


Statistisches Bundesamt

Produzierendes Gewerbe



Fachserie 4

Reihe 2.2

Auftragseingang und Umsatz im Verarbeitenden Gewerbe
– Indizes –

Januar 1999

Herausgeber: Statistisches Bundesamt, Wiesbaden



Fachliche Informationen zu dieser Veröffentlichung können Sie direkt beim Statistischen Bundesamt erfragen:
Gruppe IV A, Telefon: 06 11 / 75 - 24 93 und - 28 06 oder Fax: 06 11 / 75 39 53

Verlag: Metzler-Poeschel, Stuttgart

Verlagsauslieferung: SFG - Servicecenter Fachverlage GmbH
Postfach 43 43
72774 Reutlingen
Telefon: 0 70 71 / 93 53 50
Telefax: 0 70 71 / 3 36 53
Internet: <http://www.s-f-g.com>
E-Mail: staba@s-f-g.com

Erscheinungsfolge: monatlich

Erschienen im März 1999

Preis: DM 25,60 / EUR 13,09

Bestellnummer: 2040220 - 99101

Recyclingpapier aus 100 % Altpapier.



Daten aus dieser Veröffentlichung sind auch in unserer Datenbank STATIS-BUND als Zeitreihen gespeichert und können gegen Entgelt via Internet (www.statistik-bund.de/zeitreih/home.htm), auf Diskette, Magnetbandkassette oder CD-ROM bezogen werden.

Nähere Informationen dazu erhalten Sie telefonisch unter:
06 11 / 75 - 27 16 oder - 22 56 oder per Fax unter 06 11 / 72 40 00.



Allgemeine Informationen über das Statistische Bundesamt und sein Datenangebot erhalten Sie:

● im Internet: <http://www.statistik-bund.de>

oder bei unseren Allgemeinen Auskunftsdiensten

65180 Wiesbaden

- Telefon: 06 11 / 75 24 05
- Telefax: 06 11 / 75 33 30
- E-Mail: auskunftsdienst@statistik-bund.de

Zweigstelle Berlin

Postfach 276

10124 Berlin

- Telefon: 030 / 23 24 68 66
- Telefax: 030 / 23 24 68 72
- E-Mail: stba-berlin.infodienst@t-online.de

© Statistisches Bundesamt, Wiesbaden 1999
Alle Rechte vorbehalten.

Für nichtgewerbliche Zwecke sind Nachdruck und Verbreitung mit Quellenangabe gestattet. Die Verbreitung über elektronische Systeme bedarf stets der vorherigen Genehmigung.

Statist. Bundesamt - Bibliothek



13-05667

Inhalt

	Seite
Textteil	
1 Einführung	5
Schaubilder	
Auftragseingang und Umsatz im Verarbeitenden Gewerbe	6
Tabellenteil	
Deutschland	
1 Index des Auftragseingangs für das Verarbeitende Gewerbe	
1.1 Originalwert	
Wertindex	8
Volumenindex	30
1.2 Zeitreihenanalyse - Berliner Verfahren (BV 4)	
Wertindex	52
Volumenindex	54
2 Index des Umsatzes für das Verarbeitende Gewerbe	
2.1 Originalwert	
Wertindex	56
Volumenindex	78
2.2 Zeitreihenanalyse - Berliner Verfahren (BV 4)	
Wertindex	100
Volumenindex	102
Früheres Bundesgebiet	
3 Index des Auftragseingangs für das Verarbeitende Gewerbe	
3.1 Originalwert	
Wertindex	104
Volumenindex	108
3.2 Zeitreihenanalyse - Berliner Verfahren (BV 4)	
Wertindex	112
Volumenindex	114
4 Index des Umsatzes für das Verarbeitende Gewerbe	
4.1 Originalwert	
Wertindex	116
Volumenindex	120
4.2 Zeitreihenanalyse - Berliner Verfahren (BV 4)	
Wertindex	124
Volumenindex	126

Neue Länder und Berlin-Ost

5	Index des Auftragseingangs für das Verarbeitende Gewerbe	
5.1	Originalwert	
	Wertindex	128
	Volumenindex	132
5.2	Zeitreihenanalyse - Berliner Verfahren (BV 4)	
	Wertindex	136
	Volumenindex	138
6	Index des Umsatzes für das Verarbeitende Gewerbe	
6.1	Originalwert	
	Wertindex	140
	Volumenindex	144
6.2	Zeitreihenanalyse - Berliner Verfahren (BV 4)	
	Wertindex	148
	Volumenindex	150

Gebietsstand

Die Angaben für Deutschland beziehen sich auf die Bundesrepublik Deutschland nach dem Gebietsstand seit dem 03.10.1990.

Die Angaben für das frühere Bundesgebiet beziehen sich auf die Bundesrepublik Deutschland nach dem Gebietsstand bis zum 03.10.1990; sie schließen Berlin-West ein.

Die Angaben für die neuen Länder und Berlin-Ost beziehen sich auf die Länder Brandenburg, Mecklenburg-Vorpommern, Sachsen, Sachsen-Anhalt und Thüringen sowie auf Berlin-Ost.

Bei Veränderungsraten größer/gleich 10 000 % werden aus technischen Gründen 9 999,9 % ausgewiesen.

Zeichenerklärung

• = aus Gründen der Geheimhaltung von Einzelangaben nicht veröffentlicht, aber im Gesamtindex enthalten

Abkürzungen bei den Kurzbezeichnungen der Wirtschaftszweige

A.	= aus	H.V.	= Herstellung von
A.N.G.	= anderweitig nicht genannt	KONSTRUKTIONST.	= Konstruktionsteilen
BEARB.	= Bearbeitung	MECHAN.	= mechanischer
BERUFSBEKL.	= Berufskleidung	MOT.	= Motoren
BUEROMASCH.	= Büromaschinen	NE-	= Nichteisen-
D.	= der/die	NUTZG.	= Nutzung
DATENVERARB. GER.	= Datenverarbeitungsgeräten	O.	= ohne
U.-EINRICHTG.	= und -einrichtungen	PHARM.	= pharmazeutischen
EINSCHL.	= einschließlich	PULVERM.	= pulvermetallurgischen
EINR.	= Einrichtungen	SONST.	= sonstigen/sonstiger
ELEKTR.	= elektrischen	STRASS.FAHRZ.BAU	= Straßenfahrzeugbau
ELEKTROT.	= Elektrotechnik	TECHN.	= technische
ERZ./ERZEUGN.	= Erzeugnisse	U.	= und
ERZEUG.	= Erzeugung	U.AE.	= und ähnliche
F.	= für	V.	= von
FERROLEG.	= Ferrolegierung	VERAEND.	= Veränderung
FORSTWIRTSCH.	= forstwirtschaftlichen	VERARB.	= Verarbeitung
GER.	= Geräten	VERBIND.	= Verbindung
GEW.	= gewalzten	VERPACKUNGSM.	= Verpackungsmitteln
GEWERBL.	= gewerbliche	VERSCHL.	= Verschluß
GLASW.	= Glaswaren		

Einführung

Auftragseingangsindizes für das Verarbeitende Gewerbe sind Frühindikatoren zur Analyse der Konjunkturentwicklung in den Bereichen des Produzierenden Gewerbes. Mit Berichtsmonat Mai 1998 sind die Indizes auf das Basisjahr 1995 = 100 umgestellt worden.

Rechtsgrundlagen für die Datenerhebung sind:

- Gesetz über die Statistik im Produzierenden Gewerbe (ProdGewG) in der Fassung der Bekanntmachung vom 30. Mai 1980 (BGBl. I S. 641) in Verbindung mit Artikel 3 § 1 der Statistikanpassungsverordnung vom 26. März 1991 (BGBl. I S. 846).
- Artikel 2 § 3 der Verordnung zur Änderung statistischer Rechtsvorschriften (Statistikbereinigungsverordnung) vom 14. September 1984 (BGBl. I S. 1247),
- Gesetz über die Statistik für Bundeszwecke (Bundesstatistikgesetz - BStatG) vom 22. Januar 1987 (BGBl. I S. 462, 565) geändert durch Artikel 6 Abs. 36 des Gesetzes vom 27. Dezember 1993 (BGBl. I S. 2378).

Die Erhebung der Daten erfolgt durch die Statistischen Landesämter, die Indexberechnungen werden vom Statistischen Bundesamt durchgeführt.

Die Darstellung der Methoden der Indexberechnung ist in der Zeitschrift "Wirtschaft und Statistik", Heft 5/1998, S. 386 ff erschienen. Rückgerechnete Ergebnisse für den Berichtszeitraum 1991 bis 1996 sind in einem Sonderheft der Fachserie 4, Reihe S. 16, veröffentlicht.

Indizes des Auftragseingangs und des Umsatzes für das Verarbeitende Gewerbe

Auftragseingang und Umsatz im Verarbeitenden Gewerbe werden im Rahmen des Monatsberichts für Betriebe im Verarbeitenden Gewerbe (einschl. Bergbau und Gewinnung von Steinen und Erden) erhoben. Der Berichtskreis umfaßt Betriebe des Verarbeitenden Gewerbes (einschl. Bergbau und Gewinnung von Steinen und Erden) von Unternehmen des Produzierenden Gewerbes mit im allgemeinen 20 oder mehr Beschäftigten sowie Betriebe des Verarbeitenden Gewerbes (einschl. Bergbau und Gewinnung von Steinen und Erden) mit im allgemeinen 20 oder mehr Beschäftigten von Unternehmen außerhalb des Produzierenden Gewerbes. Auftragseingang und Umsatz werden in der Gliederung der "Klassifikation der Wirtschaftszweige, Ausgabe 1993 (WZ 93)" nach fachlichen Betriebsteilen erfaßt und ausgewertet. Dabei ist zu beachten, daß in der Auftragseingangsstatistik nicht alle Bereiche des Verarbeitenden Gewerbes erfaßt werden, sondern daß das Ernährungsgewerbe und die Tabakverarbeitung ausgeklammert werden. Zur besseren Vergleichbarkeit wird der Umsatzindex in der gleichen Abgrenzung wie der Auftragseingangsindex berechnet.

Auftragseingang ist definiert als der Wert (ohne Umsatzsteuer) aller im Berichtsmonat vom Betrieb fest akzeptierten Aufträge auf Lieferung selbst hergestellter oder in Lohnarbeit gefertigter Erzeugnisse.

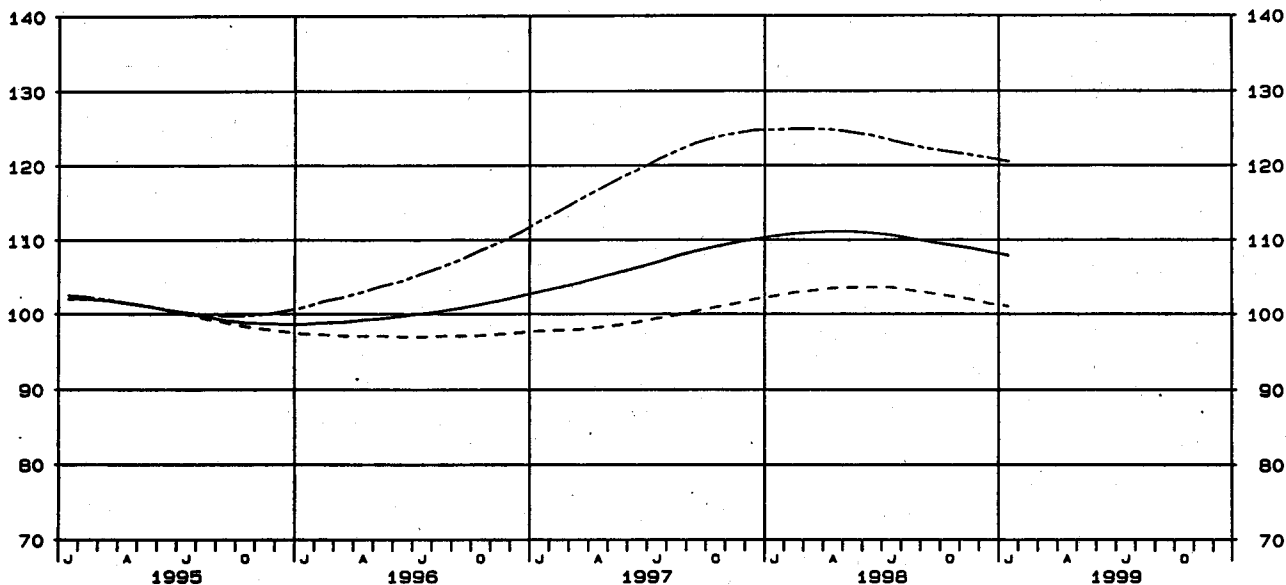
Umsatz ist der Wert (ohne Umsatzsteuer) aller im Berichtsmonat abgerechneten Lieferungen und Leistungen an Dritte.

Die Indizes werden in jeweiligen Preisen als **Wertindizes** und preisbereinigt als **Volumenindizes** berechnet. Zur Ermittlung der Volumenindizes aus den Wertindizes werden Erzeugerpreisindizes für gewerbliche Produkte (Inlands-Auftragseingang und -Umsatz) sowie Preisindizes für die Ausfuhr (Auslands-Auftragseingang und -Umsatz) verwendet.

DEUTSCHLAND
AUFTRAGSEINGANG IM VERARBEITENDEN GEWERBE
VOLUMENINDEX 1995 = 100

GLATTE KOMPONENTE (BV 4)

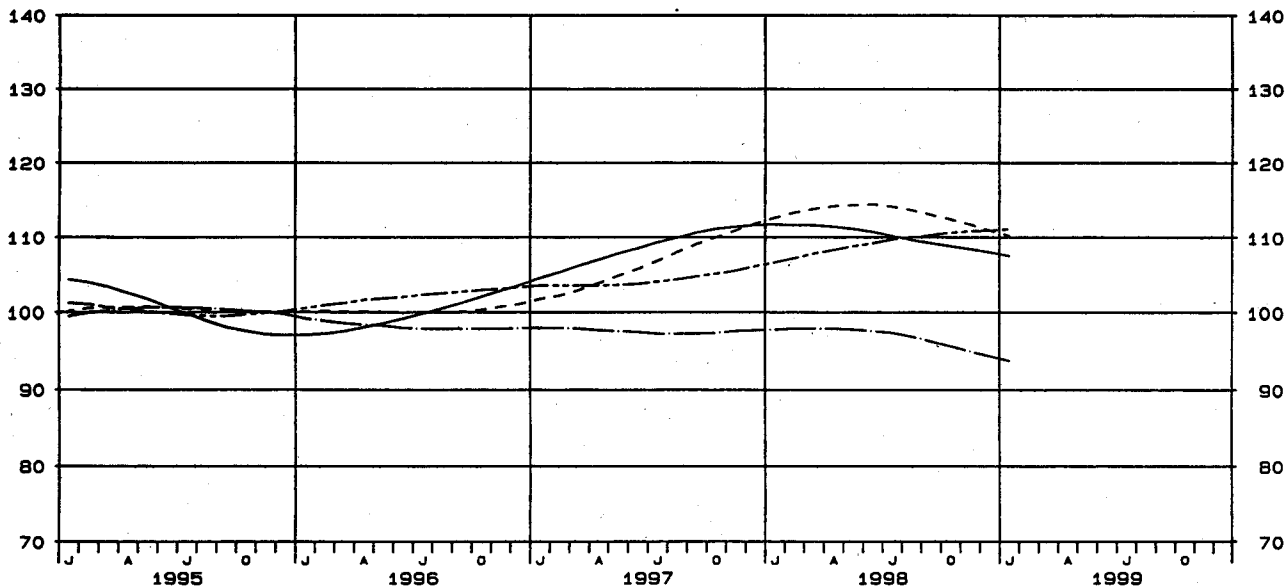
— VERARBEITENDES GEWERBE, INSGESAMT - - - VERARBEITENDES GEWERBE, INLAND
 - - - VERARBEITENDES GEWERBE, AUSLAND



DEUTSCHLAND
AUFTRAGSEINGANG IM VERARBEITENDEN GEWERBE
VOLUMENINDEX 1995 = 100

GLATTE KOMPONENTE (BV 4)

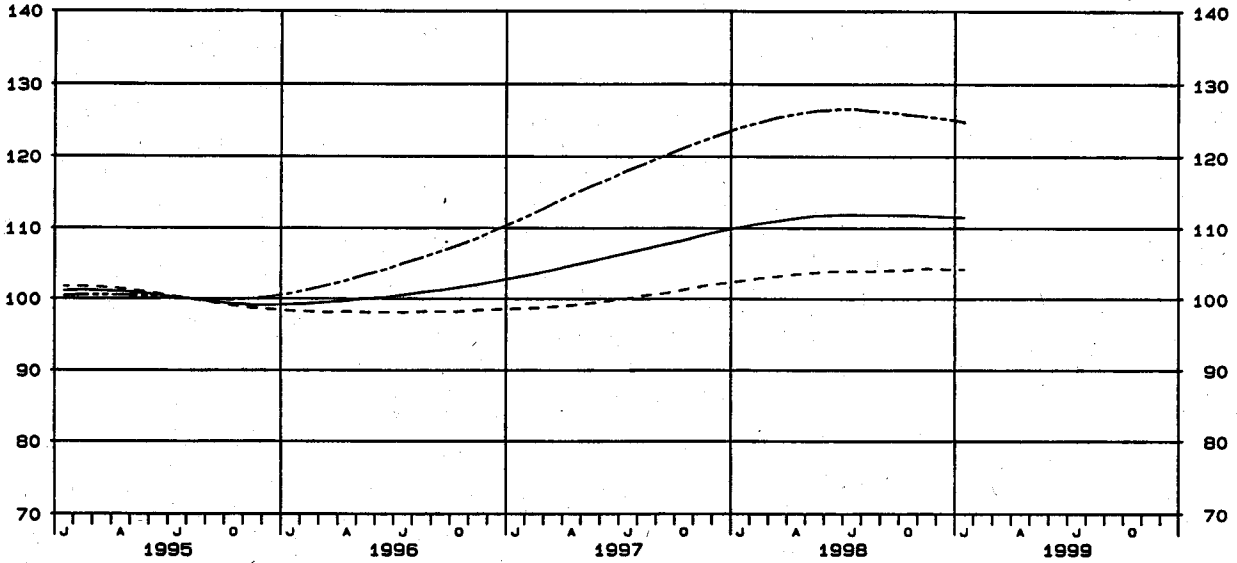
— VORLEISTUNGSGÜTERPRODUZENTEN, INSGESAMT - - - INVESTITIONSGÜTERPRODUZENTEN, INSGESAMT
 - - - GEBRAUCHSGÜTERPRODUZENTEN, INSGESAMT — VERBRAUCHSGÜTERPRODUZENTEN, INSGESAMT



DEUTSCHLAND
UMSATZ IM VERARBEITENDEN GEWERBE
VOLUMENINDEX 1995 = 100

GLATTE KOMPONENTE (BV 4)

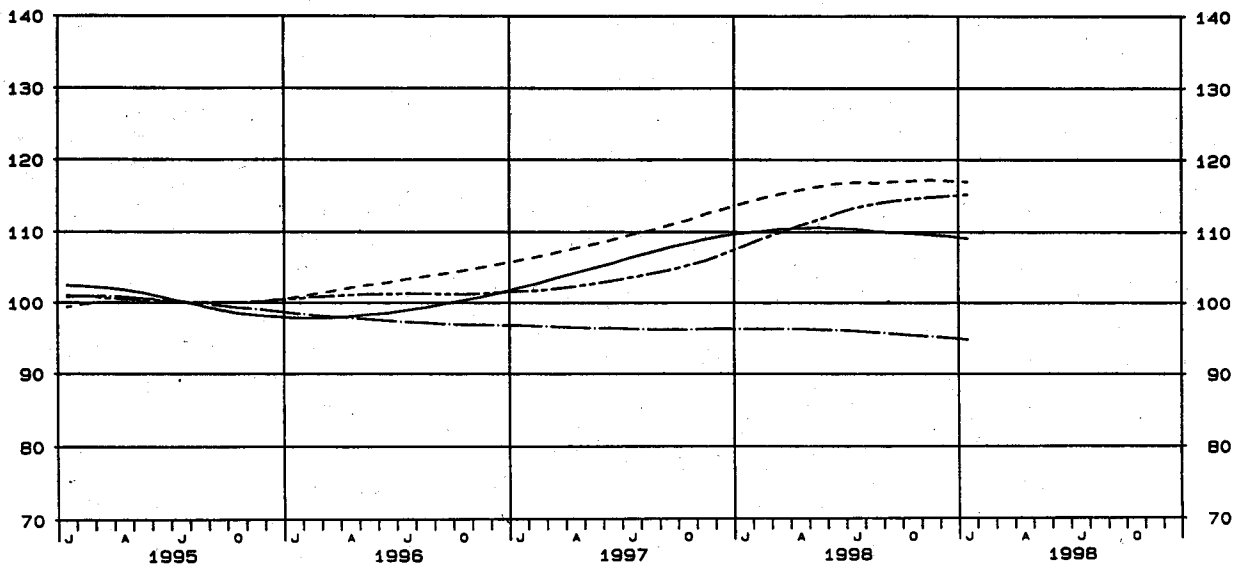
— VERARBEITENDES GEWERBE, INSGESAMT - - - VERARBEITENDES GEWERBE, INLAND
 - - - VERARBEITENDES GEWERBE, AUSLAND



DEUTSCHLAND
UMSATZ IM VERARBEITENDEN GEWERBE
VOLUMENINDEX 1995 = 100

GLATTE KOMPONENTE (BV 4)

— VORLEISTUNGSGÜTERPRODUZENTEN, INSGESAMT - - - INVESTITIONSGÜTERPRODUZENTEN, INSGESAMT
 - - - GEBRAUCHSGÜTERPRODUZENTEN, INSGESAMT — VERBRAUCHSGÜTERPRODUZENTEN, INSGESAMT



1 INDEX DES AUFTRAGSEINGANGS
1995
NACH ABSCHNITTEN, UNTERABSCHNITTEN,
DER KLASSIFIKATION DER WIRTSCHAFTS
1.1 ORIGINAL

WERT

WZ93- SCHL.	WIRTSCHAFTSZWEIG		VERAENDERUNG IN %				VERAENDERUNG IN %				KUMULIERT		2-MONATS- DURCHSCHNITT	
			1999	JAN. 1999 GEGEN		1998	DEFZ. 1998 GEGEN		JAN. 1999	VER- AEND. IN %	DEFZ. 1998	VER- AEND. IN %		
			JAN.	JAN. 1998	DEZ. 1998	DEZ.	DEZ. 1997	NOV. 1998	JAN. 1999	VER- AEND. GEGEN VORJAHR!	JAN. 1999	VER- AEND. GEGEN VORJAHR!		
D	VERARBEITENDES GEWERBE 1)	INSGESAMT	100,5	-7,7	-2,7	103,3	-0,3	-5,1	100,5	-7,7	101,9	-4,1		
		INLAND	93,4	-7,4	+1,0	92,5	-0,2	-10,1	93,4	-7,4	93,0	-3,9		
		AUSLAND	113,4	-8,0	-7,7	122,8	-0,3	+2,7	113,4	-8,0	118,1	-4,2		
	VORLEISTUNGSGUETER- PRODUZENTEN	INSGESAMT	100,6	-7,8	+3,1	97,6	-3,1	-8,7	100,6	-7,8	99,1	-5,5		
		INLAND	94,1	-6,8	+2,1	92,2	-0,6	-11,6	94,1	-6,8	93,2	-3,8		
		AUSLAND	114,1	-9,4	+5,1	108,6	-7,3	-3,4	114,1	-9,4	111,4	-8,4		
	INVESTITIONSGUETER- PRODUZENTEN	INSGESAMT	101,0	-9,8	-12,1	114,9	+1,0	+2,1	101,0	-9,8	108,0	-4,3		
		INLAND	92,5	-11,1	-5,0	97,4	-0,6	-6,3	92,5	-11,1	95,0	-6,0		
		AUSLAND	113,6	-8,2	-19,3	140,8	+2,7	+12,5	113,6	-8,2	127,2	-2,5		
	GEBRUCHSGUETER- PRODUZENTEN	INSGESAMT	106,9	-2,1	+0,9	105,9	+10,1	-12,6	106,9	-2,1	106,4	+3,6		
		INLAND	100,8	-	+12,6	89,5	+1,0	-16,7	100,8	-	95,2	+0,5		
		AUSLAND	116,0	-4,7	-11,0	130,4	+21,1	-8,1	116,0	-4,7	123,2	+7,4		
	VERBRAUCHSGUETER- PRODUZENTEN	INSGESAMT	88,0	-4,5	+9,7	80,2	-4,4	-6,1	88,0	-4,5	84,1	-4,4		
		INLAND	82,9	-6,0	+7,1	77,4	+1,3	-8,6	82,9	-6,0	80,2	-2,6		
		AUSLAND	101,4	-0,9	+16,0	87,4	-15,7	+0,3	101,4	-0,9	94,4	-8,3		
DB	TEXTIL- UND BEKLEIDUNGS- GEWERBE	INSGESAMT	81,1	-9,1	+21,2	66,9	+0,6	-18,9	81,1	-9,1	74,0	-5,0		
		INLAND	75,9	-8,2	+19,3	63,6	+0,6	-20,7	75,9	-8,2	69,8	-4,4		
		AUSLAND	95,7	-11,1	+26,1	75,9	+0,4	-14,8	95,7	-11,1	85,8	-6,3		
17	TEXTILGEWERBE	INSGESAMT	85,1	-12,0	+7,2	79,4	-0,3	-20,1	85,1	-12,0	82,3	-6,7		
		INLAND	79,5	-11,2	+6,7	74,5	+0,5	-20,9	79,5	-11,2	77,0	-5,9		
		AUSLAND	100,0	-13,6	+8,0	92,6	-1,7	-18,1	100,0	-13,6	96,3	-8,3		
17.1	SPINNSTOFFAUFBEREITUNG UND SPINNEREI	INSGESAMT	66,5	-26,0	-5,4	70,3	-5,3	-29,8	66,5	-26,0	68,4	-16,7		
		INLAND	62,9	-21,3	-1,3	63,7	-3,3	-36,0	62,9	-21,3	63,3	-13,2		
		AUSLAND	72,0	-31,2	-10,2	80,2	-7,5	-20,5	72,0	-31,2	76,1	-20,5		
17.11	BAUMWOLLAUFBEREITUNG UND -SPINNEREI	INSGESAMT	84,5	-14,9	-4,1	88,1	+3,0	-7,7	84,5	-14,9	86,3	-6,6		
		INLAND	74,3	-16,2	-3,5	77,0	-3,5	-16,7	74,3	-16,2	75,7	-10,2		
		AUSLAND	102,3	-13,0	-4,8	107,5	+12,4	+6,9	102,3	-13,0	104,9	-1,6		
17.12,13	WOLLAUFBEREITUNG, STREICHGARN- UND KAMMGARNSPINNEREI	INSGESAMT	47,7	-44,5	-9,7	52,8	-19,4	-56,1	47,7	-44,5	50,3	-33,6		
		INLAND	45,4	-33,8	+7,1	42,4	-3,2	-64,2	45,4	-33,8	43,9	-21,9		
		AUSLAND	50,6	-53,1	-23,1	65,8	-29,1	-46,4	50,6	-53,1	58,2	-42,0		
17.16	NAEHGARNFERTIGUNG	INSGESAMT	48,5	-27,2	-3,0	50,0	-10,1	-28,1	48,5	-27,2	49,3	-19,3		
		INLAND	58,5	-18,6	-3,9	60,9	-2,2	-27,4	58,5	-18,6	59,7	-11,0		
		AUSLAND	35,4	-40,7	-1,1	35,8	-23,3	-29,2	35,4	-40,7	35,6	-33,1		
17.2	WEBEREI	INSGESAMT	91,1	-14,2	+22,0	74,7	-10,0	-23,7	91,1	-14,2	82,9	-12,4		
		INLAND	83,8	-14,2	+22,0	68,7	-11,6	-25,5	83,8	-14,2	76,3	-13,0		
		AUSLAND	106,7	-14,2	+21,8	87,6	-7,2	-20,7	106,7	-14,2	97,2	-11,2		
17.21	BAUMWOLLWEBEREI	INSGESAMT	91,7	-19,1	+21,1	75,7	-19,4	-31,1	91,7	-19,1	83,7	-19,3		
		INLAND	85,5	-19,5	+18,3	72,3	-19,4	-32,6	85,5	-19,5	78,9	-19,5		
		AUSLAND	103,7	-18,6	+26,0	82,3	-19,3	-28,3	103,7	-18,6	93,0	-18,9		
17.22	STREICHGARNWEBEREI	INSGESAMT	44,8	-34,3	+0,2	44,7	-31,9	-19,6	44,8	-34,3	44,8	-33,0		
		INLAND	40,9	-35,6	-14,4	47,8	-18,3	-8,6	40,9	-35,6	44,4	-27,2		
		AUSLAND	59,8	-31,1	+82,9	32,7	-65,0	-52,2	59,8	-31,1	46,3	-48,6		
17.23	KAMMGARNWEBEREI	INSGESAMT	98,0	-6,7	+35,7	72,2	+5,2	-2,7	98,0	-6,7	85,1	-2,0		
		INLAND	86,1	-10,9	+24,1	69,4	+6,0	+10,3	86,1	-10,9	77,8	-4,1		
		AUSLAND	141,9	+4,4	+72,0	82,5	+2,9	-28,8	141,9	+4,4	112,2	+3,8		
17.24	SEIDEN- UND FILAMENTGARNWEBEREI	INSGESAMT	88,0	-5,9	+14,7	76,7	+8,9	-17,1	88,0	-5,9	82,4	+0,5		
		INLAND	81,8	-	+33,0	61,5	-1,8	-30,3	81,8	-	71,7	-0,7		
		AUSLAND	99,1	-13,3	-4,7	104,0	+23,1	+3,8	99,1	-13,3	101,6	+2,2		
17.3	TEXTILVEREDLUNG	INSGESAMT	70,5	-11,3	-0,4	70,8	+0,4	-15,0	70,5	-11,3	70,7	-5,7		
		INLAND	70,1	-10,1	-1,8	71,4	+1,0	-17,1	70,1	-10,1	70,8	-4,8		
		AUSLAND	71,5	-14,7	+3,6	69,0	-1,1	-8,4	71,5	-14,7	70,3	-8,5		
17.4	HERSTELLUNG VON KON- FEKTIONIERTEN TEXTIL- WAREN (OHNE BEKLEIDUNG)	INSGESAMT	88,9	-7,5	-1,4	90,2	+3,8	-16,0	88,9	-7,5	89,6	-2,1		
		INLAND	85,8	-9,9	-3,7	89,1	+4,6	-13,4	85,8	-9,9	87,5	-3,0		
		AUSLAND	110,4	+8,0	+12,7	98,0	-0,6	-29,7	110,4	+8,0	104,2	+3,8		
17.5	SONSTIGES TEXTILGEWERBE (OHNE HERSTELLUNG VON MASCHENWARE)	INSGESAMT	98,9	-10,8	+10,1	89,8	-0,8	-17,6	98,9	-10,8	94,4	-6,3		
		INLAND	88,7	-10,7	+8,0	82,1	+2,0	-18,6	88,7	-10,7	85,4	-5,0		
		AUSLAND	122,9	-11,1	+13,9	107,9	-5,4	-15,7	122,9	-11,1	115,4	-8,5		
17.51	HERSTELLUNG VON TEPPICHEN	INSGESAMT	89,7	-8,5	+5,4	85,1	-0,7	-14,5	89,7	-8,5	87,4	-4,9		
		INLAND	87,3	-7,8	+4,3	83,7	+2,2	-14,4	87,3	-7,8	85,5	-3,2		
		AUSLAND	110,7	-12,6	+13,8	97,3	-17,5	-14,1	110,7	-12,6	104,0	-15,0		
17.52	HERSTELLUNG VON SEILERWAREN	INSGESAMT	118,4	+5,8	+25,6	94,3	-4,7	-27,1	118,4	+5,8	106,4	+0,9		
		INLAND	103,7	+4,1	+11,9	92,7	+1,0	-25,6	103,7	+4,1	98,2	+2,6		
		AUSLAND	158,8	+9,1	+60,9	98,7	-16,6	-30,6	158,8	+9,1	128,8	-2,4		

1) AUSGEWAHLTE WIRTSCHAFTSZWEIGE (OHNE ERNAHRUNGSGEWERBE UND TABAKVERARBEITUNG).

STBA, FS 4, R 2.2, 1/1999

LAND

FUER DAS VERARBEITENDE GEMERBE
= 100
ABTEILUNGEN, GRUPPEN UND KLASSEN
ZWEIGE, AUSGABE 1993 (WZ93)
WERT

INDEX

1998 JAN.	VER- AEND. IN % GEGEN JAN. 1997	1997 4.VJ	1998 3.VJ	1998 4.VJ	VERAENDERUNG IN % 4.VJ 1998 GEGEN			1997 2.HJ	1998 1.HJ	1998 2.HJ	VERAENDERUNG IN % 2.HJ 1998 GEGEN		1997	1998	VER- AEND. IN % GEGEN 1997	WZ93 SCHL.	
					4.VJ	3.VJ	2.HJ				1.HJ	1.HJ					1998
					1997	1998	1997				1998	1997					1998
108,9	+6,9	108,6	110,1	108,2	-0,4	-1,7	108,1	112,9	109,1	+0,9	-3,4	106,7	111,0	+4,0	D		
100,9	+6,5	99,5	104,1	100,2	+0,7	-3,7	99,6	104,1	102,2	+2,6	-1,8	98,6	103,1	+4,6			
123,3	+7,1	125,0	120,9	122,4	-2,1	+1,2	123,4	128,9	121,7	-1,4	-5,6	121,1	125,3	+3,5			
109,1	+6,9	109,0	106,7	104,7	-3,9	-1,9	108,2	111,5	105,7	-2,3	-5,2	106,8	108,6	+1,7	VORL.		
101,0	+6,4	102,8	104,0	101,2	-1,6	-2,7	102,6	105,7	102,6	-	-2,8	100,9	104,2	+3,3			
126,0	+7,7	121,8	112,2	112,0	-8,0	-0,2	119,8	123,6	112,1	-6,4	-9,3	119,0	117,8	-1,0			
112,0	+10,5	112,6	115,8	114,5	+1,7	-1,1	111,4	117,1	115,2	+3,4	-1,6	108,4	116,1	+7,1	INV.		
104,1	+12,8	97,9	107,1	101,9	+4,1	-4,9	97,6	103,3	104,5	+7,1	+1,2	96,1	103,9	+8,1			
123,8	+7,8	134,4	128,9	133,1	-1,0	+3,3	131,8	137,4	131,0	-0,6	-4,7	126,6	134,2	+6,0			
109,2	+2,0	106,6	108,9	116,5	+9,3	+7,0	104,4	114,2	112,7	+8,0	-1,3	106,2	113,4	+6,8	GEBR.		
100,8	-	99,6	97,5	101,9	+2,3	+4,5	97,3	105,6	99,7	+2,5	-5,6	99,6	102,6	+3,0			
121,7	+4,5	117,2	125,9	138,3	+18,0	+9,8	115,0	127,2	132,1	+14,9	+3,9	116,2	129,6	+11,5			
92,1	-4,3	89,5	106,0	87,0	-2,8	-17,9	96,9	100,2	96,5	-0,4	-3,7	98,3	98,3	-	VERB.		
88,2	-7,4	85,9	100,7	85,0	-1,0	-15,6	92,8	95,3	92,9	+0,1	-2,5	94,3	94,1	-0,2			
102,3	+3,5	98,9	119,8	92,0	-7,0	-23,2	107,8	112,9	105,9	-1,8	-6,2	108,6	109,4	+0,7			
89,2	-5,1	80,5	110,4	80,3	-0,2	-27,3	95,3	102,1	95,4	+0,1	-6,6	97,1	98,7	+1,6	DB		
82,7	-8,4	77,0	103,5	77,5	+0,6	-25,1	90,8	95,7	90,5	-0,3	-5,4	93,0	93,1	+0,1			
107,6	+3,4	90,5	130,0	88,0	-2,8	-32,3	108,2	120,4	109,0	+0,7	-9,5	108,7	114,7	+5,5			
96,7	-1,9	94,9	94,2	94,1	-0,8	-0,1	94,7	101,3	94,2	-0,5	-7,0	97,0	97,7	+0,7	17		
89,5	-5,7	87,6	89,3	88,9	+1,5	-0,4	88,7	93,7	89,1	+0,5	-4,9	91,6	91,4	-0,2			
115,8	+6,9	114,2	107,6	107,8	-5,6	+0,2	110,7	121,5	107,7	-2,7	-11,4	111,2	114,6	+3,1			
89,3	-15,7	95,1	79,7	89,5	-5,9	+12,3	92,7	92,0	84,6	-8,7	-8,0	96,3	88,3	-8,3	17.1		
78,9	-24,4	83,5	76,7	85,2	+2,0	+11,1	83,4	83,5	80,9	-3,0	-3,1	89,4	82,2	-8,1			
104,6	-3,1	112,4	84,2	96,0	-14,6	+14,0	106,5	104,6	90,1	-15,4	-13,9	106,6	97,3	-8,7			
99,3	-14,4	108,6	83,0	99,0	-7,1	+19,3	98,1	96,4	91,0	-7,2	-5,6	104,4	93,7	-10,2	17.11		
88,7	-22,7	96,5	79,3	91,2	-5,5	+15,0	92,1	86,6	85,3	-7,4	-1,5	98,1	85,9	-12,4			
117,6	-0,6	124,2	89,4	112,5	-9,4	+25,8	108,7	113,5	101,0	-7,1	-11,0	115,4	107,2	-7,1			
86,0	-18,1	88,7	82,9	86,1	-2,9	+3,9	95,9	93,6	84,5	-11,9	-9,7	95,0	89,0	-6,3	17.12,13		
68,6	-28,2	68,5	75,9	76,8	+15,5	+1,2	76,1	77,7	76,4	+0,4	-1,7	81,6	77,0	-5,6			
107,9	-7,6	118,6	91,6	97,6	-16,3	+6,6	120,7	113,4	94,6	-21,6	-16,6	111,7	104,0	-6,9			
66,6	-14,9	70,4	61,1	65,1	-7,5	+6,5	66,6	73,3	63,1	-5,3	-13,9	72,1	68,2	-5,4	17.16		
71,9	-23,8	71,8	68,5	80,7	+12,4	+17,8	66,6	84,8	74,6	+12,0	-12,0	74,1	79,7	+7,6			
53,7	+4,2	68,5	51,6	44,6	-34,9	-13,6	66,6	58,4	48,1	-27,8	-17,6	69,3	53,3	-23,1			
106,2	+4,3	100,5	92,4	92,4	-8,1	-	99,1	109,5	92,4	-6,8	-15,6	101,2	100,9	-0,3	17.2		
97,7	-0,4	91,4	88,5	86,5	-5,4	-2,3	92,9	99,3	87,5	-5,8	-11,9	95,9	93,4	-2,6			
124,4	+13,4	119,9	100,8	105,2	-12,3	+4,4	112,3	131,2	103,0	-8,3	-21,5	112,6	117,1	+4,0			
113,4	+0,1	111,6	94,6	102,1	-8,5	+7,9	104,3	114,4	98,4	-5,7	-14,0	106,9	106,4	-0,5	17.21		
106,2	-3,3	105,3	89,9	98,9	-6,1	+10,0	99,1	102,7	94,4	-4,7	-8,1	101,3	98,5	-2,8			
127,4	+6,2	123,9	103,8	108,5	-12,4	+4,5	114,5	137,0	106,2	-7,2	-22,5	117,9	121,6	+3,1			
68,2	-35,9	67,6	41,3	51,8	-23,4	+25,4	63,4	72,6	46,6	-26,5	-35,8	67,5	59,6	-31,9	17.22		
63,5	-33,4	61,0	38,7	50,9	-16,6	+31,5	58,7	62,1	44,8	-23,7	-27,9	75,4	53,5	-29,0			
86,8	-41,9	93,2	51,5	55,6	-40,3	+8,0	81,8	113,6	53,6	-34,5	-52,8	136,1	83,6	-38,1			
105,0	+25,4	82,2	89,8	74,2	-9,7	-17,4	95,4	111,1	82,0	-14,0	-26,2	96,8	96,6	-0,2	17.23		
96,6	+16,1	72,5	87,9	67,4	-7,0	-23,3	90,6	105,4	77,6	-14,3	-26,4	95,0	91,5	-3,7			
135,9	+58,8	118,2	97,1	99,6	-15,7	+2,6	113,0	132,0	98,4	-12,9	-25,5	103,3	115,2	+11,5			
93,5	+5,3	91,7	93,4	87,4	-4,7	-6,4	92,7	99,9	90,4	-2,5	-9,5	92,5	95,1	+2,8	17.24		
81,8	-3,3	79,6	90,8	78,9	-0,9	-13,1	83,7	89,2	84,8	+1,3	-4,9	85,9	87,0	+1,3			
114,3	+18,4	113,4	98,2	102,6	-9,5	+4,5	108,8	119,1	100,4	-7,7	-15,7	104,5	109,7	+5,0			
79,5	-3,2	88,3	84,7	81,7	-7,5	-3,5	88,0	87,4	83,2	-5,5	-4,8	90,9	85,3	-6,2	17.3		
78,0	-2,6	87,9	82,4	83,1	-5,5	+0,8	87,0	86,4	82,8	-4,8	-4,2	89,0	84,6	-4,9			
83,8	-4,6	89,4	91,4	77,6	-13,2	-15,1	90,8	90,5	84,5	-6,9	-6,6	96,3	87,5	-9,1			
96,1	-3,3	97,5	97,3	103,9	+6,6	+6,8	94,1	99,5	100,6	+6,9	+1,1	94,0	100,0	+6,4	17.4		
95,2	-3,0	94,7	95,1	100,6	+6,2	+5,8	92,3	97,8	97,9	+6,1	+0,1	92,8	97,8	+5,4			
102,2	-6,2	117,3	112,7	126,8	+8,1	+12,5	107,0	111,2	119,8	+12,0	+7,7	103,1	115,5	+12,0			
110,9	+3,0	103,1	104,9	103,4	+0,3	-1,4	100,9	111,3	104,2	+3,3	-6,4	102,6	107,7	+5,0	17.5		
99,3	-1,4	92,7	95,8	95,6	+3,1	-0,2	92,3	100,2	96,7	+3,7	-4,5	94,6	97,9	+3,5			
138,2	+11,1	127,6	126,4	121,4	-4,9	-4,0	121,0	137,5	123,9	+2,4	-9,9	121,1	130,7	+7,9			
98,0	-3,7	98,1	93,3	95,0	-3,2	+1,8	97,2	96,0	94,2	-3,1	-1,9	97,2	95,1	-2,2	17.51		
94,7	-2,9	94,4	90,7	93,0	-1,5	+2,5	93,6	92,5	91,9	-1,8	-0,6	92,8	92,2	-0,6			
126,6	-8,7	130,0	115,5	111,6	-14,2	-3,4	128,4	126,1	113,6	-11,5	-9,9	135,1	119,8	-11,3			
111,9	+1,1	125,1	146,9	125,1	-	-14,8	114,4	131,9	136,0	+18,9	+3,1	118,8	133,9	+12,7	17.52		
99,6	-12,5	117,1	138,7	122,0	+4,2	-12,0	110,5	125,9	130,4	+18,0	+3,6	116,8	128,1	+9,7			
146,6	+42,6	147,1	169,2	133,6	-9,2	-21,0	125,1	148,6	151,4	+21,0	+1,9	124,0	150,0	+21,0			

1 INDEX DES AUFTRAGSEINGANGS
 1995
 NACH ABSCHNITTEN, UNTERABSCHNITTEN,
 DER KLASSIFIKATION DER WIRTSCHAFTS
 1.1 ORIGINAL

WERT

WZ93- SCHL.	WIRTSCHAFTSZWEIG		VERAENDERUNG IN %			VERAENDERUNG IN %			KUMULIERT		2-MONATS- DURCHSCHNITT	
			1999 JAN.	JAN. 1998	DEZ. 1998	1998 DEZ.	DEZ. 1997	NOV. 1998	JAN. 1999 BIS JAN. 1999	VER- AEND. IN % GEGEN VORJAHR!	DEZ. 1998 UND JAN. 1999	VER- AEND. IN % GEGEN VORJAHR!
17.53	HERSTELLUNG VON VLIES- STOFF U. ERZEUGN. DARAUS (OHNE BEKLEIDUNG)	INSGESAMT	96,5	-22,9	+16,3	83,0	-13,5	-29,2	96,5	-22,9	89,8	-18,8
		INLAND	98,6	-13,5	+11,9	88,1	-5,7	-24,0	98,6	-13,5	93,4	-9,9
		AUSLAND	94,3	-31,3	+21,8	77,4	-21,7	-34,8	94,3	-31,3	85,9	-27,2
17.54	TEXTILGEWERBE A.N.G.	INSGESAMT	105,2	-6,9	+9,8	95,7	+5,3	-13,6	105,2	-6,9	100,5	-1,5
		INLAND	85,7	-12,7	+9,9	78,0	+5,3	-19,8	85,7	-12,7	81,9	-5,0
		AUSLAND	141,9	+0,7	+10,2	128,8	+5,2	-5,5	141,9	+0,7	135,4	+2,8
17.6	HERSTELLUNG VON GE- WIRKTEM UND GESTRICKTEM STOFF	INSGESAMT	108,2	-	+3,0	105,0	+23,2	-15,3	108,2	-	106,6	+10,2
		INLAND	94,0	+5,9	+9,9	85,5	+23,6	-20,0	94,0	+5,9	89,8	+13,7
		AUSLAND	141,1	-7,8	-6,1	150,3	+23,2	-8,1	141,1	-7,8	145,7	+5,9
17.7	HERSTELLUNG VON GE- WIRKTEN UND GESTRICKTEN FERTIGERZEUGNISSEN	INSGESAMT	59,1	-4,8	+4,8	56,4	+18,0	-22,1	59,1	-4,8	57,8	+5,1
		INLAND	61,2	-7,0	+10,7	55,3	+8,9	-20,3	61,2	-7,0	58,3	-
		AUSLAND	47,7	+14,4	-23,7	62,5	+99,0	-29,4	47,7	+14,4	55,1	+50,5
17.71	HERSTELLUNG VON STRUMPFWAREN	INSGESAMT	74,2	+9,8	+4,8	70,8	+11,7	-20,7	74,2	+9,8	72,5	+10,7
		INLAND	70,1	+5,4	+3,2	67,9	+7,8	-19,7	70,1	+5,4	69,0	+6,5
		AUSLAND	112,7	+46,0	+15,0	98,0	+46,5	-26,4	112,7	+46,0	105,4	+46,2
17.72	HERSTELLUNG VON PULLOVERN, STRICK- JACKEN U.ÄE.	INSGESAMT	43,8	-22,5	+4,8	41,8	+31,0	-24,3	43,8	-22,5	42,8	-3,2
		INLAND	50,8	-21,8	+25,7	40,4	+11,0	-21,6	50,8	-21,8	45,6	-10,1
		AUSLAND	18,8	-27,4	-59,7	46,7	+199,4	-31,9	18,8	-27,4	32,8	+57,7
18	BEKLEIDUNGSGEWERBE	INSGESAMT	75,5	-4,3	+52,2	49,6	+2,5	-16,4	75,5	-4,3	62,6	-1,7
		INLAND	71,3	-3,3	+44,6	49,3	+0,8	-20,1	71,3	-3,3	60,3	-1,6
		AUSLAND	89,0	-6,2	+77,6	50,1	+6,8	-3,1	89,0	-6,2	69,6	-1,8
18.1	HERSTELLUNG VON LEDERBEKLEIDUNG	INSGESAMT	37,8	-38,9	-8,7	41,4	-23,5	+11,0	37,8	-38,9	39,6	-31,7
		INLAND	39,3	-32,8	-3,9	40,9	-21,2	+11,4	39,3	-32,8	40,1	-27,4
		AUSLAND	30,3	-61,5	-31,1	44,0	-32,5	+9,5	30,3	-61,5	37,2	-48,3
18.2	HERSTELLUNG VON BEKLEI- DUNG (OHNE LEADERBEKLEI- DUNG)	INSGESAMT	75,8	-4,1	+52,8	49,6	+2,5	-16,5	75,8	-4,1	62,7	-1,6
		INLAND	71,5	-3,1	+44,7	49,4	+1,0	-20,2	71,5	-3,1	60,5	-1,5
		AUSLAND	89,3	-6,0	+78,2	50,1	+7,1	-3,3	89,3	-6,0	69,7	-1,7
18.21	HERSTELLUNG VON ARBEITS- UND BERUFSBEKLEIDUNG	INSGESAMT	81,3	+5,0	-12,5	92,9	+29,9	-9,5	81,3	+5,0	87,1	+16,9
		INLAND	82,6	+6,9	-14,3	96,4	+31,0	-8,5	82,6	+6,9	89,5	+18,5
		AUSLAND	67,5	-13,8	+27,4	53,0	+13,5	-26,5	67,5	-13,8	60,3	-3,5
18.22	HERSTELLUNG VON OBER- BEKLEIDUNG (OHNE AR- BEITS- U. BERUFSBEKL.)	INSGESAMT	78,6	-6,5	+73,5	45,3	+4,9	-8,7	78,6	-6,5	62,0	-2,7
		INLAND	73,0	-6,4	+67,8	43,5	+0,5	-14,4	73,0	-6,4	58,3	-4,0
		AUSLAND	92,6	-6,6	+87,1	49,5	+15,1	+5,8	92,6	-6,6	71,1	-
18.23	HERSTELLUNG VON WAESCHE	INSGESAMT	70,8	+4,6	+27,6	55,5	-6,2	-27,2	70,8	+4,6	63,2	-0,5
		INLAND	70,2	+6,7	+28,0	55,7	-4,3	-27,9	70,2	+6,7	63,0	+1,6
		AUSLAND	74,3	-6,3	+37,6	54,0	-16,9	-22,6	74,3	-6,3	64,2	-11,1
18.24	HERSTELLUNG VON SONST. BEKLEIDUNG UND BEKLEI- DUNGSZUBEHOER	INSGESAMT	60,1	-5,9	+16,7	51,5	-4,1	-37,3	60,1	-5,9	55,8	-5,1
		INLAND	55,6	-10,2	+7,1	51,9	-0,6	-37,1	55,6	-10,2	53,8	-5,8
		AUSLAND	79,6	+3,5	+59,2	50,0	-17,1	-38,0	79,6	+3,5	64,8	-2,6
DC	LEDERGEWERBE	INSGESAMT	82,8	-1,9	+17,6	70,4	+4,8	-14,7	82,8	-1,9	76,6	+1,1
		INLAND	80,1	-2,1	+20,5	66,5	+1,4	-12,5	80,1	-2,1	73,3	-0,5
		AUSLAND	92,4	-1,4	+10,0	84,0	+15,2	-20,2	92,4	-1,4	88,2	+5,9
19.1	LEDERERZEUGUNG	INSGESAMT	102,0	-5,5	-3,3	105,5	-7,3	+15,7	102,0	-5,5	103,8	-6,4
		INLAND	87,1	-10,8	-8,5	95,2	-12,9	+14,7	87,1	-10,8	91,2	-11,9
		AUSLAND	138,4	+4,2	+6,0	130,6	+4,6	+17,3	138,4	+4,2	134,5	+4,4
19.2	LEDERVERARBEITUNG (OHNE H.V. LEADERBEKLEI- DUNG UND SCHUHEN)	INSGESAMT	68,7	-8,2	+5,7	65,0	-1,1	-24,3	68,7	-8,2	66,9	-4,8
		INLAND	70,4	-9,0	+6,8	65,9	-3,2	-23,2	70,4	-9,0	68,2	-6,3
		AUSLAND	61,6	-4,0	+0,3	61,4	+10,2	-28,8	61,6	-4,0	61,5	+2,5
19.3	HERSTELLUNG VON SCHUHEN	INSGESAMT	83,4	+0,4	+26,2	65,1	+10,0	-17,6	83,4	+0,4	74,8	+4,5
		INLAND	81,7	+1,2	+30,7	62,5	+6,8	-13,7	81,7	+1,2	72,1	+3,6
		AUSLAND	89,5	-2,7	+13,0	79,2	+20,7	-26,9	89,5	-2,7	84,4	+7,1
DD	HOLZGEWERBE (OHNE HERSTELLUNG VON MOEBELN)	INSGESAMT	86,7	-3,1	+3,8	83,5	-3,2	-16,9	86,7	-3,1	85,1	-3,2
		INLAND	81,5	-4,5	+0,5	81,1	-2,6	-16,4	81,5	-4,5	81,3	-3,6
		AUSLAND	143,5	+6,1	+30,9	109,6	-8,0	-21,0	143,5	+6,1	126,6	-0,5
20.1	SAEGE-, HOBEL- UND HOLZIMPRAGNIERWERKE	INSGESAMT	80,4	-2,4	+5,9	75,9	-7,6	-24,4	80,4	-2,4	78,2	-5,0
		INLAND	72,4	-7,2	-0,1	72,5	-6,9	-24,0	72,4	-7,2	72,5	-7,1
		AUSLAND	169,2	+29,4	+49,3	113,3	-12,0	-27,2	169,2	+29,4	141,3	+8,9
20.2	FURNIER-, SPERRHOLZ-, HOLZFASERPLATTEN- UND HOLZSPANPLATTENWERKE	INSGESAMT	103,9	-9,6	+25,9	82,5	-10,1	-23,7	103,9	-9,6	93,2	-9,9
		INLAND	95,8	-11,0	+25,7	76,2	-11,0	-24,9	95,8	-11,0	86,0	-11,1
		AUSLAND	141,1	-4,4	+26,9	111,2	-7,4	-19,9	141,1	-4,4	126,2	-5,8
20.3	H.V. KONSTRUKTIONST., FERTIGBAUTEILEN, AUSBAU- ELEMENTEN AUS HOLZ	INSGESAMT	81,4	+1,1	-7,7	88,2	+2,7	-8,8	81,4	+1,1	84,8	+1,9
		INLAND	80,1	+0,8	-8,7	87,7	+2,9	-8,6	80,1	+0,8	83,9	+1,8
		AUSLAND	117,5	+7,1	+16,2	101,1	-3,6	-13,7	117,5	+7,1	109,3	+1,9

LAND

FUER DAS VERARBEITENDE GEBERBE
= 100
ABTEILUNGEN, GRUPPEN UND KLASSEN
ZWEIGE, AUSGABE 1993 (WZ93)
WERT

INDEX

1998 JAN.	VER- AEND. IN % GEGEN JAN. 1997	1997 4. VJ	1998 3. VJ	1998 4. VJ	VERAENDERUNG IN % 4. VJ 1998 GEGEN		1997 2. HJ	1998 1. HJ	1998 2. HJ	VERAENDERUNG IN % 2. HJ 1998 GEGEN		1997	1998	VER- AEND. IN % GEGEN 1997	WZ93 SCHL.
					4. VJ 1997	3. VJ 1998				2. HJ 1997	1. HJ 1998				
125,1	+10,7	112,4	123,9	108,8	-3,2	-12,2	108,3	122,5	116,4	+7,5	-5,0	109,9	119,4	+8,6	17.53
114,0	+2,1	107,7	117,8	110,5	+2,6	-6,2	104,4	113,1	114,2	+9,4	+1,0	107,6	113,7	+5,7	
137,2	+19,9	117,6	130,5	106,9	-9,1	-18,1	112,6	132,7	118,7	+5,4	-10,6	112,5	125,7	+11,7	
113,0	+3,6	101,5	102,6	105,6	+4,0	+2,9	99,5	115,7	104,1	+4,6	-10,0	102,2	109,9	+7,5	17.54
98,2	-0,8	84,8	90,7	91,6	+8,0	+1,0	86,1	101,4	91,2	+5,9	-10,1	90,8	96,3	+6,1	
140,9	+9,9	132,7	125,0	131,9	-0,6	+5,5	124,6	142,3	128,4	+3,0	-9,8	123,6	135,4	+9,5	
108,2	+2,5	102,7	105,9	118,7	+15,6	+12,1	100,5	119,8	112,3	+11,7	-6,3	104,1	116,0	+11,4	17.6
88,8	-8,6	85,0	93,2	100,2	+17,9	+7,5	84,6	102,3	96,7	+14,3	-5,5	90,8	99,5	+9,6	
153,1	+22,5	143,5	135,2	161,6	+12,6	+19,5	137,5	160,0	148,4	+7,9	-7,2	135,0	154,2	+14,2	
62,1	-14,3	61,0	88,8	68,3	+12,0	-23,1	77,4	78,5	78,6	+1,6	+0,1	81,4	78,5	-3,6	17.7
85,8	-15,1	63,9	84,1	66,7	+4,4	-20,7	76,5	76,9	75,4	-1,4	-2,0	80,8	76,2	-5,7	
41,7	-7,7	45,1	114,4	76,9	+70,5	-32,8	82,4	86,8	95,7	+16,1	+10,1	84,4	91,3	+8,2	
67,6	-13,2	79,2	70,9	86,1	+8,7	+21,4	75,8	79,0	78,5	+3,6	-0,6	80,0	78,8	-1,5	17.71
86,5	-15,6	78,2	88,9	81,4	+4,1	+18,1	74,3	76,3	75,1	+1,1	-1,6	78,7	75,7	-3,8	
77,2	+12,0	88,6	90,0	131,2	+48,1	+45,8	89,8	104,5	110,6	+23,2	+5,8	92,5	107,5	+16,2	
56,5	-15,5	42,4	107,2	50,2	+18,4	-53,2	79,1	77,9	78,7	-0,5	+1,0	82,7	78,3	-5,3	17.72
85,0	-14,4	47,0	102,1	49,4	+5,1	-51,6	79,1	77,5	75,8	-4,2	-2,2	83,3	76,7	-7,9	
25,9	-25,1	25,8	125,3	52,7	+104,3	-57,9	79,1	79,1	89,0	+12,5	+12,5	80,9	84,1	+4,0	
78,9	-9,9	60,8	132,6	61,3	+0,8	-53,8	96,2	103,3	97,0	+0,8	-6,1	97,3	100,1	+2,9	18
73,7	-12,7	63,0	122,4	62,5	-0,8	-48,9	93,6	98,3	92,5	-1,2	-5,9	94,9	95,4	+0,5	
94,9	-2,8	53,8	184,6	57,3	+6,5	-65,2	104,3	118,8	110,9	+6,3	-6,6	104,8	114,9	+9,6	
61,9	-21,2	80,5	102,0	42,7	-29,4	-58,1	82,6	87,8	72,4	-12,3	-17,5	104,3	80,1	-23,2	18.1
58,5	-20,6	58,1	98,4	42,4	-27,0	-56,9	80,0	84,6	70,4	-12,0	-16,8	99,8	77,5	-22,3	
78,8	-23,6	72,3	120,1	44,4	-38,6	-63,0	95,9	103,6	82,3	-14,2	-20,6	127,1	93,0	-26,8	
79,0	-9,9	60,8	132,8	61,4	+1,0	-53,8	96,3	103,4	97,1	+0,8	-6,1	97,2	100,2	+3,1	18.2
73,8	-12,6	63,0	122,6	62,7	-0,5	-48,9	93,6	98,4	92,6	-1,1	-5,9	94,8	95,5	+0,7	
95,0	-2,7	53,7	164,8	57,3	+6,7	-65,2	104,4	118,3	111,1	+6,4	-6,6	104,7	115,0	+9,8	
77,4	+0,4	85,8	82,7	96,1	+12,0	+16,2	96,1	83,8	89,4	-7,0	+6,7	89,0	86,6	-2,7	18.21
77,3	-2,6	87,3	84,9	99,0	+13,4	+16,6	94,1	84,6	92,0	-2,2	+8,7	88,0	88,3	+0,3	
78,3	+53,5	67,9	57,2	62,6	-7,8	+9,4	119,2	75,1	59,9	-49,7	-20,2	100,4	67,5	-32,8	
84,1	-10,1	53,9	142,0	53,7	-0,4	-62,2	97,9	109,2	97,9	-	-10,3	100,1	103,5	+3,4	18.22
78,0	-13,0	56,5	130,9	54,3	-3,9	-58,5	95,4	103,7	92,6	-2,9	-10,7	97,9	98,1	+0,2	
98,1	-3,8	47,8	169,5	52,4	+9,6	-69,1	103,9	122,7	111,0	+6,8	-9,5	105,5	116,8	+10,7	
67,7	-8,8	73,2	123,8	74,7	+2,0	-39,7	93,4	94,5	99,3	+6,3	+5,1	91,9	96,9	+5,4	18.23
65,8	-11,2	72,3	116,9	74,2	+2,6	-36,5	90,3	92,2	95,5	+5,8	+3,6	90,1	93,9	+4,2	
79,3	+6,7	78,2	164,2	77,9	-0,4	-52,6	111,4	107,8	121,1	+8,7	+12,3	102,5	114,5	+11,7	
63,9	-16,8	77,0	95,0	77,8	+1,0	-18,1	89,2	83,2	86,4	-3,1	+3,8	89,5	84,8	-5,3	18.24
61,9	-18,2	75,6	90,2	76,7	+1,5	-15,0	88,8	80,4	83,5	-6,0	+3,9	87,7	81,9	-6,6	
72,7	-10,8	82,7	115,9	82,7	-	-28,6	90,5	95,3	99,3	+9,7	+4,2	97,5	97,3	-0,2	
84,4	-17,1	100,1	119,6	90,2	-9,9	-24,6	110,2	107,7	104,9	-4,8	-2,6	107,4	106,3	-1,0	DC
81,8	-23,0	94,7	119,7	84,4	-10,9	-29,5	106,7	103,4	102,1	-4,3	-1,3	106,1	102,7	-3,2	
93,7	+8,8	119,1	118,9	110,6	-7,1	-7,0	122,3	122,8	114,8	-6,1	-6,5	112,0	118,8	+6,1	
107,9	-0,2	147,5	106,4	100,2	-32,1	-5,8	134,3	119,6	103,3	-23,1	-13,6	119,7	111,4	-6,9	19.1
97,7	-5,3	143,0	97,4	89,3	-37,6	-8,3	129,9	108,3	93,4	-28,1	-13,8	111,9	100,8	-9,9	
132,8	+10,6	158,4	128,2	126,9	-19,9	-1,0	145,1	147,1	127,5	-12,1	-13,3	138,6	137,3	-0,9	
74,8	-11,1	86,1	80,0	82,7	-3,9	+3,4	87,0	78,7	81,3	-6,6	+3,3	85,4	80,0	-6,3	19.2
77,4	-6,9	85,1	81,7	83,7	-1,6	+2,4	85,5	80,0	82,7	-3,3	+3,4	83,5	81,4	-2,5	
64,2	-27,4	90,7	72,6	78,3	-13,7	+7,9	93,1	73,0	75,5	-18,9	+3,4	93,4	74,2	-20,6	
83,1	-21,1	36,1	131,9	90,5	-5,8	-31,4	112,3	113,3	111,2	-1,0	-1,9	111,1	112,3	+1,1	19.3
80,7	-28,5	90,2	133,1	83,9	-7,0	-37,0	109,0	109,0	108,5	-0,5	-0,5	111,3	108,7	-2,3	
92,0	+17,6	117,1	127,5	114,6	-2,1	-10,1	124,1	129,1	121,1	-2,4	-6,2	110,5	125,1	+13,2	
89,5	+3,1	99,5	99,5	97,0	-2,5	-2,5	99,6	99,2	98,3	-1,3	-0,9	97,3	98,7	+1,4	DD
85,3	+1,1	96,3	96,2	93,6	-2,8	-2,7	96,6	95,3	94,9	-1,8	-0,4	94,4	95,1	+0,7	
135,2	+19,4	135,1	135,9	133,9	-0,9	-1,5	132,0	141,4	134,9	+2,2	-4,6	128,6	138,1	+6,6	
82,4	+8,1	99,4	105,8	95,2	-4,2	-10,0	103,1	97,7	100,5	-2,5	+2,9	99,5	99,1	-0,4	20.1
78,0	+7,3	95,9	102,8	90,7	-5,4	-11,8	100,4	93,3	96,7	-3,7	+3,6	96,3	95,0	-1,3	
130,8	+13,4	138,2	139,8	144,8	+4,8	+3,6	133,6	146,7	142,3	+6,5	-3,0	135,1	144,5	+7,0	
114,9	+7,1	108,0	103,3	102,1	-5,5	-1,2	104,6	112,4	102,7	-1,8	-8,6	103,6	107,6	+3,9	20.2
107,7	+3,7	101,0	94,8	94,8	-6,1	-	97,9	104,6	94,8	-3,2	-9,4	97,2	99,7	+2,6	
147,6	+20,0	140,2	142,0	135,5	-3,4	-4,6	135,2	148,4	138,8	+2,7	-6,5	132,7	143,6	+8,2	
80,5	-1,9	95,3	94,1	95,4	+0,1	+1,4	95,1	93,3	94,8	-0,3	+1,6	93,0	94,0	+1,1	20.3
79,5	-3,0	94,4	93,3	94,6	+0,2	+1,4	94,1	92,4	94,0	-0,1	+1,7	92,1	93,2	+1,2	
109,7	+27,4	118,8	115,8	116,2	-2,2	+0,3	121,8	117,4	116,0	-4,8	-1,2	115,0	116,7	+1,5	

1 INDEX DES AUFTRAGSEINGANGS
 1995
 NACH ABSCHNITTEN, UNTERABSCHNITTEN,
 DER KLASSIFIKATION DER WIRTSCHAFTS
 1.1 ORIGINAL

WERT

WZ93- SCHL.	WIRTSCHAFTSZWEIG		VERAENDERUNG IN %			VERAENDERUNG IN %			KUMULIERT		2-MONATS- DURCHSCHNITT	
			1999	JAN. 1999 GEGEN		1998	DEZ. 1998 GEGEN		JAN. 1999	VER- AEND. IN %	DEZ. 1998	VER- AEND. IN %
			JAN.	JAN. 1998	DEZ. 1998	DEZ.	DEZ. 1997	NOV. 1998	JAN. 1999	VORJAHR!	JAN. 1999	VORJAHR!
DE	PAPIER- UND DRUCKGEWERBE	INSGESAMT	95,4	-5,5	-3,1	98,5	+0,3	-5,1	95,4	-5,5	97,0	-2,6
		INLAND	93,6	-3,3	-5,5	99,1	+4,2	-3,4	93,6	-3,3	96,4	+0,4
		AUSLAND	101,9	-12,0	+5,7	96,4	-11,6	-10,8	101,9	-12,0	99,2	-11,7
21	PAPIERGEWERBE	INSGESAMT	94,3	-9,4	+3,4	91,2	-2,5	-6,5	94,3	-9,4	92,8	-6,1
		INLAND	91,5	-6,0	+0,8	90,8	+4,2	-4,4	91,5	-6,0	91,2	-1,1
		AUSLAND	100,7	-15,7	+9,2	92,2	-14,4	-10,6	100,7	-15,7	96,5	-15,1
21.1	H.V. HOLZSTOFF, ZELLSTOFF, PAPIER, KARTON UND PAPPE	INSGESAMT	102,2	-14,7	+0,1	102,1	-7,4	-1,3	102,2	-14,7	102,2	-11,1
		INLAND	94,9	-11,1	-8,5	103,7	+6,6	+6,1	94,9	-11,1	99,3	-2,6
		AUSLAND	110,9	-18,2	+10,7	100,2	-20,3	-9,1	110,9	-18,2	105,6	-19,2
21.11	HERSTELLUNG VON HOLZ- STOFF UND ZELLSTOFF	INSGESAMT	78,3	-25,9	-5,8	83,1	+2,6	-1,0	78,3	-25,9	80,7	-13,5
		INLAND	45,7	-37,9	-23,7	59,9	-0,3	-4,8	45,7	-37,9	52,8	-21,1
		AUSLAND	113,8	-19,0	+5,1	108,3	+4,3	+1,3	113,8	-19,0	111,1	-9,1
21.12	HERSTELLUNG VON PAPIER, KARTON UND PAPPE	INSGESAMT	102,6	-14,6	+0,2	102,4	-7,5	-1,3	102,6	-14,6	102,5	-11,2
		INLAND	95,7	-10,8	-8,3	104,4	+6,6	+6,2	95,7	-10,8	100,1	-2,4
		AUSLAND	110,8	-18,2	+10,8	100,0	-20,7	-9,3	110,8	-18,2	105,4	-19,4
21.2	PAPIER-, KARTON- UND PAPPEVERARBEITUNG	INSGESAMT	88,1	-3,8	+6,7	82,6	+3,1	-11,0	88,1	-3,8	85,4	-0,6
		INLAND	89,6	-2,9	+6,9	83,8	+2,7	-10,5	89,6	-2,9	86,7	-0,3
		AUSLAND	81,5	-8,2	+5,6	77,2	+4,6	-13,9	81,5	-8,2	79,4	-2,3
21.21	H.V. WELLPAPIER UND -PAPPE SOWIE V. VER- PACKUNGSM. A. PAPIER	INSGESAMT	93,5	-4,1	+10,0	85,0	+5,2	-13,3	93,5	-4,1	89,3	+0,1
		INLAND	89,9	-4,1	+10,2	81,6	+4,9	-14,3	89,9	-4,1	85,8	-
		AUSLAND	114,8	-4,3	+9,4	104,9	+7,0	-8,3	114,8	-4,3	109,9	+0,8
21.22	H.V. HAUSHALTS-,HYGIENE- U. TOILETTENARTIKELN AUS ZELLSTOFF UND PAPIER	INSGESAMT	67,4	+0,7	-0,3	67,6	+4,5	-0,4	67,4	+0,7	67,5	+2,6
		INLAND	79,4	-0,6	-1,6	80,7	+3,3	-	79,4	-0,6	80,1	+1,4
		AUSLAND	34,5	+9,9	+8,5	31,8	+12,8	-2,8	34,5	+9,9	33,2	+11,4
21.23	H.V. SCHREIBBAREN UND BUEROBEDARF AUS PAPIER, KARTON UND PAPPE	INSGESAMT	115,5	+6,2	+4,4	110,6	+8,5	-12,4	115,5	+6,2	113,1	+7,3
		INLAND	123,2	+7,2	+7,1	115,0	+6,4	-5,0	123,2	+7,2	119,1	+6,8
		AUSLAND	82,6	+0,1	-9,8	91,6	+22,5	-27,1	82,6	+0,1	87,1	+10,7
21.24	HERSTELLUNG VON TAPETEN	INSGESAMT	85,5	-29,3	+43,0	59,8	-34,2	-29,3	85,5	-29,3	72,7	-31,4
		INLAND	85,7	-16,5	+40,5	61,0	-24,4	-28,2	85,7	-16,5	73,4	-20,0
		AUSLAND	84,9	-49,1	+48,9	57,0	-51,0	-31,9	84,9	-49,1	71,0	-49,9
21.25	HERSTELLUNG VON SONST. WAREN AUS PAPIER, KAR- TON UND PAPPE	INSGESAMT	88,2	-8,2	+0,6	87,7	-0,2	-11,3	88,2	-8,2	88,0	-4,3
		INLAND	83,9	-6,6	+2,6	81,8	-2,6	-7,7	83,9	-6,6	82,3	-4,6
		AUSLAND	105,1	-13,0	-5,1	110,8	+7,6	-20,3	105,1	-13,0	108,0	-3,5
22	DRUCKGEWERBE, VERVIEL- FAELTIGUNG VON BESPIELTEN TONTRAEGERN	INSGESAMT	97,2	+1,1	-11,3	109,6	+4,0	-3,4	97,2	+1,1	103,4	+2,6
		INLAND	96,1	-	-11,6	108,7	+4,1	-2,4	96,1	-	102,4	+2,1
		AUSLAND	108,8	+13,0	-9,0	119,6	+2,6	-11,8	108,8	+13,0	114,2	+7,2
22.2	DRUCKGEWERBE	INSGESAMT	96,5	+0,6	-10,9	108,3	+3,4	-2,7	96,5	+0,6	102,4	+2,1
		INLAND	95,5	-0,2	-11,0	107,3	+3,6	-2,1	95,5	-0,2	101,4	+1,7
		AUSLAND	109,9	+12,0	-9,5	121,5	+1,4	-8,9	109,9	+12,0	115,7	+6,1
22.21	ZEITUNGSDRUCKEREI	INSGESAMT	86,3	-3,6	-3,5	89,4	-3,5	-4,4	86,3	-3,6	87,9	-3,5
		INLAND	86,3	-3,6	-3,5	89,4	-3,5	-4,4	86,3	-3,6	87,9	-3,5
		AUSLAND	74,6	-16,6	-	74,6	+19,7	-37,0	74,6	-16,6	74,6	-1,7
22.22	DRUCKEREI (OHNE ZEI- TUNGSDRUCKEREI)	INSGESAMT	97,5	+1,4	-11,3	109,9	+4,2	-2,9	97,5	+1,4	103,7	+2,8
		INLAND	96,5	+0,3	-11,5	109,0	+4,5	-2,2	96,5	+0,3	102,8	+2,5
		AUSLAND	108,8	+13,6	-9,3	120,0	+0,9	-9,4	108,8	+13,6	114,4	+6,5
22.23	DRUCKWEITERVERARBEITUNG	INSGESAMT	122,4	-1,4	-13,5	141,5	+10,8	+2,8	122,4	-1,4	132,0	+4,8
		INLAND	118,0	-1,7	-13,4	136,3	+11,1	+2,3	118,0	-1,7	127,2	+4,8
		AUSLAND	208,0	+1,8	-14,7	243,9	+8,0	+8,6	208,0	+1,8	226,0	+5,1
22.24	SATZHERSTELLUNG UND REPRODUKTION	INSGESAMT	77,7	-8,2	-12,0	88,3	-7,7	-3,5	77,7	-8,2	83,0	-8,0
		INLAND	77,6	-7,7	-12,2	88,4	-8,4	-2,8	77,6	-7,7	83,0	-8,1
		AUSLAND	79,9	-18,2	-8,2	87,0	+13,6	-19,4	79,9	-18,2	83,5	-4,2
22.25	SONSTIGES DRUCKGEWERBE	INSGESAMT	125,1	+21,7	-12,5	142,9	+19,1	+8,5	125,1	+21,7	134,0	+20,3
		INLAND	126,1	+21,8	-12,4	144,0	+19,8	+8,4	126,1	+21,8	135,1	+20,7
		AUSLAND	74,2	+10,4	-14,6	86,9	-19,3	+24,0	74,2	+10,4	80,6	-7,9
22.3	VERVIELFAELTIGUNG VON BESPIELTEN TON-, BILD- UND DATENTRAEGERN	INSGESAMT	114,1	+12,1	-20,2	143,0	+15,7	-14,5	114,1	+12,1	128,6	+14,1
		INLAND	121,6	+8,6	-27,3	167,2	+19,9	-9,7	121,6	+8,6	144,4	+14,9
		AUSLAND	104,4	+17,4	-7,0	112,3	+8,5	-22,4	104,4	+17,4	108,4	+12,7
22.31	VERVIELFAELTIGUNG VON BESPIELTEN TONTRAEGERN	INSGESAMT	94,8	+12,6	-10,8	106,3	+5,6	-18,7	94,8	+12,6	100,6	+8,8
		INLAND	94,7	+10,6	-18,9	116,7	+9,8	-12,4	94,7	+10,6	105,7	+10,1
		AUSLAND	94,8	+14,8	+0,2	94,6	+0,3	-26,1	94,8	+14,8	94,7	+7,0
22.32	VERVIELFAELTIGUNG VON BESPIELTEN BILDTRAEGERN	INSGESAMT	135,4	+12,8	-47,5	258,1	+49,6	-9,6	135,4	+12,8	196,8	+34,5
		INLAND	150,2	+1,6	-42,8	262,8	+26,7	-18,3	150,2	+1,6	206,5	+16,3
		AUSLAND	83,2	+271,4	-65,6	241,8	+390,5	+53,4	83,2	+271,4	162,5	+352,6

LAND

FUER DAS VERARBEITENDE GEWERBE
= 100
ABTEILUNGEN, GRUPPEN UND KLASSEN
ZWEIGE, AUSGABE 1993 (WZ93)
WERT

INDEX

1998 JAN.	VER- AEND. IN % GEGEN JAN. 1997	1997 4. VJ	1998 3. VJ	1998 4. VJ	VERAENDERUNG IN % 4. VJ 1998 GEGEN			1997 2. HJ	1998 1. HJ	1998 2. HJ	VERAENDERUNG IN % 2. HJ 1998 GEGEN		1997	1998	VER- AEND. IN % GEGEN 1997	WZ93 SCHL.	
					4. VJ	3. VJ	2. HJ				1. HJ	1. HJ					2. HJ
					1997	1998	1997				1998	1997					1998
101,0	+1,1	105,2	98,6	101,6	-3,4	+3,0	101,9	100,4	100,1	-1,8	-0,3	99,6	100,3	+0,7	DE		
96,8	-	102,0	96,6	101,2	-0,8	+4,8	96,6	97,0	98,9	+0,3	+2,0	96,1	97,9	+1,9			
115,8	+4,1	116,3	106,1	103,4	-11,1	-2,5	113,8	112,6	104,8	-7,9	-6,9	112,2	108,7	-3,1			
104,1	+0,2	103,3	98,0	95,7	-7,4	-2,3	102,0	102,3	96,8	-5,1	-5,4	100,9	99,5	-1,4	21		
97,3	-1,9	98,6	95,1	94,1	-4,6	-1,1	97,1	97,2	94,6	-2,6	-2,7	95,7	95,9	+0,2			
119,4	+4,2	114,0	104,5	99,1	-13,1	-5,2	112,8	113,6	101,8	-9,8	-10,4	112,7	107,7	-4,4			
119,8	+11,3	120,6	106,1	103,2	-14,4	-2,7	117,9	113,6	104,7	-11,2	-7,8	112,8	109,1	-3,3	21.1		
106,7	+7,9	112,0	101,0	100,3	-10,4	-0,7	109,2	104,2	100,6	-7,9	-3,5	103,0	102,4	-0,6			
135,6	+14,7	130,8	112,4	106,8	-18,3	-5,0	128,4	124,8	109,6	-14,6	-12,2	124,6	117,3	-5,9			
105,6	+15,0	102,1	97,5	89,1	-12,7	-8,6	104,8	103,4	93,3	-11,0	-9,8	101,7	98,4	-3,2	21.11		
73,6	-4,3	77,2	69,6	61,9	-19,8	-11,1	82,0	74,9	65,8	-19,8	-12,1	81,1	70,3	-13,3			
140,5	+30,0	129,3	128,0	118,7	-8,2	-7,3	129,7	134,5	123,4	-4,9	-8,3	124,2	128,9	+3,8			
120,1	+11,3	120,9	106,3	103,5	-14,4	-2,6	118,1	113,8	104,9	-11,2	-7,8	113,0	109,3	-3,3	21.12		
107,3	+8,1	112,6	101,5	100,9	-10,4	-0,6	109,7	104,7	101,2	-7,7	-3,3	103,4	103,0	-0,4			
135,5	+14,4	130,8	112,1	106,6	-18,5	-4,9	128,4	124,7	109,4	-14,8	-12,3	124,7	117,0	-6,2			
91,6	-8,2	89,6	91,4	89,7	+0,1	-1,9	89,2	93,2	90,6	+1,6	-2,8	91,4	91,9	+0,5	21.2		
92,3	-7,0	91,3	91,9	90,8	-0,5	-1,2	90,6	93,4	91,4	+0,9	-2,1	91,7	92,4	+0,8			
88,8	-17,6	82,4	89,6	84,6	+2,7	-5,6	83,5	82,4	87,1	+4,3	-5,7	90,2	89,7	-0,6			
97,5	-1,1	93,0	97,1	94,3	+1,4	-2,9	92,5	100,3	95,7	+3,5	-4,6	93,9	98,0	+4,4	21.21		
93,7	-2,0	90,1	93,3	91,2	+1,2	-2,3	89,4	96,3	92,2	+3,1	-4,3	90,2	94,3	+4,6			
119,9	+3,0	109,9	119,8	112,7	+2,5	-5,9	111,1	123,5	116,3	+4,7	-5,8	115,6	119,9	+3,7			
66,9	-32,9	69,4	67,7	68,0	-2,0	+0,4	68,2	68,1	67,8	-0,6	-0,4	75,0	67,9	-9,5	21.22		
79,9	-19,0	83,8	79,5	80,7	-3,7	+1,5	82,2	81,1	80,1	-2,6	-1,2	85,6	80,6	-5,8			
31,4	-69,4	30,1	35,4	33,3	+10,6	-5,9	30,0	32,6	34,4	+14,7	+5,5	46,0	33,5	-27,2			
108,8	-4,7	109,5	117,2	119,5	+9,1	+2,0	110,3	104,9	118,3	+7,3	+12,8	106,6	111,6	+4,7	21.23		
114,9	-7,3	116,7	123,8	122,5	+5,0	-1,1	117,2	109,1	123,2	+5,1	+12,9	113,3	116,1	+2,5			
82,5	+14,3	78,6	88,6	106,1	+36,0	+19,8	80,5	86,6	97,3	+20,9	+12,4	77,4	92,0	+18,9			
121,0	+23,8	111,0	102,0	78,8	-29,0	-22,7	113,9	121,9	90,4	-20,6	-25,8	110,9	106,1	-4,3	21.24		
102,6	+21,3	95,2	82,7	79,4	-16,6	-4,0	91,6	99,3	81,1	-11,5	-18,3	91,9	90,2	-1,8			
166,9	+28,1	150,5	149,7	77,4	-48,6	-48,3	169,2	177,9	113,6	-32,9	-36,1	158,3	145,8	-7,9			
96,1	-7,0	95,1	94,2	94,7	-0,4	+0,5	95,0	98,2	94,5	-0,5	-3,8	97,2	96,3	-0,9	21.25		
89,8	-11,2	90,5	87,9	87,6	-3,2	-0,3	91,0	90,9	87,8	-3,5	-3,4	93,1	89,3	-4,1			
120,8	+8,0	113,0	119,1	122,3	+8,2	+2,7	110,5	126,9	120,7	+9,2	-4,9	113,2	123,8	+9,4			
96,1	+2,5	108,0	99,7	110,8	+2,6	+11,1	101,8	97,6	105,2	+3,3	+7,8	97,7	101,4	+3,8	22		
96,1	+2,2	106,1	98,9	109,3	+3,0	+11,2	100,2	96,7	103,8	+3,6	+7,3	96,6	100,3	+3,8			
96,3	+4,0	129,1	115,3	126,9	-1,7	+10,1	119,0	106,6	121,1	+1,8	+13,6	109,5	113,9	+4,0			
95,9	+3,0	106,4	99,0	108,7	+2,2	+9,8	100,8	97,0	103,9	+3,1	+7,1	96,9	100,4	+3,6	22.2		
96,7	+2,6	104,8	97,6	107,7	+2,8	+10,3	99,4	95,9	102,7	+3,3	+7,1	95,9	99,3	+3,5			
98,1	+7,7	128,4	118,0	122,2	+4,8	+3,6	120,5	111,1	120,1	-0,3	+8,1	110,5	115,6	+4,6			
89,5	+7,2	94,8	89,6	92,8	-2,1	+3,6	91,3	89,3	91,2	-0,1	+2,1	88,5	90,3	+2,0	22.21		
89,5	+7,2	94,8	89,6	92,9	-2,0	+3,7	91,3	89,3	91,3	-	+2,2	88,5	90,3	+2,0			
89,5	+3,1	82,8	59,9	80,4	-2,9	+34,2	85,7	57,9	70,2	-18,1	+21,2	81,5	64,0	-21,5			
96,2	+2,7	107,1	99,1	110,1	+2,8	+11,1	101,1	97,2	104,6	+3,5	+7,6	97,0	100,9	+4,0	22.22		
96,2	+2,3	105,3	97,5	109,2	+3,7	+12,0	99,4	96,0	103,4	+4,0	+7,7	95,9	99,7	+4,0			
95,8	+5,0	127,8	118,0	119,7	-6,3	+1,4	120,3	110,9	118,9	-1,2	+7,2	110,3	114,9	+4,2			
124,2	+3,6	132,6	131,8	139,8	+5,4	+6,1	127,4	124,9	136,8	+6,6	+8,7	120,4	130,4	+8,3	22.23		
120,1	+0,1	129,3	129,5	134,1	+3,7	+3,6	125,1	123,3	131,8	+5,4	+6,9	118,8	127,5	+7,3			
204,3	+72,1	197,0	176,9	251,9	+27,9	+42,4	172,1	157,0	214,4	+24,6	+36,6	152,6	185,7	+21,7			
84,6	-	95,7	87,7	90,5	-5,4	+3,2	93,6	86,0	89,1	-4,8	+3,6	91,5	87,6	-4,3	22.24		
84,1	-1,2	96,0	87,8	90,3	-5,9	+2,8	93,9	85,9	89,1	-5,1	+3,7	91,9	87,5	-4,8			
97,7	+34,2	88,6	84,3	97,6	+10,2	+15,8	87,7	88,2	91,0	+3,8	+3,2	83,7	89,6	+7,0			
102,8	+17,5	126,1	127,6	136,4	+8,2	+6,9	119,6	119,6	132,0	+10,4	+10,4	112,8	125,8	+11,5	22.25		
103,5	+17,7	123,2	128,7	133,9	+8,7	+4,0	118,2	120,2	131,3	+11,1	+9,2	112,0	125,8	+12,3			
67,2	+8,0	281,4	67,4	266,4	-5,3	+236,3	196,3	86,4	166,9	-14,5	+93,2	156,3	126,7	-18,9			
101,8	-9,1	147,3	117,4	162,7	+10,5	+38,6	126,7	112,1	140,1	+10,6	+25,0	117,7	126,1	+7,1	22.3		
112,0	-8,8	159,4	127,9	175,9	+10,4	+37,5	137,6	130,7	151,9	+10,4	+16,2	127,5	141,3	+10,8			
88,9	-9,7	132,0	104,3	146,1	+10,7	+40,1	113,0	88,6	125,2	+10,8	+41,3	105,5	106,9	+1,3			
84,2	-17,0	124,1	96,7	129,2	+4,1	+33,6	108,6	87,0	112,9	+4,0	+29,8	102,2	99,9	-2,3	22.31		
85,6	-18,0	122,1	95,4	128,9	+5,6	+35,1	107,9	91,1	112,1	+3,9	+23,1	101,4	101,6	+0,2			
82,6	-15,8	126,2	98,1	129,5	+2,6	+32,0	109,3	82,4	113,8	+4,1	+38,1	103,1	98,1	-4,8			
120,0	-5,0	193,4	136,7	256,9	+32,8	+89,3	165,0	154,4	196,3	+19,0	+27,1	154,7	175,3	+13,3	22.32		
147,8	-4,9	236,6	159,3	280,1	+18,4	+75,8	201,6	182,7	219,7	+9,0	+20,3	189,5	201,2	+6,2			
22,4	-5,5	41,3	52,6	175,5	+324,9	+233,7	36,2	54,6	114,1	+215,2	+109,0	32,1	84,3	+162,6			

1 INDEX DES AUFTRASSEINGANGS
 1995
 NACH ABSCHNITTEN, UNTERABSCHNITTEN,
 DER KLASSIFIKATION DER WIRTSCHAFTS
 1.1 ORIGINAL

WERT

WZ93- SCHL.	WIRTSCHAFTSZWEIG		VERAENDERUNG IN %			VERAENDERUNG IN %			KUMULIERT		2-MONATS- DURCHSCHNITT	
			1999	JAN. 1999 GEGEN		1998	DEZ. 1998 GEGEN		JAN. 1999	VER- AEND.	DEZ. 1998	VER- AEND.
			JAN.	JAN. 1998	DEZ. 1998	DEZ.	DEZ. 1997	NOV. 1998	JAN. 1999	IN % GEGEN VORJAHR	JAN. 1999	IN % GEGEN VORJAHR
22.33	VERVIELFAELTIGUNG VON BESPIELTEN DATENTRAEGERN	INSGESAMT INLAND AUSLAND	268,6 281,0 241,0	+10,2 +7,0 +19,2	-31,4 -35,7 -17,2	391,4 436,7 290,9	+33,7 +39,9 +16,4	-5,0 +0,4 -19,4	268,6 281,0 241,0	+10,2 +7,0 +19,2	330,0 358,9 266,0	+23,0 +24,8 +17,7
DG	CHEMISCHE INDUSTRIE	INSGESAMT INLAND AUSLAND	96,6 88,8 106,0	-11,0 -9,8 -12,3	+5,7 +5,2 +6,1	91,4 84,4 99,9	-10,0 -6,4 -13,2	-2,2 -8,3 +4,8	96,6 88,8 106,0	-11,0 -9,8 -12,3	94,0 86,6 103,0	-10,5 -8,2 -12,7
24.1	HERSTELLUNG VON CHEMISCHEN GRUNDSTOFFEN	INSGESAMT INLAND AUSLAND	93,0 88,4 97,1	-16,3 -14,3 -17,9	+3,6 +6,8 +1,0	89,8 82,8 96,1	-13,1 -14,9 -11,6	+1,9 -6,0 +9,1	93,0 88,4 97,1	-16,3 -14,3 -17,9	91,4 85,6 96,6	-14,7 -14,7 -14,9
24.11	HERSTELLUNG VON INDUSTRIEGASEN	INSGESAMT INLAND AUSLAND	98,3 98,5 92,9	-6,1 -6,5 +12,6	-2,5 -1,8 -21,7	100,8 100,3 118,6	+6,6 +5,8 +33,9	-6,1 -7,0 +26,2	98,3 98,5 92,9	-6,1 -6,5 +12,6	99,6 99,4 105,8	-0,1 -0,7 +23,6
24.12	HERSTELLUNG VON FARB- STOFFEN UND PIGMENTEN	INSGESAMT INLAND AUSLAND	82,1 66,4 89,6	-21,4 -24,6 -20,2	+4,2 +3,8 +4,2	78,8 64,0 86,0	-15,6 -5,5 -18,8	-7,0 -14,0 -4,0	82,1 66,4 89,6	-21,4 -24,6 -20,2	80,5 65,2 87,8	-18,6 -16,3 -19,5
24.13	HERSTELLUNG VON SONSTIGEN ANORGANISCHEN GRUNDSTOF- FEN UND CHEMIKALIEN	INSGESAMT INLAND AUSLAND	97,5 97,9 97,0	-7,5 -2,9 -11,8	-5,3 -0,9 -9,6	103,0 98,8 107,3	+3,4 +0,3 +6,7	+11,7 +4,1 +19,9	97,5 97,9 97,0	-7,5 -2,9 -11,8	100,3 98,4 102,2	-2,1 -1,3 -2,9
24.14	HERSTELLUNG VON SONSTIGEN ORGANISCHEN GRUNDSTOFFEN UND CHEMIKALIEN	INSGESAMT INLAND AUSLAND	94,4 89,0 98,9	-20,7 -23,6 -18,5	+6,3 +7,5 +5,3	88,8 82,8 93,9	-18,5 -24,8 -13,0	+7,6 -4,8 +19,3	94,4 89,0 98,9	-20,7 -23,6 -18,5	91,6 85,9 96,4	-19,6 -24,2 -15,9
24.15	HERSTELLUNG VON DUENGE- MITTELN UND STICKSTOFF- VERBINDUNGEN	INSGESAMT INLAND AUSLAND	95,0 84,2 107,0	-8,7 +16,1 -23,0	-21,6 -29,8 -12,6	121,1 119,9 122,4	+2,5 -2,9 +9,0	+31,5 +49,5 +16,3	95,0 84,2 107,0	-8,7 +16,1 -23,0	108,1 102,1 114,7	-2,7 +4,2 -8,7
24.16	HERSTELLUNG VON KUNST- STOFF IN PRIMAERFORMEN	INSGESAMT INLAND AUSLAND	93,2 88,5 97,7	-14,8 -10,3 -18,2	+8,5 +16,9 +2,2	85,9 75,7 95,6	-15,3 -14,8 -15,7	-6,4 -14,0 +0,2	93,2 88,5 97,7	-14,8 -10,3 -18,2	89,6 82,1 96,7	-15,0 -12,5 -17,0
24.17	HERSTELLUNG VON SYNTHETISCHEM KAUTSCHUK IN PRIMAERFORMEN	INSGESAMT INLAND AUSLAND	82,4 83,0 82,1	+8,6 +2,7 +12,6	-10,5 +23,7 -23,6	92,1 67,1 107,4	+16,9 -0,6 +25,5	+10,2 -28,3 +38,6	82,4 83,0 82,1	+8,6 +2,7 +12,6	87,3 75,1 94,8	+12,8 +1,2 +19,5
24.2	HERSTELLUNG VON SCHAE- DLINGSBEKAMPFUNGS- UND PFLANZENSCHUTZMITTELN	INSGESAMT INLAND AUSLAND	160,9 80,9 206,2	+4,1 -20,8 +11,9	+53,7 +118,1 +44,3	104,7 37,1 142,9	+18,6 -1,1 +22,1	+55,6 +1,6 +68,5	160,9 80,9 206,2	+4,1 -20,8 +11,9	132,8 59,0 174,6	+9,3 -15,6 +15,9
24.3	HERSTELLUNG VON ANSTRICH- MITTELN, DRUCKFARBEN UND KITTEN	INSGESAMT INLAND AUSLAND	92,4 83,3 120,2	-0,8 -1,9 +1,7	+13,2 +13,5 +12,7	81,6 73,4 106,7	-1,6 -3,2 +2,0	-23,5 -25,3 -19,4	92,4 83,3 120,2	-0,8 -1,9 +1,7	87,0 78,4 113,5	-1,1 -2,5 +1,9
24.4	HERSTELLUNG VON PHARMA- ZEUTISCHEN ERZEUGNISSEN	INSGESAMT INLAND AUSLAND	104,8 95,9 120,0	-4,1 -5,5 -1,8	+1,7 -2,4 +8,2	103,0 98,3 110,9	-14,1 -0,8 -28,3	+3,3 -2,6 +14,0	104,8 95,9 120,0	-4,1 -5,5 -1,8	103,9 97,1 115,5	-9,3 -3,2 -16,6
24.41	HERSTELLUNG VON PHARMA- ZEUTISCHEN GRUNDSTOFFEN	INSGESAMT INLAND AUSLAND	105,3 93,5 108,4	-23,8 -23,0 -24,0	-1,9 -23,5 +4,9	107,3 122,3 103,3	-22,0 -8,5 -25,5	+11,8 +32,9 +6,4	105,3 93,5 108,4	-23,8 -23,0 -24,0	106,3 107,9 105,9	-22,9 -15,4 -24,7
24.42	H.V. PHARM. SPEZIALI- TAETEN UND SONSTIGEN PHARM. ERZEUGNISSEN	INSGESAMT INLAND AUSLAND	104,8 96,0 122,6	-1,6 -4,9 +4,3	+2,1 -1,6 +8,9	102,6 97,6 112,6	-13,2 -0,5 -28,9	+2,6 -3,6 +15,6	104,8 96,0 122,6	-1,6 -4,9 +4,3	103,7 96,8 117,6	-7,7 -2,7 -14,8
24.5	H.V. SEIFEN, WASCH- REINIGUNGS- UND KOERPER- PFLEGE MITTELN	INSGESAMT INLAND AUSLAND	86,6 80,4 103,4	-8,0 -11,4 -0,1	+2,0 -2,5 +13,5	84,9 82,5 91,1	-0,4 +0,2 -2,0	-5,2 -4,1 -8,3	86,6 80,4 103,4	-8,0 -11,4 -0,1	85,8 81,5 97,3	-4,3 -5,8 -1,0
24.51	H.V. SEIFEN, WASCH- REINIGUNGS- UND POLIER- MITTELN	INSGESAMT INLAND AUSLAND	92,4 86,3 106,2	-3,2 -5,1 +0,3	+14,2 +11,6 +19,6	80,9 77,3 88,8	-10,5 -10,7 -10,3	-8,9 -9,3 -8,4	92,4 86,3 106,2	-3,2 -5,1 +0,3	86,7 81,9 97,5	-6,8 -7,9 -4,9
24.52	HERSTELLUNG VON DUFT- U. KOERPERPFLEGE MITTELN	INSGESAMT INLAND AUSLAND	80,8 75,1 95,6	-12,9 -17,0 -0,7	-9,0 -13,8 +5,7	88,8 87,1 94,2	+11,0 +11,0 +10,8	-1,7 +0,5 -8,0	80,8 75,1 95,6	-12,9 -17,0 -0,7	84,8 81,1 96,9	-1,9 -4,0 +4,5
24.6	HERSTELLUNG VON SONST. CHEMISCHEN ERZEUGNISSEN	INSGESAMT INLAND AUSLAND	97,3 93,6 100,7	-12,7 -6,0 -17,6	+5,8 +12,1 +0,9	92,0 83,5 99,8	-2,4 +3,5 -6,6	-11,1 -14,4 -8,4	97,3 93,6 100,7	-12,7 -6,0 -17,6	94,7 88,6 100,3	-8,0 -1,8 -12,4
24.61	HERSTELLUNG VON PYRO- TECHNISCHEN ERZEUGNISSEN	INSGESAMT INLAND AUSLAND	146,3 124,5 212,1	+56,0 +29,6 +144,4	+179,7 +134,0 +329,4	52,3 53,2 49,4	-32,5 -26,2 -47,4	-26,2 -0,6 -60,1	146,3 124,5 212,1	+56,0 +29,6 +144,4	99,3 88,9 130,8	+15,9 +5,7 +44,7
24.62	HERSTELLUNG VON KLEB- STOFFEN UND GELATINE	INSGESAMT INLAND AUSLAND	102,5 97,8 111,6	-10,6 -7,7 -14,9	+13,0 +18,0 +5,6	90,7 82,9 105,7	+1,2 +1,6 +0,8	-20,3 -22,9 -16,1	102,5 97,8 111,6	-10,6 -7,7 -14,9	96,6 90,4 108,7	-5,4 -3,6 -8,0

LAND

FUER DAS VERARBEITENDE GEWERBE
= 100
ABTEILUNGEN, GRUPPEN UND KLASSEN
ZWEIGE, AUSGABE 1993 (WZ93)
WERT

INDEX

1998 JAN.	VER- AEND. IN % GEGEN JAN. 1997	1997 4. VJ	1998 3. VJ	1998 4. VJ	VERAENDERUNG IN % 4. VJ 1998 GEGEN		1997 2. HJ	1998 1. HJ	1998 2. HJ	VERAENDERUNG IN % 2. HJ 1998 GEGEN		1997	1998	VER- AEND. IN % GEGEN 1997	WZ93 SCHL.
					4. VJ 1997	3. VJ 1998				2. HJ 1997	1. HJ 1998				
243,8	+24,8	321,1	286,9	396,9	+23,6	+38,3	260,7	304,8	341,9	+31,1	+12,2	230,0	323,3	+40,6	22.33
262,7	+18,2	353,9	322,4	416,3	+17,6	+29,1	290,3	358,4	369,3	+27,2	+3,0	257,7	363,8	+41,2	
202,1	+49,3	248,5	208,5	353,9	+42,4	+69,7	195,2	186,1	281,2	+44,1	+51,1	168,7	233,7	+38,5	
108,5	+3,8	104,6	99,7	95,1	-9,1	-4,6	104,6	108,0	97,4	-6,9	-9,8	105,6	102,7	-2,7	D6
98,4	+2,4	97,0	95,4	91,3	-5,9	-4,3	97,4	99,5	93,4	-4,1	-6,1	98,0	96,4	-1,6	
120,8	+5,5	113,7	104,8	99,7	-12,3	-4,9	113,3	118,3	102,2	-9,8	-13,6	114,8	110,3	-3,9	
111,1	+4,9	106,3	95,0	91,1	-14,3	-4,1	106,6	107,9	93,0	-12,8	-13,8	106,9	100,5	-6,0	24.1
103,2	+7,8	102,1	93,6	88,4	-13,4	-5,6	102,4	101,6	91,0	-11,1	-10,4	101,1	96,3	-4,7	
118,2	+2,7	110,1	96,2	93,6	-15,0	-2,7	110,4	113,7	94,9	-14,0	-16,5	112,1	104,3	-7,0	
104,7	+8,4	101,0	107,1	106,1	+5,0	-0,9	100,8	102,6	106,6	+5,8	+3,9	99,7	104,6	+4,9	24.11
105,3	+9,5	100,8	107,5	106,1	+5,3	-1,3	100,7	103,1	106,8	+6,1	+3,6	99,7	104,9	+5,2	
82,5	-25,9	108,0	95,9	106,8	-1,1	+11,4	103,3	87,6	101,3	-1,9	+15,6	100,4	94,5	-5,9	
104,4	-7,1	104,1	93,2	83,6	-19,7	-10,3	107,3	108,1	88,4	-17,6	-18,2	108,7	98,2	-9,7	24.12
88,1	-1,9	84,9	82,2	73,5	-13,4	-10,6	87,9	92,3	77,8	-11,5	-15,7	90,3	85,1	-5,8	
112,3	-9,0	113,4	98,5	88,5	-22,0	-10,2	116,7	115,7	93,5	-19,9	-19,2	117,5	104,6	-11,0	
105,4	+6,3	103,9	99,8	97,7	-6,0	-2,1	101,9	104,3	98,7	-3,1	-5,4	101,4	101,5	+0,1	24.13
100,8	+3,6	100,6	102,2	98,5	-2,1	-3,6	99,0	100,9	100,3	+1,3	-0,6	97,8	100,6	+2,9	
110,0	+8,7	107,3	97,3	96,8	-9,8	-0,5	104,8	107,8	97,1	-7,3	-9,9	105,2	102,4	-2,7	
119,1	+12,4	106,6	89,6	86,7	-18,7	-3,2	107,2	107,0	88,1	-17,8	-17,7	106,4	97,6	-8,3	24.14
116,5	+17,1	110,3	91,7	86,9	-21,2	-5,2	109,6	106,6	89,3	-18,5	-16,2	106,4	97,9	-8,0	
121,3	+8,9	103,3	87,8	86,6	-16,2	-1,4	106,2	107,5	87,2	-17,1	-18,9	106,3	97,3	-8,5	
104,0	-6,4	105,9	84,4	101,7	-4,0	+20,5	99,8	101,1	93,0	-6,8	-8,0	104,2	97,1	-6,8	24.15
72,5	-15,8	98,4	76,2	90,9	-7,6	+19,3	95,7	82,0	83,6	-12,6	+2,0	93,9	82,8	-11,8	
138,9	+0,1	114,2	93,5	113,5	-0,6	+21,4	104,2	122,3	108,5	-0,7	-15,4	115,6	112,9	-2,3	
109,4	+2,2	108,7	99,9	93,4	-14,1	-6,5	109,1	111,5	96,7	-11,4	-13,3	110,2	104,1	-5,5	24.16
98,7	+4,4	99,2	95,5	87,0	-12,3	-8,9	100,7	101,1	91,3	-9,3	-9,7	100,7	96,2	-4,5	
119,5	+0,6	117,6	104,2	99,4	-15,5	-4,6	117,1	121,3	101,8	-13,1	-16,1	119,3	111,5	-6,5	
75,9	-2,4	80,0	89,9	92,8	+16,0	+3,2	81,9	90,5	91,4	+11,6	+1,0	80,5	91,0	+13,0	24.17
80,8	+7,2	84,6	93,2	91,8	+8,5	-1,5	88,2	97,1	92,5	+4,9	-4,7	85,9	94,8	+10,4	
72,9	-8,1	77,2	88,0	93,4	+21,0	+6,1	78,1	86,6	90,7	+16,1	+4,7	77,3	88,6	+14,6	
154,6	+11,5	77,3	91,2	76,1	-1,6	-16,6	79,6	148,6	83,7	+5,2	-43,7	104,2	116,1	+11,4	24.2
102,1	+25,3	36,1	81,9	38,6	+6,9	-52,9	53,7	129,7	60,3	+12,3	-53,5	81,6	95,0	+16,4	
184,3	+7,7	100,6	96,4	97,3	-3,3	+0,9	94,3	159,3	96,9	+2,8	-39,2	116,9	128,1	+9,6	
93,1	+1,5	101,1	113,4	101,7	+0,6	-10,3	107,8	107,6	107,5	-0,3	-0,1	105,8	107,6	+1,7	24.3
84,9	-0,1	94,5	107,8	93,2	-1,4	-13,5	102,2	99,9	100,5	-1,7	+0,6	100,1	100,2	+0,1	
118,2	+5,2	121,6	130,5	127,4	+4,8	-2,4	124,7	131,2	129,0	+3,4	-1,7	123,2	130,1	+5,6	
109,3	+7,9	110,2	106,6	103,3	-6,3	-3,1	107,4	109,0	105,0	-2,2	-3,7	107,9	107,0	-0,8	24.4
101,5	+1,7	99,8	97,0	100,5	+0,7	+3,6	96,3	99,3	98,2	+2,6	-0,5	98,2	99,0	+0,8	
122,2	+17,8	127,6	122,8	108,0	-15,4	-12,1	126,1	125,1	115,4	-8,5	-7,8	124,4	120,2	-3,4	
138,2	+12,9	125,0	110,8	101,9	-18,5	-8,0	132,0	121,5	106,4	-19,4	-12,4	125,4	113,9	-9,2	24.41
121,4	+2,1	128,8	109,8	106,7	-17,2	-2,8	127,2	121,0	108,3	-14,9	-10,5	127,3	114,6	-10,0	
142,7	+15,7	123,9	111,1	100,6	-18,8	-9,5	133,2	121,7	105,9	-20,5	-13,0	124,9	113,8	-8,9	
106,5	+7,3	108,8	106,2	103,4	-5,0	-2,6	105,0	107,7	104,8	-0,2	-2,7	106,3	106,3	-	24.42
100,9	+1,7	99,0	96,6	100,3	+1,3	+3,8	95,3	98,7	98,5	+3,4	-0,2	97,3	98,6	+1,3	
117,6	+18,4	128,5	125,5	109,6	-14,7	-12,7	124,5	125,8	117,6	-5,5	-6,5	124,2	121,7	-2,0	
94,1	-3,9	93,2	91,5	89,7	-3,8	-2,0	92,9	95,6	90,6	-2,5	-5,2	94,1	93,1	-1,1	24.5
90,7	-5,2	90,3	88,2	87,0	-3,7	-1,4	89,8	91,5	87,6	-2,4	-4,3	90,8	89,6	-1,3	
103,5	-0,3	101,2	100,4	98,9	-4,2	-3,5	101,2	106,7	98,7	-2,5	-7,5	103,1	102,7	-0,4	
95,5	-3,4	94,3	92,4	86,7	-8,1	-6,2	93,5	91,8	89,6	-4,2	-2,4	93,9	90,7	-3,4	24.51
90,9	-1,7	89,9	89,3	83,4	-7,2	-6,6	88,9	86,7	86,4	-2,8	-0,3	88,2	86,5	-1,9	
105,9	-6,4	104,0	99,3	94,0	-9,6	-5,3	103,9	103,4	96,7	-6,9	-6,5	106,9	100,1	-6,4	
92,8	-4,2	92,2	90,6	92,6	+0,4	+2,2	92,3	99,4	91,6	-0,8	-7,8	94,3	95,5	+1,3	24.52
90,5	-8,2	90,6	87,2	90,2	-0,4	+3,4	90,7	95,9	88,7	-2,2	-7,5	93,2	92,3	-1,0	
100,3	+3,9	97,4	101,7	100,8	+3,5	-0,9	97,6	110,9	101,2	+3,7	-8,7	98,0	106,1	+8,3	
111,4	+4,9	106,0	106,4	101,9	-3,9	-4,2	106,3	110,6	104,2	-2,0	-5,8	106,0	107,4	+1,3	24.6
99,6	-2,6	95,7	100,0	95,5	-0,2	-4,5	98,5	100,7	97,7	+1,2	-3,0	97,5	99,2	+1,7	
122,2	+11,4	115,6	112,3	107,8	-6,7	-4,0	115,4	119,6	110,0	-4,7	-8,0	113,9	114,8	+0,8	
93,8	-26,1	85,1	74,8	76,0	-10,7	+1,6	77,2	88,3	75,4	-2,3	-14,6	93,6	81,8	-12,6	24.61
96,1	-28,4	78,8	67,0	71,4	-9,4	+6,6	72,5	77,1	69,2	-4,6	-10,2	92,3	73,2	-20,7	
86,8	-17,5	104,1	98,4	89,9	-13,6	-8,6	91,2	122,1	94,1	+3,2	-22,9	97,5	101,9	+10,9	
114,6	-0,3	106,8	107,3	105,1	-1,6	-2,1	106,0	115,3	106,2	+0,2	-7,9	108,8	110,8	+1,8	24.62
106,0	-2,8	99,2	102,0	98,5	-0,7	-3,4	100,0	105,6	100,2	+0,2	-5,1	102,5	102,9	+0,4	
131,2	+4,2	121,5	117,6	117,9	-3,0	+0,3	117,7	134,0	117,7	-	-12,2	121,0	125,9	+4,0	

1 INDEX DES AUFTRAGSEINGANGS
1995
NACH ABSCHNITTEN, UNTERABSCHNITTEN,
DER KLASSIFIKATION DER WIRTSCHAFTS
1.1 ORIGINAL

WERT

WZ93- SCHL.	WIRTSCHAFTSZWEIG		VERAENDERUNG IN %				VERAENDERUNG IN %				KUMULIERT		2-MONATS- DURCHSCHNITT	
			1999	JAN. 1999 GEGEN		1998	DEZ. 1998 GEGEN		JAN. 1999	VER- AEND. IN %	DEZ. 1998	VER- AEND. IN %		
			JAN.	JAN. 1998	DEZ. 1998	DEZ.	DEZ. 1997	NOV. 1998	JAN. 1999	VORJAHR	JAN. 1999	VORJAHR		
24.63	HERSTELLUNG VON ETHERISCHEN ÖLEN	INSGESAMT	100,1	-9,3	+20,0	83,4	+0,1	-17,2	100,1	-9,3	91,8	-5,3		
		INLAND	103,9	+4,0	+46,3	71,0	-3,1	-20,6	103,9	+4,0	87,5	+1,0		
		AUSLAND	96,3	-20,2	+0,7	95,6	+2,6	-14,6	96,3	-20,2	96,0	-10,3		
24.64	HERSTELLUNG VON FOTO-CHEMISCHEN ERZEUGNISSEN	INSGESAMT	77,2	-30,5	-0,5	77,6	-1,0	-10,1	77,2	-30,5	77,4	-18,3		
		INLAND	71,0	-5,5	-4,4	74,3	+7,5	-7,9	71,0	-5,5	72,7	+0,8		
		AUSLAND	79,9	-36,7	+1,1	79,0	-4,0	-10,9	79,9	-36,7	79,5	-23,8		
24.65	HERSTELLUNG VON UNBESPIELTEN TON-, BILD- UND DATENTRAEGERN	INSGESAMT	97,3	-28,6	-25,2	130,1	+34,0	-9,6	97,3	-28,6	113,7	-2,6		
		INLAND	113,5	-21,0	-13,1	130,6	+67,9	-8,3	113,5	-21,0	122,1	+10,2		
		AUSLAND	92,3	-31,2	-28,9	129,9	+25,9	-10,0	92,3	-31,2	111,1	-6,4		
24.66	HERSTELLUNG VON CHEMISCHEN ERZEUGNISSEN A.N.G.	INSGESAMT	97,6	-11,5	+1,2	96,4	-4,6	-8,6	97,6	-11,5	97,0	-8,2		
		INLAND	91,0	-9,5	+3,8	87,7	+4,4	-13,9	91,0	-9,5	89,4	-3,1		
		AUSLAND	103,9	-13,2	-0,9	104,8	-10,7	-3,9	103,9	-13,2	104,4	-12,0		
24.7	HERSTELLUNG VON CHEMIEFASERN	INSGESAMT	86,6	-18,6	+17,3	73,8	-23,2	-19,2	86,6	-18,6	80,2	-20,8		
		INLAND	83,8	-1,1	+21,8	68,8	-10,8	-21,7	83,8	-1,1	76,3	-5,7		
		AUSLAND	88,2	-25,6	+15,1	76,6	-28,3	-17,8	88,2	-25,6	82,4	-26,9		
DH	HERSTELLUNG VON GUMMI- UND KUNSTSTOFFWAREN	INSGESAMT	96,1	-4,1	+7,0	89,8	+1,5	-16,2	96,1	-4,1	93,0	-1,5		
		INLAND	89,0	-4,5	+6,1	83,9	+1,6	-17,6	89,0	-4,5	86,5	-1,6		
		AUSLAND	118,8	-2,8	+9,5	108,5	+1,3	-12,4	118,8	-2,8	113,7	-0,9		
25.1	HERSTELLUNG VON GUMMIWAREN	INSGESAMT	98,2	-6,8	+5,1	93,4	+1,2	-15,0	98,2	-6,8	95,8	-3,1		
		INLAND	91,7	-9,7	+5,9	86,6	-0,3	-17,0	91,7	-9,7	89,2	-5,3		
		AUSLAND	112,4	-1,3	+3,6	108,5	+4,1	-11,1	112,4	-1,3	110,5	+1,3		
25.11	HERSTELLUNG VON BEREIFUNGEN	INSGESAMT	90,3	+0,4	-1,6	91,8	+0,4	-20,2	90,3	+0,4	91,1	+0,4		
		INLAND	75,1	-6,8	-5,2	79,2	-1,6	-26,1	75,1	-6,8	77,2	-4,2		
		AUSLAND	115,5	+9,7	+2,5	112,7	+2,7	-12,1	115,5	+9,7	114,1	+6,1		
25.13	HERSTELLUNG VON SONST. GUMMIWAREN	INSGESAMT	102,8	-10,2	+8,9	94,4	+1,7	-11,6	102,8	-10,2	98,6	-4,9		
		INLAND	100,1	-10,7	+10,7	90,4	+0,2	-12,2	100,1	-10,7	95,3	-5,8		
		AUSLAND	109,9	-9,1	+4,6	105,1	+5,3	-10,1	109,9	-9,1	107,5	-2,6		
25.2	HERSTELLUNG VON KUNSTSTOFFWAREN	INSGESAMT	95,6	-3,3	+7,5	88,9	+1,6	-16,4	95,6	-3,3	92,3	-1,0		
		INLAND	88,3	-3,4	+6,0	83,3	+2,1	-17,7	88,3	-3,4	85,8	-0,8		
		AUSLAND	121,0	-3,2	+11,5	108,5	+0,4	-12,9	121,0	-3,2	114,8	-1,5		
25.21	H.V. PLATTEN, FOLIEN, SCHLAEUCHEN U. PROFILN AUS KUNSTSTOFF	INSGESAMT	97,0	-7,2	+16,4	83,3	-5,3	-20,9	97,0	-7,2	90,2	-6,3		
		INLAND	84,7	-5,0	+16,3	72,8	-3,3	-23,8	84,7	-5,0	78,8	-4,3		
		AUSLAND	124,2	-10,3	+16,5	106,6	-8,3	-15,9	124,2	-10,3	115,4	-9,3		
25.22	H.V. VERPACKUNGSMITTELN AUS KUNSTSTOFF	INSGESAMT	93,3	-9,1	+6,8	87,4	-5,4	-8,9	93,3	-9,1	90,4	-7,3		
		INLAND	84,1	-14,0	+5,8	79,5	-6,5	-10,9	84,1	-14,0	81,8	-10,5		
		AUSLAND	122,1	+3,7	+9,0	112,0	-2,9	-4,0	122,1	+3,7	117,1	+0,4		
25.23	H.V. BAUBEDARFSARTIKELN AUS KUNSTSTOFF	INSGESAMT	75,9	-0,1	+2,0	74,4	-2,7	-27,1	75,9	-0,1	75,2	-1,4		
		INLAND	73,4	+0,3	+0,1	73,3	-2,5	-26,7	73,4	+0,3	73,4	-1,1		
		AUSLAND	106,3	-3,3	+19,4	89,0	-3,5	-29,4	106,3	-3,3	97,7	-3,4		
25.24	HERSTELLUNG VON SONST. KUNSTSTOFFWAREN	INSGESAMT	104,2	+1,5	+3,3	100,9	+11,9	-10,9	104,2	+1,5	102,6	+6,3		
		INLAND	100,5	+0,3	+2,7	97,9	+10,4	-11,3	100,5	+0,3	99,2	+5,0		
		AUSLAND	118,6	+5,4	+5,0	112,9	+17,1	-9,6	118,6	+5,4	115,8	+10,8		
DI	GLASGEWERBE, KERAMIK, VERARBEITUNG VON STEINEN UND ERDEN	INSGESAMT	82,7	-3,9	+10,3	75,0	-1,1	-20,3	82,7	-3,9	78,9	-2,6		
		INLAND	75,1	-3,3	+7,0	70,2	+1,0	-23,4	75,1	-3,3	72,7	-1,2		
		AUSLAND	108,5	-5,3	+18,6	91,5	-5,6	-10,7	108,5	-5,3	100,0	-5,5		
26.1	HERSTELLUNG UND VERARBEITUNG VON GLAS	INSGESAMT	99,1	-3,0	+16,7	84,9	-1,4	-17,3	99,1	-3,0	92,0	-2,3		
		INLAND	91,1	-4,2	+11,5	81,7	+3,4	-19,7	91,1	-4,2	86,4	-0,8		
		AUSLAND	119,6	-0,6	+28,2	93,3	-10,7	-10,8	119,6	-0,6	106,5	-5,2		
26.11	HERSTELLUNG VON FLACHGLAS	INSGESAMT	105,9	+3,6	+13,0	93,7	+16,4	-14,2	105,9	+3,6	99,8	+9,2		
		INLAND	99,6	+5,7	+13,1	88,1	+12,4	-18,0	99,6	+5,7	93,9	+8,8		
		AUSLAND	115,6	+0,8	+13,0	102,3	+22,2	-8,5	115,6	+0,8	109,0	+9,9		
26.12	VEREDLUNG UND VERARBEITUNG VON FLACHGLAS	INSGESAMT	95,1	+7,1	+6,0	89,7	+5,7	-21,5	95,1	+7,1	92,4	+6,3		
		INLAND	89,8	+5,6	+2,2	87,9	+8,1	-23,2	89,8	+5,6	88,9	+6,9		
		AUSLAND	124,9	+13,5	+24,8	100,1	-4,6	-11,3	124,9	+13,5	112,5	+4,7		
26.13	HERSTELLUNG VON HOHLGLAS	INSGESAMT	78,2	-15,9	+1,6	77,0	-3,5	-5,6	78,2	-15,9	77,6	-10,2		
		INLAND	74,7	-13,5	+1,8	73,4	+0,4	-4,7	74,7	-13,5	74,1	-7,1		
		AUSLAND	87,6	-21,1	+1,0	86,7	-11,5	-7,7	87,6	-21,1	87,2	-16,6		
26.14	HERSTELLUNG VON GLASFASER	INSGESAMT	105,7	-15,1	+34,0	78,9	-4,0	-27,1	105,7	-15,1	92,3	-10,7		
		INLAND	98,6	-14,3	+34,9	73,1	-3,2	-30,5	98,6	-14,3	85,9	-9,9		
		AUSLAND	125,7	-17,0	+32,3	95,0	-6,1	-18,7	125,7	-17,0	110,4	-12,6		
26.15	HERSTELLUNG, VEREDLUNG U. VERARB. VON SONST. GLAS EINSCHL. TECHN. GLASW.	INSGESAMT	152,7	+7,2	+65,1	92,5	-16,1	-23,5	152,7	+7,2	122,6	-3,0		
		INLAND	150,9	-3,7	+64,0	92,0	-4,8	-34,1	150,9	-3,7	121,5	-4,1		
		AUSLAND	154,1	+17,5	+65,9	92,9	-23,1	-12,4	154,1	+17,5	123,5	-2,0		

STBA,FS 4,R 2.2, 1/1999

LAND

FUER DAS VERARBEITENDE GEWERBE
= 100
ABTEILUNGEN, GRUPPEN UND KLASSEN
ZWEIGE, AUSGABE 1993 (WZ93)
WERT

INDEX

1998 JAN.	VER- AEND. IN % GEGEN JAN. 1997	1997 4. VJ	1998 3. VJ	1998 4. VJ	VERAENDERUNG IN % 4. VJ 1998 GEGEN		1997 2. HJ	1998 1. HJ	1998 2. HJ	VERAENDERUNG IN % 2. HJ 1998 GEGEN		1997	1998	VER- AEND. IN % GEGEN 1997	WZ93 SCHL.
					4. VJ	3. VJ				2. HJ	1. HJ				
					1997	1998				1997	1998				
110,4	-4,4	99,7	98,6	92,0	-7,7	-6,7	102,9	106,1	95,3	-7,4	-10,2	109,6	100,7	-8,1	24.63
99,9	-1,6	87,2	90,1	84,4	-3,2	-6,3	88,3	100,9	87,2	-1,2	-13,6	94,9	94,0	-0,9	
120,7	-6,6	112,0	107,0	99,5	-11,2	-7,0	117,3	111,2	103,3	-11,9	-7,1	123,9	107,2	-13,5	
111,0	+18,0	88,2	96,2	85,3	-3,3	-11,3	96,5	100,9	90,7	-6,0	-10,1	93,8	95,8	+2,1	24.64
75,1	-10,8	81,3	91,2	79,7	-2,0	-12,6	85,0	81,1	85,5	+0,6	+5,4	81,5	83,3	+2,2	
126,3	+28,4	91,1	98,3	87,7	-3,7	-10,8	101,5	109,3	93,0	-8,4	-14,9	99,0	101,2	+2,2	
136,3	+26,0	114,6	110,0	132,3	+15,4	+20,3	115,2	116,9	121,2	+5,2	+3,7	109,0	119,0	+9,2	24.65
143,7	-22,2	123,5	108,4	136,1	+10,2	+25,6	124,0	132,2	122,2	-1,5	-7,6	123,3	127,2	+3,2	
134,1	+59,1	111,9	110,5	131,1	+17,2	+18,6	112,4	112,1	120,8	+7,5	+7,8	104,5	116,5	+11,5	
110,3	+4,6	111,8	111,5	105,8	-5,4	-5,1	110,6	113,8	108,7	-1,7	-4,5	109,1	111,2	+1,9	24.66
100,5	+4,1	98,6	105,1	99,3	+0,7	-5,5	99,7	104,1	102,2	+2,5	-1,8	98,5	103,1	+4,7	
119,7	+5,2	124,5	117,6	112,0	-10,0	-4,8	121,1	123,0	114,8	-5,2	-6,7	119,3	118,9	-0,3	
106,4	-13,8	105,3	93,7	88,5	-16,0	-5,5	101,6	103,6	91,1	-10,3	-12,1	108,3	97,4	-10,1	24.7
84,7	-16,0	84,7	82,1	82,3	-2,8	+0,2	84,2	84,3	82,2	-2,4	-2,5	90,9	83,2	-8,6	
118,6	-12,9	116,8	100,3	92,0	-21,2	-8,3	111,4	114,4	96,2	-13,6	-15,9	118,1	105,3	-10,8	
100,2	+6,7	103,3	107,4	102,9	-0,4	-4,2	104,1	107,2	105,1	+1,0	-2,0	102,7	106,2	+3,4	DH
93,2	+5,0	97,9	103,8	97,5	-0,4	-6,1	99,8	100,6	100,7	+0,9	+0,1	99,0	100,6	+2,7	
122,2	+10,9	120,1	118,7	119,7	-0,3	+0,8	117,8	128,1	119,2	+1,2	-6,9	117,5	123,7	+6,3	
105,4	+7,1	109,4	108,3	105,7	-3,4	-2,4	109,3	110,1	107,0	-2,1	-2,8	107,3	108,5	+1,1	25.1
101,5	+8,4	104,2	104,9	99,6	-4,4	-5,1	105,1	104,3	102,3	-2,7	-1,9	103,0	103,3	+0,3	
113,9	+4,3	120,9	115,9	119,2	-1,4	+2,8	118,7	122,9	117,6	-0,9	-4,3	116,8	120,3	+3,0	
89,9	+1,5	116,0	109,8	108,2	-6,7	-1,5	110,9	105,6	109,0	-1,7	+3,2	107,1	107,3	+0,2	25.11
80,6	+3,2	108,0	103,6	98,3	-9,0	-5,1	103,5	97,0	101,0	-2,4	+4,1	100,1	99,0	-1,1	
105,3	-0,8	129,3	120,0	124,6	-3,6	+3,8	123,2	119,8	122,3	-0,7	+2,1	118,8	121,1	+1,9	
114,5	+9,9	105,6	107,5	104,2	-1,3	-3,1	108,4	112,7	105,9	-2,3	-6,0	107,4	109,3	+1,8	25.13
112,1	+10,6	102,4	105,6	100,3	-2,1	-5,0	105,9	107,9	102,9	-2,8	-4,6	104,5	105,4	+0,9	
120,9	+8,1	114,1	112,6	114,8	+0,6	+2,0	115,1	125,4	113,7	-1,2	-9,3	115,2	119,6	+3,8	
98,9	+6,6	101,7	107,1	102,2	+0,5	-4,6	102,8	106,5	104,7	+1,8	-1,7	101,5	105,6	+4,0	25.2
91,4	+4,2	96,5	103,6	97,1	+0,6	-6,3	98,6	99,8	100,3	+1,7	+0,5	96,9	100,1	+3,3	
125,0	+13,0	119,8	119,7	119,9	+0,1	+0,2	117,5	129,9	119,8	+2,0	-7,8	117,7	124,9	+6,1	
104,5	+7,5	105,7	110,6	100,8	-4,6	-8,9	108,8	110,9	105,7	-2,8	-4,7	107,8	108,3	+0,5	25.21
89,2	+2,4	95,0	103,9	91,2	-4,0	-12,2	100,6	98,5	97,6	-3,0	-0,9	99,2	98,0	-1,2	
138,4	+15,8	129,3	125,5	121,9	-5,7	-2,9	126,9	138,5	123,7	-2,5	-10,7	126,8	131,1	+3,4	
102,6	+4,5	99,9	98,5	94,0	-5,9	-4,6	98,1	104,9	96,2	-1,9	-8,3	98,6	100,6	+2,0	25.22
97,8	+4,2	93,3	91,9	87,0	-6,8	-5,3	91,9	98,0	89,4	-2,7	-8,8	92,3	93,7	+1,5	
117,7	+5,7	120,3	118,8	115,9	-3,7	-2,4	117,6	126,3	117,4	-0,2	-7,0	117,9	121,8	+3,3	
76,0	+6,1	98,0	109,5	96,4	-1,6	-12,0	103,3	93,5	103,0	-0,3	+10,2	97,3	98,2	+0,9	25.23
73,2	+5,2	96,6	107,6	94,5	-2,2	-12,2	102,4	90,7	101,0	-1,4	+11,4	95,9	95,9	-	
109,9	+13,8	114,6	133,2	120,7	+5,3	-8,4	114,7	126,5	127,0	+10,7	+0,4	114,9	126,7	+10,3	
102,7	+6,5	100,5	106,2	109,0	+8,5	+2,6	99,0	109,1	107,6	+8,7	-1,4	98,9	108,4	+9,6	25.24
100,2	+4,9	98,8	105,3	106,5	+7,8	+1,1	97,5	106,2	105,9	+8,6	-0,3	97,3	106,1	+8,0	
112,5	+12,2	107,3	109,9	118,9	+10,8	+8,2	104,9	120,4	114,4	+9,1	-5,0	105,5	117,4	+11,3	
86,1	+2,7	94,0	98,1	91,3	-2,9	-6,9	96,5	95,8	94,7	-1,9	-1,1	95,0	95,2	+0,2	DI
77,7	+4,2	89,5	98,5	88,5	-1,1	-10,2	94,0	90,3	93,5	-0,5	+3,5	91,4	91,9	+0,5	
114,6	-0,4	108,7	96,8	101,2	-6,9	+4,5	104,9	114,3	99,0	-5,6	-13,4	107,4	106,7	-0,7	
102,2	-2,9	100,4	96,1	97,8	-2,6	+1,8	98,8	101,4	97,0	-1,8	-4,3	98,8	99,2	+0,4	26.1
95,1	-3,5	94,9	95,6	96,4	+1,6	+0,8	95,2	94,9	96,0	+0,8	+1,2	94,6	95,5	+1,0	
120,3	-1,6	114,6	97,5	101,5	-11,4	+4,1	108,1	117,8	99,5	-8,0	-15,5	109,8	108,7	-1,0	
102,2	+10,8	98,5	113,7	112,5	+14,2	-1,1	99,8	98,5	113,1	+13,3	+14,8	97,2	105,8	+8,8	26.11
94,2	+9,5	100,5	117,3	111,3	+10,7	-5,1	103,6	93,7	114,3	+10,3	+22,0	96,1	104,0	+8,2	
114,7	+12,7	95,2	108,1	114,2	+20,0	+5,6	93,9	106,1	111,2	+18,4	+4,8	99,0	108,6	+9,7	
88,8	-6,5	105,0	105,4	108,3	+3,1	+2,8	105,8	98,4	106,8	+0,9	+8,5	101,7	102,6	+0,9	26.12
85,0	-4,9	99,8	105,3	107,7	+7,9	+2,3	101,3	95,5	106,5	+5,1	+11,5	97,3	101,0	+3,8	
110,0	-13,3	134,4	105,8	112,2	-16,5	+6,0	131,2	114,5	109,0	-16,9	-4,8	126,3	111,7	-11,6	
93,0	-8,0	87,1	80,0	79,1	-9,2	-1,1	85,9	94,2	79,5	-7,5	-15,6	90,4	86,9	-3,9	26.13
86,4	-11,0	81,5	76,6	75,4	-7,5	-1,6	82,1	86,6	76,0	-7,4	-12,2	86,0	81,3	-5,5	
111,0	-0,9	102,3	89,3	88,9	-13,1	-0,4	96,2	115,1	89,1	-7,4	-22,6	102,3	102,1	-0,2	
124,5	+19,7	97,5	106,1	100,9	+3,5	-4,9	102,8	108,2	103,5	+0,7	-4,3	102,4	105,8	+3,3	26.14
115,0	+13,6	90,6	103,5	96,4	+6,4	-6,9	98,5	95,6	100,0	+1,5	+4,6	96,9	97,8	+0,9	
151,4	+35,2	116,8	113,3	113,4	-2,9	+0,1	115,0	143,9	113,4	-1,4	-21,2	117,9	128,6	+9,1	
142,5	-2,9	125,5	99,2	110,4	-12,0	+11,3	111,7	123,3	104,8	-6,2	-15,0	111,8	114,0	+2,0	26.15
156,7	+2,8	127,8	108,3	121,3	-5,1	+14,1	112,3	127,0	113,8	+1,3	-10,4	114,0	120,4	+5,6	
131,2	-7,9	123,6	93,7	101,8	-17,6	+8,6	111,2	120,3	97,7	-12,1	-18,8	110,1	109,0	-1,0	

1 INDEX DES AUFTRAGSEINGANGS
 1995
 NACH ABSCHNITTEN, UNTERABSCHNITTEN,
 DER KLASSIFIKATION DER WIRTSCHAFTS
 1.1 ORIGINAL

WERT

WZ93- SCHL.	WIRTSCHAFTSZWEIG		VERÄNDERUNG IN % JAN. 1999 GEGEN			VERÄNDERUNG IN % DEZ. 1998 GEGEN			KUMULIERT		2-MONATS- DURCHSCHNITT DEZ. 1998 UND JAN. 1999	
			1999			1998			JAN. 1999 BIS JAN. 1999	VER- ÄEND. IN % GEGEN VORJAHR!	JAN. 1999 UND JAN. 1999	VER- ÄEND. IN % GEGEN VORJAHR!
			JAN.	JAN. 1998	DEZ. 1998	DEZ.	DEZ. 1997	NOV. 1998	1999	1999	1999	1999
26.2	KERAMIK (OHNE ZIEGELEI, UND BAUKERAMIK)	INSGESAMT	83,4	-12,8	+5,8	78,8	+0,5	-8,2	83,4	-12,8	81,1	-6,8
		INLAND	76,5	-10,9	+8,8	70,3	-3,0	-10,2	76,5	-10,9	73,4	-7,3
		AUSLAND	94,8	-15,1	+2,2	92,8	+5,3	-5,5	94,8	-15,1	93,8	-6,1
26.21	H.V. KERAMISCHEN HAUS- HALTSWAREN UND ZIERGE- GENSTAENDEN	INSGESAMT	78,2	-20,4	+11,4	70,2	-3,2	-19,8	78,2	-20,4	74,2	-13,1
		INLAND	75,1	-23,1	+8,2	69,4	-1,4	-19,3	75,1	-23,1	72,3	-13,9
		AUSLAND	85,1	-14,7	+18,5	71,8	-6,8	-20,9	85,1	-14,7	78,5	-11,2
26.22	HERSTELLUNG VON SANI- TAERKERAMIK	INSGESAMT	58,9	-4,8	+0,2	58,8	+21,7	+5,6	58,9	-4,8	58,9	+6,9
		INLAND	50,2	-5,8	+5,5	47,6	+6,5	-5,0	50,2	-5,8	48,9	-0,2
		AUSLAND	110,9	-1,9	-11,4	125,2	+79,6	+41,0	110,9	-1,9	118,1	+29,2
26.23	H.V. ISOLATOREN UND ISOLIERTEILEN AUS KERAMIK	INSGESAMT	79,2	-27,7	+1,0	78,4	+5,8	-5,8	79,2	-27,7	78,8	-14,3
		INLAND	72,5	-22,2	+41,6	51,2	-22,2	-40,9	72,5	-22,2	61,9	-22,1
		AUSLAND	87,9	-32,6	-22,2	113,0	+33,4	+43,4	87,9	-32,6	100,5	-6,6
26.24	H.V. KERAMISCHEN ERZEUG- NISSEN F. SONST. TECHN. ZWECKE	INSGESAMT	127,5	-1,6	+3,8	122,8	-2,2	-1,6	127,5	-1,6	125,2	-1,9
		INLAND	118,1	+10,2	-1,2	119,5	+10,3	+4,0	118,1	+10,2	118,8	+10,2
		AUSLAND	139,1	-11,4	+9,8	126,7	-13,5	-7,5	139,1	-11,4	132,9	-12,5
26.25	HERSTELLUNG VON KERA- MISCHEN ERZEUGNISSEN A.N.G.	INSGESAMT	93,4	-8,7	-2,9	96,2	+16,9	-2,9	93,4	-8,7	94,8	+2,7
		INLAND	79,0	-18,4	+0,9	78,3	+0,8	-9,9	79,0	-18,4	78,7	-9,9
		AUSLAND	144,8	-18,7	-9,3	169,7	+61,5	+12,1	144,8	-18,7	152,3	+37,8
26.26	H.V. FEUERFESTEN KERA- MISCHEN WERKSTOFFEN	INSGESAMT	86,5	-9,3	+6,9	80,9	-4,4	-5,8	86,5	-9,3	83,7	-7,0
		INLAND	86,4	+0,9	+12,5	76,8	-10,0	+1,3	86,4	+0,9	81,6	-4,6
		AUSLAND	86,6	-17,0	+2,2	84,7	+1,0	-11,2	86,6	-17,0	85,7	-9,0
26.3	H.V. KERAMISCHEN WAND- U. BODENFLIESEN UND -PLATTEN	INSGESAMT	75,2	-8,4	+37,5	54,7	-7,4	-25,4	75,2	-8,4	65,0	-7,9
		INLAND	77,9	-9,9	+36,7	57,0	-3,2	-24,4	77,9	-9,9	67,5	-7,2
		AUSLAND	66,0	-0,6	+42,5	46,3	-22,6	-29,7	66,0	-0,6	56,2	-10,9
26.4	ZIEGELEI, HERSTELLUNG VON SONST. BAUKERAMIK	INSGESAMT	51,0	+19,4	-6,8	54,7	+13,3	-33,1	51,0	+19,4	52,9	+16,3
		INLAND	50,5	+20,5	-6,3	53,9	+13,0	-33,0	50,5	+20,5	52,2	+16,5
		AUSLAND	72,7	-1,6	-16,4	87,0	+18,5	-36,2	72,7	-1,6	79,9	+8,4
26.51	HERSTELLUNG VON ZEMENT	INSGESAMT	53,1	-1,1	-10,5	59,3	-5,0	-35,7	53,1	-1,1	56,2	-3,3
		INLAND	50,8	+0,2	-11,3	57,3	-5,0	-36,5	50,8	+0,2	54,1	-2,5
		AUSLAND	93,2	-12,0	-1,7	94,8	-4,9	-25,0	93,2	-12,0	94,0	-8,6
26.62	HERSTELLUNG VON GIPS- ERZEUGNISSEN FUER DEN BAU	INSGESAMT	112,0	-0,6	+33,7	83,8	-13,7	-24,0	112,0	-0,6	97,9	-6,7
		INLAND	100,7	-5,6	+26,7	79,5	-15,2	-24,4	100,7	-5,6	90,1	-10,1
		AUSLAND	538,0	+56,9	+117,2	247,7	+9,3	-20,1	538,0	+56,9	392,9	+38,0
DJ	METALLERZEUGUNG UND -BE- ARBEITUNG, HERSTELLUNG VON METALLERZEUGNISSEN	INSGESAMT	95,6	-11,0	+8,5	88,1	-7,2	-15,8	95,6	-11,0	91,9	-9,2
		INLAND	91,0	-9,5	+5,3	86,4	-4,0	-14,2	91,0	-9,5	88,7	-6,9
		AUSLAND	109,8	-14,4	+17,4	93,5	-15,0	-19,9	109,8	-14,4	101,7	-14,6
27	METALLERZEUGUNG UND -BEARBEITUNG	INSGESAMT	95,2	-20,1	+14,8	82,9	-19,7	-15,9	95,2	-20,1	89,1	-19,9
		INLAND	90,2	-18,4	+12,0	90,5	-18,1	-15,4	90,2	-18,4	85,4	-18,3
		AUSLAND	105,3	-22,5	+20,2	87,6	-22,4	-17,0	105,3	-22,5	96,5	-22,4
27.1	ERZEUGUNG VON ROHEISEN, STAHL UND FERROLEGIE- RUNGEN (EGKS) 1)	INSGESAMT	84,8	-28,0	+4,8	80,9	-18,9	-12,8	84,8	-28,0	82,9	-23,8
		INLAND	80,6	-28,9	+6,1	76,0	-16,9	-16,6	80,6	-28,9	78,3	-23,5
		AUSLAND	93,2	-26,4	+2,8	90,7	-21,8	-5,7	93,2	-26,4	92,0	-24,2
27.2	HERSTELLUNG VON ROHREN	INSGESAMT	82,3	-15,9	+38,8	59,3	-48,8	-23,4	82,3	-15,9	70,8	-33,8
		INLAND	80,3	-9,4	+23,3	65,1	-48,9	-18,4	80,3	-9,4	72,7	-32,7
		AUSLAND	85,2	-23,7	+68,4	50,6	-48,9	-31,5	85,2	-23,7	67,9	-35,6
27.21	H.V. ROHREN, ROHRFORM-, ROHRVERSCHLUSS- U. -VERBIND. A. GUSSEISEN	INSGESAMT	39,0	-25,1	+2,6	38,0	+34,8	-37,2	39,0	-25,1	38,5	-4,2
		INLAND	30,9	-24,1	+17,9	26,2	-5,1	-40,0	30,9	-24,1	28,6	-16,4
		AUSLAND	64,1	-26,7	-13,8	74,4	+146,4	-34,0	64,1	-26,7	69,3	+17,9
27.22	H.V. STAHLROHREN, ROHR- FORM-, VERSCHL.-VERBIND. AUS EISEN UND STAHL	INSGESAMT	90,5	-15,1	+42,7	63,4	-52,2	-21,3	90,5	-15,1	77,0	-35,6
		INLAND	92,8	-7,8	+23,7	75,0	-50,9	-15,6	92,8	-7,8	83,9	-33,8
		AUSLAND	87,4	-23,5	+81,7	48,1	-54,8	-31,1	87,4	-23,5	67,8	-38,5
27.3	SONST. ERSTE BEARBEITUNG V. EISEN U. STAHL, H.V. FERROLEG. (NICHT EGKS) 1)	INSGESAMT	113,3	-11,1	+21,0	93,6	-11,4	-11,4	113,3	-11,1	103,5	-11,2
		INLAND	111,3	-1,9	+21,4	91,7	-5,5	-9,5	111,3	-1,9	101,5	-3,6
		AUSLAND	118,0	-26,9	+19,9	98,4	-22,3	-15,5	118,0	-26,9	108,2	-24,9
27.31	HERSTELLUNG VON BLANK- STAHL	INSGESAMT	76,9	-23,9	+7,6	71,5	-9,6	-5,0	76,9	-23,9	74,2	-17,6
		INLAND	77,2	-20,8	+4,7	73,7	-3,2	-4,9	77,2	-20,8	75,5	-13,0
		AUSLAND	75,9	-32,7	+17,5	64,6	-27,2	-5,8	75,9	-32,7	70,3	-30,2
27.32	HERSTELLUNG VON KALT BAND UNTER 500 MM BREITE	INSGESAMT	148,0	-0,9	+29,3	114,5	-9,3	-8,6	148,0	-0,9	131,3	-4,7
		INLAND	152,0	+12,4	+30,4	116,6	-2,3	-3,6	152,0	+12,4	134,3	+5,5
		AUSLAND	140,4	-20,5	+27,1	110,5	-20,8	-17,4	140,4	-20,5	125,5	-20,6
27.33	HERSTELLUNG VON KALT- PROFILIEN	INSGESAMT	131,0	-2,8	+34,2	97,6	-9,9	-31,8	131,0	-2,8	114,3	-6,0
		INLAND	127,5	-3,0	+37,5	92,7	-7,0	-32,8	127,5	-3,0	110,1	-4,8
		AUSLAND	163,1	-1,5	+14,5	142,5	-23,8	-24,8	163,1	-1,5	152,8	-13,3

1) EUROPAEISCHE GEMEINSCHAFT FUER KOHLE UND STAHL.

STBA, FS 4, R 2.2, 1/1999

LAND

FUER DAS VERARBEITENDE GEWERBE
= 100
ABTEILUNGEN, GRUPPEN UND KLASSEN
ZWEIGE, AUSGABE 1993 (WZ93)
WERT

INDEX

1998 JAN.	VER- AEND. IN % GEGEN JAN. 1997	1997 4. VJ	1998 3. VJ	1998 4. VJ	VERAENDERUNG IN % 4. VJ 1998 GEGEN		1997 2. HJ	1998 1. HJ	1998 2. HJ	VERAENDERUNG IN % 2. HJ 1998 GEGEN		1997	1998	VER- AEND. IN % GEGEN 1997	WZ93 SCHL.
					4. VJ !	3. VJ !				2. HJ !	1. HJ !				
					1997 !	1998				1997	1998				
95,6	-0,7	90,0	84,4	86,8	-3,6	+2,8	88,9	94,6	85,6	-3,7	-9,5	90,6	90,1	-0,6	26.2
85,9	-1,2	83,6	78,9	78,0	-6,7	-1,1	82,5	85,9	78,5	-4,8	-8,6	83,0	82,2	-1,0	
111,6	-0,2	100,5	93,3	101,3	+0,8	+8,6	99,4	108,9	97,3	-2,1	-10,7	103,3	103,1	-0,2	
98,3	-5,8	87,1	85,0	85,1	-2,3	+0,1	87,3	94,3	85,1	-2,5	-9,8	90,1	89,7	-0,4	26.21
97,6	-4,9	86,0	82,6	82,0	-4,7	-0,7	85,1	87,8	82,3	-3,3	-6,3	85,9	85,0	-1,0	
99,8	-7,8	89,4	90,2	92,0	+2,9	+2,0	92,1	108,7	91,1	-1,1	-16,2	99,5	99,9	+0,4	
61,9	+11,7	56,7	62,6	56,0	-1,2	-10,5	56,7	63,9	59,3	+4,6	-7,2	56,7	61,6	+8,6	26.22
53,3	+1,9	51,5	53,7	48,2	-6,4	-10,2	51,1	54,9	51,0	-0,2	-7,1	51,5	52,9	+2,7	
113,0	+52,9	88,2	115,1	102,5	+16,2	-10,9	90,5	117,4	108,8	+20,2	-7,3	87,1	113,1	+29,9	
109,6	-4,8	88,9	77,5	79,3	-10,8	+2,3	91,9	96,6	78,4	-14,7	-18,8	97,7	87,5	-10,4	26.23
93,2	-8,7	78,9	78,0	69,3	-12,2	-11,2	81,8	87,0	73,7	-9,9	-15,3	87,2	80,3	-7,9	
130,5	-0,8	101,7	76,8	92,0	-3,5	+19,8	104,8	109,0	84,4	-19,5	-22,6	111,0	96,7	-12,9	
129,6	+6,8	129,4	126,0	127,1	-1,8	+0,9	121,3	136,3	126,5	+4,3	-7,2	122,9	131,4	+6,9	26.24
107,2	+1,1	110,1	118,6	116,6	+5,9	-1,7	104,9	122,5	117,6	+12,1	-4,0	110,5	120,1	+8,7	
157,0	+12,1	153,0	135,0	139,9	-8,6	+3,6	141,3	153,2	137,4	-2,8	-10,3	138,1	145,3	+5,2	
102,3	+4,2	104,9	97,9	103,9	-1,0	+6,1	103,1	105,4	100,9	-2,1	-4,3	106,7	103,1	-3,4	26.25
96,8	+3,2	99,2	90,8	91,2	-8,1	+0,4	98,9	97,4	91,0	-8,0	-6,6	103,7	94,2	-9,2	
122,0	+6,8	125,1	123,1	149,1	+19,2	+21,1	118,1	133,7	136,1	+15,2	+1,8	117,7	134,9	+14,6	
95,4	-1,2	94,4	82,2	89,9	-4,8	+9,4	92,7	95,5	86,1	-7,1	-9,8	93,3	90,8	-2,7	26.26
85,6	+2,4	93,6	79,4	83,1	-11,2	+4,7	91,9	93,0	81,3	-11,5	-12,6	88,5	87,1	-1,6	
104,4	-4,0	95,0	84,9	96,3	+1,4	+13,4	93,4	97,7	90,6	-3,0	-7,3	97,8	94,1	-3,8	
82,1	-15,0	80,4	87,0	71,9	-10,6	-17,4	89,0	87,6	79,5	-10,7	-9,2	91,0	83,5	-8,2	26.3
86,5	-8,6	83,9	92,5	74,7	-11,0	-19,2	93,1	90,7	83,6	-10,2	-7,8	93,0	87,2	-6,2	
68,4	-35,8	67,9	67,3	61,8	-9,0	-8,2	74,4	76,1	64,5	-13,3	-15,2	83,9	70,3	-16,2	
42,7	+47,8	82,0	112,8	82,9	+1,1	-26,5	97,1	82,8	97,9	+0,8	+18,2	88,8	90,3	+1,7	26.4
41,9	+48,1	81,3	111,8	81,7	+0,5	-28,9	96,4	81,7	96,8	+0,4	+18,5	88,1	89,2	+1,2	
73,9	+42,9	110,3	153,5	133,0	+20,6	-13,4	125,5	127,4	143,3	+14,2	+12,5	118,6	135,3	+14,1	
53,7	+46,7	90,2	112,4	87,7	-2,8	-22,0	100,4	89,5	100,1	-0,3	+11,8	94,0	94,8	+0,9	26.51
50,7	+44,9	88,1	112,0	85,9	-2,5	-23,3	98,9	87,4	98,9	-	+13,2	92,4	93,2	+0,9	
105,9	+61,4	126,8	119,1	119,5	-5,8	+0,3	126,0	125,6	119,3	-5,3	-5,0	122,8	122,5	-0,2	
112,7	+17,3	107,5	116,1	104,1	-3,2	-10,3	104,8	115,2	110,1	+5,1	-4,4	101,9	112,7	+10,6	26.62
106,7	+11,8	102,4	110,3	99,1	-3,2	-10,2	100,9	106,5	104,7	+3,8	-1,7	97,7	105,6	+8,1	
343,0	+179,3	298,1	338,2	293,0	-1,7	-13,4	251,8	443,7	315,6	+25,3	-28,9	259,0	379,7	+46,6	
107,4	+7,6	106,2	104,2	99,4	-6,4	-4,6	106,2	110,2	101,8	-4,1	-7,6	104,4	106,0	+1,5	DJ
100,6	+7,8	100,2	103,5	96,9	-3,3	-6,4	100,8	104,2	100,2	-0,6	-3,8	98,8	102,2	+3,4	
128,2	+7,1	124,8	106,2	107,1	-14,2	+0,8	122,7	128,7	106,6	-13,1	-17,2	121,4	117,7	-3,0	
119,1	+10,9	113,6	97,4	93,4	-17,8	-4,1	110,7	114,9	95,4	-13,8	-17,0	110,1	105,1	-4,5	27
110,6	+13,8	106,0	97,1	91,2	-14,0	-6,1	103,8	109,2	94,2	-9,2	-13,7	102,7	101,7	-1,0	
135,9	+6,5	128,6	97,9	97,7	-24,0	-0,2	124,3	126,3	97,8	-21,3	-22,6	124,9	112,0	-10,3	
117,8	+15,9	107,7	91,0	88,6	-17,7	-2,6	105,2	110,7	89,8	-14,6	-18,9	104,5	100,2	-4,1	27.1
113,3	+19,5	99,7	90,2	86,3	-13,4	-4,3	97,9	110,0	88,2	-9,9	-19,8	98,4	99,1	+0,7	
126,7	+10,0	123,4	92,5	93,3	-24,4	+0,9	119,5	112,0	92,9	-22,3	-17,1	116,6	102,4	-12,2	
97,9	-3,9	125,3	83,9	71,7	-42,8	-14,5	110,8	115,0	77,8	-29,8	-32,3	114,6	96,4	-15,9	27.2
88,6	+7,9	115,1	88,6	76,2	-33,8	-14,0	104,2	96,2	82,4	-20,9	-14,3	100,8	89,3	-11,4	
111,7	-14,9	140,3	77,1	64,9	-53,7	-15,8	120,5	142,9	71,0	-41,1	-50,3	135,0	106,9	-20,8	
52,1	-14,7	48,3	62,4	54,1	+12,0	-13,3	58,1	64,4	58,3	+0,3	-9,5	60,7	61,4	+1,2	27.21
40,7	-6,9	47,7	63,8	43,4	-9,0	-32,0	57,0	55,0	53,6	-6,0	-2,5	57,5	54,3	-5,6	
87,4	-23,9	50,2	58,3	87,5	+74,3	+50,1	61,8	93,5	72,9	+18,0	-22,0	70,5	83,2	+18,0	
106,6	-2,8	139,9	88,0	75,0	-46,4	-14,8	120,8	124,6	81,5	-32,5	-34,6	124,8	103,1	-17,4	27.22
100,7	+9,6	132,2	94,9	84,6	-36,0	-10,9	116,2	106,6	89,7	-22,8	-15,9	111,8	98,1	-12,3	
114,3	-14,0	149,8	79,1	62,5	-58,3	-21,0	126,8	148,2	70,8	-44,2	-52,2	141,9	109,5	-22,8	
127,5	+9,3	117,4	98,6	100,2	-14,7	+1,6	111,5	119,1	99,4	-10,9	-16,5	111,5	109,3	-2,0	27.3
113,5	+4,4	109,8	98,4	97,0	-11,7	-1,4	104,9	113,2	97,7	-6,9	-13,7	105,3	105,4	+0,1	
161,4	+18,8	135,9	99,0	108,1	-20,5	+9,2	127,3	133,5	103,6	-18,6	-22,4	126,3	118,5	-6,2	
101,1	+29,3	88,2	79,7	76,3	-13,5	-4,3	85,3	95,0	78,0	-8,6	-17,9	82,9	86,5	+4,3	27.31
97,5	+22,5	86,7	79,6	77,4	-10,7	-2,8	84,1	94,3	78,5	-6,7	-16,8	81,9	86,4	+5,5	
112,7	+52,9	92,8	80,0	72,9	-21,4	-8,9	89,3	97,1	76,5	-14,3	-21,2	85,9	86,8	+1,0	
149,3	+5,7	137,2	104,1	117,2	-14,6	+12,6	127,3	136,9	110,6	-13,1	-19,2	129,9	123,8	-4,7	27.32
135,2	-1,0	127,0	106,7	116,0	-8,7	+8,7	119,1	131,9	111,4	-6,5	-15,5	123,9	121,6	-1,9	
176,6	+17,6	156,9	99,1	119,4	-23,9	+20,5	143,2	146,5	109,3	-23,7	-25,4	141,3	127,9	-9,5	
134,8	+7,3	141,1	154,8	131,5	-6,8	-15,1	148,4	145,5	143,2	-3,5	-1,6	136,4	144,3	+5,8	27.33
131,4	+6,5	134,3	146,0	124,3	-7,4	-14,9	144,1	138,9	135,2	-6,2	-2,7	133,1	137,0	+2,9	
165,6	+14,0	203,3	235,6	197,9	-2,7	-16,0	188,5	206,0	216,8	+15,0	+5,2	167,0	211,4	+26,6	

1 INDEX DES AUFTRAGSEINGANGS
 1995
 NACH ABSCHNITTEN, UNTERABSCHNITTEN,
 DER KLASSIFIKATION DER WIRTSCHAFTS
 1.1 ORIGINAL

WERT

WZ93- SCHL.	WIRTSCHAFTSZWEIG		VERAENDERUNG IN %			VERAENDERUNG IN %			KUMULIERT		2-MONATS- DURCHSCHNITT	
			1999	JAN. 1999 GEGEN		1998	DEZ. 1998 GEGEN		JAN. 1999	VER- AEND. IN % GEGEN VORJAHR	DEZ. 1998	VER- AEND. IN % GEGEN VORJAHR
				JAN.	DEZ.		DEZ.	NOV.				
27.34	HERSTELLUNG VON GEZO- GENEM DRAHT	INSGESAMT	77,8	-13,1	+8,7	71,6	-5,9	-4,0	77,8	-13,1	74,7	-9,8
		INLAND	73,1	-12,0	+5,5	69,3	+1,2	-2,8	73,1	-12,0	71,2	-6,1
		AUSLAND	93,0	-15,6	+17,6	79,1	-21,3	-7,4	93,0	-15,6	86,1	-18,3
27.35	ERSTE BEARB. V. EISEN U. STAHL A.N.G., H.V.FERRO- LEG. (NICHT EGKS) 1)	INSGESAMT	118,4	-31,1	+16,3	101,8	-26,8	-24,8	118,4	-31,1	110,1	-29,2
		INLAND	118,0	-12,0	+26,5	93,3	-28,9	-28,8	118,0	-12,0	105,7	-20,3
		AUSLAND	118,9	-47,1	+4,5	113,8	-24,3	-19,5	118,9	-47,1	116,4	-38,0
27.4	ERZEUGUNG UND ERSTE BEAR- BEITUNG VON NE-METALLEN	INSGESAMT	100,8	-18,0	+26,0	80,0	-21,0	-20,0	100,8	-18,0	90,4	-19,4
		INLAND	88,3	-18,2	+17,6	75,1	-22,1	-16,1	88,3	-18,2	81,7	-20,1
		AUSLAND	121,3	-17,8	+37,5	88,2	-19,2	-24,9	121,3	-17,8	104,8	-18,4
27.41	ERZEUG. U. ERSTE BEAR- BEITUNG VON EDELMETALLEN	INSGESAMT	148,4	-2,4	+31,0	113,3	-32,2	-11,0	148,4	-2,4	130,9	-18,0
		INLAND	129,1	-12,1	+23,3	104,7	-38,7	-21,1	129,1	-12,1	116,9	-26,4
		AUSLAND	172,2	+8,6	+39,0	123,9	-23,8	+2,7	172,2	+8,6	148,1	-7,8
27.42	ERZEUG. U. ERSTE BEAR- BEITUNG VON ALUMINIUM	INSGESAMT	103,6	-17,8	+27,9	81,0	-16,5	-22,9	103,6	-17,8	92,3	-17,2
		INLAND	88,1	-18,4	+10,5	79,7	-14,0	-13,5	88,1	-18,4	83,9	-16,4
		AUSLAND	132,3	-16,9	+58,6	83,4	-20,5	-35,5	132,3	-16,9	107,9	-18,3
27.43	ERZEUG. U. ERSTE BEAR- BEITUNG VON BLEI, ZINK UND ZINN	INSGESAMT	121,0	-1,5	+29,0	93,8	-12,3	-22,8	121,0	-1,5	107,4	-6,5
		INLAND	115,0	-4,6	+28,5	89,5	-15,0	-18,8	115,0	-4,6	102,9	-9,4
		AUSLAND	139,4	+7,2	+30,3	107,0	-4,5	-31,5	139,4	+7,2	123,2	+1,7
27.44	ERZEUG. U. ERSTE BEAR- BEITUNG VON KUPFER	INSGESAMT	86,0	-25,7	+26,3	68,1	-26,1	-19,7	86,0	-25,7	77,1	-25,9
		INLAND	76,6	-23,8	+32,1	58,0	-32,3	-21,2	76,6	-23,8	67,3	-27,7
		AUSLAND	100,0	-27,7	+20,2	83,2	-18,4	-18,1	100,0	-27,7	91,6	-23,7
27.45	ERZEUG. U. ERSTE BEAR- BEITUNG VON SONSTIGEN NE-METALLEN	INSGESAMT	83,6	-17,1	-3,8	86,9	-15,1	-3,2	83,6	-17,1	85,3	-16,0
		INLAND	75,8	-9,4	-6,1	80,7	-15,5	+1,3	75,8	-9,4	78,3	-12,6
		AUSLAND	89,8	-21,8	-2,2	91,8	-14,9	-6,3	89,8	-21,8	90,8	-18,5
27.5	GIESSEREIINDUSTRIE	INSGESAMT	107,4	-13,0	+2,2	105,1	-0,7	-14,2	107,4	-13,0	106,3	-7,3
		INLAND	107,3	-10,6	+4,8	102,4	+0,3	-14,5	107,3	-10,6	104,9	-5,6
		AUSLAND	108,0	-21,1	-6,3	115,3	-3,9	-13,2	108,0	-21,1	111,7	-13,1
27.51	EISENGIESSEREI	INSGESAMT	109,8	-10,7	+9,1	100,6	-6,7	-13,0	109,8	-10,7	105,2	-8,8
		INLAND	110,0	-9,7	+12,1	98,1	-5,1	-12,9	110,0	-9,7	104,1	-7,5
		AUSLAND	109,2	-13,5	+1,3	107,8	-10,5	-13,1	109,2	-13,5	108,5	-12,1
27.52	STAHLGIESSEREI	INSGESAMT	75,2	-31,3	+1,6	74,0	-14,0	-26,2	75,2	-31,3	74,6	-23,7
		INLAND	78,9	-17,2	+9,9	71,8	-8,9	-29,6	78,9	-17,2	75,4	-13,4
		AUSLAND	62,5	-60,7	-23,5	81,7	-26,5	-13,5	62,5	-60,7	72,1	-46,7
27.53	LEICHTMETALLGIESSEREI	INSGESAMT	120,2	-10,5	-8,7	131,7	+17,3	-11,1	120,2	-10,5	126,0	+2,2
		INLAND	118,9	-9,0	-6,2	126,8	+15,3	-10,7	118,9	-9,0	122,9	+2,1
		AUSLAND	128,9	-17,8	-20,8	162,7	+28,3	-12,9	128,9	-17,8	145,8	+2,8
27.54	BUNTMETALLGIESSEREI	INSGESAMT	91,4	-13,2	+22,4	74,7	-23,2	-22,8	91,4	-13,2	83,1	-18,0
		INLAND	86,6	-15,3	+21,5	71,3	-25,4	-24,1	86,6	-15,3	79,0	-20,1
		AUSLAND	124,6	-1,4	+27,1	98,0	-9,9	-16,1	124,6	-1,4	111,3	-5,4
28	HERSTELLUNG VON METALL- ERZEUGNISSEN	INSGESAMT	96,0	-2,3	+4,1	92,2	+4,2	-15,6	96,0	-2,3	94,1	+0,7
		INLAND	91,6	-3,0	+1,7	90,1	+6,3	-13,5	91,6	-3,0	90,9	+1,5
		AUSLAND	116,5	-0,3	+14,2	102,0	-3,5	-23,4	116,5	-0,3	109,3	-1,8
28.1	STAHL- UND LEICHTMETALL- BAU	INSGESAMT	82,8	-2,2	-2,2	84,7	+6,8	-15,3	82,8	-2,2	83,8	+2,2
		INLAND	82,5	-1,8	-1,2	83,5	+8,6	-14,1	82,5	-1,8	83,0	+3,1
		AUSLAND	86,8	-5,8	-11,6	98,2	-9,2	-26,0	86,8	-5,8	92,5	-7,7
28.11	HERSTELLUNG VON STAHL- UND LEICHTMETALLKON- STRUKTIONEN	INSGESAMT	85,6	-1,6	+3,1	83,0	+7,5	-15,0	85,6	-1,6	84,3	+2,7
		INLAND	85,1	-1,0	+4,8	81,2	+8,3	-14,3	85,1	-1,0	83,2	+3,4
		AUSLAND	91,3	-7,1	-12,4	104,2	+1,9	-20,0	91,3	-7,1	97,8	-2,5
28.12	HERSTELLUNG VON AUSBAU- ELEMENTEN AUS STAHL UND LEICHTMETALL	INSGESAMT	73,1	-4,4	-19,2	90,5	+4,1	-16,4	73,1	-4,4	81,8	+0,1
		INLAND	73,3	-4,8	-20,0	91,6	+9,7	-13,3	73,3	-4,8	82,5	+2,7
		AUSLAND	71,3	+0,7	-7,9	77,4	-39,7	-45,1	71,3	+0,7	74,4	-25,3
28.2	KESSEL- UND BEHAELTERBAU (OHNE H.V. DAMPKESSELN)	INSGESAMT	83,3	-3,8	-7,5	90,1	+11,1	-9,9	83,3	-3,8	86,7	+3,3
		INLAND	76,9	-6,2	-1,9	78,4	-0,9	-13,6	76,9	-6,2	77,7	-3,6
		AUSLAND	131,7	+8,8	-25,5	176,8	+83,4	+4,4	131,7	+8,8	154,3	+41,8
28.21	HERSTELLUNG VON TANKS UND SAMMELBEHAELTERN	INSGESAMT	95,1	+4,4	-8,7	104,2	+14,1	+2,0	95,1	+4,4	99,7	+9,3
		INLAND	83,2	-0,2	-13,1	95,7	+6,7	+10,6	83,2	-0,2	89,5	+3,3
		AUSLAND	170,6	+21,6	+8,0	157,9	+55,9	-21,6	170,6	+21,6	164,3	+36,0
28.22	H.V. HEIZKOEPPERN F. ZENTRALHEIZUNGEN UND ZENTRALHEIZUNGSKESSELN	INSGESAMT	75,0	-10,1	-6,5	80,2	+8,4	-18,5	75,0	-10,1	77,6	-1,4
		INLAND	72,7	-10,2	+8,8	66,8	-7,1	-28,6	72,7	-10,2	69,8	-8,8
		AUSLAND	95,2	-7,7	-51,1	194,6	+112,2	+39,8	95,2	-7,7	144,9	+48,8
28.3	HERSTELLUNG VON DAMPF- KESSELN (OHNE ZENTRAL- HEIZUNGSKESSEL)	INSGESAMT	85,6	+9,7	-9,4	94,5	+32,4	-15,2	85,6	+9,7	90,1	+20,6
		INLAND	74,5	-3,1	-25,1	99,5	+38,2	+11,4	74,5	-3,1	87,0	+16,8
		AUSLAND	156,6	+83,2	+147,4	63,3	-6,1	-75,0	156,6	+83,2	110,0	+43,8

1) EUROPAEISCHE GEMEINSCHAFT FUER KOHLE UND STAHL.

STBA,FS 4,R 2.2, 1/1999

LAND

FUER DAS VERARBEITENDE GEWERBE
= 100
ABTEILUNGEN, GRUPPEN UND KLASSEN
ZWEIGE, AUSGABE 1993 (WZ93)
WERT

INDEX

1998 JAN.	VER- AEND. IN % GEGEN JAN. 1997	1997 4. VJ	1998 3. VJ	1998 4. VJ	VERAENDERUNG IN % 4. VJ 1998 GEGEN		1997 2. HJ	1998 1. HJ	1998 2. HJ	VERAENDERUNG IN % 2. HJ 1998 GEGEN		1997	1998	VER- AEND. IN % GEGEN 1997	WZ93 SCHL.
					4. VJ	3. VJ				2. HJ	1. HJ				
					1997	1998				1997	1998				
89,5	+0,8	80,3	78,9	74,1	-7,7	-6,1	78,8	84,6	76,5	-2,9	-9,6	80,9	80,6	-0,4	27.34
83,1	-0,2	76,8	76,5	70,9	-7,7	-9,7	76,9	81,7	74,7	-2,9	-8,6	78,7	78,2	-0,6	
110,2	+3,2	91,8	80,2	94,7	-7,7	+5,6	84,6	94,0	82,4	-2,6	-12,3	88,0	88,2	+0,2	
171,8	+15,9	163,6	126,2	120,7	-26,2	-3,6	150,7	157,3	122,9	-18,4	-21,9	146,7	140,1	-4,5	27.35
134,1	+10,9	164,7	126,0	116,2	-29,4	-7,8	142,6	148,2	121,1	-15,1	-18,3	135,2	134,6	-0,4	
224,7	+20,4	162,1	123,9	127,0	-21,7	+2,5	162,0	170,2	125,4	-22,6	-26,3	162,9	147,8	-9,3	
123,0	+7,0	113,0	89,1	94,0	-16,8	-5,1	114,3	114,1	96,6	-15,5	-15,3	113,7	105,3	-7,4	27.4
108,0	+9,5	104,5	95,9	87,7	-16,1	-8,6	105,4	102,8	91,8	-12,9	-10,7	103,6	97,3	-6,1	
147,5	+4,2	126,8	104,2	104,4	-17,7	+0,2	128,7	132,6	104,3	-19,0	-21,3	130,1	118,4	-9,0	
152,1	-10,6	161,2	142,0	133,9	-16,9	-5,7	155,7	160,3	138,0	-11,4	-13,9	155,7	149,1	-4,2	27.41
146,9	-5,5	153,0	134,3	133,6	-12,7	-0,5	142,6	138,3	133,9	-6,1	-3,2	143,3	136,1	-5,0	
158,5	-15,9	171,5	151,6	134,2	-21,7	-11,5	172,1	187,7	142,9	-17,0	-23,9	171,2	165,3	-3,4	
126,0	+14,8	109,5	97,0	95,1	-13,2	-2,0	109,1	112,9	96,1	-11,9	-14,9	109,4	104,5	-4,5	27.42
108,0	+16,4	102,7	94,9	89,1	-13,2	-6,1	103,7	101,1	92,0	-11,3	-9,0	101,6	96,5	-5,0	
159,3	+12,8	122,0	101,1	106,2	-13,0	+5,0	119,0	134,7	103,7	-12,9	-23,0	123,7	119,2	-3,6	
122,8	-3,0	136,5	143,4	120,0	-12,1	-16,3	146,7	139,4	131,7	-10,2	-5,5	140,1	135,5	-3,3	27.43
120,5	-3,1	133,0	139,8	111,5	-16,2	-20,2	143,8	133,9	125,6	-12,7	-6,2	136,8	129,7	-5,2	
130,0	-2,7	147,4	154,3	146,3	-0,7	-5,2	155,7	156,5	150,3	-3,5	-4,0	150,2	153,4	+2,1	
115,7	+4,6	104,6	88,1	80,1	-23,4	-9,1	108,7	104,3	84,1	-22,6	-19,4	107,3	94,2	-12,2	27.44
100,5	+10,4	92,2	82,9	70,6	-23,4	-14,8	93,4	93,7	76,8	-17,8	-18,0	92,3	85,2	-7,7	
138,3	-0,9	123,0	95,8	94,1	-23,5	-1,8	131,4	120,0	95,0	-27,7	-20,8	129,7	107,5	-17,1	
100,9	-2,4	110,0	84,8	92,1	-16,3	+8,6	109,0	98,9	88,4	-18,9	-10,6	110,1	93,7	-14,9	27.45
83,7	-17,1	103,5	81,8	95,2	-8,0	+16,4	101,9	91,1	88,5	-13,2	-2,9	102,4	89,8	-12,3	
114,9	+9,0	115,3	87,2	88,5	-22,4	+2,6	114,7	105,3	88,4	-22,9	-16,0	116,4	96,8	-16,8	
123,5	+19,9	119,5	121,0	117,0	-2,1	-3,3	117,2	125,4	119,0	+1,5	-5,1	113,0	122,2	+8,1	27.5
120,0	+18,5	115,7	119,9	114,3	-1,2	-4,7	113,9	123,7	117,1	+2,8	-5,3	110,3	120,4	+9,2	
136,9	+25,4	134,0	125,2	127,2	-5,1	+1,6	129,9	132,0	126,2	-2,8	-4,4	123,7	129,1	+4,4	
123,0	+21,9	120,1	118,1	112,3	-6,5	-4,9	116,3	122,9	115,2	-0,9	-6,3	112,9	119,1	+5,5	27.51
121,8	+21,8	117,7	118,1	109,6	-6,9	-7,2	114,3	123,0	113,9	-0,3	-7,4	111,3	118,4	+6,4	
126,3	+22,4	126,9	118,0	119,7	-5,7	+1,4	122,1	122,7	118,9	-2,6	-3,1	117,5	120,8	+2,8	
109,5	+21,1	102,0	103,1	91,8	-10,0	-11,0	105,3	112,1	97,5	-7,4	-13,0	103,4	104,8	+1,4	27.52
95,3	+4,5	96,5	98,9	90,3	-6,4	-8,7	97,2	104,7	94,6	-2,7	-9,6	96,2	99,6	+3,5	
159,1	+81,6	121,4	117,6	97,3	-19,9	-17,3	133,7	138,1	107,5	-19,6	-22,2	128,6	122,8	-4,5	
134,3	+19,2	129,1	137,3	141,3	+9,5	+2,9	126,6	139,5	139,3	+10,0	-0,1	120,7	139,4	+15,5	27.53
130,7	+20,7	123,2	135,0	136,3	+10,6	+1,0	122,2	136,4	135,6	+11,0	-0,6	117,1	136,0	+16,1	
156,8	+11,8	166,3	152,3	172,9	+4,0	+13,5	154,4	158,6	162,6	+5,3	+2,6	143,5	160,6	+11,9	
105,3	+8,9	104,0	101,7	88,0	-15,4	-13,5	103,4	104,9	94,8	-8,3	-9,6	98,1	99,9	+1,8	27.54
102,2	+7,9	101,8	98,9	85,2	-16,3	-13,9	102,0	102,7	92,1	-9,7	-10,3	97,0	97,4	+0,4	
126,4	+14,1	119,0	120,7	106,5	-10,5	-11,8	113,2	120,1	113,6	+0,4	-5,4	105,6	116,9	+10,7	
98,3	+4,8	100,5	109,4	104,1	+3,6	-4,8	102,6	106,5	106,8	+4,1	+0,3	99,9	106,6	+6,7	28
94,4	+4,0	96,5	107,5	100,5	+4,1	-6,5	98,8	101,0	104,0	+5,3	+3,0	96,4	102,5	+6,3	
116,9	+8,1	119,2	118,4	120,9	+1,4	+2,1	120,2	132,3	119,6	-0,6	-9,6	116,2	126,0	+8,4	
84,7	+7,1	90,0	100,6	94,2	+4,7	-6,4	95,3	94,7	97,4	+2,2	+2,9	92,1	96,1	+4,3	28.1
84,0	+7,7	88,6	99,4	92,4	+4,3	-7,0	94,0	92,9	95,9	+2,0	+3,2	90,9	94,4	+3,9	
92,1	+0,5	107,8	114,1	115,8	+7,4	+1,5	110,8	116,5	115,0	+3,8	-1,3	106,1	115,7	+9,0	
87,0	+9,8	88,3	101,9	92,8	+5,1	-8,9	94,9	97,4	97,3	+2,5	-0,1	91,6	97,3	+6,2	28.11
86,0	+10,7	86,8	100,2	90,6	+4,4	-9,6	93,3	95,1	95,4	+2,3	+0,3	90,0	95,2	+5,8	
98,3	+2,0	105,9	120,3	118,2	+11,6	-1,7	113,2	124,5	119,3	+5,4	-4,2	111,4	121,9	+9,4	
76,5	-2,7	96,2	96,0	89,3	+3,2	+3,4	97,1	85,6	97,6	+0,5	+14,0	93,9	91,6	-2,4	28.12
77,0	-2,4	94,7	96,2	98,6	+4,1	+2,5	96,6	85,3	97,4	+0,8	+14,2	94,4	91,4	-3,2	
70,8	-5,7	114,0	92,7	107,6	-5,6	+16,1	102,4	88,9	100,2	-2,1	+12,7	87,8	94,5	+7,6	
86,6	+7,4	100,4	104,5	100,9	+0,5	-3,4	106,3	95,1	102,7	-3,4	+8,0	97,3	98,9	+1,6	28.2
82,0	+3,9	97,1	100,7	91,5	-5,8	-9,1	102,5	90,3	96,1	-6,2	+6,4	93,8	93,2	-0,6	
121,1	+30,1	125,7	132,6	170,8	+35,9	+28,9	134,8	131,5	151,6	+12,5	+15,3	123,4	141,6	+14,7	
91,1	+17,2	98,1	91,3	102,6	+4,6	+12,4	103,1	101,9	97,0	-5,9	-4,8	97,2	99,4	+2,3	28.21
83,4	+10,0	95,6	88,0	91,2	-4,6	+3,6	98,6	93,8	89,6	-9,1	-4,5	92,3	91,7	-0,7	
140,3	+56,8	113,8	112,2	174,7	+53,5	+55,7	131,8	153,2	143,4	+8,8	-6,4	127,8	148,3	+16,0	
83,4	+1,0	102,1	113,7	99,6	-2,4	-12,4	108,5	90,3	106,7	-1,7	+18,2	97,3	98,5	+1,2	28.22
81,0	+0,1	98,0	109,2	91,7	-6,4	-16,0	105,1	87,9	100,5	-4,4	+14,3	94,8	94,2	-0,6	
103,1	+6,8	136,8	151,5	167,2	+22,2	+10,4	137,6	111,2	159,4	+15,8	+43,3	119,2	135,3	+13,5	
78,0	-30,4	71,6	122,1	97,1	+35,6	-20,5	85,7	93,3	109,6	+27,9	+17,5	85,3	101,4	+18,9	28.3
76,9	-33,5	65,0	122,3	86,2	+32,6	-29,5	72,8	72,5	104,3	+43,3	+43,9	76,6	88,4	+15,4	
85,5	-4,0	113,9	120,5	166,6	+46,3	+38,3	168,1	225,2	143,6	-14,6	-36,2	140,9	184,4	+30,9	

1 INDEX DES AUFTRAGSEINGANGS
 1995
 NACH ABSCHNITTEN, UNTERABSCHNITTEN,
 DER KLASSIFIKATION DER WIRTSCHAFTS
 1.1 ORIGINAL

WERT

WZ93- SCHL.	WIRTSCHAFTSZWEIG		VERAENDERUNG IN % JAN. 1999 GEGEN			VERAENDERUNG IN % DEZ. 1998 GEGEN			KUMULIERT		2-MONATS- DURCHSCHNITT	
			1999 JAN.	JAN. 1998	DEZ. 1998	1998 DEZ.	DEZ. 1997	NOV. 1998	JAN. 1999 BIS JAN. 1999	VER- AEND. IN % GEGEN VORJAHR	DEZ. 1998 UND JAN. 1999	VER- AEND. IN % GEGEN VORJAHR
28.4	H.V. SCHMIEDE-, PRESS-, ZIEH- U. STANZTEILEN, GEW. RINGEN U. PULVERM. ERZ.	INSGESAMT	113,3	-0,1	+1,2	112,0	+9,1	-11,9	113,3	-0,1	112,7	+4,3
		INLAND	108,0	-1,2	-3,2	111,6	+13,3	-9,4	108,0	-1,2	109,8	+5,7
		AUSLAND	133,2	+3,6	+17,2	113,7	-4,0	-19,9	133,2	+3,6	123,5	-
28.5	OBERFLAECHEVEREDLUNG, WAERMEBEHANDLUNG UND MECHANIK A.N.G.	INSGESAMT	115,8	-2,2	+2,8	112,6	+3,2	-16,7	115,8	-2,2	114,2	+0,4
		INLAND	114,5	-2,3	+2,2	112,0	+3,3	-15,1	114,5	-2,3	113,3	+0,4
		AUSLAND	126,2	-1,4	+7,6	117,3	+2,5	-27,2	126,2	-1,4	121,8	+0,5
28.51	OBERFLAECHEVEREDLUNG UND WAERMEBEHANDLUNG	INSGESAMT	111,6	+2,4	+4,0	107,3	+3,3	-20,3	111,6	+2,4	109,5	+2,8
		INLAND	103,7	+2,0	+3,8	105,7	+3,6	-19,4	103,7	+2,0	107,7	+2,8
		AUSLAND	123,8	+3,6	+4,7	118,2	+1,4	-24,8	123,8	+3,6	121,0	+2,5
28.52	MECHANIK A.N.G.	INSGESAMT	120,5	-6,6	+1,6	118,6	+3,2	-12,7	120,5	-6,6	119,6	-2,0
		INLAND	119,6	-6,3	+0,7	118,8	+3,0	-10,5	119,6	-6,3	119,2	-1,9
		AUSLAND	129,9	-8,1	+12,2	115,8	+4,3	-30,7	129,9	-8,1	122,9	-2,6
28.6	H.V. SCHNEIDWAREN, WERK- ZEUGEN, SCHLOSSERN UND BESCHLAEAGEN	INSGESAMT	108,6	-0,3	+13,8	95,4	-2,5	-18,8	108,6	-0,3	102,0	-1,4
		INLAND	104,9	+3,0	+12,2	93,5	+1,2	-18,6	104,9	+3,0	99,2	+2,2
		AUSLAND	117,3	-6,7	+17,4	99,9	-9,8	-19,2	117,3	-6,7	108,6	-8,1
28.61	HERSTELLUNG VON SCHNEIDWAREN UND BESTECKEN	INSGESAMT	94,7	-4,4	+21,4	78,0	-3,0	-7,1	94,7	-4,4	86,4	-3,8
		INLAND	89,6	+4,4	+8,7	82,4	+13,3	-2,1	89,6	+4,4	86,0	+8,4
		AUSLAND	100,5	-12,2	+37,9	72,9	-18,3	-13,0	100,5	-12,2	86,7	-14,8
28.62	HERSTELLUNG VON WERKZEUGEN	INSGESAMT	104,3	-0,9	+6,2	98,2	-5,8	-14,2	104,3	-0,9	101,3	-3,2
		INLAND	102,2	+4,2	+5,0	97,3	-4,0	-12,6	102,2	+4,2	99,8	-
		AUSLAND	109,1	-10,1	+8,9	100,2	-9,4	-17,7	109,1	-10,1	104,7	-9,7
28.63	HERSTELLUNG VON SCHLOSSERN UND BESCHLAEAGEN	INSGESAMT	115,2	+0,9	+20,9	95,3	+1,3	-24,2	115,2	+0,9	105,3	+1,1
		INLAND	109,3	+2,1	+20,0	91,1	+5,9	-25,3	109,3	+2,1	100,2	+3,7
		AUSLAND	131,7	-1,6	+22,9	107,2	-8,3	-21,6	131,7	-1,6	119,5	-4,7
28.7	HERSTELLUNG VON SONST. EISEN-, BLECH- UND METALLWAREN	INSGESAMT	90,9	-7,9	+11,8	81,3	-3,1	-16,4	90,9	-7,9	86,1	-5,7
		INLAND	86,4	-8,3	+11,5	77,5	-2,3	-17,9	86,4	-8,3	82,0	-5,5
		AUSLAND	107,8	-6,6	+12,9	95,5	-5,3	-11,3	107,8	-6,6	101,7	-5,9
28.71	HERSTELLUNG VON BE- HAELTERN AUS EISEN UND STAHL	INSGESAMT	77,8	-19,8	+6,3	73,2	-2,7	-11,6	77,8	-19,8	75,5	-12,3
		INLAND	73,6	-9,9	+5,3	69,9	-8,0	-11,2	73,6	-9,9	71,8	-9,0
		AUSLAND	90,7	-37,1	+9,0	83,2	+14,8	-12,9	90,7	-37,1	87,0	-19,7
28.72	H.V. VERPACKUNGEN U. VERSCHLUESSEN AUS EI- SEN-, STAHL U. NE-METALL	INSGESAMT	89,2	-12,7	+18,1	75,5	-9,9	-8,2	89,2	-12,7	82,4	-11,4
		INLAND	84,8	-16,9	+14,7	73,9	-7,4	-8,3	84,8	-16,9	79,4	-12,7
		AUSLAND	103,3	+0,5	+27,7	80,9	-16,5	-7,2	103,3	+0,5	92,1	-7,8
28.73	HERSTELLUNG VON DRAHT- WAREN	INSGESAMT	78,2	-16,2	+3,4	75,6	-8,3	-19,8	78,2	-16,2	76,9	-12,5
		INLAND	70,9	-15,6	+5,7	67,1	-8,0	-24,2	70,9	-15,6	69,0	-12,1
		AUSLAND	101,2	-17,5	-1,0	102,2	-9,2	-9,2	101,2	-17,5	101,7	-13,6
28.74	H.V. SCHRAUBEN, NIETEN, KETTEN UND FEDERN	INSGESAMT	108,0	-1,5	+14,3	94,5	+0,4	-15,2	108,0	-1,5	101,3	-0,6
		INLAND	103,1	-2,8	+12,6	91,6	+4,4	-17,0	103,1	-2,8	97,4	+0,5
		AUSLAND	121,9	+1,4	+18,5	102,9	-8,6	-9,8	121,9	+1,4	112,4	-3,4
28.75	H.V. EISEN-, BLECH- UND METALLWAREN A.N.G.	INSGESAMT	86,9	-6,4	+10,8	78,4	-1,4	-19,3	86,9	-6,4	82,7	-4,1
		INLAND	83,6	-6,5	+11,6	74,9	-2,6	-20,3	83,6	-6,5	79,3	-4,7
		AUSLAND	103,3	-6,3	+7,7	95,9	+3,9	-14,8	103,3	-6,3	99,6	-1,7
DK	MASCHINENBAU	INSGESAMT	97,4	-11,6	-13,4	112,5	+2,8	+7,6	97,4	-11,6	105,0	-4,4
		INLAND	93,9	-7,2	-8,6	102,7	+2,2	-4,5	93,9	-7,2	98,3	-2,6
		AUSLAND	101,7	-16,0	-18,3	124,5	+3,5	+23,1	101,7	-16,0	113,1	-6,3
29.1	H.V. MASCHINEN F.D. ERZEUG. U. NUTZG.V. MECHAN. ENERGIE (O. LUFT-, STRASS. FAHRZ. BAU)	INSGESAMT	97,1	-16,4	-6,4	103,7	+0,7	-4,2	97,1	-16,4	100,4	-8,4
		INLAND	89,5	-12,0	+2,6	87,2	+4,3	-24,4	89,5	-12,0	88,4	-4,6
		AUSLAND	107,6	-21,1	-15,0	126,6	-2,7	+28,5	107,6	-21,1	117,1	-12,1
29.11	H.V. VERBRENNUNGSMOTOREN U. TURBINEN (O. MOT. F. LUFT- U. STRASSENFAHRZEUGE)	INSGESAMT	83,6	-44,5	-51,0	170,6	+19,9	+30,1	83,6	-44,5	127,1	-13,2
		INLAND	62,5	-30,4	-39,6	103,4	+39,5	-49,5	62,5	-30,4	83,0	+1,2
		AUSLAND	98,7	-49,1	-54,9	218,9	+14,5	+180,3	98,7	-49,1	158,8	-17,5
29.12	HERSTELLUNG VON PUMPEN UND KOMPRESSOREN	INSGESAMT	97,3	-0,8	+9,6	88,8	-10,8	-13,1	97,3	-0,8	93,1	-5,9
		INLAND	89,3	-4,7	+4,4	85,5	+0,1	-10,1	89,3	-4,7	87,4	-2,5
		AUSLAND	107,5	+3,8	+15,6	93,0	-20,9	-16,4	107,5	+3,8	100,3	-9,3
29.13	HERSTELLUNG VON ARMATUREN	INSGESAMT	101,1	-6,3	+31,5	76,9	-10,8	-22,9	101,1	-6,3	89,0	-8,3
		INLAND	93,0	-7,4	+25,7	74,0	-9,1	-23,2	93,0	-7,4	83,5	-8,1
		AUSLAND	121,4	-4,1	+44,5	84,0	-14,6	-22,6	121,4	-4,1	102,7	-8,7
29.14	HERSTELLUNG VON LAGERN, GETRIEBEN, ZAHNRAEDERN UND ANTRIEBSELEMENTEN	INSGESAMT	103,0	-12,3	+8,8	94,7	+1,5	-10,5	103,0	-12,3	98,9	-6,2
		INLAND	99,5	-14,6	+5,1	94,7	+6,6	-14,1	99,5	-14,6	97,1	-5,5
		AUSLAND	108,4	-8,8	+14,6	94,6	-5,5	-4,3	108,4	-8,8	101,5	-7,3
29.2	HERSTELLUNG VON SONST. MASCHINEN FUER UNSPEZI- FISCHE VERWENDUNG	INSGESAMT	93,4	-9,6	-21,3	118,7	+12,5	+19,3	93,4	-9,6	106,1	+1,6
		INLAND	88,0	-7,9	-13,5	101,7	+4,4	+5,2	88,0	-7,9	94,9	-1,7
		AUSLAND	102,6	-11,6	-30,3	147,2	+23,6	+41,4	102,6	-11,6	124,9	+6,2

LAND

FUER DAS VERARBEITENDE GEBERBE
= 100
ABTEILUNGEN, GRUPPEN UND KLASSEN
ZWEIGE, AUSGABE 1993 (WZ93)
WERT

INDEX

1998 JAN.	VER- AEND. IN % GEGEN JAN. 1997	1997 4.VJ	1998 3.VJ	1998 4.VJ	VERAENDERUNG IN % 4.VJ 1998 GEGEN		1997 2.HJ	1998 1.HJ	1998 2.HJ	VERAENDERUNG IN % 2.HJ 1998 GEGEN		1997	1998	VER- AEND. IN % GEGEN 1997	WZ93 SCHL.
					4.VJ	3.VJ				2.HJ	1.HJ				
					1997	1998				1997	1998				
113,4	+6,8	112,2	120,0	122,6	+9,3	+2,2	109,9	120,4	121,3	+10,4	+0,7	108,1	120,8	+11,7	28.4
109,3	+6,1	108,5	118,2	121,0	+11,5	+2,4	106,6	116,9	119,6	+12,2	+2,3	105,2	118,2	+12,4	
128,6	+8,7	125,8	126,8	128,5	+2,1	+1,3	122,3	133,4	127,7	+4,4	-4,3	119,2	130,5	+9,5	
118,4	+17,8	119,1	128,8	126,8	+6,5	-1,6	116,2	125,6	127,8	+10,0	+1,8	110,9	126,7	+14,2	28.5
117,2	+19,6	117,7	128,5	125,4	+6,5	-2,4	114,9	124,5	127,0	+10,5	+2,0	109,5	125,7	+14,8	
128,0	+6,3	129,6	131,5	137,7	+6,3	+4,7	127,0	134,8	134,6	+6,0	-0,1	122,2	134,7	+10,2	
109,0	+11,7	116,5	127,9	124,8	+7,1	-2,4	115,6	121,8	126,3	+9,3	+3,7	111,4	124,1	+11,4	28.51
107,5	+15,1	114,9	128,2	122,8	+6,9	-4,2	113,7	120,0	125,5	+10,4	+4,6	109,3	122,8	+12,4	
119,5	-5,5	127,1	125,3	137,9	+8,5	+10,1	127,9	134,1	131,6	+2,9	-1,9	125,4	132,9	+6,0	
129,0	+24,4	121,9	129,9	129,1	+5,9	-0,6	116,9	130,0	129,5	+10,8	-0,4	110,4	129,7	+17,5	28.52
127,7	+24,0	120,8	128,8	128,2	+6,1	-0,5	116,1	129,4	128,5	+10,7	-0,7	109,8	128,9	+17,4	
141,3	+27,2	133,4	141,0	137,4	+3,0	-2,6	125,5	135,8	139,2	+10,9	+2,5	117,2	137,5	+17,3	
108,9	+8,6	113,0	112,3	113,4	+0,4	+1,0	109,9	117,5	112,9	+2,7	-3,9	106,9	115,2	+7,8	28.6
101,8	+6,8	107,8	109,4	111,5	+3,4	+1,9	105,6	110,8	110,4	+4,5	-0,4	102,5	110,6	+7,9	
125,7	+12,2	125,3	119,4	118,0	-5,8	-1,2	120,0	133,6	118,7	-1,1	-11,2	117,4	126,2	+7,5	
99,1	-6,7	105,7	90,7	82,7	-21,8	-8,8	103,2	106,3	86,7	-16,0	-18,4	104,8	96,5	-7,9	28.61
85,8	-12,1	103,9	87,0	82,1	-21,0	-5,6	98,4	97,3	84,6	-14,0	-13,1	96,1	90,9	-5,4	
114,4	-1,5	107,8	94,8	83,3	-22,7	-12,1	108,7	116,7	89,1	-18,0	-23,7	114,7	102,9	-10,3	
105,2	+7,3	113,5	109,0	114,1	+0,5	+4,7	108,4	117,4	111,6	+3,0	-4,9	105,5	114,5	+8,5	28.62
98,1	+3,8	109,7	105,8	112,7	+2,7	+6,5	104,5	110,3	109,3	+4,6	-0,9	101,3	109,8	+8,4	
121,4	+14,7	122,1	116,2	117,4	-3,8	+1,0	117,2	133,6	116,8	-0,3	-12,6	115,0	125,2	+8,9	
114,2	+12,2	113,6	119,2	117,5	+3,4	-1,4	112,4	119,4	118,4	+5,3	-0,8	108,7	118,9	+9,4	28.63
107,1	+11,7	106,4	115,2	113,7	+6,9	-1,3	107,5	112,7	114,5	+6,5	+1,6	104,4	113,6	+8,8	
133,9	+13,2	133,9	130,2	128,4	-4,1	-1,4	128,6	138,4	129,3	+2,1	-6,6	121,0	133,8	+10,6	
98,7	+6,4	98,8	102,3	94,0	-4,9	-8,1	100,8	103,8	98,2	-2,6	-5,4	99,6	101,0	+1,4	28.7
94,2	+6,4	94,9	100,0	91,1	-4,0	-8,9	97,9	99,6	95,5	-2,5	-4,1	96,5	97,6	+1,1	
115,4	+6,5	113,1	110,9	105,1	-7,1	-5,2	111,4	119,5	108,0	-3,1	-9,6	111,1	113,7	+2,3	
97,0	+13,5	85,2	90,9	80,4	-5,6	-11,6	91,3	92,4	85,7	-6,1	-7,3	90,8	89,0	-2,0	28.71
81,7	+6,8	84,3	87,0	78,3	-7,1	-10,0	89,3	86,6	82,7	-7,4	-4,5	86,9	84,6	-2,6	
144,3	+27,2	87,9	103,0	86,9	-1,1	-15,6	97,5	110,5	95,0	-2,6	-14,0	102,8	102,7	-0,1	
102,2	+2,4	92,5	102,4	82,3	-11,0	-19,6	98,5	104,1	92,4	-6,2	-11,2	99,9	98,2	-1,7	28.72
102,0	+3,0	90,5	97,2	80,6	-10,9	-17,1	95,4	99,3	88,9	-7,8	-10,5	96,6	94,1	-2,6	
102,8	+0,2	99,1	119,0	88,0	-11,2	-26,1	105,6	119,9	103,5	-2,0	-13,7	110,7	111,7	+0,9	
93,3	+10,4	100,9	99,1	90,1	-10,7	-9,1	103,3	104,4	94,6	-8,4	-9,4	104,1	99,5	-4,4	28.73
84,0	+6,9	92,3	96,2	83,9	-9,1	-12,8	97,8	97,4	90,1	-7,9	-7,5	99,5	99,7	-5,8	
122,7	+19,1	128,0	108,4	109,5	-14,5	+1,0	120,7	126,5	109,0	-9,7	-13,8	118,5	117,7	-0,7	
109,7	+4,1	109,9	109,4	107,7	-2,0	-1,6	108,0	115,5	108,6	+0,6	-6,0	106,3	112,0	+5,4	28.74
106,1	+5,8	105,0	108,5	105,7	+0,7	-2,6	105,1	112,6	107,1	+1,9	-4,9	103,6	109,8	+6,0	
120,2	+0,2	123,9	111,8	113,7	-8,2	+1,7	116,4	124,1	112,8	-3,1	-9,1	114,0	118,4	+3,9	
92,8	+7,8	95,7	100,4	93,1	-2,7	-7,3	97,8	98,1	96,8	-1,0	-1,3	95,4	97,4	+2,1	28.75
89,4	+8,0	93,0	98,9	90,3	-2,9	-8,7	95,6	94,9	94,6	-1,0	-0,3	93,0	94,8	+1,9	
110,2	+7,3	109,0	108,1	107,5	-1,4	-0,6	108,5	113,9	107,8	-0,6	-5,4	107,3	110,8	+3,3	
110,2	+9,0	110,8	105,1	106,7	-3,7	+1,5	110,5	112,9	105,9	-4,2	-6,2	106,5	109,4	+2,7	DK
101,2	+5,5	102,4	101,9	105,0	+2,5	+3,0	101,4	106,6	103,5	+2,1	-2,9	98,4	105,0	+6,7	
121,1	+12,5	121,0	109,0	108,7	-10,2	-0,3	121,7	120,7	108,8	-10,6	-9,9	116,5	114,8	-1,5	
116,2	+16,9	106,3	105,8	101,7	-4,3	-3,9	109,6	112,7	103,8	-5,3	-7,9	105,3	108,2	+2,8	29.1
101,7	+17,4	95,8	101,0	99,2	+3,5	-1,8	98,2	104,5	100,1	+1,9	-4,2	94,4	102,3	+8,4	
136,3	+16,1	121,0	112,7	105,1	-13,1	-6,7	125,6	124,1	108,9	-13,3	-12,2	120,4	116,5	-3,2	
150,5	+45,8	111,3	120,2	115,0	+3,3	-4,3	127,7	122,0	117,6	-7,9	-3,6	114,4	119,8	+4,7	29.11
89,8	+45,1	77,1	100,4	117,4	+52,3	+16,9	86,1	93,7	108,9	+26,5	+16,2	75,3	101,3	+34,5	
194,0	+46,0	135,8	134,4	113,2	-16,6	-15,8	157,6	142,4	123,8	-21,4	-13,1	142,4	133,1	-6,5	
98,1	+2,8	101,7	100,8	97,0	-4,6	-3,8	101,4	105,7	98,9	-2,5	-6,4	99,9	102,3	+2,4	29.12
93,7	+10,9	92,2	95,7	91,1	-1,2	-4,8	92,8	97,9	93,4	+0,6	-4,6	91,4	95,7	+4,7	
103,6	-5,0	113,7	107,3	104,5	-8,1	-2,6	112,1	115,4	105,9	-5,5	-8,2	110,7	110,6	-0,1	
107,9	+6,6	102,7	101,5	99,0	-9,4	-8,4	104,5	108,3	97,3	-6,9	-10,2	103,7	102,8	-0,9	29.13
100,4	+5,4	97,1	100,6	90,1	-7,2	-10,4	100,3	103,1	95,4	-4,9	-7,5	98,9	99,2	+0,3	
126,6	+9,2	116,7	103,8	100,0	-14,3	-3,7	115,1	121,6	101,9	-11,5	-16,2	115,7	111,8	-3,4	
117,4	+18,2	110,8	104,6	104,8	-5,4	+0,2	109,7	117,0	104,7	-4,6	-10,5	105,6	110,8	+4,9	29.14
116,5	+27,3	107,1	106,6	107,5	+0,4	+0,8	107,1	117,5	107,0	-0,1	-8,9	101,9	112,3	+10,2	
118,8	+6,6	116,6	101,4	100,6	-13,7	-0,8	113,8	116,1	101,0	-11,2	-13,0	111,3	108,6	-2,4	
103,3	-0,9	106,4	105,9	106,8	+0,4	+0,8	106,0	109,6	106,4	+0,4	-2,9	104,3	108,0	+3,5	29.2
95,6	-8,0	98,4	99,3	100,1	+1,7	+0,8	99,5	100,9	99,7	+0,2	-1,2	98,4	100,3	+1,9	
116,1	+10,9	119,8	117,0	118,1	-1,4	+0,9	117,0	124,2	117,5	+0,4	-5,4	114,3	120,9	+5,8	

1 INDEX DES AUFTRAGSEINGANGS
1995
NACH ABSCHNITTEN, UNTERABSCHNITTEN,
DER KLASSIFIKATION DER WIRTSCHAFTS-
1.1 ORIGINAL
WERT

WZ93- SCHL.	WIRTSCHAFTSZWEIG		VERAENDERUNG IN % JAN. 1999 GEGEN			VERAENDERUNG IN % DEZ. 1998 GEGEN			KUMULIERT		2-MONATS- DURCHSCHNITT	
			1999 JAN.	JAN. 1998	DEZ. 1998	1998 DEZ.	DEZ. 1997	NOV. 1998	JAN. 1999 BIS JAN. 1999	VER- AEND. IN % GEGEN VORJAHR!	DEZ. 1998 UND JAN. 1999	VER- AEND. IN % GEGEN VORJAHR!
29.21	HERSTELLUNG VON OEFEN UND BRENNERN	INSGESAMT	79,2	+7,6	-25,8	106,8	-0,4	+15,1	79,2	+7,6	93,0	+2,9
		INLAND	84,4	+1,0	-17,0	101,7	-5,5	+9,5	84,4	+1,0	93,1	-2,6
		AUSLAND	72,4	+19,3	-36,1	113,3	+6,2	+22,1	72,4	+19,3	92,9	+11,0
29.22	HERSTELLUNG VON HEBE- ZEUGEN UND FOERDERMIT- TELN	INSGESAMT	83,1	-11,1	-21,7	106,1	+1,3	+9,8	83,1	-11,1	94,6	-4,5
		INLAND	79,1	-7,1	-18,0	96,5	-4,9	+5,0	79,1	-7,1	87,8	-5,9
		AUSLAND	91,1	-17,7	-27,5	125,6	+13,1	+18,3	91,1	-17,7	108,4	-2,3
29.23	H.V. KAELTE- UND LUFT- TECHN. ERZEUGNISSEN F. GEMERBL. ZWECKE	INSGESAMT	105,1	+0,6	-1,1	106,3	+3,5	+8,0	105,1	+0,6	105,7	+2,0
		INLAND	97,6	-5,3	-10,9	109,5	+21,5	+7,9	97,6	-5,3	103,6	+7,2
		AUSLAND	122,7	+13,9	+24,1	98,9	-25,3	+8,6	122,7	+13,9	110,8	-7,7
29.24	H.V. MASCHINEN FUER UNSPECIFISCHE VERWEN- DUNG A.N.G.	INSGESAMT	97,1	-15,8	-29,9	138,5	+28,8	+33,8	97,1	-15,8	117,8	+5,7
		INLAND	90,0	-12,1	-10,9	101,0	+4,0	+2,5	90,0	-12,1	95,5	-4,3
		AUSLAND	106,1	-19,4	-42,8	185,5	+53,9	+68,9	106,1	-19,4	145,8	+15,6
29.3	HERSTELLUNG VON LAND- U. FORSTWIRTSCHAFTLICHEN MASCHINEN	INSGESAMT	128,2	-14,2	+24,5	103,0	-5,5	+9,0	128,2	-14,2	115,6	-10,5
		INLAND	108,6	-16,7	+7,4	101,1	-8,3	+11,7	108,6	-16,7	104,9	-12,8
		AUSLAND	148,6	-12,3	+41,4	105,1	-2,5	+6,1	148,6	-12,3	126,9	-8,4
29.31	HERSTELLUNG VON ACKER- SCHLEPPERN	INSGESAMT	148,9	+28,5	+78,3	83,5	-10,2	+35,3	148,9	+28,5	116,2	+11,2
		INLAND	150,7	+12,5	+28,6	117,2	-1,1	+43,3	150,7	+12,5	134,0	+6,2
		AUSLAND	147,8	+41,7	+139,2	61,8	-19,2	+26,6	147,8	+41,7	104,8	+15,9
29.32	H.V. SONST. LAND- UND FORSTWIRTSCH. MASCHINEN	INSGESAMT	116,2	-31,1	+1,8	114,2	-3,4	+0,6	116,2	-31,1	115,2	-19,7
		INLAND	92,0	-28,6	-2,9	94,7	-11,6	+0,9	92,0	-28,6	83,4	-20,8
		AUSLAND	149,3	-33,0	+6,1	140,7	+5,5	+0,3	149,3	-33,0	145,0	-18,6
29.4	HERSTELLUNG VON WERK- ZEUGMASCHINEN	INSGESAMT	107,8	+1,8	-4,9	113,3	-1,8	+1,5	107,8	+1,8	110,6	-0,1
		INLAND	119,6	+22,7	+7,7	111,0	-7,9	-6,7	119,6	+22,7	115,3	+5,8
		AUSLAND	95,4	-16,9	-17,5	115,6	+5,0	+11,2	95,4	-16,9	105,5	-6,2
29.5	H.V. MASCHINEN F. SONST. BESTIMMTE WIRTSCHAFTS- ZWEIGE	INSGESAMT	93,6	-11,0	-16,9	112,7	+3,3	+13,0	93,6	-11,0	103,2	-3,7
		INLAND	94,2	-7,7	-19,6	117,2	+10,6	+9,0	94,2	-7,7	105,7	+1,5
		AUSLAND	93,2	-13,5	-14,7	109,3	-2,0	+16,8	93,2	-13,5	101,3	-7,6
29.51	H.V. MASCHINEN F.D. ME- TALLERZ. V. WALZWERKS- EINR. U. GIESSMASCHINEN	INSGESAMT	46,4	-42,0	-37,1	73,8	-11,6	+0,4	46,4	-42,0	60,1	-26,5
		INLAND	73,5	-52,6	-61,1	189,0	+135,4	+63,2	73,5	-52,6	131,3	+11,6
		AUSLAND	35,2	-28,3	+33,3	26,4	-68,9	-52,9	35,2	-28,3	30,8	-54,0
29.52	H.V. BERGWERKS-, BAU- U. BAUSTOFFMASCHINEN	INSGESAMT	92,7	+1,2	-1,4	94,0	-5,8	+12,6	92,7	+1,2	93,4	-2,4
		INLAND	77,4	-4,9	-8,5	84,6	-5,6	+6,8	77,4	-4,9	81,0	-5,3
		AUSLAND	109,9	+6,7	+5,1	104,6	-5,9	+18,3	109,9	+6,7	107,3	+0,2
29.53	H.V. MASCHINEN F. DAS ERNAERUNGSGEMERBE U.D. TABAKVERARBEITUNG	INSGESAMT	68,3	-12,8	-12,0	77,6	-13,5	-14,5	68,3	-12,8	73,0	-13,1
		INLAND	67,4	+5,0	-2,9	69,4	-16,2	-16,7	67,4	+5,0	68,4	-6,9
		AUSLAND	69,1	-24,1	-18,7	85,0	-11,4	-12,9	69,1	-24,1	77,1	-17,5
29.54	H.V. MASCHINEN F. DAS TEXTIL-, BEKLEIDUNGS- U. LEDERGEWERBE	INSGESAMT	69,9	-32,6	-4,2	73,0	-25,2	-9,0	69,9	-32,6	71,5	-29,0
		INLAND	90,1	-16,8	+6,6	84,5	-16,3	-10,2	90,1	-16,8	87,3	-16,5
		AUSLAND	64,4	-37,2	-7,9	69,9	-27,7	-8,6	64,4	-37,2	67,2	-32,5
29.55	H.V. MASCHINEN FUER DAS PAPIERGEWERBE	INSGESAMT	56,8	-46,9	-35,8	88,5	+13,6	+40,7	56,8	-46,9	72,7	-21,3
		INLAND	73,5	-27,6	-12,7	84,2	-11,8	+12,7	73,5	-27,6	78,9	-19,9
		AUSLAND	47,0	-57,3	-48,4	91,1	+34,6	+62,7	47,0	-57,3	69,1	-22,3
29.56	H.V. MASCHINEN FUER BESTIMMTE WIRTSCHAFTS- ZWEIGE A.N.G.	INSGESAMT	115,8	-1,9	-20,4	145,5	+15,2	+20,6	115,8	-1,9	130,7	+7,0
		INLAND	109,1	-3,1	-22,6	140,9	+17,7	+11,2	109,1	-3,1	125,0	+7,6
		AUSLAND	122,6	-0,9	-18,4	150,3	+12,9	+31,4	122,6	-0,9	136,5	+6,3
29.6	HERSTELLUNG VON WAFFEN UND MUNITION	INSGESAMT	93,9	-44,4	-60,1	235,3	-22,4	+127,8	93,9	-44,4	164,6	-30,3
		INLAND	48,4	-61,3	-69,4	158,3	-30,8	+54,4	48,4	-61,3	103,4	-41,5
		AUSLAND	217,2	-24,4	-51,1	444,5	-12,1	+321,3	217,2	-24,4	330,9	-16,5
29.7	HERSTELLUNG VON HAUS- HALTSGERAETEN A.N.G.	INSGESAMT	95,9	-14,5	-8,0	104,2	-1,2	-14,7	95,9	-14,5	100,1	-8,1
		INLAND	94,9	-9,4	+1,8	93,2	-1,4	-16,1	94,9	-9,4	94,1	-5,6
		AUSLAND	98,0	-22,8	-22,2	126,0	-1,0	-12,6	98,0	-22,8	112,0	-11,9
29.71	HERSTELLUNG VON ELEKTRI- SCHEN HAUSHALTSGERAETEN	INSGESAMT	94,6	-14,9	-8,9	103,8	-2,4	-15,3	94,6	-14,9	99,2	-8,8
		INLAND	94,8	-9,6	+2,2	92,8	-2,3	-16,2	94,8	-9,6	93,8	-6,2
		AUSLAND	94,2	-23,6	-24,5	124,8	-2,5	-13,8	94,2	-23,6	109,5	-12,9
29.72	H.V. NICHELEKTR. HEIZ-, KOCH-, HEISSWASSER- U. HEISSLUFTGER. A.N.G.	INSGESAMT	105,6	-11,6	-1,6	107,3	+8,5	-10,6	105,6	-11,6	106,5	-2,5
		INLAND	95,5	-8,5	-0,6	96,1	+5,7	-15,0	95,5	-8,5	95,8	-1,9
		AUSLAND	132,6	-17,3	-3,6	137,5	+14,0	-0,7	132,6	-17,3	135,1	-3,8
DL	H.V. BUEROMASCH., DATENVERARB. GER. U. -EINRICHTG.; ELEKTROT., FEINMECHANIK U. OPTIK	INSGESAMT	103,7	-3,3	-7,2	111,7	+1,6	-2,1	103,7	-3,3	107,7	-0,8
		INLAND	93,1	-5,8	-8,5	101,8	+2,3	-2,2	93,1	-5,8	97,5	-1,7
		AUSLAND	122,5	+0,2	-5,1	129,1	+0,6	-2,0	122,5	+0,2	125,8	+0,4
30	H.V. BUEROMASCHINEN, DATENVERARBEITUNGSGE- RAETEN U. -EINRICHTUNGEN	INSGESAMT	93,0	-9,9	-3,3	96,2	-23,7	-7,1	93,0	-9,9	94,6	-17,5
		INLAND	84,2	-13,6	-7,8	91,3	-21,1	-2,0	84,2	-13,6	87,8	-17,6
		AUSLAND	108,9	-4,0	+3,8	104,9	-27,4	-14,1	108,9	-4,0	106,9	-17,1

LAND

FUER DAS VERARBEITENDE GEBERBE
= 100
ABTEILUNGEN, GRUPPEN UND KLASSEN
ZWEIGE, AUSGABE 1993 (WZ93)
WERT

INDEX

1998 JAN.	VER- AEND. IN % GEGEN JAN. 1997	1997 4. VJ	1998 3. VJ	1998 4. VJ	VERAENDERUNG IN % 4. VJ 1998 GEGEN		1997 2. HJ	1998 1. HJ	1998 2. HJ	VERAENDERUNG IN % 2. HJ 1998 GEGEN		1997	1998	VER- AEND. IN % GEGEN 1997	WZ93 SCHL.
					4. VJ	3. VJ				2. HJ	1. HJ				
					1997	1998				1997	1998				
73,6	-7,4	110,4	102,0	99,4	-10,0	-2,5	103,9	91,2	100,7	-3,1	+10,4	98,2	96,0	-2,2	29.21
83,6	-4,7	107,0	97,0	98,4	-8,0	+1,4	107,8	90,4	97,7	-9,4	+8,1	101,3	94,1	-7,1	
60,7	-12,2	114,8	108,4	100,7	-12,3	-7,1	99,0	92,2	104,6	+5,7	+13,4	94,2	98,4	+4,5	
93,5	+5,9	105,5	102,6	99,6	-5,6	-2,9	105,8	102,4	101,1	-4,4	-1,3	103,2	101,8	-1,4	29.22
85,1	-0,8	96,5	94,2	93,7	-2,9	-0,5	99,0	95,7	93,9	-5,2	-1,9	96,6	94,8	-1,8	
110,7	+18,6	123,8	119,8	111,6	-9,9	-6,8	119,8	116,1	115,7	-3,4	-0,3	116,8	115,9	-0,8	
104,5	-24,0	101,7	109,0	102,7	+1,0	-5,8	104,6	117,2	105,9	+1,2	-9,6	105,6	111,5	+5,6	29.23
103,1	-30,9	97,7	107,5	107,6	+10,1	+0,1	100,7	107,1	107,6	+6,9	+0,5	102,8	107,3	+4,4	
107,7	-1,9	111,1	112,7	91,3	-17,8	-19,0	113,9	140,8	102,0	-10,4	-27,6	112,2	121,4	+8,2	
115,3	+14,0	109,2	107,3	116,4	+6,6	+8,5	107,2	113,9	111,9	+4,4	-1,8	105,5	112,9	+7,0	29.24
102,4	+13,8	99,3	98,5	101,0	+1,7	+2,5	97,6	103,1	99,8	+2,3	-3,2	96,4	101,4	+5,2	
131,6	+14,3	121,7	118,4	136,7	+11,5	+14,6	119,3	127,5	127,0	+6,5	-0,4	116,9	127,3	+8,9	
149,4	-1,2	110,0	80,0	108,5	-1,4	+35,6	98,4	124,1	94,2	-4,3	-24,1	108,4	109,2	+0,7	29.3
130,3	-6,6	101,5	72,3	102,7	+1,2	+42,0	89,2	102,2	87,5	-1,9	-14,4	97,9	94,9	-3,1	
169,4	+3,5	119,0	86,0	114,7	-3,6	+30,3	107,9	146,8	101,3	-6,1	-31,0	119,3	124,1	+4,0	
115,9	+0,5	74,2	71,8	80,4	+8,4	+12,0	82,0	105,0	76,1	-7,2	-27,5	91,8	90,5	-1,4	29.31
133,9	+24,4	82,7	50,7	97,1	+17,4	+91,5	73,0	80,6	73,9	+1,2	-8,3	79,9	77,2	-3,4	
104,3	-13,4	68,7	85,4	69,7	+1,5	-18,4	87,8	120,7	77,5	-11,7	-36,8	99,4	99,1	-0,3	
168,7	-1,9	130,7	84,8	124,7	-4,6	+47,1	107,8	135,1	104,7	-2,9	-22,5	118,0	119,9	+1,6	29.32
128,9	-15,3	109,0	80,8	104,9	-3,8	+29,8	95,6	110,8	92,9	-2,8	-16,2	105,0	101,8	-3,0	
222,9	+11,9	160,2	90,1	151,7	-5,3	+68,4	124,4	168,3	120,9	-2,8	-28,2	135,7	144,6	+6,6	
105,9	+15,7	115,3	114,0	112,8	-2,2	-1,1	106,9	115,1	113,4	+6,1	-1,5	101,4	114,2	+12,6	29.4
97,5	+18,0	108,7	120,3	114,9	+5,7	-4,5	103,2	114,6	117,6	+14,0	+2,6	96,0	116,1	+20,9	
114,8	+14,0	122,3	107,5	110,8	-8,4	+3,1	110,6	115,6	109,1	-1,4	-5,6	107,1	112,4	+4,9	
105,2	+12,8	110,3	102,1	104,0	-5,7	+1,9	113,7	110,5	103,1	-9,3	-6,7	108,8	106,8	-1,8	29.5
102,1	+17,0	103,5	102,8	112,2	+8,4	+9,1	101,5	108,0	107,5	+5,9	-0,5	100,0	107,8	+7,8	
107,7	+9,8	115,7	101,6	97,5	-15,7	-4,0	123,3	112,4	99,6	-19,2	-11,4	115,8	106,0	-8,5	
80,0	+26,8	110,8	67,0	67,8	-38,8	+1,2	106,5	101,5	67,4	-36,7	-33,6	101,3	84,5	-16,6	29.51
155,0	+50,3	96,3	103,4	129,9	+34,9	+25,6	101,5	126,5	116,7	+15,0	-9,2	131,0	122,6	-6,4	
49,1	+5,1	116,7	52,1	42,3	-63,8	-18,8	108,6	90,4	47,2	-56,5	-47,8	89,1	66,8	-22,8	
91,6	+13,4	90,0	82,3	86,6	-3,8	+5,2	88,3	96,1	84,5	-4,3	-12,1	89,4	90,3	+1,0	29.52
81,4	+23,0	81,7	73,7	80,4	-1,6	+8,1	79,0	79,6	77,1	-2,4	-3,0	77,5	78,3	+1,0	
103,0	+6,0	99,3	92,1	93,5	-5,8	+1,5	98,7	114,8	92,8	-6,0	-19,2	102,8	103,8	+1,0	
78,3	-9,2	94,1	91,7	85,9	-8,7	-6,3	96,5	88,6	88,8	-8,0	+0,2	91,2	88,7	-2,7	29.53
84,2	-14,5	80,4	71,8	76,9	-4,5	+7,0	76,5	89,9	74,3	-2,9	+6,3	75,9	72,1	-5,0	
91,1	-5,4	106,4	109,7	94,1	-11,6	-14,2	114,7	105,6	101,9	-11,2	-3,5	105,1	103,7	-1,3	
103,7	+4,7	110,6	81,6	77,5	-29,9	-5,0	117,7	102,0	79,6	-32,4	-22,0	115,8	90,8	-21,6	29.54
108,3	+30,8	109,8	94,1	89,5	-18,5	-4,9	108,6	109,6	91,8	-15,5	-16,2	105,2	100,7	-4,3	
102,5	-0,9	110,8	78,2	74,3	-32,9	-5,0	120,2	100,0	76,2	-36,6	-23,8	118,6	86,1	-25,7	
106,9	+46,8	84,4	86,4	71,8	-14,9	-16,9	109,9	102,8	79,1	-28,0	-23,1	101,1	90,9	-10,1	29.55
101,5	+17,1	86,4	94,0	80,0	-7,4	-14,9	97,0	122,0	87,0	-10,3	-28,7	94,9	104,5	+10,1	
110,1	+70,2	83,2	82,1	67,0	-19,5	-18,4	117,5	91,6	74,5	-36,6	-18,7	104,7	83,1	-20,6	
118,1	+14,4	123,8	123,2	129,7	+4,8	+5,3	125,9	124,2	126,5	+0,5	+1,9	118,7	125,3	+5,6	29.56
112,6	+16,1	117,1	121,4	135,4	+15,6	+11,5	114,0	122,8	128,4	+12,6	+4,6	110,7	125,6	+13,5	
123,7	+13,0	130,5	125,0	124,0	-5,0	-0,8	138,0	125,7	124,5	-8,8	-1,0	126,9	125,1	-1,4	
168,8	+34,8	194,5	105,6	140,5	-27,8	+33,0	171,8	220,4	123,1	-28,3	-44,1	133,9	171,7	+28,2	29.6
125,1	+3,2	168,5	98,2	109,4	-35,1	+11,4	154,3	230,5	103,8	-32,7	-55,0	120,0	167,2	+38,3	
287,3	+111,4	264,7	125,9	225,2	-14,9	+78,9	219,4	193,0	175,6	-20,0	-8,0	171,6	184,3	+7,4	
112,2	-2,6	121,5	109,2	116,7	-4,0	+6,9	117,9	109,6	113,0	-4,2	+3,1	111,7	111,3	-0,4	29.7
104,8	-8,3	112,1	99,5	106,2	-5,3	+6,7	109,2	97,4	102,9	-5,8	+5,6	104,9	100,1	-4,6	
127,0	+10,8	140,3	128,5	137,5	-2,0	+7,0	135,3	133,7	133,0	-1,7	-0,5	125,2	133,4	+6,5	
111,2	-1,9	121,7	109,3	116,1	-4,6	+6,2	118,6	110,2	112,7	-5,0	+2,3	111,6	111,4	-0,2	29.71
104,9	-8,9	111,5	99,5	105,4	-5,5	+5,9	110,0	98,0	102,5	-6,8	+4,6	105,1	100,2	-4,7	
123,3	+11,9	141,2	127,9	136,3	-3,5	+6,6	134,9	133,4	132,1	-2,1	-1,0	123,8	132,8	+7,3	
119,5	-6,9	120,3	109,1	121,2	+0,7	+11,1	113,5	105,3	115,2	+1,5	+9,4	112,7	110,2	-2,2	29.72
104,4	-12,0	116,2	100,0	111,1	-4,4	+11,1	104,0	93,7	105,6	+1,5	+12,7	103,6	99,7	-3,8	
160,4	+3,5	131,6	133,5	148,3	+12,7	+11,1	139,0	136,5	140,9	+1,4	+3,2	137,2	138,7	+1,1	
107,2	+1,0	111,1	112,3	113,3	+2,0	+0,9	109,3	110,0	112,8	+3,2	+2,5	107,8	111,4	+3,3	DL
98,8	-0,5	100,5	101,8	103,4	+2,9	+1,6	99,4	102,3	102,6	+3,2	+0,3	98,9	102,5	+3,6	
122,2	+3,5	130,0	130,8	130,8	+0,6	-	126,7	123,8	130,8	+3,2	+5,7	123,4	127,3	+3,2	
103,2	-0,7	122,1	124,9	118,7	-2,8	-5,0	117,3	115,1	121,8	+3,8	+5,8	113,7	118,4	+4,1	30
97,5	-7,1	113,6	111,5	106,4	-6,3	-4,6	114,9	112,0	109,0	-5,1	-2,7	113,2	110,5	-2,4	
113,4	+11,2	137,2	148,9	140,6	+2,5	-5,6	121,6	120,7	144,8	+19,1	+20,0	114,7	132,7	+15,7	

1 INDEX DES AUFTRAGSEINGANGS
 1995
 NACH ABSCHNITTEN, UNTERABSCHNITTEN,
 DER KLASSIFIKATION DER WIRTSCHAFTS
 1.1 ORIGINAL

WERT

WZ93- SCHL.	WIRTSCHAFTSZWEIG		VERÄNDERUNG IN % JAN. 1999 GEGEN				VERÄNDERUNG IN % DEZ. 1998 GEGEN			KUMULIERT		2-MONATS- DURCHSCHNITT	
			1999	JAN. 1999 GEGEN		1998	DEZ. 1998 GEGEN		JAN. 1999	VER- AEND. IN %	DEZ. 1998	VER- AEND. IN %	
			JAN.	JAN. 1998	DEZ. 1998	DEZ.	DEZ. 1997	NOV. 1998	JAN. 1999	VER- AEND. GEGEN VORJAHR!	JAN. 1999	VER- AEND. GEGEN VORJAHR!	
30.01	HERSTELLUNG VON BUERO- MASCHINEN	INSGESAMT	72,8	-6,1	+16,7	62,4	-26,9	-5,9	72,8	-6,1	67,6	-17,1	
		INLAND	75,9	+6,5	+23,2	61,6	-7,6	+9,4	75,9	+6,5	68,8	-0,3	
		AUSLAND	69,6	-17,0	+10,1	63,2	-39,9	-17,7	69,6	-17,0	66,4	-29,8	
30.02	HERSTELLUNG VON DATEN- VERARBEITUNGSGERAETEN UND -EINRICHTUNGEN	INSGESAMT	96,3	-10,3	-5,3	101,7	-23,3	-7,3	96,3	-10,3	99,0	-17,5	
		INLAND	85,2	-15,5	-10,3	95,0	-22,1	-3,0	85,2	-15,5	90,1	-19,1	
		AUSLAND	118,2	-1,8	+3,1	114,7	-25,4	-13,6	118,2	-1,8	116,5	-15,0	
31	HERSTELLUNG VON GERAETEN DER ELEKTRIZITAETSERZEU- GUNG, -VERTEILUNG U.AE.	INSGESAMT	99,1	-6,9	-4,1	103,3	-1,1	-4,5	99,1	-6,9	101,2	-4,1	
		INLAND	92,7	-7,9	-6,3	98,9	+1,9	-8,0	92,7	-7,9	95,8	-3,1	
		AUSLAND	113,9	-5,1	+0,4	113,5	-6,2	+3,2	113,9	-5,1	113,7	-5,6	
31.1	HERSTELLUNG VON ELEKTRO- MOTOREN, GENERATOREN UND TRANSFORMATOREN	INSGESAMT	84,6	-5,5	-11,6	95,7	+7,2	-11,1	84,6	-5,5	90,2	+0,9	
		INLAND	78,6	-1,5	-4,7	82,5	-1,2	-23,3	78,6	-1,5	80,6	-1,3	
		AUSLAND	96,9	-11,1	-20,8	122,4	+21,3	+13,5	96,9	-11,1	109,7	+4,5	
31.2	HERSTELLUNG VON ELEK- TRIZITAETVERTEILUNGS- U. -SCHALTZEINRICHTUNGEN	INSGESAMT	103,6	-4,5	-2,3	106,0	-4,6	-3,9	103,6	-4,5	104,8	-4,6	
		INLAND	96,4	-5,7	-6,0	102,6	+0,4	-6,6	96,4	-5,7	99,5	-2,6	
		AUSLAND	119,8	-2,3	+5,5	113,6	-13,3	+2,0	119,8	-2,3	116,7	-8,0	
31.3	H.V. ISOLIERTEN ELEK- TROMOTOREN, -LEITUNGEN U. -DRAEHTEN	INSGESAMT	101,9	-23,4	+9,8	92,8	-18,5	-5,5	101,9	-23,4	97,4	-21,1	
		INLAND	96,3	-18,8	+15,5	83,4	-8,6	-6,9	96,3	-18,8	89,9	-14,3	
		AUSLAND	120,1	-33,3	-2,8	123,6	-34,3	-2,2	120,1	-33,3	121,9	-33,8	
31.4	HERSTELLUNG VON AKKUMU- LATOREN UND BATTERIEN	INSGESAMT	82,1	-22,5	+0,1	82,0	-14,0	-13,0	82,1	-22,5	82,1	-18,5	
		INLAND	84,3	-19,1	-3,1	87,0	-10,9	-10,7	84,3	-19,1	85,7	-15,1	
		AUSLAND	78,5	-27,7	+6,2	73,9	-19,5	-17,0	78,5	-27,7	76,2	-24,0	
31.5	HERSTELLUNG VON ELEK- TRISCHEN LAMPEN UND LEUCHTEN	INSGESAMT	103,4	-1,4	+4,8	98,7	-2,0	-12,8	103,4	-1,4	101,1	-1,7	
		INLAND	93,7	-1,7	+5,0	89,2	-4,0	-16,6	93,7	-1,7	91,5	-2,8	
		AUSLAND	126,2	-1,2	+4,2	121,1	+1,6	-5,6	126,2	-1,2	123,7	+0,2	
31.6	HERSTELLUNG VON ELEK- TRISCHEN AUSRUESTUNGEN A.N.G.	INSGESAMT	101,4	-7,9	-7,9	110,1	+7,0	+3,0	101,4	-7,9	105,8	-0,7	
		INLAND	95,4	-12,8	-14,5	111,6	+11,6	+2,9	95,4	-12,8	103,5	-1,1	
		AUSLAND	116,2	+3,9	+9,2	106,4	-3,5	+3,4	116,2	+3,9	111,3	+0,2	
31.61	H.V. ELEKTR. AUSRUE- STUNGEN F. MOTOREN U. FAHRZEUGE A.N.G.	INSGESAMT	111,1	-7,6	+0,1	111,0	-1,2	-8,9	111,1	-7,6	111,1	-4,5	
		INLAND	119,8	-1,6	+0,8	118,9	+3,7	-8,3	119,8	-1,6	119,4	+1,0	
		AUSLAND	91,5	-21,6	-1,8	93,2	-13,2	-10,6	91,5	-21,6	92,4	-17,6	
31.62	HERSTELLUNG VON SONST. ELEKTR. AUSRUESTUNGEN A.N.G.	INSGESAMT	92,0	-8,3	-15,8	109,3	+16,5	+18,0	92,0	-8,3	100,7	+3,7	
		INLAND	73,4	-25,3	-30,1	105,0	+21,1	+17,4	73,4	-25,3	89,2	-3,6	
		AUSLAND	144,4	+35,8	+18,6	121,5	+7,0	+19,8	144,4	+35,8	133,0	+20,9	
32	RUNDFUNK-, FERNSEH- UND NACHRICHTENTECHNIK	INSGESAMT	112,7	+6,2	-15,5	133,4	+27,2	+0,3	112,7	+6,2	123,1	+16,7	
		INLAND	92,4	+0,2	-15,2	109,0	+25,0	+7,4	92,4	+0,2	100,7	+12,3	
		AUSLAND	136,1	+11,3	-15,8	161,6	+28,9	-4,7	136,1	+11,3	148,9	+20,2	
32.1	HERSTELLUNG VON ELEKTRO- NISCHEN BAUELEMENTEN	INSGESAMT	137,8	+5,8	+2,7	134,2	-1,8	-22,4	137,8	+5,8	136,0	+1,9	
		INLAND	108,8	-6,7	+0,8	107,9	+1,3	-16,4	108,8	-6,7	108,4	-2,9	
		AUSLAND	158,2	+13,2	+3,6	152,7	-3,2	-25,1	158,2	+13,2	155,5	+4,5	
32.2	H.V. NACHRICHTENTECHNI- SCHEN GERAETEN UND EINRICHTUNGEN	INSGESAMT	120,9	+11,0	-29,3	170,9	+62,9	+21,3	120,9	+11,0	145,9	+36,5	
		INLAND	91,5	+4,6	-27,0	125,4	+49,8	+28,1	91,5	+4,6	108,5	+28,8	
		AUSLAND	170,0	+17,5	-31,1	246,7	+75,7	+16,0	170,0	+17,5	208,4	+46,1	
32.3	H.V. RUNDFUNK- U. FERN- SEHGER. SOWIE PHONO- U. VIDEOTECHN. GERAETEN	INSGESAMT	66,7	-6,1	+0,6	66,3	+1,8	-3,8	66,7	-6,1	66,5	-2,3	
		INLAND	78,4	+0,5	+3,0	76,1	+0,5	-7,4	78,4	+0,5	77,3	+0,5	
		AUSLAND	53,2	-15,6	-3,3	55,0	+3,8	+2,4	53,2	-15,6	54,1	-6,7	
33	MEDIZIN-, MESS-, STEUER- UND REGULIERUNGSTECHNIK, OPTIK	INSGESAMT	108,8	-2,7	-3,7	113,0	-6,4	+2,0	108,8	-2,7	110,9	-4,6	
		INLAND	99,1	-2,2	-7,4	107,0	-2,8	+3,8	99,1	-2,2	103,1	-2,5	
		AUSLAND	125,1	-3,4	+1,7	123,0	-11,0	-0,6	125,1	-3,4	124,1	-7,3	
33.1	H.V. MEDIZINISCHEN GE- RAETEN UND ORTHOPAEDI- SCHEN VORRICHTUNGEN	INSGESAMT	112,0	-4,6	-5,4	118,4	-3,7	+5,4	112,0	-4,6	115,2	-4,2	
		INLAND	96,1	-3,4	-14,7	112,7	-4,1	+12,4	96,1	-3,4	104,4	-3,8	
		AUSLAND	137,2	-6,0	+7,7	127,4	-3,3	-3,0	137,2	-6,0	132,3	-4,8	
33.2	H.V. MESS-, KONTROLL-, NAVIGATIONS- U.AE. INSTRU- MENTEN U. VORRICHTUNGEN	INSGESAMT	110,1	-1,1	+0,6	109,4	-9,8	-1,4	110,1	-1,1	109,8	-5,6	
		INLAND	101,4	-2,8	+1,3	100,1	-15,9	-4,8	101,4	-2,8	100,8	-4,4	
		AUSLAND	124,8	+1,5	-0,3	125,2	-14,6	+3,6	124,8	+1,5	125,0	-7,3	
33.3	HERSTELLUNG VON INDU- STRIELLEN PROZESS- STEUERUNGSANLAGEN	INSGESAMT	126,7	+10,8	-23,1	164,7	-11,5	+12,7	126,7	+10,8	145,7	-3,1	
		INLAND	126,4	+21,9	-22,7	163,5	+3,1	+45,7	126,4	+21,9	145,0	+10,5	
		AUSLAND	128,5	-34,8	-26,1	173,8	-56,7	-57,7	128,5	-34,8	151,2	-49,5	
33.4	HERSTELLUNG VON OPTI- SCHEN UND FOTOGRAFI- SCHEN GERAETEN	INSGESAMT	97,7	-7,9	-5,2	103,1	+2,5	+2,8	97,7	-7,9	100,4	-2,9	
		INLAND	93,0	-7,5	-6,1	99,0	+12,8	-4,1	93,0	-7,5	96,0	+1,9	
		AUSLAND	103,6	-8,5	-4,3	108,2	-7,1	+11,8	103,6	-8,5	105,9	-7,8	
33.5	HERSTELLUNG VON UHREN	INSGESAMT	73,3	-4,9	-8,7	80,3	+2,7	-6,3	73,3	-4,9	76,8	-1,2	
		INLAND	57,3	-12,0	-23,2	74,6	-5,7	-3,2	57,3	-12,0	66,0	-8,5	
		AUSLAND	96,7	+2,2	+9,0	88,7	+15,3	-9,8	96,7	+2,2	92,7	+8,0	

LAND

FUER DAS VERARBEITENDE GEWERBE
= 100
ABTEILUNGEN, GRUPPEN UND KLASSEN
ZWEIGE, AUSGABE 1993 (WZ93)
WERT

INDEX

1998 JAN.	VER- AEND. IN % GEGEN JAN. 1997	1997 4.VJ	1998 3.VJ	1998 4.VJ	VERAENDERUNG IN % 4.VJ 1998 GEGEN		1997 2.HJ	1998 1.HJ	1998 2.HJ	VERAENDERUNG IN % 2.HJ 1998 GEGEN		1997	1998	VER- AEND. IN % GEGEN 1997	WZ93 SCHL.
					4.VJ	3.VJ				2.HJ	1.HJ				
					1997	1998				1997	1998				
77,5	-9,9	88,0	93,4	68,3	-22,4	-26,9	87,7	93,1	80,9	-7,8	-13,1	85,0	87,0	+2,4	30.01
71,3	-5,7	81,3	67,6	63,7	-21,6	-5,8	83,5	84,6	65,7	-21,3	-22,3	80,6	75,2	-6,7	
83,9	-13,5	95,1	120,6	73,1	-23,1	-39,4	92,1	101,9	96,9	+5,2	-4,9	89,6	99,4	+10,9	
107,4	+0,6	127,6	130,0	126,9	-0,5	-2,4	122,1	118,7	128,4	+5,2	+8,2	118,4	123,6	+4,4	30.02
100,8	-7,3	117,7	117,0	111,8	-5,0	-4,4	118,8	115,4	114,4	-3,7	-0,9	117,3	114,9	-2,0	
120,4	+16,7	147,2	155,5	156,5	+6,3	+0,6	128,6	125,2	156,0	+21,3	+24,6	120,6	140,6	+16,6	
106,5	+5,8	106,9	107,4	105,9	-0,9	-1,4	106,9	107,7	106,6	-0,3	-1,0	105,1	107,1	+1,9	31
100,6	+5,6	99,6	101,4	102,5	+2,9	+1,1	99,0	101,9	101,9	+2,9	-	98,2	101,9	+3,8	
120,0	+6,3	123,6	121,1	113,7	-8,0	-6,1	124,8	120,7	117,4	-5,9	-2,7	120,8	119,1	-1,4	
89,5	+3,3	93,2	92,1	101,7	+9,1	+10,4	90,3	95,2	96,9	+7,3	+1,8	89,3	96,0	+7,5	31.1
79,8	-5,7	88,6	87,5	96,0	+8,4	+9,7	86,5	86,9	91,7	+6,0	+5,5	86,2	89,3	+3,6	
109,0	+20,4	102,3	101,3	113,2	+10,7	+11,7	97,9	111,9	107,3	+9,6	-4,1	95,5	109,6	+14,8	
108,5	+3,2	110,1	112,0	108,4	-1,5	-3,2	108,6	112,6	110,2	+1,5	-2,1	107,3	111,4	+3,8	31.2
102,2	+2,7	102,3	105,6	105,0	+2,6	-0,6	101,2	107,6	105,3	+4,1	-2,1	99,7	106,5	+6,8	
122,6	+4,3	127,5	126,2	116,0	-9,0	-8,1	125,1	123,7	121,1	-3,2	-2,1	124,1	122,4	-1,4	
133,0	+9,3	133,6	129,9	101,8	-23,8	-21,6	139,4	135,4	115,9	-16,9	-14,4	137,9	125,6	-8,9	31.3
118,6	+9,6	111,2	113,9	90,9	-18,3	-20,2	119,7	120,8	102,4	-14,5	-15,2	116,8	111,6	-4,5	
180,1	+8,3	206,8	182,5	137,5	-33,5	-24,7	203,7	183,1	160,0	-21,5	-12,6	207,0	171,5	-17,1	
105,9	-2,7	110,5	105,4	92,8	-16,0	-12,0	110,2	98,0	99,1	-10,1	+1,1	105,5	98,5	-6,6	31.4
104,2	-10,8	112,9	114,7	94,8	-16,0	-17,3	114,8	99,7	104,7	-8,8	+5,0	111,3	102,2	-8,2	
108,6	+13,6	106,5	90,3	89,7	-15,8	-0,7	102,6	95,1	90,0	-12,3	-5,4	95,9	92,5	-3,5	
104,9	+0,8	110,4	106,4	109,7	-0,6	+3,1	111,0	104,8	108,0	-2,7	+3,1	106,3	106,4	+0,1	31.5
95,3	+1,3	102,8	99,8	101,9	-0,9	+2,1	104,9	94,5	100,8	-3,9	+6,7	98,8	97,7	-1,1	
127,7	+0,1	128,6	122,1	128,2	-0,3	+5,0	125,4	129,1	125,2	-0,2	-3,0	124,0	127,1	+2,5	
110,1	+14,2	103,7	105,7	105,4	+1,6	-0,3	107,2	103,3	105,6	-1,5	+2,2	104,9	104,4	-0,5	31.6
109,4	+20,6	97,6	99,8	106,3	+8,9	+6,5	95,7	100,1	103,0	+7,6	+2,9	98,0	101,6	+3,7	
111,8	+1,1	119,1	120,4	103,3	-13,3	-14,2	135,8	111,2	111,9	-17,6	+0,6	122,2	111,5	-8,8	
120,2	+5,1	121,5	118,2	120,5	-0,8	+1,9	117,2	119,4	119,4	+1,9	-	114,1	119,4	+4,6	31.61
121,7	+10,2	121,3	124,5	128,0	+5,5	+2,8	118,7	122,4	126,3	+6,4	+3,2	115,7	124,3	+7,4	
116,7	-5,3	122,0	104,2	109,8	-14,9	-0,4	114,0	112,7	104,0	-8,8	-7,7	110,6	108,3	-2,1	
100,3	+27,0	86,6	93,5	90,9	+5,0	-2,8	97,5	87,7	92,2	-5,4	+5,1	96,1	90,0	-6,3	31.62
98,2	+34,7	76,2	77,4	86,6	+13,6	-11,9	75,0	79,9	82,0	+9,3	+2,6	82,1	81,0	-1,3	
106,3	+10,4	115,8	138,9	102,7	-11,3	-26,1	160,7	109,6	120,8	-24,8	+10,2	135,5	115,2	-15,0	
106,1	-8,0	109,5	117,8	127,4	+16,3	+8,1	108,3	110,8	122,6	+13,2	+10,6	109,2	116,7	+6,9	32
92,2	-7,7	89,8	97,6	102,8	+14,5	+5,3	89,7	99,5	100,2	+11,7	+0,7	91,4	99,9	+8,3	
122,3	-8,0	132,3	141,1	155,9	+17,8	+10,6	129,8	123,9	148,5	+14,4	+19,9	129,8	136,2	+4,9	
130,2	+20,4	126,5	136,1	146,9	+16,1	+7,9	125,7	124,0	141,5	+12,6	+14,1	119,8	132,8	+10,9	32.1
115,6	+14,0	111,9	118,9	120,4	+7,6	+1,3	114,3	118,8	119,7	+4,7	+0,8	109,6	119,2	+8,8	
139,8	+24,7	136,8	148,2	165,6	+21,1	+11,7	133,7	127,7	156,9	+17,4	+22,9	126,9	142,3	+12,1	
108,9	-26,3	117,7	133,8	147,3	+25,1	+10,1	115,3	121,4	140,5	+21,9	+15,7	123,4	131,0	+6,2	32.2
87,5	-19,4	79,3	97,9	105,6	+33,2	+7,9	78,1	94,8	101,7	+30,2	+7,3	85,9	98,3	+14,4	
144,7	-32,1	181,8	193,5	216,8	+19,3	+12,0	177,6	165,8	205,2	+15,5	+23,8	185,9	185,5	-0,2	
71,0	+5,8	73,7	66,5	67,7	-8,1	+1,8	74,1	75,6	67,1	-9,4	-11,2	71,0	71,3	+0,4	32.3
78,0	-2,1	89,8	76,0	79,8	-11,1	+5,0	89,8	90,5	77,9	-13,3	-13,9	85,1	84,2	-1,1	
63,0	+19,8	55,2	55,7	53,9	-2,4	-3,2	56,1	58,5	54,8	-2,3	-6,3	54,8	56,6	+3,3	
111,8	+2,8	117,5	111,4	111,6	-5,0	+0,2	111,9	112,2	111,5	-0,4	-0,6	109,6	111,9	+2,1	33
101,3	-4,5	106,8	102,5	104,7	-2,0	+2,1	102,3	101,5	103,6	+1,3	+2,1	101,4	102,6	+1,2	
129,5	+13,8	135,5	126,5	123,2	-9,1	-2,6	127,9	130,3	124,8	-2,3	-4,1	123,2	127,6	+3,6	
117,4	+7,4	122,1	116,1	115,7	-5,2	-0,3	118,0	117,2	115,9	-1,8	-1,1	116,2	116,6	+0,3	33.1
99,5	+2,5	108,2	100,9	105,1	-2,9	+4,2	105,2	101,5	103,0	-2,1	+1,5	104,9	102,2	-2,6	
145,9	+13,5	144,3	140,6	132,5	-8,2	-5,8	138,3	142,4	136,6	-1,2	-4,1	134,3	139,5	+3,9	
111,3	-0,7	118,5	108,7	110,7	-6,6	+1,8	110,9	111,4	109,7	-1,1	-1,5	107,2	110,5	+3,1	33.2
104,3	-9,2	109,4	101,9	104,4	-4,6	+2,5	102,9	102,8	103,2	+0,3	+0,4	101,2	103,0	+1,8	
123,0	+14,4	133,8	120,0	121,4	-9,3	+1,2	124,6	126,0	120,7	-3,1	-4,2	117,4	123,3	+5,0	
114,3	+1,4	133,3	149,2	139,0	+4,3	-6,8	121,1	116,2	144,1	+19,0	+24,0	121,9	130,1	+6,7	33.3
103,7	-8,6	118,4	142,5	127,2	+7,4	-10,7	113,3	106,6	134,9	+19,1	+26,5	113,2	120,7	+6,6	
197,2	+84,1	249,6	201,1	231,0	-7,5	+14,9	181,4	191,2	216,0	+19,1	+13,0	189,1	203,6	+7,7	
106,1	+4,7	102,4	102,5	100,8	-1,6	-1,7	102,4	106,0	101,6	-0,8	-4,2	102,6	103,8	+1,2	33.4
100,5	+2,6	91,3	94,0	98,9	+8,3	+5,2	91,6	98,8	96,5	+5,3	-2,3	92,1	97,6	+6,0	
113,2	+7,4	116,4	113,1	103,2	-11,3	-8,8	115,7	114,9	108,2	-6,5	-5,8	115,8	111,5	-3,7	
77,1	+2,7	91,8	88,8	86,6	-5,7	-2,5	85,8	90,3	87,7	+2,2	-2,9	85,9	89,0	+3,6	33.5
65,1	-5,9	82,5	79,8	79,3	-3,9	-0,6	79,7	78,7	79,6	-0,1	+1,1	79,6	79,1	-0,6	
94,6	+13,0	105,2	101,9	97,3	-7,5	-4,5	94,7	107,3	99,6	+5,2	-7,2	95,1	103,4	+8,7	

1 INDEX DES AUFTRAGSEINGANGS
 1999
 NACH ABSCHNITTEN, UNTERABSCHNITTEN,
 DER KLASSIFIKATION DER WIRTSCHAFTS
 1.1 ORIGINAL

WERT

WZ93- SCHL.	WIRTSCHAFTSZWEIG		VERAENDERUNG IN %			VERAENDERUNG IN %			KUMULIERT		2-MONATS- DURCHSCHNITT	
			1999	JAN. 1999 GEGEN		1998	DEZ. 1998 GEGEN		JAN. 1999	VER- AEND. IN %	DEZ. 1998	VER- AEND. IN %
			JAN.	JAN. 1998	DEZ. 1998	DEZ.	DEZ. 1997	NOV. 1998	BIS JAN. 1999	IN % GEGEN VORJAHR!	JAN. 1999	IN % GEGEN VORJAHR!
DM	FAHRZEUGBAU	INSGESAMT	118,0	-6,2	-8,7	129,2	+4,7	-2,4	118,0	-6,2	123,6	-0,8
		INLAND	110,5	-9,9	+7,2	103,1	-0,5	-12,0	110,5	-9,9	108,8	-5,6
		AUSLAND	126,6	-2,2	-20,4	159,1	+8,7	+6,1	126,6	-2,2	142,9	+3,6
34	HERSTELLUNG VON KRAFTWAGEN UND KRAFTWAGENTEILEN	INSGESAMT	128,7	+3,0	-3,4	133,2	+18,3	-6,3	128,7	+3,0	131,0	+10,3
		INLAND	124,5	+8,6	+9,5	113,7	+10,2	-10,9	124,5	+8,6	119,1	+9,4
		AUSLAND	133,2	-2,1	-13,5	153,9	+25,5	-2,3	133,2	-2,1	143,6	+11,0
34.1	HERSTELLUNG VON KRAFTWAGEN UND KRAFTWAGENMOTOREN	INSGESAMT	128,4	+1,3	-1,9	130,9	+17,6	-10,4	128,4	+1,3	129,7	+9,0
		INLAND	120,0	+6,5	+17,9	101,8	+0,8	-15,0	120,0	+6,5	110,9	+3,7
		AUSLAND	136,1	-2,3	-13,3	157,0	+30,2	-7,6	136,1	-2,3	146,6	+12,8
34.2	HERSTELLUNG VON KAROS- SERIEN, AUFBAUTEN UND ANHAENGERN	INSGESAMT	112,8	+2,0	-3,5	116,9	+14,9	-5,3	112,8	+2,0	114,9	+8,2
		INLAND	115,0	+16,2	+2,0	112,7	+30,9	-4,3	115,0	+16,2	113,9	+23,0
		AUSLAND	107,5	-22,4	-15,5	127,2	-8,8	-7,1	107,5	-22,4	117,4	-15,5
34.3	H.V. TEILEN UND ZUBE- HOER FUER KRAFTWAGEN UND KRAFTWAGENMOTOREN	INSGESAMT	132,0	+7,3	-7,0	142,0	+20,5	+5,4	132,0	+7,3	137,0	+13,8
		INLAND	135,7	+11,6	-2,3	138,9	+24,9	-4,9	135,7	+11,6	137,3	+18,0
		AUSLAND	126,6	+1,2	-13,6	146,5	+15,1	+23,6	126,6	+1,2	136,6	+8,2
35	SONSTIGER FAHRZEUGBAU	INSGESAMT	59,4	-54,3	-44,4	106,9	-41,5	+35,0	59,4	-54,3	83,2	-46,8
		INLAND	50,1	-68,2	-12,4	57,2	-45,7	-20,7	50,1	-68,2	53,7	-59,2
		AUSLAND	76,7	-3,4	-61,5	199,2	-38,9	+114,7	76,7	-3,4	138,0	-32,0
35.1	SCHIFFBAU	INSGESAMT	12,1	-67,4	-87,7	98,4	-43,8	+191,1	12,1	-67,4	55,3	-47,9
		INLAND	10,7	-46,5	-70,6	36,4	-62,4	-10,1	10,7	-46,5	23,6	-59,6
		AUSLAND	15,9	-80,1	-93,7	253,0	-31,8	+1313,4	15,9	-80,1	134,5	-40,3
35.11	SCHIFFBAU (OHNE BOOTS- UND YACHTBAU)	INSGESAMT	9,7	-73,1	-90,1	97,6	-44,7	+233,1	9,7	-73,1	53,7	-49,4
		INLAND	10,1	-48,5	-71,2	35,1	-64,3	-7,9	10,1	-48,5	22,6	-61,6
		AUSLAND	8,5	-89,0	-96,7	253,9	-31,7	+3331,1	8,5	-89,0	131,2	-41,6
35.12	BOOTS- UND YACHTBAU	INSGESAMT	106,4	+31,5	-16,9	128,1	+4,7	-39,1	106,4	+31,5	117,3	+15,5
		INLAND	36,6	-4,9	-59,2	89,7	+128,8	-34,9	36,6	-4,9	63,2	+62,5
		AUSLAND	275,9	+49,9	+24,7	221,2	-31,8	-42,8	275,9	+49,9	248,6	-2,2
35.2	SCHIENENFAHRZEUGBAU	INSGESAMT	34,9	-19,8	-24,6	46,3	-48,7	-35,2	34,9	-19,8	40,6	-39,3
		INLAND	30,5	-9,2	-22,2	39,2	-48,9	-42,3	30,5	-9,2	34,9	-36,8
		AUSLAND	55,3	-38,3	-30,4	79,4	-48,3	-3,5	55,3	-38,3	67,4	-44,6
35.3	LUFT- UND RAUMFAHRZEUGBAU	INSGESAMT	112,4	-60,8	-31,4	163,8	-40,5	+29,5	112,4	-60,8	138,1	-50,9
		INLAND	117,5	-79,4	+8,7	108,1	-36,3	-12,8	117,5	-79,4	112,8	-69,5
		AUSLAND	108,6	+42,9	-47,1	205,2	-42,0	+69,7	108,6	+42,9	156,9	-27,0
35.4	H.V. KRAFTRAEDERN, FAHRRADERN UND BEHINDERTENFAHRZEUGEN	INSGESAMT	103,6	+27,3	+42,5	72,7	-4,1	-11,9	103,6	+27,3	88,2	+12,2
		INLAND	103,9	+29,4	+43,1	73,6	-5,0	-9,5	103,9	+29,4	88,3	+12,6
		AUSLAND	101,7	+11,5	+38,9	72,2	+2,8	-28,2	101,7	+11,5	87,5	+7,8
35.41	HERSTELLUNG VON KRAFTRAEDERN	INSGESAMT	154,3	+31,0	+57,6	97,9	-11,1	+3,4	154,3	+31,0	126,1	+10,6
		INLAND	153,2	+29,6	+58,0	98,2	-7,7	+5,1	153,2	+29,6	125,7	+11,9
		AUSLAND	184,4	+74,5	+106,5	89,3	-58,4	-33,0	184,4	+74,5	136,9	-14,5
35.42	HERSTELLUNG VON FAHRRADERN	INSGESAMT	85,6	+36,3	+46,3	58,5	-3,1	-20,4	85,6	+36,3	72,1	+17,0
		INLAND	86,5	+43,4	+47,6	58,6	-6,8	-17,6	86,5	+43,4	72,6	+17,9
		AUSLAND	80,0	+0,8	+37,7	58,1	+34,8	-35,0	80,0	+0,8	69,1	+12,7
35.43	HERSTELLUNG VON BEHINDERTENFAHRZEUGEN	INSGESAMT	81,1	+0,4	+7,4	75,5	+8,9	-15,9	81,1	+0,4	78,3	+4,3
		INLAND	73,7	-2,1	+4,1	70,8	+7,6	-16,3	73,7	-2,1	72,3	+2,4
		AUSLAND	126,8	+10,3	+21,5	104,4	+14,3	-14,2	126,8	+10,3	115,6	+12,0
35.5	FAHRZEUGBAU A.N.G.	INSGESAMT	85,9	+1,1	+18,0	72,8	-4,7	-17,9	85,9	+1,1	79,4	-1,6
		INLAND	79,6	+5,3	+15,7	68,8	-2,4	-17,4	79,6	+5,3	74,2	+1,5
		AUSLAND	102,3	-6,6	+23,3	83,0	-9,6	-19,2	102,3	-6,6	92,7	-7,9
36.1	HERSTELLUNG VON MOEBELN	INSGESAMT	98,0	-3,2	+12,9	86,8	+2,0	-21,0	98,0	-3,2	92,4	-0,9
		INLAND	94,8	-4,0	+11,5	85,0	+1,9	-21,7	94,8	-4,0	89,9	-1,3
		AUSLAND	119,5	+1,5	+20,3	99,3	+2,3	-17,2	119,5	+1,5	109,4	+1,9
36.11	HERSTELLUNG VON SITZ- MOEBELN	INSGESAMT	107,4	+1,9	+12,5	95,5	+5,2	-23,5	107,4	+1,9	101,5	+3,5
		INLAND	106,0	+1,1	+11,8	94,8	+7,2	-24,9	106,0	+1,1	100,4	+3,9
		AUSLAND	116,7	+6,8	+16,9	99,8	-6,4	-14,0	116,7	+6,8	108,3	+0,3
36.12	HERSTELLUNG VON BUERO- UND LADENMOEBELN	INSGESAMT	93,6	+3,2	-0,7	94,3	+6,2	-14,5	93,6	+3,2	94,0	+4,7
		INLAND	90,8	+5,7	-0,8	91,5	+4,2	-16,4	90,8	+5,7	91,2	+4,9
		AUSLAND	119,5	-11,4	-0,9	120,6	+22,2	+1,9	119,5	-11,4	120,1	+2,8
36.13	HERSTELLUNG VON KUECHENMOEBELN	INSGESAMT	93,2	-4,2	+15,9	80,4	+4,8	-27,2	93,2	-4,2	86,8	-0,2
		INLAND	91,3	-4,4	+17,1	78,0	+3,3	-27,6	91,3	-4,4	84,7	-0,9
		AUSLAND	104,9	-2,9	+10,4	95,0	+13,8	-25,4	104,9	-2,9	100,0	+4,4
36.14	HERSTELLUNG VON SONST. MOEBELN	INSGESAMT	94,9	-8,4	+17,3	80,9	-3,3	-18,1	94,9	-8,4	87,9	-6,2
		INLAND	89,9	-10,6	+14,1	78,8	-3,7	-17,8	89,9	-10,6	84,4	-7,5
		AUSLAND	129,2	+3,6	+35,4	95,4	-1,1	-20,0	129,2	+3,6	112,3	+1,5

STBA, FS 4, R 2.2, 1/1999

LAND

FUER DAS VERARBEITENDE GEBERBE
= 100
ABTEILUNGEN, GRUPPEN UND KLASSEN
ZWEIGE, AUSGABE 1993 (WZ93)
WERT

INDEX

1998 JAN.	VER- AEND. IN % GEGEN JAN. 1997	1997 4. VJ	1998 3. VJ	1998 4. VJ	VERAENDERUNG IN % 4. VJ 1998 GEGEN		1997 2. HJ	1998 1. HJ	1998 2. HJ	VERAENDERUNG IN % 2. HJ 1998 GEGEN		1997	1998	VER- AEND. IN % GEGEN 1997	WZ93 SCHL.
					4. VJ	3. VJ				2. HJ	1. HJ				
					1997	1998				1997	1998				
125,8	+17,0	121,3	132,5	134,0	+10,5	+1,1	118,1	133,3	133,3	+12,9	-	117,1	133,3	+13,8	DM
122,6	+28,0	105,2	122,2	112,8	+7,2	-7,7	103,5	118,1	117,5	+13,5	-0,5	104,1	117,8	+13,2	
129,5	+7,0	133,8	144,3	158,5	+13,4	+9,8	134,9	151,0	151,4	+12,2	+0,3	132,1	151,2	+14,5	
125,0	+5,6	120,5	130,9	140,3	+16,4	+7,2	117,9	134,0	135,6	+15,0	+1,2	120,5	134,8	+11,9	34
114,6	+6,2	111,9	121,2	124,0	+10,8	+2,3	109,7	125,8	122,6	+11,8	-2,5	112,7	124,2	+10,2	
136,1	+4,9	129,6	141,1	157,6	+21,6	+11,7	126,6	142,8	149,4	+18,0	+4,6	128,8	146,1	+13,4	
126,7	+3,3	119,6	130,7	141,2	+18,1	+8,0	117,5	135,5	136,0	+15,7	+0,4	122,3	135,7	+11,0	34.1
112,7	+3,9	107,2	112,6	114,2	+8,6	+1,4	105,2	122,6	113,4	+7,8	-7,5	111,5	118,0	+5,8	
139,3	+2,7	130,8	146,9	165,5	+26,5	+12,7	128,6	147,1	156,2	+21,5	+6,2	132,1	151,7	+14,8	
110,6	+26,1	109,3	116,7	122,0	+11,6	+4,5	104,2	122,2	119,3	+14,5	-2,4	99,8	120,8	+21,0	34.2
99,0	+24,4	83,3	111,3	120,2	+28,8	+8,0	91,6	112,7	115,7	+26,3	+2,7	88,5	114,2	+29,0	
138,5	+29,2	148,0	129,9	126,3	-14,7	-2,8	134,5	145,1	128,1	-4,8	-11,7	127,1	136,6	+7,5	
123,0	+9,5	124,5	133,6	141,0	+13,3	+5,5	121,1	132,1	137,3	+13,4	+3,9	119,2	134,7	+13,0	34.3
121,6	+8,5	125,3	141,0	145,3	+16,0	+3,0	122,4	134,9	143,2	+17,0	+6,2	120,0	138,0	+15,8	
125,1	+11,0	123,4	123,0	134,8	+9,2	+9,6	119,2	128,2	128,9	+8,1	+0,5	118,1	128,5	+8,8	
130,1	+173,9	125,8	141,4	99,5	-20,9	-29,6	119,2	129,6	120,4	+1,0	-7,1	98,2	125,0	+27,3	35
157,5	+262,9	76,4	126,7	64,3	-15,8	-49,3	77,1	84,6	95,5	+23,9	+12,9	66,6	90,1	+35,3	
79,4	+44,1	217,6	188,7	185,1	-24,1	-2,1	197,5	213,2	166,9	-15,5	-21,7	157,1	190,0	+20,9	
37,1	+72,6	80,2	51,1	63,0	-21,4	+23,3	66,7	102,9	57,1	-14,4	-44,5	53,6	80,0	+49,3	35.1
20,0	+90,5	59,1	22,6	32,0	-45,9	+41,6	60,4	29,3	27,3	-54,8	-3,5	38,8	27,8	-28,4	
80,1	+63,8	133,3	122,7	140,8	+5,6	+14,8	82,9	288,9	131,8	+59,0	-54,4	91,1	210,3	+130,8	
36,0	+74,8	79,6	49,5	61,0	-23,4	+23,2	66,1	103,3	55,3	-16,3	-46,5	53,1	79,3	+49,3	35.11
19,6	+104,2	59,6	22,2	30,5	-48,8	+37,4	60,7	27,9	26,3	-56,7	-5,7	38,7	27,1	-30,0	
77,1	+60,0	129,7	117,7	137,5	+6,0	+16,8	79,4	282,0	127,6	+60,7	-56,3	89,4	209,8	+134,7	
80,9	+45,0	101,9	115,4	141,0	+38,4	+22,2	91,2	86,1	128,2	+40,6	+48,9	79,5	107,2	+45,9	35.12
38,5	-21,7	38,0	40,0	93,3	+145,5	+133,3	44,4	46,6	66,6	+50,0	+42,9	41,8	56,6	+35,4	
184,1	+156,1	257,4	298,8	257,0	-0,2	-14,0	204,9	182,1	277,9	+35,6	+52,6	150,4	230,0	+52,9	
43,5	-4,4	61,6	121,9	58,1	-5,7	-52,3	58,4	59,0	90,0	+54,1	+52,5	65,2	74,5	+14,3	35.2
33,6	-12,3	51,2	134,3	55,2	+7,8	-58,9	53,6	51,3	94,8	+76,9	+84,8	52,8	73,0	+38,3	
89,6	+13,0	110,4	64,3	71,4	-35,3	+11,0	80,9	95,2	67,9	-16,1	-28,7	123,1	81,5	-33,8	
287,1	+330,4	221,5	251,4	166,0	-25,1	-34,0	218,0	208,1	208,7	-4,3	+0,3	163,9	208,4	+27,2	35.3
571,2	+546,2	135,5	300,1	120,8	-10,8	-59,7	133,4	208,9	210,4	+57,7	+0,7	117,9	209,6	+77,8	
76,0	+50,2	285,5	215,3	199,7	-30,1	-7,2	280,9	207,6	207,5	-26,1	-	188,0	207,5	+4,8	
81,4	+4,0	80,3	76,5	80,8	+0,6	+5,6	79,3	109,7	78,7	-0,8	-28,3	93,9	94,2	+0,3	35.4
80,3	+6,9	79,3	75,4	79,7	+0,5	+5,7	79,1	109,8	77,6	-1,9	-29,3	94,0	93,7	-0,3	
91,2	-14,7	89,6	86,5	90,5	+1,0	+4,6	81,6	109,3	88,5	+8,5	-19,0	93,8	98,9	+5,4	
117,8	+48,0	102,1	107,5	101,7	-0,4	-5,4	100,9	159,7	104,6	+3,7	-34,5	120,4	132,1	+9,7	35.41
118,2	+59,3	101,1	105,5	99,4	-1,7	-5,8	100,1	161,0	102,5	+2,4	-36,3	119,5	131,7	+10,2	
105,7	-55,1	130,9	184,1	169,4	+29,4	+3,2	124,8	123,0	166,8	+33,7	+35,6	147,0	144,9	-1,4	
62,8	-20,2	67,9	51,8	67,4	-0,7	+30,1	64,7	92,6	59,6	-7,9	-35,6	83,0	76,1	-8,3	35.42
60,3	-21,0	67,3	50,9	67,5	+0,3	+32,6	65,3	91,4	59,2	-9,3	-35,2	83,8	75,3	-10,1	
79,4	-16,8	71,7	57,7	66,9	-6,7	+15,9	80,4	100,2	62,3	+3,1	-37,8	77,6	81,2	+4,6	
80,8	+6,9	83,4	100,2	87,8	+5,3	-12,4	88,5	95,8	94,0	+6,2	+9,6	86,3	89,9	+4,2	35.43
75,3	+3,2	77,6	95,3	82,4	+6,2	-13,5	89,7	79,2	88,9	+6,2	+12,2	81,7	84,1	+2,9	
115,0	+25,0	119,1	130,2	121,2	+1,8	-6,9	118,5	126,6	125,7	+6,1	-0,7	115,2	126,2	+9,5	
85,0	-4,9	100,2	113,5	88,4	-11,8	-22,1	97,0	91,8	100,9	+4,0	+9,9	92,1	96,4	+4,7	35.5
75,6	-10,7	92,1	97,2	81,1	-11,9	-16,6	89,0	83,1	89,2	+0,2	+7,3	86,9	86,1	-0,9	
109,5	+7,9	121,5	155,8	107,1	-11,9	-31,3	117,8	114,4	131,4	+11,5	+14,9	105,5	122,9	+16,5	
101,2	+0,7	100,4	97,5	103,4	+3,0	+6,1	97,2	102,4	100,5	+3,4	-1,9	97,9	101,4	+3,6	36.1
98,8	-0,1	98,4	95,6	101,4	+3,0	+6,1	95,0	100,3	98,5	+3,7	-1,8	95,6	99,4	+4,0	
117,7	+5,3	114,8	111,0	117,3	+2,2	+5,7	112,4	117,5	114,1	+1,5	-2,9	113,8	115,8	+1,8	
105,4	-0,9	106,3	100,6	115,7	+8,8	+15,0	99,4	107,5	108,2	+8,9	+0,7	101,6	107,8	+6,1	36.11
104,8	-0,4	104,9	100,7	115,4	+10,0	+14,6	98,3	107,5	108,1	+10,0	+0,6	99,5	107,8	+8,3	
109,3	-4,7	115,3	100,3	117,3	+1,7	+16,9	106,1	107,4	108,8	+2,5	+1,3	114,7	108,1	-5,8	
90,7	+9,7	98,3	105,8	104,4	+6,2	-1,3	97,1	95,7	105,1	+8,2	+9,8	92,5	100,4	+8,5	36.12
85,9	+3,9	97,2	105,1	103,2	+6,2	-1,8	95,4	92,8	104,2	+9,2	+12,3	91,1	96,5	+8,1	
134,9	+61,4	108,6	112,4	115,4	+6,3	+2,7	113,0	123,4	113,9	+0,8	-7,7	105,6	118,7	+12,4	
97,3	+0,3	98,2	97,0	102,1	+4,0	+5,3	96,2	105,6	99,6	+3,5	-5,7	98,2	102,6	+4,5	36.13
95,5	-1,4	96,5	93,8	99,2	+2,8	+5,8	94,3	102,2	96,5	+2,3	-5,6	96,0	99,3	+3,4	
108,0	+11,2	108,8	116,7	119,7	+10,0	+2,6	107,8	126,8	118,2	+9,6	-6,8	111,2	122,5	+10,2	
103,6	-0,4	98,0	92,7	94,8	-3,3	+2,3	96,1	99,7	93,7	-2,5	-6,0	96,9	96,7	-0,2	36.14
100,6	-0,4	94,9	89,4	91,7	-3,4	+2,6	92,7	96,9	90,5	-2,4	-6,6	94,1	93,7	-0,4	
124,7	-0,1	119,3	115,9	116,4	-2,4	+0,4	119,7	118,9	116,2	-2,9	-2,3	116,7	117,5	+0,7	

1 INDEX DES AUFTRAGSEINGANGS
 1995
 NACH ABSCHNITTEN, UNTERABSCHNITTEN,
 DER KLASSIFIKATION DER WIRTSCHAFTS
 1.1 ORIGINAL

VOLUMEN

WZ93- SCHL.	WIRTSCHAFTSZWEIG		VERÄNDERUNG IN % JAN. 1999 GEGEN			VERÄNDERUNG IN % DEZ. 1998 GEGEN			KUMULIERT		2-MONATS- DURCHSCHNITT 1998 UND 1999	
			1999 JAN.	JAN. 1998	DEZ. 1998	1998 DEZ.	DEZ. 1997	NOV. 1998	JAN. 1999 BIS JAN. 1999	VER- ÄEND. IN % GEGEN VORJAHR	DEZ. 1998 UND JAN. 1999	VER- ÄEND. IN % GEGEN VORJAHR
D	VERARBEITENDES GEWERBE 1)	INSGESAMT	100,4	-6,9	-2,4	102,9	+0,2	-5,0	100,4	-6,9	101,7	-3,4
		INLAND	93,7	-6,9	+1,0	92,8	+0,2	-9,9	93,7	-6,9	93,3	-3,4
		AUSLAND	112,5	-6,9	-7,2	121,2	+0,2	+2,8	112,5	-6,9	116,9	-3,3
	VORLEISTUNGSGUETER- PRODUZENTEN	INSGESAMT	103,7	-5,6	+3,5	100,2	-1,4	-8,4	103,7	-5,6	102,0	-3,6
		INLAND	97,3	-5,2	+2,3	95,1	+0,8	-11,3	97,3	-5,2	96,2	-2,3
		AUSLAND	117,1	-6,5	+5,9	110,6	-5,3	-3,2	117,1	-6,5	113,9	-5,9
	INVESTITIONSGUETER- PRODUZENTEN	INSGESAMT	98,2	-10,0	-12,2	111,9	+0,7	+2,4	98,2	-10,0	105,1	-4,5
		INLAND	90,3	-11,3	-5,1	95,2	-0,9	-6,0	90,3	-11,3	92,8	-6,3
		AUSLAND	109,9	-8,4	-19,5	136,6	+2,5	+12,7	109,9	-8,4	123,3	-2,7
	GEBRAUCHSGUETER- PRODUZENTEN	INSGESAMT	102,8	-2,8	+1,0	101,8	+9,1	-12,6	102,8	-2,8	102,3	+2,7
		INLAND	97,4	-0,6	+12,5	86,6	+0,3	-16,5	97,4	-0,6	92,0	-0,2
		AUSLAND	111,1	-5,4	-11,0	124,8	+20,0	-8,1	111,1	-5,4	118,0	+6,6
	VERBRAUCHSGUETER- PRODUZENTEN	INSGESAMT	86,0	-5,2	+9,7	78,4	-5,0	-6,3	86,0	-5,2	82,2	-5,1
		INLAND	81,4	-6,7	+7,2	75,9	+0,3	-8,7	81,4	-6,7	78,7	-3,4
		AUSLAND	98,2	-1,7	+15,4	85,1	-15,2	-0,1	98,2	-1,7	91,7	-8,5
DB	TEXTIL- UND BEKLEIDUNGS- GEWERBE	INSGESAMT	81,1	-8,7	+21,4	66,8	+0,9	-18,9	81,1	-8,7	74,0	-4,5
		INLAND	75,8	-8,0	+19,6	63,4	+0,6	-20,7	75,8	-8,0	69,6	-4,3
		AUSLAND	96,1	-10,4	+26,0	76,3	+1,6	-14,6	96,1	-10,4	86,2	-5,5
17	TEXTILGEWERBE	INSGESAMT	85,1	-11,4	+7,0	79,5	+0,5	-20,0	85,1	-11,4	82,3	-6,1
		INLAND	79,4	-10,9	+6,7	74,4	+0,8	-21,0	79,4	-10,9	76,9	-5,6
		AUSLAND	100,2	-12,7	+7,9	92,9	-0,4	-18,0	100,2	-12,7	96,6	-7,2
17.1	SPINNSTOFFAUFBEREITUNG UND SPINNEREI	INSGESAMT	71,5	-20,2	-4,8	75,1	+1,8	-28,9	71,5	-20,2	73,3	-10,3
		INLAND	65,9	-18,0	-1,3	66,8	+1,1	-35,8	65,9	-18,0	66,4	-9,4
		AUSLAND	79,8	-22,7	-8,9	87,6	+2,9	-19,0	79,8	-22,7	83,7	-11,1
17.11	BAUMWOLLAUFBEREITUNG UND -SPINNEREI	INSGESAMT	92,4	-6,4	-3,3	95,6	+12,6	-6,8	92,4	-6,4	94,0	+2,4
		INLAND	77,9	-12,7	-3,5	80,7	+0,7	-16,5	77,9	-12,7	79,3	-6,4
		AUSLAND	117,6	+2,3	-3,1	121,4	+30,3	+7,5	117,6	+2,3	119,5	+14,8
17.12,13	WOLLAUFBEREITUNG, STREICHGARN- UND KAMMGARNSPINNEREI	INSGESAMT	49,6	-42,2	-9,5	54,8	-15,4	-56,2	49,6	-42,2	52,2	-30,7
		INLAND	47,6	-31,0	+7,2	44,4	+0,9	-64,2	47,6	-31,0	46,0	-18,6
		AUSLAND	52,1	-51,2	-23,2	67,8	-25,4	-46,4	52,1	-51,2	60,0	-39,3
17.16	NAEHNFERTIGUNG	INSGESAMT	50,6	-25,4	-3,1	52,2	-7,4	-27,8	50,6	-25,4	51,4	-17,2
		INLAND	61,3	-15,2	-3,9	63,8	+2,1	-27,3	61,3	-15,2	62,6	-7,1
		AUSLAND	36,5	-41,1	-1,4	37,0	-23,7	-29,1	36,5	-41,1	36,8	-33,5
17.2	WEBEREI	INSGESAMT	90,6	-14,0	+21,8	74,4	-9,8	-23,7	90,6	-14,0	82,5	-12,1
		INLAND	84,3	-13,6	+22,0	69,1	-11,1	-25,4	84,3	-13,6	76,7	-12,5
		AUSLAND	104,3	-14,5	+21,7	85,7	-7,6	-20,6	104,3	-14,5	95,0	-11,5
17.21	BAUMWOLLWEBEREI	INSGESAMT	91,1	-18,9	+21,0	75,3	-19,2	-31,1	91,1	-18,9	83,2	-19,1
		INLAND	86,0	-18,9	+18,3	72,7	-19,0	-32,6	86,0	-18,9	79,4	-19,0
		AUSLAND	101,1	-18,7	+25,9	80,3	-19,6	-28,4	101,1	-18,7	90,7	-19,2
17.22	STREICHGARNWEBEREI	INSGESAMT	45,2	-34,1	+0,2	45,1	-31,9	-19,8	45,2	-34,1	45,2	-32,9
		INLAND	41,1	-35,2	-14,6	48,1	-17,8	-8,4	41,1	-35,2	44,6	-26,9
		AUSLAND	61,4	-30,8	+82,2	33,7	-64,9	-52,2	61,4	-30,8	47,6	-48,5
17.23	KAMMGARNWEBEREI	INSGESAMT	97,8	-6,5	+35,5	72,2	+5,4	-2,4	97,8	-6,5	85,0	-1,8
		INLAND	86,6	-10,3	+24,1	69,8	+6,4	+10,4	86,6	-10,3	78,2	-3,6
		AUSLAND	139,1	+3,4	+71,3	81,2	+2,4	-28,6	139,1	+3,4	110,2	+3,1
17.24	SEIDEN- UND FILAMENTGARNWEBEREI	INSGESAMT	87,6	-5,5	+15,0	76,2	+8,9	-17,2	87,6	-5,5	81,9	+0,6
		INLAND	82,3	+0,7	+33,0	61,9	-1,3	-30,1	82,3	+0,7	72,1	-0,1
		AUSLAND	97,0	-13,6	-4,7	101,8	+22,5	+3,8	97,0	-13,6	98,4	+1,7
17.3	TEXTILVEREDLUNG	INSGESAMT	70,7	-10,7	-0,4	71,0	+1,1	-15,0	70,7	-10,7	70,9	-5,1
		INLAND	70,3	-9,6	-2,0	71,7	+1,7	-16,9	70,3	-9,6	71,0	-4,3
		AUSLAND	71,6	-13,8	+3,6	69,1	-	-8,2	71,6	-13,8	70,4	-7,5
17.4	HERSTELLUNG VON KON- FEKTIONIERTE TEXIL- WAREN (OHNE BEKLEIDUNG)	INSGESAMT	88,2	-7,4	-1,5	89,5	+3,6	-16,0	88,2	-7,4	88,9	-2,1
		INLAND	85,2	-9,8	-3,7	88,5	+4,4	-13,4	85,2	-9,8	86,9	-3,1
		AUSLAND	109,0	+8,1	+13,0	96,5	-1,1	-29,7	109,0	+8,1	102,8	+3,6
17.5	SONSTIGES TEXTILGEWERBE (OHNE HERSTELLUNG VON MASCHENWARE)	INSGESAMT	98,1	-11,2	+10,2	89,0	-1,1	-17,7	98,1	-11,2	93,6	-6,7
		INLAND	87,9	-10,9	+8,3	81,2	+1,9	-18,7	87,9	-10,9	84,6	-5,2
		AUSLAND	122,1	-11,8	+13,9	107,2	-6,1	-16,1	122,1	-11,8	114,7	-9,3
17.51	HERSTELLUNG VON TEPPICHEN	INSGESAMT	86,4	-9,0	+5,4	82,0	-1,0	-13,9	86,4	-9,0	84,2	-5,3
		INLAND	83,5	-8,2	+4,4	80,0	+1,8	-14,0	83,5	-8,2	81,8	-3,5
		AUSLAND	110,9	-13,5	+12,8	98,3	-17,0	-13,9	110,9	-13,5	104,6	-15,2
17.52	HERSTELLUNG VON SEILERWAREN	INSGESAMT	119,0	+6,1	+25,9	94,5	-4,7	-27,0	119,0	+6,1	106,8	+1,0
		INLAND	103,2	+4,1	+11,8	92,3	+1,2	-25,5	103,2	+4,1	97,8	+2,7
		AUSLAND	162,5	+9,7	+61,7	100,5	-17,1	-30,6	162,5	+9,7	131,5	-2,4

1) AUSGEWÄHLTE WIRTSCHAFTSZWEIGE (OHNE ERNÄHRUNGSGEWERBE UND TABAKVERARBEITUNG).

LAND

FUER DAS VERARBEITENDE GEWERBE
= 100
ABTEILUNGEN, GRUPPEN UND KLASSEN
ZWEIGE, AUSGABE 1993 (M293)
WERT

INDEX

1998 JAN.	VER- AEND. IN % GEGEN JAN. 1997	1997 4.VJ	1998 3.VJ	1998 4.VJ	VERAENDERUNG IN % 4.VJ 1998 GEGEN		1997 2.HJ	1998 1.HJ	1998 2.HJ	VERAENDERUNG IN % 2.HJ 1998 GEGEN		1997	1998	VER- AEND. IN % GEGEN 1997	M293 SCHL.
					4.VJ	3.VJ				2.HJ	1.HJ				
					1997	1998				1997	1998				
107,8	+5,5	107,7	109,1	107,6	-0,1	-1,4	107,2	111,7	108,4	+1,1	-3,0	106,2	110,1	+3,7	D
100,6	+5,7	99,4	103,9	100,4	+1,0	-3,4	99,5	103,7	102,1	+2,6	-1,5	98,8	102,9	+4,1	
120,8	+5,4	122,7	118,7	120,7	-1,6	+1,7	121,1	126,2	119,7	-1,2	-5,2	119,4	122,9	+2,9	
109,9	+5,2	110,0	108,2	107,3	-2,5	-0,8	109,2	112,4	107,7	-1,4	-4,2	108,2	110,1	+1,8	VORL.
102,6	+5,2	104,5	106,2	104,1	-0,4	-2,0	104,2	107,3	105,1	+0,9	-2,1	102,8	106,2	+3,3	
125,2	+5,3	121,5	112,6	113,8	-6,3	+1,1	119,6	122,9	113,2	-5,4	-7,9	119,4	118,0	-1,2	
109,1	+9,5	109,9	112,8	111,4	+1,4	-1,2	108,7	114,0	112,1	+3,1	-1,7	106,0	113,0	+6,6	INV.
101,8	+12,1	95,9	104,5	99,4	+3,6	-4,9	95,6	101,1	102,0	+6,7	+0,9	94,3	101,5	+7,6	
120,0	+6,6	130,6	124,9	129,1	-1,1	+3,4	128,0	133,1	127,0	-0,8	-4,6	123,3	130,1	+5,5	
105,8	+1,0	103,5	104,8	112,0	+8,2	+6,9	101,3	110,3	108,4	+7,0	-1,7	103,4	109,4	+5,8	GEBR.
98,0	-0,8	97,1	94,2	98,4	+1,3	+4,5	94,9	102,4	96,3	+1,5	-6,0	97,3	99,4	+2,2	
117,4	+3,0	113,2	120,8	132,4	+17,0	+9,6	111,0	122,2	126,6	+14,1	+3,6	112,6	124,4	+10,5	
90,7	-5,3	88,1	104,1	85,1	-3,4	-18,3	95,7	98,5	94,6	-1,1	-4,0	97,3	96,6	-0,7	VERB.
87,2	-8,3	85,1	99,1	83,3	-2,1	-15,9	92,0	94,1	91,2	-0,9	-3,1	93,8	92,6	-1,3	
99,9	+2,1	96,2	117,1	89,7	-6,8	-23,4	105,2	110,2	103,4	-1,7	-6,2	106,4	106,8	+0,4	
88,8	-5,9	80,0	110,3	80,2	+0,3	-27,3	94,9	101,8	95,2	+0,3	-6,5	97,0	98,5	+1,5	DB
82,4	-9,3	76,6	103,2	77,3	+0,9	-25,1	90,4	95,4	90,3	-0,1	-5,3	93,0	92,8	-0,2	
107,2	+2,6	89,8	130,2	88,3	-1,7	-32,2	107,5	120,1	109,2	+1,6	-9,1	108,3	114,7	+5,9	
96,1	-3,3	94,2	93,9	94,1	-0,1	+0,2	94,1	100,7	94,0	-0,1	-6,7	96,8	97,4	+0,6	17
89,1	-7,0	87,1	89,0	88,9	+2,1	-0,1	88,3	93,3	88,9	+0,7	-4,7	91,6	91,1	-0,5	
114,8	+5,4	113,0	107,1	108,0	-4,4	+0,8	109,6	120,4	107,6	-1,8	-10,6	110,6	114,0	+3,1	
89,6	-18,1	94,3	82,0	94,8	+0,5	+15,6	91,8	92,4	88,4	-3,7	-4,3	96,4	90,4	-6,2	17.1
80,4	-25,8	83,6	78,8	89,1	+6,6	+13,1	83,4	84,3	83,9	+0,6	-0,5	90,2	84,1	-6,8	
103,3	-6,9	110,0	86,8	103,6	-5,9	+19,2	104,1	104,5	95,2	-8,5	-8,9	105,5	99,8	-5,4	
98,7	-17,8	105,5	86,0	106,8	+1,0	+24,0	97,2	96,9	96,3	-0,9	-0,6	104,7	96,6	-7,7	17.11
89,2	-24,1	96,7	81,5	95,4	-1,3	+17,1	92,1	87,4	88,4	-4,0	+1,1	98,9	87,9	-11,1	
115,0	-7,6	120,8	93,8	126,0	+4,3	+34,3	105,9	113,3	109,9	+3,8	-3,0	114,8	111,6	-2,8	
85,8	-19,7	87,6	84,5	89,3	+1,9	+5,7	94,5	93,6	86,9	-8,0	-7,2	94,6	90,3	-4,5	17.12,13
69,0	-29,5	86,7	78,0	80,3	+20,4	+2,9	76,1	78,5	79,2	+4,1	+0,9	82,4	78,8	-4,4	
106,7	-9,5	113,9	92,6	100,5	-11,8	+8,5	117,5	112,6	96,5	-17,9	-14,3	109,8	104,6	-4,7	
67,8	-14,4	71,3	62,9	67,7	-5,0	+7,6	67,1	74,7	65,3	-2,7	-12,6	72,4	70,0	-3,3	17.16
72,3	-25,2	71,9	70,3	84,3	+17,2	+19,9	66,6	85,6	77,3	+16,1	-9,7	74,7	81,4	+9,0	
62,0	+10,1	70,5	53,3	46,1	-34,6	-13,5	67,7	60,6	49,7	-26,6	-18,0	69,2	55,1	-20,4	
105,3	+2,6	99,9	91,9	92,0	-7,9	+0,1	98,6	108,6	92,0	-6,7	-15,3	101,2	100,3	-0,9	17.2
97,6	-2,1	91,5	88,7	86,9	-5,0	-2,0	93,1	99,3	87,8	-5,7	-11,6	96,6	93,5	-3,2	
122,0	+12,2	117,8	98,8	102,9	-12,6	+4,1	110,6	128,7	100,9	-8,8	-21,6	111,2	114,8	+3,2	
112,3	-1,6	110,8	94,0	101,6	-8,3	+8,1	103,7	113,3	97,8	-5,7	-13,7	106,8	105,6	-1,1	17.21
106,1	-5,0	105,4	90,1	99,3	-5,8	+10,2	99,3	102,7	94,7	-4,6	-7,8	102,1	98,7	-3,3	
124,4	+4,7	121,3	101,7	106,1	-12,5	+4,3	112,4	134,0	103,9	-7,6	-22,5	116,1	118,9	+2,4	
68,6	-36,7	68,2	41,6	52,4	-23,2	+26,0	63,9	73,0	47,0	-26,4	-35,6	88,8	60,0	-32,4	17.22
63,4	-34,6	61,1	38,8	51,1	-16,4	+31,7	58,8	62,1	45,0	-23,5	-27,5	76,0	53,5	-29,6	
88,7	-41,9	95,9	52,9	57,3	-40,3	+8,3	84,2	116,0	55,1	-34,6	-52,5	138,7	85,5	-38,4	
104,6	+23,8	82,1	89,7	74,1	-9,7	-17,4	95,3	110,7	81,9	-14,1	-26,0	97,1	96,3	-0,8	17.23
96,5	+14,1	72,6	88,1	67,7	-6,7	-23,2	90,8	105,4	77,9	-14,2	-26,1	95,7	91,7	-4,2	
134,5	+59,9	116,7	95,6	97,9	-16,1	+2,4	111,5	130,0	96,8	-13,2	-25,5	102,0	113,4	+11,2	
92,7	+3,3	91,1	92,9	86,9	-4,6	-6,5	92,3	99,1	89,9	-2,6	-9,3	92,6	94,5	+2,1	17.24
81,7	-5,1	79,7	91,0	79,3	-0,5	-12,9	83,9	89,2	85,2	+1,5	-4,5	86,5	87,2	+0,8	
112,3	+16,7	111,5	96,2	100,5	-9,9	+4,5	107,3	116,9	98,4	-8,9	-15,8	103,4	107,6	+4,1	
79,2	-4,3	87,7	84,6	81,9	-6,6	-3,2	87,5	87,1	83,2	-4,9	-4,5	90,9	85,2	-6,3	17.3
77,8	-4,0	87,4	82,4	83,3	-4,7	+1,1	86,6	86,2	82,9	-4,3	-3,8	89,2	84,5	-5,3	
83,1	-5,6	88,5	91,0	77,6	-12,3	-14,7	89,9	89,8	84,3	-6,2	-6,1	95,7	87,1	-9,0	
95,2	-4,4	97,0	96,5	103,1	+6,3	+6,8	93,6	98,6	99,8	+6,6	+1,2	93,7	99,2	+5,9	17.4
94,5	-3,7	94,3	94,4	100,0	+6,0	+5,9	91,8	97,1	97,2	+5,9	+0,1	92,5	97,1	+5,0	
100,8	-8,3	115,9	110,9	124,9	+7,8	+12,6	105,8	109,6	117,9	+11,4	+7,6	102,7	113,8	+10,8	
110,5	+1,9	102,3	104,4	102,6	+0,3	-1,7	100,2	110,8	103,5	+3,3	-6,6	102,3	107,2	+4,8	17.5
98,6	-2,8	91,4	95,1	94,7	+3,6	-0,4	91,2	99,5	94,9	+4,1	-4,6	94,1	97,2	+3,3	
138,5	+10,9	127,7	126,2	121,0	-5,2	-4,1	121,2	137,4	123,6	+2,0	-10,0	121,4	130,5	+7,5	
94,9	-6,2	94,4	90,3	91,1	-3,5	+0,9	93,6	93,2	90,7	-3,1	-2,7	94,5	92,0	-2,6	17.51
91,0	-6,0	90,2	87,2	88,5	-1,9	+1,5	89,5	89,2	87,9	-1,8	-1,5	89,7	88,5	-1,3	
128,2	-7,6	130,7	117,0	112,6	-13,8	-3,8	128,4	127,8	114,8	-10,6	-10,2	138,0	121,3	-10,1	
112,2	-0,1	125,1	147,2	125,1	-	-15,0	114,5	132,2	136,2	+19,0	+3,0	119,3	134,2	+12,5	17.52
99,1	-13,9	115,8	138,1	121,2	+4,7	-12,2	109,6	125,3	129,6	+18,2	+3,4	116,6	127,5	+9,9	
148,1	+41,8	150,4	172,3	136,0	-9,6	-21,1	127,8	151,2	154,1	+20,6	+1,9	126,8	152,7	+20,4	

1 INDEX DES AUFTRAGSEINGANGS
1995
NACH ABSCHNITTEN, UNTERABSCHNITTEN,
DER KLASSEKATION DER WIRTSCHAFTS
1.1 ORIGINAL

VOLUMEN

WZ93- SCHL.	WIRTSCHAFTSZWEIG		VERAENDERUNG IN %			VERAENDERUNG IN %			KUMULIERT		2-MONATS- DURCHSCHNITT	
			1999	JAN. 1999 GEGEN		1998	DEZ. 1998 GEGEN		JAN. 1999	VER- AEND. IN %	DEZ. 1998	VER- AEND. IN %
			JAN.	JAN.	DEZ.	DEZ.	DEZ.	NOV.	JAN. 1999	VORJAHR!	JAN. 1999	VORJAHR!
17.53	HERSTELLUNG VON VLIES- STOFF U.ERZEUGN.DARAUS (OHNE BEKLEIDUNG)	INSGESAMT	101,2	-22,3	+16,5	86,9	-13,6	-29,2	101,2	-22,3	94,1	-18,5
		INLAND	105,5	-13,5	+11,9	94,3	-5,7	-24,1	105,5	-13,5	99,9	-10,0
		AUSLAND	96,5	-30,8	+22,5	78,8	-22,1	-34,8	96,5	-30,8	87,7	-27,2
17.54	TEXTILGEWERBE A.N.G.	INSGESAMT	103,7	-7,3	+10,0	94,3	+5,1	-13,9	103,7	-7,3	99,0	-1,8
		INLAND	84,9	-12,6	+10,0	77,2	+5,9	-19,8	84,9	-12,6	81,1	-4,6
		AUSLAND	138,9	-0,6	+9,9	126,4	+4,4	-5,7	138,9	-0,6	132,7	+1,8
17.6	HERSTELLUNG VON GE- WIRKTEM UND GESTRICKTEM STOFF	INSGESAMT	107,7	-0,6	+3,1	104,5	+22,7	-15,2	107,7	-0,6	106,1	+9,6
		INLAND	94,2	+5,3	+9,9	85,7	+23,1	-19,9	94,2	+5,3	90,0	+13,1
		AUSLAND	139,0	-8,7	-6,1	148,1	+22,1	-8,1	139,0	-8,7	143,6	+5,0
17.7	HERSTELLUNG VON GE- WIRKTEN UND GESTRICKTEN FERTIGERZEUGNISSEN	INSGESAMT	57,3	-6,1	+4,8	54,7	+16,6	-22,2	57,3	-6,1	56,0	+3,7
		INLAND	59,5	-8,2	+10,8	53,7	+7,6	-20,4	59,5	-8,2	56,6	-1,4
		AUSLAND	46,4	+11,5	-24,8	60,4	+97,4	-29,4	46,4	+11,5	52,9	+48,2
17.71	HERSTELLUNG VON STRUMPFWAREN	INSGESAMT	71,0	+8,6	+4,6	67,9	+10,0	-20,9	71,0	+8,6	69,5	+9,3
		INLAND	67,4	+4,5	+3,2	65,3	+6,2	-20,0	67,4	+4,5	66,4	+5,4
		AUSLAND	105,6	+42,7	+14,0	92,6	+44,5	-26,4	105,6	+42,7	99,1	+43,4
17.72	HERSTELLUNG VON PULLOVERN, STRICK- JACKEN U.AE.	INSGESAMT	43,3	-23,4	+4,8	41,3	+29,9	-24,2	43,3	-23,4	42,3	-4,3
		INLAND	50,2	-22,9	+25,5	40,0	+10,2	-21,4	50,2	-22,9	45,1	-11,0
		AUSLAND	18,5	-28,3	-59,8	46,0	+194,9	-31,9	18,5	-28,3	32,3	+56,0
18	BEKLEIDUNGSGEWERBE	INSGESAMT	75,5	-4,2	+52,8	49,4	+2,3	-16,3	75,5	-4,2	62,5	-1,7
		INLAND	70,9	-3,5	+44,7	49,0	+0,4	-19,9	70,9	-3,5	60,0	-2,0
		AUSLAND	89,8	-5,9	+77,5	50,6	+8,1	-2,9	89,8	-5,9	70,2	-1,3
18.1	HERSTELLUNG VON LEDERBEKLEIDUNG	INSGESAMT	38,1	-38,9	-8,9	41,8	-23,4	+11,2	38,1	-38,9	40,0	-31,6
		INLAND	39,6	-32,9	-3,9	41,2	-21,4	+11,4	39,6	-32,9	40,4	-27,5
		AUSLAND	30,7	-61,2	-31,0	44,5	-32,1	+9,3	30,7	-61,2	37,6	-48,1
18.2	HERSTELLUNG VON BEKLEI- DUNG (OHNE LEADERBEKLEI- DUNG)	INSGESAMT	75,7	-4,1	+53,2	49,4	+2,3	-16,6	75,7	-4,1	62,6	-1,6
		INLAND	71,1	-3,4	+45,1	49,0	+0,4	-20,2	71,1	-3,4	60,1	-1,8
		AUSLAND	90,1	-5,7	+78,1	50,6	+8,1	-3,1	90,1	-5,7	70,4	-1,1
18.21	HERSTELLUNG VON ARBEITS- UND BERUFSBEKLEIDUNG	INSGESAMT	79,2	+4,6	-12,3	90,3	+29,0	-9,6	79,2	+4,6	84,8	+16,3
		INLAND	80,2	+6,5	-14,3	93,6	+30,0	-8,5	80,2	+6,5	86,9	+17,9
		AUSLAND	67,2	-15,3	+27,5	52,7	+12,1	-27,1	67,2	-15,3	60,0	-5,1
18.22	HERSTELLUNG VON OBER- BEKLEIDUNG (OHNE AR- BEITS- U. BERUFSBEKL.)	INSGESAMT	79,1	-6,1	+73,8	45,5	+5,3	-8,8	79,1	-6,1	62,3	-2,2
		INLAND	73,0	-6,2	+67,8	43,5	+0,7	-14,4	73,0	-6,2	58,3	-3,6
		AUSLAND	94,1	-6,0	+86,7	50,4	+16,7	+5,7	94,1	-6,0	72,3	+0,8
18.23	HERSTELLUNG VON WAESCHE	INSGESAMT	70,1	+3,2	+27,5	55,0	-7,4	-27,0	70,1	+3,2	62,6	-1,7
		INLAND	69,9	+5,4	+26,2	55,4	-5,6	-28,2	69,9	+5,4	62,7	+0,3
		AUSLAND	71,7	-7,6	+36,3	52,6	-17,6	-22,5	71,7	-7,6	62,2	-12,0
18.24	HERSTELLUNG VON SONST. BEKLEIDUNG UND BEKLEI- DUNGSZUBEHOER	INSGESAMT	57,3	-7,3	+16,9	49,0	-5,8	-37,3	57,3	-7,3	53,2	-6,5
		INLAND	52,5	-12,1	+7,1	49,0	-2,6	-37,3	52,5	-12,1	50,8	-7,6
		AUSLAND	77,9	+9,6	+59,3	48,9	-17,8	-38,0	77,9	+9,6	63,4	-2,9
DC	LEDERGEWERBE	INSGESAMT	81,9	-1,0	+17,8	69,5	+5,3	-14,6	81,9	-1,0	75,7	+1,7
		INLAND	79,3	-1,0	+20,5	65,8	+2,2	-12,5	79,3	-1,0	72,6	+0,4
		AUSLAND	91,1	-0,8	+10,3	82,6	+15,4	-20,0	91,1	-0,8	86,9	+6,4
19.1	LEDERERZEUGUNG	INSGESAMT	100,4	-6,6	-2,8	103,3	-9,1	+15,7	100,4	-6,6	101,9	-7,9
		INLAND	86,3	-12,4	-8,5	94,3	-14,5	+14,6	86,3	-12,4	90,3	-13,5
		AUSLAND	135,1	+4,3	+7,6	125,5	+2,8	+17,8	135,1	+4,3	130,3	+3,6
19.2	LEDERVERARBEITUNG (OHNE H.V. LEADERBEKLEI- DUNG UND SCHUHEN)	INSGESAMT	67,3	-8,2	+5,7	63,7	-0,9	-24,5	67,3	-8,2	65,5	-4,8
		INLAND	68,4	-9,5	+6,9	64,0	-3,8	-23,4	68,4	-9,5	66,2	-6,9
		AUSLAND	62,7	-0,9	+0,3	62,5	+13,6	-28,9	62,7	-0,9	62,6	+5,7
19.3	HERSTELLUNG VON SCHUHEN	INSGESAMT	82,7	+2,0	+26,3	65,5	+11,6	-17,4	82,7	+2,0	74,1	+6,0
		INLAND	81,2	+3,3	+30,8	62,1	+8,6	-13,6	81,2	+3,3	71,7	+5,6
		AUSLAND	88,1	-2,3	+13,1	77,9	+21,0	-26,6	88,1	-2,3	83,0	+7,4
DD	HOLZGEWERBE (OHNE HERSTELLUNG VON MOEBELN)	INSGESAMT	87,9	-3,7	+4,4	84,2	-4,0	-17,0	87,9	-3,7	86,1	-3,8
		INLAND	82,9	-4,8	+1,1	82,0	-3,2	-16,5	82,9	-4,8	82,5	-4,0
		AUSLAND	142,1	+4,2	+31,3	108,2	-10,4	-21,4	142,1	+4,2	125,2	-2,6
20.1	SAEGE-, HOBEL- UND HOLZIMPRAGNIERWERKE	INSGESAMT	80,0	-3,3	+5,8	75,6	-8,5	-24,3	80,0	-3,3	77,8	-5,9
		INLAND	72,3	-8,0	-0,1	72,4	-7,8	-23,9	72,3	-8,0	72,4	-7,9
		AUSLAND	165,7	+29,2	+48,7	111,4	-12,4	-27,2	165,7	+29,2	138,6	+8,5
20.2	FURNIER-, SPERRHOLZ-, HOLZFASERPLATTEN- UND HOLZSPANPLATTENWERKE	INSGESAMT	111,1	-10,6	+26,1	88,1	-11,8	-23,7	111,1	-10,6	99,6	-11,2
		INLAND	104,0	-11,9	+25,8	82,7	-12,3	-24,5	104,0	-11,9	93,4	-12,1
		AUSLAND	144,0	-5,9	+27,4	113,0	-10,0	-20,5	144,0	-5,9	128,5	-7,8
20.3	H.V. KONSTRUKTIONST., FERTIGBAUTEILEN, AUSBAU- ELEMENTEN AUS HOLZ	INSGESAMT	80,3	+1,5	-7,7	87,0	+3,1	-8,8	80,3	+1,5	83,7	+2,3
		INLAND	79,3	+1,4	-8,6	86,8	+3,6	-8,5	79,3	+1,4	83,1	+2,6
		AUSLAND	107,9	+2,7	+17,0	92,2	-8,4	-13,8	107,9	+2,7	100,1	-2,7

STBA,FS 4,R 2.2, 1/1999

LAND

FUER DAS VERARBEITENDE GEMERBE
= 100
ABTEILUNGEN, GRUPPEN UND KLASSEN
ZWEIGE, AUSGABE 1993 (WZ93)
WERT

INDEX

1998 JAN.	VER- AEND. IN % GEGEN JAN. 1997	1997 4.VJ	1998 3.VJ	1998 4.VJ	VERAENDERUNG IN % 4.VJ 1998 GEGEN		1997 2.HJ	1998 1.HJ	1998 2.HJ	VERAENDERUNG IN % 2.HJ 1998 GEGEN		1997	1998	VER- AEND. IN % GEGEN 1997	WZ93 SCHL.
					4.VJ	3.VJ				2.HJ	1.HJ				
					1997	1998				1997	1998				
130,3	+10,6	116,9	128,9	113,8	-2,7	-11,7	112,7	127,5	121,4	+7,7	-4,8	114,3	124,4	+8,8	17.53
121,9	+3,0	114,0	125,4	118,2	+3,7	-5,7	110,5	120,6	121,8	+10,2	+1,0	113,6	121,2	+6,7	
139,5	+19,0	120,2	132,8	108,8	-9,5	-18,1	115,0	135,1	120,8	+5,0	-10,6	115,0	127,9	+11,2	
111,9	+2,8	100,1	101,2	104,3	+4,2	+3,1	98,4	114,2	102,7	+4,4	-10,1	101,4	108,5	+7,0	17.54
97,1	-1,9	83,5	89,7	90,7	+8,6	+1,1	85,1	100,2	90,2	+6,0	-10,0	90,2	95,2	+5,5	
139,7	+9,7	131,1	122,7	129,6	-1,1	+5,6	123,4	140,4	126,1	+2,2	-10,2	122,5	133,2	+8,7	
108,4	+1,7	102,7	105,4	118,1	+15,0	+12,0	100,9	119,6	111,8	+10,8	-6,5	104,7	115,7	+10,5	17.6
89,5	-9,3	85,4	93,3	100,4	+17,6	+7,6	85,3	102,9	96,8	+13,5	-5,9	91,8	99,9	+8,8	
152,2	+22,0	142,8	133,6	159,2	+11,5	+19,2	136,9	158,5	146,4	+6,9	-7,6	134,4	152,4	+13,4	
61,0	-14,9	59,8	86,8	66,3	+10,9	-23,6	76,2	77,0	76,6	+0,5	-0,5	80,4	76,8	-4,5	17.7
64,8	-15,4	62,7	82,2	64,9	+3,5	-21,0	75,2	75,4	73,6	-2,1	-2,4	79,7	74,5	-6,5	
40,7	-9,6	44,0	111,5	74,1	+68,4	-33,5	81,3	85,3	92,8	+14,1	+8,8	83,8	89,1	+6,3	
65,4	-15,4	77,2	68,1	82,8	+7,3	+21,6	73,9	76,3	75,4	+2,0	-1,2	78,7	75,9	-3,6	17.71
64,5	-17,6	76,4	66,2	78,5	+2,7	+18,6	72,6	73,8	72,4	-0,3	-1,9	77,5	73,1	-5,7	
74,0	+8,7	85,0	85,1	123,9	+45,8	+45,6	86,4	99,8	104,5	+20,9	+4,7	90,0	102,2	+13,6	
56,5	-14,4	42,0	105,9	49,5	+17,9	-53,3	78,5	77,6	77,7	-1,0	+0,1	82,1	77,7	-5,4	17.72
65,1	-12,9	46,5	101,1	48,9	+5,2	-61,6	78,3	77,3	75,0	-4,2	-3,0	82,4	76,1	-7,6	
25,8	-25,6	25,8	123,3	51,9	+101,2	-67,9	79,1	78,8	87,6	+10,7	+11,2	81,0	83,2	+2,7	
78,8	-10,0	60,5	132,7	61,0	+0,8	-54,0	95,9	103,3	96,9	+1,0	-6,2	97,2	100,1	+3,0	18
73,5	-12,8	62,7	122,0	62,1	-1,0	-49,1	93,3	98,0	92,0	-1,4	-6,1	94,7	95,0	+0,3	
95,4	-2,4	53,7	166,0	57,7	+7,4	-65,2	104,2	119,7	111,9	+7,4	-6,5	104,7	115,8	+10,6	
62,4	-22,2	61,0	102,9	43,1	-29,3	-58,1	83,3	88,5	73,0	-12,4	-17,5	105,4	80,8	-23,3	18.1
59,0	-20,7	58,7	99,2	42,7	-27,3	-57,0	80,7	85,4	71,0	-12,0	-16,9	100,7	78,2	-22,3	
79,2	-27,7	72,6	121,5	44,9	-38,2	-63,0	96,3	104,4	83,2	-13,6	-20,3	129,2	93,8	-27,4	
78,9	-9,9	60,6	132,9	61,1	+0,8	-54,0	96,0	103,4	97,0	+1,0	-6,2	97,1	100,2	+3,2	18.2
73,6	-12,8	62,8	122,2	62,2	-1,0	-49,1	93,4	98,1	92,2	-1,3	-6,0	94,7	95,2	+0,5	
95,5	-2,3	53,6	166,2	57,7	+7,6	-65,3	104,2	119,8	112,0	+7,5	-6,5	104,6	115,9	+10,8	
75,7	-1,2	84,1	80,6	93,4	+11,1	+15,9	95,0	81,7	87,0	-8,4	+6,5	88,1	84,4	-4,2	18.21
75,3	-4,4	85,5	82,6	96,1	+12,4	+16,3	92,8	82,3	89,3	-3,8	+8,5	87,0	85,8	-1,4	
79,3	+53,1	68,6	57,5	62,7	-8,6	+9,0	120,6	75,7	60,1	-50,2	-20,6	101,7	67,9	-33,2	
84,2	-10,0	53,8	142,8	54,0	+0,4	-62,2	97,7	109,6	98,4	+0,7	-10,2	100,1	104,0	+3,9	18.22
77,8	-13,3	56,2	130,9	54,3	-3,4	-58,5	95,0	103,6	92,6	-2,5	-10,6	97,7	98,1	+0,4	
100,1	-3,1	47,9	172,1	53,3	+11,3	-69,0	104,1	124,3	112,7	+8,3	-9,3	105,8	118,5	+12,0	
67,9	-8,7	73,5	123,2	74,1	+0,8	-39,9	93,9	94,6	98,7	+5,1	+4,3	92,4	96,7	+4,7	18.23
66,3	-11,1	72,9	117,0	73,8	+1,2	-36,9	91,3	92,8	95,4	+4,5	+2,8	91,0	94,1	+3,4	
77,6	+5,9	76,8	160,4	75,9	-1,2	-52,7	109,4	105,6	118,1	+8,0	+11,8	100,8	111,8	+10,9	
61,8	-17,7	74,5	91,0	74,2	-0,4	-18,5	86,4	79,8	82,6	-4,4	+3,5	87,1	81,2	-6,8	18.24
59,7	-19,1	72,9	85,8	72,6	-0,4	-15,4	85,7	76,7	79,2	-7,6	+3,3	85,0	78,0	-8,2	
71,1	-11,7	81,7	113,5	80,9	-1,0	-28,7	89,5	93,3	97,2	+8,6	+4,2	96,3	95,2	-1,1	
82,7	-18,1	98,2	116,8	88,6	-9,8	-24,1	108,2	105,3	102,7	-5,1	-2,5	105,8	104,0	-1,7	DC
80,1	-23,8	92,8	117,0	82,9	-10,7	-29,1	104,8	101,1	100,0	-4,6	-1,1	104,4	100,5	-3,7	
91,8	+6,3	117,2	116,2	108,7	-7,3	-6,5	120,4	120,0	112,4	-6,6	-6,3	110,8	116,2	+4,9	
107,5	-1,7	146,8	104,4	98,0	-33,2	-6,1	134,0	118,6	101,2	-24,5	-14,7	119,8	109,9	-8,3	19.1
98,5	-6,2	143,4	97,0	88,4	-38,4	-8,9	130,4	108,6	92,7	-28,9	-14,6	112,6	100,7	-10,6	
129,5	+7,9	155,1	122,6	121,5	-21,7	-0,9	142,7	142,9	122,1	-14,4	-14,6	137,1	132,5	-3,4	
73,3	-11,6	84,3	78,5	81,2	-3,7	+3,4	85,2	77,0	79,9	-6,2	+3,8	83,9	78,4	-6,6	19.2
75,6	-7,6	83,1	79,7	81,5	-1,9	+2,3	83,6	78,2	80,6	-3,6	+3,1	81,8	79,4	-2,9	
63,3	-27,8	89,5	73,5	79,8	-10,8	+8,6	91,9	71,8	76,7	-16,5	+6,8	92,4	74,2	-19,7	
81,1	-22,2	94,0	128,7	89,0	-5,3	-30,8	110,0	110,4	108,9	-1,0	-1,4	109,3	108,6	+0,3	19.3
78,6	-29,4	88,1	129,9	82,5	-6,4	-36,5	106,7	106,1	106,2	-0,5	+0,1	109,2	106,1	-2,8	
90,2	+14,3	115,3	124,6	112,5	-2,4	-9,7	122,1	126,1	118,6	-2,9	-5,9	109,4	122,3	+11,8	
91,3	+1,6	101,1	100,0	97,9	-3,2	-2,1	101,1	100,4	99,0	-2,1	-1,4	99,3	99,7	+0,4	DD
87,1	-0,3	97,8	96,8	94,7	-3,2	-2,2	98,0	96,6	95,8	-2,2	-0,8	96,3	96,2	-0,1	
136,4	+16,9	137,0	135,0	132,8	-3,1	-1,6	133,9	141,2	133,9	-	-5,2	131,9	137,6	+4,3	
82,7	+4,9	99,9	105,0	94,7	-5,2	-9,8	103,9	97,6	99,8	-3,9	+2,3	101,0	98,7	-2,3	20.1
78,6	+4,1	96,5	102,1	90,4	-6,3	-11,5	101,2	93,4	96,2	-4,9	+3,0	98,0	94,8	-3,3	
128,3	+11,2	137,2	137,2	142,3	+3,7	+3,7	133,2	144,1	139,8	+5,0	-3,0	134,7	142,0	+5,4	
124,3	+5,1	117,0	109,2	108,9	-6,9	-0,3	113,1	120,6	109,1	-3,5	-8,5	112,5	114,8	+2,0	20.2
118,0	+2,2	110,7	101,3	102,5	-7,4	+1,2	107,0	113,7	101,9	-4,8	-10,4	106,7	107,8	+1,0	
153,0	+16,8	146,1	145,6	158,7	-5,1	-4,7	141,0	152,4	142,1	+0,8	-6,8	139,1	147,3	+5,9	
79,1	-2,8	93,6	92,6	94,1	+0,5	+1,6	93,4	91,6	93,4	-	+2,0	91,5	92,5	+1,1	20.3
78,2	-3,8	92,8	92,1	93,7	+1,0	+1,7	92,5	90,9	92,9	+0,4	+2,2	90,8	91,9	+1,2	
105,1	+26,9	114,1	105,9	106,3	-6,8	+0,4	117,0	109,7	106,1	-9,3	-3,3	110,5	107,9	-2,4	

1 INDEX DES AUFTRAGSEINGANGS
 1995
 NACH ABSCHNITTEN, UNTERABSCHNITTEN,
 DER KLASSIFIKATION DER WIRTSCHAFTS-
 1.1 ORIGINAL

VOLUMEN

WZ93- SCHL.	WIRTSCHAFTSZWEIG		VERAENDERUNG IN %			VERAENDERUNG IN %			KUMULIERT		2-MONATS- DURCHSCHNITT	
			1999	JAN. 1999 GEGEN		1998	DEZ. 1998 GEGEN		JAN. 1999	VER- AEND.	DEZ. 1998	VER- AEND.
			JAN.	JAN. 1998	DEZ. 1998	DEZ.	DEZ. 1997	NOV. 1998	BIS JAN. 1999	IN % GEGEN VORJAHR!	JAN. 1999	IN % GEGEN VORJAHR!
DE	PAPIER- UND DRUCKGEWERBE	INSGESAMT	101,4	-4,7	-2,9	104,4	+0,7	-4,6	101,4	-4,7	102,9	-2,1
		INLAND	99,2	-2,5	-5,6	105,1	+5,0	-2,9	99,2	-2,5	102,2	+1,3
		AUSLAND	109,3	-11,0	+7,1	102,1	-12,2	-10,3	109,3	-11,0	105,7	-11,6
21	PAPIERGEWERBE	INSGESAMT	102,9	-8,4	+3,3	99,6	-2,0	-5,7	102,9	-8,4	101,3	-5,3
		INLAND	99,5	-5,3	+0,3	99,2	+5,0	-3,6	99,5	-5,3	99,4	-0,4
		AUSLAND	110,7	-13,9	+10,3	100,4	-14,6	-10,0	110,7	-13,9	105,6	-14,2
21.1	H.V. HOLZSTOFF, ZELLSTOFF, PAPIER, KARTON UND PAPPE	INSGESAMT	117,4	-12,6	+0,4	116,9	-6,7	-0,7	117,4	-12,6	117,2	-9,8
		INLAND	110,9	-9,3	-8,5	121,2	+7,4	+6,4	110,9	-9,3	116,1	-1,3
		AUSLAND	125,1	-16,0	+12,0	111,7	-20,3	-8,7	125,1	-16,0	118,4	-18,1
21.11	HERSTELLUNG VON HOLZ- STOFF UND ZELLSTOFF	INSGESAMT	101,1	-11,4	-4,9	106,3	+22,2	-	101,1	-11,4	103,7	+3,1
		INLAND	56,3	-17,8	-23,7	73,8	+31,8	-3,8	56,3	-17,8	65,1	+4,5
		AUSLAND	149,5	-8,5	+5,7	141,4	+17,3	+2,2	149,5	-8,5	145,5	+2,5
21.12	HERSTELLUNG VON PAPIER, KARTON UND PAPPE	INSGESAMT	117,7	-12,7	+0,5	117,1	-7,1	-0,7	117,7	-12,7	117,4	-10,0
		INLAND	111,9	-9,2	-8,3	122,0	+7,1	+6,6	111,9	-9,2	117,0	-1,3
		AUSLAND	124,7	-16,2	+12,2	111,1	-21,0	-8,9	124,7	-16,2	117,9	-18,5
21.2	PAPIER-, KARTON- UND PAPPEVERARBEITUNG	INSGESAMT	91,4	-3,4	+6,7	85,7	+3,8	-10,6	91,4	-3,4	88,6	-
		INLAND	93,2	-2,6	+6,8	87,3	+3,2	-10,0	93,2	-2,6	90,3	+0,1
		AUSLAND	83,4	-7,1	+5,7	78,9	+6,0	-13,5	83,4	-7,1	81,2	-1,1
21.21	H.V. WELLPAPIER UND -PAPPE SOWIE V. VER- PACKUNGSM. A. PAPIER	INSGESAMT	97,4	-3,6	+10,1	88,5	+5,6	-12,9	97,4	-3,6	93,0	+0,6
		INLAND	94,3	-3,5	+10,2	85,6	+5,3	-13,8	94,3	-3,5	90,0	+0,6
		AUSLAND	116,1	-3,7	+9,7	105,8	+7,3	-7,9	116,1	-3,7	111,0	+1,3
21.22	H.V. HAUSHALTS-,HYGIENE- U. TOILETTENARTIKELN AUS ZELLSTOFF UND PAPIER	INSGESAMT	72,1	-	-0,4	72,4	+4,9	-0,1	72,1	-	72,3	+2,4
		INLAND	85,3	-1,4	-1,6	86,7	+3,8	+0,2	85,3	-1,4	86,0	+1,2
		AUSLAND	36,3	+10,0	+8,7	33,4	+13,6	-2,3	36,3	+10,0	34,9	+11,9
21.23	H.V. SCHREIBWAREN UND BUEROBEDARF AUS PAPIER, KARTON UND PAPPE	INSGESAMT	116,0	+7,9	+4,4	111,1	+10,1	-12,2	116,0	+7,9	113,6	+9,0
		INLAND	121,6	+8,1	+7,1	113,5	+7,1	-8,6	121,6	+8,1	117,6	+7,6
		AUSLAND	91,7	+6,5	-9,2	101,0	+28,7	-25,8	91,7	+6,5	96,4	+17,1
21.24	HERSTELLUNG VON TAPETEN	INSGESAMT	85,1	-29,4	+42,8	59,6	-33,6	-28,9	85,1	-29,4	72,4	-31,2
		INLAND	86,4	-17,1	+40,5	61,5	-23,9	-27,7	86,4	-17,1	74,0	-20,0
		AUSLAND	81,9	-49,1	+48,9	55,0	-51,0	-31,8	81,9	-49,1	68,5	-49,9
21.25	HERSTELLUNG VON SONST. WAREN AUS PAPIER, KAR- TON UND PAPPE	INSGESAMT	89,6	-7,7	+0,8	88,9	-	-11,2	89,6	-7,7	89,3	-4,0
		INLAND	85,2	-6,1	+2,5	83,1	-2,7	-7,7	85,2	-6,1	84,2	-4,4
		AUSLAND	106,4	-12,9	-4,7	111,6	+9,1	-20,1	106,4	-12,9	109,0	-2,9
22	DRUCKGEWERBE, VERVIEL- FAELTIGUNG VON BESPIELTEN TONTRAEGERN	INSGESAMT	99,1	+2,0	-11,4	111,9	+4,8	-2,9	99,1	+2,0	105,5	+3,4
		INLAND	98,9	+1,1	-11,6	111,9	+5,1	-2,1	98,9	+1,1	105,4	+3,1
		AUSLAND	101,6	+11,9	-8,9	111,5	+1,4	-11,7	101,6	+11,9	106,6	+6,2
22.2	DRUCKGEWERBE	INSGESAMT	98,5	+1,4	-10,9	110,5	+4,1	-2,5	98,5	+1,4	104,5	+2,9
		INLAND	98,1	+0,8	-11,0	110,2	+4,6	-1,9	98,1	+0,8	104,2	+2,8
		AUSLAND	104,3	+10,8	-9,2	114,9	-0,1	-9,1	104,3	+10,8	109,6	+4,8
22.21	ZEITUNGSDRUCKEREI	INSGESAMT	88,3	-2,5	-3,5	91,5	-2,7	-4,1	88,3	-2,5	89,9	-2,6
		INLAND	88,3	-2,5	-3,5	91,5	-2,7	-4,1	88,3	-2,5	89,9	-2,6
		AUSLAND	64,4	-16,8	-	64,4	+19,7	-37,0	64,4	-16,8	64,4	-1,8
22.22	DRUCKEREI (OHNE ZEI- TUNGSDRUCKEREI)	INSGESAMT	99,1	+2,2	-11,3	111,7	+4,8	-2,6	99,1	+2,2	105,4	+3,5
		INLAND	98,8	+1,3	-11,5	111,6	+5,4	-1,9	98,8	+1,3	105,2	+3,4
		AUSLAND	103,2	+12,3	-9,1	113,5	-0,5	-9,5	103,2	+12,3	108,4	+5,2
22.23	DRUCKWEITERVERARBEITUNG	INSGESAMT	125,3	-0,5	-13,5	144,8	+11,7	+3,0	125,3	-0,5	135,1	+5,7
		INLAND	121,5	-0,7	-13,5	140,4	+12,2	+2,6	121,5	-0,7	131,0	+5,9
		AUSLAND	199,2	+1,5	-14,1	231,8	+5,5	+7,7	199,2	+1,5	215,5	+3,6
22.24	SATZHERSTELLUNG UND REPRODUKTION	INSGESAMT	83,3	-6,5	-12,0	94,7	-6,1	-3,5	83,3	-6,5	89,0	-6,3
		INLAND	83,6	-6,0	-12,2	95,2	-6,6	-2,8	83,6	-6,0	89,4	-6,3
		AUSLAND	76,4	-18,5	-7,5	82,6	+11,0	-20,0	76,4	-18,5	79,5	-5,5
22.25	SONSTIGES DRUCKGEWERBE	INSGESAMT	134,6	+24,1	-12,4	153,7	+21,5	+8,5	134,6	+24,1	144,2	+22,7
		INLAND	135,9	+24,2	-12,4	155,1	+22,2	+8,3	135,9	+24,2	145,5	+23,1
		AUSLAND	70,5	+10,0	-14,0	82,0	-21,2	+22,9	70,5	+10,0	76,3	-9,3
22.3	VERVIELFAELTIGUNG VON BESPIELTEN TON-, BILD- UND DATENTRAEGERN	INSGESAMT	114,3	+12,4	-21,2	145,1	+17,4	-13,6	114,3	+12,4	129,7	+15,1
		INLAND	133,0	+9,9	-27,2	182,8	+21,4	-9,2	133,0	+9,9	157,9	+16,3
		AUSLAND	90,7	+17,0	-7,0	97,5	+8,7	-22,4	90,7	+17,0	94,1	+12,6
22.31	VERVIELFAELTIGUNG VON BESPIELTEN TONTRAEGERN	INSGESAMT	93,5	+12,9	-12,0	106,2	+7,1	-17,7	93,5	+12,9	99,9	+9,8
		INLAND	103,6	+12,0	-18,8	127,6	+11,1	-11,9	103,6	+12,0	115,6	+11,5
		AUSLAND	82,3	+14,5	+0,1	82,2	+0,7	-26,1	82,3	+14,5	82,3	+7,2
22.32	VERVIELFAELTIGUNG VON BESPIELTEN BILDTRAEGERN	INSGESAMT	143,8	+11,8	-46,8	270,2	+46,9	-10,7	143,8	+11,8	207,0	+32,4
		INLAND	164,2	+2,9	-42,8	287,2	+28,2	-17,9	164,2	+2,9	225,7	+17,7
		AUSLAND	72,3	+270,8	-65,6	210,1	+392,0	+53,5	72,3	+270,8	141,2	+354,0

LAND

FUER DAS VERARBEITENDE GEMERBE
= 100
ABTEILUNGEN, GRUPPEN UND KLASSEN
ZWEIGE, AUSGABE 1993 (WZ93)
WERT

INDEX

1998 JAN.	VER- AEND. IN % GEGEN JAN. 1997	1997 4.VJ	1998 3.VJ	1998 4.VJ	VERAENDERUNG IN % 4.VJ 1998 GEGEN		1997 2.HJ	1998 1.HJ	1998 2.HJ	VERAENDERUNG IN % 2.HJ 1998 GEGEN		1997	1998	VER- AEND. IN % GEGEN 1997	WZ93 SCHL.
					4.VJ	3.VJ				2.HJ	1.HJ				
					1997	1998				1997	1998				
106,4	-0,2	111,1	103,4	107,2	-3,5	+3,7	108,0	105,3	105,3	-2,5	-	105,9	105,3	-0,6	DE
101,7	-0,7	107,4	101,2	106,8	-0,6	+5,5	104,0	101,6	104,0	-	+2,4	101,6	102,8	+1,2	
122,8	+1,0	124,0	111,1	108,0	-12,1	-1,9	122,2	118,4	110,1	-9,9	-7,0	121,3	114,2	-5,9	
112,3	-2,0	112,6	105,2	103,8	-7,8	-1,3	111,7	109,8	104,5	-6,4	-4,8	110,9	107,2	-3,3	21
105,1	-3,4	107,4	102,3	102,1	-4,9	-0,2	106,3	104,5	102,2	-3,9	-2,2	104,9	103,4	-1,4	
128,6	+0,9	124,4	111,8	107,4	-13,7	-3,9	123,9	121,7	109,6	-11,5	-9,9	124,4	115,7	-7,0	
134,4	+8,8	137,7	119,4	117,6	-14,6	-1,5	135,9	127,1	118,5	-12,8	-6,8	130,8	122,8	-6,1	21.1
122,3	+4,1	130,6	118,6	118,9	-10,5	+0,3	128,5	119,1	116,7	-9,2	-2,0	121,9	117,9	-3,3	
149,0	+9,6	146,2	122,9	118,6	-18,9	-3,5	144,7	136,7	120,7	-16,6	-11,7	141,5	128,7	-9,0	
114,1	-0,4	110,1	109,2	112,4	+2,1	+2,9	115,3	114,0	110,8	-3,9	-2,8	118,1	112,4	-4,8	21.11
88,5	-22,5	72,4	69,1	74,0	+2,2	+7,1	80,1	74,1	71,6	-10,6	-3,4	85,6	72,8	-15,0	
163,4	+14,3	150,8	152,6	153,9	+2,1	+0,9	153,4	157,2	153,2	-0,1	-2,5	153,3	155,2	+1,2	
134,8	+6,9	138,2	119,6	117,7	-14,8	-1,6	136,3	127,3	118,7	-12,9	-6,8	131,0	123,0	-6,1	21.12
123,3	+4,5	131,6	117,4	117,6	-10,6	+0,2	129,4	119,9	117,5	-9,2	-2,0	122,5	118,7	-3,1	
148,8	+9,6	146,2	122,3	117,9	-19,4	-3,6	144,6	136,3	120,1	-16,9	-11,9	141,3	128,2	-9,3	
94,6	-10,3	92,6	93,9	92,6	-	-1,4	92,3	96,0	93,3	+1,1	-2,8	95,0	94,6	-0,4	21.2
95,7	-8,1	94,8	94,6	94,2	-0,6	-0,4	94,2	96,6	94,4	+0,2	-2,3	95,8	95,5	-0,3	
89,8	-19,3	83,1	90,7	86,2	+3,7	-5,0	84,3	93,3	88,4	+4,9	-5,3	91,9	90,9	-1,1	
101,0	-3,2	96,7	99,9	97,7	+1,0	-2,2	96,5	103,6	98,8	+2,4	-4,6	98,5	101,2	+2,7	21.21
97,7	-4,3	94,3	96,5	95,1	+0,8	-1,5	93,9	100,1	95,8	+2,0	-4,3	95,4	98,0	+2,7	
120,6	+2,9	110,6	120,3	113,4	+2,5	-5,7	111,9	124,2	116,9	+4,5	-5,9	116,6	120,5	+3,3	
72,1	-31,7	74,0	71,9	72,6	-1,9	+1,0	72,6	72,7	72,2	-0,6	-0,7	79,7	72,5	-9,0	21.22
86,5	-16,8	89,6	84,7	86,4	-3,6	+2,0	87,7	86,9	85,5	-2,5	-1,6	91,0	86,2	-5,3	
33,0	-69,9	31,5	36,9	34,8	+10,5	-5,7	31,4	34,1	35,9	+14,3	+5,3	49,0	35,0	-28,6	
107,5	-7,2	108,5	116,4	119,5	+10,1	+2,7	109,6	103,7	118,0	+7,7	+13,8	106,7	110,8	+3,8	21.23
112,5	-9,0	114,4	121,2	120,5	+5,3	-0,6	115,2	106,7	120,8	+4,9	+13,2	111,9	113,8	+1,7	
86,1	+4,2	82,9	95,6	115,4	+39,2	+20,7	85,4	91,0	105,5	+23,5	+15,9	84,0	98,3	+17,0	
120,5	+28,6	110,1	101,1	78,3	-28,9	-22,6	112,9	121,1	89,7	-20,5	-25,9	109,4	105,4	-3,7	21.24
104,2	+25,7	96,0	83,7	79,7	-17,0	-4,8	92,7	100,7	81,7	-11,9	-18,9	91,9	91,2	-0,8	
161,0	+28,1	145,2	144,4	74,7	-88,6	-88,3	163,2	171,6	109,5	-32,9	-36,2	162,7	140,6	-7,9	
97,1	-7,9	96,1	95,0	95,9	-0,2	+0,9	96,2	99,1	95,5	-0,7	-3,6	98,7	97,3	-1,4	21.25
90,7	-12,5	91,9	88,8	89,0	-3,2	+0,2	92,6	91,8	88,9	-4,0	-3,2	95,0	90,4	-4,8	
122,1	+8,4	112,4	119,5	122,9	+9,3	+2,8	110,2	127,7	121,2	+10,0	-5,1	113,2	124,4	+9,9	
97,2	+3,0	108,6	100,5	112,6	+3,7	+12,0	102,4	98,4	106,6	+4,1	+8,3	98,2	102,5	+4,4	22
97,8	+3,1	107,4	99,9	112,1	+4,4	+12,2	101,4	98,2	106,0	+4,5	+7,9	97,6	102,1	+4,6	
90,8	+2,0	121,5	107,6	117,9	-3,0	+9,6	112,8	100,2	112,8	-	+12,6	104,3	106,5	+2,1	
97,1	+3,6	107,1	99,8	110,6	+3,3	+10,8	101,4	97,8	105,2	+3,7	+7,6	97,5	101,5	+4,1	22.2
97,3	+3,5	105,9	98,3	110,2	+4,1	+11,4	100,3	97,2	104,6	+4,3	+7,6	96,7	100,9	+4,3	
94,1	+5,6	123,3	111,8	115,7	-6,2	+3,5	116,5	105,9	113,7	-2,4	+7,4	107,4	109,8	+2,2	
90,6	+7,9	95,4	90,4	94,6	-0,8	+4,6	91,8	90,1	92,5	+0,8	+2,7	89,0	91,3	+2,6	22.21
90,6	+7,9	95,5	90,4	94,6	-0,9	+4,6	91,8	90,1	92,5	+0,8	+2,7	89,0	91,3	+2,6	
77,4	-5,1	71,5	51,8	69,4	-2,9	+34,0	74,1	50,1	60,6	-18,2	+21,0	71,2	55,3	-22,3	
97,0	+3,1	107,4	99,5	111,5	+3,8	+12,1	101,3	97,6	105,5	+4,1	+8,1	97,3	101,5	+4,3	22.22
97,5	+3,1	106,0	98,4	111,3	+5,0	+13,1	100,0	96,9	104,9	+4,9	+8,3	96,4	100,9	+4,7	
91,9	+3,0	122,6	111,8	113,3	-7,6	+1,3	116,2	105,7	112,6	-3,1	+6,5	107,3	109,1	+1,7	
125,9	+4,3	133,7	133,5	142,6	+6,7	+6,8	128,4	126,4	138,1	+7,6	+9,3	121,3	132,2	+9,0	22.23
122,3	+1,1	130,9	131,7	137,7	+5,2	+4,6	126,5	125,2	134,7	+6,5	+7,6	119,9	129,9	+8,3	
196,3	+69,8	190,5	168,3	240,9	+26,5	+43,1	166,5	150,7	204,6	+22,9	+35,8	147,2	177,7	+20,7	
89,1	+2,9	100,8	93,5	97,0	-3,8	+3,7	98,5	91,2	95,3	-3,2	+4,5	95,5	93,2	-2,4	22.24
88,9	+1,8	101,4	94,0	97,2	-4,1	+3,4	99,0	91,5	95,6	-3,4	+4,5	96,1	93,5	-2,7	
93,7	+32,3	85,5	80,1	93,2	+9,0	+16,4	84,8	84,6	86,7	+2,2	+2,5	80,6	85,6	+6,2	
108,5	+21,1	132,7	136,4	146,2	+10,2	+7,2	125,8	127,1	141,3	+12,3	+11,2	117,8	134,2	+13,9	22.25
109,4	+21,4	130,0	137,8	144,2	+10,9	+4,6	124,7	128,0	141,0	+13,1	+10,2	117,2	134,5	+14,8	
64,1	+6,7	269,1	63,7	253,5	-5,8	+298,0	186,9	82,3	158,6	-15,1	+92,7	149,4	120,4	-19,4	
101,7	-9,7	146,6	118,7	163,3	+11,4	+37,6	126,0	113,7	141,0	+11,9	+24,0	117,1	127,4	+8,8	22.3
121,0	-8,3	172,2	140,9	192,2	+11,6	+36,4	148,4	142,6	166,6	+12,3	+16,8	137,2	154,6	+12,7	
77,5	-12,2	114,4	90,7	126,9	+10,9	+39,9	97,9	77,2	108,8	+11,1	+40,9	91,8	93,0	+1,3	
82,8	-17,9	121,3	95,8	127,5	+5,1	+33,1	106,1	86,3	111,6	+5,2	+29,3	100,0	99,0	-1,0	22.31
92,5	-17,6	131,9	105,2	140,8	+6,7	+33,8	116,4	99,4	123,0	+5,7	+23,7	109,2	111,2	+1,8	
71,9	-18,3	109,3	85,3	112,5	+2,9	+31,9	94,6	71,8	98,9	+4,5	+37,7	89,7	85,3	-4,9	
128,6	-4,5	206,9	146,7	271,9	+31,4	+85,3	176,2	165,7	209,3	+18,8	+26,3	165,0	187,5	+13,6	22.32
159,6	-4,4	255,5	175,4	305,8	+19,7	+74,3	217,5	199,3	240,6	+10,6	+20,7	204,0	220,0	+7,8	
19,5	-8,5	35,8	45,7	152,5	+326,0	+233,7	31,3	47,5	99,1	+216,6	+108,6	27,9	73,3	+162,7	

1 INDEX DES AUFTRAGSEINGANGS
 1995
 NACH ABSCHNITTEN, UNTERABSCHNITTEN,
 DER KLASSIFIKATION DER WIRTSCHAFTS
 1.1 ORIGINAL

VOLUMEN

WZ93- SCHL.	WIRTSCHAFTSZWEIG		VERAENDERUNG IN %			VERAENDERUNG IN %			KUMULIERT		2-MONATS- DURCHSCHNITT	
			1999	JAN. 1999 GEGEN		1998	DEZ. 1998 GEGEN		JAN. 1999	VER- AEND. IN %	DEZ. 1998	VER- AEND. IN %
			JAN.	JAN. 1998	DEZ. 1998	DEZ.	DEZ. 1997	NOV. 1998	JAN. 1999	VORJAHR	JAN. 1999	VORJAHR
22.33	VERVIELFAELTIGUNG VON BESPIELTEN DATENTRAEGERN	INSGESAMT INLAND AUSLAND	276,7 307,1 209,4	+10,6 +8,2 +18,9	-32,1 -35,7 -17,1	407,4 477,3 252,7	+36,0 +41,5 +16,8	-3,8 +1,0 -19,4	276,7 307,1 209,4	+10,6 +8,2 +18,9	342,1 392,2 231,1	+24,4 +26,3 +17,7
DG	CHEMISCHE INDUSTRIE	INSGESAMT INLAND AUSLAND	99,9 92,6 108,7	-8,1 -7,2 -9,0	+5,9 +5,6 +6,3	94,3 87,7 102,3	-7,4 -4,4 -10,2	-2,0 -8,2 +5,5	99,9 92,6 108,7	-8,1 -7,2 -9,0	97,1 90,2 105,5	-7,8 -5,8 -9,6
24.1	HERSTELLUNG VON CHEMISCHEN GRUNDSTOFFEN	INSGESAMT INLAND AUSLAND	104,4 102,5 106,2	-9,5 -6,6 -11,9	+4,3 +6,9 +2,3	100,1 95,9 103,8	-6,6 -7,2 -6,3	+2,5 -5,8 +10,4	104,4 102,5 106,2	-9,5 -6,6 -11,9	102,3 99,2 105,0	-8,1 -6,9 -9,2
24.11	HERSTELLUNG VON INDUSTRIEGASEN	INSGESAMT INLAND AUSLAND	106,0 106,3 93,1	-1,2 -1,7 +13,3	-2,4 -1,8 -21,6	108,6 108,3 118,8	+11,8 +11,3 +32,6	-6,1 -7,0 +26,1	106,0 106,3 93,1	-1,2 -1,7 +13,3	107,3 107,3 106,0	+5,0 +4,5 +23,4
24.12	HERSTELLUNG VON FARB- STOFFEN UND PIGMENTEN	INSGESAMT INLAND AUSLAND	82,2 69,0 88,6	-20,3 -24,4 -18,6	+4,4 +3,8 +4,7	78,7 66,5 84,6	-14,8 -5,9 -17,8	-7,1 -13,9 -4,2	82,2 69,0 88,6	-20,3 -24,4 -18,6	80,5 67,8 86,6	-17,7 -16,3 -18,2
24.13	HERSTELLUNG VON SONSTIGEN ANORGANISCHEN GRUNDSTOFF- FEN UND CHEMIKALIEN	INSGESAMT INLAND AUSLAND	100,2 101,4 99,0	-4,4 -0,4 -8,2	-4,7 -0,9 -8,3	105,1 102,3 108,0	+5,7 +2,6 +9,1	+11,6 +4,3 +19,6	100,2 101,4 99,0	-4,4 -0,4 -8,2	102,7 101,9 103,5	+0,6 +1,1 -
24.14	HERSTELLUNG VON SONSTIGEN ORGANISCHEN GRUNDSTOFFEN UND CHEMIKALIEN	INSGESAMT INLAND AUSLAND	115,5 116,2 115,0	-9,8 -8,5 -10,8	+6,9 +7,5 +6,6	108,0 107,1 107,9	-6,9 -8,5 -5,6	+7,6 -4,7 +20,8	115,5 116,2 115,0	-9,8 -8,5 -10,8	111,8 112,2 111,5	-8,4 -8,5 -8,3
24.15	HERSTELLUNG VON DUENGE- MITTELN UND STICKSTOFF- VERBINDUNGEN	INSGESAMT INLAND AUSLAND	105,5 92,1 120,3	-2,9 +20,1 -16,5	-21,1 -29,7 -12,0	133,7 131,1 136,7	+7,6 +0,2 +17,0	+31,5 +50,5 +15,9	105,5 92,1 120,3	-2,9 +20,1 -16,5	119,6 111,6 128,5	+2,7 +7,5 -1,5
24.16	HERSTELLUNG VON KUNST- STOFF IN PRIMAERFORMEN	INSGESAMT INLAND AUSLAND	101,5 97,5 105,2	-9,5 -6,8 -11,9	+9,3 +16,9 +3,3	92,9 83,4 101,8	-11,3 -12,3 -10,5	-5,7 -13,8 +1,7	101,5 97,5 105,2	-9,5 -6,8 -11,9	97,2 90,5 103,5	-10,4 -9,4 -11,2
24.17	HERSTELLUNG VON SYNTHETISCHEM KAUTSCHUK IN PRIMAERFORMEN	INSGESAMT INLAND AUSLAND	82,4 86,5 79,9	+9,1 +4,0 +12,7	-9,5 +23,7 -23,1	91,1 69,9 103,9	+15,8 -1,1 +24,4	+9,1 -28,4 +38,5	82,4 86,5 79,9	+9,1 +4,0 +12,7	86,8 78,2 91,9	+12,6 +1,6 +19,0
24.2	HERSTELLUNG VON SCHAE- DLINGSBEKAMPFUNGS- UND PFLANZENSCHUTZMITTELN	INSGESAMT INLAND AUSLAND	150,2 81,1 189,2	+5,6 -18,5 +13,6	+54,5 +118,0 +44,3	97,2 37,2 131,1	+19,3 +1,9 +22,6	+54,5 +1,6 +68,7	150,2 81,1 189,2	+5,6 -18,5 +13,6	123,7 59,2 160,2	+10,5 -12,9 +17,2
24.3	HERSTELLUNG VON ANSTRICH- MITTELN, DRUCKFARBEN UND KITTEN	INSGESAMT INLAND AUSLAND	90,6 81,4 118,8	-1,1 -2,3 +1,6	+13,3 +13,5 +12,7	80,0 71,7 105,4	-2,2 -3,9 +1,7	-23,7 -25,5 -19,5	90,6 81,4 118,8	-1,1 -2,3 +1,6	85,3 76,6 112,1	-1,6 -3,0 +1,6
24.4	HERSTELLUNG VON PHARMA- ZEUTISCHEN ERZEUGNISSEN	INSGESAMT INLAND AUSLAND	99,7 91,8 113,0	-5,0 -6,3 -3,3	+1,6 -2,4 +7,8	98,1 94,1 104,8	-15,0 -2,0 -29,2	+3,3 -2,6 +13,7	99,7 91,8 113,0	-5,0 -6,3 -3,3	98,9 93,0 108,9	-10,3 -4,1 -17,8
24.41	HERSTELLUNG VON PHARMA- ZEUTISCHEN GRUNDSTOFFEN	INSGESAMT INLAND AUSLAND	102,3 83,0 107,5	-22,9 -24,9 -22,5	-1,1 -23,6 +5,3	103,4 108,6 102,1	-22,0 -11,3 -24,5	+11,5 +32,9 +6,7	102,3 83,0 107,5	-22,9 -24,9 -22,5	102,9 95,8 104,8	-22,5 -17,8 -23,5
24.42	H.V. PHARM. SPEZIALI- TAETEN UND SONSTIGEN PHARM. ERZEUGNISSEN	INSGESAMT INLAND AUSLAND	99,5 92,1 114,3	-2,8 -5,6 +2,1	+1,9 -1,6 +8,4	97,6 93,6 105,4	-14,2 -1,7 -30,2	+2,5 -3,6 +15,3	99,5 92,1 114,3	-2,8 -5,6 +2,1	98,6 92,9 108,9	-8,8 -3,6 -16,4
24.5	H.V. SEIFEN, WASCH- REINIGUNGS- UND KOERPER- PFLEGEMITTELN	INSGESAMT INLAND AUSLAND	85,4 79,2 102,1	-8,7 -12,8 +1,4	+2,2 -2,2 +12,6	83,6 81,0 90,7	-1,6 -2,5 +0,7	-5,6 -4,6 -8,2	85,4 79,2 102,1	-8,7 -12,8 +1,4	84,5 80,1 96,4	-5,4 -7,9 +1,0
24.51	H.V. SEIFEN, WASCH- REINIGUNGS- UND POLIER- MITTELN	INSGESAMT INLAND AUSLAND	91,7 86,4 103,7	-3,8 -7,0 +2,9	+14,1 +11,6 +18,8	80,4 77,4 87,3	-11,7 -13,6 -7,6	-9,4 -9,7 -8,3	91,7 86,4 103,7	-3,8 -7,0 +2,9	86,1 81,9 95,5	-7,6 -10,3 -2,3
24.52	HERSTELLUNG VON DUFT- U. KOERPERPFLEGEMITTELN	INSGESAMT INLAND AUSLAND	79,0 72,6 100,1	-13,8 -18,3 -0,4	-9,0 -13,8 +5,0	86,8 84,2 95,3	+10,2 +9,1 +13,2	-2,0 +0,1 -8,0	79,0 72,6 100,1	-13,8 -18,3 -0,4	82,9 78,4 97,7	-2,7 -5,7 +5,7
24.6	HERSTELLUNG VON SONST. CHEMISCHEN ERZEUGNISSEN	INSGESAMT INLAND AUSLAND	93,9 89,5 97,9	-13,0 -8,2 -16,6	+5,5 +12,4 +0,3	89,0 79,6 97,6	-3,2 +0,5 -5,7	-10,7 -14,0 -8,1	93,9 89,5 97,9	-13,0 -8,2 -16,6	91,5 84,6 97,8	-8,4 -4,3 -11,5
24.61	HERSTELLUNG VON PYRO- TECHNISCHEN ERZEUGNISSEN	INSGESAMT INLAND AUSLAND	148,7 129,2 207,8	+55,7 +30,8 +142,8	+177,9 +134,1 +329,3	53,5 55,2 48,4	-32,3 -25,8 -47,7	-25,5 -0,5 -60,1	148,7 129,2 207,8	+55,7 +30,8 +142,8	101,1 92,2 128,1	+15,8 +6,5 +43,8
24.62	HERSTELLUNG VON KLEB- STOFFEN UND GELATINE	INSGESAMT INLAND AUSLAND	94,0 87,4 106,6	-12,6 -10,5 -15,8	+12,8 +17,9 +5,5	83,3 74,1 101,0	-2,0 -2,0 -1,8	-20,1 -22,9 -16,0	94,0 87,4 106,6	-12,6 -10,5 -15,8	88,7 80,8 103,8	-7,9 -6,8 -9,5

LAND

FUER DAS VERARBEITENDE GEMERSE
= 100
ABTEILUNGEN, GRUPPEN UND KLASSEN
ZWEIGE, AUSGABE 1993 (WZ93)
WERT

INDEX

1998 JAN.	VER- AEND. IN % GEGEN JAN. 1997	1997 4. VJ	1998 3. VJ	1998 4. VJ	VERAENDERUNG IN % 4. VJ 1998 GEGEN			1997 2. HJ	1998 1. HJ	1998 2. HJ	VERAENDERUNG IN % 2. HJ 1998 GEGEN		1997	1998	VER- AEND. IN % GEGEN 1997	WZ93 SCHL.		
					4. VJ		3. VJ				2. HJ	1. HJ					1. HJ	
					4. VJ	3. VJ	4. VJ											3. VJ
250,2	+23,7	330,2	301,0	408,8	+23,8	+35,8	268,3	319,9	354,9	+32,3	+10,9	236,8	337,4	+42,5	22.33			
283,7	+18,8	382,2	355,0	454,6	+18,9	+28,1	313,1	391,1	404,8	+29,3	+3,5	277,5	397,9	+43,4				
176,1	+45,1	215,1	181,3	307,5	+43,0	+69,6	169,0	162,1	244,4	+44,6	+50,8	146,7	203,3	+38,6				
108,7	+2,0	105,1	101,5	97,9	-6,9	-3,5	105,3	108,6	99,7	-5,3	-8,2	106,7	104,2	-2,3	06			
99,8	+0,6	98,7	98,3	94,8	-4,0	-3,6	99,2	101,2	96,5	-2,7	-4,6	100,2	98,9	-1,3				
119,5	+3,6	112,8	105,4	101,6	-9,9	-3,6	112,6	117,5	103,5	-8,1	-11,9	114,6	110,5	-3,6				
115,4	+2,7	110,4	103,1	101,1	-8,4	-1,9	111,1	113,4	102,1	-8,1	-10,0	112,1	107,7	-3,9	24.1			
109,7	+4,6	108,6	105,4	102,0	-6,1	-3,2	109,4	109,6	103,7	-5,2	-5,4	108,9	106,6	-2,1				
120,5	+1,1	112,1	101,1	100,2	-10,6	-0,9	112,6	116,8	100,6	-10,7	-13,9	115,0	108,7	-5,5				
107,3	+10,3	103,6	111,9	113,4	+9,5	+1,3	103,4	105,7	112,7	+9,0	+6,6	102,0	109,2	+7,1	24.11			
108,1	+11,7	103,5	112,4	113,6	+9,8	+1,1	103,3	106,3	113,0	+9,4	+6,3	102,0	109,7	+7,5				
82,2	-27,6	109,1	96,0	107,0	-1,9	+11,5	104,3	87,1	101,5	-2,7	+16,5	101,9	94,3	-7,5				
103,1	-10,0	103,5	92,9	83,6	-18,2	-10,0	107,2	107,0	88,2	-17,7	-17,6	109,8	97,6	-11,1	24.12			
91,3	-2,8	88,9	85,6	76,3	-14,2	-10,9	92,2	95,8	80,9	-12,3	-15,6	95,0	88,4	-6,9				
108,8	-12,7	110,5	96,4	87,2	-21,1	-9,5	114,4	112,4	91,8	-19,8	-18,3	117,0	102,1	-12,7				
104,8	+5,4	103,5	101,0	99,9	-3,5	-1,1	101,9	103,5	100,5	-1,4	-2,9	101,6	102,0	+0,4	24.13			
101,8	+3,1	101,6	104,9	102,1	+0,5	-2,7	101,1	101,5	103,5	+2,4	+2,0	99,9	102,5	+2,6				
107,9	+7,8	105,3	97,0	87,6	-7,3	+0,6	102,7	105,6	97,3	-5,3	-7,9	103,3	101,5	-1,7				
128,0	+10,0	113,5	104,8	105,1	-7,4	+0,3	114,5	118,0	104,9	-8,4	-11,1	114,6	111,5	-2,7	24.14			
127,0	+12,0	118,6	113,2	112,8	-4,9	-0,4	118,2	120,8	113,0	-4,4	-6,5	116,5	116,9	+0,3				
128,9	+8,3	109,2	97,5	98,5	-9,8	+1,0	111,4	115,6	98,0	-12,0	-15,2	113,0	106,8	-5,5				
108,7	+3,5	111,5	90,7	112,2	+0,6	+23,7	105,1	106,2	101,5	-3,4	-4,4	105,4	103,8	-1,5	24.15			
76,7	-8,4	104,6	82,5	99,1	-5,3	+20,1	101,8	85,9	90,8	-10,8	+5,7	96,6	88,3	-8,6				
144,0	+12,1	119,1	99,7	126,8	+6,5	+27,2	108,8	128,6	113,3	+4,1	-11,9	115,2	120,9	+4,9				
112,2	-2,2	112,7	106,3	100,4	-10,9	-5,6	113,5	115,5	103,4	-8,9	-10,5	115,8	109,4	-5,5	24.16			
104,6	-0,8	106,7	104,2	95,9	-10,1	-8,0	108,9	107,7	100,0	-8,2	-7,1	110,0	103,8	-5,6				
119,4	-3,3	118,3	108,4	104,8	-11,4	-3,3	118,0	122,8	106,6	-9,7	-13,2	121,2	114,7	-5,4				
75,5	-3,0	80,3	89,2	92,3	+14,9	+3,5	82,3	89,1	90,7	+10,2	+1,8	80,7	89,9	+11,4	24.17			
83,2	+9,2	88,6	97,3	95,5	+7,8	-1,8	92,6	100,0	96,4	+4,1	-3,6	89,2	98,2	+10,1				
70,9	-9,9	75,3	84,2	90,3	+19,9	+7,2	76,1	82,5	87,3	+14,7	+5,8	75,5	84,9	+12,5				
142,3	+8,3	71,5	85,4	71,1	-0,6	-16,7	74,0	138,4	78,2	+5,7	-43,5	97,8	108,3	+10,7	24.2			
99,5	+21,2	35,2	82,0	38,7	+9,9	-52,8	52,3	128,7	60,4	+15,5	-53,1	80,3	94,5	+17,7				
166,5	+4,6	92,1	87,3	89,3	-3,0	+2,3	86,2	143,8	88,3	+2,4	-38,6	107,6	116,0	+7,8				
91,6	+1,4	99,4	111,1	99,9	+0,5	-10,1	105,8	105,5	105,5	-0,3	-	104,1	105,5	+1,3	24.3			
83,3	-	92,4	105,2	91,3	-1,2	-13,2	99,9	97,6	98,3	-1,6	+0,7	98,0	97,9	-0,1				
116,9	+4,8	120,8	129,1	126,0	+4,3	-2,4	123,9	129,6	127,6	+3,0	-1,5	122,4	128,6	+5,1				
105,0	+6,2	106,3	101,9	98,4	-7,4	-3,4	103,8	104,4	100,1	-3,6	-4,1	104,6	102,3	-2,2	24.4			
98,0	+0,4	96,8	93,3	96,2	-0,6	+3,1	93,5	95,7	94,7	+1,3	-1,0	95,6	95,2	-0,4				
116,9	+15,6	122,3	116,4	102,1	-16,5	-12,3	121,0	119,0	109,3	-9,7	-8,2	119,8	114,1	-4,8				
132,7	+10,5	120,3	106,8	98,3	-18,3	-8,0	127,4	116,5	102,6	-19,5	-11,9	121,6	109,5	-10,0	24.41			
110,5	-3,9	118,0	98,3	94,8	-19,7	-3,6	118,1	109,2	96,6	-18,2	-11,5	119,8	102,9	-14,1				
138,7	+14,2	121,0	109,1	99,3	-17,9	-9,0	129,8	118,6	104,2	-19,7	-12,1	122,1	111,4	-8,8				
102,4	+5,7	104,9	101,4	98,4	-6,2	-3,0	101,5	103,2	99,9	-1,6	-3,2	103,0	101,6	-1,4	24.42			
97,6	+0,5	96,1	93,1	96,2	+0,1	+3,3	92,8	95,3	94,7	+2,0	-0,6	94,8	95,0	+0,2				
111,9	+16,1	122,6	118,0	102,8	-16,2	-12,9	119,0	119,1	110,4	-7,2	-7,3	119,3	114,7	-3,9				
93,5	-5,4	93,0	90,6	88,5	-4,8	-2,3	92,8	94,7	89,6	-3,4	-5,4	94,3	92,1	-2,3	24.5			
90,8	-7,0	91,2	87,2	85,6	-6,1	-1,8	90,7	90,9	86,4	-4,7	-5,0	91,9	88,7	-3,5				
100,7	-1,6	98,1	99,6	96,5	-1,6	-3,1	98,5	104,9	98,1	-0,4	-6,5	100,8	101,5	+0,7				
95,3	-4,8	94,7	92,2	86,4	-8,8	-6,3	94,0	91,7	89,3	-5,0	-2,6	94,6	90,5	-4,3	24.51			
92,9	-2,7	92,7	89,9	83,8	-9,6	-6,8	91,3	87,9	86,8	-4,9	-1,3	90,8	87,4	-3,7				
100,8	-8,7	99,3	97,5	92,4	-6,9	-5,2	100,0	100,1	95,0	-5,0	-5,1	103,2	97,5	-5,5				
91,6	-6,1	91,3	88,9	90,7	-0,7	+2,0	91,6	97,7	89,8	-2,0	-8,1	94,0	93,7	-0,3	24.52			
88,9	-10,6	89,7	84,8	87,3	-2,7	+2,9	90,0	93,6	86,0	-4,4	-8,1	92,9	89,8	-3,3				
100,5	+9,8	96,5	102,5	102,0	+5,7	-0,5	96,6	111,3	102,3	+5,9	-8,1	97,6	106,8	+9,4				
107,9	+3,8	103,5	102,1	98,2	-5,1	-3,8	103,6	106,9	100,2	-3,3	-6,3	103,5	103,6	+0,1	24.6			
97,5	-3,4	94,1	95,6	90,9	-3,4	-4,9	94,7	98,0	93,3	-1,5	-4,8	95,7	95,6	-0,1				
117,4	+10,0	112,1	108,2	104,9	-6,4	-3,0	111,8	115,1	106,5	-4,7	-7,5	110,6	110,8	+0,2				
95,5	-24,4	86,7	75,7	77,5	-10,6	+2,4	77,7	89,3	76,6	-1,4	-14,2	93,6	83,0	-11,3	24.61			
98,8	-26,1	81,4	68,9	74,0	-9,1	+7,4	73,7	79,3	71,5	-3,0	-9,8	92,7	75,4	-18,7				
85,6	-17,5	102,7	96,4	88,1	-14,2	-8,6	90,0	119,8	92,2	+2,4	-23,0	96,2	106,0	+10,2				
107,6	-2,2	101,3	97,9	96,4	-4,8	-1,5	100,6	106,6	97,1	-3,5	-8,9	103,4	101,9	-1,5	24.62			
97,7	-4,5	91,9	90,6	87,9	-4,4	-3,0	92,8	95,8	89,3	-3,8	-6,8	95,4	92,5	-3,0				
126,6	+1,4	119,2	111,8	112,6	-5,5	+0,7	115,4	127,5	112,2	-2,8	-12,0	118,9	119,9	+0,8				

1 INDEX DES AUFTRAGSEINGANGS
 1995
 NACH ABSCHNITTEN, UNTERABSCHNITTEN,
 DER KLASSIFIKATION DER WIRTSCHAFTS
 1.1 ORIGINAL

VOLUMEN

WZ93- SCHL.	WIRTSCHAFTSZWEIG		VERÄNDERUNG IN % JAN. 1999 GEGEN			1998 DEZ.	VERÄNDERUNG IN % DEZ. 1998 GEGEN		KUMULIERT		2-MONATS- DURCHSCHNITT DEZ. 1998 UND JAN. 1999 GEGEN VORJAHR	
			1999	JAN.	DEZ.		DEZ.	NOV.	JAN. BIS JAN. 1999	VER- ÄND. IN % GEGEN VORJAHR	1998 JAN.	VER- ÄND. IN % GEGEN VORJAHR
			JAN.	JAN. 1998	DEZ. 1998		DEZ. 1997	NOV. 1998	1999	1999	1999	1999
24.63	HERSTELLUNG VON ETHERISCHEN ÖLEN	INSGESAMT	103,0	-8,4	+21,3	84,9	+0,1	-17,3	103,0	-8,4	94,0	-4,8
		INLAND	108,2	+3,9	+46,2	74,0	-3,1	-20,5	108,2	+3,9	91,1	+0,9
		AUSLAND	97,8	-19,0	+2,2	95,7	+2,8	-14,6	97,8	-19,0	96,8	-9,5
24.64	HERSTELLUNG VON FOTOCHEMISCHEN ERZEUGNISSEN	INSGESAMT	65,5	-28,8	-0,8	66,0	-0,2	-9,6	65,5	-28,8	65,8	-16,8
		INLAND	69,7	-5,8	-4,4	72,9	+7,5	-8,0	69,7	-5,8	71,3	+0,6
		AUSLAND	63,7	-36,0	+1,1	63,0	-3,7	-10,5	63,7	-36,0	63,4	-23,2
24.65	HERSTELLUNG VON UNBESPIELTEN TON-, BILD- UND DATENTRAEGERN	INSGESAMT	112,9	-27,1	-25,5	151,6	+37,1	-9,7	112,9	-27,1	132,3	-0,3
		INLAND	118,1	-23,0	-13,0	135,8	+65,0	-8,3	118,1	-23,0	127,0	+7,8
		AUSLAND	111,3	-28,3	-28,9	156,6	+31,0	-10,1	111,3	-28,3	134,0	-2,5
24.66	HERSTELLUNG VON CHEMISCHEN ERZEUGNISSEN A.N.G.	INSGESAMT	94,7	-13,0	+1,2	93,6	-6,0	-8,2	94,7	-13,0	94,2	-9,6
		INLAND	86,0	-12,4	+3,7	82,9	+0,5	-13,6	86,0	-12,4	84,5	-6,5
		AUSLAND	103,0	-13,4	-1,0	104,0	-10,3	-3,4	103,0	-13,4	103,5	-11,9
24.7	HERSTELLUNG VON CHEMIEFASERN	INSGESAMT	94,9	-12,5	+18,6	80,0	-18,2	-19,0	94,9	-12,5	87,5	-15,1
		INLAND	92,6	+1,4	+1,7	76,1	-8,8	-21,2	92,6	+1,4	84,4	-3,4
		AUSLAND	96,2	-18,5	+16,9	82,3	-22,3	-17,7	96,2	-18,5	89,3	-20,3
DH	HERSTELLUNG VON GUMMI- UND KUNSTSTOFFWAREN	INSGESAMT	97,9	-3,3	+7,2	91,3	+2,0	-16,1	97,9	-3,3	94,6	-0,8
		INLAND	90,7	-4,1	+6,2	85,4	+1,9	-17,5	90,7	-4,1	88,1	-1,2
		AUSLAND	120,5	-1,4	+9,7	109,8	+2,1	-12,4	120,5	-1,4	115,2	+0,3
25.1	HERSTELLUNG VON GUMMIWAREN	INSGESAMT	99,2	-6,9	+5,2	94,3	+1,1	-14,9	99,2	-6,9	96,8	-3,1
		INLAND	93,3	-9,9	+5,8	88,2	-0,8	-16,8	93,3	-9,9	90,8	-5,6
		AUSLAND	112,4	-0,5	+4,1	108,0	+4,7	-11,0	112,4	-0,5	110,2	+1,9
25.11	HERSTELLUNG VON BEREIFUNGEN	INSGESAMT	92,3	-0,2	-1,6	93,8	-0,2	-20,1	92,3	-0,2	93,1	-0,2
		INLAND	77,8	-8,6	-5,2	82,1	-3,4	-25,7	77,8	-8,6	80,0	-6,0
		AUSLAND	116,5	+11,1	+2,8	113,3	+4,0	-12,1	116,5	+11,1	114,9	+7,5
25.13	HERSTELLUNG VON SONST. GUMMIWAREN	INSGESAMT	103,2	-10,0	+9,1	94,6	+1,8	-11,5	103,2	-10,0	98,9	-4,7
		INLAND	101,1	-10,4	+10,7	91,3	+0,6	-12,0	101,1	-10,4	96,2	-5,5
		AUSLAND	109,0	-8,9	+5,2	103,6	+5,2	-10,1	109,0	-8,9	106,3	-2,6
25.2	HERSTELLUNG VON KUNSTSTOFFWAREN	INSGESAMT	97,5	-2,4	+7,7	90,5	+2,3	-16,4	97,5	-2,4	94,0	-0,2
		INLAND	90,1	-2,7	+6,3	84,8	+2,5	-17,7	90,1	-2,7	87,5	-0,2
		AUSLAND	123,3	-1,7	+11,7	110,4	+1,2	-12,9	123,3	-1,7	116,9	-0,3
25.21	H.V. PLATTEN, FOLIEN, SCHLAUCHEN U. PROFILEN AUS KUNSTSTOFF	INSGESAMT	102,5	-4,9	+16,5	88,0	-3,2	-20,7	102,5	-4,9	95,3	-4,1
		INLAND	91,0	-3,0	+16,4	78,2	-1,0	-23,5	91,0	-3,0	84,6	-2,1
		AUSLAND	128,0	-7,7	+16,7	109,7	-6,6	-15,9	128,0	-7,7	118,9	-7,2
25.22	H.V. VERPACKUNGSMITTELN AUS KUNSTSTOFF	INSGESAMT	96,1	-8,2	+6,9	89,9	-4,8	-8,7	96,1	-8,2	93,0	-6,6
		INLAND	85,8	-13,5	+5,8	81,1	-6,0	-10,8	85,8	-13,5	83,5	-10,0
		AUSLAND	128,1	+5,4	+8,3	117,2	-1,9	-4,0	128,1	+5,4	122,7	+1,8
25.23	H.V. BAUBEDARFSARTIKELN AUS KUNSTSTOFF	INSGESAMT	77,1	-0,1	+1,8	75,7	-2,7	-26,9	77,1	-0,1	76,4	-1,4
		INLAND	74,5	+0,3	+0,1	74,4	-2,6	-26,6	74,5	+0,3	74,5	-1,2
		AUSLAND	109,8	-2,4	+19,5	91,9	-3,3	-29,2	109,8	-2,4	100,9	-2,8
25.24	HERSTELLUNG VON SONST. KUNSTSTOFFWAREN	INSGESAMT	102,8	+1,6	+3,2	99,6	+11,8	-10,8	102,8	+1,6	101,2	+6,3
		INLAND	99,1	+0,4	+2,6	96,6	+10,4	-11,2	99,1	+0,4	97,9	+5,2
		AUSLAND	117,0	+5,4	+4,8	111,6	+17,1	-9,3	117,0	+5,4	114,3	+10,8
DI	GLASGEWERBE, KERAMIK, VERARBEITUNG VON STEINEN UND ERDEN	INSGESAMT	84,4	-4,0	+10,3	76,5	-1,2	-20,3	84,4	-4,0	80,5	-2,7
		INLAND	77,3	-3,5	+7,2	72,1	+0,6	-23,5	77,3	-3,5	74,7	-1,6
		AUSLAND	108,0	-5,5	+18,6	91,1	-5,9	-10,7	108,0	-5,5	99,6	-5,7
26.1	HERSTELLUNG UND VERARBEITUNG VON GLAS	INSGESAMT	101,7	-4,2	+16,6	87,2	-2,9	-17,2	101,7	-4,2	94,5	-3,6
		INLAND	94,4	-5,8	+11,7	84,5	+1,2	-19,7	94,4	-5,8	89,5	-2,6
		AUSLAND	120,5	-1,1	+27,8	94,3	-11,1	-10,8	120,5	-1,1	107,4	-5,8
26.11	HERSTELLUNG VON FLACHGLAS	INSGESAMT	113,0	+1,9	+13,2	99,8	+15,9	-13,7	113,0	+1,9	106,4	+8,0
		INLAND	106,2	+3,6	+13,1	93,9	+12,6	-17,6	106,2	+3,6	100,1	+7,6
		AUSLAND	123,7	-0,2	+13,5	109,0	+20,6	-7,8	123,7	-0,2	116,4	+8,6
26.12	VEREDLUNG UND VERARBEITUNG VON FLACHGLAS	INSGESAMT	96,3	+3,2	+5,9	90,9	+1,0	-21,5	96,3	+3,2	93,6	+2,1
		INLAND	89,9	+1,6	+2,2	88,0	+2,8	-23,3	89,9	+1,6	89,0	+2,2
		AUSLAND	132,6	+10,3	+23,2	107,6	-6,3	-11,5	132,6	+10,3	120,1	+2,2
26.13	HERSTELLUNG VON HOHLGLAS	INSGESAMT	81,1	-16,0	+1,8	79,7	-3,4	-5,5	81,1	-16,0	80,4	-10,3
		INLAND	79,0	-14,4	+1,8	77,6	-0,1	-4,7	79,0	-14,4	78,3	-7,9
		AUSLAND	86,8	-19,9	+1,9	85,2	-11,0	-7,6	86,8	-19,9	86,0	-15,7
26.14	HERSTELLUNG VON GLASFASER	INSGESAMT	114,8	-12,1	+34,9	85,1	-2,4	-26,9	114,8	-12,1	100,0	-8,2
		INLAND	106,8	-10,9	+34,8	79,2	-1,4	-30,2	106,8	-10,9	93,0	-7,1
		AUSLAND	137,3	-14,6	+34,7	101,9	-4,4	-18,2	137,3	-14,6	119,6	-10,5
26.15	HERSTELLUNG, VEREDLUNG U. VERARB. VON SONST. GLAS EINSCHL. TECHN. GLASW.	INSGESAMT	151,3	+5,6	+64,5	92,0	-17,0	-23,8	151,3	+5,6	121,7	-4,2
		INLAND	156,6	-4,3	+64,2	95,4	-5,1	-34,2	156,6	-4,3	126,0	-4,6
		AUSLAND	147,2	+15,5	+65,0	89,2	-25,0	-12,4	147,2	+15,5	118,2	-4,1

LAND

FUER DAS VERARBEITENDE GEWERBE
= 100
ABTEILUNGEN, GRUPPEN UND KLASSEN
ZWEIGE, AUSGABE 1993 (WZ93)
WERT

INDEX

1998 JAN.	VER- AEND. IN % GEGEN JAN. 1997	1997 4. VJ	1998 3. VJ	1998 4. VJ	VERAENDERUNG IN % 4. VJ 1998 GEGEN		1997 2. HJ	1998 1. HJ	1998 2. HJ	VERAENDERUNG IN % 2. HJ 1998 GEGEN		1997	1998	VER- AEND. IN % GEGEN 1997	WZ93 SCHL.
					4. VJ 1997	3. VJ 1998				2. HJ 1997	1. HJ 1998				
112,5	-4,3	101,5	100,5	99,8	-7,6	-6,7	104,7	108,2	97,2	-7,2	-10,2	111,5	102,7	-7,9	24.63
104,1	-1,5	90,9	93,8	87,9	-3,3	-6,3	91,9	105,1	90,9	-1,1	-13,5	98,9	98,0	-0,9	
120,8	-6,4	111,9	107,1	99,6	-11,0	-7,0	117,2	111,3	103,4	-11,8	-7,1	123,8	107,3	-13,3	
92,0	+9,8	74,5	80,8	72,2	-3,1	-10,6	81,3	84,0	76,5	-5,9	-8,9	80,4	80,3	-0,1	24.64
74,0	-13,5	79,3	89,5	78,2	-1,4	-12,6	82,9	79,5	83,8	+1,1	+5,4	80,9	81,7	+1,0	
98,6	+20,0	72,4	77,1	69,7	-3,7	-9,6	80,6	85,9	73,4	-8,9	-14,6	80,2	79,7	-0,6	
154,8	+32,9	129,1	126,3	153,4	+18,8	+21,5	129,3	133,7	139,8	+8,1	+4,6	121,5	136,8	+12,6	24.65
153,3	-20,7	128,7	112,7	141,5	+8,9	+25,6	128,8	138,6	127,1	-1,3	-8,3	128,8	132,9	+3,2	
155,3	+67,9	129,2	130,5	157,1	+21,6	+20,4	129,5	132,2	143,6	+11,0	+8,8	119,2	138,0	+15,8	
108,8	+4,3	110,5	108,5	102,5	-7,2	-5,5	109,6	111,8	105,5	-3,7	-5,6	108,0	108,7	+0,6	24.66
98,2	+3,4	97,3	100,3	93,7	-3,7	-6,6	98,3	101,4	97,0	-1,3	-4,3	96,8	99,2	+2,5	
118,9	+5,1	123,3	116,3	110,9	-10,1	-4,6	120,4	121,9	113,6	-5,6	-6,8	118,8	117,7	-0,9	
108,4	-15,8	107,9	98,2	95,2	-11,8	-3,1	104,6	106,2	96,7	-7,6	-8,9	112,2	101,5	-9,5	24.7
91,3	-16,6	91,7	88,7	90,2	-1,6	+1,7	91,2	90,8	89,5	-1,9	-1,4	98,7	90,1	-8,7	
118,0	-15,4	117,0	103,5	98,0	-16,2	-5,3	112,0	114,9	100,8	-10,0	-12,3	119,7	107,8	-9,9	
101,2	+6,4	104,5	108,9	104,5	-	-4,0	105,4	108,5	106,7	+1,2	-1,7	104,0	107,6	+3,5	DH
94,6	+5,2	98,4	105,5	98,2	-0,2	-6,0	101,2	102,2	102,4	+1,2	+0,2	99,4	102,3	+2,9	
122,2	+9,6	120,7	119,6	121,0	+0,2	+1,2	118,5	128,4	120,3	+1,5	-6,3	118,5	124,4	+5,0	
106,5	+7,3	110,8	109,2	106,6	-3,8	-2,4	110,7	111,2	107,9	-2,5	-3,0	108,5	109,5	+0,9	25.1
103,5	+9,3	106,7	106,4	101,2	-5,2	-4,9	107,5	106,3	103,8	-3,4	-2,4	105,0	105,0	-	
113,0	+3,3	119,8	115,3	118,7	-0,9	+2,9	117,7	122,1	117,0	-0,6	-4,2	116,2	119,5	+2,8	
92,5	-0,1	119,5	112,1	110,4	-7,6	-1,5	114,3	108,5	111,3	-2,6	+2,6	111,0	109,9	-1,0	25.11
85,1	+1,6	114,1	107,0	101,5	-11,0	-5,1	109,4	101,5	104,2	-4,8	+2,7	106,3	102,9	-3,2	
104,9	-2,1	128,4	120,5	125,3	-2,4	+4,0	122,3	120,2	122,9	+0,5	+2,2	118,8	121,5	+2,3	
114,7	+11,1	105,7	107,4	104,4	-1,2	-2,8	108,6	112,7	105,9	-2,5	-6,0	107,0	109,3	+2,1	25.13
112,8	+12,6	103,0	106,1	101,1	-1,8	-4,7	106,5	108,6	103,6	-2,7	-4,6	104,4	106,1	+1,6	
119,6	+7,7	112,8	110,9	113,2	+0,4	+2,1	113,9	123,7	112,1	-1,6	-9,4	114,1	117,9	+3,3	
99,9	+6,2	103,0	108,8	104,0	+1,0	-4,4	104,1	107,8	106,4	+2,2	-1,3	102,8	107,1	+4,2	25.2
92,6	+4,2	97,8	105,2	98,8	+1,0	-6,1	99,8	101,3	102,0	+2,2	+0,7	98,1	101,7	+3,7	
125,4	+11,7	121,0	121,1	121,8	+0,7	+0,6	118,8	130,6	121,5	+2,3	-7,0	119,3	126,0	+5,6	
107,8	+7,1	109,2	115,4	106,2	-2,7	-8,0	112,3	114,9	110,8	-1,3	-3,6	111,5	112,9	+1,3	25.21
93,8	+3,0	99,5	109,8	97,6	-1,9	-11,1	104,8	103,8	103,7	-1,0	-0,1	103,5	103,8	+0,3	
138,7	+13,8	131,0	127,7	125,1	-4,5	-2,0	128,8	139,5	126,4	-1,9	-9,4	129,2	133,0	+2,9	
104,7	+3,9	101,9	101,6	96,5	-5,3	-5,0	100,3	107,4	99,0	-1,3	-7,8	100,8	103,2	+2,4	25.22
99,2	+3,5	94,7	94,2	88,6	-6,4	-5,9	93,4	99,8	91,4	-2,1	-8,4	93,9	95,6	+1,8	
121,5	+4,4	124,5	124,5	121,1	-2,7	-2,7	121,7	130,8	122,8	+0,9	-6,1	122,3	126,8	+3,7	
77,2	+5,8	99,6	111,1	98,0	-1,6	-11,8	104,9	95,1	104,5	-0,4	+9,9	98,9	99,8	+0,9	25.23
74,3	+4,9	98,1	109,0	95,9	-2,2	-12,0	103,8	82,2	102,4	-1,3	+11,1	97,3	97,3	-	
112,5	+12,8	118,5	137,2	124,3	+4,9	-9,4	118,6	130,3	130,7	+10,2	+0,3	118,6	130,5	+10,0	
101,2	+6,3	99,2	104,6	107,4	+8,3	+2,7	97,7	107,3	106,0	+8,5	-1,2	97,6	106,6	+9,2	25.24
98,7	+4,9	97,5	103,7	105,0	+7,7	+1,3	96,1	104,5	104,3	+8,5	-0,2	95,9	104,4	+8,9	
111,0	+11,7	106,1	107,7	117,2	+10,5	+8,8	103,8	118,3	112,4	+8,3	-5,0	104,5	115,4	+10,4	
87,9	+3,5	96,0	100,3	93,2	-2,9	-7,1	98,7	97,8	96,8	-1,9	-1,0	97,0	97,3	+0,3	DI
80,1	+6,0	92,2	101,5	91,0	-1,3	-10,3	96,7	93,1	96,2	-0,5	+3,3	93,7	94,7	+1,1	
114,3	-1,6	109,1	96,2	100,8	-7,6	+4,8	105,4	113,7	98,5	-6,5	-13,4	108,1	106,1	-1,9	
106,2	-1,2	104,9	99,2	100,6	-4,1	+1,4	103,4	105,2	99,9	-3,4	-5,0	102,8	102,5	-0,3	26.1
100,2	-0,5	100,2	99,5	99,7	-0,5	+0,2	100,6	99,9	99,6	-1,0	-0,3	99,1	99,7	+0,6	
121,9	-2,5	117,1	98,4	102,8	-12,2	+4,5	110,7	119,0	100,6	-9,1	-15,5	112,4	108,8	-2,3	
110,9	+10,8	105,8	122,7	119,7	+13,1	-2,4	107,6	106,7	121,2	+12,6	+13,6	105,6	114,0	+8,0	26.11
102,5	+12,1	107,3	127,0	118,5	+10,4	-6,7	110,9	101,3	122,8	+10,7	+21,2	103,5	112,0	+8,2	
123,9	+8,9	103,5	115,9	121,4	+17,3	+4,7	102,5	115,2	118,7	+15,8	+3,0	108,9	116,9	+7,3	
93,3	-6,6	111,9	107,6	110,0	-1,7	+2,2	113,0	102,0	108,8	-3,7	+6,7	108,3	105,4	-2,7	26.12
88,5	-4,9	105,6	106,4	108,1	+2,4	+1,6	107,4	98,0	107,3	-0,1	+9,5	103,0	102,6	-0,4	
120,2	-13,2	147,1	114,3	120,8	-17,9	+5,7	143,9	124,6	117,6	-18,3	-5,6	138,2	121,1	-12,4	
96,6	-4,3	90,0	83,0	81,8	-9,1	-1,4	88,4	98,0	82,4	-6,8	-15,9	92,1	90,2	-2,1	26.13
92,3	-5,3	86,3	81,5	79,8	-7,5	-2,1	86,3	92,8	80,6	-6,6	-13,1	89,1	86,7	-2,7	
108,3	-1,6	100,1	87,2	87,3	-12,8	+0,1	94,2	112,2	87,3	-7,3	-22,2	100,3	99,7	-0,6	
130,6	+24,6	103,4	113,0	108,6	+5,0	-3,9	109,3	115,6	110,8	+1,4	-4,2	107,5	113,2	+5,3	26.14
119,9	+17,5	96,2	110,8	104,1	+8,2	-6,0	104,8	102,6	107,5	+2,6	+4,8	101,7	105,0	+3,2	
160,8	+42,8	123,8	119,3	121,1	-2,2	+1,5	121,8	152,1	120,2	-1,3	-21,0	123,7	136,2	+10,1	
143,3	-2,5	126,3	98,9	110,2	-12,7	+11,4	112,5	123,4	104,5	-7,1	-15,3	112,5	114,0	+1,3	26.15
163,6	+6,9	132,1	111,0	125,9	-4,7	+13,4	116,3	133,1	118,4	+1,8	-11,0	116,9	125,8	+7,6	
127,4	-10,3	121,8	89,4	97,8	-19,7	+9,4	109,6	115,9	93,6	-14,6	-19,2	109,0	104,7	-3,9	

1 INDEX DES AUFTRAGSEINGANGS
 1995
 NACH ABSCHNITTEN, UNTERABSCHNITTEN,
 DER KLASSIFIKATION DER WIRTSCHAFTS
 1.1 ORIGINAL

VOLUMEN

WZ93- SCHL.	WIRTSCHAFTSZWEIG	1999 JAN.	VERAENDERUNG IN % JAN. 1999 GEGEN		1998 DEZ.	VERAENDERUNG IN % DEZ. 1998 GEGEN		KUMULIERT		2-MONATS- DURCHSCHNITT		
			JAN.	DEZ. 1998		DEZ. 1997	NOV. 1998	JAN. 1999	VER- AEND. IN % GEGEN VORJAHR	DEZ. 1998	VER- AEND. IN % GEGEN VORJAHR	
												VER- AEND. IN % GEGEN VORJAHR
26.2	KERAMIK (OHNE ZIEGELEI, UND BAUKERAMIK)	INSGESAMT	82,0	-12,6	+5,9	77,4	+0,5	-8,2	82,0	-12,6	79,7	-6,7
		INLAND	76,2	-10,4	+9,2	69,8	-2,8	-10,2	76,2	-10,4	73,0	-6,9
		AUSLAND	91,6	-15,3	+1,8	90,0	+5,4	-5,5	91,6	-15,3	90,8	-6,2
26.21	H.V. KERAMISCHEN HAUS- HALTSGUTEN UND ZIERGE- GENSTAENDEN	INSGESAMT	74,6	-20,8	+11,5	66,9	-3,7	-19,8	74,6	-20,8	70,8	-13,6
		INLAND	71,8	-23,5	+8,1	68,4	-1,9	-19,2	71,8	-23,5	69,1	-14,5
		AUSLAND	80,5	-15,3	+18,4	68,0	-7,2	-20,8	80,5	-15,3	74,3	-11,8
26.22	HERSTELLUNG VON SANI- TAERKERAMIK	INSGESAMT	57,5	-5,0	+0,3	57,3	+20,6	+5,3	57,5	-5,0	57,4	+6,3
		INLAND	49,0	-5,8	+5,6	46,4	+5,5	+5,1	49,0	-5,8	47,7	-0,6
		AUSLAND	108,3	-2,3	-11,4	122,3	+78,8	+41,1	108,3	-2,3	115,3	+28,5
26.23	H.V. ISOLATOREN UND ISOLIERTEILEN AUS KERAMIK	INSGESAMT	83,9	-25,6	+2,9	81,5	+6,8	-8,4	83,9	-25,6	82,7	-12,6
		INLAND	82,0	-19,1	+41,6	57,9	-18,3	-40,8	82,0	-19,1	70,0	-18,7
		AUSLAND	86,3	-32,3	-22,6	111,5	+34,3	+43,5	86,3	-32,3	98,9	-6,1
26.24	H.V. KERAMISCHEN ERZEUG- NISSEN F. SONST. TECHN. ZWECKE	INSGESAMT	121,0	-2,1	+3,9	116,5	-2,7	-1,9	121,0	-2,1	118,8	-2,4
		INLAND	113,0	+9,3	-1,1	114,3	+9,5	+4,0	113,0	+9,3	113,7	+9,4
		AUSLAND	130,8	-11,9	+9,8	119,1	-14,0	-8,0	130,8	-11,9	125,0	-12,9
26.25	HERSTELLUNG VON KERA- MISCHEN ERZEUGNISSEN A.N.G.	INSGESAMT	89,8	-9,7	-3,3	92,9	+16,0	-2,8	89,8	-9,7	91,4	+1,8
		INLAND	75,6	-19,0	+0,9	74,9	-	-10,0	75,6	-19,0	75,3	-10,5
		AUSLAND	140,6	+15,9	-10,5	157,1	+59,7	+12,1	140,6	+15,9	148,9	+35,5
26.26	H.V. FEUERFESTEN KERA- MISCHEN WERKSTOFFEN	INSGESAMT	87,3	-8,4	+7,0	81,6	-3,5	-5,7	87,3	-8,4	84,5	-6,1
		INLAND	89,9	+2,3	+12,5	79,9	-8,4	+1,4	89,9	+2,3	94,9	-3,1
		AUSLAND	84,8	-17,0	+2,0	83,1	+1,1	+11,3	84,8	-17,0	84,0	-8,9
26.3	H.V. KERAMISCHEN WAND- U. BODENFLIESEN UND -PLATTEN	INSGESAMT	79,2	-6,3	+38,2	57,3	-6,2	-25,3	79,2	-6,3	68,3	-6,2
		INLAND	81,3	-8,0	+36,6	59,5	-1,5	-24,2	81,3	-8,0	70,4	-5,4
		AUSLAND	71,7	+1,4	+45,1	49,4	-22,4	-29,7	71,7	+1,4	60,6	-9,8
26.4	ZIEGELEI, HERSTELLUNG VON SONST. BAUKERAMIK	INSGESAMT	56,5	+24,2	-6,6	60,5	+17,2	-33,0	56,5	+24,2	58,5	+20,4
		INLAND	56,2	+24,9	-6,3	60,0	+17,0	-32,9	56,2	+24,9	58,1	+20,5
		AUSLAND	68,1	+2,3	-16,3	81,4	+23,1	-36,3	68,1	+2,3	74,8	+12,7
26.51	HERSTELLUNG VON ZEMENT	INSGESAMT	51,7	-1,3	-10,6	57,8	-5,4	-35,8	51,7	-1,3	54,8	-3,5
		INLAND	49,5	-0,2	-11,3	55,8	-5,4	-36,7	49,5	-0,2	52,7	-2,9
		AUSLAND	90,0	-12,2	-2,1	91,9	-5,2	-25,0	90,0	-12,2	91,0	-8,7
26.62	HERSTELLUNG VON GIPS- ERZEUGNISSEN FUER DEN BAU	INSGESAMT	119,8	+6,6	+33,4	89,8	-6,4	-23,7	119,8	+6,6	104,8	+0,6
		INLAND	108,2	+1,7	+26,7	85,4	-7,6	-24,0	108,2	+1,7	96,8	-2,6
		AUSLAND	558,7	+65,5	+117,2	257,2	+12,9	-20,1	558,7	+65,5	408,0	+44,3
DJ	METALLERZEUGUNG UND -BE- ARBEITUNG, HERSTELLUNG VON METALLERZEUGNISSEN	INSGESAMT	98,3	-7,9	+9,2	90,0	-4,8	-15,2	98,3	-7,9	94,2	-6,4
		INLAND	92,5	-7,8	+5,6	87,6	-2,6	-13,7	92,5	-7,8	90,1	-5,3
		AUSLAND	115,8	-8,1	+18,8	97,5	-10,1	-19,0	115,8	-8,1	106,7	-9,0
27	METALLERZEUGUNG UND -BEARBEITUNG	INSGESAMT	103,2	-13,6	+15,6	89,3	-14,1	-14,5	103,2	-13,6	96,3	-13,8
		INLAND	96,1	-14,1	+12,1	85,7	-14,0	-14,0	96,1	-14,1	90,9	-14,1
		AUSLAND	117,4	-12,6	+21,9	96,3	-14,2	-15,7	117,4	-12,6	106,9	-13,3
27.1	ERZEUGUNG VON ROHEISEN, STAHL UND FERROLEGIE- RUNGEN (EGKS) 1)	INSGESAMT	96,9	-19,5	+6,0	91,4	-11,1	-10,7	96,9	-19,5	94,2	-15,6
		INLAND	90,2	-23,0	+6,0	85,1	-10,9	-14,3	90,2	-23,0	87,7	-17,5
		AUSLAND	110,2	-13,0	+6,0	104,0	-11,4	-4,2	110,2	-13,0	107,1	-12,3
27.2	HERSTELLUNG VON ROHREN	INSGESAMT	81,8	-14,4	+39,8	58,5	-48,5	-23,3	81,8	-14,4	70,2	-32,9
		INLAND	78,0	-9,6	+23,2	63,3	-49,1	-18,1	78,0	-9,6	70,7	-32,9
		AUSLAND	87,5	-19,9	+70,6	51,3	-47,4	-31,4	87,5	-19,9	69,4	-32,9
27.21	H.V. ROHREN, ROHRFORM-, ROHRVERSCHLUSS- U. -VERBIND. A. GUSSEISEN	INSGESAMT	38,5	-24,5	+2,4	37,6	+36,2	-37,2	38,5	-24,5	38,1	-3,1
		INLAND	30,6	-22,9	+18,1	25,9	-4,1	-40,0	30,6	-22,9	28,3	-15,3
		AUSLAND	63,2	-26,4	-14,1	73,6	+147,8	-34,0	63,2	-26,4	68,4	+18,3
27.22	H.V. STAHLROHREN, ROHR- FORM-, VERSCHL.-VERBIND. AUS EISEN UND STAHL	INSGESAMT	90,0	-13,5	+44,2	62,4	-51,9	-21,4	90,0	-13,5	76,2	-34,8
		INLAND	90,0	-8,3	+23,8	72,7	-51,2	-15,5	90,0	-8,3	81,4	-34,1
		AUSLAND	90,1	-19,3	+83,9	49,0	-53,2	-30,8	90,1	-19,3	69,6	-35,7
27.3	SONST. ERSTE BEARBEITUNG V. EISEN U. STAHL, H.V. FERROLEG. (NICHT EGKS) 1)	INSGESAMT	114,6	-8,8	+22,3	93,7	-11,9	-11,4	114,6	-8,8	104,2	-10,2
		INLAND	113,7	-2,7	+21,7	93,4	-7,5	-9,8	113,7	-2,7	103,6	-4,9
		AUSLAND	117,0	-20,4	+23,7	94,6	-20,4	-14,8	117,0	-20,4	105,8	-20,4
27.31	HERSTELLUNG VON BLANK- STAHL	INSGESAMT	84,0	-24,5	+7,7	78,0	-11,1	-4,9	84,0	-24,5	81,0	-18,6
		INLAND	83,9	-22,8	+4,7	80,1	-6,2	-4,5	83,9	-22,8	82,0	-15,6
		AUSLAND	84,4	-29,3	+18,0	71,5	-24,9	-5,5	84,4	-29,3	78,0	-27,3
27.32	HERSTELLUNG VON KALTBAND UNTER 500 MM BREITE	INSGESAMT	150,9	+2,4	+30,8	115,4	-8,1	-8,4	150,9	+2,4	133,2	-2,4
		INLAND	155,9	+12,4	+30,4	119,6	-2,3	-3,6	155,9	+12,4	137,8	+5,5
		AUSLAND	141,4	-13,8	+31,8	107,3	-18,6	-17,3	141,4	-13,8	124,4	-15,9
27.33	HERSTELLUNG VON KALT- PROFILLEN	INSGESAMT	135,5	-2,3	+34,3	100,9	-9,7	-31,7	135,5	-2,3	118,2	-5,7
		INLAND	130,8	-3,0	+37,5	95,1	-6,9	-32,8	130,8	-3,0	113,0	-4,6
		AUSLAND	178,6	+2,1	+15,7	154,4	-22,4	-24,2	178,6	+2,1	166,5	-11,0

1) EUROPAEISCHE GEMEINSCHAFT FUER KOHLE UND STAHL.

STBA, FS 4, R 2.2, 1/1999

LAND

FUER DAS VERARBEITENDE GEMERBE
= 100
ABTEILUNGEN, GRUPPEN UND KLASSEN
ZWEIGE, AUSGABE 1993 (WZ93)
WERT

INDEX

1998 JAN.	VER- AEND. IN % GEGEN JAN. 1997	1997 4.VJ	1998 3.VJ	1998 4.VJ	VERAENDERUNG IN % 4.VJ 1998 GEGEN			1997 2.HJ	1998 1.HJ	1998 2.HJ	VERAENDERUNG IN % 2.HJ 1998 GEGEN		1997	1998	VER- AEND. IN % GEGEN 1997	WZ93 SCHL.	
					4.VJ 1997	3.VJ 1998	2.HJ 1997				1.HJ 1998						
							2.HJ 1997				1.HJ 1998	2.HJ 1997					1.HJ 1998
93,8	-1,4	88,3	82,7	85,3	-3,4	+3,1	87,1	92,9	84,0	-3,6	-9,6	89,0	88,4	-0,7	26.2		
85,0	-1,4	82,6	78,2	77,5	-6,2	-0,9	81,5	85,3	77,8	-4,5	-8,8	82,0	81,6	-0,5			
108,2	-1,6	97,5	90,3	98,2	+0,7	+8,7	96,4	105,4	94,2	-2,3	-10,6	100,7	99,8	-0,9			
94,2	-7,1	83,5	80,8	81,1	-2,9	+0,4	83,7	90,1	81,0	-3,2	-10,1	86,7	85,5	-1,4	26.21		
93,9	-5,9	82,8	78,7	78,4	-6,3	-0,4	81,9	84,2	78,6	-4,0	-6,7	82,9	81,4	-1,8			
95,0	-9,4	85,1	85,4	87,1	+2,4	+2,0	87,7	103,1	86,3	-1,6	-16,3	95,0	94,7	-0,3			
60,5	+11,6	55,6	60,8	54,6	-1,8	-10,2	55,5	62,3	57,7	+4,0	-7,4	55,3	60,0	+8,5	26.22		
52,0	+1,8	50,3	52,0	46,9	-6,8	-9,8	49,8	53,4	49,5	-0,6	-7,3	50,2	51,4	+2,4			
110,9	+52,5	86,5	112,8	100,1	+15,7	-11,3	88,9	115,3	106,5	+19,8	-7,6	85,7	110,9	+29,4			
112,8	-0,4	91,5	82,0	83,8	-8,4	+2,2	93,9	100,7	82,9	-11,7	-17,7	98,4	91,8	-6,7	26.23		
101,3	-0,5	84,9	87,5	78,3	-7,8	-10,5	87,0	96,3	82,9	-4,7	-13,9	90,2	89,6	-0,7			
127,5	-0,3	99,7	75,0	90,7	-9,0	+20,9	102,7	106,4	82,9	-19,3	-22,1	108,7	94,7	-12,9			
123,6	+4,5	123,8	120,1	120,8	-2,4	+0,6	116,2	130,0	120,4	+3,6	-7,4	118,7	125,2	+5,5	26.24		
103,4	-1,3	106,5	113,9	111,6	+4,8	-2,0	101,8	117,9	112,8	+11,0	-4,3	107,9	115,3	+6,9			
148,4	+10,0	144,9	127,6	132,0	-8,9	+3,4	134,0	144,8	129,8	-3,1	-10,4	131,9	137,3	+4,1			
99,5	+2,3	102,2	94,6	100,4	-1,8	+6,1	100,5	102,3	97,5	-3,0	-4,7	104,7	99,9	-4,6	26.25		
33,3	+0,5	96,0	87,3	87,4	-9,0	+0,1	95,8	93,8	87,4	-8,8	-6,8	101,3	90,6	-10,6			
121,3	+6,8	124,4	121,1	146,6	+17,8	+21,1	117,5	132,5	133,9	+14,0	+1,1	117,1	133,2	+13,7			
95,3	-2,2	94,1	82,7	90,6	-3,7	+9,6	92,4	95,9	86,7	-6,2	-9,6	93,2	91,3	-2,0	26.26		
87,9	+2,8	96,2	82,2	86,4	-9,2	+5,1	93,2	96,0	84,3	-9,5	-12,2	89,7	90,2	+0,6			
102,2	-5,7	93,1	83,2	94,5	+1,5	+13,6	91,6	96,7	88,8	-3,1	-7,2	96,5	92,2	-4,5			
84,5	-15,1	82,7	91,2	75,3	-8,9	-17,4	91,2	91,4	83,2	-8,8	-9,0	93,5	87,3	-6,6	26.3		
88,4	-8,4	85,6	96,6	77,9	-9,0	-19,4	94,6	94,3	87,3	-7,7	-7,4	94,7	90,8	-4,1			
70,7	-35,8	72,3	71,7	65,9	-8,9	-8,1	79,2	81,2	68,8	-13,1	-15,3	89,3	75,0	-16,0			
45,5	+48,2	87,7	123,7	91,4	+4,2	-26,1	103,5	89,0	107,5	+3,9	+20,8	94,8	98,3	+3,7	26.4		
45,0	+49,0	87,4	123,3	90,6	+3,7	-26,5	103,2	88,4	107,0	+3,7	+21,0	94,4	97,7	+3,5			
68,6	+32,7	99,3	138,3	122,4	+23,3	-11,5	113,7	114,7	130,4	+14,7	+13,7	109,0	122,5	+12,4			
52,4	+45,2	88,3	109,7	85,6	-3,1	-22,0	98,3	87,4	97,7	-0,6	+11,8	92,3	92,5	+0,2	26.51		
49,6	+43,8	86,3	109,4	83,9	-2,8	-23,3	96,9	85,4	96,6	-0,3	+13,1	90,7	91,0	+0,3			
102,5	+60,7	123,2	115,5	115,9	-5,9	+0,3	122,5	121,9	115,7	-5,6	-5,1	119,5	118,8	-0,6			
112,4	+17,8	105,3	123,3	111,3	+5,7	-9,7	102,5	117,8	117,3	+14,4	-0,4	99,6	117,6	+18,1	26.62		
105,4	+12,4	100,0	117,3	106,2	+6,2	-9,5	98,4	109,0	111,8	+13,6	+2,6	95,3	110,4	+15,8			
337,6	+177,4	306,0	351,3	304,2	-0,6	-13,4	257,7	452,0	327,8	+27,2	-27,5	262,2	389,9	+48,7			
106,7	+4,6	105,7	103,8	100,9	-4,5	-2,8	105,4	109,1	102,4	-2,8	-6,1	104,6	105,8	+1,1	DJ		
100,3	+5,5	100,1	103,1	97,8	-2,3	-5,1	100,5	103,5	100,5	-	-2,9	99,3	102,0	+2,7			
126,0	+2,2	122,8	106,1	110,6	-9,9	+4,2	120,4	126,3	108,4	-10,0	-14,2	120,7	117,3	-2,8			
119,4	+4,5	114,2	99,3	99,2	-13,1	-0,1	111,0	114,9	99,2	-10,6	-13,7	112,5	107,1	-4,8	27		
111,9	+7,8	107,5	98,8	95,8	-10,9	-3,0	105,2	109,9	97,3	-7,5	-11,5	105,8	103,6	-2,1			
134,3	-0,5	127,5	100,3	106,0	-16,9	+5,7	122,7	124,9	103,1	-16,0	-17,5	125,7	114,0	-9,3			
120,3	+5,8	111,5	94,4	97,7	-12,4	+3,5	109,8	112,6	96,1	-12,5	-14,7	112,0	104,3	-6,9	27.1		
117,1	+9,7	104,4	93,4	94,0	-10,0	+0,6	103,5	112,9	93,7	-9,5	-17,0	106,6	103,3	-3,1			
126,7	-0,7	125,6	96,3	105,1	-18,3	+9,1	122,2	112,1	100,7	-17,6	-10,2	122,6	106,4	-13,2			
95,6	-7,5	123,1	81,8	70,6	-42,6	-13,7	109,3	112,1	76,2	-30,3	-32,0	114,4	94,2	-17,7	27.2		
88,3	+5,5	112,6	85,7	73,9	-34,4	-13,8	102,3	93,3	79,8	-22,0	-14,5	99,5	86,5	-13,1			
109,2	-19,1	138,5	76,1	65,6	-52,6	-13,8	119,4	139,9	70,8	-40,7	-49,4	136,3	105,4	-22,7			
51,0	-13,7	47,2	61,0	53,3	+12,9	-12,6	56,9	63,1	57,2	+0,5	-9,4	59,0	60,1	+1,9	27.21		
39,7	-4,8	46,6	62,3	42,6	-8,6	-31,6	55,7	53,9	52,5	-5,7	-2,6	55,7	53,2	-4,5			
86,9	-24,1	49,5	57,0	86,5	+74,7	+51,8	60,9	91,6	71,8	+17,9	-21,6	69,6	81,7	+17,4			
104,0	-6,8	137,4	85,8	73,8	-46,3	-14,0	119,1	121,4	79,8	-33,0	-34,3	124,8	100,6	-19,4	27.22		
98,1	+6,6	129,4	91,7	81,8	-36,8	-10,8	114,1	103,2	86,7	-24,0	-16,0	110,6	95,0	-14,1			
111,7	-18,6	147,9	78,1	63,4	-57,1	-18,8	125,7	145,1	70,7	-43,8	-51,3	143,4	107,9	-24,8			
125,6	+5,6	118,5	97,8	100,3	-15,4	+2,6	112,8	117,6	99,0	-12,2	-15,8	113,5	108,3	-4,6	27.3		
116,8	+3,9	114,6	99,8	98,9	-13,7	-0,9	108,8	115,8	99,3	-9,6	-14,2	110,2	107,6	-2,4			
146,9	+9,0	127,8	92,8	103,6	-18,9	+11,6	120,2	121,9	98,2	-18,3	-19,4	121,6	110,1	-9,5			
111,3	+40,2	98,1	86,3	83,1	-15,3	-3,7	94,9	104,1	84,7	-10,7	-18,6	90,8	94,4	+4,0	27.31		
108,7	+35,7	97,5	86,2	83,9	-13,9	-2,7	94,5	104,3	85,1	-9,9	-18,4	90,3	94,7	+4,9			
119,4	+54,3	100,0	86,7	80,6	-19,4	-7,0	96,2	103,4	83,7	-13,0	-19,1	92,5	93,5	+1,1			
147,3	+3,0	136,4	104,4	118,0	-13,5	+13,0	126,9	136,0	111,2	-12,4	-18,2	130,3	123,6	-5,1	27.32		
139,7	-0,9	130,3	109,4	119,0	-8,7	+8,8	122,2	135,3	114,2	-6,5	-15,6	127,1	124,8	-1,8			
164,1	+10,4	148,2	94,6	116,0	-21,7	+22,6	136,1	137,5	105,3	-22,6	-23,4	136,5	121,4	-11,1			
139,7	+7,4	145,5	159,7	135,9	-6,6	-14,9	153,0	149,8	147,8	-3,4	-1,3	140,6	148,8	+5,8	27.33		
134,8	+6,6	137,8	149,8	127,4	-7,5	-15,0	147,7	142,4	138,6	-6,2	-2,7	136,5	140,5	+2,9			
175,0	+14,3	216,4	250,1	213,2	-1,5	-14,8	201,2	217,2	231,6	+15,1	+6,6	178,5	224,4	+25,7			

1 INDEX DES AUFTRAGSEINGANGS
 1995
 NACH ABSCHNITTEN, UNTERABSCHNITTEN,
 DER KLASSIFIKATION DER WIRTSCHAFTS-
 1.1 ORIGINAL

VOLUMEN

WZ93- SCHL.	WIRTSCHAFTSZWEIG		VERAENDERUNG IN % JAN. 1999 GEGEN			1998 DEZ.	VERAENDERUNG IN % DEZ. 1998 GEGEN		KUMULIERT		2-MONATS- DURCHSCHNITT DEZ. 1998 UND JAN. 1999		
			1999				1998	DEZ. 1997	NOV. 1998	JAN. 1999	VER- AEND. IN % GEGEN VORJAHR	JAN. 1999	VER- AEND. IN % GEGEN VORJAHR
			JAN.	JAN. 1998	DEZ. 1998		DEZ.	DEZ. 1997	NOV. 1998	JAN. 1999	VER- AEND. IN % GEGEN VORJAHR	JAN. 1999	VER- AEND. IN % GEGEN VORJAHR
27.34	HERSTELLUNG VON GEZÖ- GENEM DRAHT	INSGESAMT	74,1	-13,6	+9,3	67,8	-11,4	-3,8	74,1	-13,6	71,0	-12,6	
		INLAND	66,1	-14,4	+5,6	62,6	-7,4	-2,6	66,1	-14,4	64,4	-11,0	
		AUSLAND	100,1	-12,1	+18,3	84,6	-19,8	-6,5	100,1	-12,1	92,4	-15,8	
27.35	ERSTE BEARB. V. EISEN U. STAHL A.N.G., H.V.FERRO- LEG. (NICHT EGKS) 1)	INSGESAMT	114,8	-24,5	+19,5	96,1	-26,0	-25,4	114,8	-24,5	105,5	-25,2	
		INLAND	131,3	-10,2	+26,5	103,8	-27,4	-28,8	131,3	-10,2	117,6	-18,7	
		AUSLAND	91,6	-42,9	+7,4	85,3	-23,5	-18,8	91,6	-42,9	88,5	-34,9	
27.4	ERZEUGUNG UND ERSTE BEAR- BEITUNG VON NE-METALLEN	INSGESAMT	113,7	-9,0	+26,6	89,8	-12,5	-18,4	113,7	-9,0	101,8	-10,5	
		INLAND	98,2	-9,7	+18,2	83,1	-14,3	-14,2	98,2	-9,7	90,7	-11,9	
		AUSLAND	138,9	-8,1	+37,8	100,8	-9,8	-23,4	138,9	-8,1	119,9	-8,8	
27.41	ERZEUG. U. ERSTE BEAR- BEITUNG VON EDELMETALLEN	INSGESAMT	156,4	+10,7	+20,7	119,7	-24,5	-10,2	156,4	+10,7	138,1	-7,9	
		INLAND	135,0	+1,1	+23,3	109,5	-30,7	-19,8	135,0	+1,1	122,3	-16,1	
		AUSLAND	182,9	+21,1	+38,2	132,3	-16,8	+2,4	182,9	+21,1	157,6	+1,7	
27.42	ERZEUG. U. ERSTE BEAR- BEITUNG VON ALUMINIUM	INSGESAMT	111,4	-10,5	+28,8	86,5	-9,6	-21,7	111,4	-10,5	99,0	-10,1	
		INLAND	93,7	-12,5	+10,5	84,8	-7,5	-11,2	93,7	-12,5	89,3	-10,2	
		AUSLAND	144,2	-7,7	+60,6	89,8	-12,8	-35,0	144,2	-7,7	117,0	-9,8	
27.43	ERZEUG. U. ERSTE BEAR- BEITUNG VON BLEI, ZINK UND ZINN	INSGESAMT	115,2	+17,3	+30,0	88,6	+1,5	-22,4	115,2	+17,3	101,9	+9,8	
		INLAND	109,3	+13,6	+28,4	85,1	-1,4	-18,5	109,3	+13,6	97,2	+6,5	
		AUSLAND	133,5	+27,8	+34,2	99,5	+9,9	-31,0	133,5	+27,8	116,5	+19,5	
27.44	ERZEUG. U. ERSTE BEAR- BEITUNG VON KUPFER	INSGESAMT	109,4	-15,9	+27,4	85,9	-16,7	-17,6	109,4	-15,9	97,7	-16,2	
		INLAND	97,3	-13,0	+32,0	73,7	-22,7	-18,5	97,3	-13,0	85,5	-17,5	
		AUSLAND	127,5	-18,9	+22,4	104,2	-9,2	-16,4	127,5	-18,9	115,9	-14,8	
27.45	ERZEUG. U. ERSTE BEAR- BEITUNG VON SONSTIGEN NE-METALLEN	INSGESAMT	101,1	+0,2	-3,4	104,7	+2,3	-0,9	101,1	+0,2	102,9	+1,3	
		INLAND	85,2	-	-6,1	90,7	-6,7	+4,1	85,2	-	88,0	-3,5	
		AUSLAND	114,0	+0,4	-1,7	116,0	+9,0	-3,9	114,0	+0,4	115,0	+4,5	
27.5	GIESSEREIINDUSTRIE	INSGESAMT	104,3	-11,1	+1,9	102,4	+1,7	-13,9	104,3	-11,1	103,4	-5,1	
		INLAND	104,4	-10,4	+4,6	99,8	+0,6	-14,3	104,4	-10,4	102,1	-5,4	
		AUSLAND	103,8	-13,6	-7,6	112,3	+5,9	-12,7	103,8	-13,6	108,1	-4,4	
27.51	EISENGIESSEREI	INSGESAMT	103,4	-11,7	+9,3	94,6	-8,3	-12,9	103,4	-11,7	99,0	-10,2	
		INLAND	107,0	-10,3	+12,2	95,4	-6,4	-13,0	107,0	-10,3	101,2	-8,5	
		AUSLAND	93,1	-16,0	+0,8	92,4	-13,6	-12,7	93,1	-16,0	92,8	-14,8	
27.52	STAHLGIESSEREI	INSGESAMT	75,4	-21,6	-0,5	75,8	-0,1	-24,8	75,4	-21,6	75,6	-12,2	
		INLAND	70,0	-19,1	+9,9	63,7	-11,0	-29,6	70,0	-19,1	66,9	-15,4	
		AUSLAND	94,4	-27,3	-20,2	118,3	+30,3	-13,5	94,4	-27,3	106,4	-3,6	
27.53	LEICHTMETALLGIESSEREI	INSGESAMT	121,0	-6,7	-8,5	132,3	+22,2	-10,9	121,0	-6,7	126,7	+6,5	
		INLAND	118,4	-7,6	-6,3	126,3	+17,2	-10,7	118,4	-7,6	122,4	+3,7	
		AUSLAND	137,0	-1,7	-19,5	170,2	+53,1	-11,9	137,0	-1,7	153,6	+22,6	
27.54	BUNTMETALLGIESSEREI	INSGESAMT	87,9	-13,4	+21,7	72,2	-22,4	-22,7	87,9	-13,4	80,1	-17,7	
		INLAND	82,6	-15,1	+21,5	68,0	-24,6	-24,0	82,6	-15,1	75,3	-19,7	
		AUSLAND	124,2	-4,6	+23,1	100,9	-10,2	-16,1	124,2	-4,6	112,6	-7,2	
28	HERSTELLUNG VON METALL- ERZEUGNISSEN	INSGESAMT	94,4	-2,4	+4,2	90,6	+4,0	-15,6	94,4	-2,4	92,5	+0,7	
		INLAND	90,3	-3,0	+1,7	88,8	+6,1	-13,5	90,3	-3,0	89,6	+1,4	
		AUSLAND	113,4	-0,4	+14,2	99,3	-3,7	-23,3	113,4	-0,4	106,4	-1,9	
28.1	STAHL- UND LEICHTMETALL- BAU	INSGESAMT	81,5	-2,7	-2,0	83,2	+5,9	-15,2	81,5	-2,7	82,4	+1,5	
		INLAND	81,2	-2,4	-1,1	82,1	+7,9	-13,9	81,2	-2,4	81,7	+2,5	
		AUSLAND	85,9	-6,2	-11,4	96,9	-10,0	-26,4	85,9	-6,2	91,4	-8,3	
28.11	HERSTELLUNG VON STAHL- UND LEICHTMETALLKON- STRUKTIONEN	INSGESAMT	84,6	-2,2	+3,0	82,1	+6,8	-14,7	84,6	-2,2	83,4	+2,1	
		INLAND	84,2	-1,6	+4,9	80,3	+7,4	-14,1	84,2	-1,6	82,3	+2,6	
		AUSLAND	90,1	-7,5	-12,2	102,6	+1,2	-20,5	90,1	-7,5	96,4	-3,0	
28.12	HERSTELLUNG VON AUSBAU- ELEMENTEN AUS STAHL UND LEICHTMETALL	INSGESAMT	70,6	-5,1	-19,1	87,3	+3,2	-16,5	70,6	-5,1	79,0	-0,6	
		INLAND	70,6	-5,4	-20,0	88,2	+9,0	-13,2	70,6	-5,4	79,4	+2,1	
		AUSLAND	71,3	-0,1	-7,8	77,3	-40,3	-45,2	71,3	-0,1	74,3	-26,1	
28.2	KESSEL- UND BEHAELTERBAU (OHNE H.V. DAMPKESSELN)	INSGESAMT	81,4	-5,0	-7,2	87,7	+9,6	-9,7	81,4	-5,0	84,6	+2,1	
		INLAND	74,9	-7,6	-2,1	76,5	-1,9	-13,1	74,9	-7,6	75,7	-4,9	
		AUSLAND	130,6	+9,0	-23,7	171,1	+79,9	+3,3	130,6	+9,0	150,9	+40,4	
28.21	HERSTELLUNG VON TANKS UND SAMMELBEHAELTERN	INSGESAMT	95,4	+2,8	-8,6	104,4	+12,9	+2,0	95,4	+2,8	99,9	+7,8	
		INLAND	83,2	-2,2	-13,1	95,7	+5,3	+10,8	83,2	-2,2	89,5	+1,7	
		AUSLAND	172,9	+22,0	+8,1	160,0	+56,4	-21,5	172,9	+22,0	166,5	+36,5	
28.22	H.V. HEIZKÖRPERN F. ZENTRALHEIZUNGEN UND ZENTRALHEIZUNGSKESSELN	INSGESAMT	71,6	-11,3	-5,8	76,0	+6,6	-18,6	71,6	-11,3	73,8	-2,9	
		INLAND	69,3	-11,7	+8,8	63,7	-8,1	-28,5	69,3	-11,7	66,5	-10,0	
		AUSLAND	90,9	-8,4	-49,9	181,6	+105,7	+39,8	90,9	-8,4	136,3	+45,3	
28.3	HERSTELLUNG VON DAMPF- KESSELN (OHNE ZENTRAL- HEIZUNGSKESSEL)	INSGESAMT	80,5	+8,5	-8,9	88,4	+30,4	-15,8	80,5	+8,5	84,5	+19,0	
		INLAND	69,4	-4,4	-25,1	92,7	+36,3	+11,4	69,4	-4,4	81,1	+15,4	
		AUSLAND	151,2	+79,1	+147,5	61,1	-8,3	-75,0	151,2	+79,1	106,2	+40,7	

1) EUROPÄISCHE GEMEINSCHAFT FUER KOHLE UND STAHL.

STBA, FS 4, R 2.2, 1/1999

LAND

FUER DAS VERARBEITENDE GEBERBE
= 100
ABTEILUNGEN, GRUPPEN UND KLASSEN
ZWEIGE, AUSGABE 1993 (WZ93)
WERT

INDEX

1998 JAN.	VER- AEND. IN % GEGEN JAN. 1997	1997 4. VJ	1998 3. VJ	1998 4. VJ	VERAENDERUNG IN % 4. VJ 1998 GEGEN				1997 2. HJ	1998 1. HJ	1998 2. HJ	VERAENDERUNG IN % 2. HJ 1998 GEGEN		1997	1998	VER- AEND. IN % GEGEN 1997	WZ93 SCHL.		
					4. VJ 1997		3. VJ 1998					2. HJ 1997	1. HJ 1998					2. HJ 1997	1. HJ 1998
					1997	1998	1997	1998											
85,8	-9,6	81,0	74,0	70,2	-13,3	-5,1	80,4	80,1	72,1	-10,3	-10,0	84,6	76,1	-10,0	27.34				
77,2	-12,1	76,2	71,2	64,1	-15,9	-10,0	77,7	74,9	67,7	-12,9	-9,6	81,5	71,3	-12,5					
113,9	-3,5	96,5	83,1	90,0	-6,7	+8,3	89,2	89,2	86,5	-3,0	-10,8	94,7	91,7	-3,2					
152,1	+4,5	156,3	115,0	114,0	-27,1	-0,9	143,0	140,3	114,5	-19,9	-18,4	140,8	127,4	-9,5	27.35				
146,2	+12,1	179,5	134,5	128,3	-28,5	-4,6	155,4	159,0	131,4	-15,4	-17,4	146,8	145,2	-1,1					
160,5	-3,7	123,8	87,7	93,8	-24,2	+7,0	125,6	114,2	90,8	-27,7	-20,5	132,3	102,5	-22,5					
124,9	+2,0	113,3	104,3	104,0	-8,2	-0,3	112,3	116,0	104,1	-7,9	-10,3	113,6	110,1	-3,1	27.4				
108,8	+3,4	104,5	98,8	95,5	-8,6	-3,3	103,4	103,8	97,7	-5,5	-5,9	103,7	100,7	-2,9					
151,1	+0,5	127,6	111,6	117,8	-7,7	+5,6	126,8	136,9	114,7	-9,5	-15,6	129,8	125,3	-3,5					
141,3	-14,5	152,6	141,6	141,7	-7,1	+0,1	145,5	146,8	141,6	-2,7	-3,5	145,4	144,2	-0,8	27.41				
133,5	-10,8	143,3	132,9	139,8	-2,4	+5,2	139,2	124,5	136,4	+2,4	+9,6	133,6	130,4	-2,4					
151,0	-18,2	164,1	152,2	144,0	-12,2	-5,4	160,7	174,5	148,1	-7,8	-15,1	160,0	161,3	+0,8					
124,4	+1,8	108,9	99,1	100,2	-8,0	+1,1	109,3	111,9	99,6	-8,9	-11,0	113,3	105,8	-6,6	27.42				
107,1	+2,2	102,9	96,2	92,9	-9,7	-3,4	104,7	100,2	94,6	-9,6	-5,6	106,3	97,4	-8,4					
156,3	+1,4	120,0	104,4	113,6	-5,3	+8,8	117,7	133,5	109,0	-7,4	-18,4	126,3	121,2	-4,0					
98,2	-10,7	105,7	122,1	113,8	+7,7	-6,8	102,5	114,3	118,0	+15,1	+3,2	103,2	116,1	+12,5	27.43				
96,2	-9,8	103,6	119,3	106,6	+2,9	-10,6	99,8	108,6	113,0	+13,2	+3,1	99,8	111,3	+11,5					
104,5	-13,1	112,1	130,9	136,1	+21,4	+4,0	110,7	128,7	133,5	+20,6	+3,7	113,8	131,1	+15,2					
130,1	+11,0	113,1	103,0	99,1	-12,4	-3,8	112,3	118,2	101,0	-10,1	-14,6	109,7	109,6	-0,1	27.44				
111,9	+16,6	93,6	96,5	87,4	-12,0	-9,4	96,2	105,5	92,0	-4,4	-12,8	94,1	98,7	+4,9					
157,2	+5,7	133,6	112,6	116,4	-12,9	+3,4	136,2	137,0	114,5	-15,9	-16,4	133,0	125,8	-5,4					
100,9	-8,4	108,3	92,1	108,5	+0,2	+17,8	104,5	100,0	100,3	-4,0	+0,3	106,9	100,2	-6,3	27.45				
85,2	-21,9	104,8	86,2	104,9	+0,1	+21,7	101,2	93,1	96,6	-5,5	+2,7	103,6	94,3	-9,0					
113,6	+2,4	111,2	96,8	111,4	+0,2	+15,1	107,2	105,6	104,1	-2,9	-1,4	109,7	104,8	-4,5					
117,3	+15,7	113,8	116,4	113,7	-0,1	-2,3	111,7	119,2	115,0	+3,0	-3,5	108,7	117,1	+7,7	27.5				
116,5	+15,5	112,6	116,8	111,2	-1,2	-4,8	111,0	119,9	114,0	+2,7	-4,9	108,1	116,9	+8,1					
120,2	+16,5	118,0	114,7	123,2	+4,4	+7,4	114,5	116,5	118,9	+3,8	+2,1	111,1	117,7	+5,9					
117,1	+20,6	115,1	111,9	105,6	-8,3	-5,6	111,5	116,5	108,8	-2,4	-6,6	108,3	112,6	+4,0	27.51				
119,3	+21,5	116,2	116,1	106,8	-8,1	-8,0	112,7	120,7	111,5	-1,1	-7,6	109,5	116,1	+6,0					
110,8	+18,2	112,3	100,0	102,2	-9,0	+2,2	108,0	104,6	101,1	-6,4	-3,3	104,9	102,9	-1,9					
96,2	+10,3	90,7	96,0	93,1	+2,6	-3,0	94,7	100,1	94,6	-0,1	-5,5	95,0	97,3	+2,4	27.52				
86,5	-0,6	87,8	87,8	80,1	-8,8	-8,8	89,8	93,5	84,0	-6,5	-10,2	90,2	88,7	-1,7					
129,9	+48,1	100,6	124,6	138,7	+37,9	+11,3	111,8	123,0	131,6	+17,7	+7,0	111,9	127,3	+13,8					
129,7	+12,8	124,1	135,8	141,4	+13,9	+4,1	121,9	135,5	138,6	+13,7	+2,3	118,2	137,0	+15,9	27.53				
128,1	+15,1	120,8	133,6	135,5	+12,2	+1,4	119,8	133,7	134,6	+12,4	+0,7	116,4	134,1	+15,2					
139,4	+0,7	145,0	149,8	178,7	+23,2	+19,3	136,2	146,0	164,3	+21,5	+12,5	129,3	155,1	+20,0					
101,5	+6,1	99,2	98,0	84,9	-14,4	-13,4	98,9	101,0	91,5	-7,5	-9,4	94,9	96,2	+1,4	27.54				
97,3	+4,7	95,8	94,2	81,2	-15,2	-13,8	96,3	97,7	87,7	-8,9	-10,2	92,8	92,7	-0,1					
130,2	+13,9	122,8	124,3	109,7	-10,7	-11,7	116,9	123,7	117,0	+0,1	-5,4	109,0	120,4	+10,5					
96,7	+4,5	99,0	107,4	102,3	+3,3	-4,7	101,1	104,6	104,8	+3,7	+0,2	98,5	104,7	+6,3	28				
93,1	+3,8	95,4	105,8	99,0	+3,8	-6,4	97,6	98,5	102,4	+4,9	+2,9	95,3	101,0	+5,0					
113,8	+7,5	116,1	114,8	117,5	+1,2	+2,4	117,1	128,3	116,2	-0,8	-3,4	113,4	122,3	+7,8					
83,8	+7,0	89,3	98,7	92,5	+3,6	-6,3	94,7	93,4	95,6	+1,0	+2,4	91,5	94,5	+3,3	28.1				
83,2	+7,9	87,8	97,5	90,7	+3,3	-7,0	93,4	91,5	94,1	+0,7	+2,8	90,3	92,8	+2,8					
91,6	-0,4	107,3	112,9	114,7	+6,9	+1,6	110,4	115,6	113,8	+3,1	-1,6	106,0	114,7	+8,2					
86,5	+10,3	88,1	100,5	91,6	+4,0	-8,9	94,7	96,4	96,1	+1,5	-0,3	91,4	96,2	+5,3	28.11				
85,6	+11,3	86,7	98,9	89,5	+3,2	-9,5	93,1	94,1	94,2	+1,2	+0,1	89,7	94,1	+4,9					
97,4	+1,2	105,1	118,8	116,8	+11,1	-1,7	112,3	123,3	117,8	+4,9	-4,5	110,7	120,5	+8,9					
74,4	-4,5	93,6	92,4	96,8	+2,4	+3,7	94,8	83,1	94,1	-0,7	+13,2	92,1	88,6	-3,8	28.12				
74,6	-4,4	91,9	92,4	94,8	+3,2	+2,6	94,1	82,5	93,6	-0,5	+13,5	92,4	88,1	-4,7					
71,4	-7,5	115,0	92,6	107,5	-6,5	+16,1	103,6	89,2	100,1	-3,4	+12,2	89,3	94,6	+5,9					
85,7	+7,4	98,8	101,5	97,9	-0,9	-3,5	104,4	93,5	99,7	-4,5	+6,6	95,7	96,6	+0,9	28.2				
81,1	+3,8	95,5	97,8	86,8	-7,0	-9,2	100,6	88,6	93,3	-7,3	+5,3	92,2	91,0	-1,3					
119,8	+29,8	123,7	129,0	166,1	+34,3	+28,8	133,0	129,8	147,6	+11,0	+13,7	122,0	138,7	+13,7					
92,8	+18,7	99,7	91,6	102,8	+3,1	+12,2	104,5	103,5	97,2	-7,0	-6,1	98,4	100,3	+1,9	28.21				
85,1	+11,4	97,2	88,1	91,2	-6,2	+3,5	99,9	95,5	89,7	-10,2	-6,1	93,5	92,6	-1,0					
141,7	+57,4	115,1	113,6	176,9	+53,7	+55,7	133,4	154,5	145,3	+8,9	-6,0	129,2	149,9	+16,0					
80,7	-0,2	98,3	108,5	94,5	-3,9	-12,9	104,4	86,4	101,5	-2,8	+17,5	93,9	94,0	+0,1	28.22				
78,5	-1,0	94,3	104,3	87,3	-7,4	-16,3	101,1	84,0	95,8	-5,2	+14,0	91,4	89,9	-1,6					
99,2	+5,1	131,8	143,5	156,1	+18,4	+8,8	132,6	106,7	149,8	+13,0	+40,4	115,2	128,3	+11,4					
74,2	-31,4	68,3	115,7	91,2	+33,5	-21,2	82,4	88,9	103,5	+25,6	+16,4	82,2	96,2	+17,0	28.3				
72,6	-34,7	61,3	115,6	80,3	+31,0	-30,5	69,2	68,5	98,0	+41,6	+43,1	73,2	83,2	+13,7					
84,4	-4,4	112,5	116,7	160,8	+42,9	+37,8	166,2	218,5	138,8	-16,5	-36,5	139,4	178,6	+28,1					

1 INDEX DES AUFTRAGSEINGANGS
 1995
 NACH ABSCHNITTEN, UNTERABSCHNITTEN,
 DER KLASSIFIKATION DER WIRTSCHAFTS
 1.1 ORIGINAL

VOLUMEN

WZ93- SCHL.	WIRTSCHAFTSZWEIG		VERAENDERUNG IN %				VERAENDERUNG IN %			KUMULIERT		2-MONATS- DURCHSCHNITT	
			1999	JAN. 1999 GEGEN		1998	DEZ. 1998 GEGEN		JAN. 1999	VER- AEND.	DEZ. 1998	VER- AEND.	
			JAN.	JAN.	DEZ.	DEZ.	DEZ.	NOV.	JAN. 1999	IN % GEGEN VORJAHR	JAN. 1999	IN % GEGEN VORJAHR	
28.4	H.V. SCHMIEDE-, PRESS-, ZIEH-U. STANZTEILEN, GEW. RINGEN U. PULVERM. ERZ.	INSGESAMT	115,7	+0,5	+1,4	114,1	+9,3	-12,0	115,7	+0,5	114,9	+4,6	
		INLAND	110,6	-0,7	-3,2	114,3	+13,7	-9,6	110,6	-0,7	112,5	+6,1	
		AUSLAND	134,3	+4,4	+18,5	113,3	-4,7	-19,9	134,3	+4,4	123,8	-	
28.5	OBERFLAECHEVEREDLUNG, WAERMEBEHANDLUNG UND MECHANIK A.N.G.	INSGESAMT	114,3	-2,6	+2,8	111,2	+2,9	-16,6	114,3	-2,6	112,8	+0,1	
		INLAND	112,6	-2,9	+2,2	110,2	+2,6	-15,0	112,6	-2,9	111,4	-0,3	
		AUSLAND	128,2	+0,2	+7,6	119,1	+4,6	-26,8	128,2	+0,2	123,7	+2,2	
28.51	OBERFLAECHEVEREDLUNG UND WAERMEBEHANDLUNG	INSGESAMT	110,3	+2,0	+4,0	106,1	+3,0	-20,2	110,3	+2,0	108,2	+2,5	
		INLAND	108,0	+1,5	+3,8	104,0	+2,9	-19,4	108,0	+1,5	106,0	+2,1	
		AUSLAND	125,9	+5,4	+4,7	120,2	+3,4	-24,4	125,9	+5,4	123,1	+4,4	
28.52	MECHANIK A.N.G.	INSGESAMT	118,9	-6,9	+1,8	116,8	+2,6	-12,8	118,9	-6,9	117,9	-2,4	
		INLAND	117,6	-6,9	+0,7	116,8	+2,4	-10,4	117,6	-6,9	117,2	-2,5	
		AUSLAND	131,9	-6,5	+12,3	117,5	+6,4	-30,3	131,9	-6,5	124,7	-0,9	
28.6	H.V. SCHNEIDWAEREN, MERK- ZEUGEN, SCHLDESERN UND BESCHLAGEN	INSGESAMT	103,2	-1,0	+13,8	90,7	-3,2	-18,9	103,2	-1,0	97,0	-2,0	
		INLAND	100,5	+2,6	+12,4	89,4	+0,3	-18,8	100,5	+2,6	95,0	+1,5	
		AUSLAND	109,6	-7,7	+17,0	93,7	-10,6	-19,2	109,6	-7,7	101,7	-9,0	
28.61	HERSTELLUNG VON SCHNEIDWAEREN UND BESTECKEN	INSGESAMT	85,3	-6,0	+20,5	70,8	-4,5	-7,1	85,3	-6,0	78,1	-5,2	
		INLAND	83,2	+3,5	+8,8	76,5	+10,1	-2,2	83,2	+3,5	79,9	+6,5	
		AUSLAND	87,8	-14,3	+36,5	64,3	-19,1	-13,0	87,8	-14,3	76,1	-16,4	
28.62	HERSTELLUNG VON WERKZEUGEN	INSGESAMT	97,8	-1,5	+6,1	92,2	-6,7	-14,2	97,8	-1,5	95,0	-4,1	
		INLAND	95,7	+3,6	+4,9	91,2	-5,2	-12,6	95,7	+3,6	93,5	-0,8	
		AUSLAND	102,6	-10,9	+8,5	94,6	-9,7	-17,7	102,6	-10,9	98,6	-10,4	
28.63	HERSTELLUNG VON SCHLOSSERN UND BESCHLAGEN	INSGESAMT	111,4	+0,2	+20,8	92,2	+0,5	-24,2	111,4	+0,2	101,8	+0,3	
		INLAND	107,0	+1,6	+20,1	89,1	+5,3	-25,3	107,0	+1,6	98,1	+3,3	
		AUSLAND	124,0	-2,9	+22,9	100,9	-9,7	-21,6	124,0	-2,9	112,5	-6,0	
28.7	HERSTELLUNG VON SONST. EISEN-, BLECH- UND METALLWAEREN	INSGESAMT	90,7	-6,7	+11,7	81,2	-1,9	-16,2	90,7	-6,7	86,0	-4,4	
		INLAND	86,7	-7,0	+11,4	77,8	-1,1	-17,8	86,7	-7,0	82,3	-4,3	
		AUSLAND	105,3	-6,1	+12,4	93,7	-4,5	-10,9	105,3	-6,1	99,5	-5,3	
28.71	HERSTELLUNG VON BE- HAELTERN AUS EISEN UND STAHL	INSGESAMT	76,2	-19,4	+6,7	71,4	-3,0	-11,4	76,2	-19,4	73,8	-12,2	
		INLAND	71,9	-9,8	+5,3	68,3	-8,3	-10,8	71,9	-9,8	70,1	-9,1	
		AUSLAND	89,5	-36,3	+10,6	80,9	+13,9	-12,8	89,5	-36,3	85,2	-19,5	
28.72	H.V. VERPACKUNGEN U. VERSCHLUESSEN AUS EI- SEN-, STAHL U. NE-METALL	INSGESAMT	89,4	-12,7	+17,6	76,0	-9,1	-8,3	89,4	-12,7	82,7	-11,1	
		INLAND	86,1	-16,6	+14,8	75,0	-6,5	-8,6	86,1	-16,6	80,6	-12,1	
		AUSLAND	100,3	+0,4	+26,5	79,3	-16,4	-7,1	100,3	+0,4	89,8	-7,8	
28.73	HERSTELLUNG VON DRAHT- WAEREN	INSGESAMT	83,8	-4,8	+3,3	81,1	+1,8	-18,7	83,8	-4,8	82,5	-1,7	
		INLAND	76,7	-2,0	+5,8	72,5	+3,1	-23,9	76,7	-2,0	74,6	+0,4	
		AUSLAND	106,2	-10,5	-1,7	108,0	-1,2	-7,1	106,2	-10,5	107,1	-6,1	
28.74	H.V. SCHRAUBEN, NIETEN, KETTEN UND FEDERN	INSGESAMT	107,0	-1,3	+14,2	93,7	+0,8	-15,0	107,0	-1,3	100,4	-0,3	
		INLAND	103,6	-2,0	+12,6	92,0	+5,3	-16,8	103,6	-2,0	97,8	+1,2	
		AUSLAND	116,8	+0,2	+18,5	98,6	-9,7	-9,9	116,8	+0,2	107,7	-4,6	
28.75	H.V. EISEN-, BLECH- UND METALLWAEREN A.N.G.	INSGESAMT	85,4	-6,9	+10,8	77,1	-1,9	-19,3	85,4	-6,9	81,3	-4,6	
		INLAND	82,4	-7,0	+11,5	73,9	-3,3	-20,4	82,4	-7,0	78,2	-5,2	
		AUSLAND	100,0	-6,9	+7,3	93,2	+3,7	-14,7	100,0	-6,9	96,6	-2,1	
DK	MASCHINENBAU	INSGESAMT	93,6	-12,3	-13,6	108,3	+2,0	+7,7	93,6	-12,3	101,0	-5,2	
		INLAND	90,4	-7,9	-8,5	98,8	+1,1	-4,4	90,4	-7,9	94,6	-3,5	
		AUSLAND	97,6	-16,7	-18,6	119,9	+2,7	+23,4	97,6	-16,7	108,8	-6,9	
29.1	H.V. MASCHINEN F.D. ERZEUG. U. NUTZG.V. MECHAN. ENERGIE (O. LUFT-, STRASS. FAHRZ. BAU)	INSGESAMT	92,9	-16,7	-6,7	99,6	+0,4	-3,7	92,9	-16,7	96,3	-8,6	
		INLAND	85,5	-12,4	+2,8	83,2	+3,4	-24,2	85,5	-12,4	84,4	-5,3	
		AUSLAND	103,1	-21,2	-15,8	122,5	-2,3	+29,8	103,1	-21,2	112,8	-12,0	
29.11	H.V. VERBRENNUNGSMOTOREN U. TURBINEN (O. MOT. F. LUFT- U. STRASSENFAHRZEUGE)	INSGESAMT	81,4	-43,7	-51,1	166,3	+21,0	+32,7	81,4	-43,7	123,9	-12,2	
		INLAND	58,7	-31,2	-39,5	97,1	+37,3	-49,5	58,7	-31,2	77,9	-0,1	
		AUSLAND	97,6	-47,9	-54,8	215,9	+16,5	+180,0	97,6	-47,9	156,8	-15,8	
29.12	HERSTELLUNG VON PUMPEN UND KOMPRESSOREN	INSGESAMT	92,5	-1,3	+9,2	84,7	-11,5	-13,1	92,5	-1,3	88,6	-6,4	
		INLAND	85,8	-4,7	+4,4	82,2	-0,5	-10,2	85,8	-4,7	84,0	-2,7	
		AUSLAND	100,9	+2,4	+14,9	87,8	-21,7	-16,4	100,9	+2,4	94,4	-10,4	
29.13	HERSTELLUNG VON ARMATUREN	INSGESAMT	96,5	-7,0	+31,5	73,4	-11,7	-22,9	96,5	-7,0	85,0	-9,1	
		INLAND	88,4	-8,0	+25,7	70,3	-9,9	-23,0	88,4	-8,0	79,4	-8,8	
		AUSLAND	116,9	-5,0	+44,0	81,2	-15,2	-22,5	116,9	-5,0	99,1	-9,4	
29.14	HERSTELLUNG VON LAGERN, GETRIEBEN, ZAHNRAEDERN UND ANTRIEBSELEMENTEN	INSGESAMT	98,3	-12,8	+8,6	90,5	+0,8	-10,4	98,3	-12,8	94,4	-6,8	
		INLAND	95,6	-14,9	+5,1	91,0	+5,9	-13,9	95,6	-14,9	93,3	-5,9	
		AUSLAND	102,6	-9,4	+14,3	89,8	-6,4	-4,3	102,6	-9,4	96,2	-8,0	
29.2	HERSTELLUNG VON SONST. MASCHINEN FUER UNSPEZI- FISCHE VERWENDUNG	INSGESAMT	90,0	-10,1	-21,3	114,4	+11,7	+19,4	90,0	-10,1	102,2	+0,9	
		INLAND	84,8	-8,6	-13,6	98,1	+3,7	+5,1	84,8	-8,6	91,5	-2,3	
		AUSLAND	98,7	-12,2	-30,4	141,9	+22,8	+41,8	98,7	-12,2	120,3	+5,5	

LAND

FUER DAS VERARBEITENDE GEMERBE
= 100
ABTEILUNGEN, GRUPPEN UND KLASSEN
ZWEIGE, AUSGABE 1993 (WZ93)
WERT

INDEX

1998 JAN.	VER- AEND. IN % GEGEN JAN. 1997	1997 4.VJ	1998 3.VJ	1998 4.VJ	VERAENDERUNG IN % 4.VJ 1998 GEGEN						VERAENDERUNG IN % 2.HJ 1998 GEGEN				1997	1998	VER- AEND. IN % GEGEN 1997	WZ93 SCHL.	
					4.VJ		3.VJ		1997 2.HJ	1998 1.HJ	1998 2.HJ	2.HJ 1998		1997					1998
					1997	1998	1997	1998				1997	1998						
115,1	+7,6	114,0	122,0	124,9	+9,6	+2,4	111,3	122,1	123,5	+11,0	+1,1	109,3	122,8	+12,4	28.4				
111,4	+7,2	110,7	120,8	124,0	+12,0	+2,6	108,3	119,2	122,4	+13,0	+2,7	106,5	120,8	+13,4					
128,7	+8,8	126,1	126,4	128,1	+1,6	+1,3	122,5	133,1	127,3	+3,9	-4,4	119,4	130,2	+9,0					
117,3	+17,9	117,9	127,0	125,1	+6,1	-1,5	115,1	124,4	126,1	+9,6	+1,4	110,1	125,2	+13,7	28.5				
116,0	+20,0	116,6	126,3	123,3	+5,7	-2,4	113,7	123,2	124,8	+9,8	+1,3	108,5	124,0	+14,3					
128,0	+5,3	128,6	133,0	139,8	+8,7	+5,1	126,0	134,6	136,4	+8,3	+1,3	122,4	135,5	+10,7					
108,1	+11,7	115,5	126,2	123,3	+6,8	-2,3	114,5	120,7	124,7	+8,9	+3,3	110,6	122,7	+10,9	28.51				
106,4	+15,4	113,9	126,1	120,8	+6,1	-4,2	112,7	118,7	123,4	+3,5	+4,0	108,4	121,1	+11,7					
119,5	-6,3	126,3	126,9	140,1	+10,9	+10,4	127,0	134,0	133,5	+5,1	-0,4	125,7	133,7	+6,4					
127,7	+24,6	120,7	128,0	127,2	+5,4	-0,6	115,8	128,8	127,6	+10,2	-0,8	109,5	128,1	+17,0	28.52				
128,3	+24,3	119,5	126,5	126,0	+5,4	-0,4	114,9	127,9	126,2	+9,8	-1,3	108,7	127,1	+16,9					
141,1	+26,0	132,3	142,5	139,3	+5,3	-2,2	124,4	136,6	140,9	+13,3	+3,9	117,2	138,2	+17,9					
104,2	+7,0	108,3	107,0	108,0	-0,3	+0,9	105,5	112,1	107,5	+1,9	-4,1	103,0	109,8	+6,6	28.6				
98,0	+20,0	104,0	105,1	106,9	+2,8	+1,7	102,1	106,3	106,0	+3,8	-0,3	98,3	106,2	+6,9					
118,8	+10,4	118,5	111,7	110,6	-6,7	-1,0	113,6	125,7	111,2	-2,1	-11,5	111,6	118,4	+8,1					
90,7	-8,1	97,8	82,3	74,9	-23,4	-9,0	95,4	97,2	78,6	-17,6	-19,1	96,9	87,9	-9,3	28.61				
80,4	-13,5	99,3	81,3	76,2	-23,3	-6,3	94,1	91,4	78,8	-16,3	-13,8	91,9	85,1	-7,4					
102,4	-2,8	96,2	83,3	73,4	-23,7	-11,9	96,9	103,8	78,4	-19,1	-24,5	102,7	91,1	-11,3					
99,3	+4,6	107,6	103,0	107,4	-0,2	+4,3	102,9	110,7	105,2	+2,2	-5,0	100,7	107,9	+7,1	28.62				
92,4	+0,7	104,0	100,1	105,9	+1,8	+5,8	99,3	103,7	103,0	+3,7	-0,7	96,8	103,4	+6,8					
115,1	+12,8	115,7	109,5	110,8	-4,2	+1,2	111,2	126,5	110,1	-1,0	-13,0	109,8	118,3	+7,7					
111,2	+11,5	110,8	115,1	113,7	+2,6	-1,2	109,7	115,8	114,4	+4,3	-1,2	106,2	115,1	+8,4	28.63				
105,3	+11,7	104,6	112,6	111,2	+6,3	-1,2	105,6	110,5	111,9	+6,0	+1,3	102,6	111,2	+8,4					
127,7	+11,0	128,1	122,3	120,8	-5,7	-1,2	121,1	130,7	121,6	+0,4	-7,0	116,2	126,1	+8,5					
97,2	+6,0	97,5	101,4	93,8	-3,8	-7,5	99,3	102,1	97,6	-1,7	-4,4	98,4	99,9	+1,5	28.7				
93,2	+5,9	94,2	99,7	91,4	-3,0	-8,3	96,9	96,5	95,5	-1,4	-3,0	96,8	97,0	+1,3					
112,1	+6,3	109,8	107,8	102,8	-6,5	-4,6	108,0	115,8	105,3	-2,5	-9,1	107,8	110,6	+2,6					
94,5	+11,8	83,7	87,6	78,3	-6,5	-10,6	89,7	89,4	82,9	-7,6	-7,3	89,4	86,2	-3,6	28.71				
79,7	+5,0	83,0	83,7	76,2	-8,2	-8,0	87,9	83,5	80,0	-8,0	-4,2	86,7	81,7	-4,7					
140,5	+26,8	85,9	99,8	84,5	-1,6	-15,3	95,3	107,6	92,2	-3,3	-14,3	100,6	99,9	-0,7					
102,4	+2,7	92,4	102,2	83,1	-10,1	-18,7	98,4	103,7	92,7	-5,8	-10,6	99,7	98,2	-1,5	28.72				
103,2	+3,9	91,0	98,0	82,1	-8,8	-16,2	96,9	98,8	90,0	-7,1	-8,8	97,0	94,9	-2,2					
98,9	-1,2	97,0	116,2	86,2	-11,1	-25,8	103,4	116,5	101,2	-2,1	-13,1	108,6	108,9	+0,3					
88,0	+5,5	97,3	100,7	95,3	-2,1	-5,4	98,5	100,7	98,0	-0,5	-2,7	101,8	99,4	-2,4	28.73				
78,3	-0,4	89,1	98,1	89,5	+0,4	-8,8	93,3	93,5	93,8	+0,5	+0,3	98,1	93,7	-4,5					
118,7	+20,4	123,1	109,0	113,9	-7,5	+4,5	115,2	123,5	111,5	-3,2	-9,7	113,4	117,5	+3,6					
108,4	+5,0	108,7	108,3	106,7	-1,8	-1,5	107,0	114,2	107,5	+0,5	-5,9	104,9	110,8	+5,6	28.74				
105,7	+6,4	104,7	108,6	105,9	+1,1	-2,5	105,0	112,2	107,3	+2,2	-4,4	103,2	109,7	+6,3					
116,6	+1,8	120,1	107,5	109,0	-9,2	+1,4	112,8	119,7	108,2	-4,1	-9,6	109,8	114,0	+3,8					
91,7	+7,4	94,6	98,9	91,6	-3,2	-7,4	96,4	96,5	95,3	-1,1	-1,2	94,2	95,9	+1,8	28.75				
88,6	+7,9	92,2	97,8	89,1	-3,4	-8,9	94,6	93,8	93,5	-1,2	-0,3	92,1	93,6	+1,6					
107,4	+5,6	106,1	104,8	104,4	-1,6	-0,4	105,4	110,4	104,6	-0,8	-5,3	104,7	107,5	+2,7					
106,7	+7,9	107,6	101,2	102,6	-4,6	+1,4	107,4	109,1	101,9	-5,1	-6,6	103,7	105,5	+1,7	DK				
98,2	+4,8	99,6	98,3	101,1	+1,5	+2,8	98,6	103,1	99,7	+1,1	-3,3	95,8	101,4	+5,8					
117,1	+11,2	117,4	104,9	104,5	-11,0	-0,4	118,1	116,4	104,7	-11,3	-10,1	113,2	110,5	-2,4					
111,5	+15,8	102,4	101,5	97,3	-5,0	-4,1	105,5	108,1	99,4	-5,8	-8,0	101,4	103,7	+2,3	29.1				
97,6	+16,3	92,3	96,4	94,6	+2,5	-1,9	94,6	100,2	95,5	+1,0	-4,7	91,1	97,8	+7,4					
130,9	+15,2	116,5	108,4	101,1	-13,2	-6,7	120,7	119,2	104,8	-13,2	-12,1	115,8	112,0	-3,3					
144,7	+45,1	107,3	116,8	111,1	+3,5	-4,9	123,0	118,0	114,0	-7,3	-3,4	109,9	116,0	+5,6	29.11				
85,3	+43,6	73,5	94,6	110,3	+50,1	+16,6	82,0	88,4	102,4	+24,9	+15,8	71,8	95,4	+32,9					
187,3	+45,8	131,5	132,8	111,7	-15,1	-15,9	152,3	139,2	122,3	-19,7	-12,1	137,3	130,7	-4,8					
93,7	+1,7	97,7	96,0	92,5	-5,3	-3,6	97,3	100,7	94,2	-3,2	-6,5	95,9	97,5	+1,7	29.12				
90,0	+9,9	89,2	91,9	87,6	-1,8	-4,7	89,8	94,1	89,7	-0,1	-4,7	88,4	91,9	+4,0					
98,5	-6,2	108,4	101,2	98,6	-8,0	-2,6	106,7	109,1	99,9	-6,4	-8,4	105,5	104,5	-0,9					
103,8	+5,5	98,9	96,8	88,7	-10,3	-8,4	100,5	103,8	92,8	-7,7	-10,6	100,0	98,3	-1,7	29.13				
96,1	+4,1	93,0	95,5	85,5	-8,1	-10,5	96,1	98,2	90,5	-5,8	-7,8	95,0	94,3	-0,7					
123,0	+8,3	113,6	100,4	96,7	-14,9	-3,7	111,6	117,9	98,6	-11,6	-16,4	112,5	108,2	-3,8					
112,7	+16,9	106,9	100,0	100,1	-6,4	+0,1	105,9	112,4	100,0	-5,6	-11,0	102,1	106,2	+4,0	29.14				
112,4	+26,3	103,7	102,5	103,1	-0,6	+0,6	103,9	113,8	102,8	-1,1	-9,7	99,0	108,3	+9,4					
113,2	+5,1	111,8	96,1	95,4	-14,7	-0,7	109,1	110,3	95,7	-12,3	-13,2	106,9	103,0	-3,6					
100,1	-1,6	103,3	102,1	102,9	-0,4	+0,8	102,9	105,9	102,5	-0,4	-3,2	101,5	104,2	+2,7	29.2				
92,8	-8,5	95,6	95,9	96,5	+0,9	+0,6	96,7	97,7	96,2	-0,5	-1,5	95,7	96,9	+1,3					
112,4	+9,9	116,2	112,6	113,7	-2,2	+1,0	113,5	119,9	113,1	-0,4	-5,7	111,3	116,5	+4,7					

1 INDEX DES AUFTRAGSEINGANGS
 1995
 NACH ABSCHNITTEN, UNTERABSCHNITTEN,
 DER KLASSIFIKATION DER WIRTSCHAFTS
 1.1 ORIGINAL

VOLUMEN

WZ93- SCHL.	WIRTSCHAFTSZWEIG		VERÄNDERUNG IN %				VERÄNDERUNG IN %			KUMULIERT		2-MONATS- DURCHSCHNITT	
			1999		1998		DEZ. 1998 GEGEN		JAN. 1999	VER- AEND.	DEZ. 1998	VER- AEND.	
			JAN.	DEZ.	JAN.	DEZ.	DEZ. 1997	NOV. 1998	JAN. 1999	IN % GEGEN VORJAHR	JAN. 1999	IN % GEGEN VORJAHR	
29.21	HERSTELLUNG VON OEFEN UND BRENNERN	INSGESAMT	75,3	+6,5	-26,0	101,8	-1,4	+15,0	75,3	+6,5	88,6	+1,8	
		INLAND	80,4	+0,4	-17,0	96,9	-6,2	+9,5	80,4	+0,4	88,7	-3,3	
		AUSLAND	68,9	+17,6	-36,3	108,1	+4,8	+22,1	68,9	+17,6	88,5	+9,4	
29.22	HERSTELLUNG VON HEBE- ZEUGEN UND FOERDERMIT- TELN	INSGESAMT	80,1	-12,2	-21,7	102,3	-	+9,8	80,1	-12,2	91,2	-5,8	
		INLAND	76,8	-7,8	-18,0	93,7	-5,9	+5,2	76,8	-7,8	85,3	-6,8	
		AUSLAND	87,0	-19,0	-27,6	120,1	+11,3	+18,2	87,0	-19,0	103,6	-3,8	
29.23	H.V. KAELTE- UND LUFT- TECHN. ERZEUGNISSEN F. GEMERBL. ZWECHE	INSGESAMT	102,1	+0,3	-1,2	103,3	+3,0	+8,1	102,1	+0,3	102,7	+1,6	
		INLAND	94,8	-5,5	-10,8	106,3	+21,1	+7,9	94,8	-5,5	100,6	+6,9	
		AUSLAND	119,1	+13,1	+23,9	96,1	-25,8	+8,6	119,1	+13,1	107,6	-8,4	
29.24	H.V. MASCHINEN FUER UNSPECIFISCHE VERWEN- DUNG A.N.G.	INSGESAMT	93,2	-16,1	-30,0	133,1	+28,5	+34,0	93,2	-16,1	113,2	+5,4	
		INLAND	86,0	-12,7	-10,9	96,5	+3,3	+2,6	86,0	-12,7	91,3	-4,9	
		AUSLAND	102,3	-19,4	-42,9	179,2	+53,8	+69,5	102,3	-19,4	140,8	+15,7	
29.3	HERSTELLUNG VON LAND- U. FORSTWIRTSCHAFTLICHEN MASCHINEN	INSGESAMT	123,0	-14,2	+25,1	98,3	-6,4	+9,2	123,0	-14,2	110,7	-10,9	
		INLAND	105,0	-16,7	+7,9	97,3	-9,0	+12,2	105,0	-16,7	101,2	-13,1	
		AUSLAND	141,7	-12,4	+42,3	99,6	-3,5	+6,2	141,7	-12,4	120,7	-8,9	
29.31	HERSTELLUNG VON ACKER- SCHLEPPERN	INSGESAMT	146,8	+28,7	+77,7	82,6	-9,9	+35,4	146,8	+28,7	114,7	+11,5	
		INLAND	151,1	+12,6	+28,6	117,5	-1,2	+43,3	151,1	+12,6	134,3	+6,1	
		AUSLAND	144,0	+42,4	+139,2	60,2	-18,9	+26,7	144,0	+42,4	102,1	+16,4	
29.32	H.V. SONST. LAND- UND FORSTWIRTSCH. MASCHINEN	INSGESAMT	109,2	-31,9	+1,8	107,3	-4,7	+0,5	109,2	-31,9	108,3	-20,7	
		INLAND	86,7	-29,4	-2,9	89,3	-12,5	+0,9	86,7	-29,4	88,0	-21,8	
		AUSLAND	139,9	-33,8	+6,1	131,9	+3,9	+0,2	139,9	-33,8	136,9	-19,7	
29.4	HERSTELLUNG VON WERK- ZEUGMASCHINEN	INSGESAMT	102,8	+0,6	-4,9	108,1	-3,0	+1,4	102,8	+0,6	106,5	-1,3	
		INLAND	114,5	+21,4	+7,7	106,3	-8,8	-6,8	114,5	+21,4	110,4	+4,6	
		AUSLAND	90,5	-18,0	-17,7	110,0	+3,7	+11,1	90,5	-18,0	100,3	-7,4	
29.5	H.V. MASCHINEN F. SONST. BESTIMMTE WIRTSCHAFTS- ZWEIGE	INSGESAMT	89,6	-12,2	-17,1	108,1	+1,8	+13,1	89,6	-12,2	98,9	-5,1	
		INLAND	89,9	-9,2	-19,5	111,7	+8,3	+9,0	89,9	-9,2	100,8	-0,3	
		AUSLAND	89,5	-14,5	-15,1	105,4	-3,0	+16,9	89,5	-14,5	97,5	-8,6	
29.51	H.V. MASCHINEN F.D. ME- TALLERZ. V. WALZWERKS- EINR.U. GIESSMASCHINEN	INSGESAMT	42,8	-42,6	-37,2	68,1	-11,0	+0,4	42,8	-42,6	55,5	-26,5	
		INLAND	68,0	-54,4	-61,1	174,9	+126,6	+63,2	68,0	-54,4	121,5	+7,4	
		AUSLAND	32,5	-26,1	+33,2	24,4	-68,0	-52,8	32,5	-26,1	28,5	-52,7	
29.52	H.V. BERGWERKS-, BAU- U. BAUSTOFFMASCHINEN	INSGESAMT	89,5	+0,7	-1,6	91,0	-6,4	+12,5	89,5	+0,7	90,3	-3,0	
		INLAND	75,5	-5,3	-8,5	82,5	-6,1	+6,7	75,5	-5,3	79,0	-5,7	
		AUSLAND	105,2	+5,9	+4,7	100,5	-6,7	+18,4	105,2	+5,9	102,9	-0,6	
29.53	H.V. MASCHINEN F. DAS ERNAEHRUNGSGEWERBE U.D. TABAKVERARBEITUNG	INSGESAMT	65,3	-13,5	-12,1	74,3	-14,2	-14,6	65,3	-13,5	69,8	-13,9	
		INLAND	64,5	+4,4	-2,9	66,4	-16,8	-16,7	64,5	+4,4	65,5	-7,5	
		AUSLAND	66,0	-25,0	-19,0	81,5	-12,2	-12,9	66,0	-25,0	73,8	-18,4	
29.54	H.V. MASCHINEN F. DAS TEXTIL-, BEKLEIDUNGS- U. LEDERGERWERBE	INSGESAMT	67,9	-33,1	-4,2	70,9	-26,0	-9,1	67,9	-33,1	69,4	-29,7	
		INLAND	88,4	-16,7	+6,6	82,9	-16,3	-10,2	88,4	-16,7	85,7	-16,5	
		AUSLAND	62,3	-37,8	-8,0	67,7	-28,7	-8,6	62,3	-37,8	65,0	-33,4	
29.55	H.V. MASCHINEN FUER DAS PAPIERGERWERBE	INSGESAMT	54,0	-47,6	-36,0	84,4	+11,6	+40,4	54,0	-47,6	69,2	-22,6	
		INLAND	71,1	-28,2	-12,8	81,5	-12,6	+12,7	71,1	-28,2	76,3	-20,7	
		AUSLAND	44,0	-58,3	-48,9	86,1	+31,9	+62,8	44,0	-58,3	65,1	-23,8	
29.56	H.V. MASCHINEN FUER BESTIMMTE WIRTSCHAFTS- ZWEIGE A.N.G.	INSGESAMT	110,7	-3,7	-20,5	139,3	+12,9	+20,7	110,7	-3,7	125,0	+4,9	
		INLAND	103,3	-5,1	-22,6	133,4	+14,9	+11,2	103,3	-5,1	118,4	+5,2	
		AUSLAND	118,2	-2,4	-18,7	145,3	+11,0	+31,3	118,2	-2,4	131,8	+4,6	
29.6	HERSTELLUNG VON WAFFEN UND MUNITION	INSGESAMT	89,0	-45,0	-60,3	224,2	-23,1	+126,5	89,0	-45,0	156,6	-31,0	
		INLAND	46,7	-61,6	-69,4	152,8	-31,3	+54,5	46,7	-61,6	99,8	-42,0	
		AUSLAND	203,9	-25,0	-51,2	418,2	-12,7	+321,6	203,9	-25,0	311,1	-17,2	
29.7	HERSTELLUNG VON HAUS- HALTSGERAETEN A.N.G.	INSGESAMT	95,6	-14,5	-8,0	103,9	-1,3	-14,6	95,6	-14,5	99,8	-8,1	
		INLAND	95,4	-9,1	+1,8	93,7	-0,7	-16,0	95,4	-9,1	94,6	-5,1	
		AUSLAND	96,2	-23,3	-22,4	124,0	-2,1	-12,6	96,2	-23,3	110,1	-12,7	
29.71	HERSTELLUNG VON ELEKTRI- SCHEN HAUSHALTSGERAETEN	INSGESAMT	94,7	-14,8	-8,8	103,8	-2,4	-15,2	94,7	-14,8	99,3	-8,7	
		INLAND	95,7	-9,2	+2,1	93,7	-1,7	-16,2	95,7	-9,2	94,7	-5,7	
		AUSLAND	92,7	-24,0	-24,6	123,0	-3,7	-13,7	92,7	-24,0	107,9	-13,6	
29.72	H.V. NICHTELEKTR. HEIZ-, KOCH-, HEISSWASSER- U. HEISSLUFTGER. A.N.G.	INSGESAMT	102,6	-12,3	-1,6	104,3	+7,6	-10,6	102,6	-12,3	103,5	-3,3	
		INLAND	93,0	-9,0	-0,6	93,6	+5,1	-15,1	93,0	-9,0	93,3	-2,5	
		AUSLAND	128,4	-18,1	-3,6	133,2	+13,1	-0,6	128,4	-18,1	130,8	-4,7	
DL	H.V. BUEROMASCH., DATENVERARB. GER.U. -EINRICHTG.; ELEKTROT., FEINMECHANIK U. OPTIK	INSGESAMT	104,6	-2,2	-7,3	112,8	+2,9	-1,8	104,6	-2,2	108,7	+0,4	
		INLAND	94,7	-4,4	-8,5	103,5	+3,7	-1,8	94,7	-4,4	99,1	-0,4	
		AUSLAND	122,2	+1,2	-5,4	129,2	+1,9	-2,0	122,2	+1,2	126,7	+1,5	
30	H.V. BUEROMASCHINEN, DATENVERARBEITUNGSGE- RAETEN U. -EINRICHTUNGEN	INSGESAMT	105,0	-5,5	-3,7	109,0	-19,5	-6,0	105,0	-5,5	107,0	-13,2	
		INLAND	98,9	-8,3	-8,2	107,7	-16,0	-0,8	98,9	-8,3	103,3	-12,5	
		AUSLAND	115,9	-0,8	+4,2	111,2	-25,0	-14,0	115,9	-0,8	113,6	-14,3	

LAND

FUER DAS VERARBEITENDE GEMERBE
= 100
ABTEILUNGEN, GRUPPEN UND KLASSEN
ZWEIGE, AUSSGABE 1993 (WZ93)
WERT

INDEX

1998 JAN.	VER- AEND. IN % GEGEN JAN. 1997	1997 4.VJ	1998 3.VJ	1998 4.VJ	VERAENDERUNG IN % 4.VJ 1998 GEGEN		1997 2.HJ	1998 1.HJ	1998 2.HJ	VERAENDERUNG IN % 2.HJ 1998 GEGEN		1997	1998	VER- AEND. IN % GEGEN 1997	WZ93 SCHL.
					4.VJ	3.VJ				2.HJ	1.HJ				
					1997	1998				1997	1998				
70,7	-8,7	106,3	87,2	94,8	-10,8	-2,5	100,1	87,2	96,0	-4,1	+10,1	94,8	91,6	-3,4	29.21
80,1	-6,4	102,8	92,3	93,8	-8,8	+1,6	103,6	86,3	93,1	-10,1	+7,9	97,7	89,7	-8,2	
58,6	-12,5	110,9	103,5	96,1	-13,3	-7,1	95,6	88,4	99,8	+4,4	+12,9	91,1	94,1	+3,3	
91,2	+5,6	103,1	99,1	96,1	-6,8	-3,0	103,3	99,3	97,6	-5,5	-1,7	100,8	98,5	-2,3	29.22
83,3	-0,6	94,7	91,5	90,9	-4,0	-0,7	97,0	93,4	91,2	-6,0	-2,4	94,5	92,3	-2,3	
107,4	+17,0	120,3	114,6	106,8	-11,2	-6,8	116,4	111,6	110,7	-4,9	-0,8	113,9	111,1	-2,5	
101,8	-24,4	99,3	106,0	99,8	+0,5	-5,8	102,2	114,0	102,9	+0,7	-9,7	103,2	108,4	+5,0	29.23
100,3	-31,3	95,3	104,5	104,4	+9,5	-0,1	98,2	104,1	104,5	+6,4	+0,4	100,3	104,3	+4,0	
105,3	-2,5	108,7	109,5	88,7	-18,4	-19,0	111,3	137,3	99,1	-11,0	-27,8	110,0	118,2	+7,5	
111,1	+13,0	105,3	103,0	111,7	+6,1	+8,4	103,5	109,5	107,4	+3,8	-1,9	102,0	108,4	+6,3	29.24
98,5	+12,8	95,5	94,2	96,6	+1,2	+2,5	94,1	98,9	95,4	+1,4	-3,5	93,1	97,2	+4,4	
126,9	+13,3	117,6	114,0	130,8	+11,2	+14,7	115,3	122,8	122,4	+6,2	-0,3	113,3	122,6	+8,2	
143,4	-2,9	105,8	76,6	103,4	-2,3	+35,0	94,8	119,0	90,0	-5,1	-24,4	105,0	104,5	-0,5	29.3
126,0	-7,5	98,1	69,4	98,5	+0,4	+41,9	86,3	98,3	83,9	-2,8	-14,6	95,1	91,1	-4,2	
161,7	+1,2	113,9	84,2	108,8	-4,5	+29,2	103,6	140,4	96,5	-6,9	-31,3	115,3	118,4	+2,7	
114,1	-0,6	72,9	70,5	79,4	+8,9	+12,6	80,3	103,0	75,0	-6,6	-27,2	90,5	89,0	-1,7	29.31
134,2	+24,7	82,9	51,0	97,3	+17,4	+90,8	73,0	80,9	74,2	+1,6	-8,3	79,7	77,5	-2,8	
101,1	-15,4	68,6	83,2	67,9	+2,0	-18,4	85,1	117,3	75,5	-11,3	-35,6	97,4	96,4	-1,0	
160,3	-3,8	124,7	80,2	117,3	-5,9	+46,3	103,1	128,1	98,7	-4,3	-23,0	113,4	113,4	-	29.32
122,8	-16,8	104,1	76,6	98,9	-5,0	+29,1	91,6	105,2	87,8	-4,1	-16,5	101,1	96,5	-4,5	
211,4	+9,6	152,7	85,0	142,3	-6,8	+67,4	118,7	159,4	113,7	-4,2	-28,7	130,1	136,5	+4,9	
102,2	+14,1	111,5	109,0	107,7	-3,4	-1,2	103,3	110,6	108,4	+4,9	-2,0	98,4	109,5	+11,3	29.4
94,3	+16,7	105,2	115,4	110,0	+4,6	-4,7	100,0	110,4	112,7	+12,7	+2,1	93,3	111,6	+19,6	
110,4	+11,9	117,9	102,4	105,5	+10,5	+3,0	106,8	110,8	103,9	-2,7	-6,2	103,7	107,4	+3,6	
102,1	+11,6	107,3	98,1	99,8	-7,0	+1,7	110,7	106,6	99,0	-10,6	-7,1	106,2	102,8	-3,2	29.5
99,0	+16,1	100,6	98,6	107,2	+6,6	+8,7	98,7	104,4	102,9	+4,3	-1,4	97,5	103,7	+6,4	
104,7	+8,5	112,7	97,8	94,0	-16,6	-3,9	120,2	108,5	95,9	-20,2	-11,6	113,2	102,2	-9,7	
74,5	+23,3	101,5	61,5	62,5	-38,4	+1,6	97,9	94,2	62,0	-36,7	-34,2	94,7	78,1	-17,5	29.51
149,0	+47,5	92,6	95,7	120,3	+29,9	+25,7	97,5	123,5	108,0	+10,8	-12,6	127,4	115,7	-9,2	
44,0	+0,7	105,1	47,6	38,9	-63,0	-18,3	98,0	82,2	43,2	-55,9	-47,4	81,2	62,7	-22,8	
88,9	+12,1	87,7	79,6	83,8	-4,4	+5,3	86,1	93,1	81,7	-5,1	-12,2	87,3	87,4	+0,1	29.52
79,7	+22,1	80,1	71,8	78,5	-2,0	+9,3	77,5	77,8	75,1	-3,1	-3,5	76,1	76,4	+0,4	
99,3	+4,5	96,2	88,3	89,9	-6,5	+1,8	95,7	110,3	89,1	-6,9	-19,2	99,9	99,7	-0,2	
75,5	-9,8	90,9	87,6	82,3	-9,5	-6,1	93,3	85,0	85,0	-8,9	-	88,3	85,0	-3,7	29.53
61,8	-15,1	77,5	68,4	73,5	-5,2	+7,5	73,8	66,8	71,0	-3,8	+6,3	73,4	68,9	-6,1	
88,0	-6,0	109,0	105,0	90,2	-12,4	-14,1	111,0	101,5	97,6	-12,1	-3,8	101,7	99,6	-2,1	
101,5	+4,2	108,4	79,2	75,3	-30,5	-4,9	115,3	99,3	77,3	-33,0	-22,2	113,6	88,3	-22,3	29.54
106,1	+30,7	107,8	92,0	87,8	-18,6	-4,6	106,5	107,2	89,9	-15,6	-16,1	103,1	98,5	-4,5	
100,2	-1,6	108,6	75,8	72,0	-33,7	-5,0	117,7	97,2	73,9	-37,2	-24,0	116,4	85,5	-26,5	
103,1	+45,4	81,9	82,7	68,5	-16,4	-17,2	106,7	99,1	75,6	-29,1	-23,7	98,2	87,4	-11,0	29.55
99,0	+17,6	84,5	90,9	77,5	-8,3	-14,7	95,0	118,6	84,2	-11,4	-29,0	92,9	101,4	+9,1	
105,5	+66,9	80,3	78,0	63,3	-21,2	-18,8	113,5	87,7	70,7	-37,7	-19,4	101,3	79,2	-21,8	
114,9	+13,2	120,9	118,4	124,3	+2,8	+5,0	123,2	120,1	121,3	-1,5	+1,0	116,3	120,7	+3,8	29.56
108,9	+15,0	113,6	116,0	128,5	+13,1	+10,8	110,7	118,3	122,2	+10,4	+3,3	107,6	120,3	+11,8	
121,1	+11,7	128,4	120,9	119,9	-6,6	-0,8	135,9	122,0	120,4	-11,4	-1,3	125,1	121,2	-3,1	
161,9	+32,5	187,5	101,1	134,2	-28,4	+32,7	165,7	212,4	117,7	-29,0	-44,6	129,5	165,0	+27,4	29.6
121,5	+2,4	164,0	94,9	105,6	-35,6	+11,3	150,2	223,5	100,3	-33,2	-55,1	116,9	161,9	+38,5	
271,8	+106,1	251,1	118,0	211,9	-15,6	+79,6	207,9	182,4	165,0	-20,6	-9,5	163,6	173,7	+6,2	
111,8	-2,8	121,3	108,8	116,3	-4,1	+6,9	117,7	109,0	112,5	-4,4	+3,2	111,4	110,8	-0,5	29.7
105,0	-8,8	112,0	100,0	106,7	-4,7	+6,7	109,1	97,6	103,3	-5,3	+5,8	104,6	100,5	-3,9	
125,4	+9,1	139,7	126,3	135,3	-3,1	+7,1	134,7	131,5	130,8	-2,9	-0,5	124,8	131,2	+6,1	
111,1	-2,0	121,7	109,2	116,0	-4,7	+6,2	118,6	109,8	112,6	-5,1	+2,6	111,5	111,2	-0,3	29.71
105,4	-8,1	111,7	100,4	106,4	-4,7	+6,0	110,3	98,5	103,4	-6,3	+5,0	105,1	101,0	-3,9	
122,0	+10,1	140,9	125,9	134,4	-4,6	+6,8	134,5	131,4	130,2	-3,2	-0,9	123,7	130,8	+5,7	
117,0	-7,7	118,0	106,2	117,9	-0,1	+11,0	111,5	102,9	112,0	+0,4	+8,8	110,8	107,5	-3,0	29.72
102,2	-12,7	113,9	97,6	108,3	-4,9	+11,0	102,0	91,7	103,0	+1,0	+12,3	101,9	97,3	-4,5	
156,7	+2,9	129,1	129,3	143,6	+11,2	+11,1	136,8	133,2	136,5	-0,2	+2,5	134,9	134,8	-0,1	
106,9	+1,2	110,7	112,9	114,3	+3,3	+1,2	108,7	110,2	113,6	+4,5	+3,1	107,2	111,9	+4,4	DL
99,1	+0,1	100,7	103,1	104,9	+4,2	+1,7	99,5	103,2	104,0	+4,5	+0,8	98,9	103,6	+4,8	
120,8	+3,0	128,5	130,3	130,8	+1,8	+0,4	125,0	122,7	130,6	+4,5	+6,4	122,0	126,6	+3,8	
111,1	+2,0	130,7	137,3	132,3	+1,2	-3,6	125,5	124,9	134,8	+7,4	+7,9	121,0	129,8	+7,3	30
107,9	-2,7	125,1	127,5	123,1	-1,6	-3,5	126,1	125,2	125,3	-0,6	+0,1	123,0	125,3	+1,9	
116,8	+10,9	140,7	154,8	148,8	+5,8	-3,9	124,5	124,4	151,8	+21,9	+22,0	117,4	138,1	+17,6	

1 INDEX DES AUFTRAGSEINGANGS
1995
NACH ABSCHNITTEN, UNTERABSCHNITTEN,
DER KLASSIFIKATION DER WIRTSCHAFTS
1.1 ORIGINAL

VOLUMEN

WZ93- SCHL.	WIRTSCHAFTSZWEIG		VERAENDERUNG IN %			VERAENDERUNG IN %			KUMULIERT		2-MONATS- DURCHSCHNITT	
			1999	JAN. 1999 GEGEN		1998	DEZ. 1998 GEGEN		JAN. 1999	VER- AEND. IN %	DEZ. 1998	VER- AEND. IN %
			JAN.	JAN.	DEZ.	DEZ.	DEZ. 1997	NOV. 1998	JAN. 1999	VORJAHR!	JAN. 1999	VORJAHR!
30.01	HERSTELLUNG VON BUERO- MASCHINEN	INSGESAMT	72,3	-5,7	+16,6	62,0	-26,5	-5,9	72,3	-5,7	67,2	-16,5
		INLAND	74,6	+6,0	+23,3	60,5	-7,4	+9,4	74,6	+6,0	67,6	-0,4
		AUSLAND	69,9	-16,1	+10,1	63,5	-39,1	-17,6	69,9	-16,1	66,7	-28,9
30.02	HERSTELLUNG VON DATEN- VERARBEITUNGSGERAETEN UND -EINRICHTUNGEN	INSGESAMT	110,3	-5,5	-5,5	116,7	-18,8	-6,0	110,3	-5,5	113,5	-12,8
		INLAND	101,9	-9,6	-10,4	113,7	-16,5	-1,4	101,9	-9,6	107,8	-13,3
		AUSLAND	126,8	+1,7	+3,5	122,5	-22,8	-13,4	126,8	+1,7	124,7	-12,0
31	HERSTELLUNG VON GERAETEN DER ELEKTRIZITAETSERZUE- GUNG, -VERTEILUNG U.AE.	INSGESAMT	97,4	-6,9	-3,9	101,4	-1,1	-4,6	97,4	-6,9	99,4	-4,1
		INLAND	92,1	-7,3	-6,0	98,0	+2,1	-8,0	92,1	-7,3	95,1	-2,7
		AUSLAND	109,4	-6,0	-	109,4	-6,9	+3,4	109,4	-6,0	109,4	-6,5
31.1	HERSTELLUNG VON ELEKTRO- MOTOREN, GENERATOREN UND TRANSFORMATOREN	INSGESAMT	84,5	-5,3	-11,6	95,6	+7,4	-11,2	84,5	-5,3	90,1	+1,1
		INLAND	79,2	-1,0	-4,8	83,2	-0,7	-23,2	79,2	-1,0	81,2	-0,9
		AUSLAND	95,3	-11,7	-21,0	120,7	+21,3	+13,5	95,3	-11,7	108,0	+4,1
31.2	HERSTELLUNG VON ELEK- TRIZITAETSERZEUGUNGS- U. -SCHALTEINRICHTUNGEN	INSGESAMT	100,7	-4,3	-2,4	103,2	-4,4	-3,8	100,7	-4,3	102,0	-4,3
		INLAND	94,5	-5,1	-6,1	100,6	+0,7	-6,7	94,5	-5,1	97,6	-2,2
		AUSLAND	114,4	-2,6	+5,1	108,8	-13,6	+2,4	114,4	-2,6	111,6	-8,3
31.3	H.V. ISOLIERTEN ELEK- TROMOTOREN, -LEITUNGEN U. -DRAEHTEN	INSGESAMT	113,1	-20,7	+10,2	102,6	-15,3	-4,8	113,1	-20,7	107,9	-18,3
		INLAND	110,3	-15,9	+15,5	95,5	-5,3	-6,0	110,3	-15,9	102,9	-11,3
		AUSLAND	122,2	-32,2	-2,7	125,6	-33,1	-1,8	122,2	-32,2	123,9	-32,7
31.4	HERSTELLUNG VON AKKUMU- LATOREN UND BATTERIEN	INSGESAMT	84,6	-23,0	-	84,6	-13,6	-13,6	84,6	-23,0	84,6	-18,6
		INLAND	86,6	-20,1	-	89,4	-10,7	-11,7	86,6	-20,1	88,0	-15,6
		AUSLAND	81,2	-27,6	+5,9	76,7	-18,7	-17,0	81,2	-27,6	79,0	-23,5
31.5	HERSTELLUNG VON ELEK- TRISCHEN LAMPEN UND LEUCHTEN	INSGESAMT	102,7	-1,7	+4,8	98,0	-2,7	-12,7	102,7	-1,7	100,4	-2,1
		INLAND	93,6	-1,9	+5,1	89,1	-4,8	-16,3	93,6	-1,9	91,4	-3,3
		AUSLAND	124,3	-1,4	+4,5	119,0	+1,2	-5,6	124,3	-1,4	121,7	-0,2
31.6	HERSTELLUNG VON ELEK- TRISCHEN AUSRUESTUNGEN A.N.G.	INSGESAMT	96,8	-8,5	-7,9	105,1	+5,8	+2,9	96,8	-8,5	101,0	-1,6
		INLAND	92,3	-12,3	-14,2	107,6	+11,3	+2,7	92,3	-12,3	100,0	-1,0
		AUSLAND	108,1	+1,1	+9,4	98,8	-6,7	+3,3	108,1	+1,1	103,5	-2,7
31.61	H.V. ELEKTR. AUSRUE- STUNGEN F. MOTOREN U. FAHRZEUGE A.N.G.	INSGESAMT	107,4	-8,6	-0,1	107,5	-2,7	-8,8	107,4	-8,6	107,5	-5,7
		INLAND	117,7	-1,7	+0,8	116,8	+3,0	-8,2	117,7	-1,7	117,3	+0,6
		AUSLAND	84,5	-24,9	-2,5	86,7	-16,8	-10,6	84,5	-24,9	85,6	-21,0
31.62	HERSTELLUNG VON SONST. ELEKTR. AUSRUESTUNGEN A.N.G.	INSGESAMT	86,6	-8,3	-15,7	102,7	+16,0	+18,2	86,6	-8,3	94,7	+3,5
		INLAND	69,4	-24,8	-30,1	99,3	+21,7	+17,7	69,4	-24,8	84,4	-3,0
		AUSLAND	135,0	+34,5	+20,0	112,5	+4,4	+19,8	135,0	+34,5	123,8	+18,9
32	RUNDFUNK-, FERNSEH- UND NACHRICHTENTECHNIK	INSGESAMT	118,8	+9,5	-15,5	140,6	+32,1	+1,0	118,8	+9,5	129,7	+20,7
		INLAND	98,7	+3,6	-15,2	116,4	+30,8	+8,2	98,7	+3,6	107,6	+16,7
		AUSLAND	142,1	+14,9	-15,7	168,6	+33,3	-4,0	142,1	+14,9	155,4	+24,2
32.1	HERSTELLUNG VON ELEKTRO- NISCHEN BAUELEMENTEN	INSGESAMT	142,9	+7,4	+3,1	138,6	-0,4	-22,0	142,9	+7,4	140,8	+3,5
		INLAND	115,1	-5,6	+0,8	114,2	+2,9	-16,0	115,1	-5,6	114,7	-1,5
		AUSLAND	162,5	+15,2	+4,2	155,9	-1,9	-24,8	162,5	+15,2	159,2	+6,1
32.2	H.V. NACHRICHTENTECHNI- SCHEN GERAETEN UND EINRICHTUNGEN	INSGESAMT	128,4	+16,3	-29,2	181,4	+73,1	+22,0	128,4	+16,3	154,9	+44,0
		INLAND	97,8	+9,4	-27,1	134,1	+60,6	+29,4	97,8	+9,4	116,0	+34,1
		AUSLAND	179,4	+23,3	-31,1	260,3	+85,4	+16,3	179,4	+23,3	219,9	+53,8
32.3	H.V. RUNDFUNK- U. FERN- SEHGER. SOWIE PHONO- U. VIDEOTECHN. GERAETEN	INSGESAMT	71,8	-3,1	+0,7	71,3	+5,0	-3,5	71,8	-3,1	71,6	+0,8
		INLAND	84,6	+3,7	+3,0	82,1	+4,1	-7,1	84,6	+3,7	83,4	+3,9
		AUSLAND	57,0	-13,1	-3,4	59,0	+6,9	+3,0	57,0	-13,1	58,0	-4,0
33	MEDIZIN-, MESS-, STEUER- UND REGELUNGSTECHNIK, OPTIK	INSGESAMT	104,6	-3,5	-3,8	108,7	-7,4	+2,0	104,6	-3,5	106,7	-5,5
		INLAND	95,2	-2,7	-7,3	102,7	-3,7	+3,8	95,2	-2,7	99,0	-3,2
		AUSLAND	120,6	-4,6	+1,6	118,7	-12,1	-0,7	120,6	-4,6	119,7	-8,4
33.1	H.V. MEDIZINISCHEN GE- RAETEN UND ORTHOPAEDI- SCHEN VORRICHTUNGEN	INSGESAMT	108,9	-5,2	-5,5	115,2	-4,6	+5,4	108,9	-5,2	112,1	-4,9
		INLAND	93,0	-4,0	-14,8	109,1	-5,1	+12,5	93,0	-4,0	101,1	-4,6
		AUSLAND	134,2	-6,5	+7,5	124,8	-4,0	-3,2	134,2	-6,5	129,5	-5,3
33.2	H.V. MESS-, KONTROLL-, NAVIGATIONS- U.AE. INSTRU- MENTEN U. VORRICHTUNGEN	INSGESAMT	105,3	-2,0	+0,5	104,8	-11,0	-1,3	105,3	-2,0	105,1	-6,7
		INLAND	97,2	-3,3	+1,4	95,9	-6,8	-4,8	97,2	-3,3	96,6	-5,0
		AUSLAND	119,0	-0,3	-0,7	119,8	-16,2	+3,6	119,0	-0,3	119,4	-9,0
33.3	HERSTELLUNG VON INDU- STRIELLEN PROZESS- STEUERUNGSANLAGEN	INSGESAMT	121,3	+10,1	-23,1	157,7	-12,4	+13,0	121,3	+10,1	139,5	-3,9
		INLAND	121,2	+21,2	-22,7	156,8	+2,1	+45,9	121,2	+21,2	139,0	+9,6
		AUSLAND	121,7	-35,7	-26,3	165,1	-57,3	-57,7	121,7	-35,7	143,4	-50,2
33.4	HERSTELLUNG VON OPTI- SCHEN UND FOTOGRAFI- SCHEN GERAETEN	INSGESAMT	93,2	-8,4	-5,3	98,4	+2,0	+2,9	93,2	-8,4	95,8	-3,3
		INLAND	88,2	-7,8	-6,1	93,9	+12,3	-4,1	88,2	-7,8	91,1	+1,6
		AUSLAND	99,5	-8,8	-4,2	103,9	-7,6	+12,0	99,5	-8,8	101,7	-8,2
33.5	HERSTELLUNG VON UHREN	INSGESAMT	69,8	-7,1	-8,6	76,4	+0,1	-6,3	69,8	-7,1	73,1	-3,4
		INLAND	54,2	-13,0	-23,2	70,6	-7,5	-3,2	54,2	-13,0	62,4	-10,0
		AUSLAND	92,5	-1,4	+9,0	84,9	+11,3	-3,8	92,5	-1,4	88,7	+4,2

STBA, FS 4, R 2.2, 1/1999

LAND

FUER DAS VERARBEITENDE GEBERBE
= 100
ABTEILUNGEN, GRUPPEN UND KLASSEN
ZWEIGE, AUSGABE 1993 (WZ93)
WERT

INDEX

1998 JAN.	VER- AEND. IN % GEGEN JAN. 1997	1997 4. VJ	1998 3. VJ	1998 4. VJ	VERAENDERUNG IN % 4. VJ 1998 GEGEN		1997 2. HJ	1998 1. HJ	1998 2. HJ	VERAENDERUNG IN % 2. HJ 1998 GEGEN		1997	1998	VER- AEND. IN % GEGEN 1997	WZ93 SCHL.
					4. VJ 1997	3. VJ 1998				2. HJ 1997	1. HJ 1998				
76,7	-9,6	86,7	93,0	67,9	-21,7	-27,0	86,4	92,2	80,5	-6,8	-12,7	83,7	86,3	+3,1	30.01
70,4	-5,4	79,6	86,7	82,6	-21,4	-6,1	81,9	83,5	84,6	-21,1	-22,6	79,1	74,0	-6,4	
83,3	-13,0	94,1	120,8	73,4	-22,0	-39,2	91,0	101,5	97,1	+6,7	-4,3	88,4	99,3	+12,3	
116,7	+3,4	137,8	144,5	142,8	+3,6	-1,2	132,0	130,2	143,7	+8,9	+10,4	127,1	137,0	+7,8	30.02
112,7	-2,5	130,9	135,1	130,7	-0,2	-3,3	131,7	130,5	132,9	+0,9	+1,8	128,5	131,7	+2,5	
124,7	+15,9	151,6	162,8	166,5	+9,8	+2,3	132,4	129,8	164,7	+24,4	+26,8	124,3	147,2	+18,4	
104,6	+5,2	105,2	105,2	104,0	-1,1	-1,1	105,2	105,6	104,6	-0,6	-0,9	103,5	105,1	+1,5	31
99,4	+5,3	98,7	100,3	101,6	+2,9	+1,3	98,1	100,8	101,0	+3,0	+0,2	97,2	100,9	+3,8	
116,4	+5,0	120,1	118,4	109,5	-8,8	-5,8	121,4	116,7	113,0	-6,9	-3,2	117,8	114,8	-2,5	
89,2	+3,2	92,9	91,8	101,6	+9,4	+10,7	90,0	94,8	96,7	+7,4	+2,0	89,0	95,7	+7,5	31.1
80,0	-5,2	88,9	87,8	96,7	+8,8	+10,1	86,7	87,0	82,2	+6,3	+6,0	86,2	89,6	+3,9	
107,9	+19,5	101,0	99,8	111,7	+10,6	+11,9	96,6	110,6	105,8	+9,5	-4,3	94,6	108,2	+14,4	
105,2	+2,3	107,0	108,4	105,4	-1,5	-2,8	105,7	109,1	106,9	+1,1	-2,0	104,6	108,0	+3,3	31.2
99,6	+2,0	100,0	103,0	102,9	+2,9	-0,1	99,0	104,9	103,0	+4,0	-1,8	97,6	103,9	+6,5	
117,5	+2,8	122,7	120,4	110,8	-9,6	-7,8	120,8	118,5	115,7	-4,2	-2,4	120,1	117,1	-2,5	
142,7	+12,4	141,6	141,3	111,8	-21,0	-20,9	146,9	146,2	126,6	-13,8	-13,4	144,7	136,4	-5,7	31.3
131,2	+13,9	121,7	128,4	103,4	-15,0	-19,5	129,9	134,8	115,9	-10,8	-14,0	125,0	125,4	-0,5	
180,3	+8,9	206,4	183,6	139,1	-32,6	-24,2	202,7	183,4	161,4	-20,4	-12,0	206,9	172,4	-16,3	
109,8	+1,2	113,1	108,9	96,3	-14,9	-11,6	112,3	101,3	102,6	-8,6	+1,3	106,7	102,0	-4,4	31.4
108,4	-7,4	115,3	118,2	98,3	-14,7	-16,8	116,8	103,0	108,2	-7,4	+5,0	112,8	105,6	-6,4	
112,2	+19,0	109,5	93,7	93,1	-15,0	-0,6	104,9	98,5	93,4	-11,0	-5,2	96,8	96,0	-0,8	
104,5	-0,2	110,4	105,1	108,8	-1,4	+3,5	110,9	103,9	107,0	-3,5	+3,0	106,4	105,4	-0,9	31.5
95,4	+0,4	103,4	99,0	101,6	-1,7	+2,6	105,3	94,2	100,3	-4,7	+6,5	99,3	97,3	-2,0	
126,1	-1,3	126,9	119,6	125,9	-0,8	+5,3	124,0	126,9	122,8	-1,0	-3,2	123,2	124,8	+1,3	
105,8	+12,3	100,3	100,7	100,7	+0,4	-	103,5	98,8	100,7	-2,7	+1,9	101,6	99,8	-1,8	31.6
105,3	+19,0	94,6	96,1	102,6	+8,5	+6,8	92,8	96,4	99,4	+7,1	+3,1	95,1	97,9	+2,9	
106,9	-1,3	114,4	112,2	96,0	-18,1	-14,4	130,2	104,7	104,1	-20,0	-0,6	117,7	104,4	-11,3	
117,5	+4,4	119,4	114,4	116,7	-2,3	+2,0	115,2	116,0	115,6	+0,3	-0,3	112,2	115,8	+3,2	31.61
119,7	+9,8	119,9	122,2	125,7	+4,8	+2,9	117,2	120,4	124,0	+5,8	+3,0	114,3	122,2	+6,9	
112,5	-6,9	118,4	97,0	98,6	-18,4	-0,4	110,6	106,3	96,8	-12,5	-8,9	107,5	101,5	-5,6	
94,4	+23,7	81,8	87,5	85,3	+4,3	-2,5	92,2	82,2	86,4	-6,3	+5,1	91,4	84,3	-7,8	31.62
92,3	+31,9	71,8	72,5	81,8	+13,9	+12,8	70,7	74,8	77,2	+9,2	+3,2	77,8	76,0	-2,3	
100,4	+6,7	109,9	129,4	95,1	-13,5	-26,5	152,5	103,0	112,3	-26,4	+9,0	129,4	107,7	-16,8	
108,5	-6,3	110,7	123,2	133,7	+20,8	+8,5	109,1	114,7	128,4	+17,7	+11,9	109,7	121,6	+10,8	32
95,3	-5,4	91,5	103,1	109,2	+19,3	+5,9	91,0	104,1	106,1	+16,6	+1,9	92,4	105,1	+13,7	
123,7	-7,2	132,8	146,4	162,0	+22,0	+10,7	130,0	127,0	154,2	+18,6	+21,4	129,8	140,6	+8,3	
133,1	+22,8	128,6	140,3	151,4	+17,7	+7,9	127,2	127,4	145,8	+14,6	+14,4	120,7	136,6	+13,2	32.1
121,9	+17,6	116,5	125,5	127,0	+9,0	+1,2	117,5	124,8	126,3	+7,5	+1,2	112,0	125,5	+12,1	
141,0	+26,2	137,2	150,7	168,6	+22,9	+11,9	133,9	129,2	159,7	+19,3	+23,6	126,9	144,5	+13,9	
110,4	-25,4	117,1	140,7	155,6	+32,9	+10,6	114,5	125,7	148,2	+29,4	+17,9	122,6	136,9	+11,7	32.2
89,4	-17,8	78,8	103,3	112,1	+42,3	+8,5	77,5	98,7	107,7	+39,0	+9,1	85,4	103,2	+20,8	
145,5	-31,9	181,1	203,2	228,3	+26,1	+12,4	176,3	170,8	215,8	+22,4	+26,3	184,6	193,3	+4,7	
74,1	+8,2	76,7	70,7	72,6	-5,3	+2,7	76,9	79,3	71,7	-6,8	-9,6	73,2	75,5	+3,1	32.3
81,6	+0,5	93,5	80,8	85,8	-8,2	+5,2	83,2	95,0	83,3	-10,6	-12,3	87,7	89,1	+1,6	
65,6	+21,5	57,4	59,0	57,6	+0,3	-2,4	58,2	61,4	58,3	+0,2	-5,0	56,5	59,8	+5,8	
108,4	+1,8	114,3	107,6	107,4	-6,0	-0,2	108,8	108,6	107,5	-1,2	-1,0	106,7	108,1	+1,3	33
97,8	-5,4	103,4	98,7	100,5	-2,8	+1,8	99,0	97,8	99,6	+0,6	+1,8	98,3	98,7	+0,4	
126,4	+12,9	132,5	122,8	119,0	-10,2	-3,1	125,1	126,7	120,9	-3,4	-4,6	120,8	123,8	+2,5	
114,9	+7,0	119,9	113,2	112,6	-6,1	-0,5	115,7	114,6	112,9	-2,4	-1,5	114,1	113,7	-0,4	33.1
96,9	+2,2	105,9	97,7	101,7	-4,0	+4,1	102,8	98,6	99,7	-3,0	+1,1	102,5	99,2	-3,2	
143,6	+12,7	142,3	137,9	130,0	-8,6	-5,7	136,4	140,0	134,0	-1,8	-4,3	132,7	137,0	+3,2	
107,5	-2,0	115,0	104,6	106,0	-7,8	+1,3	107,6	107,5	105,3	-2,1	-2,0	104,1	106,4	+2,2	33.2
100,5	-10,4	105,7	98,0	100,0	-5,4	+2,0	99,3	98,9	99,0	-0,3	+0,1	97,9	99,0	+1,1	
119,4	+13,1	130,6	115,8	116,2	-11,0	+0,3	121,6	122,0	116,0	-4,6	-4,9	114,7	119,0	+3,7	
110,2	+0,1	128,9	143,4	133,0	+3,2	-7,3	116,9	111,7	138,2	+18,2	+23,7	118,0	125,0	+5,9	33.3
100,0	-9,7	114,5	137,2	121,9	+6,5	-11,2	109,4	102,6	129,6	+18,5	+26,3	109,6	116,1	+5,9	
189,3	+80,6	240,8	192,0	219,3	-8,9	+14,2	175,1	182,8	205,7	+17,5	+12,5	183,2	194,2	+6,0	
101,7	+3,8	98,2	97,9	96,2	-2,0	-1,7	98,3	101,3	97,1	-1,2	-4,1	98,9	99,2	+0,3	33.4
95,7	+1,5	86,8	89,4	93,9	+8,2	+5,0	87,4	93,9	91,6	+4,8	-2,4	88,1	92,8	+5,3	
109,1	+6,2	112,4	108,5	99,0	-11,9	-8,8	111,9	110,4	103,8	-7,2	-6,0	112,4	107,1	-4,7	
75,1	+2,2	89,7	84,6	82,4	-8,1	-2,6	83,6	86,6	83,5	-0,1	-3,6	83,7	85,1	+1,7	33.5
62,3	-7,2	79,6	75,5	75,0	-5,8	-0,7	76,8	74,6	75,3	-2,0	+0,9	76,5	75,0	-2,0	
93,8	+13,3	104,3	97,8	93,2	-10,6	-4,7	93,7	104,2	95,5	+1,9	-8,3	94,1	99,8	+6,1	

1 INDEX DES AUFTRAGSEINGANGS
1995
NACH ABSCHNITTEN, UNTERABSCHNITTEN,
DER KLASSIFIKATION DER WIRTSCHAFTS
1.1 ORIGINAL

VOLUMEN

WZ93- SCHL.	WIRTSCHAFTSZWEIG		VERÄNDERUNG IN % JAN. 1999 GEGEN			1998 DEZ.	VERÄNDERUNG IN % DEZ. 1998 GEGEN			KUMULIERT		2-MONATS- DURCHSCHNITT	
			1999				1998			JAN. 1999	VER- AEND.	DEZ. 1998	VER- AEND.
			JAN.	JAN. 1998	DEZ. 1998		DEZ.	DEZ. 1997	NOV. 1998	JAN. 1999 BIS JAN. 1999	IN % GEGEN VORJAHR	JAN. 1999	IN % GEGEN VORJAHR
DM	FAHRZEUGBAU	INSGESAMT	114,0	-6,8	-8,6	124,7	+3,9	-2,4	114,0	-6,8	119,4	-1,5	
		INLAND	107,8	-10,4	+6,9	100,8	-0,8	-11,8	107,8	-10,4	104,3	-6,0	
		AUSLAND	121,2	-2,8	-20,5	152,4	+7,9	+6,4	121,2	-2,8	136,8	+2,9	
34	HERSTELLUNG VON KRAFTWAGEN UND KRAFTWAGENTEILEN	INSGESAMT	124,3	+2,4	-3,3	128,6	+17,6	-6,2	124,3	+2,4	126,5	+9,6	
		INLAND	121,3	+7,9	+9,2	111,1	+9,8	-10,8	121,3	+7,9	116,2	+8,8	
		AUSLAND	127,4	-2,7	-13,3	147,0	+24,5	-2,3	127,4	-2,7	137,2	+10,1	
34.1	HERSTELLUNG VON KRAFTWAGEN UND KRAFTWAGENMOTOREN	INSGESAMT	122,2	+0,5	-1,7	124,3	+16,4	-10,5	122,2	+0,5	123,3	+8,0	
		INLAND	114,5	+5,1	+17,8	97,2	-0,4	-15,0	114,5	+5,1	105,9	+2,5	
		AUSLAND	129,1	-3,0	-13,2	148,7	+29,2	-7,7	129,1	-3,0	138,9	+11,9	
34.2	HERSTELLUNG VON KAROS- SERIEN, AUFBAUTEN UND ANHAENGERN	INSGESAMT	109,8	+1,8	-3,6	113,9	+14,5	-5,2	109,8	+1,8	111,9	+7,9	
		INLAND	111,5	+15,5	+2,0	109,3	+29,8	-4,4	111,5	+15,5	110,4	+22,1	
		AUSLAND	105,6	-22,1	-15,6	125,1	-8,4	-7,1	105,6	-22,1	115,4	-15,1	
34.3	H.V. TEILEN UND ZUBE- HOER FUER KRAFTWAGEN UND KRAFTWAGENMOTOREN	INSGESAMT	132,1	+7,4	-7,0	142,0	+20,7	+5,3	132,1	+7,4	137,1	+14,0	
		INLAND	137,4	+11,8	-2,3	140,6	+25,6	-4,9	137,4	+11,8	139,0	+18,4	
		AUSLAND	124,5	+1,1	-13,5	143,9	+14,4	+23,6	124,5	+1,1	134,2	+7,8	
35	SONSTIGER FAHRZEUGBAU	INSGESAMT	57,8	-54,5	-44,3	103,8	-41,8	+34,8	57,8	-54,5	80,8	-47,1	
		INLAND	49,1	-68,2	-12,2	55,9	-46,0	-20,5	49,1	-68,2	52,5	-59,3	
		AUSLAND	74,1	-3,8	-61,6	193,0	-39,3	+115,2	74,1	-3,8	133,6	-32,3	
35.1	SCHIFFBAU	INSGESAMT	11,7	-67,7	-87,7	95,5	-44,2	+191,2	11,7	-67,7	53,6	-48,3	
		INLAND	10,4	-46,9	-70,6	35,4	-62,6	-9,7	10,4	-46,9	22,9	-60,0	
		AUSLAND	15,5	-80,1	-93,7	245,5	-32,1	+1310,9	15,5	-80,1	130,5	-40,7	
35.11	SCHIFFBAU (OHNE BOOTS- UND YACHTBAU)	INSGESAMT	9,4	-73,2	-90,1	94,8	-45,0	+232,6	9,4	-73,2	52,1	-49,8	
		INLAND	9,8	-49,0	-71,3	34,1	-64,5	-7,8	9,8	-49,0	22,0	-61,9	
		AUSLAND	8,2	-89,1	-96,7	246,4	-32,2	+3322,2	8,2	-89,1	127,3	-41,9	
35.12	BOOTS- UND YACHTBAU	INSGESAMT	103,3	+31,4	-16,7	124,0	+3,7	-39,2	103,3	+31,4	113,7	+14,7	
		INLAND	35,3	-4,6	-59,2	86,6	+127,9	-34,9	35,3	-4,6	61,0	+62,7	
		AUSLAND	267,3	+49,2	+24,6	214,5	-32,2	-42,8	267,3	+49,2	240,9	-2,7	
35.2	SCHIENENFAHRZEUGBAU	INSGESAMT	33,6	-20,8	-24,8	44,7	-49,4	-35,2	33,6	-20,8	39,2	-40,1	
		INLAND	29,6	-10,6	-22,3	38,1	-49,5	-42,3	29,6	-10,6	33,9	-37,6	
		AUSLAND	52,4	-38,9	-30,5	75,4	-49,0	-9,5	52,4	-38,9	63,9	-45,2	
35.3	LUFT- UND RAUMFAHRZEUGBAU	INSGESAMT	109,0	-61,1	-31,4	158,9	-40,8	+29,5	109,0	-61,1	134,0	-51,1	
		INLAND	114,1	-79,5	+8,7	105,0	-36,6	-12,6	114,1	-79,5	109,6	-69,7	
		AUSLAND	105,2	+42,4	-47,1	198,9	-42,3	+59,6	105,2	+42,4	152,1	-27,3	
35.4	H.V. KRAFTRAEDERN, FAHRRADERN UND BEHINDERTENFAHRZEUGEN	INSGESAMT	105,2	+27,7	+42,5	73,8	-4,0	-11,8	105,2	+27,7	89,5	+12,3	
		INLAND	106,0	+29,9	+43,0	74,1	-4,8	-9,5	106,0	+29,9	90,1	+13,0	
		AUSLAND	98,7	+10,3	+38,8	71,1	+2,2	-28,3	98,7	+10,3	84,9	+6,7	
35.41	HERSTELLUNG VON KRAFTRAEDERN	INSGESAMT	155,2	+30,3	+57,4	98,6	-11,6	+3,5	155,2	+30,3	126,9	+10,0	
		INLAND	154,6	+29,2	+56,0	99,1	-8,5	+5,2	154,6	+29,2	126,9	+11,3	
		AUSLAND	175,1	+73,2	+104,6	85,6	-58,4	-32,8	175,1	+73,2	130,4	-15,1	
35.42	HERSTELLUNG VON FAHRRADERN	INSGESAMT	88,1	+38,1	+46,3	60,2	-2,3	-20,2	88,1	+38,1	74,2	+18,3	
		INLAND	89,4	+45,4	+47,5	60,6	-5,6	-17,6	89,4	+45,4	75,0	+19,2	
		AUSLAND	79,3	-0,4	+37,7	57,6	+32,1	-35,0	79,3	-0,4	68,5	+11,2	
35.43	HERSTELLUNG VON BEHINDERTENFAHRZEUGEN	INSGESAMT	81,0	-0,1	+7,3	75,5	+8,2	-15,9	81,0	-0,1	78,3	+3,7	
		INLAND	74,7	-2,4	+4,2	71,7	+7,0	-16,3	74,7	-2,4	73,2	+1,9	
		AUSLAND	120,2	+9,6	+21,5	98,9	+13,7	-14,3	120,2	+9,6	109,6	+11,4	
35.5	FAHRZEUGBAU A.N.G.	INSGESAMT	83,3	+0,6	+18,0	70,6	-5,5	-17,9	83,3	+0,6	77,0	-2,3	
		INLAND	78,9	+4,2	+15,7	68,2	-3,5	-17,4	78,9	+4,2	73,6	+0,5	
		AUSLAND	94,7	-6,5	+23,3	76,8	-9,5	-19,2	94,7	-6,5	85,8	-7,8	
36.1	HERSTELLUNG VON MOEBELN	INSGESAMT	92,4	-4,5	+13,0	81,8	+0,1	-21,1	92,4	-4,5	87,1	-2,5	
		INLAND	89,3	-5,4	+11,6	80,0	-	-21,7	89,3	-5,4	84,7	-2,9	
		AUSLAND	113,6	+0,1	+20,2	94,5	+0,6	-17,3	113,6	+0,1	104,1	+0,4	
36.11	HERSTELLUNG VON SITZ- MOEBELN	INSGESAMT	102,7	+1,4	+12,6	91,2	+4,2	-23,5	102,7	+1,4	97,0	+2,8	
		INLAND	101,2	+0,7	+11,8	90,5	+6,5	-24,8	101,2	+0,7	95,9	+3,3	
		AUSLAND	111,9	+5,2	+16,9	95,7	-7,8	-14,2	111,9	+5,2	103,8	-1,2	
36.12	HERSTELLUNG VON BUERO- UND LADENMOEBELN	INSGESAMT	87,9	+0,6	-0,8	88,6	+3,0	-14,5	87,9	+0,6	88,3	+1,8	
		INLAND	85,4	+2,6	-0,7	86,0	+0,8	-16,4	85,4	+2,6	85,7	+1,7	
		AUSLAND	111,3	-12,6	-1,2	112,6	+20,6	+1,9	111,3	-12,6	112,0	+1,4	
36.13	HERSTELLUNG VON KUECHENMOEBELN	INSGESAMT	86,0	-5,6	+15,6	74,4	+2,8	-27,4	86,0	-5,6	80,2	-2,0	
		INLAND	84,6	-5,5	+17,0	72,3	+1,3	-27,6	84,6	-5,5	78,5	-2,5	
		AUSLAND	94,5	-6,2	+8,0	87,5	+11,0	-25,8	94,5	-6,2	91,0	+1,3	
36.14	HERSTELLUNG VON SONST. MOEBELN	INSGESAMT	89,4	-10,1	+17,3	76,2	-5,2	-18,2	89,4	-10,1	82,8	-7,9	
		INLAND	84,3	-12,4	+14,1	73,9	-5,7	-17,8	84,3	-12,4	79,1	-9,4	
		AUSLAND	125,6	+3,1	+36,1	92,3	-2,0	-20,0	125,6	+3,1	109,0	+0,9	

STBA,FS 4,R 2.2, 1/1999

LAND

FUER DAS VERARBEITENDE GEWERBE
= 100
ABTEILUNGEN, GRUPPEN UND KLASSEN
ZWEIGE, AUSGABE 1993 (WZ93)
WERT

INDEX

1998 JAN.	VER- AEND. IN % GEGEN JAN. 1997	1997 4.VJ	1998 3.VJ	1998 4.VJ	VERAENDERUNG IN % 4.VJ 1998 GEGEN		1997 2.HJ	1998 1.HJ	1998 2.HJ	VERAENDERUNG IN % 2.HJ 1998 GEGEN		1997	1998	VER- AEND. IN % GEGEN 1997	WZ93 SCHL.
					4.VJ 1997	3.VJ 1998				2.HJ 1997	1.HJ 1998				
122,3	+15,8	118,0	128,2	129,4	+9,7	+0,9	114,9	129,3	128,8	+12,1	-0,4	114,3	129,1	+12,9	DM
120,3	+27,2	103,3	119,3	110,1	+6,6	-7,7	101,7	115,7	114,7	+12,8	-0,9	102,5	115,2	+12,4	
124,7	+5,6	135,0	138,4	151,7	+12,4	+9,6	130,1	145,1	145,1	+11,5	-	127,9	145,1	+13,4	
121,4	+4,4	117,1	126,5	135,4	+15,6	+7,0	114,6	129,9	131,0	+14,3	+0,8	117,6	130,4	+10,9	34
112,4	+5,4	109,8	118,3	121,0	+10,2	+2,3	107,7	123,2	119,7	+11,1	-2,8	111,0	121,4	+9,4	
131,0	+3,5	124,8	135,1	150,7	+20,8	+11,5	121,9	137,0	142,9	+17,2	+4,3	124,6	140,0	+12,4	
121,6	+1,6	114,9	124,5	134,3	+18,9	+7,9	112,9	129,7	129,4	+14,6	-0,2	118,2	129,5	+9,6	34.1
108,9	+2,4	103,7	107,6	109,0	+5,1	+1,3	102,1	118,1	108,3	+6,1	-8,3	108,6	113,2	+4,2	
133,1	+1,0	125,0	139,6	157,0	+25,6	+12,5	122,7	140,1	148,3	+20,9	+5,9	126,9	144,2	+13,6	
107,9	+24,7	106,9	113,7	118,8	+11,1	+4,5	102,0	119,3	116,2	+13,9	-2,6	98,0	117,7	+20,1	34.2
96,5	+23,1	91,2	107,8	116,6	+27,9	+8,2	89,6	109,6	112,2	+25,2	+2,4	86,8	110,9	+27,8	
136,5	+27,8	144,9	127,7	124,2	-14,3	-2,7	131,9	142,6	125,9	-4,5	-11,7	125,0	134,3	+7,4	
123,0	+9,7	124,4	133,8	141,1	+13,4	+5,5	120,9	132,2	137,4	+13,6	+3,9	119,0	134,8	+13,3	34.3
122,9	+9,1	126,1	142,7	147,0	+16,6	+3,0	123,1	136,4	144,9	+17,7	+6,2	120,6	140,6	+16,6	
123,2	+10,5	121,9	121,0	132,5	+8,7	+9,5	117,8	126,2	126,8	+7,6	+0,5	116,8	126,6	+8,3	
127,1	+171,6	122,9	137,5	96,7	-21,3	-29,7	116,5	126,3	117,1	+0,5	-7,3	96,2	121,7	+26,5	35
154,2	+258,8	75,1	123,6	62,7	-16,5	-49,3	75,8	83,0	93,2	+23,0	+12,3	65,6	88,1	+34,3	
77,0	+42,6	212,1	163,4	159,9	-24,6	-2,1	192,4	206,8	161,7	-16,0	-21,8	153,1	184,2	+20,3	
36,2	+71,6	78,4	49,6	61,2	-21,9	+23,4	65,2	100,1	55,4	-15,0	-44,7	52,5	77,7	+48,0	35.1
19,6	+90,3	57,8	21,9	31,0	-46,4	+41,6	59,0	27,6	26,5	-55,1	-4,0	37,9	27,0	-28,8	
77,9	+62,3	130,1	119,1	136,6	+5,0	+14,7	80,9	260,7	127,9	+58,1	-54,4	89,1	204,3	+129,3	
35,1	+72,9	77,8	48,0	59,3	-23,8	+23,5	64,6	100,5	53,7	-16,9	-46,6	52,0	77,1	+48,3	35.11
19,2	+104,3	58,3	21,6	29,6	-49,2	+37,0	59,4	27,2	25,6	-56,9	-5,9	37,9	26,4	-30,3	
75,1	+58,4	126,7	114,3	133,4	+5,3	+16,7	77,5	283,7	123,8	+59,7	-56,4	87,4	203,8	+133,2	
78,6	+44,0	99,6	112,1	136,6	+37,1	+21,9	89,1	83,5	124,4	+39,6	+49,0	71,7	103,9	+44,9	35.12
37,0	-22,8	36,8	38,5	90,0	+144,6	+133,8	43,1	44,8	64,3	+49,2	+43,5	40,7	54,6	+34,2	
179,1	+153,7	251,1	289,7	249,2	-0,8	-14,0	199,8	176,8	269,5	+34,9	+52,4	146,8	223,1	+52,0	
42,4	-5,4	60,3	118,9	56,2	-6,8	-52,7	57,3	67,5	87,5	+52,7	+52,2	63,8	72,5	+13,6	35.2
33,1	-13,1	50,4	131,3	53,7	+6,5	-59,1	52,9	50,3	92,5	+74,9	+83,9	52,2	71,4	+36,8	
85,7	+12,2	106,1	61,2	67,8	-36,1	+10,8	77,7	90,9	64,5	-17,0	-29,0	118,3	77,7	-34,3	
280,2	+327,8	216,1	243,8	161,0	-25,5	-34,0	212,7	202,4	202,4	-4,8	-	160,0	202,4	+26,5	35.3
557,9	+542,7	132,3	291,2	117,1	-11,5	-59,8	130,4	203,8	204,2	+56,6	+0,2	115,4	204,0	+76,8	
73,9	+48,7	278,3	208,7	193,6	-30,4	-7,2	273,8	201,5	201,1	-26,6	-0,2	193,2	201,3	+4,2	
82,4	+4,7	81,3	77,4	82,0	+0,9	+5,9	80,0	111,0	79,7	-0,4	-28,2	94,6	95,4	+0,8	35.4
81,6	+8,2	80,5	76,6	81,4	+1,1	+6,3	80,0	111,6	79,0	-1,2	-29,2	94,8	95,3	+0,5	
89,5	-16,7	88,2	83,8	87,8	-0,5	+4,8	80,3	106,7	85,8	+6,8	-19,6	93,1	96,2	+3,3	
119,1	+48,7	103,3	108,3	102,3	-1,0	-5,5	101,8	161,4	105,3	+3,4	-34,8	121,4	133,4	+9,9	35.41
119,7	+60,2	102,6	106,6	100,3	-2,2	-5,9	101,1	162,9	103,4	+2,3	-36,5	120,5	133,2	+10,5	
101,1	-57,1	125,7	156,9	162,0	+28,9	+3,3	121,3	117,6	159,5	+31,5	+35,6	145,3	138,5	-4,7	
63,8	-19,3	69,1	52,8	69,3	+0,3	+31,3	65,6	94,1	61,1	-6,9	-35,1	83,8	77,6	-7,4	35.42
61,5	-19,6	68,5	52,1	69,7	+1,8	+33,8	66,2	93,4	60,9	-8,0	-34,8	84,5	77,2	-8,6	
79,6	-18,2	72,6	57,3	66,3	-8,7	+15,7	61,1	99,5	61,8	+1,1	-37,9	78,7	80,6	+2,4	
81,1	+7,1	83,6	100,3	87,9	+5,1	-12,4	88,5	85,9	94,1	+6,3	+9,5	86,3	90,0	+4,3	35.43
76,5	+4,2	78,8	96,6	83,5	+6,0	-13,6	84,6	80,4	90,0	+6,4	+11,9	82,4	85,2	+3,4	
109,7	+22,7	113,6	123,6	115,0	+1,2	-7,0	112,9	120,5	119,3	+5,7	-1,0	110,5	119,9	+8,5	
82,8	-6,0	97,9	109,6	85,6	-12,6	-21,9	94,8	89,2	97,6	+3,0	+9,4	90,3	93,4	+3,4	35.5
75,7	-10,8	92,4	96,3	80,4	-13,0	-16,5	89,3	82,8	88,4	-1,0	+6,8	87,2	85,6	-1,8	
101,3	+5,1	112,2	144,1	99,1	-11,7	-31,2	109,3	105,8	121,6	+11,3	+14,9	98,6	113,7	+15,3	
96,8	-0,6	96,4	92,4	97,5	+1,1	+5,5	93,4	97,6	95,0	+1,7	-2,7	94,3	96,3	+2,1	36.1
94,4	-1,4	94,3	90,4	95,5	+1,3	+5,6	91,2	95,4	93,0	+2,0	-2,5	92,0	94,2	+2,4	
113,5	+3,9	111,0	106,0	111,7	+0,6	+5,4	108,8	112,7	108,9	+0,1	-3,4	110,3	110,8	+0,5	
101,3	-1,8	102,3	96,5	110,5	+8,0	+14,5	95,7	103,1	103,5	+8,2	+0,4	98,0	103,3	+5,4	36.11
100,5	-1,2	100,7	96,4	110,2	+9,4	+14,3	94,5	102,9	103,3	+9,3	+0,4	95,9	103,1	+7,5	
106,4	-5,3	112,2	96,7	112,6	+0,4	+16,4	103,3	104,2	104,7	+1,4	+0,5	111,7	104,4	-6,5	
87,4	+8,3	95,1	99,9	98,1	+3,2	-1,8	93,9	91,7	99,0	+5,4	+8,0	89,7	95,3	+6,2	36.12
83,2	+3,0	94,3	99,4	97,0	+2,9	-2,4	92,5	89,1	98,2	+6,2	+10,2	88,6	93,6	+5,6	
127,3	+58,3	102,8	105,1	107,7	+4,8	+2,5	107,1	116,0	106,4	-0,7	-8,3	100,6	111,2	+10,5	
91,1	-1,9	93,0	90,3	94,6	+1,7	+4,8	91,2	98,7	92,5	+1,4	-6,3	93,3	95,6	+2,5	36.13
89,5	-3,7	91,4	87,3	92,0	+0,7	+5,4	89,5	95,4	89,6	+0,1	-6,1	91,3	92,5	+1,3	
100,8	+8,7	102,7	108,4	110,7	+7,8	+2,1	101,9	118,1	109,5	+7,5	-7,3	105,4	113,8	+8,0	
99,4	-1,6	94,2	87,9	89,4	-5,1	+1,7	92,6	95,1	88,6	-4,3	-6,8	93,6	91,9	-1,8	36.14
96,2	-1,6	91,0	84,4	86,0	-5,5	+1,9	89,0	92,2	85,2	-4,3	-7,6	90,6	88,7	-2,1	
121,8	-1,1	116,7	112,1	112,6	-3,5	+0,4	117,1	115,5	112,4	-4,0	-2,7	114,4	113,9	-0,4	

DEUTSCHLAND

1 INDEX DES AUFTRAGSEINGANGS FUER DAS VERARBEITENDE GEWERBE
1995 = 1001.2 ZEITREIHENANALYSE - BERLINER VERFAHREN (BV 4)
WERTINDEX

WZ93- SCHL.	WIRTSCHAFTSZWEIG	ORIGINALWERT		KALENDER- U. SAISON- BEREINIGTER WERT BERLINER VERFAHREN, VERSION 4		GLATTE KOMPONENTE		
		1999 JAN.	VERAEND. GEGENUEBER VOR-JAHRES- MONAT IN %	1999 JAN.	VERAEND. GEGENUEBER VORMONAT IN %	1999 JAN.	VERAEND. GEGENUEBER VORMONAT IN %	
D	VERARBEITENDES GEWERBE 1)	INSGESAMT	100,5	-7,7	106,4	-2,2	108,4	-0,6
		INLAND	93,4	-7,4	98,6	-1,9	100,8	-0,6
		AUSLAND	113,4	-8,0	120,2	-3,5	122,1	-0,6
	VORLEISTUNGSUETER- PRODUZENTEN	INSGESAMT	100,6	-7,8	104,3	-0,7	104,9	-0,7
		INLAND	94,1	-6,8	100,3	-0,8	101,2	-0,6
		AUSLAND	114,1	-9,4	112,3	-0,9	112,3	-0,8
	INVESTITIONSGUETER- PRODUZENTEN	INSGESAMT	101,0	-9,8	109,1	-5,0	113,3	-0,7
		INLAND	92,5	-11,1	96,0	-5,0	101,2	-0,7
		AUSLAND	113,6	-8,2	128,0	-5,5	131,0	-0,7
	GEBRAUCHSGUETER- PRODUZENTEN	INSGESAMT	106,9	-2,1	112,1	-3,5	115,7	+0,3
		INLAND	100,8	0	102,8	+1,5	103,1	0
		AUSLAND	116,0	-4,7	124,9	-9,9	134,0	+0,4
	VERBRAUCHSGUETER- PRODUZENTEN	INSGESAMT	88,0	-4,5	95,9	+1,1	95,9	-0,5
		INLAND	82,9	-6,0	90,5	-1,6	91,6	-0,5
		AUSLAND	101,4	-0,9	109,3	+7,9	106,3	-0,7
DB	TEXTIL- UND BEKLEIDUNGS- GEWERBE	INSGESAMT	81,1	-9,1	93,4	-4,2	95,8	-0,8
		INLAND	75,9	-8,2	88,7	-3,7	91,0	-0,7
		AUSLAND	95,7	-11,1	105,3	-6,1	108,7	-1,4
17	TEXTILGEWERBE	INSGESAMT	85,1	-12,0	90,4	-5,5	93,7	-1,0
		INLAND	79,5	-11,2	85,3	-5,1	88,7	-0,7
		AUSLAND	100,0	-13,6	103,7	-7,1	107,2	-1,4
18	BEKLEIDUNGSGEWERBE	INSGESAMT	75,5	-4,3	96,8	-2,9	98,3	-0,8
		INLAND	71,3	-3,3	93,1	-2,0	94,1	-0,6
		AUSLAND	89,0	-6,2	107,8	-4,9	111,3	-1,2
DC	LEDERGEWERBE	INSGESAMT	82,8	-1,9	100,1	-4,6	100,3	-1,4
		INLAND	80,1	-2,1	97,0	-4,2	97,4	-1,2
		AUSLAND	92,4	-1,4	111,9	-6,0	111,5	-1,8
DD	HOLZGEWERBE (OHNE HERSTELLUNG VON MOEBELN)	INSGESAMT	86,7	-3,1	97,9	+2,5	96,6	-0,6
		INLAND	81,5	-4,5	93,4	+1,3	92,7	-0,6
		AUSLAND	143,5	+6,1	145,9	+10,4	140,0	+0,1
DE	PAPIER- UND DRUCKGEWERBE	INSGESAMT	95,4	-5,5	97,3	-0,5	97,1	-0,6
		INLAND	93,6	-3,3	96,0	-1,2	96,1	-0,4
		AUSLAND	101,9	-12,0	101,6	+1,5	100,8	-1,2
21	PAPIERGEWERBE	INSGESAMT	94,3	-9,4	94,2	-2,1	94,2	-1,1
		INLAND	91,5	-6,0	92,3	-3,1	92,4	-0,8
		AUSLAND	100,7	-15,7	98,1	+0,1	98,1	-1,5
21.1	H.V. HOLZSTOFF, ZELLSTOFF, PAPIER, KARTON UND PAPPE	INSGESAMT	102,2	-14,7	100,4	-3,9	99,9	-1,4
		INLAND	94,9	-11,1	95,7	-8,7	96,0	-1,2
		AUSLAND	110,9	-18,2	105,9	+1,6	104,4	-1,7
21.2	PAPIER-, KARTON- UND PAPPEVERARBEITUNG	INSGESAMT	88,1	-3,8	89,1	-1,2	89,9	-0,6
		INLAND	89,6	-2,9	90,6	-0,3	90,8	-0,4
		AUSLAND	81,5	-8,2	82,6	-5,9	86,4	-1,1
22	DRUCKGEWERBE, VERVIEL- FAELTIGUNG VON BESPIELTEN TONTRAEGERN	INSGESAMT	97,2	+1,1	102,3	+1,3	101,8	-0,1
		INLAND	96,1	0	100,5	+0,4	100,6	-0,1
		AUSLAND	108,8	+13,0	121,1	+7,2	116,0	+0,3
DG	CHEMISCHE INDUSTRIE	INSGESAMT	96,6	-11,0	97,8	+0,5	97,3	-0,9
		INLAND	88,8	-9,8	92,2	0	92,3	-0,8
		AUSLAND	106,0	-12,3	104,2	+0,8	103,2	-1,1
24.1	HERSTELLUNG VON CHEMISCHEN GRUNDSTOFFEN	INSGESAMT	93,0	-16,3	92,6	-2,4	92,3	-1,4
		INLAND	88,4	-14,3	90,4	-0,4	89,4	-1,3
		AUSLAND	97,1	-17,9	94,5	-4,5	95,1	-1,5
24.4	HERSTELLUNG VON PHARMA- ZEUTISCHEN ERZEUGNISSEN	INSGESAMT	104,8	-4,1	106,4	+7,7	104,2	-0,4
		INLAND	95,9	-5,5	96,4	0	97,5	-0,1
		AUSLAND	120,0	-1,8	123,4	+20,6	115,2	-0,9
DH	HERSTELLUNG VON GUMMI- UND KUNSTSTOFFWAREN	INSGESAMT	96,1	-4,1	104,2	-0,6	104,8	-0,3
		INLAND	89,0	-4,5	98,4	-0,8	99,1	-0,3
		AUSLAND	118,8	-2,8	122,7	-0,2	122,9	-0,2
25.2	HERSTELLUNG VON KUNST- STOFFWAREN	INSGESAMT	95,6	-3,3	104,0	-0,2	104,5	-0,4
		INLAND	88,3	-3,4	98,4	-0,3	99,0	-0,3
		AUSLAND	121,0	-3,2	123,4	-0,1	123,9	-0,3
DI	GLASGEWERBE, KERAMIK, VERARBEITUNG VON STEINEN UND ERDEN	INSGESAMT	82,7	-3,9	94,5	+2,4	93,0	-0,5
		INLAND	75,1	-3,3	91,9	+2,8	90,4	-0,4
		AUSLAND	108,5	-5,3	103,1	0	102,3	-0,8
26.1	HERSTELLUNG UND VERAR- BEITUNG VON GLAS	INSGESAMT	99,1	-3,0	97,5	+2,3	96,7	-0,7
		INLAND	91,1	-4,2	93,5	+1,2	93,9	-0,5
		AUSLAND	119,6	-0,6	108,0	+4,9	104,0	-1,0
DJ	METALLERZEUGUNG UND -BE- ARBEITUNG, HERSTELLUNG VON METALLERZEUGNISSEN	INSGESAMT	95,6	-11,0	99,9	-0,8	100,7	-1,0
		INLAND	91,0	-9,5	97,0	-1,7	98,5	-0,8
		AUSLAND	109,8	-14,4	108,6	+1,3	107,6	-1,6

1) AUSGEWAHLTE WIRTSCHAFTSZWEIGE (OHNE ERNAHRUNGSGEWERBE UND TABAKVERARBEITUNG).

STBA, FS 4, R 2.2, 1/1999

DEUTSCHLAND

1 INDEX DES AUFTRAGSEINGANGS FUER DAS VERARBEITENDE GEWERBE
1995 = 100

1.2 ZEITREIHENANALYSE - BERLINER VERFAHREN (BV 4)
WERTINDEX

MZ93- SCHL.	WIRTSCHAFTSZWEIG		ORIGINALWERT		KALENDER- U. SAISON- BEREINIGTER WERT BERLINER VERFAHREN, VERSION 4		GLATTE KOMPONTE	
			1999	VERAEND. GEGENUEBER VORJAHRES- MONAT IN %	1999	VERAEND. GEGENUEBER VORMONAT IN %	1999	VERAEND. GEGENUEBER VORMONAT IN %
			JAN.		JAN.		JAN.	
27	METALLERZEUGUNG UND -BEARBEITUNG	INSGESAMT	95,2	-20,1	92,3	-1,4	92,9	-2,2
		INLAND	90,2	-18,4	90,2	-0,6	91,3	-2,0
		AUSLAND	105,3	-22,5	96,6	-3,5	96,3	-2,6
27.1	ERZEUGUNG VON ROHEISEN, STAHL UND FERROLEGIE- RUNGEN (EGKS) 1)	INSGESAMT	84,8	-28,0	80,0	-10,9	85,1	-3,0
		INLAND	80,6	-28,9	77,8	-10,9	84,4	-3,1
		AUSLAND	93,2	-26,4	84,3	-9,5	86,2	-2,7
27.5	GIESSEREIINDUSTRIE	INSGESAMT	107,4	-13,0	112,6	-3,3	116,4	-0,9
		INLAND	107,3	-10,6	112,6	-2,3	115,4	-0,9
		AUSLAND	108,0	-21,1	112,5	-8,8	120,4	-1,0
28	HERSTELLUNG VON METALL- ERZEUGNISSEN	INSGESAMT	96,0	-2,3	105,6	-0,2	106,5	-0,3
		INLAND	91,6	-3,0	100,9	-2,1	102,7	-0,2
		AUSLAND	116,5	-0,3	125,0	+5,1	123,8	-0,6
28.1	STAHL- UND LEICHTMETALLBAU	INSGESAMT	82,8	-2,2	95,3	+3,4	94,8	-0,4
		INLAND	82,5	-1,8	94,3	+3,1	93,4	-0,3
		AUSLAND	86,8	-5,8	107,9	+5,0	112,8	-0,8
DK	MASCHINENBAU	INSGESAMT	97,4	-11,6	102,4	-6,7	104,8	-0,9
		INLAND	93,9	-7,2	99,3	-2,6	101,8	-0,8
		AUSLAND	101,7	-16,0	105,6	-11,3	107,8	-1,1
29.1	H.V. MASCHINEN F.D.ERZEUG. U.NUTZG.V.MECHAN.ENERGIE (O.LUFT-, STRASS.FAHRZ.BAU)	INSGESAMT	97,1	-16,4	98,6	-10,4	103,2	-0,8
		INLAND	89,5	-12,0	94,8	-5,7	99,3	-0,7
		AUSLAND	107,6	-21,1	103,1	-15,4	107,9	-1,0
29.3	HERSTELLUNG VON LAND- U. FORSTWIRTSCHAFTLICHEN MASCHINEN	INSGESAMT	128,2	-14,2	95,3	-6,2	101,5	-1,7
		INLAND	108,6	-16,7	80,0	-10,7	88,4	-0,9
		AUSLAND	148,6	-12,3	110,8	-3,1	114,9	-2,5
29.4	HERSTELLUNG VON WERK- ZEUGMASCHINEN	INSGESAMT	107,8	+1,8	112,9	+5,5	111,5	-0,9
		INLAND	119,6	+22,7	125,5	+19,2	119,7	+0,2
		AUSLAND	95,4	-16,9	98,9	-10,4	103,0	-1,6
DL	H.V.BUEROMASCH.,DATENVERARB. GER.U.-EINRICHTG.;ELEKTROT., FEINMECHANIK U. OPTIK	INSGESAMT	103,7	-3,3	109,1	-0,6	110,9	-0,3
		INLAND	93,1	-5,8	98,6	-1,1	100,7	-0,6
		AUSLAND	122,5	+0,2	127,6	-0,9	129,1	+0,2
30	H.V. BUEROMASCHINEN, DATENVERARBEITUNGSGE- RAETEN U. -EINRICHTUNGEN	INSGESAMT	93,0	-9,9	106,2	+13,7	107,8	-2,4
		INLAND	84,2	-13,6	98,4	+10,3	98,8	-2,6
		AUSLAND	108,9	-4,0	119,2	+17,8	122,0	-2,0
31	HERSTELLUNG VON GERAETEN DER ELEKTRIZITAETSERZEU- GUNG, -VERTEILUNG U.AE.	INSGESAMT	99,1	-6,9	102,7	-2,2	104,8	-0,5
		INLAND	92,7	-7,9	97,9	-2,1	100,8	-0,2
		AUSLAND	113,9	-5,1	114,7	-1,2	114,6	-0,9
31.2	HERSTELLUNG VON ELEK- TRIZITAETSERZEUGUNGS- U. -SCHALTEINRICHTUNGEN	INSGESAMT	103,6	-4,5	105,5	+0,8	107,3	-0,7
		INLAND	96,4	-5,7	101,2	-0,2	103,4	-0,7
		AUSLAND	119,8	-2,3	117,2	+3,5	117,1	-0,8
31.6	HERSTELLUNG VON ELEK- TRISCHEN AUSRUESTUNGEN A.N.G.	INSGESAMT	101,4	-7,9	102,8	-2,9	104,4	+0,1
		INLAND	95,4	-12,8	96,3	-8,8	103,0	+0,6
		AUSLAND	116,2	+3,9	120,1	+10,4	109,9	-0,6
32	RUNDFUNK-, FERNSEH- UND NACHRICHTENTECHNIK	INSGESAMT	112,7	+6,2	119,9	-7,1	125,1	+1,1
		INLAND	92,4	+0,2	97,2	-8,4	101,7	-0,7
		AUSLAND	136,1	+11,3	146,6	-7,4	153,1	+2,6
33	MEDIZIN-, MESS-, STEUER- UND REGELUNGSTECHNIK, OPTIK	INSGESAMT	108,8	-2,7	111,3	+3,7	109,4	-0,6
		INLAND	98,1	-2,2	101,4	+2,5	100,9	-0,5
		AUSLAND	125,1	-3,4	127,2	+4,6	123,5	-0,9
DM	FAHRZEUGBAU	INSGESAMT	118,0	-6,2	126,6	-5,5	134,0	-0,1
		INLAND	110,5	-9,9	109,8	-4,9	116,9	-0,3
		AUSLAND	126,6	-2,2	146,5	-5,4	153,7	-0,1
34	HERSTELLUNG VON KRAFTWAGEN UND KRAFTWAGENTEILEN	INSGESAMT	128,7	+3,0	136,1	-4,8	141,8	+0,9
		INLAND	124,5	+8,6	129,4	+1,6	130,4	+0,8
		AUSLAND	133,2	-2,1	142,1	-11,1	153,5	+0,9
34.1	HERSTELLUNG VON KRAFTWAGEN UND KRAFTWAGENMOTOREN	INSGESAMT	128,4	+1,3	136,2	-5,0	143,0	+0,9
		INLAND	120,0	+6,5	122,6	+4,0	122,8	+0,8
		AUSLAND	136,1	-2,3	146,8	-12,0	160,7	+1,0
35	SONSTIGER FAHRZEUGBAU	INSGESAMT	59,4	-54,3	76,9	-1,0	90,4	-7,8
		INLAND	50,1	-68,2	23,1	-53,5	52,5	-11,8
		AUSLAND	76,7	-3,4	176,1	+42,7	158,9	-5,4
35.1	SCHIFFBAU	INSGESAMT	12,1	-67,4	50,0	+37,4	49,6	-14,9
		INLAND	10,7	-46,5	23,4	+1070,0	11,7	-22,5
		AUSLAND	15,9	-80,1	104,9	-4,2	133,4	-12,5
35.3	LUFT- UND RAUMFAHRZEUGBAU	INSGESAMT	112,4	-60,8	101,0	-19,4	130,6	-8,7
		INLAND	117,5	-79,4	35,1	-68,1	106,5	-10,1
		AUSLAND	108,6	+42,9	230,4	+61,8	188,1	-2,8
36.1	HERSTELLUNG VON MOEBELN	INSGESAMT	98,0	-3,2	99,7	-0,3	100,8	-0,3
		INLAND	94,8	-4,0	96,6	-0,5	98,2	-0,4
		AUSLAND	119,5	+1,5	119,2	+0,3	118,2	+0,2

1) EUROPAEISCHE GEMEINSCHAFT FUER KOHLE UND STAHL.
STBA,FS 4,R 2.2, 1/1999

DEUTSCHLAND
1 INDEX DES AUFTRAGSEINGANGS FÜR DAS VERARBEITENDE GEWERBE
1995 = 100

1.2 ZEITREIHENANALYSE - BERLINER VERFAHREN (BV 4)
VOLUMENINDEX

WZ93- SCHL.	WIRTSCHAFTSZWEIG	ORIGINALWERT		KALENDER- U. SAISON- BEREINIGTER WERT BERLINER VERFAHREN, VERSION 4		GLATTE KOMPONENTE		
		1999 JAN.	VERÄND. GEGENUEBER VORJAHRES- MONAT IN %	1999 JAN.	VERÄND. GEGENUEBER VORMONAT IN %	1999 JAN.	VERÄND. GEGENUEBER VORMONAT IN %	
D	VERARBEITENDES GEWERBE 1)	INSGESAMT	100,4	-6,9	106,1	-1,9	107,9	-0,5
		INLAND	93,7	-6,9	98,8	-1,9	101,0	-0,4
		AUSLAND	112,5	-6,9	119,0	-2,9	120,5	-0,4
	VORLEISTUNGSGÜTER- PRODUZENTEN	INSGESAMT	103,7	-5,6	107,2	-0,3	107,5	-0,5
		INLAND	97,3	-5,2	103,4	-0,5	104,1	-0,5
		AUSLAND	117,1	-6,5	115,0	+0,1	114,4	-0,4
	INVESTITIONSGÜTER- PRODUZENTEN	INSGESAMT	98,2	-10,0	106,2	-4,9	110,2	-0,6
		INLAND	90,3	-11,3	93,8	-4,9	98,8	-0,7
		AUSLAND	109,9	-8,4	124,0	-5,3	126,8	-0,7
	GEBRAUCHSGÜTER- PRODUZENTEN	INSGESAMT	102,8	-2,8	107,8	-3,4	111,1	+0,2
		INLAND	97,4	-0,6	99,3	+1,4	99,5	-0,1
		AUSLAND	111,1	-5,4	119,5	-9,8	128,1	+0,4
	VERBRAUCHSGÜTER- PRODUZENTEN	INSGESAMT	86,0	-5,2	93,8	+0,9	93,8	-0,6
		INLAND	81,4	-6,7	88,8	-1,7	89,9	-0,6
		AUSLAND	98,2	-1,7	106,1	+7,0	103,7	-0,8
DB	TEXTIL- UND BEKLEIDUNGS- GEWERBE	INSGESAMT	81,1	-8,7	93,3	-4,2	95,7	-0,8
		INLAND	75,8	-8,0	88,5	-3,6	90,8	-0,7
		AUSLAND	96,1	-10,4	105,7	-6,1	109,2	-1,3
17	TEXTILGEWERBE	INSGESAMT	85,1	-11,4	90,4	-5,5	93,8	-0,7
		INLAND	79,4	-10,9	85,1	-5,1	88,7	-0,6
		AUSLAND	100,2	-12,7	103,8	-7,2	107,4	-1,3
18	BEKLEIDUNGSGEWERBE	INSGESAMT	75,5	-4,2	96,8	-2,7	98,3	-0,8
		INLAND	70,9	-3,5	92,6	-1,9	93,6	-0,6
		AUSLAND	89,8	-5,9	108,8	-5,0	112,4	-1,2
DC	LEDERGEWERBE	INSGESAMT	81,9	-1,0	98,5	-4,4	98,4	-1,3
		INLAND	79,3	-1,0	95,6	-4,0	95,7	-1,0
		AUSLAND	91,1	-0,8	110,0	-5,8	109,3	-1,7
DD	HOLZGEWERBE (OHNE HERSTELLUNG VON MOBELN)	INSGESAMT	87,9	-3,7	98,4	+2,1	97,3	-0,6
		INLAND	82,9	-4,8	94,1	+0,9	93,6	-0,6
		AUSLAND	142,1	+4,2	144,2	+10,3	138,2	-0,1
DE	PAPIER- UND DRUCKGEWERBE	INSGESAMT	101,4	-4,7	103,2	-0,5	102,7	-0,4
		INLAND	99,2	-2,5	101,6	-1,5	101,6	-0,2
		AUSLAND	109,3	-11,0	108,3	+2,3	106,5	-1,0
21	PAPIERGEWERBE	INSGESAMT	102,9	-8,4	102,7	-2,1	102,3	-0,7
		INLAND	99,5	-5,3	100,4	-3,5	100,3	-0,5
		AUSLAND	110,7	-13,9	107,5	+1,2	106,3	-1,2
21.1	H.V. HOLZSTOFF, ZELLSTOFF, PAPIER, KARTON UND PAPPE	INSGESAMT	117,4	-12,6	115,6	-3,4	114,0	-1,0
		INLAND	110,9	-9,3	112,1	-8,6	112,0	-0,8
		AUSLAND	125,1	-16,0	119,4	+3,1	116,2	-1,3
21.2	PAPIER-, KARTON- UND PAPPEVERARBEITUNG	INSGESAMT	91,4	-3,4	92,2	-1,5	93,0	-0,4
		INLAND	93,2	-2,6	94,0	-0,6	94,2	-0,3
		AUSLAND	83,4	-7,1	84,2	-6,0	88,1	-0,9
22	DRUCKGEWERBE, VERVIEL- FÄLTIGUNG VON BESPIELTEN TONTRÄGERN	INSGESAMT	99,1	+2,0	104,0	+1,3	103,6	+0,1
		INLAND	98,9	+1,1	103,2	+0,5	103,3	+0,1
		AUSLAND	101,6	+11,9	113,0	+7,4	108,0	+0,2
DG	CHEMISCHE INDUSTRIE	INSGESAMT	99,9	-8,1	101,1	+1,1	100,3	-0,6
		INLAND	92,6	-7,2	98,0	+0,5	96,0	-0,4
		AUSLAND	108,7	-9,0	106,9	+1,2	105,5	-0,8
24.1	HERSTELLUNG VON CHEMISCHEN GRUNDSTOFFEN	INSGESAMT	104,4	-9,5	104,1	-1,3	103,4	-0,6
		INLAND	102,5	-6,6	105,0	+0,5	104,0	-0,4
		AUSLAND	106,2	-11,9	103,1	-3,1	103,0	-0,7
24.4	HERSTELLUNG VON PHARMA- ZEUTISCHEN ERZEUGNISSEN	INSGESAMT	99,7	-5,0	101,3	+7,8	99,1	-0,4
		INLAND	91,8	-6,3	92,2	+0,1	93,2	-0,2
		AUSLAND	113,0	-3,3	116,3	+20,5	108,7	-0,8
DH	HERSTELLUNG VON GUMMI- UND KUNSTSTOFFWAREN	INSGESAMT	97,9	-3,3	106,1	-0,4	106,5	-0,3
		INLAND	90,7	-4,1	100,1	-0,7	100,8	-0,3
		AUSLAND	120,5	-1,4	124,5	+0,2	124,3	-0,2
25.2	HERSTELLUNG VON KUNST- STOFFWAREN	INSGESAMT	97,5	-2,4	105,9	0	106,4	-0,2
		INLAND	90,1	-2,7	100,2	-0,1	100,8	-0,2
		AUSLAND	123,3	-1,7	125,8	+0,5	126,0	-0,1
DI	GLASGEWERBE, KERAMIK, VERARBEITUNG VON STEINEN UND ERDEN	INSGESAMT	84,4	-4,0	96,5	+2,3	95,0	-0,5
		INLAND	77,3	-3,5	94,6	+3,1	93,0	-0,5
		AUSLAND	108,0	-5,5	102,5	-0,2	101,6	-0,9
26.1	HERSTELLUNG UND VERAR- BEITUNG VON GLAS	INSGESAMT	101,7	-4,2	100,3	+2,1	99,3	-0,8
		INLAND	94,4	-5,8	97,0	+0,9	97,3	-0,7
		AUSLAND	120,5	-1,1	109,0	+4,6	104,9	-0,9
DJ	METALLERZEUGUNG UND -BE- ARBEITUNG, HERSTELLUNG VON METALLERZEUGNISSEN	INSGESAMT	98,3	-7,9	102,1	0	102,4	-0,6
		INLAND	92,5	-7,8	98,2	-1,4	99,4	-0,6
		AUSLAND	115,8	-8,1	113,5	+2,9	111,5	-0,9

1) AUSGEWÄHLTE WIRTSCHAFTSZWEIGE (OHNE ERNÄHRUNGSGEWERBE UND TABAKVERARBEITUNG).

STBA,FS 4,R 2.2, 1/1999

DEUTSCHLAND

1 INDEX DES AUFTRAGSEINGANGS FUER DAS VERARBEITENDE GEWERBE
1995 = 100

1.2 ZEITREIHENANALYSE - BERLINER VERFAHREN (BV 4)
VOLUMENINDEX

WZ93- SCHL.	WIRTSCHAFTSZWEIG	ORIGINALWERT		KALENDER- U. SAISON- BEREINIGTER WERT BERLINER VERFAHREN, VERSION 4		GLATTE KOMPONENTE		
		1999 JAN.	VERAEND. GEGENUEBER VORJAHRES- MONAT IN %	1999 JAN.	VERAEND. GEGENUEBER VORMONAT IN %	1999 JAN.	VERAEND. GEGENUEBER VORMONAT IN %	
27	METALLERZEUGUNG UND -BEARBEITUNG	INSGESAMT INLAND AUSLAND	103,2 96,1 117,4	-13,6 -14,1 -12,6	99,3 95,4 107,2	+0,3 0 0	98,9 95,9 105,2	-1,4 -1,3 -1,2
27.1	ERZEUGUNG VON ROHEISEN, STAHL UND FERROLEGIE- RUNGEN (EGKS) 1)	INSGESAMT INLAND AUSLAND	96,9 90,2 110,2	-19,5 -23,0 -13,0	91,4 86,9 100,1	-8,3 -9,8 -5,1	95,0 92,5 99,4	-1,2 -1,8 -0,5
27.5	GIESSEREIINDUSTRIE	INSGESAMT INLAND AUSLAND	104,3 104,4 103,8	-11,1 -10,4 -13,6	109,4 109,5 108,3	-3,0 -2,2 -8,0	112,9 112,2 115,9	-0,7 -1,0 0
28	HERSTELLUNG VON METALL- ERZEUGNISSEN	INSGESAMT INLAND AUSLAND	94,4 90,3 119,4	-2,4 -3,0 -0,4	103,7 99,4 121,6	-0,2 -2,3 +5,3	104,6 101,2 120,3	-0,2 -0,1 -0,6
28.1	STAHL- UND LEICHTMETALLBAU	INSGESAMT INLAND AUSLAND	81,5 81,2 85,9	-2,7 -2,4 -6,2	93,8 92,8 106,8	+3,5 +3,1 +5,1	93,1 91,6 111,6	-0,3 -0,3 -0,8
DK	MASCHINENBAU	INSGESAMT INLAND AUSLAND	93,6 90,4 97,6	-12,3 -7,9 -16,7	98,4 95,6 101,3	-6,7 -2,2 -11,5	100,6 97,8 103,4	-1,0 -0,9 -1,1
29.1	H.V. MASCHINEN F.D. ERZUEG. U. NUTZG. V. MECHAN. ENERGIE (O. LUFT-, STRASS. FAHRZ. BAU)	INSGESAMT INLAND AUSLAND	92,9 85,5 103,1	-16,7 -12,4 -21,2	94,5 90,6 98,0	-10,4 -5,5 -15,5	98,8 94,7 103,6	-0,8 -0,7 -1,1
29.3	HERSTELLUNG VON LAND- U. FORSTWIRTSCHAFTLICHEN MASCHINEN	INSGESAMT INLAND AUSLAND	123,0 105,0 141,7	-14,2 -16,7 -12,4	91,1 76,7 105,6	-5,8 -10,7 -2,5	96,9 84,7 109,3	-1,8 -1,1 -2,5
29.4	HERSTELLUNG VON WERK- ZEUGMASCHINEN	INSGESAMT INLAND AUSLAND	102,8 114,5 90,5	+0,6 +21,4 -18,0	107,6 120,1 93,7	+5,8 +19,5 -10,4	106,1 114,4 97,6	-1,0 -0,3 -1,7
DL	H.V. BUEROMASCH., DATENVERARB. GER. U. -EINRICHTG., ELEKTROT., FEINMECHANIK U. OPTIK	INSGESAMT INLAND AUSLAND	104,6 94,7 122,2	-2,2 -4,4 +1,2	110,1 100,3 127,4	-0,6 -1,0 -1,0	112,0 102,5 129,1	-0,2 -0,5 +0,3
30	H.V. BUEROMASCHINEN, DATENVERARBEITUNGSGE- RAEATEN U. -EINRICHTUNGEN	INSGESAMT INLAND AUSLAND	105,0 98,9 115,9	-5,5 -8,3 -0,8	119,6 115,0 128,3	+12,9 +9,2 +17,6	121,5 115,9 129,2	-1,8 -1,9 -1,7
31	HERSTELLUNG VON GERAETEN DER ELEKTRIZITAETSERZUE- GUNG, -VERTEILUNG U. AE.	INSGESAMT INLAND AUSLAND	97,4 92,1 109,4	-6,8 -7,3 -6,0	100,9 97,2 110,1	-2,1 -1,9 -1,5	102,9 99,9 110,1	-0,4 -0,2 -0,9
31.2	HERSTELLUNG VON ELEK- TRIZITAETSERZEUGUNGS- U. -SCHALTEINRICHTUNGEN	INSGESAMT INLAND AUSLAND	100,7 94,5 114,4	-4,3 -5,1 -2,6	102,6 99,2 112,1	+0,9 0 +3,4	104,2 101,2 111,9	-0,7 -0,6 -0,7
31.6	HERSTELLUNG VON ELEK- TRISCHEN AUSRUESTUNGEN A.N.G.	INSGESAMT INLAND AUSLAND	96,8 92,3 108,1	-8,5 -12,3 +1,1	98,1 93,2 111,5	-2,8 -8,4 +11,5	99,3 99,5 100,9	-0,1 +0,6 -1,1
32	RUNDFUNK-, FERNSEH- UND NACHRICHTENTECHNIK	INSGESAMT INLAND AUSLAND	118,8 98,7 142,1	+9,5 +3,6 +14,9	126,3 103,8 153,0	-7,3 -8,4 -7,3	132,1 108,8 160,0	+1,2 -0,5 +2,7
33	MEDIZIN-, MESS-, STEUER- UND REGELUNGSTECHNIK, OPTIK	INSGESAMT INLAND AUSLAND	104,6 95,2 120,6	-3,5 -2,7 -4,6	107,1 97,4 122,6	+4,0 +3,0 +4,4	105,1 96,6 119,1	-0,8 -0,7 -1,0
DM	FAHRZEUGBAU	INSGESAMT INLAND AUSLAND	114,0 107,8 121,2	-6,8 -10,4 -2,8	122,2 107,1 140,4	-5,6 -5,1 -5,3	129,3 114,1 147,1	-0,2 -0,3 -0,1
34	HERSTELLUNG VON KRAFTWAGEN UND KRAFTWAGENTEILEN	INSGESAMT INLAND AUSLAND	124,3 121,3 127,4	+2,4 +7,9 -2,7	131,4 126,1 135,8	-4,7 +1,4 -11,0	136,8 127,2 146,5	+0,8 +0,8 +0,8
34.1	HERSTELLUNG VON KRAFTWAGEN UND KRAFTWAGENMOTOREN	INSGESAMT INLAND AUSLAND	122,2 114,5 129,1	+0,5 +5,1 -3,0	129,6 117,0 139,1	-4,9 +3,9 -12,0	135,9 117,1 152,2	+0,9 +0,7 +0,9
35	SONSTIGER FAHRZEUGBAU	INSGESAMT INLAND AUSLAND	57,8 49,1 74,1	-54,5 -68,2 -3,8	74,8 22,8 170,8	-0,7 -53,1 +43,8	87,7 51,2 153,6	-7,9 -11,9 -5,4
35.1	SCHIFFBAU	INSGESAMT INLAND AUSLAND	11,7 10,4 15,5	-67,7 -46,9 -80,1	48,6 22,7 102,0	+39,3 +1235,3 -3,2	48,0 11,2 129,5	-15,0 -22,8 -12,6
35.3	LUFT- UND RAUMFAHRZEUGBAU	INSGESAMT INLAND AUSLAND	109,0 114,1 105,2	-61,1 -79,5 +42,4	97,6 32,8 223,7	-19,4 -69,2 +62,7	126,2 102,8 182,0	-8,8 -10,3 -2,8
36.1	HERSTELLUNG VON MOEBELN	INSGESAMT INLAND AUSLAND	92,4 89,3 113,6	-4,5 -5,4 +0,1	93,9 90,9 113,2	-0,4 -0,4 +0,1	94,9 92,2 112,2	-0,4 -0,6 0

1) EUROPÄISCHE GEMEINSCHAFT FUER KOHLE UND STAHL.
STBA, FS 4, R 2.2, 1/1999

2 INDEX DES UMSATZES FUER
 1995
 NACH ABSCHNITTEN, UNTERABSCHNITTEN,
 DER KLASSIFIKATION DER WIRTSCHAFTS
 2.1 ORIGINAL

WERT

WZ93- SCHL.	WIRTSCHAFTSZWEIG		VERAENDERUNG IN %			VERAENDERUNG IN %			KUMULIERT		2-MONATS- DURCHSCHNITT	
			1999	JAN. 1999 GEGEN		1998	DEZ. 1998 GEGEN		JAN. 1999	VER- AEND. IN %	DEZ. 1998	VER- AEND. IN %
			JAN.	JAN. 1998	DEZ. 1998	DEZ.	DEZ. 1997	NOV. 1998	BIS JAN. 1999	IN % GEGEN VORJAHR!	JAN. 1999	IN % GEGEN VORJAHR!
D	VERARBEITENDES GEMERBE 1)	INSGESAMT	97,2	-1,5	-14,4	113,5	+3,4	-3,0	97,2	-1,5	105,4	+1,1
		INLAND	90,7	-0,9	-13,5	104,8	+3,8	-3,9	90,7	-0,9	97,8	+1,6
		AUSLAND	109,0	-2,6	-15,8	129,5	+2,9	-1,5	109,0	-2,6	119,3	+0,3
	VORLEISTUNGSUETER- PRODUZENTEN	INSGESAMT	97,1	-4,5	+2,4	94,8	-1,6	-14,2	97,1	-4,5	96,0	-3,0
		INLAND	92,0	-2,4	+1,4	90,7	+0,3	-16,3	92,0	-2,4	91,4	-1,1
		AUSLAND	107,6	-8,3	+4,0	103,5	-4,9	-10,2	107,6	-8,3	105,6	-6,6
	INVESTITIONSGUETER- PRODUZENTEN	INSGESAMT	96,6	+2,5	-33,1	144,4	+6,3	+13,9	96,6	+2,5	120,5	+4,7
		INLAND	89,1	+2,5	-33,2	133,4	+7,1	+17,1	89,1	+2,5	111,3	+5,3
		AUSLAND	107,9	+2,6	-32,9	160,8	+5,1	+10,1	107,9	+2,6	134,4	+4,1
	GEBRAUCHSGUETER- PRODUZENTEN	INSGESAMT	97,8	+1,1	-16,7	117,4	+13,0	-10,9	97,8	+1,1	107,6	+7,3
		INLAND	86,3	-0,9	-16,1	102,8	+7,9	-10,3	86,3	-0,9	94,6	+3,7
		AUSLAND	115,3	+3,4	-17,6	140,0	+19,5	-11,6	115,3	+3,4	127,7	+11,6
	VERBRAUCHSGUETER- PRODUZENTEN	INSGESAMT	99,8	-2,9	+16,0	86,0	+2,1	-6,1	99,8	-2,9	92,9	-0,6
		INLAND	94,3	-3,6	+12,1	84,1	+1,8	-5,4	94,3	-3,6	89,2	-1,1
		AUSLAND	115,0	-1,3	+26,0	91,3	+3,2	-7,6	115,0	-1,3	103,2	+0,7
DB	TEXTIL- UND BEKLEIDUNGS- GEMERBE	INSGESAMT	101,0	-3,9	+33,4	75,7	+0,7	-16,3	101,0	-3,9	88,4	-2,0
		INLAND	93,4	-3,5	+27,1	73,5	+2,7	-16,9	93,4	-3,5	83,5	-0,8
		AUSLAND	123,0	-5,2	+49,6	82,2	-4,2	-14,4	123,0	-5,2	102,6	-4,8
17	TEXTILGEMERBE	INSGESAMT	88,1	-7,4	+11,4	79,1	-2,8	-22,6	88,1	-7,4	83,6	-5,3
		INLAND	82,0	-6,4	+9,2	75,1	-1,1	-23,1	82,0	-6,4	78,6	-3,9
		AUSLAND	104,3	-9,8	+15,9	90,0	-6,2	-21,4	104,3	-9,8	97,2	-8,1
17.1	SPINNSTOFFAUFBEREITUNG UND SPINNEREI	INSGESAMT	75,0	-20,4	+33,2	56,3	-20,5	-33,5	75,0	-20,4	65,7	-20,4
		INLAND	70,3	-16,4	+35,2	52,0	-15,7	-34,4	70,3	-16,4	61,2	-16,0
		AUSLAND	83,0	-25,5	+29,9	63,9	-26,0	-31,8	83,0	-25,5	73,5	-25,7
17.11	BAUMWOLLAUFBEREITUNG UND -SPINNEREI	INSGESAMT	90,4	-11,3	+44,2	62,7	-8,3	-34,0	90,4	-11,3	76,6	-10,1
		INLAND	82,5	-8,9	+47,1	56,1	-8,6	-35,8	82,5	-8,9	69,3	-8,8
		AUSLAND	105,1	-14,5	+39,8	75,2	-7,7	-31,1	105,1	-14,5	90,2	-11,7
17.12,13	WOLLAUFBEREITUNG, STREICHGARN- UND KAMMGARNSPINNEREI	INSGESAMT	61,6	-34,2	+27,3	48,4	-39,5	-34,5	61,6	-34,2	55,0	-36,6
		INLAND	54,4	-31,1	+31,7	41,3	-33,5	-35,4	54,4	-31,1	47,9	-32,2
		AUSLAND	73,8	-37,6	+22,4	60,3	-45,3	-33,4	73,8	-37,6	67,1	-41,2
17.16	NAEHGARNFERTIGUNG	INSGESAMT	52,2	-23,0	-1,3	52,9	-7,0	-27,8	52,2	-23,0	52,6	-15,7
		INLAND	63,0	-11,6	-1,6	64,0	+2,9	-26,9	63,0	-11,6	63,5	-4,9
		AUSLAND	37,9	-39,9	-1,0	38,3	-23,2	-29,7	37,9	-39,9	38,1	-32,6
17.2	WEBEREI	INSGESAMT	84,7	-8,3	+15,2	73,5	-8,4	-31,3	84,7	-8,3	79,1	-8,3
		INLAND	77,7	-7,2	+16,1	66,9	-9,8	-34,6	77,7	-7,2	72,3	-8,5
		AUSLAND	99,7	-10,2	+13,6	87,8	-5,5	-25,1	99,7	-10,2	93,8	-8,0
17.21	BAUMWOLLWEBEREI	INSGESAMT	91,5	-9,5	+16,7	78,4	-9,5	-26,9	91,5	-9,5	85,0	-9,5
		INLAND	86,2	-7,6	+18,6	72,7	-11,3	-27,9	86,2	-7,6	79,5	-9,4
		AUSLAND	101,8	-12,4	+13,6	89,6	-6,1	-25,3	101,8	-12,4	96,7	-9,5
17.22	STREICHGARNWEBEREI	INSGESAMT	34,7	-21,5	+5,2	33,0	-50,1	-50,8	34,7	-21,5	33,9	-38,6
		INLAND	30,6	-12,6	+13,3	27,0	-46,1	-56,1	30,6	-12,6	28,8	-32,4
		AUSLAND	54,5	-38,7	-12,0	61,9	-56,9	-34,3	54,5	-38,7	58,2	-49,9
17.23	KAMMGARNWEBEREI	INSGESAMT	71,5	-9,9	+0,7	71,0	-11,9	-38,4	71,5	-9,9	71,3	-10,9
		INLAND	60,2	-15,7	-3,2	62,2	-15,3	-46,0	60,2	-15,7	61,2	-15,5
		AUSLAND	115,2	+4,6	+9,8	104,9	-3,0	-9,4	115,2	+4,6	110,1	+0,8
17.24	SEIDEN- UND FILAMENTGARNWEBEREI	INSGESAMT	82,2	-3,4	+23,1	66,8	+1,7	-35,1	82,2	-3,4	74,5	-1,2
		INLAND	77,9	+2,1	+27,9	60,9	+4,6	-37,7	77,9	+2,1	69,4	+3,1
		AUSLAND	89,8	-10,6	+16,3	77,2	-2,3	-31,3	89,8	-10,6	83,5	-7,0
17.3	TEXTILVEREDLUNG	INSGESAMT	76,3	-10,4	-3,2	78,8	+1,3	-18,8	76,3	-10,4	77,6	-4,8
		INLAND	76,5	-6,5	-2,9	78,8	+0,8	-21,1	76,5	-6,5	77,7	-2,9
		AUSLAND	75,7	-19,8	-4,1	78,9	+2,7	-11,6	75,7	-19,8	77,3	-9,7
17.4	HERSTELLUNG VON KON- FEKTIONIERTE TEXTIL- WAREN (OHNE BEKLEIDUNG)	INSGESAMT	89,7	-4,4	-10,7	100,4	-0,7	-4,9	89,7	-4,4	95,1	-2,5
		INLAND	86,7	-6,1	-12,5	99,1	-0,7	-3,6	86,7	-6,1	92,9	-3,3
		AUSLAND	111,1	+6,6	+1,4	109,6	-0,1	-12,5	111,1	+6,6	110,4	+3,2
17.5	SONSTIGES TEXTILGEMERBE (OHNE HERSTELLUNG VON MASCHENWARE)	INSGESAMT	100,4	-4,0	+13,3	88,6	+1,7	-21,7	100,4	-4,0	94,5	-1,5
		INLAND	90,1	-4,7	+12,3	80,2	+5,4	-23,9	90,1	-4,7	85,2	-0,1
		AUSLAND	124,9	-3,3	+14,9	108,7	-4,4	-17,4	124,9	-3,3	116,8	-3,8
17.51	HERSTELLUNG VON TEPPICHEN	INSGESAMT	89,0	-6,9	+8,5	82,0	-1,2	-20,7	89,0	-6,9	85,5	-4,3
		INLAND	85,9	-7,3	+7,4	80,0	+0,6	-21,3	85,9	-7,3	83,0	-3,6
		AUSLAND	113,6	-4,6	+15,8	98,1	-11,5	-17,0	113,6	-4,6	105,9	-7,9
17.52	HERSTELLUNG VON SEILERWAREN	INSGESAMT	108,0	+8,0	+5,7	102,2	-3,0	-20,8	108,0	+8,0	105,1	+2,3
		INLAND	99,8	+5,2	+7,8	92,6	+0,4	-26,4	99,8	+5,2	96,2	+2,8
		AUSLAND	130,5	+14,3	+1,5	128,6	-9,1	-6,3	130,5	+14,3	129,6	+1,3

1) AUSGEWAELTE WIRTSCHAFTSZWEIGE (OHNE ERNAHRUNGSGEMERBE UND TABAKVERARBEITUNG).

LAND

DAS VERARBEITENDE GEWERBE
= 100
ABTEILUNGEN, GRUPPEN UND KLASSEN
ZWEIGE, AUSGABE 1993 (WZ93)
WERT

INDEX

1998 JAN.	VER- ÄND. IN % GEGEN JAN. 1997	1997 4.VJ	1998 3.VJ	1998 4.VJ	VERÄNDERUNG IN % 4.VJ 1998 GEGEN		1997 2.HJ	1998 1.HJ	1998 2.HJ	VERÄNDERUNG IN % 2.HJ 1998 GEGEN		1997	1998	VER- ÄND. IN % GEGEN 1997	WZ93 SCHL.
					4.VJ	3.VJ				2.HJ	1.HJ				
					1997	1998				1997	1998				
98,7	+5,2	112,6	112,1	116,5	+3,5	+3,9	110,1	110,2	114,3	+3,8	+3,7	106,1	112,3	+5,8	D
91,5	+3,0	104,1	104,0	108,5	+4,2	+4,3	102,7	101,4	106,3	+3,5	+4,8	99,2	103,8	+4,6	
111,9	+8,7	128,1	127,0	131,3	+2,5	+3,4	123,8	126,3	129,2	+4,4	+2,3	118,8	127,7	+7,5	
101,7	+6,2	107,1	108,6	106,5	-0,6	-1,9	106,6	109,2	107,6	+0,9	-1,5	104,1	108,4	+4,1	VORL.
94,3	+4,2	101,7	105,1	103,5	+1,8	-1,5	101,5	102,7	104,3	+2,8	+1,6	98,8	103,5	+4,8	
117,4	+9,6	118,6	115,9	113,0	-4,7	-2,5	117,2	122,9	114,4	-2,4	-6,9	115,3	118,6	+2,9	
94,2	+6,1	124,6	119,0	132,4	+6,3	+11,3	118,7	113,2	125,7	+5,9	+11,0	111,0	119,4	+7,6	INV.
86,9	+3,9	112,4	105,8	120,6	+7,3	+14,0	108,3	101,4	113,2	+4,5	+11,6	102,0	107,3	+5,2	
105,2	+8,9	142,8	138,7	150,0	+5,0	+8,1	134,2	130,8	144,3	+7,5	+10,3	124,6	137,6	+10,4	
96,7	+3,1	112,8	110,9	127,6	+13,1	+15,1	106,8	114,1	119,3	+11,7	+4,6	105,5	116,7	+10,6	GEBR.
87,1	+1,0	102,3	97,5	111,4	+8,9	+14,3	97,5	102,5	104,5	+7,2	+2,0	97,2	103,5	+6,5	
111,5	+5,8	129,0	131,5	152,6	+18,3	+16,0	121,0	131,9	142,0	+17,4	+7,7	118,2	137,0	+15,9	
102,8	-0,9	91,4	105,2	91,6	+0,2	-12,9	97,8	96,7	98,4	+0,6	+1,8	96,9	97,5	+0,6	VERB.
97,8	-3,9	89,1	99,1	88,8	-0,3	-10,4	94,2	91,9	94,0	-0,2	+2,3	93,5	92,9	-0,6	
116,5	+7,0	97,6	121,6	99,2	+1,6	-18,4	107,9	109,7	110,4	+2,3	+0,6	106,2	110,1	+3,7	
105,1	+0,3	87,8	108,3	88,0	+0,2	-18,7	98,3	95,7	98,1	-0,2	+2,5	95,6	96,9	+1,4	DB
96,8	-3,4	84,0	100,6	85,7	+2,0	-14,8	93,3	83,3	93,1	-0,2	+4,3	91,4	91,2	-0,2	
129,8	+9,7	98,7	131,0	94,8	-4,0	-27,6	113,1	114,4	112,9	-0,2	-1,3	108,2	113,6	+5,0	
95,1	-1,6	97,6	93,1	95,8	-1,8	+2,9	95,0	98,4	94,5	-0,5	-4,0	95,4	96,4	+1,0	17
87,6	-6,1	91,6	87,5	91,4	-0,2	+4,5	89,6	90,5	89,5	-0,1	-1,1	90,5	90,0	-0,6	
115,6	+9,3	113,6	108,1	108,0	-4,9	-0,1	109,5	119,5	108,1	-1,3	-9,5	108,8	113,8	+4,6	
94,2	-3,6	91,7	75,4	76,7	-16,4	+1,7	88,0	93,9	76,1	-13,5	-19,0	91,3	85,0	-6,9	17.1
84,1	-7,3	79,6	68,8	71,8	-9,8	+4,4	77,9	84,4	70,3	-9,8	-16,7	82,3	77,3	-6,1	
111,4	+1,5	112,6	86,7	85,2	-24,3	-1,7	105,4	110,3	86,0	-18,4	-22,0	106,9	98,1	-8,2	
101,9	-2,0	92,3	83,3	86,1	-6,7	+3,4	88,8	97,9	84,7	-4,6	-13,5	93,4	91,3	-2,2	17.11
90,6	-6,4	83,9	75,6	78,9	-6,0	+4,4	82,6	87,0	77,3	-6,4	-11,1	87,1	82,1	-5,7	
122,9	+4,6	108,0	97,6	99,7	-7,7	+2,2	100,3	118,2	98,7	-1,6	-16,5	105,3	108,4	+2,9	
93,6	-2,3	98,7	89,0	86,2	-32,9	-4,1	95,0	95,8	67,6	-28,8	-29,4	95,6	81,7	-14,5	17.12,13
79,0	-1,2	73,9	57,7	56,5	-23,5	-2,1	74,0	80,4	57,1	-22,8	-29,0	77,6	68,7	-11,5	
118,2	-3,5	140,4	87,9	82,6	-41,2	-6,0	130,3	121,9	85,2	-34,6	-30,1	126,0	103,6	-17,8	
67,8	-14,8	72,7	62,8	68,4	-5,9	+8,9	68,2	74,7	65,6	-3,8	-12,2	73,2	70,2	-4,1	17.16
71,3	-24,4	77,0	70,9	83,6	+8,6	+17,9	69,2	84,2	77,3	+11,7	-8,2	74,8	80,7	+7,9	
83,1	+5,0	67,0	52,2	48,3	-27,9	-7,5	67,0	82,1	50,2	-25,1	-19,2	71,2	56,2	-21,1	
92,4	-4,4	101,7	92,0	96,5	-5,1	+4,9	96,3	105,6	94,3	-2,1	-10,7	98,5	100,0	+1,5	17.2
83,7	-8,6	95,3	83,7	90,4	-5,1	+8,0	89,7	96,8	87,0	-3,0	-10,1	93,0	91,9	-1,2	
111,0	+3,2	115,4	109,9	109,7	-4,9	-0,2	110,6	124,5	109,8	-0,7	-11,8	110,4	117,1	+6,1	
101,1	-4,0	106,3	93,3	98,7	-7,1	+5,8	100,0	108,4	96,0	-4,0	-11,4	101,9	102,2	+0,3	17.21
93,3	-7,2	99,5	83,3	92,0	-7,5	+10,4	92,1	98,5	87,6	-4,9	-11,1	94,6	93,1	-1,6	
116,2	+1,3	119,5	112,9	111,9	-6,4	-0,9	115,1	127,6	112,4	-2,3	-11,9	116,1	120,0	+3,4	
44,2	-45,8	76,6	48,2	54,9	-28,3	+13,9	75,9	86,7	51,6	-32,0	-40,5	95,1	68,1	-27,3	17.22
35,0	-51,9	66,2	43,0	49,6	-25,1	+15,3	65,0	73,7	46,3	-28,8	-37,2	83,9	60,0	-28,5	
88,9	-28,8	127,0	73,3	80,8	-36,4	+10,2	128,6	149,7	77,1	-40,0	-48,5	149,2	113,4	-24,0	
79,4	-12,3	106,6	91,1	99,0	-7,1	+8,7	99,2	107,0	95,1	-4,1	-11,1	101,9	101,0	-0,9	17.23
71,4	-16,4	103,4	85,8	94,2	-8,9	+9,8	95,9	101,4	90,0	-6,2	-11,2	100,2	95,7	-4,5	
110,1	-0,3	118,8	111,8	117,8	-0,8	+5,4	112,2	128,4	114,8	+2,3	-10,6	108,2	121,6	+12,4	
85,1	+3,9	89,1	92,8	92,4	+3,7	-0,4	86,9	99,4	92,6	+6,6	-6,8	88,1	96,0	+9,0	17.24
76,3	-1,4	80,3	86,6	86,9	+8,2	+0,3	80,0	90,5	86,8	+8,5	-4,1	83,0	88,6	+6,7	
100,5	+11,8	104,6	103,8	102,2	-2,3	-1,5	99,2	115,0	103,0	+3,8	-10,4	97,0	109,0	+12,4	
85,2	-2,2	91,4	78,5	91,9	+0,5	+17,1	84,6	90,6	85,2	+0,7	-6,0	87,7	87,9	+0,2	17.3
81,8	-5,5	92,9	80,7	93,5	+0,6	+15,9	86,2	90,0	87,1	+1,0	-3,2	88,7	88,6	-0,1	
94,4	+7,0	87,3	72,6	87,7	+0,5	+20,8	80,3	92,0	80,2	-0,1	-12,8	85,0	86,1	+1,3	
93,8	-2,0	109,0	94,3	107,9	-1,0	+14,4	100,4	94,7	101,1	+0,7	+6,8	96,6	97,9	+1,3	17.4
92,3	-5,4	108,0	92,8	105,9	-1,9	+14,1	100,1	92,5	99,4	-0,7	+7,5	96,5	95,9	-0,6	
104,2	+27,1	115,8	104,7	121,6	+5,0	+16,1	102,7	110,2	113,2	+10,2	+2,7	97,4	111,7	+14,7	
104,6	+3,4	103,8	105,7	105,9	+2,0	+0,2	101,9	109,5	105,8	+3,8	-3,4	102,1	107,7	+5,5	17.5
94,5	-1,2	93,1	96,7	97,6	+4,8	+0,9	92,9	97,6	97,1	+4,7	-0,5	93,8	97,3	+3,7	
129,1	+12,6	129,7	127,2	126,0	-2,9	-0,9	123,9	138,3	126,6	+2,2	-8,5	122,0	132,4	+8,5	
95,6	+0,4	97,3	94,0	95,3	-2,1	+1,4	94,4	93,7	94,7	+0,3	+1,1	93,4	94,2	+0,9	17.51
92,7	-0,3	93,3	91,5	93,2	-0,1	+1,9	90,8	90,3	92,4	+1,8	+2,3	89,9	91,3	+1,6	
119,1	+6,3	128,5	114,0	112,1	-12,8	-1,7	122,8	120,1	113,1	+7,9	-5,8	121,1	116,6	-3,7	
100,0	-2,4	121,6	134,7	121,9	+0,2	-9,5	117,3	126,5	128,3	+9,4	+1,4	118,3	127,4	+7,7	17.52
94,9	-9,4	114,3	134,3	114,3	-	-14,9	113,8	120,5	124,3	+9,2	+3,2	116,6	122,4	+5,0	
114,2	+18,6	141,7	135,5	142,7	+0,7	+5,3	127,2	143,2	139,1	+9,4	-2,9	123,0	141,1	+14,7	

2 INDEX DES UMSATZES FUER
 1995
 NACH ABSCHNITTEN, UNTERABSCHNITTEN,
 DER KLASSEKATION DER WIRTSCHAFTS
 2.1 ORIGINAL

WERT

WZ93- SCHL.	WIRTSCHAFTSZWEIG		1999 JAN.	VERAENDERUNG IN % JAN. 1999 GEGEN		1998 DEZ.	VERAENDERUNG IN % DEZ. 1998 GEGEN		KUMULIERT		2-MONATS- DURCHSCHNITT	
				JAN. 1998	DEZ. 1998		DEZ. 1997	NOV. 1998	JAN. 1999 BIS JAN. 1999	VER- AEND. IN % GEGEN VORJAHR!	DEZ. 1998 UND JAN. 1999	VER- AEND. IN % GEGEN VORJAHR!
17.53	HERSTELLUNG VON VLIES- STOFF U. ERZEUGN. DARAUS (OHNE BEKLEIDUNG)	INSGESAMT	99,5	-6,3	+21,2	82,1	-1,4	-29,0	99,5	-6,3	90,8	-4,2
		INLAND	100,2	+4,5	+17,7	85,1	+15,8	-26,1	100,2	+4,5	92,7	+9,4
		AUSLAND	98,7	-16,4	+25,7	78,5	-17,1	-32,4	98,7	-16,4	88,6	-16,7
17.54	TEXTILGEWERBE A.N.G.	INSGESAMT	108,5	-1,7	+13,3	95,8	+5,2	-18,8	108,5	-1,7	102,2	+1,4
		INLAND	89,8	-6,1	+15,1	78,0	+6,6	-25,1	89,8	-6,1	83,9	-0,6
		AUSLAND	144,4	+3,8	+10,9	130,2	+3,5	-10,0	144,4	+3,8	137,3	+3,6
17.6	HERSTELLUNG VON GE- WIRKTEM UND GESTRIKTEM STOFF	INSGESAMT	101,1	+3,2	+14,1	88,6	+9,1	-24,3	101,1	+3,2	94,9	+5,9
		INLAND	87,5	+7,2	+17,3	74,6	+10,8	-27,0	87,5	+7,2	81,1	+8,9
		AUSLAND	132,1	-2,6	+9,4	120,7	+6,5	-20,1	132,1	-2,6	126,4	+1,5
17.7	HERSTELLUNG VON GE- WIRKTEM UND GESTRIKTEM FERTIGERZEUGNISSEN	INSGESAMT	85,1	-4,8	+35,3	62,9	+3,3	-22,2	85,1	-4,8	74,0	-1,6
		INLAND	80,1	-4,8	+26,3	63,4	+4,1	-20,1	80,1	-4,8	71,8	-1,0
		AUSLAND	110,8	-5,1	+84,7	60,0	-1,5	-32,4	110,8	-5,1	85,4	-3,9
17.71	HERSTELLUNG VON STRUMPFWAREN	INSGESAMT	80,1	+3,1	+19,0	67,3	+10,1	-17,6	80,1	+3,1	73,7	+6,2
		INLAND	73,7	-1,3	+15,0	64,1	+5,3	-16,1	73,7	-1,3	68,9	+1,6
		AUSLAND	144,0	+32,7	+46,0	98,6	+55,5	-26,7	144,0	+32,7	121,3	+41,0
17.72	HERSTELLUNG VON PULLOVERN, STRICK- JACKEN U. A.E.	INSGESAMT	90,3	-11,0	+54,6	58,4	-3,6	-26,9	90,3	-11,0	74,4	-8,3
		INLAND	87,9	-8,2	+40,4	62,6	+2,8	-24,4	87,9	-8,2	75,3	-3,8
		AUSLAND	97,7	-18,7	+118,6	44,7	-25,4	-36,7	97,7	-18,7	71,2	-20,9
18	BEKLEIDUNGSGEWERBE	INSGESAMT	119,3	-0,1	+68,3	70,9	+6,6	-3,7	119,3	-0,1	95,1	+2,3
		INLAND	108,9	-0,3	+52,3	71,5	+8,7	-6,2	108,9	-0,3	90,2	+3,1
		AUSLAND	154,5	+0,6	+123,3	69,2	+0,9	+6,6	154,5	+0,6	111,9	+0,7
18.1	HERSTELLUNG VON LEDERBEKLEIDUNG	INSGESAMT	70,1	-30,4	-7,6	75,9	-7,3	+16,2	70,1	-30,4	73,0	-20,0
		INLAND	63,6	-33,0	-11,2	71,6	-8,7	+17,4	63,6	-33,0	67,6	-22,0
		AUSLAND	105,3	-20,0	+5,9	99,4	-1,3	+11,9	105,3	-20,0	102,4	-11,9
18.2	HERSTELLUNG VON BEKLEI- DUNG (OHNE LEADERBEKLEI- DUNG)	INSGESAMT	119,7	+0,2	+68,8	70,9	+6,8	-3,7	119,7	+0,2	95,3	+2,5
		INLAND	109,2	-0,1	+52,7	71,5	+8,8	-6,3	109,2	-0,1	90,4	+3,3
		AUSLAND	154,7	+0,7	+124,2	69,0	+0,9	+6,5	154,7	+0,7	111,9	+0,7
18.21	HERSTELLUNG VON ARBEITS- UND BERUFSBEKLEIDUNG	INSGESAMT	86,9	+13,6	+2,5	84,8	+4,7	-12,5	86,9	+13,6	85,9	+9,0
		INLAND	86,2	+13,3	-0,2	86,4	+5,6	-11,9	86,2	+13,3	86,3	+9,2
		AUSLAND	96,2	+17,9	+48,2	64,9	-8,3	-21,5	96,2	+17,9	80,6	+5,8
18.22	HERSTELLUNG VON OBER- BEKLEIDUNG (OHNE AR- BEITS- U. BERUFSBEKL.)	INSGESAMT	130,3	-1,6	+86,7	69,8	+7,2	+5,0	130,3	-1,6	100,1	+1,3
		INLAND	118,6	-2,0	+71,1	69,3	+8,8	+1,2	118,6	-2,0	94,0	+1,7
		AUSLAND	161,9	-0,9	+127,1	71,3	+3,6	+16,3	161,9	-0,9	116,6	+0,4
18.23	HERSTELLUNG VON WAESCHE	INSGESAMT	102,9	+6,3	+40,0	73,5	+9,5	-15,9	102,9	+6,3	88,2	+7,6
		INLAND	96,7	+6,5	+28,2	75,4	+12,0	-15,3	96,7	+6,5	85,1	+8,8
		AUSLAND	140,3	+6,0	+124,1	62,6	-4,6	-19,4	140,3	+6,0	101,5	+2,5
18.24	HERSTELLUNG VON SONST. BEKLEIDUNG UND BEKLEI- DUNGZUBEHOER	INSGESAMT	85,3	-2,1	+30,2	65,5	-4,8	-25,1	85,3	-2,1	75,4	-3,3
		INLAND	81,2	-6,9	+18,5	68,5	-0,1	-23,5	81,2	-6,9	74,9	-3,9
		AUSLAND	101,8	+17,3	+91,0	53,3	-23,5	-31,8	101,8	+17,3	77,6	-0,9
DC	LEDERGEWERBE	INSGESAMT	114,4	-5,2	+34,4	85,1	+7,3	+4,5	114,4	-5,2	99,8	-0,2
		INLAND	115,1	-3,1	+47,6	78,0	-1,5	-0,4	115,1	-3,1	96,6	-2,4
		AUSLAND	112,2	-11,4	+3,5	108,4	+36,2	+18,2	112,2	-11,4	110,3	+6,9
19.1	LEDERERZEUGUNG	INSGESAMT	103,3	-6,8	+12,5	91,8	+5,6	-16,3	103,3	-6,8	97,6	-1,3
		INLAND	97,7	-6,1	+18,9	82,2	-2,0	-18,7	97,7	-6,1	90,0	-4,3
		AUSLAND	116,2	-7,9	+2,0	113,9	+21,4	-12,2	116,2	-7,9	115,1	+4,6
19.2	LEDERVERARBEITUNG (OHNE H.V. LEADERBEKLEI- DUNG UND SCHUHEN)	INSGESAMT	67,0	-11,7	-6,8	71,9	-1,1	-16,9	67,0	-11,7	69,5	-6,5
		INLAND	67,9	-6,5	+5,6	64,3	-8,1	-19,2	67,9	-6,5	66,1	-7,3
		AUSLAND	63,5	-29,2	-38,3	102,9	+23,1	-10,6	63,5	-29,2	83,2	-4,0
19.3	HERSTELLUNG VON SCHUHEN	INSGESAMT	127,6	-4,1	+46,3	87,2	+9,4	+15,3	127,6	-4,1	107,4	+0,9
		INLAND	129,5	-2,3	+60,1	80,9	+0,1	+8,3	129,5	-2,3	105,2	-1,4
		AUSLAND	121,4	-9,7	+12,0	108,4	+43,2	+37,6	121,4	-9,7	114,9	+9,3
DD	HOLZGEWERBE (OHNE HERSTELLUNG VON MOEBELN)	INSGESAMT	80,1	-5,9	-10,8	89,8	-4,3	-16,1	80,1	-5,9	85,0	-5,0
		INLAND	75,0	-7,5	-14,7	87,9	-4,5	-15,2	75,0	-7,5	81,5	-5,9
		AUSLAND	134,2	+4,8	+21,7	110,3	-2,3	-22,3	134,2	+4,8	122,3	+1,5
20.1	SAEGE-, HOBEL- UND HOLZIMPRAGNIERWERKE	INSGESAMT	77,8	-3,6	+3,3	75,3	-7,4	-27,0	77,8	-3,6	76,6	-5,4
		INLAND	71,4	-6,2	-	71,4	-8,8	-27,4	71,4	-6,2	71,4	-7,5
		AUSLAND	145,7	+12,0	+25,1	116,5	+3,1	-24,4	145,7	+12,0	131,1	+7,8
20.2	FURNIER-, SPERRHOLZ-, HOLZFASERPLATTEN- UND HOLZSPANPLATTENWERKE	INSGESAMT	104,1	-6,6	+17,2	88,8	-1,4	-22,0	104,1	-6,6	96,5	-4,3
		INLAND	95,8	-8,7	+14,2	83,9	-0,7	-21,4	95,8	-8,7	89,9	-5,1
		AUSLAND	140,7	+0,7	+27,2	110,6	-3,6	-23,6	140,7	+0,7	125,7	-1,2
20.3	H.V. KONSTRUKTIONST., FERTIGBAUTEILEN, AUSBAU- ELEMENTEN AUS HOLZ	INSGESAMT	69,7	-6,8	-28,9	98,0	-4,1	-7,4	69,7	-6,8	83,9	-5,2
		INLAND	68,4	-7,6	-30,1	97,9	-4,0	-7,0	68,4	-7,6	83,2	-5,5
		AUSLAND	104,4	+7,4	+2,4	102,0	-6,0	-14,8	104,4	+7,4	103,2	+0,3

LAND

DAS VERARBEITENDE GEWERBE
= 100
ABTEILUNGEN, GRUPPEN UND KLASSEN
ZWEIGE, AUSGABE 1993 (W293)
WERT

INDEX

1998 JAN.	VER- AEND. IN % GEGEN	1997 4. VJ	1998 3. VJ	1998 4. VJ	VERAENDERUNG IN % 4. VJ 1998 GEGEN		1997 2. HJ	1998 1. HJ	1998 2. HJ	VERAENDERUNG IN % 2. HJ 1998 GEGEN		1997	1998	VER- AEND. IN % GEGEN	W293 SCHL.			
	JAN. 1997				4. VJ 1997	3. VJ 1998				4. VJ 1997	3. VJ 1998			2. HJ 1997		1. HJ 1998	1997	1998
106,2	+6,7	105,6	115,0	107,1	+1,4	-6,9	104,6	116,7	111,1	+6,2	-4,8	105,4	113,9	+8,1	17.53			
95,9	+1,3	95,7	108,7	108,8	+13,7	+0,1	97,0	106,1	108,8	+12,2	+2,5	99,6	107,4	+7,8				
118,1	+12,4	117,0	122,3	105,0	-10,3	-14,1	113,3	128,8	113,7	+0,4	-11,7	112,0	121,3	+8,3				
110,4	+4,0	106,9	108,2	112,2	+5,0	+3,7	105,2	116,5	110,2	+4,8	-5,4	106,0	113,4	+7,0	17.54			
95,6	-2,4	90,9	95,3	96,6	+6,3	+1,4	91,9	100,0	95,9	+4,4	-4,1	94,3	98,0	+3,9				
139,1	+13,9	137,9	133,2	142,3	+3,2	+6,8	131,0	148,5	137,8	+5,2	-7,2	128,7	143,1	+11,2				
98,0	+1,8	101,0	98,2	108,9	+7,8	+10,9	98,0	109,7	103,6	+5,7	-5,6	101,4	106,6	+5,1	17.6			
81,6	-9,7	85,3	84,8	94,0	+10,2	+10,8	83,7	92,6	89,4	+6,8	-3,5	88,8	91,0	+2,5				
135,6	+23,5	137,2	129,3	143,1	+4,3	+10,7	131,1	149,0	136,2	+3,9	-8,6	130,5	142,6	+8,3				
89,4	-6,8	71,1	98,2	75,0	+5,5	-23,6	86,7	68,4	86,6	-0,1	+26,6	81,5	77,5	-4,9	17.7			
84,1	-11,9	73,0	92,8	74,9	+2,6	-19,3	85,4	67,4	83,9	-1,8	+24,5	81,1	75,6	-6,8				
116,8	+18,6	61,2	125,5	75,5	+23,4	-39,8	93,5	73,5	100,5	+7,5	+36,7	83,1	87,0	+4,7				
77,7	-15,9	74,5	78,0	80,0	+7,4	+2,6	74,6	72,1	79,0	+5,9	+9,6	77,2	75,6	-2,1	17.71			
74,7	-17,9	73,8	73,8	75,2	+1,9	+1,9	72,6	69,8	74,5	+2,6	+6,7	75,5	72,2	-4,4				
108,5	+1,5	81,0	120,6	128,2	+58,3	+6,3	94,2	95,4	124,4	+32,1	+30,4	93,6	109,9	+17,4				
101,5	+1,9	67,4	119,1	69,7	+3,4	-41,5	99,2	64,6	94,4	-4,8	+46,1	85,9	79,5	-7,5	17.72			
95,7	-5,2	71,9	116,4	74,4	+3,5	-36,1	101,1	64,5	95,4	-5,6	+47,9	88,1	80,0	-8,2				
120,1	+26,2	53,3	127,5	54,7	+2,6	-57,1	93,2	64,8	91,1	-2,3	+40,6	79,0	77,9	-1,4				
119,4	+2,6	73,8	130,0	76,8	+4,1	-40,9	103,1	91,8	103,4	+0,3	+12,6	95,9	97,6	+1,8	18			
109,2	-0,4	73,8	118,2	78,1	+5,8	-33,9	98,3	87,6	98,2	-0,1	+12,1	92,6	92,9	+0,3				
153,6	+10,3	73,7	169,5	72,6	-1,5	-57,2	119,1	105,7	121,1	+1,7	+14,6	107,1	113,4	+5,9				
100,7	+20,2	84,2	128,0	76,2	-9,5	-40,5	115,4	88,9	102,1	-11,5	+14,8	103,8	95,5	-8,0	18.1			
94,9	+24,4	81,3	121,5	72,5	-10,8	-40,3	109,3	83,4	97,0	-11,3	+16,3	95,6	90,2	-5,6				
131,7	+6,3	99,5	163,5	96,6	-2,9	-40,9	148,0	118,3	130,1	-12,1	+10,0	147,8	124,2	-16,0				
119,5	+2,5	73,7	130,0	76,8	+4,2	-40,9	103,0	91,8	103,4	+0,4	+12,6	95,9	97,6	+1,8	18.2			
109,3	-0,5	73,7	118,2	78,1	+6,0	-33,9	98,2	87,7	98,2	-	+12,0	92,6	92,9	+0,3				
153,7	+10,3	73,5	169,6	72,5	-1,4	-57,3	118,9	105,7	121,0	+1,8	+14,5	106,9	113,4	+6,1				
76,5	-12,1	89,5	95,6	91,9	+2,7	-3,9	90,3	79,6	93,8	+3,9	+17,8	86,3	86,7	+0,5	18.21			
76,1	-15,3	90,7	95,0	93,4	+3,0	-1,7	91,6	80,1	94,2	+2,8	+17,6	87,7	87,1	-0,7				
81,6	+55,7	74,5	104,1	73,4	-1,5	-29,5	74,0	74,3	88,8	+20,0	+19,5	68,8	81,5	+18,5				
132,4	+6,5	70,0	143,2	70,9	+1,3	-50,5	108,2	94,9	107,0	-1,1	+12,8	99,2	100,9	+1,7	18.22			
121,0	+4,3	69,3	129,8	71,3	+2,9	-45,1	102,5	90,3	100,5	-2,0	+11,3	95,3	95,4	+0,1				
163,3	+11,3	72,1	179,4	69,9	-3,1	-61,0	123,7	107,1	124,7	+0,8	+16,4	109,8	115,9	+5,6				
96,8	-6,3	78,7	108,5	89,8	+14,1	-17,2	91,7	87,4	99,2	+8,2	+13,5	88,7	93,3	+5,2	18.23			
90,8	-9,2	79,0	102,3	90,7	+14,8	-11,3	89,6	84,3	96,5	+7,7	+14,5	87,1	90,4	+3,8				
132,3	+7,5	77,2	145,5	84,6	+9,6	-41,9	104,6	105,8	115,1	+10,0	+8,8	98,3	110,4	+12,3				
87,1	-12,1	85,6	86,3	85,0	-0,7	-1,5	94,3	82,2	85,7	-9,1	+4,3	90,9	83,9	-7,7	18.24			
87,2	-12,9	85,9	82,0	86,7	+0,9	+5,7	93,7	79,6	84,4	-9,9	+6,0	89,8	82,0	-8,7				
86,8	-8,8	84,4	103,6	78,2	-7,3	-24,5	96,9	92,6	90,9	-6,2	-1,8	95,2	91,8	-3,6				
120,7	+4,1	88,2	114,7	85,4	-3,2	-25,5	103,3	108,0	100,0	-3,2	-7,4	103,7	104,0	+0,3	DC			
118,8	-0,3	85,6	113,4	81,3	-5,0	-28,3	101,2	105,1	97,4	-3,8	-7,3	102,2	101,2	-1,0				
126,7	+20,4	96,5	119,0	99,0	+2,6	-16,8	110,1	117,4	109,0	-1,0	-7,2	108,4	113,2	+4,4				
110,8	+11,1	106,9	107,5	107,8	+0,8	+0,3	101,6	118,4	107,7	+6,0	-9,0	102,7	113,0	+10,0	19.1			
104,1	+11,3	96,8	97,8	98,8	+2,1	+1,0	91,6	105,7	98,3	+7,3	-7,0	92,2	102,0	+10,6				
126,2	+10,8	130,0	129,9	128,5	-1,2	-1,1	124,6	147,6	129,2	+3,7	-12,5	126,9	138,4	+9,1				
75,9	-1,4	88,5	73,5	81,9	-7,5	+11,4	86,1	77,0	77,7	-9,8	+0,9	83,8	77,3	-7,8	19.2			
72,6	-3,5	85,0	70,5	75,0	-11,8	+6,4	82,4	76,4	72,8	-11,7	-4,7	79,9	74,6	-6,6				
89,7	+6,3	102,4	85,8	110,0	+7,4	+28,2	101,2	79,6	97,9	-3,3	+23,0	100,2	88,8	-11,4				
133,1	+4,1	85,1	125,9	82,6	-2,9	-34,4	107,7	113,7	104,2	-3,2	-8,4	108,6	109,0	+0,4	19.3			
132,6	-1,0	84,2	126,5	80,3	-4,6	-36,5	107,3	112,2	103,4	-3,6	-7,8	109,3	107,8	-1,4				
134,5	+25,0	88,1	123,5	90,5	+2,7	-26,7	108,9	118,9	107,0	-1,7	-10,0	106,2	112,9	+6,3				
85,1	+3,7	103,8	97,6	101,6	-2,1	+4,1	100,4	94,5	99,6	-0,8	+5,4	95,2	97,0	+1,9	DD			
81,1	+2,4	101,1	94,4	96,7	-2,4	+4,6	97,9	90,6	96,6	-1,3	+6,6	92,4	93,6	+1,3				
128,0	+13,1	132,0	131,2	133,3	+1,0	+1,6	127,9	136,6	132,3	+3,4	-3,1	125,6	134,4	+7,0				
80,7	+8,5	100,4	106,1	96,4	-4,0	-9,1	103,5	96,6	101,3	-2,1	+4,9	98,8	98,9	+0,1	20.1			
76,1	+7,2	97,4	103,5	92,0	-5,5	-11,1	101,2	92,5	97,8	-3,4	+5,7	95,8	95,1	-0,7				
130,1	+17,8	132,3	133,9	142,4	+7,6	+6,3	128,3	140,2	138,2	+7,7	-1,4	130,2	139,2	+6,9				
111,4	+4,0	108,6	103,9	107,1	-1,4	+3,1	104,7	113,2	105,5	+0,8	-6,8	104,0	109,4	+5,2	20.2			
104,9	+0,3	102,0	96,2	100,3	-1,7	+4,3	98,5	105,5	98,3	-0,2	-6,8	98,2	101,9	+3,8				
139,7	+18,3	137,6	137,8	136,7	-0,7	-0,8	132,0	146,9	137,2	+3,9	-6,6	129,2	142,1	+10,0				
74,8	+0,8	103,2	89,9	101,8	-1,4	+13,2	96,8	84,3	95,9	-0,9	+13,8	89,1	90,1	+1,1	20.3			
74,0	+1,4	102,7	89,1	101,4	-1,3	+13,8	96,0	83,4	95,2	-0,8	+14,1	88,2	89,3	+1,2				
97,2	-7,5	118,4	112,1	113,7	-4,0	+1,4	117,4	107,2	112,9	-3,8	+5,3	111,0	110,0	-0,9				

2 INDEX DES UMSATZES FUER
1995
NACH ABSCHNITTEN, UNTERABSCHNITTEN,
DER KLASSIFIKATION DER WIRTSCHAFTS
2.1 ORIGINAL

WERT

WZ93- SCHL.	WIRTSCHAFTSZWEIG		VERAENDERUNG IN % JAN. 1999 GEGEN			VERAENDERUNG IN % DEZ. 1998 GEGEN			KUMULIERT		2-MONATS- DURCHSCHNITT	
			1999			1998			JAN. 1999	VER- AEND. IN %	DEZ. 1998	VER- AEND. IN %
			JAN.	JAN. 1998	DEZ. 1998	DEZ.	DEZ. 1997	NOV. 1998	JAN. 1999	GEGEN VORJAHR	JAN. 1999	GEGEN VORJAHR
DE	PAPIER- UND DRUCKGEWERBE	INSGESAMT	90,3	-2,6	-5,4	95,5	+1,8	-7,1	90,3	-2,6	92,9	-0,4
		INLAND	89,9	-	-6,6	96,3	+2,6	-6,1	89,9	-	93,1	+1,3
		AUSLAND	91,5	-10,7	-1,3	92,7	-1,2	-10,6	91,5	-10,7	92,1	-6,2
21	PAPIERGEWERBE	INSGESAMT	87,4	-8,4	+5,0	83,2	-1,9	-13,6	87,4	-8,4	85,3	-5,3
		INLAND	87,1	-4,9	+6,0	82,2	-0,5	-14,0	87,1	-4,9	84,7	-2,8
		AUSLAND	88,2	-14,9	+3,3	85,4	-5,0	-12,6	88,2	-14,9	86,8	-10,3
21.1	H.V. HOLZSTOFF, ZELLSTOFF, PAPIER, KARTON UND PAPPE	INSGESAMT	89,8	-12,6	+5,0	85,5	-6,0	-14,6	89,8	-12,6	87,7	-9,5
		INLAND	87,0	-7,9	+6,6	81,6	-4,2	-15,3	87,0	-7,9	84,3	-6,2
		AUSLAND	93,1	-17,4	+3,0	90,4	-7,9	-13,7	93,1	-17,4	91,8	-13,0
21.11	HERSTELLUNG VON HOLZ- STOFF UND ZELLSTOFF	INSGESAMT	81,6	-34,5	-13,2	94,0	-8,6	-6,5	81,6	-34,5	87,8	-22,8
		INLAND	54,2	-30,2	-4,7	56,9	-18,1	-22,4	54,2	-30,2	55,6	-24,5
		AUSLAND	112,3	-36,6	-17,2	135,7	-3,3	+3,4	112,3	-36,6	124,0	-21,9
21.12	HERSTELLUNG VON PAPIER, KARTON UND PAPPE	INSGESAMT	89,9	-12,1	+5,3	85,4	-5,9	-14,7	89,9	-12,1	87,7	-9,2
		INLAND	87,5	-7,7	+6,7	82,0	-4,1	-15,2	87,5	-7,7	84,8	-6,0
		AUSLAND	92,8	-16,8	+3,6	89,6	-8,0	-14,0	92,8	-16,8	91,2	-12,7
21.2	PAPIER-, KARTON- UND PAPPEVERARBEITUNG	INSGESAMT	85,5	-4,1	+5,3	81,2	+1,9	-12,8	85,5	-4,1	83,4	-1,3
		INLAND	87,1	-3,1	+5,4	82,6	+1,8	-13,3	87,1	-3,1	84,9	-0,7
		AUSLAND	78,4	-9,2	+3,7	75,6	+2,4	-10,0	78,4	-9,2	77,0	-3,9
21.21	H.V. WELLPAPIER UND -PAPPE SOWIE V. VER- PACKUNGSM. A. PAPIER	INSGESAMT	88,9	-5,3	+10,2	80,7	+1,9	-17,9	88,9	-5,3	84,8	-2,1
		INLAND	86,6	-4,0	+11,6	77,6	+1,7	-19,3	86,6	-4,0	82,1	-1,4
		AUSLAND	101,9	-11,9	+3,8	98,2	+2,0	-10,8	101,9	-11,9	100,1	-5,6
21.22	H.V. HAUSHALTS-,HYGIENE- U. TOILETTENARTIKELN AUS ZELLSTOFF UND PAPIER	INSGESAMT	66,7	+2,1	-0,4	67,0	+5,2	-0,6	66,7	+2,1	66,9	+3,7
		INLAND	77,6	-0,1	-2,3	79,4	+3,5	-	77,6	-0,1	78,5	+1,7
		AUSLAND	36,8	+17,6	+10,5	33,3	+18,1	-3,5	36,8	+17,6	35,1	+17,8
21.23	H.V. SCHREIBWAREN UND BUEROBEDARF AUS PAPIER, KARTON UND PAPPE	INSGESAMT	115,7	+8,9	-3,8	120,3	+9,7	-6,4	115,7	+8,9	118,0	+9,3
		INLAND	123,2	+9,5	-3,4	127,5	+9,0	-6,2	123,2	+9,5	125,4	+9,2
		AUSLAND	82,7	+5,8	-7,2	89,1	+14,4	-6,4	82,7	+5,8	85,9	+10,0
21.24	HERSTELLUNG VON TAPETEN	INSGESAMT	83,0	-29,4	+42,6	58,2	-35,3	-30,1	83,0	-29,4	70,6	-32,0
		INLAND	84,1	-22,9	+42,5	59,0	-25,2	-28,8	84,1	-22,9	71,6	-23,8
		AUSLAND	80,2	-42,7	+43,0	56,1	-52,9	-33,5	80,2	-42,7	68,2	-47,3
21.25	HERSTELLUNG VON SONST. WAREN AUS PAPIER, KAR- TON UND PAPPE	INSGESAMT	87,7	-9,4	-1,2	88,8	+1,4	-10,8	87,7	-9,4	88,3	-4,2
		INLAND	81,9	-8,9	-1,1	82,8	-1,0	-11,5	81,9	-8,9	82,4	-5,1
		AUSLAND	109,5	-11,3	-2,1	111,9	+8,9	-8,7	109,5	-11,3	110,7	-2,1
22	DRUCKGEWERBE, VERVIEL- FAELTIGUNG VON BESPIELTEN TONTRAEGERN	INSGESAMT	94,7	+6,8	-17,1	114,2	+6,2	+1,2	94,7	+6,8	104,5	+6,5
		INLAND	93,2	+5,9	-17,2	112,5	+5,3	+1,8	93,2	+5,9	102,9	+5,6
		AUSLAND	110,0	+14,8	-17,0	132,6	+15,4	-3,2	110,0	+14,8	121,3	+15,1
22.2	DRUCKGEWERBE	INSGESAMT	93,7	+6,1	-17,2	113,2	+6,4	+2,2	93,7	+6,1	103,5	+6,3
		INLAND	92,5	+5,5	-17,0	111,5	+5,6	+2,4	92,5	+5,5	102,0	+5,5
		AUSLAND	108,9	+12,7	-19,5	135,3	+15,0	+1,1	108,9	+12,7	122,1	+13,9
22.21	ZEITUNGSDRUCKEREI	INSGESAMT	85,2	-3,3	-4,1	88,8	-3,6	-4,9	85,2	-3,3	87,0	-3,4
		INLAND	85,5	-3,4	-4,1	89,2	-3,5	-4,8	85,5	-3,4	87,4	-3,4
		AUSLAND	15,7	+49,5	-6,5	16,8	+63,1	-17,6	15,7	+49,5	16,3	+56,7
22.22	DRUCKEREI (OHNE ZEI- TUNGSDRUCKEREI)	INSGESAMT	94,0	+7,2	-18,1	114,8	+7,1	+2,0	94,0	+7,2	104,4	+7,1
		INLAND	92,5	+6,3	-18,1	112,9	+6,3	+2,2	92,5	+6,3	102,7	+6,3
		AUSLAND	110,0	+15,8	-19,3	136,3	+14,6	+1,5	110,0	+15,8	123,2	+15,1
22.23	DRUCKWEITERVERARBEITUNG	INSGESAMT	129,5	+10,0	-19,5	160,9	+21,0	+18,0	129,5	+10,0	145,2	+15,8
		INLAND	128,4	+13,1	-18,9	158,3	+20,1	+19,4	128,4	+13,1	143,4	+16,9
		AUSLAND	151,9	-23,7	-28,4	212,2	+35,2	+1,3	151,9	-23,7	182,1	+2,2
22.24	SATZHERSTELLUNG UND REPRODUKTION	INSGESAMT	76,6	-2,9	-18,2	93,6	-4,9	+1,7	76,6	-2,9	85,1	-4,1
		INLAND	76,9	-1,9	-18,5	94,3	-5,2	+2,6	76,9	-1,9	85,6	-3,8
		AUSLAND	69,4	-22,5	-13,0	79,8	+5,7	-16,2	69,4	-22,5	74,6	-9,6
22.25	SONSTIGES DRUCKGEWERBE	INSGESAMT	124,6	+20,5	-14,4	145,5	+19,5	+5,8	124,6	+20,5	135,1	+20,0
		INLAND	125,5	+20,7	-14,3	146,5	+20,2	+5,6	125,5	+20,7	136,0	+20,4
		AUSLAND	76,5	+7,4	-16,6	91,7	-19,8	+31,9	76,5	+7,4	84,1	-9,4
22.3	VERVIELFAELTIGUNG VON BESPIELTEN TON-, BILD- UND DATENTRAEGERN	INSGESAMT	120,1	+22,8	-13,4	138,7	+3,4	-15,8	120,1	+22,8	129,4	+11,6
		INLAND	124,0	+21,9	-18,3	151,7	-3,4	-13,3	124,0	+21,9	137,9	+6,6
		AUSLAND	114,8	+24,1	-5,2	121,1	+17,6	-19,5	114,8	+24,1	118,0	+20,7
22.31	VERVIELFAELTIGUNG VON BESPIELTEN TONTRAEGERN	INSGESAMT	103,2	+25,5	-3,4	106,8	+8,6	-20,2	103,2	+25,5	105,0	+16,3
		INLAND	100,6	+28,2	-7,7	109,0	+7,2	-18,1	100,6	+28,2	104,8	+16,3
		AUSLAND	106,4	+22,7	+2,1	104,2	+10,5	-22,8	106,4	+22,7	105,3	+16,4
22.32	VERVIELFAELTIGUNG VON BESPIELTEN BILDTRAEGERN	INSGESAMT	124,9	+17,2	-45,8	230,5	+32,8	-12,8	124,9	+17,2	177,7	+26,8
		INLAND	136,6	+5,9	-40,5	229,5	+8,9	-22,8	136,6	+5,9	183,1	+7,8
		AUSLAND	80,2	+280,1	-65,8	234,6	+647,1	+68,4	80,2	+280,1	157,4	+498,5

LAND

DAS VERARBEITENDE GEWERBE
= 100
ABTEILUNGEN, GRUPPEN UND KLASSEN
ZWEIGE, AUSGABE 1993 (WZ93)
WERT

INDEX

1998 JAN.	VER- ÄND. IN % GEGEN JAN. 1997	1997 4.VJ	1998 3.VJ	1998 4.VJ	VERÄNDERUNG IN % 4.VJ 1998 GEGEN		1997 2.HJ	1998 1.HJ	1998 2.HJ	VERÄNDERUNG IN % 2.HJ 1998 GEGEN		1997	1998	VER- ÄND. IN % GEGEN 1997	WZ93 SCHL.
					4.VJ	3.VJ				2.HJ	1.HJ				
					1997	1998				1997	1998				
92,7	-0,4	98,8	96,7	100,6	+1,8	+4,0	96,2	95,8	98,7	+2,6	+3,0	94,0	97,2	+3,4	DE
89,9	-1,1	97,9	94,9	100,6	+2,8	+6,0	94,6	93,2	97,8	+3,4	+4,9	92,2	95,5	+3,6	
102,5	+1,6	102,1	103,0	101,0	-1,1	-1,9	101,6	105,1	102,0	+0,4	-2,9	100,5	103,6	+3,1	
95,4	-1,2	93,7	94,9	92,8	-1,0	-2,2	93,4	96,0	93,9	+0,5	-2,2	92,8	94,9	+2,3	21
91,6	-2,2	91,4	92,6	91,8	+0,4	-0,9	90,6	91,8	92,2	+1,8	+0,4	88,5	92,0	+2,8	
103,7	+0,5	98,9	100,2	94,8	-4,1	-5,4	98,9	105,2	97,5	-2,4	-7,3	100,4	101,4	+1,0	
102,7	+5,8	98,7	99,2	95,9	-2,8	-3,3	98,2	103,1	97,6	-0,6	-5,3	96,6	100,4	+3,9	21.1
94,5	+3,1	91,6	93,5	92,0	+0,4	-1,6	90,0	94,0	92,8	+3,1	-1,3	87,9	93,4	+6,3	
112,7	+8,7	107,5	106,3	100,7	-6,3	-5,3	108,4	114,4	103,5	-4,5	-9,5	107,2	108,0	+1,7	
124,5	+57,6	109,0	101,9	97,9	-10,2	-3,9	113,2	121,9	99,9	-11,7	-18,0	110,7	110,9	+0,2	21.11
77,6	+7,5	79,1	69,8	65,2	-17,6	-6,6	81,7	83,0	67,5	-17,4	-18,7	82,7	75,2	-9,1	
177,2	+104,4	142,7	138,1	134,7	-5,6	-2,5	148,7	165,7	136,4	-8,3	-17,7	142,1	151,0	+6,3	
102,3	+5,0	98,5	99,2	95,9	-2,6	-3,3	98,0	102,8	97,6	-0,4	-5,1	96,3	100,2	+4,0	21.12
94,8	+3,0	91,8	93,9	92,5	+0,8	-1,5	90,1	94,2	93,2	+3,4	-1,1	88,0	93,7	+6,5	
111,5	+7,2	106,8	105,7	100,1	-6,3	-5,3	107,6	113,5	102,9	-4,4	-9,3	106,6	108,2	+1,5	
89,2	-7,4	89,5	91,3	90,1	+0,7	-1,3	89,4	89,9	90,7	+1,5	+0,9	89,8	90,3	+0,6	21.2
89,9	-5,2	91,3	92,0	91,8	+0,5	-0,2	90,9	90,6	91,9	+1,1	+1,4	90,3	91,2	+1,0	
86,3	-15,5	82,1	88,4	83,1	+1,2	-6,0	83,2	87,4	85,7	+3,0	-1,9	87,1	86,6	-0,6	
93,9	+1,0	91,2	96,5	93,7	+2,7	-2,9	92,0	95,5	95,1	+3,4	-0,4	91,3	95,3	+4,4	21.21
90,2	-0,8	88,6	93,4	90,9	+2,6	-2,7	89,1	92,4	92,2	+3,5	-0,2	88,3	92,3	+4,5	
115,6	+10,4	106,5	114,8	109,2	+2,5	-4,9	108,6	114,1	112,0	+3,1	-1,8	108,5	113,0	+4,1	
65,3	-33,8	68,7	67,0	67,5	-1,7	+0,7	67,6	66,3	67,3	-0,4	+1,5	74,0	66,8	-9,7	21.22
77,7	-18,9	82,7	78,5	79,2	-4,2	+0,9	81,1	79,0	78,9	-2,7	-0,1	84,0	78,9	-6,1	
31,3	-70,5	30,5	35,7	35,4	+16,1	-0,8	30,6	31,6	35,6	+16,3	+12,7	46,4	33,6	-27,6	
106,2	-2,8	118,6	114,8	126,1	+6,3	+9,8	115,5	98,6	120,4	+4,2	+22,1	106,0	109,5	+3,3	21.23
112,5	-4,6	128,6	121,3	133,8	+5,7	+10,3	122,9	102,4	127,6	+3,8	+24,6	112,6	115,0	+2,1	
78,2	+9,5	83,1	86,3	92,1	+10,8	+6,7	82,7	82,2	89,2	+7,9	+8,5	77,0	85,7	+11,3	
117,6	+18,3	110,9	100,0	78,5	-29,2	-21,5	112,0	116,5	89,3	-20,3	-23,3	107,9	102,9	-4,6	21.24
109,1	+14,8	95,8	82,6	79,0	-17,5	-4,4	92,4	100,9	80,8	-12,6	-19,9	93,2	90,9	-2,5	
140,0	+26,0	150,4	145,8	77,4	-48,5	-46,9	163,4	157,2	111,6	-31,7	-29,0	146,5	134,4	-8,3	
96,8	+2,1	96,2	98,4	97,1	+0,9	-1,3	96,3	99,5	97,7	+1,5	-1,8	97,1	98,6	+1,5	21.25
89,9	-3,5	91,5	91,9	90,9	-0,7	-1,1	92,1	92,4	91,4	+0,8	-1,1	93,2	91,9	-1,4	
123,4	+22,2	114,3	123,3	120,6	+5,5	-2,2	112,4	126,3	122,0	+8,5	-3,4	111,7	124,1	+11,1	
88,7	+1,0	106,6	99,4	112,7	+5,7	+13,4	100,3	95,5	106,0	+5,7	+11,0	95,8	100,8	+5,2	22
88,0	+0,2	105,4	97,6	110,5	+4,8	+13,2	99,3	94,7	104,1	+4,8	+9,9	95,3	99,4	+4,3	
96,8	+8,5	119,8	118,3	135,6	+13,2	+14,6	111,0	104,3	126,9	+14,3	+21,7	101,3	115,6	+14,1	
88,3	+1,5	105,3	99,3	111,0	+5,4	+11,8	99,6	94,9	105,1	+5,5	+10,7	95,1	100,0	+5,2	22.2
87,7	+0,7	104,3	97,5	109,3	+4,8	+12,1	98,8	94,0	103,4	+4,7	+10,0	94,7	98,7	+4,2	
96,6	+12,7	118,5	122,9	131,6	+11,1	+7,1	110,5	106,9	127,3	+15,2	+19,1	100,7	117,1	+16,3	
88,1	+7,2	94,3	89,5	92,8	-1,6	+3,7	90,3	88,7	91,2	+1,0	+2,8	87,4	89,9	+2,9	22.21
88,5	+7,3	94,6	89,9	93,1	-1,6	+3,6	90,7	89,1	91,5	+0,9	+2,7	87,7	90,3	+3,0	
10,5	-4,5	10,8	14,9	18,3	+50,9	+9,4	10,6	11,4	15,6	+47,2	+36,8	10,4	13,5	+29,8	
87,7	+1,4	105,9	99,6	112,4	+6,1	+12,9	99,7	95,0	106,0	+6,3	+11,6	95,1	100,5	+5,7	22.22
87,0	+0,5	104,7	97,4	110,7	+5,7	+13,7	98,8	93,9	104,1	+5,4	+10,9	94,6	99,0	+4,7	
96,0	+11,4	118,9	123,8	131,5	+10,6	+6,2	110,7	107,3	127,7	+15,4	+19,0	100,9	117,5	+16,5	
117,7	+0,3	126,8	130,3	144,5	+14,0	+10,9	124,1	118,1	137,4	+10,7	+16,3	115,9	127,8	+10,3	22.23
113,5	-2,3	124,8	127,2	140,7	+12,7	+10,6	122,1	116,0	134,0	+9,7	+15,5	114,4	125,0	+9,3	
199,2	+42,3	164,6	189,4	218,2	+32,6	+15,2	163,8	158,6	203,8	+24,4	+28,5	146,4	181,2	+23,8	
78,9	-5,4	97,1	87,0	92,5	-4,7	+6,3	93,7	84,3	89,8	-4,2	+6,5	91,3	87,0	-4,7	22.24
78,4	-6,6	97,8	87,4	92,8	-5,1	+6,2	94,3	84,5	90,1	-4,5	+6,6	92,0	87,3	-5,1	
89,5	+22,4	82,7	77,2	86,3	+4,4	+11,8	79,9	79,8	81,8	+2,4	+2,5	76,5	80,8	+5,6	
103,4	+15,7	128,7	129,1	139,5	+8,4	+8,1	122,3	121,5	134,3	+9,8	+10,5	115,6	127,9	+10,6	22.25
104,0	+16,6	125,6	130,3	137,1	+9,2	+5,2	120,9	122,0	133,7	+10,6	+9,6	114,8	127,9	+11,4	
71,2	-29,1	296,9	63,2	268,8	-8,2	+325,3	195,1	93,2	166,0	-14,9	+78,1	158,1	129,6	-18,0	
97,8	-10,5	139,4	100,7	156,0	+11,9	+54,9	118,0	112,2	128,4	+8,8	+14,4	112,8	120,3	+6,6	22.3
101,7	-12,9	149,6	102,6	158,4	+5,9	+54,4	121,7	126,5	130,5	+7,2	+3,2	119,6	128,5	+7,4	
92,5	-6,9	125,5	98,2	152,7	+21,7	+55,5	112,9	92,8	125,4	+11,1	+35,1	103,6	109,1	+5,3	
82,2	-17,7	114,5	85,6	128,3	+12,1	+49,9	102,1	85,7	107,0	+4,8	+24,9	97,4	96,3	-1,1	22.31
78,5	-21,9	110,7	80,3	121,1	+9,4	+50,8	96,1	84,5	100,7	+4,8	+19,2	94,3	92,6	-1,8	
86,7	-12,6	119,1	92,0	137,1	+15,1	+49,0	109,4	87,3	114,5	+4,7	+31,2	101,2	100,9	-0,3	
106,6	-7,2	165,6	124,7	231,7	+39,9	+85,8	143,0	130,2	178,2	+24,6	+36,9	137,4	154,2	+12,2	22.32
129,0	-6,8	200,3	147,9	250,2	+24,9	+69,2	172,9	151,9	199,0	+15,1	+31,0	166,1	175,5	+5,7	
21,1	-15,6	33,2	36,1	161,4	+386,1	+347,1	28,6	47,5	98,8	+245,5	+108,0	28,1	73,1	+160,1	

2 INDEX DES UMSATZES FUER
 1995
 NACH ABSCHNITTEN, UNTERABSCHNITTEN,
 DER KLASSIFIKATION DER WIRTSCHAFTS
 2.1 ORIGINAL

WERT

WZ93- SCHL.	WIRTSCHAFTSZWEIG		VERAENDERUNG IN % JAN. 1999 GEGEN			1998 DEZ.	VERAENDERUNG IN % DEZ. 1998 GEGEN			KUMULIERT		2-MONATS- DURCHSCHNITT DEZ. 1998 UND JAN. 1999 VORJAHR	
			1999 JAN.	JAN. 1998	DEZ. 1998		DEZ. 1997	NOV. 1998	JAN. 1999 BIS JAN. 1999	VER- AEND. IN % GEGEN VORJAHR	1998 JAN.	VER- AEND. IN % GEGEN VORJAHR	
22.33	VERVIELFAELTIGUNG VON BESPIELTEN DATENTRAEGERN	INSGESAMT INLAND AUSLAND	270,2 283,3 241,5	+15,5 +14,1 +19,3	-26,1 -29,1 -17,2	365,6 399,7 291,6	-15,6 -22,6 +15,8	-2,8 +4,5 -19,5	270,2 283,3 241,5	+15,5 +14,1 +19,3	317,9 341,5 266,6	-4,7 -10,7 +17,3	
06	CHEMISCHE INDUSTRIE	INSGESAMT INLAND AUSLAND	96,1 88,0 106,1	-10,0 -7,5 -12,4	+8,6 +5,3 +12,3	88,5 83,6 94,5	-7,0 -5,3 -8,8	-10,2 -11,3 -9,0	96,1 88,0 106,1	-10,0 -7,5 -12,4	92,3 85,8 100,3	-8,6 -6,4 -10,8	
24.1	HERSTELLUNG VON CHEMISCHEN GRUNDSTOFFEN	INSGESAMT INLAND AUSLAND	91,1 85,8 96,2	-16,0 -13,2 -18,1	+7,1 +7,3 +7,1	85,1 80,0 89,8	-12,6 -13,1 -12,3	-8,8 -12,6 -5,5	91,1 85,8 96,2	-16,0 -13,2 -18,1	88,1 82,9 93,0	-14,4 -13,2 -15,4	
24.11	HERSTELLUNG VON INDUSTRIEGASEN	INSGESAMT INLAND AUSLAND	97,6 98,0 87,2	-4,5 -4,9 +12,1	-3,7 -2,9 -26,7	101,4 100,9 118,9	+5,7 +5,3 +23,6	-6,2 -7,0 +26,1	97,6 98,0 87,2	-4,5 -4,9 +12,1	99,5 99,5 103,1	+0,4 +0,1 +18,5	
24.12	HERSTELLUNG VON FARB- STOFFEN UND PIGMENTEN	INSGESAMT INLAND AUSLAND	75,0 64,5 80,2	-28,8 -26,9 -29,5	-1,4 +6,6 -4,3	76,1 60,5 83,8	-16,9 -8,6 -19,6	-12,2 -22,1 -8,1	75,0 64,5 80,2	-28,8 -26,9 -29,5	75,6 62,5 82,0	-23,2 -19,0 -24,8	
24.13	HERSTELLUNG VON SONSTIGEN ANORGANISCHEN GRUNDSTOF- FEN UND CHEMIKALIEN	INSGESAMT INLAND AUSLAND	97,8 97,1 98,6	-8,9 -4,0 -13,6	+0,9 -0,5 +2,6	96,9 97,6 96,1	-2,8 +0,9 -6,7	-3,4 -3,6 -3,1	97,8 97,1 98,6	-8,9 -4,0 -13,6	97,4 97,4 97,4	-5,9 -1,5 -10,3	
24.14	HERSTELLUNG VON SONSTIGEN ORGANISCHEN GRUNDSTOFFEN UND CHEMIKALIEN	INSGESAMT INLAND AUSLAND	91,5 80,8 101,2	-17,1 -19,8 -15,0	+8,7 +0,7 +15,3	84,2 80,2 87,8	-17,6 -23,0 -12,5	-3,4 -7,0 -0,2	91,5 80,8 101,2	-17,1 -19,8 -15,0	87,9 80,5 94,5	-17,3 -21,5 -13,9	
24.15	HERSTELLUNG VON DUENGE- MITTELN UND STICKSTOFF- VERBINDUNGEN	INSGESAMT INLAND AUSLAND	94,7 89,1 101,3	-7,7 +11,0 -21,4	-5,3 +10,8 -17,6	100,0 80,4 123,0	+4,2 +12,0 -1,0	+17,2 +0,9 +34,0	94,7 89,1 101,3	-7,7 +11,0 -21,4	97,4 84,8 112,2	-1,9 +11,4 -11,4	
24.16	HERSTELLUNG VON KUNST- STOFF IN PRIMAERFORMEN	INSGESAMT INLAND AUSLAND	92,6 89,0 96,0	-15,7 -11,6 -19,1	+12,0 +17,0 +8,0	82,7 76,1 88,9	-13,1 -12,2 -13,9	-16,5 -20,0 -13,5	92,6 89,0 96,0	-15,7 -11,6 -19,1	87,7 82,6 92,5	-14,5 -11,8 -16,7	
24.17	HERSTELLUNG VON SYNTHETISCHEM KAUTSCHUK IN PRIMAERFORMEN	INSGESAMT INLAND AUSLAND	84,7 85,5 84,3	+8,5 +4,0 +11,4	+6,3 +23,7 -2,0	79,7 69,1 86,0	+15,7 -2,8 +27,0	-13,2 -30,8 -1,1	84,7 85,5 84,3	+8,5 +4,0 +11,4	82,2 77,3 85,2	+11,8 +0,8 +18,8	
24.2	HERSTELLUNG VON SCHAED- LINGSBEKAMPFUNGS- UND PFLANZENSCHUTZMITTELN	INSGESAMT INLAND AUSLAND	173,1 91,8 216,7	-2,3 -9,9 -0,4	+129,3 +211,2 +116,3	75,5 29,5 100,2	-10,8 -16,2 -9,8	+4,9 -1,3 +5,8	173,1 91,8 216,7	-2,3 -9,9 -0,4	124,3 60,7 158,5	-5,0 -11,5 -3,6	
24.3	HERSTELLUNG VON ANSTRICH- MITTELN, DRUCKFARBEN UND KITTEN	INSGESAMT INLAND AUSLAND	92,4 83,4 120,2	-0,6 -1,4 +1,1	+12,5 +13,2 +11,1	82,1 73,7 108,2	-0,6 -1,9 +2,3	-23,3 -25,7 -17,5	92,4 83,4 120,2	-0,6 -1,4 +1,1	87,3 76,6 114,2	-0,6 -1,6 +1,6	
24.4	HERSTELLUNG VON PHARMA- ZEUTISCHEN ERZEUGNISSEN	INSGESAMT INLAND AUSLAND	106,5 95,5 126,5	-4,2 -4,7 -3,6	+5,2 -0,8 +14,9	101,2 96,3 110,1	-1,5 -0,6 -2,5	-7,7 -5,1 -11,3	106,5 95,5 126,5	-4,2 -4,7 -3,6	103,9 95,9 118,3	-2,9 -2,7 -3,1	
24.41	HERSTELLUNG VON PHARMA- ZEUTISCHEN GRUNDSTOFFEN	INSGESAMT INLAND AUSLAND	116,0 89,9 123,6	-14,0 -21,4 -12,2	+10,1 -10,2 +15,6	105,4 100,1 106,9	-15,4 +1,9 -19,2	-9,5 +10,5 -13,8	116,0 89,9 123,6	-14,0 -21,4 -12,2	110,7 95,0 115,3	-14,7 -10,6 -15,6	
24.42	H.V. PHARM. SPEZIALI- TAETEN UND SONSTIGEN PHARM. ERZEUGNISSEN	INSGESAMT INLAND AUSLAND	105,6 95,7 127,2	-3,0 -4,0 -1,3	+4,8 -0,5 +14,7	100,8 96,2 110,9	+0,3 -0,7 +2,5	-7,4 -5,6 -10,6	105,6 95,7 127,2	-3,0 -4,0 -1,3	103,2 96,0 119,1	-1,4 -2,3 +0,4	
24.5	H.V. SEIFEN, WASCH-, REINIGUNGS- UND KOERPER- PFLEGEMITTELN	INSGESAMT INLAND AUSLAND	83,3 79,7 92,8	-7,5 -8,5 -5,4	-0,8 -3,3 +5,1	84,0 82,4 88,3	-0,6 +0,7 -3,7	-5,1 -4,3 -7,2	83,3 79,7 92,8	-7,5 -8,5 -5,4	83,7 81,1 90,6	-4,1 -4,0 -4,5	
24.51	H.V. SEIFEN, WASCH-, REINIGUNGS- UND POLIER- MITTELN	INSGESAMT INLAND AUSLAND	87,4 85,8 90,9	-2,3 +0,1 -7,2	+9,9 +11,4 +7,1	79,5 77,0 84,9	-8,0 -7,7 -8,7	-8,1 -9,4 -5,6	87,4 85,8 90,9	-2,3 +0,1 -7,2	83,5 81,4 87,9	-5,1 -3,8 -8,0	
24.52	HERSTELLUNG VON DUFT- U. KOERPERPFLEGEMITTELN	INSGESAMT INLAND AUSLAND	79,2 74,3 95,4	-12,6 -15,9 -3,0	-10,4 -14,7 +2,8	88,4 87,1 92,8	+7,0 +8,3 +3,1	-2,3 +0,1 -9,0	79,2 74,3 95,4	-12,6 -15,9 -3,0	83,8 80,7 94,1	-3,2 -4,4 -0,1	
24.6	HERSTELLUNG VON SONST. CHEMISCHEN ERZEUGNISSEN	INSGESAMT INLAND AUSLAND	98,8 95,9 101,3	-4,1 +4,6 -10,5	+3,6 +4,4 +2,8	95,4 91,9 98,5	-0,6 +2,8 -3,4	-13,2 -11,6 -14,4	98,8 95,9 101,3	-4,1 +4,6 -10,5	97,1 93,9 99,9	-2,4 +3,6 -7,2	
24.61	HERSTELLUNG VON PYRO- TECHNISCHEN ERZEUGNISSEN	INSGESAMT INLAND AUSLAND	159,3 176,5 112,6	+94,0 +105,7 +56,0	-21,5 -23,5 -12,1	203,0 230,6 128,1	+10,9 +7,6 +31,0	+56,5 +69,3 +14,4	159,3 176,5 112,6	+94,0 +105,7 +56,0	181,2 203,6 120,4	+36,7 +35,6 +41,6	
24.62	HERSTELLUNG VON KLEB- STOFFEN UND GELATINE	INSGESAMT INLAND AUSLAND	98,0 96,3 101,2	-10,7 -9,6 -12,6	+12,6 +17,7 +4,8	87,0 81,8 96,6	+0,5 +0,6 -0,2	-22,6 -23,6 -20,9	98,0 96,3 101,2	-10,7 -9,6 -12,6	92,5 89,1 98,9	-5,8 -5,1 -7,0	

STBA,FS 4,R 2.2, 1/1999

LAND

DAS VERARBEITENDE GEWERBE
= 100
ABTEILUNGEN, GRUPPEN UND KLASSEN
ZWEIGE, AUSGABE 1993 (WZ93)
WERT

INDEX

1998 JAN.	VER- AEND. IN % GEGEN JAN. 1997	1997 4.VJ	1998 3.VJ	1998 4.VJ	VERAENDERUNG IN % 4.VJ 1998 GEGEN		1997 2.HJ	1998 1.HJ	1998 2.HJ	VERAENDERUNG IN % 2.HJ 1998 GEGEN		1997	1998	VER- AEND. IN % GEGEN 1997	WZ93 SCHL.
					4.VJ	3.VJ				2.HJ	1.HJ				
					1997	1998				1997	1998				
233,9	+22,3	348,2	222,1	355,8	+2,2	+60,2	245,4	340,7	288,9	+17,7	-15,2	236,6	314,8	+33,1	22.33
248,3	+14,6	392,0	228,2	356,2	-9,1	+56,1	267,2	411,4	292,2	+9,4	-29,0	266,9	351,8	+31,8	
202,5	+48,7	252,9	209,0	354,9	+40,3	+69,8	197,9	187,4	281,9	+42,4	+50,4	170,9	234,6	+37,3	
106,8	+3,9	103,9	101,5	96,7	-6,9	-4,7	104,4	108,3	99,1	-5,1	-8,5	104,9	103,7	-1,1	06
95,1	+0,5	97,0	96,3	92,0	-5,2	-4,5	97,2	99,0	94,2	-3,1	-4,8	97,3	96,6	-0,7	
121,1	+7,4	112,3	108,0	102,5	-8,7	-5,1	113,1	119,9	105,3	-6,9	-12,2	114,2	112,6	-1,4	
108,4	+5,2	105,7	97,7	92,4	-12,6	-5,4	106,2	108,0	95,0	-10,5	-12,0	106,0	101,5	-4,2	24.1
98,9	+4,5	100,5	95,1	89,2	-11,2	-6,2	100,9	101,1	92,2	-8,6	-8,8	99,4	96,6	-2,8	
117,4	+6,0	110,5	100,1	95,3	-13,6	-4,8	111,3	114,4	97,7	-12,2	-14,6	112,1	106,1	-5,4	
102,2	+8,5	101,8	107,5	106,6	+4,7	-0,8	101,0	102,4	107,1	+6,0	+4,6	99,7	104,7	+5,0	24.11
103,0	+10,2	101,5	107,9	106,6	+5,0	-1,2	100,9	102,8	107,2	+6,2	+4,3	99,6	105,0	+5,4	
77,8	-33,0	108,4	96,8	106,8	-2,4	+10,3	103,6	87,3	101,8	-1,7	+16,6	99,7	94,5	-5,2	
105,3	-1,7	104,0	96,5	85,0	-18,3	-11,9	106,2	106,4	90,7	-14,6	-14,8	107,1	98,6	-7,9	24.12
88,2	-2,2	83,4	85,5	74,8	-10,3	-12,5	86,0	92,1	80,2	-6,7	-12,9	88,9	86,1	-3,1	
113,7	-1,5	114,2	101,8	90,0	-21,2	-11,6	116,2	113,4	95,9	-17,5	-15,4	116,1	104,7	-9,8	
107,3	+7,0	105,6	104,3	101,0	-4,4	-3,2	104,4	108,1	102,7	-1,6	-5,0	104,3	105,4	+1,1	24.13
101,1	+5,1	100,7	104,3	101,8	+1,1	-2,4	99,4	102,7	103,1	+3,7	+0,4	98,3	102,9	+4,7	
114,1	+8,8	111,0	104,3	100,1	-9,8	-4,0	109,9	114,1	102,2	-7,0	-10,4	110,9	108,2	-2,4	
110,4	+6,9	106,0	92,0	87,7	-17,3	-4,7	106,6	105,1	89,8	-15,8	-14,6	106,6	97,5	-7,7	24.14
100,7	+3,8	107,2	89,7	85,0	-20,7	-5,2	106,8	100,7	87,4	-18,2	-13,2	103,5	94,0	-9,2	
119,1	+9,3	104,9	94,0	90,0	-14,2	-4,3	106,4	109,2	92,0	-13,5	-15,8	107,5	100,6	-6,4	
102,6	-1,1	94,3	89,8	90,8	-3,7	+1,1	93,2	104,1	90,3	-3,1	-13,3	102,7	97,2	-5,4	24.15
80,3	-3,3	79,1	80,2	76,8	-2,9	-4,2	83,2	89,4	78,5	-5,6	-12,2	90,3	83,9	-7,1	
128,8	+0,8	112,2	101,0	107,3	-4,4	+6,2	104,8	121,2	104,2	-0,6	-14,0	117,1	112,7	-3,8	
109,9	+6,1	108,4	102,2	95,8	-11,6	-6,3	109,2	112,6	99,0	-9,3	-12,1	108,4	106,8	-2,4	24.16
100,7	+6,6	100,0	99,3	91,4	-8,6	-8,0	100,7	104,0	95,4	-5,3	-8,3	99,2	99,7	+0,5	
118,7	+5,8	116,4	104,9	100,0	-14,1	-4,7	117,2	120,6	102,5	-12,5	-15,0	117,0	111,5	-4,7	
78,1	-4,6	79,4	90,9	92,3	+16,2	+1,5	82,0	91,9	91,6	+11,7	-0,3	80,5	91,7	+13,9	24.17
82,2	-2,0	88,5	96,5	96,1	+8,6	-0,4	91,5	99,2	96,3	+5,2	-2,9	87,7	97,7	+11,4	
75,7	-6,2	74,1	87,6	90,1	+21,6	+2,9	76,4	87,5	88,9	+16,4	+1,6	76,2	88,2	+15,7	
177,2	+4,7	65,2	95,7	65,5	+0,5	-31,6	76,4	164,4	80,6	+5,5	-51,0	111,6	122,5	+9,8	24.2
101,9	+20,9	38,0	90,0	32,4	-14,7	-64,0	56,0	136,0	61,2	+9,3	-55,0	85,4	98,6	+15,5	
217,6	+1,2	79,9	98,8	83,3	+4,3	-15,7	87,4	179,6	91,0	+4,1	-49,3	125,7	135,3	+7,6	
93,0	+5,9	102,5	114,6	102,0	-0,5	-11,0	108,8	108,1	108,3	-0,5	+0,2	106,2	108,2	+1,9	24.3
84,6	+2,2	95,8	109,0	93,8	-2,1	-13,9	103,6	100,5	101,4	-2,1	+0,9	101,0	101,0	-	
118,9	+15,5	123,0	131,9	127,2	+3,4	-3,6	124,9	131,4	129,6	+3,8	-1,4	122,2	130,5	+6,8	
111,2	+7,3	108,4	109,6	108,6	+0,2	-0,9	106,7	111,1	109,1	+2,2	-1,8	106,8	110,1	+3,1	24.4
100,2	-1,0	99,7	97,2	99,9	+0,2	+2,8	96,3	99,5	98,5	+2,3	-1,0	98,3	99,0	+0,7	
131,2	+21,6	124,1	131,9	124,2	+0,1	-5,8	125,2	132,0	128,1	+2,3	-3,0	122,2	130,0	+6,4	
134,9	+11,9	136,1	121,5	115,5	-15,1	-4,9	134,5	132,5	118,5	-11,9	-10,6	125,5	125,5	-	24.41
114,4	-8,6	112,9	103,0	95,5	-15,4	-7,3	115,8	112,6	99,2	-14,3	-11,9	119,7	105,9	-11,5	
140,8	+18,0	142,8	126,9	121,3	-15,1	-4,4	140,0	138,2	124,1	-11,4	-10,2	127,2	131,1	+3,1	
108,9	+6,9	105,7	108,4	107,9	+2,1	-0,5	103,9	109,0	108,1	+4,0	-0,8	105,0	108,6	+3,4	24.42
99,7	-0,7	99,3	97,0	100,1	+0,8	+3,2	95,7	99,1	98,5	+2,9	-0,6	97,6	98,8	+1,2	
128,9	+22,5	119,6	133,2	124,9	+4,4	-6,2	121,6	130,5	129,0	+6,1	-1,1	121,0	129,7	+7,2	
90,1	-5,4	91,8	89,9	88,5	-3,6	-1,6	91,3	93,2	89,2	-2,3	-4,3	92,4	91,2	-1,3	24.5
87,1	-7,2	89,5	87,4	86,9	-2,9	-0,6	88,6	89,5	87,2	-1,6	-2,6	89,5	88,3	-1,3	
98,1	-0,5	97,9	96,7	93,2	-4,8	-3,6	98,6	103,1	95,0	-3,7	-7,9	100,0	99,0	-1,0	
89,5	-6,2	90,6	90,6	85,3	-5,8	-5,8	90,4	89,1	88,0	-2,7	-1,2	90,9	88,5	-2,6	24.51
85,7	-5,7	87,1	89,3	83,5	-4,1	-6,5	86,5	85,0	86,4	-0,1	+1,6	86,1	85,7	-0,5	
97,9	-7,0	98,3	93,6	89,1	-9,4	-4,8	99,0	98,2	91,4	-7,7	-6,9	101,6	94,8	-6,7	
90,6	-4,6	92,9	89,2	91,8	-1,2	+2,9	92,2	97,2	90,5	-1,8	-6,9	93,8	93,9	+0,1	24.52
88,3	-8,6	91,6	85,8	89,7	-2,1	+4,5	90,5	93,5	87,8	-3,0	-6,1	92,6	90,6	-2,2	
98,3	+9,3	97,4	100,8	98,6	+1,2	-2,2	98,0	109,5	99,7	+1,7	-8,9	97,9	104,6	+6,8	
103,0	+1,2	108,4	108,0	105,5	-2,7	-2,3	108,5	109,1	106,8	-1,6	-2,1	106,3	107,9	+1,5	24.6
91,7	-3,3	100,4	100,7	100,4	-	-0,3	99,3	98,2	100,6	+1,3	+2,4	97,0	99,4	+2,5	
113,2	+4,8	115,7	114,7	110,0	-4,9	-4,1	116,9	119,0	112,4	-3,8	-5,5	114,7	115,7	+0,9	
82,1	+5,5	138,9	87,7	150,1	+8,1	+71,2	110,4	83,5	118,9	+7,7	+42,4	101,0	101,2	+0,2	24.61
85,8	+18,8	150,8	81,0	158,1	+4,8	+95,2	116,9	75,8	119,6	+2,3	+57,8	100,5	97,7	-2,8	
72,2	-22,3	106,5	106,0	128,2	+20,4	+20,9	92,6	104,5	117,1	+26,5	+12,1	102,3	110,8	+8,3	
109,8	-0,2	103,6	109,0	103,7	+0,1	-4,9	105,5	112,8	106,3	+0,8	-5,8	107,2	109,6	+2,2	24.62
106,5	-1,3	99,1	104,9	98,8	-0,3	-5,8	101,9	106,9	101,9	-	-4,7	103,4	104,4	+1,0	
115,8	+1,6	112,2	116,7	112,6	+0,4	-3,5	112,3	123,9	114,6	+2,0	-7,5	114,6	119,3	+4,1	

2 INDEX DES UMSATZES FUER
1996
NACH ABSCHNITTEN, UNTERABSCHNITTEN,
DER KLASSIFIKATION DER WIRTSCHAFTS
2.1 ORIGINAL

WERT

WZ93- SCHL.	WIRTSCHAFTSZWEIG		VERAENDERUNG IN %			VERAENDERUNG IN %			KUMULIERT		2-MONATS- DURCHSCHNITT	
			1999	JAN. 1999 GEGEN		1998	DEZ. 1998 GEGEN		JAN. 1999	VER- AEND.	DEZ. 1998	VER- AEND.
			JAN.	JAN. 1998	DEZ. 1998	DEZ.	DEZ. 1997	NOV. 1998	JAN. 1999	IN % GEGEN VORJAHR	JAN. 1999	IN % GEGEN VORJAHR
24.63	HERSTELLUNG VON ETHERISCHEN OELEN	INSGESAMT	94,9	-13,3	+14,3	83,0	+8,1	-17,7	94,9	-13,3	89,0	-4,5
		INLAND	93,9	-3,7	+41,0	66,6	-1,8	-23,7	93,9	-3,7	80,3	-2,9
		AUSLAND	96,0	-21,3	-4,3	100,3	+16,1	-12,8	96,0	-21,3	98,2	-5,8
24.64	HERSTELLUNG VON FOTO-CHEMISCHEN ERZEUGNISSEN	INSGESAMT	78,0	-13,1	+2,5	76,1	-0,7	-12,0	78,0	-13,1	77,1	-7,3
		INLAND	70,6	+5,7	+0,3	70,4	+8,6	-10,8	70,6	+5,7	70,5	+7,1
		AUSLAND	81,2	-18,7	+3,3	78,6	-3,9	-12,5	81,2	-18,7	79,9	-12,1
24.65	HERSTELLUNG VON UNBESPIELTEN TON-, BILD- UND DATENTRAEGERN	INSGESAMT	104,3	+39,8	-5,6	110,5	+7,0	-25,5	104,3	+39,8	107,4	+20,7
		INLAND	114,3	+34,2	+3,5	110,4	-11,3	-22,3	114,3	+34,2	112,4	+7,3
		AUSLAND	101,2	+41,7	-8,4	110,5	+14,2	-26,5	101,2	+41,7	105,9	+25,9
24.66	HERSTELLUNG VON CHEMISCHEN ERZEUGNISSEN A.N.G.	INSGESAMT	100,0	-8,1	+6,3	94,1	-3,6	-15,5	100,0	-8,1	97,1	-5,9
		INLAND	91,1	-1,7	+7,4	84,8	+2,5	-18,2	91,1	-1,7	88,0	+0,3
		AUSLAND	108,5	-12,6	+5,2	103,1	-7,9	-13,1	108,5	-12,6	105,8	-10,4
24.7	HERSTELLUNG VON CHEMIEFASERN	INSGESAMT	86,9	-19,7	+21,9	71,3	-18,0	-21,1	86,9	-19,7	79,1	-19,0
		INLAND	82,9	-8,4	+27,5	65,0	-2,0	-26,4	82,9	-8,4	74,0	-5,6
		AUSLAND	89,1	-24,6	+19,1	74,8	-24,2	-18,3	89,1	-24,6	82,0	-24,4
DH	HERSTELLUNG VON GUMMI- UND KUNSTSTOFFWAREN	INSGESAMT	93,8	-1,8	+6,0	88,5	+1,1	-20,1	93,8	-1,8	91,2	-0,3
		INLAND	87,2	-2,4	+3,9	83,9	+1,8	-20,7	87,2	-2,4	85,6	-0,3
		AUSLAND	115,3	+0,1	+11,8	103,1	-0,5	-18,5	115,3	+0,1	109,2	-0,2
25.1	HERSTELLUNG VON GUMMIWAREN	INSGESAMT	99,0	-	+8,7	91,1	+4,5	-22,7	99,0	-	95,1	+2,1
		INLAND	92,7	-1,9	+10,0	84,3	+4,7	-25,7	92,7	-1,9	88,5	+1,1
		AUSLAND	113,3	+4,1	+6,7	106,2	+3,9	-16,8	113,3	+4,1	109,8	+4,1
25.11	HERSTELLUNG VON BEREIFUNGEN	INSGESAMT	87,5	+0,1	-3,0	90,2	+0,2	-23,1	87,5	+0,1	88,9	+0,2
		INLAND	72,3	-6,6	-6,9	77,7	-1,5	-29,9	72,3	-6,6	75,0	-4,1
		AUSLAND	112,9	+8,5	+1,6	111,1	+2,3	-13,2	112,9	+8,5	112,0	+5,3
25.13	HERSTELLUNG VON SONST. GUMMIWAREN	INSGESAMT	105,9	-	+15,6	91,6	+7,1	-22,4	105,9	-	98,8	+3,2
		INLAND	103,1	-0,2	+17,6	87,7	+7,9	-23,5	103,1	-0,2	95,4	+3,4
		AUSLAND	113,6	+0,7	+11,3	102,1	+5,5	-19,9	113,6	+0,7	107,9	+3,0
25.2	HERSTELLUNG VON KUNSTSTOFFWAREN	INSGESAMT	92,6	-2,1	+5,3	87,9	+0,3	-19,3	92,6	-2,1	90,3	-0,9
		INLAND	86,0	-2,4	+2,5	83,9	+1,3	-19,4	86,0	-2,4	85,0	-0,6
		AUSLAND	115,9	-1,3	+13,5	102,1	-1,9	-19,0	115,9	-1,3	109,0	-1,6
25.21	H.V. PLATTEN, FOLIEN, SCHLAUCHEN U. PROFILN AUS KUNSTSTOFF	INSGESAMT	92,5	-7,0	+20,0	77,1	-6,7	-28,5	92,5	-7,0	84,8	-6,9
		INLAND	81,2	-7,6	+19,1	68,2	-4,5	-30,9	81,2	-7,6	74,7	-6,3
		AUSLAND	117,5	-6,2	+21,5	96,7	-9,8	-24,3	117,5	-6,2	107,1	-7,8
25.22	H.V. VERPACKUNGSMITTELN AUS KUNSTSTOFF	INSGESAMT	89,3	-5,9	+3,2	86,5	-6,0	-11,0	89,3	-5,9	87,9	-6,0
		INLAND	81,7	-7,2	+3,0	79,3	-5,5	-11,2	81,7	-7,2	80,5	-6,4
		AUSLAND	113,1	-2,8	+3,8	109,0	-7,0	-10,7	113,1	-2,8	111,1	-4,9
25.23	H.V. BAUBEDARFSARTIKELN AUS KUNSTSTOFF	INSGESAMT	73,4	-1,9	-18,9	90,5	-7,2	-16,0	73,4	-1,9	82,0	-4,9
		INLAND	71,3	-1,1	-21,3	90,6	-7,5	-14,9	71,3	-1,1	81,0	-4,7
		AUSLAND	99,8	-7,4	+11,0	89,9	-3,0	-26,9	99,8	-7,4	94,9	-5,4
25.24	HERSTELLUNG VON SONST. KUNSTSTOFFWAREN	INSGESAMT	102,8	+3,5	+6,1	96,9	+13,1	-15,7	102,8	+3,5	99,9	+8,0
		INLAND	99,0	+2,2	+5,3	94,0	+13,0	-16,3	99,0	+2,2	96,5	+7,1
		AUSLAND	118,0	+8,6	+8,7	108,6	+13,4	-13,9	118,0	+8,6	113,3	+10,8
DI	GLASGEWERBE, KERAMIK, VERARBEITUNG VON STEINEN UND ERDEN	INSGESAMT	79,2	-1,0	+4,1	76,1	+0,4	-21,6	79,2	-1,0	77,7	-0,3
		INLAND	73,6	+0,3	+1,7	72,4	+1,5	-23,7	73,6	+0,3	73,0	+0,8
		AUSLAND	98,3	-4,3	+10,3	89,1	-2,3	-15,1	98,3	-4,3	93,7	-3,4
26.1	HERSTELLUNG UND VERARBEITUNG VON GLAS	INSGESAMT	91,4	-3,2	+8,4	84,3	-1,6	-20,7	91,4	-3,2	87,9	-2,4
		INLAND	88,0	-1,3	+5,4	83,5	+1,5	-21,2	88,0	-1,3	85,8	-
		AUSLAND	100,1	-7,2	+16,0	86,3	-8,6	-19,6	100,1	-7,2	93,2	-7,9
26.11	HERSTELLUNG VON FLACHGLAS	INSGESAMT	92,6	-4,7	+17,8	78,6	+9,6	-37,1	92,6	-4,7	85,6	+1,3
		INLAND	90,0	+0,7	+15,4	78,0	+6,6	-35,7	90,0	+0,7	84,0	+3,3
		AUSLAND	96,8	-11,8	+21,9	79,4	+14,7	-39,3	96,8	-11,8	88,1	-1,6
26.12	VEREDLUNG UND VERARBEITUNG VON FLACHGLAS	INSGESAMT	92,1	+5,3	+3,0	89,4	+1,0	-23,3	92,1	+5,3	90,8	+3,2
		INLAND	90,9	+8,3	+2,4	88,8	+4,3	-23,3	90,9	+8,3	89,9	+6,4
		AUSLAND	98,9	-7,7	+6,9	92,5	-13,6	-23,7	98,9	-7,7	95,7	-10,6
26.13	HERSTELLUNG VON HOHLGLAS	INSGESAMT	78,8	-7,5	+4,2	75,6	-3,6	-9,6	78,8	-7,5	77,2	-5,6
		INLAND	77,0	-7,2	+3,8	74,2	+0,1	-10,5	77,0	-7,2	75,6	-3,8
		AUSLAND	83,6	-8,0	+5,4	79,3	-11,6	-7,4	83,6	-8,0	81,5	-9,7
26.14	HERSTELLUNG VON GLASFASER	INSGESAMT	106,3	-10,7	+32,0	80,5	-11,1	-29,2	106,3	-10,7	93,4	-11,0
		INLAND	100,8	-9,5	+32,1	76,3	-11,5	-29,2	100,8	-9,5	88,6	-10,3
		AUSLAND	122,2	-13,8	+31,4	93,0	-10,1	-29,0	122,2	-13,8	107,6	-12,2
26.15	HERSTELLUNG, VEREDLUNG U. VERARB. VON SONST. GLAS EINSCHL. TECHN. GLASW.	INSGESAMT	111,2	-5,8	+12,0	99,3	-3,2	-18,8	111,2	-5,8	105,3	-4,5
		INLAND	104,2	-10,1	-4,1	108,6	+2,3	-22,0	104,2	-10,1	106,4	-4,2
		AUSLAND	116,8	-2,3	+27,1	91,9	-7,8	-15,5	116,8	-2,3	104,4	-4,8

LAND

DAS VERARBEITENDE GEBERBE
= 100
ABTEILUNGEN, GRUPPEN UND KLASSEN
ZWEIGE, AUSSAGE 1993 (WZ93)
WERT

INDEX

1998 JAN.	VER- AEND. IN % GEGEN JAN. 1997	1997 4.VJ	1998 3.VJ	1998 4.VJ	VERAENDERUNG IN % 4.VJ 1998 GEGEN		1997 2.HJ	1998 1.HJ	1998 2.HJ	VERAENDERUNG IN % 2.HJ 1998 GEGEN		1997	1998	VER- AEND. IN % GEGEN 1997	WZ93 SCHL.
					4.VJ	3.VJ				2.HJ	1.HJ				
					1997	1998				1997	1998				
109,5	-0,5	94,1	98,1	92,2	-2,0	-6,0	98,6	105,9	95,2	-3,4	-10,1	104,3	100,5	-3,6	
97,5	+2,2	83,1	86,3	80,9	-2,6	-6,3	85,2	96,9	83,6	-1,9	-13,7	90,1	90,3	+0,2	24.63
122,0	-2,6	105,6	110,5	104,1	-1,4	-5,8	112,6	115,2	107,3	-4,7	-6,9	119,3	111,3	-6,7	
89,8	-5,0	87,2	95,9	84,5	-3,1	-11,9	95,8	95,6	90,2	-5,8	-5,6	93,7	92,9	-0,9	24.64
66,8	-20,7	78,3	89,0	76,7	-2,0	-13,8	82,3	76,9	82,9	+0,7	+7,8	80,9	79,9	-1,2	
99,9	+0,9	91,1	98,9	87,9	-3,5	-11,1	101,7	103,8	93,4	-8,2	-10,0	98,3	98,6	-0,7	
74,6	-30,3	118,1	96,6	125,4	+6,2	+28,8	112,6	111,6	111,0	-1,4	-0,5	107,2	111,3	+3,8	24.65
85,2	-53,1	129,4	99,0	128,1	-1,0	+29,4	120,4	124,8	113,5	-5,7	-9,1	119,4	119,2	-0,2	
71,4	-15,1	114,7	95,9	124,7	+8,7	+30,0	110,3	107,6	110,3	-	+2,5	103,4	108,9	+5,3	
108,8	+5,8	112,9	114,2	107,4	-4,9	-6,0	112,7	113,8	110,8	-1,7	-2,6	109,9	112,3	+2,2	24.66
92,7	+0,9	99,1	104,7	99,1	-	-5,3	99,8	100,8	101,9	+2,1	+1,1	97,3	101,4	+4,2	
124,2	+9,7	126,2	123,4	115,3	-8,6	-6,6	125,1	126,2	119,4	-4,6	-5,4	121,9	122,8	+0,7	
108,2	-3,7	102,2	91,2	87,8	-14,1	-3,7	98,8	102,4	89,5	-9,4	-12,6	103,5	95,9	-7,3	24.7
90,5	-5,2	82,3	83,7	82,0	-0,4	-2,0	81,3	86,0	82,9	+2,0	-3,6	87,0	84,4	-3,0	
118,2	-3,1	113,4	95,4	91,0	-19,8	-4,6	108,7	111,6	93,2	-14,3	-16,5	112,9	102,4	-9,3	
95,5	+5,2	103,5	107,6	104,7	+1,2	-2,7	103,4	105,4	106,2	+2,7	+0,8	101,1	105,8	+4,6	DH
89,3	+3,0	98,8	103,0	99,8	+1,0	-3,1	99,1	99,0	101,4	+2,3	+2,4	96,6	100,2	+3,7	
115,2	+10,8	118,7	122,3	120,5	+1,5	-1,5	117,2	125,9	121,4	+3,6	-3,6	115,3	123,6	+7,2	
99,0	+2,4	108,1	110,1	109,6	+1,4	-0,5	106,9	109,6	109,9	+2,8	+0,3	105,4	109,7	+4,1	25.1
94,5	+1,1	103,0	106,4	103,8	+0,8	-2,4	102,5	104,1	105,1	+2,5	+1,0	101,4	104,6	+3,2	
108,8	+4,7	119,5	118,7	122,4	+2,4	+3,1	116,7	121,9	120,6	+3,3	-1,1	114,4	121,2	+5,9	
87,4	+0,9	114,8	109,5	108,2	-5,7	-1,2	110,2	104,9	108,9	-1,2	+3,8	106,3	106,9	+0,6	25.11
77,4	-0,3	107,6	103,7	98,8	-8,2	-4,7	103,3	96,5	101,3	-1,9	+5,0	99,8	98,9	-0,9	
104,1	+2,5	126,7	119,1	124,0	-2,1	+4,1	121,6	118,9	121,6	-	+2,3	117,2	120,2	+2,6	
105,9	+3,0	104,1	110,5	110,4	+6,1	-0,1	104,9	112,4	110,5	+5,3	-1,7	104,9	111,4	+6,2	25.13
103,3	+1,6	100,7	107,7	106,4	+5,7	-1,2	102,1	108,0	107,1	+4,9	-0,8	102,3	107,5	+5,1	
112,8	+6,6	113,5	118,3	121,1	+6,7	+2,4	112,6	124,4	119,7	+6,3	-3,8	112,1	122,1	+8,9	
94,6	+5,8	102,4	107,0	103,5	+1,1	-3,3	102,6	104,4	105,3	+2,6	+0,9	100,0	104,8	+4,8	25.2
88,1	+3,4	97,8	102,3	98,9	+1,1	-3,3	98,4	97,9	100,6	+2,2	+2,8	95,6	99,2	+3,8	
117,4	+12,9	118,5	123,5	119,9	+1,2	-2,9	117,4	127,2	121,7	+3,7	-4,3	115,6	124,5	+7,7	
99,5	+7,2	104,2	112,1	100,6	-3,5	-10,3	107,8	109,3	106,4	-1,3	-2,7	105,5	107,9	+2,3	25.21
87,9	+3,5	94,9	104,0	91,5	-3,6	-12,0	100,2	98,3	97,8	-2,4	-0,5	98,1	98,0	-0,1	
125,2	+13,5	124,7	129,9	120,8	-3,1	-7,0	124,7	133,7	125,3	+0,5	-6,3	121,9	129,5	+6,2	
94,9	+2,4	99,3	99,1	94,3	-5,0	-4,8	98,4	101,9	96,7	-1,7	-5,1	97,1	99,3	+2,3	25.22
88,0	-0,8	92,1	91,6	86,8	-5,8	-5,2	91,5	94,3	89,2	-2,5	-5,4	90,8	91,8	+1,1	
116,4	+10,4	121,6	122,8	117,9	-3,0	-4,0	120,0	125,8	120,3	+0,3	-4,4	117,0	123,1	+5,2	
74,8	+8,1	109,3	105,4	104,5	-4,4	-0,9	108,8	89,0	105,0	-1,7	+18,0	96,1	97,0	+0,9	25.23
72,1	+6,5	109,0	103,6	103,4	-5,1	-0,2	106,3	86,4	103,5	-2,6	+19,8	94,9	94,9	-	
107,8	+22,9	113,3	128,2	119,3	+5,3	-6,9	113,3	120,9	123,8	+9,3	+2,4	110,8	122,3	+10,4	
99,3	+5,2	98,8	106,0	109,2	+10,5	+3,0	97,5	108,0	107,6	+10,4	-0,4	98,0	107,8	+10,0	25.24
96,9	+3,5	96,2	104,0	106,5	+10,7	+2,4	95,2	105,0	105,3	+10,6	+0,3	95,8	105,1	+9,7	
108,7	+11,4	109,1	114,2	119,8	+9,8	+4,9	106,8	120,0	117,0	+9,6	-2,5	106,8	118,5	+11,0	
80,0	+4,3	95,1	102,1	93,5	-1,7	-8,4	98,5	94,6	97,8	-0,7	+3,4	95,7	96,2	+0,5	DI
73,4	+4,6	91,3	100,6	91,0	-0,3	-3,5	95,8	89,8	95,8	-	+6,7	92,1	92,8	+0,8	
102,7	+4,1	108,2	107,4	102,2	-5,5	-4,8	108,0	111,2	104,8	-3,0	-5,8	108,2	108,0	-0,2	
94,4	-1,5	103,1	101,8	100,5	-2,5	-1,3	103,0	100,8	101,2	-1,7	+0,4	100,8	101,0	+0,2	26.1
89,2	-3,5	99,1	99,2	99,8	+0,7	+0,6	99,7	95,7	99,5	-0,2	+4,0	96,7	97,6	+0,9	
107,9	+3,2	113,4	108,6	102,5	-9,6	-5,6	111,5	114,1	105,6	-5,3	-7,4	111,4	109,8	-1,4	
97,2	+3,7	98,7	108,8	110,2	+11,7	+1,3	99,6	96,3	109,5	+9,9	+13,7	97,8	102,9	+5,2	26.11
89,4	+1,4	102,5	113,4	109,9	+7,2	-3,1	105,0	93,2	111,6	+6,3	+19,7	97,7	102,4	+4,8	
108,7	+7,1	92,6	101,6	110,8	+19,7	+9,1	90,8	101,2	106,2	+17,0	+4,9	98,0	103,7	+5,8	
87,5	-1,2	106,8	105,2	109,5	+2,5	+4,1	105,5	98,4	107,4	+1,8	+9,1	99,8	102,9	+3,1	26.12
83,9	-1,3	102,6	104,6	108,7	+5,9	+3,9	102,3	95,5	106,6	+4,2	+11,6	96,4	101,1	+4,9	
107,1	-1,0	129,8	108,5	114,3	-11,9	+5,3	123,2	114,0	111,4	-9,6	-2,3	118,4	112,7	-4,8	
85,2	-8,9	91,2	87,4	82,6	-9,4	-5,5	92,1	91,6	85,0	-7,7	-7,2	92,8	88,3	-4,8	26.13
83,0	-11,3	87,0	83,0	80,9	-7,0	-2,5	88,2	88,5	82,0	-7,0	-7,3	89,1	85,2	-4,4	
90,9	-2,8	102,2	98,7	87,1	-14,8	-11,8	102,4	99,8	92,9	-9,3	-6,9	102,4	96,4	-5,9	
119,1	+9,9	107,9	115,1	105,6	-2,1	-8,3	110,7	109,2	110,4	-0,3	+1,1	108,0	109,8	+1,7	26.14
111,4	+5,4	100,8	106,6	99,4	-1,4	-6,8	105,3	97,2	103,0	-2,2	+6,0	101,6	100,1	-1,5	
141,7	+21,9	126,8	139,8	123,9	-3,8	-11,4	126,2	144,4	131,9	+4,5	-8,7	126,8	138,1	+8,9	
118,0	+4,3	123,4	117,4	114,5	-7,2	-2,5	121,4	127,6	115,9	-4,5	-9,2	120,7	121,8	+0,9	26.15
115,9	+3,0	127,1	120,2	127,3	+0,2	+5,9	123,7	126,1	123,7	-	-1,9	122,6	124,9	+1,9	
118,6	+5,3	120,5	115,1	104,3	-13,4	-8,4	119,6	128,9	109,7	-8,3	-14,9	119,2	119,3	+0,1	

2 INDEX DES UMSATZES FUER
 1995
 NACH ABSCHNITTEN, UNTERABSCHNITTEN,
 DER KLASSIFIKATION DER WIRTSCHAFTS
 2.1 ORIGINAL

WERT

WZ93- SCHL.	WIRTSCHAFTSZWEIG		VERAENDERUNG IN %			VERAENDERUNG IN %			KUMULIERT		2-MONATS- DURCHSCHNITT	
			1999 JAN.	JAN. 1999 GEGEN JAN. 1998	DEZ. 1999 GEGEN DEZ. 1998	1998 DEZ.	DEZ. 1998 GEGEN NOV. 1998	NOV. 1998	JAN. 1999 BIS JAN. 1999	VER- AEND. IN % GEGEN VORJAHR	DEZ. 1998 UND JAN. 1999	VER- AEND. IN % GEGEN VORJAHR
26.2	KERAMIK (OHNE ZIEGELEI, UND BAUKERAMIK)	INSGESAMT	85,3	-2,1	-2,7	87,7	+7,0	-3,2	85,3	-2,1	86,5	+2,2
		INLAND	77,4	-3,5	-4,7	81,2	+4,8	-3,9	77,4	-3,5	79,3	+0,5
		AUSLAND	99,1	+0,2	+0,3	98,8	+10,1	-2,3	99,1	+0,2	99,0	+5,0
26.21	H.V. KERAMISCHEN HAUS- HALTSWAREN UND ZIERGE- GENSTAENDEN	INSGESAMT	73,3	-10,3	-20,1	91,7	+0,8	-8,1	73,3	-10,3	82,5	-4,5
		INLAND	72,3	-11,7	-24,1	95,2	+1,0	-2,7	72,3	-11,7	83,8	-4,9
		AUSLAND	75,7	-6,8	-9,6	83,7	+0,6	-19,8	75,7	-6,8	79,7	-3,0
26.22	HERSTELLUNG VON SANI- TAERKERAMIK	INSGESAMT	60,1	-3,2	+34,2	44,8	+18,8	-21,3	60,1	-3,2	52,5	+5,2
		INLAND	49,3	-6,1	+30,4	37,8	+17,8	-18,0	49,3	-6,1	43,6	+3,1
		AUSLAND	135,3	+6,0	+46,0	92,7	+21,2	-29,3	135,3	+6,0	114,0	+11,7
26.23	H.V. ISOLATOREN UND ISOLIERTEILEN AUS KERAMIK	INSGESAMT	73,0	-11,8	-1,9	74,4	+7,1	-12,3	73,0	-11,8	73,7	-3,3
		INLAND	71,7	-11,3	+15,3	62,2	+9,7	-26,2	71,7	-11,3	67,0	-2,6
		AUSLAND	74,6	-12,7	-17,8	90,7	+4,6	+6,1	74,6	-12,7	82,7	-3,9
26.24	H.V. KERAMISCHEN ERZEUG- NISSEN F. SONST. TECHN. ZWECKE	INSGESAMT	127,9	+8,9	+17,4	108,9	-0,5	-15,5	127,9	+8,9	118,4	+4,4
		INLAND	123,9	+14,9	+16,4	106,4	+17,6	-12,0	123,9	+14,9	115,2	+16,1
		AUSLAND	132,8	+2,7	+18,7	111,9	-15,8	-19,3	132,8	+2,7	122,4	-6,6
26.25	HERSTELLUNG VON KERA- MISCHEN ERZEUGNISSEN A.N.G.	INSGESAMT	100,8	+5,1	-1,7	102,5	+21,6	-0,7	100,8	+5,1	101,7	+12,9
		INLAND	91,8	-1,1	+0,7	91,2	+12,2	-4,3	91,8	-1,1	91,5	+5,1
		AUSLAND	134,5	+24,8	-7,1	144,8	+51,5	+8,9	134,5	+24,8	139,7	+37,4
26.26	H.V. FEUERFESTEN KERA- MISCHEN WERKSTOFFEN	INSGESAMT	94,5	+1,4	-1,4	95,8	+9,5	+11,1	94,5	+1,4	95,2	+5,3
		INLAND	87,2	+1,5	-2,7	89,6	-	+8,3	87,2	+1,5	88,4	+0,7
		AUSLAND	101,4	+1,3	-0,4	101,8	+19,1	+13,9	101,4	+1,3	101,6	+9,5
26.3	H.V. KERAMISCHEN WAND- U. BODENFLIESEN UND -PLATTEN	INSGESAMT	72,0	-4,4	+50,0	48,0	-11,9	-35,4	72,0	-4,4	60,0	-7,6
		INLAND	75,3	-4,7	+50,0	50,2	-7,9	-36,1	75,3	-4,7	62,8	-6,0
		AUSLAND	60,8	-2,1	+51,2	40,2	-26,4	-32,7	60,8	-2,1	50,5	-13,5
26.4	ZIEGELEI, HERSTELLUNG VON SONST. BAUKERAMIK	INSGESAMT	48,7	+21,8	-6,9	52,3	+10,6	-34,3	48,7	+21,8	50,5	+15,6
		INLAND	48,3	+23,2	-6,8	51,8	+10,9	-34,0	48,3	+23,2	50,1	+16,5
		AUSLAND	61,8	-12,8	-15,8	73,4	-0,4	-40,8	61,8	-12,8	67,6	-6,5
26.51	HERSTELLUNG VON ZEMENT	INSGESAMT	54,6	-1,4	-9,8	60,5	-5,5	-35,7	54,6	-1,4	57,6	-3,5
		INLAND	52,4	-0,2	-10,4	58,5	-5,6	-36,7	52,4	-0,2	55,5	-3,1
		AUSLAND	91,7	-12,6	-1,9	93,5	-4,4	-24,7	91,7	-12,6	92,6	-8,7
26.62	HERSTELLUNG VON GIPS- ERZEUGNISSEN FUER DEN BAU	INSGESAMT	120,6	+8,6	+23,8	97,4	+6,0	-24,6	120,6	+8,6	109,0	+7,4
		INLAND	109,1	+2,5	+19,5	91,9	+3,4	-23,3	109,1	+2,5	100,2	+2,9
		AUSLAND	562,7	+93,6	+68,9	333,1	+44,8	-34,9	562,7	+93,6	447,9	+72,0
DJ	METALLERZEUGUNG UND -BE- ARBEITUNG, HERSTELLUNG VON METALLERZEUGNISSEN	INSGESAMT	91,3	-8,1	-2,2	93,4	-6,8	-13,5	91,3	-8,1	92,4	-6,9
		INLAND	88,7	-4,5	-4,8	93,2	-4,4	-11,2	88,7	-4,5	91,0	-4,4
		AUSLAND	99,5	-16,8	+5,9	94,0	-9,7	-20,3	99,5	-16,8	96,8	-13,5
27	METALLERZEUGUNG UND -BEARBEITUNG	INSGESAMT	89,2	-15,4	+21,2	73,6	-17,3	-26,9	89,2	-15,4	81,4	-16,3
		INLAND	87,1	-10,6	+23,5	70,5	-14,8	-28,1	87,1	-10,6	78,8	-12,5
		AUSLAND	93,5	-23,2	+17,2	79,8	-21,8	-24,9	93,5	-23,2	86,7	-22,6
27.1	ERZEUGUNG VON ROHEISEN, STAHL UND FERROLEGIE- RUNGEN (EGKS) 1)	INSGESAMT	79,8	-24,4	+24,3	64,2	-26,1	-29,8	79,8	-24,4	72,0	-25,2
		INLAND	81,7	-15,4	+27,5	64,1	-22,9	-30,7	81,7	-15,4	72,9	-18,9
		AUSLAND	76,0	-38,6	+18,2	64,3	-32,0	-28,2	76,0	-38,6	70,2	-35,7
27.2	HERSTELLUNG VON ROHREN	INSGESAMT	79,0	-15,3	+3,5	76,3	-14,7	-27,8	79,0	-15,3	77,7	-15,0
		INLAND	73,2	-9,5	+8,9	67,2	-7,4	-25,3	73,2	-9,5	70,2	-8,6
		AUSLAND	89,7	-22,6	-3,2	92,7	-23,1	-31,2	89,7	-22,6	91,2	-22,9
27.21	H.V. ROHREN, ROHRFORM-, ROHRVERSCHLUSS- U. -VERBIND. A. GUSSEISEN	INSGESAMT	38,2	-10,3	+14,7	33,3	-13,5	-31,6	38,2	-10,3	35,8	-11,8
		INLAND	31,2	-2,5	+50,7	20,7	-28,4	-52,0	31,2	-2,5	28,0	-14,8
		AUSLAND	59,1	-20,5	-16,5	70,8	+5,5	+8,4	59,1	-20,5	65,0	-8,1
27.22	H.V. STAHLROHREN, ROHR- FORM-, VERSCHL.-VERBIND. AUS EISEN UND STAHL	INSGESAMT	86,1	-15,6	+2,9	83,7	-14,9	-27,6	86,1	-15,6	84,9	-15,3
		INLAND	81,8	-10,1	+6,5	76,8	-5,9	-22,8	81,8	-10,1	79,3	-8,1
		AUSLAND	93,3	-22,8	-2,1	95,3	-24,9	-33,3	93,3	-22,8	94,3	-23,9
27.3	SONST. ERSTE BEARBEITUNG V. EISEN U. STAHL, H.V. FERROLEG. (NICHT EGKS) 1)	INSGESAMT	99,8	-5,2	+30,8	76,3	-11,3	-28,2	99,8	-5,2	88,1	-7,9
		INLAND	98,2	-0,8	+35,8	72,3	-9,9	-30,2	98,2	-0,8	85,3	-4,8
		AUSLAND	103,9	-14,1	+20,5	86,2	-13,9	-23,3	103,9	-14,1	95,1	-13,9
27.31	HERSTELLUNG VON BLANK- STAHL	INSGESAMT	77,7	-3,6	+38,8	56,0	-13,0	-32,9	77,7	-3,6	66,9	-7,7
		INLAND	80,8	+2,4	+45,6	55,5	-9,0	-34,2	80,8	+2,4	68,2	-2,6
		AUSLAND	67,5	-21,9	+17,2	57,6	-23,5	-28,4	67,5	-21,9	62,6	-22,6
27.32	HERSTELLUNG VON KALT BAND UNTER 500 MM BREITE	INSGESAMT	116,5	-0,8	+37,9	84,5	-13,9	-27,6	116,5	-0,8	100,5	-6,8
		INLAND	117,8	+5,0	+42,4	82,7	-10,9	-29,1	117,8	+5,0	100,3	-2,1
		AUSLAND	114,0	-10,6	+29,7	87,9	-18,8	-24,7	114,0	-10,6	101,0	-14,3
27.33	HERSTELLUNG VON KALT- PROFILLEN	INSGESAMT	123,4	-10,8	+26,3	97,7	-7,7	-36,1	123,4	-10,8	110,6	-9,5
		INLAND	118,9	-12,9	+28,8	92,3	-12,1	-36,6	118,9	-12,9	105,6	-12,6
		AUSLAND	160,2	+3,8	+12,5	142,4	+25,8	-33,6	160,2	+3,8	151,3	+13,1

1) EUROPAEISCHE GEMEINSCHAFT FUER KOHLE UND STAHL.

STBA, FS 4, R 2.2, 1/1999

LAND

DAS VERARBEITENDE GEBWERE
= 100
ABTEILUNGEN, GRUPPEN UND KLASSEN
ZWEIGE, AUSGABE 1993 (WZ93)
WERT

INDEX

1998 JAN.	VER- AEND. IN % GEGEN JAN. 1997	1997 4.VJ	1998 3.VJ	1998 4.VJ	VERAENDERUNG IN % 4.VJ 1998 GEGEN		1997 2.HJ	1998 1.HJ	1998 2.HJ	VERAENDERUNG IN % 2.HJ 1998 GEGEN		1997	1998	VER- AEND. IN % GEGEN 1997	WZ93 SCHL.
					4.VJ	3.VJ				2.HJ	1.HJ				
					1997	1998				1997	1998				
87,1	-0,3	92,3	90,2	90,8	-1,6	+0,7	90,1	92,0	90,5	+0,4	-1,6	89,9	91,3	+1,6	26.2
80,2	-2,0	86,7	81,9	83,9	-3,2	+2,4	83,1	83,2	82,9	-0,2	-0,4	82,8	83,1	+0,6	
98,9	+2,0	102,0	104,4	102,5	+0,5	-1,8	102,3	107,0	103,5	+1,2	-3,3	102,5	105,2	+2,6	
81,7	-1,0	98,0	82,2	96,4	-1,6	+17,3	88,3	88,2	89,3	+1,1	+1,2	87,7	88,8	+1,3	26.21
81,9	+4,6	99,5	77,3	95,3	-4,2	+23,3	86,4	83,3	86,3	-0,1	+3,6	84,5	84,8	+0,4	
81,2	-11,8	94,3	93,7	98,8	+4,8	+5,4	92,8	99,8	96,3	+3,8	-3,5	95,3	98,0	+2,8	
62,1	+6,9	49,9	61,1	51,6	+3,4	-15,5	51,2	57,5	56,4	+10,2	-1,9	51,7	56,9	+10,1	26.22
52,5	-2,2	43,7	51,0	41,6	-4,8	-18,4	44,7	47,4	46,3	+3,6	-2,3	45,4	46,8	+3,1	
127,7	+43,5	92,7	131,4	120,3	+29,8	-8,4	96,3	127,1	125,9	+30,7	-0,9	95,1	126,5	+33,0	
82,8	-15,4	81,1	90,9	80,2	-1,1	-11,8	94,5	93,7	85,6	-9,4	-8,6	96,6	89,6	-7,2	26.23
80,8	-9,9	74,7	78,2	74,4	-0,4	-4,9	82,4	82,1	76,3	-7,4	-7,1	86,3	79,2	-8,2	
85,5	-21,5	89,7	107,9	88,0	-1,9	-18,4	110,7	108,3	98,0	-11,5	-10,3	110,4	103,6	-6,2	
117,4	-0,3	123,9	132,3	125,1	+1,0	-5,4	117,9	130,8	128,7	+9,2	-1,6	118,3	129,8	+9,7	26.24
107,8	+3,4	104,1	125,0	117,8	+13,2	-5,8	100,6	121,5	121,4	+20,7	-0,1	103,7	121,4	+17,1	
129,3	-3,8	148,4	141,4	134,0	-9,7	-5,2	139,3	142,3	137,7	-1,1	-3,2	136,3	140,0	+2,7	
95,9	+7,2	110,9	100,1	107,4	-3,2	+7,3	107,5	103,8	103,8	-3,4	-	104,1	103,8	-0,3	26.25
92,8	+8,2	108,7	96,0	99,3	-8,6	+3,4	105,9	98,5	97,7	-7,7	-0,8	101,8	98,1	-3,6	
107,8	+4,4	119,0	115,6	137,9	+15,9	+19,3	113,4	123,8	126,8	+11,8	+2,4	112,7	125,3	+11,2	
93,2	+0,1	95,4	96,1	92,4	-3,1	-3,9	96,0	96,7	94,3	-1,8	-2,5	95,7	95,5	-0,2	26.26
85,9	-10,7	92,8	93,9	88,5	-4,6	-5,8	94,1	93,4	91,2	-3,1	-2,4	93,5	92,3	-1,3	
100,1	+11,1	97,9	98,2	96,1	-1,8	-2,1	97,7	99,8	97,1	-0,6	-2,7	97,8	98,5	+0,7	
75,3	-14,3	74,1	87,4	69,9	-5,7	-20,0	85,7	84,3	78,6	-8,3	-6,8	90,7	81,5	-10,1	26.3
79,0	-12,6	76,5	92,4	73,6	-3,8	-20,3	87,8	87,0	83,0	-5,5	-4,6	91,2	85,0	-6,8	
62,1	-21,5	65,7	69,8	56,9	-13,4	-18,5	78,3	75,0	63,4	-19,0	-15,5	89,1	69,2	-22,3	
40,0	+43,9	80,0	107,8	80,4	+0,5	-26,4	95,5	79,0	94,1	-1,5	+19,1	88,0	86,6	-1,6	26.4
39,2	+44,1	79,2	106,9	79,4	+0,3	-25,7	94,8	77,8	93,2	-1,7	+19,8	87,3	85,5	-2,1	
70,9	+49,3	113,5	141,8	119,5	+5,3	-15,7	124,3	126,0	130,7	+5,1	+4,6	115,1	127,8	+11,0	
55,4	+51,8	92,0	113,8	89,1	-3,2	-21,7	102,0	91,1	101,4	-0,6	+11,3	95,3	96,3	+1,0	26.51
52,5	+51,3	90,1	113,6	87,4	-3,0	-23,1	100,6	89,2	100,5	-0,1	+12,7	93,7	94,8	+1,2	
104,9	+58,2	124,7	116,1	117,4	-5,9	+1,1	126,1	124,1	116,8	-6,6	-5,9	122,2	120,4	-1,5	
111,1	+10,7	101,5	137,3	122,9	+21,1	-10,5	101,9	119,0	130,1	+27,7	+9,3	99,4	124,5	+25,3	26.62
106,4	+6,5	97,2	125,6	113,4	+16,7	-9,7	97,6	111,2	119,5	+22,4	+7,5	95,5	115,3	+20,7	
290,7	+137,7	264,9	585,7	485,9	+83,4	-17,0	267,1	418,0	535,8	+100,6	+28,2	250,9	476,9	+90,1	
99,4	+7,1	106,1	105,4	103,9	-2,1	-1,4	105,6	105,6	104,7	-0,9	-0,9	101,2	105,1	+3,9	DJ
92,9	+4,6	102,3	102,6	101,8	-0,5	-0,8	102,0	99,9	102,2	+0,2	+2,3	97,2	101,0	+3,9	
119,6	+13,2	118,0	114,2	110,7	-6,2	-3,1	116,8	123,5	112,4	-3,8	-8,0	113,6	118,0	+3,9	
105,4	+13,2	102,7	101,1	93,4	-9,1	-7,6	102,7	108,6	97,3	-5,3	-10,4	100,4	102,9	+2,5	27
97,4	+10,2	95,9	97,5	90,6	-5,5	-7,1	96,5	101,3	94,1	-2,5	-7,1	94,5	97,7	+3,4	
121,8	+18,4	116,6	108,6	99,1	-15,0	-8,7	115,3	123,4	103,9	-8,9	-15,8	112,7	113,7	+0,9	
105,6	+20,0	99,2	90,7	83,9	-15,4	-7,5	97,6	105,6	87,3	-10,6	-17,3	95,1	96,5	+1,5	27.1
96,6	+13,5	94,5	89,5	84,6	-10,5	-5,5	93,2	99,8	87,0	-6,7	-12,8	91,1	93,4	+2,5	
123,7	+31,6	108,6	93,2	82,3	-24,2	-11,7	106,3	117,4	87,8	-17,4	-25,2	103,1	102,6	-0,5	
93,3	+11,6	99,4	107,6	97,0	-2,4	-9,9	97,9	103,8	102,3	+4,5	-1,4	95,8	103,0	+7,5	27.2
80,9	-0,1	86,0	93,5	84,2	-2,1	-9,9	89,2	90,2	88,9	-0,3	-1,4	86,6	89,6	+3,5	
115,9	+31,3	124,2	133,2	120,2	-3,2	-9,8	113,8	128,7	126,7	+11,3	-1,6	112,8	127,7	+13,2	
42,6	-8,0	54,6	67,4	48,2	-11,7	-28,5	60,8	56,9	57,8	-4,9	+1,6	60,5	57,4	-5,1	27.21
32,0	-16,4	50,7	63,4	40,7	-19,7	-35,8	58,6	50,9	52,1	-11,1	+2,4	56,6	51,5	-9,0	
74,3	+6,3	66,0	79,5	70,3	+6,5	-11,6	67,4	75,1	74,9	+11,1	-0,3	72,3	75,0	+3,7	
102,0	+13,2	107,2	114,5	105,4	-1,7	-7,9	104,3	111,9	110,0	+5,5	-1,7	101,9	110,9	+8,8	27.22
91,0	+1,3	93,2	99,7	93,2	-	-6,5	95,5	98,3	96,5	+1,0	-1,8	92,7	97,4	+5,1	
120,8	+33,5	131,0	139,5	126,0	-3,8	-9,7	119,2	135,0	132,8	+11,4	-1,6	117,5	133,9	+14,0	
105,3	+9,2	101,2	106,5	98,6	-2,6	-7,4	101,5	110,6	102,5	+1,0	-7,3	100,5	106,6	+6,1	27.3
99,0	+7,0	95,3	104,5	94,9	-0,4	-9,2	96,8	104,6	99,7	+3,0	-4,7	96,4	102,1	+5,9	
120,9	+13,9	115,7	111,4	107,6	-7,0	-3,4	112,8	126,6	109,5	-2,9	-12,8	110,5	117,5	+6,3	
80,6	+7,6	76,4	80,1	76,0	-0,5	-5,1	75,3	85,1	78,0	+3,6	-8,3	75,4	81,6	+8,2	27.31
78,9	+6,8	74,2	80,5	75,7	+2,0	-6,0	74,4	83,4	78,1	+5,0	-6,4	74,8	80,7	+7,9	
86,4	+10,9	83,5	78,9	76,9	-7,9	-2,5	78,0	90,8	77,9	-0,1	-14,2	77,3	84,3	+9,1	
117,4	+8,0	112,2	117,8	107,8	-3,9	-8,5	112,4	122,9	112,8	+0,4	-8,2	111,3	117,9	+5,9	27.32
112,2	+4,4	107,1	118,1	106,5	-0,6	-9,8	108,9	117,9	112,3	+3,1	-4,7	109,2	115,1	+5,4	
127,5	+14,9	122,0	117,4	110,3	-9,6	-6,0	118,8	132,5	113,8	-4,2	-14,1	115,3	123,2	+6,9	
138,4	+15,3	137,0	157,4	137,6	+0,4	-12,6	140,9	145,8	147,5	+4,7	+1,2	131,5	146,6	+11,5	27.33
136,5	+14,8	135,6	151,9	130,9	-3,5	-13,8	140,0	140,9	141,4	+1,0	+0,4	130,4	141,1	+8,2	
154,3	+18,9	148,7	204,0	193,3	+30,0	-5,2	148,2	187,0	198,6	+34,0	+6,2	141,1	192,8	+36,6	

2 INDEX DES UMSATZES FUER
 1995
 NACH ABSCHNITTEN, UNTERABSCHNITTEN,
 DER KLASSIFIKATION DER WIRTSCHAFTS
 2.1 ORIGINAL

WERT

WZ93- SCHL.	WIRTSCHAFTSZWEIG		VERAENDERUNG IN %			VERAENDERUNG IN %			KUMULIERT		2-MONATS- DURCHSCHNITT	
			1999	JAN. 1999 GEGEN		1998	DEZ. 1998 GEGEN		JAN. 1999	VER- AEND. IN %	DEZ. 1998	VER- AEND. IN %
			JAN.	JAN. 1998	DEZ. 1998	DEZ.	DEZ. 1997	NOV. 1998	BIS JAN. 1999	! VORJAHR!	UND JAN. 1999	! GEGEN VORJAHR!
27.34	HERSTELLUNG VON GEZO- GENEM DRAHT	INSGESAMT	73,4	-3,3	+28,3	57,2	-9,1	-28,4	73,4	-3,3	85,3	-5,9
		INLAND	71,0	-3,9	+32,2	53,7	-8,7	-30,4	71,0	-3,9	82,4	-6,0
		AUSLAND	81,2	-1,5	+18,4	68,6	-10,2	-22,9	81,2	-1,5	74,9	-5,7
27.35	ERSTE BEARB. V. EISEN U. STAHL A.N.G., H.V.FERRO- LEG. (NICHT EGKS) 1)	INSGESAMT	118,2	-19,4	+8,4	109,0	-5,2	-19,9	118,2	-19,4	113,6	-13,1
		INLAND	112,2	-11,4	+12,4	99,8	-7,6	-23,6	112,2	-11,4	106,0	-9,6
		AUSLAND	127,2	-27,8	+3,8	122,5	-2,3	-15,0	127,2	-27,8	124,9	-17,2
27.4	ERZEUGUNG UND ERSTE BEAR- BEITUNG VON NE-METALLEN	INSGESAMT	91,3	-13,8	+24,9	73,1	-19,5	-25,3	91,3	-13,8	82,2	-16,5
		INLAND	83,2	-14,2	+26,6	65,7	-21,0	-28,7	83,2	-14,2	74,5	-17,3
		AUSLAND	104,5	-13,2	+22,5	85,3	-17,3	-20,5	104,5	-13,2	94,9	-15,1
27.41	ERZEUG. U. ERSTE BEAR- BEITUNG VON EDELMETALLEN	INSGESAMT	142,3	-2,5	+26,4	112,6	-32,1	-11,1	142,3	-2,5	127,5	-18,2
		INLAND	119,6	-13,7	+17,3	102,0	-38,3	-20,1	119,6	-13,7	110,8	-27,1
		AUSLAND	172,3	+10,7	+36,1	128,6	-24,0	+1,0	172,3	+10,7	149,5	-7,2
27.42	ERZEUG. U. ERSTE BEAR- BEITUNG VON ALUMINIUM	INSGESAMT	93,0	-13,2	+25,0	74,4	-17,8	-27,1	93,0	-13,2	83,7	-15,3
		INLAND	85,1	-12,5	+23,0	69,2	-18,8	-29,0	85,1	-12,5	77,2	-15,4
		AUSLAND	107,9	-14,1	+27,8	84,4	-16,0	-23,7	107,9	-14,1	96,2	-14,9
27.43	ERZEUG. U. ERSTE BEAR- BEITUNG VON BLEI, ZINK UND ZINN	INSGESAMT	112,8	-6,7	+24,2	90,8	-11,2	-25,0	112,8	-6,7	101,8	-8,8
		INLAND	102,9	-12,8	+24,4	82,7	-15,9	-22,9	102,9	-12,8	92,8	-14,2
		AUSLAND	147,1	+12,2	+23,8	118,8	+2,8	-29,3	147,1	+12,2	133,0	+7,8
27.44	ERZEUG. U. ERSTE BEAR- BEITUNG VON KUPFER	INSGESAMT	75,8	-20,0	+29,8	58,4	-20,1	-29,2	75,8	-20,0	67,1	-20,1
		INLAND	69,4	-18,4	+45,2	47,8	-19,7	-35,8	69,4	-18,4	58,6	-18,9
		AUSLAND	84,5	-21,7	+16,4	72,6	-20,7	-22,4	84,5	-21,7	78,6	-21,2
27.45	ERZEUG. U. ERSTE BEAR- BEITUNG VON SONSTIGEN NE-METALLEN	INSGESAMT	81,4	-13,6	-1,8	82,9	-10,8	-11,1	81,4	-13,6	82,2	-12,2
		INLAND	71,7	-11,2	+4,5	68,6	-13,8	-8,8	71,7	-11,2	70,2	-12,5
		AUSLAND	90,2	-15,4	-6,0	96,0	-8,6	-12,6	90,2	-15,4	93,1	-12,0
27.5	GIESSEREIINDUSTRIE	INSGESAMT	112,3	-1,0	+13,5	98,9	+6,2	-22,0	112,3	-1,0	105,6	+2,2
		INLAND	109,1	-0,5	+12,7	96,8	+8,9	-21,9	109,1	-0,5	103,0	+3,7
		AUSLAND	125,4	-2,3	+17,0	107,2	-2,8	-22,5	125,4	-2,3	116,3	-2,5
27.51	EISENGIESSEREI	INSGESAMT	111,8	-1,2	+17,1	95,5	+6,8	-23,6	111,8	-1,2	103,7	+2,4
		INLAND	108,7	-1,8	+14,8	94,7	+11,8	-23,1	108,7	-1,8	101,7	+4,1
		AUSLAND	121,3	+0,5	+24,0	97,8	-5,5	-24,9	121,3	+0,5	109,6	-2,2
27.52	STAHLGIESSEREI	INSGESAMT	102,8	-7,3	+1,7	101,1	+3,9	-16,4	102,8	-7,3	102,0	-2,0
		INLAND	93,9	-9,3	+2,7	91,4	+0,3	-19,0	93,9	-9,3	92,7	-4,7
		AUSLAND	136,0	-1,7	-0,6	135,8	+13,5	-9,3	136,0	-1,7	135,4	+5,4
27.53	LEICHTMETALLGIESSEREI	INSGESAMT	121,6	+1,6	+10,3	110,2	+8,5	-20,4	121,6	+1,6	115,9	+4,7
		INLAND	119,7	+3,6	+9,9	108,9	+11,5	-19,8	119,7	+3,6	114,3	+7,2
		AUSLAND	133,9	-8,7	+12,4	119,1	-6,1	-23,5	133,9	-8,7	126,5	-7,5
27.54	BUNTMETALLGIESSEREI	INSGESAMT	90,1	-2,3	+30,8	68,9	-7,4	-29,5	90,1	-2,3	79,5	-4,6
		INLAND	87,2	-2,5	+33,3	65,4	-9,0	-30,1	87,2	-2,5	76,3	-5,5
		AUSLAND	111,2	-1,7	+16,6	95,4	+2,4	-26,3	111,2	-1,7	103,3	+0,1
28	HERSTELLUNG VON METALL- ERZEUGNISSEN	INSGESAMT	93,0	-1,5	-15,3	109,8	+2,2	-3,8	93,0	-1,5	101,4	+0,5
		INLAND	89,7	-0,3	-17,3	108,5	+0,9	-1,0	89,7	-0,3	99,1	+0,3
		AUSLAND	109,0	-6,2	-6,1	116,1	+8,3	-14,6	109,0	-6,2	112,6	+0,8
28.1	STAHL- UND LEICHTMETALL- BAU	INSGESAMT	73,8	-11,4	-35,3	114,1	-8,5	+9,9	73,8	-11,4	94,0	-9,6
		INLAND	71,4	-7,5	-37,5	114,2	-8,4	+13,7	71,4	-7,5	92,8	-8,1
		AUSLAND	108,7	-36,9	-4,0	113,2	-8,3	-25,6	108,7	-36,9	111,0	-25,0
28.11	HERSTELLUNG VON STAHL- UND LEICHTMETALLKON- STRUKTIONEN	INSGESAMT	73,2	-5,3	-37,5	117,1	-8,4	+14,2	73,2	-5,3	95,2	-7,2
		INLAND	71,6	-5,5	-39,2	117,8	-8,4	+18,3	71,6	-5,5	94,7	-7,3
		AUSLAND	94,7	-2,1	-13,0	108,8	-7,3	-22,4	94,7	-2,1	101,8	-4,9
28.12	HERSTELLUNG VON AUSBAU- ELEMENTEN AUS STAHL UND LEICHTMETALL	INSGESAMT	75,8	-27,6	-26,6	103,3	-8,7	-4,6	75,8	-27,6	89,6	-17,8
		INLAND	70,6	-14,1	-30,6	101,7	-8,5	-1,4	70,6	-14,1	86,2	-10,9
		AUSLAND	179,5	-67,6	+32,6	135,4	-12,4	-36,2	179,5	-67,6	157,5	-55,5
28.2	KESSEL- UND BEHAELTERBAU (OHNE H.V. DAMPFKESSELN)	INSGESAMT	73,6	-13,0	-23,7	96,4	+1,8	-7,0	73,6	-13,0	85,0	-5,2
		INLAND	70,8	-13,2	-15,1	83,4	-7,0	-15,3	70,8	-13,2	77,1	-10,0
		AUSLAND	94,7	-11,8	-51,1	193,7	+46,6	+36,3	94,7	-11,8	144,2	+20,4
28.21	HERSTELLUNG VON TANKS UND SAMMELBEHAELTERN	INSGESAMT	70,7	-15,7	-41,6	121,0	-0,7	+18,5	70,7	-15,7	95,9	-6,8
		INLAND	67,3	-15,6	-38,8	109,9	-4,4	+13,5	67,3	-15,6	88,6	-8,9
		AUSLAND	91,3	-16,7	-51,7	189,2	+15,5	+40,1	91,3	-16,7	140,3	+2,6
28.22	H.V. HEIZKOERPERN F. ZENTRALHEIZUNGEN UND ZENTRALHEIZUNGSKESSELN	INSGESAMT	75,7	-11,0	-3,6	78,5	+4,7	-25,1	75,7	-11,0	77,1	-3,7
		INLAND	73,2	-11,7	+12,6	65,0	-10,1	-34,8	73,2	-11,7	69,1	-11,0
		AUSLAND	98,2	-6,6	-50,5	198,4	+100,6	+32,6	98,2	-6,6	148,3	+45,4
28.3	HERSTELLUNG VON DAMPF- KESSELN (OHNE ZENTRAL- HEIZUNGSKESSEL)	INSGESAMT	83,9	+34,2	-66,6	251,5	+23,1	+81,1	83,9	+34,2	167,7	+25,7
		INLAND	87,5	+35,2	-66,4	260,7	+16,8	+113,3	87,5	+35,2	174,1	+20,9
		AUSLAND	65,8	+27,8	-68,0	205,5	+87,8	-8,0	65,8	+27,8	135,7	+68,6

1) EUROPAAEISCHE GEMEINSCHAFT FUER KOHLE UND STAHL.

STBA, FS 4, R 2.2, 1/1999

LAND

DAS VERARBEITENDE GEWERBE
= 100
ABTEILUNGEN, GRUPPEN UND KLASSEN
ZWEIGE, AUSGABE 1993 (WZ93)
WERT

INDEX

1998 JAN.	VER- AEND. IN % GEGEN JAN. 1997	1997 4.VJ	1998 3.VJ	1998 4.VJ	VERAENDERUNG IN % 4.VJ 1998 GEGEN		1997 2.HJ	1998 1.HJ	1998 2.HJ	VERAENDERUNG IN % 2.HJ 1998 GEGEN		1997	1998	VER- AEND. IN % GEGEN 1997	WZ93 SCHL.
					4.VJ	3.VJ				2.HJ	1.HJ				
					1997	1998				1997	1998				
75,9	+4,1	77,3	81,9	74,4	-3,8	-9,2	77,6	82,3	78,1	+0,6	-5,1	78,0	80,2	+2,8	27.34
73,9	+3,4	73,5	81,8	71,3	-3,0	-12,8	75,4	80,7	76,5	+1,5	-5,2	76,1	78,6	+3,3	
82,4	+6,5	89,5	82,3	84,5	-5,6	+2,7	84,9	87,2	83,4	-1,8	-4,4	84,1	85,3	+1,4	
146,6	+18,2	133,4	133,9	132,5	-0,7	-1,0	134,2	149,3	133,2	-0,7	-10,8	133,1	141,3	+6,2	27.35
128,6	+18,9	119,3	125,0	123,8	+3,8	-1,0	119,2	131,2	124,4	+4,4	-5,2	117,9	127,8	+8,4	
176,1	+17,5	154,2	147,1	145,5	-5,6	-1,1	156,4	176,0	146,3	-6,5	-16,9	155,6	161,1	+3,5	
105,9	+8,2	105,4	104,1	91,8	-12,9	-11,8	108,9	108,3	98,0	-10,0	-9,5	105,9	103,1	-2,6	27.4
97,0	+10,4	96,0	97,9	85,8	-10,6	-12,4	98,9	97,7	91,9	-7,1	-5,9	95,8	94,8	-1,0	
120,4	+5,2	120,6	114,2	101,8	-15,6	-10,9	125,2	125,6	108,0	-13,7	-14,0	122,4	116,8	-4,6	
145,9	-10,4	158,8	140,7	133,7	-15,8	-5,0	152,9	159,5	137,2	-10,3	-14,0	151,7	148,4	-2,2	27.41
138,6	-4,4	147,9	128,7	130,7	-11,6	+1,6	136,7	137,8	129,7	-5,1	-5,9	136,0	133,7	-1,7	
155,6	-16,5	173,3	158,6	137,7	-20,5	-12,1	174,4	188,3	147,1	-15,7	-21,9	172,4	167,7	-2,7	
107,1	+16,4	104,0	106,6	94,0	-9,6	-11,8	105,5	107,3	100,3	-4,9	-6,5	101,1	103,8	+2,7	27.42
97,3	+13,9	96,7	99,2	89,1	-7,9	-10,2	97,8	97,1	94,2	-3,7	-3,0	93,4	95,6	+2,4	
125,6	+20,1	117,8	120,6	103,4	-12,2	-14,3	119,9	126,5	112,0	-6,6	-11,5	115,6	119,2	+3,1	
120,9	+7,9	134,9	135,2	116,3	-13,8	-14,0	143,0	129,9	125,7	-12,1	-3,2	134,9	127,8	-5,3	27.43
118,0	+9,3	128,7	129,3	104,8	-18,6	-18,9	137,0	121,5	117,1	-14,5	-3,6	128,8	119,3	-7,4	
131,1	+4,0	156,3	155,7	155,7	-0,4	-	163,9	158,7	155,7	-5,0	-1,9	155,9	157,2	+0,8	
94,8	+2,8	91,8	89,3	76,0	-17,2	-14,9	100,2	96,8	82,7	-17,5	-14,6	99,0	89,8	-9,3	27.44
85,0	+10,4	77,3	84,4	67,5	-12,7	-20,0	85,3	86,6	76,0	-10,9	-12,2	84,9	81,3	-4,2	
107,9	-4,3	111,3	96,1	87,5	-21,4	-8,9	120,4	110,6	91,8	-23,8	-17,0	118,0	101,2	-14,2	
94,2	+6,6	101,5	90,5	89,1	-12,2	-1,5	102,0	98,5	89,8	-12,0	-8,8	104,0	94,1	-9,5	27.45
80,7	+5,5	89,7	79,9	75,6	-15,7	-5,4	91,8	82,9	77,8	-15,3	-6,2	90,0	80,3	-10,8	
106,6	+7,6	112,2	100,0	101,4	-3,6	+1,4	111,3	112,7	100,7	-9,5	-10,6	116,8	106,7	-8,6	
113,4	+11,1	110,8	116,2	119,2	+7,6	+2,6	107,9	120,6	117,7	+9,1	-2,4	107,3	119,1	+11,0	27.5
109,7	+10,1	106,3	114,8	116,1	+9,2	+1,1	104,8	117,2	115,5	+10,2	-1,5	104,3	116,3	+11,5	
126,3	+14,3	129,1	122,3	131,8	+2,1	+7,8	120,6	134,1	127,0	+5,3	-5,3	119,8	130,5	+8,9	
113,2	+7,1	110,4	112,9	117,0	+6,0	+3,6	107,6	120,4	114,9	+6,8	-4,6	108,1	117,7	+8,9	27.51
110,7	+8,1	106,3	112,5	115,5	+8,7	+2,7	105,0	117,7	114,0	+8,6	-3,1	105,3	115,8	+10,0	
120,7	+4,5	122,6	114,0	121,5	-0,9	+6,6	115,3	128,6	117,8	+2,2	-8,4	116,5	123,2	+5,8	
110,9	+14,9	105,0	115,5	117,1	+11,5	+1,4	105,0	113,0	116,3	+10,8	+2,9	104,1	114,7	+10,2	27.52
103,5	+11,4	98,9	106,7	107,4	+8,6	+0,7	100,0	105,1	107,1	+7,1	+1,9	99,9	106,1	+6,2	
137,4	+25,1	127,0	147,1	152,1	+19,8	+3,4	122,9	141,5	149,6	+21,7	+5,7	119,3	145,6	+22,0	
119,7	+17,7	117,5	126,0	130,1	+10,7	+3,3	112,7	128,3	128,1	+13,7	-0,2	110,9	128,2	+15,6	27.53
115,5	+14,7	112,5	125,4	127,0	+12,9	+1,3	109,2	125,5	126,2	+15,6	+0,6	107,7	125,8	+16,8	
146,6	+35,7	150,0	129,5	150,3	+0,2	+16,1	135,3	146,8	139,9	+3,4	-4,7	131,3	143,3	+9,1	
92,2	+1,5	93,9	97,2	89,9	-4,3	-7,5	94,3	99,7	93,5	-0,8	-6,2	92,7	96,6	+4,2	27.54
89,4	-0,6	90,8	93,2	85,9	-5,4	-7,8	92,0	96,7	89,6	-2,6	-7,3	90,7	93,1	+2,6	
113,1	+15,8	117,4	126,5	120,0	+2,2	-5,1	111,7	122,3	123,3	+10,4	+0,8	107,5	122,8	+14,2	
94,4	+1,9	108,9	108,9	112,7	+3,5	+3,5	108,0	103,1	110,8	+2,6	+7,5	101,8	106,9	+5,0	28
90,0	+1,1	106,6	106,0	109,4	+2,6	+3,2	105,7	98,9	107,7	+1,9	+8,9	99,0	103,3	+4,3	
116,2	+5,5	120,0	122,8	128,7	+7,3	+4,8	119,1	123,6	125,8	+5,6	+1,8	115,0	124,7	+8,4	
83,9	-4,7	109,4	100,1	106,5	-2,7	+6,4	104,0	88,3	103,3	-0,7	+17,0	94,6	95,8	+1,3	28.1
77,2	-9,5	107,5	97,1	103,7	-3,5	+6,8	101,7	84,5	100,4	-1,3	+18,8	92,3	92,5	+0,2	
172,4	+45,2	136,6	142,5	146,6	+7,3	+2,9	135,9	143,5	144,6	+6,4	+0,8	127,5	144,0	+12,9	
77,3	-6,0	109,1	102,6	106,4	-2,5	+3,7	104,2	88,3	104,5	+0,3	+18,3	94,7	96,4	+1,8	28.11
75,8	-5,7	107,2	99,6	104,4	-2,6	+4,8	101,9	85,1	102,0	+0,1	+19,9	92,2	93,5	+1,4	
96,7	-9,0	132,6	141,7	133,3	+0,5	-5,9	134,3	131,3	137,5	+2,4	+4,7	126,6	134,4	+6,2	
104,7	-1,4	110,7	91,2	106,7	-3,6	+17,0	103,0	88,3	99,0	-3,9	+12,1	94,3	93,6	-0,7	28.12
82,2	-19,8	108,4	88,4	101,4	-6,5	+14,7	101,0	82,5	94,9	-6,0	+15,0	92,4	88,7	-4,0	
553,7	+205,7	156,4	146,7	213,7	+36,6	+45,7	143,6	205,1	180,2	+25,5	-12,1	131,8	192,7	+46,2	
84,6	+2,4	107,1	110,0	103,8	-3,1	-5,6	111,4	92,1	106,9	-4,0	+16,1	101,0	99,5	-1,5	28.2
81,6	+0,4	102,5	105,1	96,1	-6,2	-8,6	108,0	87,3	100,6	-6,9	+15,2	97,2	93,9	-3,4	
107,4	+16,0	141,5	146,6	160,9	+13,7	+9,8	136,8	128,5	153,8	+12,4	+19,7	129,4	141,2	+9,1	
83,9	+7,6	110,2	105,7	106,8	-3,1	+1,0	113,5	97,1	106,3	-6,3	+9,5	102,7	101,7	-1,0	28.21
79,7	+5,0	106,5	99,3	100,1	-6,0	+0,8	110,9	89,1	99,7	-10,1	+11,9	97,2	94,4	-2,9	
109,6	+20,2	133,1	145,3	148,2	+11,3	+2,0	129,6	146,4	146,8	+13,3	+0,3	135,8	146,6	+8,0	
85,1	-0,9	104,8	113,1	101,6	-3,1	-10,2	109,9	88,5	107,3	-2,4	+21,2	99,8	97,9	-1,9	28.22
82,9	-2,5	99,7	109,1	93,4	-6,3	-14,4	106,0	86,1	101,2	-4,5	+17,5	97,3	93,6	-3,8	
105,1	+11,8	150,3	148,0	174,2	+15,9	+17,7	144,2	109,9	161,1	+11,7	+46,6	122,6	135,5	+10,5	
62,5	-33,7	127,0	103,2	160,3	+26,2	+55,3	133,9	85,5	131,8	-1,6	+54,2	107,7	108,6	+0,8	28.3
64,7	-16,4	132,5	103,7	157,0	+18,5	+51,4	136,4	91,3	130,4	-4,4	+42,8	109,2	110,8	+1,5	
51,5	-71,3	99,2	101,0	177,0	+78,4	+75,2	121,4	56,3	139,0	+14,5	+146,9	100,2	97,6	-2,6	

2 INDEX DES UMSATZES FUER
 1995
 NACH ABSCHNITTEN, UNTERABSCHNITTEN,
 DER KLASSIFIKATION DER WIRTSCHAFTS
 2.1 ORIGINAL

WERT

WZ93- SCHL.	WIRTSCHAFTSZWEIG		1999 JAN.	VERAENDERUNG IN % JAN. 1999 GEGEN		1998 DEZ.	VERAENDERUNG IN % DEZ. 1998 GEGEN		KUMULIERT		2-MONATS- DURCHSCHNITT	
				JAN. 1998	DEZ. 1998		DEZ. 1997	NOV. 1998	JAN. 1999 BIS JAN. 1999	VER- AEND. IN % GEGEN VORJAHR	DEZ. 1998 UND JAN. 1999 GEGEN VORJAHR	VER- AEND. IN % GEGEN VORJAHR
28.4	H.V. SCHMIEDE-, PRESS-, ZIEH-U. STANZTEILEN, GEW. RINGEN U. PULVERM. ERZ.	INSGESAMT INLAND AUSLAND	115,9 113,5 125,0	+5,8 +6,3 +4,5	+13,9 +15,8 +7,6	101,8 98,0 116,2	+11,6 +12,5 +9,0	-19,2 -19,9 -16,5	115,9 113,5 125,0	+5,8 +6,3 +4,5	108,9 105,8 120,6	+8,5 +9,1 +6,6
28.5	OBERFLAECHEVEREDLUNG, WAERMEBEHANDLUNG UND MECHANIK A.N.G.	INSGESAMT INLAND AUSLAND	118,2 117,2 126,4	+4,7 +4,7 +4,4	+5,4 +5,3 +6,9	112,1 111,3 118,2	+8,1 +7,7 +11,1	-16,4 -16,3 -17,9	118,2 117,2 126,4	+4,7 +4,7 +4,4	115,2 114,3 122,3	+6,4 +6,2 +7,5
28.51	OBERFLAECHEVEREDLUNG UND WAERMEBEHANDLUNG	INSGESAMT INLAND AUSLAND	108,6 107,7 113,9	+1,6 +1,8 -0,1	+1,6 +1,7 +0,3	106,9 105,9 113,6	+5,2 +4,5 +9,7	-17,5 -18,1 -13,7	108,6 107,7 113,9	+1,6 +1,8 -0,1	107,8 106,8 113,8	+3,4 +3,1 +4,6
28.52	MECHANIK A.N.G.	INSGESAMT INLAND AUSLAND	129,5 127,7 149,1	+7,9 +7,6 +11,2	+9,7 +8,9 +17,9	118,1 117,3 126,5	+11,3 +11,1 +13,5	-15,2 -14,3 -23,8	129,5 127,7 149,1	+7,9 +7,6 +11,2	123,8 122,5 137,8	+9,5 +9,2 +12,2
28.6	H.V. SCHNEIDWAREN, WERK- ZEUGEN, SCHLOSSERN UND BESCHLAEGEN	INSGESAMT INLAND AUSLAND	104,9 101,1 113,8	-1,1 -0,3 -3,0	+7,5 +9,3 +3,9	97,6 92,5 109,5	-1,2 -2,6 +1,5	-19,3 -21,9 -14,0	104,9 101,1 113,8	-1,1 -0,3 -3,0	101,3 96,8 111,7	-1,2 -1,4 -0,8
28.61	HERSTELLUNG VON SCHNEIDWAREN UND BESTECKEN	INSGESAMT INLAND AUSLAND	84,6 86,1 82,9	-5,6 +5,8 -16,6	-4,3 -7,0 -0,6	88,4 92,6 83,4	+10,4 +20,7 -0,7	-3,2 +6,1 -13,0	84,6 86,1 82,9	-5,6 +5,8 -16,6	86,5 89,4 83,2	+1,9 +13,0 -9,3
28.62	HERSTELLUNG VON WERKZEUGEN	INSGESAMT INLAND AUSLAND	100,2 97,2 107,1	-1,5 +0,2 -4,9	-5,8 -3,9 -9,8	106,4 101,1 118,8	-5,7 -10,0 +4,1	-11,1 -14,5 -3,6	100,2 97,2 107,1	-1,5 +0,2 -4,9	103,3 99,2 113,0	-3,7 -5,3 -0,4
28.63	HERSTELLUNG VON SCHLOSSERN UND BESCHLAEGEN	INSGESAMT INLAND AUSLAND	112,5 106,4 129,4	-0,4 -1,3 +1,6	+24,6 +25,8 +22,0	90,3 84,6 106,1	+2,6 +4,3 -1,0	-28,8 -30,7 -24,2	112,5 106,4 129,4	-0,4 -1,3 +1,6	101,4 95,5 117,8	+0,9 +1,1 +0,4
28.7	HERSTELLUNG VON SONST. EISEN-, BLECH- UND METALLWAREN	INSGESAMT INLAND AUSLAND	91,5 88,0 105,0	-3,9 -3,6 -4,6	+12,7 +13,1 +11,7	81,2 77,8 94,0	-1,1 +0,1 -4,5	-21,3 -22,0 -19,2	91,5 88,0 105,0	-3,9 -3,6 -4,6	86,4 82,9 99,5	-2,6 -1,9 -4,6
28.71	HERSTELLUNG VON BE- HAELTERN AUS EISEN UND STAHL	INSGESAMT INLAND AUSLAND	74,6 72,8 80,6	-12,6 -11,7 -15,5	-3,1 +3,3 -18,4	77,0 70,5 98,8	-0,4 -8,2 +25,4	-7,0 -16,0 +24,9	74,6 72,8 80,6	-12,6 -11,7 -15,5	75,8 71,7 89,7	-6,9 -9,9 +3,0
28.72	H.V. VERPACKUNGEN U. VERSCHLUESSEN AUS EI- SEN-, STAHL U. NE-METALL	INSGESAMT INLAND AUSLAND	84,2 79,9 97,7	-12,1 -15,0 -3,5	+13,8 +9,0 +28,6	74,0 73,3 76,0	-11,4 -8,4 -19,2	-18,3 -17,0 -22,4	84,2 79,9 97,7	-12,1 -15,0 -3,5	79,1 76,6 86,9	-11,8 -12,0 -11,1
28.73	HERSTELLUNG VON DRAHT- WAREN	INSGESAMT INLAND AUSLAND	77,0 69,6 101,0	-11,4 -9,3 -15,7	+14,4 +17,6 +8,4	67,3 59,2 93,2	-11,2 -12,7 -8,0	-27,0 -31,2 -16,5	77,0 69,6 101,0	-11,4 -9,3 -15,7	72,2 64,4 97,1	-11,3 -10,9 -12,2
28.74	H.V. SCHRAUBEN, NIETEN, KETTEN UND FEDERN	INSGESAMT INLAND AUSLAND	111,1 107,5 122,3	+2,1 +2,1 +2,1	+20,9 +22,9 +15,6	91,9 87,5 105,8	+8,6 +10,6 +3,9	-22,6 -23,3 -20,7	111,1 107,5 122,3	+2,1 +2,1 +2,1	101,5 97,5 114,1	+5,0 +5,7 +3,0
28.75	H.V. EISEN-, BLECH- UND METALLWAREN A.N.G.	INSGESAMT INLAND AUSLAND	89,5 87,4 100,6	-1,5 -0,7 -4,6	+8,7 +9,3 +7,0	82,3 80,0 94,0	-0,1 +1,4 -5,9	-21,4 -21,2 -22,1	89,5 87,4 100,6	-1,5 -0,7 -4,6	85,9 83,7 97,3	-0,9 +0,2 -5,3
DK	MASCHINENBAU	INSGESAMT INLAND AUSLAND	87,8 85,7 90,5	-4,9 -3,9 -6,0	-38,6 -34,4 -43,2	143,1 130,7 159,4	+5,5 +6,9 +4,0	+20,8 +16,2 +26,1	87,8 85,7 90,5	-4,9 -3,9 -6,0	115,5 108,2 125,0	+1,3 +2,3 +0,2
29.1	H.V. MASCHINEN F.D. ERZEUG. U. NUTZG.V. MECHAN. ENERGIE (O. LUFT-, STRASS.FAHRZ. BAU)	INSGESAMT INLAND AUSLAND	90,6 93,7 86,2	-2,9 +0,8 -8,0	-17,6 +0,9 -35,5	110,0 92,9 133,6	+7,8 +2,1 +14,0	+3,0 -12,6 +24,2	90,6 93,7 86,2	-2,9 +0,8 -8,0	100,3 93,3 109,9	+2,7 +1,4 +4,2
29.11	H.V. VERBRENNUNGSMOTOREN U. TURBINEN (O. MOT. F. LUFT- U. STRASSENFAHRZEUGE)	INSGESAMT INLAND AUSLAND	60,2 80,2 46,6	-7,4 +27,9 -30,1	-63,8 -29,5 -77,0	166,3 113,8 202,3	+21,2 -4,5 +35,3	+80,4 +16,8 +128,1	60,2 80,2 46,6	-7,4 +27,9 -30,1	113,3 97,0 124,5	+12,1 +6,6 +15,2
29.12	HERSTELLUNG VON PUMPEN UND KOMPRESSOREN	INSGESAMT INLAND AUSLAND	89,2 84,0 96,0	+1,5 +0,5 +2,7	-13,8 -11,5 -16,4	103,5 94,9 114,9	+7,7 +6,3 +9,5	-5,4 -8,0 -2,3	89,2 84,0 96,0	+1,5 +0,5 +2,7	96,4 89,5 105,5	+4,8 +3,5 +6,4
29.13	HERSTELLUNG VON ARMATUREN	INSGESAMT INLAND AUSLAND	97,6 91,9 111,9	-4,7 -7,1 +0,6	+20,8 +22,7 +17,1	80,8 74,9 95,6	-6,4 -5,2 -8,5	-22,6 -24,8 -17,9	97,6 91,9 111,9	-4,7 -7,1 +0,6	89,2 83,4 103,8	-5,5 -6,3 -3,8
29.14	HERSTELLUNG VON LAGERN, GETRIEBEN, ZAHNRAEDERN UND ANTRIEBSELEMENTEN	INSGESAMT INLAND AUSLAND	109,5 112,8 104,3	-3,0 +0,8 -8,7	+9,8 +13,1 +4,5	99,7 99,7 99,8	+4,7 +9,7 -2,1	-15,4 -17,9 -11,2	109,5 112,8 104,3	-3,0 +0,8 -8,7	104,6 106,3 102,1	+0,5 +4,8 -5,6
29.2	HERSTELLUNG VON SONST. MASCHINEN FUER UNSPEZI- FISCHE VERWENDUNG	INSGESAMT INLAND AUSLAND	86,1 81,7 94,4	-3,4 -3,7 -2,9	-49,1 -46,4 -53,0	169,3 152,4 200,7	+8,5 +4,0 +15,6	+39,0 +33,6 +47,6	86,1 81,7 94,4	-3,4 -3,7 -2,9	127,7 117,1 147,6	+4,2 +1,2 +9,0

LAND

DAS VERARBEITENDE GEBWERBE
= 100
ABTEILUNGEN, GRUPPEN UND KLASSEN
ZWEIGE, AUSGABE 1993 (WZ93)
WERT

INDEX

1998 JAN.	VER- AEND. IN % GEGEN JAN. 1997	1997 4.VJ	1998 3.VJ	1998 4.VJ	VERAENDERUNG IN % 4.VJ 1998 GEGEN		1997 2.HJ	1998 1.HJ	1998 2.HJ	VERAENDERUNG IN % 2.HJ 1998 GEGEN		1997	1998	VER- AEND. IN % GEGEN 1997	WZ93 SCHL.
					4.VJ	3.VJ				2.HJ	1.HJ				
					1997	1998				1997	1998				
109,5	+8,2	107,4	118,7	119,5	+11,3	+0,7	106,4	117,9	119,1	+11,9	+1,0	105,6	118,5	+12,2	28.4
106,8	+6,6	104,5	116,9	116,0	+11,0	-0,8	104,0	114,7	116,5	+12,0	+1,6	103,4	115,6	+11,8	
119,6	+13,8	118,3	125,4	132,2	+11,7	+5,4	115,2	129,9	128,8	+11,8	-0,8	113,9	129,3	+13,5	
112,9	+15,9	116,9	131,4	127,9	+9,4	-2,7	115,4	124,9	129,7	+12,4	+3,8	110,5	127,3	+15,2	28.5
111,9	+15,2	115,9	131,5	127,0	+9,6	-3,4	114,3	123,4	129,2	+13,0	+4,7	109,5	126,3	+15,3	
121,1	+20,9	124,7	130,8	135,4	+8,6	+3,5	124,0	136,8	133,1	+7,3	-2,7	118,7	135,0	+13,7	
106,9	+14,3	116,2	127,1	123,4	+6,2	-2,9	115,0	120,9	125,3	+9,0	+3,6	110,1	123,1	+11,8	28.51
105,8	+13,3	115,8	128,3	122,8	+6,0	-4,3	114,3	119,4	125,6	+9,9	+5,2	109,3	122,5	+12,1	
114,0	+21,7	119,4	119,4	127,5	+6,8	+6,8	119,5	131,0	123,5	+3,3	-5,7	115,4	127,2	+10,2	
120,0	+17,6	117,6	136,3	133,2	+13,3	-2,3	115,7	129,6	134,7	+16,4	+3,9	111,0	132,2	+19,1	28.52
118,7	+17,4	116,1	134,9	131,6	+13,4	-2,4	114,2	128,0	133,3	+16,7	+4,1	109,8	130,6	+18,9	
134,1	+19,7	134,4	151,5	149,7	+11,4	-1,2	132,1	147,5	150,6	+14,0	+2,1	124,6	149,0	+19,6	
106,1	+7,0	114,2	111,9	115,5	+1,1	+3,2	111,2	115,1	113,7	+2,2	-1,2	107,7	114,4	+6,2	28.6
101,4	+6,5	110,0	108,1	112,3	+2,1	+3,9	107,8	109,5	110,2	+2,2	+0,6	104,1	109,8	+5,5	
117,3	+7,8	124,2	121,2	123,0	-1,0	+1,5	119,2	128,7	122,1	+2,4	-5,1	116,3	125,4	+7,8	
89,6	-11,6	110,0	91,2	89,5	-18,6	-1,9	106,1	102,8	90,4	-14,8	-12,1	105,3	96,6	-8,3	28.61
81,4	-10,8	108,5	86,8	87,9	-19,0	+1,3	101,1	96,4	87,4	-13,6	-9,3	97,4	91,9	-5,6	
99,4	-12,3	111,7	96,5	91,3	-18,3	-5,4	112,1	110,3	93,9	-16,2	-14,9	114,7	102,1	-11,0	
101,7	+9,0	117,3	108,5	118,4	+0,9	+9,1	113,2	112,6	113,5	+0,3	+0,8	107,8	113,0	+4,8	28.62
97,0	+9,5	114,2	104,1	116,0	+1,6	+11,4	110,6	106,5	110,1	-0,5	+3,4	104,5	108,3	+3,6	
112,6	+7,9	124,6	119,0	123,9	-0,6	+4,1	119,4	126,9	121,4	+1,7	-4,3	115,6	124,2	+7,4	
113,0	+7,9	111,9	118,4	116,6	+4,2	-1,5	109,9	119,5	117,5	+6,9	-1,7	107,9	118,5	+9,8	28.63
107,8	+5,9	106,4	114,2	111,6	+4,9	-2,3	105,9	119,8	112,9	+6,6	-0,8	104,5	113,3	+8,4	
127,4	+13,2	127,1	130,2	130,5	+2,7	+0,2	120,9	135,5	130,3	+7,8	-3,8	117,4	132,9	+13,2	
95,2	+6,4	98,8	104,7	97,8	-1,0	-6,6	100,5	102,8	101,2	+0,7	-1,6	98,8	102,0	+3,2	28.7
91,3	+5,3	95,1	101,4	94,2	-0,9	-7,1	97,3	97,9	97,8	+0,6	-0,1	95,4	97,9	+2,6	
110,1	+10,1	112,9	117,3	111,2	-1,5	-5,2	112,3	121,3	114,3	+1,8	-5,8	111,2	117,8	+6,9	
85,4	-0,6	89,9	95,3	84,6	-5,9	-11,2	94,1	92,7	89,9	-4,5	-3,0	93,9	91,3	-2,8	28.71
82,4	+2,4	87,1	88,3	81,4	-6,5	-7,8	90,1	88,4	84,9	-5,8	-4,0	87,9	85,6	-1,5	
95,4	-8,0	99,1	118,3	95,3	-3,8	-19,4	107,3	107,2	106,8	-0,5	-0,4	113,5	107,0	-5,7	
95,8	+0,5	96,1	105,0	87,4	-9,1	-16,8	101,6	102,9	96,2	-5,3	-6,5	100,5	99,6	-0,9	28.72
94,0	-2,2	95,1	99,7	85,4	-10,2	-14,3	100,1	97,8	92,5	-7,6	-5,4	98,3	95,1	-3,3	
101,2	+8,8	99,0	121,9	93,9	-5,2	-23,0	106,3	118,7	107,9	+1,5	-9,1	107,6	113,3	+5,3	
86,9	+11,4	98,5	102,7	87,1	-11,6	-15,2	103,1	101,2	94,9	-8,0	-6,2	102,2	98,1	-4,0	28.73
76,7	+6,4	92,3	98,7	80,8	-12,5	-18,1	98,5	92,5	89,7	-8,9	-3,0	98,0	91,1	-7,0	
119,8	+23,8	118,3	115,8	107,1	-9,5	-7,5	117,7	129,4	111,4	-5,4	-13,9	115,5	120,4	+4,2	
108,8	+6,9	103,9	112,6	111,1	+6,9	-1,3	103,6	115,0	111,9	+8,0	-2,7	103,0	113,4	+10,1	28.74
105,3	+5,2	98,8	110,0	106,3	+7,6	-3,4	99,7	110,5	108,2	+8,5	-2,1	99,5	109,3	+9,8	
119,8	+11,9	119,9	120,7	126,3	+5,3	+4,6	115,9	128,8	123,5	+6,6	-4,1	114,2	126,1	+10,4	
90,9	+8,1	98,1	101,9	98,7	+0,6	-3,1	98,2	97,6	100,3	+2,1	+2,8	95,3	98,9	+3,8	28.75
88,0	+8,5	94,8	99,8	95,9	+1,2	-3,9	95,6	94,0	97,9	+2,4	+4,1	92,6	95,9	+3,6	
106,4	+6,8	114,7	112,7	112,7	-1,7	-	111,3	115,5	112,7	+1,3	-2,4	108,8	114,1	+4,9	
92,3	+11,2	121,8	114,6	124,7	+2,4	+8,8	116,1	108,4	119,7	+3,1	+10,4	107,4	114,0	+6,1	DK
89,2	+8,8	111,4	103,9	117,4	+5,4	+13,0	106,5	98,8	110,7	+3,9	+12,0	99,9	104,7	+4,8	
96,3	+14,1	135,4	128,7	134,3	-0,8	+4,4	128,7	121,2	131,5	+2,2	+8,5	117,3	126,3	+7,7	
93,3	+3,0	104,1	119,5	107,5	+3,3	-10,0	112,9	112,6	113,5	+0,5	+0,8	106,0	113,1	+6,7	29.1
93,0	+9,4	100,5	106,0	101,5	+1,0	-4,2	103,6	100,8	103,8	+0,2	+3,0	98,2	102,3	+4,2	
93,7	-4,9	109,1	138,2	115,8	+6,1	-16,2	125,6	129,0	127,0	+1,1	-1,6	116,7	128,0	+9,7	
65,0	-21,3	102,4	156,3	111,0	+8,4	-29,0	144,6	121,7	133,7	-7,5	+9,9	118,0	127,7	+8,2	29.11
62,7	+4,2	107,3	100,3	94,0	-12,4	-6,3	123,5	77,0	97,2	-21,3	+26,2	98,7	87,1	-11,8	
66,7	-31,9	99,0	194,6	122,7	+23,9	-36,9	159,0	152,5	158,7	-0,2	+4,1	131,3	155,6	+18,5	
87,9	+2,8	101,9	106,5	106,8	+4,8	+0,3	100,1	105,1	106,6	+6,5	+1,4	98,2	105,8	+7,7	29.12
83,6	+7,6	95,2	98,4	100,3	+5,4	+1,9	94,5	95,2	99,4	+5,2	+4,4	91,4	97,3	+6,5	
93,5	-2,4	110,6	117,0	115,3	+4,2	-1,5	107,4	118,0	116,2	+8,2	-1,5	107,2	117,1	+9,2	
102,4	+8,5	102,9	109,1	98,9	-3,9	-9,3	105,1	107,0	104,0	-1,0	-2,8	102,7	105,5	+2,7	29.13
98,9	+6,7	97,8	105,6	93,7	-4,2	-11,3	101,1	101,6	99,7	-1,4	-1,9	98,8	100,6	+1,8	
111,2	+12,7	115,6	117,9	111,8	-3,3	-5,2	115,1	120,5	114,9	-0,2	-4,6	112,4	117,7	+4,7	
112,9	+14,0	109,0	114,3	113,5	+4,1	-0,7	108,9	118,9	113,9	+4,6	-4,2	107,8	116,4	+8,0	29.14
111,9	+15,5	105,2	117,0	115,4	+9,7	-1,4	105,1	118,3	116,2	+10,6	-1,8	104,1	117,3	+12,7	
114,3	+11,7	114,9	110,0	110,8	-3,6	+0,7	114,8	119,7	110,4	-3,8	-7,8	113,6	115,1	+1,3	
89,1	+12,8	125,3	111,8	135,2	+7,9	+20,9	116,0	100,6	123,5	+6,5	+22,8	105,5	112,1	+6,3	29.2
84,8	+11,4	116,1	102,3	125,4	+8,0	+22,6	107,8	93,3	113,9	+5,7	+22,1	99,2	103,6	+4,4	
97,2	+15,2	142,4	129,6	153,4	+7,7	+18,4	131,2	114,1	141,5	+7,9	+24,0	117,0	127,8	+9,2	

2 INDEX DES UMSATZES FUER
1995
NACH ABSCHNITTEN, UNTERABSCHNITTEN,
DER KLASSIFIKATION DER WIRTSCHAFTS
2.1 ORIGINAL

WERT

WZ93- SCHL.	WIRTSCHAFTSZWEIG		VERAENDERUNG IN % JAN. 1999 GEGEN			VERAENDERUNG IN % DEZ. 1998 GEGEN			KUMULIERT		2-MONATS- DURCHSCHNITT DEZ. 1998 UND JAN. 1999 GEGEN VORJAHR	
			1999			1998			JAN. 1999	VER- AEND. IN % GEGEN VORJAHR	DEZ. 1998	VER- AEND. IN % GEGEN VORJAHR
			JAN.	JAN. 1998	DEZ. 1998	DEZ.	DEZ. 1997	NOV. 1998	JAN. 1999	NOV. 1998	JAN. 1999	NOV. 1998
29.21	HERSTELLUNG VON OEFEN UND BRENNERN	INSGESAMT	73,0	+4,6	-57,2	170,7	+0,8	+45,3	73,0	+4,6	121,9	+1,9
		INLAND	85,4	+19,6	-49,0	167,3	+3,5	+51,0	85,4	+19,6	126,4	+8,5
		AUSLAND	55,0	-18,6	-68,7	175,6	-2,8	+38,1	55,0	-18,6	115,3	-7,2
29.22	HERSTELLUNG VON HEBE- ZEUGEN UND FOERDERMIT- TELN	INSGESAMT	79,9	-7,5	-46,3	148,9	-1,2	+19,1	79,9	-7,5	114,4	-3,5
		INLAND	73,2	-7,9	-38,6	119,3	-10,4	+14,3	73,2	-7,9	96,3	-9,5
		AUSLAND	96,7	-6,8	-56,6	222,9	+14,6	+26,3	96,7	-6,8	159,8	+7,1
29.23	H.V. KAELTE- UND LUFT- TECHN. ERZEUGNISSEN F. GEWERBL. ZWECKE	INSGESAMT	84,5	+1,8	-60,4	213,6	+37,6	+86,2	84,5	+1,8	149,1	+25,2
		INLAND	84,8	-2,2	-64,2	236,7	+57,1	+98,4	84,8	-2,2	160,8	+35,5
		AUSLAND	83,9	+13,4	-46,6	157,2	-5,4	+51,6	83,9	+13,4	120,6	+0,4
29.24	H.V. MASCHINEN FUER UNSPECIFISCHE VERWEN- DUNG A.N.G.	INSGESAMT	94,3	-3,8	-41,2	160,3	+0,9	+29,5	94,3	-3,8	127,3	-0,9
		INLAND	87,8	-3,8	-28,7	123,2	-20,5	+1,7	87,8	-3,8	105,5	-14,4
		AUSLAND	102,8	-3,7	-50,8	208,9	+27,6	+64,1	102,8	-3,7	155,9	+15,2
29.3	HERSTELLUNG VON LAND- U. FORSTWIRTSCHAFTLICHEN MASCHINEN	INSGESAMT	82,3	-14,4	-9,9	91,3	+9,1	+2,4	82,3	-14,4	86,8	-3,4
		INLAND	79,6	-20,4	+2,1	78,0	-0,9	+5,1	79,6	-20,4	78,8	-11,9
		AUSLAND	85,2	-7,5	-18,8	104,9	+17,7	+0,1	85,2	-7,5	95,1	+5,0
29.31	HERSTELLUNG VON ACKER- SCHLEPPERN	INSGESAMT	71,3	+5,6	-31,0	103,3	+37,9	+2,6	71,3	+5,6	87,3	+22,6
		INLAND	60,9	-22,8	-24,5	80,7	+24,2	+16,1	60,9	-22,8	70,8	-1,7
		AUSLAND	77,1	+26,2	-33,5	115,9	+44,0	-1,9	77,1	+26,2	96,5	+36,3
29.32	H.V. SONST. LAND- UND FORSTWIRTSCH. MASCHINEN	INSGESAMT	88,6	-21,2	+5,0	84,4	-5,0	+2,2	88,6	-21,2	86,5	-14,0
		INLAND	86,0	-19,9	+11,5	77,1	-7,7	+1,7	86,0	-19,9	81,6	-14,5
		AUSLAND	92,4	-22,9	-2,8	95,1	-1,8	+2,6	92,4	-22,9	93,8	-13,5
29.4	HERSTELLUNG VON WERK- ZEUGMASCHINEN	INSGESAMT	80,1	-7,9	-49,4	158,2	+1,9	+36,9	80,1	-7,9	119,2	-1,7
		INLAND	82,3	+4,8	-48,4	159,5	+14,1	+37,7	82,3	+4,8	120,9	+10,7
		AUSLAND	77,6	-19,7	-50,5	156,7	-9,4	+35,8	77,6	-19,7	117,2	-13,1
29.5	H.V. MASCHINEN F. SONST. BESTIMMTE WIRTSCHAFTS- ZWEIGE	INSGESAMT	90,7	-1,9	-41,3	154,5	+1,7	+25,3	90,7	-1,9	122,6	+0,3
		INLAND	84,8	-7,1	-42,9	148,6	+10,9	+32,6	84,8	-7,1	116,7	+3,5
		AUSLAND	96,0	+2,7	-40,0	159,9	-4,8	+20,0	96,0	+2,7	128,0	-2,1
29.51	H.V. MASCHINEN F. D. ME- TALLERZ. V. WALZWERKS- EINR.U. GIESSMASCHINEN	INSGESAMT	129,3	+56,2	-38,0	208,6	+3,7	-2,2	129,3	+56,2	169,0	+19,0
		INLAND	173,8	+42,9	-42,0	299,4	+38,4	+188,2	173,8	+42,9	236,6	+40,0
		AUSLAND	111,1	+66,1	-35,2	171,4	-12,1	-33,6	111,1	+66,1	141,3	+7,9
29.52	H.V. BERGWERKS-, BAU- U. BAUSTOFFMASCHINEN	INSGESAMT	67,2	+6,3	-36,0	105,0	+1,0	+14,6	67,2	+6,3	86,1	+3,0
		INLAND	51,8	-0,2	-41,7	88,9	+2,3	+16,7	51,8	-0,2	70,4	+1,4
		AUSLAND	87,2	+11,9	-30,7	125,8	-0,2	+12,7	87,2	+11,9	106,5	+4,4
29.53	H.V. MASCHINEN F. DAS ERNAEHRUNGSGEWERBE U.D. TABAKVERARBEITUNG	INSGESAMT	79,0	+9,7	-41,3	134,6	-0,4	+42,0	79,0	+9,7	106,8	+3,1
		INLAND	63,0	-2,9	-41,1	107,0	+2,4	+33,9	63,0	-2,9	85,0	+0,4
		AUSLAND	94,4	+19,6	-41,5	161,3	-2,2	+47,6	94,4	+19,6	127,9	+4,9
29.54	H.V. MASCHINEN F. DAS TEXTIL-, BEKLEIDUNGS- U. LEDERGEWERBE	INSGESAMT	68,0	-30,0	-31,2	98,9	-22,6	+5,8	68,0	-30,0	83,5	-25,8
		INLAND	69,7	-16,3	-33,0	104,0	-6,6	+10,1	69,7	-16,3	86,9	-10,7
		AUSLAND	67,4	-33,7	-30,7	97,3	-26,8	+4,4	67,4	-33,7	82,4	-29,8
29.55	H.V. MASCHINEN FUER DAS PAPIERGEWERBE	INSGESAMT	86,2	+8,6	-51,7	178,3	-1,8	+56,5	86,2	+8,6	132,3	+1,4
		INLAND	99,7	-3,6	-50,1	199,6	+32,0	+93,4	99,7	-3,6	149,7	+17,6
		AUSLAND	76,8	+22,9	-53,0	163,4	-19,4	+34,7	76,8	+22,9	120,1	-9,4
29.56	H.V. MASCHINEN FUER BESTIMMTE WIRTSCHAFTS- ZWEIGE A.N.G.	INSGESAMT	106,1	-1,9	-43,3	187,1	+8,3	+30,6	106,1	-1,9	146,6	+4,3
		INLAND	98,2	-10,9	-43,7	174,3	+11,9	+28,1	98,2	-10,9	136,3	+2,5
		AUSLAND	115,1	+8,7	-43,0	201,8	+4,8	+33,2	115,1	+8,7	158,5	+6,2
29.6	HERSTELLUNG VON WAFFEN UND MUNITION	INSGESAMT	54,4	-6,2	-80,2	275,0	+42,1	+10,1	54,4	-6,2	164,7	+30,9
		INLAND	52,3	-6,8	-74,7	206,6	+27,3	-13,6	52,3	-6,8	129,5	+18,6
		AUSLAND	61,4	-4,7	-87,6	496,0	+68,4	+74,6	61,4	-4,7	278,7	+55,3
29.7	HERSTELLUNG VON HAUS- HALTSGERAETEN A.N.G.	INSGESAMT	93,0	-15,1	-7,9	101,0	-1,5	-17,9	93,0	-15,1	97,0	-8,5
		INLAND	91,5	-10,2	+1,3	90,3	+1,0	-18,9	91,5	-10,2	90,9	-5,0
		AUSLAND	96,0	-23,1	-21,6	122,5	-4,5	-16,3	96,0	-23,1	109,3	-13,7
29.71	HERSTELLUNG VON ELEKTRI- SCHEN HAUSHALTSGERAETEN	INSGESAMT	92,3	-14,9	-8,6	101,0	-1,7	-17,1	92,3	-14,9	96,7	-8,4
		INLAND	92,2	-9,9	+1,4	90,9	+1,8	-17,4	92,2	-9,9	91,6	-4,4
		AUSLAND	92,4	-23,1	-23,1	120,2	-6,2	-16,8	92,4	-23,1	106,3	-14,3
29.72	H.V. NICHTELEKTR. HEIZ-, KOCH-, HEISSWASSER- U. HEISSLUFTGER. A.N.G.	INSGESAMT	98,1	-16,5	-3,3	101,4	+0,7	-22,7	98,1	-16,5	99,8	-8,5
		INLAND	87,1	-12,1	+0,7	86,5	-4,3	-27,7	87,1	-12,1	86,8	-8,4
		AUSLAND	129,5	-23,6	-9,9	143,7	+10,6	-12,5	129,5	-23,6	136,6	-8,8
DL	H.V. BUEROMASCH., DATENVERARB. GER. U. -EINRICHTG.; ELEKTROT., FEINMECHANIK U. OPTIK	INSGESAMT	98,5	+0,5	-18,4	120,7	-1,0	+4,4	98,5	+0,5	109,6	-0,4
		INLAND	91,2	-0,5	-16,8	109,6	-2,9	+1,8	91,2	-0,5	100,4	-1,9
		AUSLAND	111,7	+2,2	-20,6	140,6	+1,9	+8,2	111,7	+2,2	126,2	+2,0
30	H.V. BUEROMASCHINEN, DATENVERARBEITUNGSGE- RAETEN U. -EINRICHTUNGEN	INSGESAMT	83,9	-18,6	-17,9	102,2	-24,7	+5,5	83,9	-18,6	93,1	-22,1
		INLAND	80,0	-18,6	-16,8	96,1	-27,7	+8,0	80,0	-18,6	88,1	-23,9
		AUSLAND	91,0	-18,5	-19,6	113,2	-19,5	+1,7	91,0	-18,5	102,1	-19,1

LAND

DAS VERARBEITENDE GEWERBE
= 100
ABTEILUNGEN, GRUPPEN UND KLASSEN
ZWEIGE, AUSGABE 1993 (WZ93)
WERT

INDEX

1998 JAN.	VER- AEND. IN % GEGEN JAN. 1997	1997 4. VJ	1998 3. VJ	1998 4. VJ	VERAENDERUNG IN % 4. VJ 1998 GEGEN			1997 2. HJ	1998 1. HJ	1998 2. HJ	VERAENDERUNG IN % 2. HJ 1998 GEGEN		1997	1998	VER- AEND. IN % GEGEN 1997	WZ93 SCHL.			
					4. VJ 1997		3. VJ 1998				2. HJ 1997	1. HJ 1998					2. HJ 1997	1. HJ 1998	
					4. VJ 1997	3. VJ 1998	4. VJ 1997												3. VJ 1998
89,8	-11,6	130,3	106,3	130,7	+0,3	+23,0	114,8	77,2	118,5	+3,2	+53,5	102,1	97,8	-4,2	29.21				
71,4	-12,1	116,2	101,3	124,9	+7,5	+23,3	106,1	75,1	113,1	+6,6	+50,6	99,6	94,1	-5,5					
67,6	-10,7	150,8	113,7	139,0	-7,8	+22,3	127,5	80,4	126,3	-0,9	+57,1	105,8	103,4	-2,3					
86,4	+16,0	123,0	101,7	126,4	+2,8	+24,3	112,2	96,4	114,0	+1,6	+18,3	102,0	105,2	+3,1	29.22				
79,5	+12,4	108,7	89,2	106,3	-2,2	+19,2	93,8	85,4	97,8	-2,0	+14,5	93,3	91,6	-1,8					
103,8	+23,6	158,7	132,9	176,6	+11,3	+32,9	143,0	123,7	154,7	+8,2	+25,1	123,8	139,2	+12,4					
83,0	+16,9	122,1	122,2	150,5	+23,3	+23,2	118,3	102,7	136,3	+15,2	+32,7	105,1	119,5	+13,7	29.23				
86,7	+18,8	122,3	113,6	161,6	+32,1	+42,3	114,7	101,8	137,6	+20,0	+35,2	101,9	119,7	+17,5					
74,0	+11,8	121,6	143,3	123,5	+1,6	-13,8	127,1	105,1	133,4	+5,0	+26,9	112,9	118,3	+5,7					
98,0	+11,9	128,5	115,2	134,4	+4,6	+16,7	118,2	106,4	124,8	+5,6	+17,3	109,2	115,6	+5,9	29.24				
91,3	+9,5	119,5	108,1	119,2	-0,3	+10,3	111,6	98,3	113,6	+1,8	+15,6	103,6	106,0	+2,3					
106,8	+14,8	140,3	124,6	154,3	+10,0	+23,8	126,8	117,1	139,5	+10,0	+19,1	116,5	128,3	+10,1					
96,1	+15,1	82,5	106,8	90,7	+9,9	-15,1	85,2	118,2	98,8	+16,0	-16,4	97,6	108,5	+11,2	29.3				
100,0	+17,2	76,2	96,3	75,9	-0,4	-21,2	85,8	124,5	86,1	+0,3	-30,8	97,0	105,3	+8,6					
92,1	+13,0	89,0	117,8	106,0	+19,1	-10,0	84,6	111,8	111,9	+32,3	+0,1	98,2	111,8	+13,8					
67,5	+5,1	75,0	77,2	107,9	+43,9	+39,8	67,1	89,3	92,6	+38,0	+3,7	79,0	90,9	+15,1	29.31				
78,9	+44,0	60,2	59,2	79,7	+32,4	+34,6	58,5	97,7	69,5	+18,8	-28,9	71,2	83,6	+17,4					
61,1	-12,0	83,3	87,2	123,7	+48,5	+41,9	72,0	84,6	105,5	+46,5	+24,7	83,4	95,0	+13,9					
112,4	+18,9	86,8	123,6	80,9	-6,8	-34,5	95,5	134,7	102,3	+7,1	-24,1	108,2	118,5	+9,5	29.32				
107,3	+11,9	81,8	109,1	74,6	-8,8	-31,6	95,2	133,7	91,9	-3,5	-31,3	106,0	112,8	+6,4					
119,9	+29,9	94,2	145,2	90,1	-4,4	-37,9	95,9	136,2	117,7	+22,7	-13,6	111,5	126,9	+13,8					
87,0	+21,2	127,8	109,9	130,4	+2,0	+18,7	114,9	101,4	120,2	+4,6	+18,5	103,2	110,8	+7,4	29.4				
78,5	+8,3	119,6	106,6	129,6	+8,4	+21,6	110,7	96,8	118,1	+6,7	+22,0	100,4	107,5	+7,1					
96,6	+36,1	137,1	113,7	131,3	-4,2	+15,5	119,7	106,6	122,5	+2,3	+14,9	106,5	114,6	+7,6					
92,5	+20,1	134,2	117,3	129,9	-3,2	+10,7	122,5	113,4	123,6	+0,9	+9,0	112,2	118,5	+5,6	29.5				
91,3	+16,5	116,7	105,7	123,7	+6,0	+17,0	108,8	101,7	114,7	+5,4	+12,8	101,9	108,2	+6,2					
93,5	+23,2	149,8	127,7	136,5	-8,5	+6,1	134,9	124,1	131,6	-2,4	+6,0	121,4	127,8	+5,3					
82,8	+94,8	150,3	98,5	168,7	+12,2	+71,3	105,5	124,7	133,6	+25,4	+7,1	101,1	129,1	+27,7	29.51				
121,6	+57,1	173,4	120,3	173,8	+0,2	+44,5	137,8	167,9	147,1	+6,7	-12,4	125,4	157,5	+25,6					
66,9	+136,4	140,8	89,7	166,6	+18,3	+85,7	93,7	107,0	128,1	+36,7	+19,7	91,2	117,6	+28,9					
63,2	-9,1	116,7	97,6	96,9	-17,0	-0,7	108,2	102,9	97,3	-10,1	-5,4	98,6	100,1	+1,5	29.52				
51,9	-20,4	83,1	79,4	82,2	-1,1	+3,5	79,9	75,4	80,8	+1,1	+7,2	78,7	78,1	-0,8					
77,9	+3,9	160,2	121,4	116,0	-27,6	-4,4	144,8	138,7	118,7	-18,0	-14,4	124,5	128,7	+3,4					
72,0	-9,3	116,3	96,8	106,4	-8,5	+9,9	105,6	81,7	101,6	-3,8	+24,4	97,2	91,6	-5,8	29.53				
64,9	-13,0	90,0	75,6	89,8	-0,2	+18,8	82,3	71,5	82,7	+0,5	+15,7	80,9	77,1	-4,7					
78,9	-6,1	141,8	117,3	122,5	-13,6	+4,4	128,2	91,6	119,9	-6,5	+30,9	112,9	105,7	-6,4					
97,2	+33,2	120,0	100,3	94,8	-21,0	-5,5	111,7	108,7	97,6	-12,6	-10,2	101,6	103,1	+1,5	29.54				
83,3	+15,5	104,7	92,3	95,3	-9,0	+3,3	96,2	88,6	93,8	-2,5	+5,9	87,6	91,2	+4,1					
101,7	+38,7	124,9	102,9	94,7	-24,2	-8,0	116,7	115,3	98,8	-15,3	-14,3	106,1	107,1	+0,9					
79,4	-6,7	142,7	143,6	132,4	-7,2	-7,8	138,7	98,0	138,0	-0,5	+40,8	115,9	118,0	+1,8	29.55				
103,4	+15,0	108,7	103,8	136,5	+25,6	+31,5	112,2	97,3	120,1	+7,0	+23,4	101,2	108,7	+7,4					
62,5	-23,6	166,5	171,4	129,6	-22,2	-24,4	157,2	98,4	150,5	-4,3	+52,9	126,2	124,5	-1,3					
108,2	+30,7	146,3	132,7	154,3	+5,5	+16,3	134,1	125,9	143,5	+7,0	+14,0	124,2	134,7	+8,5	29.56				
110,2	+30,9	134,6	123,1	146,8	+9,1	+19,3	125,1	116,6	135,0	+7,9	+15,8	116,0	125,8	+8,4					
105,9	+30,3	159,7	143,6	162,9	+2,0	+13,4	144,6	136,7	153,3	+6,0	+12,1	133,6	145,0	+8,5					
58,0	-8,4	179,6	124,2	229,7	+27,9	+84,9	143,8	109,3	176,9	+23,0	+61,8	124,6	143,1	+14,8	29.6				
56,1	-8,8	147,9	106,6	199,0	+34,6	+86,7	120,4	99,0	152,8	+26,9	+54,3	105,9	125,9	+18,9					
64,4	-6,8	282,0	180,9	328,9	+16,6	+81,8	219,8	142,4	254,9	+16,0	+79,0	185,0	198,6	+7,4					
109,5	-3,2	119,9	107,7	115,7	-3,5	+7,4	115,0	107,7	111,7	-2,8	+3,7	108,4	109,7	+1,2	29.7				
101,9	-11,0	108,6	97,6	105,1	-3,2	+7,7	104,7	95,2	101,4	-3,2	+6,5	100,7	98,3	-2,4					
124,8	+12,9	142,4	127,8	137,1	-3,7	+7,3	135,4	132,4	132,5	-2,1	+0,1	123,8	132,4	+6,9					
108,4	-2,5	118,4	108,1	114,6	-3,2	+6,0	114,9	108,2	111,4	-3,0	+3,0	108,3	109,8	+1,4	29.71				
102,3	-9,7	106,8	97,9	104,2	-2,4	+6,4	104,9	95,8	101,1	-3,6	+5,5	101,0	98,4	-2,6					
120,1	+11,9	140,4	127,5	134,5	-4,2	+5,5	134,0	131,8	131,0	-2,2	-0,6	122,3	131,4	+7,4					
117,5	-7,4	130,6	104,7	124,2	-4,9	+18,6	115,2	103,6	114,4	-0,7	+10,4	109,0	109,0	-	29.72				
99,1	-18,7	119,7	95,4	111,1	-7,2	+16,5	103,5	91,3	103,3	-0,2	+13,1	98,6	97,3	-1,3					
169,4	+20,0	161,5	130,9	161,3	-0,1	+23,2	148,5	138,5	146,1	-1,6	+5,5	138,3	142,3	+2,9					
98,0	+3,8	116,3	118,2	118,5	+1,9	+0,3	115,5	110,1	118,3	+2,4	+7,4	108,9	114,2	+4,9	DL				
91,7	-0,3	107,6	107,7	109,6	+1,9	+1,8	107,4	100,8	108,7	+1,2	+7,8	102,0	104,7	+2,6					
109,3	+10,9	132,0	137,1	134,4	+1,8	-2,0	130,1	126,7	135,8	+4,4	+7,2	121,4	131,2	+8,1					
103,1	-4,8	122,2	118,7	111,5	-8,8	-6,1	121,9	112,8	115,1	-5,6	+2,0	114,4	114,0	-0,3	30				
98,3	-10,2	114,6	113,3	106,8	-6,8	-5,7	119,1	107,5	110,1	-7,6	+2,4	112,8	108,8	-3,5					
111,7	+5,3	136,0	128,5	119,9	-11,8	-6,7	126,9	122,2	124,2	-2,1	+1,6	117,1	123,2	+5,2					

2 INDEX DES UMSATZES FUER
 1995
 NACH ABSCHNITTEN, UNTERABSCHNITTEN,
 DER KLASSEIFIKATION DER WIRTSCHAFTS
 2.1 ORIGINAL

WERT

WZ93- SCHL.	WIRTSCHAFTSZWEIG		VERAENDERUNG IN %			VERAENDERUNG IN %			KUMULIERT		2-MONATS- DURCHSCHNITT	
			1999	JAN. 1999 GEGEN		1998	DEZ. 1998 GEGEN		JAN. 1999	VER- AEND.	DEZ. 1998	VER- AEND.
			JAN.	JAN. 1998	DEZ. 1998	DEZ.	DEZ. 1997	NOV. 1998	BIS JAN. 1999	IN % GEGEN VORJAHR	JAN. 1999	IN % GEGEN VORJAHR
30.01	HERSTELLUNG VON BUERO- MASCHINEN	INSGESAMT	63,7	-19,4	-37,7	102,2	-4,8	+19,3	63,7	-19,4	83,0	-10,9
		INLAND	58,3	-23,7	-31,8	85,5	-17,2	+27,8	58,3	-23,7	71,9	-20,0
		AUSLAND	69,5	-15,2	-42,3	120,4	+7,7	+13,3	69,5	-15,2	95,0	-2,0
30.02	HERSTELLUNG VON DATEN- VERARBEITUNGSGERAETEN UND -EINRICHTUNGEN	INSGESAMT	86,9	-18,6	-15,0	102,2	-27,0	+3,7	86,9	-18,6	94,6	-23,3
		INLAND	82,6	-18,1	-15,2	97,4	-28,6	+6,3	82,6	-18,1	90,0	-24,2
		AUSLAND	95,5	-19,1	-14,5	111,7	-23,9	-0,5	95,5	-19,1	103,6	-21,8
31	HERSTELLUNG VON GERAETEN DER ELEKTRIZITAETSERZUE- GUNG, -VERTEILUNG U.AE.	INSGESAMT	94,4	-0,9	-13,7	109,4	+0,9	+0,4	94,4	-0,9	101,9	-
		INLAND	90,8	-0,1	-14,4	106,1	-0,2	-2,6	90,8	-0,1	98,5	-0,1
		AUSLAND	102,8	-2,5	-12,2	117,1	+3,4	+7,0	102,8	-2,5	110,0	+0,6
31.1	HERSTELLUNG VON ELEKTRO- MOTOREN, GENERATOREN UND TRANSFORMATOREN	INSGESAMT	90,8	+5,3	-8,8	99,6	+5,1	-3,9	90,8	+5,3	95,2	+5,2
		INLAND	86,2	+6,3	-7,3	93,0	+5,6	-8,5	86,2	+6,3	89,6	+5,9
		AUSLAND	100,1	+3,8	-11,5	113,1	+4,5	+4,9	100,1	+3,8	106,6	+4,2
31.2	HERSTELLUNG VON ELEK- TRIZITAETSVERTILUNGS- U. -SCHALTEINRICHTUNGEN	INSGESAMT	94,4	+2,3	-15,0	111,1	+0,2	+4,4	94,4	+2,3	102,8	+1,2
		INLAND	88,9	+2,7	-16,4	106,3	-5,5	+0,7	88,9	+2,7	97,6	-2,0
		AUSLAND	107,4	+1,5	-12,3	122,4	+14,1	+12,8	107,4	+1,5	114,9	+7,8
31.3	H.V. ISOLIERTEN ELEK- TROMKABELN, -LEITUNGEN U. -DRAEHTEN	INSGESAMT	98,3	-9,7	+16,5	84,4	-20,1	-22,1	98,3	-9,7	91,4	-14,8
		INLAND	89,3	-6,8	+13,6	78,6	-12,5	-22,1	89,3	-6,8	84,0	-9,5
		AUSLAND	130,7	-16,3	+23,9	105,5	-35,1	-21,8	130,7	-16,3	118,1	-25,9
31.4	HERSTELLUNG VON AKKUMU- LATOREN UND BATTERIEN	INSGESAMT	87,0	-16,8	-1,7	88,5	-17,4	-13,5	87,0	-16,8	87,8	-17,1
		INLAND	86,0	-19,1	-6,2	91,7	-13,7	-9,7	86,0	-19,1	88,9	-16,4
		AUSLAND	88,5	-13,1	+6,2	83,3	-23,4	-19,7	88,5	-13,1	85,9	-18,4
31.5	HERSTELLUNG VON ELEK- TRISCHEN LAMPEN UND LEUCHTEN	INSGESAMT	95,2	-1,3	-6,7	102,0	-1,3	-11,9	95,2	-1,3	98,6	-1,3
		INLAND	86,5	-3,1	-7,3	93,3	-3,4	-13,5	86,5	-3,1	89,9	-3,3
		AUSLAND	115,2	+1,6	-5,7	122,2	+2,6	-9,1	115,2	+1,6	118,7	+2,1
31.6	HERSTELLUNG VON ELEK- TRISCHEN AUSRUESTUNGEN A.N.G.	INSGESAMT	96,7	-6,5	-22,4	124,6	+7,0	+6,5	96,7	-6,5	110,7	+0,7
		INLAND	100,4	-4,0	-22,4	129,3	+11,9	+3,8	100,4	-4,0	114,9	+4,4
		AUSLAND	88,6	-11,9	-22,6	114,5	-3,2	+14,2	88,6	-11,9	101,6	-7,2
31.61	H.V. ELEKTR. AUSRUE- STUNGEN F. MOTOREN U. FAHRZEUGE A.N.G.	INSGESAMT	112,5	-3,8	+3,5	108,7	+0,7	-15,0	112,5	-3,8	110,6	-1,6
		INLAND	119,7	-0,1	+0,6	119,0	+9,7	-14,1	119,7	-0,1	119,4	+4,6
		AUSLAND	96,5	-12,6	+12,1	86,1	-19,2	-17,4	96,5	-12,6	91,3	-15,9
31.62	HERSTELLUNG VON SONST. ELEKTR. AUSRUESTUNGEN A.N.G.	INSGESAMT	79,0	-10,4	-44,6	142,5	+13,2	+36,1	79,0	-10,4	110,8	+3,5
		INLAND	78,6	-10,2	-44,3	141,0	+14,3	+29,6	78,6	-10,2	109,8	+4,1
		AUSLAND	79,9	-11,0	-45,2	145,7	+11,1	+51,8	79,9	-11,0	112,8	+2,1
32	RUNDFUNK-, FERNSEH- UND NACHRICHTENTECHNIK	INSGESAMT	110,7	+9,6	-24,5	146,6	+5,5	+9,1	110,7	+9,6	128,7	+7,3
		INLAND	94,4	+3,6	-17,9	115,0	+2,5	+6,5	94,4	+3,6	104,7	+2,9
		AUSLAND	130,3	+15,3	-29,5	184,7	+7,8	+11,1	130,3	+15,3	157,5	+10,8
32.1	HERSTELLUNG VON ELEKTRO- NISCHEN BAUELEMENTEN	INSGESAMT	135,1	+8,3	-0,6	135,9	-0,1	-9,9	135,1	+8,3	135,5	+3,9
		INLAND	110,4	-9,7	+0,9	109,4	+17,0	-15,3	110,4	-9,7	109,9	+1,9
		AUSLAND	152,2	+20,3	-1,4	154,4	-6,8	-6,9	152,2	+20,3	153,3	+4,9
32.2	H.V. NACHRICHTENTECHNI- SCHEN GERAETEN UND EINRICHTUNGEN	INSGESAMT	119,3	+15,2	-38,7	194,6	+10,3	+25,8	119,3	+15,2	157,0	+12,1
		INLAND	97,1	+18,4	-27,9	134,6	+2,0	+22,5	97,1	+18,4	115,9	+8,3
		AUSLAND	157,8	+11,9	-47,1	298,3	+17,8	+28,4	157,8	+11,9	228,1	+15,7
32.3	H.V. RUNDFUNK- U. FERN- SEHGER. SOWIE PHONO- U. VIDEOTECHN. GERAETEN	INSGESAMT	67,4	-1,7	-13,5	77,9	-1,6	-3,5	67,4	-1,7	72,7	-1,6
		INLAND	75,3	-7,5	-8,1	81,9	-9,2	-4,5	75,3	-7,5	78,6	-8,4
		AUSLAND	57,4	+9,3	-21,3	72,9	+11,3	-2,0	57,4	+9,3	65,2	+10,5
33	MEDIZIN-, MESS-, STEUER- UND REGELUNGSTECHNIK, OPTIK	INSGESAMT	101,4	+3,3	-19,8	126,5	-0,2	+6,7	101,4	+3,3	114,0	+1,3
		INLAND	94,8	+4,2	-20,8	119,7	-0,2	+5,4	94,8	+4,2	107,3	+1,7
		AUSLAND	112,6	+2,0	-18,4	138,0	-	+8,2	112,6	+2,0	125,3	+0,9
33.1	H.V. MEDIZINISCHEN GE- RAETEN UND ORTHOPAEDI- SCHEN VORRICHTUNGEN	INSGESAMT	114,2	+7,1	-13,6	132,1	+1,4	+12,3	114,2	+7,1	123,2	+4,0
		INLAND	101,0	+3,4	-17,0	121,7	-2,1	+16,5	101,0	+3,4	111,4	+0,4
		AUSLAND	135,1	+11,8	-9,1	148,7	+6,4	+7,4	135,1	+11,8	141,9	+8,9
33.2	H.V. MESS-, KONTROLL-, NAVIGATIONS- U.AE. INSTRU- MENTEN U. VORRICHTUNGEN	INSGESAMT	98,5	+4,0	-20,4	123,7	-0,7	+4,7	98,5	+4,0	111,1	+1,3
		INLAND	94,7	+5,9	-17,2	114,4	+1,1	+0,4	94,7	+5,9	104,6	+3,3
		AUSLAND	105,0	+1,1	-24,9	139,8	-3,3	+11,3	105,0	+1,1	122,4	-1,4
33.3	HERSTELLUNG VON INDU- STRIELLEN PROZESS- STEUERUNGSANLAGEN	INSGESAMT	84,4	+5,9	-58,1	201,5	-5,4	+6,1	84,4	+5,9	143,0	-2,3
		INLAND	81,4	+6,5	-59,5	201,2	-7,2	+2,2	81,4	+6,5	141,3	-3,7
		AUSLAND	102,8	+3,4	-49,5	203,7	+7,4	+38,4	102,8	+3,4	153,3	+6,0
33.4	HERSTELLUNG VON OPTI- SCHEN UND FOTOGRAPHI- SCHEN GERAETEN	INSGESAMT	92,0	-9,2	-13,0	105,8	+0,9	+2,9	92,0	-9,2	98,9	-4,1
		INLAND	93,0	+0,1	-8,6	101,7	+6,9	+5,0	93,0	+0,1	97,4	+3,6
		AUSLAND	90,8	-19,0	-18,2	111,0	-5,5	+0,6	90,8	-19,0	100,9	-12,1
33.5	HERSTELLUNG VON UHREN	INSGESAMT	67,7	-6,4	-15,6	80,2	-0,2	-18,1	67,7	-6,4	74,0	-3,1
		INLAND	62,3	-2,7	-23,5	81,4	+9,3	-14,2	62,3	-2,7	71,9	+3,8
		AUSLAND	75,3	-10,1	-4,1	78,5	-11,4	-23,1	75,3	-10,1	76,9	-10,8

LAND

DAS VERARBEITENDE GEWERBE
= 100
ABTEILUNGEN, GRUPPEN UND KLASSEN
ZWEIGE, AUSGABE 1993 (WZ93)
WERT

INDEX

1998 JAN.	VER- AEND. IN % GEGEN JAN. 1997	1997 4. VJ	1998 3. VJ	1998 4. VJ	VERAENDERUNG IN % 4. VJ 1998 GEGEN		1997 2. HJ	1998 1. HJ	1998 2. HJ	VERAENDERUNG IN % 2. HJ 1998 GEGEN		1997	1998	VER- AEND. IN % GEGEN 1997	WZ93 SCHL.
					4. VJ	3. VJ				2. HJ	1. HJ				
					1997	1998				1997	1998				
79,0	+2,3	108,8	107,3	89,3	-17,9	-16,8	101,6	96,6	98,3	-3,2	+2,8	93,6	97,0	+3,6	30.01
76,4	+11,7	105,4	71,6	72,8	-30,9	+1,7	91,1	86,7	72,2	-20,7	-16,7	85,2	79,5	-6,7	
82,0	-5,6	112,4	146,6	107,3	-4,5	-26,8	113,2	105,5	127,0	+12,2	+20,4	102,8	116,2	+13,0	
106,7	-5,5	124,2	120,4	114,8	-7,6	-4,7	124,9	115,3	117,6	-5,8	+2,0	117,4	116,5	-0,8	30.02
100,9	-11,7	115,7	118,2	110,9	-4,1	-6,2	122,4	110,0	114,6	-6,4	+4,2	116,1	112,3	-3,3	
118,0	+7,2	140,9	124,7	122,6	-13,0	-1,7	129,8	125,8	123,6	-4,8	-1,7	120,2	124,7	+3,7	
95,3	+3,1	109,0	115,3	110,3	+1,2	-4,3	110,7	108,8	112,8	+1,9	+3,7	105,6	110,8	+4,9	31
90,9	+1,8	105,1	110,6	108,2	+2,9	-2,2	106,0	101,9	109,4	+3,2	+7,4	100,8	105,6	+4,8	
105,4	+6,1	117,8	125,9	115,1	-2,3	-8,6	121,4	124,5	120,5	-0,7	-3,2	116,5	122,5	+5,2	
86,2	+5,3	98,4	104,1	102,6	+4,3	-1,4	97,8	102,9	103,4	+5,7	+0,5	94,4	103,1	+9,2	31.1
81,1	-1,7	92,5	96,8	98,2	+6,2	+1,4	93,2	95,1	97,5	+4,6	+2,5	90,9	96,3	+5,9	
96,4	+19,6	110,1	118,8	111,7	+1,5	-6,0	107,1	118,8	115,3	+7,7	-2,9	101,4	117,0	+15,4	
92,3	+1,7	106,0	121,2	110,1	+3,9	-9,2	112,7	110,9	115,7	+2,7	+4,3	107,0	113,3	+5,9	31.2
86,6	+1,5	103,4	115,7	107,2	+3,7	-7,3	107,1	102,6	111,5	+4,1	+8,7	100,7	107,1	+6,4	
105,8	+2,0	112,1	134,0	116,9	+4,3	-12,8	126,1	130,5	125,5	-0,5	-3,8	121,6	128,0	+5,3	
108,9	-1,4	126,9	132,5	103,7	-18,3	-21,7	133,1	120,8	118,1	-11,3	-2,2	127,3	119,5	-6,1	31.3
95,8	+0,4	109,4	114,6	93,7	-14,4	-18,2	115,7	103,8	104,1	-10,0	+0,3	110,4	104,0	-5,8	
156,1	+5,0	190,1	196,7	139,8	-26,5	-28,9	195,8	182,0	168,2	-14,1	-7,6	188,4	175,1	-7,1	
104,6	-5,5	115,9	105,0	100,4	-13,4	-4,4	113,5	102,2	102,7	-9,5	+0,5	108,0	102,4	-5,2	31.4
106,3	-6,9	116,8	107,4	99,4	-14,9	-7,4	115,5	100,6	103,4	-10,5	+2,8	109,5	102,0	-6,8	
101,8	-3,0	114,4	101,0	102,0	-10,8	+1,0	110,3	104,6	101,5	-8,0	-3,0	105,5	103,1	-2,3	
96,5	+1,3	111,4	100,4	110,2	-1,1	+9,8	105,9	99,4	105,3	-0,6	+5,9	101,5	102,4	+0,9	31.5
89,3	-0,1	105,3	94,7	102,9	-2,3	+8,7	99,4	90,1	98,8	-0,6	+8,7	94,0	94,4	+0,4	
113,4	+4,0	125,8	113,4	127,3	+1,2	+12,3	121,0	121,1	120,4	-0,5	-0,6	118,9	120,7	+1,5	
103,4	+7,7	116,8	113,5	119,2	+2,1	+5,0	112,2	109,6	116,3	+3,7	+6,1	107,0	113,0	+5,6	31.6
104,6	+6,2	115,6	115,0	124,4	+7,6	+8,2	112,1	109,1	119,7	+6,8	+9,7	107,3	114,4	+6,6	
100,6	+11,3	119,5	110,4	107,7	-9,9	-2,4	112,2	110,7	109,0	-2,9	-1,5	106,4	109,8	+3,2	
116,9	+7,9	122,3	117,4	122,4	+0,1	+4,3	116,4	120,3	119,9	+3,0	-0,3	114,4	120,1	+5,0	31.61
119,8	+8,7	122,9	123,1	131,3	+6,8	+6,7	117,8	123,5	127,2	+8,0	+3,0	116,6	125,3	+7,5	
110,4	+6,0	120,9	104,7	102,6	-15,1	-2,0	113,2	113,1	103,6	-8,5	-8,4	109,6	108,4	-1,1	
88,2	+7,3	110,7	109,2	115,6	+4,4	+5,9	107,4	97,7	112,4	+4,7	+15,0	98,7	105,0	+6,4	31.62
87,5	+2,6	107,4	105,8	118,6	+8,6	+10,2	105,7	92,9	111,2	+5,2	+19,7	96,8	102,0	+5,4	
89,8	+19,3	117,9	116,5	113,3	-3,9	-2,7	111,0	108,0	114,9	+3,5	+6,4	102,9	111,4	+8,3	
101,0	+4,6	129,0	128,3	136,9	+6,1	+6,7	126,1	112,2	132,6	+5,2	+18,2	116,3	122,4	+5,2	32
91,1	-4,8	108,6	102,2	111,6	+2,8	+9,2	108,5	95,4	106,9	-1,5	+12,1	102,1	101,1	-1,0	
113,0	+15,7	153,6	159,6	167,4	+9,0	+4,9	147,2	132,4	163,5	+11,1	+23,5	133,3	147,9	+11,0	
124,8	+17,8	132,2	149,7	149,7	+8,7	-4,0	132,7	128,6	146,7	+10,6	+14,1	123,3	137,6	+11,6	32.1
122,3	+11,4	111,4	129,7	123,3	+10,7	-4,9	118,7	123,5	126,5	+6,6	+2,4	113,8	125,0	+9,8	
126,5	+22,7	146,7	163,6	157,8	+7,6	-3,5	142,5	132,1	160,7	+12,8	+21,7	129,9	146,4	+12,7	
103,6	-5,3	152,5	144,0	166,4	+9,1	+15,6	147,2	125,2	155,2	+5,4	+24,0	135,6	140,2	+3,4	32.2
82,0	-18,9	113,7	97,1	120,1	+5,6	+23,7	110,3	91,7	108,6	-1,5	+18,4	104,2	100,2	-3,8	
141,0	+14,0	219,5	225,1	246,4	+12,3	+9,5	211,1	183,2	235,7	+11,7	+28,7	189,9	209,5	+10,3	
68,6	+7,4	85,4	76,1	79,0	-7,5	+3,8	82,3	70,7	77,6	-5,7	+9,8	75,3	74,2	-1,5	32.3
81,4	+11,7	96,2	87,9	84,9	-11,7	-3,4	96,0	78,1	86,4	-10,0	+10,6	87,9	82,2	-6,5	
52,5	-0,2	72,0	61,3	71,7	-0,4	+17,0	65,2	61,4	66,5	+2,0	+8,3	59,3	64,0	+7,9	
98,2	+9,1	116,2	113,8	120,0	+3,3	+5,6	111,8	109,3	116,8	+4,5	+6,9	105,9	113,1	+6,8	33
91,0	+4,7	109,2	102,8	112,8	+3,3	+9,7	104,1	99,9	107,8	+3,6	+7,9	99,5	103,9	+4,4	
110,4	+15,8	128,0	132,1	132,5	+3,5	+0,3	124,9	125,1	132,3	+5,9	+5,8	116,7	128,7	+10,3	
106,6	+6,4	116,1	119,0	124,1	+6,9	+4,3	115,5	114,0	121,6	+5,3	+6,7	110,9	117,8	+6,2	33.1
97,7	+5,2	109,6	100,0	109,9	+0,3	+9,9	106,7	102,9	105,0	-1,6	+2,0	103,6	103,9	+0,3	
120,8	+8,1	126,5	149,1	146,7	+16,0	-1,6	129,5	131,8	147,9	+14,2	+12,2	122,5	139,9	+14,2	
94,7	+13,4	118,4	112,6	117,7	-0,6	+4,5	112,1	108,3	115,2	+2,8	+6,4	104,1	111,7	+7,3	33.2
89,4	+6,7	110,1	106,5	111,5	+1,3	+4,7	104,7	99,4	109,0	+4,1	+9,7	98,0	104,2	+6,3	
103,9	+25,3	132,8	123,4	128,5	-3,2	+4,1	124,9	123,8	126,0	+0,9	+1,8	114,6	124,9	+9,0	
79,7	+3,6	140,5	110,7	173,6	+23,6	+56,8	120,0	106,2	142,1	+18,4	+33,8	115,4	124,2	+7,6	33.3
76,4	-3,9	139,7	110,7	174,0	+24,6	+57,2	119,4	102,1	142,3	+19,2	+39,4	114,6	122,2	+6,6	
99,4	+64,3	145,6	110,8	171,2	+17,6	+54,5	123,7	130,8	141,0	+14,0	+7,8	120,3	135,9	+13,0	
101,3	+6,4	104,4	111,5	105,2	+0,8	-5,7	103,7	107,4	108,3	+4,4	+0,8	101,2	107,9	+6,6	33.4
92,9	+2,8	92,9	97,3	98,8	+6,4	+1,5	91,1	98,7	98,0	+7,6	-0,7	91,1	98,3	+7,9	
112,1	+10,7	119,1	129,8	113,4	-4,8	-12,6	119,9	118,6	121,6	+1,4	+2,5	114,1	120,1	+5,3	
72,3	-4,5	95,5	79,8	92,4	-3,2	+15,8	86,2	82,9	86,1	-0,1	+3,9	81,7	84,5	+3,4	33.5
64,0	-13,4	88,1	73,5	89,4	+1,5	+21,6	80,5	73,8	81,4	+1,1	+10,3	76,4	77,6	+1,6	
83,8	+7,2	105,7	88,5	96,6	-8,6	+9,2	94,2	95,6	92,6	-1,7	-3,1	89,0	94,1	+5,7	

2 INDEX DES UMSATZES FUER
1995
NACH ABSCHNITTEN, UNTERABSCHNITTEN,
DER KLASSIFIKATION DER WIRTSCHAFTS
2.1 ORIGINAL

WERT

WZ93- SCHL.	WIRTSCHAFTSZWEIG		VERAENDERUNG IN % JAN. 1999 GEGEN			VERAENDERUNG IN % DEZ. 1998 GEGEN			KUMULIERT		2-MONATS- DURCHSCHNITT DEZ. 1998 VER- AEND. IN % GEGEN	
			1999			1998			JAN. 1999	VER- AEND. IN %	DEZ. 1998	VER- AEND. IN %
			JAN.	JAN. 1998	DEZ. 1998	DEZ.	DEZ. 1997	NOV. 1998	BIS JAN. 1999	IN % GEGEN VORJAHR!	JAN. 1999	IN % GEGEN VORJAHR!
DM	FAHRZEUGBAU	INSGESAMT	117,4	+11,7	-20,1	147,0	+18,5	-4,5	117,4	+11,7	132,2	+15,4
		INLAND	106,9	+12,8	-24,0	140,6	+24,5	+1,7	106,9	+12,8	123,8	+19,2
		AUSLAND	128,7	+10,8	-16,4	153,9	+13,2	-9,8	128,7	+10,8	141,3	+12,1
34	HERSTELLUNG VON KRAFTWAGEN UND KRAFTWAGENTEILEN	INSGESAMT	118,1	+8,1	-15,5	139,8	+17,6	-11,3	118,1	+8,1	129,0	+13,1
		INLAND	104,1	+7,9	-18,4	127,6	+16,8	-9,1	104,1	+7,9	115,9	+12,6
		AUSLAND	133,1	+8,0	-12,9	152,9	+18,3	-13,1	133,1	+8,0	143,0	+13,3
34.1	HERSTELLUNG VON KRAFTWAGEN UND KRAFTWAGENMOTOREN	INSGESAMT	115,3	+6,8	-20,6	145,2	+18,0	-11,3	115,3	+6,8	130,3	+12,7
		INLAND	90,7	+3,1	-28,6	127,0	+12,9	-5,8	90,7	+3,1	108,9	+8,6
		AUSLAND	137,8	+9,1	-14,8	161,8	+21,9	-14,8	137,8	+9,1	149,8	+15,7
34.2	HERSTELLUNG VON KAROS- SERIEN, AUFBAUTEN UND ANHAENGERN	INSGESAMT	91,6	+12,1	-19,1	113,2	+19,4	-6,8	91,6	+12,1	102,4	+16,0
		INLAND	88,9	+19,0	-21,9	113,9	+32,8	+1,2	88,9	+19,0	101,4	+26,3
		AUSLAND	98,5	-0,9	-11,4	111,2	-5,6	-22,9	98,5	-0,9	104,9	-3,4
34.3	H.V. TEILEN UND ZUBE- HOER FUER KRAFTWAGEN UND KRAFTWAGENMOTOREN	INSGESAMT	129,7	+10,4	-0,7	130,6	+16,4	-11,9	129,7	+10,4	130,2	+13,3
		INLAND	135,0	+13,7	+2,5	131,7	+22,9	-16,5	135,0	+13,7	133,4	+18,1
		AUSLAND	122,1	+5,3	-5,4	129,1	+8,2	-4,2	122,1	+5,3	125,6	+6,8
35	SONSTIGER FAHRZEUGBAU	INSGESAMT	112,5	+52,4	-43,6	199,6	+23,1	+56,9	112,5	+52,4	156,1	+32,3
		INLAND	127,5	+55,7	-45,9	235,5	+68,6	+91,5	127,5	+55,7	181,5	+63,8
		AUSLAND	96,4	+48,1	-40,3	161,5	-13,3	+22,6	96,4	+48,1	129,0	+2,6
35.1	SCHIFFBAU	INSGESAMT	116,6	+306,3	-58,6	281,8	+136,8	+332,2	116,6	+306,3	199,2	+169,6
		INLAND	234,0	+298,0	-52,9	496,7	+361,6	+408,9	234,0	+298,0	365,4	+339,2
		AUSLAND	36,1	+351,3	-73,3	135,3	+6,7	+213,9	36,1	+351,3	85,7	+27,2
35.11	SCHIFFBAU (OHNE BOOTS- UND YACHTBAU)	INSGESAMT	117,5	+360,8	-52,0	244,9	+103,2	+293,1	117,5	+360,8	181,2	+148,2
		INLAND	241,6	+326,1	-48,9	472,7	+332,1	+395,5	241,6	+326,1	357,2	+329,8
		AUSLAND	33,7	+665,9	-62,9	90,9	-29,0	+127,3	33,7	+665,9	62,3	-5,9
35.12	BOOTS- UND YACHTBAU	INSGESAMT	88,8	-31,2	-93,9	1459,5	+1976,1	+817,9	88,8	-31,2	774,2	+676,5
		INLAND	52,5	-51,8	-95,1	1072,2	+1552,1	+609,6	52,5	-51,8	562,4	+546,4
		AUSLAND	135,4	-12,6	-93,1	1956,5	+2431,0	+1057,0	135,4	-12,6	1046,0	+800,9
35.2	SCHIENENFAHRZEUGBAU	INSGESAMT	78,6	+22,8	-52,4	165,1	-6,8	+46,9	78,6	+22,8	121,9	+1,1
		INLAND	82,7	+28,2	-48,1	159,3	-15,9	+38,0	82,7	+28,2	121,0	-4,7
		AUSLAND	66,5	+6,1	-63,4	181,9	+28,6	+75,6	66,5	+6,1	124,2	+21,6
35.3	LUFT- UND RAUMFAHRZEUGBAU	INSGESAMT	130,1	+19,6	-30,4	186,8	-10,5	+0,1	130,1	+19,6	158,5	-0,2
		INLAND	108,3	-4,8	-44,6	195,4	+20,7	+17,5	108,3	-4,8	151,9	+10,2
		AUSLAND	145,7	+38,5	-19,3	180,6	-25,4	-10,3	145,7	+38,5	163,2	-6,0
35.4	H.V. KRAFTRAEDERN, FAHRRADERN UND BEHINDERTENFAHRZEUGEN	INSGESAMT	88,1	+14,9	+38,3	63,7	+8,1	-16,4	88,1	+14,9	75,9	+11,9
		INLAND	89,7	+16,6	+39,9	64,1	+9,4	-16,1	89,7	+16,6	76,9	+13,4
		AUSLAND	75,4	+0,5	+23,4	61,1	-0,5	-19,0	75,4	+0,5	68,3	+0,1
35.41	HERSTELLUNG VON KRAFTRAEDERN	INSGESAMT	139,3	+21,4	+51,1	92,2	+7,5	+1,7	139,3	+21,4	115,8	+15,5
		INLAND	141,4	+22,3	+53,4	92,2	+8,1	+2,1	141,4	+22,3	116,8	+16,2
		AUSLAND	82,4	-8,8	-12,2	93,8	-5,9	-6,7	82,4	-8,8	88,1	-7,4
35.42	HERSTELLUNG VON FAHRRADERN	INSGESAMT	65,0	+12,8	+36,6	47,6	+10,2	-25,2	65,0	+12,8	56,3	+11,7
		INLAND	66,0	+14,8	+37,5	48,0	+11,4	-26,6	66,0	+14,8	57,0	+13,3
		AUSLAND	58,1	+0,2	+28,0	45,4	+4,1	-12,2	58,1	+0,2	51,8	+2,0
35.43	HERSTELLUNG VON BEHINDERTENFAHRZEUGEN	INSGESAMT	85,2	+5,2	+16,6	73,1	+4,9	-24,3	85,2	+5,2	79,2	+5,0
		INLAND	78,7	+5,6	+13,2	69,5	+7,3	-22,9	78,7	+5,6	74,1	+6,3
		AUSLAND	121,1	+3,5	+29,9	93,2	-4,2	-29,7	121,1	+3,5	107,2	-
35.5	FAHRZEUGBAU A.N.G.	INSGESAMT	66,3	-7,5	-32,0	97,5	+7,3	-19,8	66,3	-7,5	81,9	+0,7
		INLAND	61,0	-5,3	-28,5	85,3	+2,3	-21,9	61,0	-5,3	73,2	-0,9
		AUSLAND	79,2	-11,4	-37,9	127,5	+16,5	-15,9	79,2	-11,4	103,4	+4,0
36.1	HERSTELLUNG VON MOEBELN	INSGESAMT	89,1	-0,1	-6,9	95,7	+3,1	-17,6	89,1	-0,1	92,4	+1,5
		INLAND	87,0	-0,1	-6,5	93,0	+2,4	-17,8	87,0	-0,1	90,0	+1,1
		AUSLAND	103,7	-	-9,4	114,5	+7,3	-16,6	103,7	-	109,1	+3,7
36.11	HERSTELLUNG VON SITZ- MOEBELN	INSGESAMT	100,0	+5,8	-3,6	103,7	+7,9	-19,4	100,0	+5,8	101,9	+6,9
		INLAND	98,8	+6,2	-2,2	101,0	+6,9	-21,3	98,8	+6,2	99,9	+6,5
		AUSLAND	108,1	+3,8	-10,7	121,1	+13,8	-6,6	108,1	+3,8	114,6	+8,8
36.12	HERSTELLUNG VON BUERO- UND LADENMOEBELN	INSGESAMT	83,0	+2,2	-24,3	109,7	+7,3	-9,1	83,0	+2,2	96,4	+5,1
		INLAND	81,9	+3,0	-23,6	107,2	+7,3	-6,9	81,9	+3,0	94,6	+5,5
		AUSLAND	93,1	-4,4	-30,5	134,0	+8,4	-22,5	93,1	-4,4	113,6	+2,8
36.13	HERSTELLUNG VON KUECHENMOEBELN	INSGESAMT	83,5	-4,5	-3,2	86,3	+0,2	-22,8	83,5	-4,5	84,9	-2,2
		INLAND	82,2	-4,5	-1,8	83,7	-0,5	-22,8	82,2	-4,5	83,0	-2,5
		AUSLAND	91,4	-4,9	-10,8	102,5	+3,9	-23,2	91,4	-4,9	97,0	-0,4
36.14	HERSTELLUNG VON SONST. MOEBELN	INSGESAMT	85,9	-3,5	-3,9	89,4	-0,9	-16,8	85,9	-3,5	87,7	-2,1
		INLAND	82,5	-4,2	-4,5	86,4	-1,6	-16,5	82,5	-4,2	84,5	-2,9
		AUSLAND	109,2	+0,4	-1,1	110,4	+3,9	-18,6	109,2	+0,4	109,8	+2,0

LAND

DAS VERARBEITENDE GEWERBE
= 100
ABTEILUNGEN, GRUPPEN UND KLASSEN
ZWEIGE, AUSGABE 1993 (WZ93)
WERT

INDEX

1998 JAN.	VER- AEND. IN % GEGEN JAN. 1997	1997 4. VJ	1998 3. VJ	1998 4. VJ	VERAENDERUNG IN % 4. VJ 1998 GEGEN			1997 2. HJ	1998 1. HJ	1998 2. HJ	VERAENDERUNG IN % 2. HJ 1998 GEGEN		1997	1998	VER- AEND. IN % GEGEN 1997	WZ93 SCHL.			
					4. VJ 1997		3. VJ 1998				2. HJ 1997	1. HJ 1998					2. HJ 1997	1. HJ 1998	
					1997	1998	1997												1998
105,1	+5,9	130,3	130,4	153,0	+17,4	+17,3	121,7	131,1	141,7	+16,4	+8,1	119,2	136,4	+14,4	DM				
94,8	+8,2	117,1	119,2	140,4	+19,9	+17,8	111,7	121,7	129,8	+16,2	+6,7	110,2	125,7	+14,1					
116,2	+4,0	144,4	142,4	166,6	+15,4	+17,0	132,5	141,2	154,5	+16,6	+9,4	128,7	147,8	+14,8					
109,3	+7,2	127,8	132,3	153,1	+19,8	+15,7	120,5	134,3	142,7	+18,4	+6,3	119,4	138,5	+16,0	34				
96,5	+9,2	115,3	120,5	138,0	+19,7	+14,5	110,3	123,1	129,2	+17,1	+5,0	109,5	126,2	+15,3					
123,2	+5,7	141,2	144,9	169,2	+19,8	+16,8	131,4	146,2	157,1	+19,6	+7,5	129,9	151,6	+16,7					
108,0	+6,9	130,1	134,0	159,0	+22,2	+18,7	122,2	136,6	146,5	+19,9	+7,2	121,4	141,5	+16,6	34.1				
88,0	+10,8	113,1	112,9	134,6	+19,0	+19,2	107,3	118,4	123,7	+15,3	+4,5	106,8	121,1	+13,3					
126,3	+4,6	146,6	153,2	181,2	+24,5	+18,3	135,7	153,1	167,2	+23,2	+9,2	134,6	160,2	+19,0					
81,7	+11,5	96,3	104,7	118,9	+23,5	+13,6	91,9	108,3	111,8	+21,7	+3,2	90,9	110,1	+21,1	34.2				
74,7	+13,0	87,2	99,8	114,2	+31,0	+14,4	84,9	102,1	107,0	+26,0	+4,8	83,8	104,5	+24,7					
99,4	+8,4	119,6	117,3	130,8	+9,4	+11,5	109,7	124,1	124,0	+13,0	-0,1	109,2	124,1	+13,6					
117,5	+7,3	127,2	132,5	143,9	+13,1	+8,6	121,1	132,8	138,2	+14,1	+4,1	119,0	135,5	+13,9	34.3				
118,7	+6,4	125,7	140,4	150,1	+19,4	+6,9	121,9	137,3	145,3	+19,2	+5,8	120,2	141,3	+17,6					
115,9	+8,9	129,4	121,5	135,2	+4,5	+11,3	119,9	126,6	128,3	+7,0	+1,3	117,2	127,5	+8,8					
73,8	-6,3	148,7	116,6	152,7	+2,7	+31,0	131,0	107,7	134,7	+2,8	+25,1	117,7	121,2	+3,0	35				
81,9	+0,1	130,1	110,0	157,8	+21,3	+43,5	121,8	111,1	133,9	+9,9	+20,5	115,4	122,5	+6,2					
65,1	-13,8	168,6	123,7	147,5	-12,5	+19,2	140,8	104,1	135,6	-3,7	+30,3	120,3	119,8	-0,4					
28,7	-37,5	114,0	76,6	132,2	+16,0	+72,6	98,0	60,0	104,4	+6,5	+74,0	87,2	82,2	-5,7	35.1				
58,8	-34,8	107,0	81,0	225,1	+110,4	+177,9	101,7	84,6	153,0	+50,4	+80,9	109,1	118,8	+8,9					
8,0	-47,7	118,9	73,9	69,0	-42,0	-6,6	95,5	43,2	71,5	-25,1	+65,5	72,2	57,3	-20,6					
25,5	-43,2	114,1	72,8	117,4	+2,9	+61,3	96,6	58,0	95,1	-1,6	+64,0	84,8	76,6	-9,7	35.11				
56,7	-37,6	107,5	80,3	216,4	+101,3	+189,5	102,0	84,1	148,4	+45,5	+76,5	109,6	116,2	+6,0					
4,4	-67,9	118,5	67,8	50,4	-57,5	-25,7	92,8	40,4	59,1	-36,3	+46,3	67,9	49,7	-26,8					
129,1	+67,0	112,4	197,5	606,1	+439,2	+206,9	142,9	122,9	401,8	+181,2	+226,9	163,5	262,4	+60,5	35.12				
109,0	+46,3	93,7	97,3	432,2	+361,3	+344,2	94,2	94,7	264,8	+181,1	+179,6	97,5	179,7	+84,3					
154,9	+91,5	136,3	326,1	829,1	+508,3	+154,2	205,5	159,2	577,6	+181,1	+262,8	248,1	368,4	+48,5					
64,0	-22,0	145,8	129,1	127,7	-12,4	-1,1	136,6	103,0	128,4	-6,0	+24,7	119,2	115,7	-2,9	35.2				
64,5	-14,9	158,0	116,1	127,0	-19,6	+9,4	145,7	105,4	121,6	-16,5	+15,4	121,4	113,5	-6,5					
62,7	-37,7	109,9	167,5	129,6	+17,9	-22,6	110,1	96,0	148,6	+35,0	+54,8	112,6	122,3	+8,6					
108,8	+5,7	191,5	148,2	195,3	+2,0	+31,8	164,5	142,7	171,7	+4,4	+20,3	144,9	157,2	+8,5	35.3				
113,8	+28,6	153,4	141,4	175,6	+14,5	+24,2	140,9	134,4	156,5	+12,5	+17,9	127,8	146,4	+14,6					
105,2	-7,1	218,9	153,0	209,4	-4,3	+36,9	181,5	148,6	181,2	-0,2	+21,9	157,2	164,9	+4,9					
76,7	+16,4	89,1	76,0	70,2	+1,6	-7,6	72,8	113,1	73,1	+0,4	-35,4	90,5	93,1	+2,9	35.4				
76,9	+20,3	68,4	76,0	70,2	+2,6	-7,6	72,1	113,5	73,1	+1,4	-35,6	90,1	93,3	+3,6					
75,0	-8,9	75,2	76,7	71,3	-5,2	-7,0	79,5	110,5	74,0	-6,9	-33,0	93,6	92,3	-1,4					
114,7	+67,0	93,0	102,7	92,0	-1,1	-10,4	91,8	161,4	97,4	+6,1	-39,7	113,3	129,4	+14,2	35.41				
115,6	+68,0	93,1	102,6	91,5	-1,7	-10,8	91,6	163,2	97,0	+5,9	-40,6	113,5	130,1	+14,6					
90,4	+37,0	93,2	106,7	107,4	+15,2	+0,7	96,7	109,6	107,1	+10,8	-2,3	107,1	108,3	+1,1					
57,6	-3,0	52,6	55,6	53,8	+2,3	-3,2	58,3	97,7	54,7	-6,2	-44,0	80,0	76,2	-4,7	35.42				
57,5	+1,1	52,4	55,5	54,8	+4,6	-1,3	58,1	96,6	55,2	-5,0	-42,9	79,7	75,9	-4,8					
58,0	-24,2	53,6	56,2	47,6	-11,2	-15,3	59,6	105,7	51,9	-12,9	-50,9	81,7	78,8	-3,5					
81,0	-3,3	87,6	103,6	91,7	+4,7	-11,5	92,7	88,3	97,7	+5,4	+10,6	89,6	93,0	+3,8	35.43				
74,5	-7,0	80,2	100,1	85,8	+7,0	-14,3	86,2	81,8	93,0	+7,9	+13,7	83,9	87,4	+4,2					
117,0	+12,0	129,2	123,3	124,4	-3,7	+0,9	128,9	124,5	123,8	-4,0	-0,6	121,7	124,2	+2,1					
71,7	-5,8	93,9	86,8	104,3	+11,1	+20,2	86,8	83,0	95,6	+10,1	+15,2	83,3	89,3	+7,2	35.5				
64,4	-14,0	88,1	81,5	91,6	+4,0	+12,4	83,1	78,6	86,6	+4,2	+10,2	82,0	82,6	+0,7					
89,4	+13,2	108,4	99,9	135,5	+25,0	+35,6	96,1	93,9	117,7	+22,5	+25,3	86,4	105,8	+22,5					
89,2	-3,1	103,1	95,0	109,0	+5,7	+14,7	96,5	102,1	102,0	+5,7	-0,1	96,5	102,1	+5,8	36.1				
87,1	-4,7	100,4	92,3	106,1	+5,7	+15,0	94,0	99,4	99,2	+5,5	-0,2	94,4	99,3	+5,2					
103,7	+7,6	121,6	113,6	128,7	+5,8	+13,3	113,9	121,2	121,1	+6,3	-0,1	110,9	121,2	+9,3					
94,5	-2,6	107,7	100,3	118,5	+10,0	+18,1	99,6	110,5	109,4	+9,8	-1,0	101,1	109,9	+8,7	36.11				
93,0	+3,8	105,3	99,0	117,1	+11,2	+18,3	97,4	108,5	108,1	+11,0	-0,4	99,4	108,3	+9,0					
104,1	-5,6	123,5	108,6	127,5	+3,2	+17,4	113,8	123,3	118,1	+3,8	-4,2	112,5	120,7	+7,3					
81,2	+5,3	104,2	101,8	116,6	+11,9	+14,5	97,0	95,0	109,2	+12,6	+14,9	90,8	102,1	+12,4	36.12				
79,5	+3,2	101,8	99,9	113,5	+11,5	+13,6	95,0	92,1	106,7	+12,3	+15,9	89,2	99,4	+11,4					
97,4	+24,7	126,7	119,1	145,4	+14,8	+22,1	116,0	122,5	132,2	+14,0	+7,9	105,3	127,4	+21,0					
87,4	-2,0	102,0	93,1	104,4	+2,4	+12,1	96,9	100,9	98,8	+2,0	-2,1	96,5	99,8	+3,4	36.13				
86,1	-3,6	99,9	89,3	101,2	+1,3	+13,3	94,6	98,1	95,3	+0,7	-2,9	94,3	96,7	+2,5					
96,1	+8,8	115,5	117,2	124,5	+7,8	+6,2	111,7	119,1	120,8	+8,1	+1,4	110,2	120,0	+8,9					
89,0	-6,3	99,8	89,8	101,5	+1,7	+13,0	93,8	99,1	95,6	+1,9	-3,5	95,1	97,4	+2,4	36.14				
86,1	-8,1	96,6	86,2	97,8	+1,2	+13,5	90,8	96,1	92,0	+1,3	-4,3	92,8	94,0	+1,3					
108,8	+4,9	121,8	114,1	127,3	+4,5	+11,6	114,4	120,4	120,7	+5,5	+0,2	111,4	120,5	+8,2					

2 INDEX DES UMSATZES FUER
 1995
 NACH ABSCHNITTEN, UNTERABSCHNITTEN,
 DER KLASSEIFIKATION DER WIRTSCHAFTS
 2.1 ORIGINAL

VOLUMEN

WZ93- SCHL.	WIRTSCHAFTSZWEIG		VERAENDERUNG IN % JAN. 1999 GEGEN			VERAENDERUNG IN % DEZ. 1998 GEGEN			KUMULIERT		2-MONATS- DURCHSCHNITT DEZ. 1998 VER- AEND. IN % GEGEN JAN. VORJAHR	
			1999 JAN.	JAN. 1998	DEZ. 1998	1998 DEZ.	DEZ. 1997	NOV. 1998	JAN. 1999 BIS JAN. 1999	VER- AEND. IN % GEGEN VORJAHR	DEZ. 1998 JAN. 1999	VER- AEND. IN % GEGEN VORJAHR
D	VERARBEITENDES GEWERBE 1)	INSGESAMT	97,2	-0,7	-13,8	112,7	+3,7	-3,1	97,2	-0,7	105,0	+1,6
		INLAND	91,3	-0,1	-12,7	104,6	+3,9	-4,2	91,3	-0,1	98,0	+2,0
		AUSLAND	108,2	-1,5	-15,1	127,5	+3,2	-1,5	108,2	-1,5	117,9	+1,0
	VORLEISTUNGSGUETER- PRODUZENTEN	INSGESAMT	100,1	-2,4	+3,0	97,2	-	-14,1	100,1	-2,4	98,7	-1,2
		INLAND	95,1	-0,7	+1,9	93,3	+1,6	-16,2	95,1	-0,7	94,2	+0,4
		AUSLAND	110,5	-5,3	+4,9	105,3	-2,9	-10,2	110,5	-5,3	107,9	-4,2
	INVESTITIONSGUETER- PRODUZENTEN	INSGESAMT	93,9	+2,2	-33,1	140,4	+5,7	+14,1	93,9	+2,2	117,2	+4,3
		INLAND	87,1	+2,2	-33,0	130,0	+6,6	+17,3	87,1	+2,2	108,6	+4,8
		AUSLAND	104,3	+2,2	-33,1	155,9	+4,8	+10,3	104,3	+2,2	130,1	+3,7
	GEBRAUCHSGUETER- PRODUZENTEN	INSGESAMT	94,1	+0,3	-16,7	113,0	+12,1	-10,9	94,1	+0,3	103,6	+6,5
		INLAND	83,5	-1,6	-15,8	99,2	+6,9	-10,3	83,5	-1,6	91,4	+2,8
		AUSLAND	110,5	+2,8	-17,6	134,1	+18,6	-11,5	110,5	+2,8	122,3	+10,9
	VERBRAUCHSGUETER- PRODUZENTEN	INSGESAMT	97,9	-3,4	+16,1	84,3	+1,6	-6,1	97,9	-3,4	91,1	-1,2
		INLAND	92,7	-4,1	+12,4	82,5	+0,9	-5,5	92,7	-4,1	87,6	-1,9
		AUSLAND	112,1	-1,5	+26,7	89,2	+3,5	-7,7	112,1	-1,5	100,7	+0,7
DB	TEXTIL- UND BEKLEIDUNGS- GEWERBE	INSGESAMT	101,0	-3,6	+33,6	75,6	+0,9	-16,3	101,0	-3,6	88,3	-1,8
		INLAND	93,2	-3,2	+27,1	73,3	+2,8	-17,0	93,2	-3,2	83,3	-0,6
		AUSLAND	123,7	-4,5	+49,9	82,5	-3,3	-14,3	123,7	-4,5	103,1	-4,0
17	TEXTILGEWERBE	INSGESAMT	88,1	-6,9	+11,5	79,0	-2,3	-22,7	88,1	-6,9	83,6	-4,8
		INLAND	82,0	-6,0	+9,3	75,0	-0,8	-23,2	82,0	-6,0	78,5	-3,6
		AUSLAND	104,6	-8,7	+16,2	90,0	-5,5	-21,5	104,6	-8,7	97,3	-7,2
17.1	SPINNSTOFFAUFBEREITUNG UND SPINNEREI	INSGESAMT	80,3	-14,6	+33,8	60,0	-14,9	-33,1	80,3	-14,6	70,2	-14,7
		INLAND	73,7	-13,0	+35,2	54,5	-12,1	-34,3	73,7	-13,0	64,1	-12,7
		AUSLAND	91,6	-16,8	+31,8	69,5	-18,2	-21,5	91,6	-16,8	80,6	-17,4
17.11	BAUMWOLLAUFBEREITUNG UND -SPINNEREI	INSGESAMT	98,5	-2,8	+45,1	67,9	-	-33,6	98,5	-2,8	83,2	-1,7
		INLAND	86,5	-5,2	+47,1	58,8	-4,7	-35,7	86,5	-5,2	72,7	-5,0
		AUSLAND	120,8	+0,4	+42,1	85,0	+6,9	-30,7	120,8	+0,4	102,9	+3,0
17.12,13	WOLLAUFBEREITUNG, STREICHGARN- UND KAMMGARNSPINNEREI	INSGESAMT	64,1	-31,4	+27,4	50,3	-36,6	-34,4	64,1	-31,4	57,2	-33,9
		INLAND	57,0	-28,3	+31,6	43,3	-30,6	-35,2	57,0	-28,3	50,2	-29,3
		AUSLAND	76,1	-35,0	+22,5	62,1	-42,5	-33,5	76,1	-35,0	69,1	-38,6
17.16	NAEHGARNFERTIGUNG	INSGESAMT	54,4	-21,2	-1,4	55,2	-4,7	-27,7	54,4	-21,2	54,8	-13,7
		INLAND	66,0	-7,9	-1,5	67,0	+7,4	-26,7	66,0	-7,9	66,5	-0,9
		AUSLAND	39,1	-40,3	-1,0	39,5	-23,7	-29,7	39,1	-40,3	39,3	-33,0
17.2	WEBEREI	INSGESAMT	84,3	-8,0	+15,0	73,3	-8,0	-31,2	84,3	-8,0	78,8	-8,1
		INLAND	78,2	-6,5	+16,2	67,3	-9,4	-34,5	78,2	-6,5	72,8	-7,8
		AUSLAND	97,5	-10,4	+13,5	85,9	-5,9	-25,1	97,5	-10,4	91,7	-8,4
17.21	BAUMWOLLWEBEREI	INSGESAMT	91,0	-9,1	+16,7	78,0	-9,3	-26,9	91,0	-9,1	84,5	-9,2
		INLAND	86,7	-7,0	+18,6	73,1	-11,0	-27,8	86,7	-7,0	79,9	-8,9
		AUSLAND	99,3	-12,5	+13,5	87,5	-6,4	-25,3	99,3	-12,5	93,4	-9,8
17.22	STREICHGARNWEBEREI	INSGESAMT	35,1	-21,3	+5,1	33,4	-50,1	-50,8	35,1	-21,3	34,3	-38,5
		INLAND	30,8	-12,0	+13,2	27,2	-45,8	-56,0	30,8	-12,0	29,0	-31,9
		AUSLAND	55,9	-38,5	-12,4	63,8	-56,8	-34,3	55,9	-38,5	59,9	-49,8
17.23	KAMMGARNWEBEREI	INSGESAMT	71,4	-9,8	+0,6	71,0	-11,7	-38,5	71,4	-9,8	71,2	-10,8
		INLAND	60,6	-15,1	-3,2	62,6	-14,8	-45,9	60,6	-15,1	61,6	-15,0
		AUSLAND	113,0	+3,6	+9,4	103,3	-3,5	-9,4	113,0	+3,6	108,2	+0,1
17.24	SEIDEN- UND FILAMENTGARNWEBEREI	INSGESAMT	81,8	-3,1	+23,0	66,5	+1,8	-35,1	81,8	-3,1	74,2	-0,9
		INLAND	78,4	+2,9	+27,9	61,3	+5,1	-37,6	78,4	+2,9	69,9	+3,9
		AUSLAND	87,9	-11,0	+16,3	76,6	-2,7	-31,2	87,9	-11,0	81,8	-7,4
17.3	TEXTILVEREDLUNG	INSGESAMT	76,5	-9,8	-3,3	79,1	+2,1	-18,7	76,5	-9,8	77,8	-4,2
		INLAND	76,8	-5,9	-2,9	79,1	+1,4	-21,0	76,8	-5,9	78,0	-2,3
		AUSLAND	75,8	-19,0	-4,1	79,0	+3,8	-11,5	75,8	-19,0	77,4	-8,8
17.4	HERSTELLUNG VON KON- FEKTIONIERTE TEXTIL- WAREN (OHNE BEKLEIDUNG)	INSGESAMT	89,0	-4,3	-10,6	99,6	-0,9	-4,9	89,0	-4,3	94,3	-2,6
		INLAND	86,1	-6,0	-12,5	98,4	-0,9	-3,6	86,1	-6,0	92,3	-3,4
		AUSLAND	109,7	+6,7	+1,7	107,9	-0,6	-12,5	109,7	+6,7	108,8	+2,9
17.5	SONSTIGES TEXTILGEWERBE (OHNE HERSTELLUNG VON MASCHENWARE)	INSGESAMT	99,6	-4,4	+13,3	87,9	+1,5	-21,7	99,6	-4,4	93,8	-1,7
		INLAND	89,4	-4,6	+12,5	79,5	+5,7	-23,8	89,4	-4,6	84,5	-
		AUSLAND	124,2	-4,0	+14,9	108,1	-5,1	-17,6	124,2	-4,0	116,2	-4,5
17.51	HERSTELLUNG VON TEPPICHEN	INSGESAMT	85,7	-7,5	+8,5	79,0	-1,5	-20,3	85,7	-7,5	82,4	-4,6
		INLAND	82,1	-7,9	+7,3	76,5	+0,3	-20,8	82,1	-7,9	79,3	-4,1
		AUSLAND	113,8	-5,6	+14,8	99,1	-10,9	-16,9	113,8	-5,6	106,5	-8,1
17.52	HERSTELLUNG VON SEILERWAREN	INSGESAMT	108,4	+8,2	+5,8	102,5	-3,1	-20,5	108,4	+8,2	105,5	+2,4
		INLAND	99,3	+5,2	+7,8	92,1	+0,5	-26,4	99,3	+5,2	95,7	+2,9
		AUSLAND	133,5	+15,0	+2,0	130,9	-9,7	-6,2	133,5	+15,0	132,2	+1,3

1) AUSGEWAELTE WIRTSCHAFTSZWEIGE (OHNE ERNAHRUNGSGEWERBE UND TABAKVERARBEITUNG).

LAND

DAS VERARBEITENDE GEBERBE
= 100
ABTEILUNGEN, GRUPPEN UND KLASSEN
ZWEIGE, AUSGABE 1993 (WZ93)
WERT

INDEX

1998 JAN.	VER- ÄEND. IN % GEGEN JAN. 1997	1997 4.VJ	1998 3.VJ	1998 4.VJ	VERÄNDERUNG IN % 4.VJ 1998 GEGEN		1997 2.HJ	1998 1.HJ	1998 2.HJ	VERÄNDERUNG IN % 2.HJ 1998 GEGEN		1997	1998	VER- ÄEND. IN % GEGEN 1997	WZ93 SCHL.
					4.VJ 1997	3.VJ 1998				2.HJ 1997	1.HJ 1998				
97,9	+4,0	111,6	111,3	115,8	+3,8	+4,0	109,2	109,1	113,6	+4,0	+4,1	105,6	111,3	+5,4	D
91,4	+2,1	103,9	103,9	108,5	+4,4	+4,4	102,5	101,1	106,2	+3,6	+5,0	99,3	103,7	+4,4	
109,8	+7,0	125,8	124,8	129,4	+2,9	+3,7	121,6	123,7	127,1	+4,5	+2,7	117,1	125,4	+7,1	
102,6	+4,6	108,1	110,2	109,1	+0,9	-1,0	107,6	110,1	109,6	+1,9	-0,5	105,5	109,9	+4,2	VORL.
95,8	+3,0	103,3	107,2	106,3	+2,9	-0,8	103,1	104,3	106,8	+3,6	+2,4	100,7	105,5	+4,8	
116,7	+7,3	118,3	116,4	114,8	-3,0	-1,4	117,0	122,2	115,6	-1,2	-5,4	115,6	118,9	+2,9	
91,9	+5,3	121,6	115,8	128,6	+5,8	+11,1	116,0	110,2	122,2	+5,3	+10,9	108,6	116,2	+7,0	INV.
85,2	+3,4	110,1	103,3	117,5	+6,7	+13,7	106,3	99,2	110,4	+3,9	+11,3	100,1	104,8	+4,7	
102,1	+7,7	138,8	134,6	145,2	+4,6	+7,9	130,4	126,8	139,9	+7,3	+10,3	121,4	133,3	+9,8	
93,8	+2,1	109,5	106,9	122,8	+12,1	+14,9	103,7	110,2	114,9	+10,8	+4,3	102,7	112,5	+9,5	GEBR.
84,9	+0,5	98,7	94,4	107,5	+7,8	+13,9	95,2	99,5	101,0	+6,1	+1,5	94,9	100,2	+5,6	
107,5	+4,2	124,6	126,2	146,2	+17,3	+15,8	116,8	126,7	136,2	+16,6	+7,5	114,6	131,5	+14,7	
101,3	-1,9	90,1	103,3	89,7	-0,4	-13,2	96,6	95,1	96,5	-0,1	+1,5	95,9	95,8	-0,1	VERB.
96,7	-4,8	88,2	97,5	87,1	-1,2	-10,7	93,4	90,6	92,3	-1,2	+1,9	92,9	91,5	-1,5	
113,8	+5,4	95,2	118,9	96,8	+1,7	-18,6	105,5	107,1	107,9	+2,3	+0,7	104,2	107,5	+3,2	
104,8	-0,4	87,3	108,1	87,8	+0,6	-18,8	97,9	95,4	98,0	+0,1	+2,7	95,5	96,7	+1,3	DB
96,3	-4,3	83,6	100,3	85,4	+2,2	-14,9	92,9	89,0	92,9	-	+4,4	91,3	90,9	-0,4	
129,5	+9,1	98,0	131,9	95,0	-3,1	-27,6	112,4	114,0	113,2	+0,7	-0,7	107,8	113,6	+5,4	
94,6	-2,9	96,9	92,8	95,8	-1,1	+3,2	94,4	87,9	94,3	-0,1	-3,7	95,3	96,1	+0,8	17
87,2	-7,3	91,1	87,3	91,3	+0,2	+4,6	89,1	90,2	89,3	+0,2	-1,0	90,5	89,7	-0,9	
114,6	+7,8	112,5	107,6	108,1	-3,9	+0,5	108,5	118,6	107,9	-0,6	-9,0	108,2	113,2	+4,6	
94,0	-6,4	91,1	77,7	81,3	-10,8	+4,6	87,3	94,4	79,5	-8,9	-15,8	91,5	87,0	-4,9	17.1
84,7	-8,9	79,8	70,7	75,1	-5,9	+6,2	78,0	85,2	72,9	-6,5	-14,4	83,0	79,1	-4,7	
110,1	-2,7	110,4	89,7	92,1	-16,6	+2,7	103,1	110,3	90,9	-11,8	-17,6	106,0	100,6	-5,1	
101,3	-6,0	91,4	86,4	92,7	+1,4	+7,3	89,0	98,4	89,5	+1,7	-9,0	93,8	94,0	+0,2	17.11
91,2	-8,2	84,1	77,7	82,5	-1,9	+6,2	82,7	87,9	80,1	-3,1	-8,9	87,9	84,0	-3,4	
120,3	-2,7	105,0	102,5	111,7	+6,4	+9,0	97,8	118,0	107,1	+9,5	-9,2	104,8	112,6	+7,4	
93,5	-4,2	97,6	70,3	68,7	-29,6	-2,3	93,8	96,1	69,5	-25,9	-27,7	95,3	82,8	-13,1	17.12,13
79,5	-3,2	74,1	59,3	59,1	-20,2	-0,3	74,1	81,2	59,2	-20,1	-27,1	78,3	70,2	-10,3	
117,0	-5,4	137,2	89,0	85,0	-38,0	-4,5	127,0	121,1	87,0	-31,5	-28,2	124,1	104,0	-16,2	
69,0	-14,3	73,6	64,6	71,2	-3,3	+10,2	68,7	76,1	67,9	-1,2	-10,8	73,5	72,0	-2,0	17.16
71,7	-26,8	77,1	72,7	87,4	+13,4	+20,2	69,2	85,0	80,1	+15,8	-5,8	75,4	82,5	+9,4	
65,5	+10,8	69,0	53,9	49,8	-27,8	-7,6	68,0	64,4	51,8	-23,8	-19,6	71,1	58,1	-18,3	
91,6	-6,1	101,2	91,5	96,1	-5,0	+5,0	95,9	104,9	93,8	-2,2	-10,6	98,6	99,3	+0,7	17.2
83,6	-10,3	95,5	83,9	90,8	-4,9	+8,2	89,9	96,8	87,4	-2,8	-9,7	93,7	92,1	-1,7	
108,8	+2,0	113,4	107,8	107,4	-5,3	-0,4	108,9	122,1	107,6	-1,2	-11,9	109,0	114,9	+5,4	
100,1	-5,7	105,6	92,7	98,2	-7,0	+5,9	99,4	107,5	95,4	-4,0	-11,3	101,8	101,4	-0,4	17.21
93,2	-8,8	99,6	83,5	92,4	-7,2	+10,7	92,4	98,5	87,9	-4,9	-10,8	95,3	93,2	-2,2	
113,5	-0,1	117,1	110,6	109,4	-6,6	-1,1	113,2	124,9	110,0	-2,8	-11,9	114,5	117,4	+2,5	
44,6	-46,4	77,3	48,7	55,6	-28,1	+14,2	76,7	87,3	52,1	-32,1	-40,3	96,4	69,7	-27,7	17.22
35,0	-52,7	66,3	43,1	49,9	-24,7	+15,8	65,1	73,7	46,5	-28,6	-38,9	84,7	60,1	-29,0	
90,9	-28,8	130,7	75,4	83,3	-36,3	+10,5	132,2	153,0	79,3	-40,0	-48,2	153,3	116,1	-24,3	
79,2	-13,3	106,4	91,0	99,1	-6,9	+8,9	99,2	106,7	95,0	-4,2	-11,0	102,2	100,8	-1,4	17.23
71,4	-17,8	103,6	86,0	94,7	-8,6	+10,1	95,1	101,5	90,3	-6,0	-11,0	101,0	95,9	-5,0	
109,1	+0,6	117,5	110,2	116,0	-1,3	+6,3	110,9	126,6	113,1	+2,0	-10,7	106,9	119,9	+12,2	
84,4	+2,1	88,6	92,3	92,0	+3,8	-0,3	86,6	98,7	92,1	+6,4	-6,7	88,1	95,4	+8,3	17.24
76,2	-3,2	80,4	86,8	87,3	+8,6	+0,6	80,2	90,5	87,1	+8,6	-3,8	83,6	88,8	+5,2	
98,8	+10,3	102,9	101,8	100,1	-2,7	-1,7	97,8	113,0	100,9	+3,2	-10,7	96,0	106,9	+11,4	
84,8	-3,4	90,8	78,4	92,1	+1,4	+17,5	84,2	90,2	85,3	+1,3	-5,4	87,7	87,8	+0,1	17.3
81,6	-6,8	92,4	80,7	93,7	+1,4	+16,1	85,9	89,8	87,2	+1,5	-2,9	88,8	88,5	-0,3	
93,6	+5,9	86,5	72,3	87,7	+1,4	+21,3	79,5	91,2	80,0	+0,6	-12,3	84,5	85,6	+1,3	
93,0	-2,9	108,4	93,5	107,0	-1,3	+14,4	99,9	93,9	100,3	+0,4	+6,8	96,3	97,1	+0,8	17.4
91,6	-6,1	107,5	92,2	105,2	-2,1	+14,1	99,6	91,8	98,7	-0,9	+7,5	96,1	95,3	-0,8	
102,8	+24,2	114,5	103,1	119,8	+4,6	+16,2	101,6	108,6	111,4	+9,6	+2,6	96,9	110,0	+13,5	
104,2	+2,4	102,9	105,1	105,2	+2,2	+0,1	101,2	109,0	105,1	+3,9	-3,6	101,8	107,1	+5,2	17.5
93,7	-2,7	91,7	96,0	96,6	+5,3	+0,6	91,6	96,9	96,3	+5,1	-0,6	93,3	96,6	+3,5	
129,4	+12,3	129,9	126,9	125,5	-3,4	-1,1	124,1	138,2	126,2	+1,7	-8,7	122,3	132,2	+8,1	
92,6	-2,1	93,6	91,0	91,5	-2,2	+0,5	90,9	91,0	91,2	+0,3	+0,2	90,8	91,1	+0,3	17.51
89,1	-3,6	89,1	87,9	88,8	-0,3	+1,0	86,8	87,1	88,3	+1,7	+1,4	86,9	87,7	+0,9	
120,6	+7,6	129,1	115,5	113,1	-12,4	-2,1	122,9	121,7	114,3	-7,0	-6,1	121,1	118,0	-2,6	
100,2	-3,7	121,5	134,8	122,0	+0,4	-9,5	117,4	126,8	128,4	+9,4	+1,3	118,9	127,6	+7,3	17.52
94,4	-10,9	113,0	133,6	113,5	+0,4	-15,0	112,8	119,9	123,6	+9,6	+3,1	116,3	121,7	+4,6	
116,1	+17,7	144,8	137,9	145,3	+0,3	+5,4	129,9	146,6	141,6	+9,0	-2,7	125,7	143,6	+14,2	

2 INDEX DES UMSATZES FUER
 1995
 NACH ABSCHNITTEN, UNTERABSCHNITTEN,
 DER KLASSIFIKATION DER WIRTSCHAFTS
 2.1 ORIGINAL

VOLUMEN

WZ93- SCHL.	WIRTSCHAFTSZWEIG		VERAENDERUNG IN %			VERAENDERUNG IN %			KUMULIERT		2-MONATS- DURCHSCHNITT	
			1999	JAN. 1999 GEGEN		1998	DEZ. 1998 GEGEN		JAN. 1999	VER- AEND.	DEZ. 1998	VER- AEND.
			JAN.	JAN. 1998	DEZ. 1998	DEZ.	DEZ. 1997	NOV. 1998	JAN. 1999	IN % GEGEN VORJAHR!	JAN. 1999	IN % GEGEN VORJAHR!
17.53	HERSTELLUNG VON VLIES- STOFF U. ERZEUGN. DARAUS (OHNE BEKLEIDUNG)	INSGESAMT INLAND AUSLAND	104,4 107,3 101,0	-5,7 +4,7 -15,9	+21,5 +17,8 +26,4	85,9 91,1 79,9	-1,5 +15,8 -17,6	-29,1 -26,3 -32,4	104,4 107,3 101,0	-5,7 +4,7 -15,9	95,2 99,2 90,5	-3,8 +9,5 -16,7
17.54	TEXTILGEBWERBE A.N.G.	INSGESAMT INLAND AUSLAND	106,8 88,9 141,3	-2,3 -6,0 +2,5	+13,0 +15,2 +10,6	94,5 77,2 127,8	+5,1 +7,2 +2,7	-18,9 -25,3 -10,1	106,8 88,9 141,3	-2,3 -6,0 +2,5	100,7 83,1 134,6	+1,1 -0,2 +2,6
17.6	HERSTELLUNG VON GE- WIRKTEM UND GESTRIKTEM STOFF	INSGESAMT INLAND AUSLAND	100,6 87,7 130,1	+2,4 +6,7 -3,5	+14,1 +17,2 +9,4	88,2 74,8 118,9	+8,5 +10,5 +5,6	-24,2 -26,9 -20,1	100,6 87,7 130,1	+2,4 +6,7 -3,5	94,4 81,3 124,5	+5,1 +8,4 +0,6
17.7	HERSTELLUNG VON GE- WIRKTEM UND GESTRIKTEM FERTIGERZEUGNISSEN	INSGESAMT INLAND AUSLAND	82,8 78,0 107,1	-6,1 -5,9 -7,0	+35,5 +26,4 +85,0	61,1 61,7 57,9	+1,8 +3,7 -3,7	-22,4 -20,2 -32,5	82,8 78,0 107,1	-6,1 -5,9 -7,0	72,0 69,9 82,5	-2,8 -2,2 -5,9
17.71	HERSTELLUNG VON STRUMPFWAREN	INSGESAMT INLAND AUSLAND	76,7 70,8 134,9	+1,9 -2,3 +29,7	+18,9 +14,9 +44,7	64,5 61,6 93,2	+8,2 +3,7 +53,3	-17,9 -16,4 -26,7	76,7 70,8 134,9	+1,9 -2,3 +29,7	70,6 66,2 114,1	+4,6 +0,3 +36,5
17.72	HERSTELLUNG VON PULLOVERN, STRICK- JACKEN U. AE.	INSGESAMT INLAND AUSLAND	89,1 86,9 96,1	-12,2 -9,3 -19,6	+54,7 +40,4 +118,4	57,6 61,9 44,0	-4,8 +2,0 -26,4	-27,0 -24,3 -36,6	89,1 86,9 96,1	-12,2 -9,3 -19,6	73,4 74,4 70,1	-9,4 -5,0 -21,9
18	BEKLEIDUNGSGEBWERBE	INSGESAMT INLAND AUSLAND	119,2 108,3 155,8	-0,1 -0,5 +0,9	+68,4 +52,5 +123,2	70,8 71,0 69,8	+6,8 +8,2 +1,6	-3,4 -6,1 +6,7	119,2 108,3 155,8	-0,1 -0,5 +0,9	95,0 89,7 112,8	+2,4 +2,9 +1,1
18.1	HERSTELLUNG VON LEDERBEKLEIDUNG	INSGESAMT INLAND AUSLAND	70,8 64,1 106,6	-30,2 -33,1 -19,5	-7,6 -11,2 +6,0	76,6 72,2 100,6	-7,3 -8,7 -0,6	+16,2 +17,4 +11,9	70,8 64,1 106,6	-30,2 -33,1 -19,5	73,7 68,2 103,6	-20,0 -22,1 -11,3
18.2	HERSTELLUNG VON BEKLEI- DUNG (OHNE LEADERBEKLEI- DUNG)	INSGESAMT INLAND AUSLAND	119,6 108,7 156,0	+0,2 -0,2 +1,0	+69,2 +53,1 +123,8	70,7 71,0 69,7	+6,8 +8,4 +1,8	-3,5 -6,2 +6,7	119,6 108,7 156,0	+0,2 -0,2 +1,0	95,2 89,9 112,9	+2,6 +3,1 +1,3
18.21	HERSTELLUNG VON ARBEITS- UND BERUFSBEKLEIDUNG)	INSGESAMT INLAND AUSLAND	84,6 83,7 95,8	+13,1 +12,8 +16,0	+2,5 -0,2 +48,3	82,5 83,9 64,6	+3,9 +4,9 -9,4	-12,5 -11,9 -22,2	84,6 83,7 95,8	+13,1 +12,8 +16,0	83,6 83,8 80,2	+8,4 +8,7 +4,2
18.22	HERSTELLUNG VON OBER- BEKLEIDUNG (OHNE AR- BEITS- U. BERUFSBEKL.)	INSGESAMT INLAND AUSLAND	131,0 118,6 164,5	-1,2 -1,7 -0,3	+86,6 +71,1 +126,9	70,2 69,3 72,5	+7,8 +9,0 +4,8	+4,9 +1,2 +16,2	131,0 118,6 164,5	-1,2 -1,7 -0,3	100,6 94,0 118,5	+1,7 +2,1 +1,2
18.23	HERSTELLUNG VON HAESCHE	INSGESAMT INLAND AUSLAND	101,9 96,2 135,4	+5,2 +5,3 +4,6	+39,6 +28,3 +122,3	73,0 75,0 60,9	+8,3 +10,6 -6,4	-15,8 -15,3 -19,6	101,9 96,2 135,4	+5,2 +5,3 +4,6	87,5 85,6 98,2	+6,4 +7,5 +1,3
18.24	HERSTELLUNG VON SONST. BEKLEIDUNG UND BEKLEI- DUNGZUBEHOER	INSGESAMT INLAND AUSLAND	81,2 76,7 99,6	-3,6 -8,7 +17,3	+30,5 +18,5 +90,8	62,2 64,7 52,2	-6,6 -2,1 -24,0	-25,2 -23,7 -31,9	81,2 76,7 99,6	-3,6 -8,7 +17,3	71,7 70,7 75,9	-4,9 -5,9 -1,2
DC	LEDERGEBWERBE	INSGESAMT INLAND AUSLAND	113,2 114,0 110,6	-4,1 -1,8 -11,0	+34,6 +47,7 +3,6	84,1 77,2 106,8	+8,2 -0,5 +36,6	+4,6 -0,3 +18,5	113,2 114,0 110,6	-4,1 -1,8 -11,0	98,7 95,6 108,7	+0,8 -1,3 +7,4
19.1	LEDERERZEUGUNG	INSGESAMT INLAND AUSLAND	101,8 96,7 113,3	-7,8 -7,9 -7,9	+13,2 +18,8 +3,6	89,9 81,4 109,4	+3,6 -3,9 +19,2	-16,3 -18,8 -11,8	101,8 96,7 113,3	-7,8 -7,9 -7,9	95,9 89,1 111,4	-2,7 -6,1 +3,7
19.2	LEDERVERARBEITUNG (OHNE H.V. LEADERBEKLEI- DUNG UND SCHUHEN)	INSGESAMT INLAND AUSLAND	65,7 66,0 64,7	-11,7 -7,0 -26,8	-7,2 +5,6 -38,3	70,8 62,5 104,9	-0,4 -8,5 +27,0	-17,0 -19,4 -10,6	65,7 66,0 64,7	-11,7 -7,0 -26,8	68,3 64,3 84,8	-6,2 -7,7 -0,8
19.3	HERSTELLUNG VON SCHUHEN	INSGESAMT INLAND AUSLAND	126,5 128,6 119,5	-2,5 -0,4 -8,4	+46,4 +60,1 +12,1	86,4 80,3 106,6	+10,9 +1,8 +43,3	+15,5 +8,4 +37,9	126,5 128,6 119,5	-2,5 -0,4 -8,4	106,5 104,5 113,1	+2,5 +0,5 +9,6
DD	HOLZGEBWERBE (OHNE HERSTELLUNG VON MOEBELN)	INSGESAMT INLAND AUSLAND	81,3 76,4 133,1	-6,3 -7,7 +3,1	-10,3 -14,1 +22,3	90,6 88,9 108,8	-4,5 -4,5 -4,8	-16,1 -15,3 -22,7	81,3 76,4 133,1	-6,3 -7,7 +3,1	86,0 82,7 121,0	-5,4 -6,0 -0,6
20.1	SAEGE-, HOBEL- UND HOLZIMPRAEAGNIERWERKE	INSGESAMT INLAND AUSLAND	77,4 71,2 142,6	-4,4 -7,0 +11,8	+3,2 -	75,0 71,2 114,5	-8,2 -9,8 +2,6	-26,9 -27,3 -24,5	77,4 71,2 142,6	-4,4 -7,0 +11,8	76,2 71,2 128,6	-6,4 -8,5 +7,5
20.2	FURNIER-, SPERRHOLZ-, HOLZFASERPLATTEN- UND HOLZSPANPLATTENWERKE	INSGESAMT INLAND AUSLAND	111,5 104,2 143,6	-7,6 -9,5 -0,8	+17,1 +14,1 +27,8	95,2 91,3 112,4	-3,2 -2,1 -6,3	-21,7 -21,0 -24,1	111,5 104,2 143,6	-7,6 -9,5 -0,8	103,4 97,8 126,0	-5,6 -6,2 -3,3
20.3	H.V. KONSTRUKTIONST., FERTIGBAUTEILEN, AUSBAU- ELEMENTEN AUS HOLZ	INSGESAMT INLAND AUSLAND	68,7 67,7 96,0	-6,5 -6,9 +3,0	-29,0 -30,1 +3,1	96,8 96,9 93,1	-3,6 -3,4 -10,7	-7,3 -7,0 -14,8	68,7 67,7 96,0	-6,5 -6,9 +3,0	82,8 82,3 94,6	-4,8 -4,9 -4,3

LAND

DAS VERARBEITENDE GEBERBE
= 100
ABTEILUNGEN, GRUPPEN UND KLASSEN
ZWEIGE, AUSGABE 1993 (WZ93)
WERT

INDEX

1998 JAN.	VER- AEND. IN % GEGEN JAN. 1997	1997 4. VJ	1998 3. VJ	1998 4. VJ	VERAENDERUNG IN % 4. VJ 1998 GEGEN			1997 2. HJ	1998 1. HJ	1998 2. HJ	VERAENDERUNG IN % 2. HJ 1998 GEGEN		1997	1998	VER- AEND. IN % GEGEN 1997	WZ93 SCHL.			
					4. VJ 1997		3. VJ 1998				2. HJ	1. HJ					2. HJ	1. HJ	
					1997	1998	1997												1998
110,7	+6,8	109,7	119,8	112,0	+2,1	-6,5	108,7	121,4	115,9	+6,6	-4,5	109,6	118,7	+8,3	17.53				
102,5	+2,2	101,2	115,8	116,4	+15,0	+0,5	102,7	113,1	118,1	+13,0	+2,7	105,2	114,6	+8,9					
120,1	+11,6	119,5	124,5	106,9	-10,5	-14,1	115,7	131,1	115,7	-	-11,7	114,6	123,4	+7,7					
109,3	+3,2	105,4	106,7	110,7	+5,0	+3,7	104,1	115,0	108,7	+4,4	-5,5	105,2	111,9	+6,4	17.54				
94,6	-3,5	89,4	94,2	95,7	+7,0	+1,6	90,9	98,8	95,0	+4,5	-3,8	93,6	96,9	+3,5					
137,9	+13,7	136,3	130,8	139,8	+2,6	+6,9	129,7	146,4	136,3	+4,3	-7,6	127,5	140,9	+10,5					
98,2	+1,0	101,0	97,8	108,4	+7,3	+10,8	98,4	109,6	103,1	+4,8	-5,9	101,9	106,3	+4,3	17.6				
82,2	-10,6	85,6	84,9	94,2	+10,0	+11,0	84,4	93,0	89,5	+6,0	-3,8	89,8	91,3	+1,7					
134,8	+23,0	136,6	127,7	141,0	+3,2	+10,4	130,5	147,6	134,3	+2,9	-9,0	129,9	141,0	+8,5					
88,2	-7,3	89,8	95,9	73,0	+4,6	-23,9	85,4	67,1	84,4	-1,2	+25,8	80,5	75,7	-6,0	17.7				
82,9	-12,2	71,7	90,7	73,0	+1,8	-19,5	84,0	66,1	81,9	-2,5	+23,9	80,1	74,0	-7,6					
115,2	+17,1	60,2	122,2	72,9	+21,1	-40,3	92,4	72,0	97,5	+5,5	+35,4	82,5	84,8	+2,8					
75,3	-18,0	72,6	74,9	77,0	+6,1	+2,8	72,7	69,7	75,9	+4,4	+8,9	75,9	72,8	-4,1	17.71				
72,5	-19,8	72,0	71,0	72,5	+0,7	+2,1	70,9	67,5	71,8	+1,3	+6,4	74,4	69,7	-6,3					
104,0	-1,5	77,7	114,1	121,1	+55,9	+6,1	90,6	91,2	117,6	+29,8	+28,9	91,1	104,4	+14,6					
101,5	+3,0	66,9	117,7	68,8	+2,8	-41,5	98,5	64,4	93,3	-5,3	+44,9	85,3	78,8	-7,6	17.72				
95,8	-3,6	71,2	115,2	73,6	+3,4	-36,1	100,2	64,4	94,4	-5,8	+48,6	87,3	79,4	-9,0					
119,6	+25,2	53,2	125,3	53,7	+0,9	-57,1	93,1	64,5	89,5	-3,9	+38,8	79,1	77,0	-2,7					
119,3	+2,6	73,5	130,1	76,5	+4,1	-41,2	102,8	91,7	103,3	+0,5	+12,6	95,8	97,5	+1,8	18				
108,8	-0,5	73,5	117,8	77,5	+5,4	-34,2	98,0	87,4	97,7	-0,3	+11,8	92,4	92,5	+0,1					
154,4	+10,7	73,6	171,1	73,1	-0,7	-57,3	119,0	106,4	122,1	+2,6	+14,8	107,1	114,3	+6,7					
101,5	+18,6	84,9	129,1	76,9	-9,4	-40,4	116,3	89,6	103,0	-11,4	+15,0	104,9	96,3	-8,2	18.1				
95,8	+24,4	82,0	122,5	73,1	-10,9	-40,3	110,3	84,1	97,8	-11,3	+16,3	96,5	91,0	-5,7					
132,4	+0,7	100,0	165,3	97,8	-2,2	-40,8	148,8	119,2	131,5	-11,6	+10,3	150,4	125,4	-16,6					
119,4	+2,5	73,4	130,0	76,5	+4,2	-41,2	102,7	91,8	103,3	+0,6	+12,5	95,7	97,5	+1,9	18.2				
108,9	-0,7	73,4	117,7	77,5	+5,6	-34,2	97,9	87,4	97,6	-0,3	+11,7	92,4	92,5	+0,1					
154,5	+10,8	73,5	171,1	73,0	-0,7	-57,3	118,9	106,3	122,1	+2,7	+14,9	106,9	114,2	+6,8					
74,8	-13,4	87,8	93,3	89,4	+1,8	-4,2	89,1	77,7	91,3	+2,5	+17,5	85,4	84,5	-1,1	18.21				
74,2	-16,7	88,8	92,4	90,6	+2,0	-1,9	90,3	77,9	91,5	+1,3	+17,5	86,6	84,7	-2,2					
82,6	+55,3	75,3	104,7	73,5	-2,4	-29,8	74,8	74,8	89,1	+19,1	+19,1	69,7	82,0	+17,6					
132,6	+6,7	69,9	143,9	71,3	+2,0	-50,5	108,0	95,2	107,6	-0,4	+13,0	99,1	101,4	+2,3	18.22				
120,6	+4,1	69,0	129,7	71,3	+3,3	-45,0	102,1	90,2	100,5	-1,6	+11,4	95,1	95,4	+0,3					
165,0	+12,2	72,4	182,1	71,1	-1,8	-61,0	124,0	108,4	126,6	+2,1	+16,8	110,2	117,5	+6,6					
96,9	-6,5	79,1	108,1	89,1	+12,6	-17,6	92,3	87,5	98,6	+6,8	+12,7	89,3	93,1	+4,3	18.23				
91,4	-9,1	79,6	102,3	90,3	+13,4	-11,7	90,5	84,8	96,3	+6,4	+13,6	88,0	90,6	+3,0					
129,4	+6,5	75,8	142,0	82,4	+8,7	-42,0	102,8	103,6	112,2	+9,1	+8,3	96,7	107,9	+11,6					
84,2	-13,1	82,9	82,6	81,0	-2,3	-1,9	91,5	78,9	81,8	-10,6	+3,7	88,4	80,4	-9,0	18.24				
84,0	-13,9	82,8	78,0	82,1	-0,8	+5,3	90,4	76,0	80,0	-11,5	+5,3	87,0	78,0	-10,3					
84,9	-9,7	83,3	101,5	76,6	-8,0	-24,5	95,8	90,7	89,0	-7,1	-1,9	94,0	89,9	-4,4					
118,0	+2,6	86,4	112,1	84,0	-2,8	-25,1	101,4	105,4	98,0	-3,4	-7,0	102,1	101,7	-0,4	DC				
116,1	-1,4	83,9	110,8	79,9	-4,8	-27,9	99,3	102,6	95,4	-3,9	-7,0	100,5	99,0	-1,5					
124,2	+17,4	94,9	116,3	97,4	+2,6	-16,3	108,4	114,8	106,8	-1,5	-7,0	107,4	110,8	+3,2					
110,4	+9,5	106,3	105,4	105,5	-0,8	+0,1	101,2	117,3	105,5	+4,2	-10,1	102,8	111,4	+8,4	19.1				
105,0	+10,4	97,2	97,3	97,9	+0,7	+0,6	92,0	106,1	97,6	+6,1	-8,0	92,9	101,8	+9,6					
123,0	+8,2	127,3	124,1	123,0	-3,4	-0,9	122,5	143,4	123,6	+0,9	-13,8	125,5	133,5	+6,4					
74,4	-2,0	86,6	72,3	80,7	-6,8	+11,6	84,3	75,4	76,5	-9,3	+1,5	82,4	75,9	-7,9	19.2				
71,0	-4,1	83,0	68,8	73,0	-12,0	+6,1	80,5	74,6	70,9	-11,9	-5,0	78,3	72,8	-7,0					
88,4	+5,5	101,1	87,0	112,2	+11,0	+29,0	100,1	78,4	99,6	-0,5	+27,0	99,1	89,0	-10,2					
129,8	+2,4	83,2	122,7	81,4	-2,2	-33,7	105,5	110,8	102,0	-3,3	-7,9	106,8	106,4	-0,4	19.3				
129,1	-2,3	82,2	123,3	79,1	-3,8	-35,8	105,0	109,2	101,2	-3,6	-7,3	107,3	105,2	-2,0					
131,9	+21,5	86,7	120,7	88,9	+2,5	-26,3	107,1	116,2	104,8	-2,1	-9,8	105,3	110,5	+4,9					
86,8	+2,0	105,2	98,1	102,6	-2,5	+4,6	101,8	95,7	100,3	-1,5	+4,8	97,1	98,0	+0,9	DD				
82,8	+0,7	102,5	95,1	99,8	-2,6	+4,9	99,3	91,9	97,5	-1,8	+6,1	94,2	94,7	+0,5					
129,1	+10,9	133,8	130,3	132,2	-1,2	+1,5	129,7	136,5	131,2	+1,2	-3,9	127,8	133,8	+4,7					
81,0	+5,3	100,9	105,2	95,8	-5,1	-8,9	104,2	96,4	100,5	-3,6	+4,3	100,2	98,5	-1,7	20.1				
76,6	+3,9	98,0	102,7	91,6	-6,5	-10,8	102,0	82,5	97,2	-4,7	+5,1	97,4	94,9	-2,6					
127,6	+15,5	131,3	131,5	140,0	+6,6	+6,5	127,8	137,7	136,7	+6,2	-1,5	129,9	136,7	+5,2					
120,7	+2,0	117,9	110,0	114,5	-2,9	+4,1	113,4	121,6	112,3	-1,0	-7,6	113,1	116,9	+3,4	20.2				
115,2	-1,2	112,0	103,0	108,7	-2,9	+5,5	107,9	114,9	105,8	-1,9	-7,9	108,1	110,4	+2,1					
144,8	+15,1	143,4	141,3	139,8	-2,5	-1,1	137,6	150,9	140,6	+2,2	-6,8	135,4	145,7	+7,6					
73,5	-	101,4	88,5	100,5	-0,9	+13,6	95,0	82,8	94,5	-0,5	+14,1	87,7	88,6	+1,0	20.3				
72,7	+0,4	100,9	87,9	100,4	-0,5	+14,2	94,3	82,1	94,2	-0,1	+14,7	87,0	88,1	+1,3					
93,2	-7,9	113,8	102,6	104,0	-8,6	+1,4	112,9	100,3	103,3	-8,5	+3,0	106,8	101,8	-4,7					

2 INDEX DES UMSATZES FUER
 1995
 NACH ABSCHNITTEN, UNTERABSCHNITTEN,
 DER KLASSEIFIKATION DER WIRTSCHAFTS
 2.1 ORIGINAL

VOLUMEN

WZ93- SCHL.	WIRTSCHAFTSZWEIG		VERAENDERUNG IN % JAN. 1999 GEGEN			VERAENDERUNG IN % DEZ. 1998 GEGEN			KUMULIERT		2-MONATS- DURCHSCHNITT	
			1999 JAN.	JAN. 1998	DEZ. 1998	1998 DEZ.	DEZ. 1997	NOV. 1998	JAN. 1999 BIS JAN. 1999	VER- AEND. IN % GEGEN VORJAHR	DEZ. 1998 UND JAN. 1999	VER- AEND. IN % GEGEN VORJAHR
DE	PAPIER- UND DRUCKGEWERBE	INSGESAMT	95,9	-1,8	-5,0	100,9	+2,1	-7,0	95,9	-1,8	98,4	+0,1
		INLAND	95,4	+0,8	-6,2	101,7	+3,1	-6,1	95,4	+0,8	98,6	+2,1
		AUSLAND	98,0	-9,8	+0,1	97,9	-1,8	-10,5	98,0	-9,8	98,0	-6,0
21	PAPIERGEWERBE	INSGESAMT	95,5	-7,2	+5,4	90,6	-1,7	-13,3	95,5	-7,2	93,1	-4,6
		INLAND	94,8	-4,1	+5,9	89,5	-0,1	-13,8	94,8	-4,1	92,2	-2,2
		AUSLAND	97,1	-13,2	+4,1	93,3	-4,8	-12,1	97,1	-13,2	95,2	-9,3
21.1	H.V. HOLZSTOFF, ZELLSTOFF, PAPIER, KARTON UND PAPPE	INSGESAMT	103,6	-10,5	+5,5	98,2	-5,6	-14,2	103,6	-10,5	100,9	-8,2
		INLAND	101,9	-6,1	+6,6	95,6	-3,5	-15,0	101,9	-6,1	98,8	-4,8
		AUSLAND	105,7	-15,1	+4,2	101,4	-7,9	-13,2	105,7	-15,1	103,6	-11,7
21.11	HERSTELLUNG VON HOLZ- STOFF UND ZELLSTOFF	INSGESAMT	105,2	-22,6	-13,1	121,0	+8,5	-5,2	105,2	-22,6	113,1	-8,6
		INLAND	66,8	-7,6	-4,7	70,1	+8,3	-21,6	66,8	-7,6	68,5	-
		AUSLAND	148,2	-28,4	-16,6	177,8	+8,6	+4,3	148,2	-28,4	163,0	-12,0
21.12	HERSTELLUNG VON PAPIER, KARTON UND PAPPE	INSGESAMT	103,6	-10,1	+5,9	97,8	-5,9	-14,4	103,6	-10,1	100,7	-8,1
		INLAND	102,5	-6,0	+6,7	96,1	-3,6	-14,9	102,5	-6,0	99,3	-4,9
		AUSLAND	104,9	-14,7	+4,9	100,0	-8,3	-13,6	104,9	-14,7	102,5	-11,7
21.2	PAPIER-, KARTON- UND PAPPEVERARBEITUNG	INSGESAMT	88,7	-3,8	+5,2	84,3	+2,6	-12,3	88,7	-3,8	86,5	-0,8
		INLAND	90,7	-2,8	+5,6	85,9	+2,1	-13,0	90,7	-2,8	88,3	-0,5
		AUSLAND	80,3	-8,0	+3,9	77,3	+3,9	-9,4	80,3	-8,0	78,8	-2,6
21.21	H.V. WELLPAPIER UND -PAPPE SOWIE V. VER- PACKUNGSM. A. PAPIER	INSGESAMT	92,7	-4,7	+10,4	84,0	+2,2	-17,6	92,7	-4,7	88,4	-1,6
		INLAND	90,9	-3,4	+11,7	81,4	+2,1	-18,9	90,9	-3,4	86,2	-0,8
		AUSLAND	103,0	-11,4	+3,9	99,1	+2,3	-10,4	103,0	-11,4	101,1	-6,2
21.22	H.V. HAUSHALTS-,HYGIENE- U. TOILETTENARTIKELN AUS ZELLSTOFF UND PAPIER	INSGESAMT	71,4	+1,4	-0,6	71,8	+5,7	-0,3	71,4	+1,4	71,6	+3,5
		INLAND	83,3	-1,0	-2,3	85,3	+4,0	+0,2	83,3	-1,0	84,3	+1,4
		AUSLAND	38,7	+17,6	+10,6	35,0	+19,0	-3,0	38,7	+17,6	36,9	+18,3
21.23	H.V. SCHREIBWAREN UND BUEROBEDARF AUS PAPIER, KARTON UND PAPPE	INSGESAMT	116,1	+10,7	-3,8	120,7	+11,0	-5,7	116,1	+10,7	118,4	+10,9
		INLAND	121,6	+10,3	-3,3	125,8	+9,6	-5,9	121,6	+10,3	123,7	+10,0
		AUSLAND	91,8	+12,5	-6,6	98,3	+20,2	-4,7	91,8	+12,5	95,1	+16,4
21.24	HERSTELLUNG VON TAPETEN	INSGESAMT	82,7	-29,6	+42,6	58,0	-34,7	-29,7	82,7	-29,6	70,4	-31,8
		INLAND	84,8	-23,5	+42,5	59,5	-24,7	-28,3	84,8	-23,5	72,2	-23,9
		AUSLAND	77,3	-42,7	+42,9	54,1	-52,9	-33,5	77,3	-42,7	65,7	-47,4
21.25	HERSTELLUNG VON SONST. WAREN AUS PAPIER, KAR- TON UND PAPPE	INSGESAMT	89,0	-9,1	-1,2	90,1	+1,7	-10,7	89,0	-9,1	89,6	-4,0
		INLAND	83,2	-8,4	-1,2	84,2	-1,1	-11,5	83,2	-8,4	83,7	-4,9
		AUSLAND	110,8	-11,2	-1,7	112,7	+10,4	-8,4	110,8	-11,2	111,8	-1,5
22	DRUCKGEWERBE, VERVIEL- FAELTIGUNG VON BESPIELTEN TONTRAEGERN	INSGESAMT	96,6	+7,7	-17,1	116,5	+6,9	+1,6	96,6	+7,7	106,6	+7,2
		INLAND	96,0	+7,1	-17,1	115,8	+6,2	+2,0	96,0	+7,1	105,9	+6,6
		AUSLAND	102,7	+13,6	-17,0	123,8	+14,0	-3,0	102,7	+13,6	113,3	+18,9
22.2	DRUCKGEWERBE	INSGESAMT	95,6	+6,9	-17,3	115,6	+7,1	+2,6	95,6	+6,9	105,6	+7,0
		INLAND	95,0	+6,6	-17,1	114,6	+6,6	+2,7	95,0	+6,6	104,8	+6,6
		AUSLAND	103,4	+11,5	-19,2	128,0	+13,3	+0,9	103,4	+11,5	115,7	+12,4
22.21	ZEITUNGSDRUCKEREI	INSGESAMT	87,1	-2,5	-4,2	90,9	-2,7	-4,5	87,1	-2,5	89,0	-2,6
		INLAND	87,5	-2,3	-4,2	91,3	-2,7	-4,5	87,5	-2,3	89,4	-2,5
		AUSLAND	13,5	+50,0	-6,9	14,5	+62,9	-17,6	13,5	+50,0	14,0	+55,6
22.22	DRUCKEREI (OHNE ZEI- TUNGSDRUCKEREI)	INSGESAMT	95,5	+8,0	-18,2	116,7	+7,7	+2,4	95,5	+8,0	106,1	+7,8
		INLAND	94,7	+7,4	-18,1	115,6	+7,1	+2,5	94,7	+7,4	105,2	+7,2
		AUSLAND	104,4	+14,5	-19,1	129,0	+13,1	+1,4	104,4	+14,5	116,7	+13,6
22.23	DRUCKWEITERVERARBEITUNG	INSGESAMT	132,9	+11,4	-19,4	164,9	+21,9	+18,4	132,9	+11,4	148,9	+17,0
		INLAND	132,2	+14,4	-18,9	163,0	+21,9	+19,8	132,2	+14,4	147,6	+18,1
		AUSLAND	145,5	-24,0	-27,9	201,7	+32,2	+0,4	145,5	-24,0	173,6	+0,9
22.24	SATZHERSTELLUNG UND REPRODUKTION	INSGESAMT	82,1	-1,1	-18,3	100,5	-3,0	+1,8	82,1	-1,1	91,3	-2,1
		INLAND	82,8	-0,1	-18,5	101,6	-3,2	+2,6	82,8	-0,1	92,2	-1,9
		AUSLAND	66,4	-22,7	-12,4	75,8	+3,3	-16,9	66,4	-22,7	71,1	-10,8
22.25	SONSTIGES DRUCKGEWERBE	INSGESAMT	134,1	+22,9	-14,3	156,5	+21,9	+5,8	134,1	+22,9	145,3	+22,3
		INLAND	135,2	+23,0	-14,3	157,8	+22,6	+5,6	135,2	+23,0	146,5	+22,8
		AUSLAND	72,7	+7,1	-16,0	86,5	-21,7	+30,9	72,7	+7,1	79,6	-10,8
22.3	VERVIELFAELTIGUNG VON BESPIELTEN TON-, BILD- UND DATENTRAEGERN	INSGESAMT	120,3	+23,5	-14,1	140,1	+3,4	-15,1	120,3	+23,5	130,2	+11,8
		INLAND	135,6	+23,4	-18,3	165,9	-2,3	-12,9	135,6	+23,4	150,8	+7,8
		AUSLAND	99,7	+23,7	-5,2	105,2	+17,9	-19,6	99,7	+23,7	102,5	+20,7
22.31	VERVIELFAELTIGUNG VON BESPIELTEN TONTRAEGERN	INSGESAMT	102,1	+26,7	-3,9	106,2	+9,4	-19,7	102,1	+26,7	104,2	+17,2
		INLAND	110,1	+29,7	-7,6	119,2	+8,5	-17,7	110,1	+29,7	114,7	+17,8
		AUSLAND	92,4	+22,4	+2,1	90,5	+10,9	-22,8	92,4	+22,4	91,5	+16,4
22.32	VERVIELFAELTIGUNG VON BESPIELTEN BILDTRAEGERN	INSGESAMT	132,8	+16,3	-44,9	241,1	+29,6	-14,2	132,8	+16,3	187,0	+24,5
		INLAND	149,3	+7,2	-40,5	250,8	+10,1	-22,3	149,3	+7,2	200,1	+9,0
		AUSLAND	69,7	+278,8	-65,8	203,8	+649,3	+68,4	69,7	+278,8	136,8	+500,0

LAND

DAS VERARBEITENDE GEBWERBE
= 100
ABTEILUNGEN, GRUPPEN UND KLASSEN
ZWEIGE, AUSGABE 1993 (WZ93)
WERT

INDEX

1998 JAN.	VER- AEND. IN % GEGEN JAN. 1997	1997 4.VJ	1998 3.VJ	1998 4.VJ	VERAENDERUNG IN % 4.VJ 1998 GEGEN		1997 2.HJ	1998 1.HJ	1998 2.HJ	VERAENDERUNG IN % 2.HJ 1998 GEGEN		1997	1998	VER- AEND. IN % GEGEN 1997	WZ93 SCHL.
					4.VJ	3.VJ				2.HJ	1.HJ				
					1997	1998				1997	1998				
97,7	-1,7	104,0	101,4	106,1	+2,0	+4,6	101,7	100,5	109,8	+2,1	+3,3	99,8	102,1	+2,3	DE
94,6	-1,8	102,7	99,5	106,0	+3,2	+6,5	99,6	97,6	102,7	+3,1	+5,2	97,2	100,2	+3,1	
108,6	-1,6	108,7	108,0	106,5	-2,0	-1,4	109,0	110,8	107,3	-1,6	-3,2	108,8	109,1	+0,3	
102,9	-3,6	101,9	102,1	100,6	-1,3	-1,5	102,2	103,2	101,4	-0,8	-1,7	102,0	102,3	+0,3	21
98,9	-4,0	99,2	99,7	99,6	+0,4	-0,1	98,8	98,8	99,7	+0,9	+0,9	98,0	99,2	+1,2	
111,9	-2,7	107,9	107,6	103,0	-4,5	-4,3	109,7	113,1	105,3	-4,0	-6,9	111,0	109,2	-1,6	
115,7	+1,6	113,1	112,1	109,7	-3,0	-2,1	113,6	115,8	110,9	-2,4	-4,2	112,4	113,3	+0,8	21.1
108,5	-0,5	106,9	108,2	107,5	+0,6	-0,6	106,1	107,6	107,8	+1,6	+0,2	104,2	107,7	+3,4	
124,5	+3,9	120,8	116,8	112,4	-7,0	-3,8	122,8	125,8	114,6	-6,7	-8,9	122,4	120,2	-1,8	
135,9	+38,4	118,0	115,1	124,0	+5,1	+7,7	125,3	135,1	119,6	-4,5	-11,5	129,1	127,3	-1,4	21.11
72,3	-12,9	74,1	68,4	78,0	+5,3	+12,4	79,6	82,1	73,7	-7,4	-10,2	87,3	77,9	-10,8	
206,9	+79,6	167,1	166,1	175,3	+4,9	+5,5	176,5	194,2	170,7	-3,3	-12,1	175,7	182,5	+3,9	
115,3	+1,0	113,0	112,0	109,4	-3,2	-2,3	113,4	115,4	110,7	-2,4	-4,1	112,1	113,1	+0,9	21.12
109,1	-0,5	107,5	108,8	108,0	+0,5	-0,7	106,6	108,0	108,4	+1,7	+0,4	104,5	108,2	+3,5	
123,0	+2,6	119,9	115,9	111,3	-7,2	-4,0	121,8	124,5	113,6	-6,7	-8,8	121,4	119,1	-1,9	
92,2	-8,3	92,5	93,8	93,0	+0,5	-0,9	92,5	92,7	93,4	+1,0	+0,8	93,3	93,0	-0,3	21.2
93,3	-6,2	94,8	94,8	95,1	+0,3	+0,3	94,5	93,7	94,9	+0,4	+1,3	94,4	94,3	-0,1	
87,3	-17,3	82,8	89,5	84,5	+2,1	+5,6	84,1	88,4	87,0	+3,4	-1,6	88,8	87,7	-1,2	
97,3	-1,0	94,9	99,4	97,0	+2,2	-2,4	95,9	98,8	98,2	+2,4	-0,6	95,8	98,5	+2,8	21.21
94,1	-3,1	92,8	96,6	94,8	+2,2	-1,9	93,6	96,1	95,7	+2,2	-0,4	93,5	95,9	+2,6	
116,3	+10,3	107,2	115,3	109,9	+2,5	-4,7	109,4	114,8	112,6	+2,9	-1,9	109,4	113,7	+3,9	
70,4	-32,5	73,3	71,2	72,0	-1,8	+1,1	72,0	70,8	71,6	-0,6	+1,1	78,6	71,2	-9,4	21.22
84,1	-16,7	88,4	83,6	84,8	-4,1	+1,4	86,6	84,6	84,2	-2,8	-0,5	89,4	84,4	-5,6	
32,9	-71,0	31,8	37,3	37,1	+16,7	-0,5	32,0	33,1	37,2	+16,3	+12,4	49,4	35,1	-28,9	
104,9	-5,5	117,5	114,0	125,8	+7,1	+10,4	114,7	97,6	119,9	+4,5	+22,8	106,1	108,7	+2,5	21.23
110,2	-6,3	124,3	118,7	131,6	+5,9	+10,9	120,8	100,1	125,2	+3,6	+25,1	111,2	112,7	+1,3	
81,6	-0,1	87,5	93,2	100,3	+14,6	+7,6	87,8	86,3	96,8	+10,3	+12,2	83,5	91,5	+9,6	
117,5	+21,1	110,0	99,3	78,0	-29,1	-21,5	111,1	116,0	88,7	-20,2	-23,5	106,5	102,3	-3,9	21.24
110,8	+19,0	96,7	83,5	79,3	-18,0	-5,0	93,4	102,3	81,4	-12,8	-20,4	93,2	91,9	-1,4	
135,0	+25,9	145,1	140,6	74,6	-46,6	-46,9	157,6	151,6	107,6	-31,7	-29,0	141,3	129,6	-8,3	
97,9	+1,1	97,3	99,3	98,4	+1,1	-0,9	97,6	100,4	98,8	+1,2	-1,6	98,6	99,6	+1,0	21.25
90,8	-4,9	93,0	92,8	92,4	-0,6	-0,4	93,8	93,3	92,6	-1,3	-0,8	95,2	93,0	-2,3	
124,8	+22,9	113,7	123,8	121,2	+6,6	-2,1	112,2	127,1	122,5	+9,2	-3,6	111,7	124,8	+11,7	
89,7	+1,6	107,3	100,2	114,5	+6,7	+14,3	100,9	96,4	107,3	+6,3	+11,3	96,3	101,9	+5,8	22
89,6	+1,1	106,8	99,2	113,4	+6,2	+14,3	100,5	96,2	106,3	+5,8	+10,5	96,3	101,3	+5,2	
90,4	+6,6	112,9	110,8	126,2	+11,8	+14,1	105,1	98,0	118,4	+12,7	+20,8	96,5	108,2	+12,1	
89,4	+2,2	106,0	100,1	112,9	+6,5	+12,8	100,3	95,7	106,5	+6,2	+11,3	95,7	101,1	+5,6	22.2
89,1	+1,6	105,4	98,8	111,9	+6,2	+13,3	98,8	95,2	105,4	+5,6	+10,7	95,5	100,3	+5,0	
92,7	+10,5	113,8	116,4	124,6	+9,5	+7,0	106,8	102,0	120,5	+12,8	+18,1	98,0	111,3	+13,6	
89,3	+8,1	94,9	90,3	94,5	-0,4	+4,7	90,8	89,5	92,4	+1,8	+3,2	87,8	90,9	+3,5	22.21
89,6	+8,0	96,3	90,6	94,9	-0,4	+4,7	91,2	89,8	92,8	+1,8	+3,3	88,2	91,3	+3,5	
9,0	-12,6	9,3	12,8	14,0	+50,5	+9,4	9,1	9,8	13,4	+47,3	+36,7	9,1	11,6	+27,5	
88,4	+1,7	106,2	99,9	113,9	+7,3	+14,0	100,0	95,4	106,9	+6,9	+12,1	95,4	101,2	+6,1	22.22
88,2	+1,1	105,5	98,4	112,9	+7,0	+14,7	99,4	94,8	105,6	+6,2	+11,4	95,2	100,2	+5,3	
91,2	+9,2	114,1	117,2	124,5	+9,1	+6,2	107,0	102,3	120,9	+13,0	+18,2	98,2	111,6	+13,6	
119,3	+1,0	128,0	131,9	147,5	+15,2	+11,8	125,2	119,5	139,7	+11,6	+16,9	116,8	129,6	+11,0	22.23
115,6	-1,3	126,3	129,4	144,3	+14,3	+11,5	123,5	117,8	136,9	+10,9	+16,2	115,5	127,3	+10,2	
191,4	+40,4	159,1	180,2	208,7	+31,2	+15,8	158,5	152,2	194,5	+22,7	+27,6	141,3	173,3	+22,6	
83,0	-2,8	102,2	92,7	99,2	-2,9	+7,0	98,5	89,4	96,0	-2,5	+7,4	95,2	92,7	-2,6	22.24
82,9	-3,6	103,2	93,6	100,0	-3,1	+6,8	99,5	90,0	96,8	-2,7	+7,6	96,2	93,4	-2,9	
85,9	+20,8	79,9	73,4	82,4	+3,1	+12,3	77,2	76,5	77,9	+0,9	+1,8	73,8	77,2	+4,6	
109,1	+19,1	135,3	138,1	149,6	+10,6	+8,3	128,7	129,2	143,8	+11,7	+11,3	120,7	136,5	+13,1	22.25
109,9	+20,1	132,6	139,5	147,6	+11,3	+5,8	127,6	129,9	143,6	+12,5	+10,5	120,1	136,7	+13,8	
67,9	-30,0	283,0	59,7	255,7	-9,6	+328,3	186,8	88,8	157,7	-15,6	+77,6	151,2	123,2	-18,5	
97,4	-11,5	139,2	101,3	155,9	+12,0	+53,9	117,1	113,7	128,6	+9,8	+13,1	112,4	121,2	+7,8	22.3
109,9	-12,4	161,7	113,1	173,1	+7,1	+53,1	131,4	138,1	143,1	+8,9	+3,6	128,8	140,6	+9,2	
80,6	-9,5	108,7	85,4	132,7	+22,1	+55,4	97,7	80,9	109,0	+11,6	+34,7	90,1	95,0	+5,4	
80,6	-18,9	112,2	84,7	125,4	+12,7	+49,2	99,6	84,9	105,5	+5,9	+24,3	95,4	95,2	-0,2	22.31
84,9	-21,5	119,6	88,6	132,4	+10,7	+49,4	103,7	92,2	110,5	+6,6	+19,8	101,6	101,4	-0,2	
75,5	-15,1	103,1	80,0	119,1	+15,5	+48,9	94,7	76,0	99,5	+5,1	+30,9	88,0	87,8	-0,2	
114,2	-6,8	177,4	135,6	245,5	+38,4	+81,0	152,9	139,8	190,6	+24,7	+36,3	146,7	165,2	+12,6	22.32
139,3	-6,3	216,3	162,9	273,1	+28,3	+67,6	186,5	165,6	218,0	+16,9	+31,6	178,7	191,8	+7,3	
18,4	-17,9	28,8	31,4	140,2	+386,8	+346,5	24,7	41,4	85,8	+247,4	+107,2	24,5	63,6	+159,6	

2 INDEX DES UMSATZES FUER
 1995
 NACH ABSCHNITTEN, UNTERABSCHNITTEN,
 DER KLASSIFIKATION DER WIRTSCHAFTS
 2.1 ORIGINAL

VOLUMEN

WZ93- SCHL.	WIRTSCHAFTSZWEIG		VERAENDERUNG IN % JAN. 1999 GEGEN			VERAENDERUNG IN % DEZ. 1998 GEGEN			KUMULIERT		2-MONATS- DURCHSCHNITT	
			1999 JAN.	JAN. 1998	DEZ. 1998	1998 DEZ.	DEZ. 1997	NOV. 1998	JAN. 1999 BIS JAN. 1999	VER- AEND. IN % GEGEN VORJAHR!	DEZ. 1998 UND JAN. 1999	VER- AEND. IN % GEGEN VORJAHR!
22.33	VERVIELFAELTIGUNG VON BESPIELTEN DATENTRAEGERN	INSGESAMT	278,2	+16,3	-26,6	379,0	-15,9	-1,3	278,2	+16,3	328,6	-4,7
		INLAND	309,6	+15,5	-29,1	436,8	-21,7	+5,0	309,6	+15,5	373,2	-9,6
		AUSLAND	209,8	+18,9	-17,2	253,3	+16,2	-19,5	209,8	+18,9	231,6	+17,4
06	CHEMISCHE INDUSTRIE	INSGESAMT	99,4	-7,0	+8,8	91,4	-4,4	-9,9	99,4	-7,0	95,4	-5,8
		INLAND	91,6	-5,0	+5,3	87,0	-3,0	-11,2	91,6	-5,0	89,3	-4,1
		AUSLAND	109,0	-9,0	+12,5	96,9	-5,7	-8,3	109,0	-9,0	103,0	-7,5
24.1	HERSTELLUNG VON CHEMISCHEN GRUNDSTOFFEN	INSGESAMT	102,4	-9,1	+7,8	95,0	-6,1	-8,1	102,4	-9,1	98,7	-7,7
		INLAND	99,1	-5,6	+6,8	92,8	-5,0	-12,0	99,1	-5,6	96,0	-5,3
		AUSLAND	105,4	-11,9	+8,5	97,1	-7,0	-4,3	105,4	-11,9	101,3	-9,6
24.11	HERSTELLUNG VON INDUSTRIEGASEN	INSGESAMT	105,3	+0,4	-3,7	109,3	+11,2	-6,2	105,3	+0,4	107,3	+5,6
		INLAND	105,8	-	-2,9	109,0	+10,8	-7,0	105,8	-	107,4	+5,2
		AUSLAND	87,3	+12,6	-26,6	119,0	+22,4	+26,1	87,3	+12,6	103,2	+18,1
24.12	HERSTELLUNG VON FARB- STOFFEN UND PIGMENTEN	INSGESAMT	75,3	-27,6	-0,9	76,0	-16,2	-12,4	75,3	-27,6	75,7	-22,3
		INLAND	67,0	-26,7	+6,5	62,9	-9,1	-22,0	67,0	-26,7	65,0	-19,1
		AUSLAND	79,3	-28,0	-3,9	82,5	-18,5	-8,2	79,3	-28,0	80,9	-23,5
24.13	HERSTELLUNG VON SONSTIGEN ANORGANISCHEN GRUNDSTOF- FEN UND CHEMIKALIEN	INSGESAMT	100,6	-5,8	+1,6	99,0	-0,5	-3,3	100,6	-5,8	99,8	-3,3
		INLAND	100,5	-1,6	-0,5	101,0	+3,2	-3,4	100,5	-1,6	100,8	+0,8
		AUSLAND	100,7	-10,0	+4,1	96,7	-4,5	-3,4	100,7	-10,0	98,7	-7,4
24.14	HERSTELLUNG VON SONSTIGEN ORGANISCHEN GRUNDSTOFFEN UND CHEMIKALIEN	INSGESAMT	111,9	-5,7	+9,0	102,7	-5,7	-2,9	111,9	-5,7	107,3	-5,7
		INLAND	105,5	-3,8	+0,8	104,7	-6,3	-6,9	105,5	-3,9	105,1	-5,1
		AUSLAND	117,7	-7,0	+16,7	100,9	-5,2	+1,0	117,7	-7,0	109,3	-6,2
24.15	HERSTELLUNG VON DUENGE- MITTELN UND STICKSTOFF- VERBINDUNGEN	INSGESAMT	104,9	-2,2	-5,2	110,6	+10,0	+17,7	104,9	-2,2	107,8	+3,8
		INLAND	97,3	+14,7	+10,8	87,8	+15,5	+1,5	97,3	+14,7	92,6	+15,2
		AUSLAND	113,9	-14,7	-17,1	137,4	+6,3	+33,5	113,9	-14,7	125,7	-4,4
24.16	HERSTELLUNG VON KUNST- STOFF IN PRIMAERFORMEN	INSGESAMT	100,8	-10,7	+12,6	89,5	-9,0	-15,8	100,8	-10,7	95,2	-9,9
		INLAND	98,1	-8,1	+16,9	83,9	-9,7	-19,8	98,1	-8,1	91,0	-8,9
		AUSLAND	103,4	-12,9	+9,2	94,7	-8,6	-12,2	103,4	-12,9	99,1	-10,9
24.17	HERSTELLUNG VON SYNTHETISCHEM KAUTSCHUK IN PRIMAERFORMEN	INSGESAMT	84,7	+9,0	+7,2	79,0	+14,2	-13,8	84,7	+9,0	81,9	+11,4
		INLAND	89,1	+5,3	+23,8	72,0	-3,4	-30,8	89,1	+5,3	80,6	+1,3
		AUSLAND	82,0	+11,4	-1,4	83,2	+26,1	-1,2	82,0	+11,4	82,6	+18,3
24.2	HERSTELLUNG VON SCHAE- DLINGSBEKAMPFUNGSMITTELN UND PFLANZENSCHUTZMITTELN	INSGESAMT	161,5	-0,6	+130,4	70,1	-10,1	+4,8	161,5	-0,6	115,8	-3,7
		INLAND	92,0	-7,4	+210,8	29,6	-13,7	-1,0	92,0	-7,4	60,8	-9,0
		AUSLAND	198,8	+1,2	+116,3	91,9	-9,4	+5,9	198,8	+1,2	145,4	-2,4
24.3	HERSTELLUNG VON ANSTRICH- MITTELN, DRUCKFARBEN UND KITTEN	INSGESAMT	90,7	-0,9	+12,5	80,6	-1,1	-23,3	90,7	-0,9	85,7	-0,9
		INLAND	81,5	-1,8	+13,2	72,0	-2,6	-25,8	81,5	-1,8	76,8	-2,2
		AUSLAND	118,8	+1,1	+11,1	106,9	+2,0	-17,6	118,8	+1,1	112,9	+1,5
24.4	HERSTELLUNG VON PHARMA- ZEUTISCHEN ERZEUGNISSEN	INSGESAMT	101,3	-5,2	+5,1	96,4	-2,6	-7,7	101,3	-5,2	98,9	-4,0
		INLAND	91,4	-5,5	+0,8	92,1	-1,9	-5,2	91,4	-5,5	91,8	-3,7
		AUSLAND	119,3	-4,9	+14,5	104,2	-3,6	-11,3	119,3	-4,9	111,8	-4,3
24.41	HERSTELLUNG VON PHARMA- ZEUTISCHEN GRUNDSTOFFEN	INSGESAMT	113,0	-12,7	+10,9	101,9	-15,4	-9,7	113,0	-12,7	107,5	-14,0
		INLAND	79,8	-23,3	-10,1	88,8	-1,2	+10,4	79,8	-23,3	84,3	-13,1
		AUSLAND	122,6	-10,4	+16,1	105,6	-18,3	-13,6	122,6	-10,4	114,1	-14,2
24.42	H.V. PHARM. SPEZIALI- TAETEN UND SONSTIGEN PHARM. ERZEUGNISSEN	INSGESAMT	100,2	-4,3	+4,5	95,9	-1,0	-7,4	100,2	-4,3	98,1	-2,7
		INLAND	91,8	-4,9	-0,5	92,3	-1,8	-5,5	91,8	-4,9	92,1	-3,4
		AUSLAND	118,5	-3,3	+14,2	103,8	+0,8	-10,8	118,5	-3,3	111,2	-1,4
24.5	H.V. SEIFEN, WASCH- REINIGUNGS- UND KOERPER- PFLEGEMITTELN	INSGESAMT	82,1	-8,2	-0,8	82,8	-1,7	-5,5	82,1	-8,2	82,5	-5,0
		INLAND	78,4	-10,0	-3,1	80,9	-1,8	-4,7	78,4	-10,0	79,7	-6,0
		AUSLAND	91,8	-3,9	+4,3	88,0	-1,0	-7,2	91,8	-3,9	89,9	-2,5
24.51	H.V. SEIFEN, WASCH- REINIGUNGS- UND POLIER- MITTELN	INSGESAMT	86,8	-2,8	+9,7	79,1	-9,2	-8,4	86,8	-2,8	83,0	-5,9
		INLAND	85,9	-1,9	+11,4	77,1	-10,7	-9,8	85,9	-1,9	81,5	-6,3
		AUSLAND	88,8	-4,7	+6,3	83,5	-6,0	-5,5	88,8	-4,7	86,2	-5,3
24.52	HERSTELLUNG VON DUFT- U. KOERPERPFLEGEMITTELN	INSGESAMT	77,4	-13,5	-10,5	86,5	+6,3	-2,5	77,4	-13,5	82,0	-4,1
		INLAND	71,9	-17,2	-14,7	84,3	+6,6	-0,1	71,9	-17,2	78,1	-5,9
		AUSLAND	95,9	-2,6	+2,1	93,9	+5,4	-8,9	95,9	-2,6	94,9	+1,2
24.6	HERSTELLUNG VON SONST. CHEMISCHEN ERZEUGNISSEN	INSGESAMT	95,5	-4,2	+3,2	92,5	-1,4	-12,9	95,5	-4,2	94,0	-2,9
		INLAND	91,9	+2,6	+4,0	88,4	+0,2	-10,9	91,9	+2,6	90,2	+1,5
		AUSLAND	98,6	-9,5	+2,5	96,2	-2,6	-14,5	98,6	-9,5	97,4	-6,3
24.61	HERSTELLUNG VON PYRO- TECHNISCHEN ERZEUGNISSEN	INSGESAMT	163,6	+95,7	-21,6	208,7	+11,2	+57,2	163,6	+95,7	186,2	+37,2
		INLAND	183,1	+107,6	-23,5	239,3	+8,2	+69,4	183,1	+107,6	211,2	+36,5
		AUSLAND	110,3	+54,9	-12,1	125,5	+30,1	+14,4	110,3	+54,9	117,9	+40,5
24.62	HERSTELLUNG VON KLEB- STOFFEN UND GELATINE	INSGESAMT	89,7	-12,8	+12,4	79,8	-2,8	-22,5	89,7	-12,8	84,8	-8,3
		INLAND	86,1	-12,3	+17,8	73,1	-3,1	-23,6	86,1	-12,3	79,6	-8,3
		AUSLAND	96,7	-13,5	+4,8	92,3	-2,7	-20,8	96,7	-13,5	94,5	-8,6

LAND

DAS VERARBEITENDE GEBERBE
= 100
ABTEILUNGEN, GRUPPEN UND KLASSEN
ZWEIGE, AUSGABE 1993 (WZ93)
WERT

INDEX

1998 JAN.	VER- AEND. IN % GEGEN JAN. 1997	1997 4.VJ	1998 3.VJ	1998 4.VJ	VERAENDERUNG IN % 4.VJ 1998 GEGEN		1997 2.HJ	1998 1.HJ	1998 2.HJ	VERAENDERUNG IN % 2.HJ 1998 GEGEN		1997	1998	VER- AEND. IN % GEGEN 1997	WZ93 SCHL.
					4.VJ	3.VJ				2.HJ	1.HJ				
					1997	1998				1997	1998				
239,2	+20,9	358,9	229,3	363,5	+1,3	+58,5	251,5	358,7	296,4	+17,9	-17,4	243,6	327,5	+34,4	22.33
268,1	+15,2	423,4	251,2	388,8	-8,2	+54,8	288,4	448,7	320,0	+11,0	-28,7	287,3	384,4	+33,8	
176,4	+44,4	218,9	181,7	308,3	+40,8	+69,7	171,3	163,2	245,0	+43,0	+50,1	148,6	204,1	+37,3	
106,9	+1,9	104,4	103,5	99,6	-4,6	-3,8	105,1	109,0	101,6	-3,3	-6,8	106,0	105,3	-0,7	DG
96,4	-1,4	98,6	99,3	95,7	-2,9	-3,6	99,1	100,7	97,5	-1,6	-3,2	98,5	99,1	-0,4	
119,8	+5,5	111,6	108,8	104,5	-6,4	-4,0	112,6	119,2	106,7	-5,2	-10,5	114,1	112,9	-1,1	
112,6	+2,8	109,8	106,1	102,5	-6,6	-3,4	110,8	113,5	104,3	-5,9	-8,1	111,2	108,9	-2,1	24.1
105,0	+1,3	106,9	107,0	102,9	-3,7	-3,8	107,7	109,1	104,9	-2,6	-3,8	107,1	107,0	-0,1	
119,6	+4,1	112,6	105,3	102,1	-9,3	-3,0	113,6	117,6	103,7	-8,7	-11,8	115,0	110,7	-3,7	
104,9	+10,7	104,4	112,4	114,0	+9,2	+1,4	103,7	105,5	113,2	+9,2	+7,3	102,0	109,4	+7,3	24.11
105,8	+12,4	104,3	112,9	114,2	+9,5	+1,2	103,7	106,1	113,6	+9,5	+7,1	102,0	109,8	+7,6	
77,5	-34,5	110,6	98,9	106,9	-3,3	+10,3	104,6	86,7	101,9	-2,6	+17,5	101,1	94,3	-6,7	
104,0	-4,8	103,4	96,1	85,0	-17,8	-11,6	106,2	105,4	90,6	-14,7	-14,0	108,3	98,0	-9,5	24.12
91,4	-3,1	87,4	89,0	77,6	-11,2	-12,8	90,3	95,5	83,3	-7,8	-12,8	93,6	89,4	-4,5	
110,1	-5,5	111,2	99,6	88,7	-20,2	-10,9	114,0	110,2	94,2	-17,4	-14,5	115,5	102,2	-11,5	
106,8	+6,3	105,1	105,7	103,3	-1,7	-2,3	104,4	107,3	104,5	+0,1	-2,6	104,5	105,9	+1,3	24.13
102,1	+4,6	101,7	107,1	105,5	+3,7	-1,5	101,5	103,2	106,3	+4,7	+3,0	100,4	104,8	+4,4	
111,9	+7,8	108,9	104,1	100,8	-7,4	-3,2	107,6	111,8	102,5	-4,7	-8,3	109,0	107,1	-1,7	
118,7	+4,4	112,9	107,5	106,2	-5,9	-1,2	113,8	116,0	106,8	-6,2	-7,9	113,8	111,4	-2,1	24.14
109,7	-0,7	115,2	110,9	110,4	-4,2	-0,5	115,1	114,2	110,6	-3,9	-3,2	113,3	112,4	-0,8	
126,6	+8,7	110,9	104,5	102,4	-7,7	-2,0	112,7	117,5	103,4	-8,3	-12,0	114,2	110,5	-3,2	
107,3	+9,5	99,2	96,5	100,2	+1,0	+3,8	98,1	109,1	98,4	+0,3	-9,8	103,6	103,7	+0,1	24.15
84,8	+5,2	84,0	86,8	83,5	-0,6	-3,8	88,5	93,4	85,2	-3,7	-8,8	92,4	89,3	-3,4	
133,6	+12,8	117,0	107,7	119,9	+2,5	+11,3	109,4	127,5	113,8	+4,0	-10,7	116,7	120,7	+3,4	
112,9	+1,5	112,5	108,8	103,1	-8,4	-5,2	113,6	116,7	106,0	-6,7	-9,2	113,8	111,3	-2,2	24.16
106,8	+1,2	107,5	108,4	100,7	-6,3	-7,1	108,9	110,8	104,6	-3,9	-5,6	108,4	107,7	-0,6	
118,7	+1,7	117,2	109,2	105,4	-10,1	-3,5	118,1	122,3	107,3	-9,1	-12,3	118,9	114,8	-3,4	
77,7	-5,0	79,9	90,2	91,9	+15,0	+1,9	82,5	90,3	91,0	+10,3	+0,8	80,6	90,7	+12,5	24.17
84,6	-0,2	92,6	100,7	99,9	+7,9	-0,8	95,9	102,1	100,3	+4,6	-1,8	91,0	101,2	+11,2	
73,6	-8,1	72,3	83,8	87,2	+20,6	+4,1	74,6	83,4	85,5	+14,6	+2,5	74,5	84,5	+13,4	
162,5	+1,7	60,5	89,7	61,1	+1,0	-31,9	71,0	152,5	75,4	+6,2	-50,6	104,6	114,0	+9,0	24.2
89,9	+17,0	37,0	80,2	32,5	-12,2	-64,0	54,6	134,9	61,4	+12,5	-54,5	84,1	98,1	+16,6	
196,5	-1,7	79,1	89,4	76,4	+4,5	-14,5	79,8	162,0	82,9	+3,9	-48,8	115,7	122,5	+5,9	
91,5	+6,0	100,7	112,3	100,2	-0,5	-10,8	106,9	106,0	106,3	-0,6	+0,3	104,4	106,1	+1,6	24.3
83,0	+2,2	93,7	106,4	91,8	-2,0	-13,7	101,3	98,2	99,1	-2,2	+0,9	98,9	98,7	-0,2	
117,5	+15,2	122,2	130,5	125,8	+2,9	-3,6	124,1	129,8	128,1	+3,2	-1,3	121,3	129,0	+6,3	
106,9	+5,6	104,6	104,7	103,4	-1,1	-1,2	103,1	106,5	104,0	+0,9	-2,3	103,6	105,2	+1,5	24.4
96,7	-2,3	96,6	93,4	95,6	-1,0	+2,4	93,6	95,8	94,5	+1,0	-1,4	95,7	95,2	-0,5	
125,4	+18,3	119,0	125,1	117,6	-1,2	-6,0	120,2	126,6	121,3	+0,9	-3,4	117,8	123,5	+4,8	
129,5	+9,5	131,3	117,3	111,8	-14,9	-4,7	130,0	127,3	114,6	-11,8	-10,0	121,7	120,9	-0,7	24.41
104,1	-14,0	103,4	92,2	84,7	-18,1	-8,1	107,6	101,6	88,5	-17,8	-12,9	112,7	95,0	-15,7	
136,8	+16,3	139,4	124,6	119,6	-14,2	-4,0	136,5	134,7	122,1	-10,5	-9,4	124,4	128,4	+3,2	
104,7	+5,2	102,0	103,4	102,6	+0,6	-0,8	100,5	104,4	103,0	+2,5	-1,3	101,8	103,7	+1,9	24.42
96,5	-1,8	96,4	93,4	96,0	-0,4	+2,8	93,1	95,7	94,7	+1,7	-1,0	95,2	95,2	-	
122,6	+20,1	114,1	125,2	117,0	+2,5	-6,5	116,3	123,4	121,1	+4,1	-1,9	116,2	122,3	+5,2	
89,4	-7,0	91,5	89,0	87,5	-4,4	-1,7	91,2	92,3	88,3	-3,2	-4,3	92,5	90,3	-2,4	24.5
87,1	-9,0	90,3	86,5	85,5	-5,3	-1,2	89,4	88,9	86,0	-3,8	-3,3	90,6	87,5	-3,4	
95,5	-1,8	95,0	96,0	92,9	-2,2	-3,2	96,0	101,4	94,5	-1,6	-6,8	97,9	98,0	+0,1	
89,3	-7,6	91,1	90,5	85,1	-6,6	-6,0	90,8	89,0	87,8	-3,3	-1,3	91,6	88,4	-3,5	24.51
87,6	-6,6	89,8	89,9	83,9	-6,6	-6,7	89,9	86,3	86,9	-2,2	+0,7	88,6	86,6	-2,3	
93,2	-9,3	93,9	91,9	87,6	-6,7	-4,7	95,2	95,0	89,8	-5,7	-5,5	89,1	92,4	-5,8	
89,5	-6,5	92,0	87,6	89,9	-2,3	+2,6	91,5	95,6	88,7	-3,1	-7,2	93,5	92,2	-1,4	24.52
86,8	-10,9	90,7	83,5	86,9	-4,2	+4,1	89,9	91,3	85,2	-5,2	-6,7	92,3	88,2	-4,4	
98,5	+9,3	96,4	101,6	99,7	+3,4	-1,9	97,1	109,8	100,7	+3,7	-8,3	97,5	105,2	+7,9	
99,7	+0,2	106,0	103,7	101,8	-4,0	-1,8	105,8	105,6	102,8	-2,8	-2,7	103,7	104,2	+0,5	24.6
89,6	-4,2	98,9	96,2	96,0	-2,9	-0,2	97,6	95,5	96,1	-1,5	+0,6	95,3	95,8	+0,5	
108,9	+3,7	112,4	110,4	107,1	-4,7	-3,0	113,3	114,8	108,8	-4,0	-5,2	111,4	111,8	+0,4	
83,6	+8,3	142,1	88,8	153,7	+8,2	+73,1	111,7	84,6	121,3	+8,6	+43,4	101,3	102,9	+1,6	24.61
88,2	+22,7	155,7	83,2	164,1	+5,4	+97,2	119,2	78,0	123,7	+3,8	+58,6	101,5	100,8	-0,7	
71,2	-22,3	105,0	103,9	126,6	+19,6	+20,9	91,3	102,5	114,7	+25,6	+11,9	100,9	108,6	+7,6	
102,9	-2,3	98,2	99,4	95,0	-3,3	-4,4	100,0	104,2	97,2	-2,8	-6,7	101,8	100,7	-1,1	24.62
98,2	-3,0	91,9	93,2	88,2	-4,0	-5,4	94,6	96,9	90,7	-4,1	-6,4	96,2	93,8	-2,5	
111,8	-1,1	110,2	110,9	107,6	-2,4	-3,0	110,0	117,9	109,3	-0,6	-7,3	112,6	113,6	+0,9	

2 INDEX DES UMSATZES FUER
1995
NACH ABSCHNITTEN, UNTERABSCHNITTEN,
DER KLASSIFIKATION DER WIRTSCHAFTS
2.1 ORIGINAL

VOLUMEN

WZ93- SCHL.	WIRTSCHAFTSZWEIG		VERAENDERUNG IN % JAN. 1999 GEGEN			VERAENDERUNG IN % DEZ. 1998 GEGEN			KUMULIERT			2-MONATS- DURCHSCHNITT		
			1999			1998			JAN. 1999	VER- AEND.	DEZ. 1998	VER- AEND.		
			JAN.	JAN. 1998	DEZ. 1998	DEZ.	DEZ. 1997	NOV. 1998	BIS JAN. 1999	IN % GEGEN VORJAHR	JAN. 1999	IN % GEGEN VORJAHR	JAN. 1999	IN % GEGEN VORJAHR
24.63	HERSTELLUNG VON ETHERISCHEN OELEN	INSGESAMT	97,6	-12,5	+15,5	84,5	+7,9	-17,8	97,6	-12,5	91,1	-4,1		
		INLAND	97,8	-3,7	+40,9	69,4	-1,7	-23,7	97,8	-3,7	83,6	-2,9		
		AUSLAND	97,5	-20,1	-2,9	100,4	+16,3	-12,8	97,5	-20,1	99,0	-5,0		
24.64	HERSTELLUNG VON FOTO-CHEMISCHEN ERZEUGNISSEN	INSGESAMT	66,1	-11,6	+2,3	64,6	-	-11,6	66,1	-11,6	65,4	-6,2		
		INLAND	69,3	+5,3	+0,3	69,1	+8,6	-10,7	69,3	+5,3	69,2	+7,0		
		AUSLAND	64,8	-17,8	+3,3	62,7	-3,5	-12,1	64,8	-17,8	63,8	-11,3		
24.65	HERSTELLUNG VON UNBESPIELTEN TON-, BILD- UND DATENTRAEGERN	INSGESAMT	121,3	+43,4	-5,9	128,9	+10,5	-25,6	121,3	+43,4	125,1	+24,2		
		INLAND	118,9	+30,8	+3,6	114,8	-12,8	-22,3	118,9	+30,8	116,9	+5,0		
		AUSLAND	122,0	+47,5	-8,4	133,2	+18,8	-26,5	122,0	+47,5	127,6	+31,0		
24.66	HERSTELLUNG VON CHEMISCHEN ERZEUGNISSEN A.N.G.	INSGESAMT	97,0	-9,6	+6,1	91,4	-5,0	-15,2	97,0	-9,6	94,2	-7,5		
		INLAND	86,1	-5,0	+7,5	80,1	-1,4	-18,1	86,1	-5,0	83,1	-3,3		
		AUSLAND	107,6	-12,8	+5,2	102,3	-7,5	-12,8	107,6	-12,8	105,0	-10,3		
24.7	HERSTELLUNG VON CHEMIEFASERN	INSGESAMT	95,2	-13,8	+23,2	77,3	-12,7	-21,0	95,2	-13,8	86,3	-13,3		
		INLAND	91,6	-6,1	+27,4	71,9	+0,3	-26,0	91,6	-6,1	81,8	-3,4		
		AUSLAND	97,2	-17,3	+20,9	80,4	-17,9	-18,2	97,2	-17,3	88,8	-17,6		
DH	HERSTELLUNG VON GUMMI- UND KUNSTSTOFFWAREN	INSGESAMT	95,5	-1,0	+6,2	89,9	+1,6	-20,1	95,5	-1,0	92,7	+0,2		
		INLAND	88,8	-2,0	+4,0	85,4	+2,2	-20,6	88,8	-2,0	87,1	-		
		AUSLAND	116,9	+1,4	+12,0	104,4	+0,3	-18,4	116,9	+1,4	110,7	+0,9		
25.1	HERSTELLUNG VON GUMMIWAREN	INSGESAMT	100,1	+0,1	+8,8	92,0	+4,4	-22,6	100,1	+0,1	96,1	+2,1		
		INLAND	94,2	-2,4	+9,8	85,8	+4,3	-25,5	94,2	-2,4	90,0	+0,7		
		AUSLAND	113,2	+4,8	+7,1	105,7	+4,5	-16,8	113,2	+4,8	109,5	+4,7		
25.11	HERSTELLUNG VON BEREIFUNGEN	INSGESAMT	89,5	-0,6	-2,9	92,2	-0,3	-23,0	89,5	-0,6	90,9	-0,4		
		INLAND	74,9	-8,3	-7,0	80,5	-3,4	-29,6	74,9	-8,3	77,7	-5,8		
		AUSLAND	113,9	+9,7	+2,0	111,7	+3,6	-13,2	113,9	+9,7	112,8	+6,6		
25.13	HERSTELLUNG VON SONST. GUMMIWAREN	INSGESAMT	106,4	+0,4	+15,9	91,8	+7,4	-22,4	106,4	+0,4	99,1	+3,4		
		INLAND	104,1	+0,1	+17,5	88,6	+8,3	-23,4	104,1	+0,1	96,4	+3,8		
		AUSLAND	112,7	+1,0	+11,9	100,7	+5,3	-19,8	112,7	+1,0	106,7	+3,0		
25.2	HERSTELLUNG VON KUNSTSTOFFWAREN	INSGESAMT	94,4	-1,3	+5,6	89,4	+0,9	-19,4	94,4	-1,3	91,9	-0,2		
		INLAND	87,6	-1,9	+2,7	85,3	+1,7	-19,5	87,6	-1,9	86,5	-0,1		
		AUSLAND	118,1	+0,3	+13,7	103,9	-1,1	-19,0	118,1	+0,3	111,0	-0,4		
25.21	H.V. PLATTEN, FOLIEN, SCHLAEUCHEN U. PROFILLEN AUS KUNSTSTOFF	INSGESAMT	97,8	-4,9	+20,0	81,5	-4,5	-28,3	97,8	-4,9	89,7	-4,7		
		INLAND	87,3	-5,6	+19,1	73,3	-2,1	-30,5	87,3	-5,6	80,3	-5,6		
		AUSLAND	121,1	-3,5	+21,6	99,6	-8,1	-24,3	121,1	-3,5	110,4	-4,1		
25.22	H.V. VERPACKUNGSMITTELN AUS KUNSTSTOFF	INSGESAMT	91,9	-5,1	+3,4	88,9	-5,4	-10,9	91,9	-5,1	90,4	-5,2		
		INLAND	83,3	-6,7	+3,0	80,9	-5,0	-11,1	83,3	-6,7	82,1	-6,0		
		AUSLAND	118,7	-1,2	+4,1	114,0	-6,0	-10,7	118,7	-1,2	116,4	-3,6		
25.23	H.V. BAUBEDARFSARTIKELN AUS KUNSTSTOFF	INSGESAMT	74,7	-1,7	-18,8	92,0	-7,2	-15,8	74,7	-1,7	83,4	-4,8		
		INLAND	72,3	-1,2	-21,3	91,9	-7,5	-14,8	72,3	-1,2	82,1	-4,9		
		AUSLAND	103,1	-6,6	+11,1	92,8	-2,8	-26,7	103,1	-6,6	98,0	-4,9		
25.24	HERSTELLUNG VON SONST. KUNSTSTOFFWAREN	INSGESAMT	101,4	+3,7	+6,1	95,6	+13,0	-15,7	101,4	+3,7	98,5	+8,0		
		INLAND	97,6	+2,2	+5,3	92,7	+12,9	-16,3	97,6	+2,2	95,2	+7,2		
		AUSLAND	116,4	+8,5	+8,4	107,4	+13,4	-13,6	116,4	+8,5	111,9	+10,8		
DI	GLASGEWERBE, KERAMIK, VERARBEITUNG VON STEINEN UND ERDEN	INSGESAMT	80,8	-1,1	+4,1	77,6	+0,1	-21,8	80,8	-1,1	79,2	-0,5		
		INLAND	75,8	+0,3	+2,0	74,3	+1,2	-23,8	75,8	+0,3	75,1	+0,8		
		AUSLAND	98,0	-4,7	+10,5	88,7	-2,8	-15,4	98,0	-4,7	93,4	-3,8		
26.1	HERSTELLUNG UND VERARBEITUNG VON GLAS	INSGESAMT	93,9	-4,6	+8,4	86,6	-3,3	-20,8	93,9	-4,6	90,3	-3,9		
		INLAND	91,1	-3,1	+5,6	86,3	-0,8	-21,2	91,1	-3,1	88,7	-2,0		
		AUSLAND	101,2	-7,8	+15,9	87,3	-8,3	-19,9	101,2	-7,8	94,3	-8,4		
26.11	HERSTELLUNG VON FLACHGLAS	INSGESAMT	98,9	-6,3	+18,2	83,7	+9,1	-36,7	98,9	-6,3	91,3	+0,2		
		INLAND	95,9	-1,4	+15,3	83,2	+6,8	-35,3	95,9	-1,4	89,6	+2,3		
		AUSLAND	103,6	-12,6	+22,5	84,6	+13,1	-38,8	103,6	-12,6	94,1	-2,7		
26.12	VEREDLUNG UND VERARBEITUNG VON FLACHGLAS	INSGESAMT	93,1	+1,2	+2,9	90,5	-3,6	-23,6	93,1	+1,2	91,8	-1,3		
		INLAND	90,9	+4,0	+2,4	88,8	-0,9	-23,5	90,9	+4,0	89,9	+1,6		
		AUSLAND	105,0	-10,3	+5,5	99,5	-15,0	-23,9	105,0	-10,3	102,3	-12,6		
26.13	HERSTELLUNG VON HOHLGLAS	INSGESAMT	81,9	-7,7	+4,5	78,4	-3,6	-9,6	81,9	-7,7	80,2	-5,6		
		INLAND	81,4	-8,1	+3,7	78,5	-0,4	-10,5	81,4	-8,1	80,0	-4,4		
		AUSLAND	82,9	-6,7	+6,3	78,0	-11,1	-7,4	82,9	-6,7	80,5	-8,8		
26.14	HERSTELLUNG VON GLASFASER	INSGESAMT	115,4	-7,6	+32,6	87,0	-9,5	-28,8	115,4	-7,6	101,2	-8,4		
		INLAND	109,2	-6,0	+32,0	82,7	-9,8	-28,9	109,2	-6,0	96,0	-7,7		
		AUSLAND	133,3	-11,4	+33,8	99,6	-8,5	-28,6	133,3	-11,4	116,5	-10,1		
26.15	HERSTELLUNG, VEREDLUNG U. VERARB. VON SONST. GLAS EINSCHL. TECHN. GLASW.	INSGESAMT	110,0	-7,0	+11,0	99,1	-4,4	-18,9	110,0	-7,0	104,6	-5,8		
		INLAND	108,1	-10,7	-4,1	112,7	+2,0	-22,0	108,1	-10,7	110,4	-4,7		
		AUSLAND	111,6	-3,9	+26,4	88,3	-10,0	-15,4	111,6	-3,9	100,0	-6,6		

LAND

DAS VERARBEITENDE GEWERBE
= 100
ABTEILUNGEN, GRUPPEN UND KLASSEN
ZWEIGE, AUSGABE 1993 (WZ93)
WEIßT

INDEX

1998 JAN.	VER- ÄEND. IN % GEGEN JAN. 1997	1997 4.VJ	1998 3.VJ	1998 4.VJ	VERÄNDERUNG IN % 4.VJ 1998 GEGEN		1997 2.HJ	1998 1.HJ	1998 2.HJ	VERÄNDERUNG IN % 2.HJ 1998 GEGEN		1997	1998	VER- ÄEND. IN % GEGEN 1997	WZ93 SCHL.
					4.VJ	3.VJ				2.HJ	1.HJ				
					1997	1998				1997	1998				
111,6	-0,4	95,8	100,0	94,0	-1,9	-6,0	100,4	108,0	97,0	-3,4	-10,2	106,2	102,5	-3,5	24.63
101,6	+2,2	86,5	89,9	84,3	-2,5	-6,2	88,8	101,0	87,1	-1,9	-13,8	93,8	94,1	+0,3	
122,1	-2,5	105,5	110,6	104,2	-1,2	-5,8	112,5	115,3	107,4	-4,5	-6,9	119,2	111,4	-6,5	
74,8	-11,1	73,7	80,6	71,5	-3,0	-11,3	80,6	79,6	76,0	-5,7	-4,5	80,4	77,8	-3,2	24.64
65,8	-23,0	76,4	87,3	75,2	-1,6	-13,9	80,3	75,3	81,3	+1,2	+8,0	80,3	78,3	-2,5	
78,8	-5,6	72,5	77,7	68,9	-3,6	-10,0	80,8	81,5	73,8	-8,7	-8,4	80,4	77,7	-3,4	
84,6	-26,6	133,1	110,8	145,6	+9,4	+31,4	126,7	128,0	128,2	+1,2	+0,2	119,5	128,1	+7,2	24.65
90,9	-52,2	135,1	103,0	133,2	-1,4	+29,3	125,2	130,7	118,1	-5,7	-9,6	124,8	124,4	-0,3	
82,7	-10,4	132,5	113,3	148,4	+12,8	+31,9	127,1	127,2	131,3	+3,3	+3,2	117,9	129,3	+9,7	
107,3	+5,5	111,6	111,2	104,1	-6,7	-6,4	111,6	111,8	107,6	-3,6	-3,8	108,8	109,8	+0,9	24.66
90,6	+0,1	87,8	99,9	93,5	-4,4	-6,4	98,4	98,2	96,7	-1,7	-1,5	95,7	97,5	+1,9	
123,4	+9,7	125,0	122,0	114,2	-8,6	-6,4	124,4	125,1	118,1	-5,1	-5,6	121,4	121,6	+0,2	
110,4	-5,9	104,8	95,6	94,4	-9,9	-1,3	101,7	105,1	95,0	-6,6	-9,6	107,2	100,1	-6,6	24.7
97,6	-5,9	89,1	90,4	89,9	+0,9	-0,6	88,1	92,6	90,2	+2,4	-2,6	94,5	91,4	-3,3	
117,6	-5,9	113,7	98,6	97,0	-14,7	-1,6	109,4	112,1	97,8	-10,6	-12,8	114,4	105,0	-8,2	
96,5	+4,9	104,8	109,1	106,4	+1,5	-2,5	104,7	106,6	107,7	+2,9	+1,0	102,4	107,2	+4,7	DH
90,6	+3,2	100,3	104,6	101,5	+1,2	-3,0	100,6	100,5	103,1	+2,5	+2,6	98,0	101,8	+3,9	
115,3	+9,6	119,3	123,3	121,8	+2,1	-1,2	118,0	126,2	122,6	+3,9	-2,9	116,3	124,4	+7,0	
100,0	+2,5	109,5	111,0	110,5	+0,8	-0,5	108,2	110,7	110,8	+2,4	+0,1	106,6	110,7	+3,8	25.1
96,5	+1,9	105,5	107,9	105,5	-	-2,2	104,9	108,1	108,7	+1,7	+0,6	103,4	106,4	+2,9	
108,0	+3,8	118,4	118,0	121,8	+2,9	+3,2	115,6	121,1	119,9	+3,7	-1,0	113,8	120,5	+5,9	
90,0	-0,6	118,3	111,8	110,5	-8,6	-1,2	113,5	107,8	111,1	-2,1	+3,1	110,1	109,5	-0,5	25.11
81,7	-1,9	113,7	107,1	101,9	-10,4	-4,9	108,2	101,0	104,5	-4,3	+3,5	105,9	102,7	-3,0	
103,8	+1,1	125,8	119,6	124,7	-0,9	+4,3	120,7	119,2	122,2	+1,2	+2,5	117,2	120,7	+3,0	
106,0	+4,1	104,2	110,6	110,6	+6,1	-	105,1	112,4	110,6	+5,2	-1,6	104,5	111,5	+6,7	25.13
104,0	+3,5	101,3	108,3	107,3	+5,9	-0,9	102,8	108,7	107,8	+4,9	-0,8	102,2	108,3	+6,0	
111,6	+6,1	112,2	116,6	119,4	+6,4	+2,4	111,4	122,7	118,0	+5,9	-3,8	111,0	120,3	+8,4	
95,6	+5,5	103,7	108,6	105,3	+1,5	-3,0	103,9	105,6	107,0	+3,0	+1,3	101,3	106,3	+4,9	25.2
89,3	+3,5	99,2	103,9	100,7	+1,5	-3,1	99,6	99,3	102,3	+2,7	+3,0	96,8	100,8	+4,1	
117,8	+11,6	119,7	125,0	121,8	+1,8	-2,6	118,8	127,9	123,4	+3,9	-3,5	117,2	125,7	+7,3	
102,8	+6,9	107,7	116,9	106,1	-1,5	-9,2	111,4	113,4	111,5	+0,1	-1,7	109,2	112,4	+2,9	25.21
92,5	+4,2	99,4	109,9	97,9	-1,5	-10,9	104,5	103,7	103,9	-0,6	+0,2	102,4	103,8	+1,4	
125,5	+11,6	126,3	132,3	124,0	-1,8	-6,3	126,6	134,7	128,2	+1,3	-4,8	124,3	131,4	+5,7	
96,8	+1,7	101,3	102,3	96,8	-4,4	-5,4	100,6	104,4	99,5	-1,1	-4,7	99,3	102,0	+2,7	25.22
89,3	-1,3	93,5	93,9	88,4	-5,5	-6,9	93,0	96,1	91,1	-2,0	-5,2	92,3	93,6	+1,4	
120,1	+9,0	125,8	128,7	123,1	-2,1	-4,4	124,2	130,2	125,9	+1,4	-3,3	121,3	128,0	+5,5	
76,0	+7,8	111,1	106,9	106,2	-4,4	-0,7	108,6	90,5	106,6	-1,8	+17,8	97,7	98,5	+0,8	25.23
73,2	+6,2	110,6	104,9	104,9	-5,2	-	107,9	87,7	104,9	-2,8	+19,6	96,3	96,3	-	
110,4	+22,0	117,1	132,0	122,8	+4,9	-7,0	117,2	124,6	127,4	+8,7	+2,2	114,4	126,0	+10,1	
97,8	+5,0	97,5	104,3	107,5	+10,3	+3,1	96,2	106,2	105,9	+10,1	-0,3	96,6	106,0	+9,7	25.24
95,5	+3,6	94,9	102,4	104,9	+10,5	+2,4	93,8	103,3	103,7	+10,6	+0,4	94,4	103,5	+9,6	
107,3	+11,0	107,9	111,9	118,0	+9,4	+5,5	105,7	117,9	115,0	+8,8	-2,5	105,8	116,4	+10,0	
81,7	+5,1	97,3	104,5	95,5	-1,8	-8,6	100,8	96,7	100,0	-0,8	+3,4	97,8	98,3	+0,5	DI
75,6	+6,0	94,0	103,8	93,6	-0,4	-9,8	98,6	92,6	98,7	+0,1	+6,6	94,5	95,6	+1,2	
102,8	+2,9	108,6	106,7	102,0	-6,1	-4,4	108,5	110,9	104,4	-3,8	-5,9	109,0	107,6	-1,3	
98,4	+0,3	107,9	105,0	103,5	-4,1	-1,4	107,7	104,8	104,2	-3,2	-0,6	104,9	104,5	-0,4	26.1
94,0	-0,5	104,7	103,3	103,3	-1,3	-	105,2	100,6	103,3	-1,8	+2,7	101,3	102,0	+0,7	
109,8	+2,3	116,0	109,4	104,0	-10,3	-4,9	114,1	115,5	106,7	-6,5	-7,6	114,1	111,1	-2,6	
105,5	+3,7	106,0	117,4	117,2	+10,6	-0,2	107,3	104,3	117,3	+9,3	+12,5	106,2	110,8	+4,3	26.11
97,3	+3,8	109,4	122,7	117,0	+6,9	-4,6	112,5	100,8	119,8	+6,5	+18,8	105,2	110,3	+4,8	
118,5	+3,5	100,6	109,0	117,7	+17,0	+8,0	99,2	109,9	113,3	+14,2	+3,1	107,8	111,6	+3,5	
92,0	-1,2	113,8	107,5	111,3	-2,2	+3,5	112,6	102,1	109,4	-2,8	+7,1	106,3	105,7	-0,6	26.12
87,4	-1,2	108,6	105,7	109,1	+0,5	+3,2	108,5	98,0	107,4	-1,0	+9,6	102,0	102,7	+0,7	
117,1	-0,8	142,1	117,3	123,2	-13,3	+5,0	135,1	124,2	120,3	-11,0	-3,1	129,6	122,2	-5,7	
88,7	-5,1	94,3	90,6	85,6	-9,2	-5,5	94,8	95,6	88,1	-7,1	-7,8	94,7	91,9	-3,0	26.13
88,6	-5,7	92,0	88,3	85,6	-7,0	-3,1	92,7	94,9	87,0	-6,1	-8,3	92,4	90,9	-1,6	
88,9	-3,4	100,2	96,6	85,7	-14,5	-11,3	100,4	97,5	91,2	-8,2	-6,5	100,5	94,3	-6,2	
124,9	+14,4	114,5	122,5	113,7	-0,7	-7,2	117,6	116,7	118,1	+0,4	+1,2	113,4	117,4	+3,5	26.14
116,2	+9,0	107,1	114,2	107,4	+0,3	-6,0	112,2	104,5	110,8	-1,2	+6,0	106,8	107,7	+0,8	
150,4	+28,9	136,3	147,0	132,2	-3,0	-10,1	133,5	152,5	139,6	+4,6	-8,5	133,0	146,0	+9,8	
118,3	+4,5	124,5	116,9	114,4	-8,1	-2,1	122,5	127,7	115,6	-5,6	-9,5	121,5	121,7	+0,2	26.15
121,0	+7,1	131,4	125,5	132,0	+0,5	+5,2	128,2	132,1	128,8	+0,5	-2,5	125,9	130,4	+3,6	
116,1	+2,4	118,8	110,0	100,3	-15,6	-8,8	117,9	124,2	106,1	-10,9	-15,4	118,0	114,6	-2,9	

2 INDEX DES UMSATZES FUER
1995
NACH ABSCHNITTEN, UNTERABSCHNITTEN,
DER KLASSIFIKATION DER WIRTSCHAFTS
2.1 ORIGINAL

VOLUMEN

WZ93- SCHL.	WIRTSCHAFTSZWEIG		VERAENDERUNG IN % JAN. 1999 GEGEN			VERAENDERUNG IN % DEZ. 1998 GEGEN			KUMULIERT		2-MONATS- DURCHSCHNITT DEZ. 1998 UND JAN. 1999 GEGEN VORJAHR	
			1999			1998			JAN. 1999 BIS JAN. 1999	VER- AEND. IN % GEGEN VORJAHR	1998 UND JAN. 1999 GEGEN VORJAHR	VER- AEND. IN % GEGEN VORJAHR
			JAN.	JAN. 1998	DEZ. 1998	DEZ.	DEZ. 1997	NOV. 1998	1999	1999	1999	1999
26.2	KERAMIK (OHNE ZIEGELEI, UND BAUKERAMIK)	INSGESAMT	84,0	-1,9	-2,6	86,2	+7,1	-3,1	84,0	-1,9	85,1	+2,4
		INLAND	77,0	-3,1	-4,5	80,6	+5,1	-3,8	77,0	-3,1	78,8	+0,9
		AUSLAND	95,9	-0,1	-	95,9	+10,2	-2,0	95,9	-0,1	95,9	+4,8
26.21	H.V. KERAMISCHEN HAUS- HALTSWAREN UND ZIERGE- GENSTAENDEN	INSGESAMT	69,9	-10,8	-20,1	87,5	+0,2	-8,1	69,9	-10,8	78,7	-5,1
		INLAND	69,2	-12,2	-24,0	91,1	+0,3	-2,7	69,2	-12,2	80,2	-5,4
		AUSLAND	71,7	-7,4	-9,6	79,3	-	-19,8	71,7	-7,4	75,5	-3,7
26.22	HERSTELLUNG VON SANI- TAERKERAMIK	INSGESAMT	58,7	-3,1	+34,3	43,7	+17,8	-21,3	58,7	-3,1	51,2	+4,7
		INLAND	48,1	-6,1	+30,4	36,9	+16,8	-18,0	48,1	-6,1	42,5	+2,7
		AUSLAND	132,1	+5,4	+46,0	90,5	+20,5	-29,4	132,1	+5,4	111,3	+11,1
26.23	H.V. ISOLATOREN UND ISOLIERTEILEN AUS KERAMIK	INSGESAMT	77,7	-9,7	-1,0	78,5	+10,1	-13,3	77,7	-9,7	78,1	-0,8
		INLAND	81,1	-7,7	+15,4	70,3	+15,1	-26,1	81,1	-7,7	75,7	+1,6
		AUSLAND	73,2	-12,3	-18,1	89,4	+5,2	+6,0	73,2	-12,3	81,3	-3,6
26.24	H.V. KERAMISCHEN ERZEUG- NISSEN F. SONST. TECHN. ZWECKE	INSGESAMT	121,4	+8,3	+17,5	103,3	-1,1	-15,7	121,4	+8,3	112,4	+3,8
		INLAND	118,6	+14,0	+16,5	101,8	+16,6	-12,0	118,6	+14,0	110,2	+15,2
		AUSLAND	124,9	+2,1	+18,7	105,2	-16,3	-19,8	124,9	+2,1	115,1	-7,2
26.25	HERSTELLUNG VON KERA- MISCHEN ERZEUGNISSEN A.N.G.	INSGESAMT	96,8	+3,9	-2,0	98,8	+20,6	-0,7	96,8	+3,9	97,8	+11,6
		INLAND	87,9	-1,8	+0,7	87,3	+11,4	-4,3	87,9	-1,8	87,6	+4,3
		AUSLAND	130,6	+21,8	-8,3	142,4	+49,7	+8,9	130,6	+21,8	136,5	+34,9
26.26	H.V. FEUERFESTEN KERA- MISCHEN WERKSTOFFEN	INSGESAMT	95,1	+2,0	-1,6	96,6	+10,3	+11,2	95,1	+2,0	95,9	+6,1
		INLAND	90,7	+3,0	-2,7	93,2	+1,7	+8,5	90,7	+3,0	92,0	+2,3
		AUSLAND	99,3	+1,3	-0,6	99,9	+19,2	+13,8	99,3	+1,3	98,6	+9,6
26.3	H.V. KERAMISCHEN WAND- U. BODENFLIESEN UND -PLATTEN	INSGESAMT	75,8	-2,2	+50,7	50,3	-10,8	-35,3	75,8	-2,2	63,1	-5,8
		INLAND	78,6	-2,6	+50,0	52,4	-6,3	-35,9	78,6	-2,6	65,5	-4,1
		AUSLAND	66,0	-0,2	+53,8	42,9	-26,2	-32,7	66,0	-0,2	54,5	-12,2
26.4	ZIEGELEI, HERSTELLUNG VON SONST. BAUKERAMIK	INSGESAMT	53,8	+26,0	-7,1	57,9	+14,4	-34,1	53,8	+26,0	55,9	+19,7
		INLAND	53,7	+27,6	-6,8	57,6	+14,7	-39,9	53,7	+27,6	55,7	+20,6
		AUSLAND	57,9	-9,4	-15,7	68,7	+3,5	-40,8	57,9	-9,4	63,3	-2,9
26.51	HERSTELLUNG VON ZEMENT	INSGESAMT	53,1	-1,8	-9,8	58,9	-5,9	-36,0	53,1	-1,8	56,0	-4,1
		INLAND	51,1	-0,8	-10,4	57,0	-6,1	-36,9	51,1	-0,8	54,1	-3,6
		AUSLAND	88,5	-12,8	-2,3	90,6	-4,6	-24,8	88,5	-12,8	89,6	-8,9
26.62	HERSTELLUNG VON GIPS- ERZEUGNISSEN FUER DEN BAU	INSGESAMT	129,1	+16,6	+23,7	104,4	+15,0	-24,1	129,1	+16,6	116,8	+15,9
		INLAND	117,2	+10,5	+19,5	98,1	+12,6	-22,9	117,2	+10,5	107,7	+11,5
		AUSLAND	584,3	+104,2	+68,9	345,9	+49,5	-34,9	584,3	+104,2	465,1	+79,8
DJ	METALLERZEUGUNG UND -BE- ARBEITUNG, HERSTELLUNG VON METALLERZEUGNISSEN	INSGESAMT	93,8	-5,0	-0,7	94,5	-3,9	-13,8	93,8	-5,0	94,2	-4,4
		INLAND	90,2	-2,6	-3,6	93,6	-3,4	-11,4	90,2	-2,6	91,9	-3,1
		AUSLAND	105,0	-10,8	+7,8	97,4	-5,3	-20,0	105,0	-10,8	101,2	-8,3
27	METALLERZEUGUNG UND -BEARBEITUNG	INSGESAMT	96,5	-8,5	+22,2	79,0	-11,8	-25,9	96,5	-8,5	87,8	-10,0
		INLAND	92,8	-5,6	+24,1	74,8	-10,6	-27,1	92,8	-5,6	83,8	-7,9
		AUSLAND	104,2	-13,5	+19,2	87,4	-14,1	-24,0	104,2	-13,5	95,8	-13,8
27.1	ERZEUGUNG VON ROHEISEN, STAHL UND FERROLEGIE- RUNGEN (EGKS) 1)	INSGESAMT	91,0	-15,6	+25,5	72,5	-19,2	-28,2	91,0	-15,6	81,8	-17,2
		INLAND	91,5	-8,4	+27,4	71,8	-17,2	-28,8	91,5	-8,4	81,7	-12,4
		AUSLAND	89,9	-27,4	+21,8	73,8	-22,9	-27,0	89,9	-27,4	81,9	-25,4
27.2	HERSTELLUNG VON ROHREN	INSGESAMT	78,7	-13,8	+4,0	75,7	-14,1	-27,8	78,7	-13,8	77,2	-13,9
		INLAND	71,2	-9,9	+8,9	65,4	-8,0	-25,0	71,2	-9,9	68,3	-9,1
		AUSLAND	92,6	-18,6	-2,1	94,6	-20,7	-31,0	92,6	-18,6	93,6	-19,7
27.21	H.V. ROHREN, ROHRFORM-, ROHRVERSCHLUSS- U. -VERBIND. A. GUSSEISEN	INSGESAMT	37,8	-9,4	+14,9	32,9	-12,7	-31,7	37,8	-9,4	35,4	-10,8
		INLAND	30,9	-1,0	+50,7	20,5	-27,3	-51,9	30,9	-1,0	25,7	-13,5
		AUSLAND	58,3	-20,1	-18,7	70,0	+6,1	+8,4	58,3	-20,1	64,2	-7,6
27.22	H.V. STAHLROHREN, ROHR- FORM-, VERSCHL.-VERBIND. AUS EISEN UND STAHL	INSGESAMT	85,8	-14,0	+3,2	83,1	-14,2	-27,5	85,8	-14,0	84,5	-14,0
		INLAND	79,5	-10,5	+6,6	74,6	-6,6	-22,6	79,5	-10,5	77,1	-8,6
		AUSLAND	96,6	-18,5	-0,9	97,5	-22,4	-33,0	96,6	-18,5	97,1	-20,5
27.3	SONST. ERSTE BEARBEITUNG V. EISEN U. STAHL, H.V. FERROLEG. (NICHT EGKS) 1)	INSGESAMT	100,9	-3,3	+32,1	76,4	-11,7	-28,2	100,9	-3,3	88,7	-7,0
		INLAND	100,4	-1,5	+35,7	74,0	-11,4	-30,1	100,4	-1,5	87,2	-5,9
		AUSLAND	102,3	-7,1	+24,5	82,2	-12,3	-23,5	102,3	-7,1	92,3	-9,4
27.31	HERSTELLUNG VON BLANK- STAHL	INSGESAMT	84,9	-4,5	+38,7	61,2	-14,4	-32,7	84,9	-4,5	73,1	-8,9
		INLAND	87,9	-0,2	+45,5	60,4	-12,0	-34,0	87,9	-0,2	74,2	-5,4
		AUSLAND	75,1	-18,0	+17,7	63,8	-21,1	-28,2	75,1	-18,0	69,5	-19,5
27.32	HERSTELLUNG VON KALT- BAND UNTER 500 MM BREITE	INSGESAMT	118,8	+2,1	+39,8	85,0	-12,9	-27,7	118,8	+2,1	101,9	-4,8
		INLAND	120,8	+5,0	+42,5	84,8	-10,9	-29,1	120,8	+5,0	102,8	-2,3
		AUSLAND	114,8	-3,1	+34,4	85,4	-16,4	-24,6	114,8	-3,1	100,1	-9,3
27.33	HERSTELLUNG VON KALT- PROFILIEN	INSGESAMT	127,7	-10,4	+26,4	101,0	-7,4	-36,1	127,7	-10,4	114,4	-9,1
		INLAND	122,0	-12,9	+28,8	94,7	-12,1	-36,6	122,0	-12,9	108,4	-12,5
		AUSLAND	175,5	+7,5	+13,7	154,3	+28,0	-33,1	175,5	+7,5	164,9	+16,2

1) EUROPAEISCHE GEMEINSCHAFT FUER KOHLE UND STAHL.

STBA,FS 4,R 2.2, 1/1999

LAND

DAS VERARBEITENDE GEBERBE
= 100
ABTEILUNGEN, GRUPPEN UND KLASSEN
ZWEIGE, AUSGABE 1999 (WZ99)
WERT

INDEX

1998 JAN.	VER- AEND. IN % GEGEN JAN. 1987	1997 4.VJ	1998 3.VJ	1998 4.VJ	VERAENDERUNG IN % 4.VJ 1998 GEGEN		1997 2.HJ	1998 1.HJ	1998 2.HJ	VERAENDERUNG IN % 2.HJ 1998 GEGEN		1997	1998	VER- AEND. IN % GEGEN 1997	WZ99 SCHL.
					4.VJ	3.VJ				2.HJ	1.HJ				
					1997	1998				1997	1998				
85,6	-1,0	90,5	88,7	88,2	-1,4	+0,6	88,4	90,4	88,9	+0,6	-1,7	88,3	89,7	+1,6	
79,5	-2,3	85,6	81,4	83,3	-2,7	+2,3	82,0	82,7	82,4	+0,5	-0,4	81,6	82,5	+1,1	26.2
96,0	+0,6	98,9	101,1	98,3	+0,4	-1,8	98,3	103,7	100,2	+0,9	-3,4	100,0	101,9	+1,9	
78,4	-2,2	94,0	78,2	91,9	-2,2	+17,5	84,7	84,3	85,1	+0,5	+0,9	84,4	84,7	+0,4	26.21
78,8	+3,4	95,8	73,7	91,2	-4,8	+23,7	83,2	79,8	82,5	-0,8	+3,4	81,5	84,7	+0,4	
77,4	-13,3	89,9	88,8	93,6	+4,1	+5,4	88,4	94,7	91,2	+3,2	-3,7	91,0	93,0	+2,2	
60,6	+6,5	48,8	59,4	50,2	+2,9	-15,5	50,0	56,0	54,8	+9,6	-2,1	50,5	55,4	+9,7	26.22
51,2	-2,5	42,7	49,3	40,5	-5,2	-17,8	43,5	46,0	44,9	+3,2	-2,4	44,3	45,5	+2,7	
125,3	+43,0	91,0	128,8	117,5	+29,1	-8,8	94,6	124,7	123,2	+30,2	-1,2	93,5	123,9	+32,5	
86,0	-10,8	83,6	95,2	85,2	+1,9	-10,5	86,5	97,7	90,2	-6,5	-7,7	97,3	93,9	-3,5	26.23
87,9	-1,8	80,4	87,7	84,0	+4,5	-4,2	87,6	90,9	85,9	-1,9	-5,5	89,4	88,4	-1,1	
83,5	-21,1	88,0	105,4	86,7	-1,5	-17,7	108,5	106,8	96,1	-11,4	-10,0	108,1	101,4	-6,2	
112,1	-2,5	118,5	126,1	118,9	+0,3	-5,7	113,0	124,8	122,5	+8,4	-1,8	114,2	123,7	+8,3	26.24
104,0	+0,8	100,7	120,0	112,8	+12,0	-8,0	97,4	116,9	116,4	+19,5	-0,4	101,3	116,7	+15,2	
122,3	-5,8	140,7	133,7	126,5	-10,1	-5,4	132,2	134,6	130,1	-1,6	-3,3	130,2	132,4	+1,7	
93,2	+5,2	108,0	96,8	103,7	-4,0	+7,1	104,7	100,6	100,2	-4,3	-0,4	102,0	100,4	-1,6	26.25
89,5	+6,4	105,2	92,3	95,2	-9,5	+3,1	102,6	94,8	93,7	-8,7	-1,2	99,4	94,3	-5,1	
107,2	+4,4	118,3	113,7	135,7	+14,7	+19,3	112,8	122,7	124,7	+10,5	+1,6	112,1	123,7	+10,3	
93,2	-0,9	95,2	96,8	93,2	-2,1	-3,7	95,6	97,1	95,0	-0,6	-2,2	95,7	96,0	+0,3	26.26
88,1	-10,5	94,4	97,4	92,0	-2,5	-5,5	95,4	96,4	94,7	-0,7	-1,8	94,7	95,5	+0,8	
98,0	+9,0	95,9	96,2	94,3	-1,7	-2,0	95,7	97,8	95,3	-0,4	-2,6	96,5	96,5	-	
77,5	-14,3	76,3	91,6	73,1	-4,2	-20,2	87,9	88,1	82,4	-6,3	-6,5	93,3	85,2	-8,7	26.3
80,7	-12,5	78,1	96,4	76,7	-1,8	-20,4	89,1	90,4	86,6	-2,8	-4,2	92,8	88,5	-4,6	
66,1	-21,5	70,0	74,5	60,8	-13,1	-18,4	83,4	80,0	67,6	-18,9	-15,5	94,9	73,8	-22,2	
42,7	+44,7	85,5	118,2	88,6	+3,6	-25,0	101,8	84,9	103,4	+1,6	+21,8	93,9	94,2	+0,3	26.4
42,1	+44,7	85,0	118,0	88,0	+3,5	-25,4	101,5	84,2	103,0	+1,5	+22,3	93,6	93,6	-	
63,9	+38,3	102,3	127,8	110,0	+7,5	-13,9	112,6	112,5	118,9	+5,6	+5,7	105,7	115,7	+9,5	
54,1	+50,7	90,0	111,0	87,0	-3,3	-21,6	99,8	89,0	99,0	-0,8	+11,2	93,4	94,0	+0,6	26.51
51,4	+50,3	88,2	111,0	85,4	-3,2	-23,1	98,6	87,1	98,2	-0,4	+12,7	92,0	92,7	+0,8	
101,5	+57,4	121,1	112,5	113,8	-6,0	+1,2	121,7	120,4	113,2	-7,0	-6,0	118,8	116,8	-1,7	
110,7	+11,0	99,4	145,7	131,2	+32,0	-10,0	99,7	121,9	138,5	+38,9	+13,6	97,2	130,2	+34,0	26.62
106,1	+7,0	94,9	139,6	121,5	+28,0	-9,1	95,2	113,9	127,6	+34,0	+12,0	93,1	120,7	+29,6	
286,1	+136,1	271,4	608,2	504,5	+85,9	-17,1	272,8	427,7	558,4	+104,0	+31,0	254,1	492,0	+83,6	
98,7	+4,0	105,4	105,2	105,3	-0,1	+0,1	104,8	104,6	105,3	+0,5	+0,7	101,3	104,9	+3,6	DJ
92,6	+2,2	102,0	102,3	102,4	+0,4	+0,1	101,7	99,2	102,4	+0,7	+3,2	97,6	100,8	+3,3	
117,7	+8,4	116,2	114,4	114,3	-1,6	-0,1	114,8	121,4	114,4	-0,3	-5,8	113,0	117,8	+4,3	
105,5	+6,5	103,3	103,2	98,9	-4,3	-4,2	103,1	108,6	101,1	-1,9	-6,9	102,6	104,8	+2,1	27
98,3	+4,2	97,2	99,2	94,9	-2,4	-4,3	97,8	102,0	97,0	-0,8	-4,9	97,3	99,5	+2,3	
120,5	+10,7	115,8	111,4	107,3	-7,3	-3,7	114,0	122,3	109,3	-4,1	-10,6	113,4	115,8	+2,1	
107,8	+9,3	102,9	94,2	82,3	-10,3	-2,0	102,0	107,4	93,2	-8,6	-13,2	101,9	100,3	-1,6	27.1
99,9	+4,3	99,1	92,7	92,0	-7,2	-0,8	98,6	102,4	92,4	-6,3	-9,8	98,7	97,4	-1,3	
123,8	+18,8	110,7	97,1	92,7	-16,3	-4,5	108,9	117,6	94,9	-12,9	-19,3	108,4	106,3	-1,9	
91,3	+7,9	97,9	105,2	96,0	-1,9	-8,7	96,8	101,3	100,6	+3,9	-0,7	95,6	101,0	+5,6	27.2
79,0	-2,3	84,2	90,6	81,7	-3,0	-9,8	87,8	87,6	86,2	-1,8	-1,6	85,6	86,9	+1,5	
113,8	+24,6	123,0	132,0	122,3	-0,6	-7,3	113,3	128,4	127,1	+12,2	+0,6	114,1	126,8	+11,1	
41,7	-6,5	53,4	65,9	47,4	-11,2	-28,1	59,6	55,7	56,7	-4,9	+1,8	58,9	56,2	-4,6	27.21
31,2	-14,5	49,5	61,9	40,0	-19,2	-35,4	57,3	49,8	51,0	-11,0	+2,4	54,7	50,4	-7,9	
73,0	+6,0	65,0	77,7	69,5	+6,9	-10,6	66,4	73,5	73,6	+10,8	+0,1	71,3	73,5	+3,1	
99,8	+9,1	105,6	112,0	104,4	-1,1	-6,8	103,2	109,2	108,2	+4,8	-0,9	102,0	108,7	+6,6	27.22
88,8	-1,3	91,4	96,5	90,3	-1,2	-6,4	94,0	95,4	93,4	-0,6	-2,1	91,9	94,4	+2,7	
118,6	+26,3	129,9	138,4	128,5	-1,1	-7,2	118,8	132,6	133,4	+12,3	+0,6	119,1	133,0	+11,7	
104,3	+6,0	102,0	105,5	98,6	-3,3	-6,5	102,7	109,0	102,1	-0,6	-6,3	102,4	105,5	+3,0	27.3
101,9	+6,6	99,3	106,1	96,9	-2,4	-8,7	101,2	106,9	101,5	+0,3	-5,1	100,8	104,2	+3,4	
110,1	+4,6	108,7	103,9	102,6	-5,6	-1,3	106,4	114,2	103,2	-3,0	-9,6	106,2	108,7	+2,4	
88,9	+16,7	85,1	86,8	82,8	-2,7	-4,6	83,9	93,4	84,8	+1,1	-9,2	82,8	89,1	+7,6	27.31
88,1	+18,3	83,6	87,3	82,2	-1,7	-5,8	83,8	92,4	84,7	+1,1	-8,3	82,6	88,5	+7,1	
91,6	+12,0	90,1	85,6	85,0	-5,7	-0,7	84,2	96,8	85,3	+1,3	-11,9	83,4	91,1	+9,2	
116,3	+5,5	111,7	118,1	108,6	-2,8	-8,0	112,2	122,2	113,3	+1,0	-7,3	111,8	117,7	+5,3	27.32
115,1	+4,4	109,9	121,1	109,3	-0,5	-9,7	111,7	120,9	115,2	+3,1	-4,7	112,0	118,0	+5,4	
118,5	+7,8	115,3	112,2	107,2	-7,0	-4,5	113,0	124,6	109,7	-2,9	-12,0	111,3	117,1	+5,2	
142,5	+15,3	141,2	162,3	142,2	+0,7	-12,4	145,2	150,1	152,2	+4,8	+1,4	135,6	151,2	+11,5	27.33
140,0	+14,8	139,1	155,8	134,3	-3,5	-13,8	143,6	144,5	145,0	+1,0	+0,3	133,8	144,8	+8,2	
163,2	+19,1	158,3	216,6	208,3	+31,6	-3,8	158,4	197,2	212,5	+34,2	+7,8	150,9	204,8	+35,7	

2 INDEX DES UMSATZES FUER
 1995
 NACH ABSCHNITTEN, UNTERABSCHNITTEN,
 DER KLASSIFIKATION DER WIRTSCHAFTS
 2.1 ORIGINAL

VOLUMEN

WZ93- SCHL.	WIRTSCHAFTSZWEIG		VERAENDERUNG IN %			VERAENDERUNG IN %			KUMULIERT		2-MONATS- DURCHSCHNITT	
			1999		1998		1998		JAN. 1999	VER- AEND. IN %	DEZ. 1998	VER- AEND. IN %
			JAN.	DEZ.	DEZ.	DEZ.	DEZ. 1997	NOV. 1998	BIS JAN. 1999	GE- GEN VORJAHR!	JAN. 1999	GE- GEN VORJAHR!
27.34	HERSTELLUNG VON GEZO- GENEM DRAHT	INSGESAMT	69,6	-4,0	+27,9	54,4	-13,9	-27,9	69,6	-4,0	62,0	-8,7
		INLAND	64,2	-6,4	+32,1	48,6	-16,2	-30,2	64,2	-6,4	56,4	-10,9
		AUSLAND	87,3	+2,6	+19,1	73,3	-8,6	-22,3	87,3	+2,6	80,3	-2,9
27.35	ERSTE BEARB. V. EISEN U. STAHL A.N.G., H.V.FERRO- LEG. (NICHT EÜKS) 1)	INSGESAMT	113,7	-14,3	+10,4	103,0	-4,1	-20,5	113,7	-14,3	108,4	-9,7
		INLAND	125,0	-9,5	+12,4	111,2	-5,6	-23,6	125,0	-9,5	118,1	-7,7
		AUSLAND	97,3	-22,1	+6,7	91,2	-1,2	-14,2	97,3	-22,1	94,3	-13,2
27.4	ERZEUGUNG UND ERSTE BEAR- BEITUNG VON NE-METALLEN	INSGESAMT	102,7	-4,1	+25,7	81,7	-10,7	-24,0	102,7	-4,1	92,2	-7,2
		INLAND	92,2	-5,0	+27,5	72,3	-12,7	-27,3	92,2	-5,0	82,3	-8,6
		AUSLAND	119,7	-2,8	+23,3	97,1	-8,0	-19,5	119,7	-2,8	108,4	-5,2
27.41	ERZEUG. U. ERSTE BEAR- BEITUNG VON EDELMETALLEN	INSGESAMT	150,1	+10,7	+26,1	119,0	-24,3	-10,3	150,1	+10,7	134,6	-8,1
		INLAND	125,2	-0,6	+17,2	106,8	-30,2	-18,8	125,2	-0,6	116,0	-18,9
		AUSLAND	183,0	+23,5	+35,4	135,2	-17,0	+0,7	183,0	+23,5	159,1	+2,3
27.42	ERZEUG. U. ERSTE BEAR- BEITUNG VON ALUMINIUM	INSGESAMT	99,9	-5,6	+25,5	79,6	-10,9	-25,7	99,9	-5,6	89,8	-8,0
		INLAND	90,5	-6,2	+23,0	73,6	-12,7	-27,2	90,5	-6,2	82,1	-9,2
		AUSLAND	117,7	-4,5	+29,3	91,0	-7,8	-23,1	117,7	-4,5	104,4	-5,9
27.43	ERZEUG. U. ERSTE BEAR- BEITUNG VON BLEI, ZINK UND ZINN	INSGESAMT	107,5	+11,1	+25,3	85,8	+2,8	-24,6	107,5	+11,1	96,7	+7,2
		INLAND	97,9	+3,8	+24,4	78,7	-2,5	-22,7	97,9	+3,8	88,3	+0,9
		AUSLAND	141,0	+33,8	+27,5	110,6	+18,4	-28,8	141,0	+33,8	125,8	+26,6
27.44	ERZEUG. U. ERSTE BEAR- BEITUNG VON KUPFER	INSGESAMT	96,5	-9,5	+31,1	73,6	-10,1	-27,3	96,5	-9,5	85,1	-9,8
		INLAND	88,2	-6,8	+45,3	60,7	-8,3	-33,6	88,2	-6,8	74,5	-7,3
		AUSLAND	107,7	-12,2	+18,5	90,9	-11,8	-20,8	107,7	-12,2	99,3	-12,0
27.45	ERZEUG. U. ERSTE BEAR- BEITUNG VON SONSTIGEN NE-METALLEN	INSGESAMT	98,2	+4,2	-1,9	100,1	+8,0	-8,9	98,2	+4,2	99,2	+6,1
		INLAND	80,6	-1,8	+4,5	77,1	-4,8	-6,2	80,6	-1,8	78,9	-3,3
		AUSLAND	114,2	+8,6	-5,6	121,0	+17,1	-10,4	114,2	+8,6	117,6	+12,8
27.5	GIESSEREIINDUSTRIE	INSGESAMT	109,9	+2,0	+13,4	96,9	+9,4	-21,7	109,9	+2,0	103,4	+5,3
		INLAND	106,2	-0,3	+12,7	94,2	+8,9	-21,9	106,2	-0,3	100,2	+3,8
		AUSLAND	126,0	+10,8	+16,0	107,8	+10,9	-21,0	126,0	+10,8	116,4	+10,9
27.51	EISENGIESSEREI	INSGESAMT	105,1	-2,5	+16,6	90,1	+5,3	-23,4	105,1	-2,5	97,6	+0,9
		INLAND	105,7	-2,5	+14,8	92,1	+10,3	-23,2	105,7	-2,5	98,9	+3,0
		AUSLAND	103,4	-2,4	+23,2	83,9	-8,7	-24,4	103,4	-2,4	93,7	+5,3
27.52	STAHLGIESSEREI	INSGESAMT	109,6	+11,8	+3,1	106,3	+23,5	-15,4	109,6	+11,8	108,0	+17,3
		INLAND	83,4	-11,3	+2,7	81,2	-2,1	-19,0	83,4	-11,3	82,3	-7,0
		AUSLAND	203,9	+81,9	+3,8	196,4	+101,2	-9,3	203,9	+81,9	200,2	+90,8
27.53	LEICHTMETALLGIESSEREI	INSGESAMT	122,3	+5,9	+10,6	110,6	+13,0	-20,3	122,3	+5,9	116,5	+9,2
		INLAND	119,2	+5,3	+9,9	108,5	+13,3	-19,8	119,2	+5,3	113,9	+9,0
		AUSLAND	142,3	+9,2	+14,2	124,6	+12,1	-22,6	142,3	+9,2	135,5	+10,5
27.54	BUNTMETALLGIESSEREI	INSGESAMT	86,5	-2,7	+29,7	66,7	-6,3	-29,3	86,5	-2,7	76,6	-4,4
		INLAND	83,2	-2,2	+33,3	62,4	-8,0	-30,0	83,2	-2,2	72,8	-4,8
		AUSLAND	110,9	-4,8	+12,8	98,3	+2,2	-26,3	110,9	-4,8	104,6	-1,7
28	HERSTELLUNG VON METALL- ERZEUGNISSEN	INSGESAMT	91,5	-1,6	-14,8	107,4	+1,8	-4,1	91,5	-1,6	99,5	+0,2
		INLAND	88,5	-0,3	-16,7	106,2	+0,5	-1,6	88,5	-0,3	97,4	+0,1
		AUSLAND	106,1	-6,4	-6,0	112,9	+7,9	-14,5	106,1	-6,4	109,5	+0,5
28.1	STAHL- UND LEICHTMETALL- BAU	INSGESAMT	72,7	-11,9	-35,3	112,4	-9,1	+10,3	72,7	-11,9	92,6	-10,2
		INLAND	70,2	-8,1	-37,6	112,5	-9,1	+14,2	70,2	-8,1	91,4	-8,7
		AUSLAND	107,8	-37,5	-3,7	111,9	-9,0	-25,9	107,8	-37,5	109,9	-25,6
28.11	HERSTELLUNG VON STAHL- UND LEICHTMETALLKON- STRUKTIONEN	INSGESAMT	72,5	-5,7	-37,4	115,9	-9,1	+14,5	72,5	-5,7	94,2	-7,8
		INLAND	70,9	-6,1	-39,2	116,6	-9,1	+18,6	70,9	-6,1	93,8	-7,9
		AUSLAND	93,6	-2,5	-12,7	107,2	-8,0	-22,9	93,6	-2,5	100,4	-5,6
28.12	HERSTELLUNG VON AUSBAU- ELEMENTEN AUS STAHL UND LEICHTMETALL	INSGESAMT	73,3	-28,6	-26,5	99,7	-9,4	-4,7	73,3	-28,6	86,5	-18,6
		INLAND	68,0	-14,7	-30,6	98,0	-9,0	-1,2	68,0	-14,7	83,0	-11,4
		AUSLAND	179,4	-67,8	+32,7	135,2	-13,2	-36,2	179,4	-67,8	157,3	-55,9
28.2	KESSEL- UND BEHAELTERBAU (OHNE H.V. DAMPKESSELN)	INSGESAMT	71,6	-14,5	-24,0	94,2	+0,4	-6,5	71,6	-14,5	82,9	-6,6
		INLAND	68,8	-14,7	-15,7	81,6	-8,2	-14,7	68,8	-14,7	75,2	-11,3
		AUSLAND	93,1	-12,3	-50,6	188,5	+43,8	+36,5	93,1	-12,3	140,8	+18,7
28.21	HERSTELLUNG VON TANKS UND SAMMELBEHALTERN	INSGESAMT	70,8	-17,1	-41,7	121,4	-1,6	+18,7	70,8	-17,1	96,1	-8,0
		INLAND	67,3	-17,2	-38,8	109,9	-5,7	+13,7	67,3	-17,2	88,6	-10,4
		AUSLAND	92,5	-16,5	-51,8	191,8	+15,9	+40,3	92,5	-16,5	142,2	+2,9
28.22	H.V. HEIZKÖRPERN F. ZENTRALHEIZUNGEN UND ZENTRALHEIZUNGSKESSELN	INSGESAMT	72,2	-12,4	-3,0	74,4	+2,9	-25,2	72,2	-12,4	73,3	-5,3
		INLAND	69,8	-13,1	+12,6	62,0	-11,0	-34,7	69,8	-13,1	65,9	-12,1
		AUSLAND	93,7	-7,4	-49,4	185,1	+94,4	+32,6	93,7	-7,4	139,4	+42,0
28.3	HERSTELLUNG VON DAMPF- KESSELN (OHNE ZENTRAL- HEIZUNGSKESSEL)	INSGESAMT	78,6	+32,3	-66,7	235,7	+21,6	+80,2	78,6	+32,3	157,2	+24,1
		INLAND	81,6	+33,6	-66,4	243,1	+15,3	+113,4	81,6	+33,6	162,4	+19,4
		AUSLAND	63,6	+25,0	-68,0	198,5	+83,6	-8,0	63,6	+25,0	131,1	+64,9

1) EUROPÄISCHE GEMEINSCHAFT FUER KOHLE UND STAHL.

STBA, FS 4, R 2.2, 1/1999

LAND

DAS VERARBEITENDE GEWERBE
= 100
ABTEILUNGEN, GRUPPEN UND KLASSEN
ZWEIWEISE, AUSGABE 1993 (WZ93)
WERT

INDEX

1998 JAN.	VER- ÄND. IN % GEGEN JAN. 1997	1997 4. VJ	1998 3. VJ	1998 4. VJ	VERÄNDERUNG IN % 4. VJ 1998 GEGEN		1997 2. HJ	1998 1. HJ	1998 2. HJ	VERÄNDERUNG IN % 2. HJ 1998 GEGEN		1997	1998	VER- ÄND. IN % GEGEN 1997	WZ93 SCHL.
					4. VJ 1997	3. VJ 1998				2. HJ 1997	1. HJ 1998				
72,5	-6,7	77,9	76,8	70,4	-9,6	-8,3	79,3	77,7	73,6	-7,2	-5,3	81,5	75,7	-7,1	27.34
68,6	-9,0	73,0	74,2	64,5	-11,6	-13,1	78,2	74,0	69,4	-8,9	-6,2	78,9	71,7	-9,1	
85,1	-0,4	94,1	85,1	89,7	-4,7	+5,4	89,5	89,9	87,4	-2,3	-2,8	90,3	88,7	-1,6	
132,7	+8,6	124,8	121,2	124,5	-0,2	+2,7	126,1	131,1	122,9	-2,5	-6,3	126,9	127,0	+0,1	27.35
138,1	+20,2	130,1	133,5	136,8	+5,1	+2,5	130,0	140,9	135,2	+4,0	-4,0	128,0	138,0	+7,8	
124,9	-6,0	117,0	103,2	106,5	-9,0	+3,2	120,4	118,7	104,9	-12,9	-10,1	125,3	110,8	-11,6	
107,1	+2,8	105,2	109,5	101,3	-3,7	-7,5	106,8	110,0	105,4	-1,3	-4,2	105,5	107,7	+2,1	27.4
97,1	+3,4	95,4	101,7	93,0	-2,5	-8,6	98,7	98,3	97,4	+0,7	-0,9	95,6	97,8	+2,3	
123,2	+1,7	121,3	122,2	114,8	-5,4	-6,1	123,4	129,0	118,5	-4,0	-8,1	121,8	123,7	+1,6	
135,6	-14,3	150,3	140,3	141,6	-5,8	+0,9	142,9	146,3	140,9	-1,4	-3,7	141,7	143,6	+1,3	27.41
126,0	-9,9	138,6	127,5	136,9	-1,2	+7,4	127,9	132,2	132,2	+3,4	+6,2	126,9	128,4	+1,2	
148,2	-18,8	165,8	157,3	147,7	-10,9	-6,1	162,9	175,1	152,5	-6,4	-12,9	161,2	163,8	+1,6	
105,8	+3,0	103,4	108,9	99,0	-4,3	-9,1	105,7	106,4	104,0	-1,6	-2,3	104,6	105,2	+0,6	27.42
96,5	-	96,8	100,6	92,8	-4,1	-7,8	98,8	96,3	96,7	-2,1	+0,4	97,6	96,5	-1,1	
123,3	+7,9	115,9	124,6	110,6	-4,6	-11,2	118,7	125,5	117,6	-0,9	-6,3	117,7	121,5	+3,2	
96,8	-0,6	104,4	115,3	110,3	+5,7	-4,3	100,1	106,5	112,8	+12,7	+5,9	99,3	109,7	+10,5	27.43
94,3	+1,6	100,3	110,4	100,4	+0,1	-9,1	95,3	99,6	105,4	+10,6	+5,8	93,9	102,5	+9,2	
105,4	-7,1	118,9	132,1	149,9	+21,9	+9,7	116,8	130,5	138,5	+18,6	+6,1	118,1	134,5	+13,9	
106,6	+9,0	99,2	104,6	94,0	-5,2	-10,1	103,3	109,8	99,3	-3,9	-9,6	101,0	104,6	+3,6	27.44
94,6	+16,4	83,2	98,4	83,5	+0,4	-15,1	87,4	97,6	90,9	+4,0	-6,3	86,3	94,3	+9,3	
122,7	+2,2	121,0	112,9	108,2	-10,6	-4,2	124,8	126,3	110,6	-11,4	-12,4	120,8	118,4	-2,1	
94,2	+0,4	99,6	98,0	105,6	+6,0	+7,8	97,6	99,5	101,8	+4,3	+2,3	100,6	100,7	+0,1	27.45
82,1	-0,6	90,6	84,3	83,3	-8,1	-1,2	91,0	84,8	83,8	-7,9	-1,2	90,8	84,3	-7,2	
105,2	+1,2	107,8	110,4	125,8	+16,7	+13,9	103,7	112,8	118,1	+13,9	+4,7	109,4	115,5	+5,6	
107,7	+7,2	105,5	111,9	118,3	+10,2	+3,9	102,9	114,7	114,1	+10,9	-0,5	103,3	114,4	+10,7	27.5
106,5	+7,4	103,5	111,8	112,9	+9,1	+1,0	102,1	113,7	112,4	+10,1	-1,1	102,9	113,0	+10,5	
112,8	+6,7	113,7	112,4	130,4	+14,7	+16,0	106,4	118,4	121,4	+14,1	+2,5	107,7	119,9	+11,3	
107,8	+6,0	105,8	107,0	110,3	+4,3	+3,1	103,2	114,0	108,7	+5,3	-4,6	103,7	111,3	+7,3	27.51
108,4	+7,8	104,9	110,6	112,5	+7,2	+1,7	103,6	115,5	111,6	+7,7	-3,4	103,5	113,5	+9,7	
105,9	+1,0	108,4	96,5	103,7	-4,3	+7,5	101,9	109,6	100,1	-1,8	-8,7	104,1	104,8	+0,7	
98,0	+5,0	93,3	107,9	121,8	+30,5	+12,9	94,7	101,1	114,8	+21,2	+13,6	96,0	108,0	+12,6	27.52
94,0	+6,0	90,0	94,8	95,4	+6,0	+0,6	92,5	94,0	95,1	+2,8	+1,2	93,7	94,5	+0,9	
112,1	+2,0	105,2	155,0	216,8	+106,1	+39,9	102,5	126,7	185,9	+81,4	+46,7	104,1	156,3	+50,1	
115,5	+11,2	113,1	124,5	130,1	+15,0	+4,5	108,6	124,6	127,3	+17,2	+2,2	108,6	126,0	+16,0	27.53
113,2	+9,4	110,3	124,1	126,3	+14,5	+1,8	107,0	123,0	125,2	+17,0	+1,8	107,1	124,1	+15,9	
130,3	+22,2	130,9	127,4	155,1	+18,5	+21,7	118,4	136,2	141,2	+18,3	+4,4	118,4	138,2	+16,7	
88,9	-0,9	89,7	93,7	86,8	-3,2	-7,4	90,2	96,0	90,3	+0,1	-5,9	89,7	93,1	+3,8	27.54
85,1	-3,5	85,4	88,8	81,9	-4,1	-7,8	86,8	91,9	85,3	-1,7	-7,2	86,9	88,6	+2,0	
116,5	+15,6	121,2	130,3	123,6	+2,0	-5,1	115,3	125,9	127,0	+10,1	+0,9	110,9	126,4	+14,0	
93,0	+1,6	107,2	106,9	110,5	+3,1	+3,4	106,3	101,3	108,7	+2,3	+7,3	100,3	105,0	+4,7	28
88,8	+0,8	105,2	104,4	107,5	+2,2	+3,0	104,3	97,4	105,9	+1,5	+8,7	97,9	101,7	+3,9	
113,4	+4,9	116,9	119,2	125,1	+7,0	+4,9	116,1	120,0	122,2	+5,3	+1,8	112,3	121,1	+7,8	
82,5	-4,8	108,6	98,4	104,7	-3,6	+6,4	103,3	87,1	101,6	-1,6	+16,6	94,0	94,3	+0,3	28.1
76,4	-9,5	106,6	95,3	101,9	-4,4	+6,9	101,0	83,3	98,6	-2,4	+18,4	91,7	91,0	-0,8	
172,6	+44,4	136,0	141,1	145,4	+6,9	+3,0	136,4	142,7	143,3	+5,8	+0,4	127,3	143,0	+12,3	
76,9	-5,6	108,8	101,3	105,2	-3,3	+3,8	104,1	87,5	103,2	-0,9	+17,9	94,5	95,4	+1,0	28.11
75,5	-5,2	107,1	98,3	103,2	-3,6	+5,0	101,9	84,3	100,7	-1,2	+19,5	92,1	92,5	+0,4	
96,0	-9,6	131,7	140,1	131,9	+0,2	-5,9	133,4	130,1	136,0	+1,9	+4,5	126,0	133,1	+5,6	
102,6	-2,7	107,7	87,9	103,1	-4,3	+17,3	100,6	85,9	95,5	-5,1	+11,2	92,6	90,7	-2,1	28.12
79,7	-21,4	105,2	85,0	97,6	-7,2	+14,8	98,4	79,8	91,3	-7,2	+14,4	90,5	85,6	-5,4	
558,0	+199,8	157,7	146,5	213,4	+35,3	+45,7	145,3	206,0	180,0	+23,9	-12,6	134,1	193,0	+43,9	
83,7	+2,2	105,5	107,1	100,9	-4,4	-5,8	109,7	90,5	104,0	-5,2	+14,9	98,5	97,3	-2,2	28.2
80,7	+0,2	101,0	102,3	93,5	-7,4	-8,6	106,3	85,7	97,9	-7,9	+14,2	95,7	91,8	-4,1	
106,1	+15,5	139,5	143,8	156,2	+12,0	+8,6	136,0	127,0	150,0	+11,1	+18,1	128,1	138,5	+8,1	
85,4	+8,7	111,9	106,1	107,1	-4,3	+0,9	115,1	98,5	106,6	-7,4	+8,2	104,0	102,6	-1,3	28.21
81,3	+6,3	108,2	99,4	100,1	-7,5	+0,7	112,5	90,6	99,7	-11,4	+10,0	98,5	95,1	-3,5	
110,8	+20,8	134,6	147,2	150,2	+11,6	+2,0	131,1	147,6	148,7	+13,4	+0,7	137,3	148,1	+7,9	
82,4	-2,1	100,9	107,9	96,4	-4,5	-10,7	105,8	84,6	102,2	-3,4	+20,8	96,3	93,4	-3,0	28.22
80,3	-3,6	96,0	104,3	89,0	-7,3	-14,7	102,0	82,3	96,6	-5,3	+17,4	93,8	89,5	-4,6	
101,2	+10,0	144,7	140,2	162,6	+12,4	+16,0	139,0	106,5	151,4	+8,9	+43,5	118,5	128,5	+8,4	
59,4	-35,2	120,7	98,0	150,5	+24,7	+53,6	128,2	81,1	124,2	-3,1	+53,1	103,5	102,7	-0,8	28.3
61,1	-18,0	125,2	98,1	146,4	+16,9	+49,2	129,9	86,3	122,2	-5,9	+41,6	104,4	104,3	-0,1	
50,9	-71,4	98,0	97,8	171,0	+74,5	+74,8	120,0	54,7	134,4	+12,0	+145,7	99,1	94,5	-4,6	

2 INDEX DES UMSATZES FUER
 1995
 NACH ABSCHNITTEN, UNTERABSCHNITTEN,
 DER KLASSIFIKATION DER WIRTSCHAFTS
 2.1 ORIGINAL

VOLUMEN

WZ93- SCHL.	WIRTSCHAFTSZWEIG		VERAENDERUNG IN %				VERAENDERUNG IN %			KUMULIERT		2-MONATS- DURCHSCHNITT	
			1999	JAN. 1999 GEGEN		1998	DEZ. 1998 GEGEN		JAN. 1999	VER- AEND.	DEZ. 1998	VER- AEND.	
			JAN.	JAN. 1998	DEZ. 1998	DEZ.	DEZ. 1997	NOV. 1998	JAN. 1999	IN % GEGEN VORJAHR	JAN. 1999	IN % GEGEN VORJAHR	
28.4	H.V. SCHMIEDE-, PRESS-, ZIEH- U. STANZTEILEN, GEW. RINGEN U. PULVERM. ERZ.	INSGESAMT INLAND AUSLAND	118,3 116,3 126,1	+6,5 +6,9 +5,3	+14,2 +15,8 +8,9	103,6 100,4 115,8	+11,8 +12,9 +8,1	-19,3 -20,1 -16,5	118,3 116,3 126,1	+6,5 +6,9 +5,3	111,0 108,4 121,0	+8,9 +9,6 +6,7	
28.5	OBERFLAECHEVEREDLUNG, WAERMEBEHANDLUNG UND MECHANIK A.N.G.	INSGESAMT INLAND AUSLAND	116,8 115,3 128,5	+4,4 +4,1 +6,0	+5,5 +5,3 +6,9	110,7 109,5 120,2	+7,7 +6,9 +13,4	-16,3 -16,2 -17,4	116,8 115,3 128,5	+4,4 +4,1 +6,0	113,8 112,4 124,4	+6,0 +5,4 +9,5	
28.51	OBERFLAECHEVEREDLUNG UND WAERMEBEHANDLUNG	INSGESAMT INLAND AUSLAND	107,3 105,9 115,8	+1,3 +1,1 +1,6	+1,5 +1,6 +0,3	105,7 104,2 115,5	+5,0 +3,9 +11,9	-17,4 -18,0 -13,3	107,3 105,9 115,8	+1,3 +1,1 +1,6	106,5 105,1 115,7	+3,1 +2,5 +6,5	
28.52	MECHANIK A.N.G.	INSGESAMT INLAND AUSLAND	127,9 125,7 151,7	+7,6 +7,0 +13,0	+9,8 +8,9 +17,9	116,5 115,4 128,7	+10,7 +10,3 +15,7	-15,2 -14,3 -23,4	127,9 125,7 151,7	+7,6 +7,0 +13,0	122,2 120,6 140,2	+9,0 +8,6 +14,3	
28.6	H.V. SCHNEIDWAEREN, WERK- ZEUGEN, SCHLOSSEERN UND BESCHLAGEN	INSGESAMT INLAND AUSLAND	89,7 96,9 106,5	-1,9 -0,8 -4,1	+7,7 +9,6 +3,7	82,6 88,4 102,7	-2,2 -3,5 +0,6	-19,5 -22,0 -13,9	99,7 96,9 106,5	-1,9 -0,8 -4,1	96,2 92,7 104,6	-2,0 -2,1 -1,9	
28.61	HERSTELLUNG VON SCHNEIDWAEREN UND BESTECKEN	INSGESAMT INLAND AUSLAND	76,5 80,0 72,4	-6,9 +4,8 -18,7	-4,7 -7,0 -1,5	80,3 86,0 73,5	+8,5 +17,3 -1,9	-2,9 +6,0 -13,0	76,5 80,0 72,4	-6,9 +4,8 -18,7	78,4 83,0 73,0	+0,4 +11,0 -11,0	
28.62	HERSTELLUNG VON WERKZEUGEN	INSGESAMT INLAND AUSLAND	94,0 91,1 100,8	-2,1 -0,3 -5,6	-6,0 -3,8 -10,2	100,0 94,7 112,2	-6,5 -11,1 +3,7	-11,1 -14,5 -3,6	94,0 91,1 100,8	-2,1 -0,3 -5,6	97,0 92,9 106,5	-4,4 -6,2 -0,9	
28.63	HERSTELLUNG VON SCHLOSSEERN UND BESCHLAGEN	INSGESAMT INLAND AUSLAND	108,8 104,1 121,9	-1,2 -1,8 +0,2	+24,6 +25,7 +22,0	87,3 82,8 99,9	+1,9 +3,9 -2,5	-28,8 -30,7 -24,1	108,8 104,1 121,9	-1,2 -1,8 +0,2	98,1 93,5 110,9	+0,2 +0,6 -1,1	
28.7	HERSTELLUNG VON SONST. EISEN-, BLECH- UND METALLWAEREN	INSGESAMT INLAND AUSLAND	91,4 88,4 102,6	-2,6 -2,1 -4,0	+12,8 +13,3 +11,3	81,0 78,0 92,2	-	-21,3 -22,0 -19,0	91,4 88,4 102,6	-2,6 -2,1 -4,0	86,2 83,2 97,4	-1,4 -0,6 -3,9	
28.71	HERSTELLUNG VON BE- HAELTERN AUS EISEN UND STAHL	INSGESAMT INLAND AUSLAND	73,2 71,1 79,8	-12,2 -11,6 -14,5	-2,8 +3,2 -17,2	75,3 68,9 96,4	-0,7 -8,5 +24,5	-6,6 -15,7 +24,9	73,2 71,1 79,8	-12,2 -11,6 -14,5	74,3 70,0 88,1	-6,7 -10,1 +3,2	
28.72	H.V. VERPACKUNGEN U. VERSCHLUESSEN AUS EI- SEN-, STAHL U. NE-METALL	INSGESAMT INLAND AUSLAND	84,4 81,1 94,9	-12,0 -14,7 -3,5	+13,4 +9,0 +27,4	74,4 74,4 74,5	-10,6 -7,5 -19,1	-18,6 -17,3 -22,3	84,4 81,1 94,9	-12,0 -14,7 -3,5	79,4 77,8 84,7	-11,4 -11,4 -11,0	
28.73	HERSTELLUNG VON DRAHT- WAEREN	INSGESAMT INLAND AUSLAND	82,5 75,2 106,0	+0,6 +5,2 -8,5	+14,3 +17,5 +7,6	72,2 64,0 98,5	-1,4 -2,1 +0,2	-25,9 -30,4 -14,6	82,5 75,2 106,0	+0,6 +5,2 -8,5	77,4 69,6 102,3	-0,3 +1,6 -4,5	
28.74	H.V. SCHRAUBEN, NIETEN, KETTEN UND FEDERN	INSGESAMT INLAND AUSLAND	110,3 108,1 117,2	+2,4 +3,1 +0,9	+20,9 +22,8 +15,6	91,2 88,0 101,4	+9,0 +11,5 +2,7	-22,4 -23,1 -20,7	110,3 108,1 117,2	+2,4 +3,1 +0,9	100,8 98,1 109,3	+5,3 +6,7 +1,7	
28.75	H.V. EISEN-, BLECH- UND METALLWAEREN A.N.G.	INSGESAMT INLAND AUSLAND	88,0 86,2 97,4	-2,0 -1,1 -5,2	+8,8 +9,3 +6,7	80,9 78,9 91,3	-0,7 +0,8 -6,3	-21,5 -21,3 -22,2	88,0 86,2 97,4	-2,0 -1,1 -5,2	84,5 82,6 94,4	-1,4 -0,2 -5,7	
DK	MASCHINENBAU	INSGESAMT INLAND AUSLAND	84,4 82,5 86,8	-5,6 -4,7 -6,9	-38,7 -34,4 -43,4	137,7 125,7 153,4	+4,6 +5,8 +3,1	+20,8 +16,1 +26,3	84,4 82,5 86,8	-5,6 -4,7 -6,9	111,1 104,1 120,1	+0,5 +1,4 -0,7	
29.1	H.V. MASCHINEN F.D. ERZEUG. U. NUTZG.V. MECHAN. ENERGIE (O. LUFT-, STRASS. FAHRZ. BAU)	INSGESAMT INLAND AUSLAND	86,5 89,5 82,3	-3,4 +0,2 -8,5	-18,2 +0,9 -36,3	105,7 88,7 129,1	+7,6 +1,3 +14,3	+3,4 -12,6 +25,0	86,5 89,5 82,3	-3,4 +0,2 -8,5	96,1 89,1 105,7	+2,3 +0,7 +4,2	
29.11	H.V. VERBRENNUNGSMOTOREN U. TURBINEN (O. MOT. F. LUFT- U. STRASSENFAHRZEUGE)	INSGESAMT INLAND AUSLAND	58,0 75,3 46,1	-7,1 +26,3 -28,4	-64,2 -29,6 -76,9	161,8 106,9 199,5	+22,5 -6,0 +37,8	+81,6 +16,8 +128,0	58,0 75,3 46,1	-7,1 +26,3 -28,4	109,9 91,1 122,8	+12,9 +5,1 +17,4	
29.12	HERSTELLUNG VON PUMPEN UND KOMPRESSOREN	INSGESAMT INLAND AUSLAND	84,8 80,8 90,1	+1,0 +0,6 +1,3	-14,1 -11,4 -17,0	98,7 91,2 108,5	+6,8 +5,6 +8,4	-5,5 -8,2 -2,3	84,8 80,8 90,1	+1,0 +0,6 +1,3	91,8 86,0 99,3	+4,1 +3,1 +5,1	
29.13	HERSTELLUNG VON ARMATUREN	INSGESAMT INLAND AUSLAND	93,2 87,4 107,7	-5,5 -7,7 -0,4	+20,6 +22,8 +16,6	77,3 71,2 92,4	-7,1 -5,9 -9,1	-22,4 -24,7 -17,9	93,2 87,4 107,7	-5,5 -7,7 -0,4	85,3 79,3 100,1	-6,2 -6,9 -4,6	
29.14	HERSTELLUNG VON LAGERN, GETRIEBEN, ZAHNRAEDERN UND ANTRIEBSSELEMENTEN	INSGESAMT INLAND AUSLAND	104,6 108,4 98,8	-3,5 +0,4 -9,4	+9,6 +13,2 +4,2	95,4 95,8 94,8	+4,0 +9,0 -2,9	-15,4 -17,8 -11,2	104,6 108,4 98,8	-3,5 +0,4 -9,4	100,0 102,1 96,8	-0,1 +4,2 -6,3	
29.2	HERSTELLUNG VON SONST. MASCHINEN FUER UNSPEZI- FISCHE VERWENDUNG	INSGESAMT INLAND AUSLAND	83,0 78,8 90,9	-4,0 -4,4 -3,4	-49,2 -46,5 -53,0	163,4 147,2 193,4	+7,9 +3,4 +14,8	+39,2 +33,7 +47,9	83,0 78,8 90,9	-4,0 -4,4 -3,4	123,2 113,0 142,2	+3,5 +0,5 +8,3	

LAND

DAS VERARBEITENDE GEWERBE
= 100
ABTEILUNGEN, GRUPPEN UND KLASSEN
ZWEIGE, AUSGABE 1993 (WZ93)
WERT

INDEX

1998 JAN.	VER- ÄNDL. IN % GEGEN JAN. 1997	1997		1998		VERÄNDERUNG IN % 4. VJ 1998 GEGEN		1997			VERÄNDERUNG IN % 2. HJ 1998 GEGEN		1998		VER- ÄNDL. IN % GEGEN 1997	WZ93 SCHL.
		1997 4. VJ	1998 3. VJ	1998 4. VJ	4. VJ 1998		1997 2. HJ	1998 1. HJ	1998 2. HJ	2. HJ 1998		1998	1998			
					1997	1998				1997	1998					
111,1	+9,0	109,2	120,7	121,6	+11,4	+0,7	107,8	119,7	121,2	+12,4	+1,3	106,7	120,4	+12,8	28.4	
108,8	+7,8	106,7	119,6	118,9	+11,4	-0,6	105,8	117,0	119,3	+12,8	+2,0	104,8	118,1	+12,7		
119,7	+13,8	118,6	125,0	131,8	+11,1	+5,4	115,4	129,7	128,4	+11,3	-1,0	114,2	129,0	+13,0		
111,8	+16,1	115,8	129,6	126,3	+9,1	-2,6	114,3	123,7	127,9	+11,9	+3,4	109,7	125,8	+14,7	28.5	
110,8	+15,7	114,8	129,2	124,8	+8,7	-3,4	113,2	122,1	127,0	+12,2	+4,0	108,5	124,6	+14,8		
121,2	+19,8	123,9	132,4	137,6	+11,1	+3,9	123,2	136,8	135,0	+9,6	-1,3	118,9	135,9	+14,3		
105,9	+14,5	115,2	125,4	121,9	+5,8	-2,8	114,0	119,8	123,6	+8,4	+3,2	109,3	121,7	+11,3	28.51	
104,7	+13,7	114,6	126,1	120,7	+5,3	-4,3	113,2	118,1	123,4	+9,0	+4,5	108,3	120,7	+11,4		
114,0	+20,5	118,7	120,9	129,6	+9,2	+7,2	118,7	131,0	125,2	+5,5	-4,4	115,7	128,1	+10,7		
118,9	+17,8	116,6	134,4	131,3	+12,6	-2,3	114,7	128,4	132,9	+15,9	+3,5	110,2	130,6	+18,5	28.52	
117,5	+17,7	115,0	132,6	129,4	+12,5	-2,4	113,1	126,6	131,0	+15,8	+3,5	108,8	128,8	+18,4		
134,2	+18,7	133,6	153,4	152,1	+13,8	-0,8	131,4	147,5	152,8	+16,3	+3,6	124,9	150,2	+20,3		
101,6	+5,4	109,5	106,7	109,9	+0,4	+3,0	106,7	109,9	108,3	+1,5	-1,5	103,7	109,1	+5,2	28.6	
97,7	+5,1	106,2	103,9	107,6	+1,3	+3,6	104,1	105,2	105,7	+1,5	+0,5	100,9	105,5	+4,6		
111,1	+6,2	117,5	113,4	115,3	-1,9	+1,7	112,9	121,1	114,4	+1,3	-5,5	110,5	117,7	+6,5		
82,2	-12,8	101,8	82,8	81,1	-20,3	-2,1	98,2	94,1	82,0	-16,5	-12,9	97,5	88,0	-9,7	28.61	
76,3	-12,2	103,7	81,1	81,7	-21,2	+0,7	96,7	90,7	81,4	-15,8	-10,3	93,2	86,0	-7,7		
89,0	-13,6	99,7	84,8	80,4	-19,4	-5,2	99,9	98,1	82,6	-17,3	-15,8	102,7	90,4	-12,0		
96,0	+6,1	111,2	102,6	111,4	+0,2	+8,6	107,5	106,2	107,0	-0,5	+0,8	103,0	106,6	+3,5	28.62	
91,4	+8,2	108,3	98,4	109,0	+0,6	+10,8	105,0	100,2	103,7	-1,2	+3,5	99,9	101,9	+2,0		
106,8	+6,1	118,1	112,1	117,0	-0,9	+4,4	113,3	120,3	114,6	+1,1	-4,7	110,4	117,4	+6,3		
110,1	+7,4	109,0	114,3	112,7	+3,4	-1,4	107,2	115,9	113,5	+5,9	-2,1	105,3	114,7	+8,9	28.63	
106,0	+5,9	104,5	111,5	109,1	+4,4	-2,2	104,1	111,5	110,3	+6,0	-1,1	102,7	110,9	+8,0		
121,6	+11,3	121,6	122,3	122,8	+1,0	+0,4	115,8	128,1	122,5	+5,8	-4,4	112,7	125,3	+11,2		
93,8	+6,0	97,5	103,8	97,5	-	-6,1	99,0	101,2	100,7	+1,7	-0,5	97,5	100,9	+3,5	28.7	
90,3	+4,9	94,3	101,1	94,5	+0,2	-6,5	96,3	96,8	97,8	+1,6	+1,0	94,8	97,3	+2,5		
106,9	+9,8	109,7	114,2	108,8	-0,8	-4,7	109,0	117,6	111,5	+2,3	-5,2	108,0	114,5	+6,0		
83,4	-1,9	88,4	91,9	82,5	-6,7	-10,2	92,6	89,8	87,2	-5,8	-2,9	92,6	88,5	-4,4	28.71	
80,4	+0,6	85,8	85,0	79,3	-7,6	-6,7	88,7	85,3	82,1	-7,4	-3,8	86,8	83,7	-3,6		
33,3	-8,3	97,2	115,1	93,0	-4,3	-19,2	105,3	104,8	104,1	-1,1	-0,7	111,5	104,4	-6,4		
95,9	+0,7	96,0	104,9	88,2	-8,1	-15,9	101,4	102,4	96,6	-4,7	-5,7	100,3	99,5	-0,8	28.72	
95,1	-1,3	95,7	100,4	87,0	-9,1	-13,3	100,6	98,2	93,7	-6,9	-4,6	98,7	96,0	-2,7		
98,3	+7,2	96,9	119,0	92,0	-5,1	-22,7	104,1	115,4	105,5	+1,3	-8,6	105,5	110,4	+4,6		
82,0	+6,5	95,0	104,4	92,1	-3,1	-11,8	98,3	97,7	98,2	-0,1	+0,5	99,8	98,0	-1,8	28.73	
71,5	-0,8	89,2	100,6	86,1	-3,5	-14,4	94,0	88,8	93,4	-0,6	+5,2	96,5	91,1	-5,6		
115,8	+25,1	113,8	116,4	111,3	-2,2	-4,4	112,3	126,3	113,9	+1,4	-9,8	110,5	120,1	+8,7		
107,7	+7,8	102,9	111,6	110,1	+7,0	-1,3	102,7	113,7	110,9	+8,0	-2,5	101,8	112,3	+10,3	28.74	
104,9	+5,9	98,6	110,2	106,6	+6,1	-3,3	99,6	110,3	108,4	+8,8	-1,7	99,1	109,3	+10,3		
116,2	+13,7	116,3	116,0	121,1	+4,1	+4,4	112,3	124,3	118,5	+5,5	-4,7	110,1	121,4	+10,3		
89,8	+7,8	96,9	100,3	97,1	+0,2	-3,2	96,9	96,0	98,7	+1,9	+2,8	94,1	97,4	+3,5	28.75	
87,2	+8,5	94,0	98,6	94,7	+0,7	-4,0	94,6	92,8	96,7	+2,2	+4,2	91,7	94,7	+3,3		
102,7	+5,0	111,7	109,2	109,5	-2,0	+0,3	108,3	112,0	109,4	+1,0	-2,3	106,1	110,7	+4,3		
89,4	+10,1	118,3	110,5	120,0	+1,4	+8,6	112,8	104,8	115,3	+2,2	+10,0	104,5	110,0	+5,3	DK	
86,6	+8,1	108,3	100,2	113,1	+4,4	+12,9	103,6	95,6	106,6	+2,9	+11,5	97,3	101,1	+3,9		
93,2	+12,7	131,5	124,0	128,2	-1,7	+4,2	125,0	116,9	126,6	+1,3	+8,3	114,1	121,7	+6,7		
89,5	+1,9	100,2	114,8	103,0	+2,8	-10,3	108,6	108,2	108,9	+0,3	+0,6	102,1	108,6	+6,4	29.1	
89,3	+8,4	96,8	101,2	96,9	+0,1	-4,2	99,8	96,7	99,1	-0,7	+2,5	94,7	97,9	+3,4		
89,9	-5,8	105,0	139,5	111,4	+6,1	-16,6	120,8	124,2	122,4	+1,3	-1,4	112,2	123,3	+9,9		
62,4	-21,7	98,5	152,4	107,7	+9,3	-29,3	139,0	118,4	130,1	-6,4	+9,9	113,3	124,2	+9,6	29.11	
59,6	+3,1	102,4	94,5	88,4	-13,7	-6,5	117,8	72,7	91,4	-22,4	+25,7	94,1	82,0	-12,9		
64,4	-32,1	95,8	192,2	121,1	+26,4	-37,0	153,6	149,7	156,6	+2,0	+4,6	126,6	153,2	+21,0		
84,0	+1,6	98,0	101,4	101,8	+3,9	+0,4	96,1	100,2	101,6	+5,7	+1,4	94,4	100,9	+6,9	29.12	
80,3	+6,5	92,2	94,5	96,4	+4,6	+2,0	91,4	91,5	95,5	+4,5	+4,4	88,4	93,5	+5,8		
88,9	-3,6	105,4	110,4	108,9	+3,3	-1,4	102,3	111,6	109,7	+7,2	-1,7	102,1	110,6	+8,3		
98,6	+7,4	99,1	104,2	94,4	-4,7	-9,4	101,1	102,6	99,3	-1,8	-3,2	99,1	100,9	+1,8	29.13	
94,7	+5,5	93,6	100,2	89,0	-4,9	-11,2	96,9	95,8	94,6	-2,4	-2,3	94,9	95,7	+0,8		
108,1	+11,7	112,5	114,1	108,0	-4,0	-5,3	111,6	116,8	111,1	-0,4	-4,9	109,3	113,9	+4,2		
108,4	+12,8	105,1	109,3	108,6	+3,3	-0,6	105,1	114,3	108,9	+3,6	-4,7	104,3	111,6	+7,0	29.14	
108,0	+14,5	101,8	112,6	110,8	+8,8	-1,6	101,9	114,6	111,7	+9,6	-2,5	101,1	113,2	+12,0		
109,0	+10,1	110,1	104,3	105,2	-4,5	+0,9	110,0	113,7	104,7	-4,8	-7,9	108,2	109,2	-		
86,5	+12,0	121,8	108,0	130,4	+7,1	+20,7	112,8	97,3	119,2	+5,7	+22,5	102,7	108,2	+5,4	29.2	
82,4	+10,9	112,9	98,8	121,1	+7,3	+22,6	104,9	90,4	108,9	+4,8	+21,6	96,6	100,1	+3,6		
94,1	+14,1	138,2	124,9	147,7	+6,9	+18,3	127,4	110,1	136,3	+7,0	+23,8	113,9	123,2	+8,2		

2 INDEX DES UMSATZES FUER
 1995
 NACH ABSCHNITTEN, UNTERABSCHNITTEN,
 DER KLASSIFIKATION DER WIRTSCHAFTS
 2.1 ORIGINAL

VOLUMEN

WZ93- SCHL.	WIRTSCHAFTSZWEIG		VERAENDERUNG IN % JAN. 1999 GEGEN			VERAENDERUNG IN % DEZ. 1998 GEGEN			KUMULIERT		2-MONATS- DURCHSCHNITT DEZ. 1998 UND JAN. 1999 GEGEN VORJAHR	
			1999			1998			JAN. 1999 BIS JAN. 1999	VER- AEND. IN % GEGEN VORJAHR	DEZ. 1998 UND JAN. 1999	VER- AEND. IN % GEGEN VORJAHR
			JAN.	JAN. 1998	DEZ. 1998	DEZ.	DEZ. 1997	NOV. 1998	1999	1999	1999	1999
29.21	HERSTELLUNG VON OEFEN UND BRENNERN	INSGESAMT	69,6	+3,6	-57,2	162,8	-0,3	+45,2	69,6	+3,6	116,2	+0,8
		INLAND	81,4	+19,0	-48,9	159,4	+2,6	+50,9	81,4	+19,0	120,4	+7,6
		AUSLAND	52,4	-19,9	-68,8	167,7	-4,1	+38,0	52,4	-19,9	110,1	-8,3
29.22	HERSTELLUNG VON HEBE- ZEUGEN UND FOERDERMIT- TELN	INSGESAMT	77,2	-8,5	-46,3	143,7	-2,5	+19,2	77,2	-8,5	110,5	-4,7
		INLAND	71,1	-8,7	-38,7	115,9	-11,4	+14,4	71,1	-8,7	93,5	-10,4
		AUSLAND	92,4	-8,2	-66,7	213,2	+12,9	+26,3	92,4	-8,2	152,8	+5,5
29.23	H.V. KAELTE- UND LUFT- TECHN. ERZEUGNISSEN F. GEMERBL. ZWECKE	INSGESAMT	82,1	+1,5	-60,5	207,6	+36,9	+86,2	82,1	+1,5	144,9	+24,6
		INLAND	82,4	-2,4	-64,2	230,0	+56,5	+98,4	82,4	-2,4	156,2	+35,0
		AUSLAND	81,5	+12,6	-46,7	152,9	-6,1	+51,5	81,5	+12,6	117,2	-0,3
29.24	H.V. MASCHINEN FUER UNSPECIFISCHE VERWEN- DUNG A.N.G.	INSGESAMT	90,6	-4,0	-41,2	154,2	+0,7	+29,8	90,6	-4,0	122,4	-1,1
		INLAND	84,0	-4,4	-28,7	117,8	-21,1	+1,7	84,0	-4,4	100,9	-14,9
		AUSLAND	99,2	-3,8	-50,9	202,0	+27,5	+64,6	99,2	-3,8	150,6	+15,1
29.3	HERSTELLUNG VON LAND- U. FORSTWIRTSCHAFTLICHEN MASCHINEN	INSGESAMT	78,5	-14,9	-10,2	87,4	+8,4	+2,3	78,5	-14,9	83,0	-3,9
		INLAND	76,0	-21,1	+1,5	74,9	-1,4	+5,3	76,0	-21,1	75,5	-12,4
		AUSLAND	81,1	-7,7	-19,2	100,4	+17,4	+0,1	81,1	-7,7	90,8	+4,7
29.31	HERSTELLUNG VON ACKER- SCHLEPPERN	INSGESAMT	70,1	+5,6	-30,9	101,5	+38,1	+2,6	70,1	+5,6	85,8	+22,6
		INLAND	61,1	-22,8	-24,5	80,9	+23,9	+16,1	61,1	-22,8	71,0	-1,7
		AUSLAND	75,1	+26,9	-33,5	112,9	+44,6	-2,0	75,1	+26,9	94,0	+36,8
29.32	H.V. SONST. LAND- UND FORSTWIRTSCH. MASCHINEN	INSGESAMT	83,3	-22,1	+5,0	79,3	-6,4	+2,1	83,3	-22,1	81,3	-15,1
		INLAND	81,1	-20,7	+11,4	72,8	-8,7	+1,8	81,1	-20,7	77,0	-15,4
		AUSLAND	86,5	-23,9	-2,9	89,1	-3,3	+2,4	86,5	-23,9	87,8	-14,7
29.4	HERSTELLUNG VON WERK- ZEUGMASCHINEN	INSGESAMT	76,5	-8,8	-49,4	151,2	+0,7	+36,8	76,5	-8,8	113,9	-2,6
		INLAND	78,9	+4,0	-48,4	152,8	+12,9	+37,7	78,9	+4,0	115,9	+9,6
		AUSLAND	73,7	-20,8	-50,6	149,3	-10,5	+35,7	73,7	-20,8	111,5	-14,2
29.5	H.V. MASCHINEN F. SONST. BESTIMMTE WIRTSCHAFTS- ZWEIGE	INSGESAMT	86,8	-3,3	-41,4	148,0	+0,1	+25,3	86,8	-3,3	117,4	-1,2
		INLAND	80,9	-8,7	-42,9	141,8	+8,8	+32,4	80,9	-8,7	111,4	+1,7
		AUSLAND	92,1	+1,3	-40,2	153,9	-5,9	+20,2	92,1	+1,3	123,0	-3,4
29.51	H.V. MASCHINEN F.D. ME- TALLERZ. V. WALZWERKS- EINR. U. GIESSMASCHINEN	INSGESAMT	119,5	+56,2	-38,0	192,8	+4,3	-2,1	119,5	+56,2	166,2	+19,5
		INLAND	160,9	+37,6	-42,0	277,2	+33,3	+188,1	160,9	+37,6	219,1	+34,8
		AUSLAND	102,6	+71,0	-35,2	158,3	-9,8	-33,5	102,6	+71,0	130,5	+10,8
29.52	H.V. BERGWERKS-, BAU- U. BAUSTOFFMASCHINEN	INSGESAMT	64,9	+5,7	-36,1	101,6	+0,3	+14,5	64,9	+5,7	83,3	+2,3
		INLAND	50,6	-0,4	-41,6	86,7	+1,6	+16,5	50,6	-0,4	68,7	+0,9
		AUSLAND	83,5	+11,0	-30,9	120,9	-1,0	+12,8	83,5	+11,0	102,2	+3,5
29.53	H.V. MASCHINEN F. DAS ERNAEHRUNGSGEMERBE U.D. TABAKVERARBEITUNG	INSGESAMT	75,5	+8,6	-41,5	129,0	-1,3	+41,9	75,5	+8,6	102,3	+2,2
		INLAND	60,3	-3,5	-41,2	102,5	+1,6	+34,0	60,3	-3,5	81,4	-0,4
		AUSLAND	90,2	+18,2	-41,7	154,8	-3,0	+47,6	90,2	+18,2	122,5	+3,8
29.54	H.V. MASCHINEN F. DAS TEXTIL-, BEKLEIDUNGS- U. LEDERGEMERBE	INSGESAMT	66,1	-30,5	-31,3	96,2	-23,3	+5,7	66,1	-30,5	81,2	-26,4
		INLAND	68,4	-16,2	-32,9	102,0	-6,7	+10,0	68,4	-16,2	85,2	-10,8
		AUSLAND	65,3	-34,4	-30,8	94,3	-27,8	+4,3	65,3	-34,4	79,8	-30,7
29.55	H.V. MASCHINEN FUER DAS PAPIERGEMERBE	INSGESAMT	82,2	+6,9	-51,8	170,7	-3,1	+67,0	82,2	+6,9	126,5	-0,1
		INLAND	96,7	-4,4	-50,1	193,6	+30,7	+93,4	96,7	-4,4	145,2	+15,5
		AUSLAND	72,0	+20,2	-53,4	154,6	-21,1	+34,7	72,0	+20,2	113,3	-11,4
29.56	H.V. MASCHINEN FUER BESTIMMTE WIRTSCHAFTS- ZWEIGE A.N.G.	INSGESAMT	101,4	-3,7	-43,4	179,1	+6,0	+30,5	101,4	-3,7	140,3	+2,3
		INLAND	93,0	-12,8	-43,7	165,1	+9,3	+28,1	93,0	-12,8	129,1	+0,2
		AUSLAND	111,0	+6,9	-43,1	195,2	+3,1	+33,1	111,0	+6,9	153,1	+4,4
29.6	HERSTELLUNG VON WAFFEN UND MUNITION	INSGESAMT	52,2	-6,8	-80,1	262,6	+40,7	+9,7	52,2	-6,8	157,4	+29,8
		INLAND	50,5	-7,3	-74,7	199,4	+26,3	-13,6	50,5	-7,3	125,0	+17,7
		AUSLAND	57,7	-5,3	-87,6	466,6	+67,1	+74,8	57,7	-5,3	262,2	+54,1
29.7	HERSTELLUNG VON HAUS- HALTSGERAETEN A.N.G.	INSGESAMT	92,7	-15,0	-7,9	100,7	-1,5	-17,8	92,7	-15,0	96,7	-8,5
		INLAND	92,0	-9,8	+1,3	90,8	+1,6	-18,7	92,0	-9,8	91,4	-4,5
		AUSLAND	94,2	-23,6	-21,8	120,4	-5,7	-16,4	94,2	-23,6	107,3	-14,5
29.71	HERSTELLUNG VON ELEKTRI- SCHEN HAUSHALTSGERAETEN	INSGESAMT	92,3	-14,8	-8,6	101,0	-1,7	-17,1	92,3	-14,8	96,7	-8,3
		INLAND	93,1	-9,4	+1,4	91,8	+2,6	-17,3	93,1	-9,4	92,5	-3,8
		AUSLAND	90,9	-23,5	-23,3	118,5	-7,3	-16,8	90,9	-23,5	104,7	-15,1
29.72	H.V. NICHTELEKTR. HEIZ-, KOCH-, HEISSWASSER- U. HEISSLUFTGER. A.N.G.	INSGESAMT	95,4	-17,0	-3,2	98,6	-	-22,8	95,4	-17,0	97,0	-9,2
		INLAND	84,8	-12,6	+0,6	84,3	-4,9	-27,7	84,8	-12,6	84,6	-8,8
		AUSLAND	125,5	-24,2	-9,8	139,2	+9,6	-12,5	125,5	-24,2	132,4	-9,5
DL	H.V. BUEROMASCH., DATENVERARB. GER. U. -EINRICHTG.; ELEKTROT., FEINMECHANIK U. OPTIK	INSGESAMT	99,5	+1,6	-18,4	121,9	+0,2	+4,6	99,5	+1,6	110,7	+0,8
		INLAND	92,9	+0,8	-16,5	111,3	-1,8	+2,0	92,9	+0,8	102,1	-0,7
		AUSLAND	111,5	+3,1	-20,8	140,8	+3,0	+8,5	111,5	+3,1	126,2	+3,1
30	H.V. BUEROMASCHINEN, DATENVERARBEITUNGSGE- RAETEN U. -EINRICHTUNGEN	INSGESAMT	95,3	-14,1	-17,4	115,4	-21,0	+6,5	95,3	-14,1	105,4	-18,0
		INLAND	94,4	-13,2	-16,5	113,1	-23,1	+9,4	94,4	-13,2	103,8	-18,8
		AUSLAND	96,7	-16,0	-19,1	119,5	-17,2	+1,8	96,7	-16,0	108,1	-16,7

LAND

DAS VERARBEITENDE GEMERBE
= 100
ABTEILUNGEN, GRUPPEN UND KLASSEN
ZWEIGE, AUSGABE 1993 (WZ93)
WERT

INDEX

1998 JAN.	VER- AEND. IN % GEGEN JAN. 1997	1997 4. VJ	1998 3. VJ	1998 4. VJ	VERAENDERUNG IN % 4. VJ 1998 GEGEN		1997 2. HJ	1998 1. HJ	1998 2. HJ	VERAENDERUNG IN % 2. HJ 1998 GEGEN		1997	1998	VER- AEND. IN % GEGEN 1997	WZ93 SCHL.
					4. VJ 1997	3. VJ 1998				2. HJ 1997	1. HJ 1998				
67,2	-12,6	125,7	101,5	124,6	-0,9	+22,8	110,7	73,9	113,1	+2,2	+53,0	98,7	93,5	-5,3	29.21
68,4	-13,7	111,7	98,5	119,1	+6,6	+23,4	102,0	71,7	107,8	+5,7	+50,3	96,2	89,8	-6,7	
65,4	-11,0	145,9	108,6	132,7	-9,0	+22,2	123,4	77,2	120,7	-2,2	+56,3	102,4	98,9	-3,4	
84,4	+15,6	120,3	98,3	122,0	+1,4	+24,1	109,6	93,6	110,1	+0,5	+17,6	99,7	101,8	+2,1	29.22
77,9	+12,7	106,7	86,8	103,2	-3,3	+18,9	97,9	83,4	95,0	-3,0	+13,9	91,3	89,2	-2,3	
100,7	+21,9	154,1	127,2	168,9	+9,6	+32,8	138,9	119,0	148,0	+6,6	+24,4	120,6	133,5	+10,7	
80,9	+16,2	119,2	118,8	146,3	+22,7	+23,1	115,6	100,0	132,6	+14,7	+32,6	102,8	116,3	+13,1	29.23
84,4	+18,2	119,3	110,4	157,0	+31,6	+42,2	112,0	99,0	133,7	+19,4	+35,1	99,6	116,3	+16,8	
72,4	+11,0	119,1	139,4	120,1	+0,8	-13,8	124,4	102,6	129,8	+4,3	+26,5	110,7	116,2	+5,0	
94,4	+10,8	124,0	110,7	129,1	+4,1	+16,6	114,1	102,4	119,9	+5,1	+17,1	105,7	111,2	+5,2	29.24
87,9	+8,5	115,1	103,5	114,0	-1,0	+10,1	107,7	94,4	108,8	+1,0	+15,3	100,1	101,6	+1,5	
103,1	+13,8	135,7	120,2	149,0	+9,8	+24,0	122,7	112,9	134,6	+9,7	+19,2	113,1	123,7	+9,4	
92,2	+13,1	79,4	102,0	87,0	+9,6	-14,7	82,1	113,3	94,5	+15,1	-16,6	94,5	103,9	+9,9	29.3
96,3	+15,6	73,6	92,2	72,9	-1,0	-20,9	83,0	119,6	82,6	-0,5	-30,9	94,2	101,1	+7,3	
87,9	+10,4	85,5	112,4	101,5	+18,7	-9,7	81,2	106,8	107,0	+31,8	+0,2	94,9	106,9	+12,6	
66,4	+4,1	73,4	75,9	106,0	+44,4	+39,7	65,7	87,9	91,0	+38,5	+3,5	77,9	89,4	+14,8	29.31
79,1	+44,3	60,3	59,6	80,0	+32,7	+34,2	58,5	98,1	69,8	+19,3	-28,8	71,1	84,0	+18,1	
59,2	-14,1	80,8	85,0	120,5	+49,1	+41,8	69,7	82,2	102,8	+47,5	+25,1	81,7	92,5	+13,2	
106,9	+16,7	82,8	117,0	78,1	-8,1	-35,0	91,5	127,8	96,5	+5,5	-24,5	104,0	112,2	+7,9	29.32
102,3	+9,9	78,2	103,5	70,4	-10,0	-32,0	91,5	127,1	87,0	-4,9	-31,5	102,2	107,0	+4,7	
113,7	+27,3	89,7	136,9	84,5	-5,8	-38,3	91,4	128,9	110,7	+21,1	-14,1	106,8	119,8	+12,2	
83,9	+19,3	123,6	105,2	124,6	+0,8	+18,4	111,2	97,5	114,9	+3,3	+17,8	100,2	106,2	+6,0	29.4
75,9	+6,9	115,9	102,3	124,1	+7,1	+21,3	107,3	93,3	113,2	+5,5	+21,3	97,5	103,3	+5,9	
93,0	+33,6	132,4	108,4	125,2	+5,4	+15,5	115,6	102,3	116,8	+1,0	+14,2	103,2	109,5	+6,1	
89,8	+18,8	130,6	112,7	124,6	-4,6	+10,6	119,4	109,6	118,7	-0,6	+8,3	109,6	114,1	+4,1	29.5
88,6	+15,5	113,5	101,5	118,2	+4,1	+16,5	105,9	98,3	109,9	+3,8	+11,8	99,4	104,1	+4,7	
90,9	+21,8	146,0	122,9	130,4	+10,7	+6,1	131,6	119,8	126,7	-3,7	+5,8	118,7	123,2	+3,8	
76,5	+87,5	138,4	90,6	155,7	+12,5	+71,9	98,5	115,8	123,2	+25,1	+6,3	94,3	119,5	+26,7	29.51
118,9	+54,0	166,7	111,3	160,9	-3,5	+44,6	132,5	161,4	136,1	+2,7	-15,7	121,6	148,8	+22,4	
60,0	+126,4	126,9	82,2	153,6	+21,0	+86,9	84,6	97,3	117,9	+39,4	+21,2	83,1	107,6	+29,5	
61,4	-10,0	113,7	94,4	93,8	-17,5	-0,6	105,4	99,6	94,1	-10,7	-5,5	96,3	96,9	+0,6	29.52
50,8	-21,0	81,6	77,4	80,2	-1,7	+3,6	78,4	73,7	78,8	+0,5	+6,9	77,2	76,3	-1,2	
75,2	+2,6	155,3	116,3	111,5	-28,2	-4,1	140,4	133,3	113,9	-18,9	-14,6	121,0	123,6	+2,1	
69,5	-9,9	112,5	92,6	102,0	-9,3	+10,2	102,2	78,4	97,3	-4,8	+24,1	94,1	87,9	-6,6	29.53
62,5	-13,7	88,9	72,2	88,0	-1,0	+19,1	79,5	68,4	79,1	-0,5	+15,6	78,4	73,8	-5,9	
76,3	-6,6	137,3	112,3	117,5	-14,4	+4,6	124,1	88,2	114,9	-7,4	+30,3	109,3	101,5	-7,1	
95,1	+32,5	117,7	97,5	92,3	-21,6	-5,3	109,5	106,8	94,9	-13,3	-10,3	99,7	100,3	+0,6	29.54
81,6	+15,4	102,8	90,3	93,5	-9,0	+3,5	94,4	86,6	91,9	-2,6	+6,1	85,8	89,3	+4,1	
99,5	+37,8	122,5	99,8	91,8	-25,1	-8,0	114,4	112,1	95,8	-16,3	-14,5	104,1	103,9	-0,2	
76,9	-7,3	138,5	137,4	126,6	-8,6	-7,9	134,7	94,5	132,0	-2,0	+39,7	112,8	113,3	+0,4	29.55
101,1	+15,7	106,5	100,6	132,4	+24,3	+31,6	110,1	94,8	116,5	+5,8	+22,9	99,3	105,6	+6,3	
59,9	-25,1	160,9	163,1	122,6	+23,8	-24,8	152,0	94,3	142,9	-6,0	+51,5	122,3	118,6	-3,0	
105,3	+29,2	143,0	127,6	147,9	+3,4	+15,9	131,3	121,9	137,7	+4,9	+13,0	121,7	129,8	+6,7	29.56
106,6	+29,5	130,7	117,7	139,4	+6,7	+18,4	121,5	112,4	128,5	+5,8	+14,3	112,9	120,4	+6,6	
103,8	+28,9	157,3	139,0	157,7	+0,3	+13,5	142,5	132,8	148,3	+4,1	+11,7	131,8	140,6	+6,7	
56,0	-9,4	173,2	118,8	219,9	+27,0	+85,1	138,8	105,1	169,3	+22,0	+61,1	120,5	137,2	+13,9	29.6
54,5	-3,5	144,0	103,1	192,1	+33,4	+86,3	117,2	96,0	147,6	+25,9	+53,8	103,2	121,8	+18,0	
60,9	-3,2	267,6	169,5	309,4	+15,6	+82,5	208,4	134,5	239,5	+14,9	+78,1	176,4	187,0	+6,0	
109,1	-3,4	119,6	107,2	115,4	-3,5	+7,6	114,7	107,0	111,3	-3,0	+4,0	108,1	109,2	+1,0	29.7
102,0	-10,4	108,4	98,0	105,6	-2,6	+7,8	104,6	95,4	101,8	-2,7	+6,7	100,4	98,6	-1,8	
123,3	+11,3	141,8	125,6	134,8	-4,9	+7,3	134,8	130,3	130,2	-3,4	-0,1	123,5	130,3	+5,5	
108,3	-2,6	118,4	108,0	114,6	-3,2	+6,1	114,9	107,9	111,3	-3,1	+3,2	108,2	109,6	+1,3	29.71
102,8	-8,9	107,0	98,7	105,2	-1,7	+6,6	105,1	96,4	102,0	-2,9	+5,8	101,0	99,2	-1,8	
118,8	+10,1	140,1	125,5	132,6	-5,4	+5,7	133,6	129,8	129,1	-3,4	-0,5	122,1	129,4	+6,0	
114,9	-8,2	128,0	101,9	120,8	-5,6	+18,5	113,1	101,3	111,4	-1,5	+10,0	107,2	106,3	-0,8	29.72
97,0	-19,4	117,3	93,1	108,3	-7,7	+16,3	101,5	89,3	100,7	-0,8	+12,8	96,9	95,0	-2,0	
165,6	+19,3	158,4	126,8	156,3	-1,3	+23,3	146,1	135,3	141,6	-3,1	+4,7	136,1	138,4	+1,7	
97,9	+4,0	116,0	118,8	119,5	+3,0	+0,6	115,1	110,1	119,2	+3,6	+8,3	108,5	114,7	+5,7	DL
92,2	+0,3	107,8	109,0	111,3	+3,2	+2,1	107,6	101,6	110,1	+2,3	+8,4	102,0	105,8	+3,7	
108,1	+10,3	130,6	136,6	134,3	+2,8	-1,7	128,6	125,5	135,5	+5,4	+8,0	120,0	130,5	+8,8	
111,0	-2,3	130,7	130,8	124,6	-4,7	-4,7	130,5	122,3	127,7	-2,1	+4,4	121,6	125,0	+2,8	30
108,8	-6,0	126,0	129,6	123,5	-2,0	-4,7	130,8	120,3	126,5	-3,3	+5,2	122,6	123,4	+0,7	
115,1	+4,9	139,3	133,2	126,5	-9,2	-5,0	129,9	126,0	129,9	-	+3,1	119,9	127,9	+6,7	

2 INDEX DES UMSATZES FUER
 1995
 NACH ABSCHNITTEN, UNTERABSCHNITTEN,
 DER KLASSIFIKATION DER WIRTSCHAFTS
 2.1 ORIGINAL

VOLUMEN

WZ93- SCHL.	WIRTSCHAFTSZWEIG		VERAENDERUNG IN % JAN. 1999 GEGEN			1998 DEZ.	VERAENDERUNG IN % DEZ. 1998 GEGEN			KUMULIERT		2-MONATS- DURCHSCHNITT	
			1999				1998			JAN. 1999	VER- AEND.	DEZ. 1998	VER- AEND.
			JAN.	JAN. 1998	DEZ. 1998		DEZ.	DEZ. 1997	NOV. 1998	JAN. 1999	IN % GEGEN VORJAHR	JAN. 1999	IN % GEGEN VORJAHR
30.01	HERSTELLUNG VON BUERO- MASCHINEN	INSGESAMT	63,2	-19,3	-37,8	101,6	-3,9	+19,1	63,2	-19,3	82,4	-10,4	
		INLAND	57,3	-24,1	-31,8	84,0	-17,0	+27,7	57,3	-24,1	70,7	-20,0	
		AUSLAND	69,8	-14,1	-42,3	120,9	+9,2	+13,3	69,8	-14,1	95,4	-0,6	
30.02	HERSTELLUNG VON DATEN- VERARBEITUNGSGERAETEN UND -EINRICHTUNGEN	INSGESAMT	100,0	-13,7	-14,8	117,4	-22,8	+5,0	100,0	-13,7	108,7	-18,9	
		INLAND	98,8	-12,3	-15,2	116,5	-23,5	+8,0	98,8	-12,3	107,7	-18,7	
		AUSLAND	102,4	-16,2	-14,1	119,2	-21,3	-0,3	102,4	-16,2	110,8	-19,0	
31	HERSTELLUNG VON GERAETEN DER ELEKTRIZITAETSERZUE- GUNG, -VERTEILUNG U.AE.	INSGESAMT	92,9	-0,9	-13,4	107,3	+0,8	+0,1	92,9	-0,9	100,1	-	
		INLAND	90,3	+0,4	-14,0	105,0	-0,1	-2,9	90,3	+0,4	97,7	+0,2	
		AUSLAND	98,9	-3,2	-12,2	112,6	+2,5	+6,9	98,9	-3,2	105,8	-0,3	
31.1	HERSTELLUNG VON ELEKTRO- MOTOREN, GENERATOREN UND TRANSFORMATOREN	INSGESAMT	90,7	+5,5	-9,0	99,7	+5,5	-3,9	90,7	+5,5	95,2	+5,4	
		INLAND	86,9	+6,9	-7,4	93,8	+6,1	-8,3	86,9	+6,9	90,4	+6,5	
		AUSLAND	98,5	+3,1	-11,7	111,6	+4,6	+5,0	98,5	+3,1	105,1	+4,0	
31.2	HERSTELLUNG VON ELEK- TRIZITAETSERZEUGUNGS- U. -SCHALTEINRICHTUNGEN	INSGESAMT	91,8	+2,6	-15,1	108,1	+0,2	+4,3	91,8	+2,6	100,0	+1,3	
		INLAND	87,2	+3,3	-16,4	104,3	-5,2	+0,7	87,2	+3,3	95,8	-1,4	
		AUSLAND	102,6	+1,3	-12,5	117,2	+13,7	+13,2	102,6	+1,3	109,9	+7,5	
31.3	H.V. ISOLIERTEN ELEK- TROMOTOREN, -LEITUNGEN U. -DRAEHTEN	INSGESAMT	108,8	-6,8	+16,2	93,6	-17,0	-21,3	108,8	-6,8	101,2	-11,8	
		INLAND	102,1	-3,4	+13,7	89,8	-9,3	-21,3	102,1	-3,4	96,0	-6,2	
		AUSLAND	133,1	-14,9	+24,0	107,3	-34,0	-21,5	133,1	-14,9	120,2	-24,6	
31.4	HERSTELLUNG VON AKKUMU- LATOREN UND BATTERIEN	INSGESAMT	89,6	-17,4	-1,9	91,3	-17,0	-14,1	89,6	-17,4	90,5	-17,2	
		INLAND	88,4	-20,1	-6,2	94,2	-13,5	-10,7	88,4	-20,1	91,3	-16,8	
		AUSLAND	91,6	-12,9	+5,9	86,5	-22,6	-19,7	91,6	-12,9	89,1	-17,9	
31.5	HERSTELLUNG VON ELEK- TRISCHEN LAMPEN UND LEUCHTEN	INSGESAMT	94,6	-1,7	-6,6	101,3	-2,0	-11,8	94,6	-1,7	98,0	-1,8	
		INLAND	86,4	-3,4	-7,3	93,2	-4,2	-13,2	86,4	-3,4	89,8	-3,9	
		AUSLAND	113,5	+1,4	-6,4	120,0	+2,1	-9,1	113,5	+1,4	116,8	+1,8	
31.6	HERSTELLUNG VON ELEK- TRISCHEN AUSRUESTUNGEN A.N.G.	INSGESAMT	92,6	-7,0	-22,1	118,8	+6,1	+6,2	92,6	-7,0	105,7	-0,1	
		INLAND	97,3	-3,9	-21,9	124,6	+11,8	+3,4	97,3	-3,9	111,0	+4,4	
		AUSLAND	82,2	-14,6	-22,6	106,2	-6,3	+13,9	82,2	-14,6	94,2	-10,1	
31.61	H.V. ELEKTR. AUSRUE- STUNGEN F. MOTOREN U. FAHRZEUGE A.N.G.	INSGESAMT	108,7	-4,9	+3,1	105,4	-0,6	-15,0	108,7	-4,9	107,1	-2,8	
		INLAND	117,6	-0,2	+0,6	116,9	+8,9	-14,2	117,6	-0,2	117,3	+4,2	
		AUSLAND	89,1	-16,3	+11,2	80,1	-22,5	-17,4	89,1	-16,3	84,6	-19,4	
31.62	HERSTELLUNG VON SONST. ELEKTR. AUSRUESTUNGEN A.N.G.	INSGESAMT	74,4	-10,5	-44,4	133,8	+12,6	+36,1	74,4	-10,5	104,1	+3,1	
		INLAND	74,3	-9,7	-44,3	133,3	+14,8	+29,8	74,3	-9,7	103,8	+4,6	
		AUSLAND	74,7	-12,0	-44,7	135,0	+8,3	+51,9	74,7	-12,0	104,9	+0,1	
32	RUNDFUNK-, FERNSEH- UND NACHRICHTENTECHNIK	INSGESAMT	116,9	+13,2	-24,4	154,7	+10,0	+9,6	116,9	+13,2	135,8	+11,3	
		INLAND	100,9	+7,0	-17,9	122,9	+7,8	+7,3	100,9	+7,0	111,9	+7,4	
		AUSLAND	136,1	+19,2	-29,5	193,0	+11,9	+11,6	136,1	+19,2	164,6	+14,8	
32.1	HERSTELLUNG VON ELEKTRO- NISCHEN BAUELEMENTEN	INSGESAMT	140,1	+9,7	-0,3	140,5	+1,5	-9,5	140,1	+9,7	140,3	+5,4	
		INLAND	116,9	-8,7	+0,9	115,8	+18,8	-14,9	116,9	-8,7	116,4	+3,2	
		AUSLAND	156,3	+22,5	-0,8	157,6	-5,6	-6,6	156,3	+22,5	157,0	+6,6	
32.2	H.V. NACHRICHTENTECHNI- SCHEN GERAETEN UND EINRICHTUNGEN	INSGESAMT	126,8	+20,8	-38,6	206,5	+17,2	+26,5	126,8	+20,8	166,7	+18,6	
		INLAND	103,8	+23,9	-27,9	143,9	+9,3	+23,8	103,8	+23,9	123,9	+14,9	
		AUSLAND	166,5	+17,4	-47,1	214,8	+24,3	+26,7	166,5	+17,4	240,7	+21,8	
32.3	H.V. RUNDFUNK- U. FERN- SEHGER. SOWIE PHONO- U. VIDEOTECHN. GERAETEN	INSGESAMT	72,5	+1,3	-13,6	83,9	+1,6	-3,1	72,5	+1,3	78,2	+1,4	
		INLAND	81,3	-4,5	-8,0	88,4	-6,0	-4,2	81,3	-4,5	84,9	-5,2	
		AUSLAND	61,5	+12,4	-21,4	78,2	+14,5	-1,5	61,5	+12,4	69,9	+13,7	
33	MEDIZIN-, MESS-, STEUER- UND REGELUNGSTECHNIK, OPTIK	INSGESAMT	97,5	+2,4	-19,9	121,7	-1,3	+6,7	97,5	+2,4	109,6	+0,3	
		INLAND	91,1	+3,6	-20,8	115,0	-1,2	+5,5	91,1	+3,6	103,1	+0,9	
		AUSLAND	108,6	+0,8	-18,5	133,3	-1,3	+8,2	108,6	+0,8	121,0	-0,3	
33.1	H.V. MEDIZINISCHEN GE- RAETEN UND ORTHOPAEDI- SCHEN VORRICHTUNGEN	INSGESAMT	111,1	+6,4	-13,6	128,6	+0,5	+12,3	111,1	+6,4	119,9	+3,2	
		INLAND	97,8	+2,8	-17,0	117,8	-3,1	+16,5	97,8	+2,8	107,8	-0,6	
		AUSLAND	132,2	+11,1	-9,3	145,7	+5,6	+7,3	132,2	+11,1	139,0	+8,2	
33.2	H.V. MESS-, KONTROLL-, NAVIGATIONS- U.AE. INSTRU- MENTEN U. VORRICHTUNGEN	INSGESAMT	94,2	+3,0	-20,5	118,5	-2,1	+4,8	94,2	+3,0	106,4	+0,1	
		INLAND	90,8	+5,3	-17,2	109,6	+0,1	+0,5	90,8	+5,3	100,2	+2,3	
		AUSLAND	100,1	-0,8	-25,2	133,8	-5,0	+11,3	100,1	-0,8	117,0	-3,2	
33.3	HERSTELLUNG VON INDU- STRIELLEN PROZESS- STEUERUNGSANLAGEN	INSGESAMT	80,8	+5,3	-58,1	193,0	-6,4	+6,2	80,8	+5,3	136,9	-3,2	
		INLAND	78,0	+5,8	-59,6	192,9	-8,1	+2,3	78,0	+5,8	135,5	-4,5	
		AUSLAND	97,4	+2,1	-49,7	193,5	+5,9	+38,5	97,4	+2,1	145,5	+4,6	
33.4	HERSTELLUNG VON OPTI- SCHEN UND FOTOGRAFI- SCHEN GERAETEN	INSGESAMT	87,8	-9,5	-13,0	100,9	+0,3	+3,0	87,8	-9,5	94,4	-4,5	
		INLAND	88,2	-0,2	-8,5	96,4	+6,5	+4,9	88,2	-0,2	92,3	+3,1	
		AUSLAND	87,2	-19,3	-18,2	106,6	-6,1	+0,9	87,2	-19,3	96,9	-12,5	
33.5	HERSTELLUNG VON UHREN	INSGESAMT	64,4	-8,5	-15,5	76,2	-3,1	-18,2	64,4	-8,5	70,3	-5,6	
		INLAND	59,0	-3,8	-23,5	77,1	+7,2	-14,1	59,0	-3,8	68,1	+2,3	
		AUSLAND	72,0	-13,4	-4,1	75,1	-14,6	-23,1	72,0	-13,4	73,6	-13,9	

LAND

DAS VERARBEITENDE GEWERBE
= 100
ABTEILUNGEN, GRUPPEN UND KLASSEN
ZWEIGE, AUSGABE 1993 (WZ93)
WERT

INDEX

1998 JAN.	VER- ÄND. IN % GEGEN JAN. 1997	1997 4. VJ	1998 3. VJ	1998 4. VJ	VERÄNDERUNG IN % 4. VJ 1998 GEGEN			1997 2. HJ	1998 1. HJ	1998 2. HJ	VERÄNDERUNG IN % 2. HJ 1998 GEGEN		1997	1998	VER- ÄND. IN % GEGEN 1997	WZ93 SCHL.			
					4. VJ 1997		3. VJ 1998				2. HJ 1997	1. HJ 1998					2. HJ 1997	1. HJ 1998	
					1997	1998	1997												1998
78,3	+2,9	107,1	106,8	88,8	-17,1	-16,9	100,1	94,8	87,8	-2,3	+3,2	92,1	96,3	+4,6	30.01				
75,5	+12,2	103,3	70,6	71,6	-20,7	+1,4	89,4	85,5	71,1	-20,5	-16,8	83,7	78,3	-6,5					
81,3	-5,1	111,2	146,7	107,8	-3,1	-26,5	111,8	104,9	127,3	+13,9	+21,4	101,4	116,1	+14,5					
115,9	-2,8	134,2	134,4	129,9	-3,2	-3,3	135,0	126,4	132,2	-2,1	+4,6	126,0	129,3	+2,6	30.02				
112,7	-7,2	128,6	136,5	129,6	+0,8	-5,1	135,7	124,4	133,1	-1,8	+7,0	127,2	128,7	+1,2					
122,2	+6,5	145,2	130,4	130,4	-10,2	-	133,6	130,4	130,4	-2,4	-	123,8	130,4	+5,3					
93,7	+2,7	107,2	112,9	108,3	+1,0	-4,1	109,0	106,6	110,6	+1,5	+3,8	104,0	108,6	+4,4	31				
89,9	+1,6	104,1	108,4	107,2	+3,0	-2,0	104,9	100,7	108,3	+3,2	+7,5	99,8	104,5	+4,7					
102,2	+4,8	114,5	121,2	110,8	-3,2	-8,6	118,2	120,2	116,0	-1,9	-3,5	113,7	118,1	+3,9					
86,0	+5,9	98,1	103,8	102,7	+4,7	-1,1	97,5	102,6	103,2	+5,8	+0,6	94,1	102,9	+9,4	31.1				
81,3	-1,2	92,7	97,1	98,9	+6,7	+1,9	83,4	95,2	98,0	+4,9	+2,9	90,9	96,6	+6,3					
95,5	+18,6	108,8	117,2	110,2	+1,3	-6,0	105,7	117,4	113,7	+7,6	-3,2	100,3	115,5	+15,2					
89,5	+0,8	103,1	117,4	107,1	+3,9	-8,8	109,8	107,5	112,3	+2,3	+4,5	104,4	109,9	+5,3	31.2				
84,4	+0,8	101,1	113,0	105,1	+4,0	-7,0	104,7	100,0	109,1	+4,2	+9,1	98,6	104,5	+6,0					
101,3	+0,5	107,9	127,9	111,7	+3,5	-12,7	121,8	125,0	119,8	-1,6	-4,2	117,8	122,4	+3,9					
116,8	+1,7	134,8	144,0	113,9	-15,5	-20,8	140,4	130,2	129,0	-8,1	-0,9	133,8	129,6	-3,1	31.3				
105,7	+4,2	119,6	129,0	106,2	-11,2	-17,7	125,3	115,6	117,6	-6,1	+1,7	118,9	116,6	-1,9					
156,4	-4,5	190,0	198,1	141,5	-25,5	-28,6	199,0	182,6	169,8	-12,9	-7,0	187,6	176,2	-6,1					
108,5	-1,7	118,7	108,5	104,1	-12,3	-4,1	115,7	105,7	106,3	-8,1	+0,6	109,2	106,0	-2,9	31.4				
110,6	-3,4	119,3	110,7	103,0	-13,7	-7,0	117,5	104,0	106,9	-9,0	+2,8	110,9	105,4	-5,0					
105,2	+1,5	117,7	104,9	106,0	-8,9	+1,0	112,8	108,4	105,4	-6,8	-2,8	106,4	106,9	+0,5					
96,2	+0,3	111,5	99,1	109,3	-2,0	+10,3	105,9	98,6	104,2	-1,6	+5,7	101,6	101,4	-0,2	31.5				
89,4	-0,9	106,0	93,9	102,6	-3,2	+9,3	99,9	89,8	98,3	-1,6	+9,5	94,5	94,0	-0,5					
111,9	+2,6	124,2	111,0	125,1	+0,7	+12,7	119,7	119,0	118,1	-1,3	-0,8	118,2	118,5	+0,3					
89,6	+6,2	112,8	108,2	113,8	+0,9	+5,2	108,3	104,9	111,0	+2,5	+5,6	103,7	107,9	+4,1	31.6				
101,2	+5,2	111,9	110,6	120,1	+7,3	+8,6	108,5	105,3	115,4	+6,4	+9,6	104,2	110,3	+5,9					
96,2	+8,7	114,7	102,8	100,0	-12,8	-2,7	107,7	104,2	101,4	-5,8	-2,7	102,6	102,8	+0,2					
114,3	+7,1	120,1	113,5	118,5	-1,3	+4,4	114,4	116,8	116,0	+1,4	-0,7	112,5	116,4	+3,5	31.61				
117,8	+8,3	121,4	120,8	129,0	+6,3	+6,8	116,4	121,4	124,9	+7,3	+2,9	115,2	123,2	+6,9					
106,4	+4,2	117,3	97,5	96,4	-18,7	-2,2	109,8	106,6	98,5	-12,1	-9,5	106,5	101,5	-4,7					
83,1	+4,9	104,6	102,1	108,5	+3,7	+6,3	101,5	91,6	105,3	+3,7	+15,0	93,8	98,4	+4,9	31.62				
82,3	+0,5	101,1	99,0	110,1	+8,9	+11,2	99,8	86,9	104,6	+5,0	+20,4	91,7	95,8	+4,5					
84,9	+15,4	112,0	108,7	105,0	-6,2	-3,4	105,4	101,5	106,9	+1,4	+5,3	98,4	104,2	+5,9					
103,3	+6,4	130,3	134,2	143,9	+10,4	+7,2	126,9	116,1	139,0	+9,5	+19,7	116,8	127,6	+9,2	32				
94,3	-2,2	110,3	108,0	118,6	+7,5	+9,8	109,7	99,8	113,3	+3,3	+13,5	103,1	106,5	+3,3					
114,2	+16,5	154,3	165,6	174,3	+13,0	+5,3	147,5	135,7	170,0	+15,3	+25,3	133,4	152,8	+14,5					
127,7	+20,1	134,4	154,3	148,2	+10,3	-4,0	134,3	132,1	151,3	+12,7	+14,5	124,3	141,7	+14,0	32.1				
128,0	+14,9	116,0	137,0	130,1	+12,2	-5,0	122,1	129,8	133,6	+9,4	+2,9	116,3	131,7	+13,2					
127,6	+24,2	147,3	166,5	160,7	+9,1	-3,5	142,8	133,7	163,6	+14,6	+22,4	130,0	148,6	+14,3					
105,0	-4,1	151,8	151,5	175,8	+15,8	+16,0	146,1	129,7	163,7	+12,0	+26,2	134,7	146,7	+8,9	32.2				
83,8	-17,1	113,0	102,5	127,5	+12,8	+24,4	109,4	95,5	115,0	+5,1	+20,4	103,5	105,2	+1,6					
141,8	+14,4	218,8	236,4	259,5	+18,6	+9,8	209,8	188,9	247,9	+18,2	+31,2	188,6	218,4	+15,8					
71,6	+9,6	89,0	80,9	84,8	-4,7	+4,8	85,5	74,2	82,8	-3,2	+11,6	77,6	78,5	+1,2	32.3				
85,1	+14,5	100,1	93,4	91,3	-8,8	-2,2	99,6	81,9	92,4	-7,2	+12,8	90,6	87,2	-3,8					
54,7	+1,3	74,9	65,1	76,6	+2,3	+17,7	67,7	64,5	70,8	+4,6	+9,8	61,3	67,7	+10,4					
95,2	+8,2	113,0	109,8	115,5	+2,2	+5,2	108,7	105,7	112,7	+3,7	+6,6	109,1	109,2	+5,9	33				
87,9	+3,8	105,8	99,0	108,3	+2,4	+9,4	100,7	98,3	103,7	+3,0	+7,7	96,4	100,0	+3,7					
107,7	+14,8	125,2	128,2	128,1	+2,3	-0,1	122,2	121,7	128,2	+4,9	+5,3	114,4	124,9	+9,2					
104,4	+6,0	114,0	116,0	120,9	+6,1	+4,2	113,4	111,4	118,5	+4,5	+6,4	109,0	114,9	+5,4	33.1				
95,1	+4,9	107,2	97,0	106,4	-0,7	+9,7	104,3	99,9	101,7	-2,5	+1,8	101,3	100,8	-0,5					
119,0	+7,4	124,8	146,3	143,9	+15,3	-1,6	127,8	129,7	145,1	+13,5	+11,9	121,1	137,4	+13,5					
91,5	+12,0	114,9	108,6	112,8	-1,8	+3,9	108,7	104,5	110,7	+1,8	+5,9	101,1	107,6	+6,4	33.2				
86,2	+5,4	106,4	102,5	106,8	+0,4	+4,2	101,1	95,6	104,7	+3,6	+9,5	94,8	100,2	+5,7					
100,9	+24,0	129,6	119,1	123,1	-5,0	+3,4	121,9	119,9	121,1	-0,7	+1,0	112,0	120,5	+7,6					
76,7	+2,1	135,8	106,4	166,2	+22,4	+56,2	115,9	102,1	136,3	+17,6	+33,5	111,7	119,2	+6,7	33.3				
73,7	-5,0	135,1	106,5	166,7	+23,4	+56,5	115,4	98,3	136,6	+18,4	+39,0	110,9	117,5	+6,0					
95,4	+61,1	140,6	105,8	162,6	+15,6	+53,7	119,4	125,1	134,2	+12,4	+7,3	116,4	129,6	+11,3					
97,0	+5,3	100,1	106,5	100,3	+0,2	-5,8	99,6	102,6	103,4	+3,8	+0,8	97,5	103,0	+5,6	33.4				
88,4	+1,6	88,4	92,5	93,7	+6,0	+1,3	86,9	93,8	93,1	+7,1	-0,7	87,1	93,4	+7,2					
108,1	+9,5	115,0	124,5	108,8	-5,4	-12,6	116,0	114,0	116,6	+0,5	+2,3	110,7	115,3	+4,2					
70,4	-5,0	93,3	76,1	87,9	-5,8	+15,5	84,1	79,6	82,0	-2,5	+3,0	79,6	80,8	+1,5	33.5				
61,3	-14,5	85,0	69,5	84,6	-0,5	+21,7	77,6	70,0	77,1	-0,6	+10,1	73,5	73,5	-					
83,1	+7,4	104,8	85,0	92,5	-11,7	+8,8	93,2	93,0	88,8	-4,7	-4,5	88,1	90,9	+3,2					

2 INDEX DES UMSATZES FUER
 1996
 NACH ABSCHNITTEN, UNTERABSCHNITTEN,
 DER KLASSIFIKATION DER WIRTSCHAFTS
 2.1 ORIGINAL

VOLUMEN

WZ93- SCHL.	WIRTSCHAFTSZWEIG		VERAENDERUNG IN % JAN. 1999 GEGEN			VERAENDERUNG IN % DEZ. 1998 GEGEN			KUMULIERT		2-MONATS- DURCHSCHNITT	
			1999 JAN.	JAN. 1998	DEZ. 1998	1998 DEZ.	DEZ. 1997	NOV. 1998	JAN. 1999 BIS JAN. 1999	VER- AEND. IN % GEGEN VORJAHR	DEZ. 1998 UND JAN. 1999	VER- AEND. IN % GEGEN VORJAHR
DM	FAHRZEUGBAU	INSGESAMT	113,6	+11,2	-19,9	141,8	+17,7	-4,5	113,6	+11,2	127,7	+14,6
		INLAND	104,6	+12,2	-23,5	136,8	+23,7	+1,4	104,6	+12,2	120,7	+18,4
		AUSLAND	123,2	+10,1	-16,3	147,2	+12,2	-9,8	123,2	+10,1	135,2	+11,2
34	HERSTELLUNG VON KRAFTWAGEN UND KRAFTWAGENTEILEN	INSGESAMT	114,1	+7,3	-15,3	134,7	+16,8	-11,4	114,1	+7,3	124,4	+12,3
		INLAND	101,8	+7,3	-18,0	124,2	+16,2	-9,3	101,8	+7,3	113,0	+12,0
		AUSLAND	127,3	+7,4	-12,8	146,0	+17,5	-13,1	127,3	+7,4	136,7	+12,6
34.1	HERSTELLUNG VON KRAFTWAGEN UND KRAFTWAGENMOTOREN	INSGESAMT	109,7	+5,8	-20,5	138,0	+16,9	-11,3	109,7	+5,8	123,9	+11,7
		INLAND	86,6	+1,8	-28,5	121,2	+11,4	-5,8	86,6	+1,8	103,9	+7,1
		AUSLAND	130,7	+8,3	-14,7	153,3	+21,0	-14,9	130,7	+8,3	142,0	+14,8
34.2	HERSTELLUNG VON KAROS- SERIEN, AUFBAUTEN UND ANHAENGERN	INSGESAMT	89,2	+11,9	-19,1	110,2	+18,8	-6,9	89,2	+11,9	99,7	+15,5
		INLAND	86,3	+18,5	-21,9	110,5	+11,2	+1,2	86,3	+18,5	98,4	+25,5
		AUSLAND	96,8	-0,5	-11,4	109,3	-5,3	-22,9	96,8	-0,5	103,1	-3,1
34.3	H.V. TEILEN UND ZUBE- HOER FUER KRAFTWAGEN UND KRAFTWAGENMOTOREN	INSGESAMT	129,8	+10,4	-0,6	130,6	+16,6	-12,0	129,8	+10,4	130,2	+13,4
		INLAND	136,7	+14,0	+2,6	133,3	+23,5	-16,6	136,7	+14,0	135,0	+18,5
		AUSLAND	120,0	+5,1	-5,4	126,8	+7,5	-4,2	120,0	+5,1	123,4	+6,3
35	SONSTIGER FAHRZEUGBAU	INSGESAMT	109,4	+51,5	-43,5	193,7	+22,1	+56,8	109,4	+51,5	151,6	+31,4
		INLAND	124,5	+54,5	-45,7	229,1	+66,7	+91,1	124,5	+54,5	176,8	+62,2
		AUSLAND	93,2	+47,5	-40,3	156,2	-13,8	+22,6	93,2	+47,5	124,7	+2,0
35.1	SCHIFFBAU	INSGESAMT	113,3	+306,1	-58,6	273,4	+135,5	+331,9	113,3	+306,1	193,4	+168,6
		INLAND	227,4	+296,2	-52,8	482,0	+358,6	+409,5	227,4	+296,2	354,7	+336,3
		AUSLAND	35,0	+348,7	-73,3	131,1	+6,1	+214,4	35,0	+348,7	83,1	+26,5
35.11	SCHIFFBAU (OHNE BOOT- UND YACHTBAU)	INSGESAMT	114,1	+358,2	-52,0	237,8	+102,2	+293,7	114,1	+358,2	176,0	+146,8
		INLAND	234,7	+323,6	-48,9	459,3	+329,7	+396,5	234,7	+323,6	347,0	+327,3
		AUSLAND	32,6	+658,1	-63,0	88,1	-29,4	+127,1	32,6	+658,1	60,4	-6,5
35.12	BOOT- UND YACHTBAU	INSGESAMT	85,6	-31,1	-93,9	1406,3	+1968,1	+819,2	85,6	-31,1	746,0	+676,3
		INLAND	50,2	-51,5	-95,1	1024,3	+1544,1	+609,8	50,2	-51,5	537,3	+547,3
		AUSLAND	131,2	-12,9	-93,1	1897,5	+2416,6	+1057,0	131,2	-12,9	1014,4	+796,9
35.2	SCHIENENFAHRZEUGBAU	INSGESAMT	76,0	+21,4	-52,3	159,4	-8,3	+46,6	76,0	+21,4	117,7	-0,4
		INLAND	80,4	+26,4	-48,1	154,9	-17,0	+38,1	80,4	+26,4	117,7	-6,0
		AUSLAND	62,9	+5,0	-63,6	172,6	+27,2	+75,6	62,9	+5,0	117,8	+20,4
35.3	LUFT- UND RAUMFAHRZEUGBAU	INSGESAMT	126,1	+19,0	-30,4	181,2	-11,0	+0,1	126,1	+19,0	153,7	-0,7
		INLAND	105,2	-5,4	-44,6	189,8	+20,0	+17,7	105,2	-5,4	147,5	+9,5
		AUSLAND	141,1	+37,9	-19,4	175,1	-25,9	-10,3	141,1	+37,9	158,1	-6,6
35.4	H.V. KRAFTRAEDERN, FAHRRADERN UND BEHINDERTENFAHRZEUGEN	INSGESAMT	89,5	+15,3	+38,3	64,7	+8,2	-16,5	89,5	+15,3	77,1	+12,2
		INLAND	91,5	+17,2	+39,9	85,4	+9,5	-16,3	91,5	+17,2	78,5	+13,9
		AUSLAND	73,1	-0,5	+23,3	59,3	-1,7	-18,8	73,1	-0,5	66,2	-1,0
35.41	HERSTELLUNG VON KRAFTRAEDERN	INSGESAMT	140,4	+21,0	+51,1	92,9	+6,5	+1,8	140,4	+21,0	116,7	+14,9
		INLAND	142,7	+21,9	+53,4	33,0	+7,0	+2,1	142,7	+21,9	117,9	+15,6
		AUSLAND	78,1	-9,4	-13,0	89,8	-6,0	-6,4	78,1	-9,4	84,0	-7,6
35.42	HERSTELLUNG VON FAHRRADERN	INSGESAMT	66,9	+14,2	+36,5	49,0	+11,4	-25,2	66,9	+14,2	58,0	+13,1
		INLAND	68,2	+16,2	+37,5	49,6	+12,7	-26,6	68,2	+16,2	58,9	+14,6
		AUSLAND	57,6	-0,9	+28,0	45,0	+2,0	-12,3	57,6	-0,9	51,3	+0,4
35.43	HERSTELLUNG VON BEHINDERTENFAHRZEUGEN	INSGESAMT	85,1	+4,9	+16,4	73,1	+4,3	-24,2	85,1	+4,9	79,1	+4,6
		INLAND	79,7	+5,4	+13,2	70,4	+6,7	-22,9	79,7	+5,4	75,1	+6,1
		AUSLAND	114,8	+2,9	+30,0	88,3	-4,8	-29,8	114,8	+2,9	101,6	-0,6
35.5	FAHRZEUGBAU A.N.G.	INSGESAMT	64,2	-8,0	-31,9	94,3	+6,2	-19,8	64,2	-8,0	79,3	-
		INLAND	60,5	-6,2	-28,5	84,6	+1,1	-21,9	60,5	-6,2	72,6	-2,0
		AUSLAND	73,3	-11,4	-37,9	118,0	+16,5	-15,9	73,3	-11,4	95,7	+4,0
36.1	HERSTELLUNG VON MOEBELN	INSGESAMT	84,0	-1,5	-7,0	90,3	+1,3	-17,6	84,0	-1,5	87,2	-
		INLAND	81,9	-1,6	-6,5	87,6	+0,6	-17,7	81,9	-1,6	84,8	-0,5
		AUSLAND	98,7	-1,3	-9,5	109,1	+5,8	-16,7	98,7	-1,3	103,9	+2,3
36.11	HERSTELLUNG VON SITZ- MOEBELN	INSGESAMT	95,6	+5,3	-3,5	99,1	+7,0	-19,3	95,6	+5,3	97,4	+6,2
		INLAND	94,4	+5,8	-2,2	96,5	+6,2	-21,2	94,4	+5,8	95,5	+6,0
		AUSLAND	103,7	+2,4	-10,8	116,2	+12,3	-6,6	103,7	+2,4	110,0	+7,4
36.12	HERSTELLUNG VON BUERO- UND LADENMOEBELN	INSGESAMT	78,0	-0,5	-24,3	103,1	+4,1	-9,1	78,0	-0,5	90,6	+2,1
		INLAND	77,0	-	-23,6	100,8	+3,9	-6,9	77,0	-	88,9	+2,2
		AUSLAND	86,8	-5,7	-30,7	125,2	+6,9	-22,5	86,8	-5,7	106,0	+1,3
36.13	HERSTELLUNG VON KUECHENMOEBELN	INSGESAMT	77,0	-6,1	-3,6	79,9	-1,8	-23,0	77,0	-6,1	78,5	-3,9
		INLAND	76,2	-5,6	-1,8	77,6	-2,4	-22,9	76,2	-5,6	76,9	-4,0
		AUSLAND	82,3	-8,2	-12,8	94,4	+1,3	-23,7	82,3	-8,2	88,4	-3,4
36.14	HERSTELLUNG VON SONST. MOEBELN	INSGESAMT	81,0	-5,2	-3,9	84,3	-2,8	-16,9	81,0	-5,2	82,7	-3,9
		INLAND	77,4	-6,0	-4,4	81,0	-3,8	-16,5	77,4	-6,0	79,2	-4,9
		AUSLAND	106,1	-0,2	-0,7	106,8	+2,9	-18,5	106,1	-0,2	106,5	+1,3

STBA, FS 4, R 2.2, 1/1999

LAND

DAS VERARBEITENDE GEWERBE
= 100
ABTEILUNGEN, GRUPPEN UND KLASSEN
ZWEIGE, AUSGABE 1993 (WZ93)
WERT

INDEX

1998 JAN.	VER- AEND. IN % GEGEN JAN. 1997	1997 4. VJ	1998 3. VJ	1998 4. VJ	VERAENDERUNG IN % 4. VJ 1998 GEGEN		1997 2. HJ	1998 1. HJ	1998 2. HJ	VERAENDERUNG IN % 2. HJ 1998 GEGEN		1997	1998	VER- AEND. IN % GEGEN 1997	WZ93 SCHL.
					4. VJ	3. VJ				2. HJ	1. HJ				
					1997	1998				1997	1998				
102,2	+4,8	126,7	126,1	147,7	+16,6	+17,1	118,4	127,1	136,9	+15,6	+7,7	116,3	132,0	+13,5	DM
93,2	+7,5	114,9	116,4	136,8	+19,1	+17,5	109,7	119,2	126,6	+15,4	+6,2	108,6	122,9	+13,3	
111,9	+2,7	139,3	136,4	159,4	+14,4	+16,9	127,7	135,5	147,9	+15,8	+9,2	124,6	141,7	+13,7	
106,3	+6,1	124,1	127,8	147,6	+18,9	+15,5	117,1	130,1	137,7	+17,6	+5,8	116,4	133,9	+15,0	34
94,9	+8,6	113,1	117,6	134,5	+18,9	+14,4	108,3	120,6	126,0	+16,3	+4,5	107,8	123,3	+14,4	
118,5	+4,1	135,9	136,7	161,7	+19,0	+16,6	126,4	140,3	150,2	+18,8	+7,1	125,6	145,3	+15,7	
103,7	+5,3	125,0	127,7	151,2	+21,0	+18,4	117,4	130,6	139,4	+18,7	+6,7	117,3	135,0	+15,1	34.1
85,1	+9,4	109,5	107,9	128,5	+17,4	+19,1	104,0	114,0	118,2	+13,7	+3,7	104,1	116,1	+11,5	
120,7	+2,8	139,2	145,6	171,9	+23,5	+18,1	129,6	145,8	158,8	+22,5	+8,9	129,3	152,3	+17,8	
79,7	+10,2	94,2	101,9	115,8	+22,9	+13,6	90,0	105,7	108,9	+21,0	+3,0	89,3	107,3	+20,2	34.2
72,8	+11,8	85,3	96,7	110,8	+29,9	+14,6	83,1	99,3	103,7	+24,8	+4,4	82,2	101,5	+23,5	
97,3	+7,3	117,1	115,3	128,6	+9,8	+11,5	107,6	122,0	121,9	+13,3	-0,1	107,4	122,0	+13,6	
117,6	+7,6	127,1	132,7	144,0	+13,3	+8,5	120,9	133,0	138,4	+14,5	+4,1	118,8	135,7	+14,2	34.3
119,9	+7,0	126,5	142,0	151,9	+20,1	+7,0	122,6	138,8	147,0	+19,9	+5,9	120,8	142,9	+18,3	
114,2	+8,6	127,9	119,5	132,9	+3,9	+11,2	118,5	124,7	126,2	+6,5	+1,2	115,9	125,4	+8,2	
72,2	-6,8	145,5	113,3	148,3	+1,9	+30,9	128,2	105,1	130,8	+2,0	+24,5	115,4	117,9	+2,2	35
80,6	-0,4	128,0	107,6	153,7	+20,1	+42,8	119,9	109,2	130,6	+8,9	+19,6	113,8	119,9	+5,4	
63,2	-14,5	164,2	119,5	142,7	-13,1	+19,4	137,1	100,8	131,1	-4,4	+30,1	117,2	116,0	-1,0	
27,9	-38,0	111,2	74,3	128,3	+15,4	+72,7	95,6	58,3	101,3	+6,0	+73,8	85,1	79,8	-6,2	35.1
57,4	-35,3	104,5	78,5	218,3	+108,9	+178,1	93,4	82,3	148,4	+49,3	+80,3	106,9	115,4	+8,0	
7,8	-48,0	115,9	71,7	68,8	-42,4	-6,8	93,1	41,9	69,2	-25,7	+65,2	70,4	56,6	-21,0	
24,9	-43,5	111,3	70,6	113,9	+2,3	+61,3	94,3	56,4	92,3	-2,1	+63,7	82,9	74,4	-10,3	35.11
56,4	-38,0	105,1	78,0	210,2	+100,0	+169,5	99,8	82,0	144,1	+44,4	+75,7	107,4	113,0	+5,2	
4,3	-67,9	115,5	65,7	48,9	-57,7	-25,6	90,5	39,2	57,3	-36,7	+46,2	66,2	48,2	-27,2	
124,2	+65,2	108,8	190,6	584,1	+436,9	+206,5	138,5	118,3	387,3	+179,6	+227,4	158,7	252,8	+59,3	35.12
103,6	+44,1	90,0	92,8	412,9	+358,8	+344,9	90,4	90,1	252,8	+179,6	+180,6	93,8	171,5	+82,8	
150,7	+89,6	133,0	316,3	804,1	+604,6	+154,2	200,4	154,6	560,2	+179,5	+262,4	242,2	357,4	+47,6	
62,6	-22,6	143,1	125,1	123,4	-13,8	-1,4	134,1	100,4	124,3	-7,3	+23,8	117,0	112,3	-4,0	35.2
63,8	-15,8	155,9	113,5	123,5	-20,8	+8,8	143,8	103,5	118,5	-17,6	+14,5	120,1	111,0	-7,6	
59,9	-38,1	105,4	159,2	123,0	+16,7	-22,7	105,5	91,5	141,1	+33,7	+54,2	108,0	116,3	+7,7	
106,0	+4,8	186,9	143,7	189,4	+1,3	+31,8	160,5	138,7	166,6	+3,8	+20,1	141,6	152,6	+7,8	35.3
111,2	+27,8	149,9	137,3	170,4	+13,7	+24,1	137,7	131,0	153,8	+11,7	+17,4	125,1	142,4	+13,8	
102,3	-7,9	213,5	148,3	203,0	-4,9	+36,9	176,9	144,2	175,7	-0,7	+21,8	153,5	159,9	+4,2	
77,6	+17,2	70,0	77,0	71,3	+1,9	-7,4	73,5	114,6	74,2	+1,0	-35,3	91,2	94,4	+3,5	35.4
78,1	+21,7	69,5	77,2	71,7	+3,2	-7,1	72,9	115,4	74,5	+2,2	-35,4	91,0	94,9	+4,3	
73,5	-11,0	73,9	74,6	69,1	-6,5	-7,4	78,3	108,2	71,8	-8,3	-33,6	93,0	90,0	-3,2	
116,0	+67,6	94,2	103,6	92,7	-1,6	-10,5	92,6	163,2	98,2	+6,0	-39,8	114,3	130,7	+14,3	35.41
117,1	+69,0	94,4	103,6	92,3	-2,2	-10,9	92,6	165,3	98,0	+5,8	-40,7	114,6	131,6	+14,8	
86,2	+30,8	89,4	101,8	102,6	+14,8	+0,8	93,9	104,6	102,2	+8,8	-2,3	105,7	103,4	-2,2	
58,6	-1,8	53,5	56,7	55,4	+3,6	-2,3	59,0	99,4	56,1	-4,9	-43,6	80,8	77,8	-3,7	35.42
58,7	+2,8	53,4	56,9	56,6	+6,0	-0,5	58,8	98,7	56,8	-3,4	-42,5	80,5	77,7	-3,5	
58,1	-25,5	54,2	55,8	47,3	-12,7	-15,2	60,4	104,9	51,5	-14,7	-50,9	82,9	78,2	-5,7	
81,1	-3,2	87,8	103,8	91,7	+4,4	-11,7	92,6	88,4	97,8	+5,6	+10,6	89,6	93,1	+3,9	35.43
75,6	-6,2	81,4	101,4	87,0	+6,9	-14,2	87,1	83,0	94,2	+8,2	+13,5	84,7	88,6	+4,6	
111,6	+9,8	123,3	117,1	118,0	-4,3	+0,8	122,8	118,4	117,6	-4,2	-0,7	116,7	118,0	+1,1	
69,8	-7,1	91,8	84,2	100,9	+9,9	+19,8	85,1	80,8	92,5	+8,7	+14,5	81,9	86,7	+5,9	35.5
64,5	-14,2	88,4	80,8	90,8	+2,7	+12,4	83,4	78,4	85,8	+2,9	+9,4	82,3	82,1	-0,2	
82,7	+10,1	100,2	92,5	125,4	+25,1	+35,6	89,2	86,9	109,0	+22,2	+25,4	80,8	97,9	+21,2	
85,3	-4,3	98,0	90,0	102,8	+3,8	+14,2	92,7	97,3	96,4	+4,0	-0,9	93,0	96,9	+4,2	36.1
83,2	-5,9	96,3	87,4	100,0	+3,8	+14,4	90,2	94,6	93,7	+3,9	-1,0	90,9	94,1	+3,5	
100,0	+6,3	117,5	108,5	122,7	+4,4	+13,1	110,2	116,3	115,6	+4,9	-0,6	107,5	116,0	+7,9	
90,8	-3,3	103,7	96,2	113,2	+9,2	+17,7	96,0	106,0	104,7	+9,1	-1,2	97,6	105,3	+7,9	36.11
89,2	-4,6	101,2	94,8	111,8	+10,5	+17,9	93,7	103,9	103,3	+10,2	-0,6	95,8	103,6	+8,1	
101,3	+5,0	120,2	104,7	122,3	+1,7	+16,8	110,8	119,5	113,5	+2,4	-5,0	109,6	116,5	+6,3	
78,4	+4,3	100,9	96,1	109,5	+8,5	+13,9	93,9	91,0	102,8	+9,5	+13,0	88,1	96,9	+10,0	36.12
77,0	+2,4	98,8	94,4	106,8	+8,1	+13,1	92,2	88,5	100,6	+9,1	+13,7	86,7	94,6	+9,1	
92,0	+22,5	120,0	111,4	135,8	+13,2	+21,9	110,1	115,2	123,6	+12,3	+7,3	100,4	119,4	+18,9	
82,0	-4,1	96,6	86,6	96,8	+0,2	+11,8	92,0	94,3	91,7	-0,3	-2,8	91,7	93,0	+1,4	36.13
80,7	-5,8	94,6	83,1	93,9	-0,7	+13,0	89,8	91,6	88,5	-1,4	-3,4	89,7	90,1	+0,4	
89,7	+6,4	109,1	108,8	115,2	+5,6	+5,9	105,6	110,9	112,0	+6,1	+1,0	104,6	111,4	+6,5	
85,4	-7,4	96,0	85,1	95,8	-0,2	+12,6	90,4	94,7	90,5	+0,1	-4,4	91,9	92,6	+0,8	36.14
82,3	-9,3	92,7	81,5	91,8	-1,0	+12,6	87,3	91,4	86,6	-0,8	-5,3	89,4	89,0	-0,4	
106,3	+3,9	119,0	110,4	123,1	+3,4	+11,5	112,0	116,9	116,8	+4,3	-0,1	109,3	116,8	+6,9	

DEUTSCHLAND

2 INDEX DES UMSATZES FUER DAS VERARBEITENDE GEWERBE
1995 = 100

2.2 ZEITREIHENANALYSE - BERLINER VERFAHREN (BV 4)
WERTINDEX

WZ93- SCHL.	WIRTSCHAFTSZWEIG	ORIGINALWERT		KALENDER- U. SAISON- BEREINIGTER WERT BERLINER VERFAHREN, VERSION 4		GLATTE KOMPONENTE		
		1999 JAN.	VERAEND. GEGENUEBER VORJAHRES- MONAT IN %	1999 JAN.	VERAEND. GEGENUEBER VORMONAT IN %	1999 JAN.	VERAEND. GEGENUEBER VORMONAT IN %	
D	VERARBEITENDES GEWERBE 1)	INSGESAMT	97,2	-1,5	111,2	+0,1	112,0	-0,3
		INLAND	90,7	-0,9	103,7	+0,8	104,0	-0,1
		AUSLAND	109,0	-2,6	125,0	-0,7	126,6	-0,3
	VORLEISTUNGSUETER- PRODUZENTEN	INSGESAMT	97,1	-4,5	106,3	+0,9	106,5	-0,4
		INLAND	92,0	-2,4	102,7	+1,4	102,8	-0,3
AUSLAND		107,6	-8,3	113,7	-0,1	114,0	-0,8	
INVESTITIONSGUETER- PRODUZENTEN	INSGESAMT	96,6	+2,5	119,7	0	120,5	-0,1	
	INLAND	89,1	+2,5	108,8	+0,1	109,0	+0,1	
	AUSLAND	107,9	+2,6	136,2	-0,3	137,9	-0,3	
GEBRAUCHSGUETER- PRODUZENTEN	INSGESAMT	97,8	+1,1	115,4	-3,5	119,9	+0,3	
	INLAND	86,3	-0,9	102,0	-1,4	104,6	0	
	AUSLAND	115,3	+3,4	135,7	-6,0	143,2	+0,5	
VERBRAUCHSGUETER- PRODUZENTEN	INSGESAMT	99,8	-2,9	96,6	+0,1	96,7	-0,1	
	INLAND	94,3	-3,6	91,5	-0,2	91,8	-0,1	
	AUSLAND	115,0	-1,3	110,3	+0,4	110,2	-0,1	
DB	TEXTIL- UND BEKLEIDUNGS- GEWERBE	INSGESAMT	101,0	-3,9	95,5	-0,2	95,9	-0,3
		INLAND	93,4	-3,5	90,3	-1,1	91,0	-0,1
		AUSLAND	123,0	-5,2	109,7	+0,5	109,9	-0,9
17	TEXTILGEWERBE	INSGESAMT	88,1	-7,4	92,4	-0,5	93,5	-0,6
		INLAND	82,0	-6,4	86,9	-0,8	88,0	-0,5
		AUSLAND	104,3	-9,8	106,8	-1,0	108,2	-1,1
18	BEKLEIDUNGSGEWERBE	INSGESAMT	119,3	-0,1	99,4	-0,2	99,0	+0,1
		INLAND	108,9	-0,3	94,6	-1,8	94,9	+0,3
		AUSLAND	154,5	+0,6	115,1	+2,8	113,1	-0,4
DC	LEDERGEWERBE	INSGESAMT	114,4	-5,2	100,9	-4,9	101,6	-0,6
		INLAND	115,1	-3,1	100,0	+0,4	98,6	-0,7
		AUSLAND	112,2	-11,4	104,1	-18,4	111,5	-0,3
DD	HOLZGEWERBE (OHNE HERSTELLUNG VON MOEBELN)	INSGESAMT	80,1	-5,9	94,6	+2,8	94,2	-0,7
		INLAND	75,0	-7,5	90,4	+2,1	90,3	-0,8
		AUSLAND	134,2	+4,8	139,8	+6,6	136,6	+0,2
DE	PAPIER- UND DRUCKGEWERBE	INSGESAMT	90,3	-2,6	96,3	+0,5	96,5	-0,3
		INLAND	89,9	0	96,3	+1,7	95,9	-0,1
		AUSLAND	91,5	-10,7	96,5	-2,9	98,9	-1,1
21	PAPIERGEWERBE	INSGESAMT	87,4	-8,4	90,2	-1,2	91,6	-0,9
		INLAND	87,1	-4,9	89,6	+0,4	90,2	-0,6
		AUSLAND	88,2	-14,9	91,4	-4,5	94,6	-1,5
21.1	H.V. HOLZSTOFF, ZELLSTOFF, PAPIER, KARTON UND PAPPE	INSGESAMT	89,8	-12,6	92,5	-2,7	95,2	-1,1
		INLAND	87,0	-7,9	88,7	-0,4	90,5	-0,9
		AUSLAND	93,1	-17,4	97,1	-5,0	100,8	-1,6
21.2	PAPIER-, KARTON- UND PAPPEVERARBEITUNG	INSGESAMT	85,5	-4,1	88,0	0	88,4	-0,6
		INLAND	87,1	-3,1	90,0	+0,8	90,1	-0,3
		AUSLAND	78,4	-9,2	79,3	-4,2	82,0	-1,4
22	DRUCKGEWERBE, VERVIEL- FAELTIGUNG VON BESPIELTEN TONTRAEGERN	INSGESAMT	94,7	+6,8	105,4	+2,6	104,1	+0,4
		INLAND	93,2	+5,9	103,7	+2,5	102,3	+0,3
		AUSLAND	110,0	+14,8	123,3	+2,2	122,9	+0,9
DG	CHEMISCHE INDUSTRIE	INSGESAMT	96,1	-10,0	99,0	+0,1	98,9	-0,8
		INLAND	88,0	-7,5	93,4	+0,9	93,1	-0,6
		AUSLAND	106,1	-12,4	105,8	-0,9	106,1	-1,0
24.1	HERSTELLUNG VON CHEMISCHEN GRUNDSTOFFEN	INSGESAMT	91,1	-16,0	93,6	-1,9	93,7	-1,4
		INLAND	85,8	-13,2	90,8	-0,1	90,4	-1,2
		AUSLAND	96,2	-18,1	96,1	-3,5	96,8	-1,4
24.4	HERSTELLUNG VON PHARMA- ZEUTISCHEN ERZEUGNISSEN	INSGESAMT	106,5	-4,2	108,7	+1,1	109,0	-0,1
		INLAND	95,5	-4,7	96,9	+0,3	97,7	-0,1
		AUSLAND	126,5	-3,6	129,8	+1,6	129,4	-0,2
DH	HERSTELLUNG VON GUMMI- UND KUNSTSTOFFWAREN	INSGESAMT	93,8	-1,8	105,4	+1,5	105,2	-0,3
		INLAND	87,2	-2,4	99,4	+1,0	99,4	-0,3
		AUSLAND	115,3	+0,1	124,7	+2,9	123,8	-0,2
25.2	HERSTELLUNG VON KUNST- STOFFWAREN	INSGESAMT	92,6	-2,1	104,3	+1,8	104,0	-0,4
		INLAND	86,0	-2,4	98,6	+1,2	98,4	-0,3
		AUSLAND	115,9	-1,3	124,2	+2,8	123,8	-0,3
DI	GLASGEWERBE, KERAMIK, VERARBEITUNG VON STEINEN UND ERDEN	INSGESAMT	79,2	-1,0	97,5	+3,4	95,3	-0,2
		INLAND	73,6	+0,3	94,6	+3,6	92,4	-0,1
		AUSLAND	98,3	-4,3	106,9	+1,6	105,2	-0,6
26.1	HERSTELLUNG UND VERAR- BEITUNG VON GLAS	INSGESAMT	91,4	-3,2	100,5	+1,8	99,2	-0,5
		INLAND	88,0	-1,3	97,8	+1,5	97,1	-0,2
		AUSLAND	100,1	-7,2	106,7	+2,1	104,6	-1,0
DJ	METALLERZEUGUNG UND -BE- ARBEITUNG, HERSTELLUNG VON METALLERZEUGNISSEN	INSGESAMT	91,3	-8,1	100,5	+0,7	101,1	-0,9
		INLAND	88,7	-4,5	98,7	+1,9	98,6	-0,7
		AUSLAND	99,5	-16,8	105,6	-3,6	109,1	-1,6

1) AUSGEWAHLTE WIRTSCHAFTSZWEIGE (OHNE ERNAHRUNGSGEWERBE UND TABAKVERARBEITUNG).

STBA,FS 4,R 2.2, 1/1999

DEUTSCHLAND

2 INDEX DES UMSATZES FUER DAS VERARBEITENDE GEWERBE
1995 = 100

2.2 ZEITREIHENANALYSE - BERLINER VERFAHREN (BV 4)
WERTINDEX

WZ93- SCHL.	WIRTSCHAFTSZWEIG		ORIGINALWERT		KALENDER- U. SAISON- BEREINIGTER WERT BERLINER VERFAHREN, VERSION 4		GLATTE KOMPONENTE	
			1999	VERAEND. GEGENUEBER VORJAHRES- MONAT IN %	1999	VERAEND. GEGENUEBER VORMONAT IN %	1999	VERAEND. GEGENUEBER VORMONAT IN %
			JAN.		JAN.		JAN.	
27	METALLERZEUGUNG UND -BEARBEITUNG	INSGESAMT INLAND AUSLAND	89,2 87,1 89,5	-15,4 -10,6 -23,2	93,6 92,1 96,8	-0,2 +1,9 -3,8	95,0 92,7 99,7	-1,7 -1,2 -2,6
27.1	ERZEUGUNG VON ROHEISEN, STAHL UND FERROLEGIE- RUNDEN (EOKS) 1)	INSGESAMT INLAND AUSLAND	79,8 81,7 76,0	-24,4 -15,4 -38,6	81,4 84,9 73,7	-3,4 +1,6 -13,4	83,8 85,5 80,0	-3,0 -1,9 -5,2
27.5	GIESSEREIINDUSTRIE	INSGESAMT INLAND AUSLAND	112,3 108,1 125,4	-1,0 -0,5 -2,3	117,9 115,3 128,4	-1,5 -2,0 +0,6	120,7 118,3 130,2	+0,1 +0,1 -0,2
28	HERSTELLUNG VON METALL- ERZEUGNISSEN	INSGESAMT INLAND AUSLAND	93,0 89,7 109,0	-1,5 -0,3 -6,2	105,8 103,2 119,1	+0,6 +1,6 -3,8	106,1 102,7 123,7	-0,4 -0,4 -0,2
28.1	STAHL- UND LEICHTMETALLBAU	INSGESAMT INLAND AUSLAND	73,8 71,4 108,7	-11,4 -7,5 -36,9	88,0 87,0 101,0	+0,9 +2,5 -19,4	90,0 87,8 123,5	-1,3 -1,1 -2,8
DK	MASCHINENBAU	INSGESAMT INLAND AUSLAND	87,8 85,7 90,5	-4,9 -3,9 -6,0	110,9 103,3 120,8	-3,1 -3,4 -3,2	112,3 105,0 122,2	-0,4 0 -0,9
29.1	H.V. MASCHINEN F.D.ERZUEG. U.NUTZG.V.MECHAN.ENERGIE (D.LUFT-, STRASS.FAHRZ.BAU)	INSGESAMT INLAND AUSLAND	90,6 93,7 86,2	-2,9 +0,8 -8,0	109,3 102,9 116,7	-3,5 +0,8 -9,1	110,7 101,9 121,9	-0,8 -0,3 -1,1
29.3	HERSTELLUNG VON LAND- U. FORSTWIRTSCHAFTLICHEN MASCHINEN	INSGESAMT INLAND AUSLAND	82,3 79,6 85,2	-14,4 -20,4 -7,5	97,7 92,7 103,2	-7,8 -7,6 -8,8	104,6 97,3 112,8	-1,0 -2,2 +0,1
29.4	HERSTELLUNG VON WERK- ZEUGMASCHINEN	INSGESAMT INLAND AUSLAND	80,1 82,3 77,6	-7,9 +4,8 -19,7	106,3 107,5 103,8	-3,7 -6,0 -2,8	108,4 110,1 106,5	-0,6 +0,5 -1,8
DL	H.V. BUEROMASCH., DATENVERARB. GER.U.-EINRICHTG.;ELEKTROT., FEINMECHANIK U. OPTIK	INSGESAMT INLAND AUSLAND	98,5 91,2 111,7	+0,5 -0,5 +2,2	113,8 104,5 130,9	+3,2 +5,1 +0,5	113,4 103,6 131,3	-0,4 -0,4 -0,2
30	H.V. BUEROMASCHINEN, DATENVERARBEITUNGSGE- RAEATEN U. -EINRICHTUNGEN	INSGESAMT INLAND AUSLAND	83,9 80,0 91,0	-18,6 -18,6 -18,5	95,9 91,5 103,7	+8,2 +12,4 +1,9	97,8 93,4 106,0	-3,6 -3,4 -3,5
31	HERSTELLUNG VON GERAETEN DER ELEKTRIZITAETSERZUE- GUNG, -VERTEILUNG U.AE.	INSGESAMT INLAND AUSLAND	94,4 90,8 102,8	-0,9 -0,1 -2,5	109,4 106,2 117,9	+1,2 +2,9 -2,6	109,6 106,0 118,8	-0,3 0 -0,8
31.2	HERSTELLUNG VON ELEK- TRIZITAETSVERTEILUNGS- U. -SCHALTEINRICHTUNGEN	INSGESAMT INLAND AUSLAND	94,4 88,9 107,4	+2,3 +2,7 +1,5	113,5 108,6 126,0	+2,7 +6,4 -4,5	113,0 107,5 127,0	-0,3 -0,1 -0,4
31.6	HERSTELLUNG VON ELEK- TRISCHEN AUSRUESTUNGEN A.N.G.	INSGESAMT INLAND AUSLAND	96,7 100,4 88,6	-6,5 -4,0 -11,9	109,0 112,6 101,4	-5,8 -5,3 -7,1	112,3 116,2 104,2	-0,1 +0,3 -1,1
32	RUNDFUNK-, FERNSEH- UND NACHRICHTENTECHNIK	INSGESAMT INLAND AUSLAND	110,7 94,4 130,3	+9,6 +3,6 +15,3	128,9 104,3 158,5	+3,5 +5,1 +1,7	127,5 101,7 158,3	+0,7 -0,3 +1,5
33	MEDIZIN-, MESS-, STEUER- UND REGELUNGSTECHNIK, OPTIK	INSGESAMT INLAND AUSLAND	101,4 94,8 112,6	+3,3 +4,2 +2,0	115,4 107,0 129,5	+3,9 +6,2 +1,0	114,0 104,9 129,6	-0,2 -0,2 -0,3
DM	FAHRZEUGBAU	INSGESAMT INLAND AUSLAND	117,4 106,9 128,7	+11,7 +12,8 +10,8	141,3 131,3 151,7	-1,5 -3,2 -0,4	144,9 134,6 155,7	+0,9 +1,1 +0,6
34	HERSTELLUNG VON KRAFTWAGEN UND KRAFTWAGENTEILEN	INSGESAMT INLAND AUSLAND	118,1 104,1 133,1	+8,1 +7,9 +8,0	140,9 128,4 153,9	-2,5 -1,3 -3,5	146,4 132,7 160,7	+0,8 +0,7 +0,8
34.1	HERSTELLUNG VON KRAFTWAGEN UND KRAFTWAGENMOTOREN	INSGESAMT INLAND AUSLAND	115,3 90,7 137,8	+6,8 +3,1 +9,1	142,5 120,6 162,0	-3,4 -1,7 -4,6	149,8 125,7 171,4	+0,8 +0,6 +0,9
35	SONSTIGER FAHRZEUGBAU	INSGESAMT INLAND AUSLAND	112,5 127,5 96,4	+52,4 +55,7 +48,1	144,3 152,6 136,6	-1,3 -19,0 +28,0	132,3 143,2 121,4	+1,5 +3,1 -0,3
35.1	SCHIFFBAU	INSGESAMT INLAND AUSLAND	116,6 234,0 36,1	+306,3 +298,0 +351,3	147,3 235,2 82,6	-28,1 -42,1 +3,1	127,3 203,3 64,8	+7,2 +10,4 -0,2
35.3	LUFT- UND RAUMFAHRZEUGBAU	INSGESAMT INLAND AUSLAND	130,1 108,3 145,7	+19,6 -4,8 +38,5	163,9 140,3 182,3	+21,3 -8,9 +46,8	156,5 148,6 165,9	-0,3 -0,5 +0,1
36.1	HERSTELLUNG VON MOEBELN	INSGESAMT INLAND AUSLAND	89,1 87,0 103,7	-0,1 -0,1 0	101,1 98,4 119,9	+0,6 +0,9 -1,3	102,6 99,7 122,2	-0,1 -0,2 -0,1

1) EUROPÄISCHE GEMEINSCHAFT FUER KOHLE UND STAHL.
STBA,FS 4,R 2.2, 1/1999

DEUTSCHLAND
2 INDEX DES UMSATZES FUER DAS VERARBEITENDE GEWERBE
1995 = 100

2.2 ZEITREIHENANALYSE - BERLINER VERFAHREN (BV 4)
VOLUMENINDEX

WZ93- SCHL.	WIRTSCHAFTSZWEIG	ORIGINALWERT		KALENDER- U. SAISON- BEREINIGTER WERT BERLINER VERFAHREN, VERSION 4		GLATTE KOMPONENTE		
		1999 JAN.	VERAEND. GEGENUEBER VORJAHRES- MONAT IN %	1999 JAN.	VERAEND. GEGENUEBER VORMONAT IN %	1999 JAN.	VERAEND. GEGENUEBER VORMONAT IN %	
D	VERARBEITENDES GEWERBE 1)	INSGESAMT	97,2	-0,7	110,9	+0,5	111,5	-0,1
		INLAND	91,3	-0,1	104,0	+1,1	104,2	0
		AUSLAND	108,2	-1,5	123,6	-0,3	124,8	-0,3
	VORLEISTUNGSGUETER- PRODUZENTEN	INSGESAMT	100,1	-2,4	109,2	+1,4	109,1	-0,3
		INLAND	95,1	-0,7	105,7	+1,5	105,8	-0,1
AUSLAND		110,5	-5,3	118,4	+0,8	118,2	-0,4	
INVESTITIONSGUETER- PRODUZENTEN	INSGESAMT	93,9	+2,2	116,4	+0,3	117,0	-0,1	
	INLAND	87,1	+2,2	106,3	+0,5	106,3	+0,2	
	AUSLAND	104,3	+2,2	131,8	-0,2	133,4	-0,3	
GEBRAUCHSGUETER- PRODUZENTEN	INSGESAMT	94,1	+0,3	111,0	-3,4	115,2	+0,2	
	INLAND	83,5	-1,6	98,6	-1,0	100,9	-0,1	
	AUSLAND	110,5	+2,8	130,0	-5,9	136,9	+0,4	
VERBRAUCHSGUETER- PRODUZENTEN	INSGESAMT	97,9	-3,4	94,7	+0,2	94,7	-0,2	
	INLAND	92,7	-4,1	89,9	0	90,0	-0,2	
	AUSLAND	112,1	-1,5	107,4	0	107,5	-0,1	
DB	TEXTIL- UND BEKLEIDUNGS- GEWERBE	INSGESAMT	101,0	-3,6	95,4	-0,2	95,8	-0,3
		INLAND	93,2	-3,2	90,1	-1,0	90,8	-0,1
		AUSLAND	123,7	-4,5	110,2	+0,6	110,4	-0,8
17	TEXTILGEWERBE	INSGESAMT	88,1	-6,9	92,3	-0,5	93,4	-0,6
		INLAND	82,0	-6,0	86,9	-0,7	88,0	-0,5
		AUSLAND	104,6	-8,7	107,0	-0,7	108,3	-1,0
18	BEKLEIDUNGSGEWERBE	INSGESAMT	119,2	-0,1	99,3	-0,1	98,9	+0,1
		INLAND	108,3	-0,5	94,1	-1,7	94,4	+0,3
		AUSLAND	155,8	+0,9	116,1	+2,8	114,3	-0,3
DC	LEDERGEWERBE	INSGESAMT	113,2	-4,1	99,7	-4,5	100,0	-0,4
		INLAND	114,0	-1,8	98,9	+0,8	97,1	-0,5
		AUSLAND	110,6	-11,0	102,4	-18,3	109,5	-0,1
DD	HOLZGEWERBE (OHNE HERSTELLUNG VON MOEBELN)	INSGESAMT	81,3	-6,3	95,4	+2,6	95,0	-0,7
		INLAND	76,4	-7,7	91,3	+1,8	91,3	-0,9
		AUSLAND	133,1	+3,1	138,4	+6,8	134,8	0
DE	PAPIER- UND DRUCKGEWERBE	INSGESAMT	95,9	-1,8	102,0	+0,8	102,0	-0,1
		INLAND	95,4	+0,8	101,8	+1,7	101,3	+0,1
		AUSLAND	98,0	-9,8	102,8	-1,9	104,5	-0,9
21	PAPIERGEWERBE	INSGESAMT	95,5	-7,2	98,5	-0,6	99,4	-0,6
		INLAND	94,8	-4,1	97,5	+0,5	97,9	-0,3
		AUSLAND	97,1	-13,2	100,5	-3,0	102,8	-1,2
21.1	H.V. HOLZSTOFF, ZELLSTOFF, PAPIER, KARTON UND PAPPE	INSGESAMT	103,6	-10,5	107,0	-1,5	108,9	-0,7
		INLAND	101,9	-6,1	104,3	+0,2	105,6	-0,5
		AUSLAND	105,7	-15,1	110,3	-3,0	112,7	-1,1
21.2	PAPIER-, KARTON- UND PAPPEVERARBEITUNG	INSGESAMT	88,7	-3,8	91,0	-0,2	91,4	-0,4
		INLAND	90,7	-2,8	93,5	+0,6	93,4	-0,2
		AUSLAND	80,3	-8,0	80,8	-4,5	83,6	-1,3
22	DRUCKGEWERBE, VERVIEL- FAELTIGUNG VON BESPIELTEN TONTRAEGERN	INSGESAMT	96,6	+7,7	107,2	+2,7	105,8	+0,5
		INLAND	96,0	+7,1	106,4	+2,6	105,1	+0,5
		AUSLAND	102,7	+13,6	115,2	+2,6	114,4	+0,8
DG	CHEMISCHE INDUSTRIE	INSGESAMT	99,4	-7,0	102,4	+0,8	102,0	-0,5
		INLAND	91,6	-5,0	97,2	+1,1	96,9	-0,3
		AUSLAND	109,0	-9,0	108,8	+0,1	108,5	-0,6
24.1	HERSTELLUNG VON CHEMISCHEN GRUNDSTOFFEN	INSGESAMT	102,4	-9,1	105,0	-0,6	104,8	-0,6
		INLAND	99,1	-5,6	105,0	+0,3	104,8	-0,4
		AUSLAND	105,4	-11,9	104,9	-1,7	104,7	-0,9
24.4	HERSTELLUNG VON PHARMA- ZEUTISCHEN ERZEUGNISSEN	INSGESAMT	101,3	-5,2	103,5	+1,2	103,6	-0,2
		INLAND	91,4	-5,5	92,7	+0,4	93,3	-0,2
		AUSLAND	119,3	-4,9	122,6	+1,4	122,2	-0,2
DH	HERSTELLUNG VON GUMMI- UND KUNSTSTOFFWAREN	INSGESAMT	95,5	-1,0	107,2	+1,8	106,9	-0,2
		INLAND	88,8	-2,0	101,1	+1,0	101,1	-0,3
		AUSLAND	116,9	+1,4	126,4	+3,3	125,2	-0,1
25.2	HERSTELLUNG VON KUNST- STOFFWAREN	INSGESAMT	94,4	-1,3	106,2	+1,9	105,9	-0,2
		INLAND	87,6	-1,9	100,2	+1,3	100,1	-0,3
		AUSLAND	118,1	+0,3	126,6	+3,3	125,8	-0,2
DI	GLASGEWERBE, KERAMIK, VERARBEITUNG VON STEINEN UND ERDEN	INSGESAMT	80,8	-1,1	99,6	+3,4	97,4	-0,2
		INLAND	75,8	+0,3	97,4	+3,8	95,1	-0,2
		AUSLAND	98,0	-4,7	106,5	+1,5	104,7	-0,5
26.1	HERSTELLUNG UND VERAR- BEITUNG VON GLAS	INSGESAMT	93,9	-4,6	103,3	+1,8	101,9	-0,6
		INLAND	91,1	-3,1	101,5	+1,5	100,5	-0,4
		AUSLAND	101,2	-7,8	107,8	+1,8	105,7	-1,0
DJ	METALLERZEUGUNG UND -BE- ARBEITUNG, HERSTELLUNG VON METALLERZEUGNISSEN	INSGESAMT	93,8	-5,0	102,5	+1,5	102,6	-0,6
		INLAND	90,2	-2,6	99,9	+2,4	99,4	-0,5
		AUSLAND	105,0	-10,8	110,3	-2,0	112,9	-1,0

1) AUSGEWAHLTE WIRTSCHAFTSZWEIGE (OHNE ERNAHRUNGSGEWERBE UND TABAKVERARBEITUNG).

STBA, FS 4, R 2.2, 1/1999

DEUTSCHLAND
2 INDEX DES UMSATZES FUER DAS VERARBEITENDE GEWERBE
1995 = 100
2.2 ZEITREIHENANALYSE - BERLINER VERFAHREN (BV 4)
VOLUMENINDEX

WZ93- SCHL.	WIRTSCHAFTSZWEIG	ORIGINALWERT		KALENDER- U. SAISON- BEREINIGTER WERT BERLINER VERFAHREN, VERSION 4		GLATTE KOMPONENTE		
		1999 JAN.	VERAEND. GEGENUEBER VORJAHRES- MONAT IN %	1999 JAN.	VERAEND. GEGENUEBER VORMONAT IN %	1999 JAN.	VERAEND. GEGENUEBER VORMONAT IN %	
27	METALLERZEUGUNG UND -BEARBEITUNG	INSGESAMT INLAND AUSLAND	96,5 92,8 104,2	-8,5 -5,6 -13,5	100,5 97,3 108,7	+1,7 +2,9 -0,7	100,8 97,2 108,2	-0,9 -0,5 -1,5
27.1	ERZEUGUNG VON ROHEISEN, STAHL UND FERROLEGIE- RUNGEN (EGKS) 1)	INSGESAMT INLAND AUSLAND	91,0 91,5 89,9	-15,6 -8,4 -27,4	92,2 94,3 87,4	-0,9 +2,7 -8,0	92,9 93,5 91,5	-1,5 -0,7 -3,0
27.5	GIESSEREIINDUSTRIE	INSGESAMT INLAND AUSLAND	109,9 106,2 125,0	+2,0 -0,3 +10,8	115,1 112,1 127,4	-1,3 -1,9 +1,5	117,7 115,1 128,5	+0,3 +0,2 +1,1
28	HERSTELLUNG VON METALL- ERZEUGNISSEN	INSGESAMT INLAND AUSLAND	91,5 88,5 106,1	-1,6 -0,3 -6,4	104,0 101,7 115,7	+0,9 +1,9 -3,7	104,1 101,0 120,1	-0,4 -0,4 -0,2
28.1	STAHL- UND LEICHTMETALLBAU	INSGESAMT INLAND AUSLAND	72,7 70,2 107,8	-11,9 -8,1 -37,5	86,8 85,8 98,8	+1,2 +2,8 -19,5	88,5 88,2 122,2	-1,3 -1,1 -2,8
DK	MASCHINENBAU	INSGESAMT INLAND AUSLAND	84,4 82,5 86,8	-5,6 -4,7 -6,9	106,7 99,4 116,1	-2,8 -3,1 -2,9	107,9 100,9 117,2	-0,5 -0,1 -1,0
29.1	H.V. MASCHINEN F.D.ERZUEG. U.NUTZG.V.MECHAN.ENERGIE (O.LUFT-, STRASS.FAHRZ.BAU)	INSGESAMT INLAND AUSLAND	86,5 89,5 82,3	-3,4 +0,2 -8,5	104,7 98,3 111,9	-3,7 +0,8 -9,4	108,0 97,2 117,1	-0,8 -0,3 -1,1
29.3	HERSTELLUNG VON LAND- U. FORSTWIRTSCHAFTLICHEN MASCHINEN	INSGESAMT INLAND AUSLAND	78,5 76,0 81,1	-14,9 -21,1 -7,7	93,4 88,7 98,6	-7,8 -7,8 -8,8	100,0 93,2 107,8	-1,1 -2,2 +0,1
29.4	HERSTELLUNG VON WERK- ZEUGMASCHINEN	INSGESAMT INLAND AUSLAND	76,5 78,9 73,7	-8,8 +4,0 -20,8	101,6 103,0 98,9	-3,2 -5,6 -1,5	103,3 105,2 100,8	-0,7 +0,4 -1,8
DL	H.V.BUEROMASCH.,DATENVERARB. GER.U.-EINRICHTG.;ELEKTROT., FEINMECHANIK U. OPTIK	INSGESAMT INLAND AUSLAND	99,5 92,9 111,5	+1,6 +0,8 +3,1	114,8 106,3 130,7	+3,1 +5,2 +0,4	114,5 105,3 131,3	-0,2 -0,4 -0,1
30	H.V. BUEROMASCHINEN, DATENVERARBEITUNGS- RAETEN U. -EINRICHTUNGEN	INSGESAMT INLAND AUSLAND	95,3 94,4 96,7	-14,1 -13,2 -16,0	108,5 107,7 109,5	+7,7 +10,9 +2,0	110,7 110,0 112,0	-2,9 -2,7 -3,2
31	HERSTELLUNG VON GERAETEN DER ELEKTRIZITAETSERZUE- GUNG, -VERTEILUNG U.AE.	INSGESAMT INLAND AUSLAND	92,9 90,3 98,9	-0,9 +0,4 -3,2	107,5 105,5 113,5	+1,3 +3,2 -2,6	107,5 105,1 114,1	-0,4 +0,1 -0,9
31.2	HERSTELLUNG VON ELEK- TRIZITAETVERTEILUNGS- U. -SCHALTEINRICHTUNGEN	INSGESAMT INLAND AUSLAND	91,8 87,2 102,6	+2,6 +3,3 +1,3	110,5 106,5 120,8	+3,0 +6,5 -4,4	109,8 105,3 121,4	-0,2 0 -0,3
31.6	HERSTELLUNG VON ELEK- TRISCHEN AUSRUESTUNGEN A.N.G.	INSGESAMT INLAND AUSLAND	92,6 97,3 82,2	-7,0 -3,9 -14,6	104,1 109,0 93,7	-5,6 -5,1 -7,0	107,0 112,2 96,0	-0,1 +0,4 -1,3
32	RUNDFUNK-, FERNSEH- UND NACHRICHTENTECHNIK	INSGESAMT INLAND AUSLAND	116,9 100,9 136,1	+13,2 +7,0 +19,2	135,6 111,0 165,2	+2,7 +4,0 +1,1	134,9 109,1 165,7	+0,9 -0,1 +1,7
33	MEDIZIN-, MESS-, STEUER- UND REGELUNGSTECHNIK, OPTIK	INSGESAMT INLAND AUSLAND	97,5 91,1 108,6	+2,4 +3,6 +0,8	111,0 102,8 125,1	+4,2 +6,7 +1,2	109,5 100,5 125,1	-0,4 -0,2 -0,4
DM	FAHRZEUGBAU	INSGESAMT INLAND AUSLAND	113,6 104,6 123,2	+11,2 +12,2 +10,1	136,5 128,3 145,2	-1,4 -2,8 -0,2	139,7 131,3 148,8	+0,8 +1,0 +0,6
34	HERSTELLUNG VON KRAFTWAGEN UND KRAFTWAGENTEILEN	INSGESAMT INLAND AUSLAND	114,1 101,8 127,3	+7,3 +7,3 +7,4	135,9 125,3 147,1	-2,4 -1,2 -3,3	141,1 129,4 153,4	+0,7 +0,7 +0,7
34.1	HERSTELLUNG VON KRAFTWAGEN UND KRAFTWAGENMOTOREN	INSGESAMT INLAND AUSLAND	109,7 86,6 130,7	+5,8 +1,8 +8,3	135,6 115,3 153,6	-3,2 -1,4 -4,5	142,4 119,9 162,3	+0,8 +0,5 +0,9
35	SONSTIGER FAHRZEUGBAU	INSGESAMT INLAND AUSLAND	109,4 124,5 93,2	+51,5 +54,5 +47,5	140,5 149,2 132,2	-0,5 -18,2 +28,8	128,5 140,0 117,1	+1,5 +3,1 -0,3
35.1	SCHIFFBAU	INSGESAMT INLAND AUSLAND	113,3 227,4 35,0	+306,1 +296,2 +348,7	144,1 229,1 80,1	-26,2 -41,5 +3,8	125,8 198,8 62,6	+7,4 +10,4 -0,3
35.3	LUFT- UND RAUMFAHRZEUGBAU	INSGESAMT INLAND AUSLAND	126,1 105,2 141,1	+19,0 -5,4 +37,9	158,9 136,2 176,6	+21,9 -8,8 +47,5	151,4 144,0 160,4	-0,3 -0,6 +0,1
36.1	HERSTELLUNG VON MOEBELN	INSGESAMT INLAND AUSLAND	84,0 81,9 98,7	-1,5 -1,6 -1,3	95,4 92,7 114,1	+0,7 +1,1 -1,3	96,5 93,7 116,2	-0,4 -0,4 -0,2

1) EUROPAEISCHE GEMEINSCHAFT FUER KOHLE UND STAHL.
STBA,FS 4,R 2.2, 1/1999

3 INDEX DES AUFTRAGSEINGANGS
 1995
 NACH ABSCHNITTEN, UNTERABSCHNITTEN,
 DER KLASSIFIKATION DER WIRTSCHAFTS
 3.1 ORIGINAL

WERT

WZ93- SCHL.	WIRTSCHAFTSZWEIG		VERAENDERUNG IN %			VERAENDERUNG IN %			KUMULIERT		2-MONATS- DURCHSCHNITT		
			1999		1998		DEZ. 1998 GEGEN		JAN. 1999	VER- AEND.	DEZ. 1998	VER- AEND.	
			JAN.	JAN. 1998	DEZ. 1998	DEZ.	DEZ. 1997	NOV. 1998	JAN. BIS JAN. 1999	IN % GEGEN VORJAHR	JAN. 1999	IN % GEGEN VORJAHR	
D	VERARBEITENDES GEWERBE 1)	INSGESAMT	99,4	-8,8	-2,6	102,1	-1,4	-5,4	99,4	-8,8	100,8	-5,2	
		INLAND	92,4	-8,5	+0,9	91,6	-0,7	-10,3	92,4	-8,5	92,0	-4,8	
		AUSLAND	111,4	-9,2	-7,2	120,1	-2,2	+2,0	111,4	-9,2	115,8	-5,7	
		VORLEISTUNGSGUETER- PRODUZENTEN	INSGESAMT	99,0	-8,5	+2,7	96,4	-3,7	-8,5	99,0	-8,5	97,7	-6,2
		INLAND	92,2	-7,7	+1,7	90,7	-1,3	-11,6	92,2	-7,7	91,5	-4,6	
AUSLAND	112,7	-9,6	+4,8	107,5	-7,7	-3,1	112,7	-9,6	110,1	-8,7			
	INVESTITIONSGUETER- PRODUZENTEN	INSGESAMT	100,6	-11,6	-11,8	114,0	-0,6	+1,2	100,6	-11,6	107,3	-6,1	
		INLAND	92,9	-12,8	-5,1	97,9	-0,6	-6,4	92,9	-12,8	95,4	-6,9	
		AUSLAND	111,3	-10,2	-18,3	136,2	-0,7	+10,1	111,3	-10,2	123,8	-5,2	
	GEBRAUCHSGUETER- PRODUZENTEN	INSGESAMT	105,0	-3,2	+0,7	104,3	+8,8	-12,6	105,0	-3,2	104,7	+2,4	
		INLAND	100,6	+1,0	+13,0	89,0	+1,1	-16,6	100,6	+1,0	94,8	+1,1	
		AUSLAND	111,4	-8,2	-11,7	126,2	+17,7	-8,2	111,4	-8,2	118,8	+3,9	
	VERBRAUCHSGUETER- PRODUZENTEN	INSGESAMT	87,6	-4,2	+10,9	79,0	-5,2	-6,3	87,6	-4,2	83,3	-4,7	
		INLAND	82,2	-5,8	+8,3	75,9	+0,8	-8,9	82,2	-5,8	79,1	-2,7	
		AUSLAND	101,3	-0,7	+16,2	87,2	-15,7	+0,7	101,3	-0,7	94,3	-8,2	
DB	TEXTIL- UND BEKLEIDUNGS- GEWERBE	INSGESAMT	79,7	-9,3	+22,2	65,2	-0,5	-18,5	79,7	-9,3	72,5	-5,5	
		INLAND	74,3	-8,3	+20,2	61,8	-0,6	-20,2	74,3	-8,3	68,1	-4,9	
		AUSLAND	94,5	-11,8	+26,7	74,6	-	-14,4	94,5	-11,8	84,6	-6,9	
17	TEXTILGEWERBE	INSGESAMT	82,6	-13,0	+6,9	77,3	-1,8	-19,8	82,6	-13,0	80,0	-7,8	
		INLAND	76,6	-12,1	+6,4	72,0	-1,4	-20,7	76,6	-12,1	74,3	-7,2	
		AUSLAND	98,0	-14,8	+8,2	90,6	-2,7	-18,2	98,0	-14,8	94,3	-9,4	
18	BEKLEIDUNGSGEWERBE	INSGESAMT	75,9	-3,6	+54,3	49,2	+2,5	-15,8	75,9	-3,6	62,6	-1,9	
		INLAND	71,5	-2,5	+46,5	48,8	+0,8	-19,5	71,5	-2,5	60,2	-1,1	
		AUSLAND	89,3	-6,4	+77,2	50,4	+7,7	-2,5	89,3	-6,4	69,9	-1,7	
DC	LEDERGEWERBE	INSGESAMT	82,9	-1,2	+20,1	69,0	+4,1	-16,2	82,9	-1,2	76,0	+1,2	
		INLAND	80,0	-1,4	+23,8	64,6	+0,2	-14,6	80,0	-1,4	72,9	-0,7	
		AUSLAND	92,7	-1,0	+10,1	84,2	+16,1	-20,1	92,7	-1,0	88,5	+6,5	
DD	HOLZGEWERBE (OHNE HERSTELLUNG VON MOEBELN)	INSGESAMT	81,1	-6,0	+1,9	79,6	-5,4	-16,4	81,1	-6,0	80,4	-5,6	
		INLAND	77,8	-6,2	-0,1	77,9	-4,9	-15,8	77,8	-6,2	77,9	-5,5	
		AUSLAND	116,3	-5,0	+19,3	97,5	-9,9	-21,2	116,3	-5,0	106,9	-7,3	
DE	PAPIER- UND DRUCKGEWERBE	INSGESAMT	93,6	-5,9	-3,5	97,0	-0,5	-5,2	93,6	-5,9	95,3	-3,2	
		INLAND	91,7	-4,1	-5,9	97,4	+3,2	-3,5	91,7	-4,1	94,6	-0,4	
		AUSLAND	100,4	-11,6	+5,5	95,2	-12,2	-11,4	100,4	-11,6	97,8	-11,9	
21	PAPIERGEWERBE	INSGESAMT	91,9	-10,5	+3,1	89,1	-3,7	-7,2	91,9	-10,5	90,5	-7,3	
		INLAND	88,9	-7,8	+0,7	88,3	+2,4	-5,4	88,9	-7,8	88,6	-3,0	
		AUSLAND	98,7	-15,5	+8,9	90,6	-15,1	-11,2	98,7	-15,5	94,7	-15,3	
21.1	H.V. HOLZSTOFF, ZELLSTOFF, PAPIER, KARTON UND PAPPE	INSGESAMT	100,0	-16,7	-0,2	100,2	-9,1	-2,1	100,0	-16,7	100,1	-13,1	
		INLAND	92,4	-14,1	-8,5	101,0	+4,1	+5,0	92,4	-14,1	96,7	-5,5	
		AUSLAND	109,1	-19,2	+10,2	99,0	-21,4	-8,7	109,1	-19,2	104,1	-20,2	
21.2	PAPIER-, KARTON- UND PAPPEVERARBEITUNG	INSGESAMT	85,6	-3,9	+6,5	80,4	+2,2	-11,7	85,6	-3,9	83,0	-1,1	
		INLAND	87,1	-3,8	+6,6	81,7	+1,5	-11,0	87,1	-3,8	84,4	-1,3	
		AUSLAND	79,4	-4,7	+5,6	75,2	+5,6	-14,4	79,4	-4,7	77,3	-	
22	DRUCKGEWERBE, VERRI- EDELFAERTIGUNG VON BESPIELTEN TONTRAEGERN	INSGESAMT	96,2	+1,5	-11,6	108,8	+3,5	-2,8	96,2	+1,5	102,5	+2,5	
		INLAND	94,9	+0,2	-11,9	107,7	+3,8	-1,6	94,9	+0,2	101,3	+2,0	
		AUSLAND	109,8	+14,4	-8,3	119,7	+2,0	-12,8	109,8	+14,4	114,8	+7,6	
DG	CHEMISCHE INDUSTRIE	INSGESAMT	95,7	-11,6	+5,9	90,4	-10,0	-2,7	95,7	-11,6	93,1	-10,7	
		INLAND	86,9	-11,0	+5,3	82,5	-6,4	-9,6	86,9	-11,0	84,7	-8,8	
		AUSLAND	105,8	-12,2	+6,2	99,6	-13,1	+5,2	105,8	-12,2	102,7	-12,7	
24.1	HERSTELLUNG VON CHEMISCHEN GRUNDSTOFFEN	INSGESAMT	91,2	-18,0	+2,9	88,6	-13,3	+0,9	91,2	-18,0	89,9	-15,7	
		INLAND	84,5	-17,9	+5,6	80,0	-15,3	-9,2	84,5	-17,9	82,3	-16,6	
		AUSLAND	96,9	-18,0	+1,1	95,8	-11,9	+9,2	96,9	-18,0	96,4	-15,1	
24.4	HERSTELLUNG VON PHARMA- ZEUTISCHEN ERZEUGNISSEN	INSGESAMT	104,9	-3,8	+2,9	101,9	-14,2	+3,2	104,9	-3,8	103,4	-9,2	
		INLAND	95,7	-5,5	-1,2	96,9	-0,4	-3,1	95,7	-5,5	96,3	-3,0	
		AUSLAND	119,8	-1,4	+8,9	110,0	-26,4	+13,5	119,8	-1,4	114,9	-16,5	
DH	HERSTELLUNG VON GUMMI- UND KUNSTSTOFFWAREN	INSGESAMT	95,3	-4,4	+7,0	89,1	+1,4	-15,9	95,3	-4,4	92,2	-1,7	
		INLAND	88,2	-4,9	+5,9	83,3	+2,0	-17,0	88,2	-4,9	85,8	-1,6	
		AUSLAND	116,7	-3,5	+9,6	106,5	+0,3	-13,1	116,7	-3,5	111,6	-1,8	
25.2	HERSTELLUNG VON KUNST- STOFFWAREN	INSGESAMT	95,2	-3,4	+7,7	88,4	+1,7	-15,9	95,2	-3,4	91,8	-1,0	
		INLAND	88,1	-3,1	+6,3	82,9	+2,6	-16,9	88,1	-3,1	85,5	-0,5	
		AUSLAND	118,6	-4,1	+11,7	106,2	-0,6	-13,7	118,6	-4,1	112,4	-2,5	
DI	GLASGEWERBE, KERAMIK, VERARBEITUNG VON STEINEN UND ERDEN	INSGESAMT	79,0	-6,1	+9,6	72,1	-2,0	-19,5	79,0	-6,1	75,6	-4,2	
		INLAND	71,4	-4,8	+6,4	67,1	-0,1	-22,8	71,4	-4,8	69,3	-2,5	
		AUSLAND	102,7	-8,4	+17,1	87,7	-6,3	-10,7	102,7	-8,4	95,2	-7,5	
26.1	HERSTELLUNG UND VERAR- BEITUNG VON GLAS	INSGESAMT	94,1	-4,9	+17,0	80,4	-2,1	-17,3	94,1	-4,9	87,3	-3,6	
		INLAND	87,0	-5,0	+11,5	78,0	+4,0	-19,7	87,0	-5,0	82,5	-1,0	
		AUSLAND	111,0	-4,8	+28,8	86,2	-12,9	-11,4	111,0	-4,8	98,6	-8,5	
DJ	METALLERZEUGUNG UND -BE- ARBEITUNG, HERSTELLUNG VON METALLERZEUGNISSEN	INSGESAMT	94,2	-12,0	+8,5	86,8	-8,4	-16,1	94,2	-12,0	90,5	-10,3	
		INLAND	89,2	-11,0	+4,9	85,0	-5,3	-14,7	89,2	-11,0	87,1	-8,3	
		AUSLAND	108,6	-14,3	+17,8	92,2	-15,6	-19,5	108,6	-14,3	100,4	-14,9	

1) AUSGEWAHLTE WIRTSCHAFTSZWEIGE (OHNE ERNAHRUNGSGEWERBE UND TABAKVERARBEITUNG).

STBA, FS 4, R 2.2, 1/1999

BUNDESGBIET

FUER DAS VERARBEITENDE GEMERBE
= 100
ABTEILUNGEN, GRUPPEN UND KLASSEN
ZWEIGE, AUSGABE 1993 (M293)
WERT

INDEX

1998 JAN.	VER- AEND. IN % GEGEN JAN. 1997	1997 4.VJ	1998 3.VJ	1998 4.VJ	VERAENDERUNG IN % 4.VJ 1998 GEGEN		1997 2.HJ	1998 1.HJ	1998 2.HJ	VERAENDERUNG IN % 2.HJ 1998 GEGEN		1997	1998	VER- AEND. IN % GEGEN 1997	WZ93 SCHL.
					4.VJ 1997	3.VJ 1998				2.HJ 1997	1.HJ 1998				
109,0	+6,5	108,5	109,3	107,2	-1,2	-1,9	108,0	112,4	108,2	+0,2	-3,7	106,7	110,3	+3,4	
101,0	+6,2	99,1	103,7	99,4	+0,3	-4,1	99,2	103,4	101,6	+2,4	-1,7	98,5	102,5	+4,1	D
122,7	+7,0	124,6	119,0	120,4	-3,4	+1,2	123,1	127,8	119,7	-2,8	-6,3	120,7	123,8	+2,6	
108,2	+6,3	108,2	105,0	103,3	-4,5	-1,6	107,3	110,2	104,2	-2,9	-5,4	106,0	107,2	+1,1	VORL.
99,9	+5,5	101,8	102,2	99,5	-2,3	-2,6	101,4	104,2	100,9	-0,5	-3,2	99,9	102,6	+2,7	
124,8	+7,6	121,0	110,5	110,6	-8,6	+0,1	119,0	122,1	110,6	-7,1	-9,4	118,2	116,4	-1,5	
113,8	+10,6	113,8	116,5	114,5	+0,6	-1,7	112,7	117,8	115,5	+2,5	-2,0	109,7	116,6	+6,3	INV.
106,5	+13,3	98,8	106,9	102,7	+3,9	-5,7	98,5	104,1	105,8	+7,4	+1,6	97,3	104,9	+7,8	
124,0	+7,5	134,6	127,0	130,8	-2,8	+3,0	132,2	136,7	128,9	-2,5	-5,7	126,7	132,8	+4,8	
108,5	+1,2	106,1	107,2	114,6	+8,0	+6,9	104,0	113,4	110,9	+6,6	-2,2	105,9	112,2	+5,9	GEBR.
99,6	-1,3	98,8	96,9	101,1	+2,3	+4,3	96,5	104,6	99,0	+2,6	-5,4	99,0	101,8	+2,8	
121,3	+4,3	116,7	122,1	134,0	+14,8	+9,7	114,6	126,0	128,1	+11,8	+1,7	115,9	127,0	+9,6	
91,4	-4,4	88,7	105,6	86,0	-3,0	-18,6	96,4	89,7	95,8	-0,6	-3,9	97,8	97,7	-0,1	VERB.
87,3	-7,7	94,9	100,2	83,7	-1,4	-18,5	92,1	94,7	92,0	-0,1	-2,9	93,7	93,3	-0,4	
102,0	+4,0	98,3	119,6	91,7	-6,7	-23,3	107,3	112,3	105,6	-1,6	-6,0	108,2	109,0	+0,7	
87,9	-5,8	79,2	110,2	78,3	-1,1	-28,9	94,8	101,4	94,3	-0,5	-7,0	96,6	97,8	+1,2	DB
81,0	-9,7	75,5	103,0	75,4	-0,1	-26,8	90,1	94,7	89,2	-1,0	-5,8	92,4	91,9	-0,5	
107,2	+3,9	89,3	130,1	86,5	-3,1	-33,5	107,7	120,0	108,3	+0,6	-9,7	108,1	114,2	+5,6	
94,9	-2,8	93,6	92,5	91,6	-2,1	-1,0	93,7	99,6	92,1	-1,7	-7,5	95,9	95,8	-0,1	17
87,1	-7,2	86,1	87,0	88,1	-	-1,0	87,4	91,5	86,6	-0,9	-5,4	90,3	89,0	-1,4	
115,0	+7,5	112,9	106,5	105,8	-6,3	-0,7	109,8	120,4	106,2	-3,3	-11,8	110,2	113,3	+2,8	
78,7	-10,2	60,1	133,6	60,8	+1,2	-54,5	96,2	103,8	97,2	+1,0	-6,4	97,4	100,5	+3,2	18
73,3	-13,2	62,2	123,2	61,9	-0,5	-49,8	93,4	98,8	92,5	-1,0	-6,4	94,9	95,7	+0,8	
96,4	-2,2	53,7	165,5	57,5	+7,1	-65,3	104,7	119,5	111,5	+6,5	-6,7	105,1	115,5	+9,9	
83,9	-18,0	100,1	119,8	90,0	-10,1	-24,9	110,7	107,6	104,9	-5,2	-2,5	107,9	106,3	-1,5	DC
81,1	-24,3	94,6	120,0	84,0	-11,2	-30,0	107,2	103,2	102,0	-4,9	-1,2	106,7	102,6	-3,8	
93,6	+9,2	119,2	119,0	110,8	-7,0	-6,9	122,5	122,9	114,9	-6,2	-6,5	112,0	118,9	+6,2	
86,3	+0,8	96,4	93,9	92,2	-4,4	-1,8	96,3	95,3	93,1	-3,3	-2,3	94,6	94,2	-0,4	DD
82,9	-0,6	93,9	91,5	89,6	-4,6	-2,1	94,0	92,2	90,6	-3,6	-1,7	92,2	91,4	-0,8	
122,4	+12,5	124,2	120,8	120,3	-3,1	-0,4	121,4	129,1	120,5	-0,7	-5,7	120,9	124,8	+3,2	
99,5	+0,3	104,2	97,1	100,2	-3,8	+3,2	101,0	99,0	98,7	-2,3	-0,3	98,8	98,8	-	DE
95,6	-0,5	101,0	96,0	99,4	-1,6	+4,6	97,6	96,8	97,2	-0,4	+1,5	95,3	96,5	+1,3	
113,6	+3,1	115,5	104,5	102,6	-11,2	-1,8	112,9	110,4	103,6	-8,2	-6,2	111,5	107,0	-4,0	
102,7	-0,6	102,2	96,4	93,9	-8,1	-2,6	100,9	100,7	95,2	-5,6	-5,5	100,2	97,9	-2,3	21
96,4	-2,5	97,4	93,7	92,1	-5,4	-1,7	96,2	96,1	92,9	-3,4	-3,3	95,1	94,5	-0,6	
116,8	+3,1	112,8	102,4	97,9	-13,2	-4,4	111,6	111,1	100,2	-10,2	-3,8	111,7	105,6	-5,5	
120,1	+11,6	120,0	105,3	101,9	-15,1	-3,2	117,7	113,2	103,6	-12,0	-8,5	113,0	108,4	-4,1	21.1
107,6	+8,0	111,0	100,6	98,3	-11,4	-2,3	108,9	104,2	99,4	-8,7	-4,6	103,2	101,8	-1,4	
135,0	+15,0	130,6	111,0	106,2	-18,7	-4,3	128,1	124,1	108,6	-15,2	-12,5	124,6	116,3	-6,7	
89,1	-10,8	88,3	89,4	87,7	-0,7	-1,9	87,9	90,8	88,6	+0,8	-2,4	90,2	89,7	-0,6	21.2
90,5	-8,1	90,3	90,1	88,9	-1,6	-1,3	89,5	91,8	89,5	-	-2,5	90,7	90,6	-0,1	
83,3	-21,3	79,8	86,6	82,6	+3,5	-4,6	81,1	87,1	84,6	+4,3	-2,9	87,8	85,8	-2,3	
94,8	+1,9	107,3	98,2	109,5	+2,1	+11,5	101,1	96,4	103,9	+2,8	+7,8	96,9	100,1	+3,3	22
94,7	+1,8	105,1	96,6	107,8	+2,6	+11,6	99,3	95,4	102,2	+2,9	+7,1	95,6	98,8	+3,3	
96,0	+3,1	130,0	115,4	127,7	-1,8	+10,7	119,9	106,6	121,6	+1,4	+14,1	110,3	114,1	+3,4	
108,2	+3,7	103,8	99,4	94,5	-9,0	-4,9	104,1	107,4	96,9	-6,9	-9,8	105,2	102,2	-2,9	D6
97,6	+1,6	95,8	95,1	90,3	-5,7	-5,0	96,4	98,5	92,7	-3,8	-5,9	97,2	95,6	-1,6	
120,5	+5,8	113,1	104,4	98,3	-12,2	-4,9	112,9	117,8	101,9	-9,7	-13,5	114,4	109,8	-4,0	
111,2	+4,5	105,8	95,2	90,7	-14,3	-4,7	106,5	107,4	93,0	-12,7	-13,4	107,0	100,2	-6,4	24.1
102,9	+7,0	100,7	94,3	87,6	-13,0	-7,1	101,4	100,3	91,0	-10,3	-9,3	100,5	95,6	-4,9	
118,1	+2,6	110,1	95,9	93,4	-15,2	-2,6	110,7	113,5	94,7	-14,5	-16,6	112,5	104,1	-7,5	
109,0	+8,7	109,2	105,9	102,3	-6,3	-3,4	106,6	108,1	104,1	-2,3	-3,7	107,1	106,1	-0,9	24.4
101,3	+2,1	98,8	96,3	99,3	+0,5	+3,1	95,4	98,8	97,8	+2,5	-1,0	97,4	98,3	+0,9	
121,5	+19,0	126,2	121,5	107,4	-14,9	-11,6	124,7	123,4	114,5	-8,2	-7,2	123,1	118,9	-3,4	
99,7	+5,7	102,3	105,5	101,6	-0,7	-3,7	102,7	106,2	103,5	+0,8	-2,5	101,7	104,9	+3,1	DH
92,7	+3,9	96,7	101,6	96,1	-0,6	-5,4	96,2	99,4	98,9	+0,7	-0,5	96,8	99,1	+2,4	
120,9	+10,4	118,9	116,8	118,1	-0,7	+1,1	116,3	126,6	117,4	+0,9	-7,3	116,4	122,0	+4,8	
98,5	+5,6	100,6	105,1	100,9	+0,3	-4,0	101,2	105,5	103,0	+1,8	-2,4	100,3	104,2	+3,9	25.2
90,9	+3,1	95,2	101,3	95,6	+0,4	-5,6	96,8	98,6	98,5	+1,8	-0,1	95,4	98,5	+3,2	
123,7	+12,6	118,1	117,6	118,1	-	+0,4	115,7	128,1	117,8	+1,8	-8,0	116,3	123,0	+5,8	
84,1	+0,2	90,4	92,4	87,2	-3,5	-5,6	92,7	92,0	89,8	-3,1	-2,4	91,8	90,9	-1,0	DI
75,0	+1,4	85,7	92,3	84,0	-2,0	-9,0	89,9	86,0	88,2	-1,9	+2,6	87,7	87,1	-0,7	
112,1	-2,1	104,9	92,6	97,1	-7,4	+4,9	101,7	110,5	94,9	-6,7	-14,1	104,6	102,7	-1,8	
99,0	-5,2	95,3	89,7	92,4	-3,0	+3,0	93,9	96,7	91,1	-3,0	-5,8	94,7	93,9	-0,8	26.1
91,6	-5,8	89,8	89,2	91,6	+2,0	+2,7	90,2	90,5	90,4	+0,2	-0,1	90,4	90,5	+0,1	
116,6	-4,0	108,4	91,0	94,3	-13,0	+3,6	102,8	111,7	92,6	-9,9	-17,1	105,0	102,1	-2,8	
107,0	+7,9	105,9	102,7	98,2	-7,3	-4,4	105,6	109,0	100,5	-4,8	-7,8	103,8	104,7	+0,9	DJ
100,2	+8,2	99,6	102,1	95,8	-3,8	-6,2	100,1	102,8	98,9	-1,2	-3,8	98,0	100,9	+3,0	
126,7	+7,0	124,1	104,8	105,3	-15,1	+0,5	121,6	126,9	105,0	-13,7	-17,3	120,4	116,0	-3,7	

3 INDEX DES AUFTRAGSEINGANGS
 1995
 NACH ABSCHNITTEN, UNTERABSCHNITTEN,
 DER KLASSEIFIKATION DER WIRTSCHAFTS
 3.1 ORIGINAL

WERT

WZ93- SCHL.	WIRTSCHAFTSZWEIG		VERAENDERUNG IN % JAN. 1999 GEGEN			VERAENDERUNG IN % DEZ. 1998 GEGEN			KUMULIERT		2-MONATS- DURCHSCHNITT	
			1999			1998			JAN. 1999	VER- AEND.	DEZ. 1998	VER- AEND.
			JAN.	JAN. 1998	DEZ. 1998	DEZ.	DEZ. 1997	NOV. 1998	BIS JAN. 1999	IN % GEGEN VORJAHR!	JAN. 1999	IN % GEGEN VORJAHR!
27	METALLERZEUGUNG UND -BEARBEITUNG	INSGESAMT	93,8	-21,0	+14,8	81,7	-21,1	-15,9	93,8	-21,0	87,8	-21,0
		INLAND	88,2	-20,2	+11,4	79,2	-19,8	-16,0	88,2	-20,2	83,7	-20,1
		AUSLAND	104,4	-22,4	+20,7	86,5	-23,2	-15,9	104,4	-22,4	95,5	-22,7
27.1	ERZEUGUNG VON ROHEISEN, STAHL UND FERROLEGIE- RUNGEN (EGKS) 1)	INSGESAMT	85,1	-28,0	+5,3	80,8	-19,5	-12,1	85,1	-28,0	83,0	-24,1
		INLAND	80,2	-29,6	+5,8	75,8	-17,1	-17,8	80,2	-29,6	78,0	-24,1
		AUSLAND	94,9	-24,9	+5,0	90,4	-23,3	-1,2	94,9	-24,9	92,7	-24,1
27.5	GIESSEREIINDUSTRIE	INSGESAMT	103,2	-14,9	-0,5	103,7	-0,9	-12,4	103,2	-14,9	103,5	-8,3
		INLAND	103,1	-13,1	+1,8	101,3	-	-11,9	103,1	-13,1	102,2	-7,1
		AUSLAND	103,1	-20,9	-8,4	112,6	-3,3	-13,8	103,1	-20,9	107,9	-12,6
28	HERSTELLUNG VON METALL- ERZEUGNISSEN	INSGESAMT	94,5	-3,4	+4,1	90,8	+3,3	-16,1	94,5	-3,4	92,7	-0,2
		INLAND	89,8	-4,2	+1,4	88,6	+5,2	-13,9	89,8	-4,2	89,2	+0,2
		AUSLAND	114,7	-0,7	+14,2	100,4	-3,9	-23,5	114,7	-0,7	107,6	-2,2
28.1	STAHL- UND LEICHTMETALL- BAU	INSGESAMT	79,2	-5,7	-1,7	80,6	+3,5	-15,9	79,2	-5,7	79,9	-1,4
		INLAND	78,7	-5,6	-0,5	79,1	+5,0	-14,5	78,7	-5,6	78,9	-0,6
		AUSLAND	83,6	-6,8	-12,9	96,0	-9,2	-26,3	83,6	-6,8	89,8	-8,1
DK	MASCHINENBAU	INSGESAMT	97,3	-12,0	-13,9	113,0	+2,7	+7,9	97,3	-12,0	105,2	-4,6
		INLAND	93,2	-7,7	-9,1	102,5	+1,7	-4,7	93,2	-7,7	97,9	-3,0
		AUSLAND	102,1	-16,2	-18,5	125,3	+3,7	+23,6	102,1	-16,2	113,7	-6,3
29.1	H.V. MASCHINEN F.D.ERZUEG. U.NUTZG.V.MECHAN.ENERGIE (O.LUFT-, STRASS.FAHRZ.BAU)	INSGESAMT	96,4	-17,5	-7,3	104,0	+1,1	-3,3	96,4	-17,5	100,2	-8,8
		INLAND	89,5	-12,3	+2,4	87,4	+4,0	-24,5	89,5	-12,3	88,5	-4,9
		AUSLAND	105,7	-22,6	-16,4	126,4	-1,6	+30,6	105,7	-22,6	116,1	-12,4
29.3	HERSTELLUNG VON LAND- U. FORSTWIRTSCHAFTLICHEN MASCHINEN	INSGESAMT	129,5	-12,7	+26,7	102,2	-6,8	+6,8	129,5	-12,7	115,9	-10,2
		INLAND	111,2	-14,6	+10,2	100,9	-9,8	+8,7	111,2	-14,6	106,1	-12,4
		AUSLAND	147,4	-11,5	+42,1	103,7	-3,5	+5,0	147,4	-11,5	125,6	-8,4
29.4	HERSTELLUNG VON WERK- ZEUGMASCHINEN	INSGESAMT	109,1	+2,3	-3,2	112,7	-2,5	+0,4	109,1	+2,3	110,9	-0,2
		INLAND	121,2	+25,1	+10,4	109,8	-9,9	-7,7	121,2	+25,1	115,5	+5,6
		AUSLAND	97,2	-16,3	-15,8	115,5	+5,6	+9,6	97,2	-16,3	106,4	-5,7
DL	H.V. BUEROMASCH., DATENVERARB. GER.U.-EINRICHTG.;ELEKTROT., FEINMECHANIK U. OPTIK	INSGESAMT	101,4	-3,8	-6,9	108,9	+0,4	-1,6	101,4	-3,8	105,2	-1,7
		INLAND	90,3	-6,9	-8,8	99,0	+0,9	-1,3	90,3	-6,9	94,7	-3,0
		AUSLAND	120,0	+0,4	-4,5	125,6	-0,4	-2,0	120,0	+0,4	122,8	-
30	H.V. BUEROMASCHINEN, DATENVERARBEITUNGSGE- RAETEN U. -EINRICHTUNGEN	INSGESAMT	81,3	-15,0	-5,4	85,9	-28,0	-2,6	81,3	-15,0	83,6	-22,2
		INLAND	68,9	-22,8	-14,8	80,9	-25,0	+0,7	68,9	-22,8	74,9	-24,0
		AUSLAND	102,9	-3,7	+8,4	94,9	-32,0	-7,1	102,9	-3,7	98,9	-19,7
31	HERSTELLUNG VON GERAETEN DER ELEKTRIZITAETSERZUE- GUNG, -VERTEILUNG U.AE.	INSGESAMT	99,0	-7,4	-3,3	102,4	-2,3	-3,6	99,0	-7,4	100,7	-4,9
		INLAND	92,6	-8,6	-5,2	97,7	+0,3	-7,0	92,6	-8,6	95,2	-4,2
		AUSLAND	112,5	-5,5	-	112,5	-6,6	+3,5	112,5	-5,5	112,5	-6,0
31.2	HERSTELLUNG VON ELEK- TRIZITAETVERTEILUNGS- U. -SCHALTANRICHTUNGEN	INSGESAMT	104,9	-5,2	-2,1	107,2	-6,0	-4,7	104,9	-5,2	106,1	-5,5
		INLAND	97,9	-6,7	-6,1	104,3	-1,4	-8,1	97,9	-6,7	101,1	-4,1
		AUSLAND	119,2	-2,5	+5,4	113,1	-13,7	+2,3	119,2	-2,5	116,2	-8,3
31.6	HERSTELLUNG VON ELEK- TRISCHEN AUSRUESTUNGEN A.N.G.	INSGESAMT	101,8	-6,4	-6,9	109,4	+7,3	+4,8	101,8	-6,4	105,6	+0,2
		INLAND	95,8	-11,7	-13,8	111,2	+13,0	+5,4	95,8	-11,7	103,5	-
		AUSLAND	115,7	+5,7	+10,2	105,0	-4,6	+3,1	115,7	+5,7	110,4	+0,5
32	RUNDFUNK-, FERNSEH- UND NACHRICHTENTECHNIK	INSGESAMT	110,2	+8,1	-15,0	129,7	+28,2	-0,5	110,2	+8,1	120,0	+18,1
		INLAND	90,2	+2,5	-15,7	107,0	+27,8	+8,6	90,2	+2,5	98,6	+14,8
		AUSLAND	132,5	+12,7	-14,7	155,4	+28,5	-6,6	132,5	+12,7	144,0	+20,7
33	MEDIZIN-, MESS-, STEUER- UND REGELUNGSTECHNIK, OPTIK	INSGESAMT	105,8	-4,0	-3,8	110,0	-8,5	+1,4	105,8	-4,0	107,9	-6,3
		INLAND	94,8	-4,1	-7,8	102,8	-5,8	+2,9	94,8	-4,1	98,8	-5,0
		AUSLAND	123,6	-3,8	+1,7	121,5	-11,7	-0,7	123,6	-3,8	122,6	-7,9
DM	FAHRZEUGBAU	INSGESAMT	118,0	-8,7	-7,7	127,9	+2,1	-4,4	118,0	-8,7	123,0	-3,4
		INLAND	115,0	-10,6	+7,9	106,6	+1,3	-12,3	115,0	-10,6	110,8	-5,3
		AUSLAND	121,3	-6,6	-19,5	150,6	+2,7	+2,6	121,3	-6,6	136,0	-1,7
34	HERSTELLUNG VON KRAFTWAGEN UND KRAFTWAGENTEILEN	INSGESAMT	126,5	+1,4	-3,4	130,9	+16,3	-6,3	126,5	+1,4	128,7	+8,4
		INLAND	125,0	+9,7	+10,4	113,2	+9,9	-10,9	125,0	+9,7	119,1	+9,8
		AUSLAND	127,9	-5,9	-14,2	149,0	+21,8	-2,2	127,9	-5,9	138,5	+7,3
34.1	HERSTELLUNG VON KRAFTWAGEN UND KRAFTWAGENMOTOREN	INSGESAMT	126,3	-0,2	-1,7	128,5	+15,6	-10,6	126,3	-0,2	127,4	+7,1
		INLAND	122,7	+9,7	+19,4	102,8	+1,9	-15,1	122,7	+9,7	112,8	+6,0
		AUSLAND	129,4	-7,0	-14,1	150,7	+25,5	-7,7	129,4	-7,0	140,1	+8,1
35	SONSTIGER FAHRZEUGBAU	INSGESAMT	61,2	-61,5	-43,1	107,5	-49,0	+13,6	61,2	-61,5	84,4	-54,4
		INLAND	58,2	-72,6	-16,3	69,5	-41,0	-23,0	58,2	-72,6	63,9	-61,3
		AUSLAND	65,9	-17,5	-59,8	164,0	-53,1	+62,2	65,9	-17,5	115,0	-46,4
35.1	SCHIFFBAU	INSGESAMT	14,8	-68,0	-75,5	60,3	-69,1	+41,5	14,8	-68,0	37,6	-68,8
		INLAND	13,5	-47,7	-68,3	42,6	-48,7	-19,8	13,5	-47,7	29,1	-48,4
		AUSLAND	18,7	-79,6	-81,2	99,3	-77,4	+379,7	18,7	-79,6	59,0	-77,8
35.3	LUFT- UND RAUMFAHRZEUGBAU	INSGESAMT	89,9	-68,6	-44,8	162,8	-39,6	+29,2	89,9	-68,6	126,4	-54,6
		INLAND	103,1	-82,1	-2,7	106,0	-37,5	-14,0	103,1	-82,1	104,6	-72,0
		AUSLAND	80,3	+8,1	-60,7	204,4	-40,4	+59,7	80,3	+8,1	142,4	-31,8
36.1	HERSTELLUNG VON MOEBELN	INSGESAMT	96,2	-4,4	+12,9	85,2	+0,6	-21,0	96,2	-4,4	90,7	-2,2
		INLAND	92,8	-5,4	+11,7	83,1	+0,2	-21,8	92,8	-5,4	88,0	-2,8
		AUSLAND	118,3	+1,0	+20,0	98,6	+2,1	-16,8	118,3	+1,0	108,5	+1,5

BUNDESGBIET

FUER DAS VERARBEITENDE GEMERBE
= 100
ABTEILUNGEN, GRUPPEN UND KLASSEN
ZWEIGE, AUSGABE 1993 (WZ93)
WERT

INDEX

1998 JAN.	VER- AEND. IN % GEGEN JAN. 1997	1997 4. VJ	1998 3. VJ	1998 4. VJ	VERAENDERUNG IN % 4. VJ 1998 GEGEN				1997 2. HJ	1998		VERAENDERUNG IN % 2. HJ 1998 GEGEN		1997	1998	VER- AEND. IN % GEGEN 1997	WZ93 SCHL.
					4. VJ		3. VJ			1. HJ	2. HJ	2. HJ 1997	1. HJ 1998				
					1997	1998	1997	1998									
118,7	+10,8	113,3	96,0	92,0	-18,8	-4,2	110,2	114,0	94,0	-14,7	-17,5	109,7	104,0	-5,2	27		
110,5	+13,7	105,6	95,9	90,2	-14,6	-5,9	103,4	108,5	93,1	-10,0	-14,2	102,2	100,8	-1,4			
134,5	+6,5	128,2	96,3	95,5	-25,5	-0,8	123,3	124,7	95,9	-22,2	-23,1	124,0	110,3	-11,0			
118,2	+16,6	107,6	90,8	87,9	-18,3	-3,2	105,0	110,6	89,3	-15,0	-19,3	104,2	98,9	-4,1	27.1		
114,0	+19,5	98,8	90,4	86,7	-12,2	-4,1	97,3	110,5	88,6	-8,9	-19,8	97,9	99,5	+1,6			
126,3	+11,6	124,8	91,5	90,1	-27,8	-1,5	119,8	110,7	90,8	-24,2	-18,0	116,4	100,8	-13,4			
121,2	+19,8	118,1	118,6	114,3	-3,2	-3,6	115,5	122,7	116,5	+0,9	-5,1	111,0	119,6	+7,7	27.5		
118,6	+19,0	114,8	117,5	111,6	-2,8	-5,0	112,9	121,6	114,5	+1,4	-5,8	108,8	118,1	+8,5			
130,4	+22,7	130,0	122,9	124,1	-4,5	+1,0	124,8	126,7	123,5	-1,0	-2,5	119,2	125,1	+4,9			
97,8	+5,2	100,0	108,1	103,0	+3,0	-4,7	101,9	105,1	105,5	+3,5	+0,4	99,1	105,3	+6,3	28		
93,7	+4,3	95,8	106,0	99,3	+3,7	-6,3	98,0	99,3	102,7	+4,8	+3,4	95,4	101,0	+5,9			
115,5	+7,9	118,1	116,9	119,2	+0,9	+2,0	119,1	130,1	118,0	-0,9	-9,3	115,2	124,1	+7,7			
84,0	+7,7	88,4	96,2	90,6	+2,5	-5,8	93,7	91,0	93,4	-0,3	+2,6	90,3	92,2	+2,1	28.1		
83,4	+8,6	86,9	94,8	88,4	+1,7	-6,8	92,4	88,9	91,6	-0,9	+3,0	89,0	90,3	+1,5			
89,7	-1,6	104,9	110,9	113,7	+8,4	+2,5	108,1	113,1	112,3	+3,9	-0,7	104,1	112,7	+8,3			
110,6	+9,1	111,4	105,1	106,9	-4,0	+1,7	111,1	113,3	106,0	-4,6	-6,4	106,8	109,6	+2,6	DK		
101,0	+5,5	102,7	101,7	105,0	+2,2	+3,2	101,5	106,6	103,4	+1,9	-3,0	98,4	105,0	+6,7			
121,9	+12,7	121,6	108,0	109,1	-10,3	+0,1	122,4	121,3	109,0	-10,9	-10,1	116,7	115,2	-1,3			
116,8	+17,0	106,3	105,8	101,4	-4,6	-4,2	109,9	112,8	103,6	-5,7	-8,2	105,4	108,2	+2,7	29.1		
102,1	+17,6	96,0	101,0	99,3	+3,4	-1,7	98,6	104,7	100,1	+1,5	-4,4	94,4	102,4	+8,5			
136,5	+16,3	120,2	112,2	104,4	-13,1	-7,0	125,2	123,6	108,3	-13,5	-12,4	120,1	116,0	-3,4			
148,4	+4,1	111,0	78,0	108,9	-1,9	+39,6	98,9	123,5	93,4	-5,6	-24,4	108,4	108,5	+0,1	29.3		
130,2	+8,8	103,2	70,0	104,6	+1,4	+49,4	90,2	100,7	87,3	-3,2	-13,3	97,9	94,0	-4,0			
166,6	+0,8	118,9	85,7	113,3	-4,7	+32,2	107,4	146,0	99,5	-7,4	-31,8	118,7	122,7	+3,4			
106,6	+14,9	115,5	115,2	113,5	-1,7	-1,5	107,1	115,1	114,4	+6,8	-0,6	101,3	114,7	+13,2	29.4		
96,9	+18,2	109,0	121,8	115,0	+5,5	-5,6	103,1	113,0	118,4	+14,8	+4,8	95,8	115,7	+20,8			
116,1	+12,3	121,9	108,8	111,9	-8,2	+2,8	111,1	117,1	110,3	-0,7	-5,8	106,7	113,7	+6,6			
105,4	+0,2	110,0	110,4	110,3	+0,3	-0,1	108,2	108,2	110,4	+2,0	+2,0	106,9	109,3	+2,2	DL		
97,0	-1,8	99,3	100,0	100,2	+0,9	+0,2	98,3	100,4	100,1	+1,8	-0,3	98,1	100,2	+2,1			
119,5	+3,0	128,0	127,8	127,3	-0,5	-0,4	124,9	121,4	127,6	+2,2	+5,1	121,7	124,5	+2,3			
95,7	-5,8	113,8	118,8	105,1	-7,6	-11,5	111,0	108,1	112,0	+0,9	+3,6	109,2	110,1	+0,8	30		
89,2	-13,0	105,5	105,2	93,2	-11,7	-11,4	109,0	104,5	99,2	-9,0	-5,1	109,4	101,9	-6,9			
106,8	+6,7	128,2	142,6	126,1	-1,6	-11,6	114,6	114,4	134,3	+17,2	+17,4	108,9	124,4	+14,2			
106,9	+5,7	107,6	106,7	104,9	-2,5	-1,7	107,6	107,5	105,8	-1,7	-1,6	105,5	106,7	+1,1	31		
101,3	+5,3	100,3	101,8	101,3	+1,0	-0,5	99,9	101,9	101,6	+1,7	-0,3	98,7	101,7	+3,0			
119,0	+6,5	123,0	117,1	112,6	-6,5	-3,8	124,1	119,6	114,9	-7,4	-3,9	120,0	117,2	-2,3			
110,6	+3,0	113,0	114,4	110,1	-2,6	-3,8	111,4	114,6	112,2	+0,7	-2,1	109,7	113,4	+3,4	31.2		
104,9	+2,3	106,1	108,9	107,6	+1,4	-1,2	104,9	110,5	108,3	+3,2	-2,0	102,9	109,4	+6,3			
122,3	+4,2	127,3	125,7	115,2	-9,5	-8,4	124,9	123,1	120,4	-3,6	-2,2	123,8	121,8	-1,6			
108,8	+14,8	103,5	99,8	103,9	+0,4	+4,1	107,1	101,3	101,9	-4,9	+0,6	103,7	101,6	-2,0	31.6		
108,5	+20,7	96,9	97,7	104,8	+8,2	+7,3	95,2	97,6	101,2	+6,3	+3,7	96,4	99,4	+3,1			
109,5	+3,2	118,6	104,9	101,6	-14,3	-3,1	134,7	109,8	103,3	-23,3	-5,9	120,6	106,5	-11,7			
101,9	-9,2	107,3	114,7	124,2	+15,8	+8,3	105,9	107,4	119,5	+12,8	+11,3	107,1	113,4	+5,9	32		
88,0	-9,7	87,2	93,1	100,1	+14,8	+7,5	86,6	96,1	96,6	+11,5	+0,5	89,1	96,3	+8,1			
117,6	-8,7	129,3	139,0	151,4	+16,6	+8,9	127,7	120,3	145,2	+13,7	+20,7	127,4	132,7	+4,2			
110,2	+2,0	116,6	109,6	108,9	-6,6	-0,6	110,6	110,5	109,3	-1,2	-1,1	108,5	109,9	+1,3	33		
98,9	-5,8	105,5	100,0	101,1	-4,2	+1,1	100,5	98,9	100,5	-	+1,6	99,9	99,7	-0,2			
128,5	+13,6	134,5	125,4	121,6	-9,6	-3,0	126,8	129,1	123,5	-2,6	-4,3	122,3	126,3	+3,3			
129,2	+16,8	123,6	133,4	134,8	+9,1	+1,0	120,4	134,9	134,1	+11,4	-0,6	119,6	134,5	+12,5	DM		
128,7	+28,4	107,9	127,3	117,1	+8,5	-8,0	106,2	121,2	122,2	+15,1	+0,8	107,5	121,7	+13,2			
129,9	+6,8	140,3	140,0	153,7	+9,6	+9,8	136,6	149,5	146,9	+8,3	-1,7	132,5	148,2	+11,8			
124,8	+4,7	120,4	128,6	138,0	+14,6	+7,3	117,8	133,1	133,3	+13,2	+0,2	120,7	133,2	+10,4	34		
113,9	+4,6	111,6	120,6	123,5	+10,7	+2,4	109,3	124,8	122,1	+11,7	-2,2	112,8	123,5	+9,5			
136,9	+4,9	129,4	136,7	152,7	+18,0	+11,7	126,6	141,5	144,7	+14,3	+2,3	128,8	143,1	+11,1			
126,5	+2,3	119,4	128,2	138,9	+16,3	+8,3	117,5	134,6	133,6	+13,7	-0,7	122,5	134,1	+8,5	34.1		
111,9	+1,7	106,6	113,0	115,4	+8,3	+2,1	104,7	122,0	114,2	+9,1	-6,4	111,4	118,1	+6,0			
139,1	+2,7	130,5	141,4	159,2	+22,0	+12,6	128,5	145,6	150,3	+17,0	+3,2	132,0	148,0	+12,1			
159,1	+203,6	145,0	166,1	113,2	-21,9	-31,8	138,0	147,3	139,6	+1,2	-5,2	112,0	143,5	+28,1	35		
212,6	+317,7	87,1	165,6	80,2	-7,9	-51,6	89,0	100,9	122,9	+38,1	+21,8	77,3	111,9	+44,8			
79,9	+46,1	231,0	167,1	162,2	-29,8	-2,9	210,7	216,2	164,7	-21,8	-23,8	163,5	190,4	+16,5			
46,3	+100,4	86,2	44,1	58,4	-32,3	+32,4	70,1	111,5	51,2	-27,0	-54,1	55,5	81,3	+46,5	35.1		
25,8	+100,0	54,0	26,2	39,8	-26,3	+51,9	57,6	31,8	33,0	-42,7	+3,8	38,6	32,4	-18,2			
91,7	+101,5	157,4	84,1	99,5	-36,8	+18,3	97,8	285,8	91,8	-6,1	-67,9	90,5	188,8	+108,6			
286,7	+341,8	218,3	251,9	164,9	-24,5	-34,5	213,8	205,0	208,4	-2,5	+1,7	160,5	206,7	+28,8	35.3		
576,9	+560,1	135,1	302,5	119,5	-11,5	-60,5	130,5	204,6	211,0	+61,7	+3,1	115,3	207,8	+80,2			
74,3	+53,2	279,3	214,9	198,2	-29,0	-7,8	274,8	205,4	206,6	-24,8	+0,6	193,7	206,0	+8,4			
100,6	+0,1	99,7	96,7	101,5	+1,8	+5,0	96,7	101,8	99,1	+2,5	-2,7	97,3	100,5	+3,3	36.1		
98,1	-0,7	97,6	94,6	99,3	+1,7	+5,0	94,4	99,6	96,9	+2,6	-2,7	94,9	98,3	+3,6			
117,1	+4,8	114,3	110,6	116,2	+1,7	+5,1	112,2	116,7	113,4	+1,1	-2,8	113,6	115,0	+1,2			

FRUEHERES
3 INDEX DES AUFTRAGSEINGANGS
1995
NACH ABSCHNITTEN, UNTERABSCHNITTEN,
DER KLASSIFIKATION DER WIRTSCHAFTS
3.1 ORIGINAL

VOLUMEN

WZ93- SCHL.	WIRTSCHAFTSZWEIG		VERAENDERUNG IN % JAN. 1999 GEGEN			VERAENDERUNG IN % DEZ. 1998 GEGEN			KUMULIERT		2-MONATS- DURCHSCHNITT	
			1999			1998			JAN. 1999	VER- AEND.	DEZ. 1998	VER- AEND.
			JAN.	JAN. 1998	DEZ. 1998	DEZ.	DEZ. 1997	NOV. 1998	BIS JAN. 1999	IN % GEGEN VORJAHR!	JAN. 1999	IN % GEGEN VORJAHR!
D	VERARBEITENDES GEMERBE 1)	INSGESAMT	99,2	-8,0	-2,4	101,6	-0,9	-5,2	99,2	-8,0	100,4	-4,6
		INLAND	92,7	-7,9	+1,0	91,8	-0,2	-10,0	92,7	-7,9	92,3	-4,2
		AUSLAND	110,4	-8,2	-6,8	118,5	-1,7	+2,0	110,4	-8,2	114,5	-4,9
	VORLEISTUNGSGUETER- PRODUZENTEN	INSGESAMT	102,0	-6,3	+3,2	98,8	-2,1	-8,3	102,0	-6,3	100,4	-4,3
		INLAND	95,2	-6,2	+1,8	93,5	+0,2	-11,3	95,2	-6,2	94,4	-3,1
		AUSLAND	115,5	-6,7	+5,5	109,5	-5,7	-2,7	115,5	-6,7	112,5	-6,2
	INVESTITIONSGUETER- PRODUZENTEN	INSGESAMT	97,7	-11,9	-11,9	110,9	-0,9	+1,5	97,7	-11,9	104,3	-6,4
		INLAND	90,5	-13,1	-5,3	95,6	-1,0	-6,0	90,5	-13,1	93,1	-7,3
		AUSLAND	107,7	-10,4	-18,5	132,1	-0,8	+10,3	107,7	-10,4	119,9	-5,4
	GEBRAUCHSGUETER- PRODUZENTEN	INSGESAMT	101,0	-3,9	+0,7	100,3	+7,8	-12,6	101,0	-3,9	100,7	+1,6
		INLAND	97,1	+0,3	+12,8	86,1	+0,5	-16,4	97,1	+0,3	91,6	+0,3
		AUSLAND	106,7	-8,9	-11,7	120,8	+16,7	-8,3	106,7	-8,9	113,8	+3,2
	VERBRAUCHSGUETER- PRODUZENTEN	INSGESAMT	85,6	-4,9	+10,6	77,4	-5,4	-6,3	85,6	-4,9	81,5	-5,1
		INLAND	80,7	-6,5	+8,5	74,4	-0,3	-9,0	80,7	-6,5	77,6	-3,6
		AUSLAND	98,2	-1,4	+15,5	85,0	-15,1	+0,2	98,2	-1,4	91,6	-8,3
DB	TEXTIL- UND BEKLEIDUNGS- GEMERBE	INSGESAMT	79,7	-8,0	+22,4	65,1	-0,2	-18,5	79,7	-8,0	72,4	-5,2
		INLAND	74,1	-8,2	+20,3	61,6	-0,5	-20,2	74,1	-8,2	67,9	-4,8
		AUSLAND	94,9	-11,1	+26,7	74,9	+1,1	-14,3	94,9	-11,1	84,9	-6,2
17	TEXTILGEMERBE	INSGESAMT	82,6	-12,4	+6,9	77,3	-1,2	-19,8	82,6	-12,4	80,0	-7,3
		INLAND	76,5	-11,8	+6,3	72,0	-1,0	-20,6	76,5	-11,8	74,3	-6,8
		AUSLAND	98,1	-13,9	+8,0	90,8	-1,6	-18,1	98,1	-13,9	94,5	-8,4
18	BEKLEIDUNGSGEMERBE	INSGESAMT	75,8	-3,7	+54,7	49,0	+2,3	-15,7	75,8	-3,7	62,4	-1,4
		INLAND	71,1	-2,6	+46,9	48,4	+0,2	-19,5	71,1	-2,6	59,8	-1,5
		AUSLAND	90,1	-6,1	+77,0	50,9	+8,8	-2,1	90,1	-6,1	70,5	-1,3
DC	LEDERGERBERE	INSGESAMT	82,0	-0,1	+20,2	68,2	+4,8	-16,0	82,0	-0,1	75,1	+2,0
		INLAND	79,2	-0,3	+23,9	63,9	+0,8	-14,5	79,2	-0,3	71,6	+0,3
		AUSLAND	91,4	-0,3	+10,5	82,7	+16,2	-20,1	91,4	-0,3	87,1	+6,9
DD	HOLZGERBERE (OHNE HERSTELLUNG VON MOEBELN)	INSGESAMT	82,2	-6,6	+2,4	80,3	-6,1	-16,5	82,2	-6,6	81,3	-6,3
		INLAND	79,2	-6,5	+0,5	78,8	-5,4	-16,0	79,2	-6,5	79,0	-6,0
		AUSLAND	115,2	-6,6	+20,0	96,0	-12,2	-21,6	115,2	-6,6	105,6	-9,3
DE	PAPIER- UND DRUCKGERBERE	INSGESAMT	99,4	-5,2	-3,2	102,7	-0,2	-4,7	99,4	-5,2	101,1	-2,7
		INLAND	97,1	-3,4	-5,9	103,2	+3,9	-2,9	97,1	-3,4	100,2	+0,3
		AUSLAND	107,5	-10,7	+6,9	100,6	-13,0	-11,0	107,5	-10,7	104,1	-11,8
21	PAPIERGERBERE	INSGESAMT	100,3	-9,5	+3,3	97,1	-3,5	-6,5	100,3	-9,5	98,7	-6,6
		INLAND	96,7	-7,1	+0,2	96,5	+3,1	-4,5	96,7	-7,1	96,6	-2,3
		AUSLAND	108,4	-13,9	+9,9	98,6	-15,4	-10,6	108,4	-13,9	103,5	-14,6
21.1	H.V. HOLZSTOFF, ZELLSTOFF, PAPIER, KARTON UND PAPPE	INSGESAMT	114,8	-14,8	+0,3	114,5	-8,6	-1,6	114,8	-14,8	114,7	-11,8
		INLAND	108,0	-12,5	-8,6	118,1	+4,9	+5,4	108,0	-12,5	113,1	-4,2
		AUSLAND	123,0	-17,1	+11,5	110,3	-21,4	-9,2	123,0	-17,1	116,7	-19,2
21.2	PAPIER-, KARTON- UND PAPPEVERARBEITUNG	INSGESAMT	88,9	-3,4	+6,5	83,5	+2,7	-11,3	88,9	-3,4	86,2	-0,6
		INLAND	90,7	-3,4	+6,7	85,0	+1,8	-10,7	90,7	-3,4	87,9	-0,9
		AUSLAND	81,2	-3,6	+5,6	76,9	+7,1	-14,1	81,2	-3,6	79,1	+1,4
22	DRUCKGERBERE, VERVIEL- FAELTIGUNG VON BESPIELTEN TONTRAEGERN	INSGESAMT	98,1	+2,3	-11,6	111,0	+4,3	-2,5	98,1	+2,3	104,6	+3,4
		INLAND	97,6	+1,2	-12,1	111,0	+4,8	-1,2	97,6	+1,2	104,3	+3,1
		AUSLAND	102,5	+13,1	-8,2	111,6	+0,6	-12,6	102,5	+13,1	107,1	+6,3
DG	CHEMISCHE INDUSTRIE	INSGESAMT	98,7	-8,9	+5,9	93,2	-7,3	-2,4	98,7	-8,9	96,0	-8,0
		INLAND	90,4	-8,5	+5,6	85,6	-4,3	-9,7	90,4	-8,5	88,0	-6,5
		AUSLAND	108,4	-9,1	+6,4	101,9	-10,1	+5,7	108,4	-9,1	105,2	-9,5
24.1	HERSTELLUNG VON CHEMISCHEN GRUNDSTOFFEN	INSGESAMT	102,5	-11,2	+3,9	98,7	-6,9	+1,2	102,5	-11,2	100,6	-9,1
		INLAND	98,4	-10,1	+5,8	93,0	-7,2	-9,0	98,4	-10,1	95,7	-8,8
		AUSLAND	105,9	-12,0	+2,3	103,5	-6,6	+10,7	105,9	-12,0	104,7	-9,4
24.4	HERSTELLUNG VON PHARMA- ZEUTISCHEN ERZEUGNISSEN	INSGESAMT	99,7	-4,9	+2,8	97,0	-15,1	+3,0	99,7	-4,9	98,4	-10,2
		INLAND	91,6	-6,3	-1,2	92,7	-1,7	-3,1	91,6	-6,3	92,2	-4,1
		AUSLAND	112,9	-2,8	+8,6	104,0	-29,3	+13,4	112,9	-2,8	108,5	-17,6
DH	HERSTELLUNG VON GUMMI- UND KUNSTSTOFFWAREN	INSGESAMT	97,0	-3,8	+7,1	90,6	+1,9	-15,8	97,0	-3,8	93,8	-1,2
		INLAND	89,9	-4,5	+6,0	84,8	+2,3	-16,9	89,9	-4,5	87,4	-1,2
		AUSLAND	118,4	-2,1	+9,8	107,8	+1,1	-13,0	118,4	-2,1	113,1	-0,6
25.2	HERSTELLUNG VON KUNST- STOFFWAREN	INSGESAMT	97,1	-2,5	+7,9	90,0	+2,4	-15,9	97,1	-2,5	93,6	-0,2
		INLAND	89,8	-2,5	+6,4	84,4	+3,2	-16,8	89,8	-2,5	87,1	+0,1
		AUSLAND	120,9	-2,6	+11,8	108,1	+0,3	-13,6	120,9	-2,6	114,5	-1,3
DI	GLASGERBERE, KERAMIK, VERARBEITUNG VON STEINEN UND ERDEN	INSGESAMT	80,4	-6,2	+9,7	73,3	-2,4	-19,6	80,4	-6,2	76,9	-4,4
		INLAND	73,4	-5,0	+6,7	68,8	-0,6	-22,8	73,4	-5,0	71,1	-3,0
		AUSLAND	102,3	-8,4	+17,2	87,3	-6,6	-10,7	102,3	-8,4	94,8	-7,6
26.1	HERSTELLUNG UND VERAR- BEITUNG VON GLAS	INSGESAMT	96,5	-6,2	+16,8	82,6	-3,5	-17,2	96,5	-6,2	89,6	-5,0
		INLAND	90,1	-6,7	+11,8	80,6	+1,6	-19,6	90,1	-6,7	85,4	-3,0
		AUSLAND	111,9	-5,2	+28,2	87,3	-13,2	-11,2	111,9	-5,2	99,6	-9,0
DJ	METALLERZEUGUNG UND -BE- ARBEITUNG, HERSTELLUNG VON METALLERZEUGNISSEN	INSGESAMT	96,8	-8,9	+9,1	88,7	-5,9	-15,4	96,8	-8,9	92,8	-7,5
		INLAND	90,7	-9,2	+5,2	86,2	-3,9	-14,1	90,7	-9,2	88,5	-6,6
		AUSLAND	114,5	-8,0	+19,1	96,1	-10,9	-18,6	114,5	-8,0	105,3	-9,4

1) AUSGEWAHLTE WIRTSCHAFTSZWEIGE (OHNE ERNAHRUNGSGEMERBE UND TABAKVERARBEITUNG).

STBA, FS 4, R 2.2, 1/1999

BUNDESBEZIRK

FÜR DAS VERARBEITENDE GEBIETE
= 100
ABTEILUNGEN, GRUPPEN UND KLASSEN
ZWEIGE, AUSGABE 1993 (WZ93)
WERT

INDEX

1998 JAHR	VER- ÄND. IN % GEGEN JAN. 1997	1997 4.WJ	1998 3.WJ	1998 4.VJ	VERÄNDERUNG IN % 4.VJ 1998 GEGEN		1997 2.HJ	1998 1.HJ	1998 2.HJ	VERÄNDERUNG IN % 2.HJ 1998 GEGEN		1997	1998	VER- ÄND. IN % GEGEN 1997	WZ93 SCHL.
					4.VJ 1997	3.VJ 1998				2.HJ 1997	1.HJ 1998				
107,8	+5,2	107,6	108,3	108,5	-1,0	-1,7	107,1	111,2	107,4	+0,3	-3,4	106,1	109,3	+3,0	
100,6	+5,1	98,9	103,3	99,5	+0,6	-3,7	98,1	103,1	101,4	+2,3	-1,6	98,6	102,2	+3,7	D
120,2	+5,3	122,3	116,9	118,8	-2,9	+1,6	120,8	125,1	117,8	-2,5	-5,8	119,0	121,4	+2,0	
108,9	+4,6	108,1	106,5	105,7	-3,1	-0,8	108,3	111,0	106,1	-2,0	-4,4	107,4	108,5	+1,0	VORL.
101,5	+4,3	103,4	104,3	102,3	-1,1	-1,8	103,0	105,8	103,3	+0,3	-2,4	101,8	104,5	+2,7	
123,8	+5,2	120,6	110,9	112,3	-6,9	+1,3	118,7	121,4	111,6	-6,0	-8,1	118,5	116,5	-1,7	
110,9	+8,7	111,0	113,3	111,3	+0,3	-1,8	109,9	114,6	112,3	+2,2	-2,0	107,2	113,5	+5,9	INV.
104,2	+12,8	96,8	106,3	100,1	+3,4	-5,8	96,5	101,8	103,2	+6,9	+1,4	95,5	102,5	+7,3	
120,2	+6,3	130,7	123,1	128,8	-3,0	+3,0	128,3	132,4	126,0	-2,6	-5,6	123,3	128,7	+4,4	
105,1	+0,1	103,0	103,3	110,3	+7,1	+6,8	100,9	109,6	106,8	+5,8	-2,6	103,1	108,2	+4,9	GEBR.
96,8	-2,0	96,2	93,7	87,7	+1,6	+4,3	94,2	101,5	95,7	+1,6	-5,7	96,7	98,6	+2,0	
117,1	+2,9	112,7	117,2	128,4	+13,9	+9,8	110,6	121,1	122,8	+11,0	+1,4	112,3	122,0	+8,6	
90,0	-5,5	87,3	103,8	84,2	-3,6	-18,9	95,2	98,0	94,0	-1,3	-4,1	96,8	96,0	-0,8	VERB.
86,3	-8,7	84,1	98,7	82,1	-2,4	-16,8	91,4	93,4	90,4	-1,1	-3,2	93,2	91,9	-1,4	
88,6	-2,5	95,6	116,9	89,4	-6,5	-23,5	104,7	108,7	103,2	-1,4	-5,8	106,1	106,4	+0,3	
87,8	-6,5	78,7	110,0	78,2	-0,6	-28,9	94,3	101,1	94,1	-0,2	-6,9	96,4	97,6	+1,2	DB
80,7	-10,5	75,1	102,7	75,1	-	-25,9	89,7	94,4	88,9	-0,9	-5,8	82,3	91,6	+0,8	
106,8	+3,2	88,6	130,3	86,7	-2,1	-33,5	107,1	119,8	108,5	+1,3	-3,4	107,8	114,2	+5,9	
94,3	-4,1	92,9	92,2	91,6	-1,4	-0,7	93,1	99,0	91,9	-1,3	-7,2	95,7	95,5	-0,2	17
86,7	-8,5	85,5	86,8	86,0	+0,6	-0,9	86,9	91,1	86,4	-0,6	-5,2	90,3	88,7	-1,8	
114,0	+6,0	111,7	106,0	106,9	-5,2	-0,1	108,8	119,4	106,0	-2,6	-11,2	109,6	112,7	+2,8	
78,7	-10,2	59,9	133,7	80,5	+1,0	-54,7	95,9	103,9	97,1	+1,3	-6,5	97,3	100,5	+3,3	18
73,0	-13,4	62,0	122,8	61,4	-1,0	-50,0	93,2	98,6	92,1	-1,2	-8,6	94,8	95,3	+0,5	
96,0	-1,6	53,7	167,0	57,8	+7,6	-65,4	104,6	120,4	112,4	+7,5	-6,6	105,1	118,4	+10,8	
82,1	-19,2	98,3	117,0	88,5	-10,0	-24,4	108,7	105,2	102,8	-5,4	-2,3	106,3	104,0	-2,2	DC
79,4	-25,2	92,8	117,3	82,5	-11,1	-29,7	105,3	100,9	99,9	-6,1	-1,0	105,0	100,4	-4,4	
91,7	+6,6	117,2	116,3	108,8	-7,2	-6,4	120,6	120,0	112,6	-6,6	-6,2	110,8	116,3	+5,0	
88,0	-0,7	98,0	94,5	93,1	-5,0	-1,5	97,8	96,5	93,8	-4,1	-2,8	96,6	95,1	-1,6	DD
84,7	-2,0	95,4	92,1	90,7	-4,9	-1,5	95,4	93,5	91,4	-4,2	-2,2	94,1	92,5	-1,7	
123,3	+10,0	125,7	119,7	119,0	-6,3	-0,8	123,0	128,7	119,3	-3,0	-7,3	122,9	124,0	+0,9	
104,9	-0,9	110,0	101,7	105,6	-4,0	+3,8	107,0	103,8	103,6	-3,2	-0,2	105,0	103,7	-1,2	DE
100,5	-1,2	106,3	99,5	104,8	-1,4	+5,3	103,0	100,3	102,2	-0,8	+1,9	100,7	101,2	+0,5	
120,4	+0,2	123,0	109,3	108,0	-12,2	-1,2	121,1	116,0	108,7	-10,2	-6,3	120,4	112,3	-6,7	
110,8	-2,7	111,3	103,5	101,8	-8,5	-1,6	110,6	108,1	102,7	-7,1	-5,0	110,1	105,4	-4,3	21
104,1	-4,1	106,1	100,8	99,9	-5,8	-0,9	105,2	103,3	100,4	-4,6	-2,8	104,2	101,8	-2,3	
125,9	-	123,1	109,5	106,0	-13,9	-3,2	122,5	119,0	107,8	-12,0	-9,4	123,2	113,4	-8,0	
134,7	+7,1	137,0	118,5	116,0	-15,3	-2,1	135,5	126,6	117,3	-13,4	-7,3	130,9	121,9	-6,9	21.1
123,4	+4,3	129,5	116,1	114,6	-11,5	-1,3	128,2	119,1	115,3	-10,1	-3,2	122,1	117,2	-4,0	
148,3	+10,0	146,0	121,3	117,8	-19,3	-2,9	144,3	135,6	119,6	-17,1	-11,8	141,4	127,6	-9,8	
92,0	-12,0	91,2	91,8	90,6	-0,7	-1,3	91,0	93,6	91,2	+0,2	-2,6	93,8	92,4	-1,5	21.2
93,9	-9,1	93,8	92,8	92,1	-1,8	-0,8	93,1	94,9	92,5	-0,6	-2,5	94,8	93,7	-1,2	
84,2	-23,0	80,5	87,7	84,2	+4,6	-4,0	81,9	88,0	85,9	+4,9	-2,4	89,5	86,9	-2,9	
95,9	+2,6	107,9	98,9	111,3	+3,2	+12,5	101,6	97,2	105,1	+3,4	+8,1	97,4	101,2	+3,9	22
96,4	+2,7	106,5	98,1	110,6	+3,8	+12,7	100,5	96,9	104,4	+3,9	+7,7	96,6	100,7	+4,2	
90,6	+1,2	122,4	107,7	118,7	-3,0	+10,2	113,6	100,2	113,2	-0,4	+13,0	105,1	106,7	+1,5	
108,3	+1,8	104,2	101,2	97,1	-6,8	-4,1	104,6	107,9	99,2	-5,2	-8,1	106,3	103,6	-2,5	D6
98,8	-0,3	97,3	98,0	93,6	-3,8	-4,5	98,1	100,1	96,8	-2,3	-4,3	99,4	97,9	-1,5	
119,2	+3,8	112,2	104,9	101,2	-9,8	-3,5	112,2	117,0	103,1	-8,1	-11,9	114,2	110,0	-3,7	
115,4	+1,9	109,8	103,4	100,7	-8,3	-2,8	110,9	112,8	102,1	-7,9	-9,5	112,2	107,4	-4,3	24.1
109,5	+3,6	107,2	106,5	101,5	-5,3	-4,7	108,4	108,4	104,0	-4,1	-4,1	108,3	106,2	-1,9	
120,3	+0,7	112,0	100,8	100,0	-10,7	-0,8	112,9	116,5	100,4	-11,1	-13,8	115,4	108,5	-6,0	
104,8	+6,9	105,3	101,1	97,5	-7,4	-3,6	102,9	103,6	99,9	-3,5	-4,2	103,8	101,5	-2,2	24.4
97,8	+0,7	95,8	92,6	95,0	-0,8	+2,6	92,7	95,2	93,8	+1,2	-1,5	94,8	94,5	-0,3	
118,1	+16,8	120,9	115,1	101,6	-16,0	-11,7	119,7	117,3	108,4	-8,4	-7,6	118,6	112,8	-4,9	
100,8	+5,5	103,6	106,9	103,2	-0,4	-3,5	104,0	107,4	105,1	+1,1	-2,1	103,0	106,2	+3,1	DH
94,1	+4,1	98,2	103,3	97,8	-0,4	-5,3	99,6	100,9	100,5	+0,9	-0,4	98,1	100,7	+2,7	
121,0	+9,2	119,4	117,6	119,3	-0,1	+1,4	117,1	126,8	118,5	+1,2	-6,5	117,4	122,7	+4,5	
99,6	+5,3	101,8	106,7	102,7	+0,9	-3,7	102,4	106,7	104,7	+2,2	-1,9	101,6	105,7	+4,0	25.2
92,1	+3,0	96,4	103,0	97,4	+1,0	-5,4	98,0	100,0	100,2	+2,2	+0,2	96,6	100,1	+3,6	
124,1	+11,2	119,3	119,0	119,9	+0,5	+0,8	117,0	128,8	119,5	+2,1	-7,2	117,9	124,1	+5,3	
85,7	+0,8	92,4	94,3	88,7	-4,0	-5,9	94,8	93,8	91,5	-3,5	-2,5	93,7	92,7	-1,1	DI
77,3	+3,1	88,2	95,0	86,2	-2,3	-9,3	82,4	88,6	90,6	-1,9	+2,3	89,9	89,6	-0,3	
111,7	-3,5	105,2	92,1	96,7	-8,1	+5,0	102,1	109,9	94,4	-7,5	-14,1	105,2	102,2	-2,9	
102,9	-3,5	99,6	92,5	95,0	-4,6	+2,7	98,2	100,4	93,7	-4,6	-6,7	98,5	97,0	-1,5	26.1
96,6	-2,7	94,9	92,8	94,7	-0,2	+2,0	95,3	96,2	93,7	-1,7	-1,6	94,7	94,5	-0,2	
118,1	-4,8	110,8	91,9	95,5	-13,8	+3,9	105,3	112,8	93,7	-11,0	-16,9	107,6	103,3	-4,0	
106,2	+4,6	105,2	102,4	99,7	-5,2	-2,6	104,8	107,9	101,1	-3,5	-6,3	103,9	104,5	+0,6	DJ
99,9	+5,7	99,5	101,7	96,6	-2,9	-5,0	98,8	102,2	99,1	-0,7	-3,0	98,6	100,7	+2,1	
124,4	+2,1	122,1	104,7	108,6	-11,1	+3,7	119,3	124,5	106,7	-10,6	-14,3	119,7	115,6	-3,4	

3 INDEX DES AUFTRAGSEINGANGS
 1996
 NACH ABSCHNITTEN, UNTERABSCHNITTEN,
 DER KLASSIFIKATION DER WIRTSCHAFTS
 3.1 ORIGINAL

VOLUMEN

WZ93- SCHL.	WIRTSCHAFTSZWEIG		VERAENDERUNG IN %			VERAENDERUNG IN %			KUMULIERT		2-MONATS- DURCHSCHNITT	
			1999	JAN. 1999 GEGEN		1998	DEZ. 1998 GEGEN		JAN. 1999	VER- AEND. IN %	DEZ. 1998	VER- AEND. IN %
			JAN.	JAN. 1998	DEZ. 1998	DEZ.	DEZ. 1997	NOV. 1998	BIS JAN. 1999	IN % GEGEN VORJAHR!	JAN. 1999	IN % GEGEN VORJAHR!
27	METALLERZEUGUNG UND -BEARBEITUNG	INSGESAMT INLAND AUSLAND	101,8 94,1 116,6	-14,4 -15,8 -12,2	+15,7 +11,6 +22,6	88,0 84,3 95,1	-15,5 -15,8 -15,1	-14,6 -14,8 -14,6	101,8 94,1 116,6	-14,4 -15,8 -12,2	94,9 89,2 105,9	-15,0 -15,8 -13,5
27.1	ERZEUGUNG VON ROHEISEN, STAHL UND FERROLEGIE- RUNGEN (EGKS) 1)	INSGESAMT INLAND AUSLAND	97,3 89,7 112,2	-19,4 -23,9 -11,2	+6,7 +5,8 +8,2	91,2 84,8 103,7	-11,9 -11,0 -13,1	-10,1 -15,6 +0,4	97,3 89,7 112,2	-19,4 -23,9 -11,2	94,3 87,3 108,0	-15,9 -18,1 -12,1
27.5	GIESSEREIINDUSTRIE	INSGESAMT INLAND AUSLAND	100,1 100,3 99,5	-13,0 -12,9 -13,2	-1,0 +1,7 -9,5	101,1 98,6 110,0	+1,6 - +6,9	-12,2 -11,8 -13,3	100,1 100,3 99,5	-13,0 -12,9 -13,2	100,6 99,5 104,8	-6,2 -6,9 -3,7
28	HERSTELLUNG VON METALL- ERZEUGNISSEN	INSGESAMT INLAND AUSLAND	92,9 88,6 111,6	-3,4 -4,1 -0,9	+4,0 +1,5 +14,1	89,3 87,3 97,7	+3,1 +5,1 -4,1	-16,0 -13,9 -23,4	92,9 88,6 111,5	-3,4 -4,1 -0,9	91,1 88,0 104,6	-0,3 +0,2 -2,4
28.1	STAHL- UND LEICHTMETALL- BAU	INSGESAMT INLAND AUSLAND	77,9 77,4 82,8	-6,4 -6,3 -7,2	-1,6 -0,4 -12,6	79,2 77,7 94,7	+2,6 +4,3 -10,0	-15,8 -14,3 -26,8	77,9 77,4 82,8	-6,4 -6,3 -7,2	78,6 77,6 88,8	-2,0 -1,3 -8,6
DK	MASCHINENBAU	INSGESAMT INLAND AUSLAND	93,5 89,7 98,0	-12,7 -8,5 -16,9	-14,0 -9,0 -18,8	108,7 98,6 120,7	+1,8 +0,7 +3,1	+8,1 -4,6 +23,8	93,5 89,7 98,0	-12,7 -8,5 -16,9	101,1 94,2 109,4	-5,5 -3,9 -6,9
29.1	H.V. MASCHINEN F.D.ERZEUG. U.NUTZG.V.MECHAN.ENERGIE (O.LUFT-, STRASS.FAHRZ.BAU)	INSGESAMT INLAND AUSLAND	92,2 85,5 101,2	-17,8 -12,8 -22,7	-7,8 +2,5 -17,3	100,0 83,4 122,4	+0,9 +3,2 -1,1	-2,6 -24,3 +32,0	92,2 85,5 101,2	-17,8 -12,8 -22,7	96,1 84,5 111,8	-9,0 -5,5 -12,2
29.3	HERSTELLUNG VON LAND- U. FORSTWIRTSCHAFTLICHEN MASCHINEN	INSGESAMT INLAND AUSLAND	124,3 107,6 140,7	-12,8 -14,6 -11,6	+27,2 +10,7 +43,1	97,7 97,2 98,3	-7,5 -10,4 -4,6	+7,1 +9,2 +5,1	124,3 107,6 140,7	-12,8 -14,6 -11,6	111,0 102,4 119,5	-10,6 -12,7 -8,8
29.4	HERSTELLUNG VON WERK- ZEUGMASCHINEN	INSGESAMT INLAND AUSLAND	104,1 116,1 92,2	+1,4 +23,9 -17,4	-3,3 +10,4 -16,1	107,6 105,2 109,9	-3,6 -10,8 +4,3	+0,5 -7,7 +9,6	104,1 116,1 92,2	+1,4 +23,9 -17,4	105,9 110,7 101,1	-1,2 +4,6 -6,8
DL	H.V.BUEROMASCH.,DATENVERARB. GER.U.-EINRICHTG.,ELEKTROT., FEINMECHANIK U. OPTIK	INSGESAMT INLAND AUSLAND	102,0 91,6 119,6	-2,9 -5,8 +1,3	-7,2 -8,9 -4,8	109,9 100,5 125,6	+1,7 +2,2 +0,8	-1,3 -0,9 -1,9	102,0 91,6 119,6	-2,9 -5,8 +1,3	106,0 96,1 122,6	-0,6 -1,7 +1,0
30	H.V. BUEROMASCHINEN, DATENVERARBEITUNGS- RAETEN U. -EINRICHTUNGEN	INSGESAMT INLAND AUSLAND	91,2 80,8 109,5	-11,4 -18,2 -0,5	-6,3 -15,3 +8,8	97,3 95,4 100,6	-24,0 -20,1 -29,7	-1,5 +1,9 -6,9	91,2 80,8 109,5	-11,4 -18,2 -0,5	94,3 88,1 105,1	-18,4 -19,2 -17,0
31	HERSTELLUNG VON GERAETEN DER ELEKTRIZITAETSERZEU- GUNG, -VERTEILUNG U.AE.	INSGESAMT INLAND AUSLAND	97,1 91,9 108,1	-7,4 -8,1 -6,3	-3,3 -4,9 -0,3	100,4 96,6 108,4	-2,4 +0,3 -7,3	-3,6 -7,1 +3,7	97,1 91,9 108,1	-7,4 -8,1 -6,3	98,8 94,3 108,3	-4,9 -4,0 -6,8
31.2	HERSTELLUNG VON ELEK- TRIZITAETVERTEILUNGS- U. -SCHALTEINRICHTUNGEN	INSGESAMT INLAND AUSLAND	101,9 96,0 113,9	-4,9 -6,2 -2,8	-2,3 -6,2 +5,1	104,3 102,3 108,4	-5,9 -1,2 -13,9	-4,7 -8,1 +2,7	101,9 96,0 113,9	-4,9 -6,2 -2,8	103,1 99,2 111,2	-5,4 -3,6 -8,6
31.6	HERSTELLUNG VON ELEK- TRISCHEN AUSRUESTUNGEN A.N.G.	INSGESAMT INLAND AUSLAND	97,2 92,7 107,6	-7,0 -11,3 +2,8	-6,8 -13,5 +10,4	104,3 107,2 97,5	+6,1 +12,6 -7,8	+4,7 +5,3 +3,2	97,2 92,7 107,6	-7,0 -11,3 +2,8	100,8 100,0 102,6	-0,6 +0,1 -2,5
32	RUNDFUNK-, FERNSEH- UND NACHRICHTENTECHNIK	INSGESAMT INLAND AUSLAND	116,1 96,4 138,4	+11,5 +5,9 +16,4	-15,1 -15,7 -14,7	136,8 114,9 162,2	+33,3 +33,8 +33,1	+0,3 +3,5 -6,0	116,1 96,4 138,4	+11,5 +5,9 +16,4	126,5 105,4 150,3	+22,3 +19,5 +24,8
33	MEDIZIN-, MESS-, STEUER- UND REGELUNGSTECHNIK, OPTIK	INSGESAMT INLAND AUSLAND	101,7 91,0 119,1	-4,9 -4,7 -5,0	-4,0 -7,8 +1,5	105,9 98,7 117,3	-9,4 -6,7 -12,8	+1,4 +2,9 -0,8	101,7 91,0 119,1	-4,9 -4,7 -5,0	103,8 94,9 118,2	-7,2 -5,8 -9,1
DM	FAHRZEUGBAU	INSGESAMT INLAND AUSLAND	114,0 112,1 116,1	-8,2 -11,2 -7,1	-7,7 +7,8 -19,5	123,5 104,2 144,2	+1,4 +1,0 +1,8	-4,3 -12,1 +2,8	114,0 112,1 116,1	-8,2 -11,2 -7,1	118,8 108,2 130,2	-4,0 -5,7 -2,4
34	HERSTELLUNG VON KRAFTWAGEN UND KRAFTWAGENTEILEN	INSGESAMT INLAND AUSLAND	122,1 121,7 122,4	+0,7 +9,0 -6,4	-3,9 +10,1 -14,0	126,3 110,5 142,4	+15,6 +9,4 +20,9	-6,2 -10,9 -2,1	122,1 121,7 122,4	+0,7 +9,0 -6,4	124,2 116,1 132,4	+7,7 +9,1 +6,5
34.1	HERSTELLUNG VON KRAFTWAGEN UND KRAFTWAGENMOTOREN	INSGESAMT INLAND AUSLAND	120,1 117,1 122,7	-1,1 +8,3 -7,7	+1,6 +19,4 -14,1	122,1 98,1 142,8	+14,4 +0,6 +24,5	-10,6 -15,1 -7,8	120,1 117,1 122,7	-1,1 +8,3 -7,7	121,1 107,6 132,8	+6,1 +4,7 +7,3
35	SONSTIGER FAHRZEUGBAU	INSGESAMT INLAND AUSLAND	59,7 57,1 63,7	-61,6 -72,6 -17,8	-42,9 -15,9 -59,9	104,5 67,9 158,9	-49,3 -41,2 -53,3	+13,7 -22,8 +62,5	59,7 57,1 63,7	-61,6 -72,6 -17,8	82,1 62,5 111,3	-54,6 -61,4 -46,8
35.1	SCHIFFBAU	INSGESAMT INLAND AUSLAND	14,4 13,1 18,1	-68,1 -48,0 -79,7	-75,4 -68,4 -81,2	58,5 41,4 96,4	-69,3 -49,0 -77,6	+41,3 -19,6 +379,6	14,4 13,1 18,1	-68,1 -48,0 -79,7	36,5 27,3 57,3	-69,0 -48,7 -77,9
35.3	LUFT- UND RAUMFAHRZEUGBAU	INSGESAMT INLAND AUSLAND	87,2 100,1 77,8	-68,8 -82,2 +7,8	-44,8 -2,7 -60,7	157,9 102,9 198,2	-40,0 -37,8 -40,7	+29,3 -13,9 +59,7	87,2 100,1 77,8	-68,8 -82,2 +7,8	122,6 101,5 138,0	-54,8 -72,1 -32,2
36.1	HERSTELLUNG VON MOEBELN	INSGESAMT INLAND AUSLAND	90,7 87,4 112,5	-5,7 -6,7 -0,4	+13,0 +11,8 +19,9	80,3 78,2 93,8	-1,4 -1,8 +0,5	-21,0 -21,8 -16,9	90,7 87,4 112,5	-5,7 -6,7 -0,4	85,5 82,8 103,2	-3,7 -4,5 +0,1

1) EUROPAEISCHE GEMEINSCHAFT FUER KOHLE UND STAHL.

STBA,FS 4,R 2.2, 1/1999

BUNDESGBIET

FUER DAS VERARBEITENDE GEMERBE
= 100
ABTEILUNGEN, GRUPPEN UND KLASSEN
ZWEIGE, AUSGABE 1993 (WZ93)
WERT

INDEX

1998 JAN.	VER- AEND. IN % GEGEN JAN. 1997	1997 4. VJ	1998 3. VJ	1998 4. VJ	VERAENDERUNG IN % 4. VJ 1998 GEGEN		1997 2. HJ	1998 1. HJ	1998 2. HJ	VERAENDERUNG IN % 2. HJ 1998 GEGEN		1997	1998	VER- AEND. IN % GEGEN 1997	WZ93 SCHL.
					4. VJ	3. VJ				2. HJ	1. HJ				
					1997	1998				1997	1998				
118,9	+4,4	113,9	97,9	97,7	-14,2	-0,2	110,5	114,0	97,8	-11,5	-14,2	111,9	105,9	-5,4	27
111,7	+7,7	107,1	97,5	94,7	-11,6	-2,9	104,7	109,1	96,1	-8,2	-11,9	105,2	102,6	-2,6	
132,8	-0,8	127,0	98,7	103,6	-18,4	+5,0	121,6	123,3	101,2	-16,8	-17,9	124,7	112,2	-10,0	
120,7	+6,4	111,5	94,2	96,8	-13,2	+2,8	109,5	112,4	95,5	-12,8	-15,0	111,6	104,0	-6,8	27.1
117,8	+9,7	103,5	93,6	94,4	-8,8	+0,9	102,9	113,3	94,0	-8,6	-17,0	106,0	103,7	-2,2	
126,3	+0,7	127,0	95,3	101,6	-20,0	+6,6	122,5	110,7	98,5	-19,6	-11,0	122,4	104,6	-14,6	
115,0	+15,5	112,3	114,0	111,1	-1,1	-2,5	110,0	116,6	112,6	+2,4	-3,4	106,7	114,6	+7,4	27.5
115,1	+15,9	111,7	114,4	108,5	-2,9	-5,2	109,9	117,9	111,5	+1,5	-5,4	106,6	114,7	+7,6	
114,6	+13,9	114,5	112,7	120,5	+5,2	+6,9	110,1	111,9	116,6	+5,9	+4,2	107,0	114,2	+6,7	
96,2	+4,8	98,5	106,0	101,2	+2,7	-4,5	100,4	103,1	103,6	+3,2	+0,5	97,7	103,3	+5,7	28
92,4	+4,2	94,7	104,3	97,8	+3,3	-6,2	96,8	97,8	101,1	+4,4	+3,4	94,4	99,4	+5,3	
112,5	+7,2	115,0	113,3	115,9	+0,8	+2,3	116,0	126,3	114,6	-1,2	-9,3	112,4	120,4	+7,1	
83,2	+7,6	87,7	94,5	89,1	+1,6	-5,7	83,1	89,7	91,8	-1,4	+2,3	89,7	90,8	+1,2	28.1
82,6	+8,8	86,1	93,0	88,8	+0,8	-6,7	91,7	87,5	89,9	-2,0	+2,7	88,3	88,7	+0,5	
89,2	-2,6	104,5	108,8	112,6	+7,8	+2,6	107,7	112,2	111,2	+3,2	-0,9	103,9	111,7	+7,5	
107,1	+8,0	108,1	101,2	102,8	-4,9	+1,6	107,8	109,4	102,0	-5,4	-6,8	103,9	105,7	+1,7	DK
98,0	+4,8	99,8	98,0	101,0	+1,2	+3,1	98,7	103,1	99,5	+0,8	-3,5	95,8	101,3	+5,7	
117,9	+11,4	117,9	104,9	104,9	-11,0	-	118,7	116,9	104,9	-11,6	-10,3	113,5	110,9	-2,3	
112,1	+15,9	102,3	101,3	97,1	-5,1	-4,1	105,8	108,2	99,2	-6,2	-6,3	101,5	103,7	+2,2	29.1
98,0	+16,5	92,4	96,3	94,7	+2,5	-1,7	94,9	100,4	95,5	+0,6	-4,9	91,0	97,9	+7,6	
131,0	+15,3	115,7	108,0	100,4	-13,2	-7,0	120,4	118,7	104,2	-13,5	-12,2	115,5	111,5	-3,5	
142,6	+2,3	106,8	74,8	103,9	-2,7	+38,8	95,3	118,5	89,3	-6,3	-24,6	105,0	103,9	-1,0	29.3
126,0	+7,7	99,8	87,2	100,4	+0,6	+49,4	87,4	96,9	83,8	-4,1	-13,5	95,1	90,4	-4,9	
159,1	-1,4	113,9	82,0	107,5	-5,6	+31,1	103,1	139,7	94,7	-8,1	-32,2	114,7	117,2	+2,2	
102,7	+13,1	111,6	110,2	108,3	-3,0	-1,7	103,6	110,6	109,3	+5,5	-1,2	98,3	109,9	+11,8	29.4
93,7	+16,8	105,6	118,9	110,1	+4,3	-5,8	99,9	108,9	113,5	+13,6	+4,2	93,1	111,2	+19,4	
111,6	+10,2	117,5	103,6	106,5	-9,4	+2,8	107,2	112,2	105,1	-2,0	-6,3	103,4	108,6	+5,0	
105,0	+0,2	109,5	110,9	111,2	+1,6	+0,3	107,6	108,2	111,1	+3,3	+2,7	106,3	109,7	+3,2	DL
97,2	-1,3	98,4	101,2	101,6	+2,2	+0,4	98,3	101,1	101,4	+3,2	+0,3	98,0	101,3	+3,4	
118,1	+2,4	126,5	127,3	127,2	+0,6	-0,1	123,2	120,3	127,3	+3,3	+5,8	120,2	123,8	+3,0	
102,9	-3,5	121,7	130,5	117,1	-3,8	-10,3	118,8	117,3	123,8	+4,2	+5,5	116,2	120,6	+3,8	30
98,8	-8,9	116,1	120,4	107,8	-7,1	-10,5	119,7	116,9	114,1	-4,7	-2,4	118,9	115,5	-2,9	
110,0	+6,4	131,4	148,3	133,4	+1,5	-10,0	117,3	117,9	140,8	+20,0	+19,4	111,6	129,4	+15,9	
104,9	+5,1	106,8	104,5	102,9	-2,7	-1,5	105,8	105,4	103,7	-2,0	-1,6	103,9	104,5	+0,6	31
100,0	+5,0	99,3	100,7	100,3	+1,0	-0,4	98,8	100,6	100,5	+1,7	-0,1	97,7	100,6	+3,0	
115,4	+5,2	119,5	112,7	108,4	-8,3	-3,8	120,7	115,6	110,5	-8,5	-4,4	117,0	113,0	-3,4	
107,2	+2,1	108,9	110,8	107,0	-2,6	-3,4	108,5	111,0	108,9	+0,4	-1,9	107,1	110,0	+2,7	31.2
102,3	+1,8	103,7	106,3	105,5	+1,7	-0,8	102,6	107,6	105,9	+3,2	-1,6	100,8	106,8	+6,0	
117,2	+2,7	122,4	119,9	110,2	-10,0	-8,1	120,6	118,0	115,1	-4,6	-2,5	119,9	116,5	-2,8	
104,5	+12,9	100,0	95,2	98,1	-0,9	+4,1	103,4	96,9	97,2	-6,0	+0,3	100,4	97,0	-3,4	31.6
104,5	+19,0	93,9	94,1	101,2	+7,8	+7,5	92,3	94,1	97,6	+5,7	+3,7	93,6	95,9	+2,5	
104,7	+0,8	114,0	97,8	94,4	-17,2	-3,5	129,2	103,4	96,1	-25,6	-7,1	116,2	99,7	-14,2	
104,1	-7,7	108,4	120,0	130,3	+20,2	+8,6	106,7	111,2	125,2	+17,3	+12,6	107,6	118,2	+9,9	32
91,0	-7,3	88,9	98,4	106,3	+19,6	+8,0	87,9	100,4	102,4	+16,5	+2,0	90,0	101,4	+12,7	
118,9	-8,0	130,3	144,3	157,4	+20,8	+9,1	127,8	123,3	150,8	+18,0	+22,3	127,4	137,1	+7,6	
106,9	+1,1	113,5	105,9	104,9	-7,6	-0,9	107,6	106,9	105,4	-2,0	-1,4	105,7	106,2	+0,5	33
95,5	-6,6	102,2	96,2	97,0	-5,1	+0,8	97,3	95,3	96,6	-0,7	+1,4	96,8	96,0	-0,8	
125,4	+12,7	131,6	121,7	117,5	-10,7	-3,5	124,1	125,7	119,6	-3,6	-4,9	119,9	122,6	+2,3	
125,6	+15,8	120,2	129,1	130,2	+8,3	+0,9	117,1	130,8	129,6	+10,7	-0,9	116,7	130,2	+11,6	DM
126,2	+27,5	105,9	124,3	114,2	+7,8	-8,1	104,3	118,7	119,3	+14,4	+0,5	105,8	119,0	+12,5	
125,0	+5,3	136,4	134,3	147,2	+8,7	+9,6	130,8	149,7	140,7	+7,6	-2,1	128,3	142,2	+10,8	
121,2	+3,6	117,0	124,3	133,1	+13,8	+7,1	114,5	129,0	129,7	+12,4	-0,2	117,7	128,8	+9,4	34
111,7	+3,8	109,5	117,7	120,5	+10,0	+2,4	107,3	122,2	119,1	+11,0	-2,5	111,0	120,7	+8,7	
130,7	+3,3	124,6	131,0	146,0	+17,2	+11,5	121,8	135,8	138,5	+13,7	+2,0	124,5	137,1	+10,1	
121,4	+0,7	114,7	122,1	132,1	+15,2	+8,2	112,8	128,8	127,1	+12,7	-1,3	118,4	128,0	+8,1	34.1
108,1	+0,3	103,1	108,0	110,1	+6,8	+1,9	101,5	117,5	109,0	+7,4	-7,2	108,5	113,3	+4,4	
132,9	+0,9	124,7	134,4	151,1	+21,2	+12,4	122,6	138,6	142,8	+16,5	+3,0	126,9	140,7	+10,9	
155,5	+201,4	141,7	161,5	110,0	-22,4	-31,9	134,9	143,5	135,8	+0,7	-5,4	109,6	139,6	+27,4	35
208,1	+313,7	85,6	161,5	78,3	-8,5	-51,5	87,5	98,9	119,9	+37,0	+21,2	78,1	108,4	+43,8	
77,6	+44,9	225,2	161,8	157,1	-30,2	-2,9	205,4	208,7	159,5	-22,3	-23,9	159,4	184,6	+15,8	
45,2	+99,1	84,3	42,8	56,7	-32,7	+32,5	68,5	108,4	49,8	-27,3	-54,1	54,3	79,1	+45,7	35.1
25,2	+98,4	52,8	25,4	38,7	-26,7	+52,4	56,4	31,0	32,1	-43,1	+3,5	38,8	31,5	-18,8	
89,3	+98,8	153,7	81,6	96,6	-37,2	+18,4	95,5	277,8	89,1	-6,7	-67,9	88,4	183,5	+107,6	
279,9	+338,7	213,0	244,3	159,9	-24,9	-34,5	208,6	199,4	202,1	-3,1	+1,4	156,8	200,8	+28,1	35.3
563,3	+556,6	131,9	293,4	115,8	-12,2	-60,5	127,5	199,5	204,6	+60,5	+2,6	112,8	202,1	+79,2	
72,2	+51,7	272,3	208,3	192,2	-29,4	-7,7	287,9	199,3	200,3	+0,5	+0,5	189,0	199,8	+5,7	
96,2	-1,1	95,8	91,6	95,8	-	+4,6	93,0	97,0	93,7	+0,8	-3,4	93,8	95,3	+1,6	36.1
93,7	-1,9	93,6	89,4	93,5	-0,1	+4,6	90,6	94,7	91,5	+1,0	-3,4	91,3	93,1	+2,0	
112,9	+3,5	110,5	105,6	110,7	+0,2	+4,8	108,5	111,9	108,1	-0,4	-3,4	110,1	110,0	-0,1	

FRUEHERES BUNDESGBIET

3 INDEX DES AUFTRAGSEINGANGS FUER DAS VERARBEITENDE GEWERBE
1995 = 1003.2 ZEITREIHENANALYSE - BERLINER VERFAHREN (BV 4)
WERTINDEX

WZ93- SCHL.	WIRTSCHAFTSZWEIG	ORIGINALWERT		KALENDER- U. SAISON- BEREINIGTER WERT BERLINER VERFAHREN, VERSION 4		GLATTE KOMPONENTE		
		1999	VERAEND. GEGENUEBER VORJAHRES- MONAT IN %	1999	VERAEND. GEGENUEBER VORMONAT IN %	1999	VERAEND. GEGENUEBER VORMONAT IN %	
		JAN.		JAN.		JAN.		
D	VERARBEITENDES GEWERBE 1)	INSGESAMT	99,4	-8,8	105,0	-2,8	107,3	-0,6
		INLAND	92,4	-8,5	97,3	-2,6	99,9	-0,6
		AUSLAND	111,4	-9,2	118,0	-3,4	119,8	-0,7
	VORLEISTUNGSGUETER- PRODUZENTEN	INSGESAMT	99,0	-8,5	102,5	-0,9	103,1	-0,7
		INLAND	92,2	-7,7	98,2	-1,1	99,2	-0,7
		AUSLAND	112,7	-3,6	111,0	-0,7	110,8	-0,7
	INVESTITIONSGUETER- PRODUZENTEN	INSGESAMT	100,6	-11,6	108,2	-5,9	113,0	-0,9
		INLAND	92,9	-12,8	95,4	-6,7	101,8	-0,8
		AUSLAND	111,3	-10,2	125,2	-5,3	128,2	-0,9
	GEBRAUCHSGUETER- PRODUZENTEN	INSGESAMT	105,0	-3,2	110,3	-3,8	113,8	+0,1
		INLAND	100,6	+1,0	102,7	+1,7	102,8	+0,1
		AUSLAND	111,4	-8,2	120,1	-10,6	129,3	+0,2
	VERBRAUCHSGUETER- PRODUZENTEN	INSGESAMT	87,6	-4,2	95,5	+1,3	95,3	-0,6
		INLAND	82,2	-5,8	89,8	-1,5	90,9	-0,5
		AUSLAND	101,3	-0,7	109,0	+7,7	106,2	-0,7
DB	TEXTIL- UND BEKLEIDUNGS- GEWERBE	INSGESAMT	79,7	-9,3	92,4	-4,2	94,6	-0,9
		INLAND	74,3	-8,3	87,6	-3,7	89,7	-0,8
		AUSLAND	94,5	-11,8	104,2	-6,5	107,8	-1,5
17	TEXTILGEWERBE	INSGESAMT	82,6	-13,0	88,1	-5,9	91,3	-1,0
		INLAND	76,6	-12,1	82,7	-5,3	85,9	-0,7
		AUSLAND	98,0	-14,8	101,5	-7,5	105,2	-1,6
18	BEKLEIDUNGSGEWERBE	INSGESAMT	75,9	-3,6	97,5	-2,8	98,9	-0,8
		INLAND	71,5	-2,5	93,8	-1,8	94,6	-0,7
		AUSLAND	89,3	-6,4	108,2	-5,2	111,9	-1,2
DC	LEDERGEWERBE	INSGESAMT	82,9	-1,2	100,3	-4,3	100,3	-1,4
		INLAND	80,0	-1,4	97,1	-3,7	97,2	-1,2
		AUSLAND	92,7	-1,0	112,3	-6,0	111,8	-1,8
DD	HOLZGEWERBE (OHNE HERSTELLUNG VON MOEBELN)	INSGESAMT	81,1	-6,0	92,0	+1,8	91,1	-0,8
		INLAND	77,8	-6,2	89,1	+1,4	88,2	-0,8
		AUSLAND	116,3	-5,0	122,7	+4,4	121,5	-0,6
DE	PAPIER- UND DRUCKGEWERBE	INSGESAMT	93,6	-5,9	95,7	-0,3	95,4	-0,6
		INLAND	91,7	-4,1	94,2	-1,1	94,2	-0,5
		AUSLAND	100,4	-11,6	100,4	+2,1	99,3	-1,2
21	PAPIERGEWERBE	INSGESAMT	91,9	-10,5	92,0	-2,1	92,2	-1,1
		INLAND	88,9	-7,8	89,8	-3,4	90,3	-0,8
		AUSLAND	98,7	-15,5	96,4	+0,7	96,2	-1,4
21.1	H.V. HOLZSTOFF, ZELLSTOFF, PAPIER, KARTON UND PAPPE	INSGESAMT	100,0	-16,7	98,1	-4,5	98,2	-1,6
		INLAND	92,4	-14,1	92,9	-9,7	94,1	-1,4
		AUSLAND	109,1	-19,2	104,3	+1,9	102,9	-1,8
21.2	PAPIER-, KARTON- UND PAPPEVERARBEITUNG	INSGESAMT	85,6	-3,9	86,9	-1,1	87,7	-0,5
		INLAND	87,1	-3,8	88,4	-0,3	88,6	-0,4
		AUSLAND	79,4	-4,7	81,1	-4,8	84,1	-0,7
22	DRUCKGEWERBE, VERVIEL- FAELTIGUNG VON BESPIELTEN TONTRAEGERN	INSGESAMT	96,2	+1,5	101,2	+1,9	100,4	0
		INLAND	94,9	+0,2	99,2	+0,9	98,9	-0,1
		AUSLAND	109,8	+14,4	122,3	+7,8	116,7	+0,3
DG	CHEMISCHE INDUSTRIE	INSGESAMT	95,7	-11,6	96,8	+0,1	95,6	-1,0
		INLAND	88,9	-11,0	90,5	-0,9	91,1	-0,9
		AUSLAND	105,8	-12,2	103,9	+0,7	102,3	-1,1
24.1	HERSTELLUNG VON CHEMISCHEN GRUNDSTOFFEN	INSGESAMT	91,2	-18,0	91,0	-3,5	91,5	-1,4
		INLAND	84,5	-17,9	87,0	-2,9	87,7	-1,6
		AUSLAND	96,9	-18,0	94,4	-4,4	94,8	-1,5
24.4	HERSTELLUNG VON PHARMA- ZEUTISCHEN ERZEUGNISSEN	INSGESAMT	104,9	-3,8	106,0	+7,7	103,7	-0,3
		INLAND	95,7	-5,5	95,8	-0,2	96,8	-0,2
		AUSLAND	119,8	-1,4	122,6	+20,7	114,6	-0,7
DH	HERSTELLUNG VON GUMMI- UND KUNSTSTOFFWAEREN	INSGESAMT	95,3	-4,4	102,8	-0,7	103,3	-0,4
		INLAND	88,2	-4,9	96,7	-1,1	97,5	-0,3
		AUSLAND	116,7	-3,5	120,6	+0,1	120,8	-0,2
25.2	HERSTELLUNG VON KUNST- STOFFWAEREN	INSGESAMT	95,2	-3,4	102,6	-0,3	103,2	-0,3
		INLAND	88,1	-3,1	97,0	-0,4	97,5	-0,3
		AUSLAND	118,6	-4,1	120,8	-0,1	121,6	-0,3
DI	GLASGEWERBE, KERAMIK, VERARBEITUNG VON STEINEN UND ERDEN	INSGESAMT	79,0	-6,1	89,0	+1,4	88,0	-0,7
		INLAND	71,4	-4,8	86,4	+2,5	85,1	-0,6
		AUSLAND	102,7	-8,4	97,3	-1,7	97,4	-1,0
26.1	HERSTELLUNG UND VERAR- BEITUNG VON GLAS	INSGESAMT	94,1	-4,9	91,1	+1,4	90,9	-0,8
		INLAND	87,0	-5,0	88,1	+0,6	88,9	-0,6
		AUSLAND	111,0	-4,8	98,6	+3,1	95,8	-1,4
DJ	METALLERZEUGUNG UND -BE- ARBEITUNG, HERSTELLUNG VON METALLERZEUGNISSEN	INSGESAMT	94,2	-12,0	98,1	-1,0	99,0	-1,1
		INLAND	89,2	-11,0	95,0	-2,3	96,8	-0,8
		AUSLAND	108,6	-14,3	107,1	+1,5	105,8	-1,7

1) AUSGEWAHLTE WIRTSCHAFTSZWEIGE (OHNE ERNAHRUNGSGEWERBE UND TABAKVERARBEITUNG).

STBA, FS 4, R 2.2, 1/1999

FRUEHERES BUNDESGBIET

3 INDEX DES AUFTRAGSEINGANGS FUER DAS VERARBEITENDE GEMERBE
1995 = 1003.2 ZEITREIHENANALYSE - BERLINER VERFAHREN (BV 4)
WERTINDEX

WZ93- SCHL.	WIRTSCHAFTSZWEIG		ORIGINALWERT		KALENDER- U. SAISON- BEREINIGTER WERT BERLINER VERFAHREN, VERSION 4		GLATTE KOMPONENTE	
			1999 JAN.	VERAEND. GEGENUEBER VORJAHRES- MONAT IN %	1999 JAN.	VERAEND. GEGENUEBER VORMONAT IN %	1999 JAN.	VERAEND. GEGENUEBER VORMONAT IN %
27	METALLERZEUGUNG UND -BEARBEITUNG	INSGESAMT	99,8	-21,0	90,6	-1,4	91,2	-2,4
		INLAND	88,2	-20,2	88,1	-1,1	89,7	-2,2
		AUSLAND	104,4	-22,4	95,3	-3,1	94,5	-2,6
27.1	ERZEUGUNG VON ROHEISEN, STAHL UND FERROLEGIE- RUNGEN (EGKS) 1)	INSGESAMT	85,1	-28,0	79,5	-11,0	84,7	-3,0
		INLAND	80,2	-29,6	77,2	-11,9	84,8	-3,1
		AUSLAND	94,9	-24,9	84,4	-7,3	84,1	-2,9
27.5	GIESSEREIINDUSTRIE	INSGESAMT	103,2	-14,9	109,6	-4,4	112,7	-1,1
		INLAND	103,1	-13,1	108,4	-3,9	111,7	-1,2
		AUSLAND	103,1	-20,9	108,5	-8,9	116,9	-0,9
28	HERSTELLUNG VON METALL- ERZEUGNISSEN	INSGESAMT	94,5	-3,4	103,7	-0,7	104,9	-0,3
		INLAND	89,8	-4,2	98,8	-2,8	100,9	-0,2
		AUSLAND	114,7	-0,7	123,0	+5,2	121,8	-0,6
28.1	STAHL- UND LEICHTMETALLBAU	INSGESAMT	79,2	-5,7	90,1	+2,4	90,0	-0,6
		INLAND	78,7	-5,8	88,7	+1,8	88,2	-0,5
		AUSLAND	83,6	-6,8	104,2	+4,4	109,7	-0,7
DK	MASCHINENBAU	INSGESAMT	97,3	-12,0	102,4	-7,2	104,8	-0,9
		INLAND	93,2	-7,7	98,8	-2,4	101,4	-0,8
		AUSLAND	102,1	-16,2	105,8	-12,1	108,2	-1,1
29.1	H.V. MASCHINEN F.D.ERZEUG. U. NUTZG. V. MECHAN. ENERGIE (O. LUFT-, STRASS. FAHRZ. BAU)	INSGESAMT	96,4	-17,5	97,7	-11,6	102,9	-0,8
		INLAND	89,5	-12,3	94,9	-5,8	99,3	-0,7
		AUSLAND	105,7	-22,6	101,0	-17,3	106,8	-1,1
29.3	HERSTELLUNG VON LAND- U. FORSTWIRTSCHAFTLICHEN MASCHINEN	INSGESAMT	129,5	-12,7	97,6	-3,9	102,1	-1,5
		INLAND	111,2	-14,6	84,8	-5,5	90,2	-0,1
		AUSLAND	147,4	-11,5	109,7	-2,7	113,2	-2,7
29.4	HERSTELLUNG VON WERK- ZEUGMASCHINEN	INSGESAMT	109,1	+2,3	114,0	+5,8	112,5	-0,8
		INLAND	121,2	+25,1	126,9	+22,1	120,0	-0,2
		AUSLAND	97,2	-16,3	100,2	-10,6	104,6	-1,7
DL	H.V. BUEROMASCH., DATENVERARB. GER. U. -EINRICHTG.; ELEKTROT., FEINMECHANIK U. OPTIK	INSGESAMT	101,4	-3,8	106,7	-0,5	108,2	-0,4
		INLAND	90,3	-6,9	95,8	-1,1	97,7	-0,8
		AUSLAND	120,0	+0,4	125,2	-0,2	126,0	+0,2
30	H.V. BUEROMASCHINEN, DATENVERARBEITUNGSGE- RAETEN U. -EINRICHTUNGEN	INSGESAMT	81,3	-15,0	95,5	+14,4	97,3	-2,9
		INLAND	68,9	-22,8	85,9	+7,5	87,6	-3,1
		AUSLAND	102,9	-3,7	111,5	+22,4	112,7	-2,6
31	HERSTELLUNG VON GERAETEN DER ELEKTRIZITAETSERZEU- GUNG, -VERTEILUNG U. AE.	INSGESAMT	99,0	-7,4	102,2	-1,8	103,7	-0,6
		INLAND	92,6	-8,6	97,3	-2,0	99,8	-0,4
		AUSLAND	112,5	-5,5	113,3	-1,1	112,6	-0,9
31.2	HERSTELLUNG VON ELEK- TRIZITAETVERTEILUNGS- U. -SCHALTEINRICHTUNGEN	INSGESAMT	104,9	-5,2	107,0	+0,8	108,9	-0,8
		INLAND	97,9	-6,7	103,5	-0,4	105,9	-0,7
		AUSLAND	119,2	-2,5	116,5	+3,6	116,3	-0,8
31.6	HERSTELLUNG VON ELEK- TRISCHEN AUSRUESTUNGEN A.N.G.	INSGESAMT	101,8	-6,4	101,9	-1,7	101,5	0
		INLAND	95,8	-11,7	95,2	-8,3	101,0	+0,6
		AUSLAND	115,7	+5,7	118,6	+12,3	104,7	-0,8
32	RUNDFUNK-, FERNSEH- UND NACHRICHTENTECHNIK	INSGESAMT	110,2	+8,1	118,0	-6,4	122,3	+1,2
		INLAND	90,2	+2,5	95,2	-8,4	99,0	-0,5
		AUSLAND	132,5	+12,7	144,0	-6,4	149,5	+2,6
33	MEDIZIN-, MESS-, STEUER- UND REGELUNGSTECHNIK, OPTIK	INSGESAMT	105,8	-4,0	108,4	+4,2	106,5	-0,8
		INLAND	94,8	-4,1	97,1	+3,0	96,7	-0,8
		AUSLAND	123,6	-3,8	125,5	+4,5	122,0	-0,9
DM	FAHRZEUGBAU	INSGESAMT	118,0	-8,7	125,8	-6,5	134,3	-0,2
		INLAND	115,0	-10,6	112,7	-6,6	121,3	-0,2
		AUSLAND	121,3	-6,6	140,6	-4,8	147,7	-0,4
34	HERSTELLUNG VON KRAFTWAGEN UND KRAFTWAGENTEILEN	INSGESAMT	126,5	+1,4	133,7	-5,0	139,3	+0,8
		INLAND	125,0	+9,7	129,9	+2,0	130,4	+0,9
		AUSLAND	127,9	-5,9	136,5	-11,8	147,8	+0,5
34.1	HERSTELLUNG VON KRAFTWAGEN UND KRAFTWAGENMOTOREN	INSGESAMT	126,3	-0,2	133,8	-5,2	140,5	+0,9
		INLAND	122,7	+9,7	125,2	+5,1	124,7	+1,1
		AUSLAND	129,4	-7,0	139,7	-13,0	153,6	+0,7
35	SONSTIGER FAHRZEUGBAU	INSGESAMT	61,2	-61,5	76,3	-4,0	97,9	-9,0
		INLAND	58,2	-72,6	16,9	-79,2	62,8	-12,2
		AUSLAND	65,9	-17,5	168,4	+81,7	147,9	-7,0
35.1	SCHIFFBAU	INSGESAMT	14,8	-68,0	44,5	+2242,1	40,5	-21,4
		INLAND	13,5	-47,7	25,8	+84,3	21,5	-8,9
		AUSLAND	18,7	-79,6	77,4	-333,8	74,0	-26,5
35.3	LUFT- UND RAUMFAHRZEUGBAU	INSGESAMT	89,9	-68,6	82,8	-32,2	122,1	-10,0
		INLAND	103,1	-82,1	21,3	-79,4	98,9	-11,3
		AUSLAND	80,3	+8,1	209,0	+47,4	179,2	-3,6
36.1	HERSTELLUNG VON MOEBELN	INSGESAMT	96,2	-4,4	97,8	-0,5	99,1	-0,5
		INLAND	92,8	-5,4	94,5	-0,5	96,1	-0,6
		AUSLAND	118,3	+1,0	118,2	+0,2	117,2	+0,2

1) EUROPAEISCHE GEMEINSCHAFT FUER KOHLE UND STAHL.
STBA,FS 4,R 2.2, 1/1999

FRUEHERES BUNDESGBEIT

3 INDEX DES AUFTRAGSEINGANGS FUER DAS VERARBEITENDE GEWERBE
1995 = 1003.2 ZEITREIHENANALYSE - BERLINER VERFAHREN (BV 4)
VOLUMENINDEX

WZ93- SCHL.	WIRTSCHAFTSZWEIG	ORIGINALWERT		KALENDER- U. SAISON- BEREINIGTER WERT BERLINER VERFAHREN, VERSION 4		GLATTE KOMPONENTE		
		1999 JAN.	VERÄND. GEGENUEBER VOR JAHRES- MONAT IN %	1999 JAN.	VERÄND. GEGENUEBER VORMONAT IN %	1999 JAN.	VERÄND. GEGENUEBER VORMONAT IN %	
D	VERARBEITENDES GEWERBE 1)	INSGESAMT	99,2	-8,0	104,7	-2,5	106,7	-0,6
		INLAND	92,7	-7,9	97,5	-2,5	100,0	-0,5
		AUSLAND	110,4	-8,2	116,7	-2,9	118,2	-0,6
	VORLEISTUNGSGUETER- PRODUZENTEN	INSGESAMT	102,0	-6,3	105,3	-0,4	105,6	-0,6
		INLAND	95,2	-6,2	101,1	-0,9	102,0	-0,6
AUSLAND		115,5	-6,7	113,5	+0,2	112,8	-0,4	
INVESTITIONSGUETER- PRODUZENTEN	INSGESAMT	97,7	-11,9	105,1	-5,9	109,8	-0,8	
	INLAND	90,5	-13,1	93,0	-6,7	99,2	-0,8	
	AUSLAND	107,7	-10,4	121,2	-5,2	124,1	-1,0	
GEBRAUCHSGUETER- PRODUZENTEN	INSGESAMT	101,0	-3,9	106,0	-3,7	109,3	0	
	INLAND	97,1	+0,3	99,2	+1,6	99,2	0	
	AUSLAND	106,7	-8,9	114,9	-10,6	123,6	+0,1	
VERBRAUCHSGUETER- PRODUZENTEN	INSGESAMT	85,6	-4,9	93,4	+1,0	93,3	-0,6	
	INLAND	80,7	-6,5	88,2	-1,5	89,1	-0,7	
	AUSLAND	98,2	-1,4	105,9	+6,8	103,6	-0,7	
DB	TEXTIL- UND BEKLEIDUNGS- GEWERBE	INSGESAMT	79,7	-9,0	92,3	-4,3	94,6	-0,8
		INLAND	74,1	-8,2	87,4	-3,6	89,5	-0,7
		AUSLAND	94,9	-11,1	104,5	-6,5	108,2	-1,4
17	TEXTILGEWERBE	INSGESAMT	82,6	-12,4	88,1	-5,9	91,3	-1,0
		INLAND	76,5	-11,8	82,6	-5,3	85,8	-0,7
		AUSLAND	98,1	-13,9	101,6	-7,5	105,3	-1,5
18	BEKLEIDUNGSGEWERBE	INSGESAMT	75,8	-3,7	97,4	-2,7	98,8	-0,9
		INLAND	71,1	-2,6	93,4	-1,7	94,2	-0,6
		AUSLAND	90,1	-6,1	109,0	-5,1	112,9	-1,2
DC	LEDERGEWERBE	INSGESAMT	82,0	-0,1	98,7	-4,1	98,4	-1,3
		INLAND	79,2	-0,3	95,7	-3,3	95,4	-1,1
		AUSLAND	91,4	-0,3	110,3	-5,9	109,5	-1,7
DD	HOLZGEWERBE (OHNE HERSTELLUNG VON MOEBELN)	INSGESAMT	82,2	-6,6	92,5	+1,4	91,7	-0,9
		INLAND	79,2	-6,5	89,8	+1,0	89,1	-0,9
		AUSLAND	115,2	-6,6	121,1	+4,5	119,7	-0,7
DE	PAPIER- UND DRUCKGEWERBE	INSGESAMT	99,4	-5,2	101,2	-0,5	100,7	-0,5
		INLAND	97,1	-3,4	99,5	-1,4	99,5	-0,3
		AUSLAND	107,5	-10,7	106,8	+3,0	104,8	-0,9
21	PAPIERGEWERBE	INSGESAMT	100,3	-9,5	100,2	-2,1	100,0	-0,7
		INLAND	96,7	-7,1	97,6	-3,9	97,9	-0,7
		AUSLAND	108,4	-13,9	105,4	+1,7	104,1	-1,1
21.1	H.V. HOLZSTOFF, ZELLSTOFF, PAPIER, KARTON UND PAPPE	INSGESAMT	114,8	-14,8	112,8	-4,0	111,9	-1,1
		INLAND	108,0	-12,5	108,8	-9,7	109,7	-1,0
		AUSLAND	123,0	-17,1	117,4	+3,2	114,4	-1,4
21.2	PAPIER-, KARTON- UND PAPPEVERARBEITUNG	INSGESAMT	88,9	-3,4	90,1	-1,1	90,7	-0,3
		INLAND	90,7	-3,4	91,8	-0,4	91,9	-0,4
		AUSLAND	81,2	-3,6	82,7	-4,8	85,7	-0,6
22	DRUCKGEWERBE, VERVIEL- FAELTIGUNG VON BESPIELTEN TONTRAEGERN	INSGESAMT	98,1	+2,3	102,9	+1,8	102,1	0
		INLAND	97,6	+1,2	101,8	+0,8	101,6	0
		AUSLAND	102,5	+13,1	113,9	+8,0	108,5	+0,3
DG	CHEMISCHE INDUSTRIE	INSGESAMT	98,7	-8,9	99,9	+0,5	99,5	-0,7
		INLAND	90,4	-8,5	94,1	-0,3	94,7	-0,5
		AUSLAND	108,4	-9,1	106,5	+1,3	105,1	-0,8
24.1	HERSTELLUNG VON CHEMISCHEN GRUNDSTOFFEN	INSGESAMT	102,5	-11,2	102,3	-2,2	102,5	-0,7
		INLAND	98,4	-10,1	101,5	-1,9	102,4	-0,7
		AUSLAND	105,9	-12,0	102,9	-2,9	102,6	-0,8
24.4	HERSTELLUNG VON PHARMA- ZEUTISCHEN ERZEUGNISSEN	INSGESAMT	99,7	-4,9	100,8	+7,7	98,6	-0,4
		INLAND	91,6	-6,3	91,7	-0,1	92,6	-0,1
		AUSLAND	112,9	-2,8	115,7	+20,6	108,1	-0,7
DH	HERSTELLUNG VON GUMMI- UND KUNSTSTOFFWAREN	INSGESAMT	97,0	-3,8	104,4	-0,6	104,9	-0,4
		INLAND	89,9	-4,5	98,4	-1,1	99,1	-0,4
		AUSLAND	118,4	-2,1	122,2	+0,4	122,2	-0,2
26.2	HERSTELLUNG VON KUNST- STOFFWAREN	INSGESAMT	97,1	-2,5	104,5	-0,1	105,0	-0,2
		INLAND	89,8	-2,5	98,7	-0,4	99,3	-0,3
		AUSLAND	120,9	-2,6	123,2	+0,5	123,6	-0,2
DI	GLASGEWERBE, KERAMIK, VERARBEITUNG VON STEINEN UND ERDEN	INSGESAMT	80,4	-6,2	90,7	+1,6	89,7	-0,7
		INLAND	73,4	-5,0	88,8	+2,5	87,5	-0,6
		AUSLAND	102,3	-8,4	96,9	-1,6	96,8	-1,0
26.1	HERSTELLUNG UND VERAR- BEITUNG VON GLAS	INSGESAMT	96,5	-6,2	93,7	+1,3	93,3	-0,9
		INLAND	90,1	-6,7	91,3	+0,4	92,0	-0,6
		AUSLAND	111,9	-5,2	99,6	+2,8	96,7	-1,4
DJ	METALLERZEUGUNG UND -BE- ARBEITUNG, HERSTELLUNG VON METALLERZEUGNISSEN	INSGESAMT	96,8	-8,9	100,3	-0,3	100,7	-0,7
		INLAND	90,7	-9,2	96,2	-1,9	97,7	-0,6
		AUSLAND	114,5	-8,0	112,1	+3,4	109,6	-0,9

1) AUSGEWAHLTE WIRTSCHAFTSZWEIGE (OHNE ERNAHRUNGSGEWERBE UND TABAKVERARBEITUNG).

STBA, FS 4, R 2.2, 1/1999

FRUEHERES BUNDESGBEIT
3 INDEX DES AUFTRAGSEINGANGS FUER DAS VERARBEITENDE GEBWERE
1995 = 100

3.2 ZEITREIHENANALYSE - BERLINER VERFAHREN (BV 4)
VOLUMENINDEX

WZ93- SCHL.	WIRTSCHAFTSZWEIG		ORIGINALWERT		KALENDER- U. SAISON- BEREINIGTER WERT BERLINER VERFAHREN, VERSION 4		GLATTE KOMPONENTE	
			1999 JAN.	VERAEND. GEGENUEBER VORJAHRSES- MONAT IN %	1999 JAN.	VERAEND. GEGENUEBER VORMONAT IN %	1999 JAN.	VERAEND. GEGENUEBER VORMONAT IN %
27	METALLERZEUGUNG UND -BEARBEITUNG	INSGESAMT INLAND AUSLAND	101,8 94,1 116,6	-14,4 -15,8 -12,2	97,7 93,3 106,0	+0,5 -0,4 +0,6	97,2 94,3 103,3	-1,4 -1,5 -1,2
27.1	ERZEUGUNG VON ROHEISEN, STAHL UND FERROLEGIE- RUNGEN (EGKS) 1)	INSGESAMT INLAND AUSLAND	97,3 89,7 112,2	-19,4 -23,9 -11,2	91,0 86,2 100,5	-8,4 -10,6 -2,8	94,5 92,8 97,3	-1,4 -1,8 -0,6
27.5	GIESSEREIINDUSTRIE	INSGESAMT INLAND AUSLAND	100,1 100,3 99,5	-13,0 -12,9 -13,2	105,4 105,4 104,8	-4,3 -3,8 -8,2	109,4 108,6 112,7	-0,9 -1,2 +0,1
28	HERSTELLUNG VON METALL- ERZEUGNISSEN	INSGESAMT INLAND AUSLAND	92,9 88,6 111,5	-3,4 -4,1 -0,9	101,9 97,5 119,5	-0,7 -2,7 +5,2	103,0 99,5 118,2	-0,3 -0,1 -0,7
28.1	STAHL- UND LEICHTMETALLBAU	INSGESAMT INLAND AUSLAND	77,9 77,4 82,8	-6,4 -6,3 -7,2	88,7 87,2 103,3	+2,4 +1,8 +4,8	88,4 86,5 108,5	-0,5 -0,5 -0,8
DK	MASCHINENBAU	INSGESAMT INLAND AUSLAND	93,5 89,7 98,0	-12,7 -8,5 -16,9	98,3 95,0 101,5	-7,2 -2,3 -12,2	100,5 97,4 103,8	-1,1 -0,9 -1,1
29.1	H.V. MASCHINEN F.D.ERZEUG. U.NUTZG.V.MECHAN.ENERGIE (O.LUFT-,STRASS.FAHRZ.BAU)	INSGESAMT INLAND AUSLAND	92,2 85,5 101,2	-17,8 -12,8 -22,7	93,6 90,6 96,9	-11,8 -5,7 -17,7	98,5 94,7 102,6	-0,8 -0,7 -1,2
29.3	HERSTELLUNG VON LAND- U. FORSTWIRTSCHAFTLICHEN MASCHINEN	INSGESAMT INLAND AUSLAND	124,3 107,6 140,7	-12,8 -14,8 -11,6	93,3 81,5 104,5	-3,7 -5,2 -2,2	97,6 86,6 107,7	-1,5 -0,4 -2,7
29.4	HERSTELLUNG VON WERK- ZEUGMASCHINEN	INSGESAMT INLAND AUSLAND	104,1 116,1 92,2	+1,4 +23,9 -17,4	108,7 121,6 94,9	+5,9 +22,6 -10,7	107,1 114,8 99,1	-0,9 -0,2 -1,8
DL	H.V. BUEROMASCH., DATENVERARB. GER.U.-EINRICHTG.;ELEKTROT., FEINMECHANIK U. OPTIK	INSGESAMT INLAND AUSLAND	102,0 91,6 119,6	-2,9 -5,8 +1,3	107,6 97,3 125,0	-0,5 -1,0 -0,3	109,1 99,3 125,9	-0,4 -0,7 +0,2
30	H.V. BUEROMASCHINEN, DATENVERARBEITUNGS- RAETEN U. -EINRICHTUNGEN	INSGESAMT INLAND AUSLAND	91,2 80,8 109,5	-11,4 -18,2 -0,5	107,1 100,1 118,0	+13,1 +8,3 +22,3	109,3 102,5 118,8	-2,4 -2,6 -2,2
31	HERSTELLUNG VON GERAETEN DER ELEKTRIZITAETSERZEU- GUNG, -VERTEILUNG U.AE.	INSGESAMT INLAND AUSLAND	97,1 91,9 108,1	-7,4 -8,1 -6,3	100,2 96,6 108,8	-1,9 -1,6 -1,4	101,7 98,9 108,1	-0,5 -0,3 -0,9
31.2	HERSTELLUNG VON ELEK- TRIZITAETSERZEUGUNGS- U. -SCHALTEINRICHTUNGEN	INSGESAMT INLAND AUSLAND	101,9 96,0 113,9	-4,9 -6,2 -2,8	104,0 101,5 111,4	+0,8 -0,1 +3,5	105,8 103,7 111,1	-0,7 -0,6 -0,8
31.6	HERSTELLUNG VON ELEK- TRISCHEN AUSRUESTUNGEN A.N.G.	INSGESAMT INLAND AUSLAND	97,2 92,7 107,6	-7,0 -11,3 +2,8	97,3 92,2 110,1	-1,5 -7,8 +13,5	96,6 97,5 96,1	-0,1 +0,6 -1,1
32	RUNDFUNK-, FERNSEH- UND NACHRICHTENTECHNIK	INSGESAMT INLAND AUSLAND	116,1 96,4 138,4	+11,5 +5,9 +16,4	124,2 101,7 150,4	-6,6 -8,4 -5,2	129,2 106,0 156,4	+1,4 -0,3 +2,8
33	MEDIZIN-, MESS-, STEUER- UND REGELUNGSTECHNIK, OPTIK	INSGESAMT INLAND AUSLAND	101,7 91,0 119,1	-4,9 -4,7 -5,0	104,2 93,2 121,0	+4,3 +3,3 +4,4	102,3 92,7 117,6	-1,0 -0,9 -1,0
DM	FAHRZEUGBAU	INSGESAMT INLAND AUSLAND	114,0 112,1 116,1	-9,2 -11,2 -7,1	121,5 109,8 134,7	-6,4 -6,9 -4,6	129,6 118,3 141,3	-0,2 -0,2 -0,4
34	HERSTELLUNG VON KRAFTWAGEN UND KRAFTWAGENTEILEN	INSGESAMT INLAND AUSLAND	122,1 121,7 122,4	+0,7 +9,0 -6,4	128,9 126,5 130,6	-5,0 +1,9 -11,7	134,2 127,1 141,2	+0,7 +0,9 +0,5
34.1	HERSTELLUNG VON KRAFTWAGEN UND KRAFTWAGENMOTOREN	INSGESAMT INLAND AUSLAND	120,1 117,1 122,7	-1,1 +8,3 -7,7	127,2 119,5 132,4	-5,2 +5,0 -13,0	133,5 119,0 145,5	+0,8 +1,0 +0,6
35	SONSTIGER FAHRZEUGBAU	INSGESAMT INLAND AUSLAND	59,7 57,1 63,7	-61,6 -72,6 -17,8	74,2 16,1 163,4	-3,8 -73,9 +83,6	95,0 61,1 142,9	-9,1 -12,3 -7,1
35.1	SCHIFFBAU	INSGESAMT INLAND AUSLAND	14,4 13,1 18,1	-68,1 -48,0 -79,7	43,3 25,1 75,4	+2992,9 +85,9 -327,1	39,2 20,7 71,8	-21,6 -9,2 -26,6
35.3	LUFT- UND RAUMFAHRZEUGBAU	INSGESAMT INLAND AUSLAND	87,2 100,1 77,8	-68,8 -82,2 +7,8	79,9 19,2 203,0	-32,4 -80,9 +48,3	117,9 95,3 173,4	-10,1 -11,5 -3,6
36.1	HERSTELLUNG VON MOEBELN	INSGESAMT INLAND AUSLAND	90,7 87,4 112,5	-5,7 -6,7 -0,4	92,2 88,9 112,3	-0,4 -0,4 0	93,2 90,3 111,3	-0,6 -0,8 +0,1

1) EUROPÄISCHE GEMEINSCHAFT FUER KOHLE UND STAHL.
STBA, FS 4, R 2.2, 1/1999

4 INDEX DES UMSATZES FUER
 1995
 NACH ABSCHNITTEN, UNTERABSCHNITTEN,
 DER KLASSIFIKATION DER WIRTSCHAFTS
 4.1 ORIGINAL

WERT

WZ93- SCHL.	WIRTSCHAFTSZWEIG		VERAENDERUNG IN %				VERAENDERUNG IN %			KUMULIERT		2-MONATS- DURCHSCHNITT	
			1999		1998		DEZ. 1998		JAN. 1999	VER- AEND.	DEZ. 1998	VER- AEND.	
			JAN.	DEZ.	JAN.	DEZ.	DEZ. 1997	NOV. 1998	JAN. 1999	IN %	JAN. 1999	IN %	
D	VERARBEITENDES GEWERBE 1)	INSGESAMT	96,0	-2,2	-14,3	112,0	+2,8	-3,0	96,0	-2,2	104,0	+0,4	
		INLAND	89,6	-1,2	-13,5	103,6	+3,7	-3,7	89,6	-1,2	96,6	+1,4	
		AUSLAND	107,1	-3,8	-15,5	126,7	+1,7	-1,9	107,1	-3,8	116,9	-0,9	
	VORLEISTUNGSGUETER- PRODUZENTEN	INSGESAMT	95,5	-5,4	+2,6	93,1	-2,4	-14,4	95,5	-5,4	94,3	-4,0	
		INLAND	90,3	-3,3	+1,7	88,8	-0,4	-16,4	90,3	-3,3	89,6	-1,9	
AUSLAND		106,1	-8,6	+4,3	101,7	-5,7	-10,6	106,1	-8,6	103,9	-7,2		
INVESTITIONSGUETER- PRODUZENTEN	INSGESAMT	95,8	+1,9	-33,1	143,1	+6,0	+13,9	95,8	+1,9	119,5	+4,4		
	INLAND	88,7	+2,9	-33,5	133,4	+7,8	+17,9	88,7	+2,9	111,1	+5,8		
	AUSLAND	105,9	+0,8	-32,5	156,8	+4,0	+9,6	105,9	+0,8	131,4	+2,7		
GEBRAUCHSGUETER- PRODUZENTEN	INSGESAMT	95,7	-0,1	-17,6	116,1	+12,1	-10,9	95,7	-0,1	105,9	+6,2		
	INLAND	85,3	-0,1	-16,9	102,7	+8,6	-9,9	85,3	-0,1	94,0	+4,4		
	AUSLAND	110,9	-0,1	-18,3	135,8	+16,3	-11,8	110,9	-0,1	123,4	+8,3		
VERBRAUCHSGUETER- PRODUZENTEN	INSGESAMT	99,8	-2,8	+17,4	85,0	+2,0	-6,2	99,8	-2,8	92,4	-0,6		
	INLAND	94,0	-3,6	+13,7	82,7	+1,5	-5,6	94,0	-3,6	88,4	-1,2		
	AUSLAND	115,0	-1,2	+26,4	91,0	+3,4	-7,8	115,0	-1,2	103,0	+0,8		
DB	TEXTIL- UND BEKLEIDUNGS- GEWERBE	INSGESAMT	100,2	-4,4	+34,7	74,4	+0,5	-15,7	100,2	-4,4	87,3	-2,3	
		INLAND	92,4	-4,0	+28,5	71,9	+2,3	-16,6	92,4	-4,0	82,2	-1,3	
		AUSLAND	122,5	-5,3	+50,1	81,6	-3,9	-13,7	122,5	-5,3	102,1	-4,8	
17	TEXTILGEWERBE	INSGESAMT	85,5	-8,5	+10,9	77,1	-3,6	-22,4	85,5	-8,5	81,3	-6,2	
		INLAND	79,0	-7,6	+9,0	72,5	-2,4	-23,0	79,0	-7,6	75,8	-5,1	
		AUSLAND	102,6	-10,0	+15,3	89,0	-6,2	-21,0	102,6	-10,0	95,8	-8,3	
18	BEKLEIDUNGSGEWERBE	INSGESAMT	120,4	-	+70,1	70,8	+7,6	-3,3	120,4	-	95,6	+2,7	
		INLAND	109,8	-0,3	+54,2	71,2	+9,5	-5,9	109,8	-0,3	90,5	+3,3	
		AUSLAND	155,1	+0,3	+123,5	69,4	+1,2	+6,9	155,1	+0,3	112,3	+0,6	
DC	LEDERGEWERBE	INSGESAMT	115,7	-4,9	+37,4	84,2	+7,1	+4,6	115,7	-4,9	100,0	-0,1	
		INLAND	116,8	-2,6	+52,3	76,7	-2,3	-0,6	116,8	-2,6	96,8	-2,4	
		AUSLAND	112,5	-11,3	+3,6	108,6	+37,5	+19,1	112,5	-11,3	110,6	+7,5	
DD	HOLZGEWERBE (OHNE HERSTELLUNG VON MOEBELN)	INSGESAMT	75,3	-8,5	-11,7	85,3	-7,0	-16,0	75,3	-8,5	80,3	-7,7	
		INLAND	71,6	-9,8	-15,0	84,2	-7,0	-15,0	71,6	-9,8	77,9	-8,4	
		AUSLAND	114,8	+0,6	+17,8	97,5	-6,5	-23,6	114,8	+0,6	106,2	-2,8	
DE	PAPIER- UND DRUCKGEWERBE	INSGESAMT	88,8	-2,8	-5,5	94,0	+1,3	-7,1	88,8	-2,8	91,4	-0,8	
		INLAND	88,3	-0,6	-6,9	94,8	+2,0	-5,9	88,3	-0,6	91,6	+0,8	
		AUSLAND	90,4	-10,1	-1,0	91,3	-1,2	-11,1	90,4	-10,1	90,9	+5,8	
21	PAPIERGEWERBE	INSGESAMT	85,9	-8,6	+5,5	81,4	-2,6	-14,0	85,9	-8,6	83,7	-5,7	
		INLAND	85,4	-5,7	+6,2	80,4	-1,5	-14,5	85,4	-5,7	82,9	-3,7	
		AUSLAND	86,9	-14,6	+3,9	83,6	-5,1	-13,1	86,9	-14,6	85,3	-10,1	
21.1	H.V. HOLZSTOFF, ZELLSTOFF, PAPIER, KARTON UND PAPPE	INSGESAMT	89,1	-13,1	+5,8	84,2	-6,5	-14,9	89,1	-13,1	86,7	-10,0	
		INLAND	86,2	-8,8	+7,5	80,2	-5,2	-15,6	86,2	-8,8	83,2	-7,1	
		AUSLAND	92,7	-17,3	+3,9	89,2	-7,9	-14,0	92,7	-17,3	91,0	-12,9	
21.2	PAPIER-, KARTON- UND PAPPEVERARBEITUNG	INSGESAMT	83,2	-4,4	+5,3	79,0	+0,9	-13,3	83,2	-4,4	81,1	-1,9	
		INLAND	84,9	-4,0	+5,5	80,5	+0,8	-13,8	84,9	-4,0	82,7	-1,8	
		AUSLAND	75,8	-7,1	+4,1	72,8	+2,1	-10,9	75,8	-7,1	74,3	-2,9	
22	DRUCKGEWERBE, VERVIEL- FAELTIGUNG VON BESPIELTEN TONTRAEGERN	INSGESAMT	93,1	+6,5	-17,6	113,0	+5,9	+1,9	93,1	+6,5	109,1	+6,2	
		INLAND	91,5	+5,5	-17,7	111,2	+5,1	+2,6	91,5	+5,5	101,4	+5,3	
		AUSLAND	108,9	+14,5	-17,7	132,3	+15,0	-3,6	108,9	+14,5	120,6	+14,7	
DG	CHEMISCHE INDUSTRIE	INSGESAMT	95,3	-10,7	+9,2	87,3	-7,4	-10,6	95,3	-10,7	91,3	-9,2	
		INLAND	86,3	-8,9	+5,8	81,6	-6,1	-12,3	86,3	-8,9	84,0	-7,5	
		AUSLAND	105,8	-12,5	+12,4	94,1	-8,7	-9,0	105,8	-12,5	100,0	-10,7	
24.1	HERSTELLUNG VON CHEMISCHEN GRUNDSTOFFEN	INSGESAMT	89,8	-17,5	+7,4	83,6	-13,8	-9,5	89,8	-17,5	86,7	-15,7	
		INLAND	82,9	-16,1	+7,7	77,0	-15,3	-14,5	82,9	-16,1	80,0	-15,7	
		AUSLAND	95,8	-18,4	+7,4	89,2	-12,8	-5,6	95,8	-18,4	92,5	-15,8	
24.4	HERSTELLUNG VON PHARMA- ZEUTISCHEN ERZEUGNISSEN	INSGESAMT	106,3	-4,1	+6,1	100,2	-1,5	-7,8	106,3	-4,1	103,3	-2,8	
		INLAND	94,9	-4,8	-0,2	95,1	-0,9	-5,1	94,9	-4,8	95,0	-3,0	
		AUSLAND	125,9	-3,5	+15,2	109,3	-2,1	-11,6	125,9	-3,5	117,6	-2,9	
DH	HERSTELLUNG VON GUMMI- UND KUNSTSTOFFWAEREN	INSGESAMT	93,0	-2,4	+6,7	87,2	+1,5	-19,8	93,0	-2,4	90,1	-0,6	
		INLAND	86,4	-3,0	+4,9	82,4	+2,5	-20,4	86,4	-3,0	84,4	-0,5	
		AUSLAND	113,1	-0,8	+11,0	101,9	-0,5	-18,2	113,1	-0,8	107,5	-0,6	
25.2	HERSTELLUNG VON KUNST- STOFFWAEREN	INSGESAMT	92,1	-2,5	+6,4	86,6	+1,2	-19,1	92,1	-2,5	89,4	-0,8	
		INLAND	85,6	-2,7	+3,9	82,4	+2,4	-19,1	85,6	-2,7	84,0	-0,4	
		AUSLAND	113,5	-2,2	+12,8	100,6	-1,9	-18,9	113,5	-2,2	107,1	-2,0	
DI	GLASGEWERBE, KERAMIK, VERARBEITUNG VON STEINEN UND ERDEN	INSGESAMT	75,4	-3,1	+3,7	72,7	-1,4	-21,4	75,4	-3,1	74,1	-2,2	
		INLAND	70,0	-0,7	+1,6	68,9	-0,6	-23,2	70,0	-0,7	69,5	-0,6	
		AUSLAND	92,3	-8,3	+9,0	84,7	-3,3	-16,3	92,3	-8,3	88,5	-6,0	
26.1	HERSTELLUNG UND VERAR- BEITUNG VON GLAS	INSGESAMT	86,1	-5,1	+7,9	79,8	-2,6	-21,2	86,1	-5,1	83,0	-3,8	
		INLAND	84,0	-1,3	+5,1	79,9	+1,1	-21,0	84,0	-1,3	82,0	-0,1	
		AUSLAND	90,9	-12,4	+14,2	79,6	-10,1	-21,7	90,9	-12,4	85,3	-11,3	
DJ	METALLERZEUGUNG UND -BE- ARBEITUNG, HERSTELLUNG VON METALLERZEUGNISSEN	INSGESAMT	90,1	-9,0	-2,5	92,4	-6,0	-13,5	90,1	-9,0	91,3	-7,5	
		INLAND	87,6	-5,3	-5,1	92,3	-4,4	-10,9	87,6	-5,3	90,0	-4,8	
		AUSLAND	97,8	-17,4	+5,5	92,7	-10,4	-20,4	97,8	-17,4	95,3	-14,1	

1) AUSGEWAELTE WIRTSCHAFTSZWEIGE (OHNE ERNAHRUNGSGEWERBE UND TABAKVERARBEITUNG).

STBA, FS 4, R 2.2, 1/1999

BUNDESGBIET

DAS VERARBEITENDE GEMERBE

= 100

ABTEILUNGEN, GRUPPEN UND KLASSEN

ZWEIGE, AUSGABE 1993 (WZ93)

WERT

INDEX

1998 JAN.	VER- ÄND. IN % GEGEN JAN. 1997	1997 4.VJ	1998 3.VJ	1998 4.VJ	VERÄNDERUNG IN % 4.VJ 1998 GEGEN		1997 2.HJ	1998 1.HJ	1998 2.HJ	VERÄNDERUNG IN % 2.HJ 1998 GEGEN		1997	1998	VER- ÄND. IN % GEGEN 1997	WZ93 SCHL.
					4.VJ 1997	3.VJ 1998				2.HJ 1997	1.HJ 1998				
98,2	+4,6	111,8	110,7	115,1	+3,9	+4,0	109,3	109,3	112,9	+3,3	+3,3	105,6	111,1	+5,2	
90,7	+2,0	109,0	102,7	107,1	+4,0	+4,3	101,6	100,3	104,9	+3,2	+4,6	98,4	102,6	+4,3	D
111,3	+8,5	127,1	124,8	128,9	+1,4	+3,3	122,8	125,1	126,9	+3,3	+1,4	118,1	126,0	+6,7	
100,9	+5,4	106,1	106,8	104,7	-1,3	-2,0	105,5	107,9	105,8	+0,3	-1,9	103,3	106,8	+3,4	VORL.
93,4	+3,4	100,5	103,0	101,4	+0,9	-1,6	100,2	101,2	102,2	+2,0	+1,0	97,9	101,7	+3,9	
116,1	+9,1	117,5	114,5	111,3	-5,3	-2,8	118,1	121,3	112,9	-2,8	-6,9	114,3	117,1	+2,4	
94,0	+5,0	124,0	117,9	131,2	+5,8	+11,3	118,2	112,9	124,6	+5,4	+10,4	110,8	118,7	+7,1	INV.
86,2	+2,3	111,4	105,1	120,2	+7,9	+14,4	107,5	100,8	112,6	+4,7	+11,7	101,4	108,7	+5,2	
105,1	+8,7	141,7	136,1	146,8	+3,6	+7,8	133,2	123,9	141,4	+6,2	+8,9	124,0	135,7	+9,4	
95,8	+2,5	112,5	109,4	126,2	+12,2	+15,4	106,4	113,2	117,8	+10,7	+4,1	105,1	115,5	+9,9	GEBR.
85,4	-0,2	101,4	96,9	111,0	+9,5	+14,6	98,7	101,9	104,0	+7,5	+2,7	96,4	102,6	+6,4	
111,0	+5,8	128,7	127,8	148,4	+15,3	+16,1	120,7	130,7	138,1	+14,4	+5,7	118,0	134,4	+13,9	
102,7	-0,8	90,5	104,7	90,7	+0,2	-13,4	97,3	96,0	97,7	+0,4	+1,8	96,3	96,9	+0,6	VERB.
97,5	-4,0	88,1	98,4	87,6	-0,6	-11,0	93,5	91,2	93,0	-0,5	+2,0	92,8	92,1	-0,8	
116,4	+7,2	97,1	121,3	98,0	+2,0	-18,4	107,4	109,0	110,1	+2,5	+1,0	106,7	109,6	+3,7	
104,8	+0,1	86,6	107,9	86,3	-0,3	-20,0	97,8	94,6	97,1	-0,7	+2,6	95,1	95,8	+0,7	DB
96,2	-3,8	82,7	99,8	83,7	+1,2	-16,1	92,6	87,9	91,7	-1,0	+4,3	90,7	89,8	-1,0	
128,4	+9,6	97,6	131,0	93,6	-4,1	-28,5	112,6	113,6	112,3	-0,3	-1,1	107,5	112,9	+5,0	
93,4	-2,3	96,3	90,8	93,3	-3,1	+2,8	93,8	96,3	92,1	-1,8	-4,4	94,3	94,2	-0,1	17
85,5	-7,2	90,1	84,7	88,2	-2,1	+4,1	88,2	87,9	86,4	-2,0	-1,7	89,2	87,2	-2,2	
114,0	+8,8	112,3	106,9	106,4	-5,3	-0,5	108,4	118,1	106,7	-1,6	-9,7	107,6	112,4	+4,5	
120,4	+2,8	73,3	131,1	76,7	+4,6	-41,5	103,2	92,2	103,9	+0,7	+12,7	96,1	98,1	+2,1	18
110,1	-0,1	73,1	119,3	77,8	+6,4	-34,8	98,3	88,0	98,6	+0,3	+12,0	92,6	93,3	+0,8	
154,6	+10,6	73,7	170,3	72,8	-1,2	-57,3	119,5	106,2	121,6	+1,8	+14,5	107,4	113,9	+6,1	
121,6	+3,6	87,6	114,9	84,7	-3,3	-26,3	103,5	108,0	99,8	-3,6	-7,6	104,0	103,9	-0,1	DC
119,9	-1,0	85,0	113,7	80,4	-5,4	-29,3	101,4	105,1	97,0	-4,3	-7,7	102,7	101,0	-1,7	
126,8	+20,5	96,0	119,0	98,6	+2,7	-17,1	109,9	117,3	108,8	-1,0	-7,2	108,2	113,1	+4,5	
82,3	+2,5	101,3	92,8	96,7	-4,5	+4,2	97,7	91,3	94,7	-3,1	+3,7	92,9	93,0	+0,1	DD
79,4	+1,9	99,2	90,4	94,4	-4,8	+4,4	95,7	88,1	92,4	-3,4	+4,9	90,5	90,3	-0,2	
114,2	+8,1	123,5	118,1	120,4	-2,5	+1,9	119,5	125,1	119,3	-0,2	-4,6	118,1	122,2	+3,5	
91,4	-1,2	97,8	95,1	99,1	+1,3	+4,2	95,1	94,3	97,1	+2,1	+3,0	93,1	95,7	+2,8	DE
88,8	-1,6	96,9	93,4	98,8	+2,0	+5,8	93,7	91,8	95,1	+2,6	+4,7	91,3	94,0	+3,0	
100,6	+0,1	100,8	101,1	100,0	-0,8	-1,1	100,1	102,8	100,5	+0,4	-2,2	99,3	101,7	+2,4	
94,0	-2,2	92,6	93,2	91,1	-1,6	-2,3	92,3	94,4	92,2	-0,1	-2,3	91,9	93,3	+1,5	21
90,6	-2,8	90,6	91,2	90,1	-0,6	-1,2	89,7	90,6	90,6	+1,0	-	88,7	90,6	+2,1	
101,7	-1,1	97,3	97,9	93,3	-4,1	-4,7	98,1	102,8	95,6	-2,5	-7,0	99,0	99,2	+0,2	
102,5	+5,7	97,9	98,0	94,7	-3,3	-3,4	97,4	102,4	96,4	-1,0	-5,9	96,0	99,4	+3,5	21.1
94,5	+3,3	91,1	92,8	90,5	-0,7	-2,5	89,5	93,6	91,6	+2,3	-2,1	87,6	92,6	+5,7	
112,1	+8,1	106,3	104,5	99,9	-6,0	-4,4	107,0	113,0	102,2	-4,5	-8,6	106,3	107,6	+1,2	
87,0	-8,8	88,2	89,3	88,0	-0,2	-1,5	88,1	87,7	88,7	+0,7	+1,1	88,5	88,2	-0,3	21.2
88,4	-6,1	90,2	90,2	89,8	-0,4	-0,4	89,8	88,9	90,0	+0,2	+1,2	89,4	89,4	-	
81,6	-19,3	79,8	85,4	80,4	+0,8	-5,9	80,9	83,0	82,9	+2,5	-0,1	85,0	82,9	-2,5	
87,4	+0,5	105,6	97,8	111,1	+5,2	+13,5	99,3	94,1	104,5	+5,2	+11,1	94,8	99,3	+4,7	22
86,7	-0,1	104,2	98,0	108,8	+4,4	+13,3	98,2	93,3	102,4	+4,3	+9,8	94,2	97,8	+3,8	
95,1	+7,6	119,7	117,5	136,5	+13,2	+15,3	110,7	103,4	126,5	+14,3	+22,3	101,2	114,9	+13,5	
106,7	+3,9	103,2	100,9	95,9	-7,1	-5,0	104,0	107,7	98,4	-5,4	-8,6	104,6	103,0	-1,5	DB
94,7	+0,1	96,2	95,4	90,6	-5,8	-5,0	96,6	97,8	93,0	-3,7	-4,9	96,7	95,4	-1,3	
120,9	+7,6	111,7	107,5	102,2	-8,5	-4,9	112,8	119,3	104,9	-7,0	-12,1	113,9	112,1	-1,6	
108,8	+4,8	105,6	97,2	91,4	-13,4	-6,0	106,5	107,3	94,3	-11,5	-12,1	106,4	100,8	-5,3	24.1
98,8	+3,6	100,0	94,3	87,3	-12,7	-7,4	100,8	99,4	90,8	-8,9	-8,7	99,4	95,1	-4,3	
117,4	+5,8	110,4	99,7	95,0	-13,9	-4,7	111,5	114,1	97,4	-12,6	-14,6	112,4	106,8	-5,9	
110,9	+8,3	107,5	108,6	107,7	+0,2	-0,8	105,7	110,1	108,1	+2,3	-1,8	105,8	109,1	+3,1	24.4
99,7	-0,5	98,9	96,2	98,7	-0,2	+2,6	95,4	98,7	97,5	+2,2	-1,2	97,3	98,1	+0,8	
130,5	+22,7	122,6	130,3	123,5	+0,7	-5,2	123,8	130,2	126,9	+2,5	-2,5	120,7	128,5	+6,5	
95,3	+4,4	102,0	105,4	102,8	+0,8	-2,5	101,8	104,4	104,1	+2,3	-0,3	100,0	104,3	+4,3	DH
89,1	+2,1	96,8	100,5	97,5	+0,7	-3,0	97,1	97,9	99,0	+2,0	+1,1	95,3	98,4	+3,3	
114,0	+10,3	117,6	120,3	118,9	+1,1	-1,2	116,0	124,3	119,6	+3,1	-3,8	114,2	121,9	+6,7	
94,5	+5,1	100,5	104,6	101,6	+1,1	-2,9	100,6	103,4	103,1	+2,5	-0,3	98,7	103,3	+4,7	25.2
88,0	+2,4	95,6	99,6	96,7	+1,2	-2,9	96,0	96,8	98,1	+2,2	+1,3	94,0	97,5	+3,7	
116,1	+12,5	117,0	121,4	118,0	+0,9	-2,8	115,9	125,4	119,7	+3,3	-4,5	114,2	122,5	+7,3	
77,8	+2,2	91,7	96,2	88,9	-3,1	-7,6	94,9	90,4	92,5	-2,5	+2,3	92,6	91,5	-1,2	DI
70,5	+1,9	87,6	94,0	86,1	-1,7	-8,4	91,7	85,2	90,1	-1,7	+5,8	88,5	87,6	-1,0	
100,6	+3,1	104,6	102,9	97,9	-6,4	-4,9	104,9	106,9	100,4	-4,3	-6,1	105,4	103,6	-1,7	
90,7	-3,3	98,4	95,6	95,4	-3,0	-0,2	98,5	95,9	95,5	-3,0	-0,4	96,9	95,7	-1,2	26.1
85,1	-5,5	94,5	92,9	95,1	+0,6	+2,4	95,1	91,1	94,0	-1,2	+3,2	92,8	92,6	-0,2	
103,8	+1,3	107,4	102,1	96,1	-10,5	-5,9	106,3	107,3	99,1	-6,8	-7,6	106,6	103,2	-3,2	
99,0	+6,5	105,2	103,7	102,8	-2,3	-0,9	104,5	104,5	103,2	-1,2	-1,2	100,4	103,9	+3,5	DJ
92,5	+3,9	101,2	100,8	100,6	-0,6	-0,2	100,8	98,7	100,7	-0,1	+2,0	96,3	99,7	+3,5	
118,4	+12,9	117,1	112,4	109,4	-6,6	-2,7	115,6	121,7	110,9	-4,1	-8,9	112,6	116,3	+3,3	

4 INDEX DES UMSATZES FUER
 1995
 NACH ABSCHNITTEN, UNTERABSCHNITTEN,
 DER KLASSIFIKATION DER WIRTSCHAFTS
 4.1 ORIGINAL

WERT

WZ93- SCHL.	WIRTSCHAFTSZWEIG		VERAENDERUNG IN % JAN. 1999 GEGEN			VERAENDERUNG IN % DEZ. 1998 GEGEN			KUMULIERT		2-MONATS- DURCHSCHNITT	
			1999			1998			JAN. 1999	VER- AEND. IN %	DEZ. 1998	VER- AEND. IN %
			JAN.	JAN. 1998	DEZ. 1998	DEZ.	DEZ. 1997	NOV. 1998	JAN. 1999 BIS JAN. 1999	GE- GEN VORJAHR	JAN. 1999	GE- GEN VORJAHR
27	METALLERZEUGUNG UND -BEARBEITUNG	INSGESAMT	87,4	-16,3	+20,4	72,6	-18,5	-27,0	87,4	-16,3	80,0	-17,4
		INLAND	85,2	-11,4	+22,2	69,7	-15,7	-28,0	85,2	-11,4	77,5	-13,4
		AUSLAND	91,7	-24,0	+17,1	78,3	-23,0	-25,1	91,7	-24,0	85,0	-23,6
27.1	ERZEUGUNG VON ROHEISEN, STAHL UND FERROLEGIE- RUNGEN (EGKS) 1)	INSGESAMT	79,0	-24,5	+24,2	63,6	-27,0	-30,3	79,0	-24,5	71,3	-25,7
		INLAND	81,3	-14,3	+25,9	64,6	-22,3	-30,7	81,3	-14,3	73,0	-18,0
		AUSLAND	74,4	-40,0	+20,4	61,8	-35,0	-29,4	74,4	-40,0	68,1	-37,8
27.5	GIESSEREIINDUSTRIE	INSGESAMT	108,3	-2,3	+12,3	96,4	+5,0	-21,8	108,3	-2,3	102,4	+1,0
		INLAND	104,5	-2,8	+11,1	94,1	+7,4	-21,5	104,5	-2,8	99,3	+1,7
		AUSLAND	122,8	-0,9	+17,0	105,0	-2,6	-23,0	122,8	-0,9	113,9	-1,7
28	HERSTELLUNG VON METALL- ERZEUGNISSEN	INSGESAMT	92,4	-2,1	-15,2	109,0	+2,8	-3,5	92,4	-2,1	100,7	+0,5
		INLAND	89,2	-0,9	-17,3	107,8	+1,7	-0,4	89,2	-0,9	98,5	+0,5
		AUSLAND	107,1	-6,9	-6,5	114,5	+7,8	-14,8	107,1	-6,9	110,8	+0,2
28.1	STAHL- UND LEICHTMETALL- BAU	INSGESAMT	72,0	-12,9	-35,3	111,2	-7,6	+12,0	72,0	-12,9	91,6	-9,8
		INLAND	69,4	-8,3	-37,7	111,4	-7,4	+17,0	69,4	-8,3	90,4	-7,8
		AUSLAND	105,7	-38,5	-3,9	110,0	-8,5	-26,0	105,7	-38,5	107,9	-26,1
DK	MASCHINENBAU	INSGESAMT	87,2	-4,9	-39,2	143,5	+6,3	+21,1	87,2	-4,9	115,4	+1,8
		INLAND	84,9	-3,6	-35,2	131,0	+7,4	+16,7	84,9	-3,6	108,0	+2,8
		AUSLAND	90,2	-6,3	-43,4	159,3	+5,2	+26,1	90,2	-6,3	124,8	+0,7
29.1	H.V. MASCHINEN F.D.ERZEUG. U.NUTZG.V.MECHAN.ENERGIE (O.LUFT-,STRASS.FAHRZ.BAU)	INSGESAMT	89,8	-3,0	-17,8	109,3	+7,5	+2,9	89,8	-3,0	99,6	+2,5
		INLAND	93,5	+0,9	+1,7	91,9	+0,9	-13,3	93,5	+0,9	92,7	+0,9
		AUSLAND	85,0	-8,3	-35,8	132,4	+14,3	+24,3	85,0	-8,3	108,7	+4,2
29.3	HERSTELLUNG VON LAND- U. FORSTWIRTSCHAFTLICHEN MASCHINEN	INSGESAMT	84,0	-13,7	-8,7	92,0	+10,8	+1,4	84,0	-13,7	88,0	-2,4
		INLAND	81,4	-19,2	+2,8	79,2	+0,3	+5,3	81,4	-19,2	80,3	-10,7
		AUSLAND	86,6	-7,9	-17,0	104,4	+20,1	-1,2	86,6	-7,9	95,5	+5,5
29.4	HERSTELLUNG VON WERK- ZEUGMASCHINEN	INSGESAMT	79,1	-8,9	-50,4	159,4	+5,0	+37,5	79,1	-8,9	119,3	-
		INLAND	80,7	+4,3	-49,9	161,1	+14,9	+39,0	80,7	+4,3	120,9	+11,1
		AUSLAND	77,4	-20,0	-50,9	157,6	-4,1	+36,0	77,4	-20,0	117,5	-10,0
DL	H.V. BUEROMASCH., DATENVERARB. GER.U.-EINRICHTG.,ELEKTROT., FEINMECHANIK U. OPTIK	INSGESAMT	96,5	-0,1	-17,8	117,4	-2,2	+4,6	96,5	-0,1	107,0	-1,2
		INLAND	89,0	-1,7	-16,7	106,8	-3,8	+2,5	89,0	-1,7	97,9	-2,9
		AUSLAND	109,3	+2,1	-19,3	135,4	+0,1	+7,6	109,3	+2,1	122,4	+1,0
30	H.V. BUEROMASCHINEN, DATENVERARBEITUNGSGE- RAETEN U. -EINRICHTUNGEN	INSGESAMT	72,0	-25,1	-22,9	93,4	-28,0	+14,3	72,0	-25,1	82,7	-26,8
		INLAND	64,9	-28,5	-25,9	87,6	-30,6	+14,8	64,9	-28,5	76,3	-29,7
		AUSLAND	84,5	-19,8	-18,4	103,5	-23,9	+13,5	84,5	-19,8	94,0	-22,1
31	HERSTELLUNG VON GERAETEN DER ELEKTRIZITAETSERZEU- GUNG, -VERTEILUNG U.AE.	INSGESAMT	94,8	-1,1	-11,2	106,8	-0,9	-0,6	94,8	-1,1	100,8	-1,1
		INLAND	91,3	-0,7	-12,6	104,5	-1,2	-2,5	91,3	-0,7	97,9	-1,0
		AUSLAND	102,2	-2,3	-8,5	111,7	-0,4	+3,5	102,2	-2,3	107,0	-1,3
31.2	HERSTELLUNG VON ELEK- TRIZITAETVERTEILUNGS- U. -SCHALTEINRICHTUNGEN	INSGESAMT	96,2	+2,0	-14,3	112,3	+0,2	+5,4	96,2	+2,0	104,3	+1,1
		INLAND	91,3	+2,2	-15,6	108,1	-5,6	+1,9	91,3	+2,2	99,7	-2,2
		AUSLAND	106,7	+1,5	-12,1	121,4	+13,6	+13,1	106,7	+1,5	114,1	+7,6
31.6	HERSTELLUNG VON ELEK- TRISCHEN AUSRUESTUNGEN A.N.G.	INSGESAMT	96,5	-6,6	-14,5	112,9	-0,9	-0,9	96,5	-6,6	104,7	-3,6
		INLAND	100,7	-4,1	-17,3	121,8	+8,5	-0,1	100,7	-4,1	111,3	+2,4
		AUSLAND	87,8	-12,1	-7,6	95,0	-18,7	-2,8	87,8	-12,1	91,4	-15,7
32	RUNDFUNK-, FERNSEH- UND NACHRICHTENTECHNIK	INSGESAMT	108,2	+10,9	-24,6	143,5	+5,7	+9,0	108,2	+10,9	125,9	+7,9
		INLAND	92,7	+5,9	-18,0	113,0	+3,2	+7,7	92,7	+5,9	102,9	+4,5
		AUSLAND	126,2	+15,5	-29,5	178,9	+7,6	+10,0	126,2	+15,5	152,6	+10,7
33	MEDIZIN-, MESS-, STEUER- UND REGELUNGSTECHNIK, OPTIK	INSGESAMT	99,1	+1,7	-19,9	123,7	-0,7	+6,7	99,1	+1,7	111,4	+0,4
		INLAND	91,8	+2,0	-20,9	116,1	-1,0	+5,3	91,8	+2,0	104,0	+0,3
		AUSLAND	111,0	+1,6	-18,3	135,8	-0,4	+8,4	111,0	+1,6	123,4	+0,5
DM	FAHRZEUGBAU	INSGESAMT	116,2	+10,6	-19,2	143,8	+16,5	-5,6	116,2	+10,6	130,0	+13,7
		INLAND	107,9	+15,0	-23,2	140,5	+25,4	+0,8	107,9	+15,0	124,2	+20,7
		AUSLAND	124,7	+6,9	-15,3	147,3	+9,1	-11,1	124,7	+6,9	136,0	+8,1
34	HERSTELLUNG VON KRAFTWAGEN UND KRAFTWAGENTEILEN	INSGESAMT	115,7	+6,4	-16,1	137,9	+15,9	-11,4	115,7	+6,4	126,8	+11,3
		INLAND	103,8	+9,3	-19,0	128,2	+17,2	-9,0	103,8	+9,3	116,0	+13,5
		AUSLAND	127,9	+4,2	-13,5	147,9	+14,7	-13,5	127,9	+4,2	137,9	+9,5
34.1	HERSTELLUNG VON KRAFTWAGEN UND KRAFTWAGENMOTOREN	INSGESAMT	112,9	+5,2	-21,2	143,2	+16,0	-11,6	112,9	+5,2	128,1	+11,0
		INLAND	92,0	+7,0	-28,9	129,4	+14,3	-5,7	92,0	+7,0	110,7	+11,1
		AUSLAND	131,1	+4,0	-15,6	155,3	+17,4	-15,3	131,1	+4,0	143,2	+10,8
35	SONSTIGER FAHRZEUGBAU	INSGESAMT	120,4	+59,9	-37,3	191,9	+20,8	+52,8	120,4	+59,9	156,2	+33,4
		INLAND	142,7	+70,3	-41,8	245,0	+82,6	+93,5	142,7	+70,3	193,9	+77,9
		AUSLAND	99,3	+47,5	-30,3	142,4	-21,9	+14,3	99,3	+47,5	120,9	-3,1
35.1	SCHIFFBAU	INSGESAMT	141,8	+506,0	-50,9	288,7	+121,9	+426,8	141,8	+506,0	215,3	+180,3
		INLAND	328,1	+548,4	-45,1	598,1	+318,8	+496,9	328,1	+548,4	463,1	+378,9
		AUSLAND	40,2	+367,4	-66,8	121,0	-1,7	+304,7	40,2	+367,4	80,6	+22,3
35.3	LUFT- UND RAUMFAHRZEUGBAU	INSGESAMT	126,1	+16,8	-27,5	173,9	-13,6	-3,0	126,1	+16,8	150,0	-3,0
		INLAND	105,8	-6,7	-45,3	193,4	+21,3	+19,5	105,8	-6,7	149,6	+9,7
		AUSLAND	140,4	+34,7	-12,4	160,2	-30,5	-16,4	140,4	+34,7	150,3	-10,2
36.1	HERSTELLUNG VON MOEBELN	INSGESAMT	86,9	-1,4	-7,3	93,7	+2,0	-17,5	86,9	-1,4	90,3	+0,3
		INLAND	84,5	-1,6	-6,7	90,6	+0,9	-17,9	84,5	-1,6	87,6	-0,3
		AUSLAND	102,8	-	-10,0	114,2	+7,3	-16,3	102,8	-	108,5	+3,7

1) EUROPAEISCHE GEMEINSCHAFT FUER KOHLE UND STAHL.

STBA,FS 4,R 2.2, 1/1999

BUNDESGBIET

DAS VERARBEITENDE GEBWERE
= 100
ABTEILUNGEN, GRUPPEN UND KLASSEN
ZWEIGE, AUSGABE 1993 (WZ93)
WERT

INDEX

1998 JAN.	VER- AEND. IN % GEGEN JAN. 1997	1997 4.VJ	1998 3.VJ	1998 4.VJ	VERAENDERUNG IN % 4.VJ 1998 GEGEN		1997 2.HJ	1998 1.HJ	1998 2.HJ	VERAENDERUNG IN % 2.HJ 1998 GEGEN		1997	1998	VER- AEND. IN % GEGEN 1997	WZ93 SCHL.
					4.VJ 1997	3.VJ 1998				2.HJ 1997	1.HJ 1998				
104,4	+12,9	102,1	99,5	92,1	-9,8	-7,4	101,8	107,3	95,8	-5,9	-10,7	99,7	101,5	+1,8	
96,2	+9,6	95,2	95,8	89,3	-6,2	-6,8	95,6	100,1	92,6	-3,1	-7,5	93,6	96,3	+2,9	27
120,7	+18,6	115,9	106,7	97,7	-15,7	-8,4	114,1	121,6	102,2	-10,4	-16,0	111,6	111,9	+0,3	
104,6	+20,0	98,7	89,7	83,4	-15,5	-7,0	96,8	104,8	86,6	-10,5	-17,4	94,4	96,7	+1,4	27.1
94,9	+12,4	93,7	89,1	84,7	-3,6	-4,9	92,6	99,0	86,9	-6,2	-12,2	90,5	93,0	+2,8	
123,9	+33,7	108,6	91,0	80,6	-25,8	-11,4	105,3	116,2	85,8	-18,5	-26,2	102,2	101,0	-1,2	
110,9	+11,1	109,4	112,9	118,0	+6,0	+2,7	106,1	117,8	114,5	+7,9	-2,8	105,4	116,1	+10,2	27.5
107,5	+10,6	105,0	111,1	112,5	+7,1	+1,3	103,0	114,6	111,8	+8,5	-2,4	102,4	113,2	+10,5	
123,9	+13,0	126,2	119,8	129,5	+2,6	+8,1	117,7	130,0	124,7	+5,9	-4,1	117,0	127,3	+8,8	
94,4	+1,0	107,8	107,2	111,7	+3,6	+4,2	106,8	102,2	109,5	+2,5	+7,1	101,0	105,8	+4,8	28
90,0	+0,2	105,4	104,2	108,3	+2,8	+3,9	104,3	97,8	106,2	+1,8	+8,6	98,2	102,0	+3,9	
115,0	+4,9	118,9	121,2	127,1	+6,9	+4,9	118,0	121,9	124,1	+5,2	+1,8	113,9	123,0	+8,0	
82,7	-7,6	105,3	95,8	103,2	-2,0	+7,7	98,8	84,7	99,5	-0,3	+17,5	91,6	92,1	+0,5	28.1
75,7	-13,3	103,1	92,3	99,9	-3,1	+8,2	97,2	80,3	96,1	-1,1	+19,7	89,0	88,2	-0,9	
171,8	+45,7	133,3	139,5	143,8	+7,9	+3,1	132,3	139,7	141,6	+7,0	+1,4	124,8	140,7	+12,7	
91,7	+10,3	121,7	114,1	124,6	+2,4	+8,2	115,8	108,2	119,4	+3,1	+10,4	107,2	113,8	+6,2	DK
88,1	+7,7	111,3	103,2	117,3	+5,4	+13,7	106,2	98,1	110,3	+3,8	+12,4	89,6	104,2	+4,6	
96,3	+13,7	134,7	127,9	139,8	-0,7	+4,6	127,8	120,9	130,9	+2,4	+8,3	116,9	125,9	+7,7	
92,6	+2,0	103,6	119,0	106,6	+2,9	-10,4	112,8	112,3	112,8	-	+0,4	105,8	112,6	+6,4	29.1
92,7	+8,7	100,5	105,0	100,8	+0,3	-4,0	103,7	100,3	102,9	-0,8	+2,6	98,2	101,6	+3,5	
92,7	-5,6	107,8	137,6	114,5	+6,2	-16,8	124,7	128,3	126,0	+1,0	-1,8	116,0	127,2	+9,7	
97,3	+13,9	83,0	97,2	91,4	+10,1	-6,0	85,2	118,8	94,3	+10,7	-20,6	98,7	106,5	+7,9	29.3
100,8	+13,8	77,5	96,6	77,0	-0,6	-20,3	87,2	126,1	86,8	-0,5	-31,2	99,7	106,4	+6,7	
94,0	+14,4	88,3	97,7	105,3	+19,3	+7,8	83,2	111,6	101,5	+22,0	-9,1	97,7	106,6	+9,1	
86,8	+21,2	126,9	110,2	130,0	+2,4	+18,0	114,6	100,8	120,1	+4,8	+19,1	103,1	110,4	+7,1	29.4
77,4	+7,8	120,2	106,6	130,1	+8,2	+22,0	110,7	95,9	118,3	+6,9	+23,4	99,9	107,1	+7,2	
96,8	+35,4	134,1	114,0	129,9	-3,1	+13,9	118,8	106,1	122,0	+2,7	+15,0	106,5	114,0	+7,0	
96,6	+3,0	114,7	116,6	115,3	+0,5	-1,1	114,1	108,5	115,9	+1,6	+6,8	107,8	112,2	+4,1	DL
90,5	-1,5	108,1	105,8	106,7	+0,6	+0,9	106,1	99,2	106,2	+0,1	+7,1	101,2	102,7	+1,5	
107,1	+10,2	129,3	134,9	130,0	+0,5	-3,6	127,6	124,3	132,5	+3,8	+6,6	119,2	128,4	+7,7	
96,1	-8,3	114,3	112,8	98,4	-13,9	-12,8	115,9	106,1	105,6	-8,9	-0,5	109,9	105,8	-3,7	30
105,4	-15,3	107,1	107,5	94,4	-11,9	-12,2	113,7	100,3	101,0	-11,2	+0,7	109,2	100,7	-7,8	
90,8	+1,7	127,0	122,2	105,3	-17,1	-13,8	119,9	116,2	113,8	-5,1	-2,1	111,3	115,0	+3,3	
95,9	+3,2	108,7	114,9	108,8	+0,1	-5,3	110,4	108,8	111,9	+1,4	+2,8	105,6	110,3	+4,5	31
91,9	+1,9	105,0	110,4	107,3	+2,2	-2,8	105,8	102,0	108,8	+2,8	+6,7	101,0	105,4	+4,4	
104,6	+6,0	116,8	124,5	112,3	-3,9	-9,8	120,2	123,3	118,4	-1,5	-4,0	115,4	120,8	+4,7	
94,3	+1,6	107,4	123,8	111,1	+3,4	-10,3	114,4	113,1	117,4	+2,6	+3,8	108,9	115,3	+5,9	31.2
89,3	+1,6	105,5	119,5	108,9	+3,2	-8,9	109,5	105,6	114,2	+4,3	+8,1	103,4	109,9	+6,3	
106,1	+1,6	111,5	133,0	115,9	+3,9	-12,9	125,2	129,3	124,4	-0,6	-3,8	120,9	126,9	+5,0	
103,3	+7,8	115,6	110,1	113,2	-2,1	+2,8	110,6	107,1	111,7	+1,0	+4,3	105,7	109,4	+3,5	31.6
105,0	+6,0	114,2	110,8	120,4	+5,4	+8,7	110,4	106,3	115,6	+4,7	+8,7	106,0	110,9	+4,6	
99,9	+11,9	118,3	109,0	98,7	-16,6	-9,4	110,9	108,9	103,9	-6,3	-4,6	105,3	106,4	+1,0	
97,6	+2,6	126,8	125,5	133,7	+5,4	+6,5	123,8	109,3	129,6	+4,7	+18,6	114,4	119,5	+4,5	32
87,5	-7,5	107,0	98,8	108,6	+1,5	+10,1	106,4	92,4	103,6	-2,6	+12,1	100,5	98,0	-2,5	
109,3	+14,1	149,8	158,9	162,8	+8,7	+3,8	144,1	128,9	159,9	+11,0	+24,0	130,6	144,4	+10,6	
97,4	+9,8	114,6	112,2	117,5	+2,5	+4,7	110,4	108,0	114,9	+4,1	+6,4	104,5	111,4	+6,6	33
90,0	+4,8	107,3	100,8	109,6	+2,1	+8,7	102,6	98,3	105,2	+2,5	+7,0	98,2	101,7	+3,6	
109,3	+16,9	126,3	130,8	130,5	+3,3	-0,2	123,0	123,7	130,6	+6,2	+5,6	114,8	127,2	+10,8	
105,1	+4,9	129,9	128,5	151,2	+16,4	+17,7	121,4	130,8	139,8	+15,2	+6,9	119,1	135,3	+13,6	DM
93,8	+6,0	115,7	119,3	141,1	+22,0	+18,3	110,6	121,5	130,2	+17,7	+7,2	109,6	125,8	+14,8	
116,6	+4,0	144,2	137,7	161,5	+12,0	+17,3	132,3	140,1	149,6	+13,1	+6,8	128,9	144,9	+12,4	
108,7	+6,2	127,9	130,1	151,3	+18,3	+16,3	120,5	133,5	140,7	+16,8	+5,4	119,5	137,1	+14,7	34
95,0	+7,1	115,2	119,9	138,5	+20,2	+15,5	110,1	122,3	129,2	+17,3	+5,6	109,4	125,8	+15,0	
122,8	+5,5	141,0	140,6	164,4	+16,6	+16,9	131,3	145,0	152,5	+16,1	+5,2	129,9	148,7	+14,5	
107,3	+5,8	130,3	131,7	157,2	+20,6	+19,4	122,3	135,9	144,5	+18,2	+6,3	121,6	140,2	+15,3	34.1
86,0	+8,2	113,1	113,4	137,0	+21,1	+20,8	107,1	117,7	125,2	+16,9	+6,4	106,7	121,5	+13,9	
126,0	+4,6	145,4	147,6	174,9	+20,3	+18,5	135,7	151,7	161,3	+18,9	+6,3	134,6	156,6	+16,3	
75,3	-8,5	145,7	114,9	150,4	+3,2	+30,9	128,1	108,0	132,6	+3,5	+22,8	116,0	120,3	+3,7	35
83,8	-3,7	120,6	114,2	162,8	+36,0	+42,6	115,4	114,7	138,5	+20,0	+20,7	110,9	126,6	+14,2	
87,3	-13,7	169,4	115,6	138,8	-18,1	+20,1	140,1	101,8	127,2	-9,2	+25,0	120,9	114,5	-5,3	
23,4	-57,4	114,2	80,6	128,6	+12,6	+59,6	99,0	60,8	104,6	+5,7	+72,0	85,9	82,7	-3,7	35.1
50,6	-59,3	100,2	83,3	254,1	+153,6	+184,5	99,8	100,8	171,7	+72,0	+70,3	106,1	136,2	+28,4	
8,6	-49,1	121,8	76,3	60,6	-50,2	-20,6	98,8	39,0	68,5	-30,7	+75,6	75,1	53,7	-28,5	
108,0	+6,3	187,3	140,3	186,3	-0,5	+32,8	159,9	138,7	163,3	+2,1	+17,7	141,5	151,0	+6,7	35.3
113,4	+26,4	151,9	136,3	173,3	+14,1	+25,3	138,7	132,6	155,8	+12,3	+17,5	125,9	144,2	+14,5	
104,2	-6,1	212,1	141,7	196,4	-7,9	+37,9	174,7	142,9	168,5	-3,5	+17,9	152,4	155,7	+2,2	
88,1	-3,8	102,2	93,8	106,7	+4,4	+13,8	95,8	101,1	100,3	+4,7	-0,8	95,8	100,7	+5,1	36.1
85,9	-5,4	99,4	91,0	103,6	+4,2	+13,8	93,1	98,2	97,3	+4,5	-0,9	93,5	97,7	+4,5	
102,8	+6,7	121,3	113,0	127,8	+5,4	+13,1	113,8	120,6	120,4	+5,8	-0,2	110,8	120,5	+8,8	

4 INDEX DES UMSATZES FUER
 1995
 NACH ABSCHNITTEN, UNTERABSCHNITTEN,
 DER KLASSEIFIKATION DER WIRTSCHAFTS
 4.1 ORIGINAL

VOLUMEN

WZ93- SCHL.	WIRTSCHAFTSZWEIG		VERAENDERUNG IN %			VERAENDERUNG IN %			KUMULIERT		2-MONATS- DURCHSCHNITT	
			1999		1998	DEZ. 1998		JAN. 1999	VER- AEND. IN %	DEZ. UND JAN.	VER- AEND. IN %	
			JAN.	DEZ.		DEZ.	NOV.					BIS JAN. 1999
D	VERARBEITENDES GEMERBE 1)	INSGESAMT	95,9	-1,4	-13,7	111,1	+3,1	-3,1	95,9	-1,4	103,5	+0,9
		INLAND	90,0	-0,7	-12,9	103,3	+3,8	-4,0	90,0	-0,7	96,7	+1,7
		AUSLAND	106,2	-2,7	-14,9	124,8	+2,1	-1,9	106,2	-2,7	115,5	-0,2
	VORLEISTUNGSGUETER- PRODUZENTEN	INSGESAMT	98,5	-3,1	+3,2	95,4	-0,8	-14,2	98,5	-3,1	97,0	-2,0
		AUSLAND	108,9	-5,7	+5,2	103,5	-3,8	-10,4	108,9	-5,7	106,2	-4,8
INVESTITIONSGUETER- PRODUZENTEN	INSGESAMT	93,1	+1,5	-33,1	139,1	+5,5	+14,2	93,1	+1,5	116,1	+3,8	
	AUSLAND	102,4	+0,4	-32,6	152,0	+3,7	+9,8	102,4	+0,4	127,2	+2,3	
GEBRAUCHSGUETER- PRODUZENTEN	INSGESAMT	92,2	-0,8	-17,5	111,7	+11,1	-10,8	92,2	-0,8	102,0	+5,5	
	AUSLAND	106,2	-0,8	-18,4	130,2	+15,5	-11,7	106,2	-0,8	118,2	+7,6	
VERBRAUCHSGUETER- PRODUZENTEN	INSGESAMT	97,9	-3,2	+17,5	83,3	+1,5	-6,3	97,9	-3,2	90,6	-1,1	
	AUSLAND	112,1	-1,4	+26,1	88,9	+3,7	-7,9	112,1	-1,4	100,5	+0,8	
DB	TEXTIL- UND BEKLEIDUNGS- GEMERBE	INSGESAMT	100,2	-4,0	+34,9	74,3	+0,8	-15,8	100,2	-4,0	87,3	-2,0
		INLAND	92,2	-3,8	+28,6	71,7	+2,4	-16,5	92,2	-3,8	82,0	-1,1
		AUSLAND	123,1	-4,6	+50,5	81,8	-3,1	-13,7	123,1	-4,6	102,5	-4,0
17	TEXTILGEMERBE	INSGESAMT	85,5	-7,9	+11,0	77,0	-3,1	-22,5	85,5	-7,9	81,3	-5,7
		INLAND	78,9	-7,3	+9,0	72,4	-2,2	-23,1	78,9	-7,3	75,7	-4,9
		AUSLAND	102,7	-9,1	+15,5	88,9	-5,5	-21,1	102,7	-9,1	95,8	-7,5
18	BEKLEIDUNGSGEMERBE	INSGESAMT	120,3	-0,1	+70,4	70,6	+7,5	-3,2	120,3	-0,1	95,5	+2,6
		INLAND	109,3	-0,4	+54,6	70,7	+9,1	-6,0	109,3	-0,4	90,0	+3,1
		AUSLAND	156,4	+0,6	+123,1	70,1	+2,2	+7,2	156,4	+0,6	113,3	+1,2
DC	LEDERGEMERBE	INSGESAMT	114,6	-3,6	+37,6	83,3	+8,0	+4,8	114,6	-3,6	99,0	+1,0
		INLAND	115,7	-1,3	+52,4	75,9	-1,3	-0,5	115,7	-1,3	95,8	-1,3
		AUSLAND	111,0	-10,7	+3,8	106,9	+37,6	+19,3	111,0	-10,7	109,0	+7,9
DD	HOLZGEMERBE (OHNE HERSTELLUNG VON MOEBELN)	INSGESAMT	76,5	-8,8	-11,1	86,1	-7,2	-16,1	76,5	-8,8	81,3	-8,0
		INLAND	73,0	-9,9	-14,2	85,1	-7,1	-15,2	73,0	-9,9	79,1	-8,3
		AUSLAND	113,9	-0,9	+18,9	95,8	-9,1	-24,1	113,9	-0,9	104,9	-4,8
DE	PAPIER- UND DRUCKGEMERBE	INSGESAMT	94,3	-2,1	-5,0	99,3	+1,6	-6,9	94,3	-2,1	96,8	-0,2
		INLAND	93,6	+0,2	-6,5	100,1	+2,6	-5,8	93,6	+0,2	96,9	+1,5
		AUSLAND	96,7	-9,3	+0,4	96,3	-1,7	-10,9	96,7	-9,3	96,5	-5,7
21	PAPIERGEMERBE	INSGESAMT	93,8	-7,6	+5,9	88,6	-2,4	-13,7	93,8	-7,6	91,2	-5,2
		INLAND	92,9	-5,0	+6,2	87,5	-1,1	-14,1	92,9	-5,0	90,2	-3,2
		AUSLAND	95,7	-12,8	+4,9	91,2	-5,0	-12,6	95,7	-12,8	93,5	-8,1
21.1	H.V. HOLZSTOFF, ZELLSTOFF, PAPIER, KARTON UND PAPPE	INSGESAMT	102,8	-10,9	+6,3	96,7	-6,1	-14,4	102,8	-10,9	99,8	-8,6
		INLAND	101,0	-7,0	+7,4	94,0	-4,5	-15,2	101,0	-7,0	97,5	-5,8
		AUSLAND	105,1	-15,1	+5,2	99,9	-7,9	-13,6	105,1	-15,1	102,5	-11,8
21.2	PAPIER-, KARTON- UND PAPPEVERARBEITUNG	INSGESAMT	86,3	-4,1	+5,4	81,9	+1,5	-13,1	86,3	-4,1	84,1	-1,5
		INLAND	88,4	-3,6	+5,6	83,7	+1,0	-13,5	88,4	-3,6	86,1	-1,4
		AUSLAND	77,6	-6,1	+4,3	74,4	+3,5	-10,3	77,6	-6,1	76,0	-1,7
22	DRUCKGEMERBE, VERVIEL- FAELTIGUNG VON BESPIELTEN TONTRAEGERN	INSGESAMT	94,9	+7,4	-17,7	115,3	+6,7	+2,2	94,9	+7,4	105,1	+6,9
		INLAND	94,3	+6,8	-17,6	114,5	+6,0	+2,8	94,3	+6,8	104,4	+6,3
		AUSLAND	101,7	+13,4	-17,6	123,4	+13,6	-3,4	101,7	+13,4	112,6	+13,5
DG	CHEMISCHE INDUSTRIE	INSGESAMT	98,3	-7,9	+9,1	90,1	-4,8	-10,3	98,3	-7,9	94,2	-6,5
		INLAND	89,7	-6,4	+5,9	84,7	-4,0	-12,3	89,7	-6,4	87,2	-5,2
		AUSLAND	108,6	-9,1	+12,7	96,4	-5,8	-8,4	108,6	-9,1	102,5	-7,6
24.1	HERSTELLUNG VON CHEMISCHEN GRUNDSTOFFEN	INSGESAMT	101,0	-10,5	+8,3	93,3	-7,3	-9,0	101,0	-10,5	97,2	-9,0
		INLAND	96,2	-8,5	+7,2	89,7	-7,0	-14,0	96,2	-8,5	93,0	-7,7
		AUSLAND	105,0	-12,2	+8,9	96,4	-7,5	-4,5	105,0	-12,2	100,7	-10,0
24.4	HERSTELLUNG VON PHARMA- ZEUTISCHEN ERZEUGNISSEN	INSGESAMT	101,0	-5,3	+5,8	95,5	-2,7	-7,8	101,0	-5,3	98,3	-4,0
		INLAND	90,9	-5,8	-0,1	91,0	-2,2	-5,1	90,9	-5,8	91,0	-3,9
		AUSLAND	118,7	-4,8	+14,8	103,4	-3,3	-11,7	118,7	-4,8	111,1	-4,1
DH	HERSTELLUNG VON GUMMI- UND KUNSTSTOFFWAEREN	INSGESAMT	94,7	-1,7	+6,8	88,7	+2,2	-19,7	94,7	-1,7	91,7	+0,1
		INLAND	88,0	-2,7	+4,9	83,9	+2,8	-20,3	88,0	-2,7	86,0	-
		AUSLAND	114,7	+0,5	+11,3	103,1	+0,3	-18,2	114,7	+0,5	108,9	+0,4
25.2	HERSTELLUNG VON KUNST- STOFFWAEREN	INSGESAMT	93,8	-1,8	+6,5	88,1	+1,7	-19,2	93,8	-1,8	91,0	-0,1
		INLAND	87,3	-2,1	+4,2	83,8	+2,8	-19,3	87,3	-2,1	85,6	+0,2
		AUSLAND	115,7	-0,7	+13,0	102,4	-1,0	-18,9	115,7	-0,7	109,1	-0,8
DI	GLASGEMERBE, KERAMIK, VERARBEITUNG VON STEINEN UND ERDEN	INSGESAMT	76,8	-3,3	+3,9	73,9	-1,9	-21,5	76,8	-3,3	75,4	-2,6
		INLAND	71,9	-1,0	+1,8	70,6	-1,0	-23,3	71,9	-1,0	71,3	-1,0
		AUSLAND	92,1	-8,4	+9,1	84,4	-3,9	-16,4	92,1	-8,4	88,3	-6,3
26.1	HERSTELLUNG UND VERAR- BEITUNG VON GLAS	INSGESAMT	88,5	-6,3	+7,9	82,0	-4,2	-21,2	88,5	-6,3	85,3	-5,3
		INLAND	86,9	-3,1	+5,2	82,6	-1,1	-21,0	86,9	-3,1	84,8	-2,1
		AUSLAND	92,2	-12,7	+14,3	80,7	-10,7	-21,7	92,2	-12,7	86,5	-11,7
DJ	METALLERZEUGUNG UND -BE- ARBEITUNG, HERSTELLUNG VON METALLERZEUGNISSEN	INSGESAMT	92,7	-5,6	-0,9	93,5	-4,1	-13,7	92,7	-5,6	93,1	-4,9
		INLAND	89,2	-3,1	-3,8	92,7	-3,3	-11,3	89,2	-3,1	91,0	-3,2
		AUSLAND	103,1	-11,6	+7,5	96,9	-6,2	-20,1	103,1	-11,6	99,5	-9,0

1) AUSGEWAELHTE WIRTSCHAFTSZWEIGE (OHNE ERNAEHRUNGSGEMERBE UND TABAKVERARBEITUNG).

STBA, FS 4, R 2.2, 1/1999

BUNDESGEBIET

DAS VERARBEITENDE GEBERBE
= 100
ABTEILUNGEN, GRUPPEN UND KLASSEN
ZUMERGE, AUSGABE 1993 (WZ93)
WERT

INDEX

1998 JAN.	VER- ÄND. IN % GEGEN JAN. 1997	1997 4.VJ	1998 3.VJ	1998 4.VJ	VERÄNDERUNG IN % 4.VJ 1998 GEGEN		1997 2.HJ	1998 1.HJ	1998 2.HJ	VERÄNDERUNG IN % 2.HJ 1998 GEGEN		1997	1998	VER- ÄND. IN % GEGEN 1997	WZ93 SCHL.
					4.VJ 1997	3.VJ 1998				2.HJ 1997	1.HJ 1998				
97,3	+3,3	110,8	109,8	114,2	+3,1	+4,0	108,4	108,2	112,0	+3,3	+3,5	105,0	110,1	+4,9	D
90,6	+1,1	102,7	102,5	107,0	+4,2	+4,4	101,4	100,0	104,7	+3,3	+4,7	98,5	102,3	+3,9	
109,1	+6,6	124,8	122,7	127,0	+1,8	+3,5	120,6	122,5	124,8	+3,5	+1,9	116,4	123,7	+6,3	
101,7	+3,8	107,0	108,3	107,1	+0,1	-1,1	106,4	108,7	107,7	+1,2	-0,9	104,7	108,2	+3,3	VORL.
94,9	+2,2	102,1	106,0	104,2	+2,1	-0,8	101,7	102,8	104,6	+2,9	+1,8	99,7	103,7	+4,0	
115,5	+6,8	117,1	114,9	113,1	-3,4	-1,6	115,8	120,7	114,0	-1,6	-5,6	114,7	117,4	+2,4	
91,7	+4,2	121,0	114,8	127,5	+5,4	+11,1	115,4	108,9	121,1	+4,9	+10,2	108,4	115,5	+6,5	INV.
84,4	+1,7	109,1	102,6	117,1	+7,3	+14,1	105,4	98,6	109,8	+4,2	+11,4	98,6	104,2	+4,6	
102,0	+7,5	137,7	131,9	142,1	+3,2	+7,7	129,3	125,8	137,0	+6,0	+8,9	120,7	131,4	+8,9	
92,9	+1,5	109,2	105,5	121,4	+11,2	+15,1	103,4	109,4	113,4	+9,7	+3,7	102,4	111,4	+8,8	GEBR.
83,2	-0,8	98,9	93,8	107,2	+8,4	+14,3	94,4	98,3	100,5	+6,5	+2,2	94,2	99,4	+5,5	
107,1	+4,3	124,4	122,8	142,2	+14,3	+16,0	116,5	125,6	132,4	+13,6	+5,4	114,3	129,0	+12,9	
101,1	-1,9	89,3	102,8	88,9	-0,4	-13,5	98,1	94,4	95,8	-0,3	+1,5	95,4	95,1	-0,3	VERB.
96,4	-4,9	87,2	96,9	86,9	-1,5	-11,4	92,7	89,9	91,4	-1,4	+1,7	92,2	90,6	-1,7	
113,7	+5,8	94,6	118,5	96,8	+2,1	-18,5	105,0	106,4	107,6	+2,5	+1,1	103,8	107,0	+3,1	
104,4	-0,7	86,1	107,7	86,1	-	-20,1	97,3	94,3	96,9	-0,4	+2,8	94,9	95,6	+0,7	DB
95,8	-4,6	82,3	99,4	83,4	+1,3	-16,1	92,2	87,6	91,4	-0,9	+4,3	80,6	89,5	-1,2	
129,1	+9,0	96,9	131,3	93,9	-3,1	-28,5	112,0	113,2	112,6	+0,5	-0,5	107,2	112,9	+5,3	
92,8	-3,6	95,6	90,5	93,2	-2,5	+3,0	93,2	95,8	91,9	-1,4	-4,1	94,1	93,8	-0,3	17
85,1	-8,4	89,6	84,4	88,1	-1,7	+4,4	87,7	87,6	88,3	-1,6	-1,5	89,2	86,9	-2,6	
113,0	+7,4	111,2	106,4	108,4	-4,3	-	107,5	117,1	108,4	-1,0	-9,1	107,0	111,7	+4,4	
120,4	+2,8	73,0	131,2	76,4	+4,7	-41,8	103,0	92,2	103,8	+0,8	+12,6	95,9	98,0	+2,2	18
109,7	-0,4	72,8	118,9	77,3	+6,2	-35,0	98,0	87,7	98,1	+0,1	+11,9	92,4	92,9	+0,5	
156,4	+11,1	73,7	171,9	73,3	-0,5	-57,4	119,4	106,9	122,6	+2,7	+14,7	107,4	114,8	+6,9	
118,9	+2,1	95,9	112,3	83,4	-2,9	-25,7	101,6	105,5	97,8	-3,7	-7,3	102,5	101,7	-0,8	DC
117,2	-2,1	93,2	111,0	79,1	-4,9	-28,7	99,5	102,6	95,0	-4,5	-7,4	101,0	98,8	-2,2	
124,3	+17,5	94,4	116,3	97,0	+2,8	-16,6	108,2	114,7	106,7	-1,4	-7,0	107,2	110,7	+3,3	
83,9	+0,7	102,8	93,3	97,6	-4,9	+4,6	99,1	92,4	95,4	-3,7	+3,2	94,7	93,9	-0,8	DD
81,0	+0,1	100,5	91,0	95,5	-5,0	+4,9	97,1	88,4	93,3	-3,9	+4,4	92,3	91,3	-1,1	
114,9	+5,8	124,9	116,9	119,1	-4,6	+1,9	121,0	124,7	118,0	-2,5	-5,4	120,1	121,4	+1,1	
96,3	-2,4	102,9	99,6	104,4	+1,5	+4,8	100,4	98,9	102,0	+1,6	+3,1	98,7	100,4	+1,7	DE
93,4	-2,2	101,7	97,9	104,1	+2,4	+6,3	98,5	96,2	101,0	+2,5	+5,0	96,3	98,6	+2,4	
106,6	-2,9	107,2	105,8	106,2	-1,9	-0,6	107,2	108,3	105,5	-1,6	-2,6	107,3	106,9	-0,4	
101,5	-4,4	100,7	100,3	98,7	-2,0	-1,6	100,9	101,5	99,5	-1,4	-2,0	100,9	100,5	-0,4	21
97,8	-4,5	98,3	98,2	97,6	-0,7	-0,6	97,8	97,5	97,9	+0,1	+0,4	97,2	97,7	+0,5	
109,7	-4,2	106,1	105,1	101,3	-4,5	-3,6	107,7	110,4	103,2	-4,2	-6,5	109,4	106,8	-2,4	
115,4	+1,4	112,3	110,7	108,2	-3,7	-2,3	112,6	114,9	109,5	-2,8	-4,7	111,7	112,2	+0,4	21.1
108,6	-0,4	106,4	107,3	105,6	-0,8	-1,6	105,6	107,2	106,5	+0,9	-0,7	103,8	106,9	+3,0	
123,8	+3,5	119,4	114,8	111,4	-6,7	-3,0	121,1	124,2	113,1	-6,6	-8,9	121,2	118,6	-2,1	
90,0	-9,9	91,1	91,7	90,9	-0,2	-0,9	91,2	90,4	91,3	+0,1	+1,0	92,1	90,8	-1,4	21.2
91,7	-7,1	93,7	93,0	93,1	-0,6	+0,1	93,4	92,0	93,0	-0,4	+1,1	93,4	92,5	-1,0	
82,6	-21,0	80,5	86,4	81,8	+1,6	-5,3	81,8	83,8	84,1	+2,8	+0,4	86,6	84,0	-3,0	
88,4	+1,0	106,2	98,6	112,9	+6,3	+14,5	99,8	95,0	105,7	+5,9	+11,3	95,4	100,4	+5,2	22
88,3	+0,7	105,6	97,5	111,6	+5,7	+14,5	99,4	94,8	104,6	+5,2	+10,3	95,2	99,7	+4,7	
89,7	+5,5	112,7	109,9	126,1	+11,9	+14,7	104,9	97,2	118,0	+12,5	+21,4	98,4	107,6	+11,6	
106,7	+1,8	103,7	102,8	98,6	-4,9	-4,1	104,6	108,2	100,7	-3,7	-6,9	105,7	104,4	-1,2	D6
95,8	-1,9	97,6	98,2	94,0	-3,7	-4,3	98,3	99,4	96,1	-2,2	-3,3	98,9	97,7	-1,2	
119,5	+5,6	111,0	108,2	104,1	-6,2	-3,8	112,2	118,5	106,2	-5,3	-10,4	113,7	112,4	-1,1	
112,9	+2,2	109,7	105,6	101,4	-7,6	-4,0	111,0	112,7	103,5	-6,8	-8,2	111,6	108,1	-3,1	24.1
105,1	+0,3	106,4	106,4	101,1	-5,0	-5,0	107,7	107,4	103,8	-3,6	-3,4	107,2	105,6	-1,5	
119,6	+3,7	112,4	105,0	101,7	-9,5	-3,1	113,8	117,3	103,3	-9,2	-11,9	115,3	110,3	-4,3	
106,6	+6,5	103,7	103,7	102,6	-1,1	-1,1	102,2	105,6	103,2	+1,0	-2,3	102,8	104,4	+1,8	24.4
96,3	-1,8	95,9	92,5	94,5	-1,5	+2,2	92,8	95,1	93,5	+0,8	-1,7	94,8	94,3	-0,5	
124,7	+20,4	117,5	123,4	116,9	-0,5	-5,3	118,8	123,9	120,1	+1,1	-3,1	116,3	122,0	+4,9	
96,3	+4,1	103,2	106,8	104,5	+1,3	-2,2	103,0	105,6	105,7	+2,6	+0,1	101,2	105,6	+4,3	DH
90,4	+2,3	98,3	102,0	99,3	+1,0	-2,6	98,5	99,4	100,7	+2,2	+1,3	96,6	100,0	+3,5	
114,1	+9,0	118,2	121,2	120,2	+1,7	-0,8	116,8	124,6	120,7	+3,3	-3,1	115,3	122,6	+6,3	
95,5	+4,8	101,8	106,2	103,4	+1,6	-2,6	101,9	104,6	104,8	+2,8	+0,2	99,9	104,7	+4,8	25.2
89,2	+2,5	96,8	101,2	98,4	+1,7	-2,8	97,2	98,2	99,8	+2,7	+1,6	95,2	99,0	+4,0	
116,5	+11,2	118,2	122,9	119,9	+1,4	-2,4	117,3	126,1	121,4	+3,5	-3,7	115,8	123,7	+6,8	
79,4	+3,0	93,7	98,1	90,6	-3,3	-7,6	97,0	92,3	94,3	-2,8	+2,2	94,5	93,3	-1,3	DI
72,6	+3,4	90,1	96,8	88,3	-2,0	-8,8	94,3	87,8	92,6	-1,8	+5,5	90,8	90,2	-0,7	
100,6	+1,8	105,0	102,3	97,6	-7,0	-4,6	105,3	106,5	98,9	-5,1	-6,2	106,1	103,2	-2,7	
94,5	-1,6	102,9	98,5	98,1	-4,7	-0,4	103,0	99,7	98,3	-4,6	-1,4	100,8	99,0	-1,8	26.1
89,7	-2,6	99,8	96,7	98,4	-1,4	+1,8	100,5	95,8	97,5	-3,0	+1,8	97,3	96,7	-0,6	
105,6	+0,4	110,0	102,9	97,6	-11,3	-5,2	108,9	108,7	100,3	-7,9	-7,7	109,3	104,5	-4,4	
98,2	+3,3	104,5	103,6	104,1	-0,4	+0,5	103,7	103,5	103,9	+0,2	+0,4	100,6	103,7	+3,1	DJ
92,1	+1,4	100,9	100,5	101,2	+0,3	+0,7	100,4	98,1	100,9	+0,5	+2,9	96,8	99,5	+2,8	
116,6	+8,3	115,3	112,6	112,8	-2,2	+0,2	113,6	119,6	112,7	-0,8	-5,8	111,9	116,2	+3,8	

4 INDEX DES UMSATZES FUER
1995
NACH ABSCHNITTEN, UNTERABSCHNITTEN,
DER KLASSEIFIKATION DER WIRTSCHAFTS
4.1 ORIGINAL

VOLUMEN

WZ93-	WIRTSCHAFTSZWEIG		VERAENDERUNG IN % JAN. 1999 GEGEN			VERAENDERUNG IN % DEZ. 1998 GEGEN			KUMULIERT		2-MONATS- DURCHSCHNITT	
			1999			1998			JAN. 1999	VER- AEND.	DEZ. 1998	VER- AEND.
			JAN.	JAN. 1998	DEZ. 1998	DEZ.	DEZ. 1997	NOV. 1998	BIS JAN. 1999	IN % GEGEN VORJAHR!	JAN. 1999	IN % GEGEN VORJAHR!
27	METALLERZEUGUNG UND -BEARBEITUNG	INSGESAMT INLAND AUSLAND	94,7 90,9 102,2	-9,4 -6,3 -14,4	+21,6 +22,8 +19,1	77,9 74,0 85,8	-13,1 -11,6 -15,3	-26,0 -27,0 -24,1	94,7 90,9 102,2	-9,4 -6,3 -14,4	86,3 82,5 94,0	-11,1 -8,7 -14,9
27.1	ERZEUGUNG VON ROHEISEN, STAHL UND FERROLEGIE- RUNGEN (EGKS) 1)	INSGESAMT INLAND AUSLAND	90,0 91,0 88,1	-15,7 -7,2 -29,0	+25,2 +25,9 +24,1	71,9 72,3 71,0	-20,1 -16,6 -26,3	-28,6 -28,8 -28,2	90,0 91,0 88,1	-15,7 -7,2 -29,0	81,0 81,7 79,6	-17,7 -11,6 -27,8
27.5	GIESSEREIINDUSTRIE	INSGESAMT INLAND AUSLAND	106,0 101,6 122,8	+0,8 -2,6 +12,7	+12,3 +11,0 +16,1	94,4 91,5 105,8	+8,3 +7,4 +11,4	-21,6 -21,5 -21,5	106,0 101,6 122,8	+0,8 -2,6 +12,7	100,2 96,6 114,3	+4,2 +1,9 +12,1
28	HERSTELLUNG VON METALL- ERZEUGNISSEN	INSGESAMT INLAND AUSLAND	91,0 88,0 104,3	-2,2 -0,9 -7,1	-14,6 -16,6 -6,3	106,6 105,6 111,3	+2,4 +1,2 +7,4	-3,9 -1,0 -14,8	91,0 88,0 104,3	-2,2 -0,9 -7,1	98,8 96,8 107,8	+0,2 +0,2 -0,2
28.1	STAHL- UND LEICHTMETALL- BAU	INSGESAMT INLAND AUSLAND	70,9 68,3 104,8	-13,4 -8,8 -39,1	-35,3 -37,7 -3,6	109,6 109,7 108,7	-8,2 -8,1 -9,2	+12,4 +17,5 -26,4	70,9 68,3 104,8	-13,4 -8,8 -39,1	90,3 89,0 106,8	-10,3 -8,4 -26,8
DK	MASCHINENBAU	INSGESAMT INLAND AUSLAND	83,8 81,7 86,5	-5,7 -4,4 -7,2	-39,3 -35,2 -43,6	138,1 126,1 153,3	+5,3 +6,4 +4,4	+21,1 +16,7 +26,3	83,8 81,7 86,5	-5,7 -4,4 -7,2	111,0 103,9 119,9	+0,9 +1,9 -0,2
29.1	H.V. MASCHINEN F.D.ERZUEG. U.NUTZG.V.MECHAN.ENERGIE (O.LUFT-, STRASS.FAHRZ.BAU)	INSGESAMT INLAND AUSLAND	85,8 89,3 81,1	-3,5 +0,3 -8,8	-18,3 +1,8 -36,6	105,0 87,7 128,0	+7,3 - +14,8	+3,3 -13,3 +25,2	85,8 89,3 81,1	-3,5 +0,3 -8,8	95,4 88,5 104,6	+2,1 +0,1 +4,4
29.3	HERSTELLUNG VON LAND- U. FORSTWIRTSCHAFTLICHEN MASCHINEN	INSGESAMT INLAND AUSLAND	80,2 77,8 82,5	-14,0 -20,0 -8,1	-9,1 +2,2 -17,4	88,2 76,1 99,9	+10,4 -0,3 +19,8	+1,5 +5,5 -1,4	80,2 77,8 82,5	-14,0 -20,0 -8,1	84,2 77,0 91,2	-2,8 -11,3 +5,3
29.4	HERSTELLUNG VON WERK- ZEUGMASCHINEN	INSGESAMT INLAND AUSLAND	75,5 77,3 73,5	-9,8 +3,2 -21,1	-50,4 -49,9 -51,0	152,3 154,4 150,1	+3,7 +13,7 -5,4	+37,6 +39,0 +36,0	75,5 77,3 73,5	-9,8 +3,2 -21,1	113,9 115,9 111,8	-1,2 +10,0 -11,2
DL	H.V. BUEROMASCH., DATENVERARB. GER.U.-EINRICHTG.;ELEKTROT., FEINMECHANIK U. OPTIK	INSGESAMT INLAND AUSLAND	97,3 90,4 109,0	+0,8 -0,6 +2,9	-17,9 -16,7 -19,7	118,5 108,5 135,7	-1,0 -2,5 +1,3	+5,0 +2,9 +8,0	97,3 90,4 109,0	+0,8 -0,6 +2,9	107,9 99,5 122,4	-0,2 -1,6 +2,0
30	H.V. BUEROMASCHINEN, DATENVERARBEITUNGSGE- RAETEN U. -EINRICHTUNGEN	INSGESAMT INLAND AUSLAND	81,3 76,5 89,8	-21,4 -23,9 -17,2	-22,8 -25,8 -17,8	105,3 103,1 109,2	-24,5 -26,1 -21,7	+15,2 +16,2 +13,6	81,3 76,5 89,8	-21,4 -23,9 -17,2	93,3 89,8 99,5	-23,2 -25,2 -19,8
31	HERSTELLUNG VON GERAETEN DER ELEKTROZITAETSERZUE- GUNG, -VERTEILUNG U.AE.	INSGESAMT INLAND AUSLAND	93,1 90,7 98,4	-1,2 -0,1 -3,1	-11,1 -12,3 -8,6	104,7 103,4 107,6	-1,1 -1,1 -1,1	-0,8 -2,7 +3,6	93,1 90,7 98,4	-1,2 -0,1 -3,1	98,9 97,1 103,0	-1,2 -0,6 -2,1
31.2	HERSTELLUNG VON ELEK- TRIZITAETSERTEILUNGS- U. -SCHALTEINRICHTUNGEN	INSGESAMT INLAND AUSLAND	93,5 89,6 101,9	+2,3 +2,9 +1,2	-14,5 -15,5 -12,4	109,3 106,0 116,3	+0,2 -5,4 +13,2	+5,6 +1,8 +13,6	93,5 89,6 101,9	+2,3 +2,9 +1,2	101,4 97,8 109,1	+1,1 -1,8 +7,3
31.6	HERSTELLUNG VON ELEK- TRISCHEN AUSRUESTUNGEN A.N.G.	INSGESAMT INLAND AUSLAND	92,2 97,5 81,6	-7,3 -3,8 -14,6	-14,4 -17,0 -7,5	107,7 117,4 88,2	-1,7 +8,3 -21,3	-1,0 -0,3 -2,8	92,2 97,5 81,6	-7,3 -3,8 -14,6	100,0 107,5 84,9	-4,4 +2,5 -18,2
32	RUNDFUNK-, FERNSEH- UND NACHRICHTENTECHNIK	INSGESAMT INLAND AUSLAND	114,2 99,0 131,8	+14,4 +9,3 +19,3	-24,6 -18,0 -29,6	151,4 120,8 187,1	+10,3 +8,7 +11,7	+9,6 +8,6 +10,4	114,2 99,0 131,8	+14,4 +9,3 +19,3	132,8 109,9 159,5	+12,1 +8,9 +14,7
33	MEDIZIN-, MESS-, STEUER- UND REGELUNGSTECHNIK, OPTIK	INSGESAMT INLAND AUSLAND	95,3 88,1 107,0	+0,8 +1,4 +0,3	-19,9 -21,0 -18,4	119,0 111,5 131,2	-1,9 -1,9 -1,6	+6,6 +5,4 +8,3	95,3 88,1 107,0	+0,8 +1,4 +0,3	107,2 99,8 119,1	-0,6 -0,5 -0,7
DM	FAHRZEUGBAU	INSGESAMT INLAND AUSLAND	112,4 105,5 119,4	+10,0 +14,3 +6,4	-19,0 -22,8 -15,3	138,8 136,7 140,9	+15,9 +24,6 +8,3	-5,6 +0,6 -11,0	112,4 105,5 119,4	+10,0 +14,3 +6,4	125,6 121,1 130,2	+13,2 +19,9 +7,4
34	HERSTELLUNG VON KRAFTWAGEN UND KRAFTWAGENTEILEN	INSGESAMT INLAND AUSLAND	111,8 101,5 122,4	+5,8 +8,6 +3,6	-15,9 -18,7 -13,4	132,9 124,8 141,3	+15,1 +16,5 +13,9	-11,5 -9,2 -13,4	111,8 101,5 122,4	+5,8 +8,6 +3,6	122,4 113,2 131,9	+10,7 +12,9 +8,8
34.1	HERSTELLUNG VON KRAFTWAGEN UND KRAFTWAGENMOTOREN	INSGESAMT INLAND AUSLAND	107,3 87,8 124,3	+4,2 +5,7 +3,2	-21,2 -28,9 -15,5	136,1 123,5 147,1	+14,9 +12,9 +16,5	-11,6 -5,7 -15,4	107,3 87,8 124,3	+4,2 +5,7 +3,2	121,7 105,7 135,7	+9,9 +9,8 +10,0
35	SONSTIGER FAHRZEUGBAU	INSGESAMT INLAND AUSLAND	117,0 139,3 96,0	+59,0 +68,8 +47,0	-37,2 -41,5 -30,3	186,3 238,3 137,8	+20,0 +93,0 -22,4	+52,7 +93,0 +14,3	117,0 139,3 96,0	+59,0 +68,8 +47,0	151,7 188,8 116,9	+32,5 +76,3 -3,8
35.1	SCHIFFBAU	INSGESAMT INLAND AUSLAND	137,7 318,7 39,0	+503,9 +546,5 +364,3	-50,8 -45,1 -66,7	279,9 580,2 117,2	+120,7 +315,9 -2,3	+427,1 +497,5 +304,1	137,7 318,7 39,0	+503,9 +546,5 +364,3	208,8 449,5 78,1	+179,1 +376,2 +21,7
35.3	LUFT- UND RAUMFAHRZEUGBAU	INSGESAMT INLAND AUSLAND	122,3 102,8 136,0	+16,3 -7,2 +34,3	-27,5 -45,3 -12,4	168,8 187,8 155,3	-14,0 +20,6 -30,9	-2,9 +19,8 -16,4	122,3 102,8 136,0	+16,3 -7,2 +34,3	145,6 145,3 145,7	-3,4 +9,0 +10,7
36.1	HERSTELLUNG VON MOEBELN	INSGESAMT INLAND AUSLAND	82,0 79,6 97,8	-2,7 -3,0 -1,3	-7,1 -6,7 -10,1	88,3 85,3 108,8	- -0,9 +5,8	-17,6 -17,8 -16,2	82,0 79,6 97,8	-2,7 -3,0 -1,3	85,2 82,5 103,3	-1,3 -1,9 +2,3

BUNDESGBIET

DAS VERARBEITENDE GEBWERE
= 100
ABTEILUNGEN, GRUPPEN UND KLASSEN
ZWEIGE, AUSGABE 1993 (WZ93)
WERT

INDEX

1998 JAN.	VER- ÄND. IN % GEGEN JAN. 1997	1997 4.VJ	1998 3.VJ	1998 4.VJ	VERÄNDERUNG IN % 4.VJ 1998 GEGEN		1997 2.HJ	1998 1.HJ	1998 2.HJ	VERÄNDERUNG IN % 2.HJ 1998 GEGEN		1997	1998	VER- ÄND. IN % GEGEN 1997	WZ93 SCHL.
					4.VJ 1997	3.VJ 1998				2.HJ 1997	1.HJ 1998				
104,5	+6,2	102,7	101,5	97,6	-5,0	-3,8	102,1	107,3	99,5	-2,5	-7,3	101,7	103,4	+1,7	27
97,0	+3,6	96,5	97,4	93,5	-3,1	-4,0	96,8	100,6	95,5	-1,3	-5,1	96,4	98,0	+1,7	
119,4	+10,9	114,9	109,4	105,7	-6,0	-3,4	112,6	120,4	107,6	-4,4	-10,6	112,3	114,0	+1,5	
106,8	+9,4	102,5	93,2	91,7	-10,5	-1,6	101,2	106,5	92,5	-8,6	-13,1	101,2	99,5	-1,7	27.1
98,1	+3,2	98,3	92,4	92,2	-6,2	-0,2	97,9	101,6	92,3	-5,7	-9,2	98,0	96,9	-1,1	
124,0	+20,6	110,7	94,9	90,8	-18,0	-4,3	107,8	116,3	92,9	-13,8	-20,1	107,5	104,6	-2,7	
105,2	+7,1	104,0	108,6	113,3	+8,9	+4,3	101,1	111,9	111,0	+9,8	-0,8	101,4	111,4	+9,9	27.5
104,3	+7,7	102,2	108,2	109,4	+7,0	+1,1	100,3	111,2	108,8	+8,5	-2,2	100,4	110,0	+9,6	
109,0	+5,5	111,2	110,4	128,4	+15,5	+16,3	103,9	114,9	119,4	+14,9	+3,9	106,2	117,1	+11,3	
93,0	+0,8	106,1	105,3	109,6	+3,3	+4,1	105,1	100,3	107,5	+2,3	+7,2	99,6	103,9	+4,3	28
88,8	-0,1	104,0	102,6	106,5	+2,4	+3,8	102,9	96,3	104,6	+1,7	+8,6	97,0	100,4	+3,5	
112,3	+4,4	115,8	117,6	123,6	+6,7	+5,1	115,0	118,4	120,6	+4,9	+1,9	111,2	119,5	+7,5	
81,9	-7,8	104,5	94,2	101,5	-2,9	+7,7	99,1	83,5	97,9	-1,2	+17,2	91,1	90,7	-0,4	28.1
74,9	-13,3	102,3	90,6	98,2	-4,0	+8,4	96,5	79,1	94,4	-2,2	+19,3	88,4	86,7	-1,9	
172,0	+44,9	132,7	138,2	142,6	+7,5	+3,2	131,8	138,9	140,4	+6,5	+1,1	124,7	139,6	+11,8	
88,9	+8,3	118,2	110,0	120,0	+1,5	+9,1	112,5	104,6	115,0	+2,2	+9,9	104,4	109,8	+5,2	DK
85,5	+6,9	108,2	99,5	113,0	+4,4	+13,6	103,3	95,0	106,3	+2,9	+11,9	96,9	100,6	+3,8	
93,2	+12,3	130,8	123,2	128,7	-1,6	+4,5	124,1	116,7	126,0	+1,5	+8,0	113,7	121,3	+6,7	
88,9	+1,0	99,7	114,3	102,2	+2,5	-10,6	108,5	108,0	108,3	-0,2	+0,3	102,0	108,1	+6,0	29.1
89,0	+7,6	96,8	100,3	96,2	-0,6	-4,1	99,9	96,2	98,2	-1,7	+2,1	94,8	97,2	+2,5	
88,9	-6,5	103,7	132,9	110,1	+6,2	-17,2	119,9	123,6	121,5	+1,3	-1,7	111,5	122,5	+9,9	
93,3	+11,9	79,9	93,0	87,7	+9,8	-5,7	82,1	113,9	90,3	+10,0	-20,7	95,6	102,1	+6,8	29.3
97,2	+12,4	74,9	92,5	74,0	-1,2	-20,0	84,4	121,3	83,3	-1,3	-31,3	96,8	102,3	+5,7	
89,8	+11,7	84,8	93,4	100,9	+19,0	+8,0	79,9	106,7	97,2	+21,7	-8,9	94,5	102,0	+7,9	
83,7	+19,2	122,7	105,4	124,2	+1,2	+17,8	110,9	96,9	114,8	+3,5	+18,5	100,0	105,9	+5,9	29.4
74,9	+6,5	116,5	102,3	124,6	+7,0	+21,8	107,3	92,4	113,5	+5,8	+22,8	97,1	102,9	+6,0	
93,2	+33,0	129,4	108,7	123,8	-4,3	+13,9	114,7	101,8	116,3	+1,4	+14,2	103,1	108,0	+5,7	
96,5	+3,1	114,2	117,1	116,2	+1,8	-0,8	113,5	108,5	116,7	+2,8	+7,6	107,3	112,6	+4,9	DL
90,9	-1,0	106,2	107,0	108,2	+1,9	+1,1	106,2	99,9	107,6	+1,9	+7,7	101,1	103,7	+2,6	
105,9	+9,6	127,9	134,3	130,0	+1,6	-3,2	126,1	123,2	132,2	+4,8	+7,3	117,9	127,7	+8,3	
103,4	-7,0	122,1	124,3	109,9	-10,0	-11,6	124,0	114,9	117,1	-5,6	+1,9	116,9	116,0	-0,8	30
100,5	-11,4	117,0	123,0	109,2	-7,2	-11,2	124,8	112,2	116,1	-7,0	+3,5	118,7	114,2	-3,8	
108,5	+1,2	130,7	126,7	111,0	-14,6	-12,4	122,6	119,7	118,8	-3,1	-0,8	113,9	119,3	+4,7	
94,2	+2,6	106,9	112,5	106,8	-0,1	-5,1	108,6	106,6	109,7	+1,0	+2,9	104,0	108,1	+3,9	31
90,8	+1,6	103,9	109,0	106,3	+2,3	-2,5	104,7	100,7	107,7	+2,9	+7,0	100,0	104,2	+4,2	
101,5	+4,7	113,5	119,8	108,1	-4,8	-9,8	116,9	119,1	114,0	-2,5	-4,3	112,6	116,5	+3,5	
91,4	+0,8	104,5	119,9	108,0	+3,3	-9,9	111,5	109,6	114,0	+2,2	+4,0	106,3	111,8	+5,2	31.2
87,1	+1,0	103,2	116,7	106,7	+3,4	-8,6	107,1	102,9	111,7	+4,3	+8,6	101,3	107,3	+5,9	
100,7	+0,2	107,3	126,9	110,8	+3,3	-12,7	121,0	123,9	118,9	-1,7	-4,0	117,1	121,4	+3,7	
99,5	+6,2	111,5	105,0	108,1	-3,0	+3,0	106,8	102,5	106,5	-0,3	+3,9	102,5	104,5	+2,0	31.6
101,4	+4,9	110,5	106,6	116,2	+5,2	+9,0	106,9	102,5	111,4	+4,2	+8,7	102,9	107,0	+4,0	
95,5	+8,3	113,7	101,6	91,6	-19,4	-9,8	106,6	102,5	96,6	-9,4	-5,8	101,6	99,6	-2,0	
99,8	+4,3	128,0	131,4	140,5	+9,8	+6,9	124,6	113,1	135,9	+9,1	+20,2	114,9	124,5	+8,4	32
90,6	-4,9	106,6	104,2	115,4	+6,3	+10,7	107,5	96,6	109,8	+2,1	+13,7	101,3	103,2	+1,9	
110,5	+15,0	150,5	162,9	169,7	+12,8	+4,2	144,4	132,2	168,3	+15,2	+25,8	130,7	149,3	+14,2	
94,5	+8,7	111,5	108,4	113,2	+1,5	+4,4	107,4	104,5	110,8	+3,2	+6,0	101,8	107,7	+5,8	33
86,9	+3,8	103,9	97,0	105,2	+1,3	+8,5	99,3	94,7	101,1	+1,8	+6,8	95,1	97,9	+2,9	
106,7	+15,9	123,6	126,9	126,2	+2,1	-0,6	120,4	120,4	126,6	+5,1	+5,1	112,5	123,5	+9,8	
102,2	+3,9	126,2	124,2	145,9	+15,6	+17,5	118,0	126,8	135,1	+14,5	+6,5	116,2	130,9	+12,7	DM
92,3	+5,4	113,6	116,5	137,4	+21,0	+17,9	108,7	119,1	126,9	+16,7	+6,5	107,9	123,0	+14,0	
112,2	+2,6	139,1	132,0	154,5	+11,1	+17,0	127,5	134,6	143,3	+12,4	+8,5	124,7	138,9	+11,4	
105,7	+5,1	124,3	125,7	145,9	+17,4	+16,1	117,1	129,4	135,8	+16,0	+4,9	116,6	132,6	+13,7	34
93,5	+6,5	113,0	117,0	135,0	+19,5	+15,4	108,1	119,9	126,0	+16,6	+5,1	107,8	122,9	+14,0	
118,2	+4,0	135,8	134,8	157,1	+15,7	+16,7	126,3	139,1	145,9	+15,5	+4,9	125,6	142,5	+13,5	
103,0	+4,3	125,2	125,4	149,5	+19,4	+19,2	117,5	129,9	137,5	+17,0	+5,9	117,5	133,7	+13,8	34.1
83,1	+6,7	109,4	108,4	130,8	+19,6	+20,7	103,8	113,4	119,6	+15,2	+5,5	103,9	116,5	+12,1	
120,4	+2,8	139,0	140,3	165,9	+19,4	+18,2	129,5	144,5	153,1	+18,2	+6,0	129,3	148,8	+15,1	
73,6	-9,1	142,4	111,7	146,0	+2,5	+30,7	125,2	105,4	128,8	+2,9	+22,2	113,6	117,1	+3,1	35
82,5	-4,0	118,5	111,6	158,6	+33,8	+42,1	113,4	112,6	136,1	+19,1	+20,0	109,3	123,8	+13,3	
65,3	-14,5	165,0	111,9	134,4	-18,5	+20,1	136,5	98,7	123,2	-9,7	+24,8	117,8	110,9	-5,9	
22,8	-57,7	111,3	78,2	124,7	+12,0	+59,5	96,6	59,1	101,4	+5,0	+71,6	83,9	80,2	-4,4	35.1
49,3	-59,7	97,9	86,6	246,4	+151,7	+184,5	97,5	98,0	166,5	+70,8	+69,9	103,9	132,3	+27,3	
8,4	-49,4	118,8	79,9	58,8	-50,5	-20,4	96,3	37,9	66,4	-31,0	+75,2	73,3	52,1	-28,9	
105,2	+5,4	182,7	136,1	180,7	-1,1	+32,8	156,0	134,8	158,4	+1,5	+17,5	138,3	146,6	+6,0	35.3
110,8	+27,6	146,4	134,2	169,1	+13,3	+25,3	135,6	129,2	151,2	+11,5	+17,0	123,3	140,2	+13,7	
101,3	-7,1	208,8	137,3	189,4	-8,4	+37,9	170,3	138,8	163,4	-4,1	+17,7	148,8	151,1	+1,5	
84,3	-5,0	98,1	88,9	100,7	+2,7	+13,3	82,1	96,4	94,8	+2,9	-1,7	92,3	95,6	+3,6	36.1
82,1	-6,6	95,3	86,1	97,5	+2,3	+13,2	89,4	93,5	91,8	+2,7	-1,8	90,0	92,6	+2,9	
99,1	+5,4	117,3	107,9	121,8	+3,8	+12,9	110,0	115,7	114,8	+4,4	-0,8	107,4	115,3	+7,4	

FRUEHERES BUNDESGBIET

4 INDEX DES UMSATZES DER VERARBEITENDE GEWERBE
1995 = 1004.2 ZEITREIHENANALYSE - BERLINER VERFAHREN (BV 4)
WERTINDEX

WZ93- SCHL.	WIRTSCHAFTSZWEIG	ORIGINALWERT		KALENDER- U. SAISON- BEREINIGTER WERT BERLINER VERFAHREN, VERSION 4		GLATTE KOMPONENTE		
		1999 JAN.	VERAEND. GEGENUEBER VORJAHRES- MONAT IN %	1999 JAN.	VERAEND. GEGENUEBER VORMONAT IN %	1999 JAN.	VERAEND. GEGENUEBER VORMONAT IN %	
D	VERARBEITENDES GEWERBE 1)	INSGESAMT	96,0	-2,2	109,7	0	110,5	-0,3
		INLAND	89,6	-1,2	102,2	+0,5	102,7	-0,1
		AUSLAND	107,1	-3,8	122,6	-0,8	124,2	-0,4
	VORLEISTUNGSGUETER- PRODUZENTEN	INSGESAMT	95,5	-5,4	104,3	+0,9	104,5	-0,5
		INLAND	90,3	-3,3	100,5	+1,3	100,6	-0,4
		AUSLAND	106,1	-8,6	112,2	+0,3	112,4	-0,8
	INVESTITIONSGUETER- PRODUZENTEN	INSGESAMT	95,8	+1,9	118,6	-0,3	119,5	-0,1
		INLAND	88,7	+2,9	108,3	-0,3	108,6	+0,2
		AUSLAND	105,9	+0,8	133,3	-0,4	134,9	-0,4
	GEBRAUCHSGUETER- PRODUZENTEN	INSGESAMT	95,7	-0,1	113,6	-3,8	118,2	+0,2
		INLAND	85,3	-0,1	101,7	-1,5	104,3	+0,1
		AUSLAND	110,9	-0,1	131,1	-6,4	138,4	+0,2
	VERBRAUCHSGUETER- PRODUZENTEN	INSGESAMT	99,8	-2,8	96,0	+0,2	96,0	-0,2
		INLAND	94,0	-3,6	90,7	-0,1	90,8	-0,2
		AUSLAND	115,0	-1,2	109,8	+0,1	109,8	-0,1
DB	TEXTIL- UND BEKLEIDUNGS- GEWERBE	INSGESAMT	100,2	-4,4	94,2	-0,4	94,6	-0,3
		INLAND	92,4	-4,0	88,7	-1,3	88,4	-0,1
		AUSLAND	122,5	-5,3	108,9	+0,3	109,1	-0,9
17	TEXTILGEWERBE	INSGESAMT	85,5	-8,5	89,8	-0,8	90,7	-0,8
		INLAND	79,0	-7,6	83,9	-0,7	84,6	-0,6
		AUSLAND	102,6	-10,0	105,2	-1,3	106,6	-1,2
18	BEKLEIDUNGSGEWERBE	INSGESAMT	120,4	0	99,9	-0,3	99,6	+0,2
		INLAND	109,8	-0,3	94,9	-1,9	95,4	+0,4
		AUSLAND	155,1	+0,3	115,1	+2,3	113,5	-0,4
DC	LEDERGEWERBE	INSGESAMT	115,7	-4,9	101,1	-4,7	101,6	-0,6
		INLAND	116,8	-2,6	100,3	+1,0	98,6	-0,6
		AUSLAND	112,5	-11,3	104,2	-18,6	111,6	-0,1
DD	HOLZGEWERBE (OHNE HERSTELLUNG VON MOEBELN)	INSGESAMT	75,3	-8,5	89,5	+2,9	89,0	-0,9
		INLAND	71,6	-9,8	86,2	+2,1	86,0	-1,0
		AUSLAND	114,9	+0,6	124,1	+6,0	121,6	-0,2
DE	PAPIER- UND DRUCKGEWERBE	INSGESAMT	88,8	-2,8	94,7	+0,6	94,8	-0,3
		INLAND	88,3	-0,6	94,6	+1,6	94,1	-0,1
		AUSLAND	90,4	-10,1	95,1	-2,7	97,4	-0,9
21	PAPIERGEWERBE	INSGESAMT	85,9	-8,6	88,5	-1,1	89,8	-0,8
		INLAND	85,4	-5,7	87,8	+0,3	88,4	-0,6
		AUSLAND	86,9	-14,6	89,7	-4,3	92,7	-1,4
21.1	H.V. HOLZSTOFF, ZELLSTOFF, PAPIER, KARTON UND PAPPE	INSGESAMT	89,1	-13,1	91,3	-2,9	94,0	-1,2
		INLAND	86,2	-8,8	87,5	-0,6	89,2	-1,0
		AUSLAND	92,7	-17,3	96,0	-5,1	99,7	-1,5
21.2	PAPIER-, KARTON- UND PAPPEVERARBEITUNG	INSGESAMT	83,2	-4,4	85,8	+0,2	86,1	-0,6
		INLAND	84,9	-4,0	87,8	+0,7	87,9	-0,3
		AUSLAND	75,8	-7,1	76,9	-3,4	79,2	-1,2
22	DRUCKGEWERBE, VERVIEL- FAELTIGUNG VON BESPIELTEN TONTRAEGERN	INSGESAMT	93,1	+6,5	103,8	+2,8	102,3	+0,3
		INLAND	91,5	+5,5	102,0	+2,6	100,5	+0,3
		AUSLAND	108,9	+14,5	122,4	+2,0	122,1	+0,8
DG	CHEMISCHE INDUSTRIE	INSGESAMT	95,3	-10,7	97,9	-0,2	98,0	-0,8
		INLAND	86,3	-8,9	91,5	+0,3	91,4	-0,8
		AUSLAND	105,8	-12,5	105,3	-1,0	105,7	-0,9
24.1	HERSTELLUNG VON CHEMISCHEN GRUNDSTOFFEN	INSGESAMT	89,8	-17,5	92,0	-2,4	92,4	-1,4
		INLAND	82,9	-16,1	87,6	-1,1	87,7	-1,3
		AUSLAND	95,8	-18,4	95,8	-3,4	96,4	-1,4
24.4	HERSTELLUNG VON PHARMA- ZEUTISCHEN ERZEUGNISSEN	INSGESAMT	106,3	-4,1	107,9	+1,0	108,1	-0,1
		INLAND	94,9	-4,8	95,8	+0,3	96,5	-0,1
		AUSLAND	125,9	-3,5	128,5	+1,5	128,3	-0,1
DH	HERSTELLUNG VON GUMMI- UND KUNSTSTOFFWAAREN	INSGESAMT	93,0	-2,4	103,6	+1,2	103,4	-0,4
		INLAND	86,4	-3,0	97,3	+0,4	97,4	-0,4
		AUSLAND	113,1	-0,8	122,5	+2,4	121,7	-0,3
25.2	HERSTELLUNG VON KUNST- STOFFWAAREN	INSGESAMT	92,1	-2,5	102,5	+1,2	102,4	-0,3
		INLAND	85,6	-2,7	96,6	+0,7	96,6	-0,3
		AUSLAND	113,5	-2,2	121,7	+2,4	121,5	-0,3
DI	GLASGEWERBE, KERAMIK, VERARBEITUNG VON STEINEN UND ERDEN	INSGESAMT	75,4	-3,1	92,0	+2,9	89,9	-0,3
		INLAND	70,0	-0,7	89,2	+4,1	88,8	-0,2
		AUSLAND	92,3	-8,3	100,4	-0,2	99,7	-0,8
26.1	HERSTELLUNG UND VERAR- BEITUNG VON GLAS	INSGESAMT	86,1	-5,1	94,4	+1,2	93,5	-0,5
		INLAND	84,0	-1,3	93,0	+1,5	92,2	-0,1
		AUSLAND	90,9	-12,4	97,2	-0,3	96,5	-1,3
DJ	METALLERZEUGUNG UND -BE- ARBEITUNG, HERSTELLUNG VON METALLERZEUGNISSEN	INSGESAMT	90,1	-9,0	98,8	+0,2	99,6	-1,0
		INLAND	87,6	-5,3	97,0	+1,1	97,1	-0,7
		AUSLAND	97,8	-17,4	103,7	-3,8	107,3	-1,6

1) AUSGEWAHLTE WIRTSCHAFTSZWEIGE (OHNE ERNAHRUNGSGEWERBE UND TABAKVERARBEITUNG).

STBA, FS 4, R 2.2, 1/1999

FRUEHERES BUNDESGBIET

4 INDEX DES UMSATZES FUER DAS VERARBEITENDE GEBERBE
1995 = 1004.2 ZEITREIHENANALYSE - BERLINER VERFAHREN (BV 4)
WERTINDEX

WZ93- SCHL.	WIRTSCHAFTSZWEIG	ORIGINALWERT		KALENDER- U. SAISON- BEREINIGTER WERT BERLINER VERFAHREN, VERSION 4		GLATTE KOMPONENTE		
		1999	VERAEND. GEGENUEBER VORJAHRES- MONAT IN %	1999	VERAEND. GEGENUEBER VORMONAT IN %	1999	VERAEND. GEGENUEBER VORMONAT IN %	
		JAN.		JAN.		JAN.		
27	METALLERZEUGUNG UND -BEARBEITUNG	INSGESAMT INLAND AUSLAND	87,4 85,2 91,7	-16,3 -11,4 -24,0	91,9 90,3 94,7	-0,2 +1,8 -3,9	93,3 91,0 97,6	-1,7 -1,2 -2,8
27.1	ERZEUGUNG VON ROHEISEN, STAHL UND FERROLEGIE- RUNGEN (EGKS) 1)	INSGESAMT INLAND AUSLAND	79,0 81,3 74,4	-24,5 -14,3 -40,0	80,8 85,3 71,3	-3,1 +1,9 -13,4	83,2 85,8 77,6	-2,9 -1,7 -5,5
27.5	GIESSEREIINDUSTRIE	INSGESAMT INLAND AUSLAND	108,3 104,5 122,8	-2,3 -2,8 -0,9	114,0 110,6 126,4	-2,0 -2,8 +1,3	116,8 118,8 127,8	-0,1 -0,1 -0,1
28	HERSTELLUNG VON METALL- ERZEUGNISSEN	INSGESAMT INLAND AUSLAND	92,4 89,2 107,1	-2,1 -0,9 -6,8	104,4 101,6 117,0	-0,1 +0,6 -3,9	105,0 101,5 121,7	-0,3 -0,3 -0,2
28.1	STAHL- UND LEICHTMETALLBAU	INSGESAMT INLAND AUSLAND	72,0 69,4 105,7	-12,9 -8,3 -38,5	83,4 82,3 99,8	-1,1 +0,7 -18,2	86,3 83,7 121,2	-1,5 -1,2 -2,6
DK	MASCHINENBAU	INSGESAMT INLAND AUSLAND	87,2 84,9 90,2	-4,9 -3,6 -6,3	110,6 102,9 120,3	-3,7 -3,5 -4,1	112,2 104,5 122,0	-0,4 0 -0,9
29.1	H.V. MASCHINEN F.D.ERZEUG. U.NUTZG.V.MECHAN.ENERGIE (D.LUFT-, STRASS.FAHRZ.BAU)	INSGESAMT INLAND AUSLAND	89,8 93,5 85,0	-3,0 +0,9 -8,3	108,6 102,3 115,6	-3,6 +1,4 -9,4	109,9 100,9 120,9	-0,8 -0,3 -1,1
29.3	HERSTELLUNG VON LAND- U. FORSTWIRTSCHAFTLICHEN MASCHINEN	INSGESAMT INLAND AUSLAND	84,0 81,4 86,6	-13,7 -19,2 -7,9	98,0 94,7 101,0	-8,3 -7,4 -10,1	104,2 98,0 109,6	-0,6 -2,0 +0,7
29.4	HERSTELLUNG VON WERK- ZEUGMASCHINEN	INSGESAMT INLAND AUSLAND	79,1 80,7 77,4	-8,9 +4,3 -20,0	105,5 106,9 103,1	-6,5 -6,5 -7,0	108,5 109,6 106,9	-0,5 +0,6 -1,5
DL	H.V.BUEROMASCH.,DATENVERARB. GER.U.-EINRICHTG.;ELEKTROT., FEINMECHANIK U. OPTIK	INSGESAMT INLAND AUSLAND	96,5 89,0 108,3	-0,1 -1,7 +2,1	111,5 102,0 127,9	+3,8 +5,3 +1,6	110,8 100,9 127,9	-0,4 -0,5 -0,2
30	H.V. BUEROMASCHINEN, DATENVERARBEITUNGSGE- RAETEN U. -EINRICHTUNGEN	INSGESAMT INLAND AUSLAND	72,0 64,9 84,5	-25,1 -28,5 -19,8	84,9 78,9 95,3	+7,1 +8,8 +4,3	87,1 82,2 95,8	-4,4 -4,3 -4,4
31	HERSTELLUNG VON GERAETEN DER ELEKTRIZITAETSERZEU- GUNG, -VERTEILUNG U.AE.	INSGESAMT INLAND AUSLAND	94,8 91,3 102,2	-1,1 -0,7 -2,3	108,8 105,6 116,4	+2,0 +3,0 -0,5	108,6 105,9 116,5	-0,5 -0,1 -0,9
31.2	HERSTELLUNG VON ELEK- TRIZITAETSERZEUGUNGS- U. -SCHALTEINRICHTUNGEN	INSGESAMT INLAND AUSLAND	96,2 91,3 106,7	+2,0 +2,2 +1,5	115,2 110,9 125,0	+2,4 +5,9 -4,4	114,8 110,0 125,8	-0,3 -0,2 -0,4
31.6	HERSTELLUNG VON ELEK- TRISCHEN AUSRUESTUNGEN A.N.G.	INSGESAMT INLAND AUSLAND	96,5 100,7 87,8	-6,8 -4,1 -12,1	105,8 109,6 98,0	-1,8 -3,6 +2,6	107,2 112,1 97,6	-0,4 +0,4 -1,9
32	RUNDFUNK-, FERNSEH- UND NACHRICHTENTECHNIK	INSGESAMT INLAND AUSLAND	108,2 92,7 126,2	+10,9 +5,9 +15,5	126,5 102,6 154,7	+4,2 +6,1 +2,3	124,6 99,0 154,5	+0,7 -0,2 +1,5
33	MEDIZIN-, MESS-, STEUER- UND REGELUNGSTECHNIK, OPTIK	INSGESAMT INLAND AUSLAND	99,1 91,8 111,0	+1,7 +2,0 +1,6	112,8 103,8 127,5	+3,7 +6,1 +1,0	111,6 101,8 127,7	-0,4 -0,3 -0,4
DM	FAHRZEUGBAU	INSGESAMT INLAND AUSLAND	116,2 107,9 124,7	+10,6 +15,0 +6,9	139,4 132,4 146,5	-1,5 -3,1 -0,2	143,0 135,9 150,2	+0,8 +1,2 +0,5
34	HERSTELLUNG VON KRAFTWAGEN UND KRAFTWAGENTEILEN	INSGESAMT INLAND AUSLAND	115,7 103,8 127,9	+6,4 +9,3 +4,2	138,6 128,9 148,5	-2,7 -1,2 -3,8	144,1 133,0 155,2	+0,7 +0,8 +0,5
34.1	HERSTELLUNG VON KRAFTWAGEN UND KRAFTWAGENMOTOREN	INSGESAMT INLAND AUSLAND	112,9 92,0 131,1	+5,2 +7,0 +4,0	140,3 123,2 154,9	-3,4 -1,0 -5,2	147,5 127,9 164,2	+0,7 +0,8 +0,6
35	SONSTIGER FAHRZEUGBAU	INSGESAMT INLAND AUSLAND	120,4 142,7 99,3	+59,9 +70,3 +47,5	147,7 161,9 132,8	+4,0 -19,7 +40,8	135,0 153,9 113,6	+1,9 +3,5 -0,6
35.1	SCHIFFBAU	INSGESAMT INLAND AUSLAND	141,8 328,1 40,2	+506,0 +548,4 +367,4	164,4 308,6 82,9	-21,0 -36,6 +15,5	135,2 258,8 59,8	+7,5 +10,8 -0,7
35.3	LUFT- UND RAUMFAHRZEUGBAU	INSGESAMT INLAND AUSLAND	126,1 105,8 140,4	+16,8 -6,7 +34,7	156,4 136,5 171,7	+24,1 -10,2 +55,2	147,9 145,4 153,8	-0,6 -0,6 -0,2
36.1	HERSTELLUNG VON MOEBELN	INSGESAMT INLAND AUSLAND	86,9 84,5 102,8	-1,4 -1,6 0	99,0 95,9 119,2	+0,3 +0,6 -1,7	100,5 97,3 121,5	-0,3 -0,4 -0,1

1) EUROPÄISCHE GEMEINSCHAFT FUER KOHLE UND STAHL.
STBA,FS 4,R 2.2, 1/1999

FRUEHERES BUNDESGBEIT

4 INDEX DES UMSATZES FUER DAS VERARBEITENDE GEWERBE
1995 = 1004.2 ZEITREIHENANALYSE - BERLINER VERFAHREN (BV 4)
VOLUMENINDEX

WZ93- SCHL.	WIRTSCHAFTSZWEIG	ORIGINALWERT		KALENDER- U. SAISON- BEREINIGTER WERT BERLINER VERFAHREN, VERSION 4		GLATTE KOMPONENTE		
		1999 JAN.	VERAEND. GEGENUEBER VORJAHRES- MONAT IN %	1999 JAN.	VERAEND. GEGENUEBER VORMONAT IN %	1999 JAN.	VERAEND. GEGENUEBER VORMONAT IN %	
D	VERARBEITENDES GEWERBE 1)	INSGESAMT	95,9	-1,4	109,3	+0,4	109,9	-0,2
		INLAND	90,0	-0,7	102,4	+0,8	102,7	-0,1
		AUSLAND	106,2	-2,7	121,2	-0,4	122,4	-0,4
	VORLEISTUNGSGUETER- PRODUZENTEN	INSGESAMT	98,5	-3,1	107,2	+1,4	107,1	-0,3
		INLAND	93,3	-1,7	103,4	+1,4	103,5	-0,1
AUSLAND		108,9	-5,7	114,7	+1,1	114,4	-0,4	
INVESTITIONSGUETER- PRODUZENTEN	INSGESAMT	93,1	+1,5	115,2	-0,1	116,0	-0,1	
	INLAND	86,5	+2,5	105,6	+0,1	105,8	+0,2	
	AUSLAND	102,4	+0,4	129,0	-0,2	130,5	-0,4	
GEBRAUCHSGUETER- PRODUZENTEN	INSGESAMT	92,2	-0,8	109,3	-3,7	113,5	+0,1	
	INLAND	82,5	-0,8	98,3	-1,1	100,5	-0,1	
	AUSLAND	106,2	-0,8	125,4	-6,5	132,4	+0,2	
VERBRAUCHSGUETER- PRODUZENTEN	INSGESAMT	97,9	-3,2	94,1	+0,2	94,0	-0,2	
	INLAND	92,5	-4,0	89,1	0	89,1	-0,2	
	AUSLAND	112,1	-1,4	106,9	-0,3	107,2	0	
DB	TEXTIL- UND BEKLEIDUNGS- GEWERBE	INSGESAMT	100,2	-4,0	94,1	-0,4	94,5	-0,3
		AUSLAND	123,1	-4,6	109,3	+0,4	109,6	-0,8
17	TEXTILGEWERBE	INSGESAMT	85,5	-7,9	89,7	-0,8	90,7	-0,8
		AUSLAND	102,7	-9,1	105,2	-1,0	106,6	-1,0
18	BEKLEIDUNGSGEWERBE	INSGESAMT	120,3	-0,1	99,7	-0,2	99,4	+0,1
		AUSLAND	156,4	+0,6	116,2	+2,4	114,6	-0,4
DC	LEDERGEWERBE	INSGESAMT	114,6	-3,6	100,0	-4,3	100,1	-0,4
		AUSLAND	111,0	-10,7	102,5	-18,5	109,6	0
DD	HOLZGEWERBE (OHNE HERSTELLUNG VON MOEBELN)	INSGESAMT	76,5	-8,8	90,2	+2,6	89,8	-0,9
		AUSLAND	113,9	-0,9	122,8	+6,4	119,8	-0,2
DE	PAPIER- UND DRUCKGEWERBE	INSGESAMT	94,3	-2,1	100,2	+0,9	100,1	-0,1
		AUSLAND	96,7	-9,3	101,2	-1,7	102,7	-0,9
21	PAPIERGEWERBE	INSGESAMT	93,8	-7,6	96,5	-0,5	97,4	-0,6
		AUSLAND	95,7	-12,8	98,6	-2,8	100,7	-1,1
21.1	H.V. HOLZSTOFF, ZELLSTOFF, PAPIER, KARTON UND PAPPE	INSGESAMT	102,8	-10,9	105,6	-1,5	107,4	-0,8
		AUSLAND	105,1	-15,1	108,7	-3,3	111,2	-1,2
21.2	PAPIER-, KARTON- UND PAPPEVERARBEITUNG	INSGESAMT	86,3	-4,1	88,7	0	89,0	-0,4
		AUSLAND	77,6	-6,1	78,4	-3,4	80,6	-1,1
22	DRUCKGEWERBE, VERVIEL- FAELTIGUNG VON BESPIELTEN TONTRAEGERN	INSGESAMT	94,9	+7,4	105,5	+2,7	104,0	+0,4
		AUSLAND	101,7	+13,4	114,3	+2,3	113,7	+0,8
D6	CHEMISCHE INDUSTRIE	INSGESAMT	98,3	-7,9	101,1	+0,4	100,9	-0,6
		AUSLAND	108,6	-9,1	108,2	0	108,0	-0,6
24.1	HERSTELLUNG VON CHEMISCHEN GRUNDSTOFFEN	INSGESAMT	101,0	-10,5	103,4	-1,0	103,3	-0,7
		AUSLAND	105,0	-12,2	104,5	-1,6	104,3	-0,8
24.4	HERSTELLUNG VON PHARMA- ZEUTISCHEN ERZEUGNISSEN	INSGESAMT	101,0	-5,3	102,6	+1,0	102,7	-0,3
		AUSLAND	118,7	-4,8	121,3	+1,3	121,0	-0,2
DH	HERSTELLUNG VON GUMMI- UND KUNSTSTOFFWAREN	INSGESAMT	94,7	-1,7	105,4	+1,2	105,2	-0,2
		AUSLAND	114,7	+0,5	124,1	+2,8	123,1	-0,2
25.2	HERSTELLUNG VON KUNST- STOFFWAREN	INSGESAMT	93,8	-1,8	104,3	+1,3	104,2	-0,3
		AUSLAND	115,7	-0,7	124,0	+2,7	123,5	-0,2
DI	GLASGEWERBE, KERAMIK, VERARBEITUNG VON STEINEN UND ERDEN	INSGESAMT	76,8	-3,3	93,8	+3,1	91,6	-0,4
		AUSLAND	92,1	-8,4	100,1	-0,2	99,3	-0,7
26.1	HERSTELLUNG UND VERAR- BEITUNG VON GLAS	INSGESAMT	88,5	-6,3	97,1	+1,1	96,0	-0,6
		AUSLAND	92,2	-12,7	98,4	-0,4	97,6	-1,3
DJ	METALLERZEUGUNG UND -BE- ARBEITUNG, HERSTELLUNG VON METALLERZEUGNISSEN	INSGESAMT	92,7	-5,6	100,9	+1,1	101,2	-0,6
		AUSLAND	103,1	-11,6	108,2	-2,1	110,9	-1,0

1) AUSGEWAELHTE WIRTSCHAFTSZWEIGE (OHNE ERNAHRUNGSGEWERBE UND TABAKVERARBEITUNG).

STBA,FS 4,R 2.2, 1/1999

FRUEHERES BUNDESGBEIT

4 INDEX DES UMSATZES FUER DAS VERARBEITENDE GEBERBE
1995 = 1004.2 ZEITREIHENANALYSE - BERLINER VERFAHREN (BV 4)
VOLUMENINDEX

WZ93- SCHL.	WIRTSCHAFTSZWEIG	ORIGINALWERT		KALENDER- U. SAISON- BEREINIGTER WERT BERLINER VERFAHREN, VERSION 4		GLATTE KOMPONENTE		
		1999 JAN.	VERAEND. GEGENUEBER VORJAHRES- MONAT IN %	1999 JAN.	VERAEND. GEGENUEBER VORMONAT IN %	1999 JAN.	VERAEND. GEGENUEBER VORMONAT IN %	
27	METALLERZEUGUNG UND -BEARBEITUNG	INSGESAMT	94,7	-9,4	98,6	+1,5	99,1	-0,9
		INLAND	90,9	-6,3	95,5	+2,8	95,4	-0,6
		AUSLAND	102,2	-14,4	104,4	-0,9	106,1	-1,5
27.1	ERZEUGUNG VON ROHEISEN, STAHL UND FERROLEGIE- RUNGEN (EGKS) 1)	INSGESAMT	90,0	-15,7	91,5	-0,5	82,2	-1,5
		INLAND	91,0	-7,2	94,7	+3,0	99,8	-0,6
		AUSLAND	88,1	-29,0	84,5	-8,2	88,7	-3,4
27.5	GIESSEREIINDUSTRIE	INSGESAMT	106,0	+0,8	111,3	-1,7	114,0	+0,3
		INLAND	101,6	-2,6	107,5	-2,7	110,6	-0,1
		AUSLAND	122,8	+12,7	125,7	+2,2	126,4	+1,2
28	HERSTELLUNG VON METALL- ERZEUGNISSEN	INSGESAMT	91,0	-2,2	102,6	+0,2	103,0	-0,4
		INLAND	88,0	-0,9	100,2	+1,0	99,9	-0,3
		AUSLAND	104,3	-7,1	113,7	-3,9	118,2	-0,3
28.1	STAHL- UND LEICHTMETALLBAU	INSGESAMT	70,9	-13,4	82,1	-1,0	84,8	-1,4
		INLAND	68,3	-8,8	81,0	+1,0	82,2	-1,1
		AUSLAND	104,8	-39,1	98,7	-18,2	119,9	-2,6
DK	MASCHINENBAU	INSGESAMT	83,8	-5,7	106,4	-3,4	107,7	-0,6
		INLAND	81,7	-4,4	99,0	-3,3	100,4	-0,1
		AUSLAND	86,5	-7,2	115,6	-3,9	117,0	-0,9
29.1	H.V. MASCHINEN F.D. ERZEUG. U. NUTZG. V. MECHAN. ENERGIE (D. LUFT-, STRASS. FAHRZ. BAU)	INSGESAMT	85,8	-3,5	104,0	-3,7	105,3	-0,8
		INLAND	89,3	+0,3	97,7	+1,5	96,2	-0,4
		AUSLAND	81,1	-8,8	110,9	-9,7	116,2	-1,2
29.3	HERSTELLUNG VON LAND- U. FORSTWIRTSCHAFTLICHEN MASCHINEN	INSGESAMT	80,2	-14,0	99,8	-8,5	99,8	-0,6
		INLAND	77,8	-20,0	90,6	-7,7	94,9	-2,0
		AUSLAND	82,5	-8,1	96,5	-10,1	104,8	+0,7
29.4	HERSTELLUNG VON WERK- ZEUGMASCHINEN	INSGESAMT	75,5	-9,8	100,9	-6,0	103,3	-0,6
		INLAND	77,3	+3,2	102,4	-6,1	104,7	+0,4
		AUSLAND	73,5	-21,1	98,1	-6,6	101,4	-1,6
DL	H.V. BUEROMASCH., DATENVERARB. GER. U. -EINRICHTG. ELEKTROT., FEINMECHANIK U. OPTIK	INSGESAMT	97,3	+0,8	112,2	+3,6	111,7	-0,4
		INLAND	90,4	-0,6	103,5	+5,2	102,4	-0,5
		AUSLAND	109,0	+2,9	127,7	+1,4	127,8	-0,2
30	H.V. BUEROMASCHINEN, DATENVERARBEITUNGSGE- RAEATEN U. -EINRICHTUNGEN	INSGESAMT	81,3	-21,4	95,7	+6,2	98,4	-3,7
		INLAND	76,5	-23,9	92,7	+6,9	96,8	-3,6
		AUSLAND	89,8	-17,2	100,7	+4,5	101,2	-4,1
31	HERSTELLUNG VON GERAETEN DER ELEKTRIZITAETSERZEU- GUNG, -VERTEILUNG U. AE.	INSGESAMT	93,1	-1,2	106,8	+2,1	106,5	-0,4
		INLAND	90,7	-0,1	104,7	+3,3	104,3	-0,1
		AUSLAND	98,4	-3,1	112,1	-0,5	111,9	-1,0
31.2	HERSTELLUNG VON ELEK- TRIZITAETSERZEILUNGS- U. -SCHALTEINRICHTUNGEN	INSGESAMT	93,5	+2,3	112,0	+2,5	111,5	-0,2
		INLAND	89,6	+2,9	108,8	+6,3	107,7	-0,1
		AUSLAND	101,9	+1,2	119,7	-4,5	120,3	-0,3
31.6	HERSTELLUNG VON ELEK- TRISCHEN AUSRUESTUNGEN A.N.G.	INSGESAMT	92,2	-7,3	100,9	-1,6	102,0	-0,4
		INLAND	97,5	-3,8	106,1	-3,3	108,2	+0,4
		AUSLAND	81,6	-14,6	90,7	+2,8	89,9	-2,1
32	RUNDFUNK-, FERNSEH- UND NACHRICHTENTECHNIK	INSGESAMT	114,2	+14,4	133,0	+3,3	131,9	+0,9
		INLAND	99,0	+9,3	109,1	+4,8	106,2	0
		AUSLAND	131,8	+19,3	161,2	+1,5	161,7	+1,6
33	MEDIZIN-, MESS-, STEUER- UND REGULUNGSTECHNIK, OPTIK	INSGESAMT	95,3	+0,8	108,5	+3,9	107,3	-0,4
		INLAND	88,1	+1,4	99,7	+6,6	97,5	-0,4
		AUSLAND	107,0	+0,3	123,1	+1,1	123,2	-0,5
DM	FAHRZEUGBAU	INSGESAMT	112,4	+10,0	134,7	-1,3	137,9	+0,7
		INLAND	105,5	+14,3	129,2	-2,9	132,4	+1,1
		AUSLAND	119,4	+6,4	140,3	0	143,5	+0,3
34	HERSTELLUNG VON KRAFTWAGEN UND KRAFTWAGENTEILEN	INSGESAMT	111,8	+5,8	133,8	-2,5	138,9	+0,7
		INLAND	101,5	+8,6	125,7	-1,1	129,7	+0,8
		AUSLAND	122,4	+3,6	142,0	-3,7	148,2	+0,5
34.1	HERSTELLUNG VON KRAFTWAGEN UND KRAFTWAGENMOTOREN	INSGESAMT	107,3	+4,2	133,5	-3,3	140,1	+0,6
		INLAND	87,8	+5,7	117,8	-0,7	122,0	+0,7
		AUSLAND	124,3	+3,2	146,9	-5,0	155,5	+0,5
35	SONSTIGER FAHRZEUGBAU	INSGESAMT	117,0	+59,0	143,7	+4,8	131,2	+1,8
		INLAND	139,3	+68,8	158,1	-19,2	150,3	+3,4
		AUSLAND	96,0	+47,0	128,5	+41,8	109,6	-0,7
35.1	SCHIFFBAU	INSGESAMT	137,7	+503,9	160,4	-19,5	132,9	+7,6
		INLAND	318,7	+546,5	300,6	-35,8	250,6	+10,9
		AUSLAND	39,0	+364,3	80,6	+16,3	57,8	-0,9
35.3	LUFT- UND RAUMFAHRZEUGBAU	INSGESAMT	122,3	+16,3	151,7	+24,8	143,2	-0,6
		INLAND	102,8	-7,2	132,6	-10,0	140,9	-0,8
		AUSLAND	136,0	+34,3	166,4	+56,2	148,6	-0,3
36.1	HERSTELLUNG VON MOEBELN	INSGESAMT	82,0	-2,7	93,4	+0,5	94,6	-0,4
		INLAND	79,6	-3,0	90,4	+0,9	91,4	-0,5
		AUSLAND	97,8	-1,3	113,4	-1,6	115,5	-0,1

1) EUROPÄISCHE GEMEINSCHAFT FUER KOHLE UND STAHL.
STBA, FS 4, R 2.2, 1/1999

5 INDEX DES AUFTRAGSEINGANGS
 1995
 NACH ABSCHNITTEN, UNTERABSCHNITTEN,
 DER KLASSIFIKATION DER WIRTSCHAFTS
 5.1 ORIGINAL

WERT

WZ93- SCHL.	WIRTSCHAFTSZWEIG		VERAENDERUNG IN %			1998 DEZ.	VERAENDERUNG IN %			KUMULIERT		2-MONATS- DURCHSCHNITT	
			JAN. 1999 GEGEN		1998 DEZ.		DEZ. 1998 GEGEN		JAN. 1999	VER- AEND.	DEZ. 1998	VER- AEND.	
			JAN.	JAN. 1998			DEZ. 1998	DEZ. 1997	NOV. 1998	JAN. 1999 BIS JAN. 1999 VORJAHR!	IN % GEGEN VORJAHR!	JAN. 1999	IN % GEGEN VORJAHR!
D	VERARBEITENDES GEWERBE 1)	INSGESAMT	119,5	+10,5	-3,6	124,0	+17,4	-1,4	119,5	+10,5	121,8	+13,9	
		INLAND	105,4	+4,5	+1,8	103,5	+4,4	-9,3	105,4	+4,5	104,5	+4,5	
		AUSLAND	189,8	+31,4	-16,3	226,7	+64,2	+22,9	189,8	+31,4	208,3	+47,4	
	VORLEISTUNGSGUETER- PRODUZENTEN	INSGESAMT	128,0	+2,3	+8,1	118,4	+7,1	-11,4	128,0	+2,3	123,2	+4,6	
		INLAND	121,0	+4,9	+7,2	112,9	+7,6	-11,3	121,0	+4,9	117,0	+6,2	
		AUSLAND	161,5	-6,2	+11,3	145,1	+5,4	-12,2	161,5	-6,2	153,3	-1,1	
	INVESTITIONSGUETER- PRODUZENTEN	INSGESAMT	106,5	+23,4	-16,8	128,0	+27,0	+15,1	106,5	+23,4	117,3	+25,3	
		INLAND	89,0	+11,0	-4,3	93,0	+0,2	-5,6	89,0	+11,0	91,0	+5,2	
		AUSLAND	191,6	+65,6	-35,6	237,3	+113,1	+17,8	191,6	+65,6	244,5	+91,6	
	GEBRAUCHSGUETER- PRODUZENTEN	INSGESAMT	153,5	+22,3	+4,9	146,3	+39,7	-12,8	153,5	+22,3	149,9	+30,2	
		INLAND	104,8	-13,7	+6,3	98,6	+0,3	-17,3	104,8	-13,7	101,7	-7,5	
		AUSLAND	477,9	+212,8	+2,9	464,3	+215,0	-5,3	477,9	+212,8	471,1	+213,9	
	VERBRAUCHSGUETER- PRODUZENTEN	INSGESAMT	98,3	-10,1	-9,4	108,5	+6,3	-4,9	98,3	-10,1	103,4	-2,3	
		INLAND	97,5	-9,5	-12,0	110,8	+11,6	-3,9	97,5	-9,5	104,2	+0,7	
		AUSLAND	102,9	-13,5	+8,2	95,1	-19,1	-11,5	102,9	-13,5	99,0	-16,3	
DB	TEXTIL- UND BEKLEIDUNGS- GEWERBE	INSGESAMT	111,2	-4,0	+7,3	103,6	+18,0	-23,7	111,2	-4,0	107,4	+5,5	
		INLAND	106,1	-7,3	+6,7	99,4	+19,2	-24,5	106,1	-7,3	102,8	+3,9	
		AUSLAND	139,2	+12,3	+10,1	126,4	+13,1	-20,0	139,2	+12,3	132,8	+12,6	
17	TEXTILGEWERBE	INSGESAMT	125,0	-0,1	+9,5	114,2	+21,0	-22,2	125,0	-0,1	119,6	+8,9	
		INLAND	119,3	-2,5	+10,4	108,1	+21,7	-23,3	119,3	-2,5	113,7	+7,7	
		AUSLAND	153,2	+10,3	+6,1	144,4	+18,0	-17,6	153,2	+10,3	148,8	+13,8	
18	BEKLEIDUNGSGEWERBE	INSGESAMT	82,6	-24,8	-5,6	66,3	+2,6	-31,7	82,6	-24,8	64,5	-12,7	
		INLAND	62,9	-28,8	-11,5	71,1	+7,7	-29,9	62,9	-28,8	67,0	-13,2	
		AUSLAND	59,9	+52,0	+144,5	24,5	-53,1	-59,4	59,9	+52,0	42,2	-7,9	
DC	LEDERGEWERBE	INSGESAMT	82,0	-16,9	-22,6	105,9	+16,5	+22,0	82,0	-16,9	94,0	-0,8	
		INLAND	82,9	-16,1	-23,9	108,9	+20,3	+26,5	82,9	-16,1	95,9	+1,3	
		AUSLAND	73,1	-25,4	-5,9	77,7	-17,4	-17,0	73,1	-25,4	75,4	-21,5	
DD	HOLZGEWERBE (OHNE HERSTELLUNG VON MOEBELN)	INSGESAMT	163,1	+22,3	+19,7	136,3	+17,0	-20,8	163,1	+22,3	149,7	+19,8	
		INLAND	130,9	+11,7	+6,2	123,3	+20,2	-21,1	130,9	+11,7	127,1	+15,7	
		AUSLAND	554,6	+69,2	+89,5	292,7	+3,0	-19,7	554,6	+69,2	423,7	+38,5	
DE	PAPIER- UND DRUCKGEWERBE	INSGESAMT	130,5	+1,6	+1,9	128,1	+15,7	-2,7	130,5	+1,6	129,3	+8,1	
		INLAND	131,1	+9,4	-0,2	131,4	+21,8	-3,3	131,1	+9,4	131,3	+15,3	
		AUSLAND	128,3	-18,0	+9,5	117,2	-2,4	-0,4	128,3	-18,0	122,8	-11,2	
21	PAPIERGEWERBE	INSGESAMT	134,9	+4,7	+5,7	127,6	+17,4	+3,7	134,9	+4,7	131,3	+10,5	
		INLAND	135,8	+19,2	+2,6	132,4	+29,8	+6,8	135,8	+19,2	134,1	+24,2	
		AUSLAND	132,9	-17,0	+13,3	117,3	-4,6	-3,1	132,9	-17,0	125,1	-11,7	
21.1	H.V. HOLZSTOFF, ZELLSTOFF, PAPIER, KARTON UND PAPPE	INSGESAMT	131,7	+13,6	+2,6	128,4	+17,3	+9,3	131,7	+13,6	130,1	+15,4	
		INLAND	128,1	+35,0	-6,4	136,8	+36,4	+17,8	128,1	+35,0	132,5	+35,8	
		AUSLAND	136,4	-5,4	+16,6	117,0	-4,1	-1,9	136,4	-5,4	126,7	-4,8	
21.2	PAPIER-, KARTON- UND PAPPEVERARBEITUNG	INSGESAMT	138,7	-3,6	+9,6	126,6	+17,4	-2,3	138,7	-3,6	132,7	+5,4	
		INLAND	142,4	+9,6	+10,6	128,7	+24,5	-1,5	142,4	+9,6	135,6	+16,2	
		AUSLAND	124,1	-38,1	+5,0	118,2	-5,7	-5,6	124,1	-38,1	121,2	-25,6	
22	DRUCKGEWERBE, VIEL- FAELTIGUNG VON BESPIELTEN TONTRAEGERN	INSGESAMT	121,3	-4,9	-6,1	129,2	+12,5	-13,6	121,3	-4,9	125,3	+3,4	
		INLAND	124,1	-3,6	-4,5	129,9	+11,3	-15,4	124,1	-3,6	127,0	+3,5	
		AUSLAND	67,9	-37,2	-41,4	115,9	+41,7	+54,5	67,9	-37,2	91,9	-3,3	
DG	CHEMISCHE INDUSTRIE	INSGESAMT	116,7	+0,7	+3,2	113,1	-9,6	+6,7	116,7	+0,7	114,9	-4,6	
		INLAND	117,6	+6,2	+3,3	113,8	-7,2	+10,9	117,6	+6,2	115,7	-0,9	
		AUSLAND	114,3	-12,6	+2,8	111,2	-15,8	-3,7	114,3	-12,6	112,8	-14,2	
24.1	HERSTELLUNG VON CHEMISCHEN GRUNDSTOFFEN	INSGESAMT	120,1	+8,9	+10,4	108,8	-9,3	+18,3	120,1	+8,9	114,5	-0,6	
		INLAND	125,5	+18,4	+13,7	110,4	-11,9	+25,2	125,5	+18,4	118,0	+2,0	
		AUSLAND	105,8	-13,3	+1,1	104,7	-0,8	+2,6	105,8	-13,3	105,3	-7,5	
24.4	HERSTELLUNG VON PHARMA- ZEUTISCHEN ERZEUGNISSEN	INSGESAMT	103,6	-10,4	-22,0	132,9	-11,2	+9,5	103,6	-10,4	118,3	-10,8	
		INLAND	98,9	-5,4	-22,3	127,3	-6,3	+5,3	98,9	-5,4	113,1	-5,9	
		AUSLAND	124,3	-24,2	-20,9	157,1	-25,1	+27,0	124,3	-24,2	140,7	-24,7	
DH	HERSTELLUNG VON GUMMI- UND KUNSTSTOFFWAREN	INSGESAMT	109,5	+2,4	+8,7	100,7	+1,8	-20,6	109,5	+2,4	105,1	+2,1	
		INLAND	99,6	-0,6	+9,2	91,2	-3,1	-24,4	99,6	-0,6	95,4	-1,9	
		AUSLAND	248,0	+24,2	+6,2	233,6	+41,5	+9,3	248,0	+24,2	240,8	+32,0	
25.2	HERSTELLUNG VON KUNST- STOFFWAREN	INSGESAMT	102,4	-1,6	+5,7	96,9	-0,6	-23,3	102,4	-1,6	99,7	-1,1	
		INLAND	92,1	-5,9	+5,5	87,3	-5,1	-27,2	92,1	-5,9	89,7	-5,6	
		AUSLAND	272,1	+32,6	+6,4	255,8	+36,6	+11,4	272,1	+32,6	264,0	+34,5	
DI	GLASGEWERBE, KERAMIK, VERARBEITUNG VON STEINEN UND ERDEN	INSGESAMT	113,0	+9,9	+14,4	98,8	+5,8	-24,6	113,0	+9,9	105,9	+8,0	
		INLAND	100,8	+5,1	+10,5	91,2	+6,4	-26,9	100,8	+5,1	96,0	+5,7	
		AUSLAND	207,9	+26,5	+24,3	187,3	+2,6	-10,8	207,9	+26,5	187,6	+14,6	
26.1	HERSTELLUNG UND VERAR- BEITUNG VON GLAS	INSGESAMT	146,6	+11,3	+15,1	127,4	+2,7	-17,1	146,6	+11,3	137,0	+7,1	
		INLAND	123,1	+1,1	+11,6	110,3	+0,6	-20,2	123,1	+1,1	116,7	+0,9	
		AUSLAND	286,9	+50,1	+25,1	229,3	+9,0	-6,6	286,9	+50,1	258,1	+28,5	
DJ	METALLERZEUGUNG UND -BE- ARBEITUNG, HERSTELLUNG VON METALLERZEUGNISSEN	INSGESAMT	115,4	+1,8	+9,4	105,5	+9,4	-12,4	115,4	+1,8	110,5	+5,3	
		INLAND	111,5	+5,8	+9,1	102,2	+11,0	-9,5	111,5	+5,8	106,9	+8,2	
		AUSLAND	143,1	-16,7	+11,3	128,6	+0,5	-26,6	143,1	-16,7	135,9	-9,3	

1) AUSGEWAHLTE WIRTSCHAFTSZWEIGE (OHNE ERNAHRUNGSGEWERBE UND TABAKVERARBEITUNG).

STBA, FS 4, R 2.2, 1/1999

UND BERLIN-OST

FUER DAS VERARBEITENDE GEBERBE
= 100
ABTEILUNGEN, GRUPPEN UND KLASSEN
ZWEIGE, AUSGABE 1993 (WZ93)
WERT

INDEX

1998 JAN.	VER- AEND. IN % GEGEN JAN. 1997	1997 4.VJ	1998 3.VJ	1998 4.VJ	VERAENDERUNG IN % 4.VJ 1998 GEGEN			1997 2.HJ	1998 1.HJ	1998 2.HJ	VERAENDERUNG IN % 2.HJ 1998 GEGEN		1997	1998	VER- AEND. IN % GEGEN 1997	WZ93 SCHL.			
					4.VJ 1997		3.VJ 1998				2.HJ 1997						1.HJ 1998		
					1997	1998	1997				1998	1997					1998	1997	1998
106,1	+12,7	110,4	123,6	124,9	+13,1	+1,1	109,6	121,6	124,2	+13,3	+2,1	106,8	122,9	+15,1	D				
100,9	+13,1	104,4	110,0	110,5	+5,8	+0,5	104,5	112,2	110,3	+5,6	-1,7	100,9	111,2	+10,2					
144,4	+11,5	140,3	191,4	196,8	+40,3	+2,8	134,5	169,0	194,1	+44,3	+14,9	136,3	181,6	+33,2					
125,1	+16,6	122,2	135,3	130,1	+6,5	-3,8	123,0	133,5	132,7	+7,9	-0,6	119,5	133,1	+11,4	VORL.				
115,4	+18,6	116,4	129,6	124,3	+6,8	-3,3	117,8	125,8	128,4	+7,3	+0,5	113,9	126,1	+10,7					
172,2	+10,1	150,0	167,8	168,5	+5,7	-5,5	148,2	171,3	163,1	+10,1	-4,8	146,9	167,2	+13,8					
86,3	+7,9	96,8	107,2	114,0	+19,0	+6,3	93,6	107,2	110,6	+18,2	+3,2	91,2	108,9	+19,4	INV.				
80,2	+5,4	89,2	89,6	94,0	+5,4	+4,9	88,5	95,8	91,8	+3,7	-4,2	84,1	93,8	+11,5					
115,7	+16,5	128,4	192,8	211,3	+64,6	+9,6	119,1	162,6	202,0	+69,6	+24,2	125,5	182,3	+46,3					
125,5	+20,6	119,8	148,8	162,8	+35,9	+9,4	114,7	134,1	155,8	+35,8	+16,2	113,4	145,0	+27,9	GEBR.				
121,4	+22,0	113,9	107,7	115,7	+1,6	+7,4	110,6	120,8	111,7	+1,0	-7,5	109,8	116,3	+5,9					
152,8	+13,0	159,2	423,2	476,4	+199,2	+12,6	142,3	222,8	449,8	+216,1	+101,9	137,2	336,3	+146,1					
109,4	-1,9	110,2	114,7	111,8	+1,5	-2,5	110,8	114,1	113,2	+2,2	-0,8	110,4	113,7	+3,0	VERB.				
107,7	-0,4	107,0	111,9	113,2	+5,8	+1,2	107,1	109,7	112,6	+5,1	+2,6	107,3	111,1	+3,5					
119,0	-8,8	128,2	128,8	103,6	-18,2	-20,2	131,5	138,8	116,7	-11,3	-15,9	127,2	127,8	+0,5					
115,8	+6,9	109,4	114,9	122,4	+11,9	+6,5	107,8	117,2	119,7	+10,1	+1,3	108,9	118,0	+8,4	DB				
114,4	+11,4	104,4	113,1	118,7	+13,7	+5,0	104,7	114,2	115,9	+10,7	+1,5	105,2	115,0	+9,3					
124,0	-10,9	136,6	126,2	142,9	+4,6	+14,1	125,1	134,2	134,1	+7,2	-0,1	128,7	134,1	+4,2					
125,1	+9,3	115,8	122,0	133,7	+15,5	+9,6	111,4	128,7	127,8	+14,7	-0,7	114,0	128,2	+12,6	17				
122,3	+12,7	108,8	119,3	128,2	+17,8	+7,5	106,6	124,6	123,7	+16,0	-0,7	108,1	124,1	+13,7					
138,9	-3,7	150,5	135,5	160,9	+6,9	+18,7	135,0	149,1	148,2	+8,8	-0,6	138,3	148,7	+7,5					
83,2	-3,6	86,9	90,1	82,8	-4,7	-8,1	95,4	76,9	86,5	-9,3	+12,5	90,7	81,7	-9,9	18				
88,3	+5,5	90,2	92,7	87,6	-2,9	-5,5	98,5	80,1	90,2	-8,4	+12,6	92,6	85,1	-8,1					
39,4	-64,0	58,2	67,3	41,4	-28,9	-38,5	68,6	49,6	54,3	-20,8	+9,5	74,0	52,0	-29,7					
98,7	+15,4	98,2	113,4	93,7	-4,6	-17,4	95,7	76,9	109,6	+8,2	-5,6	95,0	106,6	+12,2	DC				
98,8	+19,0	96,7	114,0	93,1	-3,7	-18,3	94,4	109,8	103,6	+9,7	-4,9	93,3	106,2	+13,8					
98,0	-11,2	112,7	106,8	99,8	-11,4	-6,6	108,3	116,2	103,3	-4,6	-11,1	111,4	109,7	-1,5					
133,4	+29,6	141,3	174,1	161,3	+14,2	-7,4	144,2	151,4	167,7	+16,3	+10,8	139,8	159,5	+19,2	DD				
117,2	+21,3	128,2	158,4	146,5	+14,3	-7,5	132,0	136,9	152,4	+15,5	+11,3	123,3	144,6	+17,3					
327,8	+83,1	300,0	363,4	339,9	+13,3	-6,5	290,8	325,9	351,6	+20,9	+7,9	260,9	338,8	+29,9					
128,4	+12,8	123,6	128,1	130,2	+5,3	+1,6	119,5	128,0	129,2	+8,1	+0,9	114,7	128,6	+12,1	DE				
119,8	+10,3	121,8	125,9	134,4	+10,3	+6,8	116,8	120,7	130,2	+11,5	+7,9	111,7	125,4	+12,3					
156,5	+19,6	130,0	136,6	116,4	-10,5	-14,2	128,5	151,8	126,0	-1,9	-17,0	124,9	138,9	+11,2					
128,8	+13,4	122,9	124,5	125,3	+2,0	+0,6	119,3	129,4	124,9	+4,7	-3,5	113,5	127,2	+12,1	21				
113,9	+10,3	118,3	118,4	128,6	+8,7	+8,6	113,4	117,3	123,5	+8,9	+5,3	106,4	120,4	+13,2					
160,2	+18,5	137,7	137,4	118,1	-11,0	-14,0	131,7	155,0	127,8	-3,0	-17,5	128,5	141,4	+10,0					
115,9	+8,1	128,5	117,0	120,7	-6,1	+3,2	121,2	118,4	118,8	-2,0	+0,3	110,7	118,6	+7,1	21.1				
94,9	+4,7	125,3	105,6	124,7	-0,5	+18,1	113,2	104,2	115,1	+1,7	+10,5	100,5	109,7	+9,2					
144,2	+11,3	132,8	132,4	115,2	-13,3	-13,0	132,0	137,5	123,8	-6,2	-10,0	124,5	130,7	+5,0					
143,9	+18,8	116,4	133,3	130,7	+12,3	-2,0	116,9	142,4	132,0	+12,9	-7,3	116,8	137,2	+17,5	21.2				
129,9	+13,8	112,4	129,2	131,9	+17,3	+2,1	113,5	128,4	130,6	+15,1	+1,7	111,4	129,5	+16,2					
200,5	+34,3	132,4	150,1	125,7	-5,1	-16,3	130,8	199,2	137,9	+5,4	-30,8	138,7	188,6	+21,6					
127,6	+11,8	125,2	135,8	140,5	+12,2	+3,5	120,0	124,9	138,1	+15,1	+10,6	117,3	131,5	+12,1	22				
128,7	+10,6	126,9	137,0	143,0	+12,7	+4,4	121,8	125,7	140,0	+14,9	+11,4	119,4	132,9	+11,3					
108,2	+48,6	93,3	112,2	93,7	+0,4	-16,5	86,7	109,1	103,0	+18,8	-5,6	77,1	106,0	+37,5					
115,9	+8,3	120,7	104,7	108,5	-10,1	+3,6	116,2	120,3	106,6	-8,3	-11,4	113,9	113,5	-0,4	DG				
110,7	+14,4	115,8	99,9	107,6	-7,1	+7,7	112,6	114,5	103,8	-7,8	-9,3	108,7	109,1	-0,5					
130,8	-3,7	134,4	118,4	111,1	-17,3	-6,2	128,2	137,0	114,8	-9,0	-16,2	126,0	125,9	-0,1					
110,3	+13,6	113,6	91,8	97,0	-14,6	+5,7	108,5	115,5	94,4	-13,0	-18,3	105,8	104,9	-0,9	24.1				
108,0	+17,3	114,9	87,3	96,1	-16,4	+10,1	111,2	113,7	91,7	-17,5	-19,3	107,3	102,7	-4,3					
122,1	+6,0	109,9	104,1	99,3	-9,6	-4,6	101,2	120,3	101,7	+0,5	-15,5	101,8	111,0	+9,0					
115,6	-8,5	136,9	126,2	128,0	-6,5	+1,4	129,3	130,1	127,1	-1,7	-2,3	128,4	128,6	+0,2	24.4				
104,5	-5,9	121,3	111,5	125,2	+3,2	+12,3	113,3	110,4	118,3	+4,4	+7,2	113,8	114,4	+0,5					
164,0	-14,6	204,9	189,8	140,0	-31,7	-26,2	198,8	215,6	164,9	-17,1	-23,5	191,8	190,3	-0,8					
106,9	+22,2	119,5	139,5	123,7	+3,5	-11,3	126,6	124,3	131,6	+3,9	+5,9	119,6	128,0	+7,0	DH				
100,2	+20,7	113,9	132,2	116,6	+2,4	-11,8	120,8	117,1	124,4	+3,0	+6,2	114,7	120,8	+5,3					
198,6	+31,9	197,4	241,0	222,8	+12,9	-7,6	207,8	224,5	231,9	+11,6	+3,3	187,2	228,2	+21,9					
104,1	+21,9	119,6	138,6	122,0	+2,0	-12,0	127,5	123,1	130,3	+2,2	+5,8	120,5	126,7	+6,1	25.2				
97,9	+20,6	113,3	131,6	114,8	+1,3	-12,8	121,3	115,8	123,2	+1,6	+6,4	115,3	119,5	+3,6					
205,2	+34,0	223,1	252,2	239,7	+7,4	-5,0	228,8	242,9	245,9	+7,5	+1,2	204,2	244,4	+19,7					
102,8	+23,7	122,5	144,6	125,6	+2,5	-13,1	127,5	126,7	135,1	+6,0	+6,6	121,0	130,9	+8,2	DI				
95,9	+22,3	115,6	140,6	119,2	+3,1	-15,2	122,7	119,7	129,9	+5,9	+8,5	116,3	124,8	+7,3					
164,3	+30,3	184,9	180,6	183,6	-0,7	+1,7	170,2	189,1	182,1	+7,0	-3,7	163,0	185,6	+13,9					
131,7	+16,0	148,0	156,6	148,8	+0,5	-5,0	144,9	144,6	152,7	+5,4	+5,6	137,1	148,7	+8,5	26.1				
121,8	+11,5	133,6	145,3	133,4	-0,1	-8,2	133,9	129,2	139,4	+4,1	+7,9	126,4	134,3	+6,3					
191,2	+37,0	233,9	224,3	240,4	+2,8	+7,2	211,0	237,0	232,4	+10,1	-1,9	201,0	234,7	+16,8					
113,4	+8,0	111,2	122,7	115,9	+4,2	-5,5	113,6	126,4	119,3	+5,0	-5,6	112,4	122,8	+9,3	DJ				
105,4	+5,2	106,5	119,5	110,2	+3,5	-7,8	108,2	119,1	114,8	+6,1	-3,6	107,3	117,0	+9,0					
171,7	+9,4	144,6	145,0	157,7	+9,1	+8,8	152,6	179,5	151,9	-0,9	-15,7	149,4	165,4	+10,7					

5 INDEX DES AUFTRAGSEINGANGS
 1995
 NACH ABSCHNITTEN, UNTERABSCHNITTEN,
 DER KLASSIFIKATION DER WIRTSCHAFTS
 5.1 ORIGINAL

WERT

WZ93- SCHL.	WIRTSCHAFTSZWEIG		VERAENDERUNG IN % JAN. 1999 GEGEN			1998 DEZ.	VERAENDERUNG IN % DEZ. 1998 GEGEN			KUMULIERT		2-MONATS- DURCHSCHNITT	
			1999				1998			JAN. 1999	VER- AEND. IN %	DEZ. 1998	VER- AEND. IN %
			JAN.	JAN. 1998	DEZ. 1998		DEZ.	DEZ. 1997	NOV. 1998	BIS JAN. 1999	IN % GEGEN VORJAHR	JAN. 1999	IN % GEGEN VORJAHR
27	METALLERZEUGUNG UND -BEARBEITUNG	INSGESAMT	116,4	-6,7	+16,4	100,0	+1,3	-15,4	116,4	-6,7	108,2	-3,1	
		INLAND	114,1	+1,7	+18,5	96,3	+3,1	-8,9	114,1	+1,7	105,2	+2,3	
		AUSLAND	122,4	-26,0	+10,8	110,5	-4,5	-30,7	122,4	-26,0	116,5	-17,1	
27.1	ERZEUGUNG VON ROHEISEN, STAHL UND FERROLEGIE- RUNGEN (EGKS) 1)	INSGESAMT	81,5	-28,0	-1,1	82,4	-10,7	-20,2	81,5	-28,0	82,0	-20,2	
		INLAND	85,8	-18,6	+10,9	77,2	-16,7	-2,9	85,6	-18,6	81,4	-17,7	
		AUSLAND	72,5	-44,7	-22,7	93,8	+2,6	-39,7	72,5	-44,7	83,2	-25,2	
27.5	GIESSEREIINDUSTRIE	INSGESAMT	159,3	+4,7	+31,0	121,6	+1,6	-28,9	159,3	+4,7	140,5	+3,3	
		INLAND	149,8	+10,8	+31,1	114,3	+4,2	-32,1	149,8	+10,8	132,1	+7,8	
		AUSLAND	272,5	-23,3	+30,8	208,3	-13,1	+2,1	272,5	-23,3	240,4	-19,2	
28	HERSTELLUNG VON METALL- ERZEUGNISSEN	INSGESAMT	114,6	+8,7	+4,8	109,4	+15,4	-10,3	114,6	+8,7	112,0	+11,9	
		INLAND	110,0	+8,4	+4,2	105,6	+15,5	-9,8	110,0	+8,4	107,8	+11,7	
		AUSLAND	221,4	+13,5	+12,3	197,1	+13,1	-16,1	221,4	+13,5	209,3	+13,3	
28.1	STAHL- UND LEICHTMETALL- BAU	INSGESAMT	108,0	+21,5	-3,7	112,1	+26,2	-12,1	108,0	+21,5	110,1	+23,8	
		INLAND	106,3	+21,6	-4,2	111,0	+27,4	-11,9	106,3	+21,6	108,7	+24,5	
		AUSLAND	316,8	+21,4	+23,6	256,4	-11,0	-17,7	316,8	+21,4	286,6	+4,4	
DK	MASCHINENBAU	INSGESAMT	99,3	-2,3	-4,2	103,7	+4,6	+0,9	99,3	-2,3	101,5	+1,1	
		INLAND	103,6	-0,6	-2,4	106,1	+9,5	-0,2	103,6	-0,6	104,9	+4,3	
		AUSLAND	87,7	-7,4	-9,8	97,2	-7,6	+4,2	87,7	-7,4	92,5	-7,5	
29.1	H.V. MASCHINEN F.D.ERZUG. U.NUTZG.V.MECHAN.ENERGIE (O.LUFT-,STRASS.FAHRZ.BAU)	INSGESAMT	113,2	+11,4	+20,0	94,3	-9,6	-24,3	113,2	+11,4	103,8	+0,8	
		INLAND	89,6	-6,0	+5,7	84,8	+11,0	-22,3	89,6	-6,0	87,2	+1,5	
		AUSLAND	209,5	+64,8	+57,5	133,0	-38,8	-29,0	209,5	+64,8	171,3	-0,6	
29.3	HERSTELLUNG VON LAND- U. FORSTWIRTSCHAFTLICHEN MASCHINEN	INSGESAMT	104,9	-37,0	-10,0	116,5	+19,7	+59,2	104,9	-37,0	110,7	-16,1	
		INLAND	79,9	-39,9	-22,8	103,5	+12,1	+63,8	79,9	-39,9	91,7	-18,6	
		AUSLAND	203,9	-31,8	+21,4	167,9	+43,8	+49,2	203,9	-31,8	185,9	-10,6	
29.4	HERSTELLUNG VON WERK- ZEUGMASCHINEN	INSGESAMT	87,3	-9,8	-28,7	122,4	+8,2	+19,0	87,3	-9,8	104,9	-0,1	
		INLAND	102,9	-0,4	-16,9	123,8	+15,8	+4,4	102,9	-0,4	113,4	+7,9	
		AUSLAND	51,6	-37,1	-56,7	119,2	-6,3	+78,2	51,6	-37,1	66,4	-18,4	
DL	H.V. BUEROMASCH., DATENVERARB. GER.U.-EINRICHTG., ELEKTROT., FEINMECHANIK U. OPTIK	INSGESAMT	150,6	+4,4	-9,6	166,6	+21,5	-8,5	150,6	+4,4	158,6	+12,7	
		INLAND	133,7	+6,9	-6,2	142,6	+19,1	-10,2	133,7	+6,9	138,2	+12,9	
		AUSLAND	261,9	-3,1	-18,0	323,5	+29,0	-3,4	261,9	-3,1	292,7	+12,3	
30	H.V. BUEROMASCHINEN, DATENVERARBEITUNGSGE- RAETEN U. -EINRICHTUNGEN	INSGESAMT	438,6	+34,5	+10,7	396,2	+23,2	-28,7	438,6	+34,5	417,4	+28,9	
		INLAND	428,8	+50,6	+30,9	327,5	+11,7	-15,4	428,8	+50,6	378,2	+30,9	
		AUSLAND	486,7	-7,3	-33,1	726,5	+58,3	-46,9	486,7	-7,3	606,1	+23,3	
31	HERSTELLUNG VON GERAETEN DER ELEKTRIZITAETSERZEU- GUNG, -VERTEILUNG U.AE.	INSGESAMT	101,3	+1,1	-13,6	117,2	+19,3	-15,7	101,3	+1,1	109,3	+10,2	
		INLAND	93,2	+0,1	-17,3	112,7	+21,7	-16,5	93,2	+0,1	103,0	+10,9	
		AUSLAND	184,0	+6,4	+12,7	163,2	+5,4	-10,6	184,0	+6,4	173,6	+5,9	
31.2	HERSTELLUNG VON ELEK- TRIZITAETSERZEUGUNGS- U. -SCHALTEINRICHTUNGEN	INSGESAMT	84,8	+9,4	-4,2	88,5	+29,2	+13,0	84,8	+9,4	86,7	+18,8	
		INLAND	80,2	+9,0	-5,8	85,1	+31,3	+17,5	80,2	+9,0	82,7	+19,5	
		AUSLAND	169,5	+14,8	+12,0	151,4	+10,6	-18,6	169,5	+14,8	160,5	+12,8	
31.6	HERSTELLUNG VON ELEK- TRISCHEN AUSRUESTUNGEN A.N.G.	INSGESAMT	93,9	-28,3	-23,9	123,4	+3,6	-17,0	93,9	-28,3	108,7	-13,0	
		INLAND	90,8	-24,3	-22,4	117,0	-1,1	-19,0	90,8	-24,3	103,9	-12,8	
		AUSLAND	177,5	-57,8	-39,4	292,8	+108,4	+10,9	177,5	-57,8	235,2	-16,1	
32	RUNDFUNK-, FERNSEH- UND NACHRICHTENTECHNIK	INSGESAMT	191,8	-18,7	-22,0	245,9	+12,1	+15,0	191,8	-18,7	218,9	-3,9	
		INLAND	140,6	-23,1	-8,5	153,7	-5,9	-8,6	140,6	-23,1	147,2	-15,0	
		AUSLAND	342,1	-12,8	-33,8	517,0	+34,6	+48,6	342,1	-12,8	429,6	+10,7	
33	MEDIZIN-, MESS-, STEUER- UND REGELUNGSTECHNIK, OPTIK	INSGESAMT	181,7	+20,0	-2,1	185,6	+39,5	+11,4	181,7	+20,0	183,7	+29,2	
		INLAND	176,5	+22,3	-2,9	181,7	+44,3	+13,7	176,5	+22,3	179,1	+32,6	
		AUSLAND	212,9	+12,4	+3,6	205,8	+21,5	+0,5	212,9	+12,4	209,3	+16,7	
DM	FAHRZEUGBAU	INSGESAMT	117,0	+59,4	-20,9	147,9	+55,7	+33,6	117,0	+59,4	132,5	+57,4	
		INLAND	67,9	+2,9	-2,3	69,5	-21,8	-7,7	67,9	+2,9	68,7	-11,4	
		AUSLAND	379,5	+235,5	-33,0	568,3	+341,4	+89,1	379,5	+235,5	472,9	+291,8	
34	HERSTELLUNG VON KRAFTWAGEN UND KRAFTWAGENTEILEN	INSGESAMT	195,6	+47,1	-2,6	200,8	+76,0	-7,4	195,6	+47,1	198,2	+60,4	
		INLAND	115,0	-10,3	-6,4	122,9	+14,5	-10,0	115,0	-10,3	119,0	+1,0	
		AUSLAND	627,0	+293,6	+1,7	616,7	+307,6	-4,6	627,0	+293,6	621,9	+300,5	
34.1	HERSTELLUNG VON KRAFTWAGEN UND KRAFTWAGENMOTOREN	INSGESAMT	197,9	+48,2	-4,7	207,7	+82,4	-7,0	197,9	+48,2	202,8	+63,9	
		INLAND	67,7	-47,3	-17,0	81,6	-21,0	-12,4	67,7	-47,3	74,7	-35,5	
		AUSLAND	741,8	+379,2	+1,0	734,2	+363,2	-4,4	741,8	+379,2	738,0	+371,0	
35	SONSTIGER FAHRZEUGBAU	INSGESAMT	52,4	+114,8	-49,9	104,5	+31,6	+348,5	52,4	+114,8	78,5	+51,3	
		INLAND	29,1	+95,3	+14,1	25,5	-65,4	+2,4	29,1	+95,3	27,3	-38,5	
		AUSLAND	176,5	+134,7	-66,4	525,0	+379,5	+3423,5	176,5	+134,7	350,8	+279,7	
35.1	SCHIFFBAU	INSGESAMT	3,0	-57,7	-98,6	221,9	+100,5	+4338,0	3,0	-57,7	112,5	+91,0	
		INLAND	3,3	-15,4	-82,5	18,9	-86,0	+250,0	3,3	-15,4	11,1	-84,1	
		AUSLAND	1,8	-91,2	-99,8	1048,6	+9432,7	+9999,9	1,8	-91,2	525,2	+3245,2	
35.3	LUFT- UND RAUMFAHRZEUGBAU	INSGESAMT	3362,8	+891,1	+980,6	311,2	-70,7	+54,7	3362,8	+891,1	1837,0	+161,8	
		INLAND	
		AUSLAND	
36.1	HERSTELLUNG VON MOEBELN	INSGESAMT	123,7	+12,8	+12,1	110,3	+21,2	-20,9	123,7	+12,8	117,0	+16,5	
		INLAND	121,6	+12,7	+10,9	109,6	+22,7	-20,6	121,6	+12,7	115,6	+17,2	
		AUSLAND	152,5	+13,4	+28,3	118,9	+4,0	-25,4	152,5	+13,4	135,7	+9,1	

UND BERLIN-OST

FUER DAS VERARBEITENDE GEWERBE
= 100
ABTEILUNGEN, GRUPPEN UND KLASSEN
ZWEIGE, AUSGABE 1993 (WZ93)
WERT

INDEX

1998 JAN.	VER- AEND. IN % GEGEN JAN. 1997	1997 4.VJ	1998 3.VJ	1998 4.VJ	VERAENDERUNG IN % 4.VJ 1998 GEGEN		1997 2.HJ	1998 1.HJ	1998 2.HJ	VERAENDERUNG IN % 2.HJ 1998 GEGEN		1997	1998	VER- AEND. IN % GEGEN 1997	WZ93 SCHL.
					4.VJ 1997	3.VJ 1998				2.HJ 1997	1.HJ 1998				
124,7	+12,1	118,7	116,1	113,4	-2,8	-2,3	117,3	127,6	114,8	-2,1	-10,0	116,7	121,2	+3,9	27
112,2	+14,1	110,8	111,8	104,5	-5,7	-6,5	108,9	117,8	108,2	-0,6	-8,1	108,5	113,0	+4,1	
165,5	+7,3	135,1	128,7	142,1	+5,2	+10,4	144,2	159,2	135,4	-6,1	-14,9	143,0	147,3	+3,0	
113,2	+8,1	108,3	93,0	97,4	-10,1	+4,7	107,9	112,3	95,2	-11,8	-15,2	108,9	103,8	-4,7	27.1
105,1	+19,0	108,6	87,7	81,3	-25,8	-7,3	104,7	105,0	84,5	-19,3	-19,5	104,7	94,7	-9,6	
131,0	-6,8	106,4	104,9	132,6	+25,8	+26,4	115,0	128,4	118,8	+3,3	-7,5	117,9	123,6	+4,8	
152,2	+21,7	136,4	150,1	149,2	+9,4	-0,6	138,5	157,5	149,6	+8,0	-5,0	137,5	153,6	+11,7	27.5
135,2	+14,2	125,2	145,4	142,4	+13,7	-2,1	124,7	144,4	143,9	+15,4	-0,3	125,5	144,1	+14,8	
355,2	+72,8	270,6	206,1	230,6	-14,8	+11,9	302,9	314,1	218,4	-27,9	-30,5	279,9	266,2	-4,9	
105,4	+1,2	107,3	127,9	117,7	+9,7	-7,5	111,1	125,6	122,5	+10,3	-2,5	109,3	124,0	+13,4	28
101,5	+0,2	104,1	123,9	113,5	+9,0	-8,4	107,9	119,9	118,7	+10,0	-1,0	106,6	119,3	+11,9	
195,1	+16,9	180,1	206,1	216,5	+20,2	+5,0	184,4	256,4	211,3	+14,6	-17,6	173,2	233,6	+36,0	
88,9	+3,4	101,0	130,1	118,1	+16,9	-9,2	106,1	120,2	124,1	+17,0	+3,2	104,5	122,2	+16,9	28.1
87,4	+2,1	98,1	128,3	116,8	+17,9	-9,0	104,4	118,2	122,5	+17,3	+3,6	103,3	120,3	+16,5	
260,9	+119,1	312,7	346,6	274,5	-12,2	-20,8	306,8	362,2	310,6	+1,2	-14,2	251,4	336,4	+33,8	
101,6	+6,1	98,2	105,8	103,1	+3,9	-2,6	100,8	105,8	104,5	+3,7	-1,2	101,1	105,1	+4,0	DK
104,2	+6,2	98,3	105,3	106,0	+7,8	+0,7	100,7	106,8	105,7	+5,0	-1,0	98,4	106,2	+7,9	
94,7	+5,7	101,5	107,2	95,6	-5,8	-10,8	101,3	103,1	101,4	+0,1	-1,6	108,7	102,3	-5,9	
101,6	+13,3	107,0	108,4	106,9	-0,1	-1,4	102,8	109,9	107,6	+4,7	-2,1	103,3	108,8	+5,3	29.1
95,3	+15,4	92,6	101,9	98,1	+6,9	-3,7	92,8	101,1	100,0	+7,8	-1,1	94,6	100,6	+6,3	
127,1	+7,0	165,1	134,5	143,0	-13,4	+6,3	143,6	146,7	136,7	-3,4	-4,8	136,3	142,2	+2,6	
166,4	-46,4	90,4	117,3	100,2	+10,8	-14,6	88,8	133,7	108,8	+22,5	-18,6	108,6	121,2	+11,6	29.3
132,9	-63,7	82,1	98,3	80,3	-2,2	-18,3	77,4	120,5	89,3	+15,4	-25,9	98,2	104,9	+6,8	
298,9	+230,6	122,9	192,8	178,7	+45,4	-7,3	133,5	185,7	185,7	+39,1	-	148,5	185,7	+24,2	
96,8	+34,3	113,7	95,6	103,8	-8,7	+8,6	103,4	115,1	99,7	-3,6	-13,4	103,3	107,4	+4,0	29.4
103,3	+15,5	105,6	104,7	113,3	+7,3	+8,2	105,3	131,2	109,0	+3,5	-16,9	97,9	120,1	+22,7	
82,1	+151,8	132,0	74,7	81,8	-38,0	+9,5	99,2	78,3	78,3	-21,1	-	115,9	78,3	-32,4	
144,3	+17,6	133,8	150,0	171,7	+28,3	+14,5	130,2	147,1	160,9	+23,6	+9,4	125,9	154,0	+22,3	DL
125,1	+18,2	117,3	127,2	148,3	+26,4	+16,8	115,1	130,5	137,8	+19,7	+5,6	111,2	134,1	+20,6	
270,4	+15,5	242,0	289,7	324,8	+34,2	+6,4	229,7	256,4	312,3	+36,0	+21,8	222,4	284,3	+27,8	
326,0	+30,3	366,3	302,5	515,0	+40,6	+70,2	301,7	319,7	408,8	+35,5	+27,9	245,9	364,2	+48,1	30
294,8	+77,1	297,7	252,7	405,1	+36,1	+60,3	247,8	279,8	328,9	+32,7	+17,5	198,8	304,4	+53,1	
524,2	+136,6	696,9	541,7	1043,7	+50,0	+32,7	560,6	511,3	792,7	+41,4	+55,0	472,1	862,0	+38,1	
100,2	+6,6	97,3	117,5	120,9	+24,3	+2,9	96,0	109,6	119,2	+24,2	+8,8	98,6	114,4	+16,0	31
93,1	+8,5	91,5	96,3	115,8	+26,6	+20,2	89,3	102,5	106,1	+18,8	+3,5	92,3	104,3	+13,0	
172,9	-3,0	155,7	333,7	173,0	+11,1	-48,2	164,5	182,2	253,4	+54,0	+39,1	162,9	217,8	+33,7	
77,5	+8,5	67,8	76,4	83,6	+23,3	+9,4	67,3	83,4	80,0	+18,9	-4,1	70,7	81,7	+15,6	31.2
73,6	+8,4	63,2	71,0	77,8	+23,1	+9,6	62,7	78,2	74,4	+18,7	-4,9	66,6	76,3	+14,6	
147,6	+8,3	151,5	174,7	190,7	+25,9	+9,2	151,5	180,2	182,7	+20,6	+1,4	144,8	181,5	+25,3	
130,9	+6,9	108,3	200,2	131,5	+21,4	-34,3	107,9	135,7	165,9	+53,8	+22,3	124,9	150,8	+20,7	31.6
120,0	+20,6	105,6	124,7	124,0	+17,4	-0,6	101,5	129,3	124,4	+22,6	-3,8	117,2	126,8	+8,2	
420,3	-42,3	183,6	2204,5	331,3	+80,4	-86,0	279,4	306,8	1267,9	+353,8	+313,3	330,2	787,4	+138,5	
236,0	+12,5	176,6	210,5	225,6	+27,7	+7,2	181,4	215,0	218,1	+20,2	+1,4	173,1	216,5	+25,1	32
182,8	+18,4	144,3	194,3	162,2	+12,4	-16,5	155,9	175,1	178,2	+14,3	+1,8	141,5	176,7	+24,9	
392,2	+5,4	271,3	258,2	412,0	+51,9	+59,6	256,4	331,9	335,1	+30,7	+1,0	266,0	333,5	+25,4	
151,4	+17,4	138,3	154,5	175,8	+27,1	+13,8	142,0	155,0	165,2	+16,3	+6,6	136,7	160,1	+18,0	33
144,3	+15,5	128,9	146,9	168,7	+30,9	+14,8	133,6	147,9	157,8	+18,1	+6,7	127,9	152,9	+19,5	
189,4	+22,3	189,8	196,2	214,5	+13,0	+9,3	188,6	194,4	205,3	+8,9	+5,6	178,7	199,9	+11,9	
73,4	+21,5	86,2	118,1	121,7	+41,2	+3,0	82,2	109,2	119,9	+45,9	+9,8	78,7	114,6	+45,6	DM
66,0	+22,0	80,0	74,0	72,2	-9,7	-2,4	78,4	88,2	73,1	-6,8	-17,1	72,0	80,7	+12,1	
113,1	+20,3	120,1	352,6	385,9	+221,3	+9,4	103,1	221,3	369,2	+268,1	+66,8	114,7	295,2	+157,4	
133,0	+36,1	123,3	199,3	209,6	+70,0	+5,2	120,6	163,0	204,5	+69,6	-5,5	115,9	183,7	+58,5	34
128,2	+41,3	117,9	132,0	132,1	+12,0	+0,1	117,4	143,8	132,1	+12,5	-8,1	112,2	137,9	+22,9	
159,3	+17,0	152,6	558,3	623,4	+308,5	+11,7	138,4	265,8	590,9	+327,0	+122,3	135,8	428,3	+215,4	
133,5	+44,6	125,5	211,4	216,2	+72,3	+2,3	120,2	162,6	213,8	+77,9	+31,5	117,1	188,2	+60,7	34.1
128,4	+58,9	118,3	105,8	91,4	-22,7	-13,6	115,7	133,8	98,6	-14,8	-26,3	112,9	116,2	+2,9	
154,8	+10,1	155,9	652,6	737,4	+373,0	+13,0	138,9	282,6	695,0	+400,4	+145,9	134,7	488,8	+262,9	
24,4	-17,6	55,8	51,3	49,5	-11,3	-3,5	50,7	65,0	50,4	-0,6	-22,5	48,2	57,7	+19,7	35
14,9	-37,9	48,8	26,4	22,9	-53,1	-13,3	46,3	42,5	24,7	-46,7	-41,9	38,9	33,6	-13,6	
75,2	+26,4	93,4	183,8	191,1	+104,6	+4,0	74,1	184,7	187,5	+153,0	+1,5	97,4	186,1	+91,1	
7,1	-56,4	60,6	73,9	77,9	+28,5	+5,4	55,8	74,9	75,9	+36,0	+1,3	47,8	75,4	+57,7	35.1
3,9	-2,5	73,5	12,7	10,0	-86,4	-21,3	68,0	18,5	11,4	-83,2	-38,4	36,4	14,9	-59,1	
20,4	-69,4	8,2	323,2	354,3	+4220,7	+9,6	5,7	304,9	338,8	+5843,9	+11,1	94,3	321,8	+241,3	
339,3	+4,2	684,1	180,0	325,4	-52,4	+80,8	826,0	654,7	252,7	-68,4	-61,4	648,3	453,7	-30,0	35.3
.	
109,7	+8,4	110,4	109,7	130,3	+18,0	+18,8	103,8	111,4	120,0	+15,6	+7,7	105,8	115,7	+9,4	36.1
107,9	+7,7	108,9	108,7	129,1	+18,5	+18,8	102,5	109,2	118,9	+16,0	+8,9	104,7	114,1	+9,0	
134,5	+16,6	131,3	123,2	148,2	+12,9	+20,3	120,3	141,6	135,7	+12,8	-4,2	121,1	138,6	+14,5	

5 INDEX DES AUFTRAGSEINGANGS
 1995
 NACH ABSCHNITTEN, UNTERABSCHNITTEN,
 DER KLASSIFIKATION DER WIRTSCHAFTS
 5.1 ORIGINAL

VOLUMEN

WZ93- SCHL.	WIRTSCHAFTSZWEIG		VERAENDERUNG IN %			1998 DEZ.	VERAENDERUNG IN %			KUMULIERT		2-MONATS- DURCHSCHNITT	
			1999	JAN. 1999 GEGEN			1998	DEZ. 1998 GEGEN		JAN. 1999	VER- AEND.	DEZ. 1998	VER- AEND.
			JAN.	JAN. 1998	DEZ. 1998		DEZ.	DEZ. 1997	NOV. 1998	BIS JAN. 1999	IN % GEGEN VORJAHR	JAN. 1999	IN % GEGEN VORJAHR
D	VERARBEITENDES GEWERBE 1)	INSGESAMT	120,5	+11,6	-3,2	124,5	+17,9	-1,5	120,5	+11,6	122,5	+14,7	
		INLAND	106,9	+5,8	+2,3	104,5	+5,1	-9,1	106,9	+5,8	105,7	+5,5	
		AUSLAND	188,9	+31,9	-15,9	224,6	+63,8	+21,7	188,9	+31,9	206,8	+47,5	
	VORLEISTUNGSGUETER- PRODUZENTEN	INSGESAMT	133,1	+4,8	+8,3	122,9	+9,1	-10,9	133,1	+4,8	128,0	+6,8	
		INLAND	126,0	+7,1	+7,5	117,2	+9,2	-10,6	126,0	+7,1	121,6	+8,1	
AUSLAND		168,3	-2,9	+11,4	151,1	+8,5	-12,2	168,3	-2,9	159,7	+2,2		
INVESTITIONSGUETER- PRODUZENTEN	INSGESAMT	104,7	+23,8	-16,6	125,6	+26,9	+14,7	104,7	+23,8	115,2	+25,5		
	INLAND	88,0	+11,5	-4,0	91,7	+0,3	-5,7	88,0	+11,5	89,9	+5,5		
	AUSLAND	185,6	+64,5	-35,9	289,4	+112,2	+70,8	185,6	+64,5	237,5	+90,6		
GEBRAUCHSGUETER- PRODUZENTEN	INSGESAMT	147,3	+21,1	+5,2	140,0	+37,7	-12,8	147,3	+21,1	143,7	+28,6		
	INLAND	101,2	-14,0	+6,8	94,8	-0,8	-17,9	101,2	-14,0	98,0	-8,2		
	AUSLAND	454,7	+208,3	+3,0	441,3	+211,0	-5,4	454,7	+208,3	448,0	+209,6		
VERBRAUCHSGUETER- PRODUZENTEN	INSGESAMT	96,2	-10,8	-9,2	106,0	+5,3	-5,0	96,2	-10,8	101,1	-3,1		
	INLAND	95,7	-10,1	-11,8	108,5	+10,3	-3,9	95,7	-10,1	102,1	-0,4		
	AUSLAND	99,3	-13,7	+8,2	91,8	-19,3	-11,9	99,3	-13,7	96,6	-16,4		
DB	TEXTIL- UND BEKLEIDUNGS- GEWERBE	INSGESAMT	111,7	-3,1	+7,4	104,0	+19,1	-23,7	111,7	-3,1	107,9	+6,5	
		INLAND	106,2	-6,8	+6,9	99,3	+19,4	-24,6	106,2	-6,8	102,8	+4,3	
		AUSLAND	142,0	+15,8	+9,4	129,8	+17,6	-19,7	142,0	+15,8	135,9	+16,7	
17	TEXTILGEWERBE	INSGESAMT	125,8	+1,0	+9,4	115,0	+22,5	-22,2	125,8	+1,0	120,4	+10,3	
		INLAND	119,6	-1,9	+10,4	108,3	+22,4	-23,5	119,6	-1,9	114,0	+8,4	
		AUSLAND	156,6	+14,1	+5,5	148,4	+22,9	-17,3	156,6	+14,1	152,5	+18,2	
18	BEKLEIDUNGSGEWERBE	INSGESAMT	61,8	-25,3	-5,2	65,2	+1,6	-31,7	61,8	-25,3	63,5	-13,6	
		INLAND	62,2	-29,2	-11,1	70,0	+6,7	-29,6	62,2	-29,2	66,1	-13,9	
		AUSLAND	58,9	+51,4	+141,4	24,4	-53,1	-59,5	58,9	+51,4	41,7	-8,4	
DC	LEDERGEWERBE	INSGESAMT	81,1	-16,1	-22,7	104,9	+17,9	+22,4	81,1	-16,1	93,0	+0,1	
		INLAND	82,1	-15,2	-23,9	107,9	+21,6	+26,8	82,1	-15,2	95,0	+2,4	
		AUSLAND	71,7	-25,0	-5,2	75,6	-17,9	-16,8	71,7	-25,0	73,7	-21,5	
DO	HOLZGEWERBE (OHNE HERSTELLUNG VON MOEBELN)	INSGESAMT	164,1	+21,1	+19,4	137,4	+15,5	-20,8	164,1	+21,1	150,8	+18,5	
		INLAND	132,6	+11,4	+6,5	124,5	+19,0	-20,9	132,6	+11,4	128,6	+15,0	
		AUSLAND	547,8	+63,9	+87,0	292,9	+0,5	-19,9	547,8	+63,9	420,4	+34,4	
DE	PAPIER- UND DRUCKGEWERBE	INSGESAMT	140,7	+3,8	+2,1	137,8	+16,8	-1,9	140,7	+3,8	139,3	+9,9	
		INLAND	140,1	+11,5	-0,5	140,8	+23,3	-2,3	140,1	+11,5	140,5	+17,1	
		AUSLAND	142,8	-14,8	+11,5	128,1	-1,8	-0,2	142,8	-14,8	135,5	-9,1	
21	PAPIERGEWERBE	INSGESAMT	148,6	+7,4	+5,8	140,5	+18,6	+4,6	148,6	+7,4	144,6	+12,6	
		INLAND	148,5	+21,6	+2,0	145,6	+31,3	+7,8	148,5	+21,6	147,1	+26,3	
		AUSLAND	148,9	-13,8	+14,9	129,6	-3,7	-2,3	148,9	-13,8	139,3	-9,4	
21.1	H.V. HOLZSTOFF, ZELLSTOFF, PAPIER, KARTON UND PAPPE	INSGESAMT	153,2	+17,5	+3,0	148,7	+18,6	+9,8	153,2	+17,5	151,0	+18,1	
		INLAND	150,2	+39,3	-6,4	160,4	+37,9	+18,1	150,2	+39,3	155,3	+38,5	
		AUSLAND	157,3	-2,2	+18,4	132,9	-3,5	-1,3	157,3	-2,2	146,1	-2,8	
21.2	PAPIER-, KARTON- UND PAPPEVERARBEITUNG	INSGESAMT	143,2	-3,0	+9,6	130,7	+18,4	-1,9	143,2	-3,0	137,0	+6,1	
		INLAND	147,0	+9,5	+10,4	133,1	+25,1	-1,0	147,0	+9,5	140,1	+16,5	
		AUSLAND	127,7	-36,9	+5,2	121,4	-4,2	-4,9	127,7	-36,9	124,6	-24,3	
22	DRUCKGEWERBE, VERVIEL- FAELTIGUNG VON BESPIELTEN TONTRAEGERN	INSGESAMT	124,4	-3,9	-6,0	132,3	+13,2	-13,5	124,4	-3,9	128,4	+4,2	
		INLAND	127,7	-2,4	-4,4	133,6	+12,3	-15,2	127,7	-2,4	130,7	+4,6	
		AUSLAND	63,8	-37,9	-41,4	108,8	+41,3	+55,2	63,8	-37,9	86,3	-4,0	
DG	CHEMISCHE INDUSTRIE	INSGESAMT	124,6	+5,5	+4,4	119,4	-6,5	+7,6	124,6	+5,5	122,0	-0,7	
		INLAND	126,3	+11,3	+4,8	120,5	-4,5	+12,0	126,3	+11,3	123,4	+2,9	
		AUSLAND	119,7	-8,5	+3,0	116,2	-11,8	-3,7	119,7	-8,5	118,0	-10,1	
24.1	HERSTELLUNG VON CHEMISCHEN GRUNDSTOFFEN	INSGESAMT	134,8	+16,9	+11,2	121,2	-3,7	+19,2	134,8	+16,9	128,0	+6,1	
		INLAND	141,9	+27,0	+14,6	123,8	-6,6	+25,9	141,9	+27,0	132,9	+8,8	
		AUSLAND	115,7	-7,2	+1,3	114,2	+5,6	+3,3	115,7	-7,2	115,0	-1,2	
24.4	HERSTELLUNG VON PHARMA- ZEUTISCHEN ERZEUGNISSEN	INSGESAMT	98,9	-11,3	-22,0	126,8	-11,7	+9,3	98,9	-11,3	112,9	-11,5	
		INLAND	94,7	-6,1	-22,1	121,5	-6,8	+4,9	94,7	-6,1	108,1	-6,5	
		AUSLAND	117,1	-25,6	-21,9	150,0	-25,6	+28,2	117,1	-25,6	133,6	-25,5	
DH	HERSTELLUNG VON GUMMI- UND KUNSTSTOFFWAEREN	INSGESAMT	111,3	+2,8	+8,8	102,3	+2,0	-20,6	111,3	+2,8	106,8	+2,4	
		INLAND	101,4	-0,3	+9,4	82,7	-3,0	-24,4	101,4	-0,3	97,1	-1,6	
		AUSLAND	249,9	+25,3	+5,4	237,0	+42,6	+10,0	249,9	+25,3	243,5	+33,1	
25.2	HERSTELLUNG VON KUNST- STOFFWAEREN	INSGESAMT	104,2	-1,1	+5,8	98,5	-0,4	-23,3	104,2	-1,1	101,4	-0,8	
		INLAND	93,8	-5,5	+5,9	88,6	-5,0	-27,4	93,8	-5,5	91,2	-5,3	
		AUSLAND	274,9	+33,6	+5,3	261,1	+37,9	+12,3	274,9	+33,6	268,0	+35,7	
DI	GLASGEWERBE, KERAMIK, VERARBEITUNG VON STEINEN UND ERDEN	INSGESAMT	115,1	+9,1	+12,7	102,1	+6,4	-24,4	115,1	+9,1	108,6	+7,7	
		INLAND	104,9	+6,1	+10,5	94,9	+7,2	-26,5	104,9	+6,1	99,9	+6,6	
		AUSLAND	206,3	+25,4	+23,8	166,7	+2,5	-11,1	206,3	+25,4	186,5	+14,0	
26.1	HERSTELLUNG UND VERAR- BEITUNG VON GLAS	INSGESAMT	150,5	+9,5	+14,9	131,0	+1,2	-17,1	150,5	+9,5	140,8	+5,5	
		INLAND	127,9	-0,2	+11,6	114,6	-1,0	-20,0	127,9	-0,2	121,3	-0,6	
		AUSLAND	286,0	+47,3	+24,6	229,5	+8,4	-7,3	286,0	+47,3	257,8	+27,1	
DJ	METALLERZEUGUNG UND -BE- ARBEITUNG, HERSTELLUNG VON METALLERZEUGNISSEN	INSGESAMT	117,2	+4,1	+9,5	107,0	+11,2	-12,2	117,2	+4,1	112,1	+7,4	
		INLAND	112,7	+7,3	+9,3	103,1	+11,9	-8,9	112,7	+7,3	107,9	+9,4	
		AUSLAND	151,7	-10,2	+11,3	136,3	+7,1	-27,0	151,7	-10,2	144,0	-2,8	

1) AUSGEWAHLTE WIRTSCHAFTSZWEIGE (OHNE ERNAHRUNGSGEWERBE UND TABAKVERARBEITUNG).

STBA, FS 4, R 2.2, 1/1999

UND BERLIN-OST

FUER DAS VERARBEITENDE GEBERBE
= 100
ABTEILUNGEN, GRUPPEN UND KLASSEN
ZWEIGE, AUSGABE 1993 (WZ93)
WERT

INDEX

1998 JAN.	VER- AEND. IN % GEGEN JAN. 1997	1997 4.VJ	1998 3.VJ	1998 4.VJ	VERAENDERUNG IN % 4.VJ 1998 GEGEN		1997 2.HJ	1998 1.HJ	1998 2.HJ	VERAENDERUNG IN % 2.HJ 1998 GEGEN		1997	1998	VER- AEND. IN % GEGEN 1997	WZ93 SCHL.
					4.VJ 1997	3.VJ 1998				2.HJ 1997	1.HJ 1998				
108,0	+11,8	110,6	123,2	125,4	+13,4	+1,8	109,7	121,3	124,3	+13,3	+2,5	107,1	122,8	+14,7	D
101,0	+12,5	104,8	110,3	111,4	+8,3	+1,0	104,9	112,2	110,8	+5,6	-1,2	101,3	111,5	+10,1	
143,2	+9,8	139,5	188,3	186,0	+40,5	+4,1	133,9	166,9	182,2	+43,5	+15,2	135,9	178,5	+32,1	
127,0	+15,1	124,7	138,0	134,3	+7,7	-2,7	125,4	135,7	136,2	+8,6	+0,4	122,2	135,9	+11,2	VORL.
117,6	+17,4	119,2	131,7	128,3	+7,6	-2,6	120,4	128,3	130,0	+8,0	+1,3	116,7	129,1	+10,6	
173,3	+8,0	151,9	169,5	184,6	+8,4	-2,9	150,1	172,5	167,1	+11,3	-3,1	149,4	169,8	+13,7	
84,6	+7,5	94,2	104,7	112,1	+18,0	+7,1	91,9	105,0	108,4	+18,0	+3,2	89,5	106,7	+19,2	INV.
78,9	+5,3	87,8	87,8	92,7	+5,6	+5,6	87,0	94,1	90,2	+3,7	-4,1	82,7	92,1	+11,4	
112,8	+15,5	125,7	186,8	206,0	+63,9	+10,3	116,5	158,0	196,4	+68,6	+24,3	122,9	177,2	+44,2	
121,6	+19,3	116,3	142,9	156,0	+34,1	+8,2	111,5	129,5	149,5	+34,1	+15,4	110,4	139,5	+26,4	GEBR.
117,7	+21,0	110,6	103,8	111,4	+0,7	+7,3	107,6	116,9	107,6	-	-8,0	107,0	112,2	+4,9	
147,5	+11,3	153,9	403,4	453,4	+194,6	+12,4	137,5	213,4	428,4	+100,7	+100,7	133,2	320,9	+140,9	
107,8	-2,9	108,7	112,3	109,3	+0,8	-2,7	108,5	112,0	110,8	+1,2	-1,1	109,3	111,4	+1,9	VERB.
106,5	-1,3	106,0	109,9	110,8	+4,5	+0,8	106,2	108,1	110,4	+4,0	+2,1	106,6	109,2	+2,4	
115,0	-10,2	124,0	125,5	100,4	-19,0	-20,0	127,4	134,3	112,9	-11,4	-15,9	124,0	123,6	-0,3	
115,3	+5,6	108,6	114,8	123,0	+13,3	+7,1	107,2	116,7	118,9	+10,9	+1,9	108,7	117,8	+8,4	DB
113,9	+10,0	103,9	112,9	118,7	+14,2	+5,1	104,3	113,8	115,8	+11,0	+1,8	105,9	114,8	+9,0	
122,6	-13,0	134,6	125,6	146,6	+8,9	+16,7	123,4	133,2	136,1	+10,3	+2,2	127,8	134,7	+5,4	
124,5	+7,5	114,9	122,0	134,7	+17,2	+10,4	110,7	128,2	128,4	+16,0	+0,2	113,9	128,3	+12,6	17
121,9	+11,2	108,2	119,2	128,5	+18,8	+7,8	106,2	124,2	123,9	+16,7	-0,2	108,2	124,0	+13,8	
137,3	-6,3	148,1	135,9	165,2	+11,5	+21,6	133,1	148,0	150,6	+13,1	+1,8	137,4	149,3	+8,7	
82,7	-3,9	86,4	89,4	81,6	-5,6	-8,7	95,0	76,4	85,5	-10,0	+11,9	90,4	81,0	-10,4	18
87,9	+5,4	89,7	92,0	86,4	-3,7	-6,1	98,1	79,6	89,2	-9,1	+12,1	92,4	84,4	-6,7	
38,9	-64,2	57,8	67,0	41,2	-28,7	-38,5	68,1	49,2	54,1	-20,6	+10,0	79,5	51,7	-28,7	
96,7	+13,9	96,2	110,6	92,2	-4,2	-16,6	93,9	107,1	101,4	+8,0	-5,3	93,5	104,3	+11,6	DC
96,8	+17,8	94,7	111,4	91,7	-3,2	-17,7	92,6	106,5	101,6	+9,7	-4,6	91,8	104,0	+13,3	
95,6	-13,5	110,5	103,3	96,9	-12,3	-6,2	106,4	113,1	100,1	-5,9	-11,5	110,2	106,6	-3,3	
135,5	+27,5	143,7	174,7	162,5	+13,1	-7,0	146,3	152,9	168,6	+15,2	+10,3	136,2	160,7	+18,0	DD
119,0	+19,4	130,0	158,7	147,7	+13,6	-6,9	133,7	138,2	153,2	+14,6	+10,9	125,3	145,7	+16,3	
334,2	+79,7	307,7	366,3	341,2	+10,9	-6,9	298,6	329,5	353,8	+18,5	+7,4	268,1	341,6	+27,4	
135,5	+10,5	132,0	135,2	139,2	+5,5	+3,0	127,9	134,9	137,2	+7,3	+1,7	123,0	136,0	+10,8	DE
125,7	+9,0	129,1	132,1	142,9	+10,7	+8,2	123,8	126,7	137,5	+11,1	+8,5	118,5	132,1	+11,5	
167,7	+14,3	141,7	145,4	127,0	-10,4	-12,7	141,2	161,9	136,2	-3,5	-15,9	138,0	149,0	+8,0	
138,3	+9,5	134,7	134,1	137,0	+1,7	+2,2	131,1	139,0	135,6	+3,4	-2,4	125,3	137,3	+9,6	21
122,1	+7,3	129,5	127,4	140,4	+8,4	+10,2	124,3	125,0	133,9	+7,7	+6,3	116,9	129,9	+11,1	
172,7	+13,2	145,8	148,5	130,0	-10,8	-12,5	145,7	166,4	139,3	-4,4	-16,3	142,9	152,8	+6,9	
130,4	+2,8	147,7	132,5	139,3	-5,7	+5,1	140,4	139,2	135,9	-3,2	+2,0	129,3	134,6	+4,1	21.1
107,8	+0,2	145,6	121,7	145,8	+0,1	+19,8	132,6	118,8	133,8	+0,9	+12,6	118,6	126,3	+6,5	
160,8	+5,2	150,5	147,0	130,6	-13,2	-11,2	150,9	152,7	138,8	-8,0	-8,1	143,8	145,8	+1,4	
147,7	+17,6	119,4	136,1	134,4	+12,6	-1,2	120,2	145,8	135,2	+12,5	-7,3	120,5	140,5	+16,6	21.2
134,2	+12,7	115,9	132,1	135,8	+17,2	+2,8	117,3	132,2	134,0	+14,2	+1,4	115,5	133,1	+15,2	
202,5	+33,3	133,9	152,3	128,5	-4,0	-15,6	132,3	200,9	140,4	+6,1	-30,1	140,6	170,6	+21,3	
129,5	+12,7	126,5	137,4	143,6	+13,5	+4,5	121,1	126,4	140,5	+16,0	+11,2	118,3	133,4	+12,8	22
130,9	+11,5	128,5	138,1	146,6	+14,1	+5,4	123,2	127,6	142,9	+16,0	+12,0	120,7	135,3	+12,1	
102,8	+47,3	87,9	105,3	87,7	-0,2	-16,7	82,1	102,4	96,5	+17,5	-5,8	73,5	99,5	+35,4	
118,1	+8,0	123,3	108,0	113,7	-7,8	+5,3	119,0	123,1	110,8	-6,9	-10,0	116,7	116,9	+0,2	26
113,5	+12,4	119,4	103,6	113,0	-5,4	+9,1	116,4	117,9	108,3	-7,0	-8,1	113,6	113,1	-0,4	
130,8	-1,8	134,4	120,3	115,7	-13,9	-3,8	126,2	137,6	118,0	-6,5	-14,2	125,2	127,8	+2,1	
115,3	+13,6	119,3	99,2	107,3	-10,1	+8,2	114,5	121,8	103,3	-9,8	-15,2	111,4	112,5	+1,0	24.1
111,7	+14,3	121,8	95,4	107,2	-12,0	+12,4	118,5	120,9	101,3	-14,5	-16,2	114,7	111,1	-3,1	
124,7	+11,6	112,7	109,5	107,6	-4,5	-1,7	103,8	124,1	108,6	+4,6	-12,5	102,5	116,3	+13,5	
111,5	-9,7	132,0	120,8	122,0	-7,6	+1,0	125,0	125,0	121,4	-2,9	-2,9	124,6	123,2	-1,1	24.4
100,9	-7,2	117,1	107,1	119,5	+2,0	+11,6	109,8	106,4	113,3	+3,2	+6,5	110,7	109,9	-0,7	
157,3	-16,1	196,5	180,0	133,1	-32,3	-26,1	190,8	205,8	166,6	-17,9	-23,9	185,1	181,2	-2,1	
108,3	+22,1	121,2	141,6	125,7	+3,7	-11,2	128,5	126,1	139,7	+4,0	+6,0	121,3	129,9	+7,1	26
101,7	+20,9	115,7	134,4	118,7	+2,6	-11,7	122,7	119,0	126,6	+3,2	+6,4	116,5	122,8	+5,4	
193,5	+30,6	198,8	242,4	224,6	+13,0	-7,3	209,5	224,7	233,5	+11,5	+3,9	188,8	228,1	+21,3	
105,4	+21,7	121,4	140,8	124,1	+2,2	-11,9	129,3	124,9	132,5	+2,5	+6,1	122,3	128,7	+5,2	26.2
99,3	+20,5	115,0	133,9	116,8	+1,6	-12,8	123,1	117,7	125,4	+1,9	+6,5	117,1	121,5	+3,8	
205,7	+32,5	225,5	254,9	242,8	+7,7	-4,7	231,6	243,8	248,8	+7,4	+2,1	206,8	246,3	+19,1	
105,5	+25,1	126,0	149,5	129,7	+2,9	-13,2	131,1	130,3	139,6	+6,5	+7,1	124,2	134,9	+8,6	DI
98,9	+24,4	119,4	146,1	123,7	+3,6	-15,3	125,7	123,8	134,9	+6,5	+9,0	119,7	129,4	+8,1	
164,5	+23,6	165,3	179,6	189,5	-1,0	+2,2	170,9	188,3	181,6	+6,3	-3,6	164,0	184,9	+12,7	
137,5	+18,7	154,9	162,2	153,4	-1,0	-5,4	152,0	150,6	157,8	+3,8	+4,8	143,0	154,2	+7,8	26.1
126,1	+15,1	141,1	151,7	138,6	-1,8	-8,6	141,5	136,0	145,2	+2,6	+6,8	132,7	140,6	+6,0	
194,1	+36,2	237,3	225,5	242,4	+2,1	+7,5	214,8	238,4	234,0	+8,9	-1,8	205,2	236,2	+15,1	
112,6	+3,2	110,9	122,3	117,3	+5,8	-4,1	113,2	125,1	119,8	+5,8	-4,2	112,9	122,5	+8,5	DJ
105,0	+3,3	106,6	119,0	110,7	+3,8	-7,0	108,1	118,3	114,9	+6,3	-2,9	107,8	116,6	+8,2	
168,9	+2,2	143,9	146,7	167,1	+16,1	+13,9	151,7	176,7	166,9	+3,4	-11,2	151,0	166,8	+10,5	

5 INDEX DES AUFTRAGSEINGANGS
 1996
 NACH ABSCHNITTEN, UNTERABSCHNITTEN,
 DER KLASSIFIKATION DER WIRTSCHAFTS
 5.1 ORIGINAL

VOLUMEN

WZ93- SCHL.	WIRTSCHAFTSZWEIG		VERAENDERUNG IN % JAN. 1999 GEGEN			VERAENDERUNG IN % DEZ. 1998 GEGEN			KUMULIERT		2-MONATS- DURCHSCHNITT	
			1999			1998			JAN. 1999	VER- AEND. IN % GEGEN VORJAHR	DEZ. 1998	VER- AEND. IN % GEGEN VORJAHR
			JAN.	JAN. 1998	DEZ. 1998	DEZ.	DEZ. 1997	NOV. 1998	JAN. 1999	JAN. 1999	DEZ. 1998	DEZ. 1998
27	METALLERZEUGUNG UND -BEARBEITUNG	INSGESAMT INLAND AUSLAND	123,6 120,5 134,5	-1,2 +5,8 -17,7	+16,3 +18,4 +10,6	106,3 101,8 121,6	+6,3 +6,7 +5,1	-14,6 -7,3 -30,6	123,6 120,5 134,5	-1,2 +6,8 -17,7	115,0 111,2 126,1	+2,1 +6,2 -8,2
27.1	ERZEUGUNG VON ROHEISEN, STAHL UND FERROLEGIE- RUNGEN (EGKS) 1)	INSGESAMT INLAND AUSLAND	92,7 95,8 85,7	-19,9 -11,8 -34,6	-0,3 +10,9 -20,4	93,0 86,4 107,6	-2,5 -10,7 +16,3	-18,8 -0,2 -38,8	92,7 95,8 85,7	-19,9 -11,8 -34,6	92,9 91,1 96,7	-12,0 -11,3 -13,5
27.5	GLASSEREIINDUSTRIE	INSGESAMT INLAND AUSLAND	154,1 145,9 252,4	+6,3 +11,1 -18,0	+30,8 +30,7 +31,1	117,8 111,6 192,5	+2,3 +4,4 -9,2	-28,8 -31,9 +4,3	154,1 145,9 252,4	+6,3 +11,1 -18,0	136,0 128,8 222,5	+4,6 +8,1 -14,4
28	HERSTELLUNG VON METALL- ERZEUGNISSEN	INSGESAMT INLAND AUSLAND	112,7 108,2 216,9	+8,7 +8,2 +14,6	+4,8 +4,2 +12,9	107,5 103,8 192,1	+15,0 +15,1 +12,3	-10,3 -9,8 -16,7	112,7 108,2 216,9	+8,7 +8,2 +14,6	110,1 106,0 204,5	+11,7 +11,5 +13,5
28.1	STAHL- UND LEICHTMETALL- BAU	INSGESAMT INLAND AUSLAND	106,6 104,8 313,9	+21,0 +21,0 +20,8	-3,5 -4,1 +23,9	110,5 109,3 253,4	+25,4 +26,5 -11,5	-11,7 -11,6 -18,2	106,6 104,8 313,9	+21,0 +21,0 +20,8	108,6 107,1 283,7	+23,3 +23,8 +3,9
DK	MASCHINENBAU	INSGESAMT INLAND AUSLAND	95,5 99,7 84,2	-3,0 -1,4 -8,1	-4,2 -2,4 -9,8	99,7 102,1 93,3	+3,5 +8,4 -8,5	+0,8 -0,2 +3,8	95,5 99,7 84,2	-3,0 -1,4 -8,1	97,6 100,9 88,8	+0,2 +3,3 -8,3
29.1	H.V. MASCHINEN F.D.ERZEUG. U.NUTZG.V.MECHAN.ENERGIE (O.LUFT-, STRASS.FAHRZ.BAU)	INSGESAMT INLAND AUSLAND	108,4 85,7 200,9	+11,2 -6,3 +65,1	+20,2 +5,7 +57,6	90,2 81,1 127,5	-10,2 +10,0 -39,1	-24,4 -22,2 -29,4	108,4 85,7 200,9	+11,2 -6,3 +65,1	99,3 83,4 164,2	+0,3 +1,0 -0,8
29.3	HERSTELLUNG VON LAND- U. FORSTWIRTSCHAFTLICHEN MASCHINEN	INSGESAMT INLAND AUSLAND	99,0 75,7 190,6	-37,6 -40,4 -32,7	-10,0 -22,8 +21,2	110,0 98,1 157,3	+18,3 +11,0 +41,7	+58,5 +63,2 +48,3	99,0 75,7 190,6	-37,6 -40,4 -32,7	104,5 86,9 174,0	-16,9 -19,3 -11,7
29.4	HERSTELLUNG VON WERK- ZEUGMASCHINEN	INSGESAMT INLAND AUSLAND	83,5 98,5 49,0	-10,7 -1,3 -38,0	-28,6 -16,9 -56,8	117,0 118,5 113,5	+7,0 +14,6 -7,5	+18,9 +4,4 +78,2	83,5 98,5 49,0	-10,7 -1,3 -38,0	100,3 108,5 81,3	-1,1 +6,8 -19,4
DL	H.V. BUEROMASCH., DATENVERARB. GER. U. -EINRICHTG. ELEKTROT., FEINMECHANIK U. OPTIK	INSGESAMT INLAND AUSLAND	155,6 139,0 264,7	+6,9 +9,7 -1,9	-8,9 -5,1 -19,8	170,8 146,4 330,0	+23,4 +20,7 +31,9	-8,4 -10,1 -3,3	155,6 139,0 264,7	+6,9 +9,7 -1,9	163,2 142,7 297,4	+14,9 +15,1 +14,4
30	H.V. BUEROMASCHINEN, DATENVERARBEITUNGSGE- RAEATEN U. -EINRICHTUNGEN	INSGESAMT INLAND AUSLAND	508,6 507,0 516,3	+44,2 +61,4 -3,9	+12,4 +31,3 -33,0	452,4 388,0 770,4	+29,4 +19,0 +63,9	-27,2 -14,1 -46,8	508,6 507,0 516,3	+44,2 +61,4 -3,9	480,5 446,5 643,4	+36,9 +39,9 +27,8
31	HERSTELLUNG VON GERAETEN DER ELEKTRIZITAETSERZEUG- UNG, -VERTEILUNG U.AE.	INSGESAMT INLAND AUSLAND	101,6 93,9 179,6	+2,2 +1,4 +6,5	-13,2 -16,8 +13,0	117,0 112,9 158,9	+19,9 +22,5 +4,4	-15,7 -16,4 -10,7	101,6 93,9 179,6	+2,2 +1,4 +6,5	109,3 103,4 169,3	+11,0 +11,9 +5,5
31.2	HERSTELLUNG VON ELEK- TRIZITAETSVERTeilUNGS- U. -SCHALTEINRICHTUNGEN	INSGESAMT INLAND AUSLAND	83,0 78,7 162,1	+10,1 +9,6 +14,5	-4,3 -5,7 +11,6	86,7 83,5 145,2	+29,6 +31,7 +10,3	+13,2 +17,6 -18,2	83,0 78,7 162,1	+10,1 +9,6 +14,5	84,9 81,1 153,7	+19,2 +20,0 +12,4
31.6	HERSTELLUNG VON ELEK- TRISCHEN AUSRUESTUNGEN A.N.G.	INSGESAMT INLAND AUSLAND	91,3 88,6 164,5	-27,4 -23,3 -58,7	-23,2 -21,7 -39,3	118,9 113,2 271,1	+3,6 -0,8 +102,0	-17,0 -18,9 +10,8	91,3 88,6 164,5	-27,4 -23,3 -58,7	105,1 100,9 217,8	-12,6 -12,1 -18,2
32	RUNDFUNK-, FERNSEH- UND NACHRICHTENTECHNIK	INSGESAMT INLAND AUSLAND	201,7 149,8 354,3	-16,6 -21,0 -10,3	-22,0 -8,5 -34,1	258,6 163,8 537,3	+16,4 -2,0 +39,7	+15,8 -7,8 +50,4	201,7 149,8 354,3	-16,6 -21,0 -10,3	230,2 156,8 446,8	-0,8 -12,1 +14,4
33	MEDIZIN-, MESS-, STEUER- UND REGELUNGSTECHNIK, OPTIK	INSGESAMT INLAND AUSLAND	174,3 169,2 205,2	+19,2 +21,7 +11,0	-2,1 -2,9 +3,6	178,1 174,2 198,1	+38,0 +42,8 +19,9	+11,5 +13,8 +0,4	174,3 169,2 205,2	+19,2 +21,7 +11,0	176,2 171,7 201,7	+28,0 +31,6 +15,2
DM	FAHRZEUGBAU	INSGESAMT INLAND AUSLAND	113,5 66,8 362,8	+58,1 +2,9 +233,1	-20,7 -2,1 -33,2	143,2 68,2 543,4	+54,0 -21,8 +336,6	+33,5 -7,8 +90,6	113,5 66,8 362,8	+58,1 +2,9 +233,1	128,4 67,5 453,1	+55,8 -11,3 +289,3
34	HERSTELLUNG VON KRAFTWAGEN UND KRAFTWAGENTEILEN	INSGESAMT INLAND AUSLAND	189,5 113,4 596,4	+45,8 -9,8 +288,8	-2,4 -6,3 +1,8	194,2 121,0 586,0	+74,3 +15,0 +303,0	-7,5 -9,9 -4,7	189,5 113,4 596,4	+45,8 -9,8 +288,8	191,9 117,2 591,2	+59,0 +1,5 +295,7
34.1	HERSTELLUNG VON KRAFTWAGEN UND KRAFTWAGENMOTOREN	INSGESAMT INLAND AUSLAND	188,0 64,6 703,6	+46,1 -47,9 +375,4	-4,7 -17,1 +1,1	197,2 77,9 895,8	+78,6 -21,9 +359,9	-7,1 -12,4 -4,4	188,0 64,6 703,6	+46,1 -47,9 +375,4	192,6 71,3 699,7	+61,4 -36,3 +367,4
35	SONSTIGER FAHRZEUGBAU	INSGESAMT INLAND AUSLAND	51,1 28,5 171,0	+113,8 +92,6 +136,2	-49,6 +14,5 -64,4	101,3 24,9 508,5	+30,2 +56,6 +378,8	+344,3 +2,0 +3406,9	51,1 28,5 171,0	+113,8 +92,6 +136,2	76,2 26,7 339,8	+49,7 -38,8 +280,5
35.1	SCHIFFBAU	INSGESAMT INLAND AUSLAND	2,9 3,2 1,8	-58,6 -15,8 -90,9	-98,7 -82,5 -99,8	215,3 18,3 1014,7	+98,8 -86,2 +9383,2	+4293,9 +245,3 +9999,9	2,9 3,2 1,8	-58,6 -15,8 -90,9	109,1 10,8 508,3	+89,1 -84,1 +3222,2
35.3	LUFT- UND RAUMFAHRZEUGBAU	INSGESAMT INLAND AUSLAND	3261,4 . .	+885,3 . .	+978,9 . .	302,3 . .	-70,9 . .	+55,0 . .	3261,4 . .	+885,3 . .	1781,9 . .	+160,2 . .
36.1	HERSTELLUNG VON MOEBELN	INSGESAMT INLAND AUSLAND	116,7 114,7 145,6	+11,1 +11,1 +11,8	+12,1 +10,9 +28,1	104,1 103,4 113,7	+18,8 +20,4 +2,4	-20,9 -20,5 -25,4	116,7 114,7 145,6	+11,1 +11,1 +11,8	110,4 109,1 129,7	+14,6 +15,3 +7,5

1) EUROPAEISCHE GEMEINSCHAFT FUER KOHLE UND STAHL.

STBA, FS 4, R 2.2, 1/1998

UND BERLIN-OST

FUER DAS VERARBEITENDE GEMERBE
= 100
ABTEILUNGEN, GRUPPEN UND KLASSEN
ZWEIGE, AUSGABE 1993 (WZ93)
MERT

INDEX

1998 JAN.	VER- AEND. IN % GEGEN JAN. 1997	1997 4. VJ	1998 3. VJ	1998 4. VJ	VERAENDERUNG IN % 4. VJ 1998 GEGEN		1997 2. HJ	1998 1. HJ	1998 2. HJ	VERAENDERUNG IN % 2. HJ 1998 GEGEN		1997	1998	VER- AEND. IN % GEGEN 1997	WZ93 SCHL.
					4. VJ	3. VJ				2. HJ	1. HJ				
					1997	1998				1997	1998				
125,1	+5,6	118,3	118,3	119,6	+1,1	+1,1	118,5	127,9	119,0	+0,4	-7,0	118,9	123,4	+2,9	
113,9	+8,8	113,3	114,2	109,2	-3,6	-4,4	111,0	119,2	111,7	+0,6	-6,3	112,2	115,4	+2,9	27
163,5	-1,4	135,2	132,2	155,4	+14,9	+17,5	143,9	157,7	143,8	-0,1	-8,8	146,0	150,7	+3,2	
115,7	-1,1	112,5	96,6	107,6	-4,4	+11,4	112,8	114,2	102,1	-9,5	-10,6	116,8	108,1	-7,4	27.1
108,6	+9,3	114,8	90,8	88,6	-22,8	-2,4	110,6	107,7	89,7	-18,9	-16,7	113,4	98,7	-13,0	
131,0	-15,9	107,4	109,0	149,2	+38,9	+36,9	117,7	128,5	129,1	+9,7	+0,5	124,2	128,8	+3,7	
144,9	+17,4	131,1	145,0	144,5	+10,2	-0,3	133,0	150,5	144,8	+8,9	-3,8	132,9	147,6	+11,1	27.5
131,3	+11,6	122,2	141,8	138,6	+13,4	-2,3	121,8	140,2	140,2	+15,1	-	123,1	140,2	+13,9	
307,8	+61,5	238,0	184,2	214,5	-9,9	+16,4	266,8	273,4	199,3	-25,2	-27,1	250,0	236,4	-5,4	
103,7	+1,1	105,8	125,1	115,7	+9,4	-7,5	109,5	123,2	120,4	+10,0	-2,3	108,0	121,8	+12,8	28
100,0	+0,1	102,7	121,8	111,5	+8,6	-8,5	106,5	117,7	116,7	+9,6	-0,8	105,3	117,2	+11,3	
189,3	+15,9	176,8	201,6	211,8	+19,8	+5,1	180,8	248,8	206,7	+14,3	-16,9	169,8	227,8	+34,2	
98,1	+3,6	100,3	127,9	116,1	+15,8	-9,2	105,5	118,7	122,0	+15,6	+2,8	104,0	120,3	+15,7	28.1
96,6	+2,2	98,5	126,0	114,7	+16,4	-9,0	103,8	116,6	120,4	+16,0	+3,3	102,7	118,5	+15,4	
259,8	+117,8	311,3	343,3	272,3	-12,5	-20,7	305,5	359,9	307,8	+0,8	-14,5	250,7	333,9	+33,2	
98,5	+5,1	96,4	101,9	98,2	+2,9	-2,6	98,1	102,2	100,6	+2,5	-1,6	98,5	101,4	+2,9	DK
101,1	+5,5	95,6	101,5	102,0	+6,7	+0,5	99,0	103,3	101,8	+3,9	-1,5	95,8	102,5	+7,0	
91,6	+4,2	98,6	103,2	91,9	-6,8	-10,9	98,5	99,4	97,5	-1,0	-1,9	105,9	98,5	-7,0	
97,5	+12,1	103,0	103,7	102,9	-0,7	-1,4	99,0	105,4	103,0	+4,0	-2,3	99,6	104,2	+4,6	29.1
91,5	+14,2	89,3	97,5	93,7	+4,9	-3,9	89,5	97,1	95,6	+6,8	-1,5	91,4	96,3	+5,4	
121,7	+6,0	158,8	129,2	137,3	-13,5	+6,3	137,9	139,5	133,3	-3,3	-4,4	132,9	138,4	+2,6	
158,6	-47,4	86,6	111,6	94,7	+9,4	-15,1	85,3	127,2	103,1	+20,9	-18,9	104,8	115,2	+9,9	29.3
127,0	-64,3	78,8	93,7	76,2	-3,3	-18,7	74,6	115,0	85,0	+13,9	-26,1	95,1	100,0	+5,2	
283,0	+224,2	116,9	181,7	167,7	+43,5	-7,7	127,2	175,7	174,7	+37,3	-0,6	143,0	175,2	+22,5	
93,5	+32,4	109,9	91,5	99,2	-9,7	+8,4	100,1	110,8	95,4	-4,7	-13,9	100,3	103,1	+2,8	29.4
99,8	+14,2	102,2	100,4	108,4	+6,1	+8,0	101,9	126,4	104,4	+2,5	-17,4	95,1	115,4	+21,3	
79,0	+146,9	127,4	71,2	77,9	-38,9	+9,4	95,8	75,1	74,6	-22,1	-0,7	112,4	74,8	-33,5	
145,6	+19,0	135,2	151,7	176,0	+30,2	+16,0	131,0	148,7	163,9	+25,1	+10,2	126,1	156,3	+23,9	DL
126,7	+19,9	118,9	129,8	152,4	+26,2	+17,4	116,2	132,3	141,1	+21,4	+6,7	111,6	136,7	+22,5	
269,7	+15,9	241,6	236,6	330,2	+36,7	+11,7	228,6	256,3	312,9	+36,9	+22,1	221,3	284,6	+28,6	
352,6	+97,2	394,4	334,8	577,8	+46,5	+72,6	324,0	349,0	456,3	+40,8	+30,7	261,8	402,6	+53,8	30
314,1	+86,1	327,9	287,4	488,0	+42,7	+62,8	271,9	312,3	377,7	+38,9	+20,9	215,7	345,0	+58,9	
537,3	+137,2	712,8	561,4	1103,2	+54,8	+96,5	573,4	525,1	832,3	+45,2	+58,5	482,2	678,7	+40,8	
99,4	+6,5	97,0	116,0	120,6	+24,3	+4,0	95,7	108,8	118,3	+23,6	+8,7	98,0	113,6	+15,9	31
92,6	+8,6	91,5	96,3	115,9	+26,7	+20,4	89,3	102,1	106,1	+18,8	+3,9	92,0	104,1	+13,2	
168,7	-3,9	152,9	317,0	168,0	+9,9	-47,0	161,2	177,8	242,5	+50,4	+36,4	160,0	210,2	+31,4	
75,4	+7,7	66,2	74,4	81,8	+23,6	+9,9	65,7	81,2	78,1	+18,9	-3,8	69,2	79,6	+15,0	31.2
71,8	+7,8	61,8	89,4	76,2	+23,3	+9,8	61,4	76,2	72,8	+18,6	-4,5	65,3	74,5	+14,1	
141,6	+6,8	146,0	166,9	182,5	+26,0	+9,3	146,5	172,9	174,7	+19,2	+1,0	140,4	173,8	+23,8	
125,8	+5,5	104,9	189,9	126,8	+20,9	-33,2	104,4	130,1	158,4	+51,7	+21,8	120,8	144,2	+19,4	31.6
115,5	+19,2	102,2	120,0	120,0	+17,4	-	98,3	124,1	120,0	+22,1	-3,3	113,4	122,1	+7,7	
398,2	-44,0	175,2	2043,4	306,8	+75,1	-85,0	285,9	288,2	1175,1	+341,9	+307,7	317,4	731,7	+130,5	
241,8	+14,9	179,1	220,5	236,0	+31,8	+7,0	183,2	222,4	228,3	+24,6	+2,7	174,2	225,3	+29,3	32
189,6	+21,9	147,7	205,1	171,7	+16,2	-16,3	158,4	183,3	188,4	+18,9	+2,8	143,2	185,8	+29,7	
394,9	+6,4	271,4	265,7	424,8	+56,5	+59,9	256,0	337,4	345,3	+34,9	+2,3	265,3	341,3	+26,6	
146,2	+16,0	134,2	148,8	168,7	+25,7	+13,4	137,6	149,4	158,8	+15,4	+6,3	131,7	154,1	+17,0	33
139,0	+14,2	124,7	141,3	161,7	+29,7	+14,4	129,1	142,3	151,5	+17,4	+6,5	123,8	146,9	+18,7	
184,9	+20,8	165,8	190,2	207,0	+11,4	+8,8	184,8	189,1	198,6	+17,5	+5,0	175,5	193,9	+10,5	
71,8	+20,5	84,4	114,5	118,0	+39,8	+3,1	80,5	106,6	116,2	+44,3	+9,0	77,2	111,4	+44,3	DM
64,9	+21,1	78,5	72,6	71,0	-9,6	-2,2	77,0	86,7	71,8	-6,8	-17,2	70,9	79,2	+11,7	
108,9	+18,5	115,9	337,6	369,0	+218,4	+9,3	99,5	213,1	353,3	+255,1	+65,8	111,3	283,2	+154,4	
130,0	+34,9	120,4	193,0	202,9	+88,5	+5,1	117,9	159,0	198,0	+67,9	+24,5	113,6	178,5	+57,1	34
125,7	+40,1	115,6	129,4	129,9	+12,4	+0,4	115,2	141,2	129,7	+12,6	-8,1	110,3	135,4	+22,8	
153,4	+15,5	146,9	532,5	593,2	+303,8	+11,4	133,1	254,6	562,9	+322,9	+121,1	131,4	408,7	+211,0	
128,7	+42,5	121,1	201,3	205,5	+89,7	+2,1	116,1	156,0	203,4	+75,2	+30,4	113,7	179,7	+58,0	34.1
124,1	+56,7	114,4	101,1	87,3	-23,7	-13,6	112,2	129,0	94,2	-16,0	-27,0	109,9	111,6	+1,5	
148,0	+8,3	148,9	620,4	699,7	+369,9	+12,8	132,5	269,1	660,0	+398,1	+145,3	129,4	464,6	+259,0	
23,9	-18,4	54,7	49,9	48,2	-11,9	-3,4	49,7	63,6	49,0	-1,4	-23,0	47,3	56,3	+19,0	35
14,8	-38,1	48,0	25,9	22,5	-53,1	-13,1	45,5	41,9	24,2	-46,8	-42,2	38,4	33,0	-14,1	
72,4	+24,2	90,4	177,8	185,0	+104,6	+4,0	71,9	179,0	181,4	+152,3	+1,3	94,9	180,2	+89,9	
7,0	-56,5	59,3	71,7	75,6	+27,5	+5,4	54,5	72,9	73,7	+35,2	+1,1	46,8	73,3	+56,6	35.1
3,8	-2,6	71,9	12,3	9,7	-86,5	-21,1	66,6	18,0	11,0	-83,5	-38,9	35,7	14,5	-69,4	
19,8	-69,7	7,9	312,7	342,9	+4240,5	+9,7	5,5	235,6	327,8	+5860,0	+10,9	92,1	311,7	+238,4	
331,0	+3,4	667,8	174,8	315,8	-52,7	+80,7	806,4	637,6	245,3	-69,6	-61,5	633,8	441,4	-30,4	35.3
.	
105,0	+7,0	106,2	104,1	123,1	+15,9	+18,3	99,8	106,3	113,6	+13,8	+6,9	102,0	109,9	+7,7	36.1
103,2	+6,3	104,6	103,1	121,7	+16,3	+18,0	98,6	104,1	112,4	+14,0	+8,0	100,9	108,3	+7,3	
130,2	+15,4	127,5	118,4	141,8	+11,2	+19,8	116,9	136,5	130,1	+11,3	-4,7	117,8	133,3	+13,2	

NEUE LAENDER UND BERLIN-OST

5 INDEX DES AUFTRAGSEINGANGS FUER DAS VERARBEITENDE GEWERBE
1995 = 100

5.2 ZEITREIHENANALYSE - BERLINER VERFAHREN (BV 4)
WERTINDEX

WZ93- SCHL.	WIRTSCHAFTSZWEIG	ORIGINALWERT		KALENDER- U. SAISON- BEREINIGTER WERT BERLINER VERFAHREN, VERSION 4		GLATTE KOMPONENTE		
		1999 JAN.	VERAEND. GEGENUEBER VORJAHRES- MONAT IN %	1999 JAN.	VERAEND. GEGENUEBER VORMONAT IN %	1999 JAN.	VERAEND. GEGENUEBER VORMONAT IN %	
D	VERARBEITENDES GEWERBE 1)	INSGESAMT	119,5	+10,5	129,1	+0,2	129,0	+0,5
		INLAND	105,4	+4,5	114,4	+3,2	112,9	-0,1
		AUSLAND	189,8	+31,4	199,9	-8,9	208,7	+2,6
	VORLEISTUNGSGUETER- PRODUZENTEN	INSGESAMT	128,0	+2,3	134,5	+0,7	135,3	+0,1
		AUSLAND	161,5	-6,2	156,8	-6,0	164,5	-0,3
INVESTITIONSGUETER- PRODUZENTEN	INSGESAMT	106,5	+23,4	120,3	+0,3	118,4	+1,0	
	AUSLAND	191,6	+65,6	218,8	-15,5	228,2	+4,3	
GEBRAUCHSGUETER- PRODUZENTEN	INSGESAMT	153,5	+22,3	158,2	-0,3	162,8	+1,8	
	AUSLAND	477,9	+212,8	500,6	+6,3	506,6	+5,9	
VERBRAUCHSGUETER- PRODUZENTEN	INSGESAMT	98,3	-10,1	105,3	-5,9	109,5	-0,6	
	AUSLAND	102,9	-13,5	113,3	+2,9	111,0	-3,6	
DB	TEXTIL- UND BEKLEIDUNGS- GEWERBE	INSGESAMT	111,2	-4,0	114,1	-5,6	120,2	+0,5
		AUSLAND	139,2	+12,3	143,6	+0,1	141,7	+1,0
17	TEXTILGEWERBE	INSGESAMT	125,0	-0,1	126,4	-4,7	132,9	+0,6
		AUSLAND	153,2	+10,3	156,3	-2,1	156,3	+0,8
18	BEKLEIDUNGSGEWERBE	INSGESAMT	62,6	-24,8	70,4	-13,4	76,0	-0,3
		AUSLAND	59,9	+52,0	66,6	+45,7	55,7	+2,2
DC	LEDERGEWERBE	INSGESAMT	82,0	-16,9	93,9	-16,1	100,5	-2,0
		AUSLAND	73,1	-25,4	86,8	-6,5	93,6	-3,5
DD	HOLZGEWERBE (OHNE HERSTELLUNG VON MOEBELN)	INSGESAMT	163,1	+22,3	177,8	+7,4	172,5	+0,9
		AUSLAND	554,6	+69,2	522,7	+51,6	393,1	+2,1
DE	PAPIER- UND DRUCKGEWERBE	INSGESAMT	130,5	+1,6	130,6	-3,4	131,4	+0,2
		AUSLAND	128,3	-18,0	122,0	-8,3	126,2	-2,2
21	PAPIERGEWERBE	INSGESAMT	134,9	+4,7	131,8	-1,8	129,5	0
		AUSLAND	132,9	-17,0	125,7	-6,8	129,1	-2,0
21.1	H.V. HOLZSTOFF, ZELLSTOFF, PAPIER, KARTON UND PAPPE	INSGESAMT	131,7	+13,6	131,2	+0,6	123,3	+0,5
		AUSLAND	136,4	-5,4	129,2	-1,1	126,2	-0,6
21.2	PAPIER-, KARTON- UND PAPPEVERARBEITUNG	INSGESAMT	138,7	-3,6	132,9	-5,3	137,4	-0,6
		AUSLAND	124,1	-38,1	120,5	-16,5	137,7	-5,0
22	DRUCKGEWERBE, VERRIEL- FAELTIGUNG VON BESPIELTEN TONTRAEGERN	INSGESAMT	121,3	-4,9	126,2	-7,0	134,5	+0,4
		AUSLAND	67,9	-37,2	71,5	-35,7	88,8	-4,3
DG	CHEMISCHE INDUSTRIE	INSGESAMT	116,7	+0,7	117,1	+7,5	111,1	-0,4
		AUSLAND	114,3	-12,6	112,7	-1,7	113,5	-2,2
24.1	HERSTELLUNG VON CHEMISCHEN GRUNDSTOFFEN	INSGESAMT	120,1	+8,9	116,3	+12,0	105,4	0
		AUSLAND	105,8	-13,3	98,0	-9,4	103,3	-1,3
24.4	HERSTELLUNG VON PHARMA- ZEUTISCHEN ERZEUGNISSEN	INSGESAMT	103,6	-10,4	117,0	+3,4	118,5	-1,7
		AUSLAND	124,3	-24,2	148,9	+0,3	147,2	-6,5
DH	HERSTELLUNG VON GUMMI- UND KUNSTSTOFFWAREN	INSGESAMT	109,5	+2,4	130,1	+2,0	129,7	+0,2
		AUSLAND	248,0	+24,2	258,2	-3,4	252,4	+1,5
25.2	HERSTELLUNG VON KUNST- STOFFWAREN	INSGESAMT	102,4	-1,6	126,4	+1,1	126,7	0
		AUSLAND	272,1	+32,6	287,5	+0,4	273,2	+1,6
DI	GLASGEWERBE, KERAMIK, VERARBEITUNG VON STEINEN UND ERDEN	INSGESAMT	113,0	+9,9	138,5	+6,8	133,6	+0,1
		AUSLAND	207,9	+26,5	211,3	+13,8	195,7	+0,9
26.1	HERSTELLUNG UND VERAR- BEITUNG VON GLAS	INSGESAMT	146,6	+11,3	157,3	+6,4	152,1	+0,2
		AUSLAND	286,9	+50,1	296,3	+18,6	265,9	+2,2
DJ	METALLERZEUGUNG UND -BE- ARBEITUNG, HERSTELLUNG VON METALLERZEUGNISSEN	INSGESAMT	115,4	+1,8	122,7	+0,6	122,7	-0,4
		AUSLAND	143,1	-16,7	145,1	-8,4	156,7	-1,3

1) AUSGEWAHLTE WIRTSCHAFTSZWEIGE (OHNE ERNAHRUNGSGEWERBE UND TABAKVERARBEITUNG).

STBA,FS 4,R 2.2, 1/1999

NEUE LAENDER UND BERLIN-OST

5 INDEX DES AUFTRAGSEINGANGS FÜR DAS VERARBEITENDE GEBERBE
1985 = 100

5.2 ZEITREIHENANALYSE - BERLINER VERFAHREN (BV 4)
WERTINDEX

WZ93- SCHL.	WIRTSCHAFTSZWEIG		ORIGINALWERT		KALENDER- U. SAISON- BEREINIGTER WERT BERLINER VERFAHREN, VERSION 4		GLATTE KOMPONENTE	
			1999	VERÄND. GEGENUEBER VORJAHRES- MONAT IN %	1999	VERÄND. GEGENUEBER VORMONAT IN %	1999	VERÄND. GEGENUEBER VORMONAT IN %
			JAN.		JAN.		JAN.	
27	METALLERZEUGUNG UND -BEARBEITUNG	INSGESAMT INLAND AUSLAND	116,4 114,1 122,4	-6,7 +1,7 -26,0	117,6 116,1 119,4	-1,4 +3,2 -14,4	117,6 111,8 134,2	-0,6 -0,4 -1,5
27.1	ERZEUGUNG VON ROHEISEN, STAHL UND FERROLEGIE- RUNGEN (EGKS) 1)	INSGESAMT INLAND AUSLAND	81,5 85,6 72,5	-28,0 -18,6 -44,7	85,0 85,1 80,9	-11,9 -0,8 -29,2	91,0 81,7 109,5	-2,2 -2,6 -1,7
27.5	GIESSEREIINDUSTRIE	INSGESAMT INLAND AUSLAND	159,3 149,8 272,5	+4,7 +10,8 -23,3	180,6 153,2 241,8	+5,5 +8,0 -6,6	180,5 153,5 236,7	+0,8 +1,1 -2,1
28	HERSTELLUNG VON METALL- ERZEUGNISSEN	INSGESAMT INLAND AUSLAND	114,6 110,0 221,4	+8,7 +8,4 +13,5	126,5 121,2 237,8	+2,1 +1,7 +3,5	126,3 121,1 238,6	-0,2 -0,2 -0,3
28.1	STAHL- UND LEICHTMETALLBAU	INSGESAMT INLAND AUSLAND	108,0 106,3 316,8	+21,5 +21,6 +21,4	131,1 129,1 367,8	+7,4 +7,0 +15,6	128,3 126,5 339,5	+0,2 +0,2 -1,0
DK	MASCHINENBAU	INSGESAMT INLAND AUSLAND	99,3 103,6 87,7	-2,3 -0,6 -7,4	102,9 106,2 97,9	-2,5 -4,8 +4,8	105,3 108,4 99,8	0 0 +0,7
29.1	H.V. MASCHINEN F.D.ERZEUG. U. NUTZG.V. MECHAN.ENERGIE (O. LUFT-, STRASS.FAHRZ.BAU)	INSGESAMT INLAND AUSLAND	113,2 89,6 209,5	+11,4 -6,0 +64,8	116,6 95,6 201,8	+15,6 -4,3 +87,7	112,3 100,3 159,9	+0,6 -0,1 +2,2
29.3	HERSTELLUNG VON LAND- U. FORSTWIRTSCHAFTLICHEN MASCHINEN	INSGESAMT INLAND AUSLAND	104,9 79,9 203,9	-37,0 -39,9 -31,8	51,3 34,1 151,6	-50,1 -59,8 -19,9	89,2 68,7 182,7	-7,7 -12,0 +1,8
29.4	HERSTELLUNG VON WERK- ZEUGMASCHINEN	INSGESAMT INLAND AUSLAND	87,3 102,9 51,6	-9,8 -0,4 -37,1	98,1 109,4 71,4	-8,0 -8,5 -5,4	99,9 114,2 64,5	-1,2 -1,4 +1,4
DL	H.V. BUEROMASCH., DATENVERARB. GER. U. -EINRICHTG.; ELEKTROT., FEINMECHANIK U. OPTIK	INSGESAMT INLAND AUSLAND	150,6 139,7 261,9	+4,4 +6,9 -3,1	153,9 137,5 261,0	-5,6 -2,8 -14,5	164,7 143,7 299,4	+1,0 +0,8 +1,4
30	H.V. BUEROMASCHINEN, DATENVERARBEITUNGSGE- RAEATEN U. -EINRICHTUNGEN	INSGESAMT INLAND AUSLAND	438,6 428,8 485,7	+34,5 +50,6 -7,3	421,5 380,0 614,6	+9,9 +24,1 -17,2	419,9 353,7 732,9	+2,3 +2,1 +3,1
31	HERSTELLUNG VON GERAETEN DER ELEKTRIZITAETSERZEUG- UNG, -VERTEILUNG U.AE.	INSGESAMT INLAND AUSLAND	101,3 93,2 184,0	+1,1 +0,1 +6,4	110,8 102,9 183,1	-6,4 -7,6 -0,5	121,2 111,4 197,3	+1,1 +1,4 +0,6
31.2	HERSTELLUNG VON ELEK- TRIZITAETSVERTeilUNGS- U. -SCHALTEINRICHTUNGEN	INSGESAMT INLAND AUSLAND	84,8 80,2 169,5	+9,4 +9,0 +14,8	83,5 78,2 187,8	-3,6 -3,3 +1,3	85,5 79,7 193,5	-0,2 -0,3 +0,7
31.6	HERSTELLUNG VON ELEK- TRISCHEN AUSRUESTUNGEN A.N.G.	INSGESAMT INLAND AUSLAND	93,9 90,8 177,5	-28,3 -24,3 -57,8	111,4 106,0 165,7	-18,5 -15,1 -58,5	142,4 124,7 437,6	+0,2 +0,4 -1,5
32	RUNDFUNK-, FERNSEH- UND NACHRICHTENTECHNIK	INSGESAMT INLAND AUSLAND	191,8 140,6 342,1	-18,7 -23,1 -12,8	180,4 140,4 285,4	-18,7 -10,0 -31,4	211,2 160,4 356,0	-0,7 -2,9 +2,1
33	MEDIZIN-, MESS-, STEUER- UND REGELUNGSTECHNIK, OPTIK	INSGESAMT INLAND AUSLAND	181,7 176,5 212,9	+20,0 +22,3 +12,4	181,3 174,4 215,6	-2,2 -3,6 +5,0	178,5 173,3 206,8	+1,2 +1,8 -1,2
DM	FAHRZEUGBAU	INSGESAMT INLAND AUSLAND	117,0 67,9 379,5	+59,4 +2,9 +235,5	137,6 82,2 427,3	+0,8 +22,0 -15,9	134,2 75,4 445,5	+1,9 -2,2 +6,3
34	HERSTELLUNG VON KRAFTWAGEN UND KRAFTWAGENTEILEN	INSGESAMT INLAND AUSLAND	195,6 115,0 627,0	+47,1 -10,3 +293,6	210,2 123,8 662,7	-1,5 -7,9 +5,3	220,3 133,3 678,1	+2,6 -0,9 +6,8
34.1	HERSTELLUNG VON KRAFTWAGEN UND KRAFTWAGENMOTOREN	INSGESAMT INLAND AUSLAND	197,9 67,7 741,8	+48,2 -47,3 +379,2	216,0 77,4 784,5	-3,1 -20,9 +6,0	228,2 89,1 800,0	+3,0 -4,7 +7,4
35	SONSTIGER FAHRZEUGBAU	INSGESAMT INLAND AUSLAND	52,4 29,1 176,5	+114,8 +95,3 +134,7	77,4 46,3 231,6	+6,2 +387,4 -43,0	63,8 26,8 252,3	0 -7,9 +6,3
35.1	SCHIFFBAU	INSGESAMT INLAND AUSLAND	3,0 3,3 1,8	-57,7 -15,4 -91,2	61,3 18,2 210,5	-54,4 -148,5 -73,9	73,3 -15,4 404,6	-2,3 +81,2 +6,8
35.3	LUFT- UND RAUMFAHRZEUGBAU	INSGESAMT INLAND AUSLAND	3362,8 . .	+891,1 . .	3102,3 . .	+735,7 . .	849,3 . .	+7,5 . .
36.1	HERSTELLUNG VON MOEBELN	INSGESAMT INLAND AUSLAND	123,7 121,6 152,5	+12,8 +12,7 +13,4	126,6 124,9 147,4	+1,3 +0,7 +7,4	126,5 125,0 146,4	+1,7 +1,8 +0,3

1) EUROPAEISCHE GEMEINSCHAFT FÜR KÖHLE UND STAHL.
STBA, FS 4, R 2.2, 1/1999

NEUE LAENDER UND BERLIN-OST

5 INDEX DES AUFTRAGSEINGANGS FUER DAS VERARBEITENDE GEMERBE
1995 = 100

5.2 ZEITREIHENANALYSE - BERLINER VERFAHREN (BV 4)
VOLUMENINDEX

WZ93- SCHL.	WIRTSCHAFTSZWEIG	ORIGINALWERT		KALENDER- U. SAISON- BEREINIGTER WERT BERLINER VERFAHREN, VERSION 4		GLATTE KOMPONENTE		
		1999	VERAEND. GEGENUEBER VORJAHRES- MONAT IN %	1999	VERAEND. GEGENUEBER VORMONAT IN %	1999	VERAEND. GEGENUEBER VORMONAT IN %	
		JAN.		JAN.		JAN.		
D	VERARBEITENDES GEMERBE 1)	INSGESAMT	120,5	+11,6	129,9	+0,5	129,5	+0,6
		INLAND	106,9	+5,8	115,7	+3,6	113,9	+0,1
		AUSLAND	188,9	+31,9	198,7	-8,6	207,0	+2,6
	VORLEISTUNGSGUETER- PRODUZENTEN	INSGESAMT	133,1	+4,8	139,5	+1,2	139,7	+0,4
		INLAND	126,0	+7,1	134,8	+2,7	133,4	+0,5
		AUSLAND	168,3	-2,9	162,6	-5,2	170,5	+0,1
	INVESTITIONSGUETER- PRODUZENTEN	INSGESAMT	104,7	+23,8	118,1	+0,5	116,1	+1,0
		INLAND	88,0	+11,5	98,2	+9,4	94,1	-0,3
		AUSLAND	185,6	+64,5	212,5	-15,5	221,8	+4,4
	GEBRAUCHSGUETER- PRODUZENTEN	INSGESAMT	147,3	+21,1	151,6	-0,1	155,8	+1,7
		INLAND	101,2	-14,0	102,2	-4,3	106,3	-0,7
		AUSLAND	454,7	+208,3	476,1	+6,3	481,8	+5,8
	VERBRAUCHSGUETER- PRODUZENTEN	INSGESAMT	96,2	-10,8	103,0	-5,9	106,9	-0,7
		INLAND	95,7	-10,1	101,4	-7,9	107,0	-0,1
		AUSLAND	99,3	-13,7	109,7	+3,0	107,4	-3,5
DB	TEXTIL- UND BEKLEIDUNGS- GEMERBE	INSGESAMT	111,7	-3,1	114,5	-5,6	120,8	+0,6
		INLAND	106,2	-6,8	108,4	-7,1	116,3	+0,4
		AUSLAND	142,0	+15,8	146,4	-0,1	145,0	+1,3
17	TEXTILGEMERBE	INSGESAMT	125,8	+1,0	127,2	-4,6	133,9	+0,8
		INLAND	119,6	-1,9	120,4	-5,6	128,5	+0,6
		AUSLAND	156,6	+14,1	159,7	-2,3	160,3	+1,2
18	BEKLEIDUNGSGEMERBE	INSGESAMT	61,8	-25,3	69,5	-13,4	75,0	-0,3
		INLAND	62,2	-29,2	69,7	-16,8	77,3	-0,5
		AUSLAND	58,9	+51,4	65,9	+45,5	55,2	+2,0
DC	LEDERGEMERBE	INSGESAMT	81,1	-16,1	92,6	-16,0	98,9	-1,8
		INLAND	82,1	-15,2	93,5	-17,3	100,0	-1,7
		AUSLAND	71,7	-25,0	84,8	-6,0	90,9	-3,5
DD	HOLZGEMERBE (OHNE HERSTELLUNG VON MOEBELN)	INSGESAMT	164,1	+21,1	178,4	+7,1	173,2	+0,9
		INLAND	132,6	+11,4	152,5	+1,1	152,9	+0,5
		AUSLAND	547,8	+63,9	515,0	+49,4	393,2	+2,0
DE	PAPIER- UND DRUCKGEMERBE	INSGESAMT	140,7	+3,8	140,5	-2,9	140,4	+0,4
		INLAND	140,1	+11,5	141,5	-2,3	140,9	+1,0
		AUSLAND	142,8	-14,8	135,7	-6,2	138,0	-1,7
21	PAPIERGEMERBE	INSGESAMT	148,6	+7,4	145,3	-1,4	141,6	+0,3
		INLAND	148,5	+21,6	147,0	+0,1	141,0	+1,1
		AUSLAND	148,9	-13,8	140,8	-4,7	142,2	-1,5
21.1	H.V. HOLZSTOFF, ZELLSTOFF, PAPIER, KARTON UND PAPPE	INSGESAMT	153,2	+17,5	152,7	+1,5	142,3	+1,0
		INLAND	150,2	+39,3	154,8	+1,3	141,5	+1,8
		AUSLAND	157,3	-2,2	148,8	+0,6	143,4	-0,1
21.2	PAPIER-, KARTON- UND PAPPEVERARBEITUNG	INSGESAMT	143,2	-3,0	136,9	-5,5	141,3	-0,5
		INLAND	147,0	+9,5	141,0	-2,2	141,9	+0,8
		AUSLAND	127,7	-36,9	123,8	-16,0	140,7	-4,8
22	DRUCKGEMERBE, VERVIEL- FAELTIGUNG VON BESPIELTEN TONTRAEGERN	INSGESAMT	124,4	-3,9	129,0	-6,7	137,3	+0,5
		INLAND	127,7	-2,4	132,7	-6,0	140,6	+0,8
		AUSLAND	63,8	-37,9	66,7	-36,0	83,1	-4,3
D6	CHEMISCHE INDUSTRIE	INSGESAMT	124,6	+5,5	124,5	+8,2	117,4	+0,1
		INLAND	126,3	+11,3	126,2	+11,3	116,8	+0,6
		AUSLAND	119,7	-8,5	118,2	-1,0	118,4	-1,7
24.1	HERSTELLUNG VON CHEMISCHEN GRUNDSTOFFEN	INSGESAMT	134,8	+16,9	130,5	+12,7	117,7	+0,8
		INLAND	141,9	+27,0	138,2	+20,2	119,4	+1,3
		AUSLAND	115,7	-7,2	108,0	-7,8	112,4	-0,7
24.4	HERSTELLUNG VON PHARMA- ZEUTISCHEN ERZEUGNISSEN	INSGESAMT	98,9	-11,3	111,6	+3,4	112,9	-1,8
		INLAND	94,7	-6,1	105,4	+4,0	107,7	-0,1
		AUSLAND	117,1	-25,6	140,4	-0,1	139,0	-6,7
DH	HERSTELLUNG VON GUMMI- UND KUNSTSTOFFWAREN	INSGESAMT	111,3	+2,8	132,2	+2,0	131,8	+0,2
		INLAND	101,4	-0,3	123,1	+3,2	122,9	0
		AUSLAND	249,9	+25,3	260,7	-3,4	254,5	+1,6
25.2	HERSTELLUNG VON KUNST- STOFFWAREN	INSGESAMT	104,2	-1,1	128,6	+1,2	129,0	+0,1
		INLAND	93,8	-5,5	118,7	+1,5	119,9	-0,2
		AUSLAND	274,9	+33,6	291,3	+0,2	276,7	+1,8
DI	GLASGEMERBE, KERAMIK, VERARBEITUNG VON STEINEN UND ERDEN	INSGESAMT	115,1	+9,1	142,1	+6,2	137,6	+0,1
		INLAND	104,9	+6,1	134,7	+4,7	131,5	0
		AUSLAND	206,3	+25,4	210,1	+13,3	194,8	+0,9
26.1	HERSTELLUNG UND VERAR- BEITUNG VON GLAS	INSGESAMT	150,5	+9,5	162,2	+6,3	156,8	+0,1
		INLAND	127,9	-0,2	140,2	+2,4	138,9	-0,5
		AUSLAND	286,0	+47,3	296,2	+17,8	266,6	+2,2
DJ	METALLERZEUGUNG UND -BE- ARBEITUNG, HERSTELLUNG VON METALLERZEUGNISSEN	INSGESAMT	117,2	+4,1	124,4	+1,0	124,0	-0,1
		INLAND	112,7	+7,3	120,1	+2,3	118,2	-0,2
		AUSLAND	151,7	-10,2	153,8	-6,8	165,0	-0,4

1) AUSGEWAELHTE WIRTSCHAFTSZWEIGE (OHNE ERNAERHUNGSGEMERBE UND TABAKVERARBEITUNG).

STBA, FS 4, R 2.2, 1/1999

NEUE LAENDER UND BERLIN-OST

5 INDEX DES AUFTRAGSEINGANGS FUER DAS VERARBEITENDE GEWERBE
1995 = 100

5.2 ZEITREIHENANALYSE - BERLINER VERFAHREN (BV 4)
VOLUMENINDEX

WZ93- SCHL.	WIRTSCHAFTSZWEIG		ORIGINALWERT		KALENDER- U. SAISON- BEREINIGTER WERT BERLINER VERFAHREN, VERSION 4		GLATTE KOMPONENTE	
			1999 JAN.	VERAEND. GEGENUEBER VORJAHRES- MONAT IN %	1999 JAN.	VERAEND. GEGENUEBER VORMONAT IN %	1999 JAN.	VERAEND. GEGENUEBER VORMONAT IN %
27	METALLERZEUGUNG UND -BEARBEITUNG	INSGESAMT INLAND AUSLAND	123,6 120,5 134,5	-1,2 +5,8 -17,7	124,4 121,8 131,5	-0,3 +3,7 -11,9	123,5 118,7 146,0	0 +0,1 -0,3
27.1	ERZEUGUNG VON ROHEISEN, STAHL UND FERROLEGIE- RUNGEN (EGKS) 1)	INSGESAMT INLAND AUSLAND	92,7 95,8 85,7	-19,9 -11,8 -34,6	96,0 95,9 94,8	-9,9 +0,4 -25,6	101,0 89,7 123,9	-0,7 -1,3 +0,1
27.5	GIESSEREIINDUSTRIE	INSGESAMT INLAND AUSLAND	154,1 145,9 252,4	+6,3 +11,1 -18,0	155,7 149,3 226,4	+6,1 +8,1 -4,1	155,3 149,5 219,1	+0,9 +1,2 -1,3
28	HERSTELLUNG VON METALL- ERZEUGNISSEN	INSGESAMT INLAND AUSLAND	112,7 108,2 216,9	+8,7 +8,2 +14,6	124,4 119,3 233,5	+2,1 +1,9 +4,2	124,1 119,0 233,4	-0,2 -0,3 -0,2
28.1	STAHL- UND LEICHTMETALLBAU	INSGESAMT INLAND AUSLAND	106,6 104,8 313,9	+21,0 +21,0 +20,8	129,4 127,4 364,6	+7,5 +7,2 +15,7	126,2 124,4 336,5	+0,2 +0,2 -1,0
DK	MASCHINENBAU	INSGESAMT INLAND AUSLAND	95,5 99,7 84,2	-3,0 -1,4 -8,1	98,9 102,2 94,1	-2,4 -4,8 +5,4	101,2 104,2 95,7	+0,1 -0,1 +0,6
29.1	H.V. MASCHINEN F.D.ERZUEG. U.NUTZG.V.MECHAN.ENERGIE (O.LUFT-, STRASS.FAHRZ.BAU)	INSGESAMT INLAND AUSLAND	108,4 85,7 200,9	+11,2 -6,3 +65,1	111,7 91,5 193,7	+15,9 -4,3 +89,0	107,4 95,9 153,3	+0,6 -0,1 +2,1
29.3	HERSTELLUNG VON LAND- U. FORSTWIRTSCHAFTLICHEN MASCHINEN	INSGESAMT INLAND AUSLAND	99,0 75,7 190,6	-37,6 -40,4 -32,7	47,7 30,7 142,6	-50,4 -61,8 -18,7	83,9 64,6 171,4	-7,8 -12,3 +1,8
29.4	HERSTELLUNG VON WERK- ZEUGMASCHINEN	INSGESAMT INLAND AUSLAND	83,5 98,5 49,0	-10,7 -1,3 -38,0	93,7 104,5 68,0	-7,8 -8,6 -4,2	95,3 108,1 61,0	-1,2 -1,5 +1,3
DL	H.V. BUEROMASCH., DATENVERARB. GER.U.-EINRICHTG., ELEKTROT., FEINMECHANIK U. OPTIK	INSGESAMT INLAND AUSLAND	155,6 199,0 264,7	+6,9 +9,7 -1,9	158,5 142,2 264,5	-5,0 -2,1 -14,8	168,8 147,9 309,6	+1,1 +1,0 +1,5
30	H.V. BUEROMASCHINEN, DATENVERARBEITUNGSGE- RAETEN U. -EINRICHTUNGEN	INSGESAMT INLAND AUSLAND	508,6 507,0 516,3	+44,2 +61,4 -3,9	486,4 450,4 650,5	+11,2 +24,3 -17,0	479,4 416,1 775,1	+2,8 +2,8 +3,4
31	HERSTELLUNG VON GERAETEN DER ELEKTRIZITAETSERZUEG- UNG, -VERTEILUNG U.AE.	INSGESAMT INLAND AUSLAND	101,6 93,9 179,6	+2,2 +1,4 +6,5	110,9 103,5 178,2	-6,1 -7,4 -0,2	120,8 111,6 181,1	+1,2 +1,4 +0,5
31.2	HERSTELLUNG VON ELEK- TRIZITAETSVERTILUNGS- U. -SCHALTEINRICHTUNGEN	INSGESAMT INLAND AUSLAND	83,0 78,7 162,1	+10,1 +9,6 +14,5	81,6 76,6 179,9	-3,5 -3,2 +1,2	83,5 78,0 185,1	-0,1 -0,3 +0,7
31.6	HERSTELLUNG VON ELEK- TRISCHEN AUSRUESTUNGEN A.N.G.	INSGESAMT INLAND AUSLAND	91,3 88,6 164,5	-27,4 -23,3 -58,7	107,7 103,2 148,5	-18,1 -14,6 -59,8	136,7 120,6 404,6	+0,2 +0,5 -1,7
32	RUNDFUNK-, FERNSEH- UND NACHRICHTENTECHNIK	INSGESAMT INLAND AUSLAND	201,7 149,8 354,3	-16,6 -21,0 -10,3	190,2 149,4 298,2	-18,8 -10,2 -31,2	222,7 171,1 370,1	-0,6 -2,7 +2,3
33	MEDIZIN-, MESS-, STEUER- UND REGELUNGSTECHNIK, OPTIK	INSGESAMT INLAND AUSLAND	174,3 169,2 205,2	+19,2 +21,7 +11,0	173,9 167,2 207,8	-2,0 -3,4 +4,9	171,0 165,9 199,2	+1,1 +1,7 -1,3
DM	FAHRZEUGBAU	INSGESAMT INLAND AUSLAND	119,5 66,8 362,8	+58,1 +2,9 +233,1	139,5 80,8 409,1	+1,1 +22,1 -16,0	130,0 74,1 426,6	+1,8 -2,2 +6,3
34	HERSTELLUNG VON KRAFTWAGEN UND KRAFTWAGENTEILEN	INSGESAMT INLAND AUSLAND	189,5 113,4 596,4	+45,8 -9,8 +288,8	203,4 121,9 630,4	-1,5 -7,8 +5,3	213,2 131,2 645,2	+2,5 -0,9 +6,8
34.1	HERSTELLUNG VON KRAFTWAGEN UND KRAFTWAGENMOTOREN	INSGESAMT INLAND AUSLAND	188,0 64,6 703,6	+46,1 -47,9 +375,4	205,1 73,8 744,2	-3,2 -21,1 +6,0	216,7 65,0 759,2	+2,9 -4,7 +7,3
35	SONSTIGER FAHRZEUGBAU	INSGESAMT INLAND AUSLAND	51,1 28,5 171,0	+113,8 +92,6 +136,2	75,6 45,4 224,9	+7,2 +393,5 -42,9	62,1 26,2 244,8	0 -8,1 +6,3
35.1	SCHIFFBAU	INSGESAMT INLAND AUSLAND	2,9 3,2 1,8	-58,6 -15,8 -90,9	60,0 17,8 204,6	-54,0 -148,2 -73,8	71,4 -15,2 382,8	-2,3 +78,8 +6,8
35.3	LUFT- UND RAUMFAHRZEUGBAU	INSGESAMT INLAND AUSLAND	3261,4 . .	+885,3 . .	3008,4 . .	+736,1 . .	825,3 . .	+7,5 . .
36.1	HERSTELLUNG VON MOEBELN	INSGESAMT INLAND AUSLAND	116,7 114,7 145,6	+11,1 +11,1 +11,8	119,4 117,9 140,6	+1,2 +0,9 +7,2	119,2 117,7 139,7	+1,5 +1,6 +0,2

1) EUROPAEISCHE GEMEINSCHAFT FUER KOHLE UND STAHL.
STBA, FS 4, R 2.2, 1/1999

WZ93- SCHL.	WIRTSCHAFTSZWEIG		VERAENDERUNG IN %			VERAENDERUNG IN %			KUMULIERT		2-MONATS- DURCHSCHNITT	
			1999	JAN. 1999 GEGEN		1998	DEZ. 1998 GEGEN		JAN. 1999	VER- AEND. IN %	DEZ. 1998	VER- AEND. IN %
			JAN.	JAN. 1998	DEZ. 1998	DEZ.	DEZ. 1997	NOV. 1998	BIS JAN. 1999	IN % GEGEN VORJAHR	JAN. 1999	IN % GEGEN VORJAHR
D	VERARBEITENDES GEMERBE 1)	INSGESAMT	118,4	+9,4	-15,4	140,0	+11,4	-2,7	118,4	+9,4	129,2	+10,4
		INLAND	105,5	+2,7	-12,9	121,1	+4,5	-6,1	105,5	+2,7	113,3	+3,7
		AUSLAND	186,3	+35,9	-22,4	240,2	+34,7	+7,6	186,3	+35,9	213,3	+35,3
	VORLEISTUNGSGUETER- PRODUZENTEN	INSGESAMT	122,3	+6,3	-0,3	122,7	+10,2	-13,2	122,3	+6,3	122,5	+8,2
		INLAND	115,1	+8,0	+0,2	114,9	+8,4	-15,7	115,1	+8,0	115,0	+8,2
		AUSLAND	158,3	-	-2,4	162,2	+16,9	-2,9	158,3	-	160,3	+7,9
	INVESTITIONSGUETER- PRODUZENTEN	INSGESAMT	109,0	+12,7	-34,0	165,2	+9,7	+13,7	109,0	+12,7	137,1	+10,8
		INLAND	94,0	-0,5	-30,0	134,2	+1,2	+10,5	94,0	-0,5	114,1	+0,4
		AUSLAND	188,6	+74,3	-42,6	328,3	+23,3	+21,5	188,6	+74,3	258,5	+45,8
	GEBRAUCHSGUETER- PRODUZENTEN	INSGESAMT	148,7	+23,9	-0,6	149,6	+34,3	-12,7	148,7	+23,9	149,2	+29,0
		INLAND	103,0	-11,2	-1,1	104,1	-2,1	-16,0	103,0	-11,2	103,6	-6,8
		AUSLAND	449,5	+206,0	+0,1	448,0	+210,5	-6,9	449,5	+206,0	449,3	+208,2
	VERBRAUCHSGUETER- PRODUZENTEN	INSGESAMT	100,9	-4,5	-10,4	112,6	+3,9	-2,4	100,9	-4,5	106,8	-0,3
		INLAND	98,6	-4,6	-13,3	113,7	+6,0	-2,7	98,6	-4,6	106,2	+0,8
		AUSLAND	114,7	-4,2	+8,2	106,0	-7,9	-0,6	114,7	-4,2	110,4	-6,0
DB	TEXTIL- UND BEKLEIDUNGS- GEMERBE	INSGESAMT	115,6	+3,4	+13,2	102,1	+3,1	-22,8	115,6	+3,4	108,9	+3,3
		INLAND	111,3	+4,7	+9,3	101,8	+5,8	-21,7	111,3	+4,7	106,6	+5,2
		AUSLAND	139,7	-1,7	+34,2	104,1	-9,6	-28,3	139,7	-1,7	121,9	-5,2
17	TEXTILGEMERBE	INSGESAMT	126,2	+4,0	+15,7	109,1	+7,8	-24,7	126,2	+4,0	117,7	+5,8
		INLAND	121,9	+6,3	+12,6	108,3	+11,8	-23,8	121,9	+6,3	115,1	+8,8
		AUSLAND	147,1	-4,8	+30,1	113,1	-7,5	-29,0	147,1	-4,8	130,1	-6,0
18	BEKLEIDUNGSGEMERBE	INSGESAMT	78,3	+0,5	+1,0	77,5	-15,3	-11,4	78,3	+0,5	77,9	-8,0
		INLAND	78,5	-3,3	-5,0	80,5	-14,1	-11,0	78,5	-3,3	78,5	-9,1
		AUSLAND	95,0	+40,9	+90,4	49,9	-30,6	-17,0	95,0	+40,9	72,5	+4,0
DC	LEDERGEMERBE	INSGESAMT	80,8	-18,4	-23,8	106,1	+11,0	+3,1	80,8	-18,4	93,5	-3,9
		INLAND	80,3	-17,1	-24,7	106,6	+13,4	+5,8	80,3	-17,1	93,5	-2,1
		AUSLAND	85,8	-28,9	-15,0	100,9	-9,8	-18,8	85,8	-28,9	93,4	-19,7
DD	HOLZGEMERBE (OHNE HERSTELLUNG VON MOBELN)	INSGESAMT	138,8	+15,9	-4,3	145,1	+21,2	-17,1	138,8	+15,9	142,0	+18,5
		INLAND	116,7	+13,4	-12,4	133,2	+21,0	-17,4	116,7	+13,4	125,0	+17,4
		AUSLAND	383,6	+25,7	+39,2	275,6	+23,1	-15,4	383,6	+25,7	329,6	+24,6
DE	PAPIER- UND DRUCKGEMERBE	INSGESAMT	120,7	+1,5	-2,8	124,2	+9,6	-8,1	120,7	+1,5	122,5	+5,5
		INLAND	122,6	+8,4	-2,4	125,6	+12,9	-9,4	122,6	+8,4	124,1	+10,6
		AUSLAND	113,7	-18,4	-4,5	119,0	-1,2	-3,6	113,7	-18,4	116,4	-10,4
21	PAPIERGEMERBE	INSGESAMT	115,1	-3,4	-0,4	115,6	+8,6	-7,4	115,1	-3,4	115,4	+2,3
		INLAND	117,4	+6,7	+2,1	115,0	+15,1	-8,5	117,4	+6,7	116,2	+10,7
		AUSLAND	110,1	-21,1	-5,8	116,9	-3,3	-5,1	110,1	-21,1	113,5	-12,9
21.1	H.V. HOLZSTOFF, ZELLSTOFF, PAPIER, KARTON UND PAPPE	INSGESAMT	99,5	-6,5	-5,5	105,3	+0,6	-10,5	99,5	-6,5	102,4	-3,0
		INLAND	98,1	+3,3	-3,3	101,4	+7,3	-12,7	98,1	+3,3	99,8	+5,3
		AUSLAND	101,5	-16,7	-8,2	110,6	-6,7	-7,8	101,5	-16,7	106,1	-11,8
21.2	PAPIER-, KARTON- UND PAPPEVERARBEITUNG	INSGESAMT	132,5	-0,7	+4,2	127,1	+17,3	-4,4	132,5	-0,7	129,8	+7,3
		INLAND	132,6	+9,0	+5,5	125,7	+20,6	-5,7	132,6	+9,0	129,2	+14,3
		AUSLAND	131,6	-28,6	-0,9	132,8	+4,8	+1,0	131,6	-28,6	132,2	-15,0
22	DRUCKGEMERBE, VERRI- EFTLIGUNG VON BESPIELTEN TONTRAEGERN	INSGESAMT	131,8	+11,4	-6,7	141,3	+11,3	-9,3	131,8	+11,4	136,6	+11,4
		INLAND	130,2	+10,7	-7,6	140,9	+10,5	-10,3	130,2	+10,7	135,6	+10,6
		AUSLAND	168,7	+25,5	+11,9	150,8	+33,2	+19,8	168,7	+25,5	159,8	+29,1
DG	CHEMISCHE INDUSTRIE	INSGESAMT	112,6	+3,8	+1,7	110,7	-0,7	-2,2	112,6	+3,8	111,7	+1,5
		INLAND	111,3	+9,2	+0,7	110,5	+2,1	-0,2	111,3	+9,2	110,9	+5,5
		AUSLAND	116,9	-9,6	+5,2	111,1	-8,8	-8,3	116,9	-9,6	114,0	-9,2
24.1	HERSTELLUNG VON CHEMISCHEN GRUNDSTOFFEN	INSGESAMT	109,0	+5,7	+3,5	105,3	+2,7	+0,4	109,0	+5,7	107,2	+4,3
		INLAND	109,9	+11,0	+5,1	104,6	+3,1	+1,6	109,9	+11,0	107,3	+7,0
		AUSLAND	106,4	-7,9	-1,0	107,5	+1,8	-3,0	106,4	-7,9	107,0	-3,3
24.4	HERSTELLUNG VON PHARMA- ZEUTISCHEN ERZEUGNISSEN	INSGESAMT	115,8	-3,2	-9,7	128,2	-0,1	-3,8	115,8	-3,2	122,0	-1,6
		INLAND	106,7	-2,5	-12,5	121,9	+4,5	-5,9	106,7	-2,5	114,3	+1,2
		AUSLAND	162,0	-5,8	+1,1	180,2	-14,7	+4,5	162,0	-5,8	161,1	-10,5
DH	HERSTELLUNG VON GUMMI- UND KUNSTSTOFFWAREN	INSGESAMT	106,8	+8,2	-1,9	108,9	-4,0	-23,1	106,8	+8,2	107,9	+1,7
		INLAND	96,9	+5,0	-7,0	104,2	-4,2	-22,8	96,9	+5,0	100,6	-
		AUSLAND	234,2	+29,6	+37,8	169,9	-1,6	-25,8	234,2	+29,6	202,1	+14,4
25.2	HERSTELLUNG VON KUNST- STOFFWAREN	INSGESAMT	100,4	+4,5	-6,6	107,5	-8,0	-22,1	100,4	+4,5	104,0	-2,3
		INLAND	90,5	+0,8	-11,6	102,4	-8,3	-21,9	90,5	+0,8	96,5	-4,3
		AUSLAND	250,6	+30,6	+34,6	186,2	-5,0	-23,1	250,6	+30,6	218,4	+12,6
DI	GLASGEMERBE, KERAMIK, VERARBEITUNG VON STEINEN UND ERDEN	INSGESAMT	108,9	+12,2	+5,9	102,8	+11,9	-23,1	108,9	+12,2	105,9	+12,1
		INLAND	97,4	+5,8	+2,3	95,2	+12,8	-26,0	97,4	+5,8	96,3	+9,1
		AUSLAND	201,0	+39,9	+19,3	168,5	+4,9	-2,2	201,0	+39,9	184,8	+21,4
26.1	HERSTELLUNG UND VERAR- BEITUNG VON GLAS	INSGESAMT	137,5	+8,4	+12,0	122,8	+3,2	-18,2	137,5	+8,4	130,2	+5,9
		INLAND	115,8	-1,4	+6,8	108,4	+2,9	-22,3	115,8	-1,4	112,1	+0,6
		AUSLAND	276,4	+47,3	+28,7	214,8	+4,2	-1,2	276,4	+47,3	245,6	+24,7
DJ	METALLERZEUGUNG UND -BE- ARBEITUNG, HERSTELLUNG VON METALLERZEUGNISSEN	INSGESAMT	106,3	+1,7	-	106,3	-2,9	-14,3	106,3	+1,7	106,3	-0,7
		INLAND	100,7	+2,4	-2,2	103,0	-4,8	-13,6	100,7	+2,4	101,9	-1,4
		AUSLAND	151,0	-1,6	+13,7	132,8	+10,6	-17,8	151,0	-1,6	141,9	+3,7

1) AUSGEWAHLTE WIRTSCHAFTSZWEIGE (OHNE ERNAHRUNGSGEMERBE UND TABAKVERARBEITUNG).

UND BERLIN-OST

DAS VERARBEITENDE GEMERBE
= 100
ABTEILUNGEN, GRUPPEN UND KLASSEN
ZWEIGE, AUSGABE 1993 (WZ93)
WERT

INDEX

1998 JAN.	VER- ÄND. IN % GEGEN JAN. 1997	1997 4.VJ	1998 3.VJ	1998 4.VJ	VERÄNDERUNG IN % 4.VJ 1998 GEGEN		1997 2.HJ	1998 1.HJ	1998 2.HJ	VERÄNDERUNG IN % 2.HJ 1998 GEGEN		1997	1998	VER- ÄND. IN % GEGEN 1997	WZ93 SCHL.
					4.VJ 1997	3.VJ 1998				2.HJ 1997	1.HJ 1998				
108,2	+17,9	126,7	136,7	142,8	+12,7	+4,5	124,3	125,6	139,7	+12,4	+11,2	115,8	132,8	+14,5	D
102,7	+17,4	119,4	122,8	127,0	+6,4	+3,6	117,4	118,5	124,8	+6,3	+7,1	110,0	120,6	+9,6	
137,1	+19,5	165,9	211,1	226,1	+36,3	+7,1	161,2	173,8	218,6	+36,6	+25,8	146,5	196,2	+33,9	
115,0	+16,9	124,0	137,9	136,8	+10,3	-0,8	124,7	130,9	137,4	+10,2	+5,0	117,5	134,1	+14,1	VORL.
106,6	+15,5	117,9	132,7	131,0	+11,1	-1,3	119,2	122,6	131,9	+10,7	+7,6	111,9	127,2	+13,7	
158,3	+22,3	154,9	164,2	165,9	+7,1	+1,0	153,1	173,4	165,1	+7,8	-4,8	146,6	169,3	+15,5	
96,7	+23,0	133,5	135,4	150,4	+12,7	+11,1	127,3	117,8	142,9	+12,3	+21,3	114,5	130,3	+13,8	INV.
94,5	+23,4	123,1	113,4	125,2	+1,7	+10,4	117,5	108,0	119,3	+1,5	+10,5	107,9	113,6	+5,3	
108,2	+20,9	189,1	250,7	282,8	+49,8	+12,8	179,7	170,0	266,7	+48,4	+56,9	149,8	218,4	+45,8	
120,0	+17,5	120,8	147,4	163,3	+35,2	+10,8	114,6	135,4	155,3	+35,5	+14,7	113,5	145,3	+28,0	GEBR.
116,0	+20,5	116,7	107,7	117,8	+0,9	+9,4	110,9	122,8	112,8	+1,7	-8,1	109,8	117,8	+7,3	
146,9	+4,8	147,3	408,0	461,7	+213,4	+13,2	139,1	218,6	434,8	+212,6	+98,9	137,9	326,7	+136,9	
105,7	-2,4	112,4	117,2	114,6	+2,0	-2,2	112,4	113,0	115,9	+3,1	+2,6	111,1	114,5	+3,1	VERB.
103,4	-2,7	110,2	113,4	115,3	+4,6	+1,7	103,3	107,8	114,4	+4,7	+6,1	108,1	111,1	+2,8	
119,7	-0,5	125,7	140,2	109,9	-12,6	-21,6	131,3	144,6	125,0	-4,8	-13,6	129,0	134,8	+4,5	
111,8	+5,0	112,0	117,5	122,4	+9,3	+4,2	109,2	117,6	120,0	+9,9	+2,0	107,4	118,8	+10,6	DB
106,3	+3,1	107,8	114,9	120,7	+12,0	+5,0	105,6	113,2	117,8	+11,6	+4,1	103,6	115,5	+11,5	
142,1	+13,4	135,4	131,8	132,1	-2,4	+0,2	129,3	141,6	132,0	+2,1	-6,8	128,9	136,8	+6,1	
121,4	+8,7	117,3	126,7	134,1	+14,3	+5,8	112,5	129,5	130,4	+15,9	+0,7	112,1	130,0	+16,0	17
114,7	+6,2	111,5	124,5	131,8	+18,2	+5,9	107,7	124,4	128,2	+19,0	+3,1	107,0	126,3	+18,0	
154,5	+19,0	146,3	137,6	145,2	-0,8	+5,5	136,6	154,8	141,4	+3,5	-8,7	137,1	148,1	+8,0	
77,9	-11,6	93,2	84,9	81,2	-12,9	-4,4	97,3	75,3	83,1	-14,6	+10,4	91,0	79,2	-13,0	18
79,1	-9,1	95,8	83,7	84,2	-12,1	+0,6	98,6	76,8	84,0	-14,8	+9,4	92,2	80,4	-12,8	
67,4	-31,4	69,3	96,6	53,4	-22,9	-44,7	86,3	62,2	75,0	-12,1	+20,6	79,4	68,6	-13,6	
99,0	+24,1	102,7	109,1	102,2	-0,5	-6,3	98,2	106,8	105,6	+7,5	-1,1	94,7	106,2	+12,1	DC
96,9	+24,6	100,4	108,3	100,0	-0,4	-7,7	96,0	104,8	104,2	+8,5	-0,6	92,2	104,5	+13,3	
120,6	+21,1	125,8	117,2	124,3	-1,2	+6,1	120,5	127,4	120,8	+0,2	-5,2	120,2	124,1	+3,2	
119,8	+14,8	135,1	156,9	163,4	+20,9	+4,1	134,1	134,4	160,2	+19,5	+19,2	124,2	147,3	+18,6	DD
102,9	+8,4	125,2	143,8	151,1	+20,7	+5,1	124,8	120,7	147,5	+18,2	+22,2	115,4	134,1	+16,2	
305,2	+44,4	242,3	300,2	298,6	+23,2	-0,5	235,4	284,3	299,4	+27,2	+5,3	221,1	291,9	+32,0	
118,9	+12,7	118,6	127,6	131,8	+11,1	+3,3	117,0	125,7	129,7	+10,9	+3,2	112,1	127,7	+13,9	DE
113,1	+7,9	116,3	123,8	134,5	+15,6	+8,6	113,2	119,0	129,1	+14,0	+8,5	108,9	124,1	+14,0	
139,3	+29,0	126,6	140,9	122,3	-3,4	-13,2	130,4	149,1	131,6	+0,9	-11,7	123,5	140,3	+13,6	
119,2	+13,6	112,7	124,3	123,1	+9,2	-1,0	113,4	124,5	123,7	+9,1	-0,6	109,2	124,1	+13,6	21
110,0	+7,1	106,5	117,3	124,0	+16,4	+5,7	106,5	113,5	120,7	+14,4	+6,3	102,2	117,1	+14,6	
139,6	+27,4	126,5	139,8	121,1	-4,3	-13,4	130,8	148,9	130,5	-0,2	-12,4	124,7	139,7	+12,0	
106,4	+8,6	110,0	117,2	114,5	+4,1	-2,9	111,1	114,8	115,8	+4,2	+0,9	105,1	115,3	+9,7	21.1
95,0	+1,7	98,9	104,1	114,4	+15,7	+9,9	96,7	99,2	109,3	+13,0	+10,2	92,8	104,2	+12,3	
121,9	+16,9	125,0	135,0	114,6	-8,3	-15,1	130,6	136,0	124,8	-4,4	-8,2	121,8	130,4	+7,1	
133,5	+18,7	115,8	132,3	132,8	+14,7	+0,4	116,0	135,4	132,6	+14,3	-2,1	113,8	134,0	+17,8	21.2
121,7	+10,5	112,5	127,8	131,6	+17,0	+3,0	112,4	124,7	129,7	+15,4	+4,0	109,5	127,2	+16,2	
184,3	+49,7	130,3	152,0	137,7	+5,7	-9,4	131,5	181,4	144,9	+10,2	-20,1	132,0	163,1	+23,6	
118,3	+10,9	130,3	134,1	149,0	+14,4	+11,1	124,3	128,0	141,6	+13,9	+10,6	118,0	134,8	+14,2	22
117,6	+9,2	130,5	133,1	149,4	+14,5	+12,2	124,4	127,0	141,3	+13,6	+11,3	118,5	134,1	+13,2	
134,4	+60,2	127,7	157,3	139,7	+9,4	-11,2	123,5	152,3	148,5	+20,2	-2,5	104,8	150,4	+43,5	
108,5	+4,9	114,9	112,9	113,2	-1,5	+0,3	111,3	121,2	113,1	+1,6	-6,7	110,3	117,1	+6,2	DG
101,9	+6,7	109,0	108,5	112,2	+2,9	+3,4	106,5	115,0	110,4	+3,7	-4,0	104,7	112,7	+7,6	
129,3	+0,5	133,5	127,0	116,3	-12,9	-8,4	126,5	140,9	121,7	-3,8	-13,6	128,0	131,3	+2,6	
103,1	+11,5	106,4	103,6	105,1	-1,2	+1,4	102,4	116,8	104,3	+1,9	-10,7	101,0	110,6	+9,5	24.1
99,0	+12,4	104,1	101,6	105,2	+1,1	+3,5	101,5	115,3	103,4	+1,9	-10,3	99,6	109,3	+9,7	
115,5	+9,1	113,3	109,7	104,7	-7,6	-4,6	105,2	121,5	107,2	+1,9	-11,8	105,2	114,4	+8,7	
119,6	-10,3	133,6	135,7	132,4	-0,9	-2,4	131,1	136,5	134,1	+2,3	-1,8	133,9	135,3	+1,0	24.4
109,4	-9,4	117,1	116,9	125,8	+7,4	+7,6	115,4	116,9	121,4	+5,2	+3,8	119,2	119,1	-0,1	
171,9	-13,4	217,8	232,1	166,2	-23,7	-28,4	211,0	237,0	193,1	-5,6	-18,0	209,2	218,1	+4,3	
98,7	+18,6	128,6	142,8	134,6	+4,7	-5,7	130,6	120,9	138,7	+6,2	+14,7	118,7	129,8	+9,4	DH
92,3	+16,8	124,5	136,0	128,8	+3,5	-5,3	126,3	113,7	132,4	+4,8	+16,4	114,5	123,0	+7,4	
180,7	+32,1	182,2	231,3	209,9	+15,2	-9,3	185,4	214,2	220,6	+19,0	+3,0	172,5	217,4	+26,0	
96,1	+17,5	130,7	142,0	132,4	+1,3	-6,8	132,8	119,1	137,2	+3,3	+15,2	120,2	128,2	+6,7	25.2
89,8	+16,2	126,1	135,4	126,2	+0,1	-6,8	128,2	111,6	130,8	+2,0	+17,2	115,6	121,2	+4,8	
191,9	+27,4	199,6	242,7	227,1	+13,8	-6,4	203,5	232,8	234,9	+15,4	+0,9	189,0	233,9	+23,8	
97,1	+19,6	121,7	149,1	129,4	+6,3	-13,2	127,1	127,5	139,3	+9,6	+9,3	120,4	133,4	+10,8	DI
92,1	+19,8	115,5	144,3	123,3	+6,8	-14,6	122,6	120,1	133,8	+9,1	+11,4	115,8	127,0	+9,7	
143,7	+19,8	178,4	185,5	179,3	+0,5	-3,3	169,0	192,0	182,4	+7,9	-5,0	162,8	187,2	+15,0	
126,9	+11,5	144,1	155,2	145,1	+0,7	-6,5	142,1	143,6	150,2	+5,7	+4,6	134,5	146,9	+9,2	26.1
117,4	+7,7	131,1	143,2	132,5	+1,1	-7,5	131,3	128,0	137,9	+5,0	+7,7	124,0	132,9	+7,2	
187,6	+30,1	227,1	232,2	225,8	-0,6	-2,8	211,4	243,4	229,0	+8,3	-5,9	202,1	236,2	+16,9	
104,5	+15,1	117,5	127,3	119,1	+1,4	-6,4	119,5	119,9	123,2	+3,1	+2,8	111,0	121,6	+9,5	DJ
98,3	+14,2	114,2	122,4	115,2	+0,9	-5,9	115,4	112,9	118,8	+2,9	+5,2	106,8	115,8	+8,4	
153,4	+19,8	143,8	165,4	150,1	+4,4	-9,3	151,4	175,9	187,8	+4,2	-10,3	144,3	166,8	+15,6	

6 INDEX DES UMSATZES FUER
1995
NACH ABSCHNITTEN, UNTERABSCHNITTEN,
DER KLASSIFIKATION DER WIRTSCHAFTS
6.1 ORIGINAL

WERT

WZ93- SCHL.	WIRTSCHAFTSZWEIG		VERAENDERUNG IN % JAN. 1999 GEGEN			VERAENDERUNG IN % DEZ. 1998 GEGEN			KUMULIERT		2-MONATS- DURCHSCHNITT	
			1999			1998			JAN. 1999	VER- AEND. IN % GEGEN VORJAHR!	DEZ. 1998	VER- AEND. IN % GEGEN VORJAHR!
			JAN.	JAN. 1998	DEZ. 1998	DEZ.	DEZ. 1997	NOV. 1998	JAN. 1999	JAN. 1999	DEZ. 1998	DEZ. 1998
27	METALLERZEUGUNG UND -BEARBEITUNG	INSGESAMT INLAND AUSLAND	115,6 110,1 135,2	-3,7 -2,1 -7,7	+31,1 +35,9 +18,7	88,2 81,0 113,9	- -1,7 +4,8	-26,3 -27,9 -21,7	115,6 110,1 135,2	-3,7 -2,1 -7,7	101,9 95,8 124,6	-2,1 -1,9 -2,4
27.1	ERZEUGUNG VON ROHEISEN, STAHL UND FERROLEGIE- RUNGEN (EGKS) 1)	INSGESAMT INLAND AUSLAND	89,8 85,9 99,0	-23,5 -26,1 -17,8	+27,4 +46,3 +0,3	70,5 58,7 98,7	-16,5 -29,9 +14,8	-24,7 -30,1 -15,2	89,8 85,9 99,0	-23,5 -26,1 -17,8	80,2 72,3 98,9	-20,5 -27,7 -4,3
27.5	GIESSEREIINDUSTRIE	INSGESAMT INLAND AUSLAND	162,2 158,1 211,4	+12,0 +18,0 +23,3	+24,9 +26,0 +14,4	129,9 125,5 184,8	+18,7 +22,6 -4,7	-23,9 -25,1 -11,2	162,2 158,1 211,4	+12,0 +18,0 +23,3	146,1 141,8 198,1	+14,9 +20,0 -15,6
28	HERSTELLUNG VON METALL- ERZEUGNISSEN	INSGESAMT INLAND AUSLAND	100,1 95,6 209,1	+6,5 +5,6 +16,9	-15,5 -16,9 +3,4	118,4 115,0 202,2	-4,4 -5,9 +24,7	-6,6 -6,5 -8,1	100,1 95,6 209,1	+6,5 +5,6 +16,9	109,3 105,3 205,7	+0,4 -1,0 +20,6
28.1	STAHL- UND LEICHTMETALL- BAU	INSGESAMT INLAND AUSLAND	85,0 83,4 300,0	-2,7 -3,5 +41,6	-36,7 -36,2 -4,2	132,1 130,7 313,2	-13,5 -13,6 -5,7	-0,7 -0,4 -14,4	85,0 83,4 300,0	-2,7 -3,5 +41,6	108,6 107,1 306,6	-9,6 -9,9 +12,7
DK	MASCHINENBAU	INSGESAMT INLAND AUSLAND	98,1 97,4 105,3	-4,1 -7,5 +9,3	-26,2 -22,5 -36,3	134,2 125,7 165,2	-10,1 -0,5 -29,0	+12,7 +8,5 +26,1	98,1 97,4 105,3	-4,1 -7,5 +9,3	116,7 111,6 135,3	-7,6 -3,6 -17,8
29.1	H.V. MASCHINEN F.D.ERZUEG. U.NUTZG.V.MECHAN.ENERGIE (O.LUFT-,STRASS.FAHRZ.BAU)	INSGESAMT INLAND AUSLAND	109,7 98,3 169,1	+0,8 -0,3 +4,4	-13,5 -10,5 -21,3	126,8 109,8 215,0	+16,3 +23,0 +1,7	+4,1 -0,1 +17,1	109,7 98,3 169,1	+0,8 -0,3 +4,4	118,3 104,1 192,1	+8,6 +10,7 +2,9
29.3	HERSTELLUNG VON LAND- U. FORSTWIRTSCHAFTLICHEN MASCHINEN	INSGESAMT INLAND AUSLAND	54,0 59,6 35,5	-29,3 -34,9 +38,7	-31,9 -9,3 -71,5	79,3 65,7 124,6	-17,7 -12,6 -25,2	+22,4 +4,6 +74,5	54,0 59,6 35,5	-29,3 -34,9 +38,7	66,7 62,7 80,1	-22,8 -24,8 -16,6
29.4	HERSTELLUNG VON WERK- ZEUGMASCHINEN	INSGESAMT INLAND AUSLAND	95,5 99,3 84,7	+6,0 +9,8 -4,9	-31,7 -30,1 -36,5	139,8 142,1 133,3	-33,0 +4,9 -68,2	+25,9 +24,1 +32,0	95,5 99,3 84,7	+6,0 +9,8 -4,9	117,7 120,7 109,0	-21,3 +6,8 -57,1
DL	H.V. BUEROMASCH., DATENVERARB. GER.U.-EINRICHTG.,ELEKTROT., FEINMECHANIK U. OPTIK	INSGESAMT INLAND AUSLAND	138,6 122,6 253,0	+12,4 +14,5 +6,5	-24,8 -17,1 -42,8	184,2 147,8 442,0	+16,1 +5,9 +50,0	+1,4 -5,0 +20,7	138,6 122,6 253,0	+12,4 +14,5 +6,5	161,4 135,2 347,5	+14,5 +9,6 +30,6
30	H.V. BUEROMASCHINEN, DATENVERARBEITUNGS- RAETEN U. -EINRICHTUNGEN	INSGESAMT INLAND AUSLAND	431,8 418,4 498,2	+40,3 +56,9 -2,6	+20,1 +46,2 -31,0	359,4 286,2 721,9	+16,0 +1,1 +63,5	-33,8 -23,7 -47,4	431,8 418,4 498,2	+40,3 +56,9 -2,6	395,6 352,3 610,1	+28,1 +28,2 +28,1
31	HERSTELLUNG VON GERAETEN DER ELEKTRIZITAETSERZUE- GUNG, -VERTEILUNG U.AE.	INSGESAMT INLAND AUSLAND	89,4 84,8 138,5	+5,3 +7,5 -8,5	-40,2 -31,4 -67,6	149,4 123,7 427,6	+26,8 +10,2 +142,3	+11,8 -3,4 +119,1	89,4 84,8 138,5	+5,3 +7,5 -8,5	119,4 104,3 283,1	+17,8 +9,1 +72,6
31.2	HERSTELLUNG VON ELEK- TRIZITAETVERTEILUNGS- U. -SCHALTEINRICHTUNGEN	INSGESAMT INLAND AUSLAND	88,8 63,5 192,2	+10,1 +11,0 +2,6	-26,4 -27,3 -18,5	93,5 87,4 235,9	-0,3 -4,3 +56,2	-11,2 -12,2 -2,5	88,8 63,5 192,2	+10,1 +11,0 +2,6	81,2 75,5 214,1	+3,8 +1,6 +26,5
31.6	HERSTELLUNG VON ELEK- TRISCHEN AUSRUESTUNGEN A.N.G.	INSGESAMT INLAND AUSLAND	101,0 97,3 183,0	-3,3 -3,2 -5,0	-68,2 -54,9 -32,9	318,1 215,9 2583,2	+101,3 +41,9 +795,7	+90,1 +39,1 +491,1	101,0 97,3 183,0	-3,3 -3,2 -5,0	209,6 156,6 1383,1	+59,6 +24,0 +475,1
32	RUNDFUNK-, FERNSEH- UND NACHRICHTENTECHNIK	INSGESAMT INLAND AUSLAND	179,9 127,1 352,9	-7,4 -19,6 +13,0	-22,7 -17,0 -28,4	232,6 153,2 493,1	+1,6 -7,0 +12,2	+10,3 -7,7 +37,7	179,9 127,1 352,9	-7,4 -19,6 +13,0	206,3 140,2 423,0	-2,5 -13,1 +12,5
33	MEDIZIN-, MESS-, STEUER- UND REGELUNGSTECHNIK, OPTIK	INSGESAMT INLAND AUSLAND	152,1 143,1 217,7	+31,7 +34,1 +25,5	-19,3 -18,6 -20,3	188,4 175,9 273,2	+10,2 +9,2 +12,8	+6,0 +7,3 +1,1	152,1 143,1 217,7	+31,7 +34,1 +25,5	170,3 159,5 245,5	+18,9 +19,1 +18,1
DM	FAHRZEUGBAU	INSGESAMT INLAND AUSLAND	142,2 93,9 338,2	+35,0 -12,3 +245,1	-32,5 -33,2 -31,8	210,8 140,6 496,1	+53,4 +13,0 +161,1	+13,9 +12,8 +15,2	142,2 93,9 338,2	+35,0 -12,3 +245,1	176,5 117,3 417,2	+45,4 +1,3 +189,7
34	HERSTELLUNG VON KRAFTWAGEN UND KRAFTWAGENTEILEN	INSGESAMT INLAND AUSLAND	184,9 108,9 591,8	+45,6 -11,0 +286,8	-3,2 -7,0 +0,6	191,1 117,1 588,5	+68,5 +10,0 +290,3	-9,0 -11,7 -5,7	184,9 108,9 591,8	+45,6 -11,0 +286,8	188,0 113,0 590,2	+56,4 -1,2 +288,5
34.1	HERSTELLUNG VON KRAFTWAGEN UND KRAFTWAGENMOTOREN	INSGESAMT INLAND AUSLAND	193,0 65,6 736,2	+48,2 -47,6 +385,0	-6,4 -19,9 -0,1	206,3 81,9 737,3	+84,5 -18,4 +360,0	-6,3 -10,2 -4,3	193,0 65,6 736,2	+48,2 -47,6 +385,0	199,7 73,8 736,8	+65,0 -34,6 +372,0
35	SONSTIGER FAHRZEUGBAU	INSGESAMT INLAND AUSLAND	60,6 60,5 61,0	-4,7 -17,7 +60,9	-75,6 -68,6 -84,6	248,5 192,8 395,1	+35,6 +17,4 +69,6	+80,5 +80,5 +80,6	60,6 60,5 61,0	-4,7 -17,7 +60,9	154,6 126,7 228,1	+25,3 +6,6 +68,3
35.1	SCHIFFBAU	INSGESAMT INLAND AUSLAND	8,2 10,6 3,9	-84,0 -86,4 +30,0	-96,7 -95,8 -98,4	250,7 253,9 245,1	+250,1 +936,3 +57,9	+127,1 +177,8 +70,1	8,2 10,6 3,9	-84,0 -86,4 +30,0	129,5 132,3 124,5	+110,9 +157,4 +57,4
35.3	LUFT- UND RAUMFAHRZEUGBAU	INSGESAMT INLAND AUSLAND	546,7 . .	+184,7 . .	-64,4 . .	1534,1 . .	+55,5 . .	+59,8 . .	546,7 . .	+184,7 . .	1040,4 . .	+76,5 . .
36.1	HERSTELLUNG VON MOEBELN	INSGESAMT INLAND AUSLAND	119,7 119,0 126,9	+14,2 +15,4 -0,3	-4,2 -4,7 +3,0	124,9 124,9 123,2	+20,0 +20,8 +9,4	-17,2 -16,7 -24,2	119,7 119,0 126,9	+14,2 +15,4 -0,3	122,3 122,0 125,1	+17,0 +18,1 +4,3

1) EUROPAEISCHE GEMEINSCHAFT FUER KOHLE UND STAHL.

STBA,FS 4,R 2.2, 1/1999

UND BERLIN-OST

DAS VERARBEITENDE GEBWERE
= 100
ABTEILUNGEN, GRUPPEN UND KLASSEN
ZWEIGE, AUSGABE 1989 (WZ93)
WERT

INDEX

1988 JAN.	VER- AEND. IN % GEGEN JAN. 1987	1987 4. VJ	1988 3. VJ	1988 4. VJ	VERAENDERUNG IN % 4. VJ 1988 GEGEN		1987 2. HJ	1988 1. HJ	1988 2. HJ	VERAENDERUNG IN % 2. HJ 1988 GEGEN		1987	1988	VER- AEND. IN % GEGEN 1987	WZ93 SCHL.
					4. VJ	3. VJ				2. HJ	1. HJ				
					1987	1988				1987	1988				
120,0	+16,7	111,2	126,1	112,5	+1,2	-10,8	116,0	128,1	119,3	+2,8	-6,9	111,8	123,7	+10,6	
112,5	+16,7	104,7	118,7	107,0	+2,2	-9,9	108,2	117,5	112,9	+4,3	-3,9	104,8	115,2	+9,9	27
146,6	+16,6	133,9	152,0	132,0	-1,4	-13,2	143,3	165,5	142,0	-0,9	-14,2	136,7	153,8	+12,5	
117,4	+18,9	105,2	102,2	89,5	-14,9	-12,4	107,0	118,4	95,9	-10,4	-17,6	103,2	106,1	+2,8	27.1
116,2	+24,4	103,6	93,8	82,9	-20,0	-11,6	101,2	108,7	88,4	-12,6	-18,7	98,2	98,5	+0,3	
120,5	+8,3	106,8	122,3	105,3	-3,2	-13,9	120,9	134,6	113,8	-5,9	-15,5	114,9	124,2	+8,1	
144,8	+10,6	128,2	157,6	158,4	+23,6	+0,5	130,7	154,6	158,0	+20,9	+2,2	130,7	156,3	+19,6	27.5
134,0	+6,9	120,1	153,9	154,2	+28,4	+0,2	123,5	145,1	154,0	+24,7	+6,1	123,9	149,6	+20,7	
275,5	+38,1	226,8	203,2	210,4	-7,2	+3,5	218,2	270,1	206,8	-5,2	-23,4	213,2	238,5	+11,9	
94,0	+13,5	121,8	128,0	123,5	+1,4	-3,5	121,8	114,5	125,7	+3,2	+9,8	110,4	120,1	+8,8	28
90,5	+12,4	119,4	124,4	119,7	+0,3	-3,8	119,4	110,4	122,1	+2,3	+10,6	107,8	116,2	+7,8	
178,9	+30,6	180,2	214,6	216,4	+20,1	+0,8	181,3	214,2	215,5	+18,9	+0,6	172,1	214,8	+24,8	
87,4	+18,3	135,8	128,0	127,7	-5,0	-0,2	131,1	112,4	127,8	-2,5	+13,7	113,8	120,1	+5,5	28.1
86,4	+18,2	134,1	126,4	126,2	-5,9	-0,2	128,2	110,2	126,3	-2,2	+14,6	112,3	118,3	+5,3	
211,8	+25,7	345,5	329,0	325,9	-5,7	-0,9	360,2	384,1	327,4	-9,1	-14,8	295,6	355,8	+20,4	
103,3	+26,7	123,9	123,7	126,2	+1,9	+2,0	122,7	113,2	125,0	+1,9	+10,4	110,9	119,1	+7,4	DK
105,3	+25,1	112,4	113,5	119,0	+5,9	+4,8	111,3	107,8	116,2	+4,4	+7,8	104,5	112,0	+7,2	
96,3	+34,5	165,5	161,3	152,5	-7,9	-5,5	164,7	133,1	156,9	-4,7	+17,9	134,2	145,0	+8,0	
108,8	+26,7	116,0	131,5	128,3	+10,6	-2,4	115,4	119,9	129,9	+12,6	+8,3	108,1	124,9	+15,5	29.1
98,6	+23,3	100,4	122,0	113,9	+13,4	-6,6	101,9	110,2	118,0	+15,8	+7,1	97,0	114,1	+17,6	
161,9	+38,5	197,2	181,0	203,3	+3,1	+12,3	185,8	170,6	192,1	+3,4	+12,6	166,2	181,4	+9,1	
76,4	+48,9	74,3	263,9	80,3	+8,1	-69,6	85,8	108,7	172,1	+100,6	+56,9	79,9	140,9	+76,3	29.3
91,6	+81,7	62,2	92,9	65,1	+4,7	-29,9	71,3	107,0	79,0	+10,8	-26,2	68,8	93,0	+35,2	
25,6	-52,7	114,6	832,5	130,6	+14,0	-84,3	134,0	118,4	481,5	+259,3	+306,7	116,6	300,0	+157,3	
90,1	+21,9	142,5	105,8	136,9	-3,9	+29,4	120,6	110,4	121,4	+0,7	+10,0	106,0	115,9	+9,3	29.4
90,4	+13,7	113,3	106,6	124,3	+9,7	+16,6	111,1	107,1	115,5	+4,0	+7,8	105,2	111,3	+5,8	
89,1	+54,4	226,2	103,3	173,2	-23,4	+67,7	147,9	119,9	138,3	-6,5	+15,3	108,1	129,1	+19,4	
123,3	+18,3	148,2	149,8	179,4	+21,1	+19,8	144,1	140,3	164,6	+14,2	+17,3	130,1	152,4	+17,1	DL
107,1	+14,4	128,3	133,6	150,3	+17,1	+12,5	125,9	123,0	142,0	+12,8	+15,4	113,6	132,5	+16,6	
237,6	+32,1	290,2	265,2	386,6	+32,9	+45,4	274,0	263,7	325,4	+18,8	+23,4	243,1	294,6	+19,2	
307,8	+72,8	354,0	290,5	485,4	+39,9	+70,5	296,5	308,8	382,9	+32,5	+27,2	243,6	350,9	+44,0	30
266,7	+65,7	284,0	243,5	385,4	+35,7	+58,3	241,7	289,8	314,4	+30,1	+16,5	194,4	292,1	+50,3	
511,3	+94,4	701,2	523,2	1040,5	+48,4	+98,9	568,0	501,7	781,9	+37,7	+55,9	487,1	641,8	+31,8	
84,9	+2,3	112,5	121,0	131,8	+17,2	+8,9	115,7	108,3	126,4	+9,2	+16,7	105,5	117,4	+11,3	31
78,9	+0,6	106,6	113,4	118,1	+10,8	+4,1	108,5	100,4	115,7	+6,6	+15,2	98,9	108,1	+9,3	
151,4	+13,2	176,6	204,0	281,3	+69,3	+37,9	194,0	194,8	242,7	+25,1	+24,6	177,1	218,7	+23,5	
82,5	+3,6	85,3	83,0	95,6	+12,1	+15,2	87,6	78,7	89,3	+1,9	+13,5	77,5	84,0	+8,4	31.2
57,2	+0,4	81,1	76,8	89,6	+10,5	+18,2	81,7	70,9	82,7	+1,2	+16,6	72,3	76,8	+6,2	
187,4	+35,3	183,3	253,8	234,8	+28,1	-7,5	224,3	261,5	244,3	+8,9	-6,6	199,6	252,9	+26,7	
104,5	+6,2	138,1	168,2	217,4	+57,4	+29,3	138,0	150,6	192,8	+39,7	+28,0	128,2	171,7	+39,9	31.6
100,5	+8,2	132,5	163,4	170,6	+28,8	+4,4	132,3	142,1	167,0	+26,2	+17,5	122,9	154,6	+25,8	
192,6	-19,1	261,2	274,6	1253,7	+380,0	+356,6	264,6	338,1	764,1	+188,8	+126,0	246,1	551,1	+123,9	
194,2	+43,3	189,9	201,3	226,0	+19,0	+12,3	187,4	190,7	213,7	+14,0	+12,1	167,1	202,2	+21,0	32
158,1	+36,6	170,8	168,8	168,8	+21,4	-1,2	148,4	151,6	169,8	+14,4	+12,0	133,8	160,7	+20,1	
312,2	+58,4	356,6	300,9	413,6	+16,0	+37,5	315,3	318,5	367,3	+13,3	+12,2	275,9	337,9	+22,5	
115,5	-1,0	150,1	144,9	174,9	+16,5	+20,7	141,0	136,2	159,9	+13,4	+17,4	134,0	148,1	+10,5	33
106,7	+3,4	138,5	134,3	162,5	+17,3	+21,0	126,7	125,3	148,4	+17,1	+18,4	119,1	136,9	+14,9	
173,5	-15,9	231,5	217,8	260,8	+12,7	+19,7	238,6	211,4	239,3	+0,3	+13,2	234,7	225,4	-4,0	
105,3	+34,1	139,0	170,4	190,9	+37,3	+12,0	129,3	138,1	180,7	+39,8	+30,8	119,4	159,4	+33,5	DM
107,1	+42,0	134,7	118,0	131,4	-2,4	+11,4	125,5	124,1	124,7	-0,6	+0,5	118,2	124,4	+5,2	
98,0	+7,3	156,3	382,7	432,6	+176,8	+13,0	144,5	194,9	407,7	+182,1	+108,2	124,3	301,3	+142,4	
127,0	+40,0	123,6	192,8	203,0	+64,2	+5,3	118,5	155,2	197,9	+67,0	+27,5	114,4	176,6	+54,4	34
122,3	+47,7	117,9	129,9	129,6	+9,9	-0,2	114,4	137,0	129,8	+13,5	-5,3	110,6	133,4	+20,6	
153,0	+14,5	154,4	530,2	596,7	+286,5	+12,5	140,4	263,0	663,4	+301,3	+122,7	135,4	408,2	+201,5	
130,2	+47,1	122,0	207,3	213,7	+75,2	+3,1	116,4	159,1	210,5	+80,8	+32,3	114,5	184,8	+61,4	34.1
125,1	+62,9	114,0	103,5	90,5	-20,6	-12,6	111,1	130,8	97,0	-12,7	-25,8	110,0	113,9	+3,5	
151,8	+9,5	156,0	650,3	739,5	+374,0	+13,7	138,8	279,7	694,9	+400,6	+148,4	133,6	487,3	+264,7	
83,6	+15,4	168,4	127,5	167,8	-0,4	+31,6	149,9	105,3	147,6	-1,5	+40,2	128,9	126,5	-1,9	35
73,5	+24,6	172,1	91,8	135,3	-21,4	+47,4	150,3	95,6	113,5	-24,5	+18,7	135,2	104,5	-22,7	
37,9	-15,8	158,5	221,5	253,3	+59,8	+14,4	148,9	131,3	237,4	+59,4	+80,8	112,2	184,3	+64,3	
51,1	+640,6	113,4	59,1	147,3	+29,9	+149,2	93,5	56,7	103,2	+10,4	+82,0	92,4	79,9	-13,5	35.1
78,2	+798,9	123,2	61,2	155,5	+26,2	+154,1	106,5	46,2	108,4	+1,8	+134,6	116,3	77,3	-33,5	
3,0	-6,2	96,0	55,5	132,7	+38,2	+139,1	70,3	75,4	94,1	+33,9	+24,8	49,7	84,7	+70,4	
192,0	-18,4	641,0	972,4	1134,8	+77,0	+16,7	650,1	561,2	1053,6	+62,1	+87,7	504,3	807,4	+60,1	35.3
.	
104,8	+5,9	115,1	111,8	140,8	+22,3	+25,9	105,8	116,0	126,3	+19,4	+8,9	106,3	121,1	+13,9	36.1
103,1	+4,2	114,0	110,4	139,8	+22,6	+26,6	104,9	114,3	125,1	+19,3	+9,4	105,7	119,7	+13,2	
127,3	+27,2	127,9	129,4	152,5	+19,2	+17,9	116,8	137,3	141,0	+20,7	+2,7	113,5	139,1	+22,6	

6 INDEX DES UMSATZES FUER
1995
NACH ABSCHNITTEN, UNTERABSCHNITTEN,
DER KLASSIFIKATION DER WIRTSCHAFTS
6.1 ORIGINAL

VOLUMEN

WZ93- SCHL.	WIRTSCHAFTSZWEIG		VERAENDERUNG IN % JAN. 1999 GEGEN			VERAENDERUNG IN % DEZ. 1998 GEGEN			KUMULIERT		2-MONATS- DURCHSCHNITT DEZ. 1998 UND JAN. 1999 GEGEN	
			1999			1998			JAN. 1999	VER- AEND. IN %	DEZ. 1998	VER- AEND. IN %
			JAN.	JAN. 1998	DEZ. 1998	DEZ.	DEZ. 1997	NOV. 1998	JAN. 1999 BIS JAN. 1999	VORJAHR!	JAN. 1999 BIS JAN. 1999	VORJAHR!
D	VERARBEITENDES GEWERBE 1)	INSGESAMT	119,7	+10,6	-14,6	140,1	+11,6	-3,0	119,7	+10,6	129,9	+11,1
		INLAND	107,2	+4,1	-11,9	121,7	+4,9	-6,3	107,2	+4,1	114,5	+4,6
		AUSLAND	186,3	+36,8	-21,6	237,5	+34,6	+6,8	186,3	+36,8	211,9	+35,6
	VORLEISTUNGSFUER- PRODUZENTEN	INSGESAMT	127,2	+8,6	+0,4	126,7	+11,7	-13,3	127,2	+8,6	127,0	+10,1
		AUSLAND	165,5	+3,9	+0,8	166,8	+18,8	-3,8	165,5	+3,9	166,2	+10,9
INVESTITIONSGUETER- PRODUZENTEN	INSGESAMT	107,5	+13,2	-33,5	161,6	+9,2	+13,4	107,5	+13,2	134,6	+10,8	
	AUSLAND	182,5	+72,7	-42,8	319,0	+32,8	+21,1	182,5	+72,7	250,8	+45,0	
GEBRAUCHSGUETER- PRODUZENTEN	INSGESAMT	142,8	+22,5	-0,2	143,1	+32,0	-12,8	142,8	+22,5	143,0	+27,1	
	AUSLAND	427,4	+201,6	+0,2	426,6	+206,0	-7,0	427,4	+201,6	427,0	+203,7	
VERBRAUCHSGUETER- PRODUZENTEN	INSGESAMT	98,8	-5,4	-10,3	110,2	+2,9	-2,5	98,8	-5,4	104,5	-1,2	
	AUSLAND	111,0	-4,8	+8,0	102,8	-7,8	-1,1	111,0	-4,8	106,9	-6,3	
DB	TEXTIL- UND BEKLEIDUNGS- GEWERBE	INSGESAMT	116,4	+4,7	+13,7	102,4	+4,0	-22,9	116,4	+4,7	109,4	+4,3
		INLAND	111,4	+5,1	+9,5	101,7	+6,2	-21,8	111,4	+5,1	106,6	+5,6
		AUSLAND	143,7	+2,5	+34,8	106,6	-6,2	-28,5	143,7	+2,5	125,2	-1,4
17	TEXTILGEWERBE	INSGESAMT	127,4	+5,5	+16,1	109,7	+8,9	-24,9	127,4	+5,5	118,6	+7,0
		INLAND	122,4	+7,0	+12,8	108,5	+12,3	-23,8	122,4	+7,0	115,5	+9,5
		AUSLAND	151,9	-0,3	+30,9	116,0	-3,8	-29,2	151,9	-0,3	134,0	-1,8
18	BEKLEIDUNGSGEWERBE	INSGESAMT	77,3	-0,3	+1,0	76,5	-15,8	-11,6	77,3	-0,3	76,9	-8,7
		INLAND	75,5	-3,9	-5,0	79,5	-14,6	-11,1	75,5	-3,9	77,5	-9,8
		AUSLAND	94,1	+40,7	+89,7	49,6	-30,8	-17,2	94,1	+40,7	71,9	+3,8
DC	LEDERGEWERBE	INSGESAMT	79,9	-17,5	-23,9	105,0	+12,2	+3,4	79,9	-17,5	92,5	-2,9
		INLAND	79,5	-16,1	-24,8	105,7	+14,8	+6,0	79,5	-16,1	92,6	-1,0
		AUSLAND	84,1	-28,5	-14,4	98,3	-10,3	-18,3	84,1	-28,5	91,2	-19,8
DD	HOLZGEWERBE (OHNE HERSTELLUNG VON MOEBELN)	INSGESAMT	140,3	+14,8	-4,4	146,7	+20,7	-16,8	140,3	+14,8	143,5	+17,7
		INLAND	118,5	+12,9	-12,2	134,9	+20,8	-17,0	118,5	+12,9	126,7	+16,9
		AUSLAND	381,0	+22,4	+38,1	275,8	+20,4	-15,7	381,0	+22,4	328,4	+21,5
DE	PAPIER- UND DRUCKGEWERBE	INSGESAMT	128,8	+2,5	-2,9	132,7	+10,4	-7,9	128,8	+2,5	130,8	+6,4
		INLAND	130,1	+9,5	-2,4	133,3	+13,8	-9,2	130,1	+9,5	131,7	+11,6
		AUSLAND	124,3	-16,9	-4,8	130,6	-0,4	-3,0	124,3	-16,9	127,5	-9,1
21	PAPIERGEWERBE	INSGESAMT	125,8	-2,0	-0,6	126,6	+9,4	-7,2	125,8	-2,0	126,2	+3,4
		INLAND	127,5	+8,0	+1,8	125,2	+15,8	-8,5	127,5	+8,0	126,4	+11,8
		AUSLAND	122,2	-19,1	-5,9	129,8	-2,2	-4,3	122,2	-19,1	126,0	-11,2
21.1	H.V. HOLZSTOFF, ZELLSTOFF, PAPIER, KARTON UND PAPPE	INSGESAMT	115,9	-3,7	-5,4	122,5	+2,3	-10,0	115,9	-3,7	119,2	-0,7
		INLAND	115,2	+6,2	-3,2	119,0	+9,0	-12,5	115,2	+6,2	117,1	+7,5
		AUSLAND	116,9	-14,4	-8,1	127,2	-5,4	-6,7	116,9	-14,4	122,1	-9,9
21.2	PAPIER-, KARTON- UND PAPPEVERARBEITUNG	INSGESAMT	136,9	-0,2	+4,3	131,2	+18,0	-4,1	136,9	-0,2	134,1	+8,0
		INLAND	137,2	+9,1	+5,5	130,1	+21,4	-5,3	137,2	+9,1	133,7	+14,8
		AUSLAND	135,6	-27,6	-0,6	136,4	+6,2	+1,6	135,6	-27,6	136,0	-13,8
22	DRUCKGEWERBE, VERVIEL- FAELTIGUNG VON BESPIELTEN FOLIAEN	INSGESAMT	134,8	+12,2	-6,9	144,8	+12,2	-9,2	134,8	+12,2	139,8	+12,2
		INLAND	133,9	+11,9	-7,6	144,9	+11,5	-10,1	133,9	+11,9	139,4	+11,6
		AUSLAND	155,3	+21,3	+9,4	142,0	+32,6	+20,1	155,3	+21,3	148,7	+26,4
D6	CHEMISCHE INDUSTRIE	INSGESAMT	119,8	+8,2	+1,8	117,7	+3,1	-1,5	119,8	+8,2	118,8	+5,6
		INLAND	118,7	+13,4	+0,6	118,0	+5,6	+0,7	118,7	+13,4	118,4	+9,4
		AUSLAND	123,3	-4,7	+5,7	116,6	-4,5	-8,1	123,3	-4,7	120,0	-4,6
24.1	HERSTELLUNG VON CHEMISCHEN GRUNDSTOFFEN	INSGESAMT	121,8	+13,1	+3,3	117,9	+9,6	+1,4	121,8	+13,1	119,9	+11,3
		INLAND	123,4	+18,3	+4,6	118,0	+10,0	+2,5	123,4	+18,3	120,7	+14,1
		AUSLAND	117,0	-0,8	-0,3	117,3	+8,3	-2,3	117,0	-0,8	117,2	+3,5
24.4	HERSTELLUNG VON PHARMA- ZEUTISCHEN ERZEUGNISSEN	INSGESAMT	110,4	-4,2	-10,0	122,6	-1,0	-3,8	110,4	-4,2	116,5	-2,5
		INLAND	101,9	-3,4	-12,6	116,6	+3,4	-5,8	101,9	-3,4	109,3	+0,1
		AUSLAND	153,5	-6,7	+0,4	152,9	-15,1	+4,5	153,5	-6,7	153,2	-11,1
DH	HERSTELLUNG VON GUMMI- UND KUNSTSTOFFWAREN	INSGESAMT	108,6	+8,7	-1,8	110,6	-3,9	-23,1	108,6	+8,7	109,6	+2,0
		INLAND	98,7	+5,4	-6,8	105,9	-4,2	-22,8	98,7	+5,4	102,3	+0,2
		AUSLAND	236,2	+30,7	+37,2	172,2	-1,3	-25,5	236,2	+30,7	204,2	+15,0
25.2	HERSTELLUNG VON KUNST- STOFFWAREN	INSGESAMT	102,2	+5,0	-6,5	109,3	-7,9	-22,1	102,2	+5,0	105,8	-2,0
		INLAND	92,2	+1,3	-11,3	104,0	-8,3	-22,0	92,2	+1,3	98,1	-4,0
		AUSLAND	253,5	+31,7	+33,6	189,8	-4,6	-22,8	253,5	+31,7	221,7	+13,3
DI	GLASGEWERBE, KERAMIK, VERARBEITUNG VON STEINEN UND ERDEN	INSGESAMT	111,0	+11,1	+5,0	105,7	+12,1	-23,0	111,0	+11,1	108,4	+11,6
		INLAND	101,4	+6,6	+2,3	99,1	+13,8	-25,7	101,4	+6,6	100,3	+10,1
		AUSLAND	199,4	+38,5	+19,6	166,7	+4,1	-3,6	199,4	+38,5	183,1	+20,4
26.1	HERSTELLUNG UND VERAR- BEITUNG VON GLAS	INSGESAMT	141,3	+6,6	+12,0	126,2	+1,5	-18,5	141,3	+6,6	133,8	+4,2
		INLAND	120,3	-2,7	+7,0	112,4	+1,0	-22,3	120,3	-2,7	116,4	-0,9
		AUSLAND	275,4	+45,2	+28,8	213,9	+3,1	-3,1	275,4	+45,2	244,7	+23,2
DJ	METALLERZEUGUNG UND -BE- ARBEITUNG, HERSTELLUNG VON METALLERZEUGNISSEN	INSGESAMT	108,8	+4,5	+1,3	107,4	-1,6	-14,3	108,8	+4,5	108,1	+1,4
		INLAND	102,1	+4,1	-1,1	103,2	-4,3	-13,7	102,1	+4,1	102,7	-0,3
		AUSLAND	161,8	+7,1	+15,2	140,5	+17,9	-17,6	161,8	+7,1	151,2	+11,8

1) AUSGEWAELTE WIRTSCHAFTSZWEIGE (OHNE ERNAHRUNGSGEWERBE UND TABAKVERARBEITUNG).

STBA, FS 4, R 2.2, 1/1999

UND BERLIN-OST

DAS VERARBEITENDE GEBIETE
= 100
ABTEILUNGEN, GRUPPEN UND KLASSEN
ZWEIGE, AUSGABE 1993 (WZ93)
WERT

INDEX

1998 JAN.	VER- ÄND. IN % GEGEN JAN. 1997	1997 4.VJ	1998 3.VJ	1998 4.VJ	VERÄNDERUNG IN % 4.VJ 1998 GEGEN		1997 2.HJ	1998 1.HJ	1998 2.HJ	VERÄNDERUNG IN % 2.HJ 1998 GEGEN		1997	1998	VER- ÄND. IN % GEGEN 1997	WZ93 SCHL.
					4.VJ	3.VJ				2.HJ	1.HJ				
					1997	1998				1997	1998				
108,2	+16,7	126,7	136,5	143,2	+13,0	+4,9	124,4	125,4	139,9	+12,5	+11,6	116,1	132,6	+14,2	
103,0	+16,5	119,7	123,1	127,9	+6,9	+3,9	117,7	116,7	125,5	+6,6	+7,5	110,5	121,1	+9,6	D
136,2	+17,8	164,8	208,1	224,3	+36,1	+7,8	160,2	171,9	216,2	+35,0	+25,8	146,1	194,0	+32,8	
117,1	+15,5	126,4	141,3	141,2	+11,7	-0,1	127,2	133,3	141,2	+11,0	+5,9	120,2	137,2	+14,1	VORL.
109,9	+14,3	120,5	136,2	135,3	+12,3	-0,7	121,7	125,2	135,8	+11,6	+8,5	114,6	130,5	+13,9	
159,3	+20,1	156,8	187,3	171,2	+9,2	+2,3	155,2	174,7	169,2	+9,0	-3,1	149,0	172,0	+15,4	
95,0	+22,7	131,3	132,0	147,4	+12,3	+11,7	125,0	115,4	139,7	+11,8	+21,1	112,5	127,5	+13,3	INV.
93,0	+23,2	121,2	111,1	123,1	+1,6	+10,8	115,6	106,0	117,1	+1,3	+10,5	106,1	111,6	+5,2	
105,7	+20,1	184,9	242,1	276,0	+49,7	+13,6	175,4	165,2	258,6	+47,4	+56,5	146,5	211,9	+44,6	
116,6	+16,7	117,4	141,5	156,3	+33,1	+10,5	111,6	130,9	148,9	+33,4	+13,8	110,6	139,9	+26,5	GEBR.
112,7	+19,5	113,6	103,9	113,3	-0,3	+9,0	108,1	118,9	108,6	+0,5	-8,7	107,1	113,8	+6,3	
141,7	+3,3	142,2	388,9	439,2	+208,9	+12,9	134,4	209,5	414,0	+208,0	+97,6	133,8	311,8	+133,0	
104,4	-3,3	111,0	114,8	112,1	+1,0	-2,4	111,1	111,0	113,5	+2,2	+2,3	110,0	112,2	+2,0	VERB.
102,3	-3,6	109,2	111,3	113,0	+3,5	+1,5	108,3	106,1	112,2	+3,6	+5,7	107,4	109,1	+1,6	
116,6	-1,9	121,8	135,7	106,8	-12,3	-21,3	127,5	140,2	121,3	-4,9	-13,5	125,9	130,7	+3,8	
111,2	+3,5	111,2	117,3	122,9	+10,5	+4,8	108,5	117,1	120,1	+10,7	+2,6	107,3	118,6	+10,5	DB
106,0	+2,1	107,2	114,6	120,6	+12,5	+5,2	105,1	112,9	117,6	+11,9	+4,2	103,6	115,3	+11,3	
140,2	+10,2	133,4	132,4	136,3	+1,4	+2,2	127,5	140,5	133,9	+5,0	-4,7	128,1	137,2	+7,1	
120,8	+7,0	116,5	126,7	134,9	+15,8	+6,5	111,8	129,1	130,8	+17,0	+1,3	112,0	129,9	+16,0	17
114,4	+4,9	110,9	124,3	132,1	+19,1	+6,3	107,2	124,1	128,2	+19,6	+3,3	107,1	126,1	+17,7	
152,4	+15,4	144,0	136,3	148,9	+3,4	+7,7	134,6	153,5	143,6	+6,7	-6,4	136,2	148,6	+9,1	
77,5	-11,7	92,5	84,2	80,2	-13,3	-4,8	98,8	74,9	82,2	-15,1	+9,7	90,6	78,6	-13,2	18
78,6	-9,3	95,1	82,9	83,2	-12,5	+0,4	98,1	76,3	83,0	-15,4	+8,8	91,9	79,7	-13,3	
66,9	-31,5	69,0	96,6	53,3	-22,8	-44,8	84,9	61,9	75,0	-11,7	+21,2	79,0	68,4	-13,4	
96,9	+22,7	100,6	106,5	100,5	-0,1	-5,6	96,3	104,4	103,5	+7,5	-0,9	93,2	104,0	+11,6	DC
94,8	+23,1	98,3	105,8	98,6	+0,3	-6,8	94,2	102,5	102,2	+8,5	-0,3	90,6	102,4	+13,0	
117,7	+17,9	123,3	113,5	120,6	-2,2	+6,3	118,4	124,0	117,1	-1,1	-5,6	118,9	120,5	+1,3	
122,2	+13,4	137,1	157,8	164,9	+20,3	+4,5	136,0	136,0	161,4	+18,7	+18,7	126,6	148,7	+17,5	DD
105,0	+6,9	126,9	144,5	152,6	+20,3	+5,6	126,3	122,2	148,6	+17,7	+21,6	117,5	135,4	+15,2	
311,2	+44,3	248,3	302,7	299,9	+20,8	-0,9	241,5	287,5	301,3	+24,8	+4,8	228,7	294,4	+29,9	
125,6	+10,7	125,8	134,6	140,4	+11,6	+4,3	124,7	132,4	137,5	+10,3	+3,9	119,9	134,9	+12,5	DE
118,8	+6,7	122,3	129,9	142,4	+16,4	+9,6	119,4	124,6	136,1	+14,0	+9,2	115,2	130,4	+13,2	
149,5	+23,5	138,1	151,3	133,3	-3,5	-11,9	143,4	159,6	142,3	-0,8	-10,8	136,7	151,0	+10,6	
128,4	+10,2	122,8	134,0	134,4	+9,4	+0,3	124,3	133,8	134,2	+8,0	+0,3	120,4	134,0	+11,3	21
118,1	+4,3	115,5	126,1	134,8	+16,7	+6,9	115,0	121,7	130,5	+13,5	+7,2	112,0	126,1	+12,6	
151,0	+22,0	139,2	151,4	133,4	-4,2	-11,9	145,1	160,7	142,4	-1,9	-11,4	139,1	151,6	+9,0	
120,4	+3,8	126,3	133,0	132,4	+4,8	-0,5	128,7	129,3	132,7	+3,1	+2,6	122,9	131,0	+6,6	21.1
108,5	-2,3	114,9	120,4	133,8	+16,4	+11,1	113,4	113,2	127,1	+12,1	+12,1	109,7	120,1	+9,5	
136,6	+11,4	142,0	150,2	130,5	-8,1	-13,1	149,7	151,4	140,3	-6,3	-7,3	140,9	145,8	+3,5	
137,2	+17,3	119,0	135,2	136,5	+14,7	+1,0	119,4	138,8	135,9	+13,8	-2,1	117,6	137,4	+16,8	21.2
125,7	+9,5	116,0	130,7	135,6	+16,9	+3,7	116,2	128,4	133,2	+14,6	+3,7	113,7	130,8	+15,0	
187,2	+47,9	132,2	154,7	140,8	+6,5	-9,0	133,6	184,2	147,7	+10,6	-19,8	134,7	165,9	+23,2	
120,1	+11,7	131,6	136,7	152,3	+15,7	+12,2	125,5	129,5	144,0	+14,7	+11,2	119,0	136,7	+14,9	22
119,7	+10,2	132,1	136,2	153,2	+16,0	+13,3	125,8	128,9	144,2	+14,6	+11,9	119,8	136,5	+13,9	
128,0	+58,6	120,8	148,2	131,2	+8,6	-11,5	117,6	143,7	139,7	+18,8	-2,8	100,4	141,7	+41,1	
110,7	+4,3	117,8	117,5	119,6	+1,5	+1,8	114,3	124,4	118,6	+3,8	-4,7	113,1	121,5	+7,4	D6
104,7	+5,0	112,6	113,8	119,1	+5,8	+4,7	110,3	118,9	116,4	+5,5	-2,1	108,6	117,7	+8,4	
129,4	+2,3	134,0	129,4	121,4	-9,4	-6,2	127,0	141,9	125,4	-1,3	-11,6	127,5	139,6	+4,8	
107,7	+11,1	111,8	112,7	116,8	+4,5	+3,6	108,1	123,4	114,7	+6,1	-7,1	106,3	119,1	+12,0	24.1
104,3	+8,8	110,3	111,7	117,8	+6,8	+5,5	108,1	122,7	114,8	+6,2	-6,4	106,4	118,7	+11,6	
118,0	+14,7	116,4	115,6	113,5	-2,5	-1,8	108,0	125,6	114,6	+6,1	-8,8	106,1	120,1	+13,2	
115,2	-11,7	129,0	129,9	126,5	-1,9	-2,6	126,9	131,1	128,2	+1,0	-2,2	130,0	129,6	-0,3	24.4
105,5	-10,6	113,3	112,2	120,2	+6,1	+7,1	112,0	112,4	116,2	+3,8	+3,4	115,9	114,3	-1,4	
164,5	-15,2	209,1	220,5	158,6	-24,2	-28,1	202,6	226,0	189,6	-6,4	-16,1	201,9	207,8	+2,9	
99,9	+18,5	130,6	145,0	136,8	+4,7	-5,7	132,5	122,6	140,9	+6,3	+14,9	120,4	131,8	+9,5	DH
93,6	+16,9	126,5	138,3	131,0	+3,6	-5,3	128,3	115,5	134,6	+4,9	+16,5	116,3	125,1	+7,6	
180,7	+30,7	183,5	232,6	211,9	+15,5	-8,9	186,8	214,6	222,3	+19,0	+3,6	174,1	218,4	+25,4	
97,3	+17,1	132,7	144,4	134,7	+1,5	-6,7	134,8	120,9	139,5	+3,5	+15,4	122,0	130,2	+6,7	25.2
91,0	+15,9	128,1	137,7	128,4	+0,2	-6,8	130,1	113,4	133,1	+2,3	+17,4	117,4	123,2	+4,9	
192,5	+26,0	201,9	245,4	230,4	+14,1	-6,1	206,0	234,0	237,9	+15,5	+1,7	191,6	235,9	+23,1	
99,9	+21,2	125,2	153,4	133,1	+6,3	-13,2	130,8	130,9	143,3	+9,6	+9,5	123,6	137,1	+10,9	DI
95,1	+21,8	119,4	150,1	126,1	+7,3	-14,7	125,5	124,4	139,1	+10,0	+11,8	119,2	131,7	+10,5	
144,0	+18,6	179,2	184,6	179,0	-0,1	-3,0	169,8	191,1	181,8	+7,1	-4,9	164,0	186,4	+13,7	
132,5	+13,9	151,1	160,9	149,7	-0,9	-7,0	149,2	149,6	155,3	+4,1	+3,8	140,5	152,5	+8,5	26.1
123,6	+11,1	138,6	149,5	137,5	-0,8	-8,0	138,8	134,7	143,5	+3,4	+6,5	130,2	139,1	+6,8	
189,7	+28,3	230,9	233,4	227,8	-1,3	-2,4	215,3	244,7	230,6	+7,1	-5,8	206,4	237,7	+15,2	
104,1	+11,8	117,4	127,0	120,3	+2,5	-5,3	119,2	119,1	123,7	+3,8	+3,9	111,6	121,4	+8,8	DJ
98,1	+11,7	114,1	122,0	115,5	+1,2	-5,3	115,2	112,2	118,8	+3,1	+5,9	107,2	115,5	+7,7	
151,1	+12,3	142,9	167,1	157,9	+10,5	-5,5	150,5	173,6	162,6	+8,0	-6,4	145,7	168,0	+15,3	

WZ93-	WIRTSCHAFTSZWEIG		VERAENDERUNG IN % JAN. 1999 GEGEN			VERAENDERUNG IN % DEZ. 1998 GEGEN			KUMULIERT		2-MONATS- DURCHSCHNITT	
			1999			1998			JAN. 1999	VER- AEND. IN %	DEZ. 1998	VER- AEND. IN %
			JAN.	JAN. 1998	DEZ. 1998	DEZ.	DEZ. 1997	NOV. 1998	BIS JAN. 1999	VORJAHR!	JAN. 1999	VORJAHR!
27	METALLERZEUGUNG UND -BEARBEITUNG	INSGESAMT INLAND AUSLAND	124,1 116,7 150,2	+2,5 +2,1 +3,8	+31,9 +36,7 +20,2	94,1 85,4 125,0	+5,0 +1,4 +15,4	-25,6 -27,2 -21,2	124,1 116,7 150,2	+2,5 +2,1 +3,8	109,1 101,1 137,6	+3,5 +1,8 +8,8
27.1	ERZEUGUNG VON ROHEISEN, STAHL UND FERROLEGIE- RUNGEN (EGKS) 1)	INSGESAMT INLAND AUSLAND	102,4 96,2 117,0	-14,9 -20,0 -2,9	+28,3 +46,4 +3,4	79,8 65,7 113,2	-8,6 -24,8 +30,1	-22,8 -28,3 -13,9	102,4 96,2 117,0	-14,9 -20,0 -2,9	91,1 81,0 115,1	-12,2 -22,0 +10,9
27.5	GIESSEREIINDUSTRIE	INSGESAMT INLAND AUSLAND	157,6 154,0 200,5	+13,5 +18,2 -17,1	+24,7 +25,8 +15,0	126,4 122,4 174,4	+20,2 +22,8 +1,6	-23,8 -25,0 -11,4	157,6 154,0 200,5	+13,5 +18,2 -17,1	142,0 138,2 187,5	+16,4 +20,2 -9,3
28	HERSTELLUNG VON METALL- ERZEUGNISSEN	INSGESAMT INLAND AUSLAND	98,5 94,1 204,7	+6,3 +5,4 +17,2	-15,2 -18,7 +3,5	116,2 112,9 197,7	-4,8 -6,4 +24,0	-6,7 -6,6 -8,0	98,5 94,1 204,7	+6,3 +5,4 +17,2	107,4 103,5 201,2	- -1,4 +20,4
28.1	STAHL- UND LEICHTMETALL- BAU	INSGESAMT INLAND AUSLAND	83,9 82,2 297,7	-3,1 -4,0 +41,2	-35,6 -36,2 -3,9	130,2 128,8 309,8	-14,2 -14,3 -6,3	-0,5 -0,1 -14,9	83,9 82,2 297,7	-3,1 -4,0 +41,2	107,1 105,5 309,8	-10,2 -10,6 +12,1
DK	MASCHINENBAU	INSGESAMT INLAND AUSLAND	95,4 93,9 101,1	-4,9 -8,2 +8,5	-26,0 -22,3 -36,3	129,0 120,8 158,8	-11,1 -1,8 -29,7	+12,6 +8,3 +26,0	95,4 93,9 101,1	-4,9 -8,2 +8,5	112,2 107,4 130,0	-8,6 -4,7 -18,5
29.1	H.V. MASCHINEN F.D.ERZEUG. U. NUTZG.V. MECHAN. ENERGIE (O. LUFT-, STRASS.FAHRZ. BAU)	INSGESAMT INLAND AUSLAND	104,8 93,9 161,2	+0,4 -0,7 +3,9	-13,6 -10,6 -21,9	121,3 105,0 206,5	+15,5 +22,0 +1,5	+4,1 -0,1 +17,5	104,8 93,9 161,2	+0,4 -0,7 +3,9	113,1 99,5 183,9	+8,0 +10,1 +2,6
29.3	HERSTELLUNG VON LAND- U. FORSTWIRTSCHAFTLICHEN MASCHINEN	INSGESAMT INLAND AUSLAND	51,3 56,7 33,3	-29,8 -35,4 +37,0	-31,7 -9,4 -71,5	75,1 62,6 116,8	-18,5 -13,3 +26,3	+21,9 +4,5 +73,6	51,3 56,7 33,3	-29,8 -35,4 +37,0	63,2 59,7 75,1	-23,6 -25,4 -17,8
29.4	HERSTELLUNG VON WERK- ZEUGMASCHINEN	INSGESAMT INLAND AUSLAND	91,4 95,1 80,5	+5,1 +8,7 -8,2	-31,7 -30,2 -36,6	133,8 136,2 127,0	-33,7 +3,8 -68,6	+26,0 +24,2 +31,9	91,4 95,1 80,5	+5,1 +8,7 -6,2	112,6 115,7 103,8	-22,0 +5,8 -57,6
DL	H.V. BUEROMASCH., DATENVERARB. GER. U. -EINRICHTG.; ELEKTROT., FEINMECHANIK U. OPTIK	INSGESAMT INLAND AUSLAND	143,9 128,1 256,7	+15,2 +17,5 +8,1	-22,8 -14,9 -41,8	186,5 150,6 441,1	+17,0 +7,0 +50,1	+0,2 -5,8 +18,4	143,9 128,1 256,7	+15,2 +17,5 +8,1	165,2 139,4 348,9	+16,2 +11,6 +31,3
30	H.V. BUEROMASCHINEN, DATENVERARBEITUNGSGE- RAEATEN U. -EINRICHTUNGEN	INSGESAMT INLAND AUSLAND	501,4 496,9 528,6	+50,5 +68,4 +0,9	+22,8 +47,7 -30,9	408,2 335,8 765,2	+21,6 +7,5 +69,3	-32,8 -23,0 -47,3	501,4 496,9 528,6	+50,5 +68,4 +0,9	454,8 415,9 646,9	+36,0 +37,1 +32,5
31	HERSTELLUNG VON GERAETEN DER ELEKTRIZITAETSERZEU- GUNG, -VERTEILUNG U. AE.	INSGESAMT INLAND AUSLAND	89,8 85,6 134,8	+6,0 +8,5 -9,1	-38,8 -30,4 -66,7	146,8 123,0 404,9	+25,6 +10,1 +134,0	+9,9 -4,3 +114,1	89,8 85,6 134,8	+6,0 +8,5 -9,1	118,3 104,3 269,9	+17,4 +9,4 +68,0
31.2	HERSTELLUNG VON ELEK- TRIZITAETSVERTILGUNG- U. -SCHALTEINRICHTUNGEN	INSGESAMT INLAND AUSLAND	67,3 62,3 183,8	+10,5 +11,6 +2,3	-26,4 -27,3 -18,8	91,5 85,7 226,3	-0,1 -4,0 +55,9	-11,3 -12,2 -2,1	67,3 62,3 183,8	+10,5 +11,6 +2,3	79,4 74,0 205,1	+4,1 +1,9 +26,2
31.6	HERSTELLUNG VON ELEK- TRISCHEN AUSRUESTUNGEN A.N.G.	INSGESAMT INLAND AUSLAND	98,4 95,1 169,9	-3,1 -2,8 -7,6	-67,4 -54,1 -92,9	301,8 207,3 2394,5	+98,3 +41,4 +769,8	+87,0 +37,8 +490,4	98,4 95,1 169,9	-3,1 -2,8 -7,6	200,1 151,2 1282,2	+57,7 +23,7 +458,4
32	RUNDFUNK-, FERNSEH- UND NACHRICHTENTECHNIK	INSGESAMT INLAND AUSLAND	189,1 135,3 365,6	-5,1 -17,5 +16,2	-22,8 -17,2 -28,7	244,9 163,4 512,6	+5,4 -3,1 +16,2	+11,1 -6,8 +39,3	189,1 135,3 365,6	-5,1 -17,5 +16,2	217,0 149,4 439,1	+0,6 -10,2 +16,2
33	MEDIZIN-, MESS-, STEUER- UND REGELUNGSTECHNIK, OPTIK	INSGESAMT INLAND AUSLAND	146,0 137,2 210,1	+30,7 +33,3 +24,2	-19,3 -18,7 -20,3	180,9 168,7 263,6	+9,0 +8,1 +11,0	+6,1 +7,5 +1,2	146,0 137,2 210,1	+30,7 +33,3 +24,2	163,5 153,0 236,9	+17,7 +18,1 +16,5
DM	FAHRZEUGBAU	INSGESAMT INLAND AUSLAND	138,1 92,7 322,1	+33,9 -12,0 +241,2	-32,3 -32,7 -32,0	204,1 137,7 473,9	+51,7 +12,5 +157,8	+13,7 +12,5 +15,4	138,1 92,7 322,1	+33,9 -12,0 +241,2	171,1 115,2 398,0	+44,0 +1,1 +186,1
34	HERSTELLUNG VON KRAFTWAGEN UND KRAFTWAGENTEILEN	INSGESAMT INLAND AUSLAND	179,2 107,6 562,9	+44,2 -10,4 +281,9	-3,1 -6,6 +0,7	185,0 115,2 559,1	+66,8 +10,1 +286,6	-9,1 -11,8 -5,8	179,2 107,6 562,9	+44,2 -10,4 +281,9	182,1 111,4 561,0	+54,8 -0,9 +283,7
34.1	HERSTELLUNG VON KRAFTWAGEN UND KRAFTWAGENMOTOREN	INSGESAMT INLAND AUSLAND	183,3 62,6 698,1	+46,1 -48,2 +381,4	-6,5 -19,9 -0,1	196,0 78,2 698,5	+82,0 -19,4 +356,5	-6,4 -10,2 -4,4	183,3 62,6 698,1	+46,1 -48,2 +381,4	189,7 70,4 698,3	+62,7 -35,4 +368,7
35	SONSTIGER FAHRZEUGBAU	INSGESAMT INLAND AUSLAND	59,3 59,6 58,7	-5,3 -17,8 +61,3	-75,4 -68,2 -84,6	240,8 187,7 380,7	+34,0 +15,9 +68,3	+80,4 +80,1 +80,6	59,3 59,6 58,7	-5,3 -17,8 +61,3	150,1 123,7 219,7	+23,8 +5,5 +67,3
35.1	SCHIFFBAU	INSGESAMT INLAND AUSLAND	7,9 10,2 3,8	-84,2 -86,6 +31,0	-96,8 -95,9 -98,4	243,4 246,6 237,6	+248,7 +931,8 +57,0	+127,5 +178,3 +70,1	7,9 10,2 3,8	-84,2 -86,6 +31,0	125,7 128,4 120,7	+109,8 +155,8 +56,5
35.3	LUFT- UND RAUMFAHRZEUGBAU	INSGESAMT INLAND AUSLAND	530,6 . .	+183,0 . .	-64,4 . .	1489,3 . .	+54,6 . .	+59,9 . .	530,6 . .	+183,0 . .	1010,0 . .	+75,5 . .
36.1	HERSTELLUNG VON MOEBELN	INSGESAMT INLAND AUSLAND	112,9 112,2 121,1	+12,3 +13,7 -1,8	-4,2 -4,8 +2,5	117,9 117,8 118,1	+17,8 +18,5 +8,2	-17,3 -16,7 -24,2	112,9 112,2 121,1	+12,3 +13,7 -1,8	115,4 115,0 119,6	+15,1 +16,0 +2,8

UND BERLIN-OST

DAS VERARBEITENDE GEBERBE
= 100
ABTEILUNGEN, GRUPPEN UND KLASSEN
ZWEIGE, AUSGABE 1993 (WZ93)
WERT

INDEX

1998 JAN.	VER- AEND. IN % GEGEN JAN. 1997	1997 4.VJ	1998 3.VJ	1998 4.VJ	VERAENDERUNG IN % 4.VJ 1998 GEGEN		1997 2.HJ	1998 1.HJ	1998 2.HJ	VERAENDERUNG IN % 2.HJ 1998 GEGEN		1997	1998	VER- AEND. IN % GEGEN 1997	WZ93 SCHL.
					4.VJ 1997	3.VJ 1998				2.HJ 1997	1.HJ 1998				
121,1	+10,2	113,0	129,0	118,8	+5,1	-7,9	117,7	128,9	123,9	+5,3	-3,9	115,3	126,4	+9,6	27
114,9	+11,1	107,1	121,5	111,8	+4,4	-8,0	110,4	119,0	116,6	+5,6	-2,0	108,4	117,8	+8,7	
144,7	+7,5	133,8	155,5	143,3	+7,1	-7,8	143,2	163,9	149,4	+4,3	-8,8	139,5	156,6	+12,3	
120,3	+8,9	109,3	106,1	98,5	-9,9	-7,2	111,9	118,4	102,3	-8,6	-13,6	110,6	110,4	-0,2	27.1
120,2	+14,3	108,7	97,3	90,1	-17,1	-7,4	107,0	111,6	93,7	-12,4	-16,0	106,4	102,6	-3,6	
120,5	-2,3	110,8	127,2	118,7	+7,1	-6,7	123,7	134,7	122,9	-0,6	-8,8	120,7	128,8	+6,7	
138,8	+7,4	123,4	152,7	153,9	+24,7	+0,8	126,0	148,2	153,3	+21,7	+3,4	126,9	150,8	+18,8	27.5
130,3	+4,6	117,1	150,3	150,2	+28,3	-0,1	120,6	141,1	150,3	+24,6	+6,5	121,6	145,7	+19,8	
241,9	+30,2	199,5	182,0	198,4	-0,6	+9,0	192,0	236,2	190,2	-0,9	-19,1	190,7	212,7	+11,5	
92,7	+13,3	120,2	125,7	121,3	+0,9	-3,5	120,2	112,5	123,5	+2,7	+9,8	109,1	118,0	+8,2	28
89,3	+12,2	117,9	122,3	117,6	-0,3	-3,8	117,9	108,5	119,9	+1,7	+10,5	106,8	114,2	+7,1	
174,7	+29,9	176,6	209,9	211,4	+19,7	+0,7	177,6	208,3	210,7	+18,6	+0,7	168,6	210,0	+24,6	
86,6	+18,5	134,9	125,9	125,7	-6,8	-0,2	130,4	111,0	125,8	-3,5	+13,3	113,2	118,4	+4,6	28.1
85,6	+18,2	133,3	124,3	124,1	-6,9	-0,2	128,6	108,8	124,2	-3,4	+14,2	111,8	116,5	+4,2	
210,9	+24,9	344,3	326,4	323,5	-6,0	-0,9	358,9	382,0	325,0	-9,4	-14,9	294,9	353,5	+19,9	
100,3	+25,7	120,5	119,1	121,4	+0,7	+1,9	119,4	109,5	120,3	+0,8	+9,9	108,1	114,9	+6,3	DK
102,3	+24,2	108,5	109,5	114,6	+4,7	+4,7	108,3	104,4	112,0	+3,4	+7,3	101,9	108,2	+6,2	
93,2	+32,6	160,8	154,5	146,4	-9,0	-5,2	160,0	128,2	150,5	+5,9	+17,4	130,7	139,4	+6,7	
104,4	+25,5	111,8	125,8	122,7	+9,7	-2,5	111,2	115,0	124,3	+11,8	+8,1	104,3	119,6	+14,7	29.1
94,6	+22,1	96,8	116,6	108,9	+12,5	-6,6	98,2	105,7	112,8	+14,9	+6,7	93,6	109,2	+16,7	
155,1	+37,1	189,6	173,6	194,9	+2,8	+12,3	178,5	163,1	184,3	+3,2	+13,0	159,7	173,7	+8,8	
73,1	+46,5	71,3	250,3	76,1	+6,7	-89,6	82,5	104,6	163,2	+97,8	+56,0	77,1	133,9	+73,7	29.3
87,8	+78,5	59,8	88,8	62,0	+3,7	-30,2	68,8	102,2	75,4	+3,6	-26,2	66,7	88,8	+33,1	
24,3	-53,5	109,2	785,3	122,6	+12,3	-84,4	127,8	112,0	454,0	+255,2	+305,4	111,6	283,0	+153,6	
87,0	+20,3	137,8	101,4	131,0	-4,9	+29,2	116,8	106,3	116,2	-0,5	+9,3	102,9	111,2	+8,1	29.4
87,5	+12,5	109,8	102,3	119,1	+8,5	+16,4	107,7	103,3	110,7	+7,2	+2,8	102,2	107,0	+4,7	
85,8	+51,6	218,3	98,5	165,2	-24,3	+67,7	142,9	115,0	131,9	-7,7	+14,7	104,6	123,4	+18,0	
124,9	+19,9	149,4	152,1	183,1	+22,6	+20,4	144,9	141,9	167,6	+15,7	+18,1	130,4	154,7	+18,6	DL
109,0	+16,3	129,7	136,1	154,2	+18,9	+13,3	126,9	124,8	145,1	+14,3	+16,3	114,2	135,0	+18,2	
237,5	+32,8	289,8	266,3	388,5	+34,1	+45,9	272,7	263,6	327,4	+20,1	+24,2	245,9	295,5	+20,2	
333,1	+79,8	380,7	321,3	555,0	+45,8	+72,7	318,1	337,1	438,1	+37,7	+30,0	259,0	387,6	+49,7	30
294,4	+74,3	312,5	276,5	444,6	+42,3	+60,8	265,0	301,0	360,5	+35,0	+19,8	210,9	330,8	+56,9	
524,1	+96,1	717,4	542,6	1099,4	+53,2	+102,6	580,2	515,0	821,0	+41,5	+59,4	496,7	668,0	+34,5	
84,7	+2,4	112,1	120,5	130,7	+16,6	+8,5	115,2	107,5	125,6	+9,0	+16,8	105,1	116,5	+10,8	31
78,9	+0,9	106,4	113,2	117,9	+10,8	+4,2	108,3	99,9	115,6	+6,7	+15,7	98,7	107,7	+8,1	
148,3	+12,1	173,3	198,8	268,8	+55,1	+35,2	190,3	189,7	233,8	+22,9	+23,2	174,1	211,8	+21,7	
60,9	+3,0	83,3	80,8	89,5	+12,2	+15,7	85,6	76,6	87,2	+1,9	+13,8	75,8	81,9	+8,0	31.2
55,8	-0,2	79,3	74,0	87,9	+10,8	+18,8	80,0	68,1	80,9	+1,1	+17,1	70,8	75,0	+5,9	
179,7	+33,3	176,6	242,5	224,7	+27,2	-7,3	217,1	250,8	233,6	+7,6	-6,9	193,6	242,2	+25,1	
101,5	+5,4	133,6	161,3	207,8	+55,5	+28,8	133,4	144,6	184,6	+38,4	+27,7	124,4	164,6	+32,3	31.6
97,8	+8,4	128,4	157,0	164,7	+28,3	+4,9	128,0	136,8	160,9	+25,7	+17,6	119,3	148,8	+24,7	
183,9	-21,0	249,7	256,0	1162,4	+365,5	+364,1	252,8	318,0	709,2	+180,5	+123,0	236,9	513,6	+116,8	
199,3	+46,1	192,7	210,7	236,7	+22,8	+12,3	189,5	197,4	223,7	+18,0	+13,3	169,4	210,6	+25,1	32
164,0	+39,2	142,5	180,4	178,8	+25,5	-0,9	151,1	158,7	179,6	+18,9	+13,2	135,7	169,2	+24,7	
314,7	+59,7	357,2	309,7	426,7	+19,5	+37,8	315,3	324,2	368,2	+16,8	+13,6	275,6	346,2	+25,6	
111,7	-2,0	145,7	139,6	168,0	+15,3	+20,3	136,8	131,4	153,8	+12,4	+17,0	130,2	142,6	+9,5	33
102,9	+2,4	134,1	129,3	155,8	+16,2	+20,5	122,6	120,6	142,5	+16,2	+18,2	115,3	131,5	+14,1	
169,2	-16,6	227,0	211,3	252,1	+11,1	+19,3	233,6	205,8	231,7	-0,8	+12,6	230,2	218,8	-5,0	
103,1	+33,0	136,1	165,2	185,1	+36,0	+12,0	126,7	134,8	175,2	+38,3	+30,0	117,2	155,0	+32,3	DM
105,3	+41,0	132,5	115,8	128,9	-2,7	+11,3	123,5	122,0	122,4	-0,9	+0,9	116,5	122,2	+4,9	
94,4	+5,9	151,2	365,7	413,1	+173,2	+13,0	139,6	187,1	389,4	+176,8	+108,1	120,4	286,2	+139,4	
124,3	+38,9	120,9	186,9	196,8	+62,8	+5,3	116,0	151,5	191,9	+65,4	+26,7	112,3	171,7	+52,9	34
120,1	+46,6	115,8	127,4	127,6	+10,2	+0,2	112,4	134,5	127,5	+13,4	-5,2	108,9	131,0	+20,3	
147,4	+13,0	148,8	505,6	567,8	+281,6	+12,3	135,3	242,4	536,7	+296,7	+121,4	131,1	389,5	+197,1	
125,5	+45,1	117,7	197,5	203,2	+72,6	+2,9	112,4	152,7	200,4	+78,3	+31,2	111,1	176,5	+58,9	34.1
120,9	+60,6	110,3	98,9	86,4	-21,7	-12,6	107,7	126,1	92,7	-13,9	-26,5	107,1	109,4	+2,1	
145,0	+7,6	149,1	618,1	701,4	+370,4	+13,5	132,5	266,2	659,7	+397,9	+147,8	128,3	463,0	+260,9	
62,6	+14,7	165,2	123,7	162,6	-1,6	+31,4	147,1	103,1	143,2	-2,7	+38,9	126,6	123,1	-2,8	35
72,5	+23,5	169,6	89,9	131,8	-22,3	+46,6	148,2	94,1	110,8	-25,2	+17,7	133,4	102,5	-23,2	
36,4	-16,9	153,7	212,7	243,9	+58,7	+14,7	144,2	126,7	228,3	+58,3	+80,2	108,8	177,5	+63,1	
49,9	+633,8	110,8	57,4	142,9	+29,0	+149,0	91,3	55,1	100,2	+9,7	+81,9	90,4	77,6	-14,2	35.1
76,4	+768,2	120,3	59,3	150,9	+25,4	+154,5	104,1	45,0	105,1	+1,0	+133,6	113,9	75,1	-34,1	
2,9	-9,4	93,6	53,8	128,6	+37,4	+139,0	88,5	73,2	91,2	+33,1	+24,6	48,5	82,2	+69,5	
187,5	-19,0	626,2	944,1	1101,4	+75,9	+16,7	635,0	546,0	1022,8	+61,1	+87,3	493,2	784,4	+59,0	35.3
.	
100,5	+4,8	110,6	106,1	132,9	+20,2	+25,3	101,8	110,7	119,5	+17,4	+7,9	102,5	115,1	+12,3	36.1
98,7	+3,1	109,6	104,6	131,8	+20,3	+26,0	100,9	109,0	118,2	+17,1	+8,4	101,8	113,6	+11,6	
123,3	+25,8	124,1	124,4	146,2	+17,8	+17,5	113,4	132,4	136,3	+19,3	+2,2	110,4	133,8	+21,2	

NEUE LAENDER UND BERLIN-OST

6 INDEX DES UMSATZES FUER DAS VERARBEITENDE GEWERBE
1995 = 100

6.2 ZEITREIHENANALYSE - BERLINER VERFAHREN (BV 4)
WERTINDEX

WZ93- SCHL.	WIRTSCHAFTSZWEIG		ORIGINALWERT		KALENDER- U. SAISON- BEREINIGTER WERT BERLINER VERFAHREN, VERSION 4		GLATTE KOMPONENTE	
			1999 JAN.	VERAEND. GEGENUEBER VORJAHRES- MONAT IN %	1999 JAN.	VERAEND. GEGENUEBER VORMONAT IN %	1999 JAN.	VERAEND. GEGENUEBER VORMONAT IN %
D	VERARBEITENDES GEWERBE 1)	INSGESAMT	118,4	+9,4	138,3	+1,8	138,8	+0,5
		INLAND	105,5	+2,7	122,9	+2,5	122,8	+0,1
		AUSLAND	186,3	+35,9	218,8	-1,5	224,2	+2,0
	VORLEISTUNGSGUETER- PRODUZENTEN	INSGESAMT	122,3	+6,3	138,1	+1,0	138,8	+0,4
		INLAND	115,1	+8,0	132,1	+2,6	132,2	+0,4
		AUSLAND	158,3	0	167,7	-5,7	171,4	0
	INVESTITIONSGUETER- PRODUZENTEN	INSGESAMT	109,0	+12,7	137,5	+2,8	137,4	+0,7
		INLAND	94,0	-0,5	115,9	+4,0	114,1	-0,1
		AUSLAND	188,6	+74,3	254,9	+0,2	262,1	+2,9
	GEBRAUCHSGUETER- PRODUZENTEN	INSGESAMT	148,7	+23,9	158,5	+1,0	162,8	+1,8
		INLAND	103,0	-11,2	108,6	-2,2	112,3	-0,8
		AUSLAND	449,5	+206,0	478,9	+4,0	491,8	+6,1
	VERBRAUCHSGUETER- PRODUZENTEN	INSGESAMT	100,9	-4,5	111,5	-2,2	113,6	-0,2
		INLAND	98,6	-4,6	108,0	-3,5	111,3	+0,2
		AUSLAND	114,7	-4,2	131,1	+4,3	126,4	-2,1
D8	TEXTIL- UND BEKLEIDUNGS- GEWERBE	INSGESAMT	115,6	+3,4	119,7	+1,4	121,6	+0,2
		INLAND	111,3	+4,7	116,8	+0,7	119,2	+0,3
		AUSLAND	139,7	-1,7	135,7	+5,3	134,9	-0,4
17	TEXTILGEWERBE	INSGESAMT	126,2	+4,0	129,7	+0,2	133,6	+0,1
		INLAND	121,9	+6,3	126,9	-0,2	131,3	+0,4
		AUSLAND	147,1	-4,8	142,9	+2,0	144,8	-0,5
18	BEKLEIDUNGSGEWERBE	INSGESAMT	78,3	+0,5	84,0	+7,7	79,0	+0,4
		INLAND	76,5	-3,3	82,9	+4,5	79,1	+0,1
		AUSLAND	95,0	+40,9	90,3	+40,7	75,2	+1,6
DC	LEDERGEWERBE	INSGESAMT	80,8	-18,4	93,4	-13,2	100,6	-1,4
		INLAND	80,3	-17,1	93,0	-13,2	99,5	-1,3
		AUSLAND	85,8	-28,9	99,1	-12,4	112,0	-2,0
DD	HOLZGEWERBE (OHNE HERSTELLUNG VON MOEBELN)	INSGESAMT	138,8	+15,9	157,7	+1,5	159,3	+1,1
		INLAND	116,7	+13,4	140,7	-0,1	143,7	+1,0
		AUSLAND	383,6	+25,7	341,5	+9,0	329,2	+1,9
DE	PAPIER- UND DRUCKGEWERBE	INSGESAMT	120,7	+1,5	128,1	-0,8	130,4	+0,1
		INLAND	122,8	+8,4	129,4	+0,7	130,9	+0,6
		AUSLAND	113,7	-18,4	122,7	-8,3	128,9	-2,1
21	PAPIERGEWERBE	INSGESAMT	115,1	-3,4	120,8	-3,2	124,1	-0,4
		INLAND	117,4	+6,7	120,8	-0,7	122,6	+0,4
		AUSLAND	110,1	-21,1	119,6	-9,4	126,9	-2,2
21.1	H.V. HOLZSTOFF, ZELLSTOFF, PAPIER, KARTON UND PAPPE	INSGESAMT	99,5	-6,5	109,6	-2,8	113,0	-0,6
		INLAND	98,1	+3,3	104,3	-0,7	107,2	0
		AUSLAND	101,5	-16,7	115,6	-6,6	120,2	-1,6
21.2	PAPIER-, KARTON- UND PAPPEVERARBEITUNG	INSGESAMT	132,5	-0,7	132,4	-4,2	136,2	-0,2
		INLAND	132,6	+9,0	133,4	-1,0	134,5	+0,5
		AUSLAND	131,6	-28,6	130,3	-14,3	143,8	-3,4
22	DRUCKGEWERBE, VERVIEL- FAELTIGUNG VON BESPIELTEN TONTRAEGERN	INSGESAMT	131,8	+11,4	141,3	+1,7	142,8	+0,8
		INLAND	130,2	+10,7	140,3	+1,4	142,3	+0,9
		AUSLAND	168,7	+25,5	166,0	+4,7	158,0	-0,4
D6	CHEMISCHE INDUSTRIE	INSGESAMT	112,6	+3,8	119,8	+4,3	117,5	-0,2
		INLAND	111,3	+9,2	118,9	+6,0	115,8	+0,3
		AUSLAND	116,9	-9,6	121,4	-2,4	122,7	-1,5
24.1	HERSTELLUNG VON CHEMISCHEN GRUNDSTOFFEN	INSGESAMT	109,0	+5,7	114,1	+2,6	111,8	-0,1
		INLAND	109,9	+11,0	116,6	+5,9	112,4	+0,2
		AUSLAND	106,4	-7,9	105,7	-7,4	109,7	-0,7
24.4	HERSTELLUNG VON PHARMA- ZEUTISCHEN ERZEUGNISSEN	INSGESAMT	115,8	-3,2	132,1	+1,1	133,5	-0,3
		INLAND	106,7	-2,5	118,3	-0,2	121,7	+0,8
		AUSLAND	162,0	-5,8	199,2	+4,5	191,9	-3,9
DH	HERSTELLUNG VON GUMMI- UND KUNSTSTOFFWAREN	INSGESAMT	106,8	+8,2	134,8	+7,2	132,9	+0,2
		INLAND	96,9	+5,0	126,0	+5,8	124,8	+0,1
		AUSLAND	234,2	+29,6	246,9	+16,4	236,8	+0,8
25.2	HERSTELLUNG VON KUNST- STOFFWAREN	INSGESAMT	100,4	+4,5	131,2	+7,5	128,9	-0,1
		INLAND	90,5	+0,8	122,2	+6,0	120,7	-0,2
		AUSLAND	250,6	+30,6	266,1	+17,6	253,3	+0,8
DI	GLASGEWERBE, KERAMIK, VERARBEITUNG VON STEINEN UND ERDEN	INSGESAMT	108,9	+12,2	140,2	+4,7	137,2	+0,2
		INLAND	97,4	+5,8	130,5	+2,1	129,5	+0,1
		AUSLAND	201,0	+39,9	219,5	+15,6	201,7	+1,0
26.1	HERSTELLUNG UND VERAR- BEITUNG VON GLAS	INSGESAMT	137,5	+8,4	151,6	+4,2	148,6	0
		INLAND	115,8	-1,4	130,5	-0,1	131,4	-0,5
		AUSLAND	276,4	+47,3	290,1	+18,7	261,5	+1,6
DJ	METALLERZEUGUNG UND -BE- ARBEITUNG, HERSTELLUNG VON METALLERZEUGNISSEN	INSGESAMT	106,3	+1,7	122,2	+5,4	120,4	-0,7
		INLAND	100,7	+2,4	117,1	+6,6	115,0	-0,6
		AUSLAND	151,0	-1,6	162,7	-1,4	164,0	-0,9

1) AUSGEWAHLTE WIRTSCHAFTSZWEIGE (OHNE ERNAHRUNGSGEWERBE UND TABAKVERARBEITUNG).

STBA, FS 4, R 2.2, 1/1999

NEUE LÄNDER UND BERLIN-OST

6 INDEX DES UMSATZES FÜR DAS VERARBEITENDE GEWERBE
1985 = 100

6.2 ZEITREIHENANALYSE - BERLINER VERFAHREN (BV 4)
WERTINDEX

WZ93- SCHL.	WIRTSCHAFTSZWEIG		ORIGINALWERT		KALENDER- U. SAISON- BEREINIGTER WERT BERLINER VERFAHREN, VERSION 4		GLATTE KOMPONENTE	
			1989	VERÄND. GEGENÜBER VORJAHRES- MONAT IN %	1989	VERÄND. GEGENÜBER VORMONAT IN %	1989	VERÄND. GEGENÜBER VORMONAT IN %
			JAN.		JAN.		JAN.	
27	METALLERZEUGUNG UND -BEARBEITUNG	INSGESAMT INLAND AUSLAND	115,6 110,1 135,2	-3,7 -2,1 -7,7	119,5 112,2 143,8	+0,7 +0,6 -2,8	120,2 113,2 145,0	-1,0 -0,8 -1,6
27.1	ERZEUGUNG VON ROHEISEN, STAHL UND FERROLEGIE- RUNGEN (EGKS) 1)	INSGESAMT INLAND AUSLAND	89,8 85,9 99,0	-23,5 -28,1 -17,8	88,0 78,6 109,2	-6,0 -4,5 -11,1	90,9 81,1 114,6	-3,4 -4,3 -2,1
27.5	GIESSEREIINDUSTRIE	INSGESAMT INLAND AUSLAND	162,2 158,1 211,4	+12,0 +18,0 -23,3	164,7 162,1 197,4	+1,7 +3,4 -13,3	167,9 164,4 211,9	+1,0 +1,3 -2,7
28	HERSTELLUNG VON METALL- ERZEUGNISSEN	INSGESAMT INLAND AUSLAND	100,1 95,6 209,1	+6,5 +5,6 +16,9	123,9 119,4 232,1	+8,9 +8,5 +1,3	120,4 115,8 231,0	-0,4 -0,5 +0,6
28.1	STAHL- UND LEICHTMETALLBAU	INSGESAMT INLAND AUSLAND	85,0 83,4 300,0	-2,7 -3,5 +41,8	119,1 117,0 402,0	+12,0 +11,7 +14,0	115,3 113,5 364,5	-1,2 -1,2 -0,5
DK	MASCHINENBAU	INSGESAMT INLAND AUSLAND	99,1 97,4 105,3	-4,1 -7,5 +9,3	116,1 108,5 147,1	+7,2 -1,7 +37,5	115,8 111,7 134,6	-0,7 -0,2 -1,8
29.1	H.V. MASCHINEN F.D.ERZEUG. U.NUTZG. V. MECHAN.ENERGIE (O. LUFT-, STRASS.FAHRZ.BAU)	INSGESAMT INLAND AUSLAND	109,7 98,3 169,1	+0,8 -0,3 +4,4	125,2 113,2 187,5	-4,3 -6,0 +2,0	129,2 118,4 185,8	+0,1 +0,1 +0,4
29.3	HERSTELLUNG VON LAND- U. FORSTWIRTSCHAFTLICHEN MASCHINEN	INSGESAMT INLAND AUSLAND	54,0 59,6 35,5	-29,3 -34,9 +38,7	95,2 68,5 181,2	-0,1 -13,0 +18,0	114,1 77,6 231,5	-6,3 -5,4 -6,6
29.4	HERSTELLUNG VON WERK- ZEUGMASCHINEN	INSGESAMT INLAND AUSLAND	95,5 99,3 84,7	+6,0 +9,8 -4,9	116,5 116,4 112,4	+38,7 -0,7 -1487,7	110,2 116,5 91,5	-1,7 +0,8 -9,9
DL	H.V. BUEROMASCH., DATENVERARB. GER. U. -EINRICHTG.; ELEKTROT., FEINMECHANIK U. OPTIK	INSGESAMT INLAND AUSLAND	138,6 122,6 253,0	+12,4 +14,5 +6,5	180,6 140,7 294,4	-2,9 +4,0 -23,3	165,3 141,6 342,1	+1,3 +0,8 +3,3
30	H.V. BUEROMASCHINEN, DATENVERARBEITUNGSGE- RAETEN U. -EINRICHTUNGEN	INSGESAMT INLAND AUSLAND	431,8 418,4 498,2	+40,3 +56,9 -2,6	416,1 373,9 627,8	+16,0 +34,4 -16,5	406,9 340,6 745,3	+2,3 +2,0 +3,8
31	HERSTELLUNG VON GERAETEN DER ELEKTRIZITAETSERZEU- GUNG, -VERTEILUNG U. AE.	INSGESAMT INLAND AUSLAND	89,4 84,8 138,5	+5,3 +7,5 -8,5	119,6 111,8 193,1	-10,0 -0,5 -50,6	124,9 113,0 229,0	+1,1 +0,6 +1,8
31.2	HERSTELLUNG VON ELEK- TRIZITAETSVERTeilUNGS- U. -SCHALTEINRICHTUNGEN	INSGESAMT INLAND AUSLAND	68,8 63,5 192,2	+10,1 +11,0 +2,6	89,4 82,7 251,8	+9,3 +12,2 -9,0	86,9 79,5 265,8	+0,1 +0,1 +0,3
31.6	HERSTELLUNG VON ELEK- TRISCHEN AUSRUESTUNGEN A.N.G.	INSGESAMT INLAND AUSLAND	101,0 97,3 183,0	-3,3 -3,2 -5,0	151,7 142,4 390,7	-43,5 -22,8 -82,8	196,4 164,1 618,9	+2,6 +1,3 +6,1
32	RUNDFUNK-, FERNSEH- UND NACHRICHTENTECHNIK	INSGESAMT INLAND AUSLAND	179,9 127,1 352,9	-7,4 -19,6 +13,0	192,6 139,3 363,5	-7,7 -5,4 -8,5	207,0 155,3 367,9	+0,4 -1,1 +2,1
33	MEDIZIN-, MESS-, STEUER- UND REGELUNGSTECHNIK, OPTIK	INSGESAMT INLAND AUSLAND	152,1 149,1 217,7	+31,7 +34,1 +25,5	171,0 157,8 258,4	+8,3 +7,6 +0,9	167,1 154,2 254,3	+2,0 +1,8 +2,9
DM	FAHRZEUGBAU	INSGESAMT INLAND AUSLAND	142,2 93,9 338,2	+35,0 -12,3 +245,1	178,3 120,1 413,4	-5,4 -5,4 -5,6	184,2 121,1 439,7	+2,3 -0,2 +5,5
34	HERSTELLUNG VON KRAFTWAGEN UND KRAFTWAGENTEILEN	INSGESAMT INLAND AUSLAND	184,9 108,9 591,8	+45,6 -11,0 +288,8	202,9 121,6 628,2	-0,4 -6,1 +4,9	211,2 129,3 642,8	+2,6 -0,8 +6,9
34.1	HERSTELLUNG VON KRAFTWAGEN UND KRAFTWAGENMOTOREN	INSGESAMT INLAND AUSLAND	199,0 65,6 736,2	+48,2 -47,6 +385,0	212,3 76,6 781,1	-3,8 -21,5 +5,5	225,1 89,7 798,2	+3,1 -4,3 +7,5
35	SONSTIGER FAHRZEUGBAU	INSGESAMT INLAND AUSLAND	60,6 60,5 61,0	-4,7 -17,7 +60,9	130,9 113,1 177,3	-19,1 -8,4 -31,8	134,0 102,3 216,3	+1,4 +1,0 +1,8
35.1	SCHIFFBAU	INSGESAMT INLAND AUSLAND	8,2 10,6 3,9	-84,0 -86,4 +30,0	73,6 69,1 81,2	-58,6 -64,0 -46,1	101,5 98,6 106,5	+6,5 +9,2 +2,4
35.3	LUFT- UND RAUMFAHRZEUGBAU	INSGESAMT INLAND AUSLAND	546,7 . .	+184,7 . .	950,3 . .	-11,9 . .	1049,4 . .	+4,4 . .
36.1	HERSTELLUNG VON MOEBELN	INSGESAMT INLAND AUSLAND	119,7 119,0 126,9	+14,2 +15,4 -0,3	130,1 129,4 136,8	+1,6 +1,5 +0,7	131,9 131,0 142,2	+1,5 +1,6 -0,2

1) EUROPÄISCHE GEMEINSCHAFT FÜR KOHLE UND STAHL.
STBA, FS 4, R 2.2, 1/1999

NEUE LAENDER UND BERLIN-OST

6 INDEX DES UMSATZES FUER DAS VERARBEITENDE GEMERBE
1995 = 1006.2 ZEITREIHENANALYSE - BERLINER VERFAHREN (BV 4)
VOLUMENINDEX

WZ93- SCHL.	WIRTSCHAFTSZWEIG	ORIGINALWERT		KALENDER- U. SAISON- BEREINIGTER WERT BERLINER VERFAHREN, VERSION 4		GLATTE KOMPONENTE		
		1999 JAN.	VERAEND. GEGENUEBER VORJAHRES- MONAT IN %	1999 JAN.	VERAEND. GEGENUEBER VORMONAT IN %	1999 JAN.	VERAEND. GEGENUEBER VORMONAT IN %	
D	VERARBEITENDES GEMERBE 1)	INSGESAMT	119,7	+10,6	139,3	+2,3	139,4	+0,6
		INLAND	107,2	+4,1	124,3	+2,9	123,9	+0,2
		AUSLAND	186,3	+36,8	217,8	-1,0	222,4	+2,0
	VORLEISTUNGSGUETER- PRODUZENTEN	INSGESAMT	127,2	+8,6	143,0	+1,4	143,4	+0,6
		INLAND	119,8	+10,0	136,8	+2,9	136,8	+0,6
AUSLAND		165,5	+3,9	174,7	-4,1	177,1	+0,3	
INVESTITIONSGUETER- PRODUZENTEN	INSGESAMT	107,5	+13,2	135,1	+3,3	134,5	+0,7	
	INLAND	99,2	+0,2	114,4	+4,8	112,2	-0,1	
	AUSLAND	182,5	+72,7	247,0	+0,2	254,0	+2,8	
GEBRAUCHSGUETER- PRODUZENTEN	INSGESAMT	142,8	+22,5	151,9	+1,2	155,8	+1,7	
	INLAND	99,5	-11,7	104,7	-1,7	107,9	-0,9	
	AUSLAND	427,4	+201,6	455,3	+4,0	467,7	+6,1	
VERBRAUCHSGUETER- PRODUZENTEN	INSGESAMT	98,8	-5,4	108,9	-2,2	110,9	-0,3	
	INLAND	96,8	-5,4	105,8	-3,4	108,9	+0,1	
	AUSLAND	111,0	-4,8	126,9	+4,0	122,6	-2,1	
D8	TEXTIL- UND BEKLEIDUNGS- GEMERBE	INSGESAMT	116,4	+4,7	120,4	+1,6	122,3	+0,3
		INLAND	111,4	+5,1	116,8	+0,7	119,3	+0,3
		AUSLAND	143,7	+2,5	139,5	+6,2	138,4	0
17	TEXTILGEMERBE	INSGESAMT	127,4	+5,5	130,8	+0,6	134,6	+0,3
		INLAND	122,4	+7,0	127,2	0	131,6	+0,5
		AUSLAND	151,9	-0,3	147,5	+3,1	149,0	-0,1
18	BEKLEIDUNGSGEMERBE	INSGESAMT	77,3	-0,3	83,1	+7,8	78,1	+0,3
		INLAND	75,5	-3,9	82,0	+4,6	78,2	0
		AUSLAND	94,1	+40,7	89,8	+40,8	74,9	+1,6
DC	LEDERGEMERBE	INSGESAMT	79,9	-17,5	92,1	-13,3	99,0	-1,2
		INLAND	79,5	-16,1	91,9	-13,3	98,1	-1,1
		AUSLAND	84,1	-28,5	96,7	-12,3	108,6	-2,0
DD	HOLZGEMERBE (OHNE HERSTELLUNG VON MOEBELN)	INSGESAMT	140,3	+14,8	158,7	+1,2	160,5	+1,1
		INLAND	118,5	+12,9	141,9	-0,4	145,0	+1,0
		AUSLAND	381,0	+22,4	339,1	+8,2	328,1	+1,7
DE	PAPIER- UND DRUCKGEMERBE	INSGESAMT	128,8	+2,5	136,7	-0,9	138,9	+0,3
		INLAND	130,1	+9,5	137,2	+0,8	138,6	+0,9
		AUSLAND	124,3	-16,9	134,5	-7,8	140,3	-1,6
21	PAPIERGEMERBE	INSGESAMT	125,8	-2,0	132,2	-3,0	135,2	-0,1
		INLAND	127,5	+8,0	131,6	-0,4	133,0	+0,6
		AUSLAND	122,2	-19,1	132,8	-8,7	139,7	-1,8
21.1	H.V. HOLZSTOFF, ZELLSTOFF, PAPIER, KARTON UND PAPPE	INSGESAMT	115,9	-3,7	127,8	-2,0	130,5	-0,2
		INLAND	115,2	+6,2	123,2	+0,3	125,5	+0,5
		AUSLAND	116,9	-14,4	133,0	-5,6	136,6	-1,2
21.2	PAPIER-, KARTON- UND PAPPEVERARBEITUNG	INSGESAMT	136,9	-0,2	136,6	-4,3	140,2	-0,1
		INLAND	137,2	+9,1	137,8	-1,2	138,8	+0,7
		AUSLAND	135,6	-27,6	133,9	-14,2	147,4	-3,2
22	DRUCKGEMERBE, VERVIEL- FAELTIGUNG VON BESPIELTEN TONTRAEGERN	INSGESAMT	134,8	+12,2	144,2	+1,6	145,9	+1,0
		INLAND	133,9	+11,9	143,9	+1,4	146,0	+1,1
		AUSLAND	155,3	+21,3	153,4	+3,1	147,4	-0,5
D6	CHEMISCHE INDUSTRIE	INSGESAMT	119,8	+8,2	127,3	+4,6	124,5	+0,2
		INLAND	118,7	+13,4	126,8	+6,1	123,3	+0,7
		AUSLAND	123,3	-4,7	127,9	-1,3	128,4	-0,9
24.1	HERSTELLUNG VON CHEMISCHEN GRUNDSTOFFEN	INSGESAMT	121,8	+13,1	127,8	+3,1	124,8	+0,6
		INLAND	123,4	+18,3	131,0	+5,9	126,2	+0,7
		AUSLAND	117,0	-0,8	116,6	-5,6	119,4	-0,2
24.4	HERSTELLUNG VON PHARMA- ZEUTISCHEN ERZEUGNISSEN	INSGESAMT	110,4	-4,2	126,2	+1,1	127,4	-0,3
		INLAND	101,9	-3,4	113,1	-0,1	116,2	+0,8
		AUSLAND	153,5	-6,7	189,1	+4,1	182,3	-3,9
DH	HERSTELLUNG VON GUMMI- UND KUNSTSTOFFWAREN	INSGESAMT	108,6	+8,7	137,1	+7,4	135,0	+0,2
		INLAND	98,7	+5,4	128,2	+6,0	126,9	+0,1
		AUSLAND	236,2	+30,7	248,3	+16,6	237,9	+0,9
25.2	HERSTELLUNG VON KUNST- STOFFWAREN	INSGESAMT	102,2	+5,0	133,4	+7,6	131,1	-0,1
		INLAND	92,2	+1,3	124,3	+6,2	122,7	-0,2
		AUSLAND	253,5	+31,7	269,7	+17,7	256,5	+0,9
DI	GLASGEMERBE, KERAMIK, VERARBEITUNG VON STEINEN UND ERDEN	INSGESAMT	111,0	+11,1	143,5	+4,3	140,8	+0,2
		INLAND	101,4	+6,6	135,8	+2,2	134,8	+0,1
		AUSLAND	199,4	+38,5	218,0	+15,5	200,5	+1,0
26.1	HERSTELLUNG UND VERAR- BEITUNG VON GLAS	INSGESAMT	141,3	+6,6	156,6	+4,2	153,3	-0,1
		INLAND	120,3	-2,7	136,0	+0,1	136,6	-0,6
		AUSLAND	275,4	+45,2	290,3	+18,2	262,2	+1,6
DJ	METALLERZEUGUNG UND -BE- ARBEITUNG, HERSTELLUNG VON METALLERZEUGNISSEN	INSGESAMT	108,8	+4,5	124,3	+6,1	121,9	-0,3
		INLAND	102,1	+4,1	118,1	+7,0	115,6	-0,3
		AUSLAND	161,8	+7,1	172,8	+0,5	172,3	-0,1

1) AUSGEWAELTE WIRTSCHAFTSZWEIGE (OHNE ERNAHRUNGSGEMERBE UND TABAKVERARBEITUNG).

STBA, FS 4, R 2.2, 1/1999

NEUE LAENDER UND BERLIN-OST

6 INDEX DES UMSATZES FUER DAS VERARBEITENDE GEWERBE
1995 = 100

6.2 ZEITREIHENANALYSE - BERLINER VERFAHREN (BV 4)
VOLUMENINDEX

WZ93- SCHL.	WIRTSCHAFTSZWEIG		ORIGINALWERT		KALENDER- U. SAISON- BEREINIGTER WERT BERLINER VERFAHREN, VERSION 4		GLATTE KOMPONENTE	
			1989 JAN.	VERAEND. GEGENUEBER VORJAHRES- MONAT IN %	1989 JAN.	VERAEND. GEGENUEBER VORMONAT IN %	1989 JAN.	VERAEND. GEGENUEBER VORMONAT IN %
27	METALLERZEUGUNG UND -BEARBEITUNG	INSGESAMT INLAND AUSLAND	124,1 116,7 150,2	+2,5 +2,1 +3,8	127,3 118,2 157,9	+1,8 +1,5 -0,1	127,0 118,3 158,0	-0,3 -0,3 -0,3
27.1	ERZEUGUNG VON ROHEISEN, STAHL UND FERROLEGIE- RUNGEN (EGKS) 1)	INSGESAMT INLAND AUSLAND	102,4 96,2 117,0	-14,9 -20,0 -2,9	99,5 87,9 126,2	-3,5 -2,5 -7,5	100,6 88,9 129,2	-1,9 -2,9 -0,2
27.5	GIESSEREIINDUSTRIE	INSGESAMT INLAND AUSLAND	157,6 154,0 200,5	+13,5 +18,2 -17,1	160,2 158,0 186,7	+2,0 +3,4 -11,5	163,1 160,2 198,3	+1,1 +1,9 -1,7
28	HERSTELLUNG VON METALL- ERZEUGNISSEN	INSGESAMT INLAND AUSLAND	98,5 94,1 204,7	+6,3 +5,4 +17,2	121,9 117,4 227,2	+9,1 +9,6 +1,6	118,3 113,8 225,7	-0,3 -0,4 +0,6
28.1	STAHL- UND LEICHTMETALLBAU	INSGESAMT INLAND AUSLAND	83,9 82,2 297,7	-3,1 -4,0 +41,2	117,6 115,5 399,1	+12,4 +12,1 +14,2	113,4 111,5 361,7	-1,2 -1,2 -0,5
DK	MASCHINENBAU	INSGESAMT INLAND AUSLAND	95,4 93,9 101,1	-4,9 -8,2 +8,5	111,7 104,5 141,4	+7,6 -1,3 +38,8	111,1 107,4 128,7	-0,8 -0,3 -1,9
29.1	H.V. MASCHINEN F.D.ERZUEG. U.NUTZG.V.MECHAN.ENERGIE (O.LUFT-, STRASS.FAHRZ.BAU)	INSGESAMT INLAND AUSLAND	104,8 93,9 161,2	+0,4 -0,7 +3,9	119,7 108,3 179,1	-4,2 -5,9 +2,0	123,5 113,1 177,5	+0,1 0 +0,4
29.3	HERSTELLUNG VON LAND- U. FORSTWIRTSCHAFTLICHEN MASCHINEN	INSGESAMT INLAND AUSLAND	51,3 56,7 33,3	-29,8 -36,4 +37,0	90,3 65,2 175,1	0 -13,3 +18,6	107,9 73,9 228,3	-6,5 -5,4 -6,7
29.4	HERSTELLUNG VON WERK- ZEUGMASCHINEN	INSGESAMT INLAND AUSLAND	91,4 95,1 80,5	+5,1 +8,7 -6,2	111,5 111,4 108,9	+41,0 -0,6 -83,6	104,9 111,4 85,1	-1,9 +0,7 -10,7
DL	H.V.BUEROMASCH., DATENVERARB. GER.U.-EINRICHTG.;ELEKTROT., FEINMECHANIK U. OPTIK	INSGESAMT INLAND AUSLAND	143,9 128,1 256,7	+15,2 +17,5 +8,1	165,1 145,4 298,4	-2,0 +4,9 -22,3	169,3 145,8 343,5	+1,4 +1,0 +3,2
30	H.V. BUEROMASCHINEN, DATENVERARBEITUNGSGE- RAETEN U. -EINRICHTUNGEN	INSGESAMT INLAND AUSLAND	501,4 496,9 528,6	+50,5 +68,4 +0,9	480,0 443,0 664,1	+17,7 +35,1 -16,4	463,9 399,8 788,9	+2,9 +2,7 +4,1
31	HERSTELLUNG VON GERAETEN DER ELEKTRIZITAETSERZUE- GUNG, -VERTEILUNG U.AE.	INSGESAMT INLAND AUSLAND	89,8 85,6 134,8	+6,0 +8,5 -9,1	119,4 112,2 187,2	-9,1 0 -49,4	124,1 113,1 221,0	+1,1 +0,7 +1,7
31.2	HERSTELLUNG VON ELEK- TRIZITAETSERZUEGUNG- U. -SCHALTEINRICHTUNGEN	INSGESAMT INLAND AUSLAND	67,3 62,3 183,8	+10,5 +11,6 +2,3	87,4 81,1 241,6	+9,3 +12,3 -9,0	84,9 77,9 254,6	+0,2 +0,3 +0,3
31.6	HERSTELLUNG VON ELEK- TRISCHEN AUSRUESTUNGEN A.N.G.	INSGESAMT INLAND AUSLAND	98,4 95,1 169,9	-3,1 -2,8 -7,6	146,7 138,1 362,4	-42,4 -22,3 -82,8	188,2 158,1 574,6	+2,6 +1,3 +5,0
32	RUNDFUNK-, FERNSEH- UND NACHRICHTENTECHNIK	INSGESAMT INLAND AUSLAND	189,1 135,3 365,6	-5,1 -17,5 +16,2	202,2 147,8 376,3	-8,3 -6,0 -9,6	218,2 165,5 381,0	+0,5 -0,9 +2,2
33	MEDIZIN-, MESS-, STEUER- UND REGELUNGSTECHNIK, OPTIK	INSGESAMT INLAND AUSLAND	146,0 137,2 210,1	+30,7 +33,3 +24,2	164,2 151,3 249,9	+6,7 +8,0 +1,3	160,2 147,6 245,4	+2,0 +1,7 +2,8
DM	FAHRZEUGBAU	INSGESAMT INLAND AUSLAND	138,1 92,7 322,1	+33,8 -12,0 +241,2	173,0 118,2 394,3	-5,1 -5,0 -5,6	178,5 118,9 419,3	+2,2 -0,3 +5,4
34	HERSTELLUNG VON KRAFTWAGEN UND KRAFTWAGENTEILEN	INSGESAMT INLAND AUSLAND	179,2 107,6 562,9	+44,2 -10,4 +281,9	196,6 120,0 597,6	-0,4 -5,8 +4,9	204,5 127,3 611,7	+2,6 -0,7 +6,8
34.1	HERSTELLUNG VON KRAFTWAGEN UND KRAFTWAGENMOTOREN	INSGESAMT INLAND AUSLAND	183,3 62,6 698,1	+46,1 -48,2 +381,4	201,6 73,1 740,8	-3,9 -21,7 +5,5	213,8 84,7 757,2	+3,0 -4,3 +7,4
35	SONSTIGER FAHRZEUGBAU	INSGESAMT INLAND AUSLAND	59,3 59,6 58,7	-5,3 -17,8 +61,3	127,5 110,9 170,9	-18,5 -7,4 -31,6	129,8 99,6 208,1	+1,3 +0,8 +1,8
35.1	SCHIFFBAU	INSGESAMT INLAND AUSLAND	7,9 10,2 3,8	-84,2 -86,6 +31,0	71,5 67,2 78,9	-58,5 -63,9 -45,9	98,4 95,5 103,2	+6,5 +9,1 +2,4
35.3	LUFT- UND RAUMFAHRZEUGBAU	INSGESAMT INLAND AUSLAND	530,6 . .	+183,0 . .	923,0 . .	-11,6 . .	1017,9 . .	+4,3 . .
36.1	HERSTELLUNG VON MOEBELN	INSGESAMT INLAND AUSLAND	112,9 112,2 121,1	+12,3 +13,7 -1,8	122,7 122,0 130,7	+1,7 +1,7 +0,5	124,2 123,3 136,0	+1,2 +1,4 -0,3

1) EUROPAEISCHE GEMEINSCHAFT FUER KOHLE UND STAHL.
STBA,FS 4,R 2.2, 1/1999

