


Statistisches Bundesamt

# Produzierendes Gewerbe



Fachserie 4

Reihe 2.2

Auftragseingang und Umsatz im Verarbeitenden Gewerbe  
– Indizes –

Dezember 1998

Statist. Bundesamt - Bibliothek



13-05658

**Herausgeber:** Statistisches Bundesamt, Wiesbaden



Fachliche Informationen zu dieser Veröffentlichung können Sie direkt beim Statistischen Bundesamt erfragen:  
Gruppe IV A, Telefon: 06 11 / 75 - 24 93 und -28 06 oder Fax: 06 11 / 75 39 53

**Verlag:** Metzler-Poeschel, Stuttgart

**Verlagsauslieferung:** SFG – Servicecenter Fachverlage GmbH  
Postfach 43 43  
72774 Reutlingen  
Telefon: 0 70 71 / 93 53 50  
Telefax: 0 70 71 / 3 36 53  
Internet: <http://www.s-f-g.com>  
E-Mail: [staba@s-f-g.com](mailto:staba@s-f-g.com)

Erscheinungsfolge: monatlich

Erschienen im Februar 1999

Preis: DM 25,60 / EUR 13,09

Bestell-Nummer: 2040220-98112

Recyclingpapier aus 100 % Altpapier.



Daten aus dieser Veröffentlichung sind auch in unserer Datenbank STATIS-BUND als Zeitreihen gespeichert und können gegen Entgelt via Internet ([www.statistik-bund.de/zeitreih/home.htm](http://www.statistik-bund.de/zeitreih/home.htm)), auf Diskette, Magnetbandkassette oder CD-ROM bezogen werden.

Nähere Informationen dazu erhalten Sie telefonisch unter: ,  
06 11 / 75 - 27 16 oder - 22 56 oder per Fax unter 06 11 / 72 40 00.



Allgemeine Informationen über das Statistische Bundesamt und sein Datenangebot erhalten Sie:

- im Internet: <http://www.statistik-bund.de>

oder bei unseren Allgemeinen Auskunftsdiensten

65180 Wiesbaden

- Telefon: 06 11 / 75 24 05
- Telefax: 06 11 / 75 33 30
- E-Mail: [auskunftsdienst@statistik-bund.de](mailto:auskunftsdienst@statistik-bund.de)

Zweigstelle Berlin

Postfach 276

10124 Berlin

- Telefon: 030 / 23 24 68 66
- Telefax: 030 / 23 24 68 72
- E-Mail: [stba-berlin.infodienst@t-online.de](mailto:stba-berlin.infodienst@t-online.de)

© Statistisches Bundesamt, Wiesbaden 1999  
Alle Rechte vorbehalten.

Für nichtgewerbliche Zwecke sind Nachdruck und Verbreitung mit Quellenangabe gestattet. Die Verbreitung über elektronische Systeme bedarf stets der vorherigen Genehmigung.

# Inhalt

	Seite
<b>Textteil</b>	
1 Einführung .....	5
<b>Schaubilder</b>	
Auftragseingang und Umsatz im Verarbeitenden Gewerbe .....	6
<b>Tabellentell</b>	
<b>Deutschland</b>	
1 Index des Auftragseingangs für das Verarbeitende Gewerbe	
1.1 Originalwert	
Wertindex .....	8
Volumenindex .....	30
1.2 Zeitreihenanalyse - Berliner Verfahren (BV 4)	
Wertindex .....	52
Volumenindex .....	54
2 Index des Umsatzes für das Verarbeitende Gewerbe	
2.1 Originalwert	
Wertindex .....	56
Volumenindex .....	78
2.2 Zeitreihenanalyse - Berliner Verfahren (BV 4)	
Wertindex .....	100
Volumenindex .....	102
<b>Früheres Bundesgebiet</b>	
3 Index des Auftragseingangs für das Verarbeitende Gewerbe	
3.1 Originalwert	
Wertindex .....	104
Volumenindex .....	108
3.2 Zeitreihenanalyse - Berliner Verfahren (BV 4)	
Wertindex .....	112
Volumenindex .....	114
4 Index des Umsatzes für das Verarbeitende Gewerbe	
4.1 Originalwert	
Wertindex .....	116
Volumenindex .....	120
4.2 Zeitreihenanalyse - Berliner Verfahren (BV 4)	
Wertindex .....	124
Volumenindex .....	126

Neue Länder und Berlin-Ost

5	Index des Auftragseingangs für das Verarbeitende Gewerbe	
5.1	Originalwert	
	Wertindex .....	128
	Volumenindex .....	132
5.2	Zeitreihenanalyse - Berliner Verfahren (BV 4)	
	Wertindex .....	136
	Volumenindex .....	138
6	Index des Umsatzes für das Verarbeitende Gewerbe	
6.1	Originalwert	
	Wertindex .....	140
	Volumenindex .....	144
6.2	Zeitreihenanalyse - Berliner Verfahren (BV 4)	
	Wertindex .....	148
	Volumenindex .....	150

**Gebietsstand**

Die Angaben für **Deutschland** beziehen sich auf die Bundesrepublik Deutschland nach dem Gebietsstand seit dem 03.10.1990.

Die Angaben für das **frühere Bundesgebiet** beziehen sich auf die Bundesrepublik Deutschland nach dem Gebietsstand bis zum 03.10.1990; sie schließen Berlin-West ein.

Die Angaben für die **neuen Länder und Berlin-Ost** beziehen sich auf die Länder Brandenburg, Mecklenburg-Vorpommern, Sachsen, Sachsen-Anhalt und Thüringen sowie auf Berlin-Ost.

Bei Veränderungsdaten größer/gleich 10 000 % werden aus technischen Gründen 9 999,9 % ausgewiesen.

**Zeichenerklärung**

. = aus Gründen der Geheimhaltung von Einzelangaben nicht veröffentlicht, aber im Gesamtindex enthalten

**Abkürzungen bei den Kurzbezeichnungen der Wirtschaftszweige**

A.	= aus	H.V.	= Herstellung von
A.N.G.	= anderweitig nicht genannt	KONSTRUKTIONST.	= Konstruktionsteilen
BEARB.	= Bearbeitung	MECHAN.	= mechanischer
BERUFSBEKL.	= Berufskleidung	MOT.	= Motoren
BUEROMASCH.	= Büromaschinen	NE-	= Nichteisen-
D.	= der/die	NUTZG.	= Nutzung
DATENVERARB. GER.	= Datenverarbeitungsgeräten	O.	= ohne
U.-EINRICHTG.	= und -einrichtungen	PHARM.	= pharmazeutischen
EINSCHL.	= einschließlich	PULVERM.	= pulvermetallurgischen
EINR.	= Einrichtungen	SONST.	= sonstiger/sonstiger
ELEKTR.	= elektrischen	STRASS.FAHRZ.BAU	= Straßenfahrzeugbau
ELEKTROT.	= Elektrotechnik	TECHN.	= technische
ERZ./ERZEUGN.	= Erzeugnisse	U.	= und
ERZEUG.	= Erzeugung	U.AE.	= und ähnliche
F.	= für	V.	= von
FERROLEG.	= Ferrolegierung	VERAEND.	= Veränderung
FORSTWIRTSCH.	= forstwirtschaftlichen	VERARB.	= Verarbeitung
GER.	= Geräten	VERBIND.	= Verbindung
GEW.	= gewalzten	VERPACKUNGSM.	= Verpackungsmitteln
GEWERBL.	= gewerbliche	VERSCHL.	= Verschluss
GLASW.	= Glaswaren		



## Einführung

Auftragseingangsindizes für das Verarbeitende Gewerbe sind Frühindikatoren zur Analyse der Konjunktorentwicklung in den Bereichen des Produzierenden Gewerbes. Mit Berichtsmonat Mai 1998 sind die Indizes auf das Basisjahr 1995 = 100 umgestellt worden.

Rechtsgrundlagen für die Datenerhebung sind:

- Gesetz über die Statistik im Produzierenden Gewerbe (ProdGewG) in der Fassung der Bekanntmachung vom 30. Mai 1980 (BGBl. I S. 641) in Verbindung mit Artikel 3 § 1 der Statistikanpassungsverordnung vom 26. März 1991 (BGBl. I S. 846).
- Artikel 2 § 3 der Verordnung zur Änderung statistischer Rechtsvorschriften (Statistikbereinigungsverordnung) vom 14. September 1984 (BGBl. I S. 1247),
- Gesetz über die Statistik für Bundeszwecke (Bundesstatistikgesetz - BStatG) vom 22. Januar 1987 (BGBl. I S. 462, 565) geändert durch Artikel 6 Abs. 36 des Gesetzes vom 27. Dezember 1993 (BGBl. I S. 2378).

Die Erhebung der Daten erfolgt durch die Statistischen Landesämter, die Indexberechnungen werden vom Statistischen Bundesamt durchgeführt.

Die Darstellung der Methoden der Indexberechnung ist in der Zeitschrift "Wirtschaft und Statistik", Heft 5/1998, S. 386 ff erschienen. Rückgerechnete Ergebnisse für den Berichtszeitraum 1991 bis 1996 sind in einem Sonderheft der Fachserie 4, Reihe S. 16, veröffentlicht.

### Indizes des Auftragseingangs und des Umsatzes für das Verarbeitende Gewerbe

Auftragseingang und Umsatz im Verarbeitenden Gewerbe werden im Rahmen des Monatsberichts für Betriebe im Verarbeitenden Gewerbe (einschl. Bergbau und Gewinnung von Steinen und Erden) erhoben. Der Berichtskreis umfaßt Betriebe des Verarbeitenden Gewerbes (einschl. Bergbau und Gewinnung von Steinen und Erden) von Unternehmen des Produzierenden Gewerbes mit im allgemeinen 20 oder mehr Beschäftigten sowie Betriebe des Verarbeitenden Gewerbes (einschl. Bergbau und Gewinnung von Steinen und Erden) mit im allgemeinen 20 oder mehr Beschäftigten von Unternehmen außerhalb des Produzierenden Gewerbes. Auftragseingang und Umsatz werden in der Gliederung der "Klassifikation der Wirtschaftszweige, Ausgabe 1993 (WZ 93)" nach fachlichen Betriebsteilen erfaßt und ausgewertet. Dabei ist zu beachten, daß in der Auftragseingangsstatistik nicht alle Bereiche des Verarbeitenden Gewerbes erfaßt werden, sondern daß das Ernährungsgewerbe und die Tabakverarbeitung ausgeklammert werden. Zur besseren Vergleichbarkeit wird der Umsatzindex in der gleichen Abgrenzung wie der Auftragseingangindex berechnet.

Auftragseingang ist definiert als der Wert (ohne Umsatzsteuer) aller im Berichtsmonat vom Betrieb fest akzeptierten Aufträge auf Lieferung selbst hergestellter oder in Lohnarbeit gefertigter Erzeugnisse.

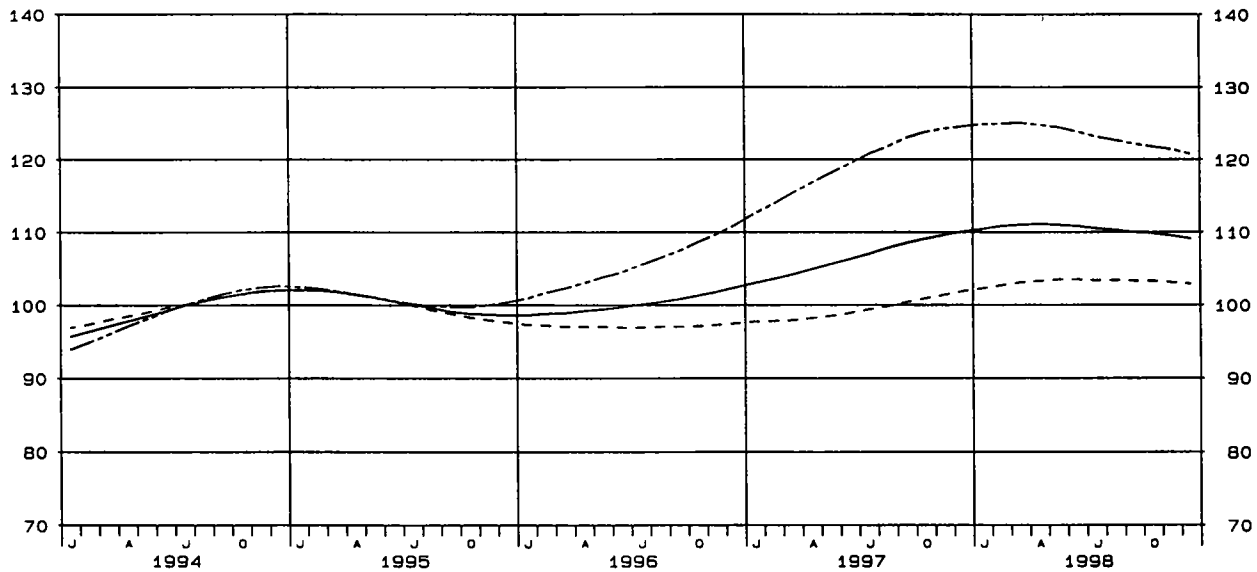
Umsatz ist der Wert (ohne Umsatzsteuer) aller im Berichtsmonat abgerechneten Lieferungen und Leistungen an Dritte.

Die Indizes werden in jeweiligen Preisen als Wertindizes und preisbereinigt als Volumenindizes berechnet. Zur Ermittlung der Volumenindizes aus den Wertindizes werden Erzeugerpreisindizes für gewerbliche Produkte (Inlands-Auftragseingang und -Umsatz) sowie Preisindizes für die Ausfuhr (Auslands-Auftragseingang und -Umsatz) verwendet.

DEUTSCHLAND  
 AUFTRAGSEINGANG IM VERARBEITENDEN GEWERBE  
 VOLUMENINDEX 1995 = 100

GLATTE KOMPONENTE (BV 4)

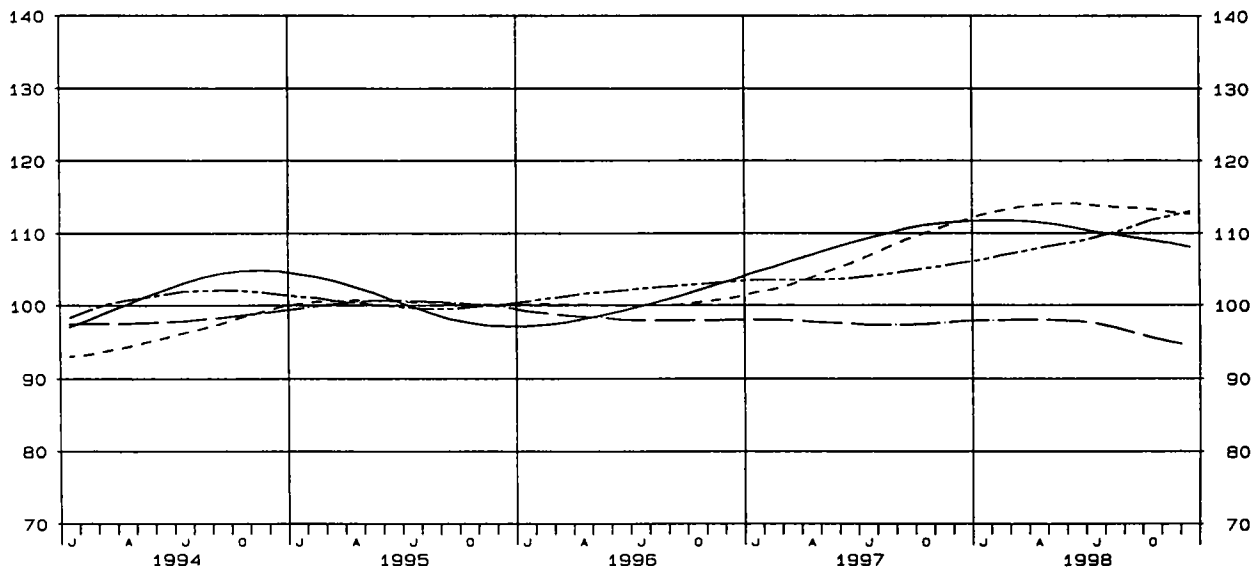
——— VERARBEITENDES GEWERBE, INSGESAMT    - - - - VERARBEITENDES GEWERBE, INLAND  
 - - - - VERARBEITENDES GEWERBE, AUSLAND



DEUTSCHLAND  
 AUFTRAGSEINGANG IM VERARBEITENDEN GEWERBE  
 VOLUMENINDEX 1995 = 100

GLATTE KOMPONENTE (BV 4)

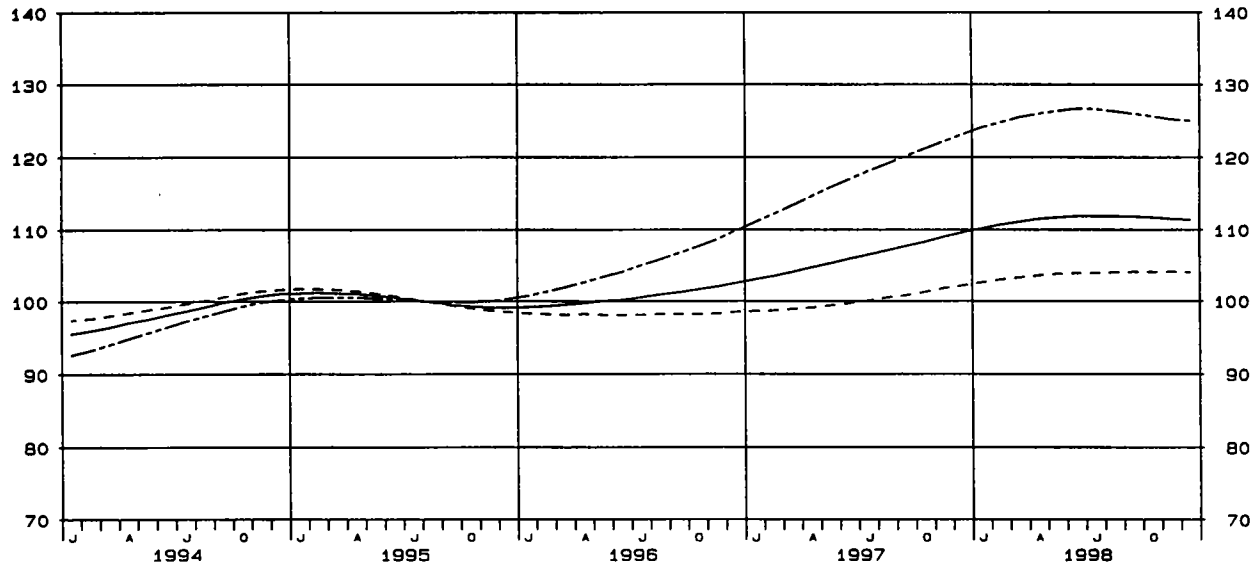
——— VORLEISTUNGSGÜTERPRODUZENTEN, INSGESAMT    - - - - INVESTITIONSGÜTERPRODUZENTEN, INSGESAMT  
 - - - - GEBRAUCHSGÜTERPRODUZENTEN, INSGESAMT    ——— VERBRAUCHSGÜTERPRODUZENTEN, INSGESAMT



DEUTSCHLAND  
 UMSATZ IM VERARBEITENDEN GEWERBE  
 VOLUMENINDEX 1995 = 100

GLATTE KOMPONENTE (BV 4)

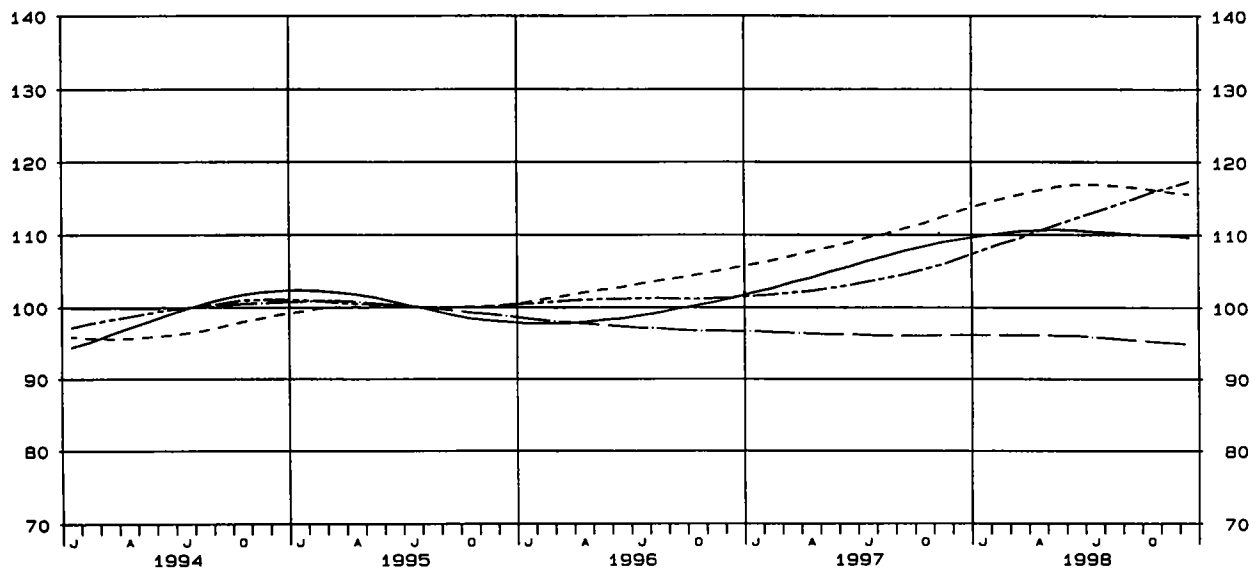
— VERARBEITENDES GEWERBE, INSGESAMT    - - - - VERARBEITENDES GEWERBE, INLAND  
 - - - - VERARBEITENDES GEWERBE, AUSLAND



DEUTSCHLAND  
 UMSATZ IM VERARBEITENDEN GEWERBE  
 VOLUMENINDEX 1995 = 100

GLATTE KOMPONENTE (BV 4)

— VORLEISTUNGSGÜTERPRODUZENTEN, INSGESAMT    - - - - INVESTITIONSGÜTERPRODUZENTEN, INSGESAMT  
 - - - - GEBRAUCHSGÜTERPRODUZENTEN, INSGESAMT    - · - · VERBRAUCHSGÜTERPRODUZENTEN, INSGESAMT



1 INDEX DES AUFTRAGSEINGANGS  
 1995  
 NACH ABSCHNITTEN, UNTERABSCHNITTEN,  
 DER KLASSIFIKATION DER WIRTSCHAFTS  
 1.1 ORIGINAL

WERT

WZ93- SCHL.	WIRTSCHAFTSZWEIG		VERAENDERUNG IN % DEZ. 1998 GEGEN			VERAENDERUNG IN % NOV. 1998 GEGEN			KUMULIERT		2-MONATS- DURCHSCHNITT	
			1998 DEZ.	DEZ. 1997	NOV. 1998	1998 NOV.	NOV. 1997	OKT. 1998	JAN. 1998 BIS DEZ. 1998	VER- AEND. IN % GEGEN VORJAHR	NOV. 1998 UND DEZ. 1998	VER- AEND. IN % GEGEN VORJAHR
D	VERARBEITENDES GEWERBE 1)	INSGESAMT	103,2	-0,4	-5,2	108,9	+0,8	-3,0	111,0	+4,0	106,1	+0,3
		INLAND	93,9	+0,6	-9,3	102,9	+2,0	-2,3	103,2	+4,7	98,1	+1,3
		AUSLAND	120,9	-1,9	+1,1	119,6	-1,0	-4,2	125,1	+3,3	120,3	-1,4
	VORLEISTUNGSGUETER- PRODUZENTEN	INSGESAMT	98,2	-2,5	-8,1	106,9	-3,3	-2,6	108,7	+1,8	102,6	-2,8
		INLAND	93,1	+0,3	-10,7	104,3	-1,3	-2,7	104,2	+3,3	98,7	-0,6
		AUSLAND	108,8	-7,1	-3,2	112,4	-6,9	-2,3	117,9	-0,9	110,6	-7,0
	INVESTITIONSGUETER- PRODUZENTEN	INSGESAMT	113,4	-0,4	+0,8	112,5	+3,2	-3,0	116,0	+7,0	113,0	+1,4
		INLAND	98,3	+0,3	-5,5	104,0	+6,9	-0,2	104,0	+8,2	101,2	+3,6
		AUSLAND	135,7	-1,0	+8,5	125,1	-1,1	-6,2	133,8	+5,7	130,4	-1,1
	GEBRAUCHSGUETER- PRODUZENTEN	INSGESAMT	105,9	+10,1	-12,6	121,2	+12,3	-0,9	113,4	+6,8	113,6	+11,3
		INLAND	89,8	+1,4	-16,5	107,5	+4,8	-1,2	102,7	+3,1	98,7	+3,2
		AUSLAND	130,1	+20,8	-8,3	141,9	+22,4	-0,5	129,6	+11,5	136,0	+21,6
	VERBRAUCHSGUETER- PRODUZENTEN	INSGESAMT	81,3	-3,1	-4,8	85,4	-0,7	-10,4	98,4	+0,1	83,4	-1,9
		INLAND	78,7	+3,0	-7,1	84,7	+0,4	-8,8	94,2	-0,1	81,7	+1,6
		AUSLAND	88,1	-15,0	+1,1	87,1	-3,4	-14,1	109,4	+0,7	87,6	-9,7
DB	TEXTIL- UND BEKLEIDUNGS- GEWERBE	INSGESAMT	68,9	+3,6	-16,5	82,5	+2,6	-9,8	98,9	+1,9	75,7	+3,0
		INLAND	65,7	+4,0	-18,1	80,2	+4,8	-9,7	93,3	+0,3	73,0	+4,4
		AUSLAND	78,1	+3,3	-12,3	89,1	-2,7	-9,9	114,9	+5,7	83,6	-
17	TEXTILGEWERBE	INSGESAMT	82,2	+3,3	-17,3	99,4	+1,0	-4,0	98,0	+1,0	90,8	+2,0
		INLAND	76,7	+3,5	-18,6	94,2	+4,2	-4,0	91,6	-	85,5	+3,9
		AUSLAND	96,6	+2,5	-14,6	113,1	-5,5	-3,8	114,9	+3,3	104,9	-2,0
17.1	SPINNSTOFFAUFBEREITUNG UND SPINNEREI	INSGESAMT	71,9	-3,1	-28,2	100,1	-2,3	+2,0	88,4	-8,2	86,0	-2,7
		INLAND	64,8	-1,7	-34,9	99,5	+12,0	+7,8	82,3	-7,9	82,2	+6,2
		AUSLAND	82,5	-4,8	-18,2	100,9	-17,9	-5,5	97,5	-8,5	91,7	-12,5
17.11	BAUMWOLLAUFBEREITUNG UND -SPINNEREI	INSGESAMT	91,7	+7,3	-3,9	95,4	-14,6	-15,9	94,0	-10,0	93,6	-5,1
		INLAND	79,9	+0,1	-13,5	92,4	-9,0	-11,4	86,2	-12,1	86,2	-5,0
		AUSLAND	112,2	+17,4	+11,5	100,6	-22,3	-22,3	107,6	-6,8	106,4	-5,4
17.12,13	WOLLAUFBEREITUNG, STREICHGARN- UND KAMMGARNSPINNEREI	INSGESAMT	52,1	-20,5	-56,7	120,4	+19,1	+41,5	89,0	-6,3	86,3	+3,6
		INLAND	40,9	-6,6	-65,5	118,5	+61,7	+70,3	76,9	-5,8	79,7	+36,0
		AUSLAND	66,1	-28,8	-46,1	122,7	-9,8	+17,5	104,0	-6,9	94,4	-17,5
17.16	NAEHWARNFERTIGUNG	INSGESAMT	50,0	-10,1	-28,1	69,5	-6,7	-8,2	68,2	-5,4	59,8	-6,1
		INLAND	60,9	-2,2	-27,4	83,9	+11,3	-13,8	79,7	+7,6	72,4	+5,1
		AUSLAND	35,8	-23,3	-29,2	50,6	-30,9	+6,5	53,3	-23,1	43,2	-28,0
17.2	WEBEREI	INSGESAMT	77,5	-6,6	-20,8	97,9	-7,2	-6,4	101,2	-	87,7	-7,0
		INLAND	71,7	-7,7	-22,2	92,2	-2,9	-6,5	93,6	-2,4	82,0	-5,1
		AUSLAND	89,8	-4,9	-18,7	110,4	-13,9	-6,0	117,3	+4,2	100,1	-10,1
17.21	BAUMWOLLWEBEREI	INSGESAMT	77,7	-17,3	-29,2	109,8	-3,0	-9,2	106,5	-0,4	93,8	-9,5
		INLAND	74,8	-16,6	-30,3	107,3	+0,8	-8,3	98,7	-2,6	91,1	-7,1
		AUSLAND	83,4	-18,2	-27,4	114,8	-9,3	-10,7	121,7	+3,2	99,1	-13,3
17.22	STREICHGARNWEBEREI	INSGESAMT	48,8	-25,6	-12,2	55,6	-6,1	+0,7	59,9	-31,5	52,2	-16,3
		INLAND	47,8	-18,3	-8,6	52,3	-2,8	-0,6	53,5	-29,0	50,1	-10,9
		AUSLAND	53,1	-43,1	-22,4	68,4	-14,6	+4,1	85,3	-36,9	60,8	-30,0
17.23	KAMMGARNWEBEREI	INSGESAMT	72,4	+5,5	-2,4	74,2	-21,1	-2,8	96,6	-0,2	73,3	-9,8
		INLAND	69,1	+5,5	+9,9	62,9	-25,1	-9,9	91,5	-3,7	66,0	-11,8
		AUSLAND	84,5	+5,4	-27,0	115,8	-11,4	+15,2	115,3	+11,6	100,2	-5,0
17.24	SEIDEN- UND FILAMENTGARNWEBEREI	INSGESAMT	83,2	+18,2	-10,1	92,5	-8,0	-0,5	95,7	+3,5	87,9	+2,8
		INLAND	69,3	+10,7	-21,4	88,2	+6,8	+1,4	87,6	+2,0	78,8	+8,5
		AUSLAND	108,1	+27,9	+7,9	100,2	-24,4	-3,3	110,1	+5,4	104,2	-4,1
17.3	TEXTILVEREDLUNG	INSGESAMT	72,8	+3,3	-12,6	83,3	-6,9	-8,5	85,5	-5,9	78,1	-2,4
		INLAND	73,6	+4,1	-14,5	86,1	-2,5	-6,3	84,7	-4,8	79,9	+0,5
		AUSLAND	70,5	+1,0	-6,4	75,3	-18,9	-15,0	87,6	-9,0	72,9	-10,3
17.4	HERSTELLUNG VON KON- FEKTIONIERTEN TEXTIL- WAREN (OHNE BEKLEIDUNG)	INSGESAMT	92,2	+6,1	-14,2	107,4	+7,2	-5,8	100,2	+6,6	99,8	+6,6
		INLAND	80,1	+5,8	-12,4	102,9	+5,5	-6,4	97,9	+5,5	96,5	+5,6
		AUSLAND	106,7	+8,2	-23,5	139,5	+16,3	-2,4	116,2	+12,7	123,1	+12,6
17.5	SONSTIGES TEXTILGEWERBE (OHNE HERSTELLUNG VON MASCHENWARE)	INSGESAMT	94,8	+4,8	-13,0	109,0	+2,9	-2,1	108,2	+5,5	101,9	+3,8
		INLAND	86,0	+6,8	-14,7	100,8	+4,7	-3,1	98,3	+3,9	93,4	+5,7
		AUSLAND	115,5	+1,3	-9,8	128,0	-0,5	-0,3	131,3	+8,4	121,8	+0,4
17.51	HERSTELLUNG VON TEPPICHEN	INSGESAMT	87,7	+2,3	-11,9	99,5	-2,7	-0,9	95,3	-2,0	93,6	-0,4
		INLAND	86,8	+6,0	-11,2	97,8	-1,2	+0,3	92,4	-0,4	92,3	+2,0
		AUSLAND	95,5	-19,0	-15,7	113,3	-13,2	-8,8	119,7	-11,4	104,4	-15,9
17.52	HERSTELLUNG VON SEILERWAREN	INSGESAMT	88,8	-10,2	-31,3	129,3	-1,9	-14,7	133,5	+12,4	109,1	-5,5
		INLAND	89,8	-2,2	-27,9	124,6	-0,7	-16,2	127,9	+8,5	107,2	-1,4
		AUSLAND	86,1	-27,3	-39,5	142,3	-4,4	-10,9	148,9	+20,1	114,2	-14,5

1) AUSGEWAELHTE WIRTSCHAFTSZWEIGE (OHNE ERNAEHRUNGSGEWERBE UND TABAKVERARBEITUNG).

LAND

FUER DAS VERARBEITENDE GEWERBE  
= 100  
ABTEILUNGEN, GRUPPEN UND KLASSEN  
ZWEIGE, AUSGABE 1993 (WZ93)  
WERT

INDEX

1997 DEZ.	VER- AEND. IN % GEGEN	1997 4. VJ	1998 3. VJ	1998 4. VJ	VERAENDERUNG IN % 4. VJ 1998 GEGEN		1997 2. HJ	1998 1. HJ	1998 2. HJ	VERAENDERUNG IN % 2. HJ 1998 GEGEN		1997	1998	VER- AEND. IN % GEGEN	WZ93 SCHL.	
	DEZ. 1996				4. VJ 1997	3. VJ 1998				2. HJ 1997	1. HJ 1998			1997		1998
103,6	+12,6	108,6	110,1	108,1	-0,5	-1,8	108,1	112,9	109,1	+0,9	-3,4	106,7	111,0	+4,0	D	
92,7	+6,7	99,5	104,1	100,5	+1,0	-3,5	99,6	104,1	102,3	+2,7	-1,7	98,6	103,2	+4,7		
123,2	+22,0	125,0	120,9	121,8	-2,6	+0,7	123,4	128,9	121,3	-1,7	-5,9	121,1	125,1	+3,3		
100,7	+13,1	109,0	106,7	104,9	-3,8	-1,7	108,2	111,5	105,8	-2,2	-5,1	106,8	108,7	+1,8	VORL.	
92,8	+8,7	102,8	104,0	101,5	-1,3	-2,4	102,6	105,7	102,8	+0,2	-2,7	100,9	104,2	+3,3		
117,1	+21,5	121,8	112,2	112,1	-8,0	-0,1	119,8	123,6	112,2	-6,3	-9,2	119,0	117,9	-0,9		
113,8	+15,2	112,6	115,8	114,0	+1,2	-1,6	111,4	117,1	114,9	+3,1	-1,9	108,4	116,0	+7,0	INV.	
98,0	+5,4	97,9	107,1	102,2	+4,4	-4,6	97,6	103,3	104,6	+7,2	+1,3	96,1	104,0	+8,2		
137,1	+27,8	134,4	128,9	131,4	-2,2	+1,9	131,8	137,4	130,1	-1,3	-5,3	126,6	133,8	+5,7		
96,2	+6,1	106,6	108,9	116,5	+9,3	+7,0	104,4	114,2	112,7	+8,0	-1,3	106,2	113,4	+6,8	GEBR.	
88,6	+6,4	99,6	97,5	102,0	+2,4	+4,6	97,3	105,6	99,8	+2,6	-5,5	99,6	102,7	+3,1		
107,7	+5,7	117,2	125,9	138,2	+17,9	+9,8	115,0	127,2	132,0	+14,8	+3,8	116,2	129,6	+11,5		
83,9	+5,4	89,5	106,0	87,3	-2,5	-17,6	96,9	100,2	96,7	-0,2	-3,5	98,3	98,4	+0,1	VERB.	
76,4	+1,2	85,9	100,7	85,4	-0,6	-15,2	92,8	95,3	93,1	+0,3	-2,3	94,3	94,2	-0,1		
103,7	+14,8	98,9	119,8	92,2	-6,8	-23,0	107,8	112,9	106,0	-1,7	-6,1	108,6	109,4	+0,7		
66,5	+1,7	80,5	110,4	81,0	+0,6	-26,6	95,3	102,1	95,7	+0,4	-6,3	97,1	98,9	+1,9	DB	
63,2	-2,5	77,0	103,5	78,2	+1,6	-24,4	90,8	95,7	90,9	+0,1	-5,0	93,0	93,3	+0,3		
75,6	+12,8	90,5	130,0	88,7	-2,0	-31,8	108,2	120,4	109,3	+1,0	-9,2	108,7	114,9	+5,7		
79,6	+0,9	94,9	94,2	95,0	+0,1	+0,8	94,7	101,3	94,6	-0,1	-6,6	97,0	98,0	+1,0	17	
74,1	-1,5	87,6	89,3	89,7	+2,4	+0,4	88,7	93,7	89,5	+0,9	-4,5	91,6	91,6	-		
94,2	+6,1	114,2	107,6	109,1	-4,5	+1,4	110,7	121,5	108,3	-2,2	-10,9	111,2	114,9	+3,3		
74,2	-18,6	95,1	79,7	90,0	-5,4	+12,9	92,7	92,0	84,9	-8,4	-7,7	96,3	88,4	-8,2	17.1	
65,9	-20,7	83,5	76,7	85,5	+2,4	+11,5	83,4	83,5	81,1	-2,8	-2,9	89,4	82,3	-7,9		
86,7	-16,1	112,4	84,2	96,7	-14,0	+14,8	106,5	104,6	90,5	-15,0	-13,5	106,6	97,5	-8,5		
85,5	-5,0	106,6	83,0	100,2	-6,0	+20,7	98,1	96,4	91,6	-6,6	-5,0	104,4	94,0	-10,0	17.11	
79,8	+2,2	96,5	79,3	92,2	-4,5	+16,3	92,1	86,6	85,8	-6,8	-0,9	98,1	86,2	-12,1		
95,6	-13,4	124,2	89,4	114,1	-8,1	+27,6	108,7	113,5	101,8	-6,3	-10,3	115,4	107,6	-6,8		
65,5	-30,6	88,7	82,9	95,9	-3,2	+3,6	95,9	93,6	84,4	-12,0	-9,8	95,0	89,0	-6,3	17.12,13	
49,8	-45,4	66,5	75,9	76,3	+14,7	+0,5	76,1	77,7	76,1	-	-2,1	81,6	76,9	-5,8		
92,8	-17,4	116,6	91,6	97,7	-16,2	+6,7	120,7	113,4	94,7	-21,5	-16,5	111,7	104,0	-6,9		
55,6	-36,9	70,4	61,1	65,1	-7,5	+6,5	66,6	73,3	63,1	-5,3	-13,9	72,1	68,2	-5,4	17.16	
62,3	-42,5	71,8	68,5	80,7	+12,4	+17,8	66,6	84,8	74,6	+12,0	-12,0	74,1	79,7	+7,6		
46,7	-24,1	68,5	51,6	44,6	-34,9	-13,6	66,6	58,4	48,1	-27,8	-17,6	69,3	53,3	-23,1		
83,0	+5,7	100,5	92,4	93,3	-7,2	+1,0	99,1	109,5	92,9	-6,3	-15,2	101,2	101,2	-	17.2	
77,7	+1,8	91,4	88,5	87,5	-4,3	-1,1	92,9	99,3	88,0	-5,3	-11,4	95,9	93,6	-2,4		
94,4	+13,2	119,9	100,8	105,9	-11,7	+5,1	112,3	131,2	103,4	-7,9	-21,2	112,6	117,3	+4,2		
93,9	+16,2	111,6	94,6	102,8	-7,9	+8,7	104,3	114,4	98,7	-5,4	-13,7	106,9	106,5	-0,4	17.21	
89,7	+12,1	105,3	89,9	99,7	-5,3	+10,9	99,1	102,7	94,8	-4,3	-7,7	101,3	98,7	-2,6		
102,0	+23,9	123,9	103,8	108,9	-12,1	+4,9	114,5	137,0	106,4	-7,1	-22,3	117,9	121,7	+3,2		
65,6	-33,1	67,6	41,3	53,2	-21,3	+28,8	63,4	72,6	47,3	-25,4	-34,8	87,5	59,9	-31,5	17.22	
58,5	-40,4	61,0	38,7	50,9	-16,6	+31,5	58,7	62,1	44,8	-23,7	-27,9	75,4	53,5	-29,0		
93,4	-4,7	93,2	51,5	62,4	-33,0	+21,2	81,8	113,6	57,0	-30,3	-49,8	135,1	85,3	-36,9		
68,6	-18,0	82,2	89,8	74,3	-9,6	-17,3	95,4	111,1	82,1	-13,9	-26,1	96,8	96,6	-0,2	17.23	
65,5	-22,0	72,5	87,9	67,3	-7,2	-23,4	90,6	105,4	77,6	-14,3	-26,4	95,0	91,5	-3,7		
80,2	-2,9	118,2	97,1	100,3	-15,1	+3,3	113,0	132,0	98,7	-12,7	-25,2	103,3	115,3	+11,6		
70,4	+4,0	91,7	93,4	89,6	-2,3	-4,1	92,7	99,9	91,5	-1,3	-8,4	92,5	95,7	+3,5	17.24	
62,6	+8,5	79,6	90,8	81,5	+2,4	-10,2	83,7	89,2	86,1	+2,9	-3,5	85,9	87,6	+2,0		
84,5	-1,2	113,4	98,2	104,0	-8,3	+5,9	108,8	119,1	101,1	-7,1	-15,1	104,5	110,1	+5,4		
70,5	-6,0	88,3	84,7	82,4	-6,7	-2,7	88,0	87,4	83,6	-5,0	-4,3	90,9	85,5	-5,9	17.3	
70,7	-2,9	87,9	82,4	83,9	-4,6	+1,8	87,0	86,4	83,1	-4,5	-3,8	89,0	84,7	-4,8		
69,8	-13,8	89,4	91,4	78,1	-12,6	-14,6	90,8	90,5	84,8	-6,6	-6,3	96,3	87,6	-9,0		
86,9	+4,6	97,5	97,3	104,5	+7,2	+7,4	94,1	99,5	100,9	+7,2	+1,4	94,0	100,2	+6,6	17.4	
85,2	+3,1	94,7	95,1	101,0	+6,7	+6,2	92,3	97,8	98,0	+6,2	+0,2	92,8	97,9	+5,5		
98,6	+13,5	117,3	112,7	129,7	+10,6	+15,1	107,0	111,2	121,2	+13,3	+9,0	103,1	116,2	+12,7		
90,5	+8,9	103,1	104,9	105,0	+1,8	+0,1	100,9	111,3	105,0	+4,1	-5,7	102,6	108,2	+5,5	17.5	
80,5	+3,1	92,7	95,8	96,9	+4,5	+1,1	92,3	100,2	96,4	+4,4	-3,8	94,6	98,3	+3,9		
114,0	+19,9	127,6	126,4	124,0	-2,8	-1,9	121,0	137,5	125,2	+3,5	-8,9	121,1	131,3	+8,4		
85,7	+1,7	98,1	93,3	95,9	-2,2	+2,8	97,2	96,0	94,6	-2,7	-1,5	97,2	95,3	-2,0	17.51	
81,9	+2,2	94,4	90,7	94,0	-0,4	+3,6	93,6	92,5	92,4	-1,3	-0,1	92,8	92,4	-0,4		
117,9	-1,8	130,0	115,5	111,0	-14,6	-3,9	128,4	126,1	113,3	-11,8	-10,2	135,1	119,7	-11,4		
98,9	+8,0	125,1	146,9	123,2	-1,5	-16,1	114,4	131,9	135,1	+18,1	+2,4	118,8	133,5	+12,4	17.52	
91,8	-3,2	117,1	138,7	121,0	+3,3	-12,8	110,5	125,9	129,9	+17,6	+3,2	116,8	127,9	+9,5		
118,4	+43,5	147,1	169,2	129,4	-12,0	-23,5	125,1	148,6	149,3	+19,3	+0,5	124,0	148,9	+20,1		

1 INDEX DES AUFTRAGSEINGANGS  
 1996  
 NACH ABSCHNITTEN, UNTERABSCHNITTEN,  
 DER KLASSIFIKATION DER WIRTSCHAFTS  
 1.1 ORIGINAL

WERT

WZ93- SCHL.	WIRTSCHAFTSZWEIG		1998 DEZ.	VERÄNDERUNG IN % DEZ. 1998 GEGEN		1998 NOV.	VERÄNDERUNG IN % NOV. 1998 GEGEN			KUMULIERT		2-MONATS- DURCHSCHNITT NOV. 1998 UND DEZ. 1998	
				DEZ. 1997	NOV. 1998		NOV. 1997	OKT. 1998	JAN. 1998 BIS DEZ. 1998	VER- ÄEND. IN % GEGEN VORJAHR!	NOV. 1998 UND DEZ. 1998	VER- ÄEND. IN % GEGEN VORJAHR!	
17.53	HERSTELLUNG VON VLIES- STOFF U. ERZEUGN. DARAUSS (OHNE BEKLEIDUNG)	INSGESAMT	100,0	+4,2	-14,7	117,3	-1,0	-7,1	120,8	+9,9	108,7	+1,3	
		INLAND	100,6	+7,7	-13,2	115,3	+0,8	-9,2	114,7	+6,6	108,3	+3,9	
		AUSLAND	98,3	+0,5	-16,3	118,7	-3,0	-4,8	127,5	+13,3	109,0	-1,4	
17.54	TEXTILGEWERBE A.N.G.	INSGESAMT	97,3	+7,0	-12,2	110,8	+8,8	+0,5	110,0	+7,6	104,1	+8,0	
		INLAND	79,8	+7,7	-17,9	97,2	+13,2	-2,4	96,4	+6,2	88,5	+10,6	
		AUSLAND	190,1	+6,3	-4,5	136,3	+3,7	+4,4	135,5	+9,6	133,2	+4,9	
17.6	HERSTELLUNG VON GE- WIRKTEM UND GESTRICKTEM STOFF	INSGESAMT	105,8	+24,2	-14,6	123,9	+16,9	-2,5	116,1	+11,5	114,9	+20,2	
		INLAND	85,8	+24,0	-19,7	106,9	+25,3	-1,1	99,5	+9,6	96,4	+24,7	
		AUSLAND	151,9	+24,5	-7,1	163,5	+6,3	-4,4	154,4	+14,4	157,7	+14,4	
17.7	HERSTELLUNG VON GE- WIRKTEM UND GESTRICKTEN FERTIGERZEUGNISSEN	INSGESAMT	57,0	+19,2	-21,3	72,4	+16,8	-4,9	78,6	-3,4	64,7	+17,9	
		INLAND	55,9	+10,0	-19,5	69,4	+7,9	-8,1	76,2	-5,7	62,7	+8,9	
		AUSLAND	62,8	+100,0	-29,0	88,5	+76,3	+11,0	91,3	+8,2	75,7	+85,5	
17.71	HERSTELLUNG VON STRUMPFWAREN	INSGESAMT	72,0	+13,6	-19,4	89,3	+13,5	-9,2	78,9	-1,4	80,7	+13,5	
		INLAND	69,2	+9,8	-18,2	84,6	+8,6	-7,6	75,8	-3,7	76,9	+9,1	
		AUSLAND	98,6	+47,4	-25,9	133,1	+53,2	-18,0	107,6	+16,3	115,9	+50,7	
17.72	HERSTELLUNG VON PULLOVERN, STRICK- JACKEN U. Ä.	INSGESAMT	41,7	+30,7	-24,5	55,2	+22,7	+3,2	78,3	-5,3	48,5	+26,0	
		INLAND	40,3	+10,7	-21,7	51,5	+6,8	-8,7	76,7	-7,9	49,9	+8,5	
		AUSLAND	46,9	+200,6	-31,6	68,6	+103,0	+59,9	84,1	+4,0	57,8	+134,0	
18	BEKLEIDUNGSGEWERBE	INSGESAMT	50,7	+4,8	-14,5	59,3	+6,3	-20,9	100,2	+3,0	55,0	+5,6	
		INLAND	51,1	+4,5	-17,2	61,7	+5,8	-19,5	95,5	+0,6	56,4	+5,2	
		AUSLAND	49,5	+5,5	-4,3	51,7	+7,5	-26,1	114,8	+9,5	50,6	+6,5	
18.1	HERSTELLUNG VON LEDERBEKLEIDUNG	INSGESAMT	34,8	-35,7	-6,7	37,3	-51,8	-24,6	79,5	-23,8	36,1	-45,1	
		INLAND	34,2	-34,1	-6,8	36,7	-50,1	-26,0	77,0	-22,8	35,5	-43,5	
		AUSLAND	37,9	-41,9	-5,7	40,2	-58,2	-18,0	92,4	-27,3	39,1	-51,5	
18.2	HERSTELLUNG VON BEKLEI- DUNG (OHNE LEADERBEKLEI- DUNG)	INSGESAMT	50,8	+5,0	-14,5	59,4	+6,6	-20,9	100,3	+3,2	55,1	+5,8	
		INLAND	51,2	+4,7	-17,3	61,9	+6,4	-19,4	95,7	+0,9	56,6	+5,6	
		AUSLAND	49,5	+5,8	-4,4	51,8	+8,4	-26,1	114,9	+9,7	50,7	+7,2	
18.21	HERSTELLUNG VON ARBEITS- UND BERUFSBEKLEIDUNG	INSGESAMT	91,5	+28,0	-10,9	102,7	+20,3	+10,9	86,5	-2,8	97,1	+23,7	
		INLAND	94,8	+28,8	-10,1	105,4	+21,1	+10,7	88,1	+0,1	100,1	+24,7	
		AUSLAND	53,0	+13,5	-26,5	72,1	+6,7	+15,0	67,5	-32,8	62,6	+3,4	
18.22	HERSTELLUNG VON OBER- BEKLEIDUNG (OHNE AR- BEITS- U. BERUFSBEKL.)	INSGESAMT	46,6	+7,9	-6,0	49,6	+2,3	-25,2	103,6	+3,5	48,1	+4,8	
		INLAND	46,0	+6,2	-9,4	50,8	-0,6	-25,8	98,3	+0,4	48,4	+2,5	
		AUSLAND	48,1	+11,9	+2,8	46,8	+10,9	-23,0	116,7	+10,6	47,5	+11,5	
18.23	HERSTELLUNG VON WAESCHE	INSGESAMT	56,5	-4,6	-25,9	76,2	+12,4	-17,6	96,9	+5,4	66,4	+4,6	
		INLAND	56,6	-2,7	-26,8	77,3	+15,2	-13,7	93,9	+1,2	67,0	+6,9	
		AUSLAND	55,7	-14,3	-20,2	69,8	-2,8	-36,5	114,6	+11,8	62,8	-8,2	
18.24	HERSTELLUNG VON SONST. BEKLEIDUNG UND BEKLEI- DUNGSZUBEHOER	INSGESAMT	53,7	-	-34,6	82,1	+11,9	-17,7	85,0	-5,0	67,9	+6,8	
		INLAND	53,3	+2,1	-35,4	82,5	+11,9	-13,8	82,0	-6,5	67,9	+7,8	
		AUSLAND	55,5	-8,0	-31,1	80,6	+12,3	-31,3	97,7	+0,2	68,1	+3,0	
DC	LEDERGEWERBE	INSGESAMT	71,3	+6,1	-13,6	82,5	-20,2	-30,0	106,4	-0,9	76,9	-9,8	
		INLAND	66,2	+0,9	-12,9	76,0	-20,3	-31,3	102,7	-3,2	71,1	-11,7	
		AUSLAND	89,7	+23,0	-14,7	105,2	-20,2	-26,3	119,3	+6,5	97,5	-4,8	
19.1	LEDERERZEUGUNG	INSGESAMT	106,0	-6,9	+16,2	91,2	-44,3	-12,2	111,5	-6,9	98,6	-29,0	
		INLAND	96,1	-12,1	+15,8	83,0	-47,0	-7,4	100,9	-9,8	89,6	-32,6	
		AUSLAND	130,3	+4,4	+17,1	111,3	-38,5	-19,8	137,3	-0,9	120,8	-21,0	
19.2	LEDERVERARBEITUNG (OHNE H.V. LEADERBEKLEI- DUNG UND SCHUHEN)	INSGESAMT	65,4	-0,5	-23,9	85,9	-1,4	-11,6	80,0	-6,3	75,7	-0,9	
		INLAND	66,5	-2,3	-22,5	85,8	+2,5	-13,8	81,4	-2,5	76,2	+0,4	
		AUSLAND	60,6	+8,8	-29,7	86,2	-15,1	-1,3	74,1	-20,7	73,4	-6,6	
19.3	HERSTELLUNG VON SCHUHEN	INSGESAMT	67,3	+12,0	-16,1	80,2	-18,1	-36,0	112,4	+1,2	73,8	-6,6	
		INLAND	61,7	+5,5	-14,8	72,4	-19,1	-38,0	108,7	-2,3	67,1	-9,3	
		AUSLAND	87,6	+33,5	-19,1	108,3	-15,5	-30,7	125,8	+13,8	98,0	+1,1	
DD	HOLZGEWERBE (OHNE HERSTELLUNG VON MOEBELN)	INSGESAMT	85,5	-0,9	-14,9	100,5	-0,2	-6,1	98,9	+1,6	93,0	-0,5	
		INLAND	82,7	-0,7	-14,7	97,0	-0,6	-5,6	95,2	+0,8	89,9	-0,7	
		AUSLAND	116,0	-2,6	-16,4	138,7	+2,5	-9,5	138,7	+7,0	127,4	+0,2	
20.1	SAEGE-, HOBEL- UND HOLZIMPRAGNIERWERKE	INSGESAMT	80,3	-2,2	-20,0	100,4	-1,9	-8,1	99,5	-	90,4	-2,0	
		INLAND	76,0	-2,4	-20,3	95,4	-4,0	-8,4	95,3	-1,0	85,7	-3,4	
		AUSLAND	127,2	-1,2	-18,3	155,6	+15,7	-6,0	145,7	+7,8	141,4	+7,4	
20.2	FURNIER-, SPERRHOLZ-, HOLZFASERPLATTEN- UND HOLZSPANPLATTENWERKE	INSGESAMT	85,2	-7,2	-21,2	108,1	-2,9	-6,6	107,8	+4,1	96,7	-4,8	
		INLAND	78,7	-8,1	-22,4	101,4	-3,2	-5,1	99,9	+2,8	90,1	-5,4	
		AUSLAND	115,0	-4,2	-17,2	138,9	-2,1	-11,2	143,9	+8,4	127,0	-3,1	
20.3	H.V. KONSTRUKTIONST., FERTIGBAUTEILEN, AUSBAU- ELEMENTEN AUS HOLZ	INSGESAMT	88,6	+3,1	-8,4	96,7	+2,3	-4,5	94,0	+1,1	92,7	+2,8	
		INLAND	88,0	+3,3	-8,2	95,9	+2,5	-4,4	93,2	+1,2	92,0	+2,9	
		AUSLAND	104,6	-0,3	-10,8	117,2	-2,2	-10,1	117,0	+1,7	110,9	-1,3	

LAND

FUER DAS VERARBEITENDE GEWERBE  
= 100  
ABTEILUNGEN, GRUPPEN UND KLASSEN  
ZWEIGE, AUSGABE 1993 (WZ93)  
WERT

INDEX

1997 DEZ.	VER- AEND. IN % GEGEN DEZ. 1996	1997 4. VJ	1998 3. VJ	1998 4. VJ	VERAENDERUNG IN % 4. VJ 1998 GEGEN		1997 2. HJ	1998 1. HJ	1998 2. HJ	VERAENDERUNG IN % 2. HJ 1998 GEGEN		1997	1998	VER- AEND. IN % GEGEN 1997	WZ93 SCHL.
					4. VJ 1997	3. VJ 1998				2. HJ 1997	1. HJ 1998				
96,0	+13,1	112,4	123,9	114,5	+1,9	-7,6	108,3	122,5	119,2	+10,1	-2,7	109,9	120,8	+9,9	17.53
93,4	+11,2	107,7	117,8	114,7	+6,5	-2,6	104,4	113,1	116,3	+11,4	+2,8	107,6	114,7	+6,6	
98,8	+15,0	117,6	130,5	114,2	-2,9	-12,5	112,6	132,7	122,4	+8,7	-7,8	112,5	127,5	+13,3	
90,9	+11,8	101,5	102,6	106,1	+4,5	+3,4	99,5	115,7	104,4	+4,9	-9,8	102,2	110,0	+7,6	17.54
74,1	+1,0	84,8	90,7	92,2	+8,7	+1,7	86,1	101,4	91,5	+6,3	-9,8	90,8	96,4	+6,2	
122,4	+27,5	132,7	125,0	132,3	-0,3	+5,8	124,6	142,3	128,7	+3,3	-9,6	123,6	135,5	+9,6	
85,2	-0,4	102,7	105,9	118,9	+15,8	+12,3	100,5	119,8	112,4	+11,8	-6,2	104,1	116,1	+11,5	17.6
69,2	-4,2	85,0	93,2	100,3	+18,0	+7,6	84,6	102,3	96,7	+14,3	-5,5	90,8	99,5	+9,6	
122,0	+4,7	143,5	135,2	162,1	+13,0	+19,9	137,5	160,0	148,7	+8,1	-7,1	135,0	154,4	+14,4	
47,8	-2,6	61,0	88,8	88,5	+12,3	-22,9	77,4	78,5	78,7	+1,7	+0,3	81,4	78,6	-3,4	17.7
50,8	-4,9	63,9	84,1	86,9	+4,7	-20,5	76,5	76,9	75,5	-1,3	-1,8	80,8	76,2	-5,7	
31,4	+20,8	45,1	114,4	77,0	+70,7	-32,7	82,4	86,9	95,7	+16,1	+10,1	84,4	91,3	+8,2	
63,4	+0,5	79,2	70,9	86,5	+9,2	+22,0	75,8	79,0	78,7	+3,8	-0,4	80,0	78,9	-1,4	17.71
63,0	+0,2	78,2	68,9	81,8	+4,6	+18,7	74,3	76,3	75,3	+1,3	-1,3	78,7	75,8	-3,7	
66,9	+3,4	88,8	90,0	131,4	+48,3	+46,0	89,8	104,5	110,7	+23,3	+5,9	92,5	107,6	+16,3	
31,9	-8,3	42,4	107,2	50,1	+18,2	-53,3	79,1	77,9	78,7	-0,5	+1,0	82,7	78,3	-5,3	17.72
36,4	-13,5	47,0	102,1	49,4	+5,1	-51,6	79,1	77,5	75,8	-4,2	-2,2	83,3	76,7	-7,9	
15,6	+79,3	25,8	125,3	52,8	+104,7	-57,9	79,1	79,1	89,1	+12,6	+12,6	80,9	84,1	+4,0	
48,4	+3,2	60,8	132,6	61,7	+1,5	-53,5	96,2	103,3	97,2	+1,0	-5,9	97,3	100,2	+3,0	18
48,9	-4,5	63,0	122,4	63,1	+0,2	-48,4	93,6	98,3	92,8	-0,9	-5,6	94,9	95,5	+0,6	
46,9	+40,8	53,8	164,6	57,1	+6,1	-65,3	104,3	118,8	110,8	+6,2	-6,7	104,8	114,8	+9,5	
54,1	+29,4	60,5	102,0	40,5	-33,1	-60,3	82,6	87,8	71,3	-13,7	-18,8	104,3	79,5	-23,8	18.1
51,9	+21,3	58,1	98,4	40,2	-30,8	-59,1	80,0	84,6	69,3	-13,4	-18,1	99,8	77,0	-22,8	
65,2	+75,7	72,3	120,1	42,4	-41,4	-64,7	95,9	103,6	81,3	-15,2	-21,5	127,1	92,4	-27,3	
48,4	+3,2	60,8	132,6	61,7	+1,5	-53,5	96,2	103,3	97,2	+1,0	-5,9	97,3	100,2	+3,2	18.2
48,9	-4,5	63,0	122,6	63,3	+0,5	-48,4	93,6	98,4	92,9	-0,7	-5,6	94,8	95,7	+0,9	
46,8	+40,5	53,7	164,8	57,1	+6,3	-65,4	104,4	118,9	111,0	+6,3	-6,6	104,7	114,9	+9,7	
71,5	-33,2	85,8	82,7	95,6	+11,4	+15,6	96,1	83,8	89,2	-7,2	+6,4	89,0	86,5	-2,8	18.21
73,6	-33,8	87,3	84,9	98,5	+12,8	+16,0	94,1	84,6	91,7	-2,6	+8,4	88,0	88,1	+0,1	
46,7	-23,2	67,9	57,2	62,6	-7,8	+9,4	119,2	75,1	59,9	-49,7	-20,2	100,4	67,5	-32,8	
43,2	+6,1	53,9	142,0	54,2	+0,6	-61,8	97,9	109,2	98,1	+0,2	-10,2	100,1	103,6	+3,5	18.22
43,0	-2,7	56,5	130,9	55,1	-2,5	-57,9	95,4	103,7	93,0	-2,5	-10,3	97,9	98,3	+0,4	
43,0	+38,3	47,8	169,5	51,9	+8,6	-69,4	103,9	122,7	110,7	+6,5	-9,8	105,5	116,7	+10,6	
59,2	+21,3	73,2	123,8	75,1	+2,6	-39,3	93,4	94,5	99,4	+6,4	+5,2	91,9	96,9	+5,4	18.23
58,2	+12,1	72,3	115,9	74,5	+3,0	-36,3	90,3	92,2	95,7	+6,0	+3,8	90,1	93,9	+4,2	
65,0	+111,0	78,2	164,2	78,5	+0,4	-52,2	111,4	107,8	121,4	+9,0	+12,6	102,5	114,6	+11,8	
53,7	-25,5	77,0	95,0	78,5	+1,9	-17,4	89,2	83,2	86,8	-2,7	+4,3	89,5	85,0	-5,0	18.24
52,2	-28,4	75,6	90,2	77,2	+2,1	-14,4	88,8	80,4	83,7	-5,7	+4,1	87,7	82,0	-6,5	
60,3	-12,0	82,7	115,9	84,5	+2,2	-27,1	90,5	95,3	100,2	+10,7	+5,1	97,5	97,7	+0,2	
67,2	-5,0	100,1	119,6	90,5	-9,6	-24,3	110,2	107,7	105,1	-4,6	-2,4	107,4	106,4	-0,9	DC
65,6	-1,2	94,7	119,7	84,3	-11,0	-29,6	106,7	103,4	102,0	-4,4	-1,4	106,1	102,7	-3,2	
72,9	-15,0	119,1	118,9	112,5	-5,5	-5,4	122,3	122,8	115,7	-5,4	-5,8	112,0	119,3	+6,5	
113,8	+30,7	147,5	106,4	100,4	-31,9	-5,6	134,3	119,6	103,4	-23,0	-13,5	119,7	111,5	-6,9	19.1
109,3	+29,7	143,0	97,4	89,6	-37,3	-8,0	129,9	108,3	93,5	-28,0	-13,7	111,9	100,9	-9,8	
124,8	+32,6	158,4	128,2	126,8	-19,9	-1,1	145,1	147,1	127,5	-12,1	-13,3	138,6	137,3	-0,9	
65,7	-9,1	86,1	80,0	82,8	-3,8	+3,5	87,0	78,7	81,4	-6,4	+3,4	85,4	80,0	-6,3	19.2
68,1	+4,1	85,1	81,7	83,9	-1,4	+2,7	85,5	80,0	82,8	-3,2	+3,5	83,5	81,4	-2,5	
55,7	-45,0	90,7	72,6	78,0	-14,0	+7,4	93,1	73,0	75,3	-19,1	+3,2	93,4	74,1	-20,7	
60,1	-11,1	96,1	131,9	90,9	-5,4	-31,1	112,3	113,3	111,4	-0,8	-1,7	111,1	112,4	+1,2	19.3
58,5	-8,6	90,2	133,1	83,6	-7,3	-37,2	109,0	109,0	108,4	-0,6	-0,6	111,3	108,7	-2,3	
65,6	-18,5	117,1	127,5	117,4	+0,3	-7,9	124,1	129,1	122,5	-1,3	-5,1	110,5	125,8	+13,8	
86,3	-0,7	99,5	99,5	97,7	-1,8	-1,8	99,6	99,2	98,6	-1,0	-0,6	97,3	98,9	+1,6	DD
83,3	-3,5	96,3	96,2	94,2	-2,2	-2,1	96,6	95,3	95,2	-1,4	-0,1	94,4	95,2	+0,8	
119,1	+27,7	135,1	135,9	136,0	+0,7	+0,1	132,0	141,3	136,0	+3,0	-3,8	129,6	138,7	+7,0	
82,1	+5,5	99,4	105,8	96,6	-2,8	-8,7	103,1	97,7	101,2	-1,8	+3,6	99,5	99,5	-	20.1
77,9	+2,9	95,9	102,8	91,8	-4,3	-10,7	100,4	93,3	97,3	-3,1	+4,3	96,3	95,3	-1,0	
128,7	+27,0	138,2	139,8	149,5	+8,2	+6,9	133,6	146,7	144,6	+8,2	-1,4	135,1	145,7	+7,8	
91,8	+11,1	108,0	103,3	103,0	-4,6	-0,3	104,6	112,4	103,2	-1,3	-8,2	103,6	107,8	+4,1	20.2
85,6	+6,2	101,0	94,8	95,7	-5,2	+0,9	97,9	104,6	95,2	-2,8	-9,0	97,2	99,9	+2,8	
120,1	+31,1	140,2	142,0	136,8	-2,4	-3,7	135,2	148,4	139,4	+3,1	-6,1	132,7	143,9	+8,4	
85,9	-8,8	95,3	94,1	95,5	+0,2	+1,5	95,1	93,3	94,8	-0,3	+1,6	93,0	94,0	+1,1	20.3
85,2	-9,7	94,4	93,3	94,7	+0,3	+1,5	94,1	92,4	94,0	-0,1	+1,7	92,1	93,2	+1,2	
104,9	+19,9	118,8	115,8	117,4	-1,2	+1,4	121,8	117,4	116,6	-4,3	-0,7	115,0	117,0	+1,7	

1 INDEX DES AUFTRAGSEINGANGS  
 1995  
 NACH ABSCHNITTEN, UNTERABSCHNITTEN,  
 DER KLASSIFIKATION DER WIRTSCHAFTS  
 1.1 ORIGINAL

WERT

WZ93- SCHL.	WIRTSCHAFTSZWEIG		VERÄNDERUNG IN % DEZ. 1998 GEGEN			1998 NOV.	VERÄNDERUNG IN % NOV. 1998 GEGEN		KUMULIERT		2-MONATS- DURCHSCHNITT	
			1998 DEZ.	DEZ. 1997	NOV. 1998		NOV. 1997	OKT. 1998	JAN. 1998 BIS DEZ. 1998	VER- ÄND. IN % GEGEN VORJAHR	NOV. 1998 DEZ. 1998	VER- ÄND. IN % GEGEN VORJAHR
DE	PAPIER- UND DRUCKGEWERBE	INSGESAMT	98,3	+0,1	-5,3	103,8	-3,2	+1,2	100,2	+0,6	101,1	-1,6
		INLAND	98,8	+3,9	-3,7	102,6	-1,7	+0,8	97,9	+1,9	100,7	+0,9
		AUSLAND	96,2	-11,7	-11,0	108,1	-7,7	+2,4	108,6	-3,2	102,2	-9,6
21	PAPIERGEWERBE	INSGESAMT	91,7	-1,9	-5,9	97,5	-7,6	-0,8	99,6	-1,3	94,6	-4,9
		INLAND	91,3	+4,8	-3,9	95,0	-7,3	-1,7	95,9	+0,2	93,2	-1,7
		AUSLAND	92,7	-13,9	-10,1	103,1	-8,1	+1,0	107,8	-4,3	97,9	-11,0
21.1	H.V. HOLZSTOFF, ZELLSTOFF, PAPIER, KARTON UND PAPPE	INSGESAMT	101,6	-7,8	-1,7	103,4	-14,5	-0,8	109,1	-3,3	102,5	-11,3
		INLAND	102,2	+5,0	+4,6	97,7	-16,4	-1,7	102,3	-0,7	100,0	-6,6
		AUSLAND	100,7	-19,9	-8,6	110,2	-12,4	+0,1	117,3	-5,9	105,5	-16,1
21.11	HERSTELLUNG VON HOLZ- STOFF UND ZELLSTOFF	INSGESAMT	83,1	+2,6	-1,0	83,9	+5,0	-16,3	98,4	-3,2	83,5	+3,7
		INLAND	59,9	-0,3	-4,8	62,9	-17,1	-	70,3	-13,3	61,4	-9,7
		AUSLAND	108,3	+4,3	+1,3	106,9	+27,0	-24,1	128,9	+3,8	107,6	+14,5
21.12	HERSTELLUNG VON PAPIER, KARTON UND PAPPE	INSGESAMT	101,9	-7,9	-1,7	103,7	-14,7	-0,6	109,3	-3,3	102,8	-11,5
		INLAND	102,9	+5,1	+4,7	98,3	-16,3	-1,7	102,8	-0,6	100,6	-6,6
		AUSLAND	100,6	-20,2	-8,8	110,3	-12,9	+0,7	117,1	-6,1	105,5	-16,5
21.2	PAPIER-, KARTON- UND PAPPEVERARBEITUNG	INSGESAMT	83,9	+4,7	-9,6	92,8	-0,4	-0,9	92,0	+0,7	88,4	+2,0
		INLAND	85,3	+4,5	-8,9	93,6	-1,3	-1,6	92,5	+0,9	89,5	+1,5
		AUSLAND	77,6	+5,1	-13,5	89,7	+3,7	+3,1	89,8	-0,4	83,7	+4,4
21.21	H.V. WELLPAPIER UND -PAPPE SOWIE V. VER- PACKUNGSM. A. PAPIER	INSGESAMT	87,2	+7,9	-11,0	98,0	-1,5	-2,0	98,2	+4,6	92,6	+2,7
		INLAND	83,8	+7,7	-12,0	95,2	-0,9	-1,7	94,5	+4,8	89,5	+2,9
		AUSLAND	107,5	+9,7	-6,0	114,4	-4,2	-3,7	120,1	+3,9	111,0	+2,1
21.22	H.V. HAUSHALTS-,HYGIENE- U. TOILETTENARTIKELN AUS ZELLSTOFF UND PAPIER	INSGESAMT	67,5	+4,3	-0,6	67,9	-2,9	-0,9	67,9	-9,5	67,7	+0,6
		INLAND	80,6	+3,2	-0,1	80,7	-4,5	-	80,6	-5,8	80,7	-0,7
		AUSLAND	31,6	+12,1	-3,4	32,7	+8,3	-7,6	33,5	-27,2	32,2	+10,3
21.23	H.V. SCHREIBWAREN UND BUEROBEDARF AUS PAPIER, KARTON UND PAPPE	INSGESAMT	112,4	+10,3	-11,0	126,3	+10,9	+4,0	111,8	+4,9	119,4	+10,7
		INLAND	117,3	+8,5	-7,2	126,4	+4,0	+0,2	116,3	+2,6	121,9	+6,2
		AUSLAND	91,2	+21,9	-27,4	125,7	+54,4	+24,6	91,9	+18,7	108,5	+38,9
21.24	HERSTELLUNG VON TAPETEN	INSGESAMT	60,6	-33,3	-28,4	84,6	-25,9	-8,0	106,2	-4,2	72,6	-29,2
		INLAND	61,8	-23,4	-27,3	85,0	-13,5	-7,8	90,3	-1,7	73,4	-19,0
		AUSLAND	57,6	-50,5	-31,2	83,7	-45,4	-8,6	145,8	-7,9	70,7	-47,6
21.25	HERSTELLUNG VON SONST. WAREN AUS PAPIER, KAR- TON UND PAPPE	INSGESAMT	87,9	-	-11,1	98,9	+5,3	+1,5	96,4	-0,8	93,4	+2,8
		INLAND	82,9	-1,3	-6,4	88,6	-	-4,2	89,4	-4,0	85,8	-0,6
		AUSLAND	107,5	+4,4	-22,7	139,1	+21,6	+19,0	123,5	+9,1	129,3	+13,4
22	DRUCKGEWERBE, VERVIEL- FAELTIGUNG VON BESPIELTEN TONTRAEGERN	INSGESAMT	108,3	+2,8	-4,5	113,4	+3,3	+3,8	101,3	+3,7	110,9	+3,1
		INLAND	107,5	+3,0	-3,5	111,4	+4,5	+3,3	100,2	+3,7	109,5	+3,8
		AUSLAND	115,8	-0,7	-14,6	135,6	-6,3	+8,1	113,5	+3,7	125,7	-3,8
22.2	DRUCKGEWERBE	INSGESAMT	106,8	+2,0	-4,0	111,3	+3,0	+4,4	100,3	+3,5	109,1	+2,5
		INLAND	106,0	+2,3	-3,3	109,6	+4,1	+3,2	99,2	+3,4	107,8	+3,2
		AUSLAND	116,5	-2,8	-12,7	133,4	-9,0	+19,4	115,2	+4,3	125,0	-6,2
22.21	ZEITUNGSDRUCKEREI	INSGESAMT	90,6	-2,2	-3,1	93,5	-2,0	-2,2	90,4	+2,1	92,1	-2,0
		INLAND	90,6	-2,2	-3,1	93,5	-2,0	-2,3	90,4	+2,1	92,1	-2,0
		AUSLAND	118,4	+90,0	-	118,4	+31,0	+145,6	67,7	-16,9	118,4	+55,0
22.22	DRUCKEREI (OHNE ZEI- TUNGSDRUCKEREI)	INSGESAMT	108,3	+2,7	-4,3	113,2	+3,7	+5,7	100,8	+3,9	110,8	+3,2
		INLAND	107,7	+3,3	-3,4	111,5	+5,4	+4,1	99,6	+3,9	109,6	+4,3
		AUSLAND	114,7	-3,5	-13,4	132,4	-10,8	+24,1	114,4	+3,7	123,6	-7,6
22.23	DRUCKWEITERVERARBEITUNG	INSGESAMT	135,3	+6,0	-1,7	137,7	+2,0	-1,9	129,8	+7,8	136,5	+3,9
		INLAND	129,9	+5,9	-2,6	133,3	-1,0	+0,4	127,0	+6,9	131,6	+2,3
		AUSLAND	243,2	+7,7	+8,3	224,6	+59,9	-21,8	185,7	+21,7	233,9	+27,7
22.24	SATZHERSTELLUNG UND REPRODUKTION	INSGESAMT	87,3	-8,8	-4,6	91,5	-2,5	-0,3	87,5	-4,4	89,4	-5,7
		INLAND	87,3	-9,5	-4,0	90,9	-2,9	-0,7	87,4	-4,9	89,1	-6,3
		AUSLAND	87,9	+14,8	-18,5	107,9	+9,0	+10,2	89,7	+7,2	97,9	+11,5
22.25	SONSTIGES DRUCKGEWERBE	INSGESAMT	140,9	+17,4	+7,0	131,7	+7,5	-2,1	125,6	+11,3	136,3	+12,4
		INLAND	141,9	+18,1	+6,8	132,9	+8,2	+6,6	125,6	+12,1	137,4	+13,1
		AUSLAND	88,6	-17,7	+26,4	70,1	-36,2	-89,1	126,8	-18,9	79,4	-27,0
22.3	VERVIELFAELTIGUNG VON BESPIELTEN TON-, BILD- UND DATENTRAEGERN	INSGESAMT	145,2	+17,5	-13,2	167,2	+10,1	-6,1	126,3	+7,3	156,2	+13,4
		INLAND	170,7	+22,5	-7,8	185,1	+13,2	+5,5	141,6	+11,1	177,9	+17,4
		AUSLAND	113,0	+9,2	-21,9	144,7	+5,6	-20,2	107,0	+1,4	128,9	+7,1
22.31	VERVIELFAELTIGUNG VON BESPIELTEN TONTRAEGERN	INSGESAMT	110,5	+9,7	-15,5	130,7	+2,8	-13,2	100,3	-1,9	120,6	+5,9
		INLAND	124,1	+16,7	-6,8	133,2	+8,2	-2,6	102,2	+0,8	128,7	+12,2
		AUSLAND	95,3	+1,1	-25,5	128,0	-2,7	-22,8	98,2	-4,8	111,7	-1,1
22.32	VERVIELFAELTIGUNG VON BESPIELTEN BILDTRAEGERN	INSGESAMT	275,7	+59,8	-3,4	285,5	+45,4	+25,7	176,8	+14,3	280,6	+52,1
		INLAND	285,7	+37,8	-11,2	321,8	+32,9	+25,9	203,1	+7,2	303,8	+35,1
		AUSLAND	240,3	+387,4	+52,5	157,6	+343,9	+23,9	84,2	+162,3	199,0	+369,3

STBA,FS 4,R 2.2,12/1998





1 INDEX DES AUFTRAGSEINGANGS  
 1995  
 NACH ABSCHNITTEN, UNTERABSCHNITTEN,  
 DER KLASSIFIKATION DER WIRTSCHAFTS  
 1.1 ORIGINAL

WERT

WZ93- SCHL.	WIRTSCHAFTSZWEIG		VERAENDERUNG IN % DEZ. 1998 GEGEN			VERAENDERUNG IN % NOV. 1998 GEGEN			KUMULIERT		2-MONATS- DURCHSCHNITT	
			1998			1998			JAN. 1998	VER- AEND.	NOV. 1998	VER- AEND.
			DEZ.	DEZ. 1997	NOV. 1998	NOV.	NOV. 1997	OKT. 1998	BIS DEZ. 1998	IN % GEGEN VORJAHR!	UND DEZ. 1998	IN % GEGEN VORJAHR!
22.33	VERVIELFAELTIGUNG VON BESPIELTEN DATENTRAEGERN	INSGESAMT	366,9	+25,3	-10,9	411,9	+21,4	+6,3	321,3	+39,7	389,4	+23,2
		INLAND	400,3	+28,2	-8,0	434,3	+15,2	+15,3	360,8	+40,0	417,6	+21,1
		AUSLAND	292,9	+17,2	-18,9	361,0	+41,9	-11,9	233,8	+38,6	327,0	+29,7
DG	CHEMISCHE INDUSTRIE	INSGESAMT	92,5	-8,9	-1,1	93,5	-6,6	-8,9	102,8	-2,7	93,0	-7,7
		INLAND	85,6	-5,1	-7,0	92,0	-4,5	-5,7	96,5	-1,5	88,8	-4,8
		AUSLAND	100,8	-12,4	+5,8	95,3	-9,1	-8,2	110,3	-3,9	98,1	-10,8
24.1	HERSTELLUNG VON CHEMISCHEN GRUNDSTOFFEN	INSGESAMT	90,1	-12,8	+2,3	88,1	-13,8	-7,7	100,5	-6,0	89,1	-13,3
		INLAND	82,8	-14,9	-5,0	88,1	-12,9	-6,5	96,3	-4,7	85,5	-13,9
		AUSLAND	96,6	-11,1	+9,6	88,1	-14,5	-8,7	104,3	-7,0	92,4	-12,7
24.11	HERSTELLUNG VON INDUSTRIEGASEN	INSGESAMT	101,0	+6,8	-6,0	107,4	+3,5	-2,5	104,6	+4,9	104,2	+5,0
		INLAND	100,5	+6,0	-6,8	107,8	+4,2	-2,2	104,9	+5,2	104,2	+5,0
		AUSLAND	118,6	+33,9	+26,2	94,0	-16,1	-12,7	94,5	-5,9	106,3	+5,9
24.12	HERSTELLUNG VON FARB- STOFFEN UND PIGMENTEN	INSGESAMT	80,3	-14,0	-5,2	84,7	-17,1	-3,1	98,4	-9,5	82,5	-15,6
		INLAND	68,4	+1,0	-8,1	74,4	-15,5	-3,3	85,4	-5,4	71,4	-8,3
		AUSLAND	86,0	-18,8	-4,0	89,6	-17,9	-0,4	104,6	-11,0	87,8	-18,3
24.13	HERSTELLUNG VON SONSTIGEN ANORGANISCHEN GRUNDSTOF- FEN UND CHEMIKALIEN	INSGESAMT	102,2	+2,6	+10,8	92,2	-11,2	-5,7	101,5	+0,1	97,2	-4,4
		INLAND	96,6	-1,9	+1,8	94,9	-4,0	-6,7	100,4	+2,7	95,8	-2,9
		AUSLAND	107,9	+7,3	+20,6	88,5	-17,7	-4,5	102,5	-2,6	98,7	-5,7
24.14	HERSTELLUNG VON SONSTIGEN ORGANISCHEN GRUNDSTOFFEN UND CHEMIKALIEN	INSGESAMT	88,7	-18,5	+7,5	82,5	-18,4	-7,1	97,6	-8,3	85,6	-18,5
		INLAND	81,6	-25,9	-6,2	87,0	-20,5	-4,2	97,8	-8,1	84,3	-23,2
		AUSLAND	94,8	-12,1	+20,5	78,7	-16,3	-9,6	97,4	-8,4	86,8	-14,1
24.15	HERSTELLUNG VON DUENGE- MITTELN UND STICKSTOFF- VERBINDUNGEN	INSGESAMT	118,3	+0,1	+28,4	92,1	-9,4	+0,3	96,9	-7,0	105,2	-4,4
		INLAND	114,6	-7,2	+42,9	80,2	-15,3	+10,3	82,4	-12,2	97,4	-10,7
		AUSLAND	122,4	+9,0	+16,3	105,2	-3,8	-6,8	112,9	-2,3	113,8	+2,6
24.16	HERSTELLUNG VON KUNST- STOFF IN PRIMAERFORMEN	INSGESAMT	86,8	-14,4	-5,4	91,8	-11,5	-10,4	104,2	-5,4	89,3	-13,0
		INLAND	77,1	-13,2	-12,4	88,0	-9,8	-9,6	96,3	-4,4	82,6	-11,4
		AUSLAND	96,0	-15,3	+0,6	95,4	-12,9	-11,1	111,6	-6,5	95,7	-14,2
24.17	HERSTELLUNG VON SYNTHETISCHEM KAUTSCHUK IN PRIMAERFORMEN	INSGESAMT	94,6	+20,1	+13,2	83,6	+6,5	-18,6	91,2	+13,3	89,1	+13,2
		INLAND	72,6	+7,6	-22,4	93,6	+1,8	-18,5	95,3	+10,9	83,1	+4,3
		AUSLAND	107,9	+26,1	+39,2	77,5	+10,2	-18,7	88,7	+14,7	92,7	+18,8
24.2	HERSTELLUNG VON SCHAED- LINGSBEKAEMPFUNGS- UND PFLANZENSCHUTZMITTELN	INSGESAMT	104,7	+18,6	+55,6	67,3	+18,7	+19,3	116,1	+11,4	86,0	+18,6
		INLAND	37,3	-0,5	+2,2	36,5	+13,4	-13,5	95,0	+16,4	36,9	+5,7
		AUSLAND	142,3	+22,1	+68,5	84,8	+20,3	+31,9	128,1	+9,6	113,3	+21,4
24.3	HERSTELLUNG VON ANSTRICH- MITTELN, DRUCKFARBEN UND KITTEN	INSGESAMT	85,8	+3,5	-19,6	106,7	+4,3	-8,6	107,9	+2,0	96,3	+4,0
		INLAND	76,3	+0,7	-22,4	98,3	+1,5	-9,0	100,4	+0,3	87,3	+1,2
		AUSLAND	114,7	+9,7	-13,4	132,4	+11,0	-7,5	130,8	+6,2	123,6	+10,4
24.4	HERSTELLUNG VON PHARMA- ZEUTISCHEN ERZEUGNISSEN	INSGESAMT	104,3	-13,0	+4,6	99,7	+0,4	-7,0	107,1	-0,7	102,0	-6,9
		INLAND	100,4	+1,3	-0,5	100,9	+4,7	-1,3	99,2	+1,0	100,7	+3,0
		AUSLAND	111,1	-28,2	+14,2	97,3	-6,8	-15,9	120,3	-3,3	104,2	+19,6
24.41	HERSTELLUNG VON PHARMA- ZEUTISCHEN GRUNDSTOFFEN	INSGESAMT	106,6	-22,5	+11,0	96,0	-6,6	-6,2	113,9	-9,2	101,3	-15,7
		INLAND	119,2	-10,8	+29,6	92,0	-22,2	-13,1	114,4	-10,1	105,6	-16,2
		AUSLAND	103,2	-25,5	+6,3	97,1	-1,5	-4,3	113,8	-8,9	100,2	-15,5
24.42	H.V. PHARM. SPEZIALI- TAETEN UND SONSTIGEN PHARM. ERZEUGNISSEN	INSGESAMT	104,1	-11,9	+4,1	100,0	+1,0	-7,1	106,4	+0,1	102,1	-6,0
		INLAND	99,8	+1,7	-1,4	101,2	+5,7	-0,9	98,8	+1,5	100,5	+3,7
		AUSLAND	112,9	-28,7	+15,9	97,4	-7,9	-18,1	121,7	-2,0	105,2	-20,4
24.5	H.V. SEIFEN, WASCH- REINIGUNGS- UND KOERPER- PFLEGEMITTELN	INSGESAMT	84,9	-0,4	-5,2	89,6	-3,8	-5,3	93,1	-1,1	87,3	-2,1
		INLAND	82,4	+0,1	-4,2	86,0	-3,9	-6,9	89,5	-1,4	84,2	-2,0
		AUSLAND	91,6	-1,5	-7,8	99,3	-3,2	-1,1	102,7	-0,4	95,5	-2,4
24.51	H.V. SEIFEN, WASCH- REINIGUNGS- UND POLIER- MITTELN	INSGESAMT	81,4	-10,0	-8,3	88,8	-3,8	-1,8	90,7	-3,4	85,1	-6,9
		INLAND	77,9	-10,0	-8,6	85,2	-2,3	-2,9	86,6	-1,8	81,6	-6,1
		AUSLAND	89,2	-9,9	-7,9	96,9	-6,5	+0,5	100,1	-6,4	93,1	-8,1
24.52	HERSTELLUNG VON DUFT- U. KOERPERPFLEGEMITTELN	INSGESAMT	88,4	+10,5	-2,1	90,3	-3,7	-8,6	95,5	+1,3	89,4	+2,9
		INLAND	86,5	+10,2	-0,2	86,7	-5,3	-10,3	92,2	-1,1	86,6	+1,8
		AUSLAND	94,8	+11,5	-7,4	102,4	+1,1	-3,1	106,1	+8,3	98,6	+5,8
24.6	HERSTELLUNG VON SONST. CHEMISCHEN ERZEUGNISSEN	INSGESAMT	93,7	-0,6	-9,5	103,5	-2,5	-6,1	107,5	+1,4	98,6	-1,7
		INLAND	86,0	+6,6	-11,8	97,5	-0,9	-7,6	99,4	+1,9	91,8	+2,5
		AUSLAND	100,7	-5,7	-7,6	109,0	-3,9	-4,9	114,9	+0,9	104,9	-4,7
24.61	HERSTELLUNG VON PYRO- TECHNISCHEN ERZEUGNISSEN	INSGESAMT	54,9	-29,2	-22,6	70,9	-19,5	-32,3	82,1	-12,3	62,9	-24,0
		INLAND	57,4	-20,4	+7,3	53,5	-34,8	-50,2	73,5	-20,4	55,5	-28,0
		AUSLAND	47,6	-49,3	-61,5	123,7	+16,7	+28,1	108,0	+10,8	85,7	-14,3
24.62	HERSTELLUNG VON KLEB- STOFFEN UND GELATINE	INSGESAMT	91,9	+2,6	-19,2	113,8	+3,5	+2,7	110,9	+1,9	102,9	+3,1
		INLAND	85,4	+4,7	-20,6	107,5	+4,5	+2,4	103,1	+0,6	96,5	+4,6
		AUSLAND	104,5	-0,4	-17,1	126,0	+1,8	+3,4	125,8	+4,0	115,3	+0,8



1 INDEX DES AUFTRAGSEINGANGS  
 1996  
 NACH ABSCHNITTEN, UNTERABSCHNITTEN,  
 DER KLASSIFIKATION DER WIRTSCHAFTS  
 1.1 ORIGINAL

WERT

WZ93- SCHL.	WIRTSCHAFTSZWEIG		VERAENDERUNG IN % DEZ. 1998 GEGEN			1998 NOV.	VERAENDERUNG IN % NOV. 1998 GEGEN			KUMULIERT		2-MONATS- DURCHSCHNITT	
			1998 DEZ.	DEZ. 1997	NOV. 1998		NOV. 1997	OKT. 1998	JAN. 1998 BIS DEZ. 1998	VER- AEND. IN % GEGEN VORJAHR!	NOV. 1998 UND DEZ. 1998	VER- AEND. IN % GEGEN VORJAHR!	
24.63	HERSTELLUNG VON ETHERISCHEN ÖLEN	INSGESAMT	84,2	+1,1	-16,4	100,7	+1,5	+9,6	100,7	-8,1	92,5	+1,3	
		INLAND	71,2	-2,9	-20,4	89,4	+0,4	-3,7	94,1	-0,8	80,3	-1,1	
		AUSLAND	97,0	+4,1	-13,3	111,9	+2,5	+23,1	107,3	-13,4	104,5	+3,3	
24.64	HERSTELLUNG VON FOTO-CHEMISCHEN ERZEUGNISSEN	INSGESAMT	77,9	-0,6	-9,7	86,3	-1,3	-6,1	95,8	+2,1	82,1	-1,0	
		INLAND	74,9	+8,4	-7,2	80,7	+0,2	-4,0	83,3	+2,2	77,8	+4,0	
		AUSLAND	79,2	-3,8	-10,7	88,7	-1,8	-6,9	101,2	+2,2	84,0	-2,7	
24.65	HERSTELLUNG VON UNBESPIELTEN TON-, BILD- UND DATENTRAEGERN	INSGESAMT	130,1	+34,0	-9,6	143,9	+18,8	+17,0	119,0	+9,2	137,0	+25,6	
		INLAND	130,6	+67,9	-8,3	142,4	+8,0	+5,2	127,2	+3,2	136,5	+30,1	
		AUSLAND	129,9	+25,9	-10,0	144,4	+22,7	+21,2	116,5	+11,5	137,2	+24,2	
24.66	HERSTELLUNG VON CHEMISCHEN ERZEUGNISSEN A.N.G.	INSGESAMT	98,7	-2,3	-6,4	105,5	-5,0	-8,6	111,4	+2,1	102,1	-3,7	
		INLAND	90,5	+7,7	-11,1	101,8	+0,5	-6,1	103,4	+5,0	96,2	+3,8	
		AUSLAND	106,4	-9,4	-2,4	109,0	-9,3	-10,8	119,0	-0,3	107,7	-9,3	
24.7	HERSTELLUNG VON CHEMIEFASERN	INSGESAMT	77,1	-19,8	-15,6	91,3	-11,4	-9,2	97,6	-9,9	84,2	-15,5	
		INLAND	75,0	-2,7	-14,7	87,9	+5,5	-2,5	83,8	-7,8	81,5	+1,6	
		AUSLAND	78,3	-26,7	-16,0	93,2	-18,2	-12,2	105,4	-10,8	85,8	-22,3	
DH	HERSTELLUNG VON GUMMI- UND KUNSTSTOFFWAREN	INSGESAMT	92,8	+4,9	-13,4	107,1	+1,2	-4,1	106,4	+3,6	100,0	+2,9	
		INLAND	86,9	+5,2	-14,6	101,8	+0,8	-4,8	100,9	+3,0	94,4	+2,8	
		AUSLAND	111,4	+4,0	-10,1	123,9	+2,4	-2,3	123,9	+5,4	117,7	+3,2	
25.1	HERSTELLUNG VON GUMMIWAREN	INSGESAMT	96,2	+4,2	-12,5	109,9	-4,4	-3,4	108,8	+1,4	103,1	-0,6	
		INLAND	89,8	+3,3	-14,0	104,4	-5,5	-3,2	103,5	+0,5	97,1	-1,6	
		AUSLAND	110,4	+6,0	-9,5	122,0	-2,4	-4,1	120,4	+3,1	116,2	+1,4	
25.11	HERSTELLUNG VON BEREIFUNGEN	INSGESAMT	94,6	+3,5	-17,8	115,1	-9,3	-2,2	107,5	+0,4	104,9	-3,9	
		INLAND	83,0	+3,1	-22,6	107,2	-11,8	-1,3	99,3	-0,8	95,1	-5,9	
		AUSLAND	113,9	+3,8	-11,2	128,2	-5,6	-3,5	121,2	+2,0	121,1	-1,4	
25.13	HERSTELLUNG VON SONST. GUMMIWAREN	INSGESAMT	97,1	+4,6	-9,1	106,8	-1,1	-4,2	109,5	+2,0	102,0	+1,6	
		INLAND	93,2	+3,3	-9,5	103,0	-1,8	-4,1	105,7	+1,1	98,1	+0,5	
		AUSLAND	107,5	+7,7	-8,0	116,9	+0,6	-4,6	119,8	+4,0	112,2	+3,9	
25.2	HERSTELLUNG VON KUNSTSTOFFWAREN	INSGESAMT	91,9	+5,0	-13,6	106,4	+2,8	-4,3	105,8	+4,2	99,2	+3,9	
		INLAND	86,3	+5,8	-14,7	101,2	+2,4	-5,2	100,3	+3,5	93,8	+4,0	
		AUSLAND	111,7	+3,3	-10,4	124,6	+4,2	-1,7	125,1	+6,3	118,2	+3,8	
25.21	H.V. PLATTEN, FOLIEN, SCHLAEUCHEN U. PROFILEN AUS KUNSTSTOFF	INSGESAMT	87,7	-0,3	-16,7	105,3	-2,1	-7,4	108,7	+0,8	96,5	-1,3	
		INLAND	76,3	+1,3	-20,2	95,6	-2,4	-9,2	98,3	-0,9	86,0	-0,8	
		AUSLAND	113,0	-2,8	-10,9	126,8	-1,6	-4,2	131,5	+3,8	119,9	-2,1	
25.22	H.V. VERPACKUNGSMITTELN AUS KUNSTSTOFF	INSGESAMT	87,6	-5,2	-8,7	95,9	-4,1	-2,8	100,6	+2,0	91,8	-4,6	
		INLAND	80,2	-5,6	-10,1	89,2	-6,1	-3,3	93,8	+1,6	84,7	-5,9	
		AUSLAND	110,8	-4,0	-5,1	116,7	+1,1	-1,9	121,7	+3,2	113,8	-1,4	
25.23	H.V. BAUBEDARFSARTIKELN AUS KUNSTSTOFF	INSGESAMT	78,7	+2,9	-22,8	102,0	+0,1	-9,7	98,6	+1,3	90,4	+1,3	
		INLAND	77,6	+3,2	-22,4	100,0	-0,5	-9,2	96,2	+0,3	88,8	+1,0	
		AUSLAND	92,6	+0,4	-26,6	126,1	+6,0	-14,3	127,0	+10,5	109,4	+3,6	
25.24	HERSTELLUNG VON SONST. KUNSTSTOFFWAREN	INSGESAMT	103,3	+14,5	-8,8	113,3	+11,3	+0,4	108,6	+9,8	108,3	+12,8	
		INLAND	100,7	+13,5	-8,8	110,4	+10,4	-0,8	106,3	+9,2	105,6	+11,9	
		AUSLAND	113,6	+17,8	-9,0	124,9	+14,8	+5,0	117,5	+11,4	119,3	+16,3	
DI	GLASGEWERBE, KERAMIK, VERARBEITUNG VON STEINEN UND ERDEN	INSGESAMT	76,3	+0,7	-18,9	94,1	-1,5	-10,3	95,3	+0,3	85,2	-0,6	
		INLAND	71,4	+2,7	-22,1	91,7	+0,3	-11,4	92,0	+0,7	81,6	+1,4	
		AUSLAND	92,8	-4,2	-9,5	102,5	-6,0	-6,6	106,8	-0,6	97,7	-5,1	
26.1	HERSTELLUNG UND VERARBEITUNG VON GLAS	INSGESAMT	85,2	-1,0	-17,0	102,6	+3,5	-3,1	99,2	+0,4	93,9	+1,4	
		INLAND	82,3	+4,2	-19,2	101,8	+8,9	-3,7	95,5	+1,0	92,1	+6,7	
		AUSLAND	92,5	-11,5	-11,6	104,6	-7,8	-1,9	108,6	-1,1	98,6	-9,5	
26.11	HERSTELLUNG VON FLACHGLAS	INSGESAMT	88,6	+9,9	-19,0	109,2	+14,7	-18,8	105,4	+8,4	98,9	+12,5	
		INLAND	84,6	+7,9	-21,3	107,5	+10,9	-22,3	103,7	+7,9	95,1	+9,6	
		AUSLAND	94,6	+13,0	-15,4	111,8	+20,9	-13,0	108,0	+9,1	103,2	+17,1	
26.12	VEREDLUNG UND VERARBEITUNG VON FLACHGLAS	INSGESAMT	91,0	+7,2	-20,3	114,2	+5,8	-5,6	102,7	+1,0	102,6	+6,4	
		INLAND	89,5	+10,1	-21,8	114,5	+13,7	-5,1	101,1	+3,9	102,0	+12,1	
		AUSLAND	99,8	-4,9	-11,6	112,9	-24,1	-8,6	111,7	-11,6	106,4	-16,2	
26.13	HERSTELLUNG VON HOHLGLAS	INSGESAMT	77,7	-2,6	-4,8	81,6	-5,2	+3,8	86,9	-3,9	79,7	-4,0	
		INLAND	73,8	+1,0	-4,2	77,0	-5,9	+1,4	81,3	-5,5	75,4	-2,7	
		AUSLAND	88,4	-9,8	-5,9	93,9	-4,0	+9,2	102,2	-0,1	91,2	-6,8	
26.14	HERSTELLUNG VON GLASFASER	INSGESAMT	79,0	-3,9	-27,1	108,3	+14,8	-6,2	105,9	+3,4	93,7	+6,1	
		INLAND	73,4	-2,8	-30,2	105,2	+20,2	-5,1	97,8	+0,9	89,3	+9,6	
		AUSLAND	94,8	-6,3	-18,8	116,8	+2,9	-9,0	128,6	+9,1	105,8	-1,5	
26.15	HERSTELLUNG, VEREDLUNG U. VERARB. VON SONST. GLAS EINSCHL. TECHN. GLASW.	INSGESAMT	92,0	-16,5	-23,9	120,9	+4,4	+2,7	114,0	+2,0	106,5	-5,8	
		INLAND	92,6	-4,1	-33,7	139,7	+23,6	+5,6	120,5	+5,7	116,2	+10,9	
		AUSLAND	91,5	-24,3	-13,8	106,1	-10,1	-0,2	108,9	-1,1	98,8	-17,3	



1 INDEX DES AUFTRAGSEINGANGS  
1996  
NACH ABSCHNITTEN, UNTERABSCHNITTEN,  
DER KLASSIFIKATION DER WIRTSCHAFTS  
1.1 ORIGINAL

WERT

WZ93- SCHL.	WIRTSCHAFTSZWEIG		VERAENDERUNG IN % DEZ. 1998 GEGEN			VERAENDERUNG IN % NOV. 1998 GEGEN			KUMULIERT		2-MONATS- DURCHSCHNITT NOV. 1998 UND DEZ. 1998 GEGEN	
			1998	DEZ.	NOV.	1998	NOV.	OKT.	JAN. 1998 BIS DEZ. 1998	VER- AEND. IN % GEGEN VORJAHR!	NOV. 1998 UND DEZ. 1998	VER- AEND. IN % GEGEN VORJAHR!
			DEZ.	DEZ. 1997	NOV. 1998	NOV.	NOV. 1997	OKT. 1998	DEZ. 1998	DEZ. 1998	DEZ. 1998	DEZ. 1998
26.2	KERAMIK (OHNE ZIEGEL- UND BAUKERAMIK)	INSGESAMT INLAND AUSLAND	80,9 71,2 96,9	+3,2 -1,8 +10,0	-5,7 -9,1 -1,3	85,8 78,3 98,2	-7,6 -9,3 -5,5	-10,4 -8,4 -12,9	90,3 82,3 103,5	-0,3 -0,8 +0,2	83,4 74,8 97,6	-2,7 -5,8 +1,7
26.21	H.V. KERAMISCHEN HAUS- HALTSGUTEN UND ZIERGE- GENSTAENDEN	INSGESAMT INLAND AUSLAND	76,4 74,4 80,8	+5,4 +5,7 +4,9	-12,7 -13,5 -11,0	87,5 86,0 90,8	-2,0 -4,3 +3,3	-10,4 -8,4 -20,0	90,2 85,4 100,7	+0,1 -0,6 +1,2	82,0 80,2 85,8	+1,4 - +4,0
26.22	HERSTELLUNG VON SANI- TAERKERAMIK	INSGESAMT INLAND AUSLAND	58,1 46,8 125,2	+20,3 +4,7 +79,6	+4,3 -6,6 +41,0	55,7 50,1 88,8	-4,8 -5,8 -1,6	+3,9 +6,8 -4,9	61,5 52,9 113,1	+8,5 +2,7 +29,9	56,9 48,5 107,0	+6,6 -1,0 +33,8
26.23	H.V. ISOLATOREN UND ISOLIERTEILEN AUS KERAMIK	INSGESAMT INLAND AUSLAND	79,8 57,2 108,4	+7,7 -13,1 +28,0	-4,1 -34,0 +37,6	83,2 86,7 78,8	-29,4 -6,6 -47,4	+9,0 +23,7 -6,4	87,6 80,8 96,3	-10,3 -7,3 -13,2	81,5 72,0 93,6	-15,1 -9,2 -20,1
26.24	H.V. KERAMISCHEN ERZEUG- NISSEN F. SONST. TECHN. ZWECKE	INSGESAMT INLAND AUSLAND	126,6 121,9 132,4	+0,9 +12,6 -9,6	+1,4 +6,1 -3,4	124,8 114,9 137,0	-0,6 +9,6 -9,2	-6,6 -0,3 -12,1	131,7 120,3 145,8	+7,2 +8,9 +5,6	125,7 118,4 134,7	+0,2 +11,1 -9,4
26.25	HERSTELLUNG VON KERA- MISCHEN ERZEUGNISSEN A.N.G.	INSGESAMT INLAND AUSLAND	97,0 78,8 161,9	+17,9 +1,4 +63,7	-2,1 -9,3 +13,7	99,1 86,9 142,4	-10,6 -16,0 +3,6	-14,9 -19,9 -1,9	103,2 94,3 135,1	-3,3 -9,1 +14,8	98,1 82,9 152,2	+1,6 -8,5 +28,8
26.26	H.V. FEUERFESTEN KERA- MISCHEN WERKSTOFFEN	INSGESAMT INLAND AUSLAND	80,8 72,8 88,2	-4,5 -14,7 +5,1	-5,9 -4,0 -7,5	85,9 75,8 95,4	-9,0 -20,0 +1,5	-16,5 -21,7 -12,2	90,8 86,8 94,4	-2,7 -1,9 -3,5	83,4 74,3 91,8	-6,8 -17,5 +3,1
26.3	H.V. KERAMISCHEN WAND- U. BODENFLIESEN UND -PLATTEN	INSGESAMT INLAND AUSLAND	57,8 60,0 49,8	-2,2 +1,9 -16,7	-21,1 -20,4 -24,4	73,3 75,4 65,9	-11,5 -13,6 -0,9	-16,4 -17,9 -10,0	83,8 87,4 70,6	-7,9 -6,0 -15,9	65,6 67,7 57,9	-7,6 -7,4 -8,4
26.4	ZIEGEL- HERSTELLUNG VON SONST. BAUKERAMIK	INSGESAMT INLAND AUSLAND	58,7 57,7 98,9	+21,5 +21,0 +34,7	-28,2 -28,3 -27,5	81,8 80,5 136,4	-4,7 -5,7 +31,5	-27,2 -27,3 -22,3	90,7 89,6 136,3	+2,1 +1,7 +14,9	70,3 68,1 117,7	+4,8 +3,8 +32,8
26.51	HERSTELLUNG VON ZEMENT	INSGESAMT INLAND AUSLAND	59,9 57,9 94,9	-4,0 -4,0 -4,8	-35,0 -35,8 -24,9	92,2 90,2 126,4	-3,3 -3,4 -2,2	-17,5 -18,1 -7,9	94,8 93,2 122,5	+0,9 +0,9 -0,2	76,1 74,1 110,7	-3,5 -3,6 -3,3
26.62	HERSTELLUNG VON GIPS- ERZEUGNISSEN FUER DEN BAU	INSGESAMT INLAND AUSLAND	85,0 80,4 258,1	-12,5 -14,2 +13,9	-22,9 -23,5 -16,7	110,3 105,1 310,0	-5,7 -6,6 +7,8	-6,7 -6,8 -3,5	112,8 105,7 380,5	+10,7 +8,2 +46,9	97,7 92,8 284,1	-8,8 -10,0 +10,5
DJ	METALLERZEUGUNG UND -BE- ARBEITUNG, HERSTELLUNG VON METALLERZEUGNISSEN	INSGESAMT INLAND AUSLAND	88,6 87,2 92,8	-6,6 -3,1 -15,6	-15,3 -13,4 -20,5	104,6 100,7 116,7	-4,8 -3,0 -9,2	-0,9 -2,9 +5,0	106,0 102,3 117,6	+1,5 +3,5 -3,1	96,6 94,0 104,8	-5,7 -3,0 -12,2
27	METALLERZEUGUNG UND -BEARBEITUNG	INSGESAMT INLAND AUSLAND	82,7 81,2 85,6	-19,9 -17,4 -24,2	-16,1 -14,6 -18,9	98,6 95,1 105,5	-15,7 -12,6 -20,7	-0,1 -3,1 +5,6	105,1 101,7 111,9	-4,5 -1,0 -10,4	90,7 88,2 95,6	-17,6 -14,9 -22,3
27.1	ERZEUGUNG VON ROHEISEN, STAHL UND FERROLEGIE- RUNGEN (EGKS) 1)	INSGESAMT INLAND AUSLAND	79,3 77,2 83,3	-20,5 -15,6 -28,2	-14,5 -15,3 -13,4	92,8 91,1 96,2	-19,9 -13,2 -30,0	+0,8 -0,7 +3,6	100,1 99,2 101,8	-4,2 +0,8 -12,7	86,1 84,2 89,8	-20,1 -14,3 -29,2
27.2	HERSTELLUNG VON ROHREN	INSGESAMT INLAND AUSLAND	60,4 66,6 51,2	-47,9 -47,7 -48,3	-22,0 -16,5 -30,7	77,4 79,8 73,9	-30,6 -27,2 -35,5	-1,1 -4,8 +5,4	96,5 89,4 107,0	-15,8 -11,3 -20,7	68,9 73,2 62,6	-39,5 -38,2 -41,4
27.21	H.V. ROHREN, ROHRFORM-, ROHRVERSCHLUSS- U. -VERBIND. A. GUSSEISEN	INSGESAMT INLAND AUSLAND	42,6 32,1 75,3	+51,1 +16,3 +149,3	-29,6 -26,5 -33,2	60,5 43,7 112,7	+8,6 -19,2 +85,7	-5,3 -27,4 +49,5	61,7 54,8 83,3	+1,6 -4,7 +18,2	51,6 37,9 94,0	+22,9 -7,3 +106,6
27.22	H.V. STAHLROHREN, ROHR- FORM-, VERSCHL.-VERBIND. AUS EISEN UND STAHL	INSGESAMT INLAND AUSLAND	63,8 75,4 46,6	-51,8 -50,6 -54,3	-20,8 -15,2 -30,4	80,6 88,9 69,8	-34,0 -28,1 -41,9	-0,5 -1,0 +0,4	103,1 98,2 109,5	-17,4 -12,2 -22,8	72,2 82,2 59,2	-43,3 -40,5 -47,7
27.3	SONST. ERSTE BEARBEITUNG V. EISEN U. STAHL, H.V. FERROLEG. (NICHT EGKS) 1)	INSGESAMT INLAND AUSLAND	93,2 90,5 99,6	-11,8 -6,7 -21,4	-11,8 -10,7 -14,5	105,7 101,3 116,5	-15,0 -14,4 -16,1	+4,3 +3,5 +6,4	109,2 105,3 118,6	-2,1 - -6,1	99,5 96,9 108,1	-13,5 -11,0 -18,6
27.31	HERSTELLUNG VON BLANK- STAHL	INSGESAMT INLAND AUSLAND	73,8 76,1 66,8	-6,7 - -24,7	-2,0 -1,8 -2,6	75,3 77,5 68,6	-22,5 -21,4 -25,9	-8,2 -4,2 -19,9	86,7 86,6 86,9	+4,6 +5,7 +1,2	74,6 76,8 67,7	-15,3 -12,1 -25,4
27.32	HERSTELLUNG VON KALTBAND UNTER 500 MM BREITE	INSGESAMT INLAND AUSLAND	109,9 109,2 111,3	-12,9 -8,5 -20,3	-12,3 -9,8 -16,8	125,3 121,0 133,7	-15,4 -12,2 -20,4	+12,1 +9,5 +17,2	123,4 121,0 127,9	-5,0 -2,3 -9,5	117,6 115,1 122,5	-14,3 -10,5 -20,4
27.33	HERSTELLUNG VON KALT- PROFILIEN	INSGESAMT INLAND AUSLAND	105,9 101,1 149,2	-2,2 +1,4 -20,2	-26,0 -26,7 -21,3	143,1 138,0 189,6	-6,5 -6,4 -7,3	+7,0 -2,9 -27,6	145,0 137,7 211,9	+6,3 +3,5 +26,9	124,5 119,6 169,4	-4,7 -3,2 -13,5

1) EUROPAEISCHE GEMEINSCHAFT FUER KOHLE UND STAHL.

STBA, FS 4, R 2.2, 12/1998



1 INDEX DES AUFTRAGSEINGANGS  
 1995  
 NACH ABSCHNITTEN, UNTERABSCHNITTEN,  
 DER KLASSIFIKATION DER WIRTSCHAFTS  
 1.1 ORIGINAL

WERT

WZ93- SCHL.	WIRTSCHAFTSZWEIG		VERÄNDERUNG IN % DEZ. 1998 GEGEN			VERÄNDERUNG IN % NOV. 1998 GEGEN			KUMULIERT		2-MONATS- DURCHSCHNITT	
			1998 DEZ.	DEZ. 1997	NOV. 1998	1998 NOV.	NOV. 1997	OKT. 1998	JAN. 1998 BIS DEZ. 1998	VER- ÄND. IN % GEGEN VORJAHR!	NOV. 1998 UND DEZ. 1998	VER- ÄND. IN % GEGEN VORJAHR!
27.34	HERSTELLUNG VON GEZO- GENEM DRAHT	INSGESAMT	72,0	-5,4	-3,5	74,6	-5,4	-2,1	80,6	-0,4	73,3	-5,4
		INLAND	69,8	+1,9	-2,1	71,3	-7,6	-1,1	78,2	-0,6	70,6	-3,2
		AUSLAND	79,0	-21,4	-7,5	85,4	+1,1	-4,6	88,2	+0,2	82,2	-11,1
27.35	ERSTE BEARB. V. EISEN U. STAHL A.N.G., H.V.FERRO- LEG. (NICHT EGKS) 1)	INSGESAMT	105,2	-24,4	-22,2	135,3	-19,8	+8,3	140,4	-4,3	120,3	-21,8
		INLAND	97,2	-25,9	-25,8	131,0	-26,0	+5,5	135,0	-0,1	114,1	-26,0
		AUSLAND	116,4	-22,6	-17,7	141,4	-9,9	+12,4	148,0	-9,1	128,9	-16,1
27.4	ERZEUGUNG UND ERSTE BEAR- BEITUNG VON NE-METALLEN	INSGESAMT	80,7	-20,3	-19,3	100,0	-13,6	-2,1	105,4	-7,3	90,4	-16,8
		INLAND	75,4	-21,8	-15,8	89,5	-14,7	-9,2	97,4	-6,0	82,5	-18,1
		AUSLAND	89,4	-18,1	-23,9	117,4	-12,1	+9,0	118,5	-8,9	103,4	-14,8
27.41	ERZEUG. U. ERSTE BEAR- BEITUNG VON EDELMETALLEN	INSGESAMT	114,1	-31,7	-10,4	127,3	-24,8	-20,9	149,2	-4,2	120,7	-28,2
		INLAND	106,4	-37,7	-19,8	132,7	-14,2	-18,7	136,2	-5,0	119,6	-26,5
		AUSLAND	123,7	-23,9	+2,5	120,7	-35,6	-23,7	165,3	-3,4	122,2	-30,2
27.42	ERZEUG. U. ERSTE BEAR- BEITUNG VON ALUMINIUM	INSGESAMT	81,8	-15,7	-22,2	105,1	-6,5	+5,9	104,6	-4,4	93,5	-10,7
		INLAND	80,0	-13,7	-13,1	92,1	-11,5	-3,6	96,6	-4,9	86,1	-12,5
		AUSLAND	85,1	-18,9	-34,2	129,3	+1,3	+22,0	119,3	-3,6	107,2	-7,8
27.43	ERZEUG. U. ERSTE BEAR- BEITUNG VON BLEI, ZINK UND ZINN	INSGESAMT	95,0	-11,2	-21,8	121,5	-13,8	-16,0	135,6	-3,2	108,3	-12,5
		INLAND	89,9	-14,6	-18,4	110,2	-18,5	-18,2	129,8	-5,1	100,1	-16,8
		AUSLAND	110,9	-1,1	-29,0	156,3	-0,7	-11,0	153,7	+2,3	133,6	-0,9
27.44	ERZEUG. U. ERSTE BEAR- BEITUNG VON KUPFER	INSGESAMT	69,1	-25,1	-18,5	84,8	-19,2	-2,9	94,3	-12,1	77,0	-21,9
		INLAND	58,4	-31,9	-20,7	73,6	-17,8	-8,3	85,3	-7,6	66,0	-24,7
		AUSLAND	84,9	-16,7	-16,4	101,6	-20,5	+4,1	107,6	-17,0	93,3	-18,8
27.45	ERZEUG. U. ERSTE BEAR- BEITUNG VON SONSTIGEN NE-METALLEN	INSGESAMT	84,3	-17,6	-6,1	89,8	-24,4	-9,7	93,5	-15,1	87,1	-21,2
		INLAND	79,0	-17,3	-0,9	79,7	-28,5	-36,4	89,6	-12,5	79,4	-23,3
		AUSLAND	88,7	-17,8	-9,5	98,0	-21,4	+24,5	96,6	-17,0	93,4	-19,7
27.5	GIESSEREIINDUSTRIE	INSGESAMT	106,2	+0,4	-13,3	122,5	+1,0	-0,7	122,3	+8,2	114,4	+0,7
		INLAND	103,6	+1,5	-13,5	119,7	+1,3	-0,9	120,5	+9,2	111,7	+1,4
		AUSLAND	116,0	-3,3	-12,7	132,9	-0,1	-0,4	129,2	+4,4	124,5	-1,6
27.51	EISENGIESSEREI	INSGESAMT	101,2	-6,1	-12,5	115,6	-5,9	-4,1	119,1	+5,5	108,4	-6,1
		INLAND	99,8	-3,5	-11,4	112,6	-7,6	-4,7	118,6	+6,6	106,2	-5,7
		AUSLAND	105,3	-12,6	-15,1	124,1	-1,5	-2,5	120,6	+2,6	114,7	-7,0
27.52	STAHLGIESSEREI	INSGESAMT	78,0	-9,3	-22,2	100,3	-5,8	-0,9	105,1	+1,6	89,2	-7,4
		INLAND	72,6	-7,9	-28,8	102,0	+2,2	+5,0	99,7	+3,6	87,3	-2,2
		AUSLAND	96,5	-12,9	+2,5	94,5	-27,3	-18,3	124,0	-3,6	95,7	-20,6
27.53	LEICHTMETALLGIESSEREI	INSGESAMT	132,4	+17,9	-10,7	148,2	+14,6	+2,8	139,5	+15,6	140,3	+16,1
		INLAND	127,4	+15,8	-10,3	142,0	+14,0	+1,4	136,1	+16,2	134,7	+14,8
		AUSLAND	163,7	+29,1	-12,3	186,7	+17,5	+10,3	160,7	+12,0	175,2	+22,6
27.54	BUNTMETALLGIESSEREI	INSGESAMT	75,9	-22,0	-21,6	96,8	-5,1	+4,8	100,0	+1,9	86,4	-13,3
		INLAND	72,5	-24,2	-22,8	93,9	-5,7	+3,8	97,5	+0,5	83,2	-14,8
		AUSLAND	99,2	-8,8	-15,1	116,8	-1,3	+11,5	117,0	+10,8	108,0	-4,9
28	HERSTELLUNG VON METALL- ERZEUGNISSEN	INSGESAMT	93,1	+5,2	-14,7	109,2	+4,7	-1,4	106,7	+6,8	101,2	+5,0
		INLAND	91,0	+7,3	-12,7	104,2	+3,6	-2,9	102,6	+6,4	97,6	+5,3
		AUSLAND	103,4	-2,2	-22,3	133,1	+9,3	+4,4	126,1	+8,5	118,3	+4,0
28.1	STAHL- UND LEICHTMETALL- BAU	INSGESAMT	85,7	+8,1	-14,3	100,0	+8,5	+2,0	96,2	+4,5	92,9	+8,3
		INLAND	84,3	+9,6	-13,3	97,2	+6,0	+0,8	94,5	+4,0	90,8	+7,7
		AUSLAND	102,4	-5,4	-22,8	132,7	+33,6	+13,8	116,1	+9,4	117,6	+13,3
28.11	HERSTELLUNG VON STAHL- UND LEICHTMETALLKON- STRUKTIONEN	INSGESAMT	84,1	+8,9	-13,8	97,6	+7,3	-0,1	97,4	+6,3	90,9	+8,1
		INLAND	82,0	+9,3	-13,5	94,8	+5,1	-1,0	95,3	+5,9	88,4	+7,0
		AUSLAND	109,2	+6,7	-16,2	130,3	+29,0	+8,4	122,3	+9,8	119,8	+17,8
28.12	HERSTELLUNG VON AUSBAU- ELEMENTEN AUS STAHL UND LEICHTMETALL	INSGESAMT	91,5	+5,3	-15,5	108,3	+12,1	+9,4	91,7	-2,3	99,9	+8,8
		INLAND	92,6	+10,9	-12,3	105,6	+9,0	+7,2	91,4	-3,2	99,1	+9,9
		AUSLAND	78,8	-38,6	-44,2	141,1	+51,1	+35,2	94,6	+7,7	110,0	-0,8
28.2	KESSEL- UND BEHAELTERBAU (OHNE H.V. DAMPFKESSELN)	INSGESAMT	92,4	+13,9	-7,6	100,0	-1,7	-11,1	99,1	+1,8	96,2	+5,3
		INLAND	82,4	+4,2	-9,2	90,7	-9,2	-13,9	93,5	-0,3	86,6	-3,2
		AUSLAND	167,6	+73,9	-1,0	169,3	+47,2	+1,8	140,8	+14,1	168,5	+59,4
28.21	HERSTELLUNG VON TANKS UND SAMMELBEHAELTERN	INSGESAMT	103,9	+13,8	+1,7	102,2	+4,0	+0,8	99,4	+2,3	103,1	+8,8
		INLAND	95,7	+6,7	+10,6	86,5	-13,0	-5,4	91,7	-0,7	91,1	-3,7
		AUSLAND	155,9	+63,9	-22,6	201,4	+120,1	+22,3	148,1	+15,9	178,7	+85,4
28.22	H.V. HEIZKÖRPERN F. ZENTRALHEIZUNGEN UND ZENTRALHEIZUNGSKESSELN	INSGESAMT	84,4	+14,1	-14,2	98,4	-5,5	-18,2	98,8	+1,5	91,4	+2,6
		INLAND	73,4	+2,1	-21,6	93,6	-6,7	-18,4	94,7	-0,1	83,5	-3,0
		AUSLAND	178,6	+94,8	+28,3	139,2	+1,5	-17,1	133,9	+12,3	158,9	+38,9
28.3	HERSTELLUNG VON DAMPF- KESSELN (OHNE ZENTRAL- HEIZUNGSKESSEL)	INSGESAMT	90,8	+27,2	-18,6	111,5	+60,2	+30,7	101,1	+18,5	101,2	+43,5
		INLAND	93,8	+30,3	+5,0	89,3	+45,7	+27,9	87,9	+14,8	91,6	+37,3
		AUSLAND	72,0	+6,8	-71,5	252,7	+105,4	+37,6	185,1	+31,4	162,4	+70,6

1) EUROPÄISCHE GEMEINSCHAFT FUER KOHLE UND STAHL.

STBA,FS 4,R 2.2,12/1998





1 INDEX DES AUFTRAGSEINGANGS  
 1995  
 NACH ABSCHNITTEN, UNTERABSCHNITTEN,  
 DER KLASSIFIKATION DER WIRTSCHAFTS  
 1.1 ORIGINAL

WERT

WZ93- SCHL.	WIRTSCHAFTSZWEIG		VERÄNDERUNG IN %			VERÄNDERUNG IN %			KUMULIERT		2-MONATS- DURCHSCHNITT	
			1998	DEZ. 1998 GEGEN		1998	NOV. 1998 GEGEN		JAN. 1998	VER- ÄND. IN %	NOV. 1998	VER- ÄND. IN %
			DEZ.	DEZ. 1997	NOV. 1998	NOV.	NOV. 1997	OKT. 1998	DEZ. 1998	VORJAHR	DEZ. 1998	VORJAHR
28.4	H.V. SCHMIEDE-, PRESS-, ZIEH-U. STANZTEILEN, GEW. RINGEN U. PULVERM. ERZ.	INSGESAMT	112,8	+9,8	-11,3	127,2	+7,4	-1,0	120,9	+11,8	120,0	+8,5
		INLAND	111,9	+13,6	-9,2	123,2	+7,6	-3,9	118,3	+12,5	117,6	+10,4
		AUSLAND	115,9	-2,1	-18,3	141,9	+6,8	+9,2	130,7	+9,6	128,9	+2,5
28.5	OBERFLÄCHENVEREDLUNG, WÄRMEBEHANDLUNG UND MECHANIK A.N.G.	INSGESAMT	113,8	+4,3	-15,8	135,2	+11,1	+2,0	126,8	+14,3	124,5	+7,9
		INLAND	112,7	+4,0	-14,6	131,9	+9,6	-0,3	125,8	+14,9	122,3	+6,9
		AUSLAND	122,0	+6,6	-24,3	161,1	+22,1	+19,5	135,1	+10,6	141,6	+14,9
28.51	OBERFLÄCHENVEREDLUNG UND WÄRMEBEHANDLUNG	INSGESAMT	109,6	+5,5	-18,6	134,6	+11,8	+1,7	124,3	+11,6	122,1	+8,8
		INLAND	107,7	+5,6	-17,9	131,2	+9,9	-0,2	122,9	+12,4	119,5	+7,9
		AUSLAND	121,8	+4,5	-22,5	157,2	+24,1	+13,7	133,2	+6,2	139,5	+14,6
28.52	MECHANIK A.N.G.	INSGESAMT	118,5	+3,1	-12,8	135,9	+10,3	+2,3	129,7	+17,5	127,2	+6,8
		INLAND	118,1	+2,4	-11,0	132,7	+9,2	-0,4	128,9	+17,4	125,4	+5,9
		AUSLAND	122,2	+10,1	-26,9	167,1	+19,4	+29,1	138,1	+17,8	144,7	+15,3
28.6	H.V. SCHNEIDWAREN, WERK- ZEUGEN, SCHLOSSERN UND BESCHLÄGEN	INSGESAMT	96,8	-1,0	-17,6	117,5	-3,5	-7,8	115,3	+7,9	107,2	-2,4
		INLAND	95,3	+3,1	-17,1	114,9	-2,0	-8,9	110,8	+8,1	105,1	+0,3
		AUSLAND	100,3	-9,4	-18,9	123,6	-6,6	-5,3	126,2	+7,5	112,0	-7,9
28.61	HERSTELLUNG VON SCHNEIDWAREN UND BESTECKEN	INSGESAMT	78,7	-2,1	-6,3	84,0	-35,5	-2,3	96,5	-7,9	81,4	-22,7
		INLAND	83,3	+14,6	-1,1	84,2	-40,4	+5,6	91,0	-5,3	83,8	-21,7
		AUSLAND	73,5	-17,6	-12,3	83,8	-28,7	-10,1	102,9	-10,3	78,7	-23,9
28.62	HERSTELLUNG VON WERKZEUGEN	INSGESAMT	100,0	-4,0	-12,7	114,5	-5,5	-11,7	114,6	+8,6	107,3	-4,8
		INLAND	100,0	-1,4	-10,2	111,3	-6,1	-14,1	110,0	+8,6	105,7	-3,9
		AUSLAND	100,0	-9,6	-17,9	121,8	-4,0	-6,4	125,2	+8,9	110,9	-6,6
28.63	HERSTELLUNG VON SCHLOSSERN UND BESCHLÄGEN	INSGESAMT	96,4	+2,4	-23,4	125,8	+4,0	-4,3	119,0	+9,5	111,1	+3,3
		INLAND	92,2	+7,2	-24,4	121,9	+7,6	-4,8	113,7	+8,9	107,1	+7,4
		AUSLAND	108,2	-7,4	-20,9	136,8	-4,3	-3,2	133,9	+10,7	122,5	-5,8
28.7	HERSTELLUNG VON SONST. EISEN-, BLECH- UND METALLWAREN	INSGESAMT	82,8	-1,3	-14,8	97,2	-5,0	-6,2	101,1	+1,5	90,0	-3,3
		INLAND	79,3	-	-16,0	94,4	-4,8	-6,8	97,7	+1,2	86,9	-2,7
		AUSLAND	95,7	-5,1	-11,1	107,7	-5,4	-3,8	113,7	+2,3	101,7	-5,2
28.71	HERSTELLUNG VON BE- HÄLTERN AUS EISEN UND STAHL	INSGESAMT	73,4	-2,4	-11,4	82,8	+3,9	-2,9	89,1	-1,9	78,1	+0,8
		INLAND	69,6	-8,4	-11,6	78,7	-4,6	-8,8	84,6	-2,6	74,2	-6,4
		AUSLAND	85,1	+17,4	-10,9	95,5	+34,5	+16,3	102,9	+0,1	90,3	+25,8
28.72	H.V. VERPACKUNGEN U. VERSCHLUSSEN AUS EI- SEN-, STAHL U. NE-METALL	INSGESAMT	75,6	-9,8	-8,0	82,2	-8,1	-8,0	98,2	-1,7	78,9	-8,9
		INLAND	74,8	-6,3	-7,2	80,6	-9,2	-7,7	94,2	-2,5	77,7	-7,8
		AUSLAND	78,2	-19,3	-10,3	87,2	-4,6	-9,1	111,5	+0,7	82,7	-12,2
28.73	HERSTELLUNG VON DRAHT- WAREN	INSGESAMT	78,0	-5,3	-17,3	94,3	-11,0	-6,1	99,7	-4,2	86,2	-8,5
		INLAND	69,9	-4,1	-21,0	88,5	-9,1	-7,9	94,0	-5,5	79,2	-7,0
		AUSLAND	103,4	-8,2	-8,1	112,5	-15,3	-1,1	117,8	-0,6	108,0	-12,0
28.74	H.V. SCHRAUBEN, NIETEN, KETTEN UND FEDERN	INSGESAMT	96,1	+2,1	-13,7	111,4	-4,9	-5,0	112,2	+5,6	103,8	-1,8
		INLAND	93,7	+6,8	-15,1	110,4	-2,6	-4,0	110,0	+6,2	102,1	+1,5
		AUSLAND	103,3	-8,3	-9,5	114,1	-11,0	-8,0	118,5	+3,9	108,7	-9,7
28.75	H.V. EISEN-, BLECH- UND METALLWAREN A.N.G.	INSGESAMT	80,2	+0,9	-17,4	97,1	-2,9	-6,5	97,6	+2,3	88,7	-1,2
		INLAND	76,9	-	-18,2	94,0	-3,7	-7,8	94,9	+2,0	85,5	-2,1
		AUSLAND	96,7	+4,8	-14,0	112,5	+0,5	-1,3	110,9	+3,4	104,6	+2,4
DK	MASCHINENBAU	INSGESAMT	106,7	-2,5	+2,0	104,6	-5,8	+1,7	108,9	+2,3	105,7	-4,1
		INLAND	99,5	-1,0	-7,4	107,5	+5,8	+2,5	104,8	+6,5	103,5	+2,4
		AUSLAND	115,6	-3,9	+14,3	101,1	-17,5	+0,7	114,0	-2,1	108,4	-10,7
29.1	H.V. MASCHINEN F.D. ERZEUG. U. NUTZG.V. MECHAN. ENERGIE (O. LUFT-, STRASS.FAHRZ.BAU)	INSGESAMT	101,4	-1,6	-6,4	108,3	-3,8	+16,3	108,0	+2,6	104,9	-2,7
		INLAND	83,9	+0,4	-27,3	115,4	+13,0	+21,3	102,0	+8,1	99,7	+7,3
		AUSLAND	125,8	-3,3	+27,7	98,5	-22,6	+9,1	116,4	-3,3	112,2	-12,8
29.11	H.V. VERBRENNUNGSMOTOREN U. TURBINEN (O. MOT. F. LUFT- U. STRASSENFAHRZEUGE)	INSGESAMT	154,7	+8,7	+18,0	131,1	-4,0	+203,5	118,5	+3,6	142,9	+2,4
		INLAND	70,6	-4,7	-65,5	204,9	+105,7	+366,7	98,6	+30,9	137,8	+58,6
		AUSLAND	215,0	+12,4	+176,3	78,1	-52,1	+82,9	132,8	-6,7	146,6	-17,3
29.12	HERSTELLUNG VON PUMPEN UND KOMPRESSOREN	INSGESAMT	89,2	-10,4	-12,7	102,2	+0,8	+2,3	102,3	+2,4	95,7	-4,8
		INLAND	85,7	+0,4	-9,9	95,1	-0,7	+2,6	95,7	+4,7	90,4	-0,2
		AUSLAND	93,5	-20,5	-16,0	111,3	+2,7	+1,9	110,7	-	102,4	-9,4
29.13	HERSTELLUNG VON ARMATUREN	INSGESAMT	77,8	-9,7	-22,0	99,8	-3,0	-2,3	102,9	-0,8	88,8	-6,1
		INLAND	75,2	-7,6	-21,9	96,3	-2,2	-3,8	99,3	+0,4	85,8	-4,7
		AUSLAND	84,3	-14,3	-22,3	108,5	-4,9	+0,8	111,8	-3,4	96,4	-9,3
29.14	HERSTELLUNG VON LAGERN, GETRIEBEN, ZAHNRAEDERN UND ANTRIEBELEMENTEN	INSGESAMT	96,7	+3,6	-8,6	105,8	-8,5	-7,0	111,0	+5,1	101,3	-3,1
		INLAND	98,0	+10,4	-11,1	110,2	-2,6	-6,2	112,5	+10,4	104,1	+3,1
		AUSLAND	94,8	-5,3	-4,1	98,9	-17,3	-8,6	108,6	-2,4	96,9	-11,8
29.2	HERSTELLUNG VON SONST. MASCHINEN FUER UNSPEZI- FISCHE VERWENDUNG	INSGESAMT	107,7	+2,1	+8,2	99,5	-3,0	-2,7	107,1	+2,7	103,6	-0,5
		INLAND	98,7	+1,3	+2,1	96,7	-0,8	-5,0	100,0	+1,6	97,7	+0,2
		AUSLAND	122,7	+3,0	+17,9	104,1	-6,4	+1,2	118,8	+3,9	113,4	-1,6

LAND

FUER DAS VERARBEITENDE GEWERBE  
= 100  
ABTEILUNGEN, GRUPPEN UND KLASSEN  
ZWEIGE, AUSGABE 1993 (WZ93)  
WERT

INDEX

1997 DEZ.	VER- AEND. IN % GEGEN DEZ. 1996	1997 4.VJ	1998 3.VJ	1998 4.VJ	VERAENDERUNG IN % 4.VJ 1998 GEGEN		1997 2.HJ	1998 1.HJ	1998 2.HJ	VERAENDERUNG IN % 2.HJ 1998 GEGEN		1997	1998	VER- AEND. IN % GEGEN 1997	WZ93 SCHL.
					4.VJ	3.VJ				2.HJ	1.HJ				
					1997	1998				1997	1998				
102,7	+19,4	112,2	120,0	122,8	+9,4	+2,3	109,9	120,4	121,4	+10,5	+0,8	108,1	120,9	+11,8	28.4
98,5	+16,8	108,5	119,2	121,1	+11,6	+2,5	106,6	118,9	119,6	+12,2	+2,3	105,2	118,3	+12,5	
118,4	+27,9	125,8	126,8	129,2	+2,7	+1,9	122,3	133,4	128,0	+4,7	-4,0	119,2	130,7	+9,6	
109,1	+24,4	119,1	128,8	127,2	+6,8	-1,2	116,2	125,6	128,0	+10,2	+1,9	110,9	126,8	+14,3	28.5
108,4	+24,0	117,7	128,5	125,6	+6,7	-2,3	114,9	124,5	127,1	+10,6	+2,1	103,5	125,8	+14,9	
114,4	+27,1	129,6	131,5	139,3	+7,5	+5,9	127,0	134,8	135,4	+6,6	+0,4	122,2	135,1	+10,6	
103,9	+23,0	116,5	127,9	125,5	+7,7	-1,9	115,6	121,8	126,7	+9,6	+4,0	111,4	124,3	+11,6	28.51
102,0	+21,4	114,9	128,2	123,5	+7,5	-3,7	113,7	120,0	125,9	+10,7	+4,9	109,3	122,9	+12,4	
116,6	+32,8	127,1	125,3	139,1	+9,4	+11,0	127,9	134,1	132,2	+3,4	-1,4	125,4	133,2	+8,2	
114,9	+25,8	121,9	129,9	129,1	+5,9	-0,6	116,9	130,0	129,5	+10,8	-0,4	110,4	129,7	+17,5	28.52
115,3	+26,7	120,8	128,8	128,0	+6,0	-0,6	116,1	129,4	128,4	+10,6	-0,8	109,8	128,9	+17,4	
111,0	+18,7	133,4	141,0	139,6	+4,6	-1,0	125,5	135,8	140,3	+11,8	+3,3	117,2	138,1	+17,8	
97,8	+17,4	113,0	112,3	113,9	+0,8	+1,4	109,9	117,5	113,1	+2,9	-3,7	106,9	115,3	+7,9	28.6
92,4	+14,2	107,8	109,4	112,1	+4,0	+2,5	105,6	110,8	110,7	+4,8	-0,1	102,5	110,8	+8,1	
110,7	+24,2	125,3	119,4	118,1	-5,7	-1,1	120,0	133,6	118,8	-1,0	-11,1	117,4	126,2	+7,5	
80,4	-7,6	105,7	90,7	82,9	-21,6	-8,6	103,2	106,3	86,8	-15,9	-18,3	104,8	96,5	-7,9	28.61
72,7	-14,0	103,9	87,0	82,4	-20,7	-5,3	98,4	97,3	84,7	-13,9	-12,9	96,1	91,0	-5,3	
89,2	-0,7	107,8	94,8	83,5	-22,5	-11,9	108,7	116,7	89,2	-17,9	-23,6	114,7	102,9	-10,3	
104,2	+22,6	113,5	109,0	114,7	+1,1	+5,2	108,4	117,4	111,9	+3,2	-4,7	105,5	114,6	+8,6	28.62
101,4	+22,0	109,7	105,8	113,6	+3,6	+7,4	104,5	110,3	109,7	+5,0	-0,5	101,3	110,0	+8,6	
110,6	+23,9	122,1	116,2	117,3	-3,9	+0,9	117,2	133,6	116,8	-0,3	-12,6	115,0	125,2	+8,9	
94,1	+16,2	113,6	119,2	117,9	+3,8	-1,1	112,4	119,4	118,5	+5,4	-0,8	108,7	119,0	+9,5	28.63
86,0	+9,8	106,4	115,2	114,1	+7,2	-1,0	107,5	112,7	114,7	+6,7	+1,8	104,4	113,7	+8,9	
116,9	+31,9	133,9	130,2	128,8	-3,8	-1,1	126,6	138,4	129,5	+2,3	-6,4	121,0	133,9	+10,7	
83,9	+7,6	98,8	102,3	94,5	-4,4	-7,6	100,8	103,8	98,4	-2,4	-5,2	99,6	101,1	+1,5	28.7
79,3	+4,8	94,9	100,0	91,7	-3,4	-8,3	97,9	99,6	95,8	-2,1	-3,8	96,5	97,7	+1,2	
100,8	+16,5	113,1	110,9	105,1	-7,1	-5,2	111,4	119,5	108,0	-3,1	-9,6	111,1	113,7	+2,3	
75,2	-6,0	85,2	90,9	80,5	-5,5	-11,4	91,3	92,4	85,7	-6,1	-7,3	90,8	89,1	-1,9	28.71
76,0	+1,6	84,3	87,0	78,2	-7,2	-10,1	89,3	86,6	82,6	-7,5	-4,6	86,9	84,6	-2,6	
72,5	-24,6	87,9	103,0	87,6	-0,3	-15,0	97,5	110,5	95,3	-2,3	-13,8	102,8	102,9	+0,1	
83,8	+4,4	92,5	102,4	82,4	-10,9	-19,5	98,5	104,1	92,4	-6,2	-11,2	99,9	98,2	-1,7	28.72
79,8	+0,5	90,5	97,2	80,9	-10,6	-16,8	96,4	99,3	89,1	-7,6	-10,3	96,6	94,2	-2,5	
96,9	+16,9	99,1	119,0	87,1	-12,1	-26,8	105,6	119,9	103,0	-2,5	-14,1	110,7	111,5	+0,7	
82,4	+20,1	100,9	99,1	90,9	-9,9	-8,3	103,3	104,4	95,0	-8,0	-9,0	104,1	99,7	-4,2	28.73
72,9	+16,1	92,3	96,2	84,8	-8,1	-11,9	97,8	97,4	90,5	-7,5	-7,1	99,5	94,0	-5,5	
112,6	+29,9	128,0	108,4	109,9	-14,1	+1,4	120,7	126,5	109,2	-9,5	-13,7	118,5	117,8	-0,6	
94,1	+12,6	109,9	109,4	108,3	-1,5	-1,0	108,0	115,5	108,8	+0,7	-5,8	106,3	112,2	+5,6	28.74
87,7	+4,7	105,0	108,5	106,4	+1,3	-1,9	105,1	112,6	107,4	+2,2	-4,6	103,6	110,0	+6,2	
112,6	+35,5	123,9	111,8	113,8	-8,2	+1,8	116,4	124,1	112,8	-3,1	-9,1	114,0	118,5	+3,9	
79,5	+4,1	95,7	100,4	93,7	-2,1	-6,7	97,8	98,1	97,1	-0,7	-1,0	95,4	97,6	+2,3	28.75
76,9	+4,2	93,0	98,9	90,9	-2,3	-8,1	95,6	94,9	94,9	-0,7	-	93,0	94,9	+2,0	
92,3	+3,0	109,0	108,1	107,7	-1,2	-0,4	108,5	113,9	107,9	-0,6	-5,3	107,3	110,9	+3,4	
109,4	+15,4	110,8	105,1	104,7	-5,5	-0,4	110,5	112,9	104,9	-5,1	-7,1	106,5	108,9	+2,3	DK
100,5	+9,8	102,4	101,9	104,0	+1,6	+2,1	101,4	106,6	103,0	+1,6	-3,4	98,4	104,8	+6,5	
120,3	+21,8	121,0	109,0	105,7	-12,6	-3,0	121,7	120,7	107,3	-11,8	-11,1	116,5	114,0	-2,1	
103,0	+26,1	106,3	105,8	100,9	-5,1	-4,6	109,6	112,7	103,4	-5,7	-8,3	105,3	108,0	+2,6	29.1
83,6	+7,5	95,8	101,0	98,1	+2,4	-2,9	98,2	104,5	99,6	+1,4	-4,7	94,4	102,0	+8,1	
130,1	+49,0	121,0	112,7	104,9	-13,3	-6,9	125,6	124,1	108,8	-13,4	-12,3	120,4	116,4	-3,3	
142,3	+66,8	111,3	120,2	109,7	-1,4	-8,7	127,7	122,0	114,9	-10,0	-5,8	114,4	118,5	+3,6	29.11
74,1	-9,2	77,1	100,4	106,5	+38,1	+6,1	86,1	93,7	103,5	+20,2	+10,5	75,3	98,6	+30,9	
191,2	+117,3	135,8	134,4	111,9	-17,6	-16,7	157,6	142,4	123,2	-21,8	-13,5	142,4	132,8	-6,7	
99,6	+19,9	101,7	100,8	97,1	-4,5	-3,7	101,4	105,7	99,0	-2,4	-6,3	99,9	102,3	+2,4	29.12
85,4	+8,4	92,2	95,7	91,2	-1,1	-4,7	92,8	97,9	93,4	+0,6	-4,6	91,4	95,7	+4,7	
117,6	+32,9	113,7	107,3	104,7	-7,9	-2,4	112,1	115,4	106,0	-5,4	-8,1	110,7	110,7	-	
86,2	+12,2	102,7	101,5	93,3	-9,2	-8,1	104,5	108,3	97,4	-6,8	-10,1	103,7	102,9	-0,8	29.13
81,4	+7,5	97,1	100,6	90,5	-6,8	-10,0	100,3	103,1	95,6	-4,7	-7,3	98,9	99,3	+0,4	
98,4	+23,8	116,7	103,8	100,1	-14,2	-3,6	115,1	121,6	102,0	-11,4	-16,1	115,7	111,8	-3,4	
93,3	+13,5	110,8	104,6	105,4	-4,9	+0,8	109,7	117,0	105,0	-4,3	-10,3	105,6	111,0	+5,1	29.14
88,8	+15,0	107,1	106,6	108,6	+1,4	+1,9	107,1	117,5	107,6	+0,5	-8,4	101,9	112,5	+10,4	
100,1	+11,2	116,6	101,4	100,6	-13,7	-0,8	119,8	116,1	101,0	-11,2	-13,0	111,3	108,6	-2,4	
105,5	+11,6	106,4	105,9	103,2	-3,0	-2,5	106,0	109,6	104,5	-1,4	-4,7	104,3	107,1	+2,7	29.2
97,4	+4,1	98,4	99,3	99,1	+0,7	-0,2	99,5	100,9	99,2	-0,3	-1,7	98,4	100,0	+1,6	
119,1	+24,2	119,8	117,0	109,9	-8,3	-6,1	117,0	124,2	113,5	-3,0	-8,6	114,3	118,8	+3,9	

1 INDEX DES AUFTRAGSEINGANGS  
1995  
NACH ABSCHNITTEN, UNTERABSCHNITTEN,  
DER KLASSIFIKATION DER WIRTSCHAFTS  
1.1 ORIGINAL

WERT

WZ93- SCHL.	WIRTSCHAFTSZWEIG		VERAENDERUNG IN % DEZ. 1998 GEGEN			VERAENDERUNG IN % NOV. 1998 GEGEN			KUMULIERT		2-MONATS- DURCHSCHNITT	
			1998	DEZ.	NOV.	1998	NOV.	OKT.	JAN.	VER-	1998	VER-
			DEZ.	DEZ.	NOV.	NOV.	NOV.	OKT.	1998	AEND.	1998	AEND.
			1997	1998	1997	1998	1998	IN %	DEZ.	IN %	DEZ.	IN %
29.21	HERSTELLUNG VON OEFEN UND BRENNERN	INSGESAMT	114,2	+6,5	+23,1	92,8	-9,8	-6,0	96,6	-1,6	103,5	-1,5
		INLAND	101,5	-5,7	+9,3	92,9	-9,2	-7,7	94,1	-7,1	97,2	-7,4
		AUSLAND	130,5	+22,3	+40,6	92,8	-10,6	-3,4	99,8	+5,9	111,7	+6,1
29.22	HERSTELLUNG VON HEBE- ZEUGEN UND FOERDERMIT- TELN	INSGESAMT	104,1	-0,6	+7,8	96,8	-6,0	+0,4	101,6	-1,6	100,4	-3,3
		INLAND	93,0	-8,4	+1,2	91,9	-3,1	-0,9	94,5	-2,2	92,5	-5,8
		AUSLAND	126,9	+14,2	+19,5	106,2	-10,9	+3,0	116,0	-0,7	116,6	+1,2
29.23	H.V. KAELE- UND LUFT- TECHN. ERZEUGNISSEN F. GEWERBL. ZWECKE	INSGESAMT	101,9	-0,8	+3,6	98,4	+3,0	-4,7	111,1	+5,2	100,2	+1,1
		INLAND	103,2	+14,5	+1,7	101,5	+3,7	-9,1	106,8	+3,9	102,4	+8,9
		AUSLAND	98,6	-25,5	+8,2	91,1	+1,3	+8,7	121,4	+8,2	94,9	-14,7
29.24	H.V. MASCHINEN FUER UNSPECIFISCHE VERWEN- DUNG A.N.G.	INSGESAMT	113,1	+5,2	+9,3	103,5	-3,0	-3,5	110,7	+4,9	108,3	+1,1
		INLAND	100,6	+3,6	+2,1	98,5	-0,7	-4,9	101,4	+5,2	99,6	+1,4
		AUSLAND	128,8	+6,9	+17,3	109,8	-5,4	-1,7	122,5	+4,8	119,3	+0,8
29.3	HERSTELLUNG VON LAND- U. FORSTWIRTSCHAFTLICHEN MASCHINEN	INSGESAMT	102,9	-5,6	+8,9	94,5	-1,3	-26,1	109,1	+0,6	98,7	-3,6
		INLAND	101,0	-8,4	+11,6	90,5	-1,2	-22,3	94,9	-3,1	95,8	-5,1
		AUSLAND	105,0	-2,6	+6,0	99,1	-0,9	-29,2	124,1	+4,0	102,1	-1,7
29.31	HERSTELLUNG VON ACKER- SCHLEPPERN	INSGESAMT	83,5	-10,2	+35,3	61,7	-12,0	-35,7	90,5	-1,4	72,6	-11,0
		INLAND	117,1	-1,2	+43,2	81,8	+10,5	-11,3	77,2	-3,4	99,5	+3,3
		AUSLAND	61,8	-19,2	+26,6	48,8	-27,8	-50,4	99,1	-0,3	55,3	-23,3
29.32	H.V. SONST. LAND- UND FORSTWIRTSCH. MASCHINEN	INSGESAMT	114,1	-3,5	+0,5	113,5	+2,7	-22,5	119,9	+1,6	113,8	-0,5
		INLAND	94,7	-11,6	+0,9	93,9	-4,8	-25,5	101,8	-3,0	94,3	-8,4
		AUSLAND	140,5	+5,3	+0,1	140,3	+10,8	-19,4	144,6	+6,6	140,4	+8,0
29.4	HERSTELLUNG VON WERK- ZEUGMASCHINEN	INSGESAMT	110,8	-4,0	-0,7	111,6	-4,6	-1,8	114,0	+12,4	111,2	-4,3
		INLAND	109,5	-9,1	-8,0	119,0	+16,2	+3,8	116,0	+20,8	114,3	+2,5
		AUSLAND	112,1	+1,8	+7,8	104,0	-21,3	-7,7	112,1	+4,7	108,1	-10,8
29.5	H.V. MASCHINEN F. SONST. BESTIMMTE WIRTSCHAFTS- ZWEIGE	INSGESAMT	108,4	-0,6	+8,7	99,7	-10,7	+0,1	106,4	-2,2	104,1	-5,7
		INLAND	115,2	+8,7	+7,2	107,5	+7,1	-4,0	107,6	+7,6	111,4	+7,9
		AUSLAND	103,0	-7,6	+10,0	93,6	-22,5	+4,3	105,5	-8,9	98,3	-15,3
29.51	H.V. MASCHINEN F.D. ME- TALLERZ. V. WALZWERKS- EINR. U. GIESSMASCHINEN	INSGESAMT	73,5	-12,0	-	73,5	-47,6	+30,8	84,4	-16,7	73,5	-34,4
		INLAND	188,0	+134,1	+82,3	115,8	+4,7	+36,2	122,5	-6,5	151,9	+59,1
		AUSLAND	26,5	-68,7	-52,8	56,1	-63,3	+26,6	68,8	-22,8	41,3	-65,2
29.52	H.V. BERGWERKS-, BAU- U. BAUSTOFFMASCHINEN	INSGESAMT	92,5	-7,3	+10,8	83,5	-1,9	+1,5	90,2	+0,9	88,0	-4,9
		INLAND	83,8	-5,5	+5,8	79,2	+1,7	+2,2	78,2	+0,9	81,5	-2,7
		AUSLAND	102,3	-8,0	+15,7	88,4	-5,2	+0,9	103,6	+0,8	95,4	-6,7
29.53	H.V. MASCHINEN F. DAS ERNAEHRUNGSGEWERBE U.D. TABAKVERARBEITUNG	INSGESAMT	76,8	-14,4	-15,4	90,8	-5,7	+1,7	88,6	-2,9	83,8	-9,9
		INLAND	71,3	-13,9	-14,4	83,3	+7,9	+7,2	72,2	-4,9	77,3	-3,4
		AUSLAND	81,8	-14,7	-16,2	97,6	-14,1	-2,1	103,5	-1,5	89,7	-14,4
29.54	H.V. MASCHINEN F. DAS TEXTIL-, BEKLEIDUNGS- U. LEDERGEWERBE	INSGESAMT	71,9	-26,3	-10,3	80,2	-31,9	+1,0	90,7	-21,7	76,1	-29,3
		INLAND	83,5	-17,2	-11,3	94,1	-25,4	+4,7	100,6	-4,4	88,8	-21,8
		AUSLAND	68,8	-28,9	-10,1	76,5	-33,8	-	88,0	-25,8	72,7	-31,5
29.55	H.V. MASCHINEN FUER DAS PAPIERGEWERBE	INSGESAMT	85,2	+9,4	+35,5	62,9	-25,7	-1,6	90,7	-10,3	74,1	-8,9
		INLAND	80,9	-15,3	+8,3	74,7	+17,6	-8,0	104,2	+9,8	77,8	-2,1
		AUSLAND	87,7	+29,5	+56,6	56,0	-42,3	+4,1	82,8	-20,9	71,9	-12,7
29.56	H.V. MASCHINEN FUER BESTIMMTE WIRTSCHAFTS- ZWEIGE A.N.G.	INSGESAMT	137,9	+9,2	+14,3	120,6	-1,6	-2,0	124,7	+5,1	129,3	+3,9
		INLAND	137,6	+15,0	+8,6	126,7	+12,5	-8,6	125,3	+13,2	132,2	+13,8
		AUSLAND	138,1	+3,8	+20,7	114,4	-13,8	+6,6	124,1	-2,2	126,3	-5,0
29.6	HERSTELLUNG VON WAFFEN UND MUNITION	INSGESAMT	146,7	-51,6	+42,0	103,3	-19,1	+24,6	164,4	+22,8	125,0	-42,0
		INLAND	102,8	-55,1	+0,3	102,5	-5,6	+52,3	162,5	+35,4	102,7	-39,1
		AUSLAND	265,7	-47,5	+151,8	105,5	-41,2	-15,9	169,4	-1,3	185,6	-45,8
29.7	HERSTELLUNG VON HAUS- HALTSGERAETEN A.N.G.	INSGESAMT	103,8	-1,6	-15,1	122,2	-2,5	-1,2	111,2	-0,4	113,0	-2,1
		INLAND	91,7	-3,0	-17,5	111,1	-5,0	-2,7	100,0	-4,7	101,4	-4,1
		AUSLAND	127,7	+0,3	-11,4	144,1	+1,5	+1,3	133,5	+6,6	135,9	+0,9
29.71	HERSTELLUNG VON ELEKTRI- SCHEN HAUSHALTSGERAETEN	INSGESAMT	103,3	-2,9	-15,7	122,5	-3,9	+0,5	111,4	-0,2	112,9	-3,2
		INLAND	91,0	-4,2	-17,9	110,8	-5,3	-1,6	100,1	-4,8	100,9	-4,8
		AUSLAND	126,6	-1,1	-12,5	144,7	-0,4	+3,8	132,9	+7,4	135,7	-0,7
29.72	H.V. NICHTLEKTR. HEIZ-, KOCH-, HEISSWASSER- U. HEISSLUFTGER. A.N.G.	INSGESAMT	107,5	+8,7	-10,4	120,0	+4,3	-12,0	110,2	-2,2	113,8	+6,4
		INLAND	96,1	+5,7	-15,0	113,1	-2,8	-8,9	99,7	-3,8	104,6	+1,0
		AUSLAND	138,2	+14,6	-0,1	138,4	+23,8	-18,1	138,7	+1,1	138,3	+19,0
DL	H.V. BUEROMASCH., DATENVERARB. GER. U. -EINRICHTG., ELEKTROT., FEINMECHANIK U. OPTIK	INSGESAMT	112,0	+1,9	-1,8	114,1	-0,5	+0,1	111,4	+3,3	113,1	+0,7
		INLAND	103,6	+4,1	-0,5	104,1	+0,9	-0,1	102,6	+3,7	103,9	+2,5
		AUSLAND	126,9	-1,1	-3,7	131,8	-2,4	+0,3	127,1	+3,0	129,4	-1,7
30	H.V. BUEROMASCHINEN, DATENVERARBEITUNGSGE- RAETEN U. -EINRICHTUNGEN	INSGESAMT	97,0	-23,0	-6,4	103,6	-20,2	-33,7	118,5	+4,2	100,3	-21,6
		INLAND	92,4	-20,1	-0,9	93,2	-20,9	-30,8	110,5	-2,4	92,8	-20,5
		AUSLAND	106,3	-27,1	-13,8	122,1	-19,3	-37,3	132,8	+15,8	113,7	-23,1

STBA, FS 4, R 2.2, 12/1998

LAND

FUER DAS VERARBEITENDE GEBWERBE  
= 100  
ABTEILUNGEN, GRUPPEN UND KLASSEN  
ZWEIGE, AUSGABE 1993 (WZ93)  
WERT

INDEX

1997 DEZ.	VER- AEND. IN % GEGEN DEZ. 1996	1997 4.VJ	1998 3.VJ	1998 4.VJ	VERAENDERUNG IN % 4.VJ 1998 GEGEN		1997 2.HJ	1998 1.HJ	1998 2.HJ	VERAENDERUNG IN % 2.HJ 1998 GEGEN		1997	1998	VER- AEND. IN % GEGEN 1997	WZ93 SCHL.
					4.VJ	3.VJ				2.HJ	1.HJ				
					1997	1996				1997	1998				
107,2	+10,3	110,4	102,0	101,9	-7,7	-0,1	103,9	91,2	102,0	-1,8	+11,8	98,2	96,6	-1,6	29.21
107,6	-3,2	107,0	97,0	98,4	-8,0	+1,4	107,8	90,4	97,7	-9,4	+8,1	101,3	94,1	-7,1	
106,7	+34,7	114,8	108,4	106,5	-7,2	-1,8	99,0	92,2	107,5	+8,6	+16,6	94,2	99,8	+5,3	
104,7	+4,3	105,5	102,6	99,0	-6,2	-3,5	105,8	102,4	100,8	-4,7	-1,6	103,2	101,6	-1,6	29.22
101,5	+0,2	96,5	94,2	92,5	-4,1	-1,8	99,0	95,7	93,4	-5,7	-2,4	96,6	94,5	-2,2	
111,1	+12,6	123,8	119,8	112,1	-9,5	-6,4	119,8	116,1	115,9	-3,3	-0,2	116,8	116,0	-0,7	
102,7	+27,6	101,7	109,0	101,2	-0,5	-7,2	104,6	117,2	105,1	+0,5	-10,3	105,6	111,1	+5,2	29.23
90,1	+4,6	97,7	107,5	105,5	+8,0	-1,9	100,7	107,1	106,5	+5,8	-0,6	102,8	106,8	+3,9	
132,4	+96,4	111,1	112,7	91,2	-17,9	-19,1	113,9	140,8	101,9	-10,5	-27,6	112,2	121,4	+8,2	
107,5	+10,1	109,2	107,3	107,9	-1,2	+0,6	107,2	113,9	107,6	+0,4	-5,5	105,5	110,7	+4,9	29.24
97,1	+9,3	99,3	98,5	100,9	+1,6	+2,4	97,6	103,1	99,7	+2,2	-3,3	96,4	101,4	+5,2	
120,5	+11,1	121,7	118,4	116,8	-4,0	-1,4	119,3	127,5	117,6	-1,4	-7,8	116,9	122,5	+4,8	
109,0	-4,8	110,0	80,0	108,4	-1,5	+35,5	98,4	124,1	94,2	-4,3	-24,1	108,4	109,1	+0,6	29.3
110,3	+11,4	101,5	72,3	102,7	+1,2	+42,0	89,2	102,2	87,5	-1,9	-14,4	97,9	94,9	-3,1	
107,8	-17,4	119,0	88,0	114,7	-3,6	+30,3	107,9	146,8	101,3	-6,1	-31,0	119,3	124,1	+4,0	
93,0	-13,6	74,2	71,8	80,4	+8,4	+12,0	82,0	105,0	76,1	-7,2	-27,5	91,8	90,5	-1,4	29.31
118,5	+39,7	82,7	50,7	97,0	+17,3	+91,3	73,0	80,6	73,9	+1,2	-8,3	79,9	77,2	-3,4	
76,5	-37,5	68,7	85,4	69,7	+1,5	-18,4	87,8	120,7	77,5	-11,7	-35,8	99,4	99,1	-0,3	
118,2	-0,3	130,7	84,8	124,7	-4,6	+47,1	107,8	135,1	104,7	-2,9	-22,5	118,0	119,9	+1,6	29.32
107,1	+2,4	109,0	80,8	104,9	-3,8	+29,8	95,6	110,8	92,9	-2,8	-16,2	105,0	101,8	-3,0	
133,4	-2,7	160,2	90,1	151,6	-5,4	+68,3	124,4	168,3	120,9	-2,8	-28,2	135,7	144,6	+6,6	
115,4	+20,0	115,3	114,0	112,0	-2,9	-1,8	106,9	115,1	113,0	+5,7	-1,8	101,4	114,0	+12,4	29.4
120,5	+27,1	108,7	120,3	114,4	+5,2	-4,9	103,2	114,6	117,4	+13,8	+2,4	96,0	116,0	+20,8	
110,1	+12,7	122,3	107,5	109,6	-10,4	+2,0	110,6	115,6	108,6	-1,8	-6,1	107,1	112,1	+4,7	
109,1	+11,1	110,3	102,1	102,6	-7,0	+0,5	113,7	110,5	102,4	-9,9	-7,3	108,8	106,4	-2,2	29.5
106,0	+14,7	103,5	102,8	111,6	+7,8	+8,6	101,5	108,0	107,2	+5,6	-0,7	100,0	107,6	+7,6	
111,5	+8,5	115,7	101,6	95,4	-17,5	-6,1	123,3	112,4	98,5	-20,1	-12,4	115,8	105,5	-8,9	
83,5	+39,9	110,8	67,0	67,7	-38,9	+1,0	106,5	101,5	67,4	-36,7	-33,6	101,3	84,4	-16,7	29.51
80,3	-4,2	96,3	103,4	129,6	+34,6	+29,3	101,5	128,5	116,5	+14,8	-9,3	131,0	122,5	-6,5	
84,8	+70,3	116,7	52,1	42,3	-63,8	-18,8	108,6	90,4	47,2	-56,5	-47,8	89,1	68,8	-22,8	
99,8	+22,2	90,0	82,3	86,1	-4,3	+4,6	88,3	96,1	84,2	-4,6	-12,4	89,4	90,2	+0,9	29.52
83,6	+22,9	81,7	73,7	80,2	-1,8	+8,8	79,0	79,5	76,9	-2,7	-3,3	77,5	78,2	+0,9	
111,2	+21,7	99,3	92,1	92,8	-6,5	+0,8	98,7	114,8	92,4	-6,4	-19,5	102,8	103,6	+0,8	
89,7	+1,0	94,1	91,7	85,6	-9,0	-6,7	96,5	88,6	88,7	-8,1	+0,1	91,2	88,6	-2,9	29.53
82,8	+1,5	80,4	71,8	77,4	-3,7	+7,8	76,5	69,9	74,6	-2,5	+6,7	75,9	72,2	-4,9	
95,9	+0,7	106,4	109,7	93,0	-12,6	-15,2	114,7	105,6	101,4	-11,6	-4,0	105,1	103,5	-1,5	
97,6	+5,5	110,6	81,6	77,2	-30,2	-5,4	117,7	102,0	79,4	-32,5	-22,2	115,8	90,7	-21,7	29.54
100,9	+12,5	109,8	94,1	89,2	-18,8	-5,2	108,6	109,6	91,6	-15,7	-16,4	105,2	100,6	-4,4	
96,7	+3,6	110,8	78,2	73,9	-33,3	-5,5	120,2	100,0	76,1	-36,7	-23,9	118,6	88,0	-25,8	
77,9	-22,0	84,4	86,4	70,7	-16,2	-18,2	109,9	102,8	78,6	-28,5	-23,5	101,1	90,7	-10,3	29.55
95,5	+7,3	86,4	94,0	78,9	-8,7	-16,1	97,0	122,0	86,5	-10,8	-29,1	94,9	104,2	+9,8	
67,7	-36,3	83,2	82,1	65,8	-20,9	-19,9	117,5	91,6	74,0	-37,0	-19,2	104,7	82,8	-20,9	
126,3	+13,3	123,8	123,2	127,2	+2,7	+3,2	125,9	124,2	125,2	-0,6	+0,8	118,7	124,7	+5,1	29.56
119,7	+16,4	117,1	121,4	134,3	+14,7	+10,6	114,0	122,8	127,8	+12,1	+4,1	110,7	125,3	+13,2	
133,1	+10,7	130,5	125,0	119,9	-8,1	-4,1	138,0	125,7	122,5	-11,2	-2,5	126,9	124,1	-2,2	
303,3	+42,7	194,5	105,6	111,0	-42,9	+5,1	171,8	220,4	108,3	-37,0	-50,9	133,9	164,4	+22,8	29.6
228,7	+2,4	168,5	98,2	90,9	-46,1	-7,4	154,3	230,5	94,5	-38,8	-59,0	120,0	162,5	+35,4	
505,7	+175,9	264,7	125,9	165,6	-37,4	+31,5	219,4	193,0	145,8	-93,5	-24,5	171,6	169,4	-1,3	
105,5	+11,1	121,5	109,2	116,6	-4,0	+6,8	117,9	109,6	112,9	-4,2	+3,0	111,7	111,2	-0,4	29.7
94,5	+2,3	112,1	99,5	105,7	-5,7	+6,2	109,2	97,4	102,6	-6,0	+5,3	104,9	100,0	-4,7	
127,3	+26,9	140,3	128,5	138,0	-1,6	+7,4	135,3	133,7	133,3	-1,5	-0,3	125,2	133,5	+6,6	
106,4	+15,9	121,7	109,3	115,9	-4,8	+6,0	118,6	110,2	112,6	-5,1	+2,2	111,6	111,4	-0,2	29.71
95,0	+5,9	111,5	99,5	104,8	-6,0	+5,3	110,0	98,0	102,2	-7,1	+4,3	105,1	100,1	-4,8	
128,0	+33,8	141,2	127,9	136,9	-3,0	+7,0	134,9	133,4	132,4	-1,9	-0,7	123,8	132,9	+7,4	
98,9	-16,5	120,3	109,1	121,3	+0,8	+11,2	113,5	105,3	115,2	+1,5	+9,4	112,7	110,2	-2,2	29.72
90,9	-17,1	116,2	100,0	111,1	-4,4	+11,1	104,0	93,7	105,6	+1,5	+12,7	103,6	99,7	-3,8	
120,6	-15,1	131,6	133,5	148,5	+12,8	+11,2	139,0	136,5	141,0	+1,4	+3,3	137,2	138,7	+1,1	
109,9	+0,6	111,1	112,3	113,4	+2,1	+1,0	109,3	110,0	112,8	+3,2	+2,5	107,8	111,4	+3,3	DL
99,5	-3,9	100,5	101,8	104,0	+3,5	+2,2	99,4	102,3	102,9	+3,5	+0,6	98,9	102,6	+3,7	
128,3	+7,7	130,0	130,8	130,0	-	-0,6	126,7	123,8	130,4	+2,9	+5,3	123,4	127,1	+3,0	
126,0	-2,3	122,1	124,9	118,9	-2,6	-4,8	117,3	115,1	121,9	+3,9	+5,9	113,7	118,5	+4,2	30
115,7	-9,7	113,6	111,5	106,8	-6,0	-4,2	114,9	112,0	109,1	-5,0	-2,6	113,2	110,5	-2,4	
144,5	+10,6	137,2	148,9	140,7	+2,6	-5,5	121,6	120,7	144,8	+19,1	+20,0	114,7	132,8	+15,8	

1 INDEX DES AUFTRAGSEINGANGS  
1995  
NACH ABSCHNITTEN, UNTERABSCHNITTEN,  
DER KLASSIFIKATION DER WIRTSCHAFTS  
1.1 ORIGINAL

WERT

WZ93- SCHL.	WIRTSCHAFTSZWEIG		VERAENDERUNG IN % DEZ. 1998 GEGEN			VERAENDERUNG IN % NOV. 1998 GEGEN			KUMULIERT		2-MONATS- DURCHSCHNITT	
			1998 DEZ.	DEZ. 1998 GEGEN		1998 NOV.	NOV. 1998 GEGEN		JAN. 1998 BIS DEZ. 1998	VER- AEND. IN % GEGEN VORJAHR	NOV. 1998 UND DEZ. 1998	VER- AEND. IN % GEGEN VORJAHR
				DEZ. 1997	NOV. 1998		NOV. 1997	OKT. 1998				
30.01	HERSTELLUNG VON BUERO- MASCHINEN	INSGESAMT	62,0	-27,4	-6,5	66,3	-18,7	-13,0	86,9	+2,2	64,2	-23,1
		INLAND	60,6	-8,1	+7,6	56,3	-26,8	-23,2	75,1	-6,8	58,5	-18,5
		AUSLAND	63,6	-39,6	-17,3	76,8	-11,1	-3,0	99,4	+10,9	70,2	-26,7
30.02	HERSTELLUNG VON DATEN- VERARBEITUNGSGERAETEN UND -EINRICHTUNGEN	INSGESAMT	102,7	-22,5	-6,4	109,7	-20,4	-35,2	123,6	+4,4	106,2	-21,4
		INLAND	96,4	-20,9	-1,5	97,9	-20,5	-31,2	115,0	-2,0	97,2	-20,7
		AUSLAND	115,2	-25,1	-13,3	132,8	-20,3	-40,2	140,6	+16,6	124,0	-22,6
31	HERSTELLUNG VON GERAETEN DER ELEKTRIZITAETSERZEU- GUNG, -VERTEILUNG U.AE.	INSGESAMT	104,2	-0,2	-3,7	108,2	-4,7	+2,0	107,2	+2,0	106,2	-2,6
		INLAND	100,3	+3,3	-6,7	107,5	+3,1	+6,3	102,1	+4,0	103,9	+3,2
		AUSLAND	113,2	-6,4	+2,9	110,0	-18,2	-6,4	119,0	-1,5	111,6	-12,6
31.1	HERSTELLUNG VON ELEKTRO- MOTOREN, GENERATOREN UND TRANSFORMATOREN	INSGESAMT	98,7	+10,5	-8,3	107,6	+10,0	+5,7	96,3	+7,8	103,2	+10,3
		INLAND	87,2	+4,4	-18,9	107,5	+14,7	+9,8	89,7	+4,1	97,4	+9,9
		AUSLAND	121,8	+20,7	+13,0	107,8	+1,6	-1,6	109,5	+14,7	114,8	+10,9
31.2	HERSTELLUNG VON ELEK- TRIZITAETVERTEILUNGS- U. -SCHALTEINRICHTUNGEN	INSGESAMT	107,3	-3,4	-2,7	110,3	-6,6	+1,4	111,5	+3,9	108,8	-5,1
		INLAND	104,2	+2,0	-5,2	109,9	-0,5	+7,3	106,6	+6,9	107,1	+0,7
		AUSLAND	114,3	-12,7	+2,6	111,4	-17,4	-9,5	122,5	-1,3	112,9	-15,1
31.3	H.V. ISOLIERTEN ELEK- TROMOTOREN, -LEITUNGEN U. -DRAEHTEN	INSGESAMT	96,7	-23,9	-11,7	98,2	-38,0	-14,2	125,1	-9,3	92,5	-32,0
		INLAND	76,3	-16,3	-14,8	89,6	-26,9	-10,2	111,0	-5,0	83,0	-22,4
		AUSLAND	120,8	-35,7	-4,4	126,4	-54,1	-22,3	171,3	-17,2	123,6	-46,7
31.4	HERSTELLUNG VON AKKUMU- LATOREN UND BATTERIEN	INSGESAMT	83,2	-12,8	-11,7	94,2	-16,4	-7,9	98,6	-6,5	88,7	-14,8
		INLAND	87,2	-10,7	-10,5	97,4	-15,1	-2,6	102,2	-8,2	92,3	-13,1
		AUSLAND	76,6	-16,6	-13,9	89,0	-18,8	-16,1	92,8	-3,2	82,8	-17,8
31.5	HERSTELLUNG VON ELEK- TRISCHEN LAMPEN UND LEUCHTEN	INSGESAMT	98,9	-1,8	-12,6	113,2	+0,3	-3,3	106,4	+0,1	106,1	-0,7
		INLAND	90,9	-2,2	-15,0	106,9	+0,8	-2,4	97,8	-1,0	98,9	-0,6
		AUSLAND	117,9	-1,1	-8,1	128,3	-0,4	-5,1	126,9	+2,3	123,1	-0,7
31.6	HERSTELLUNG VON ELEK- TRISCHEN AUSRUESTUNGEN A.N.G.	INSGESAMT	110,3	+7,2	+3,2	106,9	+0,3	+7,7	104,5	-0,4	108,6	+3,6
		INLAND	112,3	+12,3	+3,5	108,5	+14,6	+9,9	101,6	+3,7	110,4	+13,3
		AUSLAND	106,4	-4,4	+2,4	102,9	-24,6	+2,3	111,5	-8,8	104,2	-15,6
31.61	H.V. ELEKTR. AUSRUE- STUNGEN F. MOTOREN U. FAHRZEUGE A.N.G.	INSGESAMT	112,8	+0,4	-7,4	121,8	-2,3	-5,4	119,5	+4,7	117,3	-1,1
		INLAND	122,1	+6,5	-5,8	129,6	+6,1	-4,4	124,6	+7,7	125,9	+6,2
		AUSLAND	92,1	-14,2	-11,7	104,3	-20,1	-8,5	108,2	-2,2	98,2	-17,5
31.62	HERSTELLUNG VON SONST. ELEKTR. AUSRUESTUNGEN A.N.G.	INSGESAMT	107,9	+15,0	+16,5	92,6	+3,8	+31,0	89,8	-6,6	100,3	+9,6
		INLAND	103,4	+19,3	+15,7	89,4	+27,9	+36,5	80,9	-1,5	96,4	+23,1
		AUSLAND	120,6	+6,2	+18,9	101,4	-29,2	+18,9	115,1	-15,1	111,0	-13,6
32	RUNDFUNK-, FERNSEH- UND NACHRICHTENTECHNIK	INSGESAMT	133,1	+26,9	+0,1	133,0	+21,1	+15,0	116,7	+6,9	133,1	+23,9
		INLAND	114,4	+31,2	+12,7	101,5	+10,8	+3,8	100,3	+9,7	108,0	+20,8
		AUSLAND	154,7	+23,4	-8,7	169,5	+29,6	+24,2	135,6	+4,5	162,1	+26,5
32.1	HERSTELLUNG VON ELEKTRO- NISCHEN BAUELEMENTEN	INSGESAMT	137,6	+0,7	-20,5	173,0	+62,3	+29,5	133,0	+11,0	155,3	+27,7
		INLAND	109,6	+2,9	-15,1	129,1	+13,4	+3,9	119,4	+8,9	119,4	+8,3
		AUSLAND	157,3	-0,3	-22,9	203,9	+100,7	+45,4	142,7	+12,5	180,6	+39,2
32.2	H.V. NACHRICHTENTECHNI- SCHEN GERAETEN UND EINRICHTUNGEN	INSGESAMT	167,5	+59,7	+18,9	140,9	+7,1	+8,4	130,7	+5,9	154,2	+30,3
		INLAND	136,0	+62,5	+38,9	97,9	+22,2	+4,8	89,2	+15,5	117,0	+42,9
		AUSLAND	220,0	+56,7	+3,4	212,7	-2,2	+11,3	183,3	-1,4	216,4	+20,9
32.3	H.V. RUNDFUNK- U. FERN- SEHGER. SOWIE PHONO- U. VIDEOTECHN. GERAETEN	INSGESAMT	66,8	+2,6	-3,0	68,9	-8,4	+1,5	71,4	+0,6	67,9	-3,3
		INLAND	74,5	-1,6	-9,4	82,2	-12,2	+1,5	84,1	-1,2	78,4	-7,4
		AUSLAND	58,0	+8,4	+8,0	53,7	-0,9	+1,3	56,9	+3,8	55,9	+4,3
33	MEDIZIN-, MESS-, STEUER- UND REGELUNGSTECHNIK, OPTIK	INSGESAMT	112,7	-6,6	+1,7	110,8	-4,5	-0,1	111,8	+2,0	111,8	-5,6
		INLAND	106,8	-3,0	+3,6	103,1	-1,4	-0,8	102,5	+1,1	105,0	-2,2
		AUSLAND	122,7	-11,2	-0,9	123,8	-8,6	+0,9	127,5	+3,5	123,3	-9,9
33.1	H.V. MEDIZINISCHEN GE- RAETEN UND ORTHOPAEDI- SCHEN VORRICHTUNGEN	INSGESAMT	119,9	-2,5	+6,8	112,3	-10,6	-3,4	116,7	+0,4	116,1	-6,6
		INLAND	111,3	-5,3	+11,0	100,3	-2,6	-1,9	102,1	-2,7	105,8	-4,1
		AUSLAND	133,7	+1,4	+1,8	131,4	-18,7	-5,3	140,0	+4,2	132,6	-9,6
33.2	H.V. MESS-, KONTROLL-, NAVIGATIONS- U.AE. INSTRU- MENTEN U. VORRICHTUNGEN	INSGESAMT	109,1	-10,1	-1,7	111,0	-2,8	-0,6	110,5	+3,1	110,1	-6,5
		INLAND	102,1	-4,0	-2,9	105,2	-3,3	-2,5	103,1	+1,9	103,7	-3,6
		AUSLAND	120,8	-17,6	-	120,8	-2,1	+2,2	123,0	+4,8	120,8	-10,5
33.3	HERSTELLUNG VON INDU- STRIELLEN PROZESS- STEUERUNGSANLAGEN	INSGESAMT	150,1	-19,4	+2,7	146,2	+19,2	+37,7	128,9	+5,7	148,2	-4,0
		INLAND	153,1	-3,5	+36,5	112,2	+5,2	+5,9	119,9	+5,9	132,7	-
		AUSLAND	127,1	-68,3	-69,1	410,9	+66,4	+279,4	199,7	+5,6	269,0	-17,1
33.4	HERSTELLUNG VON OPTI- SCHEN UND FOTOGRAFI- SCHEN GERAETEN	INSGESAMT	102,8	+2,2	+2,5	100,3	+0,6	+1,3	103,8	+1,2	101,6	+1,4
		INLAND	97,9	+11,5	-5,1	103,2	+8,9	+9,1	97,5	+5,9	100,6	+10,2
		AUSLAND	108,8	-6,6	+12,4	96,8	-8,6	-7,4	111,6	-3,6	102,8	-7,6
33.5	HERSTELLUNG VON UHREN	INSGESAMT	81,3	+4,0	-5,1	85,7	-15,1	-8,7	89,1	+3,7	83,5	-6,8
		INLAND	75,2	-4,9	-2,5	77,1	-9,3	-10,7	79,2	-0,5	76,2	-7,2
		AUSLAND	90,1	+17,2	-8,3	98,3	-21,0	-6,3	103,6	+8,9	94,2	-6,5



1 INDEX DES AUFTRAGSEINGANGS  
 1996  
 NACH ABSCHNITTEN, UNTERABSCHNITTEN,  
 DER KLASSIFIKATION DER WIRTSCHAFTS  
 1.1 ORIGINAL

WERT

WZ93- SCHL.	WIRTSCHAFTSZWEIG		VERAENDERUNG IN %			VERAENDERUNG IN %			KUMULIERT		2-MONATS- DURCHSCHNITT	
			1998	DEZ. 1998 GEGEN		1998	NOV. 1998 GEGEN		JAN. 1998	VER- AEND.	NOV. 1998	VER- AEND.
			DEZ.	DEZ. 1997	NOV. 1998	NOV.	NOV. 1997	OKT. 1998	BIS DEZ. 1998	IN % GEGEN VORJAHR!	DEZ. 1998	IN % GEGEN VORJAHR!
DM	FAHRZEUGBAU	INSGESAMT	130,4	+5,7	-1,5	132,4	+17,5	-5,8	133,4	+13,9	131,4	+11,3
		INLAND	105,6	+1,9	-9,9	117,2	+11,5	-0,7	118,0	+13,4	111,4	+6,7
		AUSLAND	159,0	+8,7	+6,0	150,0	+23,5	-9,8	151,2	+14,5	154,5	+15,4
34	HERSTELLUNG VON KRAFTWAGEN UND KRAFTWAGENTEILEN	INSGESAMT	132,7	+17,9	-6,6	142,1	+17,1	-2,4	134,8	+11,9	137,4	+17,4
		INLAND	113,8	+10,3	-10,8	127,6	+11,1	-2,3	124,2	+10,2	120,7	+10,6
		AUSLAND	152,8	+24,6	-3,0	157,5	+23,0	-2,5	146,0	+13,4	155,2	+23,8
34.1	HERSTELLUNG VON KRAFTWAGEN UND KRAFTWAGENMOTOREN	INSGESAMT	130,5	+17,9	-10,7	146,1	+22,9	-0,3	135,7	+11,0	138,3	+20,2
		INLAND	102,1	+1,1	-14,7	119,7	+10,6	-1,1	118,0	+5,8	110,9	+6,0
		AUSLAND	156,0	+29,4	-8,2	169,9	+32,1	+0,1	151,6	+14,8	163,0	+30,8
34.2	HERSTELLUNG VON KAROS- SERIEN, AUFBAUTEN UND ANHAENGERN	INSGESAMT	109,0	+7,2	-11,7	123,4	+17,2	-1,8	120,1	+20,3	116,2	+12,3
		INLAND	106,9	+24,2	-9,3	117,8	+29,0	-9,4	113,7	+28,5	112,4	+26,7
		AUSLAND	114,1	+18,1	-16,7	136,9	+1,7	-1,7	135,5	+6,6	125,5	-10,0
34.3	H.V. TEILEN UND ZUBE- HOER FUER KRAFTWAGEN UND KRAFTWAGENMOTOREN	INSGESAMT	142,4	+20,9	+5,7	134,7	+3,5	-7,9	134,7	+13,0	138,6	+11,8
		INLAND	139,5	+25,4	-4,5	146,0	+9,4	-3,2	139,1	+15,9	142,8	+16,7
		AUSLAND	146,6	+15,2	+23,7	118,5	-5,4	-15,1	128,6	+8,9	132,6	+5,0
35	SONSTIGER FAHRZEUGBAU	INSGESAMT	117,8	-35,5	+48,7	79,2	+20,9	-29,5	125,9	+28,2	98,5	-20,6
		INLAND	70,5	-33,1	-2,2	72,1	+15,0	+13,5	91,2	+36,9	71,3	-15,2
		AUSLAND	205,8	-36,9	+121,8	92,8	+30,5	-54,4	130,6	+21,3	149,3	-24,8
35.1	SCHIFFBAU	INSGESAMT	111,8	-36,2	+230,8	33,8	+22,9	-40,6	81,1	+51,3	72,8	-28,1
		INLAND	55,1	-43,1	+36,0	40,5	+24,6	+113,2	29,4	-24,2	47,8	-26,1
		AUSLAND	253,3	-31,7	+1315,1	17,9	+13,3	-88,2	210,3	+130,8	135,6	-29,8
35.11	SCHIFFBAU (OHNE BOOTS- UND YACHTBAU)	INSGESAMT	111,5	-36,8	+280,5	29,3	+14,9	-47,9	80,4	+51,4	70,4	-30,3
		INLAND	54,3	-44,7	+42,5	38,1	+17,6	+109,3	28,7	-25,8	46,2	-29,2
		AUSLAND	254,3	-31,6	+3336,5	7,4	-11,9	-95,1	209,8	+134,7	130,9	-31,2
35.12	BOOTS- UND YACHTBAU	INSGESAMT	125,5	+2,6	-40,3	210,3	+99,9	+148,6	106,9	+45,4	167,9	+47,5
		INLAND	86,6	+120,9	-37,2	137,8	+286,0	+163,5	56,4	+34,9	112,2	+192,2
		AUSLAND	219,9	-32,2	-43,1	386,5	+41,0	+136,7	229,9	+52,9	303,2	+1,3
35.2	SCHIENENFAHRZEUGBAU	INSGESAMT	53,2	-41,1	-25,5	71,4	+44,8	+26,1	75,1	+15,2	62,3	-10,7
		INLAND	46,5	-36,8	-28,6	67,9	+68,5	+15,9	79,8	+39,8	58,2	-0,5
		AUSLAND	75,1	-51,1	-14,4	87,7	-3,9	+85,8	81,2	+34,0	81,4	-33,6
35.3	LUFT- UND RAUMFAHRZEUGBAU	INSGESAMT	176,3	-35,9	+39,4	126,5	+16,8	-39,1	209,5	+27,8	151,4	-21,0
		INLAND	121,9	-28,1	-1,6	123,9	-5,7	-4,9	210,8	+78,8	122,3	-18,3
		AUSLAND	216,8	-38,7	+68,7	129,5	+40,3	-51,6	208,5	+5,3	172,7	-22,3
35.4	H.V. KRAFTRAEERN, FAHRRAEERN UND BEHINDERTENFAHRZEUGEN	INSGESAMT	78,0	+2,9	-5,5	82,5	-1,7	-5,5	94,6	+0,7	80,3	+0,5
		INLAND	76,4	-	-4,7	80,2	-1,8	-7,1	94,0	-	78,3	-1,0
		AUSLAND	91,6	+28,7	-10,1	101,9	-0,7	+5,8	100,4	+7,0	96,8	+11,4
35.41	HERSTELLUNG VON KRAFTRAEERN	INSGESAMT	98,2	-10,8	+3,7	94,7	-2,9	-15,9	132,2	+9,8	96,5	-7,0
		INLAND	98,5	-7,4	+5,5	93,4	-5,5	-12,4	131,7	+10,2	96,0	-6,4
		AUSLAND	90,6	-57,8	-32,0	133,2	+118,4	-53,4	145,0	-1,4	111,9	-18,8
35.42	HERSTELLUNG VON FAHRRAEERN	INSGESAMT	67,2	+11,3	-8,6	73,5	-2,3	+4,7	76,8	-7,5	70,4	+3,8
		INLAND	64,8	+3,0	-8,9	71,1	-1,5	-2,2	75,8	-9,5	68,0	+0,6
		AUSLAND	83,7	+94,2	-6,4	89,4	-6,5	+68,4	83,4	+7,5	86,6	+24,8
35.43	HERSTELLUNG VON BEHINDERTENFAHRZEUGEN	INSGESAMT	78,6	+13,4	-12,5	89,8	+1,7	-8,6	90,2	+4,5	84,2	+6,9
		INLAND	73,4	+11,6	-13,2	84,6	+4,4	-7,8	84,3	+3,2	79,0	+7,6
		AUSLAND	111,2	+21,8	-8,6	121,7	-8,9	-11,6	126,7	+10,0	116,5	+3,6
35.5	FAHRZEUGBAU A.N.G.	INSGESAMT	74,7	-2,2	-15,8	88,7	-10,4	-14,4	96,5	+4,8	81,7	-6,8
		INLAND	71,4	+1,3	-14,3	83,3	-13,5	-8,8	86,4	-0,6	77,4	-7,2
		AUSLAND	83,2	-9,4	-19,0	102,7	-3,2	-24,3	122,9	+16,5	93,0	-6,1
36.1	HERSTELLUNG VON MOEBELN	INSGESAMT	87,6	+2,9	-20,3	109,9	+4,7	-3,1	101,5	+3,7	98,8	+3,9
		INLAND	86,3	+3,5	-20,5	108,5	+5,1	-1,9	99,5	+4,1	97,4	+4,4
		AUSLAND	96,9	-0,2	-19,2	119,9	+2,0	-9,6	115,6	+1,6	108,4	+0,9
36.11	HERSTELLUNG VON SITZ- MOEBELN	INSGESAMT	97,0	+6,8	-22,3	124,8	+10,2	-1,5	107,9	+6,2	110,9	+8,7
		INLAND	96,6	+9,3	-23,5	126,2	+12,0	+0,7	107,9	+8,4	111,4	+10,7
		AUSLAND	100,2	-6,0	-13,7	116,1	-0,3	-14,6	108,2	-5,7	108,2	-3,0
36.12	HERSTELLUNG VON BUERO- UND LADENMOEBELN	INSGESAMT	95,7	+7,8	-13,2	110,3	+7,4	+1,7	100,5	+8,6	103,0	+7,5
		INLAND	93,0	+5,9	-15,0	109,4	+7,3	+0,7	98,6	+8,2	101,2	+6,6
		AUSLAND	121,2	+22,8	+2,4	118,4	+8,7	+10,4	118,7	+12,4	119,8	+15,4
36.13	HERSTELLUNG VON KUECHENMOEBELN	INSGESAMT	79,7	+3,9	-27,9	110,5	+6,7	-4,2	102,5	+4,4	95,1	+5,4
		INLAND	78,5	+4,0	-27,1	107,7	+5,9	-3,7	99,4	+3,5	93,1	+5,1
		AUSLAND	87,5	+4,8	-31,3	127,3	+10,3	-6,9	121,9	+9,6	107,4	+7,9
36.14	HERSTELLUNG VON SONST. MOEBELN	INSGESAMT	81,7	-2,4	-17,3	98,8	-1,7	-5,5	96,8	-0,1	90,3	-2,0
		INLAND	80,1	-2,1	-16,5	95,9	-1,5	-4,4	93,8	-0,3	88,0	-1,8
		AUSLAND	92,7	-3,9	-22,3	119,3	-2,2	-11,3	117,3	+0,5	106,0	-3,0





1 INDEX DES AUFTRAGSEINGANGS  
 1996  
 NACH ABSCHNITTEN, UNTERABSCHNITTEN,  
 DER KLASSIFIKATION DER WIRTSCHAFTS  
 1.1 ORIGINAL

VOLUMEN

WZ93- SCHL.	WIRTSCHAFTSZWEIG		VERÄNDERUNG IN %			VERÄNDERUNG IN %			KUMULIERT		2-MONATS- DURCHSCHNITT	
			1998	DEZ. 1998 GEGEN		1998	NOV. 1998 GEGEN		JAN. 1998	VER- ÄND. IN %	NOV. 1998	VER- ÄND. IN %
			DEZ.	DEZ. 1997	NOV. 1998	NOV.	NOV. 1997	OKT. 1998	BIS DEZ. 1998	VORJAHR	NOV. 1998	VORJAHR
D	VERARBEITENDES GEWERBE 1)	INSGESAMT	102,8	+0,1	-5,1	108,3	+1,0	-3,0	110,1	+3,7	105,6	+0,6
		INLAND	93,6	+1,1	-9,1	103,0	+2,2	-2,2	103,0	+4,3	98,3	+1,7
		AUSLAND	119,3	-1,3	+1,2	117,9	-0,6	-4,2	122,8	+2,8	118,6	-1,0
	VORLEISTUNGSGUETER- PRODUZENTEN	INSGESAMT	100,8	-0,8	-7,9	109,4	-2,0	-2,5	110,1	+1,8	105,1	-1,4
		INLAND	96,0	+1,8	-10,4	107,2	-0,3	-2,5	106,3	+3,4	101,6	+0,7
		AUSLAND	110,8	-5,1	-3,0	114,2	-5,1	-2,1	118,1	-1,1	112,5	-5,1
	INVESTITIONSGUETER- PRODUZENTEN	INSGESAMT	110,4	-0,6	+1,0	109,3	+2,6	-3,2	112,9	+6,5	109,9	+1,0
		INLAND	96,2	+0,1	-5,0	101,3	+6,3	-0,5	101,6	+7,7	98,8	+3,2
		AUSLAND	131,5	-1,4	+8,5	121,2	-1,5	-6,3	129,6	+5,1	126,4	-1,4
	GEBRAUCHSGUETER- PRODUZENTEN	INSGESAMT	101,9	+9,2	-12,5	116,5	+11,2	-1,0	109,4	+5,8	109,2	+10,2
		INLAND	86,8	+0,6	-16,3	103,7	+3,7	-1,2	98,4	+2,2	95,3	+2,3
		AUSLAND	124,5	+19,7	-8,3	135,8	+21,3	-0,7	124,4	+10,5	130,2	+20,6
	VERBRAUCHSGUETER- PRODUZENTEN	INSGESAMT	79,5	-3,6	-5,0	83,7	-1,2	-10,2	96,7	-0,6	81,6	-2,4
		INLAND	77,1	+1,8	-7,2	83,1	-0,6	-8,7	92,7	-1,2	80,1	+0,5
		AUSLAND	85,8	-14,5	+0,7	85,2	-2,9	-13,7	106,8	+0,4	85,5	-9,1
08	TEXTIL- UND BEKLEIDUNGS- GEWERBE	INSGESAMT	69,9	+4,1	-16,4	82,4	+3,0	-9,7	98,7	+1,8	75,7	+3,6
		INLAND	65,5	+4,0	-18,1	80,0	+5,1	-9,6	93,0	-	72,8	+4,6
		AUSLAND	78,5	+4,5	-12,1	89,3	-1,8	-10,0	114,9	+6,1	83,9	+1,1
17	TEXTILGEWERBE	INSGESAMT	82,2	+3,9	-17,3	99,4	+1,7	-4,0	97,6	+0,8	90,8	+2,7
		INLAND	76,7	+3,9	-18,6	94,2	+4,9	-3,9	91,3	-0,3	85,5	+4,5
		AUSLAND	97,0	+4,0	-14,4	113,3	-4,4	-3,9	114,3	+3,3	105,2	-0,7
17.1	SPINNSTOFFAUFBEREITUNG UND SPINNEREI	INSGESAMT	76,9	+4,2	-27,2	105,7	+3,8	+1,9	90,6	-6,0	91,3	+4,0
		INLAND	67,9	+2,7	-34,8	104,1	+16,8	+8,1	84,2	-6,7	86,0	+10,8
		AUSLAND	90,1	+5,9	-16,7	108,2	-10,4	-5,7	100,0	-5,2	99,2	-3,6
17.11	BAUMWOLLAUFBEREITUNG UND -SPINNEREI	INSGESAMT	99,5	+17,2	-3,0	102,6	-7,3	-15,6	96,9	-7,4	101,1	+3,4
		INLAND	83,7	+4,5	-13,4	96,6	-5,1	-11,2	88,2	-10,8	90,2	-0,9
		AUSLAND	126,7	+35,9	+12,2	112,9	-10,5	-21,4	112,0	-2,4	119,8	+9,2
17.12,13	WOLLAUFBEREITUNG, STREICHGARN- UND KAMMGARNSPINNEREI	INSGESAMT	54,1	-16,5	-56,7	125,0	+25,0	+42,0	90,2	-4,7	89,6	+8,7
		INLAND	42,9	-2,5	-65,4	123,9	+68,6	+70,7	78,7	-4,5	83,4	+41,8
		AUSLAND	68,1	-25,1	-46,1	126,4	-5,1	+17,9	104,6	-4,7	97,3	-13,2
17.16	NAEHGARNFERTIGUNG	INSGESAMT	52,2	-7,4	-27,8	72,3	-4,6	-8,1	70,0	-3,3	62,3	-5,7
		INLAND	63,8	+2,1	-27,3	87,7	+16,0	-13,6	81,4	+9,0	75,9	+8,7
		AUSLAND	37,0	+23,7	-29,1	52,2	-31,3	+6,5	55,1	-20,4	44,6	-28,4
17.2	WEBEREI	INSGESAMT	77,1	-6,5	-20,9	97,5	-7,1	-6,3	100,5	-0,7	87,3	-6,9
		INLAND	72,1	-7,2	-22,1	92,6	-2,9	-6,5	93,8	-2,9	82,4	-4,8
		AUSLAND	87,9	-5,2	-18,6	108,0	-14,1	-6,2	115,0	+3,4	98,0	-10,3
17.21	BAUMWOLLWEBEREI	INSGESAMT	77,3	-17,1	-29,3	109,3	-2,9	-9,1	105,7	-1,0	93,3	-9,3
		INLAND	75,2	-16,3	-30,2	107,8	+0,9	-8,2	98,9	-3,1	91,5	-6,9
		AUSLAND	81,4	-18,5	-27,4	112,1	-9,5	-10,9	119,0	+2,5	96,8	-13,5
17.22	STREICHGARNWEBEREI	INSGESAMT	49,4	-25,4	-12,1	56,2	-6,0	+0,7	60,4	-32,0	52,8	-16,2
		INLAND	48,1	-17,8	-8,4	52,5	-2,8	-0,6	53,5	-29,6	50,3	-10,7
		AUSLAND	54,7	-43,0	-22,4	70,5	-14,4	+4,3	87,3	-37,1	62,6	-29,8
17.23	KAMMGARNWEBEREI	INSGESAMT	72,4	+5,7	-2,2	74,0	-21,2	-2,9	96,3	-0,8	73,2	-9,9
		INLAND	69,5	+5,9	+10,0	63,2	-25,0	-9,8	91,6	-4,3	66,4	-11,5
		AUSLAND	83,1	+4,8	-27,0	113,8	-11,8	+15,2	113,5	+11,3	98,5	-5,5
17.24	SEIDEN- UND FILAMENTGARNWEBEREI	INSGESAMT	82,7	+18,1	-10,1	92,0	-7,9	-0,4	95,0	+2,6	87,4	+2,8
		INLAND	69,7	+11,2	-21,3	88,6	+6,9	+1,4	87,8	+1,5	79,2	+8,8
		AUSLAND	105,8	+27,3	+7,8	98,1	-24,7	-3,3	108,0	+4,4	102,0	-4,4
17.3	TEXTILVEREDLUNG	INSGESAMT	73,0	+4,0	-12,6	83,5	-6,1	-8,3	85,4	-6,1	78,3	-1,6
		INLAND	73,9	+4,8	-14,4	86,3	-1,8	-6,2	84,7	-5,0	80,1	+1,1
		AUSLAND	70,6	+2,2	-6,2	75,3	-18,1	-14,9	87,2	-8,9	73,0	-9,3
17.4	HERSTELLUNG VON KON- FEKTIONIERTE TEXTIL- WAREN (OHNE BEKLEIDUNG)	INSGESAMT	91,4	+5,8	-14,3	106,6	+6,9	-5,7	99,4	+6,1	99,0	+6,3
		INLAND	89,5	+5,5	-12,4	102,2	+5,4	-6,4	97,2	+5,1	95,9	+5,5
		AUSLAND	105,0	+7,6	-23,5	137,3	+15,7	-2,5	114,5	+11,5	121,2	+12,0
17.5	SONSTIGES TEXTILGEWERBE (OHNE HERSTELLUNG VON MASCHENWARE)	INSGESAMT	94,1	+4,6	-13,0	108,2	+3,0	-2,1	107,6	+5,2	101,2	+3,8
		INLAND	85,2	+6,9	-14,7	99,9	+5,4	-3,0	97,5	+3,6	92,6	+6,1
		AUSLAND	114,9	+0,6	-10,0	127,7	-0,9	-0,2	131,1	+8,0	121,3	-0,2
17.51	HERSTELLUNG VON TEPPICHEN	INSGESAMT	84,4	+1,9	-11,3	95,2	-3,3	-0,8	92,2	-2,4	89,8	-0,9
		INLAND	83,0	+5,6	-10,8	93,0	-1,7	+0,4	88,8	-1,0	88,0	+1,6
		AUSLAND	86,5	-18,5	-15,5	114,2	-12,8	-8,8	121,1	-10,3	105,4	-15,5
17.52	HERSTELLUNG VON SEILERWAREN	INSGESAMT	88,9	-10,4	-31,4	129,5	-1,6	-14,5	133,7	+12,1	109,2	-5,4
		INLAND	89,4	-2,0	-27,8	123,9	-0,1	-15,9	127,2	+9,1	106,7	-0,8
		AUSLAND	87,7	-27,7	-39,5	144,9	-4,9	-10,9	151,6	+19,6	116,3	-15,0

1) AUSGEWAHLTE WIRTSCHAFTSZWEIGE (OHNE ERNÄHRUNGSGEWERBE UND TABAKVERARBEITUNG).

STBA, FS 4, R 2.2, 12/1998



1 INDEX DES AUFTRAGSEINGANGS  
 1995  
 NACH ABSCHNITTEN, UNTERABSCHNITTEN,  
 DER KLASSIFIKATION DER WIRTSCHAFTS  
 1.1 ORIGINAL

VOLUMEN

WZ93- SCHL.	WIRTSCHAFTSZWEIG		VERÄNDERUNG IN % DEZ. 1998 GEGEN			VERÄNDERUNG IN % NOV. 1998 GEGEN			KUMULIERT		2-MONATS- DURCHSCHNITT	
			1998 DEZ.	DEZ. 1997	NOV. 1998	1998 NOV.	NOV. 1997	OKT. 1998	JAN. 1998 BIS DEZ. 1998	VER- ÄEND. IN % GEGEN VORJAHR!	NOV. 1998 UND DEZ. 1998	VER- ÄEND. IN % GEGEN VORJAHR!
17.53	HERSTELLUNG VON VLIES- STOFF U. ERZEUGN. DARAUS (OHNE BEKLEIDUNG)	INSGESAMT INLAND AUSLAND	104,5 107,7 101,1	+3,9 +7,7 -0,1	-14,8 -13,4 -16,3	122,7 124,3 120,8	-0,4 +2,5 -3,7	-6,9 -8,7 -4,8	125,9 122,3 129,8	+10,1 +7,7 +12,9	113,6 116,0 111,0	+1,5 +4,8 -2,0
17.54	TEXTILGEWERBE A.N.G.	INSGESAMT INLAND AUSLAND	95,9 79,0 127,7	+6,9 +8,4 +5,5	-12,4 -18,0 -4,8	109,5 96,3 134,1	+9,2 +14,0 +3,3	+0,5 -2,4 +4,5	108,6 95,4 133,4	+7,1 +5,8 +8,9	102,7 87,7 130,9	+8,1 +11,4 +4,3
17.6	HERSTELLUNG VON GE- WIRKTEM UND GESTRICKTEM STOFF	INSGESAMT INLAND AUSLAND	105,2 98,0 149,7	+23,5 +23,6 +23,4	-14,7 -19,6 -7,1	123,3 107,0 161,1	+16,5 +25,3 +5,3	-2,5 -1,3 -4,3	115,8 99,9 152,6	+10,6 +8,8 +13,5	114,3 96,5 155,4	+19,7 +24,5 +13,3
17.7	HERSTELLUNG VON GE- WIRKTEN UND GESTRICKTEN FERTIGERZEUGNISSEN	INSGESAMT INLAND AUSLAND	55,3 54,3 60,7	+17,9 +8,8 +98,4	-21,3 -19,6 -29,0	70,3 67,5 85,5	+15,6 +7,1 +74,1	-5,0 -8,2 +11,8	76,8 74,5 89,1	-4,5 -6,5 +6,3	62,8 60,9 73,1	+16,5 +7,8 +83,2
17.71	HERSTELLUNG VON STRUMPFWAREN	INSGESAMT INLAND AUSLAND	69,1 66,5 93,2	+12,0 +8,1 +45,4	-19,5 -18,5 -25,9	85,8 81,6 125,8	+11,9 +7,4 +51,0	-9,4 -7,8 -17,9	76,0 73,2 102,2	-3,4 -5,6 +13,6	77,5 74,1 109,5	+12,0 +7,7 +48,6
17.72	HERSTELLUNG VON PULLOVERN, STRICK- JACKEN U.ÄE.	INSGESAMT INLAND AUSLAND	41,2 39,9 46,2	+29,6 +9,9 +196,2	-24,4 -21,6 -31,6	54,5 50,9 67,5	+22,2 +6,9 +99,7	+3,2 -8,6 +60,0	77,7 76,1 83,2	-5,4 -7,6 +2,7	47,9 45,4 56,9	+25,4 +8,1 +130,4
18	BEKLEIDUNGSGEWERBE	INSGESAMT INLAND AUSLAND	50,5 50,7 49,9	+4,6 +3,9 +6,6	-14,4 -17,2 -4,2	59,0 61,2 52,1	+6,1 +5,3 +8,5	-20,9 -19,5 -25,9	100,2 95,2 115,7	+3,1 +0,5 +10,5	54,8 56,0 51,0	+5,4 +4,7 +7,6
18.1	HERSTELLUNG VON LEDERBEKLEIDUNG	INSGESAMT INLAND AUSLAND	35,1 34,5 38,4	-35,7 -34,2 -41,4	-6,6 -6,8 -5,7	37,6 37,0 40,7	-51,8 -50,2 -57,9	-24,6 -26,0 -17,9	80,2 77,6 93,3	-23,9 -22,9 -27,8	36,4 35,8 39,6	-45,1 -43,5 -51,2
18.2	HERSTELLUNG VON BEKLEI- DUNG (OHNE LEADERBEKLEI- DUNG)	INSGESAMT INLAND AUSLAND	50,6 50,9 49,9	+4,8 +4,3 +6,6	-14,5 -17,1 -4,4	59,2 61,4 52,2	+6,7 +5,9 +3,4	-20,9 -19,4 -25,9	100,3 95,3 115,8	+3,3 +0,6 +10,7	54,9 56,2 51,1	+5,8 +5,2 +8,0
18.21	HERSTELLUNG VON ARBEITS- UND BERUFSBEKLEIDUNG	INSGESAMT INLAND AUSLAND	88,9 92,0 52,7	+27,0 +27,8 +12,1	-11,0 -10,1 -27,1	99,9 102,3 72,3	+19,1 +20,1 +6,0	+10,9 +10,7 +14,8	84,3 85,7 67,9	-4,3 -1,5 -33,2	94,4 97,2 62,5	+22,6 +23,7 +8,5
18.22	HERSTELLUNG VON OBER- BEKLEIDUNG (OHNE AR- BEITS- U. BERUFSBEKL.)	INSGESAMT INLAND AUSLAND	46,9 45,0 48,3	+8,6 +6,5 +13,2	-6,0 -9,4 +2,5	49,9 50,8 47,7	+2,9 -0,4 +12,8	-25,1 -25,8 -22,8	104,1 98,3 118,4	+4,0 +0,6 +11,9	48,4 48,4 48,3	+5,4 +2,8 +12,9
18.23	HERSTELLUNG VON WAESCHE	INSGESAMT INLAND AUSLAND	58,0 56,3 54,2	-5,7 -4,1 -15,0	-25,9 -28,8 -20,2	75,6 78,9 67,9	+11,0 +13,6 -3,7	-17,6 -13,8 -36,6	96,7 94,2 112,0	+4,7 +3,5 +11,1	65,8 66,6 61,1	+3,1 +5,4 -9,1
18.24	HERSTELLUNG VON SONST. BEKLEIDUNG UND BEKLEI- DUNGZUBEHOER	INSGESAMT INLAND AUSLAND	51,1 50,4 64,3	-1,7 +0,2 -8,7	-34,7 -35,5 -31,2	78,2 78,1 78,9	+10,1 +10,0 +11,4	-17,9 -14,0 -31,3	81,4 78,1 95,7	-6,5 -8,1 -0,6	64,7 64,3 66,6	+5,2 +5,9 +2,1
DC	LEDERGEWERBE	INSGESAMT INLAND AUSLAND	70,4 65,4 88,1	+6,7 +1,6 +23,0	-13,5 -13,0 -14,7	81,4 75,2 103,3	-19,8 -19,6 -20,4	-29,2 -30,2 -25,3	104,1 100,5 116,7	-1,6 -3,7 +5,3	75,9 70,3 95,7	-9,4 -11,0 -5,0
19.1	LEDERERZEUGUNG	INSGESAMT INLAND AUSLAND	103,9 95,2 125,2	-8,6 -13,7 +2,5	+16,3 +15,7 +17,6	89,3 82,3 106,5	-45,1 -47,5 -39,9	-12,0 -7,2 -19,7	110,0 100,7 132,5	-8,2 -10,6 -3,4	96,6 88,8 115,9	-30,1 -33,5 -22,6
19.2	LEDERVERARBEITUNG (OHNE H.V. LEADERBEKLEI- DUNG UND SCHUHEN)	INSGESAMT INLAND AUSLAND	64,1 64,6 61,7	-0,3 -2,9 +12,2	-24,1 -22,6 -29,8	84,4 83,5 87,9	-1,1 +2,2 -12,3	-11,5 -13,8 -1,2	78,5 79,5 74,2	-6,4 -2,8 -19,7	74,3 74,1 74,8	-0,7 - -3,6
19.3	HERSTELLUNG VON SCHUHEN	INSGESAMT INLAND AUSLAND	66,7 61,3 86,1	+13,6 +7,2 +33,7	-15,9 -14,7 -18,9	79,3 71,9 106,2	-17,3 -17,8 -15,8	-35,1 -36,7 -30,8	109,7 106,1 123,0	+0,4 -2,8 +12,4	73,0 66,6 96,2	-5,6 -8,0 +0,9
DD	HOLZGEWERBE (OHNE HERSTELLUNG VON MOEBELN)	INSGESAMT INLAND AUSLAND	86,3 83,7 114,5	-1,6 -1,2 -5,1	-15,0 -14,8 -16,8	101,5 98,2 137,6	-1,0 -1,1 +0,4	-6,1 -5,6 -9,8	99,9 96,3 138,1	+0,6 - +4,7	93,9 91,0 126,1	-1,3 -1,1 -2,2
20.1	SAEGE-, HOBEL- UND HOLZIMPRÄGNIERWERKE	INSGESAMT INLAND AUSLAND	79,9 75,9 125,0	-3,3 -3,3 -1,7	-20,0 -20,2 -18,3	99,9 95,1 153,0	-2,9 -5,0 +14,8	-7,9 -8,2 -5,9	99,1 95,1 143,1	-1,9 -3,0 +6,2	89,9 85,5 139,0	-3,1 -4,3 +6,8
20.2	FURNIER-, SPERRHOLZ-, HOLZFASERPLATTEN- UND HOLZSPANPLATTENWERKE	INSGESAMT INLAND AUSLAND	91,0 85,4 116,9	-8,9 -9,4 -6,9	-21,1 -22,1 -17,8	115,4 109,6 142,2	-4,5 -4,7 -3,7	-6,4 -4,8 -11,6	115,1 108,0 147,6	+2,3 +1,2 +6,1	103,2 97,5 129,6	-6,5 -6,9 -5,1
20.3	H.V. KONSTRUKTIONST., FERTIGBAUTEILEN, AUSBAU- ELEMENTEN AUS HOLZ	INSGESAMT INLAND AUSLAND	87,4 87,1 95,4	+3,6 +3,9 -5,3	-8,4 -8,2 -10,8	95,4 94,9 106,9	+2,8 +3,2 -7,0	-4,6 -4,4 -10,8	92,5 91,9 108,2	+1,1 +1,2 -2,1	91,4 91,0 101,2	+3,2 +3,5 -6,2

STBA, FS 4, R 2.2, 12/1998



1 INDEX DES AUFTRAGSEINGANGS  
 1996  
 NACH ABSCHNITTEN, UNTERABSCHNITTEN,  
 DER KLASSIFIKATION DER WIRTSCHAFTS  
 1.1 ORIGINAL

VOLUMEN

WZ93- SCHL.	WIRTSCHAFTSZWEIG		1998 DEZ.	VERÄNDERUNG IN % DEZ. 1998 GEGEN			1998 NOV.	VERÄNDERUNG IN % NOV. 1998 GEGEN			KUMULIERT		2-MONATS- DURCHSCHNITT	
				DEZ. 1997	NOV. 1998	NOV. 1997		OKT. 1998	JAN. 1998 BIS DEZ. 1998	VER- ÄEND. IN % GEGEN VORJAHR	NOV. 1998 UND DEZ. 1998	VER- ÄEND. IN % GEGEN VORJAHR		
DE	PAPIER- UND DRUCKGEWERBE	INSGESAMT	104,2	+0,5	-4,8	109,4	-3,1	+1,4	105,3	-0,6	106,8	-1,4		
		INLAND	104,8	+4,7	-3,1	108,2	-1,4	+1,1	102,8	+1,2	106,5	+1,5		
		AUSLAND	102,0	-12,3	-10,4	113,8	-8,4	+2,4	114,2	-5,9	107,9	-10,3		
21	PAPIERGEWERBE	INSGESAMT	100,0	-1,6	-5,3	105,6	-8,1	-0,5	107,2	-3,3	102,8	-5,1		
		INLAND	99,6	+5,4	-3,2	102,9	-7,9	-1,2	103,4	-1,4	101,3	-1,7		
		AUSLAND	100,9	-14,1	-9,6	111,6	-8,6	+1,3	115,7	-7,0	106,3	-11,3		
21.1	H.V. HOLZSTOFF, ZELLSTOFF, PAPIER, KARTON UND PAPPE	INSGESAMT	116,3	-7,2	-1,2	117,7	-14,9	-0,6	122,8	-6,1	117,0	-11,2		
		INLAND	119,5	+5,8	+4,9	113,9	-16,5	-1,4	117,8	-3,4	116,7	-6,4		
		AUSLAND	112,3	-19,9	-8,2	122,3	-13,0	+0,5	128,7	-9,0	117,3	-16,5		
21.11	HERSTELLUNG VON HOLZ- STOFF UND ZELLSTOFF	INSGESAMT	106,3	+22,2	-	106,3	+26,4	-14,7	112,4	-4,8	106,3	+24,2		
		INLAND	79,8	+31,8	-3,8	76,7	+8,5	+7,1	72,8	-15,0	75,3	+18,8		
		AUSLAND	141,4	+17,3	+2,2	138,3	+40,3	-24,0	155,2	+1,2	139,9	+27,6		
21.12	HERSTELLUNG VON PAPIER, KARTON UND PAPPE	INSGESAMT	116,4	-7,6	-1,3	117,9	-15,3	-0,3	122,9	-6,2	117,2	-11,6		
		INLAND	120,3	+5,6	+5,1	114,5	-16,7	-1,5	118,5	-3,3	117,4	-6,6		
		AUSLAND	111,8	-20,5	-8,4	122,0	-13,7	+1,2	128,3	-9,2	116,9	-17,1		
21.2	PAPIER-, KARTON- UND PAPPEVERARBEITUNG	INSGESAMT	87,0	+5,3	-9,3	95,9	-0,3	-0,4	94,7	-0,3	91,5	+2,3		
		INLAND	88,8	+5,0	-8,5	97,0	-1,3	-1,2	95,6	-0,2	92,9	+1,5		
		AUSLAND	79,3	+6,6	-13,0	91,2	+4,6	+3,2	90,9	-1,1	85,3	+5,6		
21.21	H.V. WELLPAPIER UND -PAPPE SOWIE V. VER- PACKUNGSM. A. PAPIER	INSGESAMT	90,9	+8,5	-10,5	101,6	-1,6	-1,5	101,4	+2,9	96,3	+3,0		
		INLAND	87,9	+8,1	-11,5	99,3	-1,1	-1,0	98,1	+2,8	93,6	+3,0		
		AUSLAND	108,5	+10,0	-5,6	114,9	-4,3	-3,8	120,7	+3,5	111,7	+2,1		
21.22	H.V. HAUSHALTS-,HYGIENE- U. TOILETTENARTIKELN AUS ZELLSTOFF UND PAPIER	INSGESAMT	72,2	+4,6	-0,4	72,5	-2,6	-0,5	72,4	-9,2	72,4	+1,0		
		INLAND	86,6	+3,7	+0,1	86,5	-4,1	+0,6	86,2	-5,3	86,6	-0,3		
		AUSLAND	33,2	+12,9	-2,9	34,2	+8,2	-7,3	35,0	-28,6	33,7	+10,5		
21.23	H.V. SCHREIBWAREN UND BUEROBEDARF AUS PAPIER, KARTON UND PAPPE	INSGESAMT	112,9	+11,9	-10,8	126,5	+12,1	+4,5	111,0	+4,0	119,7	+12,0		
		INLAND	115,7	+9,2	-6,8	124,2	+4,3	+0,3	113,9	+1,8	120,0	+6,6		
		AUSLAND	100,6	+28,2	-26,1	136,1	+58,6	+24,7	98,2	+16,9	118,4	+44,0		
21.24	HERSTELLUNG VON TAPETEN	INSGESAMT	60,4	-32,7	-27,9	83,8	-26,0	-8,3	106,4	-3,7	72,1	-29,0		
		INLAND	62,3	-22,9	-26,8	85,1	-14,3	-8,1	91,3	-0,7	73,7	-18,2		
		AUSLAND	55,8	-50,5	-31,1	80,7	-45,5	-8,6	140,6	-7,9	68,2	-47,6		
21.25	HERSTELLUNG VON SONST. WAREN AUS PAPIER, KAR- TON UND PAPPE	INSGESAMT	89,1	+0,2	-11,0	100,1	+5,6	+1,3	97,3	-1,4	94,6	+2,9		
		INLAND	84,2	-1,4	-6,4	90,0	+0,1	-4,3	90,4	-4,8	87,1	-0,7		
		AUSLAND	108,3	+5,9	-22,5	139,7	+22,8	+19,0	124,2	+9,7	124,0	+14,7		
22	DRUCKGEWERBE, VERVIEL- FAELTIGUNG VON BESPIELTEN TONTRAEGERN	INSGESAMT	110,5	+3,5	-4,2	115,3	+4,9	+4,2	102,4	+4,3	112,9	+4,2		
		INLAND	110,7	+3,9	-3,1	114,3	+6,3	+3,8	102,0	+4,5	112,5	+5,1		
		AUSLAND	107,9	-1,9	-14,6	126,3	-7,5	+8,9	106,2	+1,8	117,1	-5,0		
22.2	DRUCKGEWERBE	INSGESAMT	109,0	+2,7	-3,8	113,3	+4,6	+4,9	101,4	+4,0	111,2	+3,7		
		INLAND	108,9	+3,3	-3,0	112,3	+6,0	+3,9	100,8	+4,2	110,6	+4,6		
		AUSLAND	110,2	-4,2	-12,8	126,4	-10,3	+19,5	109,4	+1,9	118,3	-7,6		
22.21	ZEITUNGSDRUCKEREI	INSGESAMT	92,7	-1,4	-2,8	96,4	-0,1	-1,6	91,4	+2,7	94,1	-0,7		
		INLAND	92,7	-1,4	-2,8	95,4	-0,2	-1,6	91,4	+2,7	94,1	-0,7		
		AUSLAND	102,2	+90,0	-	102,2	+30,9	+145,7	58,5	-17,8	102,2	+54,8		
22.22	DRUCKEREI (OHNE ZEI- TUNGSDRUCKEREI)	INSGESAMT	110,1	+3,3	-4,0	114,7	+5,2	+6,2	101,4	+4,2	112,4	+4,3		
		INLAND	110,3	+4,2	-3,1	113,8	+7,4	+4,8	100,8	+4,6	112,1	+5,8		
		AUSLAND	108,5	-4,9	-13,5	125,4	-12,1	+24,2	108,7	+1,3	117,0	-8,9		
22.23	DRUCKWEITERVERARBEITUNG	INSGESAMT	138,5	+6,9	-1,5	140,6	+3,5	-1,3	131,7	+8,6	139,6	+5,2		
		INLAND	133,8	+7,0	-2,3	136,9	+0,8	+0,9	129,4	+7,9	135,4	+3,8		
		AUSLAND	231,2	+5,2	+7,4	215,3	+58,5	-21,9	177,6	+20,7	223,3	+25,6		
22.24	SATZHERSTELLUNG UND REPRODUKTION	INSGESAMT	93,6	-7,1	-4,6	98,1	-0,5	-0,2	93,1	-2,5	95,9	-3,8		
		INLAND	94,0	-7,8	-4,0	97,9	-0,8	-0,6	93,4	-2,8	96,0	-4,3		
		AUSLAND	83,5	+12,2	-19,2	103,3	+8,2	+10,1	85,7	+6,3	93,4	+9,9		
22.25	SONSTIGES DRUCKGEWERBE	INSGESAMT	151,5	+19,8	+6,9	141,7	+9,8	-1,1	134,0	+13,8	146,6	+14,7		
		INLAND	152,9	+20,5	+6,8	143,2	+10,6	+6,7	134,3	+14,6	148,1	+15,5		
		AUSLAND	83,6	-19,6	+25,3	86,7	-36,7	-89,1	120,6	-19,3	75,2	-28,2		
22.3	VERVIELFAELTIGUNG VON BESPIELTEN TON-, BILD- UND DATENTRAEGERN	INSGESAMT	147,5	+19,3	-12,2	167,9	+11,2	-5,1	127,6	+9,0	157,7	+14,9		
		INLAND	186,6	+23,9	-7,3	201,3	+14,0	+4,6	154,9	+12,9	194,0	+18,6		
		AUSLAND	98,2	+9,5	-21,9	125,7	+5,9	-20,2	93,1	+1,4	112,0	+7,5		
22.31	VERVIELFAELTIGUNG VON BESPIELTEN TONTRAEGERN	INSGESAMT	110,7	+11,6	-14,2	129,0	+4,0	-12,4	99,4	-0,6	119,9	+7,4		
		INLAND	135,7	+18,1	-6,3	144,9	+8,9	-3,4	111,9	+2,5	140,3	+13,1		
		AUSLAND	82,8	+1,5	-25,5	111,2	-2,3	-22,8	85,4	-4,8	97,0	-0,7		
22.32	VERVIELFAELTIGUNG VON BESPIELTEN BILDTRAEGERN	INSGESAMT	289,4	+57,4	-4,4	302,7	+43,9	+24,7	189,1	+14,6	296,1	+50,2		
		INLAND	312,2	+39,4	-10,7	349,8	+33,8	+24,8	222,0	+8,8	331,0	+36,3		
		AUSLAND	208,8	+389,0	+52,5	136,9	+345,9	+23,9	73,2	+162,4	172,9	+371,1		

STBA,FS 4,R 2.2,12/1998



1 INDEX DES AUFTRAGSEINGANGS  
1995  
NACH ABSCHNITTEN, UNTERABSCHNITTEN,  
DER KLASSIFIKATION DER WIRTSCHAFTS  
1.1 ORIGINAL

VOLUMEN

WZ93- SCHL.	WIRTSCHAFTSZWEIG		VERAENDERUNG IN % DEZ. 1998 GEGEN			VERAENDERUNG IN % NOV. 1998 GEGEN			KUMULIERT		2-MONATS- DURCHSCHNITT	
			1998	DEZ.	NOV.	1998	NOV.	OKT.	JAN.	VER-	NOV.	VER-
			DEZ.	1997	1998	NOV.	1997	1998	1998 BIS DEZ.	AEND. IN % GEGEN VORJAHR	1998 UND DEZ.	AEND. IN % GEGEN VORJAHR
22.33	VERVIELFAELTIGUNG VON BESPIELTEN DATENTRAEGERN	INSGESAMT INLAND AUSLAND	380,6 437,5 254,5	+27,0 +29,7 +17,6	-10,1 -7,4 -18,8	423,3 472,7 313,6	+21,1 +15,9 +42,4	+6,9 +14,3 -11,9	335,1 394,6 203,4	+41,5 +42,2 +38,7	402,0 455,1 284,1	+23,8 +22,2 +30,1
D6	CHEMISCHE INDUSTRIE	INSGESAMT INLAND AUSLAND	95,4 88,9 103,2	-6,3 -3,1 -9,4	-0,8 -6,9 +6,4	96,2 95,5 97,0	-4,4 -2,5 -6,7	-6,7 -5,6 -8,0	104,2 99,0 110,6	-2,3 -1,2 -3,5	95,8 92,2 100,1	-5,3 -2,7 -8,2
24.1	HERSTELLUNG VON CHEMISCHEN GRUNDSTOFFEN	INSGESAMT INLAND AUSLAND	100,3 95,8 104,4	-6,4 -7,3 -5,8	+2,7 -5,9 +11,1	97,7 101,8 94,0	-7,9 -5,4 -10,2	-7,3 -6,0 -8,5	107,7 106,6 108,8	-3,9 -2,1 -5,4	99,0 98,8 99,2	-7,2 -6,4 -8,0
24.11	HERSTELLUNG VON INDUSTRIEGASEN	INSGESAMT INLAND AUSLAND	108,8 108,5 118,8	+12,0 +11,5 +32,6	-6,0 -6,8 +26,1	115,7 116,4 94,2	+8,7 +9,6 -16,9	-0,3 +0,2 -12,7	109,2 109,7 94,3	+7,1 +7,5 -7,5	112,3 112,5 106,5	+10,3 +10,5 +4,9
24.12	HERSTELLUNG VON FARB- STOFFEN UND PIGMENTEN	INSGESAMT INLAND AUSLAND	80,2 71,1 84,6	-13,2 +0,6 -17,8	-5,3 -7,9 -4,2	84,7 77,2 88,3	-16,8 -16,4 -16,9	-3,1 -9,3 -0,3	97,7 88,8 102,1	-11,0 -6,5 -12,7	82,5 74,2 86,5	-15,0 -9,0 -17,3
24.13	HERSTELLUNG VON SONSTIGEN ANORGANISCHEN GRUNDSTOFF- FEN UND CHEMIKALIEN	INSGESAMT INLAND AUSLAND	104,2 100,0 108,6	+4,8 +0,3 +9,7	+10,6 +1,9 +20,3	94,2 98,1 90,3	-9,1 -2,3 -15,4	-6,1 -7,5 -4,3	101,9 102,3 101,5	+0,3 +2,4 -1,7	99,2 99,1 99,5	-2,3 -1,0 -3,3
24.14	HERSTELLUNG VON SONSTIGEN ORGANISCHEN GRUNDSTOFFEN UND CHEMIKALIEN	INSGESAMT INLAND AUSLAND	107,8 106,5 109,0	-7,1 -9,8 -4,6	+7,4 -6,1 +22,1	100,4 113,4 89,3	-6,7 -3,6 -9,9	-6,1 -3,1 -9,1	111,5 116,8 106,9	-2,7 +0,3 -5,4	104,1 110,0 99,2	-6,9 -6,7 -7,0
24.15	HERSTELLUNG VON DUENGE- MITTELN UND STICKSTOFF- VERBINDUNGEN	INSGESAMT INLAND AUSLAND	130,7 125,3 136,7	+5,2 -4,3 +17,0	+28,5 +43,9 +15,9	101,7 87,1 117,9	-5,2 -13,6 +2,9	+0,4 +10,1 -6,3	103,6 87,8 120,9	-1,7 -9,1 +4,9	116,2 106,2 127,3	+0,3 -8,4 +10,0
24.16	HERSTELLUNG VON KUNST- STOFF IN PRIMAERFORMEN	INSGESAMT INLAND AUSLAND	93,9 85,0 102,3	-10,3 -10,6 -10,1	-4,7 -12,2 +2,2	98,5 96,8 100,1	-8,4 -7,5 -9,1	-10,4 -9,9 -10,9	109,5 104,0 114,8	-5,4 -5,5 -5,3	96,2 90,9 101,2	-9,3 -9,0 -9,6
24.17	HERSTELLUNG VON SYNTHETISCHEM KAUTSCHUK IN PRIMAERFORMEN	INSGESAMT INLAND AUSLAND	93,5 75,7 104,4	+18,8 +7,1 +25,0	+12,0 -22,4 +39,2	83,5 97,6 75,0	+5,4 +0,9 +9,2	-18,3 -17,9 -18,6	90,1 98,6 84,9	+11,6 +10,5 +12,5	88,5 86,7 89,7	+12,0 +3,6 +17,9
24.2	HERSTELLUNG VON SCHAEDE- LINGSBEKAMPFUNGS- UND PFLANZENSCHUTZMITTELN	INSGESAMT INLAND AUSLAND	97,3 37,4 131,1	+19,4 +2,5 +22,6	+54,7 +2,2 +68,7	62,9 36,6 77,7	+19,4 +16,6 +20,1	+18,5 -13,5 +31,3	108,3 94,6 115,0	+10,7 +17,8 +7,8	80,1 37,0 104,4	+19,4 +8,8 +21,7
24.3	HERSTELLUNG VON ANSTRICH- MITTELN, DRUCKFARBEN UND KITTEN	INSGESAMT INLAND AUSLAND	84,1 74,5 113,3	+2,8 -0,1 +9,4	-19,8 -22,6 -13,4	104,8 96,2 130,9	+4,1 +1,4 +10,3	-8,7 -9,2 -7,7	105,8 98,1 129,3	+1,6 +0,1 +5,6	94,5 85,4 122,1	+3,5 +0,7 +9,8
24.4	HERSTELLUNG VON PHARMA- ZEUTISCHEN ERZEUGNISSEN	INSGESAMT INLAND AUSLAND	99,4 96,0 105,0	-13,9 - - -29,1	+4,6 -0,6 +13,9	95,0 96,6 92,2	-0,7 +3,5 -7,6	-7,0 -1,2 -15,7	102,4 95,4 114,1	-2,1 -0,2 -4,8	97,2 96,3 98,6	-8,0 +1,7 -20,4
24.41	HERSTELLUNG VON PHARMA- ZEUTISCHEN GRUNDSTOFFEN	INSGESAMT INLAND AUSLAND	102,8 105,8 102,0	-22,5 -13,6 -24,6	+10,9 +29,5 +6,6	92,7 81,7 95,7	-6,2 -24,6 -0,6	-6,2 -13,1 -4,4	109,5 102,6 111,4	-10,0 -14,4 -8,8	97,8 93,8 98,9	-15,5 -18,7 -14,6
24.42	H.V. PHARM. SPEZIALI- TAETEN UND SONSTIGEN PHARM. ERZEUGNISSEN	INSGESAMT INLAND AUSLAND	99,1 95,7 105,7	-12,8 +0,6 -30,0	+4,1 -1,4 +15,6	95,2 97,1 91,4	-0,2 +4,5 -9,1	-7,1 -0,8 -18,1	101,7 95,1 114,8	-1,3 +0,3 -3,8	97,2 96,4 98,6	-7,1 +2,4 -21,6
24.5	H.V. SEIFEN, WASCH-, REINIGUNGS- UND KOERPER- PFLEGE MITTELN	INSGESAMT INLAND AUSLAND	83,8 81,0 91,2	-1,4 -2,5 +1,2	-5,4 -4,6 -7,7	88,6 84,9 98,8	-4,4 -6,0 -0,6	-5,1 -6,7 -1,2	92,2 88,7 101,5	-2,2 -3,5 +0,7	86,2 83,0 95,0	-3,0 -4,3 +0,2
24.51	H.V. SEIFEN, WASCH-, REINIGUNGS- UND POLIER- MITTELN	INSGESAMT INLAND AUSLAND	81,0 78,0 87,7	-11,1 -12,9 -7,2	-8,7 -9,0 -7,9	88,7 85,7 95,2	-4,4 -4,9 -3,5	-1,7 -2,8 +0,4	90,6 87,4 97,5	-4,2 -3,7 -5,5	84,9 81,9 91,5	-7,7 -8,9 -5,3
24.52	HERSTELLUNG VON DUFT- U. KOERPERPFLEGE MITTELN	INSGESAMT INLAND AUSLAND	86,5 83,7 96,0	+9,8 +8,4 +14,0	-2,4 -0,5 -7,3	88,6 84,1 103,6	-4,4 -7,0 +3,3	-8,4 -10,1 -3,3	93,7 89,8 106,8	-0,3 -3,3 +9,4	87,6 83,9 99,8	+2,1 +0,1 +8,1
24.6	HERSTELLUNG VON SONST. CHEMISCHEN ERZEUGNISSEN	INSGESAMT INLAND AUSLAND	90,6 81,9 98,5	-1,4 +3,4 -4,8	-9,1 -11,6 -7,3	99,7 92,6 106,2	-3,8 -4,3 -3,3	-5,9 -7,9 -4,2	103,7 95,8 110,9	+0,2 +0,1 +0,3	95,2 87,3 102,4	-2,7 -0,8 -4,0
24.61	HERSTELLUNG VON PYRO- TECHNISCHEN ERZEUGNISSEN	INSGESAMT INLAND AUSLAND	56,3 59,6 46,6	-28,7 -19,9 -49,7	-21,6 +7,4 -61,6	71,8 55,5 121,2	-20,0 -34,6 +15,9	-33,1 -50,2 +28,1	83,2 75,7 105,8	-11,1 -18,3 +10,0	64,1 57,6 83,9	-24,1 -27,6 -14,9
24.62	HERSTELLUNG VON KLEB- STOFFEN UND GELATINE	INSGESAMT INLAND AUSLAND	84,4 76,3 99,8	-0,7 +0,9 -2,9	-19,1 -20,6 -17,0	104,3 96,1 120,2	-0,2 +0,6 -1,2	+2,8 +2,7 +3,0	102,0 92,7 119,8	-1,4 -2,8 +0,8	94,4 86,2 110,0	-0,4 +0,7 -2,0



LAND

FUER DAS VERARBEITENDE GEWERBE  
= 100  
ABTEILUNGEN, GRUPPEN UND KLASSEN  
ZWEIGE, AUSGABE 1993 (WZ93)  
WERT

INDEX

1997 DEZ.	VER- AEND. IN % GEGEN DEZ. 1996	1997 4. VJ	1998 3. VJ	1998 4. VJ	VERAENDERUNG IN % 4. VJ 1998 GEGEN		1997 2. HJ	1998 1. HJ	1998 2. HJ	VERAENDERUNG IN % 2. HJ 1998 GEGEN		1997	1998	VER- AEND. IN % GEGEN 1997	WZ93 SCHL.
					4. VJ 1997	3. VJ 1998				2. HJ 1997	1. HJ 1998				
299,6	+41,3	330,2	301,0	399,9	+21,1	+32,9	268,3	319,9	350,4	+30,6	+9,5	236,8	335,1	+41,5	22.33
337,2	+40,6	382,2	355,0	441,3	+15,5	+24,3	313,1	391,1	398,1	+27,1	+1,8	277,5	394,6	+42,2	
216,4	+44,2	215,1	181,3	308,1	+43,2	+69,9	169,0	162,1	244,7	+44,8	+51,0	146,7	203,4	+38,7	
101,8	+13,0	105,1	101,5	98,2	-6,6	-3,3	105,3	108,6	99,9	-5,1	-8,0	106,7	104,2	-2,3	06
91,7	+7,0	98,7	98,3	95,2	-3,5	-3,2	99,2	101,2	96,7	-2,5	-4,4	100,2	99,0	-1,2	
113,9	+19,3	112,8	105,4	101,9	-9,7	-3,3	112,6	117,5	103,6	-8,0	-11,8	114,6	110,6	-3,5	
107,2	+16,9	110,4	103,1	101,1	-8,4	-1,9	111,1	113,4	102,1	-8,1	-10,0	112,1	107,7	-3,9	24.1
103,3	+12,3	108,6	105,4	102,0	-6,1	-3,2	109,4	109,6	103,7	-5,2	-5,4	108,9	106,6	-2,1	
110,8	+21,1	112,1	101,1	100,4	-10,4	-0,7	112,6	116,8	100,7	-10,6	-13,8	116,0	108,8	-5,4	
97,1	+4,6	103,6	111,9	113,5	+9,6	+1,4	103,4	105,7	112,7	+9,0	+6,6	102,0	109,2	+7,1	24.11
97,3	+5,1	103,5	112,4	113,7	+9,9	+1,2	103,3	106,3	113,1	+9,5	+6,4	102,0	109,7	+7,5	
89,6	-8,5	109,1	96,0	107,0	-1,9	+11,5	104,3	87,1	101,5	-2,7	+16,5	101,9	94,3	-7,5	
92,4	+14,2	103,5	92,9	84,1	-18,7	-9,5	107,2	107,0	88,5	-17,4	-17,3	109,8	97,7	-11,0	24.12
70,7	+1,3	88,9	85,6	77,8	-12,5	-9,1	92,2	95,8	81,7	-11,4	-14,7	95,0	88,8	-6,5	
102,9	+19,4	110,5	96,4	87,2	-21,1	-9,5	114,4	112,4	91,8	-19,8	-18,3	117,0	102,1	-12,7	
99,4	+17,5	103,5	101,0	99,6	-3,8	-1,4	101,9	103,5	100,3	-1,6	-3,1	101,6	101,9	+0,3	24.13
99,7	+17,3	101,6	104,9	101,4	-0,2	-3,3	101,1	101,5	103,2	+2,1	+1,7	99,9	102,3	+2,4	
99,0	+17,7	105,3	97,0	97,8	-7,1	+0,8	102,7	105,6	97,4	-5,2	-7,8	103,3	101,5	-1,7	
116,0	+20,0	113,5	104,8	105,0	-7,5	+0,2	114,5	118,0	104,9	-8,4	-11,1	114,6	111,5	-2,7	24.14
118,1	+11,6	118,6	113,2	112,3	-5,3	-0,8	118,2	120,8	112,8	-4,6	-6,6	116,5	116,8	+0,3	
114,3	+28,4	109,2	97,5	98,8	-9,5	+1,3	111,4	115,6	98,2	-11,8	-15,1	113,0	106,9	-5,4	
124,2	+6,0	111,5	90,7	111,2	-0,3	+22,6	105,1	106,2	101,0	-3,9	-4,9	105,4	103,6	-1,7	24.15
130,9	+13,5	104,6	82,5	97,2	-7,1	+17,8	101,8	85,9	89,8	-11,8	+4,5	96,6	87,8	-9,1	
116,8	-2,2	119,1	99,7	126,8	+6,5	+27,2	108,8	128,6	113,3	+4,1	-11,9	115,2	120,9	+4,9	
104,7	+16,7	112,7	106,3	100,8	-10,6	-5,2	113,5	115,5	103,6	-8,7	-10,3	115,8	109,5	-5,4	24.16
95,1	+15,0	106,7	104,2	96,4	-9,7	-7,5	108,9	107,7	100,3	-7,9	-6,9	110,0	104,0	-5,5	
113,8	+18,2	118,3	108,4	104,9	-11,3	-3,2	118,0	122,8	106,7	-9,6	-13,1	121,2	114,8	-5,3	
78,7	+12,3	80,3	89,2	93,1	+15,9	+4,4	82,3	89,1	91,1	+10,7	+2,2	80,7	90,1	+11,6	24.17
70,7	+17,4	88,6	97,3	97,4	+9,9	+0,1	92,6	100,0	97,3	+5,1	-2,7	89,2	98,6	+10,5	
83,5	+37,6	75,3	84,2	90,5	+20,2	+7,5	76,1	82,5	87,4	+14,8	+5,9	75,5	84,9	+12,5	
81,5	-3,1	71,5	85,4	71,1	-0,6	-16,7	74,0	138,4	78,3	+5,8	-43,4	97,8	108,3	+10,7	24.2
36,5	-37,2	35,2	82,0	38,8	+10,2	-52,7	52,3	128,7	60,4	+15,5	-53,1	80,3	94,6	+17,8	
106,9	+8,3	92,1	87,3	89,3	-3,0	+2,3	86,2	143,8	88,3	+2,4	-38,6	107,6	116,0	+7,8	
81,8	+9,5	99,4	111,1	101,2	+1,8	-8,9	105,8	105,5	106,2	+0,4	+0,7	104,1	105,8	+1,6	24.3
74,6	+8,3	92,4	105,2	92,2	-0,2	-12,4	99,9	97,6	98,7	-1,2	+1,1	98,0	98,1	+0,1	
103,6	+12,6	120,8	129,1	128,7	+6,5	-0,3	123,9	129,6	128,9	+4,0	-0,5	122,4	129,3	+5,6	
115,4	+14,0	106,3	101,9	98,8	-7,1	-3,0	103,8	104,4	100,4	-3,3	-3,8	104,6	102,4	-2,1	24.4
96,0	+3,3	96,8	93,3	96,8	-	+3,8	93,5	95,7	95,0	+1,6	-0,7	95,6	95,4	-0,2	
148,0	+28,5	122,3	116,4	102,2	-16,4	-12,2	121,0	119,0	109,3	-9,7	-8,2	119,8	114,1	-4,8	
132,6	+18,5	120,3	106,8	98,1	-18,5	-8,1	127,4	116,5	102,5	-19,5	-12,0	121,6	109,5	-10,0	24.41
122,4	-23,1	118,0	98,3	93,8	-20,5	-4,6	118,1	109,2	96,1	-18,6	-12,0	119,8	102,6	-14,4	
135,3	+36,4	121,0	109,1	99,3	-17,9	-9,0	129,8	118,6	104,2	-19,7	-12,1	122,1	111,4	-8,8	
113,7	+13,5	104,9	101,4	98,9	-5,7	-2,5	101,5	103,2	100,2	-1,3	-2,9	103,0	101,7	-1,3	24.42
95,2	+4,7	96,1	93,1	95,9	+0,8	+4,1	92,8	95,3	95,0	+2,4	-0,3	94,8	95,1	+0,3	
150,9	+26,9	122,6	118,0	102,9	-16,1	-12,8	119,0	119,1	110,5	-7,1	-7,2	119,3	114,8	-3,8	
85,0	+2,8	93,0	90,6	88,6	-4,7	-2,2	92,8	94,7	89,6	-3,4	-5,4	94,3	92,2	-2,2	24.5
83,1	+3,2	91,2	87,2	85,6	-6,1	-1,8	90,7	90,9	86,4	-4,7	-5,0	91,9	88,7	-3,5	
90,1	+1,8	98,1	99,6	96,7	-1,4	-2,9	98,5	104,9	98,2	-0,3	-6,4	100,8	101,5	+0,7	
91,1	+13,0	94,7	92,2	86,6	-8,6	-6,1	94,0	91,7	89,4	-4,9	-2,5	94,6	90,6	-4,2	24.51
89,6	+13,4	92,7	89,9	84,0	-9,4	-6,6	91,3	87,9	86,9	-4,8	-1,1	90,8	87,4	-3,7	
94,5	+12,2	99,3	97,5	92,6	-6,7	-5,0	100,0	100,1	95,0	-5,0	-5,1	103,2	97,5	-5,5	
78,8	-7,1	91,3	88,9	90,6	-0,8	+1,9	91,6	97,7	89,8	-2,0	-8,1	94,0	93,7	-0,3	24.52
77,2	-5,7	89,7	84,8	87,1	-2,9	+2,7	90,0	93,6	86,0	-4,4	-8,1	92,9	89,8	-3,3	
84,2	-10,8	96,5	102,5	102,2	+5,9	-0,3	96,6	111,3	102,4	+6,0	-8,0	97,6	106,8	+9,4	
91,9	+14,2	103,5	102,1	98,8	-4,5	-3,2	103,6	106,9	100,5	-3,0	-6,0	103,5	103,7	+0,2	24.6
79,2	+4,8	94,1	96,6	91,7	-2,6	-4,1	94,7	98,0	93,6	-1,2	-4,5	95,7	95,8	+0,1	
103,5	+21,9	112,1	108,2	105,2	-6,2	-2,8	111,8	115,1	106,7	-4,6	-7,3	110,6	110,9	+0,3	
79,0	+4,5	86,7	75,7	78,5	-9,5	+3,7	77,7	89,3	77,1	-0,8	-13,7	93,6	83,2	-11,1	24.61
74,4	-6,5	81,4	68,9	75,5	-7,2	+9,6	73,7	79,3	72,2	-2,0	-9,0	92,7	75,7	-18,3	
92,6	+45,8	102,7	96,4	87,5	-14,8	-9,2	90,0	119,8	91,9	+2,1	-23,3	96,2	105,8	+10,0	
85,0	+7,7	101,3	97,9	96,7	-4,6	-1,2	100,6	106,6	97,3	-3,3	-8,7	103,4	102,0	-1,4	24.62
75,6	+5,7	91,9	90,6	88,7	-3,5	-2,1	92,8	95,8	89,6	-3,4	-6,5	95,4	92,7	-2,8	
102,8	+10,4	119,2	111,8	112,2	-6,9	+0,4	115,4	127,5	112,0	-2,9	-12,2	118,9	119,8	+0,8	

STBA, FS 4, R 2.2, 12/1998

1 INDEX DES AUFTRAGSEINGANGS  
 1995  
 NACH ABSCHNITTEN, UNTERABSCHNITTEN,  
 DER KLASSIFIKATION DER WIRTSCHAFTS  
 1.1 ORIGINAL

VOLUMEN

WZ93- SCHL.	WIRTSCHAFTSZWEIG		VERAENDERUNG IN % DEZ. 1998 GEGEN			VERAENDERUNG IN % NOV. 1998 GEGEN			KUMULIERT		2-MONATS- DURCHSCHNITT	
			1998	DEZ.	NOV.	1998	NOV.	OKT.	JAN.	VER-	NOV.	VER-
			DEZ.	DEZ.	NOV.	NOV.	NOV.	OKT.	1998	AEND.	UND	AEND.
			1997	1998	NOV.	NOV.	1998	1998	IN % GEGEN VORJAHR!	DEZ.	IN % GEGEN VORJAHR!	
24.63	HERSTELLUNG VON ETHERISCHEN ÖLEN	INSGESAMT	85,7	+1,1	-16,5	102,6	+1,6	+9,4	102,7	-7,9	94,2	+1,4
		INLAND	74,2	-2,9	-20,3	93,1	+0,4	-3,7	98,0	-0,9	83,7	-1,1
		AUSLAND	97,1	+4,3	-13,3	112,0	+2,7	+23,1	107,4	-13,2	104,6	+3,5
24.64	HERSTELLUNG VON FOTO-CHEMISCHEN ERZEUGNISSEN	INSGESAMT	66,2	+0,2	-9,3	73,0	-0,9	-5,9	80,3	-0,1	69,6	-0,4
		INLAND	73,5	+8,4	-7,2	79,2	+1,1	-4,0	81,7	+1,0	76,4	+4,5
		AUSLAND	63,2	-3,4	-10,2	70,4	-1,8	-6,9	79,7	-0,6	66,8	-2,6
24.65	HERSTELLUNG VON UNBESPIELTEN TON-, BILD- UND DATENTRAEGERN	INSGESAMT	151,6	+37,1	-9,7	167,9	+23,4	+19,3	136,8	+12,6	159,8	+29,5
		INLAND	135,8	+65,0	-8,3	148,1	+8,2	+5,3	132,9	+3,2	142,0	+29,6
		AUSLAND	156,6	+31,0	-10,1	174,1	+28,2	+23,7	138,0	+15,8	165,4	+29,5
24.66	HERSTELLUNG VON CHEMISCHEN ERZEUGNISSEN A.N.G.	INSGESAMT	95,7	-3,9	-6,2	102,0	-6,9	-8,8	108,8	+0,7	98,9	-5,4
		INLAND	85,5	+3,6	-10,9	96,0	-4,1	-6,2	99,4	+2,7	90,8	-0,6
		AUSLAND	105,6	-9,0	-1,9	107,7	-9,3	-10,9	117,9	-0,8	106,7	-9,1
24.7	HERSTELLUNG VON CHEMIEFASERN	INSGESAMT	83,7	-14,4	-15,3	98,8	-6,3	-7,4	101,8	-9,3	91,3	-10,1
		INLAND	82,9	-0,6	-14,2	96,6	+7,1	-1,4	90,7	-8,1	89,8	+3,5
		AUSLAND	84,1	-20,6	-15,9	100,0	-12,3	-10,5	108,0	-9,8	92,1	-16,3
0H	HERSTELLUNG VON GUMMI- UND KUNSTSTOFFWAREN	INSGESAMT	94,3	+5,4	-13,3	108,8	+1,6	-4,1	107,8	+3,7	101,6	+3,4
		INLAND	88,5	+5,6	-44,5	103,5	+0,9	-4,9	102,5	+3,1	96,0	+3,0
		AUSLAND	112,7	+4,8	-10,1	125,4	+3,2	-1,9	124,6	+5,1	119,1	+4,0
25.1	HERSTELLUNG VON GUMMIWAREN	INSGESAMT	97,1	+4,1	-12,4	110,8	-4,9	-3,4	109,8	+1,2	104,0	-0,9
		INLAND	91,4	+2,8	-13,8	106,0	-6,4	-3,1	105,3	+0,3	98,7	-2,4
		AUSLAND	109,8	+6,4	-9,6	121,4	-2,0	-4,1	119,7	+3,0	115,6	+1,8
25.11	HERSTELLUNG VON BEREIFUNGEN	INSGESAMT	96,7	+2,9	-17,6	117,4	-10,2	-2,2	110,1	-0,8	107,1	-4,7
		INLAND	86,0	+1,2	-22,2	110,5	-13,9	-1,2	103,2	-2,9	98,3	-7,9
		AUSLAND	114,5	+5,1	-11,2	128,9	-4,4	-3,7	121,6	+2,4	121,7	-0,2
25.13	HERSTELLUNG VON SONST. GUMMIWAREN	INSGESAMT	97,3	+4,7	-9,0	106,9	-1,2	-4,2	109,5	+2,3	102,1	+1,5
		INLAND	94,1	+3,6	-9,3	103,8	-1,7	-4,1	106,4	+1,9	99,0	+0,8
		AUSLAND	106,0	+7,6	-8,1	115,3	+0,3	-4,6	118,1	+3,5	110,7	+3,7
25.2	HERSTELLUNG VON KUNSTSTOFFWAREN	INSGESAMT	93,6	+5,8	-13,6	108,3	+3,3	-4,2	107,3	+4,4	101,0	+4,4
		INLAND	87,8	+6,2	-14,8	103,0	+2,8	-5,2	101,9	+3,9	95,4	+4,3
		AUSLAND	113,7	+4,2	-10,3	126,7	+5,1	-1,2	126,3	+5,9	120,2	+4,6
25.21	H.V. PLATTEN, FOLIEN, SCHLAEUCHEN U. PROFILEN AUS KUNSTSTOFF	INSGESAMT	92,7	+2,0	-16,5	111,0	-0,3	-7,2	113,2	+1,5	101,9	+0,8
		INLAND	82,0	+3,8	-19,8	102,2	-0,6	-9,2	104,1	+0,6	92,1	+1,3
		AUSLAND	116,3	-0,3	-10,9	130,5	+0,2	-3,5	133,5	+3,3	123,4	-0,4
25.22	H.V. VERPACKUNGSMITTELN AUS KUNSTSTOFF	INSGESAMT	90,1	-4,6	-8,5	98,5	-3,2	-2,6	103,2	+2,4	94,3	-3,9
		INLAND	81,8	-5,2	-10,0	90,9	-5,6	-3,0	95,7	+1,9	86,4	-5,4
		AUSLAND	115,9	-3,0	-5,1	122,1	+2,5	-1,5	126,7	+3,6	119,0	-0,3
25.23	H.V. BAUBEDARFSARTIKELN AUS KUNSTSTOFF	INSGESAMT	80,0	+2,8	-22,7	103,5	-0,3	-9,8	100,2	+1,3	91,8	+1,1
		INLAND	78,7	+3,0	-22,4	101,4	-0,8	-9,3	97,7	+0,4	90,1	+0,9
		AUSLAND	95,6	+0,6	-26,3	129,8	+5,4	-14,1	130,8	+10,3	112,7	+3,3
25.24	HERSTELLUNG VON SONST. KUNSTSTOFFWAREN	INSGESAMT	102,0	+14,5	-8,7	111,7	+11,3	+0,7	106,8	+9,4	106,9	+12,8
		INLAND	99,3	+13,5	-8,7	108,8	+10,5	-0,6	104,7	+9,2	104,1	+11,9
		AUSLAND	112,3	+17,8	-8,8	123,1	+14,3	+5,4	115,4	+10,4	117,7	+16,0
0I	GLASGEWERBE, KERAMIK, VERARBEITUNG VON STEINEN UND ERDEN	INSGESAMT	77,7	+0,4	-19,1	96,0	-1,6	-10,4	97,4	+0,4	86,9	-0,7
		INLAND	73,4	+2,4	-22,1	94,2	+0,1	-11,6	94,8	+1,2	83,8	+1,1
		AUSLAND	92,3	-4,6	-9,5	102,0	-7,0	-6,8	106,2	-1,8	97,2	-5,9
26.1	HERSTELLUNG UND VERARBEITUNG VON GLAS	INSGESAMT	87,5	-2,6	-16,9	105,3	+1,5	-3,6	102,6	-0,2	96,4	-0,4
		INLAND	85,1	+1,9	-19,1	105,2	+6,5	-3,9	99,8	+0,7	95,2	+4,4
		AUSLAND	93,5	-11,9	-11,5	105,7	-9,1	-2,5	109,7	-2,4	99,6	-10,4
26.11	HERSTELLUNG VON FLACHGLAS	INSGESAMT	94,3	+9,5	-18,4	115,6	+13,2	-19,5	113,5	+7,5	105,0	+11,6
		INLAND	90,2	+8,2	-20,8	113,9	+10,4	-22,9	111,7	+7,9	102,1	+9,4
		AUSLAND	100,8	+11,5	-14,7	118,2	+17,6	-13,7	116,2	+6,7	109,5	+14,7
26.12	VEREDLUNG UND VERARBEITUNG VON FLACHGLAS	INSGESAMT	92,2	+2,4	-20,4	115,8	+0,6	-6,1	105,5	-2,6	104,0	+1,4
		INLAND	89,6	+4,7	-22,0	114,8	+7,8	-5,5	102,8	-0,2	102,2	+6,3
		AUSLAND	107,3	-6,5	-11,8	121,6	-25,4	-8,8	121,0	-12,4	114,5	-17,6
26.13	HERSTELLUNG VON HOHLGLAS	INSGESAMT	80,4	-2,5	-4,6	84,3	-5,3	+3,4	90,3	-2,0	82,4	-4,0
		INLAND	78,1	+0,5	-4,1	81,4	-6,0	+1,2	86,8	-2,6	79,8	-2,9
		AUSLAND	86,9	-9,2	-5,7	92,2	-3,6	+9,0	99,9	-0,4	89,6	-6,4
26.14	HERSTELLUNG VON GLASFASER	INSGESAMT	85,3	-2,2	-26,7	116,4	+16,1	-6,3	113,2	+5,3	100,9	+7,6
		INLAND	79,5	-1,0	-29,9	113,4	+21,8	-5,3	105,1	+3,3	96,5	+11,3
		AUSLAND	101,7	-4,6	-18,4	124,6	+3,2	-8,9	136,2	+10,1	113,2	-0,4
26.15	HERSTELLUNG, VEREDLUNG U. VERARB. VON SONST. GLAS EINSCHL. TECHN. GLASH.	INSGESAMT	91,5	-17,4	-24,3	120,8	+3,7	+2,6	113,9	+1,2	106,2	-6,6
		INLAND	96,1	-4,4	-33,7	144,9	+24,3	+5,5	125,8	+7,6	120,5	+11,0
		AUSLAND	87,9	-26,1	-13,7	101,8	-12,6	-0,6	104,6	-4,0	94,9	-19,4



1 INDEX DES AUFTRAGSEINGANGS  
 1995  
 NACH ABSCHNITTEN, UNTERABSCHNITTEN,  
 DER KLASSIFIKATION DER WIRTSCHAFTS  
 1.1 ORIGINAL

VOLUMEN

WZ93- SCHL.	WIRTSCHAFTSZWEIG		VERAENDERUNG IN % DEZ. 1998 GEGEN			VERAENDERUNG IN % NOV. 1998 GEGEN			KUMULIERT		2-MONATS- DURCHSCHNITT	
			1998 DEZ.	DEZ. 1997	NOV. 1998	1998 NOV.	NOV. 1997	OKT. 1998	JAN. 1998 BIS DEZ. 1998	VER- AEND. IN % GEGEN VOR-JAHR	NOV. 1998 UND DEZ. 1998	VER- AEND. IN % GEGEN VOR-JAHR
26.2	KERAMIK (OHNE ZIEGELEI, UND BAUKERAMIK)	INSGESAMT	79,4	+3,1	-5,8	84,3	-7,6	-10,4	88,6	-0,4	81,9	-2,6
		INLAND	70,6	-1,7	-9,1	77,7	-8,9	-8,5	81,6	-0,5	74,2	-5,6
		AUSLAND	93,9	+10,0	-1,4	95,2	-5,6	-12,9	100,2	-0,5	94,6	+1,6
26.21	H.V. KERAMISCHEN HAUS- HALTSHAREN UND ZIERGE- GENSTAENDEN	INSGESAMT	72,8	+4,7	-12,7	83,4	-2,6	-10,4	86,0	-0,8	78,1	+0,6
		INLAND	71,1	+5,0	-13,5	82,2	-5,0	-5,0	81,7	-1,4	76,7	-0,5
		AUSLAND	76,5	+4,4	-10,9	85,9	+2,6	-20,0	95,4	+0,4	81,2	+3,4
26.22	HERSTELLUNG VON SANI- TAERKERAMIK	INSGESAMT	58,7	+19,4	+4,2	54,4	-4,9	+4,6	59,9	+8,3	55,6	+6,1
		INLAND	45,7	+3,9	-6,5	48,9	-5,8	+7,7	51,4	+2,4	47,3	-1,5
		AUSLAND	122,3	+78,8	+41,1	86,7	-2,0	-4,9	110,9	+29,4	104,5	+39,1
26.23	H.V. ISOLATOREN UND ISOLIERTEILEN AUS KERAMIK	INSGESAMT	83,3	+9,2	-6,4	89,0	-26,2	+10,1	91,9	-6,6	86,2	-12,5
		INLAND	64,7	-8,7	-39,8	97,8	-2,1	+23,6	90,1	-0,1	81,3	-4,8
		AUSLAND	106,9	+28,8	+37,6	77,7	-47,1	-6,4	94,3	-13,2	92,3	-19,7
26.24	H.V. KERAMISCHEN ERZEUG- NISSEN F. SONST. TECHN. ZWECKE	INSGESAMT	120,2	+0,4	+1,3	118,7	-1,1	-6,7	125,5	+5,7	119,5	-0,3
		INLAND	116,6	+11,7	+6,1	109,9	+8,3	-0,7	115,5	+7,0	113,3	+10,0
		AUSLAND	124,5	-10,1	-3,9	129,5	-9,2	-12,1	137,8	+4,5	127,0	-9,7
26.25	HERSTELLUNG VON KERA- MISCHEN ERZEUGNISSEN A.N.G.	INSGESAMT	93,8	+17,1	-1,9	95,6	-11,6	-15,2	100,0	-4,5	94,7	+0,5
		INLAND	75,4	+0,7	-9,4	83,2	-17,0	-20,2	90,6	-10,6	79,3	-9,5
		AUSLAND	159,3	+61,9	+13,7	140,1	+2,6	-1,8	133,4	+13,9	149,7	+27,4
26.26	H.V. FEUERFESTEN KERA- MISCHEN WERKSTOFFEN	INSGESAMT	81,3	-3,9	-6,0	86,5	-8,2	-16,6	91,2	-2,1	83,9	-6,2
		INLAND	75,7	-13,2	-3,9	78,8	-18,2	-21,7	89,8	+0,1	77,3	-15,8
		AUSLAND	86,5	+5,2	-7,7	93,7	+1,7	-12,1	92,5	-4,1	90,1	+3,3
26.3	H.V. KERAMISCHEN WAND- U. BODENFLIESEN UND -PLATTEN	INSGESAMT	60,5	-1,0	-21,1	76,7	-9,9	-16,4	87,6	-6,3	68,6	-6,2
		INLAND	62,6	+3,6	-20,3	78,5	-11,9	-18,0	91,0	-3,9	70,6	-5,6
		AUSLAND	53,1	-16,6	-24,5	70,3	-0,7	-10,0	75,3	-15,7	61,7	-8,3
26.4	ZIEGELEI, HERSTELLUNG VON SONST. BAUKERAMIK	INSGESAMT	64,9	+25,8	-28,1	90,3	-1,7	-26,8	98,6	+4,0	77,6	+8,1
		INLAND	64,2	+25,1	-28,2	89,4	-2,6	-27,0	98,0	+3,8	76,8	+7,3
		AUSLAND	92,6	+40,1	-27,5	127,7	+36,7	-19,2	123,5	+13,3	110,2	+38,1
26.51	HERSTELLUNG VON ZEMENT	INSGESAMT	58,3	-4,6	-35,2	90,0	-3,5	-17,5	92,6	+0,3	74,2	-3,9
		INLAND	56,4	-4,4	-36,1	88,2	-3,6	-18,1	91,1	+0,4	72,3	-4,0
		AUSLAND	92,0	-5,1	-25,0	122,6	-2,4	-7,9	118,8	-0,6	107,3	-3,6
26.62	HERSTELLUNG VON GIPS- ERZEUGNISSEN FUER DEN BAU	INSGESAMT	91,1	-5,0	-22,6	117,7	+2,6	-6,9	117,7	+18,2	104,4	-0,9
		INLAND	86,4	-6,5	-23,1	112,3	+2,1	-7,1	110,4	+15,8	99,4	-1,8
		AUSLAND	268,0	+17,6	-16,7	321,9	+9,4	-3,5	390,8	+49,0	295,0	+13,0
DJ	METALLERZEUGUNG UND -BE- ARBEITUNG, HERSTELLUNG VON METALLERZEUGNISSEN	INSGESAMT	90,4	-4,3	-14,8	106,1	-3,1	-0,6	105,8	+1,1	98,3	-3,6
		INLAND	88,4	-1,7	-12,9	101,5	-2,2	-2,7	102,0	+2,7	95,0	-2,0
		AUSLAND	96,7	-10,9	-19,6	120,3	-5,1	+5,5	117,3	-2,8	108,5	+7,8
27	METALLERZEUGUNG UND -BEARBEITUNG	INSGESAMT	89,0	-14,3	-14,8	104,5	-11,4	+0,8	107,1	-4,8	96,8	-12,8
		INLAND	86,5	-13,2	-13,2	99,7	-9,9	-2,2	103,7	-2,0	93,1	-11,5
		AUSLAND	94,0	-16,3	-17,7	114,2	-13,8	+6,3	113,8	-9,5	104,1	-15,0
27.1	ERZEUGUNG VON ROHEISEN, STAHL UND FERROLEGIE- RUNGEN (EGKS) 1)	INSGESAMT	89,5	-12,9	-12,6	102,4	-14,7	+3,1	104,2	-7,0	96,0	-13,9
		INLAND	86,4	-9,5	-13,0	99,3	-9,6	+1,8	103,4	-3,0	92,9	-9,5
		AUSLAND	95,5	-18,7	-12,1	108,6	-22,6	+5,6	105,7	-13,8	102,1	-20,8
27.2	HERSTELLUNG VON ROHREN	INSGESAMT	59,6	-47,5	-21,9	76,3	-30,4	-0,8	94,3	-17,6	68,0	-39,1
		INLAND	64,8	-47,9	-16,2	77,3	-28,0	-4,6	86,7	-12,9	71,1	-38,7
		AUSLAND	51,9	-46,8	-30,6	74,8	-33,9	+5,8	105,4	-22,7	63,4	-39,8
27.21	H.V. ROHREN, ROHRFORM- ROHRVERSCHLUSS- U. -VERBIND. A. GUSSEISEN	INSGESAMT	42,2	+52,9	-29,5	59,9	+9,9	-4,2	60,5	+2,5	51,1	+24,3
		INLAND	31,8	+17,8	-26,4	43,2	-18,2	-26,3	53,7	-3,6	37,5	-6,0
		AUSLAND	74,5	+150,8	-33,2	111,5	+86,5	+49,7	81,7	+17,4	93,0	+107,6
27.22	H.V. STAHLROHREN, ROHR- FORM-, VERSCHL.-VERBIND. AUS EISEN UND STAHL	INSGESAMT	62,9	-51,5	-20,8	79,4	-33,9	-0,3	100,7	-19,3	71,2	-43,0
		INLAND	73,1	-51,0	-15,0	86,0	-29,0	-0,8	95,0	-14,1	79,6	-41,1
		AUSLAND	49,5	-52,7	-30,1	70,8	-40,4	+0,7	107,9	-24,8	60,2	-46,1
27.3	SONST. ERSTE BEARBEITUNG V. EISEN U. STAHL, H.V. FERROLEG. (NICHT EGKS) 1)	INSGESAMT	93,3	-12,2	-11,7	105,7	-15,8	+4,2	108,3	-4,6	99,5	-14,2
		INLAND	92,2	-8,7	-10,9	103,5	-16,2	+3,7	107,5	-2,5	97,9	-12,8
		AUSLAND	95,7	-19,5	-13,8	111,0	-15,1	+5,5	110,2	-9,4	103,4	-17,1
27.31	HERSTELLUNG VON BLANK- STAHL	INSGESAMT	80,6	-8,1	-1,7	82,0	-24,1	-8,3	94,6	+4,2	81,3	-17,0
		INLAND	82,7	-3,2	-1,4	83,9	-24,1	-4,3	94,9	+5,1	83,3	-15,0
		AUSLAND	73,9	-22,4	-2,4	75,7	-24,3	-19,9	93,7	+1,3	74,8	-23,4
27.32	HERSTELLUNG VON KALTBAND UNTER 500 MM BREITE	INSGESAMT	110,6	-11,9	-12,2	126,0	-14,4	+11,9	123,2	-5,4	118,3	-13,3
		INLAND	112,0	-8,5	-9,8	124,1	-12,2	+9,5	124,1	-2,4	118,1	-10,5
		AUSLAND	108,0	-18,1	-16,7	129,7	-18,2	+16,7	121,5	-11,0	118,9	-18,1
27.33	HERSTELLUNG VON KALT- PROFILIEN	INSGESAMT	109,4	-2,1	-25,9	147,7	-6,4	-7,2	149,5	+6,3	128,6	-4,6
		INLAND	103,7	+1,5	-26,7	141,5	-6,5	-2,9	141,2	+3,4	122,6	-3,3
		AUSLAND	161,6	-18,8	-20,7	203,8	-6,3	-27,6	225,0	+26,1	182,7	-12,3

1) EUROPAEISCHE GEMEINSCHAFT FUER KOHLE UND STAHL.

STBA, FS 4, R 2.2, 12/1998



1 INDEX DES AUFTRAGSEINGANGS  
 1995  
 NACH ABSCHNITTEN, UNTERABSCHNITTEN,  
 DER KLASSIFIKATION DER WIRTSCHAFTS  
 1.1 ORIGINAL

VOLUMEN

WZ93- SCHL.	WIRTSCHAFTSZWEIG		VERAENDERUNG IN % DEZ. 1998 GEGEN			VERAENDERUNG IN % NOV. 1998 GEGEN			KUMULIERT		2-MONATS- DURCHSCHNITT	
			1998 DEZ.	1997 DEZ.	1998 NOV.	1998 NOV.	1997 NOV.	1998 OKT.	JAN. 1988 BIS DEZ. 1988	VER- AEND. IN % GEGEN VORJAHR!	NOV. 1988 UND DEZ. 1988	VER- AEND. IN % GEGEN VORJAHR
27.34	HERSTELLUNG VON GEZO- GENEM DRAHT	INSGESAMT	68,1	-11,0	-3,4	70,5	-10,9	-2,5	76,1	-10,0	69,3	-10,9
		INLAND	63,1	-6,7	-1,9	64,3	-15,5	-1,7	71,3	-12,5	63,7	-11,4
		AUSLAND	84,5	-19,9	-6,6	90,5	+1,9	-4,6	91,7	-3,2	87,5	-10,0
27.35	ERSTE BEARB. V. EISEN U. STAHL A.N.G., H.V.FERRO- LEG. (NICHT EGKS) 1)	INSGESAMT	99,5	-23,4	-22,8	128,9	-20,9	+10,2	127,7	-9,3	114,2	-22,0
		INLAND	108,2	-24,3	-25,8	145,8	-24,4	+7,7	145,6	-0,8	127,0	-24,4
		AUSLAND	87,3	-21,7	-16,9	105,0	-13,2	+15,1	102,6	-22,4	96,2	-17,3
27.4	ERZEUGUNG UND ERSTE BEAR- BEITUNG VON NE-METALLEN	INSGESAMT	90,6	-11,7	-17,6	110,0	-5,8	-1,9	110,1	-3,1	100,3	-8,6
		INLAND	83,5	-13,9	-13,7	96,8	-8,4	-3,3	100,8	-2,8	90,2	-11,0
		AUSLAND	102,2	-8,5	-22,3	131,6	-2,4	+8,9	125,4	-3,4	116,9	-5,2
27.41	ERZEUG. U. ERSTE BEAR- BEITUNG VON EDELMETALLEN	INSGESAMT	120,5	-24,0	-9,6	133,3	-18,5	-22,5	144,3	-0,8	126,9	-21,2
		INLAND	111,2	-29,7	-18,6	136,6	-8,0	-21,2	130,6	-2,2	123,9	-19,2
		AUSLAND	132,1	-16,9	+2,2	129,2	-29,2	-24,3	161,3	+0,8	130,7	-23,5
27.42	ERZEUG. U. ERSTE BEAR- BEITUNG VON ALUMINIUM	INSGESAMT	87,4	-8,7	-20,9	110,5	-1,1	+6,8	105,8	-6,6	99,0	-4,5
		INLAND	85,1	-7,2	-10,9	95,5	-8,3	-3,0	97,4	-8,4	90,3	-7,9
		AUSLAND	91,6	-11,1	-33,7	138,2	+10,1	+22,6	121,4	-3,9	114,9	+0,5
27.43	ERZEUG. U. ERSTE BEAR- BEITUNG VON BLEI, ZINK UND ZINN	INSGESAMT	89,8	+2,9	-21,4	114,2	+3,1	-17,7	116,2	+12,6	102,0	+2,9
		INLAND	85,4	-1,0	-18,2	104,4	-2,9	-19,9	111,3	+11,5	94,9	-2,1
		AUSLAND	103,2	+14,0	-28,5	144,3	+19,6	-12,2	131,4	+15,5	123,8	+17,2
27.44	ERZEUG. U. ERSTE BEAR- BEITUNG VON KUPFER	INSGESAMT	87,1	-15,5	-16,4	104,2	-9,5	-2,7	109,7	-	95,7	-12,3
		INLAND	74,2	-22,1	-17,9	90,4	-7,8	-7,8	98,8	+5,0	82,3	-14,9
		AUSLAND	106,3	-7,3	-14,8	124,7	-11,2	+3,6	125,9	-5,3	115,5	-3,5
27.45	ERZEUG. U. ERSTE BEAR- BEITUNG VON SONSTIGEN NE-METALLEN	INSGESAMT	101,6	-0,7	-3,9	105,7	-9,8	-8,2	99,9	-6,5	103,7	-5,6
		INLAND	88,8	-8,6	+2,0	87,1	-23,4	-36,4	94,2	-9,1	88,0	-16,6
		AUSLAND	112,0	+5,3	-7,2	120,7	+0,5	+23,9	104,5	-4,7	116,4	+2,7
27.5	GIESSEREIINDUSTRIE	INSGESAMT	103,7	+3,0	-12,9	119,0	+2,9	-0,6	117,2	+7,8	111,4	+3,0
		INLAND	100,9	+1,6	-13,3	116,4	+1,1	-0,8	117,0	+8,2	108,7	+1,4
		AUSLAND	114,1	+7,6	-11,3	128,6	+9,4	-	117,9	+6,1	121,4	+8,6
27.51	EISENGIESSEREI	INSGESAMT	95,3	-7,7	-12,2	108,6	-8,0	-4,3	112,7	+4,1	102,0	-7,8
		INLAND	97,1	-8,7	-11,4	109,6	-8,7	-4,9	116,2	+6,1	103,4	-6,8
		AUSLAND	90,3	-15,6	-14,7	105,8	-5,5	-2,5	102,7	-2,1	98,1	-10,4
27.52	STAHLGIESSEREI	INSGESAMT	81,3	+7,1	-19,3	100,8	+6,4	-1,9	97,8	+2,9	91,1	+6,8
		INLAND	64,4	-10,1	-28,8	90,5	-0,2	+5,0	88,8	-1,6	77,5	-4,6
		AUSLAND	140,2	+54,4	+2,5	136,8	+26,1	-15,0	129,1	+15,4	138,5	+38,9
27.53	LEICHTMETALLGIESSEREI	INSGESAMT	133,0	+22,8	-10,4	148,5	+19,4	+3,5	137,1	+16,0	140,8	+21,0
		INLAND	126,9	+17,7	-10,3	141,4	+15,7	+1,8	134,2	+15,3	134,2	+16,7
		AUSLAND	171,2	+54,0	-11,3	193,1	+39,2	+11,8	155,2	+20,0	182,2	+45,8
27.54	BUNTMETALLGIESSEREI	INSGESAMT	73,4	-21,1	-21,4	93,4	-4,2	+4,9	96,3	+1,5	83,4	-12,5
		INLAND	69,2	-23,3	-22,7	89,5	-4,7	+3,8	92,8	-	79,4	-13,8
		AUSLAND	102,2	-9,0	-15,0	120,3	-1,5	+11,5	120,5	+10,6	111,3	-5,0
28	HERSTELLUNG VON METALL- ERZEUGNISSEN	INSGESAMT	91,5	+5,1	-14,7	107,3	+4,3	-1,5	104,8	+6,4	99,4	+4,6
		INLAND	89,6	+7,0	-12,7	102,6	+3,1	-2,9	101,0	+6,0	95,1	+4,9
		AUSLAND	100,6	-2,4	-22,3	129,4	+9,2	+4,4	122,4	+7,9	115,0	+3,8
28.1	STAHL- UND LEICHTMETALL- BAU	INSGESAMT	84,3	+7,3	-14,1	98,1	+7,1	+2,0	94,6	+3,4	91,2	+7,2
		INLAND	82,9	+8,9	-13,0	95,3	+4,7	+0,7	92,9	+2,9	89,1	+6,6
		AUSLAND	101,0	-6,2	-23,3	131,7	+33,2	+13,9	115,1	+8,6	116,4	+12,7
28.11	HERSTELLUNG VON STAHL- UND LEICHTMETALLKON- STRUKTIONEN	INSGESAMT	83,2	+8,2	-13,6	96,3	+5,9	-0,2	96,3	+5,4	89,8	+7,0
		INLAND	81,1	+8,4	-13,3	93,5	+3,8	-1,2	94,2	+5,0	87,3	+5,8
		AUSLAND	107,5	+6,0	-16,7	129,0	+28,7	+8,5	120,9	+9,2	118,3	+17,4
28.12	HERSTELLUNG VON AUSBAU- ELEMENTEN AUS STAHL UND LEICHTMETALL	INSGESAMT	88,3	+4,4	-15,6	104,6	+11,4	+9,6	88,7	-3,7	96,5	+8,1
		INLAND	89,1	+10,1	-12,3	101,6	+8,2	+7,4	88,1	-4,7	95,4	+9,2
		AUSLAND	78,7	-39,2	-44,2	141,0	+49,7	+35,2	94,7	+6,0	109,9	-1,8
28.2	KESSEL- UND BEHAELTERBAU (OHNE H.V. DAMPKESSELN)	INSGESAMT	90,0	+12,5	-7,3	97,1	-3,2	-10,9	96,8	+1,1	93,6	+3,8
		INLAND	80,3	+2,9	-8,7	88,0	-10,8	-13,7	91,3	-1,0	84,2	-4,6
		AUSLAND	162,4	+70,8	-2,0	165,7	+46,9	+2,5	138,0	+13,1	164,1	+57,8
28.21	HERSTELLUNG VON TANKS UND SAMMELBEHAELTERN	INSGESAMT	104,2	+12,6	+1,8	102,4	+2,0	+0,7	100,3	+1,9	103,3	+7,0
		INLAND	95,7	+5,3	+10,8	86,4	-15,0	-5,5	92,6	-1,0	91,1	-5,4
		AUSLAND	158,0	+54,4	-22,5	203,9	+120,7	+22,2	149,7	+15,9	181,0	+85,8
28.22	H.V. HEIZKOEPPERN F. ZENTRALHEIZUNGEN UND ZENTRALHEIZUNGSKESSELN	INSGESAMT	80,1	+12,3	-14,2	93,4	-6,9	-18,2	94,3	+0,4	86,8	+1,2
		INLAND	70,0	+1,0	-21,4	89,1	-7,7	-18,4	90,5	-1,0	79,6	-4,0
		AUSLAND	166,6	+88,7	+28,3	129,9	-1,6	-17,1	127,0	+10,2	148,3	+34,6
28.3	HERSTELLUNG VON DAMPF- KESSELN (OHNE ZENTRAL- HEIZUNGSKESSEL)	INSGESAMT	85,0	+25,4	-19,0	105,0	+57,9	+30,8	95,9	+16,7	95,0	+41,4
		INLAND	87,4	+28,5	+5,0	83,2	+43,7	+28,0	82,8	+13,1	85,3	+35,4
		AUSLAND	69,5	+4,4	-71,5	244,0	+100,8	+37,5	179,3	+28,6	156,8	+66,6

1) EUROPÄISCHE GEMEINSCHAFT FUER KOHLE UND STAHL.

STBA, FS 4, R 2.2, 12/1998



1 INDEX DES AUFTRAGSEINGANGS  
 1995  
 NACH ABSCHNITTEN, UNTERABSCHNITTEN,  
 DER KLASSIFIKATION DER WIRTSCHAFTS  
 1.1 ORIGINAL

VOLUMEN

WZ93- SCHL.	WIRTSCHAFTSZWEIG		VERÄNDERUNG			VERÄNDERUNG			KUMULIERT		2-MONATS-	
			IN %			IN %			JAN. 1998 BIS DEZ. 1998	VER- ÄEND. IN % GEGEN VORJAHR	DURCHSCHNITT	
			DEZ. 1998	DEZ. 1997	NOV. 1998	NOV. 1998	NOV. 1997	OKT. 1998			NOV. 1998	NOV. 1997
28.4	H.V. SCHMIEDE-, PRESS-, ZIEH-U. STANZTEILEN, GEW. RINGEN U. PULVERM. ERZ.	INSGESAMT INLAND AUSLAND	114,8 114,6 115,5	+10,0 +14,0 -2,9	-11,4 -9,3 -18,3	129,6 126,4 141,4	+7,6 +8,1 +6,2	-1,0 -3,7 +9,1	122,9 120,8 130,4	+12,4 +13,4 +9,2	122,2 120,5 128,5	+8,7 +10,9 +2,0
28.5	OBERFLÄCHENVEREDLUNG, WÄRMEBEHANDLUNG UND MECHANIK A.N.G.	INSGESAMT INLAND AUSLAND	112,3 110,9 123,9	+3,9 +3,3 +8,8	-15,8 -14,4 -23,9	133,4 129,6 162,8	+10,7 +8,6 +24,5	+2,0 -0,3 +18,5	125,3 124,0 135,9	+13,8 +14,3 +11,0	122,9 120,3 143,4	+7,5 +6,1 +17,2
28.51	OBERFLÄCHENVEREDLUNG UND WÄRMEBEHANDLUNG	INSGESAMT INLAND AUSLAND	108,3 108,0 123,8	+5,1 +4,8 +6,5	-18,5 -17,8 -22,1	132,9 129,0 159,0	+11,4 +9,0 +26,5	+1,6 -0,2 +12,8	122,9 121,2 134,0	+11,1 +11,8 +6,6	120,6 117,5 141,4	+8,5 +7,1 +16,9
28.52	MECHANIK A.N.G.	INSGESAMT INLAND AUSLAND	116,8 116,1 124,0	+2,6 +1,8 +12,3	-12,8 -10,9 -26,5	133,9 130,3 168,7	+9,8 +8,3 +21,7	+2,3 -0,4 +28,1	128,1 127,0 138,8	+17,0 +16,8 +18,4	125,4 123,2 146,4	+6,4 +5,1 +17,6
28.6	H.V. SCHNEIDWAREN, WERK- ZEUGEN, SCHLOSSERN UND BESCHLÄGLEN	INSGESAMT INLAND AUSLAND	92,0 91,1 94,1	-1,8 +2,2 -10,2	-17,7 -17,3 -18,8	111,8 110,1 115,9	-4,2 -2,6 -7,4	-7,9 -9,1 -5,2	109,9 106,3 118,4	+6,7 +7,0 +6,1	101,9 100,6 105,0	-3,1 -0,5 -8,7
28.61	HERSTELLUNG VON SCHNEIDWAREN UND BESTECKEN	INSGESAMT INLAND AUSLAND	71,5 77,4 64,8	-3,5 +11,4 -18,5	-6,2 -1,0 -12,3	76,2 78,2 79,9	-37,0 -42,0 -29,6	-2,1 +5,7 -10,0	88,0 85,2 91,1	-9,2 -7,3 -11,3	73,9 77,8 69,4	-24,2 -23,9 -24,7
28.62	HERSTELLUNG VON WERKZEUGEN	INSGESAMT INLAND AUSLAND	93,9 93,7 94,4	-5,0 -2,6 -9,9	-12,7 -10,2 -17,9	107,5 104,3 115,0	-6,4 -7,2 -4,3	-12,2 -14,7 -6,4	108,1 103,6 118,3	+7,3 +7,0 +7,7	100,7 99,0 104,7	-5,7 -5,1 -6,9
28.63	HERSTELLUNG VON SCHLOSSERN UND BESCHLÄGLEN	INSGESAMT INLAND AUSLAND	93,3 90,2 101,9	+1,7 +6,6 -8,8	-23,3 -24,4 -20,8	121,7 119,3 128,7	+3,2 +7,3 -5,9	-4,3 +1,3 -3,1	115,2 111,3 126,2	+8,5 +8,5 +8,6	107,5 104,8 115,3	+2,6 +7,0 -7,2
28.7	HERSTELLUNG VON SONST. EISEN-, BLECH- UND METALLWAREN	INSGESAMT INLAND AUSLAND	82,7 79,7 93,9	-0,1 +1,3 -4,3	-14,7 -15,8 -10,7	96,9 94,7 105,2	-4,2 -4,0 -4,9	-6,1 -6,8 -3,8	100,0 97,1 110,6	+1,6 +1,4 +2,6	89,8 87,2 99,6	-2,4 -1,7 -4,6
28.71	HERSTELLUNG VON BE- HÄLTERN AUS EISEN UND STAHL	INSGESAMT INLAND AUSLAND	71,6 68,0 82,7	-2,7 -8,7 +16,5	-11,2 -11,2 -10,9	80,6 76,6 92,8	+2,8 -5,8 +33,7	-2,7 -8,6 +16,3	86,2 81,7 100,0	-3,6 -4,7 -0,6	76,1 72,3 87,8	+0,1 -7,2 +25,1
28.72	H.V. VERPACKUNGEN U. VERSCHLUSSEN AUS EISEN- STAHL U. NE-METALL	INSGESAMT INLAND AUSLAND	76,1 75,9 76,6	-9,0 -5,4 -19,3	-8,2 -7,6 -10,3	82,9 82,1 85,4	-7,3 -8,2 -4,6	-8,2 -8,0 -9,1	98,2 95,0 108,6	-1,5 -2,1 -	79,5 79,0 81,0	-8,1 -6,8 -12,1
28.73	HERSTELLUNG VON DRAHT- WAREN	INSGESAMT INLAND AUSLAND	83,7 75,6 109,3	+5,0 +7,5 -	-16,0 -20,0 -6,0	99,7 94,5 116,3	-3,7 -1,3 -9,1	-5,2 -6,8 -0,9	99,6 93,9 117,6	-2,2 -4,3 +3,7	91,7 85,1 112,8	+0,1 +2,5 -4,9
28.74	H.V. SCHRAUBEN, NIETEN, KETTEN UND FEDERN	INSGESAMT INLAND AUSLAND	95,4 94,2 99,0	+2,6 +7,8 -9,3	-13,5 -14,8 -9,5	110,3 110,6 109,4	-4,8 -2,1 -12,0	-5,0 -3,9 -8,0	111,0 109,9 114,0	+5,8 +6,5 +3,8	102,9 102,4 104,2	-1,5 +2,2 -10,8
28.75	H.V. EISEN-, BLECH- UND METALLWAREN A.N.G.	INSGESAMT INLAND AUSLAND	78,8 75,8 93,9	+0,3 -0,8 +4,4	-17,5 -18,3 -14,1	95,5 92,8 109,3	-3,4 -4,1 +0,3	-6,6 -7,8 -1,3	96,0 93,8 107,5	+1,9 +1,8 +2,7	87,2 84,3 101,6	-1,8 -2,7 +2,1
DK	MASCHINENBAU	INSGESAMT INLAND AUSLAND	102,7 95,7 111,4	-3,3 -2,0 -4,5	+2,1 -7,4 +14,6	100,6 103,3 97,2	-6,7 +4,6 -18,2	+1,6 +2,2 +0,7	105,0 101,1 109,8	+1,3 +5,5 -3,0	101,7 99,5 104,3	-5,0 +1,2 -11,5
29.1	H.V. MASCHINEN F.D. ERZEUG. U. NUTZG.-V. MECHAN. ENERGIE (O. LUFT-, STRASS. FAHRZ.-BAU)	INSGESAMT INLAND AUSLAND	97,5 80,1 121,7	-1,7 -0,5 -3,0	-5,7 -27,0 +28,9	103,4 109,8 94,4	-4,6 +11,7 -23,0	+16,3 +20,9 +9,4	103,6 97,6 111,9	+2,2 +7,1 -3,4	100,5 95,0 108,1	-3,2 +6,3 -12,8
29.11	H.V. VERBRENNUNGSMOTOREN U. TURBINEN (O. MOT. F. LUFT- U. STRASSENFAHRZEUGE)	INSGESAMT INLAND AUSLAND	151,2 66,3 212,1	+10,0 -6,2 +14,5	+20,7 -85,5 +175,1	125,3 192,4 77,1	-4,8 +102,5 -51,2	+199,8 +365,9 +82,7	114,7 92,9 130,4	+4,4 +29,4 -5,0	138,3 129,4 144,6	+2,8 +56,1 -15,7
29.12	HERSTELLUNG VON PUMPEN UND KOMPRESSOREN	INSGESAMT INLAND AUSLAND	85,0 82,4 88,3	-11,2 -0,2 -21,3	-12,8 -9,9 -15,9	97,5 91,5 105,0	+0,1 -1,3 +1,6	+2,4 +2,8 +1,8	97,5 91,9 104,5	+1,7 +4,0 -0,9	91,3 87,0 96,7	-5,5 -0,8 -10,3
29.13	HERSTELLUNG VON ARMATUREN	INSGESAMT INLAND AUSLAND	74,3 71,5 81,5	-10,6 -8,3 -14,8	-22,0 -21,7 -22,2	95,2 91,3 104,8	-3,8 -3,1 -5,6	-2,4 -3,8 +0,8	98,4 94,4 108,3	-1,6 -0,6 -3,7	84,8 81,4 93,2	-6,9 -5,5 -9,9
29.14	HERSTELLUNG VON LAGERN, GETRIEBEN, ZAHNRÄDERN UND ANTRIEBSSELEMENTEN	INSGESAMT INLAND AUSLAND	92,5 94,1 90,0	+3,0 +9,5 -6,2	-8,4 -11,0 -4,1	101,0 105,7 93,8	-9,5 -3,6 -18,2	-7,1 -6,2 -8,5	106,4 108,6 103,0	+4,2 +9,7 -3,6	96,8 99,9 91,9	-3,9 +2,1 -12,7
29.2	HERSTELLUNG VON SONST. MASCHINEN FUER UNSPEZI- FISCHE VERWENDUNG	INSGESAMT INLAND AUSLAND	103,8 95,2 118,2	+1,4 +0,6 +2,2	+8,4 +2,0 +18,1	95,8 93,3 100,1	-3,8 -1,6 -7,1	-2,7 -5,0 +1,1	103,3 96,7 114,5	+1,8 +1,0 +2,9	99,8 94,3 109,2	-1,2 -0,4 -2,2





1 INDEX DES AUFTRAGSEINGANGS  
 1996  
 NACH ABSCHNITTEN, UNTERABSCHNITTEN,  
 DER KLASSIFIKATION DER WIRTSCHAFTS-  
 1.1 ORIGINAL

VOLUMEN

WZ93- SCHL.	WIRTSCHAFTSZWEIG		VERÄNDERUNG IN % DEZ. 1998 GEGEN			1998 NOV.	VERÄNDERUNG IN % NOV. 1998 GEGEN			KUMULIERT		2-MONATS- DURCHSCHNITT	
			1998 DEZ.	DEZ. 1997	NOV. 1998		NOV. 1997	OKT. 1998	JAN. 1998 BIS DEZ. 1998	VER- ÄEND. IN % GEGEN VORJAHR	NOV. 1998 UND DEZ. 1998	VER- ÄEND. IN % GEGEN VORJAHR	
29.21	HERSTELLUNG VON OFEN UND BRENNERN	INSGESAMT	108,9	+5,5	+23,1	88,5	-10,7	-5,9	92,2	-2,7	98,7	-2,5	
		INLAND	96,7	-6,4	+9,3	88,5	-10,0	-7,7	89,7	-8,2	92,6	-8,1	
		AUSLAND	124,5	+20,9	+40,7	88,5	-11,8	-3,5	95,4	+4,7	106,5	+4,7	
29.22	HERSTELLUNG VON HEBE- ZEUGEN UND FOERDERMIT- TELN	INSGESAMT	100,4	-1,9	+7,7	93,2	-7,3	+0,5	98,3	-2,5	96,8	-4,5	
		INLAND	90,3	-9,3	+1,3	89,1	-4,2	-0,9	92,0	-2,6	89,7	-6,9	
		AUSLAND	121,4	+12,5	+19,5	101,6	-12,3	+3,0	111,3	-2,3	111,5	-0,4	
29.23	H.V. KAELTE- UND LUFT- TECHN. ERZEUGNISSEN F. GEWERBL. ZWECKE	INSGESAMT	98,9	-1,4	+3,5	95,6	+2,6	-4,8	108,1	+4,7	97,3	+0,5	
		INLAND	100,2	+14,1	+1,7	98,5	+3,2	-9,2	103,7	+3,4	99,4	+8,5	
		AUSLAND	95,8	-26,1	+8,2	88,5	+0,6	+8,7	118,2	+7,5	92,2	-15,3	
29.24	H.V. MASCHINEN FUER UNSPECIFISCHE VERWEN- DUNG A.N.G.	INSGESAMT	108,6	+4,8	+9,4	99,3	-3,5	-3,4	106,4	+4,3	104,0	+0,7	
		INLAND	96,1	+2,9	+2,1	94,1	-1,4	-5,0	97,1	+4,3	95,1	+0,7	
		AUSLAND	124,4	+6,8	+17,7	105,7	-5,8	-1,8	118,0	+4,1	115,1	+0,6	
29.3	HERSTELLUNG VON LAND- U. FORSTWIRTSCHAFTLICHEN MASCHINEN	INSGESAMT	98,2	-6,5	+9,1	90,0	-2,3	-26,2	104,5	-0,5	94,1	-4,6	
		INLAND	97,3	-9,0	+12,2	86,7	-2,0	-22,2	91,1	-4,2	92,0	-5,8	
		AUSLAND	99,5	-3,6	+6,1	93,8	-2,2	-28,4	118,4	+2,7	96,7	-2,9	
29.31	HERSTELLUNG VON ACKER- SCHLEPPERN	INSGESAMT	82,6	-9,9	+35,4	61,0	-11,5	-35,5	89,0	-1,7	71,8	-10,6	
		INLAND	117,4	-1,3	+43,2	82,0	+10,4	-11,4	77,5	-2,8	99,7	+3,2	
		AUSLAND	60,2	-18,9	+26,7	47,5	-27,5	-50,5	96,4	-1,0	53,9	-22,9	
29.32	H.V. SONST. LAND- UND FORSTWIRTSCH. MASCHINEN	INSGESAMT	107,3	-4,7	+0,5	106,8	+1,3	-22,4	113,4	-	107,1	-1,7	
		INLAND	89,3	-12,5	+0,9	88,5	-6,1	-25,6	96,5	-4,5	88,9	-9,5	
		AUSLAND	131,7	+3,7	-	131,7	+9,0	-19,4	136,5	+4,9	131,7	+6,3	
29.4	HERSTELLUNG VON WERK- ZEUGMASCHINEN	INSGESAMT	105,8	-5,1	-0,8	106,6	-5,7	-1,8	109,3	+11,1	106,2	-5,4	
		INLAND	104,9	-10,0	-8,0	114,0	+14,9	+3,9	111,4	+19,4	109,5	+1,5	
		AUSLAND	106,7	+0,6	+7,8	99,0	-22,4	-7,8	107,1	+3,3	102,9	-11,9	
29.5	H.V. MASCHINEN F. SONST. BESTIMMTE WIRTSCHAFTS- ZWEIGE	INSGESAMT	103,9	-2,2	+8,7	95,6	-12,0	-0,1	102,5	-3,5	99,8	-7,1	
		INLAND	109,7	+6,4	+7,0	102,5	+5,0	-4,5	103,5	+6,2	106,1	+5,7	
		AUSLAND	99,3	-8,6	+10,1	90,2	-23,2	+4,4	101,7	-10,2	94,8	-16,2	
29.51	H.V. MASCHINEN F.D. ME- TALLERZ. V. WALZWERKS- EINR.U. GIESSMASCHINEN	INSGESAMT	67,9	-11,2	+0,1	67,8	-47,2	+31,1	78,1	-17,5	67,9	-33,8	
		INLAND	174,0	+125,4	+62,3	107,2	+0,8	+36,2	115,6	-9,3	140,6	+53,2	
		AUSLAND	24,4	-68,0	-52,8	51,7	-62,4	+27,3	62,7	-22,8	38,1	-64,4	
29.52	H.V. BERGWERKS-, BAU- U. BAUSTOFFMASCHINEN	INSGESAMT	89,5	-7,9	+10,6	80,9	-2,5	+1,6	87,3	-	85,2	-5,4	
		INLAND	81,7	-7,1	+5,7	77,3	+1,2	+2,2	76,4	+0,4	79,5	-3,3	
		AUSLAND	98,3	-8,7	+15,8	84,9	-6,0	+0,8	99,5	-0,4	91,6	-7,5	
29.53	H.V. MASCHINEN F. DAS ERNAHRUNGSGEWERBE U.D. TABAKVERARBEITUNG	INSGESAMT	73,6	-15,0	-15,4	87,0	-6,6	+1,8	84,9	-3,9	80,3	-10,7	
		INLAND	68,2	-14,5	-14,4	79,7	+7,1	+7,1	69,0	-6,0	74,0	-4,0	
		AUSLAND	78,4	-15,5	-16,2	93,6	-14,9	-2,1	99,3	-2,4	86,0	-15,2	
29.54	H.V. MASCHINEN F. DAS TEXTIL-, BEKLEIDUNGS- U. LEDERGEWERBE	INSGESAMT	69,9	-27,0	-10,4	78,0	-32,5	+1,2	88,2	-22,4	74,0	-30,0	
		INLAND	81,9	-17,4	-11,3	92,3	-25,5	+4,5	98,5	-4,5	87,1	-21,9	
		AUSLAND	66,7	-29,7	-10,0	74,1	-34,6	-	85,4	-26,6	70,4	-32,4	
29.55	H.V. MASCHINEN FUER DAS PAPIERGEWERBE	INSGESAMT	81,2	+7,4	+35,1	60,1	-26,8	-1,6	87,1	-11,3	70,7	-10,4	
		INLAND	78,3	-16,1	+8,3	72,3	+16,4	-8,0	101,1	+8,8	75,3	-3,1	
		AUSLAND	82,9	+27,0	+56,7	52,9	-49,5	+3,9	78,9	-22,1	67,9	-14,6	
29.56	H.V. MASCHINEN FUER BESTIMMTE WIRTSCHAFTS- ZWEIGE A.N.G.	INSGESAMT	131,9	+6,9	+14,3	115,4	-3,7	-2,3	120,1	+3,3	123,7	+1,7	
		INLAND	130,3	+12,2	+8,6	120,0	+9,9	-9,2	120,0	+11,5	125,2	+11,1	
		AUSLAND	133,5	+2,0	+20,6	110,7	-15,2	+6,8	120,2	-3,9	122,1	-6,7	
29.6	HERSTELLUNG VON WAFFEN UND MUNITION	INSGESAMT	139,8	-52,1	+41,2	99,0	-19,6	+24,7	158,0	+22,0	119,4	-42,4	
		INLAND	99,2	-55,4	+0,3	98,9	-6,4	+52,2	157,4	+34,6	99,1	-39,6	
		AUSLAND	250,0	-47,8	+152,0	99,2	-41,8	-16,1	159,6	-2,4	174,6	-46,3	
29.7	HERSTELLUNG VON HAUS- HALTSGERAETEN A.N.G.	INSGESAMT	103,4	-1,8	-15,0	121,7	-2,7	-1,2	110,7	-0,6	112,6	-2,3	
		INLAND	92,1	-2,4	-17,5	111,6	-4,5	-2,7	100,3	-4,1	101,9	-3,5	
		AUSLAND	125,7	-0,8	-11,4	141,8	+0,2	+1,2	131,3	+5,2	133,8	-0,2	
29.71	HERSTELLUNG VON ELEKTRI- SCHEN HAUSHALTSGERAETEN	INSGESAMT	103,2	-3,0	-15,7	122,4	-3,5	+0,4	111,2	-0,3	112,8	-3,3	
		INLAND	91,9	-3,6	-17,8	111,8	-4,6	-1,7	100,8	-4,1	101,9	-4,1	
		AUSLAND	124,8	-2,3	-12,5	142,6	-1,7	+3,7	130,9	+5,8	133,7	-2,0	
29.72	H.V. NICHTELEKTR. HEIZ-, KUCH-, HEISSWASSER- U. HEISSLUFTGER. A.N.G.	INSGESAMT	104,5	+7,8	-10,5	116,7	+3,5	-12,0	107,5	-3,0	110,6	+5,5	
		INLAND	93,6	+5,1	-15,1	110,3	-3,2	-8,9	97,3	-4,5	102,0	+0,4	
		AUSLAND	133,8	+13,6	-0,1	134,0	+22,7	-18,1	134,9	-	133,9	+18,0	
DL	H.V. BUEROMASCH., DATENVERARB. GER.U. -EINRICHTG.; ELEKTROT., FEINMECHANIK U. OPTIK	INSGESAMT	113,2	+3,3	-1,5	114,9	+0,5	-0,2	111,9	+4,4	114,1	+1,9	
		INLAND	105,4	+5,6	-	105,4	+1,8	-0,4	103,7	+4,9	105,4	+3,6	
		AUSLAND	126,9	+0,1	-3,7	131,8	-1,3	+0,3	126,4	+3,6	129,4	-0,6	
30	H.V. BUEROMASCHINEN, DATENVERARBEITUNGSGE- RAETEN U. -EINRICHTUNGEN	INSGESAMT	110,0	-18,8	-5,2	116,0	-16,7	-32,5	129,9	+7,4	113,0	-17,7	
		INLAND	109,1	-14,9	+0,5	108,6	-16,4	-29,0	125,4	+2,0	108,9	-15,6	
		AUSLAND	111,7	-24,7	-13,6	129,3	-17,0	-37,2	138,1	+17,6	120,5	-20,7	



1 INDEX DES AUFTRAGSEINGANGS  
 1995  
 NACH ABSCHNITTEN, UNTERABSCHNITTEN,  
 DER KLASSIFIKATION DER WIRTSCHAFTS  
 1.1 ORIGINAL

VOLUMEN

WZ93- SCHL.	WIRTSCHAFTSZWEIG		VERAENDERUNG IN % DEZ. 1998 GEGEN			VERAENDERUNG IN % NOV. 1998 GEGEN			KUMULIERT		2-MONATS- DURCHSCHNITT NOV. 1998 VER- AEND. IN % GEGEN NOV. 1998 VORJAHR	
			1998 DEZ.	DEZ. 1997	NOV. 1998	1998 NOV.	NOV. 1997	OKT. 1998	JAN. 1998 BIS DEZ. 1998	VER- AEND. IN % GEGEN VORJAHR	NOV. 1998 UND DEZ. 1998	VER- AEND. IN % GEGEN VORJAHR
30.01	HERSTELLUNG VON BUERO- MASCHINEN	INSGESAMT	61,6	-26,9	-6,5	65,9	-17,9	-13,1	86,3	+3,1	63,8	-22,5
		INLAND	59,5	-8,9	+7,6	55,3	-26,6	-23,2	74,0	-6,4	57,4	-18,3
		AUSLAND	63,8	-38,8	-17,3	77,1	-9,8	-3,3	99,3	+12,3	70,5	-25,7
30.02	HERSTELLUNG VON DATEN- VERARBEITUNGSGERAETEN UND -EINRICHTUNGEN	INSGESAMT	117,9	-18,0	-5,1	124,2	-16,5	-33,8	137,1	+7,9	121,1	-17,2
		INLAND	115,3	-15,3	-	115,3	-15,7	-29,4	131,8	+2,6	115,3	-15,5
		AUSLAND	123,0	-22,4	-13,1	141,5	-17,8	-39,9	147,3	+18,5	132,3	-20,0
31	HERSTELLUNG VON GERAETEN DER ELEKTRIZITAETSERZUE- GUNG, -VERTEILUNG U.AE.	INSGESAMT	102,3	-0,2	-3,8	106,3	-4,8	+1,9	105,2	+1,6	104,3	-2,6
		INLAND	99,2	+3,3	-6,9	106,5	+3,0	+6,2	101,0	+3,9	102,9	+3,2
		AUSLAND	109,1	-7,1	+3,1	105,8	-18,9	-6,6	114,8	-2,5	107,5	-13,3
31.1	HERSTELLUNG VON ELEKTRO- MOTOREN, GENERATOREN UND TRANSFORMATOREN	INSGESAMT	98,6	+10,8	-8,4	107,6	+10,4	+5,8	96,0	+7,9	103,1	+10,5
		INLAND	87,9	+4,9	-18,8	108,3	+15,3	+9,9	80,0	+4,4	98,1	+10,9
		AUSLAND	120,1	+20,7	+13,0	106,3	+1,4	-1,7	108,1	+14,3	113,2	+10,8
31.2	HERSTELLUNG VON ELEK- TRIZITAETSERZEUGUNGS- U. -SCHALTEINRICHTUNGEN	INSGESAMT	104,5	-3,2	-2,6	107,3	-6,5	+1,6	108,1	+3,3	105,9	-4,9
		INLAND	102,2	+2,3	-5,2	107,8	-0,3	+7,6	104,0	+6,6	105,0	+1,0
		AUSLAND	109,5	-13,0	+3,0	106,3	-18,0	-9,6	117,2	-2,4	107,9	-15,6
31.3	H.V. ISOLIERTEN ELEK- TROMOTOREN, -LEITUNGEN U. -DRAEHTEN	INSGESAMT	95,7	-21,0	-11,2	107,8	-35,5	-13,8	135,8	-6,2	101,8	-29,4
		INLAND	87,4	-13,3	-14,0	101,6	-24,3	-10,2	124,7	-1,0	94,5	-19,6
		AUSLAND	122,8	-34,6	-4,0	127,9	-53,5	-22,0	172,1	-16,4	125,4	-45,8
31.4	HERSTELLUNG VON AKKUMU- LATOREN UND BATTERIEN	INSGESAMT	85,8	-12,4	-12,4	97,9	-15,2	-8,0	102,1	-4,3	91,9	-13,9
		INLAND	89,6	-10,5	-11,5	101,2	-13,6	-2,9	105,6	-6,4	95,4	-12,2
		AUSLAND	79,5	-15,8	-14,0	92,4	-18,0	-16,2	96,2	-0,6	86,0	-17,0
31.5	HERSTELLUNG VON ELEK- TRISCHEN LAMPEN UND LEUCHTEN	INSGESAMT	98,2	-2,5	-12,6	112,3	-0,4	-3,3	105,5	-0,8	105,3	-1,3
		INLAND	90,8	-3,0	-14,7	106,5	-0,2	-2,4	97,4	-1,9	98,7	-1,5
		AUSLAND	115,8	-1,5	-8,1	126,0	-0,8	-5,1	124,6	+1,1	120,9	-1,1
31.6	HERSTELLUNG VON ELEK- TRISCHEN AUSRUESTUNGEN A.N.G.	INSGESAMT	105,3	+6,0	+3,1	102,1	-1,0	+7,5	99,8	-1,8	103,7	+2,5
		INLAND	108,3	+12,0	+3,3	104,8	+14,0	+9,7	98,0	+3,0	106,6	+13,0
		AUSLAND	97,8	-7,6	+2,3	95,6	-27,0	+2,2	104,3	-11,4	96,7	-18,3
31.61	H.V. ELEKTR. AUSRUE- STUNGEN F. MOTOREN U. FAHRZEUGE A.N.G.	INSGESAMT	109,3	-1,1	-7,3	117,9	-3,8	-5,4	115,9	+3,3	113,6	-2,6
		INLAND	120,0	+5,8	-5,7	127,3	+5,4	-4,2	122,4	+7,1	123,7	+5,6
		AUSLAND	86,7	-17,8	-11,6	97,0	-23,4	-8,6	101,5	-5,6	91,4	-20,8
31.62	HERSTELLUNG VON SONST. ELEKTR. AUSRUESTUNGEN A.N.G.	INSGESAMT	101,4	+14,6	+16,7	86,9	+3,2	+31,1	84,2	-7,9	94,2	+9,0
		INLAND	97,7	+19,7	+15,8	84,4	+28,3	+36,6	75,9	-2,4	91,1	+23,6
		AUSLAND	111,7	+3,6	+19,0	93,9	-30,9	+18,9	107,6	-16,8	102,8	-15,7
32	RUNDFUNK-, FERNSEH- UND NACHRICHTENTECHNIK	INSGESAMT	140,3	+31,9	+0,8	139,2	+25,5	+14,9	121,5	+10,8	139,8	+28,6
		INLAND	122,2	+37,3	+13,6	107,6	+15,2	+4,0	105,6	+14,3	114,9	+26,0
		AUSLAND	161,3	+27,5	-8,2	175,7	+33,9	+24,1	140,0	+7,9	168,5	+30,7
32.1	HERSTELLUNG VON ELEKTRO- NISCHEN BAUELEMENTEN	INSGESAMT	142,1	+2,2	-20,0	177,7	+63,3	+29,0	136,9	+13,4	159,9	+29,0
		INLAND	116,0	+4,5	-14,6	135,9	+14,8	+3,7	125,7	+12,2	126,0	+9,9
		AUSLAND	160,6	+1,0	-22,5	207,3	+103,2	+45,3	144,9	+14,2	184,0	+41,0
32.2	H.V. NACHRICHTENTECHNI- SCHEN GERAETEN UND EINRICHTUNGEN	INSGESAMT	177,9	+69,8	+19,6	148,7	+13,6	+8,7	136,7	+11,5	163,3	+38,5
		INLAND	145,4	+74,1	+40,3	103,6	+30,2	+5,1	104,1	+21,9	124,5	+52,6
		AUSLAND	232,1	+65,3	+3,7	223,9	+3,4	+11,6	190,9	+3,4	228,0	+27,7
32.3	H.V. RUNDFUNK- U. FERN- SEHGER. SOWIE PHONO- U. VIDEO-TECHN. GERAETEN	INSGESAMT	71,9	+5,9	-2,7	73,9	-5,6	+1,7	75,5	+3,1	72,9	-0,3
		INLAND	80,4	+1,9	-9,0	88,4	-9,3	+1,7	89,0	+1,5	84,4	-4,3
		AUSLAND	62,2	+12,7	+8,6	57,3	+1,6	+1,4	60,1	+6,4	59,8	+7,2
33	MEDIZIN-, MESS-, STEUER- UND REGELUNGSTECHNIK, OPTIK	INSGESAMT	108,5	-7,6	+1,8	106,6	-5,7	-0,2	108,0	+1,2	107,6	-6,6
		INLAND	102,6	-3,8	+3,7	98,9	-2,4	-0,9	98,7	+0,4	100,8	-3,1
		AUSLAND	118,5	-12,2	-0,8	119,5	-9,9	+0,6	123,8	+2,5	119,0	-11,1
33.1	H.V. MEDIZINISCHEN GE- RAETEN UND ORTHOPAEDI- SCHEN VORRICHTUNGEN	INSGESAMT	116,7	-3,4	+6,8	109,3	-11,4	-3,6	113,9	-0,2	113,0	-7,5
		INLAND	107,7	-6,3	+11,0	97,0	-3,8	-2,0	99,0	-3,4	102,4	-5,1
		AUSLAND	131,0	+0,8	+1,6	128,9	-19,1	-5,4	137,5	+3,6	130,0	-10,2
33.2	H.V. MESS-, KONTROLL-, NAVIGATIONS- U. AE. INSTRU- MENTEN U. VORRICHTUNGEN	INSGESAMT	104,4	-11,4	-1,7	106,2	-4,2	-0,8	106,4	+2,2	105,3	-8,0
		INLAND	97,8	-5,0	-2,9	100,7	-4,3	-2,6	99,1	+1,2	99,3	-4,6
		AUSLAND	115,6	-19,1	-	115,6	-4,1	+2,0	118,7	+3,5	115,6	-12,3
33.3	HERSTELLUNG VON INDU- STRIELLEN PROZESS- STEUERUNGSANLAGEN	INSGESAMT	143,8	-20,2	+3,0	139,6	+17,7	+37,3	123,8	+4,9	141,7	-5,2
		INLAND	146,8	-4,4	+36,6	107,5	+4,2	+5,9	115,2	+5,1	127,2	-0,9
		AUSLAND	120,7	-68,8	-69,0	389,9	+63,2	+278,5	190,5	+4,0	255,3	-18,4
33.4	HERSTELLUNG VON OPTI- SCHEN UND FOTOGRAFI- SCHEN GERAETEN	INSGESAMT	98,0	+1,6	+2,5	95,6	-	+1,2	99,1	+0,2	96,8	+0,7
		INLAND	92,8	+11,0	-5,2	97,9	+8,5	+8,9	92,7	+5,2	95,4	+9,8
		AUSLAND	104,5	-7,1	+12,6	92,8	-9,3	-7,5	107,1	-4,7	98,7	-8,1
33.5	HERSTELLUNG VON UHREN	INSGESAMT	77,3	+1,3	-5,2	81,5	-17,5	-8,7	85,2	+1,8	79,4	-9,4
		INLAND	71,2	-6,7	-2,3	72,9	-11,1	-10,7	75,0	-2,0	72,1	-9,0
		AUSLAND	86,2	+13,0	-8,4	94,1	-23,7	-6,5	100,0	+6,3	90,2	-9,6



1 INDEX DES AUFTRAGSEINGANGS  
 1995  
 NACH ABSCHNITTEN, UNTERABSCHNITTEN,  
 DER KLASSIFIKATION DER WIRTSCHAFTS  
 1.1 ORIGINAL

VOLUMEN

WZ93- SCHL.	WIRTSCHAFTSZWEIG		VERAENDERUNG IN % DEZ. 1998 GEGEN			VERAENDERUNG IN % NOV. 1998 GEGEN			KUMULIERT		2-MONATS- DURCHSCHNITT	
			1998 DEZ.	DEZ. 1997	NOV. 1998	1998 NOV.	NOV. 1997	OKT. 1998	JAN. 1998 BIS DEZ. 1998	VER- AEND. IN % GEGEN VORJAHR	NOV. 1998 DEZ. 1998	VER- AEND. IN % GEGEN VORJAHR
DM	FAHRZEUGBAU	INSGESAMT	126,0	+5,0	-1,4	127,8	+16,5	-5,9	129,2	+13,0	126,9	+10,4
		INLAND	103,2	+1,6	-9,7	114,3	+10,8	-0,7	115,4	+12,6	108,8	+6,3
		AUSLAND	152,2	+7,7	+6,2	143,3	+22,3	-10,2	145,1	+13,4	147,8	+14,3
34	HERSTELLUNG VON KRAFTWAGEN UND KRAFTWAGENTEILEN	INSGESAMT	128,1	+17,1	-6,6	137,1	+16,2	-2,5	130,4	+10,9	132,6	+16,6
		INLAND	111,1	+9,8	-10,8	124,5	+10,4	-2,3	121,4	+9,4	117,8	+10,1
		AUSLAND	146,0	+23,6	-2,9	150,4	+21,8	-2,7	139,9	+12,3	148,2	+22,7
34.1	HERSTELLUNG VON KRAFTWAGEN UND KRAFTWAGENMOTOREN	INSGESAMT	123,9	+16,0	-10,8	138,9	+21,5	-0,5	129,5	+9,6	131,4	+18,8
		INLAND	97,5	-0,1	-14,7	114,3	+9,2	-1,0	113,2	+4,2	105,9	+4,6
		AUSLAND	147,8	+28,4	-8,3	161,1	+31,0	-0,1	144,1	+13,6	154,5	+29,7
34.2	HERSTELLUNG VON KAROS- SERIEN, AUFBAUTEN UND ANHAENGERN	INSGESAMT	106,2	+6,7	-11,6	120,2	+16,7	-1,6	117,1	+19,5	113,2	+11,7
		INLAND	103,7	+23,2	-9,3	114,3	+28,0	-9,4	110,4	+27,2	109,0	+25,6
		AUSLAND	112,2	-17,8	-16,6	134,6	-1,2	+19,3	133,2	+6,6	123,4	-9,5
34.3	H.V. TEILEN UND ZUBE- HOER FUER KRAFTWAGEN UND KRAFTWAGENMOTOREN	INSGESAMT	142,4	+21,1	+5,6	134,9	+3,8	-7,8	134,9	+13,4	138,7	+12,0
		INLAND	141,2	+26,2	-4,5	147,8	+10,0	-3,1	140,7	+16,7	144,5	+17,3
		AUSLAND	144,0	+14,5	+23,7	116,4	-6,0	-15,2	126,5	+8,3	130,2	+4,3
35	SONSTIGER FAHRZEUGBAU	INSGESAMT	114,4	-35,9	+48,6	77,0	+19,9	-29,5	122,6	+27,4	95,7	-21,1
		INLAND	68,8	-33,5	-2,1	70,3	+13,9	+13,4	89,2	+36,0	69,6	-15,7
		AUSLAND	199,4	-37,3	+122,3	89,7	+29,6	-54,5	184,7	+20,6	144,6	-25,3
35.1	SCHIFFBAU	INSGESAMT	108,6	-36,5	+231,1	32,8	+21,9	-40,6	78,8	+50,1	70,7	-28,6
		INLAND	53,5	-43,5	+36,5	39,2	+23,3	+113,0	28,5	-24,8	46,4	-26,7
		AUSLAND	245,8	-32,1	+1312,6	17,4	+13,0	-88,2	204,3	+129,3	131,6	-30,2
35.11	SCHIFFBAU (OHNE BOOTS- UND YACHTBAU)	INSGESAMT	108,2	-37,2	+279,6	28,5	+14,0	-47,7	78,2	+50,4	68,4	-30,7
		INLAND	52,8	-45,1	+42,7	37,0	+16,7	+109,0	27,9	-26,4	44,9	-29,7
		AUSLAND	246,8	-32,0	+3327,8	7,2	-12,2	-95,1	203,8	+133,2	127,0	-31,6
35.12	BOOTS- UND YACHTBAU	INSGESAMT	121,6	+1,7	-40,3	203,8	+98,2	+148,2	103,7	+44,6	162,7	+46,3
		INLAND	89,6	+120,0	-37,1	139,0	+284,4	+163,4	54,3	+39,4	108,3	+198,3
		AUSLAND	213,3	-32,6	-43,1	374,8	+40,2	+136,6	223,0	+51,9	294,1	+0,8
35.2	SCHIENENFAHRZEUGBAU	INSGESAMT	51,4	-41,8	-25,5	69,0	+43,2	+25,9	73,1	+14,6	60,2	-11,9
		INLAND	47,1	-37,6	-28,6	66,0	+66,2	+16,0	72,2	+38,3	56,6	-1,7
		AUSLAND	71,3	-51,7	-14,4	83,3	-5,0	+85,9	77,4	-34,6	77,3	-34,3
35.3	LUFT- UND RAUMFAHRZEUGBAU	INSGESAMT	171,0	-36,3	+39,4	122,7	+16,0	-39,1	203,4	+27,1	146,9	-21,5
		INLAND	118,4	-28,5	-1,4	120,1	-6,5	-4,9	205,1	+77,7	119,3	-18,9
		AUSLAND	210,2	-39,0	+68,7	124,6	+40,2	-51,6	202,2	+4,7	167,4	-22,8
35.4	H.V. KRAFTRAEDERN, FAHRRADERN UND BEHINDERTENFAHRZEUGEN	INSGESAMT	79,1	+2,9	-5,5	83,7	-1,4	-5,5	95,8	+1,3	81,4	+0,6
		INLAND	78,0	+0,3	-4,8	81,9	-1,3	-7,0	95,6	+0,8	80,0	-0,5
		AUSLAND	89,3	+28,3	-10,0	99,2	-2,4	+6,7	97,7	+4,9	94,3	+10,2
35.41	HERSTELLUNG VON KRAFTRAEDERN	INSGESAMT	98,9	-11,4	+3,8	95,3	-3,3	-15,7	133,4	+9,9	97,1	-7,6
		INLAND	99,4	-8,2	+5,5	94,2	-5,8	-12,4	133,2	+10,5	96,8	-7,1
		AUSLAND	86,9	-57,8	-31,7	127,3	+117,6	-53,4	138,6	-4,6	107,1	-19,0
35.42	HERSTELLUNG VON FAHRRADERN	INSGESAMT	69,0	+12,0	-8,5	75,4	-1,6	+4,3	78,3	-6,6	72,2	+4,5
		INLAND	67,0	+4,4	-8,8	73,5	-0,1	-2,1	77,7	-8,0	70,3	+2,0
		AUSLAND	83,0	+90,4	-6,3	88,6	-8,4	+68,1	82,8	+5,2	85,8	+22,2
35.43	HERSTELLUNG VON BEHINDERTENFAHRZEUGEN	INSGESAMT	78,7	+12,8	-12,4	89,8	+1,6	-8,6	90,3	+4,6	84,3	+6,6
		INLAND	74,4	+11,0	-13,2	85,7	+4,4	-7,9	85,4	+3,6	80,1	+7,4
		AUSLAND	105,3	+21,0	-8,8	115,4	-9,6	-11,7	120,4	+9,0	110,4	+2,9
35.5	FAHRZEUGBAU A.N.G.	INSGESAMT	72,5	-2,9	-15,7	86,0	-11,3	-14,2	93,6	+3,7	79,3	-7,7
		INLAND	70,8	+0,1	-14,3	82,6	-14,5	-8,7	85,8	-1,6	76,7	-8,4
		AUSLAND	77,0	-9,3	-18,9	95,0	-3,3	-24,3	113,7	+15,3	86,0	-6,1
36.1	HERSTELLUNG VON MOEBELN	INSGESAMT	82,6	+1,1	-20,3	103,7	+3,0	-3,2	96,3	+2,1	93,2	+2,2
		INLAND	81,3	+1,6	-20,5	102,2	+3,3	-2,0	94,3	+2,5	91,8	+2,6
		AUSLAND	92,2	-1,8	-19,3	114,2	+0,5	-9,7	110,6	+0,3	103,2	-0,6
36.11	HERSTELLUNG VON SITZ- MOEBELN	INSGESAMT	92,8	+6,1	-22,1	119,2	+9,5	-1,7	103,4	+5,5	106,0	+7,9
		INLAND	92,3	+8,6	-23,3	120,4	+11,4	+0,6	103,3	+7,7	106,4	+10,1
		AUSLAND	96,1	-7,4	-13,8	111,5	-1,6	-14,6	104,5	-6,4	103,8	-4,4
36.12	HERSTELLUNG VON BUERO- UND LADENMOEBELN	INSGESAMT	89,9	+4,5	-13,2	103,6	+4,2	+1,6	95,4	+6,4	96,8	+4,4
		INLAND	87,4	+2,5	-15,1	102,9	+3,9	+0,7	93,8	+5,9	95,2	+3,3
		AUSLAND	113,1	+21,1	+2,4	110,5	+7,2	+10,4	111,3	+10,6	111,8	+13,7
36.13	HERSTELLUNG VON KUECHENMOEBELN	INSGESAMT	73,9	+2,1	-27,9	102,5	+4,6	-4,2	95,5	+2,4	88,2	+3,5
		INLAND	72,8	+2,0	-27,1	99,9	+3,8	-3,7	92,6	+1,4	86,4	+3,1
		AUSLAND	80,5	+2,2	-31,7	117,9	+8,3	-6,9	113,2	+7,4	99,2	+5,6
36.14	HERSTELLUNG VON SONST. MOEBELN	INSGESAMT	76,9	-4,4	-17,4	93,1	-3,6	-5,8	91,9	-1,8	85,0	-4,0
		INLAND	75,1	-4,2	-16,5	89,9	-3,7	-4,7	88,8	-2,0	82,5	-4,0
		AUSLAND	89,7	-4,8	-22,3	115,4	-3,2	-11,3	113,7	-0,6	102,6	-3,8



## DEUTSCHLAND

1 INDEX DES AUFTRAGSEINGANGS FUER DAS VERARBEITENDE GEWERBE  
1995 = 1001.2 ZEITREIHENANALYSE - BERLINER VERFAHREN (BV 4)  
WERTINDEX

WZ93- SCHL.	WIRTSCHAFTSZWEIG		ORIGINALWERT		KALENDER- U. SAISON- BEREINIGTER WERT BERLINER VERFAHREN, VERSION 4		GLATTE KOMPONENTE	
			1998 DEZ.	VERAEND. GEGENUEBER VORJAHRES- MONAT IN %	1998 DEZ.	VERAEND. GEGENUEBER VORMONAT IN %	1998 DEZ.	VERAEND. GEGENUEBER VORMONAT IN %
D	VERARBEITENDES GEWERBE 1)	INSGESAMT	103,2	-0,4	109,0	-1,3	109,9	-0,4
		INLAND	93,3	+0,6	101,6	-1,3	102,9	-0,3
		AUSLAND	120,9	-1,9	123,3	-0,5	122,8	-0,5
	VORLEISTUNGSGUETER- PRODUZENTEN	INSGESAMT	98,2	-2,5	105,4	-0,7	105,8	-0,7
		INLAND	93,1	+0,3	101,7	-0,3	102,3	-0,6
		AUSLAND	108,8	-7,1	113,1	-1,0	112,9	-0,9
	INVESTITIONSGUETER- PRODUZENTEN	INSGESAMT	113,4	-0,4	114,5	-1,4	115,8	-0,3
		INLAND	98,3	+0,3	103,2	-2,1	105,8	+0,1
		AUSLAND	135,7	-1,0	131,8	+0,2	130,9	-0,7
	GEBRAUCHSGUETER- PRODUZENTEN	INSGESAMT	105,9	+10,1	117,1	-1,9	117,6	+0,6
		INLAND	89,8	+1,4	101,4	-3,2	103,1	0
		AUSLAND	130,1	+20,8	140,9	+0,1	139,4	+1,3
	VERBRAUCHSGUETER- PRODUZENTEN	INSGESAMT	81,3	-3,1	95,5	-0,7	96,4	-0,4
		INLAND	78,7	+3,0	93,2	+0,4	93,0	-0,3
		AUSLAND	88,1	-15,0	100,7	-4,4	104,9	-1,0
DB	TEXTIL- UND BEKLEIDUNGS- GEWERBE	INSGESAMT	68,9	+3,6	99,3	+1,5	98,0	-0,5
		INLAND	65,7	+4,0	94,0	+0,1	93,2	-0,2
		AUSLAND	78,1	+3,3	114,3	+3,9	112,1	-0,9
17	TEXTILGEWERBE	INSGESAMT	82,2	+3,3	98,5	+1,5	97,3	-0,2
		INLAND	76,7	+3,5	92,4	-0,2	92,0	0
		AUSLAND	96,6	+2,5	115,0	+5,1	111,6	-0,8
18	BEKLEIDUNGSGEWERBE	INSGESAMT	50,7	+4,8	100,4	+1,2	99,1	-0,7
		INLAND	51,1	+4,5	96,0	+0,3	94,7	-0,5
		AUSLAND	49,5	+5,5	113,3	+1,6	113,1	-1,0
DC	LEDERGEWERBE	INSGESAMT	71,3	+6,1	105,1	+12,0	100,8	-1,2
		INLAND	66,2	+0,9	100,9	+10,3	97,7	-0,9
		AUSLAND	89,7	+23,0	121,6	+18,5	112,7	-1,6
DD	HOLZGEWERBE (OHNE HERSTELLUNG VON MOEBELN)	INSGESAMT	85,5	-0,9	96,4	+0,2	96,6	-0,7
		INLAND	82,7	-0,7	93,0	+0,8	92,9	-0,7
		AUSLAND	116,0	-2,6	134,8	-2,5	137,5	-0,4
DE	PAPIER- UND DRUCKGEWERBE	INSGESAMT	98,3	+0,1	97,5	+0,5	97,2	-0,7
		INLAND	98,8	+3,9	96,8	+1,8	96,2	-0,4
		AUSLAND	96,2	-11,7	99,5	-4,2	101,1	-1,6
21	PAPIERGEWERBE	INSGESAMT	91,7	-1,9	96,3	+2,1	95,0	-0,9
		INLAND	91,3	+4,8	95,5	+5,8	92,9	-0,6
		AUSLAND	92,7	-13,9	98,1	-4,8	99,6	-1,7
21.1	H.V. HOLZSTOFF, ZELLSTOFF, PAPIER, KARTON UND PAPPE	INSGESAMT	101,6	-7,8	103,6	+3,4	100,4	-1,8
		INLAND	102,2	+5,0	103,4	+13,8	96,2	-1,2
		AUSLAND	100,7	-19,9	104,1	-6,4	105,6	-2,1
21.2	PAPIER-, KARTON- UND PAPPEVERARBEITUNG	INSGESAMT	83,9	+4,7	91,3	+1,7	91,0	-0,3
		INLAND	85,3	+4,5	92,0	+1,9	91,5	-0,3
		AUSLAND	77,6	+5,1	89,3	+0,7	89,5	-0,3
22	DRUCKGEWERBE, VERVIEL- FAELTIGUNG VON BESPIELTEN TONTRAEGERN	INSGESAMT	108,3	+2,8	99,9	-1,4	101,0	-0,2
		INLAND	107,5	+3,0	99,3	-1,5	100,3	-0,1
		AUSLAND	115,8	-0,7	108,3	-0,5	110,2	-0,7
DG	CHEMISCHE INDUSTRIE	INSGESAMT	92,5	-8,9	97,7	-1,5	98,0	-1,0
		INLAND	85,6	-5,1	92,9	-0,9	93,2	-0,7
		AUSLAND	100,8	-12,4	103,5	-2,0	103,6	-1,3
24.1	HERSTELLUNG VON CHEMISCHEN GRUNDSTOFFEN	INSGESAMT	90,1	-12,8	94,8	+0,7	93,2	-1,5
		INLAND	82,8	-14,9	90,2	+0,1	89,6	-1,5
		AUSLAND	96,6	-11,1	99,3	+1,2	96,6	-1,5
24.4	HERSTELLUNG VON PHARMA- ZEUTISCHEN ERZEUGNISSEN	INSGESAMT	104,3	-13,0	99,1	-6,9	103,6	-0,7
		INLAND	100,4	+1,3	98,1	-2,0	99,1	+0,1
		AUSLAND	111,1	-28,2	100,4	-13,7	110,9	-1,8
DH	HERSTELLUNG VON GUMMI- UND KUNSTSTOFFWAREN	INSGESAMT	92,8	+4,9	107,0	+1,0	106,3	-0,1
		INLAND	86,9	+5,2	101,4	+1,4	100,7	-0,1
		AUSLAND	111,4	+4,0	124,9	+0,2	123,8	-0,2
25.2	HERSTELLUNG VON KUNST- STOFFWAREN	INSGESAMT	91,9	+5,0	106,3	+0,2	105,9	-0,2
		INLAND	86,3	+5,8	100,9	+0,8	100,4	-0,1
		AUSLAND	111,7	+3,3	125,6	-1,0	125,2	-0,2
DI	GLASGEWERBE, KERAMIK, VERARBEITUNG VON STEINEN UND ERDEN	INSGESAMT	76,3	+0,7	92,7	+0,4	92,7	-0,6
		INLAND	71,4	+2,7	89,9	+0,1	90,2	-0,4
		AUSLAND	92,8	-4,2	103,4	+1,6	102,2	-1,0
26.1	HERSTELLUNG UND VERAR- BEITUNG VON GLAS	INSGESAMT	85,2	-1,0	95,0	-3,7	96,2	-0,7
		INLAND	82,3	+4,2	92,8	-4,8	94,6	-0,2
		AUSLAND	92,5	-11,5	100,2	-1,8	100,4	-1,8
DJ	METALLERZEUGUNG UND -BE- ARBEITUNG, HERSTELLUNG VON METALLERZEUGNISSEN	INSGESAMT	88,6	-6,6	100,9	-1,8	101,8	-1,0
		INLAND	87,2	-3,1	99,3	-0,2	100,0	-0,6
		AUSLAND	92,8	-15,6	105,7	-6,6	107,4	-2,1

1) AUSGEWAHLTE WIRTSCHAFTSZWEIGE (OHNE ERNAHRUNGSGEWERBE UND TABAKVERARBEITUNG).

STBA, FS 4, R 2.2, 12/1998



DEUTSCHLAND

1 INDEX DES AUFTRAGSEINGANGS FUER DAS VERARBEITENDE GEWERBE  
1996 = 100

1.2 ZEITREIHENANALYSE - BERLINER VERFAHREN (BV 4)  
WERTINDEX

WZ93- SCHL.	WIRTSCHAFTSZWEIG		ORIGINALWERT		KALENDER- U. SAISON- BEREINIGTER WERT BERLINER VERFAHREN, VERSION 4		GLATTE KOMPONENTE	
			1998 DEZ.	VERAEND. GEGENUEBER VORJAHRES- MONAT IN %	1998 DEZ.	VERAEND. GEGENUEBER VORMONAT IN %	1998 DEZ.	VERAEND. GEGENUEBER VORMONAT IN %
27	METALLERZEUGUNG UND -BEARBEITUNG	INSGESAMT INLAND AUSLAND	82,7 81,2 85,6	-19,9 -17,4 -24,2	93,2 90,9 98,4	-3,4 -3,4 -3,0	94,8 93,5 97,8	-2,3 -1,9 -2,8
27.1	ERZEUGUNG VON ROEISEN, STAHL UND FERROLEGIE- RUNGEN (EGKS) 1)	INSGESAMT INLAND AUSLAND	79,3 77,2 83,3	-20,5 -15,6 -28,2	89,8 89,8 88,3	-0,1 -2,0 +2,2	90,4 91,4 87,5	-2,4 -2,1 -3,2
27.5	GIESSEREIINDUSTRIE	INSGESAMT INLAND AUSLAND	106,2 103,6 116,0	+0,4 +1,5 -3,3	118,2 116,4 126,4	-1,7 -1,1 -2,3	120,0 118,2 127,6	-0,7 -0,7 -0,3
28	HERSTELLUNG VON METALL- ERZEUGNISSEN	INSGESAMT INLAND AUSLAND	99,1 91,0 103,4	+5,2 +7,3 -2,2	106,4 104,1 118,3	-1,0 +1,2 -9,0	107,0 104,0 122,1	-0,1 +0,2 -1,1
28.1	STAHL- UND LEICHTMETALLBAU	INSGESAMT INLAND AUSLAND	85,7 84,3 102,4	+8,1 +9,6 -5,4	92,8 92,0 105,9	-4,8 -2,6 -20,0	95,2 93,6 115,8	-0,3 -0,3 -0,4
DK	MASCHINENBAU	INSGESAMT INLAND AUSLAND	106,7 99,5 115,6	-2,5 -1,0 -3,9	105,9 100,0 113,1	+0,3 -5,1 +7,9	104,8 102,7 107,1	-1,0 -0,7 -1,6
29.1	H.V. MASCHINEN F.D.ERZEUG. U.NUTZG.V.MECHAN.ENERGIE (D.LUFT-, STRASS.FAHRZ.BAU)	INSGESAMT INLAND AUSLAND	101,4 89,9 126,8	-1,6 +0,4 -3,3	109,6 99,4 122,4	+0,7 -9,1 +14,0	106,2 101,8 111,4	-0,7 -0,4 -1,2
29.3	HERSTELLUNG VON LAND- U. FORSTWIRTSCHAFTLICHEN MASCHINEN	INSGESAMT INLAND AUSLAND	102,9 101,0 105,0	-5,6 -8,4 -2,6	103,2 92,1 114,6	-4,2 -5,0 -3,0	107,2 95,4 118,9	-0,8 +0,2 -1,9
29.4	HERSTELLUNG VON WERK- ZEUGMASCHINEN	INSGESAMT INLAND AUSLAND	110,8 109,5 112,1	-4,0 -9,1 +1,8	104,1 101,6 108,9	-4,0 -14,6 +12,2	109,7 113,7 106,3	-1,2 -1,1 -1,0
DL	H.V. BUEROMASCH., DATENVERARB. GER.U.-EINRICHTG.;ELEKTROT., FEINMECHANIK U. OPTIK	INSGESAMT INLAND AUSLAND	112,0 103,6 126,9	+1,9 +4,1 -1,1	110,3 101,4 127,4	-0,9 -0,8 +0,5	112,1 102,9 128,6	0 -0,2 +0,2
30	H.V. BUEROMASCHINEN, DATENVERARBEITUNGSGE- RAETEN U. -EINRICHTUNGEN	INSGESAMT INLAND AUSLAND	97,0 92,4 105,3	-23,0 -20,1 -27,1	93,9 89,6 101,8	-5,8 -5,3 -4,2	110,6 101,1 125,2	-1,5 -2,0 -0,9
31	HERSTELLUNG VON GERAETEN DER ELEKTRIZITAETSERZEU- GUNG, -VERTEILUNG U.AE.	INSGESAMT INLAND AUSLAND	104,2 100,3 113,2	-0,2 +3,3 -6,4	105,9 101,6 115,2	0 -3,2 +5,9	106,6 103,2 114,5	-0,2 +0,1 -0,9
31.2	HERSTELLUNG VON ELEK- TRIZITAETVERTEILUNGS- U. -SCHALTEINRICHTUNGEN	INSGESAMT INLAND AUSLAND	107,3 104,2 114,3	-3,4 +2,0 -12,7	105,7 102,8 113,3	-1,3 -1,6 +0,4	109,3 105,5 117,9	-0,5 -0,4 -0,6
31.6	HERSTELLUNG VON ELEK- TRISCHEN AUSRUESTUNGEN A.N.G.	INSGESAMT INLAND AUSLAND	110,3 112,3 105,4	+7,2 +12,3 -4,4	106,3 108,4 103,6	-1,4 -3,7 +7,9	105,5 108,4 100,9	+0,2 +1,3 -2,3
32	RUNDFUNK-, FERNSEH- UND NACHRICHTENTECHNIK	INSGESAMT INLAND AUSLAND	133,1 114,4 154,7	+26,9 +31,2 +23,4	130,6 110,8 156,3	+1,8 +10,2 -2,7	127,1 105,9 152,8	+1,7 +0,6 +2,8
33	MEDIZIN-, MESS-, STEUER- UND REGULIERUNGSTECHNIK, OPTIK	INSGESAMT INLAND AUSLAND	112,7 106,8 122,7	-6,6 -3,0 -11,2	106,0 98,4 119,4	-1,5 -2,2 0	107,7 100,5 120,4	-1,0 -0,6 -1,6
DM	FAHRZEUGBAU	INSGESAMT INLAND AUSLAND	130,4 105,6 159,0	+5,7 +1,9 +8,7	136,7 119,4 156,3	-2,4 -2,3 -2,9	139,3 123,3 157,5	+0,7 +0,6 +0,6
34	HERSTELLUNG VON KRAFTWAGEN UND KRAFTWAGENTEILEN	INSGESAMT INLAND AUSLAND	132,7 119,8 152,8	+17,9 +10,3 +24,6	144,2 127,5 162,4	-0,3 -2,1 +1,8	144,2 129,8 159,7	+1,2 +0,8 +1,7
34.1	HERSTELLUNG VON KRAFTWAGEN UND KRAFTWAGENMOTOREN	INSGESAMT INLAND AUSLAND	130,5 102,1 156,0	+17,3 +1,1 +29,4	145,1 117,8 170,4	-3,0 -5,8 -0,3	146,2 121,8 168,4	+1,4 +0,7 +2,0
35	SONSTIGER FAHRZEUGBAU	INSGESAMT INLAND AUSLAND	117,8 70,5 205,8	-35,5 -33,1 -36,9	88,4 68,5 118,0	-23,9 -17,5 -33,6	109,5 87,0 148,3	-4,2 -2,2 -6,7
35.1	SCHIFFBAU	INSGESAMT INLAND AUSLAND	111,8 55,1 253,3	-36,2 -43,1 -31,7	43,4 11,4 112,5	-30,8 -62,3 -15,7	56,9 12,6 157,6	-11,5 -22,7 -8,3
35.3	LUFT- UND RAUMFAHRZEUGBAU	INSGESAMT INLAND AUSLAND	176,3 121,9 216,8	-35,9 -28,1 -38,7	142,2 142,7 132,3	-26,5 -5,7 -38,7	169,3 179,1 157,4	-4,6 -0,9 -6,6
36.1	HERSTELLUNG VON MOEBELN	INSGESAMT INLAND AUSLAND	87,6 86,3 96,9	+2,9 +3,5 -0,2	100,7 98,3 116,6	-0,9 -1,5 +2,0	101,8 99,7 116,1	-0,1 -0,1 -0,1

1) EUROPAEISCHE GEMEINSCHAFT FUER KOHLE UND STAHL.  
STBA, FS 4, R 2.2, 12/1998

DEUTSCHLAND  
1 INDEX DES AUFTRAGSEINGANGS FUER DAS VERARBEITENDE GEWERBE  
1995 = 100

1.2 ZEITREIHENANALYSE - BERLINER VERFAHREN (BV 4)  
VOLUMENINDEX

WZ93- SCHL.	WIRTSCHAFTSZWEIG	ORIGINALWERT		KALENDER- U. SAISON- BEREINIGTER WERT BERLINER VERFAHREN, VERSION 4		GLATTE KOMPONENTE		
		1998 DEZ.	VERAEND. GEGENUEBER VORJAHRES- MONAT IN %	1998 DEZ.	VERAEND. GEGENUEBER VORMONAT IN %	1998 DEZ.	VERAEND. GEGENUEBER VORMONAT IN %	
D	VERARBEITENDES GEWERBE 1)	INSGESAMT	102,8	+0,1	108,4	-1,1	109,1	-0,4
		INLAND	93,6	+1,1	101,7	-1,1	102,9	-0,2
		AUSLAND	119,3	-1,3	121,3	-0,4	120,8	-0,5
	VORLEISTUNGSGUETER- PRODUZENTEN	INSGESAMT	100,8	-0,8	107,9	-0,4	108,1	-0,5
		INLAND	96,0	+1,8	104,6	-0,2	105,1	-0,4
		AUSLAND	110,8	-5,1	114,7	-0,9	114,3	-0,7
	INVESTITIONSGUETER- PRODUZENTEN	INSGESAMT	110,4	-0,6	111,4	-1,2	112,6	-0,3
		INLAND	96,2	+0,1	100,8	-1,9	103,2	0
		AUSLAND	131,5	-1,4	127,5	+0,2	126,7	-0,8
	GEBRAUCHSGUETER- PRODUZENTEN	INSGESAMT	101,9	+9,2	112,5	-1,8	113,0	+0,5
		INLAND	86,8	+0,6	97,9	-3,1	99,4	-0,1
		AUSLAND	124,5	+19,7	134,7	+0,2	133,3	+1,2
	VERBRAUCHSGUETER- PRODUZENTEN	INSGESAMT	79,5	-3,6	93,6	-0,7	94,4	-0,5
		INLAND	77,1	+1,8	91,4	+0,3	91,2	-0,3
		AUSLAND	85,8	-14,5	98,8	-4,3	102,7	-1,0
DB	TEXTIL- UND BEKLEIDUNGS- GEWERBE	INSGESAMT	68,9	+4,1	99,3	+1,5	98,1	-0,3
		INLAND	65,5	+4,0	93,7	-0,1	93,0	-0,2
		AUSLAND	78,5	+4,5	114,8	+4,1	112,6	-0,8
17	TEXTILGEWERBE	INSGESAMT	82,2	+3,9	98,5	+1,5	97,3	-0,2
		INLAND	76,7	+3,9	92,4	-0,3	92,1	+0,1
		AUSLAND	97,0	+4,0	115,3	+5,2	111,8	-0,7
18	BEKLEIDUNGSGEWERBE	INSGESAMT	50,5	+4,6	100,2	+1,2	99,0	-0,7
		INLAND	50,7	+3,9	95,4	+0,2	94,2	-0,5
		AUSLAND	49,9	+6,6	114,1	+1,6	114,1	-1,0
DC	LEDERGEWERBE	INSGESAMT	70,4	+6,7	103,2	+12,1	98,7	-1,1
		INLAND	65,4	+1,6	99,1	+10,0	95,7	-0,9
		AUSLAND	88,1	+23,0	119,2	+18,7	110,3	-1,5
DD	HOLZGEWERBE (OHNE HERSTELLUNG VON MOEBELN)	INSGESAMT	86,3	-1,6	97,5	+0,4	97,5	-0,7
		INLAND	83,7	-1,2	94,3	+0,9	94,1	-0,6
		AUSLAND	114,5	-5,1	133,3	-2,6	135,9	-0,4
DE	PAPIER- UND DRUCKGEWERBE	INSGESAMT	104,2	+0,5	103,4	+0,7	102,6	-0,5
		INLAND	104,8	+4,7	102,8	+2,0	101,5	-0,3
		AUSLAND	102,0	-12,3	105,2	-4,3	106,3	-1,4
21	PAPIERGEWERBE	INSGESAMT	100,0	-1,6	104,9	+2,5	102,7	-0,8
		INLAND	99,6	+5,4	104,2	+6,1	100,6	-0,5
		AUSLAND	100,9	-14,1	106,2	-4,8	107,2	-1,5
21.1	H.V. HOLZSTOFF, ZELLSTOFF, PAPIER, KARTON UND PAPPE	INSGESAMT	116,3	-7,2	118,6	+3,9	113,8	-1,4
		INLAND	119,5	+5,8	121,2	+13,9	111,9	-0,9
		AUSLAND	112,3	-19,9	115,5	-6,4	116,2	-1,9
21.2	PAPIER-, KARTON- UND PAPPEVERARBEITUNG	INSGESAMT	87,0	+5,3	94,7	+1,8	94,0	-0,2
		INLAND	88,8	+5,0	95,7	+1,9	94,8	-0,2
		AUSLAND	79,3	+6,6	91,2	+1,0	91,2	-0,2
22	DRUCKGEWERBE, VERVIEL- FAELTIGUNG VON BESPIELTEN TONTRAEGERN	INSGESAMT	110,5	+3,5	101,6	-1,7	102,7	-0,1
		INLAND	110,7	+3,9	102,0	-1,7	102,9	0
		AUSLAND	107,9	-1,9	100,7	-0,5	102,4	-0,9
D6	CHEMISCHE INDUSTRIE	INSGESAMT	95,4	-6,3	100,4	-1,4	100,6	-0,7
		INLAND	88,9	-3,1	96,3	-0,8	96,7	-0,4
		AUSLAND	103,2	-9,4	105,6	-1,5	105,4	-0,9
24.1	HERSTELLUNG VON CHEMISCHEN GRUNDSTOFFEN	INSGESAMT	100,3	-6,4	105,3	+1,1	103,5	-0,8
		INLAND	95,8	-7,3	104,0	+0,2	103,6	-0,6
		AUSLAND	104,4	-5,8	106,6	+1,8	103,5	-1,0
24.4	HERSTELLUNG VON PHARMA- ZEUTISCHEN ERZEUGNISSEN	INSGESAMT	99,4	-13,9	94,3	-7,1	98,6	-0,7
		INLAND	96,0	0	93,7	-2,2	94,7	-0,1
		AUSLAND	105,0	-29,1	94,8	-14,1	104,8	-1,8
DH	HERSTELLUNG VON GUMMI- UND KUNSTSTOFFWAREN	INSGESAMT	94,3	+5,4	108,7	+1,0	107,9	-0,1
		INLAND	88,5	+5,6	103,2	+1,6	102,4	-0,1
		AUSLAND	112,7	+4,8	126,1	-0,1	125,0	-0,1
25.2	HERSTELLUNG VON KUNST- STOFFWAREN	INSGESAMT	93,6	+5,8	108,1	+0,3	107,7	-0,1
		INLAND	87,8	+6,2	102,5	+0,7	102,2	0
		AUSLAND	113,7	+4,2	127,4	-1,2	126,9	-0,1
DI	GLASGEWERBE, KERAMIK, VERARBEITUNG VON STEINEN UND ERDEN	INSGESAMT	77,7	+0,4	94,6	+0,4	94,7	-0,6
		INLAND	73,4	+2,4	92,4	+0,1	92,8	-0,5
		AUSLAND	92,3	-4,6	102,9	+1,9	101,4	-1,0
26.1	HERSTELLUNG UND VERAR- BEITUNG VON GLAS	INSGESAMT	87,5	-2,6	97,8	-3,5	98,9	-0,8
		INLAND	85,1	+1,9	96,5	-4,4	98,0	-0,4
		AUSLAND	93,5	-11,9	101,5	-1,3	101,3	-1,7
DJ	METALLERZEUGUNG UND -BE- ARBEITUNG, HERSTELLUNG VON METALLERZEUGNISSEN	INSGESAMT	90,4	-4,3	102,2	-1,6	102,9	-0,7
		INLAND	88,4	-1,7	100,3	+0,2	100,6	-0,4
		AUSLAND	96,7	-10,9	108,6	-6,1	110,1	-1,3

1) AUSGEWAELHTE WIRTSCHAFTSZWEIGE (OHNE ERNAHRUNGSGEWERBE UND TABAKVERARBEITUNG).

STBA, FS 4, R 2.2, 12/1998

DEUTSCHLAND

1 INDEX DES AUFTRAGSEINGANGS FUER DAS VERARBEITENDE GEWERBE  
1996 = 100

1.2 ZEITREIHENANALYSE - BERLINER VERFAHREN (BV 4)  
VOLUMENINDEX

WZ93- SCHL.	WIRTSCHAFTSZWEIG		ORIGINALWERT		KALENDER- U. SAISON- BEREINIGTER WERT BERLINER VERFAHREN, VERSION 4		GLATTE KOMPONENTE BERLINER VERFAHREN, VERSION 4	
			1998 DEZ.	VERAEND. GEGENUEBER VORJAHRSES- MONAT IN %	1998 DEZ.	VERAEND. GEGENUEBER VORMONAT IN %	1998 DEZ.	VERAEND. GEGENUEBER VORMONAT IN %
27	METALLERZEUGUNG UND -BEARBEITUNG	INSGESAMT INLAND AUSLAND	89,0 86,5 94,0	-14,3 -13,2 -16,3	98,5 95,7 105,0	-2,9 -2,3 -3,0	99,7 97,5 104,6	-1,5 -1,3 -1,6
27.1	ERZEUGUNG VON ROHEISEN, STAHL UND FERROLEGIE- RUNGEN (EGKS) 1)	INSGESAMT INLAND AUSLAND	89,5 86,4 95,5	-12,9 -9,5 -18,7	99,5 98,9 99,6	+0,8 -0,6 +2,6	98,4 98,6 97,5	-1,1 -1,0 -1,3
27.5	GIESSEREIINDUSTRIE	INSGESAMT INLAND AUSLAND	103,7 100,9 114,1	+3,0 +1,6 +7,6	114,7 113,2 121,7	-1,5 -1,0 -1,6	116,3 114,9 122,4	-0,3 -0,6 +0,8
28	HERSTELLUNG VON METALL- ERZEUGNISSEN	INSGESAMT INLAND AUSLAND	91,5 89,6 100,6	+5,1 +7,0 -2,4	104,5 102,6 114,9	-0,9 +1,3 -3,0	105,0 102,4 118,5	-0,2 +0,2 -1,0
28.1	STAHL- UND LEICHTMETALLBAU	INSGESAMT INLAND AUSLAND	84,3 82,9 101,0	+7,3 +8,9 -6,2	91,2 90,5 104,5	-4,6 -2,4 -20,4	93,3 91,7 114,5	-0,4 -0,3 -0,5
DK	MASCHINENBAU	INSGESAMT INLAND AUSLAND	102,7 95,7 111,4	-3,3 -2,0 -4,5	101,7 96,0 108,6	+0,2 -5,1 +8,0	100,6 98,7 102,8	-1,2 -0,7 -1,6
29.1	H.V. MASCHINEN F.D.ERZEUG. U.NUTZG.V.MECHAN.ENERGIE (O.LUFT-, STRASS.FAHRZ.BAU)	INSGESAMT INLAND AUSLAND	97,5 80,1 121,7	-1,7 -0,5 -3,0	105,1 94,8 117,8	+1,2 -8,8 +14,5	101,6 97,0 107,1	-0,8 -0,5 -1,2
29.3	HERSTELLUNG VON LAND- U. FORSTWIRTSCHAFTLICHEN MASCHINEN	INSGESAMT INLAND AUSLAND	98,2 97,3 99,5	-6,5 -9,0 -3,6	98,2 88,3 108,6	-4,4 -5,0 -3,2	102,3 91,5 113,0	-0,9 +0,2 -2,0
29.4	HERSTELLUNG VON WERK- ZEUGMASCHINEN	INSGESAMT INLAND AUSLAND	105,8 104,9 106,7	-5,1 -10,0 +0,6	99,0 97,0 103,2	-4,2 -14,8 +12,1	104,5 108,7 100,8	-1,2 -1,2 -1,3
DL	H.V.BUEROMASCH.,DATENVERARB. GER.U.-EINRICHTG.;ELEKTROT., FEINMECHANIK U. OPTIK	INSGESAMT INLAND AUSLAND	113,2 105,4 128,9	+3,3 +5,6 +0,1	111,4 103,0 127,3	-0,6 -0,6 +0,6	113,2 104,6 128,6	+0,1 -0,1 +0,4
30	H.V. BUEROMASCHINEN, DATENVERARBEITUNGS- RAETEN U. -EINRICHTUNGEN	INSGESAMT INLAND AUSLAND	110,0 109,1 111,7	-18,8 -14,9 -24,7	106,6 106,0 108,2	-4,9 -4,0 -4,0	124,1 118,1 132,5	-1,1 -1,4 -0,6
31	HERSTELLUNG VON GERAETEN DER ELEKTRIZITAETSERZEU- GUNG, -VERTEILUNG U.AE.	INSGESAMT INLAND AUSLAND	102,3 99,2 109,1	-0,2 +3,3 -7,1	104,0 100,5 110,9	+0,1 -3,3 +6,0	104,6 102,1 110,0	-0,2 +0,1 -0,9
31.2	HERSTELLUNG VON ELEK- TRIZITAETSVERTeilUNGS- U. -SCHALTEINRICHTUNGEN	INSGESAMT INLAND AUSLAND	104,5 102,2 109,5	-3,2 +2,3 -13,0	102,6 100,8 108,5	-1,4 -1,6 +0,6	106,0 103,2 112,6	-0,5 -0,3 -0,6
31.6	HERSTELLUNG VON ELEK- TRISCHEN AUSRUESTUNGEN A.N.G.	INSGESAMT INLAND AUSLAND	105,3 108,3 97,8	+6,0 +12,0 -7,6	101,2 104,5 94,6	-1,5 -3,8 +6,9	100,3 104,5 92,1	+0,1 +1,4 -2,8
32	RUNDFUNK-, FERNSEH- UND NACHRICHTENTECHNIK	INSGESAMT INLAND AUSLAND	140,3 122,2 161,3	+31,9 +37,3 +27,5	137,9 118,4 162,8	+2,3 +10,7 -2,5	134,2 113,1 159,5	+1,9 +0,7 +3,0
33	MEDIZIN-, MESS-, STEUER- UND REGELUNGSTECHNIK, OPTIK	INSGESAMT INLAND AUSLAND	108,5 102,6 118,5	-7,6 -3,8 -12,2	101,8 94,1 115,3	-1,5 -2,2 +0,2	103,5 96,3 116,2	-1,1 -0,6 -1,7
DM	FAHRZEUGBAU	INSGESAMT INLAND AUSLAND	126,0 103,2 152,2	+5,0 +1,6 +7,7	132,1 116,7 149,5	-2,2 -2,1 -2,9	134,5 120,4 150,6	+0,5 +0,6 +0,5
34	HERSTELLUNG VON KRAFTWAGEN UND KRAFTWAGENTEILEN	INSGESAMT INLAND AUSLAND	128,1 111,1 146,0	+17,1 +9,8 +23,6	139,1 124,5 155,2	-0,3 -2,1 +2,1	139,2 126,6 152,5	+1,2 +0,7 +1,6
34.1	HERSTELLUNG VON KRAFTWAGEN UND KRAFTWAGENMOTOREN	INSGESAMT INLAND AUSLAND	123,9 97,5 147,8	+16,0 -0,1 +28,4	137,9 112,6 161,5	-3,0 -5,8 -0,2	139,0 116,3 169,6	+1,4 +0,6 +1,9
35	SONSTIGER FAHRZEUGBAU	INSGESAMT INLAND AUSLAND	114,4 68,8 189,4	-35,9 -33,5 -37,3	85,6 66,8 113,4	-24,1 -17,4 -34,1	106,2 84,8 143,0	-4,3 -2,3 -6,8
35.1	SCHIFFBAU	INSGESAMT INLAND AUSLAND	108,6 53,5 245,8	-36,5 -43,5 -32,1	41,7 10,8 108,2	-31,4 -62,8 -16,6	55,0 11,9 152,8	-11,7 -23,7 -8,4
35.3	LUFT- UND RAUMFAHRZEUGBAU	INSGESAMT INLAND AUSLAND	171,0 118,4 210,2	-36,3 -28,5 -39,0	137,4 138,7 127,4	-26,8 -5,6 -39,2	163,8 174,0 151,9	-4,7 -1,0 -6,7
36.1	HERSTELLUNG VON MOEBELN	INSGESAMT INLAND AUSLAND	82,6 81,3 92,2	+1,1 +1,6 -1,8	94,9 92,4 110,9	-0,8 -1,4 +2,1	95,9 93,7 110,4	-0,2 -0,3 -0,1

1) EUROPAAISCHE GEMEINSCHAFT FUER KOHLE UND STAHL.  
STBA,FS 4,R 2.2,12/1998

2 INDEX DES UMSATZES FUER  
 1995  
 NACH ABSCHNITTEN, UNTERABSCHNITTEN,  
 DER KLASSIFIKATION DER WIRTSCHAFTS  
 2.1 ORIGINAL

WERT

WZ93- SCHL.	WIRTSCHAFTSZWEIG		VERAENDERUNG IN % DEZ. 1998 GEGEN			VERAENDERUNG IN % NOV. 1998 GEGEN			KUMULIERT		2-MONATS- DURCHSCHNITT	
			1998	DEZ.	NOV.	1998	NOV.	OKT.	JAN.	VER-	NOV.	VER-
			DEZ.	DEZ.	NOV.	NOV.	NOV.	1998	DEZ.	1998	AEND.	NOV.
			1997	1998	NOV.	1997	1998	1998	IN % GEGEN VORJAHR	1998	IN % GEGEN VORJAHR	
D	VERARBEITENDES GEWERBE 1)	INSGESAMT	112,9	+2,8	-3,5	117,0	+2,6	-1,8	112,2	+5,7	115,0	+2,8
		INLAND	104,6	+3,6	-4,1	109,1	+3,2	-2,2	103,8	+4,6	106,9	+3,4
		AUSLAND	128,1	+1,7	-2,6	131,5	+1,9	-1,1	127,6	+7,4	129,8	+1,8
		INSGESAMT	96,8	+0,5	-12,4	110,5	+0,9	-3,3	108,6	+4,3	103,7	+0,8
		AUSLAND	105,3	-3,2	-8,7	115,3	-2,6	-4,0	118,8	+3,0	110,3	-2,9
VORLEISTUNGSGUETER- PRODUZENTEN	INSGESAMT	139,8	+2,9	+10,3	126,8	+2,7	+0,7	119,0	+7,2	133,3	+2,8	
	INLAND	129,4	+3,9	+13,6	113,9	+3,5	-0,5	106,9	+4,8	121,7	+3,8	
	AUSLAND	155,5	+1,6	+6,4	146,1	+1,7	+2,2	137,1	+10,0	150,8	+1,7	
INVESTITIONSGUETER- PRODUZENTEN	INSGESAMT	117,1	+12,7	-11,2	131,8	+10,8	-1,4	116,7	+10,6	124,5	+11,7	
	INLAND	102,1	+7,1	-10,9	114,6	+5,9	-2,0	103,5	+6,5	108,4	+6,5	
	AUSLAND	140,1	+19,5	-11,5	158,3	+16,7	-0,7	137,0	+15,9	149,2	+18,0	
GEBRAUCHSGUETER- PRODUZENTEN	INSGESAMT	86,1	+2,3	-6,0	91,6	+0,7	-5,8	97,5	+0,6	88,9	+1,5	
	INLAND	84,6	+2,4	-4,8	88,9	+0,6	-4,9	93,0	-0,5	86,8	+1,5	
	AUSLAND	90,3	+2,0	-8,6	98,8	+0,9	-1,1	110,0	+3,6	94,6	+1,5	
DB	TEXTIL- UND BEKLEIDUNGS- GEWERBE	INSGESAMT	76,7	+2,0	-15,2	90,4	+0,3	-7,6	97,0	+1,5	83,6	+1,1
		INLAND	74,9	+4,6	-15,4	88,5	+2,8	-6,8	91,3	-0,1	81,7	+3,5
		AUSLAND	82,2	-4,2	-14,4	96,0	-5,8	-9,5	113,6	+5,0	89,1	-5,1
17	TEXTILGEWERBE	INSGESAMT	82,4	+1,2	-19,4	102,2	+0,6	-3,8	96,7	+1,4	92,3	+0,9
		INLAND	79,1	+2,9	-20,1	97,7	+1,9	-3,6	90,2	-0,3	87,9	+2,3
		AUSLAND	94,1	-2,0	-17,8	114,5	-2,1	-4,1	114,1	+4,9	104,3	-2,1
17.1	SPINNSTOFFAUFBEREITUNG UND SPINNEREI	INSGESAMT	61,3	-13,4	-27,5	84,6	-12,4	-5,1	85,4	-6,5	73,0	-12,8
		INLAND	56,7	-8,1	-28,5	79,3	-5,8	-5,6	77,7	-5,6	68,0	-6,8
		AUSLAND	69,3	-19,8	-26,0	93,7	-20,7	-4,4	98,6	-7,8	81,5	-20,3
17.11	BAUMWOLLAUFBEREITUNG UND -SPINNEREI	INSGESAMT	70,3	+2,8	-26,0	95,0	-2,3	-5,6	91,9	-1,6	82,7	-0,1
		INLAND	63,1	+2,8	-27,8	87,4	-3,7	-6,2	82,7	-5,1	75,3	-1,1
		AUSLAND	83,8	+2,8	-23,3	109,2	-	-4,7	109,1	+3,6	96,5	+1,2
17.12,13	WOLLAUFBEREITUNG, STREICHGARN- UND KAMMGARNSPINNEREI	INSGESAMT	51,5	-35,6	-30,3	73,9	-28,5	-3,3	82,0	-14,2	62,7	-31,6
		INLAND	44,2	-28,8	-30,8	63,9	-10,9	-0,8	69,0	-11,1	54,1	-19,1
		AUSLAND	63,8	-42,1	-29,6	90,6	-42,1	-6,4	103,9	-17,5	77,2	-42,1
17.16	NAEHWARNFERTIGUNG	INSGESAMT	52,9	-7,0	-27,8	73,3	-6,3	-7,2	70,2	-4,1	63,1	-6,7
		INLAND	64,0	+2,9	-26,9	87,5	-3,2	-12,0	80,7	+7,9	75,8	-0,7
		AUSLAND	38,3	-23,2	-29,7	54,5	-12,1	+4,8	56,2	-21,1	46,4	-17,1
17.2	WEBEREI	INSGESAMT	75,9	-5,4	-29,1	107,0	-1,3	-1,8	100,2	+1,7	91,5	-3,0
		INLAND	69,3	-6,6	-32,3	102,3	+0,4	+0,3	92,1	-1,0	85,8	-2,6
		AUSLAND	90,2	-2,9	-23,0	117,2	-4,2	-5,5	117,3	+6,3	103,7	-3,7
17.21	BAUMWOLLEWEBEREI	INSGESAMT	79,5	-8,2	-25,9	107,3	-6,0	-2,8	102,3	+0,4	93,4	-7,0
		INLAND	74,0	-9,8	-26,6	100,8	-5,6	-1,6	93,2	-1,5	87,4	-7,4
		AUSLAND	90,2	-5,5	-24,8	120,0	-6,4	-4,8	120,0	+3,4	105,1	-6,0
17.22	STREICHGARNWEBEREI	INSGESAMT	37,6	-43,1	-44,0	67,1	-9,7	+3,7	69,5	-26,9	52,4	-25,4
		INLAND	27,0	-46,1	-56,1	61,5	-4,1	+2,0	60,0	-28,5	44,3	-22,4
		AUSLAND	89,3	-37,8	-5,2	94,2	-23,8	+9,2	115,7	-22,5	91,8	-31,3
17.23	KAMMGARNWEBEREI	INSGESAMT	71,3	-11,5	-38,1	115,2	+2,6	+3,9	101,1	-0,8	93,3	-3,3
		INLAND	62,0	-15,5	-46,1	115,1	+4,1	+9,4	95,7	-4,5	88,6	-3,7
		AUSLAND	107,1	-1,0	-7,5	115,8	-2,8	-12,8	121,8	+12,6	111,5	-1,9
17.24	SEIDEN- UND FILAMENTGARNWEBEREI	INSGESAMT	73,8	+12,3	-28,3	103,0	+9,0	-4,2	96,6	+9,6	88,4	+10,4
		INLAND	68,7	+18,0	-29,7	97,7	+14,8	-4,3	89,3	+7,6	83,2	+16,0
		AUSLAND	82,9	+4,9	-26,2	112,3	+1,2	-4,0	109,5	+12,9	97,6	+2,7
17.3	TEXTILVEREDLUNG	INSGESAMT	80,5	+3,5	-17,1	97,1	+0,3	-2,8	88,0	+0,3	88,8	+1,7
		INLAND	80,5	+2,9	-19,4	99,9	+1,9	-1,8	88,7	-	90,2	+2,4
		AUSLAND	80,4	+4,7	-10,0	89,3	-4,5	-6,0	86,2	+1,4	84,9	-0,4
17.4	HERSTELLUNG VON KON- FEKTIONIERTE TEXTEL- WAREN (OHNE BEKLEIDUNG)	INSGESAMT	102,6	+1,5	-2,8	105,6	-3,7	-10,3	98,1	+1,6	104,1	-1,2
		INLAND	101,5	+1,7	-1,3	102,8	-6,5	-11,3	96,1	-0,4	102,2	-2,6
		AUSLAND	110,4	+0,6	-11,8	125,2	+15,3	-3,8	111,7	+14,7	117,8	+7,9
17.5	SONSTIGES TEXTILGEWERBE (OHNE HERSTELLUNG VON MASCHENWARE)	INSGESAMT	94,4	+8,4	-16,5	113,1	+5,6	-2,6	108,2	+6,0	103,8	+6,9
		INLAND	85,3	+12,1	-19,1	105,4	+7,9	-1,6	97,8	+4,3	95,4	+9,8
		AUSLAND	116,0	+2,0	-11,9	131,6	+1,4	-4,4	133,1	+9,1	129,8	+1,6
17.51	HERSTELLUNG VON TEPPICHEN	INSGESAMT	87,2	+5,1	-15,7	103,4	+0,6	+2,8	94,6	+1,3	95,3	+2,6
		INLAND	85,2	+7,2	-16,1	101,6	+3,6	+3,6	91,8	+2,1	93,4	+5,2
		AUSLAND	102,3	-7,7	-13,5	118,2	-15,4	-1,5	116,9	-3,5	110,3	-12,0
17.52	HERSTELLUNG VON SEILERWAREN	INSGESAMT	94,4	-10,4	-26,8	129,0	+1,8	-4,2	126,8	+7,2	111,7	-3,8
		INLAND	90,1	-2,3	-28,4	125,9	+2,4	+1,2	122,2	+4,8	108,0	+0,4
		AUSLAND	106,1	-25,0	-22,7	137,2	+0,1	-15,5	139,3	+13,3	121,7	-12,6

1) AUSGEWAELHTE WIRTSCHAFTSZWEIGE (OHNE ERNAEHRUNGSGEWERBE UND TABAKVERARBEITUNG).



2 INDEX DES UMSATZES FUER  
 1995  
 NACH ABSCHNITTEN, UNTERABSCHNITTEN,  
 DER KLASSIFIKATION DER WIRTSCHAFTS  
 2.1 ORIGINAL

WERT

WZ93- SCHL.	WIRTSCHAFTSZWEIG		VERAENDERUNG IN % DEZ. 1998 GEGEN			VERAENDERUNG IN % NOV. 1998 GEGEN			KUMULIERT		2-MONATS- DURCHSCHNITT	
			1998			1998			JAN. 1998	VER- AEND.	NOV. 1998	VER- AEND.
			DEZ.	DEZ. 1997	NOV. 1998	NOV.	NOV. 1997	OKT. 1998	BIS DEZ. 1998	IN % GEGEN VORJAHR	DEZ. 1998	IN % GEGEN VORJAHR
17.53	HERSTELLUNG VON VLIES- STOFF U.ERZEUGN.DARAUS (OHNE BEKLEIDUNG)	INSGESAMT	97,6	+17,2	-15,6	115,6	+6,3	-6,4	115,1	+9,2	106,6	+10,9
		INLAND	99,0	+34,7	-14,1	115,2	+12,9	-8,6	108,6	+9,0	107,1	+22,0
		AUSLAND	95,9	+1,3	-17,4	116,1	-0,3	-3,7	122,7	+9,6	106,0	+0,4
17.54	TEXTILGEWERBE A.N.G.	INSGESAMT	97,8	+7,4	-17,1	118,0	+8,7	-3,8	113,5	+7,1	107,9	+8,0
		INLAND	79,9	+9,2	-23,3	104,2	+10,3	-3,1	98,1	+4,0	92,1	+9,8
		AUSLAND	132,5	+5,3	-8,4	144,6	+6,4	-5,0	143,3	+11,3	138,6	+5,9
17.6	HERSTELLUNG VON GE- WIRKTEM UND GESTRICKTEM STOFF	INSGESAMT	90,4	+11,3	-22,7	117,0	+12,3	-3,3	106,8	+5,3	103,7	+11,9
		INLAND	75,4	+12,0	-26,2	102,2	+14,8	-2,8	91,0	+2,5	88,8	+13,6
		AUSLAND	125,1	+10,4	-17,2	151,1	+8,5	-4,1	143,0	+9,6	138,1	+9,3
17.7	HERSTELLUNG VON GE- WIRKTEN UND GESTRICKTEN FERTIGERZEUGNISSEN	INSGESAMT	63,6	+4,4	-21,3	80,8	+10,5	-0,5	77,6	-4,8	72,2	+7,8
		INLAND	64,3	+5,6	-18,9	79,3	+6,2	-3,2	75,7	-6,7	71,8	+5,9
		AUSLAND	60,2	-1,1	-32,1	86,7	+37,7	+13,9	87,0	+4,7	74,5	+18,8
17.71	HERSTELLUNG VON STRUMPFWAREN	INSGESAMT	68,4	+11,8	-16,3	81,7	+10,3	-10,3	75,7	-1,9	75,1	+11,1
		INLAND	65,3	+7,2	-14,5	76,4	+3,8	-10,2	72,3	-4,2	70,9	+5,3
		AUSLAND	99,4	+56,8	-26,1	134,5	+72,2	-11,2	110,0	+17,5	117,0	+65,3
17.72	HERSTELLUNG VON PULLOVERN, STRICK- JACKEN U.AE.	INSGESAMT	58,7	-3,1	-26,5	79,9	+11,0	+12,7	79,5	-7,5	69,3	+4,5
		INLAND	63,1	+3,6	-23,8	82,8	+8,8	+6,3	80,0	-9,2	73,0	+6,6
		AUSLAND	44,7	-25,4	-36,7	70,6	+19,9	+45,0	77,9	-1,4	57,7	-2,9
18	BEKLEIDUNGSGEWERBE	INSGESAMT	68,7	+3,3	-6,7	73,6	-0,1	-14,2	97,4	+1,6	71,2	+1,6
		INLAND	70,6	+7,3	-7,3	76,2	+4,7	-11,9	92,8	+0,2	73,4	+5,9
		AUSLAND	62,2	-9,3	-4,2	64,9	-15,4	-22,6	112,8	+5,3	63,6	-12,5
18.1	HERSTELLUNG VON LEDERBEKLEIDUNG	INSGESAMT	67,4	-17,7	+3,2	65,3	-26,6	-25,4	94,8	-8,7	66,4	-22,3
		INLAND	63,9	-18,5	+4,8	61,0	-29,2	-28,2	89,5	-6,4	62,5	-24,1
		AUSLAND	86,4	-14,2	-2,7	88,8	-14,7	-12,7	123,1	-16,7	87,6	-14,5
18.2	HERSTELLUNG VON BEKLEI- DUNG (OHNE LEADERBEKLEI- DUNG)	INSGESAMT	68,7	+3,5	-6,7	73,6	-	-14,2	97,4	+1,6	71,2	+1,7
		INLAND	70,7	+7,6	-7,3	76,3	+5,0	-11,8	92,8	+0,2	73,5	+6,2
		AUSLAND	62,0	-9,4	-4,3	64,8	-15,4	-22,6	112,8	+5,5	63,4	-12,6
18.21	HERSTELLUNG VON ARBEITS- UND BERUFSBEKLEIDUNG	INSGESAMT	85,0	+4,9	-12,3	96,9	+10,0	+3,2	86,7	+0,5	91,0	+7,6
		INLAND	86,7	+6,0	-11,6	98,1	+8,4	+2,6	87,2	-0,6	92,4	+7,2
		AUSLAND	63,6	-10,2	-23,1	82,7	+42,6	+13,8	81,4	+18,3	73,2	+13,7
18.22	HERSTELLUNG VON OBER- BEKLEIDUNG (OHNE AR- BEITS- U. BERUFSBEKL.)	INSGESAMT	66,5	+2,2	-	66,5	-6,1	-12,8	100,7	+1,5	66,5	-2,2
		INLAND	67,9	+6,6	-0,9	69,5	+0,3	-9,9	95,3	-	68,2	+3,3
		AUSLAND	62,7	-8,9	+2,3	61,3	-21,0	-20,6	115,2	+4,9	62,0	-15,3
18.23	HERSTELLUNG VON WAESCHE	INSGESAMT	73,1	+8,9	-16,4	87,4	+14,8	-19,5	93,2	+5,1	80,3	+12,2
		INLAND	75,3	+11,9	-15,4	89,0	+15,6	-17,4	90,4	+3,8	82,2	+13,9
		AUSLAND	60,3	-8,1	-22,4	77,7	+9,7	-31,6	110,2	+12,1	69,0	+1,2
18.24	HERSTELLUNG VON SONST. BEKLEIDUNG UND BEKLEI- DUNGZUBEHOER	INSGESAMT	67,1	-2,5	-23,2	87,4	+1,7	-14,5	84,0	-7,6	77,3	-0,1
		INLAND	69,7	+1,6	-22,2	89,6	+2,6	-12,2	82,1	-8,6	79,7	+2,2
		AUSLAND	56,7	-18,7	-27,5	78,2	-2,5	-24,2	92,0	-3,4	67,5	-10,0
DC	LEDERGEWERBE	INSGESAMT	86,0	+8,4	+5,7	81,4	-1,7	-9,2	104,1	+0,4	83,7	+3,2
		INLAND	79,2	-	+1,1	79,3	-1,1	-10,5	101,3	-0,9	78,8	-0,5
		AUSLAND	108,9	+36,8	+18,8	91,7	-3,3	-5,4	113,2	+4,4	100,3	+15,0
19.1	LEDERERZEUGUNG	INSGESAMT	92,6	+6,6	-15,6	109,7	-4,8	-10,0	113,1	+10,1	101,2	+0,1
		INLAND	83,4	-0,6	-17,5	101,1	-2,3	-10,7	102,1	+10,7	92,3	-1,5
		AUSLAND	113,7	+21,2	-12,3	129,7	-8,8	-8,5	138,4	+9,1	121,7	+3,1
19.2	LEDERVERARBEITUNG (OHNE H.V. LEADERBEKLEI- DUNG UND SCHUHEN)	INSGESAMT	72,3	-0,6	-16,4	86,5	-6,0	-0,9	77,4	-7,6	79,4	-3,6
		INLAND	65,1	-7,0	-18,2	79,6	-9,0	-2,0	74,6	-6,6	72,4	-8,1
		AUSLAND	102,1	+22,1	-11,3	115,1	+4,5	+2,8	88,7	-11,5	108,6	+12,1
19.3	HERSTELLUNG VON SCHUHEN	INSGESAMT	88,3	+10,8	+16,8	75,6	+0,3	-11,1	109,1	+0,5	82,0	+5,7
		INLAND	82,1	+1,6	+9,9	74,7	+1,5	-12,4	107,9	-1,3	78,4	+1,6
		AUSLAND	109,3	+44,4	+38,7	78,8	-3,4	-6,5	113,0	+6,4	94,1	+19,6
DD	HOLZGEWERBE (OHNE HERSTELLUNG VON MOEBELN)	INSGESAMT	93,0	-0,9	-13,1	107,0	+1,3	-1,0	97,3	+2,2	100,0	+0,3
		INLAND	90,8	-1,3	-12,4	103,7	+0,8	-0,7	93,8	+1,5	97,3	-0,2
		AUSLAND	115,7	+2,5	-18,5	141,9	+5,7	-3,9	134,9	+7,4	128,8	+4,2
20.1	SAEGE-, HOBEL- UND HOLZIMPRAEAGNIERWERKE	INSGESAMT	80,4	-1,1	-22,1	103,2	-1,3	-6,8	99,4	+0,6	91,8	-1,3
		INLAND	75,8	-3,2	-22,9	98,3	-3,3	-7,5	95,5	-0,3	87,1	-3,2
		AUSLAND	129,7	+14,8	-15,9	154,2	+14,2	-1,5	140,3	+7,8	142,0	+14,5
20.2	FURNIER-, SPERRHOLZ-, HOLZFASERPLATTEN- UND HOLZSPANPLATTENWERKE	INSGESAMT	92,3	+2,4	-18,9	113,8	-	-4,1	109,6	+5,4	103,1	+1,1
		INLAND	87,6	+3,7	-17,9	106,7	-1,1	-3,4	102,2	+4,1	97,2	+1,0
		AUSLAND	112,8	-1,7	-22,0	144,7	+3,8	-6,5	142,3	+10,1	128,8	+1,3
20.3	H.V. KONSTRUKTIONST., FERTIGBAUTEILEN, AUSBAU- ELEMENTEN AUS HOLZ	INSGESAMT	100,0	-2,2	-5,5	105,8	+3,6	+4,1	90,2	+1,2	102,9	+0,7
		INLAND	99,8	-2,2	-5,2	105,3	+3,8	+4,3	89,5	+1,5	102,6	+0,9
		AUSLAND	105,1	-3,1	-12,2	119,7	-0,8	+0,3	110,3	-0,6	112,4	-1,9



2 INDEX DES UMSATZES FUER  
1996  
NACH ABSCHNITTEN, UNTERABSCHNITTEN,  
DER KLASSIFIKATION DER WIRTSCHAFTS  
2.1 ORIGINAL

WERT

WZ93- SCHL.	WIRTSCHAFTSZWEIG		VERAENDERUNG IN % DEZ. 1998 GEGEN			1998 NOV.	VERAENDERUNG IN % NOV. 1998 GEGEN			KUMULIERT		2-MONATS- DURCHSCHNITT	
			1998 DEZ.	DEZ. 1997	NOV. 1998		NOV. 1997	OKT. 1998	JAN. 1998 BIS DEZ. 1998	VER- AEND. IN % GEGEN VORJAHR	NOV. 1998 UND DEZ. 1998	VER- AEND. IN % GEGEN VORJAHR	
DE	PAPIER- UND DRUCKGEWERBE	INSGESAMT	95,6	+1,9	-7,0	102,8	+3,8	-0,8	97,2	+3,4	99,2	+2,9	
		INLAND	96,4	+2,7	-6,0	102,6	+4,6	-0,2	95,5	+3,6	99,5	+3,6	
		AUSLAND	92,8	-1,1	-10,5	103,7	+1,5	-2,8	103,6	+3,1	98,3	+0,3	
21	PAPIERGEWERBE	INSGESAMT	84,4	-0,5	-12,4	96,3	+1,4	-2,5	95,0	+2,4	90,4	+0,6	
		INLAND	83,7	+1,3	-12,4	95,6	+2,4	-2,1	92,1	+2,9	89,7	+1,9	
		AUSLAND	86,1	-4,2	-11,9	97,7	-1,0	-3,5	101,4	+1,0	91,9	-2,5	
21.1	H.V. HOLZSTOFF, ZELLSTOFF, PAPIER, KARTON UND PAPPE	INSGESAMT	86,7	-4,7	-13,4	100,1	+1,1	-2,0	100,5	+4,0	93,4	-1,7	
		INLAND	83,0	-2,6	-13,8	96,3	+3,8	-1,9	93,5	+6,4	89,7	+0,8	
		AUSLAND	91,3	-7,0	-12,8	104,7	-1,7	-2,2	109,0	+1,7	98,0	-4,3	
21.11	HERSTELLUNG VON HOLZ- STOFF UND ZELLSTOFF	INSGESAMT	94,0	-8,6	-6,5	100,5	-6,9	+1,3	110,9	+0,2	97,3	-7,8	
		INLAND	56,9	-18,1	-22,4	73,3	-15,1	+11,9	75,2	-9,1	85,1	-16,4	
		AUSLAND	135,7	-3,3	+3,4	131,2	-1,0	-4,3	151,0	+6,3	133,5	-2,2	
21.12	HERSTELLUNG VON PAPIER, KARTON UND PAPPE	INSGESAMT	86,6	-4,6	-13,5	100,1	+1,3	-2,1	100,3	+4,2	93,4	-1,5	
		INLAND	83,4	-2,5	-13,8	96,7	+4,1	-2,0	93,8	+6,6	90,1	+1,0	
		AUSLAND	90,5	-7,1	-13,1	104,2	-1,7	-2,3	108,3	+1,6	97,4	-4,2	
21.2	PAPIER-, KARTON- UND PAPPEVERARBEITUNG	INSGESAMT	82,5	+3,5	-11,4	93,1	+1,5	-3,0	90,4	+0,7	87,8	+2,5	
		INLAND	84,1	+3,7	-11,8	95,3	+1,7	-2,3	91,4	+1,2	89,7	+2,6	
		AUSLAND	76,0	+3,0	-9,5	84,0	+0,6	-6,2	86,6	-0,6	80,0	+1,7	
21.21	H.V. WELLPAPIER UND -PAPPE SOWIE V. VER- PACKUNGSM. A. PAPIER	INSGESAMT	83,1	+4,9	-15,5	98,3	+4,4	-3,6	95,5	+4,6	90,7	+4,6	
		INLAND	80,3	+5,2	-16,5	96,2	+4,8	-2,8	92,5	+4,8	88,3	+5,0	
		AUSLAND	99,3	+3,1	-9,8	110,1	+1,9	-7,8	113,1	+4,2	104,7	+2,4	
21.22	H.V. HAUSHALTS-,HYGIENE- U. TOILETTENARTIKELN AUS ZELLSTOFF UND PAPIER	INSGESAMT	66,7	+4,7	-1,0	67,4	-2,5	-0,9	66,7	-9,9	67,1	+1,1	
		INLAND	79,3	+3,4	-0,1	79,4	-4,5	+0,8	78,9	-6,1	79,4	-0,6	
		AUSLAND	32,4	+14,9	-6,1	34,5	+12,7	-10,4	33,5	-27,8	33,5	+13,9	
21.23	H.V. SCHREIBWAREN UND BUEROBEDARF AUS PAPIER, KARTON UND PAPPE	INSGESAMT	118,5	+8,0	-7,8	128,5	+3,9	-0,8	109,4	+3,2	123,5	+5,8	
		INLAND	125,0	+6,8	-8,1	136,0	+2,8	-1,4	114,8	+2,0	130,5	+4,7	
		AUSLAND	89,6	+15,0	-5,3	95,2	+11,2	+3,4	85,7	+11,3	92,4	+13,0	
21.24	HERSTELLUNG VON TAPETEN	INSGESAMT	59,0	-34,4	-29,2	83,3	-26,7	-11,5	102,9	-4,6	71,2	-30,1	
		INLAND	59,8	-24,2	-27,3	82,9	-15,6	-12,7	90,9	-2,5	71,4	-19,4	
		AUSLAND	56,7	-52,4	-32,7	84,3	-45,2	-8,2	134,5	-8,2	70,5	-48,4	
21.25	HERSTELLUNG VON SONST. WAREN AUS PAPIER, KAR- TON UND PAPPE	INSGESAMT	90,8	+3,7	-8,8	99,6	+2,6	-3,1	98,8	+1,8	95,2	+3,0	
		INLAND	84,9	+1,6	-9,3	93,6	+1,8	-2,8	92,1	-1,2	89,3	+1,7	
		AUSLAND	113,2	+10,1	-7,7	122,6	+5,1	-3,7	124,3	+11,3	117,9	+7,4	
22	DRUCKGEWERBE, VERVIEL- FAELTIGUNG VON BESPIELTEN TONTRAEGERN	INSGESAMT	112,6	+4,7	-0,2	112,8	+7,4	+1,6	100,6	+5,0	112,7	+6,0	
		INLAND	111,0	+3,9	+0,5	110,5	+6,8	+1,8	99,3	+4,2	110,8	+5,3	
		AUSLAND	129,5	+12,7	-5,5	137,0	+12,8	-0,1	115,3	+13,8	133,3	+12,8	
22.2	DRUCKGEWERBE	INSGESAMT	111,5	+4,8	+0,6	110,8	+7,1	+1,7	99,9	+5,0	111,2	+5,9	
		INLAND	110,0	+4,2	+1,0	108,9	+6,5	+1,2	98,6	+4,1	109,5	+5,3	
		AUSLAND	131,2	+11,5	-1,9	133,8	+11,7	+6,4	116,8	+16,0	132,5	+11,5	
22.21	ZEITUNGSDRUCKEREI	INSGESAMT	90,0	-2,3	-3,6	93,4	-1,4	-2,8	90,0	+3,0	91,7	-1,8	
		INLAND	90,3	-2,3	-3,6	93,7	-1,5	-2,9	90,4	+3,1	92,0	-1,9	
		AUSLAND	21,9	+112,6	+7,4	20,4	+90,7	+75,9	13,9	+33,7	21,2	+101,9	
22.22	DRUCKEREI (OHNE ZEI- TUNGSDRUCKEREI)	INSGESAMT	113,5	+5,9	+0,9	112,5	+8,0	+2,3	100,4	+5,6	113,0	+6,9	
		INLAND	111,8	+5,3	+1,2	110,5	+7,6	+1,7	98,9	+4,5	111,2	+6,4	
		AUSLAND	132,0	+11,0	-1,7	134,3	+11,4	+8,3	117,1	+16,1	133,2	+11,2	
22.23	DRUCKWEITERVERARBEITUNG	INSGESAMT	140,9	+5,9	+3,3	136,4	+15,3	+0,2	126,1	+8,8	138,7	+10,3	
		INLAND	137,3	+4,2	+3,5	132,6	+13,8	+1,1	123,2	+7,7	135,0	+8,7	
		AUSLAND	211,4	+34,7	+1,0	209,4	+35,5	-10,2	181,1	+23,7	210,4	+35,1	
22.24	SATZHERSTELLUNG UND REPRODUKTION	INSGESAMT	92,4	-6,1	+0,4	92,0	-3,0	-	86,9	-4,8	92,2	-4,6	
		INLAND	93,0	-6,5	+1,2	91,9	-3,3	-0,4	87,2	-5,2	92,5	-4,9	
		AUSLAND	79,0	+4,6	-17,0	95,2	+3,3	+13,6	80,7	+5,5	87,1	+3,8	
22.25	SONSTIGES DRUCKGEWERBE	INSGESAMT	143,5	+17,8	+4,4	137,5	+9,1	+1,5	127,7	+10,5	140,5	+13,4	
		INLAND	144,4	+18,5	+4,1	138,7	+9,9	+10,0	127,7	+11,2	141,6	+14,1	
		AUSLAND	93,5	-18,3	+34,5	69,5	-40,9	-89,2	129,7	-18,0	81,5	-29,7	
22.3	VERVIELFAELTIGUNG VON BESPIELTEN TON-, BILD- UND DATENTRAEGERN	INSGESAMT	140,7	+4,9	-14,6	164,7	+15,3	-	120,5	+6,8	152,7	+10,3	
		INLAND	154,8	-1,5	-11,5	175,0	+14,3	+17,8	128,8	+7,7	164,9	+6,3	
		AUSLAND	121,8	+18,3	-19,1	150,5	+16,5	-19,3	109,2	+5,4	136,2	+17,3	
22.31	VERVIELFAELTIGUNG VON BESPIELTEN TONTRAEGERN	INSGESAMT	110,8	+12,7	-17,3	133,9	+12,3	-7,2	96,7	-0,7	122,4	+12,5	
		INLAND	115,8	+13,9	-13,0	133,1	+14,1	+9,7	93,2	-1,2	124,5	+14,0	
		AUSLAND	104,8	+11,1	-22,3	134,9	+10,3	-21,7	101,0	-0,2	119,9	+10,7	
22.32	VERVIELFAELTIGUNG VON BESPIELTEN BILDTRAEGERN	INSGESAMT	246,5	+42,0	-6,8	264,4	+85,7	+32,0	155,6	+13,2	255,5	+61,7	
		INLAND	250,0	+18,6	-15,9	297,1	+73,6	+32,7	177,2	+6,7	273,6	+43,2	
		AUSLAND	233,2	+642,7	+67,4	139,3	+326,0	+26,4	79,0	+159,8	186,3	+480,4	



LAND

DAS VERARBEITENDE GEBERBE  
= 100  
ABTEILUNGEN, GRUPPEN UND KLASSEN  
ZWEIGE, AUSGABE 1993 (W293)  
WERT

INDEX

1997 DEZ.	VER- AEND. IN % GEGEN DEZ. 1996	1997 4.VJ	1998 3.VJ	1998 4.VJ	VERAENDERUNG IN % 4.VJ 1998 GEGEN		1997 2.HJ	1998 1.HJ	1998 2.HJ	VERAENDERUNG IN % 2.HJ 1998 GEGEN		1997	1998	VER- AEND. IN % GEGEN 1997	W293 SCHL.
					4.VJ	3.VJ				2.HJ	1.HJ				
					1997	1998				1997	1998				
93,8	+3,1	98,8	96,7	100,7	+1,9	+4,1	96,2	95,8	98,7	+2,6	+3,0	94,0	97,2	+3,4	DE
93,9	+3,5	97,9	94,9	100,6	+2,8	+6,0	94,6	93,2	97,8	+3,4	+4,9	92,2	95,5	+3,6	
93,8	+1,7	102,1	103,0	101,1	-1,0	-1,8	101,6	105,1	102,1	+0,5	-2,9	100,5	103,6	+3,1	
84,8	+6,1	93,7	94,9	93,2	-0,5	-1,8	93,4	96,0	94,1	+0,7	-2,0	92,8	95,0	+2,4	21
82,6	+8,8	91,4	92,6	92,3	+1,0	-0,3	90,6	91,8	92,5	+2,1	+0,8	89,5	92,1	+2,9	
89,9	+0,9	98,9	100,2	95,0	-3,9	-5,2	99,9	105,2	97,6	-2,3	-7,2	100,4	101,4	+1,0	
91,0	+16,4	98,7	99,2	96,3	-2,4	-2,9	98,2	103,1	97,8	-0,4	-5,1	96,6	100,5	+4,0	21.1
85,2	+19,7	91,6	93,5	92,5	+1,0	-1,1	90,0	94,0	93,0	+3,3	-1,1	87,9	93,5	+6,4	
98,2	+13,1	107,5	106,3	101,0	-6,0	-5,0	108,4	114,4	103,7	-4,3	-9,4	107,2	109,0	+1,7	
102,9	+58,8	109,0	101,9	97,9	-10,2	-3,9	113,2	121,9	99,9	-11,7	-18,0	110,7	110,9	+0,2	21.11
69,5	+11,2	79,1	69,8	65,2	-17,6	-6,6	81,7	83,0	67,5	-17,4	-18,7	82,7	75,2	-9,1	
140,4	+108,6	142,7	138,1	134,7	-5,6	-2,5	148,7	165,7	136,4	-8,3	-17,7	142,1	151,0	+6,3	
90,8	+15,8	98,5	99,2	96,3	-2,2	-2,9	98,0	102,8	97,8	-0,2	-4,9	96,3	100,3	+4,2	21.12
85,5	+19,9	91,8	93,9	92,9	+1,2	-1,1	90,1	94,2	93,4	+3,7	-0,8	88,0	93,8	+6,6	
97,4	+11,8	106,8	105,7	100,4	-6,0	-5,0	107,6	113,5	103,1	-4,2	-9,2	106,6	108,3	+1,6	
79,7	-2,1	89,5	91,3	90,5	+1,1	-0,9	89,4	89,9	90,9	+1,7	+1,1	89,8	90,4	+0,7	21.2
81,1	+3,3	91,3	92,0	92,3	+1,1	+0,3	90,9	90,6	92,2	+1,4	+1,8	90,3	91,4	+1,2	
73,8	-21,2	82,1	88,4	83,2	+1,3	-5,9	83,2	87,4	85,8	+3,1	-1,8	87,1	86,6	-0,6	
79,2	+8,5	91,2	96,5	94,5	+3,6	-2,1	92,0	95,5	95,5	+3,8	-	91,3	95,5	+4,6	21.21
76,3	+8,1	88,6	93,4	91,8	+3,6	-1,7	89,1	92,4	92,6	+3,9	+0,2	88,3	92,5	+4,8	
96,3	+10,8	106,5	114,8	109,6	+2,9	-4,5	108,6	114,1	112,2	+3,3	-1,7	108,5	113,1	+4,2	
63,7	-27,4	68,7	67,0	67,4	-1,9	+0,6	67,6	66,3	67,2	-0,6	+1,4	74,0	66,7	-9,9	21.22
76,7	-7,1	82,7	78,5	79,2	-4,2	+0,9	81,1	79,0	78,8	-2,8	-0,3	84,0	78,9	-6,1	
28,2	-72,3	30,5	35,7	35,1	+15,1	-1,7	30,6	31,6	35,4	+15,7	+12,0	46,4	33,5	-27,8	
109,7	-2,2	118,6	114,8	125,5	+5,8	+9,3	115,5	98,6	120,1	+4,0	+21,8	106,0	109,4	+3,2	21.23
117,0	+1,7	126,6	121,3	133,0	+5,1	+9,6	122,9	102,4	127,1	+3,4	+24,1	112,6	114,8	+2,0	
77,9	-21,9	83,1	86,3	92,3	+11,1	+7,0	82,7	82,2	89,3	+8,0	+8,6	77,0	85,7	+11,3	
90,0	+41,5	110,9	100,0	78,8	-28,9	-21,2	112,0	116,5	89,4	-20,2	-23,3	107,9	102,9	-4,6	21.24
78,9	+37,9	95,8	82,6	79,2	-17,3	-4,1	92,4	100,9	80,9	-12,4	-19,8	93,2	90,9	-2,5	
119,0	+48,6	150,4	145,8	77,6	-48,4	-46,8	163,4	157,2	111,7	-31,6	-28,9	146,5	134,5	-8,2	
87,6	+2,8	96,2	98,4	97,7	+1,6	-0,7	96,3	99,5	98,1	+1,9	-1,4	97,1	98,8	+1,8	21.25
89,6	+0,4	91,5	91,9	91,6	+0,1	-0,3	92,1	92,4	91,7	-0,4	-0,8	93,2	92,1	-1,2	
102,8	+11,0	114,3	123,3	121,0	+5,9	-1,9	112,4	126,3	122,2	+8,7	-3,2	111,7	124,3	+11,3	
107,5	-0,4	106,6	99,4	112,1	+5,2	+12,8	100,3	95,5	105,8	+5,5	+10,8	95,8	100,6	+5,0	22
106,8	-0,9	105,4	97,6	110,0	+4,4	+12,7	99,3	94,7	103,8	+4,5	+9,6	95,3	99,3	+4,8	
114,9	+5,3	119,8	118,3	134,5	+12,3	+13,7	111,0	104,3	126,4	+13,9	+21,2	101,3	115,3	+13,2	
106,4	-1,1	105,3	99,3	110,4	+4,8	+11,2	99,6	94,9	104,8	+5,2	+10,4	95,1	99,9	+5,0	22.2
105,6	-1,7	104,3	97,5	108,8	+4,3	+11,6	98,8	94,0	103,2	+4,5	+9,8	94,7	98,6	+4,1	
117,7	+7,2	118,5	122,9	130,3	+10,0	+6,0	110,5	106,9	126,6	+14,6	+18,4	100,7	116,8	+16,0	
92,1	-2,2	94,3	89,5	93,2	-1,2	+4,1	90,3	88,7	91,4	+1,2	+3,0	87,4	90,0	+3,0	22.21
92,4	-2,3	94,6	89,9	93,5	-1,2	+4,0	90,7	89,1	91,7	+1,1	+2,9	87,7	90,4	+3,1	
10,3	+13,2	10,8	14,9	18,0	+66,7	+20,8	10,6	11,4	16,4	+54,7	+43,9	10,4	13,9	+33,7	
107,2	-1,0	105,9	99,6	112,0	+5,8	+12,4	99,7	95,0	105,8	+6,1	+11,4	95,1	100,4	+5,6	22.22
106,2	-1,8	104,7	97,4	110,3	+5,3	+13,2	98,8	93,9	103,9	+5,2	+10,6	94,6	98,9	+4,5	
118,9	+7,7	118,9	123,8	130,1	+9,4	+5,1	110,7	107,3	127,0	+14,7	+18,4	100,9	117,1	+16,1	
133,0	+4,2	126,8	130,3	137,8	+8,7	+5,8	124,1	118,1	134,1	+8,1	+13,5	115,9	126,1	+8,8	22.23
131,8	+3,9	124,8	127,2	133,7	+7,1	+5,1	122,1	116,0	130,5	+6,9	+12,5	114,4	123,2	+7,7	
156,9	+9,0	164,6	189,4	218,0	+32,4	+15,1	163,8	158,6	203,7	+24,4	+28,4	146,4	181,1	+23,7	
98,4	-4,3	97,1	87,0	92,1	-5,1	+5,9	93,7	84,3	89,6	-4,4	+6,3	91,3	86,9	-4,8	22.24
99,5	-4,0	97,8	87,4	92,4	-5,5	+5,7	94,3	84,5	89,9	-4,7	+6,4	92,0	87,2	-5,2	
75,5	-10,3	82,7	77,2	86,0	+4,0	+11,4	79,9	79,8	81,6	+2,1	+2,3	76,5	80,7	+5,5	
121,8	-0,5	128,7	129,1	138,8	+7,8	+7,5	122,3	121,5	134,0	+9,6	+10,3	115,6	127,7	+10,5	22.25
121,9	+0,1	125,6	130,3	136,4	+8,6	+4,7	120,9	122,0	133,4	+10,3	+9,3	114,8	127,7	+11,2	
114,4	-26,3	295,9	63,2	269,4	-9,0	+326,3	195,1	93,2	166,3	-14,8	+78,4	158,1	129,7	-18,0	
134,1	+14,3	139,4	100,7	156,7	+12,4	+55,6	118,0	112,2	128,7	+9,1	+14,7	112,8	120,5	+6,8	22.3
157,1	+25,3	149,6	102,6	159,4	+6,6	+55,4	121,7	126,5	131,0	+7,6	+3,6	119,6	128,8	+7,7	
103,0	-2,9	125,5	98,2	152,9	+21,8	+55,7	112,9	92,8	125,6	+11,2	+35,3	103,6	109,2	+5,4	
98,3	-2,6	114,5	85,6	129,7	+13,3	+51,5	102,1	85,7	107,6	+5,4	+25,6	97,4	96,7	-0,7	22.31
101,7	+2,4	110,7	80,3	123,4	+11,5	+53,7	96,1	84,5	101,9	+6,0	+20,6	94,3	93,2	-1,2	
94,3	-8,3	119,1	92,0	137,3	+15,3	+49,2	109,4	87,3	114,6	+4,8	+31,3	101,2	101,0	-0,2	
173,6	-9,4	165,6	124,7	237,1	+43,2	+90,1	143,0	130,2	180,9	+26,5	+38,9	137,4	155,6	+13,2	22.32
210,8	-5,3	200,3	147,9	257,0	+28,3	+73,8	172,9	151,9	202,5	+17,1	+33,3	156,1	177,2	+6,7	
31,4	-57,4	33,2	36,1	160,9	+384,6	+345,7	28,6	47,5	98,5	+244,4	+107,4	28,1	73,0	+159,8	

2 INDEX DES UMSATZES FUER  
 1996  
 NACH ABSCHNITTEN, UNTERABSCHNITTEN,  
 DER KLASSIFIKATION DER WIRTSCHAFTS  
 2.1 ORIGINAL

WERT

WZ93- SCHL.	WIRTSCHAFTSZWEIG		VERAENDERUNG IN % DEZ. 1998 GEGEN			VERAENDERUNG IN % NOV. 1998 GEGEN			KUMULIERT		2-MONATS- DURCHSCHNITT	
			1998			1998			JAN. 1998	VER- AEND. IN %	NOV. 1998	VER- AEND. IN %
			DEZ.	DEZ. 1997	NOV. 1998	NOV.	NOV. 1997	OKT. 1998	DEZ. 1998	VORJAHR!	DEZ. 1998	VORJAHR!
22.93	VERVIELFAELTIGUNG VON BESPIELTEN DATENTRAEGERN	INSGESAMT INLAND AUSLAND	340,5 362,1 293,7	-21,4 -29,9 +16,6	-9,5 -5,4 -18,9	376,2 382,6 362,1	+4,7 -5,0 +36,4	+15,6 +33,7 -11,9	312,7 348,6 234,8	+32,2 +30,6 +37,4	358,4 372,4 327,9	-9,5 -19,0 +26,8
D6	CHEMISCHE INDUSTRIE	INSGESAMT INLAND AUSLAND	89,5 84,6 95,6	-6,0 -4,2 -7,7	-9,1 -10,2 -7,9	98,5 94,2 103,8	-4,6 -3,7 -5,5	-4,6 -4,2 -5,0	103,8 96,6 112,7	-1,0 -0,7 -1,3	94,0 89,4 99,7	-5,2 -4,0 -6,6
24.1	HERSTELLUNG VON CHEMISCHEN GRUNDSTOFFEN	INSGESAMT INLAND AUSLAND	85,8 80,5 90,7	-11,9 -12,6 -11,4	-8,0 -12,0 -4,5	93,3 91,5 95,0	-11,1 -10,7 -11,4	-5,6 -4,9 -6,0	101,6 96,7 106,1	-4,2 -2,7 -5,4	89,6 86,0 92,9	-11,5 -11,6 -11,4
24.11	HERSTELLUNG VON INDUSTRIEGASEN	INSGESAMT INLAND AUSLAND	101,6 101,1 119,4	+5,9 +5,5 +24,1	-6,0 -6,8 +26,6	108,1 108,5 94,3	+3,5 +4,1 -12,7	-1,9 -1,6 -12,0	104,7 105,0 94,6	+5,0 +5,4 -5,1	104,9 104,8 106,9	+4,7 +4,8 +4,7
24.12	HERSTELLUNG VON FARB- STOFFEN UND PIGMENTEN	INSGESAMT INLAND AUSLAND	78,5 82,1 86,6	-14,3 -6,2 -16,9	-9,5 -20,1 -5,0	86,7 77,7 91,2	-15,3 -11,3 -16,8	-6,0 -9,9 -4,1	98,8 86,2 104,9	-7,7 -3,0 -9,6	82,6 69,9 86,9	-14,8 -9,1 -16,8
24.13	HERSTELLUNG VON SONSTIGEN ANORGANISCHEN GRUNDSTOF- FEN UND CHEMIKALIEN	INSGESAMT INLAND AUSLAND	96,7 96,4 96,9	-3,0 -0,3 -5,9	-3,6 -4,7 -2,3	100,3 101,2 99,2	-2,9 +1,6 -7,7	-5,2 -5,0 -5,4	105,4 102,8 108,2	+1,1 +4,6 -2,4	98,5 98,8 98,1	-3,0 +0,6 -6,8
24.14	HERSTELLUNG VON SONSTIGEN ORGANISCHEN GRUNDSTOFFEN UND CHEMIKALIEN	INSGESAMT INLAND AUSLAND	84,4 80,0 88,3	-17,4 -23,2 -12,1	-3,2 -7,2 +0,3	87,2 86,2 88,0	-16,3 -20,4 -12,4	-4,8 -2,6 -6,7	97,5 94,0 100,6	-7,7 -9,2 -6,4	85,8 83,1 88,2	-16,9 -21,8 -12,2
24.15	HERSTELLUNG VON DUENGE- MITTELN UND STICKSTOFF- VERBINDUNGEN	INSGESAMT INLAND AUSLAND	97,3 75,4 123,0	+1,4 +5,0 -1,0	+14,1 -5,4 +34,0	85,3 79,7 91,8	-8,4 -5,3 -11,2	-2,2 +13,5 -14,3	97,0 83,5 112,7	-5,6 -7,5 -3,8	91,3 77,6 107,4	-3,5 -0,5 -5,7
24.16	HERSTELLUNG VON KUNST- STOFF IN PRIMAERFORMEN	INSGESAMT INLAND AUSLAND	84,2 78,1 89,9	-11,6 -9,9 -12,9	-15,0 -17,9 -12,5	99,1 95,1 102,8	-9,1 -7,4 -10,6	-6,2 -7,6 -5,1	105,9 99,8 111,6	-2,3 +0,6 -4,6	91,7 86,6 96,4	-10,2 -8,6 -11,6
24.17	HERSTELLUNG VON SYNTHETIS- CHEM KAUTSCHUK IN PRIMAERFORMEN	INSGESAMT INLAND AUSLAND	82,2 74,8 86,6	+19,3 +5,2 +27,9	-10,5 -25,1 -0,5	91,8 99,8 87,0	+8,8 +1,6 +14,2	-13,0 -16,3 -10,7	92,0 98,2 88,2	+14,3 +12,0 +15,7	87,0 87,3 86,8	+13,4 +3,1 +20,6
24.2	HERSTELLUNG VON SCHAE- DLINGSBEKAEMPFUNGS- UND PFLANZENSCHUTZMITTELN	INSGESAMT INLAND AUSLAND	75,6 29,8 130,2	-10,6 -15,3 -9,8	+5,0 -0,3 +5,8	72,0 29,9 94,7	+28,1 -14,8 +40,1	+46,9 -21,1 +72,5	122,5 98,6 135,3	+9,8 +15,5 +7,6	73,8 29,9 97,5	+4,8 -15,1 +9,1
24.3	HERSTELLUNG VON ANSTRICH- MITTELN, DRUCKFARBEN UND KITTEN	INSGESAMT INLAND AUSLAND	85,5 76,6 113,0	+3,5 +2,0 +6,8	-20,1 -22,8 -13,9	107,0 99,2 131,2	+2,7 +0,9 +7,1	-8,4 -8,6 -7,7	108,5 101,2 130,9	+2,2 +0,2 +7,1	96,3 87,9 122,1	+3,1 +1,4 +6,9
24.4	HERSTELLUNG VON PHARMA- ZEUTISCHEN ERZEUGNISSEN	INSGESAMT INLAND AUSLAND	101,6 97,0 110,0	-1,1 +0,1 -2,6	-7,3 -4,4 -11,4	109,6 101,5 124,1	+3,2 +4,0 +2,1	-4,6 -0,4 -10,3	110,1 99,1 130,0	+3,1 +0,8 +6,4	105,6 99,3 117,1	+1,1 +2,1 -0,1
24.41	HERSTELLUNG VON PHARMA- ZEUTISCHEN GRUNDSTOFFEN	INSGESAMT INLAND AUSLAND	106,0 100,7 107,5	-14,9 +2,5 -18,7	-9,0 +11,1 -13,3	116,5 90,6 124,0	-13,3 -24,1 -10,5	-6,5 -6,3 -6,7	125,5 106,0 131,2	-	111,3 95,7 115,8	-14,1 -12,0 -14,5
24.42	H.V. PHARM. SPEZIALI- TAETEN UND SONSTIGEN PHARM. ERZEUGNISSEN	INSGESAMT INLAND AUSLAND	101,2 96,9 110,6	+0,7 -	-7,1 -4,9	108,9 101,9	+5,3 +5,2	-4,4 -0,2	108,6 98,9	+3,4 +1,3	105,1 99,4	+3,0 +2,6
24.5	H.V. SEIFEN, WASCH- PEINIGUNGS- UND KOERPER- PFLEGE MITTELN	INSGESAMT INLAND AUSLAND	84,3 82,7 88,4	-0,2 +1,1 -3,6	-4,7 -3,9 -7,0	88,5 86,1 95,1	-4,0 -3,9 -3,8	-4,9 -6,5 -1,1	91,2 88,4 99,0	-1,3 -1,2 -1,0	86,4 84,4 91,8	-2,3 -1,5 -3,7
24.51	H.V. SEIFEN, WASCH- REINIGUNGS- UND POLIER- MITTELN	INSGESAMT INLAND AUSLAND	80,0 77,6 85,2	-7,4 -7,0 -8,4	-7,5 -8,7 -5,2	86,5 85,0 89,9	-3,0 -0,1 -8,5	-3,7 -4,1 -2,9	88,6 85,8 94,8	-2,5 -0,3 -6,7	83,3 81,3 87,6	-5,1 -3,6 -8,5
24.52	HERSTELLUNG VON DUFT- U. KOERPERPFLEGE MITTELN	INSGESAMT INLAND AUSLAND	88,5 87,2 92,7	+7,1 +8,5 +3,0	-2,2 +0,2 -9,1	80,5 87,0 102,0	-4,8 -7,1 +2,2	-6,1 -8,5 +1,1	93,9 90,6 104,6	+0,1 -2,2 +6,8	89,5 87,1 97,4	+0,7 +0,1 +2,6
24.6	HERSTELLUNG VON SONST. CHEMISCHEN ERZEUGNISSEN	INSGESAMT INLAND AUSLAND	96,8 92,6 100,5	+0,8 +3,6 -1,5	-11,9 -11,0 -12,7	109,9 104,0 115,1	+0,3 +2,1 -1,4	-1,1 -1,3 -1,0	108,0 99,4 115,9	+1,6 +2,5 +1,0	103,4 98,3 107,8	+0,6 +2,7 -1,5
24.61	HERSTELLUNG VON PYRO- TECHNISCHEN ERZEUGNISSEN	INSGESAMT INLAND AUSLAND	182,1 201,5 129,3	-0,5 -6,0 +32,2	+40,4 +47,9 +15,4	129,7 136,2 112,0	+5,7 +1,5 +22,8	+10,4 +26,6 -22,4	99,5 95,3 110,9	-1,5 -5,2 +8,4	155,9 168,8 120,7	+2,0 -3,1 +27,7
24.62	HERSTELLUNG VON KLEB- STOFFEN UND GELATINE	INSGESAMT INLAND AUSLAND	90,5 85,3 100,3	+4,5 +4,9 +3,6	-19,5 -20,4 -17,9	112,4 107,1 122,2	+4,7 +3,6 +6,3	+0,7 -0,5 +2,7	109,9 104,7 119,6	+2,5 +1,3 +4,4	101,5 96,2 111,3	+4,6 +1,1 +6,1

STBA, FS 4, R 2.2, 12/1998

## LAND

 DAS VERARBEITENDE GEBERBE  
 = 100  
 ABTEILUNGEN, GRUPPEN UND KLASSEN  
 ZWEIGE, AUSGABE 1993 (WZ93)  
 WERT

## INDEX

1997 DEZ.	VER- ÄND. IN % GEGEN DEZ. 1996	1997 4.VJ	1998 3.VJ	1998 4.VJ	VERÄNDERUNG IN % 4.VJ 1998 GEGEN		1997 2.HJ	1998 1.HJ	1998 2.HJ	VERÄNDERUNG IN % 2.HJ 1998 GEGEN		1997	1998	VER- ÄND. IN % GEGEN 1997	WZ93 SCHL.
					4.VJ 1997	3.VJ 1998				2.HJ 1997	1.HJ 1998				
433,0	+101,3	348,2	222,1	347,4	-0,2	+56,4	245,4	340,7	284,8	+16,1	-16,4	236,6	312,7	+32,2	22.33
516,4	+116,9	392,0	228,2	343,6	-12,3	+50,6	267,2	411,4	285,9	+7,0	-30,5	266,9	348,6	+30,6	
251,8	+52,5	252,9	209,0	355,6	+40,6	+70,1	197,9	187,4	282,3	+42,6	+50,6	170,9	234,8	+37,4	
95,2	+14,7	103,9	101,5	97,1	-6,5	-4,3	104,4	108,3	99,3	-4,9	-8,3	104,9	103,8	-1,0	06
88,3	+11,1	97,0	96,3	92,4	-4,7	-4,0	97,2	99,0	94,3	-3,0	-4,7	97,3	96,6	-0,7	
103,6	+18,5	112,3	108,0	102,9	-8,4	-4,7	113,1	119,9	105,5	-6,7	-12,0	114,2	112,7	-1,3	
97,4	+20,2	105,7	97,7	92,6	-12,4	-5,2	106,2	108,0	95,2	-10,4	-11,9	106,0	101,6	-4,2	24.1
92,1	+20,5	100,5	95,1	89,4	-11,0	-6,0	100,9	101,1	92,2	-8,6	-8,8	99,4	96,7	-2,7	
102,4	+20,0	110,5	100,1	95,6	-13,5	-4,5	111,3	114,4	97,8	-12,1	-14,5	112,1	106,1	-5,4	
95,9	+0,1	101,8	107,5	106,6	+4,7	-0,8	101,0	102,4	107,1	+6,0	+4,6	99,7	104,7	+5,0	24.11
95,8	-	101,5	107,9	106,6	+5,0	-1,2	100,9	102,8	107,3	+6,3	+4,4	99,6	105,0	+5,4	
96,2	+0,4	109,4	96,8	106,9	-2,3	+10,4	103,6	87,3	101,9	-1,6	+16,7	99,7	94,6	-5,1	
91,6	+19,0	104,0	96,5	85,8	-17,5	-11,1	106,2	106,4	91,1	-14,2	-14,4	107,1	98,8	-7,7	24.12
66,2	+12,4	83,4	85,5	75,3	-9,7	-11,9	86,0	92,1	80,4	-6,5	-12,7	88,9	86,2	-3,0	
104,2	+21,4	114,2	101,8	91,0	-20,3	-10,6	116,2	113,4	96,4	-17,0	-15,0	116,1	104,9	-9,6	
99,7	+15,1	105,6	104,3	100,9	-4,5	-3,3	104,4	108,1	102,6	-1,7	-5,1	104,3	105,4	+1,1	24.13
96,7	+14,6	100,7	104,3	101,4	+0,7	-2,8	99,4	102,7	102,9	+3,5	+0,2	98,3	102,8	+4,6	
103,0	+15,7	111,0	104,3	100,3	-9,6	-3,8	109,9	114,1	102,3	-6,9	-10,3	110,9	108,2	-2,4	
102,2	+20,2	106,0	92,0	87,7	-17,3	-4,7	106,6	105,1	89,9	-15,7	-14,5	105,6	97,5	-7,7	24.14
104,2	+21,7	107,2	89,7	84,9	-20,8	-5,4	106,8	100,7	87,3	-18,3	-13,3	103,5	94,0	-9,2	
100,4	+18,8	104,9	94,0	90,2	-14,0	-4,0	106,4	109,2	92,1	-13,4	-15,7	107,5	100,6	-6,4	
96,0	-1,9	94,3	89,8	89,9	-4,7	+0,1	93,2	104,1	89,9	-3,5	-13,6	102,7	97,0	-5,6	24.15
71,8	-2,2	79,1	80,2	75,1	-5,1	-6,4	83,2	89,4	77,7	-6,6	-13,1	90,3	83,5	-7,5	
124,3	-1,8	112,2	101,0	107,3	-4,4	+6,2	104,8	121,2	104,2	-0,6	-14,0	117,1	112,7	-3,8	
95,2	+26,9	108,4	102,2	96,3	-11,2	-5,8	109,2	112,6	99,3	-9,1	-11,8	108,4	105,9	-2,3	24.16
86,7	+29,4	100,0	99,3	92,0	-8,0	-7,4	100,7	104,0	95,7	-5,0	-8,0	99,2	99,8	+0,6	
103,2	+24,8	116,4	104,9	100,3	-13,8	-4,4	117,2	120,6	102,6	-12,5	-14,9	117,0	111,6	-4,6	
68,9	+22,8	79,4	90,9	93,2	+17,4	+2,5	82,0	91,9	92,0	+12,2	+0,1	80,5	92,0	+14,3	24.17
71,1	+5,8	88,5	86,5	88,0	+10,7	+1,6	91,5	99,2	97,2	+6,2	-2,0	87,7	98,2	+12,0	
67,7	+36,8	74,1	87,6	90,3	+21,9	+3,1	76,4	87,5	89,0	+16,5	+1,7	76,2	88,2	+15,7	
84,6	+24,0	65,2	95,7	65,5	+0,5	-31,6	76,4	164,4	80,6	+5,5	-51,0	111,6	122,5	+9,8	24.2
35,2	+11,7	38,0	90,0	32,5	-14,5	-63,9	56,0	136,0	61,3	+9,5	-54,9	85,4	98,6	+15,5	
111,1	+26,3	79,9	98,8	83,3	+4,3	-15,7	87,4	179,6	91,0	+4,1	-49,3	125,7	135,3	+7,6	
82,6	+8,1	102,5	114,6	103,1	+0,6	-10,0	108,8	108,1	108,9	+0,1	+0,7	106,2	108,5	+2,2	24.3
75,1	+5,6	95,8	109,0	94,8	-1,0	-13,0	103,6	100,5	101,9	-1,6	+1,4	101,0	101,2	+0,2	
105,8	+13,9	123,0	131,9	128,8	+4,7	-2,4	124,9	131,4	130,4	+4,4	-0,8	122,2	130,9	+7,1	
102,7	+12,1	108,4	109,6	108,7	+0,3	-0,8	106,7	111,1	109,2	+2,3	-1,7	106,8	110,1	+3,1	24.4
96,9	+4,9	99,7	97,2	100,1	+0,4	+3,0	96,3	99,5	98,7	+2,5	-0,8	98,3	99,1	+0,8	
112,9	+25,2	124,1	131,9	124,1	-	-5,9	125,2	132,0	128,0	+2,2	-3,0	122,2	130,0	+6,4	
124,6	+31,3	136,1	121,5	115,7	-15,0	-4,8	134,5	132,5	118,6	-11,8	-10,5	125,5	125,5	-	24.41
98,2	-0,5	112,9	103,0	95,7	-15,2	-7,1	115,8	112,6	99,3	-14,2	-11,8	119,7	106,0	-11,4	
132,3	+40,9	142,8	126,9	121,5	-14,9	-4,3	140,0	138,2	124,2	-11,3	-10,1	127,2	131,2	+3,1	
100,5	+10,1	105,7	108,4	108,0	+2,2	-0,4	103,9	109,0	108,2	+4,1	-0,7	105,0	108,6	+3,4	24.42
96,9	+5,1	99,3	97,0	100,3	+1,0	+3,4	95,7	99,1	98,7	+3,1	-0,4	97,6	98,9	+1,3	
108,2	+21,2	119,6	133,2	124,8	+4,3	-6,3	121,6	130,5	129,0	+6,1	-1,1	121,0	129,7	+7,2	
84,5	+4,6	91,8	89,9	88,6	-3,5	-1,4	91,3	93,2	89,3	-2,2	-4,2	92,4	91,2	-1,3	24.5
81,8	+4,9	89,5	87,4	87,0	-2,8	-0,5	88,6	89,5	87,2	-1,6	-2,6	89,5	88,4	-1,2	
91,7	+3,5	97,9	96,7	93,2	-4,8	-3,6	98,6	103,1	95,0	-3,7	-7,9	100,0	99,0	-1,0	
86,4	+12,5	90,6	90,6	85,4	-5,7	-5,7	90,4	89,1	89,0	-2,7	-1,2	90,9	88,6	-2,5	24.51
83,4	+12,2	87,1	89,3	83,7	-3,9	-6,3	86,5	85,0	86,5	-	+1,8	86,1	85,8	-0,3	
93,0	+13,0	98,3	93,6	89,2	-9,3	-4,7	99,0	98,2	91,4	-7,7	-6,9	101,6	94,8	-6,7	
82,6	-2,6	92,9	89,2	91,8	-1,2	+2,9	92,2	97,2	90,5	-1,8	-6,9	93,8	93,9	+0,1	24.52
80,4	-1,0	91,6	85,8	89,8	-2,0	+4,7	90,5	93,5	87,8	-3,0	-6,1	92,6	90,6	-2,2	
90,0	-7,1	97,4	100,8	98,5	+1,1	-2,3	98,0	109,5	99,7	+1,7	-8,9	97,9	104,6	+6,8	
96,0	+11,5	108,4	108,0	105,9	-2,3	-1,9	108,5	109,1	107,0	-1,4	-1,9	106,3	108,0	+1,6	24.6
89,4	+7,2	100,4	100,7	100,7	+0,3	-	99,3	98,2	100,7	+1,4	+2,5	97,0	99,4	+2,5	
102,0	+15,1	115,7	114,7	110,6	-4,4	-3,6	116,9	119,0	112,7	-3,6	-5,3	114,7	115,9	+1,0	
183,0	-8,1	138,9	87,7	143,1	+3,0	+63,2	110,4	83,5	115,4	+4,5	+38,2	101,0	99,5	-1,5	24.61
214,3	-2,4	150,8	81,0	148,4	-1,6	+83,2	116,9	75,8	114,7	-1,9	+51,3	100,5	95,3	-5,2	
97,8	-32,1	106,5	106,0	128,6	+20,8	+21,3	92,6	104,5	117,3	+26,7	+12,2	102,3	110,9	+8,4	
86,6	+6,0	103,6	108,0	104,8	+1,2	-3,9	105,5	112,8	106,9	+1,3	-5,2	107,2	108,9	+2,5	24.62
81,3	+7,8	99,1	104,9	100,0	+0,9	-4,7	101,9	106,9	102,5	+0,6	-4,1	103,4	104,7	+1,3	
96,8	+3,6	112,2	116,7	113,8	+1,4	-2,5	112,3	123,9	115,3	+2,7	-6,9	114,6	119,6	+4,4	

2 INDEX DES UMSATZES FUER  
1995  
NACH ABSCHNITTEN, UNTERABSCHNITTEN,  
DER KLASSIFIKATION DER WIRTSCHAFTS  
2.1 ORIGINAL

WERT

WZ93- SCHL.	WIRTSCHAFTSZWEIG		VERAENDERUNG IN % DEZ. 1998 GEGEN			VERAENDERUNG IN % NOV. 1998 GEGEN			KUMULIERT		2-MONATS- DURCHSCHNITT	
			1998	DEZ.	NOV.	1998	NOV.	OKT.	JAN. 1998 BIS DEZ. 1998	VER- AEND. IN % GEGEN VORJAHR!	NOV. 1998 UND DEZ. 1998	VER- AEND. IN % GEGEN VORJAHR!
			DEZ.	DEZ. 1997	NOV. 1998	NOV.	NOV. 1997	OKT. 1998	DEZ. 1998	DEZ. 1998	DEZ. 1998	DEZ. 1998
24.63	HERSTELLUNG VON ETHERISCHEN OELEN	INSGESAMT	83,6	+8,9	-17,1	100,8	+3,9	+8,5	100,6	-3,5	92,2	+6,1
		INLAND	67,0	-1,2	-23,3	87,3	-2,2	-1,8	90,3	+0,2	77,2	-1,8
		AUSLAND	101,0	+16,9	-12,2	115,0	+9,5	+18,6	111,3	-6,7	108,0	+12,9
24.64	HERSTELLUNG VON FOTO-CHEMISCHEN ERZEUGNISSEN	INSGESAMT	76,4	-0,3	-11,7	86,5	-0,3	-4,7	92,9	-0,9	81,5	-0,2
		INLAND	71,1	+9,7	-9,9	78,9	+1,0	-2,2	79,9	-1,2	75,0	+4,9
		AUSLAND	78,7	-3,8	-12,4	89,8	-0,9	-5,8	98,6	-0,7	84,3	-2,2
24.65	HERSTELLUNG VON UNBE-SPIELTEN TON-, BILD-UND DATENTRAEGERN	INSGESAMT	110,5	+7,0	-25,5	148,3	+23,4	+26,2	111,3	+3,8	129,4	+15,7
		INLAND	110,4	-11,3	-22,3	142,0	+13,3	+7,7	119,2	-0,2	126,2	+1,0
		AUSLAND	110,5	+14,2	-26,5	150,3	+26,7	+32,8	108,9	+5,3	130,4	+21,1
24.66	HERSTELLUNG VON CHEMISCHEN ERZEUGNISSEN A.N.G.	INSGESAMT	97,1	-0,5	-12,8	111,4	-3,2	-4,5	112,5	+2,4	104,3	-2,0
		INLAND	87,8	+6,2	-15,3	103,7	+1,7	-4,7	101,6	+4,4	95,8	+3,7
		AUSLAND	106,0	-5,3	-10,7	118,7	-7,0	-4,4	123,0	+0,9	112,4	-6,2
24.7	HERSTELLUNG VON CHEMIE-FASERN	INSGESAMT	75,1	-13,7	-16,9	90,4	-10,9	-11,1	96,2	-7,1	82,8	-12,2
		INLAND	72,7	+9,7	-17,7	88,3	+2,9	-4,8	85,1	-2,2	80,5	+5,8
		AUSLAND	76,5	-22,5	-16,5	91,6	-17,0	-14,2	102,6	-9,1	84,1	-19,6
DH	HERSTELLUNG VON GUMMI-UND KUNSTSTOFFWAREN	INSGESAMT	91,7	+4,8	-17,2	110,7	+3,1	-3,7	106,1	+4,9	101,2	+3,8
		INLAND	87,3	+5,9	-17,5	105,8	+2,3	-3,5	100,5	+4,0	96,6	+4,0
		AUSLAND	106,1	+2,4	-16,1	126,5	+5,2	-4,2	123,9	+7,5	116,3	+3,8
25.1	HERSTELLUNG VON GUMMI-WAREN	INSGESAMT	94,9	+8,8	-19,4	117,8	+2,6	-1,7	110,0	+4,4	106,4	+5,3
		INLAND	88,9	+10,4	-21,6	113,4	+1,5	-0,4	105,0	+3,6	101,2	+5,3
		AUSLAND	108,4	+6,1	-15,1	127,7	+4,8	-4,2	121,4	+6,1	118,1	+5,4
25.11	HERSTELLUNG VON BEREI-FUNGEN	INSGESAMT	93,1	+3,4	-20,6	117,3	-6,1	+0,1	107,1	+0,8	105,2	-2,1
		INLAND	81,6	+3,4	-26,4	110,9	-8,9	+2,9	99,2	-0,6	96,3	-4,1
		AUSLAND	112,3	+3,4	-12,3	128,0	-1,5	-3,6	120,3	+2,6	120,2	+0,8
25.13	HERSTELLUNG VON SONST. GUMMIWAREN	INSGESAMT	96,0	+12,3	-18,7	118,1	+8,5	-2,7	111,8	+6,6	107,1	+10,2
		INLAND	92,7	+14,0	-19,2	114,7	+7,7	-1,9	107,9	+5,5	103,7	+10,4
		AUSLAND	105,1	+8,6	-17,5	127,4	+10,9	-4,8	122,3	+9,1	116,3	+9,8
25.2	HERSTELLUNG VON KUNST-STOFFWAREN	INSGESAMT	91,0	+3,9	-16,4	108,9	+3,1	-4,3	105,1	+5,1	100,0	+3,5
		INLAND	88,9	+5,0	-16,5	104,1	+2,5	-4,2	99,5	+4,1	95,5	+3,6
		AUSLAND	105,3	+1,2	-16,5	126,1	+5,2	-4,2	124,7	+7,9	115,7	+3,3
25.21	H.V. PLATTEN, FOLIEN, SCHLAEUCHEN U. PROFILEN AUS KUNSTSTOFF	INSGESAMT	81,5	-1,3	-24,4	107,8	-0,7	-7,9	108,2	+2,6	94,7	-0,9
		INLAND	72,4	+1,4	-26,6	98,7	-1,8	-8,3	98,4	+0,3	85,6	-0,5
		AUSLAND	101,7	-5,1	-20,4	127,8	+1,0	-7,3	129,9	+6,6	114,8	-1,8
25.22	H.V. VERPACKUNGSMITTELN AUS KUNSTSTOFF	INSGESAMT	87,3	-5,1	-10,2	97,2	-4,0	-2,0	99,4	+2,4	92,3	-4,5
		INLAND	80,3	-4,3	-10,1	89,3	-6,1	-2,6	91,8	+1,1	84,8	-5,3
		AUSLAND	109,0	-7,0	-10,7	122,0	+1,4	-0,5	123,1	+5,2	115,5	-2,8
25.23	H.V. BAUBEDARFSARTIKELN AUS KUNSTSTOFF	INSGESAMT	92,8	-4,8	-13,8	107,7	-2,8	-6,7	97,2	+1,1	100,3	-3,7
		INLAND	92,8	-5,2	-12,9	106,5	-3,4	-5,8	95,1	+0,2	99,7	-4,2
		AUSLAND	93,0	+0,3	-24,4	123,0	+3,4	-15,2	122,6	+10,6	108,0	+2,1
25.24	HERSTELLUNG VON SONST. KUNSTSTOFFWAREN	INSGESAMT	100,0	+16,7	-13,0	115,0	+12,5	-0,5	108,0	+10,2	107,5	+14,4
		INLAND	97,3	+16,9	-13,4	112,3	+12,2	-0,9	105,4	+10,0	104,8	+14,3
		AUSLAND	110,9	+15,8	-12,1	126,1	+14,1	+1,2	118,7	+11,1	118,5	+14,8
DI	GLASGEWERBE, KERAMIK, VERARBEITUNG VON STEINEN UND ERDEN	INSGESAMT	78,8	+4,0	-18,8	97,1	-2,0	-9,4	96,4	+0,7	88,0	+0,6
		INLAND	74,6	+4,6	-21,4	94,9	-0,8	-10,2	93,0	+1,0	84,8	+1,6
		AUSLAND	93,2	+2,2	-11,2	105,0	-5,4	-6,7	108,4	+0,2	99,1	-2,0
26.1	HERSTELLUNG UND VERARBEITUNG VON GLAS	INSGESAMT	87,1	+1,6	-18,1	106,3	-0,5	-4,2	101,2	+0,4	96,7	+0,4
		INLAND	86,2	+4,7	-18,7	106,0	+2,9	-3,5	97,8	+1,1	96,1	+3,7
		AUSLAND	89,6	-5,1	-16,6	107,4	-7,9	-5,6	110,1	-1,2	98,5	-6,6
26.11	HERSTELLUNG VON FLACH-GLAS	INSGESAMT	89,1	+24,3	-28,7	124,9	+19,8	-1,8	103,8	+6,1	107,0	+21,6
		INLAND	84,9	+16,0	-30,0	121,3	+11,0	-6,9	103,0	+5,4	103,1	+12,9
		AUSLAND	95,7	+38,3	-26,8	130,7	+35,6	+7,0	105,0	+7,1	113,2	+36,7
26.12	VEREDLUNG UND VERARBEITUNG VON FLACHGLAS	INSGESAMT	93,6	+5,8	-19,7	116,6	+4,6	-4,9	103,2	+3,4	105,1	+5,1
		INLAND	92,7	+8,9	-19,9	115,8	+7,8	-4,7	101,4	+5,2	104,3	+8,3
		AUSLAND	98,4	-8,0	-18,8	121,2	-9,3	-6,1	113,2	-4,4	109,8	-8,8
26.13	HERSTELLUNG VON HOHLGLAS	INSGESAMT	76,4	-2,6	-8,6	83,6	-9,1	-5,6	88,4	-4,7	80,0	-6,1
		INLAND	75,1	+1,3	-9,4	82,9	-6,4	-3,2	85,3	-4,3	79,0	-2,9
		AUSLAND	79,9	-10,9	-6,7	85,6	-15,2	-11,2	96,4	-6,9	82,8	-13,2
26.14	HERSTELLUNG VON GLAS-FASER	INSGESAMT	80,7	-10,9	-29,0	113,7	+4,5	-7,3	109,8	+1,7	97,2	-2,5
		INLAND	76,5	-11,3	-29,0	107,8	+7,4	-5,4	100,1	-1,5	92,2	-1,2
		AUSLAND	92,8	-10,3	-29,1	130,9	-1,8	-11,5	138,1	+8,9	111,9	-5,5
26.15	HERSTELLUNG, VEREDLUNG U. VERARB. VON SONST. GLAS EINSCHL. TECHN. GLASW.	INSGESAMT	100,8	-1,8	-17,6	122,3	-7,8	+0,3	121,9	+1,0	111,6	-5,1
		INLAND	111,6	+5,1	-19,8	139,2	+0,7	+3,9	125,1	+2,0	125,4	+2,6
		AUSLAND	92,1	-7,6	-15,3	108,8	-15,1	-3,0	119,3	+0,1	100,6	-11,8



2 INDEX DES UMSATZES FUER  
1996  
NACH ABSCHNITTEN, UNTERABSCHNITTEN,  
DER KLASSIFIKATION DER WIRTSCHAFTS  
2.1 ORIGINAL

WERT

WZ93- SCHL.	WIRTSCHAFTSZWEIG		VERAENDERUNG IN % DEZ. 1998 GEGEN			VERAENDERUNG IN % NOV. 1998 GEGEN			KUMULIERT		2-MONATS- DURCHSCHNITT NOV. 1998 UND DEZ. 1998	
			1998	DEZ.	NOV.	1998	NOV.	OKT.	JAN.	VER-	NOV.	VER-
			DEZ.	1997	1998	NOV.	1997	1998	1998 BIS DEZ. 1998	AEND. IN % GEGEN VORJAHR!	DEZ. 1998	AEND. IN % GEGEN VORJAHR!
26.2	KERAMIK (OHNE ZIEGELEI, UND BAUKERAMIK)	INSGESAMT	89,7	+9,4	-1,0	90,6	-4,8	-3,6	91,4	+1,7	90,2	+1,8
		INLAND	81,2	+4,8	-3,9	84,5	-6,0	-1,9	83,1	+0,6	82,9	-1,0
		AUSLAND	104,2	+16,2	+3,1	101,1	-3,2	-6,1	105,7	+3,1	102,7	+5,8
26.21	H.V. KERAMISCHEN HAUS- HALTSHAAREN UND ZIERGE- GENSTAENDEN	INSGESAMT	97,7	+7,4	-2,1	99,8	-4,1	+2,3	89,3	+1,8	98,8	+1,2
		INLAND	99,4	+5,4	+1,6	97,8	-8,0	+5,3	85,1	+0,7	98,6	-1,7
		AUSLAND	93,6	+12,5	-10,3	104,4	+5,3	-3,7	98,8	+3,7	99,0	+8,6
26.22	HERSTELLUNG VON SANI- TAERKERAMIK	INSGESAMT	44,0	+16,7	-22,7	56,9	+2,2	+7,4	56,9	+10,1	50,5	+8,1
		INLAND	37,0	+15,3	-19,7	46,1	-5,9	+12,7	46,8	+3,1	41,6	+2,5
		AUSLAND	92,7	+21,2	-29,3	131,2	+28,9	-4,2	126,5	+33,0	112,0	+25,6
26.23	H.V. ISOLATOREN UND ISOLIERTEILEN AUS KERAMIK	INSGESAMT	79,5	+14,4	-6,2	84,8	-2,0	+4,0	90,1	-6,7	82,2	+5,4
		INLAND	66,6	+17,5	-21,0	84,3	+3,6	+9,8	79,6	-7,8	75,5	+9,3
		AUSLAND	96,8	+11,6	+13,2	85,5	-8,4	-2,5	104,2	-5,6	91,2	+1,3
26.24	H.V. KERAMISCHEN ERZEUG- NISSEN F. SONST. TECHN. ZWECKE	INSGESAMT	112,0	+2,4	-13,1	128,9	+4,1	-6,2	130,0	+9,9	120,5	+3,3
		INLAND	106,9	+18,1	-11,6	120,9	+14,4	-4,0	121,5	+17,2	113,9	+16,1
		AUSLAND	118,3	-11,0	-14,7	138,7	-5,1	-8,4	140,5	+3,1	128,5	-8,0
26.25	HERSTELLUNG VON KERA- MISCHEN ERZEUGNISSEN A.N.G.	INSGESAMT	104,1	+23,5	+0,9	103,2	-14,7	-11,5	103,9	-0,2	103,7	+1,0
		INLAND	92,9	+14,3	-2,5	95,3	-19,0	-14,5	98,2	-3,5	94,1	-5,4
		AUSLAND	146,5	+53,2	+10,2	139,0	-0,2	-2,2	125,5	+11,4	139,8	+22,2
26.26	H.V. FEUERFESTEN KERA- MISCHEN WERKSTOFFEN	INSGESAMT	94,8	+8,3	+10,0	86,2	-7,8	-9,4	95,4	-0,3	90,5	-
		INLAND	83,5	-6,8	+1,0	82,7	-6,3	-11,3	91,8	-1,8	83,1	-6,6
		AUSLAND	105,5	+23,4	+18,0	89,4	-9,1	-7,8	98,8	+1,0	97,5	+6,0
26.3	H.V. KERAMISCHEN WAND- U. BODENFLIESEN UND -PLATTEN	INSGESAMT	53,7	-1,5	-27,7	74,3	-	-14,9	82,0	-9,6	64,0	-0,6
		INLAND	56,4	+3,5	-28,2	78,5	+2,2	-14,7	85,5	-6,2	67,5	+2,7
		AUSLAND	44,2	-19,0	-26,0	59,7	-8,7	-15,8	69,5	-22,0	52,0	-13,3
26.4	ZIEGELEI, HERSTELLUNG VON SONST. BAUKERAMIK	INSGESAMT	56,8	+20,1	-28,6	79,6	-5,7	-27,2	86,9	-1,2	68,2	+3,5
		INLAND	56,1	+20,1	-28,5	78,5	-6,1	-27,3	85,9	-1,6	67,3	+3,2
		AUSLAND	84,5	+14,7	-31,9	124,0	+7,2	-23,0	128,7	+11,8	104,3	+10,1
26.51	HERSTELLUNG VON ZEMENT	INSGESAMT	61,0	-4,7	-35,2	94,1	-4,5	-16,5	96,3	+1,0	77,6	-4,6
		INLAND	59,1	-4,7	-36,0	92,4	-4,4	-17,1	94,9	+1,3	75,8	-4,5
		AUSLAND	93,6	-4,3	-24,6	124,2	-2,8	-7,7	120,5	-1,4	108,9	-3,5
26.62	HERSTELLUNG VON GIPS- ERZEUGNISSEN FUER DEN BAU	INSGESAMT	101,2	+10,1	-21,6	129,1	+15,4	-9,1	124,8	+25,6	115,2	+13,1
		INLAND	93,4	+5,8	-21,6	119,1	+11,3	-8,2	115,5	+20,9	108,3	+8,8
		AUSLAND	398,7	+73,3	-22,1	512,0	+71,7	-16,4	482,4	+92,3	465,4	+72,4
DJ	METALLERZEUGUNG UND -BE- ARBEITUNG, HERSTELLUNG VON METALLERZEUGNISSEN	INSGESAMT	94,4	-4,7	-12,6	108,0	+0,6	-2,2	105,2	+4,0	101,2	-2,0
		INLAND	94,4	-3,2	-10,0	104,9	+1,6	-2,2	101,1	+4,0	99,7	-0,7
		AUSLAND	94,5	-9,2	-19,8	117,9	-2,2	-1,9	118,0	+3,9	106,2	-5,4
27	METALLERZEUGUNG UND -BEARBEITUNG	INSGESAMT	76,2	-14,4	-24,3	100,7	-5,8	-4,9	103,1	+2,7	88,5	-9,7
		INLAND	73,4	-11,2	-25,1	98,0	-1,7	-5,1	97,9	+3,6	85,7	-6,0
		AUSLAND	81,6	-20,1	-23,2	106,3	-12,6	-4,5	113,8	+1,0	94,0	-16,0
27.1	ERZEUGUNG VON ROHEISEN, STAHL UND FERROLEGIE- RUNGEN (EGKS) 1)	INSGESAMT	67,4	-22,4	-26,3	91,5	-11,8	-4,6	96,7	+1,7	79,5	-16,6
		INLAND	68,0	-18,2	-26,5	92,5	-5,8	-4,8	93,7	+2,9	80,3	-11,5
		AUSLAND	66,0	-30,2	-26,3	89,5	-22,0	-4,0	102,7	-0,4	77,8	-25,6
27.2	HERSTELLUNG VON ROHREN	INSGESAMT	77,7	-13,2	-26,5	105,7	+1,2	-2,9	103,2	+7,7	91,7	-5,5
		INLAND	69,0	-5,0	-23,2	89,9	-0,9	-6,0	89,7	+3,6	79,5	-2,7
		AUSLAND	93,5	-22,5	-30,6	134,7	+4,1	+1,1	127,8	+13,3	114,1	-8,7
27.21	H.V. ROHREN, ROHRFORM-, ROHRVERSCHLUSS- U. -VERBIND. A. GUSSEISEN	INSGESAMT	38,0	-1,3	-22,0	48,7	-16,9	-22,1	57,8	-4,5	43,4	-10,7
		INLAND	26,7	-7,6	-38,1	43,1	-23,9	-26,2	52,0	-8,1	34,9	-18,5
		AUSLAND	71,6	+6,7	+9,6	65,3	+1,4	-12,7	75,1	+3,9	68,5	+4,1
27.22	H.V. STAHLROHREN, ROHR- FORM-, VERSCHL.-VERBIND. AUS EISEN UND STAHL	INSGESAMT	84,5	-14,0	-26,9	115,6	+2,9	-1,1	111,0	+8,9	100,1	-4,9
		INLAND	77,7	-4,8	-21,9	89,5	+1,8	-3,7	97,5	+5,2	88,6	-1,2
		AUSLAND	96,1	-24,3	-32,7	142,8	+4,2	+2,0	133,9	+14,0	119,5	-9,5
27.3	SONST. ERSTE BEARBEITUNG V. EISEN U. STAHL, H.V. FERROLEG. (NICHT EGKS) 1)	INSGESAMT	80,5	-6,4	-24,2	106,2	+1,0	-6,2	106,9	+6,4	93,4	-2,3
		INLAND	77,2	-3,7	-25,5	103,6	+4,1	-4,7	102,5	+6,3	90,4	+0,6
		AUSLAND	88,7	-11,4	-21,1	112,4	-5,5	-9,5	117,8	+6,6	100,6	-8,2
27.31	HERSTELLUNG VON BLANK- STAHL	INSGESAMT	61,8	-4,0	-26,0	83,5	+4,0	-5,5	82,1	+8,9	72,7	+0,4
		INLAND	62,0	+1,6	-26,5	84,4	+8,1	-3,1	81,3	+8,7	73,2	+5,2
		AUSLAND	61,2	-18,7	-23,9	80,4	-8,1	-13,3	84,6	+9,4	70,8	-13,0
27.32	HERSTELLUNG VON KALT BAND UNTER 500 MM BREITE	INSGESAMT	90,1	-8,2	-22,8	116,7	+0,7	-4,6	118,3	+6,3	103,4	-3,4
		INLAND	89,5	-3,6	-23,2	116,6	+4,9	-3,1	115,7	+6,0	103,1	+1,1
		AUSLAND	91,4	-15,5	-21,7	116,8	-6,5	-7,4	123,5	+7,1	104,1	-10,7
27.33	HERSTELLUNG VON KALT- PROFILIEN	INSGESAMT	103,3	-2,5	-32,4	152,9	+5,2	-5,7	147,1	+11,9	128,1	+2,0
		INLAND	97,7	-7,0	-32,9	145,6	+0,8	-6,9	141,6	+8,6	121,7	-2,5
		AUSLAND	150,5	+33,0	-29,8	214,3	+41,3	-4,0	193,5	+37,1	182,4	+37,7

1) EUROPÄISCHE GEMEINSCHAFT FUER KOHLE UND STAHL.

LAND

DAS VERARBEITENDE GEBERBE  
= 100  
ABTEILUNGEN, GRUPPEN UND KLASSEN  
ZWEIGE, AUSGABE 1993 (WZ93)  
WERT

INDEX

1997 DEZ.	VER- ÄND. IN % GEGEN DEZ. 1996	1997 4.VJ	1998 3.VJ	1998 4.VJ	VERÄNDERUNG IN % 4.VJ 1998 GEGEN		1997 2.HJ	1998 1.HJ	1998 2.HJ	VERÄNDERUNG IN % 2.HJ 1998 GEGEN		1997	1998	VER- ÄND. IN % GEGEN 1997	WZ93 SCHL.
					4.VJ 1997	3.VJ 1998				2.HJ 1997	1.HJ 1998				
82,0	+2,5	92,3	90,2	91,4	-1,0	+1,3	90,1	92,0	90,8	+0,8	-1,3	89,9	91,4	+1,7	26.2
77,5	+0,8	86,7	81,9	83,9	-3,2	+2,4	83,1	83,2	82,9	-0,2	-0,4	82,6	83,1	+0,6	
89,7	+5,3	102,0	104,4	104,3	+2,3	-0,1	102,3	107,0	104,4	+2,1	-2,4	102,5	105,7	+3,1	
91,0	+2,6	98,0	82,2	98,4	+0,4	+19,7	88,3	88,2	90,3	+2,3	+2,4	87,7	89,3	+1,8	26.21
94,3	-1,2	99,5	77,3	96,7	-2,8	+25,1	85,4	83,3	87,0	+0,7	+4,4	84,5	85,1	+0,7	
83,2	+13,7	94,3	93,7	102,1	+8,3	+3,0	92,8	99,8	97,9	+5,5	-1,9	95,3	98,8	+3,7	
37,7	-25,5	49,9	61,1	51,3	+2,8	-16,0	51,2	57,5	56,2	+9,8	-2,3	51,7	56,9	+10,1	26.22
32,1	-34,0	43,7	51,0	41,3	-5,5	-19,0	44,7	47,4	46,2	+3,4	-2,5	45,4	46,8	+3,1	
76,5	+19,9	92,7	131,4	120,3	+29,8	-8,4	96,3	127,1	125,9	+30,7	-0,9	95,1	126,5	+33,0	
69,5	-7,3	81,1	90,9	81,9	+1,0	-9,9	94,5	93,7	86,4	-8,6	-7,8	96,6	90,1	-6,7	26.23
56,7	-26,5	74,7	78,2	75,9	+1,6	-2,9	82,4	82,1	77,1	-6,4	-6,1	86,3	79,6	-7,8	
86,7	+19,9	89,7	107,9	90,0	+0,3	-16,6	110,7	109,3	99,0	-10,6	-9,4	110,4	104,2	-5,6	
109,4	+37,1	123,9	132,3	126,1	+1,8	-4,7	117,9	130,8	129,2	+9,6	-1,2	118,3	130,0	+9,9	26.24
90,5	+53,7	104,1	125,0	117,9	+13,3	-5,7	100,6	121,5	121,5	+20,8	-	103,7	121,5	+17,2	
132,9	+25,7	148,4	141,4	136,1	-8,3	-3,7	139,3	142,3	138,8	-0,4	-2,5	136,3	140,5	+3,1	
84,3	+12,0	110,9	100,1	108,0	-2,6	+7,9	107,5	103,8	104,1	-3,2	+0,3	104,1	103,9	-0,2	26.25
81,3	+18,2	108,7	96,0	99,9	-8,1	+4,1	105,9	98,5	98,0	-7,5	-0,5	101,8	98,2	-3,5	
95,6	-3,9	119,0	115,6	138,5	+16,4	+19,8	113,4	123,8	127,1	+12,1	+2,7	112,7	125,5	+11,4	
87,5	+1,7	95,4	96,1	92,0	-3,6	-4,3	96,0	96,7	94,1	-2,0	-2,7	95,7	95,4	-0,3	26.26
89,6	+9,4	92,8	93,9	86,5	-6,8	-7,9	94,1	93,4	90,2	-4,1	-3,4	93,5	91,8	-1,8	
85,5	-4,9	97,9	98,2	97,3	-0,6	-0,9	97,7	99,8	97,7	-	-2,1	97,8	98,8	+1,0	
54,5	-9,8	74,1	87,4	71,8	-3,1	-17,8	85,7	84,3	79,6	-7,1	-5,6	90,7	82,0	-9,6	26.3
54,5	-7,6	76,5	92,4	75,6	-1,2	-18,2	87,8	87,0	84,0	-4,3	-3,4	91,2	85,5	-6,2	
54,6	-16,3	65,7	69,8	58,3	-11,3	-16,5	78,3	75,0	64,1	-18,1	-14,5	89,1	69,5	-22,0	
47,3	-10,1	80,0	107,8	81,9	+2,4	-24,0	95,5	79,0	94,9	-0,6	+20,1	88,0	86,9	-1,2	26.4
46,7	-10,5	79,2	106,9	80,9	+2,1	-24,3	94,8	77,8	93,9	-0,9	+20,7	87,3	85,9	-1,6	
73,7	+10,5	113,5	141,8	123,2	+8,5	-13,1	124,3	125,0	132,5	+6,6	+6,0	115,1	128,7	+11,8	
64,0	-6,6	92,0	113,8	89,3	-2,9	-21,5	102,0	91,1	101,5	-0,5	+11,4	95,3	96,3	+1,0	26.51
62,0	-7,9	90,1	113,6	87,6	-2,8	-22,9	100,6	89,2	100,6	-	+12,8	93,7	94,9	+1,3	
97,8	+8,1	124,7	116,1	117,5	-5,8	+1,2	125,1	124,1	116,8	-6,6	-5,9	122,2	120,5	-1,4	
91,9	+7,6	101,5	137,3	124,1	+22,3	-9,6	101,9	119,0	130,7	+28,3	+9,8	98,4	124,8	+25,6	26.62
88,3	+10,8	97,2	125,6	114,1	+17,4	-9,2	97,6	111,2	119,8	+22,7	+7,7	95,5	115,5	+20,9	
230,1	-24,9	264,9	585,7	507,8	+91,7	-13,3	267,1	418,0	546,8	+104,7	+30,8	260,9	482,4	+92,3	
99,1	+13,6	106,1	105,4	104,3	-1,7	-1,0	105,6	105,6	104,8	-0,8	-0,8	101,2	105,2	+4,0	DJ
97,5	+13,1	102,3	102,6	102,2	-0,1	-0,4	102,0	99,9	102,4	+0,4	+2,5	97,2	101,1	+4,0	
104,1	+15,3	118,0	114,2	110,9	-6,0	-2,9	116,8	123,5	112,5	-3,7	-8,9	113,6	118,0	+3,9	
89,0	+27,1	102,7	101,1	94,3	-8,2	-6,7	102,7	108,6	97,7	-4,9	-10,0	100,4	103,1	+2,7	27
82,7	+26,3	95,9	97,5	91,6	-4,5	-6,1	96,5	101,3	94,5	-2,1	-6,7	94,5	97,9	+3,6	
102,1	+29,1	116,6	108,6	99,7	-14,5	-8,2	115,3	123,4	104,2	-9,6	-15,6	112,7	113,8	+1,0	
86,9	+31,1	99,2	90,7	84,9	-14,4	-6,4	97,6	105,6	87,8	-10,0	-16,9	95,1	96,7	+1,7	27.1
83,1	+33,4	94,5	89,5	85,9	-9,1	-4,0	93,2	99,8	87,7	-5,9	-12,1	91,1	93,7	+2,9	
94,5	+27,2	108,6	93,2	82,9	-23,7	-11,1	106,3	117,4	88,0	-17,2	-25,0	103,1	102,7	-0,4	
89,5	+21,4	99,4	107,6	97,4	-2,0	-9,5	97,9	103,8	102,5	+4,7	-1,3	95,8	103,2	+7,7	27.2
72,6	+19,0	86,0	93,5	84,8	-1,4	-9,3	89,2	90,2	89,2	-	-1,1	86,6	89,7	+3,6	
120,6	+24,2	124,2	133,2	120,5	-3,0	-9,5	113,8	128,7	126,9	+11,5	-1,4	112,8	127,8	+13,3	
98,5	-23,5	54,6	67,4	49,7	-9,0	-26,3	60,8	56,9	58,6	-3,6	+3,0	60,5	57,8	-4,5	27.21
28,9	-32,3	50,7	63,4	42,7	-15,8	-32,6	58,6	50,9	53,1	-8,4	+4,3	56,6	62,0	-8,1	
67,1	-8,0	66,0	79,5	70,6	+7,0	-11,2	67,4	75,1	75,1	+11,4	-	72,3	75,1	+3,9	
98,3	+26,3	107,2	114,5	105,7	-1,4	-7,7	104,3	111,9	110,1	+5,6	-1,6	101,9	111,0	+8,9	27.22
81,6	+25,9	93,2	99,7	93,5	+0,3	-6,2	95,5	98,3	96,6	+1,2	-1,7	92,7	97,5	+5,2	
126,9	+27,0	131,0	139,5	126,3	-3,6	-9,5	119,2	135,0	132,9	+11,5	-1,6	117,5	133,9	+14,0	
86,0	+21,3	101,2	106,5	100,0	-1,2	-6,1	101,5	110,6	103,2	+1,7	-6,7	100,5	106,9	+6,4	27.3
80,2	+18,8	95,3	104,5	96,5	+1,3	-7,7	96,8	104,6	100,5	+3,8	-3,9	96,4	102,5	+6,3	
100,1	+26,5	115,7	111,4	108,4	-6,3	-2,7	112,8	125,6	109,9	-2,6	-12,5	110,5	117,8	+6,6	
64,4	-0,8	76,4	80,1	77,9	+2,0	-2,7	75,3	85,1	79,0	+4,9	-7,2	75,4	82,1	+8,9	27.31
61,0	-3,2	74,2	80,5	77,8	+4,9	-3,4	74,4	83,4	79,2	+6,5	-5,0	74,8	81,3	+8,7	
75,3	+6,1	83,5	78,9	78,1	-6,5	-1,0	78,0	90,8	78,5	+0,6	-13,5	77,3	84,6	+9,4	
98,1	+25,9	112,2	117,8	109,7	-2,2	-6,9	112,4	122,9	113,8	+1,2	-7,4	111,3	118,3	+6,3	27.32
92,8	+20,1	107,1	118,1	108,8	+1,6	-7,9	108,9	117,9	113,4	+4,1	-3,8	109,2	115,7	+6,0	
108,2	+37,0	122,0	117,4	111,4	-8,7	-5,1	118,8	132,5	114,4	-3,7	-13,7	115,3	123,5	+7,1	
105,9	+33,0	137,0	157,4	139,4	+1,8	-11,4	140,9	145,8	148,4	+5,3	+1,8	131,5	147,1	+11,9	27.33
106,0	+36,0	135,6	151,9	132,7	-2,1	-12,6	140,0	140,9	142,3	+1,6	+1,0	130,4	141,6	+8,6	
113,2	+19,5	148,7	204,0	196,0	+31,8	-3,9	148,2	187,0	200,0	+35,0	+7,0	141,1	193,6	+37,1	

2 INDEX DES UMSATZES FUER  
 1995  
 NACH ABSCHNITTEN, UNTERABSCHNITTEN,  
 DER KLASSIFIKATION DER WIRTSCHAFTS  
 2.1 ORIGINAL

WERT

WZ93- SCHL.	WIRTSCHAFTSZWEIG		VERAENDERUNG IN % DEZ. 1998 GEGEN			VERAENDERUNG IN % NOV. 1998 GEGEN			KUMULIERT		2-MONATS- DURCHSCHNITT	
			1998	DEZ.	NOV.	1998	NOV.	OKT.	JAN.	VER- AEND.	NOV.	VER- AEND.
			DEZ.	DEZ. 1997	NOV. 1998	NOV.	NOV. 1997	OKT. 1998	1998 BIS DEZ. 1998	IN % GEGEN VORJAHR	DEZ. 1998	IN % GEGEN VORJAHR
27.34	HERSTELLUNG VON GEZD- GENEM DRAHT	INSGESAMT	58,1	-7,6	-27,3	79,9	-1,8	-7,2	80,3	+2,9	69,0	-4,4
		INLAND	54,8	-6,8	-28,9	77,1	-1,2	-7,2	78,7	+3,4	66,0	-3,5
		AUSLAND	68,7	-10,1	-22,8	89,0	-3,5	-7,1	85,3	+1,4	78,9	-6,4
27.35	ERSTE BEARB. V. EISEN U. STAHL A.N.G., H.V.FERRO- LEG. (NICHT EGKS) 1)	INSGESAMT	111,4	-3,1	-18,1	136,1	+0,1	-10,8	141,5	+6,3	123,8	-1,4
		INLAND	103,7	-4,0	-20,7	130,7	+8,8	-7,2	128,1	+8,7	117,2	+2,7
		AUSLAND	122,7	-2,2	-14,9	144,2	-9,4	-15,0	161,1	+3,5	133,5	-6,2
27.4	ERZEUGUNG UND ERSTE BEAR- BEITUNG VON NE-METALLEN	INSGESAMT	75,1	-17,3	-23,3	97,9	-9,8	-6,3	103,3	-2,5	86,5	-13,2
		INLAND	67,6	-18,7	-26,7	92,2	-6,1	-7,2	94,9	-0,9	79,9	-11,9
		AUSLAND	87,3	-15,4	-18,6	107,3	-14,3	-4,9	117,0	-4,4	97,3	-14,8
27.41	ERZEUG. U. ERSTE BEAR- BEITUNG VON EDELMETALLEN	INSGESAMT	113,9	-31,3	-10,1	126,7	-23,3	-21,7	148,5	-2,1	120,3	-27,3
		INLAND	104,1	-37,0	-18,5	127,7	-13,2	-21,3	133,9	-1,5	115,9	-25,8
		AUSLAND	126,8	-23,8	+1,1	125,4	-33,6	-22,2	167,7	-2,7	126,1	-29,0
27.42	ERZEUG. U. ERSTE BEAR- BEITUNG VON ALUMINIUM	INSGESAMT	75,5	-18,6	-26,0	102,0	-4,0	-3,4	103,9	+2,8	88,8	-9,8
		INLAND	70,1	-17,7	-28,1	97,5	-1,3	-3,1	95,7	+2,5	83,8	-8,9
		AUSLAND	85,6	-14,8	-22,6	110,6	-8,1	-3,9	119,3	+3,2	98,1	-11,2
27.43	ERZEUG. U. ERSTE BEAR- BEITUNG VON BLEI, ZINK UND ZINN	INSGESAMT	94,5	-7,5	-21,9	121,0	-13,3	-11,7	128,1	-5,0	107,8	-10,8
		INLAND	85,6	-12,9	-20,2	107,3	-17,8	-13,8	119,5	-7,2	96,5	-15,6
		AUSLAND	125,2	+8,3	-25,5	168,1	-1,3	-6,7	157,7	+1,2	146,7	+2,6
27.44	ERZEUG. U. ERSTE BEAR- BEITUNG VON KUPFER	INSGESAMT	62,0	-15,2	-24,8	82,5	-13,7	-5,4	90,1	-9,0	72,3	-14,3
		INLAND	51,3	-13,8	-31,0	74,4	-8,4	-7,5	81,6	-3,9	62,9	-10,7
		AUSLAND	76,6	-16,4	-18,1	93,5	-18,6	-2,9	101,5	-14,0	85,1	-17,6
27.45	ERZEUG. U. ERSTE BEAR- BEITUNG VON SONSTIGEN NE-METALLEN	INSGESAMT	81,0	-12,8	-13,2	93,3	-8,1	+2,5	94,0	-9,6	87,2	-10,3
		INLAND	68,7	-13,7	-8,6	75,2	-10,7	-9,3	80,4	-10,7	72,0	-12,1
		AUSLAND	92,2	-12,2	-16,0	109,8	-6,2	+11,6	106,4	-8,9	101,0	-9,1
27.5	GIESSEREIINDUSTRIE	INSGESAMT	100,9	+8,4	-20,4	126,8	+9,0	-3,9	119,3	+11,2	113,9	+8,8
		INLAND	98,7	+11,0	-20,4	124,0	+10,4	-2,7	116,5	+11,7	111,4	+10,7
		AUSLAND	109,9	-0,4	-20,6	138,4	+4,6	-7,5	130,8	+9,2	124,2	+2,4
27.51	EISENGIESSEREI	INSGESAMT	97,3	+8,8	-22,2	125,0	+7,1	-4,2	117,8	+9,0	111,2	+7,9
		INLAND	96,0	+13,3	-22,1	123,2	+8,2	-4,2	115,9	+10,1	109,6	+10,4
		AUSLAND	101,1	-2,3	-22,4	130,2	+4,1	-4,5	123,5	+6,0	115,7	+1,2
27.52	STAHLGIESSEREI	INSGESAMT	103,8	+6,7	-14,1	120,9	+12,7	-6,5	114,9	+10,4	112,4	+9,9
		INLAND	93,6	+2,7	-17,1	112,9	+10,0	-4,2	106,3	+6,4	103,3	+6,6
		AUSLAND	140,7	+17,6	-6,0	149,7	+20,4	-12,4	146,0	+22,4	145,2	+19,0
27.53	LEICHTMETALLGIESSEREI	INSGESAMT	112,6	+10,8	-18,7	138,5	+13,0	-2,3	128,4	+15,8	125,6	+12,0
		INLAND	111,5	+14,1	-17,9	135,8	+15,8	-0,4	126,1	+17,1	123,7	+15,1
		AUSLAND	119,4	-5,8	-23,3	155,6	-0,7	-11,7	143,4	+9,2	137,5	-3,0
27.54	BUNTMETALLGIESSEREI	INSGESAMT	69,6	-6,5	-28,8	97,7	-2,4	-5,2	96,7	+4,3	83,7	-4,1
		INLAND	66,1	-8,1	-29,3	93,5	-3,2	-5,4	93,2	+2,8	79,8	-5,3
		AUSLAND	95,3	+2,3	-26,4	129,5	+2,6	-4,1	122,8	+14,2	112,4	+2,5
28	HERSTELLUNG VON METALL- ERZEUGNISSEN	INSGESAMT	109,5	+2,0	-4,0	114,1	+5,7	-	106,9	+5,0	111,8	+3,8
		INLAND	108,4	+0,8	-1,1	109,6	+3,8	-0,4	103,3	+4,3	109,0	+2,3
		AUSLAND	114,5	+6,8	-15,7	135,9	+14,5	+1,3	124,5	+8,3	125,2	+10,8
28.1	STAHL- UND LEICHTMETALL- BAU	INSGESAMT	111,2	-10,8	+7,1	103,8	+1,9	+2,2	95,6	+1,1	107,5	-5,1
		INLAND	111,1	-10,9	+10,7	100,4	+0,7	+3,9	92,2	-0,1	105,8	-5,7
		AUSLAND	113,6	-8,0	-25,3	152,1	+14,6	-12,8	144,1	+13,0	132,9	+3,7
28.11	HERSTELLUNG VON STAHL- UND LEICHTMETALLKON- STRUKTIONEN	INSGESAMT	113,7	-11,1	+10,9	102,5	+4,0	+2,8	96,1	+1,5	108,1	-4,6
		INLAND	114,1	-11,3	+14,6	99,6	+3,3	+4,0	93,2	+1,1	106,9	-5,0
		AUSLAND	109,2	-7,0	-22,1	140,2	+10,0	-7,1	134,4	+6,2	124,7	+1,9
28.12	HERSTELLUNG VON AUSBAU- ELEMENTEN AUS STAHL UND LEICHTMETALL	INSGESAMT	102,3	-9,6	-5,5	108,3	-4,6	-0,3	93,6	-0,7	105,3	-7,1
		INLAND	100,7	-9,4	-2,3	103,1	-7,3	+3,8	88,6	-4,1	101,9	-8,4
		AUSLAND	135,6	-12,2	-38,1	212,2	+33,1	-27,7	192,7	+46,2	173,9	+10,8
28.2	KESSEL- UND BEHAELTERBAU (OHNE H. V. DAMPKESSELN)	INSGESAMT	95,5	+0,8	-7,9	103,7	-1,8	-6,8	99,4	-1,6	99,6	-0,6
		INLAND	88,3	-1,6	-10,4	98,5	-1,7	-7,5	94,3	-3,0	93,4	-1,7
		AUSLAND	147,9	+12,0	+4,1	142,1	-2,6	-3,3	137,3	+6,1	145,0	+4,3
28.21	HERSTELLUNG VON TANKS UND SAMMELBEHAELTERN	INSGESAMT	111,3	-8,6	+9,0	102,1	+2,4	+4,8	100,9	-1,8	106,7	-3,7
		INLAND	110,7	-3,7	+14,4	96,8	+1,6	+3,4	94,5	-2,8	103,8	-1,2
		AUSLAND	114,5	-30,1	-15,2	135,0	+6,5	+12,1	140,3	+3,3	124,8	-14,1
28.22	H. V. HEIZKOERPERN F. ZENTRALHEIZUNGEN UND ZENTRALHEIZUNGSKESSELN	INSGESAMT	83,9	+11,9	-19,9	104,8	-4,6	-13,7	98,3	-1,5	94,4	+2,1
		INLAND	72,8	+0,7	-27,0	99,7	-3,8	-13,6	94,3	-3,1	86,3	-1,9
		AUSLAND	182,7	+84,7	+22,1	149,6	-9,8	-14,4	134,2	+9,5	166,2	+25,5
28.3	HERSTELLUNG VON DAMPF- KESSELN (OHNE ZENTRAL- HEIZUNGSKESSEL)	INSGESAMT	245,1	+20,0	+76,5	138,9	+61,1	+53,7	108,1	+0,4	192,0	+32,1
		INLAND	253,7	+13,7	+107,6	122,2	+29,7	+38,7	110,2	+0,9	188,0	+18,5
		AUSLAND	202,1	+84,7	-9,5	223,3	+389,7	+118,3	97,3	-2,9	212,7	+174,5

1) EUROPAEISCHE GEMEINSCHAFT FUER KOHLE UND STAHL.

STBA, FS 4, R 2.2, 12/1998





2 INDEX DES UMSATZES FUER  
 1996  
 NACH ABSCHNITTEN, UNTERABSCHNITTEN,  
 DER KLASSIFIKATION DER WIRTSCHAFTS  
 2.1 ORIGINAL

WERT

WZ93- SCHL.	WIRTSCHAFTSZWEIG		VERAENDERUNG IN % DEZ. 1998 GEGEN			VERAENDERUNG IN % NOV. 1998 GEGEN			KUMULIERT		2-MONATS- DURCHSCHNITT	
			1998 DEZ.	DEZ. 1997	NOV. 1998	1998 NOV.	NOV. 1997	OKT. 1998	JAN. 1998 BIS DEZ. 1998	VER- AEND. IN % GEGEN VORJAHR	NOV. 1998 UND DEZ. 1998	VER- AEND. IN % GEGEN VORJAHR
28.4	H.V. SCHMIEDE-, PRESS-, ZIEH-U. STANZTEILEN, GEW. RINGEN U. PULVERM. ERZ.	INSGESAMT	104,0	+14,0	-17,5	126,0	+11,0	-3,5	118,7	+12,4	115,0	+12,3
		INLAND	99,7	+14,5	-18,5	122,4	+9,7	-4,2	115,8	+12,0	111,1	+11,8
		AUSLAND	120,0	+12,6	-13,8	139,2	+15,5	-1,5	129,7	+13,9	129,6	+14,1
28.5	OBERFLAECHEVEREDLUNG, WAERMEBEHANDLUNG UND MECHANIK A.N.G.	INSGESAMT	113,5	+9,5	-15,4	134,1	+10,9	-2,5	127,4	+15,3	123,8	+10,2
		INLAND	112,6	+9,0	-15,3	132,9	+10,6	-2,8	126,4	+15,4	122,8	+9,8
		AUSLAND	120,5	+13,3	-16,3	143,9	+13,5	-0,1	135,2	+13,9	132,2	+13,4
28.51	OBERFLAECHEVEREDLUNG UND WAERMEBEHANDLUNG	INSGESAMT	108,4	+6,7	-16,4	129,6	+7,4	-3,1	123,2	+11,9	119,0	+7,0
		INLAND	107,6	+6,2	-16,8	129,3	+6,9	-2,9	122,6	+12,2	118,5	+6,6
		AUSLAND	113,2	+9,3	-14,0	131,7	+10,7	-4,1	127,2	+10,2	122,5	+10,1
28.52	MECHANIK A.N.G.	INSGESAMT	119,5	+12,6	-14,2	139,3	+15,0	-2,0	132,3	+19,2	129,4	+13,9
		INLAND	118,2	+11,9	-13,7	136,9	+14,8	-2,7	130,7	+19,0	127,6	+13,4
		AUSLAND	133,7	+19,9	-19,5	166,0	+17,8	+6,1	149,6	+20,1	149,9	+18,8
28.6	H.V. SCHNEIDWAREN, WERK- ZEUGEN, SCHLOSSERN UND BESCHLAGEN	INSGESAMT	97,1	-1,7	-19,8	121,0	-1,7	-5,3	114,4	+6,2	109,1	-1,7
		INLAND	93,6	-1,5	-20,9	118,4	-1,3	-6,0	109,9	+5,6	106,0	-1,4
		AUSLAND	105,4	-2,3	-17,2	127,3	-2,5	-3,8	125,0	+7,5	116,4	-2,4
28.61	HERSTELLUNG VON SCHNEIDWAREN UND BESTECKEN	INSGESAMT	89,8	+12,1	-1,6	91,3	-32,4	+2,9	96,7	-8,2	90,6	-15,8
		INLAND	92,5	+20,6	+6,0	87,3	-39,8	+4,1	91,9	-5,6	89,9	-18,9
		AUSLAND	86,5	+3,0	-9,8	95,9	-22,0	+1,5	102,4	-10,7	91,2	-11,9
28.62	HERSTELLUNG VON WERKZEUGEN	INSGESAMT	103,7	-8,1	-13,4	119,7	-2,3	-7,2	112,8	+4,6	111,7	-5,1
		INLAND	101,8	-9,3	-13,9	118,2	-1,9	-8,2	108,9	+3,6	110,0	-5,5
		AUSLAND	108,3	-5,1	-12,2	123,3	-3,0	-4,8	123,3	+6,7	115,8	-4,0
28.63	HERSTELLUNG VON SCHLOSSERN UND BESCHLAGEN	INSGESAMT	91,7	+4,2	-27,7	126,8	+4,0	-4,4	118,6	+9,9	109,3	+4,1
		INLAND	86,1	+6,2	-29,4	122,0	+4,6	-4,8	113,5	+8,6	104,1	+5,3
		AUSLAND	107,2	-	-23,4	140,0	+2,6	-3,7	133,0	+13,3	123,6	+1,4
28.7	HERSTELLUNG VON SONST. EISEN-, BLECH- UND METALLWAREN	INSGESAMT	83,5	+1,7	-19,1	103,2	-0,3	-5,2	102,2	+3,4	93,4	+0,6
		INLAND	80,1	+3,1	-19,7	99,7	-1,0	-5,1	98,1	+2,8	89,9	+0,8
		AUSLAND	96,6	-1,8	-17,0	116,4	+2,3	-5,5	118,0	+6,1	106,5	+0,4
28.71	HERSTELLUNG VON BE- HAELTERN AUS EISEN UND STAHL	INSGESAMT	77,7	+0,5	-6,2	82,8	-9,0	-11,9	91,4	-2,7	80,3	-4,6
		INLAND	70,6	-8,1	-15,9	83,9	-4,2	-6,6	86,6	-1,5	77,3	-6,0
		AUSLAND	101,3	+28,6	+28,1	79,1	-22,6	-26,8	107,2	-5,6	90,2	-0,3
28.72	H.V. VERPACKUNGEN U. VERSCHLUESSEN AUS EI- SEN-, STAHL U. NE-METALL	INSGESAMT	75,7	-9,3	-16,4	90,6	-6,4	-7,3	99,7	-0,8	83,2	-7,8
		INLAND	75,2	-6,0	-14,8	88,3	-9,6	-6,6	95,3	-3,1	81,8	-8,0
		AUSLAND	77,3	-17,9	-21,0	97,9	+4,1	-9,3	113,4	+5,4	87,6	-6,9
28.73	HERSTELLUNG VON DRAHT- WAREN	INSGESAMT	69,4	-8,4	-24,7	92,2	-15,0	-9,3	98,2	-3,9	80,8	-12,4
		INLAND	61,4	-9,4	-26,7	86,1	-18,2	-11,3	91,3	-6,8	73,8	-14,7
		AUSLAND	95,3	-5,9	-14,6	111,6	-6,3	-4,2	120,6	+4,4	103,5	-6,1
28.74	H.V. SCHRAUBEN, NIETEN, KETTEN UND FEDERN	INSGESAMT	94,4	+11,6	-20,5	118,8	+8,0	-3,2	113,6	+10,3	106,6	+9,6
		INLAND	89,7	+13,4	-21,4	114,1	+8,4	-2,7	109,5	+10,1	101,9	+10,5
		AUSLAND	109,0	+7,1	-18,3	133,4	+7,1	-4,5	126,4	+10,7	121,2	+7,1
28.75	H.V. EISEN-, BLECH- UND METALLWAREN A.N.G.	INSGESAMT	85,0	+3,2	-18,8	104,7	+2,3	-4,0	99,2	+4,1	94,9	+2,7
		INLAND	82,7	+4,8	-18,5	101,5	+1,9	-4,5	96,1	+3,8	92,1	+3,1
		AUSLAND	96,9	-3,0	-19,7	120,7	+4,2	-2,1	114,3	+5,1	108,8	+0,8
DK	MASCHINENBAU	INSGESAMT	136,5	+0,6	+15,2	118,5	+0,6	+5,3	113,5	+5,7	127,5	+0,6
		INLAND	127,0	+3,8	+12,9	112,5	+4,9	+3,1	104,4	+4,5	119,8	+4,4
		AUSLAND	149,0	-2,8	+17,9	126,4	-4,0	+8,0	125,5	+7,0	137,7	-3,4
29.1	H.V. MASCHINEN F.D. ERZUG. U. NUTZG. V. MECHAN. ENERGIE (O. LUFT-, STRASS. FAHRZ. BAU)	INSGESAMT	110,3	+8,1	+3,3	106,8	+0,8	+1,0	113,1	+6,7	108,6	+4,4
		INLAND	93,2	+2,4	-12,3	106,3	-1,4	+0,9	102,3	+4,2	99,8	+0,4
		AUSLAND	133,8	+14,2	+24,3	107,6	+4,0	+1,4	128,0	+9,7	120,7	+9,3
29.11	H.V. VERBRENNUNGSMOTOREN U. TURBINEN (O. MOT. F. LUFT- U. STRASSENFAHRZEUGE)	INSGESAMT	161,0	+17,3	+74,6	92,2	-12,0	+23,6	127,3	+7,9	126,6	+4,6
		INLAND	102,7	-13,8	+5,4	97,4	-31,6	+37,4	86,1	-12,8	100,1	-23,5
		AUSLAND	200,9	+34,4	+126,5	88,7	+12,1	+15,0	155,5	+18,4	144,8	+26,7
29.12	HERSTELLUNG VON PUMPEN UND KOMPRESSOREN	INSGESAMT	103,5	+7,7	-5,4	109,4	+7,6	+1,9	105,8	+7,7	106,5	+7,7
		INLAND	95,1	+6,5	-7,8	103,2	+7,6	+0,4	97,3	+6,5	99,2	+7,1
		AUSLAND	114,5	+9,2	-2,6	117,6	+7,6	+3,7	117,0	+9,1	116,1	+8,4
29.13	HERSTELLUNG VON ARMATUREN	INSGESAMT	82,4	-4,5	-21,1	104,4	-0,9	-6,3	105,6	+2,8	93,4	-2,5
		INLAND	75,8	-4,1	-23,9	99,6	-1,5	-6,7	100,7	+1,9	87,7	-2,7
		AUSLAND	98,8	-5,5	-15,1	116,4	+0,5	-5,6	117,9	+4,9	107,6	-2,4
29.14	HERSTELLUNG VON LAGERN, GETRIEBEN, ZAHNRAEDERN UND ANTRIEBSELEMENTEN	INSGESAMT	103,6	+8,8	-12,1	117,9	+5,0	-4,1	116,7	+8,3	110,8	+6,7
		INLAND	105,4	+16,0	-13,3	121,5	+11,5	-2,7	117,7	+13,1	113,5	+13,5
		AUSLAND	100,8	-1,1	-10,3	112,4	-4,3	-6,5	115,2	+1,4	106,6	-2,8
29.2	HERSTELLUNG VON SONST. MASCHINEN FUER UNSPEZI- FISCHE VERWENDUNG	INSGESAMT	153,5	-1,6	+26,0	121,8	+9,7	+6,3	110,7	+4,9	137,7	+3,1
		INLAND	145,2	-0,9	+27,3	114,1	+12,9	+4,0	103,0	+3,8	129,7	+4,8
		AUSLAND	169,1	-2,6	+24,3	136,0	+5,2	+10,0	125,2	+7,0	152,6	+0,7



2 INDEX DES UMSATZES FUER  
 1995  
 NACH ABSCHNITTEN, UNTERABSCHNITTEN,  
 DER KLASSIFIKATION DER WIRTSCHAFTS  
 2.1 ORIGINAL

WERT

WZ93- SCHL.	WIRTSCHAFTSZWEIG		VERAENDERUNG IN % DEZ. 1998 GEGEN			VERAENDERUNG IN % NOV. 1998 GEGEN			KUMULIERT		2-MONATS- DURCHSCHNITT	
			1998 DEZ.	DEZ. 1997	NOV. 1998	1998 NOV.	NOV. 1997	OKT. 1998	JAN. 1998 BIS DEZ. 1998	VER- AEND. IN % GEGEN VORJAHR	NOV. 1998 UND DEZ. 1998	VER- AEND. IN % GEGEN VORJAHR
29.21	HERSTELLUNG VON DEFEN UND BRENNERN	INSGESAMT INLAND AUSLAND	165,4 152,9 183,6	-2,4 -5,4 +1,6	+40,8 +38,0 +44,3	117,5 110,8 127,2	+10,0 +17,1 +2,2	+13,2 +14,6 +11,5	97,4 92,9 104,0	-4,6 -6,7 -1,7	141,5 131,9 155,4	+2,5 +3,0 +1,8
29.22	HERSTELLUNG VON HEBE- ZEUGEN UND FOERDERMIT- TELN	INSGESAMT INLAND AUSLAND	146,7 116,4 222,4	-2,7 -12,6 +14,3	+17,4 +11,5 +26,0	125,0 104,4 176,5	+9,9 +8,3 +12,5	+18,7 +9,7 +35,4	105,0 91,3 139,2	+2,9 -2,1 +12,4	135,9 110,4 199,5	+2,8 -3,8 +13,5
29.23	H.V. KAELTE- UND LUFT- TECHN. ERZEUGNISSEN F. GEMERBL. ZWECKE	INSGESAMT INLAND AUSLAND	204,9 224,8 156,4	+32,0 +49,2 -5,9	+78,6 +88,4 +50,8	114,7 119,3 103,7	+10,0 +12,7 +3,4	-6,8 -7,3 -5,3	118,8 118,7 119,2	+13,0 +16,5 +5,6	159,8 172,1 130,1	+23,1 +34,1 -2,4
29.24	H.V. MASCHINEN FUER UNSPECIFISCHE VERMEN- DUNG A.N.G.	INSGESAMT INLAND AUSLAND	127,3 116,0 142,2	-19,8 -25,2 -13,1	+2,8 -4,2 +11,7	123,8 121,1 127,3	+9,3 +16,8 +1,1	+3,9 +6,9 +0,4	112,9 105,4 122,8	+3,4 +1,7 +5,4	125,6 118,6 134,8	-7,7 -8,3 -6,9
29.3	HERSTELLUNG VON LAND- U. FORSTWIRTSCHAFTLICHEN MASCHINEN	INSGESAMT INLAND AUSLAND	91,0 77,6 104,9	+8,7 -1,4 +17,7	+2,0 +4,6 +0,1	89,2 74,2 104,8	+11,9 +3,9 +18,8	-2,7 -1,9 -3,2	108,5 105,3 111,8	+11,2 +8,6 +13,8	90,1 75,9 104,9	+10,3 +1,1 +18,3
29.31	HERSTELLUNG VON ACKER- SCHLEPPERN	INSGESAMT INLAND AUSLAND	103,0 79,9 115,9	+37,5 +22,9 +44,0	+2,3 +15,0 -1,9	100,7 69,5 118,2	+44,3 +59,0 +40,2	-15,9 -21,9 -13,7	90,9 83,5 95,0	+15,1 +17,3 +13,9	101,9 74,7 117,1	+40,7 +37,3 +42,1
29.32	H.V. SONST. LAND- UND FORSTWIRTSCH. MASCHINEN	INSGESAMT INLAND AUSLAND	84,2 76,8 95,0	-5,2 -8,0 -1,9	+1,9 +1,3 +2,5	82,6 75,8 92,7	-3,2 -6,4 +1,1	+9,3 +6,8 +12,4	118,5 112,8 126,9	+9,5 +6,4 +13,8	83,4 76,3 93,9	-4,2 -7,3 -0,4
29.4	HERSTELLUNG VON WERK- ZEUGMASCHINEN	INSGESAMT INLAND AUSLAND	155,0 152,7 157,5	-0,2 +9,2 -8,9	+34,1 +31,9 +36,5	115,6 115,8 115,4	-0,7 +1,8 -3,3	-1,5 +2,1 -5,3	110,5 106,9 114,6	+7,1 +6,5 +7,6	135,3 134,3 136,5	-0,4 +5,9 -6,6
29.5	H.V. MASCHINEN F. SONST. BESTIMMTE WIRTSCHAFTS- ZWEIGE	INSGESAMT INLAND AUSLAND	143,6 139,7 147,3	-5,5 +4,3 -12,3	+16,5 +24,6 +10,6	123,3 112,1 133,2	-8,5 +1,8 -15,0	+10,2 +1,6 +17,5	117,6 107,4 126,8	+4,8 +5,4 +4,4	133,5 125,9 140,3	-6,8 +3,1 -13,6
29.51	H.V. MASCHINEN F.D. ME- TALLERZ. V. WALZWERKS- EINR.U. GIESSMASCHINEN	INSGESAMT INLAND AUSLAND	206,6 292,3 171,5	+2,7 +35,1 -12,0	-3,1 +181,3 -33,6	213,3 109,9 258,1	+28,3 -15,0 +40,1	+153,6 -12,1 +267,7	129,0 156,9 117,6	+27,6 +25,1 +28,9	210,0 198,1 214,8	+14,3 +16,9 +13,3
29.52	H.V. BERGWERKS-, BAU- U. BAUSTOFFMASCHINEN	INSGESAMT INLAND AUSLAND	105,1 89,7 125,0	+1,1 +3,2 -0,9	+14,7 +17,7 +12,0	91,6 76,2 111,6	-38,5 -4,0 -53,3	-2,7 -6,4 +0,9	100,1 78,2 128,6	+1,5 -0,6 +3,3	98,4 83,0 118,3	-22,2 -0,2 -35,2
29.53	H.V. MASCHINEN F. DAS ERNAEHRUNGSGEWERBE U.D. TABAKVERARBEITUNG	INSGESAMT INLAND AUSLAND	111,8 96,6 126,5	-17,3 -7,6 -23,3	+17,9 +20,9 +15,7	94,8 79,9 109,3	-13,9 -4,2 -19,6	+5,6 -3,2 +12,9	89,7 76,2 102,8	-7,7 -5,8 -8,9	103,3 88,3 117,9	-15,8 -6,1 -21,6
29.54	H.V. MASCHINEN F. DAS TEXTIL-, BEKLEIDUNGS- U. LEDERGEWERBE	INSGESAMT INLAND AUSLAND	87,9 102,7 96,4	-23,3 -7,7 -27,5	+4,7 +8,7 +3,4	93,5 94,5 93,2	-21,8 -10,7 -24,8	+1,5 +8,1 -0,5	103,1 91,1 107,0	+1,5 +4,0 +0,8	95,7 98,6 94,8	-22,6 -9,2 -26,2
29.55	H.V. MASCHINEN FUER DAS PAPIERGEWERBE	INSGESAMT INLAND AUSLAND	170,6 188,1 158,3	-6,0 +24,4 -21,9	+49,8 +82,3 +30,5	113,9 103,2 121,3	-9,0 +30,1 -22,8	+8,4 -3,2 +16,6	117,4 107,8 124,0	+1,3 +6,5 -1,7	142,3 145,7 139,8	-7,2 +26,4 -22,3
29.56	H.V. MASCHINEN FUER BESTIMMTE WIRTSCHAFTS- ZWEIGE A.N.G.	INSGESAMT INLAND AUSLAND	170,2 160,8 181,0	-1,5 +3,3 -6,0	+18,8 +18,1 +19,5	143,3 136,1 151,5	+4,1 +4,7 +3,6	+8,1 +4,6 +11,8	133,3 124,7 143,3	+7,3 +7,5 +7,3	156,8 148,5 166,3	+1,0 +3,9 -1,8
29.6	HERSTELLUNG VON WAFFEN UND MUNITION	INSGESAMT INLAND AUSLAND	332,6 279,6 504,1	+71,9 +72,3 +71,1	+33,1 +16,9 +77,5	249,8 239,2 284,0	+48,1 +63,5 +17,7	+52,0 +58,2 +37,4	147,9 132,0 199,3	+18,7 +24,6 +7,7	291,2 259,4 394,1	+60,8 +68,1 +47,1
29.7	HERSTELLUNG VON HAUS- HALTSGERAETEN A.N.G.	INSGESAMT INLAND AUSLAND	99,7 88,0 122,9	-2,7 -1,6 -4,2	-18,9 -20,9 -16,1	123,0 111,3 146,4	-1,6 -3,2 +0,8	-0,2 -2,1 +2,8	109,6 98,1 132,5	+1,1 -2,6 +7,0	111,4 99,7 134,7	-2,1 -2,4 -1,5
29.71	HERSTELLUNG VON ELEKTRI- SCHEN HAUSHALTSGERAETEN	INSGESAMT INLAND AUSLAND	99,8 88,1 122,0	-2,8 -1,3 -4,8	-18,1 -19,9 -15,6	121,9 110,0 144,5	-1,5 -3,3 +1,3	+0,8 -1,4 +4,1	109,7 98,2 131,5	+1,3 -2,8 +7,5	110,9 99,1 133,3	-2,0 -2,5 -1,6
29.72	H.V. NICHTELEKTR. HEIZ-, KOCH-, HEISSWASSER- U. HEISSLUFTGER. A.N.G.	INSGESAMT INLAND AUSLAND	98,6 87,0 131,3	-2,1 -3,8 +1,1	-24,8 -27,3 -20,0	131,2 119,6 164,2	-2,5 -2,3 -2,7	-6,2 -5,9 -6,7	108,8 97,3 141,3	-0,2 -1,3 +2,2	114,9 103,3 147,8	-2,3 -2,9 -1,1
DL	H.V. BUEROMASCH., DATENVERARB. GER.U. -EINRICHTG. ELEKTROT., FEINMECHANIK U. OPTIK	INSGESAMT INLAND AUSLAND	118,7 108,2 137,6	-2,6 -4,2 -0,3	+2,7 +0,5 +5,9	115,6 107,7 129,9	-1,5 -0,1 -3,6	-2,9 -3,5 -2,0	114,0 104,6 131,0	+4,7 +2,5 +7,9	117,2 108,0 133,8	-2,1 -2,2 -1,9
30	H.V. BUEROMASCHINEN, DATENVERARBEITUNGSGE- RAETEN U. -EINRICHTUNGEN	INSGESAMT INLAND AUSLAND	99,3 91,6 119,5	-26,9 -31,1 -19,3	+2,5 +2,9 +2,0	96,9 89,0 111,3	-27,2 -24,8 -30,4	-28,4 -34,3 -17,7	113,7 108,4 123,2	-0,6 -3,9 +5,2	98,1 90,3 112,4	-27,1 -28,2 -25,3



2 INDEX DES UMSATZES FUER  
 1995  
 NACH ABSCHNITTEN, UNTERABSCHNITTEN,  
 DER KLASSIFIKATION DER WIRTSCHAFTS  
 2.1 ORIGINAL

WERT

WZ93- SCHL.	WIRTSCHAFTSZWEIG		VERAENDERUNG IN % DEZ. 1998 GEGEN			VERAENDERUNG IN % NOV. 1998 GEGEN			KUMULIERT		2-MONATS- DURCHSCHNITT	
			1998			1998			JAN. 1998	VER- AEND.	NOV. 1998	VER- AEND.
			DEZ.	DEZ. 1997	NOV. 1998	NOV.	NOV. 1997	OKT. 1998	BIS DEZ. 1998	IN % GEGEN VORJAHR	DEZ. 1998	IN % GEGEN VORJAHR
30.01	HERSTELLUNG VON BUERO- MASCHINEN	INSGESAMT	101,0	-6,0	+17,9	85,7	-23,8	+7,1	96,9	+3,5	93,4	-15,0
		INLAND	84,2	-18,5	+25,9	66,9	-38,0	+1,4	79,3	-6,9	75,6	-28,4
		AUSLAND	119,5	+6,9	+12,4	106,3	-9,5	+11,5	116,1	+12,9	112,9	-1,5
30.02	HERSTELLUNG VON DATEN- VERARBEITUNGSGERAETEN UND -EINRICHTUNGEN	INSGESAMT	99,1	-29,2	+0,5	98,6	-27,6	-31,3	116,2	-1,0	98,9	-28,4
		INLAND	92,5	-32,2	+1,0	91,6	-23,3	-36,2	111,9	-3,6	92,1	-28,0
		AUSLAND	112,2	-23,6	-0,1	112,3	-33,6	-21,9	124,7	+3,7	112,3	-28,9
31	HERSTELLUNG VON GERAETEN DER ELEKTRIZITAETSERZEU- GUNG, -VERTEILUNG U.AE.	INSGESAMT	110,1	+1,6	+1,0	109,0	-1,4	-3,0	110,8	+4,9	109,6	+0,1
		INLAND	106,7	+0,4	-2,0	108,9	+2,6	-0,5	105,7	+4,9	107,8	+1,5
		AUSLAND	117,9	+4,2	+7,8	109,4	-9,5	-8,0	122,6	+5,2	113,7	-2,9
31.1	HERSTELLUNG VON ELEKTRO- MOTOREN, GENERATOREN UND TRANSFORMATOREN	INSGESAMT	102,0	+7,6	-1,5	103,6	+2,7	-1,0	103,3	+9,4	102,8	+5,0
		INLAND	96,7	+9,8	-4,8	101,6	+7,3	+1,7	96,6	+6,3	99,2	+8,5
		AUSLAND	112,8	+4,3	+4,6	107,8	-4,8	-5,5	117,0	+15,4	110,3	-0,4
31.2	HERSTELLUNG VON ELEK- TRIZITAETSERZEUGUNGS- U. -SCHALTZEILEN	INSGESAMT	111,9	+0,9	+5,2	106,4	-2,1	-5,7	113,4	+6,0	109,2	-0,5
		INLAND	106,7	-5,2	+1,0	105,6	+1,4	-3,8	107,1	+6,4	106,2	-1,9
		AUSLAND	124,1	+15,7	+14,4	108,5	-9,2	-9,4	128,1	+5,3	116,3	+2,6
31.3	H.V. ISOLIERTEN ELEK- TROMOTOREN, -LEITUNGEN U. -DRAEHTEN	INSGESAMT	84,9	-19,6	-21,6	108,3	-23,6	-8,5	119,5	-6,1	96,6	-21,9
		INLAND	76,5	-14,8	-24,2	100,9	-13,6	-0,6	103,8	-6,0	88,7	-14,1
		AUSLAND	114,9	-29,3	-14,8	134,9	-41,9	-24,6	175,9	-6,6	124,9	-36,7
31.4	HERSTELLUNG VON AKKUMU- LATOREN UND BATTERIEN	INSGESAMT	88,5	-17,4	-13,5	102,3	-12,5	-7,3	102,4	-5,2	95,4	-14,9
		INLAND	91,0	-14,3	-10,3	101,5	-13,9	-3,2	102,0	-6,8	96,3	-14,1
		AUSLAND	84,5	-22,3	-18,5	103,7	-10,1	-12,9	103,2	-2,2	94,1	-16,0
31.5	HERSTELLUNG VON ELEK- TRISCHEN LAMPEN UND LEUCHTEN	INSGESAMT	102,3	-1,0	-11,7	115,8	+2,6	+2,6	102,4	+0,9	109,1	+0,9
		INLAND	94,9	-1,8	-12,0	107,8	-1,1	+0,3	94,6	+0,6	101,4	-1,4
		AUSLAND	119,4	+0,3	-11,2	134,4	+10,0	+7,2	120,5	+1,3	126,9	+5,1
31.6	HERSTELLUNG VON ELEK- TRISCHEN AUSRUESTUNGEN A.N.G.	INSGESAMT	124,0	+6,5	+6,0	117,0	+4,2	+0,9	112,9	+5,5	120,5	+5,3
		INLAND	128,6	+11,3	+3,2	124,6	+10,1	+4,4	114,3	+6,5	126,6	+10,7
		AUSLAND	114,1	-3,6	+13,8	100,3	-9,1	-7,4	109,8	+3,2	107,2	-6,2
31.61	H.V. ELEKTR. AUSRUE- STUNGEN F. MOTOREN U. FAHRZEUGE A.N.G.	INSGESAMT	110,4	+2,3	-13,7	127,9	+1,9	-2,0	120,2	+5,1	119,2	+2,1
		INLAND	121,4	+11,9	-12,4	138,6	+9,7	+1,6	125,5	+7,6	130,0	+10,6
		AUSLAND	86,1	-19,2	-17,4	104,3	-15,6	-11,1	108,4	-1,1	95,2	-17,3
31.62	HERSTELLUNG VON SONST. ELEKTR. AUSRUESTUNGEN A.N.G.	INSGESAMT	139,3	+10,6	+33,0	104,7	+7,5	+5,2	104,8	+6,2	122,0	+9,2
		INLAND	136,7	+10,8	+25,6	108,8	+10,7	+8,8	101,7	+5,1	122,8	+10,7
		AUSLAND	144,8	+10,4	+58,8	96,0	+0,4	-2,3	111,4	+8,3	120,4	+6,2
32	RUNDFUNK-, FERNSEH- UND NACHRICHTENTECHNIK	INSGESAMT	140,4	+1,0	+4,5	134,4	+2,5	+3,5	121,9	+4,8	137,4	+1,7
		INLAND	111,6	-0,5	+3,3	108,0	-2,0	-3,4	100,9	-1,2	109,8	-1,3
		AUSLAND	175,0	+2,2	+5,2	166,3	+6,3	+10,0	147,1	+10,4	170,7	+4,1
32.1	HERSTELLUNG VON ELEKTRO- NISCHEN BAUELEMENTEN	INSGESAMT	139,8	+2,8	-7,3	150,8	+28,8	+4,5	137,9	+11,8	145,3	+14,8
		INLAND	112,9	+20,7	-12,5	129,1	+10,9	-1,8	125,3	+10,1	121,0	+15,2
		AUSLAND	158,4	-4,3	-4,5	165,9	+41,0	+8,4	146,7	+12,9	162,2	+14,5
32.2	H.V. NACHRICHTENTECHNI- SCHEN GERAETEN UND EINRICHTUNGEN	INSGESAMT	178,6	+1,2	+15,4	154,7	-7,5	+3,2	138,9	+2,4	166,7	-3,0
		INLAND	128,8	-3,9	+15,4	109,9	-3,3	-5,2	99,5	-4,5	118,4	-3,6
		AUSLAND	268,1	+5,9	+15,4	232,3	-10,8	+11,4	207,0	+9,0	250,2	-2,6
32.3	H.V. RUNDFUNK- U. FERN- SEHGER. SOWIE PHONO- U. VIDEOTECHN. GERAETEN	INSGESAMT	76,3	-3,7	-5,5	80,7	-6,6	+2,9	74,0	-1,7	78,5	-5,2
		INLAND	81,0	-10,2	-5,6	85,8	-12,5	-1,3	82,2	-6,5	83,4	-11,5
		AUSLAND	70,3	+7,3	-5,5	74,4	+3,8	+9,9	63,7	+7,4	72,4	+5,5
33	MEDIZIN-, MESS-, STEUER- UND REGELUNGSTECHNIK, OPTIK	INSGESAMT	123,5	-2,5	+4,1	118,6	+7,3	+3,2	112,8	+6,5	121,1	+2,1
		INLAND	116,7	-2,7	+2,7	113,6	+8,6	+8,1	103,6	+4,1	115,2	+2,6
		AUSLAND	135,0	-2,2	+5,9	127,5	+5,9	-3,4	128,5	+10,1	131,3	+1,8
33.1	H.V. MEDIZINISCHEN GE- RAETEN UND ORTHOPAEDI- SCHEN VORRICHTUNGEN	INSGESAMT	130,2	-0,1	+10,7	117,6	+11,3	-4,1	117,6	+6,0	123,9	+5,0
		INLAND	119,3	-4,0	+14,2	104,5	+4,3	+1,1	103,7	+0,1	111,9	-0,4
		AUSLAND	147,6	+5,6	+6,6	138,4	+21,0	-9,6	139,8	+14,1	143,0	+12,5
33.2	H.V. MESS-, KONTROLL-, NAVIGATIONS- U. AE. INSTRU- MENTEN U. VORRICHTUNGEN	INSGESAMT	121,3	-2,6	+2,7	118,1	+1,7	+6,1	111,5	+7,1	119,7	-0,6
		INLAND	113,0	-0,2	-0,8	113,9	+2,5	+7,3	104,1	+6,2	113,5	+1,2
		AUSLAND	135,8	-6,0	+8,1	125,6	+0,6	+4,5	124,5	+8,6	130,7	-3,0
33.3	HERSTELLUNG VON INDU- STRIELLEN PROZESS- STEUERUNGSANLAGEN	INSGESAMT	175,2	-17,8	-7,7	189,9	+69,7	+46,9	122,0	+5,7	182,6	+12,4
		INLAND	178,0	-17,9	-9,6	196,9	+89,3	+59,0	120,3	+5,0	187,5	+16,8
		AUSLAND	157,6	-16,9	+7,1	147,2	-8,1	-9,5	132,0	+9,7	152,4	-12,9
33.4	HERSTELLUNG VON OPTI- SCHEN UND FOTOGRAFI- SCHEN GERAETEN	INSGESAMT	105,2	+0,3	+2,3	102,8	-1,9	-3,8	107,8	+6,5	104,0	-0,9
		INLAND	100,5	+5,7	+3,7	96,9	+3,7	-0,8	98,2	+7,8	98,7	+4,7
		AUSLAND	111,2	-5,4	+0,8	110,3	-7,7	-7,2	120,1	+5,3	110,8	-6,5
33.5	HERSTELLUNG VON UHREN	INSGESAMT	80,2	-0,2	-18,1	97,9	+2,1	-1,2	84,5	+3,4	89,1	+1,0
		INLAND	80,8	+8,5	-14,9	94,9	+6,7	+3,4	77,5	+1,4	87,9	+7,6
		AUSLAND	79,2	-10,6	-22,4	102,1	-3,2	-6,6	94,1	+5,7	90,7	-6,6



2 INDEX DES UMSATZES FUER  
 1996  
 NACH ABSCHNITTEN, UNTERABSCHNITTEN,  
 DER KLASSIFIKATION DER WIRTSCHAFTS  
 2.1 ORIGINAL

WERT

WZ93- SCHL.	WIRTSCHAFTSZWEIG		VERAENDERUNG IN % DEZ. 1998 GEGEN			VERAENDERUNG IN % NOV. 1998 GEGEN			KUMULIERT		2-MONATS- DURCHSCHNITT	
			1998			1998			JAN. 1998	VER- AEND.	NOV. 1998	VER- AEND.
			DEZ.	DEZ.	NOV.	NOV.	NOV.	OKT.	JAN. BIS DEZ. 1998	IN % GEGEN VORJAHR	DEZ. 1998	IN % GEGEN VORJAHR
DM	FAHRZEUGBAU	INSGESAMT	147,6	+18,9	-4,1	153,9	+12,3	-2,7	136,5	+14,5	150,8	+15,5
		INLAND	138,7	+22,9	+0,3	138,3	+10,2	-2,8	125,6	+14,0	138,5	+16,2
		AUSLAND	157,1	+15,5	-8,0	170,7	+14,0	-2,8	148,1	+15,1	163,9	+14,7
34	HERSTELLUNG VON KRAFTWAGEN UND KRAFTWAGENTEILEN	INSGESAMT	139,7	+17,5	-11,4	157,6	+16,1	-2,6	138,5	+16,0	148,7	+16,7
		INLAND	126,6	+15,9	-9,8	140,4	+13,4	-3,8	126,1	+15,2	133,5	+14,6
		AUSLAND	153,7	+19,0	-12,7	176,0	+18,4	-1,6	151,7	+16,8	164,9	+18,6
34.1	HERSTELLUNG VON KRAFTWAGEN UND KRAFTWAGENMOTOREN	INSGESAMT	144,7	+17,5	-11,6	163,7	+17,6	-2,6	141,5	+16,6	154,2	+17,5
		INLAND	125,4	+11,5	-7,0	140,4	+10,7	-5,0	120,9	+13,1	130,1	+11,0
		AUSLAND	162,2	+22,2	-14,6	190,0	+22,5	-1,0	160,2	+19,0	176,1	+22,4
34.2	HERSTELLUNG VON KAROS- SERIEN, AUFBAUTEN UND ANHAENGERN	INSGESAMT	114,7	+21,0	-5,6	121,5	+29,8	-0,4	110,2	+21,2	118,1	+25,4
		INLAND	110,1	+28,3	-2,1	112,5	+30,8	-3,1	104,2	+24,3	111,3	+29,6
		AUSLAND	126,6	+7,5	-12,2	144,2	+27,4	+5,3	125,3	+14,7	135,4	+17,2
34.3	H.V. TEILEN UND ZUBE- HOER FUER KRAFTWAGEN UND KRAFTWAGENMOTOREN	INSGESAMT	131,4	+17,1	-11,4	148,3	+10,4	-3,0	135,6	+13,9	139,9	+13,5
		INLAND	132,7	+23,8	-15,9	157,8	+16,1	-1,9	141,3	+17,8	145,3	+19,5
		AUSLAND	129,7	+8,7	-3,7	134,7	+1,9	-4,9	127,5	+8,8	132,2	+5,1
35	SONSTIGER FAHRZEUGBAU	INSGESAMT	204,9	+26,3	+61,1	127,2	-13,6	-3,2	121,6	+3,3	166,1	+7,4
		INLAND	227,3	+62,7	+84,8	123,0	-10,7	+7,0	121,8	+5,5	175,2	+26,2
		AUSLAND	181,4	-2,6	+37,7	131,7	-16,3	-11,8	121,5	+1,0	156,6	-8,8
35.1	SCHIFFBAU	INSGESAMT	271,6	+128,2	+316,6	65,2	-20,1	+31,5	81,4	-6,7	168,4	+67,9
		INLAND	495,2	+360,2	+407,4	97,6	-27,8	+20,6	118,7	+8,8	296,4	+144,2
		AUSLAND	119,0	-6,2	+176,1	43,1	-3,6	+51,2	56,0	-22,4	81,1	-5,5
35.11	SCHIFFBAU (OHNE BOOTS- UND YACHTBAU)	INSGESAMT	234,7	+94,8	+276,7	62,3	-21,4	+39,8	75,7	-10,7	148,5	+48,6
		INLAND	471,3	+330,8	+394,0	95,4	-29,2	+17,5	116,1	+5,9	283,4	+132,1
		AUSLAND	74,7	-41,6	+86,8	40,0	-4,3	+96,1	48,4	-28,7	57,4	-32,4
35.12	BOOTS- UND YACHTBAU	INSGESAMT	1448,7	+1980,7	+811,1	159,0	+2,9	-20,4	261,5	+59,9	803,9	+615,2
		INLAND	1067,1	+1544,2	+606,2	151,1	+2,6	+105,9	179,3	+83,9	609,1	+474,1
		AUSLAND	1938,3	+2407,5	+1046,2	169,1	+3,3	-53,3	366,9	+47,9	1053,7	+774,4
35.2	SCHIENENFAHRZEUGBAU	INSGESAMT	162,4	-8,4	+44,5	112,4	-15,6	+6,4	115,5	-3,1	137,4	-11,5
		INLAND	157,9	-16,6	+36,8	115,4	-19,7	+8,5	113,4	-6,6	136,7	-17,9
		AUSLAND	175,5	+24,1	+69,4	103,6	+1,5	+0,2	121,7	+8,1	139,6	+14,6
35.3	LUFT- UND RAUMFAHRZEUGBAU	INSGESAMT	206,6	-1,0	+10,7	186,7	-13,6	-12,1	158,9	+9,7	196,7	-7,4
		INLAND	171,7	+6,1	+3,2	166,3	-0,5	+0,7	144,5	+13,1	169,0	+2,7
		AUSLAND	231,7	-4,3	+15,1	201,3	-19,3	-18,2	169,1	+7,6	216,5	-12,3
35.4	H.V. KRAFTRAEDERN, FAHRRADERN UND BEHINDERTENFAHRZEUGEN	INSGESAMT	68,0	+15,4	-10,8	76,2	+10,4	+7,6	93,5	+3,3	72,1	+12,7
		INLAND	68,2	+16,4	-10,7	76,4	+11,7	+9,0	93,6	+3,9	72,3	+13,9
		AUSLAND	67,1	+9,3	-11,0	75,4	+0,9	-2,6	92,8	-0,9	71,3	+4,7
35.41	HERSTELLUNG VON KRAFTRAEDERN	INSGESAMT	92,5	+7,8	+2,0	90,7	-3,5	-2,7	129,4	+14,2	91,6	+1,9
		INLAND	92,5	+8,4	+2,4	90,3	-4,7	-1,8	130,2	+14,7	91,4	+1,4
		AUSLAND	95,0	-4,7	-5,5	100,5	+38,0	-21,4	108,4	+1,2	97,8	+13,3
35.42	HERSTELLUNG VON FAHRRADERN	INSGESAMT	53,9	+24,8	-15,3	63,6	+25,4	+26,4	76,7	-4,1	58,8	+25,1
		INLAND	54,6	+26,7	-16,5	65,4	+28,7	+28,2	76,4	-4,1	60,0	+27,7
		AUSLAND	48,9	+12,2	-5,4	51,7	+3,2	+12,9	79,1	-3,2	50,3	+7,2
35.43	HERSTELLUNG VON BEHINDERTENFAHRZEUGEN	INSGESAMT	77,2	+10,8	-20,1	96,6	+5,2	-8,3	93,3	+4,1	86,9	+7,5
		INLAND	71,7	+10,6	-20,4	90,1	+9,3	-8,0	87,6	+4,4	80,9	+9,9
		AUSLAND	107,9	+10,9	-18,6	132,6	-8,2	-10,0	125,4	+3,0	120,3	-0,5
35.5	FAHRZEUGBAU A.N.G.	INSGESAMT	100,0	+10,0	-17,7	121,5	+35,2	+29,3	89,5	+7,4	110,8	+22,6
		INLAND	88,3	+5,9	-19,1	109,2	+24,8	+36,0	82,8	+1,0	98,8	+15,6
		AUSLAND	128,7	+17,6	-15,1	151,6	+58,2	+19,0	105,9	+22,6	140,2	+36,6
36.1	HERSTELLUNG VON MOEBELN	INSGESAMT	96,2	+3,7	-17,1	116,1	+8,5	+0,9	102,1	+5,8	106,2	+6,3
		INLAND	93,4	+2,9	-17,4	113,1	+8,4	+0,7	99,3	+5,2	103,3	+5,8
		AUSLAND	115,8	+8,5	-15,7	137,3	+9,6	+2,3	121,3	+9,4	126,6	+9,1
36.11	HERSTELLUNG VON SITZ- MOEBELN	INSGESAMT	105,0	+9,3	-18,4	128,6	+13,6	+4,3	110,1	+8,9	116,8	+11,6
		INLAND	102,5	+8,5	-20,2	128,4	+15,9	+5,3	108,4	+9,1	115,5	+12,5
		AUSLAND	121,7	+14,4	-6,1	129,6	+1,1	-1,6	120,7	+7,3	125,7	+7,2
36.12	HERSTELLUNG VON BUERO- UND LADENMOEBELN	INSGESAMT	108,5	+6,2	-10,1	120,7	+16,6	+1,2	102,0	+12,3	114,6	+11,4
		INLAND	105,1	+5,2	-8,8	115,2	+14,2	-2,5	99,2	+11,2	110,2	+9,8
		AUSLAND	140,3	+13,5	-18,9	173,0	+34,4	+34,0	127,9	+21,5	156,7	+24,2
36.13	HERSTELLUNG VON KUECHENMOEBELN	INSGESAMT	87,0	+1,0	-22,2	111,8	+1,7	-3,0	99,9	+3,5	99,4	+1,4
		INLAND	84,5	+0,5	-22,0	108,4	+0,3	-2,9	96,7	+2,5	96,5	+0,4
		AUSLAND	102,6	+4,0	-23,1	133,5	+10,0	-2,8	120,0	+8,9	118,1	+7,3
36.14	HERSTELLUNG VON SONST. MOEBELN	INSGESAMT	89,9	-0,3	-16,4	107,5	+5,1	-0,1	97,4	+2,4	98,7	+2,5
		INLAND	86,8	-1,1	-16,1	103,5	+4,4	-	94,1	+1,4	95,2	+1,8
		AUSLAND	111,5	+4,9	-17,8	135,6	+9,2	-0,2	120,6	+8,3	123,6	+7,2





2 INDEX DES UMSATZES FUER  
 1995  
 NACH ABSCHNITTEN, UNTERABSCHNITTEN,  
 DER KLASSIFIKATION DER WIRTSCHAFTS  
 2.1 ORIGINAL

VOLUMEN

WZ93- SCHL.	WIRTSCHAFTSZWEIG		VERAENDERUNG IN % DEZ. 1998 GEGEN			1998 NOV.	VERAENDERUNG IN % NOV. 1998 GEGEN			KUMULIERT		2-MONATS- DURCHSCHNITT NOV. 1998 VER- AEND. NOV. 1998 VER- AEND.	
			1998 DEZ.	DEZ. 1997	NOV. 1998		NOV. 1997	OKT. 1998	JAN. 1998 BIS DEZ. 1998	VER- AEND. IN % GEGEN VORJAHR!	NOV. 1998 UND DEZ. 1998	VER- AEND. IN % GEGEN VORJAHR!	
D	VERARBEITENDES GEWERBE 1)	INSGESAMT	112,1	+3,1	-3,6	116,3	+2,9	-1,9	111,3	+5,4	114,2	+3,0	
		INLAND	104,4	+3,7	-4,4	109,2	+3,5	-2,2	103,7	+4,4	106,8	+3,6	
		AUSLAND	126,3	+2,3	-2,5	129,5	+2,1	-1,2	125,3	+7,0	127,9	+2,2	
	VORLEISTUNGSGUETER- PRODUZENTEN	INSGESAMT	99,2	+2,1	-12,4	113,2	+2,4	-3,1	110,0	+4,3	106,2	+2,2	
		INLAND	96,4	+3,9	-14,3	111,3	+4,0	-2,7	105,7	+5,0	103,4	+4,0	
		AUSLAND	107,1	-1,3	-8,6	117,2	-0,8	-3,8	119,1	+3,0	112,2	-1,0	
	INVESTITIONSGUETER- PRODUZENTEN	INSGESAMT	135,9	+2,3	+10,5	123,0	+2,0	+0,4	115,9	+6,7	129,5	+2,2	
		INLAND	126,1	+3,4	+13,8	110,8	+2,7	-0,9	104,5	+4,4	118,5	+3,0	
		AUSLAND	150,7	+1,3	+6,7	141,3	+1,2	+2,0	132,9	+9,5	146,0	+1,2	
	GEBRAUCHSGUETER- PRODUZENTEN	INSGESAMT	112,6	+11,7	-11,2	126,8	+9,8	-1,4	112,5	+9,5	119,7	+10,6	
		INLAND	98,6	+6,3	-10,8	110,6	+4,9	-2,0	100,2	+5,6	104,6	+5,5	
		AUSLAND	134,2	+18,7	-11,5	151,6	+15,6	-0,8	131,5	+14,7	142,9	+17,0	
	VERBRAUCHSGUETER- PRODUZENTEN	INSGESAMT	84,4	+1,7	-6,0	89,8	+0,2	-5,6	95,8	-0,1	87,1	+0,9	
		INLAND	83,0	+1,5	-4,9	87,3	-0,2	-4,7	91,5	-1,5	85,2	+0,6	
		AUSLAND	88,1	+2,2	-8,8	96,6	+1,4	-7,6	107,4	+3,1	92,4	+1,8	
DB	TEXTIL- UND BEKLEIDUNGS- GEWERBE	INSGESAMT	76,6	+2,3	-15,2	90,3	+0,8	-7,5	96,8	+1,4	83,5	+1,5	
		AUSLAND	82,5	-3,3	-14,3	96,3	-4,8	-9,4	113,6	+5,4	89,4	-4,2	
17	TEXTILGEWERBE	INSGESAMT	82,4	+1,9	-19,4	102,2	+1,3	-3,7	96,4	+1,2	92,3	+1,5	
		AUSLAND	94,2	-1,1	-17,9	114,7	-0,9	-4,0	113,6	+5,0	104,5	-0,9	
17.1	SPINNSTOFFAUFBEREITUNG UND SPINNEREI	INSGESAMT	65,3	-7,4	-27,2	89,7	-6,7	-4,8	87,4	-4,5	77,5	-7,0	
		AUSLAND	75,4	-11,3	-25,6	101,4	-12,6	-3,8	101,1	-4,6	88,4	-12,0	
17.11	BAUMWOLLAUFBEREITUNG UND -SPINNEREI	INSGESAMT	76,1	+12,1	-25,6	102,3	+6,0	-5,1	94,7	+1,0	89,2	+8,5	
		AUSLAND	94,7	+19,1	-22,8	122,6	+15,1	-3,8	113,4	+8,2	108,7	+16,9	
17.12,13	WOLLAUFBEREITUNG, STREICHGARN- UND KAMMGARNSPINNEREI	INSGESAMT	53,6	-32,5	-30,1	76,7	-25,0	-3,2	83,1	-12,8	65,2	-28,3	
		AUSLAND	65,8	-39,1	-29,6	93,4	-39,1	-6,1	104,3	-16,0	79,6	-39,1	
17.16	NAEHCARNFERTIGUNG	INSGESAMT	65,2	-4,7	-27,7	76,3	-3,8	-7,2	72,0	-2,0	65,8	-4,1	
		AUSLAND	39,5	-23,7	-29,7	56,2	-12,7	+4,7	58,1	-18,3	47,9	-17,6	
17.2	WEBEREI	INSGESAMT	75,6	-5,1	-29,1	106,6	-1,3	-1,8	99,5	+0,9	91,1	-3,0	
		AUSLAND	88,3	-3,3	-23,0	114,7	-4,5	-5,7	115,1	+5,6	101,5	-4,0	
17.21	BAUMWOLLWEBEREI	INSGESAMT	79,1	-8,0	-25,9	106,7	-5,9	-2,8	101,5	-0,3	92,9	-6,8	
		AUSLAND	88,1	-5,8	-24,8	117,2	-6,6	-5,0	117,5	+2,6	102,7	-6,2	
17.22	STREICHGARNWEBEREI	INSGESAMT	38,3	-42,8	-43,6	67,9	-9,6	+3,8	70,1	-27,3	53,1	-25,2	
		AUSLAND	92,0	-37,7	-5,3	97,1	-23,6	+9,2	118,5	-22,7	94,6	-31,1	
17.23	KAMMGARNWEBEREI	INSGESAMT	71,3	-11,3	-38,2	115,4	+2,7	+4,2	100,9	-1,3	93,4	-3,1	
		AUSLAND	105,5	-1,5	-7,5	114,0	-3,1	-12,8	120,0	+12,3	109,8	-2,3	
17.24	SEIDEN- UND FILAMENTGARNWEBEREI	INSGESAMT	73,5	+12,6	-28,3	102,5	+9,0	-4,1	96,0	+9,0	88,0	+10,4	
		AUSLAND	81,1	+4,4	-26,2	109,9	+0,7	-4,2	107,4	+11,9	95,5	+2,2	
17.3	TEXTILVEREDLUNG	INSGESAMT	80,7	+4,1	-17,1	97,3	+1,1	-2,7	87,9	+0,2	89,0	+2,4	
		AUSLAND	80,5	+5,8	-9,9	89,3	-3,6	-5,9	85,7	+1,4	84,9	+0,6	
17.4	HERSTELLUNG VON KON- FEKTIONIERTE TEXTIL- WAREN (OHNE BEKLEIDUNG)	INSGESAMT	101,8	+1,3	-2,8	104,7	-4,0	-10,3	97,3	+1,0	103,3	-1,4	
		AUSLAND	108,7	+0,1	-11,8	123,3	+14,7	-3,7	110,1	+13,6	116,0	+7,3	
17.5	SONSTIGES TEXTILGEWERBE (OHNE HERSTELLUNG VON MASCHENWARE)	INSGESAMT	93,7	+8,2	-16,6	112,3	+5,8	-2,6	107,6	+5,7	103,0	+6,8	
		AUSLAND	115,5	+1,4	-12,0	131,2	+0,9	-4,4	132,8	+8,6	123,4	+1,1	
17.51	HERSTELLUNG VON TEPPICHEN	INSGESAMT	83,9	+4,6	-15,3	99,1	+0,2	+2,9	91,5	+0,8	91,5	+2,1	
		AUSLAND	103,3	-7,1	-13,3	119,2	-14,9	-1,5	118,3	-2,3	111,3	-11,5	
17.52	HERSTELLUNG VON SEILERWAREN	INSGESAMT	94,5	-10,7	-26,7	129,0	+2,0	-4,1	126,9	+6,7	111,8	-3,8	
		AUSLAND	108,0	-25,5	-22,6	139,6	-0,5	-15,5	141,7	+12,7	123,8	-13,2	

1) AUSGEWAHLTE WIRTSCHAFTSZWEIGE (OHNE ERNAHRUNGSGEWERBE UND TABAKVERARBEITUNG).

STBA,FS 4,R 2.2,12/1998



2 INDEX DES UMSATZES FUER  
 1996  
 NACH ABSCHNITTEN, UNTERABSCHNITTEN,  
 DER KLASSIFIKATION DER WIRTSCHAFTS  
 2.1 ORIGINAL

VOLUMEN

WZ93- SCHL.	WIRTSCHAFTSZWEIG		VERAENDERUNG IN % DEZ. 1998 GEGEN			VERAENDERUNG IN % NOV. 1998 GEGEN			KUMULIERT		2-MONATS- DURCHSCHNITT	
			1998 DEZ.	DEZ. 1997	NOV. 1998	1998 NOV.	NOV. 1997	OKT. 1998	JAN. 1998 BIS DEZ. 1998	VER- AEND. IN % GEGEN VORJAHR	NOV. 1998 UND DEZ. 1998	VER- AEND. IN % GEGEN VORJAHR
17.53	HERSTELLUNG VON VLIES- STOFF U. ERZEUGN. DARAUS (OHNE BEKLEIDUNG)	INSGESAMT INLAND AUSLAND	102,1 106,0 97,6	+17,1 +34,7 +0,6	-15,7 -14,2 -17,4	121,1 123,6 118,2	+7,2 +14,9 -0,9	-6,1 -8,2 -3,7	120,0 115,8 124,9	+9,5 +10,1 +9,0	111,6 114,8 107,9	+11,5 +23,2 -0,3
17.54	TEXTILGEWERBE A.N.G.	INSGESAMT INLAND AUSLAND	96,5 79,1 130,1	+7,3 +9,9 +4,5	-17,2 -23,4 -8,5	116,5 103,3 142,2	+8,9 +11,2 +6,0	-3,9 -3,0 -4,9	112,0 97,1 141,1	+6,5 +3,7 +10,7	106,5 91,2 136,2	+8,1 +10,5 +5,3
17.6	HERSTELLUNG VON GE- WIRKTEM UND GESTRIKTEM STOFF	INSGESAMT INLAND AUSLAND	90,1 75,6 123,2	+10,8 +11,7 +9,4	-22,6 -26,1 -17,3	116,4 103,3 146,9	+11,9 +14,8 +7,5	-3,4 -2,9 -4,0	106,5 91,3 141,3	+4,5 +1,7 +8,8	103,3 89,0 136,1	+11,4 +13,5 +8,4
17.7	HERSTELLUNG VON GE- WIRKTEM UND GESTRIKTEM FERTIGERZEUGNISSEN	INSGESAMT INLAND AUSLAND	61,9 62,6 58,2	+3,2 +4,3 -3,2	-21,3 -19,0 -32,2	78,7 77,3 85,8	+9,8 +5,5 +35,3	-0,5 -3,3 +14,6	75,8 74,1 84,8	-5,8 -7,5 +2,8	70,3 70,0 72,0	+6,7 +4,9 +16,5
17.71	HERSTELLUNG VON STRUMPFWAREN	INSGESAMT INLAND AUSLAND	65,6 62,8 93,9	+10,1 +5,7 +54,4	-16,5 -14,8 -26,1	78,6 77,7 127,1	+9,0 +2,6 +69,7	-10,5 -10,4 -11,1	72,9 69,8 104,4	-4,0 -6,2 +14,6	72,1 68,3 110,5	+9,4 +4,1 +62,7
17.72	HERSTELLUNG VON PULLOVERN, STRICK- JACKEN U.ÄE.	INSGESAMT INLAND AUSLAND	58,0 62,4 44,0	-4,1 +2,8 -26,4	-26,5 -23,7 -36,6	78,9 81,8 69,4	+10,7 +8,8 +18,0	+12,7 +6,2 +65,2	78,9 79,4 77,0	-7,5 -9,0 -2,7	68,5 72,1 56,7	+3,9 +6,0 -4,4
18	BEKLEIDUNGSGEWERBE	INSGESAMT INLAND AUSLAND	68,4 70,2 62,7	+3,2 +7,0 -8,7	-6,7 -7,1 -4,1	73,3 75,6 65,4	-0,3 +4,1 -14,7	-14,3 -12,0 -22,3	97,3 92,4 113,7	+1,6 - +6,2	70,9 72,9 64,1	+1,4 +5,5 -11,8
18.1	HERSTELLUNG VON LEDERBEKLEIDUNG	INSGESAMT INLAND AUSLAND	68,0 64,4 87,5	-17,7 -18,6 -13,5	+3,2 +4,7 -2,7	65,9 61,5 89,9	-26,5 -29,2 -14,1	-25,4 -28,2 -12,6	95,6 90,3 124,3	-8,9 -6,4 -17,4	67,0 63,0 88,7	-22,3 -24,1 -13,8
18.2	HERSTELLUNG VON BEKLEI- DUNG (OHNE LEADERBEKLEI- DUNG)	INSGESAMT INLAND AUSLAND	68,4 70,2 62,6	+3,3 +7,2 -8,6	-6,7 -7,3 -4,1	73,3 75,7 65,3	-0,1 +4,6 -14,6	-14,3 -11,9 -22,4	97,3 92,5 113,6	+1,7 +0,1 +6,3	70,9 73,0 64,0	+1,6 +5,8 -11,7
18.21	HERSTELLUNG VON ARBEITS- UND BERUFSBEKLEIDUNG)	INSGESAMT INLAND AUSLAND	82,6 84,2 63,3	+4,0 +5,3 -11,2	-12,4 -11,6 -23,7	94,3 95,2 83,0	+9,1 +7,4 +41,9	+3,2 +2,6 +13,7	84,5 84,7 81,9	-1,1 -2,2 +17,5	88,5 89,7 73,2	+6,8 +6,4 +12,8
18.22	HERSTELLUNG VON OBER- BEKLEIDUNG (OHNE AR- BEITS- U. BERUFSBEKL.)	INSGESAMT INLAND AUSLAND	66,8 67,9 63,8	+2,6 +6,8 -7,8	-0,1 -0,9 +2,2	66,9 68,5 62,4	-5,4 +0,6 -19,8	-12,8 -9,5 -20,5	101,1 95,2 116,8	+2,0 +0,1 +6,0	66,9 68,2 63,1	-1,5 +3,5 -14,1
18.23	HERSTELLUNG VON WAESCHE	INSGESAMT INLAND AUSLAND	72,6 74,9 58,7	+7,7 +10,5 -8,9	-16,3 -15,5 -22,5	86,7 88,6 75,7	+13,3 +14,2 +8,9	-19,5 -17,4 -31,6	93,0 90,5 107,7	+4,1 +2,8 +11,4	79,7 81,8 67,2	+10,7 +12,5 +0,3
18.24	HERSTELLUNG VON SONST. BEKLEIDUNG UND BEKLEI- DUNGSZUBEHOER	INSGESAMT INLAND AUSLAND	63,8 65,8 55,5	-4,2 -0,5 -19,2	-23,3 -22,4 -27,5	83,2 84,8 76,6	+0,1 +0,8 -3,2	-14,8 -12,4 -24,1	80,5 78,1 90,1	-8,9 -10,2 -4,1	73,5 75,3 66,1	-1,9 +0,3 -10,6
DC	LEDERGEWERBE	INSGESAMT INLAND AUSLAND	85,0 78,4 107,3	+9,4 +1,0 +37,2	+5,7 +1,3 +19,1	80,4 77,4 90,1	-1,0 -0,3 -3,4	-8,1 -9,2 -5,4	101,8 99,1 110,8	-0,3 -1,4 +3,2	82,7 77,9 98,7	+4,0 +0,4 +15,0
19.1	LEDERERZEUGUNG	INSGESAMT INLAND AUSLAND	90,6 82,6 109,2	+4,4 -2,5 +19,0	-15,6 -17,6 -12,0	107,4 100,2 124,1	-6,1 -3,3 -10,8	-9,9 -10,6 -8,4	111,5 101,9 133,4	+8,5 +9,7 +6,3	99,0 91,4 116,7	-1,6 -3,0 +1,0
19.2	LEDERVERARBEITUNG (OHNE H.V. LEADERBEKLEI- DUNG UND SCHUHEN)	INSGESAMT INLAND AUSLAND	71,2 63,3 104,0	+0,1 -7,3 +25,9	-16,5 -18,3 -11,4	85,3 77,5 117,4	-5,2 -9,3 +7,9	-0,7 -2,0 +2,8	76,0 72,8 88,9	-7,8 -7,0 -10,3	78,3 70,4 110,7	-2,9 -8,5 +15,7
19.3	HERSTELLUNG VON SCHUHEN	INSGESAMT INLAND AUSLAND	87,5 81,5 107,5	+12,3 +3,3 +44,5	+17,0 +10,0 +39,1	74,8 74,1 77,3	+1,4 +3,1 -3,9	-9,8 -10,6 -6,6	106,5 105,3 110,6	-0,3 -1,9 +5,0	81,2 77,8 92,4	+7,0 +3,2 +19,4
DD	HOLZGEWERBE (OHNE HERSTELLUNG VON MOEBELN)	INSGESAMT INLAND AUSLAND	93,8 91,9 114,1	-1,2 -1,3 -0,2	-13,1 -12,5 -18,9	108,0 105,0 140,7	+0,8 +0,5 +3,6	-1,0 -0,6 -4,3	98,3 94,9 134,3	+1,2 +0,7 +5,1	100,9 96,5 127,4	-0,1 -0,3 +1,8
20.1	SAEGE-, HOBEL- UND HOLZIMPRAGNIERWERKE	INSGESAMT INLAND AUSLAND	80,1 75,6 127,5	-2,0 -4,2 +14,2	-21,9 -22,9 -15,9	102,6 98,0 151,6	-2,4 -4,3 +13,4	-6,6 -7,3 -1,4	98,9 95,2 137,8	-1,3 -2,3 +6,1	91,4 86,8 139,6	-2,1 -4,3 +13,8
20.2	FURNIER-, SPERRHOLZ-, HOLZFASERPLATTEN- UND HOLZSPANPLATTENWERKE	INSGESAMT INLAND AUSLAND	98,9 95,3 114,6	+0,6 +2,1 -4,4	-18,7 -17,6 -22,6	121,6 115,6 148,1	-1,7 -2,7 +2,1	-3,9 -3,0 -6,9	117,2 110,7 145,9	+3,6 +2,4 +7,8	110,3 105,5 131,4	-0,6 -0,6 -0,8
20.3	H.V. KONSTRUKTIONST., FERTIGBAUTEILEN, AUSBAU- ELEMENTEN AUS HOLZ	INSGESAMT INLAND AUSLAND	98,7 98,8 95,9	-1,7 -1,5 -8,1	-5,5 -5,2 -12,3	104,4 104,2 109,3	+4,1 +4,5 -5,8	+4,1 +4,2 -0,4	88,8 88,3 102,1	+1,3 +1,5 -4,4	101,6 101,5 102,6	+1,2 +1,5 -6,9

STBA, FS 4, R 2.2, 12/1998







2 INDEX DES UMSATZES FUER  
 1995  
 NACH ABSCHNITTEN, UNTERABSCHNITTEN,  
 DER KLASSIFIKATION DER WIRTSCHAFTS  
 2.1 ORIGINAL

VOLUMEN

WZ93- SCHL.	WIRTSCHAFTSZWEIG		VERAENDERUNG IN % DEZ. 1998 GEGEN			1998 NOV.	VERAENDERUNG IN % NOV. 1998 GEGEN			KUMULIERT		2-MONATS- DURCHSCHNITT	
			1998 DEZ.	DEZ. 1997	NOV. 1998		NOV. 1997	NOV. 1997	OKT. 1998	JAN. 1998 BIS DEZ. 1998	VER- AEND. IN % GEGEN VORJAHR	NOV. 1998 UND DEZ. 1998	VER- AEND. IN % GEGEN VORJAHR
22.33	VERVIELFAELTIGUNG VON BESPIELTEN DATENTRAEGERN	INSGESAMT INLAND AUSLAND	351,4 395,7 255,2	-22,0 -29,0 +17,1	-8,5 -4,9 -18,9	384,0 415,9 314,6	+3,7 -4,4 +36,9	+17,3 +32,5 -11,9	325,2 380,9 204,3	+33,5 +32,6 +37,5	367,7 405,8 284,9	-10,4 -18,2 +27,2	
DG	CHEMISCHE INDUSTRIE	INSGESAMT INLAND AUSLAND	92,4 87,9 98,0	-3,3 -2,0 -4,7	-8,9 -10,3 -7,3	101,4 98,0 105,7	-2,2 -1,5 -3,0	-4,3 -4,4 -4,8	105,3 99,2 113,0	-0,7 -0,3 -1,0	96,9 93,0 101,9	-2,8 -1,7 -3,8	
24.1	HERSTELLUNG VON CHEMISCHEN GRUNDSTOFFEN	INSGESAMT INLAND AUSLAND	95,8 93,3 98,1	-5,3 -4,5 -6,0	-7,4 -11,6 -3,3	103,4 105,5 101,5	-5,1 -3,2 -7,0	-5,1 -4,4 -5,7	109,0 107,0 110,7	-2,0 -0,1 -3,7	99,6 93,4 99,8	-5,2 -3,9 -6,6	
24.11	HERSTELLUNG VON INDUSTRIEGASEN	INSGESAMT INLAND AUSLAND	109,5 109,2 119,5	+11,4 +11,0 +22,9	-6,0 -6,8 +26,6	116,5 117,2 94,4	+8,8 +9,5 -13,5	+0,3 +0,7 -11,9	109,4 109,8 94,3	+7,3 +7,6 -6,7	113,0 113,2 107,0	+10,0 +10,2 +3,7	
24.12	HERSTELLUNG VON FARB- STOFFEN UND PIGMENTEN	INSGESAMT INLAND AUSLAND	78,4 64,5 85,2	-13,6 -6,8 -15,8	-9,7 -20,0 -5,2	86,8 80,6 89,9	-14,8 -12,3 -15,8	-5,9 -9,8 -4,0	98,2 89,6 102,4	-9,3 -4,3 -11,3	82,6 72,6 87,6	-14,2 -9,9 -15,8	
24.13	HERSTELLUNG VON SONSTIGEN ANORGANISCHEN GRUNDSTOFF- FEN UND CHEMIKALIEN	INSGESAMT INLAND AUSLAND	98,7 99,8 97,5	-0,8 +1,9 -3,8	-3,6 -4,6 -2,6	102,4 104,6 100,1	-0,8 +3,5 -5,2	-5,6 -5,8 -5,3	105,9 104,7 107,2	+1,3 +4,3 -1,7	100,6 102,2 98,8	-0,8 +2,7 -4,5	
24.14	HERSTELLUNG VON SONSTIGEN ORGANISCHEN GRUNDSTOFFEN UND CHEMIKALIEN	INSGESAMT INLAND AUSLAND	102,9 104,4 101,5	-5,5 -6,5 -4,6	-2,7 -7,1 +1,6	105,8 112,4 99,9	-4,5 -3,4 -5,6	-3,8 -1,4 -6,0	111,4 112,4 110,5	-2,1 -0,8 -3,2	104,4 108,4 100,7	-5,0 -5,0 -5,1	
24.15	HERSTELLUNG VON DUENGE- MITTELN UND STICKSTOFF- VERBINDUNGEN	INSGESAMT INLAND AUSLAND	107,7 82,3 137,4	+7,2 +8,3 +6,3	+14,6 -4,9 +33,5	94,0 86,5 102,9	-4,3 -3,4 -5,0	-2,2 +13,4 -13,8	103,5 88,8 120,7	-0,1 -3,9 +3,4	100,9 84,4 120,2	+1,5 +1,9 +1,2	
24.16	HERSTELLUNG VON KUNST- STOFF IN PRIMAERFORMEN	INSGESAMT INLAND AUSLAND	91,1 86,1 95,8	-7,4 -7,3 -7,5	-14,3 -17,7 -11,2	106,3 104,6 107,9	-5,9 -5,1 -6,7	-6,3 -7,9 -4,9	111,4 107,8 114,9	-2,1 -0,6 -3,4	98,7 95,4 101,9	-6,6 -6,1 -7,1	
24.17	HERSTELLUNG VON SYNTHETISCHEM KAUTSCHUK IN PRIMAERFORMEN	INSGESAMT INLAND AUSLAND	81,6 78,0 83,8	+17,9 +4,7 +27,0	-10,9 -25,0 -0,5	91,6 104,0 84,2	+7,5 +0,7 +13,0	-12,8 -15,9 -10,6	90,9 101,7 84,5	+12,8 +11,8 +13,4	86,6 91,0 84,0	+12,2 +2,4 +19,5	
24.2	HERSTELLUNG VON SCHAE- DLINGSBEKAMPFUNGS- UND PFLANZENSCHUTZMITTELN	INSGESAMT INLAND AUSLAND	70,2 29,9 91,9	-10,0 -12,8 -9,4	+4,9 -	66,9 29,9 86,8	+27,9 -12,6 +40,0	+44,8 -21,3 +71,9	114,0 98,2 122,5	+9,0 +16,8 +5,9	68,6 29,9 89,4	+5,2 -12,8 +3,4	
24.3	HERSTELLUNG VON ANSTRICH- MITTELN, DRUCKFARBEN UND KITTEN	INSGESAMT INLAND AUSLAND	83,9 74,9 111,6	+2,9 +1,4 +6,5	-20,2 -22,9 -14,0	105,1 97,1 129,7	+2,4 +0,8 +6,5	-8,5 -8,7 -7,9	106,4 98,9 129,4	+1,9 -	94,5 86,0 120,7	+2,6 +1,1 +6,5	
24.4	HERSTELLUNG VON PHARMA- ZEUTISCHEN ERZEUGNISSEN	INSGESAMT INLAND AUSLAND	96,8 92,8 104,1	-2,2 -1,2 -3,7	-7,3 -4,5 -11,4	104,4 97,2 117,5	+2,2 +2,9 +1,0	-4,6 -0,3 -10,3	105,3 95,2 123,5	+1,6 -0,5 +4,8	100,6 95,0 110,8	-	
24.41	HERSTELLUNG VON PHARMA- ZEUTISCHEN GRUNDSTOFFEN	INSGESAMT INLAND AUSLAND	102,5 89,4 106,2	-14,9 -0,6 -17,8	-9,1 +11,2 -13,1	112,8 80,4 122,2	-12,9 -26,4 -9,7	-6,5 -5,3 -6,8	121,0 95,1 128,5	-0,6 -15,6 +3,3	107,7 84,9 114,2	-13,8 -14,8 -13,7	
24.42	H.V. PHARM. SPEZIALI- TAETEN UND SONSTIGEN PHARM. ERZEUGNISSEN	INSGESAMT INLAND AUSLAND	96,3 92,9 103,5	-0,6 -1,2 +0,5	-7,0 -4,9 -11,1	103,6 97,7 116,4	+4,0 +3,9 +4,2	-4,3 -0,2 -11,1	103,8 95,2 122,2	+2,0 -	100,0 95,3 110,0	+1,7 +1,4 +2,4	
24.5	H.V. SEIFEN, MASCH- REINIGUNGS- UND KOERPER- PFLEGE MITTELN	INSGESAMT INLAND AUSLAND	83,1 81,2 88,1	-3,3 -1,5 -0,9	-5,1 -4,4 -7,1	87,6 84,9 94,8	-4,6 -6,0 -1,1	-4,8 -6,3 -1,1	90,3 87,5 98,0	-2,4 -3,4 +0,1	85,4 83,1 91,5	-3,0 -3,8 -1,0	
24.51	H.V. SEIFEN, MASCH- REINIGUNGS- UND POLIER- MITTELN	INSGESAMT INLAND AUSLAND	79,6 77,7 83,8	-8,6 -10,0 -5,6	-7,9 -9,1 -5,2	86,4 85,5 88,4	-3,7 -2,7 -5,7	-3,7 -3,9 -2,9	88,4 86,6 92,4	-3,5 -2,3 -5,8	83,0 81,6 86,1	-6,1 -6,3 -5,7	
24.52	HERSTELLUNG VON DUFT- U. KOERPERPFLEGE MITTELN	INSGESAMT INLAND AUSLAND	86,5 84,3 93,8	+6,3 +6,6 +5,3	-2,5 -0,1 -9,0	88,7 84,4 103,1	-5,5 -8,7 +4,4	-6,0 -8,3 +0,9	92,2 88,2 105,2	-1,4 -4,4 +7,9	87,6 84,4 98,5	-0,1 -1,6 +4,8	
24.6	HERSTELLUNG VON SONST. CHEMISCHEN ERZEUGNISSEN	INSGESAMT INLAND AUSLAND	93,7 88,8 98,2	-0,1 +0,7 -0,6	-11,8 -10,5 -12,7	106,2 99,2 112,5	-0,8 -1,2 -0,6	-0,6 -1,2 -0,1	104,3 95,8 111,9	+0,6 +0,5 +0,4	100,0 94,0 105,4	-0,5 -0,3 -0,6	
24.61	HERSTELLUNG VON PYRO- TECHNISCHEN ERZEUGNISSEN	INSGESAMT INLAND AUSLAND	186,9 209,1 126,7	-0,4 -5,5 +31,3	+40,7 +48,0 +15,5	132,8 141,3 109,7	+5,8 +2,0 +21,9	+10,9 +26,5 -22,5	101,1 98,3 108,7	-0,2 -3,2 +7,7	159,9 175,2 118,2	+2,1 -2,6 +26,7	
24.62	HERSTELLUNG VON KLEB- STOFFEN UND GELATINE	INSGESAMT INLAND AUSLAND	83,0 78,2 95,8	+1,1 +1,1 +0,9	-19,4 -20,4 -17,8	103,0 95,7 116,6	+1,1 -0,3 +3,2	+0,9 -0,2 +2,4	101,0 94,1 113,9	-0,8 -2,2 +1,2	93,0 86,0 106,2	+1,1 +0,4 +2,1	

STBA, FS 4, R 2.2, 12/1998



LAND

DAS VERARBEITENDE GEBWERE  
= 100  
ABTEILUNGEN, GRUPPEN UND KLASSEN  
ZWEIGE, AUSGABE 1993 (WZ93)  
WERT

INDEX

1997 DEZ.	VER- AEND. IN % GEGEN DEZ. 1996	1997 4. VJ	1998 3. VJ	1998 4. VJ	VERAENDERUNG IN % 4. VJ 1998 GEGEN		1997 2. HJ	1998 1. HJ	1998 2. HJ	VERAENDERUNG IN % 2. HJ 1998 GEGEN		1997	1998	VER- AEND. IN % GEGEN 1997	WZ93 SCHL.
					4. VJ	3. VJ				2. HJ	1. HJ				
					1997	1998				1997	1998				
450,6	+103,2	358,9	229,3	354,3	-1,3	+54,5	251,5	358,7	291,8	+16,0	-18,7	243,6	325,2	+33,5	22.33
557,7	+119,0	423,4	251,2	375,1	-11,4	+43,3	288,4	448,7	313,2	+8,6	-30,2	287,3	380,9	+32,6	
218,0	+45,3	218,9	181,7	308,9	+41,1	+70,0	171,3	163,2	245,3	+43,2	+50,3	148,6	204,3	+37,5	
95,6	+12,3	104,4	103,5	99,9	-4,3	-3,5	105,1	109,0	101,7	-3,2	-6,7	106,0	105,3	-0,7	06
89,7	+8,5	98,6	99,3	96,0	-2,6	-3,3	99,1	100,7	97,6	-1,5	-3,1	99,5	99,2	-0,3	
102,8	+16,6	111,6	108,8	104,9	-6,0	-3,6	112,6	119,2	106,9	-5,1	-10,3	114,1	113,0	-1,0	
101,2	+16,3	109,8	106,1	102,7	-6,5	-3,2	110,8	113,5	104,4	-5,8	-8,0	111,2	109,0	-2,0	24.1
97,7	+14,8	106,9	107,0	103,1	-3,6	-3,6	107,7	109,1	105,0	-2,5	-3,8	107,1	107,0	-0,1	
104,4	+17,7	112,6	105,3	102,4	-9,1	-2,8	113,6	117,6	103,9	-8,5	-11,6	115,0	110,7	-3,7	
98,3	+2,0	104,4	112,4	114,0	+9,2	+1,4	103,7	105,5	113,2	+9,2	+7,3	102,0	109,4	+7,3	24.11
98,4	+2,1	104,3	112,9	114,3	+9,6	+1,2	103,7	106,1	113,6	+9,5	+7,1	102,0	109,8	+7,6	
97,2	-0,5	110,6	96,9	107,0	-3,3	+10,4	104,6	86,7	102,0	-2,5	+17,6	101,1	94,3	-6,7	
90,7	+15,0	103,4	96,1	85,8	-17,0	-10,7	106,2	105,4	91,0	-14,3	-13,7	108,3	98,2	-9,3	24.12
69,2	+12,5	87,4	89,0	78,2	-10,5	-12,1	90,3	95,5	83,6	-7,4	-12,5	93,6	89,6	-4,3	
101,2	+15,8	111,2	99,6	89,6	-19,4	-10,0	114,0	110,2	94,6	-17,0	-14,2	115,5	102,4	-11,3	
99,5	+15,4	105,1	105,7	103,2	-1,8	-2,4	104,4	107,3	104,4	-	-2,7	104,5	105,9	+1,3	24.13
97,9	+15,3	101,7	107,1	105,1	+3,3	-1,9	101,5	103,2	106,1	+4,5	+2,8	100,4	104,7	+4,3	
101,3	+15,6	108,9	104,1	101,1	-7,2	-2,9	107,6	111,8	102,6	-4,6	-8,2	109,0	107,2	-1,7	
108,9	+14,2	112,9	107,5	106,2	-5,9	-1,2	113,8	116,0	106,9	-6,1	-7,8	113,8	111,4	-2,1	24.14
111,7	+10,9	115,2	110,9	110,3	-4,3	-0,5	115,1	114,2	110,6	-3,9	-3,2	113,3	112,4	-0,8	
106,4	+17,4	110,9	104,5	102,6	-7,5	-1,8	112,7	117,5	103,5	-8,2	-11,9	114,2	110,5	-3,2	
100,5	+6,6	99,2	96,5	99,3	+0,1	+2,9	98,1	109,1	97,9	-0,2	-10,3	103,6	103,5	-0,1	24.15
76,0	+6,3	84,0	86,8	81,7	-2,7	-5,9	88,5	93,4	84,2	-4,9	-9,9	92,4	88,8	-3,9	
129,3	+6,9	117,0	107,7	119,9	+2,5	+11,3	109,4	127,5	113,8	+4,0	-10,7	116,7	120,7	+3,4	
98,4	+21,3	112,5	108,8	103,6	-7,9	-4,8	113,6	116,7	106,2	-6,5	-9,0	113,8	111,4	-2,1	24.16
92,9	+23,0	107,5	108,4	101,4	-5,7	-6,5	108,9	110,8	104,9	-3,7	-5,3	108,4	107,8	-0,6	
103,6	+20,0	117,2	109,2	105,7	-9,8	-3,2	118,1	122,3	107,5	-9,0	-12,1	118,9	114,9	-3,4	
69,2	+22,3	79,9	90,2	92,8	+16,1	+2,9	82,5	90,3	91,5	+10,9	+1,3	80,6	90,9	+12,8	24.17
74,5	+9,6	92,6	100,7	101,9	+10,0	+1,2	95,9	102,1	101,3	+5,6	-0,8	91,0	101,7	+11,8	
66,0	+32,3	72,3	83,8	87,4	+20,9	+4,3	74,6	83,4	85,6	+14,7	+2,6	74,5	84,5	+13,4	
78,0	+19,8	60,5	89,7	61,1	+1,0	-31,9	71,0	152,5	75,4	+6,2	-50,6	104,6	114,0	+9,0	24.2
34,3	+8,2	37,0	90,2	32,6	-11,9	-63,9	54,6	134,9	61,4	+12,5	-54,5	84,1	98,2	+16,8	
101,4	+22,2	73,1	89,4	76,4	+4,5	-14,5	79,8	162,0	82,9	+3,9	-48,8	115,7	122,5	+5,9	
81,5	+7,2	100,7	112,3	101,3	+0,6	-9,8	106,9	106,0	106,8	-0,1	+0,8	104,4	106,4	+1,9	24.3
73,9	+5,0	93,7	106,4	92,8	-1,0	-12,8	101,3	98,2	99,6	-1,7	+1,4	98,9	98,9	-	
104,8	+12,8	122,2	130,5	127,4	+4,3	-2,4	124,1	129,8	128,9	+3,9	-0,7	121,3	129,4	+6,7	
99,0	+10,6	104,6	104,7	103,5	-1,1	-1,1	103,1	106,5	104,1	+1,0	-2,3	103,6	105,3	+1,6	24.4
93,9	+3,8	96,6	93,4	95,8	-0,8	+2,6	93,6	95,8	94,6	+1,1	-1,3	95,7	95,2	-0,5	
108,1	+23,4	119,0	125,1	117,5	-1,3	-6,1	120,2	125,6	121,3	+0,9	-3,4	117,8	123,5	+4,8	
120,4	+28,5	131,3	117,3	112,0	-14,7	-4,5	130,0	127,3	114,7	-11,8	-9,9	121,7	121,0	-0,6	24.41
89,9	-6,5	103,4	92,2	84,9	-17,9	-7,9	107,6	101,6	88,6	-17,7	-12,8	112,7	95,1	-15,6	
129,2	+38,8	139,4	124,6	119,8	-14,1	-3,9	136,5	134,7	122,2	-10,5	-9,3	124,4	128,5	+3,3	
96,9	+8,8	102,0	103,4	102,7	+0,7	-0,7	100,5	104,4	103,1	+2,6	-1,2	101,8	103,8	+2,0	24.42
94,0	+4,1	96,4	93,4	96,2	-0,2	+3,0	93,1	95,7	94,8	+1,8	-0,9	95,2	95,2	-	
103,0	+19,4	114,1	125,2	116,9	+2,5	-6,6	116,3	123,4	121,1	+4,1	-1,9	116,2	122,2	+5,2	
84,2	+3,1	91,5	89,0	87,6	-4,3	-1,6	91,2	92,3	88,3	-3,2	-4,3	92,5	90,3	-2,4	24.5
82,4	+3,3	90,3	86,5	85,6	-5,2	-1,0	89,4	88,9	86,0	-3,8	-3,3	90,6	87,5	-3,4	
88,9	+2,2	95,0	96,0	92,9	-2,2	-3,2	96,0	101,4	94,5	-1,6	-6,8	97,9	98,0	+0,1	
87,1	+11,7	91,1	90,5	85,2	-6,5	-5,9	90,8	89,0	87,9	-3,2	-1,2	91,6	88,4	-3,5	24.51
86,3	+11,9	89,8	89,9	84,1	-6,3	-6,5	88,9	86,3	87,0	-2,1	+0,8	88,6	86,6	-2,3	
88,8	+10,7	93,9	91,9	87,7	-6,6	-4,6	95,2	95,0	89,8	-5,7	-5,5	98,1	92,4	-5,8	
81,4	-4,6	92,0	87,6	89,9	-2,3	+2,6	91,5	95,6	88,7	-3,1	-7,2	93,5	92,2	-1,4	24.52
79,1	-3,7	90,7	83,5	86,9	-4,2	+4,1	89,9	91,3	85,2	-5,2	-6,7	92,3	88,2	-4,4	
89,1	-7,1	96,4	101,6	99,7	+3,4	-1,9	97,1	109,8	100,6	+3,6	-8,4	97,5	105,2	+7,9	
93,8	+11,1	106,0	103,7	102,2	-3,6	-1,4	105,8	105,6	103,0	-2,6	-2,5	103,7	104,3	+0,6	24.6
88,2	+7,0	98,9	96,2	96,1	-2,8	-0,1	97,6	95,5	96,2	-1,4	+0,7	95,3	95,8	+0,5	
98,8	+14,6	112,4	110,4	107,8	-4,1	-2,4	113,3	114,8	109,1	-3,7	-5,0	111,4	111,9	+0,4	
187,7	-5,4	142,1	88,8	146,5	+3,1	+65,0	111,7	84,6	117,6	+5,3	+39,0	101,3	101,1	-0,2	24.61
221,2	+1,1	155,7	83,2	154,0	-1,0	+85,1	119,2	78,0	118,6	-0,5	+52,1	101,5	98,3	-3,2	
96,5	-32,5	105,0	103,9	126,0	+20,0	+21,3	91,3	102,5	114,9	+25,8	+12,1	100,9	108,7	+7,7	
82,1	+4,6	98,2	99,4	96,0	-2,2	-3,4	100,0	104,2	97,7	-2,3	-6,2	101,8	101,0	-0,8	24.62
75,4	+6,0	91,9	93,2	89,3	-2,8	-4,2	94,6	96,9	91,2	-3,6	-5,9	96,2	94,1	-2,2	
94,9	+2,7	110,2	110,9	108,8	-1,3	-1,9	110,0	117,9	109,9	-0,1	-6,8	112,6	113,9	+1,2	

2 INDEX DES UMSATZES FUER  
1996  
NACH ABSCHNITTEN, UNTERABSCHNITTEN,  
DER KLASSIFIKATION DER WIRTSCHAFTS  
2.1 ORIGINAL

VOLUMEN

WZ93- SCHL.	WIRTSCHAFTSZWEIG		VERAENDERUNG IN % DEZ. 1998 GEGEN			VERAENDERUNG IN % NOV. 1998 GEGEN			KUMULIERT		2-MONATS- DURCHSCHNITT	
			1998 DEZ.	DEZ. 1998 GEGEN		1998 NOV.	NOV. 1998 GEGEN		JAN. 1998 BIS DEZ. 1998	VER- AEND. IN % GEGEN VORJAHR!	NOV. 1998 UND DEZ. 1998	VER- AEND. IN % GEGEN VORJAHR!
				DEZ. 1997	NOV. 1998		NOV. 1997	OKT. 1998				
24.63	HERSTELLUNG VON ETHE- RISCHEN DELEN	INSGESAMT	85,1	+8,7	-17,2	102,8	+4,0	+8,4	102,5	-3,5	94,0	+6,1
		INLAND	69,8	-1,1	-23,2	90,9	-2,9	-1,8	94,1	+0,9	80,4	-1,7
		AUSLAND	101,1	+17,1	-12,2	115,1	+9,7	+18,5	111,4	-6,5	108,1	+13,1
24.64	HERSTELLUNG VON FOTO- CHEMISCHEN ERZEUGNISSEN	INSGESAMT	64,9	+0,5	-11,2	73,1	-0,1	-4,7	77,9	-3,1	69,0	+0,1
		INLAND	69,8	+9,7	-9,8	77,4	+1,8	-2,3	78,3	-2,5	73,6	+5,4
		AUSLAND	62,8	-3,4	-11,9	71,3	-1,0	-5,7	77,7	-3,4	67,1	-2,0
24.65	HERSTELLUNG VON UNBE- SPIELTEN TON-, BILD- UND DATENTRAEGERN	INSGESAMT	128,9	+10,5	-25,6	173,3	+28,1	+28,8	128,1	+7,2	151,1	+19,9
		INLAND	114,8	-12,8	-22,3	147,7	+13,6	+7,7	124,4	-0,3	131,3	+0,4
		AUSLAND	133,2	+18,8	-26,5	181,2	+32,4	+36,4	129,3	+9,7	157,2	+26,3
24.66	HERSTELLUNG VON CHE- MISCHEN ERZEUGNISSEN A.N.G.	INSGESAMT	94,3	-2,0	-12,5	107,8	-5,2	-4,6	110,0	+1,1	101,1	-3,7
		INLAND	83,0	+2,2	-15,1	97,8	-3,0	-4,8	97,7	+2,1	90,4	-0,7
		AUSLAND	105,2	-4,9	-10,3	117,3	-7,1	-4,6	121,8	+0,3	111,3	-6,0
24.7	HERSTELLUNG VON CHEMIE- FASERN	INSGESAMT	81,5	-7,9	-18,8	97,9	-6,0	-9,4	100,4	-6,3	89,7	-6,9
		INLAND	80,4	+12,1	-17,2	97,1	+4,5	-3,7	92,1	-2,5	88,8	+7,9
		AUSLAND	82,2	-16,0	-16,4	98,3	-11,0	-12,4	105,1	-8,1	90,3	-13,3
DH	HERSTELLUNG VON GUMMI- UND KUNSTSTOFFWAREN	INSGESAMT	93,2	+5,3	-17,2	112,5	+3,4	-3,6	107,4	+4,9	102,9	+4,3
		INLAND	88,8	+6,2	-17,5	107,6	+2,5	-3,5	102,1	+4,2	98,2	+4,1
		AUSLAND	107,4	+3,2	-16,1	128,0	+5,9	-3,8	124,6	+7,1	117,7	+4,6
25.1	HERSTELLUNG VON GUMMI- WAREN	INSGESAMT	95,9	+8,9	-19,3	118,8	+2,1	-1,7	111,1	+4,2	107,4	+5,0
		INLAND	90,5	+10,0	-21,4	115,2	+0,7	-0,3	106,8	+3,3	102,9	+4,6
		AUSLAND	107,9	+6,7	-15,0	127,0	+5,2	-4,3	120,7	+6,1	117,5	+6,0
25.11	HERSTELLUNG VON BEREI- FUNGEN	INSGESAMT	95,2	+2,9	-20,5	119,7	-7,1	+0,2	109,7	-0,4	107,5	-2,9
		INLAND	84,6	+1,8	-26,0	114,3	-11,1	+3,0	103,1	-2,6	99,5	-6,1
		AUSLAND	112,9	+4,7	-12,3	128,7	-0,2	-3,7	120,8	+3,1	120,8	+2,0
25.13	HERSTELLUNG VON SONST. GUMMIWAREN	INSGESAMT	96,3	+12,6	-18,6	118,3	+8,5	-2,7	111,9	+7,1	107,3	+10,3
		INLAND	93,6	+14,4	-19,0	115,6	+7,8	-1,9	108,7	+6,4	104,6	+10,7
		AUSLAND	103,6	+8,4	-17,5	125,6	+10,5	-4,8	120,6	+8,6	114,6	+9,5
25.2	HERSTELLUNG VON KUNST- STOFFWAREN	INSGESAMT	92,6	+4,5	-16,5	110,9	+3,6	-4,1	106,6	+5,2	101,8	+4,1
		INLAND	88,4	+5,4	-16,6	106,0	+2,9	-4,2	101,1	+4,4	97,2	+4,0
		AUSLAND	107,2	+2,0	-16,4	128,3	+6,0	-3,8	125,9	+7,4	117,8	+4,2
25.21	H.V. PLATTEN, FOLIEN, SCHLAEUCHEN U. PROFILN AUS KUNSTSTOFF	INSGESAMT	86,2	+1,1	-24,1	113,6	+1,1	-7,7	112,8	+3,3	99,9	+1,0
		INLAND	77,8	+3,9	-26,3	105,5	+0,1	-8,3	104,2	+1,8	91,7	+1,7
		AUSLAND	104,7	-3,4	-20,4	131,6	+2,8	-6,6	131,9	+6,1	118,2	-
25.22	H.V. VERPACKUNGSMITTELN AUS KUNSTSTOFF	INSGESAMT	89,7	-4,6	-10,1	99,8	-3,2	-1,8	102,0	+2,7	94,8	-3,9
		INLAND	81,9	-3,9	-10,0	91,0	-5,6	-2,4	93,7	+1,5	86,5	-4,7
		AUSLAND	114,0	-6,0	-10,7	127,6	+2,7	-0,1	128,0	+5,5	120,8	-1,6
25.23	H.V. BAUBEDARFSARTIKELN AUS KUNSTSTOFF	INSGESAMT	94,3	-4,8	-13,7	109,3	-3,2	-6,8	98,7	+1,0	101,8	-4,0
		INLAND	94,2	-5,2	-12,7	107,9	-3,7	-6,0	96,5	+0,2	101,1	-4,4
		AUSLAND	96,0	+0,5	-24,2	126,6	+2,8	-15,0	126,3	+10,4	111,3	+1,8
25.24	HERSTELLUNG VON SONST. KUNSTSTOFFWAREN	INSGESAMT	98,7	+16,7	-13,0	113,4	+12,5	-0,2	106,3	+10,0	106,1	+14,5
		INLAND	96,0	+16,9	-13,3	110,7	+12,3	-0,6	103,7	+8,9	103,4	+14,4
		AUSLAND	109,6	+15,7	-11,8	124,3	+13,6	+1,6	116,6	+10,2	117,0	+14,6
DI	GLASGEWERBE, KERAMIK, VERARBEITUNG VON STEINEN UND ERDEN	INSGESAMT	80,3	+3,6	-19,1	99,2	-2,2	-9,6	98,6	+0,8	89,8	+0,3
		INLAND	76,6	+4,4	-21,4	97,5	-1,0	-10,5	95,8	+1,4	87,1	+1,3
		AUSLAND	92,9	+1,8	-11,4	104,8	-6,1	-6,8	108,0	-0,9	98,9	-2,6
26.1	HERSTELLUNG UND VERAR- BEITUNG VON GLAS	INSGESAMT	89,5	-0,1	-18,1	109,3	-2,2	-4,5	104,8	-0,1	99,4	-1,3
		INLAND	89,0	+2,3	-18,7	109,5	+0,6	-3,9	102,2	+0,9	99,3	+1,4
		AUSLAND	90,8	-5,6	-16,7	109,0	-8,7	-5,9	111,4	-2,4	99,9	-7,3
26.11	HERSTELLUNG VON FLACH- GLAS	INSGESAMT	94,9	+23,7	-28,2	132,2	+18,1	-2,6	111,7	+5,2	113,6	+20,5
		INLAND	90,5	+18,2	-29,6	128,5	+10,4	-7,7	110,9	+5,4	109,5	+12,7
		AUSLAND	102,0	+36,4	-26,2	138,2	+32,0	+6,1	113,1	+4,9	120,1	+33,7
26.12	VEREDLUNG UND VERARBEI- TUNG VON FLACHGLAS	INSGESAMT	94,8	+1,0	-19,9	118,4	-0,3	-5,4	106,1	-0,2	106,6	+0,3
		INLAND	92,7	+3,5	-20,2	116,1	+2,2	-5,1	103,0	+1,0	104,4	+2,8
		AUSLAND	105,9	-9,6	-19,0	130,7	-10,9	-6,3	122,7	-5,3	118,3	-10,3
26.13	HERSTELLUNG VON HOHLGLAS	INSGESAMT	79,2	-2,6	-8,7	86,7	-8,9	-5,6	91,9	-3,0	83,0	-6,0
		INLAND	79,4	+0,8	-8,5	87,7	-6,5	-3,2	91,0	-1,5	83,6	-3,1
		AUSLAND	78,6	-10,4	-6,7	84,2	-14,9	-11,4	94,4	-6,1	81,4	-12,8
26.14	HERSTELLUNG VON GLAS- FASER	INSGESAMT	87,1	-8,4	-28,7	122,2	+5,5	-7,4	117,4	+3,5	104,7	-1,2
		INLAND	82,9	-9,6	-28,7	116,3	+8,7	-5,7	107,7	+0,8	98,6	+0,2
		AUSLAND	99,4	-8,6	-28,7	139,5	-1,5	-11,4	146,0	+9,8	119,5	-4,6
26.15	HERSTELLUNG, VEREDLUNG U. VERARB. VON SONST. GLAS EINSCHL. TECHN. GLASH.	INSGESAMT	100,6	-3,0	-17,7	122,2	-8,6	+0,2	121,8	+0,2	111,4	-6,1
		INLAND	115,8	+4,8	-19,8	144,4	+1,3	+3,9	130,7	+3,8	130,1	+2,8
		AUSLAND	88,5	-9,8	-15,2	104,4	-17,5	-3,4	114,7	-2,8	96,5	-14,1

STBA, FS 4, R 2.2, 12/1998

LAND

DAS VERARBEITENDE GEWERBE  
= 100  
ABTEILUNGEN, GRUPPEN UND KLASSEN  
ZWEIGE, AUSGABE 1993 (WZ93)  
WERT

INDEX

1997 DEZ.	VER- AEND. IN % GEGEN DEZ. 1996	1997 4. VJ	1998 3. VJ	1998 4. VJ	VERAENDERUNG IN % 4. VJ 1998 GEGEN		1997 2. HJ	1998 1. HJ	1998 2. HJ	VERAENDERUNG IN % 2. HJ 1998 GEGEN		1997	1998	VER- AEND. IN % GEGEN 1997	WZ93 SCHL.
					4. VJ 1997	3. VJ 1998				2. HJ 1997	1. HJ 1998				
78,3	+13,6	95,8	100,0	94,2	-1,7	-5,8	100,4	108,0	97,1	-3,3	-10,1	106,2	102,5	-3,5	24.63
70,6	+16,5	86,5	89,9	84,4	-2,4	-6,1	88,8	101,0	87,2	-1,8	-13,7	93,8	94,1	+0,3	
86,3	+11,4	105,5	110,6	104,4	-1,0	-5,6	112,5	115,3	107,5	-4,4	-6,8	119,2	111,4	-6,5	
64,6	+7,1	73,7	80,6	71,6	-2,8	-11,2	80,6	79,6	76,1	-5,6	-4,4	80,4	77,9	-3,1	24.64
63,6	-6,2	76,4	87,3	75,5	-1,2	-13,5	80,3	75,3	81,4	+1,4	+8,1	80,3	78,3	-2,5	
65,0	+14,0	72,5	77,7	69,9	-3,6	-10,0	80,8	81,5	73,8	-8,7	-9,4	80,4	77,7	-3,4	
116,7	+38,6	133,1	110,8	145,6	+9,4	+31,4	126,7	128,0	128,2	+1,2	+0,2	119,5	128,1	+7,2	24.65
131,6	+32,5	135,1	103,0	133,2	-1,4	+29,3	125,2	130,7	118,1	-5,7	-9,6	124,8	124,4	-0,3	
112,1	+41,0	132,5	113,3	149,4	+12,8	+31,9	127,1	127,2	131,3	+3,3	+3,2	117,9	129,3	+9,7	
96,2	+13,0	111,6	111,2	105,0	-5,9	-5,6	111,6	111,9	108,1	-3,1	-3,4	108,8	110,0	+1,1	24.66
81,2	+9,1	97,8	99,9	94,5	-3,4	-6,4	98,4	98,2	97,2	-1,2	-1,0	95,7	97,7	+2,1	
110,6	+15,9	125,0	122,0	115,1	-7,9	-5,7	124,4	125,1	118,6	-4,7	-5,2	121,4	121,8	+0,3	
88,5	+5,6	104,8	95,6	95,8	-8,6	+0,2	101,7	105,1	95,7	-5,9	-8,9	107,2	100,4	-6,3	24.7
71,7	+2,3	89,1	90,4	92,8	+4,2	+2,7	88,1	92,6	91,6	+4,0	-1,1	94,5	92,1	-2,5	
97,9	+7,0	113,7	98,6	97,6	-14,2	-1,0	109,4	112,1	98,1	-10,3	-12,5	114,4	105,1	-8,1	
88,5	+10,6	104,8	109,1	107,5	+2,6	-1,5	104,7	106,6	108,3	+3,4	+1,6	102,4	107,4	+4,9	DH
83,6	+7,7	100,3	104,6	102,6	+2,3	-1,9	100,6	100,5	103,6	+3,0	+3,1	98,0	102,1	+4,2	
104,1	+19,2	119,3	123,3	122,8	+2,9	-0,4	118,0	126,2	123,1	+4,3	-2,5	116,3	124,6	+7,1	
88,1	+13,1	109,5	111,0	111,8	+2,1	+0,7	108,2	110,7	111,4	+3,0	+0,6	106,6	111,1	+4,2	25.1
82,3	+14,0	105,5	107,9	107,1	+1,5	-0,7	104,9	106,1	107,5	+2,5	+1,3	103,4	106,8	+3,3	
101,1	+11,7	118,4	118,0	122,5	+3,5	+3,8	115,6	121,1	120,3	+4,1	-0,7	113,8	120,7	+6,1	
92,5	+10,5	118,3	111,8	111,5	-5,7	-0,3	113,5	107,8	111,6	-1,7	+3,5	110,1	109,7	-0,4	25.11
83,3	+10,5	113,7	107,1	103,3	-9,1	-3,5	109,2	101,0	105,2	-3,7	+4,2	105,9	103,1	-2,6	
107,8	+10,3	125,8	119,6	125,1	-0,6	+4,6	120,7	119,2	122,4	+1,4	+2,7	117,2	120,8	+3,1	
85,5	+14,9	104,2	110,6	112,1	+7,6	+1,4	105,1	112,4	111,3	+5,9	-1,0	104,5	111,9	+7,1	25.13
81,8	+15,9	101,3	108,3	109,0	+7,6	+0,6	102,8	108,7	108,7	+5,7	-	102,2	108,7	+6,4	
95,6	+13,1	112,2	116,6	120,4	+7,3	+3,3	111,4	122,7	118,5	+6,4	-3,4	111,0	120,6	+8,6	
88,6	+10,1	103,7	108,6	106,4	+2,6	-2,0	103,9	105,6	107,5	+3,5	+1,8	101,3	106,6	+5,2	25.2
83,9	+6,5	98,2	103,9	101,7	+2,5	-2,1	99,6	99,3	102,8	+3,2	+3,5	96,8	101,1	+4,4	
105,1	+21,9	119,7	125,0	122,9	+2,7	-1,7	118,8	127,9	124,0	+4,4	-3,0	117,2	125,9	+7,4	
85,3	+16,8	107,7	116,9	107,6	-0,1	-8,0	111,4	113,4	112,3	+0,8	-1,0	109,2	112,8	+3,3	25.21
74,9	+10,3	99,4	109,9	99,4	-	-3,6	104,5	103,7	104,7	+0,2	+1,0	102,4	104,2	+1,8	
108,4	+28,9	126,3	132,3	125,7	-0,5	-6,0	126,6	134,7	129,0	+1,9	-4,2	124,3	131,9	+6,1	
94,0	+9,2	101,3	102,3	97,0	-4,2	-5,2	100,6	104,4	99,7	-0,9	-4,5	99,3	102,0	+2,7	25.22
85,2	+5,1	93,5	93,9	88,7	-5,1	-5,5	93,0	96,1	91,3	-1,8	-5,0	92,3	93,7	+1,5	
121,3	+19,2	125,8	128,7	123,1	-2,1	-4,4	124,2	130,2	125,9	+1,4	-3,3	121,3	128,0	+5,5	
99,1	+3,8	111,1	106,9	107,0	-3,7	+0,1	108,6	90,5	107,0	-1,5	+18,2	97,7	98,7	+1,0	25.23
99,4	+2,5	110,6	104,9	105,6	-4,5	+0,7	107,9	87,7	105,3	-2,4	+20,1	96,3	96,5	+0,2	
95,5	+23,1	117,1	132,0	123,8	+5,7	-6,2	117,2	124,6	127,9	+8,1	+2,6	114,4	126,3	+10,4	
84,6	+8,3	97,5	104,3	108,6	+11,4	+4,1	96,2	106,2	106,4	+10,6	+0,2	96,6	106,3	+10,0	25.24
82,1	+7,0	94,9	102,4	106,0	+11,7	+3,5	93,8	103,3	104,2	+11,1	+0,9	94,4	103,7	+9,9	
94,7	+13,3	107,9	111,9	118,7	+10,0	+6,1	105,7	117,9	115,3	+9,1	-2,2	105,8	116,6	+10,2	
77,5	+3,9	97,3	104,5	96,4	-0,9	-7,8	100,8	96,7	100,4	-0,4	+3,8	97,8	98,6	+0,8	DI
73,4	+1,7	94,0	103,8	94,3	+0,3	-9,2	98,6	92,6	99,1	+0,5	+7,0	94,5	95,8	+1,4	
91,3	+9,9	108,6	106,7	103,4	-4,8	-3,1	108,5	110,9	105,1	-3,1	-5,2	109,0	108,0	-0,9	
89,6	+11,3	107,9	105,0	104,4	-3,2	-0,6	107,7	104,8	104,7	-2,8	-0,1	104,9	104,8	-0,1	26.1
87,0	+9,2	104,7	103,3	104,2	-0,5	+0,9	105,2	100,6	103,7	-1,4	+3,1	101,3	102,2	+0,9	
96,2	+16,2	118,0	109,4	105,2	-9,3	-3,8	114,1	115,5	107,3	-6,0	-7,1	114,1	111,4	-2,4	
76,7	+11,3	106,0	117,4	120,9	+14,1	+3,0	107,3	104,3	119,2	+11,1	+14,3	106,2	111,7	+5,2	26.11
77,9	+15,1	109,4	122,7	119,4	+9,1	-2,7	112,5	100,8	121,1	+7,6	+20,1	105,2	110,9	+5,4	
74,8	+5,8	100,6	109,0	123,5	+22,8	+13,3	99,2	109,9	116,2	+17,1	+5,7	107,8	113,1	+4,9	
93,9	+9,8	113,8	107,5	112,8	-0,9	+4,9	112,6	102,1	110,1	-2,2	+7,8	106,3	106,1	-0,2	26.12
89,6	+9,3	108,6	105,7	110,4	+1,7	+4,4	108,5	98,0	108,0	-0,5	+10,2	102,0	103,0	+1,0	
117,1	+12,1	142,1	117,3	125,4	-11,8	+6,9	135,1	124,2	121,3	-10,2	-2,3	123,6	122,7	-5,3	
81,3	+5,6	94,3	90,6	85,9	-8,9	-5,2	94,8	95,6	88,3	-6,9	-7,6	94,7	91,9	-3,0	26.13
78,8	+1,5	92,0	88,3	85,9	-6,6	-2,7	92,7	94,9	87,1	-6,0	-8,2	92,4	91,0	-1,5	
87,7	+16,3	100,2	96,6	85,9	-14,3	-11,1	100,4	97,5	91,3	-9,1	-6,4	100,5	94,4	-6,1	
96,1	+16,8	114,5	122,5	113,8	-0,6	-7,1	117,6	116,7	118,2	+0,5	+1,3	113,4	117,4	+3,5	26.14
91,7	+14,5	107,1	114,2	107,5	+0,4	-5,9	112,2	104,5	110,9	-1,2	+6,1	106,8	107,7	+0,8	
108,8	+22,2	136,3	147,0	132,1	-3,1	-10,1	133,5	152,5	139,6	+4,6	-8,5	133,0	146,0	+8,8	
103,7	+24,3	124,5	116,9	114,9	-7,7	-1,7	122,5	127,7	115,9	-5,4	-9,2	121,5	121,8	+0,2	26.15
110,5	+27,3	131,4	125,5	133,1	+1,3	+6,1	128,2	132,1	129,3	+0,9	-2,1	125,9	130,7	+3,8	
98,1	+21,6	118,8	110,0	100,3	-15,6	-8,8	117,9	124,2	105,2	-10,8	-15,3	118,0	114,7	-2,8	

2 INDEX DES UMSATZES FUER  
 1995  
 NACH ABSCHNITTEN, UNTERABSCHNITTEN,  
 DER KLASSIFIKATION DER WIRTSCHAFTS  
 2.1 ORIGINAL

VOLUMEN

WZ93- SCHL.	WIRTSCHAFTSZWEIG		VERAENDERUNG IN %			VERAENDERUNG IN %			KUMULIERT		2-MONATS- DURCHSCHNITT	
			1998	DEZ. 1998 GEGEN		1998	NOV. 1998 GEGEN		JAN. 1998 BIS DEZ. 1998	VER- AEND. IN % GEGEN VORJAHR	NOV. 1998 UND DEZ. 1998	VER- AEND. IN % GEGEN VORJAHR
				DEZ.	NOV.		NOV.	OKT.				
26.2	KERAMIK (OHNE ZIEGELEI, UND BAUKERAMIK)	INSGESAMT	88,0	+9,3	-1,1	89,0	-4,6	-3,7	89,8	+1,7	88,5	+1,8
		INLAND	80,5	+5,0	-3,9	83,8	-5,4	-2,0	82,5	+1,1	82,2	-0,6
		AUSLAND	101,1	+16,2	+3,3	97,9	-3,3	-6,0	102,4	+2,4	99,5	+5,7
26.21	H.V. KERAMISCHEN HAUS- HALTSWAAREN UND ZIERGE- GENSTAENDEN	INSGESAMT	93,2	+6,8	-2,1	95,2	-4,7	+2,3	85,2	+0,9	94,2	+0,6
		INLAND	95,1	+4,7	+1,6	93,6	-8,5	+5,3	81,5	-	94,4	-2,3
		AUSLAND	88,7	+11,9	-10,3	98,9	+4,8	-3,7	93,7	+3,0	93,8	+7,9
26.22	HERSTELLUNG VON SANI- TAERKERAMIK	INSGESAMT	43,0	+15,9	-22,5	55,5	+2,0	+7,8	55,4	+9,7	49,3	+7,6
		INLAND	36,1	+14,2	-19,8	45,0	-5,9	+13,6	45,4	+2,5	40,6	+2,3
		AUSLAND	38,5	+20,5	-29,4	128,1	+28,2	-4,3	123,9	+32,5	109,3	+24,9
26.23	H.V. ISOLATOREN UND ISOLIERTEILEN AUS KERAMIK	INSGESAMT	83,9	+17,7	-7,3	90,5	+1,3	+4,5	94,4	-3,0	87,2	+8,6
		INLAND	75,3	+23,2	-20,8	95,1	+8,4	+9,8	88,8	-0,7	85,2	+14,5
		AUSLAND	95,5	+12,4	+13,3	84,3	-7,9	-2,5	101,9	-5,7	89,9	+1,8
26.24	H.V. KERAMISCHEN ERZEUG- NISSEN F. SONST. TECHN. ZWECKE	INSGESAMT	106,3	+1,8	-13,3	122,6	+3,5	-6,3	123,9	+8,5	114,5	+2,8
		INLAND	102,3	+17,2	-11,6	115,7	+13,0	-4,4	116,7	+15,2	109,0	+14,9
		AUSLAND	111,2	-11,5	-15,2	131,2	-5,1	-8,4	132,9	+2,1	121,2	-8,2
26.25	HERSTELLUNG VON KERA- MISCHEN ERZEUGNISSEN A.N.G.	INSGESAMT	100,6	+22,7	+1,0	99,5	-15,6	-11,7	100,6	-1,4	100,0	+0,1
		INLAND	88,9	+13,4	-2,5	91,2	-20,1	-14,8	94,4	-5,0	90,1	-6,4
		AUSLAND	144,1	+51,5	+10,2	130,8	-1,3	-2,2	123,8	+10,4	137,5	+20,8
26.26	H.V. FEUERFESTEN KERA- MISCHEN WERKSTOFFEN	INSGESAMT	95,4	+8,9	+9,8	86,9	-6,8	-9,5	95,9	+0,2	91,2	+0,9
		INLAND	86,8	-5,2	+1,0	85,9	-4,2	-11,3	95,0	+0,3	86,4	-4,7
		AUSLAND	103,5	+23,5	+17,9	87,8	-8,9	-7,8	96,8	+0,3	95,7	+6,2
26.3	H.V. KERAMISCHEN WAND- U. BODENFLIESEN UND -PLATTEN	INSGESAMT	56,2	-0,4	-27,7	77,7	+1,6	-15,0	85,7	-8,1	67,0	+0,8
		INLAND	58,8	+5,2	-28,0	81,7	+4,2	-14,8	89,0	-4,1	70,3	+4,6
		AUSLAND	47,2	-18,8	-25,9	63,7	-8,5	-15,9	74,2	-21,8	55,5	-13,1
26.4	ZIEGELEI, HERSTELLUNG VON SONST. BAUKERAMIK	INSGESAMT	62,8	+24,1	-28,6	87,9	-2,7	-26,7	94,6	+0,7	75,4	+7,0
		INLAND	62,4	+24,3	-28,4	87,1	-3,1	-27,1	94,0	+0,4	74,8	+6,7
		AUSLAND	79,1	+19,1	-31,9	116,1	+11,4	-20,0	116,6	+10,3	97,6	+14,4
26.51	HERSTELLUNG VON ZEMENT	INSGESAMT	59,4	-5,1	-35,4	92,0	-4,5	-16,4	94,0	+0,6	75,7	-4,8
		INLAND	57,6	-5,1	-36,2	90,3	-4,6	-17,1	92,7	+0,8	74,0	-4,8
		AUSLAND	90,7	-4,5	-24,7	120,4	-3,0	-7,7	116,8	-1,7	105,6	-3,6
26.62	HERSTELLUNG VON GIPS- ERZEUGNISSEN FUER DEN BAU	INSGESAMT	108,3	+19,3	-21,2	137,5	+25,3	-9,4	130,5	+34,3	122,9	+22,5
		INLAND	100,4	+15,3	-21,1	127,3	+21,7	-8,5	120,9	+29,9	113,9	+18,8
		AUSLAND	414,0	+79,0	-22,1	531,6	+74,2	-16,4	497,7	+95,9	472,8	+76,2
DJ	METALLERZEUGUNG UND -BE- ARBEITUNG, HERSTELLUNG VON METALLERZEUGNISSEN	INSGESAMT	95,7	-2,6	-12,7	109,6	+2,4	-1,9	105,0	+3,7	102,7	-
		INLAND	94,9	-2,1	-10,2	105,7	+2,4	-2,0	100,9	+3,4	100,3	+0,2
		AUSLAND	98,0	-4,7	-19,5	121,7	+2,3	-1,6	117,9	+4,3	109,9	-0,9
27	METALLERZEUGUNG UND -BEARBEITUNG	INSGESAMT	81,8	-8,7	-23,3	106,6	-1,1	-4,1	105,1	+2,4	94,2	-4,6
		INLAND	78,0	-6,8	-24,0	102,6	+1,3	-4,3	99,8	+2,6	90,3	-2,4
		AUSLAND	89,5	-12,0	-22,2	115,0	-5,0	-3,7	116,0	+2,3	102,3	-8,2
27.1	ERZEUGUNG VON ROHEISEN, STAHL UND FERROLEGIE- RUNGEN (EGKS) 1)	INSGESAMT	76,0	-15,3	-24,8	101,0	-6,2	-2,2	100,6	-1,3	88,5	-10,3
		INLAND	76,1	-12,2	-24,6	100,9	-1,9	-2,4	97,7	-1,0	88,5	-6,6
		AUSLAND	75,8	-20,8	-25,0	101,1	-13,7	-2,0	106,4	-1,8	88,5	-16,9
27.2	HERSTELLUNG VON ROHREN	INSGESAMT	77,1	-12,5	-26,4	104,8	+1,9	-2,5	101,1	+5,8	91,0	-4,7
		INLAND	67,1	-5,6	-23,1	87,2	-1,9	-5,7	87,0	+1,6	77,2	-3,5
		AUSLAND	95,4	-20,0	-30,4	137,1	+6,9	+1,5	126,8	+11,1	116,3	-6,1
27.21	H.V. ROHREN, ROHRFORM- ROHRVERSCHLUSS- U. -VERBIND. A. GUSSEISEN	INSGESAMT	37,6	-0,3	-22,0	48,2	-15,9	-21,1	56,6	-3,9	42,9	-9,7
		INLAND	26,4	-6,4	-38,0	42,6	-23,0	-25,1	50,9	-6,9	34,5	-17,5
		AUSLAND	70,8	+7,3	+9,6	64,6	+1,9	-12,5	73,6	+3,2	67,7	+4,6
27.22	H.V. STAHLROHREN, ROHR- FORM-, VERSCHL.-VERBIND. AUS EISEN UND STAHL	INSGESAMT	83,9	-13,3	-26,8	114,6	+3,5	-0,9	108,8	+6,7	99,3	-4,3
		INLAND	75,5	-5,5	-21,7	96,4	+0,6	-3,5	94,5	+2,8	86,0	-2,2
		AUSLAND	98,3	-21,7	-32,5	145,6	+7,1	+2,3	133,1	+11,8	122,0	-6,7
27.3	SONST. ERSTE BEARBEITUNG V. EISEN U. STAHL, H.V. FERROLEG. (NICHT EGKS) 1)	INSGESAMT	80,7	-6,7	-24,2	106,4	+0,5	-5,8	105,9	+3,4	93,6	-2,7
		INLAND	79,1	-5,3	-25,3	105,9	+2,3	-4,5	104,7	+3,9	92,5	-1,1
		AUSLAND	84,7	-9,6	-21,1	107,4	-4,1	-9,1	108,9	+2,5	96,1	-6,6
27.31	HERSTELLUNG VON BLANK- STAHL	INSGESAMT	67,5	-5,6	-25,7	90,9	+1,7	-5,7	89,7	+8,3	79,2	-1,6
		INLAND	67,5	-1,6	-26,2	91,5	+4,2	-3,3	89,1	+7,9	79,5	+1,7
		AUSLAND	67,8	-16,2	-23,6	88,8	-6,1	-13,3	91,4	+9,6	78,3	-10,8
27.32	HERSTELLUNG VON KALT BAND UNTER 500 MM BREITE	INSGESAMT	90,8	-7,0	-22,7	117,5	+1,8	-4,6	118,2	+5,7	104,2	-2,2
		INLAND	91,8	-3,6	-23,2	119,6	+4,8	-3,1	118,6	+5,9	106,7	+1,0
		AUSLAND	88,8	-13,1	-21,6	113,3	-4,0	-7,7	117,4	+5,5	101,1	-8,2
27.33	HERSTELLUNG VON KALT- PROFILIEN	INSGESAMT	106,9	-2,0	-32,3	158,0	+5,6	-5,7	151,7	+11,9	132,5	+2,4
		INLAND	100,2	-7,0	-32,9	149,3	+0,7	-6,0	145,2	+8,5	124,8	-2,5
		AUSLAND	163,1	+36,4	-29,2	230,5	+42,8	-4,0	205,6	+36,2	196,8	+39,6

1) EUROPAEISCHE GEMEINSCHAFT FUER KOHLE UND STAHL.

STBA, FS 4, R 2.2, 12/1998



2 INDEX DES UMSATZES FUER  
1996  
NACH ABSCHNITTEN, UNTERABSCHNITTEN,  
DER KLASSIFIKATION DER WIRTSCHAFTS  
2.1 ORIGINAL

VOLUMEN

WZ93- SCHL.	WIRTSCHAFTSZWEIG		VERAENDERUNG IN % DEZ. 1998 GEGEN			VERAENDERUNG IN % NOV. 1998 GEGEN			KUMULIERT		2-MONATS- DURCHSCHNITT	
			1998			1998			JAN. 1998	VER- AEND. IN %	NOV. 1998	VER- AEND. IN %
			DEZ.	DEZ. 1997	NOV. 1998	NOV.	NOV. 1997	OKT. 1998	BIS DEZ. 1998	! GEGEN ! VORJAHR!	DEZ. 1998	! GEGEN ! VORJAHR!
27.34	HERSTELLUNG VON GEZO- GENEM DRAHT	INSGESAMT	55,1	-12,8	-26,9	75,4	-7,6	-7,5	75,7	-7,1	65,3	-9,8
		INLAND	49,6	-14,5	-28,7	69,6	-9,6	-7,7	71,8	-9,0	59,6	-11,7
		AUSLAND	73,4	-8,5	-22,2	94,3	-2,7	-7,1	88,7	-1,8	83,9	-5,3
27.35	ERSTE BEARB. V. EISEN U. STAHL A.N.G., H.V.FERRO- LEG. (NICHT EGKS) 1)	INSGESAMT	105,7	-1,6	-18,4	129,6	+1,9	-8,0	127,2	+0,2	117,7	+0,3
		INLAND	115,5	-2,0	-20,7	145,6	+11,1	-5,3	138,4	+8,1	130,6	+5,0
		AUSLAND	91,3	-1,1	-14,1	106,3	-12,7	-12,9	110,8	-11,6	98,8	-7,7
27.4	ERZEUGUNG UND ERSTE BEAR- BEITUNG VON NE-METALLEN	INSGESAMT	84,0	-8,2	-21,9	107,5	-1,5	-6,2	107,9	+2,3	95,8	-4,5
		INLAND	74,5	-10,0	-25,1	99,5	+1,0	-7,2	98,0	+2,5	87,0	-4,1
		AUSLAND	99,4	-6,9	-17,6	120,6	-4,7	-4,7	123,9	+1,7	110,0	-5,3
27.41	ERZEUG. U. ERSTE BEAR- BEITUNG VON EDELMETALLEN	INSGESAMT	120,3	-23,5	-9,3	132,7	-16,9	-23,3	143,7	+1,4	126,5	-20,2
		INLAND	109,0	-28,8	-17,2	131,6	-6,9	-23,7	128,5	+1,3	120,3	-18,3
		AUSLAND	135,4	-16,8	+0,9	134,2	-27,0	-22,8	163,8	+1,6	134,8	-22,3
27.42	ERZEUG. U. ERSTE BEAR- BEITUNG VON ALUMINIUM	INSGESAMT	80,7	-9,6	-24,6	107,1	+1,4	-2,9	105,3	+0,7	93,9	-3,7
		INLAND	74,6	-11,5	-26,2	101,1	+2,2	-2,6	96,6	-1,0	87,9	-4,0
		AUSLAND	92,3	-6,5	-22,0	118,3	-0,1	-3,4	121,7	+3,4	105,3	-3,0
27.43	ERZEUG. U. ERSTE BEAR- BEITUNG VON BLEI, ZINK UND ZINN	INSGESAMT	89,3	+6,9	-21,5	113,8	+3,5	-13,4	110,0	+10,8	101,6	+5,1
		INLAND	81,4	+0,9	-20,0	101,8	-2,0	-15,6	102,7	+9,4	91,6	-0,8
		AUSLAND	116,5	+24,7	-29,0	155,3	+18,8	-8,0	135,0	+14,3	135,9	+21,2
27.44	ERZEUG. U. ERSTE BEAR- BEITUNG VON KUPFER	INSGESAMT	78,3	-4,4	-22,7	101,3	-3,3	-5,3	104,9	+3,9	89,8	-3,9
		INLAND	65,2	-1,5	-28,7	91,4	+2,7	-7,0	94,6	+9,6	78,3	+0,9
		AUSLAND	95,9	-7,0	-16,5	114,8	-9,0	-3,4	118,8	-1,7	105,4	-8,1
27.45	ERZEUG. U. ERSTE BEAR- BEITUNG VON SONSTIGEN NE-METALLEN	INSGESAMT	97,6	+5,3	-11,2	109,9	+10,1	+2,9	100,4	-0,2	103,8	+7,8
		INLAND	77,2	-4,7	-6,1	82,2	-4,2	-9,2	84,3	-7,2	79,7	-4,4
		AUSLAND	116,2	+12,5	-13,9	135,0	+20,0	+11,1	115,1	+5,2	125,6	+16,4
27.5	GIESSEREIINDUSTRIE	INSGESAMT	98,8	+11,5	-20,1	123,7	+11,6	-3,7	114,6	+10,9	111,3	+11,6
		INLAND	96,0	+11,0	-20,4	120,6	+10,3	-2,7	113,2	+10,7	108,3	+10,6
		AUSLAND	110,4	+13,6	-19,1	136,5	+16,7	-7,1	120,1	+11,5	123,5	+15,3
27.51	EISENGIESSEREI	INSGESAMT	91,7	+7,1	-22,1	117,7	+5,1	-4,4	111,5	+7,5	104,7	+6,0
		INLAND	93,4	+11,9	-22,2	120,0	+6,9	-4,4	113,6	+9,8	108,7	+5,0
		AUSLAND	86,7	-6,7	-21,9	111,0	-0,1	-4,5	105,1	+1,0	98,9	-2,6
27.52	STAHLGIESSEREI	INSGESAMT	109,3	+26,9	-13,0	125,6	+31,4	-5,9	108,2	+12,7	117,5	+29,3
		INLAND	83,1	+0,2	-17,1	100,3	+7,4	-4,1	94,7	+1,1	91,7	+4,0
		AUSLAND	203,5	+108,5	-6,0	216,5	+109,0	-8,8	156,9	+50,7	210,0	+108,7
27.53	LEICHTMETALLGIESSEREI	INSGESAMT	112,9	+15,3	-18,6	138,7	+17,6	-1,7	126,2	+16,2	125,8	+16,6
		INLAND	111,1	+16,0	-17,9	135,3	+17,7	+0,1	124,3	+16,1	123,2	+16,9
		AUSLAND	124,9	+12,3	-22,4	160,9	+17,7	-10,5	138,2	+16,7	142,9	+15,2
27.54	BUNTMETALLGIESSEREI	INSGESAMT	67,2	-5,6	-28,8	94,4	-1,4	-5,0	93,2	+3,9	80,8	-3,2
		INLAND	63,1	-6,9	-29,2	89,1	-2,2	-5,3	88,7	+2,1	78,1	-4,3
		AUSLAND	98,2	+2,1	-26,4	133,4	+2,5	-4,1	126,4	+14,0	115,8	+2,3
28	HERSTELLUNG VON METALL- ERZEUGNISSEN	INSGESAMT	107,1	+1,5	-4,4	112,0	+5,4	-0,1	105,0	+4,7	109,6	+3,5
		INLAND	106,2	+0,5	-1,6	107,9	+3,4	-0,5	101,7	+3,9	107,1	+1,9
		AUSLAND	111,3	+6,4	-15,7	132,1	+14,3	+1,3	121,0	+7,7	121,7	+10,5
28.1	STAHL- UND LEICHTMETALL- BAU	INSGESAMT	109,6	-11,4	+7,6	101,9	+0,8	+2,0	94,1	+0,1	105,8	-5,9
		INLAND	109,4	-11,6	+11,1	98,5	-0,4	+3,9	90,7	-1,1	104,0	-6,6
		AUSLAND	112,2	-8,8	-25,7	151,1	+14,3	-12,8	143,0	+12,3	131,7	+3,2
28.11	HERSTELLUNG VON STAHL- UND LEICHTMETALLKON- STRUKTIONEN	INSGESAMT	112,6	-11,7	+11,3	101,2	+2,7	+2,7	95,1	+0,6	106,9	-5,4
		INLAND	112,9	-12,0	+14,9	98,3	+2,0	+3,9	92,2	+0,1	105,6	-6,0
		AUSLAND	107,6	-7,6	-22,6	139,0	+9,8	-7,0	133,1	+5,6	123,3	+1,4
28.12	HERSTELLUNG VON AUSBAU- ELEMENTEN AUS STAHL UND LEICHTMETALL	INSGESAMT	98,8	-10,2	-5,5	104,6	-5,3	-0,3	90,6	-2,2	101,7	-7,7
		INLAND	97,0	-9,9	-2,2	99,2	-8,0	+3,9	85,5	-5,5	98,1	-9,0
		AUSLAND	135,4	-13,0	-36,1	211,9	+31,9	-27,7	193,0	+43,9	173,7	+9,8
28.2	KESSEL- UND BEHAELTERBAU (OHNE H.V. DAMPFKESSELN)	INSGESAMT	93,1	-0,7	-7,5	100,7	-3,3	-6,6	97,2	-2,3	96,9	-2,1
		INLAND	86,3	-2,9	-9,8	95,7	-3,1	-7,3	92,2	-3,7	91,0	-3,1
		AUSLAND	142,7	+8,8	+3,3	138,1	-3,8	-2,8	134,7	+5,2	140,4	+2,2
28.21	HERSTELLUNG VON TANKS UND SAMMELBEHAELTERN	INSGESAMT	111,4	-9,7	+8,9	102,3	+0,5	+4,8	101,7	-2,2	106,9	-5,1
		INLAND	110,7	-5,0	+14,5	96,7	-0,8	+3,3	95,2	-3,4	103,7	-3,1
		AUSLAND	116,1	-29,8	-15,1	136,7	+6,7	+12,0	141,8	+3,3	126,4	-13,9
28.22	H.V. HEIZKOERPERN F. ZENTRALHEIZUNGEN UND ZENTRALHEIZUNGSKESSELN	INSGESAMT	79,6	+10,1	-20,0	99,5	-6,0	-13,7	93,8	-2,6	89,6	+0,6
		INLAND	69,4	-0,4	-26,9	95,0	-4,7	-13,6	90,1	-3,9	82,2	-3,0
		AUSLAND	170,5	+79,1	+22,1	139,6	-12,6	-14,4	127,2	+7,3	155,1	+21,6
28.3	HERSTELLUNG VON DAMPF- KESSELN (OHNE ZENTRAL- HEIZUNGSKESSEL)	INSGESAMT	229,7	+18,5	+75,6	130,8	+60,1	+54,1	102,2	-1,3	180,3	+30,8
		INLAND	236,5	+12,2	+107,6	113,9	+28,0	+38,7	103,7	-0,7	175,2	+18,9
		AUSLAND	195,2	+80,6	-9,5	215,7	+379,3	+118,3	84,3	-4,8	206,5	+168,3

1) EUROPAEISCHE GEMEINSCHAFT FUER KOHLE UND STAHL.

STBA, FS 4, R 2.2, 12/1998

LAND

DAS VERARBEITENDE GEMERBE  
= 100  
ABTEILUNGEN, GRUPPEN UND KLASSEN  
ZWEIGE, AUSGABE 1993 (WZ93)  
WERT

INDEX

1997 DEZ.	VER- ÄND. IN % GEGEN DEZ. 1996	1997 4.VJ	1998 3.VJ	1998 4.VJ	VERÄNDERUNG IN % 4.VJ 1998 GEGEN			1997 2.HJ	1998 1.HJ	1998 2.HJ	VERÄNDERUNG IN % 2.HJ 1998 GEGEN		1997	1998	VER- ÄND. IN % GEGEN 1997	WZ93 SCHL.		
					4.VJ	3.VJ	4.VJ				2.HJ	1.HJ					2.HJ	1.HJ
					1997	1997	1998				1997	1997					1997	1998
63,2	+14,1	77,9	76,8	70,7	-9,2	-7,9	79,3	77,7	73,7	-7,1	-5,1	81,5	75,7	-7,1	27.34			
58,0	+9,0	73,0	74,2	64,9	-11,1	-12,5	76,2	74,0	69,6	-8,7	-5,9	78,9	71,8	-9,0				
80,2	+28,7	94,1	85,1	89,7	-4,7	+5,4	89,5	89,9	87,4	-2,3	-2,8	90,3	88,7	-1,8				
107,4	+17,1	124,8	121,2	125,4	+0,5	+3,5	126,1	131,1	123,3	-2,2	-5,9	126,9	127,2	+0,2	27.35			
117,8	+45,8	130,1	133,5	138,3	+6,3	+3,6	130,0	140,9	135,9	+4,5	-3,5	128,0	138,4	+8,1				
92,3	-14,2	117,0	103,2	106,6	-8,9	+3,3	120,4	116,7	104,9	-12,9	-10,1	125,3	110,8	-11,6				
91,5	+19,6	105,2	109,5	102,0	-3,0	-6,8	106,8	110,0	105,8	-0,9	-3,8	105,5	107,9	+2,3	27.4			
82,8	+14,8	95,4	101,7	93,7	-1,8	-7,9	96,7	98,3	97,7	+1,0	-0,6	95,6	98,0	+2,5				
105,6	+25,9	121,3	122,2	115,5	-4,8	-5,5	123,4	129,0	118,9	-3,6	-7,8	121,8	123,9	+1,7				
157,3	+30,0	150,3	140,3	142,0	-5,5	+1,2	142,9	146,3	141,2	-1,2	-3,5	141,7	143,7	+1,4	27.41			
153,1	+33,5	138,6	127,5	137,7	-0,6	+8,0	127,9	124,5	132,6	+3,7	+6,5	126,9	128,5	+1,3				
162,8	+26,0	165,8	157,3	147,8	-10,9	-6,0	162,9	175,1	152,6	-6,3	-12,8	161,2	163,8	+1,6				
89,3	+21,0	103,4	108,9	99,4	-3,9	-8,7	105,7	106,4	104,2	-1,4	-2,1	104,6	105,3	+0,7	27.42			
84,3	+18,9	96,8	100,6	93,2	-3,7	-7,4	98,8	96,3	96,9	-1,9	+0,6	97,6	96,6	-1,0				
98,7	+24,8	115,9	124,6	111,0	-4,2	-10,9	118,7	125,5	117,8	-0,8	-6,1	117,7	121,7	+3,4				
83,5	+11,3	104,4	115,3	111,5	+6,8	-3,3	100,1	106,5	113,4	+13,3	+6,5	99,3	110,0	+10,8	27.43			
80,7	+12,2	100,3	110,4	101,3	+1,0	-8,2	95,3	99,8	105,8	+11,0	+6,2	93,9	102,7	+9,4				
93,4	+9,2	118,9	132,1	146,9	+23,5	+11,2	116,8	130,5	139,5	+19,4	+6,9	118,1	135,0	+14,3				
81,9	+13,9	98,2	104,6	95,5	-3,7	-8,7	103,3	109,8	100,1	-3,1	-8,8	101,0	104,9	+3,9	27.44			
66,2	-0,7	83,2	98,4	85,0	+2,2	-13,6	87,4	97,6	91,7	+4,9	-6,0	86,3	94,6	+9,6				
103,1	+30,7	121,0	112,9	109,8	-9,3	-2,7	124,8	126,3	111,4	-10,7	-11,8	120,9	118,8	-1,7				
92,7	+24,8	99,6	98,0	104,8	+5,2	+6,9	97,6	99,5	101,4	+3,9	+1,9	100,6	100,4	-0,2	27.45			
81,0	+39,2	90,6	84,3	83,3	-8,1	-1,2	91,0	84,8	83,8	-7,9	-1,2	90,8	84,3	-7,2				
103,3	+16,3	107,8	110,4	124,2	+15,2	+12,5	103,7	112,8	117,3	+13,1	+4,0	109,4	115,1	+5,2				
89,6	+17,5	105,5	111,9	117,0	+10,9	+4,6	102,9	114,7	114,5	+11,3	-0,2	103,3	114,6	+10,9	27.5			
86,5	+17,5	103,5	111,8	113,5	+9,7	+1,5	102,1	113,7	112,7	+10,4	-0,9	102,3	113,2	+10,7				
97,2	+17,2	113,7	112,4	131,3	+15,5	+16,8	106,4	118,4	121,9	+14,6	+3,0	107,7	120,1	+11,5				
85,6	+16,3	105,8	107,0	110,8	+4,7	+3,6	103,2	114,0	108,9	+5,5	-4,5	103,7	111,5	+7,5	27.51			
83,5	+15,7	104,9	110,5	113,0	+7,7	+2,2	103,6	115,5	111,8	+7,9	-3,2	103,5	113,6	+9,8				
91,9	+18,4	106,4	96,5	104,6	-3,5	+8,4	101,9	109,6	100,6	-1,3	-8,2	104,1	105,1	+1,0				
86,1	+8,8	93,3	107,9	122,8	+31,6	+13,8	94,7	101,1	115,3	+21,8	+14,0	96,0	108,2	+12,7	27.52			
82,9	+9,1	90,0	94,8	96,0	+6,7	+1,3	92,5	94,0	95,4	+3,1	+1,5	93,7	94,7	+1,1				
97,6	+8,1	105,2	155,0	219,1	+108,3	+41,4	102,5	126,7	187,1	+82,5	+47,7	104,1	156,9	+50,7				
97,9	+22,7	113,1	124,5	130,9	+15,7	+5,1	108,6	124,6	127,7	+17,6	+2,5	108,6	126,2	+16,2	27.53			
95,8	+23,9	110,3	124,1	127,2	+15,3	+2,5	107,0	123,0	125,7	+17,5	+2,2	107,1	124,3	+16,1				
111,2	+16,1	130,9	127,4	155,2	+18,6	+21,8	118,4	135,2	141,3	+19,3	+4,5	118,4	138,2	+16,7				
71,2	+13,4	89,7	93,7	87,0	-3,0	-7,2	90,2	96,0	90,4	+0,2	-5,8	89,7	93,2	+3,9	27.54			
67,8	+9,2	85,4	88,8	82,1	-3,9	-7,5	86,8	91,9	85,4	-1,6	-7,1	85,9	88,7	+2,1				
96,2	+40,2	121,2	130,3	123,6	+2,0	-5,1	115,3	125,9	126,9	+10,1	+0,8	110,9	126,4	+14,0				
105,5	+5,4	107,2	106,9	110,4	+3,0	+3,3	106,3	101,3	108,7	+2,3	+7,3	100,3	105,0	+4,7	28			
105,7	+7,0	105,2	104,4	107,5	+2,2	+3,0	104,3	97,4	105,9	+1,5	+8,7	97,9	101,7	+3,9				
104,6	-1,2	116,9	119,2	124,6	+6,6	+4,5	116,1	120,0	121,9	+5,0	+1,6	112,3	121,0	+7,7				
123,7	-1,4	108,6	98,4	103,8	-4,4	+5,5	103,3	87,1	101,1	-2,1	+16,1	94,0	94,1	+0,1	28.1			
123,7	-2,2	106,6	95,3	100,9	-5,3	+5,9	101,0	83,3	98,1	-2,9	+17,8	91,7	90,7	-1,1				
123,0	+9,8	136,0	141,1	145,5	+7,0	+3,1	135,4	142,7	143,3	+5,8	+0,4	127,3	143,0	+12,3				
127,5	+1,8	108,8	101,3	104,1	-4,3	+2,8	104,1	87,5	102,7	-1,3	+17,4	94,5	95,1	+0,6	28.11			
128,3	+1,7	107,1	98,3	101,9	-4,9	+3,7	101,9	84,3	100,1	-1,8	+18,7	92,1	92,2	+0,1				
116,5	+2,9	131,7	140,1	132,0	+0,2	-5,8	133,4	130,1	136,1	+2,0	+4,6	126,0	133,1	+5,6				
110,0	-12,9	107,7	87,9	102,8	-4,5	+17,0	100,6	85,9	95,4	-5,2	+11,1	92,8	90,6	-2,2	28.12			
107,7	-15,5	105,2	85,0	97,2	-7,6	+14,4	98,4	79,8	91,1	-7,4	+14,2	90,5	85,5	-5,5				
155,7	+47,6	157,7	146,5	213,5	+36,4	+45,7	145,3	206,0	180,0	+23,9	-12,6	134,1	193,0	+49,9				
93,8	+1,4	105,5	107,1	100,5	-4,7	-6,2	109,7	90,5	103,8	-5,4	+14,7	99,5	97,2	-2,3	28.2			
88,9	-4,2	101,0	102,3	95,1	-5,8	-7,0	106,3	85,7	98,7	-7,1	+15,2	95,7	92,2	-3,7				
131,1	+45,7	139,5	143,8	141,0	+1,1	-1,9	135,0	127,0	142,4	+5,5	+12,1	128,1	134,7	+5,2				
123,4	+4,8	111,9	106,1	103,8	-7,2	-2,2	115,1	98,5	104,9	-8,9	+6,5	104,0	101,7	-2,2	28.21			
116,5	-4,4	108,2	98,4	100,3	-7,3	+0,9	112,5	90,6	99,9	-11,2	+10,3	98,5	95,2	-3,4				
165,5	+75,3	134,6	147,2	124,9	-7,2	-15,1	131,1	147,6	136,1	+3,8	-7,8	137,3	141,8	+3,3				
72,3	-2,3	100,9	107,9	98,1	-2,8	-9,1	105,8	84,6	103,0	-2,6	+21,7	96,3	93,8	-2,6	28.22			
69,7	-4,1	96,0	104,3	91,4	-4,8	-12,4	102,0	82,3	97,9	-4,0	+19,0	93,8	90,1	-3,9				
95,2	+11,5	144,7	140,2	157,7	+9,0	+12,5	139,0	105,5	149,0	+7,2	+41,2	118,5	127,2	+7,3				
193,9	-1,6	120,7	98,0	148,5	+23,0	+51,5	128,2	81,1	129,2	-3,9	+51,9	103,5	102,2	-1,3	28.3			
210,8	+23,1	125,2	98,1	144,2	+15,2	+47,0	129,9	86,3	121,1	-6,8	+40,3	104,4	103,7	-0,7				
108,1	-66,9	98,0	97,8	169,9	+73,4	+73,7	120,0	54,7	133,9	+11,6	+144,8	99,1	94,3	-4,8				

2 INDEX DES UMSATZES FUER  
 1995  
 NACH ABSCHNITTEN, UNTERABSCHNITTEN,  
 DER KLASSIFIKATION DER WIRTSCHAFTS  
 2.1 ORIGINAL

VOLUMEN

WZ93- SCHL.	WIRTSCHAFTSZWEIG		VERAENDERUNG IN % DEZ. 1998 GEGEN			VERAENDERUNG IN % NOV. 1998 GEGEN			KUMULIERT		2-MONATS- DURCHSCHNITT	
			1998	DEZ.	NOV.	1998	NOV.	DKT.	JAN.	VER-	NOV.	VER-
			DEZ.	DEZ. 1997	NOV. 1998	NOV.	NOV. 1997	DKT. 1998	NOV. 1998 BIS DEZ. 1998	AE-ND. IN % GEGEN VORJAHR!	UND NOV. DEZ. 1998	AE-ND. IN % GEGEN VORJAHR
28.4	H.V. SCHMIEDE-, PRESS-, ZIEH-U. STANZTEILEN, GEW. RINGEN U. PULVERM. ERZ.	INSGESAMT	105,8	+14,1	-17,6	128,4	+11,3	-3,4	120,6	+13,0	117,1	+12,5
		INLAND	102,1	+14,8	-18,7	125,3	+10,2	-4,0	118,3	+12,9	113,9	+12,2
		AUSLAND	119,6	+11,7	-13,8	138,7	+14,9	-1,6	129,4	+13,3	129,2	+13,4
28.5	OBERFLAECHEVEREDLUNG, WAERMEBEHANDLUNG UND MECHANIK A.N.G.	INSGESAMT	112,1	+9,0	-15,3	132,3	+10,4	-2,6	125,9	+14,8	122,2	+9,8
		INLAND	110,8	+8,2	-15,2	130,6	+9,7	-2,8	124,7	+14,9	120,7	+8,9
		AUSLAND	122,5	+15,6	-15,9	145,6	+15,7	-1,0	136,1	+14,5	134,1	+15,7
28.51	OBERFLAECHEVEREDLUNG UND WAERMEBEHANDLUNG	INSGESAMT	107,1	+6,4	-16,3	127,9	+6,9	-3,1	121,8	+11,4	117,5	+6,6
		INLAND	105,8	+5,5	-16,8	127,1	+6,1	-2,8	120,9	+11,6	116,5	+5,8
		AUSLAND	115,1	+11,5	-13,6	139,2	+12,8	-4,9	128,1	+10,7	124,2	+12,2
28.52	MECHANIK A.N.G.	INSGESAMT	118,0	+12,2	-14,1	137,4	+14,5	-1,9	130,7	+18,6	127,7	+13,4
		INLAND	116,3	+11,2	-13,6	134,6	+13,9	-2,7	128,9	+18,5	125,5	+12,7
		AUSLAND	136,0	+22,3	-19,0	168,0	+20,1	+5,2	150,8	+20,7	152,0	+21,0
28.6	H.V. SCHNEIDWAREN, WERK- ZEUGEN, SCHLOSSERN UND BESCHLAGEN	INSGESAMT	92,2	-2,6	-19,9	115,1	-2,5	-5,6	109,0	+5,1	103,7	-2,5
		INLAND	89,4	-2,4	-21,1	113,3	-2,1	-6,4	105,5	+4,6	101,4	-2,2
		AUSLAND	98,8	-3,2	-17,2	119,3	-3,5	-3,8	117,4	+6,2	109,1	-3,4
28.61	HERSTELLUNG VON SCHNEIDWAREN UND BESTECKEN	INSGESAMT	81,5	+10,1	-1,5	82,7	-34,1	+2,9	88,1	-9,6	82,1	-17,7
		INLAND	85,9	+17,2	+5,9	81,1	-41,5	+4,1	85,0	-7,7	83,5	-21,2
		AUSLAND	76,3	+1,9	-9,7	84,5	-23,0	+1,4	90,6	-11,8	80,4	-12,9
28.62	HERSTELLUNG VON WERKZEUGEN	INSGESAMT	97,5	-8,9	-13,3	112,5	-3,1	-7,6	106,4	+3,3	105,0	-5,9
		INLAND	95,4	-10,4	-13,9	110,8	-3,1	-8,9	102,0	+2,1	103,1	-6,6
		AUSLAND	102,3	-5,5	-12,1	116,4	-3,4	-4,8	116,6	+5,6	109,4	-4,4
28.63	HERSTELLUNG VON SCHLOSSERN UND BESCHLAGEN	INSGESAMT	88,7	+3,5	-27,7	122,6	+3,3	-4,4	114,8	+9,0	105,7	+3,4
		INLAND	84,3	+5,8	-29,4	119,4	+4,4	-4,6	111,0	+8,1	101,9	+4,9
		AUSLAND	100,9	-1,6	-23,4	131,7	+0,8	-3,7	125,4	+11,3	116,3	-0,3
28.7	HERSTELLUNG VON SONST. EISEN-, BLECH- UND METALLWAEREN	INSGESAMT	83,3	+2,8	-19,0	102,9	+0,6	-5,2	101,1	+3,7	93,1	+1,5
		INLAND	80,3	+4,2	-19,7	100,0	-0,1	-5,1	97,5	+2,8	90,2	+1,8
		AUSLAND	94,7	-1,1	-16,8	113,8	+2,8	-5,4	114,8	+6,3	104,3	+1,0
28.71	HERSTELLUNG VON BE- HAELTERN AUS EISEN UND STAHL	INSGESAMT	75,9	+0,1	-5,8	80,6	-10,0	-11,9	88,6	-4,3	78,3	-5,3
		INLAND	69,0	-8,4	-15,5	81,7	-5,4	-6,4	83,7	-3,6	75,4	-6,8
		AUSLAND	98,9	+27,8	+28,1	77,2	-23,0	-26,8	104,6	-6,2	88,1	-0,8
28.72	H.V. VERPACKUNGEN U. VERSCHLUESSEN AUS EI- SEN-, STAHL U. NE-METALL	INSGESAMT	76,2	-8,4	-16,6	91,4	-5,6	-7,4	99,6	-0,7	83,8	-6,9
		INLAND	75,3	-5,1	-15,2	90,0	-8,5	-6,7	96,1	-2,6	83,2	-6,9
		AUSLAND	75,7	-17,8	-21,1	95,9	+4,2	-9,3	110,5	+4,7	85,8	-6,8
28.73	HERSTELLUNG VON DRAHT- WAEREN	INSGESAMT	74,5	+1,8	-23,6	97,5	-8,0	-8,5	98,2	-1,6	86,0	-4,0
		INLAND	66,4	+1,5	-27,7	91,9	-11,0	-10,3	91,3	-5,4	79,2	-6,2
		AUSLAND	100,7	+2,4	-12,7	115,4	+0,6	-3,9	120,3	+8,9	108,1	+1,5
28.74	H.V. SCHRAUBEN, NIETEN, KETTEN UND FEDERN	INSGESAMT	93,7	+11,9	-20,3	117,6	+8,1	-3,2	112,5	+10,5	105,7	+9,8
		INLAND	90,2	+14,3	-21,2	114,4	+9,0	-2,6	109,5	+10,5	102,3	+11,2
		AUSLAND	104,5	+5,9	-18,3	127,9	+6,0	-4,5	121,7	+10,5	116,2	+5,9
28.75	H.V. EISEN-, BLECH- UND METALLWAEREN A.N.G.	INSGESAMT	83,6	+2,6	-18,8	103,0	+1,9	-4,2	97,6	+3,7	93,3	+2,2
		INLAND	81,5	+4,1	-18,7	100,2	+1,4	-4,6	94,9	+3,5	90,9	+2,6
		AUSLAND	94,2	-3,3	-19,7	117,3	+3,9	-2,1	110,9	+4,5	105,8	+0,6
DK	MASCHINENBAU	INSGESAMT	131,4	-0,2	+15,3	114,0	-0,3	+5,2	109,5	+4,8	122,7	-0,3
		INLAND	122,2	+2,9	+12,8	108,3	+3,9	+2,9	100,8	+3,6	115,3	+3,4
		AUSLAND	143,4	-3,6	+18,0	121,5	-4,9	+7,9	120,9	+6,0	132,5	-4,2
29.1	H.V. MASCHINEN F.D. ERZEUG. U. NUTZG. V. MECHAN. ENERGIE (O. LUFT-, STRASS. FAHRZ. BAU)	INSGESAMT	105,9	+7,8	+3,6	102,2	+0,2	+1,1	108,6	+6,4	104,1	+4,0
		INLAND	89,0	+1,6	-12,3	101,5	-2,2	+0,9	97,9	+3,4	95,3	-0,4
		AUSLAND	129,4	+14,6	+25,3	103,3	+3,7	+1,6	123,3	+9,9	116,4	+9,5
29.11	H.V. VERBRENNUNGSMOTOREN U. TURBINEN (O. MOT. F. LUFT- U. STRASSENFAHRZEUGE)	INSGESAMT	158,7	+18,6	+75,9	89,1	-11,4	+23,2	123,8	+9,3	122,9	+5,6
		INLAND	96,5	-15,1	+5,5	91,5	-32,6	+37,2	81,2	-13,7	94,0	-24,6
		AUSLAND	198,1	+36,8	+126,4	87,5	+14,4	+14,8	153,0	+20,9	142,8	+29,0
29.12	HERSTELLUNG VON PUMPEN UND KOMPRESSOREN	INSGESAMT	98,7	+6,8	-5,5	104,4	+6,7	+2,0	100,9	+6,9	101,6	+6,8
		INLAND	91,4	+5,8	-8,0	99,3	+7,0	+0,6	93,5	+5,8	95,4	+6,5
		AUSLAND	108,1	+8,0	-2,6	111,0	+6,5	+3,6	110,6	+8,3	109,6	+7,2
29.13	HERSTELLUNG VON ARMATUREN	INSGESAMT	78,7	-5,4	-21,0	99,6	-1,7	-6,4	101,1	+2,0	89,2	-3,4
		INLAND	72,1	-4,8	-23,7	94,5	-2,4	-6,6	95,8	+0,9	83,3	-3,5
		AUSLAND	95,5	-6,1	-15,1	112,5	-0,2	-5,6	114,2	+4,5	104,0	-3,0
29.14	HERSTELLUNG VON LAGERN, GETRIEBEN, ZAHNRAEDERN UND ANTRIEBSSELEMENTEN	INSGESAMT	99,1	+8,1	-12,1	112,7	+4,0	-4,2	111,9	+7,3	106,9	+5,8
		INLAND	101,3	+15,2	-13,1	116,6	+10,4	-2,8	113,6	+12,4	109,0	+12,6
		AUSLAND	95,7	-1,9	-10,3	106,7	-5,3	-6,4	105,3	+0,1	101,2	-3,8
29.2	HERSTELLUNG VON SONST. MASCHINEN FUER UNSPEZI- FISCHE VERWENDUNG	INSGESAMT	148,2	-2,2	+26,2	117,4	+8,8	+6,2	107,0	+4,2	132,8	+2,4
		INLAND	140,3	-1,5	+27,4	110,1	+12,0	+4,0	99,6	+3,1	125,2	+4,0
		AUSLAND	162,9	-3,3	+24,5	130,8	+4,2	+9,9	120,7	+6,0	146,9	-0,1

STBA, FS 4, R 2.2, 12/1998



## LAND

DAS VERARBEITENDE GEBWERE  
= 100  
ABTEILUNGEN, GRUPPEN UND KLASSEN  
ZWEIGE, AUSGABE 1993 (WZ93)  
WERT

## INDEX

1997 DEZ.	VER- AEND. IN % GEGEN DEZ. 1996	1997 4.VJ	1998 3.VJ	1998 4.VJ	VERAENDERUNG IN % 4.VJ 1998 GEGEN		1997 2.HJ	1998 1.HJ	1998 2.HJ	VERAENDERUNG IN % 2.HJ 1998 GEGEN		1997	1998	VER- AEND. IN % GEGEN 1997	WZ93 SCHL.
					4.VJ 1997	3.VJ 1998				2.HJ 1997	1.HJ 1998				
92,7	+18,2	109,2	120,7	122,4	+12,1	+1,4	107,8	119,7	121,6	+12,8	+1,6	106,7	120,6	+13,0	28.4
88,9	+16,4	106,7	119,6	119,5	+12,0	-0,1	105,8	117,0	119,6	+13,0	+2,2	104,8	118,3	+12,9	
107,1	+24,2	118,6	125,0	133,1	+12,2	+6,5	115,4	129,7	129,1	+11,9	-0,5	114,2	129,4	+13,3	
102,8	+20,4	115,8	129,6	126,7	+9,4	-2,2	114,3	123,7	128,2	+12,2	+3,6	109,7	125,9	+14,8	28.5
102,4	+20,5	114,8	129,2	125,3	+9,1	-3,0	113,2	122,1	127,2	+12,4	+4,2	108,5	124,7	+14,9	
106,0	+19,5	123,9	132,4	138,4	+11,7	+4,5	123,2	136,8	135,4	+9,9	-1,0	118,9	136,1	+14,5	
100,7	+19,5	115,2	125,4	122,3	+6,2	-2,5	114,0	119,8	123,9	+8,7	+3,4	109,3	121,8	+11,4	28.51
100,3	+20,0	114,6	126,1	121,2	+5,8	-3,9	113,2	118,1	123,7	+9,3	+4,7	108,3	120,9	+11,6	
103,2	+16,3	118,7	120,9	129,4	+9,0	+7,0	118,7	131,0	125,2	+5,5	-4,4	115,7	128,1	+10,7	
105,2	+21,3	116,6	134,4	131,8	+13,0	-1,9	114,7	128,4	133,1	+16,0	+3,7	110,2	130,7	+18,6	28.52
104,6	+20,9	115,0	132,6	129,7	+12,8	-2,2	113,1	126,6	131,2	+16,0	+3,6	108,8	128,9	+18,5	
111,2	+25,5	133,6	153,4	154,6	+15,7	+0,8	131,4	147,5	154,0	+17,2	+4,4	124,9	150,8	+20,7	
94,7	+10,1	109,5	106,7	109,7	+0,2	+2,8	106,7	109,9	108,2	+1,4	-1,5	103,7	109,0	+5,1	28.6
91,6	+9,8	106,2	103,9	107,9	+1,6	+3,8	104,1	105,2	105,9	+1,7	+0,7	100,9	105,5	+4,6	
102,1	+10,7	117,5	113,4	114,0	-3,0	+0,5	112,9	121,1	113,7	+0,7	-6,1	110,5	117,4	+6,2	
74,0	-11,3	101,8	82,8	81,5	-19,9	-1,6	98,2	94,1	82,2	-16,3	-12,6	97,5	88,1	-9,6	28.61
73,3	-13,8	103,7	81,1	81,6	-21,3	+0,6	96,7	90,7	81,4	-15,8	-10,3	93,2	86,0	-7,7	
74,9	-8,2	99,7	84,8	81,4	-18,4	-4,0	99,9	98,1	83,1	-16,8	-15,3	102,7	90,6	-11,8	
107,0	+11,8	111,2	102,6	110,6	-0,5	+7,8	107,5	106,2	106,6	-0,8	+0,4	103,0	106,4	+3,3	28.62
106,5	+15,9	108,3	98,4	109,3	+0,9	+11,1	105,0	100,2	103,9	-1,0	+3,7	99,9	102,0	+2,1	
108,2	+3,5	118,1	112,1	113,7	-3,7	+1,4	113,3	120,3	112,9	-0,4	-6,2	110,4	116,6	+5,6	
85,7	+11,4	109,0	114,3	113,2	+3,9	-1,0	107,2	115,9	113,8	+6,2	-1,8	105,3	114,8	+9,0	28.63
79,7	+5,8	104,5	111,5	109,6	+4,9	-1,7	104,1	111,5	110,6	+6,2	-0,8	102,7	111,0	+8,1	
102,5	+26,2	121,6	122,3	123,1	+1,2	+0,7	115,8	128,1	122,7	+6,0	-4,2	112,7	125,4	+11,3	
81,0	+7,6	97,5	103,8	98,2	+0,7	-5,4	99,0	101,2	101,0	+2,0	-0,2	97,5	101,1	+3,7	28.7
77,1	+5,5	94,3	101,1	95,2	+1,0	-5,8	96,3	96,8	98,2	+2,0	+1,4	94,8	97,5	+2,8	
95,8	+14,6	109,7	114,2	109,6	-0,1	-4,0	109,0	117,6	111,9	+2,7	-4,8	108,0	114,8	+6,3	
75,8	-0,1	88,4	91,9	82,7	-6,4	-10,0	92,6	89,8	87,3	-5,7	-2,8	92,6	88,6	-4,3	28.71
75,3	+2,4	85,6	85,0	79,3	-7,6	-6,7	88,7	85,3	82,2	-7,3	-3,6	86,8	83,7	-3,6	
77,4	-7,4	97,2	115,1	93,9	-3,4	-18,4	105,3	104,8	104,5	-0,8	-0,3	111,5	104,6	-6,2	
83,2	+9,6	96,0	104,9	88,8	-7,5	-15,3	101,4	102,4	96,9	-4,4	-5,4	100,3	99,6	-0,7	28.72
80,4	+4,0	95,7	100,4	87,6	-8,5	-12,7	100,6	98,2	94,0	-6,6	-4,3	98,7	96,1	-2,6	
92,1	+29,0	96,9	119,0	92,4	-4,8	-22,4	104,1	115,4	105,7	+1,5	-8,4	105,5	110,5	+4,7	
73,2	+11,4	95,0	104,4	92,9	-2,2	-11,0	98,3	97,7	98,6	+0,3	+0,9	99,8	98,2	-1,6	28.73
65,4	+7,2	89,2	100,6	86,9	-2,6	-13,6	94,0	88,8	93,8	-0,2	+5,6	96,5	91,3	-5,4	
98,3	+21,8	113,8	116,4	112,1	-1,5	-3,7	112,3	126,3	114,3	+1,8	-9,5	110,5	120,3	+8,9	
83,7	+14,8	102,9	111,6	110,9	+7,8	-0,6	102,7	113,7	111,3	+8,4	-2,1	101,8	112,5	+10,5	28.74
78,9	+11,8	98,6	110,2	107,4	+8,9	-2,5	99,6	110,3	108,8	+9,2	-1,4	99,1	109,5	+10,5	
98,7	+23,2	116,3	116,0	122,1	+5,0	+5,3	112,3	124,3	119,1	+6,1	-4,2	110,1	121,7	+10,5	
81,5	+3,0	96,9	100,3	98,0	+1,1	-2,3	96,9	96,0	99,2	+2,4	+3,3	94,1	97,6	+3,7	28.75
78,3	+2,9	94,0	98,6	95,6	+1,7	-3,0	94,6	92,8	97,1	+2,6	+4,6	91,7	94,9	+3,5	
97,4	+3,4	111,7	109,2	110,4	-1,2	+1,1	108,3	112,0	109,8	+1,4	-2,0	106,1	110,9	+4,5	
131,7	+4,5	118,3	110,5	117,9	-0,3	+6,7	112,8	104,8	114,2	+1,2	+9,0	104,5	109,5	+4,8	DK
118,8	+2,9	108,3	100,2	111,9	+3,3	+11,7	103,6	95,6	106,0	+2,3	+10,9	97,3	100,8	+3,6	
148,8	+6,5	131,5	124,0	125,8	-4,3	+1,5	125,0	116,9	124,9	-0,1	+6,8	114,1	120,9	+6,0	
98,2	-1,8	100,2	114,8	103,1	+2,9	-10,2	108,6	108,2	108,9	+0,3	+0,6	102,1	108,6	+6,4	29.1
87,6	-0,8	96,8	101,2	37,0	+0,2	-4,2	99,8	96,7	99,1	-0,7	+2,5	94,7	97,9	+3,4	
112,9	-2,8	105,0	133,5	111,5	+6,2	-16,5	120,8	124,2	122,5	+1,4	-1,4	112,2	123,3	+9,9	
132,1	-19,4	98,5	152,4	106,0	+7,6	-30,4	139,0	118,4	129,2	-7,1	+9,1	113,3	123,8	+9,3	29.11
113,7	-23,5	102,4	94,5	84,9	-17,1	-10,2	117,8	72,7	89,7	-23,9	+23,4	94,1	81,2	-13,7	
144,8	-16,9	95,8	192,2	120,6	+25,9	-37,3	153,6	149,7	156,4	+1,8	+4,5	126,6	153,0	+20,9	
92,4	-	98,0	101,4	101,8	+3,9	+0,4	96,1	100,2	101,6	+5,7	+1,4	94,4	100,9	+6,9	29.12
86,4	+0,2	92,2	94,5	96,5	+4,7	+2,1	91,4	91,5	95,5	+4,5	+4,4	88,4	93,5	+5,8	
100,1	-0,3	105,4	110,4	108,7	+3,1	-1,5	102,3	111,6	109,6	+7,1	-1,8	102,1	110,6	+8,3	
83,2	+12,9	99,1	104,2	94,9	-4,2	-8,9	101,1	102,6	99,6	-1,5	-2,9	99,1	101,1	+2,0	29.13
75,7	+7,4	93,6	100,2	89,3	-4,6	-10,9	96,9	96,8	94,7	-2,3	-2,2	94,9	95,8	+0,9	
101,7	+24,5	112,5	114,1	109,1	-3,0	-4,4	111,6	116,8	111,6	-	-4,5	109,3	114,2	+4,5	
91,7	+11,2	105,1	109,3	109,8	+4,5	+0,5	105,1	114,3	109,6	+4,3	-4,1	104,3	111,9	+7,3	29.14
87,9	+12,7	101,8	112,6	112,6	+10,6	-	110,9	114,6	112,6	+10,5	-1,7	101,1	113,6	+12,4	
97,6	+9,4	110,1	104,3	105,5	-4,2	+1,2	110,0	113,7	104,9	-4,6	-7,7	109,2	109,3	+0,1	
151,5	+3,3	121,8	108,0	125,4	+3,0	+16,1	112,8	97,3	116,7	+3,5	+19,9	102,7	107,0	+4,2	29.2
142,4	+1,6	112,9	98,8	118,8	+5,2	+20,2	104,9	90,4	108,8	+3,7	+20,4	96,6	99,6	+3,1	
168,5	+6,2	138,2	124,9	137,6	-0,4	+10,2	127,4	110,1	131,2	+3,0	+19,2	113,9	120,7	+6,0	

2 INDEX DES UMSATZES FUER  
1995  
NACH ABSCHNITTEN, UNTERABSCHNITTEN,  
DER KLASSEKATION DER WIRTSCHAFTS  
2.1 ORIGINAL

VOLUMEN

WZ93- SCHL.	WIRTSCHAFTSZWEIG		VERAENDERUNG IN %			VERAENDERUNG IN %			KUMULIERT		2-MONATS- DURCHSCHNITT	
			1998	DEZ. 1998 GEGEN		1998	NOV. 1998 GEGEN		JAN. 1998	VER- AEND.	NOV. 1998	VER- AEND.
			DEZ.	DEZ. 1997	NOV. 1998	NOV.	NOV. 1997	OKT. 1998	BIS DEZ. 1998	IN % GEGEN VORJAHR!	DEZ. 1998	IN % GEGEN VORJAHR!
29.21	HERSTELLUNG VON DEFEN UND BRENNERN	INSGESAMT INLAND AUSLAND	157,8 145,7 175,4	-3,4 -6,2 +0,3	+40,8 +38,0 +44,4	112,1 105,6 121,5	+8,8 +16,2 +0,9	+13,2 +14,5 +11,5	93,1 88,6 99,6	-5,7 -7,9 -2,7	136,0 125,7 148,5	+1,4 +2,1 +0,6
29.22	HERSTELLUNG VON HEBE- ZEUGEN UND FOERDERMIT- TELN	INSGESAMT INLAND AUSLAND	141,6 113,1 212,7	-3,9 -13,5 +12,6	+17,4 +11,6 +26,0	120,6 101,3 168,8	+8,5 +7,1 +10,8	+18,7 +9,6 +36,4	101,7 88,9 133,5	+2,0 -2,6 +10,7	131,1 107,2 190,8	+1,4 -4,9 +11,8
29.23	H.V. KAELTE- UND LUFT- TECHN. ERZEUGNISSEN F. GEWERBL. ZWECKE	INSGESAMT INLAND AUSLAND	199,2 218,4 152,1	+31,4 +48,6 -6,6	+78,7 +88,4 +50,7	111,5 115,9 100,9	+9,5 +12,2 +2,7	-6,9 -7,3 -5,3	115,6 115,4 116,1	+12,5 +15,9 +4,9	155,4 167,2 126,5	+22,7 +33,5 -3,1
29.24	H.V. MASCHINEN FUER UNSPECIFISCHE VERWEN- DUNG A.N.G.	INSGESAMT INLAND AUSLAND	122,4 111,0 137,5	-20,1 -25,7 -13,2	+3,0 -4,1 +12,1	118,8 115,8 122,7	+8,6 +15,9 +0,7	+3,8 +6,7 +0,4	108,5 101,0 118,4	+2,6 +0,9 +4,7	120,6 113,4 130,1	-8,1 -9,0 -7,1
29.3	HERSTELLUNG VON LAND- U. FORSTWIRTSCHAFTLICHEN MASCHINEN	INSGESAMT INLAND AUSLAND	87,1 74,4 100,3	+8,1 -2,1 +17,3	+2,0 +4,6 -	85,4 71,1 100,3	+11,5 +3,3 +18,4	-3,1 -2,2 -3,5	103,9 101,1 106,9	+9,9 +7,3 +12,6	86,3 70,8 100,3	+9,8 +0,6 +17,9
29.31	HERSTELLUNG VON ACKER- SCHLEPPERN	INSGESAMT INLAND AUSLAND	101,2 80,1 112,9	+37,7 +22,7 +44,6	+2,3 +14,9 -2,0	98,9 69,7 115,2	+45,2 +58,8 +41,0	-16,0 -22,0 -13,7	89,4 83,9 92,5	+14,8 +18,0 +13,2	100,1 74,9 114,1	+41,4 +37,2 +42,8
29.32	H.V. SONST. LAND- UND FORSTWIRTSCH. MASCHINEN	INSGESAMT INLAND AUSLAND	79,1 72,5 89,0	-6,6 -9,0 -3,4	+1,8 +1,4 +2,3	77,7 71,5 87,0	-4,7 -7,7 -0,5	+9,1 +6,7 +12,4	112,2 107,0 119,8	+7,9 +4,7 +12,2	78,4 72,0 88,0	-5,7 -8,4 -2,0
29.4	HERSTELLUNG VON WERK- ZEUGMASCHINEN	INSGESAMT INLAND AUSLAND	148,1 146,3 150,1	-1,3 +8,1 -10,0	+34,0 +31,8 +36,5	110,5 111,0 110,0	-1,9 +0,6 -4,5	-1,5 +2,2 -5,4	105,9 102,7 109,6	+5,7 +5,3 +6,2	129,3 128,7 130,1	-1,6 +4,7 -7,7
29.5	H.V. MASCHINEN F. SONST. BESTIMMTE WIRTSCHAFTS- ZWEIGE	INSGESAMT INLAND AUSLAND	137,7 133,3 141,7	-6,8 +2,3 -13,4	+16,6 +24,5 +10,7	118,1 107,1 126,0	-9,8 -	+9,8 +1,2 +17,1	113,3 103,4 122,2	+3,4 +4,0 +2,9	127,9 120,2 134,9	-8,2 +1,3 -14,6
29.51	H.V. MASCHINEN F.D. ME- TALLERZ. V. WALZWERKS- EINR.U. GIESSMASCHINEN	INSGESAMT INLAND AUSLAND	190,9 270,6 158,4	+3,2 +30,1 -9,7	-3,0 +181,3 -33,4	196,9 96,2 238,0	+29,5 -18,2 +43,4	+154,1 -12,1 +269,0	119,4 148,2 107,6	+26,6 +21,9 +29,5	193,9 183,4 198,2	+15,1 +12,7 +16,0
29.52	H.V. BERGWERKS-, BAU- U. BAUSTOFFMASCHINEN	INSGESAMT INLAND AUSLAND	101,7 87,5 120,1	+0,4 +2,6 -1,6	+14,7 +17,6 +12,0	88,7 74,4 107,2	-38,8 -4,5 -53,8	-2,6 -6,3 +0,8	96,9 76,3 123,5	+0,6 -1,2 +2,1	95,2 81,0 113,7	-22,7 -0,7 -35,8
29.53	H.V. MASCHINEN F. DAS ERNAERHUNGSGEWERBE U.D. TABAKVERARBEITUNG	INSGESAMT INLAND AUSLAND	107,2 92,5 121,4	-18,0 -8,3 -23,9	+17,9 +20,9 +15,7	90,9 76,5 104,9	-14,6 -5,0 -20,3	+5,6 -3,3 +12,9	86,1 72,9 98,8	-8,5 -7,0 -9,6	99,1 84,5 113,2	-16,4 -6,8 -22,3
29.54	H.V. MASCHINEN F. DAS TEXTIL-, BEKLEIDUNGS- U. LEDERGERWERBE	INSGESAMT INLAND AUSLAND	95,3 100,8 93,5	-24,0 -7,8 -28,4	+4,7 +8,7 +3,4	91,0 92,7 90,4	-22,4 -10,8 -25,6	+1,6 +8,0 -0,4	100,3 89,2 103,9	+0,6 +4,0 -0,2	93,2 96,8 92,0	-23,2 -9,2 -27,0
29.55	H.V. MASCHINEN FUER DAS PAPIERGEWERBE	INSGESAMT INLAND AUSLAND	163,2 182,4 149,8	-7,4 +23,2 -23,5	+50,1 +82,2 +30,5	108,7 100,1 114,8	-10,4 +28,8 -24,4	+8,2 -3,2 +16,5	112,6 104,7 118,2	-0,2 +5,4 -3,4	136,0 141,3 132,3	-8,6 +25,2 -23,9
29.56	H.V. MASCHINEN FUER BESTIMMTE WIRTSCHAFTS- ZWEIGE A.N.G.	INSGESAMT INLAND AUSLAND	162,9 152,3 175,1	-3,6 +0,8 -7,6	+18,7 +18,2 +19,4	137,2 128,9 146,7	+2,1 +2,1 +1,9	+7,8 +3,9 +11,9	128,5 119,4 138,9	+5,6 +5,8 +5,4	150,1 140,6 160,9	-1,1 +1,4 -3,5
29.6	HERSTELLUNG VON WAFFEN UND MUNITION	INSGESAMT INLAND AUSLAND	318,2 269,9 474,2	+70,5 +70,9 +69,8	+32,9 +16,9 +77,7	239,4 230,9 266,9	+46,9 +62,0 +16,4	+51,9 +58,0 +37,0	141,9 127,7 187,6	+17,8 +23,7 +6,3	278,8 250,4 370,6	+59,5 +66,7 +45,7
29.7	HERSTELLUNG VON HAUS- HALTSGERAETEN A.N.G.	INSGESAMT INLAND AUSLAND	99,2 88,4 120,9	-2,9 -1,1 -5,3	-19,0 -20,9 -16,0	122,5 111,7 144,0	-1,8 -2,7 -0,4	-0,3 -2,2 +2,8	109,0 98,4 130,3	+0,8 -2,0 +5,5	110,9 100,1 132,5	-2,3 -2,0 -2,7
29.71	HERSTELLUNG VON ELEKTRI- SCHEN HAUSHALTSGERAETEN	INSGESAMT INLAND AUSLAND	99,7 89,0 120,2	-2,9 -0,6 -5,9	-18,1 -19,8 -15,6	121,8 111,0 142,4	-1,6 -2,6 -0,1	+0,7 -1,5 +4,0	109,5 98,9 129,5	+1,2 -2,1 +6,1	110,8 100,0 131,3	-2,2 -1,8 -2,9
29.72	H.V. NICHTELEKTR. HEIZ-, KOCH-, HEISSWASSER- U. HEISSLUFTGER. A.N.G.	INSGESAMT INLAND AUSLAND	96,8 84,7 127,2	-2,8 -4,4 +0,2	-25,0 -27,4 -20,1	127,7 116,6 159,1	-3,0 -2,8 -3,6	-6,2 -5,9 -6,7	106,1 95,0 137,4	-1,0 -2,0 +1,0	111,8 100,7 143,2	-3,0 -3,5 -1,9
DL	H.V. BUEROMASCH., DATENVERARB. GER. U. -EINRICHTG.; ELEKTROT., FEINMECHANIK U. OPTIK	INSGESAMT INLAND AUSLAND	119,8 109,8 137,6	-1,6 -3,1 +0,7	+2,8 +0,6 +6,0	116,5 109,1 129,8	-0,6 +0,9 -2,7	-3,0 -3,8 -2,0	114,5 105,7 130,2	+5,5 +3,6 +8,5	118,2 109,5 133,7	-1,1 -1,1 -1,0
30	H.V. BUEROMASCHINEN, DATENVERARBEITUNGSGE- RAETEN U. -EINRICHTUNGEN	INSGESAMT INLAND AUSLAND	112,0 107,7 119,8	-23,3 -26,7 -17,0	+3,3 +4,2 +2,0	108,4 103,4 117,4	-23,8 -20,4 -28,6	-27,7 -32,9 -17,7	124,7 123,0 127,9	+2,5 +0,3 +6,7	110,2 105,6 118,6	-23,5 -23,8 -23,2



2 INDEX DES UMSATZES FUER  
 1996  
 NACH ABSCHNITTEN, UNTERABSCHNITTEN,  
 DER KLASSIFIKATION DER WIRTSCHAFTS  
 2.1 ORIGINAL

VOLUMEN

WZ93- SCHL.	WIRTSCHAFTSZWEIG		VERAENDERUNG IN % DEZ. 1998 GEGEN			1998 NOV.	VERAENDERUNG IN % NOV. 1998 GEGEN			KUMULIERT		2-MONATS- DURCHSCHNITT	
			1998 DEZ.	DEZ. 1997	NOV. 1998		NOV. 1997	NOV. 1997	OKT. 1998	JAN. 1998 BIS DEZ. 1998	VER- AEND. IN % GEGEN VORJAHR	NOV. 1998 UND DEZ. 1998	VER- AEND. IN % GEGEN VORJAHR
30.01	HERSTELLUNG VON BUERO- MASCHINEN	INSGESAMT INLAND AUSLAND	100,5 82,8 120,0	-4,9 -18,2 +8,4	+17,8 +25,8 +12,5	85,3 85,8 106,7	-22,9 -37,7 -8,1	+7,2 +1,4 +11,3	96,2 78,2 116,0	+4,5 -6,6 +14,4	92,9 74,3 113,4	-14,1 -28,2 -	
30.02	HERSTELLUNG VON DATEN- VERARBEITUNGSGERAETEN UND -EINRICHTUNGEN	INSGESAMT INLAND AUSLAND	113,7 110,6 119,8	-25,2 -27,4 -20,9	+1,7 +2,5 +0,2	111,8 107,9 119,6	-23,9 -18,7 -31,5	-30,3 -34,4 -21,5	129,0 128,2 130,4	+2,4 +0,8 +5,3	112,8 109,3 119,7	-24,5 -23,4 -26,6	
31	HERSTELLUNG VON GERAETEN DER ELEKTRIZITAETSERZUE- GUNG, -VERTEILUNG U.AE.	INSGESAMT INLAND AUSLAND	108,0 105,6 113,4	+1,4 +0,6 +3,2	+0,7 -2,3 +7,7	107,2 108,1 105,3	-1,6 +2,9 -10,5	-2,9 -0,4 -8,1	108,7 104,5 118,2	+4,5 +4,7 +4,0	107,6 106,9 109,4	-0,1 +1,7 -3,9	
31.1	HERSTELLUNG VON ELEKTRO- MOTOREN, GENERATOREN UND TRANSFORMATOREN	INSGESAMT INLAND AUSLAND	102,1 97,5 111,3	+8,0 +10,3 +4,3	-1,5 -4,7 +4,7	103,7 102,3 106,3	+3,2 +7,8 -5,0	-0,9 +1,8 -5,7	103,1 96,9 115,5	+9,6 +6,6 +15,2	102,9 99,9 108,8	+5,5 +8,9 -0,6	
31.2	HERSTELLUNG VON ELEK- TRIZITAETVERTEILUNGS- U. -SCHALTEINRICHTUNGEN	INSGESAMT INLAND AUSLAND	108,9 104,7 118,9	+0,9 -4,8 +15,3	+5,1 +1,1 +14,9	103,6 103,6 103,5	-2,0 +1,8 -9,8	-5,5 -3,6 -9,5	109,9 104,6 122,5	+5,3 +6,1 +4,0	106,3 104,2 111,2	-0,5 -1,6 +2,0	
31.3	H.V. ISOLIERTEN ELEK- TROMKABELN, -LEITUNGEN U. -DRAEHTEN	INSGESAMT INLAND AUSLAND	93,8 87,4 116,9	-16,8 -11,7 -28,1	-21,2 -23,4 -14,5	119,0 114,1 136,7	-20,9 -10,7 -41,0	-7,8 -0,6 -24,3	129,6 116,4 177,0	-3,1 -2,1 -5,7	106,4 100,8 126,8	-19,1 -11,1 -35,7	
31.4	HERSTELLUNG VON AKKUMU- LATOREN UND BATTERIEN	INSGESAMT INLAND AUSLAND	91,3 93,5 87,9	-17,0 -14,1 -21,5	-14,1 -11,4 -18,5	106,3 105,5 107,7	-11,2 -12,4 -9,2	-7,3 -3,5 -12,9	106,0 105,4 107,0	-2,9 -5,0 +0,6	98,8 99,5 97,8	-14,0 -13,3 -15,1	
31.5	HERSTELLUNG VON ELEK- TRISCHEN LAMPEN UND LEUCHTEN	INSGESAMT INLAND AUSLAND	101,6 94,8 117,3	-1,7 -2,6 -0,2	-11,5 -11,7 -11,1	114,8 107,4 132,0	+1,7 -2,0 +9,5	+2,6 +0,3 +7,1	101,5 94,2 118,3	-0,1 -0,3 +0,1	108,2 101,1 124,7	- -2,3 +4,8	
31.6	HERSTELLUNG VON ELEK- TRISCHEN AUSRUESTUNGEN A.N.G.	INSGESAMT INLAND AUSLAND	118,3 124,0 105,8	+5,6 +11,3 -6,7	+5,7 +2,9 +13,5	111,9 120,5 93,2	+3,0 +9,7 -12,1	+1,1 +4,5 -7,4	107,9 110,3 102,8	+4,1 +5,9 +0,2	115,1 122,3 99,5	+4,4 +10,6 -9,3	
31.61	H.V. ELEKTR. AUSRUE- STUNGEN F. MOTOREN U. FAHRZEUGE A.N.G.	INSGESAMT INLAND AUSLAND	107,1 119,3 80,1	+1,0 +11,2 -22,5	-13,6 -12,4 -17,4	124,0 136,2 97,0	+0,5 +9,0 -19,0	-1,7 +1,8 -11,2	116,6 123,4 101,5	+3,6 +7,1 -4,7	115,6 127,8 88,6	+0,8 +10,1 -20,6	
31.62	HERSTELLUNG VON SONST. ELEKTR. AUSRUESTUNGEN A.N.G.	INSGESAMT INLAND AUSLAND	130,8 129,3 134,2	+10,1 +11,4 +7,7	+33,1 +25,9 +51,0	98,3 102,7 88,9	+6,8 +10,9 -2,1	+5,4 +8,8 -2,4	98,2 95,4 104,1	+4,7 +4,0 +5,8	114,6 116,0 111,6	+8,7 +11,1 +3,6	
32	RUNDFUNK-, FERNSEH- UND NACHRICHTENTECHNIK	INSGESAMT INLAND AUSLAND	148,1 119,2 182,7	+5,3 +4,6 +5,9	+5,0 +4,1 +5,6	141,1 114,5 173,0	+6,6 +2,3 +10,3	+3,8 -3,3 +10,2	127,0 106,2 152,0	+8,7 +3,0 +13,9	144,6 116,9 177,9	+5,9 +3,5 +8,0	
32.1	HERSTELLUNG VON ELEKTRO- NISCHEN BAUELEMENTEN	INSGESAMT INLAND AUSLAND	144,4 119,5 161,7	+4,3 +22,6 -3,1	-7,0 -12,1 -4,1	155,2 136,0 168,7	+30,0 +12,2 +42,7	+4,3 -1,9 +8,3	142,0 132,0 149,0	+14,2 +13,5 +14,6	149,8 127,8 165,2	+16,2 +16,8 +15,8	
32.2	H.V. NACHRICHTENTECHNI- SCHEN GERAETEN UND EINRICHTUNGEN	INSGESAMT INLAND AUSLAND	189,5 135,5 282,9	+7,5 +2,9 +11,7	+16,0 +16,6 +15,7	163,3 116,2 244,6	-1,9 +2,9 -5,6	+3,6 -5,0 +11,7	145,3 104,5 215,7	+7,9 +1,0 +14,4	176,4 125,9 263,8	+3,0 +2,9 +3,0	
32.3	H.V. RUNDFUNK- U. FERN- SEHGER. SOWIE PHONO- U. VIDEOTECHN. GERAETEN	INSGESAMT INLAND AUSLAND	82,1 87,4 75,4	-0,6 -7,0 +10,4	-5,2 -5,3 -5,0	86,6 92,3 79,4	-3,8 -9,6 +6,4	+3,2 -1,0 +10,1	78,4 87,1 67,4	+1,0 -3,9 +10,0	84,4 89,9 77,4	-2,2 -8,4 +8,3	
33	MEDIZIN-, MESS-, STEUER- UND REGELUNGSTECHNIK, OPTIK	INSGESAMT INLAND AUSLAND	118,9 112,1 130,5	-3,6 -3,7 -3,3	+4,2 +2,8 +5,9	114,1 109,0 123,2	+6,1 +7,5 +4,6	+3,0 +8,0 -3,6	108,0 99,7 124,7	+5,7 +3,4 +9,0	116,5 110,6 126,9	+1,0 +1,6 +0,4	
33.1	H.V. MEDIZINISCHEN GE- RAETEN UND ORTHOPAEDI- SCHEN VORRICHTUNGEN	INSGESAMT INLAND AUSLAND	126,8 115,5 144,7	-0,9 -5,0 +4,9	+10,7 +14,2 +6,6	114,5 101,1 135,8	+10,3 +3,1 +20,3	-4,3 +0,9 -9,6	114,8 100,6 137,3	+5,3 -0,7 +13,4	120,7 108,3 140,3	+4,1 -1,5 +11,8	
33.2	H.V. MESS-, KONTROLL-, NAVIGATIONS- U.AE. INSTRU- MENTEN U. VORRICHTUNGEN	INSGESAMT INLAND AUSLAND	116,2 108,3 130,0	-4,0 -1,1 -7,7	+2,7 -0,7 +8,2	113,1 109,1 120,2	+0,4 +1,6 -1,5	+6,0 +7,2 +4,2	107,4 100,0 120,2	+6,2 +5,5 +7,3	114,7 108,7 125,1	-1,9 +0,2 -4,9	
33.3	HERSTELLUNG VON INDU- STRIELLEN PROZESS- STEUERUNGSANLAGEN	INSGESAMT INLAND AUSLAND	167,7 170,7 149,7	-18,6 -18,7 -18,1	-7,7 -9,5 +7,2	181,7 188,6 139,7	+67,9 +87,5 -9,8	+46,8 +58,9 -9,7	117,1 115,6 126,0	+4,8 +4,2 +8,2	174,7 179,7 144,7	+11,1 +15,7 -14,3	
33.4	HERSTELLUNG VON OPTI- SCHEN UND FOTOGRAFI- SCHEN GERAETEN	INSGESAMT INLAND AUSLAND	100,3 95,3 106,8	-0,3 +5,3 -5,9	+2,3 +3,7 +1,0	98,0 91,9 105,7	-2,5 +3,4 -8,4	-4,0 -1,0 -7,3	103,0 93,4 115,3	+5,6 +7,2 +4,2	99,2 93,6 106,3	-1,4 +4,3 -7,2	
33.5	HERSTELLUNG VON UHREN	INSGESAMT INLAND AUSLAND	76,2 76,5 75,8	-3,1 +6,4 -13,8	-18,2 -14,8 -22,4	93,1 89,8 97,7	-0,6 +4,7 -6,6	-1,4 +3,5 -6,8	80,8 73,5 90,9	+1,5 - +3,2	84,7 83,2 86,8	-1,7 +5,4 -9,9	

STBA, FS 4, R 2.2, 12/1998



2 INDEX DES UMSATZES FUER  
 1996  
 NACH ABSCHNITTEN, UNTERABSCHNITTEN,  
 DER KLASSIFIKATION DER WIRTSCHAFTS  
 2.1 ORIGINAL

VOLUMEN

WZ93- SCHL.	WIRTSCHAFTSZWEIG		VERAENDERUNG IN % DEZ. 1998 GEGEN			1998 NOV.	VERAENDERUNG IN % NOV. 1998 GEGEN			KUMULIERT		2-MONATS- DURCHSCHNITT	
			1998 DEZ.	DEZ. 1997	NOV. 1998		NOV. 1997	OKT. 1998	JAN. 1998 BIS DEZ. 1998	VER- AEND. IN % GEGEN VORJAHR	NOV. 1998 DEZ. 1998	VER- AEND. IN % GEGEN VORJAHR	
													1998
DM	FAHRZEUGBAU	INSGESAMT	142,4	+18,2	-4,1	148,5	+11,3	-2,8	132,0	+13,5	145,5	+14,6	
		INLAND	135,1	+22,2	+0,1	134,9	+9,6	-2,7	122,8	+13,2	135,0	+15,5	
		AUSLAND	150,2	+14,5	-8,0	163,2	+13,0	-2,8	142,0	+14,0	156,7	+13,7	
34	HERSTELLUNG VON KRAFTWAGEN UND KRAFTWAGENTEILEN	INSGESAMT	134,7	+16,8	-11,4	152,0	+15,2	-2,7	133,9	+15,0	143,4	+15,9	
		INLAND	123,3	+15,3	-9,9	136,9	+12,7	-3,8	123,2	+14,3	130,1	+13,9	
		AUSLAND	146,8	+18,1	-12,7	168,1	+17,4	-1,8	145,3	+15,7	157,5	+17,7	
34.1	HERSTELLUNG VON KRAFTWAGEN UND KRAFTWAGENMOTOREN	INSGESAMT	137,5	+16,4	-11,6	155,6	+16,3	-2,7	135,0	+15,1	146,6	+16,3	
		INLAND	119,7	+10,0	-7,0	128,7	+9,3	-5,0	116,0	+11,4	124,2	+9,6	
		AUSLAND	153,7	+21,3	-14,7	180,2	+21,4	-1,2	152,3	+17,8	167,0	+21,4	
34.2	HERSTELLUNG VON KAROS- SERIEN, AUFBAUTEN UND ANHAEANGERN	INSGESAMT	111,8	+20,5	-5,6	118,4	+29,3	-0,4	107,4	+20,3	115,1	+24,8	
		INLAND	106,8	+27,3	-2,2	109,2	+29,8	-3,0	101,2	+23,1	108,0	+28,6	
		AUSLAND	124,5	+7,9	-12,2	141,8	+28,1	+5,3	123,2	+14,7	133,2	+17,8	
34.3	H.V. TEILEN UND ZUBE- HOER FUER KRAFTWAGEN UND KRAFTWAGENMOTOREN	INSGESAMT	131,5	+17,4	-11,4	148,4	+10,6	-3,1	135,7	+14,2	140,0	+13,7	
		INLAND	134,4	+24,6	-15,9	159,8	+16,8	-1,8	143,0	+18,4	147,1	+20,2	
		AUSLAND	127,4	+8,1	-3,7	132,3	+1,3	-5,2	125,5	+8,3	129,9	+4,5	
35	SONSTIGER FAHRZEUGBAU	INSGESAMT	198,9	+25,4	+61,1	123,5	-14,2	-3,2	118,4	+2,6	161,2	+6,5	
		INLAND	221,2	+61,0	+84,5	119,9	-11,4	+7,1	119,2	+4,7	170,6	+25,1	
		AUSLAND	175,5	-3,2	+37,8	127,4	-16,9	-11,8	117,6	+0,3	151,5	-9,4	
35.1	SCHIFFBAU	INSGESAMT	263,4	+126,9	+316,1	63,3	-20,5	+31,6	79,0	-7,2	163,4	+66,9	
		INLAND	480,5	+357,2	+407,9	94,6	-28,4	+20,7	115,2	+7,8	287,6	+142,3	
		AUSLAND	115,3	-6,7	+176,5	41,7	-4,4	+51,1	54,3	-22,9	78,5	-6,1	
35.11	SCHIFFBAU (OHNE BOOT- UND YACHTBAU)	INSGESAMT	227,9	+93,8	+277,3	60,4	-22,1	+38,5	73,5	-11,3	144,2	+47,7	
		INLAND	457,9	+328,3	+395,0	92,5	-29,8	+17,5	112,9	+5,1	275,2	+130,5	
		AUSLAND	72,4	-42,0	+86,6	38,8	-4,7	+96,0	46,9	-29,2	55,6	-32,9	
35.12	BOOTS- UND YACHTBAU	INSGESAMT	1395,8	+1952,6	+812,3	153,0	+2,4	-20,7	251,9	+58,7	774,4	+612,4	
		INLAND	1019,4	+1536,3	+606,4	144,3	+2,1	+105,8	171,1	+82,4	581,9	+471,1	
		AUSLAND	1879,9	+2393,2	+1046,3	164,0	+2,7	-53,3	355,9	+46,9	1022,0	+769,0	
35.2	SCHIENENFAHRZEUGBAU	INSGESAMT	156,8	-9,8	+44,3	108,7	-16,8	+6,5	112,1	-4,2	132,8	-12,7	
		INLAND	153,5	-17,8	+36,8	112,2	-20,8	+8,5	110,9	-7,7	132,9	-19,1	
		AUSLAND	166,5	+22,7	+69,4	98,3	+0,3	+0,2	115,8	+7,2	132,4	+13,3	
35.3	LUFT- UND RAUMFAHRZEUGBAU	INSGESAMT	200,6	-1,5	+10,8	181,0	-14,2	-12,1	154,2	+8,9	190,8	-8,0	
		INLAND	166,8	+5,4	+3,5	161,2	-1,3	+0,7	140,5	+12,3	164,0	+2,0	
		AUSLAND	224,6	-4,9	+15,1	195,2	-20,4	-18,2	164,1	+6,9	209,9	-12,8	
35.4	H.V. KRAFTRAEDERN, FAHRRRAEDERN UND BEHINDERTENFAHRZEUGEN	INSGESAMT	69,1	+15,6	-10,8	77,5	+11,0	+7,9	94,8	+3,9	73,3	+13,1	
		INLAND	69,6	+16,6	-10,9	78,1	+12,4	+9,2	95,3	+4,7	73,9	+14,4	
		AUSLAND	65,1	+8,0	-10,8	73,0	-0,4	-2,5	90,5	-2,7	69,1	+3,4	
35.41	HERSTELLUNG VON KRAFTRAEDERN	INSGESAMT	93,3	+7,0	+2,2	91,3	-3,9	-2,8	130,7	+14,3	92,3	+1,3	
		INLAND	93,3	+7,4	+2,4	91,1	-5,1	-1,8	131,7	+14,9	92,2	+0,8	
		AUSLAND	90,9	-4,8	-5,2	95,9	+37,6	-21,4	103,5	-2,1	93,4	+13,1	
35.42	HERSTELLUNG VON FAHRRRAEDERN	INSGESAMT	55,4	+25,9	-15,4	65,5	+26,7	+26,4	78,3	-3,1	60,5	+26,3	
		INLAND	56,4	+28,2	-16,6	67,6	+30,5	+28,3	78,3	-2,7	62,0	+29,4	
		AUSLAND	48,5	+10,0	-5,5	51,3	+1,2	+12,7	78,5	-5,3	49,9	+5,3	
35.43	HERSTELLUNG VON BEHINDERTENFAHRZEUGEN	INSGESAMT	77,1	+10,0	-20,1	96,5	+5,1	-8,5	93,4	+4,2	86,8	+7,2	
		INLAND	72,6	+10,0	-20,5	91,3	+9,3	-8,1	88,8	+4,8	82,0	+9,6	
		AUSLAND	102,2	+10,1	-18,7	125,7	-8,8	-10,2	119,1	+2,1	114,0	-1,2	
35.5	FAHRZEUGBAU A.N.G.	INSGESAMT	96,7	+8,9	-17,8	117,6	+33,5	+29,7	86,9	+6,1	107,2	+21,1	
		INLAND	87,5	+4,5	-19,2	108,3	+23,3	+36,1	82,3	-	97,9	+14,1	
		AUSLAND	119,1	+17,6	-15,1	140,3	+58,2	+19,0	98,0	+21,3	129,7	+36,5	
36.1	HERSTELLUNG VON MOEBELN	INSGESAMT	90,8	+1,9	-17,2	109,6	+6,8	+0,9	96,9	+4,2	100,2	+4,5	
		INLAND	88,0	+1,0	-17,4	106,5	+6,5	+0,7	94,2	+3,6	97,3	+4,0	
		AUSLAND	110,3	+7,0	-15,7	130,9	+8,1	+2,3	116,1	+8,0	120,6	+7,6	
36.11	HERSTELLUNG VON SITZ- MOEBELN	INSGESAMT	100,4	+8,4	-18,2	122,8	+12,9	+4,2	105,5	+8,1	111,6	+10,8	
		INLAND	97,9	+7,7	-20,1	122,5	+15,2	+5,2	103,7	+8,2	110,2	+11,8	
		AUSLAND	116,7	+12,8	-6,2	124,4	-0,3	-1,6	116,6	+6,4	120,6	+5,6	
36.12	HERSTELLUNG VON BUERO- UND LADENMOEBELN	INSGESAMT	101,9	+2,9	-10,1	113,4	+13,2	+1,2	96,8	+9,9	107,7	+8,1	
		INLAND	98,8	+1,9	-8,8	108,3	+10,6	-2,7	94,4	+8,9	103,6	+6,3	
		AUSLAND	131,0	+11,9	-18,9	161,6	+32,6	+34,0	119,9	+19,4	146,3	+22,4	
36.13	HERSTELLUNG VON KUECHENMOEBELN	INSGESAMT	80,6	-1,0	-22,4	103,8	-0,2	-2,8	93,1	+1,5	92,2	-0,5	
		INLAND	78,4	-1,4	-22,1	100,6	-1,7	-2,9	90,1	+0,4	89,5	-1,5	
		AUSLAND	94,5	+1,4	-23,6	123,7	+7,8	-2,9	111,5	+6,6	109,1	+4,9	
36.14	HERSTELLUNG VON SONST. MOEBELN	INSGESAMT	84,7	-2,3	-16,5	101,4	+3,0	-0,2	92,6	+0,8	93,1	+0,5	
		INLAND	81,4	-3,3	-16,1	97,0	+2,0	-0,3	89,1	-0,3	89,2	-0,6	
		AUSLAND	107,8	+3,9	-17,8	131,1	+8,1	-0,2	116,9	+7,0	119,5	+6,1	

STBA,FS 4,R 2.2,12/1998



DEUTSCHLAND  
2 INDEX DES UMSATZES FUER DAS VERARBEITENDE GEWERBE  
1995 = 100

2.2 ZEITREIHENANALYSE - BERLINER VERFAHREN (BV 4)  
WERTINDEX

WZ93- SCHL.	WIRTSCHAFTSZWEIG	ORIGINALWERT		KALENDER- U. SAISON- BEREINIGTER WERT BERLINER VERFAHREN		GLATTE KOMPONENTE BERLINER VERFAHREN, VERSION 4		
		1998 DEZ.	VERAEND. GEGENUEBER VORJAHRES- MONAT IN %	1998 DEZ.	VERAEND. GEGENUEBER VORMONAT IN %	1998 DEZ.	VERAEND. GEGENUEBER VORMONAT IN %	
D	VERARBEITENDES GEWERBE 1)	INSGESAMT	112,9	+2,8	110,7	-0,8	112,2	-0,1
		INLAND	104,6	+3,6	102,7	-0,9	104,0	-0,1
		AUSLAND	128,1	+1,7	125,1	-1,0	127,0	-0,2
	VORLEISTUNGSGUETER- PRODUZENTEN	INSGESAMT	96,8	+0,5	106,4	-0,9	107,2	-0,4
		INLAND	92,7	+2,5	102,5	-0,9	103,4	-0,2
		AUSLAND	105,3	-3,2	114,8	-0,9	115,2	-0,7
	INVESTITIONSGUETER- PRODUZENTEN	INSGESAMT	139,8	+2,9	116,4	-1,0	119,2	-0,1
		INLAND	129,4	+3,9	105,8	-0,7	107,5	0
		AUSLAND	155,5	+1,6	132,9	-1,0	136,8	-0,2
	GEBRAUCHSGUETER- PRODUZENTEN	INSGESAMT	117,1	+12,7	120,5	-0,7	122,1	+0,7
		INLAND	102,1	+7,1	103,4	-1,5	105,7	+0,3
		AUSLAND	140,1	+19,5	146,5	+0,3	147,1	+1,2
	VERBRAUCHSGUETER- PRODUZENTEN	INSGESAMT	86,1	+2,3	96,6	-0,2	96,9	-0,1
		INLAND	84,6	+2,4	92,1	-0,2	92,2	-0,1
		AUSLAND	90,3	+2,0	109,4	+0,4	110,0	-0,1
DB	TEXTIL- UND BEKLEIDUNGS- GEWERBE	INSGESAMT	76,7	+2,0	96,5	+0,3	96,5	-0,2
		INLAND	74,9	+4,6	92,5	+0,7	91,9	0
		AUSLAND	82,2	-4,2	108,9	+0,2	110,3	-0,9
17	TEXTILGEWERBE	INSGESAMT	82,4	+1,2	95,5	+0,1	95,5	-0,3
		INLAND	78,1	+2,9	90,0	+0,3	89,9	-0,1
		AUSLAND	94,1	-2,0	110,9	0	110,9	-0,8
18	BEKLEIDUNGSGEWERBE	INSGESAMT	68,7	+3,3	97,9	+0,8	97,8	-0,1
		INLAND	70,6	+7,3	95,7	+0,9	94,5	+0,2
		AUSLAND	62,2	-9,3	106,2	+0,7	109,5	-1,1
DC	LEDERGEWERBE	INSGESAMT	86,0	+8,4	107,0	+4,8	102,9	-0,4
		INLAND	79,2	0	100,1	+1,4	98,5	-0,8
		AUSLAND	108,9	+36,8	130,3	+14,9	117,5	+0,7
DD	HOLZGEWERBE (OHNE HERSTELLUNG VON MOEBELN)	INSGESAMT	93,0	-0,9	93,9	-2,2	95,2	-0,6
		INLAND	90,8	-1,3	90,4	-1,8	91,5	-0,8
		AUSLAND	115,7	+2,5	133,5	-2,8	135,2	-0,1
DE	PAPIER- UND DRUCKGEWERBE	INSGESAMT	95,6	+1,9	95,8	-1,1	96,7	-0,2
		INLAND	96,4	+2,7	94,6	-1,1	95,5	-0,1
		AUSLAND	92,8	-1,1	99,9	-1,7	101,1	-0,7
21	PAPIERGEWERBE	INSGESAMT	84,4	-0,5	92,4	-1,4	93,3	-0,5
		INLAND	83,7	+1,3	90,3	-1,3	91,2	-0,3
		AUSLAND	86,1	-4,2	96,8	-1,8	97,8	-0,9
21.1	H.V. HOLZSTOFF, ZELLSTOFF, PAPIER, KARTON UND PAPPE	INSGESAMT	86,7	-4,7	96,4	-2,8	97,8	-0,8
		INLAND	83,0	-2,6	90,3	-2,9	92,2	-0,6
		AUSLAND	91,3	-7,0	103,5	-3,0	104,5	-1,0
21.2	PAPIER-, KARTON- UND PAPPEVERARBEITUNG	INSGESAMT	82,5	+3,5	89,0	+0,1	89,3	-0,3
		INLAND	84,1	+3,7	90,4	-0,3	90,6	-0,2
		AUSLAND	76,0	+3,0	83,9	+0,8	84,8	-0,7
22	DRUCKGEWERBE, VERVIEL- FAELTIGUNG VON BESPIELTEN TONTRAEGERN	INSGESAMT	112,6	+4,7	101,2	-0,9	102,1	+0,2
		INLAND	111,0	+3,9	99,7	-0,9	100,4	0
		AUSLAND	129,5	+12,7	118,2	-0,3	120,0	+0,7
DG	CHEMISCHE INDUSTRIE	INSGESAMT	89,5	-6,0	99,4	-1,5	99,7	-0,9
		INLAND	84,6	-4,2	93,0	-0,9	93,5	-0,6
		AUSLAND	95,6	-7,7	107,5	-1,9	107,5	-1,0
24.1	HERSTELLUNG VON CHEMISCHEN GRUNDSTOFFEN	INSGESAMT	85,8	-11,9	95,6	-0,4	94,9	-1,5
		INLAND	80,5	-12,6	90,7	-0,3	90,8	-1,3
		AUSLAND	90,7	-11,4	100,2	-0,5	98,7	-1,5
24.4	HERSTELLUNG VON PHARMA- ZEUTISCHEN ERZEUGNISSEN	INSGESAMT	101,6	-1,1	107,8	-2,1	109,3	-0,2
		INLAND	97,0	+0,1	97,2	-2,5	98,4	-0,1
		AUSLAND	110,0	-2,6	127,6	-1,4	129,3	-0,2
DH	HERSTELLUNG VON GUMMI- UND KUNSTSTOFFWAREN	INSGESAMT	91,7	+4,8	105,8	-0,1	106,0	-0,2
		INLAND	87,3	+5,9	100,7	+0,7	100,5	-0,1
		AUSLAND	106,1	+2,4	122,6	-2,0	123,7	-0,2
25.2	HERSTELLUNG VON KUNST- STOFFWAREN	INSGESAMT	91,0	+3,9	104,4	-0,3	104,8	-0,2
		INLAND	86,9	+5,0	99,3	+0,5	99,3	-0,1
		AUSLAND	105,3	+1,2	122,4	-2,5	124,2	-0,3
DI	GLASGEWERBE, KERAMIK, VERARBEITUNG VON STEINEN UND ERDEN	INSGESAMT	78,8	+4,0	95,7	+2,5	94,9	-0,3
		INLAND	74,6	+4,6	92,3	+2,0	91,9	-0,2
		AUSLAND	93,2	+2,2	107,3	+3,2	105,4	-0,7
26.1	HERSTELLUNG UND VERAR- BEITUNG VON GLAS	INSGESAMT	87,1	+1,6	100,1	+0,6	99,3	-0,5
		INLAND	86,2	+4,7	98,0	-0,2	97,4	-0,2
		AUSLAND	89,6	-5,1	105,7	+1,9	104,5	-1,2
DJ	METALLERZEUGUNG UND -BE- ARBEITUNG, HERSTELLUNG VON METALLERZEUGNISSEN	INSGESAMT	94,4	-4,7	100,2	-2,9	102,1	-0,9
		INLAND	94,4	-3,2	97,3	-2,0	98,9	-0,6
		AUSLAND	94,6	-8,2	110,4	-4,3	112,7	-1,2

1) AUSGEWAHLTE WIRTSCHAFTSZWEIGE (OHNE ERNAHRUNGSGEWERBE UND TABAKVERARBEITUNG).

STBA, FS 4, R 2.2, 12/1998



DEUTSCHLAND

2 INDEX DES UMSATZES FUER DAS VERARBEITENDE GEWERBE  
1995 = 100

2.2 ZEITREIHENANALYSE - BERLINER VERFAHREN (BV 4)  
WERTINDEX

WZ93- SCHL.	WIRTSCHAFTSZWEIG		ORIGINALWERT		KALENDER- U. SAISON- BEREINIGTER WERT BERLINER VERFAHREN, VERSION 4		GLATTE KOMPONENTE	
			1998 DEZ.	VERAEND. GEGENUEBER VORJAHRES- MONAT IN %	1998 DEZ.	VERAEND. GEGENUEBER VORMONAT IN %	1998 DEZ.	VERAEND. GEGENUEBER VORMONAT IN %
27	METALLERZEUGUNG UND -BEARBEITUNG	INSGESAMT INLAND AUSLAND	76,2 73,4 81,6	-14,4 -11,2 -20,1	95,3 92,1 102,0	-3,1 -3,5 -2,6	97,4 94,3 104,0	-1,5 -1,0 -2,3
27.1	ERZEUGUNG VON ROHEISEN, STAHL UND FERROLEGIE- RUNGEN (EGKS) 1)	INSGESAMT INLAND AUSLAND	67,4 68,0 66,0	-22,4 -18,2 -30,2	86,6 85,8 87,5	-2,6 -3,8 -0,8	88,1 87,9 88,3	-2,5 -1,7 -4,0
27.5	GIESSEREIINDUSTRIE	INSGESAMT INLAND AUSLAND	100,9 98,7 109,9	+8,4 +11,0 -0,4	121,7 119,6 129,7	-0,7 -0,3 -2,3	122,8 120,5 132,0	+0,5 +0,6 +0,1
28	HERSTELLUNG VON METALL- ERZEUGNISSEN	INSGESAMT INLAND AUSLAND	109,5 108,4 114,5	+2,0 +0,8 +6,8	104,7 101,1 123,7	-2,1 -1,0 -6,5	106,1 102,1 126,2	-0,3 -0,4 +0,2
28.1	STAHL- UND LEICHTMETALLBAU	INSGESAMT INLAND AUSLAND	111,2 111,1 113,6	-10,8 -10,9 -8,0	85,5 82,6 132,6	-8,3 -7,3 -12,4	91,1 87,6 144,2	-1,1 -1,1 -0,2
DK	MASCHINENBAU	INSGESAMT INLAND AUSLAND	136,5 127,0 149,0	+0,6 +3,8 -2,8	109,9 104,9 117,4	-0,4 -0,3 -0,3	111,2 105,1 119,8	-0,6 +0,1 -1,3
29.1	H.V. MASCHINEN F.D.ERZEUG. U.NUTZG.V.MECHAN.ENERGIE (D.LUFT-, STRASS.FAHRZ.BAU)	INSGESAMT INLAND AUSLAND	110,3 93,2 133,8	+8,1 +2,4 +14,2	113,4 101,7 129,2	+3,8 +1,1 +6,6	111,3 101,1 124,4	-0,5 -0,4 -0,5
29.3	HERSTELLUNG VON LAND- U. FORSTWIRTSCHAFTLICHEN MASCHINEN	INSGESAMT INLAND AUSLAND	91,0 77,6 104,9	+8,7 -1,4 +17,7	108,1 101,0 116,9	+0,8 -0,1 +1,6	110,5 101,4 120,6	0 -1,7 +1,6
29.4	HERSTELLUNG VON WERK- ZEUGMASCHINEN	INSGESAMT INLAND AUSLAND	155,0 152,7 157,5	-0,2 +9,2 -8,9	108,8 110,2 107,7	+1,9 +4,0 +0,2	109,4 109,1 110,0	-0,5 +0,5 -1,5
DL	H.V. BUEROMASCH., DATENVERARB. GER.U.-EINRICHTG.;ELEKTROT., FEINMECHANIK U. OPTIK	INSGESAMT INLAND AUSLAND	118,7 108,2 137,6	-2,6 -4,2 -0,3	108,3 97,8 127,8	-3,0 -5,0 +0,7	112,2 102,3 130,1	-0,4 -0,6 -0,2
30	H.V. BUEROMASCHINEN, DATENVERARBEITUNGS- RAETEN U. -EINRICHTUNGEN	INSGESAMT INLAND AUSLAND	99,3 91,6 113,5	-26,9 -31,1 -19,3	86,1 77,7 101,4	-5,8 -14,3 +8,8	99,9 95,3 108,8	-3,1 -3,1 -3,0
31	HERSTELLUNG VON GERAETEN DER ELEKTRIZITAETSERZEU- GUNG, -VERTEILUNG U.AE.	INSGESAMT INLAND AUSLAND	110,1 106,7 117,9	+1,6 +0,4 +4,2	108,3 103,2 121,4	-0,4 -2,9 +5,9	109,7 106,6 119,7	-0,3 -0,1 -0,6
31.2	HERSTELLUNG VON ELEK- TRIZITAETSVERTILUNGS- U. -SCHALTEINRICHTUNGEN	INSGESAMT INLAND AUSLAND	111,9 106,7 124,1	+0,9 -5,2 +15,7	110,4 101,6 132,9	0 -4,7 +10,8	112,4 106,2 127,7	-0,3 -0,3 -0,1
31.6	HERSTELLUNG VON ELEK- TRISCHEN AUSRUESTUNGEN A.N.G.	INSGESAMT INLAND AUSLAND	124,0 128,6 114,1	+6,5 +11,3 -3,6	116,1 119,5 109,3	+1,4 +0,1 +4,7	114,3 118,1 106,3	+0,3 +0,7 -0,7
32	RUNDFUNK-, FERNSEH- UND NACHRICHTENTECHNIK	INSGESAMT INLAND AUSLAND	140,4 111,6 175,0	+1,0 -0,5 +2,2	119,3 96,5 148,7	-3,3 -3,2 -2,8	123,2 98,3 152,9	+0,2 -0,7 +1,0
33	MEDIZIN-, MESS-, STEUER- UND REGELUNGSTECHNIK, OPTIK	INSGESAMT INLAND AUSLAND	123,5 116,7 135,0	-2,5 -2,7 -2,2	108,3 98,1 125,5	-4,9 -6,9 -2,9	111,8 102,4 128,1	-0,5 -0,5 -0,5
DM	FAHRZEUGBAU	INSGESAMT INLAND AUSLAND	147,6 138,7 157,1	+18,9 +22,9 +15,5	145,0 135,1 155,7	+1,9 +4,1 +0,3	145,9 134,6 157,8	+1,3 +1,4 +1,2
34	HERSTELLUNG VON KRAFTWAGEN UND KRAFTWAGENTEILEN	INSGESAMT INLAND AUSLAND	139,7 126,6 153,7	+17,5 +15,9 +19,0	146,1 130,6 162,0	-0,7 -1,1 -0,5	148,8 134,2 164,1	+1,4 +1,1 +1,5
34.1	HERSTELLUNG VON KRAFTWAGEN UND KRAFTWAGENMOTOREN	INSGESAMT INLAND AUSLAND	144,7 125,4 162,2	+17,5 +11,5 +22,2	149,4 122,9 173,0	-1,7 -2,5 -1,2	153,3 128,0 176,0	+1,5 +1,1 +1,8
35	SONSTIGER FAHRZEUGBAU	INSGESAMT INLAND AUSLAND	204,9 227,3 181,4	+26,3 +62,7 -2,6	147,0 177,5 115,5	+39,1 +57,8 +15,0	120,9 130,3 115,5	+0,6 +2,1 -0,6
35.1	SCHIFFBAU	INSGESAMT INLAND AUSLAND	271,6 495,2 119,0	+128,2 +360,2 -6,2	189,3 395,1 62,5	+189,4 +276,3 +98,4	101,9 161,0 43,6	+5,9 +9,2 -5,6
35.3	LUFT- UND RAUMFAHRZEUGBAU	INSGESAMT INLAND AUSLAND	206,6 171,7 231,7	-1,0 +6,1 -4,3	146,5 139,4 155,2	+4,3 +6,9 -3,1	157,4 146,4 170,3	+0,1 -0,1 +0,8
36.1	HERSTELLUNG VON MOEBELN	INSGESAMT INLAND AUSLAND	96,2 93,4 115,8	+3,7 +2,9 +8,5	101,1 98,0 122,9	-3,2 -3,4 -2,7	103,4 100,4 123,8	+0,1 0 +0,2

1) EUROPAEISCHE GEMEINSCHAFT FUER KOHLE UND STAHL.  
STBA,FS 4,R 2.2,12/1998

DEUTSCHLAND  
2 INDEX DES UMSATZES FUER DAS VERARBEITENDE GEWERBE  
1995 = 100

2.2 ZEITREIHENANALYSE - BERLINER VERFAHREN (BV 4)  
VOLUMENINDEX

WZ93- SCHL.	WIRTSCHAFTSZWEIG	ORIGINALWERT		KALENDER- U. SAISON- BEREINIGTER WERT BERLINER VERFAHREN, VERSION 4		GLATTE KOMPONENTE BERLINER VERFAHREN, VERSION 4		
		1998 DEZ.	VERAEND. GEGENUEBER VORJAHRES- MONAT IN %	1998 DEZ.	VERAEND. GEGENUEBER VORMONAT IN %	1998 DEZ.	VERAEND. GEGENUEBER VORMONAT IN %	
D	VERARBEITENDES GEWERBE 1)	INSGESAMT	112,1	+3,1	109,9	-0,9	111,4	-0,1
		INLAND	104,4	+3,7	102,7	-1,0	104,0	-0,1
		AUSLAND	126,3	+2,3	123,2	-0,8	125,0	-0,2
	VORLEISTUNGSUETER- PRODUZENTEN	INSGESAMT	99,2	+2,1	108,9	-0,8	109,6	-0,2
		INLAND	95,4	+3,9	105,3	-0,8	106,2	0
		AUSLAND	107,1	-1,3	116,4	-0,9	116,7	-0,4
	INVESTITIONSGUETER- PRODUZENTEN	INSGESAMT	135,9	+2,3	112,8	-1,0	115,6	-0,2
		INLAND	126,1	+3,4	102,8	-0,8	104,7	0
		AUSLAND	150,7	+1,3	128,4	-0,8	132,3	-0,3
	GEBRAUCHSGUETER- PRODUZENTEN	INSGESAMT	112,6	+11,7	115,7	-0,7	117,3	+0,7
		INLAND	98,6	+6,3	99,7	-1,5	101,9	+0,2
		AUSLAND	134,2	+18,7	140,1	+0,5	140,6	+1,2
	VERBRAUCHSGUETER- PRODUZENTEN	INSGESAMT	84,4	+1,7	94,6	-0,3	94,9	-0,2
		INLAND	83,0	+1,5	90,3	-0,3	90,3	-0,3
		AUSLAND	88,1	+2,2	106,8	+0,1	107,4	-0,1
D8	TEXTIL- UND BEKLEIDUNGS- GEWERBE	INSGESAMT	76,6	+2,3	96,4	+0,2	96,5	-0,2
		INLAND	74,7	+4,8	92,2	+0,4	91,7	0
		AUSLAND	82,5	-3,3	109,3	+0,2	110,8	-0,8
17	TEXTILGEWERBE	INSGESAMT	82,4	+1,9	95,5	+0,1	95,5	-0,3
		INLAND	78,0	+3,2	89,9	+0,1	89,9	0
		AUSLAND	94,2	-1,1	110,8	-0,2	111,0	-0,7
18	BEKLEIDUNGSGEWERBE	INSGESAMT	68,4	+3,2	97,6	+0,7	97,6	-0,2
		INLAND	70,2	+7,0	95,1	+1,0	94,0	+0,2
		AUSLAND	62,7	-8,7	107,1	+0,8	110,6	-1,1
DC	LEDERGEWERBE	INSGESAMT	85,0	+9,4	105,2	+4,8	101,0	-0,3
		INLAND	78,4	+1,0	98,4	+1,4	96,6	-0,7
		AUSLAND	107,3	+37,2	128,1	+15,2	115,2	+0,8
DD	HOLZGEWERBE (OHNE HERSTELLUNG VON MOEBELN)	INSGESAMT	93,8	-1,2	95,1	-2,0	96,1	-0,6
		INLAND	91,9	-1,3	91,8	-1,6	92,7	-0,6
		AUSLAND	114,1	-0,2	131,9	-3,0	133,5	-0,2
DE	PAPIER- UND DRUCKGEWERBE	INSGESAMT	101,0	+2,2	101,2	-1,5	101,9	-0,2
		INLAND	101,9	+3,3	100,0	-1,5	100,7	0
		AUSLAND	98,1	-1,6	105,4	-1,9	106,3	-0,7
21	PAPIERGEWERBE	INSGESAMT	92,0	-0,2	100,2	-1,7	100,8	-0,4
		INLAND	91,1	+1,7	98,1	-1,5	98,7	-0,2
		AUSLAND	94,0	-4,1	104,7	-2,2	105,5	-0,8
21.1	H.V. HOLZSTOFF, ZELLSTOFF, PAPIER, KARTON UND PAPPE	INSGESAMT	99,6	-4,2	109,8	-3,3	110,9	-0,6
		INLAND	97,3	-1,8	105,5	-3,1	107,1	-0,4
		AUSLAND	102,4	-7,0	114,9	-3,4	115,5	-0,9
21.2	PAPIER-, KARTON- UND PAPPEVERARBEITUNG	INSGESAMT	85,6	+4,1	92,3	+0,3	92,3	-0,2
		INLAND	87,5	+4,0	94,0	-0,3	93,9	-0,1
		AUSLAND	77,6	+4,3	85,7	+1,2	86,4	-0,6
22	DRUCKGEWERBE, VERVIEL- FAELTIGUNG VON BESPIELTEN TONTRAEGERN	INSGESAMT	114,9	+5,4	102,8	-1,2	103,7	+0,3
		INLAND	114,3	+4,9	102,3	-1,3	103,1	+0,3
		AUSLAND	120,8	+11,2	109,8	-0,5	111,6	+0,6
D6	CHEMISCHE INDUSTRIE	INSGESAMT	92,4	-3,3	102,1	-1,4	102,4	-0,6
		INLAND	87,9	-2,0	96,5	-0,8	97,0	-0,4
		AUSLAND	98,0	-4,7	109,3	-1,8	109,2	-0,7
24.1	HERSTELLUNG VON CHEMISCHEN GRUNDSTOFFEN	INSGESAMT	95,8	-5,3	105,9	-0,2	105,2	-0,7
		INLAND	93,3	-4,5	104,7	-0,1	104,9	-0,4
		AUSLAND	98,1	-6,0	107,2	-0,2	105,6	-0,9
24.4	HERSTELLUNG VON PHARMA- ZEUTISCHEN ERZEUGNISSEN	INSGESAMT	96,8	-2,2	102,5	-2,3	103,9	-0,3
		INLAND	92,8	-1,2	92,9	-2,6	94,1	-0,1
		AUSLAND	104,1	-3,7	120,7	-1,4	122,2	-0,2
DH	HERSTELLUNG VON GUMMI- UND KUNSTSTOFFWAEREN	INSGESAMT	93,2	+5,3	107,4	-0,1	107,6	-0,1
		INLAND	88,8	+6,2	102,4	+0,7	102,2	-0,1
		AUSLAND	107,4	+3,2	123,8	-2,1	124,8	-0,2
25.2	HERSTELLUNG VON KUNST- STOFFWAEREN	INSGESAMT	92,6	+4,5	106,1	-0,4	106,5	-0,2
		INLAND	88,4	+5,4	100,9	+0,4	101,0	-0,2
		AUSLAND	107,2	+2,0	124,2	-2,7	125,9	-0,2
DI	GLASGEWERBE, KERAMIK, VERARBEITUNG VON STEINEN UND ERDEN	INSGESAMT	80,3	+3,6	97,7	+2,3	96,9	-0,4
		INLAND	76,6	+4,4	94,9	+1,9	94,6	-0,3
		AUSLAND	92,9	+1,8	107,1	+3,4	105,0	-0,6
26.1	HERSTELLUNG UND VERAR- BEITUNG VON GLAS	INSGESAMT	89,5	-0,1	102,9	+0,6	102,0	-0,6
		INLAND	89,0	+2,3	101,5	0	100,8	-0,3
		AUSLAND	90,8	-5,6	107,4	+2,3	105,7	-1,1
DJ	METALLERZEUGUNG UND -BE- ARBEITUNG, HERSTELLUNG VON METALLERZEUGNISSEN	INSGESAMT	95,7	-2,6	101,5	-2,7	103,2	-0,5
		INLAND	94,9	-2,1	98,0	-1,8	99,4	-0,5
		AUSLAND	98,0	-4,7	113,3	-4,1	115,5	-0,6

1) AUSGEWAELHTE WIRTSCHAFTSZWEIGE (OHNE ERNAHRUNGSGEWERBE UND TABAKVERARBEITUNG).

STBA,FS 4,R 2.2,12/1998

DEUTSCHLAND

2 INDEX DES UMSATZES FUER DAS VERARBEITENDE GEWERBE  
1996 = 100

2.2 ZEITREIHENANALYSE - BERLINER VERFAHREN (BV 4)  
VOLUMENINDEX

WZ93- SCHL.	WIRTSCHAFTSZWEIG		ORIGINALWERT		KALENDER- U. SAISON- BEREINIGTER WERT BERLINER VERFAHREN, VERSION 4		GLATTE KOMPONENTE	
			1998 DEZ.	VERAEND. GEGENUEBER VORJAHRES- MONAT IN %	1998 DEZ.	VERAEND. GEGENUEBER VORMONAT IN %	1998 DEZ.	VERAEND. GEGENUEBER VORMONAT IN %
27	METALLERZEUGUNG UND -BEARBEITUNG	INSGESAMT INLAND AUSLAND	81,8 78,0 89,5	-8,7 -6,8 -12,0	100,6 96,5 109,0	-2,6 -2,7 -2,5	102,3 98,2 111,0	-0,8 -0,4 -1,2
27.1	ERZEUGUNG VON ROHEISEN, STAHL UND FERROLEGIE- RUNGEN (EGKS) 1)	INSGESAMT INLAND AUSLAND	76,0 76,1 75,8	-15,3 -12,2 -20,8	95,5 94,2 97,3	-1,8 -2,8 -0,7	95,6 94,6 97,4	-1,3 -0,8 -2,3
27.5	GIESSEREIINDUSTRIE	INSGESAMT INLAND AUSLAND	98,8 96,0 110,4	+11,5 +11,0 +13,6	118,5 116,3 127,8	-0,6 -0,3 -1,2	119,4 117,1 128,8	+0,7 +0,6 +1,3
28	HERSTELLUNG VON METALL- ERZEUGNISSEN	INSGESAMT INLAND AUSLAND	107,1 106,2 111,3	+1,5 +0,5 +6,4	102,6 99,3 120,1	-2,3 -1,2 -6,5	104,0 100,4 122,6	-0,3 -0,4 +0,2
28.1	STAHL- UND LEICHTMETALLBAU	INSGESAMT INLAND AUSLAND	109,6 109,4 112,2	-11,4 -11,6 -8,8	84,0 81,1 131,1	-8,2 -7,2 -12,7	89,4 85,8 142,8	-1,1 -1,3 -0,2
DK	MASCHINENBAU	INSGESAMT INLAND AUSLAND	131,4 122,2 143,4	-0,2 +2,9 -3,6	105,5 100,7 112,5	-0,4 -0,3 -0,4	106,8 101,0 114,9	-0,7 0 -1,4
29.1	H.V. MASCHINEN F.D.ERZEUG. U.NUTZG.V.MECHAN.ENERGIE (D.LUFT-, STRASS.FAHRZ.BAU)	INSGESAMT INLAND AUSLAND	105,9 89,0 129,4	+7,8 +1,6 +14,6	108,7 97,1 124,4	+4,0 +1,3 +7,0	106,6 96,4 119,7	-0,7 -0,5 -0,5
29.3	HERSTELLUNG VON LAND- U. FORSTWIRTSCHAFTLICHEN MASCHINEN	INSGESAMT INLAND AUSLAND	87,1 74,4 100,3	+8,1 -2,1 +17,3	103,4 96,8 111,6	+0,7 -0,3 +1,5	105,7 97,3 115,4	0 -1,7 +1,7
29.4	HERSTELLUNG VON WERK- ZEUGMASCHINEN	INSGESAMT INLAND AUSLAND	148,1 146,3 150,1	-1,3 +8,1 -10,0	103,4 105,0 101,4	+1,7 +3,7 -0,5	104,1 104,2 104,1	-0,7 +0,4 -1,7
DL	H.V. BUEROMASCH., DATENVERARB. GER.U.-EINRICHTG.;ELEKTROT., FEINMECHANIK U. OPTIK	INSGESAMT INLAND AUSLAND	119,8 109,8 137,6	-1,6 -3,1 +0,7	109,3 99,3 127,6	-2,8 -4,9 +0,8	113,2 103,9 130,0	-0,4 -0,6 -0,2
30	H.V. BUEROMASCHINEN, DATENVERARBEITUNGSGE- RAEATEN U. -EINRICHTUNGEN	INSGESAMT INLAND AUSLAND	112,0 107,7 119,8	-23,3 -26,7 -17,0	98,0 92,7 107,1	-4,9 -12,5 +8,8	112,5 111,6 114,7	-2,5 -2,4 -2,7
31	HERSTELLUNG VON GERAETEN DER ELEKTRIZITAETSERZEU- GUNG, -VERTEILUNG U.AE.	INSGESAMT INLAND AUSLAND	108,0 105,6 113,4	+1,4 +0,5 +3,2	106,3 102,2 116,8	-0,4 -3,0 +6,1	107,6 104,5 115,0	-0,2 -0,1 -0,6
31.2	HERSTELLUNG VON ELEK- TRIZITAETSERZEUGUNGS- U. -SCHALTEINRICHTUNGEN	INSGESAMT INLAND AUSLAND	108,9 104,7 118,9	+0,9 -4,8 +15,3	107,2 99,5 127,3	-0,1 -4,7 +11,0	109,0 103,9 121,9	-0,3 -0,2 -0,1
31.6	HERSTELLUNG VON ELEK- TRISCHEN AUSRUESTUNGEN A.N.G.	INSGESAMT INLAND AUSLAND	118,3 124,0 105,8	+5,6 +11,3 -6,7	110,7 115,4 100,7	+1,5 +0,2 +4,5	108,7 113,8 97,9	+0,2 +0,6 -1,0
32	RUNDFUNK-, FERNSEH- UND NACHRICHTENTECHNIK	INSGESAMT INLAND AUSLAND	148,1 119,2 182,7	+5,3 +4,6 +5,9	126,8 103,0 156,1	-2,6 -2,3 -2,4	130,6 106,7 160,2	+0,5 -0,4 +1,3
33	MEDIZIN-, MESS-, STEUER- UND REGELUNGSTECHNIK, OPTIK	INSGESAMT INLAND AUSLAND	118,9 112,1 130,5	-3,6 -3,7 -3,3	103,8 93,6 121,1	-5,0 -7,1 -3,0	107,4 98,0 123,7	-0,6 -0,6 -0,6
DM	FAHRZEUGBAU	INSGESAMT INLAND AUSLAND	142,4 135,1 150,2	+18,2 +22,2 +14,6	139,7 131,6 148,5	+1,9 +3,9 +0,3	140,7 131,3 150,7	+1,3 +1,3 +1,2
34	HERSTELLUNG VON KRAFTWAGEN UND KRAFTWAGENTEILEN	INSGESAMT INLAND AUSLAND	134,7 123,3 146,8	+16,8 +15,3 +18,1	140,8 127,3 154,7	-0,6 -1,2 -0,3	143,5 130,9 156,6	+1,3 +1,2 +1,4
34.1	HERSTELLUNG VON KRAFTWAGEN UND KRAFTWAGENMOTOREN	INSGESAMT INLAND AUSLAND	137,5 119,7 153,7	+16,4 +10,0 +21,3	141,8 117,1 163,8	-1,7 -2,7 -1,1	146,6 122,0 166,7	+1,5 +1,0 +1,7
35	SONSTIGER FAHRZEUGBAU	INSGESAMT INLAND AUSLAND	198,9 221,2 175,5	+25,4 +61,0 -3,2	141,9 171,9 111,0	+38,6 +56,6 +15,0	117,3 127,4 111,2	+0,5 +2,1 -0,7
35.1	SCHIFFBAU	INSGESAMT INLAND AUSLAND	263,4 480,5 115,3	+126,9 +357,2 -6,7	180,8 380,9 60,1	+182,1 +271,6 +101,7	101,4 158,2 41,9	+6,3 +9,3 -5,8
35.3	LUFT- UND RAUMFAHRZEUGBAU	INSGESAMT INLAND AUSLAND	200,5 166,8 224,6	-1,5 +5,4 -4,8	141,4 135,0 149,5	+4,3 +7,2 -3,0	152,2 141,8 164,4	+0,1 -0,2 +0,7
36.1	HERSTELLUNG VON MOEBELN	INSGESAMT INLAND AUSLAND	90,8 88,0 110,3	+1,9 +1,0 +7,0	95,1 92,1 116,8	-3,3 -3,2 -2,7	97,2 94,3 117,7	-0,2 -0,2 +0,1

1) EUROPAEISCHE GEMEINSCHAFT FUER KOHLE UND STAHL.  
STBA,FS 4,R 2.2,12/1998

FRUEHERES  
3 INDEX DES AUFTRAGSEINGANGS  
1995  
NACH ABSCHNITTEN, UNTERABSCHNITTEN,  
DER KLASSIFIKATION DER WIRTSCHAFTS  
3.1 ORIGINAL

WERT

WZ93- SCHL.	WIRTSCHAFTSZWEIG	1998 DEZ.	VERAENDERUNG IN % DEZ. 1998 GEGEN		1998 NOV.	VERAENDERUNG IN % NOV. 1998 GEGEN		KUMULIERT		2-MONATS- DURCHSCHNITT		
			DEZ. 1997	NOV. 1998		NOV. 1997	OKT. 1998	JAN. 1998 BIS DEZ. 1998	VER- AEND. IN % GEGEN VORJAHR!	NOV. 1998 UND DEZ. 1998	VER- AEND. IN % GEGEN VORJAHR!	
D	VERARBEITENDES GEWERBE 1)	INSGESAMT INLAND AUSLAND	101,9 92,5 118,0	-1,5 +0,3 -3,9	-5,6 -9,4 +0,2	107,9 102,1 117,8	+0,3 +1,7 -1,9	-3,2 -2,4 -4,5	110,3 102,6 123,6	+3,4 +4,2 +2,4	104,9 97,3 117,9	-0,7 +1,0 -3,0
	VORLEISTUNGSGUETER- PRODUZENTEN	INSGESAMT INLAND AUSLAND	96,9 91,6 107,4	-3,2 -0,3 -7,8	-8,0 -10,7 -3,2	105,3 102,6 110,9	-3,9 -1,9 -7,2	-2,6 -2,6 -2,3	107,2 102,6 116,4	+1,1 +2,7 +1,5	101,1 97,1 108,2	-3,6 -1,2 -7,5
	INVESTITIONSGUETER- PRODUZENTEN	INSGESAMT INLAND AUSLAND	112,4 98,8 131,1	-2,0 +0,3 -4,4	-0,2 -5,5 +6,0	112,6 104,6 123,7	+2,5 +6,8 -2,2	-3,8 -1,0 -6,6	116,5 105,0 132,4	+6,2 +7,9 +4,5	112,5 101,7 127,4	+0,2 +3,6 -3,3
	GEBRAUCHSGUETER- PRODUZENTEN	INSGESAMT INLAND AUSLAND	104,2 89,2 125,7	+8,7 +1,4 +17,3	-12,7 -18,4 -8,6	119,3 106,7 137,5	+11,5 +5,4 +19,2	-0,8 -0,8 -0,7	112,1 101,8 127,0	+5,9 +2,8 +9,6	111,8 98,0 131,6	+10,1 +3,6 +18,2
	VERBRAUCHSGUETER- PRODUZENTEN	INSGESAMT INLAND AUSLAND	80,2 77,2 87,9	-3,7 +2,5 -15,0	-4,9 -7,3 +1,5	84,3 83,3 86,6	-0,8 - - -3,0	-10,9 -8,5 -14,4	97,8 93,4 109,0	- - -0,3 +0,7	82,3 80,3 87,3	-2,3 +1,3 -8,4
DB	TEXTIL- UND BEKLEIDUNGS- GEWERBE	INSGESAMT INLAND AUSLAND	87,2 83,8 76,6	+2,6 +2,6 +2,7	-16,0 -17,6 -12,2	80,0 77,4 87,2	+1,7 +3,8 -3,0	-10,9 -10,9 -10,7	98,0 92,1 114,3	+1,4 -0,3 +5,7	73,6 70,6 81,9	+2,1 +3,2 -0,5
17	TEXTILGEWERBE	INSGESAMT INLAND AUSLAND	79,9 74,3 94,4	+1,5 +1,8 +1,4	-17,1 -18,2 -14,8	96,4 90,8 110,8	-0,2 +2,7 -5,9	-4,6 -4,8 -4,4	96,0 89,2 113,6	+0,1 -1,2 +3,1	88,2 82,6 102,6	+0,6 +2,4 -2,7
18	BEKLEIDUNGSGEWERBE	INSGESAMT INLAND AUSLAND	50,4 50,6 49,7	+5,0 +4,5 +6,2	-13,7 -16,5 -3,9	58,4 60,6 51,7	+6,2 +5,8 +8,2	-21,8 -20,5 -26,5	100,6 95,8 115,4	+3,3 +0,9 +9,8	54,4 55,6 50,7	+5,6 +5,1 +7,2
DC	LEDERGEWERBE	INSGESAMT INLAND AUSLAND	70,0 64,2 89,9	+5,6 -0,5 +24,0	-14,9 -15,1 -14,7	82,3 75,6 105,4	-20,8 -21,0 -20,2	-30,7 -32,4 -26,2	106,4 102,6 119,4	-1,4 -3,8 +6,6	76,2 69,9 97,7	-10,5 -12,7 -4,5
DD	HOLZGEWERBE (OHNE HERSTELLUNG VON MOEBELN)	INSGESAMT INLAND AUSLAND	80,9 78,0 100,9	-3,8 -3,5 -6,7	-15,0 -14,6 -18,5	95,2 92,5 123,8	-2,2 -2,4 -0,8	-6,6 -6,0 -11,3	94,3 91,5 125,1	-0,3 -0,8 +3,5	88,1 85,8 112,4	-2,9 -2,9 -3,5
DE	PAPIER- UND DRUCKGEWERBE	INSGESAMT INLAND AUSLAND	96,9 97,4 95,2	-0,6 +3,2 -12,2	-5,3 -3,5 -11,4	102,3 100,9 107,5	-3,7 -2,2 -8,0	+1,1 +0,9 +2,2	98,8 96,5 107,0	- - +1,3 -4,0	99,6 99,2 101,4	-2,3 +0,4 -9,9
21	PAPIERGEWERBE	INSGESAMT INLAND AUSLAND	90,1 89,5 91,4	-2,6 +3,8 -14,3	-6,1 -4,1 -10,4	96,0 93,3 102,0	-8,1 -8,0 -8,4	-0,7 -1,5 +0,8	98,0 94,6 105,7	-2,2 -0,5 -5,4	93,1 91,4 96,7	-5,5 -2,6 -11,4
21.1	H.V. HOLZSTOFF, ZELLSTOFF, PAPIER, KARTON UND PAPPE	INSGESAMT INLAND AUSLAND	100,7 101,3 99,9	-8,6 +4,4 -20,7	-1,6 +5,3 -8,9	102,3 96,2 109,6	-15,0 -16,7 -13,1	-1,0 -1,5 -0,5	108,5 101,8 116,4	-4,0 -1,4 -6,6	101,5 98,8 104,8	-12,0 -7,1 -16,8
21.2	PAPPIER-, KARTON- UND PAPPEVERARBEITUNG	INSGESAMT INLAND AUSLAND	81,8 83,3 75,7	+3,9 +3,5 +6,3	-10,2 -9,3 -13,9	91,1 91,8 87,9	-1,1 -2,2 +4,3	-0,4 -1,5 +3,7	89,8 90,8 85,9	-0,4 +0,1 -2,2	86,5 87,6 81,8	+1,3 +0,5 +5,1
22	DRUCKGEWERBE, VERVIEL- FAELTIGUNG VON BESPIELTEN TONTRAEGERN	INSGESAMT INLAND AUSLAND	107,1 106,3 115,7	+1,9 +2,4 -1,4	-4,3 -2,9 -15,7	111,9 109,5 137,2	+2,8 +4,0 -5,7	+3,7 +3,2 +8,6	100,0 98,7 113,7	+3,2 +3,2 +3,1	109,5 107,9 126,5	+2,3 +3,2 -3,8
DG	CHEMISCHE INDUSTRIE	INSGESAMT INLAND AUSLAND	91,6 83,9 100,5	-8,8 -4,8 -12,3	-1,4 -8,1 +6,1	92,9 91,3 94,7	-6,5 -4,2 -9,0	-7,2 -5,9 -8,7	102,3 95,7 109,9	-2,8 -1,5 -3,9	92,3 87,6 97,6	-7,6 -4,5 -10,8
24.1	HERSTELLUNG VON CHEMISCHEN GRUNDSTOFFEN	INSGESAMT INLAND AUSLAND	89,2 80,6 96,4	-12,7 -14,6 -11,4	+1,6 -8,5 +9,9	87,8 88,1 87,7	-13,8 -12,3 -14,7	-8,4 -7,0 -9,3	100,3 95,7 104,1	-6,3 -4,8 -7,5	88,5 84,4 92,1	-13,2 -13,4 -12,9
24.4	HERSTELLUNG VON PHARMA- ZEUTISCHEN ERZEUGNISSEN	INSGESAMT INLAND AUSLAND	103,9 99,0 110,3	-13,0 +1,7 -28,2	+4,7 -1,0 +13,8	98,7 100,0 96,9	+0,3 +4,6 -5,9	-7,2 -1,0 -16,0	106,2 98,5 118,9	-0,8 +1,1 -3,4	101,0 99,5 103,6	-7,0 +3,1 -19,3
DH	HERSTELLUNG VON GUMMI- UND KUNSTSTOFFWAREN	INSGESAMT INLAND AUSLAND	92,0 86,2 109,3	+4,7 +5,5 +2,9	-13,1 -14,1 -10,8	105,9 100,4 122,5	+1,1 +0,6 +2,4	-3,6 -4,0 -2,2	105,1 99,4 122,2	+3,3 +2,7 +5,0	99,0 93,3 115,9	+2,8 +2,8 +2,7
25.2	HERSTELLUNG VON KUNST- STOFFWAREN	INSGESAMT INLAND AUSLAND	91,3 85,8 109,4	+5,1 +6,2 +2,4	-13,1 -13,9 -11,1	105,1 99,7 123,0	+2,8 +2,3 +4,5	-3,8 -4,4 -1,6	104,5 98,8 123,2	+4,2 +3,6 +5,9	98,2 92,8 116,2	+3,8 +4,0 +3,5
DI	GLASGEWERBE, KERAMIK, VERARBEITUNG VON STEINEN UND ERDEN	INSGESAMT INLAND AUSLAND	73,0 68,2 88,1	-0,8 +1,5 -5,9	-18,5 -21,5 -10,3	89,6 86,9 98,2	-1,5 - - -5,4	-10,2 -11,2 -6,8	91,0 87,2 102,7	-0,9 -0,6 -1,8	81,3 77,6 93,2	-1,2 +0,6 -5,6
26.1	HERSTELLUNG UND VERAR- BEITUNG VON GLAS	INSGESAMT INLAND AUSLAND	79,8 78,1 84,0	-2,8 +4,1 -15,2	-17,9 -19,6 -13,7	97,2 97,1 97,3	+4,2 +10,2 -8,0	-2,4 -2,7 -2,1	93,8 90,5 102,0	-1,0 +0,1 -2,9	88,5 87,6 90,7	+0,9 +7,4 -11,4
DJ	METALLERZEUGUNG UND -BE- ARBEITUNG, HERSTELLUNG VON METALLERZEUGNISSEN	INSGESAMT INLAND AUSLAND	87,2 85,8 91,5	-8,0 -4,5 -16,3	-15,7 -13,9 -20,2	103,4 99,6 114,6	-5,1 -2,9 -9,8	-0,9 -3,0 +5,0	104,8 101,0 115,9	+1,0 +3,1 -3,7	95,3 92,7 103,1	-6,5 -3,6 -12,8

1) AUSGEWAELHTE WIRTSCHAFTSZWEIGE (OHNE ERNAHRUNGSGEWERBE UND TABAKVERARBEITUNG).

STBA, FS 4, R 2.2, 12/1998



3 INDEX DES AUFTRAGSEINGANGS  
 1995  
 NACH ABSCHNITTEN, UNTERABSCHNITTEN,  
 DER KLASSIFIKATION DER WIRTSCHAFTS  
 3.1 ORIGINAL

WERT

WZ93- SCHL.	WIRTSCHAFTSZWEIG		VERAENDERUNG IN % DEZ. 1998 GEGEN				VERAENDERUNG IN % NOV. 1998 GEGEN				KUMULIERT		2-MONATS- DURCHSCHNITT	
			1998			1998			JAN. 1998	VER- AEND.	NOV. 1998	VER- AEND.		
			DEZ.	DEZ. 1997	NOV. 1998	NOV.	NOV. 1997	OKT. 1998	DEZ. 1998	IN % GEGEN VORJAHR!	DEZ. 1998	IN % GEGEN VORJAHR!		
27	METALLERZEUGUNG UND -BEARBEITUNG	INSGESAMT INLAND AUSLAND	81,6 80,2 84,2	-21,2 -18,8 -25,3	-16,0 -15,0 -18,2	97,2 94,3 102,9	-16,1 -12,4 -21,7	+0,1 -2,8 +5,9	104,0 100,8 110,1	-5,2 -1,4 -11,2	89,4 87,3 93,6	-18,5 -15,5 -23,3		
27.1	ERZEUGUNG VON ROHEISEN, STAHL UND FERROLEGIE- RUNGEN (EGKS) 1)	INSGESAMT INLAND AUSLAND	79,0 77,4 82,0	-21,3 -15,3 -30,4	-14,0 -16,1 -10,4	91,9 92,2 91,5	-19,9 -10,9 -33,0	+1,1 +0,1 +3,4	99,8 99,7 100,1	-4,2 +1,8 -14,0	85,5 84,8 86,8	-20,5 -13,0 -31,8		
27.5	GIESSEREIINDUSTRIE	INSGESAMT INLAND AUSLAND	105,0 102,6 113,3	+0,4 +1,3 -2,7	-11,3 -10,8 -13,3	118,4 115,0 130,7	-0,7 -1,2 +1,1	-2,0 -3,0 +1,2	119,7 118,2 125,1	+7,8 +8,6 +4,9	111,7 108,8 122,0	-0,2 -0,1 -0,7		
28	HERSTELLUNG VON METALL- ERZEUGNISSEN	INSGESAMT INLAND AUSLAND	91,7 89,3 102,0	+4,3 +6,1 -2,4	-15,2 -13,2 -22,3	108,2 102,9 131,2	+4,5 +3,5 +8,4	-1,6 -3,2 +4,1	105,4 101,0 124,2	+6,4 +5,9 +7,8	100,0 96,1 116,6	+4,5 +4,7 +3,4		
28.1	STAHL- UND LEICHTMETALL- BAU	INSGESAMT INLAND AUSLAND	81,9 80,1 100,2	+5,1 +6,4 -5,2	-14,5 -13,4 -23,0	95,8 92,5 130,2	+8,0 +5,4 +33,1	+0,3 -1,3 +13,4	92,3 90,3 113,0	+2,2 +1,5 +8,5	88,9 86,3 115,2	+6,7 +5,8 +13,2		
DK	MASCHINENBAU	INSGESAMT INLAND AUSLAND	107,0 98,9 116,4	-2,7 -1,9 -3,6	+2,2 -8,0 +14,8	104,7 107,5 101,4	-6,1 +5,4 -17,4	+1,7 +2,5 +0,9	109,1 104,7 114,4	+2,2 +6,4 -2,0	105,9 103,2 108,9	-4,4 +1,8 -10,6		
29.1	H.V. MASCHINEN F.D.ERZUEG. U.NUTZG.V.MECHAN.ENERGIE (O.LUFT-, STRASS.FAHRZ.BAU)	INSGESAMT INLAND AUSLAND	101,7 83,8 125,7	-1,2 -0,2 -2,1	-5,5 -27,6 +29,9	107,6 115,7 96,8	-4,9 +12,8 -23,8	+16,1 +22,0 +7,6	108,0 102,1 115,9	+2,5 +8,2 -3,5	104,7 99,8 111,3	-3,1 +7,0 -12,9		
29.3	HERSTELLUNG VON LAND- U. FORSTWIRTSCHAFTLICHEN MASCHINEN	INSGESAMT INLAND AUSLAND	102,2 100,9 103,6	-6,8 -9,8 -3,6	+6,8 +8,7 +4,9	95,7 92,8 98,8	+0,7 +1,9 -0,2	-25,7 -22,8 -28,1	108,5 94,0 122,7	+0,1 -4,0 +3,4	99,0 96,9 101,2	-3,2 -4,5 -2,0		
29.4	HERSTELLUNG VON WERK- ZEUGMASCHINEN	INSGESAMT INLAND AUSLAND	110,1 108,1 112,1	-4,8 -11,2 +2,5	-1,9 -9,2 +6,4	112,2 119,0 105,4	-3,4 +17,4 -19,4	-2,9 +2,4 -8,2	114,5 115,5 113,4	+13,0 +20,6 +6,3	111,2 113,6 108,8	-4,1 +1,8 -9,4		
DL	H.V.BUEROMASCH.,DATENVERARB. GER.U.-EINRICHTG.;ELEKTROT., FEINMECHANIK U. OPTIK	INSGESAMT INLAND AUSLAND	109,2 100,9 123,0	+0,6 +2,9 -2,5	-1,4 +0,6 -4,1	110,7 100,3 128,2	-2,6 -2,0 -3,4	-0,6 -1,1 +0,1	109,3 100,4 124,3	+2,2 +2,3 +2,1	110,0 100,6 125,6	-1,0 +0,4 -2,9		
30	H.V. BUEROMASCHINEN, DATENVERARBEITUNGSGE- RAEATEN U. -EINRICHTUNGEN	INSGESAMT INLAND AUSLAND	86,8 82,0 95,4	-27,2 -23,9 -31,6	-1,6 +2,1 -6,6	88,2 80,3 102,1	-26,2 -26,5 -25,7	-37,6 -32,2 -43,7	110,1 102,0 124,4	+0,8 -6,8 +14,2	87,5 81,2 98,8	-26,7 -25,2 -28,7		
31	HERSTELLUNG VON GERAETEN DER ELEKTRIZITAETSERZUEU- GUNG, -VERTEILUNG U.AE.	INSGESAMT INLAND AUSLAND	103,2 99,0 112,2	-1,5 +1,6 -6,8	-2,8 -5,7 +3,2	106,2 105,0 108,7	-7,3 -0,6 -18,8	+0,2 +3,8 -6,7	106,7 101,8 117,2	+1,1 +3,1 -2,3	104,7 102,0 110,5	-4,6 +0,5 -13,1		
31.2	HERSTELLUNG VON ELEK- TRIZITAETSVERTILUNGS- U. -SCHALTEINRICHTUNGEN	INSGESAMT INLAND AUSLAND	108,5 105,8 113,9	-4,8 - -13,1	-3,6 -6,8 +3,0	112,5 113,5 110,6	-7,3 -1,2 -18,0	+1,8 +8,1 -9,3	113,5 109,5 121,8	+3,5 +6,4 -1,6	110,5 109,7 112,3	-6,1 -0,6 -15,5		
31.6	HERSTELLUNG VON ELEK- TRISCHEN AUSRUESTUNGEN A.N.G.	INSGESAMT INLAND AUSLAND	109,4 111,8 104,0	+7,3 +13,6 -5,5	+4,8 +6,0 +2,2	104,4 105,5 101,8	-2,2 +12,1 -25,0	+6,7 +11,0 +3,8	101,6 99,5 106,4	-2,0 +3,2 -11,8	106,9 107,7 102,9	+2,4 +12,9 -16,3		
32	RUNDFUNK-, FERNSEH- UND NACHRICHTENTECHNIK	INSGESAMT INLAND AUSLAND	128,8 112,5 147,1	+27,3 +34,4 +21,7	-1,2 +14,2 -11,6	130,4 98,5 166,4	+20,7 +10,1 +29,2	+16,0 +4,0 +25,8	113,4 96,8 132,0	+5,9 +8,6 +3,6	129,6 105,5 156,8	+23,9 +21,8 +25,5		
33	MEDIZIN-, MESS-, STEUER- UND REGELUNGSTECHNIK, OPTIK	INSGESAMT INLAND AUSLAND	110,1 103,3 121,0	-8,4 -5,3 -12,1	+1,5 +3,4 -1,1	108,5 99,9 122,4	-5,7 -3,3 -8,9	+0,3 -0,6 +1,2	109,9 99,8 126,3	+1,3 -0,1 +3,3	109,3 101,6 121,7	-7,1 -4,3 -10,5		
DM	FAHRZEUGBAU	INSGESAMT INLAND AUSLAND	129,3 109,5 150,3	+3,2 +4,1 +2,5	-3,4 -10,0 +2,4	133,8 121,6 146,8	+17,0 +13,4 +20,2	-6,2 -1,1 -10,3	134,6 122,0 148,2	+12,5 +13,5 +11,8	131,6 115,6 148,6	+9,8 +10,9 +8,6		
34	HERSTELLUNG VON KRAFTWAGEN UND KRAFTWAGENTEILEN	INSGESAMT INLAND AUSLAND	130,5 113,3 147,8	+15,9 +10,0 +20,9	-6,6 -10,9 -3,0	139,7 127,1 152,3	+15,6 +11,7 +19,0	-2,6 -2,5 -2,8	133,2 123,5 143,0	+10,4 +9,5 +11,0	135,1 120,2 150,1	+15,8 +10,9 +19,9		
34.1	HERSTELLUNG VON KRAFTWAGEN UND KRAFTWAGENMOTOREN	INSGESAMT INLAND AUSLAND	128,1 103,2 149,6	+15,2 +2,3 +24,6	-10,9 -14,8 -8,4	143,8 121,1 163,3	+21,7 +13,8 +27,2	-0,5 -0,9 -0,2	134,1 118,1 147,9	+9,5 +6,0 +12,0	136,0 112,2 156,5	+18,6 +8,2 +25,9		
35	SONSTIGER FAHRZEUGBAU	INSGESAMT INLAND AUSLAND	121,1 87,8 170,7	-42,6 -25,4 -51,1	+28,0 -2,8 +68,8	94,6 90,3 101,1	+33,1 +29,6 +38,1	-31,2 +11,6 -54,4	144,6 113,4 191,0	+29,1 +46,7 +16,8	107,9 89,1 135,9	-23,5 -4,9 -35,7		
35.1	SCHIFFBAU	INSGESAMT INLAND AUSLAND	77,8 68,6 98,2	-60,1 -17,4 -77,7	+82,6 +29,2 +374,4	42,6 53,1 20,7	+163,0 +229,8 +19,0	-41,0 +123,1 -88,4	82,8 34,6 188,7	+49,2 -12,6 +108,5	60,2 60,9 59,5	-43,0 +22,8 -74,0		
35.3	LUFT- UND RAUMFAHRZEUGBAU	INSGESAMT INLAND AUSLAND	175,4 120,0 216,1	-35,0 -29,2 -37,0	+39,2 -2,7 +68,8	126,0 123,3 128,0	+17,8 -6,1 +43,5	-38,8 -4,5 -51,2	207,8 209,0 206,9	+29,5 +81,3 +6,8	150,7 121,7 172,1	-20,0 -19,1 -20,4		
36.1	HERSTELLUNG VON MOEBELN	INSGESAMT INLAND AUSLAND	85,8 84,3 95,9	+1,3 +1,7 -0,7	-20,5 -20,7 -19,1	107,9 106,3 118,5	+3,8 +4,2 +1,1	-3,2 -1,8 -9,8	100,5 98,4 114,8	+3,3 +3,7 +1,1	96,9 95,3 107,2	+2,8 +3,0 +0,3		

1) EUROPAEISCHE GEMEINSCHAFT FUER KOHLE UND STAHL.

STBA,FS 4,R 2.2,12/1998

BUNDESGBEIT

FUER DAS VERARBEITENDE GEWERBE  
 = 100  
 ABTEILUNGEN, GRUPPEN UND KLASSEN  
 ZWEIGE, AUSGABE 1993 (WZ93)  
 WERT

INDEX

1997 DEZ.	VER- AEND. IN % GEGEN	1997 4. VJ	1998 3. VJ	1998 4. VJ	VERAENDERUNG IN % 4. VJ 1998 GEGEN		1997 2. HJ	1998 1. HJ	1998 2. HJ	VERAENDERUNG IN % 2. HJ 1998 GEGEN		1997	1998	VER- AEND. IN % GEGEN	WZ93 SCHL.	
	DEZ. 1996				4. VJ   3. VJ					2. HJ   1. HJ				1997		1998
					1997	1998				1997	1998					
103,5 98,8 112,7	+24,8 +26,3 +22,6	113,3 105,6 126,2	96,0 95,9 96,3	92,0 90,5 94,8	-18,8 -14,3 -26,1	-4,2 -6,6 -1,6	110,2 103,4 123,3	114,0 108,5 124,7	94,0 92,2 95,5	-14,7 -9,9 -22,5	-17,5 -14,1 -23,4	109,7 102,2 124,0	104,0 100,8 110,1	-5,2 -1,4 -11,2	27	
100,4 91,4 117,9	+23,5 +21,2 +27,2	107,6 98,8 124,8	90,8 90,4 91,5	87,3 87,2 87,3	-18,9 -11,7 -30,0	-3,9 -3,5 -4,6	105,0 97,3 119,8	110,6 110,5 110,7	89,0 88,8 89,4	-15,2 -8,7 -25,4	-19,5 -19,6 -19,2	104,2 97,9 116,4	99,8 99,7 100,1	-4,2 +1,8 -14,0	27.1	
104,6 101,3 116,5	+18,3 +17,9 +19,2	118,1 114,8 130,0	118,6 117,5 122,9	114,7 112,0 124,4	-2,9 -2,4 -4,3	-3,3 -4,7 +1,2	115,5 112,9 124,8	122,7 121,6 126,7	116,7 114,8 123,6	+1,0 +1,7 -1,0	-4,9 -5,6 -2,4	111,0 108,8 119,2	119,7 118,2 125,1	+7,8 +8,6 +4,9	27.5	
87,9 84,2 104,5	+6,0 +3,2 +17,9	100,0 95,8 118,1	108,1 106,0 116,9	103,3 99,5 119,7	+3,3 +3,9 +1,4	-4,4 -6,1 +2,4	101,9 98,0 119,1	105,1 99,3 130,1	105,7 102,8 118,3	+3,7 +4,9 -0,7	+0,6 +3,5 -3,1	99,1 95,4 115,2	105,4 101,0 124,2	+6,4 +5,9 +7,8	28	
77,9 75,3 105,7	-13,4 -14,8 +0,1	88,4 86,9 104,9	96,2 94,8 110,9	91,1 88,8 115,1	+3,1 +2,2 +9,7	-5,3 -6,3 +3,8	93,7 92,4 108,1	91,0 88,9 113,1	93,7 91,8 113,0	-	+3,0 +3,3 -0,1	90,3 89,0 104,1	92,3 90,3 113,0	+2,2 +1,5 +8,5	28.1	
110,0 100,8 120,8	+15,9 +10,2 +22,1	111,4 102,7 121,6	105,1 101,7 109,0	104,9 103,8 106,1	-5,8 +1,1 -12,7	-0,2 +2,1 -2,7	111,1 101,5 122,4	113,3 106,6 121,3	105,0 102,8 107,6	-5,5 +1,3 -12,1	-7,3 -3,6 -11,3	106,8 98,4 116,7	109,1 104,7 114,4	+2,2 +6,4 -2,0	DK	
102,9 84,0 128,4	+26,4 +7,6 +49,7	106,3 96,0 120,2	105,8 101,0 112,2	100,7 98,1 104,2	-5,3 +2,2 -13,3	-4,8 -2,9 -7,1	109,9 98,6 125,2	112,8 104,7 123,6	103,2 99,5 108,2	-6,1 +0,9 -13,6	-8,5 -5,0 -12,5	105,4 94,4 120,1	108,0 102,1 115,9	+2,5 +8,2 -3,5	29.1	
109,6 111,9 107,5	-3,8 +17,7 -18,5	111,0 103,2 118,9	78,0 70,0 85,7	108,9 104,6 113,3	-1,9 +1,4 -4,7	+39,6 +49,4 +32,2	98,9 90,2 107,4	123,5 100,7 146,0	93,4 87,3 99,5	-5,6 -3,2 -7,4	-24,4 -13,3 -31,8	108,4 97,9 118,7	108,5 94,0 122,7	+0,1 -4,0 +3,4	29.3	
115,6 121,8 108,4	+20,2 +27,7 +12,7	115,5 109,0 121,9	115,2 121,8 108,8	112,6 114,4 110,8	-2,5 +5,0 -9,1	-2,3 -6,1 +1,8	107,1 103,1 111,1	115,1 113,0 117,1	113,9 118,1 109,8	+6,3 +14,5 -1,2	-1,0 +4,5 -6,2	101,3 95,8 106,7	114,5 115,5 113,4	+13,0 +20,6 +6,3	29.4	
108,5 98,1 126,1	-0,2 -4,8 +6,7	110,0 98,3 128,0	110,4 100,9 127,8	110,4 100,9 126,4	+0,4 +1,6 -1,2	-	108,2 98,3 124,9	108,2 100,4 121,4	110,4 100,4 127,1	+2,0 +2,1 +1,8	+2,0 -	106,9 98,1 121,7	109,3 100,4 124,3	+2,2 +2,3 +2,1	DL	
119,3 107,8 139,5	-3,9 -12,9 +12,0	113,8 105,5 128,2	118,8 105,2 142,6	105,4 93,6 128,3	-7,4 -11,3 -1,5	-11,3 -11,0 -11,4	111,0 109,0 114,6	108,1 104,5 114,4	112,1 99,4 134,4	+1,0 -8,8 +17,3	+3,7 -4,9 +17,5	109,2 108,4 108,9	110,1 102,0 124,4	+0,8 -6,8 +14,2	30	
104,8 97,4 120,4	-2,1 +1,2 -7,4	107,6 100,3 123,0	106,7 101,8 117,1	105,1 101,7 112,5	-2,3 +1,4 -8,5	-1,5 -0,1 -3,9	107,6 99,9 124,1	107,5 101,9 119,6	105,9 101,8 114,8	-1,6 +1,9 -7,5	-1,5 -0,1 -4,0	105,5 98,7 120,0	106,7 101,8 117,2	+1,1 +3,1 -2,3	31	
114,0 105,8 131,0	+23,5 +19,0 +31,9	113,0 106,1 127,3	114,4 108,9 125,7	110,5 108,1 115,5	-2,2 +1,9 -9,3	-3,4 -0,7 -8,1	111,4 104,9 124,9	114,6 110,5 123,1	112,5 108,5 120,6	+1,0 +3,4 -3,4	-1,8 -1,8 -2,0	109,7 102,9 123,8	113,5 109,5 121,8	+3,5 +6,4 -1,6	31.2	
102,0 98,4 110,1	-33,9 -21,2 -50,5	103,5 98,9 118,6	99,8 97,7 104,9	103,9 105,0 101,3	+0,4 +8,4 -14,6	+4,1 +7,5 -3,4	107,1 95,2 134,7	101,3 97,6 109,8	101,9 101,3 103,1	-4,9 +6,4 -23,5	+0,6 +3,8 -6,1	103,7 96,4 120,6	101,6 99,5 106,4	-2,0 +3,2 -11,8	31.6	
101,2 83,7 120,9	-6,6 -23,1 +12,2	107,3 87,2 129,9	114,7 93,1 139,0	123,9 101,9 148,6	+15,5 +16,9 +14,4	+8,0 +9,6 +6,9	105,9 86,6 127,7	107,4 96,1 120,3	119,3 97,5 143,8	+12,7 +12,6 +12,6	+11,1 +1,5 +19,5	107,1 89,1 127,4	113,4 96,8 132,0	+5,9 +8,6 +3,6	32	
120,2 109,1 137,6	+13,5 +4,5 +27,1	118,6 105,5 134,5	109,6 100,0 125,4	108,9 101,2 121,4	-6,6 -4,1 -9,7	-0,6 +1,2 -3,2	110,6 100,5 126,8	110,5 98,9 129,1	109,3 100,6 123,4	-1,2 +0,1 -2,7	-1,1 +1,7 -4,4	108,5 99,9 122,3	109,9 99,8 126,3	+1,3 -0,1 +3,3	33	
125,3 105,2 146,7	+27,6 +18,3 +36,0	123,6 107,9 140,3	133,4 127,3 140,0	135,3 118,0 153,6	+9,5 +9,4 +9,5	+1,4 -7,3 +9,7	120,4 106,2 135,6	134,9 121,2 149,5	134,4 122,7 146,8	+11,6 +15,5 +8,3	-0,4 +1,2 -1,8	119,6 107,5 132,5	134,6 122,0 148,2	+12,5 +13,5 +11,8	DM	
112,6 103,0 122,3	+14,3 +16,1 +12,8	120,4 111,6 129,4	128,6 120,6 136,7	137,9 123,6 152,3	+14,5 +10,8 +17,7	+7,2 +2,5 +11,4	117,8 109,3 126,6	133,1 124,8 141,5	133,3 122,1 144,5	+13,2 +11,7 +14,1	+0,2 -2,2 +2,1	120,7 112,8 128,8	133,2 123,5 143,0	+10,4 +9,5 +11,0	34	
111,2 100,9 120,1	+11,4 +18,0 +7,1	119,4 106,6 130,5	128,2 113,0 141,4	138,8 115,5 158,9	+16,2 +8,3 +21,8	+8,3 +2,2 +12,4	117,5 104,7 128,5	134,6 122,0 145,6	133,5 114,3 150,2	+13,6 +9,2 +16,9	-0,8 -6,3 +3,2	122,5 111,4 132,0	134,1 118,1 147,9	+9,5 +6,0 +12,0	34.1	
210,9 117,7 349,4	+120,1 +30,5 +235,3	145,0 87,1 231,0	166,1 165,6 167,1	117,7 86,3 164,5	-18,8 -0,9 -28,8	-29,1 -47,9 -1,6	138,0 89,0 210,7	147,3 100,9 216,2	141,9 126,0 165,8	+2,8 +41,6 -21,3	-3,7 +24,9 -23,3	112,0 77,3 163,5	144,6 113,4 191,0	+29,1 +46,7 +16,8	35	
194,9 83,1 440,1	+185,4 -6,6 +1821,8	86,2 54,0 157,4	44,1 26,2 84,1	64,2 48,5 99,1	-25,5 -10,2 -37,0	+45,6 +85,1 +17,8	70,1 57,6 97,8	111,5 31,8 285,8	54,1 37,3 91,6	-22,8 -35,2 -6,3	-51,5 +17,3 -67,9	55,5 39,6 90,5	82,8 34,6 188,7	+49,2 -12,6 +108,5	35.1	
269,7 169,5 343,0	+121,2 +80,3 +141,0	218,3 135,1 279,3	251,9 302,5 214,9	169,1 124,1 202,1	-22,5 -8,1 -27,6	-32,9 -59,0 -6,0	213,8 130,5 274,8	205,0 204,6 205,4	210,5 213,3 208,5	-1,5 +63,4 -24,1	+2,7 +4,3 +1,5	160,5 115,3 193,7	207,8 209,0 206,9	+29,5 +81,3 +6,8	35.3	
84,7 82,9 96,6	+2,0 +1,2 +7,7	89,7 97,6 114,3	96,7 94,6 110,6	101,7 99,7 115,3	+2,0 +2,2 +0,9	+5,2 +5,4 +4,2	96,7 94,4 112,2	101,8 99,6 116,7	99,2 97,1 112,9	+2,6 +2,9 +0,6	-2,6 -2,5 -3,3	97,3 94,9 113,6	100,5 98,4 114,8	+3,3 +3,7 +1,1	36.1	

3 INDEX DES AUFTRAGSEINGANGS  
 1995  
 NACH ABSCHNITTEN, UNTERABSCHNITTEN,  
 DER KLASSIFIKATION DER WIRTSCHAFTS-  
 3.1 ORIGINAL

VOLUMEN

WZ93- SCHL.	WIRTSCHAFTSZWEIG		VERAENDERUNG IN % DEZ. 1998 GEGEN			VERAENDERUNG IN % NOV. 1998 GEGEN			KUMULIERT		2-MONATS- DURCHSCHNITT 1998	
			1998			1998			JAN. 1999	VER- AEND. IN % GEGEN VORJAHR	NOV. 1998	VER- AEND. IN % GEGEN VORJAHR
			DEZ.	DEZ. 1997	NOV. 1998	NOV.	NOV. 1997	OKT. 1998	BIS DEZ. 1998		UND DEZ. 1998	
D	VERARBEITENDES GEWERBE 1)	INSGESAMT	101,5	-1,0	-5,3	107,2	+0,4	-3,2	109,3	+3,0	104,4	-0,3
		INLAND	92,7	+0,8	-9,1	102,0	+1,8	-2,5	102,3	+3,8	97,4	+1,4
		AUSLAND	116,4	-3,4	+0,2	116,2	-1,4	-4,4	121,3	+1,9	116,3	-2,4
	VORLEISTUNGSUER- PRODUZENTEN	INSGESAMT	99,4	-1,5	-7,8	107,8	-2,5	-2,4	108,6	+1,1	103,6	-2,1
		INLAND	94,5	+1,3	-10,3	105,4	-0,8	-2,5	104,6	+2,8	100,0	+0,2
		AUSLAND	109,3	-5,9	-2,8	112,5	-5,5	-2,2	116,5	-1,7	110,9	-5,7
	INVESTITIONSGUER- PRODUZENTEN	INSGESAMT	109,4	-2,2	+0,1	109,3	+2,0	-4,0	113,3	+5,7	109,4	-0,2
		INLAND	96,6	-	-5,0	101,7	+6,0	-1,4	102,6	+7,4	99,2	+3,0
		AUSLAND	127,1	-4,6	+6,1	119,8	-2,5	-6,8	128,2	+4,0	123,5	-3,6
	GEBRAUCHSGUER- PRODUZENTEN	INSGESAMT	100,2	+7,7	-12,7	114,8	+10,5	-0,8	108,2	+4,9	107,5	+9,1
		INLAND	86,2	+0,6	-16,3	103,0	+4,5	-0,9	98,6	+2,0	94,6	+2,6
		AUSLAND	120,4	+16,3	-8,6	131,7	+18,0	-0,8	121,9	+8,5	126,1	+17,2
	VERBRAUCHSGUER- PRODUZENTEN	INSGESAMT	78,5	-4,0	-5,0	82,6	-1,3	-10,7	96,1	-0,7	80,6	-2,7
		INLAND	75,7	+1,5	-7,5	81,8	-0,8	-9,2	92,0	-1,3	78,8	+0,3
		AUSLAND	85,7	-14,4	+1,1	84,8	-2,4	-13,9	106,5	+0,4	85,3	-8,8
DB	TEXTIL- UND BEKLEIDUNGS- GEWERBE	INSGESAMT	67,2	+3,1	-15,9	79,9	+2,2	-10,8	97,8	+1,5	73,6	+2,6
		INLAND	63,7	+2,9	-17,5	77,2	+3,9	-10,9	91,8	-0,5	70,5	+3,5
		AUSLAND	76,9	+3,8	-12,0	87,4	-2,0	-10,7	114,3	+6,0	82,2	+0,6
17	TEXTILGEWERBE	INSGESAMT	80,0	+2,3	-17,0	96,4	+0,5	-4,6	95,7	-	88,2	+1,3
		INLAND	74,3	+2,2	-18,1	90,7	+3,3	-4,8	88,9	-1,6	82,5	+2,7
		AUSLAND	94,7	+2,6	-14,5	110,8	-5,0	-4,5	113,0	+3,1	102,8	-1,6
18	BEKLEIDUNGSGEWERBE	INSGESAMT	50,2	+4,8	-13,6	58,1	+6,0	-21,9	100,6	+3,4	54,2	+5,4
		INLAND	50,3	+4,1	-16,3	60,1	+5,3	-20,5	95,6	+0,7	55,2	+4,7
		AUSLAND	50,1	+7,1	-3,7	52,0	+9,0	-26,3	116,3	+10,7	51,1	+8,0
DC	LEDERGEWERBE	INSGESAMT	69,1	+6,1	-14,9	81,2	-20,4	-30,0	104,0	-2,2	75,2	-10,0
		INLAND	63,5	+0,2	-15,0	74,7	-20,4	-31,4	100,3	-4,5	69,1	-12,2
		AUSLAND	88,3	+24,0	-14,7	103,5	-20,3	-26,2	116,8	+5,4	95,9	-4,7
DD	HOLZGEWERBE (OHNE HERSTELLUNG VON MOEBELN)	INSGESAMT	81,6	-4,6	-15,2	96,2	-2,8	-6,5	95,2	-1,4	88,9	-3,7
		INLAND	80,0	-4,0	-14,7	93,8	-2,7	-5,8	92,6	-1,6	86,9	-3,3
		AUSLAND	99,3	-9,2	-18,9	122,5	-2,9	-11,6	124,3	+1,1	110,9	-5,9
DE	PAPIER- UND DRUCKGEWERBE	INSGESAMT	102,7	-0,2	-4,7	107,8	-3,6	+1,5	103,7	-1,2	105,3	-2,0
		INLAND	103,2	+3,9	-2,9	106,3	-1,9	+1,2	101,2	+0,5	104,8	+0,9
		AUSLAND	100,7	-12,9	-10,9	113,0	-8,7	+2,4	112,3	-6,7	106,9	-10,7
21	PAPIERGEWERBE	INSGESAMT	98,2	-2,4	-5,5	103,9	-8,6	-0,4	105,5	-4,2	101,1	-5,7
		INLAND	97,7	+4,4	-3,3	101,0	-8,4	-1,1	101,9	-2,2	99,4	-2,5
		AUSLAND	99,4	-14,7	-9,9	110,3	-9,1	+1,0	113,4	-8,0	104,9	-11,8
21.1	H.V. HOLZSTOFF, ZELLSTOFF, PAPIER, KARTON UND PAPPE	INSGESAMT	115,2	-8,1	-1,0	116,4	-15,4	-0,7	122,0	-6,8	115,8	-11,9
		INLAND	118,5	+5,2	+5,7	112,1	-16,9	-1,2	117,3	-3,9	115,3	-6,9
		AUSLAND	111,3	-20,7	-8,4	121,5	-13,7	-0,1	127,7	-9,7	116,4	-17,2
21.2	PAPIER-, KARTON- UND PAPPEVERARBEITUNG	INSGESAMT	84,9	+4,4	-9,8	94,1	-0,9	-0,1	92,5	-1,4	89,5	+1,5
		INLAND	86,7	+3,8	-8,9	95,2	-2,3	-1,0	93,8	-1,1	91,0	+0,6
		AUSLAND	77,4	+7,8	-13,5	89,5	+5,3	+3,9	87,0	-2,8	83,5	+6,5
22	DRUCKGEWERBE, VERVIEL- FALTIGUNG VON BESPIELTEN TONTRAEGERN	INSGESAMT	109,4	+2,8	-3,9	113,8	+4,5	+4,3	101,0	+3,7	111,6	+3,6
		INLAND	109,5	+3,4	-2,6	112,4	+5,8	+3,7	100,5	+4,0	111,0	+4,6
		AUSLAND	107,8	-2,8	-15,6	127,7	-6,9	+9,3	106,4	+1,2	117,8	-5,1
D6	CHEMISCHE INDUSTRIE	INSGESAMT	94,3	-6,2	-1,3	95,5	-4,3	-7,0	103,6	-2,5	94,9	-5,3
		INLAND	87,0	-2,7	-8,2	94,8	-2,1	-5,7	98,1	-1,3	90,9	-2,4
		AUSLAND	102,8	-9,3	+6,6	96,4	-6,7	-8,5	110,1	-3,6	99,6	-8,1
24.1	HERSTELLUNG VON CHEMISCHEN GRUNDSTOFFEN	INSGESAMT	99,3	-6,3	+1,8	97,5	-7,7	-7,8	107,5	-4,2	98,4	-7,0
		INLAND	93,7	-6,6	-8,3	102,2	-4,4	-6,4	106,2	-1,9	98,0	-5,4
		AUSLAND	104,1	-6,0	+11,3	93,5	-10,4	-9,1	108,5	-6,0	98,8	-8,2
24.4	HERSTELLUNG VON PHARMA- ZEUTISCHEN ERZEUGNISSEN	INSGESAMT	98,3	-14,0	+4,4	94,2	-0,6	-7,0	101,6	-2,1	96,3	-7,9
		INLAND	94,8	+0,5	-0,9	95,7	+3,3	-1,0	94,7	-0,1	95,3	+1,9
		AUSLAND	104,2	-29,1	+13,6	91,7	-6,8	-15,9	112,9	-4,8	98,0	-20,1
DH	HERSTELLUNG VON GUMMI- UND KUNSTSTOFFWAREN	INSGESAMT	93,6	+5,3	-13,0	107,6	+1,4	-3,4	106,5	+3,4	100,6	+3,2
		INLAND	87,8	+5,9	-14,0	102,1	+0,7	-4,1	101,0	+3,0	95,0	+3,0
		AUSLAND	110,7	+3,8	-10,7	123,9	+3,2	-1,9	122,9	+4,7	117,3	+3,4
25.2	HERSTELLUNG VON KUNST- STOFFWAREN	INSGESAMT	93,0	+5,8	-13,1	107,0	+3,4	-3,6	106,0	+4,3	100,0	+4,5
		INLAND	87,3	+6,7	-14,0	101,5	+2,7	-4,4	100,3	+3,8	94,4	+4,5
		AUSLAND	111,4	+3,3	-11,0	125,1	+5,3	-1,2	124,4	+5,5	118,3	+4,4
DI	GLASGEWERBE, KERAMIK, VERARBEITUNG VON STEINEN UND ERDEN	INSGESAMT	74,3	-1,1	-18,5	91,2	-2,0	-10,3	92,8	-1,0	82,8	-1,5
		INLAND	69,9	+1,0	-21,5	89,1	-0,3	-11,5	89,7	-0,2	79,5	+0,3
		AUSLAND	87,7	-6,2	-10,3	97,8	-6,2	-6,9	102,2	-2,9	92,8	-6,2
26.1	HERSTELLUNG UND VERAR- BEITUNG VON GLAS	INSGESAMT	82,0	-4,2	-17,8	99,7	+2,2	-2,8	97,0	-1,5	90,9	-0,8
		INLAND	80,6	+1,6	-19,6	100,2	+7,6	-3,0	94,5	-0,2	90,4	+4,9
		AUSLAND	85,0	-15,6	-13,5	98,3	-9,5	-2,7	103,1	-4,2	91,7	-12,3
DJ	METALLERZEUGUNG UND -BE- ARBEITUNG, HERSTELLUNG VON METALLERZEUGNISSEN	INSGESAMT	89,1	-5,6	-15,1	104,9	-3,2	-0,5	104,5	+0,6	97,0	-4,3
		INLAND	87,0	-3,0	-13,3	100,4	-2,1	-2,7	100,7	+2,1	93,7	-2,6
		AUSLAND	95,3	-11,7	-19,2	118,0	-5,8	+5,5	115,5	-3,5	106,7	-8,5

1) AUSGEWAELHTE WIRTSCHAFTSZWEIGE (OHNE ERNAHRUNGSGEWERBE UND TABAKVERARBEITUNG).









FRUEHERES BUNDESGBIET  
3 INDEX DES AUFTRAGSEINGANGS FUER DAS VERARBEITENDE GEWERBE  
1995 = 100

3.2 ZEITREIHENANALYSE - BERLINER VERFAHREN (BV 4)  
WERTINDEX

WZ93- SCHL.	WIRTSCHAFTSZWEIG	ORIGINALWERT		KALENDER- U. SAISON- BEREINIGTER WERT BERLINER VERFAHREN, VERSION 4		GLATTE KOMPONENTE BERLINER VERFAHREN, VERSION 4		
		1998 DEZ.	VERAEND. GEGENUEBER VORJAHRES- MONAT IN %	1998 DEZ.	VERAEND. GEGENUEBER VORMONAT IN %	1998 DEZ.	VERAEND. GEGENUEBER VORMONAT IN %	
D	VERARBEITENDES GEWERBE 1)	INSGESAMT	101,9	-1,5	108,2	-1,4	109,0	-0,4
		INLAND	92,5	+0,3	101,2	-1,2	102,4	-0,2
		AUSLAND	118,0	-3,9	120,7	-1,1	120,4	-0,7
	VORLEISTUNGSGUETER- PRODUZENTEN	INSGESAMT	96,9	-3,2	103,7	-0,7	104,0	-0,8
		INLAND	91,6	-0,3	99,9	-0,3	100,5	-0,6
		AUSLAND	107,4	-7,8	111,3	-1,2	111,1	-1,0
	INVESTITIONSGUETER- PRODUZENTEN	INSGESAMT	112,4	-2,0	114,8	-1,7	116,1	-0,3
		INLAND	98,8	+0,3	104,7	-2,2	107,4	+0,3
		AUSLAND	131,1	-4,4	128,6	-1,0	128,3	-1,0
	GEBRAUCHSGUETER- PRODUZENTEN	INSGESAMT	104,2	+8,7	115,4	-2,0	115,8	+0,5
		INLAND	89,2	+1,4	100,9	-3,3	102,4	-0,1
		AUSLAND	129,7	+17,3	136,5	-0,1	134,9	+1,0
	VERBRAUCHSGUETER- PRODUZENTEN	INSGESAMT	80,2	-3,7	94,9	-0,7	95,7	-0,5
		INLAND	77,2	+2,5	92,3	+0,4	92,1	-0,3
		AUSLAND	87,9	-15,0	100,7	-4,3	104,9	-0,9
DB	TEXTIL- UND BEKLEIDUNGS- GEWERBE	INSGESAMT	67,2	+2,6	98,3	+2,0	96,8	-0,6
		INLAND	63,8	+2,6	92,7	+0,5	91,7	-0,3
		AUSLAND	76,6	+2,7	113,4	+3,8	111,3	-1,0
17	TEXTILGEWERBE	INSGESAMT	79,9	+1,5	96,1	+1,9	94,7	-0,4
		INLAND	74,3	+1,8	89,7	+0,3	89,0	-0,1
		AUSLAND	94,4	+1,4	113,0	+4,8	109,9	-0,9
18	BEKLEIDUNGSGEWERBE	INSGESAMT	50,4	+5,0	101,0	+1,5	99,6	-0,7
		INLAND	50,6	+4,5	96,5	+0,6	95,1	-0,5
		AUSLAND	49,7	+6,2	113,9	+1,5	113,8	-0,9
DC	LEDERGEWERBE	INSGESAMT	70,0	+5,8	105,0	+12,2	100,7	-1,2
		INLAND	64,2	-0,5	100,3	+9,9	97,3	-1,0
		AUSLAND	89,9	+24,0	122,0	+18,8	112,9	-1,6
DD	HOLZGEWERBE (OHNE HERSTELLUNG VON MOEBELN)	INSGESAMT	80,9	-3,8	90,8	-0,1	91,1	-0,9
		INLAND	79,0	-3,5	88,2	+0,5	88,2	-1,0
		AUSLAND	100,9	-6,7	119,3	-3,1	122,0	-0,7
DE	PAPIER- UND DRUCKGEWERBE	INSGESAMT	96,9	-0,6	95,7	+0,3	95,6	-0,7
		INLAND	97,4	+3,2	95,1	+1,6	94,4	-0,5
		AUSLAND	95,2	-12,2	97,8	-4,4	99,6	-1,5
21	PAPIERGEWERBE	INSGESAMT	90,1	-2,6	94,6	+2,2	93,3	-1,1
		INLAND	89,5	+3,8	93,9	+5,7	91,3	-0,8
		AUSLAND	91,4	-14,3	96,1	-5,0	97,7	-1,6
21.1	H.V. HOLZSTOFF, ZELLSTOFF, PAPIER, KARTON UND PAPPE	INSGESAMT	100,7	-8,6	102,8	+3,2	99,7	-1,8
		INLAND	101,3	+4,4	103,0	+13,8	95,7	-1,3
		AUSLAND	99,9	-20,7	102,6	-6,7	104,5	-2,2
21.2	PAPIER-, KARTON- UND PAPPEVERARBEITUNG	INSGESAMT	81,8	+3,9	89,1	+1,7	88,7	-0,3
		INLAND	83,3	+3,5	89,9	+1,9	89,4	-0,3
		AUSLAND	75,7	+6,3	86,6	+0,9	86,5	0
22	DRUCKGEWERBE, VERVIEL- FAELTIGUNG VON BESPIELTEN TONTRAEGERN	INSGESAMT	107,1	+1,9	97,8	-1,9	99,1	-0,4
		INLAND	106,3	+2,4	97,2	-1,8	98,3	-0,3
		AUSLAND	115,7	-1,4	108,4	-0,9	110,3	-0,6
DG	CHEMISCHE INDUSTRIE	INSGESAMT	91,6	-8,8	97,3	-1,4	97,6	-0,9
		INLAND	89,9	-4,8	92,3	-0,6	92,6	-0,6
		AUSLAND	100,5	-12,3	103,3	-1,8	103,3	-1,3
24.1	HERSTELLUNG VON CHEMISCHEN GRUNDSTOFFEN	INSGESAMT	89,2	-12,7	94,6	+0,7	93,1	-1,5
		INLAND	80,6	-14,6	90,0	+0,3	89,6	-1,3
		AUSLAND	96,4	-11,4	99,0	+1,2	96,4	-1,5
24.4	HERSTELLUNG VON PHARMA- ZEUTISCHEN ERZEUGNISSEN	INSGESAMT	103,3	-13,0	98,8	-6,6	103,0	-0,7
		INLAND	99,0	+1,7	97,8	-1,6	98,4	0
		AUSLAND	110,3	-28,2	99,7	-14,0	110,3	-1,6
DH	HERSTELLUNG VON GUMMI- UND KUNSTSTOFFWAREN	INSGESAMT	92,0	+4,7	105,6	+1,0	104,8	-0,2
		INLAND	86,2	+5,5	100,1	+1,7	99,1	-0,2
		AUSLAND	109,3	+2,9	122,4	-0,6	121,8	-0,2
25.2	HERSTELLUNG VON KUNST- STOFFWAREN	INSGESAMT	91,3	+5,1	105,0	+0,3	104,5	-0,1
		INLAND	85,8	+6,2	99,5	+1,0	98,8	-0,1
		AUSLAND	109,4	+2,4	123,1	-1,7	123,2	-0,2
DI	GLASGEWERBE, KERAMIK, VERARBEITUNG VON STEINEN UND ERDEN	INSGESAMT	73,0	-0,8	88,0	-0,3	88,1	-0,7
		INLAND	68,2	+1,5	84,8	-0,5	85,1	-0,5
		AUSLAND	88,1	-5,9	98,9	+0,5	97,9	-1,0
26.1	HERSTELLUNG UND VERAR- BEITUNG VON GLAS	INSGESAMT	79,8	-2,8	89,0	-5,1	90,6	-0,9
		INLAND	78,1	+4,1	87,8	-5,7	89,7	-0,2
		AUSLAND	84,0	-15,2	92,2	-3,5	92,9	-2,2
DJ	METALLERZEUGUNG UND -BE- ARBEITUNG, HERSTELLUNG VON METALLERZEUGNISSEN	INSGESAMT	87,2	-8,0	99,2	-2,5	100,3	-1,0
		INLAND	85,8	-4,5	97,9	-0,6	98,6	-0,7
		AUSLAND	91,5	-16,3	103,9	-6,4	105,4	-2,1

1) AUSGEWAELHTE WIRTSCHAFTSZWEIGE (OHNE ERNAHRUNGSGEWERBE UND TABAKVERARBEITUNG).

STBA, FS 4, R 2.2, 12/1998

## FRUEHERES BUNDESGBIET

3 INDEX DES AUFTRAGSEINGANGS FUER DAS VERARBEITENDE GEWERBE  
1995 = 1003.2 ZEITREIHENANALYSE - BERLINER VERFAHREN (BV 4)  
WERTINDEX

WZ93- SCHL.	WIRTSCHAFTSZWEIG		ORIGINALWERT		KALENDER- U. SAISON- BEREINIGTER WERT BERLINER VERFAHREN, VERSION 4		GLATTE KOMPONENTE	
			1998 DEZ.	VERAEND. GEGENUEBER VORJAHRES- MONAT IN %	1998 DEZ.	VERAEND. GEGENUEBER VORMONAT IN %	1998 DEZ.	VERAEND. GEGENUEBER VORMONAT IN %
27	METALLERZEUGUNG UND -BEARBEITUNG	INSGESAMT INLAND AUSLAND	81,6 80,2 84,2	-21,2 -18,8 -25,3	91,6 89,7 96,3	-3,9 -4,0 -2,7	93,3 92,4 95,5	-2,4 -2,0 -2,9
27.1	ERZEUGUNG VON ROHEISEN, STAHL UND FERROLEGIE- RUNGEN (EGKS) 1)	INSGESAMT INLAND AUSLAND	79,0 77,4 82,0	-21,3 -15,3 -30,4	89,2 90,6 84,8	-0,3 -2,7 +3,3	89,9 92,6 83,7	-2,4 -1,9 -3,8
27.5	GIESSEREIINDUSTRIE	INSGESAMT INLAND AUSLAND	105,0 102,6 113,3	+0,4 +1,3 -2,7	115,6 114,3 122,3	-0,8 +0,4 -3,0	116,9 115,1 124,4	-0,8 -0,9 -0,2
28	HERSTELLUNG VON METALL- ERZEUGNISSEN	INSGESAMT INLAND AUSLAND	91,7 89,3 102,0	+4,3 +6,1 -2,4	105,1 102,6 116,5	-1,1 +1,0 -8,8	105,6 102,4 120,2	-0,1 +0,2 -1,0
28.1	STAHL- UND LEICHTMETALLBAU	INSGESAMT INLAND AUSLAND	81,9 80,1 100,2	+5,1 +6,4 -5,2	88,9 87,9 103,1	-5,3 -2,9 -20,1	90,9 88,9 113,2	-0,4 -0,3 -0,3
DK	MASCHINENBAU	INSGESAMT INLAND AUSLAND	107,0 98,9 116,4	-2,7 -1,9 -3,6	106,2 99,1 114,2	+0,6 -5,7 +8,7	104,7 102,2 107,4	-1,1 -0,8 -1,6
29.1	H.V. MASCHINEN F.D.ERZEUG. U. NUTZG.V. MECHAN. ENERGIE (O. LUFT-, STRASS. FAHRZ. BAU)	INSGESAMT INLAND AUSLAND	101,7 83,8 125,7	-1,2 -0,2 -2,1	110,3 99,3 123,2	+1,8 -9,0 +15,9	106,2 101,7 111,2	-0,7 -0,5 -1,2
29.3	HERSTELLUNG VON LAND- U. FORSTWIRTSCHAFTLICHEN MASCHINEN	INSGESAMT INLAND AUSLAND	102,2 100,9 103,6	-6,8 -8,8 -3,6	102,9 91,9 112,7	-4,7 -6,3 -3,6	106,7 95,5 116,8	-0,7 +0,5 -2,0
29.4	HERSTELLUNG VON WERK- ZEUGMASCHINEN	INSGESAMT INLAND AUSLAND	110,1 108,1 112,1	-4,8 -11,2 +2,5	104,7 99,6 110,6	-4,1 -16,2 +11,6	110,3 113,1 107,8	-1,2 -1,1 -1,1
DL	H.V. BUEROMASCH., DATENVERARB. GER. U. -EINRICHTG.; ELEKTROT., FEINMECHANIK U. OPTIK	INSGESAMT INLAND AUSLAND	109,2 100,9 123,0	+0,6 +2,9 -2,5	107,5 98,5 123,6	-0,6 -0,1 +0,2	109,2 99,9 124,9	-0,1 -0,3 +0,2
30	H.V. BUEROMASCHINEN, DATENVERARBEITUNGSGE- RAETEN U. -EINRICHTUNGEN	INSGESAMT INLAND AUSLAND	86,8 82,0 95,4	-27,2 -23,9 -31,6	84,1 80,6 91,2	-5,4 -4,8 -3,0	100,5 90,9 114,8	-2,0 -2,5 -1,5
31	HERSTELLUNG VON GERAETEN DER ELEKTRIZITAETSERZEU- GUNG, -VERTEILUNG U. AE.	INSGESAMT INLAND AUSLAND	103,2 99,0 112,2	-1,5 +1,6 -6,8	104,8 100,7 113,5	+0,9 -2,0 +6,2	105,2 102,1 112,0	-0,4 0 -1,0
31.2	HERSTELLUNG VON ELEK- TRIZITAETVERTEILUNGS- U. -SCHALTEINRICHTUNGEN	INSGESAMT INLAND AUSLAND	108,5 105,8 113,9	-4,8 0 -13,1	107,3 105,3 112,5	-1,6 -2,0 +0,5	111,0 108,1 117,1	-0,4 -0,4 -0,6
31.6	HERSTELLUNG VON ELEK- TRISCHEN AUSRUESTUNGEN A. N. G.	INSGESAMT INLAND AUSLAND	109,4 111,8 104,0	+7,3 +13,6 -5,5	103,3 106,2 99,1	-0,9 -2,8 +7,3	101,2 105,6 93,2	-0,1 +1,1 -3,0
32	RUNDFUNK-, FERNSEH- UND NACHRICHTENTECHNIK	INSGESAMT INLAND AUSLAND	128,8 112,5 147,1	+27,3 +34,4 +21,7	127,0 108,5 150,4	+1,8 +12,0 -3,8	123,5 102,8 148,0	+1,7 +0,7 +2,7
33	MEDIZIN-, MESS-, STEUER- UND REGELUNGSTECHNIK, OPTIK	INSGESAMT INLAND AUSLAND	110,1 103,3 121,0	-8,4 -5,3 -12,1	103,1 94,4 117,8	-2,0 -2,6 -0,6	105,2 96,9 119,0	-1,1 -0,7 -1,6
DM	FAHRZEUGBAU	INSGESAMT INLAND AUSLAND	129,3 109,5 150,3	+3,2 +4,1 +2,5	137,6 125,5 148,7	-3,4 -2,3 -5,3	140,5 129,0 151,7	+0,6 +0,9 +0,2
34	HERSTELLUNG VON KRAFTWAGEN UND KRAFTWAGENTEILEN	INSGESAMT INLAND AUSLAND	130,5 113,3 147,8	+15,9 +10,0 +20,9	142,1 127,3 157,3	-0,2 -2,1 +1,9	141,8 129,3 154,4	+1,1 +0,9 +1,4
34.1	HERSTELLUNG VON KRAFTWAGEN UND KRAFTWAGENMOTOREN	INSGESAMT INLAND AUSLAND	128,1 103,2 149,6	+15,2 +2,3 +24,6	142,8 119,0 163,9	-3,2 -6,1 -0,4	143,8 123,0 161,7	+1,3 +0,8 +1,6
35	SONSTIGER FAHRZEUGBAU	INSGESAMT INLAND AUSLAND	121,1 87,8 170,7	-42,6 -25,4 -51,1	94,6 91,3 85,9	-32,9 -17,8 -52,8	125,8 114,0 136,4	-4,3 -0,9 -8,9
35.1	SCHIFFBAU	INSGESAMT INLAND AUSLAND	77,8 68,6 98,2	-60,1 -17,4 -77,7	10,1 31,0 -43,1	-86,6 -44,5 -139,8	48,5 29,4 81,2	-17,1 -3,6 -24,5
35.3	LUFT- UND RAUMFAHRZEUGBAU	INSGESAMT INLAND AUSLAND	175,4 120,0 216,1	-35,0 -29,2 -37,0	142,3 138,9 135,6	-25,7 -6,5 -36,9	168,8 177,3 158,5	-4,4 -0,7 -6,3
36.1	HERSTELLUNG VON MOEBELN	INSGESAMT INLAND AUSLAND	85,8 84,3 95,9	+1,3 +1,7 -0,7	98,9 96,1 115,6	+1,3 -2,0 +2,2	100,2 97,8 115,0	-0,3 -0,3 -0,1

1) EUROPAEISCHE GEMEINSCHAFT FUER KOHLE UND STAHL.  
STBA, FS 4, R 2.2, 12/1998

FRUEHERES BUNDESGBIET  
3 INDEX DES AUFTRAGSEINGANGS FUER DAS VERARBEITENDE GEWERBE  
1995 = 100

3.2 ZEITREIHENANALYSE - BERLINER VERFAHREN (BV 4)  
VOLUMENINDEX

WZ93- SCHL.	WIRTSCHAFTSZWEIG	ORIGINALWERT		KALENDER- U. SAISON- BEREINIGTER WERT BERLINER VERFAHREN, VERSION 4		GLATTE KOMPONENTE		
		1998 DEZ.	VERAEND. GEGENUEBER VORJAHRES- MONAT IN %	1998 DEZ.	VERAEND. GEGENUEBER VORMONAT IN %	1998 DEZ.	VERAEND. GEGENUEBER VORMONAT IN %	
D	VERARBEITENDES GEWERBE 1)	INSGESAMT	101,5	-1,0	107,7	-1,0	108,2	-0,4
		INLAND	92,7	+0,8	101,3	-1,0	102,3	-0,2
		AUSLAND	116,4	-3,4	118,8	-1,0	118,5	-0,7
	VORLEISTUNGSGUETER- PRODUZENTEN	INSGESAMT	99,4	-1,5	106,1	-0,5	106,3	-0,5
		INLAND	94,5	+1,3	102,8	-0,1	103,2	-0,4
		AUSLAND	109,3	-5,9	112,8	-1,1	112,5	-0,6
	INVESTITIONSGUETER- PRODUZENTEN	INSGESAMT	109,4	-2,2	111,6	-1,6	112,8	-0,4
		INLAND	96,6	0	102,3	-1,9	104,7	+0,2
		AUSLAND	127,1	-4,6	124,4	-1,0	124,2	-1,0
	GEBRAUCHSGUETER- PRODUZENTEN	INSGESAMT	100,2	+7,7	110,9	-1,9	111,2	+0,4
		INLAND	88,2	+0,6	97,4	-3,2	98,8	-0,1
		AUSLAND	120,4	+16,3	130,7	+0,2	129,1	+0,9
	VERBRAUCHSGUETER- PRODUZENTEN	INSGESAMT	78,5	-4,0	93,1	-0,6	93,8	-0,5
		INLAND	75,7	+1,5	90,6	+0,3	90,3	-0,4
		AUSLAND	85,7	-14,4	98,9	-4,1	102,7	-0,9
08	TEXTIL- UND BEKLEIDUNGS- GEWERBE	INSGESAMT	67,2	+3,1	98,3	+2,0	96,8	-0,5
		INLAND	63,7	+2,9	92,6	+0,7	91,5	-0,3
		AUSLAND	76,9	+3,8	113,8	+3,9	111,8	-0,9
17	TEXTILGEWERBE	INSGESAMT	80,0	+2,3	96,3	+2,1	94,8	-0,3
		INLAND	74,3	+2,2	89,7	+0,3	89,0	-0,1
		AUSLAND	94,7	+2,6	113,1	+4,9	109,9	-0,8
18	BEKLEIDUNGSGEWERBE	INSGESAMT	50,2	+4,8	100,8	+1,4	99,6	-0,7
		INLAND	50,3	+4,1	96,0	+0,5	94,6	-0,6
		AUSLAND	50,1	+7,1	114,8	+1,6	114,8	-0,9
DC	LEDERGEWERBE	INSGESAMT	69,1	+6,1	103,0	+12,1	98,6	-1,1
		INLAND	63,5	+0,2	98,5	+9,7	95,3	-0,9
		AUSLAND	88,3	+24,0	119,6	+19,0	110,4	-1,6
DD	HOLZGEWERBE (OHNE HERSTELLUNG VON MOEBELN)	INSGESAMT	81,6	-4,6	91,8	0	92,0	-0,9
		INLAND	80,0	-4,0	89,5	+0,3	89,4	-0,9
		AUSLAND	99,3	-9,2	117,6	-3,1	120,2	-0,8
DE	PAPIER- UND DRUCKGEWERBE	INSGESAMT	102,7	-0,2	101,4	+0,4	100,7	-0,6
		INLAND	103,2	+3,9	100,8	+1,8	99,6	-0,4
		AUSLAND	100,7	-12,9	103,1	-4,6	104,5	-1,3
21	PAPIERGEWERBE	INSGESAMT	98,2	-2,4	103,0	+2,5	100,8	-0,9
		INLAND	97,7	+4,4	102,5	+6,2	98,9	-0,5
		AUSLAND	99,4	-14,7	103,9	-5,0	105,0	-1,5
21.1	H.V. HOLZSTOFF, ZELLSTOFF, PAPIER, KARTON UND PAPPE	INSGESAMT	115,2	-8,1	117,6	+3,9	112,9	-1,4
		INLAND	118,5	+5,2	120,9	+14,2	111,3	-0,9
		AUSLAND	111,3	-20,7	113,9	-6,5	115,0	-1,9
21.2	PAPIER-, KARTON- UND PAPPEVERARBEITUNG	INSGESAMT	84,9	+4,4	92,3	+1,8	91,7	-0,1
		INLAND	86,7	+3,8	93,5	+1,9	92,7	-0,2
		AUSLAND	77,4	+7,8	88,4	+1,0	88,2	+0,2
22	DRUCKGEWERBE, VERVIEL- FAELTIGUNG VON BESPIELTEN TONTRAEGERN	INSGESAMT	109,4	+2,8	99,7	-2,1	100,9	-0,2
		INLAND	109,5	+3,4	99,9	-2,1	100,9	-0,1
		AUSLAND	107,8	-2,8	100,7	-1,0	102,4	-0,8
D6	CHEMISCHE INDUSTRIE	INSGESAMT	94,3	-6,2	99,9	-1,2	100,1	-0,7
		INLAND	87,0	-2,7	95,5	-0,7	95,9	-0,4
		AUSLAND	102,8	-9,3	105,2	-1,5	105,0	-0,9
24.1	HERSTELLUNG VON CHEMISCHEN GRUNDSTOFFEN	INSGESAMT	99,3	-6,3	105,0	+1,1	103,4	-0,7
		INLAND	93,7	-6,5	104,1	+0,4	103,9	-0,4
		AUSLAND	104,1	-6,0	106,2	+1,8	103,2	-0,9
24.4	HERSTELLUNG VON PHARMA- ZEUTISCHEN ERZEUGNISSEN	INSGESAMT	98,3	-14,0	93,9	-6,9	98,0	-0,7
		INLAND	94,8	+0,5	93,4	-1,8	94,0	-0,1
		AUSLAND	104,2	-29,1	94,1	-14,3	104,1	-1,7
DH	HERSTELLUNG VON GUMMI- UND KUNSTSTOFFWAREN	INSGESAMT	93,6	+5,3	107,3	+1,0	106,4	-0,1
		INLAND	87,8	+5,9	101,8	+1,7	100,8	-0,1
		AUSLAND	110,7	+3,8	123,6	-0,6	123,0	-0,1
25.2	HERSTELLUNG VON KUNST- STOFFWAREN	INSGESAMT	93,0	+5,8	106,7	+0,2	106,3	0
		INLAND	87,3	+6,7	101,2	+1,0	100,6	0
		AUSLAND	111,4	+3,3	124,8	-1,8	124,8	-0,1
DI	GLASGEWERBE, KERAMIK, VERARBEITUNG VON STEINEN UND ERDEN	INSGESAMT	74,3	-1,1	89,6	-0,2	89,7	-0,7
		INLAND	69,9	+1,0	87,0	-0,6	87,4	-0,6
		AUSLAND	87,7	-6,2	98,5	+0,8	97,2	-1,1
26.1	HERSTELLUNG UND VERAR- BEITUNG VON GLAS	INSGESAMT	82,0	-4,2	91,7	-4,8	93,0	-1,0
		INLAND	80,6	+1,6	90,9	-5,6	92,7	-0,4
		AUSLAND	85,0	-15,5	93,4	-3,0	93,7	-2,2
DJ	METALLERZEUGUNG UND -BE- ARBEITUNG, HERSTELLUNG VON METALLERZEUGNISSEN	INSGESAMT	89,1	-5,5	100,7	-2,0	101,4	-0,7
		INLAND	87,0	-3,0	98,9	-0,2	99,3	-0,3
		AUSLAND	95,3	-11,7	106,5	-6,1	107,9	-1,5

1) AUSGEWAHLTE WIRTSCHAFTSZWEIGE (OHNE ERNAHRUNGSGEWERBE UND TABAKVERARBEITUNG).

STBA, FS 4, R 2.2, 12/1998

FRUEHERES BUNDESGBEIT  
3 INDEX DES AUFTRAGSEINGANGS FUER DAS VERARBEITENDE GEBERBE  
1995 = 100

3.2 ZEITREIHENANALYSE - BERLINER VERFAHREN (BV 4)  
VOLUMENINDEX

WZ93- SCHL.	WIRTSCHAFTSZWEIG	ORIGINALWERT		KALENDER- U. SAISON- BEREINIGTER WERT BERLINER VERFAHREN, VERSION 4		GLATTE KOMPONENTE	
		1998 DEZ.	VERAEND. GEGENUEBER VOR-JAHRES- MONAT IN %	1998 DEZ.	VERAEND. GEGENUEBER VORMONAT IN %	1998 DEZ.	VERAEND. GEGENUEBER VORMONAT IN %
27	METALLERZEUGUNG UND -BEARBEITUNG	INSGESAMT 87,8 INLAND 85,4 AUSLAND 92,5	-15,7 -14,7 -17,4	96,8 94,4 102,8	-3,3 -3,0 -2,7	98,1 96,4 102,1	-1,6 -1,3 -1,8
27.1	ERZEUGUNG VON ROHEISEN, STAHL UND FERROLEGIE- RUNGEN (EGKS) 1)	INSGESAMT 89,1 INLAND 86,6 AUSLAND 94,0	-13,9 -9,1 -21,2	98,9 99,6 95,9	+0,7 -1,4 +3,9	97,8 99,7 93,3	-1,1 -0,9 -1,9
27.5	GIESSEREIINDUSTRIE	INSGESAMT 102,6 INLAND 100,0 AUSLAND 111,8	+3,1 +1,4 +8,6	112,3 111,2 118,2	-0,5 +0,5 -2,2	113,4 111,9 119,3	-0,4 -0,8 +0,8
28	HERSTELLUNG VON METALL- ERZEUGNISSEN	INSGESAMT 90,1 INLAND 88,0 AUSLAND 99,3	+4,0 +5,9 -2,6	103,2 101,1 113,2	-1,2 +1,1 -8,9	103,7 100,8 116,6	-0,1 +0,1 -1,0
28.1	STAHL- UND LEICHTMETALLBAU	INSGESAMT 80,5 INLAND 78,7 AUSLAND 98,9	+4,3 +5,6 -6,0	87,5 86,4 101,9	-5,1 -2,6 -20,4	89,2 87,1 111,9	-0,4 -0,5 -0,4
DK	MASCHINENBAU	INSGESAMT 103,0 INLAND 95,1 AUSLAND 112,2	-3,6 -2,9 -4,2	102,0 95,1 109,9	+0,6 -5,7 +8,9	100,6 98,2 103,2	-1,2 -0,8 -1,6
29.1	H.V. MASCHINEN F.D.ERZUEG. U.NUTZG.V.MECHAN.ENERGIE (O.LUFT-, STRASS.FAHRZ.BAU)	INSGESAMT 97,8 INLAND 80,1 AUSLAND 121,6	-1,3 -0,9 -1,7	105,8 94,8 118,8	+2,3 -8,8 +16,5	101,6 96,9 106,9	-0,8 -0,5 -1,1
29.3	HERSTELLUNG VON LAND- U. FORSTWIRTSCHAFTLICHEN MASCHINEN	INSGESAMT 97,6 INLAND 97,3 AUSLAND 98,2	-7,6 -10,3 -4,7	98,0 88,2 106,8	-5,0 -6,4 -3,8	101,8 91,6 111,0	-0,9 +0,5 -2,1
29.4	HERSTELLUNG VON WERK- ZEUGMASCHINEN	INSGESAMT 105,1 INLAND 103,5 AUSLAND 106,7	-5,8 -12,2 +1,2	99,5 95,0 104,9	-4,3 -16,5 +11,7	105,0 108,1 102,2	-1,3 -1,2 -1,4
DL	H.V. BUEROMASCH., DATENVERARB. GER.U.-EINRICHTG.,ELEKTROT., FEINMECHANIK U. OPTIK	INSGESAMT 110,1 INLAND 102,5 AUSLAND 122,9	+1,9 +4,3 -1,4	108,5 100,1 123,4	-0,3 +0,2 +0,2	110,1 101,4 124,8	-0,1 -0,3 +0,2
30	H.V. BUEROMASCHINEN, DATENVERARBEITUNGSGE- RAETEN U. -EINRICHTUNGEN	INSGESAMT 98,4 INLAND 96,8 AUSLAND 101,1	-23,1 -18,9 -29,4	95,6 95,4 96,6	-4,2 -3,3 -2,6	112,6 106,1 120,7	-1,6 -1,9 -1,2
31	HERSTELLUNG VON GERAETEN DER ELEKTRIZITAETSERZUE- GUNG, -VERTEILUNG U.AE.	INSGESAMT 101,1 INLAND 97,9 AUSLAND 108,1	-1,7 +1,7 -7,5	102,6 99,6 109,2	+0,8 -2,1 +6,3	103,0 101,0 107,6	-0,4 0 -1,1
31.2	HERSTELLUNG VON ELEK- TRIZITAETSVERTILUNGS- U. -SCHALTEINRICHTUNGEN	INSGESAMT 105,5 INLAND 103,8 AUSLAND 109,1	-4,8 +0,3 -13,3	104,1 103,0 107,7	-1,7 -2,0 +0,6	107,6 105,7 111,8	-0,5 -0,3 -0,6
31.6	HERSTELLUNG VON ELEK- TRISCHEN AUSRUESTUNGEN A.N.G.	INSGESAMT 104,4 INLAND 107,8 AUSLAND 96,5	+6,2 +13,2 -8,7	98,3 102,4 90,4	-1,0 -2,8 +6,2	96,2 101,8 84,9	-0,2 +1,2 -3,6
32	RUNDFUNK-, FERNSEH- UND NACHRICHTENTECHNIK	INSGESAMT 135,8 INLAND 120,2 AUSLAND 153,4	+32,4 +40,7 +25,8	134,0 118,0 156,7	+2,3 +12,3 -3,7	130,4 109,9 154,6	+2,0 +0,9 +2,8
33	MEDIZIN-, MESS-, STEUER- UND REGELUNGSTECHNIK, OPTIK	INSGESAMT 106,0 INLAND 99,2 AUSLAND 116,9	-9,3 -6,2 -13,1	99,0 90,2 113,7	-2,0 -2,8 -0,4	101,1 92,8 114,8	-1,2 -0,9 -1,7
DM	FAHRZEUGBAU	INSGESAMT 124,8 INLAND 106,9 AUSLAND 143,9	+2,5 +3,6 +1,6	132,9 122,6 142,1	-3,3 -2,2 -5,3	135,6 125,9 145,0	+0,5 +0,9 +0,1
34	HERSTELLUNG VON KRAFTWAGEN UND KRAFTWAGENTEILEN	INSGESAMT 125,9 INLAND 110,6 AUSLAND 141,3	+15,2 +9,5 +19,9	137,0 124,3 150,3	-0,1 -2,0 +2,2	136,7 126,2 147,5	+1,1 +0,9 +1,4
34.1	HERSTELLUNG VON KRAFTWAGEN UND KRAFTWAGENMOTOREN	INSGESAMT 121,7 INLAND 98,5 AUSLAND 141,7	+14,1 +1,0 +23,5	135,7 113,7 155,3	-3,1 -6,1 -0,3	136,6 117,4 153,3	+1,3 +0,8 +1,6
35	SONSTIGER FAHRZEUGBAU	INSGESAMT 117,7 INLAND 85,7 AUSLAND 165,4	-42,9 -25,8 -51,4	91,8 89,3 82,2	-33,0 -17,7 -63,3	122,1 111,3 131,4	-4,3 -0,9 -9,1
35.1	SCHIFFBAU	INSGESAMT 75,6 INLAND 66,7 AUSLAND 95,3	-60,3 -17,9 -77,8	9,3 30,0 -43,0	-87,3 -44,6 -140,8	46,9 28,4 78,6	-17,3 -3,7 -24,7
35.3	LUFT- UND RAUMFAHRZEUGBAU	INSGESAMT 170,2 INLAND 116,5 AUSLAND 209,5	-35,3 -29,6 -37,4	137,7 134,9 130,6	-25,8 -6,4 -37,3	163,4 172,2 152,9	-4,5 -0,8 -6,4
36.1	HERSTELLUNG VON MOEBELN	INSGESAMT 80,9 INLAND 79,3 AUSLAND 91,3	-0,6 -0,4 -2,1	93,2 90,3 110,0	-1,1 -2,0 +2,4	94,3 91,8 109,3	-0,4 -0,5 -0,2

1) EUROPAEISCHE GEMEINSCHAFT FUER KOHLE UND STAHL.  
STBA,FS 4,R 2.2,12/1998

4 INDEX DES UMSATZES FUER  
 1996  
 NACH ABSCHNITTEN, UNTERABSCHNITTEN,  
 DER KLASSIFIKATION DER WIRTSCHAFTS  
 4.1 ORIGINAL

WERT

WZ93- SCHL.	WIRTSCHAFTSZWEIG		VERAENDERUNG IN % DEZ. 1998 GEGEN			VERAENDERUNG IN % NOV. 1998 GEGEN			KUMULIERT		2-MONATS- DURCHSCHNITT	
			1998			1998			JAN. 1998	VER- AEND.	NOV. 1998	VER- AEND.
			DEZ.	DEZ.	NOV.	NOV.	NOV.	OKT.	DEZ. 1998	IN % GEGEN VORJAHR!	DEZ. 1998	IN % GEGEN VORJAHR!
D	VERARBEITENDES GEWERBE 1)	INSGESAMT	111,3	+2,2	-3,6	115,5	+1,9	-1,9	111,0	+5,1	113,4	+2,1
		INLAND	103,2	+3,3	-4,1	107,6	+3,0	-2,3	102,5	+4,2	105,4	+3,1
		AUSLAND	125,4	+0,6	-2,9	129,2	+0,6	-1,3	125,9	+6,6	127,3	+0,6
	VORLEISTUNGSGUETER- PRODUZENTEN	INSGESAMT	95,0	-0,4	-12,6	108,7	+0,4	-3,2	107,0	+3,6	101,9	-
		INLAND	90,8	+1,8	-14,5	106,2	+2,2	-2,7	101,9	+4,1	98,5	+2,0
		AUSLAND	103,3	-4,3	-9,1	113,7	-3,0	-4,1	117,3	+2,6	108,5	-3,6
	INVESTITIONSGUETER- PRODUZENTEN	INSGESAMT	138,6	+2,7	+10,4	125,6	+1,7	+0,5	118,4	+6,9	132,1	+2,2
		INLAND	129,1	+4,3	+14,1	113,1	+3,5	-0,8	106,3	+4,8	121,1	+3,9
		AUSLAND	151,9	+0,7	+6,1	143,1	-0,1	+1,9	135,2	+9,0	147,5	+0,3
	GEBRAUCHSGUETER- PRODUZENTEN	INSGESAMT	115,6	+11,6	-11,3	130,3	+10,0	-1,5	115,5	+9,9	123,0	+10,7
		INLAND	101,8	+7,6	-10,7	114,0	+6,6	-2,1	102,6	+6,4	107,9	+7,0
		AUSLAND	135,9	+16,4	-11,7	153,9	+13,6	-1,0	134,4	+13,9	144,9	+14,8
	VERBRAUCHSGUETER- PRODUZENTEN	INSGESAMT	85,1	+2,2	-6,1	90,6	+0,7	-6,1	96,9	+0,6	87,9	+1,4
		INLAND	83,1	+2,0	-5,1	87,6	+0,3	-5,2	92,1	-0,8	85,4	+1,2
		AUSLAND	90,1	+2,4	-8,7	98,7	+1,5	-8,0	109,5	+3,6	94,4	+1,9
DB	TEXTIL- UND BEKLEIDUNGS- GEWERBE	INSGESAMT	75,2	+1,6	-14,8	88,3	-0,6	-8,1	95,9	+0,8	81,8	+0,5
		INLAND	73,1	+4,0	-15,2	86,2	+2,0	-7,3	89,9	-0,9	79,7	+3,0
		AUSLAND	81,0	-4,6	-14,3	94,5	-6,4	-9,8	112,9	+5,0	87,8	-5,6
17	TEXTILGEWERBE	INSGESAMT	80,1	+0,1	-19,4	99,4	-0,8	-3,9	94,4	+0,1	89,8	-0,3
		INLAND	75,4	+1,5	-20,0	94,2	-	-3,8	87,4	-2,0	84,8	+0,8
		AUSLAND	92,5	-2,5	-17,9	112,7	-2,7	-4,2	112,7	+4,7	102,6	-2,7
18	BEKLEIDUNGSGEWERBE	INSGESAMT	68,4	+4,0	-6,6	73,2	-	-14,9	97,9	+1,9	70,8	+1,9
		INLAND	70,2	+8,0	-7,3	75,7	+5,0	-12,6	93,2	+0,6	73,0	+6,4
		AUSLAND	62,3	-9,2	-4,0	64,9	-15,5	-22,8	113,3	+5,5	63,6	-12,5
DC	LEDERGEWERBE	INSGESAMT	85,2	+8,4	+5,8	80,5	-1,9	-9,9	104,0	-	82,9	+3,1
		INLAND	77,8	-0,9	+0,8	77,2	-1,4	-11,5	101,1	-1,6	77,5	-1,1
		AUSLAND	109,0	+38,0	+19,5	91,2	-3,4	-5,1	113,1	+4,5	100,1	+15,5
DD	HOLZGEWERBE (OHNE HERSTELLUNG VON MOEBELN)	INSGESAMT	88,1	-3,9	-13,3	101,6	-1,1	-1,5	93,2	+0,3	94,9	-2,4
		INLAND	86,9	-4,0	-12,3	99,1	-1,4	-0,9	90,5	-	93,0	-2,6
		AUSLAND	101,1	-3,1	-20,8	127,6	+1,5	-6,3	122,5	+3,7	114,4	-0,5
DE	PAPIER- UND DRUCKGEWERBE	INSGESAMT	94,0	+1,3	-7,1	101,2	+3,4	-0,8	95,7	+2,8	97,6	+2,3
		INLAND	94,8	+2,0	-5,9	100,7	+3,8	-0,2	94,0	+3,0	97,8	+2,9
		AUSLAND	91,1	-1,4	-11,3	102,7	+1,7	-3,0	101,7	+2,4	96,9	+0,2
21	PAPIERGEWERBE	INSGESAMT	82,5	-1,3	-12,9	94,7	+0,9	-2,5	93,4	+1,6	88,6	-0,2
		INLAND	81,8	+0,2	-13,0	94,0	+1,6	-1,9	90,7	+2,3	87,9	+0,9
		AUSLAND	84,0	-4,7	-12,7	96,2	-1,0	-3,8	99,2	+0,2	90,1	-2,8
21.1	H.V. HOLZSTOFF, ZELLSTOFF, PAPIER, KARTON UND PAPPE	INSGESAMT	85,1	-5,5	-14,0	99,0	+1,0	-1,9	99,4	+3,5	92,1	-2,1
		INLAND	81,5	-3,7	-14,2	95,0	+3,1	-1,2	92,7	+5,8	88,3	-0,1
		AUSLAND	89,5	-7,5	-13,7	103,7	-1,6	-2,9	107,6	+1,2	96,6	-4,5
21.2	PAPIER-, KARTON- UND PAPPEVERARBEITUNG	INSGESAMT	80,3	+2,6	-11,9	91,1	+0,7	-3,0	88,3	-0,2	85,7	+1,5
		INLAND	82,0	+2,6	-12,2	93,4	+0,8	-2,3	89,6	+0,2	87,7	+1,6
		AUSLAND	73,4	+2,9	-10,2	81,7	+0,5	-5,9	83,0	-2,4	77,6	+1,7
22	DRUCKGEWERBE, VERVIEL- FAELTIGUNG VON BESPIELTEN TONTRAEGERN	INSGESAMT	111,3	+4,3	+0,4	110,9	+6,8	+1,4	99,2	+4,6	111,1	+5,5
		INLAND	109,5	+3,5	+1,0	108,4	+6,2	+1,6	97,7	+3,7	109,0	+4,8
		AUSLAND	129,0	+12,2	-6,0	137,2	+12,9	+0,1	114,7	+13,3	113,1	+12,5
D6	CHEMISCHE INDUSTRIE	INSGESAMT	88,5	-6,2	-9,4	97,7	-4,7	-4,8	103,1	-1,4	93,1	-5,4
		INLAND	82,8	-4,7	-11,0	93,0	-4,1	-4,2	95,5	-1,2	87,9	-4,5
		AUSLAND	95,2	-7,7	-7,9	103,4	-5,2	-5,2	112,2	-1,5	99,3	-6,4
24.1	HERSTELLUNG VON CHEMISCHEN GRUNDSTOFFEN	INSGESAMT	84,6	-12,8	-8,4	92,4	-11,8	-5,0	100,9	-5,2	88,5	-12,3
		INLAND	78,2	-14,0	-13,2	80,1	-11,8	-4,9	95,2	-4,2	84,2	-12,7
		AUSLAND	90,2	-11,8	-4,6	94,5	-11,7	-6,7	105,8	-5,9	92,4	-11,7
24.4	HERSTELLUNG VON PHARMA- ZEUTISCHEN ERZEUGNISSEN	INSGESAMT	100,7	-1,0	-7,4	108,7	+3,6	-4,7	109,2	+3,2	104,7	+1,4
		INLAND	95,6	-0,4	-4,6	100,2	+3,7	-0,6	98,1	+0,8	97,9	+1,7
		AUSLAND	109,4	-2,1	-11,6	123,7	+3,6	-10,0	128,5	+6,5	116,6	+0,9
DH	HERSTELLUNG VON GUMMI- UND KUNSTSTOFFWAREN	INSGESAMT	90,5	+5,4	-16,7	108,7	+2,7	-3,4	104,5	+4,5	99,6	+3,9
		INLAND	85,7	+6,6	-17,2	103,5	+2,2	-3,0	98,7	+3,6	94,6	+4,1
		AUSLAND	104,8	+2,3	-15,9	124,6	+4,4	-4,3	122,2	+7,0	114,7	+3,4
25.2	HERSTELLUNG VON KUNST- STOFFWAREN	INSGESAMT	89,7	+4,8	-16,2	107,0	+3,2	-3,8	103,5	+4,9	98,4	+3,9
		INLAND	85,4	+6,1	-16,2	101,9	+2,7	-3,6	97,7	+3,9	93,7	+4,2
		AUSLAND	103,8	+1,3	-16,3	124,0	+4,6	-4,2	122,8	+7,5	113,9	+3,1
DI	GLASGEWERBE, KERAMIK, VERARBEITUNG VON STEINEN UND ERDEN	INSGESAMT	75,3	+2,2	-18,6	92,5	-2,8	-8,9	91,7	-1,0	83,9	-0,7
		INLAND	70,9	+2,3	-21,0	89,7	-1,8	-8,9	87,8	-0,8	80,3	-
		AUSLAND	88,9	+1,5	-12,2	101,2	-5,9	-6,0	104,0	-1,3	95,1	-2,6
26.1	HERSTELLUNG UND VERAR- BEITUNG VON GLAS	INSGESAMT	82,1	+0,2	-19,0	101,3	-0,5	-3,6	95,9	-1,0	91,7	-0,2
		INLAND	81,9	+3,7	-19,1	101,2	+3,4	-3,0	92,7	-0,1	91,6	+3,5
		AUSLAND	82,8	-6,4	-18,5	101,6	-8,5	-5,0	103,5	-2,9	92,2	-7,6
DJ	METALLERZEUGUNG UND -BE- ARBEITUNG, HERSTELLUNG VON METALLERZEUGNISSEN	INSGESAMT	93,4	-5,0	-12,5	106,8	+0,5	-2,1	104,0	+3,6	100,1	-2,2
		INLAND	93,5	-3,1	-9,7	103,6	+1,7	-2,1	99,8	+3,6	98,6	-0,6
		AUSLAND	93,2	-10,0	-19,9	116,4	-2,7	-2,2	116,4	+3,4	104,8	-6,1

1) AUSGEWAHLTE WIRTSCHAFTSZWEIGE (OHNE ERNAERUNGSGEWERBE UND TABAKVERARBEITUNG).

STBA, FS 4, R 2.2, 12/1998



## BUNDESGEBIET

**DAS VERARBEITENDE GEMWERBE**  
 = 100  
**ABTEILUNGEN, GRUPPEN UND KLASSEN**  
**ZWEIGE, AUSGABE 1993 (WZ93)**  
**WERT**

## INDEX

1997 DEZ.	VER- ÄND. IN % GEGEN DEZ. 1996	1997 4. VJ	1998 3. VJ	1998 4. VJ	VERÄNDERUNG IN % 4. VJ 1998 GEGEN		1987 2. HJ	1988 1. HJ	1988 2. HJ	VERÄNDERUNG IN % 2. HJ 1998 GEGEN		1997	1998	VER- ÄND. IN % GEGEN 1997	WZ93 SCHL.
					4. VJ 1997	3. VJ 1998				2. HJ 1997	1. HJ 1998				
108,9	+8,6	111,8	110,7	114,8	+2,7	+3,7	109,3	109,3	112,8	+3,2	+3,2	105,6	111,0	+5,1	D
99,9	+4,6	103,0	102,7	107,0	+3,9	+4,2	101,6	100,3	104,8	+3,1	+4,5	98,4	102,5	+4,2	
124,6	+14,8	127,1	124,8	128,5	+1,1	+3,0	122,8	125,1	126,7	+3,2	+1,3	118,1	125,9	+6,6	
95,4	+14,4	106,1	106,8	106,3	-0,8	-1,4	105,5	107,9	106,1	+0,6	-1,7	103,3	107,0	+3,6	VORL.
89,2	+10,7	100,5	103,0	102,1	+1,6	-0,9	100,2	101,2	102,5	+2,3	+1,3	97,9	101,9	+4,1	
107,9	+21,1	117,5	114,5	111,9	-4,8	-2,3	116,1	121,3	113,2	-2,5	-6,7	114,3	117,3	+2,6	
135,0	+4,8	124,0	117,9	129,7	+4,6	+10,0	118,2	112,9	123,8	+4,7	+9,7	110,8	118,4	+6,9	INV.
123,8	+0,2	111,4	105,1	118,7	+6,6	+12,9	107,5	100,8	111,9	+4,1	+11,0	101,4	106,3	+4,8	
150,8	+10,8	141,7	136,1	145,1	+2,4	+6,6	133,2	129,9	140,6	+5,6	+6,2	124,0	135,2	+9,0	
103,6	+5,4	112,5	109,4	126,1	+12,1	+15,3	106,4	113,2	117,8	+10,7	+4,1	105,1	115,5	+9,9	GEBR.
94,6	-1,5	101,4	96,9	110,7	+9,2	+14,2	96,7	101,3	103,8	+7,3	+2,5	96,4	102,6	+6,4	
116,8	+15,1	128,7	127,8	148,4	+15,3	+16,1	120,7	130,7	138,1	+14,4	+5,7	118,0	134,4	+13,9	
83,3	+3,1	90,5	104,7	90,7	+0,2	-13,4	97,3	96,0	97,7	+0,4	+1,8	96,3	96,9	+0,6	VERB.
81,5	+1,5	88,1	98,4	87,7	-0,5	-10,9	93,5	91,2	93,1	-0,4	+2,1	92,8	92,1	-0,8	
88,0	+7,2	97,1	121,3	98,7	+1,6	-18,6	107,4	109,0	110,0	+2,4	+0,9	105,7	109,5	+3,6	
74,0	+2,4	86,6	107,9	86,5	-0,1	-19,8	97,8	94,6	97,2	-0,6	+2,7	95,1	95,9	+0,8	DB
70,3	-2,1	82,7	99,8	84,1	+1,7	-15,7	92,6	87,9	91,9	-0,8	+4,6	90,7	89,9	-0,9	
84,9	+15,4	97,6	131,0	93,4	-4,3	-28,7	112,6	113,6	112,2	-0,4	-1,2	107,5	112,9	+5,0	
80,0	+3,0	96,3	90,8	94,3	-2,1	+3,9	93,8	96,3	92,6	-1,3	-3,8	94,3	94,4	+0,1	17
74,3	-2,5	90,1	84,7	89,2	-1,0	+5,3	88,2	87,9	86,9	-1,5	-1,1	89,2	87,4	-2,0	
94,9	+16,3	112,3	106,9	107,6	-4,2	+0,7	108,4	118,1	107,3	-1,0	-9,1	107,6	112,7	+4,7	
65,8	+1,5	73,3	131,1	75,9	+3,5	-42,1	103,2	92,2	103,5	+0,3	+12,3	96,1	97,9	+1,9	18
65,0	-1,7	73,1	119,3	77,5	+6,0	-35,0	98,3	88,0	98,4	+0,1	+11,8	92,6	93,2	+0,6	
68,6	+13,2	73,7	170,3	70,4	-4,5	-58,7	119,5	106,2	120,4	+0,8	+13,4	107,4	113,3	+5,5	
78,6	-0,6	87,6	114,9	85,0	-3,0	-26,0	103,5	108,0	100,0	-3,4	-7,4	104,0	104,0	-	DC
78,5	-0,4	85,0	113,7	80,7	-5,1	-29,0	101,4	105,1	97,2	-4,1	-7,5	102,7	101,1	-1,6	
79,0	-1,2	96,0	115,0	98,8	+2,9	-17,0	109,9	117,3	108,9	-0,9	-7,2	108,2	113,1	+4,5	
91,7	-0,1	101,3	92,8	97,6	-3,7	+5,2	97,7	91,3	95,2	-2,6	+4,3	92,9	93,2	+0,3	DD
90,5	-1,6	99,2	90,4	95,3	-3,9	+5,4	95,7	88,1	92,9	-2,9	+5,4	90,5	90,5	-	
104,3	+17,5	123,5	118,1	121,6	-1,5	+3,0	119,5	125,1	119,9	+0,3	-4,2	118,1	122,5	+3,7	
92,8	+2,2	97,8	95,1	99,1	+1,3	+4,2	95,1	94,3	97,1	+2,1	+3,0	93,1	95,7	+2,8	DE
92,9	+2,9	96,9	93,4	98,8	+2,0	+5,8	93,7	91,8	96,1	+2,6	+4,7	91,3	94,0	+3,0	
92,4	-	100,8	101,1	99,9	-0,9	-1,2	100,1	102,8	100,5	+0,4	-2,2	99,3	101,7	+2,4	
83,6	+5,3	92,6	93,2	91,4	-1,3	-1,9	92,3	94,4	92,3	-	-2,2	91,9	93,4	+1,6	21
81,6	+8,8	90,6	91,2	90,5	-0,1	-0,8	89,7	90,6	90,9	+1,3	+0,3	88,7	90,7	+2,3	
88,1	-1,2	97,3	97,9	93,4	-4,0	-4,6	98,1	102,8	95,7	-2,4	-6,9	99,0	99,2	+0,2	
90,1	+16,0	97,9	98,0	95,0	-3,0	-3,1	97,4	102,4	96,5	-0,9	-5,8	96,0	99,4	+3,5	21.1
84,6	+21,0	91,1	92,8	90,9	-0,2	-2,0	89,5	93,6	91,8	+2,6	-1,9	87,6	92,7	+5,8	
96,8	+11,0	106,3	104,5	100,0	-5,9	-4,3	107,0	113,0	102,3	-4,4	-9,5	106,3	107,6	+1,2	
78,3	-3,1	88,2	89,3	88,4	+0,2	-1,0	88,1	87,7	88,9	+0,9	+1,4	88,5	88,3	-0,2	21.2
79,9	+2,6	90,2	90,2	90,3	+0,1	+0,1	89,8	88,9	90,3	+0,6	+1,6	89,4	89,6	+0,2	
71,3	-23,3	79,8	85,4	80,6	+1,0	-5,6	80,9	83,0	83,0	+2,6	-	85,0	83,0	-2,4	
106,7	-1,0	105,6	97,9	110,5	+4,6	+12,9	99,3	94,1	104,2	+4,9	+10,7	94,8	99,2	+4,6	22
105,8	-1,7	104,2	96,0	108,2	+3,8	+12,7	98,2	93,3	102,1	+4,0	+9,4	94,2	97,7	+3,7	
115,0	+4,8	119,7	117,5	134,4	+12,3	+14,4	110,7	103,4	125,9	+13,7	+21,8	101,2	114,7	+13,3	
94,3	+14,0	103,2	100,9	96,3	-6,7	-4,6	104,0	107,7	98,6	-5,2	-8,4	104,6	103,1	-1,4	DG
86,9	+10,1	96,2	95,4	91,0	-5,4	-4,6	96,6	97,8	93,2	-3,5	-4,7	96,7	95,5	-1,2	
103,1	+18,1	111,7	107,5	102,6	-8,1	-4,6	112,8	119,3	105,0	-6,9	-12,0	113,9	112,2	-1,5	
97,0	+18,9	105,6	97,2	91,8	-13,1	-5,6	106,5	107,3	94,5	-11,3	-11,9	106,4	100,9	-5,2	24.1
90,9	+18,8	100,0	94,3	87,7	-12,3	-7,0	100,8	99,4	91,0	-9,7	-8,5	99,4	95,2	-4,2	
102,3	+18,8	110,4	99,7	95,3	-13,7	-4,4	111,5	114,1	97,5	-12,6	-14,5	112,4	105,8	-5,9	
101,7	+12,5	107,5	108,6	107,8	+0,3	-0,7	105,7	110,1	108,2	+2,4	-1,7	105,8	109,2	+3,2	24.4
96,0	+4,9	98,9	96,2	98,9	-	+2,8	95,4	98,7	97,5	+2,2	-1,2	97,3	98,1	+0,8	
111,7	+26,1	122,6	130,3	123,5	+0,7	-5,2	123,8	130,2	126,9	+2,5	-2,5	120,7	128,5	+6,5	
85,9	+10,0	102,0	105,4	103,9	+1,9	-1,4	101,8	104,4	104,6	+2,8	+0,2	100,0	104,5	+4,5	DH
80,4	+6,6	96,8	100,5	98,6	+1,9	-1,9	97,1	97,9	99,6	+2,6	+1,7	95,3	98,7	+3,6	
102,4	+18,9	117,6	120,3	119,9	+2,0	-0,3	116,0	124,3	120,1	+3,5	-3,4	114,2	122,2	+7,0	
85,6	+9,6	100,5	104,6	102,6	+2,1	-1,9	100,6	103,4	103,6	+3,0	+0,2	98,7	103,5	+4,9	25.2
80,5	+5,6	95,6	99,6	97,7	+2,2	-1,9	96,0	96,8	98,6	+2,7	+1,9	94,0	97,7	+3,9	
102,5	+21,6	117,0	121,4	119,1	+1,8	-1,9	115,9	125,4	120,3	+3,8	-4,1	114,2	122,8	+7,5	
73,7	+2,8	91,7	96,2	89,8	-2,1	-6,7	94,9	90,4	93,0	-2,0	+2,9	92,6	91,7	-1,0	DI
69,3	+1,2	87,6	94,0	86,7	-1,0	-7,8	91,7	85,2	90,4	-1,4	+6,1	88,5	87,8	-0,8	
87,6	+7,1	104,6	102,9	99,3	-5,1	-3,5	104,9	106,9	101,1	-3,6	-5,4	105,4	104,0	-1,3	
81,9	+7,1	98,4	95,6	96,2	-2,2	+0,6	98,5	95,9	95,9	-2,6	-	96,9	95,9	-1,0	26.1
79,0	+5,3	94,5	92,9	95,8	+1,4	+3,1	95,1	91,1	94,4	-0,7	+3,6	92,8	92,7	-0,1	
88,5	+10,9	107,4	102,1	97,1	-9,6	-4,9	106,3	107,3	99,6	-6,3	-7,2	106,6	103,5	-2,9	
98,3	+14,0	105,2	103,7	103,1	-2,0	-0,6	104,5	104,5	103,4	-1,1	-1,1	100,4	104,0	+3,6	DJ
96,5	+13,7	101,2	100,8	101,0	-0,2	+0,2	100,8	98,7	100,9	+0,1	+2,2	96,3	99,8	+3,6	
103,5	+15,1	117,1	112,4	108,5	-6,5	-2,6	115,6	121,7	111,0	-4,0	-8,8	112,6	116,4	+3,4	

4 INDEX DES UMSATZES FUER  
1995  
NACH ABSCHNITTEN, UNTERABSCHNITTEN,  
DER KLASSEFIKATION DER WIRTSCHAFTS  
4.1 ORIGINAL

WERT

WZ33- SCHL.	WIRTSCHAFTSZWEIG		VERAENDERUNG IN % DEZ. 1998 GEGEN				VERAENDERUNG IN % NOV. 1998 GEGEN				KUMULIERT		2-MONATS- DURCHSCHNITT NOV. 1998 VER- AEND. UN % GEGEN NOV. 1998	
			1998			1998			JAN. 1998	VER- AEND. IN % GEGEN	NOV. 1998	VER- AEND. IN % GEGEN	2-MONATS- DURCHSCHNITT NOV. 1998 VER- AEND. UN % GEGEN	2-MONATS- DURCHSCHNITT NOV. 1998 VER- AEND. UN % GEGEN
			DEZ.	DEZ.	NOV.	NOV.	NOV.	OKT.	DEZ.	NOV.	NOV.	NOV.		
27	METALLERZEUGUNG UND -BEARBEITUNG	INSGESAMT	74,9	-15,9	-24,6	99,4	-6,1	-4,8	101,7	+2,0	87,2	-10,6		
		INLAND	72,3	-12,6	-25,3	96,8	-1,6	-4,5	96,5	+3,1	84,6	-6,6		
		AUSLAND	80,0	-21,3	-23,4	104,5	-13,5	-5,2	112,0	+0,4	92,3	-17,1		
27.1	ERZEUGUNG VON ROHEISEN, STAHL UND FERROLEGIE- RUNDEN (EGKS) 1)	INSGESAMT	66,6	-23,5	-27,1	91,3	-10,9	-4,1	95,9	+1,6	79,0	-16,7		
		INLAND	68,2	-17,9	-26,8	93,2	-3,3	-3,3	93,3	+3,1	80,7	-10,1		
		AUSLAND	63,4	-33,3	-27,5	87,5	-23,7	-5,5	101,1	-1,1	75,5	-28,0		
27.5	GIESSEREIINDUSTRIE	INSGESAMT	98,2	+7,0	-20,4	123,3	+7,5	-4,0	116,3	+10,3	110,8	+7,3		
		INLAND	95,8	+9,4	-20,1	118,9	+8,1	-2,9	113,3	+10,6	107,9	+8,7		
		AUSLAND	107,6	-0,2	-21,1	136,3	+5,3	-7,3	127,5	+9,0	122,0	+2,9		
28	HERSTELLUNG VON METALL- ERZEUGNISSEN	INSGESAMT	108,8	+2,6	-3,7	113,0	+5,9	-0,1	105,8	+4,8	110,9	+4,2		
		INLAND	107,9	+1,8	-0,3	108,2	+3,7	-0,6	102,0	+3,9	108,1	+2,8		
		AUSLAND	113,2	+6,6	-15,8	134,4	+14,1	+1,5	122,9	+7,9	123,8	+10,5		
28.1	STAHL- UND LEICHTMETALL- BAU	INSGESAMT	109,1	-9,3	+9,9	99,3	+1,6	+0,3	91,9	+0,3	104,2	-4,4		
		INLAND	109,0	-9,4	+14,5	95,2	+0,1	+2,1	88,0	-1,1	102,1	-5,2		
		AUSLAND	110,6	-8,0	-25,6	148,7	+13,6	-13,8	140,7	+12,7	129,7	+3,3		
DK	MASCHINENBAU	INSGESAMT	136,8	+1,3	+15,4	118,5	+0,3	+5,9	113,2	+5,6	127,7	+0,9		
		INLAND	127,3	+4,3	+13,4	112,3	+4,4	+3,3	103,9	+4,3	119,8	+4,4		
		AUSLAND	148,7	-1,8	+17,7	126,3	-3,8	+9,0	125,0	+6,9	137,5	-2,8		
29.1	H.V. MASCHINEN F.D.ERZEUG. U.NUTZG.V.MECHAN.ENERGIE (O.LUFT-, STRASS.FAHRZ.BAU)	INSGESAMT	109,6	+7,8	+3,2	106,2	+0,5	+1,7	112,6	+6,4	107,9	+4,1		
		INLAND	92,1	+1,1	-13,1	108,0	-2,2	+1,5	101,6	+3,5	99,1	-0,7		
		AUSLAND	132,7	+14,6	+24,6	106,5	+4,2	+1,9	127,2	+9,7	119,6	+9,7		
29.3	HERSTELLUNG VON LAND- U. FORSTWIRTSCHAFTLICHEN MASCHINEN	INSGESAMT	92,0	+10,8	+1,4	90,7	+11,4	-0,8	106,5	+7,9	91,4	+11,2		
		INLAND	79,0	-	+5,1	75,2	+2,9	-1,7	106,4	+6,7	77,1	+1,3		
		AUSLAND	104,6	+20,4	-1,0	105,7	+18,4	-0,1	106,6	+9,1	105,2	+19,4		
29.4	HERSTELLUNG VON WERK- ZEUGMASCHINEN	INSGESAMT	156,4	+3,0	+34,9	115,9	-1,2	+1,1	110,2	+6,9	136,2	+1,2		
		INLAND	154,5	+10,2	+33,3	115,9	+1,0	+2,4	106,5	+6,6	135,2	+6,0		
		AUSLAND	158,4	-3,6	+36,7	115,9	-3,4	-0,3	114,1	+7,1	137,2	-3,5		
DL	H.V.BUEROMASCH.,DATENVERARB. GER.U.-EINRICHTG.;ELEKTROT., FEINMECHANIK U.OPTIK	INSGESAMT	115,1	-4,1	+2,6	112,2	-3,2	-3,5	112,0	+3,9	113,7	-3,6		
		INLAND	105,2	-5,2	+1,0	104,2	-2,2	-4,4	102,6	+1,4	104,7	-3,8		
		AUSLAND	132,0	-2,4	+4,9	125,8	-4,4	-2,4	128,1	+7,5	128,9	-3,4		
30	H.V. BUEROMASCHINEN, DATENVERARBEITUNGSGE- RAETEN U.-EINRICHTUNGEN	INSGESAMT	90,5	-30,3	+10,8	81,7	-33,7	-31,9	105,6	-3,9	86,1	-32,0		
		INLAND	83,0	-34,3	+8,8	76,3	-30,8	-36,1	100,3	-8,2	79,7	-32,6		
		AUSLAND	103,8	-23,7	+13,8	91,2	-37,7	-24,8	115,0	+3,3	97,5	-30,9		
31	HERSTELLUNG VON GERAETEN DER ELEKTRIZITAETSERZEU- GUNG, -VERTEILUNG U.AE.	INSGESAMT	107,4	-0,4	-	107,4	-2,8	-4,4	110,4	+4,5	107,4	-1,6		
		INLAND	105,0	-0,8	-2,1	107,2	+1,1	-2,6	105,5	+4,5	106,1	+0,2		
		AUSLAND	112,5	+0,4	+4,3	107,9	-10,2	-7,9	120,9	+4,8	110,2	-5,1		
31.2	HERSTELLUNG VON ELEK- TRIZITAETSVERTILUNGSGE- RAETEN U.-SCHALTZEINRICHTUNGEN	INSGESAMT	113,0	+0,8	+6,1	106,5	-3,6	-6,9	115,3	+5,9	109,8	-1,3		
		INLAND	108,3	-5,4	+2,1	106,1	-0,4	-5,6	108,9	+8,3	107,2	-3,0		
		AUSLAND	123,1	+15,2	+14,7	107,3	-9,9	-9,8	127,0	+5,0	115,2	+1,9		
31.6	HERSTELLUNG VON ELEK- TRISCHEN AUSRUESTUNGEN A.N.G.	INSGESAMT	112,3	-1,4	-1,4	113,9	+2,7	+1,0	109,3	+3,4	113,1	+0,6		
		INLAND	121,1	+7,8	-0,7	121,9	+9,1	+3,7	110,9	+4,6	121,5	+8,5		
		AUSLAND	94,5	-19,2	-3,3	97,7	-10,6	-5,4	106,3	+0,9	96,1	-15,0		
32	RUNDfunk-, FERNSEH- UND NACHRICHTENTECHNIK	INSGESAMT	136,4	+0,5	+3,6	131,7	+1,5	+4,6	118,9	+3,9	134,1	+1,1		
		INLAND	109,3	-0,2	+4,2	104,9	-4,4	-2,8	97,7	-2,8	107,1	-2,3		
		AUSLAND	168,1	+1,1	+3,3	162,7	+6,4	+10,8	143,5	+9,9	165,4	+3,6		
33	MEDIZIN-, MESS-, STEUER- UND REGULIERUNGSTECHNIK, OPTIK	INSGESAMT	120,4	-3,4	+3,9	115,9	+6,4	+2,7	111,2	+6,4	118,2	+1,2		
		INLAND	112,8	-3,8	+2,3	110,3	+7,2	+7,8	101,4	+3,3	111,6	+1,4		
		AUSLAND	132,8	-2,6	+6,0	125,3	+5,6	-3,8	126,9	+10,5	129,1	+1,3		
DM	FAHRZEUGBAU	INSGESAMT	144,8	+17,3	-5,0	152,4	+11,1	-3,1	135,4	+13,7	148,6	+14,0		
		INLAND	138,5	+23,7	-0,6	139,4	+12,2	-2,7	125,7	+14,7	139,0	+17,7		
		AUSLAND	151,3	+12,1	-8,6	165,6	+10,1	-3,4	145,2	+12,6	158,5	+11,1		
34	HERSTELLUNG VON KRAFTWAGEN UND KRAFTWAGENTEILEN	INSGESAMT	137,9	+15,9	-11,4	155,7	+14,7	-2,8	137,1	+14,7	146,8	+15,2		
		INLAND	127,1	+16,2	-9,8	140,9	+14,4	-3,8	125,7	+14,9	134,0	+15,2		
		AUSLAND	148,8	+15,4	-12,9	170,9	+14,9	-2,0	148,8	+14,5	159,9	+15,2		
34.1	HERSTELLUNG VON KRAFTWAGEN UND KRAFTWAGENMOTOREN	INSGESAMT	142,7	+15,6	-11,9	161,9	+16,3	-2,8	140,1	+15,2	152,3	+16,0		
		INLAND	127,7	+12,8	-6,9	137,2	+13,5	-4,9	121,3	+13,7	132,5	+13,2		
		AUSLAND	155,8	+17,8	-15,0	183,4	+18,2	-1,4	156,5	+16,3	169,6	+17,9		
35	SONSTIGER FAHRZEUGBAU	INSGESAMT	201,3	+26,7	+60,3	125,6	-15,5	-6,0	121,1	+4,4	163,5	+6,3		
		INLAND	234,7	+74,9	+85,4	126,6	-4,5	+8,4	125,7	+13,3	180,7	+35,5		
		AUSLAND	170,4	-6,5	+36,8	124,6	-23,8	-16,7	116,9	-3,3	147,5	-14,7		
35.1	SCHIFFBAU	INSGESAMT	276,3	+112,4	+404,2	54,8	-29,0	+29,6	81,7	-4,9	165,6	+69,7		
		INLAND	596,3	+317,6	+495,1	100,2	-20,8	+56,8	136,1	+28,3	348,3	+159,6		
		AUSLAND	102,6	-16,7	+243,1	29,9	-40,3	-3,5	52,2	-30,5	66,3	-23,4		
35.3	LUFT- UND RAUMFAHRZEUGBAU	INSGESAMT	200,7	-0,2	+11,9	179,3	-16,8	-12,8	153,2	+8,3	190,0	-8,8		
		INLAND	169,1	+6,1	+4,5	161,8	-9,3	-1,8	142,2	+12,9	165,5	+1,3		
		AUSLAND	223,0	-3,3	+16,4	191,6	-23,2	-18,3	161,0	+5,6	207,3	-13,6		
36.1	HERSTELLUNG VON MOEBELN	INSGESAMT	94,0	+2,3	-17,3	113,6	+7,5	+0,7	100,7	+5,1	103,8	+5,1		
		INLAND	90,9	+1,2	-17,6	110,3	+7,3	+0,5	97,8	+4,6	100,6	+4,5		
		AUSLAND	115,0	+8,1	-15,7	136,4	+9,1	+2,7	120,6	+8,8	125,7	+8,6		

1) EUROPAEISCHE GEMEINSCHAFT FUER KOHLE UND STAHL.

STBA,FS 4,R 2.2,12/1998

BUNDESGBIET

DAS VERARBEITENDE GEMEINDE  
= 100  
ABTEILUNGEN, GRUPPEN UND KLASSEN  
ZWEIGE, AUSGABE 1993 (WZ93)  
WERT

INDEX

1997 DEZ.	VER- AEND. IN % GEGEN DEZ. 1996	1997 4. VJ	1998 3. VJ	1998 4. VJ	VERAENDERUNG IN % 4. VJ 1998 GEGEN		1997 2. HJ	1998 1. HJ	1998 2. HJ	VERAENDERUNG IN % 2. HJ 1998 GEGEN		1997	1998	VER- AEND. IN % GEGEN 1997	WZ93 SCHL.
					4. VJ 1997	3. VJ 1998				2. HJ 1997	1. HJ 1998				
89,1	+28,0	102,1	99,5	92,9	-9,0	-6,6	101,8	107,3	96,2	-5,5	-10,3	99,7	101,7	+2,0	27
82,7	+27,0	95,2	96,8	90,2	-5,3	-5,8	95,6	100,1	93,0	-2,7	-7,1	93,6	96,5	+3,1	
101,7	+29,9	115,9	106,7	98,2	-15,3	-8,0	114,1	121,6	102,5	-10,2	-15,7	111,6	112,0	+0,4	
87,1	+33,6	96,7	89,7	84,4	-14,5	-5,9	96,8	104,8	87,1	-10,0	-16,9	94,4	95,9	+1,6	27.1
83,1	+35,3	93,7	89,1	85,9	-8,3	-3,6	92,6	99,0	87,5	-5,5	-11,6	90,5	93,3	+3,1	
95,1	+31,0	108,6	91,0	81,2	-25,2	-10,8	105,3	116,2	86,1	-18,2	-25,9	102,2	101,1	-1,1	
91,8	+22,4	109,4	112,9	116,6	+6,6	+3,3	106,1	117,8	114,8	+8,2	-2,5	105,4	116,3	+10,3	27.5
87,6	+20,2	105,0	111,1	113,1	+7,7	+1,8	103,0	114,6	112,1	+8,8	-2,2	102,4	113,3	+10,6	
107,8	+29,4	126,2	119,8	130,3	+3,2	+8,8	117,7	130,0	125,1	+6,3	-3,8	117,0	127,5	+9,0	
106,0	+5,9	107,8	107,2	111,6	+3,5	+4,1	106,8	102,2	109,4	+2,4	+7,0	101,0	105,8	+4,8	28
106,0	+7,7	105,4	104,2	108,3	+2,8	+3,9	104,3	97,8	106,3	+1,9	+8,7	98,2	102,0	+3,9	
106,2	-1,3	118,9	121,2	126,7	+6,6	+4,5	118,0	121,9	123,9	+5,0	+1,6	113,9	122,9	+7,9	
120,3	-3,3	105,3	95,8	102,5	-2,7	+7,0	99,8	84,7	99,2	-0,6	+17,1	91,6	91,9	+0,3	28.1
120,3	-4,2	103,1	92,3	99,1	-3,9	+7,4	97,2	80,3	95,7	-1,5	+19,2	89,0	88,0	-1,1	
120,2	+8,1	133,3	139,5	144,0	+8,0	+3,2	132,3	139,7	141,7	+7,1	+1,4	124,8	140,7	+12,7	
136,0	+5,3	121,7	114,1	122,4	+0,6	+7,3	115,8	108,2	118,3	+2,2	+9,3	107,2	113,2	+5,6	DK
122,0	+4,2	111,3	103,2	116,1	+4,3	+12,5	106,2	98,1	109,7	+3,3	+11,8	99,6	103,9	+4,3	
151,4	+6,6	134,7	127,9	130,3	-3,3	+1,9	127,8	120,9	129,1	+1,0	+6,8	116,9	125,0	+6,9	
101,7	-0,5	103,6	119,0	106,7	+3,0	-10,3	112,8	112,3	112,9	+0,1	+0,5	105,8	112,6	+6,4	29.1
91,1	+1,0	100,5	105,0	100,8	+0,3	-4,0	103,7	100,3	102,9	-0,8	+2,8	98,2	101,6	+3,6	
115,8	-1,8	107,8	137,6	114,6	+6,3	-16,7	124,7	128,3	126,1	+1,1	-1,7	116,0	127,2	+9,7	
83,0	-11,5	83,0	97,2	91,4	+10,1	-6,0	85,2	118,8	94,3	+10,7	-20,6	98,7	106,5	+7,9	29.3
79,0	-11,1	77,5	96,6	76,9	-0,8	-20,4	87,2	125,1	86,7	-0,6	-31,2	99,7	106,4	+6,7	
86,9	-11,7	88,3	97,7	105,4	+19,4	+7,9	83,2	111,6	101,5	+22,0	-9,1	97,7	106,6	+9,1	
151,8	+13,7	126,9	110,2	123,0	+1,7	+17,1	114,6	100,8	119,6	+4,4	+18,7	103,1	110,2	+6,9	29.4
140,2	+2,1	120,2	106,6	127,9	+6,4	+20,0	110,7	95,9	117,2	+5,9	+22,2	99,9	108,5	+6,6	
164,4	+26,9	134,1	114,0	130,2	-2,9	+14,2	118,8	106,1	122,1	+2,8	+15,1	106,5	114,1	+7,1	
120,0	+5,8	114,7	116,6	114,5	-0,2	-1,8	114,1	108,5	115,6	+1,3	+6,5	107,8	112,0	+3,9	DL
111,0	-2,2	106,1	105,8	106,1	-	+0,3	106,1	92,2	106,0	-0,1	+6,9	101,2	102,6	+1,4	
135,3	+19,6	129,3	134,9	128,9	-0,3	-4,4	127,6	124,3	131,9	+3,4	+6,1	119,2	128,1	+7,5	
129,8	-3,7	114,3	112,8	97,4	-14,8	-13,7	115,9	106,1	105,1	-9,3	-0,9	109,9	105,6	-3,9	30
126,3	-14,4	107,1	107,5	92,9	-13,3	-13,6	113,7	100,3	100,2	-11,9	-0,1	109,2	100,9	-8,2	
136,0	+21,0	127,0	122,2	105,4	-17,0	-13,7	119,9	116,2	113,8	-5,1	-2,1	111,3	115,0	+3,3	
107,8	+12,3	108,7	114,9	109,0	+0,3	-5,1	110,4	108,8	112,0	+1,4	+2,9	105,6	110,4	+4,5	31
105,8	+13,2	105,0	110,4	107,4	+2,3	-2,7	105,8	102,0	108,9	+2,9	+6,8	101,0	105,5	+4,5	
112,1	+10,8	116,8	124,5	112,5	-3,7	-9,6	120,2	123,3	118,5	-1,4	-3,9	115,4	120,9	+4,8	
112,1	+17,0	107,4	123,8	111,3	+3,6	-10,1	114,4	113,1	117,6	+2,8	+4,0	108,9	115,3	+5,9	31.2
114,5	+25,4	105,5	118,5	108,9	+3,2	-8,9	109,5	106,6	114,2	+4,3	+8,1	103,4	109,9	+6,3	
106,9	+1,3	111,5	133,0	116,4	+4,4	-12,5	125,2	129,3	124,7	-0,4	-3,6	120,9	127,0	+5,0	
113,9	+13,3	115,6	110,1	113,0	-2,2	+2,6	110,6	107,1	111,6	+0,9	+4,2	105,7	109,3	+3,4	31.6
112,3	+5,7	114,2	110,8	120,2	+5,3	+8,5	110,4	106,3	115,5	+4,6	+8,7	106,0	110,9	+4,6	
116,9	+31,2	118,3	109,0	98,5	-16,7	-9,6	110,9	108,9	103,8	-6,4	-4,7	105,3	106,3	+0,9	
135,7	+2,7	126,8	125,5	131,3	+3,5	+4,6	123,8	109,3	128,4	+3,7	+17,5	114,4	118,9	+3,9	32
109,5	-18,9	107,0	98,6	107,4	+0,4	+8,9	106,4	92,4	103,0	-3,2	+11,5	100,5	97,7	-2,8	
166,3	+29,1	149,8	156,9	159,2	+6,3	+1,5	144,1	128,9	158,1	+9,7	+22,7	130,6	143,5	+9,9	
124,6	+3,2	114,6	112,2	116,4	+1,6	+3,7	110,4	108,0	114,3	+3,5	+5,8	104,5	111,2	+6,4	33
117,3	-5,8	107,3	100,8	108,5	+1,1	+7,6	102,6	98,3	104,6	+1,9	+6,4	98,2	101,4	+3,3	
136,3	+18,8	126,3	130,8	129,5	+2,5	-1,0	123,0	123,7	130,1	+5,8	+5,2	114,8	126,9	+10,5	
123,4	+12,6	129,9	128,5	151,5	+16,6	+17,9	121,4	130,8	140,0	+15,3	+7,0	119,1	135,4	+13,7	DM
112,0	+4,8	115,7	119,3	140,4	+21,3	+17,7	110,6	121,5	129,9	+17,5	+6,9	109,6	125,7	+14,7	
135,0	+20,1	144,2	137,7	162,8	+12,9	+18,2	132,3	140,1	150,3	+13,6	+7,3	128,9	145,2	+12,6	
119,0	+13,3	127,9	130,1	151,3	+18,3	+16,3	120,5	133,5	140,7	+16,8	+5,4	119,5	137,1	+14,7	34
109,4	+7,6	115,2	119,9	138,2	+20,0	+15,3	110,1	122,3	129,0	+17,2	+5,5	109,4	125,7	+14,9	
128,9	+18,9	141,0	140,6	164,7	+16,8	+17,1	131,3	145,0	152,6	+16,2	+5,2	129,9	148,8	+14,5	
123,4	+12,0	130,3	131,7	157,1	+20,6	+19,3	122,3	135,9	144,4	+18,1	+6,3	121,6	140,1	+15,2	34.1
113,2	+4,9	113,1	113,4	136,4	+20,6	+20,3	107,1	117,7	124,9	+16,6	+6,1	106,7	121,3	+13,7	
132,3	+17,9	145,4	147,6	175,1	+20,4	+18,6	135,7	151,7	161,4	+18,9	+6,4	134,6	156,5	+16,3	
158,9	+8,0	145,7	114,9	153,5	+5,4	+33,6	128,1	108,0	134,2	+4,8	+24,3	116,0	121,1	+4,4	35
134,2	-10,9	120,6	114,2	159,4	+32,2	+39,6	115,4	114,7	136,8	+18,5	+19,3	110,9	125,7	+13,3	
182,3	+26,8	169,4	115,6	148,2	-12,5	+28,2	140,1	101,8	131,9	-5,9	+29,6	120,9	116,9	-3,3	
130,1	+44,1	114,2	80,6	124,5	+9,0	+54,5	99,0	60,8	102,6	+3,6	+68,8	85,9	81,7	-4,9	35.1
142,8	-19,4	100,2	89,3	253,5	+153,0	+183,9	99,8	100,8	171,4	+71,7	+70,0	106,1	136,1	+29,3	
123,1	+186,9	121,8	76,3	54,5	-55,3	-26,6	98,8	39,0	65,4	-33,8	+67,7	75,1	52,2	-30,5	
201,2	+1,9	187,3	140,3	195,2	+4,2	+39,1	159,9	138,7	167,8	+4,9	+21,0	141,5	153,2	+8,3	35.3
159,4	-16,0	151,9	138,3	165,2	+8,8	+19,5	138,7	132,6	151,8	+9,4	+14,5	125,9	142,2	+12,9	
230,6	+13,7	212,1	141,7	216,3	+2,0	+52,6	174,7	142,9	179,0	+2,5	+25,3	152,4	161,0	+5,6	
91,9	+2,2	102,2	93,8	106,8	+4,5	+13,9	95,8	101,1	100,3	+4,7	-0,8	95,8	100,7	+5,1	36.1
89,8	+0,3	99,4	91,0	103,7	+4,3	+14,0	93,1	98,2	97,3	+4,5	-0,9	93,5	97,8	+4,6	
106,4	+15,9	121,3	113,0	128,1	+5,6	+13,4	113,8	120,6	120,5	+5,9	-0,1	110,8	120,6	+8,8	

4 INDEX DES UMSATZES FUER  
 1995  
 NACH ABSCHNITTEN, UNTERABSCHNITTEN,  
 DER KLASSEFUNKTION DER WIRTSCHAFTS  
 4.1 ORIGINAL

## VOLUMEN

WZ93- SCHL.	WIRTSCHAFTSZWEIG		VERAENDERUNG IN % DEZ. 1998 GEGEN			VERAENDERUNG IN % NOV. 1998 GEGEN			KUMULIERT		2-MONATS- DURCHSCHNITT NOV. 1998 VER- AEND. IN % UND DEZ. 1998 GEGEN	
			1998 DEZ.	DEZ. 1997	NOV. 1998	1998 NOV.	NOV. 1997	OKT. 1998	JAN. 1998 BIS DEZ. 1998	VER- AEND. IN % GEGEN VORJAHR	NOV. 1998 UND DEZ. 1998	VER- AEND. IN % GEGEN VORJAHR
D	VERARBEITENDES GEWERBE 1)	INSGESAMT	110,5	+2,5	-3,7	114,7	+2,2	-1,9	110,1	+4,9	112,6	+2,4
		INLAND	103,0	+3,5	-4,3	107,6	+3,2	-2,2	102,3	+3,9	105,3	+3,3
		AUSLAND	123,6	+1,1	-2,8	127,2	+1,0	-1,4	123,6	+6,2	125,4	+1,0
	VORLEISTUNGSGUETER- PRODUZENTEN	INSGESAMT	97,3	+1,1	-12,5	111,2	+1,7	-3,1	108,4	+3,5	104,3	+1,5
		INLAND	93,4	+3,1	-14,4	109,1	+3,3	-2,6	103,8	+4,1	101,3	+3,3
		AUSLAND	105,1	-2,3	-9,0	115,5	-1,2	-4,0	117,5	+2,4	110,3	-1,8
	INVESTITIONSGUETER- PRODUZENTEN	INSGESAMT	134,6	+2,1	+10,5	121,8	+1,1	+0,2	115,2	+6,3	128,2	+1,6
		INLAND	125,7	+3,6	+14,3	110,0	+2,7	-1,2	103,9	+4,3	117,9	+3,2
		AUSLAND	147,2	+0,4	+6,4	138,4	-0,6	+1,8	131,0	+8,5	142,8	-0,1
	GEBRAUCHSGUETER- PRODUZENTEN	INSGESAMT	111,2	+10,6	-11,2	125,2	+8,8	-1,6	111,4	+8,8	118,2	+9,6
		INLAND	98,3	+6,7	-10,6	110,0	+5,6	-2,1	99,3	+5,4	104,2	+6,1
		AUSLAND	130,3	+15,6	-11,6	147,4	+12,5	-1,1	129,0	+12,9	138,9	+13,9
	VERBRAUCHSGUETER- PRODUZENTEN	INSGESAMT	83,3	+1,5	-6,3	88,9	+0,2	-5,8	95,1	-0,3	86,1	+0,8
		INLAND	81,6	+1,1	-5,1	86,0	-0,5	-5,1	90,7	-1,6	83,8	+0,2
		AUSLAND	87,9	+2,6	-8,9	96,5	+1,9	-7,5	106,9	+3,0	92,2	+2,2
DB	TEXTIL- UND BEKLEIDUNGS- GEWERBE	INSGESAMT	75,0	+1,8	-15,0	88,2	-0,1	-7,9	95,6	+0,7	81,6	+0,7
		INLAND	72,9	+4,1	-15,1	85,9	+2,1	-7,2	89,6	-1,1	79,4	+3,0
		AUSLAND	81,2	-3,8	-14,3	94,8	-5,5	-9,7	112,9	+5,3	88,0	-4,8
17	TEXTILGEWERBE	INSGESAMT	80,1	+0,8	-19,3	99,3	-0,2	-3,9	94,1	-	89,7	+0,2
		INLAND	75,3	+1,8	-20,1	94,2	+0,6	-3,7	87,2	-2,2	84,8	+1,2
		AUSLAND	92,5	-1,7	-17,9	112,7	-1,7	-4,1	112,0	+4,7	102,6	-1,7
18	BEKLEIDUNGSGEWERBE	INSGESAMT	68,2	+3,8	-6,4	72,9	-	-14,9	97,8	+2,0	70,6	+1,9
		INLAND	69,8	+7,7	-7,2	75,2	+4,7	-12,6	92,8	+0,4	72,5	+6,1
		AUSLAND	62,9	-8,3	-3,8	65,4	-14,8	-22,6	114,2	+6,3	64,2	-11,7
DC	LEDERGEWERBE	INSGESAMT	84,2	+9,2	+5,9	79,5	-1,4	-8,9	101,7	-0,8	81,9	+3,8
		INLAND	77,0	+0,1	+0,9	76,3	-0,5	-10,2	98,9	-2,1	76,7	-0,1
		AUSLAND	107,3	+38,1	+19,8	89,6	-3,6	-5,2	110,7	+3,3	98,5	+15,5
DD	HOLZGEWERBE (OHNE HERSTELLUNG VON MOEBELN)	INSGESAMT	88,8	-4,3	-13,5	102,6	-1,5	-1,4	94,1	-0,6	95,7	-2,8
		INLAND	87,9	-4,0	-12,4	100,3	-1,8	-0,9	91,6	-0,8	94,1	-2,9
		AUSLAND	99,4	-5,7	-21,2	126,2	-0,6	-6,7	121,7	+1,3	112,8	-2,9
DE	PAPIER- UND DRUCKGEWERBE	INSGESAMT	99,3	+1,6	-6,9	106,7	+3,8	-0,5	100,4	+1,7	103,0	+2,7
		INLAND	100,1	+2,6	-5,8	106,3	+4,7	+0,3	98,6	+2,4	103,2	+3,6
		AUSLAND	96,2	-1,8	-11,0	108,1	+0,7	-2,8	106,9	-0,4	102,2	-0,5
21	PAPIERGEWERBE	INSGESAMT	89,8	-1,1	-12,6	102,7	+0,7	-2,1	100,6	-0,3	96,3	-0,1
		INLAND	89,0	+0,6	-12,7	101,9	+1,6	-1,5	97,8	+0,6	95,5	+1,2
		AUSLAND	91,6	-4,6	-12,3	104,4	-1,4	-3,5	106,8	-2,4	98,0	-3,0
21.1	H.V. HOLZSTOFF, ZELLSTOFF, PAPIER, KARTON UND PAPPE	INSGESAMT	97,6	-5,2	-13,6	113,0	+0,4	-1,7	112,2	+0,4	105,3	-2,3
		INLAND	95,5	-2,9	-13,9	110,9	+2,9	-1,0	107,0	+3,1	103,2	+0,1
		AUSLAND	100,2	-7,6	-13,3	115,6	-2,3	-2,5	118,7	-2,1	107,9	-4,9
21.2	PAPIER-, KARTON- UND PAPPEVERARBEITUNG	INSGESAMT	83,3	+3,2	-11,6	94,2	+1,0	-2,5	91,0	-1,2	88,8	+2,1
		INLAND	85,3	+2,9	-11,9	96,8	+0,7	-1,9	92,6	-0,9	91,1	+1,8
		AUSLAND	75,0	+4,3	-9,5	82,9	+1,1	-5,9	84,0	-3,0	79,0	+2,6
22	DRUCKGEWERBE, VERVIEL- FAELTIGUNG VON BESPIELTEN TONTRAEGERN	INSGESAMT	113,4	+4,9	+0,5	112,8	+8,5	+2,1	100,2	+5,0	113,1	+6,6
		INLAND	112,8	+4,4	+1,3	111,4	+8,2	+2,2	99,5	+4,5	112,1	+6,3
		AUSLAND	120,3	+10,8	-5,8	127,7	+11,6	+0,5	107,3	+11,3	124,0	+11,2
DG	CHEMISCHE INDUSTRIE	INSGESAMT	91,2	-3,6	-9,3	100,5	-2,4	-4,5	104,5	-1,1	95,9	-2,9
		INLAND	85,9	-2,6	-11,1	96,6	-1,9	-4,0	97,8	-1,1	91,3	-2,2
		AUSLAND	97,6	-4,6	-7,2	105,2	-2,9	-5,1	112,5	-1,1	101,4	-3,7
24.1	HERSTELLUNG VON CHEMISCHEN GRUNDSTOFFEN	INSGESAMT	94,5	-6,2	-7,8	102,5	-5,8	-5,4	108,2	-3,0	98,5	-6,0
		INLAND	91,0	-5,7	-12,8	104,3	-4,0	-4,5	105,7	-1,4	97,7	-4,8
		AUSLAND	97,5	-6,4	-3,4	100,9	-7,3	-6,4	110,4	-4,2	99,2	-6,9
24.4	HERSTELLUNG VON PHARMA- ZEUTISCHEN ERZEUGNISSEN	INSGESAMT	95,8	-2,3	-7,5	103,6	+2,5	-4,7	104,4	+1,8	99,7	+0,1
		INLAND	91,5	-1,6	-4,6	95,9	+2,5	-0,6	94,3	-0,5	93,7	+0,4
		AUSLAND	103,5	-3,2	-11,6	117,1	+2,4	-10,0	122,0	+4,9	110,3	-0,3
DH	HERSTELLUNG VON GUMMI- UND KUNSTSTOFFWAREN	INSGESAMT	92,0	+6,0	-16,7	110,5	+3,2	-3,2	105,9	+4,6	101,3	+4,4
		INLAND	87,3	+7,0	-17,1	105,3	+2,3	-3,0	100,3	+3,8	96,3	+4,3
		AUSLAND	106,1	+3,2	-15,9	126,1	+5,3	-4,0	122,9	+6,6	116,1	+4,3
25.2	HERSTELLUNG VON KUNST- STOFFWAREN	INSGESAMT	91,3	+5,4	-16,2	109,0	+3,8	-3,6	105,0	+5,1	100,2	+4,6
		INLAND	86,9	+6,6	-16,3	103,8	+3,3	-3,6	99,3	+4,3	95,4	+4,8
		AUSLAND	105,6	+2,1	-16,3	126,2	+5,4	-3,7	124,0	+7,1	115,9	+3,9
DI	GLASGEWERBE, KERAMIK, VERARBEITUNG VON STEINEN UND ERDEN	INSGESAMT	76,5	+1,6	-18,8	94,2	-3,2	-9,1	93,5	-1,1	85,4	-1,0
		INLAND	72,7	+2,0	-21,0	92,0	-2,0	-10,2	90,4	-0,4	82,4	-0,2
		AUSLAND	88,6	+0,9	-12,2	100,9	-6,6	-6,1	103,6	-2,4	94,8	-3,2
26.1	HERSTELLUNG UND VERAR- BEITUNG VON GLAS	INSGESAMT	84,4	-1,4	-18,9	104,1	-2,3	-3,9	99,2	-1,6	94,3	-1,9
		INLAND	84,5	+1,2	-19,1	104,5	+1,1	-3,2	96,8	-0,5	94,5	+1,1
		AUSLAND	84,2	-6,9	-18,3	103,1	-9,4	-5,3	104,8	-4,1	93,7	-8,2
DJ	METALLERZEUGUNG UND -BE- ARBEITUNG, HERSTELLUNG VON METALLERZEUGNISSEN	INSGESAMT	94,6	-3,0	-12,7	108,4	+2,4	-1,8	103,8	+3,2	101,5	-0,2
		INLAND	94,0	-2,0	-10,0	104,5	+2,7	-1,8	99,6	+2,9	99,3	+0,4
		AUSLAND	96,6	-5,5	-19,5	120,0	+1,7	-2,0	116,2	+3,8	108,3	-1,6

1) AUSGEWAHLTE WIRTSCHAFTSZWEIGE (OHNE ERNAERHUNGSGEWERBE UND TABAKVERARBEITUNG).

STBA,FS 4,R 2.2,12/1998

BUNDESGBIET

DAS VERARBEITENDE GEMERBE  
= 100  
ABTEILUNGEN, GRUPPEN UND KLASSEN  
ZWEIGE, AUSGABE 1993 (WZ93)  
WERT

INDEX

1997 DEZ.	VER- AEND. IN % GEGEN DEZ. 1996	1997 4.VJ	1998 3.VJ	1998 4.VJ	VERAENDERUNG IN % 4.VJ 1998 GEGEN 3.VJ 1998		1997 2.HJ	1998 1.HJ	1998 2.HJ	VERAENDERUNG IN % 2.HJ 1998 GEGEN 1.HJ 1998		1997	1998	VER- AEND. IN % GEGEN 1997	WZ93 SCHL.
					4.VJ 1997	3.VJ 1998				2.HJ 1997	1.HJ 1998				
107,8	+7,5	110,8	109,8	114,0	+2,9	+3,8	108,4	108,2	111,9	+3,2	+3,4	105,0	110,1	+4,9	D
99,5	+3,9	102,7	102,5	106,9	+4,1	+4,3	101,4	100,0	104,7	+3,3	+4,7	98,5	102,3	+3,9	
122,2	+12,9	124,8	122,7	126,6	+1,4	+3,2	120,6	122,5	124,6	+3,3	+1,7	116,4	123,6	+6,2	
96,2	+12,8	107,0	108,3	107,7	+0,7	-0,6	106,4	108,7	108,0	+1,5	-0,6	104,7	108,4	+3,5	VORL.
90,6	+9,8	102,1	105,0	104,8	+2,6	-0,2	101,7	102,8	104,9	+3,1	+2,0	99,7	103,8	+4,1	
107,6	+18,6	117,1	114,9	113,6	-3,0	-1,1	115,8	120,7	114,3	-1,3	-5,3	114,7	117,5	+2,4	
131,8	+3,7	121,0	114,8	126,0	+4,1	+9,8	115,4	109,9	120,4	+4,3	+9,6	108,4	115,2	+6,3	INV.
121,3	-0,6	109,1	102,6	115,7	+6,0	+12,8	105,4	98,6	109,1	+3,5	+10,6	99,6	103,9	+4,3	
146,6	+9,3	137,7	131,9	140,5	+2,0	+6,5	129,3	125,8	136,2	+5,3	+8,3	120,7	131,0	+8,5	
100,5	+4,0	109,2	105,5	121,2	+11,0	+14,9	103,4	109,4	113,4	+9,7	+3,7	102,4	111,4	+8,8	GEBR.
92,1	-2,3	98,9	93,8	106,9	+8,1	+14,0	94,4	98,3	100,4	+6,4	+2,1	94,2	99,3	+5,4	
112,7	+12,9	124,4	122,6	142,3	+14,4	+16,1	116,5	125,6	132,5	+13,7	+5,5	114,3	129,0	+12,9	
82,1	+2,1	89,3	102,8	88,9	-0,4	-13,5	96,1	94,4	95,8	-0,3	+1,5	95,4	95,1	-0,3	VERB.
80,7	+0,7	87,2	96,9	86,1	-1,3	-11,1	92,7	89,9	91,5	-1,3	+1,8	92,2	90,7	-1,6	
85,7	+5,7	94,6	118,5	96,2	+1,7	-18,8	105,0	106,4	107,4	+2,3	+0,9	103,8	106,9	+3,0	
73,7	+1,4	86,1	107,7	86,3	+0,2	-19,9	97,3	94,3	97,0	-0,3	+2,9	94,9	95,6	+0,7	DB
70,0	-3,0	82,3	99,4	83,8	+1,8	-15,7	92,2	87,6	91,6	-0,7	+4,6	90,6	89,6	-1,1	
84,4	+14,1	96,9	131,3	93,7	-3,3	-28,6	112,0	113,2	112,5	+0,4	-0,6	107,2	112,9	+5,3	
79,5	+1,4	95,6	90,5	94,2	-1,5	+4,1	93,2	95,8	92,4	-0,9	-3,5	94,1	94,1	-	17
74,0	-3,9	89,6	84,4	89,1	-0,6	+5,6	87,7	87,6	86,8	-1,0	-0,9	89,2	87,2	-2,2	
94,1	+14,5	111,2	106,4	107,6	-3,2	+1,1	107,5	117,1	107,0	-0,5	-8,6	107,0	112,0	+4,7	
65,7	+1,5	73,0	131,2	75,6	+3,6	-42,4	103,0	92,2	103,4	+0,4	+12,1	95,9	97,8	+2,0	18
64,8	-1,8	72,8	118,9	77,0	+5,8	-35,2	98,0	87,7	97,9	-0,1	+11,6	92,4	92,8	+0,4	
68,6	+13,0	73,7	171,9	70,9	-3,8	-58,8	119,4	106,9	121,4	+1,7	+13,6	107,4	114,2	+6,3	
77,1	-1,8	85,9	112,3	83,7	-2,6	-25,5	101,6	105,5	98,0	-3,5	-7,1	102,5	101,7	-0,8	DC
76,9	-1,3	83,2	111,0	79,4	-4,6	-28,5	99,5	102,6	95,2	-4,3	-7,2	101,0	98,9	-2,1	
77,7	-3,5	94,4	116,3	97,1	+2,9	-16,5	108,2	114,7	106,7	-1,4	-7,0	107,2	110,7	+3,3	
92,8	-1,4	102,6	93,3	98,5	-4,0	+5,6	99,1	92,4	95,9	-3,2	+3,8	94,7	94,1	-0,6	DD
91,6	-2,9	100,5	91,0	96,5	-4,0	+6,0	97,1	89,4	93,8	-3,4	+4,9	92,3	91,6	-0,8	
105,4	+16,0	124,9	116,9	120,3	-3,7	+2,9	121,0	124,7	118,6	-2,0	-4,9	120,1	121,7	+1,3	
97,7	+2,5	102,9	99,6	104,4	+1,5	+4,8	100,4	98,9	102,0	+1,6	+3,1	98,7	100,4	+1,7	DE
97,6	+3,8	101,7	97,9	104,1	+2,5	+6,3	98,5	96,2	101,0	+2,5	+5,0	96,3	98,6	+2,4	
98,0	-2,2	107,2	105,8	105,2	-1,9	-0,6	107,2	108,3	105,5	-1,6	-2,6	107,3	106,9	-0,4	
90,8	+4,4	100,7	100,3	99,1	-1,6	-1,2	100,9	101,5	99,7	-1,2	-1,8	100,9	100,6	-0,3	21
88,5	+8,6	98,3	98,2	98,1	-0,2	-0,1	97,8	97,5	98,2	+0,4	+0,7	97,2	97,8	+0,6	
96,0	-3,1	106,1	105,1	101,4	-4,4	-3,5	107,7	110,4	103,3	-4,1	-6,4	109,4	106,8	-2,4	
103,0	+14,3	112,3	110,7	108,5	-3,4	-2,0	112,6	114,9	109,6	-2,7	-4,6	111,7	112,2	+0,4	21.1
98,4	+20,3	106,4	107,3	106,1	-0,3	-1,1	105,6	107,2	106,7	+1,0	-0,5	103,8	107,0	+3,1	
108,5	+8,2	119,4	114,8	111,5	-6,6	-2,9	121,1	124,2	113,1	-6,6	-8,9	121,2	118,7	-2,1	
80,7	-4,3	91,1	91,7	91,4	+0,3	-0,3	91,2	90,4	91,5	+0,3	+1,2	92,1	91,0	-1,2	21.2
82,9	+1,8	93,7	93,0	93,6	-0,1	+0,6	93,4	92,0	93,3	-0,1	+1,4	93,4	92,6	-0,9	
71,9	-25,6	80,5	86,4	82,0	+1,9	-5,1	81,8	83,8	84,2	+2,9	+0,5	86,6	84,0	-3,0	
108,1	+0,1	106,2	98,6	112,2	+5,6	+13,8	99,8	95,0	105,4	+5,6	+10,9	95,4	100,2	+5,0	22
108,0	-0,2	105,6	97,5	111,1	+10,2	+13,9	99,4	94,8	104,3	+4,9	+10,0	95,2	99,5	+4,5	
108,6	+2,5	112,7	109,9	125,0	+10,9	+13,7	104,9	97,2	117,5	+12,0	+20,9	96,4	107,3	+11,3	
94,6	+11,6	103,7	102,8	99,0	-4,5	-3,7	104,6	108,2	100,9	-3,5	-6,7	105,7	104,5	-1,1	DG
88,2	+7,6	97,6	98,2	94,4	-3,3	-3,9	98,3	99,4	96,3	-2,0	-3,1	98,9	97,8	-1,1	
102,3	+16,1	111,0	108,2	104,5	-5,9	-3,4	112,2	118,5	106,4	-5,2	-10,2	113,7	112,5	-1,1	
100,7	+14,8	109,7	105,6	101,8	-7,2	-3,6	111,0	112,7	103,7	-6,6	-8,0	111,6	108,2	-3,0	24.1
96,5	+13,0	106,4	106,4	101,5	-4,6	-4,6	107,7	107,4	104,0	-3,4	-3,2	107,2	105,7	-1,4	
104,2	+16,3	112,4	105,0	102,1	-9,2	-2,8	113,8	117,3	103,5	-9,1	-11,8	115,3	110,4	-4,2	
98,1	+11,1	103,7	103,7	102,7	-1,0	-1,0	102,2	105,6	103,2	+1,0	-2,3	102,6	104,4	+1,8	24.4
93,0	+3,8	95,9	92,5	94,6	-1,4	+2,3	92,8	95,1	93,6	+0,9	-1,6	94,8	94,3	-0,5	
106,9	+24,3	117,5	123,4	116,9	-0,5	-5,3	118,8	123,9	120,2	+1,2	-3,0	116,3	122,0	+4,9	
86,8	+10,0	103,2	106,8	105,6	+2,3	-1,1	103,0	105,6	106,2	+3,1	+0,6	101,2	105,9	+4,6	DH
81,6	+6,9	98,3	102,0	100,4	+2,1	-1,6	98,5	99,4	101,2	+2,7	+1,8	96,6	100,3	+3,8	
102,8	+18,2	118,2	121,2	121,2	+2,5	-	116,8	124,6	121,2	+3,8	-2,7	115,3	122,9	+6,6	
86,6	+9,5	101,8	106,2	104,5	+2,7	-1,6	101,9	104,6	105,4	+3,4	+0,8	99,9	105,0	+5,1	25.2
81,5	+5,6	96,8	101,2	99,5	+2,8	-1,7	97,2	98,2	100,4	+3,3	+2,2	95,2	99,3	+4,3	
103,4	+20,8	118,2	122,9	121,0	+2,4	-1,5	117,3	126,1	121,9	+3,9	-3,3	115,8	124,0	+7,1	
75,3	+3,4	93,7	98,1	91,4	-2,5	-6,8	97,0	92,3	94,8	-2,3	+2,7	94,5	93,5	-1,1	DI
71,3	+2,3	90,1	96,8	89,0	-1,2	-8,1	94,3	87,8	92,9	-1,5	+5,8	90,8	90,4	-0,4	
87,8	+6,3	105,0	102,3	99,0	-5,7	-3,2	105,3	106,5	100,6	-4,5	-5,5	106,1	103,6	-2,4	
85,6	+9,2	102,9	98,5	98,9	-3,9	+0,4	103,0	99,7	98,7	-4,2	-1,0	100,8	99,2	-1,6	26.1
83,5	+8,4	99,8	96,7	99,0	-0,8	+2,4	100,5	95,8	97,9	-2,6	+2,2	97,3	96,8	-0,5	
90,4	+10,2	110,0	102,9	98,7	-10,3	-4,1	108,9	108,7	100,8	-7,4	-7,3	109,3	104,8	-4,1	
97,5	+11,2	104,5	103,6	104,5	-	+0,9	103,7	103,5	104,0	+0,3	+0,5	100,6	103,8	+3,2	DJ
95,9	+11,5	100,9	100,5	101,6	+0,7	+1,1	100,4	98,1	101,1	+0,7	+3,1	96,8	99,6	+2,9	
102,2	+10,4	115,3	112,6	113,0	-2,0	+0,4	113,6	119,6	112,8	-0,7	-5,7	111,9	116,2	+3,8	

4 INDEX DES UMSATZES FUER  
 1995  
 NACH ABSCHNITTEN, UNTERABSCHNITTEN,  
 DER KLASSIFIKATION DER WIRTSCHAFTS  
 4.1 ORIGINAL

VOLUMEN

WZ93-	WIRTSCHAFTSZWEIG		VERAENDERUNG IN % DEZ. 1998 GEGEN			VERAENDERUNG IN % NOV. 1998 GEGEN			KUMULIERT		2-MONATS- DURCHSCHNITT	
			1998			1998			JAN. 1998	VER- AEND. BIS	NOV. 1998	VER- AEND. IN %
			DEZ.	DEZ. 1997	NOV. 1998	NOV.	NOV. 1997	OKT. 1998	DEZ. 1998	VORJAHR!	DEZ. 1998	VORJAHR!
27	METALLERZEUGUNG UND -BEARBEITUNG	INSGESAMT INLAND AUSLAND	80,5 76,9 87,7	-10,2 -8,1 -13,4	-23,6 -24,2 -22,5	105,3 101,4 113,1	-1,3 +1,4 -5,9	-3,8 -3,5 -4,3	103,6 98,3 114,2	+1,9 +2,0 +1,7	92,9 89,2 100,4	-5,4 -2,9 -9,4
27.1	ERZEUGUNG VON ROHEISEN, STAHL UND FERROLEGIE- RUNGEN (EGKS) 1)	INSGESAMT INLAND AUSLAND	75,2 76,4 72,8	-16,4 -11,9 -24,5	-25,3 -24,8 -26,4	100,7 101,6 98,9	-5,4 +0,5 -15,6	-1,9 -1,0 -3,6	99,8 97,3 104,8	-1,4 -0,7 -2,5	88,0 89,0 85,9	-10,5 -5,2 -19,6
27.5	GIESSEREIINDUSTRIE	INSGESAMT INLAND AUSLAND	96,3 93,1 108,4	+10,4 +9,3 +14,1	-20,0 -20,2 -19,5	120,4 116,6 134,7	+10,3 +8,2 +17,7	-3,7 -2,8 -6,8	111,6 110,1 117,3	+10,1 +9,7 +11,5	108,4 104,9 121,6	+10,4 +8,7 +16,1
28	HERSTELLUNG VON METALL- ERZEUGNISSEN	INSGESAMT INLAND AUSLAND	106,5 105,7 110,0	+2,3 +1,3 +6,2	-4,0 -0,8 -15,8	110,9 106,6 130,6	+5,4 +3,4 +14,0	-0,3 -0,7 +1,4	103,9 100,5 119,4	+4,3 +3,6 +7,4	108,7 106,2 120,3	+3,8 +2,4 +10,3
28.1	STAHL- UND LEICHTMETALL- BAU	INSGESAMT INLAND AUSLAND	107,4 107,3 109,3	-10,1 -10,1 -8,7	+10,2 +14,9 -26,0	97,5 93,4 147,7	+0,5 -1,0 +13,3	+0,1 +2,1 -13,8	90,5 86,5 139,7	-0,7 -2,1 +12,0	102,5 100,4 128,5	-5,3 -6,1 +2,7
DK	MASCHINENBAU	INSGESAMT INLAND AUSLAND	131,6 122,5 143,1	+0,4 +3,4 -2,6	+15,4 +13,3 +17,9	114,0 108,1 121,4	-0,6 +3,3 -4,7	+5,8 +3,1 +8,9	109,3 100,3 120,5	+4,7 +3,5 +6,0	122,8 115,3 132,3	-0,1 +3,3 -3,6
29.1	H.V. MASCHINEN F.D.ERZUEG. U.NUTZG.V.MECHAN.ENERGIE (O.LUFT-, STRASS.FAHRZ.BAU)	INSGESAMT INLAND AUSLAND	105,3 88,0 128,3	+7,6 +0,3 +15,1	+3,6 -13,0 +25,5	101,6 101,2 102,2	-0,1 -3,0 +4,1	+1,7 +1,5 +2,0	108,1 97,2 122,6	+6,0 +2,5 +10,0	103,5 94,6 115,3	+3,7 -1,5 +9,9
29.3	HERSTELLUNG VON LAND- U. FORSTWIRTSCHAFTLICHEN MASCHINEN	INSGESAMT INLAND AUSLAND	88,1 75,9 100,1	+10,3 -0,5 +20,0	+1,4 +5,3 -1,2	86,9 72,1 101,3	+11,0 +2,3 +18,1	-1,1 -2,2 -0,3	102,1 102,3 102,0	+6,8 +5,7 +7,9	87,5 74,0 100,7	+10,6 +0,8 +13,0
29.4	HERSTELLUNG VON WERK- ZEUGMASCHINEN	INSGESAMT INLAND AUSLAND	149,4 148,0 150,9	+1,8 +9,0 -4,9	+35,0 +33,2 +36,7	110,7 111,1 110,4	-2,4 -0,1 -4,7	+1,1 +2,5 -0,4	105,6 102,4 109,1	+5,6 +5,5 +5,8	130,1 129,6 130,7	- +4,9 -4,8
DL	H.V.BUEROMASCH.,DATENVERARB. GER.U.-EINRICHTG.;ELEKTROT., FEINMECHANIK U. OPTIK	INSGESAMT INLAND AUSLAND	116,1 106,7 132,1	-3,0 -4,1 -1,4	+2,8 +1,2 +5,2	112,9 105,4 125,6	-2,3 -1,3 -3,6	-3,7 -4,7 -2,3	112,4 103,6 127,4	+4,8 +2,5 +8,1	114,5 106,1 128,9	-2,6 -2,7 -2,5
30	H.V. BUEROMASCHINEN, DATENVERARBEITUNGSGE- RAETEN U. -EINRICHTUNGEN	INSGESAMT INLAND AUSLAND	101,9 97,6 109,5	-27,0 -30,1 -21,4	+11,5 +10,0 +13,9	91,4 88,7 96,1	-30,6 -28,8 -36,1	-31,2 -34,7 -24,7	115,7 113,7 119,3	-1,0 -4,2 +4,7	96,7 93,2 102,8	-28,7 -28,5 -29,1
31	HERSTELLUNG VON GERAETEN DER ELEKTRIZITAETSERZUE- GUNG, -VERTEILUNG U.AE.	INSGESAMT INLAND AUSLAND	105,3 103,9 108,4	-0,6 -0,6 -0,4	-0,2 -2,3 +4,3	105,5 106,3 103,9	-2,9 +1,2 -11,0	-4,4 -2,6 -8,0	108,2 104,2 116,6	+4,0 +4,2 +3,6	105,4 105,1 106,2	-1,8 +0,3 -5,9
31.2	HERSTELLUNG VON ELEK- TRIZITAETSERZEUGUNGS- U. -SCHALTEINRICHTUNGEN	INSGESAMT INLAND AUSLAND	109,9 106,2 117,9	+0,7 -5,2 +14,8	+6,2 +2,0 +15,1	103,5 104,1 102,4	-3,6 -0,1 -10,5	-6,9 -5,4 -9,9	111,8 107,3 121,5	+5,2 +5,9 +3,8	106,7 105,2 110,2	-1,5 -2,7 +1,5
31.6	HERSTELLUNG VON ELEK- TRISCHEN AUSRUESTUNGEN A.N.G.	INSGESAMT INLAND AUSLAND	107,2 116,8 87,7	-2,2 +7,7 -21,8	-1,5 -0,8 -3,3	108,8 117,8 90,7	+1,5 +8,8 -13,7	+1,0 +3,8 -5,5	104,5 106,9 99,5	+2,0 +3,9 -2,1	108,0 117,3 89,2	-0,4 +8,2 -17,9
32	RUNDFUNK-, FERNSEH- UND NACHRICHTENTECHNIK	INSGESAMT INLAND AUSLAND	144,0 116,8 175,6	+5,0 +5,1 +4,8	+4,3 +5,0 +3,7	138,1 111,2 169,4	+5,6 -0,2 +10,4	+4,7 -2,6 +11,0	123,9 102,9 148,3	+7,8 +1,6 +13,5	141,1 114,0 172,5	+5,3 +2,4 +7,5
33	MEDIZIN-, MESS-, STEUER- UND REGELUNGSTECHNIK, OPTIK	INSGESAMT INLAND AUSLAND	116,0 108,4 128,3	-4,4 -4,7 -3,8	+3,9 +2,5 +5,9	111,6 105,8 121,1	+5,3 +6,1 +4,3	+2,5 +7,6 -4,0	107,4 97,6 123,2	+5,5 +2,6 +9,5	113,8 107,1 124,7	+0,1 +0,4 -
DM	FAHRZEUGBAU	INSGESAMT INLAND AUSLAND	139,7 134,8 144,8	+16,6 +22,9 +11,3	-5,0 -0,8 -8,6	147,1 135,9 158,4	+10,3 +11,5 +9,2	-3,2 -2,7 -3,6	131,0 122,8 139,2	+12,7 +13,8 +11,6	143,4 135,4 151,6	+13,3 +16,9 +10,2
34	HERSTELLUNG VON KRAFTWAGEN UND KRAFTWAGENTEILEN	INSGESAMT INLAND AUSLAND	132,9 123,8 142,2	+15,1 +15,6 +14,6	-11,5 -9,9 -12,9	150,1 137,4 163,2	+13,7 +13,6 +14,0	-2,9 -3,7 -2,2	132,6 122,8 142,6	+13,7 +13,9 +13,5	141,5 130,6 152,7	+14,3 +14,6 +14,2
34.1	HERSTELLUNG VON KRAFTWAGEN UND KRAFTWAGENMOTOREN	INSGESAMT INLAND AUSLAND	135,6 121,9 147,6	+14,5 +11,4 +16,9	-11,9 -6,9 -15,1	153,9 131,0 173,9	+15,0 +12,0 +17,2	-3,0 -4,9 -1,6	133,7 116,3 148,8	+13,8 +11,9 +15,1	144,8 126,5 160,8	+14,8 +11,7 +17,0
35	SONSTIGER FAHRZEUGBAU	INSGESAMT INLAND AUSLAND	195,5 228,4 164,9	+25,9 +73,4 -7,2	+60,2 +84,9 +36,7	122,0 123,5 120,6	-16,0 -5,2 -24,3	-5,9 +8,4 -16,7	117,9 123,0 113,2	+3,8 +12,5 -3,9	158,8 176,0 142,8	+5,7 +34,4 -15,3
35.1	SCHIFFBAU	INSGESAMT INLAND AUSLAND	267,8 578,5 99,5	+111,2 +314,7 -17,1	+404,3 +495,8 +243,1	53,1 97,1 29,0	-29,5 +29,5 -40,7	+29,5 +56,6 -3,7	79,2 132,1 50,6	-5,6 +27,1 -31,0	160,5 397,8 64,3	+58,8 +156,7 -23,9
35.3	LUFT- UND RAUMFAHRZEUGBAU	INSGESAMT INLAND AUSLAND	194,7 164,2 216,2	-0,8 +5,5 -3,9	+12,0 +4,7 +16,4	173,8 156,8 185,8	-17,4 -4,2 -23,6	-12,8 -1,9 -18,2	148,8 138,2 156,1	+7,6 +12,1 +4,9	184,3 160,5 201,0	-9,4 +0,5 -14,1
36.1	HERSTELLUNG VON MOEBELN	INSGESAMT INLAND AUSLAND	88,7 85,6 109,5	+0,5 -0,6 +6,5	-17,3 -17,5 -15,7	107,2 103,8 129,9	+5,7 +5,4 +7,6	+0,7 +0,3 +2,6	95,6 92,7 115,3	+3,6 +3,0 +7,4	98,0 94,7 119,7	+3,3 +2,6 +7,1

1) EUROPAEISCHE GEMEINSCHAFT FUER KOHLE UND STAHL.

STBA,FS 4,R 2.2,12/1998

BUNDESGBEIT

DAS VERARBEITENDE GEWERBE  
= 100  
ABTEILUNGEN, GRUPPEN UND KLASSEN  
ZWEIGE, AUSGABE 1993 (WZ93)  
WERT

INDEX

1997 DEZ.	VER- AEND. IN % GEGEN DEZ. 1996	1997 4. VJ	1998 3. VJ	1998 4. VJ	VERAENDERUNG IN % 4. VJ 1998 GEGEN		1997 2. HJ	1998 1. HJ	1998 2. HJ	VERAENDERUNG IN % 2. HJ 1998 GEGEN		1997	1998	VER- AEND. IN % GEGEN 1997	WZ93 SCHL.
					4. VJ 1997	3. VJ 1998				2. HJ 1997	1. HJ 1998				
89,6	+20,4	102,7	101,5	98,4	-4,2	-3,1	102,1	107,3	100,0	-2,1	-6,8	101,7	103,6	+1,9	27
83,7	+20,3	96,5	97,4	94,5	-2,1	-3,0	96,8	100,6	96,0	-0,8	-4,6	96,4	98,3	+2,0	
101,3	+20,6	114,9	109,4	106,3	-7,5	-2,8	112,6	120,4	107,9	-4,2	-10,4	112,3	114,2	+1,7	
90,0	+24,0	102,5	93,2	92,8	-9,5	-0,4	101,2	106,5	93,0	-8,1	-12,7	101,2	99,8	-1,4	27.1
86,7	+26,6	98,3	92,4	93,5	-4,9	+1,2	97,9	101,6	93,0	-5,0	-8,5	98,0	97,3	-0,7	
96,4	+19,2	110,7	94,9	91,4	-17,4	-3,7	107,8	116,3	93,2	-13,5	-19,9	107,5	104,8	-2,5	
87,2	+17,5	104,0	108,6	113,9	+9,5	+4,9	101,1	111,9	111,3	+10,1	-0,5	101,4	111,6	+10,1	27.5
85,2	+17,8	102,2	108,2	109,9	+7,5	+1,6	100,3	111,2	109,0	+8,7	-2,0	100,4	110,1	+9,7	
95,0	+16,7	111,2	110,4	129,2	+16,2	+17,0	103,9	114,9	119,8	+15,3	+4,3	105,2	117,3	+11,5	
104,1	+5,5	106,1	105,3	109,5	+3,2	+4,0	105,1	100,3	107,4	+2,2	+7,1	99,6	103,9	+4,3	28
104,3	+7,4	104,0	102,6	106,5	+2,4	+3,8	102,9	96,3	104,6	+1,7	+8,6	97,0	100,5	+3,6	
103,6	-2,0	115,8	117,6	123,1	+6,3	+4,7	115,0	118,4	120,4	+4,7	+1,7	111,2	119,4	+7,4	
119,4	-3,3	104,5	94,2	100,8	-3,5	+7,0	99,1	83,5	97,5	-1,6	+16,8	91,1	90,5	-0,7	28.1
119,4	-4,1	102,3	90,6	97,4	-4,8	+7,5	96,5	79,1	94,0	-2,6	+18,8	88,4	86,5	-2,1	
119,7	+7,2	132,7	138,2	142,8	+7,6	+3,3	131,8	138,9	140,5	+6,6	+1,2	124,7	139,7	+12,0	
131,1	+4,3	118,2	110,0	117,8	-0,3	+7,1	112,5	104,6	113,9	+1,2	+8,9	104,4	109,3	+4,7	DK
118,5	+3,2	108,2	99,5	111,8	+3,3	+12,4	103,3	95,0	105,7	+2,3	+11,3	96,9	100,3	+3,5	
146,9	+5,5	130,8	123,2	125,3	-4,2	+1,7	124,1	116,7	124,3	+0,2	+6,5	113,7	120,5	+6,0	
97,9	-1,6	99,7	114,3	102,3	+2,6	-10,5	108,5	108,0	108,3	-0,2	+0,3	102,0	108,1	+6,0	29.1
87,7	-0,2	96,8	100,3	96,3	-0,5	-4,0	99,9	96,2	98,3	-1,6	+2,2	94,8	97,2	+2,5	
111,5	-3,0	103,7	132,9	110,2	+6,3	-17,1	119,9	123,6	121,6	+1,4	-1,6	111,5	122,6	+10,0	
79,9	-13,3	79,9	93,0	87,6	+9,6	-5,8	82,1	113,9	90,3	+10,0	-20,7	95,6	102,1	+6,8	29.3
76,3	-12,6	74,9	92,5	73,9	-1,3	-20,1	84,4	121,3	83,2	-1,4	-31,4	96,8	102,3	+5,7	
83,4	-13,9	84,8	93,4	101,0	+19,1	+8,1	79,9	106,7	97,2	+21,7	-8,9	94,5	102,0	+7,9	
146,8	+11,9	122,7	105,4	123,2	+0,4	+16,9	110,9	96,9	114,3	+3,1	+18,0	100,0	105,6	+5,6	29.4
135,8	+0,8	116,5	102,3	122,5	+5,2	+19,7	107,3	92,4	112,4	+4,8	+21,6	97,1	102,4	+5,5	
158,6	+24,3	129,4	108,7	124,0	-4,2	+14,1	114,7	101,8	116,4	+1,5	+14,3	103,1	109,1	+5,8	
119,7	+5,5	114,2	117,1	115,4	+1,1	-1,5	113,5	108,5	116,3	+2,5	+7,2	107,3	112,4	+4,8	DL
111,3	-2,2	106,2	107,0	107,6	+1,3	+0,6	106,2	99,9	107,3	+1,0	+7,4	101,1	103,6	+2,5	
134,0	+18,5	127,9	134,3	128,8	+0,7	-4,1	126,1	123,2	131,6	+4,4	+6,8	117,9	127,4	+8,1	
139,5	-1,1	122,1	124,3	108,7	-11,0	-12,6	124,0	114,9	116,5	-6,0	+1,4	116,9	115,7	-1,0	30
139,6	-10,2	117,7	123,0	107,4	-8,8	-12,7	124,8	112,2	115,2	-7,7	+2,7	118,7	113,7	-4,2	
139,4	+20,5	130,0	126,7	111,1	-14,5	-12,3	122,6	119,7	118,9	-3,0	-0,7	113,9	119,3	+4,7	
105,9	+11,6	106,9	112,5	107,0	+0,1	-4,9	108,6	106,6	109,8	+1,1	+3,0	104,0	108,2	+4,0	31
104,5	+12,9	103,9	109,0	106,4	+2,4	-2,4	104,7	100,7	107,7	+2,9	+7,0	100,0	104,2	+4,2	
108,8	+8,9	113,5	119,8	108,4	-4,5	-9,5	116,9	119,1	114,1	-2,4	-4,2	112,6	116,6	+3,6	
109,1	+15,9	104,5	119,9	108,2	+3,5	-9,8	111,5	109,6	114,1	+2,3	+4,1	106,3	111,8	+5,2	31.2
112,0	+24,6	103,2	116,7	106,8	+3,5	-8,5	107,1	102,9	111,7	+4,3	+8,6	101,3	107,3	+5,9	
102,7	-0,4	107,3	126,9	111,3	+3,7	-12,3	121,0	123,9	119,1	-1,6	-3,9	117,1	121,5	+3,8	
109,6	+11,4	111,5	105,0	107,9	-3,2	+2,8	106,8	102,5	106,4	-0,4	+3,8	102,5	104,5	+2,0	31.6
108,4	+4,7	110,5	106,6	116,0	+5,0	+8,8	106,9	102,5	111,3	+4,1	+8,6	102,9	106,9	+3,9	
112,1	+27,2	113,7	101,6	91,5	-19,5	-9,9	106,6	102,5	96,5	-9,5	-5,9	101,6	99,5	-2,1	
137,2	+2,5	128,0	131,4	138,0	+7,8	+5,0	124,6	113,1	134,7	+8,1	+19,1	114,9	123,9	+7,8	32
111,1	-18,8	108,6	104,2	114,1	+5,1	+9,5	107,5	96,6	109,2	+1,6	+13,0	101,3	102,9	+1,6	
167,5	+28,5	150,5	162,9	165,9	+10,2	+1,8	144,4	132,2	164,4	+13,9	+24,4	130,7	148,3	+13,5	
121,3	+2,2	111,5	108,4	112,2	+0,6	+3,5	107,4	104,5	110,3	+2,7	+5,6	101,8	107,4	+5,5	33
113,7	-7,0	103,9	97,0	104,2	+0,3	+7,4	99,3	94,7	100,6	+1,3	+6,2	95,1	97,6	+2,6	
133,3	+17,7	123,6	126,9	125,2	+1,3	-1,3	120,4	120,4	126,1	+4,7	+4,7	112,5	123,2	+8,5	
119,8	+11,1	126,2	124,2	146,2	+15,8	+17,7	118,0	126,8	135,2	+14,6	+6,6	116,2	131,0	+12,7	DM
109,7	+4,1	113,6	116,5	136,8	+20,4	+17,4	108,7	119,1	126,6	+16,5	+6,3	107,9	122,8	+13,8	
130,1	+18,0	139,1	132,0	155,8	+12,0	+18,0	127,5	134,6	143,9	+12,9	+6,9	124,7	139,2	+11,6	
115,5	+11,8	124,3	125,7	145,9	+17,4	+16,1	117,1	129,4	135,8	+16,0	+4,9	116,6	132,6	+13,7	34
107,1	+6,8	113,0	117,0	134,6	+19,1	+15,0	108,1	119,9	125,8	+16,4	+4,9	107,8	122,8	+13,9	
124,1	+16,7	135,8	134,6	157,4	+15,9	+16,9	126,3	139,1	146,0	+15,6	+5,0	125,6	142,6	+13,5	
118,4	+9,7	125,2	125,4	149,4	+19,3	+19,1	117,5	129,9	137,4	+16,9	+5,8	117,5	133,7	+13,8	34.1
109,4	+3,5	109,4	108,4	130,2	+19,0	+20,1	103,8	113,4	119,3	+14,9	+5,2	103,9	116,3	+11,9	
126,3	+15,1	139,0	140,3	166,1	+19,5	+18,4	129,5	144,5	153,2	+18,3	+6,0	129,3	148,8	+15,1	
155,3	+7,1	142,4	111,7	149,1	+4,7	+33,5	125,2	105,4	130,4	+4,2	+23,7	113,6	117,9	+3,8	35
131,7	-11,5	118,5	111,6	155,3	+31,1	+39,2	113,4	112,6	133,4	+17,6	+18,5	109,3	123,0	+12,5	
177,6	+25,5	165,0	111,9	143,4	-13,1	+28,2	136,5	98,7	127,7	-6,4	+29,4	117,8	113,2	-3,9	
126,8	+42,6	111,3	78,2	120,6	+8,4	+54,2	96,6	59,1	99,4	+2,9	+68,2	83,9	79,2	-5,6	35.1
139,5	-20,0	97,9	86,6	245,9	+151,2	+183,9	97,5	98,0	166,3	+70,6	+69,7	103,9	132,1	+27,1	
120,0	+184,4	118,8	73,9	52,9	-55,5	-28,4	96,3	37,9	63,4	-34,2	+67,3	73,3	50,6	-31,0	
196,3	+0,9	182,7	136,1	189,3	+3,6	+39,1	156,0	134,8	162,7	+4,3	+20,7	138,3	148,8	+7,6	35.3
155,7	-16,6	148,4	134,2	160,3	+8,0	+19,4	135,6	129,2	147,3	+8,6	+14,0	123,3	138,2	+12,1	
224,9	+12,5	206,8	137,3	209,7	+1,4	+52,7	170,3	138,8	179,5	+1,9	+25,0	148,8	156,1	+4,9	
88,3	+1,1	98,1	88,9	100,8	+2,8	+13,4	92,1	96,4	94,9	+3,0	-1,6	92,3	95,6	+3,6	36.1
86,1	-1,0	95,3	86,1	97,6	+2,4	+13,4	89,4	93,5	91,9	+2,8	-1,7	90,0	92,7	+3,0	
102,8	+14,6	117,3	107,9	122,0	+4,0	+13,1	110,0	115,7	115,0	+4,5	-0,6	107,4	115,3	+7,4	

## FRUEHERES BUNDESGBIET

4 INDEX DES UMSATZES FUER DAS VERARBEITENDE GEWERBE  
1995 = 1004.2 ZEITREIHENANALYSE - BERLINER VERFAHREN (BV 4)  
WERTINDEX

WZ93- SCHL.	WIRTSCHAFTSZWEIG	ORIGINALWERT		KALENDER- U. SAISON- BEREINIGTER WERT BERLINER VERFAHREN, VERSION 4		GLATTE KOMPONENTE BERLINER VERFAHREN, VERSION 4		
		1998 DEZ.	VERAEND. GEGENUEBER VORJAHRES- MONAT IN %	1998 DEZ.	VERAEND. GEGENUEBER VORMONAT IN %	1998 DEZ.	VERAEND. GEGENUEBER VORMONAT IN %	
D	VERARBEITENDES GEWERBE 1)	INSGESAMT	111,3	+2,2	109,2	-0,8	110,7	-0,2
		INLAND	103,2	+3,3	101,4	-0,8	102,7	0
		AUSLAND	125,4	+0,6	122,8	-0,9	124,7	-0,3
	VORLEISTUNGSGUETER- PRODUZENTEN	INSGESAMT	95,0	-0,4	104,5	-1,0	105,3	-0,4
		INLAND	90,8	+1,8	100,4	-0,9	101,3	-0,2
		AUSLAND	103,3	-4,3	112,7	-1,3	113,4	-0,8
	INVESTITIONSGUETER- PRODUZENTEN	INSGESAMT	138,6	+2,7	115,7	-0,5	118,3	-0,1
		INLAND	129,1	+4,3	105,4	-0,4	107,1	+0,1
		AUSLAND	151,9	+0,7	130,4	-0,5	134,0	-0,4
	GEBRAUCHSGUETER- PRODUZENTEN	INSGESAMT	115,6	+11,6	118,9	-0,7	120,4	+0,7
		INLAND	101,8	+7,6	103,1	-1,3	105,2	+0,4
		AUSLAND	135,9	+16,4	142,2	+0,5	142,6	+1,0
	VERBRAUCHSGUETER- PRODUZENTEN	INSGESAMT	85,1	+2,2	95,9	-0,1	96,2	-0,2
		INLAND	83,1	+2,0	91,1	-0,1	91,1	-0,2
		AUSLAND	90,1	+2,4	109,3	+0,4	109,8	-0,1
DB	TEXTIL- UND BEKLEIDUNGS- GEWERBE	INSGESAMT	75,2	+1,6	95,3	+0,6	95,2	-0,2
		INLAND	73,1	+4,0	90,9	+0,8	90,2	0
		AUSLAND	81,0	-4,6	107,9	+0,3	109,4	-0,9
17	TEXTILGEWERBE	INSGESAMT	80,1	+0,1	92,9	+0,4	92,7	-0,4
		INLAND	75,4	+1,5	86,8	+0,7	86,4	-0,2
		AUSLAND	92,5	-2,5	109,0	0	109,2	-0,9
18	BEKLEIDUNGSGEWERBE	INSGESAMT	68,4	+4,0	98,4	+0,9	98,3	-0,1
		INLAND	70,2	+8,0	96,1	+1,1	94,9	+0,2
		AUSLAND	62,3	-9,2	106,8	+0,9	110,0	-1,1
DC	LEDERGEWERBE	INSGESAMT	85,2	+8,4	107,1	+4,9	102,8	-0,4
		INLAND	77,8	-0,9	99,6	+1,1	98,2	-0,8
		AUSLAND	109,0	+38,0	130,6	+15,4	117,4	+0,7
DD	HOLZGEWERBE (OHNE HERSTELLUNG VON MOEBELN)	INSGESAMT	88,1	-3,9	88,6	-2,4	89,9	-1,0
		INLAND	86,9	-4,0	86,1	-2,0	87,2	-0,9
		AUSLAND	101,1	-3,1	118,4	-3,5	120,5	-0,4
DE	PAPIER- UND DRUCKGEWERBE	INSGESAMT	94,0	+1,3	94,0	-1,2	94,9	-0,3
		INLAND	94,8	+2,0	92,8	-1,2	93,6	-0,2
		AUSLAND	91,1	-1,4	98,1	-1,8	99,4	-0,6
21	PAPIERGEWERBE	INSGESAMT	82,5	-1,3	90,5	-1,4	91,3	-0,7
		INLAND	81,8	+0,2	88,6	-1,3	89,4	-0,4
		AUSLAND	84,0	-4,7	94,7	-1,9	95,7	-0,9
21.1	H.V. HOLZSTOFF, ZELLSTOFF, PAPIER, KARTON UND PAPPE	INSGESAMT	85,1	-5,5	95,0	-3,3	96,6	-0,9
		INLAND	81,5	-3,7	89,1	-3,2	91,0	-0,8
		AUSLAND	89,5	-7,5	102,1	-3,1	103,3	-1,1
21.2	PAPIER-, KARTON- UND PAPPEVERARBEITUNG	INSGESAMT	80,3	+2,6	86,6	+0,1	87,0	-0,3
		INLAND	82,0	+2,6	88,3	-0,2	88,5	-0,3
		AUSLAND	73,4	+2,9	80,8	+0,9	81,6	-0,5
22	DRUCKGEWERBE, VERVIEL- FAELTIGUNG VON BESPIELTEN TONTRAEGERN	INSGESAMT	111,3	+4,3	99,4	-0,9	100,3	+0,1
		INLAND	109,5	+3,5	97,8	-0,9	98,5	0
		AUSLAND	129,0	+12,2	117,5	-0,6	119,5	+0,8
DG	CHEMISCHE INDUSTRIE	INSGESAMT	88,5	-6,2	98,8	-1,4	99,0	-0,8
		INLAND	82,8	-4,7	91,9	-0,5	92,1	-0,8
		AUSLAND	95,2	-7,7	107,1	-2,0	107,1	-1,0
24.1	HERSTELLUNG VON CHEMISCHEN GRUNDSTOFFEN	INSGESAMT	84,6	-12,8	94,8	-0,4	94,0	-1,5
		INLAND	78,2	-14,0	89,1	-0,2	88,9	-1,4
		AUSLAND	90,2	-11,8	99,8	-0,6	98,4	-1,4
24.4	HERSTELLUNG VON PHARMA- ZEUTISCHEN ERZEUGNISSEN	INSGESAMT	100,7	-1,0	107,1	-2,0	108,5	-0,1
		INLAND	95,6	-0,4	95,9	-2,3	97,1	-0,2
		AUSLAND	109,4	-2,1	126,7	-1,8	128,4	-0,2
DH	HERSTELLUNG VON GUMMI- UND KUNSTSTOFFWAREN	INSGESAMT	90,5	+5,4	104,6	+0,4	104,4	-0,1
		INLAND	85,7	+6,6	99,2	+1,1	98,6	-0,2
		AUSLAND	104,8	+2,3	121,0	-1,6	121,8	-0,3
25.2	HERSTELLUNG VON KUNST- STOFFWAREN	INSGESAMT	89,7	+4,8	103,3	+0,1	103,3	-0,2
		INLAND	85,4	+6,1	97,9	+0,8	97,6	-0,1
		AUSLAND	103,8	+1,3	120,7	-2,2	122,1	-0,3
DI	GLASGEWERBE, KERAMIK, VERARBEITUNG VON STEINEN UND ERDEN	INSGESAMT	75,3	+2,2	90,7	+2,1	89,7	-0,4
		INLAND	70,9	+2,3	86,6	+1,4	86,2	-0,3
		AUSLAND	88,9	+1,5	103,2	+3,4	100,9	-0,7
26.1	HERSTELLUNG UND VERAR- BEITUNG VON GLAS	INSGESAMT	82,1	+0,2	94,5	0	93,8	-0,5
		INLAND	81,9	+3,7	92,7	-0,9	92,2	-0,2
		AUSLAND	82,8	-6,4	99,2	+2,0	97,7	-1,3
DJ	METALLERZEUGUNG UND -BE- ARBEITUNG, HERSTELLUNG VON METALLERZEUGNISSEN	INSGESAMT	93,4	-5,0	99,1	-2,7	100,9	-0,8
		INLAND	93,5	-3,1	96,4	-1,6	97,6	-0,6
		AUSLAND	93,2	-10,0	108,7	-4,4	111,0	-1,2

1) AUSGEWAELTE WIRTSCHAFTSZWEIGE (OHNE ERNAHRUNGSGEWERBE UND TABAKVERARBEITUNG).

STBA, FS 4, R 2.2, 12/1998



## FRUEHERES BUNDESGBEIT

4 INDEX DES UMSATZES FUER DAS VERARBEITENDE GEWERBE  
1995 = 1004.2 ZEITREIHENANALYSE - BERLINER VERFAHREN (BV 4)  
WERTINDEX

WZ93- SCHL.	WIRTSCHAFTSZWEIG		ORIGINALWERT		KALENDER- U. SAISON- BEREINIGTER WERT BERLINER VERFAHREN, VERSION 4		GLATTE KOMPONENTE	
			1998 DEZ.	VERAEND. GEGENUEBER VORJAHRES- MONAT IN %	1998 DEZ.	VERAEND. GEGENUEBER VORMONAT IN %	1998 DEZ.	VERAEND. GEGENUEBER VORMONAT IN %
27	METALLERZEUGUNG UND -BEARBEITUNG	INSGESAMT INLAND AUSLAND	74,9 72,3 80,0	-15,9 -12,6 -21,3	93,5 90,2 100,0	-3,5 -4,0 -2,6	95,8 92,6 102,0	-1,5 -1,1 -2,4
27.1	ERZEUGUNG VON ROHEISEN, STAHL UND FERROLEGIE- RUNGEN (EGKS 1)	INSGESAMT INLAND AUSLAND	66,6 68,2 63,4	-23,5 -17,9 -33,3	85,7 85,8 84,6	-3,4 -4,6 -1,5	87,4 87,9 86,1	-2,5 -1,6 -4,2
27.5	GIESSEREIINDUSTRIE	INSGESAMT INLAND AUSLAND	98,2 95,8 107,6	+7,0 +9,4 -0,2	118,1 115,7 126,7	-0,5 +0,2 -2,5	119,0 116,2 123,2	+0,3 +0,3 +0,2
28	HERSTELLUNG VON METALL- ERZEUGNISSEN	INSGESAMT INLAND AUSLAND	108,8 107,9 113,2	+2,6 +1,8 +6,6	104,2 100,7 122,0	-1,7 -0,1 -6,5	105,2 101,1 124,5	-0,2 +0,4 +0,2
28.1	STAHL- UND LEICHTMETALLBAU	INSGESAMT INLAND AUSLAND	109,1 109,0 110,6	-9,3 -9,4 -8,0	83,5 80,2 129,1	-6,9 -5,5 -12,1	88,4 84,3 140,9	-0,9 -0,9 -0,1
DK	MASCHINENBAU	INSGESAMT INLAND AUSLAND	136,8 127,3 148,7	+1,3 +4,3 -1,8	110,2 104,5 118,0	+0,3 +0,2 +0,5	111,0 104,5 119,7	-0,6 +0,1 -1,3
29.1	H.V. MASCHINEN F.D.ERZEUG. U.NUTZG.V.MECHAN.ENERGIE (O.LUFT-, STRASS.FAHRZ.BAU)	INSGESAMT INLAND AUSLAND	109,6 92,1 132,7	+7,8 +1,1 +14,6	112,6 100,2 128,5	+3,8 +0,7 +6,7	110,4 99,8 123,5	-0,6 -0,5 -0,5
29.3	HERSTELLUNG VON LAND- U. FORSTWIRTSCHAFTLICHEN MASCHINEN	INSGESAMT INLAND AUSLAND	92,0 79,0 104,6	+10,8 0 +20,4	109,1 103,1 116,0	+1,5 +0,7 +2,3	109,5 102,9 116,6	+0,3 -1,5 +2,0
29.4	HERSTELLUNG VON WERK- ZEUGMASCHINEN	INSGESAMT INLAND AUSLAND	156,4 154,5 158,4	+3,0 +10,2 -3,6	111,7 110,3 112,6	+5,0 +5,0 +4,7	110,1 108,7 111,2	-0,3 +0,5 -1,2
DL	H.V. BUEROMASCH., DATENVERARB. GER.U.-EINRICHTG., ELEKTROT., FEINMECHANIK U. OPTIK	INSGESAMT INLAND AUSLAND	115,1 105,2 132,0	-4,1 -5,2 -2,4	105,1 95,0 123,0	-3,0 -4,8 -0,2	109,3 99,5 126,2	-0,6 -0,8 -0,5
30	H.V. BUEROMASCHINEN, DATENVERARBEITUNGS- RAETEN U. -EINRICHTUNGEN	INSGESAMT INLAND AUSLAND	90,5 83,0 103,8	-30,3 -34,3 -23,7	76,9 69,3 90,4	-4,4 -14,2 +12,6	89,5 85,3 97,4	-4,0 -3,7 -4,2
31	HERSTELLUNG VON GERAETEN DER ELEKTRIZITAETSERZEU- GUNG, -VERTEILUNG U.AE.	INSGESAMT INLAND AUSLAND	107,4 105,0 112,5	-0,4 -0,8 +0,4	106,7 102,5 117,1	-0,6 -2,5 +4,1	108,6 105,0 116,9	-0,4 -0,1 -0,8
31.2	HERSTELLUNG VON ELEK- TRIZITAETSERZEUGUNGS- U. -SCHALTEINRICHTUNGEN	INSGESAMT INLAND AUSLAND	113,0 108,3 123,1	+0,8 -5,4 +15,2	112,4 104,1 131,7	+1,1 -3,7 +11,0	114,3 108,8 126,5	-0,2 -0,3 -0,1
31.6	HERSTELLUNG VON ELEK- TRISCHEN AUSRUESTUNGEN A.N.G.	INSGESAMT INLAND AUSLAND	112,3 121,1 94,5	-1,4 +7,8 -19,2	107,3 113,9 94,2	-2,5 -1,5 -5,2	108,1 113,4 97,8	-0,2 +0,5 -1,9
32	RUNDFUNK-, FERNSEH- UND NACHRICHTENTECHNIK	INSGESAMT INLAND AUSLAND	136,4 109,3 168,1	+0,5 -0,2 +1,1	115,5 92,5 143,3	-3,6 -2,1 -4,0	119,6 94,6 148,7	+0,2 -0,8 +1,0
33	MEDIZIN-, MESS-, STEUER- UND REGELUNGSTECHNIK, OPTIK	INSGESAMT INLAND AUSLAND	120,4 112,8 132,8	-3,4 -3,8 -2,6	105,9 94,9 123,6	-5,0 -7,3 -2,8	109,6 99,4 126,4	-0,6 -0,8 -0,6
DM	FAHRZEUGBAU	INSGESAMT INLAND AUSLAND	144,8 138,5 151,3	+17,3 +23,7 +12,1	143,2 136,1 150,6	+1,9 +3,8 +0,5	144,2 135,9 152,7	+1,2 +1,6 +1,0
34	HERSTELLUNG VON KRAFTWAGEN UND KRAFTWAGENTEILEN	INSGESAMT INLAND AUSLAND	137,9 127,1 148,8	+15,9 +16,2 +15,4	144,1 130,9 157,0	-0,6 -1,1 -0,4	146,6 134,4 158,9	+1,2 +1,3 +1,3
34.1	HERSTELLUNG VON KRAFTWAGEN UND KRAFTWAGENMOTOREN	INSGESAMT INLAND AUSLAND	142,7 127,7 155,8	+15,6 +12,8 +17,8	147,1 124,6 166,5	-1,9 -2,7 -1,2	151,0 129,7 169,2	+1,4 +1,3 +1,4
35	SONSTIGER FAHRZEUGBAU	INSGESAMT INLAND AUSLAND	201,3 234,7 170,4	+26,7 +74,9 -6,5	146,5 189,6 107,8	+41,5 +60,0 +19,9	122,9 140,1 108,3	+0,9 +2,6 -0,9
35.1	SCHIFFBAU	INSGESAMT INLAND AUSLAND	276,3 596,3 102,6	+112,4 +317,6 -16,7	187,5 469,9 51,3	+220,0 +278,3 +220,6	101,1 187,0 34,8	+5,5 +8,7 -8,9
35.3	LUFT- UND RAUMFAHRZEUGBAU	INSGESAMT INLAND AUSLAND	200,7 169,1 223,0	-0,2 +6,1 -3,3	142,2 137,1 149,6	+7,8 +3,3 -0,4	150,9 143,6 161,6	0 -0,1 +0,7
36.1	HERSTELLUNG VON MOEBELN	INSGESAMT INLAND AUSLAND	94,0 90,9 115,0	+2,3 +1,2 +8,1	99,1 95,7 122,2	-3,2 -3,3 -2,6	101,3 98,1 122,9	-0,1 -0,2 +0,2

1) EUROPÄISCHE GEMEINSCHAFT FUER KOHLE UND STAHL.  
STBA, FS 4, R 2.2, 12/1998

## FRUEHERES BUNDESGBIET

4 INDEX DES UMSATZES FUER DAS VERARBEITENDE GEWERBE  
1995 = 1004.2 ZEITREIHENANALYSE - BERLINER VERFAHREN (BV 4)  
VOLUMENINDEX

WZ93- SCHL.	WIRTSCHAFTSZWEIG	ORIGINALWERT		KALENDER- U. SAISON- BEREINIGTER WERT BERLINER VERFAHREN, VERSION 4		GLATTE KOMPONENTE BERLINER VERFAHREN, VERSION 4		
		1998 DEZ.	VERAEND. GEGENUEBER VORJAHRES- MONAT IN %	1998 DEZ.	VERAEND. GEGENUEBER VORMONAT IN %	1998 DEZ.	VERAEND. GEGENUEBER VORMONAT IN %	
D	VERARBEITENDES GEWERBE 1)	INSGESAMT	110,5	+2,5	108,5	-0,7	109,9	-0,1
		INLAND	103,0	+3,5	101,4	-0,8	102,6	0
		AUSLAND	123,6	+1,1	120,9	-0,7	122,7	-0,3
	VORLEISTUNGSGUETER- PRODUZENTEN	INSGESAMT	97,3	+1,1	106,8	-1,0	107,5	-0,3
		INLAND	93,4	+3,1	103,2	-0,8	103,9	-0,1
		AUSLAND	105,1	-2,3	114,3	-1,2	114,8	-0,5
	INVESTITIONSGUETER- PRODUZENTEN	INSGESAMT	134,6	+2,1	112,0	-0,6	114,7	-0,2
		INLAND	125,7	+3,6	102,4	-0,5	104,2	0
		AUSLAND	147,2	+0,4	126,0	-0,4	129,6	-0,4
	GEBRAUCHSGUETER- PRODUZENTEN	INSGESAMT	111,2	+10,6	114,1	-0,6	115,6	+0,6
		INLAND	98,3	+5,7	99,4	-1,3	101,4	+0,3
		AUSLAND	130,3	+15,6	136,0	+0,7	136,4	+1,0
	VERBRAUCHSGUETER- PRODUZENTEN	INSGESAMT	83,3	+1,5	93,9	-0,3	94,2	-0,2
		INLAND	81,6	+1,1	89,3	-0,3	89,3	-0,3
		AUSLAND	87,9	+2,6	106,8	+0,3	107,3	0
DB	TEXTIL- UND BEKLEIDUNGS- GEWERBE	INSGESAMT	75,0	+1,8	95,0	+0,4	95,1	-0,2
		INLAND	72,9	+4,1	90,6	+0,8	90,0	0
		AUSLAND	81,2	-3,8	108,2	+0,2	109,8	-0,9
17	TEXTILGEWERBE	INSGESAMT	80,1	+0,8	92,9	+0,4	92,7	-0,3
		INLAND	75,3	+1,8	86,7	+0,6	86,4	-0,2
		AUSLAND	92,5	-1,7	108,9	0	109,1	-0,8
18	BEKLEIDUNGSGEWERBE	INSGESAMT	68,2	+3,8	98,1	+0,8	98,2	-0,2
		INLAND	69,8	+7,7	95,5	+1,0	94,4	+0,2
		AUSLAND	62,9	-8,3	107,7	+1,0	111,1	-1,1
DC	LEDERGEWERBE	INSGESAMT	84,2	+9,2	105,2	+4,9	100,9	-0,3
		INLAND	77,0	+0,1	97,9	+1,0	96,3	-0,7
		AUSLAND	107,3	+38,1	128,3	+15,5	115,1	+0,8
DD	HOLZGEWERBE (OHNE HERSTELLUNG VON MOEBELN)	INSGESAMT	88,8	-4,3	89,8	-2,4	90,8	-0,9
		INLAND	87,9	-4,0	87,3	-1,9	88,3	-0,9
		AUSLAND	99,4	-5,7	116,7	-3,7	118,7	-0,5
DE	PAPIER- UND DRUCKGEWERBE	INSGESAMT	99,3	+1,6	99,2	-1,5	100,0	-0,2
		INLAND	100,1	+2,6	98,0	-1,5	98,7	-0,1
		AUSLAND	96,2	-1,8	103,3	-2,0	104,3	-0,6
21	PAPIERGEWERBE	INSGESAMT	89,8	-1,1	98,1	-1,7	98,7	-0,5
		INLAND	89,0	+0,6	96,2	-1,4	96,7	-0,3
		AUSLAND	91,6	-4,6	102,2	-2,4	103,1	-0,9
21.1	H.V. HOLZSTOFF, ZELLSTOFF, PAPIER, KARTON UND PAPPE	INSGESAMT	97,6	-5,2	108,1	-3,5	109,4	-0,6
		INLAND	95,5	-2,9	104,0	-3,3	105,7	-0,4
		AUSLAND	100,2	-7,6	113,1	-3,6	113,9	-0,9
21.2	PAPIER-, KARTON- UND PAPPEVERARBEITUNG	INSGESAMT	83,3	+3,2	89,9	+0,2	89,9	-0,2
		INLAND	85,3	+2,9	91,8	-0,3	91,7	-0,2
		AUSLAND	75,0	+4,3	82,5	+1,2	83,1	-0,4
22	DRUCKGEWERBE, VERVIEL- FAELTIGUNG VON BESPIELTEN TONTRAEGERN	INSGESAMT	113,4	+4,9	100,9	-1,4	101,8	+0,1
		INLAND	112,8	+4,4	100,4	-1,3	101,1	+0,1
		AUSLAND	120,3	+10,8	109,3	-0,5	111,1	+0,6
DG	CHEMISCHE INDUSTRIE	INSGESAMT	91,2	-3,6	101,3	-1,4	101,5	-0,6
		INLAND	85,9	-2,6	95,1	-0,7	95,5	-0,4
		AUSLAND	97,6	-4,6	108,9	-1,9	108,8	-0,6
24.1	HERSTELLUNG VON CHEMISCHEN GRUNDSTOFFEN	INSGESAMT	94,5	-6,2	105,1	-0,2	104,2	-0,8
		INLAND	91,0	-5,7	103,3	+0,1	103,2	-0,5
		AUSLAND	97,5	-6,4	106,8	-0,2	105,2	-0,9
24.4	HERSTELLUNG VON PHARMA- ZEUTISCHEN ERZEUGNISSEN	INSGESAMT	95,8	-2,3	101,8	-2,2	103,1	-0,3
		INLAND	91,5	-1,6	91,7	-2,4	92,9	-0,2
		AUSLAND	103,5	-3,2	119,8	-1,8	121,3	-0,2
DH	HERSTELLUNG VON GUMMI- UND KUNSTSTOFFWAREN	INSGESAMT	92,0	+6,0	106,2	+0,3	106,0	-0,1
		INLAND	87,3	+7,0	100,9	+1,1	100,3	-0,1
		AUSLAND	106,1	+3,2	122,1	-1,8	123,0	-0,2
25.2	HERSTELLUNG VON KUNST- STOFFWAREN	INSGESAMT	91,3	+5,4	105,0	0	105,0	-0,2
		INLAND	86,9	+6,6	99,7	+0,8	99,3	-0,2
		AUSLAND	105,6	+2,1	122,4	-2,4	123,8	-0,2
DI	GLASGEWERBE, KERAMIK, VERARBEITUNG VON STEINEN UND ERDEN	INSGESAMT	76,5	+1,6	92,3	+2,0	91,4	-0,4
		INLAND	72,7	+2,0	88,9	+1,3	88,6	-0,4
		AUSLAND	88,6	+0,9	102,9	+3,5	100,4	-0,7
26.1	HERSTELLUNG UND VERAR- BEITUNG VON GLAS	INSGESAMT	84,4	-1,4	97,2	+0,1	96,3	-0,7
		INLAND	84,5	+1,2	96,0	-0,7	95,3	-0,4
		AUSLAND	84,2	-6,9	100,8	+2,4	98,9	-1,3
DJ	METALLERZEUGUNG UND -BE- ARBEITUNG, HERSTELLUNG VON METALLERZEUGNISSEN	INSGESAMT	94,6	-3,0	100,3	-2,6	101,9	-0,5
		INLAND	94,0	-2,0	97,1	-1,5	98,2	-0,4
		AUSLAND	96,6	-6,5	111,4	-4,2	113,7	-0,6

1) AUSGEWAHLTE WIRTSCHAFTSZWEIGE (OHNE ERNAHRUNGSGEWERBE UND TABAKVERARBEITUNG).

STBA, FS 4, R 2.2, 12/1998

FRUEHERES BUNDESGBIET  
4 INDEX DES UMSATZES FUER DAS VERARBEITENDE GEWERBE  
1955 = 100

4.2 ZEITREIHENANALYSE - BERLINER VERFAHREN (BV 4)  
VOLUMENINDEX

WZ93- SCHL.	WIRTSCHAFTSZWEIG		ORIGINALWERT		KALENDER- U. SAISON- BEREINIGTER WERT BERLINER VERFAHREN, VERSION 4		GLATTE KOMPONENTE	
			1998 DEZ.	VERAEND. GEGENUEBER VORJAHRES- MONAT IN %	1998 DEZ.	VERAEND. GEGENUEBER VORMONAT IN %	1998 DEZ.	VERAEND. GEGENUEBER VORMONAT IN %
27	METALLERZEUGUNG UND -BEARBEITUNG	INSGESAMT INLAND AUSLAND	80,5 76,9 87,7	-10,2 -8,1 -13,4	98,7 94,6 106,9	-3,0 -3,3 -2,6	100,6 96,4 109,0	-0,8 -0,5 -1,2
27.1	ERZEUGUNG VON ROHEISEN, STAHL UND FERROLEGIE- RUNGEN (EGKS) 1)	INSGESAMT INLAND AUSLAND	75,2 76,4 72,8	-16,4 -11,9 -24,5	94,4 94,2 94,2	-2,7 -3,5 -1,5	94,9 94,7 95,0	-1,2 -0,6 -2,5
27.5	GLIESSEREIINDUSTRIE	INSGESAMT INLAND AUSLAND	96,3 93,1 108,4	+10,4 +9,3 +14,1	115,2 112,4 125,2	-0,2 +0,1 -1,4	115,8 113,0 126,4	+0,6 +0,4 +1,4
28	HERSTELLUNG VON METALL- ERZEUGNISSEN	INSGESAMT INLAND AUSLAND	106,5 105,7 110,0	+2,3 +1,3 +6,2	102,2 98,9 118,4	-1,6 -0,9 -6,7	103,2 99,5 120,9	-0,2 -0,3 +0,2
28.1	STAHL- UND LEICHTMETALLBAU	INSGESAMT INLAND AUSLAND	107,4 107,3 109,3	-10,1 -10,1 -8,7	81,9 78,6 127,7	-6,9 -5,5 -12,4	86,7 82,5 139,6	-0,9 -1,1 -0,1
DK	MASCHINENBAU	INSGESAMT INLAND AUSLAND	131,6 122,5 143,1	+0,4 +3,4 -2,6	105,7 100,4 113,1	+0,3 +0,2 +0,4	106,6 100,4 114,8	-0,7 0 -1,4
29.1	H.V. MASCHINEN F.D.ERZUEG. U. NUTZG.V. MECHAN. ENERGIE (O. LUFT-, STRASS. FAHRZ. BAU)	INSGESAMT INLAND AUSLAND	105,3 88,0 128,3	+7,6 +0,3 +15,1	108,0 95,7 123,7	+4,1 +0,9 +7,1	105,8 95,1 118,8	-0,8 -0,6 -0,6
29.3	HERSTELLUNG VON LAND- U. FORSTWIRTSCHAFTLICHEN MASCHINEN	INSGESAMT INLAND AUSLAND	88,1 75,9 100,1	+10,3 -0,5 +20,0	104,5 99,0 110,9	+1,5 +0,6 +2,2	104,9 98,8 111,6	+0,3 -1,6 +2,0
29.4	HERSTELLUNG VON WERK- ZEUGMASCHINEN	INSGESAMT INLAND AUSLAND	149,4 148,0 150,9	+1,8 +9,0 -4,9	106,0 105,1 106,5	+4,6 +4,8 +4,5	104,7 103,7 105,4	-0,5 +0,3 -1,3
DL	H.V. BUEROMASCH., DATENVERARB. GER. U. -EINRICHTG. ELEKTROT., FEINMECHANIK U. OPTIK	INSGESAMT INLAND AUSLAND	116,1 106,7 132,1	-3,0 -4,1 -1,4	106,0 96,4 122,9	-2,8 -4,6 -0,1	110,2 101,0 126,1	-0,5 -0,7 -0,3
30	H.V. BUEROMASCHINEN, DATENVERARBEITUNGSGE- RAETEN U. -EINRICHTUNGEN	INSGESAMT INLAND AUSLAND	101,9 97,6 109,5	-27,0 -30,1 -21,4	87,5 83,1 95,4	-3,4 -11,8 +12,6	100,8 99,9 102,7	-3,4 -3,0 -3,7
31	HERSTELLUNG VON GERAETEN DER ELEKTRIZITAETSERZUE- GUNG, -VERTEILUNG U.AE.	INSGESAMT INLAND AUSLAND	105,3 103,9 108,4	-0,6 -0,6 -0,4	104,6 101,4 112,7	-0,6 -2,5 +4,2	106,4 103,8 112,3	-0,4 -0,1 -0,9
31.2	HERSTELLUNG VON ELEK- TRIZITAETSERZEUGUNGS- U. -SCHALTEINRICHTUNGEN	INSGESAMT INLAND AUSLAND	109,9 108,2 117,9	+0,7 -5,2 +14,8	109,1 101,8 126,1	+1,0 -3,8 +11,2	110,8 106,4 120,8	-0,2 -0,2 -0,1
31.6	HERSTELLUNG VON ELEK- TRISCHEN AUSRUESTUNGEN A.N.G.	INSGESAMT INLAND AUSLAND	107,2 118,8 87,7	-2,2 +7,7 -21,8	102,2 110,0 86,8	+2,4 -1,3 -5,3	102,8 109,3 90,0	-0,3 +0,6 -2,2
32	RUNDFUNK-, FERNSEH- UND NACHRICHTENTECHNIK	INSGESAMT INLAND AUSLAND	144,0 116,8 175,6	+5,0 +5,1 +4,8	122,9 99,9 150,6	-2,8 -1,1 -3,5	127,0 101,9 155,9	+0,5 -0,4 +1,2
33	MEDIZIN-, MESS-, STEUER- UND REGELUNGSTECHNIK, OPTIK	INSGESAMT INLAND AUSLAND	116,0 108,4 128,3	-4,4 -4,7 -3,8	101,6 90,6 119,2	-5,1 -7,5 -3,0	105,3 95,2 122,0	-0,8 -0,8 -0,7
DM	FAHRZEUGBAU	INSGESAMT INLAND AUSLAND	139,7 134,8 144,8	+16,6 +22,9 +11,3	138,1 132,5 143,9	+2,0 +3,7 +0,7	139,1 132,4 145,9	+1,2 +1,5 +1,0
34	HERSTELLUNG VON KRAFTWAGEN UND KRAFTWAGENTEILEN	INSGESAMT INLAND AUSLAND	132,9 123,8 142,2	+15,1 +15,6 +14,6	138,8 127,8 149,9	-0,6 -1,2 -0,3	141,3 131,0 151,7	+1,2 +1,2 +1,2
34.1	HERSTELLUNG VON KRAFTWAGEN UND KRAFTWAGENMOTOREN	INSGESAMT INLAND AUSLAND	135,6 121,9 147,6	+14,5 +11,4 +16,9	139,6 118,7 157,7	-1,9 -2,9 -1,0	143,4 123,7 160,3	+1,3 +1,2 +1,4
35	SONSTIGER FAHRZEUGBAU	INSGESAMT INLAND AUSLAND	195,5 228,4 164,9	+25,9 +73,4 -7,2	141,5 184,1 103,6	+40,9 +59,1 +19,9	119,4 136,9 104,3	+0,8 +2,6 -1,0
35.1	SCHIFFBAU	INSGESAMT INLAND AUSLAND	267,8 578,5 99,5	+111,2 +314,7 -17,1	179,5 451,6 49,4	+213,8 +271,4 +233,8	99,9 185,5 33,4	+5,7 +8,9 -9,0
35.3	LUFT- UND RAUMFAHRZEUGBAU	INSGESAMT INLAND AUSLAND	194,7 164,2 216,2	-0,8 +5,5 -3,9	137,2 132,7 144,1	+7,8 +3,7 -0,2	145,8 139,0 155,9	-0,1 -0,2 +0,6
36.1	HERSTELLUNG VON MOEBELN	INSGESAMT INLAND AUSLAND	88,7 85,6 109,5	+0,5 -0,6 +6,5	93,3 89,9 116,2	-3,1 -3,2 -2,5	95,3 92,1 116,8	-0,3 -0,4 +0,1

1) EUROPÄISCHE GEMEINSCHAFT FUER KOHLE UND STAHL.  
STBA, FS 4, R 2.2, 12/1998

5 INDEX DES AUFTRAGSEINGANGS  
1995  
NACH ABSCHNITTEN, UNTERABSCHNITTEN,  
DER KLASSIFIKATION DER WIRTSCHAFTS  
5.1 ORIGINAL

WERT

WZ93- SCHL.	WIRTSCHAFTSZWEIG	1998			VERAENDERUNG IN % DEZ. 1998 GEGEN	1998			VERAENDERUNG IN % NOV. 1998 GEGEN	KUMULIERT		2-MONATS- DURCHSCHNITT	
		DEZ.	NOV.	OKT.	DEZ. 1997	NOV.	DEZ.	NOV.	JAN. 1998 BIS DEZ. 1998	VER- AEND. IN % IN % GEGEN VORJAHR!	NOV. 1998 UND DEZ. 1998	VER- AEND. IN % GEGEN VORJAHR!	NOV. 1998 UND DEZ. 1998
D	VERARBEITENDES GEWERBE 1)	INSGESAMT	124,8	+18,2	-0,8	125,8	+10,2	+0,8	123,0	+15,2	125,3	+14,0	
		INLAND	104,1	+5,0	-8,8	114,1	+5,5	+0,2	111,3	+10,3	109,1	+5,2	
		AUSLAND	228,8	+65,7	+24,1	184,4	+28,0	+2,8	181,7	+33,3	206,6	+46,4	
	VORLEISTUNGS- GUTER- PRODUZENTEN	INSGESAMT	120,2	+8,8	-10,1	133,7	+5,3	-3,2	133,2	+11,5	127,0	+6,9	
		INLAND	113,3	+8,0	-11,0	127,3	+5,6	-4,0	126,1	+10,7	120,3	+6,7	
		AUSLAND	153,9	+11,8	-6,8	165,2	+4,1	+0,1	168,0	+14,4	159,6	+7,7	
	INVESTITIONSGUTER- PRODUZENTEN	INSGESAMT	127,4	+26,4	+14,6	111,2	+14,3	+8,2	108,9	+19,4	119,3	+20,4	
		INLAND	93,5	+0,8	-5,1	98,5	+8,1	+9,0	93,8	+11,5	96,0	+4,3	
		AUSLAND	291,3	+108,8	+68,3	173,1	+35,2	+5,9	181,8	+44,9	232,2	+73,5	
	GEBRAUCHSGUTER- PRODUZENTEN	INSGESAMT	150,0	+43,3	-10,6	167,7	+28,3	-3,9	145,3	+28,1	158,9	+35,0	
		INLAND	101,5	+3,3	-14,8	119,2	-6,2	-7,8	116,5	+6,1	110,4	-2,0	
		AUSLAND	473,2	+221,0	-3,4	490,1	+216,4	+3,2	337,1	+145,7	481,7	+218,6	
	VERBRAUCHSGUTER- PRODUZENTEN	INSGESAMT	108,6	+6,4	-4,8	114,1	+1,7	+1,2	113,7	+3,0	111,4	+3,9	
		INLAND	110,6	+11,4	-4,1	115,3	+6,1	+1,6	111,1	+3,5	113,0	+8,7	
		AUSLAND	96,8	-17,7	-9,9	107,4	-18,4	-0,9	127,9	+0,6	102,1	-18,1	
DB	TEXTIL- UND BEKLEIDUNGS- GEWERBE	INSGESAMT	105,5	+20,2	-22,3	135,8	+14,4	+6,2	118,1	+8,4	120,7	+16,8	
		INLAND	100,2	+20,1	-23,9	131,7	+17,8	+5,4	115,1	+9,4	116,0	+18,9	
		AUSLAND	134,8	+20,6	-14,7	158,0	+0,8	+3,4	134,8	+4,7	146,4	+9,0	
17	TEXTILGEWERBE	INSGESAMT	117,4	+24,4	-20,0	146,7	+15,8	+4,7	128,5	+12,7	132,1	+19,4	
		INLAND	109,9	+23,8	-22,1	141,0	+19,9	+4,1	124,3	+13,9	125,5	+21,6	
		AUSLAND	154,7	+26,4	-11,8	175,3	+2,0	+7,6	149,5	+8,1	165,0	+12,2	
18	BEKLEIDUNGSGEWERBE	INSGESAMT	63,8	-1,2	-34,3	97,1	+7,2	+14,1	81,5	-10,1	80,5	+3,7	
		INLAND	68,6	+3,9	-32,3	101,4	+9,1	+12,2	84,9	-8,3	85,0	+6,9	
		AUSLAND	22,4	-57,1	-62,9	60,4	-14,6	+54,1	51,8	-30,0	41,4	-32,7	
DC	LEDERGEWERBE	INSGESAMT	107,8	+18,6	+24,2	86,8	-3,6	-1,8	106,7	+12,3	97,3	+7,5	
		INLAND	110,9	+22,5	+28,8	86,1	-0,7	+2,1	106,4	+14,0	98,5	+11,2	
		AUSLAND	78,0	-17,1	-16,7	93,6	-23,2	-26,9	109,7	-1,5	85,8	-20,6	
DD	HOLZGEWERBE (OHNE HERSTELLUNG VON MOEBELN)	INSGESAMT	148,8	+27,7	-13,5	172,1	+17,0	-1,9	160,6	+20,0	160,5	+21,8	
		INLAND	132,6	+29,2	-15,1	156,2	+15,7	-2,3	145,4	+17,9	144,4	+21,5	
		AUSLAND	344,2	+21,2	-5,6	364,5	+24,5	+0,6	343,1	+31,5	354,4	+22,9	
DE	PAPIER- UND DRUCKGEWERBE	INSGESAMT	124,1	+12,1	-5,7	131,6	+4,0	+0,5	128,2	+11,8	127,9	+7,8	
		INLAND	127,0	+17,7	-6,5	135,9	+6,4	-0,1	125,1	+12,0	131,5	+11,6	
		AUSLAND	114,5	-4,7	-2,7	117,7	-4,2	+3,0	138,7	+11,0	116,1	-4,4	
21	PAPIERGEWERBE	INSGESAMT	119,7	+10,1	-2,8	123,1	+0,1	-1,7	126,5	+11,5	121,4	+4,7	
		INLAND	122,3	+19,9	-1,4	124,0	+1,0	-4,2	119,6	+12,4	123,2	+9,6	
		AUSLAND	114,1	-7,2	-5,7	121,0	-2,0	+4,2	141,1	+9,8	117,6	-4,6	
21.1	H.V. HOLZSTOFF, ZELLSTOFF, PAPIER, KARTON UND PAPPE	INSGESAMT	113,5	+3,7	-3,4	117,5	-8,7	+1,2	117,4	+6,1	115,5	-3,0	
		INLAND	113,4	+13,1	-2,3	118,1	-13,4	-4,2	107,7	+7,2	114,8	-2,0	
		AUSLAND	113,7	-6,8	-4,7	113,3	-1,6	+3,2	130,4	+4,7	116,5	-4,3	
21.2	PAPIER-, KARTON- UND PAPPEVERARBEITUNG	INSGESAMT	126,9	+17,7	-2,1	129,6	+11,3	-4,6	137,2	+17,5	128,3	+14,5	
		INLAND	123,8	+25,5	-0,6	130,6	+15,3	-4,3	129,5	+16,2	130,2	+20,1	
		AUSLAND	115,2	-8,1	-8,0	125,2	-2,9	-6,4	168,3	+21,3	120,2	-5,5	
22	DRUCKGEWERBE, VERVIEL- FALTIGUNG VON BESPIELTEN FOLIAEGERN	INSGESAMT	133,2	+16,0	-10,9	149,5	+11,7	+4,7	131,9	+12,4	141,4	+13,8	
		INLAND	134,0	+14,8	-12,7	153,5	+13,8	+5,4	133,2	+11,6	143,8	+14,3	
		AUSLAND	119,7	+46,3	+59,6	75,0	-33,6	-16,9	106,3	+37,9	97,4	-	
DG	CHEMISCHE INDUSTRIE	INSGESAMT	110,9	-11,4	+4,6	106,0	-8,4	-0,5	113,3	-0,5	108,5	-9,9	
		INLAND	110,6	-9,8	+7,8	102,6	-7,3	-3,6	108,9	-0,7	106,6	-8,7	
		AUSLAND	111,5	-15,5	-3,5	115,5	-11,0	+8,2	125,9	-0,1	113,5	-13,3	
24.1	HERSTELLUNG VON CHEMISCHEN GRUNDSTOFFEN	INSGESAMT	104,7	-12,7	+13,8	92,0	-15,3	+2,0	104,6	-1,1	98,4	-13,9	
		INLAND	104,6	-15,5	+18,6	88,2	-18,4	-1,8	102,2	-4,8	96,4	-17,4	
		AUSLAND	104,8	-0,7	+2,7	102,0	-7,2	+11,7	111,0	+9,0	103,4	-4,0	
24.4	HERSTELLUNG VON PHARMA- ZEUTISCHEN ERZEUGNISSEN	INSGESAMT	131,4	-12,2	+8,2	121,4	-2,2	-6,3	128,5	+0,1	126,4	-7,7	
		INLAND	126,0	-7,2	+4,2	120,9	+8,6	-5,0	114,3	+0,4	123,5	-0,1	
		AUSLAND	154,5	-26,4	+24,9	123,7	-31,3	-11,1	190,0	-0,9	139,1	-28,7	
DH	HERSTELLUNG VON GUMMI- UND KUNSTSTOFFWAREN	INSGESAMT	105,3	+6,5	-17,0	128,9	+3,2	-11,6	128,4	+7,4	116,1	+4,6	
		INLAND	96,1	+2,1	-20,3	120,6	+3,3	-12,6	121,2	+5,7	108,4	+2,7	
		AUSLAND	233,9	+41,7	+9,4	213,8	+2,4	-3,2	228,2	+21,9	223,9	+19,7	
25.2	HERSTELLUNG VON KUNST- STOFFWAREN	INSGESAMT	102,1	+4,7	-19,2	126,3	+2,4	-11,6	127,1	+5,5	114,2	+3,3	
		INLAND	92,9	+1,0	-22,5	119,9	+3,1	-12,7	120,0	+4,1	106,4	+2,1	
		AUSLAND	253,9	+35,6	+10,5	229,7	-4,0	-1,6	244,2	+19,6	241,8	+13,4	
DI	GLASGEWERBE, KERAMIK, VERARBEITUNG VON STEINEN UND ERDEN	INSGESAMT	102,6	+9,9	-21,7	131,0	-0,4	-10,9	131,2	+8,4	116,8	+3,8	
		INLAND	93,4	+9,0	-25,1	124,7	+2,0	-11,9	125,0	+7,5	109,1	+4,9	
		AUSLAND	165,7	+13,9	-1,0	187,6	-12,9	-4,2	187,1	+14,8	186,7	-1,4	
26.1	HERSTELLUNG UND VERAR- BEITUNG VON GLAS	INSGESAMT	135,7	+9,4	-11,7	153,6	+0,1	-7,1	149,3	+8,9	144,7	+4,3	
		INLAND	115,4	+5,3	-16,5	138,2	+2,1	-9,0	134,7	+6,6	126,8	+3,5	
		AUSLAND	257,9	+22,6	+5,1	245,5	-6,2	-4,0	237,1	+18,0	251,7	+6,6	
DJ	METALLERZEUGUNG UND -BE- ARBEITUNG, HERSTELLUNG VON METALLERZEUGNISSEN	INSGESAMT	106,1	+10,1	-11,9	120,4	-2,0	-1,2	122,9	+9,3	113,3	+3,3	
		INLAND	103,0	+11,8	-8,8	112,9	-3,3	-2,2	117,0	+8,0	108,0	+3,4	
		AUSLAND	127,6	-0,3	-27,2	175,3	+4,7	+3,6	165,3	+10,6	151,5	+2,5	

1) AUSGEWAHLTE WIRTSCHAFTSZWEIGE (OHNE ERNAHRUNGSGEWERBE UND TABAKVERARBEITUNG).

STBA/FS 4,R 2.2,12/1998



5 INDEX DES AUFTRAGSEINGANGS  
 1995  
 NACH ABSCHNITTEN, UNTERABSCHNITTEN,  
 DER KLASSIFIKATION DER WIRTSCHAFTS-  
 5.1 ORIGINAL

WERT

WZ93- SCHL.	WIRTSCHAFTSZWEIG		VERAENDERUNG IN %				VERAENDERUNG IN %		KUMULIERT		2-MONATS- DURCHSCHNITT	
			1998 DEZ.	DEZ. 1998 GEGEN		1998 NOV.	NOV. 1997	OKT. 1998	JAN. 1998 BIS DEZ. 1998	VER- AEND. IN % GEGEN VORJAHR!	NOV. 1998	VER- AEND. IN % GEGEN VORJAHR!
				DEZ. 1997	NOV. 1998							
27	METALLERZEUGUNG UND -BEARBEITUNG	INSGESAMT	98,7	-	-16,5	118,2	-11,3	-3,1	121,1	+3,8	108,5	-6,5
		INLAND	93,7	+0,3	-11,4	105,7	-13,7	-5,2	112,7	+3,9	99,7	-7,7
		AUSLAND	113,7	-1,7	-28,7	159,5	-4,9	+2,0	147,6	+3,2	136,6	-3,7
27.1	ERZEUGUNG VON ROHEISEN, STAHL UND FERROLEGIE- RUNGEN (EGKS) 1)	INSGESAMT	83,0	-10,1	-19,7	103,3	-20,0	-2,9	103,8	-4,7	93,2	-15,8
		INLAND	75,5	-18,6	-5,0	79,5	-34,0	-8,8	94,6	-9,6	77,5	-27,3
		AUSLAND	99,5	+8,9	-38,1	155,6	+5,1	+4,8	124,0	+5,2	127,6	+6,5
27.5	GIESSEREIINDUSTRIE	INSGESAMT	120,7	+0,8	-29,4	171,0	+16,2	+10,3	153,5	+11,6	145,9	+9,3
		INLAND	113,3	+3,3	-32,7	168,3	+22,1	+16,5	144,0	+14,7	140,8	+13,7
		AUSLAND	209,3	-12,7	+2,6	204,0	-21,0	-27,0	266,3	-4,9	206,7	-17,0
28	HERSTELLUNG VON METALL- ERZEUGNISSEN	INSGESAMT	111,2	+17,3	-8,9	122,0	+5,5	+0,2	124,2	+13,6	116,6	+10,8
		INLAND	108,3	+18,5	-7,5	117,1	+3,3	-0,5	119,5	+12,1	112,7	+10,1
		AUSLAND	180,2	+3,4	-23,3	236,0	+41,2	+8,0	232,4	+34,2	207,6	+21,9
28.1	STAHL- UND LEICHTMETALL- BAU	INSGESAMT	112,2	+26,4	-12,1	127,6	+9,5	+11,4	122,2	+16,9	119,9	+16,7
		INLAND	111,1	+27,6	-11,8	126,0	+8,9	+11,2	120,4	+16,6	118,6	+17,0
		AUSLAND	256,3	-11,0	-17,8	311,7	+51,2	+22,0	336,4	+33,8	284,0	+14,9
DK	MASCHINENBAU	INSGESAMT	102,2	+3,1	-0,6	102,8	+1,5	-0,1	105,0	+3,9	102,5	+2,3
		INLAND	107,3	+10,7	+0,9	106,3	+9,8	+0,8	106,3	+8,0	108,8	+10,2
		AUSLAND	88,3	-16,1	-5,4	93,3	-17,7	-3,0	101,5	-6,6	90,8	-16,9
29.1	H.V. MASCHINEN F.D.ERZUG. U. NUTZG. V. MECHAN. ENERGIE (O. LUFT-, STRASS. FAHRZ. BAU)	INSGESAMT	93,7	-10,2	-24,7	124,5	+21,3	+22,2	108,7	+5,2	109,1	+5,4
		INLAND	84,9	+11,1	-22,2	109,1	+16,4	+8,8	100,6	+6,3	97,0	+14,0
		AUSLAND	129,6	-40,4	-30,8	187,3	+36,0	+72,5	141,9	+2,6	158,5	-11,0
29.3	HERSTELLUNG VON LAND- U. FORSTWIRTSCHAFTLICHEN MASCHINEN	INSGESAMT	116,3	+19,5	+58,9	73,2	-32,4	-33,9	121,2	+11,6	94,8	-7,8
		INLAND	103,0	+11,6	+63,0	63,2	-35,2	-14,8	104,9	+6,8	83,1	-12,5
		AUSLAND	168,5	+44,3	+49,8	112,5	-25,3	-56,0	185,8	+24,3	140,5	+5,0
29.4	HERSTELLUNG VON WERK- ZEUGMASCHINEN	INSGESAMT	120,8	+6,8	+17,4	102,9	-21,2	+19,7	107,3	+3,9	111,9	-8,2
		INLAND	124,9	+16,8	+5,3	118,6	+4,7	+21,5	120,2	+22,8	121,8	+10,6
		AUSLAND	111,6	-12,3	+66,8	66,9	-60,6	+12,6	77,6	-33,0	89,3	-39,9
DL	H.V. BUERMASCH., DATENVERARB. GER. U. -EINRICHTG.; ELEKTROT., FEINMECHANIK U. OPTIK	INSGESAMT	169,4	+23,6	-7,0	182,1	+33,7	+9,4	154,2	+22,5	175,8	+28,6
		INLAND	142,0	+18,6	-10,6	158,8	+36,7	+10,6	134,1	+20,6	150,4	+27,5
		AUSLAND	348,4	+38,9	+4,1	334,8	+24,7	+5,9	286,4	+28,8	341,6	+31,6
30	H.V. BUERMASCHINEN, DATENVERARBEITUNGSGE- RAETEN U. -EINRICHTUNGEN	INSGESAMT	395,1	+22,8	-28,9	555,8	+27,5	-6,3	364,1	+48,1	475,5	+25,5
		INLAND	326,0	+11,2	-15,8	387,0	+22,7	-22,7	304,3	+53,1	356,5	+17,2
		AUSLAND	727,4	+58,5	-46,8	1367,7	+34,7	+31,9	652,1	+38,1	1047,6	+42,1
31	HERSTELLUNG VON GERAETEN DER ELEKTRIZITAETSERZEU- GUNG, -VERTEILUNG U. AE.	INSGESAMT	119,2	+21,4	-14,3	139,1	+43,6	+30,7	114,6	+16,2	129,2	+32,4
		INLAND	114,6	+23,8	-15,0	134,9	+49,9	+35,2	104,4	+13,1	124,8	+36,7
		AUSLAND	166,2	+7,3	-9,0	182,6	+9,3	+5,4	218,0	+33,8	174,4	+8,3
31.2	HERSTELLUNG VON ELEK- TRIZITAETSERZEUGUNGS- U. -SCHALTANLEITUNGEN	INSGESAMT	90,6	+32,3	+15,7	78,3	+12,2	-6,9	81,9	+15,8	84,5	+22,1
		INLAND	87,2	+34,6	+20,4	72,4	+10,2	-4,5	76,5	+14,9	79,8	+22,2
		AUSLAND	151,8	+10,9	-18,3	185,9	+27,6	-20,9	181,5	+25,3	168,9	+19,5
31.6	HERSTELLUNG VON ELEK- TRISCHEN AUSRUESTUNGEN A.N.G.	INSGESAMT	124,8	+4,8	-16,1	148,7	+40,2	+21,5	150,9	+20,8	136,8	+21,5
		INLAND	118,5	+0,2	-17,9	144,4	+41,7	+30,6	126,9	+8,3	131,5	+19,4
		AUSLAND	292,8	+108,4	+10,9	264,1	+13,4	-39,6	787,4	+138,5	278,5	+54,0
32	RUNDUNK-, FERNSEH- UND NACHRICHTENTECHNIK	INSGESAMT	266,4	+21,5	+24,5	213,9	+30,3	-1,4	218,2	+26,1	240,2	+25,3
		INLAND	156,9	-3,9	-6,7	168,2	+23,1	+2,2	176,9	+25,0	162,6	+8,4
		AUSLAND	588,4	+53,2	+69,1	348,0	+42,3	-6,2	339,4	+27,6	468,2	+49,0
33	MEDIZIN-, MESS-, STEUER- UND REGELUNGSTECHNIK, OPTIK	INSGESAMT	176,7	+32,9	+6,1	166,6	+19,6	-5,0	159,4	+17,5	171,7	+26,1
		INLAND	168,7	+34,0	+5,6	159,8	+24,9	-3,0	151,8	+18,7	164,3	+29,5
		AUSLAND	217,5	+28,5	+6,4	204,5	+0,2	-12,3	200,9	+12,4	211,0	+13,1
DM	FAHRZEUGBAU	INSGESAMT	148,7	+56,5	+34,3	110,7	+27,2	+3,8	114,6	+45,6	129,7	+42,5
		INLAND	69,8	-21,5	-7,3	75,3	-12,2	+4,7	80,7	+12,1	72,6	-16,9
		AUSLAND	569,4	+343,8	+90,1	299,5	+218,6	+2,6	295,5	+157,6	434,5	+290,7
34	HERSTELLUNG VON KRAFTWAGEN UND KRAFTWAGENTEILEN	INSGESAMT	201,3	+76,4	-7,2	216,9	+57,6	+2,7	183,8	+58,6	209,1	+66,1
		INLAND	123,6	+15,2	-3,5	136,5	+0,2	-0,4	138,0	+23,0	130,1	+6,8
		AUSLAND	616,4	+307,4	-4,7	646,6	+343,2	+6,5	428,3	+215,4	631,5	+325,0
34.1	HERSTELLUNG VON KRAFTWAGEN UND KRAFTWAGENMOTOREN	INSGESAMT	208,9	+83,4	-6,5	223,4	+55,8	+2,7	188,3	+60,8	216,2	+68,0
		INLAND	83,1	-19,6	-10,7	93,1	-34,9	-6,5	116,3	+3,0	88,1	-28,5
		AUSLAND	734,2	+363,2	-4,4	767,6	+429,4	+8,1	488,8	+262,9	750,9	+394,7
35	SONSTIGER FAHRZEUGBAU	INSGESAMT	105,5	+32,9	+352,8	23,3	-48,8	+12,6	57,8	+19,9	64,4	+3,0
		INLAND	25,6	-65,3	+2,8	24,9	-43,9	+35,3	33,6	-13,6	25,3	-57,2
		AUSLAND	530,9	+384,8	+3463,1	14,9	-71,0	-55,3	186,6	+91,8	272,9	+239,4
35.1	SCHIFFBAU	INSGESAMT	222,2	+100,7	+4344,0	5,0	-92,2	-27,5	76,4	+57,7	113,6	+29,8
		INLAND	17,4	-87,1	+222,2	5,4	-93,1	-6,9	14,8	-59,3	11,4	-89,3
		AUSLAND	1056,3	+9502,7	+9999,9	3,3	-56,0	-70,3	322,5	+242,0	529,8	+5598,8
35.3	LUFT- UND RAUMFAHRZEUGBAU	INSGESAMT	305,6	-71,3	+52,0	201,1	-33,0	-56,7	453,2	-30,1	253,4	-62,8
		INLAND	.	.	.	.	.	.	.	.	.	.
		AUSLAND	.	.	.	.	.	.	.	.	.	
36.1	HERSTELLUNG VON MOEBELN	INSGESAMT	113,8	+25,1	-18,4	139,4	+16,7	-1,3	116,0	+9,6	126,6	+20,2
		INLAND	113,0	+26,5	-18,1	138,0	+18,1	-1,1	114,4	+9,3	125,5	+20,6
		AUSLAND	124,4	+8,8	-22,0	159,4	+26,3	-4,1	139,1	+14,9	141,9	+17,5

1) EUROPÄISCHE GEMEINSCHAFT FUER KOHLE UND STAHL.

UND BERLIN-OST

FUER DAS VERARBEITENDE GEMERBE  
= 100  
ABTEILUNGEN, GRUPPEN UND KLASSEN  
ZWEIGE, AUSGABE 1993 (WZ93)  
WERT

INDEX

1997 DEZ.	VER- AEND. IN % GEGEN	1997 4.VJ	1998 3.VJ	1998 4.VJ	VERAENDERUNG IN % 4.VJ 1998 GEGEN		1997 2.HJ	1998 1.HJ	1998 2.HJ	VERAENDERUNG IN % 2.HJ 1998 GEGEN		1997	1998	VER- AEND. IN % GEGEN	WZ93 SCHL.	
	DEZ. 1996				4.VJ 1997	3.VJ 1998				2.HJ 1997	1.HJ 1998			1997		1998
98,7	+9,8	116,7	116,1	113,0	-3,2	-2,7	117,3	127,6	114,6	-2,3	-10,2	116,7	121,1	+3,8	27	
93,4	+11,7	110,8	111,8	103,6	-6,5	-7,3	108,9	117,8	107,7	-1,1	-8,6	108,5	112,7	+3,9		
115,7	+4,5	135,1	128,7	143,2	+6,0	+11,3	144,2	159,2	136,0	-5,7	-14,6	143,0	147,6	+3,2		
92,3	+1,1	108,3	93,0	97,6	-9,9	+4,9	107,9	112,3	95,3	-11,7	-15,1	108,9	103,8	-4,7	27.1	
92,7	+10,5	109,6	87,7	80,7	-26,4	-8,0	104,7	105,0	84,2	-19,6	-19,8	104,7	94,6	-9,6		
91,4	-15,0	105,4	104,9	134,5	+27,6	+28,2	115,0	128,4	119,7	+4,1	-6,8	117,9	124,0	+5,2		
119,7	+22,1	136,4	150,1	148,9	+9,2	-0,8	138,5	157,5	149,5	+7,9	-5,1	137,5	153,5	+11,6	27.5	
109,7	+22,3	125,2	145,4	142,0	+13,4	-2,3	124,7	144,4	143,7	+15,2	-0,5	125,5	144,0	+14,7		
239,7	+22,1	270,6	206,1	230,9	-14,7	+12,0	302,9	314,1	218,5	-27,9	-30,4	279,9	266,3	-4,9		
94,8	+2,2	107,3	127,3	118,3	+10,3	-7,1	111,1	125,6	122,8	+10,5	-2,2	109,3	124,2	+13,6	28	
91,4	-0,8	104,1	123,9	114,4	+9,9	-7,7	107,9	119,9	119,1	+10,4	-0,7	106,6	119,5	+12,1		
174,2	+59,5	180,1	206,1	210,9	+17,1	+2,3	184,4	256,4	208,5	+13,1	-18,7	173,2	232,4	+34,2		
88,8	-17,0	101,0	130,1	118,1	+16,9	-9,2	106,1	120,2	124,1	+17,0	+3,2	104,5	122,2	+16,9	28.1	
87,1	-18,7	99,1	128,3	116,8	+17,9	-9,0	104,4	118,2	122,5	+17,3	+3,6	103,3	120,4	+16,6		
288,1	+224,4	312,7	346,6	274,5	-12,2	-20,8	306,8	362,2	310,5	+1,2	-14,3	251,4	336,4	+33,8		
99,1	+6,6	99,2	105,8	102,6	+3,4	-3,0	100,8	105,8	104,2	+3,4	-1,5	101,1	105,0	+3,9	DK	
96,9	+5,6	98,3	105,3	106,4	+8,2	+1,0	100,7	106,8	105,9	+5,2	-0,8	98,4	105,3	+8,0		
105,2	+9,0	101,5	107,2	92,6	-8,8	-13,6	101,3	103,1	99,9	-1,4	-3,1	108,7	101,5	-6,6		
104,3	+15,9	107,0	108,4	106,7	-0,3	-1,6	102,8	109,9	107,5	+4,6	-2,2	103,3	108,7	+5,2	29.1	
76,4	+4,8	92,6	101,9	98,1	+5,9	-3,7	92,8	101,1	100,0	+7,8	-1,1	94,6	100,6	+6,3		
217,4	+36,1	185,1	134,5	141,8	-14,1	+5,4	143,6	145,7	138,2	+3,8	-5,1	138,3	141,9	+2,6		
97,3	-23,4	90,4	117,3	100,1	+10,7	-14,7	88,8	133,7	108,7	+22,4	-18,7	108,6	121,2	+11,6	29.3	
92,3	-35,5	82,1	98,3	80,1	-2,4	-18,5	77,4	120,5	89,2	+15,2	-26,0	98,2	104,9	+6,8		
116,8	+82,5	122,9	132,8	178,9	+45,6	-7,2	133,5	185,7	185,8	+39,2	+0,1	149,5	185,8	+24,3		
113,1	+18,2	113,7	96,6	103,2	-9,2	+7,9	103,4	115,1	99,4	-3,9	-13,6	103,3	107,3	+3,9	29.4	
106,9	+20,9	105,6	104,7	113,7	+7,7	+8,6	105,3	131,2	109,2	+3,7	-16,8	97,9	120,2	+22,8		
127,2	+13,1	132,0	74,7	79,3	-39,9	+6,2	99,2	78,3	77,0	-22,4	-1,7	115,9	77,6	-33,0		
137,1	+15,9	133,8	150,0	172,6	+29,0	+15,1	130,2	147,1	161,3	+23,9	+9,7	125,9	154,2	+22,5	DL	
119,7	+8,8	117,3	127,2	148,1	+26,3	+16,4	115,1	130,5	137,7	+19,6	+5,5	111,2	134,1	+20,6		
250,8	+45,3	242,0	299,7	333,1	+37,6	+11,1	229,7	256,4	316,4	+37,7	+23,4	222,4	286,4	+28,8		
321,7	+17,5	366,3	302,5	514,7	+40,5	+70,1	301,7	319,7	408,6	+35,4	+27,8	245,9	364,1	+48,1	30	
293,2	+30,6	297,7	252,7	404,6	+35,9	+60,1	247,8	279,8	328,7	+32,6	+17,5	198,8	304,3	+53,1		
459,0	-10,3	695,9	541,7	1044,0	+50,0	+92,7	560,6	511,3	792,8	+41,4	+55,1	472,1	652,1	+38,1		
98,2	+6,2	97,3	117,5	121,6	+25,0	+3,5	96,0	109,6	119,5	+24,5	+9,0	98,6	114,6	+16,2	31	
92,6	+0,9	91,5	96,3	115,4	+27,2	+20,9	89,3	102,5	106,4	+19,1	+3,8	92,3	104,4	+13,1		
154,9	+55,4	155,7	333,7	174,0	+11,8	-47,9	164,5	182,2	253,9	+54,3	+39,4	162,9	218,0	+33,8		
68,5	-33,6	67,8	76,4	84,3	+24,3	+10,3	67,3	83,4	80,4	+19,5	-3,6	70,7	81,9	+15,8	31.2	
64,8	-38,7	63,2	71,0	78,5	+24,2	+10,6	62,7	78,2	74,8	+19,3	-4,3	66,6	76,5	+14,9		
136,9	+136,6	151,5	174,7	190,9	+26,0	+9,3	151,5	180,2	182,8	+20,7	+1,4	144,8	181,5	+25,3		
119,1	+29,5	108,3	200,2	132,0	+21,9	-34,1	107,9	135,7	166,1	+53,9	+22,4	124,9	150,9	+20,8	31.6	
118,3	+40,5	105,6	124,7	124,5	+17,9	-0,2	101,5	129,3	124,6	+22,8	-3,6	117,2	126,9	+8,3		
140,5	-52,7	183,6	2204,5	331,3	+80,4	-85,0	279,4	306,8	1267,9	+353,8	+313,3	330,2	787,4	+138,5		
219,3	+69,3	176,6	210,5	232,4	+31,6	+10,4	181,4	215,0	221,5	+22,1	+3,0	173,1	218,2	+26,1	32	
163,3	+21,0	144,3	194,3	163,2	+13,1	-16,0	155,9	175,1	178,8	+14,7	+2,1	141,5	176,9	+25,0		
384,0	+239,2	271,3	258,2	435,8	+60,6	+68,8	256,4	331,9	347,0	+35,3	+4,5	266,0	339,4	+27,6		
133,0	-6,5	138,3	154,5	172,9	+25,0	+11,9	142,0	155,0	163,7	+15,3	+5,6	135,7	159,4	+17,5	33	
125,9	+6,5	128,9	146,9	164,4	+27,5	+11,9	133,6	147,9	155,7	+16,5	+5,3	127,9	151,8	+18,7		
169,2	-35,8	189,8	196,2	218,4	+15,1	+11,3	188,6	194,4	207,3	+9,9	+6,6	176,7	200,9	+12,4		
95,0	+16,7	86,2	118,1	122,0	+41,5	+3,3	82,2	109,2	120,1	+46,1	+10,0	78,7	114,6	+45,6	DM	
88,9	+11,8	80,0	74,0	72,3	-9,6	-2,3	78,4	88,2	73,2	-6,6	-17,0	72,0	80,7	+12,1		
128,3	+41,1	120,1	352,6	386,9	+222,1	+9,7	103,1	221,3	369,8	+258,7	+67,1	114,7	295,5	+157,6		
114,1	+26,1	123,3	199,3	209,8	+70,2	+5,3	120,6	163,0	204,5	+69,6	+25,5	115,9	183,8	+58,6	34	
107,3	+19,5	117,9	132,0	132,4	+12,3	+0,3	117,4	143,8	132,2	+12,6	-8,1	112,2	138,0	+23,0		
151,3	+61,1	152,6	558,3	623,3	+308,5	+11,6	138,4	265,8	590,8	+326,9	+122,3	135,8	428,3	+215,4		
113,9	+70,5	125,5	211,4	216,6	+72,6	+2,5	120,2	162,6	214,0	+78,0	+31,6	117,1	188,3	+60,8	34.1	
103,9	+71,0	118,3	105,8	91,9	-22,3	-13,1	115,7	133,8	98,9	-14,5	-25,1	112,9	116,3	+3,0		
158,5	+89,7	155,9	652,6	737,4	+379,0	+13,0	138,9	282,6	695,0	+400,4	+145,9	134,7	488,8	+262,9		
79,4	+7,6	55,8	51,3	49,8	-10,8	-2,9	50,7	65,0	50,6	-0,2	-22,2	48,2	57,8	+19,9	35	
73,8	+3,8	48,8	26,4	23,0	-52,9	-12,9	46,3	42,5	24,7	-46,7	-41,9	37,9	33,6	-13,6		
109,5	+23,9	93,4	183,8	193,0	+106,6	+5,0	74,1	184,7	188,4	+154,3	+2,0	98,4	186,6	+91,6		
110,7	+47,8	60,6	73,9	78,0	+28,7	+5,5	55,8	74,9	76,0	+36,2	+1,5	47,8	75,4	+57,7	35.1	
135,2	+102,7	73,5	12,7	9,5	-87,1	-25,2	68,0	18,5	11,1	-83,7	-40,0	36,4	14,8	-59,3		
11,0	-89,9	8,2	323,2	356,9	+4252,4	+10,4	5,7	304,9	340,0	+5864,9	+11,5	94,3	322,5	+242,0		
1063,9	+80,0	684,1	180,0	323,5	-52,7	+79,7	826,0	654,7	251,8	-69,5	-61,5	648,3	453,2	-30,1	35.3	
.	.	.	.	.	.	.	.	.	.	.	.	.	.	.		
91,0	+7,9	110,4	109,7	131,5	+19,1	+19,9	103,8	111,4	120,6	+16,2	+8,3	105,8	116,0	+9,6	36.1	
89,3	+8,1	106,9	108,7	130,2	+19,6	+19,8	102,5	109,2	119,5	+16,6	+9,4	104,7	114,4	+9,3		
114,3	+5,1	131,3	123,2	150,0	+14,2	+21,8	120,3	141,6	136,6	+13,5	-3,5	121,1	139,1	+14,9		

5 INDEX DES AUFTRAGSEINGANGS  
 1995  
 NACH ABSCHNITTEN, UNTERABSCHNITTEN,  
 DER KLASSIFIKATION DER WIRTSCHAFTS  
 5.1 ORIGINAL

VOLUMEN

WZ93- SCHL.	WIRTSCHAFTSZWEIG		VERAENDERUNG IN % DEZ. 1998 GEGEN			1998 NOV.	VERAENDERUNG IN % NOV. 1998 GEGEN			KUMULIERT		2-MONATS- DURCHSCHNITT	
			1998 DEZ.	DEZ. 1997	NOV. 1998		1998 NOV.	NOV. 1997	OKT. 1998	JAN. 1998 BIS DEZ. 1998	VER- AEND. IN % GEGEN VORJAHR!	NOV. 1998 UND DEZ. 1998	VER- AEND. IN % GEGEN VORJAHR!
D	VERARBEITENDES GEWERBE 1)	INSGESAMT	125,2	+18,6	-0,9	126,4	+10,5	+0,8	122,9	+14,8	125,8	+14,4	
		INLAND	105,0	+5,6	-8,6	114,9	+5,8	+0,2	111,6	+10,2	110,0	+5,8	
		AUSLAND	226,8	+65,4	+22,9	184,6	+28,6	+3,2	179,7	+32,2	205,7	+46,6	
	VORLEISTUNGSGUETER- PRODUZENTEN	INSGESAMT	124,5	+10,5	-9,7	137,9	+6,4	-3,0	136,1	+11,4	131,2	+8,3	
		INLAND	117,3	+9,3	-10,5	131,1	+6,2	-4,0	129,1	+10,6	124,2	+7,6	
		AUSLAND	160,0	+14,9	-7,0	172,1	+7,2	+0,9	170,5	+14,1	166,1	+10,7	
	INVESTITIONSGUETER- PRODUZENTEN	INSGESAMT	125,0	+26,3	+14,2	109,5	+14,3	+8,3	106,6	+19,1	117,3	+20,4	
		INLAND	92,2	+0,9	-5,1	97,2	+8,4	+9,0	92,2	+11,5	94,7	+4,5	
		AUSLAND	283,6	+107,9	+67,4	169,4	+34,8	+6,4	176,7	+43,8	226,5	+72,8	
	GEBRAUCHSGUETER- PRODUZENTEN	INSGESAMT	143,6	+41,2	-10,6	160,6	+26,6	-4,1	139,8	+26,6	152,1	+33,1	
		INLAND	97,7	+2,2	-14,8	114,7	-7,1	-8,1	112,5	+5,1	106,2	-3,1	
		AUSLAND	450,1	+217,2	-3,5	466,3	+210,2	+3,0	321,6	+141,4	458,2	+213,6	
	VERBRAUCHSGUETER- PRODUZENTEN	INSGESAMT	106,1	+5,4	-4,9	111,6	+0,8	+1,3	111,4	+1,9	108,9	+3,0	
		INLAND	108,3	+10,1	-4,1	112,9	+4,8	+1,6	109,2	+2,4	110,6	+7,3	
		AUSLAND	93,5	-17,8	-10,3	104,2	-18,0	-1,0	123,7	-0,2	98,9	-17,9	
DB	TEXTIL- UND BEKLEIDUNGS- GEWERBE	INSGESAMT	105,8	+21,2	-22,4	136,3	+15,7	+6,0	118,0	+8,6	121,1	+18,0	
		INLAND	100,1	+20,3	-24,0	131,7	+18,4	+5,4	114,8	+9,0	115,9	+19,2	
		AUSLAND	137,7	+24,7	-14,8	161,6	+4,8	+8,8	135,3	+5,9	149,7	+13,2	
17	TEXTILGEWERBE	INSGESAMT	118,1	+25,8	-20,1	147,9	+17,7	+4,7	128,5	+12,8	133,0	+21,1	
		INLAND	110,0	+24,3	-22,3	141,5	+20,9	+4,2	124,2	+13,7	125,8	+22,4	
		AUSLAND	158,1	+31,0	-11,9	179,5	+6,2	+7,0	150,1	+9,2	168,8	+16,5	
18	BEKLEIDUNGSGEWERBE	INSGESAMT	62,8	-2,2	-34,2	95,4	+5,9	+13,2	80,8	-10,6	79,1	+2,5	
		INLAND	67,5	+2,9	-32,2	99,5	+7,7	+11,0	84,2	-8,9	83,5	+5,7	
		AUSLAND	22,3	-57,1	-63,0	60,2	-14,2	+54,4	51,5	-29,9	41,3	-32,4	
DC	LEDERGEWERBE	INSGESAMT	106,7	+19,9	+24,5	85,7	-2,8	-0,5	104,4	+11,7	96,2	+8,6	
		INLAND	109,9	+23,9	+29,1	85,1	+0,1	+3,5	104,2	+13,5	97,5	+12,2	
		AUSLAND	76,0	-17,5	-16,4	90,9	-23,9	-26,8	106,6	-3,3	83,5	-21,1	
DD	HOLZGEWERBE (OHNE HERSTELLUNG VON MOEBELN)	INSGESAMT	150,2	+26,2	-13,4	173,4	+16,1	-1,9	161,8	+18,8	161,8	+20,6	
		INLAND	134,1	+28,2	-14,8	157,4	+15,1	-2,3	146,5	+16,9	145,8	+20,8	
		AUSLAND	343,9	+18,0	-5,9	365,6	+21,9	+0,1	345,9	+29,0	354,8	+20,0	
DE	PAPIER- UND DRUCKGEWERBE	INSGESAMT	133,0	+12,7	-5,3	140,4	+4,2	+0,8	135,6	+10,2	136,7	+8,1	
		INLAND	135,5	+18,7	-6,0	144,1	+6,5	+0,2	131,7	+11,1	139,8	+12,0	
		AUSLAND	125,0	-4,2	-2,6	128,3	-3,6	+3,0	148,8	+7,8	126,7	-3,9	
21	PAPIERGEWERBE	INSGESAMT	131,3	+10,8	-2,2	134,3	-0,4	-1,5	136,5	+8,9	132,8	+4,8	
		INLAND	133,7	+20,6	-1,0	135,1	+0,3	-3,8	129,0	+10,4	134,4	+9,4	
		AUSLAND	126,0	-6,4	-5,0	132,7	-1,8	+3,9	152,5	+6,7	129,4	-4,1	
21.1	H.V. HOLZSTOFF, ZELLSTOFF, PAPIER, KARTON UND PAPPE	INSGESAMT	131,4	+4,8	-3,0	135,4	-8,5	+1,1	133,1	+2,9	133,4	-2,4	
		INLAND	133,1	+14,4	-2,0	135,8	-13,0	-3,8	124,0	+4,6	134,5	-1,2	
		AUSLAND	129,1	-6,2	-4,2	134,7	-1,6	+8,5	145,5	+1,2	131,9	-3,9	
21.2	PAPIER-, KARTON- UND PAPPEVERARBEITUNG	INSGESAMT	131,1	+18,8	-1,6	133,2	+11,6	-4,3	140,5	+16,6	132,2	+15,1	
		INLAND	134,3	+26,2	-0,1	134,5	+15,3	-3,9	133,2	+15,3	134,4	+20,4	
		AUSLAND	118,2	-6,7	-7,4	127,7	-2,1	-6,4	170,4	+21,2	123,0	-4,4	
22	DRUCKGEWERBE, VERVIEL- FAELTIGUNG VON BESPIELTEN TONTRAGERN	INSGESAMT	136,7	+16,9	-10,7	153,0	+13,7	+5,2	133,8	+13,1	144,9	+15,2	
		INLAND	138,0	+16,0	-12,4	157,5	+15,7	+5,9	135,6	+12,3	147,8	+15,8	
		AUSLAND	112,1	+45,6	+59,9	70,1	-34,1	-16,7	99,7	+35,6	91,1	-0,7	
DG	CHEMISCHE INDUSTRIE	INSGESAMT	116,6	-8,7	+5,0	111,0	-6,2	+0,4	116,7	-	113,8	-7,5	
		INLAND	116,6	-7,6	+8,4	107,6	-5,8	-2,9	112,8	-0,7	112,1	-6,7	
		AUSLAND	116,5	-11,5	-3,5	120,7	-7,0	+9,6	127,8	+2,1	118,6	-9,3	
24.1	HERSTELLUNG VON CHEMISCHEN GRUNDSTOFFEN	INSGESAMT	116,1	-7,8	+14,2	101,7	-10,9	+2,6	112,1	+0,6	108,9	-9,2	
		INLAND	116,7	-12,0	+18,7	98,3	-14,2	-1,2	110,5	-3,7	107,5	-13,0	
		AUSLAND	114,2	+5,6	+3,3	110,6	-2,0	+12,9	116,3	+13,5	112,4	+1,7	
24.4	HERSTELLUNG VON PHARMA- ZEUTISCHEN ERZEUGNISSEN	INSGESAMT	125,4	-12,7	+8,1	116,0	-3,3	-5,9	123,1	-1,2	120,7	-8,4	
		INLAND	120,3	-7,7	+3,9	115,8	+7,4	-4,5	109,8	-0,8	118,1	-0,8	
		AUSLAND	147,5	-26,8	+26,1	117,0	-32,0	-11,5	181,0	-2,2	132,3	-29,2	
DH	HERSTELLUNG VON GUMMI- UND KUNSTSTOFFWAREN	INSGESAMT	106,9	+6,6	-17,0	128,8	+3,1	-11,8	130,3	+7,4	117,9	+4,7	
		INLAND	97,6	+2,1	-20,5	122,7	+3,3	-12,7	123,2	+5,8	110,2	+2,8	
		AUSLAND	237,3	+42,8	+10,2	215,4	+2,5	-2,7	229,1	+21,3	226,4	+20,3	
25.2	HERSTELLUNG VON KUNST- STOFFWAREN	INSGESAMT	103,8	+5,0	-19,2	128,4	+2,5	-11,7	129,1	+5,6	116,1	+3,6	
		INLAND	94,3	+1,1	-22,7	122,0	+3,2	-12,8	122,0	+4,2	108,2	+2,3	
		AUSLAND	259,2	+36,9	+11,5	232,5	-3,7	-1,0	246,2	+19,1	245,9	+14,8	
DI	GLASGEWERBE, KERAMIK, VERARBEITUNG VON STEINEN UND ERDEN	INSGESAMT	105,9	+10,3	-21,6	135,0	-0,1	-11,2	135,3	+8,9	120,5	+4,2	
		INLAND	97,1	+9,7	-24,8	129,1	+2,4	-12,3	129,5	+8,2	113,1	+5,4	
		AUSLAND	184,8	+13,7	-1,4	187,5	-13,1	-4,5	186,4	+13,7	186,2	-1,6	
26.1	HERSTELLUNG UND VERAR- BEITUNG VON GLAS	INSGESAMT	139,3	+7,6	-11,9	158,1	-1,4	-7,7	154,9	+8,3	148,7	+2,6	
		INLAND	119,6	+3,3	-16,5	143,2	+0,2	-9,4	141,0	+6,3	131,4	+1,5	
		AUSLAND	257,6	+21,7	+4,0	247,6	-6,8	-1,0	238,5	+16,2	252,6	+5,8	
DJ	METALLERZEUGUNG UND -BE- ARBEITUNG, HERSTELLUNG VON METALLERZEUGNISSEN	INSGESAMT	107,5	+11,7	-11,7	121,8	-1,0	-1,1	122,5	+8,5	114,7	+4,7	
		INLAND	103,7	+12,6	-8,4	113,2	-3,2	-2,2	116,8	+8,2	108,5	+3,7	
		AUSLAND	136,1	+6,9	-27,1	186,8	+11,4	+4,8	166,8	+10,5	161,5	+9,5	

1) AUSGEWAHLTE WIRTSCHAFTSZWEIGE (OHNE ERNAHRUNGSGEWERBE UND TABAKVERARBEITUNG).



UND BERLIN-OST

FUER DAS VERARBEITENDE GEMERBE  
= 100  
ABTEILUNGEN, GRUPPEN UND KLASSEN  
ZWEIGE, AUSGABE 1993 (WZ93)  
WERT

INDEX

1=37 DEZ.	VER- AEND. IN % GEGEN	1997	1998	1998	VERAENDERUNG IN % 4.VJ 1998 GEGEN		1997	1998	1998	VERAENDERUNG IN % 2.HJ 1998 GEGEN		1997	1998	VER- AEND. IN % GEGEN	WZ93 SCHL.
	DEZ. 1996				4.VJ	3.VJ				4.VJ	3.VJ			2.HJ	
105,6	+12,5	110,6	123,2	125,7	+13,7	+2,0	109,7	121,3	124,5	+13,5	+2,6	107,1	122,9	+14,8	D
99,4	+8,6	104,8	110,3	111,5	+6,4	+1,1	104,9	112,2	110,9	+5,7	-1,2	101,3	111,6	+10,2	
137,1	+29,2	139,5	188,3	196,7	+41,0	+4,5	133,9	166,9	192,5	+43,8	+15,3	135,9	179,7	+32,2	
112,7	+16,2	124,7	138,0	134,9	+8,2	-2,2	125,4	135,7	136,5	+8,9	+0,6	122,2	136,1	+11,4	VORL.
107,3	+11,9	119,2	131,7	128,3	+7,6	-2,6	120,4	128,3	130,0	+8,0	+1,3	116,7	129,1	+10,6	
139,3	+36,0	151,9	169,5	167,6	+10,3	-1,1	150,1	172,5	168,5	+12,3	-2,3	149,4	170,5	+14,1	
99,0	+7,0	94,2	104,7	111,9	+18,8	+6,9	91,9	105,0	108,3	+17,8	+3,1	89,5	106,6	+19,1	INV.
91,4	+1,8	87,8	87,8	92,9	+5,8	+5,8	87,0	94,1	90,3	+3,8	-4,0	82,7	92,2	+11,5	
136,4	+29,0	125,7	186,8	204,1	+62,4	+9,3	116,5	158,0	195,4	+67,7	+23,7	122,9	176,7	+43,8	
101,7	+20,2	116,3	142,9	157,2	+35,2	+10,0	111,5	129,5	150,1	+34,6	+15,9	110,4	139,8	+26,6	GEBR.
95,6	+25,1	110,6	103,8	112,4	+1,6	+8,3	107,6	116,9	108,1	+0,5	-7,5	107,0	112,5	+5,1	
141,9	+1,9	153,9	403,4	456,3	+196,5	+13,1	137,5	213,4	429,9	+212,7	+101,5	133,2	321,6	+141,4	
100,7	+10,4	108,7	112,3	109,3	+0,6	-2,7	109,5	112,0	110,8	+1,2	-1,1	109,3	111,4	+1,9	VERB.
98,4	+11,1	106,0	109,9	110,8	+4,5	+0,8	106,2	108,1	110,4	+4,0	+2,1	106,6	109,2	+2,4	
113,7	+7,9	124,0	125,5	101,0	-18,5	-19,5	127,4	134,3	113,2	-11,1	-15,7	124,0	123,7	-0,2	
87,9	+8,4	108,6	114,8	123,6	+13,8	+7,7	107,2	116,7	119,2	+11,2	+2,1	108,7	118,0	+8,6	DB
83,2	+6,4	103,9	112,9	118,9	+14,4	+5,3	104,3	113,8	115,9	+11,1	+1,8	105,3	114,8	+9,0	
110,4	+18,5	134,6	125,6	149,3	+10,9	+18,9	123,4	133,2	137,4	+11,3	+3,2	127,8	135,3	+5,9	
93,9	+10,1	114,9	122,0	135,7	+18,1	+11,2	110,7	128,2	128,9	+16,4	+0,5	113,9	128,5	+12,8	17
88,5	+7,5	108,2	119,2	129,1	+19,3	+8,3	106,2	124,2	124,2	+16,9	-	109,2	124,2	+13,7	
120,7	+20,6	148,1	135,9	168,5	+13,8	+24,0	133,1	148,0	152,2	+14,4	+2,8	137,4	150,1	+9,2	
64,2	+0,9	86,4	89,4	80,8	-6,5	-9,6	95,0	76,4	85,1	-10,4	+11,4	90,4	80,8	-10,6	18
65,6	+1,4	89,7	92,0	85,5	-4,7	-7,1	98,1	79,6	88,8	-9,5	+11,6	92,4	84,2	-8,9	
52,0	-3,9	57,8	67,0	40,5	-29,9	-39,6	68,1	49,2	53,8	-21,0	+9,3	73,5	51,5	-29,9	
89,0	+28,4	96,2	110,6	92,8	-3,5	-16,1	93,9	107,1	101,7	+8,3	-5,0	93,5	104,4	+11,7	DC
88,7	+30,8	94,7	111,4	92,4	-2,4	-17,1	92,6	106,5	101,9	+10,0	-4,3	91,8	104,2	+13,5	
92,1	+10,7	110,5	103,3	97,0	-12,2	-6,1	106,4	113,1	100,1	-5,9	-11,5	110,2	106,6	-3,3	
119,0	+13,0	143,7	174,7	166,8	+16,1	-4,5	146,3	152,9	170,7	+16,7	+11,6	136,2	161,8	+18,8	DD
104,6	+4,5	130,0	159,7	150,9	+16,1	-4,9	133,7	136,2	154,8	+15,8	+12,0	125,3	146,5	+16,9	
291,5	+74,6	307,7	366,3	358,2	+16,4	-2,2	298,6	329,5	362,3	+21,3	+10,0	268,1	345,9	+29,0	
118,0	+15,7	132,0	135,2	137,6	+4,2	+1,8	127,9	134,9	136,4	+6,6	+1,1	123,0	135,6	+10,2	DE
114,2	+9,8	129,1	132,1	141,1	+9,3	+6,8	123,8	126,7	136,6	+10,3	+7,8	118,5	131,7	+11,1	
130,5	+36,4	141,7	145,4	126,0	-11,1	-13,3	141,2	161,9	135,7	-3,9	-16,2	138,0	148,8	+7,8	
118,5	+15,8	134,7	134,1	134,0	-0,5	-0,1	131,1	139,0	134,1	+2,3	-3,5	125,3	136,5	+8,9	21
110,9	+7,3	123,5	127,4	136,4	+5,3	+7,1	124,3	126,0	131,9	+6,1	+4,7	116,9	129,0	+10,4	
134,6	+34,6	145,8	148,5	128,8	-11,7	-13,3	145,7	166,4	138,7	-4,8	-16,6	142,9	152,5	+6,7	
125,4	+22,5	147,7	132,5	133,6	-9,5	+0,8	140,4	133,2	133,0	-5,3	-0,2	129,3	133,1	+2,9	21.1
116,3	+6,6	145,6	121,7	136,7	-6,1	+12,3	132,6	118,8	129,2	-2,6	+8,8	118,6	124,0	+4,6	
137,7	+47,3	150,5	147,0	129,3	-14,1	-12,0	150,9	152,7	138,2	-8,4	-9,5	143,8	145,5	+1,2	
110,4	+8,1	119,4	136,1	134,5	+12,6	-1,2	120,2	145,8	135,3	+12,6	-7,2	120,5	140,5	+16,6	21.2
106,4	+7,9	115,9	132,1	136,2	+17,5	+3,1	117,3	132,2	134,2	+14,4	+1,5	115,5	133,2	+15,3	
126,7	+8,9	133,9	152,3	127,4	-4,9	-16,3	132,3	200,9	139,9	+5,7	-30,4	140,6	170,4	+21,2	
116,9	+15,2	126,5	137,4	145,1	+14,7	+5,6	121,1	126,4	141,2	+16,6	+11,7	118,3	133,8	+13,1	22
119,0	+13,5	128,5	139,1	148,1	+15,3	+6,5	123,2	127,6	143,6	+16,6	+12,5	120,7	135,6	+12,3	
77,0	+92,0	87,9	105,3	88,8	+1,0	-15,7	82,1	102,4	97,1	+18,3	-5,2	73,5	99,7	+35,6	
127,7	+24,0	123,3	108,0	112,7	-8,6	+4,4	119,0	123,1	110,4	-7,2	-10,3	116,7	116,7	-	DG
126,2	+18,3	119,4	103,6	111,7	-6,4	+7,8	116,4	117,9	107,6	-7,6	-8,7	113,6	112,8	-0,7	
131,7	+42,2	134,4	120,3	115,8	-13,8	-3,7	126,2	137,6	118,1	-6,4	-14,2	125,2	127,8	+2,1	
125,9	+35,7	119,3	99,2	105,6	-11,5	+6,5	114,5	121,8	102,4	-10,6	-15,9	111,4	112,1	+0,6	24.1
132,6	+25,7	121,8	95,4	104,8	-14,0	+9,9	118,5	120,9	100,1	-15,5	-17,2	114,7	110,5	-3,7	
108,1	+84,2	112,7	109,5	107,6	-4,5	-1,7	103,8	124,1	108,6	+4,6	-12,5	102,5	116,3	+13,5	
143,6	-1,8	132,0	120,8	121,6	-7,9	+0,7	125,0	125,0	121,2	-3,0	-3,0	124,6	123,1	-1,2	24.4
130,3	-1,9	117,1	107,1	119,1	+1,7	+11,2	109,8	106,4	113,1	+3,0	+6,3	110,7	109,8	-0,8	
201,5	-1,5	196,5	180,0	132,2	-32,7	-26,6	190,8	205,8	156,1	-18,2	-24,1	185,1	181,0	-2,2	
100,3	+20,4	121,2	141,6	127,2	+5,0	-10,2	128,5	126,1	134,4	+4,6	+6,6	121,3	130,3	+7,4	DH
95,6	+17,6	115,7	134,4	120,3	+4,0	-10,5	122,7	119,0	127,4	+3,8	+7,1	116,5	123,2	+5,8	
166,2	+49,3	198,8	242,4	224,7	+13,0	-7,3	209,5	224,7	233,6	+11,5	+4,0	188,8	229,1	+21,3	
98,9	+19,4	121,4	140,8	125,9	+3,7	-10,6	129,3	124,9	133,4	+3,2	+6,8	122,3	129,1	+5,6	25.2
93,3	+15,6	115,0	133,9	118,7	+3,2	-11,4	123,1	117,7	126,3	+2,6	+7,3	117,1	122,0	+4,2	
189,3	+63,0	225,5	254,9	242,2	+7,4	-5,0	231,6	243,8	248,5	+7,3	+1,9	206,8	246,2	+19,1	
96,0	+7,1	126,0	149,5	131,0	+4,0	-12,4	131,1	130,3	140,2	+6,9	+7,6	124,2	135,3	+8,9	DI
88,5	+1,1	119,4	146,1	124,5	+4,3	-14,8	126,7	123,8	135,3	+6,8	+9,3	119,7	129,5	+8,2	
162,6	+50,4	185,3	179,6	189,5	+2,3	+5,5	170,9	188,3	184,6	+8,0	-2,0	164,0	186,4	+13,7	
129,5	+23,7	154,9	162,2	156,2	+0,8	-3,7	152,0	150,6	159,2	+4,7	+5,7	143,0	154,9	+8,3	26.1
115,8	+13,0	141,1	151,7	140,3	-0,6	-7,5	141,5	136,0	146,0	+3,2	+7,4	132,7	141,0	+6,3	
211,7	+79,4	237,3	225,5	251,8	+6,1	+11,7	214,8	238,4	238,6	+11,1	+0,1	205,2	238,5	+16,2	
96,2	+2,9	110,9	122,3	117,5	+6,0	-3,9	113,2	125,1	119,9	+5,9	-4,2	112,9	122,5	+8,5	DJ
92,1	+1,9	106,6	119,0	110,9	+4,0	-6,8	108,1	118,3	115,0	+6,4	-2,8	107,8	116,6	+8,2	
127,3	+8,5	143,9	146,7	167,1	+16,1	+13,9	151,7	176,7	156,9	+3,4	-11,2	151,0	166,8	+10,5	

WZ93- SCHL.	WIRTSCHAFTSZWEIG		VERÄNDERUNG IN % DEZ. 1998 GEGEN			VERÄNDERUNG IN % NOV. 1998 GEGEN			KUMULIERT		2-MONATS- DURCHSCHNITT NOV. 1998 VER- ÄND. IN % GEGEN NOV. 1997	
			1998			1998			JAN. 1998	VER- ÄND. IN % GEGEN NOV. 1997	NOV. 1998	VER- ÄND. IN % GEGEN NOV. 1997
			DEZ.	DEZ. 1997	NOV. 1998	NOV.	NOV. 1997	OKT. 1998	BIS DEZ. 1998	VORJAHR!	DEZ. 1998	VORJAHR!
27	METALLERZEUGUNG UND -BEARBEITUNG	INSGESAMT	105,1	+5,1	-15,6	124,5	-8,1	-2,7	123,3	+2,8	114,8	-2,5
		INLAND	99,1	+3,9	-9,7	109,8	-12,6	-5,3	115,2	+2,7	104,5	-5,5
		AUSLAND	125,5	+8,5	-28,4	175,2	+3,7	+3,5	151,1	+3,5	150,4	+5,6
27.1	ERZEUGUNG VON ROHEISEN, STAHL UND FERROLEGIE- RUNGEN (EGKS) 1)	INSGESAMT	93,8	-1,7	-18,1	114,5	-14,6	-0,6	108,2	-7,4	104,2	-9,2
		INLAND	84,5	-12,6	-2,4	86,6	-31,3	-6,6	98,5	-13,1	85,6	-23,2
		AUSLAND	114,2	+23,5	-35,0	175,7	+16,2	+6,9	129,3	+4,1	145,0	+18,9
27.5	GIESSEREIINDUSTRIE	INSGESAMT	116,9	+1,6	-29,3	165,4	+16,6	+10,1	147,6	+11,1	141,2	+9,9
		INLAND	110,5	+3,4	-32,5	163,8	+21,7	+16,6	140,1	+13,8	137,2	+13,6
		AUSLAND	193,5	-8,7	+4,8	184,6	-19,0	-30,7	236,5	-5,4	189,1	-14,0
28	HERSTELLUNG VON METALL- ERZEUGNISSEN	INSGESAMT	109,3	+16,9	-8,8	119,9	+4,9	+0,1	122,0	+13,0	114,6	+10,3
		INLAND	106,4	+18,0	-7,6	115,1	+2,7	-0,5	117,4	+11,5	110,8	+9,5
		AUSLAND	176,4	+3,1	-23,5	230,6	+41,4	+8,5	226,5	+33,4	203,5	+21,8
28.1	STAHL- UND LEICHTMETALL- BAU	INSGESAMT	110,6	+25,5	-11,7	125,2	+8,1	+11,3	120,3	+15,7	117,9	+15,6
		INLAND	109,4	+26,6	-11,5	123,6	+7,4	+11,1	118,5	+15,4	116,5	+15,6
		AUSLAND	253,3	-11,6	-18,2	309,7	+50,7	+22,1	333,9	+33,2	281,5	+14,4
DK	MASCHINENBAU	INSGESAMT	98,3	+2,1	-0,6	98,9	+0,4	-0,2	101,3	+2,8	98,6	+1,2
		INLAND	103,2	+9,6	+0,9	102,3	+8,6	+0,6	102,6	+7,1	102,8	+9,1
		AUSLAND	84,8	-16,9	-5,7	89,9	-18,4	-2,7	97,8	-7,6	87,4	-17,6
29.1	H.V. MASCHINEN F.D. ERZUG. U. NUTZG. V. MECHAN. ENERGIE (O. LUFT-, STRASS. FAHRZ. BAU)	INSGESAMT	89,7	-10,7	-24,8	119,3	+20,7	+22,5	104,2	+4,6	104,5	+4,8
		INLAND	81,2	+10,2	-22,1	104,2	+15,3	+8,8	95,4	+5,5	92,7	+12,9
		AUSLAND	124,2	-40,7	-31,3	180,7	+35,7	+74,1	136,1	+2,4	152,5	-11,0
29.3	HERSTELLUNG VON LAND- U. FORSTWIRTSCHAFTLICHEN MASCHINEN	INSGESAMT	109,8	+18,1	+58,2	69,4	-33,1	-33,7	115,2	+9,9	89,6	-8,9
		INLAND	97,6	+10,4	+62,4	60,1	-35,9	-14,6	99,9	+5,0	78,9	-13,4
		AUSLAND	157,8	+42,2	+48,7	106,1	-26,1	-65,7	175,2	+22,5	132,0	+3,7
29.4	HERSTELLUNG VON WERK- ZEUGMASCHINEN	INSGESAMT	115,5	+5,7	+17,4	98,4	-22,0	+19,7	102,9	+2,6	107,0	-9,2
		INLAND	119,6	+15,7	+5,4	113,5	+3,5	+21,7	115,5	+21,5	116,6	+9,4
		AUSLAND	106,3	-13,4	+66,9	63,7	-61,2	+12,5	74,2	-34,0	85,0	-40,7
DL	H.V. BUEROMASCH., DATENVERARB. GER. U. -EINRICHTG., ELEKTROT., FEINMECHANIK U. OPTIK	INSGESAMT	173,7	+25,5	-6,9	186,5	+35,2	+9,3	156,5	+24,1	180,1	+30,3
		INLAND	145,9	+20,3	-10,4	162,9	+38,1	+10,1	136,7	+22,5	154,4	+29,0
		AUSLAND	355,1	+42,0	+4,1	341,1	+26,8	+6,7	286,7	+29,6	348,1	+34,1
30	H.V. BUEROMASCHINEN, DATENVERARBEITUNGSGE- RAETEN U. -EINRICHTUNGEN	INSGESAMT	451,1	+29,1	-27,4	621,7	+33,0	-5,7	402,5	+53,7	536,4	+31,3
		INLAND	384,2	+18,5	-14,5	449,1	+29,4	-21,1	344,8	+59,9	416,7	+24,1
		AUSLAND	771,4	+64,2	-46,7	1447,7	+38,7	+32,6	678,8	+40,8	1109,6	+46,6
31	HERSTELLUNG VON GERÄTEN DER ELEKTRIZITÄT SERZUG- GUNG, -VERTEILUNG U.ÄE.	INSGESAMT	118,9	+21,8	-14,3	138,8	+43,5	+31,1	113,7	+16,0	128,9	+32,6
		INLAND	114,7	+24,4	-15,0	135,0	+49,8	+35,1	104,3	+13,4	124,9	+37,0
		AUSLAND	162,0	+6,4	-8,9	177,9	+8,5	+6,4	210,4	+31,5	170,0	+7,5
31.2	HERSTELLUNG VON ELEK- TRIZITÄTVERTEILUNGS- U. -SCHALTEINRICHTUNGEN	INSGESAMT	88,7	+32,6	+15,8	76,6	+12,3	-6,6	79,8	+15,3	82,7	+22,3
		INLAND	85,5	+34,9	+20,4	71,0	+10,4	-4,3	74,7	+14,4	78,3	+22,5
		AUSLAND	145,6	+10,6	-18,0	177,6	+26,7	-21,0	173,8	+23,8	161,6	+18,8
31.6	HERSTELLUNG VON ELEK- TRISCHEN AUSRÜSTUNGEN A.N.G.	INSGESAMT	120,3	+4,8	-16,1	143,3	+39,1	+21,2	144,4	+19,5	131,8	+21,0
		INLAND	114,6	+0,4	-17,8	139,5	+41,1	+29,9	122,2	+7,8	127,1	+19,3
		AUSLAND	271,1	+102,0	+10,8	244,7	+16,4	-39,5	731,7	+130,5	257,9	+49,8
32	RUNDFUNK-, FERNSEH- UND NACHRICHTENTECHNIK	INSGESAMT	279,5	+25,8	+25,2	223,3	+34,2	-1,3	227,1	+30,4	251,4	+29,4
		INLAND	167,2	+0,1	-5,9	177,7	+27,2	+2,3	186,1	+30,0	172,5	+12,5
		AUSLAND	609,8	+58,5	+70,7	357,2	+45,9	-6,0	347,4	+30,9	483,5	+53,6
33	MEDIZIN-, MESS-, STEUER- UND REGELUNGSTECHNIK, OPTIK	INSGESAMT	169,6	+31,4	+6,1	159,8	+18,1	-5,1	153,4	+16,5	164,7	+24,6
		INLAND	161,8	+32,6	+5,7	153,1	+23,7	-3,0	145,8	+17,8	157,5	+28,2
		AUSLAND	209,6	+26,9	+6,2	197,4	-1,5	-12,5	194,8	+11,0	203,5	+11,3
DM	FAHRZEUGBAU	INSGESAMT	144,0	+54,8	+34,2	107,3	+26,1	+3,7	111,5	+44,4	125,7	+41,1
		INLAND	68,6	-21,3	-7,3	74,0	-12,1	+4,7	79,3	+11,8	71,3	-16,8
		AUSLAND	546,4	+341,0	+91,7	285,1	+214,0	+2,4	283,4	+154,6	415,8	+287,2
34	HERSTELLUNG VON KRAFTWAGEN UND KRAFTWAGENTEILEN	INSGESAMT	194,7	+74,8	-7,3	210,0	+56,3	+2,7	178,5	+57,1	202,4	+64,7
		INLAND	121,6	+15,6	-9,5	134,3	+0,7	-0,1	135,5	+22,8	128,0	+7,3
		AUSLAND	586,7	+302,8	-4,8	615,0	+337,1	+6,3	408,7	+211,0	600,4	+319,6
34.1	HERSTELLUNG VON KRAFTWAGEN UND KRAFTWAGENMOTOREN	INSGESAMT	198,3	+80,6	-6,6	212,3	+53,4	+2,5	179,8	+58,1	205,3	+65,4
		INLAND	79,3	-20,5	-10,8	88,9	-35,7	-6,5	111,7	+1,6	84,1	-29,4
		AUSLAND	695,8	+359,9	-4,4	728,1	+424,9	+7,9	464,6	+259,0	712,0	+391,0
35	SONSTIGER FAHRZEUGBAU	INSGESAMT	102,3	+31,5	+348,7	22,8	-48,9	+11,8	56,4	+19,2	62,6	+2,9
		INLAND	25,0	-65,5	+2,5	24,4	-44,2	+34,1	33,0	-14,1	24,7	-57,5
		AUSLAND	514,2	+384,2	+346,2	14,5	-70,9	-54,8	180,7	+90,4	264,4	+299,0
35.1	SCHIFFBAU	INSGESAMT	215,6	+99,1	+4300,0	4,9	-92,2	-26,9	73,3	+56,6	110,3	+28,9
		INLAND	16,9	-87,2	+218,9	5,9	-93,1	-5,4	14,4	-59,7	11,1	-89,4
		AUSLAND	1022,1	+9452,3	+9999,9	3,2	-56,2	-70,4	312,3	+239,1	512,7	+5596,7
35.3	LUFT- UND RAUMFAHRZEUGBAU	INSGESAMT	296,9	-71,4	+52,3	195,0	-33,5	-56,7	441,0	-30,4	246,0	-63,0
		INLAND	.	.	.	.	.	.	.	.	.	.
		AUSLAND	.	.	.	.	.	.	.	.	.	.
36.1	HERSTELLUNG VON MOEBELN	INSGESAMT	107,4	+22,6	-18,4	131,6	+14,6	-1,4	110,2	+8,0	119,5	+18,1
		INLAND	106,5	+24,0	-18,1	130,1	+13,9	-1,1	108,5	+7,5	118,3	+18,2
		AUSLAND	118,9	+7,1	-22,0	152,5	+23,7	-4,2	133,7	+13,5	135,7	+15,8

1) EUROPAISCHE GEMEINSCHAFT FUER KOHLE UND STAHL.

STBA, FS 4, R 2.2, 12/1998

UND BERLIN-OST

FUER DAS VERARBEITENDE GEBERBE  
= 100  
ABTEILUNGEN, GRUPPEN UND KLASSEN  
ZWEIGE, AUSGABE 1993 (WZ93)  
WERT

INDEX

1997 DEZ.	VER- AEND. IN % GEGEN	1997 4.VJ 1996	1998 3.VJ	1998 4.VJ	VERAENDERUNG IN % GEGEN		1997 2.HJ	1998 1.HJ	1998 2.HJ	VERAENDERUNG IN % GEGEN		1997	1998	VER- AEND. IN % GEGEN	WZ93 SCHL.		
					4.VJ 1997	3.VJ 1998				2.HJ 1997	1.HJ 1998			2.HJ 1997		1.HJ 1998	1997
	DEZ. 1996																
100,0	+4,0	118,3	118,3	119,2	+0,8	+0,8	118,5	127,9	118,8	+0,3	-7,1	119,9	123,3	+2,8	27		
95,4	+6,8	113,3	114,2	108,3	-4,4	-5,2	111,0	119,2	111,3	+0,3	-6,6	112,2	115,2	+2,7			
115,7	-3,5	135,2	132,2	156,7	+15,9	+18,5	143,9	157,7	144,4	+0,3	-8,4	146,0	151,1	+3,5			
95,4	-6,2	112,5	96,6	107,8	-4,2	+11,6	112,8	114,2	102,2	-9,4	-10,5	116,8	108,2	-7,4	27.1		
96,7	+3,4	114,8	90,8	87,9	-23,4	-3,2	110,6	107,7	89,4	-19,2	-17,0	113,4	98,5	-13,1			
92,5	-22,7	107,4	109,0	151,4	+41,0	+38,9	117,7	128,5	130,2	+10,6	+1,3	124,2	129,3	+4,1			
115,1	+19,2	131,1	145,0	144,2	+10,0	-0,6	133,0	150,5	144,6	+8,7	-3,9	132,9	147,6	+11,1	27.5		
106,9	+20,2	122,2	141,8	138,3	+13,2	-2,5	121,8	140,2	140,0	+14,9	-0,1	123,1	140,1	+13,8			
211,9	+12,7	238,0	184,2	214,8	-9,7	+16,6	266,6	273,4	199,5	-25,2	-27,0	250,0	236,5	-5,4			
93,5	+2,0	105,8	125,1	116,3	+9,9	-7,0	109,5	123,2	120,7	+10,2	-2,0	108,0	122,0	+13,0	28		
90,2	-0,9	102,7	121,8	112,4	+9,4	-7,7	105,5	117,7	117,1	+10,0	-0,5	105,3	117,4	+11,5			
171,1	+59,5	176,8	201,6	206,5	+16,8	+2,4	180,8	248,8	204,1	+12,9	-18,0	169,8	226,5	+33,4			
88,1	-17,0	100,3	127,9	116,1	+15,8	-9,2	105,5	118,7	122,0	+15,6	+2,8	104,0	120,3	+15,7	28.1		
86,4	-18,6	98,5	126,0	114,8	+16,5	-8,9	103,8	116,6	120,4	+16,0	+3,3	102,7	118,5	+15,4			
286,4	+221,4	311,3	343,3	272,2	-12,6	-20,7	305,5	359,9	307,8	+0,8	-14,5	250,7	333,9	+33,2			
96,3	+5,5	96,4	101,9	98,8	+2,5	-3,0	98,1	102,2	100,3	+2,2	-1,9	98,5	101,3	+2,8	DK		
94,2	+4,7	95,6	101,5	102,4	+7,1	+0,9	98,0	103,3	102,0	+4,1	-1,3	95,8	102,6	+7,1			
102,0	+7,6	98,6	103,2	89,0	-9,7	-13,8	98,5	99,4	96,1	-2,4	-3,3	105,9	97,8	-7,6			
100,5	+14,6	103,0	103,7	102,1	-0,9	-1,5	99,0	105,4	102,9	+3,9	-2,4	99,6	104,2	+4,6	29.1		
73,7	+3,8	89,3	97,5	93,7	+4,9	-3,9	89,5	97,1	95,6	+6,8	-1,5	91,4	96,4	+5,5			
209,5	+34,7	158,8	129,2	136,2	-14,2	+5,4	137,9	139,5	132,7	-3,8	-4,9	132,9	136,1	+2,4			
93,0	-24,8	86,6	111,6	94,6	+9,2	-15,2	85,3	127,2	103,1	+20,9	-18,9	104,8	115,2	+9,9	29.3		
88,4	-36,7	78,8	93,7	76,0	-3,6	-18,9	74,6	115,0	84,9	+13,8	-26,2	95,1	99,9	+5,0			
111,0	+79,0	116,9	181,7	167,9	+43,6	-7,6	127,2	175,7	174,8	+37,4	-0,5	143,0	175,2	+22,5			
109,3	+16,3	109,9	91,5	98,7	-10,2	+7,9	100,1	110,8	95,1	-5,0	-14,2	100,3	102,9	+2,6	29.4		
103,4	+19,4	102,2	100,4	108,8	+6,5	+8,4	101,9	126,4	104,6	+2,6	-17,2	95,1	115,5	+21,5			
122,7	+10,7	127,4	71,2	75,5	-40,7	+6,0	95,8	75,1	73,4	-2,4	-2,3	112,4	74,2	-34,0			
138,4	+16,9	135,2	151,7	176,9	+30,8	+16,6	131,0	148,7	164,3	+25,4	+10,5	126,1	156,5	+24,1	DL		
121,3	+10,2	118,9	123,8	152,3	+28,1	+17,3	116,2	132,3	141,0	+21,3	+6,6	111,6	136,7	+22,5			
250,1	+44,6	241,6	295,6	338,6	+40,1	+14,5	228,6	256,3	317,1	+38,7	+23,7	221,3	286,7	+29,6			
349,5	+22,2	394,4	334,8	577,4	+46,4	+72,5	324,0	349,0	456,1	+40,8	+30,7	261,8	402,5	+53,7	30		
324,3	+37,8	327,9	287,4	467,4	+42,5	+62,6	271,9	312,3	377,4	+38,8	+20,8	215,7	344,8	+58,9			
469,9	-11,1	712,8	561,4	1103,5	+54,8	+96,6	573,4	525,1	832,5	+45,2	+58,5	482,2	678,8	+40,8			
97,6	+6,3	97,0	116,0	121,2	+24,9	+4,5	95,7	108,8	118,6	+23,9	+9,0	98,0	113,7	+18,0	31		
92,2	+1,2	91,5	96,3	116,5	+27,3	+21,0	89,3	102,1	105,4	+19,1	+4,2	92,0	104,3	+13,4			
152,2	+53,7	152,9	317,0	169,0	+10,5	-46,7	161,2	177,8	243,0	+50,7	+36,7	160,0	210,4	+31,5			
66,9	-34,2	65,2	74,4	82,4	+24,5	+10,8	65,7	81,2	78,4	+19,3	-3,4	69,2	79,8	+15,3	31.2		
63,4	-39,1	61,8	69,4	76,9	+24,4	+10,8	61,4	76,2	73,1	+19,3	-4,1	65,3	74,7	+14,4			
131,7	+131,5	146,0	166,9	182,6	+25,1	+9,4	146,5	172,9	174,8	+19,3	+1,1	140,4	173,8	+23,8			
114,8	+27,1	104,9	189,9	127,3	+21,4	-33,0	104,4	130,1	158,6	+51,9	+21,9	120,8	144,4	+19,5	31.6		
114,1	+38,0	102,2	120,0	120,5	+17,9	+0,4	98,3	124,1	120,3	+22,4	-3,1	113,4	122,2	+7,8			
134,2	-54,0	175,2	2043,4	306,8	+75,1	-85,0	265,9	288,2	1175,1	+341,9	+307,7	317,4	731,7	+130,5			
222,2	+70,0	179,1	220,5	243,0	+35,7	+10,2	183,2	222,4	231,8	+26,5	+4,2	174,2	227,1	+30,4	32		
167,1	+22,3	147,7	205,1	172,9	+17,1	-15,7	158,4	183,3	189,0	+19,3	+3,1	143,2	186,1	+30,0			
384,7	+238,9	271,4	265,7	449,0	+65,4	+69,0	256,0	337,4	367,4	+39,6	+5,9	265,3	347,4	+30,9			
129,1	-7,5	134,2	148,8	165,9	+23,6	+11,5	137,6	149,4	157,4	+14,4	+5,4	131,7	153,4	+16,5	33		
122,0	+5,3	124,7	141,3	157,6	+26,4	+11,5	129,1	142,3	149,4	+15,7	+5,0	123,8	145,8	+17,8			
165,2	-36,3	185,8	190,2	210,8	+13,5	+10,8	184,8	189,1	200,5	+8,5	+6,0	175,5	194,8	+11,0			
93,0	+15,7	84,4	114,5	118,3	+40,2	+3,3	80,5	106,6	116,4	+44,6	+9,2	77,2	111,5	+44,4	DM		
87,2	+10,7	78,5	72,6	71,1	-8,4	-2,1	77,0	86,7	71,9	-6,6	-17,1	70,9	79,3	+11,8			
123,9	+38,7	115,9	337,6	370,0	+219,2	+9,6	99,5	213,1	353,8	+255,6	+66,0	111,3	283,4	+154,6			
111,4	+24,7	120,4	193,0	203,1	+68,7	+5,2	117,9	159,0	198,1	+68,0	+24,6	113,6	178,5	+57,1	34		
105,2	+18,6	115,6	129,4	130,1	+12,5	+0,5	115,2	141,2	129,8	+12,7	-8,1	110,3	135,5	+22,8			
145,4	+57,8	146,9	532,5	593,1	+303,7	+11,4	133,1	254,6	562,8	+322,8	+121,1	131,4	408,7	+211,0			
109,8	+67,9	121,1	201,3	205,9	+70,0	+2,3	116,1	156,0	203,6	+75,4	+30,5	113,7	179,8	+58,1	34.1		
99,8	+68,6	114,4	101,1	87,8	-23,3	-13,2	112,2	129,0	94,4	-15,9	-26,8	109,9	111,7	+1,6			
151,3	+65,5	148,9	620,4	699,7	+368,9	+12,8	132,5	269,1	660,0	+398,1	+145,3	129,4	464,6	+259,0			
77,8	+6,3	54,7	49,9	48,5	-11,3	-2,8	49,7	63,6	49,2	-1,0	-22,6	47,3	56,4	+19,2	35		
72,4	+2,5	48,0	25,9	22,5	-53,1	-13,1	45,5	41,9	24,2	-46,8	-42,2	38,4	33,0	-14,1			
106,2	+21,9	90,4	177,8	186,9	+106,7	+5,1	71,9	179,0	182,4	+153,7	+1,9	94,9	180,7	+90,4			
108,3	+46,5	59,3	71,7	75,7	+27,7	+5,6	54,5	72,9	73,7	+35,2	+1,1	46,8	73,3	+56,6	35.1		
132,3	+101,1	71,9	12,3	9,3	-87,1	-24,4	66,6	18,0	10,8	-83,8	-40,0	35,7	14,4	-59,7			
10,7	-90,0	7,9	312,7	345,4	+4272,2	+10,5	5,5	295,6	329,1	+5883,6	+11,3	92,1	312,3	+239,1			
1038,3	+78,2	667,8	174,8	314,0	-53,0	+79,6	806,4	637,6	244,4	-69,7	-61,7	633,8	441,0	-30,4	35.3		
.	.	.	.	.	.	.	.	.	.	.	.	.	.	.			
87,6	+6,8	106,2	104,1	124,2	+16,9	+19,3	99,8	106,3	114,2	+14,4	+7,4	102,0	110,2	+8,0	36.1		
85,9	+7,0	104,6	103,1	122,7	+17,3	+19,0	98,6	104,1	112,9	+14,5	+8,5	100,9	108,5	+7,5			
111,0	+4,0	127,5	118,4	143,5	+12,5	+21,2	116,9	136,5	131,0	+12,1	-4,0	117,8	133,7	+13,5			

NEUE LAENDER UND BERLIN-OST

5 INDEX DES AUFTRAGSEINGANGS FUER DAS VERARBEITENDE GEWERBE  
1995 = 100

5.2 ZEITREIHENANALYSE - BERLINER VERFAHREN (BV 4)  
WERTINDEX

WZ93- SCHL.	WIRTSCHAFTSZWEIG	ORIGINALWERT		KALENDER- U. SAISON- BEREINIGTER WERT BERLINER VERFAHREN, VERSION 4		GLATTE KOMPONENTE		
		1998 DEZ.	VERAEND. GEGENUEBER VORJAHRES- MONAT IN %	1998 DEZ.	VERAEND. GEGENUEBER VORMONAT IN %	1998 DEZ.	VERAEND. GEGENUEBER VORMONAT IN %	
D	VERARBEITENDES GEWERBE 1)	INSGESAMT	124,8	+18,2	129,1	+4,7	127,9	+0,6
		INLAND	104,1	+5,0	110,4	+0,9	111,4	-0,3
		AUSLAND	228,8	+65,7	224,8	+15,8	211,4	+3,5
	VORLEISTUNGSGUETER- PRODUZENTEN	INSGESAMT	120,2	+8,8	134,7	+0,6	135,7	+0,2
		INLAND	113,3	+8,0	126,9	+0,4	128,0	+0,2
		AUSLAND	153,9	+11,8	174,0	+3,0	172,7	+0,5
	INVESTITIONSGUETER- PRODUZENTEN	INSGESAMT	127,4	+26,4	118,6	+9,3	114,9	+0,8
		INLAND	93,5	+0,8	89,6	-2,1	91,9	-1,1
		AUSLAND	291,3	+108,8	259,8	+34,1	226,5	+5,3
	GEBRAUCHSGUETER- PRODUZENTEN	INSGESAMT	150,0	+43,3	163,1	+2,3	165,0	+2,5
		INLAND	101,5	+3,3	114,5	+2,0	115,5	-0,3
		AUSLAND	473,2	+221,0	482,9	+2,4	490,1	+7,4
	VERBRAUCHSGUETER- PRODUZENTEN	INSGESAMT	108,6	+6,4	113,3	+0,2	112,9	-0,2
		INLAND	110,6	+11,4	114,3	+0,4	113,7	+0,6
		AUSLAND	96,8	-17,7	108,8	-1,5	110,3	-3,9
DB	TEXTIL- UND BEKLEIDUNGS- GEWERBE	INSGESAMT	105,5	+20,2	124,4	-2,4	125,0	+1,1
		INLAND	100,2	+20,1	120,4	-4,0	122,3	+1,2
		AUSLAND	134,8	+20,6	148,9	+7,5	141,4	+1,1
17	TEXTILGEWERBE	INSGESAMT	117,4	+24,4	136,9	-1,2	137,7	+1,3
		INLAND	109,9	+23,8	131,3	-3,2	134,0	+1,4
		AUSLAND	154,7	+26,4	167,1	+9,1	158,0	+1,1
18	BEKLEIDUNGSGEWERBE	INSGESAMT	63,8	-1,2	61,8	-7,0	60,7	+0,6
		INLAND	68,6	+3,9	66,1	-6,8	64,9	+0,8
		AUSLAND	22,4	-57,1	41,1	-26,9	46,1	-0,6
DC	LEDERGEWERBE	INSGESAMT	107,8	+18,6	114,4	+18,2	105,5	-1,1
		INLAND	110,9	+22,5	117,4	+19,9	106,6	-0,9
		AUSLAND	78,0	-17,1	94,2	+2,5	99,7	-2,3
DD	HOLZGEWERBE (OHNE HERSTELLUNG VON MOEBELN)	INSGESAMT	148,8	+27,7	173,1	+3,1	170,9	+0,8
		INLAND	132,6	+29,2	156,6	+3,6	154,2	+0,8
		AUSLAND	344,2	+21,2	367,2	+0,4	368,2	+1,0
DE	PAPIER- UND DRUCKGEWERBE	INSGESAMT	124,1	+12,1	132,4	+3,6	129,8	0
		INLAND	127,0	+17,7	132,7	+5,3	129,8	+0,6
		AUSLAND	114,5	-4,7	131,6	-0,2	129,3	-2,2
21	PAPIERGEWERBE	INSGESAMT	119,7	+10,1	127,1	+3,2	124,0	-0,8
		INLAND	122,3	+19,9	124,5	+6,9	120,4	-0,2
		AUSLAND	114,1	-7,2	132,8	-2,4	131,4	-2,1
21.1	H.V. HOLZSTOFF, ZELLSTOFF, PAPIER, KARTON UND PAPPE	INSGESAMT	113,5	+3,7	116,6	+5,0	111,0	-1,4
		INLAND	113,4	+13,1	109,4	+14,4	102,6	-1,2
		AUSLAND	113,7	-6,8	126,7	-2,8	122,8	-1,4
21.2	PAPIER-, KARTON- UND PAPPEVERARBEITUNG	INSGESAMT	126,9	+17,7	140,4	+2,4	139,4	-0,2
		INLAND	129,8	+25,5	140,4	+3,9	137,4	+0,8
		AUSLAND	115,2	-8,1	144,4	-3,0	150,8	-3,5
22	DRUCKGEWERBE, VERVIEL- FAELTIGUNG VON BESPIELTEN TONTRAEGERN	INSGESAMT	133,2	+16,0	141,8	+2,2	141,9	+1,5
		INLAND	134,0	+14,8	143,8	+1,6	143,9	+1,6
		AUSLAND	119,7	+46,3	118,8	+52,3	104,1	-1,8
DG	CHEMISCHE INDUSTRIE	INSGESAMT	110,9	-11,4	104,7	-3,6	105,7	-1,6
		INLAND	110,6	-9,8	102,0	-3,2	103,0	-1,2
		AUSLAND	111,5	-15,5	113,9	-3,6	114,4	-2,1
24.1	HERSTELLUNG VON CHEMISCHEN GRUNDSTOFFEN	INSGESAMT	104,7	-12,7	96,5	-0,8	95,1	-2,3
		INLAND	104,6	-16,5	91,6	-2,0	90,7	-2,8
		AUSLAND	104,8	-0,7	109,1	+1,5	107,0	-0,8
24.4	HERSTELLUNG VON PHARMA- ZEUTISCHEN ERZEUGNISSEN	INSGESAMT	131,4	-12,2	112,1	-8,2	120,1	-1,3
		INLAND	126,0	-7,2	105,9	-9,8	114,5	+0,4
		AUSLAND	154,5	-26,4	142,4	-2,5	147,5	-6,3
DH	HERSTELLUNG VON GUMMI- UND KUNSTSTOFFWAREN	INSGESAMT	105,3	+6,5	130,8	+1,5	130,8	+0,3
		INLAND	96,1	+2,1	120,9	-0,7	122,7	+0,2
		AUSLAND	233,9	+41,7	264,7	+16,8	242,4	+0,9
25.2	HERSTELLUNG VON KUNST- STOFFWAREN	INSGESAMT	102,1	+4,7	129,0	+1,1	129,0	+0,3
		INLAND	92,9	+1,0	119,7	-0,9	121,2	+0,2
		AUSLAND	253,9	+35,6	278,8	+17,8	254,2	+0,5
DI	GLASGEWERBE, KERAMIK, VERARBEITUNG VON STEINEN UND ERDEN	INSGESAMT	102,6	+9,9	131,0	+4,1	131,0	-0,2
		INLAND	93,4	+9,0	124,4	+2,8	124,9	-0,2
		AUSLAND	185,7	+13,9	193,6	+13,3	188,2	+0,1
26.1	HERSTELLUNG UND VERAR- BEITUNG VON GLAS	INSGESAMT	135,7	+9,4	151,6	+4,3	150,0	+0,1
		INLAND	115,4	+5,3	134,3	+1,7	134,1	-0,1
		AUSLAND	257,9	+22,6	260,8	+14,3	247,9	+1,1
DJ	METALLERZEUGUNG UND -BE- ARBEITUNG, HERSTELLUNG VON METALLERZEUGNISSEN	INSGESAMT	106,1	+10,1	121,8	+2,6	122,0	-0,5
		INLAND	103,0	+11,8	116,5	+4,5	116,2	-0,4
		AUSLAND	127,6	-0,3	159,6	-6,1	163,7	-0,7

1) AUSGEWAHLTE WIRTSCHAFTSZWEIGE (OHNE ERNAHRUNGSGEWERBE UND TABAKVERARBEITUNG).

STBA, FS 4, R 2.2, 12/1998

NEUE LAENDER UND BERLIN-OST

5 INDEX DES AUFTRAGSEINGANGS FUER DAS VERARBEITENDE GEWERBE  
1995 = 100

5.2 ZEITREIHENANALYSE - BERLINER VERFAHREN (BV 4)  
WERTINDEX

WZ93- SCHL.	WIRTSCHAFTSZWEIG		ORIGINALWERT		KALENDER- U. SAISON- BEREINIGTER WERT BERLINER VERFAHREN, VERSION 4		GLATTE KOMPONENTE	
			1998	VERAEND. GEGENUEBER VORJAHRES- MONAT IN %	1998	VERAEND. GEGENUEBER VORMONAT IN %	1998	VERAEND. GEGENUEBER VORMONAT IN %
			DEZ.		DEZ.		DEZ.	
27	METALLERZEUGUNG UND -BEARBEITUNG	INSGESAMT INLAND AUSLAND	98,7 93,7 113,7	0 +0,3 -1,7	117,7 108,9 144,9	+4,3 +6,9 -2,2	116,9 107,7 146,1	-0,8 -1,1 -0,3
27.1	ERZEUGUNG VON ROHEISEN, STAHL UND FERROLEGIE- RUNGEN (EGKS) 1)	INSGESAMT INLAND AUSLAND	83,0 75,5 99,5	-10,1 -18,6 +8,9	98,3 83,9 126,1	+4,9 +13,1 -7,0	96,9 79,9 132,5	-1,5 -3,6 +1,3
27.5	GIESSEREIINDUSTRIE	INSGESAMT INLAND AUSLAND	120,7 113,3 209,3	+0,8 +3,3 -12,7	151,2 141,0 256,6	-8,8 -11,4 +7,5	158,4 151,4 239,2	+0,5 +0,9 -2,2
28	HERSTELLUNG VON METALL- ERZEUGNISSEN	INSGESAMT INLAND AUSLAND	111,2 108,3 180,2	+17,3 +18,5 +3,4	124,6 120,6 215,0	+1,6 +3,3 -14,1	125,5 120,9 227,9	-0,2 -0,1 -1,1
28.1	STAHL- UND LEICHTMETALLBAU	INSGESAMT INLAND AUSLAND	112,2 111,1 256,3	+26,4 +27,6 -11,0	120,8 119,4 301,0	-1,3 -0,7 -18,8	124,9 123,4 308,7	-0,1 0 -3,6
DK	MASCHINENBAU	INSGESAMT INLAND AUSLAND	102,2 107,3 88,3	+3,1 +10,7 -16,1	105,3 113,0 88,4	-1,3 +2,0 -9,0	107,0 110,1 99,8	+0,5 +0,4 +0,8
29.1	H.V. MASCHINEN F.D.ERZEUG. U.NUTZG.V.MECHAN.ENERGIE (O.LUFT-, STRASS.FAHRZ.BAU)	INSGESAMT INLAND AUSLAND	93,7 84,9 129,6	-10,2 +11,1 -40,4	99,4 102,1 91,7	-19,3 -7,9 -46,0	108,9 104,5 126,1	-0,1 +0,7 -2,6
29.3	HERSTELLUNG VON LAND- U. FORSTWIRTSCHAFTLICHEN MASCHINEN	INSGESAMT INLAND AUSLAND	116,3 103,0 168,5	+19,5 +11,6 +44,3	113,6 93,1 203,4	+15,6 +18,1 +17,4	118,6 94,3 215,6	-0,8 -3,5 +3,7
29.4	HERSTELLUNG VON WERK- ZEUGMASCHINEN	INSGESAMT INLAND AUSLAND	120,8 124,9 111,6	+6,8 +16,8 -12,3	106,8 121,1 72,8	+13,0 +3,7 +79,3	103,4 117,7 66,5	-0,5 -0,7 +1,4
DL	H.V.BUEROMASCH.,DATENVERARB. GER.U.-EINRICHTG.;ELEKTROT., FEINMECHANIK U. OPTIK	INSGESAMT INLAND AUSLAND	169,4 142,0 348,4	+23,6 +18,6 +38,9	168,1 142,7 336,8	-4,4 -7,6 +7,1	171,4 146,3 332,4	+1,8 +1,3 +3,4
30	H.V. BUEROMASCHINEN, DATENVERARBEITUNGSGE- RAETEN U. -EINRICHTUNGEN	INSGESAMT INLAND AUSLAND	395,1 326,0 727,4	+22,8 +11,2 +58,5	383,9 299,2 785,0	-8,9 -7,1 -16,9	417,0 334,8 810,8	+2,9 +1,9 +4,9
31	HERSTELLUNG VON GERAETEN DER ELEKTRIZITAETSERZEU- GUNG, -VERTEILUNG U.AE.	INSGESAMT INLAND AUSLAND	119,2 114,6 166,2	+21,4 +23,8 +7,3	122,9 115,5 190,4	-9,7 -10,6 -2,7	128,0 117,0 206,0	+2,1 +2,1 +1,7
31.2	HERSTELLUNG VON ELEK- TRIZITAETSERTEILUNGS- U. -SCHALTEINRICHTUNGEN	INSGESAMT INLAND AUSLAND	90,6 87,2 151,8	+32,3 +34,6 +10,9	88,2 82,3 186,7	+9,0 +10,2 -3,5	87,0 80,9 194,9	+0,5 +0,2 +1,4
31.6	HERSTELLUNG VON ELEK- TRISCHEN AUSRUESTUNGEN A.N.G.	INSGESAMT INLAND AUSLAND	124,8 118,5 292,8	+4,8 +0,2 +108,4	147,7 132,3 491,6	-9,7 -12,1 +13,9	165,4 139,6 630,1	+3,0 +2,3 +6,3
32	RUNDFUNK-, FERNSEH- UND NACHRICHTENTECHNIK	INSGESAMT INLAND AUSLAND	266,4 156,9 588,4	+21,5 -3,9 +53,2	244,2 161,6 491,9	+2,8 -10,7 +21,9	238,2 175,3 425,0	+1,4 -1,3 +5,0
33	MEDIZIN-, MESS-, STEUER- UND REGULIERUNGSTECHNIK, OPTIK	INSGESAMT INLAND AUSLAND	176,7 168,7 217,5	+32,9 +34,0 +28,5	178,0 171,5 210,0	+7,7 +4,5 +21,4	170,4 164,8 203,0	+0,6 +1,2 -1,0
DM	FAHRZEUGBAU	INSGESAMT INLAND AUSLAND	148,7 69,8 569,4	+56,5 -21,5 +343,8	135,6 64,0 521,4	+21,5 -1,8 +44,5	128,0 70,0 437,8	+1,7 -4,1 +8,0
34	HERSTELLUNG VON KRAFTWAGEN UND KRAFTWAGENTEILEN	INSGESAMT INLAND AUSLAND	201,3 123,6 616,4	+76,4 +15,2 +307,4	217,0 136,2 640,9	+1,0 +1,3 +0,2	221,6 139,3 653,6	+3,3 -0,4 +8,3
34.1	HERSTELLUNG VON KRAFTWAGEN UND KRAFTWAGENMOTOREN	INSGESAMT INLAND AUSLAND	208,9 83,1 734,2	+83,4 -19,6 +363,2	227,9 101,0 754,8	+2,6 +8,3 +0,3	231,1 100,6 766,9	+3,8 -3,7 +8,9
35	SONSTIGER FAHRZEUGBAU	INSGESAMT INLAND AUSLAND	105,5 25,6 530,9	+32,9 -65,3 +384,8	68,3 1,9 420,5	+118,9 -82,9 +217,8	52,0 12,7 256,9	-3,2 -28,2 +8,4
35.1	SCHIFFBAU	INSGESAMT INLAND AUSLAND	222,2 17,4 1056,3	+100,7 -87,1 +9502,7	138,1 -50,5 880,8	+513,8 +32,2 +263,2	79,7 -36,0 523,3	+0,8 +45,7 +11,9
35.3	LUFT- UND RAUMFAHRZEUGBAU	INSGESAMT INLAND AUSLAND	305,6 . .	-71,3 . .	83,9 . .	-80,2 . .	188,5 . .	-23,9 . .
36.1	HERSTELLUNG VON MOEBELN	INSGESAMT INLAND AUSLAND	113,8 113,0 124,4	+25,1 +26,5 +8,8	128,1 127,1 140,4	+2,6 +3,2 -5,7	126,7 125,3 146,0	+2,0 +2,1 +0,7

1) EUROPAEISCHE GEMEINSCHAFT FUER KOHLE UND STAHL.  
STBA,FS 4,R 2.2,12/1998

NEUE LAENDER UND BERLIN-OST  
5 INDEX DES AUFTRAGSEINGANGS FUER DAS VERARBEITENDE GEWERBE  
1995 = 100

5.2 ZEITREIHENANALYSE - BERLINER VERFAHREN (BV 4)  
VOLUMENINDEX

WZ93- SCHL.	WIRTSCHAFTSZWEIG	ORIGINALWERT		KALENDER- U. SAISON- BEREINIGTER WERT BERLINER VERFAHREN, VERSION 4		GLATTE KOMPONENTE		
		1998 DEZ.	VERAEND. GEGENUEBER VORJAHRES- MONAT IN %	1998 DEZ.	VERAEND. GEGENUEBER VORMONAT IN %	1998 DEZ.	VERAEND. GEGENUEBER VORMONAT IN %	
D	VERARBEITENDES GEWERBE 1)	INSGESAMT	125,2	+18,6	129,5	+4,8	128,1	+0,6
		INLAND	105,0	+5,6	111,1	+1,0	112,0	-0,3
		AUSLAND	226,8	+65,4	222,7	+15,2	209,4	+3,5
	VORLEISTUNGSGUETER- PRODUZENTEN	INSGESAMT	124,5	+10,5	138,8	+0,7	139,5	+0,4
		INLAND	117,3	+9,3	130,8	+0,6	131,6	+0,2
		AUSLAND	160,0	+14,9	179,7	+2,7	177,9	+0,9
	INVESTITIONSGUETER- PRODUZENTEN	INSGESAMT	125,0	+26,3	116,2	+9,2	112,6	+0,8
		INLAND	92,2	+0,9	88,2	-2,0	90,4	-1,0
		AUSLAND	283,6	+107,9	252,6	+33,8	220,3	+5,4
	GEBRAUCHSGUETER- PRODUZENTEN	INSGESAMT	143,6	+41,2	156,0	+2,2	157,8	+2,4
		INLAND	97,7	+2,2	110,0	+1,9	111,0	-0,4
		AUSLAND	450,1	+217,2	459,4	+2,5	466,4	+7,3
	VERBRAUCHSGUETER- PRODUZENTEN	INSGESAMT	106,1	+5,4	110,7	+0,2	110,3	-0,2
		INLAND	108,3	+10,1	111,8	+0,4	111,2	+0,5
		AUSLAND	93,6	-17,8	105,5	-1,7	106,8	-3,9
DB	TEXTIL- UND BEKLEIDUNGS- GEWERBE	INSGESAMT	105,8	+21,2	124,7	-2,6	125,5	+1,3
		INLAND	100,1	+20,3	120,2	-4,2	122,3	+1,2
		AUSLAND	137,7	+24,7	151,9	+7,0	144,5	+1,4
17	TEXTILGEWERBE	INSGESAMT	118,1	+25,8	137,7	-1,4	138,6	+1,4
		INLAND	110,0	+24,3	131,5	-3,5	134,4	+1,5
		AUSLAND	158,1	+31,0	170,6	+8,5	161,7	+1,5
18	BEKLEIDUNGSGEWERBE	INSGESAMT	62,8	-2,2	80,8	-6,7	79,6	+0,5
		INLAND	67,5	+2,9	85,0	-6,5	83,7	+0,6
		AUSLAND	22,3	-57,1	40,7	-27,3	45,8	-0,7
DC	LEDERGEWERBE	INSGESAMT	106,7	+19,9	112,8	+18,4	103,6	-1,0
		INLAND	109,9	+23,9	115,9	+20,1	104,8	-0,9
		AUSLAND	76,0	-17,5	91,5	+2,8	96,5	-2,2
DD	HOLZGEWERBE (OHNE HERSTELLUNG VON MOEBELN)	INSGESAMT	150,2	+26,2	174,2	+3,0	171,9	+0,8
		INLAND	134,1	+28,2	158,0	+3,7	155,2	+0,8
		AUSLAND	343,9	+18,0	366,6	+0,2	368,3	+0,9
DE	PAPIER- UND DRUCKGEWERBE	INSGESAMT	133,0	+12,7	141,2	+3,8	137,7	+0,1
		INLAND	135,5	+18,7	141,0	+5,8	137,3	+0,7
		AUSLAND	125,0	-4,2	142,5	-0,6	139,5	-1,8
21	PAPIERGEWERBE	INSGESAMT	131,3	+10,8	139,0	+3,9	134,5	-0,6
		INLAND	133,7	+20,6	136,1	+7,8	130,5	+0,1
		AUSLAND	126,0	-6,4	145,1	-2,5	142,7	-1,9
21.1	H.V. HOLZSTOFF, ZELLSTOFF, PAPIER, KARTON UND PAPPE	INSGESAMT	131,4	+4,8	134,4	+5,5	127,0	-1,0
		INLAND	133,1	+14,4	128,4	+14,6	119,6	-0,7
		AUSLAND	129,1	-6,2	149,1	-2,9	137,8	-1,1
21.2	PAPIER-, KARTON- UND PAPPEVERARBEITUNG	INSGESAMT	131,1	+18,8	145,2	+2,9	143,4	-0,1
		INLAND	134,3	+26,2	145,3	+4,2	141,5	+0,9
		AUSLAND	118,2	-6,7	147,4	-2,4	153,5	-3,3
22	DRUCKGEWERBE, VERVIEL- FAELTIGUNG VON BESPIELTEN TONTRAEGERN	INSGESAMT	136,7	+16,9	144,8	+1,8	144,8	+1,5
		INLAND	138,0	+16,0	147,5	+1,3	147,5	+1,8
		AUSLAND	112,1	+45,6	111,3	+52,0	97,6	-1,7
DG	CHEMISCHE INDUSTRIE	INSGESAMT	116,6	-8,7	110,1	-2,9	110,4	-1,3
		INLAND	116,6	-7,6	107,5	-2,7	108,0	-0,9
		AUSLAND	116,5	-11,5	118,4	-3,3	118,4	-1,7
24.1	HERSTELLUNG VON CHEMISCHEN GRUNDSTOFFEN	INSGESAMT	116,1	-7,8	107,2	+0,1	104,9	-1,6
		INLAND	116,7	-12,0	109,0	-1,0	101,2	-2,0
		AUSLAND	114,2	+5,6	117,6	+2,0	114,7	-0,4
24.4	HERSTELLUNG VON PHARMA- ZEUTISCHEN ERZEUGNISSEN	INSGESAMT	125,4	-12,7	106,9	-8,2	114,5	-1,4
		INLAND	120,3	-7,7	101,5	-9,6	109,5	+0,3
		AUSLAND	147,5	-26,8	134,9	-2,7	139,7	-6,4
DH	HERSTELLUNG VON GUMMI- UND KUNSTSTOFFWAREN	INSGESAMT	106,9	+6,6	132,8	+1,5	132,9	+0,4
		INLAND	97,6	+2,1	122,9	-0,7	124,8	+0,2
		AUSLAND	237,3	+42,8	267,3	+17,1	244,1	+1,0
25.2	HERSTELLUNG VON KUNST- STOFFWAREN	INSGESAMT	103,8	+5,0	131,1	+1,1	131,2	+0,3
		INLAND	94,3	+1,1	121,7	-0,9	123,4	+0,2
		AUSLAND	259,2	+36,9	283,2	+18,3	257,1	+0,6
DI	GLASGEWERBE, KERAMIK, VERARBEITUNG VON STEINEN UND ERDEN	INSGESAMT	105,9	+10,3	135,2	+4,1	135,4	-0,1
		INLAND	97,1	+9,7	129,2	+2,9	129,8	-0,1
		AUSLAND	184,8	+13,7	193,4	+13,4	187,6	+0,1
26.1	HERSTELLUNG UND VERAR- BEITUNG VON GLAS	INSGESAMT	139,3	+7,6	156,3	+4,3	154,5	-0,1
		INLAND	119,6	+3,3	139,5	+1,8	139,1	-0,4
		AUSLAND	257,6	+21,7	262,4	+14,2	249,1	+1,1
DJ	METALLERZEUGUNG UND -BE- ARBEITUNG, HERSTELLUNG VON METALLERZEUGNISSEN	INSGESAMT	107,5	+11,7	122,9	+2,8	122,9	-0,2
		INLAND	103,7	+12,6	117,0	+4,9	116,3	-0,3
		AUSLAND	136,1	+6,9	167,1	-6,5	171,2	+0,2

1) AUSGEWAHLTE WIRTSCHAFTSZWEIGE (OHNE ERNAHRUNGSGEWERBE UND TABAKVERARBEITUNG).

STBA, FS 4, R 2.2, 12/1998

NEUE LAENDER UND BERLIN-OST

5 INDEX DES AUFTRAGSEINGANGS FUER DAS VERARBEITENDE GEWERBE  
1995 = 100

5.2 ZEITREIHENANALYSE - BERLINER VERFAHREN (BV 4)  
VOLUMENINDEX

WZ93- SCHL.	WIRTSCHAFTSZWEIG		ORIGINALWERT		KALENDER- U. SAISON- BEREINIGTER WERT BERLINER VERFAHREN, VERSION 4		GLATTE KOMPONTE	
			1998 DEZ.	VERAEND. GEGENUEBER VORJAHRES- MONAT IN %	1998 DEZ.	VERAEND. GEGENUEBER VORMONAT IN %	1998 DEZ.	VERAEND. GEGENUEBER VORMONAT IN %
27	METALLERZEUGUNG UND -BEARBEITUNG	INSGESAMT INLAND AUSLAND	105,1 99,1 125,5	+5,1 +3,9 +8,5	123,3 113,9 155,7	+4,6 +8,2 -2,9	122,0 111,8 157,1	-0,2 -0,6 +0,8
27.1	ERZEUGUNG VON ROHEISEN, STAHL UND FERROLEGIE- RUNGEN (EGKS) 1)	INSGESAMT INLAND AUSLAND	93,8 84,5 114,2	-1,7 -12,6 +23,5	108,6 92,4 140,5	+4,7 +14,2 -7,7	105,7 88,3 146,4	-0,3 -2,5 +2,7
27.5	GIessereiINDUSTRIE	INSGESAMT INLAND AUSLAND	116,9 110,5 193,5	+1,6 +3,4 -8,7	145,8 137,3 233,9	-8,7 -11,2 +9,3	153,0 147,3 216,4	+0,7 +0,9 -1,5
28	HERSTELLUNG VON METALL- ERZEUGNISSEN	INSGESAMT INLAND AUSLAND	109,3 106,4 176,4	+16,9 +18,0 +3,1	122,4 118,5 209,7	+1,8 +3,4 -14,4	123,3 118,8 222,5	-0,2 -0,1 -1,1
28.1	STAHL- UND LEICHTMETALLBAU	INSGESAMT INLAND AUSLAND	110,6 109,4 253,3	+25,5 +26,6 -11,6	119,0 117,5 298,2	-0,9 -0,4 -19,0	122,6 121,1 306,0	-0,2 0 -3,6
DK	MASCHINENBAU	INSGESAMT INLAND AUSLAND	98,3 103,2 84,8	+2,1 +9,6 -16,9	101,1 108,6 84,5	-1,5 +2,1 -9,5	102,8 105,8 95,8	+0,4 +0,3 +0,8
29.1	H.V. MASCHINEN F.D.ERZEUG. U. NUTZG.V. MECHAN.ENERGIE (O. LUFT-, STRASS.FAHRZ. BAU)	INSGESAMT INLAND AUSLAND	89,7 81,2 124,2	-10,7 +10,2 -40,7	94,9 97,6 87,1	-19,5 -7,8 -46,6	104,1 99,7 120,7	-0,2 +0,5 -2,7
29.3	HERSTELLUNG VON LAND- U. FORSTWIRTSCHAFTLICHEN MASCHINEN	INSGESAMT INLAND AUSLAND	109,8 97,6 157,8	+18,1 +10,4 +42,2	106,3 88,3 188,7	+13,9 +17,6 +15,3	112,0 89,6 202,4	-0,9 -3,4 +3,6
29.4	HERSTELLUNG VON WERK- ZEUGMASCHINEN	INSGESAMT INLAND AUSLAND	115,5 119,6 106,3	+5,7 +15,7 -13,4	101,8 115,7 68,4	+12,7 +3,6 +79,5	98,7 112,6 62,9	-0,6 -0,7 +1,3
DL	H.V. BUEROMASCH., DATENVERARB. GER.U.-EINRICHTG.;ELEKTROT., FEINMECHANIK U. OPTIK	INSGESAMT INLAND AUSLAND	173,7 145,9 355,1	+25,5 +20,3 +42,0	172,0 146,3 342,4	-4,1 -7,3 +7,3	175,0 150,0 336,8	+1,9 +1,4 +3,5
30	H.V. BUEROMASCHINEN, DATENVERARBEITUNGSGE- RAETEN U. -EINRICHTUNGEN	INSGESAMT INLAND AUSLAND	451,1 384,2 771,4	+29,1 +18,5 +64,2	436,7 353,5 829,3	-8,4 -6,2 -17,3	471,2 390,0 855,3	+3,3 +2,5 +5,2
31	HERSTELLUNG VON GERAETEN DER ELEKTRIZITAETSERZEU- GUNG, -VERTEILUNG U. AE.	INSGESAMT INLAND AUSLAND	118,9 114,7 162,0	+21,8 +24,4 +6,4	122,4 115,7 184,6	-9,7 -10,4 -2,7	127,2 116,9 199,0	+2,1 +2,1 +1,5
31.2	HERSTELLUNG VON ELEK- TRIZITAETVERTEILUNGS- U. -SCHALTEINRICHTUNGEN	INSGESAMT INLAND AUSLAND	88,7 85,5 145,6	+32,6 +34,9 +10,6	86,1 80,5 178,9	+9,1 +10,1 -3,3	84,8 79,1 186,3	+0,4 +0,4 +1,4
31.6	HERSTELLUNG VON ELEK- TRISCHEN AUSRUESTUNGEN A.N.G.	INSGESAMT INLAND AUSLAND	120,3 114,6 271,1	+4,8 +0,4 +102,0	141,8 127,8 456,9	-9,6 -11,8 +13,9	158,2 134,5 586,2	+3,0 +2,3 +6,3
32	RUNDFUNK-, FERNSEH- UND NACHRICHTENTECHNIK	INSGESAMT INLAND AUSLAND	279,5 167,2 609,8	+25,8 +0,1 +58,5	257,3 172,5 510,6	+3,6 -9,9 +23,0	250,6 186,9 439,5	+1,5 -1,1 +5,2
33	MEDIZIN-, MESS-, STEUER- UND REGULUNGSTECHNIK, OPTIK	INSGESAMT INLAND AUSLAND	169,6 161,8 209,6	+31,4 +32,6 +26,9	170,4 163,9 202,3	+7,8 +4,5 +22,0	163,2 157,6 195,4	+0,6 +1,0 -1,2
DM	FAHRZEUGBAU	INSGESAMT INLAND AUSLAND	144,0 68,6 546,4	+54,8 -21,3 +341,0	131,2 62,9 500,1	+21,5 -1,7 +45,0	123,9 68,8 419,4	+1,6 -4,0 +8,0
34	HERSTELLUNG VON KRAFTWAGEN UND KRAFTWAGENTEILEN	INSGESAMT INLAND AUSLAND	194,7 121,6 585,7	+74,8 +15,6 +302,8	209,9 133,9 609,7	+0,9 +1,1 +0,2	214,6 136,9 622,4	+3,3 -0,4 +8,2
34.1	HERSTELLUNG VON KRAFTWAGEN UND KRAFTWAGENMOTOREN	INSGESAMT INLAND AUSLAND	198,3 79,3 695,8	+80,6 -20,5 +359,9	216,6 96,6 715,9	+2,6 +8,3 +0,3	219,7 96,0 728,1	+3,8 -3,8 +8,9
35	SONSTIGER FAHRZEUGBAU	INSGESAMT INLAND AUSLAND	102,3 25,0 514,2	+31,5 -65,5 +384,2	65,9 1,7 407,5	+118,9 -84,1 +217,4	50,4 12,4 249,1	-3,3 -28,3 +8,4
35.1	SCHIFFBAU	INSGESAMT INLAND AUSLAND	215,6 16,9 1022,1	+99,1 -87,2 +9452,3	133,8 -49,6 852,0	+513,8 +31,2 +261,6	77,3 -35,5 507,9	+0,4 +45,5 +11,9
35.3	LUFT- UND RAUMFAHRZEUGBAU	INSGESAMT INLAND AUSLAND	296,9 . .	-71,4 . .	80,1 . .	-80,6 . .	182,0 . .	-24,1 . .
36.1	HERSTELLUNG VON MOEBELN	INSGESAMT INLAND AUSLAND	107,4 106,5 118,9	+22,6 +24,0 +7,1	120,8 119,7 134,1	+2,9 +3,5 -5,7	119,3 117,9 139,5	+1,8 +2,0 +0,6

1) EUROPAEISCHE GEMEINSCHAFT FUER KOHLE UND STAHL.  
STBA, FS 4, R 2.2, 12/1998

6 INDEX DES UMSATZES FUER  
1995  
NACH ABSCHNITTEN, UNTERABSCHNITTEN,  
DER KLASSIFIKATION DER WIRTSCHAFTS  
6.1 ORIGINAL

WERT

WZ93- SCHL.	WIRTSCHAFTSZWEIG	1998 DEZ.	VERAENDERUNG IN % DEZ. 1998 GEGEN			1998 NOV.	VERAENDERUNG IN % NOV. 1998 GEGEN			KUMULIERT		2-MONATS- DURCHSCHNITT NOV. 1998 UND DEZ. 1998	
			DEZ. 1997	NOV. 1998	NOV.		NOV. 1997	OKT. 1998	JAN. 1998 BIS DEZ. 1998	VER- AEND. IN % GEGEN VORJAHR	NOV. 1998 UND DEZ. 1998	VER- AEND. IN % GEGEN VORJAHR	
D	VERARBEITENDES GEWERBE 1)	INSGESAMT 140,2	+11,5	-2,6	143,9	+13,7	-0,3	132,7	+14,6	142,1	+12,6		
		INLAND 122,1	+5,3	-5,3	128,9	+6,5	-1,7	120,7	+9,7	125,5	+5,9		
		AUSLAND 236,7	+32,8	+6,0	223,2	+42,3	+3,9	195,9	+33,7	230,0	+37,2		
	VORLEISTUNGSGUETER- PRODUZENTEN	INSGESAMT 126,3	+13,5	-10,7	141,4	+10,1	-3,3	134,4	+14,4	133,9	+11,7		
		INLAND 117,5	+10,8	-13,8	136,3	+11,0	-3,9	127,5	+13,9	126,9	+10,9		
		AUSLAND 171,0	+23,3	+2,3	167,1	+6,6	-0,8	170,0	+16,0	169,1	+14,4		
	INVESTITIONSGUETER- PRODUZENTEN	INSGESAMT 160,2	+6,4	+10,3	145,3	+16,2	+3,3	129,9	+13,4	152,8	+10,9		
		INLAND 132,4	-0,2	+8,0	121,5	+3,0	+1,3	113,5	+5,2	127,0	+1,4		
		AUSLAND 306,7	+24,5	+13,5	270,2	+66,0	+8,2	216,6	+44,6	288,5	+41,0		
	GEBRAUCHSGUETER- PRODUZENTEN	INSGESAMT 152,2	+36,6	-11,2	171,4	+30,9	+1,5	145,6	+28,3	161,8	+33,5		
		INLAND 106,6	+0,3	-14,0	124,0	-4,1	-1,1	118,0	+7,5	115,3	-2,1		
		AUSLAND 451,5	+212,2	-6,4	482,5	+241,5	+6,4	326,9	+137,1	467,0	+226,6		
	VERBRAUCHSGUETER- PRODUZENTEN	INSGESAMT 113,9	+5,1	-1,3	115,4	+1,0	-0,3	114,6	+3,2	114,7	+3,0		
		INLAND 116,1	+8,2	-0,6	116,8	+4,8	+1,1	111,3	+3,0	116,5	+6,5		
		AUSLAND 100,7	-12,5	-5,5	106,6	-18,6	-8,9	134,4	+4,2	103,7	-15,8		
DB	TEXTIL- UND BEKLEIDUNGS- GEWERBE	INSGESAMT 108,4	+9,5	-18,1	132,3	+13,6	-0,4	119,3	+11,1	120,4	+11,7		
		INLAND 106,2	+10,4	-18,3	130,0	+14,8	-0,2	115,9	+11,9	118,1	+12,8		
		AUSLAND 120,4	+4,6	-17,0	145,1	+7,6	-1,4	138,2	+7,2	132,8	+6,2		
17	TEXTILGEWERBE	INSGESAMT 116,4	+15,0	-19,7	144,9	+18,0	-2,2	130,6	+16,5	130,7	+16,7		
		INLAND 113,4	+17,0	-20,2	142,1	+20,2	-2,1	126,7	+18,4	127,8	+18,8		
		AUSLAND 131,5	+7,5	-17,4	159,2	+9,6	-2,5	149,6	+9,1	145,4	+8,7		
18	BEKLEIDUNGSGEWERBE	INSGESAMT 79,8	-12,8	-8,8	87,5	-7,2	+11,2	79,4	-12,7	83,7	-9,9		
		INLAND 82,8	-11,6	-8,4	90,4	-6,6	+10,5	80,6	-12,6	86,6	-9,1		
		AUSLAND 53,3	-25,9	-11,3	60,1	-16,8	+19,5	68,9	-13,2	56,7	-21,4		
DC	LEDERGEWERBE	INSGESAMT 108,0	+13,0	+5,0	102,9	+2,2	+5,5	106,4	+12,4	105,5	+7,4		
		INLAND 108,7	+15,6	+7,8	100,8	+2,0	+8,9	104,7	+13,6	104,8	+8,7		
		AUSLAND 101,3	-9,5	-18,4	124,2	+3,6	-16,0	124,1	+3,2	112,8	-2,7		
DD	HOLZGEWERBE (OHNE HERSTELLUNG VON MOEBELN)	INSGESAMT 153,6	+28,3	-12,2	175,0	+23,7	+2,9	148,0	+19,2	164,3	+25,8		
		INLAND 140,0	+27,2	-13,2	161,2	+22,0	+1,5	134,6	+16,6	150,6	+24,4		
		AUSLAND 302,6	+35,2	-7,1	325,6	+33,6	+10,6	294,1	+35,0	314,1	+34,3		
DE	PAPIER- UND DRUCKGEWERBE	INSGESAMT 126,9	+12,0	-6,1	135,2	+12,4	-0,5	127,9	+14,1	131,1	+12,2		
		INLAND 127,5	+14,7	-8,0	138,6	+16,6	-0,4	124,2	+14,0	133,1	+15,6		
		AUSLAND 124,6	+3,5	+1,0	123,4	-1,4	-0,8	140,8	+14,0	124,0	+1,0		
21	PAPIERGEWERBE	INSGESAMT 118,4	+11,3	-5,2	124,9	+9,4	-3,1	124,4	+13,9	121,7	+10,3		
		INLAND 116,3	+16,4	-7,5	125,7	+15,1	-4,3	117,2	+14,7	121,0	+15,7		
		AUSLAND 122,8	+1,6	-0,3	123,2	-1,5	-0,1	140,2	+12,4	123,0	-		
21.1	H.V. HOLZSTOFF, ZELLSTOFF, PAPIER, KARTON UND PAPPE	INSGESAMT 111,0	+6,0	-5,7	117,7	+5,2	-2,2	115,8	+10,2	114,4	+5,6		
		INLAND 103,8	+9,8	-10,6	116,1	+12,4	-7,6	104,4	+12,5	110,0	+11,2		
		AUSLAND 120,7	+1,8	+0,6	120,0	-2,8	+6,0	131,2	+7,7	120,4	-0,6		
21.2	PAPIER-, KARTON- UND PAPPEVERARBEITUNG	INSGESAMT 126,6	+16,8	-4,8	133,0	+14,0	-3,8	133,9	+17,7	129,8	+15,3		
		INLAND 126,2	+21,1	-5,3	133,3	+17,0	-1,9	127,3	+16,3	129,8	+19,0		
		AUSLAND 128,3	+1,3	-2,4	131,5	+1,8	-11,6	162,8	+23,3	129,9	+1,5		
22	DRUCKGEWERBE, VIELFACH- FALTIGUNG VON BESPIELTEN TONTRAEGERN	INSGESAMT 143,9	+13,4	-7,6	155,8	+17,6	+3,9	135,0	+14,4	149,9	+15,6		
		INLAND 143,6	+12,6	-8,5	157,0	+18,2	+4,5	134,3	+13,3	150,3	+15,4		
		AUSLAND 152,1	+34,4	+20,8	125,9	+1,0	-11,5	150,5	+43,6	139,0	+16,8		
D6	CHEMISCHE INDUSTRIE	INSGESAMT 109,4	-1,9	-3,4	113,2	-2,0	-2,2	117,0	+6,1	111,3	-1,9		
		INLAND 109,1	+0,8	-1,4	110,7	+1,3	-4,1	112,6	+7,5	109,9	+1,0		
		AUSLAND 110,3	-9,4	-9,0	121,2	-10,2	+3,9	131,2	+2,5	115,8	-9,8		
24.1	HERSTELLUNG VON CHEMISCHEN GRUNDSTOFFEN	INSGESAMT 102,1	-0,4	-2,7	104,9	-2,5	-0,1	110,3	+9,2	103,5	-1,5		
		INLAND 100,2	-1,3	-2,7	103,0	-2,6	-4,5	109,0	+9,4	101,6	-1,9		
		AUSLAND 107,9	+2,2	-2,6	110,8	-2,3	+15,5	114,4	+8,7	109,4	-0,1		
24.4	HERSTELLUNG VON PHARMA- ZEUTISCHEN ERZEUGNISSEN	INSGESAMT 129,3	+0,8	-3,0	133,3	-3,8	-1,7	135,4	+1,1	131,3	-1,6		
		INLAND 125,7	+7,8	-2,9	129,5	+10,1	+2,8	119,4	+0,2	127,6	+9,0		
		AUSLAND 147,7	-21,4	-3,7	153,3	-37,4	-17,1	217,0	+3,7	150,5	-30,4		
DH	HERSTELLUNG VON GUMMI- UND KUNSTSTOFFWAEREN	INSGESAMT 111,8	-1,4	-21,1	141,7	+6,1	-7,5	130,1	+9,6	126,8	+2,7		
		INLAND 107,0	-1,7	-20,7	134,9	+3,7	-8,4	123,3	+7,7	121,0	+1,3		
		AUSLAND 173,2	+0,3	-24,4	229,0	+29,0	-0,8	217,7	+26,2	201,1	+14,8		
25.2	HERSTELLUNG VON KUNST- STOFFWAEREN	INSGESAMT 110,9	-5,1	-19,6	138,0	+2,4	-9,0	128,5	+6,9	124,5	-1,1		
		INLAND 105,7	-5,4	-19,4	131,1	+0,1	-9,6	121,5	+5,1	118,4	-2,5		
		AUSLAND 190,3	-2,9	-21,4	242,0	+26,1	-4,4	234,2	+23,9	216,2	+11,4		
DI	GLASGEWERBE, KERAMIK, VERARBEITUNG VON STEINEN UND ERDEN	INSGESAMT 106,5	+15,9	-20,3	133,6	+2,7	-12,0	133,7	+11,0	120,1	+8,2		
		INLAND 98,8	+17,1	-23,2	128,6	+3,1	-11,9	127,3	+9,9	113,7	+8,7		
		AUSLAND 172,7	+7,5	+0,2	172,3	-4,0	-12,6	187,6	+15,2	172,5	+1,4		
26.1	HERSTELLUNG UND VERAR- BEITUNG VON GLAS	INSGESAMT 130,2	+9,4	-13,3	150,1	+0,1	-7,6	147,5	+9,7	140,2	+4,2		
		INLAND 116,4	+10,5	-16,6	139,6	+0,8	-6,6	133,6	+7,7	128,0	+5,0		
		AUSLAND 218,4	+5,9	+0,5	217,4	-2,7	-11,4	236,5	+17,0	217,9	+1,4		
DJ	METALLERZEUGUNG UND -BE- ARBEITUNG, HERSTELLUNG VON METALLERZEUGNISSEN	INSGESAMT 107,7	-1,6	-13,1	124,0	+2,3	-2,4	121,7	+9,6	115,9	+0,4		
		INLAND 104,6	-3,3	-12,2	119,2	+1,1	-3,3	116,0	+8,6	111,9	-1,1		
		AUSLAND 132,4	+10,2	-18,0	161,5	+9,5	+3,5	166,8	+15,6	147,0	+9,9		

1) AUSGEWAHLTE WIRTSCHAFTSZWEIGE (OHNE ERNAHRUNGSGEWERBE UND TABAKVERARBEITUNG).

STBA, FS 4, R 2.2, 12/1998



## UND BERLIN-OST

## DAS VERARBEITENDE GEWERBE

= 100

ABTEILUNGEN, GRUPPEN UND KLASSEN

ZWEIGE, AUSGABE 1993 (WZ93)

WERT

## INDEX

1997 DEZ.	VER- ÄND. IN % GEGEN	1997 4.VJ	1998 3.VJ	1998 4.VJ	VERÄNDERUNG IN % 4.VJ 1998 GEGEN		1997 2.HJ	1998 1.HJ	1998 2.HJ	VERÄNDERUNG IN % 2.HJ 1998 GEGEN		1997	1998	VER- ÄND. IN % GEGEN 1997	WZ93 SCHL.
	DEZ. 1996				4.VJ	3.VJ				2.HJ	1.HJ				
					1997	1998				1997	1998				
125,7	+12,6	126,7	136,7	142,8	+12,7	+4,5	124,3	125,6	139,8	+12,5	+11,3	115,8	132,7	+14,6	D
115,9	+6,5	119,4	122,6	127,4	+6,7	+3,9	117,4	116,5	125,0	+6,5	+7,3	110,0	120,7	+9,7	
178,3	+41,2	165,9	211,1	224,9	+35,6	+6,5	161,2	173,8	218,0	+35,2	+25,4	146,5	195,9	+33,7	
111,3	+23,0	124,0	137,9	138,0	+11,3	+0,1	124,7	130,9	138,0	+10,7	+5,4	117,5	134,4	+14,4	VRORL.
106,0	+19,1	117,9	132,7	131,9	+11,9	-0,6	119,2	122,6	132,3	+11,0	+7,9	111,9	127,5	+13,9	
138,7	+41,4	154,9	164,2	168,9	+9,0	+2,9	153,1	173,4	166,5	+8,8	-4,0	146,6	170,0	+16,0	
150,6	+2,8	133,5	135,4	148,7	+11,4	+9,8	127,3	117,8	142,0	+11,5	+20,5	114,5	129,9	+13,4	INV.
132,6	-6,6	123,1	113,4	124,6	+1,2	+9,9	117,5	108,0	119,0	+1,3	+10,2	107,9	113,5	+5,2	
246,3	+44,7	183,1	250,7	275,6	+45,7	+9,9	179,7	170,0	263,1	+46,4	+54,8	149,8	216,6	+44,6	
111,4	+23,8	120,8	147,4	164,1	+35,8	+11,3	114,6	135,4	155,8	+36,0	+15,1	113,5	145,6	+28,3	GEBR.
106,3	+23,0	116,7	107,7	118,7	+1,7	+10,2	110,9	122,8	113,2	+2,1	-7,8	109,8	118,0	+7,5	
144,6	+26,4	147,3	408,0	462,5	+214,0	+13,4	139,1	218,6	436,3	+212,9	+99,1	137,9	326,9	+137,1	
108,4	+10,2	112,4	117,2	115,0	+2,3	-1,9	112,4	113,0	116,1	+3,3	+2,7	111,1	114,6	+3,2	VERB.
107,3	+10,1	110,2	113,4	116,1	+5,4	+5,4	109,3	107,8	114,8	+5,0	+6,5	108,1	111,3	+3,0	
115,1	+11,1	125,7	140,2	108,1	-14,0	-22,9	131,3	144,6	124,1	-5,5	-14,2	129,0	134,4	+4,2	
99,0	+17,7	112,0	117,5	124,5	+11,2	+6,0	109,2	117,6	121,0	+10,8	+2,9	107,4	119,3	+11,1	DB
96,2	+15,6	107,8	114,9	122,2	+13,4	+6,4	105,6	113,2	118,6	+12,3	+4,8	103,6	115,9	+11,9	
115,1	+29,3	135,4	131,8	137,6	+1,6	+4,4	129,3	141,6	134,7	+4,2	-4,9	128,9	138,2	+7,2	
101,2	+19,5	117,3	126,7	136,5	+16,4	+7,7	112,5	129,5	131,6	+17,0	+1,6	112,1	130,6	+16,5	17
96,9	+16,9	111,5	124,5	133,5	+19,7	+7,2	107,7	124,4	129,0	+19,8	+3,7	107,0	126,7	+18,4	
122,3	+31,1	146,3	137,6	151,3	+3,4	+10,0	136,6	154,8	144,5	+5,8	-6,7	137,1	149,6	+9,1	
91,5	+11,7	93,2	84,9	82,0	-12,0	-3,4	97,3	75,3	83,5	-14,2	+10,9	91,0	79,4	-12,7	18
93,7	+11,7	95,8	83,7	85,0	-11,3	+1,6	98,6	76,8	84,3	-14,5	+9,8	92,2	80,6	-12,6	
71,9	+13,6	69,3	96,6	54,6	-21,2	-43,5	85,3	62,2	75,6	-11,4	+21,5	79,4	68,9	-13,2	
95,6	+29,7	102,7	109,1	102,8	+0,1	-5,8	98,2	106,8	106,0	+7,9	-0,7	94,7	106,4	+12,4	DC
94,0	+29,7	100,4	108,3	100,7	+0,3	-7,0	96,0	104,8	104,5	+8,9	-0,3	92,2	104,7	+13,6	
111,9	+30,3	125,8	117,2	124,4	-1,1	+1,5	120,5	127,4	120,8	+0,2	-5,2	120,2	124,1	+3,2	
119,7	+7,3	135,1	156,9	166,2	+23,0	+5,9	134,1	134,4	161,6	+20,5	+20,2	124,2	148,0	+19,2	DD
110,1	-0,3	125,2	143,8	153,3	+22,4	+6,6	124,8	120,7	148,6	+19,1	+23,1	115,4	134,6	+16,6	
223,8	+78,8	242,3	300,2	307,6	+27,0	+2,5	235,4	284,3	303,9	+29,1	+6,9	221,1	294,1	+33,0	
113,3	+18,0	118,6	127,6	132,7	+11,9	+4,0	117,0	125,7	130,1	+11,2	+3,5	112,1	127,9	+14,1	DE
111,2	+12,6	116,3	123,8	135,1	+16,2	+9,1	113,2	119,0	129,5	+14,4	+8,8	108,9	124,2	+14,0	
120,4	+39,5	126,6	140,9	124,1	-2,0	-11,9	130,4	149,1	132,5	+1,6	-11,1	123,5	140,8	+14,0	
106,4	+20,1	112,7	124,3	124,1	+10,1	-0,2	113,4	124,5	124,2	+9,5	-0,2	109,2	124,4	+13,9	21
99,9	+11,4	106,5	117,3	124,5	+16,9	+6,1	105,5	113,5	120,9	+14,6	+6,5	102,2	117,2	+14,7	
120,9	+40,1	126,5	139,8	123,1	-2,7	-11,9	130,8	148,9	131,5	+0,5	-11,7	124,7	140,2	+12,4	
104,7	+24,3	110,0	117,2	116,4	+5,8	-0,7	111,1	114,8	116,8	+5,1	+1,7	105,1	115,8	+10,2	21.1
94,5	+6,4	98,9	104,1	115,2	+16,5	+10,7	96,7	99,2	109,7	+13,4	+10,6	92,8	104,4	+12,5	
118,6	+52,2	125,0	135,0	118,0	-5,6	-12,6	130,6	136,0	126,5	-3,1	-7,0	121,8	131,2	+7,7	
108,4	+15,8	115,8	132,3	132,6	+14,5	+0,2	116,0	135,4	132,5	+14,2	-2,1	113,8	133,9	+17,7	21.2
104,2	+15,1	112,5	127,8	131,8	+17,2	+3,1	112,4	124,7	129,8	+15,5	+4,1	109,5	127,3	+16,3	
126,7	+17,8	130,3	152,0	136,2	+4,5	-10,4	131,5	181,4	144,1	+9,6	-20,6	132,0	162,8	+23,3	
126,9	+14,6	130,3	134,1	149,9	+15,0	+11,8	124,3	128,0	142,0	+14,2	+10,9	118,0	135,0	+14,4	22
127,5	+14,0	130,5	133,1	150,3	+15,2	+12,9	124,4	127,0	141,7	+13,9	+11,6	118,5	134,3	+13,3	
113,2	+32,2	127,7	157,3	140,1	+9,7	-10,9	123,5	152,3	148,7	+20,4	-2,4	104,8	150,5	+43,6	
111,5	+26,3	114,9	112,9	112,8	-1,8	-0,1	111,3	121,2	112,9	+1,4	-6,8	110,3	117,0	+6,1	D6
108,2	+23,5	109,0	108,5	111,7	+2,5	+2,9	106,5	115,0	110,1	+3,4	-4,3	104,7	112,6	+7,5	
121,8	+34,9	133,5	127,0	116,0	-13,1	-8,7	126,5	140,9	121,5	-4,0	-13,8	128,0	131,2	+2,5	
102,5	+41,4	106,4	103,6	104,0	-2,3	+0,4	102,4	116,8	103,8	+1,4	-11,1	101,0	110,3	+9,2	24.1
101,5	+34,4	104,1	101,6	103,7	-0,4	+2,1	101,5	115,3	102,7	+1,2	-10,9	99,6	109,0	+9,4	
105,6	+66,6	113,3	109,7	104,9	-7,4	-4,4	105,2	121,5	107,3	+2,0	-11,7	105,2	114,4	+8,7	
128,3	+3,2	133,6	135,7	132,7	-0,7	-2,2	131,1	136,5	134,2	+2,4	-1,7	133,9	135,4	+1,1	24.4
116,6	+4,4	117,1	116,9	127,1	+8,5	+8,7	115,4	116,9	122,0	+5,7	+4,4	119,2	119,4	+0,2	
187,9	-0,4	217,8	232,1	162,0	-25,6	-30,2	211,0	237,0	197,0	-6,6	-16,9	209,2	217,0	+3,7	
113,4	+19,4	128,6	142,8	135,6	+5,4	-5,0	130,6	120,9	139,2	+6,6	+15,1	118,7	130,1	+9,6	DH
108,8	+15,6	124,5	136,0	129,7	+4,2	-4,6	126,3	113,7	132,9	+5,2	+16,9	114,5	123,3	+7,7	
172,6	+62,5	182,2	231,3	211,0	+15,8	-8,8	185,4	214,2	221,2	+19,3	+3,3	172,5	217,7	+26,2	
116,9	+17,8	130,7	142,0	133,5	+2,1	-6,0	132,8	119,1	137,8	+3,8	+15,7	120,2	128,5	+6,9	25.2
111,7	+14,4	126,1	135,4	127,3	+1,0	-6,0	128,2	111,6	131,4	+2,5	+17,7	115,6	121,5	+5,1	
196,0	+60,5	199,6	242,7	228,5	+14,5	-5,9	203,5	232,8	235,6	+15,8	+1,2	189,0	234,2	+23,9	
91,9	+4,8	121,7	149,1	130,7	+7,4	-12,3	127,1	127,5	139,9	+10,1	+9,7	120,4	133,7	+11,0	DI
84,4	-3,2	115,5	144,3	124,5	+7,8	-13,7	122,6	120,1	134,4	+9,6	+11,9	115,8	127,3	+9,9	
160,6	+73,1	178,4	185,5	180,7	+1,3	-2,6	169,0	132,0	183,1	+8,3	-4,6	162,8	187,6	+15,2	
119,0	+23,6	144,1	155,2	147,6	+2,4	-4,9	142,1	143,6	151,4	+6,5	+5,4	134,5	147,5	+9,7	26.1
105,3	+9,8	131,1	143,2	135,2	+3,1	-5,6	131,3	128,0	139,2	+6,0	+8,8	124,0	133,6	+7,7	
206,2	+109,8	227,1	232,2	227,0	-	-2,2	211,4	249,4	229,6	+8,6	-5,7	202,1	236,5	+17,0	
109,5	+8,5	117,5	127,3	119,6	+1,8	-6,0	119,5	119,9	123,4	+3,3	+2,9	111,0	121,7	+9,6	DJ
108,2	+7,2	114,2	122,4	115,7	+1,3	-5,5	115,4	112,9	119,1	+3,2	+5,5	106,8	116,0	+8,6	
120,1	+19,1	143,8	165,4	150,0	+4,3	-9,3	151,4	175,9	157,7	+4,2	-10,3	144,3	166,8	+15,6	

WZ93- SCHL.	WIRTSCHAFTSZWEIG		VERAENDERUNG IN % DEZ. 1998 GEGEN			VERAENDERUNG IN % NOV. 1988 GEGEN			KUMULIERT		2-MONATS- DURCHSCHNITT	
			1998			1998			JAN. 1998	VER- AEND. BIS	NOV. 1998	VER- AEND. NOV.
			DEZ.	DEZ. 1997	NOV. 1998	NOV.	NOV. 1997	OKT. 1998	DEZ. 1998	VORJAHR!	DEZ. 1998	VORJAHR!
27	METALLERZEUGUNG UND -BEARBEITUNG	INSGESAMT INLAND AUSLAND	94,4 87,7 118,0	+7,0 +6,4 +8,6	-21,1 -22,0 -18,9	119,7 112,4 145,5	-1,5 -3,2 +3,6	-7,6 -11,9 +6,4	124,2 115,7 154,1	+11,0 +10,4 +12,7	107,1 100,1 131,8	+2,1 +0,8 +5,8
27.1	ERZEUGUNG VON ROHEISEN, STAHL UND FERROLEGIE- RUNGEN (EGKS) 1)	INSGESAMT INLAND AUSLAND	76,8 66,5 101,3	-9,0 -20,5 +17,8	-17,9 -20,8 -13,0	93,6 84,0 116,4	-20,5 -29,6 +1,9	-10,4 -20,8 +15,6	106,6 99,2 124,4	+3,3 +1,0 +8,3	85,2 75,3 108,9	-15,7 -25,8 +8,8
27.5	GIESSEREIINDUSTRIE	INSGESAMT INLAND AUSLAND	133,8 129,5 186,0	+22,3 +26,5 -4,1	-21,6 -22,7 -10,7	170,6 167,5 208,2	+25,8 +30,9 -8,8	-2,4 -1,2 -12,6	156,7 149,9 238,6	+19,9 +21,0 +11,9	152,2 148,5 197,1	+24,2 +28,9 -6,7
28	HERSTELLUNG VON METALL- ERZEUGNISSEN	INSGESAMT INLAND AUSLAND	116,6 113,8 185,4	-5,8 -6,9 +14,3	-8,0 -7,5 -15,7	126,8 123,0 220,0	+4,7 +3,4 +27,2	+1,3 +1,7 -3,1	119,9 116,1 213,4	+8,6 +7,7 +24,0	121,7 118,4 202,7	-0,7 -1,8 +20,9
28.1	STAHL- UND LEICHTMETALL- BAU	INSGESAMT INLAND AUSLAND	124,9 123,6 296,8	-18,2 -18,3 -10,7	-6,1 -5,8 -18,9	133,0 131,2 366,1	+4,1 +3,5 +46,0	+12,7 +12,5 +22,7	119,5 117,7 354,4	+5,0 +4,8 +19,9	129,0 127,4 331,5	-8,1 -8,4 +13,7
DK	MASCHINENBAU	INSGESAMT INLAND AUSLAND	131,3 122,1 165,0	-12,0 -3,3 -29,1	+10,2 +5,4 +26,0	119,1 115,8 131,0	+7,1 +13,4 -9,2	-4,9 +0,3 -18,7	118,9 111,7 145,0	+7,2 +6,9 +8,0	125,2 119,0 148,0	-3,8 +4,2 -21,5
29.1	H.V. MASCHINEN F.D.ERZEUG. U.NUTZG.V.MECHAN.ENERGIE (O.LUFT-, STRASS.FAHRZ.BAU)	INSGESAMT INLAND AUSLAND	126,8 110,5 211,4	+16,3 +23,7 -	+4,1 +0,5 +15,1	121,8 109,9 183,6	+6,6 +11,3 -5,8	-10,7 -10,0 -13,1	124,9 114,2 181,1	+15,5 +17,7 +9,0	124,3 110,2 197,5	+11,3 +17,2 -2,8
29.3	HERSTELLUNG VON LAND- U. FORSTWIRTSCHAFTLICHEN MASCHINEN	INSGESAMT INLAND AUSLAND	75,3 63,0 116,2	-21,8 -16,2 -30,2	+16,2 +0,3 +62,7	64,8 62,8 71,4	+24,4 +18,5 +46,0	-33,1 -6,1 -63,5	140,6 92,8 299,3	+76,0 +34,9 +156,7	70,1 62,9 93,8	-5,5 -1,9 -12,9
29.4	HERSTELLUNG VON WERK- ZEUGMASCHINEN	INSGESAMT INLAND AUSLAND	133,8 134,5 131,9	-35,9 -0,7 -68,5	+20,5 +17,5 +30,6	111,0 114,5 101,0	+7,9 +9,9 +1,7	-30,6 -1,5 -64,6	115,4 110,7 129,0	+8,9 +5,2 +19,3	122,4 124,5 116,5	-21,5 +3,8 -55,1
DL	H.V.BUEROMASCH., DATENVERARB. GER.U.-EINRICHTG.;ELEKTROT., FEINMECHANIK U. OPTIK	INSGESAMT INLAND AUSLAND	187,9 149,4 461,0	+18,5 +7,0 +56,5	+3,5 -4,0 +25,9	181,6 155,6 366,2	+22,8 +24,8 +16,7	+5,4 +5,4 +5,1	152,8 132,6 296,1	+17,4 +16,7 +19,8	184,8 152,5 413,6	+20,5 +15,4 +35,9
30	H.V. BUEROMASCHINEN, DATENVERARBEITUNGSGE- RAETEN U. -EINRICHTUNGEN	INSGESAMT INLAND AUSLAND	359,6 286,6 721,2	+16,1 +1,3 +63,4	-33,8 -23,6 -47,5	542,9 375,3 1373,2	+29,1 +25,6 +34,2	-7,0 -24,1 +33,8	350,9 292,2 641,7	+44,0 +50,3 +31,7	451,3 331,0 1047,2	+23,6 +13,7 +43,0
31	HERSTELLUNG VON GERAETEN DER ELEKTRIZITAETSERZEU- GUNG, -VERTEILUNG U.AE.	INSGESAMT INLAND AUSLAND	151,1 125,5 428,8	+28,3 +11,8 +142,9	+13,1 -2,0 +119,7	133,6 128,0 195,2	+19,5 +20,4 +13,6	+18,8 +24,9 -11,7	117,5 108,2 218,8	+11,4 +9,4 +23,5	142,4 126,8 312,0	+24,0 +16,0 +79,1
31.2	HERSTELLUNG VON ELEK- TRIZITAETSERZEUGUNGS- U. -SCHALTEINRICHTUNGEN	INSGESAMT INLAND AUSLAND	95,9 89,9 236,6	+2,2 -1,5 +56,7	-8,9 -9,6 -2,2	105,3 99,5 241,9	+27,0 +25,6 +42,7	+19,8 +21,3 +6,7	84,2 77,0 253,0	+8,6 +6,5 +26,8	100,6 94,7 239,3	+13,8 +11,0 +49,3
31.6	HERSTELLUNG VON ELEK- TRISCHEN AUSRUESTUNGEN A.N.G.	INSGESAMT INLAND AUSLAND	317,5 214,8 2595,3	+100,9 +41,2 +799,9	+89,8 +38,4 +493,9	167,3 155,2 437,0	+23,9 +18,6 +93,8	+0,4 +10,3 -41,0	171,6 154,5 552,1	+33,9 +25,7 +124,3	242,4 185,0 1516,2	+65,5 +30,7 +490,0
32	RUNDFUNK-, FERNSEH- UND NACHRICHTENTECHNIK	INSGESAMT INLAND AUSLAND	247,4 155,5 549,1	+8,1 -5,6 +24,9	+17,3 -6,3 +53,3	210,9 165,9 358,2	+22,5 +39,9 +3,1	-10,1 -11,4 -8,0	203,4 160,9 342,5	+21,7 +20,3 +24,1	229,2 160,7 453,7	+14,3 +13,4 +15,3
33	MEDIZIN-, MESS-, STEUER- UND REGELUNGSTECHNIK, OPTIK	INSGESAMT INLAND AUSLAND	190,0 176,8 279,7	+11,2 +9,7 +15,5	+6,9 +7,9 +3,6	177,7 163,9 270,1	+24,4 +25,5 +17,7	+12,0 +10,9 +13,0	148,2 136,9 225,9	+10,6 +14,9 -3,7	183,9 170,4 274,9	+17,2 +16,8 +16,6
DM	FAHRZEUGBAU	INSGESAMT INLAND AUSLAND	204,3 141,6 459,1	+48,7 +13,8 +141,6	+10,4 +13,6 +6,6	185,1 124,6 430,5	+35,7 -12,1 +276,6	+4,6 -3,4 +15,9	158,8 124,5 298,2	+33,0 +5,3 +139,9	194,7 133,1 444,8	+42,2 - +192,2
34	HERSTELLUNG VON KRAFTWAGEN UND KRAFTWAGENTEILEN	INSGESAMT INLAND AUSLAND	192,3 118,3 589,7	+69,6 +11,1 +291,0	-8,4 -10,8 -5,5	209,9 132,6 624,2	+55,3 -0,7 +329,6	+0,9 -4,7 +8,1	176,7 133,5 408,3	+54,5 +20,7 +201,6	201,1 125,5 607,0	+61,8 +4,6 +309,9
34.1	HERSTELLUNG VON KRAFTWAGEN UND KRAFTWAGENMOTOREN	INSGESAMT INLAND AUSLAND	207,5 83,4 737,3	+85,6 -16,9 +360,0	-5,8 -8,6 -4,3	220,2 91,2 770,6	+58,6 -33,8 +438,9	+2,6 -7,4 +8,5	184,9 114,0 487,3	+61,5 +3,6 +264,7	213,9 87,3 754,0	+70,7 -28,7 +397,0
35	SONSTIGER FAHRZEUGBAU	INSGESAMT INLAND AUSLAND	227,2 193,4 316,3	+24,0 +17,8 +35,8	+65,0 +81,1 +44,6	137,7 106,8 218,8	-0,6 -33,5 +171,8	+17,5 +0,6 +50,0	124,7 104,6 177,8	-3,3 -22,6 +58,5	182,5 150,1 267,6	+13,4 -7,6 +70,7
35.1	SCHIFFBAU	INSGESAMT INLAND AUSLAND	249,9 252,7 245,1	+249,0 +931,4 +57,9	+126,4 +176,5 +70,1	110,4 91,4 144,1	+9,7 -41,3 +5904,2	+36,5 -24,6 +1537,5	79,9 77,2 84,7	-13,5 -33,6 +70,4	180,2 172,1 194,6	+109,3 +90,8 +147,0
35.3	LUFT- UND RAUMFAHRZEUGBAU	INSGESAMT INLAND AUSLAND	824,6 . .	-16,4 . .	-14,1 . .	959,8 . .	+247,6 . .	+5,4 . .	748,3 . .	+48,4 . .	892,2 . .	+41,3 . .
36.1	HERSTELLUNG VON MOEBELN	INSGESAMT INLAND AUSLAND	127,7 126,8 138,5	+22,7 +22,6 +23,0	-15,4 -15,5 -14,8	150,9 150,0 162,5	+20,9 +21,1 +20,5	+3,0 +3,8 -5,4	121,4 119,9 140,4	+14,2 +13,4 +23,7	139,3 138,4 150,5	+21,7 +21,7 +21,6

1) EUROPAEISCHE GEMEINSCHAFT FUER KOHLE UND STAHL.

## UND BERLIN-OST

DAS VERARBEITENDE GEWERBE  
= 100  
ABTEILUNGEN, GRUPPEN UND KLASSEN  
ZWEIGE, AUSGABE 1993 (WZ93)  
WERT

## INDEX

1997 DEZ.	VER- AEND. IN % GEGEN	1997 4. VJ	1998 3. VJ	1998 4. VJ	VERÄNDERUNG IN % 4. VJ 1998 GEGEN		1997 2. HJ	1998 1. HJ	1998 2. HJ	VERÄNDERUNG IN % 2. HJ 1998 GEGEN		1997	1998	VER- AEND. IN % GEGEN	WZ93 SCHL.
	DEZ. 1996				4. VJ 1997	3. VJ 1998				2. HJ 1997	1. HJ 1998			1997	
88,2	+16,8	111,2	126,1	114,6	+3,1	-9,1	116,0	128,1	120,3	+3,7	-6,1	111,9	124,2	+11,0	27
82,4	+18,2	104,7	118,7	109,2	+4,3	-8,0	108,2	117,5	114,0	+5,4	-3,0	104,8	115,7	+10,4	
108,7	+13,3	133,9	152,0	133,4	-0,4	-12,2	143,3	165,5	142,7	-0,4	-13,8	136,7	154,1	+12,7	
84,4	+6,0	105,2	102,2	91,6	-12,9	-10,4	107,0	116,4	96,9	-9,4	-16,8	103,2	106,6	+3,3	27.1
83,7	+15,6	103,6	93,8	85,5	-17,5	-8,8	101,2	108,7	89,7	-11,4	-17,5	98,2	99,2	+1,0	
86,0	-11,2	108,8	122,3	106,1	-2,5	-13,2	120,9	134,6	114,2	-5,5	-15,2	114,9	124,4	+8,3	
109,4	+19,8	128,2	157,6	159,7	+24,6	+1,3	130,7	154,6	158,7	+21,4	+2,7	130,7	156,7	+19,9	27.5
102,4	+17,2	120,1	153,9	155,5	+29,5	+1,0	123,5	145,1	154,7	+25,3	+6,6	123,9	149,9	+21,0	
193,9	+40,3	226,8	203,2	210,8	-7,1	+3,7	218,2	270,1	207,0	-5,1	-23,4	213,2	238,6	+11,9	
123,8	+5,0	121,8	128,0	122,9	+0,9	-4,0	121,8	114,5	125,4	+3,0	+9,5	110,4	119,9	+8,6	28
122,2	+3,7	119,4	124,4	119,3	-0,1	-4,1	119,4	110,4	121,9	+2,1	+10,4	107,8	116,1	+7,7	
162,2	+36,6	180,2	214,6	210,8	+17,0	-1,8	181,3	214,2	212,7	+17,3	-0,7	172,1	213,4	+24,0	
152,7	+9,0	135,8	128,0	125,3	-7,7	-2,1	131,1	112,4	126,6	-3,4	+12,6	113,8	119,5	+5,0	28.1
151,3	+7,9	134,1	125,4	123,8	-7,7	-2,1	129,2	110,2	125,1	-3,2	+13,5	112,3	117,7	+4,8	
332,2	+164,7	345,5	329,0	320,4	-7,3	-2,6	360,2	384,1	324,7	-9,9	-15,5	296,6	354,4	+19,9	
149,2	+10,6	123,9	123,7	125,2	+1,0	+1,2	122,7	113,2	124,5	+1,5	+10,0	110,9	118,9	+7,2	DK
126,3	-1,3	112,9	113,5	117,8	+4,8	+3,8	111,3	107,8	115,6	+3,9	+7,2	104,5	111,7	+6,9	
232,8	+45,8	165,5	161,3	152,4	-7,9	-5,5	164,7	133,1	156,9	-4,7	+17,9	134,2	145,0	+8,0	
109,0	-5,9	116,0	131,5	128,3	+10,6	-2,4	115,4	119,9	129,9	+12,6	+8,3	108,1	124,9	+15,5	29.1
89,3	-9,1	100,4	122,0	114,2	+13,7	-6,4	101,9	110,2	118,1	+15,9	+7,2	97,0	114,2	+17,7	
211,4	+2,7	197,2	181,0	202,1	+2,5	+11,7	185,8	170,6	191,5	+3,1	+12,3	166,2	181,1	+9,0	
96,3	+26,5	74,3	263,9	79,0	+6,3	-70,1	85,8	109,7	171,5	+99,9	+56,3	79,9	140,6	+76,0	29.3
75,2	+2,7	62,2	92,9	64,2	+3,2	-30,9	71,3	107,0	78,6	+10,2	-26,5	68,8	92,8	+34,9	
166,5	+95,2	114,6	832,5	127,8	+11,5	-84,6	134,0	118,4	480,1	+258,3	+305,5	116,6	299,3	+156,7	
208,8	+23,6	142,5	105,8	134,9	-5,3	+27,5	120,6	110,4	120,4	-0,2	+9,1	106,0	115,4	+8,9	29.4
135,5	+6,7	113,3	106,6	121,8	+7,5	+14,3	111,1	107,1	114,2	+2,8	+6,6	105,2	110,7	+5,2	
419,1	+46,2	226,2	103,3	172,8	-23,6	+67,3	147,9	119,9	138,0	-6,7	+15,1	108,1	129,0	+19,3	
158,6	+22,1	148,2	149,8	180,6	+21,9	+20,6	144,1	140,3	165,2	+14,6	+17,7	130,1	152,8	+17,4	DL
139,6	+14,1	128,3	133,6	150,9	+17,6	+12,9	125,9	123,0	142,3	+13,0	+15,7	113,6	132,6	+16,7	
294,6	+60,6	290,2	265,2	391,9	+35,0	+47,8	274,0	263,7	328,6	+19,9	+24,6	247,1	296,1	+19,8	
309,7	+15,5	354,0	290,5	495,5	+40,0	+70,6	296,5	308,8	393,0	+32,5	+27,3	243,6	350,9	+44,0	30
283,0	+27,6	284,0	243,5	385,5	+35,7	+58,3	241,7	269,8	314,5	+30,1	+16,6	194,4	292,2	+50,3	
441,4	-11,3	701,2	523,2	1040,2	+48,3	+98,8	568,0	501,7	781,7	+37,6	+55,8	487,1	641,7	+31,7	
117,8	+8,0	112,5	121,0	132,4	+17,7	+9,4	115,7	108,3	126,7	+9,5	+17,0	105,5	117,5	+11,4	31
112,3	+7,4	106,6	113,4	118,7	+11,4	+4,7	108,5	100,4	116,0	+6,9	+15,5	98,9	108,2	+9,4	
176,5	+11,9	176,6	204,0	281,7	+59,5	+38,1	194,0	194,8	242,9	+25,2	+24,7	177,1	218,8	+23,5	
93,8	-12,6	85,3	83,0	96,4	+13,0	+16,1	87,6	78,7	89,7	+2,4	+14,0	77,5	84,2	+8,6	31.2
91,3	-11,1	81,1	75,8	90,5	+11,6	+19,4	81,7	70,9	83,1	+1,7	+17,2	72,3	77,0	+6,5	
151,0	-29,9	183,3	253,8	235,1	+28,3	-7,4	224,3	261,5	244,5	+9,0	-6,5	199,6	253,0	+26,8	
158,0	+49,5	138,1	168,2	217,2	+57,3	+29,1	138,0	150,6	192,7	+39,6	+28,0	128,2	171,6	+33,9	31.6
152,1	+52,3	132,6	163,4	170,2	+28,5	+4,2	132,3	142,1	166,8	+26,1	+17,4	122,9	154,5	+25,7	
268,4	+22,3	261,2	274,6	1257,7	+381,5	+358,0	264,6	338,1	766,1	+189,5	+126,6	246,1	552,1	+124,3	
228,9	+84,4	189,9	201,3	231,0	+21,6	+14,8	187,4	190,7	216,1	+15,3	+13,3	167,1	203,4	+21,7	32
164,7	+32,2	139,0	170,8	169,6	+22,0	-0,7	148,4	151,6	170,2	+14,7	+12,3	133,8	160,9	+20,3	
439,5	+258,5	356,6	300,9	492,3	+21,2	+43,7	315,3	318,5	366,6	+16,3	+15,1	275,9	342,5	+24,1	
170,9	+13,4	150,1	144,9	176,5	+16,9	+21,1	141,0	136,2	160,2	+13,6	+17,6	134,0	148,2	+10,6	33
161,1	+11,2	138,5	134,3	162,8	+17,5	+21,2	126,7	125,3	148,6	+17,3	+18,6	119,1	136,9	+14,9	
242,2	+29,5	231,5	217,8	263,0	+13,6	+20,8	238,6	211,4	240,4	+0,8	+13,7	234,7	225,9	-3,7	
137,4	+3,2	139,0	170,4	188,8	+35,8	+10,8	129,3	138,1	179,6	+38,9	+30,1	119,4	158,8	+33,0	DM
124,4	-4,7	134,7	118,0	131,7	-2,2	+11,6	125,5	124,1	124,9	-0,5	+0,6	118,2	124,5	+5,3	
190,0	+32,9	156,3	382,7	420,3	+168,9	+9,8	144,5	194,9	401,5	+177,9	+106,0	124,3	298,2	+139,9	
113,4	+36,3	123,6	192,8	203,4	+64,6	+5,5	118,5	155,2	198,1	+67,2	+27,6	114,4	176,7	+54,5	34
106,5	+31,0	117,9	129,9	130,0	+10,3	+0,1	114,4	137,0	130,0	+13,6	-5,1	110,6	139,5	+20,7	
150,8	+61,6	154,4	530,2	597,1	+286,7	+12,6	140,4	253,0	563,6	+301,4	+122,8	135,4	408,3	+201,6	
111,8	+73,3	122,0	207,9	214,1	+75,5	+3,3	116,4	159,1	210,7	+81,0	+32,4	114,5	184,9	+61,5	34.1
103,4	+74,3	114,0	103,5	91,0	-20,2	-12,1	111,1	130,8	97,3	-12,4	-25,6	110,0	114,0	+3,6	
160,3	+70,4	156,0	650,3	739,5	+374,0	+13,7	138,8	279,7	694,9	+400,6	+148,4	133,6	487,3	+264,7	
183,2	-19,8	168,4	127,5	180,7	-4,6	+26,0	149,9	105,9	144,1	-3,9	+36,8	128,9	124,7	-3,3	35
164,2	-31,7	172,1	91,8	135,5	-21,3	+47,6	150,3	95,6	113,6	-24,4	+18,8	136,2	104,6	-22,6	
233,0	+18,1	158,5	221,5	227,0	+43,2	+2,5	148,9	131,3	224,3	+50,6	+70,8	112,2	177,8	+58,5	
71,6	-63,9	113,4	59,1	147,1	+29,7	+148,9	93,5	56,7	103,1	+10,3	+81,8	92,4	79,9	-13,5	35.1
24,5	-92,1	123,2	81,2	155,1	+25,9	+153,4	106,5	46,2	108,2	+1,6	+134,2	116,3	77,2	-33,6	
155,2	+999,9	96,0	55,5	132,7	+38,2	+139,1	70,3	75,4	94,1	+33,9	+24,8	49,7	84,7	+70,4	
986,6	+46,1	641,0	972,4	898,3	+40,1	-7,6	650,1	561,2	935,4	+43,9	+66,7	504,3	748,3	+48,4	35.3
.	.	.	.	.	.	.	.	.	.	.	.	.	.	.	
104,1	+4,6	115,1	111,8	141,7	+23,1	+26,7	105,8	116,0	126,8	+19,8	+9,3	106,3	121,4	+14,2	36.1
103,4	+4,7	114,0	110,4	140,4	+23,2	+27,2	104,9	114,3	125,4	+19,5	+9,7	105,7	119,9	+13,4	
112,6	+3,8	127,9	129,4	157,6	+23,2	+21,8	116,8	137,3	143,5	+22,9	+4,5	113,5	140,4	+23,7	

6 INDEX DES UMSATZES FUER  
 1995  
 NACH ABSCHNITTEN, UNTERABSCHNITTEN,  
 DER KLASSIFIKATION DER WIRTSCHAFTS  
 6.1 ORIGINAL

VOLUMEN

WZ93- SCHL.	WIRTSCHAFTSZWEIG		VERAENDERUNG IN %				VERAENDERUNG IN %				KUMULIERT		2-MONATS- DURCHSCHNITT	
			1998		1998		NOV. 1998 GEGEN		NOV. 1997 GEGEN		JAN. 1998	VER- AEND.	NOV. 1998	VER- AEND.
			DEZ.	DEZ. 1997	NOV.	NOV. 1997	NOV.	OKT. 1997	DEZ. 1997	VORJAHR	DEZ. 1997	VORJAHR	DEZ. 1997	VORJAHR
D	VERARBEITENDES GEWERBE 1)	INSGESAMT	140,4	+11,9	-2,8	144,5	+14,0	-0,3	132,6	+14,2	142,5	+12,9		
		INLAND	122,7	+5,8	-5,5	129,9	+7,0	-1,7	121,2	+9,7	126,9	+6,4		
		AUSLAND	234,4	+32,9	+5,4	222,3	+42,2	+4,3	193,8	+32,6	228,4	+37,3		
		INSGESAMT	130,4	+15,0	-10,7	146,1	+11,5	-3,1	137,5	+14,4	138,3	+13,2		
		AUSLAND	121,5	+12,3	-13,7	140,8	+12,1	-3,8	130,7	+14,0	131,2	+12,2		
DB	TEXTIL- UND BEKLEIDUNGS- GEWERBE	INSGESAMT	108,9	+10,6	-18,1	132,9	+14,9	-0,3	119,1	+11,0	120,9	+12,9		
		INLAND	106,2	+10,9	-18,3	130,0	+15,5	-0,2	115,6	+11,6	118,1	+13,3		
		AUSLAND	124,1	+9,1	-16,7	149,0	+12,0	-0,9	138,6	+8,2	136,6	+10,7		
		INSGESAMT	117,4	+16,6	-19,6	146,0	+19,8	-2,0	130,6	+16,6	131,7	+18,3		
		AUSLAND	113,6	+17,6	-20,2	142,4	+21,1	-2,0	126,6	+18,2	128,0	+19,5		
17	TEXTILGEWERBE	INSGESAMT	117,4	+16,6	-19,6	146,0	+19,8	-2,0	130,6	+16,6	131,7	+18,3		
		INLAND	113,6	+17,6	-20,2	142,4	+21,1	-2,0	126,6	+18,2	128,0	+19,5		
		AUSLAND	135,8	+12,6	-17,1	163,8	+14,5	-1,9	150,2	+10,3	149,8	+13,6		
		INSGESAMT	79,0	-13,1	-8,7	86,5	-7,7	+11,3	78,8	-13,0	82,8	-10,3		
		AUSLAND	53,1	-25,9	-11,4	59,9	-16,6	+18,8	68,7	-13,0	56,5	-21,3		
DC	LEDERGEWERBE	INSGESAMT	106,9	+14,2	+5,3	101,5	+2,8	+6,8	104,1	+11,7	104,2	+8,3		
		INLAND	107,6	+16,8	+7,9	99,7	+3,0	+10,4	102,5	+13,1	103,7	+9,7		
		AUSLAND	98,7	-9,9	-18,0	120,3	+2,4	-15,9	120,6	+1,4	109,5	-3,6		
		INSGESAMT	155,2	+27,7	-12,0	176,4	+22,7	+2,7	149,4	+18,0	165,8	+24,9		
		AUSLAND	302,2	+31,9	-7,6	327,2	+31,0	+10,3	296,6	+30,8	314,7	+31,4		
DE	PAPIER- UND DRUCKGEWERBE	INSGESAMT	136,8	+13,0	-5,8	144,1	+13,1	-0,1	135,2	+12,8	140,0	+13,1		
		INLAND	135,4	+15,6	-7,8	146,8	+17,6	-0,1	130,6	+13,4	141,1	+16,6		
		AUSLAND	136,9	+4,4	+1,6	134,7	-1,2	-	151,5	+10,8	135,8	+1,5		
		INSGESAMT	129,8	+12,2	-4,8	136,4	+9,6	-2,6	134,3	+11,5	133,1	+10,8		
		AUSLAND	136,5	+2,9	+0,6	135,7	-1,4	+0,7	152,1	+9,3	136,1	+0,7		
21	PAPIERGEWERBE	INSGESAMT	129,8	+12,2	-4,8	136,4	+9,6	-2,6	134,3	+11,5	133,1	+10,8		
		INLAND	126,8	+17,3	-7,3	136,8	+15,4	-4,0	126,2	+12,7	131,8	+16,3		
		AUSLAND	136,5	+2,9	+0,6	135,7	-1,4	+0,7	152,1	+9,3	136,1	+0,7		
		INSGESAMT	128,9	+7,6	-5,3	136,1	+5,9	-1,9	131,5	+7,0	132,5	+6,7		
		AUSLAND	138,5	+3,1	+1,6	136,3	-2,9	+6,5	146,8	+4,2	137,4	-		
21.1	H.V. HOLZSTOFF, ZELLSTOFF, PAPIER, KARTON UND PAPPE	INSGESAMT	128,9	+7,6	-5,3	136,1	+5,9	-1,9	131,5	+7,0	132,5	+6,7		
		INLAND	121,9	+11,6	-10,4	136,0	+13,4	-7,2	120,4	+9,8	129,0	+12,6		
		AUSLAND	138,5	+3,1	+1,6	136,3	-2,9	+6,5	146,8	+4,2	137,4	-		
		INSGESAMT	130,8	+17,6	-4,4	136,8	+14,1	-3,4	137,3	+16,8	133,8	+15,7		
		AUSLAND	131,7	+2,6	-1,9	134,2	+2,4	-11,5	165,6	+22,9	133,0	+2,5		
22	DRUCKGEWERBE, VERVIEL- FAELTIGUNG VON BESPIELTEN TONTRAEGERN	INSGESAMT	147,7	+14,4	-7,3	159,4	+19,6	+4,4	137,0	+15,1	153,6	+17,1		
		INLAND	147,9	+13,8	-9,2	161,1	+20,3	+5,0	136,8	+14,2	154,5	+17,0		
		AUSLAND	142,9	+33,4	+20,9	118,2	+0,5	-11,4	141,8	+41,2	130,6	+16,2		
		INSGESAMT	116,0	+1,6	-2,9	119,5	+1,0	-1,7	121,3	+7,3	117,8	+1,3		
		AUSLAND	115,9	-5,1	-8,7	126,9	-6,2	+5,2	133,6	+4,8	121,4	-5,7		
24.1	HERSTELLUNG VON CHEMISCHEN GRUNDSTOFFEN	INSGESAMT	114,0	+5,9	-2,0	116,3	+2,7	+0,2	118,8	+11,8	115,2	+4,3		
		INLAND	112,8	+5,1	-2,0	115,1	+2,7	-4,3	118,3	+11,2	114,0	+3,9		
		AUSLAND	117,7	+8,7	-2,0	120,1	+3,0	+16,5	120,1	+13,2	118,9	+5,7		
		INSGESAMT	123,7	-0,1	-3,0	127,5	-4,6	-1,4	129,7	-0,2	125,6	-2,4		
		AUSLAND	141,3	-21,6	-3,4	146,3	-37,7	-17,2	206,8	+2,4	143,8	-30,7		
24.4	HERSTELLUNG VON PHARMA- ZEUTISCHEN ERZEUGNISSEN	INSGESAMT	123,7	-0,1	-3,0	127,5	-4,6	-1,4	129,7	-0,2	125,6	-2,4		
		INLAND	120,3	+6,6	-2,8	123,8	+8,8	+3,1	114,6	-1,1	122,1	+7,8		
		AUSLAND	141,3	-21,6	-3,4	146,3	-37,7	-17,2	206,8	+2,4	143,8	-30,7		
		INSGESAMT	113,5	-1,4	-21,1	143,9	+6,1	-7,6	132,0	+9,6	128,7	+2,6		
		AUSLAND	175,5	+0,6	-24,1	231,2	+29,7	-0,5	218,7	+25,6	203,4	+15,3		
25.2	HERSTELLUNG VON KUNST- STOFFWAREN	INSGESAMT	112,7	-5,1	-19,7	140,3	+2,5	-9,2	130,5	+7,0	126,5	-1,0		
		INLAND	107,3	-5,4	-19,6	133,4	+0,2	-9,7	123,5	+5,2	120,4	-2,4		
		AUSLAND	193,9	-2,5	-21,1	245,7	+27,0	-3,9	236,3	+23,3	219,8	+12,0		
		INSGESAMT	109,4	+16,0	-20,3	137,3	+2,6	-12,2	137,4	+11,2	123,4	+8,2		
		AUSLAND	170,8	+6,6	-1,2	172,9	-4,1	-12,5	186,8	+13,9	171,9	+0,9		
26.1	HERSTELLUNG UND VERAR- BEITUNG VON GLAS	INSGESAMT	133,7	+7,6	-13,7	154,9	-1,6	-7,9	153,1	+9,0	144,3	+2,4		
		INLAND	120,6	+8,4	-16,6	144,6	-1,2	-7,0	139,8	+7,4	132,6	+2,9		
		AUSLAND	217,4	+4,8	-1,5	220,7	-3,0	-11,3	238,0	+15,3	219,1	+0,7		
		INSGESAMT	109,0	-0,1	-13,0	125,3	+3,3	-2,2	121,5	+8,9	117,2	+1,7		
		AUSLAND	140,5	+18,0	-17,6	170,6	+16,0	+5,0	168,0	+15,3	155,6	+16,8		

1) AUSGEWAHLTE WIRTSCHAFTSZWEIGE (OHNE ERNAHRUNGSGEWERBE UND TABAKVERARBEITUNG).

STBA, FS 4, R 2.2, 12/1998

UND BERLIN-OST

DAS VERARBEITENDE GEBERBE  
= 100  
ABTEILUNGEN, GRUPPEN UND KLASSEN  
ZWEIGE, AUSGABE 1993 (WZ93)  
WERT

INDEX

1997 DEZ.	VER- AEND. IN % GEGEN DEZ. 1996	1997 4. VJ	1998 3. VJ	1998 4. VJ	VERAENDERUNG IN % 4. VJ 1998 GEGEN		1997 2. HJ	1998 1. HJ	1998 2. HJ	VERAENDERUNG IN % 2. HJ 1998 GEGEN		1997	1998	VER- AEND. IN % GEGEN 1997	WZ93 SCHL.
					4. VJ 1997	3. VJ 1998				2. HJ 1997	1. HJ 1998				
125,5	+12,1	126,7	136,5	143,3	+13,1	+5,0	124,4	125,4	139,9	+12,5	+11,6	116,1	132,6	+14,2	D
116,0	+6,2	119,7	123,1	128,3	+7,2	+4,2	117,7	116,7	125,7	+6,8	+7,7	110,5	121,2	+9,7	
176,4	+39,1	164,8	208,1	223,3	+35,5	+7,3	160,2	171,9	215,7	+34,6	+25,5	146,1	193,8	+32,6	
113,4	+21,8	126,4	141,3	142,4	+12,7	+0,8	127,2	133,3	141,8	+11,5	+6,4	120,2	137,5	+14,4	VORL.
108,2	+18,3	120,5	136,2	136,2	+13,0	-	121,7	125,2	136,2	+11,9	+8,8	114,6	130,7	+14,0	
140,4	+38,5	156,8	167,3	174,2	+11,1	+4,1	155,2	174,7	170,8	+10,1	-2,2	149,0	172,7	+15,9	
148,0	+2,4	131,3	132,0	145,7	+11,0	+10,4	125,0	115,4	138,9	+11,1	+20,4	112,5	127,1	+13,0	INV.
130,6	-6,8	121,2	111,1	122,5	+1,1	+10,3	115,6	106,0	116,8	+1,0	+10,2	106,1	111,4	+5,0	
240,3	+43,5	184,9	242,1	268,1	+45,0	+10,7	175,4	185,2	255,1	+45,4	+54,4	146,5	210,2	+43,5	
108,4	+22,8	117,4	141,5	157,2	+33,9	+11,1	111,6	130,9	149,4	+33,9	+14,1	110,6	140,1	+26,7	GEBR.
103,7	+22,4	113,6	103,9	114,1	+0,4	+9,8	108,1	118,9	109,0	+0,8	-8,3	107,1	114,0	+6,4	
139,4	+24,0	142,2	388,9	440,0	+209,4	+13,1	134,4	209,5	414,4	+208,3	+97,8	133,8	312,0	+133,2	
107,1	+9,4	111,0	114,8	112,5	+1,4	-2,0	111,1	111,0	113,7	+2,3	+2,4	110,0	112,3	+2,1	VERB.
106,4	+9,4	109,2	111,3	113,7	+4,1	+2,2	108,3	106,1	112,5	+3,9	+6,0	107,4	109,3	+1,8	
111,5	+9,9	121,8	135,7	106,1	-13,7	-22,5	127,5	140,2	120,4	-5,6	-14,1	125,9	130,3	+3,5	
98,5	+16,0	111,2	117,3	125,0	+12,4	+6,6	108,5	117,1	121,2	+11,7	+3,5	107,3	119,1	+11,0	DB
95,8	+14,3	107,2	114,6	122,1	+13,9	+6,5	105,1	112,9	118,4	+12,7	+4,9	103,6	115,6	+11,6	
113,7	+25,2	133,4	132,4	141,2	+5,8	+6,6	127,5	140,5	136,8	+7,3	-2,6	128,1	138,6	+8,2	
100,7	+17,4	116,5	126,7	137,5	+18,0	+8,5	111,8	129,1	132,1	+18,2	+2,3	112,0	130,6	+16,6	17
96,6	+15,1	110,9	124,3	133,8	+20,6	+7,6	107,2	124,1	129,0	+20,3	+3,9	107,1	126,6	+18,2	
120,6	+26,5	144,0	138,3	155,5	+8,0	+12,4	134,6	153,5	146,9	+9,1	-4,3	136,2	150,2	+10,3	
90,9	+11,3	92,5	84,2	81,1	-12,3	-3,7	96,8	74,9	82,7	-14,6	+10,4	90,6	78,8	-13,0	18
93,1	+11,2	95,1	82,9	84,0	-11,7	+1,3	98,1	76,3	83,4	-15,0	+9,3	91,9	79,9	-13,1	
71,7	+13,3	69,0	96,6	54,5	-21,0	-43,6	84,9	61,9	75,5	-11,1	+22,0	79,0	68,7	-13,0	
93,6	+28,2	100,6	106,5	101,1	+0,5	-5,1	96,3	104,4	103,8	+7,8	-0,6	93,2	104,1	+11,7	DC
92,1	+28,5	98,3	105,8	99,2	+0,9	-6,2	94,2	102,5	102,5	+8,8	-	90,6	102,5	+13,1	
109,6	+27,0	123,3	113,5	120,7	-2,1	+6,3	118,4	124,0	117,1	-1,1	-5,6	118,9	120,6	+1,4	
121,5	+6,5	137,1	157,8	167,8	+22,4	+6,3	136,0	136,0	162,8	+19,7	+19,7	126,6	149,4	+18,0	DD
111,7	-0,8	126,9	144,5	154,9	+22,1	+7,2	126,3	122,2	149,7	+18,5	+22,5	117,5	135,9	+15,7	
229,1	+76,2	248,3	302,7	308,7	+24,3	+2,0	241,5	287,5	305,7	+26,6	+6,3	226,7	296,6	+30,8	
120,2	+17,4	125,8	134,6	141,4	+12,4	+5,1	124,7	132,4	138,0	+10,7	+4,2	119,9	135,2	+12,8	DE
117,1	+12,5	122,3	129,9	143,1	+17,0	+10,2	119,4	124,6	136,5	+14,3	+9,6	115,2	130,6	+13,4	
131,1	+36,3	138,1	151,3	135,4	-2,0	-10,5	143,4	159,6	143,4	-	-10,2	136,7	151,5	+10,8	
115,7	+18,1	122,8	134,0	135,4	+10,3	+1,0	124,3	133,8	134,7	+8,4	+0,7	120,4	134,3	+11,5	21
108,1	+10,0	115,5	126,1	135,4	+17,2	+7,4	115,0	121,7	130,8	+13,7	+7,5	112,0	128,2	+12,7	
132,7	+38,5	139,2	151,4	135,7	-2,5	-10,4	145,1	160,7	143,6	-1,0	-10,6	139,1	152,1	+9,3	
119,8	+21,5	126,3	133,0	134,6	+6,6	+1,2	128,7	129,3	133,8	+4,0	+3,5	122,9	131,5	+7,0	21.1
109,2	+5,1	114,9	120,4	134,8	+17,3	+12,0	113,4	113,2	127,6	+12,5	+12,7	103,7	120,4	+9,8	
134,4	+47,0	142,0	150,2	134,3	-5,4	-10,6	149,7	151,4	142,2	-5,0	-6,1	140,9	146,8	+4,2	
111,2	+14,4	119,0	135,2	136,4	+14,6	+0,9	119,4	138,8	135,8	+13,7	-2,2	117,6	137,3	+16,8	21.2
107,2	+14,2	116,0	130,7	135,8	+17,1	+3,9	116,2	128,4	133,2	+14,6	+3,7	113,7	130,8	+15,0	
128,4	+15,1	132,2	154,7	139,2	+5,3	-10,0	133,6	184,2	147,0	+10,0	-20,2	134,7	165,6	+22,9	
129,1	+16,2	131,6	135,7	153,3	+16,5	+13,0	125,5	129,5	144,5	+15,1	+11,6	119,0	137,0	+15,1	22
130,0	+15,8	132,1	135,2	154,2	+16,7	+14,1	125,8	128,9	144,7	+15,0	+12,3	119,8	136,8	+14,2	
107,1	+29,8	120,8	148,2	131,5	+8,9	-11,3	117,6	143,7	139,8	+18,3	-2,7	100,4	141,8	+41,2	
114,2	+25,1	117,8	117,5	119,0	+1,0	+1,3	114,3	124,4	118,3	+8,5	-4,9	113,1	121,3	+7,3	DB
111,7	+21,7	112,6	113,8	118,4	+5,2	+4,0	110,3	118,9	116,1	+5,3	-2,4	108,6	117,5	+8,2	
122,1	+35,8	134,0	129,4	121,1	-9,6	-6,4	127,0	141,9	125,3	-1,3	-11,7	127,5	133,6	+4,8	
107,6	+38,7	111,8	112,7	115,5	+3,3	+2,6	108,1	123,4	114,1	+5,6	-7,5	106,3	118,8	+11,8	24.1
107,3	+30,5	110,3	111,7	116,1	+5,3	+3,9	108,1	122,7	113,9	+5,4	-7,2	106,4	118,3	+11,2	
108,3	+70,6	116,4	115,6	113,6	-2,4	-1,7	108,0	125,6	114,6	+6,1	-8,8	106,1	120,1	+13,2	
123,8	+1,8	129,0	129,9	126,8	-1,7	-2,4	126,9	131,1	128,4	+1,2	-2,1	130,0	129,7	-0,2	24.4
112,8	+3,1	113,3	112,2	121,4	+7,1	+8,2	112,0	112,4	116,8	+4,3	+3,9	115,9	114,6	-1,1	
180,2	-1,9	209,1	220,5	154,7	-26,0	-29,8	202,6	226,0	187,6	-7,4	-17,0	201,9	206,8	+2,4	
115,1	+19,5	130,6	145,0	137,7	+5,4	-5,0	132,5	122,6	141,4	+6,7	+15,3	120,4	132,0	+9,6	DH
110,5	+16,7	126,5	138,3	131,9	+4,3	-4,6	128,3	115,5	135,1	+5,3	+17,0	116,3	125,3	+7,7	
174,4	+62,1	183,5	232,6	213,0	+16,1	-8,4	186,8	214,6	222,8	+19,3	+3,8	174,1	218,7	+25,6	
118,7	+17,8	132,7	144,4	135,8	+2,3	-6,0	134,8	120,9	140,1	+3,9	+15,9	122,0	130,5	+7,0	25.2
113,4	+14,3	128,1	137,7	129,5	+1,1	-6,0	130,1	113,4	133,6	+2,7	+17,8	117,4	123,5	+5,2	
198,9	+60,4	201,9	246,4	231,7	+14,8	-5,6	206,0	234,0	238,6	+15,8	+2,0	191,6	236,3	+23,3	
94,3	+5,8	125,2	153,4	134,3	+7,3	-12,5	130,8	130,9	143,9	+10,0	+9,9	123,6	137,4	+11,2	DI
87,1	-1,8	119,4	150,1	129,3	+8,3	-13,9	126,5	124,4	139,7	+10,4	+12,3	119,2	132,0	+10,7	
160,2	+72,3	179,2	184,6	180,4	+0,7	-2,3	169,8	191,1	182,5	+7,5	-4,5	164,0	186,8	+13,9	
124,3	+26,2	151,1	160,9	152,2	+0,7	-5,4	149,2	149,6	156,6	+5,0	+4,7	140,5	153,1	+9,0	26.1
111,9	+13,2	138,6	149,5	140,2	+1,2	-6,2	138,8	134,7	144,9	+4,4	+7,6	130,2	139,8	+7,4	
207,5	+108,1	230,9	233,4	229,0	-0,8	-1,9	215,3	244,7	231,2	+7,4	-5,5	206,4	238,0	+15,3	
109,1	+6,9	117,4	127,0	120,8	+2,9	-4,9	119,2	119,1	123,9	+3,9	+4,0	111,6	121,5	+8,9	DJ
107,8	+6,2	114,1	122,0	116,1	+1,8	-4,8	115,2	112,2	119,1	+3,4	+6,1	107,2	115,6	+7,8	
119,2	+11,4	142,9	167,1	157,9	+10,5	-5,5	150,5	173,6	162,5	+8,0	-6,4	145,7	168,0	+15,3	

6 INDEX DES UMSATZES FUER  
1996  
NACH ABSCHNITTEN, UNTERABSCHNITTEN,  
DER KLASSEIFIKATION DER WIRTSCHAFTS  
6.1 ORIGINAL

VOLUMEN

WZ93-	WIRTSCHAFTSZWEIG		VERAENDERUNG IN % DEZ. 1998 GEGEN			VERAENDERUNG IN % NOV. 1998 GEGEN			KUMULIERT		2-MONATS- DURCHSCHNITT	
			1998			1998			JAN. 1998	VER- AEND. BIS NOV. 1998	NOV. 1998	VER- AEND. NOV. 1998
			DEZ.	DEZ. 1997	NOV. 1998	NOV.	NOV. 1997	OKT. 1998	DEZ. 1998	VORJAHR!	DEZ. 1998	VORJAHR
27	METALLERZEUGUNG UND -BEARBEITUNG	INSGESAMT	100,7	+12,4	-20,4	126,5	+2,1	-6,8	126,9	+10,1	113,6	+6,4
		INLAND	92,6	+10,0	-21,1	117,3	-1,5	-11,5	118,4	+9,2	105,0	+3,2
		AUSLAND	129,3	+19,4	-18,5	158,6	+12,4	+8,3	157,0	+12,5	144,0	+15,5
27.1	ERZEUGUNG VON ROHEISEN, STAHL UND FERROLEGIE- RUNGEN (EGKS) 1)	INSGESAMT	86,8	-0,6	-16,1	103,4	-15,6	-8,0	111,0	+0,4	95,1	-9,3
		INLAND	74,5	-14,8	-18,7	91,6	-26,8	-18,9	103,4	-2,8	83,1	-21,8
		AUSLAND	116,2	+33,6	-11,6	131,4	+12,8	+18,0	129,1	+7,0	123,8	+21,6
27.5	GIESSEREIINDUSTRIE	INSGESAMT	130,1	+23,7	-21,5	165,8	+26,9	-2,2	151,1	+19,1	148,0	+25,4
		INLAND	126,4	+26,8	-22,5	163,2	+30,7	-1,2	146,0	+20,1	144,8	+28,9
		AUSLAND	175,6	+2,3	-10,8	196,9	-2,2	-12,0	212,8	+11,6	186,3	-0,1
28	HERSTELLUNG VON METALL- ERZEUGNISSEN	INSGESAMT	114,5	-6,2	-8,1	124,6	+4,3	+1,2	117,9	+8,1	119,6	-1,0
		INLAND	111,7	-7,4	-7,6	120,9	+2,9	+1,6	114,1	+7,0	116,3	-2,4
		AUSLAND	182,2	+14,3	-15,2	214,8	+26,8	-3,2	208,7	+23,8	198,5	+20,7
28.1	STAHL- UND LEICHTMETALL- BAU	INSGESAMT	123,1	-18,9	-5,9	130,8	+3,0	+12,7	117,8	+4,1	127,0	-8,9
		INLAND	121,8	-19,0	-5,5	128,9	+2,2	+12,4	115,9	+3,7	125,4	-9,3
		AUSLAND	293,6	-11,2	-19,4	364,2	+45,6	+22,8	352,1	+19,4	328,9	+13,2
DK	MASCHINENBAU	INSGESAMT	126,3	-13,0	+10,2	114,6	+5,8	-5,1	114,7	+6,1	120,5	-4,9
		INLAND	117,5	-4,5	+5,4	111,5	+12,2	+0,1	108,0	+6,0	114,5	+3,0
		AUSLAND	158,7	-29,7	+26,0	126,0	-10,3	-18,4	139,4	+6,7	142,4	-22,3
29.1	H.V. MASCHINEN F.D.ERZEUG. U.NUTZG.V.MECHAN.ENERGIE (O.LUFT-, STRASS.FAHRZ.BAU)	INSGESAMT	121,4	+15,6	+4,2	116,5	+5,7	-10,7	119,6	+14,7	119,0	+10,6
		INLAND	105,6	+22,6	+0,5	105,1	+10,4	-9,9	109,3	+16,8	105,4	+16,2
		AUSLAND	203,1	-0,1	+15,6	175,7	-6,3	-13,2	173,4	+8,6	189,4	-3,1
29.3	HERSTELLUNG VON LAND- U. FORSTWIRTSCHAFTLICHEN MASCHINEN	INSGESAMT	71,3	-22,7	+15,7	61,6	+23,2	-32,7	133,6	+73,3	66,5	-6,5
		INLAND	58,9	-17,0	-	59,9	+17,5	-5,8	88,6	+32,8	59,9	-2,8
		AUSLAND	109,0	-31,2	+62,0	67,3	+44,4	-63,4	282,3	+153,0	88,2	-14,0
29.4	HERSTELLUNG VON WERK- ZEUGMASCHINEN	INSGESAMT	128,1	-36,5	+20,6	106,2	+6,5	-30,5	110,8	+7,7	117,2	-22,3
		INLAND	128,9	-1,8	+17,5	109,7	+8,6	-1,4	106,4	+4,1	119,3	+2,8
		AUSLAND	125,7	-68,9	+30,5	96,3	+0,4	-64,6	123,3	+17,9	111,0	-55,6
DL	H.V.BUEROMASCH.,DATENVERARB. GER.U.-EINRICHTG.;ELEKTROT., FEINMECHANIK U.OPTIK	INSGESAMT	190,3	+19,4	+2,3	186,1	+24,6	+5,3	155,1	+18,9	188,2	+21,9
		INLAND	152,2	+8,2	-4,8	159,8	+26,6	+5,0	135,1	+18,3	156,0	+16,9
		AUSLAND	460,2	+56,6	+23,6	372,4	+18,3	+5,8	297,1	+20,8	416,3	+36,8
30	H.V. BUEROMASCHINEN, DATENVERARBEITUNGSGE- RAETEN U.-EINRICHTUNGEN	INSGESAMT	408,4	+21,6	-32,8	607,6	+34,8	-6,4	387,6	+49,7	508,0	+29,2
		INLAND	336,2	+7,7	-22,9	436,3	+32,6	-22,3	330,8	+56,9	388,3	+20,5
		AUSLAND	764,4	+69,1	-47,4	1452,3	+38,2	+34,4	667,9	+34,5	1108,4	+47,5
31	HERSTELLUNG VON GERAETEN DER ELEKTRIZITAETSERZEU- GUNG,-VERTEILUNG U.AE.	INSGESAMT	148,5	+27,0	+11,2	133,6	+19,8	+19,7	116,7	+11,0	141,1	+23,6
		INLAND	124,7	+11,6	-3,0	128,5	+21,0	+25,6	107,9	+9,3	126,6	+16,1
		AUSLAND	406,1	+134,7	+114,8	189,1	+12,0	-11,0	211,9	+21,7	297,5	+74,1
31.2	HERSTELLUNG VON ELEK- TRIZITAETSVERTEILUNGS- U.-SCHALTEINRICHTUNGEN	INSGESAMT	93,9	+2,5	-8,9	103,1	+27,3	+20,0	82,1	+8,3	98,5	+14,1
		INLAND	88,2	-1,2	-9,6	97,6	+25,9	+21,5	75,2	+6,2	92,9	+11,4
		AUSLAND	226,9	+56,3	-1,8	231,1	+41,8	+6,6	242,3	+25,2	229,0	+48,6
31.6	HERSTELLUNG VON ELEK- TRISCHEN AUSRUESTUNGEN A.N.G.	INSGESAMT	301,3	+98,0	+86,7	161,4	+23,3	+0,7	164,6	+32,3	231,4	+63,4
		INLAND	206,3	+40,7	+37,2	150,4	+18,3	+10,2	148,8	+24,7	178,4	+30,3
		AUSLAND	2405,8	+773,9	+493,1	405,6	+88,0	-41,0	514,5	+117,2	1405,7	+472,6
32	RUNDFUNK-, FERNSEH- UND NACHRICHTENTECHNIK	INSGESAMT	260,0	+11,9	+18,0	220,4	+26,2	-10,0	211,8	+25,8	240,2	+18,0
		INLAND	165,8	-1,7	-5,4	175,3	+44,2	-11,4	169,4	+24,8	170,6	+17,6
		AUSLAND	569,5	+29,1	+54,8	368,0	+5,7	-7,9	350,9	+27,3	468,8	+18,8
33	MEDIZIN-, MESS-, STEUER- UND REGELUNGSTECHNIK, OPTIK	INSGESAMT	182,5	+9,9	+7,0	170,5	+22,9	+11,7	142,7	+9,6	176,5	+15,8
		INLAND	169,6	+8,6	+8,0	157,0	+24,2	+10,8	131,6	+14,1	163,3	+15,6
		AUSLAND	269,9	+13,7	+3,6	280,6	+15,8	+12,3	219,3	-4,7	265,3	+14,7
DM	FAHRZEUGBAU	INSGESAMT	197,8	+47,1	+10,2	179,5	+34,5	+4,5	154,5	+31,8	188,7	+40,8
		INLAND	138,7	+13,3	+13,3	122,4	-12,1	-3,3	122,3	+5,0	130,6	-0,2
		AUSLAND	438,0	+138,3	+6,6	410,8	+272,4	+15,9	286,2	+136,9	424,4	+188,5
34	HERSTELLUNG VON KRAFTWAGEN UND KRAFTWAGENTEILEN	INSGESAMT	186,1	+67,8	-8,6	203,5	+53,8	+0,7	171,8	+53,0	194,8	+60,2
		INLAND	116,4	+11,3	-10,9	130,6	-0,2	-4,6	131,1	+20,4	123,5	+4,8
		AUSLAND	580,4	+286,5	-5,6	593,8	+323,5	+7,9	389,6	+197,2	577,1	+304,7
34.1	HERSTELLUNG VON KRAFTWAGEN UND KRAFTWAGENMOTOREN	INSGESAMT	197,1	+83,0	-5,8	209,3	+56,2	+2,4	176,6	+59,0	203,2	+68,1
		INLAND	79,6	-17,9	-8,6	87,1	-34,7	-7,3	109,5	+2,2	83,4	-27,6
		AUSLAND	698,5	+366,5	-4,4	730,7	+434,1	+8,3	463,0	+260,9	714,6	+393,2
35	SONSTIGER FAHRZEUGBAU	INSGESAMT	220,2	+22,5	+64,9	133,5	-1,7	+17,5	121,4	-4,1	176,9	+12,1
		INLAND	188,3	+16,2	+80,7	104,2	-34,1	+0,7	102,5	-23,2	146,3	-8,6
		AUSLAND	304,3	+34,5	+44,4	210,8	+172,0	+50,2	171,1	+57,3	257,6	+69,6
35.1	SCHIFFBAU	INSGESAMT	242,7	+247,7	+126,8	107,0	+8,7	+36,5	77,6	-14,2	174,9	+108,0
		INLAND	246,5	+927,2	+177,1	88,6	-41,8	-24,7	75,0	-34,2	167,1	+89,7
		AUSLAND	237,6	+57,0	+70,1	139,7	+5973,9	+1543,5	82,2	+69,5	188,7	+145,7
35.3	LUFT- UND RAUMFAHRZEUGBAU	INSGESAMT	800,7	-16,9	-14,0	931,4	+245,1	+5,4	727,0	+47,4	866,1	+40,4
		INLAND	.	.	.	.	.	.	.	.	.	.
		AUSLAND	.	.	.	.	.	.	.	.	.	.
36.1	HERSTELLUNG VON MOEBELN	INSGESAMT	120,5	+20,4	-15,4	142,5	+18,8	+3,0	115,3	+12,5	131,5	+19,5
		INLAND	119,5	+20,2	-15,5	141,4	+18,8	+3,7	113,7	+11,7	130,5	+19,5
		AUSLAND	132,7	+21,5	-14,8	155,8	+19,0	-5,4	135,0	+22,3	144,3	+20,1

1) EUROPAEISCHE GEMEINSCHAFT FUER KOHLE UND STAHL.

STBA, FS 4, R 2.2, 12/1998

UND BERLIN-OST

DAS VERARBEITENDE GEWERBE  
= 100  
ABTEILUNGEN, GRUPPEN UND KLASSEN  
ZWEIGE, AUSGABE 1993 (W293)  
WERT

INDEX

1997 DEZ.	VER- AEND. IN % GEGEN DEZ. 1996	1997 4.VJ	1998 3.VJ	1998 4.VJ	VERAENDERUNG IN % 4.VJ 1998 GEGEN		1997 2.HJ	1998 1.HJ	1998 2.HJ	VERAENDERUNG IN % 2.HJ 1998 GEGEN		1997	1998	VER- AEND. IN % GEGEN 1997	WZ93 SCHL.
					4.VJ 1997	3.VJ 1998				2.HJ 1997	1.HJ 1998				
										2.HJ 1997	1.HJ 1998				
89,6	+10,5	113,0	129,0	121,0	+7,1	-6,2	117,7	128,9	125,0	+6,2	-3,0	115,3	126,9	+10,1	27
84,2	+13,0	107,1	121,5	114,2	+6,6	-6,0	110,4	119,0	117,8	+6,7	-1,0	108,4	118,4	+9,2	
108,3	+3,8	133,8	155,5	144,8	+8,2	-6,9	143,2	163,9	150,2	+4,9	-8,4	139,5	157,0	+12,5	
87,3	-1,6	109,3	106,1	100,9	-7,7	-4,9	111,9	118,4	103,5	-7,5	-12,6	110,6	111,0	+0,4	27.1
87,4	+8,3	108,7	97,3	93,0	-14,4	-4,4	107,0	111,6	95,2	-11,0	-14,7	106,4	103,4	-2,8	
87,0	+19,3	110,8	127,2	119,7	+8,0	-5,9	123,7	134,7	123,4	-0,2	-8,4	120,7	129,1	+7,0	
105,2	+16,8	123,4	152,7	155,1	+25,7	+1,6	126,0	148,2	153,9	+22,1	+3,8	126,9	151,1	+19,1	27.5
99,7	+15,3	117,1	150,3	151,6	+29,5	+0,9	120,6	141,1	150,9	+25,1	+6,9	121,6	146,0	+20,1	
171,6	+27,5	199,5	182,0	198,8	-0,4	+9,2	192,0	235,2	190,4	-0,8	-19,0	190,7	212,8	+11,6	
122,1	+5,2	120,2	125,7	120,7	+0,4	-4,0	120,2	112,5	123,2	+2,5	+9,5	109,1	117,9	+8,1	28
120,6	+3,9	117,9	122,3	117,2	-0,6	-4,2	117,9	108,5	119,7	+1,5	+10,3	106,6	114,1	+7,0	
159,4	+36,5	176,6	209,9	206,3	+16,8	-1,7	177,6	209,3	208,1	+17,2	-0,6	168,6	208,7	+23,8	
151,7	+9,1	134,9	125,9	123,9	-8,6	-2,1	130,4	111,0	124,6	-4,4	+12,3	113,2	117,8	+4,1	28.1
150,3	+8,1	133,3	124,3	121,8	-8,6	-2,0	126,6	108,8	123,1	-4,3	+13,1	111,8	115,9	+3,7	
330,8	+162,5	344,3	326,4	318,1	-7,6	-2,5	358,9	382,0	322,3	-10,2	-15,6	294,9	352,1	+19,4	
145,1	+9,6	120,5	119,1	120,5	-	+1,2	119,4	109,5	119,8	+0,3	+9,4	108,1	114,7	+6,1	DK
123,0	-2,1	109,5	109,5	113,5	+3,7	+3,7	108,3	104,4	111,5	+3,0	+6,8	101,9	108,0	+6,0	
225,9	+43,9	160,8	154,5	146,4	-9,0	-5,2	160,0	128,2	150,5	-5,9	+17,4	130,7	139,4	+6,7	
105,0	-6,9	111,8	125,8	122,8	+9,8	-2,4	111,2	115,0	124,3	+11,8	+8,1	104,3	119,6	+14,7	29.1
86,1	-10,0	96,8	116,6	109,1	+12,7	-6,4	98,2	105,7	112,9	+15,0	+6,8	93,6	109,3	+16,8	
203,4	+1,4	189,6	173,6	193,7	+2,2	+11,6	178,5	163,1	183,7	+2,9	+12,6	159,7	173,4	+8,6	
92,2	+24,1	71,3	250,3	74,8	+4,9	-70,1	82,5	104,6	162,6	+97,1	+55,4	77,1	133,6	+73,3	29.3
72,2	+0,7	59,8	88,8	61,1	+2,2	-31,2	68,8	102,2	75,0	+9,0	-26,6	66,7	88,6	+32,8	
158,5	+91,4	109,2	785,3	120,0	+9,9	-84,7	127,8	112,0	452,7	+254,2	+304,2	111,6	282,3	+153,0	
201,8	+21,6	137,8	101,4	129,1	-6,3	+27,3	116,8	106,3	115,2	-1,4	+8,4	102,9	110,8	+7,7	29.4
131,2	+5,4	109,8	102,3	116,6	+14,0	+14,0	107,7	103,3	109,5	+1,7	+6,0	102,2	106,4	+4,1	
404,4	+42,1	218,3	98,5	164,8	-24,5	+67,3	142,9	115,0	131,7	-7,8	+14,5	104,6	123,3	+17,9	
159,4	+22,6	149,4	152,1	184,4	+23,4	+21,2	144,9	141,9	168,2	+16,1	+18,5	130,4	155,1	+18,9	DL
140,7	+15,0	129,7	136,1	154,7	+19,3	+13,7	126,9	124,8	145,4	+14,6	+16,5	114,2	135,1	+18,3	
293,8	+59,9	289,8	266,3	394,9	+36,3	+48,3	272,7	263,8	330,6	+21,2	+25,4	245,9	297,1	+20,8	
335,8	+19,8	380,7	321,3	555,0	+45,8	+72,7	318,1	337,1	438,2	+37,8	+30,0	259,0	387,6	+49,7	30
312,3	+34,0	312,5	276,5	444,7	+42,3	+60,8	265,0	301,0	360,6	+36,1	+19,8	210,9	330,8	+56,9	
452,0	-12,1	717,4	542,6	1099,1	+53,2	+102,6	580,2	515,0	820,9	+41,5	+59,4	496,7	667,9	+34,5	
116,9	+7,8	112,1	120,5	131,2	+17,0	+8,9	115,2	107,5	125,9	+9,3	+17,1	105,1	116,7	+11,0	31
111,7	+7,4	106,4	113,2	118,5	+11,4	+4,7	108,3	99,9	115,9	+7,0	+16,0	98,7	107,9	+9,3	
173,0	+10,8	173,3	198,8	269,2	+55,3	+35,4	190,3	189,7	234,0	+23,0	+23,4	174,1	211,9	+21,7	
91,6	-13,3	83,3	80,8	94,3	+13,2	+16,7	85,6	76,6	87,6	+2,3	+14,4	75,8	82,1	+8,3	31.2
89,3	-11,7	79,3	74,0	88,7	+11,9	+19,9	80,0	69,1	81,3	+1,6	+17,7	70,8	75,2	+5,2	
145,2	-31,1	176,6	242,5	224,9	+27,3	-7,3	217,1	250,8	233,7	+7,6	-6,8	193,6	242,3	+25,2	
152,2	+46,9	133,6	161,3	207,7	+55,5	+28,8	133,4	144,6	184,5	+38,3	+27,6	124,4	164,6	+32,3	31.6
146,6	+49,9	128,4	157,0	164,4	+28,0	+4,7	128,0	138,8	160,7	+25,5	+17,5	119,3	148,8	+24,7	
275,3	+18,8	249,7	258,0	1168,2	+367,0	+355,5	252,8	318,0	711,1	+181,3	+123,6	236,9	514,5	+117,2	
232,3	+85,5	192,7	210,7	241,8	+25,5	+14,8	189,5	197,4	226,2	+19,4	+14,6	168,4	211,8	+25,8	32
168,6	+33,7	142,5	180,4	179,6	+26,0	-0,4	151,1	158,7	180,0	+19,1	+13,4	135,7	169,4	+24,8	
441,2	+261,0	367,2	308,7	446,6	+24,7	+43,9	315,3	324,2	377,7	+19,8	+16,5	275,6	350,9	+27,3	
166,0	+12,2	145,7	139,6	168,5	+15,6	+20,7	136,8	131,4	154,1	+12,6	+17,3	130,2	142,7	+9,6	33
156,1	+9,9	134,1	129,3	156,1	+16,4	+20,7	122,6	120,6	142,7	+16,4	+18,3	115,3	131,6	+14,1	
237,4	+29,0	227,0	211,3	254,2	+12,0	+20,3	233,6	205,8	232,7	-0,4	+13,1	230,2	219,3	-4,7	
134,5	+2,5	136,1	165,2	183,0	+34,5	+10,8	126,7	134,8	174,1	+37,4	+29,2	117,2	154,5	+31,8	DM
122,4	-5,3	132,5	115,8	129,2	-2,5	+11,6	123,5	122,0	122,5	-0,8	+0,4	116,5	122,3	+5,0	
183,8	+31,9	151,2	365,7	401,1	+165,3	+9,7	139,6	187,1	383,4	+174,6	+104,9	120,4	285,2	+136,9	
110,9	+35,1	120,9	186,9	197,2	+63,1	+5,5	116,0	151,5	192,1	+65,6	+26,8	112,3	171,8	+53,0	34
104,6	+30,3	115,8	127,4	128,0	+10,5	+0,5	112,4	134,5	127,7	+13,6	-5,1	108,9	131,1	+20,4	
145,0	+58,5	148,8	506,6	568,2	+281,9	+12,4	135,3	242,4	536,9	+296,8	+121,5	131,1	389,6	+197,2	
107,7	+70,4	117,7	197,5	203,6	+73,0	+3,1	112,4	152,7	200,5	+78,4	+31,3	111,1	176,6	+59,0	34.1
97,0	+72,0	110,3	96,9	86,9	-21,2	-12,1	107,7	126,1	92,9	-13,7	-26,3	107,1	109,5	+2,2	
153,0	+66,3	149,1	618,1	701,4	+370,4	+13,5	132,5	266,2	659,7	+397,9	+147,8	128,3	463,0	+260,9	
179,7	-20,2	165,2	123,7	155,8	-5,7	+25,9	147,1	103,1	139,7	-5,0	+35,5	126,6	121,4	-4,1	35
162,0	-31,9	189,6	89,9	132,0	-22,2	+46,8	148,2	94,1	110,9	-25,2	+17,9	133,4	102,5	-23,2	
226,2	+18,1	153,7	212,7	218,5	+42,2	+2,7	144,2	126,7	215,6	+49,5	+70,2	108,8	171,1	+57,3	
69,8	-64,3	110,8	57,4	142,7	+28,8	+148,6	91,3	55,1	100,0	+9,5	+81,5	90,4	77,6	-14,2	35.1
23,9	-82,2	120,3	59,3	150,6	+25,2	+154,0	104,1	45,0	105,0	+0,9	+133,3	113,9	75,0	-34,2	
151,3	+999,9	93,6	53,8	128,6	+37,4	+139,0	68,5	73,2	91,2	+33,1	+24,6	48,5	82,2	+69,5	
963,5	+44,7	626,2	944,1	871,9	+39,2	-7,6	635,0	546,0	908,0	+43,0	+66,3	493,2	727,0	+47,4	35.3
.	.	.	.	.	.	.	.	.	.	.	.	.	.	.	
100,1	+3,5	110,6	106,1	133,8	+21,0	+26,1	101,8	110,7	119,9	+17,8	+8,3	102,5	115,3	+12,5	36.1
99,4	+3,5	109,6	104,6	132,4	+20,8	+26,6	100,9	109,0	118,5	+17,4	+8,7	101,8	113,7	+11,7	
109,2	+2,6	124,1	124,4	151,1	+21,8	+21,5	113,4	132,4	137,7	+21,4	+4,0	110,4	135,0	+22,3	

NEUE LAENDER UND BERLIN-OST

6 INDEX DES UMSATZES FUER DAS VERARBEITENDE GEWERBE  
1995 = 100

6.2 ZEITREIHENANALYSE - BERLINER VERFAHREN (BV 4)  
WERTINDEX

WZ93- SCHL.	WIRTSCHAFTSZWEIG	ORIGINALWERT		KALENDER- U. SAISON- BEREINIGTER WERT BERLINER VERFAHREN, VERSION 4		GLATTE KOMPONENTE BERLINER VERFAHREN, VERSION 4		
		1998 DEZ.	VERAEND. GEGENUEBER VORJAHRES- MONAT IN %	1998 DEZ.	VERAEND. GEGENUEBER VORMONAT IN %	1998 DEZ.	VERAEND. GEGENUEBER VORMONAT IN %	
D	VERARBEITENDES GEWERBE 1)	INSGESAMT	140,2	+11,5	135,7	-2,2	137,9	+0,6
		INLAND	122,1	+5,3	120,3	-2,3	122,6	+0,2
		AUSLAND	236,7	+32,8	220,8	-0,6	221,4	+2,4
	VORLEISTUNGSGUETER- PRODUZENTEN	INSGESAMT	126,3	+13,5	139,0	+0,3	139,2	+0,5
		INLAND	117,5	+10,8	130,3	-1,3	132,1	+0,5
		AUSLAND	171,0	+23,3	184,4	+7,6	175,3	+0,4
	INVESTITIONSGUETER- PRODUZENTEN	INSGESAMT	160,2	+6,4	129,8	-5,8	134,3	+0,6
		INLAND	132,4	-0,2	109,4	-4,3	112,3	-0,4
		AUSLAND	306,7	+24,5	241,0	-7,8	251,7	+3,1
	GEBRAUCHSGUETER- PRODUZENTEN	INSGESAMT	152,2	+36,6	160,2	-1,1	164,0	+2,2
		INLAND	106,6	+0,3	113,4	-1,0	116,1	-0,5
		AUSLAND	451,5	+212,2	470,9	-0,4	478,9	+7,5
	VERBRAUCHSGUETER- PRODUZENTEN	INSGESAMT	113,9	+5,1	115,5	+0,3	115,3	+0,1
		INLAND	116,1	+8,2	114,7	-0,1	114,3	+0,6
		AUSLAND	100,7	-12,5	119,0	+2,7	120,7	-2,9
DB	TEXTIL- UND BEKLEIDUNGS- GEWERBE	INSGESAMT	108,4	+9,5	122,7	-2,5	124,2	+0,6
		INLAND	106,2	+10,4	119,6	-2,5	121,5	+0,7
		AUSLAND	120,4	+4,6	140,1	-2,0	139,8	+0,2
17	TEXTILGEWERBE	INSGESAMT	116,4	+15,0	135,6	-2,1	137,9	+0,9
		INLAND	113,4	+17,0	131,9	-2,5	135,0	+1,0
		AUSLAND	131,5	+7,5	153,4	-1,2	152,4	+0,3
18	BEKLEIDUNGSGEWERBE	INSGESAMT	79,8	-12,8	78,1	-3,3	76,1	-0,7
		INLAND	82,8	-11,6	79,8	-2,4	77,3	-0,6
		AUSLAND	53,3	-25,9	61,8	-11,1	64,1	-1,5
DC	LEDERGEWERBE	INSGESAMT	108,0	+13,0	110,9	+6,8	106,7	-0,6
		INLAND	108,7	+15,6	110,5	+8,8	105,1	-0,7
		AUSLAND	101,3	-9,5	116,6	-6,6	122,8	-0,2
DD	HOLZGEWERBE (OHNE HERSTELLUNG VON MOEBELN)	INSGESAMT	153,6	+28,3	161,9	+0,6	161,4	+1,5
		INLAND	140,0	+27,2	146,8	+0,7	146,6	+1,5
		AUSLAND	302,6	+35,2	329,8	+1,1	324,7	+1,7
DE	PAPIER- UND DRUCKGEWERBE	INSGESAMT	126,9	+12,0	131,2	-0,7	132,0	+0,4
		INLAND	127,5	+14,7	130,1	-1,0	131,3	+0,9
		AUSLAND	124,6	+3,5	138,4	+3,0	135,6	-1,4
21	PAPIERGEWERBE	INSGESAMT	118,4	+11,3	127,1	+0,7	126,6	-0,1
		INLAND	116,3	+16,4	122,6	+0,2	122,9	+0,6
		AUSLAND	122,8	+1,6	137,3	+2,1	134,8	-1,4
21.1	H.V. HOLZSTOFF, ZELLSTOFF, PAPIER, KARTON UND PAPPE	INSGESAMT	111,0	+6,0	117,1	+0,3	116,5	-0,2
		INLAND	103,8	+9,8	107,1	-0,8	109,1	+0,6
		AUSLAND	120,7	+1,8	131,5	+2,9	126,8	-0,9
21.2	PAPIER-, KARTON- UND PAPPEVERARBEITUNG	INSGESAMT	126,6	+16,8	138,7	+1,5	138,1	0
		INLAND	126,2	+21,1	135,0	+1,2	133,9	+0,6
		AUSLAND	128,3	+1,3	151,4	+1,3	154,2	-2,3
22	DRUCKGEWERBE, VERVIEL- FAELTIGUNG VON BESPIELTEN TONTRAEGERN	INSGESAMT	143,9	+13,4	141,2	-1,8	143,3	+1,1
		INLAND	143,6	+12,6	140,8	-2,5	143,2	+1,3
		AUSLAND	152,1	+34,4	154,8	+12,7	148,9	-1,6
DG	CHEMISCHE INDUSTRIE	INSGESAMT	109,4	-1,9	112,6	-1,4	114,5	-0,5
		INLAND	109,1	+0,8	109,8	-1,8	112,1	-0,2
		AUSLAND	110,3	-9,4	123,2	+0,9	123,2	-1,4
24.1	HERSTELLUNG VON CHEMISCHEN GRUNDSTOFFEN	INSGESAMT	102,1	-0,4	107,4	+0,3	107,9	-0,6
		INLAND	100,2	-1,3	104,9	-0,2	106,5	-0,8
		AUSLAND	107,9	+2,2	115,0	+1,9	112,2	-0,4
24.4	HERSTELLUNG VON PHARMA- ZEUTISCHEN ERZEUGNISSEN	INSGESAMT	129,3	+0,8	131,6	-1,1	134,3	0
		INLAND	125,7	+7,8	122,8	-4,6	125,0	+1,3
		AUSLAND	147,7	-21,4	176,3	+15,8	181,9	-4,4
DH	HERSTELLUNG VON GUMMI- UND KUNSTSTOFFWAREN	INSGESAMT	111,8	-1,4	127,0	-4,3	131,8	+0,1
		INLAND	107,0	-1,7	120,5	-3,2	124,5	+0,1
		AUSLAND	173,2	+0,3	207,5	-12,3	227,5	+0,3
25.2	HERSTELLUNG VON KUNST- STOFFWAREN	INSGESAMT	110,9	-5,1	123,7	-3,9	128,3	-0,2
		INLAND	105,7	-5,4	117,1	-2,8	120,8	-0,2
		AUSLAND	190,3	-2,9	223,2	-11,2	241,8	+0,1
DI	GLASGEWERBE, KERAMIK, VERARBEITUNG VON STEINEN UND ERDEN	INSGESAMT	106,5	+15,9	135,5	+4,4	135,6	+0,1
		INLAND	98,8	+17,1	130,2	+4,9	129,7	+0,3
		AUSLAND	172,7	+7,5	186,1	+4,6	186,5	-0,2
26.1	HERSTELLUNG UND VERAR- BEITUNG VON GLAS	INSGESAMT	130,2	+8,4	149,3	+3,9	147,9	+0,1
		INLAND	116,4	+10,5	136,3	+4,0	134,5	+0,1
		AUSLAND	218,4	+5,9	236,8	+4,1	236,2	0
DJ	METALLERZEUGUNG UND -BE- ARBEITUNG, HERSTELLUNG VON METALLERZEUGNISSEN	INSGESAMT	107,7	-1,6	115,6	-3,6	119,2	-0,8
		INLAND	104,6	-3,3	109,8	-3,7	113,7	-0,7
		AUSLAND	132,4	+10,2	163,5	-1,7	163,4	-1,0

1) AUSGEWAHLTE WIRTSCHAFTSZWEIGE (OHNE ERNAHRUNGSGEWERBE UND TABAKVERARBEITUNG).

STBA, FS 4, R 2.2, 12/1998



NEUE LAENDER UND BERLIN-OST

6 INDEX DES UMSATZES FUER DAS VERARBEITENDE GEWERBE  
1995 = 100

6.2 ZEITREIHENANALYSE - BERLINER VERFAHREN (BV 4)  
WERTINDEX

WZ93- SCHL.	WIRTSCHAFTSZWEIG		ORIGINALWERT		KALENDER- U. SAISON- BEREINIGTER WERT BERLINER VERFAHREN, VERSION 4		GLATTE KOMponente	
			1998 DEZ.	VERAEND. GEGENUEBER VORJAHRES- MONAT IN %	1998 DEZ.	VERAEND. GEGENUEBER VORMONAT IN %	1998 DEZ.	VERAEND. GEGENUEBER VORMONAT IN %
27	METALLERZEUGUNG UND -BEARBEITUNG	INSGESAMT INLAND AUSLAND	94,4 87,7 118,0	+7,0 +6,4 +8,6	122,5 116,0 150,0	+2,3 +4,0 -0,3	122,6 115,9 148,3	-0,6 -0,3 -1,5
27.1	ERZEUGUNG VON ROEHEISEN, STAHL UND FERROLEGIE- RUNGEN (EGKS) 1)	INSGESAMT INLAND AUSLAND	76,8 66,5 101,3	-9,0 -20,5 +17,8	98,1 87,8 124,9	+7,3 +10,6 +3,3	96,7 87,9 118,9	-2,6 -3,1 -1,6
27.5	GIESSEREIINDUSTRIE	INSGESAMT INLAND AUSLAND	133,8 129,5 186,0	+22,3 +26,5 -4,1	165,6 160,2 231,5	-2,9 -3,7 +4,2	169,3 164,7 225,1	+1,4 +1,7 -1,8
28	HERSTELLUNG VON METALL- ERZEUGNISSEN	INSGESAMT INLAND AUSLAND	116,6 113,8 185,4	-5,8 -6,9 +14,3	110,8 106,5 215,8	-7,5 -7,7 -4,6	116,8 112,5 220,8	-0,9 -1,1 +0,1
28.1	STAHL- UND LEICHTMETALLBAU	INSGESAMT INLAND AUSLAND	124,9 123,6 296,8	-18,2 -18,3 -10,7	99,1 97,7 321,0	-16,5 -16,1 -21,2	110,2 108,7 320,4	-2,2 -2,2 -3,3
DK	MASCHINENBAU	INSGESAMT INLAND AUSLAND	131,3 122,1 165,0	-12,0 -29,3 -3,1	105,9 109,0 101,1	-11,5 -7,4 -23,1	115,5 113,7 125,5	-0,8 +0,2 -3,4
29.1	H.V. MASCHINEN F.D.ERZEUG. U.NUTZG.V.MECHAN.ENERGIE (O.LUFT-, STRASS.FAHRZ.BAU)	INSGESAMT INLAND AUSLAND	126,8 110,5 211,4	+16,3 +23,7 0	131,8 122,3 180,9	+3,6 +4,0 +1,7	131,5 121,6 183,2	+0,8 +0,9 +0,3
29.3	HERSTELLUNG VON LAND- U. FORSTWIRTSCHAFTLICHEN MASCHINEN	INSGESAMT INLAND AUSLAND	75,3 63,0 116,2	-21,8 -16,2 -30,2	96,3 77,9 165,5	-10,8 -9,5 -8,4	127,3 84,9 269,9	-3,5 -4,3 -2,0
29.4	HERSTELLUNG VON WERK- ZEUGMASCHINEN	INSGESAMT INLAND AUSLAND	133,8 134,5 131,9	-35,9 -0,7 -68,5	77,3 111,9 -17,9	-31,5 -3,7 -117,3	105,2 113,9 82,6	-2,3 +0,5 -11,7
DL	H.V. BUEROMASCH., DATENVERARB. GER.U.-EINRICHTG.,ELEKTROT., FEINMECHANIK U. OPTIK	INSGESAMT INLAND AUSLAND	187,9 149,4 461,0	+18,5 +7,0 +56,5	169,2 136,0 409,8	-1,4 -8,2 +22,6	167,3 141,0 349,0	+1,8 +1,0 +3,9
30	H.V. BUEROMASCHINEN, DATENVERARBEITUNGSGE- RAETEN U. -EINRICHTUNGEN	INSGESAMT INLAND AUSLAND	359,6 286,6 721,2	+16,1 +1,3 +63,4	358,5 269,9 793,9	-12,8 -13,5 -12,8	401,6 316,6 817,8	+3,0 +1,7 +5,4
31	HERSTELLUNG VON GERAETEN DER ELEKTRIZITAETSERZEU- GUNG, -VERTEILUNG U.AE.	INSGESAMT INLAND AUSLAND	151,1 125,5 428,8	+28,3 +11,8 +142,9	135,5 113,6 405,0	+3,7 -6,0 +82,4	127,3 113,0 246,9	+1,4 +0,6 +3,6
31.2	HERSTELLUNG VON ELEK- TRIZITAETSVERTeilUNGS- U. -SCHALTEinRICHTUNGEN	INSGESAMT INLAND AUSLAND	95,9 89,9 236,6	+2,2 -1,5 +66,7	82,2 74,0 277,0	-15,2 -17,1 -2,0	85,2 77,5 268,2	-0,5 -0,5 +0,5
31.6	HERSTELLUNG VON ELEK- TRISCHEN AUSRUESTUNGEN A.N.G.	INSGESAMT INLAND AUSLAND	317,5 214,8 2595,3	+100,9 +41,2 +799,9	279,3 189,2 2362,7	+52,6 +16,1 +313,6	203,9 173,4 752,0	+4,0 +2,6 +10,2
32	RUNDfUNK-, FERNSEH- UND NACHRICHTENTECHNIK	INSGESAMT INLAND AUSLAND	247,4 155,5 549,1	+8,1 -5,6 +24,9	226,1 153,0 456,1	+2,2 -14,7 +30,6	222,2 168,0 371,2	+1,6 +0,4 +2,3
33	MEDIZIN-, MESS-, STEUER- UND REGELUNGSTECHNIK, OPTIK	INSGESAMT INLAND AUSLAND	190,0 176,8 279,7	+11,2 +9,7 +15,5	160,4 145,6 260,4	-4,2 -5,2 +0,9	161,0 148,4 247,2	+1,8 +1,6 +2,6
DM	FAHRZEUGBAU	INSGESAMT INLAND AUSLAND	204,3 141,6 459,1	+48,7 +13,8 +141,6	185,3 127,5 422,9	+4,0 +9,8 -1,8	181,6 122,0 424,0	+2,7 -0,3 +6,7
34	HERSTELLUNG VON KRAFTWAGEN UND KRAFTWAGENTEILEN	INSGESAMT INLAND AUSLAND	192,3 118,3 589,7	+69,6 +11,1 +291,0	207,5 132,0 611,6	+1,0 +2,3 0	212,1 134,9 620,5	+3,3 -0,3 +8,3
34.1	HERSTELLUNG VON KRAFTWAGEN UND KRAFTWAGENMOTOREN	INSGESAMT INLAND AUSLAND	207,5 83,4 737,3	+85,6 -16,9 +960,0	225,8 101,2 755,9	+3,2 +9,5 +0,3	228,4 100,3 766,1	+4,0 -3,3 +9,1
35	SONSTIGER FAHRZEUGBAU	INSGESAMT INLAND AUSLAND	227,2 193,4 316,3	+24,0 +17,8 +35,8	147,0 121,0 213,7	+14,7 +36,0 -7,4	126,3 95,1 207,8	+1,1 -0,1 +2,5
35.1	SCHIFFBAU	INSGESAMT INLAND AUSLAND	249,9 252,7 245,1	+249,0 +931,4 +57,9	187,7 203,5 156,8	+86,8 +182,6 +2,6	119,2 121,0 115,4	+9,6 +12,8 +3,8
35.3	LUFT- UND RAUMFAHRZEUGBAU	INSGESAMT INLAND AUSLAND	824,6 . .	-16,4 . .	606,2 . .	-41,4 . .	837,2 . .	+2,3 . .
36.1	HERSTELLUNG VON MOEBELN	INSGESAMT INLAND AUSLAND	127,7 126,8 138,5	+22,7 +22,6 +23,0	130,9 129,5 148,3	-2,2 -2,4 -0,6	132,7 131,3 150,7	+1,8 +1,9 +1,1

1) EUROPAEISCHE GEMEINSCHAFT FUER KOHLE UND STAHL.  
STBA,FS 4,R 2.2,12/1998

NEUE LAENDER UND BERLIN-OST  
6 INDEX DES UMSATZES FUER DAS VERARBEITENDE GEWERBE  
1995 = 100

6.2 ZEITREIHENANALYSE - BERLINER VERFAHREN (BV 4)  
VOLUMENINDEX

WZ93- SCHL.	WIRTSCHAFTSZWEIG	ORIGINALWERT		KALENDER- U. SAISON- BEREINIGTER WERT BERLINER VERFAHREN, VERSION 4		GLATTE KOMPONENTE		
		1998	VERAEND. GEGENUEBER VORJAHRSES- MONAT IN %	1998	VERAEND. GEGENUEBER VORMONAT IN %	1998	VERAEND. GEGENUEBER VORMONAT IN %	
		DEZ.		DEZ.		DEZ.		
D	VERARBEITENDES GEWERBE 1)	INSGESAMT	140,4	+11,9	136,1	-2,2	138,3	+0,7
		INLAND	122,7	+5,8	121,1	-2,3	123,4	+0,2
		AUSLAND	234,4	+32,9	218,8	-0,8	219,2	+2,4
	VORLEISTUNGSGUETER- PRODUZENTEN	INSGESAMT	130,4	+15,0	143,4	+0,3	143,5	+0,7
		INLAND	121,5	+12,3	134,6	-1,2	136,4	+0,7
AUSLAND		175,9	+25,3	188,8	+6,9	179,9	+0,7	
INVESTITIONSGUETER- PRODUZENTEN	INSGESAMT	156,7	+5,9	126,7	-6,0	131,3	+0,6	
	INLAND	129,9	-0,5	107,1	-4,6	110,1	-0,4	
	AUSLAND	298,1	+24,1	233,6	-7,9	244,1	+3,1	
GEBRAUCHSGUETER- PRODUZENTEN	INSGESAMT	145,6	+34,3	153,1	-1,2	156,9	+2,2	
	INLAND	102,5	-1,2	108,7	-1,2	111,4	-0,7	
	AUSLAND	429,0	+207,7	447,8	-0,4	455,6	+7,5	
VERBRAUCHSGUETER- PRODUZENTEN	INSGESAMT	111,4	+4,0	112,8	+0,2	112,6	0	
	INLAND	113,6	+6,8	112,0	-0,4	111,7	+0,5	
	AUSLAND	97,6	-12,5	115,7	+2,4	117,3	-2,8	
DB	TEXTIL- UND BEKLEIDUNGS- GEWERBE	INSGESAMT	108,9	+10,6	123,3	-2,5	124,8	+0,7
		AUSLAND	124,1	+9,1	143,4	-2,0	143,0	+0,6
17	TEXTILGEWERBE	INSGESAMT	117,4	+16,6	136,5	-2,2	138,8	+0,9
		INLAND	113,6	+17,6	132,1	-2,6	135,3	+1,0
		AUSLAND	135,8	+12,6	157,4	-1,3	156,3	+0,8
18	BEKLEIDUNGSGEWERBE	INSGESAMT	79,0	-13,1	77,4	-3,1	75,3	-0,8
		INLAND	81,8	-12,1	78,9	-2,6	76,5	-0,6
		AUSLAND	53,1	-25,9	61,6	-11,1	64,0	-1,5
DC	LEDERGEWERBE	INSGESAMT	106,9	+14,2	109,4	+7,1	104,8	-0,5
		INLAND	107,6	+16,8	109,0	+8,8	103,4	-0,5
		AUSLAND	98,7	-9,9	113,5	-6,0	118,7	-0,3
DD	HOLZGEWERBE (OHNE HERSTELLUNG VON MOEBELN)	INSGESAMT	155,2	+27,7	163,5	+0,8	162,8	+1,6
		INLAND	141,8	+26,9	148,5	+1,0	148,0	+1,5
		AUSLAND	302,2	+31,9	330,0	+0,9	325,2	+1,6
DE	PAPIER- UND DRUCKGEWERBE	INSGESAMT	135,8	+13,0	140,4	-0,4	140,4	+0,6
		INLAND	135,4	+15,6	137,9	-1,0	138,8	+1,1
		AUSLAND	136,9	+4,4	151,0	+3,2	146,8	-1,1
21	PAPIERGEWERBE	INSGESAMT	129,8	+12,2	138,9	+0,9	137,5	+0,1
		INLAND	126,8	+17,3	133,2	+0,4	132,9	+0,7
		AUSLAND	136,5	+2,9	151,3	+2,4	147,3	-1,1
21.1	H.V. HOLZSTOFF, ZELLSTOFF, PAPIER, KARTON UND PAPPE	INSGESAMT	128,9	+7,6	135,3	+0,4	133,7	+0,2
		INLAND	121,9	+11,6	125,4	-0,7	126,9	+0,9
		AUSLAND	138,5	+3,1	149,3	+3,0	142,8	-0,6
21.2	PAPIER-, KARTON- UND PAPPEVERARBEITUNG	INSGESAMT	130,8	+17,6	143,3	+1,8	142,0	+0,1
		INLAND	130,6	+21,8	139,9	+1,5	138,0	+0,7
		AUSLAND	131,7	+2,6	155,9	+1,8	157,6	-2,2
22	DRUCKGEWERBE, VERVIEL- FAELTIGUNG VON BESPIELTEN TONTRAEGERN	INSGESAMT	147,7	+14,4	144,3	-2,1	146,4	+1,3
		INLAND	147,9	+13,8	144,6	-2,6	146,9	+1,5
		AUSLAND	142,9	+33,4	145,5	+12,4	139,9	-1,6
DG	CHEMISCHE INDUSTRIE	INSGESAMT	116,0	+1,6	119,0	-1,1	120,6	-0,2
		INLAND	116,0	+3,8	116,6	-1,4	118,7	+0,1
		AUSLAND	115,9	-5,1	128,2	+0,9	127,7	-1,0
24.1	HERSTELLUNG VON CHEMISCHEN GRUNDSTOFFEN	INSGESAMT	114,0	+5,9	119,5	+1,0	119,4	-0,1
		INLAND	112,8	+5,1	118,0	+0,7	119,1	-0,2
		AUSLAND	117,7	+8,7	123,9	+2,3	120,4	0
24.4	HERSTELLUNG VON PHARMA- ZEUTISCHEN ERZEUGNISSEN	INSGESAMT	123,7	-0,1	125,7	-1,2	128,2	-0,1
		INLAND	120,3	+6,6	117,3	-4,7	119,4	+1,3
		AUSLAND	141,3	-21,6	168,2	+16,2	173,0	-4,4
DH	HERSTELLUNG VON GUMMI- UND KUNSTSTOFFWAREN	INSGESAMT	113,5	-1,4	128,9	-4,2	133,8	+0,1
		INLAND	108,7	-1,6	122,4	-3,2	126,5	+0,1
		AUSLAND	175,5	+0,6	209,1	-12,4	228,9	+0,4
25.2	HERSTELLUNG VON KUNST- STOFFWAREN	INSGESAMT	112,7	-5,1	125,6	-3,9	130,4	-0,2
		INLAND	107,3	-5,4	118,8	-2,9	122,8	-0,2
		AUSLAND	193,9	-2,5	226,1	-11,3	244,5	+0,2
DI	GLASGEWERBE, KERAMIK, VERARBEITUNG VON STEINEN UND ERDEN	INSGESAMT	109,4	+16,0	139,4	+4,4	139,5	+0,2
		INLAND	102,7	+17,9	135,2	+4,8	134,9	+0,3
		AUSLAND	170,8	+6,6	185,1	+4,0	185,6	-0,1
26.1	HERSTELLUNG UND VERAR- BEITUNG VON GLAS	INSGESAMT	133,7	+7,6	154,0	+3,9	152,4	-0,1
		INLAND	120,6	+8,4	141,5	+4,1	139,5	-0,1
		AUSLAND	217,4	+4,8	238,0	+3,5	237,5	+0,1
DJ	METALLERZEUGUNG UND -BE- ARBEITUNG, HERSTELLUNG VON METALLERZEUGNISSEN	INSGESAMT	109,0	-0,1	116,9	-3,3	120,1	-0,6
		INLAND	105,0	-2,6	110,3	-3,5	113,9	-0,7
		AUSLAND	140,6	+18,0	170,7	-1,7	170,0	-0,2

1) AUSGEWAHLTE WIRTSCHAFTSZWEIGE (OHNE ERNAHRUNGSGEWERBE UND TABAKVERARBEITUNG).

STBA, FS 4, R 2.2, 12/1998

NEUE LAENDER UND BERLIN-OST

6 INDEX DES UMSATZES FUER DAS VERARBEITENDE GEWERBE  
1995 = 100

6.2 ZEITREIHENANALYSE - BERLINER VERFAHREN (BV 4)  
VOLUMENINDEX

WZ99- SCHL.	WIRTSCHAFTSZWEIG		ORIGINALWERT		KALENDER- U. SAISON- BEREINIGTER WERT BERLINER VERFAHREN, VERSION 4		GLATTE KOMPONENTE	
			1998 DEZ.	VERAEND. GEGENUEBER VORJAHRES- MONAT IN %	1998 DEZ.	VERAEND. GEGENUEBER VORMONAT IN %	1998 DEZ.	VERAEND. GEGENUEBER VORMONAT IN %
27	METALLERZEUGUNG UND -BEARBEITUNG	INSGESAMT INLAND AUSLAND	100,7 92,6 129,3	+12,4 +10,0 +19,4	129,0 121,1 160,0	+2,9 +4,8 -0,6	128,3 120,4 157,8	-0,1 +0,1 -0,4
27.1	ERZEUGUNG VON ROHEISEN, STAHL UND FERROLEGIE- RUNGEN (EGKS) 1)	INSGESAMT INLAND AUSLAND	86,8 74,5 116,2	-0,6 -14,8 +33,6	107,9 96,3 138,6	+7,7 +11,6 +3,4	104,9 94,6 130,7	-1,4 -2,1 -0,2
27.5	GIESSEREIINDUSTRIE	INSGESAMT INLAND AUSLAND	130,1 126,4 175,6	+23,7 +26,8 +2,3	160,6 156,3 214,3	-2,8 -3,5 +4,0	164,1 160,5 208,4	+1,5 +1,8 -0,9
28	HERSTELLUNG VON METALL- ERZEUGNISSEN	INSGESAMT INLAND AUSLAND	114,5 111,7 182,2	-6,2 -7,4 +14,3	108,8 104,6 211,1	-7,6 -7,7 -4,4	114,6 110,4 215,9	-1,0 -1,1 +0,2
28.1	STAHL- UND LEICHTMETALLBAU	INSGESAMT INLAND AUSLAND	123,1 121,8 283,6	-18,9 -19,0 -11,2	97,4 96,0 318,0	-16,5 -16,0 -21,5	108,1 106,5 317,7	-2,3 -2,3 -3,3
DK	MASCHINENBAU	INSGESAMT INLAND AUSLAND	126,3 117,5 158,7	-13,0 -4,5 -29,7	101,4 104,6 96,1	-11,7 -7,6 -23,6	110,8 109,3 119,7	-0,9 +0,1 -3,5
29.1	H.V. MASCHINEN F.D.ERZEUG. U.NUTZG.V.MECHAN.ENERGIE (O.LUFT-, STRASS.FAHRZ.BAU)	INSGESAMT INLAND AUSLAND	121,4 105,6 203,1	+15,6 +22,6 -0,1	126,0 116,8 172,9	+3,7 +4,0 +1,9	125,6 116,0 175,3	+0,7 +0,8 +0,3
29.3	HERSTELLUNG VON LAND- U. FORSTWIRTSCHAFTLICHEN MASCHINEN	INSGESAMT INLAND AUSLAND	71,3 59,9 109,0	-22,7 -17,0 -31,2	91,2 74,3 160,2	-11,1 -9,5 -8,5	120,5 81,0 265,1	-3,8 -4,1 -1,9
29.4	HERSTELLUNG VON WERK- ZEUGMASCHINEN	INSGESAMT INLAND AUSLAND	128,1 128,9 125,7	-36,5 -1,8 -68,9	72,6 107,0 -24,0	-32,7 -3,8 -124,5	100,0 108,9 75,7	-2,4 +0,5 -12,8
DL	H.V. BUEROMASCH., DATENVERARB. GER.U.-EINRICHTG.;ELEKTROT., FEINMECHANIK U. OPTIK	INSGESAMT INLAND AUSLAND	190,3 152,2 460,2	+19,4 +8,2 +56,6	172,1 139,3 408,3	-1,8 -8,3 +20,7	170,7 144,5 352,7	+1,8 +1,0 +4,0
30	H.V. BUEROMASCHINEN, DATENVERARBEITUNGSGE- RAETEN U. -EINRICHTUNGEN	INSGESAMT INLAND AUSLAND	408,4 336,2 764,4	+21,6 +7,7 +69,1	406,2 317,9 840,6	-12,6 -12,9 -12,4	452,5 368,2 869,3	+3,4 +2,3 +5,8
31	HERSTELLUNG VON GERAETEN DER ELEKTRIZITAETSERZEU- GUNG, -VERTEILUNG U.AE.	INSGESAMT INLAND AUSLAND	148,5 124,7 406,1	+27,0 +11,6 +134,7	133,7 113,3 383,2	+2,8 -6,4 +78,7	126,1 112,8 238,0	+1,4 +0,7 +3,4
31.2	HERSTELLUNG VON ELEK- TRIZITAETSERZEILUNGS- U. -SCHALTEINRICHTUNGEN	INSGESAMT INLAND AUSLAND	93,9 88,2 226,9	+2,5 -1,2 +56,3	80,4 72,5 265,4	-15,1 -17,1 -1,9	83,2 75,9 256,4	-0,4 -0,4 +0,5
31.6	HERSTELLUNG VON ELEK- TRISCHEN AUSRUESTUNGEN A.N.G.	INSGESAMT INLAND AUSLAND	301,3 206,3 2405,8	+98,0 +40,7 +773,9	265,0 182,2 2186,6	+50,7 +15,8 +311,9	195,5 167,1 698,8	+3,9 +2,6 +10,2
32	RUNDFUNK-, FERNSEH- UND NACHRICHTENTECHNIK	INSGESAMT INLAND AUSLAND	260,0 165,8 569,5	+11,9 -1,7 +29,1	238,8 163,5 476,5	+3,0 -13,7 +32,3	234,3 179,1 383,4	+1,8 +0,6 +2,4
33	MEDIZIN-, MESS-, STEUER- UND REGELUNGSTECHNIK, OPTIK	INSGESAMT INLAND AUSLAND	182,5 169,6 269,9	+9,9 +8,6 +13,7	153,5 139,0 250,9	-4,3 -5,3 +1,0	154,3 141,9 238,4	+1,8 +1,6 +2,5
DM	FAHRZEUGBAU	INSGESAMT INLAND AUSLAND	197,8 138,7 438,0	+47,1 +13,3 +138,3	179,2 124,7 402,8	+3,8 +9,4 -2,0	175,8 119,5 404,3	+2,6 -0,4 +6,7
34	HERSTELLUNG VON KRAFTWAGEN UND KRAFTWAGENTEILEN	INSGESAMT INLAND AUSLAND	186,1 116,4 560,4	+67,8 +11,3 +286,5	200,9 129,8 581,8	+1,0 +2,1 0	205,5 132,7 590,8	+3,3 -0,2 +8,3
34.1	HERSTELLUNG VON KRAFTWAGEN UND KRAFTWAGENMOTOREN	INSGESAMT INLAND AUSLAND	197,1 79,6 698,5	+83,0 -17,9 +356,5	214,7 96,7 716,7	+3,2 +9,5 +0,3	217,1 95,8 727,0	+3,8 -3,4 +9,0
35	SONSTIGER FAHRZEUGBAU	INSGESAMT INLAND AUSLAND	220,2 188,3 304,3	+22,5 +16,2 +34,5	141,7 116,9 204,7	+14,2 +35,0 -7,8	121,9 92,2 199,4	+0,9 -0,3 +2,4
35.1	SCHIFFBAU	INSGESAMT INLAND AUSLAND	242,7 245,5 237,6	+247,7 +927,2 +57,0	181,9 197,2 151,6	+87,1 +163,3 +2,4	115,4 117,2 111,6	+9,5 +12,8 +3,7
35.3	LUFT- UND RAUMFAHRZEUGBAU	INSGESAMT INLAND AUSLAND	800,7 : :	-16,9 : :	586,5 : :	-41,6 : :	811,4 : :	+2,2 : :
36.1	HERSTELLUNG VON MOEBELN	INSGESAMT INLAND AUSLAND	120,5 119,5 132,7	+20,4 +20,2 +21,5	123,2 121,8 142,0	-2,2 -2,4 -0,5	125,0 123,5 144,3	+1,6 +1,7 +0,9

1) EUROPAEISCHE GEMEINSCHAFT FUER KOHLE UND STAHL.  
STBA,FS 4,R 2.2,12/1998



# Fachserie 4: Produzierendes Gewerbe

**Reihe 1: Zusammenfassende Daten für das Produzierende Gewerbe (vorgesehen)**

**Reihe 2: Indizes für das Produzierende Gewerbe**

**Reihe 2.1: Indizes der Produktion und der Arbeitsproduktivität, Produktion ausgewählter Erzeugnisse im Produzierenden Gewerbe**

*Monatlich* (etwa 7 Wochen nach dem Berichtszeitraum): Index der Produktion für das Produzierende Gewerbe sowie vierteljährliche Produktionsindizes nach Wirtschaftszweigen. Außerdem für ca. 1 000 ausgewählte Erzeugnisse absolute Produktionszahlen.

**Reihe 2.2: Auftragseingang und Umsatz im Verarbeitenden Gewerbe – Indizes –**

*Monatliche* Indexberechnung für Inland, Ausland und insgesamt nach Wirtschaftszweigen (vorläufige Ergebnisse ca. 8 Wochen nach dem Berichtszeitraum, endgültige Ergebnisse im Folgebericht).

**Reihe 3: Produktion im Produzierenden Gewerbe**

**Reihe 3.1: Produktion im Produzierenden Gewerbe**

*Vierteljährliche* und *jährliche* Darstellung der Produktion von rd. 6 400 Gütern (Menge und Wert) und ergänzende Angaben aus der Preisstatistik.

**Reihe 3.S.1: Produktion im Produzierenden Gewerbe in den neuen Bundesländern 3. und 4. Vierteljahr 1990**

**Reihe 3.2: Struktur der Produktion im Produzierenden Gewerbe**

*Jährliche* Darstellung der Produktion von rd. 1 100 Güterklassen nach der Herkunft aus den Wirtschaftszweigen.

**Reihe 4: Verarbeitendes Gewerbe sowie Bergbau und Gewinnung von Steinen und Erden**

Beschäftigung, Umsatz und Investitionen der Unternehmen

**Reihe 4.1.1: Beschäftigung, Umsatz und Energieversorgung der Unternehmen und Betriebe des Verarbeitenden Gewerbes sowie des Bergbaus und der Gewinnung von Steinen und Erden**

*Monatsbericht* (etwa 9 Wochen nach dem Berichtszeitraum): Unternehmen, Betriebe und fachliche Betriebsteile in wirtschaftssystematischer Gliederung und nach Ländern (für Bergbau und Verarbeitendes Gewerbe insgesamt). Für **Unternehmen**: Zahl der Einheiten, Beschäftigte, Lohn- und Gehaltssumme, Umsatz. Für **Betriebe**: zusätzlich Zahl der Angestellten und Arbeiter, geleistete Arbeiterstunden und Energieversorgung; für **fachliche Betriebsteile**: Zahl der Einheiten und der Beschäftigten sowie Umsatz.

Jahresergebnisse werden in einem gesonderten Jahresbericht veröffentlicht.

**Reihe 4.1.2: Betriebe, Beschäftigte und Umsatz des Verarbeitenden Gewerbes sowie des Bergbaus und der Gewinnung von Steinen und Erden nach Beschäftigtengrößenklassen**

*Jährlich* für September Ergebnisse für Betriebe nach Beschäftigtengrößenklassen (Betriebe, Beschäftigte und Umsatz in wirtschaftssystematischer Gliederung; Länderergebnisse für Bergbau und Verarbeitendes Gewerbe insgesamt).

**Reihe 4.1.3: Regionale Verteilung der Betriebe im Bergbau und im Verarbeitenden Gewerbe und deren Beschäftigte**

*Alle 4 Jahre*: Anzahl der Betriebe und deren Beschäftigte in wirtschaftssystematischer und regionaler Gliederung (bis einschl. Kreise).

**Reihe 4.1.4: Beschäftigte und Umsatz der Betriebe des Verarbeitenden Gewerbes sowie des Bergbaus und der Gewinnung von Steinen und Erden nach Bundesländern**

*Jährlicher Bericht*.

**Reihe 4.2: Beschäftigte, Umsatz und Investitionen der Unternehmen und Betriebe des Verarbeitenden Gewerbes sowie des Bergbaus und der Gewinnung von Steinen und Erden – Investitionen –**

*Jährlicher* Vorbericht mit vorläufigen Unternehmens- und Betriebsergebnissen der Investitionserhebung. Die endgültigen Ergebnisse erscheinen in tieferer systematischer Gliederung in den Reihen:

**Reihe 4.2.1: Beschäftigte, Umsatz und Investitionen der Unternehmen und Betriebe des Verarbeitenden Gewerbes sowie des Bergbaus und der Gewinnung von Steinen und Erden**

*Jährlich*: Beschäftigte, Umsatz, Investitionen, Lagerbestände, Zugänge an vermieteten Sachanlagen und Aufwendungen für gemietete und gepachtete Sachanlagen (jeweils nach Wirtschaftszweigen und Beschäftigten- und Umsatzgrößenklassen).

**Reihe 4.2.3: Konzentrationsstatistische Daten für den Bergbau und das Verarbeitende Gewerbe sowie das Baugewerbe**

*2-jährlich*: Konzentrationsraten und -koeffizienten für Unternehmen und Betriebe des Bergbaus und des Verarbeitenden Gewerbes sowie des Baugewerbes.

**Reihe 4.2.4: Material- und Wareneingang im Bergbau und im Verarbeitenden Gewerbe**

*4-jährlich*: Material- und Wareneingang der Unternehmen des Bergbaus und des Verarbeitenden Gewerbes nach Warenarten und Wirtschaftszweigen.

**Reihe 4.3: Kostenstruktur der Unternehmen des Verarbeitenden Gewerbes sowie des Bergbaus und der Gewinnung von Steinen und Erden**

*Jährlich*: Beschäftigte, Bestandteile der Gesamtleistung, wichtige Kostenarten sowie Kosten- und Leistungsstruktur (Gliederung: wirtschaftssystematisch sowie nach Beschäftigtengrößenklassen).

**Reihe 4.S.2: Schätzung des Nettoproduktionswertes im Bergbau und im Verarbeitenden Gewerbe 1991 (Zensus)**

– Regionale und sektorale Verflechtung der Unternehmen und Betriebe –

**Reihe 5: Baugewerbe**

**Reihe 5.1: Beschäftigung und Umsatz der Betriebe im Baugewerbe**

*Jährliche* Ergebnisse der zur Jahresmitte durchgeführten Erhebung nach Wirtschaftszweigen und Beschäftigtengrößenklassen z.T. in regionaler Gliederung bis zu Kreisen.

**Reihe 5.2: Beschäftigung, Umsatz und Investitionen der Unternehmen im Baugewerbe**

*Jährlich*: Beschäftigte, Bruttolohn- und -gehaltssumme, Jahresbauleistung, Umsatz und Investitionen nach Wirtschaftszweigen, Beschäftigten und Umsatzgrößenklassen (Bauhauptgewerbe: 20 Beschäftigte und mehr, Ausbaugewerbe: 10 Beschäftigte und mehr).

**Reihe 5.3: Kostenstruktur der Unternehmen im Baugewerbe**

*Jährlich*: Kosten- und Leistungsgrößen im Bauhaupt- und Ausbaugewerbe nach Wirtschaftszweigen, Beschäftigten- und Bruttoproduktionswertgrößenklassen. Unternehmen (mit 20 Beschäftigten und mehr).

**Reihe 5.S.1: Beschäftigung, Umsatz und Gerätebestand der Betriebe im Baugewerbe nach der Klassifikation der Wirtschaftszweige, Ausgabe 1993 (WZ 93) – 1995 –**

In diesem Sonderheft werden erstmalig Ergebnisse der zur Jahresmitte 1995 durchgeführten Jahreserhebung in der Gliederung nach der WZ 93 vorgelegt. Diese WZ 93 basiert auf der EU-einheitlichen Zweigklassifikation NACE Rev. 1.

Die Ergebnisse sind nach Wirtschaftszweigen und Beschäftigtengrößenklassen dargestellt, z.T. auch in regionaler Gliederung bis zu den Kreisen. Die qualitativen und quantitativen Veränderungen gegenüber der bisher in der Bundesrepublik angewandten Zweigsystematik „SYPRO“ werden erläutert.

Fortsetzung siehe folgende Seite

## Reihe 6: Energie und Wasserversorgung

### Reihe 6.1: Beschäftigung, Umsatz, Investitionen und Kostenstruktur der Unternehmen in der Energie- und Wasserversorgung

*Jährlich* (auch für fachliche Unternehmensteile): Beschäftigte, Arbeiterstunden, Löhne und Gehälter, Umsätze, Lagerbestände und Investitionen nach Wirtschaftszweigen und -bereichen sowie nach Beschäftigten- und Umsatzgrößenklassen. Außerdem Brutto- und Nettoproduktionswert, Brutto- und Nettowertschöpfung, Materialverbrauch und Wareneinsatz sowie Kosten nach Kostenarten.

### Reihe 6.2 und 6.3 unbesetzt

### Reihe 6.4: Stromerzeugungsanlagen der Betriebe im Bergbau und im Verarbeitenden Gewerbe

*Jährlich*: Betriebe mit Stromerzeugungsanlagen nach Wirtschaftszweigen und Ländern; Leistung und Belastung der Stromerzeugungsanlagen sowie Verbrauch an Brennstoffen für die Elektrizitätserzeugung.

## Reihe 7: Handwerk

### Reihe 7.1: Beschäftigte und Umsatz im Handwerk

*Vierteljährlich*: Beschäftigte und Umsatz in ausgewählten Gewerbebezweigen. Saisonbereinigte Zahlen, Regionalangaben und weitere Strukturdaten wie Ausbildungsverhältnisse, Arbeiterverdienste und Insolvenzen im Handwerk.

## Reihe 8: Fachstatistiken

### Reihe 8.1: Eisen- und Stahl (Eisenerzbergbau, eisenschaffende Industrie, Eisen-, Stahl- und Tempergießerei)

*Monatlicher* Vorbericht und Monatsbericht über wesentliche Entwicklungstendenzen; erhältlich beim Statistischen Bundesamt, Außenstelle Düsseldorf, Hüttenstraße 5 a, 40215 Düsseldorf.

Der *Vierteljahresbericht* gibt Überblick über Struktur und Entwicklung der entsprechenden Bereiche, auch im Ausland; ab 1. Vierteljahr 1998 zu beziehen über die Verlagsauslieferung SFG-Servicecenter Fachverlage GmbH (Adresse s. unten).

### Reihe 8.2: Düngemittelversorgung

*Vierteljährlicher* und *jährlicher* Bericht mit Angaben über den Inlandsabsatz nach Ländern und Düngesorten sowie Nährstoffgehalten.

## Reihe S: Sonderbeiträge

### Reihe S.12: Dienstleistungen im Produzierenden Gewerbe 1988 – Ergebnisse einer Testerhebung –

### Reihe S.13: Gegenüberstellung der Produktion im Produzierenden Gewerbe nach den Systematischen Güterverzeichnissen für Produktionsstatistiken (GP) von 1989 und 1982

### Reihe S.14: Neuberechnung der Auftragseingangs- und Umsatzindizes für das Verarbeitende Gewerbe sowie der Auftragseingangs- und Auftragsbestandsindizes für das Bauhauptgewerbe auf Basis 1991

### Reihe S.15: Neuberechnung der Produktionsindizes auf Basis 1991

### Reihe S.16: Neuberechnung der Auftragseingangs- und Umsatzindizes für das Verarbeitende Gewerbe auf Basis 1995

### Reihe S.17: Neuberechnung der Produktionsindizes und des Index des Arbeitsproduktivität auf Basis 1995

## Einzelveröffentlichungen

### Zensus im Produzierenden Gewerbe 1979 (7 Hefte)

### Handwerkszählung vom 31. März 1995

Die Handwerkszählung 1995 war die erste Totalerhebung in diesem Bereich seit 18 Jahren. Gleichzeitig war sie die erste Zählung des Handwerks, die im wiedervereinigten Deutschland durchgeführt wurde. Nach der Auswertung dieser Erhebung liegen nun

mehr wieder aktuelle und zuverlässige Strukturdaten über diesen wichtigen Bereich des deutschen Mittelstandes vor. Damit konnte eine bedeutende Datenlücke geschlossen werden. So zeigte die Zählung u. a., daß das Handwerk einen wesentlich größeren Stellenwert besitzt, als die bisherigen Daten vermuten ließen. In der öffentlichen Diskussion ist dies bereits auf eine breite Resonanz gestoßen.

Die Ergebnisse der Handwerkszählung 1995 werden auf Diskette und in drei Sonderheften innerhalb der Fachserie 4 veröffentlicht:

### Heft 1: Ergebnisse für Unternehmen und Nebenbetriebe nach Gewerbebezweigen

Enthält u. a. Angaben über Beschäftigte, Umsatz, Umsatzarten und Absatzrichtung nach Beschäftigten- und Umsatzgrößenklassen, Daten über Beschäftigte und Umsatz nach Ländern sowie Ergebnisse der Handwerkszählungen 1977 und 1995 im Zeitvergleich.

### Heft 2: Ergebnisse für Unternehmen und Nebenbetriebe nach Gewerbebezweigen

– Beschäftigte nach ihrer Stellung im Unternehmen, Löhne, Gehälter und gesetzliche Sozialkosten

Enthält u. a. Angaben über Beschäftigte nach ihrer Stellung im Unternehmen, Umsatz, Löhne, Gehälter und gesetzliche Sozialkosten nach Beschäftigten- und Umsatzgrößenklassen.

### Heft 3: Ergebnisse für Unternehmen und Nebenbetriebe nach ausgewählten Wirtschaftszweigen der Klassifikation der Wirtschaftszweige, Ausgabe 1993

Enthält u. a. Angaben über Beschäftigte nach ihrer Stellung im Unternehmen, Umsatz, Umsatzarten, Absatzrichtung, Löhne, Gehälter und gesetzliche Sozialkosten nach Beschäftigten- und Umsatzgrößenklassen.

### Zählung im handwerksähnlichen Gewerbe vom 31. März 1996

Die Zählung im handwerksähnlichen Gewerbe 1996 war die erste Totalerhebung in diesem Bereich. Nach der Auswertung der Erhebung liegen nunmehr erstmals aktuelle und zuverlässige Informationen über diesen überwiegend kleingewerblich strukturierten Bereich vor. Die Bundesergebnisse aus dieser Zählung werden in einem Sonderheft innerhalb der Fachserie 4 sowie auf Diskette zur Verfügung gestellt.

---

### „Ausgewählte Zahlen für die Bauwirtschaft“

Monatliche Querschnittsveröffentlichung mit den Hauptteilen Baugewerbe und Bautätigkeit sowie mit ausgewählten Daten aus zahlreichen anderen Sachgebieten.

### „Ausgewählte Zahlen zur Energiewirtschaft“

Monatliche und jährliche Querschnittsveröffentlichungen über Aufkommen und Verwendung von festen, flüssigen und gasförmigen Brennstoffen sowie Elektrizität. Preisindizes und Preise für ausgewählte Energiearten. Beschäftigung der Betriebe in der Energie- und Wasserversorgung, Mineralölsteuern, Klimadaten.

---

### Klassifikationen

Klassifikation der Wirtschaftszweige mit Erläuterungen, Ausgabe 1993

Systematik der Wirtschaftszweige mit Betriebs- und ähnlichen Benennungen, Ausgabe 1979

Alphabetisches Verzeichnis der Betriebs- und ähnlichen Benennungen zur Systematik der Wirtschaftszweige, Ausgabe 1988

Systematisches Güterverzeichnis für Produktionsstatistiken, Ausgabe 1995

---



**Statistisches Bundesamt**  
**Gustav-Stresemann-Ring 11**  
**65189 Wiesbaden**

Veröffentlichungen und Prospekte sind durch den Verlag METZLER-POESCHEL, Verlagsauslieferung SFG – Servicecenter Fachverlage GmbH, Postfach 43 43, 72774 Reutlingen, erhältlich.