


Statistisches Bundesamt

Produzierendes Gewerbe



Fachserie 4

Reihe 2.2

Auftragseingang und Umsatz im Verarbeitenden Gewerbe

— Indizes —

September 1998

Statistisches Bundesamt
Bibliothek • Dokumentation • Archiv

**METZLER
POESCHEL**

Herausgeber: Statistisches Bundesamt, Wiesbaden



Fachliche Informationen zu dieser Veröffentlichung können Sie direkt beim Statistischen Bundesamt erfragen:
Gruppe IV A, Telefon: 06 11 / 75-24 93 und -28 06 oder Fax: 06 11 / 70 22 54

Verlag: Metzler-Poeschel, Stuttgart

Verlagsauslieferung: SFG - Servicecenter Fachverlage GmbH
Postfach 43 43
72774 Reutlingen
Telefon: 0 70 71 / 93 53 50
Telefax: 0 70 71 / 3 36 53
Internet: <http://www.s-f-g.com>
E-Mail: staba@s-f-g.com

Erscheinungsfolge: monatlich

Erschienen im November 1998

Preis: DM 24,80

Bestellnummer: 2040220 - 98109

Recyclingpapier aus 100 % Altpapier.



Daten aus dieser Veröffentlichung sind auch in unserer Datenbank STATIS-BUND als Zeitreihen gespeichert und können gegen Entgelt via Internet (www.statistik-bund.de/zeitreih/home.htm), auf Diskette, Magnetbandkassette oder CD-ROM bezogen werden.

Nähere Informationen dazu erhalten Sie telefonisch unter:
06 11 / 75 - 27 16 oder - 22 56 oder per Fax unter 06 11 / 72 40 00.



Allgemeine Informationen über das Statistische Bundesamt und sein Datenangebot erhalten Sie:

- im Internet: <http://www.statistik-bund.de>

oder bei unseren Allgemeinen Auskunftsdiensten

65180 Wiesbaden

- Telefon: 06 11 / 75 24 05
- Telefax: 06 11 / 75 33 30
- E-Mail: auskunftsdienst@stba.bund400.de

Zweigstelle Berlin

Postfach 276

10124 Berlin

- Telefon: 030 / 23 24 68 66
- Telefax: 030 / 23 24 68 72
- E-Mail: stba-berlin.infodienst@t-online.de

© Copyright: Statistisches Bundesamt, Wiesbaden 1998
Alle Rechte vorbehalten.

Für nichtgewerbliche Zwecke sind Nachdruck und Verbreitung mit Quellenangabe gestattet. Die Verbreitung über elektronische Systeme bedarf stets der vorherigen Genehmigung.

Statist. Bundesamt - Bibliothek



13-05646

Inhalt

	Seite
Textteil	
1 Einführung	5
Schaubilder	
Auftragseingang und Umsatz im Verarbeitenden Gewerbe	6
Tabellentell	
Deutschland	
1 Index des Auftragseingangs für das Verarbeitende Gewerbe	
1.1 Originalwert	
Wertindex	8
Volumenindex	30
1.2 Zeitreihenanalyse - Berliner Verfahren (BV 4)	
Wertindex	52
Volumenindex	54
2 Index des Umsatzes für das Verarbeitende Gewerbe	
2.1 Originalwert	
Wertindex	56
Volumenindex	78
2.2 Zeitreihenanalyse - Berliner Verfahren (BV 4)	
Wertindex	100
Volumenindex	102
Früheres Bundesgebiet	
3 Index des Auftragseingangs für das Verarbeitende Gewerbe	
3.1 Originalwert	
Wertindex	104
Volumenindex	108
3.2 Zeitreihenanalyse - Berliner Verfahren (BV 4)	
Wertindex	112
Volumenindex	114
4 Index des Umsatzes für das Verarbeitende Gewerbe	
4.1 Originalwert	
Wertindex	116
Volumenindex	120
4.2 Zeitreihenanalyse - Berliner Verfahren (BV 4)	
Wertindex	124
Volumenindex	126

Neue Länder und Berlin-Ost

5	Index des Auftragseingangs für das Verarbeitende Gewerbe	
5.1	Originalwert	
	Wertindex	128
	Volumenindex	132
5.2	Zeitreihenanalyse - Berliner Verfahren (BV 4)	
	Wertindex	136
	Volumenindex	138
6	Index des Umsatzes für das Verarbeitende Gewerbe	
6.1	Originalwert	
	Wertindex	140
	Volumenindex	144
6.2	Zeitreihenanalyse - Berliner Verfahren (BV 4)	
	Wertindex	148
	Volumenindex	150

Gebietsstand

Die Angaben für Deutschland beziehen sich auf die Bundesrepublik Deutschland nach dem Gebietsstand seit dem 03.10.1990.

Die Angaben für das frühere Bundesgebiet beziehen sich auf die Bundesrepublik Deutschland nach dem Gebietsstand bis zum 03.10.1990; sie schließen Berlin-West ein.

Die Angaben für die neuen Länder und Berlin-Ost beziehen sich auf die Länder Brandenburg, Mecklenburg-Vorpommern, Sachsen, Sachsen-Anhalt und Thüringen sowie auf Berlin-Ost.

Bei Veränderungsdaten größer/gleich 10 000 % werden aus technischen Gründen 9 999,9 % ausgewiesen.

Zeichenerklärung

- = aus Gründen der Geheimhaltung von Einzelangaben nicht veröffentlicht, aber im Gesamtindex enthalten

Abkürzungen bei den Kurzbezeichnungen der Wirtschaftszweige

A.	= aus	H.V.	= Herstellung von
A.N.G.	= anderweitig nicht genannt	KONSTRUKTIONST.	= Konstruktionsteilen
BEARB.	= Bearbeitung	MECHAN.	= mechanischer
BERUFSBEKL.	= Berufskleidung	MOT.	= Motoren
BUEROMASCH.	= Büromaschinen	NE-	= Nichteisen-
D.	= der/die	NUTZG.	= Nutzung
DATENVERARB. GER.	= Datenverarbeitungsgeräten	O.	= ohne
U.-EINRICHTG.	und -einrichtungen	PHARM.	= pharmazeutischen
EINSCHL.	= einschließlich	PULVERM.	= pulvermetallurgischen
EINR.	= Einrichtungen	SONST.	= sonstigen/sonstiger
ELEKTR.	= elektrischen	STRASS.FAHRZ.BAU	= Straßenfahrzeugbau
ELEKTROT.	= Elektrotechnik	TECHN.	= technische
ERZ./ERZEUGN.	= Erzeugnisse	U.	= und
ERZEUG.	= Erzeugung	U.AE.	= und ähnliche
F.	= für	V.	= von
FERROLEG.	= Ferrolegierung	VERAEND.	= Veränderung
FORSTWIRTSCH.	= forstwirtschaftlichen	VERARB.	= Verarbeitung
GER.	= Geräten	VERBIND.	= Verbindung
GEW.	= gewalzten	VERPACKUNGSM.	= Verpackungsmitteln
GEWERBL.	= gewerbliche	VERSCHL.	= Verschluss
GLASW.	= Glaswaren		

Einführung

Auftragseingangsindizes für das Verarbeitende Gewerbe sind Frühindikatoren zur Analyse der Konjunkturentwicklung in den Bereichen des Produzierenden Gewerbes. Mit Berichtsmonat Mai 1998 sind die Indizes auf das Basisjahr 1995 = 100 umgestellt worden.

Rechtsgrundlagen für die Datenerhebung sind:

- Gesetz über die Statistik im Produzierenden Gewerbe (ProdGewG) in der Fassung der Bekanntmachung vom 30. Mai 1980 (BGBl. I S. 641) in Verbindung mit Artikel 3 § 1 der Statistikanpassungsverordnung vom 26. März 1991 (BGBl. I S. 846).
- Artikel 2 § 3 der Verordnung zur Änderung statistischer Rechtsvorschriften (Statistikbereinungsverordnung) vom 14. September 1984 (BGBl. I S. 1247).
- Gesetz über die Statistik für Bundeszwecke (Bundesstatistikgesetz - BStatG) vom 22. Januar 1987 (BGBl. I S. 462, 565) geändert durch Artikel 6 Abs. 36 des Gesetzes vom 27. Dezember 1993 (BGBl. I S. 2378).

Die Erhebung der Daten erfolgt durch die Statistischen Landesämter, die Indexberechnungen werden vom Statistischen Bundesamt durchgeführt.

Die Darstellung der Methoden der Indexberechnung ist in der Zeitschrift "Wirtschaft und Statistik", Heft 5/1998, S. 386 ff erschienen. Rückgerechnete Ergebnisse für den Berichtszeitraum 1991 bis 1996 sind in einem Sonderheft der Fachserie 4, Reihe S. 16, veröffentlicht.

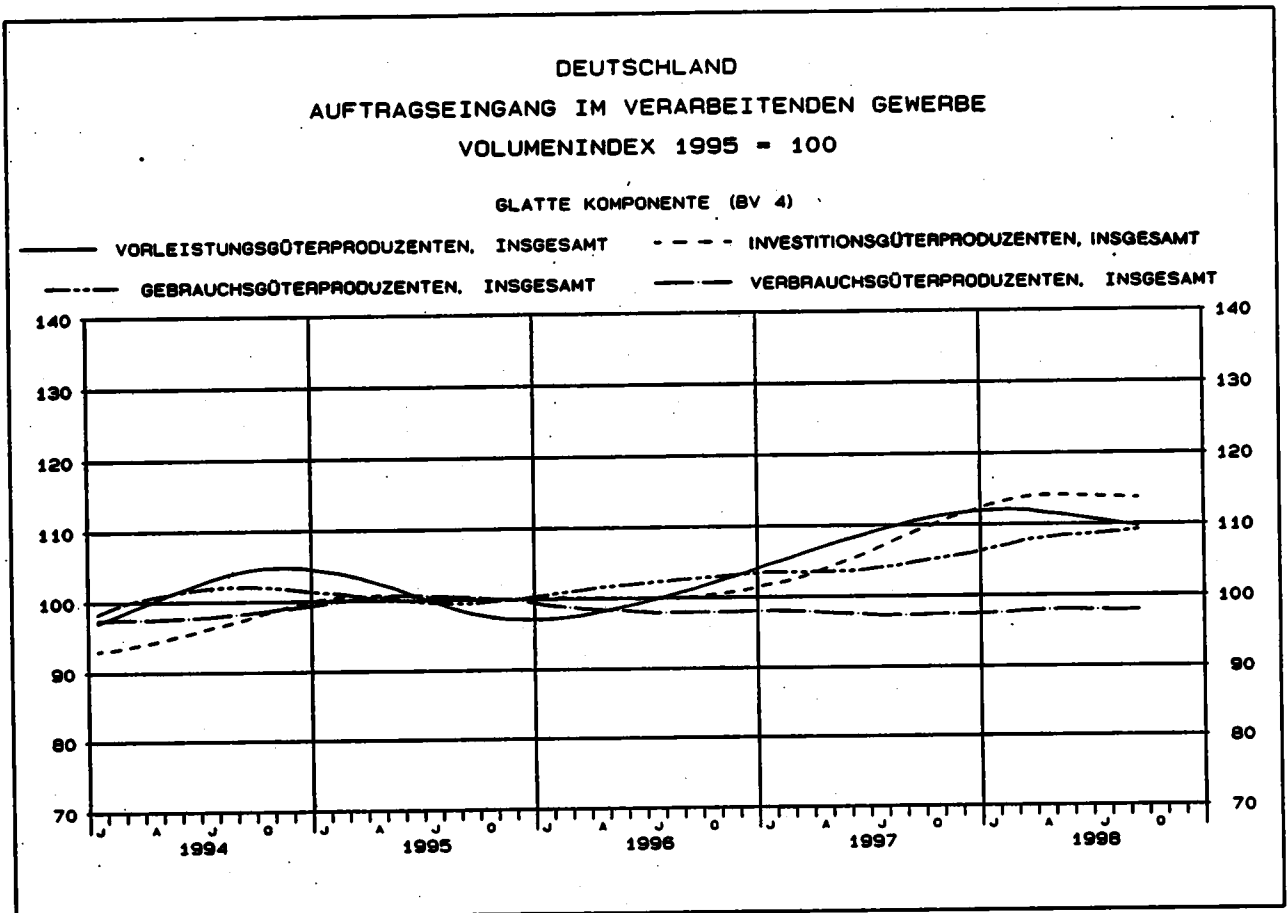
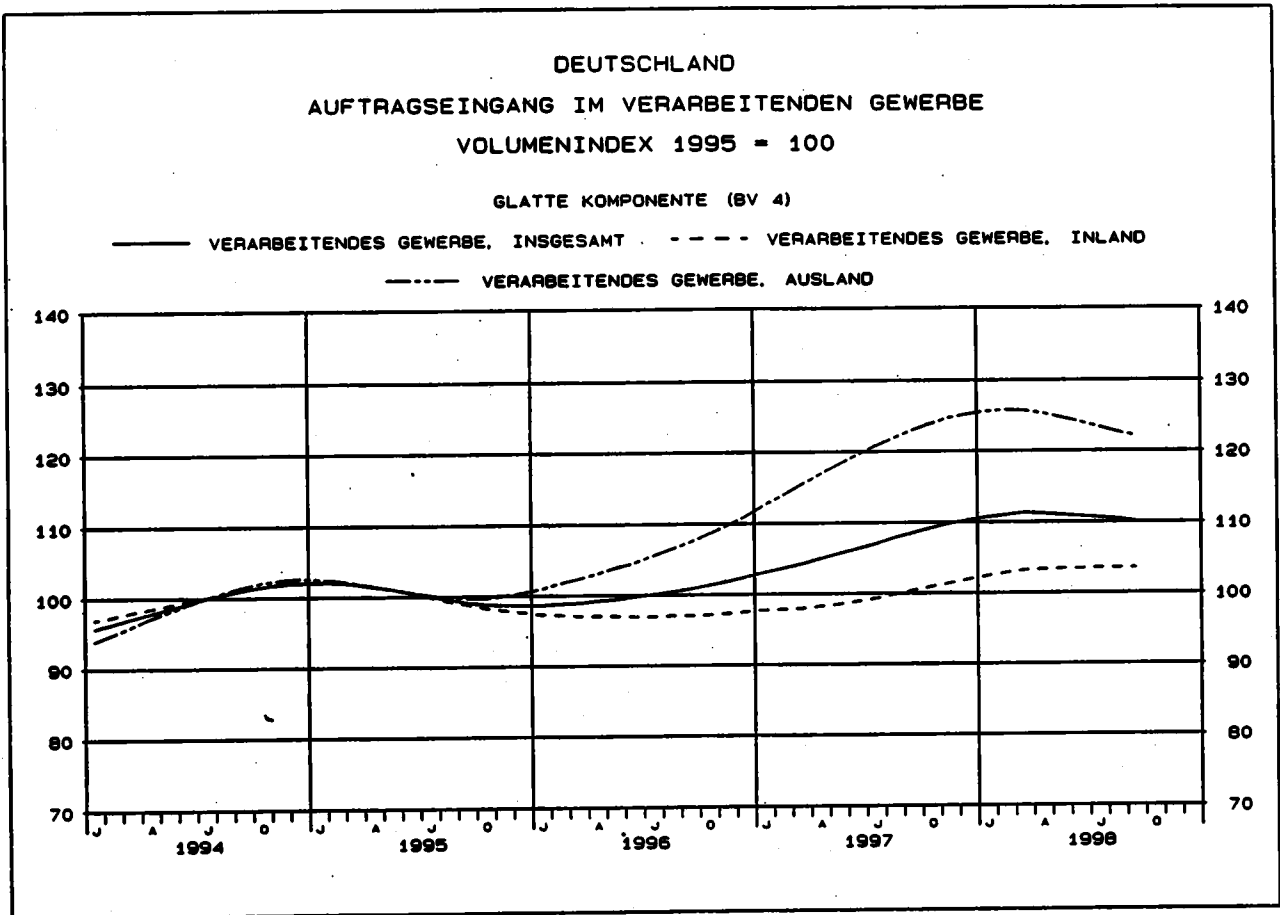
Indizes des Auftragseingangs und des Umsatzes für das Verarbeitende Gewerbe

Auftragseingang und Umsatz im Verarbeitenden Gewerbe werden im Rahmen des Monatsberichts für Betriebe im Verarbeitenden Gewerbe (einschl. Bergbau und Gewinnung von Steinen und Erden) erhoben. Der Berichtskreis umfaßt Betriebe des Verarbeitenden Gewerbes (einschl. Bergbau und Gewinnung von Steinen und Erden) von Unternehmen des Produzierenden Gewerbes mit im allgemeinen 20 oder mehr Beschäftigten sowie Betriebe des Verarbeitenden Gewerbes (einschl. Bergbau und Gewinnung von Steinen und Erden) mit im allgemeinen 20 oder mehr Beschäftigten von Unternehmen außerhalb des Produzierenden Gewerbes. Auftragseingang und Umsatz werden in der Gliederung der "Klassifikation der Wirtschaftszweige, Ausgabe 1993 (WZ 93)" nach fachlichen Betriebsteilen erfaßt und ausgewertet. Dabei ist zu beachten, daß in der Auftragseingangsstatistik nicht alle Bereiche des Verarbeitenden Gewerbes erfaßt werden, sondern daß das Ernährungsgewerbe und die Tabakverarbeitung ausgeklammert werden. Zur besseren Vergleichbarkeit wird der Umsatzindex in der gleichen Abgrenzung wie der Auftragseingangsindex berechnet.

Auftragseingang ist definiert als der Wert (ohne Umsatzsteuer) aller im Berichtsmonat vom Betrieb fest akzeptierten Aufträge auf Lieferung selbst hergestellter oder in Lohnarbeit gefertigter Erzeugnisse.

Umsatz ist der Wert (ohne Umsatzsteuer) aller im Berichtsmonat abgerechneten Lieferungen und Leistungen an Dritte.

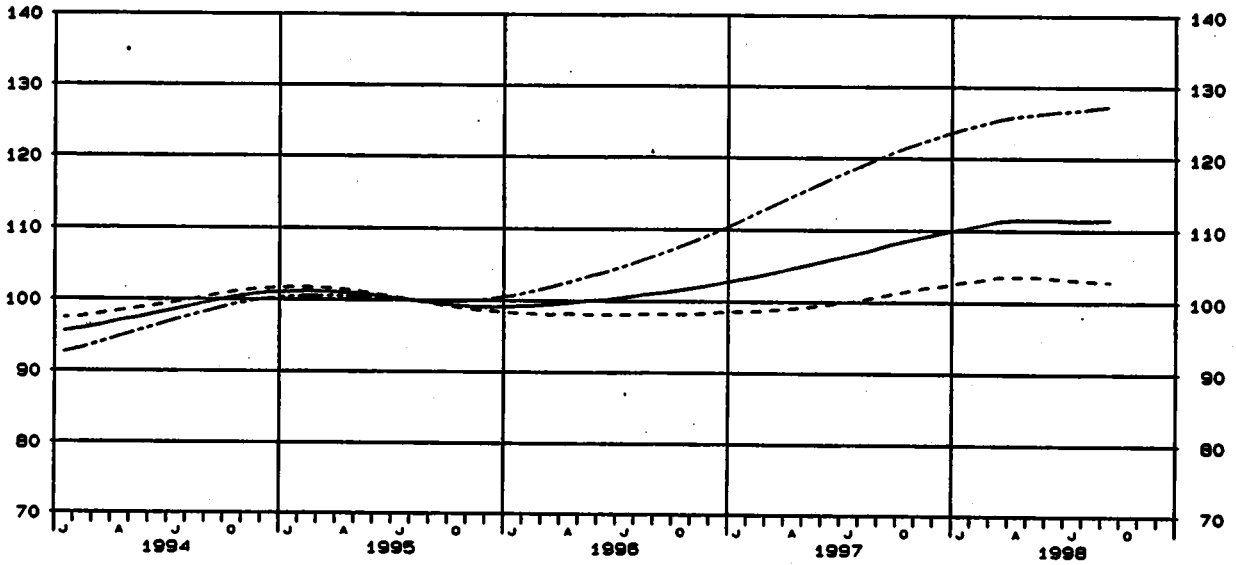
Die Indizes werden in jeweiligen Preisen als Wertindizes und preisbereinigt als Volumenindizes berechnet. Zur Ermittlung der Volumenindizes aus den Wertindizes werden Erzeugerpreisindizes für gewerbliche Produkte (Inlands-Auftragseingang und -Umsatz) sowie Preisindizes für die Ausfuhr (Auslands-Auftragseingang und -Umsatz) verwendet.



DEUTSCHLAND
UMSATZ IM VERARBEITENDEN GEWERBE
VOLUMENINDEX 1995 = 100

GLATTE KOMPONENTE (BV 4)

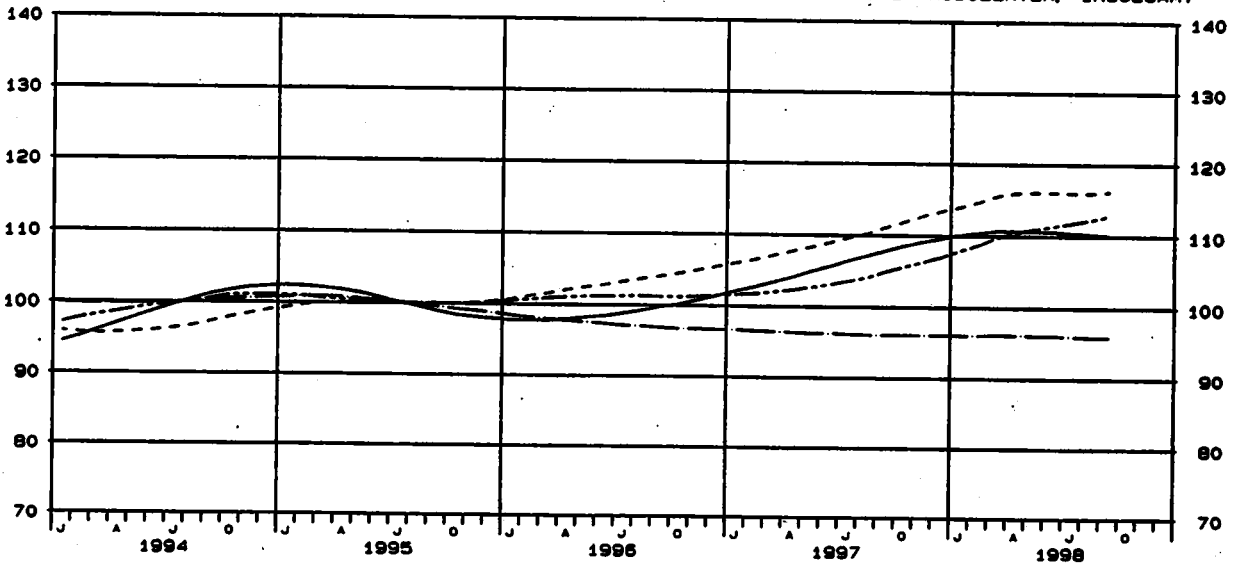
— VERARBEITENDES GEWERBE, INSGESAMT - - - VERARBEITENDES GEWERBE, INLAND.
 - · - · - VERARBEITENDES GEWERBE, AUSLAND



DEUTSCHLAND
UMSATZ IM VERARBEITENDEN GEWERBE
VOLUMENINDEX 1995 = 100

GLATTE KOMPONENTE (BV 4)

— VORLEISTUNGSGÜTERPRODUZENTEN, INSGESAMT - - - INVESTITIONSGÜTERPRODUZENTEN, INSGESAMT
 - · - · - GEBRAUCHSGÜTERPRODUZENTEN, INSGESAMT — VERBRAUCHSGÜTERPRODUZENTEN, INSGESAMT



1 INDEX DES AUFTRAGSEINGANGS
1996
NACH ABSCHNITTEN, UNTERABSCHNITTEN,
DER KLASSIFIKATION DER WIRTSCHAFTS
1.1 ORIGINAL

WERT

WZ93- SCHL.	WIRTSCHAFTSZWEIG	1998 SEP.	VERÄNDERUNG IN % SEP. 1998 GEGEN		1998 AUG.	VERÄNDERUNG IN % AUG. 1998 GEGEN			KUMULIERT		2-MONATS- DURCHSCHNITT AUG. 1998 VER- ÄEND. UND IN % GEGEN	
			SEP. 1997	AUG. 1998		AUG. 1997	JULI 1998	JAN. 1998 BIS SEP. 1998	VER- ÄEND. IN % GEGEN VORJAHR	AUG. 1998 UND SEP. 1998	VER- ÄEND. IN % GEGEN VORJAHR	
D	VERARBEITENDES GEBERBE 1)	INSGESAMT 117,8	+0,4	+20,4	97,8	+1,8	-14,1	111,9	+5,6	107,8	+1,0	
		INLAND 110,1	+3,3	+16,9	94,2	+4,8	-12,5	104,0	+5,7	102,2	+4,0	
		AUSLAND 131,6	-3,7	+26,9	104,5	-2,5	-16,5	126,1	+5,3	118,1	-3,1	
	VORLEISTUNGSGUETER- PRODUZENTEN	INSGESAMT 111,6	-2,2	+15,5	96,6	-0,3	-13,1	109,8	+3,6	104,1	-1,3	
		INLAND 107,1	-0,4	+12,0	95,6	+3,8	-12,2	106,1	+4,9	101,4	+1,6	
		AUSLAND 121,0	-5,2	+22,6	98,7	-7,8	-14,6	119,6	+1,3	109,9	-6,4	
	INVESTITIONSGUETER- PRODUZENTEN	INSGESAMT 126,2	+2,9	+26,8	99,5	+3,0	-17,6	116,5	+8,9	112,9	+2,9	
		INLAND 115,5	+10,1	+23,4	93,6	+8,8	-16,2	104,5	+9,4	104,6	+9,5	
		AUSLAND 141,9	-4,8	+30,9	108,4	-3,3	-19,3	134,4	+8,3	126,2	-4,1	
	GEBRAUCHSGUETER- PRODUZENTEN	INSGESAMT 119,4	+5,0	+30,2	91,7	+6,4	-20,0	112,3	+5,8	105,6	+5,6	
		INLAND 108,8	+3,7	+31,4	82,8	+0,4	-17,2	102,8	+3,2	96,8	+2,2	
		AUSLAND 135,6	+6,9	+28,9	105,1	+14,5	-23,0	126,7	+9,4	120,3	+10,1	
	VERBRAUCHSGUETER- PRODUZENTEN	INSGESAMT 114,8	-2,1	+7,4	106,9	+4,3	+10,4	102,2	+1,0	110,9	+0,9	
		INLAND 108,2	-1,3	+6,3	101,8	+0,8	+10,4	97,1	-0,1	105,0	-0,3	
		AUSLAND 132,0	-4,0	+9,6	120,4	+13,1	+10,5	115,4	+3,2	126,2	+3,4	
D8	TEXTIL- UND BEKLEIDUNGS- GEBERBE	INSGESAMT 122,1	-3,9	+6,8	115,4	+2,4	+21,7	105,0	+2,3	118,8	-0,9	
		INLAND 115,7	-1,9	+7,2	107,9	-1,9	+22,9	98,4	-	111,8	-1,9	
		AUSLAND 140,1	-8,4	+2,5	136,7	+13,5	+19,4	123,8	+7,9	138,4	+1,2	
17	TEXTILGEBERBE	INSGESAMT 106,7	-3,4	+32,1	80,8	-0,1	-14,7	98,9	+1,2	93,8	-2,0	
		INLAND 89,9	-1,9	+27,1	78,6	-0,8	-11,3	92,1	-1,0	89,3	-1,4	
		AUSLAND 124,8	-6,5	+43,6	86,9	+2,4	-21,8	116,8	+6,0	105,9	-3,0	
17.1	SPINNSTOFFAUFBEREITUNG UND -SPINNEREI	INSGESAMT 99,0	-14,8	+70,7	58,0	-8,7	-30,0	88,0	-9,0	78,5	-12,7	
		INLAND 97,6	-4,7	+71,5	56,9	-8,7	-25,4	81,3	-11,1	77,3	-5,4	
		AUSLAND 101,0	-26,1	+69,5	59,6	-11,3	-35,6	97,9	-6,4	80,3	-21,2	
17.11	BAUMWOLLAUFBEREITUNG UND -SPINNEREI	INSGESAMT 108,3	-5,6	+84,8	58,6	+3,4	-28,6	91,9	-11,3	83,5	-2,6	
		INLAND 106,6	-2,1	+94,9	54,7	-4,4	-28,6	84,1	-14,7	80,7	-2,9	
		AUSLAND 111,3	-10,7	+70,4	65,3	+16,8	-28,8	105,5	-6,1	88,3	-2,2	
17.12,13	WOLLAUFBEREITUNG, STREICHGARN- UND KAMMGARNSPINNEREI	INSGESAMT 97,4	-30,2	+51,2	64,4	-23,4	-26,3	90,1	-7,2	80,9	-27,7	
		INLAND 88,3	-17,0	+31,2	67,3	-14,2	-7,8	77,2	-11,0	77,8	-15,8	
		AUSLAND 108,7	-40,0	+79,1	60,7	-33,4	-42,4	106,1	-3,5	84,7	-37,8	
17.16	NAEMGARNFERTIGUNG	INSGESAMT 70,7	+4,4	+71,2	41,3	+4,0	-44,8	69,6	-4,1	56,0	+4,3	
		INLAND 83,9	+22,1	+89,8	42,0	+14,8	-49,2	79,7	+6,4	63,0	+19,5	
		AUSLAND 53,4	-19,5	+31,9	40,5	-7,3	-37,4	56,6	-18,7	47,0	-14,5	
17.2	WEBEREI	INSGESAMT 104,5	-5,8	+31,9	79,2	-9,6	-15,6	103,8	+2,4	91,9	-7,5	
		INLAND 97,8	-5,1	+22,4	79,9	-11,1	-9,0	95,7	-1,6	88,9	-7,9	
		AUSLAND 119,1	-6,7	+62,9	77,9	-5,6	-26,9	121,2	+10,0	98,5	-6,3	
17.21	BAUMWOLLEWEBEREI	INSGESAMT 111,0	-7,0	+44,5	76,8	+1,2	-19,9	107,8	+2,4	93,9	-3,8	
		INLAND 104,4	-6,3	+37,5	75,9	-1,4	-16,0	98,4	-1,5	90,2	-3,7	
		AUSLAND 123,9	-9,5	+57,4	78,7	+6,6	-27,5	125,9	+8,6	101,3	-3,9	
17.22	STREICHGARNWEBEREI	INSGESAMT 33,3	-53,4	-	33,3	-32,7	-37,2	61,7	-34,5	33,3	-45,0	
		INLAND 36,0	-46,5	-6,2	37,3	-19,8	-14,8	54,3	-32,2	36,2	-34,7	
		AUSLAND 26,4	-73,5	+47,5	17,9	-70,8	-79,9	90,5	-39,3	22,2	-72,4	
17.23	KAMMGARNWEBEREI	INSGESAMT 98,4	-7,3	+11,8	88,2	-29,2	+7,7	103,9	+2,3	93,3	-19,2	
		INLAND 94,2	-8,9	+4,2	90,4	-29,6	+15,3	98,5	-2,9	92,3	-20,4	
		AUSLAND 114,0	-2,2	+42,9	80,1	-27,2	-15,5	120,1	+22,1	97,1	-14,4	
17.24	SEIDEN- UND FILAMENTGARNWEBEREI	INSGESAMT 100,2	+2,0	+22,8	81,6	-8,1	-19,5	98,0	+5,6	90,9	-2,8	
		INLAND 91,8	+2,7	+9,5	83,8	-5,0	-14,1	89,8	+2,2	87,8	-1,1	
		AUSLAND 115,2	+1,1	+48,1	77,8	-13,3	-28,2	112,8	+11,1	96,5	-5,2	
17.3	TEXTILVEREDLUNG	INSGESAMT 101,7	-5,4	+42,2	71,5	+0,4	-11,2	86,5	-5,8	86,6	-3,1	
		INLAND 99,5	-3,9	+45,3	68,5	-5,1	-13,1	85,0	-4,9	84,0	-4,4	
		AUSLAND 108,1	-8,1	+36,3	79,9	+17,0	-6,1	90,7	-8,0	94,0	+0,4	
17.4	HERSTELLUNG VON KON- FEKTIONIERTE TEXTIL- WAREN (OHNE BEKLEIDUNG)	INSGESAMT 101,9	+0,2	+21,9	83,6	+7,3	-19,3	98,4	+6,9	92,8	+3,3	
		INLAND 99,9	-0,4	+20,1	83,2	+6,9	-16,0	96,6	+4,9	91,6	+2,8	
		AUSLAND 115,9	+3,2	+34,5	86,2	+9,5	-36,8	111,8	+13,6	101,1	+5,9	
17.5	SONSTIGES TEXTILGEBERBE (OHNE HERSTELLUNG VON MASCHENWARE)	INSGESAMT 115,4	+7,0	+28,1	90,1	+6,3	-17,1	108,1	+6,5	102,8	+6,2	
		INLAND 102,6	+3,4	+21,1	84,7	+4,6	-14,6	98,6	+3,5	93,7	+4,0	
		AUSLAND 146,4	+13,2	+41,4	102,8	+6,5	-21,4	133,7	+12,4	124,1	+10,3	
17.51	HERSTELLUNG VON TEPPICHEN	INSGESAMT 101,5	-4,2	+18,9	86,4	-2,2	-8,2	95,1	-1,9	93,5	-3,2	
		INLAND 97,6	-3,3	+16,9	83,5	-0,7	-8,1	91,9	-0,9	90,6	-2,1	
		AUSLAND 134,0	-9,8	+32,0	101,5	-11,4	-8,6	122,6	-10,4	117,8	-10,5	
17.52	HERSTELLUNG VON SEILERWAREN	INSGESAMT 143,0	+50,2	-1,0	144,4	+87,7	-4,9	136,7	+17,2	143,7	+58,4	
		INLAND 129,5	+35,5	-1,0	130,8	+68,7	-15,3	130,0	+11,4	130,2	+46,8	
		AUSLAND 180,2	+87,7	-0,9	181,8	+88,8	+25,7	155,3	+33,6	181,0	+88,1	

1) AUSGEWAHLTE WIRTSCHAFTSZWEIGE (OHNE ERNAHRUNGSGEBERBE UND TABAKVERARBEITUNG).

STBA, FS 4, R 2.2, 9/1998

1 INDEX DES AUFTRAGSEINGANGS
 1995
 NACH ABSCHNITTEN, UNTERABSCHNITTEN,
 DER KLASSIFIKATION DER WIRTSCHAFTS
 1.1 ORIGINAL

WERT

W293- SCHL.	WIRTSCHAFTSZWEIG		1998 SEP.	VERÄNDERUNG IN % SEP. 1998 GEGEN		1998 AUG.	VERÄNDERUNG IN % AUG. 1988 GEGEN		KUMULIERT		2-MONATS- DURCHSCHNITT	
				SEP. 1997	AUG. 1988		AUG. 1988	JULI 1988	JAN. 1998 BIS SEP. 1998	VER- ÄND. IN % GEGEN VORJAHR!	AUG. 1998 UND SEP. 1998	VER- ÄND. IN % GEGEN VORJAHR!
17.53	HERSTELLUNG VON VLIES- STOFF U. ERZEUGN. DARAUS (OHNE BEKLEIDUNG)	INSGESAMT	138,8	+29,5	+34,2	103,4	+9,2	-20,0	122,9	+12,6	121,1	+19,4
		INLAND	129,6	+23,7	+28,1	101,2	+6,8	-17,1	114,6	+6,6	115,4	+15,6
		AUSLAND	148,8	+39,5	+40,6	106,8	+11,8	-22,7	132,0	+19,2	127,3	+23,5
17.54	TEXTILGERWEBE A.N.G.	INSGESAMT	113,1	+3,1	+32,4	85,4	+6,2	-21,1	111,2	+8,6	99,3	+4,4
		INLAND	96,3	+0,4	+23,3	78,1	+6,7	-18,8	97,7	+5,4	87,2	+3,1
		AUSLAND	144,6	+6,7	+46,1	99,0	+5,3	-24,2	136,4	+13,2	121,6	+6,1
17.6	HERSTELLUNG VON GE- WIRKTEM UND GESTRICKTEM STOFF	INSGESAMT	119,2	+6,0	+43,3	83,2	+7,8	-27,0	115,0	+9,9	101,2	+6,6
		INLAND	106,7	+12,8	+48,6	71,8	+15,8	-28,2	99,2	+7,0	89,3	+14,0
		AUSLAND	148,3	-3,8	+35,3	109,8	-2,6	-25,2	151,6	+14,7	129,0	-3,2
17.7	HERSTELLUNG VON GE- WIRKTEN UND GESTRICKTEN FERTIGERZEUGNISSEN	INSGESAMT	103,9	-16,0	+11,2	93,4	+1,1	+34,0	82,0	-6,9	96,7	-8,7
		INLAND	97,4	-9,6	+10,8	87,9	-2,1	+29,8	79,4	-8,1	92,7	-6,2
		AUSLAND	138,7	-34,0	+12,4	123,4	+16,1	+53,3	96,0	-1,5	131,1	-17,1
17.71	HERSTELLUNG VON STRUMPFHÄREN	INSGESAMT	90,1	+2,7	+65,0	54,6	-1,6	-19,5	76,3	-4,8	72,4	+1,1
		INLAND	85,4	+1,1	+58,3	53,6	+1,3	-20,7	73,8	-6,3	69,5	+1,2
		AUSLAND	133,8	+13,0	+108,1	84,3	-19,8	-8,1	99,4	+6,0	99,1	-0,2
17.72	HERSTELLUNG VON PULLOVERN, STRICK- JACKEN U.ÄE.	INSGESAMT	118,0	-26,4	-11,3	133,0	+2,3	+85,8	87,8	-8,7	125,5	-13,6
		INLAND	111,5	-17,5	-13,2	128,4	-3,7	+89,4	85,9	-10,0	120,0	-10,6
		AUSLAND	140,9	-43,9	-5,9	149,7	+27,0	+75,7	94,5	-4,7	145,3	-21,2
18	BEKLEIDUNGSGERWEBE	INSGESAMT	143,1	-4,6	-12,2	162,9	+4,2	+71,8	113,4	+3,7	153,0	-0,1
		INLAND	136,5	-2,0	-6,9	146,6	-2,5	+68,9	106,6	+1,0	141,6	-2,2
		AUSLAND	163,8	-10,6	-23,4	213,8	+21,9	+78,6	134,4	+10,4	188,8	+5,2
18.1	HERSTELLUNG VON LEDERBEKLEIDUNG	INSGESAMT	115,5	-6,8	+11,0	104,1	+18,7	+17,2	92,8	-22,0	109,8	+3,8
		INLAND	110,3	-7,5	+9,1	101,1	+23,6	+16,2	89,6	-21,2	105,7	+5,2
		AUSLAND	141,5	-3,9	+18,9	119,0	+1,4	+21,6	108,9	-25,1	130,3	-1,6
18.2	HERSTELLUNG VON BEKLEI- DUNG (OHNE LEADERBEKLEI- DUNG)	INSGESAMT	143,9	-4,5	-12,2	163,3	+4,1	+72,3	113,5	+3,7	153,3	-0,1
		INLAND	136,7	-1,9	-6,9	146,9	-2,6	+69,2	106,7	+1,2	141,8	-2,3
		AUSLAND	163,9	-10,6	-23,5	214,3	+22,0	+78,9	134,6	+10,7	189,1	+5,3
18.21	HERSTELLUNG VON ARBEITS- UND BERUFSBEKLEIDUNG	INSGESAMT	92,6	-4,9	+30,8	70,8	-33,5	-11,5	82,9	-7,9	81,7	-19,9
		INLAND	94,1	-4,9	+30,5	72,1	-34,2	-13,4	84,1	-4,6	83,1	-20,2
		AUSLAND	75,8	-5,6	+35,6	55,9	-22,7	+30,6	69,4	-37,6	65,9	-13,6
18.22	HERSTELLUNG VON OBER- BEKLEIDUNG (OHNE AR- BEITS- U. BERUFSBEKL.)	INSGESAMT	148,9	-6,0	-17,4	179,5	+3,2	+74,4	120,6	+4,4	163,9	-1,1
		INLAND	143,4	-1,6	-10,9	160,9	-5,4	+73,4	113,2	+1,3	152,2	-3,6
		AUSLAND	180,7	-14,2	-28,8	225,6	+23,1	+76,3	139,0	+11,4	193,2	+4,2
18.23	HERSTELLUNG VON WAESCHE	INSGESAMT	142,0	-0,2	-3,7	147,5	+15,0	+82,1	104,1	+6,0	144,8	+7,0
		INLAND	132,5	-1,1	-4,8	139,2	+14,3	+74,9	100,5	+4,7	135,9	+6,3
		AUSLAND	198,2	+3,9	+0,9	186,4	+18,1	+120,2	125,6	+13,6	197,3	+10,5
18.24	HERSTELLUNG VON SONST. BEKLEIDUNG UND BEKLEI- DUNGSZUBEHÖR	INSGESAMT	123,0	-2,7	+26,0	97,6	-4,9	+51,6	87,1	-7,0	110,3	-3,7
		INLAND	117,4	-7,3	+25,8	93,3	-9,2	+56,0	83,6	-8,8	105,4	-8,1
		AUSLAND	147,2	+17,4	+26,6	116,3	+14,2	+38,0	102,1	-0,3	131,8	+16,0
DC	LEDERGERWEBE	INSGESAMT	137,0	-7,8	+9,7	124,9	+4,6	+33,0	111,3	+1,4	131,0	-2,2
		INLAND	135,2	-5,3	+5,7	127,9	+3,4	+38,1	108,5	-1,3	131,6	-1,2
		AUSLAND	143,2	-15,4	+25,4	114,2	+9,4	+16,1	121,4	+10,8	128,7	-6,0
19.1	LEDERERZEUGUNG	INSGESAMT	91,2	-18,6	-13,4	105,3	-17,3	-15,4	115,4	+4,5	98,3	-17,9
		INLAND	78,9	-23,0	-28,9	108,1	-20,2	-1,5	104,9	+3,3	92,5	-21,4
		AUSLAND	126,2	-11,2	+28,1	98,5	-8,5	-38,4	140,8	+6,7	112,4	-10,0
19.2	LEDERVERARBEITUNG (OHNE H.V. LEADERBEKLEI- DUNG UND SCHUHEN)	INSGESAMT	86,0	-15,9	+21,1	71,0	-5,5	-7,1	78,4	-8,0	78,5	-11,5
		INLAND	88,1	-8,4	+22,4	72,0	-4,0	-7,1	79,8	-3,9	80,1	-6,4
		AUSLAND	77,4	-39,4	+15,7	66,9	-11,3	-6,8	72,6	-23,0	72,2	-28,9
19.3	HERSTELLUNG VON SCHUHEN	INSGESAMT	157,6	-5,3	+11,0	142,0	+9,6	+51,9	119,2	+2,7	149,8	+1,2
		INLAND	156,3	-3,2	+7,3	145,7	+7,9	+54,8	116,6	-1,4	151,0	+1,9
		AUSLAND	162,0	-12,3	+26,1	128,5	+16,4	+40,9	128,5	+18,7	145,3	-1,6
DD	HOLZGERWEBE (OHNE HERSTELLUNG VON MOBELN)	INSGESAMT	104,5	-3,3	+15,7	90,3	+0,4	-11,0	99,0	+2,5	97,4	-1,6
		INLAND	100,5	-3,6	+14,1	88,1	-	-10,0	95,4	+1,7	94,3	-2,0
		AUSLAND	148,4	-0,8	+29,4	114,7	+4,8	-18,1	139,1	+8,9	131,6	+1,6
20.1	SAEGE-, HOBEL- UND HOLZIMPRÄGNIERWERKE	INSGESAMT	109,7	-2,1	+13,4	98,7	-	-11,4	100,2	+0,6	103,2	-1,1
		INLAND	105,9	-3,0	+11,0	95,4	-0,5	-8,6	96,3	-0,2	100,7	-1,9
		AUSLAND	151,6	+8,1	+35,7	111,7	+5,2	-24,8	143,6	+7,2	131,7	+5,7
20.2	FURNIER-, SPERRHOLZ-, HOLZFASERPLATTEN- UND HOLZSPANPLATTENWERKE	INSGESAMT	114,2	-2,6	+15,7	98,7	+7,0	+4,2	109,1	+6,9	106,5	+1,6
		INLAND	104,2	-5,2	+12,3	92,8	+6,8	+8,9	101,1	+5,3	98,5	+0,1
		AUSLAND	159,7	+5,7	+27,3	125,5	+8,1	-9,1	145,9	+12,1	142,8	+6,7
20.3	H.V.T. KONSTRUKTIONST. FERTIGBAUTEILEN, AUSBAU- ELEMENTEN AUS HOLZ	INSGESAMT	96,7	-4,5	+17,1	82,6	-2,8	-18,0	83,3	+1,2	89,7	+3,8
		INLAND	96,0	-3,3	+16,6	82,3	-2,6	-17,2	82,4	+1,1	88,2	-2,8
		AUSLAND	116,1	-24,7	+26,7	91,6	-5,2	-31,9	116,3	+2,3	103,9	-17,1

STBA, FS 4, R 2.2, 9/1988

1 INDEX DES AUFTRAGSEINGANGS
1996
NACH ABSCHNITTEN, UNTERABSCHNITTEN,
DER KLASSIFIKATION DER WIRTSCHAFTS
1.1 ORIGINAL

MERT

WZ93- SCHL.	WIRTSCHAFTSZWEIG		VERÄNDERUNG IN % SEP. 1998 GEGEN			VERÄNDERUNG IN % AUG. 1998 GEGEN			KUMULIERT		2-MONATS- DURCHSCHNITT	
			1998 SEP.	SEP. 1997	AUG. 1998	1998 AUG.	AUG. 1997	JULI 1998	JAN. 1998 BIS SEP. 1998	VER- ÄEND. IN % GEGEN VORJAHR	AUG. 1998 UND SEP. 1998	VER- ÄEND. IN % GEGEN VORJAHR
DE	PAPIER- UND DRUCKGERBE	INSGESAMT	100,5	-2,1	+8,3	92,8	+0,8	-8,6	99,7	+1,8	96,7	-0,7
		INLAND	96,3	+0,4	+7,3	91,8	+1,9	-6,8	96,7	+2,8	95,0	+1,2
		AUSLAND	108,3	-9,5	+11,6	97,0	-3,0	-14,3	110,4	-0,4	102,7	-6,6
21	PAPIERGEWERBE	INSGESAMT	97,6	-5,1	+5,9	92,2	-1,4	-10,9	100,8	+0,7	94,9	-3,4
		INLAND	94,7	-1,8	+4,4	90,7	-	-8,5	96,4	+1,8	92,7	-1,0
		AUSLAND	104,2	-11,0	+8,7	96,9	-4,0	-15,4	110,6	-1,6	100,1	-7,7
21.1	H.V. HOLZSTOFF, ZELLSTOFF, PAPIER, KARTON UND PAPPE	INSGESAMT	103,9	-10,6	+3,7	100,2	-6,6	-11,5	111,0	+0,7	102,1	-8,7
		INLAND	96,2	-6,6	-3,7	99,8	-4,1	-5,1	103,0	+3,0	98,1	-5,3
		AUSLAND	113,1	-14,5	+12,4	100,6	-9,4	-18,1	120,7	-1,6	106,9	-12,2
21.11	HERSTELLUNG VON HOLZ- STOFF UND ZELLSTOFF	INSGESAMT	103,1	-2,0	+36,8	75,3	-10,9	-34,1	101,4	-0,2	89,2	-6,0
		INLAND	74,1	-4,5	+23,7	59,9	-22,5	-19,9	73,1	-11,3	67,0	-13,5
		AUSLAND	134,6	-0,5	+46,0	92,2	-0,1	-41,3	132,4	+8,0	113,4	-0,4
21.12	HERSTELLUNG VON PAPIER, KARTON UND PAPPE	INSGESAMT	103,9	-10,7	+3,3	100,6	-6,6	-11,1	111,1	+0,6	102,3	-8,7
		INLAND	96,6	-6,6	+4,0	100,6	-3,9	-4,9	103,5	+3,2	98,6	-5,3
		AUSLAND	112,7	-14,8	+11,8	100,8	-9,5	-17,5	120,6	-1,7	106,8	-12,3
21.2	PAPIER-, KARTON- UND PAPPEVERARBEITUNG	INSGESAMT	92,7	+0,8	+7,9	85,9	+4,1	-10,2	92,6	+0,7	89,3	+2,3
		INLAND	93,9	+1,2	+9,6	85,7	+2,8	-10,5	92,9	+1,2	89,8	+1,9
		AUSLAND	87,4	-1,4	+0,5	87,0	+10,4	-8,8	91,6	-1,3	87,2	+4,2
21.21	H.V. WELLPAPIER UND -PAPPE SOWIE V. VER- PACKUNGSM. A. PAPIER	INSGESAMT	99,1	+2,8	+10,4	89,8	+5,4	-12,0	99,2	+5,3	94,5	+4,1
		INLAND	96,1	+3,9	+12,4	85,5	+4,7	-12,9	95,3	+5,7	90,8	+4,2
		AUSLAND	117,2	-1,9	+1,6	115,3	+8,7	-8,0	122,1	+3,9	116,3	+3,1
21.22	H.V. HAUSHALTS-,HYGIENE- U. TOILETTENARTIKELN AUS ZELLSTOFF UND PAPIER	INSGESAMT	69,8	+0,7	+8,2	64,5	+3,5	-6,2	67,9	-11,6	67,2	+2,1
		INLAND	81,7	-2,0	+8,2	75,5	+0,4	-7,0	80,5	-6,6	78,6	-0,9
		AUSLAND	37,3	+21,5	+8,7	34,3	+26,1	-2,3	33,6	-34,5	35,8	+23,4
21.23	H.V. SCHREIBAHAREN UND BUEROBEDARF AUS PAPIER, KARTON UND PAPPE	INSGESAMT	115,0	+6,8	+1,8	113,0	+10,2	-6,9	108,7	+2,9	114,0	+8,5
		INLAND	122,1	+5,9	+2,7	118,9	+10,0	-7,0	113,7	+1,3	120,5	+7,9
		AUSLAND	84,1	+11,7	-3,6	87,2	+11,7	-6,6	87,1	+13,1	85,7	+11,7
21.24	HERSTELLUNG VON TAPETEN	INSGESAMT	88,3	-31,0	-11,1	99,3	-6,1	-15,6	115,2	+3,8	93,8	-19,8
		INLAND	89,5	-11,8	+16,8	76,6	-0,8	-5,5	93,7	+3,2	83,1	-7,0
		AUSLAND	85,3	-55,9	-45,2	155,7	-11,9	-25,2	168,5	+4,7	120,5	-34,9
21.25	HERSTELLUNG VON SONST. WAREN AUS PAPIER, KAR- TON UND PAPPE	INSGESAMT	96,8	-1,1	+8,5	89,2	-0,9	-9,5	97,1	-0,8	93,0	-1,1
		INLAND	88,2	-5,0	+6,5	82,8	-6,0	-10,4	89,9	-4,3	85,5	-5,5
		AUSLAND	130,7	+11,1	+14,2	114,4	+17,6	-6,8	125,5	+10,8	122,6	+14,0
22	DRUCKGERBE, VERVIEL- FAELTIGUNG VON BESPIELTEN TONTRAEGERN	INSGESAMT	104,8	+2,1	+12,0	93,6	+4,1	-5,1	98,0	+4,0	99,2	+3,0
		INLAND	102,5	+2,8	+10,6	92,7	+4,3	-4,7	97,0	+3,9	97,6	+3,5
		AUSLAND	130,8	-2,4	+27,2	102,8	+2,4	-8,6	109,5	+6,4	116,8	-0,3
22.2	DRUCKGERBE	INSGESAMT	103,2	+1,7	+10,8	93,1	+3,7	-5,6	97,4	+3,9	98,2	+2,6
		INLAND	101,0	+2,0	+9,5	92,2	+4,3	-5,1	96,2	+3,6	96,6	+3,1
		AUSLAND	132,1	-1,6	+26,0	104,8	-2,1	-10,7	113,4	+8,5	118,5	-1,8
22.21	ZEITUNGSDRUCKEREI	INSGESAMT	92,6	+1,1	+8,7	86,8	+2,0	-1,8	89,3	+3,4	89,7	+1,5
		INLAND	92,6	+1,1	+6,7	86,8	+2,0	-1,8	89,3	+3,4	89,7	+1,5
		AUSLAND	93,0	+8,1	+108,1	44,7	-48,0	+34,2	57,6	-29,0	68,9	-19,9
22.22	DRUCKEREI (OHNE ZEI- TUNGSDRUCKEREI)	INSGESAMT	103,6	+1,7	+12,0	92,5	+3,5	-6,4	97,6	+4,3	98,1	+2,5
		INLAND	101,1	+2,2	+10,6	91,4	+4,2	-6,0	96,2	+3,8	96,3	+3,2
		AUSLAND	132,1	-2,5	+26,0	104,8	-2,6	-10,7	113,3	+8,4	118,5	-2,5
22.23	DRUCKWEITERVERARBEITUNG	INSGESAMT	134,6	+10,8	+5,6	127,5	+15,4	-4,9	127,3	+9,5	131,1	+13,0
		INLAND	131,1	+8,3	+3,5	126,7	+15,5	-3,7	125,4	+8,9	128,9	+11,7
		AUSLAND	204,7	+56,4	+44,0	142,2	+12,5	-22,8	163,7	+18,9	173,5	+34,8
22.24	SATZHERSTELLUNG UND REPRODUKTION	INSGESAMT	91,2	-5,7	+6,7	85,5	-2,3	-0,3	86,5	-4,0	88,4	-4,0
		INLAND	91,2	-5,5	+6,5	85,6	-2,6	-0,5	86,5	-4,4	88,4	-4,1
		AUSLAND	89,7	-12,6	+7,3	83,6	+8,2	+1,6	87,2	+6,3	86,7	-3,7
22.25	SONSTIGES DRUCKGERBE	INSGESAMT	125,3	+6,9	-0,9	126,5	+16,1	-2,8	122,2	+12,7	125,9	+11,3
		INLAND	126,1	+6,8	-1,2	127,6	+17,3	-3,1	123,0	+13,6	126,9	+11,8
		AUSLAND	85,2	+16,1	+25,3	88,0	-43,1	+52,1	79,6	-30,5	76,6	-20,6
22.3	VERVIELFAELTIGUNG VON BESPIELTEN TON-, BILD- UND DATENTRAEGERN	INSGESAMT	147,5	+12,3	+38,5	106,5	+14,0	+8,3	113,9	+5,7	127,0	+13,0
		INLAND	164,8	+26,7	+42,3	115,8	+6,0	+12,3	129,8	+11,1	140,3	+17,2
		AUSLAND	126,8	-5,7	+32,6	94,7	+28,7	+2,4	93,8	-2,9	110,2	+6,6
22.31	VERVIELFAELTIGUNG VON BESPIELTEN TONTRAEGERN	INSGESAMT	111,4	-2,5	+22,3	91,1	+14,7	+4,1	90,2	-5,0	101,3	+4,5
		INLAND	108,5	+8,1	+19,5	90,8	+5,3	+4,8	92,5	-2,1	98,7	+6,9
		AUSLAND	114,6	-11,7	+25,5	91,3	+27,2	+3,3	87,6	-8,2	103,0	+2,2
22.32	VERVIELFAELTIGUNG VON BESPIELTEN BILDTRAEGERN	INSGESAMT	212,2	+27,8	+93,1	109,9	-18,4	+29,3	148,1	+4,4	161,1	+8,3
		INLAND	249,3	+23,2	+88,2	132,5	-18,7	+37,7	174,9	+0,6	190,9	+5,6
		AUSLAND	81,4	+111,4	+166,0	30,8	-10,5	-33,0	63,9	+85,9	66,0	+53,8

LAND

FUER DAS VERARBEITENDE GEBIERE
= 100
ABTEILUNGEN, GRUPPEN UND KLASSEN
ZWEIGE, AUSGABE 1989 (M293)
WERT

INDEX

1997 SEP.	VER- AEND. IN % GEGEN SEP. 1996	1997 3.VJ	1998 2.VJ	1998 3.VJ	VERAENDERUNG IN % 3.VJ 1998 GEGEN				1997 1.HJ	1997 2.HJ	1998 1.HJ	VERAENDERUNG IN % 1.HJ 1998 GEGEN		1998 1998	1997 1997	VER- AEND. IN % GEGEN 1998	M293 SCHL.		
					3.VJ		2.VJ					1.HJ	2.HJ					1.HJ	2.HJ
					1997	1998	1997	1998											
102,7	+2,6	98,6	99,0	98,3	-0,3	-0,7	97,4	101,9	100,4	+3,1	-1,5	98,2	99,6	+1,4		DE			
97,9	-0,2	95,1	95,6	95,1	+1,1	+0,5	93,7	98,6	97,0	+3,5	-1,6	97,6	96,1	-1,5					
119,7	+11,6	111,2	111,3	108,2	-4,5	-4,6	110,6	113,8	112,6	+1,8	-1,1	100,4	112,2	+11,8					
102,8	+3,1	100,6	100,4	97,8	-2,8	-2,6	99,9	102,0	102,3	+2,4	+0,3	97,0	100,9	+4,0		21			
95,4	-0,1	95,6	95,2	94,8	-0,8	-0,4	94,3	97,1	97,2	+3,1	+0,1	95,6	95,7	+0,1					
117,1	+9,5	111,6	112,0	104,5	-6,4	-6,7	112,6	112,8	113,6	+0,9	+0,7	100,1	112,7	+12,6					
116,2	+10,5	115,2	111,2	105,8	-8,2	-4,9	107,7	117,9	113,6	+5,5	-3,6	97,1	112,8	+16,2		21.1			
103,0	+1,1	108,3	102,0	100,5	-5,5	-1,5	98,8	109,2	104,2	+7,6	-4,6	98,0	103,0	+7,3					
132,3	+21,5	128,0	122,3	112,2	-11,0	-8,3	120,9	128,4	124,9	+3,3	-2,7	98,3	124,6	+26,8					
105,2	+40,8	107,5	91,7	97,5	-9,3	+6,3	98,7	104,8	103,4	+4,8	-1,3	81,7	101,7	+24,5		21.11			
77,6	-3,1	86,7	65,7	69,6	-19,7	+5,9	80,2	82,0	74,9	-6,6	-8,7	83,6	81,1	-3,0					
135,3	+86,9	130,0	120,0	128,0	-1,5	+6,7	118,8	129,7	134,6	+13,2	+3,7	79,6	124,2	+56,0					
116,4	+10,1	115,4	111,5	105,9	-8,2	-5,0	107,9	118,1	113,8	+5,5	-3,6	97,3	113,0	+16,1		21.12			
103,4	+1,1	108,7	102,8	101,0	-5,3	-1,6	97,1	109,7	104,7	+7,8	-4,6	96,2	103,4	+7,5					
132,2	+20,5	125,9	122,4	111,9	-11,1	-8,8	120,9	128,4	124,7	+3,1	-2,9	98,6	124,7	+26,5					
82,0	-3,6	88,8	91,8	91,4	+2,8	-0,4	93,6	89,2	93,2	-0,4	+4,5	96,9	91,4	-5,7		21.2			
92,8	-0,7	89,8	91,6	91,8	+2,2	+0,2	92,8	90,6	93,4	+0,6	+3,1	95,3	91,7	-3,8					
88,6	-14,1	84,6	92,5	89,9	+6,3	-2,8	97,0	83,5	92,4	-4,7	+10,7	103,6	90,2	-12,9					
96,4	+5,8	92,1	99,3	97,0	+5,3	-2,3	95,2	92,5	100,3	+5,4	+8,4	93,4	93,9	+0,5		21.21			
92,5	+3,8	88,7	95,1	93,3	+5,2	-1,9	91,0	89,4	99,3	+5,8	+7,7	91,4	90,2	-1,3					
119,5	+16,1	112,3	124,2	119,3	+6,2	-3,9	120,1	111,1	123,5	+2,8	+11,2	105,1	116,6	+10,0					
69,3	-25,9	67,0	68,1	67,7	+1,0	-0,6	81,7	68,2	68,1	-16,6	-0,1	94,4	75,0	-20,6		21.22			
83,4	-9,2	80,8	81,0	79,5	-1,4	-1,9	88,9	82,2	81,1	-8,8	-1,3	93,8	86,6	-8,7					
30,7	-68,6	29,9	33,1	35,8	+19,1	+7,6	82,0	30,0	32,6	-47,4	+8,7	96,9	46,0	-52,0					
107,7	-4,8	111,1	100,3	116,5	+4,9	+16,2	102,8	110,3	104,9	+2,0	-4,9	114,7	106,6	-7,1		21.23			
115,3	+0,3	117,7	102,9	123,0	+4,5	+19,5	108,4	117,2	109,1	-0,3	-6,9	117,9	113,3	-3,9					
79,3	-26,3	82,3	88,8	88,2	+7,2	-0,7	74,3	80,5	86,6	+16,6	+7,6	101,2	77,4	-23,5					
127,9	+21,5	116,7	110,9	101,7	-12,9	-8,3	108,0	113,9	121,9	+12,9	+7,0	103,5	110,9	+7,1		21.24			
101,5	+5,2	88,0	87,3	82,4	-6,4	-5,6	92,1	91,6	99,3	+7,8	+8,4	98,9	91,9	-4,6					
193,5	+52,2	187,9	169,3	149,7	-20,3	-11,6	147,4	169,2	177,9	+20,7	+5,1	121,5	159,3	+30,3					
97,9	-1,7	94,8	96,8	94,9	+0,1	-2,0	99,4	95,0	98,2	-1,2	+3,4	100,6	97,2	-3,4		21.25			
92,8	-4,8	91,4	89,3	87,8	-3,9	-1,7	95,2	91,0	90,9	-4,5	-0,1	97,4	93,1	-4,4					
117,6	+8,8	108,0	126,2	122,6	+13,5	-2,9	116,0	110,5	126,9	+9,4	+14,8	112,9	113,2	+0,3					
102,6	+1,9	96,6	96,9	99,0	+3,6	+2,2	93,6	101,8	97,6	+4,3	-4,1	100,1	97,7	-2,4		22			
98,7	-0,3	94,4	95,9	97,5	+3,3	+1,7	93,0	100,2	96,7	+4,0	-3,5	99,9	96,6	-3,3					
134,0	+22,6	108,9	107,6	115,4	+6,0	+7,2	98,9	119,0	106,6	+6,7	-10,4	101,8	108,5	+7,6					
101,5	+1,6	95,2	96,5	98,3	+3,3	+1,9	93,0	100,8	97,0	+4,3	-3,8	98,8	96,9	-2,9		22.2			
99,0	-0,5	93,9	95,2	96,8	+3,1	+1,7	92,4	99,4	95,9	+3,8	-3,5	98,7	95,9	-3,8					
134,2	+26,2	112,6	113,7	118,1	+4,9	+3,9	100,4	120,5	111,1	+10,7	-7,9	101,2	110,5	+9,2					
91,6	-7,5	87,7	89,7	89,3	+1,8	-0,4	85,7	91,3	89,3	+4,2	-2,2	97,4	88,5	-9,1		22.21			
91,6	-7,5	87,7	89,8	89,3	+1,8	-0,6	85,7	91,3	89,3	+4,2	-2,2	97,4	88,5	-9,1					
86,0	-12,4	88,6	28,9	57,0	-35,7	+97,2	77,3	85,7	85,7	-26,1	-32,4	99,6	81,5	-18,2					
101,9	+2,7	95,0	96,6	96,3	+3,5	+1,8	93,0	101,1	97,2	+4,5	-3,9	98,5	97,0	-2,5		22.22			
98,9	+0,4	93,4	95,1	95,6	+3,4	+1,6	92,3	98,4	96,0	+4,0	-3,4	98,3	96,9	-3,4					
135,5	+25,7	112,7	113,9	118,1	+4,8	+3,7	100,3	120,3	110,9	+10,6	-7,8	101,3	110,3	+8,9					
121,5	+2,8	122,2	125,3	132,0	+8,0	+5,3	113,4	127,4	124,9	+10,1	-2,0	118,1	120,4	+1,9		22.23			
121,0	+1,4	120,9	124,1	129,8	+7,4	+4,6	112,4	125,1	123,3	+8,7	-1,4	117,5	118,8	+1,1					
130,9	+35,5	147,2	149,2	176,9	+20,2	+18,6	133,0	172,1	157,0	+18,0	-8,8	129,8	152,6	+17,6					
96,7	-4,2	91,5	84,1	87,5	-4,4	+4,0	89,5	83,6	86,0	-3,9	-8,1	96,0	91,5	-4,7		22.24			
96,5	-5,6	91,7	84,0	87,6	-4,5	+4,3	89,9	83,9	85,9	-4,4	-8,5	96,8	91,9	-5,1					
102,6	+6,1	86,8	87,6	85,2	-1,8	-2,7	79,7	87,7	88,2	+10,7	+0,6	77,0	83,7	+8,7					
117,2	+14,8	113,0	123,8	127,3	+12,7	+2,8	106,1	119,6	119,6	+12,7	-	107,9	112,8	+5,1		22.25			
118,1	+14,9	113,1	124,7	128,5	+13,6	+3,0	105,8	118,2	120,2	+13,6	+1,7	106,7	112,0	+5,0					
73,4	+5,8	109,1	75,5	66,0	-39,5	-12,6	117,4	155,3	86,4	-26,4	-55,8	137,2	156,3	+13,9					
131,4	+8,4	106,0	108,1	117,4	+10,8	+8,6	108,7	126,7	112,1	+3,1	-11,5	108,3	117,7	+8,7		22.3			
130,1	+7,5	115,7	128,1	127,8	+10,6	-0,2	117,4	137,6	130,7	+11,3	-5,0	111,8	127,5	+14,0					
133,2	+9,5	94,0	83,0	104,3	+11,0	+26,7	97,9	113,0	88,6	-9,5	-21,6	103,9	105,5	+1,5					
114,3	-5,1	93,1	82,8	96,7	+3,9	+16,8	95,8	108,6	87,0	-9,2	-19,9	103,3	102,2	-1,1		22.31			
100,4	-14,8	93,7	87,3	95,4	+1,8	+9,3	94,9	107,9	91,1	-4,0	-15,6	101,7	101,4	-0,3					
129,8	+5,1	92,4	77,8	98,1	+6,2	+26,1	96,8	109,3	82,4	-14,9	-24,6	105,0	103,1	-1,8					
166,1	+25,1	136,6	151,6	135,7	-0,7	-10,5	144,4	165,0	154,4	+6,9	-6,4	156,5	154,7	-1,2		22.32			
202,4	+21,1	166,6	177,1	159,3	-4,4	-10,1	177,4	201,6	182,7	+3,0	-0,4	181,2	189,5	+8,9					
98,5	+234,8	31,0	62,1	52,6	+69,7	-15,3	28,0	36,2	54,6	+95,0	+50,8	34,2	32,1	-6,1					

1 INDEX DES AUFTRAGSEINGANGS
 1985
 NACH ABSCHNITTEN, UNTERABSCHNITTEN,
 DER KLASSIFIKATION DER WIRTSCHAFTS
 1.1 ORIGINAL

WERT

WZ93- SCHL.	WIRTSCHAFTSZWEIG		VERÄNDERUNG IN % SEP. 1998 GEGEN			VERÄNDERUNG IN % AUG. 1998 GEGEN			KUMULIERT		2-MONATS- DURCHSCHNITT AUG. 1998 UND SEP. 1998		VER- ÄND. IN % GEGEN VORJAHR!	
			1998 SEP.	SEP. 1997	AUG. 1998	1998 AUG.	AUG. 1997	JULI 1998	JAN. 1998 BIS SEP. 1998	VER- ÄND. IN % GEGEN VORJAHR!	AUG. 1998	VER- ÄND. IN % GEGEN VORJAHR!		
22.33	VERVIELFÄLTIGUNG VON BESPIELTEN DATENTRAEGERN	INSGESAMT	421,5	+62,8	+77,0	238,2	+23,9	+18,5	298,8	+49,6	329,9	+46,2		
		INLAND	480,7	+73,5	+78,0	270,1	+18,7	+24,9	348,4	+53,5	375,4	+48,8		
		AUSLAND	290,5	+32,7	+73,2	167,7	+47,2	+0,3	193,6	+38,2	229,1	+37,7		
06	CHEMISCHE INDUSTRIE	INSGESAMT	102,8	-7,5	+11,9	91,9	-2,6	-12,6	105,3	-0,6	97,4	-6,3		
		INLAND	97,0	-4,9	+8,6	89,3	-0,4	-11,7	98,2	-0,1	93,2	-2,8		
		AUSLAND	109,7	-10,2	+15,6	94,9	-5,2	-13,6	113,8	-1,1	102,3	-8,0		
24.1	HERSTELLUNG VON CHEMISCHEN GRUNDSTOFFEN	INSGESAMT	96,7	-13,0	+8,8	88,9	-9,2	-11,8	103,8	-3,1	92,8	-11,3		
		INLAND	93,9	-11,0	+5,2	89,3	-6,6	-10,8	99,2	-1,6	91,6	-8,9		
		AUSLAND	99,2	-14,8	+12,0	88,6	-11,4	-12,6	107,9	-4,3	93,9	-13,2		
24.11	HERSTELLUNG VON INDUSTRIEGASEN	INSGESAMT	107,3	+11,0	+2,5	104,7	+7,6	-5,5	104,3	+5,1	106,0	+9,3		
		INLAND	107,7	+11,6	+3,1	104,5	+7,2	-5,9	104,6	+5,3	106,1	+9,4		
		AUSLAND	96,0	-7,6	-14,7	112,6	+27,1	+9,6	93,0	-5,0	104,3	+8,3		
24.12	HERSTELLUNG VON FARB- STOFFEN UND PIGMENTEN	INSGESAMT	93,1	-18,5	+12,4	82,8	-19,7	-20,0	103,1	-6,4	88,0	-19,0		
		INLAND	79,4	-16,9	+4,7	75,8	-9,3	-16,9	88,9	-3,5	77,6	-13,4		
		AUSLAND	99,7	-19,1	+15,8	86,1	-23,5	-21,4	109,9	-7,6	92,9	-21,2		
24.13	HERSTELLUNG VON SONSTIGEN ANORGANISCHEN GRUNDSTOFF- FEN UND CHEMIKALIEN	INSGESAMT	100,9	-2,0	+6,5	94,7	+0,9	-8,9	102,8	+2,2	97,8	-0,7		
		INLAND	103,0	+2,5	+6,1	97,1	+7,5	-8,6	101,3	+4,5	100,1	+4,9		
		AUSLAND	98,8	-6,4	+7,2	92,2	-5,5	-9,3	104,4	-0,1	95,5	-6,0		
24.14	HERSTELLUNG VON SONSTIGEN ORGANISCHEN GRUNDSTOFFEN UND CHEMIKALIEN	INSGESAMT	90,3	-16,9	+2,4	88,2	-13,1	-7,5	101,8	-4,2	89,3	-15,0		
		INLAND	91,3	-15,9	-1,2	92,4	-11,9	-5,8	102,3	-2,7	91,9	-14,0		
		AUSLAND	89,4	-17,7	+5,7	84,6	-14,2	-9,1	101,3	-5,6	87,0	-16,0		
24.15	HERSTELLUNG VON DUENSE- MITTELN UND STICKSTOFF- VERBINDUNGEN	INSGESAMT	96,9	-1,1	+42,3	68,1	-8,3	-22,3	95,6	-7,8	82,5	-4,3		
		INLAND	77,3	-15,6	+34,2	57,6	-19,3	-38,3	80,0	-13,5	67,5	-17,2		
		AUSLAND	118,5	+12,7	+48,5	79,8	+3,1	-1,7	112,6	-2,9	99,2	+8,7		
24.16	HERSTELLUNG VON KUNST- STOFF IN PRIMAERFORMEN	INSGESAMT	101,6	-14,0	+11,0	91,5	-6,4	-13,6	107,6	-2,9	96,6	-10,6		
		INLAND	96,1	-11,4	+8,0	89,0	-5,2	-12,6	99,3	-1,9	92,6	-8,5		
		AUSLAND	106,7	-16,2	+13,6	93,9	-7,5	-14,6	115,4	-3,8	100,3	-12,4		
24.17	HERSTELLUNG VON SYNTHETISCHEN KAUTSCHUK IN PRIMAERFORMEN	INSGESAMT	108,6	+16,6	+39,6	77,8	+5,3	-6,8	90,3	+11,9	93,2	+11,6		
		INLAND	112,9	+7,3	+43,8	78,5	-1,4	-10,8	95,8	+11,0	95,7	+3,6		
		AUSLAND	106,0	+23,5	+37,0	77,4	+9,8	-4,2	87,1	+12,7	91,7	+17,3		
24.2	HERSTELLUNG VON SCHAE- DLINGSBEKAMPFUNGSMITTELN UND PFLANZENSCHUTZMITTELN	INSGESAMT	58,2	-31,5	-35,8	90,7	+25,6	-25,3	129,1	+14,1	74,5	-5,2		
		INLAND	70,7	+1,7	-22,3	91,0	+58,8	-6,0	115,2	+19,0	80,9	+27,6		
		AUSLAND	51,1	-46,5	-43,5	90,5	+12,1	-33,2	137,0	+12,0	70,8	-18,8		
24.3	HERSTELLUNG VON ANSTRICH- MITTELN, DRUCKFARBEN UND KITTEN	INSGESAMT	115,5	-4,9	+9,7	105,3	+2,1	-11,2	109,5	+2,0	110,4	-1,7		
		INLAND	109,5	-4,9	+8,2	101,2	+1,2	-10,0	102,5	+0,5	105,4	-2,0		
		AUSLAND	133,7	-5,0	+13,3	118,0	+4,8	-14,1	130,7	+5,6	125,9	-0,6		
24.4	HERSTELLUNG VON PHARMA- ZEUTISCHEN ERZEUGNISSEN	INSGESAMT	117,7	-1,1	+24,2	94,8	+5,5	-11,7	108,2	+1,0	106,3	+1,7		
		INLAND	100,7	+1,3	+13,4	88,8	+6,7	-12,7	98,6	+1,0	94,8	+3,8		
		AUSLAND	146,2	-3,9	+39,4	104,9	+3,7	-10,5	124,3	+0,8	125,6	-0,9		
24.41	HERSTELLUNG VON PHARMA- ZEUTISCHEN GRUNDSTOFFEN	INSGESAMT	125,8	-21,3	+24,9	100,7	-19,0	-3,9	117,8	-6,1	113,3	-20,3		
		INLAND	116,4	+11,1	+19,9	97,1	-26,0	-17,0	117,4	-7,4	106,8	-9,6		
		AUSLAND	128,3	-26,5	+26,3	101,6	-17,0	-	117,9	-5,8	116,0	-22,6		
24.42	H.V. PHARM. SPEZIALI- TAETEN UND SONSTIGEN PHARM. ERZEUGNISSEN	INSGESAMT	116,9	+1,6	+24,1	94,2	+8,8	-12,5	107,2	+1,7	105,6	+4,7		
		INLAND	100,2	+1,0	+13,2	88,5	+8,3	-12,5	98,0	+1,3	94,4	+4,3		
		AUSLAND	150,2	+2,1	+42,1	106,7	+9,6	-12,4	126,7	+2,4	128,0	+5,1		
24.5	H.V. SEIFEN, WASCH- REINIGUNGS- UND KOERPER- PFLEGEMITTELN	INSGESAMT	93,6	+1,3	+8,3	86,4	-1,4	-10,5	94,5	+0,1	90,0	-		
		INLAND	90,4	-0,4	+11,1	81,4	-4,5	-12,2	90,4	-0,7	85,9	-2,4		
		AUSLAND	102,1	+5,6	+2,0	100,1	+6,7	-6,4	105,4	+1,6	101,1	+6,1		
24.51	H.V. SEIFEN, WASCH- REINIGUNGS- UND POLIER- MITTELN	INSGESAMT	95,8	+3,6	+9,0	87,9	+2,2	-11,0	92,6	-1,3	91,9	+2,9		
		INLAND	91,0	+2,4	+11,0	82,0	-1,2	-14,6	87,7	+0,1	86,5	+0,6		
		AUSLAND	106,5	+5,9	+5,2	101,2	+9,2	-3,7	103,7	-3,9	103,9	+7,4		
24.52	HERSTELLUNG VON DUFT- U. KOERPERPFLEGEMITTELN	INSGESAMT	91,4	-1,0	+7,5	85,0	-4,6	-9,8	96,3	+1,4	88,2	-2,8		
		INLAND	89,9	-2,8	+11,3	80,8	-7,3	-8,9	92,9	-1,3	85,4	-5,0		
		AUSLAND	96,2	+5,1	-2,5	96,7	+3,6	-9,6	107,7	+9,8	97,5	+4,4		
24.6	HERSTELLUNG VON SONST. CHEMISCHEN ERZEUGNISSEN	INSGESAMT	107,5	-4,2	+10,4	97,4	+0,7	-14,7	109,2	+3,0	102,5	-1,9		
		INLAND	101,4	-1,3	+9,4	92,7	+5,5	-12,9	100,5	+2,6	97,1	+1,9		
		AUSLAND	113,1	-6,5	+11,2	101,7	-2,8	-16,2	117,1	+3,4	107,4	-4,8		
24.61	HERSTELLUNG VON PYRO- TECHNISCHEN ERZEUGNISSEN	INSGESAMT	78,9	+7,6	+31,1	60,2	+1,7	-37,0	84,9	-12,0	88,6	+5,0		
		INLAND	76,7	+16,0	+31,1	58,5	+11,4	-25,6	75,2	-22,3	67,6	+14,0		
		AUSLAND	85,6	-10,1	+31,1	65,9	-17,8	-56,6	114,5	+20,1	75,5	-13,5		
24.62	HERSTELLUNG VON KLEB- STOFFEN UND GELATINE	INSGESAMT	113,1	+2,4	+13,3	99,8	+5,6	-8,2	112,6	+2,8	106,5	+3,9		
		INLAND	106,3	-0,7	+12,8	94,2	+3,7	-10,3	104,9	+0,7	100,3	+1,3		
		AUSLAND	126,3	+8,1	+14,3	110,5	+8,7	-4,7	128,5	+6,4	118,4	+8,3		

LAND

FUER DAS VERARBEITENDE GEBERBE
 = 100
 ABTEILUNGEN, GRUPPEN UND KLASSEN
 ZWEIGE, AUSSAGE 1993 (WZ93)
 WERT

INDEX

1997 SEP.	VER- AEND. IN % GEGEN	1997 3.VJ	1998 2.VJ	1998 3.VJ	VERAENDERUNG IN % 3.VJ 1998 GEGEN		1997 1.HJ	1997 2.HJ	1998 1.HJ	VERAENDERUNG IN % 1.HJ 1998 GEGEN		1998	1997	VER- AEND. IN % GEGEN	WZ93 SCHL.
	SEP. 1996				3.VJ 1997	2.VJ 1998				1.HJ 1997	2.HJ 1997			1996	
258,9	+115,0	200,3	301,8	286,9	+43,2	-4,9	199,4	260,7	304,8	+52,9	+16,9	121,9	230,0	+88,7	22.33
277,0	+152,5	226,7	364,9	322,4	+42,2	-11,6	225,1	290,3	358,4	+59,2	+23,5	123,6	257,7	+108,5	
218,9	+51,8	141,9	162,2	208,5	+65,8	+28,5	142,2	195,2	186,1	+30,9	-4,7	118,1	188,7	+42,8	
111,1	+12,3	104,6	105,8	99,9	-4,5	-5,6	106,6	104,6	108,0	+1,3	+3,3	87,5	105,6	+8,3	06
102,0	+8,1	97,8	88,7	95,8	-2,0	-2,9	98,6	97,4	99,5	+0,9	+2,2	94,3	98,0	+3,9	
122,2	+19,6	112,8	114,2	104,8	-7,1	-8,2	116,3	113,3	118,3	+1,7	+4,4	101,4	114,8	+13,2	
111,2	+16,4	106,9	104,5	95,5	-10,7	-8,8	107,3	106,8	107,8	+0,6	+1,2	95,2	106,9	+12,3	24.1
105,5	+14,7	102,6	99,9	94,4	-8,0	-5,5	99,8	102,4	101,6	+1,7	-0,8	91,8	101,1	+10,1	
116,4	+18,1	110,7	108,7	96,4	-12,9	-11,3	113,9	110,4	113,7	-0,2	+3,0	98,2	112,1	+14,2	
96,7	-4,4	100,5	102,5	107,6	+7,1	+5,0	98,6	100,8	102,6	+4,1	+1,8	98,9	99,7	+0,8	24.11
96,5	-4,1	100,5	102,8	107,8	+7,3	+4,9	98,7	100,7	103,1	+4,5	+2,4	98,7	99,7	+1,0	
103,9	-10,2	98,6	93,4	103,8	+5,3	+11,1	97,6	103,3	87,6	-10,2	-15,2	105,3	100,4	-4,7	
114,2	+14,9	110,4	104,0	93,1	-15,7	-10,5	110,1	107,3	108,1	-1,8	+0,7	95,1	108,7	+14,3	24.12
95,5	+4,8	90,9	87,3	82,1	-9,7	-6,0	92,7	87,9	92,3	-0,4	+5,0	89,7	90,3	+0,7	
123,2	+19,0	119,9	112,1	98,4	-17,8	-12,2	118,4	116,7	115,7	-2,3	-0,9	97,7	117,5	+20,3	
103,0	+12,1	99,8	103,0	99,9	+0,1	-3,0	101,0	101,9	104,3	+3,3	+2,4	94,9	101,4	+6,8	24.13
100,5	+7,4	97,3	101,1	102,1	+4,9	+1,0	96,7	99,0	100,9	+4,3	+1,9	94,5	97,8	+3,5	
105,6	+17,2	102,4	105,0	97,6	-4,7	-7,0	105,5	104,8	107,8	+2,2	+2,9	95,3	105,2	+10,4	
108,6	+22,8	107,9	99,9	91,3	-15,4	-8,6	105,5	107,2	107,0	+1,4	-0,2	91,7	106,4	+16,0	24.14
108,6	+22,7	108,8	102,1	93,9	-13,7	-8,0	109,2	109,6	106,6	+3,3	-2,7	89,3	106,4	+19,1	
108,6	+23,0	107,1	98,1	89,0	-16,9	-9,3	107,5	105,2	107,5	-	+2,2	93,8	106,3	+13,3	
98,0	-6,1	93,6	98,1	84,2	-10,0	-14,2	108,7	99,8	101,1	-7,0	+1,3	102,3	104,2	+1,9	24.15
91,6	+16,5	93,0	85,4	78,1	-18,2	-10,9	92,2	95,7	82,0	-11,1	-14,3	95,8	93,9	-3,0	
105,1	-20,9	94,2	112,2	93,2	-1,1	-16,9	126,9	104,2	122,3	-3,6	+17,4	108,5	116,6	+6,5	
118,2	+17,1	109,6	110,6	99,7	-9,0	-9,9	111,4	109,1	111,5	+0,1	+2,2	97,8	110,2	+12,7	24.16
108,5	+14,1	102,2	101,2	95,8	-6,5	-5,5	100,6	100,7	101,1	+0,5	+0,4	92,4	100,7	+9,0	
127,4	+19,8	116,5	119,5	103,5	-11,2	-13,4	121,5	117,1	121,3	-0,2	+3,6	102,9	119,3	+15,9	
93,1	-0,3	83,8	95,6	90,0	+7,4	-5,9	79,1	81,9	90,5	+14,4	+10,5	88,3	80,5	-8,8	24.17
105,2	-0,8	91,9	99,1	93,1	+1,3	-6,1	83,5	88,2	87,1	+16,3	+10,1	92,6	85,9	-7,2	
85,8	+0,1	78,9	93,5	88,1	+11,7	-5,8	78,5	78,1	86,6	+13,2	+10,9	85,6	77,3	-9,7	
85,0	+32,8	82,0	126,6	90,1	+9,9	-28,8	128,7	79,6	148,6	+15,5	+86,7	100,0	104,2	+4,2	24.2
69,5	+34,2	71,2	110,9	86,2	+21,1	-22,3	109,6	53,7	129,7	+18,3	+141,5	81,1	81,6	-10,4	
93,7	+32,2	88,0	135,5	92,3	+4,9	-31,9	139,5	94,3	159,3	+14,2	+68,9	105,0	115,9	+11,3	
121,5	+10,7	114,4	113,4	113,1	-1,1	-0,3	103,9	107,8	107,6	+3,8	-0,2	101,1	105,8	+4,6	24.3
115,1	+7,1	110,0	106,9	107,7	-2,1	+1,7	98,1	102,2	99,9	+1,8	-2,3	98,6	100,1	+1,5	
140,7	+20,6	127,7	136,3	129,7	+1,6	-4,8	121,8	124,7	131,2	+7,7	+5,2	108,6	123,2	+13,4	
119,0	+9,2	104,5	106,5	106,8	+2,0	+0,1	108,5	107,4	109,0	+0,5	+1,5	103,1	107,9	+4,7	24.4
99,4	-4,7	92,7	97,3	97,1	+4,7	-0,2	100,1	95,3	99,3	-0,8	+3,1	100,1	98,2	-1,9	
152,2	+30,4	124,6	121,9	122,8	-1,4	+0,7	122,6	126,1	125,1	+2,0	-0,8	108,2	124,4	+15,0	
159,8	+56,4	138,9	111,5	110,4	-20,5	-1,0	118,8	132,0	121,5	+2,3	-8,0	111,0	125,4	+13,0	24.41
104,8	-4,0	125,5	118,6	110,2	-12,2	-7,1	127,4	127,2	121,0	-5,0	-4,9	128,2	127,3	+0,9	
174,5	+74,0	142,5	109,6	110,5	-22,5	+0,8	116,5	139,2	121,7	+4,5	-8,6	107,0	124,9	+16,7	
115,1	+5,0	101,2	106,0	108,3	+5,0	+0,3	107,5	105,0	107,7	+0,2	+2,6	102,3	106,3	+3,9	24.42
99,2	-4,8	91,6	96,6	96,6	+5,5	-	99,2	95,3	98,7	-0,5	+3,8	99,3	97,3	-2,0	
147,1	+22,2	120,5	124,6	125,5	+4,1	+0,7	124,0	124,5	125,8	+1,5	+1,0	108,5	124,2	+14,5	
92,4	+0,7	92,6	94,6	92,2	-0,4	-2,5	95,4	92,9	95,6	+0,2	+2,9	92,7	94,1	+1,5	24.5
90,8	+0,2	89,4	90,8	88,2	-1,3	-2,9	91,8	89,8	91,5	-0,3	+1,9	89,7	90,8	+1,2	
96,7	+2,2	101,2	104,5	103,0	+1,8	-1,4	104,9	101,2	108,7	+1,7	+5,4	100,8	103,1	+2,3	
92,5	+4,4	92,8	90,0	94,2	+1,5	+4,7	94,4	99,5	91,8	-2,8	-1,8	91,1	93,9	+3,1	24.51
88,9	+2,3	87,9	84,4	89,7	+2,0	+5,3	87,5	88,9	86,7	-0,9	-2,5	87,4	88,2	+0,9	
100,6	+9,1	103,8	102,4	104,3	+0,5	+1,9	109,9	103,9	103,4	-5,9	-0,5	99,4	106,9	+7,5	
92,3	-2,7	92,4	99,2	90,2	-2,4	-9,1	96,4	82,3	89,4	+3,1	+7,7	94,4	94,3	-0,1	24.52
92,5	-1,6	90,7	96,7	86,8	-4,3	-10,2	95,8	90,7	95,9	+0,1	+5,7	91,9	93,2	+1,4	
91,5	-6,3	97,7	107,3	101,4	+3,8	-5,5	98,4	97,6	110,9	+12,7	+13,6	102,7	98,0	-4,6	
112,2	+12,9	108,6	111,0	106,4	-0,2	-4,1	106,7	108,3	110,6	+4,6	+4,0	98,5	106,0	+9,8	24.6
102,7	+8,0	97,2	102,5	100,2	+3,1	-2,2	98,5	95,5	100,7	+2,2	+4,4	92,5	97,5	+5,4	
121,0	+17,0	115,2	118,8	112,0	-2,8	-5,7	112,4	115,4	119,6	+6,4	+3,8	100,3	113,9	+13,6	
73,3	-9,1	69,3	98,2	78,2	+12,8	-20,4	110,1	77,2	88,3	-19,8	+14,4	87,8	83,6	+6,6	24.61
68,1	+3,1	68,2	83,2	71,3	+7,7	-14,3	112,2	72,5	77,1	-31,3	+8,3	83,3	82,3	+10,8	
95,2	-27,2	78,4	143,4	99,3	+26,7	-30,8	103,8	91,2	122,1	+17,8	+33,8	101,3	97,5	-3,8	
110,4	+2,5	105,2	113,1	107,2	+1,9	-5,2	111,6	108,0	115,3	+3,3	+8,8	102,4	108,8	+6,3	24.62
107,1	+3,3	100,8	109,5	101,8	+1,0	-1,6	106,0	100,0	105,6	+0,6	+5,6	99,5	102,5	+3,0	
116,8	+1,3	113,9	131,5	117,6	+3,2	-10,8	124,3	117,7	134,0	+7,8	+13,8	107,8	121,0	+12,2	

STBA, FS 4, R 2.2, 9/1998

1 INDEX DES AUFTRAGSEINGANGS
 1996
 NACH ABSCHNITTEN, UNTERABSCHNITTEN,
 DER KLASSIFIKATION DER WIRTSCHAFTS
 1.1 ORIGINAL

WERT

WZ93- SCHL.	WIRTSCHAFTSBEZUG		VERÄNDERUNG IN %			VERÄNDERUNG IN %			KUMULIERT		2-MONATS- DURCHSCHNITT	
			1998	SEP. 1998 GEGEN		1998	AUG. 1998 GEGEN		JAN. 1998 BIS SEP. 1998	VER- ÄEND. IN % GEGEN VORJAHR!	AUG. 1998 UND SEP. 1998	VER- ÄEND. IN % GEGEN VORJAHR!
			SEP.	SEP. 1997	AUG. 1998	AUG.	AUG. 1997	JULI 1998	SEP. 1998	SEP. 1998	SEP. 1998	SEP. 1998
24.63	HERSTELLUNG VON ETHERISCHEN ÖLEN	INSGESAMT	93,6	-14,0	+1,0	92,7	-5,0	-12,6	103,2	-8,5	93,2	-9,8
		INLAND	79,0	-11,3	-7,6	85,5	-0,3	-15,3	96,7	-0,8	82,3	-5,9
		AUSLAND	106,0	-16,0	+8,2	99,8	-6,8	-10,3	109,6	-14,3	103,9	-12,6
24.64	HERSTELLUNG VON FOTOCHEMISCHEN ERZEUGNISSEN	INSGESAMT	92,0	-11,2	+1,0	91,1	-12,7	-13,6	99,3	+3,9	91,6	-11,9
		INLAND	93,6	-0,7	+8,6	86,2	+1,5	-8,2	84,5	+3,6	89,9	+0,3
		AUSLAND	91,3	-15,1	-2,0	93,2	-17,2	-15,5	106,6	+3,9	92,3	-16,2
24.65	HERSTELLUNG VON UNBESPIELTEN TON-, BILD- UND DATENTRAEGERN	INSGESAMT	105,2	-26,5	-4,8	110,5	+25,3	-3,2	114,6	+7,0	107,9	-6,7
		INLAND	107,0	-29,1	+2,9	104,0	+3,6	-8,8	124,2	+0,8	105,5	-16,1
		AUSLAND	104,7	-25,6	-6,9	112,5	+33,3	-1,6	111,6	+9,4	108,6	-3,6
24.66	HERSTELLUNG VON CHEMISCHEN ERZEUGNISSEN A.N.G.	INSGESAMT	113,8	-1,4	+13,0	100,7	+2,1	-15,7	112,9	+4,3	107,3	+0,3
		INLAND	105,8	-0,5	+8,6	97,4	+6,3	-13,1	104,4	+6,0	101,6	+2,6
		AUSLAND	121,5	-2,1	+17,1	103,8	-1,4	-17,9	121,1	+3,0	112,7	-1,7
24.7	HERSTELLUNG VON CHEMIEFASERN	INSGESAMT	105,7	-5,0	+36,0	78,3	-5,8	-19,4	100,3	-8,2	92,0	-5,3
		INLAND	88,6	-5,6	+24,8	71,0	+9,4	-18,1	83,6	-10,0	79,8	+0,5
		AUSLAND	115,3	-4,8	+39,8	82,5	-11,7	-20,0	109,7	-7,4	98,9	-7,8
DM	HERSTELLUNG VON GUMMI- UND KUNSTSTOFFWAREN	INSGESAMT	110,0	+1,0	+12,7	97,6	+3,7	-13,9	107,1	+4,5	103,8	+2,3
		INLAND	106,1	+1,1	+11,3	95,3	+3,7	-12,6	101,6	+3,7	100,7	+2,3
		AUSLAND	122,3	+0,5	+16,6	104,9	+4,0	-17,7	124,8	+7,0	113,6	+2,1
25.1	HERSTELLUNG VON GUMMIWAREN	INSGESAMT	113,5	+2,2	+15,9	97,9	-0,5	-12,5	109,3	+2,5	105,7	+0,9
		INLAND	110,5	+3,6	+15,5	95,7	-1,1	-10,7	104,3	+1,7	103,1	+1,3
		AUSLAND	120,3	-0,6	+17,0	102,8	+0,8	-15,9	120,3	+4,2	111,6	+0,1
25.11	HERSTELLUNG VON BEREIFUNGEN	INSGESAMT	116,3	+2,6	+14,2	101,8	+7,8	-6,5	106,7	+2,4	109,1	+5,0
		INLAND	111,2	+5,7	+12,6	98,8	+7,2	+0,6	98,9	+1,4	105,0	+6,4
		AUSLAND	124,7	-1,9	+16,9	106,7	+8,9	-15,8	119,7	+3,8	115,7	+2,8
25.13	HERSTELLUNG VON SONST. GUMMIWAREN	INSGESAMT	111,9	+2,0	+17,1	95,6	-5,2	-15,9	110,8	+2,6	103,8	-1,4
		INLAND	110,1	+2,5	+17,0	94,1	-5,0	-15,8	107,1	+1,8	102,1	-1,2
		AUSLAND	116,8	+0,6	+17,2	99,7	-5,2	-16,0	120,9	+4,6	108,3	-2,2
25.2	HERSTELLUNG VON KUNSTSTOFFWAREN	INSGESAMT	109,1	+0,6	+11,9	97,5	+4,8	-14,2	106,6	+5,0	103,3	+2,6
		INLAND	105,1	+0,6	+10,4	95,2	+4,7	-13,0	100,9	+4,0	100,2	+2,6
		AUSLAND	123,0	+0,8	+16,4	105,7	+5,2	-18,1	126,4	+8,0	114,4	+2,8
25.21	H.V. PLATTEN, FOLIEN, SCHLAEUCHEN U. PROFILEN AUS KUNSTSTOFF	INSGESAMT	112,6	-4,5	+12,8	99,8	+0,4	-15,0	110,6	+1,9	106,2	-2,3
		INLAND	105,3	-4,9	+9,9	95,8	-0,2	-11,8	100,0	-0,6	100,6	-2,7
		AUSLAND	128,9	-3,6	+18,5	108,8	+1,9	-20,5	133,9	+6,3	118,9	-1,2
25.22	H.V. VERPACKUNGSMITTELN AUS KUNSTSTOFF	INSGESAMT	101,6	+3,4	+11,2	91,4	+2,4	-13,0	103,0	+5,0	96,5	+2,9
		INLAND	95,2	+3,0	+10,7	86,0	+1,7	-12,4	96,4	+4,8	90,6	+2,4
		AUSLAND	121,4	+4,0	+12,2	108,2	+4,0	-14,5	123,8	+5,6	114,8	+4,0
25.23	H.V. BAUBEDARFSARTIKELN AUS KUNSTSTOFF	INSGESAMT	111,8	-1,7	+10,3	101,4	+3,9	-11,0	98,6	+1,5	106,6	+0,9
		INLAND	109,6	-3,0	+9,4	100,2	+2,9	-10,0	96,2	+0,6	104,9	-0,3
		AUSLAND	138,2	+13,7	+18,9	116,2	+15,5	-20,2	128,8	+12,0	127,2	+14,5
25.24	HERSTELLUNG VON SONST. KUNSTSTOFFWAREN	INSGESAMT	107,5	+6,1	+12,1	95,9	+10,7	-15,6	107,9	+9,7	101,7	+8,2
		INLAND	106,1	+6,6	+11,3	95,3	+11,2	-15,6	105,7	+9,2	100,7	+8,7
		AUSLAND	112,9	+4,2	+14,7	98,4	+9,0	-15,8	116,7	+11,2	105,7	+6,4
DI	GLASGERBERE, KERAMIK, VERARBEITUNG VON STEINEN UND ERDEN	INSGESAMT	101,7	-3,5	+16,0	87,7	-1,8	-15,7	96,4	+1,0	94,7	-2,8
		INLAND	101,9	-1,7	+15,1	88,5	-1,2	-15,2	93,0	+1,1	95,2	-1,6
		AUSLAND	101,2	-9,2	+18,8	85,2	-3,7	-17,0	108,3	+1,2	93,2	-6,8
26.1	HERSTELLUNG UND VERARBEITUNG VON GLAS	INSGESAMT	99,2	-6,1	+15,1	86,2	+0,1	-15,8	99,5	+1,2	92,7	-3,3
		INLAND	98,6	-3,5	+14,5	86,1	+0,9	-15,3	95,1	+0,6	92,4	-1,5
		AUSLAND	100,4	-12,2	+16,2	86,4	-1,9	-17,2	110,9	+2,6	93,4	-7,8
26.11	HERSTELLUNG VON FLACHGLAS	INSGESAMT	128,8	+7,1	+25,3	102,8	+22,1	-5,9	103,5	+6,9	115,8	+13,2
		INLAND	133,9	+9,8	+24,3	107,7	+19,3	-2,4	101,5	+7,3	120,8	+13,7
		AUSLAND	120,9	+2,8	+27,1	95,1	+27,1	-11,6	106,7	+6,5	108,0	+12,3
26.12	VEREDLUNG UND VERARBEITUNG VON FLACHGLAS	INSGESAMT	111,3	-3,0	+19,7	93,0	-1,8	-15,7	100,5	-0,1	102,2	-2,4
		INLAND	109,5	-1,5	+16,9	93,7	+2,3	-15,5	98,6	+2,2	101,6	+0,2
		AUSLAND	121,0	-9,8	+36,1	88,9	-20,6	-18,8	111,5	-9,8	105,0	-14,7
26.13	HERSTELLUNG VON HOHLGLAS	INSGESAMT	79,4	-13,1	+9,1	72,8	-2,5	-16,3	89,4	-2,3	76,1	-8,4
		INLAND	76,2	-12,5	+6,6	71,5	-2,2	-12,4	83,2	-4,9	73,9	-7,7
		AUSLAND	88,2	-14,5	+15,6	76,3	-3,5	-25,0	106,3	+3,9	82,3	-9,7
26.14	HERSTELLUNG VON GLASFASER	INSGESAMT	108,4	-5,2	+6,3	102,0	+5,5	-6,8	107,7	+3,6	105,2	-0,4
		INLAND	106,6	+0,6	+7,9	98,8	+0,2	-7,7	98,4	-0,5	102,7	+0,4
		AUSLAND	113,3	-17,8	+2,1	111,0	+21,6	-4,3	133,7	+13,1	112,2	-2,1
26.15	HERSTELLUNG, VEREDLUNG U. VERARB. VON SONST. GLAS EINSCHL. TECHN. GLASW.	INSGESAMT	98,4	-7,7	+15,4	85,3	-4,0	-25,2	115,3	+7,5	91,9	-6,0
		INLAND	108,2	+2,8	+29,6	83,5	-7,3	-35,7	120,4	+10,1	95,9	-1,8
		AUSLAND	90,8	-15,6	+4,7	86,7	-1,4	-14,7	111,2	+5,3	88,8	-9,2

STBA, FS 4, R 2.2, 9/1998

LAND

FUER DAS VERARBEITENDE GEBIERE
 = 100
 ABTEILUNGEN, GRUPPEN UND KLASSEN
 ZWEIGE, AUSGABE 1993 (M293)
 WERT

INDEX

1997 SEP.	VER- ÄND. IN % GEGEN SEP. 1996	1997 3.VJ	1998 2.VJ	1998 3.VJ	VERÄNDERUNG IN % 3.VJ 1998 GEGEN				1987 1.HJ	1987 2.HJ	1998 1.HJ	VERÄNDERUNG IN % 1.HJ 1998 GEGEN				1996	1997	VER- ÄND. IN % GEGEN 1996	M293 SCHL.
					3.VJ 1997		2.VJ 1998					1.HJ 1987	2.HJ 1987	1.HJ 1987	2.HJ 1987				
					1997	1997	1998	1998											
108,9	+12,8	106,1	101,1	97,5	-8,1	-3,6	116,2	102,9	106,1	-8,7	+3,1	99,9	108,6	+9,7	24,63				
89,1	-3,4	89,3	97,9	88,5	-0,9	-9,6	101,6	88,3	100,9	-0,7	+14,3	93,3	94,9	+1,7					
128,5	+27,5	122,7	104,2	106,3	-13,4	+2,0	130,6	117,3	111,2	-14,9	-5,2	106,4	123,9	+18,4					
103,6	+17,3	104,9	100,2	96,2	-8,3	-4,0	91,0	96,5	100,9	+10,9	+4,6	89,8	93,8	+4,6	24,64				
94,3	+13,9	88,7	84,6	91,2	+2,8	+7,8	78,1	85,0	81,1	+3,8	-4,6	85,8	81,5	-5,0					
107,6	+18,8	111,8	106,9	98,3	-12,1	-8,0	96,5	101,5	109,3	+13,3	+7,7	91,4	98,0	+8,3					
143,2	+30,3	115,7	115,5	110,0	-4,9	-4,8	102,8	115,2	116,9	+13,7	+1,5	104,4	109,0	+4,4	24,65				
151,0	+54,1	124,5	131,9	108,3	-13,0	-17,9	122,6	124,0	132,2	+7,8	+6,6	96,7	123,3	+27,5					
140,8	+23,9	112,8	110,3	110,5	-2,1	+0,2	96,8	112,4	112,1	+16,0	-0,3	106,8	104,5	-2,2					
115,4	+13,6	109,5	114,7	111,3	+1,6	-3,0	107,6	110,6	113,8	+5,8	+2,9	97,1	109,1	+12,4	24,66				
106,3	+7,7	100,8	106,4	105,1	+4,3	-1,2	97,3	98,7	104,1	+7,0	+4,4	92,7	96,5	+6,3					
124,1	+18,9	117,7	122,6	117,2	-0,4	-4,4	117,5	121,1	123,0	+4,7	+1,6	101,2	119,3	+17,9					
111,3	+6,8	97,9	100,6	93,7	-4,3	-6,9	115,0	101,6	103,8	-9,9	+2,0	102,3	108,3	+6,9	24,7				
93,9	-3,6	83,6	81,6	82,1	-1,8	+0,6	97,6	84,2	84,3	-13,6	+0,1	92,4	90,9	-1,6					
121,1	+12,1	106,9	111,3	100,3	-5,3	-9,9	124,8	111,4	114,4	-8,3	+2,7	106,0	118,1	+9,4					
108,9	+7,2	104,9	108,3	107,0	+2,0	-1,2	101,3	104,1	107,2	+6,8	+3,0	97,7	102,7	+5,1	01				
104,9	+4,6	101,6	102,0	103,5	+1,9	+1,5	96,2	99,8	100,6	+4,6	+0,8	96,6	98,0	+2,5					
121,7	+15,0	115,5	127,9	118,2	+2,3	-7,6	117,2	117,8	128,1	+9,3	+8,7	104,6	117,5	+12,3					
111,1	+7,1	109,2	108,0	107,8	-1,3	-1,1	105,3	108,3	110,1	+4,6	+0,7	100,2	107,3	+7,1	25,1				
106,7	+6,7	106,9	102,3	104,5	-1,3	+2,2	101,0	106,1	104,3	+3,3	-0,8	97,0	103,0	+6,2					
121,0	+8,2	116,5	123,8	115,1	-1,2	-7,0	114,9	118,7	122,9	+7,0	+3,5	107,4	116,8	+8,8					
113,4	+1,0	105,8	103,8	109,0	+3,0	+5,0	103,4	110,9	105,6	+2,1	-4,8	103,3	107,1	+3,7	25,11				
105,2	+0,2	99,0	94,5	102,7	+3,7	+8,7	96,8	103,5	97,0	+0,2	-6,9	96,1	100,1	+4,2					
127,1	+2,1	117,0	119,2	119,4	+2,1	+0,2	114,4	123,2	119,8	+4,7	-2,8	115,3	118,8	+3,0					
109,7	+11,3	111,2	112,0	107,1	-3,7	-4,4	106,5	108,4	112,7	+6,8	+4,0	98,4	107,4	+9,1	25,13				
107,4	+10,2	108,4	106,2	105,3	-3,7	-0,8	103,2	105,9	107,9	+4,6	+1,9	97,5	104,5	+7,2					
116,1	+14,5	116,1	127,6	111,7	-3,8	-12,5	115,4	115,1	125,4	+8,7	+8,9	100,9	115,2	+14,2					
108,4	+7,2	103,9	108,1	106,8	+2,8	-1,2	100,3	102,8	106,5	+6,2	+3,6	97,1	101,5	+4,5	25,2				
104,5	+4,1	100,7	102,0	103,2	+2,5	+1,2	95,2	98,6	99,8	+4,8	+1,2	95,2	96,9	+1,8					
122,0	+17,6	115,1	129,4	119,3	+3,6	-7,8	118,0	117,5	129,9	+10,1	+10,6	103,6	117,7	+13,6					
117,9	+13,5	111,9	112,4	109,9	-1,8	-2,2	106,8	108,8	110,9	+3,8	+1,9	97,1	107,8	+11,0	25,21				
110,7	+7,5	106,2	101,6	103,2	-2,8	+1,8	97,8	100,6	96,5	+0,7	-2,1	94,1	99,2	+5,4					
133,7	+26,1	124,4	136,3	124,9	+0,4	-8,4	126,8	126,9	138,5	+9,2	+9,1	103,9	126,8	+22,0					
98,3	+2,3	96,4	103,6	99,4	+3,1	-4,1	99,0	96,1	104,9	+6,0	+6,9	99,1	98,6	-0,5	25,22				
92,4	+0,3	90,5	96,3	93,1	+2,9	-3,3	92,8	91,9	96,0	+5,6	+6,6	95,7	92,3	-3,6					
116,7	+7,4	115,0	126,1	118,7	+3,2	-5,9	118,3	117,6	126,3	+8,8	+7,4	110,0	117,9	+7,2					
113,7	-3,5	108,6	99,6	109,0	+0,4	+9,4	91,3	103,3	93,5	+2,4	-9,5	98,7	97,3	-1,4	25,23				
113,0	-4,1	108,7	97,0	107,0	-1,0	+10,3	89,4	102,4	90,7	+1,5	-11,4	98,1	95,9	-2,2					
121,6	+3,5	114,7	131,8	133,3	+16,2	+1,1	115,1	114,7	126,5	+9,9	+10,3	105,4	114,9	+8,0					
101,3	+8,9	97,4	109,8	106,7	+8,5	-3,7	98,9	99,0	109,1	+10,3	+10,2	85,6	98,9	+3,5	25,24				
99,5	+7,9	96,2	107,0	104,8	+8,9	-2,1	97,1	97,5	106,2	+9,4	+8,9	94,5	97,3	+3,0					
108,3	+12,9	102,4	120,9	109,4	+8,8	-9,5	106,2	104,9	120,4	+13,4	+14,8	100,0	105,5	+5,5					
105,4	+3,5	99,1	99,6	97,8	-1,3	-1,8	93,5	96,5	95,8	+2,5	-0,7	94,4	95,0	+0,6	01				
103,7	+0,9	98,5	96,1	98,3	-0,2	+2,3	88,7	94,0	90,3	+1,8	-3,9	93,6	91,4	-2,4					
111,4	+13,6	101,1	111,2	96,4	-4,6	-13,3	109,9	104,9	114,3	+4,0	+9,0	97,2	107,4	+10,5					
105,6	+6,7	97,3	101,0	95,9	-1,4	-5,0	98,8	98,8	101,4	+2,6	+2,6	96,9	96,8	+2,0	26,1				
102,2	+3,3	95,6	95,8	85,4	-0,2	-0,4	93,9	95,2	94,9	+1,1	-0,3	96,3	94,6	-1,8					
114,4	+15,1	101,6	114,3	97,1	-4,4	-15,0	111,4	108,1	117,8	+5,7	+9,0	98,8	108,8	+11,1					
120,3	+22,5	101,1	98,5	113,6	+12,4	+14,2	94,6	98,8	98,5	+4,1	-1,3	88,4	97,2	+10,0	26,11				
122,0	+20,1	106,7	96,9	117,3	+9,9	+21,1	88,5	103,6	93,7	+5,9	-9,6	86,8	95,1	+10,7					
117,6	+26,7	92,5	103,6	107,9	+16,6	+4,2	104,1	93,9	106,1	+1,9	+13,0	90,8	98,0	+9,0					
114,7	+4,9	106,6	100,7	104,9	-1,6	+4,2	97,5	106,8	98,4	+0,9	-7,0	98,8	101,7	+2,9	26,12				
111,2	+3,1	102,8	99,0	104,7	+1,8	+5,8	93,3	101,3	95,5	+2,4	-5,7	97,4	97,3	-0,1					
134,2	+15,0	128,0	110,7	105,6	-17,5	-4,6	121,4	131,2	114,5	-5,7	-12,7	106,4	126,3	+18,7					
91,4	+0,4	84,7	82,0	79,7	-5,9	-13,4	94,8	85,9	94,2	-0,6	+9,7	97,0	90,4	-6,8	26,13				
87,1	+2,4	82,7	85,0	76,4	-7,6	-10,1	89,9	82,1	86,6	-3,7	+5,5	85,6	86,0	-9,9					
103,1	-3,8	90,1	111,1	88,8	-1,4	-20,1	108,3	96,2	115,1	+6,3	+19,6	101,0	102,3	+1,3					
114,4	+5,1	108,2	107,0	106,6	-1,5	-0,4	101,9	102,8	108,2	+6,2	+5,3	101,1	102,4	+1,3	26,14				
106,0	-7,1	106,4	94,7	104,2	-2,1	+10,0	95,2	98,5	96,6	+0,4	-2,9	98,3	96,9	-1,4					
137,9	+46,5	113,2	141,5	113,4	+0,2	-19,9	120,7	115,0	143,9	+19,2	+25,1	108,9	117,9	+8,3					
106,6	+18,7	97,9	120,8	99,3	+1,4	-17,8	112,0	111,7	123,3	+10,4	+10,4	94,8	111,8	+17,9	26,15				
105,3	+7,7	96,7	125,9	107,2	+10,9	-14,9	115,7	112,3	127,0	+9,8	+13,1	99,0	114,0	+15,2					
107,6	+29,0	98,8	116,7	93,0	-5,9	-20,3	109,1	111,2	120,3	+10,3	+8,2	91,5	110,1	+20,3					

1 INDEX DES AUFTRAGSEINGANGS
 1996
 NACH ABSCHNITTEN, UNTERABSCHNITTEN,
 DER KLASSIFIKATION DER WIRTSCHAFTS
 1.1 ORIGINAL

WERT

WZ93- SCHL.	WIRTSCHAFTSZWEIG		VERÄNDERUNG IN % SEP. 1998 GEGEN			VERÄNDERUNG IN % AUG. 1998 GEGEN			KUMULIERT		2-MONATS- DURCHSCHNITT	
			1998 SEP.	SEP. 1997	AUG. 1998	1998 AUG.	AUG. 1997	JULI 1998	JAN. 1998 BIS SEP. 1998	VER- ÄND. IN % GEGEN VORJAHR	AUG. 1998 UND SEP. 1998	VER- ÄND. IN % GEGEN VORJAHR
26.2	KERAMIK (OHNE ZIEGELEI, UND BAUKERAMIK)	INSGESAMT	89,2	-5,1	+19,1	74,9	-6,6	-14,2	91,0	+0,1	82,1	-5,7
		INLAND	83,5	-5,1	+18,3	70,6	-6,5	-13,2	83,4	+0,7	77,1	-5,7
		AUSLAND	99,5	-5,2	+20,1	82,0	-6,8	-15,6	103,5	-0,7	90,3	-5,9
26.21	H.V. KERAMISCHEN HAUS- HALTSWAREN UND ZIERGE- GENSTÄNDEN	INSGESAMT	96,4	-1,2	+37,1	70,3	-11,9	-14,9	90,6	-0,7	83,4	-6,0
		INLAND	93,9	-0,1	+34,5	69,8	-12,9	-12,7	85,6	-0,2	81,9	-6,0
		AUSLAND	101,8	-3,6	+43,0	71,2	-10,3	-19,3	101,5	-1,3	86,5	-6,5
26.22	HERSTELLUNG VON SANI- TAERKERAMIK	INSGESAMT	61,6	-0,6	+6,6	57,8	+14,0	-15,4	63,4	+12,0	59,7	+5,9
		INLAND	52,6	+0,4	+4,4	50,4	+7,5	-13,4	54,5	+5,8	51,5	+3,6
		AUSLAND	114,7	-3,6	+12,8	101,7	+39,1	-21,1	118,7	+34,4	108,2	+12,6
26.23	H.V. ISOLATOREN UND ISOLIERTEILEN AUS KERAMIK	INSGESAMT	73,6	-27,1	+6,1	69,4	-14,1	-22,3	90,2	-10,3	71,5	-21,3
		INLAND	68,5	-20,2	-7,7	74,2	-3,8	-18,6	83,9	-6,8	71,4	-12,4
		AUSLAND	80,0	-33,4	+26,2	63,4	-25,9	-27,1	98,2	-13,9	71,7	-30,3
26.24	H.V. KERAMISCHEN ERZEUG- NISSEN F. SONST. TECHN. ZWECKE	INSGESAMT	126,6	-1,4	+16,8	108,4	+22,9	-24,7	133,0	+10,1	117,5	+8,5
		INLAND	120,9	+9,0	+9,6	110,3	+37,2	-12,3	121,4	+9,7	115,6	+20,8
		AUSLAND	133,7	-10,8	+26,0	106,1	+8,6	-36,2	147,2	+10,6	119,9	-3,2
26.25	HERSTELLUNG VON KERA- MISCHEN ERZEUGNISSEN A.N.G.	INSGESAMT	109,5	-3,6	+32,6	82,6	-9,8	-14,8	102,4	-4,6	96,1	-6,3
		INLAND	101,7	-7,8	+32,1	77,0	-13,3	-12,6	94,6	-10,0	89,4	-10,2
		AUSLAND	137,5	+9,6	+34,1	102,5	+1,1	-20,4	130,1	+12,8	120,0	+5,7
26.26	H.V. FEUERFESTEN KERA- MISCHEN WERKSTOFFEN	INSGESAMT	85,6	-6,4	+10,5	77,5	-12,4	-7,5	91,1	-1,9	81,6	-9,3
		INLAND	82,4	-13,3	+13,0	72,9	-14,7	-13,0	88,6	+2,1	77,7	-14,0
		AUSLAND	88,5	+0,3	+8,1	81,9	-10,4	-2,2	93,4	-5,4	85,2	-5,1
26.3	H.V. KERAMISCHEN HAND- U. BODENFLIESEN UND -PLATTEN	INSGESAMT	89,3	-11,1	+14,6	77,9	-15,2	-16,5	87,3	-7,6	83,6	-13,1
		INLAND	93,8	-11,1	+11,1	84,4	-14,6	-14,6	91,3	-4,9	89,1	-12,8
		AUSLAND	73,3	-11,3	+33,8	54,8	-18,8	-25,4	73,2	-17,9	64,1	-14,6
26.4	ZIEGELEI, HERSTELLUNG VON SONST. BAUKERAMIK	INSGESAMT	113,2	-1,6	+9,1	103,8	-0,5	-13,9	92,7	+1,8	108,5	-1,1
		INLAND	111,8	-1,9	+8,6	102,9	-0,9	-14,1	91,6	+1,3	107,4	-1,4
		AUSLAND	171,3	+10,0	+21,5	141,0	+11,5	-4,8	136,1	+12,1	156,2	+10,7
26.51	HERSTELLUNG VON ZEMENT	INSGESAMT	119,4	+3,1	+22,3	97,6	-1,1	-18,5	97,1	+1,9	108,5	+1,1
		INLAND	118,4	+4,0	+21,1	97,8	-0,5	-18,1	95,6	+1,8	108,1	+1,9
		AUSLAND	137,0	-8,3	+46,7	93,4	-12,3	-26,7	123,5	+1,6	115,2	-10,0
26.62	HERSTELLUNG VON GIPS- ERZEUGNISSEN FUER DEN BAU	INSGESAMT	117,8	+20,6	+6,2	110,9	+13,2	-9,5	115,8	+15,8	114,4	+16,9
		INLAND	113,4	+18,2	+9,9	103,2	+8,3	-10,6	107,9	+12,2	108,3	+13,3
		AUSLAND	284,5	+71,0	-29,3	402,2	+104,5	+3,1	415,4	+68,9	343,4	+89,1
DJ	METALLERZEUGUNG UND -BE- ARBEITUNG, HERSTELLUNG VON METALLERZEUGNISSEN	INSGESAMT	106,4	-4,7	+6,9	98,6	+3,4	-9,0	108,2	+4,3	102,0	-1,0
		INLAND	103,4	-0,3	+3,1	100,3	+8,5	-6,2	104,0	+5,8	101,9	+3,9
		AUSLAND	111,5	-15,3	+19,3	93,5	-10,4	-17,0	121,1	+0,7	102,5	-13,1
27	METALLERZEUGUNG UND -BEARBEITUNG	INSGESAMT	98,6	-10,9	+11,7	88,3	-7,3	-15,8	109,0	-	93,5	-9,2
		INLAND	95,6	-7,2	+4,4	91,6	-0,7	-11,9	105,1	+3,4	93,6	-4,1
		AUSLAND	104,4	-17,1	+27,9	81,6	-19,7	-23,6	116,7	-5,7	93,0	-18,3
27.1	ERZEUGUNG VON ROHEISEN, STAHL UND FERROLEGIE- RUNGEN (EGKS) 1)	INSGESAMT	90,0	-10,5	+7,3	83,9	-9,6	-15,7	104,2	+0,7	87,0	-10,0
		INLAND	84,6	-9,3	-5,1	89,1	-2,0	-8,4	103,5	+5,6	86,9	-5,6
		AUSLAND	100,7	-12,5	+37,0	73,5	-23,9	-29,3	106,6	-7,6	87,1	-17,8
27.2	HERSTELLUNG VON ROHREN	INSGESAMT	80,0	-26,5	-2,0	81,6	-4,7	-9,2	104,6	-5,8	80,8	-17,0
		INLAND	80,5	-18,3	-12,9	92,4	+6,1	-0,1	93,6	-2,5	86,5	-6,8
		AUSLAND	79,2	-36,3	+20,5	65,7	-21,1	-23,7	120,9	-9,2	72,5	-30,2
27.21	H.V. ROHREN, ROHRFORM-, ROHRVERSCHLUSS- U. -VERBIND. A. GUSSEISEN	INSGESAMT	57,5	-28,7	-4,6	60,3	+10,0	-13,2	63,8	-1,7	58,9	-13,1
		INLAND	57,0	-19,3	-10,0	63,3	+2,8	-10,8	57,9	-4,8	60,2	-8,9
		AUSLAND	59,0	-47,3	+15,7	51,0	+50,0	-21,4	81,8	+5,8	55,0	-24,7
27.22	H.V. STAHLROHREN, ROHR- FORM-, VERSCHL.-VERBIND. AUS EISEN UND STAHL	INSGESAMT	84,3	-26,2	-1,6	85,7	-6,2	-8,6	112,4	-6,2	85,0	-17,4
		INLAND	86,5	-18,1	-13,3	99,8	+6,6	+1,9	102,6	-2,2	93,2	-6,4
		AUSLAND	81,4	-36,2	+21,0	67,3	-24,0	-23,9	125,1	-10,1	74,4	-30,5
27.3	SONST. ERSTE BEARBEITUNG V. EISEN U. STAHL, H.V. FERROLEG. (NICHT EGKS) 1)	INSGESAMT	99,5	-7,3	+14,1	87,2	-6,2	-18,7	112,1	+2,4	93,4	-6,8
		INLAND	98,5	-2,9	+11,4	88,4	-2,6	-17,2	108,1	+4,1	93,5	-2,7
		AUSLAND	102,0	-16,2	+21,4	84,0	-14,5	-22,7	121,7	-1,1	93,0	-15,5
27.31	HERSTELLUNG VON BLANK- STAHL	INSGESAMT	82,7	-7,1	+19,5	69,2	-3,2	-17,7	89,5	+10,4	76,0	-5,4
		INLAND	82,0	-4,7	+15,3	71,1	-1,4	-13,9	89,1	+11,0	76,6	-3,2
		AUSLAND	85,0	-13,9	+34,5	63,2	-9,1	-29,0	91,1	+9,1	74,1	-11,9
27.32	HERSTELLUNG VON KALTBAUD UNTER 500 MM BREITE	INSGESAMT	103,7	-10,4	+15,0	90,2	-10,1	-22,1	125,7	-1,3	97,0	-10,2
		INLAND	106,4	-3,4	+14,9	93,1	-7,4	-21,7	123,3	+0,3	99,8	-5,2
		AUSLAND	98,6	-22,0	+16,5	84,6	-15,3	-23,0	130,2	-4,3	91,6	-19,1
27.33	HERSTELLUNG VON KALT- PROFILLEN	INSGESAMT	150,1	-0,3	+0,1	150,0	+2,7	-9,7	148,8	+10,3	150,1	+1,1
		INLAND	142,0	-2,5	+0,4	141,5	-3,7	-8,9	141,3	+6,5	141,8	-3,1
		AUSLAND	224,4	+14,8	-1,6	228,1	+64,6	-14,1	217,1	+40,2	226,3	+36,4

1) EUROPAEISCHE GEMEINSCHAFT FUER KOHLE UND STAHL.

STBA,FS 4,R 2.2, 9/1998

LAND

FUER DAS VERARBEITENDE GEBERBE
= 100
ABTEILUNGEN, GRUPPEN UND KLASSEN
ZWEIGE, AUSGABE 1993 (W293)
WERT

INDEX

1997 SEP.	VER- AEND. IN % GEGEN SEP. 1996	1997 3.VJ	1998 2.VJ	1998 3.VJ	VERAENDERUNG IN % 3.VJ 1998 GEGEN		1997 1.HJ	1997 2.HJ	1998 1.HJ	VERAENDERUNG IN % 1.HJ 1998 GEGEN		1996	1997	VER- AEND. IN % GEGEN 1996	W293 SCHL.
					3.VJ	2.VJ				1.HJ	2.HJ				
					1997	1998				1997	1997				
94,0	+0,1	87,7	89,2	83,8	-4,4	-6,1	92,4	88,9	94,6	+2,4	+6,4	92,6	90,6	-2,2	26,2
88,0	-8,6	81,4	81,1	78,5	-3,6	-3,2	83,5	82,5	85,9	+2,9	+4,1	91,6	83,0	-9,4	
103,9	+11,2	98,2	102,6	92,5	-5,8	-9,8	107,2	99,4	108,9	+1,6	+9,6	94,2	103,3	+9,7	
97,6	-5,1	87,4	82,0	83,1	-4,9	+1,3	93,0	87,3	94,3	+1,4	+8,0	92,6	90,1	-2,7	26,21
94,0	-10,8	84,1	74,0	81,2	-3,4	+9,7	86,7	85,1	87,8	+1,3	+3,2	92,0	85,9	-6,6	
105,6	+8,6	94,7	98,6	87,1	-8,0	-12,6	106,9	92,1	108,7	+1,7	+18,0	94,2	99,5	+5,6	
62,0	-32,8	56,7	64,1	62,6	+10,4	-2,3	56,6	56,7	63,9	+12,9	+12,7	90,9	56,7	-37,6	26,22
62,4	-42,8	60,7	53,7	53,7	+5,9	-	52,0	61,1	64,9	+5,6	+7,4	88,9	51,5	-42,1	
119,0	+24,0	92,7	125,8	115,1	+24,2	-8,5	83,8	90,5	117,4	+40,1	+29,7	102,9	87,1	-15,4	
100,9	+11,6	94,8	91,8	77,4	-18,4	-15,7	103,5	91,9	96,6	-6,7	+5,1	95,5	97,7	+2,3	26,23
85,8	-11,4	84,6	86,1	77,9	-7,9	-9,5	92,6	81,8	87,0	-6,0	+6,4	97,8	87,2	-10,8	
120,2	+46,2	107,8	99,1	78,8	-28,8	-22,5	117,2	104,8	109,0	-7,0	+4,0	92,6	111,0	+19,9	
128,4	+36,7	113,1	134,1	126,3	+11,7	-5,8	124,6	121,3	136,3	+9,4	+12,4	104,7	122,9	+17,4	26,24
110,9	+29,4	99,7	121,3	119,0	+19,4	-1,9	116,1	104,9	122,5	+5,5	+16,8	99,4	110,5	+11,2	
149,9	+44,3	129,5	149,8	136,3	+4,5	-9,7	136,0	141,3	153,2	+13,5	+8,4	111,2	138,1	+24,2	
113,6	+11,0	101,3	101,5	96,4	-4,8	-5,0	110,4	103,1	105,4	-4,5	+2,2	99,4	106,7	+7,3	26,25
110,3	+11,6	96,6	92,6	88,9	-9,8	-4,0	108,4	98,9	97,4	-10,1	-1,5	85,2	103,7	+8,9	
125,5	+9,2	111,2	133,4	122,9	+10,5	-7,9	117,3	118,1	133,7	+14,0	+13,2	114,1	117,7	+3,2	
91,5	+5,5	91,0	82,3	82,3	-9,6	-10,8	93,9	92,7	95,5	+1,7	+3,0	88,7	93,3	+5,2	26,26
95,0	+13,6	90,1	94,1	79,7	-11,5	-15,3	85,2	91,9	93,0	+9,2	+1,2	88,7	88,5	-0,2	
88,2	-1,6	91,8	90,6	84,7	-7,7	-6,5	102,1	93,4	97,7	-4,3	+4,6	88,8	97,8	+10,1	
100,5	+1,6	97,6	89,7	86,8	-11,1	-3,2	93,0	89,0	87,6	-5,8	-1,6	90,6	91,0	+0,4	26,3
105,5	+5,3	102,3	91,4	92,3	-9,8	+1,0	92,9	93,1	90,7	-2,4	-2,6	91,0	93,0	+2,2	
82,6	-12,3	80,8	83,4	67,2	-16,8	-19,4	93,4	74,4	76,1	-18,5	+2,3	89,4	83,9	-6,2	
115,0	+0,3	112,2	102,5	112,5	+0,3	+9,8	80,6	97,1	82,8	+2,7	-14,7	89,5	88,8	-0,8	26,4
114,0	-0,2	111,5	101,2	111,5	-	+10,2	79,9	96,4	81,7	+2,3	-15,2	89,1	88,1	-1,1	
155,7	+18,1	140,7	156,2	153,5	+9,1	-1,7	111,8	125,5	127,4	+14,0	+1,5	106,1	118,6	+12,8	
115,8	+4,7	110,5	108,3	112,3	+1,6	+3,7	87,7	100,4	89,5	+2,1	-10,9	92,7	94,0	+1,4	26,51
113,9	+3,4	108,7	106,7	111,9	+2,0	+4,9	86,0	98,9	87,4	+1,6	-11,6	91,9	92,4	+0,5	
149,4	+28,2	125,2	136,1	119,3	-4,7	-12,3	119,7	126,0	125,6	+4,9	-0,3	107,0	122,6	+14,8	
97,7	-13,5	102,1	110,5	117,1	+14,7	+6,0	98,0	104,8	115,2	+16,4	+9,9	103,7	101,9	-1,7	26,62
95,9	-15,6	99,3	100,9	110,7	+11,5	+9,7	94,6	100,9	106,5	+12,6	+5,6	103,4	97,7	-5,5	
166,4	+65,3	205,5	471,9	368,9	+74,6	-23,9	266,3	251,8	443,7	+68,8	+76,2	115,1	259,0	+125,0	
110,6	+16,3	106,1	109,2	104,1	-1,9	-4,7	102,6	106,2	110,2	+7,4	+3,8	96,1	104,4	+8,6	0J
103,7	+10,1	101,3	104,2	103,5	+2,2	-0,7	96,9	100,8	104,2	+7,5	+3,4	93,7	98,6	+5,4	
131,6	+34,3	120,5	124,4	106,9	-12,1	-14,9	120,2	122,7	128,7	+7,1	+4,9	103,7	121,4	+17,1	
110,7	+22,5	107,8	110,6	97,3	-8,7	-12,0	108,5	110,7	114,9	+4,9	+3,8	95,2	110,1	+15,7	27
103,0	+18,3	101,7	105,6	97,1	-4,5	-6,0	101,5	109,8	109,2	+7,6	+5,2	90,7	102,7	+13,2	
125,9	+29,9	120,0	120,6	97,6	-18,7	-19,1	125,5	124,3	126,3	+0,6	+1,6	104,0	124,9	+20,1	
100,6	+17,1	102,7	104,0	91,1	-11,3	-12,4	103,9	105,2	110,7	+6,5	+5,2	93,9	104,5	+11,3	27,1
93,3	+15,3	98,2	105,6	90,3	-6,1	-14,5	98,0	97,9	110,0	+11,1	+12,4	88,2	98,4	+11,6	
115,1	+20,4	115,5	100,9	92,7	-19,7	-6,1	113,6	119,5	112,0	-1,4	-6,3	106,2	116,6	+10,8	
108,9	+17,7	96,3	129,2	83,8	-13,0	-35,1	118,4	110,8	115,0	-2,9	+3,8	93,3	114,6	+22,8	27,2
98,5	+15,6	93,3	100,4	88,5	-5,1	-11,9	97,4	104,2	96,2	-1,2	-7,7	87,2	100,8	+15,6	
124,3	+20,2	100,8	171,7	77,0	-23,6	-55,2	149,5	120,5	142,8	-4,4	+18,6	102,2	136,0	+32,1	
80,7	+8,0	67,9	72,2	62,4	-6,1	-13,6	69,3	58,1	64,4	+1,7	+10,8	69,6	60,7	-12,8	27,21
70,6	-2,6	66,2	63,1	63,8	-3,6	+1,1	58,1	57,0	56,0	-5,3	-3,5	68,9	57,5	-14,1	
112,0	+37,4	79,3	100,6	58,3	-20,5	-42,0	79,3	61,8	93,5	+17,9	+51,3	77,7	70,5	-8,3	
114,3	+19,2	101,7	140,0	87,9	-13,6	-37,2	128,9	120,8	124,6	-3,3	+3,1	97,7	124,8	+27,7	27,22
105,6	+19,5	100,2	109,9	94,7	-5,5	-13,8	107,3	118,2	106,6	-0,7	-6,3	92,4	111,8	+21,0	
125,6	+18,8	103,7	179,3	79,0	-23,8	-55,9	157,0	128,8	148,2	-5,6	+16,9	104,8	141,9	+36,4	
107,3	+21,5	105,5	110,3	98,0	-7,1	-11,2	111,4	111,5	119,1	+8,9	+6,8	93,1	111,5	+18,8	27,3
101,4	+15,9	100,1	108,2	97,9	-2,2	-7,8	105,7	104,9	113,2	+7,1	+7,9	90,6	105,3	+16,2	
121,7	+34,9	118,6	120,1	98,2	-17,2	-18,2	125,3	127,3	133,5	+8,5	+4,9	99,1	126,3	+27,4	
89,0	+9,7	82,4	84,4	78,7	-4,5	-6,8	80,5	85,3	95,0	+18,0	+11,4	82,8	82,9	+0,1	27,31
86,0	+5,0	81,4	84,5	78,6	-3,4	-7,0	79,8	84,1	94,3	+18,2	+12,1	81,7	81,9	+0,2	
98,7	+25,7	85,8	84,3	79,1	-7,8	-6,2	82,4	89,3	97,1	+17,8	+8,7	88,4	85,9	-0,6	
115,7	+22,3	117,5	123,6	109,2	-12,2	-16,5	132,4	127,3	136,9	+3,4	+7,5	104,8	128,9	+24,0	27,32
110,1	+16,6	111,2	120,7	108,1	-4,6	-12,1	128,8	119,1	131,9	+2,4	+10,7	103,2	123,9	+20,1	
128,4	+33,1	129,5	129,1	97,7	-24,8	-24,3	139,4	143,2	146,5	+5,1	+2,3	107,8	141,3	+31,1	
150,6	+21,7	155,7	142,7	155,4	-0,2	+8,9	124,5	148,4	145,5	+16,9	-2,0	113,1	136,4	+20,6	27,33
145,7	+18,7	153,8	134,8	146,3	-4,9	+8,5	122,1	144,1	138,9	+13,8	-3,6	111,3	133,1	+19,6	
185,5	+72,1	173,7	215,0	239,3	+37,8	+11,3	146,6	188,5	206,0	+41,5	+9,3	129,4	167,0	+29,1	

STBA, FS 4, R 2.2, 9/1998

1 INDEX DES AUFTRAGSEINGANGS
1998
NACH ABSCHNITTEN, UNTERABSCHNITTEN,
DER KLASSIFIKATION DER WIRTSCHAFTS
1.1 ORIGINAL

WERT

WZ93- SCHL.	WIRTSCHAFTSZWEIG		VERÄNDERUNG IN % SEP. 1998 GEGEN			VERÄNDERUNG IN % AUG. 1998 GEGEN			KUMULIERT		2-MONATS- DURCHSCHNITT	
			1998			1998			JAN. 1998	VER- ÄND.	AUG. 1998	VER- ÄND.
			SEP.	SEP. 1997	AUG. 1998	AUG.	AUG. 1997	JULI 1998	SEP. 1998	IN % GEGEN VORJAHR!	SEP. 1998	IN % GEGEN VORJAHR!
27.34	HERSTELLUNG VON GEZO- GENEM DRAHT	INSGESAMT	82,0	-1,8	+16,3	70,5	+5,2	-15,3	82,6	+1,8	76,3	+1,3
		INLAND	81,4	-0,9	+13,5	71,7	+6,5	-11,8	80,5	+1,5	76,6	+2,5
		AUSLAND	83,8	-4,6	+26,2	68,4	+0,3	-25,6	89,3	+2,9	75,1	-2,5
27.35	ERSTE BEARB. V. EISEN U. STAHL A.N.G., H.V.FERD- LEG. (NICHT EGKS) 1)	INSGESAMT	125,4	-8,3	+12,8	111,2	-15,9	-19,9	146,6	+3,9	118,3	-12,5
		INLAND	118,1	-2,4	+3,5	114,1	-2,1	-21,8	140,8	+12,3	116,1	-2,3
		AUSLAND	136,7	-16,4	+26,8	107,0	-30,6	-17,0	154,7	-5,2	121,4	-23,3
27.4	ERZEUGUNG UND ERSTE BEAR- BEITUNG VON NE-METALLEN	INSGESAMT	99,4	-16,8	+14,0	87,2	-13,7	-20,7	109,0	-4,3	93,3	-15,4
		INLAND	94,9	-12,7	+9,7	86,5	-7,1	-18,6	100,5	-2,7	90,7	-10,1
		AUSLAND	106,8	-22,2	+20,6	88,4	-22,5	-23,7	122,9	-6,3	97,5	-22,4
27.41	ERZEUG. U. ERSTE BEAR- BEITUNG VON EDELMETALLEN	INSGESAMT	159,3	-1,1	+70,0	93,7	-24,4	-44,6	153,8	-0,1	126,5	-11,2
		INLAND	158,7	+2,8	+82,8	86,8	-5,2	-43,6	136,5	-2,5	122,8	-0,2
		AUSLAND	180,1	-5,5	+56,8	102,1	-37,7	-45,7	175,1	+2,4	131,1	-21,4
27.42	ERZEUG. U. ERSTE BEAR- BEITUNG VON ALUMINIUM	INSGESAMT	92,9	-14,1	+3,0	90,2	-8,6	-16,0	107,6	-1,6	91,6	-11,4
		INLAND	93,4	-11,2	+8,1	86,4	-7,5	-17,7	99,0	-2,2	89,9	-9,5
		AUSLAND	91,9	-19,0	-6,5	97,2	-10,3	-13,1	123,3	-0,8	94,6	-14,8
27.43	ERZEUG. U. ERSTE BEAR- BEITUNG VON BLEI, ZINK UND ZINN	INSGESAMT	136,6	-21,2	+2,0	133,9	-7,7	-15,3	140,6	-0,5	135,3	-15,0
		INLAND	131,7	-20,0	-1,3	133,4	-6,9	-14,6	136,0	-1,5	132,6	-14,8
		AUSLAND	151,6	-24,5	+12,0	136,3	-3,6	-17,5	154,5	+2,3	143,5	-16,9
27.44	ERZEUG. U. ERSTE BEAR- BEITUNG VON KUPFER	INSGESAMT	92,3	-22,8	+22,3	75,5	-19,5	-21,7	98,9	-8,7	83,9	-21,4
		INLAND	79,5	-16,1	+1,3	78,5	-4,6	-13,4	90,1	-2,4	79,0	-10,7
		AUSLAND	111,3	-28,9	+56,5	71,1	-35,9	-32,2	111,9	-15,2	91,2	-31,8
27.45	ERZEUG. U. ERSTE BEAR- BEITUNG VON SONSTIGEN NE-METALLEN	INSGESAMT	85,6	-26,1	+9,5	78,2	-16,1	-12,6	94,1	-14,5	81,9	-22,7
		INLAND	76,3	-26,6	-0,1	76,4	-17,0	-16,0	87,8	-13,9	76,4	-21,0
		AUSLAND	93,2	-25,7	+17,1	79,6	-15,5	-10,0	99,2	-15,0	86,4	-21,4
27.5	GIESSEREIINDUSTRIE	INSGESAMT	134,6	+10,1	+23,1	109,3	+11,0	-7,7	123,8	+11,6	122,0	+10,5
		INLAND	129,8	+8,9	+19,3	108,8	+11,6	-9,7	122,3	+12,8	119,3	+10,1
		AUSLAND	153,1	+14,4	+37,8	111,1	+8,3	+1,0	129,6	+7,7	132,1	+11,8
27.51	EISENGIESSEREI	INSGESAMT	138,2	+12,3	+30,5	105,9	+13,6	-2,9	121,2	+9,7	122,1	+12,8
		INLAND	133,0	+10,9	+25,4	106,1	+13,2	-7,3	121,3	+11,1	119,6	+12,0
		AUSLAND	152,9	+15,6	+45,3	106,2	+14,6	+11,9	120,9	+5,8	129,1	+15,2
27.52	STAHLGIESSEREI	INSGESAMT	103,9	+9,1	+9,4	95,0	-9,5	-14,0	109,1	+5,1	99,5	-0,6
		INLAND	94,6	+1,1	+1,5	93,2	+0,3	-14,5	102,7	+7,0	93,9	+0,4
		AUSLAND	136,2	+35,1	+34,9	101,0	-31,4	-12,7	131,3	+0,2	118,6	+4,8
27.53	LEICHTMETALLGIESSEREI	INSGESAMT	147,9	+9,2	+18,5	124,8	+19,1	-10,0	138,7	+17,5	136,4	+13,6
		INLAND	144,0	+10,0	+17,0	123,1	+17,8	-10,3	135,9	+18,1	133,6	+13,5
		AUSLAND	172,3	+5,0	+27,1	136,6	+27,1	-8,6	156,4	+15,1	154,0	+13,7
27.54	BUNTMETALLGIESSEREI	INSGESAMT	106,8	+1,5	+17,6	90,8	-6,3	-15,3	103,8	+8,0	98,8	-2,3
		INLAND	106,2	+1,0	+19,4	88,1	-6,4	-14,6	101,4	+6,3	96,7	-3,5
		AUSLAND	118,2	+6,5	+8,2	109,2	+7,2	-19,0	120,3	+18,9	113,7	+6,3
28	HERSTELLUNG VON METALL- ERZEUGNISSEN	INSGESAMT	110,7	+0,2	+3,7	106,7	+11,8	-3,8	107,5	+7,9	108,7	+5,5
		INLAND	108,3	+3,9	+2,4	105,8	+14,3	-2,7	103,2	+7,2	107,1	+8,8
		AUSLAND	122,1	-12,8	+9,9	111,1	+2,5	-8,3	127,6	+10,7	116,6	-6,1
28.1	STAHL- UND LEICHTMETALL- BAU	INSGESAMT	99,0	-0,3	+0,3	99,7	+5,8	-6,2	96,8	+4,3	98,9	+2,7
		INLAND	96,7	-1,2	-1,8	96,5	+7,3	-5,6	95,2	+3,8	97,6	+2,8
		AUSLAND	126,2	+10,0	+25,8	100,3	-10,0	-13,0	115,6	+9,5	113,3	+0,2
28.11	HERSTELLUNG VON STAHL- UND LEICHTMETALLKON- STRUKTIONEN	INSGESAMT	99,1	-0,9	-1,7	100,8	+7,1	-5,8	99,0	+6,8	100,0	+3,0
		INLAND	96,2	-1,9	-4,2	100,4	+9,2	-5,0	97,0	+6,6	98,3	+3,5
		AUSLAND	133,4	+9,5	+27,0	105,0	-12,8	-13,8	123,0	+8,8	119,2	-1,6
28.12	HERSTELLUNG VON AUSBAU- ELEMENTEN AUS STAHL UND LEICHTMETALL	INSGESAMT	98,6	+2,0	+8,1	91,2	+0,6	-7,7	89,1	-4,3	94,9	+1,3
		INLAND	98,4	+1,2	+7,2	91,8	+0,2	-7,6	89,0	-5,5	95,1	+0,7
		AUSLAND	101,4	+12,4	+20,6	84,1	+4,5	-9,4	90,2	+14,2	92,8	+8,7
28.2	KESSEL- UND BEHAELTERBAU (OHNE H.V. DAMPKESSELN)	INSGESAMT	113,1	-6,2	+21,5	93,1	-11,9	-11,8	98,0	+1,9	103,1	-8,4
		INLAND	109,1	-4,0	+20,8	90,3	-10,4	-11,0	93,6	+1,0	99,7	-7,1
		AUSLAND	142,8	-11,7	+25,4	113,9	-20,1	-16,4	131,3	+7,1	128,4	-15,6
28.21	HERSTELLUNG VON TANKS UND SAMMELBEHAELTERN	INSGESAMT	87,6	-15,0	+2,2	85,7	-24,1	-15,9	98,5	+1,8	86,7	-19,7
		INLAND	86,0	-7,8	+5,5	81,5	-21,8	-17,0	92,1	+1,0	83,8	-15,2
		AUSLAND	97,9	-40,6	-12,4	111,7	-33,7	-11,2	139,4	+5,2	104,8	-37,1
28.22	H.V. HEIZKÖRPERN F. ZENTRALHEIZUNGEN UND ZENTRALHEIZUNGSKESSELN	INSGESAMT	131,0	+0,2	+33,3	98,3	-2,3	-9,1	97,7	+2,1	114,7	-0,9
		INLAND	124,7	-2,1	+25,6	86,2	-2,3	-7,2	94,6	+1,0	110,5	-2,2
		AUSLAND	186,0	+16,6	+69,5	116,0	-1,9	-20,5	123,8	+9,2	150,5	+8,7
28.3	HERSTELLUNG VON DAMPF- KESSELN (OHNE ZENTRAL- HEIZUNGSKESSEL)	INSGESAMT	108,6	-19,4	-41,1	184,4	+105,6	+150,5	102,9	+14,5	146,5	+30,6
		INLAND	113,4	+24,6	-36,8	179,3	+136,6	+139,4	88,2	+10,9	146,4	+75,1
		AUSLAND	78,4	-81,0	-63,8	216,7	+23,0	+228,3	190,3	+27,0	147,6	-49,9

1) EUROPÄISCHE GEMEINSCHAFT FUER KOHLE UND STAHL.

STBA, FS 4, R 2.2, 9/1998

1 INDEX DES AUFTRAGSEINGANGS
 1986
 NACH ABSCHNITTEN, UNTERABSCHNITTEN,
 DER KLASSEKATION DER WIRTSCHAFTS
 1.1 ORIGINAL

WERT

WZ93- SCHL.	WIRTSCHAFTSZWEIG		VERAENDERUNG IN % SEP. 1998 GEGEN			VERAENDERUNG IN % AUG. 1998 GEGEN			KUMULIERT		2-MONATS- DURCHSCHNITT	
			1998	SEP.	AUG.	1998	AUG.	JULI	JAN.	VER-	AUG.	VER-
			SEP.	1997	1998	AUG.	1997	1998	1998	AEND.	IN %	AEND.
28.4	H.V. SCHMIEDE-, PRESS-, ZIEH-U. STANZTEILEN, GEW. RINGEN U. PULVERM. ERZ.	INSGESAMT	130,2	+16,8	+19,4	109,0	+9,2	-8,8	120,1	+12,5	119,6	+13,2
		INLAND	126,5	+18,1	+16,1	109,0	+12,7	-7,7	117,2	+12,6	117,8	+15,6
		AUSLAND	144,1	+12,8	+32,2	109,0	-1,8	-12,6	130,9	+11,9	126,6	+6,0
28.5	OBERFLAECHEVEREDLUNG, WAERMEBEHANDLUNG UND MECHANIK A.N.G.	INSGESAMT	130,3	+12,2	+7,4	121,3	+17,9	-11,1	126,9	+17,3	126,8	+14,9
		INLAND	129,0	+13,6	+7,4	120,1	+17,7	-12,3	125,9	+17,9	124,6	+15,6
		AUSLAND	140,3	+3,0	+7,2	130,9	+19,0	-1,1	134,7	+12,4	135,6	+10,2
28.51	OBERFLAECHEVEREDLUNG UND WAERMEBEHANDLUNG	INSGESAMT	130,6	+8,7	+7,7	121,3	+16,3	-8,9	124,0	+13,0	126,0	+12,2
		INLAND	129,3	+11,1	+7,0	120,8	+17,4	-10,3	122,7	+14,2	125,1	+14,0
		AUSLAND	139,5	-4,3	+11,8	124,8	+9,7	+1,5	132,4	+6,0	132,2	+1,8
28.52	MECHANIK A.N.G.	INSGESAMT	129,9	+16,5	+7,2	121,2	+19,5	-13,5	130,1	+22,0	126,8	+17,8
		INLAND	128,7	+16,5	+7,9	119,3	+18,0	-14,4	129,3	+21,9	124,0	+17,2
		AUSLAND	141,6	+16,9	+0,9	140,3	+34,8	-4,5	138,2	+23,8	141,0	+25,2
28.6	H.V. SCHNEIDWAREN, WERK- ZEUGEN, SCHLOSSERN UND BESCHLAGEN	INSGESAMT	115,8	+1,0	+14,8	100,9	+6,8	-15,7	115,7	+10,3	108,4	+3,6
		INLAND	113,6	+3,2	+16,0	97,9	+5,7	-15,6	110,2	+9,4	105,8	+4,3
		AUSLAND	120,9	-3,7	+11,7	108,2	+9,4	-15,8	128,8	+12,2	114,6	+2,0
28.61	HERSTELLUNG VON SCHNEIDWAREN UND BESTECKEN	INSGESAMT	98,3	-2,0	+15,9	84,8	-21,5	-4,6	101,1	-3,2	91,6	-12,1
		INLAND	102,6	+17,8	+32,6	77,4	-27,9	-4,4	93,8	+0,3	90,0	-7,4
		AUSLAND	93,2	-19,3	-0,1	93,3	-14,2	-4,8	109,4	-6,5	93,3	-16,8
28.62	HERSTELLUNG VON WERKZEUGEN	INSGESAMT	105,6	-4,4	+5,4	100,2	+10,6	-17,0	114,5	+11,4	102,9	+2,3
		INLAND	102,9	-1,5	+5,2	97,8	+9,5	-16,0	106,8	+10,5	100,4	+3,6
		AUSLAND	111,8	-9,9	+5,7	105,8	+13,4	-18,9	127,7	+13,4	108,8	+0,1
28.63	HERSTELLUNG VON SCHLOSSERN UND BESCHLAGEN	INSGESAMT	128,9	+6,4	+23,7	104,2	+8,2	-15,6	119,2	+11,3	116,6	+7,2
		INLAND	125,1	+5,9	+24,7	100,3	+6,7	-16,1	113,4	+9,4	112,7	+6,2
		AUSLAND	139,6	+7,1	+21,1	115,3	+12,1	-14,4	135,5	+16,1	127,5	+9,3
28.7	HERSTELLUNG VON SONST. EISEN-, BLECH- UND METALLWAREN	INSGESAMT	103,1	-3,8	+10,1	93,6	+0,8	-14,9	103,3	+3,5	98,4	-1,7
		INLAND	100,2	-4,1	+7,9	92,9	+1,6	-13,2	99,7	+2,8	96,6	-1,4
		AUSLAND	113,7	-3,1	+18,2	96,2	-2,4	-20,4	118,4	+5,3	105,0	-2,8
28.71	HERSTELLUNG VON BE- HAELTERN AUS EISEN UND STAHL	INSGESAMT	87,5	-11,0	+3,6	84,5	-4,2	-15,8	91,9	-0,8	86,0	-7,8
		INLAND	90,1	-11,2	+12,6	80,0	-4,8	-11,6	86,7	-1,1	85,1	-8,3
		AUSLAND	79,6	-9,8	-19,2	98,5	-2,7	-25,0	108,0	+0,3	89,1	-5,9
28.72	H.V. VERPACKUNGEN U. VERSCHLUESSEN AUS EI- SEN-, STAHL U. NE-METALL	INSGESAMT	95,1	-7,7	+0,3	94,8	-4,1	-19,3	103,5	+1,1	95,0	-5,9
		INLAND	90,9	-11,2	-0,3	91,2	-6,1	-16,9	98,6	-	91,1	-8,7
		AUSLAND	109,0	+3,8	+2,5	106,3	+1,5	-26,4	119,7	+4,5	107,7	+2,7
28.73	HERSTELLUNG VON DRAHT- WAREN	INSGESAMT	97,2	-10,6	+9,0	89,2	-4,0	-18,9	102,6	-2,4	93,2	-7,5
		INLAND	92,4	-10,3	+4,9	88,1	-4,3	-18,1	97,0	-4,8	90,3	-7,5
		AUSLAND	112,0	-11,5	+20,8	92,7	-3,0	-21,1	120,1	+4,1	102,4	-7,8
28.74	H.V. SCHRAUBEN, NIETEN, KETTEN UND FEDERN	INSGESAMT	111,7	-0,1	+13,3	98,6	+3,9	-14,7	113,2	+7,7	105,2	+1,7
		INLAND	107,6	+0,2	+8,0	99,6	+5,0	-14,4	111,0	+7,6	103,6	+2,4
		AUSLAND	123,4	-1,0	+29,1	95,6	+0,7	-15,8	119,7	+8,2	109,5	-0,3
28.75	H.V. EISEN-, BLECH- UND METALLWAREN A.N.G.	INSGESAMT	104,5	-2,1	+13,0	92,5	+2,7	-12,0	98,9	+3,8	98,5	+0,1
		INLAND	102,6	-1,7	+10,9	92,6	+4,9	-10,1	96,4	+3,7	97,6	+1,3
		AUSLAND	113,9	-3,6	+23,1	92,5	-6,9	-20,1	111,7	+4,7	103,2	-5,1
DK	MASCHINENBAU	INSGESAMT	109,0	-11,3	+14,7	95,0	+1,4	-14,3	110,3	+4,9	102,0	-5,8
		INLAND	105,8	-2,6	+9,3	95,0	+6,5	-11,0	105,0	+8,1	93,4	+1,5
		AUSLAND	115,4	-19,2	+21,5	95,0	-4,3	-18,0	116,7	+1,6	105,2	-13,1
29.1	H.V. MASCHINEN F.D. ERZEUG. U. NUTZG. V. MECHAN. ENERGIE (O. LUFT-, STRASS. FAHRZ. BAU)	INSGESAMT	107,5	-16,7	+4,3	103,1	+12,3	-3,7	110,4	+5,2	105,3	-4,7
		INLAND	99,5	-8,6	+0,3	98,2	+11,3	-6,7	103,2	+9,9	98,4	+0,4
		AUSLAND	120,1	-24,4	+9,2	110,0	+13,6	+0,3	120,5	+0,2	115,1	-9,9
29.11	H.V. VERBRENNUNGSMOTOREN U. TURBINEN (O. MOT. F. LUFT- U. STRASSENFAHRZEUGE)	INSGESAMT	122,7	-41,8	-12,1	139,6	+78,5	+42,4	121,4	+5,2	131,2	-9,3
		INLAND	93,2	-30,1	-27,7	128,9	+65,9	+63,6	95,9	+28,4	111,1	+5,3
		AUSLAND	143,9	-46,0	-2,3	147,3	+87,6	+31,8	139,7	-3,5	145,6	-15,6
29.12	HERSTELLUNG VON PUMPEN UND KOMPRESSOREN	INSGESAMT	102,2	-0,6	+9,0	93,8	-1,6	-12,7	104,2	+4,9	98,0	-1,1
		INLAND	91,4	-2,1	+4,0	87,9	+6,8	-16,1	96,8	+6,3	89,7	+2,0
		AUSLAND	116,0	+1,2	+14,5	101,3	-9,3	-8,7	113,4	+3,4	108,7	-4,0
29.13	HERSTELLUNG VON ARMATUREN	INSGESAMT	103,3	-5,1	+14,3	90,4	-4,1	-18,3	106,0	+1,8	96,8	-4,6
		INLAND	100,8	-3,5	+10,3	91,4	-2,4	-16,5	102,2	+2,7	96,1	-3,0
		AUSLAND	109,7	-8,7	+24,8	87,9	-8,4	-22,8	115,7	+0,3	98,8	-8,6
29.14	HERSTELLUNG VON LAGERN, GETRIEBEN, ZAHNRAEDERN UND ANTRIEBSELEMENTEN	INSGESAMT	105,6	-8,3	+8,0	97,8	+2,1	-11,1	112,8	+8,6	101,7	-3,6
		INLAND	105,2	-6,2	+5,2	100,0	+7,2	-12,5	113,8	+13,6	102,6	-0,1
		AUSLAND	106,3	-11,4	+12,5	94,5	-5,2	-8,6	111,2	+1,6	100,4	-8,6
29.2	HERSTELLUNG VON SONST. MASCHINEN FUER UNSPEZI- FISCHE VERWENDUNG	INSGESAMT	114,2	+4,4	+21,6	93,9	-	-14,6	108,4	+4,5	104,1	+2,4
		INLAND	101,5	-3,4	+11,2	91,3	-0,1	-13,1	100,4	+2,0	96,4	-1,9
		AUSLAND	135,6	+16,4	+37,8	98,4	+0,3	-16,6	121,9	+8,4	117,0	+9,0

STBA, FS 4, R 2.2, 9/1998

LAND

FUER DAS VERARBEITENDE GEBERBE
= 100
ABTEILUNGEN, GRUPPEN UND KLASSEN
ZWEIGE, AUSGABE 1993 (WZ93)
WERT

INDEX

1997 SEP.	VER- AEND. IN % GEGEN SEP. 1996	1997 3. VJ	1998 2. VJ	1998 3. VJ	VERAENDERUNG IN % 3. VJ 1998 GEGEN		1997 1. HJ	1997 2. HJ	1998 1. HJ	VERAENDERUNG IN % 1. HJ 1998 GEGEN		1996	1997	VER- AEND. IN % GEGEN 1996	WZ93 SCHL.
					3. VJ 1997	2. VJ 1998				1. HJ 1997	2. HJ 1997				
111,5	+15,3	107,6	120,6	119,6	+11,2	-0,8	106,4	109,9	120,4	+13,2	+9,6	95,3	108,1	+13,4	28.4
107,1	+11,0	104,6	117,0	117,9	+12,7	+0,9	103,8	106,6	116,9	+12,6	+9,7	94,6	105,2	+11,2	
127,7	+31,2	118,8	134,1	125,9	+6,0	-6,1	116,1	122,3	133,4	+14,9	+9,1	98,3	119,2	+21,3	
116,1	+20,6	113,3	126,5	129,3	+14,1	+2,2	105,7	116,2	125,6	+18,8	+8,1	95,9	110,9	+15,6	28.5
113,6	+17,4	112,0	126,8	128,7	+14,9	+2,3	104,2	114,9	124,5	+19,5	+8,4	95,6	109,5	+13,4	
136,2	+47,6	124,4	132,4	134,5	+8,1	+1,6	117,5	127,0	134,8	+14,7	+6,1	91,0	122,2	+34,3	
120,2	+20,0	114,6	124,1	128,3	+12,0	+3,4	107,2	115,6	121,8	+13,6	+5,4	96,6	111,4	+15,3	28.51
116,4	+15,0	112,5	122,7	128,2	+14,0	+4,5	104,8	113,7	120,0	+14,5	+5,5	97,3	108,3	+12,3	
145,8	+56,6	128,7	133,8	129,1	+0,3	-3,5	123,0	127,9	134,1	+9,0	+4,8	92,3	125,4	+36,9	
111,5	+21,3	111,9	129,3	130,4	+16,5	+0,9	104,0	116,9	130,0	+25,0	+11,2	95,2	110,4	+16,0	28.52
110,5	+20,0	111,3	129,2	129,1	+16,0	-0,1	103,5	116,1	129,4	+25,0	+11,5	95,8	109,8	+14,6	
121,1	+34,4	117,5	130,2	142,9	+21,6	+8,8	108,9	126,5	136,8	+24,7	+8,2	98,8	117,2	+32,0	
114,7	+10,8	106,8	117,4	112,1	+5,0	-4,5	104,0	109,9	117,5	+13,0	+8,9	101,0	106,9	+5,8	28.6
110,1	+6,8	103,4	111,5	109,2	+5,6	-2,1	99,4	105,6	110,8	+11,5	+4,9	99,1	102,6	+3,4	
126,6	+20,7	114,8	131,4	119,2	+3,8	-9,3	114,8	120,0	133,6	+16,4	+11,3	105,6	117,4	+11,2	
100,3	+4,3	100,6	105,4	90,7	-9,8	-13,9	106,4	103,2	106,3	-0,1	+3,0	104,0	104,8	+0,8	28.61
87,1	-3,2	92,8	96,3	87,0	-6,2	-9,7	93,8	98,4	97,3	+3,7	-1,1	99,9	96,1	-3,8	
115,5	+11,7	109,5	115,7	94,8	-13,4	-18,1	120,8	108,7	116,7	-3,4	+7,4	108,8	114,7	+5,4	
110,5	+12,9	103,4	117,9	108,8	+5,2	-7,7	102,6	108,4	117,4	+14,4	+8,3	101,2	105,5	+4,2	28.62
104,5	+8,3	99,4	111,1	105,7	+6,3	-4,9	98,0	104,5	110,3	+12,6	+5,8	98,5	101,3	+2,8	
124,1	+22,9	112,4	133,4	116,0	+3,2	-13,0	112,8	117,2	133,6	+18,4	+14,0	107,5	115,0	+7,0	
121,2	+9,8	111,2	118,8	118,9	+6,9	+0,1	105,0	112,4	119,4	+13,7	+6,2	100,3	108,7	+8,4	28.63
118,1	+6,2	108,5	113,6	115,0	+6,0	+1,2	101,3	107,5	112,7	+11,3	+4,8	99,6	104,4	+4,8	
130,3	+20,6	119,2	133,5	129,9	+9,0	-2,7	115,4	126,6	138,4	+19,9	+9,3	102,4	121,0	+18,2	
107,2	+12,4	102,7	105,4	102,2	-0,5	-3,0	98,4	100,8	103,8	+5,5	+3,0	95,0	99,8	+4,8	28.7
104,5	+9,9	100,8	101,4	100,0	-0,8	-1,4	95,0	97,9	99,6	+4,8	+1,7	93,3	96,5	+3,4	
117,3	+21,4	109,6	120,1	110,2	+0,5	-8,2	110,9	111,4	119,5	+7,8	+7,3	101,1	111,1	+9,9	
98,3	+4,8	97,3	92,2	90,8	-6,7	-1,5	90,3	91,3	92,4	+2,3	+1,2	94,9	90,8	-4,3	28.71
101,5	+11,1	94,2	87,5	86,9	-7,7	-0,7	84,5	89,3	86,6	+2,5	-3,0	90,1	86,9	-3,6	
88,2	-12,7	107,1	106,5	103,1	-3,7	-3,2	108,1	97,5	110,5	+2,2	+13,3	108,9	102,8	-6,5	
103,0	+11,1	104,5	109,8	102,4	-2,0	-6,8	101,3	98,5	104,1	+2,8	+5,7	101,0	99,9	-1,1	28.72
102,4	+9,6	102,2	103,3	97,3	-4,8	-5,8	96,9	98,4	99,3	+2,5	+3,0	99,3	96,8	-2,7	
105,0	+16,3	112,1	131,1	119,2	+6,3	-9,1	115,8	105,6	119,9	+3,5	+13,5	106,5	110,7	+3,9	
108,7	+7,4	105,6	108,0	98,8	-6,4	-6,5	104,9	103,3	104,4	-0,5	+1,1	94,6	104,1	+10,0	28.73
103,0	+2,0	103,2	102,1	96,0	-7,0	-6,0	101,3	97,8	97,4	-3,8	-0,4	92,0	99,5	+8,2	
126,6	+24,2	113,4	126,5	107,4	-5,3	-15,1	116,4	120,7	126,5	+8,7	+4,8	102,7	118,5	+15,4	
111,8	+20,6	106,2	113,7	108,6	+2,3	-4,5	104,5	108,0	115,5	+10,5	+6,9	93,6	106,3	+13,6	28.74
107,4	+16,4	105,3	111,2	107,8	+2,4	-3,1	102,1	105,1	112,6	+10,3	+7,1	92,7	103,6	+11,8	
124,7	+32,5	108,9	120,9	110,9	+1,8	-8,3	111,5	116,4	124,1	+11,3	+6,6	96,0	114,0	+18,8	
106,7	+10,6	99,8	99,7	100,7	+0,9	+1,0	93,0	97,8	98,1	+5,5	+0,3	93,6	95,4	+1,9	28.75
104,4	+8,8	98,2	97,0	99,3	+1,1	+2,4	90,4	95,6	94,9	+5,0	-0,7	92,2	93,0	+0,9	
118,2	+19,0	107,9	113,3	107,4	-0,5	-5,2	106,1	108,5	113,9	+7,4	+5,0	100,9	107,3	+6,3	
122,9	+20,7	110,3	112,4	104,9	-4,9	-6,7	102,5	110,5	112,9	+10,1	+2,2	97,8	106,5	+8,9	OK
106,6	+3,9	100,4	106,9	101,8	+1,4	-4,8	95,4	101,4	106,6	+11,7	+5,1	96,0	98,4	+2,5	
142,9	+41,8	122,4	119,1	108,7	-11,2	-8,7	111,2	121,7	120,7	+8,6	-0,8	100,1	116,6	+16,4	
129,1	+27,9	112,9	111,8	105,8	-6,2	-5,3	100,9	109,6	112,7	+11,7	+2,8	94,7	105,3	+11,2	29.1
107,8	+12,8	100,6	105,0	100,7	+0,1	-4,1	90,6	98,2	104,5	+15,3	+8,4	89,8	94,4	+5,1	
158,8	+46,5	130,1	121,4	113,3	-12,9	-8,7	115,3	125,6	124,1	+7,6	-1,2	101,6	120,4	+18,5	
210,9	+51,8	144,2	124,1	120,1	-18,7	-3,2	101,1	127,7	122,0	+20,7	-4,5	103,9	114,4	+10,1	29.11
133,3	+20,7	95,0	106,8	100,3	+5,6	-6,1	84,5	86,1	93,7	+45,3	+8,8	77,7	75,3	-3,1	
266,5	+87,0	179,4	136,5	134,3	-25,1	-1,6	127,3	157,6	142,4	+11,9	-9,6	122,6	142,4	+16,2	
102,8	+14,1	101,0	106,7	101,2	+0,2	-5,2	98,5	101,4	105,7	+7,3	+4,2	94,0	99,8	+6,3	29.12
93,4	-0,5	93,5	97,1	94,7	+1,3	-2,5	89,9	92,6	97,9	+8,9	+5,5	91,4	91,4	-	
114,6	+34,3	110,5	118,7	109,4	-1,0	-7,8	108,3	112,1	115,4	+5,6	+2,9	97,2	110,7	+13,9	
108,9	+10,3	108,3	105,1	101,5	-4,5	-3,4	102,9	104,5	108,3	+5,2	+3,8	96,0	103,7	+8,0	29.13
104,5	+5,2	103,5	100,3	100,6	-2,8	+0,3	97,6	100,3	103,1	+5,7	+2,8	95,3	98,9	+3,8	
120,2	+23,8	113,4	117,2	103,8	-8,5	-11,4	116,2	115,1	121,6	+4,8	+5,6	97,6	115,7	+18,5	
115,2	+33,2	108,6	114,5	104,5	-3,8	-8,7	101,5	109,7	117,0	+15,3	+6,7	87,7	106,6	+20,4	29.14
112,1	+30,7	107,0	116,5	106,5	-0,5	-8,6	98,8	107,1	117,5	+21,4	+9,7	88,3	101,9	+15,4	
120,0	+37,0	111,0	111,3	101,4	-8,6	-8,9	108,8	113,8	118,1	+8,7	+2,0	86,7	111,3	+28,4	
109,4	+5,3	106,6	108,9	106,0	+0,4	-2,7	102,7	106,0	109,6	+6,7	+3,4	100,0	104,3	+4,3	29.2
105,1	-7,6	100,6	101,2	99,3	-1,3	-1,9	97,3	98,5	100,9	+3,7	+1,4	98,8	98,4	-0,2	
118,5	+33,4	114,1	121,8	117,3	+2,8	-3,7	111,7	117,0	124,2	+11,2	+6,2	102,3	114,3	+11,7	

1 INDEX DES AUFTRAGSEINGANGS
 1996
 NACH ABSCHNITTEN, UNTERABSCHNITTEN,
 DER KLASSIFIKATION DER WIRTSCHAFTS
 1.1 ORIGINAL

WERT

W293- SCHL.	WIRTSCHAFTSZWEIG		VERÄNDERUNG IN % SEP. 1998 GEGEN			VERÄNDERUNG IN % AUG. 1998 GEGEN			KUMULIERT		2-MONATS- DURCHSCHNITT	
			1998			1998			JAN. 1998	VER- ÄEND. IN %	AUG. 1998	VER- ÄEND. IN %
			SEP.	SEP. 1997	AUG. 1998	AUG.	AUG. 1997	JULI 1998	SEP. 1998	GEGEN VORJAHR	SEP. 1998	GEGEN VORJAHR
29.21	HERSTELLUNG VON OFEN UND BRENNERN	INSGESAMT INLAND AUSLAND	125,6 112,4 142,5	+14,6 -0,2 +34,8	+51,9 +40,9 +64,9	82,7 79,8 86,4	+1,2 -21,1 +52,4	-15,4 -17,6 -12,6	94,8 92,4 97,9	+0,7 -7,0 +12,1	104,2 96,1 114,5	+8,9 -10,1 +41,0
29.22	HERSTELLUNG VON HEBE- ZEUGEN UND FÖRDERMIT- TELN	INSGESAMT INLAND AUSLAND	103,2 94,2 121,7	-5,4 -14,1 +12,5	+13,4 +9,9 +19,7	91,0 85,7 101,7	+2,2 -3,5 +13,8	-19,3 -15,7 -24,8	102,4 95,1 117,2	- -1,6 +2,4	97,1 90,0 111,7	-2,0 -8,3 +13,1
29.23	H.V. KÄLTE- UND LUFT- TECHN. ERZEUGNISSE F. GEMEINBL. ZWECKE	INSGESAMT INLAND AUSLAND	116,2 108,5 134,1	+3,7 +5,2 +0,9	+15,6 +2,8 +50,7	100,5 105,5 89,0	+7,7 +9,0 +4,7	-11,6 -5,4 -25,2	114,8 107,5 131,9	+7,4 +3,0 +17,1	108,4 107,0 111,6	+5,8 +7,0 +2,4
29.24	H.V. MASCHINEN FÜR UNSPECIFISCHE VERWEN- DUNG A.N.G.	INSGESAMT INLAND AUSLAND	120,2 101,6 143,7	+11,4 +0,7 +23,2	+27,6 +15,8 +40,7	94,2 87,9 102,1	-6,0 -0,5 -11,4	-12,0 -16,3 -7,1	111,6 101,4 124,5	+7,1 +6,2 +8,1	107,2 94,8 122,9	+3,0 +0,2 +6,0
29.3	HERSTELLUNG VON LAND- U. FORSTWIRTSCHAFTLICHEN MASCHINEN	INSGESAMT INLAND AUSLAND	85,9 79,7 92,3	+26,1 +2,0 +60,0	+29,8 +32,0 +27,8	66,2 60,4 72,2	-31,2 -22,5 -37,3	-24,7 -20,7 -27,7	109,4 92,2 127,2	+1,4 -4,7 +6,5	76,1 70,1 82,3	-7,4 -10,1 -4,7
29.31	HERSTELLUNG VON ACKER- SCHLEPPERN	INSGESAMT INLAND AUSLAND	70,1 63,1 74,6	+63,0 +17,7 +106,6	+20,0 +45,7 +9,5	58,4 43,3 68,1	-56,3 -53,6 -57,3	-32,7 -4,8 -39,9	93,9 70,6 108,9	-3,8 -10,6 -0,6	64,3 53,2 71,4	-27,2 -27,6 -26,9
29.32	H.V. SONST. LAND- UND FORSTWIRTSCH. MASCHINEN	INSGESAMT INLAND AUSLAND	95,0 86,3 106,8	+15,0 -1,7 +41,5	+34,4 +28,8 +41,5	70,7 67,1 75,5	-5,4 -6,4 -4,3	-20,1 -24,0 -14,9	118,3 100,7 142,3	+4,0 -2,9 +11,6	82,9 76,7 91,2	+5,3 -3,9 +18,1
29.4	HERSTELLUNG VON WERK- ZEUGMASCHINEN	INSGESAMT INLAND AUSLAND	115,9 122,7 108,8	+9,2 +17,6 +0,8	+8,4 +6,6 +10,7	106,9 115,1 98,3	+21,8 +25,2 +17,6	-11,1 -7,8 -14,8	114,8 116,7 112,9	+18,6 +27,1 +10,7	111,4 118,9 103,6	+14,8 +21,2 +8,1
29.5	H.V. MASCHINEN F. SONST. BESTIMMTE WIRTSCHAFTS- ZWEIGE	INSGESAMT INLAND AUSLAND	100,5 100,9 100,4	-27,2 -1,7 -39,6	+13,8 +6,2 +20,8	88,3 95,0 83,1	-8,1 +7,5 -18,6	-23,4 -15,3 -29,4	107,4 106,2 108,4	-0,8 +7,4 -6,4	94,4 98,0 91,8	-19,4 +2,6 -31,6
29.51	H.V. MASCHINEN F.D. ME- TALLERZ. V. HALZWERKS- EINR.U. GIESSMASCHINEN	INSGESAMT INLAND AUSLAND	81,9 123,6 64,8	-57,2 +18,2 -71,5	+93,6 +15,1 +315,4	42,3 107,4 15,6	-32,3 -6,7 -61,8	-44,9 +36,1 -79,4	90,0 120,1 77,6	-8,4 -15,8 -2,9	62,1 115,5 40,2	-51,1 +5,1 -70,0
29.52	H.V. BERGWERKS-, BAU- U. BAUSTOFFMASCHINEN	INSGESAMT INLAND AUSLAND	88,5 71,9 107,2	-0,8 -14,8 +13,3	+22,2 +5,1 +39,4	72,4 68,4 76,9	+1,3 +7,2 -4,0	-15,7 -15,8 -15,7	91,5 77,6 107,1	+2,6 +2,0 +3,1	80,5 70,2 92,1	+0,1 -5,3 +5,4
29.53	H.V. MASCHINEN F. DAS ERNAHRUNGSGEBERBE U.D. TABAKVERARBEITUNG	INSGESAMT INLAND AUSLAND	90,3 70,2 108,7	-0,8 +2,0 -2,2	+11,8 +3,1 +17,8	80,8 68,1 92,3	-6,4 -5,4 -7,0	-20,4 -8,7 -26,7	89,3 70,2 106,7	-1,1 -5,8 +2,0	85,6 69,2 100,5	-3,5 -1,7 -4,5
29.54	H.V. MASCHINEN F. DAS TEXTIL-, BEKLEIDUNGS- U. LEDERGEWEBERBE	INSGESAMT INLAND AUSLAND	79,9 96,0 75,6	-41,3 -11,4 -47,4	+18,5 +13,6 +20,4	67,4 84,5 62,8	-43,8 -3,9 -51,2	-30,4 -19,4 -33,7	95,2 104,8 92,6	-19,0 +1,1 -23,7	73,7 90,3 69,2	-42,5 -8,0 -49,2
29.55	H.V. MASCHINEN FÜR DAS PAPIERGEWEBERBE	INSGESAMT INLAND AUSLAND	102,6 98,5 105,0	-46,4 -7,3 -56,4	+37,7 +15,2 +54,4	74,5 85,5 68,0	-17,0 -22,0 -13,0	-9,1 -12,8 -6,5	97,3 112,7 88,4	-8,7 +15,4 -20,9	88,6 92,0 88,5	-37,0 -14,8 -45,8
29.56	H.V. MASCHINEN FÜR BESTIMMTE WIRTSCHAFTS- ZWEIGE A.N.G.	INSGESAMT INLAND AUSLAND	114,8 116,7 112,9	-24,6 +2,0 -40,8	+5,8 +4,9 +6,9	108,5 111,3 105,6	+4,6 +14,7 -4,5	-23,6 -17,5 -29,4	123,4 122,2 124,7	+5,5 +12,6 -0,7	111,7 114,0 109,3	-12,7 +7,9 -27,5
29.6	HERSTELLUNG VON WAFFEN UND MUNITION	INSGESAMT INLAND AUSLAND	119,0 96,3 180,9	-22,1 -24,1 -18,9	+54,1 +18,5 +174,1	77,2 81,3 66,0	-16,6 +45,7 -65,7	-37,9 -34,0 -48,4	182,6 187,1 170,3	+60,6 +80,3 +21,1	98,1 88,8 123,5	-20,0 -2,7 -40,6
29.7	HERSTELLUNG VON HAUS- HALTSGERÄTEN A.N.G.	INSGESAMT INLAND AUSLAND	128,5 120,9 143,4	-5,1 -4,8 -5,8	+34,0 +37,1 +28,7	95,9 88,2 111,4	-2,6 -5,4 +2,1	-6,3 - -14,4	109,3 96,0 131,9	+0,8 -4,4 +9,8	112,2 104,6 127,4	-4,1 -5,0 -2,5
29.71	HERSTELLUNG VON ELEKTRI- SCHEN HAUSHALTSGERÄTEN	INSGESAMT INLAND AUSLAND	128,8 121,6 142,5	-6,1 -6,0 -6,2	+35,0 +38,0 +30,1	95,4 88,1 109,5	-3,1 -7,3 +4,1	-7,3 +0,2 -16,7	109,8 98,4 131,6	+1,5 -4,5 +11,5	112,1 104,9 126,0	-4,8 -6,5 -2,0
29.72	H.V. NICHELEKTR. HEIZ-, KOCH-, HEISSWASSER- U. HEISSLUFTGER. A.N.G.	INSGESAMT INLAND AUSLAND	126,0 116,6 151,4	+2,2 +4,5 -2,3	+26,3 +30,9 +17,8	99,8 89,1 128,7	+1,0 +8,9 -10,9	+2,1 -1,3 +9,4	106,1 96,4 136,2	-3,6 -4,0 -2,7	112,9 102,9 140,1	+1,6 +6,4 -6,5
DL	H.V. BUEROMASCH., DATENVERARB. GER.U. -EINRICHTG.; ELEKTROT., FEINMECHANIK U. OPTIK	INSGESAMT INLAND AUSLAND	122,3 107,4 148,6	+2,6 +1,0 +4,9	+25,4 +19,1 +34,6	97,5 90,2 110,4	+2,2 +3,9 -0,2	-14,6 -14,6 -14,7	110,5 101,9 125,7	+3,6 +3,6 +3,7	109,9 98,8 129,5	+2,4 +2,3 +2,6
30	H.V. BUEROMASCHINEN, DATENVERARBEITUNGSGE- RÄTEN U. -EINRICHTUNGEN	INSGESAMT INLAND AUSLAND	147,8 118,9 199,6	+16,7 -3,3 +50,1	+43,9 +23,2 +75,4	102,7 96,5 113,8	+3,2 -8,4 +28,0	-12,7 -13,7 -11,7	117,6 110,9 129,6	+6,0 -1,9 +20,8	125,3 107,7 156,7	+10,8 -5,7 +41,2

LAND

FUER DAS VERARBEITENDE GEBIERE
= 100
ABTEILUNGEN, GRUPPEN UND KLASSEN
ZWEIGE, AUSGABE 1993 (WZ93)
WERT

INDEX

1997 SEP.	VER- AEND. IN % GEGEN SEP. 1996	1997 3. VJ	1998 2. VJ	1998 3. VJ	VERAENDERUNG IN % 3. VJ 1998 GEGEN		1997 1. HJ	1997 2. HJ	1998 1. HJ	VERAENDERUNG IN % 1. HJ 1998 GEGEN		1996	1997	VER- AEND. IN % GEGEN 1996	WZ93 SCHL.
					3. VJ	2. VJ				1. HJ	2. HJ				
					1997	1998				1997	1997				
109,6	+16,3	97,4	92,6	102,0	+4,7	+10,2	92,5	103,9	91,2	-1,4	-12,2	103,9	96,2	-5,4	29.21
112,6	-3,5	108,5	88,5	96,3	-11,2	+8,8	94,8	107,8	90,4	-4,6	-16,1	100,8	101,9	+0,5	
105,7	+61,9	83,1	97,9	109,3	+31,5	+11,6	89,4	98,0	92,2	+3,1	-6,9	107,6	94,2	-12,5	
109,1	+12,0	106,2	104,4	102,3	-3,7	-2,0	100,6	105,8	102,4	+1,8	-3,2	99,3	103,2	+3,9	29.22
109,6	+7,1	101,5	97,4	93,9	-7,5	-3,6	94,1	99,0	95,7	+1,7	-3,3	100,2	96,6	-3,6	
108,2	+23,6	116,8	118,8	119,6	+3,3	+0,7	113,8	119,8	116,1	+2,0	-3,1	97,3	116,8	+20,0	
112,1	+2,9	107,6	114,1	110,1	+2,3	-3,5	106,6	104,6	117,2	+9,9	+12,0	99,2	105,6	+6,5	29.23
109,1	-13,2	103,7	111,9	108,5	+4,6	-3,0	104,8	100,7	107,1	+2,2	+6,4	100,5	102,8	+2,3	
132,9	+54,9	116,6	119,0	114,0	-2,2	-4,2	110,6	113,9	140,8	+27,3	+23,6	96,3	112,2	+16,5	
107,9	+0,2	105,2	112,0	107,2	+1,9	-4,3	103,7	107,2	113,9	+8,8	+6,3	100,4	105,6	+5,1	29.24
100,9	-16,6	85,9	86,9	98,2	+2,4	-0,7	85,2	97,6	103,1	+8,3	+5,6	95,1	96,4	+1,4	
116,6	+27,9	116,9	128,5	118,6	+1,5	-7,7	114,4	119,3	127,5	+11,5	+6,9	107,0	116,9	+9,3	
66,1	-21,2	86,7	110,1	80,0	-7,7	-27,3	118,4	98,4	124,1	+4,8	+26,1	107,7	108,4	+0,6	29.3
78,1	-2,9	76,8	87,8	72,1	-6,1	-17,9	106,6	89,2	102,2	-4,1	+14,6	96,7	97,9	+1,2	
57,7	-37,6	96,9	133,2	88,1	-9,1	-33,9	130,7	107,9	146,8	+12,3	+36,1	119,0	119,3	+0,3	
43,0	-56,7	89,9	98,6	71,8	-20,1	-27,2	101,5	82,0	105,0	+3,4	+28,0	106,6	91,8	-15,5	29.31
53,6	-36,4	63,3	55,3	50,6	-20,1	-8,5	86,8	73,0	80,6	-7,1	+10,4	89,6	79,9	-10,8	
36,1	-69,2	107,0	126,6	85,4	-20,2	-32,5	111,0	87,8	120,7	+8,7	+37,5	120,8	99,4	-17,7	
82,6	+8,5	84,9	116,7	84,7	-0,2	-27,4	128,2	107,8	135,1	+5,4	+25,3	107,2	118,0	+10,1	29.32
87,8	+11,4	82,2	100,6	80,6	-1,9	-19,9	114,5	95,6	110,8	-3,2	+15,9	99,6	105,0	+5,5	
75,5	+4,3	88,6	138,7	80,3	+1,9	-34,9	146,9	124,4	168,3	+14,6	+35,3	117,5	136,7	+15,5	
106,1	+19,6	98,4	118,0	114,3	+16,2	-3,1	96,0	106,9	115,1	+19,9	+7,7	92,3	101,4	+9,9	29.4
104,3	+14,1	97,8	121,4	120,9	+23,6	-0,4	88,8	103,2	114,6	+29,1	+11,0	94,1	96,0	+2,0	
107,9	+25,5	89,0	114,4	107,5	+8,6	-6,0	103,6	110,6	115,6	+11,6	+4,5	90,4	107,1	+18,5	
138,0	+36,5	117,0	109,9	101,3	-13,4	-7,8	104,0	113,7	110,5	+6,3	-2,8	96,6	108,8	+12,6	29.5
102,6	+10,2	99,5	106,6	102,7	+3,2	-2,7	98,6	101,5	108,0	+9,5	+6,4	94,8	100,0	+5,5	
166,3	+54,8	131,0	113,3	100,4	-23,4	-11,4	108,3	123,3	112,4	+3,8	-8,8	98,1	115,8	+18,0	
191,6	+2,2	102,3	118,9	67,0	-34,5	-43,7	96,1	106,6	101,5	+5,6	-4,7	104,5	101,3	-3,1	29.51
104,6	+48,8	106,6	116,3	109,3	-3,1	-11,2	180,6	101,5	128,5	-20,0	+26,6	87,4	131,0	+49,9	
227,3	-3,5	100,5	120,0	52,1	-48,2	-66,6	69,6	108,6	90,4	+29,8	-16,8	111,6	89,1	-20,1	
89,2	+13,8	86,6	98,2	82,3	-5,0	-16,2	90,5	88,3	96,1	+6,2	+8,8	85,3	89,4	+4,8	29.52
84,4	-1,5	76,3	76,1	73,8	-3,3	-3,0	76,1	79,0	79,5	+4,5	+0,6	80,8	77,6	-4,1	
94,6	+35,0	98,1	123,0	91,8	-6,4	-25,4	106,8	98,7	114,8	+7,5	+16,3	90,3	102,8	+13,8	
91,0	-0,1	99,0	91,9	90,9	-8,2	-1,1	85,9	96,5	88,6	+3,1	-6,2	89,0	91,2	+2,5	29.53
68,8	-11,0	72,5	71,0	71,0	-2,1	-	75,4	76,5	69,9	-7,3	-8,6	81,8	75,9	-7,2	
111,2	+7,6	123,0	110,8	109,0	-11,4	-1,6	95,5	114,7	105,6	+10,6	-7,9	96,4	105,1	+10,2	
136,2	+53,4	124,9	98,1	81,4	-34,8	-17,0	113,9	117,7	102,0	-10,4	-13,3	92,8	115,8	+24,8	29.54
108,4	+28,0	107,4	104,0	95,1	-11,5	-8,6	101,8	108,6	109,6	+7,7	+0,9	88,0	105,2	+19,5	
143,7	+59,8	129,6	98,5	77,7	-40,0	-19,5	117,1	120,2	100,0	-14,6	-16,8	94,1	118,6	+26,0	
191,3	+81,8	135,5	100,4	86,4	-36,2	-13,9	92,2	109,9	102,8	+11,5	-6,5	87,1	101,1	+16,1	29.55
106,3	-6,6	107,6	122,6	94,0	-12,6	-23,3	92,8	97,0	122,0	+31,5	+25,8	81,2	94,9	+16,9	
240,8	+140,6	151,7	87,6	81,9	-48,0	-8,5	91,8	117,5	91,6	-0,2	-22,0	90,6	104,7	+15,6	
152,2	+46,0	128,0	121,2	121,8	-4,8	+0,5	111,5	125,9	124,2	+11,4	-1,4	103,6	118,7	+14,6	29.56
114,4	+16,1	110,8	120,8	121,0	+9,2	+0,2	107,4	114,0	122,8	+14,3	+7,7	105,0	110,7	+5,4	
190,8	+72,5	145,5	121,6	122,7	-15,7	+0,9	115,7	138,0	125,7	+8,6	-8,9	102,4	126,9	+23,9	
152,7	+11,1	149,1	268,9	106,9	-28,3	-60,2	95,9	171,8	220,4	+129,8	+28,3	143,9	133,9	-6,9	29.6
126,8	-23,4	140,0	287,7	100,2	-28,4	-66,3	85,7	154,3	230,5	+169,0	+48,4	148,8	120,0	-19,4	
223,0	+262,6	174,0	190,7	125,0	-28,2	-34,5	123,9	219,4	193,0	+55,8	-12,0	130,6	171,6	+31,4	
135,4	+11,0	114,3	103,6	108,9	-4,7	+5,1	105,4	117,9	109,6	+4,0	-7,0	102,5	111,7	+9,0	29.7
127,0	+3,6	106,3	90,2	99,1	-6,8	+9,9	100,6	108,2	97,4	-3,2	-10,8	101,5	104,9	+3,3	
152,2	+26,1	130,3	130,0	128,3	-1,5	-1,3	115,0	135,3	133,7	+16,3	-1,2	104,5	125,2	+19,8	
137,1	+13,5	115,4	104,4	109,0	-5,5	+4,4	104,5	118,6	110,2	+5,5	-7,1	102,2	111,6	+9,2	29.71
129,4	+6,4	108,6	90,8	98,2	-8,7	+9,3	100,2	110,0	98,0	-2,2	-10,9	101,5	105,1	+3,5	
151,9	+27,4	128,8	130,4	127,8	-0,6	-2,0	112,8	134,9	133,4	+18,3	-1,1	103,4	123,8	+19,7	
123,3	-5,7	106,6	97,4	107,8	+1,1	+10,7	111,9	113,5	105,3	-5,9	-7,2	104,8	112,7	+7,5	29.72
111,8	-13,7	91,9	86,8	88,7	+7,4	+13,7	103,2	104,0	93,7	-9,2	-9,9	101,3	103,6	+2,3	
150,0	+15,2	146,4	126,0	132,6	-9,4	+5,2	136,4	139,0	136,5	+0,8	-1,8	114,2	137,2	+20,1	
119,2	+10,9	107,4	107,8	111,3	+3,6	+3,2	106,4	109,3	110,0	+3,4	+0,6	103,3	107,8	+4,4	DL
106,3	+2,2	99,2	99,8	101,1	+3,0	+1,3	99,5	99,4	102,3	+3,9	+2,8	101,2	98,8	-2,3	
141,7	+24,4	123,4	121,8	129,5	+4,9	+6,3	120,2	126,7	123,8	+3,0	-2,3	107,2	123,4	+15,1	
126,6	+3,9	112,5	112,4	122,7	+9,1	+9,2	110,1	117,3	115,1	+4,5	-1,9	109,4	113,7	+3,9	30
122,9	-10,7	116,1	111,2	108,9	-6,2	-2,1	111,5	114,9	112,0	+0,4	-2,5	113,8	113,2	-0,5	
133,0	+42,1	106,0	114,6	147,4	+39,1	+28,6	107,7	121,6	120,7	+12,1	-0,7	101,4	114,7	+13,1	

1 INDEX DES AUFTRAGSEINGANGS
 1996
 NACH ABSCHNITTEN, UNTERABSCHNITTEN,
 DER KLASSIFIKATION DER WIRTSCHAFTS
 1.1 ORIGINAL

WERT

WZ93- SCHL.	WIRTSCHAFTSZWEIG		VERÄNDERUNG IN % SEP. 1996 GEGEN			VERÄNDERUNG IN % AUG. 1996 GEGEN			KUMULIERT		2-MONATS- DURCHSCHNITT	
			1996 SEP.	SEP. 1997	AUG. 1996	1996 AUG.	AUG. 1997	JULI 1996	JAN. 1996 BIS SEP. 1996	VER- ÄND. IN % GEGEN VORJAHR	AUG. 1996 UND SEP. 1996	VER- ÄND. IN % GEGEN VORJAHR
30.01	HERSTELLUNG VON BUERO- MASCHINEN	INSGESAMT	117,2	+6,0	+68,6	73,9	+30,1	-17,0	93,2	+11,0	95,6	+14,2
		AUSLAND	171,0	+40,6	+88,3	91,8	+75,9	-8,0	108,2	+23,2	131,4	+51,2
30.02	HERSTELLUNG VON DATEN- VERARBEITUNGSGERÄTEN UND -EINRICHTUNGEN	INSGESAMT	152,8	+18,3	+42,3	107,4	+0,8	-12,2	121,6	+5,5	130,1	+10,3
		AUSLAND	206,4	+52,1	+73,4	119,0	+21,9	-12,3	134,7	+20,6	162,7	+39,4
31	HERSTELLUNG VON GERÄTEN DER ELEKTRIZITÄTHERZUEU- GUNG, -VERTEILUNG U.ÄE.	INSGESAMT	116,4	-5,1	+25,3	92,9	-	-15,7	107,3	+2,7	104,7	-2,9
		AUSLAND	138,0	-11,1	+41,4	97,6	-10,6	-19,7	120,2	+0,3	117,8	-10,9
31.1	HERSTELLUNG VON ELEKTRO- MOTOREN, GENERATOREN UND TRANSFORMATOREN	INSGESAMT	95,8	+6,7	+18,3	80,8	+6,0	-18,3	94,0	+6,8	88,2	+6,4
		AUSLAND	104,1	+6,9	+23,6	84,2	+5,3	-23,9	107,8	+15,5	94,2	+6,2
31.2	HERSTELLUNG VON ELEK- TRIZITÄTVERTEILUNGS- U. -SCHALTEINRICHTUNGEN	INSGESAMT	119,9	+2,3	+26,2	95,0	-2,2	-18,4	111,9	+5,3	107,5	+0,3
		AUSLAND	139,9	+0,5	+38,8	100,8	-13,3	-21,4	123,5	+0,5	120,4	-5,8
31.3	H.V. ISOLIERTEN ELEK- TROMOTOREN, -LEITUNGEN U. -DRAHTEN	INSGESAMT	125,6	-14,7	+4,5	120,2	-14,4	-16,4	139,5	-4,2	122,9	-14,6
		AUSLAND	181,9	-7,3	+6,9	170,1	-20,8	-10,4	182,3	-12,0	176,0	-14,4
31.4	HERSTELLUNG VON AKKUMU- LATOREN UND BATTERIEN	INSGESAMT	112,3	-2,8	+5,3	106,6	+11,5	+12,2	100,2	-3,5	109,5	+3,7
		AUSLAND	101,5	+2,0	+33,2	76,2	+20,6	-18,0	93,5	+1,2	88,9	-2,1
31.5	HERSTELLUNG VON ELEK- TRISCHEN LAMPEN UND LEUCHTEN	INSGESAMT	123,6	-8,4	+29,8	95,2	+1,7	-7,9	105,7	+0,8	109,4	-4,3
		AUSLAND	147,4	+8,6	+44,9	101,7	-4,2	-12,4	126,7	+3,4	124,6	+3,0
31.6	HERSTELLUNG VON ELEK- TRISCHEN AUSRÜSTUNGEN A.N.G.	INSGESAMT	121,8	-18,0	+35,6	89,8	+4,1	-12,7	103,8	-1,4	105,8	-9,9
		AUSLAND	157,6	-35,6	+74,0	90,6	-13,5	-17,4	113,9	-7,5	124,1	-29,0
31.61	H.V. ELEKTR. AUSRÜ- STUNGEN F. MOTOREN U. FAHRZEUGE A.N.G.	INSGESAMT	125,6	+0,2	+22,7	102,4	+6,2	-16,4	118,5	+6,2	114,0	+2,8
		AUSLAND	111,1	-8,8	+29,5	85,8	-8,0	-22,2	109,2	+2,3	98,5	-8,5
31.62	HERSTELLUNG VON SONST. ELEKTR. AUSRÜSTUNGEN A.N.G.	INSGESAMT	118,1	-30,9	+52,0	77,7	+1,6	-7,4	89,6	-9,7	97,9	-20,9
		AUSLAND	210,6	-45,3	+119,1	96,1	-18,4	-11,8	119,3	-16,0	153,4	-39,0
32	RUNDFUNK-, FERNSEH- UND NACHRICHTENTECHNIK	INSGESAMT	131,8	+16,2	+22,9	107,2	+5,5	-3,9	112,8	+3,4	119,5	+11,2
		AUSLAND	165,9	+23,3	+28,3	129,3	+3,6	+2,9	129,4	+0,3	147,6	+13,8
32.1	HERSTELLUNG VON ELEKTRO- NISCHEN BAUELEMENTEN	INSGESAMT	156,1	+19,1	+22,5	127,4	+8,2	+3,2	127,9	+8,9	141,8	+14,0
		AUSLAND	182,2	+38,8	+31,3	138,8	+8,4	+13,9	134,4	+8,7	160,5	+23,7
32.2	H.V. NACHRICHTENTECHNI- SCHEN GERÄTEN UND EINRICHTUNGEN	INSGESAMT	149,0	+28,7	+19,5	124,7	+11,0	-1,4	125,4	+0,1	136,9	+20,0
		AUSLAND	224,1	+19,1	+25,3	178,8	+1,8	+1,8	174,8	-6,7	201,5	+10,8
32.3	H.V. RUNDFUNK- U. FERN- SEHGER. SOWIE PHONO- U. VIDEOTECHN. GERÄTEN	INSGESAMT	70,9	-18,6	+39,8	50,8	-18,7	-27,8	71,7	+2,3	60,9	-18,6
		AUSLAND	57,5	-9,7	+30,1	44,2	-7,1	-27,2	57,0	+4,2	50,9	-8,6
33	MEDIZIN-, MESS-, STEUER- UND REGELUNGSTECHNIK, OPTIK	INSGESAMT	113,5	-1,0	+20,4	94,3	+2,5	-24,3	111,7	+4,5	103,9	+0,6
		AUSLAND	122,3	-6,4	+15,3	106,1	+3,0	-28,8	128,8	+8,1	114,2	-2,3
33.1	H.V. MEDIZINISCHEN GE- RÄTEN UND ORTHOPAEDI- SCHEN VORRICHTUNGEN	INSGESAMT	118,9	-6,1	+24,5	95,5	-2,2	-26,7	116,5	+2,0	107,2	-4,4
		AUSLAND	127,3	-11,7	+5,7	120,4	+7,1	-29,4	141,4	+7,9	123,9	-3,4
33.2	H.V. MESS-, KONTROLL-, NAVIGATIONS- U.ÄE. INSTRU- MENTEN U. VORRICHTUNGEN	INSGESAMT	110,4	+2,8	+22,8	89,9	-1,7	-27,8	110,3	+6,7	100,2	+0,7
		AUSLAND	119,2	-2,3	+25,1	95,3	-7,0	-34,1	123,9	+10,7	107,3	-4,5
33.3	HERSTELLUNG VON INDU- STRIELLEN PROZESS- STEUERUNGSANLAGEN	INSGESAMT	122,3	-4,1	-29,9	174,4	+96,6	+18,2	126,8	+7,5	148,4	+37,3
		AUSLAND	117,4	-10,4	-60,4	296,2	+316,6	+83,0	191,4	+13,3	206,8	+104,5
33.4	HERSTELLUNG VON OPTI- SCHEN UND FOTOGRAFI- SCHEN GERÄTEN	INSGESAMT	111,2	+0,8	+24,7	89,2	+1,9	-16,2	104,7	+1,9	100,2	+1,3
		AUSLAND	122,2	-7,8	+23,4	99,0	+5,8	-15,1	114,2	-1,2	110,6	-2,2
33.5	HERSTELLUNG VON UHREN	INSGESAMT	98,6	+2,3	+59,5	61,8	+6,9	-41,5	89,8	+7,0	80,2	+4,0
		AUSLAND	113,5	+14,0	+73,3	65,5	+11,2	-48,2	106,4	+14,9	89,5	+12,9

STBA, FS 4, R 2.2, 9/1998

LAND

FUER DAS VERARBEITENDE GEMERBE
= 100
ABTEILUNGEN, GRUPPEN UND KLASSEN
ZWEIGE, AUSGABE 1989 (WZ93)
WERT

INDEX

1997 SEP.	VER- AEND. IN % GEGEN SEP. 1996	1997 3.VJ	1998 2.VJ	1998 3.VJ	VERAENDERUNG IN % 3.VJ 1998 GEGEN		1997 1.HJ	1997 2.HJ	1998 1.HJ	VERAENDERUNG IN % 1.HJ 1998 GEGEN		1998	1997	VER- AEND. IN % GEGEN 1998	WZ93 SCHL.
					3.VJ	2.VJ				1.HJ	2.HJ				
					1997	1998				1997	1997				
110,6	-10,5	87,4	96,3	93,4	+6,9	-3,0	82,3	87,7	93,1	+13,1	+6,2	89,1	85,0	-4,6	30.01
100,0	-28,5	85,8	83,7	67,3	-21,6	-19,6	77,6	83,5	84,6	+9,0	+1,3	83,7	80,6	-3,7	
121,6	+14,2	89,0	109,5	120,9	+35,8	+10,4	87,2	92,1	101,9	+16,9	+10,6	94,6	89,6	-5,3	
129,2	+6,3	118,6	115,0	127,5	+9,3	+10,9	114,7	122,1	118,7	+3,5	-2,8	112,7	118,4	+5,1	30.02
125,8	-9,4	120,0	114,7	114,2	-4,8	-0,4	115,7	118,8	115,4	-0,3	-2,9	117,6	117,3	-0,3	
135,7	+49,8	110,0	115,8	153,7	+39,7	+32,7	112,6	128,6	125,2	+11,2	-2,6	103,0	120,6	+17,1	
122,6	+18,8	106,9	104,6	106,5	-0,4	+1,8	103,3	106,9	107,7	+4,3	+0,7	98,7	105,1	+6,5	31
108,2	+10,1	98,4	98,9	101,0	+2,6	+2,1	97,4	99,0	101,9	+4,6	+2,9	94,2	98,2	+4,2	
155,3	+29,0	128,1	117,8	119,0	-5,6	+1,0	116,7	124,8	120,7	+3,4	-3,3	108,8	120,8	+11,0	
89,6	-16,3	87,4	93,9	91,8	+5,0	-2,2	88,3	90,3	95,2	+7,8	+5,4	93,4	89,3	-4,4	31.1
85,7	-7,6	84,4	86,1	87,9	+4,1	+2,1	85,9	86,5	86,9	+1,2	+0,5	85,9	86,2	+0,3	
97,4	-28,3	93,4	108,6	98,7	+6,7	-3,0	93,2	97,9	111,9	+20,1	+14,3	108,4	95,5	-11,9	
117,2	+4,9	107,1	111,1	110,4	+3,1	-0,6	105,9	108,6	112,6	+6,3	+3,7	99,2	107,3	+8,2	31.2
107,3	+6,2	100,0	105,2	104,8	+4,8	-0,4	98,3	101,2	107,6	+9,5	+6,3	94,9	99,7	+5,1	
139,2	+2,8	122,8	124,2	123,0	+0,2	-1,0	123,0	125,1	123,7	+0,6	-1,1	108,8	124,1	+14,1	
147,3	+44,7	145,2	134,8	129,8	-10,6	-3,7	136,4	139,4	135,4	-0,7	-2,9	100,7	137,9	+36,9	31.3
132,4	+24,0	128,3	119,9	114,4	-10,8	-4,6	113,9	119,7	120,8	+6,1	+0,9	99,4	116,8	+17,5	
196,3	+129,9	200,5	183,8	180,6	-9,9	-1,7	210,4	203,7	183,1	-13,0	-10,1	105,0	207,0	+97,1	
115,5	+22,5	109,9	94,5	104,6	-4,8	+10,7	100,7	110,2	98,0	-2,7	-11,1	95,5	105,6	+10,6	31.4
125,3	+35,6	116,7	96,1	113,5	-2,7	+18,1	107,7	114,8	99,7	-7,4	-13,2	95,9	111,3	+16,1	
99,5	+2,2	98,7	91,9	90,2	-8,6	-1,8	89,3	102,6	95,1	+6,5	-7,3	94,9	95,9	+1,1	
134,9	+11,0	111,5	100,6	107,4	-3,7	+6,8	101,5	111,0	104,8	+3,3	-5,6	100,8	106,3	+5,5	31.5
134,5	+11,0	107,0	90,3	101,4	-5,2	+12,3	82,7	104,9	94,5	+1,9	-9,9	97,2	98,8	+1,6	
136,7	+10,9	122,2	124,9	121,7	-0,4	-2,6	122,6	125,4	129,1	+5,3	+3,0	109,5	124,0	+13,2	
148,5	+69,1	110,6	96,1	104,8	-5,2	+9,1	102,7	107,2	103,3	+0,6	-3,6	100,7	104,9	+4,2	31.6
110,0	+24,0	93,8	94,3	99,1	+5,7	+5,1	100,4	95,7	100,1	-0,3	+4,6	96,4	98,0	+1,7	
244,8	+187,0	152,5	100,3	119,3	-21,8	+18,9	108,6	135,8	111,2	+2,4	-18,1	111,5	122,2	+9,6	
125,4	+30,6	112,9	113,3	118,8	+3,5	+3,1	111,0	117,2	119,4	+7,6	+1,9	98,7	114,1	+16,6	31.61
127,0	+25,4	116,0	118,0	123,4	+8,4	+4,6	112,8	118,7	122,4	+8,5	+3,1	101,0	115,7	+14,6	
121,8	+44,7	105,9	103,1	102,4	-3,3	-0,7	107,2	114,0	112,7	+5,1	-1,1	93,5	110,6	+18,3	
170,9	+114,2	108,4	79,3	93,2	-14,0	+17,5	94,7	97,5	87,7	-7,4	-10,1	102,7	96,1	-6,4	31.62
94,7	+22,5	73,8	73,0	77,1	+4,5	+5,6	89,1	75,0	79,9	-10,3	+6,5	92,2	82,1	-11,0	
385,2	+344,8	205,6	97,1	138,6	-32,6	+42,7	110,3	160,7	109,6	-0,6	-31,8	132,1	136,5	+2,6	
113,4	+6,4	107,1	110,3	118,9	+9,2	+6,0	110,1	108,3	110,8	+0,6	+2,3	106,8	109,2	+2,2	32
95,2	-6,8	89,6	96,2	96,6	+7,8	+0,4	93,1	89,7	99,5	+6,9	+10,9	108,0	91,4	-15,4	
134,5	+20,4	127,4	126,7	140,3	+10,1	+10,7	129,8	129,8	123,9	-4,5	-4,5	105,5	129,8	+23,0	
131,1	+31,1	124,9	118,4	135,6	+8,6	+14,5	113,8	125,7	124,0	+9,0	-1,4	91,8	119,8	+30,5	32.1
130,7	+34,6	116,7	112,1	119,7	+1,7	+5,9	104,9	114,3	118,8	+13,3	+3,9	95,9	109,6	+14,3	
131,3	+28,6	130,6	122,8	147,6	+13,0	+20,2	120,1	133,7	127,7	+6,3	-4,5	88,8	126,9	+42,9	
115,8	-8,8	113,0	122,0	133,4	+18,1	+9,3	131,5	115,3	121,4	-7,7	+5,3	137,0	123,4	-9,9	32.2
72,5	-34,2	76,8	88,0	97,8	+27,3	+11,1	93,8	78,1	94,8	+11,4	+21,4	125,2	85,9	-31,4	
188,1	+21,4	173,3	178,9	192,8	+11,3	+7,8	194,2	177,6	165,8	-14,6	-8,6	156,7	185,9	+18,6	
87,1	+10,3	74,5	79,5	64,0	-14,1	-19,5	67,9	74,1	75,6	+11,3	+2,0	72,6	71,0	-2,2	32.3
107,5	+18,4	89,7	97,7	72,6	-19,1	-25,7	80,4	89,8	90,6	+12,6	+0,8	84,2	85,1	+1,1	
63,7	-2,9	57,1	58,5	54,1	-5,3	-7,5	53,5	56,1	58,5	+3,3	+4,3	59,4	54,8	-7,7	
114,6	+6,3	106,2	109,8	110,8	+4,3	+0,9	107,3	111,9	112,2	+4,6	+0,3	107,2	109,6	+2,2	33
104,8	+0,6	97,8	100,4	101,8	+4,1	+1,4	100,6	102,3	101,5	+0,9	-0,8	106,2	101,4	-4,5	
130,7	+15,1	120,3	125,8	126,8	+4,6	-	118,8	127,9	130,3	+8,9	+1,9	108,8	123,2	+13,2	
126,6	+8,6	113,8	113,6	114,9	+1,0	+1,1	114,5	118,0	117,2	+2,4	-0,7	107,2	116,2	+8,4	33.1
115,6	+6,7	102,2	96,6	99,6	-5,4	+1,0	104,5	105,2	101,5	-2,9	-3,5	103,0	104,9	+1,8	
144,2	+12,0	132,3	137,6	139,4	+2,5	+1,3	130,3	138,3	142,4	+9,3	+3,0	113,4	134,3	+18,4	
107,4	+1,1	103,4	109,3	108,3	+4,7	-0,9	103,5	110,9	111,4	+7,6	+0,5	108,0	107,2	-1,7	33.2
98,7	-6,3	96,3	102,4	101,5	+5,4	-0,9	99,5	102,9	102,8	+3,3	-0,1	110,3	101,2	-8,3	
122,0	+13,3	115,4	121,3	119,7	+3,7	-1,3	110,1	124,6	126,0	+14,4	+1,1	106,8	117,4	+9,9	
127,5	+28,9	108,8	121,1	149,1	+36,1	+22,3	122,7	121,1	116,2	-5,3	-4,0	110,3	121,9	+10,6	33.3
127,0	+54,9	108,1	108,1	142,6	+31,8	+30,6	113,2	113,3	106,6	-5,8	-6,9	106,6	113,2	+6,2	
131,0	-46,1	113,3	216,4	191,8	+69,3	-11,0	196,8	181,4	191,2	-2,8	+5,4	139,2	189,1	+36,8	
110,3	+13,0	102,3	102,0	102,3	-	+0,3	102,9	102,4	106,0	+3,0	+3,5	102,7	102,6	-0,1	33.4
92,4	-11,0	92,0	97,5	94,0	+2,2	-3,6	92,5	91,6	98,8	+6,8	+7,9	100,4	92,1	-8,3	
132,6	+47,5	115,1	107,5	112,6	-2,2	+4,7	115,8	115,7	114,9	-0,8	-0,7	105,6	115,8	+9,7	
96,4	+8,6	79,8	94,0	88,7	+11,2	-5,6	86,0	85,8	90,3	+5,0	+5,2	93,1	85,9	-7,7	33.5
94,2	+11,3	76,9	79,7	79,7	+3,6	-	79,4	79,7	78,7	-0,9	-1,3	94,5	79,6	-15,8	
99,6	+5,1	84,1	114,8	101,8	+21,0	-11,3	95,5	94,7	107,3	+12,4	+13,3	90,9	95,1	+4,6	

1 INDEX DES AUFTRAGSEINGANGS
 1995
 NACH ABSCHNITTEN, UNTERABSCHNITTEN,
 DER KLASSIFIKATION DER WIRTSCHAFTS
 1.1 ORIGINAL

WERT

WZ93- SCHL.	WIRTSCHAFTSZWEIG		VERÄNDERUNG IN % SEP. 1998 GEGEN			VERÄNDERUNG IN % AUG. 1998 GEGEN			KUMULIERT		2-MONATS- DURCHSCHNITT	
			1998			1998			JAN. 1998	VER- ÄEND. IN %	AUG. 1998	VER- ÄEND. IN %
			SEP.	SEP. 1997	AUG. 1998	AUG.	AUG. 1997	JULI 1998	SEP. 1998	VORJAHR!	SEP. 1998	VORJAHR!
DM	FAHRZEUGBAU	INSGESAMT	152,3	+18,7	+45,2	104,9	+3,1	-24,7	132,9	+14,9	128,6	+11,8
		INLAND	143,0	+24,5	+53,3	93,3	+8,6	-28,3	119,4	+15,1	118,2	+17,7
		AUSLAND	183,0	+13,4	+37,8	118,3	-1,3	-21,1	148,6	+14,7	140,7	+6,7
34	HERSTELLUNG VON KRAFTWAGEN UND KRAFTWAGENTEILEN	INSGESAMT	141,4	+14,7	+27,8	110,6	+10,8	-21,1	132,9	+10,3	126,0	+12,9
		INLAND	131,1	+15,9	+27,9	102,5	+10,2	-20,7	124,2	+9,9	116,8	+13,3
		AUSLAND	152,4	+13,7	+27,7	119,3	+11,4	-21,3	142,2	+10,7	136,9	+12,7
34.1	HERSTELLUNG VON KRAFTWAGEN UND KRAFTWAGENMOTOREN	INSGESAMT	141,4	+12,4	+30,7	108,2	+12,6	-24,0	133,9	+8,7	124,8	+12,4
		INLAND	123,2	+13,5	+32,3	93,1	+3,8	-23,4	119,3	+5,7	109,2	+9,2
		AUSLAND	157,8	+11,7	+29,6	121,8	+19,5	-24,4	147,0	+10,9	139,8	+15,0
34.2	HERSTELLUNG VON KAROS- SERIEN, AUFBAUTEN UND ANHAENGERN	INSGESAMT	119,3	+23,9	+26,8	94,1	+14,2	-29,7	120,1	+24,3	106,7	+19,4
		INLAND	114,6	+34,5	+22,1	93,8	+21,0	-23,2	111,8	+28,7	104,2	+28,2
		AUSLAND	131,0	+6,3	+37,9	95,0	+0,7	-41,4	139,9	+16,5	113,0	+3,9
34.3	H.V. TEILEN UND ZUBE- HOER FUER KRAFTWAGEN UND KRAFTWAGENMOTOREN	INSGESAMT	145,0	+19,7	+21,1	119,7	+6,6	-11,3	132,5	+12,9	132,4	+13,5
		INLAND	150,7	+17,6	+21,6	123,9	+20,5	-15,5	136,7	+15,7	137,3	+18,9
		AUSLAND	136,8	+23,2	+20,2	113,8	-9,6	-3,6	126,4	+8,7	125,3	+5,7
35	SONSTIGER FAHRZEUGBAU	INSGESAMT	211,8	+35,8	+188,2	73,5	-34,3	-45,7	133,1	+49,6	142,7	+6,6
		INLAND	194,6	+58,8	+263,1	53,6	-2,9	-59,9	98,8	+56,1	124,1	+39,4
		AUSLAND	243,7	+11,8	+120,1	110,7	-48,9	-20,0	196,9	+43,8	177,2	-18,5
35.1	SCHIFFBAU	INSGESAMT	21,0	-80,1	-72,7	76,9	+153,8	+40,6	85,5	+90,8	49,0	-27,8
		INLAND	17,7	-86,5	-47,6	33,8	-9,9	+116,7	26,3	-17,8	25,8	-69,4
		AUSLAND	29,4	-31,1	-84,1	185,0	+1404,1	+20,9	233,4	+203,1	107,2	+289,8
35.11	SCHIFFBAU (OHNE BOOTS- UND YACHTBAU)	INSGESAMT	19,4	-81,5	-74,4	75,9	+149,7	+44,8	85,3	+92,6	47,7	-29,4
		INLAND	16,9	-87,2	-50,3	34,0	-10,1	+128,2	25,9	-18,3	25,5	-70,0
		AUSLAND	25,4	-28,5	-85,9	180,7	+1444,4	+23,6	233,8	+208,0	103,1	+336,9
35.12	BOOTS- UND YACHTBAU	INSGESAMT	85,4	-36,1	-26,1	115,5	+320,0	-20,7	95,9	+49,8	100,5	+24,7
		INLAND	51,3	-23,1	+110,2	24,4	-3,6	-45,4	44,5	+3,2	37,9	-17,6
		AUSLAND	188,1	-49,2	-50,1	337,0	+924,3	-13,9	221,0	+92,7	252,6	+53,6
35.2	SCHIENENFAHRZEUGBAU	INSGESAMT	54,0	-38,6	+10,9	48,7	+42,8	-81,4	79,9	+20,3	51,4	-15,9
		INLAND	55,1	-43,1	+51,4	36,4	+14,5	-88,3	78,9	+48,0	45,8	-28,9
		AUSLAND	48,8	+4,7	-64,0	106,1	+136,8	+193,1	84,7	-33,5	77,5	+69,6
35.3	LUFT- UND RAUMFAHRZEUGBAU	INSGESAMT	524,0	+99,5	+475,8	91,0	-63,6	-30,1	221,5	+53,1	307,5	+19,6
		INLAND	702,9	+343,5	+548,4	108,4	+0,6	+11,0	240,2	+114,3	405,7	+204,8
		AUSLAND	391,1	+14,3	+401,4	78,0	-78,1	-49,5	207,6	+22,9	234,6	-32,8
35.4	H.V. KRAFTRAEDERN, FAHRRADERN UND BEHINDERTENFAHRZEUGEN	INSGESAMT	84,1	-3,0	+67,9	50,1	-28,5	-48,4	98,8	+0,3	67,1	-14,4
		INLAND	82,4	-5,6	+67,5	49,2	-30,5	-49,0	98,5	-0,4	65,8	-17,2
		AUSLAND	96,3	+33,2	+67,7	58,6	-8,4	-42,5	101,6	+6,7	78,5	+13,9
35.41	HERSTELLUNG VON KRAFTRAEDERN	INSGESAMT	133,0	-2,2	+258,5	37,1	-81,0	-75,7	142,3	+12,5	85,1	-26,4
		INLAND	130,5	-4,6	+263,5	35,9	-62,2	-76,1	142,5	+13,5	83,2	-29,2
		AUSLAND	203,6	+83,3	+184,0	71,7	-29,2	-66,9	136,7	-10,3	137,7	+29,7
35.42	HERSTELLUNG VON FAHRRADERN	INSGESAMT	53,3	-11,2	+27,2	41,9	-19,4	-34,0	79,3	-9,9	47,6	-15,0
		INLAND	60,9	-17,0	+18,6	42,9	-20,4	-31,5	78,3	-12,3	46,9	-18,6
		AUSLAND	70,0	+37,5	+100,0	35,0	-9,3	-49,9	86,2	+8,3	52,5	+17,2
35.43	HERSTELLUNG VON BEHINDERTENFAHRZEUGEN	INSGESAMT	98,6	+9,9	+8,5	90,9	+8,5	-17,6	90,5	+3,7	94,8	+9,2
		INLAND	93,2	+9,3	+8,4	87,6	+10,7	-16,8	84,6	+1,9	90,4	+10,0
		AUSLAND	131,9	+12,8	+18,6	111,2	-1,7	-21,1	127,1	+11,6	121,6	+5,7
35.5	FAHRZEUGBAU A.N.G.	INSGESAMT	143,3	+38,2	+57,0	91,3	+19,5	-13,7	99,0	+10,9	117,3	+30,2
		INLAND	126,8	+36,2	+69,5	74,8	-1,2	-16,9	87,8	+3,1	100,8	+19,4
		AUSLAND	186,2	+41,8	+38,9	134,1	+71,5	-8,8	128,2	+27,9	160,2	+52,9
36.1	HERSTELLUNG VON MOEBELN	INSGESAMT	107,3	+3,4	+22,2	87,8	+7,3	-9,8	100,8	+3,9	97,6	+5,2
		INLAND	106,4	+3,7	+21,8	86,5	+8,4	-8,5	98,7	+4,2	96,0	+5,8
		AUSLAND	120,4	+1,2	+24,6	96,6	+0,8	-17,3	115,4	+1,8	108,5	+1,0
36.11	HERSTELLUNG VON SITZ- MOEBELN	INSGESAMT	114,3	+8,7	+41,8	80,6	+11,2	-24,5	105,1	+5,1	97,5	+9,7
		INLAND	115,1	+9,3	+44,1	79,9	+11,1	-25,0	105,2	+7,6	97,5	+10,0
		AUSLAND	108,8	+4,2	+27,5	85,3	+12,4	-20,5	105,1	-8,2	97,1	+7,6
36.12	HERSTELLUNG VON BUERO- UND LADENMOEBELN	INSGESAMT	111,0	+11,0	+11,3	99,7	+19,3	-6,7	99,1	+9,4	105,4	+14,8
		INLAND	110,5	+12,9	+11,2	99,4	+20,5	-5,2	96,8	+8,6	105,0	+16,4
		AUSLAND	116,0	-2,4	+13,3	102,4	+9,6	-19,1	120,6	+15,3	109,2	+2,8
36.13	HERSTELLUNG VON KUECHENMOEBELN	INSGESAMT	108,2	-0,6	+14,1	94,8	+13,8	+7,8	102,7	+4,7	101,5	+5,6
		INLAND	105,1	-0,7	+12,8	93,2	+12,6	+12,4	99,3	+3,6	99,2	+5,2
		AUSLAND	126,9	-0,2	+21,1	104,8	+21,9	-11,4	123,4	+10,2	115,9	+8,7
36.14	HERSTELLUNG VON SONST. MOEBELN	INSGESAMT	100,6	-1,2	+17,4	85,7	-1,8	-6,5	97,3	+0,7	93,2	-1,5
		INLAND	96,8	-1,5	+15,7	83,7	+0,7	-4,3	94,4	+0,6	90,3	-0,4
		AUSLAND	127,1	+0,8	+27,9	98,4	-15,0	-17,8	117,9	+1,8	113,3	-6,7

STBA, FS 4, R 2.2, 9/1998

LAND

FUER DAS VERARBEITENDE GEBIERE
= 100
ABTEILUNGEN, GRUPPEN UND KLASSEN
ZWEIGE, AUSSAGE 1993 (WZ93)
WERT

INDEX

1997 SEP.	VER- AEND. IN % GEGEN SEP. 1996	1997 3.VJ	1998 2.VJ	1998 3.VJ	VERAENDERUNG IN % 3.VJ 1998 GEGEN		1997 1.HJ	1997 2.HJ	1998 1.HJ	VERAENDERUNG IN % 1.HJ 1998 GEGEN		1996	1997	VER- AEND. IN % GEGEN 1996	WZ93 SCHL.
					3.VJ	2.VJ				1.HJ	2.HJ				
					1997	1998				1997	1997				
128,3	+24,7	114,9	130,8	132,2	+15,1	+1,1	116,1	118,1	133,3	+14,8	+12,8	104,9	117,1	+11,6	DM
114,9	+21,8	101,8	111,6	122,1	+19,9	+9,4	104,6	103,5	118,1	+12,9	+14,1	98,0	104,1	+6,2	
143,8	+27,4	130,0	153,1	143,8	+10,6	-6,1	129,3	134,9	151,0	+16,8	+11,9	113,0	132,1	+18,9	
123,3	+14,6	115,3	133,4	130,7	+13,4	-2,0	123,2	117,9	134,0	+8,8	+13,7	109,1	120,5	+10,4	34
113,1	+8,4	107,4	123,5	120,9	+12,6	-2,1	115,8	109,7	125,8	+8,6	+14,7	105,0	112,7	+7,3	
134,0	+19,6	123,7	143,8	141,1	+14,1	-1,9	131,0	126,6	142,8	+9,0	+12,8	113,6	128,8	+13,4	
125,8	+17,0	115,5	134,3	130,7	+13,2	-2,7	127,1	117,6	135,5	+8,6	+15,3	111,3	122,3	+9,9	34.1
108,5	+8,1	103,3	118,1	112,6	+9,0	-4,7	117,8	105,2	122,6	+4,1	+16,5	105,4	111,5	+5,8	
141,3	+24,1	126,4	149,0	146,9	+16,2	-1,4	135,5	128,6	147,1	+8,6	+14,4	116,7	132,1	+13,2	
96,3	+10,6	99,0	122,5	115,7	+16,9	-5,6	95,4	104,2	122,2	+28,1	+17,3	94,4	99,8	+5,7	34.2
85,1	+4,3	89,9	114,3	110,1	+22,5	-3,7	85,4	91,6	112,7	+32,0	+23,0	89,9	88,5	-1,6	
123,2	+22,8	121,0	142,2	129,4	+6,9	-9,0	119,8	134,5	145,1	+21,3	+7,9	105,2	127,1	+20,8	
121,1	+9,0	117,6	132,6	133,2	+13,3	+0,5	117,3	121,1	132,1	+12,6	+9,1	105,8	119,2	+12,7	34.3
128,1	+12,6	119,4	136,6	140,4	+17,6	+2,8	117,6	122,4	134,9	+14,7	+10,2	107,0	120,0	+12,1	
111,0	+3,5	115,0	126,8	122,9	+6,9	-3,1	117,0	119,2	128,2	+9,8	+7,6	104,1	118,1	+13,4	
156,0	+101,3	112,6	117,0	140,2	+24,5	+19,8	77,3	119,2	129,6	+67,7	+8,7	81,8	98,2	+20,0	35
122,7	+123,1	77,7	59,8	127,3	+63,8	+112,9	56,1	77,1	84,6	+50,8	+9,7	67,5	68,6	-1,3	
217,9	+82,5	177,3	223,4	164,3	-7,3	-26,5	116,7	197,5	213,2	+82,7	+7,9	108,4	157,1	+44,9	
105,4	+488,8	53,2	130,8	50,9	-4,3	-61,1	40,6	66,7	102,9	+153,4	+54,3	47,5	53,6	+12,8	35.1
130,9	+592,6	61,6	34,9	22,4	-63,6	-35,8	17,2	60,4	28,3	+64,5	-53,1	54,0	38,8	-28,1	
42,7	+172,0	32,5	369,9	122,5	+276,9	-66,9	99,2	82,9	288,9	+191,2	+248,5	31,5	91,1	+189,2	
104,7	+598,0	52,5	131,9	49,2	-6,3	-62,7	40,2	66,1	103,3	+157,0	+56,3	46,7	53,1	+13,7	35.11
132,4	+712,3	61,8	34,9	21,9	-64,6	-37,2	16,6	60,7	27,9	+68,1	-54,0	54,0	38,7	-28,3	
35,5	+198,3	29,1	374,6	117,4	+303,4	-68,7	99,3	79,4	232,0	+194,1	+267,8	28,5	89,4	+213,7	
133,6	+1,1	80,5	87,4	115,5	+43,5	+32,2	55,7	91,2	88,1	+54,6	-5,6	78,8	73,5	-6,7	35.12
66,7	-46,4	50,9	38,5	40,1	-21,2	+4,2	39,2	44,4	46,6	+18,9	+5,0	52,8	41,8	-20,8	
296,0	+99,9	152,4	206,2	298,8	+96,1	+44,9	95,8	204,9	182,1	+90,1	-11,1	133,3	150,4	+12,8	
88,0	+48,1	55,2	53,6	121,7	+120,5	+127,1	72,0	58,4	59,0	-18,1	+1,0	59,6	65,2	+9,4	35.2
96,9	+54,1	56,1	44,6	134,1	+139,0	+200,7	51,9	53,6	51,3	-1,2	-4,3	57,2	52,8	-7,7	
46,6	+7,9	51,3	95,9	63,7	+24,2	-33,6	165,4	80,9	95,2	-42,4	+17,7	70,5	123,1	+74,6	
284,0	+79,7	214,5	150,1	248,4	+15,8	+65,5	109,7	218,0	208,1	+89,7	-4,5	127,0	163,9	+29,1	35.3
158,5	+66,8	131,4	100,1	303,0	+130,6	+202,7	102,4	133,4	206,9	+104,0	+56,6	91,6	117,9	+28,7	
342,3	+84,6	276,3	187,2	207,8	-24,8	+11,0	115,2	280,9	207,8	+80,2	-26,1	153,2	198,0	+29,2	
86,7	+26,8	78,3	109,2	77,1	-1,5	-29,4	108,8	79,3	109,7	+1,0	+38,3	93,8	93,9	+0,1	35.4
88,2	+33,4	78,9	109,5	76,0	-3,7	-30,6	108,9	79,1	109,8	+0,8	+38,8	94,1	94,0	-0,1	
73,8	-16,8	73,5	107,6	86,3	+17,4	-19,8	106,0	81,6	109,3	+3,1	+33,9	91,1	93,8	+3,0	
136,0	+63,7	99,7	152,6	107,5	+7,9	-29,6	139,9	100,9	159,7	+14,2	+58,9	121,3	120,4	-0,7	35.41
136,8	+68,1	99,0	153,8	105,5	+6,6	-31,4	138,9	100,1	161,0	+15,9	+60,8	121,9	119,5	-2,0	
111,1	-15,0	118,6	117,4	164,1	+38,4	+38,8	169,2	124,8	123,0	-27,3	-1,4	105,7	147,0	+39,1	
60,0	+20,5	61,5	94,8	52,9	-14,0	-44,2	101,3	54,7	92,6	-8,6	+43,1	80,6	83,0	+3,0	35.42
81,3	+29,3	63,3	94,5	52,1	-17,7	-44,9	102,3	65,3	91,4	-10,7	+40,0	79,4	83,8	+5,5	
50,9	-23,2	49,1	96,8	58,3	+18,7	-39,8	94,8	80,4	100,2	+5,7	+65,9	88,7	77,6	-12,5	
89,7	-9,0	93,6	87,5	99,9	+6,7	+14,2	84,1	88,5	85,8	+2,0	-3,1	90,8	86,3	-5,0	35.43
85,3	-8,8	89,7	80,5	95,4	+6,4	+18,5	79,8	83,7	79,2	-0,5	-6,4	90,5	81,7	-8,8	
116,9	-9,5	117,8	130,5	128,0	+8,7	-1,9	112,0	118,5	126,6	+13,0	+6,8	92,0	115,2	+25,2	
103,7	+6,9	93,8	96,3	113,5	+21,0	+17,9	87,1	97,0	91,8	+5,4	-5,4	95,8	92,1	-3,9	35.5
93,1	-0,9	85,9	86,5	97,2	+13,2	+12,4	84,8	89,0	83,1	-2,0	-6,6	94,9	88,9	-6,4	
131,3	+24,8	114,1	121,7	155,8	+36,5	+28,0	93,2	117,8	114,4	+22,7	-2,9	96,0	105,5	+7,7	
103,8	-0,2	93,9	98,3	97,5	+3,8	-0,8	98,6	97,2	102,4	+3,9	+5,3	100,2	97,9	-2,3	36.1
101,6	-2,3	91,6	95,6	95,5	+4,3	-0,1	96,2	95,0	100,3	+4,3	+5,6	98,2	95,6	-3,6	
119,0	+14,3	110,0	117,2	111,3	+1,2	-5,0	115,1	112,4	117,5	+2,1	+4,5	107,1	113,8	+6,3	
105,2	-2,9	92,4	102,8	100,5	+8,8	-2,2	103,8	99,4	107,5	+3,6	+8,1	103,9	101,6	-1,6	36.11
105,3	-3,4	91,7	102,2	100,5	+9,6	-1,7	100,8	98,3	107,5	+6,6	+9,4	101,5	98,5	-2,0	
104,4	+1,1	96,9	106,7	100,5	+3,7	-5,8	123,2	106,1	107,4	-12,8	+1,2	114,7	114,7	-	
100,0	+5,9	95,8	94,6	105,9	+10,4	+11,8	87,8	97,1	95,7	+8,9	-1,4	94,7	92,5	-2,3	36.12
97,9	+2,3	93,6	91,8	104,8	+12,1	+14,3	86,8	85,4	92,8	+6,9	-2,7	94,7	91,1	-3,9	
118,9	+43,4	117,3	121,0	115,0	-2,0	-5,0	98,2	113,0	123,4	+25,7	+9,2	95,1	106,6	+11,0	
108,8	-0,3	94,1	105,0	97,0	+3,1	-7,6	100,2	96,2	105,6	+5,4	+8,8	101,3	98,2	-3,1	36.13
105,8	-2,8	92,1	100,0	93,7	+1,7	-6,3	97,8	94,3	102,2	+4,5	+8,4	100,8	96,0	-4,8	
127,2	+14,6	108,8	134,8	116,7	+9,3	-19,4	114,6	107,8	126,8	+10,6	+17,6	104,2	111,2	+6,7	
101,8	-0,1	94,2	93,4	92,7	-1,6	-0,7	97,8	96,1	99,7	+1,8	+3,7	99,4	96,9	-2,5	36.14
98,3	-2,9	90,5	90,2	89,3	-1,3	-1,0	95,5	92,7	96,9	+1,5	+4,5	98,5	94,1	-4,5	
126,1	+18,2	120,0	115,0	115,8	-3,5	+0,7	113,7	119,7	118,8	+4,6	-0,7	105,9	116,7	+10,2	

1 INDEX DES AUFTRAGSEINGANGS
 1996
 NACH ABSCHNITTEN, UNTERABSCHNITTEN,
 DER KLASSEKATION DER WIRTSCHAFTS
 1.1 ORIGINAL

VOLUMEN

WZ93- SCHL.	WIRTSCHAFTSZWEIG		VERÄNDERUNG IN % SEP. 1998 GEGEN			VERÄNDERUNG IN % AUG. 1998 GEGEN			KUMULIERT		2-MONATS- DURCHSCHNITT	
			1998 SEP.	SEP. 1997	AUG. 1998	1998 AUG.	AUG. 1997	JULI 1998	JAN. 1998 BIS SEP. 1998	VER- ÄEND. IN % GEGEN VORJAHR	AUG. 1998 UND SEP. 1998	VER- ÄEND. IN % GEGEN VORJAHR
D	VERARBEITENDES GEBERBE 1)	INSGESAMT	116,8	+0,5	+20,3	97,1	+1,8	-13,8	110,8	+4,9	107,0	+1,1
		INLAND	109,8	+3,3	+16,7	94,1	+4,7	-12,2	103,7	+5,2	102,0	+4,0
		AUSLAND	129,5	-3,4	+26,1	102,7	-2,5	-16,3	123,5	+4,4	116,1	-3,0
	VORLEISTUNGSGUETER- PRODUZENTEN	INSGESAMT	113,5	-1,3	+16,7	98,1	+0,2	-12,6	110,9	+3,1	105,8	-0,7
		AUSLAND	121,9	+0,4	+23,1	99,0	+4,4	-11,8	106,9	+4,5	103,6	+2,3
INVESTITIONSGUETER- PRODUZENTEN	INSGESAMT	122,8	+2,6	+26,7	96,9	+2,8	-17,5	113,4	+8,3	108,9	+2,7	
	AUSLAND	137,7	-4,8	+31,0	105,1	-3,5	-19,2	130,2	+7,7	121,4	-4,3	
GEBRAUCHSGUETER- PRODUZENTEN	INSGESAMT	114,9	+4,1	+30,1	88,3	+5,5	-20,0	108,4	+4,8	101,6	+4,6	
	AUSLAND	129,8	+6,1	+28,6	100,9	+14,1	-23,0	121,7	+8,3	115,4	+9,5	
VERBRAUCHSGUETER- PRODUZENTEN	INSGESAMT	112,6	-2,8	+6,9	106,3	+3,7	+10,7	100,5	+0,2	109,0	+0,9	
	AUSLAND	128,7	-4,6	+8,8	118,3	+13,2	+11,2	112,7	+2,5	123,5	+3,3	
08	TEXTIL- UND BEKLEIDUNGS- GEBERBE	INSGESAMT	121,9	-3,6	+5,7	115,3	+2,7	+21,9	104,7	+2,0	118,6	-0,7
	INLAND	115,3	-1,7	+7,9	107,5	-2,0	+22,7	98,1	-0,3	111,4	-1,9	
	AUSLAND	140,4	-7,6	+2,4	137,1	+14,4	+19,7	123,6	+7,9	138,8	+2,1	
17	TEXTILGEBERBE	INSGESAMT	106,5	-2,7	+32,3	80,5	-	-14,7	98,4	+0,7	93,5	-1,6
	INLAND	98,7	-1,3	+27,3	78,3	-1,0	-11,3	91,8	-1,4	89,0	-1,2	
	AUSLAND	124,5	-6,8	+44,1	86,4	+2,6	-21,8	116,0	+5,6	105,5	-2,5	
17.1	SPINNSTOFFAUFBEREITUNG UND SPINNEREI	INSGESAMT	102,7	-10,4	+72,6	59,5	-5,1	-29,6	89,0	-8,3	81,1	-8,6
	INLAND	100,8	-1,3	+72,9	58,3	-4,1	-25,4	82,6	-10,6	79,6	-2,3	
	AUSLAND	105,7	-20,6	+72,1	61,4	-6,3	-34,7	98,7	-5,1	83,6	-15,8	
17.11	BAUMWOLLAUFBEREITUNG UND -SPINNEREI	INSGESAMT	113,4	+0,1	+87,4	60,5	+7,8	-28,0	93,2	-10,8	87,0	+2,7
	INLAND	110,1	+1,4	+96,6	56,0	-1,8	-28,6	85,5	-14,2	83,1	+0,4	
	AUSLAND	119,3	-1,7	+74,4	68,4	+25,3	-27,0	106,8	-6,3	93,9	+6,7	
17.12,13	WOLLAUFBEREITUNG, STREICHGARN- UND KAMMGARNSPINNEREI	INSGESAMT	99,9	-27,0	+52,5	65,5	-20,6	-26,1	90,6	-6,5	82,7	-24,6
	INLAND	91,2	-14,0	+32,4	68,9	-11,9	-7,8	78,4	-10,5	80,1	-13,1	
	AUSLAND	110,7	-36,9	+80,9	61,2	-30,5	-42,3	105,9	-2,3	86,0	-34,7	
17.16	NAEKGARNFERTIGUNG	INSGESAMT	73,0	+7,4	+71,8	42,5	+6,5	-44,7	71,2	-2,1	57,8	+7,0
	INLAND	86,6	+26,6	+101,4	43,0	+17,8	-49,1	80,8	+6,7	64,8	+23,4	
	AUSLAND	55,1	-18,2	+31,8	41,8	-5,9	-37,4	58,6	-14,8	49,5	-13,2	
17.2	WEBEREI	INSGESAMT	104,0	-8,1	+31,8	78,9	-9,6	-15,3	103,1	+1,4	91,5	-7,6
	INLAND	98,1	-5,3	+22,5	80,1	-11,1	-8,9	98,8	-2,5	89,1	-8,0	
	AUSLAND	116,7	-7,3	+52,9	76,3	-6,3	-27,0	118,8	+9,0	96,5	-6,9	
17.21	BAUMWOLLEWEBEREI	INSGESAMT	110,9	-7,3	+44,4	76,4	+1,1	-19,7	106,9	+1,3	93,4	-4,0
	INLAND	104,7	-5,5	+37,8	76,0	-1,4	-15,1	98,5	-2,4	90,4	-3,8	
	AUSLAND	121,3	-10,0	+57,3	77,1	+6,1	-27,5	123,2	+7,7	99,2	-4,4	
17.22	STREICHGARNWEBEREI	INSGESAMT	33,5	-53,6	-	33,5	-32,9	-37,4	62,1	-35,0	33,5	-46,2
	INLAND	35,1	-49,6	-5,9	37,3	-20,0	-15,0	54,3	-33,0	36,2	-34,9	
	AUSLAND	27,1	-73,8	+47,3	18,4	-70,7	-79,8	92,5	-39,5	22,8	-72,5	
17.23	KAMMGARNWEBEREI	INSGESAMT	98,3	-7,5	+11,6	88,1	-29,2	+7,8	103,6	+1,5	93,2	-19,2
	INLAND	94,5	-9,0	+4,3	80,6	-29,7	+15,3	99,6	-3,7	92,6	-20,4	
	AUSLAND	112,2	-2,5	+42,2	78,9	-27,3	-15,5	118,3	+21,8	95,6	-14,5	
17.24	SEIDEN- UND FILAMENTGARNWEBEREI	INSGESAMT	99,5	+1,5	+22,5	81,2	-8,2	-19,4	97,3	+4,6	90,4	-3,1
	INLAND	92,1	+2,4	+9,6	84,0	-5,0	-14,0	89,9	+1,2	88,1	-1,2	
	AUSLAND	112,9	+0,4	+48,2	76,2	-14,1	-28,3	110,8	+10,0	94,6	-6,0	
17.3	TEXTILVEREDLUNG	INSGESAMT	101,7	-4,8	+42,6	71,3	+0,4	-11,2	86,2	-6,2	86,5	-2,7
	INLAND	99,6	-3,2	+45,4	68,5	-6,0	-13,1	84,9	-5,4	84,1	-3,9	
	AUSLAND	107,8	-8,5	+35,6	79,5	+17,4	-6,1	90,1	-8,2	93,7	+1,0	
17.4	HERSTELLUNG VON KON- FEKTIONIERTE TEXTIL- WAREN (OHNE BEKLEIDUNG)	INSGESAMT	101,1	-0,1	+22,0	82,9	+7,0	-18,4	97,6	+6,3	92,0	+2,9
	INLAND	99,2	-0,6	+20,1	82,6	+6,6	-16,0	95,8	+4,2	90,9	+2,5	
	AUSLAND	114,1	+2,8	+34,4	84,9	+9,1	-36,8	110,1	+12,1	99,5	+5,4	
17.5	SONSTIGES TEXTILGEBERBE (OHNE HERSTELLUNG VON MASCHENWARE)	INSGESAMT	114,8	+7,6	+28,1	89,6	+4,9	-17,2	108,6	+6,2	102,2	+6,3
	INLAND	101,8	+4,5	+21,0	84,1	+4,3	-14,7	97,9	+3,1	93,0	+4,5	
	AUSLAND	145,0	+12,8	+41,3	102,6	+6,2	-21,4	133,6	+12,0	123,8	+9,9	
17.51	HERSTELLUNG VON TEPPICHEN	INSGESAMT	97,9	-3,5	+18,1	82,9	-1,4	-8,0	92,2	-2,4	90,4	-2,6
	INLAND	93,4	-2,6	+15,9	80,6	-	-7,8	88,5	-1,1	87,0	-1,5	
	AUSLAND	135,6	-8,4	+32,0	102,7	-9,8	-8,9	124,2	-9,0	119,2	-8,0	
17.62	HERSTELLUNG VON SEILERWAREN	INSGESAMT	143,4	+51,4	-1,0	144,8	+67,2	-4,8	137,1	+16,8	144,1	+58,9
	INLAND	128,8	+37,6	-1,1	130,2	+58,2	-16,3	129,4	+10,8	129,5	+47,2	
	AUSLAND	183,4	+87,5	-0,9	185,1	+88,7	+25,7	158,1	+32,9	184,3	+88,1	

1) AUSGEWAHLTE WIRTSCHAFTSZWEIGE (OHNE ERNAHRUNGSGEBERBE UND TABAKVERARBEITUNG).

STBA, FS 4, R 2.2, 9/1996

LAND

FUER DAS VERARBEITENDE GEBERBE
= 100
ABTEILUNGEN, GRUPPEN UND KLASSEN
ZWEIGE, AUSGABE 1993 (WZ93)
WERT

INDEX

1997 SEP.	VER- AEND. IN % GEGEN SEP. 1996	1997 3.VJ	1998 2.VJ	1998 3.VJ	VERAENDERUNG IN % 3.VJ 1998 GEGEN		1997 1.HJ	1997 2.HJ	1998 1.HJ	VERAENDERUNG IN % 1.HJ 1998 GEGEN		1998	1997	VER- AEND. IN % GEGEN 1998	WZ93 SCHL.
					3.VJ	2.VJ				1.HJ	2.HJ				
					1997	1998				1997	1997				
116,2	+12,7	106,7	109,7	108,9	+2,1	-0,7	105,1	107,2	111,7	+6,3	+4,2	99,9	106,2	+6,3	D
106,3	+5,6	99,6	101,5	103,7	+4,1	+2,2	98,1	99,5	103,7	+5,7	+4,2	97,0	98,8	+1,9	
134,0	+24,8	119,5	124,2	118,3	-1,0	-4,8	117,8	121,1	126,2	+7,1	+4,2	105,1	119,4	+13,6	
115,0	+12,1	106,4	111,2	108,0	-0,4	-2,9	107,2	109,2	112,4	+4,9	+2,9	98,7	108,2	+8,5	VORL.
109,0	+7,7	104,0	107,1	106,0	+1,9	-1,0	101,4	104,2	107,3	+5,8	+3,0	97,7	102,8	+5,2	
127,3	+20,4	117,6	119,8	112,2	-4,6	-6,3	119,3	119,6	122,9	+3,0	+2,8	103,8	119,4	+15,0	
119,7	+18,5	107,5	112,3	112,4	+4,6	+0,1	103,3	108,7	114,0	+10,4	+4,8	100,0	106,0	+6,0	INV.
102,8	+6,4	95,3	98,2	104,3	+9,4	+6,2	93,0	95,6	101,1	+8,7	+5,8	95,5	94,3	-1,3	
144,6	+34,6	125,5	133,1	124,3	-1,0	-6,6	118,6	128,0	133,1	+12,2	+4,0	106,6	123,3	+15,7	
110,4	+7,2	99,1	108,2	104,5	+5,4	-3,4	105,5	101,3	110,3	+4,5	+8,9	101,8	103,4	+1,5	GEBR.
102,5	+1,4	92,8	98,5	93,9	+1,2	-4,7	99,7	94,9	102,4	+2,7	+7,9	98,9	97,3	-1,6	
122,3	+15,5	108,7	122,7	120,6	+10,9	-1,7	114,2	111,0	122,2	+7,0	+10,1	106,5	112,6	+5,7	
115,9	-0,6	103,2	88,3	104,3	+1,1	+18,1	98,8	95,7	96,5	-0,3	+2,9	97,8	97,3	-0,5	VERB.
108,7	-4,8	99,0	84,6	99,2	+0,2	+17,3	95,5	92,0	94,1	-1,5	+2,3	96,2	93,8	-2,5	
134,7	+9,2	114,2	97,7	117,8	+3,2	+20,6	107,7	105,2	110,2	+2,3	+4,8	102,0	106,4	+4,3	
126,4	+1,8	109,7	89,3	110,6	+0,8	+32,8	99,1	94,9	101,8	+2,7	+7,3	97,6	97,0	-0,6	DB
117,3	-2,6	104,2	79,5	103,5	-0,7	+30,2	95,5	90,4	95,4	-0,1	+5,5	96,0	93,0	-3,1	
152,0	+12,5	125,2	94,2	130,7	+4,4	+38,7	109,1	107,5	120,1	+10,1	+11,7	102,1	108,3	+6,1	
109,5	+3,8	94,0	95,1	93,8	-0,2	-1,4	99,5	94,1	100,7	+1,2	+7,0	97,8	96,8	-1,0	17
101,0	-1,4	89,4	88,0	88,8	-0,7	+0,9	95,0	88,3	93,3	-1,8	+5,7	95,4	91,6	-4,0	
132,1	+16,0	106,2	114,0	107,1	+0,8	-6,1	111,6	108,6	120,4	+7,9	+9,9	104,0	110,6	+6,3	
114,6	+19,6	89,2	88,1	82,2	-7,8	-6,7	101,0	91,8	92,4	-8,5	+0,7	99,2	96,4	-2,8	17.1
102,1	+12,7	83,2	79,1	79,1	-4,9	-	97,0	83,4	84,3	-13,1	+1,1	93,6	90,2	-3,6	
133,1	+28,5	98,2	101,6	87,0	-11,4	-14,4	107,0	104,1	104,5	-2,3	+0,4	107,6	105,5	-2,0	
113,3	+5,8	88,8	91,2	86,0	-3,2	-5,7	112,3	97,2	96,9	-13,7	-0,3	104,3	104,7	+0,4	17.11
108,6	+5,7	87,5	81,5	81,5	-6,9	-	105,7	92,1	87,4	-17,3	-5,1	94,9	98,8	+4,2	
121,4	+5,7	91,1	108,1	93,8	+3,0	-13,2	123,6	106,9	113,3	-8,3	+7,0	120,5	114,8	-4,7	
136,9	+60,3	101,4	89,8	84,7	-16,5	-5,7	94,6	94,5	93,6	-1,1	-1,0	97,8	94,6	-3,3	17.12,13
106,1	+42,8	85,6	72,2	78,3	-8,5	+8,4	88,6	76,1	78,5	-11,4	+3,2	94,6	82,4	-13,2	
175,4	+78,6	121,1	112,0	92,6	-23,5	-17,3	102,1	117,5	112,8	+10,3	-4,2	101,4	109,8	+8,3	
68,0	-16,3	62,8	73,7	64,1	+2,1	-13,0	77,7	67,1	74,7	-3,9	+11,3	85,6	72,4	-15,4	17.16
68,4	-15,6	61,2	85,2	71,4	+18,7	-18,2	82,9	65,6	65,6	+3,3	+28,5	85,7	74,7	-12,8	
67,4	-17,3	64,8	58,5	54,6	-15,7	-6,7	70,8	67,7	60,6	-14,4	-10,5	85,4	69,2	-19,0	
110,7	+1,3	97,4	98,5	92,0	-6,5	-6,6	103,9	98,6	108,6	+4,5	+10,1	98,5	101,2	+1,7	17.2
103,6	-4,9	94,6	89,1	88,7	-6,2	-0,4	100,1	93,1	99,3	-0,8	+6,7	96,2	96,6	-1,6	
125,9	+14,1	103,3	118,5	99,2	-4,0	-16,3	111,8	110,6	128,7	+15,1	+16,4	102,4	111,2	+8,6	
119,0	+9,3	96,7	103,1	94,0	-2,8	-8,8	108,9	103,7	113,3	+3,1	+8,3	98,9	106,8	+8,0	17.21
110,8	+2,4	93,1	92,5	90,1	-3,2	-2,6	104,8	99,3	102,7	-2,0	+3,4	97,2	102,1	+5,0	
134,8	+22,4	103,5	123,6	101,6	-1,8	-17,8	119,9	112,4	134,0	+11,8	+19,2	102,1	116,1	+13,7	
72,2	-20,9	59,7	61,1	40,2	-32,7	-34,2	113,6	63,9	73,0	-35,7	+14,2	91,5	88,8	-3,0	17.22
64,5	-11,9	56,4	50,8	38,8	-31,2	-23,8	93,3	58,8	62,1	-33,4	+5,6	78,9	76,0	-3,7	
102,6	-36,7	72,4	101,7	45,6	-37,0	-55,2	193,2	84,2	116,0	-40,0	+37,8	140,8	138,7	-1,5	
106,3	-19,8	108,4	96,1	89,4	-17,5	-7,0	98,9	95,3	110,7	+11,9	+16,2	110,3	97,1	-12,0	17.23
103,9	-21,0	109,0	92,1	87,9	-19,4	-4,6	100,7	90,8	105,4	+4,7	+16,1	110,7	95,7	-13,6	
115,1	-15,5	106,3	110,7	94,8	-10,6	-14,4	92,5	111,5	130,0	+40,5	+16,6	108,9	102,0	-6,3	
98,0	+4,6	93,5	92,8	93,8	+0,3	+1,1	92,8	92,3	99,1	+6,8	+7,4	93,3	92,6	-0,8	17.24
89,9	-2,7	88,1	82,3	81,3	+3,6	+10,9	89,1	83,9	89,2	+0,1	+6,3	90,7	88,5	-4,6	
112,5	+16,9	103,1	111,5	98,5	-4,5	-11,7	99,5	107,3	118,9	+17,5	+8,9	98,0	103,4	+6,5	
106,8	+2,5	87,3	82,9	84,4	-3,3	+1,8	94,2	87,5	87,1	-7,5	-0,5	96,3	90,9	-5,6	17.3
102,9	-1,3	85,8	81,9	82,3	-4,1	+0,5	91,7	88,6	88,2	-6,0	-0,5	94,2	89,2	-5,3	
117,8	+13,5	91,3	85,7	90,7	-0,7	+5,8	101,5	89,8	89,8	-11,5	-0,1	102,3	95,7	-6,5	
101,2	+1,5	90,2	101,3	95,6	+6,0	-5,6	93,9	93,6	98,6	+5,0	+5,3	95,4	93,7	-1,8	17.4
99,8	-0,2	89,4	98,9	93,4	+4,5	-5,6	93,1	91,8	97,1	+4,3	+5,8	94,5	92,5	-2,1	
111,0	+14,2	95,7	117,8	111,1	+16,1	-5,5	99,5	106,8	109,6	+10,2	+3,6	101,6	102,7	+1,1	
106,7	+4,2	98,1	108,0	104,2	+6,2	-3,5	104,4	100,2	110,8	+6,1	+10,6	99,5	102,3	+2,8	17.5
97,4	-1,5	91,0	87,0	84,8	+4,2	-2,3	97,0	81,2	99,5	+2,6	+9,1	96,2	94,1	-2,2	
128,5	+16,3	114,7	139,6	126,0	+9,9	-6,7	121,6	121,2	137,4	+13,0	+13,4	107,4	121,4	+13,0	
101,4	+1,1	92,7	88,9	90,3	-2,6	+1,6	95,4	93,6	93,2	-2,3	-0,4	97,4	94,5	-3,0	17.51
95,9	-2,1	88,7	84,9	87,1	-1,8	+2,6	89,9	89,5	89,2	-0,8	-0,3	95,7	89,7	-6,3	
148,0	+23,2	126,2	122,2	117,0	-7,3	-4,3	141,6	128,4	127,8	-9,7	-0,5	112,4	135,0	+20,1	
94,7	-4,1	103,8	140,2	146,8	+41,4	+4,7	124,2	114,5	132,2	+6,4	+15,5	100,4	119,3	+18,8	17.52
93,6	-4,3	103,3	138,6	137,6	+33,2	-0,7	129,5	109,8	125,3	+1,5	+14,3	98,1	118,6	+18,9	
97,8	-3,9	105,1	144,4	171,9	+63,6	+19,0	125,9	127,8	151,2	+20,1	+18,3	106,8	126,8	+18,7	

1 INDEX DES AUFTRAGSEINGANGS
 1995
 NACH ABSCHNITTEN, UNTERABSCHNITTEN,
 DER KLASSIFIKATION DER WIRTSCHAFTS
 1.1 ORIGINAL

VOLUMEN

WZ93- SCHL.	WIRTSCHAFTSZEIG		VERÄNDERUNG IN % SEP. 1998 GEGEN			VERÄNDERUNG IN % AUG. 1998 GEGEN			KUMULIERT		2-MONATS- DURCHSCHNITT	
			1998	SEP.	AUG.	1998	AUG.	JULI	JAN. 1998 BIS SEP. 1998	VER- ÄEND. IN % GEGEN VORJAHR!	AUG. 1998 UND SEP. 1998	VER- ÄEND. IN % GEGEN VORJAHR!
			SEP.	SEP. 1997	AUG. 1998	AUG.	AUG. 1997	1998	SEP. 1998	SEP. 1998	SEP. 1998	SEP. 1998
17.53	HERSTELLUNG VON VLIES- STOFF U. ERZEUGN. DARAUSS (OHNE BEKLEIDUNG)	INSGESAMT	144,5	+28,9	+34,4	107,5	+9,0	-20,1	127,9	+12,8	126,0	+19,5
		INLAND	138,1	+24,8	+28,6	107,4	+6,8	-17,4	122,1	+7,8	122,8	+16,2
		AUSLAND	151,5	+33,4	+40,7	107,7	+11,7	-22,7	134,3	+18,5	129,6	+23,4
17.54	TEXTILGEMERBE A.N.G.	INSGESAMT	111,6	+3,2	+32,7	84,1	+4,9	-21,2	109,7	+7,7	87,9	+3,9
		INLAND	95,4	+1,5	+23,7	77,1	+5,0	-19,1	96,5	+4,4	86,3	+3,1
		AUSLAND	141,8	+5,5	+46,0	97,2	+4,3	-24,2	134,4	+12,4	119,6	+5,0
17.6	HERSTELLUNG VON GE- WIRKTEM UND GESTRIKTEM STOFF	INSGESAMT	118,5	+4,9	+42,8	83,0	+6,5	-27,0	114,8	+9,0	100,8	+5,5
		INLAND	106,5	+11,4	+47,7	72,1	+14,1	-28,0	99,6	+6,0	89,3	+12,5
		AUSLAND	148,1	-4,7	+35,0	108,2	-3,5	-25,5	150,1	+14,1	127,2	-4,1
17.7	HERSTELLUNG VON GE- WIRKTEM UND GESTRIKTEM FERTIGERZEUGNISSEN	INSGESAMT	101,3	-16,9	+10,6	91,6	+0,5	+34,7	80,3	-7,9	96,5	-9,4
		INLAND	96,0	-10,3	+10,2	88,2	-2,5	+30,6	77,7	-9,0	90,6	-6,8
		AUSLAND	134,8	-35,3	+11,8	120,6	+14,5	+53,4	94,0	-3,2	127,7	-18,6
17.71	HERSTELLUNG VON STRUMPFWAREN	INSGESAMT	86,4	+0,9	+64,6	52,5	-3,0	-19,5	73,5	-7,2	69,5	-0,6
		INLAND	82,1	-0,6	+59,1	51,6	-0,2	-20,6	71,3	-8,4	68,9	-0,4
		AUSLAND	126,3	+11,2	+107,4	60,9	-20,9	-8,1	94,7	+3,3	93,6	-1,8
17.72	HERSTELLUNG VON PULLOVERN, STRICK- JACKEN U.ÄE.	INSGESAMT	116,5	-26,8	-11,4	131,5	+2,1	+65,7	87,2	-8,7	124,0	-13,9
		INLAND	110,3	-17,4	-13,2	127,1	-3,6	+69,4	85,4	-9,4	118,7	-10,6
		AUSLAND	138,6	-44,7	-5,8	147,2	+24,9	+75,2	93,6	-5,9	142,9	-22,4
18	BEKLEIDUNGSGEMERBE	INSGESAMT	143,0	-4,3	-12,3	163,0	+4,4	+71,6	113,4	+3,7	153,0	+0,1
		INLAND	135,9	-2,1	-7,0	146,1	-2,6	+68,5	106,3	+0,9	141,0	-2,4
		AUSLAND	165,1	-9,7	-23,5	215,7	+23,2	+78,4	135,5	+11,3	190,4	+6,4
18.1	HERSTELLUNG VON LEDERBEKLEIDUNG	INSGESAMT	116,5	-6,7	+11,0	106,0	+18,8	+17,3	93,6	-22,1	110,8	+3,8
		INLAND	111,2	-7,6	+9,1	101,9	+23,5	+16,2	90,4	-21,2	106,6	+5,1
		AUSLAND	143,2	-3,2	+18,8	120,5	+2,1	+22,1	109,8	-25,9	131,9	-0,8
18.2	HERSTELLUNG VON BEKLEI- DUNG (OHNE LEADERBEKLEI- DUNG)	INSGESAMT	143,2	-4,3	-12,4	163,4	+4,3	+72,0	113,5	+3,8	153,3	+0,1
		INLAND	136,1	-2,1	-7,0	146,4	-2,7	+68,9	106,4	+0,9	141,3	-2,4
		AUSLAND	165,2	-9,8	-23,6	216,1	+23,2	+78,6	136,6	+11,5	190,7	+6,4
18.21	HERSTELLUNG VON ARBEITS- UND BERUFSBEKLEIDUNG	INSGESAMT	90,2	-6,7	+30,7	69,0	-34,7	-11,5	80,8	-9,7	79,6	-21,3
		INLAND	91,5	-6,6	+30,5	70,1	-35,4	-13,5	81,8	-6,5	80,8	-21,8
		AUSLAND	78,2	-6,4	+35,3	56,3	-23,2	+30,6	70,0	-37,9	68,3	-14,3
18.22	HERSTELLUNG VON OBER- BEKLEIDUNG (OHNE AR- BEITS- U. BERUFSBEKL.)	INSGESAMT	149,0	-5,2	-17,4	180,4	+4,0	+74,0	121,2	+4,9	164,7	-0,4
		INLAND	143,2	-1,2	-10,9	160,8	-5,1	+72,9	113,2	+1,5	152,0	-3,3
		AUSLAND	163,3	-13,0	-28,6	228,8	+24,7	+76,1	140,9	+12,6	198,1	+5,7
18.23	HERSTELLUNG VON WAESCHE	INSGESAMT	141,5	-1,1	-3,5	146,7	+13,5	+81,6	104,1	+5,4	144,1	+5,8
		INLAND	132,7	-2,1	-4,6	139,1	+12,7	+74,3	100,9	+3,9	136,9	+4,9
		AUSLAND	193,5	+3,1	+0,9	191,8	+17,3	+120,2	122,9	+13,0	182,7	+9,7
18.24	HERSTELLUNG VON SONST. BEKLEIDUNG UND BEKLEI- DUNGZUBEHÖR	INSGESAMT	117,7	-4,0	+25,9	93,5	-6,0	+51,5	83,5	-8,5	105,6	-5,0
		INLAND	111,5	-8,8	+25,6	88,8	-10,6	+66,1	79,7	-10,4	100,2	-9,6
		AUSLAND	144,2	+16,4	+26,6	113,9	+13,1	+37,9	100,0	-1,2	129,1	+15,0
DC	LEDERGEMERBE	INSGESAMT	133,9	-8,2	+9,7	122,1	+3,9	+33,3	108,8	+0,4	128,0	-2,8
		INLAND	132,1	-5,7	+5,6	125,1	+2,8	+38,4	106,0	-2,1	128,6	-1,8
		AUSLAND	140,3	-15,7	+25,8	111,5	+8,6	+18,3	118,6	+9,1	125,9	-6,5
19.1	LEDERERZEUGUNG	INSGESAMT	89,1	-20,3	-14,1	103,7	-18,7	-15,1	114,1	+3,1	96,4	-19,5
		INLAND	76,3	-23,9	-29,2	107,7	-20,9	-1,6	105,0	+2,5	92,0	-22,2
		AUSLAND	120,5	-13,8	+28,3	93,9	-11,6	-38,8	136,2	+3,9	107,2	-12,8
19.2	LEDERVERARBEITUNG (OHNE H.V. LEADERBEKLEI- DUNG UND SCHUHEN)	INSGESAMT	84,6	-15,6	+21,2	69,8	-5,3	-6,8	76,8	-8,2	77,2	-11,3
		INLAND	85,9	-8,5	+22,4	70,2	-4,5	-7,1	77,9	-4,3	78,1	-6,7
		AUSLAND	78,8	-37,6	+15,7	68,1	-8,6	-6,0	72,2	-22,6	73,5	-26,8
19.3	HERSTELLUNG VON SCHUHEN	INSGESAMT	153,9	-5,8	+11,0	138,6	+9,0	+62,3	116,2	+1,6	146,3	+0,7
		INLAND	152,6	-3,5	+7,3	142,2	+7,4	+65,2	113,7	-2,2	147,4	+1,4
		AUSLAND	158,7	-12,6	+26,7	125,3	+15,6	+40,8	125,5	+16,9	142,0	-2,1
DD	HOLZGEMERBE (OHNE HERSTELLUNG VON MOBELN)	INSGESAMT	105,3	-4,0	+15,8	90,9	-0,3	-10,5	100,0	+1,3	98,1	-2,4
		INLAND	101,4	-4,2	+14,3	88,7	-0,7	-9,7	96,4	+0,6	95,1	-2,6
		AUSLAND	147,6	-2,8	+29,1	114,3	+2,9	-17,6	138,6	+6,5	131,0	-0,4
20.1	SAEGE-, HOBEL- UND HOLZIMPRÄGNIERWERKE	INSGESAMT	108,8	-3,5	+13,3	96,0	-1,6	-11,3	99,8	-1,6	102,4	-2,7
		INLAND	105,2	-4,5	+11,1	94,7	-2,2	-9,6	96,1	-2,3	100,0	-3,4
		AUSLAND	148,9	+4,1	+35,7	109,7	+3,1	-24,8	141,0	+5,3	129,3	+3,7
20.2	FURNIER-, SPERRHOLZ-, HOLZFASERPLATTEN- UND HOLZSPANPLATTENWERKE	INSGESAMT	121,0	-4,4	+16,0	104,3	+4,8	+4,5	116,5	+5,0	112,7	-0,3
		INLAND	111,6	-6,8	+12,7	99,0	+4,5	+9,0	109,3	+3,7	106,3	-1,9
		AUSLAND	163,8	+3,8	+27,3	128,7	+6,5	-8,9	149,8	+9,6	146,3	+5,0
20.3	H.V. KONSTRUKTIONST., FERTIGBAUTEILEN, AUSBAU- ELEMENTEN AUS HOLZ	INSGESAMT	95,4	-3,9	+17,3	81,3	-2,5	-17,7	91,6	+0,8	88,4	-3,3
		INLAND	95,0	-2,6	+17,0	81,2	-2,3	-17,1	91,1	+1,0	88,1	-2,4
		AUSLAND	105,8	-28,6	+26,0	84,0	-9,5	-31,9	107,9	-1,2	94,9	-21,2

STBA,FS 4,R 2.2, 9/1998

LAND

FUER DAS VERARBEITENDE GEWERBE
= 100
ABTEILUNGEN, GRUPPEN UND KLASSEN
ZWEITE AUSGABE 1993 (M293)
WERT

INDEX

1997 SEP.	VER- AEND. IN % GEGEN SEP. 1996	1997 3.VJ	1998 2.VJ	1998 3.VJ	VERAENDERUNG IN % 3.VJ 1998 GEGEN		1997 1.HJ	1997 2.HJ	1998 1.HJ	VERAENDERUNG IN % 1.HJ 1998 GEGEN		1996	1997	VER- AEND. IN % GEGEN 1996	WZ93 SCHL.
					3.VJ	2.VJ				1.HJ	2.HJ				
					1997	1998				1997	1997				
112,1	-1,1	108,4	128,4	128,8	+18,8	+1,9	116,0	112,7	127,6	+9,9	+13,1	102,5	114,9	+11,5	17.53
110,7	-3,7	107,1	118,0	125,2	+16,9	+6,1	118,7	110,5	120,6	+3,3	+8,1	102,2	113,6	+11,2	
113,6	+1,7	109,7	136,6	132,9	+21,1	-2,0	115,1	115,0	136,1	+17,4	+17,5	102,8	115,0	+11,9	
108,1	+9,3	96,8	111,1	100,8	+4,1	-9,3	104,4	98,4	114,2	+9,4	+16,1	98,6	101,4	+1,8	17.54
94,0	-	86,7	96,7	89,3	+3,0	-9,5	96,3	85,1	100,2	+5,1	+17,7	94,4	90,2	-4,4	
134,6	+24,4	115,7	134,4	122,4	+6,8	-8,9	121,5	123,4	140,4	+15,6	+13,8	109,3	122,5	+12,1	
113,0	+11,1	99,0	117,2	105,1	+6,2	-10,3	108,5	100,9	118,6	+10,2	+18,5	100,7	104,7	+4,0	17.6
95,6	+5,8	85,2	100,2	92,9	+9,0	-7,3	98,4	85,3	102,9	+4,6	+20,8	95,7	91,8	-4,1	
153,3	+19,9	131,0	156,6	133,2	+1,7	-14,9	131,9	136,9	158,5	+20,2	+15,8	112,5	134,4	+19,5	
121,9	-5,8	92,5	57,6	87,0	-5,9	+51,0	84,6	76,2	77,0	-9,0	+1,0	90,9	80,4	-11,6	17.7
105,9	-8,2	87,7	59,7	82,4	-6,0	+38,0	84,3	75,2	75,4	-10,6	+0,3	92,8	79,7	-14,1	
208,3	+1,4	118,6	46,4	111,3	-6,2	+139,9	86,3	81,3	85,3	-1,2	+4,9	80,3	83,8	+4,4	
85,6	-9,0	70,6	77,1	68,0	-3,7	-11,8	83,5	73,9	76,3	-8,6	+3,2	94,0	78,7	-16,3	17.71
82,6	-11,8	68,8	75,4	66,2	-3,8	-12,2	82,4	72,6	73,8	-10,4	+1,7	95,8	77,5	-19,1	
113,6	+16,9	87,7	92,5	84,5	-3,6	-8,6	93,7	86,4	98,8	+6,5	+15,5	77,1	90,0	+16,7	
159,1	-3,9	115,0	37,7	106,3	-7,6	+182,0	85,7	78,5	77,6	-9,5	-1,1	87,7	82,1	-6,4	17.72
133,5	-5,3	110,1	41,0	101,5	-7,8	+147,6	86,5	78,3	77,3	-10,6	-1,3	89,3	82,4	-7,7	
250,5	-1,3	132,3	25,9	123,3	-6,8	+376,1	83,0	79,1	78,8	-5,1	-0,4	81,8	81,0	-1,0	
149,5	-0,3	131,3	67,1	139,7	+1,8	+99,3	98,4	95,9	103,3	+5,0	+7,7	97,4	97,2	-0,2	18
138,8	-3,7	123,8	68,3	122,9	-0,7	+79,9	96,2	93,3	98,0	+1,9	+5,0	96,8	94,7	-2,2	
182,9	+8,9	154,6	63,4	167,2	+8,2	+163,7	105,3	104,2	119,7	+13,7	+14,9	99,2	104,7	+5,5	
124,9	+9,7	105,6	59,1	103,7	-1,8	+75,5	127,5	83,3	88,5	-30,6	+6,2	108,4	105,4	-2,8	18.1
120,3	+6,4	102,7	58,2	100,3	-2,3	+72,3	120,7	80,7	85,4	-29,2	+5,8	103,4	100,7	-2,6	
148,0	+25,9	120,0	63,4	120,8	+0,7	+90,5	162,1	96,3	104,4	-35,6	+8,4	133,3	129,2	-3,1	
149,7	-0,3	131,5	67,2	133,9	+1,8	+98,3	98,2	96,0	103,4	+5,3	+7,7	97,3	97,1	-0,2	18.2
139,0	-3,7	124,0	68,4	123,1	-0,7	+80,0	96,1	93,4	98,1	+2,1	+5,0	96,8	94,7	-2,2	
183,1	+8,9	154,8	63,4	167,4	+8,1	+164,0	105,0	104,2	119,8	+14,1	+15,0	99,0	104,6	+5,7	
96,7	-15,0	105,8	80,0	79,1	-25,2	-1,1	81,3	95,0	81,7	+0,5	-14,0	97,9	88,1	-10,0	18.21
98,0	-17,4	100,0	81,4	80,9	-19,1	-0,6	81,2	82,8	82,3	+1,4	-11,3	100,3	87,0	-13,3	
81,4	+40,8	172,6	63,6	58,5	-66,1	-8,0	82,9	120,6	75,7	-8,7	-37,2	70,2	101,7	+44,9	
157,2	+2,9	141,5	63,9	144,4	+2,0	+126,0	102,5	97,7	109,6	+6,9	+12,2	98,3	100,1	+1,8	18.22
144,9	-1,3	133,8	65,4	132,3	-1,1	+102,3	100,4	95,0	103,6	+3,2	+9,1	97,7	97,7	-	
187,6	+12,1	160,2	60,2	174,0	+8,6	+189,0	107,5	104,1	124,3	+15,6	+19,4	99,5	105,8	+6,3	
143,1	-3,3	114,4	74,4	123,0	+7,5	+65,3	91,0	89,9	94,6	+4,0	+0,7	93,7	92,4	-1,4	18.23
135,5	-3,8	109,7	74,6	117,2	+6,8	+57,1	90,8	91,3	92,8	+2,2	+1,6	92,8	91,0	-1,9	
187,6	-1,9	142,1	73,4	157,5	+10,8	+114,6	92,1	109,4	105,6	+14,7	-3,5	98,5	100,8	+2,3	
122,6	-18,8	98,3	69,9	91,0	-7,4	+30,2	87,8	86,4	79,8	-8,1	-7,6	98,3	87,1	-12,3	18.24
122,2	-18,9	98,6	65,7	85,7	-13,1	+30,4	84,2	85,7	76,7	-8,9	-10,5	99,0	85,0	-14,1	
123,9	-18,6	97,2	87,9	113,6	+16,9	+29,2	103,2	89,5	93,3	-9,6	+4,2	100,4	96,3	-4,1	
145,9	-4,1	118,2	94,9	115,9	-1,9	+22,1	103,5	108,2	105,3	+1,7	-2,7	101,1	105,8	+4,6	00
140,1	-9,7	116,7	88,3	115,9	-0,7	+31,3	104,1	104,8	101,1	-2,9	-3,5	100,9	104,4	+3,5	
166,5	+17,2	123,6	118,2	115,9	-6,2	-1,9	101,3	120,4	120,0	+18,5	-0,3	101,7	110,8	+8,9	
111,8	-2,9	121,2	115,1	105,0	-13,4	-8,8	105,5	134,0	118,6	+12,4	-11,5	93,1	119,8	+28,7	19.1
100,3	-9,8	117,4	103,3	97,8	-16,7	-5,3	94,8	130,4	108,6	+14,6	-16,7	85,9	112,6	+31,1	
139,8	+11,6	130,3	144,0	122,6	-5,9	-14,9	131,6	142,7	142,9	+8,6	+0,1	110,7	137,1	+23,8	
100,2	-11,7	86,1	75,5	76,4	-11,3	+1,2	82,6	85,2	77,0	-6,8	-9,6	90,8	83,9	-7,6	19.2
93,9	-17,3	84,1	75,8	77,2	-8,2	+1,8	80,1	83,6	78,2	-2,4	-6,5	88,1	81,8	-7,2	
126,2	+11,3	94,3	74,0	72,9	-22,7	-1,5	92,8	91,9	71,8	-22,6	-21,9	102,1	92,4	-9,5	
163,3	-2,9	126,1	96,7	127,8	+1,3	+32,2	108,5	110,0	110,4	+1,8	+0,4	106,0	109,3	+4,1	19.3
158,2	-8,3	125,3	89,5	128,8	+2,8	+43,9	111,8	108,7	106,1	-5,1	-0,6	106,5	108,2	+2,5	
181,5	+19,1	128,9	122,8	124,3	-3,6	+1,2	96,7	122,1	126,1	+30,4	+3,3	98,7	109,4	+9,7	
109,7	+2,1	101,1	100,8	99,3	-1,8	-1,5	97,5	101,1	100,4	+3,0	-0,7	97,3	99,3	+2,1	00
105,8	-0,3	99,3	97,0	98,1	-2,2	-0,9	94,5	98,0	96,6	+2,2	-1,4	98,3	98,3	-	
151,9	+25,3	130,7	142,7	133,5	+2,1	-8,4	129,9	133,9	141,2	+6,7	+5,5	108,6	131,9	+21,5	
112,8	+1,6	107,9	102,8	104,3	-3,3	+1,5	98,1	103,9	97,6	-0,6	-6,1	99,3	101,0	+1,7	20.1
110,1	-0,3	105,9	98,5	101,8	-4,1	+3,1	94,7	101,2	93,4	-1,4	-7,7	98,3	98,0	-0,3	
143,0	+20,9	129,2	150,5	134,8	+4,3	-10,4	136,3	139,2	144,1	+5,7	+8,2	110,5	134,7	+21,9	
126,6	+8,5	109,1	113,7	108,4	-0,6	-4,7	112,0	113,1	120,6	+7,7	+6,6	102,8	112,5	+9,4	20.2
119,8	+6,2	103,3	108,0	100,5	-2,7	-5,2	108,5	107,0	113,7	+6,8	+6,3	100,5	108,7	+8,2	
157,8	+21,7	136,8	149,3	144,8	+6,5	-3,1	137,2	141,0	152,4	+11,1	+8,1	113,4	139,1	+22,7	
99,3	-1,4	93,2	91,1	91,8	-1,5	-1,4	89,7	93,4	91,6	+2,1	-1,9	93,5	91,5	-2,1	20.3
97,5	-3,1	92,2	92,2	91,4	-0,9	-0,9	89,2	92,5	90,9	+1,8	-1,7	93,5	90,8	-2,9	
148,2	+42,6	119,9	116,4	104,4	-12,9	-10,3	103,9	117,0	108,7	+6,8	-6,2	94,6	110,5	+16,8	

1 INDEX DES AUFTRAGSEINGANGS
 1996
 NACH ABSCHNITTEN, UNTERABSCHNITTEN,
 DER KLASSIFIKATION DER WIRTSCHAFTS
 1.1 ORIGINAL

VOLUMEN

WZ93- SCHL.	WIRTSCHAFTSZWEIG		VERÄNDERUNG IN % SEP. 1998 GEGEN			VERÄNDERUNG IN % AUG. 1998 GEGEN			KUMULIERT		2-MONATS- DURCHSCHNITT AUG. 1998 VER- ÄEND. IN % GEGEN VORJAHR	
			1998 SEP.	SEP. 1997	AUG. 1998	1998 AUG.	AUG. 1997	JULI 1998	JAN. 1998 BIS SEP. 1998	VER- ÄEND. IN % GEGEN VORJAHR	1998 SEP.	VER- ÄEND. IN % GEGEN VORJAHR
DE	PAPIER- UND DRUCKGEMERBE	INSGESAMT	105,2	-3,4	+8,1	97,3	-0,8	-8,6	104,5	+0,3	101,3	-2,1
		INLAND	103,0	-0,4	+7,2	95,1	+0,8	-6,7	101,3	+1,7	99,6	+0,2
		AUSLAND	113,2	-12,0	+11,7	101,3	-6,3	-14,7	116,0	-3,7	107,3	-9,4
21	PAPIERGEMERBE	INSGESAMT	105,0	-6,9	+6,0	99,1	-3,9	-10,8	108,2	-2,0	102,1	-5,5
		INLAND	102,0	-3,4	+4,4	97,7	-2,2	-8,3	103,7	-0,4	99,9	-2,8
		AUSLAND	111,7	-13,5	+9,2	102,3	-7,2	-15,7	118,4	-4,7	107,0	-10,6
21.1	H.V. HOLZSTOFF, ZELLSTOFF, PAPIER, KARTON UND PAPPE	INSGESAMT	117,1	-13,0	+3,8	112,8	-9,8	-11,3	124,4	-3,2	115,0	-11,4
		INLAND	111,6	-8,4	-3,2	115,3	-6,9	-4,8	118,1	-0,8	113,5	-7,6
		AUSLAND	123,9	-17,4	+12,7	109,9	-13,0	-18,2	132,0	-5,6	116,9	-15,4
21.11	HERSTELLUNG VON HOLZ- STOFF UND ZELLSTOFF	INSGESAMT	120,8	+4,6	+46,4	82,5	-11,5	-33,7	112,4	-7,0	101,7	-2,6
		INLAND	78,1	+5,5	+35,1	57,8	-25,4	-19,0	72,4	-19,6	68,0	-10,3
		AUSLAND	166,9	+4,1	+53,0	109,1	-1,0	-40,0	155,6	+1,0	138,0	+2,0
21.12	HERSTELLUNG VON PAPIER, KARTON UND PAPPE	INSGESAMT	117,1	-13,3	+3,3	113,4	-9,7	-10,8	124,6	-3,1	115,3	-11,5
		INLAND	112,1	-8,6	-3,5	116,2	-6,8	-4,8	118,8	-0,6	114,2	-7,7
		AUSLAND	123,1	-17,8	+12,0	109,9	-13,2	-17,6	131,6	-5,7	116,5	-16,7
21.2	PAPIER-, KARTON- UND PAPPEVERARBEITUNG	INSGESAMT	95,2	-0,2	+7,9	88,2	+3,2	-10,2	95,3	-0,5	91,7	+1,3
		INLAND	96,8	-	+9,8	88,2	+1,5	-10,5	95,9	-0,2	92,5	+0,7
		AUSLAND	88,6	-0,9	+0,7	88,0	+10,4	-8,8	92,6	-2,3	88,3	+4,4
21.21	H.V. WELLPAPIER UND -PAPPE SOWIE V. VER- PACKUNGSM. A. PAPIER	INSGESAMT	102,1	+1,4	+10,5	92,4	+3,6	-12,0	102,4	+3,3	97,3	+2,4
		INLAND	99,4	+2,1	+12,3	88,5	+2,7	-12,8	98,9	+3,2	94,0	+2,4
		AUSLAND	117,8	-2,0	+1,9	115,6	+8,1	-8,2	122,7	+3,5	116,7	+2,7
21.22	H.V. HAUSHALTS-,HYGIENE- U. TOILETTENARTIKELN AUS ZELLSTOFF UND PAPIER	INSGESAMT	74,1	+0,7	+8,3	68,4	+3,2	-6,6	72,4	-11,3	71,3	+1,9
		INLAND	87,0	-2,0	+8,2	80,4	+0,1	-7,2	86,1	-5,9	83,7	-1,1
		AUSLAND	38,9	+20,8	+8,7	35,8	+26,1	-2,2	35,1	-36,9	37,4	+23,4
21.23	H.V. SCHREIBWAREN UND BUEROBEDARF AUS PAPIER, KARTON UND PAPPE	INSGESAMT	114,2	+6,5	+1,8	112,2	+9,9	-7,0	107,7	+1,6	113,2	+8,1
		INLAND	119,7	+5,6	+2,8	116,4	+9,4	-7,0	111,2	+0,2	118,1	+7,5
		AUSLAND	90,4	+12,9	-3,6	93,8	+12,3	-7,6	92,4	+9,5	92,1	+12,6
21.24	HERSTELLUNG VON TAPETEN	INSGESAMT	88,3	-30,9	-10,4	98,5	-5,4	-14,9	114,3	+4,8	93,4	-19,5
		INLAND	90,8	-12,8	+16,9	77,7	+0,5	-4,7	94,9	+4,9	84,3	-7,1
		AUSLAND	82,3	-55,9	-45,2	150,2	-11,9	-25,2	162,6	+4,8	116,3	-34,8
21.25	HERSTELLUNG VON SONST. WAREN AUS PAPIER, KAR- TON UND PAPPE	INSGESAMT	97,6	-1,7	+8,4	90,0	-1,3	-9,5	98,0	-1,8	93,8	-1,6
		INLAND	89,0	-5,9	+6,3	83,7	-6,6	-10,4	90,8	-5,4	86,4	-6,2
		AUSLAND	131,1	+11,6	+14,3	114,7	+17,6	-7,0	126,1	+11,1	122,9	+14,3
22	DRUCKGEMERBE, VERVIEL- FÄLTIGUNG VON BESPIELTEN TONTRÄGERN	INSGESAMT	105,7	+2,6	+12,0	94,4	+4,4	-5,0	98,9	+4,4	100,1	+3,5
		INLAND	104,2	+3,5	+10,6	94,2	+4,8	-4,8	98,5	+4,3	99,2	+4,1
		AUSLAND	122,0	-3,9	+27,3	95,8	-0,6	-9,0	102,7	+4,2	108,9	-2,5
22.2	DRUCKGEMERBE	INSGESAMT	104,0	+2,1	+10,9	93,8	+3,9	-5,6	98,2	+4,2	98,9	+2,9
		INLAND	102,4	+2,6	+9,6	93,4	+4,6	-5,2	97,5	+4,2	97,9	+3,5
		AUSLAND	125,2	-3,6	+26,3	99,1	-5,1	-11,0	107,9	+5,7	112,2	-4,3
22.21	ZEITUNGSDRUCKEREI	INSGESAMT	93,4	+1,8	+6,7	87,5	+2,2	-1,8	90,0	+3,7	90,5	+1,9
		INLAND	93,4	+1,6	+6,8	87,8	+2,3	-1,8	90,1	+3,8	90,5	+1,9
		AUSLAND	80,3	+7,9	+108,0	38,6	-48,1	+34,0	49,8	-30,0	59,5	-20,0
22.22	DRUCKEREI (OHNE ZEI- TUNGSDRUCKEREI)	INSGESAMT	103,9	+2,0	+12,0	92,8	+3,6	-6,5	97,9	+4,3	98,4	+2,7
		INLAND	102,0	+2,7	+10,6	92,2	+4,5	-6,0	97,1	+4,2	97,1	+3,5
		AUSLAND	125,1	-4,6	+26,1	99,2	-5,5	-10,9	107,8	+5,5	112,2	-5,0
22.23	DRUCKWEITERVERARBEITUNG	INSGESAMT	136,4	+11,4	+5,6	129,2	+15,9	-4,7	128,8	+10,0	132,8	+13,5
		INLAND	133,4	+9,3	+3,5	128,9	+16,2	-3,5	127,4	+9,5	131,2	+12,6
		AUSLAND	196,1	+52,7	+44,5	135,0	+10,3	-22,8	156,6	+17,9	166,1	+32,0
22.24	SATZHERSTELLUNG UND REPRODUKTION	INSGESAMT	97,2	-4,5	+6,8	91,2	-0,8	-0,1	91,9	-1,9	94,2	-2,8
		INLAND	97,7	-4,1	+6,5	91,7	-1,0	-0,2	92,2	-2,2	94,7	-2,7
		AUSLAND	85,4	-14,7	+7,7	79,3	+6,2	+1,4	83,4	+5,6	82,4	-5,7
22.25	SONSTIGES DRUCKGEMERBE	INSGESAMT	134,1	+8,4	-0,9	135,3	+18,1	-2,5	130,1	+15,2	134,7	+13,0
		INLAND	135,1	+8,3	-1,2	136,7	+19,3	-2,8	131,2	+16,2	135,9	+13,5
		AUSLAND	80,6	+13,4	+25,7	64,1	-44,2	+51,9	75,6	-31,0	72,4	-22,2
22.3	VERVIELFÄLTIGUNG VON BESPIELTEN TON-, BILD- UND DATENTRÄGERN	INSGESAMT	149,1	+15,3	+38,3	107,8	+15,2	+8,7	115,4	+7,5	128,5	+15,2
		INLAND	180,8	+28,7	+41,1	128,1	+9,1	+12,5	142,1	+13,1	154,5	+19,8
		AUSLAND	109,1	-5,4	+32,8	82,3	+29,2	+2,0	81,7	-3,0	96,7	+6,9
22.31	VERVIELFÄLTIGUNG VON BESPIELTEN TONTRÄGERN	INSGESAMT	109,8	-0,5	+21,3	90,5	+15,7	+4,0	89,5	-3,7	100,2	+6,3
		INLAND	119,1	+9,8	+18,5	100,5	+8,4	+4,7	101,3	-0,3	109,8	+9,1
		AUSLAND	99,6	-11,4	+25,6	79,3	+27,7	+2,9	76,3	-8,2	89,5	+2,5
22.32	VERVIELFÄLTIGUNG VON BESPIELTEN BILDTRÄGERN	INSGESAMT	228,5	+28,7	+90,4	120,0	-14,0	+31,0	159,4	+5,5	174,3	+9,9
		INLAND	273,4	+25,1	+86,5	146,6	-14,2	+37,9	191,3	+2,4	210,0	+7,8
		AUSLAND	70,7	+112,3	+166,8	26,6	-10,1	-33,2	46,9	+85,4	48,7	+54,6

LAND

FUER DAS VERARBEITENDE GEBERBE
= 100
ABTEILUNGEN, GRUPPEN UND KLASSEN
ZWEIGE, AUSGABE 1993 (WZ93)
WERT

INDEX

1987 SEP.	VER- AEND. IN % GEGEN SEP. 1996	1997 3.VJ	1998 2.VJ	1998 3.VJ	VERAENDERUNG IN % 3.VJ 1998 GEGEN		1987 1.HJ	1987 2.HJ	1998 1.HJ	VERAENDERUNG IN % 1.HJ 1998 GEGEN		1996	1997	VER- AEND. IN % GEGEN 1996	WZ93 SCHL.
					3.VJ	2.VJ				1.HJ	2.HJ				
					1997	1998				1997	1997				
108,9	+3,0	105,0	103,8	103,0	-1,9	-0,8	103,8	108,0	105,3	+1,4	-2,5	102,0	105,9	+3,8	DE
103,4	+0,7	100,7	100,1	100,7	-	+0,6	99,1	104,0	101,6	+2,5	-2,3	100,8	101,6	+0,8	
128,7	+10,8	120,3	118,9	111,1	-7,6	-5,0	120,5	122,2	118,4	-1,7	-3,1	108,1	121,3	+14,3	
112,8	+3,5	110,7	107,8	105,1	-5,1	-2,5	110,2	111,7	109,8	-0,4	-1,7	103,5	110,9	+7,1	21
105,6	+0,8	105,1	102,4	102,1	-2,9	-0,3	103,6	106,3	104,5	+0,9	-1,7	101,7	104,9	+3,1	
129,1	+9,1	123,3	119,8	111,8	-8,3	-6,7	124,9	123,9	121,7	-2,6	-1,8	107,5	124,4	+15,7	
134,6	+11,0	134,0	124,5	119,0	-11,2	-4,4	125,7	135,9	127,1	+1,1	-6,5	108,1	130,8	+21,0	21.1
150,9	+2,7	128,4	116,9	116,0	-8,2	-0,8	115,3	128,5	119,1	+3,3	-7,3	108,0	121,9	+12,9	
121,9	+20,7	143,2	138,6	122,7	-14,3	-8,2	138,3	144,7	136,7	-1,2	-5,5	108,3	141,5	+30,7	
115,5	+26,4	120,6	101,6	109,2	-8,5	+7,5	120,9	115,3	114,0	-5,7	-1,1	98,9	118,1	+19,4	21.11
74,0	-20,6	87,9	66,3	69,1	-21,4	+4,2	91,0	80,1	74,1	-18,6	-7,5	98,4	85,6	-13,9	
160,3	+79,3	155,9	139,8	152,6	-2,1	+9,2	153,2	163,4	157,2	+2,6	+2,5	98,5	153,3	+55,8	
135,0	+10,8	134,3	124,9	119,2	-11,2	-4,6	125,8	136,3	127,3	+1,2	-6,6	108,3	131,0	+21,0	21.12
122,7	+2,9	127,1	117,7	118,8	-8,1	-0,8	115,7	123,4	119,9	+3,6	-7,3	108,1	122,5	+13,3	
149,8	+19,8	142,9	139,5	122,1	-14,6	-6,5	138,0	144,6	136,3	-1,2	-5,7	108,5	141,3	+30,2	
95,4	-3,7	92,1	94,4	93,9	+2,0	-0,5	97,7	92,3	96,0	-1,7	+4,0	99,7	95,0	-4,7	21.2
96,8	-0,5	93,6	94,6	94,5	+1,0	-0,1	97,3	94,2	96,6	-0,7	+2,5	98,3	95,8	-2,5	
89,4	-16,3	85,5	93,5	91,0	+6,4	-2,7	99,5	84,3	93,3	-6,2	+10,7	105,9	91,9	-13,2	
100,7	+5,3	96,3	102,4	99,8	+3,6	-2,5	100,5	98,5	103,6	+3,1	+7,4	97,0	98,5	+1,5	21.21
97,4	+3,3	93,4	98,6	96,5	+3,3	-2,1	97,0	93,9	100,1	+3,2	+6,6	95,6	96,4	-0,2	
120,2	+16,7	113,2	124,9	119,8	+5,8	-4,1	121,3	111,9	124,2	+2,4	+11,0	104,8	116,6	+11,3	
73,6	-24,3	71,2	72,5	71,9	+1,0	-0,8	66,8	72,6	72,7	-16,2	+0,1	97,0	79,7	-17,8	21.22
88,8	-6,3	85,9	86,5	84,7	-1,4	-2,1	94,3	87,7	85,9	-7,8	-0,9	95,9	91,0	-5,1	
32,2	-68,9	31,4	34,6	37,1	+18,2	+7,2	66,6	31,4	34,1	-48,8	+8,6	100,3	49,0	-51,1	
107,2	-9,8	110,8	99,3	115,7	+4,4	+18,5	103,7	109,6	103,7	-	-5,4	118,1	106,7	-9,7	21.23
113,4	-3,6	118,0	100,5	120,4	+3,8	+19,8	108,5	115,2	106,7	-1,7	-7,4	118,7	111,9	-5,7	
80,1	-36,6	88,0	93,9	96,2	+8,2	+1,4	82,6	85,4	91,0	+10,2	+6,6	115,6	84,0	-27,3	
127,8	+28,3	115,7	109,7	100,8	-12,9	-8,1	105,8	112,9	121,1	+14,5	+7,3	98,8	108,4	+9,6	21.24
104,1	+11,0	89,3	88,2	83,3	-6,7	-5,6	91,2	92,7	100,7	+10,4	+8,6	93,9	91,9	-2,1	
186,6	+58,0	181,2	163,3	144,4	-20,3	-11,6	142,2	163,2	171,6	+20,7	+5,1	114,5	152,7	+33,4	
99,3	-2,4	96,2	97,7	95,7	-0,5	-2,0	101,2	98,2	99,1	-2,1	+3,0	102,4	98,7	-3,6	21.25
94,6	-5,2	93,2	90,3	88,7	-4,8	-1,8	97,4	92,6	91,8	-6,7	-0,8	99,6	95,0	-4,6	
117,5	+7,7	108,1	126,6	123,0	+13,8	-2,8	116,2	110,2	127,7	+8,9	+15,9	113,1	113,2	+0,1	
103,0	+2,2	96,1	97,7	98,8	+3,9	+2,1	94,0	102,4	98,4	+4,7	-3,8	99,7	98,2	-1,5	22
100,7	+0,4	95,4	97,4	98,1	+3,9	+1,7	89,9	101,4	98,2	+4,6	-3,2	98,8	97,6	-2,2	
127,0	+20,3	104,1	101,0	107,7	+3,5	+6,6	96,9	112,8	100,2	+4,5	-11,2	98,7	104,3	+5,7	
101,9	+1,9	95,8	97,2	99,1	+3,4	+2,0	93,5	101,4	97,8	+4,6	-3,6	99,4	97,5	-1,9	22.2
99,8	+0,1	94,7	96,4	98,1	+3,6	+1,8	93,1	100,3	97,2	+4,4	-3,1	99,5	96,7	-2,8	
129,9	+24,9	109,7	108,1	111,9	+2,0	+3,5	98,4	116,5	106,9	+7,6	-9,1	99,1	107,4	+8,4	
91,9	-7,3	88,1	90,4	90,0	+2,2	-0,4	86,2	91,8	90,1	+4,5	-1,8	97,0	89,0	-8,2	22.21
91,9	-7,3	88,1	90,5	90,1	+2,3	-0,4	86,2	91,8	90,1	+4,5	-1,8	97,0	89,0	-8,2	
74,4	-23,5	76,7	25,0	49,2	-35,9	+96,8	68,3	74,1	50,1	-28,6	-32,4	98,4	71,2	-27,6	
101,9	+2,7	95,2	96,9	98,6	+3,6	+1,8	93,3	101,3	97,6	+4,6	-3,7	99,0	97,3	-1,7	22.22
98,3	+0,7	93,9	95,9	97,4	+3,7	+1,6	92,9	100,0	96,9	+4,3	-3,1	99,0	96,4	-2,6	
131,2	+24,4	109,8	108,3	111,9	+1,9	+3,3	98,4	116,2	106,7	+7,4	-3,0	99,1	107,3	+8,3	
122,4	+3,4	123,2	128,8	133,7	+8,5	+5,4	114,1	128,4	128,4	+10,8	-1,6	117,9	121,3	+2,9	22.23
122,1	+2,2	122,2	125,9	132,0	+8,0	+4,8	113,4	126,5	125,2	+10,4	-1,0	117,4	119,9	+2,1	
127,8	+33,4	142,5	149,0	168,3	+18,1	+17,7	127,9	166,5	150,7	+17,8	-9,5	127,7	147,2	+15,3	
101,8	-0,4	96,1	89,5	93,2	-3,0	+4,1	92,6	98,5	91,2	-1,4	-7,4	97,1	95,5	-1,6	22.24
101,9	-1,5	96,6	89,8	93,8	-2,9	+4,5	93,2	99,0	91,5	-1,8	-7,6	98,0	98,1	-1,9	
100,1	+42,8	84,1	83,9	81,0	-3,7	-3,5	76,5	84,8	84,6	+10,6	-0,2	75,7	80,6	+8,5	
123,7	+19,6	119,0	132,1	136,1	+14,4	+3,0	109,8	125,8	127,1	+15,8	+1,0	108,5	117,8	+8,6	22.25
124,7	+19,8	118,3	133,9	137,5	+15,3	+3,2	109,8	124,7	128,0	+18,6	+2,6	108,0	117,2	+8,5	
71,1	+4,1	104,7	71,7	62,3	-40,5	-13,1	112,0	186,9	82,3	-28,5	-56,0	133,9	149,4	+11,6	
129,3	+7,1	106,4	110,4	118,7	+12,6	+7,5	108,2	128,0	113,7	+5,1	-9,8	107,7	117,1	+8,7	22.3
140,5	+10,1	124,6	140,4	140,9	+13,1	+0,4	128,1	148,4	142,6	+13,1	-3,9	116,4	137,2	+17,9	
115,3	+2,9	81,4	72,5	90,7	+11,4	+26,1	96,7	97,9	77,2	-8,9	-21,1	96,8	91,8	-5,2	
110,3	-7,5	91,0	82,6	95,8	+5,3	+16,0	83,8	108,1	86,3	-8,0	-18,7	102,1	100,0	-2,1	22.31
108,5	-12,7	100,9	95,8	105,2	+4,3	+8,9	102,0	116,4	99,4	-2,5	-14,6	108,8	109,2	+3,2	
112,4	-1,1	80,0	67,9	86,3	+6,6	+25,6	84,7	94,6	71,8	-15,2	-24,1	97,9	89,7	-8,4	
177,6	+27,1	145,6	163,2	148,7	+0,8	-10,1	163,9	178,2	165,7	+7,7	-6,0	162,0	165,0	+1,9	22.32
218,6	+23,9	178,4	194,1	176,4	-2,2	-8,6	190,8	217,5	199,3	+4,6	-8,4	199,0	204,0	+2,5	
33,3	+214,2	26,8	54,2	46,7	+70,5	-15,7	24,5	31,3	47,5	+93,9	+51,8	32,0	27,9	-12,8	

1 INDEX DES AUFTRAGSEINGANGS
 1995
 NACH ABSCHNITTEN, UNTERABSCHNITTEN,
 DER KLASSIFIKATION DER WIRTSCHAFTS
 1.1 ORIGINAL

VOLUMEN

WZ93- SCHL.	WIRTSCHAFTSZWEIG		VERÄNDERUNG IN % SEP. 1998 GEGEN			VERÄNDERUNG IN % AUG. 1998 GEGEN			KUMULIERT		2-MONATS- DURCHSCHNITT	
			1998			1998			JAN. 1998	VER- ÄEND. IN % GEGEN	AUG. 1998	VER- ÄEND. IN % GEGEN
			SEP.	SEP. 1997	AUG. 1998	AUG.	AUG. 1997	JULI 1998	SEP. 1998	VORJAHR!	SEP. 1998	VORJAHR!
22.33	VERVIELFAELTIGUNG VON BESPIELTEN DATENTRAEGERN	INSGESAMT INLAND AUSLAND	441,7 527,1 252,4	+66,6 +78,2 +33,2	+75,8 +78,4 +73,2	251,2 298,8 146,7	+28,2 +22,2 +47,8	+19,6 +25,0 -0,1	313,6 379,0 168,5	+52,5 +66,2 +98,0	346,5 413,0 199,1	+49,3 +51,9 +38,2
09	CHEMISCHE INDUSTRIE	INSGESAMT INLAND AUSLAND	105,0 100,2 110,8	-6,2 -3,5 -8,0	+11,9 +8,4 +16,0	93,8 92,4 96,5	-1,5 +0,9 -4,1	-12,0 -10,9 -13,3	106,3 100,4 113,5	-0,9 -0,4 -1,4	99,4 96,3 103,2	-4,1 -1,4 -6,8
24.1	HERSTELLUNG VON CHEMISCHEN GRUNDSTOFFEN	INSGESAMT INLAND AUSLAND	105,8 106,7 105,1	-8,8 -5,3 -11,7	+9,2 +5,4 +12,9	96,9 101,2 93,1	-5,4 -1,4 -8,9	-10,8 -9,2 -12,2	110,2 108,5 111,7	-2,2 -0,5 -3,7	101,4 104,0 99,1	-7,1 -3,4 -10,4
24.11	HERSTELLUNG VON INDUSTRIEGASEN	INSGESAMT INLAND AUSLAND	113,0 113,5 96,2	+13,9 +14,5 -8,6	+3,6 +4,2 -14,7	109,1 108,9 112,8	+9,3 +8,8 +26,3	-5,5 -6,0 +9,6	108,0 108,5 92,7	+6,5 +6,9 -6,7	111,1 111,2 104,5	+11,7 +11,6 +7,4
24.12	HERSTELLUNG VON FARB- STOFFEN UND PIGMENTEN	INSGESAMT INLAND AUSLAND	92,9 83,1 97,7	-18,7 -17,3 -19,2	+12,9 +5,7 +16,2	82,3 78,6 84,1	-20,5 -10,5 -24,3	-20,2 -17,2 -21,5	102,2 92,4 107,0	-8,7 -4,8 -10,2	87,6 80,9 90,9	-19,6 -14,1 -21,6
24.13	HERSTELLUNG VON SONSTIGEN ANORGANISCHEN GRUNDSTOF- FEN UND CHEMIKALIEN	INSGESAMT INLAND AUSLAND	103,0 106,5 99,4	-0,1 +3,4 -3,7	+7,4 +6,7 +8,3	95,9 99,8 91,8	+1,8 +7,1 -3,6	-8,2 -7,7 -8,9	102,7 102,6 102,9	+1,7 +3,2 +0,2	99,5 103,2 96,6	+0,8 +5,2 -3,6
24.14	HERSTELLUNG VON SONSTIGEN ORGANISCHEN GRUNDSTOFFEN UND CHEMIKALIEN	INSGESAMT INLAND AUSLAND	106,7 114,6 100,0	-8,2 -2,1 -13,4	+3,1 -0,2 +6,5	103,5 114,8 93,9	-4,9 +1,1 -10,3	-6,2 -3,4 -8,7	114,3 119,2 110,1	-0,6 +2,9 -3,6	105,1 114,7 97,0	-6,6 -0,6 -11,9
24.15	HERSTELLUNG VON DUENGE- MITTELN UND STICKSTOFF- VERBINDUNGEN	INSGESAMT INLAND AUSLAND	105,5 84,4 128,7	+1,2 -15,3 +17,6	+44,5 +34,6 +52,5	73,0 62,7 84,4	-6,5 -17,1 +4,3	-21,3 -37,2 -0,7	100,9 84,7 118,9	-2,4 -9,8 +4,4	89,3 73,6 106,6	-2,1 -16,1 +12,0
24.16	HERSTELLUNG VON KUNST- STOFF IN PRIMAERFORMEN	INSGESAMT INLAND AUSLAND	108,6 105,2 111,9	-11,6 -9,9 -13,1	+11,4 +8,0 +14,7	97,5 97,4 97,6	-4,7 -4,6 -4,7	-12,9 -11,6 -14,1	112,3 106,5 117,8	-3,9 -4,1 -3,6	103,1 101,3 104,8	-8,4 -7,5 -9,3
24.17	HERSTELLUNG VON SYNTHETISCHEM KAUTSCHUK IN PRIMAERFORMEN	INSGESAMT INLAND AUSLAND	107,6 117,8 101,5	+15,2 +7,2 +21,7	+39,6 +43,5 +37,0	77,1 82,1 74,1	+3,5 -2,1 +7,5	-6,9 -10,6 -4,1	89,1 99,0 83,1	+10,3 +10,7 +9,9	92,4 100,0 87,8	+10,0 +3,2 +15,2
24.2	HERSTELLUNG VON SCHAE- DLINGSBEKAMPFUNGS- UND PFLANZENSCHUTZMITTELN	INSGESAMT INLAND AUSLAND	55,4 70,9 46,7	-30,0 +4,7 -45,4	-35,0 -22,2 -42,9	85,2 91,1 81,8	+27,0 +63,0 +11,4	-24,7 -8,1 -33,1	120,4 114,6 123,7	+13,1 +20,1 +9,8	70,3 81,0 64,3	-3,8 +31,1 -19,1
24.3	HERSTELLUNG VON ANSTRICH- MITTELN, DRUCKFARBEN UND KITTEN	INSGESAMT INLAND AUSLAND	113,5 107,3 132,4	-4,9 -4,7 -5,3	+9,9 +8,4 +13,5	103,3 99,0 116,7	+2,2 +1,3 +4,5	-10,8 -9,3 -14,1	107,3 100,1 129,2	+1,6 +0,2 +5,1	108,4 103,2 124,6	-1,6 -1,9 -1,0
24.4	HERSTELLUNG VON PHARMA- ZEUTISCHEN ERZEUGNISSEN	INSGESAMT INLAND AUSLAND	112,2 96,7 138,3	-2,6 - - -5,5	+23,8 +13,4 +39,0	90,6 85,3 99,5	+4,0 +5,3 +2,3	-11,8 -12,8 -10,4	103,5 94,9 118,1	-0,5 -0,2 -0,8	101,4 91,0 118,9	+0,2 +2,4 -2,4
24.41	HERSTELLUNG VON PHARMA- ZEUTISCHEN GRUNDSTOFFEN	INSGESAMT INLAND AUSLAND	121,5 104,2 126,1	-21,5 +6,0 -25,8	+25,4 +19,9 +26,6	96,9 86,9 99,6	-19,2 -29,9 -16,2	-3,9 -17,2 -0,1	113,2 105,7 115,2	-7,2 -12,2 -6,0	109,2 95,6 112,9	-20,5 -14,0 -21,8
24.42	H.V. PHARM. SPEZIALI- TAETEN UND SONSTIGEN PHARM. ERZEUGNISSEN	INSGESAMT INLAND AUSLAND	111,3 96,5 141,0	-0,1 -0,1 +0,1	+23,7 +13,1 +41,9	90,0 85,3 99,4	+7,3 +8,9 +7,7	-12,5 -12,5 -12,5	102,6 94,6 118,7	+0,3 +0,2 +0,4	100,7 90,9 120,2	+3,1 +3,1 +3,1
24.5	H.V. SEIFEN, WASCH- REINIGUNGS- UND KOERPER- PFLEGE MITTELN	INSGESAMT INLAND AUSLAND	92,7 89,4 101,5	+0,5 -2,4 +7,9	+8,3 +11,1 +2,2	85,6 80,5 99,3	-2,2 -6,3 +8,1	-10,4 -12,1 -6,3	93,6 89,7 104,0	-1,2 -2,6 +2,3	89,2 85,0 100,4	-0,8 -4,3 +8,0
24.51	H.V. SEIFEN, WASCH- REINIGUNGS- UND POLIER- MITTELN	INSGESAMT INLAND AUSLAND	95,6 91,6 104,7	+3,1 +0,8 +8,3	+9,0 +11,0 +5,5	87,7 82,5 99,2	+1,4 -2,8 +10,1	-11,1 -14,6 -3,8	92,4 88,7 100,8	-2,2 -1,6 -3,4	91,7 87,1 102,0	+2,3 -0,9 +9,2
24.52	HERSTELLUNG VON DUFT- U. KOERPERPFLEGE MITTELN	INSGESAMT INLAND AUSLAND	89,7 87,5 97,2	-2,3 -5,0 +7,3	+7,3 +11,0 -2,3	83,6 78,8 99,5	-5,6 -9,3 +5,4	-9,4 -9,5 -9,4	94,6 90,5 108,2	-0,3 -3,6 +10,4	86,7 83,2 98,4	-3,9 -7,0 +6,4
24.6	HERSTELLUNG VON SONST. CHEMISCHEN ERZEUGNISSEN	INSGESAMT INLAND AUSLAND	103,1 96,4 109,3	-5,8 -4,2 -7,1	+10,1 +8,4 +11,6	93,6 88,9 97,9	- - +3,1 -2,4	-14,6 -12,9 -16,0	106,3 97,2 112,7	+1,7 +1,0 +2,4	98,4 92,7 103,6	-3,1 -0,7 -5,0
24.61	HERSTELLUNG VON PYRO- TECHNISCHEN ERZEUGNISSEN	INSGESAMT INLAND AUSLAND	80,1 78,9 83,9	+10,0 +19,7 -10,6	+31,1 +31,3 +31,1	61,1 60,1 64,0	+3,9 +14,9 -18,3	-36,7 -25,6 -55,6	86,0 77,3 112,3	-10,3 -19,9 +19,5	70,6 69,5 74,0	+7,3 +17,6 -14,1
24.62	HERSTELLUNG VON KLEB- STOFFEN UND GELATINE	INSGESAMT INLAND AUSLAND	103,0 94,0 120,4	-1,3 -5,2 +5,2	+12,9 +11,8 +14,8	91,2 84,1 104,9	+1,8 -0,5 +5,6	-8,0 -9,9 -4,7	103,7 94,0 122,3	-0,4 -2,6 +2,9	97,1 89,1 112,7	+0,1 -3,0 +5,4

STBA, FS 4, R 2.2, 9/1998

1 INDEX DES AUFTRAGSEINGANGS
 1995
 NACH ABSCHNITTEN, UNTERABSCHNITTEN,
 DER KLASSIFIKATION DER WIRTSCHAFTS
 1.1 ORIGINAL

VOLUMEN

WZ93- SCHL.	WIRTSCHAFTSZWEIG		VERÄNDERUNG IN % SEP. 1998 GEGEN			VERÄNDERUNG IN % AUG. 1998 GEGEN			KUMULIERT		2-MONATS- DURCHSCHNITT	
			1998			1998			JAN. 1998 BIS SEP. 1998	VER- ÄEND. IN % GEGEN VORJAHR	AUG. 1998 UND SEP. 1998	VER- ÄEND. IN % GEGEN VORJAHR
			SEP.	SEP. 1997	AUG. 1998	AUG.	AUG. 1997	JULI 1998	SEP. 1998	SEP. 1998	SEP. 1998	SEP. 1998
24.63	HERSTELLUNG VON ETHERISCHEN ÖLEN	INSGESAMT	95,3	-13,9	+0,8	94,5	-4,8	-12,7	105,3	-8,3	94,9	-9,6
		INLAND	82,3	-11,3	-7,6	89,1	-0,3	-15,3	100,8	-0,8	85,7	-5,9
		AUSLAND	108,1	-15,8	+8,2	99,9	-6,4	-10,2	109,7	-14,2	104,0	-12,5
24.64	HERSTELLUNG VON FOTOCHEMISCHEN ERZEUGNISSEN	INSGESAMT	77,9	-11,1	+1,8	76,5	-12,3	-13,1	82,9	+0,7	77,2	-11,7
		INLAND	91,8	-0,4	+8,6	84,5	+1,8	-8,3	82,8	+1,7	89,2	+0,7
		AUSLAND	71,9	-16,1	-1,5	73,0	-17,9	-15,4	83,0	+0,4	72,5	-17,0
24.65	HERSTELLUNG VON UNBESPIELTEN TON-, BILD- UND DATENTRÄGERN	INSGESAMT	120,7	-24,8	-5,0	127,0	+28,4	-3,1	131,2	+10,3	123,9	-4,5
		INLAND	111,3	-27,9	+2,9	108,2	+4,0	-8,8	130,0	+0,9	109,8	-15,0
		AUSLAND	123,7	-23,9	-6,9	132,9	+36,4	-1,6	131,6	+13,6	128,3	-1,3
24.66	HERSTELLUNG VON CHEMISCHEN ERZEUGNISSEN A.N.G.	INSGESAMT	110,4	-3,6	+12,5	98,1	+0,4	-15,6	110,6	+3,2	104,3	-1,7
		INLAND	100,1	-4,4	+7,3	93,3	+3,6	-13,0	101,0	+4,4	96,7	-0,7
		AUSLAND	120,3	-2,9	+17,3	102,6	-2,3	-17,8	119,9	+2,2	111,5	-2,6
24.7	HERSTELLUNG VON CHEMIEFASERN	INSGESAMT	111,2	-3,4	+35,0	82,4	-4,1	-18,5	103,6	-8,8	96,8	-3,7
		INLAND	95,9	-6,0	+24,8	78,8	+9,1	-17,9	90,1	-10,8	85,4	+0,2
		AUSLAND	119,7	-2,2	+40,0	85,5	-9,5	-18,9	111,1	-7,9	102,6	-5,4
DH	HERSTELLUNG VON GUMMI- UND KUNSTSTOFFWAREN	INSGESAMT	111,5	+1,2	+12,6	99,0	+3,9	-13,8	108,5	+4,5	105,3	+2,4
		INLAND	107,8	+1,4	+11,2	96,9	+4,0	-12,4	103,1	+3,8	102,4	+2,6
		AUSLAND	123,4	+0,7	+16,7	105,7	+3,9	-17,5	125,3	+6,4	114,6	+2,2
25.1	HERSTELLUNG VON GUMMIWAREN	INSGESAMT	114,5	+1,5	+16,0	98,7	-1,1	-12,4	110,3	+2,4	106,6	+0,3
		INLAND	112,1	+2,4	+15,4	97,1	-2,1	-10,7	106,2	+1,7	104,6	+0,2
		AUSLAND	119,8	-0,1	+17,3	102,1	+1,1	-16,0	119,6	+4,0	111,0	+0,5
25.11	HERSTELLUNG VON BEREIFUNGEN	INSGESAMT	118,8	+1,5	+14,3	103,9	+6,7	-6,5	109,4	+1,1	111,4	+3,9
		INLAND	114,9	+3,0	+12,5	102,1	+4,6	+0,8	103,1	-0,6	108,5	+3,7
		AUSLAND	125,4	-0,5	+17,3	106,9	+10,1	-16,0	120,1	+3,9	116,2	+4,1
25.13	HERSTELLUNG VON SONST. GUMMIWAREN	INSGESAMT	111,9	+1,5	+17,1	95,6	-5,5	-15,8	110,8	+3,1	103,8	-1,9
		INLAND	110,7	+2,0	+17,0	94,6	-5,4	-15,8	107,7	+2,8	102,7	-1,5
		AUSLAND	115,2	+0,3	+17,3	98,2	-6,8	-16,0	119,2	+4,0	106,7	-2,6
25.2	HERSTELLUNG VON KUNSTSTOFFWAREN	INSGESAMT	110,8	+1,1	+11,8	99,1	+5,2	-14,1	108,0	+5,1	105,0	+3,0
		INLAND	108,9	+1,2	+10,4	96,8	+5,3	-12,8	102,5	+4,4	101,9	+3,1
		AUSLAND	124,6	+1,0	+16,6	106,9	+4,8	-18,0	127,3	+7,2	115,8	+2,8
25.21	H.V. PLATTEN, FOLIEN, SCHLAUCHEN U. PROFILN AUS KUNSTSTOFF	INSGESAMT	117,7	-3,1	+12,7	104,4	+1,9	-14,4	114,8	+2,2	111,1	-0,8
		INLAND	111,5	-3,1	+9,9	101,5	+2,0	-11,3	105,6	+0,7	108,5	-0,7
		AUSLAND	131,6	-3,0	+18,9	110,7	+1,6	-20,4	135,4	+5,3	121,2	-1,0
25.22	H.V. VERPACKUNGSMITTELN AUS KUNSTSTOFF	INSGESAMT	104,7	+4,4	+10,9	94,4	+3,2	-12,9	105,8	+5,4	99,6	+3,9
		INLAND	97,5	+4,1	+10,5	88,2	+2,2	-12,4	98,4	+5,1	82,9	+3,2
		AUSLAND	127,1	+5,3	+12,1	113,4	+5,3	-14,5	128,6	+5,8	120,3	+5,3
25.23	H.V. BAUBEDARFSARTIKELN AUS KUNSTSTOFF	INSGESAMT	113,2	-1,7	+10,1	102,8	+3,5	-11,1	100,2	+1,5	108,0	+0,7
		INLAND	110,9	-2,9	+9,3	101,5	+2,6	-10,0	97,6	+0,6	106,2	-0,4
		AUSLAND	142,2	+12,7	+18,9	119,6	+14,9	-20,3	132,6	+11,8	130,9	+13,6
25.24	HERSTELLUNG VON SONST. KUNSTSTOFFWAREN	INSGESAMT	105,8	+5,9	+12,1	94,4	+10,5	-15,6	106,2	+9,4	100,1	+8,0
		INLAND	104,6	+6,7	+11,5	93,8	+11,1	-15,6	104,1	+9,2	99,2	+8,8
		AUSLAND	110,9	+3,5	+14,9	95,5	+7,8	-15,5	114,6	+10,2	103,7	+5,4
DI	GLASGERBERE, KERAMIK, VERARBEITUNG VON STEINEN UND ERDEN	INSGESAMT	104,1	-3,3	+15,9	89,8	-1,8	-15,4	98,6	+1,3	97,0	-2,5
		INLAND	105,0	-1,2	+14,9	91,4	-0,8	-15,0	95,8	+1,7	96,2	-1,0
		AUSLAND	100,8	-10,0	+19,1	84,6	-4,8	-17,0	107,7	-	92,7	-7,8
26.1	HERSTELLUNG UND VERARBEITUNG VON GLAS	INSGESAMT	102,5	-7,0	+15,2	89,0	-1,4	-15,6	103,1	+1,0	95,8	-4,5
		INLAND	102,8	-4,3	+14,6	89,7	-0,7	-15,1	99,7	+1,0	96,3	-2,6
		AUSLAND	101,9	-13,3	+17,1	87,0	-3,5	-17,2	112,0	+1,0	94,5	-9,0
26.11	HERSTELLUNG VON FLACHGLAS	INSGESAMT	138,9	+6,9	+25,2	110,9	+21,9	-5,9	112,0	+6,2	124,9	+13,0
		INLAND	144,9	+11,2	+24,2	116,7	+20,7	-2,2	109,8	+7,4	130,8	+15,2
		AUSLAND	129,5	+0,3	+27,1	101,9	+24,1	-11,9	115,4	+4,2	115,7	+9,6
26.12	VEREDLUNG UND VERARBEITUNG VON FLACHGLAS	INSGESAMT	114,1	-6,1	+20,1	95,0	-6,6	-15,3	103,7	-3,2	104,6	-6,3
		INLAND	111,1	-5,0	+17,2	94,8	-3,2	-15,0	100,6	-1,5	103,0	-4,1
		AUSLAND	130,7	-11,4	+36,4	95,8	-22,2	-17,1	121,1	-10,4	113,3	-16,3
26.13	HERSTELLUNG VON HOHLGLAS	INSGESAMT	82,4	-12,0	+9,0	75,6	-1,2	-16,2	92,9	+0,2	79,0	-7,2
		INLAND	80,8	-11,1	+6,2	76,1	-0,3	-12,4	89,0	-1,1	78,5	-6,1
		AUSLAND	86,7	-14,1	+16,7	74,3	-3,9	-25,0	103,7	+3,4	80,5	-9,7
26.14	HERSTELLUNG VON GLASFASER	INSGESAMT	115,6	-5,5	+6,6	108,4	+5,0	-7,1	114,9	+5,6	112,0	-0,7
		INLAND	114,5	+0,6	+8,8	105,4	-0,3	-8,0	105,6	+1,9	110,0	+0,2
		AUSLAND	118,7	-18,8	+1,5	116,9	+21,6	-4,7	141,2	+14,1	117,8	-2,8
26.15	HERSTELLUNG, VEREDLUNG U. VERARB. VON SONST. GLAS EINSCHL. TECHN. GLASH.	INSGESAMT	98,2	-8,7	+15,9	84,7	-5,6	-25,7	115,3	+7,0	91,5	-7,3
		INLAND	112,5	+2,7	+28,9	87,3	-6,8	-35,8	126,0	+12,7	99,9	-1,7
		AUSLAND	87,0	-18,1	+5,3	82,6	-4,5	-14,6	106,8	+2,0	84,8	-12,0

STBA, FS 4, R 2.2, 9/1998

LAND

FUER DAS VERARBEITENDE GEBERBE
= 100
ABTEILUNGEN, GRUPPEN UND KLASSEN
ZWEIGE, AUSGABE 1993 (WZ93)
WERT

INDEX

1997 SEP.	VER- AEND. IN % GEGEN	1997 3.VJ	1998 2.VJ	1998 3.VJ	VERAENDERUNG IN % 3.VJ 1998 GEGEN		1997 1.HJ	1997 2.HJ	1998 1.HJ	VERAENDERUNG IN % 1.HJ 1998 GEGEN		1996	1997	VER- AEND. IN % GEGEN	WZ93 SCHL.
	SEP. 1986				3.VJ 1997	2.VJ 1998				1.HJ 1997	2.HJ 1997			1996	
110,7 92,8 128,4	+12,6 -3,3 +27,8	107,9 93,0 122,6	103,2 102,0 104,3	99,4 92,2 106,4	-7,9 -0,9 -13,2	-3,7 -8,6 +2,0	118,2 106,9 130,5	104,7 91,9 117,2	108,2 105,1 111,3	-8,5 -0,8 -14,7	+3,3 +14,4 -5,0	101,2 96,1 106,2	111,5 98,9 123,8	+10,2 +2,9 +16,6	24.63
87,6 92,2 85,7	+10,6 +10,6 +10,7	86,1 86,4 88,8	83,4 82,9 83,7	80,8 89,5 77,1	-8,3 +3,6 -13,2	-3,1 +8,0 -7,9	79,4 78,9 79,7	81,3 82,9 80,6	84,0 79,5 85,9	+5,8 +0,8 +7,8	+3,3 -4,1 +6,6	85,2 86,5 84,7	80,4 80,9 80,2	-5,6 -8,5 -5,3	24.64
160,5 154,3 162,5	+39,3 +51,7 +36,0	129,5 128,9 129,8	132,2 137,2 130,6	126,3 112,7 130,5	-2,5 -12,8 +0,5	-4,5 -17,9 -0,1	113,8 128,9 108,9	129,3 128,8 129,5	133,7 138,6 132,2	+17,7 +7,5 +21,4	+3,4 +7,6 +2,0	107,1 99,1 108,7	121,5 128,8 119,2	+13,4 +30,0 +8,7	24.65
114,5 104,7 123,9	+14,2 +7,7 +19,9	108,6 99,2 117,5	112,5 103,3 121,3	108,3 100,2 115,9	-0,3 +1,0 -1,4	-3,7 -3,0 -4,5	106,5 95,4 117,2	109,6 98,3 120,4	111,8 101,4 121,9	+5,0 +6,3 +4,0	+2,0 +3,2 +1,2	95,8 91,0 100,4	108,0 86,8 118,8	+12,7 +6,4 +18,3	24.66
115,1 102,0 122,4	+5,9 -2,6 +10,3	101,2 90,7 107,1	103,5 87,9 112,3	98,2 88,7 103,5	-3,0 -2,2 -3,4	-5,1 +0,9 -7,8	119,7 106,2 127,3	104,6 91,2 112,0	108,2 90,8 114,9	-11,3 -14,5 -8,7	+1,5 -0,4 +2,6	104,4 95,6 108,7	112,2 98,7 119,7	+7,5 +2,2 +10,1	24.7
110,2 106,3 122,6	+7,4 +4,8 +14,9	106,2 103,0 116,3	109,6 109,6 128,5	108,4 105,1 119,1	+2,1 +2,0 +2,4	-1,1 +1,4 -7,3	102,6 97,5 118,6	105,4 101,2 118,5	108,5 102,2 128,4	+5,8 +4,8 +8,3	+2,9 +1,0 +8,4	98,7 96,5 105,4	104,0 99,4 118,5	+5,4 +3,0 +12,4	00
112,8 109,5 119,9	+8,8 +9,3 +7,4	110,5 108,3 115,5	109,9 104,0 123,1	108,6 106,0 114,5	-1,7 -2,1 -0,9	-1,2 +1,9 -7,0	108,3 102,5 114,8	110,7 107,5 117,7	111,2 106,3 122,1	+4,6 +3,7 +6,4	+0,5 -1,1 +3,7	100,5 97,8 107,0	108,5 105,0 116,2	+8,0 +7,6 +8,8	25.1
117,0 111,5 126,0	+4,1 +5,6 +1,9	109,0 104,7 116,1	106,4 98,3 119,9	111,3 106,1 119,9	+2,1 +1,3 +3,3	+4,6 +7,9 -	107,7 103,1 115,4	114,3 108,4 122,3	108,5 101,5 120,2	+0,7 -1,6 +4,2	-5,1 -7,2 -1,7	104,1 97,9 114,4	111,0 106,3 118,8	+6,6 +8,6 +3,8	25.11
110,3 108,5 114,9	+11,8 +11,3 +12,8	111,4 110,0 114,9	112,0 106,9 126,7	107,0 105,9 110,1	-3,9 -3,7 -4,2	-4,5 -0,9 -12,4	105,5 102,2 114,4	108,6 106,5 113,9	112,7 108,6 123,7	+6,8 +8,3 +8,1	+3,8 +2,0 +8,6	98,4 97,4 101,1	107,0 104,4 114,1	+8,7 +7,2 +12,9	25.19
109,6 105,6 123,4	+7,0 +3,9 +17,6	105,1 101,8 116,6	109,5 103,6 130,3	108,4 104,9 120,6	+3,1 +3,0 +3,4	-1,0 +1,3 -7,4	101,8 96,4 119,8	104,1 98,8 118,8	107,8 101,3 130,8	+6,1 +5,1 +9,0	+3,6 +1,5 +9,9	98,2 96,3 104,8	102,8 98,1 119,3	+4,7 +1,9 +13,8	25.2
121,5 115,1 135,7	+13,0 +7,3 +25,8	115,3 110,2 126,7	116,8 107,3 137,8	114,7 109,1 127,1	-0,5 -1,0 +0,3	-1,8 +1,7 -7,8	110,7 102,2 129,6	112,3 104,8 128,8	114,9 103,8 138,6	+3,8 +1,6 +7,6	+2,3 -1,0 +8,3	100,2 97,7 106,8	111,5 103,5 129,2	+11,3 +5,9 +22,3	25.21
100,3 99,7 120,7	+1,7 -0,4 +7,2	98,6 92,1 119,0	106,4 98,4 131,0	102,5 95,5 124,4	+4,0 +3,7 +4,5	-3,7 -2,9 -5,0	101,3 94,4 122,9	100,3 99,4 121,7	107,4 99,8 130,8	+6,0 +5,7 +6,4	+7,1 +6,9 +7,5	101,9 97,9 114,5	100,8 93,9 122,3	-1,1 -4,1 +6,8	25.22
115,1 114,2 126,2	-3,3 -4,0 +5,4	110,2 109,6 118,7	101,4 98,6 135,9	110,5 108,4 137,3	+0,3 -1,1 +15,7	+9,0 +9,9 +1,0	92,9 90,8 118,6	104,9 103,8 118,6	96,1 82,2 130,3	+2,4 +1,5 +8,9	-9,3 -11,2 +9,9	99,5 98,9 106,3	98,9 97,3 118,8	-0,6 -1,6 +11,6	25.23
99,9 98,0 107,2	+8,9 +7,8 +13,1	96,1 94,7 101,5	107,9 105,1 118,8	104,0 103,2 107,2	+8,2 +8,0 +5,6	-3,6 -1,8 -8,8	97,6 95,6 105,2	97,7 96,1 103,8	107,3 104,5 118,3	+9,9 +9,3 +12,5	+9,8 +9,3 +14,0	94,4 93,2 99,1	97,6 95,9 104,5	+3,4 +2,9 +5,4	25.24
107,6 106,3 112,0	+4,6 +2,0 +13,6	101,3 101,2 101,7	101,8 99,2 110,5	100,0 101,3 95,8	-1,3 +0,1 -5,8	-1,8 +2,1 -13,3	95,3 90,7 110,8	98,7 96,7 106,4	97,8 93,1 113,7	+2,6 +2,6 +2,6	-0,9 -3,7 +7,9	95,2 94,5 97,4	97,0 93,7 108,1	+1,9 -0,8 +11,0	01
110,2 107,4 117,5	+9,3 +6,4 +16,8	101,8 100,9 104,3	104,7 100,7 115,2	99,0 99,4 98,0	-2,8 -1,5 -8,0	-5,4 -1,3 -14,9	102,2 97,6 114,2	103,4 100,6 110,7	105,2 98,9 118,0	+2,9 +2,4 +4,2	+1,7 -0,7 +7,5	98,3 97,8 99,5	102,8 99,1 112,4	+4,6 +1,3 +13,0	26.1
129,9 130,3 129,1	+22,9 +20,0 +27,8	109,5 114,6 101,6	107,3 104,3 112,1	122,6 127,0 115,7	+12,0 +10,8 +13,9	+14,3 +21,8 +3,2	109,5 96,0 115,2	107,6 110,9 102,5	106,7 101,3 115,2	+3,1 +5,5 -	-0,8 -8,7 +12,4	94,0 91,4 98,0	105,6 103,5 108,9	+12,3 +13,2 +11,1	26.11
121,5 116,9 147,5	+7,6 +4,8 +22,5	114,0 109,3 140,8	104,0 101,1 120,1	107,1 105,8 114,0	-6,1 -3,2 -19,0	+3,0 +4,6 -5,1	103,7 98,5 132,5	113,0 107,4 143,9	102,0 98,0 124,6	-1,8 -0,5 -6,0	-9,7 -8,8 -13,4	101,9 100,8 108,7	108,3 103,0 138,2	+6,3 +2,4 +27,1	26.12
93,6 90,9 100,9	+3,5 +6,8 -3,9	86,8 86,4 88,2	85,8 81,2 108,4	82,7 81,3 86,7	-4,7 -5,9 -1,7	-13,7 -10,9 -20,0	95,7 91,8 106,4	88,4 86,3 94,2	98,0 82,8 112,2	+2,4 +1,1 +5,5	+10,9 +7,5 +18,1	96,4 95,4 99,0	92,1 89,1 100,3	-4,5 -6,6 +1,3	26.13
122,3 113,8 146,2	+11,0 -1,8 +55,0	115,1 113,4 119,7	115,5 109,3 148,8	113,6 111,5 119,4	-1,3 -1,7 -0,3	-1,6 +7,9 -20,3	105,7 98,7 125,7	109,3 104,8 121,8	115,6 102,6 152,1	+9,4 +4,0 +21,0	+5,8 -2,1 +24,9	101,4 98,2 107,9	107,5 101,7 123,7	+6,0 +2,5 +14,6	26.14
107,6 109,5 106,2	+19,2 +12,2 +25,7	98,7 100,4 97,4	121,0 132,5 111,9	99,0 111,9 88,8	+0,3 +11,5 -8,8	-18,2 -15,5 -20,6	112,4 117,5 108,4	112,5 116,3 109,6	123,4 133,1 115,9	+8,8 +13,3 +6,9	+8,7 +14,4 +5,7	95,4 98,8 92,7	112,5 116,9 108,0	+17,9 +18,3 +17,8	26.15

1 INDEX DES AUFTRAGSEINGANGS
 1985
 NACH ABSCHNITTEN, UNTERABSCHNITTEN,
 DER KLASSIFIKATION DER WIRTSCHAFTS
 1.1 ORIGINAL

VOLUMEN

WZ93- SCHL.	WIRTSCHAFTSZWEIG		VERÄNDERUNG IN % SEP. 1998 GEGEN			VERÄNDERUNG IN % AUG. 1998 GEGEN			KUMULIERT		2-MONATS- DURCHSCHNITT	
			1998			1998			JAN. 1998	VER- ÄND. IN %	AUG. 1998	VER- ÄND. IN %
			SEP.	SEP. 1997	AUG. 1998	AUG.	AUG. 1997	JULI 1998	SEP. 1998	SEP. VORJAHR!	SEP. 1998	SEP. VORJAHR!
26.2	KERAMIK (OHNE ZIEGELEI, UND BAUKERAMIK)	INSGESAMT INLAND AUSLAND	87,3 82,5 95,2	-5,2 -5,0 +17,9	+18,8 +17,9 +19,9	73,5 70,0 79,4	-6,5 -6,0 -7,1	-14,2 -13,4 -15,4	89,3 82,8 100,1	- +1,3 -1,7	80,4 78,3 87,3	-5,9 -5,5 -6,3
26.21	H.V. KERAMISCHEN HAUS- HALTSHAREN UND ZIERGE- GENSTAENDEN	INSGESAMT INLAND AUSLAND	91,7 88,5 96,3	-2,0 -1,1 -4,2	+37,3 +34,4 +42,9	66,8 66,6 67,4	-12,8 -13,6 -10,8	-14,9 -12,7 -19,3	86,4 81,9 96,2	-1,5 -2,2 -2,1	79,3 79,1 81,9	-6,8 -6,8 -7,0
26.22	HERSTELLUNG VON SANI- TAERKERAMIK	INSGESAMT INLAND AUSLAND	59,7 50,9 112,0	-1,3 -0,4 -4,3	+6,2 +4,3 +12,1	56,2 49,8 99,9	+13,8 +6,8 +38,9	-15,5 -13,5 -21,1	61,8 52,9 114,5	+12,0 +5,4 +34,1	58,0 49,9 106,0	+5,5 +3,1 +12,2
26.23	H.V. ISOLATOREN UND ISOLIERTHEILEN AUS KERAMIK	INSGESAMT INLAND AUSLAND	77,5 76,9 78,1	-24,8 -15,9 -33,8	+5,2 -7,3 +26,2	73,7 83,0 61,9	-11,0 +1,3 -26,2	-22,0 -18,7 -27,2	94,4 93,3 96,0	-6,3 +1,4 -14,0	75,6 80,0 70,0	-18,6 -7,7 -30,6
26.24	H.V. KERAMISCHEN ERZEUG- NISSEN F. SONST. TECHN. ZWECKE	INSGESAMT INLAND AUSLAND	120,7 116,1 126,4	-2,0 +8,1 -11,3	+16,7 +9,6 +26,0	103,4 105,9 100,3	+22,2 +35,9 +8,0	-24,6 -12,3 -36,2	126,8 116,7 139,2	+9,4 +7,7 +9,2	112,1 111,0 113,4	+7,9 +19,7 -3,7
26.25	HERSTELLUNG VON KERA- MISCHEN ERZEUGNISSEN A.N.G.	INSGESAMT INLAND AUSLAND	105,9 97,7 135,2	-4,4 -8,6 +8,3	+32,7 +32,0 +34,1	79,8 74,0 100,8	-10,6 -14,0 -	-14,9 -12,5 -20,4	99,2 91,0 128,6	-6,1 -11,7 +12,2	92,9 85,9 118,0	-7,2 -11,0 +4,6
26.26	H.V. FEUERFESTEN KERA- MISCHEN WERKSTOFFEN	INSGESAMT INLAND AUSLAND	86,1 86,5 86,7	-5,6 -11,2 +0,3	+10,5 +13,4 +8,0	77,9 75,4 80,3	-11,5 -12,6 -10,4	-7,7 -13,2 -2,1	91,5 91,6 91,4	-1,5 +4,3 -6,4	82,0 80,5 83,5	-8,5 -11,8 -5,1
26.3	H.V. KERAMISCHEN HAND- U. BODENFLIESEN UND -PLATTEN	INSGESAMT INLAND AUSLAND	93,6 97,9 78,2	-8,7 -8,2 -11,1	+14,7 +11,3 +33,9	81,6 88,0 58,4	-13,0 -11,9 -18,9	-16,6 -14,8 -25,5	91,3 95,0 78,0	-6,0 -2,8 -17,9	87,6 93,0 68,3	-10,8 -10,0 -14,6
26.4	ZIEGELEI, HERSTELLUNG VON SONST. BAUKERAMIK	INSGESAMT INLAND AUSLAND	124,4 123,7 154,3	+1,7 +1,6 +9,3	+9,1 +8,8 +21,5	114,0 113,7 127,0	+2,9 +2,7 +10,6	-13,4 -13,5 -4,8	100,5 99,9 122,6	+3,4 +3,2 +9,3	119,2 118,7 140,7	+2,2 +2,1 +9,9
26.51	HERSTELLUNG VON ZEMENT	INSGESAMT INLAND AUSLAND	118,5 115,6 132,8	+2,9 +3,8 -8,5	+22,4 +21,0 +46,6	95,2 95,5 90,6	-1,3 -0,6 -12,8	-18,7 -18,2 -26,7	94,8 93,4 119,8	+1,3 +1,3 +1,3	105,9 105,6 111,7	+1,0 +1,7 -10,3
26.62	HERSTELLUNG VON GIPS- ERZEUGNISSEN FUER DEN BAU	INSGESAMT INLAND AUSLAND	125,9 121,5 235,4	+33,1 +31,2 +75,2	+6,5 +10,2 -29,3	118,2 110,3 417,7	+23,1 +18,1 +112,8	-8,2 -9,2 +3,1	120,0 111,9 425,6	+22,8 +19,4 +71,9	122,1 115,9 358,6	+28,1 +24,6 +95,4
DJ	METALLERZEUGUNG UND -BE- ARBEITUNG, HERSTELLUNG VON METALLERZEUGNISSEN	INSGESAMT INLAND AUSLAND	106,7 103,9 112,9	-3,5 +0,1 -12,4	+7,7 +3,5 +21,4	98,1 99,8 93,0	+3,8 +8,4 -8,6	-8,8 -8,1 -16,7	107,4 103,4 119,5	+3,1 +4,3 -0,4	101,9 101,6 103,0	-0,1 +8,0 -10,7
27	METALLERZEUGUNG UND -BEARBEITUNG	INSGESAMT INLAND AUSLAND	101,7 98,1 108,1	-8,0 -5,6 -11,9	+13,3 +5,4 +31,3	89,8 93,1 83,1	-5,6 -0,1 -16,1	-15,3 -11,4 -23,0	109,7 106,2 116,6	-2,0 +1,0 -6,8	95,8 95,6 96,1	-6,9 -3,0 -13,8
27.1	ERZEUGUNG VON ROHEISEN, STAHL UND FERROLEGIE- RUNGEN (EGKS) 1)	INSGESAMT INLAND AUSLAND	94,9 88,4 107,7	-10,0 -10,7 -8,7	+9,2 -4,2 +41,2	86,9 92,3 76,3	-11,0 -4,8 -22,9	-14,7 -7,7 -27,7	106,6 106,4 106,9	-4,9 -0,9 -12,0	90,9 90,4 92,0	-10,4 -7,8 -15,2
27.2	HERSTELLUNG VON ROHREN	INSGESAMT INLAND AUSLAND	78,4 78,0 79,0	-27,1 -19,5 -36,9	-1,3 -12,8 +22,5	79,4 89,5 64,5	-6,3 +4,3 -22,3	-9,3 +0,1 -23,7	102,0 90,7 118,6	-8,4 -4,6 -12,5	78,9 83,8 71,8	-18,0 -8,3 -30,4
27.21	H.V. ROHREN, ROHRFORM-, ROHRVERSCHLUSS- U. -VERB. A. GUSSEISEN	INSGESAMT INLAND AUSLAND	56,1 56,5 58,0	-29,1 -19,6 -47,5	-4,9 -10,5 +16,7	59,0 62,0 49,7	+9,7 +2,6 +48,4	-13,2 -10,8 -21,5	62,4 56,7 80,0	-1,0 -3,4 +4,8	57,6 58,8 63,9	-13,4 -3,1 -25,1
27.22	H.V. STAHLROHREN, ROHR- FORM-, VERSCHL.-VERB. A. AUS EISEN UND STAHL	INSGESAMT INLAND AUSLAND	82,8 83,6 81,2	-26,9 -19,6 -34,9	-0,8 -13,4 +22,8	83,3 96,5 66,1	-8,0 +4,6 -26,1	-8,7 +2,1 -23,8	109,5 99,3 122,7	-9,2 -4,8 -13,5	83,0 90,1 73,7	-18,5 -8,2 -30,8
27.3	SONST. ERSTE BEARBEITUNG V. EISEN U. STAHL, H.V. FERROLEG. (NICHT EGKS) 1)	INSGESAMT INLAND AUSLAND	98,9 100,1 96,2	-9,3 -5,7 -16,9	+14,6 +11,8 +22,7	86,3 89,5 78,4	-8,6 -6,2 -14,9	-18,9 -17,4 -22,8	110,8 110,3 112,0	-1,0 +1,5 -6,3	92,6 94,8 87,3	-8,9 -6,0 -16,1
27.31	HERSTELLUNG VON BLANK- STAHL	INSGESAMT INLAND AUSLAND	88,6 88,6 92,7	-9,5 -8,3 -13,0	+18,5 +15,1 +35,3	76,0 77,0 68,5	-6,0 -6,4 -8,4	-17,6 -14,0 -28,6	97,8 97,9 97,5	+10,6 +11,4 +8,3	82,3 82,8 80,6	-7,9 -7,0 -11,1
27.32	HERSTELLUNG VON KALTBAEND UNTER 500 MM BREITE	INSGESAMT INLAND AUSLAND	104,3 108,1 96,1	-9,7 -3,4 -21,1	+15,4 +14,2 +18,0	90,4 95,5 80,6	-10,0 -7,4 -15,3	-22,0 -21,7 -22,6	125,2 126,5 122,8	-2,4 +0,4 -7,3	97,4 102,3 87,9	-9,8 -5,3 -18,5
27.33	HERSTELLUNG VON KALT- PROFILLEN	INSGESAMT INLAND AUSLAND	154,8 146,6 238,4	-0,3 -2,5 +14,4	+0,1 +0,3 -1,4	154,7 145,1 241,9	+2,8 -3,8 +63,8	-9,7 -8,0 -14,1	153,3 145,0 229,4	+10,3 +6,5 +38,4	154,8 145,4 240,2	+1,2 -3,1 +34,9

1) EUROPAEISCHE GEMEINSCHAFT FUER KOHLE UND STAHL.

STBA, FS 4, R 2.2, 9/1998

1 INDEX DES AUFTRAGSEINGANGS
 1995
 NACH ABSCHNITTEN, UNTERABSCHNITTEN,
 DER KLASSIFIKATION DER WIRTSCHAFTS
 1.1 ORIGINAL

VOLUMEN

WZ93- SCHL.	WIRTSCHAFTSZWEIG		VERÄNDERUNG IN % SEP. 1998 GEGEN			VERÄNDERUNG IN % AUG. 1998 GEGEN			KUMULIERT		2-MONATS- DURCHSCHNITT	
			1998			1998			JAN. 1998 BIS SEP. 1998	VER- ÄEND. IN % GEGEN VORJAHR	AUG. 1998	VER- ÄEND. IN % GEGEN VORJAHR
			SEP.	SEP. 1997	AUG. 1998	AUG.	AUG. 1997	JULI 1998	SEP. 1998	SEP. 1998	SEP. 1998	SEP. 1998
27.34	HERSTELLUNG VON GEZO- GENEM DRAHT	INSGESAMT	76,9	-10,2	+16,7	65,9	-5,3	-15,8	78,0	-9,1	71,4	-8,0
		INLAND	73,9	-11,3	+13,5	65,1	-6,3	-11,8	73,6	-11,6	69,5	-3,0
		AUSLAND	86,7	-7,1	+26,6	68,5	-2,3	-26,2	92,2	-2,0	77,6	-5,0
27.35	ERSTE BEARB. V. EISEN U. STAHL A.N.G., H.V.FERRO- LEG. (NICHT EGKS) 1)	INSGESAMT	118,1	-10,8	+14,3	101,6	-17,9	-20,3	131,9	-2,7	108,9	-14,3
		INLAND	128,7	-2,4	+8,8	120,5	-5,1	-21,8	150,8	+11,0	124,6	-3,8
		AUSLAND	98,3	-22,9	+31,1	75,0	-37,2	-16,6	105,3	-22,1	86,7	-29,8
27.4	ERZEUGUNG UND ERSTE BEAR- BEITUNG VON NE-METALLEN	INSGESAMT	108,7	-7,9	+16,7	91,4	-5,2	-19,8	112,0	-1,5	99,1	-6,7
		INLAND	100,6	-4,1	+12,0	89,8	+1,0	-17,4	102,4	-1,0	95,2	-1,8
		AUSLAND	116,7	-12,7	+24,1	94,0	-13,6	-23,1	127,6	-2,2	106,4	-13,1
27.41	ERZEUG. U. ERSTE BEAR- BEITUNG VON EDELMETALLEN	INSGESAMT	166,0	+10,9	+79,1	92,7	-16,7	-42,7	144,6	+1,1	129,4	-0,8
		INLAND	164,6	+14,2	+83,2	85,2	+1,9	-41,4	128,9	-2,7	124,9	+9,7
		AUSLAND	167,9	+7,1	+64,8	101,9	-30,1	-44,0	166,5	+5,0	134,9	-10,8
27.42	ERZEUG. U. ERSTE BEAR- BEITUNG VON ALUMINIUM	INSGESAMT	95,4	-11,7	+3,5	92,2	-6,9	-15,3	107,5	-6,4	93,8	-9,5
		INLAND	95,3	-10,3	+8,7	87,7	-7,4	-17,1	98,9	-8,0	91,5	-9,0
		AUSLAND	95,7	-14,3	-4,7	100,4	-6,2	-12,4	123,5	-3,8	98,1	-10,3
27.43	ERZEUG. U. ERSTE BEAR- BEITUNG VON BLEI, ZINK UND ZINN	INSGESAMT	121,4	+12,6	+8,1	112,3	+26,3	-14,6	116,8	+14,1	116,9	+18,8
		INLAND	117,8	+17,4	+5,2	112,0	+26,8	-13,6	113,0	+14,7	114,9	+21,8
		AUSLAND	132,3	+1,1	+17,1	113,0	+24,7	-17,5	128,3	+12,2	122,7	+10,7
27.44	ERZEUG. U. ERSTE BEAR- BEITUNG VON KUPFER	INSGESAMT	110,1	-10,0	+25,5	87,7	-4,9	-21,1	113,1	+4,1	98,9	-7,8
		INLAND	95,2	-1,2	+4,8	90,8	+12,7	-12,3	102,5	+11,1	93,0	+5,1
		AUSLAND	132,3	-17,8	+59,0	83,2	-23,9	-32,0	128,9	-2,9	107,8	-20,3
27.45	ERZEUG. U. ERSTE BEAR- BEITUNG VON SONSTIGEN NE-METALLEN	INSGESAMT	95,7	-12,8	+13,1	84,6	-2,1	-10,7	97,2	-8,7	90,2	-8,1
		INLAND	81,8	-19,6	+1,7	80,4	-9,5	-14,9	90,6	-12,1	81,1	-14,9
		AUSLAND	106,9	-8,0	+21,5	88,0	+4,1	-7,2	102,6	-6,0	97,5	-2,9
27.5	GIESSEREIINDUSTRIE	INSGESAMT	129,8	+11,3	+23,7	104,9	+11,7	-7,7	118,2	+10,5	117,4	+11,5
		INLAND	126,5	+8,7	+19,3	106,0	+11,8	-9,6	118,8	+11,4	116,3	+10,1
		AUSLAND	142,5	+21,5	+41,1	101,0	+12,0	+1,6	115,8	+6,4	121,8	+17,3
27.51	EISENGIESSEREI	INSGESAMT	130,6	+10,8	+30,2	100,3	+12,3	-3,4	114,9	+8,4	115,5	+11,5
		INLAND	130,7	+10,3	+25,2	104,4	+13,2	-7,2	119,1	+11,1	117,6	+11,6
		AUSLAND	130,3	+12,2	+48,9	88,7	+9,5	+12,0	102,9	+0,4	109,5	+11,1
27.52	STAHLGIESSEREI	INSGESAMT	101,3	+17,9	+16,0	87,3	-8,2	-12,1	98,7	+2,3	94,3	+4,2
		INLAND	83,9	-2,9	+1,5	82,7	-5,2	-14,5	91,6	+0,7	83,3	-4,0
		AUSLAND	182,1	+92,7	+56,6	103,5	-15,7	-4,3	123,5	+6,8	132,8	+28,3
27.53	LEICHTMETALLGIESSEREI	INSGESAMT	146,5	+12,1	+18,7	123,4	+22,2	-9,9	135,5	+16,6	135,0	+16,5
		INLAND	142,6	+10,7	+17,1	121,8	+19,2	-10,2	133,6	+16,3	132,2	+14,5
		AUSLAND	170,9	+20,3	+28,2	133,3	+42,3	-7,9	147,2	+18,6	152,1	+29,0
27.54	BUNTMETALLGIESSEREI	INSGESAMT	102,9	+2,8	+17,6	87,5	-5,2	-15,4	100,0	+7,1	95,2	-1,0
		INLAND	100,2	+2,5	+19,6	83,8	-7,3	-14,8	96,5	+5,1	92,0	-2,2
		AUSLAND	121,7	+5,3	+8,2	112,5	+6,9	-18,9	123,9	+18,7	117,1	+6,1
28	HERSTELLUNG VON METALL- ERZEUGNISSEN	INSGESAMT	108,7	-	+3,9	104,6	+11,4	-3,9	105,5	+7,3	106,7	+5,3
		INLAND	106,8	+3,8	+2,6	103,9	+13,7	-2,9	101,6	+6,6	105,3	+8,4
		AUSLAND	118,6	-13,0	+10,1	107,7	+1,9	-8,2	123,7	+10,0	113,2	-6,5
28.1	STAHL- UND LEICHTMETALL- BAU	INSGESAMT	97,1	-1,5	+0,2	96,9	+4,4	-6,2	95,3	+3,3	97,0	+1,4
		INLAND	94,7	-2,7	-2,1	96,7	+6,0	-5,8	93,7	+2,9	95,7	+1,5
		AUSLAND	125,0	+9,6	+25,9	99,3	-10,5	-12,9	114,7	+8,7	112,2	-0,4
28.11	HERSTELLUNG VON STAHL- UND LEICHTMETALLKON- STRUKTIONEN	INSGESAMT	97,7	-2,0	-1,8	99,5	+6,0	-5,8	97,9	+6,0	98,6	+1,9
		INLAND	94,8	-3,2	-4,3	99,1	+8,1	-5,0	95,8	+5,6	97,0	+2,3
		AUSLAND	131,8	+9,2	+27,1	103,7	-13,1	-13,7	121,7	+8,1	117,8	-1,8
28.12	HERSTELLUNG VON AUSBAU- ELEMENTEN AUS STAHL UND LEICHTMETALL	INSGESAMT	95,0	+0,3	+8,2	87,8	-1,3	-7,8	86,3	-5,8	91,4	-0,5
		INLAND	94,4	-0,6	+7,2	88,1	-1,6	-7,7	85,9	-7,1	91,3	-1,1
		AUSLAND	101,3	+11,3	+20,6	84,0	+2,3	-9,4	90,3	+11,9	92,7	+7,0
28.2	KESSEL- UND BEHAELTERBAU (OHNE H.V. DAMPKESSELN)	INSGESAMT	109,6	-6,3	+21,1	90,5	-13,0	-12,1	96,0	+1,4	100,1	-9,4
		INLAND	105,8	-4,9	+20,5	87,8	-11,4	-11,1	91,6	+0,5	96,8	-8,0
		AUSLAND	137,7	-13,8	+23,7	111,3	-21,3	-16,8	129,1	+6,3	124,5	-17,3
28.21	HERSTELLUNG VON TANKS UND SAMMELBEHAELTERN	INSGESAMT	87,8	-16,0	+2,2	85,9	-24,9	-16,0	99,7	+1,7	86,9	-20,6
		INLAND	86,0	-9,2	+5,4	81,6	-22,7	-17,1	93,2	+1,0	83,8	-16,3
		AUSLAND	89,2	-40,6	-12,3	113,1	-33,7	-11,2	140,7	+5,1	106,2	-37,1
28.22	H.V. HEIZKÖRPERN F. ZENTRALHEIZUNGEN UND ZENTRALHEIZUNGSKESSELN	INSGESAMT	124,8	-0,7	+33,2	93,7	-3,2	-9,4	93,4	+1,1	109,3	-1,8
		INLAND	119,1	-2,8	+29,8	91,8	-3,1	-7,3	90,6	+0,1	105,5	-2,9
		AUSLAND	173,9	+13,7	+58,5	109,7	-3,9	-21,6	118,2	+7,7	141,8	+6,1
28.3	HERSTELLUNG VON DAMPF- KESSELN (OHNE ZENTRAL- HEIZUNGSKESSEL)	INSGESAMT	102,9	-21,3	-41,2	174,9	+102,0	+150,6	97,9	+12,8	138,9	+27,8
		INLAND	107,1	+23,0	-36,8	169,4	+132,4	+139,3	84,3	+9,3	138,3	+72,9
		AUSLAND	76,9	-81,4	-63,8	209,9	+20,5	+228,5	184,5	+24,3	142,9	-50,9

1) EUROPÄISCHE GEMEINSCHAFT FÜR KOHLE UND STAHL.

STBA, FS 4, R 2.2, 9/1998

1 INDEX DES AUFTRAGSEINGANGS
1996
NACH ABSCHNITTEN, UNTERABSCHNITTEN,
DER KLASSIFIKATION DER WIRTSCHAFTS
1.1 ORIGINAL

VOLUMEN

WZ93- SCHL.	WIRTSCHAFTSZWEIG		VERÄNDERUNG IN % SEP. 1998 GEGEN			VERÄNDERUNG IN % AUG. 1998 GEGEN			KUMULIERT		2-MONATS- DURCHSCHNITT	
			1998 SEP.	SEP. 1997	AUG. 1998	1998 AUG.	AUG. 1997	JULI 1998	JAN. 1998 BIS SEP. 1998	VER- ÄND. IN % GEGEN VORJAHR	AUG. 1998 SEP. 1998	VER- ÄND. IN % GEGEN VORJAHR
28.4	H.V. SCHMIEDE-, PRESS-, ZIEH-U. STANZTEILEN, GEH. RINGEN U. PULVERM. ERZ.	INSGESAMT	132,6	+17,6	+19,5	111,0	+10,2	-8,4	122,0	+13,3	121,8	+14,0
		INLAND	129,6	+19,2	+16,0	111,7	+14,1	-7,1	118,6	+13,8	120,7	+16,8
		AUSLAND	143,9	+12,5	+32,7	108,4	-2,5	-12,8	130,6	+11,4	126,2	+5,5
28.5	OBERFLÄCHENVEREDLUNG, WÄRMEBEHANDLUNG UND MECHANIK A.N.G.	INSGESAMT	128,5	+11,6	+7,4	119,6	+17,5	-11,0	125,4	+16,7	124,1	+14,4
		INLAND	128,8	+12,6	+7,5	118,0	+16,9	-12,9	124,2	+17,4	122,4	+14,6
		AUSLAND	142,0	+5,2	+7,3	132,4	+21,4	-1,0	135,1	+12,3	137,2	+12,4
28.51	OBERFLÄCHENVEREDLUNG UND WÄRMEBEHANDLUNG	INSGESAMT	129,0	+8,1	+7,8	119,7	+16,0	-8,8	122,7	+12,6	124,4	+11,8
		INLAND	127,1	+10,0	+7,0	118,8	+16,7	-10,2	121,2	+13,8	123,0	+13,2
		AUSLAND	141,2	-2,4	+11,7	126,4	+12,0	+1,7	132,9	+5,9	133,8	+3,9
28.52	MECHANIK A.N.G.	INSGESAMT	127,9	+15,7	+7,1	119,4	+19,2	-13,5	128,5	+21,5	123,7	+17,4
		INLAND	126,4	+15,4	+7,8	117,2	+17,3	-14,4	127,5	+21,3	121,8	+16,3
		AUSLAND	143,1	+19,3	+0,9	141,8	+37,5	-4,4	138,5	+23,6	142,5	+27,7
28.6	H.V. SCHNEIDWAREN, WERK- ZEUGEN, SCHLOSSESN UND BESCHLÄGEN	INSGESAMT	110,4	+0,4	+14,8	96,2	+5,9	-15,6	110,3	+9,0	103,3	+2,9
		INLAND	109,2	+2,7	+16,0	94,1	+4,9	-15,6	105,9	+8,3	101,7	+3,8
		AUSLAND	113,2	-4,7	+12,0	101,1	+8,1	-15,8	120,9	+10,7	107,2	+0,9
28.61	HERSTELLUNG VON SCHNEIDWAREN UND BESTECKEN	INSGESAMT	89,3	-3,5	+16,1	76,9	-23,1	-4,6	92,2	-4,6	83,1	-13,7
		INLAND	95,8	+14,9	+32,3	72,4	-29,5	-4,5	88,1	-1,5	84,1	-9,7
		AUSLAND	81,9	-20,5	-0,1	82,0	-15,3	-4,8	97,0	-7,4	82,0	-17,9
28.62	HERSTELLUNG VON WERKZEUGEN	INSGESAMT	99,7	-4,6	+5,3	94,7	+9,9	-17,0	108,1	+9,7	97,2	+1,9
		INLAND	97,1	-1,6	+4,9	92,6	+8,7	-16,0	102,5	+8,6	94,9	+3,2
		AUSLAND	105,5	-10,4	+5,9	99,6	+12,4	-18,8	120,8	+12,1	102,6	-0,6
28.63	HERSTELLUNG VON SCHLOSSESN UND BESCHLÄGEN	INSGESAMT	124,5	+5,2	+23,6	100,7	+7,1	-15,6	115,4	+10,3	112,6	+6,0
		INLAND	122,2	+5,3	+24,7	98,0	+6,1	-16,0	111,1	+8,9	110,1	+5,6
		AUSLAND	131,1	+5,2	+20,9	108,4	+9,9	-14,3	127,8	+13,9	119,8	+7,3
28.7	HERSTELLUNG VON SONST. EISEN-, BLECH- UND METALLWAREN	INSGESAMT	102,4	-2,8	+10,3	92,8	+1,6	-14,6	101,9	+3,3	97,6	-0,7
		INLAND	100,2	-2,7	+8,2	92,6	+2,7	-12,9	98,9	+2,7	96,4	-0,2
		AUSLAND	110,9	-2,5	+18,6	93,5	-2,0	-20,3	113,0	+5,4	102,2	-2,3
28.71	HERSTELLUNG VON BE- HÄLTERN AUS EISEN UND STAHL	INSGESAMT	84,8	-12,1	+4,4	81,2	-6,3	-15,9	88,8	-2,7	83,0	-9,4
		INLAND	87,2	-12,7	+13,7	76,7	-7,3	-11,5	83,5	-3,7	82,0	-10,2
		AUSLAND	77,3	-10,4	-18,9	95,3	-3,6	-25,1	105,0	-0,4	86,3	-6,8
28.72	H.V. VERPACKUNGEN U. VERSCHLESSEN AUS EISEN- STAHL U. NE-METALL	INSGESAMT	95,3	-7,3	+0,7	94,6	-4,3	-19,2	103,2	+1,1	95,0	-5,8
		INLAND	91,8	-10,7	-	91,8	-6,1	-16,8	99,2	+0,2	91,8	-8,5
		AUSLAND	106,7	+3,9	+2,9	103,7	+1,1	-25,3	116,5	+3,6	105,2	+2,4
28.73	HERSTELLUNG VON DRAHT- WAREN	INSGESAMT	100,3	-1,3	+10,5	90,8	+4,0	-17,5	100,6	-2,6	95,6	+1,2
		INLAND	95,9	+0,1	+6,4	90,1	+4,3	-18,5	95,0	-6,0	93,0	+2,1
		AUSLAND	114,3	-4,7	+22,6	93,2	+3,3	-20,1	118,3	+7,4	103,8	-1,2
28.74	H.V. SCHRAUBEN, NIETEN, KETTEN UND FEDERN	INSGESAMT	110,4	-0,4	+13,0	97,7	+3,8	-14,8	112,0	+8,0	104,1	+1,6
		INLAND	107,7	+0,4	+8,0	99,7	+5,1	-14,4	110,8	+7,9	103,7	+2,6
		AUSLAND	116,3	-2,2	+26,6	92,0	+0,2	-15,8	115,3	+8,4	105,2	-1,1
28.75	H.V. EISEN-, BLECH- UND METALLWAREN A.N.G.	INSGESAMT	103,1	-1,9	+13,0	91,2	+3,1	-11,5	97,4	+3,6	97,2	+0,4
		INLAND	101,6	-1,5	+10,9	91,6	+5,4	-9,7	95,2	+3,5	95,6	+1,7
		AUSLAND	110,5	-3,7	+23,3	89,6	-7,2	-20,1	108,3	+3,9	100,1	-5,3
DK	MASCHINENBAU	INSGESAMT	105,0	-12,1	+14,8	91,5	+0,4	-14,2	106,4	+3,9	98,3	-6,6
		INLAND	100,1	-3,5	+9,3	91,6	+5,7	-10,9	101,5	+7,4	95,9	+0,7
		AUSLAND	111,0	-19,9	+21,3	91,5	-5,1	-17,9	112,4	+0,4	101,3	-13,8
29.1	H.V. MASCHINEN F.D. ERZEUG. U. NUTZG.V. MECHAN. ENERGIE (O. LUFT-, STRASS. FAHRZ. BAU)	INSGESAMT	103,0	-17,1	+4,1	98,9	+12,1	-3,6	105,9	+4,7	101,0	-4,9
		INLAND	93,9	-9,5	+0,2	93,7	+10,2	-6,9	98,8	+8,9	93,8	-0,6
		AUSLAND	115,7	-24,2	+9,2	106,0	+14,2	+0,6	115,8	+0,2	110,9	-9,7
29.11	H.V. VERBRENNUNGSMOTOREN U. TURBINEN (O. MOT. F. LUFT- U. STRASSENFAHRZEUGE)	INSGESAMT	119,5	-41,1	-11,8	135,5	+80,4	+42,2	117,6	+6,1	127,5	-8,3
		INLAND	87,8	-30,9	-27,7	121,4	+63,8	+63,4	90,4	+27,0	104,6	+4,0
		AUSLAND	142,2	-44,8	-2,3	145,6	+32,1	+31,9	137,0	-1,7	143,9	-13,7
29.12	HERSTELLUNG VON PUMPEN UND KOMPRESSOREN	INSGESAMT	97,3	-1,2	+9,0	89,3	-2,2	-12,8	99,2	+4,1	93,3	-1,7
		INLAND	87,7	-2,8	+3,9	84,4	+6,2	-16,2	93,0	+5,6	86,1	+1,4
		AUSLAND	109,4	+0,5	+14,4	95,6	-10,0	-8,6	107,1	+2,5	102,5	-4,7
29.13	HERSTELLUNG VON ARMATUREN	INSGESAMT	98,6	-5,9	+14,4	86,2	-4,8	-18,4	101,5	+1,1	92,4	-5,4
		INLAND	95,6	-4,6	+10,3	86,7	-3,3	-16,6	97,3	+1,7	91,2	-4,0
		AUSLAND	106,1	-8,9	+24,8	85,0	-8,1	-22,9	112,1	-	95,6	-8,5
29.14	HERSTELLUNG VON LAGERN, GETRIEBEN, ZAHNRÄDERN UND ANTRIEBSSELEMENTEN	INSGESAMT	101,0	-9,3	+7,9	93,6	+1,2	-11,0	108,2	+7,6	97,3	-4,5
		INLAND	101,1	-7,2	+5,1	96,2	+6,2	-12,5	110,0	+12,8	98,7	-1,1
		AUSLAND	100,7	-12,4	+12,4	89,6	-6,3	-8,5	105,5	+0,2	95,2	-9,6
29.2	HERSTELLUNG VON SONST. MASCHINEN FÜR UNSPEZI- FISCHE VERWENDUNG	INSGESAMT	110,1	+3,7	+21,5	90,6	-0,7	-14,4	104,7	+3,8	100,4	+1,7
		INLAND	98,0	-4,0	+11,1	88,2	-0,7	-13,1	97,1	+1,4	93,1	-2,5
		AUSLAND	130,5	+15,5	+37,8	94,7	-0,4	-16,6	117,5	+7,2	112,6	+8,2

STBA, FS 4, R 2.2, 9/1998

LAND

FUER DAS VERARBEITENDE GEBIETE
 = 100
 ABTEILUNGEN, GRUPPEN UND KLASSEN
 ZWEIGE, AUSGABE 1993 (WZ93)
 WERT

INDEX

1997 SEP.	VER- AEND. IN % GEGEN SEP. 1996	1997 3.VJ	1998 2.VJ	1998 3.VJ	VERAENDERUNG IN % 3.VJ 1998 GEGEN		1997 1.HJ	1997 2.HJ	1998 1.HJ	VERAENDERUNG IN % 1.HJ 1998 GEGEN		1998	1997	VER- AEND. IN % GEGEN 1996	WZ93 SCHL.
					3.VJ 1997	2.VJ 1998				1.HJ 1997	2.HJ 1997				
112,8	+16,0	108,7	122,3	121,6	+11,9	-0,6	107,2	111,3	122,1	+13,9	+9,7	96,5	109,3	+14,5	28.4
108,7	+11,7	106,9	119,3	120,5	+13,8	+1,0	104,7	108,3	118,2	+13,8	+10,1	96,0	106,5	+12,1	
127,9	+32,5	118,9	133,7	125,5	+6,6	-6,1	116,3	122,5	133,1	+14,4	+8,7	97,3	119,4	+22,7	
115,1	+20,5	112,3	125,2	127,5	+13,5	+1,8	105,1	115,1	124,4	+18,4	+8,1	94,9	110,1	+16,0	28.5
112,6	+17,4	110,9	124,4	126,4	+14,0	+1,6	109,3	113,7	123,2	+19,3	+8,4	96,4	108,5	+13,7	
136,0	+46,5	123,4	132,2	136,0	+10,2	+2,9	118,7	126,0	134,6	+13,4	+6,8	91,1	122,4	+34,4	
119,3	+19,9	113,6	123,0	126,7	+11,5	+3,0	106,7	114,5	120,7	+13,1	+5,4	95,7	110,6	+15,6	28.51
115,5	+15,2	111,5	121,3	126,1	+13,1	+4,0	104,0	112,7	118,7	+14,1	+5,3	96,1	108,4	+12,8	
144,7	+53,4	127,8	133,7	130,6	+2,2	-2,3	124,3	127,0	134,0	+7,8	+5,5	92,8	125,7	+35,7	
110,5	+21,3	110,8	127,8	128,4	+15,9	+0,5	103,3	115,8	128,6	+24,5	+11,1	94,0	109,5	+16,5	28.52
109,5	+20,1	110,2	127,6	126,8	+15,1	-0,6	102,6	114,9	127,9	+24,7	+11,3	94,6	108,7	+14,9	
120,0	+32,6	116,5	128,9	144,4	+23,9	+11,2	109,9	124,4	136,6	+23,4	+8,0	88,9	117,2	+31,8	
110,0	+9,0	102,6	111,7	106,9	+4,2	-4,3	100,6	105,5	112,1	+11,5	+6,3	98,9	103,0	+4,1	28.6
106,3	+5,1	100,1	106,9	104,9	+4,8	-1,9	98,6	102,1	106,3	+10,0	+4,1	97,2	99,3	+2,2	
118,8	+18,1	108,7	123,1	111,6	+2,6	-9,4	109,5	113,6	126,7	+14,8	+10,7	102,8	111,6	+8,6	
92,5	+0,5	92,9	95,9	82,3	-11,4	-14,2	96,4	95,4	97,2	-1,2	+1,9	100,6	96,9	-3,7	28.61
83,4	-5,1	88,9	90,3	81,3	-8,5	-10,0	89,6	94,1	91,4	+2,0	-2,9	98,2	91,9	-6,4	
103,0	+6,5	97,5	102,4	83,3	-14,6	-18,7	106,5	96,9	103,8	-4,3	+7,1	103,4	102,7	-0,7	
104,5	+10,1	98,2	111,0	102,8	+4,7	-7,4	98,6	102,8	110,7	+12,3	+7,6	98,8	100,7	+1,9	28.62
98,7	+5,3	94,5	104,4	100,0	+5,8	-4,2	94,3	99,3	103,7	+10,0	+4,4	96,1	96,8	+0,7	
117,7	+20,3	106,8	126,1	109,3	+2,3	-13,3	108,4	111,2	126,5	+18,7	+13,8	104,9	108,8	+4,7	
118,3	+9,0	108,6	114,8	114,8	+5,7	-	102,7	109,7	115,8	+12,8	+5,6	98,7	108,2	+7,6	28.63
116,1	+5,8	106,7	111,1	112,3	+5,2	+1,1	99,6	105,6	110,5	+10,9	+4,6	98,2	102,6	+4,5	
124,6	+18,7	114,1	125,4	122,0	+6,9	-2,7	111,2	121,1	130,7	+17,5	+7,9	100,1	116,2	+16,1	
105,3	+12,3	101,0	103,8	101,3	+0,3	-2,4	97,5	99,3	102,1	+4,7	+2,8	93,8	98,4	+4,9	28.7
103,0	+10,0	99,6	100,4	99,7	+0,1	-0,7	94,7	96,9	96,5	+4,0	+1,7	92,4	95,8	+3,7	
113,7	+20,6	106,2	116,4	107,2	+0,9	-7,9	107,7	108,0	115,8	+7,5	+7,2	99,0	107,8	+8,9	
96,5	+5,3	95,6	88,9	87,5	-8,5	-1,6	89,1	89,7	89,4	+0,3	-0,3	92,5	89,4	-3,4	28.71
99,9	+11,4	92,7	84,2	83,5	-9,9	-0,8	89,6	87,9	83,5	-0,1	-5,0	88,2	85,7	-2,8	
86,3	-11,3	104,7	103,5	100,0	-4,5	-3,4	105,8	95,3	107,6	+1,7	+12,9	105,6	100,6	-4,7	
102,8	+11,3	104,4	109,5	102,3	-2,0	-6,6	101,0	98,4	103,7	+2,7	+5,4	100,7	99,7	-1,0	28.72
102,8	+9,8	102,7	103,8	98,0	-4,6	-5,6	97,2	96,9	99,8	+2,7	+3,0	99,3	87,0	-2,3	
102,7	+15,8	109,8	127,9	118,4	+8,0	-9,0	113,7	103,4	116,5	+2,5	+12,7	106,3	108,6	+3,1	
101,6	+2,9	99,8	105,8	100,4	+0,6	-5,1	105,0	98,5	100,7	-4,1	+2,2	95,1	101,8	+7,0	28.73
95,8	-2,5	97,4	98,8	98,0	+0,6	-1,8	102,9	99,3	99,5	-9,1	+0,2	93,2	96,1	+5,3	
120,0	+20,1	107,3	124,8	108,0	+0,7	-13,5	111,5	115,2	123,5	+10,8	+7,2	101,4	113,4	+11,8	
110,8	+23,5	105,3	112,2	107,6	+2,2	-4,1	102,8	107,0	114,2	+11,1	+6,7	90,9	104,9	+15,4	28.74
107,3	+19,6	105,3	110,8	108,0	+2,6	-2,5	101,5	105,0	112,2	+10,5	+6,9	90,5	103,2	+14,0	
120,9	+34,6	105,5	116,1	106,5	+0,9	-8,3	106,8	112,8	119,7	+12,1	+6,1	92,1	109,8	+19,2	
105,1	+10,2	98,3	98,0	99,1	+0,8	+1,1	91,9	96,4	96,5	+5,0	+0,1	92,7	94,2	+1,6	28.75
103,1	+8,8	97,0	95,7	98,2	+1,2	+2,6	89,5	94,6	93,8	+4,8	-0,8	91,2	82,1	+1,0	
114,8	+16,7	104,7	109,5	104,1	-0,8	-4,9	103,9	106,4	110,4	+6,3	+4,7	89,9	104,7	+4,8	
119,4	+19,6	107,2	108,3	101,1	-5,7	-6,6	100,0	107,4	109,1	+9,1	+1,6	98,2	103,7	+7,8	OK
103,7	+3,1	97,8	103,2	98,2	+0,8	-4,8	93,0	88,6	103,1	+10,9	+4,6	94,3	95,8	+1,6	
138,6	+40,1	118,8	114,6	104,6	-12,0	-8,7	108,4	118,1	118,4	+7,4	-1,4	98,5	113,2	+14,9	
124,2	+26,2	108,6	107,3	101,5	-6,5	-5,4	97,3	105,5	108,1	+11,1	+2,5	92,6	101,4	+9,5	28.1
103,8	+11,3	96,9	100,5	98,1	-0,8	-4,4	87,6	94,6	100,2	+14,4	+5,9	87,8	91,1	+3,6	
152,7	+44,7	124,9	116,7	109,0	-12,7	-6,6	110,9	120,7	119,2	+7,5	-1,2	99,1	115,8	+16,9	
203,0	+49,8	138,6	120,4	116,8	-15,7	-3,0	96,9	123,0	118,0	+21,8	-4,1	101,6	109,9	+8,2	29.11
127,1	+18,5	90,5	100,7	94,5	+4,4	-6,2	81,5	82,0	88,4	+49,7	+7,8	75,6	71,8	-5,0	
257,5	+65,4	173,1	134,6	132,7	-23,3	-1,4	122,4	152,3	139,2	+13,7	-8,6	120,2	137,3	+14,2	
98,5	+12,2	96,8	101,5	96,3	-0,5	-5,1	94,6	97,3	100,7	+6,4	+3,5	91,7	95,8	+4,6	29.12
90,2	-1,8	90,3	93,2	90,9	+0,7	-2,5	87,0	89,8	84,1	+8,2	+4,8	89,6	88,4	-1,3	
108,9	+31,8	106,0	111,9	103,2	-1,7	-7,8	104,2	108,7	109,1	+4,7	+2,2	94,3	105,5	+11,9	
104,8	+8,9	102,1	100,4	98,8	-5,2	-3,6	99,5	100,5	103,8	+4,3	+3,3	93,8	100,0	+6,6	29.13
100,2	+3,6	98,2	96,2	95,4	-3,8	+0,2	94,0	96,1	98,2	+4,5	+2,2	93,1	95,0	+2,0	
116,5	+22,8	109,6	113,4	100,4	-8,4	-11,5	113,4	111,6	117,9	+4,0	+5,6	95,5	112,5	+17,8	
111,3	+31,6	104,9	109,9	99,9	-4,8	-9,1	98,4	105,9	112,4	+14,2	+6,1	85,8	102,1	+19,0	29.14
108,9	+29,5	104,0	112,8	102,4	-1,5	-9,2	94,2	103,9	113,8	+20,8	+9,5	86,7	99,0	+14,2	
115,0	+34,8	106,4	106,4	96,1	-9,7	-8,8	104,8	109,1	110,3	+5,2	+1,1	84,6	108,9	+25,4	
106,2	+4,6	102,6	105,1	102,2	-0,4	-2,8	100,1	102,9	105,9	+5,8	+2,9	97,9	101,5	+3,7	29.2
102,1	-8,2	97,7	97,9	95,9	-1,8	-2,0	94,8	96,7	97,7	+3,1	+1,0	86,5	96,7	-0,8	
113,0	+32,5	110,7	117,3	112,9	+2,0	-3,8	109,1	113,5	119,9	+9,9	+5,6	100,2	111,3	+11,1	

1 INDEX DES AUFTRAGSEINGANGS
1996
NACH ABSCHNITTEN, UNTERABSCHNITTEN,
DER KLASSIFIKATION DER WIRTSCHAFTS
1.1 ORIGINAL

VOLUMEN

WZ93- SCHL.	WIRTSCHAFTSZWEIG		VERAENDERUNG IN % SEP. 1996 GEGEN			VERAENDERUNG IN % AUG. 1996 GEGEN			KUMULIERT		2-MONATS- DURCHSCHNITT	
			1996	SEP.	AUG.	1996	AUG.	JULI	JAN. 1996 BIS SEP. 1996	VER- AEND. IN % GEGEN VORJAHR	AUG. 1996	VER- AEND. IN % GEGEN VORJAHR
			SEP.	SEP.	AUG.	AUG.	AUG.	JULI	SEP.	SEP.	SEP.	SEP.
29.21	HERSTELLUNG VON OFEN UND BRENNERN	INSGESAMT INLAND AUSLAND	119,7 107,0 136,0	+13,4 -1,2 +33,2	+51,9 +40,8 +65,0	78,8 76,0 82,4	+0,1 -21,9 +50,4	-15,4 -17,6 -12,7	90,6 88,1 93,7	-0,4 -6,2 +10,9	99,3 91,6 109,2	+7,7 -11,0 +39,1
29.22	HERSTELLUNG VON HEBE- ZEUGEN UND FOERDERMIT- TELN	INSGESAMT INLAND AUSLAND	99,7 91,6 116,4	-6,4 -14,6 +10,8	+13,4 +10,0 +19,6	87,9 83,2 97,3	+1,3 -4,3 +12,1	-19,3 -15,8 -24,9	99,2 92,6 112,6	-0,9 -1,9 +0,6	93,8 87,4 106,9	-3,0 -10,0 +11,4
29.23	H.V. KAELTE- UND LUFT- TECHN. ERZEUGNISSEN F. GEMEINL. ZWECKE	INSGESAMT INLAND AUSLAND	112,9 105,5 130,3	+3,2 +4,9 +0,3	+15,6 +2,9 +50,6	97,7 102,5 86,5	+7,2 +8,6 +4,1	-11,6 -5,4 -26,2	111,7 104,5 128,4	+6,8 +2,5 +16,3	105,3 104,0 108,4	+5,0 +8,7 +1,8
29.24	H.V. MASCHINEN FUER UNSPECIFISCHE VERWEN- DUNG A.N.G.	INSGESAMT INLAND AUSLAND	115,4 97,2 138,4	+10,9 -0,1 +22,8	+27,7 +15,6 +40,7	90,4 84,1 98,4	-6,6 -1,3 -11,7	-12,1 -16,2 -7,0	107,3 97,2 119,9	+6,3 +5,3 +7,1	102,9 90,7 118,4	+2,4 -0,7 +5,6
29.3	HERSTELLUNG VON LAND- U. FORSTWIRTSCHAFTLICHEN MASCHINEN	INSGESAMT INLAND AUSLAND	82,2 76,6 88,0	+25,1 +1,2 +58,8	+29,7 +32,3 +27,5	63,4 57,9 89,0	-31,9 -23,6 -37,8	-24,7 -20,7 -28,0	104,8 88,6 121,7	+0,1 -5,8 +5,1	72,8 67,3 78,5	-8,3 -11,2 -5,8
29.31	HERSTELLUNG VON ACKER- SCHLEPPERN	INSGESAMT INLAND AUSLAND	69,1 63,6 72,7	+63,7 +18,9 +107,7	+20,4 +46,0 +9,7	57,4 43,5 66,3	-55,9 -53,3 -67,0	-32,5 -5,0 -40,0	92,2 70,9 106,9	-4,3 -9,9 -1,6	63,3 53,5 69,5	-26,7 -27,0 -26,6
29.32	H.V. SONST. LAND- UND FORSTWIRTSCH. MASCHINEN	INSGESAMT INLAND AUSLAND	89,8 81,8 100,6	+13,2 -3,2 +39,6	+34,2 +28,6 +41,1	66,9 63,6 71,3	-6,7 -7,8 -5,3	-20,1 -24,0 -14,8	112,1 96,6 134,6	+2,3 -4,5 +9,9	78,4 72,7 86,0	+3,8 -5,3 +16,7
29.4	HERSTELLUNG VON WERK- ZEUGMASCHINEN	INSGESAMT INLAND AUSLAND	110,8 117,6 103,7	+8,0 +16,3 -0,4	+8,4 +6,5 +10,8	102,2 110,4 93,6	+20,2 +23,9 +16,0	-11,1 -7,9 -14,8	110,2 112,3 108,0	+17,2 +25,8 +8,1	106,5 114,0 98,7	+13,5 +19,9 +6,8
29.5	H.V. MASCHINEN F. SONST. BESTIMMTE WIRTSCHAFTS- ZWEIGE	INSGESAMT INLAND AUSLAND	96,6 96,7 96,5	-28,1 -3,2 -40,4	+13,8 +8,1 +20,6	84,9 91,1 80,0	-9,4 +5,8 -19,8	-23,3 -15,3 -29,4	103,6 102,4 104,5	-2,1 +8,2 -7,8	90,8 93,9 88,3	-20,4 +1,0 -32,5
29.51	H.V. MASCHINEN F.D. ME- TALLERZ. V. WALZWERKS- EINR.U. GIESSMASCHINEN	INSGESAMT INLAND AUSLAND	75,3 114,4 59,3	-57,0 +13,8 -71,1	+93,1 +15,1 +314,7	39,0 99,4 14,3	-33,2 -10,1 -61,4	-44,4 +36,2 -79,3	83,3 114,2 70,6	-9,8 -17,8 -3,7	57,2 106,9 36,8	-51,0 +1,2 -89,7
29.52	H.V. BERGWERKS-, BAU- U. BAUSTOFFMASCHINEN	INSGESAMT INLAND AUSLAND	85,5 70,1 102,8	-1,7 -15,2 +12,0	+22,1 +5,1 +39,5	70,0 66,7 73,7	+0,4 +6,5 -5,0	-16,7 -15,7 -15,7	98,5 75,8 102,8	+1,5 +1,5 +1,6	77,8 68,4 88,3	-0,8 -5,9 +4,3
29.53	H.V. MASCHINEN F. DAS ERNAHRUNGSGEBIETE U.D. TABAVERARBEITUNG	INSGESAMT INLAND AUSLAND	86,4 68,9 104,0	-1,7 +0,8 -3,3	+11,9 +3,1 +17,8	77,2 64,9 88,3	-7,4 -6,9 -7,9	-20,5 -8,7 -26,8	85,6 67,1 102,5	-2,1 -6,9 +1,2	81,8 65,9 96,2	-4,6 -3,2 -5,4
29.54	H.V. MASCHINEN F. DAS TEXTIL-, BEKLEIDUNGS- U. LEDERGEWEBE	INSGESAMT INLAND AUSLAND	77,7 94,1 73,3	-41,8 -11,6 -47,9	+18,6 +13,9 +20,4	65,5 82,6 60,9	-44,2 -4,0 -61,6	-30,3 -19,3 -33,7	92,6 102,5 89,9	-19,7 +1,0 -24,5	71,6 88,4 67,1	-42,9 -8,1 -49,6
29.55	H.V. MASCHINEN FUER DAS PAPIERGEWEBE	INSGESAMT INLAND AUSLAND	97,9 95,2 99,4	-47,2 -8,6 -57,3	+37,3 +15,1 +53,9	71,3 82,7 64,6	-18,3 -23,1 -14,4	-12,5 -9,9 -7,1	93,6 109,4 84,4	-9,7 +14,3 -22,1	84,6 99,0 82,0	-38,0 -16,0 -46,8
29.56	H.V. MASCHINEN FUER BESTIMMTE WIRTSCHAFTS- ZWEIGE A.N.G.	INSGESAMT INLAND AUSLAND	110,4 111,4 109,3	-26,1 +0,2 -41,8	+6,0 +4,8 +7,1	104,2 106,3 102,1	+2,6 +12,7 -6,3	-23,8 -17,6 -29,4	119,1 117,4 120,9	+3,7 +11,1 -2,5	107,3 109,9 105,7	-14,5 +5,9 -28,9
29.6	HERSTELLUNG VON WAFFEN UND MUNITION	INSGESAMT INLAND AUSLAND	113,7 93,0 169,7	-22,7 -24,7 -19,7	+53,6 +18,3 +175,5	74,0 78,6 61,6	-16,5 +44,8 -66,1	-38,0 -34,0 -48,7	175,7 181,3 160,6	+59,6 +79,2 +18,5	93,9 85,8 115,7	-20,4 -3,5 -41,1
29.7	HERSTELLUNG VON HAUS- HALTSGERAETEN A.N.G.	INSGESAMT INLAND AUSLAND	128,0 121,4 141,0	-5,4 -4,5 -6,9	+33,9 +37,0 +28,8	95,6 88,6 109,5	-2,7 -4,9 +0,9	-6,1 - - -14,3	108,8 96,3 129,7	+0,6 -3,8 +8,2	111,8 105,0 125,3	-4,3 -4,7 -3,8
29.71	HERSTELLUNG VON ELEKTRI- SCHEN HAUSHALTSGERAETEN	INSGESAMT INLAND AUSLAND	128,7 122,6 140,4	-6,2 -5,5 -7,2	+34,9 +37,9 +30,2	95,4 88,9 107,8	-3,1 -6,6 +2,9	-7,1 +0,2 -16,6	109,5 98,0 129,5	+1,3 -3,8 +9,7	112,1 105,8 124,1	-4,9 -6,0 -3,1
29.72	H.V. NICHELEKTR. HEIZ-, KOCH-, HEISSASSER- U. HEISSLUFTGER. A.N.G.	INSGESAMT INLAND AUSLAND	122,6 113,7 146,6	+1,1 +3,7 -4,1	+26,1 +30,7 +17,7	97,2 87,0 124,6	- - +8,3 -12,6	+2,2 -1,2 +8,4	103,6 93,2 131,6	-4,4 -4,8 -3,9	109,9 100,4 135,6	+0,5 +5,7 -8,3
0L	H.V. BUEROMASCH., DATENVERARB. GER. U. -EINRICHTG., ELEKTROT., FEINMECHANIK U. OPTIK	INSGESAMT INLAND AUSLAND	123,1 108,9 148,2	+4,0 +2,3 +6,2	+26,5 +19,1 +34,6	98,1 91,4 110,1	+3,4 +5,2 +0,9	-14,3 -14,3 -14,3	110,7 102,9 124,7	+4,3 +4,7 +4,1	110,6 100,2 129,2	+3,7 +3,8 +3,8
30	H.V. BUEROMASCHINEN, DATENVERARBEITUNGS- GERAETEN U. -EINRICHTUNGEN	INSGESAMT INLAND AUSLAND	162,1 136,3 208,3	+19,9 +1,0 +53,3	+43,3 +23,6 +76,5	113,1 110,4 118,0	+5,9 -4,6 +29,7	-12,5 -12,9 -11,7	128,2 125,0 134,0	+8,9 +2,2 +22,2	137,6 123,4 163,2	+13,7 -1,5 +43,8

LAND

FUER DAS VERARBEITENDE GEWERBE
= 100
ABTEILUNGEN, GRUPPEN UND KLASSEN
ZWEIGE, AUSGABE 1999 (M293)
WERT

INDEX

1997 SEP.	VER- AEND. IN % GEGEN SEP. 1996	1997 3.VJ	1998 2.VJ	1998 3.VJ	VERAENDERUNG IN % 3.VJ 1998 GEGEN		1997 1.HJ	1997 2.HJ	1998 1.HJ	VERAENDERUNG IN % 1.HJ 1998 GEGEN		1998	1997	VER- AEND. IN % GEGEN 1996	M293 SCHL.
					3.VJ 1997	2.VJ 1998				1.HJ 1997	2.HJ 1997				
106,6	+15,0	93,9	88,4	97,2	+3,5	+10,0	89,6	100,1	87,2	-2,7	-12,9	101,3	94,8	-6,4	29.21
108,3	-5,1	104,4	84,4	91,7	-12,2	+8,6	91,9	103,6	86,3	-6,1	-18,7	98,6	97,7	-0,9	
102,1	+61,3	80,3	83,5	104,3	+29,9	+11,6	86,8	95,6	88,4	+2,1	-7,5	104,9	91,1	-13,2	
106,5	+11,9	109,6	101,1	98,8	-4,6	-2,3	98,4	103,3	99,3	+0,9	-3,9	97,2	100,8	+3,7	29.22
107,2	+7,4	89,3	94,9	91,2	-8,2	-3,9	92,0	97,0	93,4	+1,5	-3,7	97,9	94,6	-3,5	
106,1	+22,1	112,5	113,8	114,4	+1,7	+0,5	111,4	116,4	111,6	+0,2	-4,1	95,7	113,9	+19,0	
109,4	+2,6	105,0	110,9	107,0	+1,9	-3,5	104,3	102,2	114,0	+9,3	+11,5	97,4	103,2	+6,0	29.23
100,6	-13,6	101,1	108,9	105,4	+4,3	-3,1	102,5	98,2	104,1	+1,6	+6,0	98,7	100,3	+1,6	
129,9	+55,0	114,0	115,9	110,8	-2,8	-4,4	106,6	111,3	137,3	+26,4	+23,4	94,4	110,0	+16,5	
104,1	-1,0	101,8	107,6	102,9	+1,3	-4,4	100,6	103,5	109,5	+8,8	+5,8	98,3	102,0	+3,8	29.24
97,3	+17,7	92,6	94,8	93,9	+1,4	-0,9	92,2	94,1	96,9	+7,3	+5,1	93,1	93,1	-	
112,7	+26,8	113,1	123,8	114,2	+1,0	-7,8	111,3	115,3	122,8	+10,3	+6,5	104,6	113,3	+8,3	
85,7	-22,7	83,7	106,5	76,6	-8,5	-27,4	115,2	94,8	119,0	+3,3	+25,5	106,1	105,0	-1,0	29.3
75,7	-4,1	74,6	84,1	69,2	-7,2	-17,7	103,8	85,3	88,3	-5,3	+13,9	95,2	85,1	-0,1	
55,4	-39,3	83,2	127,6	84,3	-9,5	-33,9	127,1	103,6	140,4	+10,5	+36,5	117,3	115,3	-1,7	
42,2	-59,4	87,7	96,7	70,5	-19,6	-27,1	100,6	80,3	103,0	+2,4	+28,3	108,5	90,5	-16,6	29.31
53,4	-36,6	63,1	55,6	50,9	-19,3	-6,5	86,5	79,0	80,9	-6,5	+10,8	89,6	79,7	-11,0	
35,0	-70,0	103,6	123,3	83,2	-19,7	-32,5	109,6	85,1	117,3	+7,0	+37,8	120,6	97,4	-19,2	
79,3	+7,2	81,5	110,5	80,1	-1,7	-27,5	123,7	103,1	128,1	+3,6	+24,2	104,7	113,4	+8,3	29.32
84,5	+10,2	79,1	95,4	76,4	-3,4	-19,9	110,7	91,6	105,2	-5,0	+14,8	97,3	101,1	+3,9	
72,1	+2,6	84,7	131,1	85,2	+0,6	-35,0	141,5	118,7	159,4	+12,7	+34,3	114,5	130,1	+13,6	
102,6	+17,4	95,2	113,1	109,3	+14,8	-3,4	93,4	103,3	110,6	+18,4	+7,1	90,9	98,4	+8,3	29.4
101,1	+12,3	94,8	116,8	116,0	+22,4	-0,7	86,5	100,0	110,4	+27,6	+10,4	92,5	93,3	+0,9	
104,1	+22,8	95,6	109,4	102,4	+7,1	-6,4	100,7	106,8	110,8	+10,0	+3,7	89,2	103,7	+16,3	
134,3	+35,4	114,0	105,7	97,4	-14,6	-7,9	101,7	110,7	106,8	+4,8	-3,7	95,2	108,2	+11,6	29.5
99,9	+9,5	96,8	101,8	98,5	+1,8	-3,2	96,2	98,7	104,4	+8,5	+6,8	93,2	97,6	+4,6	
161,8	+53,4	127,8	108,9	96,6	-24,4	-11,3	106,2	120,2	108,5	+2,2	-9,7	96,7	113,2	+17,1	
175,0	-3,0	94,3	110,4	61,5	-34,8	-44,3	91,4	97,9	94,2	+3,1	-3,8	102,1	94,7	-7,2	29.51
100,5	+45,9	102,4	111,8	95,6	-6,6	-14,5	157,3	97,5	123,5	-21,5	+26,7	85,6	127,4	+48,8	
206,5	-9,1	90,9	109,8	47,6	-47,6	-56,6	84,4	98,0	82,2	+27,8	-16,1	108,9	81,2	-25,4	
87,0	+12,5	84,4	94,9	79,5	-5,8	-16,2	88,6	86,1	93,1	+5,1	+8,1	84,3	87,3	+3,6	29.52
82,7	-2,1	74,8	74,3	72,0	-3,7	-3,1	74,7	77,5	77,8	+4,1	+0,4	79,9	76,1	-4,8	
91,6	+32,7	95,1	118,0	88,0	-7,5	-25,4	104,2	95,7	110,3	+5,9	+15,3	89,3	99,9	+11,9	
87,9	-1,0	95,7	87,9	86,9	-8,2	-1,1	83,2	93,3	85,0	+2,2	-8,9	87,0	88,3	+1,5	29.53
66,4	-11,9	70,2	67,7	67,6	-3,7	-0,1	73,1	73,8	86,8	-8,6	-5,5	80,0	73,4	-6,2	
107,5	+6,8	118,9	106,3	104,3	-12,3	-1,9	92,5	111,0	101,5	+9,7	-8,8	93,2	101,7	+9,1	
133,4	+52,8	122,2	95,2	79,1	-35,3	-18,9	111,9	115,3	99,3	-11,3	-13,9	91,4	113,6	+24,3	29.54
106,4	+28,0	105,2	101,6	93,0	-11,8	-8,5	99,6	106,5	107,2	+7,6	+0,7	86,6	103,1	+19,1	
140,6	+58,9	126,8	93,5	75,3	-40,6	-19,5	116,2	117,7	97,2	-15,6	-17,4	92,7	116,4	+25,6	
185,4	+80,0	131,5	96,7	82,7	-37,1	-14,5	89,8	106,7	99,1	+10,4	-7,1	85,6	98,2	+14,7	29.55
104,2	-6,2	106,5	118,8	90,9	-13,8	-23,5	90,9	95,0	118,6	+30,5	+24,8	79,8	92,9	+16,4	
232,6	+136,9	146,6	83,8	77,8	-48,9	-7,2	89,2	113,5	87,7	-1,7	-22,7	88,9	101,3	+13,9	
149,3	+44,5	125,4	118,9	117,1	-6,6	+0,2	109,5	123,2	120,1	+9,7	-2,5	102,2	118,3	+13,8	29.56
111,2	+14,3	107,7	118,0	115,6	+7,3	-0,3	104,6	110,7	118,3	+13,1	+6,9	103,2	107,6	+4,3	
188,1	+72,1	143,4	117,7	118,7	-17,2	+0,8	114,3	135,9	122,0	+6,7	-10,2	101,3	125,1	+23,5	
147,1	+9,0	143,9	259,3	102,3	-28,9	-60,5	93,2	165,7	212,4	+127,9	+28,2	141,5	129,5	-8,5	29.6
123,5	-24,0	138,3	288,5	96,9	-28,9	-66,4	83,8	150,2	223,5	+167,3	+48,8	146,4	116,9	-20,2	
211,4	+251,7	164,7	180,1	117,1	-28,9	-36,0	118,3	207,9	182,4	+62,9	-12,3	128,0	183,6	+27,8	
135,3	+10,6	114,2	102,9	108,5	-5,0	+5,4	105,1	117,7	109,0	+3,7	-7,4	102,7	111,4	+8,5	29.7
127,1	+3,9	106,3	90,4	99,5	-6,4	+10,1	100,2	109,1	97,6	-2,6	-10,5	101,4	104,6	+3,2	
151,5	+24,0	129,7	127,7	128,1	-2,8	-1,3	114,9	134,7	131,5	+14,4	-2,4	105,2	124,8	+18,6	
137,2	+13,1	115,4	104,0	108,9	-5,6	+4,7	104,4	118,6	109,8	+5,2	-7,4	102,5	111,5	+8,8	29.71
129,8	+6,8	108,8	91,3	100,1	-8,0	+9,6	99,9	110,3	98,5	-1,4	-10,7	101,5	105,1	+3,5	
151,3	+24,9	128,1	128,3	125,8	-1,8	-1,9	112,9	134,5	131,4	+16,4	-2,3	104,4	123,7	+18,5	
121,3	-6,0	104,9	95,1	105,0	+0,1	+10,4	110,2	111,5	102,9	-6,6	-7,7	103,6	110,8	+6,9	29.72
109,6	-14,4	90,2	84,7	95,3	+6,8	+13,7	101,7	102,0	91,7	-8,8	-10,1	100,2	101,9	+1,7	
152,9	+15,6	144,4	123,0	128,4	-11,1	+4,4	133,1	136,8	133,2	+0,1	-2,8	112,6	134,9	+19,8	
118,4	+10,2	106,7	108,0	111,9	+4,8	+3,6	105,8	108,7	110,2	+4,2	+1,4	103,0	107,2	+4,1	DL
106,5	+2,4	98,3	100,8	102,3	+4,1	+1,5	98,3	99,5	103,2	+5,0	+3,7	100,9	98,9	-2,0	
139,5	+23,0	121,6	121,0	128,9	+6,0	+6,5	118,9	125,0	122,7	+3,2	-1,8	106,8	122,0	+14,2	
135,2	+7,3	120,3	122,7	134,8	+12,1	+9,9	116,4	125,5	124,9	+7,3	-0,5	112,4	121,0	+7,7	30
134,9	-5,6	127,1	125,1	124,5	-2,0	-0,5	119,8	125,1	125,2	+4,5	-0,7	117,2	123,0	+4,9	
136,9	+41,9	108,3	118,2	153,3	+41,6	+29,7	110,3	124,5	124,4	+12,8	-0,1	103,6	117,4	+13,3	

1 INDEX DES AUFTRASSEINGANGS
1995
NACH ABSCHNITTEN, UNTERABSCHNITTEN,
DER KLASSIFIKATION DER WIRTSCHAFTS
1.1 ORIGINAL

VOLUMEN

WZ93- SCHL.	WIRTSCHAFTSZWEIG		VERAENDERUNG IN % SEP. 1998 GEGEN			VERAENDERUNG IN % AUG. 1998 GEGEN			KUMULIERT		2-MONATS- DURCHSCHNITT	
			1998	SEP.	AUG.	1998	AUG.	JULI	JAN.	VER-	AUG.	VER-
			SEP.	1997	1998	AUG.	1997	1998	1998	AEND.	SEP.	AEND.
30.01	HERSTELLUNG VON BUERO- MASCHINEN	INSGESAMT	117,1	+7,5	+59,3	73,5	+31,7	-16,8	92,5	+12,0	95,3	+15,7
		AUSLAND	171,8	+42,9	+88,9	91,9	+78,8	-7,6	108,0	+24,9	131,9	+53,7
30.02	HERSTELLUNG VON DATEN- VERARBEITUNGSGERAETEN UND -EINRICHTUNGEN	INSGESAMT	189,5	+21,5	+41,7	119,6	+3,8	-12,0	134,0	+8,5	144,6	+13,5
		AUSLAND	218,9	+55,5	+74,6	124,2	+23,7	-12,3	140,1	+21,7	170,6	+42,2
31	HERSTELLUNG VON GERAETEN DER ELEKTRIZITAETSERZUE- GUNG, -VERTEILUNG U.AE.	INSGESAMT	114,0	-5,3	+25,0	91,2	-0,3	-15,5	105,2	+2,2	102,6	-3,2
		AUSLAND	132,4	-12,1	+41,0	93,9	-11,7	-19,7	115,9	-0,9	113,2	-11,9
31.1	HERSTELLUNG VON ELEKTRO- MOTOREN, GENERATOREN UND TRANSFORMATOREN	INSGESAMT	95,4	+6,8	+18,2	80,7	+6,2	-18,0	93,7	+7,0	88,1	+6,5
		AUSLAND	102,6	+8,8	+23,6	83,0	+5,2	-23,9	106,4	+15,2	92,8	+6,1
31.2	HERSTELLUNG VON ELEK- TRIZITAETSVERTeilUNGS- U. -SCHALTENEINRICHTUNGEN	INSGESAMT	116,3	+1,7	+26,4	92,0	-2,9	-18,2	108,4	+4,4	104,2	-0,3
		AUSLAND	133,5	-1,0	+38,8	96,2	-14,7	-21,4	118,1	-1,0	114,9	-7,2
31.3	H.V. ISOLIERTEN ELEK- TROMOTOREN, -LEITUNGEN U. -DRAEHTEN	INSGESAMT	137,0	-11,7	+4,8	130,7	-10,8	-16,3	144,6	-0,8	133,9	-11,3
		AUSLAND	183,2	-6,2	+7,1	171,1	-19,7	-10,3	182,8	-11,1	177,2	-13,3
31.4	HERSTELLUNG VON AKKUMU- LATOREN UND BATTERIEN	INSGESAMT	116,2	-1,3	+5,3	110,3	+13,5	+12,7	109,6	-0,9	113,3	+5,4
		AUSLAND	106,4	+3,0	+33,2	79,1	-5,2	-18,0	96,9	+4,8	92,3	-0,6
31.5	HERSTELLUNG VON ELEK- TRISCHEN LAMPEN UND LEUCHTEN	INSGESAMT	122,3	-9,3	+30,1	94,0	+0,5	-7,9	104,6	-0,5	106,2	-5,3
		AUSLAND	144,5	+7,5	+45,1	99,6	-5,4	-12,2	124,3	+1,9	122,1	+1,8
31.6	HERSTELLUNG VON ELEK- TRISCHEN AUSRUESTUNGEN A.N.G.	INSGESAMT	115,7	-19,0	+34,8	85,8	+3,0	-12,6	99,2	-2,7	100,8	-10,9
		AUSLAND	146,5	-37,3	+73,4	84,5	-15,8	-17,6	106,9	-10,0	115,5	+30,9
31.61	H.V. ELEKTR. AUSRUE- STUNGEN F. MOTOREN U. FAHRZEUGE A.N.G.	INSGESAMT	121,5	-1,4	+22,5	99,2	+4,8	-16,4	115,0	+4,7	110,4	+1,3
		AUSLAND	109,4	-12,5	+29,4	79,9	-11,8	-22,2	102,6	-1,2	91,7	-12,0
31.62	HERSTELLUNG VON SONST. ELEKTR. AUSRUESTUNGEN A.N.G.	INSGESAMT	110,1	-32,0	+51,2	72,8	+0,7	-7,4	83,9	-11,2	91,5	-21,9
		AUSLAND	195,6	-46,5	+118,1	89,7	-19,7	-12,2	111,7	-17,6	142,7	-40,2
32	RUNDfunk-, FERNSEH- UND NACHRICHTENTECHNIK	INSGESAMT	137,9	+21,0	+23,0	112,1	+10,0	-3,9	117,2	+7,1	125,0	+15,7
		AUSLAND	172,2	+28,0	+28,3	134,2	+7,7	+3,1	133,2	+3,4	153,2	+18,2
32.1	HERSTELLUNG VON ELEKTRO- NISCHEN BAUELEMENTEN	INSGESAMT	160,8	+22,0	+22,3	131,5	+11,1	+3,2	131,6	+11,4	146,2	+16,9
		AUSLAND	185,6	+41,5	+31,4	141,2	+10,1	+14,1	136,2	+10,3	163,4	+25,9
32.2	H.V. NACHRICHTENTECHNI- SCHEN GERAETEN UND EINRICHTUNGEN	INSGESAMT	157,0	+36,9	+19,7	131,2	+18,0	-1,3	130,6	+5,0	144,1	+27,5
		AUSLAND	235,7	+28,4	+25,4	187,9	+8,2	+2,2	181,4	-2,4	211,8	+17,6
32.3	H.V. RUNDfunk- U. FERN- SEHGER. SOWIE PHONO- U. VIDEOTECHN. GERAETEN	INSGESAMT	75,4	-16,6	+39,9	63,9	-16,6	-27,8	75,5	+4,9	64,7	-16,5
		AUSLAND	81,1	-7,4	+30,3	46,9	-4,3	-26,9	60,0	+6,6	54,0	-6,1
33	MEDIZIN-, MESS-, STEUER- UND REGELUNGSTECHNIK, OPTIK	INSGESAMT	109,5	-1,7	+20,1	91,2	+2,1	-24,2	108,1	+3,7	100,4	-
		AUSLAND	118,5	-7,4	+15,0	103,0	+2,3	-28,8	125,2	+7,1	110,8	-3,1
33.1	H.V. MEDIZINISCHEN GE- RAETEN UND ORTHOPAEDI- SCHEN VORRICHTUNGEN	INSGESAMT	115,8	-6,7	+24,2	93,2	-2,6	-26,7	113,7	+1,3	104,5	-4,9
		AUSLAND	124,8	-12,3	+5,7	118,1	+6,5	-29,4	138,9	+7,2	121,5	-4,0
33.2	H.V. MESS-, KONTROLL-, NAVIGATIONS- U.AE. INSTRU- MENTEN U. VORRICHTUNGEN	INSGESAMT	106,3	+2,1	+22,6	86,7	-2,0	-27,6	106,4	+5,9	96,5	+0,2
		AUSLAND	114,8	-3,6	+24,6	92,1	-7,8	-34,1	119,8	+9,6	103,5	-5,5
33.3	HERSTELLUNG VON INDU- STRIELLEN PROZESS- STEUERUNGSANLAGEN	INSGESAMT	117,6	-4,4	-30,0	167,9	+96,8	+18,4	122,0	+6,7	142,8	+37,0
		AUSLAND	112,0	-11,5	-60,4	282,9	+312,4	+89,0	182,9	+11,5	197,5	+102,4
33.4	HERSTELLUNG VON OPTI- SCHEN UND FOTOGRAFI- SCHEN GERAETEN	INSGESAMT	106,2	+0,1	+24,5	85,3	+1,4	-16,1	100,1	+1,0	95,8	+0,7
		AUSLAND	117,4	-8,4	+23,7	94,9	+4,7	-15,1	109,6	-2,5	106,2	-2,9
33.5	HERSTELLUNG VON UHREN	INSGESAMT	93,9	-	+59,4	58,9	+5,0	-41,6	85,9	+5,1	76,4	+1,9
		AUSLAND	109,0	+10,8	+73,3	62,9	+8,3	-48,1	102,0	+12,5	86,0	+8,8

STBA, FS 4, R 2.2, 9/1998

LAND

FUER DAS VERARBEITENDE GEBERBE
= 100
ABTEILUNGEN, GRUPPEN UND KLASSEN
ZWEIGE, AUSGABE 1993 (M289)
WERT

INDEX

1997 SEP.	VER- AEND. IN % GEGEN SEP. 1996	1997 3.VJ	1998 2.VJ	1998 3.VJ	VERAENDERUNG IN % 3.VJ 1998 GEGEN		1997 1.HJ	1997 2.HJ	1998 1.HJ	VERAENDERUNG IN % 1.HJ 1998 GEGEN		1998	1997	VER- AEND. IN % GEGEN 1996	M293 SCHL.
					3.VJ 1997	2.VJ 1998				1.HJ 1997	2.HJ 1997				
108,9	-10,6	86,0	85,5	93,0	+8,1	-2,6	81,0	86,4	92,2	+13,8	+6,7	88,5	83,7	-5,4	30.01
98,2	-28,6	84,2	82,6	68,3	-21,3	-19,6	76,4	81,9	83,5	+9,3	+2,0	82,9	79,1	-4,8	
120,2	+14,4	87,9	109,2	121,1	+37,8	+10,9	85,8	91,0	101,5	+18,3	+11,5	94,3	88,4	-6,3	
139,5	+10,1	126,0	127,1	141,7	+12,5	+11,5	122,2	132,0	130,2	+6,5	-1,4	116,2	127,1	+9,4	30.02
139,5	-2,9	132,5	130,5	131,8	-0,5	+1,0	125,3	131,7	130,6	+4,2	-0,9	121,6	128,6	+6,7	
139,5	+49,0	113,1	120,3	160,8	+42,3	+33,7	116,1	132,4	129,8	+11,8	-2,0	106,7	124,3	+17,6	
120,4	+15,5	105,2	102,6	104,4	-0,8	+1,8	101,8	106,2	106,6	+3,7	+0,4	97,8	103,5	+5,8	31
107,1	+9,5	97,5	97,8	100,0	+2,6	+2,2	96,4	98,1	100,8	+4,6	+2,8	93,6	97,2	+4,0	
150,6	+28,9	122,7	113,6	114,4	-6,8	+0,7	114,2	121,4	116,7	+2,2	-3,9	107,4	117,8	+9,7	
89,3	-15,8	87,0	93,4	91,5	+5,2	-2,0	88,0	90,0	94,8	+7,7	+5,3	92,7	89,0	-4,0	31.1
86,0	-6,3	84,5	86,2	88,2	+4,4	+2,3	85,7	86,7	87,0	+1,5	+0,3	85,3	86,2	+1,1	
98,1	-28,7	82,1	107,9	98,2	+6,6	-9,0	92,5	98,6	110,6	+19,6	+14,5	107,4	84,6	-11,9	
114,3	+3,9	104,4	107,6	106,9	+2,4	-0,7	109,5	105,7	109,1	+5,4	+3,2	98,0	104,6	+6,7	31.2
106,1	+5,3	97,9	102,6	102,2	+4,4	-0,4	96,3	99,0	104,9	+8,9	+6,0	94,0	97,6	+3,8	
134,8	+1,7	119,0	118,0	117,4	-1,3	-1,3	119,4	120,8	118,5	-0,8	-1,9	106,8	120,1	+12,5	
155,1	+43,3	152,3	146,8	141,3	-7,2	-3,1	142,5	146,9	146,2	+2,6	-0,5	104,7	144,7	+38,2	31.3
142,8	+24,3	138,0	134,1	129,0	-6,5	-3,8	122,2	129,9	134,8	+10,3	+3,8	104,6	126,0	+20,6	
195,3	+125,5	198,9	184,3	181,7	-8,6	-1,4	209,0	202,7	183,4	-12,2	-9,5	105,1	206,9	+95,9	
117,7	+26,3	111,4	97,5	108,1	-3,0	+10,9	101,1	112,3	101,3	+0,2	-9,8	94,3	106,7	+13,1	31.4
127,1	+37,4	118,3	98,9	117,0	-1,1	+18,3	108,7	116,8	103,0	-5,2	-11,8	94,8	112,8	+19,0	
102,3	+8,4	100,2	95,3	93,7	-6,5	-1,7	88,7	104,9	98,5	+11,0	-6,1	93,5	96,8	+3,5	
134,8	+10,0	111,4	99,4	106,1	-4,8	+6,7	101,9	110,9	103,9	+2,0	-6,3	101,2	106,4	+5,1	31.5
134,9	+10,0	107,2	89,8	100,6	-6,2	+12,0	93,2	106,3	94,2	+1,1	-10,5	97,6	89,3	+1,7	
134,4	+9,4	121,1	122,3	119,2	-1,6	-2,5	122,5	124,0	126,9	+3,6	+2,3	109,6	123,2	+12,4	
142,8	+65,7	106,7	91,6	99,9	-6,4	+9,1	89,7	103,5	98,8	-0,9	-4,5	98,9	101,6	+2,7	31.6
106,4	+22,3	90,9	90,8	95,4	+5,0	+5,1	97,5	92,8	96,4	-1,1	+3,9	94,3	95,1	+0,8	
233,7	+176,8	145,9	93,7	111,2	-23,8	+18,7	105,2	130,2	104,7	-0,5	-19,6	110,3	117,7	+6,7	
123,2	+29,1	110,9	109,8	113,1	+2,0	+3,0	109,2	115,2	116,0	+6,2	+0,7	98,1	112,2	+14,4	31.61
125,4	+24,9	114,6	115,9	121,1	+5,7	+4,5	111,4	117,2	120,4	+8,1	+2,7	100,1	114,3	+14,2	
118,2	+40,4	102,8	96,0	95,3	-7,3	-0,7	104,3	110,6	108,3	+1,9	-3,9	93,6	107,5	+14,9	
161,8	+109,0	102,6	74,1	87,2	-15,0	+17,7	90,5	92,2	82,2	-9,2	-10,8	99,7	91,4	-8,3	31.62
89,3	+19,4	69,6	69,0	72,2	+3,7	+6,2	84,9	70,7	74,8	-11,9	+5,8	89,2	77,8	-12,8	
369,6	+331,1	195,1	91,1	129,2	-33,8	+41,8	106,3	152,5	109,0	-3,1	-32,5	129,4	129,4	-	
114,0	+6,1	107,5	114,8	122,2	+13,7	+6,4	110,3	109,1	114,7	+4,0	+5,1	107,4	109,7	+2,1	32
96,3	-6,5	90,5	101,1	102,1	+12,8	+1,0	93,7	81,0	104,1	+11,1	+14,4	106,4	92,4	-14,8	
134,5	+19,8	127,2	130,7	146,5	+14,4	+11,3	129,5	130,0	127,0	-1,9	-2,3	106,2	129,8	+22,2	
131,8	+32,5	125,7	121,9	139,9	+11,3	+14,8	114,3	127,2	127,4	+11,5	+0,2	90,8	120,7	+32,9	32.1
132,7	+36,9	118,6	118,2	125,3	+5,6	+5,0	106,4	117,5	124,8	+17,3	+6,2	95,0	112,0	+17,9	
131,2	+29,5	130,7	124,5	150,2	+14,9	+20,6	119,9	133,9	129,2	+7,8	-3,5	87,9	126,9	+44,4	
114,7	-10,8	111,8	127,4	140,4	+25,6	+10,2	130,7	114,5	125,7	-3,8	+9,8	136,5	122,6	-11,5	32.2
71,8	-35,6	76,1	92,1	103,2	+35,6	+12,1	93,4	77,5	98,7	+5,7	+27,4	126,2	85,4	-32,3	
186,5	+18,7	171,6	186,3	202,5	+18,0	+8,7	192,9	176,3	170,8	-11,5	-3,1	158,9	184,6	+16,2	
90,4	+12,9	77,0	89,7	69,0	-11,7	-18,8	69,5	76,9	79,3	+14,1	+3,1	73,5	73,2	-0,4	32.3
111,7	+22,1	92,8	102,8	77,2	-16,8	-24,9	82,2	89,2	95,0	+15,6	+1,9	84,8	87,7	+3,4	
66,0	-1,8	59,9	61,6	57,4	-2,5	-8,8	54,9	58,2	61,4	+11,8	+5,5	60,7	56,5	-6,8	
111,4	+4,9	103,2	106,2	107,0	+3,7	+0,8	104,7	108,8	108,6	+3,7	-0,2	105,7	106,7	+0,9	33
101,4	-0,9	94,6	98,6	98,1	+3,7	+1,6	97,6	99,0	97,8	+0,2	-1,2	104,4	98,3	-6,8	
128,0	+13,8	117,7	122,2	122,1	+3,7	-0,1	116,5	125,1	126,7	+8,8	+1,3	107,8	120,8	+12,1	
124,1	+7,6	111,5	110,9	112,0	+0,4	+1,0	112,6	115,7	114,6	+1,8	-1,0	105,9	114,1	+7,7	33.1
112,8	+5,8	93,7	95,6	95,5	-3,2	+0,9	102,1	102,8	98,6	-3,4	-4,1	101,4	102,5	+1,1	
142,3	+11,1	130,5	136,2	136,7	+4,8	+1,1	129,1	136,4	140,0	+8,4	+2,6	112,5	132,7	+18,0	
104,1	-0,4	100,1	105,4	104,3	+4,2	-1,0	100,7	107,6	107,5	+6,8	-0,1	107,4	104,1	-3,1	33.2
95,2	-7,8	92,8	96,3	97,6	+5,2	-0,7	96,6	99,3	98,9	+2,4	-0,4	108,4	97,9	-9,7	
119,1	+11,7	112,5	117,3	115,5	+2,7	-1,5	107,8	121,6	122,0	+13,2	+0,3	106,8	114,7	+8,4	
123,0	+24,5	104,9	116,3	142,4	+35,7	+22,4	119,1	118,9	111,7	-8,2	-4,4	106,5	118,0	+8,8	33.3
122,6	+52,5	104,3	104,9	137,2	+31,5	+30,8	109,8	109,4	102,6	-6,6	-6,2	104,8	108,6	+4,6	
126,5	-47,3	109,4	205,7	183,2	+87,5	-10,9	191,3	176,1	182,8	+4,4	+4,4	137,5	183,2	+33,2	
106,1	+10,8	98,4	97,3	97,7	-0,7	+0,4	89,4	98,3	101,3	+1,9	+3,1	101,0	98,9	-2,1	33.4
89,4	-13,3	89,0	92,6	89,4	+1,6	-3,5	88,7	87,4	93,9	+5,9	+7,4	98,7	88,1	-10,7	
129,2	+45,5	111,5	103,2	108,0	-3,1	+4,7	112,8	111,9	110,4	-2,1	-1,3	103,7	112,4	+8,4	
93,9	+7,8	77,6	89,5	84,5	+8,9	-5,6	83,7	83,6	86,6	+3,5	+3,6	90,9	89,7	-7,9	33.5
90,9	+10,8	73,9	76,3	76,4	+2,0	+0,1	76,3	76,8	74,6	-2,2	-2,9	91,2	76,5	-16,1	
98,4	+4,5	89,0	110,2	97,7	+17,7	-11,3	94,5	93,7	104,2	+10,3	+11,2	90,5	94,1	+4,0	

1 INDEX DES AUFTRAGSEINGANGS
 1995
 NACH ABSCHNITTEN, UNTERABSCHNITTEN,
 DER KLASSIFIKATION DER WIRTSCHAFTS
 1.1 ORIGINAL

VOLUMEN

WZ93- SCHL.	WIRTSCHAFTSZWEIG		VERÄNDERUNG IN % SEP. 1998 GEGEN				VERÄNDERUNG IN % AUG. 1998 GEGEN				KUMULIERT		2-MONATS- DURCHSCHNITT	
			1998		1998		1998		1998		AUG. 1998		AUG. 1998	
			SEP.	AUG.	SEP.	AUG.	AUG.	JULI	SEP.	VER- AEND. IN % GEGEN VORJAHR	SEP.	VER- AEND. IN % GEGEN VORJAHR	SEP.	VER- AEND. IN % GEGEN VORJAHR
DM	FAHRZEUGBAU	INSGESAMT	147,2	+18,0	+44,9	101,6	+2,7	-24,7	128,9	+14,1	124,4	+11,3		
		INLAND	139,4	+23,6	+52,9	91,2	+7,9	-28,2	116,8	+14,3	115,3	+16,8		
		AUSLAND	156,2	+12,8	+37,6	113,6	-1,8	-21,1	142,7	+13,7	134,9	+6,1		
34	HERSTELLUNG VON KRAFTWAGEN UND KRAFTWAGENTEILEN	INSGESAMT	136,5	+14,0	+27,5	107,1	+10,3	-20,9	128,7	+9,3	121,8	+12,4		
		INLAND	127,8	+15,1	+27,5	100,2	+9,5	-20,5	121,4	+9,1	114,0	+12,5		
		AUSLAND	145,7	+13,1	+27,4	114,4	+11,1	-21,2	136,4	+9,6	130,1	+12,3		
34.1	HERSTELLUNG VON KRAFTWAGEN UND KRAFTWAGENMOTOREN	INSGESAMT	134,5	+11,4	+30,5	103,1	+11,7	-24,1	127,9	+7,2	118,8	+11,5		
		INLAND	117,6	+11,8	+32,1	89,0	+1,9	-23,4	114,6	+3,9	103,3	+7,3		
		AUSLAND	149,6	+11,0	+29,2	115,8	+18,5	-24,8	139,9	+9,7	132,7	+14,5		
34.2	HERSTELLUNG VON KAROS- SERIEN, AUFBAUTEN UND ANHAENGERN	INSGESAMT	116,1	+23,1	+26,6	91,7	+13,5	-29,7	117,1	+23,3	103,9	+18,6		
		INLAND	110,8	+33,0	+21,8	91,0	+19,9	-23,1	108,8	+27,3	100,9	+26,8		
		AUSLAND	128,8	+6,8	+38,0	93,3	+1,0	-41,5	137,5	+16,1	111,1	+4,2		
34.3	H.V. TEILEN UND ZUBE- HOER FUER KRAFTWAGEN UND KRAFTWAGENMOTOREN	INSGESAMT	145,2	+20,1	+21,1	119,9	+7,1	-11,3	132,6	+13,1	132,6	+13,8		
		INLAND	152,6	+18,6	+21,8	125,3	+21,3	-15,6	138,3	+16,5	139,0	+19,8		
		AUSLAND	134,6	+22,6	+20,2	112,0	-10,0	-3,4	124,4	+8,2	123,3	+5,2		
35	SONSTIGER FAHRZEUGBAU	INSGESAMT	205,6	+34,7	+188,0	71,4	-34,6	-45,9	129,6	+48,5	138,5	+5,8		
		INLAND	189,3	+57,0	+261,3	52,4	-3,5	-60,0	96,8	+55,1	120,9	+38,2		
		AUSLAND	236,1	+11,2	+120,7	107,0	-49,3	-20,2	190,9	+43,0	171,6	-19,0		
35.1	SCHIFFBAU	INSGESAMT	20,3	-80,3	-72,8	74,7	+152,4	+40,7	83,2	+89,5	47,5	-28,5		
		INLAND	17,2	-86,6	-47,6	32,8	-10,6	+115,8	25,6	+8,2	26,0	-69,7		
		AUSLAND	28,5	-31,7	-84,1	179,8	+1396,7	+20,9	226,8	+200,8	104,1	+287,0		
35.11	SCHIFFBAU (OHNE BOOTS- UND YACHTBAU)	INSGESAMT	18,8	-81,7	-74,5	73,7	+148,1	+44,8	82,9	+91,0	46,3	-30,0		
		INLAND	16,4	-87,3	-50,5	33,1	-10,5	+128,3	25,2	-18,7	24,8	-70,2		
		AUSLAND	24,6	-29,1	-86,0	175,4	+1438,6	+23,6	227,1	+206,7	100,0	+332,9		
35.12	BOOTS- UND YACHTBAU	INSGESAMT	82,7	-36,6	-26,4	112,4	+319,4	-20,6	93,1	+49,2	97,6	+24,2		
		INLAND	49,4	-23,8	+110,2	23,5	-4,5	-45,5	42,8	+2,1	36,5	-18,3		
		AUSLAND	163,0	-43,5	-60,1	326,8	+918,1	-13,9	214,4	+91,4	244,9	+52,7		
35.2	SCHIENENFAHRZEUGBAU	INSGESAMT	52,5	-39,4	+11,5	47,1	+40,6	-81,8	77,9	+19,8	49,8	-17,1		
		INLAND	53,8	-43,7	+51,1	35,6	+13,4	-88,3	77,2	+46,2	44,7	-29,6		
		AUSLAND	46,5	+4,0	-54,0	101,0	+134,9	+192,8	80,8	-34,0	73,8	+69,1		
35.3	LUFT- UND RAUMFAHRZEUGBAU	INSGESAMT	508,2	+97,4	+476,2	88,2	-63,9	-30,2	215,3	+62,4	298,2	+18,9		
		INLAND	681,8	+339,9	+547,5	105,3	-	+11,0	233,8	+112,9	393,6	+202,3		
		AUSLAND	379,1	+13,6	+401,5	75,8	-78,2	-49,5	201,5	+22,3	227,4	-33,2		
35.4	H.V. KRAFTRAEDERN, FAHRRADERN UND BEHINDERTENFAHRZEUGEN	INSGESAMT	84,8	-2,8	+87,3	50,7	-28,0	-48,4	100,0	+0,9	67,8	-14,0		
		INLAND	83,6	-6,0	+86,9	50,1	-29,7	-48,9	100,2	+0,8	66,9	-16,5		
		AUSLAND	96,4	+31,8	+88,6	56,6	-9,7	-42,8	99,0	+4,5	76,0	+12,4		
35.41	HERSTELLUNG VON KRAFTRAEDERN	INSGESAMT	133,8	-2,1	+257,8	37,4	-60,9	-75,7	143,7	+12,8	85,6	-26,3		
		INLAND	131,7	-4,4	+262,8	36,3	-62,0	-76,1	144,1	+13,9	84,0	-28,0		
		AUSLAND	194,7	+81,6	+184,2	69,5	-31,4	-67,0	130,7	-14,0	131,6	+27,0		
35.42	HERSTELLUNG VON FAHRRADERN	INSGESAMT	54,3	-10,2	+26,9	42,8	-18,3	-34,0	80,7	-9,0	48,6	-14,0		
		INLAND	52,1	-15,7	+18,7	43,9	-19,3	-31,5	80,0	-11,0	48,0	-17,4		
		AUSLAND	69,5	+35,0	+100,3	34,7	-11,3	-50,0	85,6	+5,9	52,1	+15,0		
35.43	HERSTELLUNG VON BEHINDERTENFAHRZEUGEN	INSGESAMT	98,6	+10,2	+8,1	91,2	+9,1	-17,5	90,7	+4,0	94,9	+9,6		
		INLAND	94,3	+9,7	+6,2	88,8	+11,4	-16,8	85,8	+2,6	91,6	+10,5		
		AUSLAND	126,0	+12,3	+18,3	105,7	-1,6	-21,1	120,8	+10,4	115,4	+5,5		
35.5	FAHRZEUGBAU A.N.G.	INSGESAMT	138,6	+37,1	+57,5	88,0	+17,0	-13,9	96,0	+9,3	113,3	+28,5		
		INLAND	125,7	+34,6	+69,6	74,1	-2,4	-16,9	87,3	+2,1	99,9	+17,9		
		AUSLAND	172,3	+42,2	+38,8	124,1	+69,5	-8,7	118,6	+26,2	148,2	+52,5		
36.1	HERSTELLUNG VON MOEBELN	INSGESAMT	101,5	+1,7	+22,1	83,1	+5,5	-10,0	95,8	+2,4	92,3	+3,4		
		INLAND	99,6	+2,0	+21,8	81,8	+6,6	-8,6	93,7	+2,7	90,7	+4,0		
		AUSLAND	114,8	-0,3	+24,5	92,2	-0,6	-17,5	110,5	+0,4	109,5	-0,5		
36.11	HERSTELLUNG VON SITZ- MOEBELN	INSGESAMT	109,2	+7,7	+41,3	77,3	+10,6	-24,6	100,8	+4,3	93,3	+8,9		
		INLAND	109,9	+8,5	+43,7	76,5	+10,4	-25,2	100,7	+6,9	93,2	+9,3		
		AUSLAND	104,5	+2,9	+27,0	82,3	+11,4	-20,7	101,8	-8,7	93,4	+6,4		
36.12	HERSTELLUNG VON BUERO- UND LADENMOEBELN	INSGESAMT	104,8	+8,7	+11,4	94,1	+16,3	-6,7	94,4	+7,4	99,5	+12,2		
		INLAND	104,4	+10,2	+11,1	94,0	+17,5	-5,1	92,4	+6,7	99,2	+13,5		
		AUSLAND	108,5	-3,8	+13,3	95,8	+7,9	-19,0	113,2	+13,3	102,2	+1,4		
36.13	HERSTELLUNG VON KUECHENMOEBELN	INSGESAMT	100,6	-2,7	+14,1	88,2	+11,5	+7,8	95,8	+2,6	94,4	+3,4		
		INLAND	97,8	-2,9	+12,8	86,7	+10,0	+12,5	92,7	+1,5	92,3	+2,8		
		AUSLAND	117,6	-2,1	+20,7	97,4	+20,0	-11,4	114,8	+8,0	107,5	+6,8		
36.14	HERSTELLUNG VON SONST. MOEBELN	INSGESAMT	95,4	-2,9	+17,6	81,1	-3,8	-6,8	92,7	-0,7	88,3	-3,3		
		INLAND	91,4	-3,3	+15,7	79,0	-1,2	-4,5	89,6	-1,0	86,2	-2,4		
		AUSLAND	123,1	-0,3	+28,1	96,1	-16,1	-17,8	114,4	+0,7	109,8	-8,0		

STBA, FS 4, R 2.2, 9/1998

LAND

FUER DAS VERARBEITENDE GEBERBE
= 100
ABTEILUNGEN, GRUPPEN UND KLASSEN
ZWEIGE, AUSGABE 1993 (WZ93)
WERT

INDEX

1997 SEP.	VER- AEND. IN % GEGEN SEP. 1996	1997 3.VJ	1998 2.VJ	1998 3.VJ	VERAENDERUNG IN % 3.VJ 1998 GEGEN		1997 1.HJ	1997 2.HJ	1998 1.HJ	VERAENDERUNG IN % 1.HJ 1998 GEGEN		1998	1997	VER- AEND. IN % GEGEN 1996	WZ93 SCHL.
					3.VJ 1997	2.VJ 1998				1.HJ 1997	2.HJ 1997				
124,7	+22,7	111,7	126,7	127,9	+14,5	+0,9	113,7	114,9	129,3	+13,7	+12,5	103,7	114,3	+10,2	DM
112,8	+21,0	100,1	109,1	119,2	+19,1	+9,3	103,2	101,7	115,7	+12,1	+13,8	96,9	102,5	+5,8	
138,5	+24,4	126,2	147,1	137,9	+10,1	-6,3	125,7	130,1	145,1	+15,4	+11,5	111,6	127,9	+14,6	
118,7	+12,7	112,1	129,1	126,9	+12,7	-2,2	120,6	114,6	129,9	+7,7	+13,4	107,9	117,6	+9,0	34
111,0	+8,8	106,6	120,7	116,0	+11,7	-2,2	114,2	107,7	123,2	+7,9	+14,4	103,8	111,0	+6,9	
128,8	+16,7	118,9	137,9	135,1	+13,6	-2,0	127,3	121,9	137,0	+7,6	+12,4	112,2	124,6	+11,1	
120,7	+14,2	110,9	128,3	124,5	+12,3	-3,0	123,5	112,9	129,7	+5,0	+14,9	109,7	118,2	+7,7	34.1
105,2	+6,7	100,4	113,3	107,6	+7,2	-5,0	115,2	102,1	118,1	+2,5	+15,7	103,6	108,6	+4,8	
134,8	+20,2	120,5	141,7	139,6	+15,9	-1,5	131,0	122,7	140,1	+6,9	+14,2	115,1	126,9	+10,3	
94,3	+9,3	97,1	119,5	112,7	+18,1	-5,7	94,0	102,0	119,3	+26,9	+17,0	93,5	98,0	+4,8	34.2
83,3	+3,1	88,1	111,0	106,7	+21,1	-3,9	84,0	89,6	108,6	+30,5	+22,3	89,0	88,8	-2,5	
120,8	+21,8	118,9	140,1	127,2	+7,0	-8,2	118,2	131,9	142,6	+20,6	+8,1	104,2	125,0	+20,0	
120,9	+9,1	117,4	132,6	133,4	+13,6	+0,6	117,1	120,9	132,2	+12,9	+9,3	105,6	119,0	+12,7	34.3
128,7	+12,9	120,0	138,1	142,1	+18,4	+2,9	118,1	123,1	136,4	+15,5	+10,8	107,2	120,6	+12,5	
108,8	+3,3	113,7	124,7	120,9	+6,3	-3,0	115,7	117,8	126,2	+9,1	+7,1	103,3	116,8	+13,1	
152,6	+99,2	110,1	113,9	136,3	+23,8	+19,8	75,9	116,5	126,3	+68,4	+8,4	80,9	98,2	+18,9	35
120,6	+121,7	76,5	58,6	124,2	+62,4	+111,9	55,4	75,8	83,0	+49,8	+9,5	68,8	65,6	-1,8	
212,4	+80,5	172,8	216,5	159,1	-7,9	-26,5	113,8	192,4	206,8	+81,7	+7,5	106,9	153,1	+43,2	
103,2	+483,1	52,0	127,1	49,4	-5,0	-61,1	38,8	65,2	100,1	+151,5	+53,5	46,9	52,5	+11,9	35.1
128,1	+588,7	60,3	34,0	21,7	-64,0	-36,2	18,8	58,0	27,6	+64,3	-53,2	53,3	37,9	-28,9	
41,7	+169,0	31,7	359,2	118,9	+275,1	-86,9	97,2	80,9	280,7	+188,8	+247,0	31,1	89,1	+186,5	
102,5	+587,9	51,4	128,2	47,8	-7,0	-62,7	39,4	64,6	100,5	+155,1	+55,6	46,2	52,0	+12,6	35.11
129,5	+705,0	60,5	33,9	21,3	-64,8	-37,2	16,3	59,4	27,2	+66,9	-54,2	53,4	37,9	-29,0	
34,7	+194,1	26,4	363,8	114,0	+301,4	-68,7	97,3	77,5	263,7	+191,6	+266,1	28,2	87,4	+209,9	
130,4	+0,6	78,5	84,8	112,2	+42,9	+32,3	54,4	89,1	83,5	+53,5	-6,3	77,7	71,7	-7,7	35.12
84,8	-46,8	49,4	37,1	38,7	-21,7	+4,3	38,2	43,1	44,8	+17,3	+3,9	51,8	40,7	-21,4	
288,7	+97,5	148,6	200,0	268,7	+95,0	+44,9	93,7	199,8	176,8	+88,7	-11,5	131,6	148,8	+11,6	
86,8	+47,0	54,3	52,0	118,8	+118,4	+128,1	70,4	57,3	57,5	-18,3	+0,3	59,0	63,8	+8,1	35.2
95,6	+52,7	55,4	43,6	131,1	+136,6	+200,7	51,5	52,9	50,3	-2,3	-4,9	57,0	52,2	-8,4	
44,7	+6,9	49,2	91,4	60,7	+23,4	-33,6	158,9	77,7	90,9	-42,8	+17,0	68,7	118,3	+72,2	
257,5	+77,7	209,2	146,6	240,9	+15,2	+65,5	107,4	212,7	202,4	+88,5	-4,8	125,3	160,0	+27,7	35.3
155,0	+65,6	128,4	97,4	284,0	+129,0	+201,8	100,4	130,4	205,8	+103,0	+56,3	90,3	115,4	+27,8	
333,8	+82,5	269,2	181,5	201,5	-25,1	+11,0	112,6	279,8	201,5	+79,0	-26,4	151,3	193,2	+27,7	
87,2	+27,9	78,7	110,6	77,9	-1,0	-29,6	109,3	80,0	111,0	+1,8	+38,8	93,5	94,6	+1,2	35.4
88,9	+35,1	79,5	111,3	77,3	-2,8	-30,5	109,7	80,0	111,6	+1,7	+39,5	93,7	94,8	+1,2	
72,4	-18,5	72,3	105,1	83,8	+15,6	-20,5	106,0	80,3	106,7	+0,7	+32,9	91,8	93,1	+1,4	
136,7	+65,1	100,3	154,1	108,3	+8,0	-29,7	140,9	101,8	161,4	+14,5	+58,5	121,1	121,4	+0,2	35.41
137,7	+69,6	99,7	155,6	106,6	+6,9	-31,5	140,0	101,1	182,9	+18,4	+61,1	121,7	120,5	-1,0	
107,2	-16,9	116,9	112,2	156,9	+34,2	+39,8	169,4	121,3	117,6	-30,6	-3,1	104,7	145,3	+38,8	
60,5	+22,0	82,1	96,5	54,0	-13,0	-44,0	102,1	65,6	94,1	-7,8	+43,4	80,2	83,8	+4,5	35.42
61,8	+31,5	63,9	96,5	53,4	-18,4	-44,7	102,9	68,2	93,4	-9,2	+41,1	78,8	84,5	+7,2	
51,5	-23,7	49,7	96,3	57,9	+16,5	-39,9	96,3	61,1	88,5	+3,3	+62,8	90,4	78,7	-12,9	
89,5	-8,7	83,4	87,5	100,1	+7,2	+14,4	84,1	88,5	85,9	+2,1	-2,9	90,4	86,3	-4,5	35.43
86,0	-7,7	90,4	81,6	96,6	+6,9	+18,4	80,2	84,6	80,4	+0,2	-5,0	90,4	82,4	-8,8	
111,3	-12,3	112,1	124,1	121,6	+8,5	-2,0	108,1	112,9	120,5	+11,5	+6,7	90,8	110,5	+21,7	
101,1	+6,5	91,8	93,3	108,6	+19,4	+17,5	85,9	94,8	89,2	+3,8	-5,9	94,0	90,3	-3,9	35.5
93,4	+0,4	96,2	85,8	96,3	+11,7	+12,2	86,1	89,3	82,8	-2,7	-7,3	94,0	87,2	-7,2	
121,2	+21,3	106,3	112,6	144,1	+36,6	+28,0	87,9	109,3	105,8	+20,4	-3,2	94,1	98,6	+4,8	
99,8	-1,4	90,4	93,4	92,3	+2,1	-1,2	95,2	93,4	97,6	+2,5	+4,5	98,0	94,3	-3,8	36.1
97,6	-3,5	88,0	90,7	90,3	+2,6	-0,4	92,8	91,2	95,4	+2,8	+4,6	97,0	92,0	-5,2	
116,1	+13,1	106,5	112,0	106,2	-0,3	-5,2	111,8	108,8	112,7	+0,8	+3,6	105,1	110,3	+4,9	
101,4	-3,4	88,1	98,6	96,3	+8,1	-2,3	100,3	96,7	103,1	+2,8	+7,7	101,1	98,0	-3,1	36.11
101,3	-4,1	88,3	97,9	96,2	+8,9	-1,7	97,2	94,5	102,9	+5,9	+8,9	99,2	95,9	-3,3	
101,6	+0,3	94,3	103,4	96,9	+2,8	-6,3	120,2	103,3	104,2	-13,3	+0,9	112,9	111,7	-1,1	
96,4	+4,2	92,7	89,9	98,9	+7,8	+11,1	85,5	89,9	91,7	+7,3	-2,3	93,0	89,7	-3,5	36.12
94,7	+1,0	90,7	87,4	99,2	+9,4	+13,5	84,6	92,5	89,1	+5,3	-3,7	93,1	88,6	-4,8	
112,8	+40,0	111,4	113,2	107,5	-3,5	-5,0	94,1	107,1	116,0	+23,3	+8,3	82,7	100,6	+8,5	
103,4	-2,3	89,5	97,8	90,2	+0,8	-7,8	96,4	91,2	98,7	+3,5	+8,2	98,5	93,3	-5,3	36.13
100,7	-4,6	87,8	93,3	87,2	-0,5	-6,5	93,2	89,5	96,4	+2,4	+6,6	98,1	91,3	-8,9	
120,1	+12,2	101,0	125,3	108,3	+7,2	-13,6	108,0	101,9	118,1	+8,3	+15,9	100,8	105,4	+4,6	
98,2	-1,2	90,9	88,8	87,8	-3,4	-1,1	94,7	82,6	95,1	+0,4	+2,7	97,3	93,6	-3,8	36.14
94,5	-4,2	87,0	85,5	84,4	-3,0	-1,3	92,3	89,0	92,2	-0,1	+3,6	96,2	90,8	-5,8	
123,5	+17,5	117,5	111,3	112,0	-4,7	+0,6	111,7	117,1	115,5	+3,4	-1,4	104,8	114,4	+9,4	

DEUTSCHLAND

1 INDEX DES AUFTRAGSEINGANGS FUER DAS VERARBEITENDE GEWERBE
1986 = 100

1.2 ZEITREIHENANALYSE - BERLINER VERFAHREN (BV 4)
HERTINDEX

WZ93- SCHL.	WIRTSCHAFTSZWEIG	ORIGINALWERT		KALENDER- U. SAISON- BEREINIGTER WERT BERLINER VERFAHREN, VERSION 4		GLATTE KOMPONENTE		
		1986 SEP.	VERAEND. GEGENUEBER VORJAHRES- MONAT IN %	1986 SEP.	VERAEND. GEGENUEBER VORMONAT IN %	1986 SEP.	VERAEND. GEGENUEBER VORMONAT IN %	
0	VERARBEITENDES GEWERBE 1)	INSGESAMT	117,8	+0,4	109,8	-0,4	111,1	-0,3
		INLAND	110,1	+3,3	103,2	+0,3	103,8	0
		AUSLAND	131,6	-3,7	122,1	-0,7	124,3	-0,6
	VORLEISTUNGSGUETER- PRODUZENTEN	INSGESAMT	111,6	-2,2	106,7	-1,2	108,1	-0,6
		INLAND	107,1	-0,4	102,6	-1,7	104,1	-0,4
AUSLAND		121,0	-5,2	115,7	+0,3	116,6	-0,9	
INVESTITIONSGUETER- PRODUZENTEN	INSGESAMT	126,2	+2,9	116,1	+1,7	116,8	-0,1	
	INLAND	115,5	+10,1	108,0	+3,9	106,6	+0,6	
	AUSLAND	141,9	-4,8	130,1	+0,2	132,9	-0,8	
GEBRAUCHSGUETER- PRODUZENTEN	INSGESAMT	119,4	+5,0	113,1	+0,6	113,4	+0,4	
	INLAND	108,8	+3,7	101,6	+0,9	101,7	-0,2	
	AUSLAND	135,5	+6,9	130,7	+1,3	130,9	+1,1	
VERBRAUCHSGUETER- PRODUZENTEN	INSGESAMT	114,8	-2,1	97,2	-3,8	99,8	+0,1	
	INLAND	106,2	-1,3	92,4	-2,2	94,5	+0,1	
	AUSLAND	132,0	-4,0	109,0	-7,6	113,4	+0,2	
08	TEXTIL- UND BEKLEIDUNGS- GWERBE	INSGESAMT	122,1	-3,9	96,7	-3,5	99,8	+0,2
		INLAND	115,7	-1,9	91,9	-0,4	93,4	+0,2
		AUSLAND	140,1	-6,4	109,0	-10,8	117,3	+0,1
17	TEXTILGEWERBE	INSGESAMT	106,7	-3,4	96,6	-0,7	97,9	0
		INLAND	99,9	-1,9	90,3	-0,7	91,0	+0,1
		AUSLAND	124,8	-6,5	112,6	-1,7	116,0	-0,3
18	BEKLEIDUNGSGEWERBE	INSGESAMT	143,1	-4,6	96,3	-7,3	102,2	+0,4
		INLAND	136,5	-2,0	93,7	-0,7	96,6	+0,3
		AUSLAND	163,8	-10,6	102,7	-23,4	118,8	+0,5
DC	LEDERGEWERBE	INSGESAMT	137,0	-7,8	98,8	-10,1	106,9	-0,2
		INLAND	135,2	-5,3	97,8	-7,7	104,5	+0,1
		AUSLAND	143,2	-15,4	102,3	-16,9	115,3	-1,2
DD	HOLZGEWERBE (OHNE HERSTELLUNG VON MOEBELN)	INSGESAMT	104,5	-3,3	96,9	-0,7	98,1	-0,4
		INLAND	100,5	-3,6	93,3	-0,6	94,4	-0,4
		AUSLAND	148,4	-0,8	135,1	-1,3	138,2	-0,3
DE	PAPIER- UND DRUCKGEWERBE	INSGESAMT	100,5	-2,1	98,5	-2,5	100,3	-0,4
		INLAND	98,3	+0,4	96,8	-1,6	98,1	-0,1
		AUSLAND	108,3	-9,5	104,2	-5,4	108,2	-1,0
21	PAPIERGEWERBE	INSGESAMT	97,6	-5,1	97,0	-3,5	99,4	-0,6
		INLAND	94,7	-1,8	94,4	-2,2	96,0	-0,4
		AUSLAND	104,2	-11,0	102,6	-6,3	106,9	-1,1
21.1	H.V. HOLZSTOFF, ZELLSTOFF, PAPIER, KARTON UND PAPPE	INSGESAMT	103,9	-10,6	102,7	-6,0	106,8	-1,7
		INLAND	96,2	-6,6	97,0	-6,0	100,6	-1,4
		AUSLAND	113,1	-14,6	109,6	-6,8	114,4	-2,1
21.2	PAPIER-, KARTON- UND PAPPEVERARBEITUNG	INSGESAMT	92,7	+0,8	92,8	-0,7	93,5	+0,3
		INLAND	93,9	+1,2	93,3	-0,1	93,6	+0,1
		AUSLAND	87,4	-1,4	90,9	-3,3	93,4	+1,2
22	DRUCKGEWERBE, VERVIEL- FAELTIGUNG VON BESPIELTEN TONTRAEGERN	INSGESAMT	104,8	+2,1	100,9	-0,7	101,8	+0,1
		INLAND	102,5	+2,8	99,8	-0,7	100,6	+0,2
		AUSLAND	130,8	-2,4	113,1	-0,5	115,4	-0,1
DG	CHEMISCHE INDUSTRIE	INSGESAMT	102,8	-7,5	99,9	-3,5	102,1	-0,9
		INLAND	97,0	-4,9	94,0	-3,1	95,8	-0,7
		AUSLAND	109,7	-10,2	106,7	-3,9	109,4	-1,1
24.1	HERSTELLUNG VON CHEMISCHEN GRUNDSTOFFEN	INSGESAMT	96,7	-13,0	96,6	-3,9	97,8	-1,8
		INLAND	93,9	-11,0	92,6	-2,9	94,6	-1,5
		AUSLAND	99,2	-14,8	98,2	-4,8	100,7	-1,9
24.4	HERSTELLUNG VON PHARMA- ZEUTISCHEN ERZEUGNISSEN	INSGESAMT	117,7	-1,1	107,5	-2,0	108,1	-0,4
		INLAND	100,7	+1,3	97,7	-2,2	98,7	-0,1
		AUSLAND	146,2	-3,9	124,1	-1,4	123,7	-0,6
DH	HERSTELLUNG VON GUMMI- UND KUNSTSTOFFWAREN	INSGESAMT	110,0	+1,0	105,3	-1,1	106,5	-0,1
		INLAND	106,1	+1,1	100,2	-1,0	101,0	-0,1
		AUSLAND	122,3	+0,5	121,2	-1,9	124,0	-0,2
25.2	HERSTELLUNG VON KUNST- STOFFWAREN	INSGESAMT	109,1	+0,6	104,1	-1,8	105,8	-0,1
		INLAND	105,1	+0,6	98,8	-1,8	100,2	-0,1
		AUSLAND	123,0	+0,8	122,6	-1,8	125,4	-0,2
DI	GLASGEWERBE, KERAMIK, VERARBEITUNG VON STEINEN UND EROEN	INSGESAMT	101,7	-3,5	93,0	-1,0	94,5	-0,4
		INLAND	101,9	-1,7	90,5	0	91,4	-0,3
		AUSLAND	101,2	-8,2	101,8	-3,5	105,3	-0,8
26.1	HERSTELLUNG UND VERAR- BEITUNG VON GLAS	INSGESAMT	99,2	-6,1	95,8	-3,6	98,1	-0,1
		INLAND	96,6	-3,5	93,1	-3,0	95,8	+0,3
		AUSLAND	100,4	-12,2	102,0	-6,0	107,5	-1,0
DJ	METALLERZEUGUNG UND -BE- ARBEITUNG, HERSTELLUNG VON METALLERZEUGNISSEN	INSGESAMT	105,4	-4,7	102,5	-4,8	105,7	-0,7
		INLAND	103,4	-0,3	100,7	-4,4	103,0	-0,2
		AUSLAND	111,5	-15,3	108,5	-6,1	114,1	-2,0

1) AUSGEWAHLTE WIRTSCHAFTSZWEIGE (OHNE ERNAHRUNGSGEWERBE UND TABAKVERARBEITUNG).

STBA, FS 4, R 2.2, 9/1998

DEUTSCHLAND

1 INDEX DES AUFTRAGSEINGANGS FUER DAS VERARBEITENDE GEBERBE
1995 = 100

1.2 ZEITREIHENANALYSE - BERLINER VERFAHREN (BV 4)
WERTINDEX

WZ93- SCHL.	WIRTSCHAFTSZWEIG	ORIGINALWERT		KALENDER- U. SAISON- BEREINIGTER WERT BERLINER VERFAHREN, VERSION 4		GLATTE KOMPONENTE		
		1998 SEP.	VERAEND. GEGENUEBER VORJAHRES- MONAT IN %	1998 SEP.	VERAEND. GEGENUEBER VORMONAT IN %	1998 SEP.	VERAEND. GEGENUEBER VORMONAT IN %	
27	METALLERZEUGUNG UND -BEARBEITUNG	INSGESAMT INLAND AUSLAND	98,6 95,8 104,4	-10,9 -7,2 -17,1	101,5 98,7 107,6	-2,8 -3,5 -0,8	103,9 101,2 109,4	-1,7 -1,4 -2,2
27.1	ERZEUGUNG VON ROHEISEN, STAHL UND FERROLEGIE- RUNGEN (EGKS) 1)	INSGESAMT INLAND AUSLAND	90,0 84,8 100,7	-10,5 -9,3 -12,5	98,5 94,2 100,5	-0,8 -3,5 +4,0	97,5 97,2 97,7	-2,1 -1,7 -2,9
27.5	GIESSEREIINDUSTRIE	INSGESAMT INLAND AUSLAND	134,6 129,8 159,1	+10,1 +8,9 +14,4	129,6 125,5 140,9	+3,0 +2,0 +6,9	125,9 129,9 130,5	0 +0,1 -0,5
28	HERSTELLUNG VON METALL- ERZEUGNISSEN	INSGESAMT INLAND AUSLAND	110,7 108,3 122,1	+0,2 +3,9 -12,8	103,7 102,2 110,9	-6,2 -4,9 -11,1	107,9 104,3 121,2	+0,1 +0,4 -1,5
28.1	STAHL- UND LEICHTMETALLBAU	INSGESAMT INLAND AUSLAND	99,0 95,7 126,2	-0,3 -1,2 +10,0	92,4 90,8 115,4	-6,4 -7,1 +7,1	95,6 94,1 114,0	0 -0,1 -0,1
DK	MASCHINENBAU	INSGESAMT INLAND AUSLAND	109,0 103,8 115,4	-11,3 -2,6 -19,2	100,6 98,9 103,1	-7,0 -4,7 -8,8	106,4 103,5 109,8	-1,1 -0,5 -2,0
29.1	H.V. MASCHINEN F.D.ERZUG. U.NUTZG.V.MECHAN.ENERGIE (O.LUFT-,STRASS.FAHRZ.BAU)	INSGESAMT INLAND AUSLAND	107,5 98,5 120,1	-16,7 -8,6 -24,4	95,0 91,9 99,4	-15,3 -10,9 -20,3	104,1 100,2 108,8	-1,4 -0,6 -2,4
29.3	HERSTELLUNG VON LAND- U. FORSTWIRTSCHAFTLICHEN MASCHINEN	INSGESAMT INLAND AUSLAND	85,9 79,7 92,3	+26,1 +2,0 +60,0	118,8 95,4 141,9	+23,0 +11,6 +32,7	110,1 92,0 127,9	+0,1 -0,5 +0,5
29.4	HERSTELLUNG VON WERK- ZEUGMASCHINEN	INSGESAMT INLAND AUSLAND	115,9 122,7 108,8	+9,2 +17,6 +0,8	116,6 119,3 114,3	-3,6 -2,3 -3,6	121,0 124,9 116,8	+0,5 +1,4 -0,4
DL	H.V. BUEROMASCH., DATENVERARB. GER.U.-EINRICHTG.,ELEKTROT., FEINMECHANIK U. OPTIK	INSGESAMT INLAND AUSLAND	122,3 107,4 148,6	+2,6 +1,0 +4,8	112,3 100,8 133,7	+0,2 -2,7 +5,4	112,5 102,5 130,1	+0,2 0 +0,5
30	H.V. BUEROMASCHINEN, DATENVERARBEITUNGSGE- RAETEN U. -EINRICHTUNGEN	INSGESAMT INLAND AUSLAND	147,8 118,9 199,6	+16,7 -3,3 +50,1	131,6 106,7 183,1	+8,8 -1,0 +30,6	125,8 109,6 146,9	+1,2 -0,2 +2,4
31	HERSTELLUNG VON GERAETEN DER ELEKTRIZITAETSERZUE- GUNG, -VERTEILUNG U.AE.	INSGESAMT INLAND AUSLAND	116,4 107,0 136,0	-5,1 -1,1 -11,1	103,7 99,2 113,9	-2,3 -4,1 +1,1	105,7 100,8 116,9	-0,6 -0,5 -0,8
31.2	HERSTELLUNG VON ELEK- TRIZITAETSERZEUGUNGS- U. -SCHALTEINRICHTUNGEN	INSGESAMT INLAND AUSLAND	119,9 110,9 139,9	+2,3 +3,4 +0,5	109,0 104,6 121,4	+0,5 -0,4 +4,2	110,8 105,9 123,0	-0,4 -0,3 -0,2
31.6	HERSTELLUNG VON ELEK- TRISCHEN AUSRUESTUNGEN A.N.G.	INSGESAMT INLAND AUSLAND	121,8 107,5 157,6	-18,0 -2,3 -35,6	96,1 99,1 104,8	-6,4 -5,2 +4,5	98,2 98,4 104,5	-1,5 -0,7 -2,2
32	RUNDFUNK-, FERNSEH- UND NACHRICHTENTECHNIK	INSGESAMT INLAND AUSLAND	131,8 102,3 165,9	+16,2 +7,5 +23,3	124,1 100,1 152,8	+5,5 +0,8 +11,0	118,8 101,0 139,3	+1,2 +0,9 +1,5
33	MEDIZIN-, MESS-, STEUER- UND REGELUNGSTECHNIK, OPTIK	INSGESAMT INLAND AUSLAND	113,5 108,1 122,3	-1,0 +3,1 -6,4	110,3 103,3 122,5	-2,7 -0,7 -5,1	113,6 104,5 129,2	-0,1 +0,2 -0,5
DM	FAHRZEUGBAU	INSGESAMT INLAND AUSLAND	162,3 143,0 163,0	+18,7 +24,5 +13,4	142,4 132,3 159,9	+12,1 +14,8 +8,4	136,7 123,8 151,7	+0,7 +1,1 +0,3
34	HERSTELLUNG VON KRAFTWAGEN UND KRAFTWAGENTEILEN	INSGESAMT INLAND AUSLAND	141,4 131,1 152,4	+14,7 +15,9 +13,7	138,7 127,9 150,6	+3,9 +3,5 +5,1	136,6 125,8 148,1	+1,0 +0,6 +1,3
34.1	HERSTELLUNG VON KRAFTWAGEN UND KRAFTWAGENMOTOREN	INSGESAMT INLAND AUSLAND	141,4 123,2 157,8	+12,4 +13,5 +11,7	136,8 121,5 155,0	+2,8 +4,7 +2,9	137,0 118,2 153,8	+1,0 +0,2 +1,6
35	SONSTIGER FAHRZEUGBAU	INSGESAMT INLAND AUSLAND	211,8 194,6 249,7	+35,8 +58,6 +11,8	161,3 143,9 192,9	+65,8 +69,7 +58,2	137,9 113,4 183,7	-0,5 +3,3 -4,7
35.1	SCHIFFBAU	INSGESAMT INLAND AUSLAND	21,0 17,7 29,4	-60,1 -88,5 -31,1	24,9 -20,9 131,5	-72,1 -176,6 -43,2	71,6 9,3 212,8	-5,4 -36,0 0
35.3	LUFT- UND RAUMFAHRZEUGBAU	INSGESAMT INLAND AUSLAND	524,0 702,9 391,1	+98,5 +343,5 +14,3	408,2 595,7 247,9	+261,6 +240,8 +270,0	204,0 245,0 186,4	-3,4 +4,8 -7,2
36.1	HERSTELLUNG VON MOEBELN	INSGESAMT INLAND AUSLAND	107,3 105,4 120,4	+3,4 +3,7 +1,2	102,6 100,2 118,5	-0,2 -0,8 +3,4	102,5 100,5 116,5	+0,2 +0,2 +0,2

1) EUROPAEISCHE GEMEINSCHAFT FUER KOHLE UND STAHL.
STBA,FS 4,R 2.2, 9/1988

DEUTSCHLAND

1 INDEX DES AUFTRAGSEINGANGS FÜR DAS VERARBEITENDE GEBERBE
1995 = 100

1.2 ZEITREIHENANALYSE - BERLINER VERFAHREN (BV 4)
VOLUMENINDEX

WZ93- SCHL.	WIRTSCHAFTSZWEIG		ORIGINALWERT		KALENDER- U. SAISON- BEREINIGTER WERT BERLINER VERFAHREN, VERSION 4		GLATTE KOMPONENTE		
			1998 SEP.	VERÄND. GEGENÜBER VORJAHRES- MONAT IN %	1998 SEP.	VERÄND. GEGENÜBER VORMONAT IN %	1998 SEP.	VERÄND. GEGENÜBER VORMONAT IN %	
D	VERARBEITENDES GEBERBE 1)	INSGESAMT	116,8	+0,5	109,0	-0,3	110,1	-0,3	
		INLAND	109,8	+3,3	103,0	+0,2	103,5	0	
		AUSLAND	129,5	-3,4	120,2	-0,6	122,1	-0,5	
		VORLEISTUNGSGÜTER- PRODUZENTEN	INSGESAMT	113,5	-1,3	108,6	-0,9	109,7	-0,4
		INLAND	109,4	+0,4	104,9	-1,6	106,3	-0,2	
AUSLAND	121,9	-4,2	116,4	+0,4	116,8	-0,8			
	INVESTITIONSGÜTER- PRODUZENTEN	INSGESAMT	122,8	+2,6	113,0	+1,6	113,7	-0,1	
		INLAND	112,7	+9,6	105,3	+3,8	104,0	+0,6	
		AUSLAND	137,7	-4,8	126,2	+0,1	128,9	-0,8	
	GEBRAUCHSGÜTER- PRODUZENTEN	INSGESAMT	114,9	+4,1	108,8	+0,4	109,2	+0,3	
		INLAND	105,1	+2,5	98,0	+0,7	98,2	-0,3	
		AUSLAND	129,8	+8,1	125,4	+1,0	125,6	+1,0	
	VERBRAUCHSGÜTER- PRODUZENTEN	INSGESAMT	112,6	-2,8	95,2	-4,0	97,9	+0,1	
		INLAND	106,5	-2,0	90,8	-2,4	92,9	0	
		AUSLAND	128,7	-4,5	106,1	-8,1	110,6	+0,2	
DB	TEXTIL- UND BEKLEIDUNGS- GEBERBE	INSGESAMT	121,9	-3,6	96,7	-3,5	99,8	+0,3	
		INLAND	115,3	-1,7	91,8	-0,3	93,2	+0,2	
		AUSLAND	140,4	-7,6	109,6	-10,6	117,6	+0,2	
17	TEXTILGEBERBE	INSGESAMT	106,5	-2,7	96,6	-0,6	97,7	+0,1	
		INLAND	99,7	-1,3	90,4	-0,3	90,9	+0,2	
		AUSLAND	124,5	-5,8	112,3	-1,5	115,5	-0,2	
18	BEKLEIDUNGSGEBERBE	INSGESAMT	143,0	-4,3	96,5	-7,4	102,3	+0,4	
		INLAND	135,9	-2,1	93,4	-0,7	96,3	+0,3	
		AUSLAND	165,1	-9,7	104,3	-23,3	120,4	+0,7	
DC	LEDERGEBERBE	INSGESAMT	133,9	-8,2	96,3	-10,3	104,3	-0,2	
		INLAND	132,1	-5,7	95,3	-7,9	101,9	+0,1	
		AUSLAND	140,3	-15,7	99,9	-17,1	112,6	-1,1	
DD	HOLZGEBERBE (OHNE HERSTELLUNG VON MOEBELN)	INSGESAMT	105,3	-4,0	97,8	-0,7	99,0	-0,4	
		INLAND	101,4	-4,2	94,4	-0,5	96,4	-0,3	
		AUSLAND	147,6	-2,8	134,1	-1,9	137,2	-0,4	
DE	PAPIER- UND DRUCKGEBERBE	INSGESAMT	105,2	-3,4	103,0	-2,6	104,8	-0,5	
		INLAND	103,0	-0,4	101,3	-1,6	102,5	-0,2	
		AUSLAND	113,2	-12,0	108,7	-5,6	112,7	-1,1	
21	PAPIERGEBERBE	INSGESAMT	105,0	-6,9	104,0	-3,4	106,3	-0,7	
		INLAND	102,0	-3,4	101,4	-2,0	102,8	-0,6	
		AUSLAND	111,7	-13,5	109,4	-6,4	113,7	-1,3	
21.1	H.V. HOLZSTOFF, ZELLSTOFF, PAPIER, KARTON UND PAPPE	INSGESAMT	117,1	-13,0	114,9	-5,9	119,0	-1,9	
		INLAND	111,6	-8,4	111,6	-4,5	114,9	-1,5	
		AUSLAND	123,9	-17,4	119,0	-7,2	124,0	-2,2	
21.2	PAPIER-, KARTON- UND PAPPEVERARBEITUNG	INSGESAMT	95,2	-0,2	95,4	-0,7	96,1	+0,3	
		INLAND	96,8	0	96,0	-0,3	96,3	0	
		AUSLAND	88,6	-0,9	92,4	-2,9	94,7	+1,3	
22	DRUCKGEBERBE, VRIEVL- FAELTIGUNG VON BESPIELTEN TONTRAEGERN	INSGESAMT	105,7	+2,6	101,9	-0,6	102,7	+0,1	
		INLAND	104,2	+3,5	101,7	-0,4	102,3	+0,2	
		AUSLAND	122,0	-3,9	105,3	-0,4	107,4	-0,2	
DG	CHEMISCHE INDUSTRIE	INSGESAMT	105,0	-6,2	101,8	-3,3	103,7	-0,7	
		INLAND	100,2	-3,5	97,1	-2,9	98,6	-0,4	
		AUSLAND	110,8	-9,0	107,4	-3,7	109,7	-1,0	
24.1	HERSTELLUNG VON CHEMISCHEN GRUNDSTOFFEN	INSGESAMT	105,8	-8,8	104,1	-3,3	105,8	-1,1	
		INLAND	106,7	-5,3	104,9	-2,1	106,1	-0,7	
		AUSLAND	105,1	-11,7	103,4	-4,3	105,5	-1,5	
24.4	HERSTELLUNG VON PHARMA- ZEUTISCHEN ERZEUGNISSEN	INSGESAMT	112,2	-2,8	102,2	-2,5	103,0	-0,5	
		INLAND	96,7	0	93,6	-2,4	94,7	-0,2	
		AUSLAND	138,3	-6,5	117,1	-2,0	116,9	-0,8	
DH	HERSTELLUNG VON GUMMI- UND KUNSTSTOFFWAREN	INSGESAMT	111,5	+1,2	106,7	-1,3	108,0	0	
		INLAND	107,8	+1,4	101,8	-1,1	102,7	0	
		AUSLAND	123,4	+0,7	122,1	-1,9	124,7	-0,1	
25.2	HERSTELLUNG VON KUNST- STOFFWAREN	INSGESAMT	110,8	+1,1	105,7	-1,9	107,4	-0,1	
		INLAND	106,9	+1,2	100,6	-1,8	102,0	0	
		AUSLAND	124,6	+1,0	123,9	-1,8	126,4	-0,2	
DI	GLASGEBERBE, KERAMIK, VERARBEITUNG VON STEINEN UND ERDEN	INSGESAMT	104,1	-3,3	95,2	-0,8	96,6	-0,4	
		INLAND	105,0	-1,2	93,5	0	94,4	-0,2	
		AUSLAND	100,8	-10,0	101,2	-3,6	104,5	-0,9	
26.1	HERSTELLUNG UND VERAR- BEITUNG VON GLAS	INSGESAMT	102,5	-7,0	98,8	-3,5	102,1	-0,3	
		INLAND	102,8	-4,3	97,0	-2,8	99,6	0	
		AUSLAND	101,9	-13,3	103,0	-5,9	108,3	-1,1	
DJ	METALLERZEUGUNG UND -BE- ARBEITUNG, HERSTELLUNG VON METALLERZEUGNISSEN	INSGESAMT	106,7	-3,5	102,9	-4,4	105,5	-0,6	
		INLAND	103,3	+0,1	100,8	-4,1	102,7	-0,1	
		AUSLAND	112,9	-12,4	105,8	-5,1	114,3	-1,6	

1) AUSGEWAHLTE WIRTSCHAFTSZWEIGE (OHNE ERNAHRUNGSGEBERBE UND TABAKVERARBEITUNG).

STBA, FS 4, R 2.2, 9/1998

DEUTSCHLAND

1 INDEX DES AUFTRAGSEINGANGS FUER DAS VERARBEITENDE GEBERBE
1995 = 1001.2 ZEITREIHENANALYSE - BERLINER VERFAHREN (BV 4)
VOLUMENINDEX

WZ93- SCHL.	WIRTSCHAFTSZWEIG		ORIGINALWERT		KALENDER- U. SAISON- BEREINIGTER WERT BERLINER VERFAHREN, VERSION 4		GLATTE KOMPONENTE	
			1998 SEP.	VERAEND. GEGENUEBER VORJAHRSES- MONAT IN %	1998 SEP.	VERAEND. GEGENUEBER VORMONAT IN %	1998 SEP.	VERAEND. GEGENUEBER VORMONAT IN %
27	METALLERZEUGUNG UND -BEARBEITUNG	INSGESAMT INLAND AUSLAND	101,7 98,1 109,1	-8,0 -5,6 -11,9	104,6 101,4 111,9	-2,2 -3,0 +0,4	106,2 103,2 112,9	-1,1 -1,1 -1,4
27.1	ERZEUGUNG VON ROHEISEN, STAHL UND FERROLEGIE- RUNGEN (EGKS) 1)	INSGESAMT INLAND AUSLAND	94,9 88,4 107,7	-10,0 -10,7 -8,7	100,9 98,1 106,3	-0,3 -3,2 +5,5	100,5 100,1 101,2	-1,8 -1,6 -2,0
27.5	GIessereiINDUSTRIE	INSGESAMT INLAND AUSLAND	129,8 126,5 142,5	+11,3 +8,7 +21,5	123,8 122,2 130,8	+3,0 +1,7 +8,8	120,3 120,8 119,4	+0,2 +0,2 +0,2
28	HERSTELLUNG VON METALL- ERZEUGNISSEN	INSGESAMT INLAND AUSLAND	108,7 106,6 118,6	0 +3,8 -13,0	101,8 100,7 107,5	-6,3 -4,7 -11,2	106,2 102,8 117,4	0 +0,4 -1,6
28.1	STAHL- UND LEICHTMETALLBAU	INSGESAMT INLAND AUSLAND	97,1 94,7 125,0	-1,5 -2,7 +8,6	90,4 88,7 114,2	-6,6 -7,4 +7,0	93,6 92,1 112,7	-0,2 -0,1 -0,3
DK	MASCHINENBAU	INSGESAMT INLAND AUSLAND	105,0 100,1 111,0	-12,1 -3,5 -19,9	96,8 95,3 99,5	-7,3 -4,9 -8,6	102,5 99,8 106,8	-1,2 -0,5 -1,9
29.1	H.V. MASCHINEN F.D.ERZEUG. U.NUTZG.V.MECHAN.ENERGIE (O.LUFT-, STRASS.FAHRZ.BAU)	INSGESAMT INLAND AUSLAND	103,0 93,9 115,7	-17,1 -9,5 -24,2	91,0 87,5 95,7	-15,4 -11,2 -20,4	99,9 95,6 105,8	-1,4 -0,6 -2,4
29.3	HERSTELLUNG VON LAND- U. FORSTWIRTSCHAFTLICHEN MASCHINEN	INSGESAMT INLAND AUSLAND	82,2 76,6 88,0	+25,1 +1,2 +58,8	114,1 91,8 136,0	+23,0 +11,8 +32,4	105,6 86,3 122,6	+0,2 -0,6 +0,6
29.4	HERSTELLUNG VON WERK- ZEUGMASCHINEN	INSGESAMT INLAND AUSLAND	110,8 117,6 103,7	+8,0 +16,3 -0,4	111,5 114,3 109,0	-3,8 -2,6 -3,9	115,8 119,7 111,4	+0,4 +1,4 -0,5
DL	H.V. BUEROMASCH., DATENVERARB. GER.U.-EINRICHTG.;ELEKTROT., FEINMECHANIK U. OPTIK	INSGESAMT INLAND AUSLAND	123,1 108,9 148,2	+4,0 +2,3 +6,2	113,3 102,0 133,6	+0,6 -2,5 +5,6	113,2 103,8 129,8	+0,3 +0,1 +0,6
30	H.V. BUEROMASCHINEN, DATENVERARBEITUNGSGE- RAETEN U. -EINRICHTUNGEN	INSGESAMT INLAND AUSLAND	162,1 138,3 208,3	+19,9 +1,0 +53,3	144,9 122,8 191,3	+9,8 +0,5 +31,7	138,1 125,1 152,6	+1,5 +0,1 +2,6
31	HERSTELLUNG VON GERAETEN DER ELEKTRIZITAETSERZEU- GUNG, -VERTEILUNG U.AE.	INSGESAMT INLAND AUSLAND	114,0 105,9 132,4	-5,3 -1,1 -12,1	101,6 98,1 108,4	-2,4 -4,1 +0,8	103,6 99,7 112,3	-0,6 -0,5 -0,9
31.2	HERSTELLUNG VON ELEK- TRIZITAETSVERTeilUNGS- U. -SCHALTEINRICHTUNGEN	INSGESAMT INLAND AUSLAND	116,3 108,6 133,5	+1,7 +3,3 -1,0	106,5 102,2 115,3	+0,4 -0,2 +3,7	107,2 103,2 117,0	-0,4 -0,4 -0,4
31.6	HERSTELLUNG VON ELEK- TRISCHEN AUSRUESTUNGEN A.N.G.	INSGESAMT INLAND AUSLAND	115,7 103,4 146,5	-19,0 -2,8 -37,3	90,2 95,3 82,6	-6,1 -5,4 -1,0	93,1 94,7 95,4	-1,7 -0,7 -2,8
32	RUNDFUNK-, FERNSEH- UND NACHRICHTENTECHNIK	INSGESAMT INLAND AUSLAND	137,9 108,2 172,2	+21,0 +12,4 +28,0	130,5 108,4 159,1	+6,1 +1,3 +11,3	124,9 107,3 145,1	+1,5 +1,3 +1,8
33	MEDIZIN-, MESS-, STEUER- UND REGELUNGSTECHNIK, OPTIK	INSGESAMT INLAND AUSLAND	109,5 104,1 118,5	-1,7 +2,7 -7,4	108,4 99,4 118,6	-3,2 -1,1 -5,5	109,8 100,7 126,3	-0,1 +0,2 -0,5
DM	FAHRZEUGBAU	INSGESAMT INLAND AUSLAND	147,2 139,4 156,2	+18,0 +23,6 +12,8	137,7 129,0 147,6	+11,9 +14,6 +8,1	132,9 120,8 145,8	+0,7 +1,1 +0,2
34	HERSTELLUNG VON KRAFTWAGEN UND KRAFTWAGENTEILEN	INSGESAMT INLAND AUSLAND	136,5 127,8 145,7	+14,0 +15,1 +13,1	134,0 124,7 144,3	+3,6 +3,2 +4,9	132,1 122,7 141,8	+0,9 +0,5 +1,3
34.1	HERSTELLUNG VON KRAFTWAGEN UND KRAFTWAGENMOTOREN	INSGESAMT INLAND AUSLAND	134,5 117,8 148,6	+11,4 +11,8 +11,0	132,2 116,0 147,3	+2,6 +4,4 +2,4	130,6 112,9 148,3	+0,9 0 +1,6
35	SONSTIGER FAHRZEUGBAU	INSGESAMT INLAND AUSLAND	205,6 189,3 236,1	+34,7 +57,0 +11,2	156,4 139,9 186,4	+65,3 +68,8 +65,1	139,9 110,6 177,7	-0,7 +3,3 -4,8
35.1	SCHIFFBAU	INSGESAMT INLAND AUSLAND	20,3 17,2 28,5	-80,3 -86,6 -31,7	23,4 -20,5 127,8	-72,3 -177,4 -49,3	69,4 8,9 207,0	-5,6 -38,6 0
35.3	LUFT- UND RAUMFAHRZEUGBAU	INSGESAMT INLAND AUSLAND	608,2 681,8 379,1	+97,4 +338,9 +13,6	386,2 577,3 239,6	+280,6 +338,4 +270,3	198,2 238,4 180,4	-3,4 +4,7 -7,2
36.1	HERSTELLUNG VON MOEBELN	INSGESAMT INLAND AUSLAND	101,5 98,6 114,8	+1,7 +2,0 -0,3	97,1 94,7 113,1	-0,3 -1,0 +3,3	97,0 96,0 111,2	+0,1 +0,1 +0,1

1) EUROPAEISCHE GEMEINSCHAFT FUER KOHLE UND STAHL.
STBA,FS 4,R 2.2, 9/1998

2 INDEX DES UMSATZES FUER
 1995
 NACH ABSCHNITTEN, UNTERABSCHNITTEN,
 DER KLASSIFIKATION DER WIRTSCHAFTS
 2.1 ORIGINAL

WERT

WZ93- SCHL.	WIRTSCHAFTSZWEIG		VERAENDERUNG IN % SEP. 1998 GEGEN			VERAENDERUNG IN % AUG. 1998 GEGEN			KUMULIERT		2-MONATS- DURCHSCHNITT AUG. 1998 VER- AEND. IN % GEGEN VORJAHR	
			1998	SEP.	AUG.	1998	AUG.	JULI	JAN. 1998 BIS SEP. 1998	VER- AEND. IN % GEGEN VORJAHR	AUG. 1998 UND SEP. 1998	VER- AEND. IN % GEGEN VORJAHR
			SEP.	SEP.	1998	AUG.	1997	1998	SEP.	1998	SEP.	1998
D	VERARBEITENDES GEBERBE 1)	INSGESAMT	120,6	+1,2	+22,3	98,8	+5,9	-15,0	110,7	+6,4	109,6	+3,2
		INLAND	111,7	-	+21,9	91,6	+4,4	-14,9	102,2	+4,7	101,7	+2,0
		AUSLAND	136,8	+2,9	+22,8	111,4	+8,2	-15,3	126,4	+9,2	124,1	+6,2
	VORLEISTUNGSGUETER- PRODUZENTEN	INSGESAMT	115,0	-0,5	+18,6	97,0	+4,0	-13,8	108,9	+5,6	106,0	+1,4
		AUSLAND	124,2	-2,3	+20,8	102,8	-0,2	-14,0	120,4	+6,5	113,5	-1,4
INVESTITIONSGUETER- PRODUZENTEN	INSGESAMT	129,6	+1,8	+25,3	103,4	+7,4	-15,6	114,9	+7,9	116,5	+4,2	
	AUSLAND	151,3	+5,6	+24,1	121,9	+13,9	-13,9	133,3	+12,4	136,6	+9,1	
GEBRAUCHSGUETER- PRODUZENTEN	INSGESAMT	126,3	+7,2	+40,2	89,4	+15,2	-23,9	113,0	+9,7	107,4	+10,4	
	AUSLAND	143,6	+13,0	+36,2	105,4	+23,4	-27,4	131,7	+14,9	124,5	+17,1	
VERBRAUCHSGUETER- PRODUZENTEN	INSGESAMT	107,5	-0,2	+6,9	100,6	+1,9	-6,0	99,5	+0,8	104,1	+0,6	
	AUSLAND	119,5	+0,7	+0,4	119,0	+5,9	-5,4	113,6	+4,1	119,3	+3,2	
08	TEXTIL- UND BEKLEIDUNGS- GEBERBE	INSGESAMT	115,4	-0,8	+14,1	101,1	+0,4	-6,1	99,8	+1,6	108,3	-0,2
		INLAND	108,5	-1,1	+16,0	93,5	-1,6	-6,0	93,0	-0,9	101,0	-1,4
		AUSLAND	135,5	-0,3	+9,5	123,7	+5,3	-6,4	119,7	+7,5	129,6	+2,3
17	TEXTILGEBERBE	INSGESAMT	104,1	-0,7	+35,9	76,6	+3,0	-21,7	96,5	+1,9	90,4	+0,9
		INLAND	97,9	-1,2	+34,8	72,6	+2,8	-20,8	89,5	-0,7	85,3	+0,5
		AUSLAND	120,9	+0,8	+38,2	87,6	+3,6	-23,6	115,5	+7,8	104,2	+1,9
17.1	SPINNSTOFFAUFBEREITUNG UND SPINNEREI	INSGESAMT	93,2	-11,7	+69,1	55,1	-7,1	-29,9	87,8	-3,7	74,2	-10,1
		INLAND	83,9	-10,8	+68,5	49,8	-5,7	-32,2	79,2	-4,7	68,9	-9,0
		AUSLAND	109,1	-13,0	+70,2	64,1	-9,1	-26,7	102,5	-2,4	86,6	-11,6
17.11	BAUMWOLLAUFBEREITUNG UND -SPINNEREI	INSGESAMT	101,3	-5,5	+61,3	62,8	+9,6	-26,8	93,0	-0,9	82,1	-0,2
		INLAND	90,5	-8,2	+62,2	55,8	+4,5	-30,8	83,2	-5,7	73,2	-4,4
		AUSLAND	121,5	+0,2	+60,1	76,9	+17,3	-20,5	111,3	+6,6	98,7	+6,1
17.12,13	WOLLAUFBEREITUNG, STREICHGARN- UND KAMMGARNSPINNEREI	INSGESAMT	88,5	-25,1	+77,0	50,0	-29,0	-27,1	86,9	-8,1	69,3	-26,5
		INLAND	72,0	-24,1	+67,4	43,0	-25,7	-26,5	72,8	-7,6	57,5	-24,7
		AUSLAND	116,4	-26,2	+88,7	61,7	-32,5	-27,8	110,6	-8,7	89,1	-28,5
17.16	NAEHNERTIGUNG	INSGESAMT	76,1	+9,2	+90,1	39,5	+0,5	-48,8	71,1	-3,1	57,3	+5,9
		INLAND	88,6	+28,2	+106,0	43,0	+17,8	-48,8	80,1	+8,2	65,8	+24,6
		AUSLAND	57,2	-16,4	+64,4	34,8	-19,1	-49,0	59,2	-18,5	46,0	-17,4
17.2	WEBEREI	INSGESAMT	105,2	-0,9	+48,4	70,9	+2,6	-28,7	101,0	+3,6	88,1	+0,5
		INLAND	97,6	-0,6	+51,8	64,3	+2,2	-27,4	92,4	+0,2	81,0	+0,5
		AUSLAND	121,4	-1,5	+42,8	85,0	+3,3	-30,8	119,6	+10,0	103,2	+0,4
17.21	BAUMWOLLEWEBEREI	INSGESAMT	108,1	-2,9	+56,2	69,2	-0,3	-32,4	103,3	+2,8	89,7	-1,9
		INLAND	97,3	-3,0	+57,2	61,9	-1,4	-31,4	93,4	+0,5	79,6	-2,5
		AUSLAND	128,9	-2,7	+54,6	83,4	+1,6	-33,9	122,7	+6,7	106,2	-1,0
17.22	STREICHGARNWEBEREI	INSGESAMT	42,0	-42,5	+52,2	27,6	-38,1	-60,6	73,3	-27,6	34,8	-40,8
		INLAND	43,9	-32,4	+64,4	28,7	-36,3	-54,3	63,5	-29,4	35,3	-33,9
		AUSLAND	32,5	-70,9	+0,6	32,3	-44,1	-74,5	121,1	-22,7	32,4	-61,8
17.23	KAMMGARNWEBEREI	INSGESAMT	101,0	-4,6	+46,0	69,2	-2,9	-32,1	101,5	+1,2	85,1	-4,0
		INLAND	99,5	-5,1	+53,8	64,7	-2,7	-29,7	96,1	-3,1	82,1	-4,2
		AUSLAND	106,5	-3,1	+23,4	86,3	-3,9	-38,4	122,6	+17,2	98,4	-3,5
17.24	SEIDEN- UND FILAMENTGARNWEBEREI	INSGESAMT	106,0	+9,5	+33,5	79,4	+16,3	-14,4	97,2	+10,8	92,7	+12,2
		INLAND	101,5	+12,8	+38,1	73,5	+19,5	-13,0	89,2	+6,3	87,5	+15,4
		AUSLAND	114,1	+4,9	+27,1	89,8	+11,8	-18,5	111,3	+17,8	102,0	+7,8
17.3	TEXTILVEREDLUNG	INSGESAMT	88,9	-3,4	+44,6	61,5	+5,1	-27,2	86,5	-	75,2	-0,1
		INLAND	92,6	-2,5	+49,1	62,1	+6,7	-28,6	86,9	-0,5	77,4	+1,0
		AUSLAND	78,8	-5,9	+31,3	60,0	+1,2	-22,6	85,4	+1,4	69,4	-2,9
17.4	HERSTELLUNG VON KON- FEKTIONIERTE TEXTEL- WAREN (OHNE BEKLEIDUNG)	INSGESAMT	103,2	-3,6	+26,2	81,8	+8,1	-14,3	94,3	+2,1	92,5	+1,2
		INLAND	101,9	-4,9	+24,7	81,7	+6,9	-11,5	92,3	-0,3	91,8	-
		AUSLAND	112,2	+5,6	+36,2	82,4	+15,7	-30,2	108,2	+18,6	97,3	+9,6
17.5	SONSTIGES TEXTILGEBERBE (OHNE HERSTELLUNG VON MASCHENWARE)	INSGESAMT	116,2	+6,0	+28,7	90,3	+7,0	-17,7	108,2	+6,6	103,3	+6,5
		INLAND	104,5	+4,2	+24,0	84,3	+6,6	-17,1	97,3	+3,4	94,4	+5,2
		AUSLAND	144,2	+9,3	+38,1	104,4	+7,5	-19,1	134,1	+12,3	124,3	+8,6
17.51	HERSTELLUNG VON TEPPICHEN	INSGESAMT	102,0	+1,0	+25,8	81,1	+2,9	-18,0	93,8	+1,8	91,6	+1,9
		INLAND	97,8	+1,2	+22,4	79,8	+3,8	-17,4	90,7	+2,3	88,9	+2,4
		AUSLAND	134,9	-0,8	+49,2	90,4	-2,4	-22,6	118,1	-0,5	112,7	-1,4
17.52	HERSTELLUNG VON SEILERWAREN	INSGESAMT	124,9	+11,5	+5,7	118,2	+19,5	-25,3	128,9	+10,0	121,6	+15,3
		INLAND	124,1	+12,0	+1,0	122,9	+24,9	-20,7	125,0	+6,5	123,5	+18,1
		AUSLAND	126,9	+9,9	+20,6	105,2	+4,8	-37,0	139,8	+19,8	116,1	+7,5

1) AUSGEWAHLTE WIRTSCHAFTSZWEIGE (OHNE ERNAHRUNGSGEBERBE UND TABAKVERARBEITUNG).

STBA, FS 4, R 2.2, 9/1998

2 INDEX DES UMSATZES FUER
 1996
 NACH ABSCHNITTEN, UNTERABSCHNITTEN,
 DER KLASSIFIKATION DER WIRTSCHAFTS
 2.1 ORIGINAL

WERT

WZ93- SCHL.	WIRTSCHAFTSZWEIG	1998 SEP.	VERAENDERUNG IN % SEP. 1998 GEGEN		1998 AUG.	VERAENDERUNG IN % AUG. 1998 GEGEN		KUMULIERT		2-MONATS- DURCHSCHNITT		
			SEP. 1997	AUG. 1998		AUG. 1997	JULI 1998	JAN. 1998 BIS SEP. 1998	VER- AEND. IN % GEGEN VORJAHR!	AUG. 1998 UND SEP. 1998	VER- AEND. IN % GEGEN VORJAHR!	
												SEP. 1998
17.53	HERSTELLUNG VON VLIES- STOFF U.ERZEUGN.DARAUS (OHNE BEKLEIDUNG)	INSGESAMT	128,9	+14,4	+32,5	97,3	+10,4	-18,0	116,1	+10,3	113,1	+12,6
		INLAND	117,7	+10,2	+20,7	97,5	+15,0	-11,8	106,9	+5,9	107,6	+12,3
		AUSLAND	141,8	+18,7	+46,0	97,1	+5,7	-24,2	126,7	+14,8	119,5	+13,1
17.54	TEXTILGEWERBE A.N.G.	INSGESAMT	119,6	+4,8	+29,7	92,2	+7,3	-17,0	113,6	+7,5	105,9	+5,9
		INLAND	104,7	+3,8	+28,2	81,7	+4,9	-18,7	98,6	+3,4	93,2	+4,3
		AUSLAND	148,5	+6,4	+32,1	112,4	+10,8	-14,5	142,6	+13,5	130,5	+8,3
17.6	HERSTELLUNG VON GE- WIRKTEM UND GESTRICKTEM STOFF	INSGESAMT	109,2	+2,3	+44,6	75,5	+3,9	-30,8	105,8	+4,2	92,4	+3,0
		INLAND	94,2	+1,3	+50,0	62,8	+2,8	-34,7	89,8	-0,1	78,5	+1,8
		AUSLAND	143,5	+3,8	+36,9	104,8	+5,5	-24,4	142,4	+11,1	124,2	+4,5
17.7	HERSTELLUNG VON GE- WIRKTEM UND GESTRICKTEM FERTIGERZEUGNISSEN	INSGESAMT	101,4	+1,8	+10,0	92,2	-4,4	-8,8	78,4	-7,7	96,8	-1,2
		INLAND	99,2	+0,4	+16,4	85,2	-6,5	-9,7	75,9	-9,5	92,2	-2,9
		AUSLAND	112,7	+8,7	-12,2	128,4	+3,9	-5,0	90,8	+0,4	120,6	+6,1
17.71	HERSTELLUNG VON STRUMPFWAREN	INSGESAMT	84,0	+5,8	+32,5	63,4	+4,6	-26,7	74,1	-5,1	73,7	+5,3
		INLAND	80,2	+4,8	+37,6	58,3	+3,0	-29,7	71,1	-6,6	68,3	+4,1
		AUSLAND	122,6	+12,8	+7,4	114,2	+13,1	-7,3	103,6	+5,9	118,4	+12,9
17.72	HERSTELLUNG VON PULLOVERN, STRICK- JACKEN U.AE.	INSGESAMT	119,4	-0,9	-2,2	122,1	-8,5	+5,1	82,8	-10,1	120,8	-4,9
		INLAND	122,7	-2,9	+3,6	118,4	-11,5	+8,9	81,9	-12,4	120,6	-7,3
		AUSLAND	108,8	+7,0	-18,8	134,0	+1,1	-4,3	86,7	-2,1	121,4	+3,7
18	BEKLEIDUNGSGEWERBE	INSGESAMT	131,4	-1,1	-3,4	136,0	-1,6	+11,6	104,4	+1,1	133,7	-1,3
		INLAND	122,8	-0,9	+1,0	121,6	-4,9	+10,4	97,8	-1,1	122,2	-2,9
		AUSLAND	160,0	-1,5	-13,2	184,4	+6,7	+14,0	126,7	+7,1	172,2	+2,7
18.1	HERSTELLUNG VON LEDERBEKLEIDUNG	INSGESAMT	130,6	-24,9	-7,0	140,4	+5,2	+14,0	103,1	-6,5	135,5	-11,9
		INLAND	121,9	-25,0	-9,4	134,4	+10,2	+13,3	97,2	-3,2	128,1	-10,0
		AUSLAND	178,2	-24,3	+3,2	172,6	-11,6	+16,5	134,3	-18,1	175,4	-18,5
18.2	HERSTELLUNG VON BEKLEI- DUNG (OHNE LEADERBEKLEI- DUNG)	INSGESAMT	131,4	-0,8	-3,4	136,0	-1,7	+11,6	104,5	+1,2	133,7	-1,3
		INLAND	122,9	-0,6	+1,2	121,5	-5,0	+10,5	97,8	-1,1	122,2	-2,9
		AUSLAND	159,9	-1,3	-13,3	184,5	+6,8	+14,0	126,7	+7,4	172,2	+2,9
18.21	HERSTELLUNG VON ARBEITS- UND BERUFSBEKLEIDUNG	INSGESAMT	101,0	+6,7	+23,5	81,8	-8,0	-3,9	82,9	-2,7	91,4	-0,4
		INLAND	100,4	+5,2	+22,7	81,8	-9,1	-4,6	83,2	-4,0	91,1	-1,7
		AUSLAND	108,4	+27,2	+32,6	82,5	+10,6	+5,4	79,5	+18,8	96,0	+19,6
18.22	HERSTELLUNG VON OBER- BEKLEIDUNG (OHNE AR- BEITS- U. BERUFSBEKL.)	INSGESAMT	140,0	-2,5	-9,8	155,2	-2,0	+15,6	110,9	+1,7	147,6	-2,3
		INLAND	130,5	-2,0	-6,0	138,9	-5,8	+15,2	103,6	-0,4	134,7	-4,1
		AUSLAND	165,8	-3,4	-16,8	199,2	+6,1	+16,4	130,9	+6,9	182,5	+1,6
18.23	HERSTELLUNG VON WAESCHE	INSGESAMT	118,0	+7,2	+14,2	103,3	+5,4	-1,0	94,4	+2,5	110,7	+6,3
		INLAND	113,2	+6,2	+17,7	96,2	+2,6	-1,7	90,3	+0,6	104,7	+4,5
		AUSLAND	146,6	+12,2	+0,8	146,5	+18,0	+2,2	118,8	+12,7	146,1	+15,0
18.24	HERSTELLUNG VON SONST- BEKLEIDUNG UND BEKLEI- DUNGZUBEHOER	INSGESAMT	104,3	-9,1	+31,9	79,1	-16,2	+5,6	83,5	-9,8	91,7	-12,3
		INLAND	100,4	-11,5	+33,2	75,4	-18,1	+8,3	80,3	-11,9	87,9	-14,5
		AUSLAND	120,4	+0,1	+27,5	94,4	-9,1	-2,1	96,3	-2,5	107,4	-4,2
DC	LEDERGEWERBE	INSGESAMT	112,2	-6,6	+6,0	105,8	-5,9	-15,5	110,1	+1,2	109,0	-6,3
		INLAND	113,0	-3,4	+6,7	105,9	-8,1	-13,1	107,9	+0,1	109,5	-4,7
		AUSLAND	109,6	-18,0	+3,9	105,5	-5,0	-22,7	117,3	+4,4	107,6	-10,9
19.1	LEDERERZEUGUNG	INSGESAMT	122,7	+9,2	+53,4	80,0	+19,8	-33,8	114,9	+13,4	101,4	+13,2
		INLAND	114,5	+15,0	+50,1	76,3	+22,5	-26,7	103,2	+13,9	95,4	+17,8
		AUSLAND	141,7	-0,3	+59,8	88,7	+14,9	-44,3	141,7	+12,6	115,2	+5,0
19.2	LEDERVERARBEITUNG (OHNE H.V. LEADERBEKLEI- DUNG UND SCHUHEN)	INSGESAMT	78,4	-13,4	+25,8	62,3	-12,5	-17,7	75,4	-8,4	70,4	-13,0
		INLAND	77,3	-9,7	+23,1	62,8	-7,8	-16,2	74,8	-4,3	70,1	-8,8
		AUSLAND	82,8	-25,2	+37,5	60,2	-28,2	-23,9	77,8	-21,7	71,5	-26,5
19.3	HERSTELLUNG VON SCHUHEN	INSGESAMT	118,7	-7,6	-1,5	120,5	-7,0	-12,6	117,7	+1,1	119,6	-7,4
		INLAND	121,8	-4,4	+0,6	121,1	-7,8	-11,1	116,9	-0,7	121,5	-6,1
		AUSLAND	108,3	-18,0	-8,5	118,4	-4,4	-17,5	120,4	+7,3	113,4	-11,3
DD	HOLZGEWERBE (OHNE HERSTELLUNG VON MOEBELN)	INSGESAMT	106,0	-1,3	+24,9	84,9	+2,8	-15,4	95,3	+3,3	95,5	+0,5
		INLAND	102,6	-1,7	+24,4	82,5	+2,5	-14,9	91,7	+2,5	92,6	+0,1
		AUSLAND	141,5	+0,8	+27,7	110,8	+5,0	-18,7	134,2	+8,8	126,2	+2,6
20.1	SAEGE-, HOBEL- UND HOLZIMPRAGNIERWERKE	INSGESAMT	110,1	-2,6	+14,3	96,3	+2,4	-12,7	99,6	+1,3	103,2	-0,3
		INLAND	106,8	-3,4	+12,1	95,3	+1,8	-11,0	96,0	+0,7	101,1	-1,0
		AUSLAND	144,9	+4,6	+35,0	107,3	+9,0	-25,2	137,4	+6,1	126,1	+6,4
20.2	FURNIER-, SPERRHOLZ-, HOLZFASERPLATTEN- UND HOLZSPANPLATTENWERKE	INSGESAMT	116,2	-1,6	+25,4	92,7	+7,2	-6,2	108,7	+7,1	104,6	+2,2
		INLAND	108,3	-2,2	+25,5	86,3	+5,9	-3,9	102,0	+5,3	97,3	+1,2
		AUSLAND	150,8	+0,3	+24,9	120,7	+11,4	-12,9	143,5	+13,5	136,8	+4,9
20.3	H.V. KONSTRUKTIONST., FERTIGBAUTEILEN, AUSBAU- ELEMENTEN AUS HOLZ	INSGESAMT	98,8	-0,5	+31,7	75,0	+0,4	-21,5	86,1	+2,1	86,9	-0,1
		INLAND	98,2	-0,4	+32,0	74,4	+1,4	-21,4	85,3	+2,3	86,3	+0,3
		AUSLAND	115,2	-3,0	+26,3	91,2	-15,1	-25,1	107,9	-0,6	103,2	-8,8

STBA,FS 4,R 2.2, 9/1998

2 INDEX DES UMSATZES FUER
 1996
 NACH ABSCHNITTEN, UNTERABSCHNITTEN,
 DER KLASSIFIKATION DER WIRTSCHAFTS
 2.1 ORIGINAL

WERT

WZ93- SCHL.	WIRTSCHAFTSZWEIG		VERAENDERUNG IN % SEP. 1998 GEGEN			VERAENDERUNG IN % AUG. 1998 GEGEN			KUMULIERT		2-MONATS- DURCHSCHNITT AUG. 1998 VER- AEND. IN % GEGEN VORJAHR	
			1998 SEP.	SEP. 1997	AUG. 1998	1998 AUG.	AUG. 1997	JULI 1998	JAN. 1998 BIS SEP. 1998	VER- AEND. IN % GEGEN VORJAHR	AUG. 1998 SEP. 1998	VER- AEND. IN % GEGEN VORJAHR
DE	PAPIER- UND DRUCKGEREBE	INSGESAMT	101,4	+0,9	+12,4	90,2	+4,5	-7,2	95,9	+3,8	96,8	+2,6
		INLAND	99,7	+2,2	+12,0	89,0	+5,5	-6,1	93,6	+3,8	94,4	+3,7
		AUSLAND	107,5	-2,6	+13,3	94,9	+1,8	-10,2	104,3	+4,3	101,2	-0,6
21	PAPIERGEWEBE	INSGESAMT	97,9	-1,5	+10,6	86,5	+3,0	-9,2	95,5	+3,2	93,2	+0,5
		INLAND	95,9	+0,5	+10,7	86,6	+5,2	-8,1	91,9	+3,5	91,3	+2,7
		AUSLAND	102,1	-5,9	+10,0	82,8	-1,3	-11,6	103,5	+2,6	97,5	-3,8
21.1	H.V. HOLZSTOFF, ZELLSTOFF, PAPIER, KARTON UND PAPPE	INSGESAMT	103,0	-3,2	+12,2	91,8	+2,0	-9,3	101,6	+6,1	97,4	-0,8
		AUSLAND	109,7	-7,7	+12,6	97,4	-4,0	-11,5	111,5	+4,1	103,8	-6,0
21.11	HERSTELLUNG VON HOLZ- STOFF UND ZELLSTOFF	INSGESAMT	122,6	-1,1	+42,4	86,0	-22,5	-11,5	115,2	+3,6	104,3	-11,2
		AUSLAND	171,9	+5,3	+54,0	111,6	-26,6	-14,6	156,5	+10,4	141,8	-10,0
21.12	HERSTELLUNG VON PAPIER, KARTON UND PAPPE	INSGESAMT	102,7	-3,2	+11,8	91,9	+2,6	-9,3	101,4	+6,1	97,3	-0,6
		AUSLAND	108,6	-8,0	+11,8	97,1	-3,5	-11,4	110,7	+3,9	102,9	-5,9
21.2	PAPIER-, KARTON- UND PAPPEVERARBEITUNG	INSGESAMT	93,5	-0,1	+9,1	85,7	+3,8	-9,1	90,3	+0,6	89,6	+1,7
		AUSLAND	87,1	-1,1	+3,9	83,8	+5,5	-11,7	87,8	-1,1	85,5	+2,0
21.21	H.V. WELLPAPIER UND -PAPPE SOWIE V. VER- PACKUNGSM. A. PAPIER	INSGESAMT	100,3	+2,5	+12,6	89,1	+4,6	-10,8	95,8	+4,9	94,7	+3,4
		AUSLAND	117,4	+1,2	+10,5	106,2	+1,6	-13,0	114,5	+4,9	111,8	+1,4
21.22	H.V. HAUSHALTS-,HYGIENE- U. TOILETTENARTIKELN AUS ZELLSTOFF UND PAPIER	INSGESAMT	69,1	+0,4	+8,3	63,8	+2,6	-6,5	66,5	-12,2	66,5	+1,5
		AUSLAND	37,1	+20,5	+7,5	34,5	+20,6	-4,2	33,0	-36,2	36,8	+20,5
21.23	H.V. SCHREIBWAREN UND BUEROBEDARF AUS PAPIER, KARTON UND PAPPE	INSGESAMT	115,4	+0,4	+3,6	111,4	+6,2	-3,4	103,8	+1,9	113,4	+3,2
		AUSLAND	81,2	+1,0	+0,1	81,1	+3,0	-15,3	83,4	+11,3	81,2	+2,0
21.24	HERSTELLUNG VON TAPETEN	INSGESAMT	91,1	-27,0	-6,1	97,0	-4,7	-13,0	110,9	+3,7	94,1	-16,9
		AUSLAND	92,6	-50,1	-41,5	158,4	-5,4	-15,0	153,4	+5,6	125,5	-28,9
21.25	HERSTELLUNG VON SONST. WAREN AUS PAPIER, KAR- TON UND PAPPE	INSGESAMT	98,7	-1,8	+5,9	93,2	+3,7	-9,3	99,0	+1,7	86,0	+0,8
		AUSLAND	124,8	+4,0	+7,6	116,0	+12,5	-10,6	125,4	+13,2	120,4	+7,9
22	DRUCKGEREBE, VERVIEL- FAELTIGUNG VON BESPIELTEN TONTRAEGERN	INSGESAMT	106,9	+4,8	+15,1	92,9	+6,9	-4,0	96,6	+4,8	99,9	+5,7
		AUSLAND	137,4	+13,6	+29,1	106,4	+19,7	-3,4	108,8	+14,4	121,9	+16,1
22.2	DRUCKGEREBE	INSGESAMT	106,1	+4,4	+14,2	92,9	+7,0	-4,4	96,2	+4,9	98,5	+5,6
		AUSLAND	141,8	+17,3	+28,3	110,5	+24,6	-4,2	112,1	+18,2	126,2	+20,4
22.21	ZEITUNGSDRUCKEREI	INSGESAMT	92,8	+2,4	+8,0	85,9	+3,1	-3,6	88,9	+4,5	89,4	+2,8
		AUSLAND	20,9	+106,8	+86,6	11,2	+10,9	-2,6	12,4	+20,4	16,1	+59,4
22.22	DRUCKEREI (OHNE ZEI- TUNGSDRUCKEREI)	INSGESAMT	107,2	+4,8	+15,6	92,7	+7,9	-4,5	96,3	+5,2	100,0	+6,3
		AUSLAND	149,6	+17,6	+29,4	111,0	+24,9	-3,9	112,6	+18,7	127,3	+20,7
22.23	DRUCKWEITERVERARBEITUNG	INSGESAMT	134,5	+12,4	+9,7	122,6	+11,2	-8,6	122,2	+8,8	128,6	+11,8
		AUSLAND	198,9	+23,0	+13,8	174,8	+39,4	-10,1	168,9	+20,4	186,9	+30,2
22.24	SATZERSTELLUNG UND REPRODUKTION	INSGESAMT	90,6	-4,5	+7,9	83,9	-4,1	-0,8	85,0	-4,8	87,2	-4,4
		AUSLAND	80,3	-3,6	+10,2	72,9	+3,4	-8,8	79,1	+6,3	76,6	-4,5
22.25	SONSTIGES DRUCKGEREBE	INSGESAMT	125,9	+4,1	-1,3	127,5	+14,3	-3,3	123,8	+11,3	126,7	+9,0
		AUSLAND	68,8	-14,9	-1,6	69,9	+50,6	-25,4	82,7	-26,2	69,4	-20,5
22.3	VERVIELFAELTIGUNG VON BESPIELTEN TON-, BILD- UND DATENTRAEGERN	INSGESAMT	126,2	+12,6	+38,4	91,2	+2,2	+7,5	108,4	+4,2	108,7	+7,9
		AUSLAND	118,2	-2,4	+33,4	88,6	-1,3	+1,0	94,6	-1,8	103,4	-2,0
22.31	VERVIELFAELTIGUNG VON BESPIELTEN TONTRAEGERN	INSGESAMT	98,0	-2,6	+19,7	81,9	-1,4	+6,5	85,7	-8,5	90,0	-2,1
		AUSLAND	107,4	-8,2	+26,8	84,7	-5,7	+1,1	88,8	-6,7	96,1	-7,1
22.32	VERVIELFAELTIGUNG VON BESPIELTEN BILDTRAEGERN	INSGESAMT	179,7	+23,1	+85,4	96,9	-15,6	-0,6	128,4	+0,3	138,3	+6,1
		AUSLAND	52,0	+88,4	+79,9	28,9	-14,0	+5,1	43,7	+65,5	40,5	+32,4

STBA, FS 4, R 2.2, 9/1998

LAND

DAS VERARBEITENDE GEMERBE
= 100
ABTEILUNGEN, GRUPPEN UND KLASSEN
ZWEIGE, AUSGABE 1993 (M293)
WERT

INDEX

1997 SEP.	VER- ÄND. IN % GEGEN SEP. 1996	1997 3.VJ	1998 2.VJ	1998 3.VJ	VERÄNDERUNG IN % 3.VJ 1998 GEGEN		1997 1.HJ	1997 2.HJ	1998 1.HJ	VERÄNDERUNG IN % 1.HJ 1998 GEGEN		1998	1997	VER- ÄND. IN % GEGEN 1996	M293 SCHL.
					3.VJ 1997	2.VJ 1998				1.HJ 1997	2.HJ 1997				
100,5	+4,0	99,5	95,0	96,3	+3,0	+1,4	91,8	96,2	96,8	+4,4	-0,4	95,2	94,0	-1,3	DE
97,6	+1,3	91,3	82,4	94,5	+3,5	+2,3	88,7	94,6	93,2	+3,9	-1,5	95,3	92,2	-3,3	
110,4	+12,9	101,0	104,6	102,7	+1,7	-1,8	99,5	101,6	105,1	+5,6	+3,4	94,8	100,5	+6,0	
99,4	+6,3	93,1	84,9	94,6	+1,6	-0,3	92,3	93,4	96,0	+4,0	+2,8	92,5	92,8	+0,3	21
95,4	+3,4	89,7	90,5	92,2	+2,8	+1,9	88,4	90,6	91,9	+3,8	+1,3	91,8	89,5	-2,5	
108,5	+12,8	100,8	104,6	99,9	-0,9	-4,5	101,0	99,9	106,2	+4,2	+5,3	93,9	100,4	+6,9	
106,4	+16,9	97,8	102,3	98,7	+0,9	-3,5	94,9	98,2	103,1	+8,6	+5,0	88,5	96,6	+9,2	21.1
96,2	+8,7	88,4	92,9	93,0	+5,2	+0,1	85,8	90,0	94,0	+9,6	+4,4	87,3	87,9	+0,7	
118,9	+28,2	109,3	113,7	106,7	-3,3	-7,0	106,0	108,4	114,4	+7,9	+5,6	90,1	107,2	+19,0	
123,8	+46,7	117,4	118,5	101,9	-13,2	-14,0	108,1	113,2	121,9	+12,8	+7,7	81,8	110,7	+35,7	21.11
88,7	+9,8	84,2	79,4	69,8	-17,1	-12,1	83,8	81,7	83,0	-1,0	+1,6	77,3	82,7	+7,0	
163,2	+84,2	154,6	162,6	138,1	-10,7	-15,1	135,4	148,7	165,7	+22,4	+11,4	86,5	142,1	+64,3	
106,1	+16,5	97,4	102,0	98,6	+1,2	-3,3	94,6	98,0	102,8	+8,7	+4,9	88,7	96,3	+8,6	21.12
96,3	+8,7	88,5	93,2	93,4	+5,5	+0,2	85,8	90,1	94,2	+9,8	+4,8	87,5	88,0	+0,5	
118,1	+25,2	108,5	112,9	105,1	-3,1	-6,9	105,5	107,6	113,5	+7,6	+5,5	90,2	106,6	+18,2	
93,6	-2,1	89,3	88,6	91,2	+2,1	+2,9	90,1	89,4	89,9	-0,2	+0,6	96,7	89,8	-6,2	21.2
94,9	+0,3	90,4	89,0	91,8	+1,5	+3,1	89,8	90,9	90,6	+0,9	-0,3	94,4	90,3	-4,3	
88,1	-12,0	84,3	87,0	88,6	+5,1	+1,8	91,0	83,2	87,4	-4,0	+5,0	101,4	87,1	-14,1	
97,9	+7,3	92,7	94,7	96,4	+4,0	+1,8	90,6	92,0	95,5	+5,4	+3,8	91,6	91,3	-0,3	21.21
94,8	+4,5	89,6	91,5	93,2	+4,0	+1,9	87,5	89,1	92,4	+5,6	+3,7	90,2	88,3	-2,1	
116,0	+23,1	110,7	113,6	115,2	+4,1	+1,4	108,4	108,6	114,1	+5,3	+5,1	99,7	108,5	+8,8	
68,8	-25,9	66,5	66,2	67,0	+0,8	+1,2	80,3	67,6	66,3	-17,4	-1,9	93,8	74,0	-21,1	21.22
82,7	-9,2	79,5	78,9	78,5	-1,3	-0,5	87,0	81,1	79,0	-9,2	-2,6	82,5	84,0	-8,2	
30,8	-68,4	30,7	31,4	35,9	+16,9	+14,3	62,2	30,6	31,6	-69,2	+3,3	97,4	46,4	-52,4	
114,9	-3,8	112,4	93,5	114,0	+1,4	+21,9	96,6	115,5	98,6	+2,1	-14,6	117,0	108,0	-9,4	21.23
122,7	+0,2	119,2	95,7	120,4	+1,0	+25,8	102,4	122,9	102,4	-	-16,7	119,9	112,6	-6,1	
80,4	-24,5	82,3	84,3	86,0	+4,5	+2,0	71,2	82,7	82,2	+15,4	-0,6	104,4	77,0	-26,2	
124,8	+19,9	113,0	105,8	99,9	-11,6	-5,6	103,8	112,0	116,5	+12,2	+4,0	99,8	107,9	+8,1	21.24
101,8	+8,4	88,9	88,2	82,4	-7,3	-6,8	93,9	92,4	100,9	+7,5	+9,2	93,1	93,2	+0,1	
186,7	+41,4	178,4	151,8	145,8	-17,3	-12,9	129,5	163,4	157,2	+21,4	-3,8	117,2	146,5	+29,0	
100,5	+1,5	96,4	98,8	98,2	+1,9	-0,6	97,8	96,3	99,5	+1,7	+3,3	99,3	97,1	-2,2	21.25
95,4	-1,5	92,7	91,9	91,6	-1,2	-0,3	94,4	92,1	92,4	-2,1	+0,3	87,1	93,2	-4,0	
120,0	+12,3	110,6	125,3	123,5	+11,7	-1,4	110,9	112,4	128,3	+13,9	+12,4	107,7	111,7	+3,7	
102,0	+0,6	94,0	95,3	98,9	+5,2	+3,8	91,3	100,3	95,5	+4,6	-4,8	99,3	95,8	-3,5	22
100,3	-0,6	93,3	94,5	97,1	+4,1	+2,8	91,2	99,3	94,7	+3,8	-4,6	99,3	95,3	-4,0	
121,0	+13,5	102,1	104,4	118,0	+15,6	+13,0	91,6	111,0	104,3	+13,9	-6,0	99,5	101,3	+1,8	
101,6	+0,5	93,9	95,2	98,7	+5,1	+3,7	90,6	99,6	94,9	+4,7	-4,7	99,1	96,1	-4,0	22.2
100,1	-0,6	93,2	94,2	97,0	+4,1	+3,0	90,6	99,8	94,0	+3,8	-4,9	99,0	94,7	-4,3	
120,9	+14,5	102,5	109,0	122,5	+19,5	+12,4	91,0	110,5	106,8	+17,5	-3,3	99,6	100,7	+1,1	
90,6	-6,2	86,3	89,6	89,3	+3,5	-0,3	84,5	90,3	88,7	+5,0	-1,8	95,7	87,4	-8,7	22.21
91,0	-6,2	86,7	90,0	89,6	+3,3	-0,4	84,8	90,7	89,1	+5,1	-1,8	96,1	87,7	-8,7	
10,1	-12,9	10,4	12,6	14,5	+39,4	+15,1	10,3	10,6	11,4	+10,7	+7,5	12,0	10,4	-13,3	
102,3	+1,2	93,6	95,4	99,0	+5,8	+3,8	90,4	99,7	85,0	+5,1	-4,7	88,9	95,1	-3,8	22.22
100,5	-	92,8	94,1	96,9	+4,4	+3,0	90,4	98,8	93,9	+3,9	-5,0	88,7	94,6	-4,2	
122,1	+14,0	102,6	109,8	123,4	+20,3	+12,4	91,1	110,7	107,3	+17,8	-3,1	100,3	100,9	+0,6	
119,7	+2,2	121,5	117,7	130,4	+7,3	+10,8	107,8	124,1	118,1	+8,6	-4,8	114,9	115,9	+0,9	22.23
117,5	+0,9	119,3	116,1	127,3	+6,7	+9,8	106,8	122,1	116,0	+8,8	-5,0	114,4	114,4	-	
161,7	+25,1	162,9	148,6	189,4	+16,3	+26,6	129,0	163,8	158,6	+22,9	-3,2	126,3	146,4	+19,9	
94,8	-3,7	90,2	83,4	86,3	-4,3	+3,5	88,9	93,7	84,3	-5,2	-10,0	96,1	91,3	-5,0	22.24
95,4	-4,4	90,8	83,7	86,7	-4,5	+3,6	88,6	94,3	84,5	-5,7	-10,4	97,2	92,0	-5,3	
83,3	+25,6	77,0	77,4	77,7	+0,9	+0,4	73,2	79,9	78,8	+9,0	-0,1	70,8	76,5	+8,1	
120,9	+17,4	115,9	126,2	129,4	+10,8	+1,7	108,9	122,3	121,5	+11,6	-0,7	108,2	115,6	+6,8	22.25
121,6	+17,5	116,3	127,0	129,7	+11,5	+2,1	108,7	120,9	122,0	+12,2	+0,9	107,5	114,8	+6,8	
80,8	+10,4	94,3	81,8	61,7	-34,6	-24,6	121,0	195,1	93,2	-23,0	-52,2	148,9	158,1	+6,2	
112,1	+1,8	96,6	97,4	100,7	+4,2	+3,4	107,7	118,0	112,2	+4,2	-4,9	106,6	112,8	+6,8	22.3
105,4	-3,6	93,8	107,0	102,6	+9,4	-4,1	117,5	121,7	126,5	+7,7	+3,9	110,0	119,6	+6,7	
121,1	+9,0	100,2	84,3	98,2	-2,0	+16,5	94,4	112,9	92,8	-1,7	-17,8	89,4	103,6	+4,2	
100,6	-7,3	89,7	78,7	85,6	-4,6	+8,8	82,7	102,1	85,7	-7,6	-16,1	100,4	87,4	-3,0	22.31
87,1	-17,5	81,5	78,1	80,3	-1,5	+2,8	82,4	96,1	84,5	-8,5	-12,1	100,5	94,9	-6,2	
117,0	+4,5	99,6	79,4	82,0	-7,6	+15,9	83,0	108,4	87,3	-6,1	-20,2	100,2	101,2	+1,0	
148,0	+20,7	120,3	125,3	124,7	+3,7	-0,5	131,9	143,0	130,2	-1,3	-9,0	145,9	137,4	-5,8	22.32
177,0	+18,6	145,6	144,2	147,9	+1,6	+2,6	159,2	172,9	151,9	-4,6	-12,1	174,8	166,1	-5,0	
27,8	+109,1	23,9	53,1	36,1	+51,0	-32,0	27,7	28,6	47,5	+71,5	+66,1	35,6	28,1	-21,1	

2 INDEX DES UMSATZES FUER
 1996
 NACH ABSCHNITTEN, UNTERABSCHNITTEN,
 DER KLASSIFIKATION DER WIRTSCHAFTS
 2.1 ORIGINAL

WERT

WZ93- SCHL.	WIRTSCHAFTSZWEIG	1998 SEP.	VERAENDERUNG IN % SEP. 1998 GEGEN		1998 AUG.	VERAENDERUNG IN % AUG. 1998 GEGEN		KUMULIERT		2-MONATS- DURCHSCHNITT		
			SEP. 1997	AUG. 1998		AUG. 1997	JULI 1998	JAN. 1998 BIS SEP. 1998	VER- AEND. IN % GEGEN VORJAHR!	AUG. 1998 UND SEP. 1998	VER- AEND. IN % GEGEN VORJAHR!	
22.33	VERVIELFAELTIGUNG VON BESPIELTEN DATENTRAEGERN	INSGESAMT INLAND AUSLAND	346,0 371,3 291,1	+79,1 +104,6 +33,2	+101,4 +113,9 +73,2	171,8 173,6 168,1	+35,3 +31,2 +45,5	+15,7 +24,3 +0,2	301,2 350,3 194,6	+51,1 +55,6 +35,5	258,9 272,5 229,6	+61,7 +73,7 +37,4
D6	CHEMISCHE INDUSTRIE	INSGESAMT INLAND AUSLAND	103,3 98,3 109,5	-5,3 -3,0 -7,8	+10,1 +10,0 +10,4	93,8 89,4 99,2	-1,7 +0,3 -4,0	-13,1 -12,1 -14,1	106,1 98,1 115,9	+0,9 +0,7 +0,9	98,6 93,9 104,4	-3,6 -1,4 -5,9
24.1	HERSTELLUNG VON CHEMISCHEN GRUNDSTOFFEN	INSGESAMT INLAND AUSLAND	99,4 96,7 102,9	-9,9 -7,3 -12,0	+9,6 +6,6 +12,5	90,7 89,8 91,5	-7,5 -4,8 -10,1	-13,0 -11,9 -14,1	104,7 99,4 109,7	-1,3 +0,3 -2,7	95,1 92,8 97,2	-8,7 -6,1 -11,2
24.11	HERSTELLUNG VON INDUSTRIEGASEN	INSGESAMT INLAND AUSLAND	108,0 108,1 102,7	+12,3 +12,5 +3,8	+2,6 +2,8 +4,8	105,3 105,2 107,9	+8,3 +8,0 +19,0	-5,0 -5,3 +4,7	104,3 104,6 93,0	+5,5 +5,7 -3,5	106,7 106,7 105,3	+10,3 +10,2 +11,1
24.12	HERSTELLUNG VON FARB- STOFFEN UND PIGMENTEN	INSGESAMT INLAND AUSLAND	98,0 84,6 104,6	-11,5 -6,6 -13,2	+13,6 +8,2 +16,0	86,3 78,2 90,2	-13,3 -4,4 -16,7	-17,7 -16,4 -18,4	103,0 89,8 109,5	-4,7 -1,1 -6,2	92,2 81,4 97,4	-12,3 -5,6 -14,9
24.13	HERSTELLUNG VON SONSTIGEN ANORGANISCHEN GRUNDSTOFF- FEN UND CHEMIKALIEN	INSGESAMT INLAND AUSLAND	106,0 106,3 105,6	-0,9 +5,9 -7,7	+6,7 +8,4 +4,9	99,3 98,1 100,7	+4,3 +7,2 +1,4	-8,2 -9,9 -6,3	106,9 103,3 111,0	+3,0 +5,9 +0,1	102,7 102,2 103,2	+1,6 +6,5 -3,5
24.14	HERSTELLUNG VON SONSTIGEN ORGANISCHEN GRUNDSTOFFEN UND CHEMIKALIEN	INSGESAMT INLAND AUSLAND	92,9 90,1 95,5	-14,1 -14,9 -13,2	+3,8 +1,0 +6,5	89,5 89,2 89,7	-11,7 -12,9 -10,7	-8,9 -6,9 -10,7	101,3 97,7 104,5	-4,0 -4,5 -3,5	91,2 89,7 92,6	-13,0 -13,9 -12,1
24.15	HERSTELLUNG VON DUENGE- MITTELN UND STICKSTOFF- VERBINDUNGEN	INSGESAMT INLAND AUSLAND	102,2 81,9 125,9	+7,4 -6,4 +20,8	+36,1 +20,1 +51,1	75,1 68,2 83,3	-3,2 -10,1 +4,5	-18,5 -24,6 -11,3	99,3 86,3 114,5	-5,8 -8,3 -3,5	88,7 75,1 104,6	+2,7 -8,1 +13,7
24.16	HERSTELLUNG VON KUNST- STOFF IN PRIMAERFORMEN	INSGESAMT INLAND AUSLAND	103,0 99,4 106,4	-11,5 -6,4 -15,6	+11,7 +9,0 +14,2	92,2 91,2 93,2	-6,8 -0,9 -11,7	-16,6 -15,2 -17,7	109,0 102,4 115,2	+0,6 +3,5 -1,7	97,6 95,3 98,8	-9,4 -3,8 -13,8
24.17	HERSTELLUNG VON SYNTHETIS- CHEM KAUTSCHUK IN PRIMAERFORMEN	INSGESAMT INLAND AUSLAND	109,5 116,5 105,3	+18,4 +9,0 +25,4	+44,6 +47,1 +43,1	75,7 79,2 73,6	+5,6 +0,1 +9,5	-13,6 -15,5 -12,4	91,6 98,3 87,6	+13,4 +12,5 +13,8	92,6 97,9 89,5	+12,8 +5,3 +18,4
24.2	HERSTELLUNG VON SCHAEDEL- LINGSBEKAMPFUNGSMITTELN UND PFLANZENSCHUTZMITTELN	INSGESAMT INLAND AUSLAND	66,5 72,3 63,4	-8,1 +37,2 -23,6	-28,3 -17,7 -33,5	92,8 87,9 95,4	+25,7 +44,1 +18,2	-26,7 -19,4 -29,9	141,3 120,6 152,5	+11,2 +19,1 +8,2	79,7 80,1 79,4	+9,0 +40,8 -3,1
24.3	HERSTELLUNG VON ANSTRICH- MITTELN, DRUCKFARBEN UND KITTEN	INSGESAMT INLAND AUSLAND	116,8 111,0 134,7	-4,3 -5,1 -1,9	+10,1 +8,1 +12,5	106,1 101,7 119,7	+2,1 +0,5 +6,6	-11,7 -10,7 -13,9	110,2 103,3 131,3	+2,5 +0,6 +7,7	111,5 108,4 127,2	-1,3 -2,5 +1,9
24.4	HERSTELLUNG VON PHARMA- ZEUTISCHEN ERZEUGNISSEN	INSGESAMT INLAND AUSLAND	113,2 101,8 134,0	+1,3 +1,1 +1,8	+12,5 +15,4 +9,2	100,6 88,2 122,7	+6,7 +5,7 +6,6	-12,4 -13,0 -11,7	110,6 98,7 131,9	+4,0 +0,8 +8,6	106,9 95,0 128,4	+3,8 +3,6 +4,1
24.41	HERSTELLUNG VON PHARMA- ZEUTISCHEN GRUNDSTOFFEN	INSGESAMT INLAND AUSLAND	124,7 101,0 131,6	-14,0 -2,9 -16,1	+13,1 +9,5 +13,9	110,3 92,2 115,5	-9,9 -21,8 -6,6	-13,6 -18,9 -12,3	128,6 109,2 134,2	+5,4 -10,5 +10,0	117,5 96,6 123,6	-12,1 -13,0 -11,9
24.42	H.V. PHARM. SPEZIALI- TAETEN UND SONSTIGEN PHARM. ERZEUGNISSEN	INSGESAMT INLAND AUSLAND	112,1 101,8 134,6	+3,4 +1,2 +7,3	+12,6 +15,6 +8,2	99,6 88,1 124,4	+8,9 +8,0 +10,1	-12,2 -12,8 -11,6	108,8 98,4 131,4	+3,8 +1,3 +8,2	105,9 96,0 129,5	+5,9 +4,3 +8,5
24.5	H.V. SEIFEN, WASCH- REINIGUNGS- UND KOERPER- PFLEGEMITTELN	INSGESAMT INLAND AUSLAND	91,0 90,0 93,6	-0,1 +0,8 -2,2	+8,5 +11,5 +1,2	83,9 80,7 92,5	-2,7 -3,2 -1,3	-11,7 -11,7 -11,9	92,1 88,8 101,1	-0,5 -0,9 +0,4	87,5 85,4 93,1	-1,4 -1,2 -1,7
24.51	H.V. SEIFEN, WASCH- REINIGUNGS- UND POLIER- MITTELN	INSGESAMT INLAND AUSLAND	92,2 91,4 93,9	+2,1 +4,2 -2,2	+10,3 +11,6 +7,3	83,6 81,9 87,5	-1,5 +1,4 -6,9	-14,3 -14,2 -14,1	89,8 86,6 96,9	-1,4 +0,9 -5,6	87,9 86,7 90,7	+0,3 +2,8 -4,5
24.52	HERSTELLUNG VON DUFT- U. KOERPERPFLEGEMITTELN	INSGESAMT INLAND AUSLAND	89,8 88,7 93,2	-2,2 -2,2 -2,2	+6,7 +11,3 -5,9	84,2 79,7 99,0	-3,7 -7,0 +6,2	-9,1 -9,1 -9,3	94,4 90,8 106,5	+0,3 -2,3 +8,7	87,0 84,2 96,1	-2,9 -4,5 +1,9
24.6	HERSTELLUNG VON SONST. CHEMISCHEN ERZEUGNISSEN	INSGESAMT INLAND AUSLAND	110,1 103,0 116,5	-3,3 -1,6 -4,6	+11,1 +10,4 +11,6	99,1 93,3 104,4	+0,4 +5,9 -3,5	-13,5 -11,4 -15,1	108,7 99,0 117,6	+2,9 +3,2 +2,9	104,6 98,2 110,5	-1,6 +1,9 -4,1
24.61	HERSTELLUNG VON PYRO- TECHNISCHEN ERZEUGNISSEN	INSGESAMT INLAND AUSLAND	93,5 84,8 117,2	-1,1 -6,4 +8,6	+22,5 +24,9 +18,0	76,3 67,9 99,3	+17,7 +5,1 +51,6	-17,5 -23,0 -4,8	84,8 77,3 105,3	-4,0 -7,6 +4,4	84,9 76,4 108,3	+6,5 -0,9 +24,9
24.62	HERSTELLUNG VON KLEB- STOFFEN UND GELATINE	INSGESAMT INLAND AUSLAND	113,1 111,0 117,0	-0,2 -0,5 +0,6	+12,8 +13,1 +12,2	100,3 98,1 104,3	+2,6 +4,3 -0,5	-11,5 -6,7 -18,8	111,5 106,2 121,5	+2,9 +1,3 +5,4	106,7 104,6 110,7	+1,0 +1,7 +0,1

LAND

DAS VERARBEITENDE GEBERBE
= 100
ABTEILUNGEN, GRUPPEN UND KLASSEN
ZWEIGE, AUSGABE 1993 (WZ93)
WERT

INDEX

1997 SEP.	VER- ÄND. IN % GEGEN	1997 3.VJ	1998 2.VJ	1998 3.VJ	VERÄNDERUNG IN % 3.VJ 1998 GEGEN		1997 1.HJ	1997 2.HJ	1998 1.HJ	VERÄNDERUNG IN % 1.HJ 1998 GEGEN		1996	1997	VER- ÄND. IN % GEGEN	WZ93 SCHL.
	SEP. 1996				3.VJ 1997	2.VJ 1998				1.HJ 1997	2.HJ 1997			1996	
193,2	+65,0	142,6	248,1	222,1	+55,8	-10,5	227,9	245,4	340,7	+49,5	+38,8	125,1	236,6	+89,1	22,39
181,5	+73,9	142,4	286,9	228,2	+60,3	-20,5	266,5	267,2	411,4	+54,4	+54,0	128,2	266,9	+108,2	
218,6	+51,0	142,9	184,1	209,0	+46,3	+27,4	143,9	197,9	187,4	+30,2	-5,3	118,4	170,9	+44,3	
109,1	+11,3	104,8	107,0	101,7	-3,0	-5,0	105,4	104,4	108,3	+2,8	+3,7	97,2	104,9	+7,9	06
101,3	+5,6	97,4	98,9	96,5	-0,9	-2,4	97,3	97,2	99,0	+1,7	+1,9	93,6	97,3	+4,0	
118,7	+18,0	114,0	117,0	108,1	-5,2	-7,6	115,3	113,1	119,9	+4,0	+6,0	101,7	114,2	+12,3	
110,3	+16,0	106,8	106,1	98,1	-8,1	-7,5	106,8	106,2	108,0	+2,1	+1,7	94,5	106,0	+12,2	24.1
103,2	+13,9	101,2	100,8	95,8	-5,3	-5,0	98,0	100,9	101,1	+3,2	+0,2	90,1	99,4	+10,3	
116,9	+17,6	112,0	111,0	100,3	-10,4	-9,6	113,0	111,3	114,4	+1,2	+2,8	98,7	112,1	+13,6	
96,2	-4,9	100,3	102,6	108,1	+7,8	+5,4	98,3	101,0	102,4	+4,2	+1,4	99,2	98,7	+0,5	24.11
96,1	-4,8	100,3	102,8	108,1	+7,8	+5,2	98,3	100,9	102,8	+4,6	+1,9	99,0	99,6	+0,6	
98,9	-10,3	97,7	93,4	104,6	+7,1	+12,0	95,8	103,6	87,3	-8,9	-15,7	103,8	99,7	-3,9	
110,7	+12,3	108,5	104,2	96,4	-11,2	-7,5	108,0	106,2	106,4	-1,5	+0,2	96,2	107,1	+11,3	24.12
90,6	-3,1	88,7	90,3	85,4	-3,7	-6,4	91,8	86,0	92,1	+0,3	+7,1	91,2	88,9	-2,5	
120,5	+19,2	118,2	111,1	101,8	-13,9	-8,4	116,0	116,2	113,4	-2,2	-2,4	98,6	118,1	+17,7	
107,0	+10,8	103,1	108,7	104,5	+1,4	-3,9	104,2	104,4	108,1	+3,7	+3,5	97,1	104,3	+7,4	24.13
100,4	+6,2	98,1	103,9	104,4	+6,4	+0,5	97,1	98,4	102,7	+5,8	+3,3	94,6	98,3	+3,9	
114,4	+15,7	108,7	114,1	104,6	-3,8	-8,3	112,0	109,9	114,1	+1,9	+3,8	99,9	110,9	+11,0	
108,1	+22,8	107,1	101,1	99,5	-12,7	-7,5	104,6	108,8	105,1	+0,5	-1,4	91,2	105,6	+15,8	24.14
106,9	+24,0	106,3	98,9	91,7	-13,7	-7,3	100,3	108,8	100,7	+0,4	-5,7	88,3	103,5	+19,9	
110,0	+21,7	107,9	103,1	96,2	-11,8	-7,7	108,5	106,4	109,2	+0,6	+2,6	95,6	107,5	+12,4	
95,2	-7,3	92,0	100,0	89,8	-2,4	-10,2	112,2	93,2	104,1	-7,2	+11,7	101,0	102,7	+1,7	24.15
87,5	+5,8	87,4	92,3	80,2	-8,2	-13,1	97,5	83,2	89,4	-8,3	+7,5	92,9	90,3	-2,8	
104,2	-17,4	97,4	109,1	101,0	+3,7	-7,4	129,4	104,8	121,2	-6,3	+15,6	110,4	117,1	+6,1	
116,4	+17,0	109,9	111,9	101,9	-7,3	-8,9	107,5	109,2	112,6	+4,7	+3,1	95,9	108,4	+13,0	24.16
106,2	+14,1	101,5	104,2	99,4	-2,1	-4,6	97,7	100,7	104,0	+6,4	+3,3	90,8	98,2	+9,5	
126,0	+19,3	118,0	119,1	104,3	-11,6	-12,4	116,9	117,2	120,8	+3,2	+2,9	101,0	117,0	+15,8	
92,6	-1,6	84,6	97,0	90,9	+7,4	-6,3	79,0	82,0	91,9	+16,3	+12,1	88,4	80,5	-8,9	24.17
106,9	-2,2	94,5	101,5	96,5	+2,1	-4,9	83,8	91,5	92,2	+18,4	+8,4	93,2	87,7	-5,9	
84,0	-1,1	78,7	94,3	87,6	+11,3	-7,1	76,1	76,4	87,5	+15,0	+14,5	85,6	76,2	-11,0	
72,4	+7,4	87,6	134,8	95,3	+8,8	-29,9	146,8	76,4	164,4	+12,0	+115,2	104,9	111,6	+6,4	24.2
52,7	-11,1	74,0	111,4	89,9	+21,4	-19,4	114,9	56,0	136,0	+18,4	+142,9	95,1	85,4	-10,2	
83,0	+15,6	94,9	147,3	98,3	+3,6	-33,3	164,0	87,4	179,6	+8,5	+105,5	110,1	125,7	+14,2	
122,0	+10,2	115,2	114,1	114,3	-0,8	+0,2	103,6	108,8	108,1	+4,3	-0,6	101,6	108,2	+4,5	24.3
117,0	+7,0	111,4	106,9	108,9	-2,2	+1,9	98,4	103,8	100,5	+2,1	-3,0	98,4	101,0	+1,6	
137,3	+19,4	126,7	136,2	131,1	+3,5	-3,7	119,5	124,9	131,4	+10,0	+5,2	108,4	122,2	+12,7	
111,7	+7,0	104,9	109,2	109,5	+4,4	+0,3	107,0	106,7	111,1	+3,8	+4,1	102,6	106,8	+4,1	24.4
100,7	-4,1	93,0	97,3	97,1	+4,4	-0,2	100,3	96,3	99,5	-0,8	+3,3	99,7	98,3	-1,4	
131,6	+27,4	126,3	130,7	131,9	+4,4	+0,9	119,2	125,2	132,0	+10,7	+5,4	107,9	122,2	+13,3	
145,0	+40,1	133,0	123,8	120,9	-9,1	-2,3	116,5	134,5	132,5	+13,7	-1,5	108,2	125,5	+14,9	24.41
104,0	+1,8	118,7	110,7	102,3	-13,8	-7,6	123,6	118,8	112,6	-8,9	-2,8	112,7	119,7	+6,2	
156,9	+51,0	137,2	127,5	126,3	-7,9	-0,9	114,4	140,0	138,2	+20,8	-1,3	108,2	127,2	+17,6	
108,4	+3,7	102,1	107,8	108,4	+6,2	+0,6	106,1	103,9	109,0	+2,7	+4,9	102,0	105,0	+2,9	24.42
100,6	-4,3	92,2	96,8	97,0	+5,2	+0,2	99,6	95,7	99,1	-0,5	+3,6	99,3	97,6	-1,7	
125,5	+21,6	123,7	131,5	133,2	+7,7	+1,3	120,3	121,6	130,5	+8,5	+7,3	107,8	121,0	+12,1	
91,1	-0,4	90,9	93,2	90,0	-1,0	-3,4	93,5	91,3	93,2	-0,3	+2,1	92,2	92,4	+0,2	24.5
89,3	-0,1	87,8	90,0	87,4	-0,5	-2,9	90,5	88,6	89,5	-1,1	+1,0	89,3	89,5	+0,2	
95,7	-1,5	98,2	101,7	97,0	-2,2	-4,6	101,5	98,6	103,1	+1,6	+4,6	100,2	100,0	-0,2	
90,3	+2,1	80,2	88,2	91,1	+1,0	+3,3	91,5	90,4	89,1	-2,6	-1,4	89,9	90,9	+1,1	24.51
87,7	+2,6	85,9	84,0	89,6	+4,3	+6,7	85,7	86,5	85,0	-0,8	-1,7	88,5	88,1	-0,5	
96,0	+1,2	99,6	97,6	94,4	-5,2	-3,3	104,3	99,0	98,2	-5,8	-0,8	97,4	101,6	+4,3	
91,8	-2,9	91,5	98,0	88,9	-2,8	-9,3	95,4	92,2	97,2	+1,9	+5,4	94,5	93,8	-0,7	24.52
90,7	-2,3	89,4	95,3	85,4	-4,5	-10,4	94,7	90,5	93,5	-1,3	+3,3	91,8	92,6	+0,9	
95,3	-5,0	98,7	107,0	100,4	+1,7	-6,2	97,7	98,0	109,5	+12,1	+11,7	103,8	97,9	-5,7	
113,8	+12,8	108,6	110,4	107,9	-0,6	-2,3	104,1	108,5	109,1	+4,8	+0,6	98,0	108,3	+8,5	24.6
104,7	+8,7	98,3	98,9	100,5	+2,2	+0,6	94,7	99,3	98,2	+3,7	-1,1	99,2	97,0	+4,1	
122,1	+16,3	118,1	119,9	114,6	-3,0	-4,4	112,5	116,9	119,0	+5,8	+1,8	102,4	114,7	+12,0	
94,5	-5,6	81,8	86,2	87,4	+6,8	+1,4	91,6	110,4	83,5	-8,8	-24,4	102,7	101,0	-1,7	24.61
89,6	-8,1	82,9	75,2	80,3	-3,1	+6,8	84,1	116,9	75,8	-8,9	-35,2	98,9	100,5	+1,6	
107,9	+0,7	78,7	116,4	106,9	+36,8	-8,2	112,0	82,8	104,5	-6,7	+12,9	112,8	102,3	-9,4	
113,3	+4,8	107,3	112,3	108,9	+1,5	-3,0	109,0	105,5	112,8	+3,5	+8,9	102,8	107,2	+4,3	24.62
111,6	+6,9	104,7	104,0	104,8	+0,1	+0,8	104,8	101,9	108,9	+2,0	+4,9	100,2	103,4	+3,2	
116,3	+1,0	112,3	127,9	116,6	+3,8	-8,8	116,9	112,3	123,9	+6,0	+10,3	107,5	114,6	+6,6	

2 INDEX DES UMSATZES FUER
 1996
 NACH ABSCHNITTEN, UNTERABSCHNITTEN,
 DER KLASSIFIKATION DER WIRTSCHAFTS
 2.1 ORIGINAL

WERT

WZ93- SCHL.	WIRTSCHAFTSZWEIG		VERAENDERUNG IN % SEP. 1998 GEGEN			VERAENDERUNG IN % AUG. 1998 GEGEN			KUMULIERT		2-MONATS- DURCHSCHNITT	
			1998	SEP.	AUG.	1998	AUG.	JULI	JAN.	VER-	AUG.	VER-
			SEP.	1997	1998	AUG.	1997	1998	1998 BIS SEP. 1998	AEND. IN % GEGEN VORJAHR	SEP. 1998	AEND. IN % GEGEN VORJAHR
24.63	HERSTELLUNG VON ETHERISCHEN OELEN	INSGESAMT	97,9	-5,5	+8,8	90,0	-5,5	-15,1	103,2	-4,3	94,0	-5,4
		INLAND	80,4	-10,4	-2,8	82,7	+0,5	-13,4	93,4	+1,1	81,6	-5,1
		AUSLAND	116,2	-1,8	+18,8	97,7	-10,1	-16,6	113,6	-8,3	107,0	-5,7
24.64	HERSTELLUNG VON FOTO-CHEMISCHEN ERZEUGNISSEN	INSGESAMT	91,3	-11,5	-0,1	91,4	-11,3	-13,0	95,7	-0,2	91,4	-11,3
		INLAND	91,3	-1,2	+8,3	84,3	+3,4	-7,9	80,9	-1,0	87,8	+0,9
		AUSLAND	91,2	-15,5	-9,5	94,5	-15,9	-14,9	102,2	+0,2	92,9	-15,6
24.65	HERSTELLUNG VON UNBESPIELTEN TON-, BILD- UND DATENTRAEGERN	INSGESAMT	97,7	-22,3	-5,0	102,8	+15,4	+19,0	106,3	+2,7	100,3	-6,6
		INLAND	99,1	-29,9	+3,0	96,2	+10,8	-0,4	115,6	-0,3	97,7	-14,4
		AUSLAND	97,3	-19,5	-7,2	104,9	+16,7	+25,9	103,5	+3,9	101,1	-4,1
24.66	HERSTELLUNG VON CHEMISCHEN ERZEUGNISSEN A.N.G.	INSGESAMT	117,6	-0,1	+14,4	102,8	+1,7	-15,8	113,9	+4,7	110,2	+0,7
		INLAND	108,7	+0,6	+10,2	96,8	+6,8	-12,4	102,1	+5,6	101,8	+3,5
		AUSLAND	128,1	-0,6	+18,0	108,6	-2,3	-18,5	125,2	+3,9	118,4	-1,4
24.7	HERSTELLUNG VON CHEMIEFASERN	INSGESAMT	106,0	-5,8	+34,3	78,2	+0,1	-13,5	98,6	-5,2	91,6	-3,4
		INLAND	84,7	+4,9	+35,1	70,1	+10,6	-18,8	85,2	-3,8	82,4	+7,2
		AUSLAND	110,8	-10,3	+34,0	82,7	-4,3	-10,9	106,2	-5,8	96,8	-7,8
DH	HERSTELLUNG VON GUMMI- UND KUNSTSTOFFWAREN	INSGESAMT	111,7	+1,1	+14,9	97,2	+7,4	-14,1	106,0	+5,8	104,5	+4,0
		INLAND	108,7	+0,7	+13,9	93,7	+7,3	-12,9	100,2	+4,5	100,2	+3,6
		AUSLAND	127,7	+2,0	+18,0	108,2	+7,6	-17,2	124,6	+9,2	118,0	+4,5
25.1	HERSTELLUNG VON GUMMIWAREN	INSGESAMT	116,1	+1,8	+17,2	99,1	+7,0	-13,0	109,6	+4,9	107,6	+4,2
		INLAND	112,3	+2,7	+15,9	96,9	+7,7	-10,9	104,7	+3,8	104,6	+4,9
		AUSLAND	124,5	+0,2	+19,5	104,2	+5,8	-16,9	120,6	+7,0	114,4	+2,7
25.11	HERSTELLUNG VON BEREIFUNGEN	INSGESAMT	115,2	+1,0	+13,3	101,7	+8,9	-6,8	106,1	+2,5	108,5	+4,5
		INLAND	110,2	+3,7	+10,8	99,5	+9,2	+0,7	98,6	+1,5	104,9	+6,3
		AUSLAND	123,6	-2,8	+17,4	105,3	+8,3	-16,7	118,7	+4,1	114,5	+2,0
25.13	HERSTELLUNG VON SONST. GUMMIWAREN	INSGESAMT	116,6	+2,4	+19,5	97,6	+6,0	-16,4	111,7	+6,2	107,1	+4,0
		INLAND	113,4	+2,2	+18,7	95,5	+6,8	-16,2	107,8	+4,9	104,5	+4,3
		AUSLAND	125,3	+2,9	+21,3	103,3	+3,8	-17,1	122,2	+9,5	114,3	+3,3
25.2	HERSTELLUNG VON KUNSTSTOFFWAREN	INSGESAMT	110,6	+0,8	+14,4	96,7	+7,4	-14,3	105,1	+5,9	103,7	+3,8
		INLAND	105,5	+0,2	+13,4	93,0	+7,3	-13,4	99,2	+4,6	98,3	+3,4
		AUSLAND	128,7	+2,5	+17,5	109,5	+8,0	-17,3	126,0	+9,9	119,1	+4,9
25.21	H.V. PLATTEN, FOLIEN, SCHLAEUCHEN U. PROFILN AUS KUNSTSTOFF	INSGESAMT	115,6	-3,0	+13,8	101,8	+3,0	-13,8	110,2	+4,1	108,7	-0,3
		INLAND	106,7	-4,8	+11,4	95,8	+1,6	-11,5	100,1	+0,9	101,3	-1,8
		AUSLAND	135,0	-0,1	+17,5	114,9	+5,6	-17,8	132,4	+8,4	126,0	+2,5
25.22	H.V. VERPACKUNGSMITTELN AUS KUNSTSTOFF	INSGESAMT	102,8	+1,0	+12,0	81,8	+4,6	-13,3	101,3	+5,1	97,3	+2,6
		INLAND	95,1	+1,0	+10,8	85,8	+4,0	-12,4	93,9	+4,0	90,5	+2,4
		AUSLAND	126,9	+1,1	+14,5	110,8	+6,2	-15,4	124,8	+8,1	118,9	+3,5
25.23	H.V. BAUBEDARFSARTIKELN AUS KUNSTSTOFF	INSGESAMT	109,9	-2,0	+15,4	95,2	+4,7	-12,8	94,2	+2,7	102,6	+1,0
		INLAND	107,8	-3,4	+14,9	93,8	+3,9	-12,2	91,8	+1,8	100,8	-0,2
		AUSLAND	136,0	+13,0	+21,5	111,9	+13,6	-19,3	123,5	+12,3	124,0	+13,2
25.24	HERSTELLUNG VON SONST. KUNSTSTOFFWAREN	INSGESAMT	109,5	+6,3	+15,8	94,6	+14,7	-16,1	107,2	+9,7	102,1	+10,0
		INLAND	107,0	+6,4	+15,1	93,0	+15,5	-15,8	104,5	+9,3	100,0	+10,4
		AUSLAND	119,5	+5,8	+18,3	101,0	+12,0	-17,0	118,0	+11,3	110,3	+8,6
DI	GLASGEREBE, KERAMIK, VERARBEITUNG VON STEINEN UND ERDEN	INSGESAMT	106,2	-2,2	+18,6	91,1	-	-15,9	97,0	+1,1	98,7	-1,2
		INLAND	104,2	-1,0	+15,8	90,0	+0,2	-15,7	93,3	+1,0	97,1	-0,5
		AUSLAND	112,9	-5,8	+18,8	95,0	-0,9	-18,2	109,8	+1,5	104,0	-3,6
26.1	HERSTELLUNG UND VERARBEITUNG VON GLAS	INSGESAMT	107,1	-5,6	+19,3	89,8	+0,6	-16,5	101,0	+1,0	96,5	-2,9
		INLAND	103,2	-4,5	+17,0	88,2	+1,3	-16,1	95,7	+0,8	95,7	-1,9
		AUSLAND	116,9	-8,0	+24,4	94,0	-1,2	-17,2	112,1	+1,3	106,5	-5,0
26.11	HERSTELLUNG VON FLACHGLAS	INSGESAMT	123,6	+6,4	+33,0	92,9	+11,1	-15,4	100,4	+3,0	108,3	+8,4
		INLAND	126,9	+5,0	+25,9	100,8	+11,5	-10,4	99,9	+4,0	113,9	+7,8
		AUSLAND	118,3	+8,9	+47,3	80,3	+10,6	-23,8	101,2	+1,4	99,3	+9,6
26.12	VEREDLUNG UND VERARBEITUNG VON FLACHGLAS	INSGESAMT	111,3	-5,0	+20,8	92,1	+3,8	-16,6	100,5	+3,1	101,7	-1,2
		INLAND	109,2	-3,6	+17,8	92,7	+7,4	-15,8	98,3	+4,2	101,0	+1,2
		AUSLAND	122,6	-11,1	+37,6	89,1	-12,5	-20,4	112,0	-2,3	105,9	-11,7
26.13	HERSTELLUNG VON HOHLGLAS	INSGESAMT	88,2	-11,4	+10,9	79,5	-3,6	-15,4	90,2	-3,3	83,9	-7,8
		INLAND	82,8	-10,1	+8,9	76,0	-4,9	-15,6	86,7	-3,6	79,4	-7,7
		AUSLAND	102,4	-13,7	+15,6	88,6	-0,9	-14,8	99,3	-3,1	95,5	-8,2
26.14	HERSTELLUNG VON GLASFASER	INSGESAMT	120,3	-0,7	+16,2	103,5	-0,3	-15,0	111,2	+3,0	111,9	-0,5
		INLAND	108,1	-2,1	+10,0	98,3	-8,8	-13,6	100,4	-1,4	103,2	-4,4
		AUSLAND	158,0	+2,4	+31,3	118,8	+20,6	-18,1	142,9	+13,3	137,4	+9,5
26.15	HERSTELLUNG, VEREDLUNG U. VERARB. VON SONST. GLAS EINSCHL. TECHN. GLASW.	INSGESAMT	126,1	-5,4	+28,2	99,8	-2,7	-19,5	124,0	+3,5	113,0	-4,2
		INLAND	134,0	-1,5	+39,1	96,3	-2,1	-24,8	123,8	+2,2	115,2	-1,7
		AUSLAND	119,8	-8,7	+16,5	102,8	-3,1	-15,0	124,1	+4,5	111,3	-6,2

LAND

DAS VERARBEITENDE GEBERBE
= 100
ABTEILUNGEN, GRUPPEN UND KLASSEN
ZWEIGE, AUSGABE 1993 (W293)
WERT

INDEX

1997 SEP.	VER- ÄND. IN % GEGEN SEP. 1996	1997 3.VJ	1998 2.VJ	1998 3.VJ	VERÄNDERUNG IN % 3.VJ 1998 GEGEN		1997 1.HJ	1997 2.HJ	1998 1.HJ	VERÄNDERUNG IN % 1.HJ 1998 GEGEN		1996	1997	VER- ÄND. IN % GEGEN 1996	W293 SCHL.
					3.VJ 1997	2.VJ 1998				1.HJ 1997	2.HJ 1997				
103,6	+10,1	103,1	102,8	98,0	-4,8	-4,8	110,1	98,6	105,9	-3,8	+7,4	95,7	104,3	+8,0	24.63
89,7	-0,4	87,4	94,5	86,2	-1,4	-6,8	94,9	85,2	96,9	+2,1	+13,7	89,8	90,1	+0,3	
118,3	+20,3	119,5	111,7	110,3	-7,7	-1,3	126,1	112,6	115,2	-6,6	+2,3	101,9	119,3	+17,1	
103,2	+15,3	104,3	99,7	95,9	-8,1	-2,8	91,6	95,8	95,6	+4,4	-0,2	90,0	93,7	+4,1	24.64
92,4	+8,3	86,3	82,6	89,0	+3,1	+7,7	79,5	82,3	76,9	-3,3	-6,6	86,0	80,9	-5,9	
107,9	+18,1	112,2	105,6	98,9	-11,9	-6,5	97,0	101,7	103,8	+7,0	+2,1	91,8	99,3	+8,2	
125,7	+13,6	107,1	110,4	95,6	-10,7	-13,4	101,7	112,6	111,6	+9,7	-0,9	102,6	107,2	+4,5	24.65
141,3	+78,0	111,4	125,5	97,3	-12,7	-22,5	118,3	120,4	124,8	+5,5	+3,7	92,9	119,4	+28,5	
120,9	+0,4	105,8	105,8	95,2	-10,0	-10,0	96,5	110,3	107,6	+11,5	-2,4	105,5	103,4	-2,0	
117,7	+15,2	112,4	115,3	114,2	+1,6	-1,0	107,0	112,7	113,8	+6,4	+1,0	98,7	109,9	+11,3	24.66
106,1	+9,2	100,5	103,6	104,7	+4,2	+1,1	94,8	99,8	100,8	+6,3	+1,0	92,3	97,3	+5,4	
128,9	+20,6	123,9	126,6	123,3	-0,5	-2,6	118,8	125,1	126,2	+6,2	+0,9	104,8	121,9	+16,3	
111,5	+11,1	95,4	99,7	91,2	-4,4	-6,5	108,3	98,8	102,4	-5,4	+3,6	98,2	103,5	+5,4	24.7
90,3	-3,8	80,3	83,4	83,7	+4,2	+0,4	92,7	81,3	86,0	-7,2	+5,8	91,0	87,0	-4,4	
123,5	+18,8	103,9	109,0	95,4	-6,2	-12,6	117,1	108,7	111,6	-4,7	+2,7	102,3	112,9	+10,4	
110,5	+6,5	103,3	107,3	107,3	+3,9	-	96,7	103,4	106,4	+6,8	+1,9	97,8	101,1	+3,4	DM
105,0	+3,6	99,5	101,0	102,7	+3,2	+1,7	94,2	99,1	98,0	+5,1	-0,1	95,6	96,6	+1,0	
125,2	+15,4	115,7	127,4	122,2	+5,6	-4,1	113,3	117,2	125,9	+11,1	+7,4	104,7	115,3	+10,1	
114,0	+6,7	105,7	109,8	109,7	+3,8	-0,1	104,0	106,9	109,6	+5,4	+2,5	100,5	105,4	+4,9	25.1
109,4	+5,4	102,0	103,8	106,0	+3,9	+2,1	100,3	102,5	104,1	+3,8	+1,6	96,8	101,4	+4,8	
124,2	+7,3	113,8	123,0	118,0	+3,7	-4,1	112,1	116,7	121,9	+8,7	+4,5	106,6	114,4	+5,3	
114,1	+3,3	105,5	104,0	108,7	+3,0	+4,5	102,4	110,2	104,9	+2,4	-4,8	102,5	106,3	+3,7	25.11
108,3	+3,1	99,0	95,4	102,8	+3,8	+7,8	95,2	103,3	96,5	+0,3	-6,6	95,2	99,8	+4,8	
127,1	+3,4	116,5	118,5	118,4	+1,6	-0,1	112,7	121,6	118,9	+5,5	-2,2	114,8	117,2	+2,1	
113,9	+8,9	105,7	113,2	110,3	+4,4	-2,6	104,9	104,9	112,4	+7,1	+7,1	98,2	104,9	+5,7	25.13
111,0	+8,2	103,6	108,2	107,6	+3,9	-0,6	102,5	102,1	108,0	+5,4	+5,8	97,7	102,3	+4,7	
121,8	+10,9	111,6	126,8	117,7	+5,5	-7,2	111,6	112,6	124,4	+11,5	+10,5	103,5	112,1	+8,3	
109,7	+6,5	102,8	106,7	106,7	+3,8	-	97,4	102,6	104,4	+7,2	+1,8	97,1	100,0	+3,0	25.2
105,3	+3,0	98,9	100,3	102,0	+3,1	+1,7	92,8	98,4	97,9	+5,5	-0,5	95,4	96,6	+0,2	
125,5	+18,4	116,4	128,9	123,5	+6,1	-4,2	113,7	117,4	127,2	+11,9	+8,3	103,3	115,6	+11,9	
119,2	+12,5	111,5	112,4	111,8	+0,3	-0,5	103,2	107,8	109,3	+5,9	+1,4	96,2	105,5	+9,7	25.21
112,1	+6,6	105,6	102,0	103,6	+1,9	+1,6	96,0	100,2	98,3	+2,4	-1,9	93,6	96,1	+4,8	
135,1	+25,4	124,6	135,4	129,9	+4,3	-4,1	119,2	124,7	133,7	+12,2	+7,2	101,9	121,9	+19,6	
101,8	+3,0	97,6	102,6	100,2	+2,7	-2,3	95,8	98,4	101,9	+6,4	+3,6	99,2	97,1	-2,1	25.22
94,2	+0,7	90,9	95,1	92,9	+2,2	-2,3	90,0	91,5	94,3	+4,8	+3,1	94,9	90,8	-4,3	
125,5	+8,7	118,4	126,0	122,9	+3,8	-2,5	114,1	120,0	125,8	+10,3	+4,8	112,8	117,0	+3,7	
112,2	-4,9	104,4	93,4	104,8	+0,4	+12,2	85,3	106,8	89,0	+4,3	-16,7	98,4	96,1	-2,3	25.23
111,6	-5,6	103,7	90,8	102,8	-0,9	+13,2	83,5	106,3	86,4	+3,5	-18,7	98,1	94,9	-3,3	
120,4	+4,0	113,4	125,1	128,8	+13,6	+3,0	108,3	113,3	120,9	+11,6	+8,7	102,0	110,8	+8,6	
103,0	+8,4	96,2	109,3	105,6	+9,8	-3,4	98,4	97,5	108,0	+9,8	+10,8	86,6	88,0	+1,4	25.24
100,6	+6,5	94,2	106,1	103,5	+9,9	-2,5	98,3	95,2	105,0	+9,0	+10,3	95,4	95,8	+0,4	
112,9	+16,0	104,5	121,9	114,1	+8,2	-6,4	106,8	106,8	120,0	+12,4	+12,4	101,2	106,8	+5,6	
108,6	+1,7	101,9	101,4	101,9	-	+0,5	92,9	98,5	94,6	+1,8	-4,0	85,3	95,7	+0,4	DI
105,3	-1,6	100,2	97,6	100,3	+0,1	+2,8	88,4	95,8	89,8	+1,6	-6,3	94,1	92,1	-2,1	
119,8	+12,7	107,8	114,6	107,1	-0,6	-6,5	108,5	108,0	111,2	+2,5	+3,0	99,7	108,2	+8,5	
113,5	+5,2	102,9	103,9	101,5	-1,4	-2,3	98,6	103,0	100,8	+2,2	-2,1	97,5	100,8	+3,4	26.1
108,1	+1,7	100,2	98,9	98,8	-1,4	-0,1	93,7	99,7	95,7	+2,1	-4,0	96,3	96,7	+0,4	
127,1	+13,9	109,7	116,8	108,1	-1,5	-7,3	111,3	111,5	114,1	+2,5	+2,3	100,5	111,4	+10,8	
116,2	+10,5	100,4	98,3	108,8	+8,4	+10,7	96,1	99,6	96,3	+0,2	-3,3	88,1	97,8	+11,0	26.11
120,9	+9,1	107,5	98,6	113,4	+5,5	+17,4	90,3	105,0	93,2	+3,2	-11,2	87,4	97,7	+11,8	
108,6	+13,0	89,0	101,2	101,3	+13,8	+0,1	105,2	90,8	101,2	-3,8	+11,5	89,2	98,0	+9,8	
117,1	+5,4	104,2	101,9	104,6	+0,4	+2,6	94,1	105,5	98,4	+4,6	-6,7	97,3	99,8	+2,6	26.12
113,3	+2,8	102,0	99,5	104,0	+2,0	+4,5	90,5	102,3	95,5	+5,5	-6,6	95,9	96,4	+0,6	
137,9	+18,9	116,5	114,4	107,9	-7,4	-5,7	113,8	123,2	114,0	+0,4	-7,5	106,0	118,4	+12,8	
99,5	+0,4	93,0	96,1	87,2	-6,2	-9,3	93,5	92,1	91,6	-2,0	-0,5	96,5	92,8	-3,8	26.13
92,1	-2,5	89,3	92,6	83,0	-7,1	-10,4	90,1	88,2	88,5	-1,8	+0,3	95,1	89,1	-7,3	
118,6	+6,9	102,6	105,4	98,3	-4,2	-6,7	102,4	102,4	99,8	-2,5	-2,5	97,6	102,4	+4,8	
121,1	+0,9	113,4	109,3	115,2	+1,6	+5,4	105,4	110,7	109,2	+3,6	-1,4	105,2	108,0	+2,7	26.14
110,4	-4,0	108,8	98,9	108,7	-2,8	+10,1	97,8	105,3	97,2	-0,6	-7,7	101,5	101,6	+0,1	
152,4	+13,1	123,7	146,7	139,9	+13,1	-4,0	127,4	126,2	144,4	+13,3	+14,4	116,0	126,8	+9,3	
133,3	+14,9	119,3	128,5	116,7	-2,2	-8,2	120,0	121,4	127,6	+8,3	+5,1	101,5	120,7	+18,9	26.15
136,0	+9,7	120,3	126,3	119,4	-0,7	-5,5	121,5	123,7	126,1	+9,8	+1,9	101,4	122,6	+20,9	
131,2	+19,7	118,6	130,4	114,5	-3,5	-12,2	118,8	119,6	128,9	+8,5	+7,8	101,7	119,2	+17,2	

2 INDEX DES UMSATZES FUER
 1995
 NACH ABSCHNITTEN, UNTERABSCHNITTEN,
 ODER KLASSIFIKATION DER WIRTSCHAFTS
 2.1 ORIGINAL

WERT

WZ93- SCHL.	WIRTSCHAFTSZWEIG		VERAENDERUNG IN % SEP. 1998 GEGEN			VERAENDERUNG IN % AUG. 1998 GEGEN			KUMULIERT		2-MONATS- DURCHSCHNITT	
			1998			1998			JAN. 1998 BIS SEP. 1998	VER- AEND. IN % GEGEN VORJAHR!	AUG. 1998 UND SEP. 1998	VER- AEND. IN % GEGEN VORJAHR
			SEP.	SEP. 1997	AUG. 1998	AUG.	AUG. 1997	JULI 1998	SEP. 1998	SEP. 1998	SEP. 1998	SEP. 1998
26.2	KERAMIK (OHNE ZIEGELEI, UND BAUKERAMIK)	INSGESAMT INLAND AUSLAND	91,7 84,7 103,9	-1,3 +0,8 -3,9	+10,9 +13,5 +7,6	82,7 74,6 96,6	+2,0 +2,2 +1,8	-12,7 -11,8 -13,7	91,2 82,6 106,0	+2,4 +1,7 +3,2	87,2 79,7 100,3	+0,2 +1,5 -1,2
26.21	H.V. KERAMISCHEN HAUS- HALTSHAAREN UND ZIERGE- GENSTAENDEN	INSGESAMT INLAND AUSLAND	87,6 83,2 97,7	+1,7 - +5,4	+22,9 +24,7 +19,4	71,3 66,7 81,8	+5,9 +4,9 +8,1	-14,7 -13,2 -17,6	65,8 60,7 97,5	+1,8 +1,6 +2,0	79,5 75,0 89,8	+3,7 +2,2 +6,7
26.22	HERSTELLUNG VON SANI- TAERKERAMIK	INSGESAMT INLAND AUSLAND	62,0 51,6 133,5	+26,5 +27,1 +25,0	+12,1 +11,4 +13,4	55,9 46,3 117,7	+10,6 +3,3 +37,7	-16,3 -15,8 -17,7	58,7 48,6 128,5	+12,2 +5,7 +34,1	58,7 49,0 125,6	+18,6 +14,8 +30,6
26.23	H.V. ISOLATOREN UND ISOLIERTEILEN AUS KERAMIK	INSGESAMT INLAND AUSLAND	94,1 80,4 112,5	-20,8 -16,8 -24,3	+10,1 +18,8 +2,7	85,5 67,7 109,5	-20,6 -16,1 -24,1	-5,9 -16,6 +5,4	92,5 80,2 109,1	-9,0 -11,1 -7,0	89,8 74,1 111,0	-20,7 -16,5 -24,2
26.24	H.V. KERAMISCHEN ERZEUG- NISSEN F. SONST. TECHN. ZWECKE	INSGESAMT INLAND AUSLAND	137,4 124,2 153,7	+10,3 +19,3 +2,5	+16,2 +6,0 +30,3	118,2 118,3 118,0	+21,5 +38,0 +5,7	-15,4 -10,7 -20,6	131,1 122,7 141,6	+12,6 +18,4 +7,0	127,8 121,3 156,9	+15,1 +27,8 +3,9
26.25	HERSTELLUNG VON KERA- MISCHEN ERZEUGNISSEN A.N.G.	INSGESAMT INLAND AUSLAND	113,0 108,2 131,4	-5,9 -9,9 +9,7	+32,5 +5,0 +41,3	85,3 83,3 93,0	-9,5 -11,1 -3,9	-12,9 -9,1 -23,6	102,1 97,1 121,0	+0,3 -2,3 +9,4	99,2 95,8 112,2	-7,5 -10,4 +3,6
26.26	H.V. FEUERFESTEN KERA- MISCHEN WERKSTOFFEN	INSGESAMT INLAND AUSLAND	91,5 82,5 90,5	-6,2 -3,1 -9,0	-1,8 +1,9 -5,2	93,2 90,8 95,5	+0,9 -0,9 +2,6	-10,6 -9,2 -11,8	96,6 93,8 99,3	+0,8 +0,1 +1,5	92,4 91,7 99,0	-2,7 -2,0 -3,4
26.3	H.V. KERAMISCHEN WAND- U. BOEDENFLIESEN UND -PLATTEN	INSGESAMT INLAND AUSLAND	89,8 95,0 71,6	-1,3 -0,9 -3,1	+15,4 +14,2 +21,6	77,8 83,2 58,9	-17,4 -14,0 -31,2	-17,7 -15,9 -25,3	85,3 88,8 73,3	-11,4 -7,6 -24,4	83,8 89,1 65,3	-9,5 -7,5 -18,2
26.4	ZIEGELEI, HERSTELLUNG VON SONST. BAUKERAMIK	INSGESAMT INLAND AUSLAND	109,1 107,7 160,8	-5,2 -5,6 +3,7	+10,2 +9,8 +21,5	99,0 98,1 132,4	-1,7 -2,2 +13,0	-14,1 -14,6 +0,2	88,6 87,5 130,6	-2,3 -2,8 +13,0	104,1 102,9 146,6	-3,5 -4,0 +7,7
26.51	HERSTELLUNG VON ZEMENT	INSGESAMT INLAND AUSLAND	120,1 119,2 135,9	+2,9 +3,7 -8,1	+22,1 +20,5 +52,4	98,4 98,9 89,2	-1,8 -0,6 -19,7	-19,7 -19,2 -27,9	98,6 97,3 121,5	+2,3 +2,5 +0,2	109,3 109,1 112,6	+0,7 +1,8 -13,1
26.62	HERSTELLUNG VON GIPS- ERZEUGNISSEN FUER DEN BAU	INSGESAMT INLAND AUSLAND	139,9 129,7 530,9	+42,0 +36,4 +131,1	+8,3 +12,3 -19,0	129,2 115,5 655,2	+28,7 +20,2 +145,5	-9,3 -11,1 +4,7	125,1 115,8 480,0	+26,7 +22,0 +94,9	134,6 122,6 593,1	+35,3 +28,2 +138,9
0J	METALLERZEUGUNG UND -BE- ARBEITUNG, HERSTELLUNG VON METALLERZEUGNISSEN	INSGESAMT INLAND AUSLAND	110,7 107,9 119,3	-3,5 -1,9 -7,7	+16,0 +16,5 +14,5	95,4 92,6 104,2	+3,1 +3,3 +2,7	-13,0 -13,5 -12,0	105,5 100,8 120,3	+6,0 +5,5 +7,3	103,1 100,3 111,8	-0,5 +0,5 -3,1
27	METALLERZEUGUNG UND -BEARBEITUNG	INSGESAMT INLAND AUSLAND	103,9 99,3 113,3	-6,4 -4,3 -10,1	+12,1 +10,8 +14,2	92,7 89,6 99,2	+1,0 +3,3 -3,1	-12,9 -13,2 -12,2	106,1 100,0 118,5	+6,4 +6,4 +6,4	98,3 94,5 106,3	-3,1 -0,8 -6,9
27.1	ERZEUGUNG VON ROHEISEN, STAHL UND FERROLEGIE- RUNGEN (EGKS) 1)	INSGESAMT INLAND AUSLAND	90,8 87,6 97,4	-12,9 -10,8 -18,3	+5,8 +2,7 +12,2	85,8 85,3 86,8	-4,0 -0,2 -10,8	-10,3 -10,7 -9,6	100,7 96,3 109,4	+7,5 +7,0 +8,1	88,3 86,5 92,1	-8,8 -5,9 -13,8
27.2	HERSTELLUNG VON ROHREN	INSGESAMT INLAND AUSLAND	107,1 94,2 130,9	+4,0 -4,3 +17,4	+3,5 +8,8 -2,5	103,5 86,6 134,2	+19,8 +3,6 +46,7	-7,3 -12,7 -0,2	105,0 91,3 130,2	+11,0 +5,3 +19,4	105,3 90,4 132,6	+11,2 -0,7 +30,6
27.21	H.V. ROHREN, ROHRFORM- ROHRVERSCHLUSS- U. -VERBIND. A. GUSSEISEN	INSGESAMT INLAND AUSLAND	64,6 62,7 70,3	-10,5 -9,3 -13,5	-3,1 +2,0 -14,5	66,7 61,5 82,2	+11,0 -0,5 +48,9	-6,1 -6,7 -4,5	60,4 55,0 76,6	-3,4 -6,0 +3,0	65,7 62,1 76,3	-0,8 -5,2 +11,7
27.22	H.V. STAHLROHREN, ROHR- FORM-VERSCHL.-VERBIND. AUS EISEN UND STAHL	INSGESAMT INLAND AUSLAND	114,5 100,7 138,0	+5,7 -3,5 +20,0	+4,3 +9,7 -1,6	109,8 91,8 140,3	+20,8 +4,2 +46,5	-7,5 -13,4 +0,1	112,7 98,7 136,5	+12,6 +6,7 +20,8	112,2 96,3 139,2	+12,7 - +32,1
27.3	SONST. ERSTE BEARBEITUNG V. EISEN U. STAHL, H.V. FERROLEG. (NICHT EGKS) 1)	INSGESAMT INLAND AUSLAND	112,7 109,5 120,4	+1,7 +4,6 -4,0	+15,2 +13,8 +18,3	97,8 96,2 101,8	+7,5 +8,2 +4,1	-9,2 -9,6 -8,1	109,1 104,4 120,7	+8,9 +8,0 +10,9	105,3 102,9 111,1	+4,4 +6,7 -0,4
27.31	HERSTELLUNG VON BLANK- STAHL	INSGESAMT INLAND AUSLAND	84,2 83,1 87,7	+2,4 +2,6 +1,7	+23,8 +19,9 +37,7	68,0 69,3 63,7	+13,9 +13,6 +15,2	-18,7 -18,6 -19,2	83,0 82,0 86,1	+10,5 +9,3 +14,3	76,1 76,2 75,7	+7,2 +7,3 +6,9
27.32	HERSTELLUNG VON KALTBAND UNTER 500 MM BREITE	INSGESAMT INLAND AUSLAND	126,8 125,6 129,0	+1,6 +6,1 -5,8	+15,3 +13,6 +18,8	110,0 110,7 108,6	+8,6 +11,0 +4,2	-5,2 -6,6 -4,4	121,1 117,9 127,4	+9,1 +7,3 +12,7	118,4 118,2 118,8	+4,7 +8,3 -1,5
27.33	HERSTELLUNG VON KALT- PROFILN	INSGESAMT INLAND AUSLAND	166,5 161,2 210,7	+8,5 +5,6 +31,0	+12,3 +13,1 +7,6	148,2 142,5 195,9	+7,2 +2,3 +52,2	-6,4 -5,9 -8,9	149,7 144,5 193,7	+16,4 +12,3 +39,9	157,4 151,9 203,3	+7,9 +4,0 +40,4

1) EUROPAEISCHE GEMEINSCHAFT FUER KOHLE UND STAHL.

STBA, FS 4, R 2.2, 9/1998

LAND

DAS VERARBEITENDE GEBERBE
= 100
ABTEILUNGEN, GRUPPEN UND KLASSEN
ZWEIGE, AUSGABE 1993 (WZ93)
WERT

INDEX

1997 SEP.	VER- ÄND. IN % GEGEN	1997 3.VJ	1998 2.VJ	1998 3.VJ	VERÄNDERUNG IN % 3.VJ 1998 GEGEN		1997 1.HJ	1997 2.HJ	1998 1.HJ	VERÄNDERUNG IN % 1.HJ 1998 GEGEN		1996	1997	VER- ÄND. IN % GEGEN	WZ93 SCHL.	
	SEP. 1996				3.VJ 1997	2.VJ 1998				1.HJ 1997	2.HJ 1997			1996		1997
92,9	-2,7	88,0	91,4	89,7	+1,9	-1,9	89,7	90,1	92,0	+2,6	+2,1	93,7	89,9	-4,1	26.2	
84,0	-11,1	79,4	81,3	81,3	+2,4	-	82,1	83,1	83,2	+1,3	+0,1	91,3	82,6	-9,5		
108,1	+11,0	102,6	108,9	104,2	+1,6	-4,3	102,8	102,3	107,0	+4,1	+4,6	97,9	102,5	+4,7		
86,1	-11,7	78,7	86,7	80,8	+2,7	-6,7	87,1	88,3	88,2	+1,3	-0,1	92,2	87,7	-4,9	26.21	
83,2	-15,6	73,2	79,3	75,6	+3,3	-4,7	82,6	86,4	83,3	+0,8	-3,6	91,0	84,5	-7,1		
92,7	-2,5	91,2	100,7	92,9	+1,9	-7,7	97,7	92,8	99,8	+2,1	+7,5	95,1	95,3	+0,2		
49,0	-42,7	52,5	55,8	61,1	+16,4	+9,5	52,2	51,2	57,5	+10,2	+12,3	83,8	51,7	-38,3	26.22	
40,6	-51,3	45,6	44,4	51,0	+11,8	+14,9	46,2	44,7	47,4	+2,6	+6,0	81,6	45,4	-44,4		
106,6	+6,0	98,9	134,7	131,4	+31,5	-2,4	93,8	96,3	127,1	+36,5	+32,0	98,8	95,1	-3,7		
118,8	+23,5	107,8	98,0	90,2	-16,3	-8,0	98,7	94,5	93,7	-5,1	-0,8	92,9	96,6	+4,0	26.23	
96,6	+2,9	90,1	80,6	76,4	-15,2	-6,2	90,2	82,4	82,1	-9,0	-0,4	93,7	86,3	-7,9		
148,6	+48,5	131,6	121,4	106,6	-17,5	-10,5	110,1	110,7	109,3	-0,7	-1,3	91,7	110,4	+20,4		
124,6	+19,0	111,8	134,0	131,8	+17,9	-1,6	118,7	117,9	130,8	+10,2	+10,9	108,7	118,3	+8,8	26.24	
104,1	+3,6	97,1	126,9	125,0	+28,7	-1,5	106,8	100,6	121,5	+13,8	+20,8	101,8	103,7	+1,9		
150,0	+36,4	130,1	142,7	140,1	+7,7	-1,8	133,4	139,3	142,3	+6,7	+2,2	117,2	136,3	+16,3		
120,1	+3,1	104,1	101,8	98,7	-5,2	-3,0	100,6	107,5	103,8	+3,2	-3,4	98,3	104,1	+5,9	26.25	
120,1	+5,5	103,2	95,0	94,4	-6,5	-0,6	97,6	105,9	98,5	+0,9	-7,0	95,2	101,8	+6,9		
119,8	-5,4	107,8	127,6	115,4	+7,1	-9,6	112,0	113,4	123,8	+10,5	+9,2	109,9	112,7	+2,6		
97,5	+6,4	96,5	96,5	96,3	-0,2	-0,2	95,5	96,0	96,7	+1,3	+0,7	94,7	95,7	+1,1	26.26	
95,5	+6,0	95,4	92,9	94,4	-1,0	+1,6	92,9	94,1	93,4	+0,5	-0,7	93,9	93,5	-0,4		
99,5	+6,9	97,5	100,0	96,1	+0,6	-1,9	98,0	97,7	99,8	+1,8	+2,1	95,4	97,8	+2,6		
91,0	-7,0	97,2	87,8	87,4	-10,1	-0,5	95,8	85,7	84,3	-12,0	-1,6	93,6	90,7	-3,1	26.3	
95,9	-3,6	99,0	89,8	92,4	-6,7	+2,9	94,6	87,8	87,0	-8,0	-0,9	93,1	91,2	-2,0		
73,9	-20,0	90,9	80,9	89,8	-23,2	-13,7	89,8	78,3	75,0	-24,9	-4,2	95,5	89,1	-6,7		
115,1	-2,0	111,0	99,0	107,8	-2,9	+8,9	80,5	95,5	79,0	-1,9	-17,3	90,2	88,0	-2,4	26.4	
114,1	-2,6	110,4	97,4	106,9	+3,2	+9,8	79,8	94,8	77,8	-2,5	-17,9	89,8	87,3	-2,8		
155,0	+23,4	136,1	158,0	141,8	+5,0	-10,3	106,8	124,3	125,0	+18,1	+0,6	102,3	115,1	+12,5		
116,7	+4,5	112,0	110,0	113,7	+1,5	+3,4	88,6	102,0	91,1	+2,8	-10,7	93,9	95,3	+1,5	26.51	
114,9	+3,1	111,2	108,6	113,5	+2,1	+4,5	96,8	100,6	89,2	+2,8	-11,3	93,2	93,7	+0,5		
147,9	+27,7	125,5	133,2	116,3	-7,3	-12,7	119,2	125,1	124,1	+4,1	-0,8	106,8	122,2	+14,4		
98,5	-17,0	102,3	122,8	137,2	+34,1	+11,7	96,8	101,9	119,0	+22,8	+16,8	105,7	99,4	-6,0	26.62	
95,1	-20,4	96,0	112,0	125,0	+27,6	+11,6	93,4	97,6	111,2	+19,1	+13,9	105,5	95,6	-9,5		
229,7	+156,6	269,2	535,7	604,0	+124,4	+12,7	234,8	267,1	418,0	+78,0	+56,5	114,2	250,9	+119,7		
114,7	+8,8	105,0	106,5	105,3	+0,3	-1,1	98,8	105,6	105,6	+9,1	-	95,6	101,2	+5,8	DJ	
110,0	+5,2	101,8	101,3	102,5	+0,9	+1,2	92,4	102,0	99,9	+8,1	-2,1	94,0	87,2	+3,4		
128,2	+20,0	115,7	123,0	114,0	-1,5	-7,3	110,4	118,8	123,5	+11,9	+5,7	100,3	113,6	+13,3		
111,0	+18,8	102,6	107,6	101,0	-1,6	-8,1	98,2	102,7	108,6	+10,6	+5,7	91,5	100,4	+9,7	27	
103,8	+13,7	97,1	101,0	97,4	+0,3	-3,6	92,4	96,5	101,3	+9,8	+5,0	88,4	94,6	+6,9		
126,0	+28,8	114,0	121,1	108,5	-4,8	-10,4	110,1	115,3	123,4	+12,1	+7,0	97,8	112,7	+15,2		
104,2	+18,5	96,0	104,0	90,8	-5,4	-12,7	82,6	97,6	105,6	+14,0	+8,2	85,8	95,1	+10,8	27.1	
98,2	+13,4	92,0	98,9	89,5	-2,7	-9,5	89,0	93,2	99,8	+12,1	+7,1	83,3	91,1	+9,4		
116,4	+28,8	104,0	114,1	93,4	-10,2	-18,1	98,8	106,3	117,4	+17,6	+10,4	90,7	103,1	+13,7		
103,0	+5,7	96,3	107,6	107,4	+11,5	-0,2	93,7	97,9	103,8	+10,8	+6,0	91,9	95,8	+4,2	27.2	
98,4	+7,0	92,5	94,2	93,3	+0,9	-1,0	83,9	89,2	90,2	+7,5	+1,1	85,6	86,6	+1,2		
111,5	+3,9	103,4	132,2	133,2	+28,8	+0,8	111,8	113,8	128,7	+15,1	+13,1	103,7	112,8	+8,8		
72,2	-15,1	67,0	63,1	67,4	+0,6	+6,8	60,3	60,8	56,9	-5,6	-6,4	68,9	60,6	-12,2	27.21	
69,1	-15,8	66,4	68,4	63,4	-4,5	+8,8	54,6	58,6	50,9	-6,8	-13,1	67,8	56,6	-16,5		
81,3	-13,1	68,7	77,2	79,5	+15,7	+3,0	77,3	67,4	75,1	-2,8	+11,4	72,1	72,3	+0,3		
108,3	+8,8	101,4	115,3	114,3	+12,7	-0,9	88,5	104,3	111,9	+12,5	+7,3	95,9	101,9	+6,3	27.22	
104,4	+11,1	97,8	101,6	99,5	+1,7	-2,1	89,9	95,5	98,3	+9,3	+2,9	89,2	92,7	+3,9		
115,0	+5,8	107,5	136,6	139,5	+29,8	+0,8	115,8	119,2	135,0	+18,6	+13,3	107,3	117,5	+9,6		
110,8	+15,7	101,7	110,2	106,1	+4,3	-3,7	99,5	101,5	110,6	+11,2	+9,0	95,3	100,5	+5,5	27.3	
104,7	+11,6	96,3	106,4	104,0	+5,8	-1,3	96,9	96,8	104,6	+9,1	+8,1	92,8	96,4	+3,9		
125,4	+24,4	109,8	122,2	111,0	+1,1	-9,2	108,3	112,8	125,6	+16,0	+11,3	101,2	110,5	+9,2		
82,2	-6,7	74,1	83,3	78,6	+6,1	-5,6	75,6	75,3	85,1	+12,6	+13,0	88,4	75,4	-14,7	27.31	
81,0	-6,0	74,6	82,0	78,2	+8,2	-3,4	75,2	74,4	83,4	+10,9	+12,1	85,6	74,8	-12,6		
86,2	-8,7	72,6	87,6	76,7	+5,6	-12,4	78,6	78,0	90,8	+18,5	+16,4	97,6	77,3	-20,8		
124,8	+22,0	112,5	123,1	117,6	+4,5	-4,5	110,2	112,4	122,9	+11,5	+9,3	102,6	111,3	+8,5	27.32	
118,4	+15,0	110,7	118,4	117,9	+6,5	-1,3	108,5	108,8	117,9	+7,7	+8,3	102,3	108,2	+6,7		
196,9	+35,5	115,6	130,1	117,1	+1,3	-10,0	111,7	118,8	132,5	+18,6	+11,5	103,2	115,3	+11,7		
153,5	+25,4	144,7	147,5	157,7	+9,0	+6,9	122,2	140,8	145,8	+19,3	+3,5	110,8	131,6	+18,7	27.33	
152,6	+23,3	144,3	140,8	151,7	+5,1	+7,7	120,8	140,0	140,9	+18,6	+0,6	110,4	130,4	+18,1		
160,8	+44,8	147,8	203,4	207,2	+40,2	+1,9	133,9	148,2	187,0	+39,7	+26,2	113,9	141,1	+29,9		

2 INDEX DES UMSATZES FUER
 1986
 NACH ABSCHNITTEN, UNTERABSCHNITTEN,
 DER KLASSIFIKATION DER WIRTSCHAFTS
 2.1 ORIGINAL

WERT

WZ93- SCHL.	WIRTSCHAFTSZWEIG		VERAENDERUNG IN % SEP. 1998 GEGEN			VERAENDERUNG IN % AUG. 1998 GEGEN			KUMULIERT		2-MONATS- DURCHSCHNITT	
			1998	SEP.	AUG.	1998	AUG.	JULI	JAN.	VER-	AUG.	VER-
			SEP.	1997	1998	AUG.	1997	1998	1998	AEND.	1998	AEND.
27.34	HERSTELLUNG VON GEZ- GEMEM DRAHT	INSGESAMT	87,4	+3,7	+18,8	74,8	+10,8	-9,1	82,0	+4,9	81,1	+6,9
		INLAND	85,2	+3,3	+13,8	74,9	+11,0	-10,6	80,9	+5,1	80,1	+6,8
		AUSLAND	94,8	+4,9	+27,1	74,6	+10,5	-3,9	85,6	+4,1	84,7	+7,2
27.35	ERSTE BEARB. V. EISEN U. STAHL A.N.G., H.V.FERRO- LEG. (NICHT EGKS) 1)	INSGESAMT	133,0	-4,7	+6,9	124,4	-3,8	-13,8	144,2	+8,3	129,7	-4,3
		INLAND	126,7	+2,8	+9,0	115,3	+0,9	-13,9	129,1	+10,0	120,5	+1,9
		AUSLAND	143,8	-12,9	+4,4	137,8	-9,0	-13,7	168,3	+6,5	140,8	-11,1
27.4	ERZEUGUNG UND ERSTE BEAR- BEITUNG VON NE-METALLEN	INSGESAMT	106,9	-10,5	+13,6	94,1	-5,7	-15,5	106,9	+0,8	100,5	-8,3
		INLAND	99,9	-6,6	+11,2	89,8	-	-14,1	97,8	+2,1	94,9	-3,6
		AUSLAND	118,3	-15,2	+18,9	101,2	-12,9	-17,5	121,8	-0,9	108,8	-14,2
27.41	ERZUG. U. ERSTE BEAR- BEITUNG VON EDELMETALLEN	INSGESAMT	162,7	+2,5	+71,8	94,8	-21,8	-42,8	163,4	+2,7	128,8	-8,1
		INLAND	155,8	+4,9	+80,5	86,3	-0,8	-41,5	136,1	+2,3	121,1	+2,8
		AUSLAND	171,7	-0,5	+81,8	106,1	-36,4	-44,2	177,5	+3,1	138,9	-18,1
27.42	ERZUG. U. ERSTE BEAR- BEITUNG VON ALUMINIUM	INSGESAMT	108,8	-4,5	+6,8	100,0	+3,0	-11,7	107,1	+7,0	103,4	-1,1
		INLAND	100,1	-3,3	+8,7	92,1	+3,5	-12,7	97,8	+6,0	98,1	-0,2
		AUSLAND	119,2	-6,4	+3,7	114,9	+2,1	-10,2	124,5	+8,4	117,1	-2,4
27.43	ERZUG. U. ERSTE BEAR- BEITUNG VON BLEI, ZINK UND ZINN	INSGESAMT	127,8	-22,3	-3,6	132,6	-6,8	-8,4	131,6	-2,4	130,2	-15,1
		INLAND	119,9	-21,0	-7,6	129,6	-8,5	-7,9	124,4	-3,4	124,8	-15,4
		AUSLAND	154,9	-25,6	+8,4	142,9	+3,0	-10,2	156,6	+0,6	148,9	-14,2
27.44	ERZUG. U. ERSTE BEAR- BEITUNG VON KUPFER	INSGESAMT	94,9	-19,0	+18,9	79,8	-14,5	-14,5	94,3	-6,9	87,4	-16,9
		INLAND	85,4	-10,1	+6,6	80,1	-1,0	-8,7	85,9	-1,7	82,8	-5,9
		AUSLAND	107,9	-26,6	+35,9	79,4	-27,8	-21,4	105,8	-12,0	93,7	-27,1
27.46	ERZUG. U. ERSTE BEAR- BEITUNG VON SONSTIGEN NE-METALLEN	INSGESAMT	85,8	-18,7	-1,5	87,1	-6,9	-10,8	95,7	-8,8	86,5	-13,2
		INLAND	81,6	-19,8	+16,4	70,1	-14,1	-19,0	81,8	-9,1	75,9	-17,2
		AUSLAND	89,6	-17,7	-12,7	102,6	-1,8	-4,7	108,4	-8,4	96,1	-9,9
27.5	GIESSEREIINDUSTRIE	INSGESAMT	128,9	+7,1	+30,3	97,4	+14,6	-20,1	118,9	+12,0	112,2	+10,2
		INLAND	124,3	+8,4	+27,9	97,2	+14,5	-19,6	116,2	+12,2	110,8	+11,0
		AUSLAND	137,3	+2,2	+39,4	98,5	+15,2	-21,9	129,6	+11,1	117,9	+7,2
27.51	EISENGIESSEREI	INSGESAMT	125,0	+2,4	+36,5	91,6	+12,9	-21,8	117,3	+9,3	108,3	+6,6
		INLAND	123,2	+3,4	+31,5	93,7	+14,1	-18,6	115,5	+10,0	108,5	+7,7
		AUSLAND	130,2	-0,5	+52,8	85,2	+9,0	-28,3	122,9	+7,4	107,7	+3,0
27.52	STAHLGIESSEREI	INSGESAMT	124,0	+14,5	+20,4	103,0	+6,2	-13,8	113,9	+9,7	113,5	+10,5
		INLAND	114,8	+10,6	+23,8	92,7	-0,9	-17,7	105,6	+5,4	103,8	+5,2
		AUSLAND	157,1	+26,2	+12,1	140,1	+28,1	-2,8	143,4	+22,9	148,6	+27,0
27.53	LEICHTMETALLGIESSEREI	INSGESAMT	136,3	+12,7	+28,1	106,4	+22,0	-20,9	127,5	+17,4	121,4	+16,6
		INLAND	134,8	+15,9	+27,0	106,1	+22,4	-21,2	125,4	+18,2	120,5	+18,7
		AUSLAND	145,8	-3,4	+34,8	108,2	+19,6	-19,3	141,0	+12,7	127,0	+5,2
27.54	BUNTMETALLGIESSEREI	INSGESAMT	102,8	+0,5	+18,4	86,8	+6,2	-14,6	98,8	+7,0	94,8	+3,0
		INLAND	98,7	-0,5	+18,1	83,6	+4,0	-13,9	95,5	+5,3	91,2	+1,6
		AUSLAND	133,5	+6,7	+20,4	110,9	+21,6	-18,0	123,7	+18,7	122,2	+12,9
28	HERSTELLUNG VON METALL- ERZEUGNISSEN	INSGESAMT	116,2	-1,3	+19,1	97,6	+4,9	-13,2	105,0	+5,6	106,9	+1,4
		INLAND	113,6	-0,6	+20,0	94,7	+3,4	-13,5	101,3	+5,0	104,2	+1,2
		AUSLAND	128,7	-4,2	+15,0	111,9	+11,8	-11,8	123,2	+8,7	120,3	+2,6
28.1	STAHL- UND LEICHTMETALL- BAU	INSGESAMT	104,7	+1,7	+16,7	89,7	+5,2	-15,7	92,3	+2,9	97,2	+3,3
		INLAND	102,2	+2,2	+17,9	86,7	+4,6	-15,9	88,8	+1,8	94,5	+3,3
		AUSLAND	141,0	-2,1	+8,6	132,3	+11,5	-13,6	143,1	+14,9	136,7	+4,0
28.11	HERSTELLUNG VON STAHL- UND LEICHTMETALLKON- STRUKTIONEN	INSGESAMT	106,9	+3,8	+17,0	91,4	+6,9	-16,9	93,1	+3,6	99,2	+5,2
		INLAND	104,6	+4,6	+18,5	88,3	+6,6	-17,2	90,0	+3,2	96,5	+6,6
		AUSLAND	137,3	-4,1	+3,7	132,4	+9,6	-14,0	134,6	+8,0	134,9	+2,2
28.12	HERSTELLUNG VON AUSBAU- ELEMENTEN AUS STAHL UND LEICHTMETALL	INSGESAMT	86,8	-5,5	+16,1	83,4	-1,2	-10,8	89,3	+0,6	90,1	-3,5
		INLAND	93,6	-6,5	+15,6	81,0	-2,8	-10,7	84,5	-3,0	87,3	-4,8
		AUSLAND	169,8	+7,9	+21,2	131,9	+22,0	-11,9	185,8	+50,3	145,9	+13,9
28.2	KESSEL- UND BEHAELTERBAU (OHNE H.V. DAMPFKESSELN)	INSGESAMT	116,5	-15,0	+16,5	100,0	+2,2	-12,3	98,1	-0,9	108,3	-7,8
		INLAND	112,2	-17,1	+19,0	94,3	-1,0	-14,0	93,3	-2,3	103,3	-10,4
		AUSLAND	148,4	-0,9	+4,1	142,5	+21,5	-2,6	134,3	+7,2	145,5	+8,9
28.21	HERSTELLUNG VON TANKS UND SAMMELBEHAELTERN	INSGESAMT	102,0	-30,8	+1,5	100,5	+8,8	-16,0	100,6	+0,5	101,3	-15,5
		INLAND	98,5	-33,8	+8,8	90,5	+2,1	-21,0	93,1	-1,1	94,5	-20,4
		AUSLAND	122,9	-10,9	-24,0	161,7	+39,4	+6,9	146,0	+6,8	142,3	+12,0
28.22	H.V. HEIZKOEPRERN F. ZENTRALHEIZUNGEN UND ZENTRALHEIZUNGSKESSELN	INSGESAMT	127,1	-1,9	+27,6	99,6	-2,2	-9,4	96,4	-1,8	113,4	-2,0
		INLAND	121,7	-3,3	+25,5	87,0	-2,9	-8,8	93,5	-3,1	109,4	-3,1
		AUSLAND	175,0	+7,9	+42,9	122,5	+3,3	-13,1	122,0	+7,6	148,8	+6,0
28.3	HERSTELLUNG VON DAMPF- KESSELN (OHNE ZENTRAL- HEIZUNGSKESSEL)	INSGESAMT	143,3	-25,2	+60,5	89,3	-22,1	+19,1	91,2	-10,0	116,3	-24,1
		INLAND	146,9	-20,6	+75,9	83,5	-31,9	+6,0	96,2	-6,2	115,2	-26,1
		AUSLAND	124,7	-44,7	+5,1	118,7	+58,7	+113,5	70,7	-29,7	121,7	-19,0

1) EUROPAEISCHE GEMEINSCHAFT FUER KOHLE UND STAHL.

STBA, FS 4, R 2.2, 9/1998

2 INDEX DES UMSATZES FUER
 1995
 NACH ABSCHNITTEN, UNTERABSCHNITTEN,
 DER KLASSIFIKATION DER WIRTSCHAFTS
 2.1 ORIGINAL

WERT

WZ93- SCHL.	WIRTSCHAFTSZWEIG		VERAENDERUNG IN % SEP. 1998 GEGEN			VERAENDERUNG IN % AUG. 1998 GEGEN			KUMULIERT		2-MONATS- DURCHSCHNITT	
			1998			1998			JAN. 1998	VER- AEND. IN %	AUG. 1998	VER- AEND. IN %
			SEP.	SEP. 1997	AUG. 1998	AUG.	AUG. 1997	JULI 1998	SEP. 1998	VORJAHR!	SEP. 1998	VORJAHR!
28.4	H.V. SCHMIEDE-, PRESS-, ZIEH-U. STANZTEILEN, GEW. RINGEN U. PULVERM. ERZ.	INSGESAMT INLAND AUSLAND	126,3 123,5 136,9	+11,5 +12,2 +9,3	+18,9 +17,3 +24,6	106,2 105,3 109,9	+15,1 +16,7 +9,6	-13,5 -13,3 -14,2	118,1 115,4 128,2	+12,6 +11,9 +14,1	116,3 114,4 123,4	+13,1 +14,2 +9,4
28.5	OBERFLAECHEVEREDLUNG, WAERMEBEHANDLUNG UND MECHANIK A.N.G.	INSGESAMT INLAND AUSLAND	136,1 134,6 139,6	+13,0 +15,2 -1,6	+14,1 +13,1 +22,6	118,4 119,0 113,9	+18,3 +19,0 +12,5	-15,6 -15,4 -17,7	127,0 126,1 134,8	+17,2 +17,4 +15,5	126,8 126,8 126,8	+15,4 +17,0 +4,3
28.51	OBERFLAECHEVEREDLUNG UND WAERMEBEHANDLUNG	INSGESAMT INLAND AUSLAND	130,6 131,4 125,5	+8,3 +12,0 -11,6	+11,1 +10,4 +15,7	117,6 119,0 108,5	+16,7 +17,6 +10,5	-11,6 -11,5 -13,1	123,0 122,3 127,2	+13,8 +14,2 +11,5	124,1 125,2 117,0	+12,1 +14,5 -2,6
28.52	MECHANIK A.N.G.	INSGESAMT INLAND AUSLAND	140,4 138,1 169,3	+18,6 +18,7 +16,5	+17,7 +16,1 +33,7	119,3 118,9 123,6	+20,3 +20,6 +15,9	-19,8 -19,3 -24,2	131,8 130,2 148,5	+21,1 +20,9 +22,4	129,9 128,5 144,5	+19,4 +19,5 +16,3
28.6	H.V. SCHNEIDWAEREN, WERK- ZEUGEN, SCHLOSSERN UND BESCHLAEGEN	INSGESAMT INLAND AUSLAND	118,3 116,5 124,8	-0,3 -0,5 +0,1	+18,9 +20,9 +14,3	99,5 95,5 109,2	+4,1 +2,1 +8,3	-15,5 -15,5 -15,7	114,0 109,0 126,2	+8,1 +6,8 +11,1	108,9 105,5 117,0	+1,6 +0,7 +3,7
28.61	HERSTELLUNG VON SCHNEIDWAEREN UND BESTECKEN	INSGESAMT INLAND AUSLAND	99,0 101,3 96,2	-1,6 +14,7 -16,3	+19,0 +34,4 +4,0	83,2 75,4 92,5	-23,7 -29,1 -17,6	-9,1 -9,8 -8,2	98,9 93,2 105,7	-4,7 -0,5 -8,6	91,1 88,4 94,4	-13,1 -9,1 -17,0
28.62	HERSTELLUNG VON WERKZEUGEN	INSGESAMT INLAND AUSLAND	111,8 108,7 119,0	-8,4 -9,3 -6,2	+16,2 +18,7 +11,3	98,2 91,6 106,9	+2,1 -2,1 +11,7	-18,3 -18,1 -18,8	111,2 105,7 124,3	+6,2 +4,3 +10,4	104,0 100,2 113,0	-3,8 -6,2 +1,5
28.63	HERSTELLUNG VON SCHLOSSERN UND BESCHLAEGEN	INSGESAMT INLAND AUSLAND	127,5 123,5 138,9	+7,9 +6,6 +11,2	+21,2 +21,9 +19,5	105,2 101,3 116,2	+10,7 +10,2 +12,4	-13,8 -13,7 -13,8	119,1 113,9 133,7	+11,7 +9,7 +17,1	116,4 112,4 127,6	+9,2 +8,2 +11,7
28.7	HERSTELLUNG VON SONST. EISEN-, BLECH- UND METALLWAEREN	INSGESAMT INLAND AUSLAND	107,8 104,3 121,1	-0,6 -0,7 -0,4	+13,4 +12,2 +17,0	95,1 93,0 103,5	+5,7 +5,4 +6,9	-14,2 -13,0 -18,1	103,4 99,1 119,8	+4,8 +3,8 +8,2	101,5 98,7 112,3	+2,2 +2,2 +2,8
28.71	HERSTELLUNG VON BE- HAELTERN AUS EISEN UND STAHL	INSGESAMT INLAND AUSLAND	98,4 91,4 121,5	+1,4 -4,4 +19,8	+14,6 +14,7 +14,0	85,9 79,7 106,6	-2,1 -5,6 +7,8	-15,6 -15,4 -16,0	93,6 88,4 110,9	-1,7 +0,2 -6,3	92,2 85,6 114,1	-0,2 -4,9 +13,9
28.72	H.V. VERPACKUNGEN U. VERSCHLIESSEN AUS EI- SEN-, STAHL U. NE-METALL	INSGESAMT INLAND AUSLAND	96,8 93,0 108,6	-10,9 -14,1 -0,7	-1,6 -0,3 -5,2	98,4 93,3 114,6	-	-17,8 -16,8 -19,8	103,6 98,3 119,9	+1,6 -1,0 +8,6	97,6 93,2 111,6	-5,7 -8,9 +4,1
28.73	HERSTELLUNG VON DRAHT- WAEREN	INSGESAMT INLAND AUSLAND	103,2 97,9 120,2	-7,4 -7,0 -8,2	+11,3 +9,1 +17,5	92,7 89,7 102,3	-1,2 -3,8 +7,1	-16,9 -17,1 -16,2	101,6 94,5 124,6	-1,7 -5,4 +8,6	98,0 93,8 111,3	-4,5 -5,5 -1,7
28.74	H.V. SCHRAUBEN, NIETEN, KETTEN UND FEDERN	INSGESAMT INLAND AUSLAND	117,4 113,6 129,2	+4,3 +5,7 +0,4	+15,3 +13,7 +19,6	101,8 99,9 108,0	+12,6 +12,9 +12,4	-13,4 -13,1 -13,9	114,1 110,2 126,1	+11,1 +10,5 +12,3	109,6 106,8 118,6	+8,0 +9,0 +5,5
28.75	H.V. EISEN-, BLECH- UND METALLWAEREN A.N.G.	INSGESAMT INLAND AUSLAND	109,0 106,4 121,8	+2,2 +2,7 -	+18,5 +16,2 -29,6	92,0 91,6 94,0	+7,1 +8,4 +1,0	-12,3 -10,2 -21,5	99,0 96,0 114,3	+4,9 +4,5 +7,0	100,5 99,0 107,9	+4,4 +5,2 +0,4
DK	MASCHINENBAU	INSGESAMT INLAND AUSLAND	123,5 112,1 138,4	-1,3 -0,2 -2,5	+18,8 +22,4 +15,0	104,0 91,6 120,3	+6,1 +2,2 +10,4	-10,3 -14,6 -5,4	110,4 100,4 123,7	+7,6 +4,5 +11,2	113,8 101,9 129,4	+2,0 +0,9 +3,1
29.1	H.V. MASCHINEN F.D. ERZEUG. U. NUTZG. V. MECHAN. ENERGIE (O. LUFT-, STRASS. FAHRZ. BAU)	INSGESAMT INLAND AUSLAND	125,4 114,0 141,0	-13,0 -6,6 -19,3	+11,1 +24,5 -1,0	112,9 91,6 142,4	+0,8 -0,5 +2,2	-6,2 -18,1 +7,7	114,8 102,5 132,1	+7,8 +5,2 +10,8	119,2 102,8 141,7	-6,9 -4,0 -8,8
29.11	H.V. VERBRENNUNGSMOTOREN U. TURBINEN (O. MOT. F. LUFT- U. STRASSENFAHRZEUGE)	INSGESAMT INLAND AUSLAND	167,3 137,2 187,9	-39,7 -38,4 -40,3	-0,8 +102,7 -21,0	168,7 67,7 237,9	-8,7 -33,0 -1,8	+27,2 -29,3 +50,8	133,2 84,7 166,5	+8,1 -11,6 +17,2	168,0 102,5 212,9	-27,3 -36,7 -23,6
29.12	HERSTELLUNG VON PUMPEN UND KOMPRESSOREN	INSGESAMT INLAND AUSLAND	113,2 103,1 126,4	+11,1 +5,9 +17,4	+17,5 +19,5 +15,4	96,3 86,3 109,5	+9,8 +1,9 +19,5	-14,2 -18,6 -9,1	105,8 96,3 118,2	+9,1 +6,9 +11,5	104,8 94,7 118,0	+10,5 +4,0 +18,4
29.13	HERSTELLUNG VON ARMATUREN	INSGESAMT INLAND AUSLAND	110,4 106,4 120,4	-0,4 -0,6 +0,1	+12,8 +10,9 +16,9	97,9 95,9 103,0	+1,6 +1,3 +2,5	-17,2 -15,8 -20,4	107,6 102,9 119,5	+4,9 +3,8 +7,4	104,2 101,2 111,7	+0,6 +0,9 +1,2
29.14	HERSTELLUNG VON LAGERN, GETRIEBEN, ZAHNRAEDERN UND ANTRIEBSELEMENTEN	INSGESAMT INLAND AUSLAND	119,4 121,2 116,6	+3,1 +10,4 -6,8	+18,5 +15,4 +23,6	100,8 105,0 94,4	+5,9 +14,3 -5,9	-17,1 -15,4 -19,8	117,2 117,8 116,3	+9,1 +13,6 +2,7	110,1 113,1 105,5	+4,4 +12,1 -6,4
29.2	HERSTELLUNG VON SONST. MASCHINEN FUER UNSPEZI- FISCHE VERWENDUNG	INSGESAMT INLAND AUSLAND	126,6 112,4 152,9	+3,2 +2,5 +4,2	+26,9 +21,3 +35,2	99,8 92,7 113,1	+8,8 +3,6 +18,3	-7,1 -7,7 -6,1	104,1 96,1 119,0	+5,3 +2,7 +9,6	113,2 102,6 133,0	+5,6 +3,0 +9,7

2 INDEX DES UMSATZES FUER
 1996
 NACH ABSCHNITTEN, UNTERABSCHNITTEN,
 DER KLASSIFIKATION DER WIRTSCHAFTS
 2.1 ORIGINAL

WERT

WZ93- SCHL.	WIRTSCHAFTSZWEIG		VERAENDERUNG IN % SEP. 1998 GEGEN			VERAENDERUNG IN % AUG. 1998 GEGEN			KUMULIERT		2-MONATS- DURCHSCHNITT AUG. 1998 UND SEP. 1998		VER- AEND. IN % GEGEN VORJAHR	
			1998	SEP.	AUG.	1998	AUG.	JULI	JAN.	VER-	AUG.	VER-		
			SEP.	1997	1998	AUG.	1997	1998	1998 BIS SEP. 1998	AEND. IN % GEGEN VORJAHR	SEP. 1998	AEND. IN % GEGEN VORJAHR		
29.21	HERSTELLUNG VON OFEN UND BRENNERN	INSGESAMT	117,2	-4,3	+15,6	101,4	+29,0	+0,4	87,0	-6,1	109,3	+8,6		
		INLAND	115,8	+9,5	+30,7	88,6	+4,4	-11,2	83,8	-10,9	102,2	+7,1		
		AUSLAND	119,1	-18,9	-0,8	120,1	+72,8	+16,8	91,6	+0,9	119,6	+10,5		
29.22	HERSTELLUNG VON HEBE- ZEUGEN UND FOERDERMIT- TELN	INSGESAMT	104,8	-9,5	+5,9	99,0	+15,8	-0,2	97,9	+3,1	101,9	+1,2		
		INLAND	92,2	-7,2	+8,7	84,8	+7,2	-3,7	86,4	-1,9	88,5	-0,8		
		AUSLAND	135,1	-13,4	+1,1	134,8	+32,5	+5,9	126,6	+12,9	135,4	+4,6		
29.23	H.V. KAELTE- UND LUFT- TECHN. ERZEUGNISSEN F. GEMEINL. ZWECKE	INSGESAMT	160,2	+5,6	+66,0	96,5	+9,5	-12,6	109,3	+10,0	128,4	+7,1		
		INLAND	129,8	+5,1	+31,2	98,9	+9,2	-11,6	106,7	+11,1	114,4	+6,8		
		AUSLAND	234,4	+6,2	+158,4	90,7	+10,9	-14,9	118,0	+7,4	162,6	+7,5		
29.24	H.V. MASCHINEN FUER UNSPECIFISCHE VERWEN- DUNG A.N.G.	INSGESAMT	126,8	+13,7	+24,2	102,1	+1,1	-10,1	109,0	+6,0	114,5	+7,7		
		INLAND	120,5	+8,3	+24,1	97,1	-3,5	-7,6	101,4	+3,2	108,8	+2,6		
		AUSLAND	135,0	+20,9	+24,1	108,8	+7,2	-12,8	119,0	+9,6	121,9	+14,4		
29.3	HERSTELLUNG VON LAND- U. FORSTWIRTSCHAFTLICHEN MASCHINEN	INSGESAMT	88,5	+5,1	-3,5	91,7	+52,3	-34,5	114,4	+11,5	90,1	+24,8		
		INLAND	87,2	-8,7	+24,7	69,9	+5,6	-46,7	115,0	+10,6	78,6	-2,8		
		AUSLAND	89,8	+24,2	-21,7	114,7	+112,4	-23,0	113,8	+12,3	102,3	+81,9		
29.31	HERSTELLUNG VON ACKER- SCHLEPPERN	INSGESAMT	77,3	+66,5	+42,9	54,1	+98,2	-45,9	85,2	+6,0	65,7	+71,1		
		INLAND	67,2	+23,8	+136,8	28,4	+10,1	-65,3	84,9	+13,4	47,8	+19,2		
		AUSLAND	82,9	+77,9	+21,0	68,5	+143,8	-37,8	85,5	+2,5	75,7	+102,4		
29.32	H.V. SONST. LAND- UND FORSTWIRTSCH. MASCHINEN	INSGESAMT	94,9	-8,7	-16,2	113,2	+43,3	-30,4	131,0	+13,5	104,1	+13,8		
		INLAND	94,1	-14,3	+11,8	84,2	+5,0	-43,2	125,4	+9,9	89,2	-6,1		
		AUSLAND	96,0	+0,8	-38,5	156,2	+102,3	-15,0	139,3	+18,8	126,1	+46,1		
29.4	HERSTELLUNG VON WERK- ZEUGMASCHINEN	INSGESAMT	116,2	+8,1	+22,4	94,9	-0,1	-19,2	104,1	+9,6	105,6	+4,2		
		INLAND	109,2	+6,3	+12,6	97,0	-2,0	-13,2	99,9	+6,4	103,1	+2,2		
		AUSLAND	124,1	+9,8	+34,0	92,6	+2,4	-25,4	108,9	+13,1	106,4	+6,6		
29.5	H.V. MASCHINEN F. SONST. BESTIMMTE WIRTSCHAFTS- ZWEIGE	INSGESAMT	124,6	+2,0	+14,1	109,1	+9,5	-8,1	114,8	+9,5	116,8	+5,4		
		INLAND	111,4	+2,9	+18,3	94,2	+6,0	-16,3	103,1	+6,3	102,8	+4,3		
		AUSLAND	136,5	+1,6	+11,5	122,4	+12,1	-1,5	125,3	+11,9	129,5	+6,3		
29.51	H.V. MASCHINEN F.D. ME- TALLERZ. V. HALZWERKS- EINR.U. GIESSMASCHINEN	INSGESAMT	99,6	+101,2	-26,1	134,7	+39,7	+120,1	116,0	+37,0	117,2	+60,5		
		INLAND	121,9	+1,2	-0,4	122,4	+28,7	+4,8	152,1	+39,2	122,2	+13,4		
		AUSLAND	90,5	+343,6	-35,2	139,7	+44,0	+262,9	101,2	+35,7	115,1	+86,1		
29.52	H.V. BERGWERKS-, BAU- U. BAUSTOFFMASCHINEN	INSGESAMT	101,0	+8,4	+17,9	85,7	-12,4	-19,2	101,2	+9,3	93,4	-2,2		
		INLAND	75,6	-3,0	+7,4	70,4	+7,5	-23,9	76,7	-0,6	73,0	+1,8		
		AUSLAND	134,0	+18,6	+26,8	105,7	-24,4	-14,7	132,9	+18,0	118,9	-5,1		
29.53	H.V. MASCHINEN F. DAS ERNAEHRUNGSGEBIETE U.D. TABAKVERARBEITUNG	INSGESAMT	106,9	+8,6	+25,3	85,3	-6,8	-13,8	86,8	-4,4	96,1	+1,2		
		INLAND	82,5	+5,4	+24,4	68,3	+1,1	-12,8	72,6	-6,8	74,4	+3,3		
		AUSLAND	130,5	+10,8	+26,0	103,6	-11,1	-14,4	100,5	-2,6	117,1	-0,1		
29.54	H.V. MASCHINEN F. DAS TEXTIL-, BEKLEIDUNGS- U. LEDERGEWEBE	INSGESAMT	103,6	-8,3	+17,3	88,3	-0,2	-19,8	106,0	+11,1	96,0	-4,8		
		INLAND	99,3	+5,5	+32,4	75,0	+3,4	-28,6	90,1	+10,0	87,2	+4,7		
		AUSLAND	105,0	-11,9	+13,4	92,6	-1,3	-17,2	111,2	+11,4	98,8	-7,2		
29.55	H.V. MASCHINEN FUER DAS PAPIERGEWEBE	INSGESAMT	116,6	-38,8	-48,4	226,0	+114,6	+157,4	113,1	+5,7	171,3	+15,8		
		INLAND	112,5	-18,0	-2,9	115,9	+40,5	+39,6	99,5	+0,8	114,2	+3,9		
		AUSLAND	119,5	-47,5	-60,6	303,0	+149,8	+232,6	122,7	+8,8	211,3	+21,1		
29.56	H.V. MASCHINEN FUER BESTIMMTE WIRTSCHAFTS- ZWEIGE A.N.G.	INSGESAMT	146,7	+5,9	+29,8	113,0	+7,5	-18,6	128,2	+9,8	129,9	+6,7		
		INLAND	131,9	+5,9	+21,9	108,2	+2,9	-17,2	118,9	+8,3	120,1	+4,8		
		AUSLAND	163,7	+5,8	+38,3	118,4	+12,7	-20,1	139,0	+11,3	141,1	+8,6		
29.6	HERSTELLUNG VON WAFFEN UND MUNITION	INSGESAMT	139,0	+17,1	+45,1	95,8	+1,9	-30,9	114,4	+7,6	117,4	+10,3		
		INLAND	115,6	+3,1	+34,0	86,3	+20,4	-26,9	101,6	+10,6	101,0	+9,9		
		AUSLAND	214,7	+53,5	+69,6	126,6	-23,9	-38,4	155,7	+2,0	170,7	+11,5		
29.7	HERSTELLUNG VON HAUS- HALTSGERAETEN A.N.G.	INSGESAMT	128,5	-2,3	+38,9	92,5	-0,6	-8,2	107,5	+2,9	110,5	-1,6		
		INLAND	119,6	-1,9	+41,4	84,6	-1,9	-2,6	95,8	-2,2	102,1	-1,9		
		AUSLAND	146,0	-3,3	+34,9	108,2	+1,3	-15,9	130,8	+11,2	127,1	-1,4		
29.71	HERSTELLUNG VON ELEKTRI- SCHEN HAUSHALTSGERAETEN	INSGESAMT	128,3	-4,8	+38,1	92,9	-1,4	-9,0	108,1	+3,1	110,6	-3,4		
		INLAND	120,2	-4,2	+41,7	84,8	-4,0	-2,9	96,4	-2,6	102,5	-4,1		
		AUSLAND	143,5	-5,8	+32,6	108,2	+2,7	-17,0	130,3	+12,1	125,9	-2,3		
29.72	H.V. NICHELEKTR. HEIZ-, KOCH-, HEISSWASSER- U. HEISSLUFTGER. A.N.G.	INSGESAMT	129,6	+19,2	+44,3	89,8	+5,4	-1,8	103,6	+1,8	109,7	+13,1		
		INLAND	115,5	+17,0	+38,8	83,2	+14,0	-1,0	92,3	+0,8	99,4	+15,7		
		AUSLAND	169,4	+23,4	+68,0	108,6	-9,3	-3,5	135,7	+3,9	139,0	+8,2		
DL	H.V. BUEROMASCH. DATENVERARB. GER.U.-EINRICHTG., ELEKTROT., FEINMECHANIK U. OPTIK	INSGESAMT	132,5	-1,6	+29,8	102,1	+3,9	-11,8	112,3	+5,4	117,3	+0,7		
		INLAND	118,1	-6,6	+26,9	93,1	+2,6	-13,3	102,6	+2,5	105,6	-2,9		
		AUSLAND	158,5	+6,2	+34,0	118,3	+5,8	-9,7	129,7	+10,1	138,4	+6,0		
30	H.V. BUEROMASCHINEN, DATENVERARBEITUNGSGE- RAETEN U. -EINRICHTUNGEN	INSGESAMT	129,2	-17,6	+25,3	103,1	+5,5	-12,1	114,0	+2,1	116,2	-8,7		
		INLAND	125,6	-20,1	+29,1	97,3	-2,6	-10,3	108,5	-3,3	111,5	-13,3		
		AUSLAND	135,9	-12,9	+19,4	113,8	+21,3	-14,5	124,0	+11,8	124,9	-		

2 INDEX DES UMSATZES FUER
 1996
 NACH ABSCHNITTEN, UNTERABSCHNITTEN,
 DER KLASSIFIKATION DER WIRTSCHAFTS
 2.1 ORIGINAL

WERT

W293- SCHL.	WIRTSCHAFTSZWEIG		VERAENDERUNG IN % SEP. 1998 GEGEN			VERAENDERUNG IN % AUG. 1998 GEGEN			KUMULIERT		2-MONATS- DURCHSCHNITT	
			1998	SEP.	AUG.	1998	AUG.	JULI	JAN. 1998 BIS SEP. 1998	VER- AEND. IN % GEGEN VORJAHR	AUG. 1998 UND SEP. 1998	VER- AEND. IN % GEGEN VORJAHR
			SEP.	SEP. 1997	AUG. 1998	AUG.	AUG. 1997	JULI 1998	1998	1998	1998	1998
30.01	HERSTELLUNG VON BUERO- MASCHINEN	INSGESAMT	115,4	-6,7	+28,2	90,0	+51,8	-21,3	99,3	+12,2	102,7	+12,2
		INLAND	88,0	-26,0	+16,4	58,4	-0,2	-30,0	81,1	+3,4	83,2	-16,0
		AUSLAND	167,7	+5,6	+34,4	124,8	+107,3	-16,0	119,3	+19,8	146,3	+33,6
30.02	HERSTELLUNG VON DATEN- VERARBEITUNGSGERAETEN UND -EINRICHTUNGEN	INSGESAMT	131,3	-18,8	+24,9	106,1	+1,6	-10,7	116,2	+0,9	118,2	-10,9
		INLAND	132,4	-19,7	+29,9	101,9	-2,8	-8,6	111,8	-3,8	117,2	-13,1
		AUSLAND	129,2	-16,9	+15,9	111,5	+10,5	-14,2	125,0	+10,4	120,4	-6,1
31	HERSTELLUNG VON GERAETEN DER ELEKTRIZITAETSERZEU- GUNG, -VERTEILUNG U.AE.	INSGESAMT	127,6	-2,8	+28,2	99,5	+3,1	-11,9	110,3	+5,6	113,6	-0,3
		INLAND	122,0	-3,0	+28,0	95,3	+4,6	-12,5	104,2	+4,8	108,7	+0,2
		AUSLAND	140,3	-2,4	+28,5	109,2	+0,3	-10,6	124,3	+7,2	124,8	-1,2
31.1	HERSTELLUNG VON ELEKTRO- MOTOREN, GENERATOREN UND TRANSFORMATOREN	INSGESAMT	111,5	+4,3	+22,9	90,7	+8,2	-16,1	103,1	+10,7	101,1	+6,0
		INLAND	106,7	+2,7	+26,1	83,8	+3,3	-15,6	95,5	+5,6	94,8	+3,0
		AUSLAND	123,3	+7,1	+18,0	104,5	+17,2	-17,0	118,5	+20,4	113,9	+11,4
31.2	HERSTELLUNG VON ELEK- TRIZITAETVERTEILUNGS- U. -SCHALTEINRICHTUNGEN	INSGESAMT	135,3	-5,8	+32,3	102,3	-0,4	-12,0	113,3	+5,6	118,8	-3,6
		INLAND	129,1	-5,2	+34,5	96,0	+2,1	-14,4	105,9	+6,1	112,6	-2,2
		AUSLAND	148,7	-7,2	+27,8	117,1	-5,0	-7,1	130,6	+4,6	133,4	-6,3
31.3	H.V. ISOLIERTEN ELEK- TROMOTOREN, -LEITUNGEN U. -DRAEHTEN	INSGESAMT	135,9	-12,7	+11,1	122,3	-5,0	-7,8	124,0	-2,7	129,1	-9,3
		INLAND	116,0	-17,3	+8,4	107,0	-1,0	-8,1	106,9	-3,4	111,5	-10,2
		AUSLAND	207,8	-1,7	+17,2	177,3	-12,8	-7,4	185,4	-1,3	192,6	-7,1
31.4	HERSTELLUNG VON AKKUMU- LATOREN UND BATTERIEN	INSGESAMT	121,6	-0,1	+37,2	88,6	-6,7	-13,6	102,8	-2,4	105,1	-3,0
		INLAND	126,7	-1,8	+39,2	91,0	-6,5	-9,8	102,5	-4,2	106,9	-3,8
		AUSLAND	113,3	+3,3	+33,9	84,6	-7,1	-19,5	103,4	+0,9	99,0	-1,4
31.5	HERSTELLUNG VON ELEK- TRISCHEN LAMPEN UND LEUCHTEN	INSGESAMT	113,1	+0,2	+24,6	90,8	+0,7	-6,2	99,7	+1,5	102,0	+0,4
		INLAND	107,3	+1,6	+20,8	88,8	+3,7	+0,9	91,6	+1,6	98,1	+2,6
		AUSLAND	126,5	-2,6	+32,7	95,3	-5,6	-18,7	118,4	+1,5	110,9	-3,9
31.6	HERSTELLUNG VON ELEK- TRISCHEN AUSRUESTUNGEN A.N.G.	INSGESAMT	127,6	+1,4	+29,1	98,8	+12,7	-11,3	110,6	+6,6	113,2	+6,0
		INLAND	125,8	+1,5	+23,9	101,5	+14,3	-12,0	110,8	+6,0	113,7	+6,9
		AUSLAND	131,6	+1,5	+41,5	93,0	+9,3	-9,6	110,2	+8,0	112,3	+4,6
31.61	H.V. ELEKTR. AUSRUE- STUNGEN F. MOTOREN U. FAHRZEUGE A.N.G.	INSGESAMT	126,4	-1,6	+26,7	99,8	+13,2	-17,9	118,8	+6,3	113,1	+4,4
		INLAND	132,1	+3,7	+25,7	105,1	+17,3	-18,0	122,9	+7,3	118,6	+9,3
		AUSLAND	113,8	-12,8	+29,3	88,0	+3,5	-17,8	109,7	+3,7	100,9	-6,4
31.62	HERSTELLUNG VON SONST. ELEKTR. AUSRUESTUNGEN A.N.G.	INSGESAMT	128,9	+5,0	+31,9	97,7	+12,2	-2,3	101,4	+7,1	113,3	+7,9
		INLAND	118,6	-1,2	+21,8	97,4	+10,7	-3,3	97,1	+4,2	106,0	+3,8
		AUSLAND	151,1	+17,4	+53,6	98,4	+15,5	+0,1	110,6	+13,1	124,8	+16,6
32	RUNDFUNK-, FERNSEH- UND NACHRICHTENTECHNIK	INSGESAMT	152,1	+6,5	+36,9	111,1	+1,7	-6,8	117,3	+4,7	131,6	+4,4
		INLAND	108,8	-15,6	+20,9	90,0	-2,1	-14,6	97,4	-2,6	99,4	-10,0
		AUSLAND	203,9	+27,8	+49,5	136,4	+4,9	+0,4	141,1	+11,5	170,2	+17,5
32.1	HERSTELLUNG VON ELEKTRO- NISCHEN BAUELEMENTEN	INSGESAMT	177,6	+19,7	+32,4	134,1	+3,6	-0,8	135,4	+12,8	155,9	+12,2
		INLAND	142,3	-4,9	+24,0	114,8	+6,0	-12,2	125,4	+9,4	128,6	-0,3
		AUSLAND	202,1	+37,1	+37,0	147,5	+2,3	+6,7	142,3	+14,5	174,8	+19,9
32.2	H.V. NACHRICHTENTECHNI- SCHEN GERAETEN UND EINRICHTUNGEN	INSGESAMT	170,6	+6,3	+38,6	123,1	-1,4	-9,7	131,3	+1,0	146,9	+2,9
		INLAND	96,4	-18,3	+11,2	86,7	-10,1	-18,7	93,3	-7,6	91,6	-14,6
		AUSLAND	298,9	+27,6	+60,6	186,1	+7,0	-0,7	196,9	+9,4	242,5	+18,8
32.3	H.V. RUNDFUNK- U. FERN- SENGER, SOMIE PHONO- U. VIDEOTECHN. GERAETEN	INSGESAMT	90,4	-14,8	+42,4	63,5	+7,8	-10,9	72,2	+0,4	77,0	-6,7
		INLAND	103,7	-21,3	+38,5	74,9	+8,6	-7,3	80,9	-4,9	89,3	-11,1
		AUSLAND	73,6	-0,4	+49,9	49,1	+6,5	-17,3	61,2	+11,1	61,4	+2,3
33	MEDIZIN-, MESS-, STEUER- UND REGELUNGSTECHNIK, OPTIK	INSGESAMT	124,2	+1,0	+27,3	97,6	+7,5	-17,1	110,6	+8,0	110,9	+3,7
		INLAND	113,6	+2,2	+28,2	88,6	+5,0	-15,5	100,7	+4,7	101,1	+3,4
		AUSLAND	142,3	-0,6	+25,7	113,2	+11,4	-19,0	127,3	+12,8	127,8	+4,4
33.1	H.V. MEDIZINISCHEN GE- RAETEN UND ORTHOPAEDI- SCHEN VORRICHTUNGEN	INSGESAMT	133,9	-2,4	+33,4	100,4	+7,4	-16,4	115,4	+5,7	117,2	+1,6
		INLAND	113,7	-4,9	+39,3	81,6	-4,4	-19,2	101,5	-0,2	97,7	-4,7
		AUSLAND	165,9	+0,5	+27,4	130,2	+22,6	-13,4	137,5	+13,4	148,1	+9,1
33.2	H.V. MESS-, KONTROLL-, NAVIGATIONS- U.AE. INSTRU- MENTEN U. VORRICHTUNGEN	INSGESAMT	119,3	+3,2	+20,1	99,3	+7,1	-15,7	109,6	+10,4	109,3	+4,9
		INLAND	112,5	+3,7	+18,0	95,3	+9,8	-13,1	101,5	+8,0	103,9	+6,3
		AUSLAND	131,1	+2,4	+23,2	106,4	+3,2	-19,3	123,5	+13,8	118,8	+2,8
33.3	HERSTELLUNG VON INDU- STRIELLEN PROZESS- STEUERUNGSANLAGEN	INSGESAMT	134,2	+6,3	+48,6	90,3	+1,2	-22,7	108,7	+1,5	112,3	+4,3
		INLAND	142,6	+19,1	+51,1	94,4	+3,3	-13,4	106,5	+0,2	118,5	+12,2
		AUSLAND	83,5	-49,7	+28,9	64,8	-13,9	-60,6	121,9	+9,0	74,2	-38,5
33.4	HERSTELLUNG VON OPTI- SCHEN UND FOTOGRAFI- SCHEN GERAETEN	INSGESAMT	118,1	+0,3	+22,3	96,6	+11,9	-19,0	108,7	+8,8	107,4	+5,3
		INLAND	105,8	+7,2	+23,6	85,6	+12,5	-14,5	98,2	+8,5	96,7	+9,5
		AUSLAND	133,7	-5,9	+20,7	110,8	+11,6	-23,1	122,3	+8,8	122,3	+1,3
33.5	HERSTELLUNG VON UHREN	INSGESAMT	102,8	+4,0	+102,8	50,7	+5,6	-40,9	81,9	+6,2	76,8	+4,6
		INLAND	97,9	+3,5	+110,5	46,5	-	-38,8	73,7	+1,7	72,2	+2,3
		AUSLAND	109,6	+4,8	+93,6	56,6	+13,0	-43,1	93,2	+11,8	83,1	+7,4

LAND

DAS VERARBEITENDE GEBERBE
= 100
ABTEILUNGEN, GRUPPEN UND KLASSEN
ZWEIGE, AUSGABE 1993 (M293)
WERT

INDEX

1997 SEP.	VER- ÄND. IN % GEGEN SEP. 1996	1997 3.VJ	1998 2.VJ	1998 3.VJ	VERÄNDERUNG IN % 3.VJ 1998 GEGEN		1997 1.HJ	1997 2.HJ	1998 1.HJ	VERÄNDERUNG IN % 1.HJ 1998 GEGEN		1998 1997	VER- ÄND. IN % GEGEN 1998	M293 SCHL.
					3.VJ 1997	2.VJ 1998				1.HJ 1997	2.HJ 1997			
					1997	1998				1997	1997			
123,7	+32,7	94,5	97,6	106,6	+12,8	+9,2	85,5	101,6	95,6	+11,8	-5,9	94,1	93,6	-0,5
91,9	+22,0	76,8	84,1	89,9	-9,0	-16,9	79,3	91,1	86,7	+9,3	-4,8	86,4	85,2	-1,4
156,8	+40,7	114,0	112,5	147,0	+28,9	+30,7	92,4	113,2	106,5	+14,2	-6,8	102,5	102,6	+0,3
161,7	+21,1	125,6	114,8	118,0	-6,1	+2,8	110,0	124,9	115,3	+4,8	-7,7	108,2	117,4	+6,5
164,9	+8,1	129,2	110,6	115,3	-10,8	+4,2	109,7	122,4	110,0	+0,3	-10,1	114,0	116,1	+1,8
155,4	+61,9	118,7	122,8	123,5	+4,0	+0,6	110,5	129,8	126,8	+13,8	-3,1	96,7	120,2	+24,3
131,3	+4,5	112,5	110,3	113,4	+0,8	+2,8	100,5	110,7	108,8	+8,3	-1,7	99,2	105,6	+6,5
125,8	+5,5	107,0	102,6	108,7	+1,6	+5,9	95,7	108,0	101,9	+6,5	-3,9	96,6	100,8	+4,3
143,7	+2,4	125,0	127,6	123,9	-0,9	-2,9	111,5	121,4	124,5	+11,7	+2,6	106,0	116,5	+11,0
106,9	-19,3	97,2	108,3	103,4	+6,4	-4,5	91,0	97,8	102,9	+13,1	+5,2	94,9	94,4	-0,6
102,9	-9,9	83,8	88,8	95,3	+2,7	-2,5	88,7	93,2	95,1	+7,2	+2,0	93,5	90,9	-2,8
115,1	-31,9	104,1	127,2	117,9	+13,3	-7,3	95,6	107,1	118,8	+24,3	+10,9	97,7	101,4	+3,8
143,7	+8,4	119,4	112,5	118,0	-1,2	+4,9	101,2	112,7	110,9	+9,6	-1,6	100,1	107,0	+6,9
136,2	+10,4	110,7	103,2	112,4	+1,5	+8,9	94,4	107,1	102,6	+8,7	-4,2	95,4	100,7	+5,8
161,3	+4,8	140,0	134,5	130,9	-6,5	-2,7	117,2	126,1	130,5	+11,3	+3,5	111,0	121,6	+9,5
155,7	+52,3	139,2	126,6	130,9	-6,4	+2,9	121,6	133,1	120,8	-0,7	-9,2	96,7	127,3	+31,6
140,3	+35,6	122,0	108,4	113,1	-7,3	+4,3	106,0	115,7	103,8	-1,1	-10,3	90,9	110,4	+21,5
211,3	+116,1	201,4	192,2	192,2	-4,6	-	181,1	196,8	182,0	+0,5	-7,0	117,3	188,4	+80,6
121,7	+13,0	111,2	98,9	104,2	-6,3	+5,4	102,4	113,5	102,2	-0,2	-10,0	101,2	108,0	+6,7
129,0	+23,0	114,2	108,4	106,2	-7,0	+10,9	103,4	115,5	100,6	-2,7	-12,9	99,5	109,5	+10,1
109,7	-2,3	106,1	104,0	101,0	-4,8	-2,9	100,7	110,3	104,6	+3,9	-5,2	104,1	106,5	+1,3
112,9	+3,7	100,3	94,4	100,2	-0,1	+6,1	97,1	105,9	98,4	+2,4	-6,1	98,4	101,5	+3,2
105,6	-1,6	93,6	84,6	94,7	+1,2	+11,9	89,6	99,4	90,1	+1,7	-9,4	95,3	94,0	-1,4
129,9	+15,4	116,1	117,1	113,0	-2,7	-3,5	116,8	121,0	121,1	+3,6	+0,1	105,5	118,9	+12,7
125,8	+4,8	107,5	109,5	112,6	+4,7	+2,8	101,9	112,2	109,6	+7,6	-2,3	101,3	107,0	+5,6
123,9	-0,3	108,6	109,5	114,2	+5,2	+4,3	102,5	112,1	109,1	+6,4	-2,7	103,2	107,3	+4,0
129,6	+16,2	104,8	108,5	109,2	+4,2	-0,3	100,8	112,2	110,7	+10,0	-1,3	97,0	106,4	+9,7
128,4	+24,7	110,5	116,1	115,9	+4,9	-0,2	112,5	116,4	120,3	+6,9	+3,4	100,4	114,4	+13,9
127,4	+21,2	112,8	118,1	121,8	+6,0	+2,3	115,4	117,8	123,5	+7,0	+4,8	101,7	116,6	+14,7
130,5	+32,8	105,5	109,4	102,9	-2,5	-5,9	106,0	113,2	113,1	+6,7	-0,1	97,6	109,6	+12,3
122,8	-12,1	104,0	102,1	108,9	+4,7	+8,7	90,1	107,4	97,7	+8,4	-9,0	102,1	96,7	-3,3
120,0	-17,8	104,0	96,7	105,8	+1,5	+7,0	87,9	105,7	92,9	+5,7	-12,1	104,8	96,8	-7,6
128,7	+2,1	104,1	109,6	115,9	+11,3	+5,7	94,7	111,0	108,0	+14,0	-2,7	96,3	102,9	+6,9
142,8	+6,1	123,1	112,3	127,5	+3,6	+13,5	106,5	126,1	112,2	+5,4	-11,0	109,4	116,3	+6,3
128,9	+0,6	108,3	92,7	101,4	-6,4	+9,4	95,8	108,5	95,4	-0,4	-12,1	110,3	102,1	-7,4
159,5	+12,0	140,9	135,9	158,7	+12,8	+16,8	118,4	147,2	132,4	+10,9	-10,1	108,3	133,3	+23,1
148,4	+26,2	133,2	125,0	149,0	+11,9	+19,2	113,9	132,7	128,6	+12,9	-3,1	101,9	123,3	+21,0
149,7	+31,2	126,0	119,3	123,3	+2,6	+8,4	108,9	118,7	123,5	+13,4	+4,0	107,0	113,8	+6,4
147,4	+22,7	138,2	128,9	162,8	+17,7	+26,1	117,3	142,5	132,1	+12,6	-7,3	98,4	129,9	+32,0
160,5	-8,4	142,0	129,6	143,3	+0,9	+10,6	124,0	147,2	125,2	+1,0	-14,9	134,8	135,6	+0,6
118,0	-22,2	106,9	91,0	96,6	-9,6	+6,2	98,1	110,3	91,7	-6,5	-16,9	125,5	104,2	-17,0
234,2	+8,5	202,7	196,3	224,1	+10,6	+14,2	169,7	211,1	183,2	+8,6	-13,2	150,8	189,9	+25,9
106,1	+23,8	79,2	68,2	75,1	-5,2	+10,1	68,2	82,3	70,7	+9,7	-14,1	75,1	75,3	+0,3
131,7	+39,2	95,7	73,0	86,5	-8,6	+18,6	79,9	98,0	78,1	-2,3	-18,6	83,8	87,9	+4,9
73,9	-0,9	58,5	62,1	60,7	+3,8	-2,3	53,4	65,2	61,4	+15,0	-5,8	64,1	59,3	-7,5
123,0	+1,7	107,4	108,5	113,2	+5,4	+3,4	99,9	111,8	109,3	+9,4	-2,2	106,6	105,9	-0,7
111,2	-6,6	98,9	98,4	102,4	+3,5	+3,0	94,9	104,1	99,9	+5,3	-4,0	104,5	98,5	-4,8
143,1	+15,5	121,7	126,8	131,7	+6,2	+4,0	106,5	124,9	125,1	+15,3	+0,2	110,0	116,7	+6,1
137,2	+9,7	115,0	111,7	118,1	+2,7	+5,7	106,4	115,5	114,0	+7,1	-1,3	107,8	110,9	+2,9
119,6	-0,5	103,9	96,7	98,8	-4,9	+0,1	100,6	106,7	102,9	+2,3	-3,6	106,2	103,6	-2,4
165,1	+25,0	132,5	132,4	148,8	+12,3	+12,4	115,6	129,5	131,8	+14,0	+1,8	110,0	122,5	+11,4
115,6	-4,9	105,7	110,3	112,1	+6,1	+1,6	96,1	112,1	108,3	+12,7	-3,4	107,2	104,1	-2,9
108,5	-11,9	99,3	100,8	105,8	+6,5	+5,2	91,3	104,7	99,4	+8,9	-5,1	103,9	98,0	-5,7
128,0	+7,7	116,9	127,0	123,1	+5,3	-3,1	104,4	124,9	123,8	+18,6	-0,9	112,9	114,6	+1,6
126,2	-4,1	99,6	110,4	113,8	+14,3	+3,1	110,9	120,0	106,2	-4,2	-11,5	115,0	115,4	+0,3
119,7	+5,8	99,2	106,4	115,3	+16,2	+8,4	108,8	119,4	102,1	-7,1	-14,5	115,5	114,6	-0,8
165,9	-31,8	101,8	134,8	104,2	+2,4	-22,7	116,8	123,7	130,8	+12,0	+5,7	112,4	120,3	+7,0
117,7	+8,3	103,0	106,5	111,3	+8,1	+4,5	98,6	103,7	107,4	+8,9	+3,6	101,8	101,2	-0,6
96,7	-8,0	89,2	98,5	97,2	+9,0	-1,3	91,1	91,1	96,7	+8,3	+8,3	99,5	91,1	-8,4
142,1	+28,7	120,7	116,6	129,5	+7,3	+11,1	108,3	119,9	118,6	+9,5	-1,1	104,9	114,1	+8,8
98,8	+1,1	77,0	82,2	79,8	+3,6	-2,9	77,1	86,2	82,9	+7,5	-3,8	88,7	81,7	-6,9
94,6	+0,5	72,9	72,4	79,5	+0,8	+1,5	72,4	80,5	73,8	+1,9	-6,3	90,6	76,4	-15,7
104,6	+1,8	82,7	95,7	88,5	+7,0	-7,5	83,7	94,2	95,6	+14,2	+1,5	88,4	89,0	+0,7

2 INDEX DES UMSATZES FUER
 1995
 NACH ABSCHNITTEN, UNTERABSCHNITTEN,
 DER KLASSIFIKATION DER WIRTSCHAFTS
 2.1 ORIGINAL

WERT

WZ93- SCHL.	WIRTSCHAFTSZEIG		VERAENDERUNG IN % SEP. 1998 GEGEN				VERAENDERUNG IN % AUG. 1998 GEGEN			KUMULIERT		2-MONATS- DURCHSCHNITT	
			1998			1998			JAN. 1998	VER- AEND. IN %	AUG. 1998	VER- AEND. IN %	
			SEP.	SEP. 1997	AUG. 1998	AUG.	AUG. 1997	JULI 1998	SEP. 1998	VORJAHR	SEP. 1998	VORJAHR	
DM	FAHRZEUGBAU	INSGESAMT	142,8	+14,2	+36,1	104,9	+17,9	-26,1	130,7	+13,3	123,9	+15,8	
		INLAND	131,8	+10,8	+37,4	95,9	+14,2	-25,2	120,6	+11,8	113,9	+12,2	
		AUSLAND	164,6	+17,6	+35,1	114,4	+21,4	-26,9	141,4	+14,5	134,5	+19,1	
34	HERSTELLUNG VON KRAFTWAGEN UND KRAFTWAGENTEILEN	INSGESAMT	144,9	+14,7	+37,3	106,5	+22,2	-27,7	139,5	+14,5	125,2	+17,8	
		INLAND	133,3	+13,1	+38,4	96,3	+17,3	-26,5	122,1	+13,5	114,8	+14,8	
		AUSLAND	167,3	+16,3	+36,3	115,4	+27,1	-28,8	146,8	+15,6	136,4	+20,7	
34.1	HERSTELLUNG VON KRAFTWAGEN UND KRAFTWAGENMOTOREN	INSGESAMT	147,2	+15,7	+40,2	106,0	+23,5	-30,0	136,7	+14,5	126,1	+18,9	
		INLAND	127,2	+10,9	+44,1	88,3	+13,4	-28,3	116,5	+11,2	107,8	+11,9	
		AUSLAND	165,4	+19,3	+37,6	120,2	+31,5	-31,0	153,2	+16,9	142,8	+24,2	
34.2	HERSTELLUNG VON KAROS- SERIEN, AUFBAUTEN UND ANHAENGERN	INSGESAMT	112,4	+17,5	+37,1	82,0	+19,4	-30,8	107,0	+20,0	97,2	+18,2	
		INLAND	107,3	+19,9	+39,9	76,7	+18,4	-32,5	101,2	+22,4	92,0	+19,2	
		AUSLAND	125,5	+12,5	+31,6	95,4	+21,1	-27,0	121,8	+15,2	110,5	+16,1	
34.3	H.V. TEILEN UND ZUBE- HOER FUER KRAFTWAGEN UND KRAFTWAGENMOTOREN	INSGESAMT	144,6	+12,0	+30,4	110,9	+19,6	-21,3	132,6	+14,1	127,8	+15,2	
		INLAND	151,4	+16,1	+29,5	116,9	+24,0	-22,6	138,1	+16,6	134,2	+19,4	
		AUSLAND	135,0	+6,1	+31,8	102,4	+13,4	-19,1	124,8	+10,3	118,7	+9,1	
35	SONSTIGER FAHRZEUGBAU	INSGESAMT	127,4	+10,0	+27,4	100,0	-7,7	-10,2	109,4	+1,9	113,7	+1,4	
		INLAND	120,6	-4,6	+29,3	93,3	-5,1	-13,0	109,8	-0,6	107,0	-4,8	
		AUSLAND	134,8	+28,9	+25,5	107,4	-9,9	-7,2	109,1	+4,8	121,1	+8,2	
35.1	SCHIFFBAU	INSGESAMT	124,3	+61,2	+213,9	39,6	-49,9	-32,3	64,7	-17,3	82,0	+5,0	
		INLAND	79,1	-31,2	+92,5	41,1	-49,4	-60,9	81,4	-25,9	60,1	-38,7	
		AUSLAND	155,4	+203,5	+294,4	39,4	-49,5	+49,8	53,4	-5,8	97,4	+50,8	
35.11	SCHIFFBAU (OHNE BOOTS- UND YACHTBAU)	INSGESAMT	124,8	+63,6	+323,1	29,5	-59,4	-48,5	62,2	-17,1	77,2	+3,6	
		INLAND	78,0	-39,1	+101,6	38,7	-52,9	-63,4	80,8	-26,7	58,4	-41,2	
		AUSLAND	168,4	+218,5	+571,2	23,3	-64,8	-4,8	49,6	-2,9	89,9	+55,8	
35.12	BOOTS- UND YACHTBAU	INSGESAMT	108,9	+7,6	-69,9	361,2	+28,1	+279,0	144,8	-19,8	236,1	+22,7	
		INLAND	105,0	+40,8	+7,8	97,4	+55,1	+8,1	96,6	-3,2	101,2	+47,3	
		AUSLAND	113,9	-15,9	-83,7	699,8	+24,3	+585,4	207,9	-27,1	406,9	+16,5	
35.2	SCHIENENFAHRZEUGBAU	INSGESAMT	132,0	-7,6	+11,5	118,4	+1,5	-14,1	111,8	+1,4	125,2	-3,5	
		INLAND	133,2	-15,1	+10,7	120,3	+6,2	+27,7	108,9	-0,3	126,8	-8,1	
		AUSLAND	128,6	+26,1	+13,9	112,9	-10,8	-57,6	120,4	+6,1	120,8	+5,7	
35.3	LUFT- UND RAUMFAHRZEUGBAU	INSGESAMT	138,4	-0,5	-4,1	144,3	+7,5	+2,6	142,1	+9,8	141,4	+3,4	
		INLAND	158,8	+20,1	+24,8	127,2	+12,8	+2,9	135,1	+13,2	143,0	+16,7	
		AUSLAND	123,8	-14,1	-20,9	156,6	+4,7	+2,6	147,2	+7,8	140,2	-4,5	
35.4	H.V. KRAFTRAEDERN, FAHRRADERN UND BEHINDERTENFAHRZEUGEN	INSGESAMT	77,3	-6,0	+42,6	54,2	-21,4	-44,4	100,9	+3,4	65,8	-13,0	
		INLAND	77,7	-5,9	+45,8	53,3	-22,4	-45,6	101,1	+3,9	65,5	-13,5	
		AUSLAND	74,3	-5,8	+19,6	62,1	-13,6	-33,4	99,2	-0,5	68,2	-9,5	
35.41	HERSTELLUNG VON KRAFTRAEDERN	INSGESAMT	125,7	+10,2	+225,6	38,6	-58,0	-73,2	141,8	+18,1	82,2	-20,2	
		INLAND	124,9	+8,7	+227,8	38,1	-58,5	-73,7	143,0	+18,8	81,5	-21,2	
		AUSLAND	149,0	+63,6	+185,4	52,2	-44,8	-56,1	108,7	-2,8	100,6	+8,9	
35.42	HERSTELLUNG VON FAHRRADERN	INSGESAMT	47,5	-23,8	-5,6	50,3	-5,1	-29,0	83,9	-5,8	48,9	-15,3	
		INLAND	46,8	-25,6	-7,7	50,7	-3,4	-28,6	83,1	-6,4	48,8	-15,4	
		AUSLAND	52,7	-9,9	+10,5	47,7	-14,7	-31,7	89,3	-2,0	50,2	-12,2	
35.43	HERSTELLUNG VON BEHINDERTENFAHRZEUGEN	INSGESAMT	101,9	+2,5	+9,1	93,4	+6,7	-18,6	93,3	+3,3	97,7	+4,5	
		INLAND	100,9	+7,8	+10,8	91,1	+8,8	-18,0	87,9	+3,3	96,0	+8,2	
		AUSLAND	107,5	-18,2	+1,2	106,2	-1,9	-29,0	123,3	+3,4	106,9	-10,8	
35.5	FAHRZEUGBAU A.N.G.	INSGESAMT	102,8	+17,9	+46,0	70,4	+2,6	-19,4	84,3	+5,8	86,6	+11,2	
		INLAND	95,3	+9,9	+46,4	65,1	-3,6	-22,6	79,6	-0,5	80,2	+4,0	
		AUSLAND	121,3	+36,9	+45,3	83,5	+17,1	-12,1	95,9	+21,2	102,4	+28,0	
36.1	HERSTELLUNG VON MOEBELN	INSGESAMT	113,9	+3,9	+46,4	77,8	+11,6	-16,1	99,7	+5,7	95,9	+8,9	
		INLAND	110,9	+3,4	+45,9	76,0	+11,9	-14,9	96,9	+4,9	93,5	+6,7	
		AUSLAND	135,5	+7,4	+49,9	90,4	+10,2	-22,1	118,8	+10,7	113,0	+8,5	
36.11	HERSTELLUNG VON SITZ- MOEBELN	INSGESAMT	120,8	+6,7	+69,9	71,1	+13,9	-34,5	107,0	+8,2	96,0	+9,3	
		INLAND	119,9	+7,4	+71,3	70,0	+16,1	-34,3	105,3	+8,1	95,0	+10,6	
		AUSLAND	127,2	+2,5	+62,9	78,1	+2,4	-35,5	118,4	+8,8	102,7	+2,5	
36.12	HERSTELLUNG VON BUERO- UND LADENMOEBELN	INSGESAMT	124,7	+16,0	+43,8	86,7	+22,3	-8,4	97,3	+12,7	105,7	+18,5	
		INLAND	121,9	+14,1	+42,1	85,8	+21,4	-6,3	94,6	+11,3	103,9	+17,0	
		AUSLAND	151,4	+32,9	+60,0	94,6	+29,4	-22,6	122,6	+24,8	123,0	+31,6	
36.13	HERSTELLUNG VON KUECHENMOEBELN	INSGESAMT	114,5	-0,3	+42,6	80,3	+12,2	-4,8	98,3	+3,9	97,4	+4,4	
		INLAND	110,4	-1,4	+40,6	78,5	+10,9	-0,1	95,1	+2,9	94,5	+3,4	
		AUSLAND	140,3	+5,3	+53,3	91,5	+19,8	-23,6	118,4	+9,1	115,9	+10,5	
36.14	HERSTELLUNG VON SONST. MOEBELN	INSGESAMT	105,0	-0,4	+33,8	78,5	+6,7	-7,1	95,9	+2,5	91,8	+2,6	
		INLAND	100,6	-1,6	+32,9	75,7	+6,6	-6,5	92,6	+1,2	88,2	+1,8	
		AUSLAND	135,2	+6,0	+38,0	98,0	+7,1	-9,9	118,3	+9,5	116,6	+6,4	

2 INDEX DES UMSATZES FUER
 1995
 NACH ABSCHNITTEN, UNTERABSCHNITTEN,
 DER KLASSIFIKATION DER WIRTSCHAFTS
 2.1 ORIGINAL

VOLUMEN

WZ93- SCHL.	WIRTSCHAFTSZWEIG		VERAENDERUNG IN % SEP. 1998 GEGEN			VERAENDERUNG IN % AUG. 1998 GEGEN			KUMULIERT		2-MONATS- DURCHSCHNITT	
			1998	SEP.	AUG.	1998	AUG.	JULI	JAN.	VER-	AUG.	VER-
			SEP.	1997	1998	AUG.	1997	1998	1998 BIS SEP. 1998	AEND. IN % GEGEN VORJAHR!	1998 UND SEP. 1998	AEND. IN % GEGEN VORJAHR
0	VERARBEITENDES GEBERBE 1)	INSGESAMT	119,7	+1,2	+22,1	98,0	+5,9	-14,7	109,7	+5,9	108,9	+3,3
		INLAND	111,6	+0,1	+21,7	91,7	+4,6	-14,5	101,9	+4,2	101,7	+2,1
		AUSLAND	134,7	+3,1	+22,9	109,6	+8,3	-15,0	123,9	+8,5	122,2	+5,3
	VORLEISTUNGSUETER- PRODUZENTEN	INSGESAMT	117,0	+0,3	+18,8	98,5	+4,6	-13,4	110,0	+5,1	107,8	+2,3
		INLAND	113,1	+1,3	+17,6	96,2	+6,8	-13,3	105,1	+5,2	104,7	+3,8
		AUSLAND	125,3	-1,3	+21,4	103,2	+0,4	-13,7	120,2	+4,8	114,3	-0,5
	INVESTITIONSGUETER- PRODUZENTEN	INSGESAMT	126,2	+1,4	+25,3	100,7	+7,0	-15,4	111,9	+7,3	113,5	+3,8
		INLAND	112,4	-1,9	+25,3	89,0	+1,6	-16,9	100,4	+3,7	100,7	-0,4
		AUSLAND	146,8	+5,4	+24,1	118,3	+14,0	-13,7	129,2	+11,8	132,6	+9,0
	GEBRAUCHSGUETER- PRODUZENTEN	INSGESAMT	120,7	+6,2	+40,0	96,2	+14,3	-23,9	109,0	+8,6	103,5	+9,4
		INLAND	109,6	+1,7	+43,9	76,5	+7,7	-20,5	97,7	+4,7	93,1	+4,1
		AUSLAND	137,7	+12,2	+36,1	101,2	+23,0	-27,4	126,5	+13,8	118,5	+18,6
	VERBRAUCHSGUETER- PRODUZENTEN	INSGESAMT	105,5	-0,8	+6,7	98,9	+0,7	-5,8	97,7	-0,2	102,2	-0,1
		INLAND	101,4	-1,4	+9,7	92,4	-1,5	-6,2	92,9	-1,6	98,9	-1,4
		AUSLAND	116,7	+0,3	+0,1	116,6	+5,7	-5,0	110,8	+3,5	118,7	+3,0
08	TEXTIL- UND BEKLEIDUNGS- GEBERBE	INSGESAMT	115,2	-0,4	+14,2	100,9	+0,6	-6,2	99,5	+1,3	108,1	+0,1
		INLAND	108,1	-0,9	+16,1	93,1	-1,7	-6,2	92,7	-3,3	100,6	-1,3
		AUSLAND	135,9	+0,7	+9,6	124,0	+6,0	-6,2	119,6	+7,7	130,0	+3,2
17	TEXTILGEBERBE	INSGESAMT	103,9	-0,1	+36,2	76,3	+3,1	-21,7	96,1	+1,5	90,1	+1,2
		INLAND	97,7	-0,8	+35,1	72,3	+2,7	-20,9	89,2	-1,2	85,0	+0,6
		AUSLAND	120,7	+1,5	+38,7	87,0	+3,8	-23,5	114,8	+7,5	103,9	+2,5
17.1	SPINNSTOFFAUFBEREITUNG UND SPINNEREI	INSGESAMT	96,9	-7,1	+71,2	56,6	-3,4	-23,5	88,9	-2,9	76,8	-5,8
		INLAND	86,7	-7,7	+70,0	51,0	-3,2	-32,1	80,5	-4,3	68,9	-6,0
		AUSLAND	114,4	-6,4	+72,8	66,2	-3,8	-25,7	103,5	-1,0	90,3	-5,4
17.11	BAUMWOLLAUFBEREITUNG UND -SPINNEREI	INSGESAMT	106,3	+0,4	+63,5	65,0	+14,6	-26,0	94,4	-0,2	85,7	+5,4
		INLAND	93,5	-5,9	+63,5	57,2	+7,3	-30,7	84,5	-5,3	75,4	-1,3
		AUSLAND	130,3	+10,3	+63,9	79,5	+25,8	-18,6	112,9	+7,8	104,9	+15,7
17.12,13	WOLLAUFBEREITUNG, STREICHGARN- UND KAMMGARNSPINNEREI	INSGESAMT	90,9	-21,8	+78,9	50,8	-26,5	-27,0	87,5	-7,5	70,9	-23,5
		INLAND	74,4	-21,9	+68,7	44,1	-23,6	-26,4	73,9	-7,3	59,3	-22,1
		AUSLAND	118,6	-22,4	+90,7	62,2	-29,6	-27,8	110,4	-7,8	90,4	-25,0
17.16	NAENGARNFERTIGUNG	INSGESAMT	77,5	+12,2	+91,4	40,5	+2,5	-48,9	72,7	-1,1	59,0	+8,7
		INLAND	91,4	+32,8	+107,7	44,0	+20,9	-48,8	81,2	+8,6	67,7	+28,7
		AUSLAND	59,0	-15,1	+64,3	35,9	-17,8	-49,1	61,3	-14,6	47,5	-16,1
17.2	WEBEREI	INSGESAMT	104,6	-1,3	+48,4	70,5	+2,5	-28,7	100,4	+2,8	87,6	+0,2
		INLAND	97,9	-0,8	+52,0	64,4	+2,2	-27,5	92,5	-0,6	81,2	+0,4
		AUSLAND	119,0	-2,1	+42,9	83,3	+2,6	-30,9	117,3	+9,1	101,2	-0,2
17.21	BAUMWOLLEWEBEREI	INSGESAMT	107,3	-3,2	+56,2	68,7	-0,4	-32,4	102,5	+1,9	88,0	-2,2
		INLAND	97,6	-3,2	+57,4	62,0	-1,4	-31,4	93,4	-0,5	79,8	-2,6
		AUSLAND	126,3	-3,3	+54,6	81,7	+1,0	-33,9	120,1	+6,6	104,0	-1,7
17.22	STREICHGARNWEBEREI	INSGESAMT	42,2	-42,8	+51,3	27,9	-38,0	-60,6	73,9	-28,1	35,1	-40,9
		INLAND	44,0	-32,5	+64,2	26,8	-36,2	-54,2	63,5	-30,1	35,4	-34,0
		AUSLAND	33,4	-70,9	+0,6	33,2	-44,1	-74,5	123,8	-23,0	33,3	-61,8
17.23	KAMMGARNWEBEREI	INSGESAMT	100,9	-4,9	+46,2	69,0	-3,1	-32,2	101,3	+0,5	86,0	-4,2
		INLAND	98,8	-5,4	+54,0	64,8	-2,7	-29,7	95,2	-4,0	82,3	-4,4
		AUSLAND	104,9	-3,4	+23,3	86,1	-4,0	-38,4	120,9	+17,0	95,0	-3,7
17.24	SEIDEN- UND FILAMENTGARNWEBEREI	INSGESAMT	105,4	+9,1	+33,6	78,9	+15,9	-14,5	96,6	+9,7	92,2	+11,9
		INLAND	101,8	+12,5	+36,1	73,7	+19,6	-13,0	89,3	+5,4	87,8	+15,4
		AUSLAND	111,8	+4,0	+27,0	88,0	+10,8	-16,8	109,2	+16,5	99,9	+6,8
17.3	TEXTILVEREDLUNG	INSGESAMT	88,9	-2,7	+44,8	61,4	+5,3	-27,2	86,2	-0,5	75,2	+0,4
		INLAND	92,6	-2,0	+49,1	62,1	+6,9	-28,5	86,7	-1,0	77,4	+1,4
		AUSLAND	78,6	-5,2	+31,7	59,7	+1,5	-22,6	84,8	+1,2	69,2	-2,4
17.4	HERSTELLUNG VON KON- FEKTIONIERTE TEX- TILWAREN (OHNE BEKLEIDUNG)	INSGESAMT	102,4	-3,8	+26,1	81,2	+7,7	-14,3	93,5	+1,4	91,8	+1,0
		INLAND	101,2	-5,1	+24,8	81,1	+6,6	-11,6	91,7	-0,8	91,2	-0,2
		AUSLAND	110,5	+5,1	+36,3	81,1	+15,2	-30,2	106,6	+17,0	96,8	+3,1
17.5	SONSTIGES TEXTILGEBERBE (OHNE HERSTELLUNG VON MASCHENWARE)	INSGESAMT	115,5	+6,5	+28,8	89,7	+6,5	-17,9	107,6	+6,0	102,6	+6,4
		INLAND	103,6	+5,1	+23,6	83,8	+6,5	-16,9	96,6	+3,0	93,7	+5,6
		AUSLAND	143,9	+8,9	+38,2	104,1	+7,1	-19,2	134,0	+11,9	124,0	+8,1
17.51	HERSTELLUNG VON TEPPICHEN	INSGESAMT	98,4	+1,7	+25,0	78,7	+3,7	-17,9	91,0	+1,3	88,6	+2,5
		INLAND	89,6	+2,0	+21,4	77,1	+4,5	-17,1	87,3	+1,4	85,4	+3,1
		AUSLAND	136,5	+0,7	+49,2	91,5	-0,7	-22,8	119,6	+1,0	114,0	+0,2
17.52	HERSTELLUNG VON SEILERWAREN	INSGESAMT	124,9	+12,0	+5,7	118,2	+18,9	-25,5	129,2	+9,5	121,6	+15,3
		INLAND	123,3	+12,8	+0,8	122,3	+24,4	-20,8	124,4	+6,0	122,8	+18,3
		AUSLAND	129,1	+9,7	+20,5	107,1	+4,7	-37,0	142,2	+19,1	118,1	+7,4

1) AUSGENAEMLTE WIRTSCHAFTSZWEIGE (OHNE ERNAHRUNGSGEBERBE UND TABAKVERARBEITUNG).

2 INDEX DES UMSATZES FUER
1996
NACH ABSCHNITTEN, UNTERABSCHNITTEN,
DER KLASSIFIKATION DER WIRTSCHAFTS
2.1 ORIGINAL

VOLUMEN

WZ93- SCHL.	WIRTSCHAFTSZEIG		VERAENDERUNG IN % SEP. 1988 GEGEN			VERAENDERUNG IN % AUG. 1988 GEGEN			KUMULIERT		2-MONATS- DURCHSCHNITT	
			1988	SEP.	AUG.	1988	AUG.	JULI	JAN. 1988 BIS SEP. 1988	VER- AEND. IN % GEGEN VORJAHR	AUG. 1988 UND SEP. 1988	VER- AEND. IN % GEGEN VORJAHR
			SEP.	SEP. 1987	AUG. 1988	AUG.	AUG. 1987	JULI 1988	SEP. 1988	SEP. 1988	SEP. 1988	SEP. 1988
17.63	HERSTELLUNG VON VLIES- STOFF U. ERZEUGN. DARAUS (OHNE BEKLEIDUNG)	INSGESAMT INLAND AUSLAND	134,2 125,5 144,3	+14,7 +11,2 +18,5	+32,5 +21,3 +46,1	101,3 103,5 98,8	+10,5 +15,0 +5,6	-18,1 -12,2 -24,2	120,9 113,9 128,9	+10,4 +6,9 +14,2	117,8 114,5 121,6	+12,8 +12,8 +12,9
17.54	TEXTILGEMERBE A.N.G.	INSGESAMT INLAND AUSLAND	118,0 103,6 145,8	+5,0 +4,8 +5,3	+30,0 +28,5 +32,2	90,8 80,6 110,3	+6,0 +3,2 +9,8	-17,2 -19,0 -14,6	112,1 97,4 140,4	+6,7 +2,4 +12,7	104,4 82,1 128,1	+5,3 +4,1 +7,2
17.6	HERSTELLUNG VON GE- WIRKTEM UND GESTRIKTEM STOFF	INSGESAMT INLAND AUSLAND	108,4 94,1 141,4	+1,0 +0,1 +2,6	+44,0 +49,1 +36,8	75,3 63,1 109,4	+2,6 +1,3 +4,6	-30,8 -34,5 -24,7	105,5 90,2 140,9	+3,2 -1,1 +10,4	91,9 78,6 122,4	+1,7 +0,5 +3,4
17.7	HERSTELLUNG VON GE- WIRKTEM UND GESTRIKKTEN FERTIGERZEUGNISSEN	INSGESAMT INLAND AUSLAND	98,9 96,9 108,4	+0,9 -0,3 +7,0	+9,6 +16,2 -12,5	90,2 83,4 125,0	-5,1 -7,0 +2,2	-8,6 -9,5 -5,2	76,7 74,4 88,7	-8,8 -10,4 -1,3	94,6 90,2 117,2	-2,0 -3,5 +4,4
17.71	HERSTELLUNG VON STRUMPFWAREN	INSGESAMT INLAND AUSLAND	80,6 77,2 115,7	+4,0 +3,2 +10,9	+32,6 +37,6 +7,0	60,8 56,1 108,1	+2,9 +1,3 +11,6	-26,8 -29,7 -7,3	71,4 68,7 98,6	-7,3 -8,6 +3,2	70,7 66,7 111,9	+3,5 +2,5 +11,2
17.72	HERSTELLUNG VON PULLOVERN, STRICK- JACKEN U. A.E.	INSGESAMT INLAND AUSLAND	117,9 121,4 106,9	-1,2 -2,8 +5,4	-2,3 +3,6 -18,8	120,7 117,2 131,6	-8,8 -11,3 -0,6	+5,1 +8,9 -4,6	82,2 81,4 84,8	-10,1 -12,1 -3,3	119,3 119,3 119,3	-5,2 -7,2 +2,1
18	BEKLEIDUNGSGEMERBE	INSGESAMT INLAND AUSLAND	131,3 122,2 161,6	-0,8 -1,0 -0,4	-3,5 +0,8 -13,2	136,1 121,2 186,1	-1,3 -5,0 +7,8	+11,4 +10,3 +14,0	104,4 97,5 127,7	+1,2 -1,2 +7,9	133,7 121,7 173,9	-1,0 -3,0 +3,8
18.1	HERSTELLUNG VON LEDERBEKLEIDUNG	INSGESAMT INLAND AUSLAND	131,8 122,8 180,4	-24,9 -25,1 -23,8	-6,9 -9,4 +3,3	141,6 135,5 174,7	+5,2 +10,1 -11,0	+14,0 +13,3 +16,9	103,9 98,1 135,5	-6,9 -3,2 -19,0	136,7 129,2 177,6	-11,8 -10,0 -17,9
18.2	HERSTELLUNG VON BEKLEI- DUNG (OHNE LEADERBEKLEI- DUNG)	INSGESAMT INLAND AUSLAND	131,3 122,2 161,4	-0,5 -0,7 -0,2	-3,5 +1,0 -13,3	136,0 121,0 186,1	-1,4 -5,2 +7,9	+11,4 +10,2 +14,0	104,4 97,5 127,6	+1,2 -1,2 +8,1	133,7 121,6 173,8	-1,0 -3,0 +3,9
18.21	HERSTELLUNG VON ARBEITS- UND BERUFSBEKLEIDUNG)	INSGESAMT INLAND AUSLAND	98,5 97,6 110,0	+4,8 +3,2 +28,3	+23,4 +22,8 +32,4	79,8 79,5 83,1	-9,5 -10,9 +9,9	-3,9 -4,7 +5,5	80,8 80,9 80,1	-4,5 -5,8 +6,1	89,2 88,6 96,6	-2,1 -3,6 +18,7
18.22	HERSTELLUNG VON OBER- BEKLEIDUNG (OHNE AR- BEITS- U. BERUFSBEKL.)	INSGESAMT INLAND AUSLAND	140,6 130,2 168,5	-1,7 -1,7 -1,9	-9,8 -6,1 -16,6	155,9 138,7 202,0	-1,3 -5,6 +7,5	+15,4 +14,8 +16,3	111,4 103,5 132,7	+2,3 -0,2 +8,1	148,3 134,5 185,3	-1,5 -3,7 +3,0
18.23	HERSTELLUNG VON WAESCHE	INSGESAMT INLAND AUSLAND	117,6 113,3 143,1	+6,1 +5,1 +11,4	+14,5 +17,9 +0,7	102,7 96,1 142,1	+3,9 +1,2 +17,2	-1,2 -2,0 +2,3	94,4 90,7 116,2	+1,9 -0,1 +12,2	110,2 104,7 142,6	+5,2 +3,3 +14,2
18.24	HERSTELLUNG VON SONST. BEKLEIDUNG UND BEKLEI- DUNGSZUBEHOER	INSGESAMT INLAND AUSLAND	99,8 95,4 117,9	-10,4 -12,9 -0,8	+31,7 +32,9 +27,5	75,8 71,8 82,5	-17,3 -19,2 -10,0	+5,6 +8,5 -2,0	80,1 76,6 94,3	-11,3 -13,3 -3,4	87,8 83,6 105,2	-13,6 -15,7 -5,1
DC	LEDERGEMERBE	INSGESAMT INLAND AUSLAND	109,7 110,5 107,3	-7,0 -3,7 -16,4	+6,1 +6,8 +4,3	109,4 109,5 102,9	-6,3 -6,6 -5,7	-15,3 -12,9 -22,7	107,5 105,4 114,7	+0,1 -0,7 +2,8	106,6 107,0 105,1	-6,7 -5,1 -11,5
19.1	LEDERERZEUGUNG	INSGESAMT INLAND AUSLAND	120,1 113,6 135,2	+7,2 +13,6 -3,2	+52,8 +49,5 +60,0	78,6 78,0 84,5	+17,8 +21,4 +10,8	-33,7 -26,7 -44,7	113,5 103,3 136,9	+11,7 +13,0 +9,5	99,4 94,8 109,9	+11,2 +16,6 +1,8
19.2	LEDERVERARBEITUNG (OHNE H.V. LEADERBEKLEI- DUNG UND SCHUHEN)	INSGESAMT INLAND AUSLAND	77,2 75,4 84,4	-12,9 -9,8 -22,9	+25,9 +23,0 +37,7	61,3 61,3 61,3	-12,3 -8,1 -26,1	-17,4 -16,1 -22,5	73,9 73,1 77,3	-8,8 -4,7 -21,4	69,3 68,4 72,9	-12,6 -9,0 -24,3
19.3	HERSTELLUNG VON SCHUHEN	INSGESAMT INLAND AUSLAND	115,9 118,8 106,1	-7,9 -4,8 -18,2	-1,4 +0,5 -8,1	117,5 118,2 115,4	-7,6 -8,2 -5,0	-12,4 -10,8 -17,6	114,7 113,8 117,7	-	116,7 118,5 110,8	-7,8 -6,5 -11,8
DD	HOLZGEMERBE (OHNE HERSTELLUNG VON MOEBELN)	INSGESAMT INLAND AUSLAND	106,8 103,6 140,7	-2,0 -2,2 -1,5	+25,1 +24,8 +27,7	85,4 83,0 110,2	+1,9 +1,6 +3,1	-15,0 -14,7 -18,4	96,3 92,8 133,9	+2,0 +1,4 +6,4	96,1 93,3 125,5	-0,3 -0,5 +0,5
20.1	SAEGE-, HOBEL- UND HOLZIMPRAGNIERWERKE	INSGESAMT INLAND AUSLAND	109,1 106,0 142,3	-4,1 -4,8 +2,7	+14,2 +12,1 +35,0	95,5 94,6 105,4	+0,7 +0,2 +6,9	-12,6 -11,0 -25,2	99,2 95,8 135,0	-0,8 -1,4 +4,3	102,3 100,3 123,9	-1,9 -2,5 +4,5
20.2	FURNIER-, SPERRHOLZ-, HOLZFASERPLATTEN- UND HOLZSPANPLATTENWERKE	INSGESAMT INLAND AUSLAND	123,4 116,3 154,7	-3,3 -3,8 -1,5	+25,8 +26,0 +25,0	98,1 82,3 123,8	+5,0 +3,7 +9,8	-6,0 -3,8 -12,8	117,3 110,5 147,3	+6,2 +3,6 +11,0	110,8 104,3 139,3	+0,3 -0,7 +3,3
20.3	H.V. KONSTRUKTIONST., FERTIGBAUTEILEN, AUSBAU- ELEMENTEN AUS HOLZ	INSGESAMT INLAND AUSLAND	97,5 97,2 106,1	-	+32,3 +32,4 +25,4	73,7 73,4 89,8	+0,5 +1,7 -18,9	-21,5 -21,2 -24,9	84,6 84,0 100,3	+1,8 +2,1 -3,9	85,6 85,3 94,5	+0,2 +0,8 -13,1

2 INDEX DES UMSATZES FUER
 1995
 NACH ABSCHNITTEN, UNTERABSCHNITTEN,
 DER KLASSIFIKATION DER WIRTSCHAFTS
 2.1 ORIGINAL

VOLUMEN

WZ93- SCHL.	WIRTSCHAFTSZWEIG		VERAENDERUNG IN % SEP. 1998 GEGEN			VERAENDERUNG IN % AUG. 1998 GEGEN			KUMULIERT		2-MONATS- DURCHSCHNITT	
			1998			1998			JAN. 1998	VER- AEND. IN %	AUG. 1998	VER- AEND. IN %
			SEP.	SEP. 1997	AUG. 1998	AUG.	AUG. 1997	JULI 1998	SEP. 1998	IN % GEGEN VORJAHR!	SEP. 1998	IN % GEGEN VORJAHR!
DE	PAPIER- UND DRUCKGERBE	INSGESAMT	106,4	-0,1	+12,5	94,6	+3,2	-7,2	100,7	+2,4	100,5	+1,4
		INLAND	104,6	+1,6	+12,2	93,2	+4,6	-6,1	98,1	+2,8	98,9	+2,9
		AUSLAND	112,7	-5,3	+13,4	99,4	-1,7	-10,5	108,8	+0,9	106,1	-3,6
21	PAPIERGEWERBE	INSGESAMT	106,5	-3,4	+10,9	95,1	+0,6	-9,2	102,7	+0,7	100,3	-1,6
		INLAND	103,5	-0,9	+11,1	93,2	+3,3	-7,9	99,0	+1,5	98,4	+1,1
		AUSLAND	108,8	-8,3	+10,5	99,4	-4,4	-11,6	111,2	-0,7	104,6	-6,5
21.1	H.V. HOLZSTOFF, ZELLSTOFF, PAPIER, KARTON UND PAPPE	INSGESAMT	116,7	-5,7	+12,6	103,6	-1,4	-9,1	114,3	+2,0	110,2	-3,7
		INLAND	113,4	-0,6	+12,4	100,9	+5,0	-7,0	107,6	+4,2	107,2	+2,0
		AUSLAND	120,8	-10,8	+13,0	106,9	-7,9	-11,5	122,6	-0,2	113,9	-9,5
21.11	HERSTELLUNG VON HOLZ- STOFF UND ZELLSTOFF	INSGESAMT	144,8	+6,2	+52,7	94,8	-24,5	-10,3	128,4	-3,3	119,8	-8,5
		INLAND	82,9	-2,1	+35,9	61,0	-18,4	-5,3	77,9	-15,0	72,0	-9,8
		AUSLAND	214,0	+10,2	+81,4	132,6	-27,2	-12,8	184,8	+3,5	173,3	-7,9
21.12	HERSTELLUNG VON PAPIER, KARTON UND PAPPE	INSGESAMT	116,2	-5,9	+12,1	109,7	-1,0	-9,1	114,1	+2,1	110,0	-3,6
		INLAND	113,9	-0,5	+12,2	101,5	+5,2	-7,1	108,1	+4,4	107,7	+2,1
		AUSLAND	119,1	-11,4	+11,9	106,4	-7,4	-11,5	121,4	-0,4	112,8	-9,5
21.2	PAPIER-, KARTON- UND PAPPEVERARBEITUNG	INSGESAMT	96,0	-1,0	+9,1	88,0	+2,8	-9,1	93,0	-0,5	92,0	+0,8
		INLAND	97,9	-1,0	+10,2	88,8	+2,3	-8,5	94,0	-0,2	93,4	+0,5
		AUSLAND	88,3	-0,8	+4,3	84,7	+5,3	-12,0	88,8	-2,2	86,5	+2,1
21.21	H.V. WELLPAPIER UND -PAPPE SOWIE V. VER- PACKUNGSM. A. PAPIER	INSGESAMT	103,2	+0,9	+12,4	91,8	+2,9	-10,7	99,0	+3,0	97,5	+1,8
		INLAND	100,7	+0,8	+12,9	89,2	+3,2	-10,3	98,2	+2,7	95,0	+1,9
		AUSLAND	118,0	+1,1	+10,8	106,5	+1,1	-13,1	115,1	+4,5	112,3	+1,2
21.22	H.V. HAUSHALTS-,HYGIENE- U. TOILETTENARTIKELN AUS ZELLSTOFF UND PAPIER	INSGESAMT	73,4	+0,4	+8,4	67,7	+2,3	-6,7	70,9	-11,8	70,6	+1,3
		INLAND	86,0	-2,4	+8,4	79,3	-0,3	-7,1	84,2	-5,1	82,7	-1,3
		AUSLAND	38,7	+19,8	+7,5	36,0	+20,4	-4,3	34,5	-37,6	37,4	+20,3
21.23	H.V. SCHREIBWAREN UND BUEROBEDARF AUS PAPIER, KARTON UND PAPPE	INSGESAMT	114,5	+0,3	+3,6	110,5	+5,8	-3,7	102,8	+0,5	112,5	+2,9
		INLAND	120,7	-	+4,2	115,8	+6,2	-1,2	106,1	-0,7	118,3	+3,0
		AUSLAND	87,3	+2,0	+0,1	87,2	+3,6	-16,2	88,5	+7,7	87,3	+2,8
21.24	HERSTELLUNG VON TAPETEN	INSGESAMT	91,1	-27,1	-5,4	96,3	-4,0	-12,5	110,3	+4,7	93,7	-16,8
		INLAND	91,8	-11,9	+22,9	74,7	-2,9	-10,4	96,0	+4,3	83,3	-8,1
		AUSLAND	89,3	-50,1	-41,8	152,8	-5,4	-15,0	148,0	+5,7	121,1	-28,9
21.25	HERSTELLUNG VON SONST. WAREN AUS PAPIER, KAR- TON UND PAPPE	INSGESAMT	98,5	-2,5	+5,7	94,1	+3,3	-9,3	100,0	+0,9	96,8	+0,2
		INLAND	92,7	-4,7	+5,0	88,3	+0,5	-8,7	93,1	-2,9	90,5	-2,3
		AUSLAND	125,2	+4,4	+7,6	118,4	+12,7	-10,6	128,0	+13,5	120,8	+8,2
22	DRUCKGERBE, VERVIEL- FAELTIGUNG VON BESPIELTEN TONTRAEGERN	INSGESAMT	107,7	+5,2	+14,9	93,7	+7,1	-4,0	97,5	+5,2	100,7	+6,0
		INLAND	105,8	+4,4	+13,6	93,1	+6,0	-4,1	97,0	+4,4	99,5	+5,2
		AUSLAND	128,4	+11,8	+29,2	99,4	+17,2	-3,7	102,1	+12,2	113,9	+14,1
22.2	DRUCKGERBE	INSGESAMT	107,0	+4,8	+14,2	93,7	+7,1	-4,5	97,0	+5,1	100,4	+5,9
		INLAND	104,8	+3,8	+12,8	92,9	+6,1	-4,4	96,2	+4,3	98,9	+4,9
		AUSLAND	134,3	+14,7	+26,5	104,5	+20,8	-4,4	106,7	+15,1	119,4	+17,3
22.21	ZEITUNGSDRUCKEREI	INSGESAMT	93,6	+2,9	+8,1	86,6	+3,5	-3,7	89,7	+4,9	90,1	+3,1
		INLAND	93,9	+2,8	+8,1	86,9	+3,3	-3,8	90,0	+4,9	90,4	+3,1
		AUSLAND	18,0	+106,9	+87,5	9,8	+10,3	-3,0	10,7	+18,8	13,8	+58,6
22.22	DRUCKEREI (OHNE ZEI- TUNGSDRUCKEREI)	INSGESAMT	107,6	+5,1	+15,6	93,1	+7,9	-4,5	96,8	+5,4	100,4	+6,4
		INLAND	106,0	+4,0	+14,1	92,0	+6,8	-4,8	95,8	+4,5	98,5	+5,1
		AUSLAND	136,0	+15,1	+29,5	106,0	+21,1	-4,1	107,2	+15,4	120,5	+17,6
22.23	DRUCKWEITERVERARBEITUNG	INSGESAMT	136,1	+12,9	+9,8	124,0	+11,5	-8,7	123,7	+9,5	130,1	+12,3
		INLAND	133,4	+12,5	+9,4	121,9	+10,1	-8,5	121,7	+8,8	127,7	+11,3
		AUSLAND	189,8	+20,1	+14,2	166,0	+38,7	-10,3	161,5	+19,4	177,8	+27,3
22.24	SATZHERSTELLUNG UND REPRODUKTION	INSGESAMT	96,6	-3,3	+7,9	89,5	-2,5	-0,4	90,2	-2,9	89,1	-2,9
		INLAND	97,5	-3,2	+7,9	90,4	-2,7	-0,2	90,9	-3,1	94,0	-2,9
		AUSLAND	76,5	-5,9	+10,7	69,1	+1,3	-9,0	75,6	+5,4	72,8	-2,7
22.25	SONSTIGES DRUCKGERBE	INSGESAMT	134,8	+5,7	-1,2	136,4	+16,3	-3,1	131,9	+13,9	136,6	+10,8
		INLAND	136,1	+6,0	-1,2	137,7	+16,9	-3,4	132,9	+14,6	136,9	+11,2
		AUSLAND	65,1	-16,9	-1,2	65,9	-26,8	+50,5	78,6	-26,7	65,5	-22,2
22.3	VERVIELFAELTIGUNG VON BESPIELTEN TON-, BILD- UND DATENTRAEGERN	INSGESAMT	128,9	+15,3	+38,1	91,9	+4,6	+8,0	108,6	+5,9	109,4	+10,5
		INLAND	144,9	+27,2	+40,8	102,9	+8,0	+12,5	129,7	+10,0	123,9	+18,5
		AUSLAND	102,7	-2,0	+39,4	77,0	-0,9	+0,7	82,4	-1,9	89,9	-1,6
22.31	VERVIELFAELTIGUNG VON BESPIELTEN TONTRAEGERN	INSGESAMT	98,4	-1,0	+18,3	81,5	+0,9	+7,0	84,8	-5,6	89,0	-0,1
		INLAND	99,0	+5,1	+12,5	88,0	+5,6	+11,5	91,0	-4,7	93,5	+5,3
		AUSLAND	93,3	-7,9	+26,8	73,6	-5,3	+0,8	77,3	-8,9	83,5	-6,7
22.32	VERVIELFAELTIGUNG VON BESPIELTEN BILDTRAEGERN	INSGESAMT	194,6	+24,4	+83,9	105,8	-13,2	-0,7	138,4	+1,4	150,2	+7,9
		INLAND	233,7	+22,3	+84,2	126,9	-13,2	-0,9	164,7	-0,9	180,3	+6,8
		AUSLAND	46,2	+89,1	+80,1	25,1	-13,7	+4,6	38,1	+65,7	35,2	+32,8

STBA,FS 4,R 2.2, 9/1998

2 INDEX DES UMSATZES FUER
1998
NACH ABSCHNITTEN, UNTERABSCHNITTEN,
DER KLASSIFIKATION DER WIRTSCHAFTS
2.1 ORIGINAL
VOLUMEN

WZ93- SCHL.	WIRTSCHAFTSZWEIG		VERAENDERUNG IN % SEP. 1998 GEGEN			VERAENDERUNG IN % AUG. 1998 GEGEN			KUMULIERT		2-MONATS- DURCHSCHNITT	
			1998			1998			JAN. 1998	VER- AEND. IN %	AUG. 1998	VER- AEND. IN %
			SEP.	SEP. 1997	AUG. 1998	AUG.	AUG. 1997	JULI 1998	SEP. 1998	VORJAHR	SEP. 1998	VORJAHR
22.33	VERVIELFAELTIGUNG VON BESPIELTEN DATENTRAEGERN	INSGESAMT INLAND AUSLAND	358,5 407,1 252,9	+84,9 +107,7 +39,6	+102,0 +112,0 +73,1	177,5 182,0 146,1	+37,8 +35,1 +46,1	+16,9 +24,4 -0,1	315,6 382,9 169,4	+53,9 +58,3 +35,4	268,0 299,6 199,5	+66,0 +77,2 +37,9
06	CHEMISCHE INDUSTRIE	INSGESAMT INLAND AUSLAND	106,8 101,7 111,0	-3,8 -1,5 -6,2	+10,4 +9,9 +11,1	96,9 92,5 99,9	-0,5 +1,6 -2,9	-12,5 -11,5 -13,7	107,2 100,3 116,7	+0,6 +0,5 +0,7	100,8 97,1 105,5	-2,3 - -4,7
24.1	HERSTELLUNG VON CHEMISCHEN GRUNDSTOFFEN	INSGESAMT INLAND AUSLAND	108,8 108,6 108,0	-5,4 -1,5 -6,9	+10,0 +6,9 +13,2	98,9 101,8 96,3	-3,7 +0,4 -7,6	-12,0 -10,4 -13,6	111,2 108,7 113,6	-0,4 +1,5 -1,9	103,9 106,1 102,7	-4,6 -0,6 -8,2
24.11	HERSTELLUNG VON INDUSTRIEGASEN	INSGESAMT INLAND AUSLAND	113,6 113,9 102,8	+15,1 +15,4 +2,7	+3,6 +3,8 -4,8	109,7 108,7 106,0	+9,9 +8,7 +18,2	-5,0 -5,3 +4,7	108,0 108,4 92,7	+6,8 +7,1 -5,3	111,7 111,8 106,4	+12,5 +12,5 +10,0
24.12	HERSTELLUNG VON FARB- STOFFEN UND PIGMENTEN	INSGESAMT INLAND AUSLAND	97,9 88,5 102,5	-11,6 -7,2 -13,3	+14,1 +9,1 +16,3	85,8 81,1 88,1	-14,2 -5,6 -17,6	-17,9 -16,6 -18,5	102,3 93,3 106,7	-6,9 -2,5 -8,7	91,9 84,8 95,3	-12,8 -5,5 -15,4
24.13	HERSTELLUNG VON SONSTIGEN ANORGANISCHEN GRUNDSTOF- FEN UND CHEMIKALIEN	INSGESAMT INLAND AUSLAND	108,2 109,9 106,2	+1,0 +6,8 -5,0	+7,6 +9,0 +5,9	100,6 100,8 100,3	+5,2 +6,8 +3,6	-7,5 -9,0 -6,9	106,8 104,5 109,3	+2,4 +4,6 +0,3	104,4 105,4 103,3	+3,0 +6,8 -1,0
24.14	HERSTELLUNG VON SONSTIGEN ORGANISCHEN GRUNDSTOFFEN UND CHEMIKALIEN	INSGESAMT INLAND AUSLAND	108,8 113,1 106,8	-5,1 -1,0 -8,7	+4,7 +2,1 +7,2	104,9 110,8 99,6	-3,5 -0,1 -6,7	-7,5 -4,6 -10,3	113,8 113,9 113,6	-0,3 +1,1 -1,5	107,4 112,0 103,2	-4,3 -0,5 -7,8
24.15	HERSTELLUNG VON DUENGE- MITTELN UND STICKSTOFF- VERBINDUNGEN	INSGESAMT INLAND AUSLAND	111,2 89,3 136,8	+9,8 -6,1 +26,1	+38,0 +20,5 +55,3	80,6 74,1 88,1	-1,3 -7,6 +8,8	-17,3 -23,5 -10,4	104,9 91,2 120,9	-0,1 -4,2 +3,7	95,9 81,7 112,5	+4,8 -5,8 +17,3
24.16	HERSTELLUNG VON KUNST- STOFF IN PRIMAERFORMEN	INSGESAMT INLAND AUSLAND	110,3 108,9 111,6	-8,8 -4,7 -12,4	+12,1 +9,0 +15,2	98,4 99,9 96,9	-4,8 -0,2 -9,0	-15,8 -14,3 -17,2	113,9 110,0 117,7	-0,3 +1,2 -1,5	104,4 104,4 104,3	-7,0 -2,6 -10,9
24.17	HERSTELLUNG VON SYNTHETISCHEN KAUTSCHUK IN PRIMAERFORMEN	INSGESAMT INLAND AUSLAND	108,5 121,5 100,8	+16,9 +8,9 +23,4	+44,5 +46,7 +43,0	75,1 82,8 70,5	+4,0 -0,6 +7,3	-13,6 -15,3 -12,3	90,3 101,6 83,6	+11,6 +12,4 +11,2	91,8 102,2 85,7	+11,3 +4,8 +16,3
24.2	HERSTELLUNG VON SCHAED- LINGSBEKAEMPFUNGS- UND PFLANZENSCHUTZMITTELN	INSGESAMT INLAND AUSLAND	63,0 72,5 57,9	-6,2 +41,3 -23,5	-27,4 -17,6 -32,8	86,8 88,0 86,2	+26,7 +47,9 +17,6	-28,5 -19,5 -29,7	131,5 119,9 137,7	+10,1 +20,1 +5,0	74,9 80,3 72,1	+10,3 +44,9 -3,2
24.3	HERSTELLUNG VON ANSTRICH- MITTELN, DRUCKFARBEN UND KITTEN	INSGESAMT INLAND AUSLAND	114,8 108,8 133,4	-4,2 -4,9 -2,2	+10,3 +9,3 +12,8	104,1 99,5 118,3	+2,2 +0,6 +6,3	-11,2 -10,1 -13,9	108,0 100,9 129,8	+2,3 +0,3 +7,3	109,5 104,2 125,9	-1,3 -2,3 +1,6
24.4	HERSTELLUNG VON PHARMA- ZEUTISCHEN ERZEUGNISSEN	INSGESAMT INLAND AUSLAND	108,2 97,8 127,0	+0,1 -0,2 +0,4	+12,7 +15,3 +9,2	96,0 84,8 116,3	+5,1 +5,2 +5,2	-12,5 -13,0 -11,7	105,8 95,0 125,4	+2,5 -0,4 +6,9	102,1 91,3 121,7	+2,4 +2,2 +2,6
24.41	HERSTELLUNG VON PHARMA- ZEUTISCHEN GRUNDSTOFFEN	INSGESAMT INLAND AUSLAND	120,7 90,4 129,4	-14,0 -7,3 -15,3	+13,4 +9,6 +14,2	106,4 82,5 113,3	-10,0 -25,9 -5,7	-13,6 -19,0 -12,4	123,8 98,3 131,1	+4,4 -15,1 +9,8	113,6 88,5 121,4	-12,1 -17,1 -11,1
24.42	H.V. PHARM. SPEZIALI- TAETEN UND SONSTIGEN PHARM. ERZEUGNISSEN	INSGESAMT INLAND AUSLAND	106,9 96,0 126,4	+1,8 - +5,2	+12,5 +15,4 +8,0	95,0 84,9 117,0	+7,2 +6,7 +8,1	-12,4 -12,7 -11,6	104,1 94,9 124,0	+2,4 +0,1 +6,2	101,0 91,5 121,7	+4,3 +3,0 +6,6
24.5	H.V. SEIFEN, WASCH- REINIGUNGS- UND KOERPER- PFLEGE MITTELN	INSGESAMT INLAND AUSLAND	90,1 89,0 93,1	-0,9 -1,1 -0,1	+8,4 +11,4 +1,4	83,1 79,9 91,8	-3,6 -5,0 +0,1	-11,6 -11,5 -11,9	91,2 88,1 99,7	-1,8 -2,9 +0,9	86,6 84,5 92,5	-2,3 -3,0 -
24.51	H.V. SEIFEN, WASCH- REINIGUNGS- UND POLIER- MITTELN	INSGESAMT INLAND AUSLAND	92,1 92,0 92,3	+1,8 +2,6 -	+10,4 +11,7 +7,6	83,4 82,4 85,8	-2,2 -0,2 -6,0	-14,3 -14,3 -14,2	89,6 87,6 94,3	-2,3 -0,7 -5,2	87,8 87,2 89,1	-0,1 +1,2 -2,9
24.52	HERSTELLUNG VON DUFT- U. KOERPERPFLEGE MITTELN	INSGESAMT INLAND AUSLAND	88,1 86,3 94,1	-3,5 -4,5 -0,3	+6,4 +11,1 -5,7	82,8 77,7 99,8	-4,8 -9,0 +6,1	-8,8 -6,8 -9,0	92,8 89,5 106,9	-1,3 -4,6 +3,2	85,5 82,0 97,0	-4,1 -6,7 +3,9
24.6	HERSTELLUNG VON SONST. CHEMISCHEN ERZEUGNISSEN	INSGESAMT INLAND AUSLAND	105,6 97,8 112,7	-4,9 -4,6 -5,1	+10,8 +9,4 +12,1	95,3 89,4 100,5	-0,3 +3,6 -3,4	-13,2 -11,5 -14,6	104,9 96,7 113,3	+1,8 +1,7 +2,0	100,5 93,6 108,6	-2,7 -0,8 -4,3
24.61	HERSTELLUNG VON PYRO- TECHNISCHEN ERZEUGNISSEN	INSGESAMT INLAND AUSLAND	94,6 87,2 114,8	+0,7 -2,4 +7,9	+22,5 +24,9 +18,0	77,2 69,8 97,3	+19,9 +8,4 +50,6	-17,7 -23,0 -4,8	85,9 79,5 109,3	-2,1 -4,7 +3,8	85,9 78,5 108,1	+8,5 +2,1 +24,1
24.62	HERSTELLUNG VON KLEB- STOFFEN UND GELATINE	INSGESAMT INLAND AUSLAND	102,8 98,1 111,5	-3,9 -5,0 -2,1	+12,2 +12,0 +12,5	91,6 87,6 99,1	-1,2 - -3,1	-11,4 -6,3 -18,8	102,6 95,6 115,5	-0,4 -2,0 +1,9	97,2 92,9 105,3	-2,7 -2,7 -2,6

2 INDEX DES UMSATZES FUER
 1995
 NACH ABSCHNITTEN, UNTERABSCHNITTEN,
 DER KLASSEKATION DER WIRTSCHAFTS
 2.1 ORIGINAL

VOLUMEN

WZ93- SCHL.	WIRTSCHAFTSZWEIG		VERAENDERUNG IN % SEP. 1998 GEGEN			VERAENDERUNG IN % AUG. 1998 GEGEN			KUMULIERT		2-MONATS- DURCHSCHNITT	
			1998 SEP.	SEP. 1997	AUG. 1998	1998 AUG.	AUG. 1997	JULI 1998	JAN. 1998 BIS SEP. 1998	VER- AEND. IN % GEGEN VORJAHR!	AUG. 1998 UND SEP. 1998	VER- AEND. IN % GEGEN VORJAHR!
24.63	HERSTELLUNG VON ETHERISCHEN OELEN	INSGESAMT	99,6	-5,6	+8,5	91,8	-5,3	-15,2	105,3	-4,0	95,7	-5,4
		INLAND	83,8	-10,3	-2,8	86,2	+0,6	-13,4	97,3	+1,1	85,0	-5,1
		AUSLAND	116,3	-1,6	+18,9	97,8	-9,9	-16,6	113,7	-6,2	107,1	-5,6
24.64	HERSTELLUNG VON FOTO-CHEMISCHEN ERZEUGNISSEN	INSGESAMT	77,2	-11,5	+0,7	76,7	-10,8	-12,5	79,9	-3,9	77,0	-11,1
		INLAND	89,5	-0,9	+8,4	82,6	+3,6	-7,9	79,3	-2,8	86,1	+1,3
		AUSLAND	71,9	-16,3	-3,0	74,1	-16,6	-14,7	80,2	-3,5	73,0	-16,5
24.65	HERSTELLUNG VON UNBESPIELTEN TON-, BILD- UND DATENTRAEGERN	INSGESAMT	112,2	-20,3	-5,2	118,3	+17,7	+19,6	122,0	+6,1	115,3	-4,4
		INLAND	103,1	-28,6	+3,1	100,0	+11,2	-0,5	120,9	-0,3	101,6	-13,3
		AUSLAND	115,0	-17,6	-7,3	124,0	+19,5	+26,0	122,3	+8,1	119,5	-1,8
24.66	HERSTELLUNG VON CHEMISCHEN ERZEUGNISSEN A.N.G.	INSGESAMT	114,2	-2,2	+14,0	100,2	-	-15,7	111,6	+3,5	107,2	-1,2
		INLAND	101,0	-3,3	+8,8	92,8	+4,0	-12,3	98,8	+4,0	96,9	-
		AUSLAND	126,9	-1,4	+18,3	107,3	-3,2	-18,4	124,0	+3,2	117,1	-2,3
24.7	HERSTELLUNG VON CHEMIEFASERN	INSGESAMT	110,5	-4,1	+34,6	82,1	+1,7	-12,8	101,9	-5,6	96,3	-1,7
		INLAND	102,5	+4,5	+35,2	75,9	+10,2	-18,5	91,9	-4,6	89,2	+6,8
		AUSLAND	115,1	-7,8	+34,3	85,7	-1,9	-9,7	107,6	-6,2	100,4	-5,5
04	HERSTELLUNG VON GUMMI- UND KUNSTSTOFFWAREN	INSGESAMT	113,3	+1,3	+14,9	98,6	+7,5	-13,9	107,3	+5,7	106,0	+4,1
		INLAND	108,5	+0,9	+13,9	95,3	+7,6	-12,7	101,8	+4,7	101,9	+3,9
		AUSLAND	128,8	+2,2	+18,2	109,0	+7,3	-17,1	125,1	+8,5	118,9	+4,5
25.1	HERSTELLUNG VON GUMMIWAREN	INSGESAMT	117,0	+1,1	+17,1	99,9	+6,4	-12,9	110,6	+4,6	108,5	+3,5
		INLAND	114,0	+1,4	+16,0	98,3	+6,5	-10,9	106,6	+3,8	106,2	+3,7
		AUSLAND	123,9	+0,8	+19,7	103,5	+6,2	-17,0	119,8	+6,7	113,7	+3,1
25.11	HERSTELLUNG VON BEFEI- GUNGEN	INSGESAMT	117,8	+0,1	+13,5	103,8	+7,7	-6,7	108,9	+1,4	110,8	+3,5
		INLAND	113,8	+1,0	+10,7	102,8	+6,6	+0,9	102,7	-0,6	108,3	+3,5
		AUSLAND	124,3	-1,3	+17,8	105,5	+9,6	-16,9	119,1	+4,2	114,9	+3,3
25.13	HERSTELLUNG VON SONST. GUMMIWAREN	INSGESAMT	116,6	+1,9	+19,5	97,6	+5,5	-16,4	111,7	+6,8	107,1	+3,5
		INLAND	114,0	+1,6	+18,8	96,0	+6,3	-16,2	109,5	+6,0	105,0	+3,7
		AUSLAND	123,6	+2,5	+21,4	101,8	+3,2	-17,0	120,5	+9,0	112,7	+2,8
25.2	HERSTELLUNG VON KUNSTSTOFFWAREN	INSGESAMT	112,4	+1,3	+14,5	98,2	+7,8	-14,2	106,5	+6,0	105,3	+4,2
		INLAND	107,2	+0,8	+13,3	94,6	+7,7	-13,2	100,7	+4,9	100,9	+3,9
		AUSLAND	130,5	+2,8	+17,7	110,9	+7,8	-17,1	127,0	+8,2	120,7	+5,0
25.21	H.V. PLATTEN, FOLIEN, SCHLAUCHEN U. PROFILEN AUS KUNSTSTOFF	INSGESAMT	120,7	-1,9	+13,5	106,3	+4,3	-13,4	114,4	+4,3	113,5	+0,9
		INLAND	113,0	-3,1	+11,3	101,5	+3,8	-10,9	105,6	+2,1	107,3	+0,1
		AUSLAND	137,9	+0,6	+17,9	117,0	+6,3	-17,8	133,9	+8,3	127,5	+2,7
25.22	H.V. VERPACKUNGSMITTELN AUS KUNSTSTOFF	INSGESAMT	108,0	+2,0	+11,8	94,8	+5,5	-13,3	104,0	+5,5	100,4	+3,6
		INLAND	97,4	+1,9	+10,7	88,0	+4,6	-12,4	95,8	+4,2	92,7	+3,1
		AUSLAND	132,9	+2,4	+14,4	116,2	+7,6	-15,3	129,7	+8,3	124,6	+4,8
25.23	H.V. BAUBEDARFSARTIKELN AUS KUNSTSTOFF	INSGESAMT	111,4	-2,0	+15,4	96,5	+4,3	-13,0	95,8	+2,8	104,0	+0,9
		INLAND	109,0	-3,4	+14,7	95,0	+3,6	-12,3	93,2	+1,9	102,0	-0,3
		AUSLAND	140,0	+12,1	+21,5	115,2	+13,1	-19,3	127,3	+12,2	127,6	+12,5
25.24	HERSTELLUNG VON SONST. KUNSTSTOFFWAREN	INSGESAMT	107,8	+6,1	+15,8	93,1	+14,5	-15,9	105,4	+9,3	100,5	+9,8
		INLAND	106,4	+6,4	+15,2	91,5	+15,5	-15,8	102,8	+9,1	98,5	+10,4
		AUSLAND	117,3	+5,0	+18,4	99,1	+10,9	-18,7	115,9	+10,3	108,2	+7,6
01	GLASGERBE, KERAMIK, VERARBEITUNG VON STEINEN UND ERDEN	INSGESAMT	108,7	-2,0	+16,6	93,2	-	-15,8	99,2	+1,3	101,0	-1,1
		INLAND	107,5	-0,8	+15,6	93,0	+0,8	-15,5	96,2	+1,6	100,3	-
		AUSLAND	112,5	-6,6	+19,4	94,2	-2,1	-16,3	109,4	+0,3	103,4	-4,6
26.1	HERSTELLUNG UND VERARBEITUNG VON GLAS	INSGESAMT	110,6	-6,5	+19,4	92,6	-1,1	-16,4	104,7	+0,7	101,6	-4,2
		INLAND	107,6	-5,9	+17,0	92,0	-0,2	-15,8	101,4	+1,2	99,8	-3,0
		AUSLAND	116,4	-9,2	+25,6	94,3	-2,9	-17,5	113,3	-0,2	106,4	-6,5
26.11	HERSTELLUNG VON FLACHGLAS	INSGESAMT	133,2	+6,3	+32,8	100,3	+11,2	-15,3	108,6	+2,2	116,8	+8,3
		INLAND	137,3	+6,3	+25,7	109,2	+12,8	-10,2	108,1	+4,1	123,3	+9,1
		AUSLAND	126,7	+6,2	+47,3	86,0	+7,9	-24,2	109,5	-0,6	106,4	+6,9
26.12	VEREDLUNG UND VERARBEITUNG VON FLACHGLAS	INSGESAMT	114,2	-8,0	+21,4	94,1	-1,3	-16,2	103,7	-0,1	104,2	-5,0
		INLAND	110,8	-7,0	+18,1	93,8	+1,6	-15,3	100,4	+0,6	102,3	-3,2
		AUSLAND	132,5	-12,6	+37,9	96,1	-14,1	-20,7	121,6	-3,1	114,3	-13,3
26.13	HERSTELLUNG VON HOHLGLAS	INSGESAMT	91,4	-10,1	+10,9	82,4	-2,5	-15,5	93,9	-0,9	86,9	-6,7
		INLAND	87,9	-8,5	+8,7	80,9	-3,0	-15,7	92,7	+0,2	84,4	-6,0
		AUSLAND	100,8	-13,3	+16,7	86,4	-1,3	-14,7	97,0	-3,6	93,6	-8,1
26.14	HERSTELLUNG VON GLASFASER	INSGESAMT	128,1	-1,1	+16,5	110,0	-0,7	-15,3	118,7	+5,0	119,1	-0,9
		INLAND	116,1	-2,1	+10,7	104,9	-7,4	-13,9	107,8	+1,0	110,5	-4,7
		AUSLAND	163,3	+1,2	+30,6	125,0	+20,8	-18,4	150,7	+14,3	144,2	+8,8
26.15	HERSTELLUNG, VEREDLUNG U. VERARB. VON SONST. GLAS EINSCHL. TECHN. GLASH.	INSGESAMT	125,7	-6,8	+26,7	99,2	-4,2	-19,7	123,8	+2,7	112,5	-5,6
		INLAND	139,3	-1,5	+38,3	100,7	-1,6	-24,9	129,6	+4,5	120,0	-1,6
		AUSLAND	114,9	-11,3	+17,2	98,0	-6,2	-15,0	119,2	+1,3	106,5	-9,0

STBA, FS 4, R 2.2, 9/1998

2 INDEX DES UMSATZES FUER
 1996
 NACH ABSCHNITTEN, UNTERABSCHNITTEN,
 DER KLASSIFIKATION DER WIRTSCHAFTS
 2.1 ORIGINAL

VOLUMEN

WZ93- SCHL.	WIRTSCHAFTSZWEIG		VERAENDERUNG IN % SEP. 1998 GEGEN			VERAENDERUNG IN % AUG. 1998 GEGEN			KUMULIERT		2-MONATS- DURCHSCHNITT	
			1998			1998			JAN. 1998	VER- AEND. UND IN % GEGEN VORJAHR	AUG. 1998	VER- AEND. UND IN % GEGEN VORJAHR
			SEP.	SEP. 1997	AUG. 1998	AUG.	AUG. 1997	JULI 1998	SEP. 1998	SEP. 1998	SEP. 1998	SEP. 1998
26.2	KERAMIK (OHNE ZIEGELEI, UND BAUKERAMIK)	INSGESAMT	90,1	-1,2	+10,8	81,3	+2,3	-12,7	89,7	+2,4	85,7	+0,4
		INLAND	84,0	+1,1	+13,2	74,2	+2,9	-11,8	82,0	+2,2	79,1	+1,9
		AUSLAND	100,5	-4,3	+7,3	93,7	+1,5	-13,6	102,7	+2,3	97,1	-1,6
26.21	H.V. KERAMISCHEN HAUS- HALTSMAREN UND ZIERGE- GENSTAENDEN	INSGESAMT	83,4	+1,0	+23,0	67,8	+5,1	-14,7	81,8	+0,7	75,6	+2,7
		INLAND	79,4	-1,0	+24,8	63,6	+3,8	-13,2	77,3	+0,7	71,5	+1,0
		AUSLAND	92,6	+4,9	+19,5	77,5	+7,5	-17,6	92,6	+1,2	85,1	+6,1
26.22	HERSTELLUNG VON SANI- TAERKERAMIK	INSGESAMT	60,1	+25,7	+11,7	53,8	+10,5	-16,5	57,1	+12,0	57,0	+18,0
		INLAND	49,9	+26,3	+11,4	44,8	+2,8	-15,9	47,1	+5,1	47,4	+13,9
		AUSLAND	130,4	+24,2	+12,8	115,6	+37,5	-17,7	126,1	+33,7	123,0	+30,0
26.23	H.V. ISOLATOREN UND ISOLIERTEILEN AUS KERAMIK	INSGESAMT	98,6	-18,6	+10,8	89,0	-18,7	-6,7	96,5	-6,3	93,8	-18,6
		INLAND	90,3	-12,2	+19,1	75,8	-11,6	-16,7	89,2	-3,5	83,1	-11,9
		AUSLAND	109,8	-24,6	+2,7	106,9	-24,5	+5,4	106,5	-7,2	108,4	-24,5
26.24	H.V. KERAMISCHEN ERZEUG- NISSEN F. SONST. TECHN. ZWECKE	INSGESAMT	130,9	+9,4	+18,1	112,7	+20,7	-15,4	125,1	+10,9	121,8	+14,4
		INLAND	119,3	+18,2	+5,0	113,6	+36,9	-10,8	118,0	+16,3	116,5	+26,6
		AUSLAND	145,3	+1,8	+30,2	111,6	+5,2	-20,6	133,9	+5,7	128,5	+3,3
26.25	HERSTELLUNG VON KERA- MISCHEN ERZEUGNISSEN A.N.G.	INSGESAMT	109,3	-6,6	+32,6	82,4	-10,4	-13,0	98,9	-1,2	95,9	-8,2
		INLAND	104,0	-10,7	+30,0	80,0	-11,9	-9,1	93,4	-4,1	92,0	-11,2
		AUSLAND	129,3	+8,6	+41,3	91,5	-6,0	-23,6	119,6	+8,7	110,4	+2,5
26.26	H.V. FEUERFESTEN KERA- MISCHEN WERKSTOFFEN	INSGESAMT	92,2	-5,1	-1,7	93,8	+2,2	-10,6	97,1	+1,4	93,0	+1,6
		INLAND	95,9	-0,8	+2,0	94,0	+1,7	-9,4	96,9	+2,2	95,0	+0,4
		AUSLAND	88,7	-9,0	-5,2	93,6	+2,6	-11,8	97,2	+0,5	91,2	-3,4
26.3	H.V. KERAMISCHEN HAND- U. BODENFLIESEN UND -PLATTEN	INSGESAMT	94,1	+1,3	+15,5	81,5	-15,5	-17,8	89,2	-9,9	87,8	-7,3
		INLAND	99,1	+2,3	+14,2	86,8	-11,2	-16,1	92,4	-5,5	93,0	-4,5
		AUSLAND	76,4	-2,9	+21,9	62,7	-31,3	-25,4	78,1	-24,4	69,6	-18,1
26.4	ZIEGELEI, HERSTELLUNG VON SONST. BAUKERAMIK	INSGESAMT	119,8	-2,1	+10,2	108,7	+1,7	-13,7	96,0	-0,7	114,3	-0,3
		INLAND	119,2	-2,2	+10,0	108,4	+1,3	-14,1	95,4	-1,0	113,8	-0,6
		AUSLAND	144,8	+3,0	+21,4	119,3	+12,2	+0,2	117,6	+10,1	132,1	+7,0
26.51	HERSTELLUNG VON ZEMENT	INSGESAMT	117,2	+2,7	+22,1	96,0	-1,8	-19,7	95,3	+1,8	106,6	+0,6
		INLAND	116,4	+3,6	+20,5	96,8	-0,6	-19,2	95,0	+1,9	106,5	+1,6
		AUSLAND	131,7	-8,3	+52,3	88,5	-20,1	-27,9	117,9	-0,2	109,1	-13,4
26.62	HERSTELLUNG VON GIPS- ERZEUGNISSEN FUER DEN BAU	INSGESAMT	149,4	+56,6	+8,6	137,6	+39,7	-8,1	129,8	+34,6	143,5	+47,9
		INLAND	138,9	+51,3	+12,5	123,5	+31,1	-9,7	120,3	+30,1	131,2	+41,1
		AUSLAND	551,3	+136,9	-19,0	680,3	+155,4	+4,7	494,2	+99,0	615,8	+146,7
DJ	METALLERZEUGUNG UND -BE- ARBEITUNG, HERSTELLUNG VON METALLERZEUGNISSEN	INSGESAMT	111,1	-2,3	+16,6	95,3	+4,0	-12,6	104,8	+4,8	103,2	+0,5
		INLAND	107,9	-1,5	+16,6	92,5	+3,7	-13,1	100,2	+4,2	100,2	+0,8
		AUSLAND	121,1	-4,5	+16,2	104,2	+5,0	-11,3	119,0	+6,3	112,7	-0,3
27	METALLERZEUGUNG UND -BEARBEITUNG	INSGESAMT	107,3	-3,6	+13,5	94,5	+2,9	-12,0	106,8	+4,4	100,9	-0,7
		INLAND	101,9	-3,0	+11,9	91,1	+4,0	-12,6	101,0	+3,8	96,5	+0,2
		AUSLAND	118,5	-4,6	+16,9	101,4	+1,1	-11,1	118,6	+5,2	110,0	-2,0
27.1	ERZEUGUNG VON ROHEISEN, STAHL UND FERROLEGIE- RUNGEN (EGKS) 1)	INSGESAMT	96,8	-12,4	+7,6	89,0	-6,4	-9,2	103,0	+1,4	92,4	-9,1
		INLAND	91,6	-12,1	+3,6	88,4	-3,1	-10,0	99,1	+0,6	90,0	-7,9
		AUSLAND	104,3	-12,7	+15,6	90,2	-9,5	-7,6	110,9	+3,0	97,3	-11,2
27.2	HERSTELLUNG VON ROHREN	INSGESAMT	106,3	+3,3	+4,3	101,0	+17,9	-7,3	102,6	+8,1	103,2	+10,0
		INLAND	91,3	-5,9	+8,7	84,0	+1,8	-12,5	88,6	+3,0	87,7	-2,3
		AUSLAND	131,0	+17,9	-1,0	132,3	+44,6	-0,2	128,3	+15,5	131,7	+30,0
27.21	H.V. ROHREN, ROHRFORM-, ROHRVERSCHLUSS- U. -VERBIND. A. GUSSEISEN	INSGESAMT	63,1	-10,7	-3,2	65,2	+10,5	-6,1	69,1	-2,6	64,2	-1,1
		INLAND	61,1	-9,5	+1,5	60,2	-0,5	-6,7	63,8	-4,8	60,7	-5,2
		AUSLAND	69,1	-13,8	-13,7	80,1	+47,2	-4,5	74,9	+2,0	74,6	+10,8
27.22	H.V. STAHLROHREN, ROHR- FORM-, VERSCHL.-VERBIND. AUS EISEN UND STAHL	INSGESAMT	112,6	+4,9	+5,0	107,2	+18,7	-7,3	110,0	+9,2	109,9	+11,2
		INLAND	97,5	-5,3	+9,7	88,9	+2,2	-13,3	95,7	+3,9	93,2	-1,9
		AUSLAND	138,3	+20,6	-0,1	138,4	+44,5	+0,1	134,5	+16,5	138,4	+31,4
27.3	SONST. ERSTE BEARBEITUNG V. EISEN U. STAHL, H.V. FERROLEG. (NICHT EGKS) 1)	INSGESAMT	112,2	-0,1	+16,1	96,6	+4,8	-9,1	107,7	+5,1	104,4	+2,1
		INLAND	111,4	+1,7	+14,3	97,5	+5,5	-9,7	106,5	+5,1	104,5	+3,5
		AUSLAND	114,0	-4,3	+20,9	94,3	+2,9	-7,7	110,6	+4,9	104,2	-1,1
27.31	HERSTELLUNG VON BLANK- STAHL	INSGESAMT	91,3	-0,3	+23,9	73,7	+10,5	-18,7	90,7	+10,6	82,5	+4,2
		INLAND	89,9	-1,3	+19,5	75,2	+9,1	-18,5	90,2	+9,7	82,6	+3,3
		AUSLAND	95,7	+2,7	+38,5	69,1	+18,1	-18,8	92,3	+13,8	82,4	+7,8
27.32	HERSTELLUNG VON KALTBAND UNTER 500 MM BREITE	INSGESAMT	127,3	+2,2	+15,6	110,1	+8,7	-5,1	120,7	+8,0	118,7	+5,0
		INLAND	128,8	+8,1	+13,5	113,5	+10,9	-5,7	120,9	+7,3	121,2	+8,3
		AUSLAND	124,4	-4,8	+20,2	103,5	+4,1	-3,9	120,3	+9,4	114,0	-1,0
27.33	HERSTELLUNG VON KALT- PROFILLEN	INSGESAMT	171,6	+8,5	+12,4	152,7	+7,3	-6,4	154,2	+15,3	162,2	+8,0
		INLAND	165,3	+5,6	+13,1	148,2	+2,3	-5,9	148,2	+12,3	155,8	+4,1
		AUSLAND	224,0	+30,6	+7,8	207,8	+51,3	-9,0	204,8	+38,0	215,9	+39,8

1) EUROPAEISCHE GEMEINSCHAFT FUER KOHLE UND STAHL.

STBA, FS 4, R 2.2, 9/1998

2 INDEX DES UMSATZES FUER
 1995
 NACH ABSCHNITTEN, UNTERABSCHNITTEN,
 DER KLASSIFIKATION DER WIRTSCHAFTS
 2.1 ORIGINAL

VOLUMEN

MZ93- SCHL.	WIRTSCHAFTSZWEIG		VERAENDERUNG IN % SEP. 1998 GEGEN			VERAENDERUNG IN % AUG. 1998 GEGEN			KUMULIERT		2-MONATS- DURCHSCHNITT	
			1998	SEP. 1997	AUG. 1998	1998	AUG. 1997	JULI 1998	JAN. 1998 BIS SEP. 1998	VER- AEND. IN % GEGEN VORJAHR!	AUG. 1998 UND SEP. 1998	VER- AEND. IN % GEGEN VORJAHR
			SEP.	SEP.	AUG.	AUG.	AUG.	JULI	SEP.	SEP.	SEP.	SEP.
27.34	HERSTELLUNG VON GEZO- GEMEM DRAHT	INSGESAMT	82,2	-5,1	+17,3	70,1	-	-9,1	77,3	-6,5	76,2	-2,8
		INLAND	77,3	-7,6	+13,7	68,0	-2,4	-10,5	73,9	-8,5	72,7	-5,2
		AUSLAND	98,0	+2,1	+27,4	76,9	+7,7	-4,6	88,3	-0,8	87,5	+4,5
27.36	ERSTE BEARB. V. EISEN U. STAHL A.N.G., H.V.FERRO- LEG. (NICHT EGKS) 1)	INSGESAMT	123,4	-6,2	+10,9	111,3	-8,2	-13,7	127,8	+0,1	117,4	-7,1
		INLAND	137,1	+2,8	+12,5	121,9	-2,2	-13,9	138,4	+8,7	129,5	+0,3
		AUSLAND	103,4	-19,6	+7,9	96,8	-17,7	-13,3	112,2	-12,4	99,6	-18,7
27.4	ERZEUGUNG UND ERSTE BEAR- BEITUNG VON NE-METALLEN	INSGESAMT	114,6	-1,0	+16,2	98,6	+3,5	-14,5	109,8	+4,0	106,6	+0,9
		INLAND	106,8	+2,4	+13,8	93,0	+8,8	-12,8	99,5	+4,1	99,4	+5,3
		AUSLAND	129,0	-5,3	+19,6	107,9	-3,0	-16,6	126,7	+3,9	118,5	-4,2
27.41	ERZEUG. U. ERSTE BEAR- BEITUNG VON EDELMETALLEN	INSGESAMT	169,6	+14,9	+80,6	93,9	-13,9	-40,8	144,4	+4,0	131,8	+2,6
		INLAND	181,7	+16,6	+90,7	84,8	+8,7	-39,2	125,9	+2,4	123,3	+13,0
		AUSLAND	180,0	+12,9	+70,0	106,9	-26,5	-42,4	169,0	+5,9	143,0	-7,0
27.42	ERZEUG. U. ERSTE BEAR- BEITUNG VON ALUMINIUM	INSGESAMT	109,8	-1,7	+7,4	102,2	+4,8	-11,1	107,2	+2,1	106,0	+1,3
		INLAND	102,1	-2,2	+9,2	93,5	+3,7	-12,0	97,7	-0,2	97,8	+0,5
		AUSLAND	124,2	-1,0	+4,8	118,7	+8,8	-9,5	125,2	+5,8	121,5	+2,7
27.43	ERZEUG. U. ERSTE BEAR- BEITUNG VON BLEI, ZINK UND ZINN	INSGESAMT	113,6	+11,0	+2,1	111,3	+27,8	-7,7	109,4	+12,1	112,5	+18,8
		INLAND	107,4	+16,0	-1,4	108,9	+26,0	-6,9	103,4	+12,6	108,2	+20,9
		AUSLAND	135,2	-0,5	+13,2	119,4	+33,1	-10,2	130,0	+10,3	127,3	+12,9
27.44	ERZEUG. U. ERSTE BEAR- BEITUNG VON KUPFER	INSGESAMT	113,3	-5,5	+22,1	92,8	+1,2	-13,8	108,1	+6,4	103,1	-2,6
		INLAND	102,3	+5,8	+10,4	92,7	+17,0	-7,5	97,9	+12,1	97,5	+10,8
		AUSLAND	128,2	-15,2	+38,0	92,9	-14,3	-21,1	121,9	+0,8	110,6	-14,8
27.46	ERZEUG. U. ERSTE BEAR- BEITUNG VON SONSTIGEN NE-METALLEN	INSGESAMT	95,4	-4,7	+1,1	94,4	+9,3	-8,5	98,9	-2,0	94,9	+1,7
		INLAND	87,5	-12,1	+16,7	73,7	-5,4	-18,0	84,4	-7,0	80,6	-9,6
		AUSLAND	102,6	+2,0	-9,4	113,2	+21,1	-1,7	112,0	+1,8	107,9	+11,1
27.5	GIESSEREIINDUSTRIE	INSGESAMT	122,7	+8,5	+30,8	93,8	+15,7	-19,8	113,5	+10,6	108,3	+11,5
		INLAND	121,0	+8,0	+27,9	94,6	+14,7	-19,6	112,9	+10,9	107,8	+10,8
		AUSLAND	129,3	+9,8	+42,7	90,6	+20,2	-20,0	115,9	+9,8	110,0	+13,8
27.51	EISENGIESSEREI	INSGESAMT	118,5	+1,2	+36,1	87,1	+11,8	-21,5	111,1	+7,9	102,8	+5,4
		INLAND	121,0	+2,7	+31,2	92,2	+14,1	-19,5	113,4	+10,0	106,6	+7,4
		AUSLAND	111,0	-3,4	+54,8	71,8	+4,1	-28,3	104,5	+1,9	91,4	-0,7
27.52	STAHLGIESSEREI	INSGESAMT	120,4	+23,4	+25,9	95,6	+7,9	-11,2	103,4	+6,7	108,0	+16,0
		INLAND	101,9	+6,4	+23,8	82,3	-8,3	-17,8	94,2	-0,8	92,1	+0,3
		AUSLAND	186,9	+80,1	+30,3	143,4	+67,2	+6,5	136,2	+31,2	165,2	+69,4
27.53	LEICHTMETALLGIESSEREI	INSGESAMT	135,0	+15,7	+28,4	105,1	+25,1	-20,9	124,5	+16,2	120,1	+19,6
		INLAND	135,5	+16,8	+27,1	105,0	+23,8	-21,1	123,9	+16,3	119,3	+19,7
		AUSLAND	144,8	+10,6	+36,9	106,4	+33,8	-18,6	132,5	+16,0	125,5	+19,4
27.54	BUNTMETALLGIESSEREI	INSGESAMT	99,2	+1,8	+18,5	83,7	+7,6	-14,6	95,2	+6,0	91,5	+4,5
		INLAND	94,0	+0,9	+18,2	79,5	+5,2	-14,1	90,8	+3,9	86,8	+2,8
		AUSLAND	137,5	+6,5	+20,4	114,2	+21,4	-18,0	127,4	+18,5	125,9	+12,8
28	HERSTELLUNG VON METALL- ERZEUGNISSEN	INSGESAMT	114,1	-1,4	+18,9	98,0	+4,9	-13,0	103,1	+5,1	105,1	+1,4
		INLAND	111,8	-0,7	+19,7	93,4	+3,4	-13,4	99,7	+4,5	102,6	+1,1
		AUSLAND	125,1	-4,4	+15,2	108,6	+11,4	-11,7	119,6	+8,0	116,9	+2,4
28.1	STAHL- UND LEICHTMETALL- BAU	INSGESAMT	102,8	+0,5	+16,6	88,2	+4,0	-15,7	90,9	+1,9	95,5	+2,0
		INLAND	100,2	+0,8	+17,7	85,1	+3,3	-16,0	87,4	+0,8	92,7	+2,0
		AUSLAND	139,8	-2,4	+6,7	131,0	+10,7	-13,6	142,1	+14,2	135,4	+3,5
28.11	HERSTELLUNG VON STAHL- UND LEICHTMETALLKON- STRUKTIONEN	INSGESAMT	105,4	+2,4	+16,7	90,3	+5,9	-16,9	92,1	+2,7	97,9	+4,0
		INLAND	103,1	+3,2	+18,2	87,2	+5,4	-17,2	89,0	+2,3	95,2	+4,3
		AUSLAND	136,9	-4,4	+3,8	130,9	+9,2	-13,9	133,3	+7,4	133,4	+1,8
28.12	HERSTELLUNG VON AUSBAU- ELEMENTEN AUS STAHL UND LEICHTMETALL	INSGESAMT	93,2	-7,2	+15,9	80,4	-3,0	-10,9	86,6	-1,0	86,8	-5,3
		INLAND	89,9	-8,2	+15,6	77,8	-4,5	-10,8	81,5	-4,8	83,9	-6,5
		AUSLAND	159,6	+6,8	+21,2	131,7	+19,5	-12,0	186,3	+47,6	145,7	+12,2
28.2	KESSEL- UND BEHAELTERBAU (OHNE H.V. DAMPKESSELN)	INSGESAMT	113,1	-16,3	+16,0	97,5	+1,4	-12,5	96,1	-1,4	105,3	-9,0
		INLAND	109,0	-18,3	+18,7	91,8	-1,8	-14,3	91,3	-2,9	100,4	-11,5
		AUSLAND	144,1	-2,6	+2,7	140,3	+20,9	-2,8	132,3	+6,4	142,2	+7,7
28.21	HERSTELLUNG VON TANKS UND SAMMELBEHAELTERN	INSGESAMT	102,1	-31,7	+1,2	100,9	+7,8	-16,0	101,6	+0,3	101,5	-16,5
		INLAND	98,5	-34,8	+8,6	90,7	+1,0	-20,9	94,1	-1,3	94,6	-21,4
		AUSLAND	124,8	-10,9	-23,9	163,7	+39,3	+6,9	147,5	+6,7	144,2	+12,0
28.22	H.V. HEIZKOEPPERN F. ZENTRALHEIZUNGEN UND ZENTRALHEIZUNGSKESSELN	INSGESAMT	121,1	-2,9	+27,5	95,0	-3,1	-9,6	92,1	-2,8	108,1	-3,0
		INLAND	116,3	-4,0	+25,5	92,7	-3,6	-8,8	89,4	-4,0	104,5	-3,9
		AUSLAND	184,5	+5,1	+42,1	115,8	+1,2	-14,3	116,5	+6,2	140,2	+9,5
28.3	HERSTELLUNG VON DAMPF- KESSELN (OHNE ZENTRAL- HEIZUNGSKESSEL)	INSGESAMT	135,9	-26,5	+60,1	84,9	-23,0	+19,4	86,5	-11,5	110,4	-25,2
		INLAND	138,9	-21,8	+75,8	79,0	-32,8	+6,0	90,0	-7,6	109,0	-26,1
		AUSLAND	120,8	-45,9	+5,0	115,0	+55,4	+113,4	68,6	-31,1	117,9	-20,7

1) EUROPAEISCHE GEMEINSCHAFT FUER KOHLE UND STAHL.

STBA,FS 4,R 2.2, 9/1998

2 INDEX DES UMSATZES FUER
 1995
 NACH ABSCHNITTEN, UNTERABSCHNITTEN,
 DER KLASSIFIKATION DER WIRTSCHAFTS
 2.1 ORIGINAL

VOLUMEN

WZ93- SCHL.	WIRTSCHAFTSZWEIG		VERAENDERUNG IN % SEP. 1998 GEGEN			VERAENDERUNG IN % AUG. 1998 GEGEN			KUMULIERT		2-MONATS- DURCHSCHNITT	
			1998	SEP.	AUG.	1998	AUG.	JULI	JAN.	VER-	AUG.	VER-
			SEP.	1997	1998	AUG.	1997	1998	BIS SEP. 1998	AEND. IN % GEGEN VORJAHR	UND SEP. 1998	AEND. IN % GEGEN VORJAHR
28.4	H.V. SCHMIEDE-, PRESS-, ZIEH- U. STANZTEILEN, GEM. RINGEN U. PULVERN. ERZ.	INSGESAMT INLAND AUSLAND	128,7 128,5 136,7	+12,3 +13,2 +8,9	+18,9 +17,1 +25,1	106,2 108,0 109,3	+16,0 +18,2 +8,8	-13,2 -12,7 -14,4	119,9 117,8 128,0	+13,2 +13,2 +13,6	118,5 117,3 123,0	+13,9 +15,5 +8,8
28.5	OBERFLAECHEVEREDLUNG, HAERHEBEHANDLUNG UND MECHANIK A.N.G.	INSGESAMT INLAND AUSLAND	133,3 132,3 141,4	+12,4 +14,2 +0,4	+14,2 +13,2 +22,6	116,7 118,9 115,3	+17,9 +18,3 +14,8	-15,7 -15,4 -17,6	125,6 124,5 135,3	+16,7 +17,0 +15,4	125,0 124,6 128,4	+14,9 +16,1 +6,4
28.51	OBERFLAECHEVEREDLUNG UND HAERHEBEHANDLUNG	INSGESAMT INLAND AUSLAND	128,9 129,1 127,1	+7,8 +11,0 -9,7	+11,1 +10,4 +15,7	118,0 118,9 109,9	+16,3 +16,9 +12,7	-11,7 -11,6 -12,9	121,7 120,7 127,7	+13,4 +13,8 +11,3	122,5 123,0 118,5	+11,7 +13,7 -0,6
28.52	MECHANIK A.N.G.	INSGESAMT INLAND AUSLAND	139,4 135,8 167,5	+17,8 +17,8 +18,9	+17,7 +16,2 +33,8	117,6 118,9 125,2	+19,8 +19,9 +18,2	-19,8 -19,3 -24,1	130,3 128,6 149,2	+20,6 +20,4 +22,4	128,0 128,4 148,4	+18,6 +18,8 +18,6
28.6	H.V. SCHNEIDWAREN, WERK- ZEUGEN, SCHLOSSERN UND BESCHLAGEN	INSGESAMT INLAND AUSLAND	112,7 111,0 118,9	-0,9 -0,9 -0,9	+18,9 +20,9 +14,5	94,8 91,8 102,1	+3,2 +1,4 +7,1	-15,6 -15,5 -15,7	108,8 104,7 118,6	+6,9 +5,7 +9,5	103,8 101,4 109,5	+1,0 +0,1 +2,6
28.61	HERSTELLUNG VON SCHNEIDWAREN UND BESTECKEN	INSGESAMT INLAND AUSLAND	90,0 94,6 84,6	-3,0 +12,0 -17,5	+19,2 +34,2 +4,1	75,5 70,5 81,3	-25,2 -30,7 -18,7	-9,0 -9,8 -8,2	90,3 87,5 93,7	-6,0 -2,5 -9,6	82,8 82,6 83,0	-14,6 -11,4 -18,1
28.62	HERSTELLUNG VON WERKZEUGEN	INSGESAMT INLAND AUSLAND	105,5 102,6 112,4	-8,6 -9,4 -6,6	+16,1 +18,3 +11,6	90,9 86,7 100,7	+1,2 -2,9 +10,8	-18,3 -18,1 -18,7	106,0 99,8 117,6	+4,7 +2,6 +9,1	98,2 94,7 106,6	-4,3 -6,5 +0,9
28.63	HERSTELLUNG VON SCHLOSSERN UND BESCHLAGEN	INSGESAMT INLAND AUSLAND	123,2 120,6 130,4	+6,9 +5,9 +8,2	+21,3 +21,9 +19,4	101,6 98,9 109,2	+9,6 +9,4 +10,2	-13,8 -13,8 -13,7	115,3 111,5 126,1	+10,8 +9,2 +14,8	112,4 109,8 119,8	+8,1 +7,4 +9,6
28.7	HERSTELLUNG VON SONST. EISEN-, BLECH- UND METALLWAREN	INSGESAMT INLAND AUSLAND	107,1 104,2 118,2	+0,6 +0,8 +0,3	+13,5 +12,3 +17,3	94,4 92,8 100,8	+6,8 +6,7 +7,6	-13,9 -12,6 -17,9	102,0 98,2 116,4	+4,6 +3,5 +8,4	100,8 98,5 109,5	+3,4 +3,4 +3,5
28.71	HERSTELLUNG VON BE- HAELTERN AUS EISEN UND STAHL	INSGESAMT INLAND AUSLAND	95,4 88,5 118,4	- -8,0 +18,9	+15,4 +15,8 +14,4	82,7 78,4 103,5	-4,3 -8,1 +6,8	-15,6 -15,4 -16,2	90,6 85,2 108,2	-3,5 -2,3 -7,0	89,1 82,5 111,0	-2,0 -6,9 +12,8
28.72	H.V. VERPACKUNGEN U. VERSCHLUESSEN AUS EI- SEN-, STAHL U. NE-METALL	INSGESAMT INLAND AUSLAND	96,9 93,9 106,3	-10,5 -13,6 -0,7	-1,4 - -4,9	98,3 93,9 111,8	-0,1 -3,1 +8,8	-17,7 -16,8 -19,9	103,2 98,9 116,7	+1,4 -0,7 +7,8	97,6 93,9 109,1	-5,6 -8,7 +4,0
28.73	HERSTELLUNG VON DRAHT- WAREN	INSGESAMT INLAND AUSLAND	106,5 101,5 122,6	+2,3 +3,7 -1,2	+12,9 +10,7 +19,3	84,3 91,7 102,8	+7,2 +4,9 +14,1	-15,4 -15,5 -15,1	99,8 92,7 122,7	-1,8 -6,4 -12,2	100,4 96,6 112,7	+4,5 +4,2 +5,2
28.74	H.V. SCHRAUBEN, NIETEN, KETTEN UND FEDERN	INSGESAMT INLAND AUSLAND	116,2 113,8 123,9	+4,0 +6,0 -0,7	+15,0 +13,8 +19,2	101,0 100,0 103,9	+12,7 +13,0 +11,8	-13,4 -13,3 -14,0	112,9 110,1 121,6	+11,3 +10,9 +12,6	108,6 108,9 113,9	+7,8 +9,1 +4,6
28.75	H.V. EISEN-, BLECH- UND METALLWAREN A.N.G.	INSGESAMT INLAND AUSLAND	107,5 105,3 118,2	+2,4 +2,9 -0,2	+18,5 +16,1 +29,7	90,7 90,7 91,1	+7,5 +9,0 +0,8	-11,9 -9,8 -21,4	97,5 94,8 110,8	+4,7 +4,3 +6,2	99,1 98,0 104,7	+4,6 +5,6 +0,3
OK	MASCHINENBAU	INSGESAMT INLAND AUSLAND	119,0 108,1 133,4	-2,1 -1,0 -3,3	+18,6 +22,3 +15,1	100,3 88,4 115,9	+5,4 +1,5 +9,6	-10,1 -14,5 -6,4	106,6 97,0 119,2	+6,7 +3,6 +10,1	109,7 98,3 124,7	+1,2 +0,1 +2,4
29.1	H.V. MASCHINEN F.D. ERZEUG. U. NUTZG. V. MECHAN. ENERGIE (O. LUFT-, STRASS.FAHRZ. BAU)	INSGESAMT INLAND AUSLAND	120,3 108,8 136,1	-13,3 -7,3 -19,1	+10,7 +24,2 -1,3	106,7 87,6 137,9	+0,9 -1,2 +2,9	-5,9 -18,1 +8,2	110,4 98,2 127,4	+7,5 +4,5 +11,2	114,5 98,2 137,0	-7,1 -4,8 -9,3
29.11	H.V. VERBRENNUNGSMOTOREN U. TURBINEN (O. MOT. F. LUFT- U. STRASSENFAHRZEUGE)	INSGESAMT INLAND AUSLAND	162,7 129,2 185,6	-39,0 -39,2 -39,0	-1,6 +102,5 -21,0	165,3 83,8 236,0	-7,0 -33,7 +0,6	+28,0 -29,3 +50,9	129,7 79,9 163,8	+9,6 -12,5 +19,7	164,0 96,5 210,3	-26,2 -37,5 -21,8
29.12	HERSTELLUNG VON PUMPEN UND KOMPRESSOREN	INSGESAMT INLAND AUSLAND	107,7 98,9 119,3	+10,2 +5,1 +16,5	+17,4 +19,3 +15,5	91,7 82,9 103,3	+9,0 +1,3 +18,6	-14,3 -18,6 -9,1	100,8 92,5 111,7	+8,3 +6,2 +10,6	98,7 90,9 111,3	+9,7 +3,3 +17,4
29.13	HERSTELLUNG VON ARMATUREN	INSGESAMT INLAND AUSLAND	105,4 101,0 118,5	-1,1 -1,6 -0,1	+12,7 +11,0 +17,0	93,5 91,0 98,6	+1,1 +0,2 +2,9	-17,3 -15,8 -20,4	103,0 97,8 115,8	+3,9 +2,6 +8,9	99,5 98,0 108,1	-0,1 -0,7 +1,3
29.14	HERSTELLUNG VON LAGERN, GETRIEBEN, ZAHNRAEDERN UND ANTRIEBSELEMENTEN	INSGESAMT INLAND AUSLAND	114,2 116,6 110,5	+2,1 +9,3 -7,9	+18,3 +15,3 +23,5	96,5 101,1 89,5	+4,9 +13,3 -7,0	-17,0 -15,4 -19,7	112,6 119,9 110,4	+8,2 +12,9 +1,4	105,4 108,9 100,0	+3,3 +11,1 -7,5
29.2	HERSTELLUNG VON SONST. MASCHINEN FUER UNSPEZI- FISCHE VERWENDUNG	INSGESAMT INLAND AUSLAND	122,2 108,6 147,4	+2,4 +1,8 +3,4	+26,9 +21,3 +35,4	98,3 89,5 108,9	+8,1 +2,8 +17,2	-7,1 -7,7 -6,1	100,7 93,0 114,8	+4,6 +2,0 +8,5	109,3 99,1 128,2	+4,9 +2,3 +8,8

STBA, FS 4, R 2.2, 8/1998

2 INDEX DES UMSATZES FUER
 1996
 NACH ABSCHNITTEN, UNTERABSCHNITTEN,
 DER KLASSIFIKATION DER WIRTSCHAFTS
 2.1 ORIGINAL
 VOLUMEN

K293- SCHL.	WIRTSCHAFTSZWEIG		1998 SEP.	VERAENDERUNG IN % SEP. 1998 GEGEN		1998 AUG.	VERAENDERUNG IN % AUG. 1998 GEGEN		KUMULIERT		2-MONATS- DURCHSCHNITT	
				SEP.	AUG.		AUG.	JULI	JAN. 1998 BIS SEP. 1998	VER- AEND. IN % GEGEN VORJAHR!	AUG. 1998 UND SEP. 1998	VER- AEND. IN % GEGEN VORJAHR!
				1997	1998		1997	1998	1996	1997	1998	1997
29.21	HERSTELLUNG VON OEFEN UND BRENNERN	INSGESAMT	111,7	-5,5	+15,4	96,8	+27,7	+0,4	83,2	-7,2	104,3	+7,5
		INLAND	110,4	+8,4	+30,8	84,4	+3,2	-11,3	80,0	-12,1	97,4	+6,1
		AUSLAND	113,8	-19,9	-0,8	114,7	+70,7	+16,8	87,7	-0,2	114,3	+9,2
29.22	HERSTELLUNG VON HEBE- ZEUGEN UND FOERDERMIT- TELN	INSGESAMT	101,2	-10,5	+5,7	95,7	+14,6	-0,3	94,9	+2,2	98,5	+0,2
		INLAND	89,6	-7,8	+8,6	82,5	+6,6	-3,7	84,2	-2,3	86,1	-1,4
		AUSLAND	130,2	-14,7	+1,0	128,9	+30,6	+5,9	121,6	+11,1	129,6	+3,1
29.23	H.V. KAELTE- UND LUFT- TECHN. ERZEUGNISSEN F. GEWERBL. ZWECCKE	INSGESAMT	155,8	+5,1	+65,9	93,9	+9,2	-12,5	106,3	+9,2	124,9	+6,6
		INLAND	126,2	+4,6	+31,2	96,2	+8,7	-11,5	102,8	+10,5	111,2	+6,3
		AUSLAND	228,0	+5,6	+158,5	88,2	+10,3	-14,9	115,0	+6,6	158,1	+6,8
29.24	H.V. MASCHINEN FUER UNSPECIFISCHE VERWEN- DUNG A.N.G.	INSGESAMT	121,8	+13,1	+24,0	98,2	+0,6	-10,0	104,8	+5,2	110,0	+7,1
		INLAND	115,4	+7,3	+24,1	93,0	-4,2	-7,6	97,3	+2,3	104,2	+1,9
		AUSLAND	130,1	+20,4	+23,9	105,0	+6,8	-12,7	114,8	+8,8	117,6	+14,0
29.3	HERSTELLUNG VON LAND- U. FORSTWIRTSCHAFTLICHEN MASCHINEN	INSGESAMT	84,8	-4,6	-3,1	87,5	+50,9	-34,6	109,6	+10,0	86,2	+23,9
		INLAND	83,7	-3,5	+25,6	66,7	+4,2	-46,9	110,4	+9,3	75,2	-4,0
		AUSLAND	86,8	+23,8	-21,5	109,3	+111,4	-23,1	108,7	+10,8	97,6	+61,3
29.31	HERSTELLUNG VON ACKER- SCHLEPPERN	INSGESAMT	76,1	+57,2	+43,3	53,1	+98,9	-46,0	83,9	+5,7	64,6	+71,8
		INLAND	67,6	+25,0	+136,4	28,6	+11,3	-65,2	85,2	+14,2	48,1	+20,6
		AUSLAND	80,8	+79,2	+21,1	66,7	+145,2	-37,9	83,1	+1,3	73,8	+103,9
29.32	H.V. SONST. LAND- UND FORSTWIRTSCH. MASCHINEN	INSGESAMT	89,7	-10,1	-16,2	107,1	+41,3	-30,4	124,2	+11,8	98,4	+12,1
		INLAND	89,3	-15,6	+11,8	79,9	+3,4	-43,2	119,2	+8,2	84,6	-7,6
		AUSLAND	90,4	-0,7	-38,7	147,4	+100,0	-15,0	131,6	+17,0	118,9	+44,3
29.4	HERSTELLUNG VON WERK- ZEUGMASCHINEN	INSGESAMT	111,1	+6,7	+22,2	90,9	-1,2	-19,1	99,9	+8,1	101,0	+3,0
		INLAND	104,7	+5,1	+12,5	93,1	-3,0	-13,2	96,1	+5,1	98,9	+1,1
		AUSLAND	116,4	+8,5	+34,1	88,3	+1,0	-25,4	104,3	+11,6	103,4	+5,2
29.5	H.V. MASCHINEN F. SONST. BESTIMMTE WIRTSCHAFTS- ZWEIGE	INSGESAMT	119,8	+0,6	+14,4	104,7	+7,8	-8,3	110,7	+8,0	112,3	+3,8
		INLAND	106,9	+1,3	+18,3	90,4	+4,4	-16,4	99,5	+5,2	98,7	+2,7
		AUSLAND	131,5	-	+11,9	117,5	+10,3	-2,0	120,8	+10,2	124,5	+4,6
29.51	H.V. MASCHINEN F.D. ME- TALLERZ. V. HALBWERKS- EINR.U. GIESSMASCHINEN	INSGESAMT	91,6	+96,1	-26,1	123,9	+39,2	+120,1	107,5	+35,2	107,8	+58,8
		INLAND	112,9	-2,5	-0,4	113,3	+24,0	+4,8	144,8	+36,0	113,1	+9,2
		AUSLAND	82,9	+348,1	-35,3	128,2	+46,5	+266,2	92,2	+34,6	105,6	+98,1
29.52	H.V. BERGMERKS-, BAU- U. BAUSTOFFMASCHINEN	INSGESAMT	97,6	+7,4	+17,9	82,8	-13,1	-19,3	97,9	+8,2	90,2	-3,1
		INLAND	73,7	-3,5	+7,4	68,6	+6,7	-23,9	75,0	-1,1	71,2	+1,1
		AUSLAND	128,5	+17,2	+26,9	101,3	-25,2	-14,7	127,6	+16,4	114,9	-6,3
29.53	H.V. MASCHINEN F. DAS ERNAEHRUNGSGEBERBE U.D. TABAKVERARBEITUNG	INSGESAMT	102,3	+7,6	+25,4	81,6	-7,8	-13,7	83,2	-5,5	92,0	+0,2
		INLAND	78,8	+4,1	+24,5	63,3	-0,5	-12,8	69,5	-8,1	71,1	+2,0
		AUSLAND	125,0	+9,7	+26,0	99,2	-11,9	-14,5	96,6	-3,4	112,1	-1,1
29.54	H.V. MASCHINEN F. DAS TEXTIL-, BEKLEIDUNGS- U. LEDERGERBERBE	INSGESAMT	100,7	-9,0	+17,4	85,8	-1,0	-19,8	103,1	+10,1	93,3	-5,5
		INLAND	97,3	+5,3	+32,6	73,4	+3,5	-28,4	88,1	+9,9	85,4	+4,5
		AUSLAND	101,8	-12,8	+13,4	89,8	-2,2	-17,2	108,0	+10,2	95,8	-8,1
29.55	H.V. MASCHINEN FUER DAS PAPIERGERBERBE	INSGESAMT	111,5	-39,7	-48,4	215,9	+110,8	+155,8	108,8	+4,4	163,7	+13,9
		INLAND	109,0	-19,1	-2,9	112,3	+38,5	+39,7	96,7	-0,2	110,7	+2,5
		AUSLAND	113,3	-48,5	-60,7	288,3	+146,8	+230,6	117,2	+7,1	200,8	+18,0
29.56	H.V. MASCHINEN FUER BESTIMMTE WIRTSCHAFTS- ZWEIGE A.N.G.	INSGESAMT	141,1	+4,0	+29,9	108,6	+5,5	-18,7	123,8	+8,0	124,9	+4,7
		INLAND	126,0	+4,0	+21,8	103,4	+1,2	-17,3	114,3	+6,9	114,7	+2,7
		AUSLAND	158,5	+3,9	+38,3	114,6	+10,5	-20,1	134,8	+9,3	136,6	+6,8
29.6	HERSTELLUNG VON WAFEN UND MUNITION	INSGESAMT	132,9	+15,9	+44,9	91,7	+1,4	-30,9	109,8	+6,7	112,3	+9,5
		INLAND	111,7	+2,3	+33,8	83,5	+19,6	-26,8	98,4	+9,8	97,6	+9,1
		AUSLAND	201,4	+51,9	+70,5	118,1	-24,8	-38,7	146,6	+0,4	159,8	+10,4
29.7	HERSTELLUNG VON HAUS- HALTSGERAETEN A.N.G.	INSGESAMT	127,9	-2,7	+38,9	92,1	-0,9	-6,2	106,9	+2,5	110,0	-2,0
		INLAND	120,0	-1,6	+41,3	84,9	-1,5	-2,6	96,1	-1,6	102,5	-1,5
		AUSLAND	143,6	-4,5	+36,0	106,4	+0,1	-15,8	128,7	+9,6	125,0	-2,6
29.71	HERSTELLUNG VON ELEKTRI- SCHEN HAUSHALTSGERAETEN	INSGESAMT	128,1	-5,0	+38,0	92,8	-1,5	-8,9	107,8	+2,8	110,5	-3,5
		INLAND	121,1	-3,7	+41,6	85,5	-3,4	-3,0	97,0	-1,9	103,3	-3,6
		AUSLAND	141,4	-6,9	+32,8	106,5	+1,4	-17,0	128,3	+10,4	124,0	-3,4
29.72	H.V. NICHTELEKTR. HEIZ-, KOCH-, HEISSWASSER- U. HEISSLUFTGER. A.N.G.	INSGESAMT	126,1	+17,9	+44,1	87,5	+4,4	-1,7	101,1	+0,8	106,8	+11,9
		INLAND	112,6	+16,2	+38,7	81,2	+13,2	-1,0	90,1	-	96,9	+14,9
		AUSLAND	164,1	+21,1	+66,0	106,2	-10,9	-3,6	132,2	+2,8	134,7	+6,2
DL	H.V. BUEROMASCH. DATENVERARB. GER.U.-EINRICHTG., ELEKTROT., FEINMECHANIK U. OPTIK	INSGESAMT	133,5	-0,6	+30,0	102,7	+5,0	-11,6	112,6	+6,2	118,1	+1,7
		INLAND	119,7	-5,7	+28,9	94,3	+4,0	-13,1	103,5	+3,4	107,0	-1,7
		AUSLAND	158,2	+7,3	+34,3	117,8	+6,7	-9,5	128,8	+10,6	138,0	+7,1
30	H.V. BUEROMASCHINEN, DATENVERARBEITUNGSGE- RAETEN U. -EINRICHTUNGEN	INSGESAMT	143,2	-14,9	+26,1	113,6	+8,4	-11,6	124,3	+4,8	128,4	-6,9
		INLAND	144,2	-16,7	+29,6	111,3	+1,6	-9,9	122,3	+0,7	127,8	-9,6
		AUSLAND	141,4	-11,2	+20,0	117,8	+22,7	-14,5	128,1	+13,0	129,6	+1,6

2 INDEX DES UMSATZES FUER
1996
NACH ABSCHNITTEN, UNTERABSCHNITTEN,
DER KLASSIFIKATION DER WIRTSCHAFTS
2.1 ORIGINAL

VOLUMEN

WZ93- SCHL.	WIRTSCHAFTSZWEIG		VERAENDERUNG IN % SEP. 1998 GEGEN			VERAENDERUNG IN % AUG. 1998 GEGEN			KUMULIERT		2-MONATS- DURCHSCHNITT AUG. 1998	
			1998	SEP.	AUG.	1998	AUG.	JULI	JAN.	VER- AEND.	AUG.	VER- AEND.
			SEP.	1997	1998	AUG.	1997	1998	1998 BIS SEP. 1998	IN % GEGEN VORJAHR!	SEP. 1998	IN % GEGEN VORJAHR!
30.01	HERSTELLUNG VON BUERO- MASCHINEN	INSGESAMT INLAND AUSLAND	116,3 67,0 168,4	-5,5 -25,7 +7,3	+28,7 +18,3 +34,8	89,6 57,6 124,9	+53,7 +0,3 +111,0	-21,1 -28,9 -15,7	98,6 80,0 118,0	+13,2 +3,8 +21,3	102,6 62,3 146,7	+13,6 -15,6 +35,7
30.02	HERSTELLUNG VON DATEN- VERARBEITUNGSGERAETEN UND -EINRICHTUNGEN	INSGESAMT INLAND AUSLAND	147,3 153,2 136,8	-15,8 -16,2 -16,0	+25,7 +30,2 +18,8	117,2 117,7 116,3	+4,9 +1,6 +12,2	-10,3 -8,3 -14,2	128,2 127,3 130,0	+4,0 +0,5 +11,4	132,3 135,5 126,1	-7,7 -9,2 -4,3
31	HERSTELLUNG VON GERAETEN DER ELEKTRIZITAETSERZEU- GUNG, -VERTEILUNG U. AE.	INSGESAMT INLAND AUSLAND	125,0 120,7 134,8	-3,3 -3,1 -3,7	+28,2 +28,0 +28,3	97,5 94,3 106,1	+2,6 +4,7 -1,0	-11,8 -12,3 -10,7	108,1 103,0 119,9	+5,0 +4,7 +5,7	111,3 107,5 120,0	-0,7 +0,2 -2,5
31.1	HERSTELLUNG VON ELEKTRO- MOTOREN, GENERATOREN UND TRANSFORMATOREN	INSGESAMT INLAND AUSLAND	111,3 108,1 121,6	+4,3 +2,8 +6,9	+23,1 +28,2 +18,1	90,4 84,1 103,0	+8,1 +3,4 +17,0	-16,1 -15,5 -17,0	102,7 95,6 117,0	+10,8 +5,9 +20,0	100,9 95,1 112,3	+6,0 +3,0 +11,3
31.2	HERSTELLUNG VON ELEK- TRIZITAETSERZEUGUNGS- U. -SCHALTEINRICHTUNGEN	INSGESAMT INLAND AUSLAND	131,3 126,4 142,9	-6,3 -5,3 -8,5	+32,6 +35,0 +27,8	99,0 93,6 111,7	-1,3 +1,7 -6,6	-11,9 -14,2 -7,1	109,7 103,2 125,0	+4,7 +5,5 +3,2	115,2 110,0 127,3	-4,2 -2,5 -7,7
31.3	H.V. ISOLIERTEN ELEK- TRIKABELN, -LEITUNGEN U. -DRAEHTEN	INSGESAMT INLAND AUSLAND	148,1 131,1 209,5	-9,6 -13,2 -0,5	+11,4 +8,9 +17,3	133,0 120,4 178,6	-1,1 +4,1 -11,6	-7,6 -7,7 -7,3	134,0 119,5 186,3	+0,4 +0,8 -0,3	140,6 125,8 194,1	-5,8 -5,7 -5,9
31.4	HERSTELLUNG VON AKKUMU- LATOREN UND BATTERIEN	INSGESAMT INLAND AUSLAND	125,8 130,9 117,7	+1,5 +0,1 +4,3	+37,2 +39,3 +33,9	91,7 94,0 87,9	-5,1 -5,1 -5,1	-13,2 -9,2 -19,4	106,3 105,8 107,2	+0,2 -2,1 +4,5	108,8 112,5 102,8	-1,4 -2,2 -
31.5	HERSTELLUNG VON ELEK- TRISCHEN LAMPEN UND LEUCHTEN	INSGESAMT INLAND AUSLAND	111,9 108,7 124,0	-0,8 +0,8 -3,6	+24,9 +21,4 +32,9	89,6 87,9 93,3	-0,6 +2,4 -6,7	-6,2 +0,8 -18,6	98,7 91,2 116,2	+0,3 +0,7 -	100,8 97,3 108,7	-0,7 +1,5 -4,9
31.6	HERSTELLUNG VON ELEK- TRISCHEN AUSRUESTUNGEN A.N.G.	INSGESAMT INLAND AUSLAND	121,4 120,9 122,3	+0,1 +0,8 -1,8	+28,9 +23,9 +41,2	94,2 97,6 88,6	+11,3 +13,6 +6,0	-11,4 -12,1 -9,9	105,7 106,8 103,3	+5,0 +6,1 +4,8	107,8 109,3 104,5	+4,7 +6,2 +1,4
31.61	H.V. ELEKTR. AUSRUE- STUNGEN F. MOTOREN U. FAHRZEUGE A.N.G.	INSGESAMT INLAND AUSLAND	122,3 129,7 106,9	-3,0 +3,1 -16,4	+26,7 +25,7 +29,3	96,5 103,2 81,9	+11,4 +16,6 -0,7	-18,0 -18,0 -17,8	115,3 120,8 103,0	+4,8 +6,7 +0,1	109,4 116,5 93,9	+2,8 +8,7 -10,2
31.62	HERSTELLUNG VON SONST. ELEKTR. AUSRUESTUNGEN A.N.G.	INSGESAMT INLAND AUSLAND	120,3 111,0 140,4	+3,7 -1,9 +14,9	+31,5 +21,6 +52,9	91,5 91,3 81,8	+11,2 +10,0 +13,5	-2,2 -3,1 -0,4	95,0 90,9 103,7	+5,3 +2,6 +10,4	106,9 101,2 116,1	+6,8 +3,2 +14,3
32	RUNDFUNK-, FERNSEH- UND NACHRICHTENTECHNIK	INSGESAMT INLAND AUSLAND	159,2 115,1 212,0	+10,9 -11,5 +32,9	+37,0 +20,9 +49,8	116,2 85,2 141,5	+6,2 +3,0 +9,0	-6,7 -14,5 +0,6	121,8 102,2 146,4	+8,5 +1,6 +15,0	137,7 106,2 178,8	+8,9 -5,5 +22,2
32.1	HERSTELLUNG VON ELEKTRO- NISCHEN BAUELEMENTEN	INSGESAMT INLAND AUSLAND	183,0 150,2 206,9	+22,6 -1,2 +39,8	+32,3 +23,7 +37,2	138,3 121,4 150,1	+6,1 +10,6 +3,8	-0,8 -12,0 +6,8	139,2 132,0 144,3	+15,0 +13,4 +16,2	160,7 135,8 178,0	+14,9 +3,7 +21,9
32.2	H.V. NACHRICHTENTECHNI- SCHEN GERAETEN UND EINRICHTUNGEN	INSGESAMT INLAND AUSLAND	179,6 101,7 314,4	+13,0 -12,9 +35,4	+38,6 +11,1 +60,8	129,6 91,5 196,5	+4,9 -4,3 +13,6	-9,5 -18,7 -0,4	136,7 97,6 204,4	+6,0 -2,8 +14,6	154,6 96,6 255,0	+9,4 -9,0 +26,1
32.3	H.V. RUNDFUNK- U. FERN- SENGER. SOWIE PHONO- U. VIDEOTECHN. GERAETEN	INSGESAMT INLAND AUSLAND	98,2 110,5 78,2	-12,7 -19,2 +2,1	+42,7 +38,8 +50,1	67,4 79,6 62,1	+10,9 +11,6 +9,7	-10,8 -7,1 -17,2	76,0 85,3 64,4	+3,0 -2,4 +13,8	81,8 95,1 65,2	-4,3 -8,8 +5,0
33	MEDIZIN-, MESS-, STEUER- UND REGELUNGSTECHNIK, OPTIK	INSGESAMT INLAND AUSLAND	119,9 109,3 138,1	+0,2 +1,6 -1,4	+27,0 +28,0 +25,5	94,4 85,4 110,0	+7,2 +4,8 +10,7	-17,0 -15,4 -18,9	106,9 97,0 123,8	+7,1 +4,0 +11,7	107,2 97,4 124,1	+3,2 +3,0 +3,6
33.1	H.V. MEDIZINISCHEN GE- RAETEN UND ORTHOPAEDI- SCHEN VORRICHTUNGEN	INSGESAMT INLAND AUSLAND	130,6 110,1 162,8	-3,0 -5,7 -0,1	+33,3 +38,0 +27,5	97,9 78,2 127,7	+5,9 -4,9 +21,9	-16,4 -19,2 -13,5	112,7 98,5 135,1	+5,0 -0,8 +12,7	114,2 94,7 145,3	+1,0 -5,3 +8,5
33.2	H.V. MESS-, KONTROLL- NAVIGATIONS- U. AE. INSTRU- MENTEN U. VORRICHTUNGEN	INSGESAMT INLAND AUSLAND	114,8 108,2 128,3	+2,4 +3,3 +1,0	+19,7 +17,7 +22,9	96,9 91,9 102,8	+6,9 +10,1 +2,3	-15,5 -12,8 -19,4	105,7 97,7 119,5	+9,5 +7,5 +12,6	106,4 100,1 114,6	+4,5 +6,4 +1,6
33.3	HERSTELLUNG VON INDU- STRIELLEN PROZESS- STEUERUNGSANLAGEN	INSGESAMT INLAND AUSLAND	129,2 137,3 79,7	+6,1 +19,9 -50,2	+48,7 +50,9 +28,8	86,9 91,0 61,9	+1,3 +3,4 -14,7	-22,5 -13,2 -60,5	104,5 102,5 116,5	+0,8 -0,4 +7,5	108,1 114,2 70,8	+4,1 +12,2 -39,2
33.4	HERSTELLUNG VON OPTI- SCHEN UND FOTOGRAFI- SCHEN GERAETEN	INSGESAMT INLAND AUSLAND	112,7 100,6 128,4	-0,4 +6,5 -6,6	+22,1 +23,5 +20,9	92,3 81,4 106,2	+11,2 +11,8 +10,5	-19,0 -14,6 -23,0	103,9 93,3 117,4	+7,6 +7,6 +7,4	102,5 91,0 117,3	+4,5 +8,9 +0,4
33.5	HERSTELLUNG VON UHREN	INSGESAMT INLAND AUSLAND	97,9 92,6 105,3	+1,6 +1,4 +1,8	+102,3 +110,5 +83,6	48,4 44,0 54,4	+3,6 -1,6 +10,1	-40,8 -38,8 -43,0	78,4 69,8 90,3	+4,4 +0,1 +9,5	73,2 68,3 79,9	+2,2 +0,4 +4,6

STBA, FS 4, R 2.2, 9/1998

2 INDEX DES UMSATZES FUER
 1995
 NACH ABSCHNITTEN, UNTERABSCHNITTEN,
 DER KLASSIFIKATION DER WIRTSCHAFTS
 2.1 ORIGINAL

VOLUMEN

WZ93- SCHL.	WIRTSCHAFTSZWEIG		VERAENDERUNG IN % SEP. 1998 GEGEN			VERAENDERUNG IN % AUG. 1998 GEGEN			KUMULIERT		2-MONATS- DURCHSCHNITT AUG. 1998 VER- AEND. IN % GEGEN SEP. 1998	
			1998	SEP.	AUG.	1998	AUG.	JULI	JAN.	VER-	AUG.	VER-
			SEP.	1997	1998	AUG.	1997	1998	1998	AEND. IN % GEGEN VORJAHR	1998	AEND. IN % GEGEN VORJAHR
DM	FAHRZEUGBAU	INSGESAMT	137,9	+13,5	+35,9	101,5	+17,3	-28,0	126,6	+12,2	119,7	+15,1
		INLAND	128,6	+10,1	+37,1	93,8	+13,4	-25,1	118,1	+11,0	111,2	+11,4
		AUSLAND	149,0	+16,8	+34,8	109,8	+21,2	-26,8	136,7	+13,4	128,9	+18,6
34	HERSTELLUNG VON KRAFTWAGEN UND KRAFTWAGENTEILEN	INSGESAMT	139,9	+14,0	+37,0	102,1	+21,7	-27,6	129,3	+13,6	121,0	+17,1
		INLAND	130,0	+12,4	+36,2	94,1	+16,5	-26,5	119,5	+12,7	112,1	+14,0
		AUSLAND	150,4	+15,6	+36,0	110,8	+26,8	-28,7	139,8	+14,4	130,5	+20,1
34.1	HERSTELLUNG VON KRAFTWAGEN UND KRAFTWAGENMOTOREN	INSGESAMT	140,0	+14,6	+39,9	100,1	+22,7	-30,0	129,7	+13,1	120,1	+17,9
		INLAND	121,4	+9,2	+43,7	84,5	+11,5	-28,3	112,0	+9,5	103,0	+10,2
		AUSLAND	156,9	+18,7	+37,3	114,3	+31,5	-31,1	146,8	+15,7	135,6	+23,7
34.2	HERSTELLUNG VON KAROS- SERIEN, AUFBAUTEN UND ANHAENGERN	INSGESAMT	109,4	+18,8	+37,1	79,8	+18,4	-30,8	104,3	+19,1	94,6	+17,4
		INLAND	103,9	+18,6	+39,7	74,4	+17,2	-32,5	98,3	+21,1	89,2	+18,0
		AUSLAND	123,4	+12,8	+31,7	93,7	+21,4	-27,1	119,7	+14,9	108,6	+16,4
34.3	H.V. TEILEN UND ZUBE- HOER FUER KRAFTWAGEN UND KRAFTWAGENMOTOREN	INSGESAMT	144,8	+12,4	+30,5	111,0	+20,0	-21,3	132,7	+14,4	127,9	+15,5
		INLAND	153,3	+17,0	+29,7	118,2	+24,8	-22,6	139,7	+17,5	135,8	+20,3
		AUSLAND	132,8	+6,6	+31,8	100,8	+12,9	-18,9	122,9	+9,8	116,9	+8,6
35	SONSTIGER FAHRZEUGBAU	INSGESAMT	123,9	+9,2	+27,5	97,2	-8,2	-10,2	106,7	+1,3	110,6	+0,8
		INLAND	117,8	-5,3	+29,2	91,2	-5,8	-13,1	107,7	-1,2	104,5	-5,5
		AUSLAND	130,4	+28,1	+25,5	103,9	-10,4	-6,9	105,7	+4,1	117,2	+7,6
35.1	SCHIFFBAU	INSGESAMT	120,5	+60,0	+213,8	38,4	-50,1	-32,3	62,8	-17,8	79,5	+4,3
		INLAND	76,7	-31,8	+82,7	39,8	-49,9	-61,0	79,2	-26,4	68,3	-39,3
		AUSLAND	150,8	+201,8	+294,2	38,2	-49,7	+49,8	51,7	-6,5	94,4	+49,8
35.11	SCHIFFBAU (OHNE BOOTS- UND YACHTBAU)	INSGESAMT	121,0	+62,2	+323,1	29,6	-59,7	-48,6	60,4	-17,7	74,8	+2,7
		INLAND	75,7	-33,7	+101,3	37,8	-63,2	-63,4	78,6	-27,3	56,7	-41,7
		AUSLAND	151,6	+216,5	+570,8	22,8	-65,0	-4,6	48,1	-3,4	87,1	+55,0
35.12	BOOTS- UND YACHTBAU	INSGESAMT	104,6	+6,6	-70,0	349,1	+27,4	+280,7	139,5	-20,4	226,9	+21,9
		INLAND	100,1	+39,6	+7,8	92,9	+54,1	+8,1	91,0	-4,3	96,5	+46,2
		AUSLAND	110,5	-16,4	-83,7	678,7	+23,7	+585,6	201,7	-27,6	394,6	+15,9
35.2	SCHIENENFAHRZEUGBAU	INSGESAMT	128,2	-8,7	+11,5	115,0	+0,5	-13,6	108,7	+0,3	121,6	-4,6
		INLAND	130,3	-15,9	+10,7	117,7	+5,0	+27,8	106,8	-1,3	124,0	-7,2
		AUSLAND	122,3	+25,1	+14,0	107,3	-11,5	-57,6	114,6	+5,2	114,8	+4,8
35.3	LUFT- UND RAUMFAHRZEUGBAU	INSGESAMT	134,2	-1,2	-4,1	140,0	+7,0	+2,6	138,1	+9,2	137,1	+2,8
		INLAND	154,1	+19,2	+24,7	123,6	+12,1	+2,9	131,5	+12,5	138,9	+15,9
		AUSLAND	120,0	-14,6	-20,9	151,8	+4,3	+2,6	142,8	+7,0	136,9	-5,0
35.4	H.V. KRAFTRAEDERN, FAHRRADERN UND BEHINDERTENFAHRZEUGEN	INSGESAMT	78,1	-5,6	+42,0	55,0	-20,7	-44,3	102,2	+4,1	66,6	-12,5
		INLAND	78,8	-5,4	+45,1	54,3	-21,5	-45,5	102,8	+4,8	66,6	-12,7
		AUSLAND	72,1	-7,1	+19,4	60,4	-14,8	-39,4	96,9	-2,5	66,3	-10,8
35.41	HERSTELLUNG VON KRAFTRAEDERN	INSGESAMT	126,6	+10,4	+224,6	39,0	-57,8	-73,1	143,3	+18,5	82,8	-20,1
		INLAND	126,0	+8,9	+226,4	38,8	-58,3	-73,6	144,8	+19,4	82,3	-20,9
		AUSLAND	142,2	+62,0	+185,5	49,8	-46,5	-56,1	103,7	-6,7	96,0	+6,1
35.42	HERSTELLUNG VON FAHRRADERN	INSGESAMT	48,5	-22,9	-5,5	51,3	-3,9	-29,0	85,4	-4,9	49,9	-14,3
		INLAND	47,9	-24,6	-7,7	51,9	-2,1	-29,6	84,9	-5,1	49,9	-14,4
		AUSLAND	52,3	-11,7	+10,6	47,3	-16,4	-31,7	88,7	-4,0	49,8	-14,0
35.43	HERSTELLUNG VON BEHINDERTENFAHRZEUGEN	INSGESAMT	102,1	+3,0	+9,0	93,7	+7,5	-18,4	93,4	+3,5	97,9	+5,0
		INLAND	102,1	+8,2	+10,5	92,4	+9,6	-15,8	89,1	+3,8	97,3	+8,8
		AUSLAND	101,9	-18,5	+0,9	101,0	-1,8	-28,9	117,3	+2,4	101,5	-11,0
35.5	FAHRZEUGBAU A.N.G.	INSGESAMT	99,6	+16,5	+46,0	68,2	+1,0	-19,5	81,9	+4,2	83,9	+9,7
		INLAND	94,5	+8,6	+46,5	64,5	-4,7	-22,7	79,2	-1,4	79,5	+2,7
		AUSLAND	112,3	+37,3	+45,3	77,3	+15,7	-12,1	88,8	+19,5	94,8	+27,6
36.1	HERSTELLUNG VON MOEBELN	INSGESAMT	107,9	+2,3	+46,4	73,7	+9,8	-16,2	94,8	+4,2	90,8	+5,2
		INLAND	104,8	+1,6	+45,8	71,9	+10,1	-15,1	92,1	+3,4	88,4	+5,0
		AUSLAND	129,2	+5,8	+49,5	86,4	+8,7	-22,1	113,8	+9,3	107,8	+6,9
36.11	HERSTELLUNG VON SITZ- MOEBELN	INSGESAMT	115,5	+6,8	+69,4	68,2	+13,3	-34,6	102,7	+7,5	91,8	+8,5
		INLAND	114,5	+6,6	+70,8	67,1	+15,5	-34,4	100,8	+7,3	90,8	+9,7
		AUSLAND	122,1	+1,1	+62,2	76,3	+1,5	-35,7	114,6	+8,1	98,7	+1,2
36.12	HERSTELLUNG VON BUERO- UND LADENMOEBELN	INSGESAMT	117,7	+13,4	+43,7	81,9	+19,2	-8,3	92,8	+10,7	99,8	+15,6
		INLAND	116,2	+11,4	+42,0	81,1	+18,2	-5,4	90,4	+9,3	98,2	+14,2
		AUSLAND	141,7	+31,1	+60,1	88,5	+27,2	-22,6	115,1	+22,6	115,1	+29,5
36.13	HERSTELLUNG VON KUECHENMOEBELN	INSGESAMT	106,5	-2,5	+42,6	74,7	+9,9	-4,6	91,7	+1,8	90,6	+2,3
		INLAND	102,7	-3,7	+40,5	73,1	+8,5	-0,1	88,8	+0,9	87,9	+1,0
		AUSLAND	130,0	+3,3	+52,9	85,0	+17,9	-23,6	110,2	+6,9	107,5	+8,6
36.14	HERSTELLUNG VON SONST. MOEBELN	INSGESAMT	99,6	-2,1	+39,9	74,4	+4,6	-7,2	91,3	+0,9	87,0	+0,7
		INLAND	95,0	-3,4	+33,1	71,4	+4,4	-6,8	87,9	-0,5	83,2	-0,2
		AUSLAND	130,9	+4,7	+38,1	94,8	+5,7	-9,9	114,7	+8,2	112,9	+5,1

DEUTSCHLAND

2 INDEX DES UMSATZES FÜR DAS VERARBEITENDE GEBERBE
1995 = 100

2.2 ZEITREIHENANALYSE - BERLINER VERFAHREN (BV 4)
WERTINDEX

WZ93- SCHL.	WIRTSCHAFTSZWEIG	ORIGINALWERT		KALENDER- U. SAISON- BEREINIGTER WERT BERLINER VERFAHREN, VERSION 4		GLATTE KOMPONENTE BERLINER VERFAHREN, VERSION 4		
		1998 SEP.	VERÄND. GEGENÜBER VORJAHRES- MONAT IN %	1998 SEP.	VERÄND. GEGENÜBER VORJAHRES- MONAT IN %	1998 SEP.	VERÄND. GEGENÜBER VORJAHRES- MONAT IN %	
D	VERARBEITENDES GEBERBE 1)	INSGESAMT	120,6	+1,2	110,2	-2,3	112,5	+0,1
		INLAND	111,7	0	101,0	-2,5	109,1	-0,1
		AUSLAND	136,8	+2,9	127,1	-1,9	129,6	+0,2
	VORLEISTUNGSGÜTER- PRODUZENTEN	INSGESAMT	115,0	-0,5	106,5	-2,1	108,5	-0,3
		INLAND	110,6	+0,5	101,8	-2,4	103,8	0
		AUSLAND	124,2	-2,3	116,5	-1,5	118,5	-0,6
	INVESTITIONSGÜTER- PRODUZENTEN	INSGESAMT	129,6	+1,8	118,4	-2,8	119,4	+0,2
		INLAND	115,1	-1,4	102,0	-3,1	104,6	-0,2
		AUSLAND	151,3	+5,6	138,0	-2,5	141,5	+0,7
	GEBRAUCHSGÜTER- PRODUZENTEN	INSGESAMT	125,3	+7,2	115,7	-1,7	117,3	+0,7
		INLAND	113,3	+2,7	101,4	-2,4	102,7	+0,2
		AUSLAND	143,6	+13,0	137,9	-0,7	139,8	+1,2
	VERBRAUCHSGÜTER- PRODUZENTEN	INSGESAMT	107,5	-0,2	97,0	-1,0	97,8	0
		INLAND	103,1	-0,6	92,1	-0,5	92,6	-0,1
		AUSLAND	119,5	+0,7	110,4	-1,7	111,8	+0,4
08	TEXTIL- UND BEKLEIDUNGS- GEBERBE	INSGESAMT	115,4	-0,8	96,9	+0,2	97,1	0
		INLAND	108,5	-1,1	90,9	+0,8	90,7	0
		AUSLAND	135,5	-0,3	114,0	-1,5	115,7	-0,1
17	TEXTILGEBERBE	INSGESAMT	104,1	-0,7	96,5	-0,6	97,2	0
		INLAND	97,8	-1,2	89,9	-1,2	90,5	+0,2
		AUSLAND	120,9	+0,8	114,4	+1,0	115,4	-0,3
18	BEKLEIDUNGSGEBERBE	INSGESAMT	131,4	-1,1	96,9	+0,8	96,6	-0,1
		INLAND	122,8	-0,9	92,0	+3,4	90,8	-0,2
		AUSLAND	160,0	-1,5	113,2	-5,4	116,1	+0,3
DC	LEDERGERBE	INSGESAMT	112,2	-6,6	99,8	0	102,4	-0,5
		INLAND	113,0	-3,4	99,9	+2,3	100,7	-0,4
		AUSLAND	109,6	-16,0	99,2	-6,9	107,8	-1,0
DD	HOLZGERBE (OHNE HERSTELLUNG VON MOBILN)	INSGESAMT	106,0	-1,3	95,1	-1,9	96,5	-0,3
		INLAND	102,6	-1,7	91,7	-1,8	92,9	-0,4
		AUSLAND	141,5	+0,8	131,2	-1,9	134,6	-0,1
DE	PAPIER- UND DRUCKGERBE	INSGESAMT	101,4	+0,9	97,0	-1,0	98,1	+0,2
		INLAND	98,7	+2,2	95,4	-1,0	96,2	+0,2
		AUSLAND	107,5	-2,6	102,3	-1,2	104,5	+0,1
21	PAPIERGERBE	INSGESAMT	97,9	-1,5	94,0	-2,0	95,8	0
		INLAND	95,9	+0,5	91,5	-2,2	93,0	+0,1
		AUSLAND	102,1	-5,9	99,1	-1,8	101,9	-0,2
21.1	H.V. HOLZSTOFF, ZELLSTOFF, PAPIER, KARTON UND PAPPE	INSGESAMT	103,0	-3,2	97,7	-2,4	100,5	-0,3
		INLAND	97,6	+1,5	92,6	-2,5	94,7	0
		AUSLAND	109,7	-7,7	104,3	-2,2	107,7	-0,7
21.2	PAPIER-, KARTON- UND PAPPEVERARBEITUNG	INSGESAMT	93,5	-0,1	90,6	-1,6	91,6	+0,2
		INLAND	95,0	+0,1	91,0	-1,9	91,9	0
		AUSLAND	87,1	-1,1	88,4	-1,4	90,4	+1,2
22	DRUCKGERBE, VERVIEL- FÄLTIGUNG VON BESPIELTEN TONTRÄGERN	INSGESAMT	106,9	+4,8	101,6	+0,6	101,5	+0,4
		INLAND	104,1	+3,8	99,9	+0,5	99,9	+0,3
		AUSLAND	137,4	+19,6	120,8	+2,9	118,6	+0,9
06	CHEMISCHE INDUSTRIE	INSGESAMT	103,3	-5,3	101,1	-3,0	103,1	-0,8
		INLAND	98,3	-3,0	95,0	-2,3	96,4	-0,5
		AUSLAND	109,5	-7,8	108,6	-3,6	111,2	-1,1
24.1	HERSTELLUNG VON CHEMISCHEN GRUNDSTOFFEN	INSGESAMT	99,4	-9,9	97,8	-3,2	99,9	-1,4
		INLAND	96,7	-7,3	94,4	-2,0	96,0	-1,1
		AUSLAND	102,9	-12,0	101,0	-3,9	103,4	-1,6
24.4	HERSTELLUNG VON PHARMA- ZEUTISCHEN ERZEUGNISSEN	INSGESAMT	113,2	+1,3	109,5	-1,4	110,4	-0,1
		INLAND	101,8	+1,1	97,7	-2,0	99,6	-0,2
		AUSLAND	134,0	+1,8	130,9	-0,3	131,5	-0,1
DH	HERSTELLUNG VON GUMMI- UND KUNSTSTOFFWAREN	INSGESAMT	111,7	+1,1	104,4	-2,7	108,5	0
		INLAND	108,7	+0,7	98,9	-2,9	100,7	0
		AUSLAND	127,7	+2,0	121,9	-2,2	125,0	0
25.2	HERSTELLUNG VON KUNST- STOFFWAREN	INSGESAMT	110,6	+0,8	103,1	-2,7	105,3	0
		INLAND	105,5	+0,2	97,4	-3,1	99,4	-0,1
		AUSLAND	128,7	+2,5	123,3	-1,7	125,9	0
DI	GLASGERBE, KERAMIK, VERARBEITUNG VON STEINEN UND ERDEN	INSGESAMT	106,2	-2,2	93,7	-2,0	95,4	-0,4
		INLAND	104,2	-1,0	90,5	-1,2	91,8	-0,3
		AUSLAND	112,9	-5,8	104,7	-4,4	108,1	-0,5
26.1	HERSTELLUNG UND VERAR- BEITUNG VON GLAS	INSGESAMT	107,1	-5,6	96,8	-4,5	100,3	-0,4
		INLAND	103,2	-4,5	92,3	-4,1	96,5	-0,3
		AUSLAND	116,9	-8,0	106,5	-5,5	110,0	-0,7
DJ	METALLERZEUGUNG UND -BE- ARBEITUNG, HERSTELLUNG VON METALLERZEUGNISSEN	INSGESAMT	110,7	-3,5	101,3	-3,3	104,6	-0,5
		INLAND	107,9	-1,9	98,3	-2,4	100,7	-0,4
		AUSLAND	119,3	-7,7	111,5	-5,0	116,8	-0,9

1) AUSGEWÄHLTE WIRTSCHAFTSZWEIGE (OHNE ERNÄHRUNGSGEBERBE UND TABAKVERARBEITUNG).

STBA, FS 4, R 2.2, 9/1998

DEUTSCHLAND

2 INDEX DES UMSATZES FUER DAS VERARBEITENDE GEBERBE
1995 = 100

2.2 ZEITREIHENANALYSE - BERLINER VERFAHREN (BV 4)
WERTINDEX

WZ93- SCHL.	WIRTSCHAFTSZWEIG		ORIGINALWERT		KALENDER- U. SAISON- BEREINIGTER WERT BERLINER VERFAHREN, VERSION 4		GLATTE KOMPONENTE	
			1998 SEP.	VERAEND. GEGENUEBER VORJAHRES- MONAT IN %	1998 SEP.	VERAEND. GEGENUEBER VORMONAT IN %	1998 SEP.	VERAEND. GEGENUEBER VORMONAT IN %
27	METALLERZEUGUNG UND -BEARBEITUNG	INSGESAMT INLAND AUSLAND	109,9 99,3 113,3	-6,4 -4,3 -10,1	99,2 94,9 108,2	-3,0 -2,8 -3,4	102,5 97,6 112,6	-1,0 -0,6 -1,6
27.1	ERZEUGUNG VON ROHEISEN, STAHL UND FERROLEGIE- RUNGEN (EGKS) 1)	INSGESAMT INLAND AUSLAND	90,8 87,6 97,4	-12,9 -10,8 -16,3	90,0 87,2 95,5	-3,9 -5,0 -2,2	95,3 82,3 101,3	-1,7 -1,3 -2,4
27.5	GIessereiINDUSTRIE	INSGESAMT INLAND AUSLAND	126,9 124,3 137,3	+7,1 +8,4 +2,2	119,9 118,1 127,7	+0,6 +1,3 -2,3	120,7 119,3 131,0	+0,4 +0,6 -0,2
28	HERSTELLUNG VON METALL- ERZEUGNISSEN	INSGESAMT INLAND AUSLAND	116,2 113,6 128,7	-1,3 -0,6 -4,2	103,1 100,4 115,8	-3,3 -2,2 -7,7	106,2 102,7 122,8	-0,2 -0,2 -0,2
28.1	STAHL- UND LEICHTMETALLBAU	INSGESAMT INLAND AUSLAND	104,7 102,2 141,0	+1,7 +2,2 -2,1	98,4 95,9 136,6	+2,2 +3,1 -4,5	97,4 94,4 142,0	+0,2 +0,3 -0,4
DK	MASCHINENBAU	INSGESAMT INLAND AUSLAND	123,5 112,1 136,4	-1,3 -0,2 -2,5	110,5 100,3 124,0	-3,9 -2,3 -5,6	114,1 102,4 129,6	-0,1 -0,4 +0,2
29.1	H.V. MASCHINEN F.D.ERZUEG. U.NUTZG.V.MECHAN.ENERGIE (O.LUFT-, STRASS.FAHRZ.BAU)	INSGESAMT INLAND AUSLAND	125,4 114,0 141,0	-13,0 -6,6 -19,3	102,5 98,6 108,1	-8,2 -2,4 -15,2	111,8 100,0 123,8	-0,1 -0,6 +0,2
29.3	HERSTELLUNG VON LAND- U. FORSTWIRTSCHAFTLICHEN MASCHINEN	INSGESAMT INLAND AUSLAND	88,5 87,2 89,8	+5,1 -8,7 +24,2	107,5 99,2 116,0	-10,9 -3,3 -16,9	114,0 104,9 123,5	+1,4 -0,4 +2,9
29.4	HERSTELLUNG VON WERK- ZEUGMASCHINEN	INSGESAMT INLAND AUSLAND	116,2 109,2 124,1	+8,1 +6,3 +9,8	111,6 105,5 118,6	+2,9 +1,4 +5,0	111,7 105,9 118,0	+0,1 +0,2 -0,1
DL	H.V. BUEROMASCH., DATENVERARB. GER.U.-EINRICHTG.,ELEKTROT., FEINMECHANIK U. OPTIK	INSGESAMT INLAND AUSLAND	132,5 118,1 158,5	-1,6 -6,6 +6,2	110,1 97,5 132,6	-3,6 -7,1 +1,5	113,5 102,7 132,6	-0,2 -0,4 0
30	H.V. BUEROMASCHINEN, DATENVERARBEITUNGSGE- RAEATEN U. -EINRICHTUNGEN	INSGESAMT INLAND AUSLAND	129,2 125,6 135,9	-17,6 -20,1 -12,9	99,9 91,2 115,1	-14,7 -15,9 -13,5	112,6 104,3 127,1	-0,5 -0,8 -0,2
31	HERSTELLUNG VON GERAETEN DER ELEKTRIZITAETSERZUE- GUNG, -VERTEILUNG U.AE.	INSGESAMT INLAND AUSLAND	127,6 122,0 140,3	-2,8 -3,0 -2,4	104,6 99,6 116,7	-4,5 -6,2 -2,3	108,1 103,8 121,2	-0,5 -0,5 -0,6
31.2	HERSTELLUNG VON ELEK- TRIZITAETVERTEILUNGS- U. -SCHALTEINRICHTUNGEN	INSGESAMT INLAND AUSLAND	135,3 129,1 149,7	-5,8 -5,2 -7,2	102,4 97,6 114,4	-5,7 -6,0 -4,8	108,5 103,4 121,0	-0,9 -0,8 -1,1
31.6	HERSTELLUNG VON ELEK- TRISCHEN AUSRUESTUNGEN A.N.G.	INSGESAMT INLAND AUSLAND	127,6 125,8 131,6	+1,4 +1,5 +1,5	111,6 110,7 113,3	-3,2 -5,1 +0,9	113,6 113,7 113,4	-0,2 0 -0,4
32	RUNDFUNK-, FERNSEH- UND NACHRICHTENTECHNIK	INSGESAMT INLAND AUSLAND	152,1 106,8 203,9	+6,5 -15,6 +27,8	124,8 89,1 187,5	+2,4 -12,4 +14,8	121,8 95,4 152,3	+0,1 -0,7 +0,7
33	MEDIZIN-, MESS-, STEUER- UND REGELUNGSTECHNIK, OPTIK	INSGESAMT INLAND AUSLAND	124,2 113,6 142,3	+1,0 +2,2 -0,6	110,7 102,4 124,5	-1,9 -1,1 -3,7	113,3 109,6 128,7	+0,1 +0,1 +0,1
DM	FAHRZEUGBAU	INSGESAMT INLAND AUSLAND	142,8 131,8 154,6	+14,2 +10,8 +17,6	138,0 124,8 152,6	+0,7 +0,6 +1,3	138,2 124,8 152,6	+1,0 +0,7 +1,4
34	HERSTELLUNG VON KRAFTWAGEN UND KRAFTWAGENTEILEN	INSGESAMT INLAND AUSLAND	144,9 133,3 157,3	+14,7 +13,1 +16,3	140,3 126,4 155,2	+0,5 +0,6 +0,4	140,9 126,8 156,0	+1,2 +0,9 +1,5
34.1	HERSTELLUNG VON KRAFTWAGEN UND KRAFTWAGENMOTOREN	INSGESAMT INLAND AUSLAND	147,2 127,2 165,4	+15,7 +10,9 +19,3	143,2 119,7 164,4	+0,6 +0,1 +0,7	143,5 119,8 165,0	+1,3 +0,5 +1,8
35	SONSTIGER FAHRZEUGBAU	INSGESAMT INLAND AUSLAND	127,4 120,6 134,8	+10,0 -4,6 +28,9	122,3 112,1 136,0	+4,4 -1,2 +12,8	118,2 110,9 128,2	+0,2 -0,8 +1,1
35.1	SCHIFFBAU	INSGESAMT INLAND AUSLAND	124,3 79,1 155,4	+81,2 -31,2 +203,6	110,8 77,3 136,0	+67,6 +3,1 +124,1	79,2 72,5 86,3	+1,4 -3,5 +4,8
35.3	LUFT- UND RAUMFAHRZEUGBAU	INSGESAMT INLAND AUSLAND	138,4 158,8 123,8	-0,5 +20,1 -14,1	144,8 153,6 137,6	-8,2 +3,4 -15,5	154,3 147,8 157,6	-0,1 +1,5 -0,9
36.1	HERSTELLUNG VON MOEBELN	INSGESAMT INLAND AUSLAND	113,9 110,9 135,5	+3,9 +3,4 +7,4	102,8 99,8 123,4	-0,2 -0,7 +2,1	103,2 100,3 123,5	+0,4 +0,4 +0,3

1) EUROPAEISCHE GEMEINSCHAFT FUER KOHLE UND STAHL.
STBA, FS 4, R 2.2, 9/1998

DEUTSCHLAND

2 INDEX DES UMSATZES FÜR DAS VERARBEITENDE GEBERBE
1996 = 100

2.2 ZEITREIHENANALYSE - BERLINER VERFAHREN (BV 4)
VOLUMENINDEX

M293- SCHL.	WIRTSCHAFTSZWEIG	ORIGINALWERT		KALENDER- U. SAISON- BEREINIGTER WERT BERLINER VERFAHREN, VERSION 4		GLATTE KOMPONENTE		
		1998 SEP.	VERÄND. GEGENÜBER VORJAHRES- MONAT IN %	1998 SEP.	VERÄND. GEGENÜBER VORMONAT IN %	1998 SEP.	VERÄND. GEGENÜBER VORMONAT IN %	
D	VERARBEITENDES GEBERBE 1)	INSGESAMT	119,7	+1,2	109,3	-2,4	111,5	+0,1
		INLAND	111,6	+0,1	101,0	-2,6	102,9	-0,1
		AUSLAND	134,7	+3,1	126,0	-2,0	127,3	+0,2
	VORLEISTUNGSGÜTER- PRODUZENTEN	INSGESAMT	117,0	+0,3	108,4	-1,8	110,1	-0,2
		INLAND	113,1	+1,3	104,2	-2,2	106,0	+0,1
		AUSLAND	125,3	-1,3	117,3	-1,3	118,9	-0,4
	INVESTITIONSGÜTER- PRODUZENTEN	INSGESAMT	126,2	+1,4	113,2	-3,1	116,2	+0,2
		INLAND	112,4	-1,9	99,5	-3,4	102,2	-0,9
		AUSLAND	146,8	+6,4	139,8	-2,6	137,2	+0,7
	GEBRAUCHSGÜTER- PRODUZENTEN-	INSGESAMT	120,7	+6,2	111,2	-2,2	112,9	+0,5
		INLAND	109,6	+1,7	97,6	-2,9	99,2	+0,1
		AUSLAND	137,7	+12,2	132,2	-1,1	134,2	+1,2
	VERBRAUCHSGÜTER- PRODUZENTEN	INSGESAMT	105,5	-0,8	95,1	-1,1	95,9	0
		INLAND	101,4	-1,4	90,5	-0,8	91,1	-0,1
		AUSLAND	116,7	+0,3	107,7	-1,8	109,0	+0,3
08	TEXTIL- UND BEKLEIDUNGS- GEBERBE	INSGESAMT	115,2	-0,4	96,9	+0,2	97,0	+0,1
		INLAND	108,1	-0,9	90,7	+0,8	90,5	+0,1
		AUSLAND	136,9	+0,7	114,6	-1,2	116,0	+0,1
17	TEXTILGEBERBE	INSGESAMT	103,9	-0,1	96,5	-0,4	97,0	+0,1
		INLAND	97,7	-0,8	89,9	-1,1	90,3	+0,2
		AUSLAND	120,7	+1,5	114,2	+1,2	114,9	-0,2
18	BEKLEIDUNGSGEBERBE	INSGESAMT	131,3	-0,8	97,0	+0,7	96,7	-0,1
		INLAND	122,2	-1,0	91,6	+3,2	90,4	-0,2
		AUSLAND	161,6	-0,4	114,9	-5,4	117,7	+0,4
DC	LEDERGEBERBE	INSGESAMT	109,7	-7,0	97,4	-0,1	99,9	-0,6
		INLAND	110,5	-3,7	97,5	+2,2	98,3	-0,3
		AUSLAND	107,3	-16,4	97,0	-7,0	105,2	-1,0
DD	HOLZGEBERBE (OHNE HERSTELLUNG VON MOBELN)	INSGESAMT	108,8	-2,0	96,0	-1,9	97,4	-0,3
		INLAND	103,6	-2,2	92,9	-1,6	94,0	-0,3
		AUSLAND	140,7	-1,5	130,1	-2,5	133,7	-0,2
DE	PAPIER- UND DRUCKGEBERBE	INSGESAMT	108,4	-0,1	101,5	-1,1	102,5	+0,1
		INLAND	104,6	+1,6	99,9	-1,0	100,6	+0,2
		AUSLAND	112,7	-5,3	106,8	-1,6	109,0	-0,2
21	PAPIERGEBERBE	INSGESAMT	105,5	-3,4	100,7	-2,2	102,5	-0,1
		INLAND	103,5	-0,9	98,4	-2,3	99,7	0
		AUSLAND	109,8	-8,3	106,8	-2,3	108,8	-0,3
21.1	H.V. HOLZSTOFF, ZELLSTOFF, PAPIER, KARTON UND PAPPE	INSGESAMT	116,7	-5,7	109,5	-2,9	112,3	-0,6
		INLAND	113,4	-0,6	106,5	-2,7	108,5	0
		AUSLAND	120,8	-10,8	113,6	-3,1	117,2	-1,0
21.2	PAPIER-, KARTON- UND PAPPEVERARBEITUNG	INSGESAMT	96,0	-1,0	93,1	-1,6	94,1	+0,2
		INLAND	97,9	-1,0	93,7	-2,0	94,7	0
		AUSLAND	88,3	-0,8	89,9	-1,0	91,7	+1,3
22	DRUCKGEBERBE, VERVIEL- FÄLTIGUNG VON BESPIELTEN TONTRÄGERN	INSGESAMT	107,7	+5,2	102,5	+0,7	102,4	+0,6
		INLAND	106,8	+4,4	101,6	+0,6	101,6	+0,4
		AUSLAND	128,4	+11,8	112,3	+2,7	110,5	+0,8
06	CHEMISCHE INDUSTRIE	INSGESAMT	105,8	-3,8	103,2	-2,7	104,9	-0,5
		INLAND	101,7	-1,5	98,2	-2,0	98,3	-0,2
		AUSLAND	111,0	-6,2	108,6	-3,3	111,8	-0,8
24.1	HERSTELLUNG VON CHEMISCHEN GRUNDSTOFFEN	INSGESAMT	108,8	-5,4	106,7	-2,2	106,1	-0,7
		INLAND	106,6	-1,5	106,9	-0,9	107,6	-0,3
		AUSLAND	109,0	-8,9	106,4	-3,3	108,4	-1,2
24.4	HERSTELLUNG VON PHARMA- ZEUTISCHEN ERZEUGNISSEN	INSGESAMT	108,2	+0,1	104,4	-1,7	105,3	-0,2
		INLAND	97,8	-0,2	93,6	-2,3	94,6	-0,2
		AUSLAND	127,0	+0,4	123,8	-0,6	124,5	-0,2
DH	HERSTELLUNG VON GUMMI- UND KUNSTSTOFFWAREN	INSGESAMT	113,3	+1,3	105,8	-2,8	107,9	0
		INLAND	108,5	+0,9	100,5	-3,0	102,4	0
		AUSLAND	128,8	+2,2	122,8	-2,1	125,6	0
25.2	HERSTELLUNG VON KUNST- STOFFWAREN	INSGESAMT	112,4	+1,3	104,8	-2,6	106,8	0
		INLAND	107,2	+0,8	99,1	-2,9	101,1	0
		AUSLAND	130,5	+2,8	124,8	-1,6	127,1	+0,1
DI	GLASGEBERBE, KERAMIK, VERARBEITUNG VON STEINEN UND ERDEN	INSGESAMT	108,7	-2,0	96,0	-1,8	97,6	-0,3
		INLAND	107,5	-0,6	93,5	-1,2	94,8	-0,3
		AUSLAND	112,5	-6,6	104,2	-4,4	107,4	-0,6
26.1	HERSTELLUNG UND VERAR- BEITUNG VON GLAS	INSGESAMT	110,6	-6,5	99,9	-4,4	103,4	-0,6
		INLAND	107,6	-5,3	97,3	-4,0	100,5	-0,6
		AUSLAND	118,4	-9,2	106,6	-5,3	110,8	-0,9
DJ	METALLERZEUGUNG UND -BE- ARBEITUNG, HERSTELLUNG VON METALLERZEUGNISSEN	INSGESAMT	111,1	-2,3	101,7	-3,1	104,5	-0,4
		INLAND	107,9	-1,5	98,4	-2,4	100,6	-0,2
		AUSLAND	121,1	-4,5	112,9	-4,2	117,2	-0,6

1) AUSGEWÄHLTE WIRTSCHAFTSZWEIGE (OHNE ERNÄHRUNGSGEBERBE UND TABAKVERARBEITUNG).

STBA, FS 4, R 2.2, 9/1988

DEUTSCHLAND
2 INDEX DES UMSATZES FUER DAS VERARBEITENDE GEWERBE
1985 = 100

2.2 ZEITREIHENANALYSE - BERLINER VERFAHREN (BV 4)
VOLUMENINDEX

WZ93- SCHL.	WIRTSCHAFTSZWEIG		ORIGINALWERT		KALENDER- U. SAISON- BEREINIGTER WERT BERLINER VERFAHREN, VERSION 4		GLATTE KOMPONENTE BERLINER VERFAHREN, VERSION 4	
			1998 SEP.	VERAEND. GEGENUEBER VORJAHRSES- MONAT IN %	1998 SEP.	VERAEND. GEGENUEBER VORMONAT IN %	1998 SEP.	VERAEND. GEGENUEBER VORMONAT IN %
27	METALLERZEUGUNG UND -BEARBEITUNG	INSGESAMT INLAND AUSLAND	107,3 101,9 118,5	-3,6 -3,0 -4,6	102,3 97,4 112,7	-2,3 -2,3 -2,0	104,7 98,5 115,7	-0,8 -0,3 -0,8
27.1	ERZEUGUNG VON ROHEISEN, STAHL UND FERROLEGIE- RUNGEN (EGKS) 1)	INSGESAMT INLAND AUSLAND	95,8 91,6 104,3	-12,4 -12,1 -12,7	94,2 90,7 101,0	-3,2 -4,8 -0,7	98,3 95,0 104,7	-1,3 -1,1 -1,7
27.5	GLIESSEREIINDUSTRIE	INSGESAMT INLAND AUSLAND	122,7 121,0 129,3	+8,5 +8,0 +9,8	115,7 114,9 119,8	+0,7 +1,0 0	118,0 115,0 120,1	+0,7 +0,6 +0,7
28	HERSTELLUNG VON METALL- ERZEUGNISSEN	INSGESAMT INLAND AUSLAND	114,1 111,8 125,1	-1,4 -0,7 -4,4	101,3 98,9 112,4	-3,4 -2,4 -7,8	104,3 101,1 119,1	-0,2 -0,2 -0,3
28.1	STAHL- UND LEICHTMETALLBAU	INSGESAMT INLAND AUSLAND	102,8 100,2 139,8	+0,5 +0,8 -2,4	98,5 93,9 136,4	+1,8 +2,8 -4,4	95,8 92,6 140,6	+0,1 +0,1 -0,5
DK	MASCHINENBAU	INSGESAMT INLAND AUSLAND	119,0 108,1 133,4	-2,1 -1,0 -3,3	108,4 96,6 119,4	-4,1 -2,6 -5,8	110,0 98,7 124,8	-0,1 -0,4 +0,2
29.1	H.V. MASCHINEN F.D.ERZEUG. U. NUTZG.V. MECHAN. ENERGIE (O. LUFT-, STRASS.FAHRZ. BAU)	INSGESAMT INLAND AUSLAND	120,3 108,8 135,1	-13,3 -7,3 -19,1	98,3 92,1 104,4	-8,6 -2,6 -15,4	107,6 95,4 119,7	-0,1 -0,8 +0,3
29.3	HERSTELLUNG VON LAND- U. FORSTWIRTSCHAFTLICHEN MASCHINEN	INSGESAMT INLAND AUSLAND	84,8 83,7 85,8	+4,6 -9,5 +23,8	103,2 95,4 111,1	-10,7 -3,1 -16,9	109,1 100,6 118,1	+1,4 -0,3 +2,9
29.4	HERSTELLUNG VON MERK- ZEUGMASCHINEN	INSGESAMT INLAND AUSLAND	111,1 104,7 118,4	+6,7 +5,1 +8,5	106,6 101,0 113,3	+2,4 +1,1 +4,8	106,9 101,6 112,8	0 +0,2 -0,2
DL	H.V. BUEROMASCH., DATENVERARB. GER.U.-EINRICHTG.;ELEKTROT., FEINMECHANIK U. OPTIK	INSGESAMT INLAND AUSLAND	133,5 119,7 158,2	-0,6 -5,7 +7,3	111,1 99,9 132,5	-3,3 -7,0 +1,8	114,3 104,1 132,3	-0,1 -0,3 +0,2
30	H.V. BUEROMASCHINEN, DATENVERARBEITUNGSGE- RAETEN U. -EINRICHTUNGEN	INSGESAMT INLAND AUSLAND	143,2 144,2 141,4	-14,9 -16,7 -11,2	111,3 105,0 121,3	-13,1 -13,8 -12,0	124,0 119,3 132,5	-0,2 -0,4 0
31	HERSTELLUNG VON GERAETEN DER ELEKTRIZITAETSERZEU- GUNG, -VERTEILUNG U.AE.	INSGESAMT INLAND AUSLAND	125,0 120,7 134,8	-3,3 -3,1 -3,7	102,3 98,5 111,8	-4,6 -5,3 -2,8	106,7 102,7 116,4	-0,6 -0,4 -0,7
31.2	HERSTELLUNG VON ELEK- TRIZITAEVERTEILUNGS- U. -SCHALTEINRICHTUNGEN	INSGESAMT INLAND AUSLAND	131,3 126,4 142,9	-6,3 -5,3 -8,5	98,9 95,1 108,4	-5,8 -6,0 -5,3	104,8 100,7 114,9	-1,0 -0,9 -1,3
31.6	HERSTELLUNG VON ELEK- TRISCHEN AUSRUESTUNGEN A.N.G.	INSGESAMT INLAND AUSLAND	121,4 120,9 122,3	+0,1 +0,8 -1,8	106,2 106,5 105,0	-3,7 -5,4 -0,2	108,3 109,4 105,6	-0,2 -0,1 -0,7
32	RUNDFUNK-, FERNSEH- UND NACHRICHTENTECHNIK	INSGESAMT INLAND AUSLAND	159,2 115,1 212,0	+10,9 -11,5 +32,9	131,9 98,8 176,7	+3,3 -11,2 +16,1	128,4 102,9 156,8	+0,5 -0,2 +1,1
33	MEDIZIN-, MESS-, STEUER- UND REGELUNGSTECHNIK, OPTIK	INSGESAMT INLAND AUSLAND	119,9 109,3 138,1	+0,2 +1,6 -1,4	106,7 98,4 120,8	-2,4 -1,5 -4,1	108,4 98,8 126,8	0 +0,1 0
DM	FAHRZEUGBAU	INSGESAMT INLAND AUSLAND	137,9 128,6 148,0	+13,5 +10,1 +16,8	133,3 121,8 146,1	+0,3 +0,2 +0,8	133,7 121,9 146,4	+1,1 +0,6 +1,4
34	HERSTELLUNG VON KRAFTWAGEN UND KRAFTWAGENTEILEN	INSGESAMT INLAND AUSLAND	139,9 130,0 150,4	+14,0 +12,4 +15,6	135,5 123,3 148,5	+0,1 +0,3 -0,1	136,2 123,7 149,5	+1,2 +0,7 +1,5
34.1	HERSTELLUNG VON KRAFTWAGEN UND KRAFTWAGENMOTOREN	INSGESAMT INLAND AUSLAND	140,0 121,4 156,9	+14,6 +9,2 +18,7	136,3 114,2 156,2	0 -0,5 +0,3	136,8 114,4 157,0	+1,2 +0,3 +1,7
35	SONSTIGER FAHRZEUGBAU	INSGESAMT INLAND AUSLAND	123,9 117,8 130,4	+9,2 -6,3 +28,1	118,8 109,6 131,4	+4,0 -1,4 +12,4	115,9 108,5 124,9	+0,1 -0,7 +1,0
35.1	SCHIFFBAU	INSGESAMT INLAND AUSLAND	120,5 76,7 150,6	+80,0 -31,8 +201,8	107,4 74,9 131,8	+68,8 +2,5 +129,4	78,8 70,2 82,7	+1,3 -3,6 +4,8
35.3	LUFT- UND RAUMFAHRZEUGBAU	INSGESAMT INLAND AUSLAND	134,2 154,1 120,0	-1,2 +19,2 -14,6	140,4 148,0 133,4	-8,4 +3,0 -15,8	149,8 149,8 152,9	-0,1 +1,6 -1,0
36.1	HERSTELLUNG VON MOEBELN	INSGESAMT INLAND AUSLAND	107,9 104,8 129,2	+2,3 +1,8 +6,8	97,2 94,3 117,8	-0,6 -1,0 +1,6	97,8 94,9 117,8	+0,3 +0,3 +0,3

1) EUROPAEISCHE GEMEINSCHAFT FUER KOHLE UND STAHL.
STBA, FS 4, R 2.2, 9/1988

3 INDEX DES AUFTRAGSEINGANGS
 1996
 NACH ABSCHNITTEN, UNTERABSCHNITTEN,
 DER KLASSIFIKATION DER WIRTSCHAFTS
 3.1 ORIGINAL

WERT

WZ93- SCHL.	WIRTSCHAFTSZWEIG		VERAENDERUNG IN % SEP. 1998 GEGEN			VERAENDERUNG IN % AUG. 1998 GEGEN			KUMULIERT		2-MONATS- DURCHSCHNITT	
			1998			1998			JAN. 1998	VER- AEND. IN %	AUG. 1998	VER- AEND. IN %
			SEP.	SEP. 1997	AUG. 1998	AUG.	AUG. 1997	JULI 1998	SEP. 1998	SEP. VORJAHR	SEP. 1998	SEP. VORJAHR
27	METALLERZEUGUNG UND -BEARBEITUNG	INSGESAMT INLAND AUSLAND	97,0 89,7 103,4	-11,5 -8,3 -16,5	+11,0 +2,8 +29,3	87,4 91,3 80,0	-7,1 +0,1 -19,8	-15,6 -11,2 -23,7	108,0 104,3 115,1	-0,4 +3,2 -6,1	92,2 92,5 91,7	-9,5 -4,3 -18,0
27.1	ERZEUGUNG VON ROHEISEN, STAHL UND FERROLEGIE- RUNGEN (EGKS) 1)	INSGESAMT INLAND AUSLAND	89,3 83,4 100,8	-10,3 -9,0 -12,4	+5,7 -8,4 +40,0	84,5 91,0 72,0	-7,2 +1,7 -23,6	-14,6 -6,5 -29,6	104,0 103,8 104,3	+1,0 +6,4 -8,2	86,9 87,2 86,4	-8,9 -3,8 -17,5
27.5	GIESSEREIINDUSTRIE	INSGESAMT INLAND AUSLAND	139,1 128,0 151,9	+11,5 +8,3 +23,0	+24,5 +20,1 +40,1	106,9 108,6 108,4	+10,2 +10,5 +9,6	-7,4 -9,5 +1,0	121,3 120,2 125,3	+11,6 +12,5 +8,4	120,0 117,3 130,2	+10,9 +9,2 +17,1
28	HERSTELLUNG VON METALL- ERZEUGNISSEN	INSGESAMT INLAND AUSLAND	109,5 107,0 120,4	-0,3 +3,7 -13,0	+4,1 +2,8 +9,9	105,2 104,1 109,6	+11,4 +14,0 +1,9	-3,9 -2,9 -8,2	106,1 101,5 125,6	+7,4 +6,5 +9,9	107,4 105,6 115,0	+5,2 +8,5 -6,5
28.1	STAHL- UND LEICHTMETALL- BAU	INSGESAMT INLAND AUSLAND	95,4 92,6 124,2	-0,8 -2,2 +11,6	+2,5 -0,1 +28,7	93,1 92,7 96,5	+1,4 +3,1 -12,5	-8,4 -7,9 -13,7	92,9 91,0 112,3	+2,2 +1,6 +8,2	94,3 92,7 110,4	+0,3 +0,4 -0,4
DK	MASCHINENBAU	INSGESAMT INLAND AUSLAND	109,2 103,9 115,6	-11,4 -1,7 -19,8	+15,6 +9,7 +22,6	94,5 94,7 94,3	+0,4 +6,0 -5,4	-14,9 -11,0 -19,0	110,5 104,9 117,1	+4,9 +8,1 +1,7	101,9 99,3 105,0	-6,3 +1,8 -13,9
29.1	H.V. MASCHINEN F.D.ERZEUG. U.NUTZG.V.MECHAN.ENERGIE (O.LUFT-,STRASS.FAHRZ.BAU)	INSGESAMT INLAND AUSLAND	107,3 98,2 118,4	-17,4 -9,2 -25,0	+3,9 -0,2 +8,8	103,3 98,4 109,7	+12,2 +10,9 +13,6	-3,4 -6,5 +0,4	110,5 103,3 120,0	+5,2 +10,1 -0,1	105,3 98,3 114,6	-5,1 -0,1 -10,4
29.3	HERSTELLUNG VON LAND- U. FORSTWIRTSCHAFTLICHEN MASCHINEN	INSGESAMT INLAND AUSLAND	85,8 79,8 91,8	+26,5 +1,1 +61,1	+35,3 +36,4 +34,8	63,4 58,5 68,1	-34,9 -25,4 -41,2	-25,2 -18,2 -30,2	108,4 90,4 125,9	+0,8 -5,9 +6,2	74,6 69,2 80,0	-9,7 -12,1 -7,4
29.4	HERSTELLUNG VON WERK- ZEUGMASCHINEN	INSGESAMT INLAND AUSLAND	117,1 123,9 110,4	+11,0 +20,8 +1,8	+8,1 +6,4 +10,2	108,3 116,5 100,2	+21,7 +25,4 +17,7	-10,7 -8,2 -13,5	115,2 116,1 114,3	+19,3 +26,9 +12,4	112,7 120,2 105,3	+15,8 +22,9 +8,8
DL	H.V. BUEROMASCH., DATENVERARB. GER.U.-EINRICHTG.;ELEKTROT., FEINMECHANIK U. OPTIK	INSGESAMT INLAND AUSLAND	120,0 105,9 143,7	+2,0 +1,2 +2,9	+25,3 +19,7 +32,8	95,8 88,5 108,2	+1,5 +3,1 -0,6	-15,1 -15,0 -15,3	108,7 100,1 123,1	+2,7 +2,5 +2,9	107,9 97,2 126,0	+1,8 +2,1 +1,4
30	H.V. BUEROMASCHINEN, DATENVERARBEITUNGSBE- RAETEN U. -EINRICHTUNGEN	INSGESAMT INLAND AUSLAND	144,6 115,7 195,2	+19,9 -1,9 +55,7	+46,7 +24,3 +80,4	98,6 93,1 108,2	+2,7 -9,4 +28,7	-13,2 -13,3 -13,0	111,7 104,8 123,8	+3,7 -5,3 +20,8	121,6 104,4 151,7	+12,3 -5,4 +44,8
31	HERSTELLUNG VON GERAETEN DER ELEKTRIZITAETSERZEU- GUNG, -VERTEILUNG U.AE.	INSGESAMT INLAND AUSLAND	113,7 107,2 127,6	-7,9 -1,8 -17,3	+22,3 +17,4 +32,0	93,0 91,3 96,7	-0,3 +5,8 -10,7	-15,9 -13,7 -20,0	106,9 101,7 118,1	+2,0 +3,6 -0,8	103,4 99,3 112,2	-4,6 +1,5 -14,5
31.2	HERSTELLUNG VON ELEK- TRIZITAETSERZEUGUNGS- U. -SCHALTEINRICHTUNGEN	INSGESAMT INLAND AUSLAND	122,3 114,0 139,3	+1,6 +2,2 +0,3	+26,5 +20,1 +38,7	96,7 94,9 100,4	-2,7 +4,1 -13,6	-18,9 -17,5 -21,3	114,0 109,6 122,9	+4,9 +7,7 +0,2	109,6 104,5 119,9	-0,4 +3,1 -6,0
31.6	HERSTELLUNG VON ELEK- TRISCHEN AUSRUESTUNGEN A.N.G.	INSGESAMT INLAND AUSLAND	106,9 104,5 112,5	-28,1 -3,5 -53,5	+20,5 +18,3 +25,6	88,7 88,3 89,6	+2,5 +11,3 -13,3	-12,4 -9,8 -18,0	100,5 97,4 107,8	-3,2 +1,2 -11,1	97,8 96,4 101,1	-16,8 +2,8 -41,5
32	RUNDFUNK-, FERNSEH- UND NACHRICHTENTECHNIK	INSGESAMT INLAND AUSLAND	129,4 97,6 165,2	+18,0 +8,4 +25,2	+24,9 +16,9 +31,0	103,6 83,5 128,1	+4,2 +6,1 +2,8	-4,4 -12,2 +2,4	109,6 94,7 126,2	+2,3 +5,6 -0,3	116,5 90,6 145,7	+11,4 +7,3 +14,4
33	MEDIZIN-, MESS-, STEUER- UND REGELUNGSTECHNIK, OPTIK	INSGESAMT INLAND AUSLAND	112,1 106,3 121,5	-0,1 +5,0 -6,5	+21,8 +25,8 +16,5	92,0 84,5 104,3	+1,9 +1,3 +2,8	-25,1 -21,4 -29,5	110,0 99,1 127,6	+4,0 +1,1 +8,0	102,1 95,4 112,9	+0,8 +3,4 -2,4
DM	FAHRZEUGBAU	INSGESAMT INLAND AUSLAND	155,0 149,5 161,0	+19,6 +29,7 +11,1	+50,9 +56,1 +45,4	102,7 95,8 110,0	-1,9 +7,0 -9,1	-27,5 -29,8 -25,3	134,3 123,2 146,2	+13,5 +14,8 +12,5	128,9 122,7 135,5	+10,0 +19,8 +1,9
34	HERSTELLUNG VON KRAFTWAGEN UND KRAFTWAGEN TEILEN	INSGESAMT INLAND AUSLAND	139,0 130,0 148,1	+13,3 +16,2 +10,9	+28,0 +27,6 +28,4	108,6 101,9 115,3	+8,7 +10,0 +7,4	-21,2 -21,1 -21,4	131,6 123,3 139,9	+8,9 +8,9 +8,9	123,8 116,0 131,7	+11,2 +13,4 +9,3
34.1	HERSTELLUNG VON KRAFTWAGEN UND KRAFTWAGENMOTOREN	INSGESAMT INLAND AUSLAND	138,8 123,1 152,5	+10,9 +15,0 +8,2	+30,8 +31,5 +30,5	106,1 93,6 118,9	+10,3 +4,9 +14,3	-24,1 -23,5 -24,5	132,5 119,0 144,2	+7,3 +5,3 +8,7	122,5 108,4 134,7	+10,7 +10,5 +10,8
35	SONSTIGER FAHRZEUGBAU	INSGESAMT INLAND AUSLAND	263,2 280,0 268,0	+49,5 +93,3 +12,6	+317,8 +324,1 +307,9	63,0 61,3 65,7	-54,0 -14,6 -71,9	-62,4 -65,5 -56,9	153,0 122,7 198,2	+51,5 +65,8 +40,6	163,1 160,7 166,9	+4,2 +55,7 -29,2
36.1	SCHIFFBAU	INSGESAMT INLAND AUSLAND	26,2 22,5 34,7	-72,0 -80,2 -31,3	-28,8 -41,6 +1,8	36,8 38,5 34,1	-3,7 -22,4 +154,5	-46,1 +130,5 -81,3	88,9 29,8 218,4	+96,7 -14,4 +220,7	31,5 30,5 34,4	-52,2 -62,7 +7,5
36.3	LUFT- UND RAUMFAHRZEUGBAU	INSGESAMT INLAND AUSLAND	528,2 711,1 350,9	+105,4 +393,5 +15,5	+483,4 +559,0 +406,3	90,2 107,9 77,2	-63,5 +0,6 -77,9	-30,7 +10,8 -89,9	219,6 238,2 206,0	+55,4 +119,3 +24,7	308,2 409,5 234,1	+22,5 +225,8 -31,8
36.1	HERSTELLUNG VON MOEBELN	INSGESAMT INLAND AUSLAND	106,1 104,2 119,2	+2,6 +3,1 +0,4	+22,1 +21,9 +23,9	88,9 85,5 96,2	+6,4 +7,5 +0,4	-10,3 -8,8 -17,9	100,1 97,9 114,8	+3,7 +4,1 +1,3	96,5 94,9 107,7	+4,2 +5,1 +0,4

1) EUROPAEISCHE GEMEINSCHAFT FUER KOHLE UND STAHL.

STBA,FS 4,R 2.2, 9/1998

FRUEHERES BUNDESGBIET
3 INDEX DES AUFTRAGSEINGANGS FUER DAS VERARBEITENDE GEBERBE
1995 = 100

3.2 ZEITREIHENANALYSE - BERLINER VERFAHREN (BV 4)
WERTINDEX

WZ93- SCHL.	WIRTSCHAFTSZWEIG		ORIGINALWERT		KALENDER- U. SAISON- BEREINIGTER WERT BERLINER VERFAHREN, VERSION 4		GLATTE KOMPONENTE	
			1998 SEP.	VERAEND. GEGENUEBER VORJAHRES- MONAT IN %	1998 SEP.	VERAEND. GEGENUEBER VORMONAT IN %	1998 SEP.	VERAEND. GEGENUEBER VORMONAT IN %
D.	VERARBEITENDES GEBERBE 1)	INSGESAMT	117,2	+0,3	109,5	+0,4	110,5	-0,3
		INLAND	109,7	+3,9	103,2	+0,8	103,5	+0,1
		AUSLAND	130,0	-4,7	120,3	-0,2	122,3	-0,8
	VORLEISTUNGSGUETER- PRODUZENTEN	INSGESAMT	109,4	-3,2	104,9	-1,6	106,5	-0,7
		INLAND	104,9	-1,1	100,8	-2,1	102,4	-0,4
		AUSLAND	118,5	-6,4	113,5	-0,3	114,7	-0,9
	INVESTITIONSGUETER- PRODUZENTEN	INSGESAMT	128,2	+3,9	118,0	+3,8	117,7	-0,1
		INLAND	118,5	+13,6	111,1	+6,9	108,5	+0,7
		AUSLAND	141,7	-5,5	129,1	+2,2	131,0	-1,0
	GEBRAUCHSGUETER- PRODUZENTEN	INSGESAMT	117,6	+4,0	111,6	+0,9	111,8	+0,3
		INLAND	107,8	+3,9	101,1	+1,2	101,1	-0,1
		AUSLAND	131,8	+4,4	127,1	+1,3	127,3	+0,8
	VERBRAUCHSGUETER- PRODUZENTEN	INSGESAMT	114,5	-2,3	96,7	-3,7	99,2	+0,1
		INLAND	107,6	-1,6	91,5	-2,5	93,7	+0,1
		AUSLAND	132,2	-3,6	109,1	-7,1	113,0	+0,2
08	TEXTIL- UND BEKLEIDUNGS- GEBERBE	INSGESAMT	121,3	-4,8	95,4	-4,0	98,9	+0,2
		INLAND	114,5	-3,0	90,3	-1,0	92,2	+0,1
		AUSLAND	139,9	-6,9	106,2	-11,2	116,7	0
17	TEXTILGEBERBE	INSGESAMT	104,0	-5,2	93,9	-1,6	95,7	-0,1
		INLAND	95,4	-4,2	87,0	-1,7	88,2	0
		AUSLAND	123,4	-7,3	111,1	-2,0	114,7	-0,3
18	BEKLEIDUNGSGEBERBE	INSGESAMT	144,1	-4,5	96,8	-7,4	102,8	+0,5
		INLAND	137,3	-1,9	94,2	-0,6	97,1	+0,3
		AUSLAND	164,8	-10,6	103,1	-23,5	119,4	+0,6
DC	LEDERGEBERBE	INSGESAMT	137,6	-8,4	98,4	-10,1	106,6	-0,3
		INLAND	135,9	-5,9	97,1	-8,0	104,1	+0,1
		AUSLAND	143,3	-15,7	102,1	-17,2	115,3	-1,2
DD	HOLZGEBERBE (OHNE HERSTELLUNG VON MOEBELN)	INSGESAMT	98,5	-5,7	91,8	-1,0	93,1	-0,5
		INLAND	95,5	-5,8	89,1	-1,0	90,3	-0,6
		AUSLAND	130,4	-6,8	119,3	-3,0	123,3	-0,6
DE	PAPIER- UND DRUCKGEBERBE	INSGESAMT	98,9	-3,1	96,6	-3,0	98,6	-0,4
		INLAND	96,7	-0,6	95,0	-2,1	96,5	-0,2
		AUSLAND	106,6	-10,5	101,6	-6,2	105,9	-1,0
21	PAPIERGEBERBE	INSGESAMT	96,0	-6,1	95,2	-3,9	97,6	-0,7
		INLAND	93,3	-2,8	92,9	-2,5	94,5	-0,5
		AUSLAND	102,0	-12,1	99,9	-7,2	104,3	-1,2
21.1	H.V. HOLZSTOFF, ZELLSTOFF, PAPIER, KARTON UND PAPPE	INSGESAMT	102,8	-12,0	101,2	-7,1	105,8	-1,9
		INLAND	95,2	-6,5	95,7	-6,1	98,7	-1,5
		AUSLAND	111,9	-15,3	108,0	-7,5	113,0	-2,2
21.2	PAPIER-, KARTON- UND PAPPEVERARBEITUNG	INSGESAMT	90,7	-0,1	90,7	-0,8	91,3	+0,3
		INLAND	92,3	+0,5	91,6	0	91,8	+0,1
		AUSLAND	83,7	-3,3	86,5	-4,1	88,9	+1,3
22	DRUCKGEBERBE, VERVIEL- FAELTIGUNG VON BESPIELTEN TONTRAEGERN	INSGESAMT	103,2	+1,3	99,0	-1,0	100,2	+0,1
		INLAND	100,6	+1,8	97,9	-0,9	98,9	+0,1
		AUSLAND	131,2	-2,9	112,0	-1,1	114,5	-0,2
DG	CHEMISCHE INDUSTRIE	INSGESAMT	102,4	-7,6	99,4	-3,7	101,6	-0,9
		INLAND	96,5	-4,7	93,6	-3,3	95,4	-0,5
		AUSLAND	109,3	-10,3	106,2	-3,9	108,8	-1,2
24.1	HERSTELLUNG VON CHEMISCHEN GRUNDSTOFFEN	INSGESAMT	96,7	-13,2	95,4	-4,2	97,8	-1,6
		INLAND	94,5	-10,0	93,1	-2,7	94,9	-1,2
		AUSLAND	98,6	-15,4	97,5	-5,1	100,1	-2,1
24.4	HERSTELLUNG VON PHARMA- ZEUTISCHEN ERZEUGNISSEN	INSGESAMT	116,9	-1,2	106,5	-2,2	107,1	-0,4
		INLAND	99,5	+0,9	96,5	-2,8	97,7	-0,3
		AUSLAND	145,4	-3,3	123,3	-0,8	122,2	-0,6
DH	HERSTELLUNG VON GUMMI- UND KUNSTSTOFFWAEREN	INSGESAMT	107,5	+0,5	103,7	-1,7	106,2	-0,1
		INLAND	103,3	+0,5	98,5	-1,5	98,5	-0,1
		AUSLAND	120,0	+0,2	119,4	-2,2	122,3	-0,2
25.2	HERSTELLUNG VON KUNST- STOFFWAEREN	INSGESAMT	106,5	+0,2	102,5	-2,3	104,5	-0,1
		INLAND	102,2	+0,1	97,1	-2,3	98,7	-0,1
		AUSLAND	120,3	+0,2	120,3	-2,3	123,3	-0,2
DI	GLASGEBERBE, KERAMIK, VERARBEITUNG VON STEINEN UND ERDEN	INSGESAMT	96,2	-4,8	88,2	-1,3	89,7	-0,6
		INLAND	96,2	-2,5	86,5	0	88,2	-0,5
		AUSLAND	96,2	-11,1	97,0	-4,3	100,6	-1,0
26.1	HERSTELLUNG UND VERAR- BEITUNG VON GLAS	INSGESAMT	92,5	-7,8	90,0	-4,5	93,3	-0,2
		INLAND	92,5	-4,2	87,9	-3,5	90,9	+0,2
		AUSLAND	92,5	-15,4	94,4	-7,5	100,3	-1,3
DJ	METALLERZEUGUNG UND -BE- ARBEITUNG, HERSTELLUNG VON METALLERZEUGNISSEN	INSGESAMT	104,0	-5,2	101,2	-5,1	104,3	-0,8
		INLAND	101,8	-1,0	99,2	-4,6	101,5	-0,3
		AUSLAND	110,4	-14,9	107,6	-5,8	112,9	-1,9

1) AUSGEMAEHLTE WIRTSCHAFTSZWEIGE (OHNE ERNAHRUNGSGEBERBE UND TABAKVERARBEITUNG).

STBA, FS 4, R 2.2, 9/1998

FRUEHERES BUNDESGBEIT

3 INDEX DES AUFTRAGSEINGANGS FUER DAS VERARBEITENDE GEBIERE
1996 = 1003.2 ZEITREIHENANALYSE - BERLINER VERFAHREN (BV 4)
HERTINDEX

WZ93- SCHL.	WIRTSCHAFTSZWEIG		ORIGINALWERT		KALENDER- U. SAISON- BEREINIGTER WERT BERLINER VERFAHREN, VERSION 4		GLATTE KOMPONENTE	
			1998 SEP.	VERAEND. GEGENUEBER VORJAHRES- MONAT IN %	1998 SEP.	VERAEND. GEGENUEBER VORMONAT IN %	1998 SEP.	VERAEND. GEGENUEBER VORMONAT IN %
27	METALLERZEUGUNG UND -BEARBEITUNG	INSGESAMT INLAND AUSLAND	97,0 99,7 109,4	-11,5 -8,3 -16,5	100,5 97,3 107,3	-9,1 -4,3 -0,2	102,9 100,1 108,5	-1,6 -1,4 -2,2
27.1	ERZEUGUNG VON ROHEISEN, STAHL UND FERROLEGIE- RUNGEN (EGKS) 1)	INSGESAMT INLAND AUSLAND	89,3 83,4 100,8	-10,3 -8,0 -12,4	96,8 94,5 100,6	-1,4 -4,6 +4,2	97,6 97,6 97,3	-2,1 -1,7 -2,8
27.5	GIessereiINDUSTRIE	INSGESAMT INLAND AUSLAND	199,1 128,0 161,9	+11,5 +8,3 +23,0	128,8 123,2 141,6	+3,6 +2,2 +10,0	123,1 121,6 126,7	0 -0,1 -0,1
28	HERSTELLUNG VON METALL- ERZEUGNISSEN	INSGESAMT INLAND AUSLAND	109,5 107,0 120,4	-0,3 +3,7 -13,0	102,3 100,8 109,1	-6,3 -4,8 -11,3	105,7 102,7 119,2	-0,1 +0,5 -1,6
28.1	STAHL- UND LEICHTMETALLBAU	INSGESAMT INLAND AUSLAND	95,4 92,6 124,2	-0,8 -2,2 +11,6	89,3 87,3 113,6	-4,3 -5,1 +9,5	91,1 89,2 111,0	-0,2 -0,3 0
DK	MASCHINENBAU	INSGESAMT INLAND AUSLAND	109,2 109,9 115,6	-11,4 -1,7 -19,8	100,7 99,2 102,9	-6,7 -4,3 -8,5	108,4 103,6 109,8	-1,2 -0,4 -2,0
29.1	H.V. MASCHINEN F.D.ERZEUG. U.NUTZG.V.MECHAN.ENERGIE (O.LUFT-, STRASS.FAHRZ.BAU)	INSGESAMT INLAND AUSLAND	107,3 98,2 119,4	-17,4 -9,2 -25,0	94,5 91,6 98,3	-15,5 -11,1 -20,8	109,8 100,0 109,0	-1,5 -0,7 -2,4
29.3	HERSTELLUNG VON LAND- U. FORSTWIRTSCHAFTLICHEN MASCHINEN	INSGESAMT INLAND AUSLAND	85,8 79,8 91,8	+26,5 +1,1 +81,1	117,8 94,4 139,7	+26,4 +13,9 +36,4	108,0 89,2 125,8	-0,3 -1,0 +0,4
29.4	HERSTELLUNG VON WERK- ZEUGMASCHINEN	INSGESAMT INLAND AUSLAND	117,1 123,9 110,4	+11,0 +20,8 +1,8	119,0 120,7 115,3	-2,7 -1,4 -3,6	121,5 125,0 117,7	+0,5 +1,5 -0,8
DL	H.V.BUEROMASCH., DATENVERARB. GER.U.-EINRICHTG.,ELEKTROT., FEINMECHANIK U. OPTIK	INSGESAMT INLAND AUSLAND	120,0 105,9 149,7	+2,0 +1,2 +2,9	110,4 99,3 129,4	+0,1 -2,6 +4,2	110,6 100,8 126,9	+0,2 0 +0,4
30	H.V. BUEROMASCHINEN, DATENVERARBEITUNGSGE- RAETEN U. -EINRICHTUNGEN	INSGESAMT INLAND AUSLAND	144,6 115,7 195,2	+19,8 -1,9 +55,7	127,7 102,5 178,9	+10,4 -0,1 +34,0	120,1 103,6 140,2	+1,5 +0,1 +2,6
31	HERSTELLUNG VON GERAETEN DER ELEKTRIZITAETSERZEU- GUNG, -VERTEILUNG U.AE.	INSGESAMT INLAND AUSLAND	113,7 107,2 127,6	-7,9 -1,8 -17,3	101,6 99,4 106,1	-4,2 -4,6 -3,9	104,8 101,1 112,7	-0,8 -0,5 -1,2
31.2	HERSTELLUNG VON ELEK- TRIZITAETSERZEUGUNG- U. -SCHALTEINRICHTUNGEN	INSGESAMT INLAND AUSLAND	122,3 114,0 139,3	+1,6 +2,2 +0,3	111,0 107,4 120,7	+0,5 -0,6 +4,1	113,0 108,9 122,4	-0,4 -0,4 -0,2
31.6	HERSTELLUNG VON ELEK- TRISCHEN AUSRUESTUNGEN A.N.G.	INSGESAMT INLAND AUSLAND	106,9 104,5 112,5	-28,1 -3,5 -53,5	89,7 98,5 69,0	-15,9 -6,1 -26,1	91,6 95,9 87,7	-2,6 -0,8 -5,4
32	RUNDFUNK-, FERNSEH- UND NACHRICHTENTECHNIK	INSGESAMT INLAND AUSLAND	129,4 97,6 165,2	+18,0 +8,4 +25,2	122,1 98,9 151,1	+6,9 +1,7 +12,5	115,9 97,4 136,6	+1,3 +1,0 +1,6
33	MEDIZIN-, MESS-, STEUER- UND REGELUNGSTECHNIK, OPTIK	INSGESAMT INLAND AUSLAND	112,1 105,3 121,5	-0,1 +5,0 -6,5	109,2 101,9 121,1	-2,2 +0,5 -5,1	112,0 102,9 127,8	-0,1 +0,2 -0,5
DM	FAHRZEUGBAU	INSGESAMT INLAND AUSLAND	155,0 149,5 161,0	+19,8 +29,7 +11,1	145,2 139,2 150,9	+15,2 +17,7 +11,2	138,0 128,9 147,7	+0,7 +1,4 0
34	HERSTELLUNG VON KRAFTWAGEN UND KRAFTWAGENTEILEN	INSGESAMT INLAND AUSLAND	139,0 130,0 148,1	+13,3 +16,2 +10,9	136,8 127,7 146,5	+4,1 +3,8 +5,2	134,5 125,2 143,9	+0,8 +0,6 +1,0
34.1	HERSTELLUNG VON KRAFTWAGEN UND KRAFTWAGENMOTOREN	INSGESAMT INLAND AUSLAND	138,8 123,1 152,5	+10,9 +15,0 +8,2	136,8 122,7 149,9	+3,0 +5,4 +2,8	134,8 118,8 148,6	+0,8 +0,3 +1,2
35	SONSTIGER FAHRZEUGBAU	INSGESAMT INLAND AUSLAND	263,2 260,0 268,0	+49,5 +33,3 +12,6	198,4 186,7 200,3	+107,7 +85,9 +115,4	161,1 146,8 181,2	-0,2 +4,6 -5,4
35.1	SCHIFFBAU	INSGESAMT INLAND AUSLAND	26,2 22,6 34,7	-72,0 -80,2 -31,3	31,8 -8,7 115,6	-48,4 -132,3 -12,2	71,7 14,6 180,1	-8,8 -24,4 -3,1
35.3	LUFT- UND RAUMFAHRZEUGBAU	INSGESAMT INLAND AUSLAND	526,2 711,1 390,9	+105,4 +393,5 +15,5	412,5 608,5 247,4	+267,6 +248,9 +268,7	209,7 248,8 186,0	-3,1 +5,2 -7,0
36.1	HERSTELLUNG VON MOEBELN	INSGESAMT INLAND AUSLAND	106,1 104,2 119,2	+2,6 +3,1 +0,4	101,7 99,1 117,7	0 -0,8 +3,3	101,6 99,5 115,7	+0,2 +0,2 +0,2

1) EUROPAEISCHE GEMEINSCHAFT FUER KOHLE UND STAHL.
STBA, FS 4, R 2.2, 9/1998

FRUEHERES BUNDESGBEIT
3 INDEX DES AUFTRAGSEINGANGS FUER DAS VERARBEITENDE GEBERBE
1995 = 100

3.2 ZEITREIHENANALYSE - BERLINER VERFAHREN (BV 4)
VOLUMENINDEX

WZ93- SCHL.	WIRTSCHAFTSZWEIG		ORIGINALWERT		KALENDER- U. SAISON- BEREINIGTER WERT BERLINER VERFAHREN, VERSION 4		GLATTE KOMPONENTE	
			1998 SEP.	VERAEND. GEGENUEBER VORJAHRES- MONAT IN %	1998 SEP.	VERAEND. GEGENUEBER VORMONAT IN %	1998 SEP.	VERAEND. GEGENUEBER VORMONAT IN %
D	VERARBEITENDES GEBERBE 1)	INSGESAMT	116,3	+0,4	108,7	+0,6	109,5	-0,2
		INLAND	109,4	+3,9	103,0	+0,8	103,1	+0,1
		AUSLAND	127,9	-4,3	118,4	-0,1	120,2	-0,7
	VORLEISTUNGSGUETER- PRODUZENTEN	INSGESAMT	111,2	-2,3	106,7	-1,3	108,0	-0,5
		INLAND	107,2	-0,4	103,1	-2,0	104,6	-0,2
AUSLAND		119,4	-5,4	114,2	-0,1	114,9	-0,9	
INVESTITIONSGUETER- PRODUZENTEN	INSGESAMT	124,8	+3,7	114,9	+3,9	114,5	0	
	INLAND	115,6	+13,1	108,4	+6,0	105,9	+0,8	
	AUSLAND	137,5	-6,4	125,3	+2,2	127,1	-0,9	
GEBRAUCHSGUETER- PRODUZENTEN	INSGESAMT	113,2	+3,1	107,4	+0,6	107,7	+0,2	
	INLAND	104,2	+2,8	97,6	+1,1	97,6	-0,3	
	AUSLAND	126,3	+3,8	121,9	+0,9	122,2	+0,7	
VERBRAUCHSGUETER- PRODUZENTEN	INSGESAMT	112,3	-2,9	94,8	-4,0	97,3	0	
	INLAND	105,9	-2,3	90,0	-2,6	92,2	0	
	AUSLAND	128,9	-4,0	106,2	-7,7	110,3	+0,3	
08	TEXTIL- UND BEKLEIDUNGS- GEBERBE	INSGESAMT	121,0	-4,5	95,4	-3,9	98,8	+0,2
		INLAND	114,1	-2,8	90,2	-0,9	92,0	+0,2
		AUSLAND	140,2	-8,1	108,8	-11,0	117,1	+0,2
17	TEXTILGEBERBE	INSGESAMT	103,7	-4,7	93,9	-1,4	95,5	0
		INLAND	96,2	-3,7	87,0	-1,6	88,1	+0,1
		AUSLAND	123,1	-6,5	110,8	-1,9	114,2	-0,2
18	BEKLEIDUNGSGEBERBE	INSGESAMT	144,0	-4,3	97,0	-7,4	103,0	+0,5
		INLAND	136,7	-2,0	93,8	-0,7	96,8	+0,3
		AUSLAND	166,2	-9,6	104,8	-23,3	121,0	+0,7
0C	LEDERGEBERBE	INSGESAMT	134,5	-8,8	95,9	-10,4	104,0	-0,3
		INLAND	132,8	-6,3	94,6	-8,2	101,5	0
		AUSLAND	140,4	-16,0	99,7	-17,4	112,5	-1,2
0D	HOLZGEBERBE (OHNE HERSTELLUNG VON HOEBELN)	INSGESAMT	99,3	-6,4	92,6	-1,2	93,9	-0,6
		INLAND	96,5	-6,2	90,2	-0,8	91,2	-0,7
		AUSLAND	129,4	-7,7	118,1	-3,6	122,1	-0,8
0E	PAPIER- UND DRUCKGEBERBE	INSGESAMT	103,5	-4,3	101,0	-2,9	102,9	-0,5
		INLAND	101,3	-1,4	99,4	-2,0	100,9	-0,3
		AUSLAND	111,3	-13,0	106,0	-6,4	110,2	-1,3
21	PAPIERGEBERBE	INSGESAMT	103,2	-8,0	101,9	-4,0	104,3	-0,8
		INLAND	100,4	-4,6	99,7	-2,4	101,2	-0,6
		AUSLAND	109,3	-14,5	106,4	-7,2	110,9	-1,3
21.1	H.V. HOLZSTOFF, ZELLSTOFF, PAPIER, KARTON UND PAPPE	INSGESAMT	115,9	-14,3	113,3	-6,7	117,8	-1,9
		INLAND	110,4	-10,4	108,9	-6,7	113,8	-1,6
		AUSLAND	122,5	-18,1	117,3	-7,6	122,4	-2,3
21.2	PAPIER-, KARTON- UND PAPPEVERARBEITUNG	INSGESAMT	93,1	-1,1	93,1	-0,9	93,7	+0,3
		INLAND	95,1	-0,6	94,3	-0,2	94,5	0
		AUSLAND	84,8	-3,0	87,9	-3,6	90,2	+1,5
22	DRUCKGEBERBE, VERVIEL- FAELTIGUNG VON BESPIELTEN TONTRAEGERN	INSGESAMT	104,0	+1,8	100,1	-0,7	101,1	+0,1
		INLAND	102,3	+2,5	99,8	-0,6	100,6	+0,1
		AUSLAND	122,3	-4,5	104,1	-1,0	106,4	-0,5
06	CHEMISCHE INDUSTRIE	INSGESAMT	104,6	-6,2	101,3	-3,5	103,3	-0,6
		INLAND	99,7	-3,2	98,6	-3,0	99,2	-0,2
		AUSLAND	110,3	-9,1	106,8	-3,9	109,1	-0,9
24.1	HERSTELLUNG VON CHEMISCHEN GRUNDSTOFFEN	INSGESAMT	105,9	-8,7	104,1	-3,3	105,8	-0,9
		INLAND	107,6	-4,1	105,8	-1,8	106,8	-0,3
		AUSLAND	104,4	-12,4	102,7	-4,6	104,9	-1,6
24.4	HERSTELLUNG VON PHARMA- ZEUTISCHEN ERZEUGNISSEN	INSGESAMT	111,5	-2,5	101,4	-2,6	102,0	-0,6
		INLAND	95,6	-0,4	92,5	-3,0	93,7	-0,4
		AUSLAND	137,5	-4,8	116,2	-1,5	115,5	-0,7
0H	HERSTELLUNG VON GUMMI- UND KUNSTSTOFFWAREN	INSGESAMT	109,0	+0,6	105,1	-1,8	106,6	-0,1
		INLAND	105,0	+0,8	100,1	-1,6	101,1	-0,1
		AUSLAND	121,0	+0,4	120,2	-2,1	122,9	-0,2
25.2	HERSTELLUNG VON KUNST- STOFFWAREN	INSGESAMT	108,2	+0,7	104,1	-2,3	106,1	0
		INLAND	104,0	+0,8	98,8	-2,4	100,5	0
		AUSLAND	121,9	+0,4	121,7	-2,2	124,5	-0,1
0I	GLASGEBERBE, KERAMIK, VERARBEITUNG VON STEINEN UND ERDEN	INSGESAMT	98,2	-4,8	90,1	-1,3	91,5	-0,5
		INLAND	99,0	-2,3	88,1	0	88,8	-0,4
		AUSLAND	95,9	-11,8	95,6	-4,3	100,0	-1,0
26.1	HERSTELLUNG UND VERAR- BEITUNG VON GLAS	INSGESAMT	95,7	-8,6	92,8	-4,4	96,1	-0,4
		INLAND	96,3	-5,1	91,6	-3,4	93,9	-0,1
		AUSLAND	94,0	-16,4	95,4	-7,6	101,1	-1,4
0J	METALLERZEUGUNG UND -BE- ARBEITUNG, HERSTELLUNG VON METALLERZEUGNISSEN	INSGESAMT	104,3	-4,0	101,7	-4,6	104,2	-0,6
		INLAND	101,7	-0,5	99,4	-4,3	101,2	-0,2
		AUSLAND	111,7	-12,2	108,7	-5,0	113,0	-1,5

1) AUSGENAEHLTE WIRTSCHAFTSZWEIGE (OHNE ERNAHRUNGSGEBERBE UND TABAKVERARBEITUNG).

STBA, FS 4, R 2.2, 8/1998

FRUEHERES BUNDESGBEIT
3 INDEX DES AUFTRAGSEINGANGS FUER DAS VERARBEITENDE GEBERBE
1996 = 100

3.2 ZEITREIHENANALYSE - BERLINER VERFAHREN (BV 4)
VOLUMENINDEX

WZ93- SCHL.	WIRTSCHAFTSZWEIG		ORIGINALWERT		KALENDER- U. SAISON- BEREINIGTER WERT BERLINER VERFAHREN		GLATTE KOMPONENTE BERLINER VERFAHREN, VERSION 4	
			1996 SEP.	VERAEND. GEGENUEBER VORJAHRES- MONAT IN %	1996 SEP.	VERAEND. GEGENUEBER VORMONAT IN %	1996 SEP.	VERAEND. GEGENUEBER VORMONAT IN %
27	METALLERZEUGUNG UND -BEARBEITUNG	INSGESAMT INLAND AUSLAND	100,1 96,0 108,0	-8,5 -6,8 -11,3	103,6 99,9 111,5	-2,4 -3,8 +1,1	105,1 101,9 111,3	-1,2 -1,2 -1,4
27.1	ERZEUGUNG VON ROHEISEN, STAHL UND FERROLEGIE- RUNGEN (EGKS) 1)	INSGESAMT INLAND AUSLAND	94,2 87,2 107,8	-9,6 -10,3 -8,6	101,9 98,5 106,5	-0,9 -4,3 +5,7	100,7 100,5 100,7	-1,7 -1,5 -2,1
27.5	GIESSEREIINDUSTRIE	INSGESAMT INLAND AUSLAND	128,4 124,7 141,5	+12,7 +8,0 +30,7	122,2 119,9 131,5	+3,7 +1,9 +11,9	118,1 118,3 117,9	+0,1 0 +0,7
28	HERSTELLUNG VON METALL- ERZEUGNISSEN	INSGESAMT INLAND AUSLAND	107,5 105,4 116,9	-0,5 +3,5 -13,3	100,4 99,3 105,8	-6,3 -4,7 -11,3	109,6 101,0 115,4	-0,1 +0,4 -1,6
28.1	STAHL- UND LEICHTMETALLBAU	INSGESAMT INLAND AUSLAND	93,5 90,7 123,0	-2,1 -3,6 +11,1	87,4 86,3 112,4	-4,6 -5,4 +9,4	89,2 87,3 109,7	-0,4 -0,5 -0,2
OK	MASCHINENBAU	INSGESAMT INLAND AUSLAND	105,2 100,1 111,2	-12,1 -2,6 -20,4	96,9 95,5 99,4	-6,8 -4,5 -6,2	102,4 89,8 105,7	-1,3 -0,5 -2,0
29.1	H.V. MASCHINEN F.D. ERZEUG. U. NUTZG. V. MECHAN. ENERGIE (O. LUFT-, STRASS. FAHRZ. BAU)	INSGESAMT INLAND AUSLAND	102,8 93,7 115,0	-17,8 -10,0 -24,8	90,5 87,2 94,6	-15,6 -11,3 -21,0	99,5 95,4 106,0	-1,5 -0,7 -2,4
29.3	HERSTELLUNG VON LAND- U. FORSTWIRTSCHAFTLICHEN MASCHINEN	INSGESAMT INLAND AUSLAND	82,2 75,7 87,6	+25,7 +0,3 +60,4	113,2 90,8 134,2	+25,3 +13,9 +35,4	103,7 85,6 120,7	-0,1 -1,2 +0,5
29.4	HERSTELLUNG VON WERK- ZEUGMASCHINEN	INSGESAMT INLAND AUSLAND	111,9 118,8 105,2	+9,7 +19,4 +0,7	112,8 115,6 110,0	-3,0 -1,7 -3,8	116,3 119,9 112,3	+0,4 +1,4 -0,6
DL	H.V. BUEROMASCH., DATENVERARB. GER. U. -EINRICHTG., ELEKTROT., FEINMECHANIK U. OPTIK	INSGESAMT INLAND AUSLAND	120,9 107,3 143,6	+3,4 +2,5 +4,5	111,3 100,7 129,6	+0,4 -2,3 +4,7	111,3 102,1 126,6	+0,3 +0,1 +0,5
30	H.V. BUEROMASCHINEN, DATENVERARBEITUNGSGE- RAETEN U. -EINRICHTUNGEN	INSGESAMT INLAND AUSLAND	158,7 132,8 203,7	+23,1 +2,6 +59,1	140,6 118,2 187,6	+11,1 +1,5 +35,8	131,8 116,4 144,9	+1,7 +0,4 +2,7
31	HERSTELLUNG VON GERAETEN DER ELEKTRIZITAETSERZEU- GUNG, -VERTEILUNG U. A.E.	INSGESAMT INLAND AUSLAND	111,4 106,0 122,7	-8,2 -1,9 -17,9	99,5 96,2 102,1	-4,2 -4,7 -4,0	102,6 99,9 108,5	-0,8 -0,5 -1,3
31.2	HERSTELLUNG VON ELEK- TRIZITAETSERZEUGUNGS- U. -SCHALTEINRICHTUNGEN	INSGESAMT INLAND AUSLAND	118,6 111,6 133,0	+0,9 +2,1 -1,1	107,4 104,8 114,7	+0,4 -0,6 +3,7	109,2 106,1 116,4	-0,5 -0,4 -0,4
31.6	HERSTELLUNG VON ELEK- TRISCHEN AUSRUESTUNGEN A.N.G.	INSGESAMT INLAND AUSLAND	101,8 100,6 104,8	-28,7 -4,0 -54,8	79,0 92,9 59,0	-16,9 -6,4 -32,2	87,0 92,3 79,7	-2,7 -1,0 -6,1
32	RUNDFUNK-, FERNSEH- UND NACHRICHTENTECHNIK	INSGESAMT INLAND AUSLAND	135,4 103,2 171,5	+22,8 +13,3 +30,0	128,3 102,9 157,5	+7,5 +2,0 +12,9	121,8 103,4 142,4	+1,7 +1,4 +1,9
33	MEDIZIN-, MESS-, STEUER- UND REGELUNGSTECHNIK, OPTIK	INSGESAMT INLAND AUSLAND	108,2 102,3 117,7	-0,9 +4,5 -7,5	105,3 98,1 117,3	-2,6 +0,2 -5,5	106,2 98,5 123,9	-0,2 +0,2 -0,6
DM	FAHRZEUGBAU	INSGESAMT INLAND AUSLAND	149,9 145,8 154,4	+19,1 +28,6 +10,7	140,5 135,7 144,9	+15,1 +17,3 +11,0	133,5 125,8 141,8	+0,6 +1,4 -0,1
34	HERSTELLUNG VON KRAFTWAGEN UND KRAFTWAGENTEILEN	INSGESAMT INLAND AUSLAND	134,2 129,8 141,7	+12,7 +15,5 +10,4	132,2 124,6 140,4	+3,9 +9,7 +5,0	130,0 122,2 137,9	+0,8 +0,6 +1,0
34.1	HERSTELLUNG VON KRAFTWAGEN UND KRAFTWAGENMOTOREN	INSGESAMT INLAND AUSLAND	132,0 117,5 144,6	+9,9 +13,3 +7,6	130,3 117,2 142,5	+2,7 +5,1 +2,4	128,5 113,5 141,5	+0,8 +0,3 +1,2
35	SONSTIGER FAHRZEUGBAU	INSGESAMT INLAND AUSLAND	255,5 252,8 259,8	+46,3 +81,2 +11,9	192,2 190,0 193,7	+107,1 +94,7 +115,2	156,5 149,4 175,4	-0,3 +4,5 -5,5
35.1	SCHIFFBAU	INSGESAMT INLAND AUSLAND	25,4 21,8 33,7	-72,3 -80,4 -31,6	30,7 -8,7 112,5	-48,7 -133,3 -12,4	69,6 14,0 175,5	-6,8 -25,1 -3,1
35.3	LUFT- UND RAUMFAHRZEUGBAU	INSGESAMT INLAND AUSLAND	510,4 689,7 379,0	+104,2 +389,8 +14,9	399,4 599,7 239,2	+268,4 +247,7 +269,7	187,8 240,1 179,9	-3,2 +5,2 -7,1
36.1	HERSTELLUNG VON MOEBELN	INSGESAMT INLAND AUSLAND	100,4 98,4 113,7	+1,0 +1,3 -1,0	96,2 93,6 112,3	-0,2 -1,0 +3,1	95,2 94,0 110,4	+0,1 +0,1 +0,1

1) EUROPAEISCHE GEMEINSCHAFT FUER KOHLE UND STAHL.
STBA, FS 4, R 2.2, 9/1998

FRUEHERES
4 INDEX DES UMSATZES FUER
1986
NACH ABSCHNITTEN, UNTERABSCHNITTEN,
DER KLASSEIFIKATION DER WIRTSCHAFTS
4.1 ORIGINAL

WERT

WZ93- SCHL.	WIRTSCHAFTSZWEIG		VERAENDERUNG IN % SEP. 1988 GEGEN			VERAENDERUNG IN % AUG. 1988 GEGEN			KUMULIERT		2-MONATS- DURCHSCHNITT	
			1988	SEP.	AUG.	1988	AUG.	JULI	JAN.	VER-	AUG.	VER-
			SEP.	1987	1988	AUG.	1987	1988	1988	AE- NO.	1988	AE- NO.
27	METALLERZEUGUNG UND -BEARBEITUNG	INSGESAMT INLAND AUSLAND	102,2 97,4 111,7	-7,0 -5,0 -10,2	+11,8 +10,1 +15,2	91,4 88,5 97,0	+1,2 +3,8 -2,9	-12,5 -12,8 -12,8	104,6 98,8 116,6	+5,8 +5,9 +5,8	98,8 89,0 104,4	-3,3 -1,1 -7,0
27.1	ERZEUGUNG VON ROHEISEN, STAHL UND FERROLEGIE- RUNGEN (EGKS) 1)	INSGESAMT INLAND AUSLAND	89,8 86,5 86,3	-12,9 -10,9 -16,1	+5,3 +0,6 +14,6	85,3 86,0 84,0	-3,2 +1,1 -10,6	-9,6 -9,4 -10,2	99,8 95,7 107,9	+7,3 +7,0 +7,8	87,6 86,3 90,2	-8,4 -6,3 -13,6
27.6	GIESEREIINDUSTRIE	INSGESAMT INLAND AUSLAND	123,8 120,7 135,2	+6,5 +7,3 +3,6	+30,7 +28,0 +40,7	94,7 94,3 88,1	+14,8 +14,4 +15,6	-19,7 -19,1 -22,1	115,9 113,2 128,1	+11,3 +11,5 +10,7	109,3 107,6 115,7	+10,0 +10,3 +8,3
28	HERSTELLUNG VON METALL- ERZEUGNISSEN	INSGESAMT INLAND AUSLAND	114,3 111,6 127,0	-1,0 -0,2 -4,1	+19,1 +20,3 +14,9	96,0 92,8 110,5	+4,3 +2,5 +11,5	-13,7 -14,3 -11,7	103,8 100,0 121,5	+5,1 +4,4 +8,2	105,2 102,2 118,8	+1,3 +1,0 +2,8
28.1	STAHL- UND LEICHTMETALL- BAU	INSGESAMT INLAND AUSLAND	99,2 98,0 139,2	+3,0 +3,1 +0,8	+18,4 +17,5 +7,0	85,2 81,7 129,1	+4,4 +3,8 +10,9	-18,1 -18,5 -14,2	88,5 84,4 139,6	+1,7 +0,1 +14,4	92,2 89,9 139,7	+3,6 +3,5 +5,4
DK	MASCHINENBAU	INSGESAMT INLAND AUSLAND	123,3 111,7 137,9	-0,8 +0,4 -2,1	+19,5 +23,7 +15,6	103,2 90,3 119,3	+6,4 +1,8 +11,2	-10,6 -15,6 -5,5	110,1 99,7 123,2	+7,5 +4,3 +11,1	113,3 101,0 128,6	+2,3 +1,0 +3,6
29.1	H.V. MASCHINEN F.D.ERZEUG. U.NUTZG.V.MECHAN.ENERGIE (O.LUFT-,STRASS.FAHRZ.BAU)	INSGESAMT INLAND AUSLAND	124,7 113,1 140,1	-13,8 -7,6 -19,5	+10,6 +24,8 -1,2	112,7 90,6 141,8	+0,1 -2,1 +1,8	-5,9 -18,3 +7,6	114,6 101,8 131,5	+7,5 +4,4 +10,8	118,7 101,9 141,0	-7,7 -5,2 -10,0
29.3	HERSTELLUNG VON LAND- U. FORSTWIRTSCHAFTLICHEN MASCHINEN	INSGESAMT INLAND AUSLAND	88,6 87,7 89,4	+5,7 -8,3 +25,6	+18,4 +25,7 +11,5	74,8 69,2 80,2	+27,2 +5,8 +53,3	-41,6 -47,8 -35,0	111,5 116,2 107,0	+7,3 +8,5 +6,2	81,7 78,5 84,8	+14,6 -3,2 +37,2
29.4	HERSTELLUNG VON WERK- ZEUGMASCHINEN	INSGESAMT INLAND AUSLAND	116,0 109,3 123,1	+7,9 +7,8 +7,9	+21,7 +12,9 +31,4	95,3 96,8 93,7	+0,1 -1,6 +2,1	-19,3 -13,3 -25,0	103,8 99,2 108,7	+9,1 +6,8 +11,7	105,7 103,1 108,4	+4,2 +3,2 +5,2
DL	H.V. BUEROMASCH., DATENVERARB. GER.U.-EINRICHTG.,ELEKTROT., FEINMECHANIK U. OPTIK	INSGESAMT INLAND AUSLAND	131,4 116,4 166,8	-1,0 -6,7 +7,1	+30,5 +28,9 +35,2	100,7 91,7 116,0	+3,8 +2,3 +5,6	-11,9 -13,2 -10,1	110,8 101,0 127,5	+5,0 +1,5 +10,0	116,1 104,1 136,4	+1,0 -2,9 +6,5
30	H.V. BUEROMASCHINEN, DATENVERARBEITUNGSGE- RAETEN U. -EINRICHTUNGEN	INSGESAMT INLAND AUSLAND	125,7 122,9 130,7	-16,9 -19,7 -11,9	+26,5 +30,6 +20,1	99,4 94,1 108,8	+5,4 -3,4 +22,5	-12,5 -10,4 -15,6	108,3 102,7 118,4	-0,2 -6,6 +11,7	112,6 108,5 119,8	-8,3 -13,3 +1,0
31	HERSTELLUNG VON GERAETEN DER ELEKTRIZITAETSERZEU- GUNG, -VERTEILUNG U.AE.	INSGESAMT INLAND AUSLAND	127,1 121,7 138,8	-2,4 -2,4 -2,2	+28,1 +27,8 +28,6	99,2 95,2 107,9	+3,1 +4,7 +0,3	-11,7 -12,2 -10,6	110,1 104,2 123,0	+5,3 +4,5 +7,0	113,2 108,5 123,4	- +0,6 -1,1
31.2	HERSTELLUNG VON ELEK- TRIZITAETSERZEUGUNGSGE- RAETEN U. -EINRICHTUNGEN	INSGESAMT INLAND AUSLAND	139,3 133,6 148,5	-5,0 -3,9 -7,2	+32,5 +35,1 +27,7	104,4 98,9 116,3	-0,4 +2,4 -5,1	-11,7 -14,2 -6,8	115,5 109,1 129,5	+5,6 +6,2 +4,4	121,4 116,3 132,4	-3,0 -1,3 -6,3
31.6	HERSTELLUNG VON ELEK- TRISCHEN AUSRUESTUNGEN A.N.G.	INSGESAMT INLAND AUSLAND	123,5 120,4 129,6	+0,8 +0,5 +1,4	+28,0 +21,6 +41,2	98,5 89,0 91,8	+12,2 +13,7 +9,5	-10,4 -10,5 -10,0	107,8 107,5 108,5	+5,2 +4,2 +7,5	110,0 109,7 110,7	+5,5 +6,0 +4,6
32	RUNDFUNK-, FERNSEH- UND NACHRICHTENTECHNIK	INSGESAMT INLAND AUSLAND	150,3 104,9 203,0	+7,2 -16,9 +29,8	+38,8 +20,8 +52,5	108,3 87,0 133,1	+1,8 -1,9 +4,5	-6,8 -14,5 +0,1	114,5 94,2 138,0	+3,8 -4,2 +11,0	129,3 95,0 168,1	+4,8 -10,7 +18,5
33	MEDIZIN-, MESS-, STEUER- UND REGELUNGSTECHNIK, OPTIK	INSGESAMT INLAND AUSLAND	122,8 111,6 140,9	+1,2 +1,9 +0,3	+27,7 +28,7 +26,0	96,2 86,7 111,8	+7,1 +4,1 +11,6	-17,5 -15,7 -19,4	109,3 99,0 126,0	+8,0 +4,1 +13,8	109,5 89,2 126,4	+3,7 +2,9 +5,0
DM	FAHRZEUGBAU	INSGESAMT INLAND AUSLAND	140,8 131,4 150,3	+13,6 +12,2 +14,9	+36,6 +37,3 +35,9	103,1 95,7 110,6	+17,0 +15,9 +17,8	-26,3 -25,8 -26,6	129,8 120,6 139,2	+12,9 +12,2 +12,5	122,0 113,6 130,5	+15,1 +13,7 +16,2
34	HERSTELLUNG VON KRAFTWAGEN UND KRAFTWAGEN TEILEN	INSGESAMT INLAND AUSLAND	142,6 132,4 153,1	+13,4 +13,1 +13,6	+37,9 +38,5 +37,4	103,4 95,6 111,4	+20,2 +17,6 +22,6	-28,2 -27,1 -29,1	132,4 121,4 143,5	+13,5 +12,9 +13,7	123,0 114,0 132,3	+16,1 +14,9 +17,2
34.1	HERSTELLUNG VON KRAFTWAGEN UND KRAFTWAGENMOTOREN	INSGESAMT INLAND AUSLAND	144,8 127,4 160,0	+14,2 +12,0 +15,8	+40,9 +43,8 +35,0	102,8 88,6 115,1	+21,2 +15,1 +25,5	-30,4 -29,7 -31,4	134,5 116,3 150,4	+13,3 +11,2 +14,8	123,8 108,0 137,6	+17,0 +13,2 +19,7
36	SONSTIGER FAHRZEUGBAU	INSGESAMT INLAND AUSLAND	125,6 122,6 128,5	+16,6 +5,0 +29,5	+24,5 +25,0 +22,8	100,9 97,3 104,6	-4,2 +3,5 -10,0	-4,4 -12,8 +4,9	108,9 113,3 104,9	+2,6 +5,2 +0,2	113,3 110,0 116,6	+6,4 +4,4 +8,3
36.1	SCHIFFBAU	INSGESAMT INLAND AUSLAND	126,7 72,4 156,4	+87,4 -37,9 +282,4	+179,1 +39,8 +264,6	65,4 51,8 42,9	-43,2 -22,1 -51,2	-25,3 -56,6 +49,0	66,4 94,2 51,4	-13,2 -12,9 -13,8	86,1 62,1 99,7	+16,7 -32,2 +54,6
36.3	LUFT- UND RAUMFAHRZEUGBAU	INSGESAMT INLAND AUSLAND	132,0 157,5 114,0	-2,2 +22,0 -18,0	-1,4 +29,5 -20,0	133,9 121,6 142,5	+3,8 +9,8 +0,5	+0,2 +0,6 -	136,8 132,8 139,6	+8,4 +13,2 +5,4	133,0 139,6 128,3	+0,8 +18,3 -8,7
36.1	HERSTELLUNG VON MOEBELN	INSGESAMT INLAND AUSLAND	112,4 109,2 133,9	+3,1 +2,5 +8,9	+48,4 +45,0 +48,1	76,8 74,8 90,4	+11,6 +11,8 +10,4	-18,2 -15,0 -22,0	98,6 95,7 118,2	+5,2 +4,5 +10,2	94,6 82,0 112,2	+6,4 +6,1 +8,3

1) EUROPAEISCHE GEMEINSCHAFT FUER KOHLE UND STAHL.

STBA,FS 4,R 2.2, 9/1988

4 INDEX DES UMSATZES FUER
1986
NACH ABSCHNITTEN, UNTERABSCHNITTEN,
DER KLASSIFIKATION DER WIRTSCHAFTS
4.1 ORIGINAL

VOLUMEN

WZ93-	WIRTSCHAFTSZWEIG		VERAENDERUNG IN % SEP. 1998 GEGEN			VERAENDERUNG IN % AUG. 1998 GEGEN			KUMULIERT		2-MONATS- DURCHSCHNITT	
			1998 SEP.	SEP. 1997	AUG. 1998	1998 AUG.	AUG. 1997	JULI 1998	JAN. 1998 BIS SEP. 1998	VER- AEND. IN % GEGEN VORJAHR	AUG. 1998 UND SEP. 1998	VER- AEND. IN % GEGEN VORJAHR
27	METALLERZEUGUNG UND -BEARBEITUNG	INSGESAMT INLAND AUSLAND	106,6 99,9 116,9	-4,0 -3,6 -4,6	+13,4 +11,0 +18,0	93,1 90,0 99,1	+3,3 +4,3 +1,4	-11,8 -11,9 -11,5	106,3 99,5 116,7	+3,8 +3,2 +4,8	99,4 95,0 108,0	-0,7 - -2,0
27.1	ERZEUGUNG VON ROHEISEN, STAHL UND FERROLEGIE- RUNGEN (EGKS) 1)	INSGESAMT INLAND AUSLAND	94,7 90,5 103,1	-12,3 -12,2 -12,6	+7,0 +1,6 +18,1	88,5 89,1 87,3	-4,5 -1,9 -9,3	-8,6 -8,7 -8,1	102,1 98,5 109,3	+1,3 +0,6 +2,6	91,6 89,8 95,2	-8,8 -7,4 -11,1
27.5	GIESSEREIINDUSTRIE	INSGESAMT INLAND AUSLAND	119,6 117,6 127,6	+7,9 +7,1 +11,5	+31,3 +28,1 +44,0	91,1 91,8 88,6	+15,8 +14,6 +20,9	-19,4 -19,1 -20,1	110,6 110,0 112,9	+10,0 +10,2 +9,4	105,4 104,7 108,1	+11,2 +10,2 +15,1
28	HERSTELLUNG VON METALL- ERZEUGNISSEN	INSGESAMT INLAND AUSLAND	112,3 109,9 123,3	-1,1 -0,4 -4,5	+19,0 +19,9 +15,0	94,4 91,6 107,2	+4,3 +2,7 +11,1	-13,6 -14,1 -11,6	102,0 98,4 118,0	+4,7 +3,9 +7,6	103,4 100,7 115,3	+1,3 +1,0 +2,2
28.1	STAHL- UND LEICHTMETALL- BAU	INSGESAMT INLAND AUSLAND	97,4 94,2 136,9	+1,7 +1,9 +0,4	+16,2 +17,5 +7,0	83,8 80,2 127,9	+3,3 +2,4 +10,3	-18,1 -18,6 -14,1	87,2 83,0 138,6	+0,7 -1,0 +13,6	90,6 87,2 132,4	+2,4 +2,1 +4,9
DK	MASCHINENBAU	INSGESAMT INLAND AUSLAND	118,8 107,7 132,9	-1,7 -0,5 -2,9	+19,4 +23,7 +15,6	99,5 87,1 115,0	+5,6 +0,9 +10,6	-10,8 -15,5 -5,4	106,3 98,4 118,8	+6,6 +3,4 +10,0	109,2 97,4 124,0	+1,5 +0,1 +2,9
29.1	H.V. MASCHINEN F.D.ERZEUG. U.NUTZG.V.MECHAN.ENERGIE (O.LUFT-, STRASS.FAHRZ.BAU)	INSGESAMT INLAND AUSLAND	119,7 107,9 136,2	-14,0 -8,3 -19,3	+10,3 +24,6 -1,6	108,6 86,6 137,4	+0,1 -2,7 +2,6	-5,7 -18,2 +8,2	110,1 97,5 126,8	+7,2 +3,6 +11,1	114,1 97,3 136,3	-7,8 -5,9 -9,6
29.3	HERSTELLUNG VON LAND- U. FORSTWIRTSCHAFTLICHEN MASCHINEN	INSGESAMT INLAND AUSLAND	84,9 84,3 85,5	+5,1 -10,0 +25,2	+18,7 +27,5 +11,5	71,5 66,1 78,7	+26,3 +4,3 +53,1	-41,6 -48,0 -35,1	106,9 111,7 102,3	+6,1 +7,3 +4,7	78,2 75,2 81,1	+13,8 -4,3 +37,0
29.4	HERSTELLUNG VON WERK- ZEUGMASCHINEN	INSGESAMT INLAND AUSLAND	110,9 104,8 117,4	+6,5 +6,5 +6,5	+21,6 +12,8 +31,3	91,2 92,9 89,4	-1,1 -2,7 +0,8	-19,3 -13,3 -25,0	99,6 95,5 104,1	+7,8 +5,4 +10,3	101,1 98,9 103,4	+3,0 +2,0 +3,9
DL	H.V. BUEROMASCH., DATENVERARB. GER.U.-EINRICHTG.,ELEKTROT., FEINMECHANIK U. OPTIK	INSGESAMT INLAND AUSLAND	132,2 118,0 158,6	-0,1 -5,7 +8,3	+30,6 +27,0 +35,6	101,2 92,9 115,6	+4,9 +3,8 +6,5	-11,7 -12,9 -9,8	111,0 101,9 126,6	+5,7 +2,5 +10,6	116,7 105,5 136,0	+2,0 -1,7 +7,5
30	H.V. BUEROMASCHINEN, DATENVERARBEITUNGSGE- RAETEN U. -EINRICHTUNGEN	INSGESAMT INLAND AUSLAND	139,4 141,3 136,0	-14,1 -18,1 -10,2	+27,3 +31,1 +20,8	109,5 107,8 112,6	+8,3 +0,8 +23,9	-12,0 -9,9 -15,5	118,1 115,8 122,2	+2,5 -2,7 +12,6	124,5 124,6 124,3	-5,5 -9,5 +2,8
31	HERSTELLUNG VON GERAETEN DER ELEKTRIZITAETSERZEU- GUNG, -VERTEILUNG U.AE.	INSGESAMT INLAND AUSLAND	124,5 120,3 133,4	-2,7 -2,4 -3,5	+28,1 +28,0 +28,4	97,2 94,0 103,9	+2,6 +4,6 -1,0	-11,6 -12,1 -10,6	107,9 102,9 118,7	+4,8 +4,4 +5,7	110,9 107,2 118,7	-0,4 +0,6 -2,4
31.2	HERSTELLUNG VON ELEK- TRIZITAETSERZEUGUNGS- U. -SCHALTEINRICHTUNGEN	INSGESAMT INLAND AUSLAND	134,2 130,8 141,7	-5,6 -4,0 -8,6	+32,9 +35,7 +27,7	101,0 96,4 111,0	-1,3 +1,9 -6,6	-11,7 -14,1 -6,6	111,9 106,3 123,9	+4,7 +5,6 +2,9	117,6 113,6 128,4	-3,8 -1,6 -7,7
31.6	HERSTELLUNG VON ELEK- TRISCHEN AUSRUESTUNGEN A.N.G.	INSGESAMT INLAND AUSLAND	117,4 115,8 120,5	-0,7 -0,1 -1,9	+27,6 +21,6 +40,8	92,0 95,2 85,6	+10,8 +13,1 +6,2	-10,5 -10,6 -10,2	109,0 103,6 101,8	+3,6 +3,3 +4,3	104,7 105,5 103,1	+4,1 +5,4 +1,4
32	RUNDFUNK-, FERNSEH- UND NACHRICHTENTECHNIK	INSGESAMT INLAND AUSLAND	157,2 111,0 211,1	+11,6 -12,9 +35,0	+38,6 +20,5 +52,9	113,4 92,1 138,1	+6,3 +3,4 +8,6	-6,7 -14,2 +0,2	118,9 98,9 142,3	+7,5 - +14,7	135,3 101,6 174,6	+9,3 -6,2 +23,1
33	MEDIZIN-, MESS-, STEUER- UND REGELUNGSTECHNIK, OPTIK	INSGESAMT INLAND AUSLAND	118,6 107,5 136,7	+0,4 +1,4 -0,7	+27,4 +28,6 +26,0	93,1 83,6 108,5	+6,8 +4,0 +10,7	-17,3 -15,6 -19,4	105,7 95,4 122,4	+7,2 +9,6 +12,4	105,9 85,6 122,6	+3,1 +2,6 +4,1
DM	FAHRZEUGBAU	INSGESAMT INLAND AUSLAND	135,9 128,1 143,9	+12,9 +11,4 +14,3	+36,2 +36,9 +35,6	99,8 93,6 106,1	+16,5 +15,1 +17,6	-26,2 -25,7 -26,6	125,7 118,0 133,5	+11,3 +11,3 +11,3	117,9 110,9 125,0	+14,4 +12,9 +15,6
34	HERSTELLUNG VON KRAFTWAGEN UND KRAFTWAGENTEILEN	INSGESAMT INLAND AUSLAND	137,6 129,1 146,4	+12,6 +12,3 +12,9	+37,6 +38,2 +37,1	100,0 93,4 106,8	+19,6 +16,8 +22,3	-28,2 -27,0 -29,1	128,1 118,8 137,6	+12,4 +12,1 +12,6	118,8 111,3 128,6	+15,5 +14,2 +16,7
34.1	HERSTELLUNG VON KRAFTWAGEN UND KRAFTWAGENMOTOREN	INSGESAMT INLAND AUSLAND	137,7 121,6 151,7	+13,1 +10,2 +15,1	+40,7 +43,4 +38,5	97,9 84,8 109,5	+20,1 +13,2 +25,6	-30,4 -28,7 -31,5	128,4 111,7 143,1	+11,7 +9,4 +13,5	117,8 103,2 130,6	+15,8 +11,4 +19,3
35	SONSTIGER FAHRZEUGBAU	INSGESAMT INLAND AUSLAND	122,1 119,7 124,3	+15,8 +4,2 +28,7	+24,6 +25,9 +22,8	98,0 95,1 101,2	-4,9 +2,8 -10,5	-4,8 -13,0 +4,9	106,1 111,1 101,6	+2,0 +4,8 -0,5	110,1 107,4 112,8	+5,7 +3,6 +7,5
35.1	SCHIFFBAU	INSGESAMT INLAND AUSLAND	122,8 70,2 151,6	+86,1 -38,4 +279,9	+179,1 +39,6 +265,3	44,0 50,3 41,5	-43,5 -22,8 -51,6	-25,4 -58,6 +48,2	64,5 91,6 49,8	-13,8 -13,5 -14,3	83,4 60,3 86,6	+15,8 -32,6 +53,8
35.3	LUFT- UND RAUMFAHRZEUGBAU	INSGESAMT INLAND AUSLAND	128,0 152,8 110,5	-2,9 +21,0 -18,5	-1,5 +29,4 -20,0	129,9 118,1 138,1	+3,2 +8,8 -	+0,2 +0,6 -	132,9 129,3 135,5	+7,7 +12,5 +4,7	129,0 135,5 124,3	+0,1 +15,4 -8,2
36.1	HERSTELLUNG VON MOEBELN	INSGESAMT INLAND AUSLAND	106,4 103,2 127,7	+1,5 +0,8 +5,5	+46,4 +46,0 +47,8	72,7 70,7 86,4	+9,7 +9,8 +9,0	-16,4 -15,2 -22,0	93,8 90,9 113,2	+3,9 +2,9 +8,7	88,6 87,0 107,1	+4,7 +4,3 +6,9

1) EUROPAEISCHE GEMEINSCHAFT FUER KOHLE UND STAHL.

STBA,FS 4,R 2.2, 9/1998

FRUEHERES BUNDESGBEIT

4 INDEX DES UMSATZES FUER DAS VERARBEITENDE GEBERBE
1995 = 1004.2 ZEITREIHENANALYSE - BERLINER VERFAHREN (BV 4)
WERTINDEX

WZ93- SCHL.	WIRTSCHAFTSZWEIG		ORIGINALWERT		KALENDER- U. SAISON- BEREINIGTER WERT BERLINER VERFAHREN, VERSION 4		GLATTE KOMPONENTE	
			1998	VERAEND. GEGENUEBER VORJAHRES- MONAT IN %	1998	VERAEND. GEGENUEBER VORMONAT IN %	1998	VERAEND. GEGENUEBER VORMONAT IN %
			SEP.		SEP.		SEP.	
D	VERARBEITENDES GEBERBE 1)	INSGESAMT	119,1	+0,9	109,1	-2,3	111,2	0
		INLAND	110,1	0	99,9	-2,6	101,9	0
		AUSLAND	134,8	+2,4	125,3	-2,0	127,7	+0,2
	VORLEISTUNGSUETER- PRODUZENTEN	INSGESAMT	113,1	-1,0	105,0	-2,2	107,0	-0,3
		INLAND	108,3	-0,1	100,0	-2,6	101,9	-0,1
		AUSLAND	122,8	-2,4	115,1	-1,6	117,0	-0,7
	INVESTITIONSGUETER- PRODUZENTEN	INSGESAMT	128,9	+2,1	116,1	-2,7	118,8	+0,2
		INLAND	114,6	-0,3	102,0	-2,7	104,3	-0,1
		AUSLAND	148,9	+4,9	136,9	-2,7	139,2	+0,6
	GEBRAUCHSGUETER- PRODUZENTEN	INSGESAMT	123,5	+6,3	114,2	-1,9	115,8	+0,5
		INLAND	112,3	+2,7	100,7	-2,5	102,0	+0,3
		AUSLAND	139,9	+10,9	134,4	-0,8	136,3	+1,0
	VERBRAUCHSGUETER- PRODUZENTEN	INSGESAMT	106,8	-0,3	96,4	-1,0	97,1	0
		INLAND	102,1	-1,0	91,1	-0,8	91,8	-0,1
		AUSLAND	119,1	+0,9	110,2	-1,3	111,3	+0,4
08	TEXTIL- UND BEKLEIDUNGS- GEBERBE	INSGESAMT	114,4	-1,5	95,7	-0,2	96,0	0
		INLAND	107,2	-1,9	89,4	+0,4	89,2	0
		AUSLAND	134,8	-0,5	113,4	-1,7	115,1	0
17	TEXTILGEBERBE	INSGESAMT	101,3	-1,9	94,0	-1,3	94,8	-0,1
		INLAND	94,5	-3,1	86,7	-2,3	87,4	0
		AUSLAND	119,0	+0,3	113,1	+0,6	114,0	-0,3
18	BEKLEIDUNGSGEBERBE	INSGESAMT	132,3	-1,0	97,4	+0,7	97,2	0
		INLAND	123,7	-0,7	92,6	+3,4	91,3	-0,1
		AUSLAND	160,4	-1,7	113,5	-5,6	116,6	+0,3
DC	LEDERGEBERBE	INSGESAMT	112,3	-7,3	99,4	-0,1	102,1	-0,6
		INLAND	113,4	-4,1	89,6	+2,4	100,4	-0,4
		AUSLAND	108,9	-16,4	98,7	-7,5	107,6	-0,9
DD	HOLZGEBERBE (OHNE HERSTELLUNG VON MOEBELN)	INSGESAMT	100,7	-3,5	90,6	-2,5	92,2	-0,5
		INLAND	88,3	-3,7	88,1	-2,2	89,4	-0,6
		AUSLAND	126,5	-2,8	117,9	-3,2	121,5	-0,4
DE	PAPIER- UND DRUCKGEBERBE	INSGESAMT	99,9	+0,6	95,6	-0,9	96,5	+0,1
		INLAND	98,1	+1,4	93,9	-1,2	94,7	+0,2
		AUSLAND	105,9	-2,6	100,8	-0,9	102,6	+0,1
21	PAPIERGEBERBE	INSGESAMT	96,2	-2,0	92,5	-1,9	94,1	-0,1
		INLAND	94,5	0	90,3	-2,2	91,6	0
		AUSLAND	100,0	-6,0	97,3	-1,5	99,7	-0,2
21.1	H.V. HOLZSTOFF, ZELLSTOFF, PAPIER, KARTON UND PAPPE	INSGESAMT	101,7	-3,4	96,8	-2,4	99,5	-0,4
		INLAND	96,5	+0,9	91,9	-2,8	94,1	0
		AUSLAND	108,0	-7,8	103,2	-1,9	106,3	-0,7
21.2	PAPIER-, KARTON- UND PAPPEVERARBEITUNG	INSGESAMT	91,7	-0,7	88,7	-1,7	89,6	+0,3
		INLAND	83,4	-0,5	89,3	-1,9	90,1	0
		AUSLAND	84,6	-1,4	85,7	-1,0	86,9	+1,3
22	DRUCKGEBERBE, VERVIEL- FAELTIGUNG VON BESPIELTEN TONTRAEGERN	INSGESAMT	106,3	+4,3	100,0	+0,5	100,0	+0,4
		INLAND	102,2	+3,0	98,1	+0,3	98,2	+0,3
		AUSLAND	136,9	+13,4	119,8	+3,2	117,7	+0,9
09	CHEMISCHE INDUSTRIE	INSGESAMT	102,5	-5,8	100,3	-3,1	102,3	-0,8
		INLAND	97,1	-3,8	93,8	-2,5	95,2	-0,5
		AUSLAND	108,8	-8,0	108,0	-3,6	110,6	-1,0
24.1	HERSTELLUNG VON CHEMISCHEN GRUNDSTOFFEN	INSGESAMT	98,6	-11,1	96,9	-3,4	99,0	-1,4
		INLAND	94,4	-8,8	92,9	-2,3	94,6	-1,1
		AUSLAND	102,2	-12,8	100,3	-4,2	102,8	-1,6
24.4	HERSTELLUNG VON PHARMA- ZEUTISCHEN ERZEUGNISSEN	INSGESAMT	111,9	+1,5	108,7	-1,3	109,4	-0,2
		INLAND	100,1	+1,0	96,7	-2,1	97,6	-0,3
		AUSLAND	132,3	+1,9	129,4	-0,1	129,6	-0,2
0H	HERSTELLUNG VON GUMMI- UND KUNSTSTOFFWAEREN	INSGESAMT	109,1	+0,6	102,7	-3,0	104,9	0
		INLAND	103,6	+0,2	96,9	-3,4	98,9	0
		AUSLAND	125,4	+1,4	119,9	-2,6	123,1	0
25.2	HERSTELLUNG VON KUNST- STOFFWAEREN	INSGESAMT	107,8	+0,5	101,4	-3,1	103,6	-0,1
		INLAND	102,2	-0,1	95,5	-3,3	97,6	-0,1
		AUSLAND	126,2	+1,9	121,1	-2,2	123,8	-0,1
DI	GLASGEBERBE, KERAMIK, VERARBEITUNG VON STEINEN UND ERDEN	INSGESAMT	100,3	-3,9	88,4	-2,5	90,0	-0,7
		INLAND	97,9	-2,5	84,8	-1,6	85,9	-0,6
		AUSLAND	107,7	-7,8	99,8	-6,0	103,2	-0,6
26.1	HERSTELLUNG UND VERAR- BEITUNG VON GLAS	INSGESAMT	101,0	-7,2	91,1	-5,4	94,5	-0,5
		INLAND	97,6	-5,3	88,0	-4,8	90,9	-0,4
		AUSLAND	109,2	-10,7	98,1	-6,9	102,8	-0,9
DJ	METALLERZEUGUNG UND -BE- ARBEITUNG, HERSTELLUNG VON METALLERZEUGNISSEN	INSGESAMT	108,8	-3,7	100,2	-3,3	103,3	-0,6
		INLAND	106,8	-2,0	97,2	-2,1	99,4	-0,3
		AUSLAND	117,8	-7,7	110,1	-5,1	116,2	-0,9

1) AUSGEMAEHLTE WIRTSCHAFTSZWEIGE (OHNE ERNAHRUNGS- UND TABAKVERARBEITUNG).

STBA, FS 4, R 2.2, 9/1998

FRUEHERES BUNDESGBIET

4 INDEX DES UMSATZES FUER DAS VERARBEITENDE GEWERBE
1995 = 1004.2 ZEITREIHENANALYSE - BERLINER VERFAHREN (BV 4)
WERTINDEX

WZ93- SCHL.	WIRTSCHAFTSZEIG		ORIGINALWERT		KALENDER- U. SAISON- BEREINIGTER WERT BERLINER VERFAHREN, VERSION 4		GLATTE KOMPONENTE	
			1998 SEP.	VERAEND. GEGENUEBER VORJAHRES- MONAT IN %	1998 SEP.	VERAEND. GEGENUEBER VORMONAT IN %	1998 SEP.	VERAEND. GEGENUEBER VORMONAT IN %
27	METALLERZEUGUNG UND -BEARBEITUNG	INSGESAMT INLAND AUSLAND	102,2 97,4 111,7	-7,0 -6,0 -10,2	97,9 93,5 106,7	-3,3 -3,2 -3,5	101,1 96,2 110,9	-1,0 -0,7 -1,6
27.1	ERZEUGUNG VON ROHEISEN, STAHL UND FERROLEGIE- RUNGEN (EGKS) 1)	INSGESAMT INLAND AUSLAND	89,8 86,5 86,3	-12,9 -10,9 -16,1	89,3 86,6 94,3	-4,2 -5,6 -2,3	94,5 91,7 100,0	-1,7 -1,3 -2,4
27.5	GIESSEREIINDUSTRIE	INSGESAMT INLAND AUSLAND	129,8 120,7 136,2	+6,5 +7,3 +3,6	116,9 114,6 125,7	+0,2 +0,6 -1,6	117,8 114,9 128,2	+0,3 +0,3 0
28	HERSTELLUNG VON METALL- ERZEUGNISSEN	INSGESAMT INLAND AUSLAND	114,3 111,8 127,0	-1,0 -0,2 -4,1	102,3 89,7 114,5	-2,8 -1,4 -7,7	106,0 101,5 121,2	-0,2 -0,1 -0,2
28.1	STAHL- UND LEICHTMETALLBAU	INSGESAMT INLAND AUSLAND	99,2 96,0 136,2	+3,0 +3,1 +0,8	85,6 92,4 136,6	+3,2 +4,3 -2,9	94,2 90,6 139,4	+0,4 +0,6 -0,1
DK	MASCHINENBAU	INSGESAMT INLAND AUSLAND	123,3 111,7 137,9	-0,8 +0,4 -2,1	110,7 100,2 123,9	-3,7 -2,0 -5,4	114,0 101,9 129,2	-0,1 -0,4 +0,2
29.1	H.V. MASCHINEN F.D.ERZUEG. U.NUTZG.V.MECHAN.ENERGIE (O.LUFT-, STRASS.FAHRZ.BAU)	INSGESAMT INLAND AUSLAND	124,7 113,1 140,1	-13,8 -7,6 -19,5	101,5 85,2 107,0	-6,6 -2,7 -15,4	111,0 98,7 122,9	-0,2 -0,9 +0,2
29.3	HERSTELLUNG VON LAND- U. FORSTWIRTSCHAFTLICHEN MASCHINEN	INSGESAMT INLAND AUSLAND	88,6 87,7 89,4	+5,7 -6,3 +26,6	106,5 100,8 112,4	-3,4 -4,0 -2,6	108,7 106,3 111,2	+0,7 -0,3 +1,6
29.4	HERSTELLUNG VON WERK- ZEUGMASCHINEN	INSGESAMT INLAND AUSLAND	116,0 109,3 123,1	+7,9 +7,8 +7,9	111,3 106,0 116,9	+2,6 +1,5 +4,2	111,3 106,0 118,8	+0,1 +0,3 -0,1
DL	H.V. BUEROMASCH., DATENVERARB. GER.U.-EINRICHTG., ELEKTROT., FEINMECHANIK U. OPTIK	INSGESAMT INLAND AUSLAND	131,4 116,4 166,8	-1,0 -6,7 +7,1	109,1 86,1 130,9	-3,4 -7,3 +2,0	112,0 101,0 130,5	-0,2 -0,4 +0,1
30	H.V. BUEROMASCHINEN, DATENVERARBEITUNGS- RAETEN U. -EINRICHTUNGEN	INSGESAMT INLAND AUSLAND	125,7 122,9 130,7	-16,9 -19,7 -11,9	95,6 87,0 109,9	-14,6 -15,8 -13,4	106,9 98,5 121,1	-0,3 -0,6 -0,1
31	HERSTELLUNG VON GERAETEN DER ELEKTRIZITAETSERZUE- GUNG, -VERTEILUNG U.AE.	INSGESAMT INLAND AUSLAND	127,1 121,7 136,8	-2,4 -2,4 -2,2	104,6 100,1 116,4	-4,3 -4,8 -2,5	108,8 103,7 120,0	-0,5 -0,5 -0,6
31.2	HERSTELLUNG VON ELEK- TRIZITAETVERTEILUNGS- U. -SCHALTEINRICHTUNGEN	INSGESAMT INLAND AUSLAND	136,3 133,6 148,5	-6,0 -3,9 -7,2	105,4 101,9 113,4	-4,8 -4,8 -4,9	110,9 106,8 120,0	-0,8 -0,7 -1,1
31.6	HERSTELLUNG VON ELEK- TRISCHEN AUSRUESTUNGEN A.N.G.	INSGESAMT INLAND AUSLAND	123,5 120,4 129,6	+0,8 +0,5 +1,4	106,8 107,2 111,7	-3,6 -6,0 +0,5	110,4 109,7 111,8	-0,3 -0,3 -0,4
32	RUNDFUNK-, FERNSEH- UND NACHRICHTENTECHNIK	INSGESAMT INLAND AUSLAND	150,3 104,9 203,0	+7,2 -16,9 +29,8	122,8 85,7 165,8	+2,8 -13,7 +16,3	119,3 83,2 149,5	+0,2 -0,9 +0,8
33	MEDIZIN-, MESS-, STEUER- UND REGELUNGSTECHNIK, OPTIK	INSGESAMT INLAND AUSLAND	122,8 111,6 140,9	+1,2 +1,9 +0,3	109,5 100,5 123,4	-1,5 -0,9 -3,4	111,8 101,4 128,5	+0,1 0 +0,1
DM	FAHRZEUGBAU	INSGESAMT INLAND AUSLAND	140,8 131,4 150,3	+13,6 +12,2 +14,9	136,6 125,3 148,5	+0,7 +0,8 +1,0	136,7 125,2 148,5	+1,0 +0,9 +1,1
34	HERSTELLUNG VON KRAFTWAGEN UND KRAFTWAGENTEILEN	INSGESAMT INLAND AUSLAND	142,6 132,4 153,1	+13,4 +13,1 +13,6	138,5 126,2 151,1	+0,4 +0,6 +0,3	139,0 128,4 151,9	+1,0 +0,9 +1,1
34.1	HERSTELLUNG VON KRAFTWAGEN UND KRAFTWAGENMOTOREN	INSGESAMT INLAND AUSLAND	144,8 127,4 160,0	+14,2 +12,0 +15,8	141,3 120,8 169,1	+0,5 +0,6 +0,6	141,6 120,6 169,7	+1,1 +0,7 +1,4
35	SONSTIGER FAHRZEUGBAU	INSGESAMT INLAND AUSLAND	125,6 122,6 128,5	+16,6 +5,0 +29,5	123,4 117,2 132,1	+4,8 -0,2 +11,9	119,0 115,5 123,7	+0,3 +0,3 +0,7
35.1	SCHIFFBAU	INSGESAMT INLAND AUSLAND	126,7 72,4 166,4	+87,4 -37,9 +282,4	117,8 75,7 142,9	+71,0 -14,2 +139,4	84,0 82,2 96,7	+2,7 -2,5 +5,9
35.3	LUFT- UND RAUMFAHRZEUGBAU	INSGESAMT INLAND AUSLAND	132,0 157,5 114,0	-2,2 +22,0 -18,0	138,1 152,3 127,2	-7,7 +5,5 -15,9	147,4 145,4 147,1	-0,3 +1,5 -1,4
36.1	HERSTELLUNG VON MOEBELN	INSGESAMT INLAND AUSLAND	112,4 109,2 139,9	+9,1 +2,5 +6,9	101,4 88,3 122,6	-0,6 -0,9 +1,7	102,0 99,9 122,7	+0,4 +0,4 +0,3

1) EUROPAEISCHE GEMEINSCHAFT FUER KOHLE UND STAHL.
STBA,FS 4,R 2.2, 9/1998

FRUEHERES BUNDESGBEIT

4 INDEX DES UMSATZES FUER DAS VERARBEITENDE GEBERBE
1986 = 1004.2 ZEITREIHENANALYSE - BERLINER VERFAHREN (BV 4)
VOLUMENINDEX

WZ93- SCHL.	WIRTSCHAFTSZWEIG		ORIGINALWERT		KALENDER- U. SAISON- BEREINIGTER WERT BERLINER VERFAHREN, VERSION 4		GLATTE KOMPONENTE		
			1986 SEP.	VERAEND. GEGENUEBER VORJAHRES- MONAT IN %	1986 SEP.	VERAEND. GEGENUEBER VORMONAT IN %	1986 SEP.	VERAEND. GEGENUEBER VORMONAT IN %	
0	VERARBEITENDES GEBERBE 1)	INSGESAMT	118,2	+1,0	108,3	-2,4	110,3	+0,1	
		INLAND	110,0	+0,1	99,9	-2,5	101,7	0	
		AUSLAND	132,7	+2,6	123,2	-1,9	125,4	+0,2	
		VORLEISTUNGSQUETER- PRODUZENTEN	INSGESAMT	115,0	-0,1	106,7	-2,0	108,4	-0,2
		INLAND	110,6	+0,6	102,2	-2,5	104,0	0	
AUSLAND	123,8	-1,4	115,9	-1,3	117,4	-0,4			
	INVESTITIONSGUETER- PRODUZENTEN	INSGESAMT	125,5	+1,8	112,9	-2,8	115,6	+0,2	
		INLAND	111,9	-0,9	99,5	-2,9	101,8	-0,2	
		AUSLAND	144,6	+4,9	131,8	-2,7	135,0	+0,6	
	GEBRAUCHSGUETER- PRODUZENTEN	INSGESAMT	119,0	+5,3	109,8	-2,4	111,6	+0,5	
		INLAND	108,7	+1,6	97,2	-3,0	98,6	+0,2	
		AUSLAND	134,1	+10,1	128,8	-1,3	130,8	+0,9	
	VERBRAUCHSGUETER- PRODUZENTEN	INSGESAMT	104,8	-1,0	94,5	-1,2	95,2	0	
		INLAND	100,5	-1,7	89,7	-0,9	90,3	-0,1	
		AUSLAND	116,3	+0,6	107,5	-1,5	108,5	+0,3	
08	TEXTIL- UND BEKLEIDUNGS- GEBERBE	INSGESAMT	114,2	-1,0	95,8	-0,1	95,9	+0,1	
		INLAND	106,8	-1,7	89,2	+0,5	89,0	+0,1	
		AUSLAND	135,2	+0,4	114,0	-1,5	115,4	+0,1	
17	TEXTILGEBERBE	INSGESAMT	101,0	-1,5	94,0	-1,1	94,6	0	
		INLAND	94,2	-2,7	86,7	-2,0	87,3	+0,1	
		AUSLAND	118,7	+1,0	112,8	+0,9	113,5	-0,2	
18	BEKLEIDUNGSGEBERBE	INSGESAMT	132,2	-0,7	97,6	+0,7	97,3	0	
		INLAND	123,1	-0,8	92,1	+3,3	90,9	-0,2	
		AUSLAND	162,0	-0,6	115,3	-5,5	118,2	+0,4	
0C	LEDERGEBERBE	INSGESAMT	109,8	-7,7	97,1	-0,2	99,6	-0,6	
		INLAND	110,8	-4,5	97,2	+2,3	97,9	-0,4	
		AUSLAND	106,7	-16,7	96,6	-7,4	105,0	-0,9	
0D	HOLZGEBERBE (OHNE HERSTELLUNG VON MOEBELN)	INSGESAMT	101,5	-4,2	91,5	-2,5	93,0	-0,5	
		INLAND	99,3	-4,2	89,2	-2,1	90,5	-0,5	
		AUSLAND	125,4	-5,1	116,6	-4,0	120,4	-0,5	
0E	PAPIER- UND DRUCKGEBERBE	INSGESAMT	104,6	-0,6	99,8	-1,2	100,8	+0,1	
		INLAND	102,9	+1,0	98,3	-1,1	99,0	+0,1	
		AUSLAND	110,8	-5,2	105,1	-1,3	107,0	-0,1	
21	PAPIERGEBERBE	INSGESAMT	103,7	-3,8	99,0	-2,4	100,8	-0,1	
		INLAND	102,0	-1,4	98,9	-2,4	98,2	0	
		AUSLAND	107,5	-6,4	103,9	-2,1	106,5	-0,2	
21.1	H.V. HOLZSTOFF ZELLSTOFF, PAPIER, KARTON UND PAPPE	INSGESAMT	115,1	-6,0	108,4	-3,0	111,2	-0,5	
		INLAND	112,0	-1,2	105,5	-3,1	107,7	-0,1	
		AUSLAND	118,8	-10,9	112,3	-2,8	115,6	-1,0	
21.2	PAPIER-, KARTON- UND PAPPEVERARBEITUNG	INSGESAMT	94,3	-1,5	91,2	-1,5	92,0	+0,3	
		INLAND	96,3	-1,5	92,0	-2,0	92,8	0	
		AUSLAND	85,8	-0,9	87,2	-0,5	88,2	+1,5	
22	DRUCKGEBERBE, VERVIEL- FAELTIGUNG VON BESPIELTEN TONTRAEGERN	INSGESAMT	106,0	+4,5	100,8	+0,6	100,7	+0,3	
		INLAND	103,9	+3,7	99,8	+0,4	99,9	+0,3	
		AUSLAND	127,9	+11,6	111,5	+3,0	109,5	+0,7	
0G	CHEMISCHE INDUSTRIE	INSGESAMT	104,8	-4,4	102,3	-2,9	104,0	-0,6	
		INLAND	100,2	-2,3	96,8	-2,3	97,9	-0,3	
		AUSLAND	110,2	-6,6	108,8	-3,4	111,0	-0,8	
24.1	HERSTELLUNG VON CHEMISCHEN GRUNDSTOFFEN	INSGESAMT	107,9	-6,7	105,7	-2,6	107,2	-0,8	
		INLAND	107,4	-2,9	105,6	-1,3	106,4	-0,3	
		AUSLAND	108,3	-9,7	105,8	-3,6	107,8	-1,2	
24.4	HERSTELLUNG VON PHARMA- ZEUTISCHEN ERZEUGNISSEN	INSGESAMT	106,8	+0,1	103,6	-1,4	104,3	-0,3	
		INLAND	96,2	-0,3	92,7	-2,4	93,7	-0,3	
		AUSLAND	125,3	+0,4	122,3	-0,4	122,7	-0,2	
0H	HERSTELLUNG VON GUMMI- UND KUNSTSTOFFHAREN	INSGESAMT	110,6	+0,8	104,1	-3,1	106,3	0	
		INLAND	105,3	+0,4	98,5	-3,4	100,5	0	
		AUSLAND	126,5	+1,6	120,8	-2,5	123,7	0	
25.2	HERSTELLUNG VON KUNST- STOFFHAREN	INSGESAMT	109,5	+0,9	102,9	-3,0	105,1	-0,1	
		INLAND	103,9	+0,5	97,1	-3,4	99,2	-0,1	
		AUSLAND	127,9	+2,2	122,5	-2,1	125,0	0	
0I	GLASGEBERBE, KERAMIK, VERARBEITUNG VON STEINEN UND ERDEN	INSGESAMT	102,3	-3,9	90,2	-2,6	91,8	-0,6	
		INLAND	100,8	-2,1	87,4	-1,7	88,5	-0,7	
		AUSLAND	107,3	-8,6	99,4	-4,9	102,5	-0,6	
26.1	HERSTELLUNG UND VERAR- BEITUNG VON GLAS	INSGESAMT	104,3	-8,0	94,0	-5,3	97,3	-0,8	
		INLAND	101,5	-6,2	91,7	-4,7	94,6	-0,6	
		AUSLAND	110,7	-11,8	98,3	-6,7	103,7	-1,0	
0J	METALLERZEUGUNG UND -BE- ARBEITUNG, HERSTELLUNG VON METALLERZEUGNISSEN	INSGESAMT	109,2	-2,4	100,7	-3,0	103,3	-0,3	
		INLAND	105,8	-1,6	97,3	-2,1	99,2	-0,2	
		AUSLAND	113,4	-4,6	111,4	-4,3	115,5	-0,6	

1) AUSGEWAHLTE WIRTSCHAFTSZWEIGE (OHNE ERNAHRUNGSGEBERBE UND TABAKVERARBEITUNG).

STBA, FS 4, R 2.2, 9/1988

FRUEHERES BUNDESGBIET

4 INDEX DES UMSATZES FUER DAS VERARBEITENDE GEBERBE
1985 = 1004.2 ZEITREIHENANALYSE - BERLINER VERFAHREN (BV 4)
VOLUMENINDEX

WZ93- SCHL.	WIRTSCHAFTSZWEIG		ORIGINALWERT		KALENDER- U. SAISON- BEREINIGTER WERT BERLINER VERFAHREN, VERSION 4		GLATTE KOMPONENTE	
			1988 SEP.	VERAEND. GEGENUEBER VORJAHRES- MONAT IN %	1988 SEP.	VERAEND. GEGENUEBER VORMONAT IN %	1988 SEP.	VERAEND. GEGENUEBER VORMONAT IN %
27	METALLERZEUGUNG UND -BEARBEITUNG	INSGESAMT INLAND AUSLAND	105,6 99,9 116,9	-4,0 -3,6 -4,6	101,0 96,9 111,2	-2,6 -2,7 -2,0	109,3 98,0 113,9	-0,6 -0,9 -0,9
27.1	ERZEUGUNG VON ROHEISEN, STAHL UND FERROLEGIE- RUNGEN (EGKS) 1)	INSGESAMT INLAND AUSLAND	94,7 90,6 103,1	-12,3 -12,2 -12,6	93,5 90,1 98,8	-3,6 -5,4 -0,7	97,5 94,5 109,3	-1,3 -1,0 -1,7
27.5	GIESSEREIINDUSTRIE	INSGESAMT INLAND AUSLAND	119,6 117,6 127,6	+7,9 +7,1 +11,6	112,7 111,6 117,9	+0,4 +0,4 +0,6	112,9 111,8 117,6	+0,5 +0,4 +0,8
28	HERSTELLUNG VON METALL- ERZEUGNISSEN	INSGESAMT INLAND AUSLAND	112,3 109,8 123,3	-1,1 -0,4 -4,6	100,6 98,2 111,0	-2,9 -1,7 -7,9	109,2 99,9 117,6	-0,1 -0,2 -0,3
28.1	STAHL- UND LEICHTMETALLBAU	INSGESAMT INLAND AUSLAND	97,4 94,2 138,9	+1,7 +1,8 +0,4	93,8 90,6 134,6	+3,0 +4,1 -3,0	92,4 88,7 138,0	+0,3 +0,3 -0,2
DK	MASCHINENBAU	INSGESAMT INLAND AUSLAND	118,8 107,7 132,9	-1,7 -0,6 -2,9	106,6 96,4 119,2	-4,1 -2,3 -5,7	108,8 98,2 124,6	-0,2 -0,5 +0,2
29.1	H.V. MASCHINEN F.D.ERZUEG. U.NUTZG.V.MECHAN.ENERGIE (O.LUFT-, STRASS.FAHRZ.BAU)	INSGESAMT INLAND AUSLAND	119,7 107,9 136,2	-14,0 -8,3 -19,3	97,4 90,9 103,2	-8,8 -2,9 -15,8	106,8 94,2 118,6	-0,1 -0,9 +0,3
29.3	HERSTELLUNG VON LAND- U. FORSTWIRTSCHAFTLICHEN MASCHINEN	INSGESAMT INLAND AUSLAND	84,9 84,3 86,6	+6,1 -10,0 +26,2	102,3 97,0 107,9	-3,4 -3,9 -2,6	104,1 102,0 106,6	+0,7 -0,3 +1,7
29.4	HERSTELLUNG VON MERK- ZEUGMASCHINEN	INSGESAMT INLAND AUSLAND	110,9 104,8 117,4	+6,5 +6,5 +6,6	106,3 101,6 111,6	+2,3 +1,2 +3,8	106,5 101,7 111,6	0 +0,2 -0,1
DL	H.V. BUEROMASCH., DATENVERARB. GER.U.-EINRICHTG.,ELEKTROT., FEINMECHANIK U. OPTIK	INSGESAMT INLAND AUSLAND	132,2 118,0 166,6	-0,1 -5,7 +8,3	109,9 97,6 130,8	-3,1 -7,1 +2,3	112,7 102,3 130,1	0 -0,9 +0,2
30	H.V. BUEROMASCHINEN, DATENVERARBEITUNGSGE- RAETEN U. -EINRICHTUNGEN	INSGESAMT INLAND AUSLAND	139,4 141,3 136,0	-14,1 -16,1 -10,2	106,6 101,3 114,8	-13,0 -13,6 -12,6	117,8 112,8 126,8	0 -0,2 +0,1
31	HERSTELLUNG VON GERAETEN DER ELEKTRIZITAETSERZUE- GUNG, -VERTEILUNG U.AE.	INSGESAMT INLAND AUSLAND	124,5 120,3 139,4	-2,7 -2,4 -3,6	102,4 96,8 110,8	-4,4 -4,9 -2,9	106,6 102,6 115,3	-0,6 -0,4 -0,7
31.2	HERSTELLUNG VON ELEK- TRIZITAETSERTEILUNGS- U. -SCHALTENRICHTUNGEN	INSGESAMT INLAND AUSLAND	134,2 130,8 141,7	-5,6 -4,0 -8,6	101,8 99,4 107,6	-4,9 -4,7 -6,4	107,1 104,1 114,0	-0,8 -0,7 -1,2
31.6	HERSTELLUNG VON ELEK- TRISCHEN AUSRUESTUNGEN A.N.G.	INSGESAMT INLAND AUSLAND	117,4 116,8 120,6	-0,7 -0,1 -1,9	103,5 103,2 109,6	-4,2 -6,2 -0,6	106,2 106,6 104,1	-0,4 -0,9 -0,7
32	RUNDFUNK-, FERNSEH- UND NACHRICHTENTECHNIK	INSGESAMT INLAND AUSLAND	167,2 111,0 211,1	+11,6 -12,9 +36,0	129,7 91,9 174,1	+3,6 -12,6 +17,8	126,8 96,6 166,6	+0,6 -0,9 +1,2
33	MEDIZIN-, MESS-, STEUER- UND REGELUNGSTECHNIK, OPTIK	INSGESAMT INLAND AUSLAND	118,6 107,5 136,7	+0,4 +1,4 -0,7	106,6 96,6 119,6	-2,0 -1,3 -3,7	107,9 97,6 124,6	-0,1 -0,1 0
DM	FAHRZEUGBAU	INSGESAMT INLAND AUSLAND	136,9 128,1 143,9	+12,9 +11,4 +14,3	131,9 122,1 142,3	+0,3 +0,3 +0,6	132,2 122,3 142,4	+0,9 +0,8 +1,1
34	HERSTELLUNG VON KRAFTWAGEN UND KRAFTWAGEN TEILEN	INSGESAMT INLAND AUSLAND	137,6 129,1 146,4	+12,6 +12,3 +12,9	133,7 123,1 144,6	0 +0,4 -0,2	134,3 123,4 146,6	+1,0 +0,9 +1,2
34.1	HERSTELLUNG VON KRAFTWAGEN UND KRAFTWAGENMOTOREN	INSGESAMT INLAND AUSLAND	137,7 121,6 161,7	+13,1 +10,2 +15,1	134,4 116,2 161,1	0 -0,2 +0,1	134,9 116,2 161,9	+1,0 +0,5 +1,3
35	SONSTIGER FAHRZEUGBAU	INSGESAMT INLAND AUSLAND	122,1 119,7 124,3	+15,8 +4,2 +28,7	119,9 114,6 127,7	+4,5 -0,3 +11,6	116,7 113,0 119,7	+0,9 +0,9 +0,6
35.1	SCHIFFBAU	INSGESAMT INLAND AUSLAND	122,8 70,2 161,6	+86,1 -38,4 +279,9	114,2 73,3 136,6	+70,4 -14,8 +136,4	81,4 78,7 84,1	+2,6 -2,6 +5,9
35.3	LUFT- UND RAUMFAHRZEUGBAU	INSGESAMT INLAND AUSLAND	128,0 162,8 110,6	-2,9 +21,0 -18,6	133,9 147,8 123,4	-7,9 +5,3 -16,1	149,0 141,3 142,8	-0,4 +1,4 -1,4
36.1	HERSTELLUNG VON MOEBELN	INSGESAMT INLAND AUSLAND	106,4 103,2 127,7	+1,6 +0,8 +5,6	96,0 92,8 116,9	-0,8 -1,3 +1,2	98,6 93,6 117,2	+0,9 +0,9 +0,2

1) EUROPAEISCHE GEMEINSCHAFT FUER KOHLE UND STAHL.
STBA, FS 4, R 2.2, 9/1988

WZ93- SCHL.	WIRTSCHAFTSZWEIG		VERAENDERUNG IN % SEP. 1998 GEGEN			VERAENDERUNG IN % AUG. 1998 GEGEN			KUMULIERT		2-MONATS- DURCHSCHNITT	
			1998			1998			JAN. 1998	VER- AEND. IN %	AUG. 1998	VER- AEND. IN %
			SEP.	SEP. 1997	AUG. 1998	AUG.	AUG. 1997	JULI 1998	BIS SEP. 1998	VOR JAHR	SEP. 1998	VOR JAHR
27	METALLERZEUGUNG UND -BEARBEITUNG	INSGESAMT INLAND AUSLAND	120,1 118,5 123,9	-4,3 +5,3 -26,2	+18,3 +23,2 +8,3	100,7 96,2 114,4	-10,6 -7,9 -17,8	-18,5 -18,8 -20,8	123,5 115,6 148,8	+6,8 +7,1 +2,0	110,4 107,4 119,2	-7,3 -1,0 -22,3
27.1	ERZEUGUNG VON ROHEISEN, STAHL UND FERROLEGIE- RUNGEN (EGKS) 1)	INSGESAMT INLAND AUSLAND	97,9 97,3 98,9	-13,5 -13,0 -14,4	+28,7 +41,8 +7,0	78,0 68,6 92,4	-32,7 -36,8 -26,8	-27,8 -29,1 -26,1	106,9 96,2 120,6	-2,8 -3,8 -1,3	86,8 83,0 96,7	-23,1 -24,1 -20,8
27.5	GIessereiINDUSTRIE	INSGESAMT INLAND AUSLAND	162,3 148,8 193,9	-2,4 +15,7 -60,0	+10,4 +12,6 -6,6	137,9 132,1 207,3	+18,1 +22,8 -8,7	-9,8 -11,1 +1,5	154,2 144,0 276,7	+11,9 +14,6 -2,2	145,1 140,5 200,6	+8,3 +19,0 -43,6
28	HERSTELLUNG VON METALL- ERZEUGNISSEN	INSGESAMT INLAND AUSLAND	126,2 122,2 217,3	+5,4 +6,4 -5,2	-0,5 -1,2 +10,0	126,8 123,7 197,5	+16,9 +16,3 +26,2	-1,9 -1,6 -8,1	126,2 121,2 240,9	+14,7 +12,8 +41,0	126,5 123,0 207,4	+10,8 +11,1 +7,5
28.1	STAHL- UND LEICHTMETALL- BAU	INSGESAMT INLAND AUSLAND	123,7 122,4 273,4	+3,2 +3,8 -23,7	-8,9 -9,5 -27,8	137,3 135,2 378,7	+32,0 +30,8 +104,0	+6,9 +6,0 +2,4	123,6 121,6 356,1	+16,9 +15,1 +53,8	130,5 128,8 326,1	+16,6 +16,4 +19,9
DK	MASCHINENBAU	INSGESAMT INLAND AUSLAND	105,2 103,5 110,0	-8,9 -12,6 +2,2	+1,3 +3,6 -3,7	103,8 99,9 114,2	+18,5 +14,6 +28,6	-3,6 -10,3 +17,1	105,7 106,2 104,6	+3,8 +7,9 -5,9	104,5 101,7 112,1	+2,9 -1,1 +14,0
29.1	H.V. MASCHINEN F.O.ERZEUG. U.NUTZG.V.MECHAN.ENERGIE (O.LUFT-, STRASS.FAHRZ.BAU)	INSGESAMT INLAND AUSLAND	112,3 102,4 152,7	+1,4 +0,5 +3,9	+12,0 +7,3 +27,1	100,3 96,4 120,1	+16,9 +17,8 +13,8	-10,6 -11,3 -6,3	109,4 101,3 142,0	+7,3 +6,3 +9,7	106,3 98,9 136,4	+8,1 +8,1 +8,1
29.3	HERSTELLUNG VON LAND- U. FORSTWIRTSCHAFTLICHEN MASCHINEN	INSGESAMT INLAND AUSLAND	86,4 78,8 116,4	+17,6 +15,0 +24,6	-26,2 -2,5 -55,3	117,0 80,8 260,3	+56,4 +12,5 +200,2	-18,7 -37,9 +30,8	127,7 112,5 187,8	+11,4 +8,6 +18,6	101,7 79,8 188,4	+37,1 +13,7 +109,1
29.4	HERSTELLUNG VON WERK- ZEUGMASCHINEN	INSGESAMT INLAND AUSLAND	98,0 110,0 70,4	-14,4 -10,4 -26,4	+15,7 +10,0 +41,9	84,7 100,0 49,6	+19,3 +22,9 +5,1	-18,2 -3,1 -52,4	108,5 122,3 77,1	+8,8 +28,3 -30,2	91,4 105,0 60,0	-1,5 +2,8 -16,0
DL	H.V.BUEROMASCH., DATENVERARB. GER.U.-EINRICHTG.;ELEKTROT., FEINMECHANIK U. OPTIK	INSGESAMT INLAND AUSLAND	168,5 129,4 423,6	+13,0 -2,0 +62,0	+29,8 +13,5 +80,9	129,8 114,0 234,2	+13,1 +13,3 +12,0	-6,3 -9,8 +6,8	146,6 128,1 268,4	+19,0 +17,4 +24,3	149,2 121,7 328,9	+13,0 +4,6 +39,8
30	H.V. BUEROMASCHINEN, DATENVERARBEITUNGSGE- RAETEN U. -EINRICHTUNGEN	INSGESAMT INLAND AUSLAND	239,2 190,0 476,1	-20,8 -20,1 -21,9	+7,1 +8,7 +2,4	223,4 173,2 466,0	+10,0 +5,7 +18,9	-5,4 -13,9 +15,2	230,8 249,3 490,3	+41,3 +50,3 +23,3	231,3 181,8 470,6	-8,4 -9,6 -6,0
31	HERSTELLUNG VON GERAETEN DER ELEKTRIZITAETSERZEU- GUNG, -VERTEILUNG U.AE.	INSGESAMT INLAND AUSLAND	157,7 104,7 689,8	+47,0 +8,4 +223,2	+71,2 +20,5 +381,0	92,1 86,9 146,5	+6,0 +8,4 -6,2	-11,0 -11,7 -6,5	112,3 100,6 232,7	+13,3 +8,6 +40,8	124,9 95,8 422,7	+28,6 +8,4 +127,4
31.2	HERSTELLUNG VON ELEK- TRIZITAETSERTEILUNGS- U. -SCHALTEINRICHTUNGEN	INSGESAMT INLAND AUSLAND	84,3 78,4 193,0	+22,4 +23,3 +16,5	+19,9 +17,7 +39,4	70,3 66,6 136,5	+11,1 +11,4 +8,8	-5,4 -2,1 +27,3	81,1 76,6 178,1	+13,3 +11,8 +25,0	77,3 72,5 166,8	+16,9 +17,6 +13,2
31.6	HERSTELLUNG VON ELEK- TRISCHEN AUSRUESTUNGEN A.N.G.	INSGESAMT INLAND AUSLAND	362,5 141,7 622,6	+145,4 +8,4 +936,5	+234,1 +36,0 +2714,8	108,5 104,2 212,2	+31,4 +39,9 -25,2	-16,0 -18,5 +36,6	157,2 127,7 939,1	+20,5 +5,5 +147,7	236,5 123,0 3223,8	+104,4 +19,9 +619,3
32	RUNDFUNK-, FERNSEH- UND NACHRICHTENTECHNIK	INSGESAMT INLAND AUSLAND	206,5 206,0 207,3	-9,6 -1,7 -26,8	-5,1 +10,8 -32,9	216,5 185,0 308,8	+27,4 +28,1 +26,0	+2,8 -4,4 +18,7	213,6 181,6 307,5	+24,2 +29,3 +16,3	211,0 195,0 258,1	+6,2 +10,5 -2,1
33	MEDIZIN-, MESS-, STEUER- UND REGELUNGSTECHNIK, OPTIK	INSGESAMT INLAND AUSLAND	146,6 142,4 168,6	-14,1 -15,8 -7,6	-3,2 +1,3 -20,2	151,4 140,6 211,2	+14,8 +15,8 +10,2	-6,9 -8,6 -0,7	154,5 147,1 196,4	+14,6 +15,4 +11,6	149,0 141,5 169,9	-1,5 -2,6 +1,6
DM	FAHRZEUGBAU	INSGESAMT INLAND AUSLAND	110,0 81,7 260,2	+1,2 -26,7 +176,8	-21,5 +18,9 -49,4	140,1 69,9 513,8	+155,7 +34,4 +640,3	+36,5 +0,4 +81,2	112,1 83,4 266,0	+47,1 +20,3 +134,7	125,1 75,8 387,0	+62,9 -7,3 +373,7
34	HERSTELLUNG VON KRAFTWAGEN UND KRAFTWAGENTEILEN	INSGESAMT INLAND AUSLAND	214,4 150,2 556,2	+62,5 +11,3 +223,4	+23,0 +31,9 +11,9	174,3 113,9 486,9	+79,3 +13,7 +510,4	-16,0 -12,2 -20,0	174,9 139,6 383,3	+64,2 +26,6 +179,0	194,4 132,1 526,6	+83,5 +12,3 +315,6
34.1	HERSTELLUNG VON KRAFTWAGEN UND KRAFTWAGENMOTOREN	INSGESAMT INLAND AUSLAND	226,2 126,9 644,8	+57,2 -7,4 +264,1	+27,2 +51,3 +12,5	177,9 83,2 573,3	+90,7 -16,0 +728,5	-22,4 -22,4 -22,5	178,8 124,3 406,0	+56,4 +11,9 +218,2	202,1 104,6 609,1	+70,4 -11,1 +394,4
35	SONSTIGER FAHRZEUGBAU	INSGESAMT INLAND AUSLAND	24,2 25,4 17,4	-70,7 -72,5 -42,0	-78,4 -24,6 -86,7	111,9 33,7 527,7	+462,3 +171,8 +798,9	+528,7 +88,5 +8145,3	60,5 37,1 184,4	+32,7 +4,2 +86,8	68,1 29,6 272,6	+33,0 -43,6 +608,5
35.1	SCHIFFBAU	INSGESAMT INLAND AUSLAND	4,1 4,7 1,8	-97,1 -97,4 -33,3	-98,0 -77,1 -99,8	208,9 20,5 966,3	+4497,8 +412,5 +8998,9	+1870,5 +60,2 +8998,9	74,6 16,5 311,0	+71,1 -31,5 +152,8	105,5 12,6 494,1	+42,2 -86,2 +8998,9
35.3	LUFT- UND RAUMFAHRZEUGBAU	INSGESAMT INLAND AUSLAND	198,0 . .	-85,6 . .	-3,5 . .	206,2 . .	-71,8 . .	+53,1 . .	496,4 . .	-22,0 . .	202,6 . .	-80,9 . .
36.1	HERSTELLUNG VON MOEBELN	INSGESAMT INLAND AUSLAND	124,0 121,9 163,0	+12,7 +12,2 +18,7	+22,7 +21,2 +42,5	101,1 100,6 107,4	+19,5 +20,2 +11,2	-2,6 -2,8 +0,2	110,8 108,0 136,2	+8,2 +6,6 +14,9	112,6 111,3 130,2	+15,7 +15,7 +15,4

1) EUROPAEISCHE GEMEINSCHAFT FUER KOHLE UND STAHL.

WZ93- SCHL.	WIRTSCHAFTSZWEIG		VERAENDERUNG IN % SEP. 1996 GEGEN			VERAENDERUNG IN % AUG. 1996 GEGEN			KUMULIERT		2-MONATS- DURCHSCHNITT	
			1996	1996	1996	1996	1996	1996	JAN. 1996 BIS SEP. 1996	VER- AEND. IN % GEGEN VORJAHR	AUG. 1996 UND SEP. 1996	VER- AEND. IN % GEGEN VORJAHR
			SEP.	SEP. 1997	AUG. 1998	AUG.	AUG. 1997	JULI 1998	SEP. 1998	SEP. 1998	SEP. 1998	SEP. 1998
27	METALLERZEUGUNG UND -BEARBEITUNG	INSGESAMT INLAND AUSLAND	123,9 122,2 129,7	-2,0 +6,4 -22,0	+21,1 +24,8 +10,6	102,3 97,9 117,4	-10,0 -8,0 -16,4	-18,9 -18,7 -18,6	124,4 117,9 148,8	+3,3 +4,8 -0,5	113,1 110,1 123,6	-5,8 -0,5 -18,0
27.1	ERZEUGUNG VON RÖHREISEN, STAHL UND FERROLEGIE- RUNGEN (EGKS) 1)	INSGESAMT INLAND AUSLAND	103,0 101,7 105,8	-13,2 -14,3 -10,7	+30,5 +43,2 +10,2	78,9 71,0 98,0	-33,6 -37,7 -26,7	-26,6 -28,6 -23,3	108,3 102,0 122,0	-8,4 -9,7 -8,0	91,0 86,4 100,9	-23,3 -26,8 -18,6
27.5	GIESSEEREIINDUSTRIE	INSGESAMT INLAND AUSLAND	147,7 145,3 176,3	-0,8 +15,4 -68,4	+11,0 +12,7 -3,9	133,1 128,9 183,5	+18,5 +22,8 -7,9	-9,8 -10,9 +0,9	148,0 140,0 242,4	+10,9 +13,5 -4,6	140,4 137,1 179,9	+7,5 +18,7 -42,2
28	HERSTELLUNG VON METALL- ERZEUGNISSEN	INSGESAMT INLAND AUSLAND	124,1 120,2 213,3	+5,2 +6,0 -5,2	-0,5 -1,2 +10,0	124,7 121,7 193,9	+16,5 +15,9 +26,5	-1,8 -1,4 -7,4	123,9 118,1 234,4	+14,0 +12,1 +39,9	124,4 121,0 203,6	+10,6 +10,8 +7,7
28.1	STAHL- UND LEICHTMETALL- BAU	INSGESAMT INLAND AUSLAND	121,3 120,1 271,2	+1,6 -2,3 +29,9	-10,2 -8,7 -27,7	135,1 133,0 376,2	+30,5 +29,4 +103,0	+5,9 +8,0 +2,6	121,8 119,8 352,5	+15,8 +15,1 +62,9	128,2 126,6 323,2	+15,0 +15,0 +19,4
DK	MASCHINENBAU	INSGESAMT INLAND AUSLAND	101,3 99,8 105,8	-10,0 -13,4 +0,9	+1,3 +3,5 -3,8	100,0 96,4 110,0	+17,2 +13,5 +26,9	-3,5 -10,1 +17,3	102,0 102,6 100,7	+2,8 +7,1 -7,1	100,7 98,1 107,9	+1,8 -2,0 +12,6
29.1	H.V. MASCHINEN F.D.ERZEUG. U.NUTZG.V.MECHAN.ENERGIE (O.LUFT-, STRASS.FAHRZ.BAU)	INSGESAMT INLAND AUSLAND	107,6 97,8 146,9	+0,8 -0,5 +4,3	+12,0 +7,1 +27,4	96,0 91,3 115,3	+16,1 +16,8 +14,2	-10,6 -11,3 -8,3	104,8 87,2 136,1	+6,5 +5,5 +9,6	101,8 94,6 131,1	+7,5 +7,1 +8,3
29.3	HERSTELLUNG VON LAND- U. FORSTWIRTSCHAFTLICHEN MASCHINEN	INSGESAMT INLAND AUSLAND	82,1 75,1 109,7	+15,8 +13,3 +23,3	-26,2 -2,7 -55,3	111,2 77,2 245,3	+54,0 +11,1 +196,6	-18,8 -37,7 +30,6	121,5 107,3 177,4	+9,7 +6,8 +16,9	96,7 76,2 177,5	+35,1 +12,2 +106,6
29.4	HERSTELLUNG VON WERK- ZEUGMASCHINEN	INSGESAMT INLAND AUSLAND	93,8 105,4 67,1	-15,4 -11,4 -27,3	+15,7 +9,9 +41,9	81,1 95,9 47,3	+17,9 +21,5 +3,7	-18,2 -3,1 -52,4	104,3 117,6 73,8	+7,4 +26,9 -31,3	87,5 100,7 57,2	-2,7 +1,7 -17,1
DL	H.V.BUEROMASCH., DATENVERARB. GER.U.-EINRICHTG.,ELEKTROT., FEINMECHANIK U. OPTIK	INSGESAMT INLAND AUSLAND	168,3 131,4 408,9	+12,7 -0,9 +57,5	+27,8 +13,3 +73,9	131,7 116,0 236,1	+14,5 +14,7 +13,3	-6,2 -9,7 +7,2	148,1 130,0 266,8	+20,4 +19,2 +24,4	150,0 123,7 322,0	+13,5 +5,8 +37,8
30	H.V. BUEROMASCHINEN, DATENVERARBEITUNGSGE- RAEATEN U. -EINRICHTUNGEN	INSGESAMT INLAND AUSLAND	263,5 215,2 494,8	-18,5 -17,5 -20,6	+7,4 +9,7 +3,0	245,3 196,2 480,1	+13,3 +10,0 +20,2	-5,4 -13,4 +15,4	318,0 279,1 504,6	+46,1 +56,4 +24,5	254,4 205,7 487,4	-5,8 -6,4 -4,7
31	HERSTELLUNG VON GERAETEN DER ELEKTRIZITAETSERZEUG- UNG, -VERTEILUNG U.AE.	INSGESAMT INLAND AUSLAND	153,8 104,5 657,3	+44,1 +8,3 +210,5	+67,4 +20,1 +363,2	81,9 87,0 141,9	+5,9 +8,2 -6,7	-10,9 -11,7 -6,5	111,3 100,3 224,2	+13,1 +8,9 +38,1	122,9 95,8 399,6	+27,0 +8,2 +119,7
31.2	HERSTELLUNG VON ELEK- TRIZITAETSERZEUGUNGS- U. -SCHALTEINRICHTUNGEN	INSGESAMT INLAND AUSLAND	82,3 76,8 184,4	+22,1 +23,3 +14,8	+20,3 +18,2 +39,4	68,4 65,0 132,3	+10,5 +10,9 +7,0	-5,3 -1,8 -27,3	78,9 73,9 170,7	+12,6 +11,3 +23,2	76,4 70,9 158,4	+16,5 +17,2 +11,5
31.6	HERSTELLUNG VON ELEK- TRISCHEN AUSRUESTUNGEN A.N.G.	INSGESAMT INLAND AUSLAND	340,8 136,1 5769,9	+139,5 +7,8 +911,4	+226,7 +35,4 +2705,0	104,3 100,5 205,7	+30,5 +39,0 -26,9	-16,0 -18,4 +35,2	150,0 122,7 873,0	+19,0 +4,8 +139,2	222,6 118,3 2987,8	+100,4 +19,1 +601,5
32	RUNDFUNK-, FERNSEH- UND NACHRICHTENTECHNIK	INSGESAMT INLAND AUSLAND	215,9 216,4 214,7	-6,3 +3,0 -23,8	-4,6 +10,7 -32,3	226,4 195,4 317,2	+32,6 +34,2 +29,8	+2,8 -4,3 +18,8	221,9 190,8 313,7	+28,6 +34,5 +19,2	221,2 205,9 286,0	+10,9 +15,7 +1,3
33	MEDIZIN-, MESS-, STEUER- UND REGELUNGSTECHNIK, OPTIK	INSGESAMT INLAND AUSLAND	141,0 136,9 183,4	-14,7 -16,2 -8,6	-3,4 +1,1 -20,1	146,0 135,4 204,6	+14,4 +15,7 +9,0	-6,8 -8,3 -0,8	148,9 141,5 189,9	+13,8 +14,6 +10,3	143,5 136,2 184,0	-2,0 -2,9 +0,4
DM	FAHRZEUGBAU	INSGESAMT INLAND AUSLAND	106,6 80,1 247,9	+0,2 -26,8 +173,9	-21,5 +16,8 -49,8	135,8 68,6 494,1	+152,9 +34,0 +636,4	+35,5 +0,6 +82,5	109,1 81,9 254,6	+45,7 +19,9 +131,9	121,2 74,4 371,0	+51,3 -7,3 +370,8
34	HERSTELLUNG VON KRAFTWAGEN UND KRAFTWAGEN TEILEN	INSGESAMT INLAND AUSLAND	207,5 147,1 529,5	+51,0 +11,2 +220,3	+22,7 +31,5 +11,6	169,1 111,9 474,3	+77,3 +13,6 +505,0	-15,7 -12,0 -20,0	170,1 137,0 347,2	+52,8 +26,2 +176,1	189,3 129,5 501,9	+61,8 +12,2 +311,7
34.1	HERSTELLUNG VON KRAFTWAGEN UND KRAFTWAGENMOTOREN	INSGESAMT INLAND AUSLAND	215,1 120,2 611,6	+54,7 -8,8 +262,1	+26,9 +51,0 +12,2	189,5 79,6 545,3	+87,3 -17,4 +728,7	-22,5 -22,3 -22,6	171,0 119,6 386,2	+53,8 +10,3 +214,5	192,3 99,9 578,5	+67,5 -12,4 +392,8
35	SONSTIGER FAHRZEUGBAU	INSGESAMT INLAND AUSLAND	23,6 24,9 16,7	-70,8 -72,5 -42,8	-78,2 -24,5 -86,7	108,5 33,0 510,4	+456,4 +188,3 +783,0	+520,0 +67,5 +8132,3	58,0 36,5 178,6	+31,7 +9,7 +85,5	66,1 29,0 263,6	+31,7 -43,6 +608,0
35.1	SCHIFFBAU	INSGESAMT INLAND AUSLAND	4,0 4,5 1,7	-97,2 -97,4 -34,6	-98,0 -77,4 -99,8	200,8 19,9 935,1	+4463,6 +410,3 +9999,9	+1898,6 +60,5 +9999,9	72,5 16,1 301,3	+89,8 -31,8 +150,9	102,4 12,2 468,4	+41,0 -86,4 +9999,9
35.3	LUFT- UND RAUMFAHRZEUGBAU	INSGESAMT INLAND AUSLAND	193,1 . .	-85,7 . .	-3,6 . .	200,3 . .	-71,9 . .	+53,0 . .	483,3 . .	-22,4 . .	186,7 . .	-81,0 . .
36.1	HERSTELLUNG VON MOEBELN	INSGESAMT INLAND AUSLAND	117,6 115,5 147,0	+11,0 +10,5 +17,5	+22,6 +21,2 +42,6	95,9 95,3 103,1	+17,7 +18,2 +9,8	-2,7 -3,1 +0,1	105,5 103,8 130,2	+4,9 +4,2 +13,6	106,8 106,4 125,1	+14,0 +13,8 +14,2

1) EUROPAEISCHE GEMEINSCHAFT FUER KOHLE UND STAHL.

STBA, FS 4, R 2.2, 9/1998

NEUE LAENDER UND BERLIN-OST
5 INDEX DES AUFTRAGSEINGANGS FUER DAS VERARBEITENDE GEBERBE
1996 = 100

5.2 ZEITREIHENANALYSE - BERLINER VERFAHREN (BV 4)
MERTINDEX

WZ93- SCHL.	WIRTSCHAFTSZWEIG	ORIGINALWERT		KALENDER- U. SAISON- BEREINIGTER WERT BERLINER VERFAHREN, VERSION 4		GLATTE KOMPONENTE		
		1998 SEP.	VERAEND. GEGENUEBER VORJAHRES- MONAT IN %	1998 SEP.	VERAEND. GEGENUEBER VORMONAT IN %	1998 SEP.	VERAEND. GEGENUEBER VORMONAT IN %	
D	VERARBEITENDES GEBERBE 1)	INSGESAMT	127,2	+3,2	118,9	-6,6	123,5	+0,3
		INLAND	114,5	-3,8	104,8	-4,6	109,0	-0,5
		AUSLAND	190,7	+31,9	191,5	-10,3	196,1	+3,3
	VORLEISTUNGSQUETER- PRODUZENTEN	INSGESAMT	148,2	+11,8	137,5	+5,4	135,2	+0,3
		INLAND	138,6	+8,6	127,0	+3,3	126,6	+0,1
		AUSLAND	205,6	+24,6	191,9	+16,6	173,8	+0,8
	INVESTITIONSGUETER- PRODUZENTEN	INSGESAMT	98,0	-12,6	93,7	-23,4	107,3	+0,2
		INLAND	87,1	-21,4	77,9	-18,9	88,9	-1,3
		AUSLAND	150,8	+26,9	173,1	-30,6	196,5	+4,2
	GEBRAUCHSGUETER- PRODUZENTEN	INSGESAMT	164,3	+26,8	150,3	-0,9	151,8	+2,3
		INLAND	125,1	+0,2	109,2	-3,9	111,4	-1,5
		AUSLAND	425,1	+164,7	416,1	+4,1	409,5	+9,8
	VERBRAUCHSGUETER- PRODUZENTEN	INSGESAMT	122,9	+0,8	111,0	-1,9	113,8	-0,1
		INLAND	123,1	+7,0	112,3	+2,9	111,4	+0,3
		AUSLAND	122,0	-29,7	108,0	-19,3	128,7	-1,3
08	TEXTIL- UND BEKLEIDUNGS- GEBERBE	INSGESAMT	139,9	+16,8	124,4	+7,6	119,6	+0,7
		INLAND	138,8	+18,7	122,4	+9,0	116,5	+0,8
		AUSLAND	146,4	+7,6	136,1	+3,0	136,2	+0,2
17	TEXTILGEBERBE	INSGESAMT	150,6	+23,8	139,1	+10,1	132,5	+1,2
		INLAND	148,4	+26,8	136,5	+11,5	128,7	+1,4
		AUSLAND	161,7	+12,1	152,3	+6,3	151,3	+0,5
18	BEKLEIDUNGSGEBERBE	INSGESAMT	102,3	-9,9	73,8	-5,0	74,3	-2,6
		INLAND	107,3	-7,9	77,5	-2,4	77,3	-2,5
		AUSLAND	59,8	-32,7	42,2	-38,6	50,2	-3,1
DC	LEDERGEBERBE	INSGESAMT	121,9	+14,2	113,4	-1,4	115,0	+1,5
		INLAND	120,7	+15,8	114,4	-1,1	115,3	+1,6
		AUSLAND	132,8	+1,0	109,9	+0,2	114,8	+0,6
DD	HOLZGEBERBE (OHNE HERSTELLUNG VON MOEBELN)	INSGESAMT	185,4	+18,2	166,4	+2,1	166,2	+1,2
		INLAND	168,0	+15,8	148,8	+0,8	149,8	+1,1
		AUSLAND	419,6	+31,9	375,7	+8,1	362,9	+1,6
DE	PAPIER- UND DRUCKGEBERBE	INSGESAMT	131,2	+13,8	134,3	+3,6	133,1	+0,5
		INLAND	129,3	+16,9	130,0	+3,2	128,1	+0,6
		AUSLAND	137,4	+5,4	143,1	+3,6	145,9	-0,3
21	PAPIERGEBERBE	INSGESAMT	125,1	+10,9	129,1	+3,7	129,9	-0,1
		INLAND	118,5	+15,0	121,2	+4,0	121,2	+0,1
		AUSLAND	139,2	+4,3	144,9	+3,3	147,7	-0,5
21.1	H.V. HOLZSTOFF, ZELLSTOFF, PAPIER, KARTON UND PAPPE	INSGESAMT	117,4	+8,1	121,8	+6,7	121,0	-0,6
		INLAND	108,2	+21,4	114,2	+12,6	110,6	-0,4
		AUSLAND	129,7	-3,9	130,0	+1,1	133,4	-0,7
21.2	PAPIER-, KARTON- UND PAPPEVERARBEITUNG	INSGESAMT	134,2	+14,1	137,8	+1,3	140,3	+0,6
		INLAND	127,1	+10,8	127,6	-0,5	130,1	+0,5
		AUSLAND	163,1	+25,8	179,0	+6,5	181,9	+0,3
22	DRUCKGEBERBE, VERVIEL- FAELTIGUNG VON BESPIELTEN TONTRAEGERN	INSGESAMT	143,8	+19,3	142,3	+1,3	138,8	+1,5
		INLAND	145,3	+19,1	142,8	+1,0	138,9	+1,5
		AUSLAND	114,5	+26,2	114,5	+7,1	118,3	+1,2
06	CHEMISCHE INDUSTRIE	INSGESAMT	108,8	-8,0	106,9	-1,2	109,6	-1,9
		INLAND	103,7	-7,5	101,4	-0,3	102,7	-2,4
		AUSLAND	123,3	-9,3	122,0	-3,2	129,0	-0,8
24.1	HERSTELLUNG VON CHEMISCHEN GRUNDSTOFFEN	INSGESAMT	96,4	-12,1	96,6	-0,9	99,7	-3,1
		INLAND	88,8	-19,1	89,0	-2,9	91,8	-4,6
		AUSLAND	116,9	+6,7	116,6	+3,6	116,8	-0,2
24.4	HERSTELLUNG VON PHARMA- ZEUTISCHEN ERZEUGNISSEN	INSGESAMT	136,5	-1,9	128,9	-0,8	133,4	+0,5
		INLAND	124,7	+9,1	121,4	+6,0	118,3	+1,1
		AUSLAND	187,4	-24,1	164,6	-16,3	200,9	-0,8
DH	HERSTELLUNG VON GUMMI- UND KUNSTSTOFFWAREN	INSGESAMT	151,2	+7,7	130,8	+5,6	128,4	+0,1
		INLAND	142,8	+7,3	123,2	+5,3	121,0	0
		AUSLAND	268,7	+10,6	236,7	+6,2	230,9	+0,6
25.2	HERSTELLUNG VON KUNST- STOFFWAREN	INSGESAMT	150,0	+6,5	129,2	+5,2	126,8	-0,1
		INLAND	141,3	+4,9	120,9	+4,1	119,4	-0,1
		AUSLAND	292,1	+20,8	266,6	+14,7	247,1	+0,2
DI	GLASGEBERBE, KERAMIK, VERARBEITUNG VON STEINEN UND ERDEN	INSGESAMT	146,9	+4,4	131,7	+0,8	134,0	+0,4
		INLAND	141,0	+3,1	124,8	+0,3	127,1	+0,4
		AUSLAND	200,2	+14,1	196,1	+4,6	196,4	+0,8
26.1	HERSTELLUNG UND VERAR- BEITUNG VON GLAS	INSGESAMT	161,5	+4,3	150,1	+2,6	153,0	+0,5
		INLAND	146,1	+0,4	133,4	+0,8	137,4	+0,4
		AUSLAND	253,9	+20,8	251,8	+8,8	247,2	+0,8
DJ	METALLERZEUGNISSE UND -BE- ARBEITUNG, HERSTELLUNG VON METALLERZEUGNISSEN	INSGESAMT	123,7	+1,3	119,4	-2,5	123,7	-0,1
		INLAND	120,9	+6,0	116,8	-1,4	119,8	+0,3
		AUSLAND	143,5	-20,8	135,7	-9,4	150,3	-2,3

1) AUSGEMAEHLTE WIRTSCHAFTSZWEIGE (OHNE ERNAHRUNGSGEBERBE UND TABAKVERARBEITUNG).

STBA, FS 4, R 2.2, 9/1998

NEUE LAENDER UND BERLIN-OST
5 INDEX DES AUFTRAGSEINGANGS FUER DAS VERARBEITENDE GEBIERE
1985 = 100

5.2 ZEITREIHENANALYSE - BERLINER VERFAHREN (BV 4)
HERTINDEX

WZ93- SCHL.	WIRTSCHAFTSZWEIG		ORIGINALWERT		KALENDER- U. SAISON- BEREINIGTER WERT BERLINER VERFAHREN, VERSION 4		GLATTE KOMPONENTE	
			1988 SEP.	VERAEND. GEGENUEBER VORJAHRES- MONAT IN %	1988 SEP.	VERAEND. GEGENUEBER VORMONAT IN %	1988 SEP.	VERAEND. GEGENUEBER VORMONAT IN %
27	METALLERZEUGUNG UND -BEARBEITUNG	INSGESAMT INLAND AUSLAND	120,1 118,5 123,9	-4,3 +5,3 -26,2	116,5 115,9 116,6	+3,1 +7,6 -9,3	118,3 114,9 127,6	-1,1 -0,3 -3,6
27.1	ERZEUGUNG VON ROHEISEN, STAHL UND FERROLEGIE- RUNGEN (EGKS) 1)	INSGESAMT INLAND AUSLAND	97,8 97,3 98,9	-13,5 -13,0 -14,4	95,0 81,2 102,4	+12,2 +15,9 +3,3	95,7 81,6 104,6	-2,6 -2,7 -2,8
27.5	GIESSEREIINDUSTRIE	INSGESAMT INLAND AUSLAND	152,3 148,8 193,9	-2,4 +15,7 -60,0	146,9 149,3 150,8	-5,2 +0,9 -37,6	151,1 147,7 207,1	-0,1 +1,0 -7,7
28	HERSTELLUNG VON METALL- ERZEUGNISSEN	INSGESAMT INLAND AUSLAND	126,2 122,2 217,3	+5,4 +6,4 -5,2	121,3 117,5 204,5	-6,0 -5,6 -9,5	127,3 122,5 228,4	+0,6 +0,7 0
28.1	STAHL- UND LEICHTMETALLBAU	INSGESAMT INLAND AUSLAND	123,7 122,4 273,4	+3,2 +3,8 -23,7	114,8 113,6 255,9	-14,8 -14,1 -36,7	126,6 124,8 337,3	+1,2 +1,3 -1,8
DK	MASCHINENBAU	INSGESAMT INLAND AUSLAND	105,2 103,5 110,0	-8,9 -12,6 +2,2	97,9 96,1 103,5	-11,5 -10,2 -14,1	105,0 104,4 106,6	+0,1 -0,2 +0,8
29.1	H.V. MASCHINEN F.D.ERZEUG. U.NUTZG.V.MECHAN.ENERGIE (O.LUFT-, STRASS.FAHRZ.BAU)	INSGESAMT INLAND AUSLAND	112,3 102,4 152,7	+1,4 +0,5 +3,9	110,3 99,0 155,1	-5,2 -8,1 +2,4	113,1 104,1 149,2	+0,4 +0,7 -0,6
29.3	HERSTELLUNG VON LAND- U. FORSTWIRTSCHAFTLICHEN MASCHINEN	INSGESAMT INLAND AUSLAND	86,4 78,8 116,4	+17,6 +15,0 +24,6	124,6 104,5 181,8	-14,8 -0,3 -36,5	137,3 119,0 189,9	+3,2 +3,1 +0,7
29.4	HERSTELLUNG VON WERK- ZEUGMASCHINEN	INSGESAMT INLAND AUSLAND	98,0 110,0 70,4	-14,4 -10,4 -26,4	99,9 103,3 89,5	-9,8 -11,5 -6,9	113,5 118,4 94,2	+0,4 +0,1 +1,1
DL	H.V. BUEROMASCH. DATENVERARB. GER.U.-EINRICHTG. ELEKTROT., FEINMECHANIK U. OPTIK	INSGESAMT INLAND AUSLAND	168,5 129,4 423,6	+13,0 -2,0 +62,0	151,9 118,7 379,7	+4,7 -4,7 +36,9	151,2 126,2 304,5	+0,8 -0,2 +3,2
30	H.V. BUEROMASCHINEN, DATENVERARBEITUNGSGE- RAEATEN U. -EINRICHTUNGEN	INSGESAMT INLAND AUSLAND	239,2 190,0 476,1	-20,8 -20,1 -21,9	245,6 198,9 458,2	-12,1 -11,4 -13,4	291,1 241,0 513,7	-2,2 -2,5 -1,2
31	HERSTELLUNG VON GERAETEN DER ELEKTRIZITAETSERZEU- GUNG, -VERTEILUNG U.AE.	INSGESAMT INLAND AUSLAND	157,7 104,7 699,8	+47,0 +8,4 +223,2	137,6 96,6 620,6	+27,9 +3,1 +226,0	120,4 98,9 231,6	+2,0 -0,1 +4,3
31.2	HERSTELLUNG VON ELEK- TRIZITAETSERZEUGUNGS- U. -SCHALTEINRICHTUNGEN	INSGESAMT INLAND AUSLAND	84,3 78,4 193,0	+22,4 +23,3 +16,5	82,5 76,7 183,0	+7,3 +6,4 +9,6	80,1 74,5 179,1	+0,6 +0,5 +0,3
31.6	HERSTELLUNG VON ELEK- TRISCHEN AUSRUESTUNGEN A.N.G.	INSGESAMT INLAND AUSLAND	362,5 141,7 622,3	+146,4 +8,4 +936,5	308,3 126,2 552,3	+108,9 +2,8 +933,6	180,3 129,4 968,1	+5,3 +0,9 +14,5
32	RUNDFUNK-, FERNSEH- UND NACHRICHTENTECHNIK	INSGESAMT INLAND AUSLAND	205,5 205,0 207,3	-9,6 -1,7 -26,6	186,6 168,1 247,6	-15,3 -9,5 -22,8	207,7 180,2 291,8	-0,3 +0,4 -1,1
33	MEDIZIN-, MESS-, STEUER- UND REGELUNGSTECHNIK, OPTIK	INSGESAMT INLAND AUSLAND	146,6 142,4 168,6	-14,1 -15,8 -7,6	138,2 132,3 192,9	-13,5 -11,8 -9,9	154,5 145,8 210,8	+0,8 +0,3 +3,2
DM	FAHRZEUGBAU	INSGESAMT INLAND AUSLAND	110,0 81,7 260,2	+1,2 -26,7 +176,8	104,9 65,6 912,0	-27,6 -23,8 -32,3	120,0 76,5 347,9	+1,9 -2,8 +8,3
34	HERSTELLUNG VON KRAFTWAGEN UND KRAFTWAGENTEILEN	INSGESAMT INLAND AUSLAND	214,4 150,2 566,2	+52,5 +11,3 +223,4	199,1 134,3 536,8	+1,4 -0,5 +3,9	201,0 136,8 525,2	+4,1 -0,3 +10,8
34.1	HERSTELLUNG VON KRAFTWAGEN UND KRAFTWAGENMOTOREN	INSGESAMT INLAND AUSLAND	228,2 125,8 644,8	+57,2 -7,4 +264,1	206,4 104,4 621,0	+0,9 -3,5 +4,7	209,0 108,0 602,2	+4,4 -4,1 +11,6
35	SONSTIGER FAHRZEUGBAU	INSGESAMT INLAND AUSLAND	24,2 25,4 17,4	-70,7 -72,5 -42,0	26,3 6,6 125,9	-74,9 -68,3 -68,5	53,9 24,9 197,7	-4,4 -13,5 +3,8
35.1	SCHIFFBAU	INSGESAMT INLAND AUSLAND	4,1 4,7 1,8	-97,1 -97,4 -33,3	-8,8 -61,0 188,5	-105,1 -288,3 -74,4	68,5 -6,2 347,5	-1,2 -398,5 +12,3
35.3	LUFT- UND RAUMFAHRZEUGBAU	INSGESAMT INLAND AUSLAND	199,0 . .	-85,6 . .	-6,4 . .	-103,9 . .	169,1 . .	-34,1 . .
35.1	HERSTELLUNG VON MOEBELN	INSGESAMT INLAND AUSLAND	124,0 121,9 153,0	+12,7 +12,2 +18,7	116,1 114,4 141,3	-1,4 -1,8 +4,6	115,6 113,8 140,6	+0,6 +0,5 +0,7

1) EUROPAEISCHE GEMEINSCHAFT FUER KOHLE UND STAHL.
STBA, FS 4, R 2.2, 9/1988

NEUE LAENDER UND BERLIN-OST

5 INDEX DES AUFTRAGSEINGANGS FUER DAS VERARBEITENDE GEMERBE
1995 = 100

5.2 ZEITREIHENANALYSE - BERLINER VERFAHREN (BV 4)
VOLUMENINDEX

WZ93- SCHL.	WIRTSCHAFTSZWEIG	ORIGINALWERT		KALENDER- U. SAISON- BEREINIGTER WERT BERLINER VERFAHREN, VERSION 4		GLATTE KOMPONENTE		
		1998 SEP.	VERAEND. GEGENUEBER VOR-JAHRES- MONAT IN %	1998 SEP.	VERAEND. GEGENUEBER VORMONAT IN %	1998 SEP.	VERAEND. GEGENUEBER VORMONAT IN %	
D	VERARBEITENDES GEMERBE 1)	INSGESAMT	126,9	+3,1	118,6	-6,5	123,2	+0,4
		INLAND	114,8	-3,5	105,2	-4,4	109,2	-0,5
		AUSLAND	187,6	+30,5	188,5	-10,2	182,9	+3,2
	VORLEISTUNGSQUETER- PRODUZENTEN	INSGESAMT	151,2	+12,2	140,4	+5,3	137,9	+0,4
		INLAND	140,1	+9,2	130,3	+3,4	129,7	+0,2
AUSLAND		206,1	+23,6	192,7	+15,5	175,6	+0,8	
INVESTITIONSGUETER- PRODUZENTEN	INSGESAMT	95,4	-13,4	91,2	-23,5	104,6	+0,1	
	INLAND	85,0	-21,9	75,1	-19,0	87,0	-1,4	
	AUSLAND	146,0	+25,4	167,8	-30,6	189,7	+4,1	
GEBRAUCHSGUETER- PRODUZENTEN	INSGESAMT	157,6	+25,2	144,0	-1,2	145,6	+2,2	
	INLAND	120,5	-0,9	105,0	-4,3	107,2	-1,6	
	AUSLAND	404,8	+161,5	397,0	+3,9	391,7	+9,7	
VERBRAUCHSGUETER- PRODUZENTEN	INSGESAMT	120,4	+0,1	108,8	-1,9	111,4	-0,2	
	INLAND	120,8	+5,9	110,1	+2,7	109,3	+0,2	
	AUSLAND	117,9	-23,9	104,3	-19,4	124,3	-1,3	
08	TEXTIL- UND BEKLEIDUNGS- GEMERBE	INSGESAMT	140,0	+17,7	124,7	+8,0	119,8	+0,8
		INLAND	138,6	+19,3	122,5	+9,2	116,4	+0,9
		AUSLAND	147,5	+10,1	137,3	+3,8	136,7	+0,6
17	TEXTILGEMERBE	INSGESAMT	150,9	+25,1	139,7	+10,6	132,7	+1,4
		INLAND	148,5	+27,7	136,9	+11,8	128,7	+1,5
		AUSLAND	163,1	+14,7	153,7	+7,0	151,9	+0,8
18	BEKLEIDUNGSGEMERBE	INSGESAMT	101,5	-10,3	73,1	-5,2	73,6	-2,6
		INLAND	106,4	-8,3	76,7	-2,5	76,6	-2,5
		AUSLAND	59,3	-32,6	42,0	-38,8	50,0	-2,9
DC	LEDERGEMERBE	INSGESAMT	119,0	+13,7	110,6	-1,5	112,1	+1,4
		INLAND	118,0	+15,5	111,7	-1,2	112,6	+1,6
		AUSLAND	128,4	-0,5	106,0	-0,7	110,9	+0,5
DD	HOLZGEMERBE (OHNE HERSTELLUNG VON MOEBELN)	INSGESAMT	186,4	+17,3	167,3	+2,1	167,1	+1,2
		INLAND	166,8	+15,2	149,7	+0,9	150,5	+1,1
		AUSLAND	422,8	+29,1	377,2	+7,5	365,2	+1,5
DE	PAPIER- UND DRUCKGEMERBE	INSGESAMT	138,5	+12,5	141,5	+3,9	140,0	+0,4
		INLAND	135,9	+16,4	136,8	+3,7	134,4	+0,7
		AUSLAND	147,4	+2,4	152,1	+3,2	154,6	-0,5
21	PAPIERGEMERBE	INSGESAMT	135,2	+9,0	139,5	+4,3	139,5	-0,1
		INLAND	127,9	+13,7	131,0	+4,8	130,2	+0,1
		AUSLAND	150,5	+1,5	155,2	+2,9	157,7	-0,6
21.1	H.V. HOLZSTOFF, ZELLSTOFF, PAPIER, KARTON UND PAPPE	INSGESAMT	133,6	+5,8	137,7	+7,2	135,9	-0,6
		INLAND	125,6	+19,6	131,9	+13,3	126,7	-0,3
		AUSLAND	144,5	-6,8	143,7	+0,9	146,7	-0,9
21.2	PAPIER-, KARTON- UND PAPPEVERARBEITUNG	INSGESAMT	137,0	+13,0	140,7	+1,4	143,1	+0,4
		INLAND	130,0	+9,4	130,6	-0,5	133,1	+0,4
		AUSLAND	165,6	+26,2	181,4	+6,6	184,1	+0,4
22	DRUCKGEMERBE, VERVIEL- FAELTIGUNG VON BESPIELTEN TONTRAEGERN	INSGESAMT	145,5	+20,0	144,3	+1,5	140,5	+1,5
		INLAND	147,6	+19,8	145,2	+1,1	141,2	+1,4
		AUSLAND	107,5	+25,1	107,5	+7,2	110,7	+1,1
DG	CHEMISCHE INDUSTRIE	INSGESAMT	112,9	-6,9	110,4	-0,8	112,7	-1,8
		INLAND	107,9	-7,1	105,2	-0,3	106,3	-2,2
		AUSLAND	127,1	-6,5	124,7	-1,8	130,7	-0,7
24.1	HERSTELLUNG VON CHEMISCHEN GRUNDSTOFFEN	INSGESAMT	105,2	-9,2	104,5	-0,2	105,9	-2,8
		INLAND	97,9	-16,5	97,5	-2,4	99,8	-4,0
		AUSLAND	124,7	+10,9	122,8	+5,3	121,9	-0,1
24.4	HERSTELLUNG VON PHARMA- ZEUTISCHEN ERZEUGNISSEN	INSGESAMT	130,6	-3,1	123,1	-1,0	127,5	+0,4
		INLAND	119,7	+7,6	116,3	+5,9	113,4	+1,1
		AUSLAND	178,3	-24,8	155,1	-16,3	190,7	-0,9
DH	HERSTELLUNG VON GUMMI- UND KUNSTSTOFFWAEREN	INSGESAMT	153,7	+7,9	133,0	+5,6	130,4	+0,1
		INLAND	145,3	+7,6	125,5	+5,5	123,2	0
		AUSLAND	271,2	+11,0	238,5	+6,5	231,6	+0,8
25.2	HERSTELLUNG VON KUNST- STOFFWAEREN	INSGESAMT	152,7	+7,0	131,7	+5,4	129,1	0
		INLAND	143,9	+5,4	123,3	+4,2	121,6	-0,1
		AUSLAND	296,2	+21,0	269,9	+15,2	248,9	+0,2
DI	GLASGEMERBE, KERAMIK, VERARBEITUNG VON STEINEN UND ERDEN	INSGESAMT	151,9	+5,1	136,3	+1,0	138,3	+0,5
		INLAND	146,6	+4,0	129,9	+0,5	132,1	+0,5
		AUSLAND	199,2	+12,2	194,3	+4,2	194,8	+0,7
26.1	HERSTELLUNG UND VERAR- BEITUNG VON GLAS	INSGESAMT	167,5	+3,2	155,9	+2,6	158,1	+0,3
		INLAND	152,8	-0,3	139,4	+1,0	143,3	+0,1
		AUSLAND	255,5	+18,0	251,8	+8,2	247,4	+0,7
DJ	METALLERZEUGUNG UND -BE- ARBEITUNG, HERSTELLUNG VON METALLERZEUGNISSEN	INSGESAMT	124,0	+2,1	119,8	-2,1	123,3	+0,1
		INLAND	120,9	+6,1	116,7	-1,0	119,3	+0,3
		AUSLAND	147,2	-17,5	139,2	-8,2	151,8	-1,7

1) AUSGEWAHLTE WIRTSCHAFTSZWEIGE (OHNE ERNAHRUNGSGEMERBE UND TABAKVERARBEITUNG).

STBA, FS 4, R 2.2, 9/1998

NEUE LAENDER UND BERLIN-OST
5 INDEX DES AUFTRAGSEINGANGS FUER DAS VERARBEITENDE GEBERBE
1995 = 100

5.2 ZEITREIHENANALYSE - BERLINER VERFAHREN (BY 4)
VOLUMENINDEX

WZ93- SCHL.	WIRTSCHAFTSZWEIG		ORIGINALWERT		KALENDER- U. SAISON- BEREINIGTER WERT BERLINER VERFAHREN, VERSION 4		GLATTE KOMPONENTE BERLINER VERFAHREN, VERSION 4	
			1998 SEP.	VERAEND. GEGENUEBER VORJAHRES- MONAT IN %	1998 SEP.	VERAEND. GEGENUEBER VORMONAT IN %	1998 SEP.	VERAEND. GEGENUEBER VORMONAT IN %
27	METALLERZEUGUNG UND -BEARBEITUNG	INSGESAMT INLAND AUSLAND	129,9 122,2 129,7	-2,0 +6,4 -22,0	120,1 119,3 122,3	+4,2 +8,5 -7,8	120,8 117,5 131,2	-0,7 -0,2 -2,6
27.1	ERZEUGUNG VON ROHEISEN, STAHL UND FERROLEGIE- RUNGEN (EGKS) 1)	INSGESAMT INLAND AUSLAND	109,0 101,7 106,8	-13,2 -14,3 -10,7	99,4 94,8 106,3	+12,6 +16,0 +4,8	98,6 94,2 106,2	-2,4 -2,6 -2,0
27.5	GLIESSEREIINDUSTRIE	INSGESAMT INLAND AUSLAND	147,7 146,3 178,3	-0,8 +15,4 -58,4	142,8 145,8 136,4	-4,6 +0,8 -36,6	146,1 144,0 183,8	+0,1 +1,1 -7,2
28	HERSTELLUNG VON METALL- ERZEUGNISSEN	INSGESAMT INLAND AUSLAND	124,1 120,2 213,3	+5,2 +6,0 -6,2	119,2 115,5 200,1	-6,0 -6,7 -9,6	124,9 120,3 223,0	+0,6 +0,7 0
28.1	STAHL- UND LEICHTMETALLBAU	INSGESAMT INLAND AUSLAND	121,3 120,1 271,2	+1,6 +2,3 -23,8	112,3 111,2 253,5	-15,2 -14,5 -36,8	124,1 122,4 334,1	+1,1 +1,2 -1,7
DK	MASCHINENBAU	INSGESAMT INLAND AUSLAND	101,3 99,8 106,8	-10,0 -13,4 +0,8	94,1 92,5 99,4	-11,8 -10,5 -14,5	101,0 100,5 102,5	0 -0,4 +0,7
29.1	H.V. MASCHINEN F.D.ERZEUG. U.NUTZG.V.MECHAN.ENERGIE (O.LUFT-, STRASS.FAHRZ.BAU)	INSGESAMT INLAND AUSLAND	107,5 97,8 146,8	+0,8 -0,5 +4,3	106,5 94,3 149,3	-5,4 -8,5 +2,5	106,2 99,4 143,4	+0,4 +0,6 -0,5
29.3	HERSTELLUNG VON LAND- U. FORSTWIRTSCHAFTLICHEN MASCHINEN	INSGESAMT INLAND AUSLAND	82,1 75,1 109,7	+15,8 +13,3 +23,3	118,9 99,7 173,5	-15,0 -0,5 -36,4	130,9 113,6 180,4	+3,2 +3,2 +0,8
29.4	HERSTELLUNG VON WERK- ZEUGMASCHINEN	INSGESAMT INLAND AUSLAND	99,8 106,4 67,1	-15,4 -11,4 -27,3	95,7 98,9 85,8	-10,0 -11,8 -6,0	108,9 113,6 90,3	+0,5 0 +1,1
DL	H.V. BUEROMASCH., DATENVERARB. GER.U.-EINRICHTG.;ELEKTROT., FEINMECHANIK U. OPTIK	INSGESAMT INLAND AUSLAND	168,3 131,4 408,9	+12,7 -0,9 +57,5	152,5 120,9 368,4	+9,8 -4,6 +31,8	152,8 128,6 304,9	+0,8 -0,2 +3,3
30	H.V. BUEROMASCHINEN, DATENVERARBEITUNGSGE- RAETEN U. -EINRICHTUNGEN	INSGESAMT INLAND AUSLAND	263,5 215,2 494,6	-18,5 -17,8 -20,6	270,5 225,1 478,0	-11,4 -10,7 -12,8	319,4 271,4 631,6	-2,0 -2,3 -1,0
31	HERSTELLUNG VON GERAETEN DER ELEKTRIZITAETSERZEU- GUNG, -VERTEILUNG U.AE.	INSGESAMT INLAND AUSLAND	153,8 104,5 667,3	+44,1 +8,3 +210,5	134,4 98,3 582,3	+26,0 +3,1 +217,2	118,7 98,7 223,1	+1,9 -0,1 +4,2
31.2	HERSTELLUNG VON ELEK- TRIZITAETVERTEILUNGS- U. -SCHALTEINRICHTUNGEN	INSGESAMT INLAND AUSLAND	82,3 76,8 184,4	+22,1 +23,3 +14,8	80,3 74,8 174,4	+7,5 +6,6 +9,4	77,9 72,6 170,7	+0,5 +0,4 +0,2
31.6	HERSTELLUNG VON ELEK- TRISCHEN AUSRUESTUNGEN A.N.G.	INSGESAMT INLAND AUSLAND	340,8 136,1 5769,9	+139,5 +7,8 +911,4	289,8 123,1 5113,1	+106,1 +2,6 +821,4	171,6 124,1 904,8	+5,1 +0,9 +14,5
32	RUNDFUNK-, FERNSEH- UND NACHRICHTENTECHNIK	INSGESAMT INLAND AUSLAND	215,9 216,4 214,7	-5,3 +9,0 -23,6	198,0 180,4 256,2	-14,2 -6,5 -22,1	219,0 192,3 300,8	+0,1 +0,8 -0,8
33	MEDIZIN-, MESS-, STEUER- UND REGELUNGSTECHNIK, OPTIK	INSGESAMT INLAND AUSLAND	141,0 136,9 163,4	-14,7 -16,2 -8,6	132,9 128,9 187,0	-13,9 -12,1 -10,0	146,7 140,2 204,4	+0,7 +0,4 +3,2
DM	FAHRZEUGBAU	INSGESAMT INLAND AUSLAND	106,6 80,1 247,9	+0,2 -26,8 +173,9	101,6 64,4 288,7	-27,7 -23,9 -32,5	116,4 74,0 334,0	+1,7 -3,0 +8,2
34	HERSTELLUNG VON KRAFTWAGEN UND KRAFTWAGENTEILEN	INSGESAMT INLAND AUSLAND	207,5 147,1 529,5	+51,0 +11,2 +220,3	192,7 131,7 511,9	+1,2 -0,7 +3,6	194,9 134,1 602,2	+4,1 -0,3 +10,7
34.1	HERSTELLUNG VON KRAFTWAGEN UND KRAFTWAGENMOTOREN	INSGESAMT INLAND AUSLAND	215,1 120,2 611,6	+54,7 -8,8 +262,1	198,1 99,4 590,1	+0,6 -4,2 +4,4	199,0 103,1 573,7	+4,3 -4,3 +11,6
35	SONSTIGER FAHRZEUGBAU	INSGESAMT INLAND AUSLAND	23,6 24,8 16,7	-70,8 -72,5 -42,8	25,7 6,6 122,1	-74,8 -86,1 -88,4	62,4 24,5 191,6	-4,6 -13,4 +3,8
35.1	SCHIFFBAU	INSGESAMT INLAND AUSLAND	4,0 4,5 1,7	-97,2 -97,4 -34,6	-8,6 -69,9 183,1	-106,1 -289,6 -74,3	86,9 -6,2 336,8	-1,2 -358,3 +12,2
35.3	LUFT- UND RAUMFAHRZEUGBAU	INSGESAMT INLAND AUSLAND	193,1 . .	-86,7 . .	-7,9 . .	-104,9 . .	163,4 . .	-34,4 . .
36.1	HERSTELLUNG VON MOEBELN	INSGESAMT INLAND AUSLAND	117,6 115,5 147,0	+11,0 +10,5 +17,5	110,0 108,3 136,6	-1,6 -2,1 +4,4	109,6 107,8 136,0	+0,5 +0,6 +0,6

1) EUROPAEISCHE GEMEINSCHAFT FUER KOHLE UND STAHL.
STBA,FS 4,R 2.2, 9/1998

WZ93-SCHL.	WIRTSCHAFTSZWEIG	VERAENDERUNG IN % SEP. 1998 GEGEN			VERAENDERUNG IN % AUG. 1998 GEGEN			KUMULIERT		2-MONATS-DURCHSCHNITT		
		1998	SEP. 1997	AUG. 1998	1998	AUG. 1997	JULI 1998	JAN. BIS SEP. 1998	VER- AEND. IN % GEGEN VORJAHR!	AUG. 1998	VER- AEND. IN % GEGEN VORJAHR!	
		SEP.	SEP. 1997	AUG. 1998	AUG.	AUG. 1997	JULI 1998			1998	SEP. 1998	
0	VERARBEITENDES GEWERBE 1)	INSGESAMT	146,2	+3,5	+20,1	120,9	+9,8	-13,7	128,8	+14,9	133,1	+6,3
		INLAND	132,3	+0,1	+21,9	108,6	+5,6	-12,2	118,1	+10,5	120,4	+2,5
		AUSLAND	213,8	+16,3	+14,5	186,7	+24,9	-18,0	185,7	+32,6	200,3	+20,2
	VORLEISTUNGSGUETER-PRODUZENTEN	INSGESAMT	146,5	+5,5	+19,2	122,9	+8,8	-13,7	133,0	+15,3	134,7	+8,9
		AUSLAND	169,6	-0,8	+20,4	146,2	+5,3	-12,9	169,8	+18,1	150,9	+2,0
INVESTITIONSGUETER-PRODUZENTEN	INSGESAMT	141,3	-3,2	+17,8	119,9	+8,8	-12,8	122,8	+13,6	130,6	+1,9	
	AUSLAND	248,4	+22,1	+13,9	218,0	+24,4	-21,7	196,1	+43,3	233,2	+23,1	
GEBRAUCHSGUETER-PRODUZENTEN	INSGESAMT	168,0	+25,3	+34,3	125,1	+32,4	-15,5	139,3	+25,4	146,6	+28,3	
	AUSLAND	421,6	+115,4	+20,2	350,7	+322,5	-22,3	281,7	+109,1	386,2	+177,0	
VERBRAUCHSGUETER-PRODUZENTEN	INSGESAMT	126,0	+3,1	+23,4	102,1	-0,3	-17,3	114,4	+3,4	114,1	+1,6	
	AUSLAND	137,2	-10,3	+2,6	133,7	+1,5	-10,7	143,1	+10,0	135,5	-4,8	
08	TEXTIL- UND BEKLEIDUNGS-GEWERBE	INSGESAMT	136,5	+11,7	+46,8	92,3	+4,6	-25,6	117,5	+11,0	113,9	+8,7
		INLAND	130,9	+12,2	+43,1	91,5	+6,0	-25,0	113,8	+11,4	111,2	+8,6
		AUSLAND	160,6	+9,0	+68,1	96,7	-1,7	-28,8	138,1	+9,0	128,7	+4,7
17	TEXTILGEWERBE	INSGESAMT	146,8	+15,7	+52,6	98,2	+11,5	-29,3	128,5	+18,5	121,5	+14,0
		INLAND	142,7	+17,7	+48,8	95,8	+14,3	-28,5	124,4	+17,8	119,3	+16,3
		AUSLAND	167,4	+8,1	+71,9	97,4	-1,1	-33,0	148,8	+11,0	132,4	+4,5
18	BEKLEIDUNGSGEWERBE	INSGESAMT	95,3	-6,4	+21,1	78,7	-16,9	-3,8	78,8	-12,9	87,0	-11,5
		INLAND	92,7	-8,9	+20,1	77,2	-18,1	-6,1	79,2	-13,0	85,0	-13,4
		AUSLAND	119,3	+18,0	+29,0	92,5	-5,5	+18,0	73,7	-11,0	106,9	+6,4
0C	LEDERGEWERBE	INSGESAMT	109,9	+14,5	+7,5	102,2	+13,8	-9,6	107,4	+16,7	106,1	+14,2
		INLAND	105,7	+15,4	-1,9	107,8	+19,0	-1,2	105,7	+18,2	106,8	+17,2
		AUSLAND	152,6	+8,1	+239,9	44,9	-45,2	-70,9	124,0	+4,8	98,8	-11,5
0D	HOLZGEWERBE (OHNE HERSTELLUNG VON MOEBELN)	INSGESAMT	170,9	+17,9	+20,7	141,6	+17,2	-8,5	141,5	+17,3	156,3	+17,6
		INLAND	155,9	+17,0	+19,0	131,0	+16,9	-8,2	128,2	+14,4	143,5	+17,0
		AUSLAND	334,1	+22,4	+30,0	257,0	+18,7	-10,5	287,1	+34,2	295,6	+20,8
0E	PAPIER- UND DRUCKGEWERBE	INSGESAMT	132,2	+7,6	+10,3	119,9	+10,1	-7,7	126,2	+14,7	126,1	+8,8
		INLAND	130,2	+11,5	+12,0	116,3	+12,2	-8,1	120,5	+13,3	123,3	+11,8
		AUSLAND	139,1	-3,5	+5,2	132,2	+3,8	-12,7	146,3	+19,5	135,7	-
21	PAPIERGEWERBE	INSGESAMT	126,0	+3,7	+9,8	114,8	+7,6	-12,6	124,4	+15,2	120,4	+5,5
		INLAND	120,8	+8,9	+11,2	108,6	+11,8	-10,5	114,6	+13,8	114,7	+10,3
		AUSLAND	137,8	-4,8	+7,3	128,4	+0,6	-16,2	145,9	+17,7	133,1	-2,3
21.1	H.V. HOLZSTOFF, ZELLSTOFF, PAPIER, KARTON UND PAPPE	INSGESAMT	123,0	-0,1	+15,4	106,6	+2,7	-12,0	115,5	+11,6	114,8	+1,1
		INLAND	112,6	+7,4	+19,5	94,2	+9,0	-10,0	100,8	+11,0	103,4	+8,2
		AUSLAND	137,2	-7,3	+11,1	123,5	-3,1	-14,1	135,6	+12,3	130,4	-5,3
21.2	PAPIER-, KARTON- UND PAPPVERARBEITUNG	INSGESAMT	129,4	+8,1	+4,4	124,0	+12,8	-13,0	134,3	+18,7	126,7	+10,4
		INLAND	127,2	+9,9	+5,9	120,1	+13,7	-10,7	125,6	+15,7	123,7	+11,7
		AUSLAND	139,2	+1,8	-1,1	140,8	+9,8	-20,7	171,8	+29,7	140,0	+5,7
22	DRUCKGEWERBE, VERVIELFACHTIGUNG VON BESPIELTEN TONTRAEGERN	INSGESAMT	144,5	+15,0	+11,2	130,0	+14,5	+2,4	129,9	+14,1	137,3	+14,8
		INLAND	143,8	+14,8	+12,9	127,4	+12,6	+0,1	128,9	+12,6	135,6	+13,8
		AUSLAND	159,1	+20,5	-18,5	190,6	+54,6	+66,8	154,0	+68,4	174,9	+37,0
0G	CHEMISCHE INDUSTRIE	INSGESAMT	120,2	+5,2	+22,3	98,3	+2,7	-17,8	118,4	+8,9	109,3	+4,1
		INLAND	115,4	+6,8	+20,5	95,8	+4,5	-15,6	112,7	+9,1	105,6	+5,7
		AUSLAND	135,3	+1,0	+27,4	106,2	-2,1	-23,6	136,2	+8,0	120,8	-0,3
24.1	HERSTELLUNG VON CHEMISCHEN GRUNDSTOFFEN	INSGESAMT	110,1	+7,8	+22,3	90,0	+3,6	-18,6	112,4	+13,3	100,1	+5,9
		INLAND	106,6	+6,2	+17,7	90,6	+5,0	-15,4	110,6	+12,7	98,6	+5,6
		AUSLAND	121,0	+12,8	+37,2	88,2	-0,8	-27,1	117,7	+14,9	104,6	+8,6
24.4	HERSTELLUNG VON PHARMAZEUTISCHEN ERZEUGNISSEN	INSGESAMT	150,1	-0,1	+27,6	117,6	+6,4	-15,6	136,2	+1,6	133,9	+2,7
		INLAND	134,1	+0,3	+36,3	98,4	+4,6	-16,5	118,8	-2,6	118,3	+2,1
		AUSLAND	231,6	-1,5	+7,4	215,7	+11,1	-13,2	236,3	+14,1	223,7	+4,2
0H	HERSTELLUNG VON GUMMI- UND KUNSTSTOFFWAREN	INSGESAMT	153,8	+6,4	+21,3	126,8	+8,5	-13,8	128,1	+11,0	140,3	+7,3
		INLAND	146,1	+4,5	+20,2	121,5	+7,7	-13,0	121,0	+8,8	133,8	+5,9
		AUSLAND	253,7	+23,3	+29,3	196,2	+16,2	-19,3	219,8	+29,8	225,0	+20,1
25.2	HERSTELLUNG VON KUNSTSTOFFWAREN	INSGESAMT	153,7	+4,7	+21,6	128,4	+6,1	-13,2	126,7	+8,7	140,1	+5,3
		INLAND	146,8	+2,7	+20,2	121,3	+5,8	-12,6	119,5	+6,6	133,6	+4,0
		AUSLAND	273,6	+24,4	+34,1	204,1	+10,2	-18,1	236,0	+27,2	238,9	+17,9
0I	GLASGEWERBE, KERAMIK, VERARBEITUNG VON STEINEN UND ERDEN	INSGESAMT	152,8	+7,8	+12,4	135,9	+10,0	-13,7	134,6	+12,2	144,4	+8,9
		INLAND	146,1	+6,0	+10,3	132,4	+9,3	-13,6	128,1	+10,6	139,3	+7,6
		AUSLAND	206,6	+15,9	+28,7	160,5	+10,5	-14,8	189,7	+20,4	183,6	+13,5
26.1	HERSTELLUNG UND VERARBEITUNG VON GLAS	INSGESAMT	159,9	+3,8	+18,8	137,1	+4,4	-17,5	147,2	+12,1	148,5	+4,1
		INLAND	143,6	-0,2	+11,9	128,3	+3,7	-17,4	132,8	+9,2	125,0	+1,6
		AUSLAND	264,5	+20,9	+36,3	194,1	+7,7	-17,6	239,4	+23,6	239,3	+14,9
0J	METALLERZEUGUNG UND -BEARBEITUNG, HERSTELLUNG VON METALLERZEUGNISSEN	INSGESAMT	134,5	-2,1	+16,7	115,3	+5,7	-10,9	122,1	+12,2	124,9	+1,3
		INLAND	130,7	-1,2	+19,0	109,8	+6,6	-11,5	115,8	+11,0	120,3	+2,2
		AUSLAND	164,8	-7,0	+4,0	158,6	+1,0	-7,3	172,2	+18,3	161,8	-3,2

1) AUSGEWAHLTE WIRTSCHAFTSZWEIGE (OHNE ERNAHRUNGSGEWERBE UND TABAKVERARBEITUNG).

WZ93- SCHL.	WIRTSCHAFTSZWEIG		VERAENDERUNG IN % SEP. 1998 GEGEN			VERAENDERUNG IN % AUG. 1998 GEGEN			KUMULIERT		2-MONATS- DURCHSCHNITT	
			1998	SEP.	AUG.	1998	AUG.	JULI	JAN.	VER-	AUG.	VER-
			SEP.	1997	1998	AUG.	1997	1998	1998	AE- ND.	SEP.	AE- ND.
27	METALLERZEUGUNG UND -BEARBEITUNG	INSGESAMT INLAND AUSLAND	129,2 123,6 148,6	+0,5 +3,6 -7,8	+14,4 +20,6 -0,5	112,9 102,5 149,3	-1,9 -0,5 -5,3	-15,9 -19,8 -5,1	127,2 117,7 160,9	+13,5 +12,2 +16,9	121,1 113,1 149,0	-0,7 +1,7 -6,5
27.1	ERZEUGUNG VON ROMEISEN, STAHL UND FERROLEGIE- RUNGEN (EGKS) 1)	INSGESAMT INLAND AUSLAND	103,0 99,2 112,1	-13,0 -10,1 -18,4	+12,1 +27,2 -10,4	91,9 78,0 125,1	-13,1 -13,8 -12,1	-17,0 -23,9 -3,8	111,5 103,5 130,5	+8,8 +7,3 +11,6	97,5 88,6 118,6	-13,0 -11,8 -15,2
27.5	GIESSEREIINDUSTRIE	INSGESAMT INLAND AUSLAND	164,8 161,4 206,0	+11,7 +17,1 -22,6	+26,4 +26,6 +15,8	131,4 127,6 177,9	+13,9 +14,6 +7,2	-22,8 -23,2 -18,8	154,9 147,3 247,1	+17,8 +17,7 +18,5	146,1 144,5 192,0	+12,6 +16,0 -11,1
28	HERSTELLUNG VON METALL- ERZEUGNISSEN	INSGESAMT INLAND AUSLAND	139,1 134,6 224,7	-3,6 -3,4 -6,3	+18,2 +18,4 +16,7	116,8 113,7 192,5	+11,1 +10,9 +24,8	-7,4 -7,0 -13,1	118,6 114,7 213,8	+11,3 +10,3 +26,2	127,5 124,2 208,6	+2,7 +2,4 +6,5
28.1	STAHL- UND LEICHTMETALL- BAU	INSGESAMT INLAND AUSLAND	140,1 138,7 323,3	-3,8 -2,5 -44,3	+17,8 +18,2 -1,4	118,9 117,3 327,9	+9,0 +8,7 +25,8	-2,3 -2,3 +1,5	117,2 115,3 384,3	+10,0 +9,7 +30,6	129,5 128,0 325,6	+1,6 +2,3 -22,5
DK	MASCHINENBAU	INSGESAMT INLAND AUSLAND	127,1 118,3 159,5	-8,9 -7,2 -13,5	+5,1 +7,4 -0,7	120,9 110,2 160,7	+1,8 +8,3 -11,5	-1,0 -0,5 -1,9	116,6 109,6 142,5	+9,4 +7,6 +15,1	124,0 114,3 160,1	-4,0 -0,3 -12,5
29.1	H.V. MASCHINEN F.D.ERZEUG. U. NUTZG.V.MECHAN.ENERGIE (O. LUFT-, STRASS.FAHRZ.BAU)	INSGESAMT INLAND AUSLAND	141,1 129,0 203,7	+6,5 +11,2 -6,7	+18,5 +19,0 +16,3	119,1 108,4 175,1	+25,1 +26,0 +22,1	-11,6 -16,0 +6,4	123,8 114,2 174,1	+17,3 +19,1 +11,7	130,1 118,7 189,4	+14,2 +17,5 +4,7
29.3	HERSTELLUNG VON LAND- U. FORSTWIRTSCHAFTLICHEN MASCHINEN	INSGESAMT INLAND AUSLAND	86,7 81,5 103,7	-4,0 -2,4 -8,1	-76,5 +6,4 -92,3	369,5 76,6 1343,2	+344,1 +3,5 +1080,3	+10,5 -34,2 +26,8	161,0 101,8 357,4	+96,8 +43,2 +204,7	228,1 79,1 723,5	+162,8 +0,4 +538,6
29.4	HERSTELLUNG VON MERK- ZEUGMASCHINEN	INSGESAMT INLAND AUSLAND	119,5 108,4 151,4	+11,3 -7,0 +86,0	+34,0 +9,3 +149,8	89,2 99,2 60,6	-2,8 -6,0 +15,9	-17,4 -11,0 -38,2	108,8 106,9 114,4	+16,0 +4,3 +66,5	104,4 103,8 106,0	+4,8 -6,5 +58,4
DL	H.V. BUEROMASCH., DATENVERARB. GER.U.-EINRICHTG.,ELEKTROT., FEINMECHANIK U. OPTIK	INSGESAMT INLAND AUSLAND	155,3 141,0 257,1	-10,0 -7,2 -19,7	+20,2 +25,9 +3,3	129,2 112,5 249,0	+5,1 +4,7 +7,5	-11,6 -14,6 +0,4	141,4 124,8 259,6	+14,0 +14,8 +11,5	142,3 126,8 253,1	-3,7 -2,2 -8,3
30	H.V. BUEROMASCHINEN, DATENVERARBEITUNGSGE- RAETEN U. -EINRICHTUNGEN	INSGESAMT INLAND AUSLAND	232,0 186,0 460,3	-26,8 -26,4 -27,6	+9,1 +10,4 +6,6	212,7 168,5 431,6	+6,9 +7,6 +5,7	-5,1 -10,5 +7,4	280,2 240,2 478,2	+35,5 +45,9 +15,0	222,4 177,3 446,0	-13,8 -13,4 -14,6
31	HERSTELLUNG VON GERAETEN DER ELEKTRIZITAETSERZEU- GUNG, -VERTEILUNG U.AE.	INSGESAMT INLAND AUSLAND	133,9 125,5 225,2	-9,8 -9,8 -9,5	+28,8 +29,4 +25,0	104,0 97,0 180,2	+2,9 +4,0 -2,9	-14,8 -15,2 -12,6	112,2 104,4 197,8	+8,7 +8,3 +11,6	119,0 111,3 202,7	-4,6 -4,3 -6,7
31.2	HERSTELLUNG VON ELEK- TRIZITAETSERZEUGUNGS- U. -SCHALTENRICHTUNGEN	INSGESAMT INLAND AUSLAND	90,4 82,1 285,2	-21,7 -23,9 -8,1	+25,7 +24,2 +36,9	71,9 66,1 208,3	-0,8 -1,2 +3,0	-16,5 -15,8 -21,5	80,1 72,5 258,6	+6,9 +4,6 +26,1	81,2 74,1 246,8	-13,6 -14,8 -3,7
31.6	HERSTELLUNG VON ELEK- TRISCHEN AUSRUESTUNGEN A.N.G.	INSGESAMT INLAND AUSLAND	195,6 187,5 374,3	+9,0 +9,5 +4,0	+44,5 +43,1 +61,3	136,4 131,0 232,1	+17,3 +19,3 -3,1	-21,2 -23,0 +11,3	156,3 149,1 316,0	+25,1 +24,7 +31,1	165,5 159,3 303,2	+12,3 +13,3 +1,2
32	RUNDFUNK-, FERNSEH- UND NACHRICHTENTECHNIK	INSGESAMT INLAND AUSLAND	200,5 184,0 254,6	-6,5 +2,5 -22,5	+7,7 +25,0 -18,8	186,2 147,2 313,7	+2,9 -4,6 +17,0	-7,4 -16,0 +9,6	192,4 157,3 307,3	+20,6 +19,1 +23,4	193,4 185,6 284,2	-2,2 -0,8 -4,7
33	MEDIZIN-, MESS-, STEUER- UND REGELUNGSTECHNIK, OPTIK	INSGESAMT INLAND AUSLAND	155,4 143,9 233,8	-3,1 +4,1 -23,9	+20,9 +22,5 +13,6	128,6 117,5 205,8	+13,8 +16,8 +8,6	-11,6 -13,9 +0,2	138,5 127,7 212,6	+7,7 +13,4 -9,8	142,0 130,7 219,8	+3,9 +9,0 -11,5
DM	FAHRZEUGBAU	INSGESAMT INLAND AUSLAND	185,1 137,3 379,0	+24,7 -3,5 +118,9	+31,7 +40,2 +20,9	140,5 97,9 313,6	+32,7 -4,7 +164,4	-23,8 -16,8 -31,1	148,7 122,0 257,5	+31,7 +8,3 +126,7	162,8 117,6 346,3	+28,0 -4,0 +137,4
34	HERSTELLUNG VON KRAFTWAGEN UND KRAFTWAGENTEILEN	INSGESAMT INLAND AUSLAND	209,0 148,9 530,8	+52,0 +14,2 +202,6	+26,7 +38,0 +12,6	185,0 107,9 471,3	+74,4 +12,2 +453,8	-18,8 -17,8 -19,9	167,6 134,4 345,4	+50,4 +24,3 +167,8	187,0 128,4 501,1	+61,1 +13,3 +264,6
34.1	HERSTELLUNG VON KRAFTWAGEN UND KRAFTWAGENMOTOREN	INSGESAMT INLAND AUSLAND	222,6 123,6 644,5	+59,6 -5,4 +263,9	+27,5 +51,5 +12,8	174,6 81,6 571,3	+94,2 -13,8 +728,0	-22,1 -21,7 -22,3	175,1 121,6 403,2	+56,3 +11,9 +219,7	198,6 102,6 607,9	+73,1 -9,0 +393,8
35	SONSTIGER FAHRZEUGBAU	INSGESAMT INLAND AUSLAND	139,4 111,4 213,0	-17,6 -34,0 +24,9	+48,8 +47,2 +50,8	93,7 75,7 141,2	-26,6 -35,4 -9,0	-37,1 -13,7 -54,5	112,7 94,2 161,4	-2,6 -55,3 +66,7	116,6 93,6 177,1	-21,5 -34,5 +8,7
35.1	SCHIFFBAU	INSGESAMT INLAND AUSLAND	114,1 96,2 147,8	-3,2 -14,2 +13,4	+709,2 +522,2 +1121,5	14,1 15,3 12,1	-81,2 -86,9 +830,8	-70,7 -78,7 +80,6	67,4 51,0 68,8	-32,7 -55,3 +100,6	64,1 55,3 80,0	-33,6 -61,4 +21,6
35.3	LUFT- UND RAUMFAHRZEUGBAU	INSGESAMT INLAND AUSLAND	812,8 . .	+42,2 . .	-34,4 . .	1239,0 . .	+84,8 . .	+43,2 . .	698,3 . .	+52,2 . .	1025,9 . .	+65,2 . .
36.1	HERSTELLUNG VON MOEBELN	INSGESAMT INLAND AUSLAND	135,4 132,1 178,2	+13,3 +13,0 +16,7	+48,3 +44,7 +37,3	91,3 91,3 90,3	+12,6 +13,1 +8,2	-15,3 -14,6 -23,7	114,5 112,9 134,5	+10,8 +9,7 +23,7	113,4 111,7 134,3	+13,1 +13,1 +13,0

1) EUROPAEISCHE GEMEINSCHAFT FUER KOHLE UND STAHL.

NEUE LAENDER
6 INDEX DES UMSATZES FUER
1996
NACH ABSCHNITTEN, UNTERABSCHNITTEN,
DER KLASSIFIKATION DER WIRTSCHAFTS
6.1 ORIGINAL

VOLUMEN

WZ93-	WIRTSCHAFTSZWEIG		VERAENDERUNG IN % SEP. 1998 GEGEN			VERAENDERUNG IN % AUG. 1998 GEGEN			KUMULIERT		2-MONATS- DURCHSCHNITT	
			1998 SEP.	SEP. 1997	AUG. 1998	1998 AUG.	AUG. 1997	JULI 1998	JAN. 1998 BIS SEP. 1998	VER- AEND. IN % GEGEN VORJAHR	AUG. 1998 SEP. 1998	VER- AEND. IN % GEGEN VORJAHR
27	METALLERZEUGUNG UND -BEARBEITUNG	INSGESAMT INLAND AUSLAND	133,6 127,5 155,1	+2,4 +4,7 -3,6	+15,9 +21,7 +1,8	115,3 104,8 152,3	-0,9 +0,1 -3,2	-15,3 -18,3 -4,0	128,7 119,5 161,0	+10,9 +9,7 +13,9	124,5 116,2 153,7	+0,9 +2,8 -3,5
27.1	ERZEUGUNG VON ROHEISEN, STAHL UND FERROLEGIE- RUNGEN (EGKS) 1)	INSGESAMT INLAND AUSLAND	108,6 103,8 119,9	-12,6 -11,4 -14,9	+13,8 +28,5 -7,7	95,4 80,8 129,9	-14,1 -16,4 -10,9	-15,8 -23,4 -1,7	114,2 106,6 132,2	+2,9 +0,9 +6,5	102,0 92,9 124,9	-13,3 -13,7 -12,9
27.5	GIessereIINDUSTRIE	INSGESAMT INLAND AUSLAND	159,8 157,5 188,3	+12,3 +16,9 -18,0	+25,5 +26,3 +18,5	127,3 124,7 156,9	+14,3 +14,8 +8,0	-22,7 -23,2 -17,7	149,0 143,4 216,8	+16,4 +16,5 +15,4	143,6 141,1 173,6	+13,2 +15,8 -8,2
28	HERSTELLUNG VON METALL- ERZEUGNISSEN	INSGESAMT INLAND AUSLAND	135,6 132,2 220,1	-3,8 -3,7 -5,9	+18,1 +18,2 +17,1	114,8 111,8 188,0	+10,7 +9,8 +24,7	-7,3 -6,9 -13,2	116,6 112,8 208,9	+10,6 +9,6 +25,8	125,2 122,0 204,1	+2,3 +2,0 +6,5
28.1	STAHL- UND LEICHTMETALL- BAU	INSGESAMT INLAND AUSLAND	137,7 136,3 321,0	-5,1 -3,8 -44,4	+17,6 +18,0 -1,4	117,1 115,5 325,5	+7,8 +7,5 +25,2	-2,3 -2,3 +1,7	115,6 113,6 362,1	+9,1 +8,5 +30,0	127,4 125,9 323,3	+0,4 +1,0 -22,8
DK	MASCHINENBAU	INSGESAMT INLAND AUSLAND	122,5 114,2 153,3	-8,8 -6,1 -14,5	+5,2 +7,2 -0,2	116,4 106,5 153,6	+0,7 +7,5 -12,9	-0,8 -0,1 -2,0	112,6 106,0 137,0	+8,4 +6,6 +19,5	119,5 110,4 153,5	-4,9 -1,2 -13,7
29.1	H.V. MASCHINEN F.D.ERZEUG. U.NUTZG.V.MECHAN.ENERGIE (O.LUFT-, STRASS.FAHRZ.BAU)	INSGESAMT INLAND AUSLAND	194,9 123,2 195,9	+5,7 +10,3 -6,6	+18,3 +18,9 +16,5	114,0 103,6 168,2	+24,3 +25,0 +22,5	-11,4 -16,0 +7,0	118,6 109,4 186,6	+16,5 +18,1 +11,3	124,5 113,4 182,1	+13,5 +16,5 +4,9
29.3	HERSTELLUNG VON LAND- U. FORSTWIRTSCHAFTLICHEN MASCHINEN	INSGESAMT INLAND AUSLAND	82,6 77,9 97,7	-5,2 -3,7 -9,3	-76,4 +6,4 -92,3	350,1 73,2 1267,1	+338,5 +2,2 +1085,7	+10,4 -34,2 +26,8	153,0 97,3 337,3	+93,7 +41,0 +198,8	216,4 75,6 682,4	+158,5 -0,9 +530,7
29.4	HERSTELLUNG VON MERK- ZEUGMASCHINEN	INSGESAMT INLAND AUSLAND	114,4 104,0 144,4	+9,8 -8,0 +83,7	+33,6 +9,2 +149,8	85,6 95,2 57,8	-3,8 -7,0 +14,2	-17,3 -10,9 -38,2	104,6 102,9 109,5	+14,7 +3,2 +64,2	100,0 99,6 101,1	+3,5 -7,5 +56,5
DL	H.V. BUEROMASCH., DATENVERARB. GER.U.-EINRICHTG.,ELEKTROT., FEINMECHANIK U. OPTIK	INSGESAMT INLAND AUSLAND	157,1 143,0 257,7	-8,2 -6,4 -18,9	+19,9 +25,0 +3,0	131,0 114,4 250,1	+6,5 +6,0 +8,6	-11,2 -14,2 +0,7	143,0 126,8 259,7	+15,3 +16,1 +12,3	144,1 128,7 253,9	-2,6 -1,2 -7,3
30	H.V. BUEROMASCHINEN, DATENVERARBEITUNGSGE- RAETEN U. -EINRICHTUNGEN	INSGESAMT INLAND AUSLAND	255,0 209,7 478,4	-25,0 -24,4 -26,2	+9,1 +10,0 +7,1	233,8 190,7 446,5	+10,4 +12,0 +7,3	-4,9 -9,9 +7,7	306,4 288,7 492,1	+40,2 +51,8 +16,3	244,4 200,2 462,5	-11,4 -10,6 -13,1
31	HERSTELLUNG VON GERAETEN DER ELEKTRIZITAETSERZEU- GUNG, -VERTEILUNG U.AE.	INSGESAMT INLAND AUSLAND	133,4 125,6 218,9	-9,7 -8,8 -10,3	+28,5 +29,4 +24,6	103,8 97,1 175,7	+3,1 +4,2 -3,5	-14,4 -14,7 -12,7	111,5 104,0 192,7	+8,6 +8,1 +10,5	118,6 111,4 197,3	-4,5 -4,0 -7,4
31.2	HERSTELLUNG VON ELEK- TRIZITAETSERZEUGUNGS- U. -SCHALTEINRICHTUNGEN	INSGESAMT INLAND AUSLAND	88,2 80,4 272,5	-21,9 -23,4 -9,4	+26,0 +24,7 +36,9	70,0 64,5 199,0	-1,3 -1,5 +1,3	-16,3 -15,6 -21,6	77,9 70,7 247,7	+6,3 +4,1 +24,3	79,1 72,5 236,8	-14,0 -15,0 -5,2
31.6	HERSTELLUNG VON ELEK- TRISCHEN AUSRUESTUNGEN A.N.G.	INSGESAMT INLAND AUSLAND	187,0 179,7 348,2	+8,2 +8,8 +1,4	+43,6 +42,3 +60,8	130,2 126,3 216,5	+16,8 +18,9 -5,5	-21,1 -22,8 +10,9	150,0 143,4 296,4	+23,7 +23,3 +27,4	158,6 153,0 282,4	+11,5 +12,7 -1,4
32	RUNDFUNK-, FERNSEH- UND NACHRICHTENTECHNIK	INSGESAMT INLAND AUSLAND	210,6 194,3 284,1	-2,4 +7,1 -19,4	+8,2 +24,9 -18,1	194,6 155,6 322,4	+6,7 -0,3 +20,3	-7,5 -15,8 +9,9	200,0 165,2 313,9	+24,8 +23,8 +26,4	202,6 175,0 293,3	+1,8 +3,7 -1,5
33	MEDIZIN-, MESS-, STEUER- UND REGELUNGSTECHNIK, OPTIK	INSGESAMT INLAND AUSLAND	149,6 138,3 225,5	-3,8 +3,4 -24,8	+20,7 +22,1 +13,3	123,9 113,3 199,3	+13,4 +15,7 +7,9	-11,5 -13,7 +0,3	133,6 122,9 206,7	+6,9 +12,6 -10,6	136,8 125,8 213,2	+3,3 +8,6 -12,2
DM	FAHRZEUGBAU	INSGESAMT INLAND AUSLAND	178,5 134,5 362,0	+23,5 -3,9 +116,5	+31,5 +39,8 +20,7	136,5 96,2 300,0	+31,5 -4,9 +182,2	-23,6 -16,7 -31,0	144,8 119,8 246,6	+30,6 +7,8 +123,8	158,0 115,4 331,0	+26,8 -4,3 +135,1
34	HERSTELLUNG VON KRAFTWAGEN UND KRAFTWAGENTEILEN	INSGESAMT INLAND AUSLAND	202,5 146,0 505,4	+50,6 +14,0 +198,2	+26,5 +37,7 +12,4	160,1 106,0 449,8	+72,5 +11,9 +447,2	-18,6 -17,7 -19,9	183,1 132,0 330,1	+48,9 +23,8 +163,7	181,3 128,0 477,6	+59,5 +13,1 +280,3
34.1	HERSTELLUNG VON KRAFTWAGEN UND KRAFTWAGENMOTOREN	INSGESAMT INLAND AUSLAND	211,6 118,0 611,1	+57,2 -6,8 +261,8	+27,2 +51,3 +12,5	166,4 78,0 643,3	+91,0 -15,4 +728,2	-22,1 -21,8 -22,4	187,5 116,8 383,5	+53,8 +10,2 +215,9	189,0 88,0 577,2	+70,4 -10,4 +392,1
35	SONSTIGER FAHRZEUGBAU	INSGESAMT INLAND AUSLAND	136,4 108,9 205,3	-18,5 -34,8 +24,2	+48,3 +46,8 +50,7	91,3 74,2 136,2	-26,9 -36,8 -9,0	-36,6 -13,6 -54,1	109,9 82,6 155,3	-3,4 -23,7 +65,6	113,4 91,6 170,8	-22,1 -36,0 +8,4
35.1	SCHIFFBAU	INSGESAMT INLAND AUSLAND	110,7 92,3 143,3	-3,9 -15,0 +12,7	+708,0 +523,6 +1124,8	13,7 14,8 11,7	-81,4 -87,0 +875,0	-70,8 -78,7 +80,0	55,8 49,6 66,7	-33,2 -55,6 +89,7	62,2 53,6 77,5	-34,1 -51,9 +20,7
35.3	LUFT- UND RAUMFAHRZEUGBAU	INSGESAMT INLAND AUSLAND	788,9 . .	+41,2 . .	-34,4 . .	1203,1 . .	+83,8 . .	+43,2 . .	678,7 . .	+51,2 . .	998,0 . .	+64,2 . .
36.1	HERSTELLUNG VON MOEBELN	INSGESAMT INLAND AUSLAND	128,3 125,1 171,1	+11,8 +11,2 +15,5	+48,2 +44,6 +86,7	86,6 86,5 87,0	+10,7 +11,2 +5,2	-15,3 -14,7 -23,4	109,0 107,4 128,5	+9,3 +8,3 +22,3	107,5 105,8 128,1	+11,3 +11,1 +11,8

1) EUROPAEISCHE GEMEINSCHAFT FUER KOHLE UND STAHL.

STBA,FS 4,R 2.2, 9/1998

NEUE LAENDER UND BERLIN-OST

6 INDEX DES UMSATZES FUER DAS VERARBEITENDE GEMERBE
1995 = 1006.2 ZEITREIHENANALYSE - BERLINER VERFAHREN (BV 4)
WERTINDEX

HZ93- SCHL.	WIRTSCHAFTSZWEIG		ORIGINALWERT		KALENDER- U. SAISON- BEREINIGTER WERT BERLINER VERFAHREN, VERSION 4		GLATTE KOMPONENTE	
			1998 SEP.	VERAEND. GEGENUEBER VORJAHRES- MONAT IN %	1998 SEP.	VERAEND. GEGENUEBER VORMONAT IN %	1998 SEP.	VERAEND. GEGENUEBER VORMONAT IN %
D	VERARBEITENDES GEMERBE 1)	INSGESAMT	145,2	+3,5	128,0	-1,9	132,8	+0,5
		INLAND	132,3	+0,1	115,1	-2,1	119,0	-0,2
		AUSLAND	213,8	+16,3	196,4	+0,3	204,6	+2,5
	VORLEISTUNGSGUETER- PRODUZENTEN	INSGESAMT	146,5	+5,5	131,4	+0,2	134,6	+0,2
		INLAND	142,0	+7,0	125,6	+0,6	127,9	+0,3
		AUSLAND	169,6	-0,8	160,1	-2,3	167,6	-0,4
	INVESTITIONSGUETER- PRODUZENTEN	INSGESAMT	141,3	-3,2	120,3	-5,9	128,5	+0,3
		INLAND	121,0	-10,5	101,7	-8,1	109,0	-0,9
		AUSLAND	248,4	+22,1	218,9	+3,0	226,5	+3,3
	GEBRAUCHSGUETER- PRODUZENTEN	INSGESAMT	168,0	+25,3	161,5	+2,2	151,9	+2,2
		INLAND	129,4	+3,7	114,2	+2,2	114,2	-1,2
		AUSLAND	421,6	+115,4	388,0	+2,5	383,3	+9,4
	VERBRAUCHSGUETER- PRODUZENTEN	INSGESAMT	126,0	+3,1	113,5	+1,6	114,9	+0,2
		INLAND	124,2	+6,1	112,1	+4,0	111,4	+0,4
		AUSLAND	137,2	-10,3	122,9	-9,2	136,3	-0,7
08	TEXTIL- UND BEKLEIDUNGS- GEMERBE	INSGESAMT	135,5	+11,7	120,7	+6,9	119,9	+0,4
		INLAND	130,9	+12,2	117,4	+6,6	116,6	+0,6
		AUSLAND	160,6	+9,0	140,1	+9,7	138,7	-0,1
17	TEXTILGEMERBE	INSGESAMT	146,8	+15,7	133,5	+7,7	133,0	+1,0
		INLAND	142,7	+17,7	130,4	+7,8	129,5	+1,2
		AUSLAND	167,4	+8,1	148,7	+8,6	150,0	0
18	BEKLEIDUNGSGEMERBE	INSGESAMT	95,3	-6,4	76,8	+4,3	74,1	-2,5
		INLAND	92,7	-8,9	78,1	+2,3	74,5	-2,5
		AUSLAND	119,3	+18,0	82,5	+25,0	70,2	-2,2
0C	LEDERGEMERBE	INSGESAMT	109,9	+14,5	108,9	+0,7	110,3	+0,7
		INLAND	105,7	+15,4	107,0	-1,5	108,9	+0,7
		AUSLAND	152,6	+8,1	129,5	+29,4	124,8	+0,1
0D	HOLZGEMERBE (OHNE HERSTELLUNG VON MOEBELN)	INSGESAMT	170,9	+17,9	150,7	+3,1	150,1	+1,3
		INLAND	155,9	+17,0	136,9	+2,8	136,2	+1,3
		AUSLAND	334,1	+22,4	303,1	+6,7	301,9	+1,3
0E	PAPIER- UND DRUCKGEMERBE	INSGESAMT	132,2	+7,6	125,6	-1,1	128,3	+0,3
		INLAND	130,2	+11,5	124,3	+0,6	126,2	+0,7
		AUSLAND	139,1	-3,5	131,2	-4,4	139,7	-0,9
21	PAPIERGEMERBE	INSGESAMT	126,0	+3,7	119,6	-2,0	123,9	+0,1
		INLAND	120,8	+8,9	115,3	-0,6	117,4	+0,5
		AUSLAND	137,8	-4,8	129,7	-3,9	138,2	-1,0
21.1	H.V. HOLZSTOFF, ZELLSTOFF, PAPIER, KARTON UND PAPPE	INSGESAMT	123,0	-0,1	111,2	-1,8	114,5	-0,2
		INLAND	112,6	+7,4	103,0	+0,9	103,8	+0,5
		AUSLAND	137,2	-7,3	122,9	-3,3	126,9	-1,0
21.2	PAPIER-, KARTON- UND PAPPEVERARBEITUNG	INSGESAMT	129,4	+8,1	129,6	-1,6	134,6	+0,2
		INLAND	127,2	+9,9	125,3	-1,1	129,3	+0,5
		AUSLAND	139,2	+1,8	147,8	-3,5	161,4	-0,9
22	DRUCKGEMERBE, VERVIEL- FAELTIGUNG VON BESPIELTEN TONTRAEGERN	INSGESAMT	144,5	+15,0	138,7	+2,0	137,6	+1,0
		INLAND	143,8	+14,8	137,8	+2,5	136,5	+1,0
		AUSLAND	159,1	+20,5	149,7	-13,1	160,7	+0,7
06	CHEMISCHE INDUSTRIE	INSGESAMT	120,2	+5,2	116,7	+0,9	117,9	-0,3
		INLAND	115,4	+6,8	111,3	+1,1	112,0	-0,4
		AUSLAND	135,3	+1,0	134,3	+1,2	136,8	0
24.1	HERSTELLUNG VON CHEMISCHEN GRUNDSTOFFEN	INSGESAMT	110,1	+7,8	110,1	+2,1	110,8	-0,6
		INLAND	106,6	+6,2	106,3	+0,6	107,8	-0,9
		AUSLAND	121,0	+12,8	121,8	+6,6	120,1	+0,2
24.4	HERSTELLUNG VON PHARMA- ZEUTISCHEN ERZEUGNISSEN	INSGESAMT	150,1	-0,1	135,3	-2,5	139,0	+0,7
		INLAND	134,1	+0,3	118,1	-0,6	118,6	+0,5
		AUSLAND	231,6	-1,5	224,7	-5,5	243,9	+1,1
0H	HERSTELLUNG VON GUMMI- UND KUNSTSTOFFWAEREN	INSGESAMT	153,8	+6,4	131,2	+1,8	131,8	+0,4
		INLAND	146,1	+4,5	123,5	+0,9	124,3	+0,2
		AUSLAND	253,7	+23,3	232,3	+9,0	229,4	+1,3
25.2	HERSTELLUNG VON KUNST- STOFFWAEREN	INSGESAMT	153,7	+4,7	129,5	+2,1	129,6	+0,2
		INLAND	145,8	+2,7	121,6	+0,9	122,1	0
		AUSLAND	273,6	+24,4	251,6	+12,7	242,8	+1,0
0I	GLASGEMERBE, KERAMIK, VERARBEITUNG VON STEINEN UND ERDEN	INSGESAMT	152,8	+7,8	135,7	+1,6	137,7	+0,9
		INLAND	145,1	+6,0	128,6	+1,3	130,4	+0,8
		AUSLAND	206,6	+15,9	193,0	+3,9	195,4	+0,5
26.1	HERSTELLUNG UND VERAR- BEITUNG VON GLAS	INSGESAMT	159,9	+3,8	146,7	+1,7	150,6	+0,4
		INLAND	143,6	-0,2	130,9	-0,2	136,6	+0,4
		AUSLAND	264,5	+20,9	249,3	+8,6	247,2	+0,3
DJ	METALLERZEUGUNG UND -BE- ARBEITUNG, HERSTELLUNG VON METALLERZEUGNISSEN	INSGESAMT	134,5	-2,1	115,1	-4,0	121,1	-0,3
		INLAND	130,7	-1,2	110,6	-3,9	115,7	-0,3
		AUSLAND	164,9	-7,0	152,6	-3,8	164,4	-0,7

1) AUSGENAEMLTE WIRTSCHAFTSZWEIGE (OHNE ERNAHRUNGSGEMERBE UND TABAKVERARBEITUNG).

STBA, FS 4, R 2.2, 9/1998

NEUE LAENDER UND BERLIN-OST
 8 INDEX DES UMSATZES FÜR DAS VERARBEITENDE GEBIETE
 1995 = 100
 6.2 ZEITREIHENANALYSE - BERLINER VERFAHREN (BV 4)
 WERTINDEX

WZ93- SCHL.	WIRTSCHAFTSZWEIG		ORIGINALWERT		KALENDER- U. SAISON- BEREINIGTER WERT BERLINER VERFAHREN, VERSION 4		GLATTE KOMPONENTE	
			1998 SEP.	VERÄND. GEGENÜBER VORJAHRES- MONAT IN %	1998 SEP.	VERÄND. GEGENÜBER VORMONAT IN %	1998 SEP.	VERÄND. GEGENÜBER VORMONAT IN %
27	METALLERZEUGUNG UND -BEARBEITUNG	INSGESAMT INLAND AUSLAND	129,2 123,6 148,6	+0,5 +9,6 -7,8	119,1 112,9 142,4	+1,2 +2,9 -1,2	123,2 115,3 151,4	-0,4 -0,2 -1,0
27.1	ERZEUGUNG VON ROHEISEN, STAHL UND FERROLEGIE- RUNGEN (EGKS) 1)	INSGESAMT INLAND AUSLAND	109,0 89,2 112,1	-13,0 -10,1 -18,4	97,7 83,3 109,4	-0,7 +1,6 -4,0	109,9 87,5 119,2	-1,7 -1,9 -1,6
27.5	GLIESSEREIINDUSTRIE	INSGESAMT INLAND AUSLAND	164,8 161,4 206,0	+11,7 +17,1 -22,6	156,6 163,0 197,7	+3,8 +5,8 -13,6	158,4 152,7 226,9	+1,9 +1,7 -2,3
28	HERSTELLUNG VON METALL- ERZEUGNISSEN	INSGESAMT INLAND AUSLAND	138,1 134,6 224,7	-3,6 -3,4 -6,3	112,4 109,3 197,3	-7,4 -7,1 -8,8	119,5 115,7 214,8	-0,3 -0,4 +0,3
28.1	STAHL- UND LEICHTMETALLBAU	INSGESAMT INLAND AUSLAND	140,1 198,7 323,3	-3,8 -2,5 -44,3	115,4 115,2 173,2	-5,0 -3,8 -48,0	119,4 118,0 297,6	-0,7 -0,7 -6,0
DK	MASCHINENBAU	INSGESAMT INLAND AUSLAND	127,1 118,3 159,5	-8,9 -7,2 -13,5	108,0 102,2 126,4	-7,1 -7,4 -5,2	116,8 109,3 141,2	-0,4 -0,2 -1,3
29.1	H.V. MASCHINEN F.D.ERZEUG. U. NUTZG.V. MECHAN. ENERGIE (O. LUFT-, STRASS. FAHRZ. BAU)	INSGESAMT INLAND AUSLAND	141,1 129,0 203,7	+6,5 +11,2 -6,7	129,0 118,5 176,2	-1,6 +0,3 -7,9	130,4 120,5 180,8	+1,2 +1,6 -0,1
29.3	HERSTELLUNG VON LAND- U. FORSTWIRTSCHAFTLICHEN MASCHINEN	INSGESAMT INLAND AUSLAND	86,7 81,5 103,7	-4,0 -2,4 -8,1	120,8 80,8 238,0	-68,1 +4,4 -78,6	195,6 89,0 529,1	+7,4 -1,9 +13,0
29.4	HERSTELLUNG VON WERK- ZEUGMASCHINEN	INSGESAMT INLAND AUSLAND	119,5 108,4 151,4	+11,3 -7,0 +86,0	117,6 101,5 182,8	+10,7 +0,3 +37,7	117,1 106,0 148,7	-0,3 -0,3 +0,2
DL	H.V. BUEROMASCH., DATENVERARB. GER. U. -EINRICHTG., ELEKTROT., FEINMECHANIK U. OPTIK	INSGESAMT INLAND AUSLAND	155,3 141,0 257,1	-10,0 -7,2 -19,7	129,9 114,6 240,2	-7,5 -6,4 -10,4	141,9 125,4 259,4	-0,6 -0,5 -1,1
30	H.V. BUEROMASCHINEN, DATENVERARBEITUNGSGE- RAETEN U. -EINRICHTUNGEN	INSGESAMT INLAND AUSLAND	232,0 186,0 460,3	-26,8 -26,4 -27,6	226,8 183,3 431,5	-15,7 -15,9 -15,4	276,1 228,3 466,5	-2,4 -2,7 -1,5
31	HERSTELLUNG VON GERAETEN DER ELEKTRIZITAETSERZEU- GUNG, -VERTEILUNG U. AE.	INSGESAMT INLAND AUSLAND	133,9 125,5 225,2	-9,8 -9,8 -9,5	100,2 92,6 182,2	-8,7 -9,7 -1,5	110,3 103,0 189,5	-0,8 -0,7 -0,2
31.2	HERSTELLUNG VON ELEK- TRIZITAETSVERTEILUNGS- U. -SCHALTEINRICHTUNGEN	INSGESAMT INLAND AUSLAND	90,4 82,1 285,2	-21,7 -23,3 -8,1	56,8 49,5 223,0	-24,4 -27,7 -1,5	71,7 65,0 228,8	-3,8 -4,0 -1,5
31.6	HERSTELLUNG VON ELEK- TRISCHEN AUSRUESTUNGEN A.N.G.	INSGESAMT INLAND AUSLAND	195,6 187,5 374,3	+9,0 +9,5 +4,0	158,9 151,1 301,3	+4,8 +4,0 +13,3	165,6 156,8 299,7	+1,8 +1,8 +1,3
32	RUNDFUNK-, FERNSEH- UND NACHRICHTENTECHNIK	INSGESAMT INLAND AUSLAND	200,5 184,0 254,8	-6,5 +2,5 -22,5	177,2 163,3 260,0	-4,7 +5,7 -18,4	188,6 154,9 302,2	-1,0 -0,2 -2,4
33	MEDIZIN-, MESS-, STEUER- UND REGELUNGSTECHNIK, OPTIK	INSGESAMT INLAND AUSLAND	155,4 143,9 233,8	-3,1 +4,1 -23,9	139,0 130,8 192,7	-6,2 -3,5 -16,1	146,1 137,6 204,3	+0,8 +1,1 -0,9
DM	FAHRZEUGBAU	INSGESAMT INLAND AUSLAND	185,1 137,3 379,0	+24,7 -3,5 +118,9	166,6 119,7 356,7	+2,8 -0,7 +9,8	167,6 120,1 353,0	+2,6 -1,6 +8,7
34	HERSTELLUNG VON KRAFTWAGEN UND KRAFTWAGEN TEILEN	INSGESAMT INLAND AUSLAND	209,0 148,9 530,8	+62,0 +14,2 +202,6	193,8 133,4 507,4	+3,1 +2,4 +4,3	199,4 133,3 491,6	+4,0 -0,2 +10,6
34.1	HERSTELLUNG VON KRAFTWAGEN UND KRAFTWAGENMOTOREN	INSGESAMT INLAND AUSLAND	222,6 123,6 644,5	+59,6 -5,4 +263,9	204,4 104,4 617,6	+1,6 -2,2 +5,0	205,1 105,9 593,7	+4,4 -4,1 +11,6
35	SONSTIGER FAHRZEUGBAU	INSGESAMT INLAND AUSLAND	139,4 111,4 213,0	-17,6 -34,0 +24,9	115,8 88,0 188,6	+4,2 -8,5 +30,2	119,8 90,2 186,6	-1,3 -5,8 +4,7
35.1	SCHIFFBAU	INSGESAMT INLAND AUSLAND	114,1 85,2 147,8	-3,2 -14,2 +13,4	83,7 80,8 88,1	+55,0 +74,5 +30,7	60,3 50,4 77,3	-4,7 -6,8 -2,5
35.3	LUFT- UND RAUMFAHRZEUGBAU	INSGESAMT INLAND AUSLAND	812,8 . .	+42,2 . .	832,4 . .	-18,1 . .	877,0 . .	+5,6 . .
36.1	HERSTELLUNG VON MOEBELN	INSGESAMT INLAND AUSLAND	135,4 132,1 178,2	+13,3 +13,0 +18,7	121,6 119,6 145,9	+3,9 +3,0 +15,3	120,7 118,8 143,6	+0,8 +0,8 +1,1

1) EUROPÄISCHE GEMEINSCHAFT FÜR KOHLE UND STAHL.
 STBA, FS 4, R 2.2, 9/1998

NEUE LAENDER UND BERLIN-OST
6 INDEX DES UMSATZES FUER DAS VERARBEITENDE GEBERBE
1995 = 100
6.2 ZEITREIHENANALYSE - BERLINER VERFAHREN (BV 4)
VOLUMENINDEX

WZ93- SCHL.	WIRTSCHAFTSZWEIG		ORIGINALWERT		KALENDER- U. SAISON- BEREINIGTER WERT BERLINER VERFAHREN, VERSION 4		GLATTE KOMPONENTE		
			1998 SEP.	VERAEND. GEGENUEBER VOR-JAHRES- MONAT IN %	1998 SEP.	VERAEND. GEGENUEBER VORMONAT IN %	1998 SEP.	VERAEND. GEGENUEBER VORMONAT IN %	
D	VERARBEITENDES GEBERBE 1)	INSGESAMT	146,2	+3,6	128,0	-1,8	132,6	+0,5	
		INLAND	132,8	+0,4	115,7	-2,0	119,4	-0,2	
		AUSLAND	211,8	+15,9	184,1	+0,4	201,7	+2,4	
		VORLEISTUNGSGUETER- PRODUZENTEN	INSGESAMT	150,6	+6,4	136,0	+0,4	137,7	+0,3
		INLAND	146,1	+8,0	129,4	+0,9	131,4	+0,5	
AUSLAND	173,9	+0,4	163,5	-1,7	170,2	-0,2			
	INVESTITIONSGUETER- PRODUZENTEN	INSGESAMT	137,6	-3,9	117,0	-6,2	125,3	+0,2	
		INLAND	118,1	-11,1	99,3	-8,4	106,6	-1,0	
		AUSLAND	240,4	+21,1	211,7	+2,9	219,3	+3,3	
	GEBRAUCHSGUETER- PRODUZENTEN	INSGESAMT	161,1	+23,6	146,1	+1,8	145,8	+2,1	
		INLAND	124,6	+2,6	109,9	+1,9	110,1	-1,3	
		AUSLAND	401,4	+112,5	369,6	+2,2	365,9	+8,4	
	VERBRAUCHSGUETER- PRODUZENTEN	INSGESAMT	123,4	+2,3	111,2	+1,6	112,4	0	
		INLAND	121,8	+5,1	109,9	+3,9	109,2	+0,2	
		AUSLAND	133,0	-10,6	118,9	-9,3	131,8	-0,8	
D8	TEXTIL- UND BEKLEIDUNGS- GEBERBE	INSGESAMT	135,5	+12,4	120,8	+7,1	119,8	+0,6	
		INLAND	130,7	+12,7	117,4	+6,8	116,4	+0,7	
		AUSLAND	162,3	+11,8	141,6	+10,3	139,4	+0,1	
17	TEXTILGEBERBE	INSGESAMT	147,1	+16,8	133,9	+8,0	133,0	+1,1	
		INLAND	142,6	+18,3	130,5	+7,9	129,4	+1,3	
		AUSLAND	169,4	+11,0	151,3	+8,1	150,8	+0,3	
18	BEKLEIDUNGSGEBERBE	INSGESAMT	94,5	-6,7	76,1	+4,4	73,4	-2,5	
		INLAND	91,8	-9,5	75,3	+2,3	73,7	-2,5	
		AUSLAND	119,3	+18,8	82,8	+25,1	70,3	-2,1	
DC	LEDERGEBERBE	INSGESAMT	107,3	+13,8	106,2	+0,6	107,5	+0,7	
		INLAND	103,3	+14,8	104,4	-1,6	106,3	+0,8	
		AUSLAND	147,7	+6,5	124,9	+26,5	118,8	-0,2	
DD	HOLZGEBERBE (OHNE HERSTELLUNG VON MOEBELN)	INSGESAMT	171,9	+16,9	161,7	+2,8	151,1	+1,2	
		INLAND	156,9	+16,5	138,0	+2,6	137,3	+1,3	
		AUSLAND	336,6	+19,8	304,1	+6,0	303,6	+1,1	
DE	PAPIER- UND DRUCKGEBERBE	INSGESAMT	139,8	+6,3	132,3	-0,9	134,8	+0,3	
		INLAND	136,9	+10,8	130,4	+0,6	131,0	+0,7	
		AUSLAND	150,3	-5,7	140,4	-4,1	148,6	-1,0	
21	PAPIERGEBERBE	INSGESAMT	136,7	+2,0	128,9	-1,7	132,7	-0,1	
		INLAND	130,5	+7,3	123,9	-0,5	125,7	+0,5	
		AUSLAND	150,3	-7,0	139,9	-3,9	148,4	-1,1	
21.1	H.V. HOLZSTOFF, ZELLSTOFF, PAPIER, KARTON UND PAPPE	INSGESAMT	140,5	-2,1	125,8	-1,7	128,7	-0,2	
		INLAND	130,9	+5,9	118,7	+1,1	118,8	+0,6	
		AUSLAND	153,7	-9,9	136,0	-3,7	142,1	-1,2	
21.2	PAPIER-, KARTON- UND PAPPEVERARBEITUNG	INSGESAMT	132,3	+7,1	132,5	-1,6	137,5	+0,1	
		INLAND	130,2	+8,6	128,2	-1,2	131,3	+0,5	
		AUSLAND	141,8	+2,0	150,6	-3,1	164,2	-0,7	
22	DRUCKGEBERBE, VERVIEL- FAELTIGUNG VON BESPIELTEN TONTRAEGERN	INSGESAMT	146,2	+15,6	140,5	+2,2	139,2	+0,9	
		INLAND	146,1	+15,4	140,2	+2,7	138,7	+1,0	
		AUSLAND	150,0	+19,2	140,8	-13,1	150,8	+0,8	
D8	CHEMISCHE INDUSTRIE	INSGESAMT	125,9	+7,4	121,8	+1,4	122,4	-0,1	
		INLAND	121,6	+8,7	117,2	+1,6	117,3	-0,2	
		AUSLAND	139,6	+9,9	137,5	+2,5	139,1	+0,1	
24.1	HERSTELLUNG VON CHEMISCHEN GRUNDSTOFFEN	INSGESAMT	120,9	+12,0	120,0	+3,0	119,7	-0,2	
		INLAND	118,2	+10,3	117,4	+1,6	117,8	-0,3	
		AUSLAND	129,1	+17,3	128,5	+8,4	125,7	+0,3	
24.4	HERSTELLUNG VON PHARMA- ZEUTISCHEN ERZEUGNISSEN	INSGESAMT	143,7	-1,4	129,0	-2,9	132,7	+0,5	
		INLAND	128,7	-1,0	113,0	-0,8	113,6	+0,4	
		AUSLAND	220,7	-2,3	213,8	-5,6	232,0	+1,1	
DH	HERSTELLUNG VON GUMMI- UND KUNSTSTOFFWAREN	INSGESAMT	156,3	+6,7	133,4	+1,8	133,9	+0,4	
		INLAND	148,6	+4,8	125,8	+1,0	126,4	+0,2	
		AUSLAND	266,0	+23,7	234,0	+9,2	230,4	+1,3	
25.2	HERSTELLUNG VON KUNST- STOFFWAREN	INSGESAMT	156,3	+5,1	131,9	+2,2	131,8	+0,2	
		INLAND	148,4	+3,2	124,0	+1,1	124,4	+0,1	
		AUSLAND	277,4	+24,7	254,8	+13,1	244,8	+1,0	
DI	GLASGEBERBE, KERAMIK, VERARBEITUNG VON STEINEN UND ERDEN	INSGESAMT	157,4	+8,1	139,8	+1,7	141,5	+0,9	
		INLAND	152,2	+7,3	134,2	+1,5	135,8	+1,0	
		AUSLAND	205,6	+14,4	191,6	+3,7	194,0	+0,4	
26.1	HERSTELLUNG UND VERAR- BEITUNG VON GLAS	INSGESAMT	165,8	+2,7	161,9	+1,7	155,7	+0,1	
		INLAND	150,1	-1,0	136,7	+0,1	141,4	+0,1	
		AUSLAND	266,0	+18,7	249,8	+8,3	247,7	+0,2	
DJ	METALLERZEUGUNG UND -BE- ARBEITUNG, HERSTELLUNG VON METALLERZEUGNISSEN	INSGESAMT	134,8	-1,5	115,6	-3,6	120,9	-0,2	
		INLAND	130,5	-1,0	110,8	-3,7	115,3	-0,3	
		AUSLAND	169,0	-4,1	156,0	-2,8	165,8	-0,3	

1) AUSGEWAHLTE WIRTSCHAFTSZWEIGE (OHNE ERNAHRUNGSGEBERBE UND TABAKVERARBEITUNG).

STBA,FS 4,R 2.2, 9/1998

NEUE LAENDER UND BERLIN-OST

6 INDEX DES UMSATZES FUER DAS VERARBEITENDE GEBIETE
1995 = 100

6.2 ZEITREIHENANALYSE - BERLINER VERFAHREN (BV 4)
VOLUMENINDEX

WZ93- SCHL.	WIRTSCHAFTSZWEIG		ORIGINALWERT		KALENDER- U. SAISON- BEREINIGTER WERT BERLINER VERFAHREN, VERSION 4		GLATTE KOMPONENTE	
			1998	VERAEND. GEGENUEBER VORJAHRES- MONAT IN %	1998	VERAEND. GEGENUEBER VORMONAT IN %	1998	VERAEND. GEGENUEBER VORMONAT IN %
			SEP.		SEP.		SEP.	
27	METALLERZEUGUNG UND -BEARBEITUNG	INSGESAMT INLAND AUSLAND	139,6 127,5 155,1	+2,4 +4,7 -3,6	123,1 118,9 148,0	+2,1 +3,6 +0,1	126,1 118,0 164,6	-0,1 0 -0,4
27.1	ERZEUGUNG VON ROHEISEN, STAHL UND FERROLEGIE- RUNGEN (EGKS) 1)	INSGESAMT INLAND AUSLAND	108,8 103,8 119,9	-12,6 -11,4 -14,9	102,9 97,2 115,9	-0,1 +1,9 -2,4	107,1 100,5 123,2	-1,4 -1,7 -0,9
27.5	GIESSEREIINDUSTRIE	INSGESAMT INLAND AUSLAND	159,8 157,5 186,3	+12,3 +16,8 -19,0	151,7 149,9 180,4	+9,8 +5,6 -11,9	153,0 148,8 202,6	+1,4 +1,7 -1,7
28	HERSTELLUNG VON METALL- ERZEUGNISSEN	INSGESAMT INLAND AUSLAND	135,6 132,2 220,1	-9,8 -3,7 -5,3	110,4 107,3 192,8	-7,5 -7,3 -6,9	117,3 113,6 208,9	-0,4 -0,4 +0,3
28.1	STAHL- UND LEICHTMETALLBAU	INSGESAMT INLAND AUSLAND	137,7 138,3 321,0	-5,1 -3,8 -44,4	113,1 112,8 171,5	-5,4 -4,3 -8,1	117,1 115,7 294,9	-1,0 -0,8 -6,1
DK	MASCHINENBAU	INSGESAMT INLAND AUSLAND	122,5 114,2 153,3	-9,8 -8,1 -14,5	103,8 98,4 122,8	-7,2 -7,7 -6,2	112,2 105,4 135,1	-0,5 -0,3 -1,5
29.1	H.V. MASCHINEN F.O.ERZEUG. U.NUTZG.V.MECHAN.ENERGIE (O.LUFT-, STRASS.FAHRZ.BAU)	INSGESAMT INLAND AUSLAND	134,9 123,2 195,9	+5,7 +10,3 -6,6	122,4 113,1 189,2	-1,8 +0,1 -7,9	124,7 115,2 173,4	+1,2 +1,6 -0,1
29.3	HERSTELLUNG VON LAND- U. FORSTWIRTSCHAFTLICHEN MASCHINEN	INSGESAMT INLAND AUSLAND	82,6 77,9 97,7	-5,2 -3,7 -9,3	116,6 76,7 223,9	-57,3 +4,6 -76,3	185,1 84,6 528,5	+7,2 -2,0 +19,3
29.4	HERSTELLUNG VON WERK- ZEUGMASCHINEN	INSGESAMT INLAND AUSLAND	114,4 104,0 144,4	+9,8 -8,0 +83,7	112,6 97,2 155,8	+10,4 +0,2 +37,0	112,3 101,6 142,6	-0,3 -0,5 +0,1
DL	H.V. BUEROMASCH., DATENVERARB. GER.U.-EINRICHTG.,ELEKTROT., FEINMECHANIK U. OPTIK	INSGESAMT INLAND AUSLAND	157,1 143,0 257,7	-9,2 -6,4 -18,9	131,9 116,7 241,7	-7,4 -6,3 -10,2	144,1 127,6 260,8	-0,5 -0,4 -1,0
30	H.V. BUEROMASCHINEN, DATENVERARBEITUNGSGE- RAEATEN U. -EINRICHTUNGEN	INSGESAMT INLAND AUSLAND	255,0 209,7 478,4	-25,0 -24,4 -26,2	249,5 206,8 449,4	-15,2 -15,4 -14,7	302,9 256,9 514,4	-2,3 -2,5 -1,3
31	HERSTELLUNG VON GERAETEN DER ELEKTRIZITAETSERZEU- GUNG, -VERTEILUNG U.AE.	INSGESAMT INLAND AUSLAND	139,4 125,6 218,9	-9,7 -9,6 -10,3	99,7 92,6 176,9	-8,8 -8,7 -1,8	109,7 102,7 184,2	-0,5 -0,7 -0,3
31.2	HERSTELLUNG VON ELEK- TRIZITAETSVERTILUNGS- U. -SCHALTEINRICHTUNGEN	INSGESAMT INLAND AUSLAND	88,2 80,4 272,5	-21,9 -23,4 -9,4	55,0 49,2 212,0	-24,7 -29,0 -1,9	69,6 63,3 217,8	-3,9 -3,9 -1,8
31.6	HERSTELLUNG VON ELEK- TRISCHEN AUSRUESTUNGEN A.N.G.	INSGESAMT INLAND AUSLAND	187,0 178,7 348,2	+8,2 +8,8 +1,4	151,9 145,2 290,2	+4,2 +3,8 +12,4	158,7 150,8 290,5	+1,7 +1,8 +1,2
32	RUNDFUNK-, FERNSEH- UND NACHRICHTENTECHNIK	INSGESAMT INLAND AUSLAND	210,6 194,3 264,1	-2,4 +7,1 -19,4	187,7 164,0 270,2	-3,7 +6,4 -18,4	198,8 165,3 312,1	-0,6 +0,2 -2,0
33	MEDIZIN-, MESS-, STEUER- UND REGELUNGSTECHNIK, OPTIK	INSGESAMT INLAND AUSLAND	148,6 138,3 228,5	-3,8 +3,4 -24,8	139,7 125,5 186,7	-6,6 -4,0 -16,5	140,8 132,4 198,2	+0,7 +1,1 -0,9
DM	FAHRZEUGBAU	INSGESAMT INLAND AUSLAND	179,5 134,6 362,0	+23,5 -3,9 +116,5	181,6 117,9 340,8	+2,5 -0,9 +9,4	162,6 117,8 337,4	+2,5 -1,7 +8,7
34	HERSTELLUNG VON KRAFTWAGEN UND KRAFTWAGENTEILEN	INSGESAMT INLAND AUSLAND	202,5 145,0 505,4	+50,6 +14,0 +199,2	187,8 130,9 483,7	+2,8 +2,3 +4,0	187,6 130,8 488,6	+3,9 -0,3 +10,5
34.1	HERSTELLUNG VON KRAFTWAGEN UND KRAFTWAGENMOTOREN	INSGESAMT INLAND AUSLAND	211,6 118,0 611,1	+57,2 -6,8 +261,8	194,3 99,4 586,6	+1,2 -2,9 +4,7	195,3 101,1 565,2	+4,3 -4,3 +11,7
35	SONSTIGER FAHRZEUGBAU	INSGESAMT INLAND AUSLAND	135,4 108,9 205,3	-18,5 -34,6 +24,2	112,3 85,9 181,4	+3,5 -10,1 +29,8	116,5 88,3 189,3	-1,4 -6,0 +4,6
35.1	SCHIFFBAU	INSGESAMT INLAND AUSLAND	110,7 82,3 143,3	-3,9 -15,0 +12,7	81,1 78,3 86,1	+59,6 +73,2 +29,7	58,5 48,8 74,9	-4,9 -7,0 -2,6
35.3	LUFT- UND RAUMFAHRZEUGBAU	INSGESAMT INLAND AUSLAND	788,9 . .	+41,2 . .	807,7 . .	-18,2 . .	851,1 . .	+5,6 . .
36.1	HERSTELLUNG VON MOEBELN	INSGESAMT INLAND AUSLAND	129,3 125,1 171,1	+11,6 +11,2 +15,5	115,0 113,0 140,8	+3,4 +2,5 +14,7	114,4 112,6 137,9	+0,7 +0,7 +1,0

1) EUROPAEISCHE GEMEINSCHAFT FUER KOHLE UND STAHL.
STBA,FS 4,R 2.2, 9/1998

Fachserie 4: Produzierendes Gewerbe

Reihe 1: Zusammenfassende Daten für das Produzierende Gewerbe (vorgesehen)

Reihe 2: Indizes für das Produzierende Gewerbe

Reihe 2.1: Indizes der Produktion und der Arbeitsproduktivität, Produktion ausgewählter Erzeugnisse im Produzierenden Gewerbe

Monatlich (etwa 7 Wochen nach dem Berichtszeitraum): Index der Produktion für das Produzierende Gewerbe sowie vierteljährliche Produktionsindizes nach Wirtschaftszweigen. Außerdem für ca. 1 000 ausgewählte Erzeugnisse absolute Produktionszahlen.

Reihe 2.2: Auftragszugang und Umsatz im Verarbeitenden Gewerbe - Indizes -

Monatliche Indexberechnung für Inland, Ausland und insgesamt nach Wirtschaftszweigen (vorläufige Ergebnisse ca. 8 Wochen nach dem Berichtszeitraum, endgültige Ergebnisse im Folgebericht).

Reihe 3: Produktion im Produzierenden Gewerbe

Reihe 3.1: Produktion im Produzierenden Gewerbe

Vierteljährliche und *jährliche* Darstellung der Produktion von rd. 6 400 Gütern (Menge und Wert) und ergänzende Angaben aus der Preisstatistik.

Reihe 3. S.1: Produktion im Produzierenden Gewerbe in den neuen Bundesländern 3. und 4. Vierteljahr 1990

Reihe 3.2: Struktur der Produktion im Produzierenden Gewerbe

Jährliche Darstellung der Produktion von rd. 1 100 Güterklassen nach der Herkunft aus den Wirtschaftszweigen.

Reihe 4: Verarbeitendes Gewerbe sowie Bergbau und Gewinnung von Steinen und Erden

Beschäftigung, Umsatz und Investitionen der Unternehmen

Reihe 4.1.1: Beschäftigung, Umsatz und Energieversorgung der Unternehmen und Betriebe des Verarbeitenden Gewerbes sowie des Bergbaus und der Gewinnung von Steinen und Erden

Monatsbericht (etwa 9 Wochen nach dem Berichtszeitraum): Unternehmen, Betriebe und fachliche Betriebsteile in wirtschaftssystematischer Gliederung und nach Ländern (für Bergbau und Verarbeitendes Gewerbe insgesamt). Für Unternehmen: Zahl der Einheiten, Beschäftigte, Lohn- und Gehaltssumme, Umsatz. Für Betriebe: zusätzlich Zahl der Angestellten und Arbeiter, geleistete Arbeiterstunden und Energieversorgung; für fachliche Betriebsteile: Zahl der Einheiten und der Beschäftigten sowie Umsatz.

Jahresergebnisse werden in einem gesonderten Jahresbericht veröffentlicht.

Reihe 4.1.2: Betriebe, Beschäftigte und Umsatz des Verarbeitenden Gewerbes sowie des Bergbaus und der Gewinnung von Steinen und Erden nach Beschäftigtengrößenklassen

Jährlich für September Ergebnisse für Betriebe nach Beschäftigtengrößenklassen (Betriebe, Beschäftigte und Umsatz in wirtschaftssystematischer Gliederung; Länderergebnisse für Bergbau und Verarbeitendes Gewerbe insgesamt).

Reihe 4.1.3: Regionale Verteilung der Betriebe im Bergbau und im Verarbeitenden Gewerbe und deren Beschäftigte

Alle 4 Jahre: Anzahl der Betriebe und deren Beschäftigte in wirtschaftssystematischer und regionaler Gliederung (bis einschl. Kreise).

Reihe 4.1.4: Beschäftigte und Umsatz der Betriebe des Verarbeitenden Gewerbes sowie des Bergbaus und der Gewinnung von Steinen und Erden nach Bundesländern

Jährlicher Bericht.

Reihe 4.2: Beschäftigte, Umsatz und Investitionen der Unternehmen und Betriebe des Verarbeitenden Gewerbes sowie des Bergbaus und der Gewinnung von Steinen und Erden - Investitionen -

Jährlicher Vorbericht mit vorläufigen Unternehmens- und Betriebsergebnissen der Investitionserhebung. Die endgültigen Ergebnisse erscheinen in tieferer systematischer Gliederung in den Reihen:

Reihe 4.2.1: Beschäftigte, Umsatz und Investitionen der Unternehmen und Betriebe des Verarbeitenden Gewerbes sowie des Bergbaus und der Gewinnung von Steinen und Erden

Jährlich: Beschäftigte, Umsatz, Investitionen, Lagerbestände, Zugänge an vermieteten Sachanlagen und Aufwendungen für gemietete und gepachtete Sachanlagen (jeweils nach Wirtschaftszweigen und Beschäftigten- und Umsatzgrößenklassen).

Reihe 4.2.3: Konzentrationsstatistische Daten für den Bergbau und das Verarbeitende Gewerbe sowie das Baugewerbe

2-jährlich: Konzentrationsraten und -koeffizienten für Unternehmen und Betriebe des Bergbaus und des Verarbeitenden Gewerbes sowie des Baugewerbes.

Reihe 4.2.4: Material- und Wareneingang im Bergbau und im Verarbeitenden Gewerbe

4-jährlich: Material- und Wareneingang der Unternehmen des Bergbaus und des Verarbeitenden Gewerbes nach Warenarten und Wirtschaftszweigen.

Reihe 4.3: Kostenstruktur der Unternehmen des Verarbeitenden Gewerbes sowie des Bergbaus und der Gewinnung von Steinen und Erden

Jährlich: Beschäftigte, Bestandteile der Gesamtleistung, wichtige Kostenarten sowie Kosten- und Leistungsstruktur (Gliederung: wirtschaftssystematisch sowie nach Beschäftigtengrößenklassen).

Reihe 4. S. 2: Schätzung des Nettoproduktionswertes im Bergbau und im Verarbeitenden Gewerbe 1991 (Zensus)

- Regionale und sektorale Verflechtung der Unternehmen und Betriebe -

Reihe 5: Baugewerbe

Reihe 5.1: Beschäftigung und Umsatz der Betriebe im Baugewerbe

Jährliche Ergebnisse der zur Jahresmitte durchgeführten Erhebung nach Wirtschaftszweigen und Beschäftigtengrößenklassen z. T. in regionaler Gliederung bis zu Kreisen.

Reihe 5.2: Beschäftigung, Umsatz und Investitionen der Unternehmen im Baugewerbe

Jährlich: Beschäftigte, Bruttolohn- und -gehaltssumme, Jahresbauleistung, Umsatz und Investitionen nach Wirtschaftszweigen, Beschäftigten und Umsatzgrößenklassen (Bauhauptgewerbe: 20 Beschäftigte und mehr, Ausbaugewerbe: 10 Beschäftigte und mehr).

Reihe 5.3: Kostenstruktur der Unternehmen im Baugewerbe

Jährlich: Kosten- und Leistungsgrößen im Bauhaupt- und Ausbaugewerbe nach Wirtschaftszweigen, Beschäftigten- und Bruttoproduktionswertgrößenklassen. Unternehmen (mit 20 Beschäftigten und mehr).

Reihe 5.S.1: Beschäftigung, Umsatz und Gerätebestand der Betriebe im Baugewerbe nach der Klassifikation der Wirtschaftszweige, Ausgabe 1993 (WZ 93) - 1995 -

In diesem Sonderheft werden erstmalig Ergebnisse der zur Jahresmitte 1995 durchgeführten Jahreserhebung in der Gliederung nach der WZ 93 vorgelegt. Diese WZ 93 basiert auf der EU-einheitlichen Zweigklassifikation NACE Rev. 1.

Die Ergebnisse sind nach Wirtschaftszweigen und Beschäftigtengrößenklassen dargestellt, z. T. auch in regionaler Gliederung bis zu den Kreisen. Die qualitativen und quantitativen Veränderungen gegenüber der bisher in der Bundesrepublik angewandten Zweigsystematik „SYPRO“ werden erläutert.

Fortsetzung siehe folgende Seite

Reihe 6: Energie und Wasserversorgung

Reihe 6.1: Beschäftigung, Umsatz, Investitionen und Kostenstruktur der Unternehmen in der Energie- und Wasserversorgung

Jährlich (auch für fachliche Unternehmensteile): Beschäftigte, Arbeiterstunden, Löhne und Gehälter, Umsätze, Lagerbestände und Investitionen nach Wirtschaftszweigen und -bereichen sowie nach Beschäftigten- und Umsatzgrößenklassen. Außerdem Brutto- und Nettoproduktionswert, Brutto- und Nettowertschöpfung, Materialverbrauch und Wareneinsatz sowie Kosten nach Kostenarten.

Reihe 6.2 und 6.3 unbesetzt

Reihe 6.4: Stromerzeugungsanlagen der Betriebe im Bergbau und im Verarbeitenden Gewerbe

Jährlich: Betriebe mit Stromerzeugungsanlagen nach Wirtschaftszweigen und Ländern; Leistung und Belastung der Stromerzeugungsanlagen sowie Verbrauch an Brennstoffen für die Elektrizitätserzeugung.

Reihe 7: Handwerk

Reihe 7.1: Beschäftigte und Umsatz im Handwerk

Vierteljährlich: Beschäftigte und Umsatz in ausgewählten Gewerbebezügen. Saisonbereinigte Zahlen, Regionalangaben und weitere Strukturdaten wie Ausbildungsverhältnisse, Arbeiterverdienste und Insolvenzen im Handwerk.

Reihe 8: Fachstatistiken

Reihe 8.1: Eisen- und Stahl (Eisenerzbergbau, eisen-schaffende Industrie, Eisen-, Stahl- und Tempergießerei)

Monatlicher Vorbericht und Monatsbericht über wesentliche Entwicklungstendenzen; erhältlich beim Statistischen Bundesamt, Außenstelle Düsseldorf, Hüttenstraße 5 a, 40215 Düsseldorf.

Der *Vierteljahresbericht* gibt Überblick über Struktur und Entwicklung der entsprechenden Bereiche, auch im Ausland; ab 1. Vierteljahr 1998 zu beziehen über die Verlagsauslieferung SFG-Servicecenter Fachverlage GmbH (Adresse s. unten).

Reihe 8.2: Düngemittelversorgung

Vierteljährlicher und *jährlicher* Bericht mit Angaben über den Inlandsabsatz nach Ländern und Düngesorten sowie Nährstoffgehalten.

Reihe 9: Sonderbeiträge

Reihe 9.12: Dienstleistungen im Produzierenden Gewerbe 1988 - Ergebnisse einer Testerhebung -

Reihe 9.13: Gegenüberstellung der Produktion im Produzierenden Gewerbe nach den Systematischen Güterverzeichnissen für Produktionsstatistiken (GP) von 1989 und 1982

Reihe 9.14: Neuberechnung der Auftragsleistungs- und Umsatzindizes für das Verarbeitende Gewerbe sowie der Auftragsleistungs- und Auftragsbestandsindizes für das Bauhauptgewerbe auf Basis 1991

Reihe 9.15: Neuberechnung der Produktionsindizes auf Basis 1991

Reihe 9.16: Neuberechnung der Auftragsleistungs- und Umsatzindizes für das Verarbeitende Gewerbe auf Basis 1995

Reihe 9.17: Neuberechnung der Produktionsindizes und des Index der Arbeitsproduktivität auf Basis 1995

Einzelveröffentlichungen

Zensus im Produzierenden Gewerbe 1979 (7 Hefte)

Handwerkszählung vom 31. März 1995

Die Handwerkszählung 1995 war die erste Totalerhebung in diesem Bereich seit 18 Jahren. Gleichzeitig war sie die erste Zählung des Handwerks, die im wiedervereinigten Deutschland durchgeführt wurde. Nach der Auswertung dieser Erhebung liegen nunmehr wieder aktuelle und zuverlässige Strukturdaten über

diesen wichtigen Bereich des deutschen Mittelstandes vor. Damit konnte eine bedeutende Datenlücke geschlossen werden. So zeigte die Zählung u.a., daß das Handwerk einen wesentlich größeren Stellenwert besitzt, als die bisherigen Daten vermuten ließen. In der öffentlichen Diskussion ist dies bereits auf eine breite Resonanz gestoßen.

Die Ergebnisse der Handwerkszählung 1995 werden auf Diskette und in drei Sonderheften innerhalb der Fachserie 4 veröffentlicht:

Heft 1: Ergebnisse für Unternehmen und Nebenbetriebe nach Gewerbebezügen

Enthält u.a. Angaben über Beschäftigte, Umsatz, Umsatzarten und Absatzrichtung nach Beschäftigten- und Umsatzgrößenklassen, Daten über Beschäftigte und Umsatz nach Ländern sowie Ergebnisse der Handwerkszählungen 1977 und 1995 im Zeitvergleich.

Heft 2: Ergebnisse für Unternehmen und Nebenbetriebe nach Gewerbebezügen

- Beschäftigte nach ihrer Stellung im Unternehmen, Löhne, Gehälter und gesetzliche Sozialkosten

Enthält u.a. Angaben über Beschäftigte nach ihrer Stellung im Unternehmen, Umsatz, Löhne, Gehälter und gesetzliche Sozialkosten nach Beschäftigten- und Umsatzgrößenklassen.

Heft 3: Ergebnisse für Unternehmen und Nebenbetriebe nach ausgewählten Wirtschaftszweigen der Klassifikation der Wirtschaftszweige, Ausgabe 1993

Enthält u.a. Angaben über Beschäftigte nach ihrer Stellung im Unternehmen, Umsatz, Umsatzarten, Absatzrichtung, Löhne, Gehälter und gesetzliche Sozialkosten nach Beschäftigten- und Umsatzgrößenklassen.

Zählung im handwerksähnlichen Gewerbe vom 31. März 1996

Die Zählung im handwerksähnlichen Gewerbe 1996 war die erste Totalerhebung in diesem Bereich. Nach der Auswertung der Erhebung liegen nunmehr erstmals aktuelle und zuverlässige Informationen über diesen überwiegend kleingewerblich strukturierten Bereich vor. Die Bundesergebnisse aus dieser Zählung werden in einem Sonderheft innerhalb der Fachserie 4 sowie auf Diskette zur Verfügung gestellt.

„Ausgewählte Zahlen für die Bauwirtschaft“

Monatliche Querschnittsveröffentlichung mit den Hauptteilen Baugewerbe und Bautätigkeit sowie mit ausgewählten Daten aus zahlreichen anderen Sachgebieten.

„Ausgewählte Zahlen zur Energiewirtschaft“

Monatliche und jährliche Querschnittsveröffentlichungen über Aufkommen und Verwendung von festen, flüssigen und gasförmigen Brennstoffen sowie Elektrizität. Preisindizes und Preise für ausgewählte Energiearten. Beschäftigung der Betriebe in der Energie- und Wasserversorgung, Mineralölsteuern, Klimadaten.

Klassifikationen

Klassifikation der Wirtschaftszweige mit Erläuterungen, Ausgabe 1993

Systematik der Wirtschaftszweige mit Betriebs- und ähnlichen Benennungen, Ausgabe 1979

Alphabetisches Verzeichnis der Betriebs- und ähnlichen Benennungen zur Systematik der Wirtschaftszweige, Ausgabe 1988

Systematisches Güterverzeichnis für Produktionsstatistiken, Ausgabe 1995



**Statistisches Bundesamt
Gustav-Stresemann-Ring 11
65189 Wiesbaden**

Veröffentlichungen und Prospekte sind durch den Verlag METZLER-POESCHEL, Verlagsauslieferung SFG - Servicecenter Fachverlage GmbH, Postfach 43 43, 72774 Reutlingen, erhältlich.