


Statistisches Bundesamt

Produzierendes Gewerbe



Fachserie **4**

Reihe 2.2

Auftragseingang und Umsatz im Verarbeitenden Gewerbe

— Indizes —

August 1998

Statistisches Bundesamt
Ludwig-Platz 4
D-53111 Bonn

**METZLER
POESCHEL**

Herausgeber: Statistisches Bundesamt, Wiesbaden



**Fachliche Informationen zu dieser Veröffentlichung können Sie direkt beim Statistischen Bundesamt erfragen:
Gruppe IV A, Telefon: 06 11 / 75- 24 93 und -28 06 oder Fax: 06 11 / 70 22 54**

Verlag: Metzler-Poeschel, Stuttgart

**Verlagsauslieferung: SFG – Servicecenter Fachverlage GmbH
Postfach 43 43
72774 Reutlingen
Telefon: 0 70 71 / 93 53 50
Telefax: 0 70 71 / 3 36 53
Internet: <http://www.s-f-g.com>
E-Mail: staba@s-f-g.com**

Erscheinungsfolge: monatlich

Erschienen im Oktober 1998

Preis: DM 24,80

Bestellnummer: 2040220 - 98108

Recyclingpapier aus 100 % Altpapier.



Daten aus dieser Veröffentlichung sind auch in unserer Datenbank STATIS-BUND als Zeitreihen gespeichert und können gegen Entgelt via Internet (www.statistik-bund.de/zeitreih/home.htm), auf Diskette, Magnetbandkassette oder CD-ROM bezogen werden.

Nähere Informationen dazu erhalten Sie telefonisch unter:

06 11 / 75 - 27 16 oder - 22 56 oder per Fax unter 06 11 / 72 40 00.



Allgemeine Informationen über das Statistische Bundesamt und sein Datenangebot erhalten Sie:

• im Internet: <http://www.statistik-bund.de>

oder bei unseren Allgemeinen Auskunftsdiensten

65180 Wiesbaden

• Telefon: 06 11 / 75 24 05

• Telefax: 06 11 / 75 33 30

• E-Mail: auskunftsdienst@stba.bund400.de

Zweigstelle Berlin

Postfach 276

10124 Berlin

• Telefon: 030 / 23 24 68 66

• Telefax: 030 / 23 24 68 72

• E-Mail: stba-berlin.infodienst@t-online.de

© Statistisches Bundesamt, Wiesbaden 1998

Alle Rechte vorbehalten.

Für nichtgewerbliche Zwecke sind Nachdruck und Verbreitung mit Quellenangabe gestattet. Die Verbreitung über elektronische Systeme bedarf stets der vorherigen Genehmigung.

Statist. Bundesamt - Bibliothek



13-05641

Inhalt

	Seite
Textteil	
1 Einführung	5
Schaubilder	
Auftragseingang und Umsatz im Verarbeitenden Gewerbe	6
Tabellentell	
Deutschland	
1 Index des Auftragseingangs für das Verarbeitende Gewerbe	
1.1 Originalwert	
Wertindex	8
Volumenindex	30
1.2 Zeitreihenanalyse - Berliner Verfahren (BV 4)	
Wertindex	52
Volumenindex	54
2 Index des Umsatzes für das Verarbeitende Gewerbe	
2.1 Originalwert	
Wertindex	56
Volumenindex	78
2.2 Zeitreihenanalyse - Berliner Verfahren (BV 4)	
Wertindex	100
Volumenindex	102
Früheres Bundesgebiet	
3 Index des Auftragseingangs für das Verarbeitende Gewerbe	
3.1 Originalwert	
Wertindex	104
Volumenindex	108
3.2 Zeitreihenanalyse - Berliner Verfahren (BV 4)	
Wertindex	112
Volumenindex	114
4 Index des Umsatzes für das Verarbeitende Gewerbe	
4.1 Originalwert	
Wertindex	116
Volumenindex	120
4.2 Zeitreihenanalyse - Berliner Verfahren (BV 4)	
Wertindex	124
Volumenindex	126

Neue Länder und Berlin-Ost

5	Index des Auftragseingangs für das Verarbeitende Gewerbe	
5.1	Originalwert	
	Wertindex	128
	Volumenindex	132
5.2	Zeitreihenanalyse - Berliner Verfahren (BV 4)	
	Wertindex	136
	Volumenindex	138
6	Index des Umsatzes für das Verarbeitende Gewerbe	
6.1	Originalwert	
	Wertindex	140
	Volumenindex	144
6.2	Zeitreihenanalyse - Berliner Verfahren (BV 4)	
	Wertindex	148
	Volumenindex	150

Gebietsstand

Die Angaben für Deutschland beziehen sich auf die Bundesrepublik Deutschland nach dem Gebietsstand seit dem 03.10.1990.

Die Angaben für das frühere Bundesgebiet beziehen sich auf die Bundesrepublik Deutschland nach dem Gebietsstand bis zum 03.10.1990; sie schließen Berlin-West ein.

Die Angaben für die neuen Länder und Berlin-Ost beziehen sich auf die Länder Brandenburg, Mecklenburg-Vorpommern, Sachsen, Sachsen-Anhalt und Thüringen sowie auf Berlin-Ost.

Bei Veränderungsraten größer/gleich 10 000 % werden aus technischen Gründen 9 999,9 % ausgewiesen.

Zeichenerklärung

- = aus Gründen der Geheimhaltung von Einzelangaben nicht veröffentlicht, aber im Gesamtindex enthalten

Abkürzungen bei den Kurzbezeichnungen der Wirtschaftszweige

A.	= aus	H.V.	= Herstellung von
A.N.G.	= anderweitig nicht genannt	KONSTRUKTIONST.	= Konstruktionsteilen
BEARB.	= Bearbeitung	MECHAN.	= mechanischer
BERUFSBEKL.	= Berufskleidung	MOT.	= Motoren
BUEROMASCH.	= Büromaschinen	NE-	= Nichteisen-
D.	= der/die	NUTZG.	= Nutzung
DATENVERARB. GER.	= Datenverarbeitungsgeräten	O.	= ohne
U.-EINRICHTG.	und -einrichtungen	PHARM.	= pharmazeutischen
EINSCHL.	= einschließlich	PULVERM.	= pulvermetallurgischen
EINR.	= Einrichtungen	SONST.	= sonstigen/sonstiger
ELEKTR.	= elektrischen	STRASS.FAHRZ.BAU	= Straßenfahrzeugbau
ELEKTROT.	= Elektrotechnik	TECHN.	= technische
ERZ./ERZEUGN.	= Erzeugnisse	U.	= und
ERZEUG.	= Erzeugung	U.AE.	= und ähnliche
F.	= für	V.	= von
FERROLEG.	= Ferrolegierung	VERAEND.	= Veränderung
FORSTWIRTSCH.	= forstwirtschaftlichen	VERARB.	= Verarbeitung
GER.	= Geräten	VERBIND.	= Verbindung
GEW.	= gewalzten	VERPACKUNGSM.	= Verpackungsmitteln
GEWERBL.	= gewerbliche	VERSCHL.	= Verschluß
GLASW.	= Glaswaren		

Einführung

Auftragseingangsindizes für das Verarbeitende Gewerbe sind Frühindikatoren zur Analyse der Konjunkturentwicklung in den Bereichen des Produzierenden Gewerbes. Mit Berichtsmontat Mai 1998 sind die Indizes auf das Basisjahr 1995 = 100 umgestellt worden.

Rechtsgrundlagen für die Datenerhebung sind:

- Gesetz über die Statistik im Produzierenden Gewerbe (ProdGewG) in der Fassung der Bekanntmachung vom 30. Mai 1980 (BGBl. I S. 641) in Verbindung mit Artikel 3 § 1 der Statistikanpassungsverordnung vom 26. März 1991 (BGBl. I S. 846).
- Artikel 2 § 3 der Verordnung zur Änderung statistischer Rechtsvorschriften (Statistikbereinigungsverordnung) vom 14. September 1984 (BGBl. I S. 1247),
- Gesetz über die Statistik für Bundeszwecke (Bundesstatistikgesetz - BStatG) vom 22. Januar 1987 (BGBl. I S. 462, 565) geändert durch Artikel 6 Abs. 36 des Gesetzes vom 27. Dezember 1993 (BGBl. I S. 2378).

Die Erhebung der Daten erfolgt durch die Statistischen Landesämter, die Indexberechnungen werden vom Statistischen Bundesamt durchgeführt.

Die Darstellung der Methoden der Indexberechnung ist in der Zeitschrift "Wirtschaft und Statistik", Heft 5/1998, S. 386 ff erschienen. Rückgerechnete Ergebnisse für den Berichtszeitraum 1991 bis 1996 sind in einem Sonderheft der Fachserie 4, Reihe S. 16, veröffentlicht.

Indizes des Auftragseingangs und des Umsatzes für das Verarbeitende Gewerbe

Auftragseingang und Umsatz im Verarbeitenden Gewerbe werden im Rahmen des Monatsberichts für Betriebe im Verarbeitenden Gewerbe (einschl. Bergbau und Gewinnung von Steinen und Erden) erhoben. Der Berichtskreis umfaßt Betriebe des Verarbeitenden Gewerbes (einschl. Bergbau und Gewinnung von Steinen und Erden) von Unternehmen des Produzierenden Gewerbes mit im allgemeinen 20 oder mehr Beschäftigten sowie Betriebe des Verarbeitenden Gewerbes (einschl. Bergbau und Gewinnung von Steinen und Erden) mit im allgemeinen 20 oder mehr Beschäftigten von Unternehmen außerhalb des Produzierenden Gewerbes. Auftragseingang und Umsatz werden in der Gliederung der "Klassifikation der Wirtschaftszweige, Ausgabe 1993 (WZ 93)" nach fachlichen Betriebsteilen erfaßt und ausgewertet. Dabei ist zu beachten, daß in der Auftragseingangstatistik nicht alle Bereiche des Verarbeitenden Gewerbes erfaßt werden, sondern daß das Ernährungsgewerbe und die Tabakverarbeitung ausgeklammert werden. Zur besseren Vergleichbarkeit wird der Umsatzindex in der gleichen Abgrenzung wie der Auftragseingangsindex berechnet.

Auftragseingang ist definiert als der Wert (ohne Umsatzsteuer) aller im Berichtsmonat vom Betrieb fest akzeptierten Aufträge auf Lieferung selbst hergestellter oder in Lohnarbeit gefertigter Erzeugnisse.

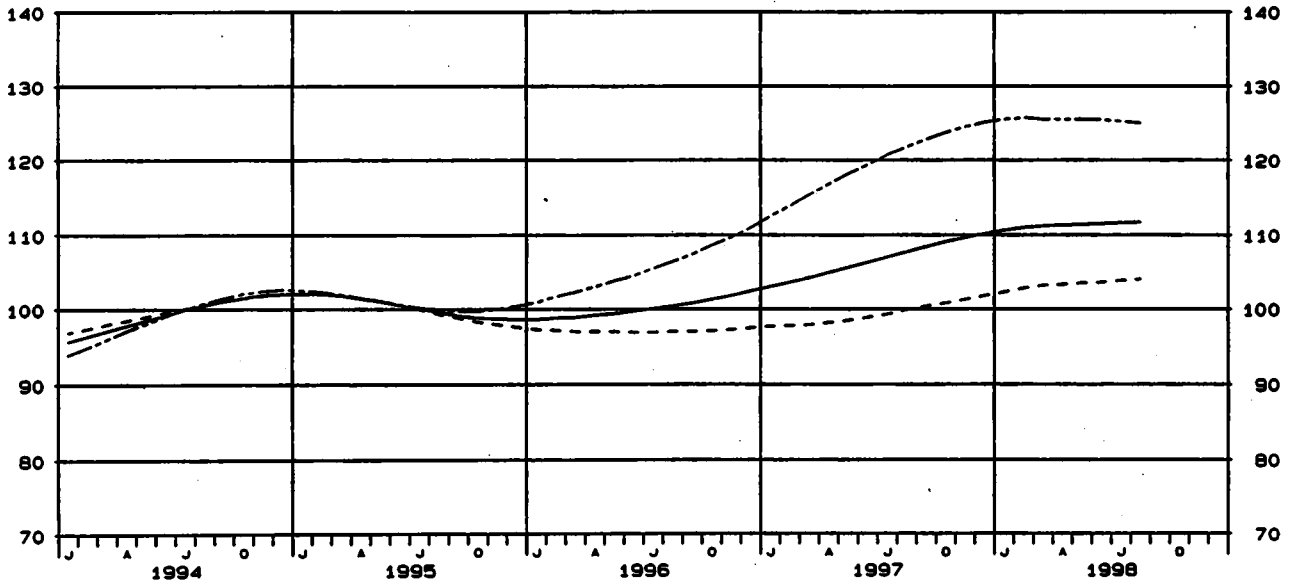
Umsatz ist der Wert (ohne Umsatzsteuer) aller im Berichtsmonat abgerechneten Lieferungen und Leistungen an Dritte.

Die Indizes werden in jeweiligen Preisen als Wertindizes und preisbereinigt als Volumenindizes berechnet. Zur Ermittlung der Volumenindizes aus den Wertindizes werden Erzeugerpreisindizes für gewerbliche Produkte (Inlands-Auftragseingang und -Umsatz) sowie Preisindizes für die Ausfuhr (Auslands-Auftragseingang und -Umsatz) verwendet.

DEUTSCHLAND
AUFTRAGSEINGANG IM VERARBEITENDEN GEWERBE
VOLUMENINDEX 1995 = 100

GLATTE KOMPONENTE (BV 4)

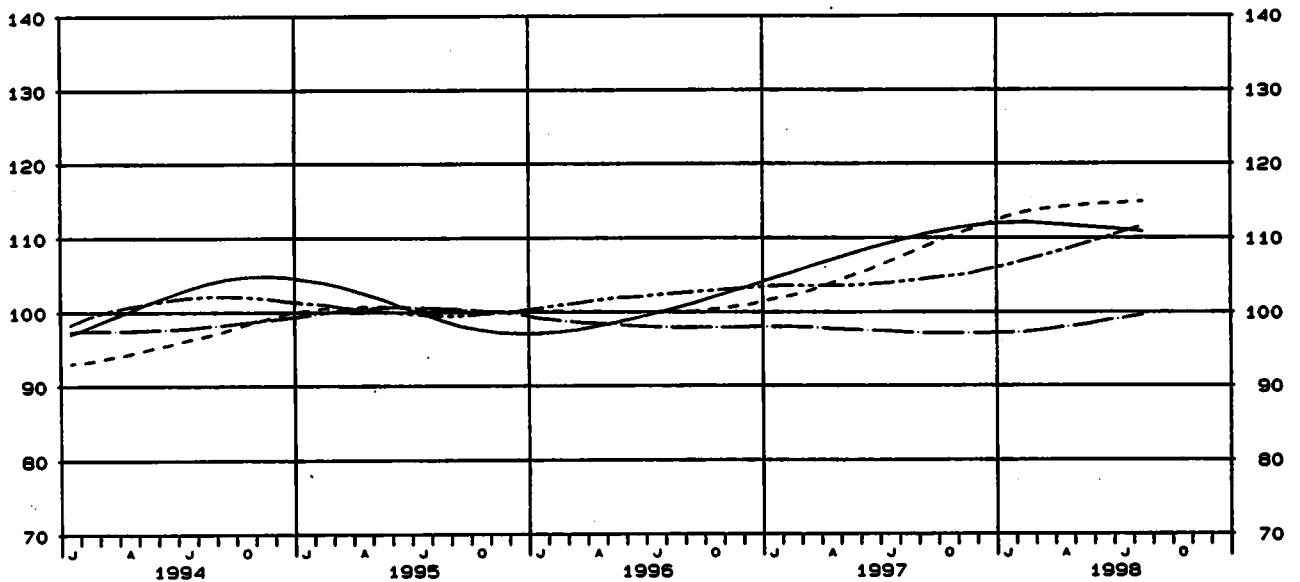
— VERARBEITENDES GEWERBE, INSGESAMT - - - - VERARBEITENDES GEWERBE, INLAND
 - · - · - VERARBEITENDES GEWERBE, AUSLAND



DEUTSCHLAND
AUFTRAGSEINGANG IM VERARBEITENDEN GEWERBE
VOLUMENINDEX 1995 = 100

GLATTE KOMPONENTE (BV 4)

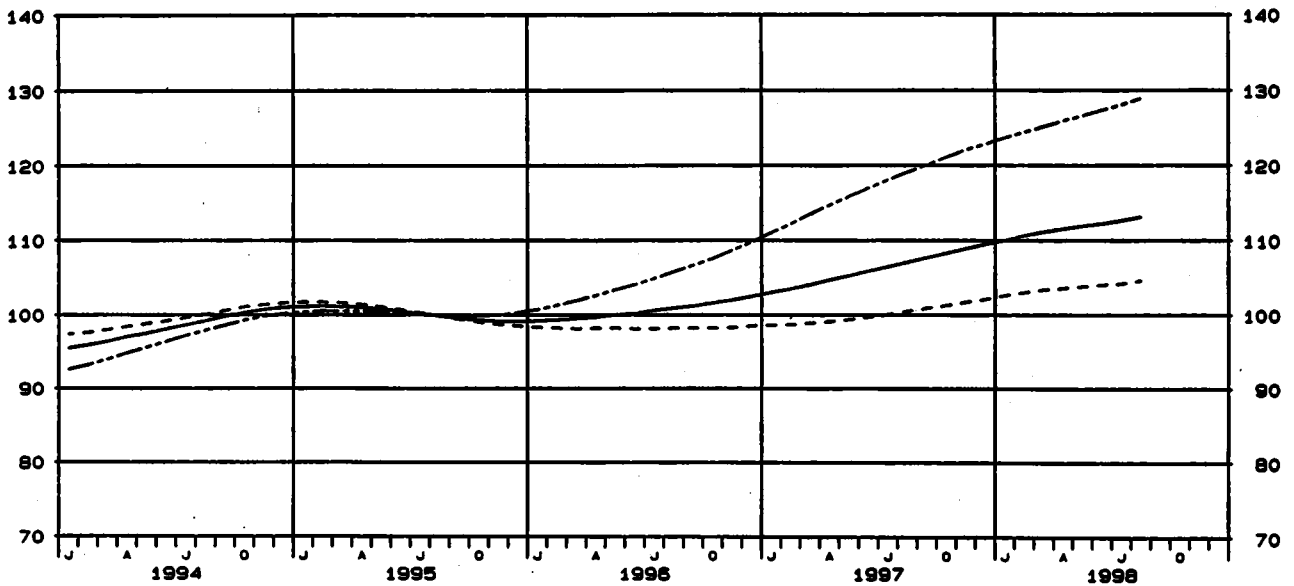
— VORLEISTUNGSGÜTERPRODUZENTEN, INSGESAMT - - - - INVESTITIONSGÜTERPRODUZENTEN, INSGESAMT
 - · - · - GEBRAUCHSGÜTERPRODUZENTEN, INSGESAMT — VERBRAUCHSGÜTERPRODUZENTEN, INSGESAMT



DEUTSCHLAND
UMSATZ IM VERARBEITENDEN GEWERBE
VOLUMENINDEX 1995 = 100

GLATTE KOMPONENTE (BV 4)

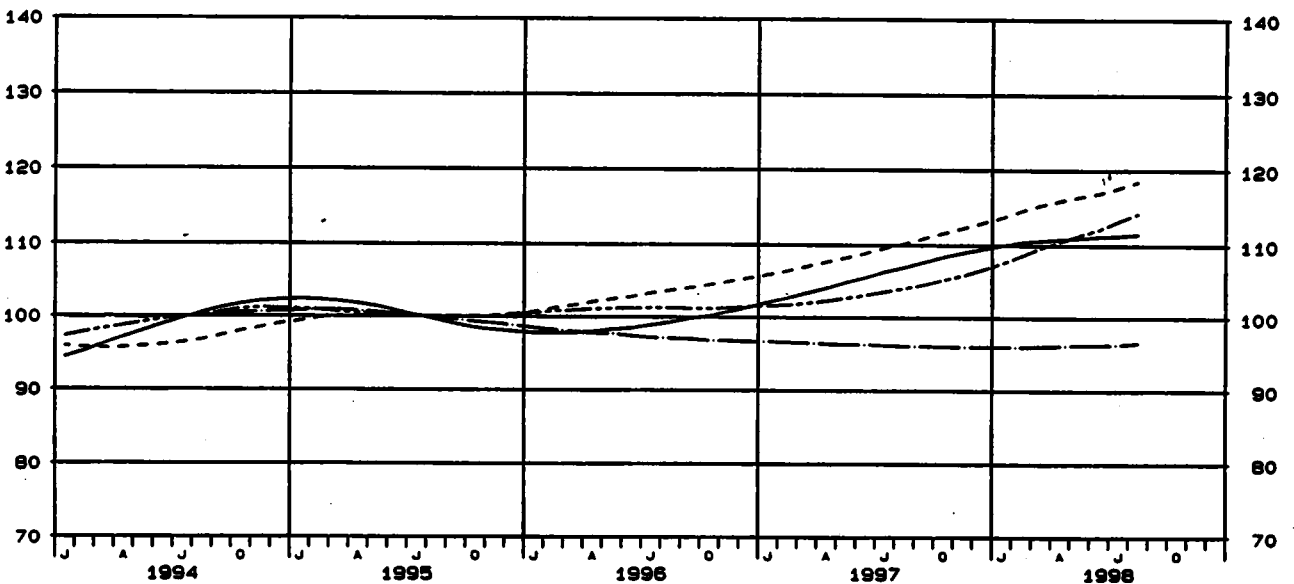
— VERARBEITENDES GEWERBE, INSGESAM - - - VERARBEITENDES GEWERBE, INLAND
 - - - VERARBEITENDES GEWERBE, AUSLAND



DEUTSCHLAND
UMSATZ IM VERARBEITENDEN GEWERBE
VOLUMENINDEX 1995 = 100

GLATTE KOMPONENTE (BV 4)

— VORLEISTUNGSGÜTERPRODUZENTEN, INSGESAM - - - INVESTITIONSGÜTERPRODUZENTEN, INSGESAM
 - - - GEBRAUCHSGÜTERPRODUZENTEN, INSGESAM — VERBRAUCHSGÜTERPRODUZENTEN, INSGESAM



1 INDEX DES AUFTRAGSEINGANGS
 1986
 NACH ABSCHNITTEN, UNTERABSCHNITTEN,
 DER KLASSEIFIKATION DER WIRTSCHAFTS
 1.1 ORIGINAL

WERT

WZ93- SCHL.	WIRTSCHAFTSZWEIG	1986 AUG.	VERÄNDERUNG IN % AUG. 1986 GEGEN			1986 JULI	VERÄNDERUNG IN % JULI 1986 GEGEN			KUMULIERT		2-MONATS- DURCHSCHNITT JULI 1986 UND AUG. 1986	
			AUG. 1987	JULI 1988	JULI 1988		JULI 1987	JUNI 1988	JAN. 1988 BIS AUG. 1988	VER- ÄEND. IN % GEGEN VORJAHR!	AUG. 1988	VER- ÄEND. IN % GEGEN VORJAHR!	
0	VERARBEITENDES GEBERBE 1)	INSGESAMT INLAND AUSLAND	89,9 95,4 107,9	+4,0 +8,1 +0,7	-12,2 -11,3 -13,8	113,8 107,8 125,2	+4,0 +4,8 +3,2	+0,7 +4,4 -4,3	111,4 108,4 125,8	+6,5 +8,3 +6,8	106,9 101,5 116,8	+4,0 +5,4 +2,0	
	VORLEISTUNGSQUETER- PRODUZENTEN	INSGESAMT INLAND AUSLAND	87,4 98,4 98,6	+0,5 +4,7 -6,9	-12,3 -11,5 -13,8	111,1 108,9 116,6	- +1,4 -2,7	-1,0 +2,4 -7,1	109,7 104,9 119,8	+4,5 +5,6 +2,3	104,9 102,7 107,6	+0,3 +2,9 -4,7	
	INVESTITIONSGUETER- PRODUZENTEN	INSGESAMT INLAND AUSLAND	102,1 95,1 112,4	+5,7 +10,6 +0,3	-15,6 -14,9 -16,4	120,8 111,7 134,4	+8,7 +10,9 +8,2	+1,3 +7,2 -5,1	115,7 103,3 139,9	+10,2 +8,5 +10,7	111,5 103,4 123,4	+7,3 +10,7 +3,4	
	GEBRAUCHSGUETER- PRODUZENTEN	INSGESAMT INLAND AUSLAND	98,7 96,5 117,0	+14,5 +4,8 +27,5	-13,9 -13,5 -14,3	114,6 100,0 138,5	+7,8 +2,6 +14,2	+5,2 +1,9 +8,0	112,3 102,5 127,1	+6,9 +3,6 +11,1	106,7 93,3 126,8	+10,8 +3,7 +20,0	
	VERBRAUCHSGUETER- PRODUZENTEN	INSGESAMT INLAND AUSLAND	106,5 101,2 120,3	+3,9 +0,3 +13,0	+10,0 +9,8 +10,4	96,8 82,2 108,0	+3,8 +4,1 +3,1	+3,9 +6,3 -4,8	100,6 95,7 113,3	+1,4 +0,1 +4,3	101,7 96,7 114,7	+9,9 +2,0 +6,1	
08	TEXTIL- UND BEKLEIDUNGS- GEBERBE	INSGESAMT INLAND AUSLAND	114,5 108,7 136,5	+1,6 -3,0 +13,4	+20,8 +21,5 +19,2	94,8 87,8 114,5	+4,6 +2,3 +10,0	+18,1 +17,4 +19,1	102,8 99,1 121,7	+3,2 +0,2 +10,7	104,7 97,3 125,5	+2,9 -0,6 +11,8	
17	TEXTILGEBERBE	INSGESAMT INLAND AUSLAND	81,5 78,9 88,7	+0,7 -0,5 +4,5	-13,9 -10,9 -20,2	94,7 86,6 111,1	+2,6 +0,3 +7,8	+1,7 +4,6 -3,6	98,0 91,2 116,1	+2,0 -0,8 +6,2	88,1 83,8 99,9	+1,7 - +6,3	
17.1	SPINNSTOFFAUFBEREITUNG UND SPINNEREI	INSGESAMT INLAND AUSLAND	59,8 58,2 58,8	-7,4 -4,6 -11,0	-29,0 -23,7 -35,4	82,8 78,3 92,5	-9,0 -11,8 -5,4	-8,2 -4,6 -12,3	88,7 79,4 97,5	-8,1 -11,9 -3,1	70,8 67,3 76,2	-8,4 -8,8 -7,6	
17.11	BAUMWOLLAUFBEREITUNG UND -SPINNEREI	INSGESAMT INLAND AUSLAND	59,7 58,5 68,4	+5,3 -1,2 +17,0	-27,3 -28,2 -28,7	82,1 76,8 91,7	-15,8 -20,9 -7,2	-12,8 -3,9 -23,3	90,0 81,6 104,7	-11,9 -16,1 -6,6	70,9 66,6 76,8	-8,0 -13,5 +1,6	
17.12,13	WOLLAUFBEREITUNG, STREICHGARN- UND KAMMGARNSPINNEREI	INSGESAMT INLAND AUSLAND	65,2 68,4 81,1	-22,5 -12,8 -32,9	-25,4 -6,3 -42,0	87,4 73,0 105,4	+2,0 +0,8 +3,0	-6,0 -8,1 -4,2	89,2 76,0 106,9	-2,7 -8,7 +4,7	76,3 70,7 83,3	-10,1 -6,2 -13,9	
17.18	NAEHBARNFERTIGUNG	INSGESAMT INLAND AUSLAND	41,3 42,0 40,5	+4,0 +14,8 -7,3	-44,8 -49,2 -37,4	74,8 82,6 64,7	-7,8 +5,0 -23,1	+6,3 - +18,7	68,5 78,1 57,0	-5,1 +4,5 -18,6	58,1 62,3 52,6	-3,8 +8,0 -17,7	
17.2	WEBEREI	INSGESAMT INLAND AUSLAND	80,3 79,7 81,8	-8,3 -11,3 -0,8	-14,4 -8,2 -23,2	93,8 87,8 106,5	-0,6 -2,3 +2,4	+1,5 +8,3 -8,9	103,9 95,4 122,0	+3,6 -1,2 +13,0	87,1 83,8 94,2	-4,3 -6,8 +1,0	
17.21	BAUMWOLLEWEBEREI	INSGESAMT INLAND AUSLAND	78,5 75,7 84,1	+3,4 -1,7 +14,0	-18,1 -15,2 -22,8	95,9 89,3 108,6	+0,2 -2,1 +4,0	-1,0 +6,1 -9,7	107,6 97,6 126,8	+3,9 -1,1 +12,0	87,2 82,5 96,4	+1,6 -1,9 +8,2	
17.22	STREICHGARNWEBEREI	INSGESAMT INLAND AUSLAND	43,0 37,3 65,4	-13,1 -19,8 +6,9	-18,9 -14,8 -26,4	53,0 43,8 88,9	-6,2 -24,6 +76,4	+1,5 +1,4 +1,7	68,4 56,7 104,5	-31,5 -30,9 -32,7	48,0 40,6 77,2	-8,4 -22,4 +38,4	
17.23	KAMMGARNWEBEREI	INSGESAMT INLAND AUSLAND	87,7 89,7 80,3	-29,6 -30,2 -27,1	+7,1 +14,4 -15,3	81,9 78,4 94,8	-13,5 -16,7 -1,9	-0,2 -0,3 -0,2	104,5 100,1 120,9	+3,4 -2,2 +25,8	84,8 84,1 87,8	-22,7 -24,4 -15,3	
17.24	SEIDEN- UND FILAMENTGARNWEBEREI	INSGESAMT INLAND AUSLAND	81,8 83,9 78,1	-7,9 -4,9 -12,9	-19,3 -13,9 -27,9	101,4 97,5 108,3	+7,6 +13,6 -0,8	+8,6 +25,2 -10,6	97,8 89,5 112,6	+6,2 +1,9 +12,7	91,6 90,7 89,2	+0,1 +4,3 -6,3	
17.3	TEXTILVEREDLUNG	INSGESAMT INLAND AUSLAND	72,0 69,1 80,0	+1,1 -4,3 +17,1	-10,6 -12,3 -6,0	80,5 78,8 85,1	-4,5 -4,5 -4,6	+1,0 +3,5 -6,2	84,6 83,3 88,5	-5,8 -5,0 -7,8	76,3 74,0 82,6	-1,9 -4,4 +4,8	
17.4	HERSTELLUNG VON KON- FEKTIONIERTEN TEXTIL- WAREN (OHNE BEKLEIDUNG)	INSGESAMT INLAND AUSLAND	84,0 83,7 86,1	+7,8 +7,6 +9,4	-18,9 -15,5 -36,8	103,6 99,0 138,5	+12,4 +8,6 +37,6	+2,2 +1,5 +8,2	98,1 96,2 111,3	+6,9 +5,6 +15,2	93,8 91,4 111,3	+10,2 +8,2 +25,1	
17.5	SONSTIGES TEXTILGEBERBE (OHNE HERSTELLUNG VON MASCHENWARE)	INSGESAMT INLAND AUSLAND	90,1 84,8 102,4	+5,3 +4,7 +6,1	-17,1 -14,5 -21,7	108,7 98,2 130,8	+6,2 +3,9 +10,3	+2,1 +3,5 -0,5	108,4 98,1 132,2	+6,6 +3,5 +12,2	99,4 92,0 116,6	+5,7 +4,2 +8,4	
17.51	HERSTELLUNG VON TEPPICHEN	INSGESAMT INLAND AUSLAND	82,0 80,8 92,0	-6,1 -3,9 -19,7	-11,8 -11,1 -17,2	93,0 90,9 111,1	-2,8 -2,5 -6,2	+2,8 +6,7 -14,1	83,9 80,8 120,0	-2,0 -0,4 -11,4	87,5 86,9 101,6	-4,4 -3,2 -12,3	
17.52	HERSTELLUNG VON SEILERWAREN	INSGESAMT INLAND AUSLAND	144,8 130,8 183,3	+88,2 +68,7 +90,3	-4,6 -15,3 +26,8	151,8 154,4 144,6	+17,2 +15,1 +23,9	+3,5 +11,0 -13,6	136,0 130,0 152,4	+14,0 +8,8 +28,3	148,3 142,6 164,0	+37,6 +31,7 +54,0	

1) AUSGEWAHLTE WIRTSCHAFTSZWEIGE (OHNE ERNAHRUNGSGEBERBE UND TABAKVERARBEITUNG).

LAND

FUER DAS VERARBEITENDE GEBIETE
= 100
ABTEILUNGEN, GRUPPEN UND KLASSEN
ZWEIGE, AUSSAGE 1989 (M293)
WERT

INDEX

1987 AUS.	VER- ÄND. IN % GEGEN AUS. 1986	1987 2. VJ	1988 1. VJ	1988 2. VJ	VERÄNDERUNG IN % 2. VJ 1988 GEGEN		1987 1. HJ	1987 2. HJ	1988 1. HJ	VERÄNDERUNG IN % 1. HJ 1988 GEGEN		1988	1987	VER- ÄND. IN % GEGEN 1986	M293 SCHL.
					2. VJ	1. VJ				1. HJ	2. HJ				
					1987	1988				1987	1987				
98,1	+4,9	107,5	115,0	110,8	+3,1	-3,7	105,9	108,1	112,9	+7,2	+4,4	98,7	106,7	+7,0	D
89,9	-1,1	98,5	106,2	101,9	+2,4	-4,0	97,7	98,6	104,1	+6,6	+4,5	96,6	98,6	+2,1	
107,2	+15,4	121,7	130,8	128,9	+4,9	-3,1	118,9	123,4	128,9	+6,4	+4,5	105,2	121,1	+15,1	
98,9	+6,1	108,5	112,8	110,2	+1,6	-2,9	105,9	108,2	111,5	+5,9	+3,0	98,0	108,8	+9,0	VORL.
82,1	+0,4	102,7	108,0	105,4	+2,9	-0,9	99,1	102,9	105,7	+6,7	+3,0	95,9	100,9	+5,0	
107,0	+18,5	120,6	128,9	120,3	-0,2	-6,2	118,2	119,8	123,6	+4,6	+3,2	102,3	119,0	+16,3	
98,8	+7,7	109,1	118,7	115,4	+6,8	-2,9	105,4	111,4	117,1	+11,1	+5,1	101,9	108,4	+7,0	INV.
96,0	-1,1	98,8	106,1	100,5	+3,8	-6,9	94,6	97,6	103,9	+9,2	+6,8	96,8	96,1	-0,7	
112,1	+19,8	127,3	137,9	137,5	+8,0	+0,1	121,5	131,8	137,4	+13,1	+4,2	107,9	126,8	+17,3	
96,2	-4,9	108,9	118,3	112,1	+2,9	-3,6	108,1	104,4	114,2	+5,6	+9,4	109,2	106,2	+2,9	GEBR.
82,5	-6,1	102,8	108,4	101,7	-1,1	-7,0	101,9	97,3	106,6	+3,6	+8,5	100,4	99,6	-0,8	
91,8	-1,8	118,2	126,6	127,8	+8,1	+0,9	117,4	115,0	127,2	+8,3	+10,6	107,5	115,2	+8,1	
102,5	-3,4	90,1	110,4	90,0	-0,1	-18,5	98,6	96,9	100,2	+0,6	+3,4	98,2	98,9	+0,1	VERB.
100,9	-4,9	85,9	104,7	85,0	-1,0	-17,9	95,9	82,8	95,9	-0,6	+2,7	96,2	94,9	-2,0	
106,5	+0,3	98,4	126,2	100,5	+2,1	-19,7	108,5	107,8	112,9	+3,1	+4,7	103,2	106,6	+5,2	
112,7	+0,3	90,2	120,6	83,6	+4,2	-30,7	98,9	95,9	102,1	+3,2	+7,1	97,2	97,1	-0,1	DB
110,0	-1,9	78,7	111,8	79,9	+1,4	-28,5	95,2	90,9	95,7	+0,5	+5,4	95,6	93,0	-2,7	
120,4	+6,3	84,7	146,3	94,6	+11,7	-36,3	109,2	108,2	120,4	+10,3	+11,3	101,7	108,7	+6,9	
90,9	-1,3	96,7	107,0	95,6	-0,1	-10,7	98,2	94,7	101,3	+2,1	+7,0	97,1	97,0	-0,1	17
79,3	-5,1	90,8	99,1	88,9	-2,8	-10,9	94,5	88,7	93,7	-0,8	+5,6	94,8	91,6	-3,4	
84,9	+9,3	106,7	128,0	114,9	+5,7	-10,2	111,7	110,7	121,5	+8,8	+9,8	103,3	111,2	+7,6	
63,5	+1,4	95,4	96,8	87,1	-8,7	-10,0	100,0	92,7	92,0	-8,0	-0,8	95,9	96,3	+0,4	17.1
61,0	-2,2	90,4	88,1	77,9	-13,8	-12,6	95,5	83,4	83,5	-12,6	+0,1	90,7	89,4	-1,4	
67,2	+6,7	102,8	108,3	100,9	-1,8	-6,8	106,7	106,5	104,8	-2,0	-1,8	103,7	108,6	+2,8	
56,7	-4,1	101,1	102,7	90,1	-10,9	-12,9	110,6	98,1	96,4	-12,8	-1,7	99,7	104,4	+4,7	17.11
57,2	-0,3	95,2	92,8	80,3	-15,7	-13,5	104,0	92,1	86,8	-16,7	-6,0	92,0	98,1	+6,6	
55,9	-10,1	111,5	119,9	107,1	-3,9	-10,7	122,0	108,7	113,5	-7,0	+4,4	113,1	115,4	+2,0	
84,1	+17,0	93,6	97,7	89,4	-4,5	-8,5	94,0	95,9	93,6	-0,4	-2,4	95,4	95,0	-0,4	17.12,13
78,4	+0,1	84,9	84,3	71,1	-16,3	-15,7	87,1	78,1	77,7	-10,8	+2,1	82,0	81,6	-11,3	
91,1	+42,3	104,4	114,5	112,3	+7,8	-1,9	102,6	120,7	113,4	+10,5	-6,0	99,6	111,7	+12,1	
39,7	-25,4	79,8	74,5	72,2	-9,5	-3,1	77,5	88,6	73,3	-5,4	+10,1	84,4	72,1	-14,6	17.16
36,6	-19,7	84,2	85,4	84,1	-0,1	-1,5	81,7	86,8	84,8	+3,8	+27,3	83,1	74,1	-10,8	
43,7	-30,7	74,0	60,2	56,6	-23,5	-6,0	72,0	66,8	58,4	-18,9	-12,3	86,3	69,3	-19,7	
87,8	+6,1	98,2	118,8	99,1	+0,9	-17,3	103,4	99,1	109,5	+5,9	+10,5	99,0	101,2	+2,2	17.2
89,9	+4,2	92,2	106,5	89,1	-3,4	-18,6	98,9	82,9	99,3	+0,4	+6,9	97,9	95,9	-1,4	
82,5	+10,3	111,1	141,7	120,8	+8,7	-14,7	112,9	112,3	131,2	+16,2	+16,8	102,8	112,6	+9,5	
75,9	-2,3	103,5	124,8	103,9	+0,4	-16,7	108,5	104,3	114,4	+4,5	+8,7	98,4	106,9	+8,6	17.21
77,0	-3,5	97,1	113,0	92,4	-4,9	-18,2	103,5	99,1	102,7	-0,9	+3,6	96,3	101,3	+5,2	
73,8	+0,3	115,9	147,7	126,3	+9,0	-14,5	121,3	114,5	137,0	+12,9	+19,7	102,6	117,9	+14,9	
49,5	-18,6	78,6	84,5	60,7	-22,8	-28,2	111,7	63,4	72,6	-35,0	+14,5	90,2	87,5	-3,0	17.22
46,5	-25,6	56,6	73,4	50,8	-10,2	-30,8	92,1	58,7	82,1	-32,6	+5,8	78,3	75,4	-3,7	
61,2	+12,9	164,2	127,6	99,5	-39,4	-22,0	188,4	81,8	113,6	-39,7	+38,9	136,8	135,1	-1,2	
124,6	+19,3	90,7	125,7	96,4	+6,3	-23,3	98,2	85,4	111,1	+13,1	+16,5	109,8	96,8	-11,8	17.23
128,5	+18,8	89,0	118,8	92,0	+3,4	-22,6	99,4	90,6	105,4	+6,0	+15,3	109,6	95,0	-13,3	
110,1	+21,9	97,2	151,5	112,4	+15,8	-25,8	93,7	113,0	132,0	+40,9	+16,8	110,2	103,3	-6,3	
88,8	+12,7	93,3	106,3	93,4	+0,1	-12,1	92,3	82,7	99,9	+8,2	+7,8	92,8	92,5	-0,3	17.24
86,2	+8,1	87,0	96,1	82,2	-5,5	-14,5	86,0	83,7	89,2	+1,4	+6,6	89,8	85,9	-4,3	
89,7	+26,0	104,6	124,5	113,6	+8,6	-6,8	100,1	108,8	119,1	+19,0	+9,5	98,2	104,5	+6,4	
71,2	-6,4	94,7	91,7	83,1	-12,2	-9,4	93,9	88,0	87,4	-6,9	-0,7	95,5	90,9	-4,8	17.3
72,2	-8,3	91,8	90,7	82,0	-10,7	-8,6	91,1	87,0	86,4	-5,2	-0,7	93,4	89,0	-4,7	
68,3	-0,3	103,1	94,8	86,3	-16,3	-8,0	101,8	90,8	90,5	-11,1	-0,3	101,7	96,3	-5,3	
77,9	-6,0	94,2	98,8	102,1	+8,4	+5,5	94,0	94,1	99,5	+5,9	+5,7	95,1	94,0	-1,2	17.4
77,8	-7,2	94,2	96,0	99,7	+5,8	+3,9	93,3	92,3	97,8	+4,8	+6,0	94,3	92,8	-1,6	
78,7	+2,6	94,5	103,1	118,4	+26,3	+15,8	98,2	107,0	111,2	+12,1	+3,9	100,8	103,1	+2,3	
85,8	-0,5	104,9	114,1	108,5	+3,4	-4,9	104,2	100,9	111,3	+6,8	+10,3	99,3	102,6	+3,3	17.5
81,0	-6,5	96,9	102,7	97,8	+0,7	-5,0	97,0	92,3	100,2	+3,3	+8,6	98,0	94,6	-1,5	
96,5	+13,8	123,6	140,9	134,0	+8,4	-4,9	121,2	121,0	137,5	+13,4	+13,6	107,2	121,1	+13,0	
87,3	-5,5	96,3	100,7	91,4	-5,1	-9,2	97,2	97,2	96,0	-1,2	-1,2	97,9	97,2	-0,7	17.51
84,1	-8,8	90,8	97,0	88,0	-3,1	-8,3	92,0	93,6	92,5	+0,5	-1,2	96,3	92,8	-3,6	
114,6	+22,2	143,0	131,7	120,5	-15,7	-8,5	141,8	128,4	126,1	-11,1	-1,8	112,0	135,1	+20,6	
86,1	-11,7	126,5	124,0	139,9	+10,6	+12,8	123,1	114,4	131,9	+7,1	+15,3	98,5	118,8	+19,4	17.52
82,4	-17,0	126,4	112,5	139,2	+10,1	+23,7	123,2	110,5	125,9	+2,2	+13,9	97,5	116,8	+19,8	
96,3	+4,3	128,7	155,3	141,9	+12,0	-8,6	122,8	125,1	148,6	+20,9	+18,8	105,0	124,0	+18,1	

1 INDEX DES AUFTRAGSEINGANGS
1986
NACH ABSCHNITTEN, UNTERABSCHNITTEN,
DER KLASSIFIKATION DER WIRTSCHAFTS
1.1 ORIGINAL

WERT

MZ93- SCHL.	WIRTSCHAFTSZWEIG		VERÄNDERUNG IN % AUG. 1986 GEGEN			VERÄNDERUNG IN % JULI 1986 GEGEN			KUMULIERT		2-MONATS- DURCHSCHNITT	
			1986			1986			JAN. 1986	VER- ÄND. IN %	JULI 1986	VER- ÄND. IN %
			AUG.	AUG. 1987	JULI 1986	JULI	JULI 1987	JUNI 1986	AUG. 1986	IVORJAHR	AUG. 1986	IVORJAHR
17.53	HERSTELLUNG VON VLIES- STOFF U. ERZEUGN. DAR AUS (OHNE BEKLEIDUNG)	INSGESAMT INLAND AUSLAND	104,1 101,6 106,9	+9,8 +7,2 +13,0	-19,4 -16,8 -21,9	129,2 122,1 136,9	+17,7 +17,7 +17,6	+4,8 +9,1 +0,9	121,0 112,8 130,0	+10,8 +4,6 +17,5	116,7 111,9 121,9	+14,1 +12,7 +15,6
17.54	TEXTILGEMERBE A.N.G.	INSGESAMT INLAND AUSLAND	87,1 80,5 86,5	+8,3 +10,0 +5,9	-19,5 -16,3 -23,8	106,2 86,2 130,6	+5,6 +3,4 +8,6	+0,2 -1,0 +1,9	111,2 86,2 135,5	+9,6 +6,3 +14,2	87,7 86,4 115,1	+6,8 +6,4 +7,4
17.6	HERSTELLUNG VON GE- WIRKTEN UND GESTRICKTEM STOFF	INSGESAMT INLAND AUSLAND	89,2 72,1 108,8	+7,8 +16,3 -3,3	-27,0 -27,9 -26,7	114,0 100,0 146,5	+8,2 +4,6 +14,3	-3,8 -0,6 -8,0	114,5 86,9 151,9	+10,5 +6,3 +17,3	86,6 86,1 127,7	+8,0 +9,3 +6,1
17.7	HERSTELLUNG VON GE- WIRKTEN UND GESTRICKTEN FERTIGERZEUGNISSEN	INSGESAMT INLAND AUSLAND	96,3 88,2 138,9	+4,2 -1,8 +31,6	+38,2 +30,3 +79,8	69,7 67,7 80,5	+6,4 -2,9 +88,5	+27,4 +22,9 +51,9	79,6 77,2 92,7	-4,9 -7,8 +11,0	83,0 78,0 110,2	+6,1 -2,3 +47,9
17.71	HERSTELLUNG VON STRUPPFWAREN	INSGESAMT INLAND AUSLAND	54,8 53,5 65,0	-1,8 +1,1 -18,0	-19,5 -20,9 -7,1	67,8 67,6 70,0	-6,0 -6,2 -6,2	-7,3 -5,8 -17,6	74,6 72,4 95,2	-5,9 -7,3 +5,0	61,2 60,6 67,5	-5,3 -4,3 -12,8
17.72	HERSTELLUNG VON PULLOVERN, STRICK- JACKEN U.Ä.	INSGESAMT INLAND AUSLAND	138,9 129,2 179,3	+6,8 -3,1 +47,0	+34,0 +30,6 +109,4	71,6 67,8 86,2	+25,4 +4,1 +198,9	+98,9 +32,1 +120,2	84,7 82,8 91,6	-4,0 -6,4 +14,2	106,3 96,5 129,3	+12,5 -0,8 +76,6
18	BEKLEIDUNGSGEMERBE	INSGESAMT INLAND AUSLAND	159,7 143,4 210,6	+2,1 -4,6 +20,1	+88,5 +85,2 +75,9	94,8 88,8 119,7	+7,4 +5,0 +13,2	+51,2 +40,9 +90,8	109,9 102,5 130,4	+4,7 +1,2 +14,4	127,3 115,1 165,2	+4,0 -1,2 +17,5
18.1	HERSTELLUNG VON LEDERBEKLEIDUNG	INSGESAMT INLAND AUSLAND	104,5 101,8 118,0	+19,2 +24,4 +0,5	+17,7 +17,0 +20,5	88,8 87,0 97,9	-13,4 -16,6 +4,8	+59,4 +59,6 +59,7	90,0 87,1 104,7	-23,9 -22,9 -27,9	96,7 94,4 108,0	+1,7 +1,4 +2,4
18.2	HERSTELLUNG VON BEKLEI- DUNG (OHNE LEADERBEKLEI- DUNG)	INSGESAMT INLAND AUSLAND	160,1 143,7 211,1	+2,0 -4,7 +20,1	+69,9 +65,6 +76,2	94,8 86,8 118,8	+7,5 +5,2 +13,2	+51,0 +40,7 +81,0	109,4 102,6 130,5	+4,9 +1,4 +14,6	127,5 115,3 165,5	+4,0 -1,2 +17,5
18.21	HERSTELLUNG VON ARBEITS- UND BERUFSBEKLEIDUNG	INSGESAMT INLAND AUSLAND	70,9 72,1 55,9	-33,5 -34,2 -22,7	-11,5 -13,4 +30,6	80,0 83,3 42,8	-30,8 -11,8 -88,1	+4,3 +6,4 -25,8	81,7 82,9 68,6	-8,3 -4,8 -40,5	75,4 77,7 49,4	-32,1 -23,8 -77,1
18.22	HERSTELLUNG VON OBER- BEKLEIDUNG (OHNE AR- BEITS- U. BERUFSBEKL.)	INSGESAMT INLAND AUSLAND	175,5 156,7 221,9	+0,9 -7,8 +21,1	+70,6 +68,9 +73,4	102,9 92,8 128,0	+9,8 +6,2 +17,2	+69,8 +58,9 +93,9	116,7 108,9 136,8	+5,9 +1,3 +16,2	139,2 124,8 176,0	+4,0 -3,0 +19,6
18.23	HERSTELLUNG VON WAESCHE	INSGESAMT INLAND AUSLAND	145,8 137,5 194,5	+13,6 +12,9 +17,0	+80,0 +72,7 +118,0	81,0 79,6 89,2	+15,4 +15,0 +16,8	+18,4 +16,0 +32,7	99,2 96,3 116,3	+7,1 +5,5 +15,6	113,4 108,6 141,9	+14,2 +13,7 +16,9
18.24	HERSTELLUNG VON SONST. BEKLEIDUNG UND BEKLEI- DUNGZUBEHÖR	INSGESAMT INLAND AUSLAND	96,6 91,9 116,8	-5,8 -10,8 +14,7	+50,0 +53,7 +36,6	64,4 59,8 84,3	-14,2 -22,1 +24,3	+8,6 +5,1 +21,3	82,5 79,2 96,6	-7,9 -9,3 -3,0	80,5 75,9 100,6	-9,4 -15,6 +18,6
DC	LEDERGEMERBE	INSGESAMT INLAND AUSLAND	125,7 128,2 117,0	+5,3 +3,6 +12,1	+33,9 +38,4 +18,9	93,9 92,6 96,4	+1,4 +3,1 -4,3	+24,4 +29,0 +11,3	108,2 105,2 119,1	+3,0 -0,6 +16,5	109,8 110,4 107,7	+3,6 +3,4 +4,0
19.1	LEDERERZEUGUNG	INSGESAMT INLAND AUSLAND	105,4 108,2 98,5	-17,3 -20,1 -8,5	-15,3 -1,5 -38,4	124,4 109,8 169,9	+0,3 -4,5 +9,6	+12,1 +15,7 +6,5	118,4 108,5 142,6	+7,4 +6,7 +9,0	114,9 109,0 129,2	-8,6 -13,0 +1,9
19.2	LEDERVERARBEITUNG (OHNE H.V. LEADERBEKLEI- DUNG UND SCHUHEN)	INSGESAMT INLAND AUSLAND	70,7 69,8 76,5	-5,9 -7,2 +0,1	-7,5 -10,2 +5,2	76,4 77,5 71,8	-11,2 -10,5 -13,7	+8,7 +9,8 +3,8	77,4 78,4 73,1	-6,7 -3,6 -19,0	73,6 73,6 73,7	-8,7 -6,9 -7,1
19.3	HERSTELLUNG VON SCHUHEN	INSGESAMT INLAND AUSLAND	143,2 146,7 130,5	+10,5 +8,7 +18,2	+53,2 +55,9 +43,1	83,5 94,1 91,2	+4,7 +8,2 -6,9	+31,5 +36,8 +14,9	114,6 111,8 124,5	+4,3 -1,0 +26,0	118,4 120,4 110,9	+8,1 +8,5 +6,4
DD	HOLZGEMERBE (OHNE HERSTELLUNG VON MOEBELN)	INSGESAMT INLAND AUSLAND	91,5 89,1 118,4	+1,8 +1,1 +8,2	-9,9 -9,0 -15,5	101,5 97,9 140,1	+0,6 -0,6 +10,0	-	98,5 94,9 138,4	+3,5 +2,6 +10,7	96,5 93,5 129,3	+1,2 +0,2 +9,2
20.1	SAEGE-, HOBEL- UND HOLZIMFRAEGNIERWERKE	INSGESAMT INLAND AUSLAND	98,7 95,4 110,5	-	-11,4 -9,6 -25,6	109,1 106,5 148,6	-2,6 -3,8 +7,7	+4,2 +5,0 -1,8	99,0 95,1 142,4	+1,0 +0,2 +7,1	102,9 100,5 129,6	-1,4 -2,2 +6,1
20.2	FURNIER-, SPERRHOLZ-, HOLZFASERPLATTEN- UND HOLZSPANPLATTENWERKE	INSGESAMT INLAND AUSLAND	98,4 91,9 128,0	+8,7 +5,8 +10,2	+3,9 +7,9 -7,2	94,7 85,2 138,0	+1,0 -2,4 +11,6	-13,1 -13,5 -12,2	108,5 100,6 144,5	+8,3 +8,8 +13,2	96,6 88,8 133,0	+3,9 +1,7 +10,9
20.3	H.V. KONSTRUKTIONST., FERTIGBAUTEILEN, AUSBAU- ELEMENTEN AUS HOLZ	INSGESAMT INLAND AUSLAND	85,2 84,5 104,1	+0,2 -	-15,4 -15,0	100,7 98,4 134,6	+2,3 +1,9 +8,9	+5,0 +4,9 +5,9	93,2 92,3 117,9	+2,4 +2,1 +8,6	93,0 92,0 119,4	+1,4 +1,1 +8,4

LAND

FUER DAS VERARBEITENDE GEBERBE
= 100
ABTEILUNGEN, GRUPPEN UND KLASSEN
ZWEIGE, AUSSAGE 1988 (M288)
WERT

INDEX

1987 AUS.	VER- AEND. IN % GEGEN AUS. 1986	1987 2. VJ	1988 1. VJ	1988 2. VJ	VERAENDERUNG IN % 2. VJ 1988 GEGEN		1987 1. HJ	1987 2. HJ	1988 1. HJ	VERAENDERUNG IN % 1. HJ 1988 GEGEN		1988	1987	VER- AEND. IN % GEGEN 1986	W288 SCHL.
					2. VJ	1. VJ				1. HJ	2. HJ				
					1987	1986				1987	1987				
94,7	+11,4	113,6	123,3	121,7	+7,1	-1,3	111,5	108,9	122,5	+8,9	+13,1	98,0	108,9	+11,0	17.53
94,8	+8,6	111,8	115,2	111,1	-0,6	-3,6	110,8	104,4	113,1	+2,1	+6,9	97,2	107,6	+10,7	
94,6	+14,5	115,6	132,2	139,3	+15,3	+0,8	112,4	112,6	132,7	+18,1	+17,9	101,0	112,5	+11,4	
80,4	-1,6	105,8	118,5	112,8	+6,6	-4,6	104,8	98,5	115,7	+10,3	+16,3	100,4	102,2	+1,8	17.54
73,2	-8,3	95,9	103,0	98,8	+4,1	-3,1	95,4	96,1	101,4	+6,3	+17,8	95,2	90,8	-4,6	
94,0	+11,8	124,5	147,6	137,0	+10,0	-7,2	122,5	124,6	142,3	+16,2	+14,2	110,1	123,6	+12,3	
77,2	-6,7	108,3	121,9	117,6	+8,6	-3,5	107,8	100,5	119,8	+11,1	+19,2	100,9	104,1	+3,8	17.6
82,0	-14,6	96,4	104,6	100,1	+3,8	-4,9	97,1	84,6	102,3	+5,4	+20,9	94,9	90,9	-4,2	
112,5	+9,9	136,9	162,0	158,1	+16,3	-2,4	132,5	137,5	160,0	+20,8	+16,4	119,1	136,0	+18,4	
92,4	-6,5	82,4	97,8	69,1	-5,9	-39,6	95,3	77,4	76,5	-8,0	+1,4	91,0	81,4	-10,5	17.7
89,8	-9,8	69,7	92,6	61,2	-6,2	-33,9	95,1	76,5	76,9	-9,6	+0,5	89,0	80,8	-13,1	
108,3	+13,2	39,0	125,9	47,9	+22,8	-62,0	96,5	82,4	96,9	+0,5	+5,5	80,2	84,4	+6,2	
55,5	-19,4	85,7	78,1	79,9	-6,8	+2,3	84,2	75,8	79,0	-6,2	+4,2	94,0	80,0	-14,9	17.71
62,9	-24,6	84,9	74,5	78,1	-6,0	+4,8	83,0	74,3	76,3	-8,1	+2,7	95,7	78,7	-17,8	
80,2	+37,6	93,7	112,0	96,9	+3,4	-13,5	95,1	89,8	104,5	+9,9	+16,4	77,6	82,5	+18,2	
130,0	+0,6	38,6	117,9	37,9	-1,8	-67,9	86,4	79,1	77,9	-8,8	-1,5	88,0	82,7	-6,0	17.72
133,4	-0,9	45,2	113,9	41,2	-6,8	-63,8	87,4	78,1	77,5	-11,3	-2,0	88,9	83,9	-7,3	
117,9	+7,5	14,6	132,1	26,1	+78,8	-80,2	82,6	79,1	79,1	-4,2	-	81,4	80,9	-0,6	
156,4	+1,5	59,0	139,4	87,1	+13,7	-61,9	98,4	96,2	103,3	+5,0	+7,4	97,4	97,3	-0,1	18
150,3	+0,6	62,8	126,0	89,5	+9,1	-46,5	98,2	93,6	98,3	+2,2	+5,0	96,8	94,9	-2,0	
175,4	+4,1	47,5	174,6	63,0	+32,6	-63,9	106,2	104,3	116,8	+12,9	+13,9	98,3	104,8	+6,5	
87,7	-	121,2	117,0	58,6	-61,7	-49,9	126,0	82,6	87,8	-30,3	+6,3	107,5	104,9	-3,0	18.1
181,8	-5,9	113,8	111,6	57,7	-49,3	-49,3	119,6	90,0	84,6	-29,3	+5,8	103,0	98,8	-3,1	
117,4	+27,7	158,7	144,4	62,8	-60,4	-56,5	158,4	95,9	103,6	-34,6	+8,0	130,1	127,1	-2,3	
158,9	+1,6	58,6	139,5	87,2	+14,7	-61,8	98,2	96,3	103,4	+5,3	+7,4	97,3	97,2	-0,1	18.2
150,8	+0,6	62,4	128,1	89,6	+9,9	-46,4	96,0	93,6	98,4	+2,5	+5,1	96,8	94,8	-2,1	
175,7	+4,1	47,0	174,8	63,0	+34,0	-64,0	106,0	104,4	118,9	+13,2	+13,9	98,1	104,7	+6,7	
106,5	+12,1	72,6	85,5	82,1	+13,1	-4,0	81,8	96,1	83,8	+2,4	-12,8	98,4	88,0	-9,6	18.21
109,5	+11,8	70,8	86,4	83,8	+18,4	-1,9	81,8	94,1	84,6	+3,4	-10,1	100,9	88,0	-12,8	
72,3	+22,1	94,0	96,8	83,3	-32,7	-27,1	81,7	119,2	75,1	-8,1	-37,0	69,1	100,4	+46,3	
173,9	+3,3	52,1	154,7	83,6	+22,1	-58,9	102,3	97,9	109,2	+6,7	+11,5	98,2	100,1	+1,9	18.22
170,0	+2,7	56,9	142,0	85,3	+14,8	-54,0	100,4	96,4	103,7	+3,3	+6,7	97,7	97,9	+0,2	
183,3	+4,7	40,5	186,1	58,4	+46,7	-68,1	107,2	103,9	122,7	+14,5	+18,1	99,4	106,5	+6,1	
129,3	-3,8	70,1	114,6	74,3	+6,0	-35,2	90,4	93,4	94,5	+4,5	+1,2	93,5	91,9	-1,7	18.23
121,6	-4,8	71,5	110,1	74,2	+3,8	-32,6	88,9	90,3	92,2	+2,6	+2,1	92,5	90,1	-2,6	
166,3	+0,6	62,3	140,7	74,9	+20,2	-46,8	93,7	111,4	107,8	+15,0	-3,2	96,5	102,5	+9,0	
102,6	-10,3	80,1	93,4	72,9	-9,0	-21,9	89,9	89,2	83,2	-7,5	-6,7	100,6	88,5	-11,0	18.24
102,8	-11,8	75,7	91,7	69,0	-6,9	-24,8	86,5	88,8	80,4	-7,1	-8,5	100,5	87,7	-12,7	
101,8	-3,2	99,5	100,8	89,7	-9,8	-11,0	104,5	90,5	96,3	-6,8	+5,3	101,3	97,5	-3,8	
119,4	+7,8	90,0	118,3	97,2	+8,0	-17,8	104,7	110,2	107,7	+2,9	-2,3	101,6	107,4	+5,7	DC
123,7	+0,5	87,1	116,5	90,3	+3,7	-22,5	105,5	106,7	103,4	-2,0	-3,1	101,9	106,1	+4,1	
104,4	+54,4	100,1	124,5	121,2	+21,1	-2,7	101,7	122,3	122,8	+20,7	+0,4	100,9	112,0	+11,0	
127,4	+76,0	111,9	122,4	116,7	+4,3	-4,7	106,0	134,3	119,6	+13,9	-10,9	92,7	119,7	+29,1	19.1
136,5	+77,8	99,6	113,1	103,5	+3,9	-6,5	93,9	129,9	108,3	+15,3	-16,6	85,7	111,9	+30,8	
107,6	+70,5	141,9	146,1	149,0	+5,0	+2,7	132,1	146,1	147,1	+11,4	+1,4	108,9	136,8	+26,1	
75,1	-16,9	83,3	80,2	77,1	-7,4	-3,9	83,9	87,0	78,7	-6,2	-8,5	91,2	85,4	-6,4	19.2
75,0	-17,0	80,4	82,5	77,6	-3,5	-5,9	81,5	85,5	80,0	-1,8	-6,4	88,7	83,5	-5,9	
75,4	-16,6	95,2	70,7	75,2	-21,0	+6,4	93,8	93,1	73,0	-22,2	-21,6	101,8	93,4	-8,1	
129,6	+6,0	88,1	127,5	99,2	+12,6	-22,2	110,0	112,3	113,3	+3,0	+0,9	106,8	111,1	+5,0	19.3
135,0	-2,7	87,0	126,1	91,9	+5,5	-27,2	113,6	108,0	109,0	-4,0	-	107,7	111,3	+3,3	
110,4	+74,4	32,2	132,4	126,7	+36,3	-6,1	96,9	124,1	129,1	+33,2	+4,0	98,7	110,5	+12,0	
89,9	-3,4	100,8	98,3	100,1	-0,7	+1,8	96,1	99,6	98,2	+4,3	-0,4	96,3	97,3	+2,1	00
88,1	-5,2	97,5	94,5	96,1	-1,4	+1,7	92,2	96,6	95,3	+3,4	-1,3	94,3	94,4	+0,1	
109,4	+14,2	137,4	139,1	143,7	+4,6	+9,3	127,2	132,0	141,4	+11,2	+7,1	106,6	129,6	+21,6	
96,7	-0,6	106,7	92,0	103,4	-3,1	+12,4	95,9	103,1	97,7	+1,9	-5,2	96,5	99,5	+4,2	20.1
96,9	-2,1	103,4	87,7	99,0	-4,3	+12,9	92,3	100,4	93,3	+1,1	-7,1	94,3	96,3	+2,1	
106,2	+18,0	143,3	140,4	163,0	+6,8	+9,0	136,6	133,6	146,7	+9,4	+9,8	108,1	136,1	+23,8	
82,2	+1,7	103,6	117,8	107,0	+3,3	-8,2	102,6	104,6	112,4	+9,6	+7,5	96,7	103,6	+7,1	20.2
86,9	-2,2	95,3	110,6	98,5	+3,4	-10,9	96,8	97,9	104,6	+8,3	+6,8	94,0	97,2	+3,4	
116,1	+17,5	141,3	150,7	146,0	+3,3	-3,1	130,2	135,2	148,4	+14,0	+9,8	108,2	132,7	+21,5	
86,0	-7,6	96,2	91,8	94,7	-1,6	+3,2	90,8	96,1	93,3	+2,8	-1,9	94,5	99,0	-1,6	20.3
84,5	-8,1	95,3	91,2	93,5	-1,9	+2,6	90,2	94,1	92,4	+2,4	-1,8	94,4	92,1	-2,4	
96,6	+1,4	120,1	106,4	126,3	+5,2	+16,5	108,1	121,8	117,4	+8,6	-3,6	97,0	115,0	+18,6	

1 INDEX DES AUFTRAGSEINGANGS
 1986
 NACH ABSCHNITTEN, UNTERABSCHNITTEN,
 DER KLASSIFIKATION DER WIRTSCHAFTS-
 1.1 ORIGINAL

WERT

MZ93- SCHL.	WIRTSCHAFTSZWEIG		VERÄNDERUNG IN % AUG. 1986 GEGEN			VERÄNDERUNG IN % JULI 1986 GEGEN			KUMULIERT		2-MONATS- DURCHSCHNITT JULI 1986 UND AUG. 1986	
			1986	AUG.	JULI	1986	JULI	JUNI	JAN. 1986 BIS AUG. 1986	VER- ÄND. IN % GEGEN VORJAHR	JULI 1986 UND AUG. 1986	VER- ÄND. IN % GEGEN VORJAHR
			AUG.	AUG. 1987	JULI 1986	JULI	JULI 1987	JUNI 1986	AUG. 1986	VORJAHR	AUG. 1986	VORJAHR
DE	PAPIER- UND DRUCKGEREBE	INSGESAMT	89,5	+1,5	-7,9	101,5	+0,5	+1,4	89,7	+2,6	87,5	+0,9
		INLAND	82,3	+2,7	-6,1	98,3	+0,9	+9,0	88,6	+9,1	95,3	+1,7
		AUSLAND	97,8	-2,2	-13,6	113,2	-0,7	-9,2	110,8	+1,0	106,6	-1,4
21	PAPIERGEWEBE	INSGESAMT	92,9	-0,6	-10,2	103,5	-1,8	+1,7	101,2	+1,4	98,2	-1,3
		INLAND	91,2	+0,6	-8,0	98,1	-0,7	+5,3	95,7	+2,3	95,2	-0,1
		AUSLAND	97,0	-2,9	-14,4	113,3	-3,9	-4,7	111,5	-0,2	106,2	-3,4
21.1	H.V. HOLZSTOFF, ZELLSTOFF, PAPIER, KARTON UND PAPPE	INSGESAMT	101,3	-5,6	-10,5	113,2	-7,4	+1,7	112,0	+2,3	107,3	-6,5
		INLAND	101,6	-2,5	-3,5	105,3	-5,8	+10,5	104,0	+4,4	109,5	-4,2
		AUSLAND	101,1	-8,9	-17,7	122,8	-8,8	-6,0	121,7	+0,2	112,0	-8,9
21.11	HERSTELLUNG VON HOLZ- STOFF UND ZELLSTOFF	INSGESAMT	75,3	-10,9	-34,1	114,2	-13,9	+15,0	101,2	-	94,8	-12,7
		INLAND	69,9	-22,5	-19,9	74,8	-29,0	+9,9	73,0	-12,0	67,4	-26,2
		AUSLAND	92,2	-0,1	-41,9	167,2	-3,3	+21,9	132,1	+9,2	124,7	-2,1
21.12	HERSTELLUNG VON PAPIER, KARTON UND PAPPE	INSGESAMT	101,8	-5,5	-10,1	113,2	-7,2	+1,5	112,2	+2,4	107,5	-6,4
		INLAND	102,3	-2,3	-3,3	105,8	-5,5	+10,6	104,6	+4,7	104,1	-3,9
		AUSLAND	101,3	-9,1	-17,1	122,2	-8,9	-6,4	121,5	+0,1	111,8	-9,0
21.2	PAPIER-, KARTON- UND PAPPEVERARBEITUNG	INSGESAMT	86,2	+4,5	-9,9	95,7	+4,0	+1,6	92,6	+0,7	91,0	+4,2
		INLAND	85,5	+2,5	-10,8	95,8	+2,7	+2,5	92,7	+1,1	90,7	+2,6
		AUSLAND	89,2	+13,2	-6,5	95,4	+10,5	-1,6	92,4	-1,1	92,3	+11,7
21.21	H.V. MELLPAPIER UND -PAPPE SOWIE V. VER- PACKUNGSM. A. PAPIER	INSGESAMT	90,4	+6,1	-11,5	102,1	+7,9	+1,4	99,3	+5,8	96,3	+7,1
		INLAND	85,8	+5,0	-12,6	98,2	+7,0	+3,4	95,2	+5,9	92,0	+6,0
		AUSLAND	117,5	+10,7	-5,2	125,3	+12,6	-6,6	122,9	+4,8	121,4	+11,7
21.22	H.V. HAUSHALTS-, HYGIENE- U. TOILETTENARTIKELN AUS ZELLSTOFF UND PAPIER	INSGESAMT	63,9	+2,6	-7,1	68,8	-1,0	-7,4	67,6	-13,1	66,4	+0,8
		INLAND	74,7	-0,7	-8,0	81,2	-2,4	-8,6	80,3	-7,2	78,0	-1,5
		AUSLAND	34,5	+26,8	-1,7	35,1	+10,0	+0,6	33,1	-38,6	34,8	+17,6
21.23	H.V. SCHREIBWAREN UND BUEROBEDARF AUS PAPIER, KARTON UND PAPPE	INSGESAMT	112,0	+9,3	-7,7	121,4	-1,3	+20,0	107,8	+2,4	116,7	+3,5
		INLAND	117,7	+8,9	-8,0	127,9	-1,5	+23,6	112,5	+0,6	122,8	+3,2
		AUSLAND	87,4	+11,9	-6,4	93,4	-0,1	+2,4	87,5	+13,3	90,4	+5,2
21.24	HERSTELLUNG VON TAPETEN	INSGESAMT	105,3	-0,5	-10,5	117,6	+1,0	+9,8	119,3	+9,7	111,5	+0,4
		INLAND	75,8	-1,8	-6,5	81,1	-5,0	-0,5	94,1	+5,3	78,5	-3,4
		AUSLAND	178,8	+1,2	-14,1	208,2	+7,6	+21,8	181,8	+15,9	193,5	+4,5
21.25	HERSTELLUNG VON SONST. WAREN AUS PAPIER, KAR- TON UND PAPPE	INSGESAMT	89,6	-0,4	-9,1	98,6	+2,2	-	97,2	-0,7	94,1	+0,9
		INLAND	83,0	-5,8	-10,2	82,4	-1,0	+0,9	90,1	-4,1	87,7	-3,3
		AUSLAND	115,3	+18,5	-6,1	122,8	+12,7	-2,4	124,9	+10,7	119,1	+15,4
22	DRUCKGEREBE, VERVIEL- FAELTIGUNG VON BESPIELTEN TONTRAEGERN	INSGESAMT	94,3	+4,9	-4,4	98,6	+4,6	+0,9	97,3	+4,4	96,5	+4,8
		INLAND	93,8	+5,3	-3,8	97,3	+3,0	+0,5	95,4	+4,0	95,5	+4,1
		AUSLAND	102,5	+2,1	-8,9	112,5	+21,8	+5,4	106,9	+8,0	107,5	+11,5
22.2	DRUCKGEREBE	INSGESAMT	93,9	+4,6	-4,8	98,6	+4,6	+1,0	96,8	+4,4	96,3	+4,6
		INLAND	93,0	+5,2	-4,3	97,2	+3,2	+0,9	95,7	+3,9	95,1	+4,2
		AUSLAND	106,3	-0,7	-9,5	117,4	+21,5	+2,8	111,3	+10,4	111,9	+9,8
22.21	ZEITUNGSDRUCKEREI	INSGESAMT	86,8	+2,0	-1,8	88,4	+2,3	-0,3	88,9	+3,7	87,6	+2,1
		INLAND	86,9	+2,1	-1,7	88,4	+2,3	-0,3	88,8	+3,7	87,7	+2,2
		AUSLAND	33,3	-61,3	-	33,3	-64,5	+22,4	51,8	-35,7	33,3	-63,0
22.22	DRUCKEREI (OHNE ZEI- TUNGSDRUCKEREI)	INSGESAMT	93,4	+4,5	-5,5	98,8	+5,4	+1,0	96,9	+4,6	96,1	+4,9
		INLAND	92,3	+5,2	-5,0	97,2	+3,8	+0,8	95,7	+4,1	94,8	+4,5
		AUSLAND	105,9	-1,6	-9,8	117,4	+23,4	+3,2	111,1	+10,4	111,7	+10,2
22.23	DRUCKWEITERVERARBEITUNG	INSGESAMT	131,9	+19,4	-1,6	134,0	-0,4	+3,0	126,9	+9,7	133,0	+8,6
		INLAND	130,0	+18,5	-1,1	131,5	-0,4	+3,1	125,1	+9,9	130,8	+8,2
		AUSLAND	170,8	+35,1	-7,1	183,8	-0,2	+9,1	162,1	+17,0	177,3	+14,2
22.24	SATZHERSTELLUNG UND REPRODUKTION	INSGESAMT	85,2	-2,6	-0,7	85,8	-4,9	+2,0	85,9	-3,8	85,5	-3,8
		INLAND	85,4	-2,8	-0,7	86,0	-5,1	+2,4	85,9	-4,2	85,7	-4,0
		AUSLAND	80,5	+4,1	-2,2	82,3	+2,1	-6,3	86,5	+8,8	81,4	+3,0
22.25	SONSTIGES DRUCKGEREBE	INSGESAMT	125,3	+15,0	-3,7	130,1	+15,2	+3,2	121,6	+13,3	127,7	+15,0
		INLAND	126,6	+16,4	-3,9	131,7	+17,1	+3,8	122,5	+14,5	129,2	+16,7
		AUSLAND	57,8	-51,6	+29,3	44,7	-66,7	-47,4	77,6	-35,2	51,3	-59,6
22.3	VERVIELFAELTIGUNG VON BESPIELTEN TON-, BILD- UND DATENTRAEGERN	INSGESAMT	105,7	+13,2	+7,5	98,3	+5,4	-1,9	109,6	+4,5	102,0	+9,2
		INLAND	120,7	+10,5	+17,1	103,1	-4,4	-13,6	126,0	+9,4	111,9	+3,1
		AUSLAND	86,9	+18,1	-6,1	82,5	+23,0	+21,6	88,9	-3,4	89,7	+20,6
22.31	VERVIELFAELTIGUNG VON BESPIELTEN TONTRAEGERN	INSGESAMT	90,6	+14,1	+3,5	87,5	+2,3	+18,7	87,5	-5,4	89,1	+8,0
		INLAND	97,7	+13,3	+12,6	86,8	-8,1	+10,0	91,4	-2,5	92,3	+2,2
		AUSLAND	82,7	+15,2	-6,4	88,4	+16,9	+30,2	83,2	-8,7	85,6	+16,1
22.32	VERVIELFAELTIGUNG VON BESPIELTEN BILDTRAEGERN	INSGESAMT	109,9	-16,4	+29,3	85,0	-24,2	-39,4	140,1	+1,0	97,5	-20,0
		INLAND	132,5	-16,7	+37,7	96,2	-30,5	-39,7	185,6	-2,8	114,4	-23,1
		AUSLAND	30,8	-10,5	-33,0	45,7	+126,2	-36,9	50,5	+81,7	38,2	+40,4

LAND

FUER DAS VERARBEITENDE GEBIETE
= 100
ABTEILUNGEN, GRUPPEN UND KLASSEN
ZWEIGE, AUSGABE 1993 (M299)
WERT

INDEX

1987 AUG.	VER- AEND. IN % GEGEN AUG. 1986	1987 2.VJ	1988 1.VJ	1988 2.VJ	VERAENDERUNG IN % 2.VJ 1988 GEGEN		1987 1.HJ	1987 2.HJ	1988 1.HJ	VERAENDERUNG IN % 1.HJ 1988 GEGEN		1988	1987	VER- AEND. IN % GEGEN 1986	W299 SCHL.
					2.VJ 1987	1.VJ 1988				1.HJ 1987	2.HJ 1987				
92,1	+0,4	97,2	101,8	99,0	+1,9	-2,8	87,4	101,8	100,4	+3,1	-1,5	98,2	99,6	+1,4	DE
88,9	-1,7	89,3	86,4	85,8	+2,5	-2,8	83,7	86,6	97,0	+3,5	-1,6	97,6	88,1	-1,5	
100,0	+6,5	111,1	113,8	111,3	+0,2	-2,2	110,6	113,8	112,6	+1,8	-1,1	100,4	112,2	+11,8	
93,5	+2,9	99,7	104,1	100,4	+0,7	-3,8	98,8	102,0	102,3	+2,4	+0,3	97,0	100,8	+4,0	21
90,7	+0,2	93,8	99,2	95,2	+1,6	-4,0	94,3	97,1	97,2	+3,1	+0,1	95,6	95,7	+0,1	
98,9	+8,9	112,9	115,3	112,0	-0,8	-2,9	112,6	112,8	113,6	+0,9	+0,7	100,1	112,7	+12,6	
107,3	+21,2	108,7	116,0	111,2	+1,4	-4,1	107,7	117,9	113,6	+5,5	-3,6	97,1	112,8	+16,2	21.1
104,2	+16,2	96,9	106,5	102,0	+5,3	-4,2	96,8	109,2	104,2	+7,6	-4,6	98,0	109,0	+7,3	
111,0	+27,3	125,1	127,5	122,3	-2,2	-4,1	120,9	128,4	124,8	+3,3	-2,7	98,3	124,6	+28,8	
94,5	+16,9	98,6	115,1	91,7	-7,0	-20,3	98,7	104,8	109,4	+4,8	-1,3	81,7	101,7	+24,5	21.11
77,3	+21,4	77,8	84,0	85,7	-15,6	-21,8	80,2	82,0	74,9	-6,6	-6,7	83,6	81,1	-3,0	
92,3	+13,1	121,4	149,0	120,0	-1,2	-19,5	118,8	128,7	134,5	+19,2	+3,7	78,6	124,2	+56,0	
107,7	+21,3	109,9	116,0	111,5	+1,5	-3,9	107,9	118,1	113,8	+5,5	-3,6	97,3	113,0	+16,1	21.12
104,7	+16,2	97,2	106,9	102,6	+5,8	-4,0	97,1	108,7	104,7	+7,8	-4,6	95,2	109,4	+7,5	
111,4	+27,6	125,2	127,1	122,4	-2,2	-3,7	120,9	128,4	124,7	+3,1	-2,9	98,6	124,7	+26,5	
82,5	-11,0	91,8	94,6	91,8	+0,2	-3,0	93,6	89,2	93,2	-0,4	+4,5	96,9	91,4	-5,7	21.2
83,4	-8,3	92,0	95,2	91,6	-0,4	-3,8	92,8	90,6	93,4	+0,6	+3,1	95,3	91,7	-3,8	
78,8	-21,4	90,0	92,2	92,5	+2,8	+0,3	97,0	83,5	92,4	-4,7	+10,7	103,6	90,2	-12,9	
85,2	-5,4	96,4	101,2	99,3	+3,0	-1,9	95,2	92,5	100,3	+5,4	+8,4	93,4	99,9	+0,5	21.21
81,7	-7,5	90,7	97,6	95,1	+4,9	-2,6	91,0	89,4	96,3	+5,8	+7,7	91,4	90,2	-1,3	
106,1	+5,2	129,9	122,7	124,2	-4,4	+1,2	120,1	111,1	123,5	+2,8	+11,2	105,1	115,6	+10,0	
62,3	-29,0	73,2	88,0	88,1	-7,0	+0,1	81,7	68,2	68,1	-16,6	-0,1	84,4	75,0	-20,6	21.22
75,2	-11,6	89,6	81,2	81,0	-9,6	-0,2	88,9	82,2	81,1	-9,8	-1,3	93,8	85,6	-8,7	
27,2	-71,3	28,7	32,1	33,1	+15,3	+3,1	62,0	30,0	32,6	-47,4	+8,7	95,9	48,0	-52,0	
102,5	-13,4	100,5	109,5	100,3	-0,2	-8,4	102,8	110,3	104,9	+2,0	-4,8	114,7	108,6	-7,1	21.23
108,1	-10,7	105,8	115,3	102,9	-2,7	-10,8	109,4	117,2	109,1	-0,3	-6,9	117,9	113,3	-3,9	
78,1	-26,9	77,2	84,3	86,8	+15,0	+5,3	74,3	80,5	86,6	+16,6	+7,6	101,2	77,4	-29,5	
105,8	+6,3	109,8	132,9	110,9	+1,0	-16,6	106,0	113,9	121,9	+12,9	+7,0	109,5	110,9	+7,1	21.24
77,2	-13,5	91,5	111,3	87,3	-4,6	-21,6	92,1	91,6	99,3	+7,8	+6,4	96,3	91,9	-4,6	
176,7	+41,4	155,2	186,6	169,3	+9,1	-9,3	147,4	169,2	177,9	+20,7	+5,1	121,5	158,3	+30,3	
90,0	-2,8	97,2	99,6	96,8	-0,4	-2,8	99,4	95,0	98,2	-1,2	+3,4	100,6	97,2	-3,4	21.25
88,1	-3,1	92,0	92,5	89,3	-2,9	-3,5	95,2	91,0	90,9	-4,5	-0,1	97,4	93,1	-4,4	
97,3	-2,1	117,2	127,6	126,2	+7,7	-1,1	118,0	110,5	128,8	+9,4	+14,8	112,8	113,2	+0,3	
89,9	-3,2	93,6	98,2	96,8	+3,5	-1,3	93,6	101,8	97,6	+4,3	-4,1	100,1	97,7	-2,4	22
88,9	-4,2	92,9	97,5	95,9	+3,2	-1,6	93,0	100,2	98,7	+4,0	-3,5	99,9	98,6	-3,3	
100,4	+5,9	100,9	105,6	107,6	+6,6	+1,9	99,9	119,0	108,6	+6,7	-10,4	101,8	109,5	+7,6	
89,8	-2,9	93,2	97,4	96,5	+3,5	-0,9	99,0	100,8	97,0	+4,3	-3,8	99,8	96,9	-2,9	22.2
88,4	-4,3	92,5	96,6	95,2	+2,9	-1,4	92,4	99,4	95,9	+3,8	-3,5	99,7	95,9	-3,8	
107,1	+13,3	101,5	108,4	113,7	+12,0	+4,8	100,4	120,5	111,1	+10,7	-7,8	101,2	110,5	+9,2	
85,1	-9,2	87,9	88,8	89,7	+2,0	+1,0	85,7	91,3	89,3	+4,2	-2,2	97,4	88,5	-9,1	22.21
85,1	-9,2	87,9	88,8	89,8	+2,2	+1,1	85,7	91,3	89,3	+4,2	-2,2	97,4	88,5	-9,1	
86,0	-17,6	72,2	86,9	28,9	-60,0	-66,7	77,3	86,7	57,9	-25,1	-32,4	99,6	81,5	-18,2	
89,4	-2,1	93,0	97,8	96,6	+3,8	-1,2	93,0	101,1	97,2	+4,5	-3,9	99,5	97,0	-2,5	22.22
87,7	-3,6	92,2	96,9	95,1	+3,1	-1,9	92,3	99,4	96,0	+4,0	-3,4	98,3	95,9	-3,4	
107,6	+13,3	101,4	107,8	113,9	+12,3	+5,7	100,3	120,3	110,9	+10,6	-7,8	101,3	110,3	+8,9	
110,5	-5,2	110,7	124,5	125,3	+13,2	+0,6	113,4	127,4	124,9	+10,1	-2,0	118,1	120,4	+1,9	22.23
109,7	-6,0	109,5	122,4	124,1	+13,3	+1,4	112,4	125,1	123,3	+9,7	-1,4	117,5	118,8	+1,1	
126,4	+12,9	134,2	164,9	149,2	+11,2	-9,5	133,0	172,1	157,0	+18,0	-8,8	129,8	152,6	+17,6	
87,5	-6,6	90,8	87,9	84,1	-7,4	-4,3	89,5	93,6	86,0	-3,9	-8,1	96,0	91,5	-4,7	22.24
87,9	-7,2	91,1	87,9	84,0	-7,8	-4,4	89,9	93,8	85,9	-4,4	-8,5	98,8	91,9	-5,1	
77,3	+12,0	81,2	88,8	87,6	+7,9	-1,4	79,7	87,7	88,2	+10,7	+0,6	77,0	83,7	+8,7	
109,0	+5,0	111,1	115,4	123,8	+11,4	+7,3	106,1	119,6	119,6	+12,7	-	107,3	112,8	+5,1	22.25
108,8	+4,5	110,8	115,8	124,7	+12,5	+7,7	105,8	118,2	120,2	+13,6	+1,7	108,7	112,0	+3,0	
119,5	+32,8	124,5	97,3	75,5	-39,4	-22,4	117,4	195,3	86,4	-26,4	-55,8	137,2	156,3	+19,9	
93,4	-9,1	103,3	116,0	108,1	+4,6	-6,8	108,7	126,7	112,1	+3,1	-11,5	108,3	117,7	+8,7	22.3
109,2	+1,1	107,2	133,4	128,1	+19,5	-4,0	117,4	137,6	130,7	+11,3	-5,0	111,8	127,5	+14,0	
79,6	-23,5	98,5	94,2	83,0	-15,7	-11,9	97,9	113,0	88,6	-8,5	-21,6	103,9	105,5	+1,5	
79,4	-23,5	91,9	91,1	82,8	-9,9	-9,1	95,8	108,6	87,0	-9,2	-19,9	103,3	102,2	-1,1	22.31
86,2	-19,1	87,1	94,8	87,3	+0,2	-7,9	94,9	107,9	91,1	-4,0	-15,6	101,7	101,4	-0,3	
71,8	-28,6	97,2	87,0	77,8	-20,0	-10,6	96,8	109,3	82,4	-14,9	-24,6	105,0	103,1	-1,8	
131,5	+38,0	124,1	157,1	151,6	+22,2	-3,5	144,4	165,0	154,4	+6,9	-6,4	156,5	154,7	-1,2	22.32
159,1	+35,1	153,1	188,4	177,1	+15,7	-6,0	177,4	201,6	182,7	+3,0	-3,4	191,2	189,5	-0,9	
34,2	+112,4	21,9	47,0	62,1	+183,6	+32,1	28,0	36,2	54,6	+95,0	+50,8	34,2	32,1	-6,1	

1 INDEX DES AUFTRAGSEINGANGS
 1986
 NACH ABSCHNITTEN, UNTERABSCHNITTEN,
 DER KLASSIFIKATION DER WIRTSCHAFTS
 1.1 ORIGINAL

WERT

WZ93- SCHL.	WIRTSCHAFTSZWEIG		VERAENDERUNG IN % AUG. 1986 GEGEN			VERAENDERUNG IN % JULI 1986 GEGEN			KUMULIERT		2-MONATS- DURCHSCHNITT	
			1986 AUG.	AUG. 1987	JULI 1986	1986 JULI	JULI 1987	JUNI 1986	JAN. 1986 BIS AUG. 1986	VER- AEND. IN % GEGEN VORJAHR!	JULI 1986 UND AUG. 1986	VER- AEND. IN % GEGEN VORJAHR!
22.33	VERVIELFAELTIGUNG VON BESPIELTEN DATENTRAEGERN	INSGESAMT INLAND AUSLAND	236,0 266,3 167,7	+22,3 +16,6 +47,2	+16,9 +22,7 +0,3	201,0 216,3 167,2	+34,1 +23,2 +78,8	-34,3 -39,9 -10,7	269,1 329,0 181,4	+47,2 +50,1 +38,9	218,0 240,8 167,5	+27,4 +19,4 +61,8
06	CHEMISCHE INDUSTRIE	INSGESAMT INLAND AUSLAND	82,0 89,6 84,9	-2,5 -0,1 -5,2	-12,5 -11,4 -13,6	105,1 101,1 109,9	-3,0 -0,6 -5,3	-3,6 +0,9 -8,1	105,6 98,4 114,3	+0,3 +0,5 +0,1	98,6 95,4 102,4	-2,8 -0,3 -5,3
24.1	HERSTELLUNG VON CHEMISCHEN GRUNDSTOFFEN	INSGESAMT INLAND AUSLAND	88,8 89,3 88,4	-9,3 -8,6 -11,8	-11,9 -10,8 -12,8	100,8 100,1 101,4	-9,6 -6,3 -12,4	-3,7 +0,6 -7,3	104,6 99,8 109,0	-1,9 -0,4 -3,0	94,8 94,7 94,9	-9,5 -6,4 -12,0
24.11	HERSTELLUNG VON INDUSTRIEGASEN	INSGESAMT INLAND AUSLAND	104,8 104,5 112,7	+7,7 +7,2 +27,2	-5,4 -5,9 +9,7	110,8 111,1 102,7	+3,2 +3,3 -0,5	+5,6 +5,8 -0,2	103,9 104,3 92,6	+4,3 +4,7 -4,6	107,8 107,8 107,7	+5,3 +5,2 +12,3
24.12	HERSTELLUNG VON FARB- STOFFEN UND PIGMENTEN	INSGESAMT INLAND AUSLAND	89,1 78,6 86,2	-19,4 -8,4 -23,4	-19,7 -16,0 -21,3	103,5 91,2 109,5	-9,2 -2,6 -11,6	-2,9 +5,2 -5,8	104,4 90,2 111,2	-4,8 -1,6 -6,1	93,3 83,9 97,9	-14,1 -6,3 -17,2
24.13	HERSTELLUNG VON SONSTIGEN ANORGANISCHEN GRUNDSTOFF- FEN UND CHEMIKALIEN	INSGESAMT INLAND AUSLAND	86,0 97,2 92,7	+1,2 +7,6 -6,0	-8,7 -8,5 -8,8	104,0 106,2 101,7	+1,4 +4,9 -2,2	-0,4 +2,9 -3,7	103,1 101,1 106,2	+2,8 +4,8 +0,9	99,5 101,7 97,2	+1,2 +6,2 -3,6
24.14	HERSTELLUNG VON SONSTIGEN ORGANISCHEN GRUNDSTOFFEN UND CHEMIKALIEN	INSGESAMT INLAND AUSLAND	88,0 92,5 84,3	-13,3 -11,8 -14,5	-7,8 -5,7 -9,5	95,4 98,1 93,1	-16,0 -13,2 -18,4	-4,7 -3,6 -5,7	103,2 103,7 102,8	-2,6 -1,0 -4,1	91,7 95,3 88,7	-14,8 -12,6 -16,6
24.15	HERSTELLUNG VON DUENGE- MITTELN UND STICKSTOFF- VERBINDUNGEN	INSGESAMT INLAND AUSLAND	68,7 57,8 80,7	-7,5 -19,0 +4,3	-21,6 -38,0 -0,6	87,6 93,3 81,2	-19,3 -19,6 -19,0	-11,8 +8,2 -28,7	95,4 80,4 111,9	-8,6 -13,2 -4,7	78,2 75,6 81,0	-14,4 -19,4 -8,8
24.16	HERSTELLUNG VON KUNST- STOFF IN PRIMAERFORMEN	INSGESAMT INLAND AUSLAND	91,2 88,7 93,5	-6,7 -5,5 -7,9	-13,9 -12,9 -14,8	105,9 101,8 109,9	-6,1 -2,4 -8,9	-3,5 +2,0 -7,6	108,3 99,7 115,4	-1,4 -0,5 -2,1	98,6 95,3 101,7	-6,4 -3,8 -8,5
24.17	HERSTELLUNG VON SYNTHETISCHEM KAUTSCHUK IN PRIMAERFORMEN	INSGESAMT INLAND AUSLAND	77,8 78,5 77,4	+5,3 -1,4 +9,8	-6,8 -10,8 -4,2	83,5 88,0 80,8	-1,1 -3,2 +0,4	-13,0 -5,8 -17,2	88,1 93,6 84,7	+11,4 +11,4 +11,2	80,7 83,9 79,1	+1,9 -2,3 +4,8
24.2	HERSTELLUNG VON SCHAEDEL- LINGSBEKAMPFUNGSMITTELN UND PFLANZENSCHUTZMITTELN	INSGESAMT INLAND AUSLAND	90,7 91,0 90,5	+25,6 +58,8 +12,1	-25,3 -6,0 -33,2	121,5 96,8 135,4	+37,0 +11,4 +50,9	+3,9 +10,9 +1,3	138,0 120,8 147,7	+18,4 +20,8 +17,3	106,1 93,9 113,0	+31,8 +30,2 +32,6
24.3	HERSTELLUNG VON ANSTRICH- MITTELN, DRUCKFARBEN UND KITTEN	INSGESAMT INLAND AUSLAND	105,8 101,5 118,7	+2,6 +1,5 +5,4	-10,8 -9,7 -13,6	118,6 112,4 137,4	+0,1 -2,1 +5,9	+2,2 +4,8 -4,0	108,8 101,7 130,4	+3,0 +1,3 +7,2	112,2 107,0 128,1	+1,3 -0,4 +5,7
24.4	HERSTELLUNG VON PHARMA- ZEUTISCHEN ERZEUGNISSEN	INSGESAMT INLAND AUSLAND	94,9 89,0 104,7	+5,8 +7,0 +3,5	-11,6 -12,5 -10,7	107,4 101,7 117,2	+2,6 +6,6 -2,6	-8,8 +1,3 -20,1	107,0 98,3 121,5	+1,2 +0,9 +1,5	101,2 95,4 111,0	+4,0 +6,8 +0,2
24.41	HERSTELLUNG VON PHARMA- ZEUTISCHEN GRUNDSTOFFEN	INSGESAMT INLAND AUSLAND	99,3 96,1 100,1	-20,1 -26,8 -18,2	-5,2 -17,9 -1,5	104,8 117,0 101,6	-21,0 -16,7 -22,3	-7,3 -8,7 -6,7	116,7 117,4 116,5	-3,7 -9,3 -2,1	102,1 106,6 100,9	-20,5 -21,6 -20,3
24.42	H.V. PHARM. SPEZIALI- TAETEN UND SONSTIGEN PHARM. ERZEUGNISSEN	INSGESAMT INLAND AUSLAND	94,5 88,8 105,8	+9,1 +8,7 +9,8	-12,3 -12,3 -12,3	107,7 101,2 120,7	+5,6 +7,7 +2,4	-8,8 +1,6 -22,2	106,1 97,8 122,7	+1,8 +1,5 +2,4	101,1 95,0 113,3	+7,2 +8,1 +5,7
24.5	H.V. SEIFEN, MASCH- REINIGUNGS- UND KOERPER- PFLEGEMITTELN	INSGESAMT INLAND AUSLAND	86,6 81,6 100,3	-1,1 -4,2 +6,9	-10,3 -12,0 -6,2	96,5 92,7 106,9	-1,3 +0,7 -5,5	-4,0 -3,2 -5,6	94,6 90,4 105,9	-0,1 -0,7 +1,2	91,6 87,2 103,6	-1,2 -1,7 +0,1
24.51	H.V. SEIFEN, MASCH- REINIGUNGS- UND POLIER- MITTELN	INSGESAMT INLAND AUSLAND	88,2 82,3 101,5	+2,6 -0,8 +9,5	-10,7 -14,3 -3,4	98,8 96,0 105,1	-1,1 +4,7 -11,1	+4,7 +10,3 -5,4	92,2 87,3 103,4	-1,9 -0,1 -5,0	93,5 89,2 103,3	+0,5 +2,1 -2,1
24.52	HERSTELLUNG VON DUFT- U. KOERPERPFLEGEMITTELN	INSGESAMT INLAND AUSLAND	86,0 80,9 98,7	-4,6 -7,2 +3,6	-9,8 -9,8 -9,6	94,2 89,7 109,2	-1,6 -3,0 +2,7	-11,6 -13,6 -5,9	97,0 93,3 109,2	+1,7 -1,1 +10,3	89,6 85,3 104,0	-3,0 -5,1 +3,2
24.6	HERSTELLUNG VON SONST. CHEMISCHEN ERZEUGNISSEN	INSGESAMT INLAND AUSLAND	97,6 83,1 101,9	+0,9 +5,9 -2,8	-14,5 -12,5 -16,0	114,2 106,4 121,3	+2,9 +5,3 +1,0	+1,1 +1,6 +0,7	109,4 100,5 117,6	+3,9 +3,1 +4,6	105,9 99,8 111,6	+1,9 +5,6 -0,7
24.61	HERSTELLUNG VON PYRO- TECHNISCHEN ERZEUGNISSEN	INSGESAMT INLAND AUSLAND	60,1 58,4 65,3	+1,5 +11,2 -17,8	-37,1 -25,7 -55,6	95,6 78,8 147,0	+27,0 -1,9 +143,0	+28,2 -5,1 +197,0	85,7 75,0 118,1	-13,8 -25,5 +23,9	77,9 88,5 106,2	+15,8 +3,3 +51,7
24.62	HERSTELLUNG VON KLEB- STOFFEN UND GELATINE	INSGESAMT INLAND AUSLAND	99,8 94,3 110,5	+5,6 +3,9 +8,7	-8,2 -10,2 -4,7	108,7 105,0 115,9	-1,9 +0,6 -6,0	-5,3 +2,1 -16,0	112,6 104,1 128,8	+2,9 +0,9 +6,2	104,3 99,7 119,2	+1,6 +2,2 +0,6

LAND

FUER DAS VERARBEITENDE GEBIETE
= 100
ABTEILUNGEN, GRUPPEN UND KLASSEN
ZWEIGE, AUSSAGE 1993 (M293)
WERT

INDEX

1997 AUG.	VER- AEND. IN % GEGEN AUG. 1996	1997 2.VJ	1998 1.VJ	1998 2.VJ	VERAENDERUNG IN % 2.VJ 1998 GEGEN		1997 1.HJ	1997 2.HJ	1998 1.HJ	VERAENDERUNG IN % 1.HJ 1998 GEGEN		1998 1997	VER- AEND. IN % GEGEN 1998	M293 SCHL.	
					2.VJ 1997	1.VJ 1998				1.HJ 1997	2.HJ 1997				
192,2	+85,1	190,2	307,7	301,8	+88,7	-1,8	199,4	280,7	304,8	+62,9	+16,9	121,9	230,0	+88,7	22.93
227,6	+105,6	208,7	351,8	384,8	+74,8	+3,7	225,1	290,3	358,4	+69,2	+23,5	123,6	257,7	+108,6	
119,9	+58,8	149,2	210,0	162,2	+8,7	-22,8	142,2	195,2	188,1	+30,8	-4,7	118,1	168,7	+42,8	
94,4	+4,5	109,4	110,2	105,8	-3,3	-4,0	106,6	104,6	108,0	+1,9	+3,3	97,5	105,6	+8,9	08
88,7	-1,0	101,8	100,2	98,7	-3,1	-1,5	98,6	97,4	99,5	+0,9	+2,2	94,3	98,0	+3,9	
100,1	+11,1	118,3	122,4	114,2	-3,5	-6,7	118,3	113,3	118,3	+1,7	+4,4	101,4	114,8	+13,2	
97,9	+10,0	110,3	111,3	104,5	-6,3	-6,1	107,3	106,6	107,8	+0,6	+1,2	95,2	106,8	+12,3	24.1
85,6	+6,1	103,7	103,2	99,9	-3,7	-3,2	99,9	102,4	101,6	+1,7	-0,8	91,8	101,1	+9,1	
100,0	+13,6	116,2	118,7	108,7	-6,5	-8,4	113,9	110,4	113,7	-0,2	+3,0	98,2	112,1	+14,2	
97,3	-4,2	101,9	102,8	102,5	+0,6	-0,3	98,6	100,8	102,6	+4,1	+1,8	98,9	99,7	+0,8	24.11
97,5	-4,0	101,7	103,4	102,8	+1,1	-0,6	98,7	100,7	103,1	+4,5	+2,4	98,7	99,7	+1,0	
88,6	-12,0	107,0	81,8	99,4	-12,7	+14,2	97,6	109,3	87,6	-10,2	-15,2	106,3	100,4	-4,7	
109,1	+12,1	112,2	112,1	104,0	-7,3	-7,2	110,1	107,3	108,1	-1,8	+0,7	95,1	108,7	+14,3	24.12
83,6	+0,1	94,2	97,4	87,3	-7,3	-10,4	92,7	87,9	92,3	-0,4	+5,0	89,7	90,3	+0,7	
112,6	+17,0	120,8	119,3	112,1	-7,2	-8,0	118,4	116,7	115,7	-2,3	-0,8	97,7	117,5	+20,3	
93,9	+5,9	103,4	105,8	103,0	-0,4	-2,5	101,0	101,8	104,3	+3,3	+2,4	94,9	101,4	+6,8	24.13
90,3	+0,6	98,3	100,7	101,1	+2,8	+0,4	88,7	89,0	100,9	+4,3	+1,9	84,5	97,8	+3,5	
97,6	+11,4	108,7	110,7	105,0	-3,4	-5,1	105,5	104,8	107,8	+2,2	+2,9	95,3	105,2	+10,4	
101,5	+18,9	107,9	114,1	89,9	-7,4	-12,4	105,5	107,2	107,0	+1,4	-0,2	91,7	106,4	+16,0	24.14
104,9	+19,9	107,4	111,0	102,1	-4,9	-6,0	103,2	109,6	106,6	+3,3	-2,7	89,3	106,4	+19,1	
98,6	+17,8	108,4	116,8	98,1	-9,5	-18,0	107,5	106,2	107,5	-	+2,2	93,8	106,3	+13,3	
74,3	-12,3	104,9	104,2	98,1	-6,5	-5,9	106,7	99,8	101,1	-7,0	+1,3	102,3	104,2	+1,9	24.15
71,4	-26,4	97,0	78,7	85,4	-12,0	+8,5	82,2	85,7	82,0	-11,1	-14,3	96,8	93,9	-3,0	
77,4	+8,9	113,6	132,3	112,2	-1,2	-15,2	128,9	104,2	122,3	-3,6	+17,4	108,5	115,6	+6,5	
97,8	+6,9	116,1	112,4	110,6	-4,7	+1,6	111,4	109,1	111,5	+0,1	+2,2	97,8	110,2	+12,7	24.16
93,9	+2,5	105,1	101,1	101,2	-3,7	+0,1	100,6	100,7	101,1	+0,5	+0,4	92,4	100,7	+9,0	
101,5	+11,1	128,5	123,0	119,5	-5,5	-2,8	121,5	117,1	121,3	-0,2	+3,6	102,9	119,3	+15,9	
73,9	-15,2	81,4	85,6	85,6	+17,4	+11,8	79,1	81,9	90,5	+14,4	+10,5	86,3	80,5	-6,8	24.17
79,6	-11,8	86,9	95,1	99,1	+14,0	+4,2	83,5	88,2	87,1	+16,3	+10,1	82,6	85,9	-2,2	
70,5	-17,3	78,1	79,6	89,5	+19,7	+17,5	76,5	78,1	88,6	+13,2	+10,9	85,6	77,3	-9,7	
72,2	+4,3	110,6	170,8	126,8	+14,5	-25,8	128,7	79,8	148,6	+15,5	+86,7	100,0	104,2	+4,2	24.2
57,3	-13,6	110,5	148,6	110,9	+0,4	-25,4	109,6	53,7	129,7	+18,3	+141,5	91,1	81,6	-10,4	
80,7	+13,8	110,6	183,1	136,5	+22,5	-26,0	139,5	94,3	159,3	+14,2	+68,9	105,0	118,9	+11,3	
103,1	+0,8	112,5	101,8	113,4	+0,8	+11,4	103,9	107,8	107,6	+3,6	-0,2	101,1	106,8	+4,6	24.3
100,0	-2,7	106,8	93,9	105,9	-0,8	+12,6	98,1	102,2	99,9	+1,8	-2,3	98,6	100,1	+1,5	
112,6	+11,8	129,8	126,2	136,3	+5,0	+8,0	121,8	124,7	131,2	+7,7	+5,2	108,6	123,2	+13,4	
89,9	-4,7	112,3	111,4	106,5	-5,2	-4,4	108,5	107,4	109,0	+0,5	+1,5	103,1	107,8	+4,7	24.4
83,2	-12,1	102,8	101,4	97,3	-5,4	-4,0	100,1	96,3	99,3	-0,8	+3,1	100,1	98,2	-1,9	
101,2	+7,9	128,4	128,3	121,9	-5,1	-5,0	122,6	128,1	125,1	+2,0	-0,8	108,2	124,4	+15,0	
124,3	+22,9	120,6	131,5	111,5	-7,5	-15,2	118,8	132,0	121,5	+2,3	-8,0	111,0	125,4	+13,0	24.41
131,3	+27,2	136,8	123,9	118,8	-13,3	-3,8	127,4	127,2	121,0	-5,0	-4,9	126,2	127,3	+0,9	
122,4	+21,6	116,3	133,7	109,6	-5,8	-18,0	116,5	133,2	121,7	+4,5	-8,6	107,0	124,9	+16,7	
86,6	-7,6	111,6	109,5	106,0	-5,0	-3,2	107,5	105,0	107,7	+0,2	+2,6	102,3	106,3	+3,9	24.42
81,7	-13,5	101,8	100,7	96,6	-5,1	-4,1	99,2	95,3	98,7	-0,5	+3,6	98,3	97,3	-2,0	
96,4	+4,4	131,1	127,0	124,6	-5,0	-1,9	124,0	124,5	125,8	+1,5	+1,0	108,5	124,2	+14,5	
87,6	+4,2	96,4	96,6	94,6	-1,9	-2,1	95,4	82,9	85,6	+0,2	+2,9	82,7	94,1	+1,5	24.5
85,2	+5,2	92,7	92,2	90,8	-2,0	-1,5	91,8	89,8	91,5	-0,3	+1,9	89,7	90,8	+1,2	
93,8	+1,2	108,5	108,8	104,5	-1,9	-4,0	104,9	101,2	106,7	+1,7	+5,4	100,8	103,1	+2,3	
86,0	+0,5	94,3	93,7	90,0	-4,6	-3,9	94,4	93,5	91,8	-2,8	-1,8	91,1	93,9	+3,1	24.51
83,0	+0,5	87,3	88,9	84,4	-3,3	-5,1	87,5	88,9	85,7	-0,9	-2,5	87,4	88,2	+0,9	
92,7	+0,3	110,2	104,4	102,4	-7,1	-1,9	109,9	103,9	103,4	-5,9	-0,5	99,4	106,9	+7,5	
89,1	+7,7	98,5	99,8	99,2	+0,7	-0,4	96,4	82,3	99,4	+3,1	+7,7	94,4	94,3	-0,1	24.52
87,2	+9,5	97,6	85,1	96,7	-0,9	+1,7	95,8	80,7	95,9	+0,1	+5,7	91,9	93,2	+1,4	
96,3	+2,3	101,6	114,6	107,3	+5,6	-6,4	98,4	97,6	110,9	+12,7	+13,6	102,7	98,0	-4,6	
96,7	+4,1	109,8	110,2	111,0	+1,1	+0,7	105,7	106,3	110,8	+4,6	+4,0	96,5	106,0	+9,8	24.6
87,9	-3,0	101,1	98,9	102,5	+1,4	+3,6	98,5	95,5	100,7	+2,2	+4,4	92,5	97,5	+5,4	
104,6	+10,2	117,7	120,5	118,8	+0,9	-1,4	112,4	115,4	119,6	+6,4	+3,6	100,3	113,9	+13,6	
59,2	-28,8	117,6	78,4	98,2	-16,5	+25,3	110,1	77,2	88,3	-19,8	+14,4	87,8	93,6	+6,6	24.61
52,5	-39,2	121,3	71,0	89,2	-31,4	+17,2	112,2	72,5	77,1	-31,3	+6,3	83,3	82,3	+10,8	
79,4	+8,3	108,4	100,7	143,4	+34,8	+42,4	103,8	91,2	122,1	+17,6	+39,9	101,3	97,5	-3,8	
94,5	-4,7	114,7	117,5	113,1	-1,4	-3,7	111,6	106,0	115,3	+3,3	+8,8	102,4	108,8	+6,3	24.62
90,8	-6,5	108,6	107,6	103,5	-2,8	-3,8	105,0	100,0	105,6	+0,6	+5,6	89,5	102,5	+3,0	
101,7	-1,4	130,3	138,5	131,5	+0,9	-3,7	124,3	117,7	134,0	+7,8	+13,8	107,8	121,0	+12,2	

1 INDEX DES AUFTRAGSEINGANGS
 1986
 NACH ABSCHNITTEN, UNTERABSCHNITTEN,
 DER KLASSIFIKATION DER WIRTSCHAFTS
 1.1 ORIGINAL

WERT

WZ93- SCHL.	WIRTSCHAFTSZWEIG		VERÄNDERUNG IN % AUG. 1986 GEGEN			VERÄNDERUNG IN % JULI 1986 GEGEN			KUMULIERT		2-MONATS- DURCHSCHNITT	
			1986 AUG.	AUG. 1987	JULI 1988	1986 JULI	JULI 1987	JUNI 1988	JAN. 1986 BIS AUG. 1988	VER- ÄND. IN % GEGEN VORJAHR!	JULI 1986 AUG. 1988	VER- ÄND. IN % GEGEN VORJAHR!
24.63	HERSTELLUNG VON ETHERISCHEN ÖLEN	INSGESAMT	99,1	-4,6	-12,3	108,1	-6,1	-0,8	104,4	-7,9	99,6	-4,9
		INLAND	86,8	-	-16,0	101,0	+8,7	+3,1	99,0	+0,5	99,4	+4,5
		AUSLAND	100,3	-8,2	-9,8	111,2	-14,7	-4,1	109,8	-14,2	105,8	-11,7
24.64	HERSTELLUNG VON FOTO-CHEMISCHEN ERZEUGNISSEN	INSGESAMT	91,0	-12,8	-13,7	106,4	-1,3	+4,3	100,2	+5,8	99,2	-7,0
		INLAND	88,3	+1,6	-8,1	93,9	+8,2	+10,6	83,4	+4,3	90,1	+4,9
		AUSLAND	93,0	-17,3	-15,7	110,3	-4,4	+2,1	107,4	+8,4	101,7	-10,8
24.65	HERSTELLUNG VON UNBESPIELTEN TON- BILD- UND DATENTRAEGERN	INSGESAMT	110,5	+25,3	-3,2	114,2	-1,2	-14,8	115,7	+12,8	112,4	+10,3
		INLAND	104,0	+3,6	-8,8	114,0	-8,6	-15,3	129,4	+5,6	109,0	-2,1
		AUSLAND	112,5	+33,3	-1,6	114,3	+0,7	-14,6	112,4	+15,6	113,4	+14,5
24.68	HERSTELLUNG VON CHEMISCHEN ERZEUGNISSEN A.N.6.	INSGESAMT	101,1	+2,5	-15,3	119,4	+4,4	+1,8	112,9	+5,1	110,3	+3,6
		INLAND	98,1	+7,1	-12,5	112,1	+7,2	+1,8	104,3	+7,0	106,1	+7,1
		AUSLAND	104,1	-1,1	-17,6	128,4	+2,2	+1,9	121,1	+3,7	115,3	+0,7
24.7	HERSTELLUNG VON CHEMIEFASERN	INSGESAMT	80,3	-3,4	-17,4	97,2	-2,0	-6,0	99,9	-8,4	88,8	-2,6
		INLAND	74,1	+14,2	-14,5	86,7	-5,8	-5,0	83,3	-10,2	80,4	+2,4
		AUSLAND	83,8	-10,3	-18,7	103,1	-0,2	-6,5	109,2	-7,6	93,5	-5,0
DH	HERSTELLUNG VON GUMMI- UND KUNSTSTOFFWAREN	INSGESAMT	98,8	+5,0	-12,9	113,4	+1,4	+3,1	106,9	+5,1	106,1	+3,0
		INLAND	96,8	+5,1	-11,4	109,0	+0,8	+5,6	101,2	+4,1	102,8	+2,8
		AUSLAND	105,8	+4,9	-17,0	127,4	+2,9	-3,0	125,2	+7,9	116,6	+3,7
25.1	HERSTELLUNG VON GUMMIHAREN	INSGESAMT	98,8	+0,4	-11,7	111,9	-5,2	+0,9	108,9	+2,6	105,4	-2,7
		INLAND	96,7	-0,1	-9,8	107,2	-8,2	+5,2	103,7	+1,6	102,0	-3,4
		AUSLAND	103,5	+1,5	-15,4	122,3	-3,4	-6,6	120,4	+4,9	112,9	-1,2
25.11	HERSTELLUNG VON BEREITUNGEN	INSGESAMT	101,8	+7,8	-6,5	108,9	-0,5	+7,2	105,5	+2,4	105,4	+3,3
		INLAND	98,8	+7,2	+0,6	98,2	-1,4	+9,6	97,4	+0,8	98,5	+2,7
		AUSLAND	108,8	+9,0	-15,7	128,7	+0,6	+4,3	119,1	+4,7	116,8	+4,3
25.13	HERSTELLUNG VON SONST. GUMMIHAREN	INSGESAMT	97,1	-3,7	-14,6	113,7	-7,6	-2,3	110,9	+2,9	105,4	-5,9
		INLAND	95,6	-3,5	-14,5	111,8	-8,1	+3,4	106,9	+1,8	103,7	-6,1
		AUSLAND	100,9	-4,1	-15,0	118,7	-6,5	-14,4	121,5	+5,1	109,8	-5,4
25.2	HERSTELLUNG VON KUNSTSTOFFWAREN	INSGESAMT	98,8	+6,2	-13,1	113,7	+3,1	+3,6	106,5	+5,9	106,3	+4,5
		INLAND	96,5	+6,2	-11,8	109,4	+2,5	+5,6	100,6	+4,7	103,0	+4,3
		AUSLAND	106,8	+8,1	-17,4	129,1	+5,1	-1,8	126,9	+9,0	117,9	+5,6
25.21	H.V. PLATTEN, FOLIEN, SCHLAUCHEN U. PROFILLEN AUS KUNSTSTOFF	INSGESAMT	100,8	+1,4	-14,1	117,4	-0,8	+3,3	110,5	+3,0	109,1	+0,2
		INLAND	96,7	+0,7	-11,0	108,6	-2,9	+6,7	99,5	+0,2	102,7	-1,2
		AUSLAND	109,8	+2,8	-19,8	138,9	+3,2	-2,0	134,7	+7,8	123,4	+3,0
25.22	H.V. VERPACKUNGSMITTELN AUS KUNSTSTOFF	INSGESAMT	82,0	+3,0	-12,5	106,1	+3,4	-0,6	103,3	+5,3	98,6	+3,2
		INLAND	86,5	+2,2	-11,9	98,2	+4,0	-0,2	98,6	+5,0	92,4	+3,2
		AUSLAND	108,9	+4,7	-13,9	128,5	+1,9	-1,5	124,2	+8,0	117,7	+3,2
25.23	H.V. BAUBEDARFSARTIKELN AUS KUNSTSTOFF	INSGESAMT	103,5	+6,0	-9,1	113,9	-0,6	+7,7	97,3	+2,4	108,7	+2,5
		INLAND	102,2	+4,9	-8,2	111,3	-2,3	+7,7	94,7	+1,4	106,8	+1,0
		AUSLAND	118,7	+18,0	-18,5	146,6	+19,4	+6,9	127,9	+12,1	132,2	+18,8
25.24	HERSTELLUNG VON SONST. KUNSTSTOFFWAREN	INSGESAMT	97,4	+12,5	-14,3	113,6	+8,8	+3,5	108,2	+10,3	105,5	+10,5
		INLAND	97,0	+13,2	-14,1	112,9	+9,3	+5,4	105,9	+9,9	105,0	+11,1
		AUSLAND	99,0	+9,6	-15,2	116,8	+7,5	-3,1	117,3	+12,2	107,9	+8,4
DI	GLASGEWERBE, KERAMIK, VERARBEITUNG VON STEINEN UND ERDEN	INSGESAMT	88,8	-0,6	-14,6	104,0	+1,4	+1,6	95,9	+1,9	98,4	+0,4
		INLAND	89,5	-0,1	-14,3	104,4	+2,1	+4,9	92,0	+1,7	97,0	+1,0
		AUSLAND	86,4	-2,4	-15,9	102,7	-0,7	-8,3	109,3	+2,7	94,6	-1,5
26.1	HERSTELLUNG UND VERARBEITUNG VON GLAS	INSGESAMT	86,9	+0,9	-15,1	102,4	+2,3	-1,7	99,7	+2,4	94,7	+1,7
		INLAND	86,5	+1,4	-14,9	101,6	+2,4	+1,1	94,7	+1,3	94,1	+2,0
		AUSLAND	87,7	-0,5	-16,0	104,4	+2,2	-8,2	112,4	+4,7	96,1	+0,9
26.11	HERSTELLUNG VON FLACHGLAS	INSGESAMT	102,8	+22,1	-5,9	109,3	+10,5	+3,4	100,4	+7,0	106,1	+15,8
		INLAND	107,7	+19,3	-2,4	110,4	+2,5	+4,2	97,5	+7,0	109,1	+10,2
		AUSLAND	95,1	+27,1	-11,6	107,6	+26,4	+1,9	104,9	+6,9	101,4	+26,8
26.12	VEREDLUNG UND VERARBEITUNG VON FLACHGLAS	INSGESAMT	89,7	-1,1	-15,0	110,3	-0,2	+1,9	99,3	+0,5	102,0	-0,6
		INLAND	89,8	+2,4	-15,4	110,9	+4,9	+3,5	97,2	+2,6	102,4	+3,7
		AUSLAND	92,8	-17,1	-13,1	108,8	-22,5	-6,6	110,8	-9,3	99,8	-20,1
26.13	HERSTELLUNG VON HOHLGLAS	INSGESAMT	73,5	-1,6	-15,5	87,0	-1,2	-8,8	90,7	-0,9	80,3	-1,4
		INLAND	71,8	-1,8	-12,0	81,6	-7,3	-8,6	84,1	-3,9	76,7	-4,8
		AUSLAND	78,2	-1,1	-23,2	101,8	+15,4	-9,0	108,8	+6,5	90,0	+7,5
26.14	HERSTELLUNG VON GLASFASER	INSGESAMT	103,8	+7,3	-5,1	109,4	-3,5	-6,3	107,8	+5,0	106,6	+1,4
		INLAND	101,0	+2,4	-5,7	107,1	-6,5	+4,1	97,7	-0,4	104,1	-2,3
		AUSLAND	111,6	+22,2	-3,8	116,0	+5,1	-25,5	136,4	+17,8	113,8	+12,8
26.15	HERSTELLUNG, VEREDLUNG U. VERARB. VON SONST. GLAS EINSCHL. TECHN. GLASW.	INSGESAMT	86,4	-3,9	-25,2	114,1	+16,2	+5,3	117,4	+9,3	99,8	+6,6
		INLAND	84,0	-6,8	-35,3	129,9	+37,0	+17,7	122,0	+11,0	107,0	+15,7
		AUSLAND	86,5	-1,6	-14,9	101,6	+0,8	-4,9	113,7	+7,9	94,1	-0,3

1 INDEX DES AUFTRAGSEINBAUS
 1986
 NACH ABSCHNITTEN, UNTERABSCHNITTEN,
 DER KLASSIFIKATION DER WIRTSCHAFTS
 1.1 ORIGINAL

HERT

WZ99- SCHL.	WIRTSCHAFTSZWEIG		VERÄNDERUNG IN % AUG. 1998 GEGEN			VERÄNDERUNG IN % JULI 1998 GEGEN			KUMULIERT		2-MONATS- DURCHSCHNITT	
			1998 AUG.	AUG. 1997	JULI 1998	1998 JULI	JULI 1997	JUNI 1998	JAN. 1998 BIS AUG. 1998	VER- ÄND. IN % GEGEN VORJAHR	JULI 1998 UND AUG. 1998	VER- ÄND. IN % GEGEN VORJAHR
26.2	KERAMIK (OHNE ZIEGELEI, UND BAUKERAMIK)	INSGESAMT	75,3	-6,1	-13,7	87,3	-1,9	-2,1	81,3	+0,9	81,3	-3,9
		INLAND	70,8	-6,2	-12,9	81,3	+0,6	+3,6	83,5	+1,6	76,1	-2,7
		AUSLAND	82,7	-6,0	-14,8	97,1	-5,5	-9,2	104,2	-	89,9	-6,8
26.21	H.V. KERAMISCHEN HAUS- HALTSAREN UND ZIERGE- GENSTÄNDEN	INSGESAMT	72,0	-9,8	-12,8	82,6	-2,6	+0,9	90,1	-0,3	77,3	-6,1
		INLAND	71,6	-10,6	-10,5	80,0	+2,2	+9,7	84,8	-	75,8	-4,3
		AUSLAND	72,8	-8,3	-17,5	88,2	-11,1	-13,3	101,6	-0,9	80,5	-8,9
26.22	HERSTELLUNG VON SANI- TAERKERAMIK	INSGESAMT	57,8	+14,0	-15,4	68,3	+18,8	+7,4	63,7	+13,8	63,1	+16,8
		INLAND	50,4	+7,5	-13,4	58,2	+10,4	+10,4	54,7	+6,4	54,3	+9,0
		AUSLAND	101,7	+39,1	-21,1	128,8	+8,7	+0,5	116,9	+41,4	115,3	+44,8
26.23	H.V. ISOLATOREN UND ISOLIERTEILEN AUS KERAMIK	INSGESAMT	69,4	-14,1	-22,3	89,3	-13,0	-11,5	92,3	-6,3	79,4	-13,5
		INLAND	74,2	-3,8	-18,6	91,1	+0,1	-6,1	85,9	-5,1	82,7	-1,7
		AUSLAND	63,4	-25,8	-27,1	87,0	-26,0	-17,8	100,5	-11,3	76,2	-26,0
26.24	H.V. KERAMISCHEN ERZEUG- NISSEN F. SONST. TECHN. ZWECKE	INSGESAMT	109,7	+24,4	-23,8	143,9	+17,3	+6,2	133,9	+11,8	126,8	+20,2
		INLAND	111,2	+38,3	-11,6	125,8	+16,6	+13,0	121,5	+9,8	118,5	+25,8
		AUSLAND	107,8	+10,3	-35,1	168,2	+18,0	+0,6	148,2	+13,9	137,0	+14,8
26.25	HERSTELLUNG VON KERA- MISCHEN ERZEUGNISSEN A.N.G.	INSGESAMT	82,6	-9,8	-14,8	97,0	-1,8	+0,6	101,5	-4,8	89,8	-5,7
		INLAND	76,5	-13,9	-13,2	88,1	-8,8	+5,1	83,6	-10,4	82,3	-11,2
		AUSLAND	104,3	+2,9	-19,0	128,7	+20,7	-8,8	129,4	+13,5	116,5	+12,0
26.26	H.V. FEUERFESTEN KERA- MISCHEN WERKSTOFFEN	INSGESAMT	77,1	-12,9	-8,0	83,8	-9,9	-6,2	91,7	-1,5	80,5	-11,3
		INLAND	71,8	-16,0	-14,3	83,8	-6,8	-5,9	89,2	+4,0	77,8	-11,3
		AUSLAND	82,1	-10,2	-1,8	83,7	-12,7	-10,4	94,0	-6,0	82,9	-11,5
26.3	H.V. KERAMISCHEN HAND- U. BODENFLIESEN UND -PLATTEN	INSGESAMT	80,4	-12,5	-13,8	93,3	-7,1	+4,7	87,4	-6,8	86,9	-9,7
		INLAND	86,6	-12,3	-12,3	98,8	-3,8	+9,1	91,2	-3,9	92,7	-8,0
		AUSLAND	68,3	-13,6	-20,7	73,5	-20,4	-12,3	73,6	-18,2	65,9	-17,5
26.4	ZIEGELEI, HERSTELLUNG VON SONST. BAUKERAMIK	INSGESAMT	105,8	+1,4	-12,2	120,5	+2,8	+7,0	90,4	+2,6	113,2	+2,2
		INLAND	105,0	+1,2	-12,4	119,8	+2,7	+7,7	89,4	+2,2	112,4	+1,9
		AUSLAND	138,4	+9,4	-6,5	148,1	+5,9	-12,5	131,4	+12,1	143,3	+7,6
26.51	HERSTELLUNG VON ZEMENT	INSGESAMT	98,6	-0,1	-17,7	119,8	+2,3	+8,3	94,4	+1,7	109,2	+1,2
		INLAND	98,6	+0,5	-17,3	119,4	+2,1	+9,3	92,8	+1,5	109,1	+1,4
		AUSLAND	94,3	-11,5	-26,0	127,5	+6,5	-5,6	122,0	+3,3	110,9	-1,9
26.62	HERSTELLUNG VON GIPS- ERZEUGNISSEN FUER DEN BAU	INSGESAMT	118,0	+20,4	-3,7	122,5	+10,8	+16,2	116,5	+16,2	120,3	+15,3
		INLAND	110,3	+15,7	-4,4	115,4	+8,1	+14,9	108,1	+12,4	112,9	+11,7
		AUSLAND	405,9	+106,4	+4,1	390,0	+54,0	+32,5	432,3	+68,9	398,0	+76,9
DJ	METALLERZEUGUNG UND -BE- ARBEITUNG, HERSTELLUNG VON METALLERZEUGNISSEN	INSGESAMT	99,9	+4,7	-7,8	108,3	-3,5	-5,7	108,7	+5,6	104,1	+0,3
		INLAND	101,2	+9,5	-5,3	106,9	-0,8	+0,4	104,1	+6,6	104,1	+4,0
		AUSLAND	96,0	-8,0	-14,7	112,6	-10,3	-19,8	122,6	+3,1	104,3	-9,3
27	METALLERZEUGUNG UND -BEARBEITUNG	INSGESAMT	90,0	-5,6	-14,2	104,9	-10,6	-9,0	110,5	+1,7	97,5	-8,4
		INLAND	92,7	+0,5	-10,9	104,0	-5,3	-1,4	106,5	+5,0	98,4	-2,6
		AUSLAND	84,6	-16,7	-20,8	106,8	-19,5	-20,7	118,7	-3,8	95,7	-18,3
27.1	ERZEUGUNG VON ROHEISEN, STAHL UND FERROLEGIE- RUNGEN (EGKS) 1)	INSGESAMT	87,2	-6,0	-12,4	99,5	-13,2	-2,3	106,4	+2,5	93,4	-9,9
		INLAND	91,0	+0,1	-6,5	97,3	-6,8	-5,1	106,1	+7,6	94,2	-3,6
		AUSLAND	79,8	-17,4	-23,2	103,9	-23,0	+3,6	107,0	-6,3	91,9	-20,6
27.2	HERSTELLUNG VON ROHREN	INSGESAMT	83,5	-2,5	-7,1	89,9	-4,9	-52,9	107,9	-3,1	86,7	-3,8
		INLAND	93,4	+7,2	+1,0	92,5	-1,9	-21,9	95,4	-0,3	93,0	+2,5
		AUSLAND	68,9	-17,3	-20,0	86,1	-9,2	-71,1	126,5	-5,9	77,5	-13,0
27.21	H.V. ROHREN, ROHRFORM-, ROHRVERSCHLUSS- U. -VERB. A. GUSSEISEN	INSGESAMT	60,6	+10,6	-12,8	69,5	+1,8	-2,7	64,6	+2,7	65,1	+5,7
		INLAND	63,7	+3,4	-10,3	71,0	+6,8	+5,3	58,1	-2,5	67,4	+5,1
		AUSLAND	51,1	+50,9	-21,3	64,9	-12,2	-22,6	84,6	+15,9	58,0	+7,4
27.22	H.V. STAHLROHREN, ROHR- FORM-, VERSCHL.-VERB. U. AUS EISEN UND STAHL	INSGESAMT	87,8	-3,9	-6,4	93,8	-5,7	-56,1	116,2	-3,6	90,8	-4,9
		INLAND	100,9	+7,8	+3,1	97,9	-3,5	-25,6	104,8	-0,1	99,4	+1,9
		AUSLAND	70,8	-20,1	-19,9	88,4	-8,9	-72,4	131,0	-7,0	79,6	-14,2
27.3	SONST. ERSTE BEARBEITUNG V. EISEN U. STAHL, H.V. FERROLEG. (NICHT EGKS) 1)	INSGESAMT	87,2	-6,2	-18,7	107,3	-7,7	+0,5	113,7	+3,6	97,3	-7,0
		INLAND	88,7	-2,3	-16,9	106,8	-1,1	+3,7	109,3	+5,0	97,8	-1,6
		AUSLAND	83,6	-14,9	-23,0	108,6	-20,1	-6,5	124,2	+0,7	96,1	-17,9
27.31	HERSTELLUNG VON BLANK- STAHL	INSGESAMT	68,5	-4,2	-18,5	84,1	-3,1	+0,8	90,3	+12,7	76,3	-3,7
		INLAND	71,3	-1,1	-13,7	82,6	-4,1	-1,1	90,0	+13,1	77,0	-2,7
		AUSLAND	59,9	-13,8	-32,7	85,0	-0,1	+6,3	91,4	+12,0	74,5	-6,1
27.32	HERSTELLUNG VON KALTBAND UNTER 500 MM BREITE	INSGESAMT	90,5	-9,8	-21,8	115,8	-15,1	-1,9	128,5	-0,3	103,2	-12,8
		INLAND	93,5	-7,0	-21,4	118,9	-3,3	+4,4	125,5	+0,8	106,2	-5,0
		AUSLAND	84,6	-15,3	-23,0	109,9	-32,2	-12,9	134,2	-2,3	97,3	-26,8
27.33	HERSTELLUNG VON KALT- PROFILIEN	INSGESAMT	150,4	+2,9	-9,5	166,2	-2,5	+7,9	148,7	+11,9	158,3	-
		INLAND	141,9	-3,5	-8,7	155,4	-7,8	+9,7	141,3	+7,8	148,7	-5,8
		AUSLAND	228,1	+64,6	-14,1	285,4	+42,0	-0,5	216,2	+44,2	246,8	+51,6

1) EUROPÄISCHE GEMEINSCHAFT FUER KOHLE UND STAHL.

STBA, FS 4, R 2.2, 8/1988

1 INDEX DES AUFTRAGSEINGANGS
 1986
 NACH ABSCHNITTEN, UNTERABSCHNITTEN,
 DER KLASSIFIKATION DER WIRTSCHAFTS
 1.1 ORIGINAL

WERT

WZ93- SCHL.	WIRTSCHAFTSZWEIG		VERÄNDERUNG IN % AUG. 1986 GEGEN			VERÄNDERUNG IN % JULI 1986 GEGEN			KUMULIERT		2-MONATS- DURCHSCHNITT JULI 1986 UND AUG. 1986 GEGEN	
			1986			1986			JAN. 1986	VER- ÄND. IN %	JULI 1986	VER- ÄND. IN %
			AUG.	AUG. 1987	JULI 1986	JULI	JULI 1987	JUNI 1986	AUG. 1986	IN % GEGEN VORJAHR!	AUG. 1986	IN % GEGEN VORJAHR!
27.34	HERSTELLUNG VON GEZO- GENEM DRAHT	INSGESAMT	70,8	+5,7	-14,9	83,2	+2,7	+7,2	82,7	+2,4	77,0	+4,1
		INLAND	72,1	+7,1	-11,3	81,3	-0,6	+8,9	80,5	+1,9	76,7	+2,8
		AUSLAND	66,6	+0,6	-25,4	89,3	+13,9	+4,4	90,0	+3,8	78,0	+7,9
27.36	ERSTE BEARB. V. EISEN U. STAHL A.N.G., H.V.FERRO- LEG. (NICHT EGKS) 1)	INSGESAMT	111,2	-15,9	-19,9	138,9	-2,7	-4,3	149,3	+5,5	125,1	-9,0
		INLAND	114,1	-2,1	-21,8	145,9	+17,8	-2,9	149,6	+14,0	130,0	+8,2
		AUSLAND	107,0	-30,6	-17,0	126,9	-23,8	-6,5	157,1	-3,7	116,0	-27,0
27.4	ERZEUGUNG UND ERSTE BEAR- BEITUNG VON NE-METALLEN	INSGESAMT	98,0	-12,9	-19,9	109,9	-12,7	+3,9	110,3	-2,6	98,0	-12,8
		INLAND	97,2	-6,3	-18,0	106,3	-9,1	+10,2	101,3	-1,3	96,8	-7,8
		AUSLAND	89,3	-21,7	-22,9	115,8	-17,6	-4,3	125,0	-4,2	102,6	-18,4
27.41	ERZEUG. U. ERSTE BEAR- BEITUNG VON EDELMETALLEN	INSGESAMT	95,1	-23,2	-43,7	169,0	+2,1	+42,5	153,3	+0,2	132,1	-8,8
		INLAND	89,3	-2,5	-41,9	153,8	+2,2	+56,3	134,1	-3,0	121,8	+0,4
		AUSLAND	102,1	-37,7	-45,7	187,9	+1,9	+30,8	177,0	+3,4	145,0	-16,8
27.42	ERZEUG. U. ERSTE BEAR- BEITUNG VON ALUMINIUM	INSGESAMT	90,4	-8,4	-15,8	107,4	-9,8	+0,3	109,4	-0,1	98,9	-9,2
		INLAND	86,5	-7,4	-17,6	105,0	-9,0	+6,0	99,8	-0,9	96,8	-8,2
		AUSLAND	97,6	-10,0	-12,8	111,9	-11,1	-8,1	127,2	+1,2	104,8	-10,6
27.43	ERZEUG. U. ERSTE BEAR- BEITUNG VON BLEI, ZINK UND ZINN	INSGESAMT	137,3	-5,3	-13,2	158,1	+4,0	+6,8	141,5	+3,1	147,7	-0,5
		INLAND	137,0	-6,5	-12,3	158,2	+2,5	+12,9	137,0	+1,6	146,6	-1,9
		AUSLAND	138,0	-1,7	-16,9	164,0	+8,8	-11,0	156,2	+7,1	151,0	+3,7
27.44	ERZEUG. U. ERSTE BEAR- BEITUNG VON KUPFER	INSGESAMT	76,5	-18,4	-20,6	96,4	-22,9	-0,5	99,8	-6,8	86,5	-21,0
		INLAND	79,1	-3,9	-12,7	90,6	-15,2	+6,3	91,5	-0,7	84,9	-10,3
		AUSLAND	72,7	-34,5	-30,7	104,9	-31,0	-8,1	112,2	-12,9	88,8	-32,5
27.45	ERZEUG. U. ERSTE BEAR- BEITUNG VON SONSTIGEN NE-METALLEN	INSGESAMT	80,0	-14,2	-10,6	89,5	-21,8	-0,3	95,4	-12,8	84,8	-18,4
		INLAND	79,1	-14,0	-13,0	90,9	-13,4	+9,8	89,5	-12,1	85,0	-13,7
		AUSLAND	80,8	-14,2	-8,6	88,4	-27,8	-7,4	100,1	-13,4	84,6	-22,0
27.5	GIESSEREIINDUSTRIE	INSGESAMT	109,7	+11,4	-7,3	118,4	-4,5	-4,1	122,5	+11,9	114,1	+2,5
		INLAND	109,4	+12,2	-9,2	120,5	+0,7	-2,3	121,5	+13,4	115,0	+5,9
		AUSLAND	110,9	+8,1	+0,8	110,0	-21,8	-11,2	126,6	+6,7	110,5	-9,2
27.51	EISENGIESSEREI	INSGESAMT	106,2	+13,9	-2,7	109,1	-10,0	-8,2	119,1	+9,4	107,7	+0,5
		INLAND	106,8	+14,0	-6,6	114,4	-3,9	-7,4	119,9	+11,2	110,6	+3,9
		AUSLAND	104,5	+13,8	+11,2	94,0	-26,3	-14,6	116,8	+4,3	99,3	-9,5
27.52	STAHLGIESSEREI	INSGESAMT	95,0	-9,5	-14,0	110,5	-12,0	+3,9	109,8	+4,7	102,8	-10,8
		INLAND	93,2	+0,3	-14,5	109,0	+1,7	+8,3	103,8	+7,8	101,1	+1,0
		AUSLAND	101,0	-31,4	-12,7	115,7	-38,0	-8,7	130,7	-3,0	108,4	-36,7
27.53	LEICHTMETALLGIESSEREI	INSGESAMT	125,5	+19,8	-9,5	136,7	+4,9	-0,9	137,8	+18,8	132,1	+11,5
		INLAND	123,9	+18,6	-9,7	137,2	+6,9	+0,4	136,0	+19,4	130,6	+12,2
		AUSLAND	135,9	+27,4	-8,4	148,3	-5,3	-7,7	154,5	+16,7	142,1	+7,9
27.54	BUNTMETALLGIESSEREI	INSGESAMT	91,2	-5,9	-14,9	107,2	+0,8	+2,5	103,5	+8,9	99,2	-2,5
		INLAND	88,3	-8,2	-14,4	103,2	-2,7	+2,7	101,0	+7,1	95,8	-5,3
		AUSLAND	110,9	+8,8	-17,7	134,8	+24,2	+1,2	120,8	+21,0	122,9	+16,8
28	HERSTELLUNG VON METALL- ERZEUGNISSEN	INSGESAMT	107,6	+12,8	-3,0	110,9	+2,6	-3,1	107,2	+9,1	109,3	+7,4
		INLAND	106,5	+15,0	-2,0	108,7	+2,0	+1,5	102,7	+7,8	107,8	+8,0
		AUSLAND	112,9	+4,2	-6,8	121,1	+5,1	-18,6	128,5	+14,5	117,0	+4,7
28.1	STAHL- UND LEICHTMETALL- BAU	INSGESAMT	99,1	+6,2	-5,8	105,2	-3,7	-2,7	96,6	+5,0	102,2	+0,9
		INLAND	98,7	+7,5	-5,4	104,3	-4,0	-2,6	95,1	+4,5	101,5	+1,2
		AUSLAND	102,4	-8,1	-11,2	115,3	-0,1	-4,8	114,6	+9,8	108,9	-4,0
28.11	HERSTELLUNG VON STAHL- UND LEICHTMETALLKON- STRUKTIONEN	INSGESAMT	101,4	+7,8	-5,2	107,0	-2,7	-4,6	99,1	+8,0	104,2	+2,1
		INLAND	100,8	+9,7	-4,6	105,7	-3,2	-4,6	97,1	+7,8	103,3	+2,7
		AUSLAND	108,0	-10,3	-11,3	121,8	+2,0	-5,5	122,1	+8,8	114,9	-4,2
28.12	HERSTELLUNG VON AUSBAU- ELEMENTEN AUS STAHL UND LEICHTMETALL	INSGESAMT	90,8	+0,1	-8,1	98,8	-7,1	+5,2	87,9	-5,1	94,8	-3,9
		INLAND	91,4	-0,2	-8,0	99,3	-7,0	+5,6	87,8	-6,5	95,4	-3,8
		AUSLAND	83,3	+3,5	-10,2	92,8	-8,6	-0,4	88,7	+14,3	88,1	-3,2
28.2	KESSEL- UND BEHAELTERBAU (OHNE H.V. DAMPKESSELN)	INSGESAMT	93,1	-11,9	-11,8	105,5	-5,1	+6,5	96,2	+3,1	99,3	-8,5
		INLAND	90,1	-10,6	-11,2	101,5	-6,9	+8,7	91,7	+1,8	95,8	-8,7
		AUSLAND	116,1	-18,6	-14,8	136,2	+7,0	-4,2	130,2	+10,5	126,2	-6,5
28.21	HERSTELLUNG VON TANKS UND SAMMELBEHAELTERN	INSGESAMT	87,0	-22,9	-14,6	101,9	-5,7	+7,9	100,0	+4,1	94,5	-14,5
		INLAND	81,8	-21,5	-16,7	98,2	-8,1	+15,4	92,9	+2,1	90,0	-14,8
		AUSLAND	119,7	-28,9	-4,8	126,8	+8,4	-17,9	145,6	+13,4	122,8	-13,6
28.22	H.V. HEIZKÖRPERN F. ZENTRALHEIZUNGEN UND ZENTRALHEIZUNGSKESSELN	INSGESAMT	97,4	-3,2	-9,9	108,1	-4,6	+5,6	93,4	+2,2	102,8	-3,9
		INLAND	95,6	-2,9	-7,8	103,7	-6,1	+4,7	90,8	+1,5	99,7	-4,6
		AUSLAND	112,8	-4,6	-22,7	145,9	+6,8	+10,8	115,7	+7,4	129,4	+1,0
28.3	HERSTELLUNG VON DAMPF- KESSELN (OHNE ZENTRAL- HEIZUNGSKESSEL)	INSGESAMT	186,0	+107,4	+152,7	73,6	-2,0	-38,8	102,4	+21,5	129,8	+57,5
		INLAND	180,9	+137,7	+141,5	74,9	+0,4	+4,5	86,4	+9,2	127,9	+69,6
		AUSLAND	218,4	+24,0	+230,9	66,0	-15,3	-83,5	204,5	+74,6	142,2	+11,9

1) EUROPÄISCHE GEMEINSCHAFT FÜR KÖHLE UND STAHL.

STBA, FS 4, R 2.2, 8/1988

LAND

FUER DAS VERARBEITENDE GEBIERE
= 100
ABTEILUNGEN, GRUPPEN UND KLASSEN
ZWEIGE, AUSGABE 1983 (WZ93)
WERT

INDEX

1987 AUG.	VER- AEND. IN % GEGEN AUG. 1986	1987 2. VJ	1988 1. VJ	1988 2. VJ	VERAENDERUNG IN % 2. VJ 1988 GEGEN		1987 1. HJ	1987 2. HJ	1988 1. HJ	VERAENDERUNG IN % 1. HJ 1988 GEGEN		1988	1987	VER- AEND. IN % GEGEN 1986	WZ93 SCHL.
					2. VJ	1. VJ				1. HJ	2. HJ				
					1987	1988				1987	1987				
67,0	+4,0	82,8	87,7	81,6	-1,4	-7,0	83,0	78,8	84,6	+1,9	+7,4	74,9	80,9	+8,0	27.94
67,3	+1,1	81,3	84,7	78,7	-3,2	-7,1	80,5	76,9	81,7	+1,5	+6,2	74,0	78,7	+6,4	
66,2	+15,5	87,8	87,2	90,8	+3,7	-6,6	81,5	84,6	84,0	+2,7	+11,1	77,9	88,0	+13,0	
132,2	+62,8	142,8	163,3	151,3	+8,3	-7,3	142,8	150,7	157,3	+10,2	+4,4	98,4	146,7	+49,1	27.95
116,5	+34,5	132,8	146,7	150,6	+13,4	+3,4	127,9	142,6	149,2	+16,9	+3,9	81,5	135,2	+47,8	
154,2	+109,2	156,7	186,0	152,3	-2,2	-19,0	163,7	162,0	170,2	+4,0	+5,1	108,2	162,9	+50,6	
101,0	+15,0	114,8	120,6	107,6	-6,3	-10,8	113,1	114,3	114,1	+0,9	-0,2	97,1	113,7	+17,1	27.4
89,1	+8,0	103,6	107,4	96,2	-5,2	-6,6	101,8	106,4	102,8	+1,0	-2,5	91,9	103,6	+12,7	
114,0	+24,3	133,1	142,2	122,8	-7,7	-13,6	131,6	128,7	132,5	+0,7	+3,0	105,3	130,1	+23,6	
123,9	+6,8	151,6	179,0	141,7	-6,5	-20,8	155,7	155,7	160,3	+3,0	+3,0	119,5	155,7	+30,3	27.41
91,6	+3,2	130,3	157,6	118,9	-8,7	-24,6	144,0	142,6	138,3	-4,0	-3,0	88,2	143,3	+45,9	
163,9	+5,1	178,1	205,8	169,8	-4,7	-17,4	170,2	172,1	187,7	+10,3	+9,1	146,0	171,2	+17,3	
88,7	+12,4	111,0	117,8	108,0	-2,7	-8,3	108,7	109,1	112,9	+2,9	+3,5	96,8	109,4	+13,0	27.42
83,4	+8,1	101,6	103,7	96,5	-3,1	-6,0	99,5	103,7	101,1	+1,6	-2,5	83,6	101,6	+8,5	
108,4	+20,0	128,3	143,9	125,5	-2,2	-12,8	126,5	119,0	134,7	+4,8	+13,2	102,5	123,7	+20,7	
145,0	+26,1	143,2	136,7	142,1	-0,8	+4,0	133,5	146,7	139,4	+4,4	-6,0	111,5	140,1	+25,7	27.43
146,5	+28,6	136,7	133,2	134,5	-3,0	+1,0	129,9	143,8	133,9	+3,1	-6,9	111,1	136,8	+23,1	
140,4	+18,9	157,2	147,5	165,8	+5,3	+12,3	144,7	155,7	156,5	+8,2	+0,6	112,7	150,2	+33,3	
93,8	+19,0	108,7	111,6	96,9	-10,9	-13,2	106,0	108,7	104,3	-1,6	-4,0	91,4	107,3	+17,4	27.44
82,3	+2,5	94,5	99,0	88,4	-6,5	-10,7	91,2	93,4	99,7	+2,7	+0,3	85,6	92,3	+7,8	
111,0	+44,9	129,7	130,4	109,5	-15,8	-16,0	127,9	131,4	120,0	-6,2	-8,7	100,0	129,7	+29,7	
93,2	+17,1	111,4	108,0	89,8	-19,4	-16,9	111,2	109,0	98,9	-11,1	-8,3	90,0	110,1	+22,3	27.45
92,0	+30,3	104,2	101,5	80,6	-22,6	-20,6	102,9	101,9	91,1	-11,5	-10,8	79,9	102,4	+28,2	
94,2	+8,3	117,3	113,2	97,3	-17,1	-14,0	118,0	114,7	105,3	-10,8	-6,2	98,2	116,4	+18,5	
96,5	+6,1	113,7	128,3	122,4	+7,7	-4,6	108,9	117,2	125,4	+15,2	+7,0	97,6	113,0	+15,8	27.5
97,5	+4,7	110,5	125,3	122,0	+10,4	-2,6	106,6	113,9	123,7	+16,0	+8,6	96,7	110,3	+14,1	
102,6	+11,8	126,0	139,8	124,3	-1,3	-11,1	117,6	129,9	132,0	+12,2	+1,6	101,0	123,7	+22,5	
93,2	-2,7	114,8	128,5	117,4	+2,3	-8,6	108,5	116,3	122,9	+12,2	+5,7	98,8	112,9	+13,1	27.51
93,7	-4,2	113,2	127,7	118,2	+4,4	-7,4	108,3	114,3	123,0	+13,6	+7,6	98,8	111,3	+12,7	
91,8	+1,5	118,3	130,6	114,9	-3,7	-12,0	112,8	122,1	122,7	+8,7	+0,5	102,5	117,5	+14,6	
105,0	+21,7	109,1	114,1	110,1	+0,9	-3,5	101,4	105,3	112,1	+10,8	+6,5	88,5	103,4	+16,8	27.52
92,9	+15,8	98,7	102,6	106,7	+8,1	+4,0	95,1	97,2	104,7	+10,1	+7,7	87,7	96,2	+9,7	
147,2	+36,8	146,5	145,4	121,7	-18,4	-21,2	123,5	133,7	138,1	+11,8	+3,3	91,0	128,6	+41,3	
104,8	+11,1	119,1	138,9	140,0	+17,5	+0,8	114,9	126,6	139,5	+21,4	+10,2	100,7	120,7	+19,9	27.53
104,5	+9,2	115,7	135,3	137,6	+18,9	+1,7	112,0	122,2	136,4	+21,8	+11,8	100,3	117,1	+16,7	
106,7	+24,2	140,7	161,6	155,5	+10,5	-3,8	132,7	154,4	158,6	+19,5	+2,7	103,7	143,5	+38,4	
96,9	+24,9	92,8	106,7	103,1	+11,1	-3,4	92,8	103,4	104,9	+13,0	+1,5	86,0	98,1	+14,1	27.54
96,2	+27,4	92,1	104,2	101,2	+9,9	-2,9	92,0	102,0	102,7	+11,6	+0,7	84,2	97,0	+15,2	
101,9	+10,5	97,6	123,7	116,4	+19,3	-5,9	98,0	113,2	120,1	+22,6	+6,1	97,9	105,6	+7,9	
95,4	+5,2	101,2	105,0	108,1	+6,8	+3,0	97,1	102,6	106,5	+9,7	+3,8	96,9	99,9	+3,1	28
92,6	+1,9	98,2	98,7	103,4	+5,3	+4,8	93,9	98,8	101,0	+7,6	+2,2	95,5	96,4	+0,9	
108,4	+20,8	115,5	134,6	130,1	+12,6	-3,3	112,3	120,2	132,3	+17,8	+10,1	103,3	116,2	+12,5	
93,3	+2,8	96,1	87,8	101,6	+5,7	+15,7	88,9	95,3	94,7	+6,5	-0,6	94,7	92,1	-2,7	28.1
91,8	+1,9	95,2	86,1	99,8	+4,8	+15,9	87,9	94,0	92,9	+5,7	-1,2	93,5	90,9	-2,8	
111,4	+12,8	106,5	108,8	124,1	+16,5	+14,1	101,5	110,8	116,5	+14,8	+5,1	108,3	106,1	-2,0	
94,1	+3,5	95,7	89,2	105,5	+10,2	+18,3	88,4	94,9	97,4	+10,2	+2,6	94,9	91,6	-3,5	28.11
91,9	+3,1	94,1	87,0	103,1	+9,6	+18,5	86,6	93,3	95,1	+9,8	+1,9	92,8	90,0	-3,0	
120,4	+8,1	114,8	115,7	133,2	+16,0	+15,1	108,6	113,2	124,5	+13,6	+10,0	118,9	111,4	-6,3	
90,7	+0,3	97,2	82,9	88,2	-9,3	+6,4	90,7	97,1	85,6	-5,6	-11,8	93,9	93,9	-	28.12
91,6	-2,1	96,8	82,8	87,8	-11,1	+6,0	92,1	96,6	85,3	-7,4	-11,7	95,8	94,4	-1,5	
80,5	+45,3	77,8	85,0	92,7	+19,2	+9,1	73,2	102,4	88,9	+21,4	-13,2	71,7	87,8	+22,5	
105,7	-0,7	96,6	95,9	94,3	-2,4	-1,7	88,3	106,3	95,1	+7,7	-10,5	104,4	97,3	-6,8	28.2
100,8	-3,3	93,3	91,1	89,4	-4,2	-1,9	85,1	102,5	90,3	+6,1	-11,9	89,5	93,8	-5,7	
142,6	+15,9	121,6	131,7	131,3	+8,0	-0,3	112,0	134,8	131,5	+17,4	-2,4	141,1	123,4	-12,5	
112,9	+21,7	96,5	106,3	97,5	-1,0	-8,3	91,3	103,1	101,9	+11,6	-1,2	107,5	97,2	-9,6	28.21
104,2	+19,2	92,9	97,6	90,0	-3,1	-7,8	86,1	98,6	93,8	+8,9	-4,9	97,1	92,3	-4,9	
168,4	+33,8	134,1	161,2	146,2	+8,3	-9,9	123,6	131,8	153,2	+23,7	+16,2	171,2	127,6	-25,4	
100,6	-13,3	95,3	88,5	92,1	-3,4	+4,1	86,2	108,5	90,3	+4,8	-16,8	102,3	97,3	-4,9	28.22
98,5	-14,7	83,6	86,7	89,0	-4,9	+2,7	84,5	105,1	87,9	+4,0	-16,4	101,1	94,8	-6,2	
118,3	-1,7	109,8	104,0	118,3	+7,7	+13,8	100,9	137,6	111,2	+10,2	-19,2	112,8	119,2	+5,7	
89,7	+19,6	79,4	101,0	85,5	+7,7	-15,3	84,9	85,7	93,3	+9,9	+8,9	99,7	85,3	-14,4	28.3
76,1	+1,7	74,7	74,0	71,0	-6,0	-4,1	80,3	72,8	72,5	-9,7	-0,4	100,7	76,6	-23,9	
176,2	+131,2	109,3	272,7	177,7	+62,6	-34,8	113,8	168,1	225,2	+97,9	+34,0	93,7	140,9	+50,4	

1 INDEX DES AUFTRAGSEINGANGS
 1995
 NACH ABSCHNITTEN, UNTERABSCHNITTEN,
 DER KLASSIFIKATION DER WIRTSCHAFTS
 1.1 ORIGINAL

WERT

W293- SCHL.	WIRTSCHAFTSZWEIG		VERÄNDERUNG IN % AUG. 1998 GEGEN			VERÄNDERUNG IN % JULI 1998 GEGEN			KUMULIERT		2-MONATS- DURCHSCHNITT JULI 1998		VER- ÄEND. IN % GEGEN	
			1998			1998			JAN. 1998	VER- ÄEND. IN %	JULI 1998	VER- ÄEND. IN %		
			AUG.	AUG. 1997	JULI 1998	JULI	JULI 1997	JUNI 1998	BIS AUG. 1998	IN % GEGEN VORJAHR!	AUG. 1998	IN % GEGEN VORJAHR!	AUG. 1998	IN % GEGEN VORJAHR!
28.4	H.V. SCHMIEDE-, PRESS-, ZIEH-U. STANZTEILEN, GEW. RINGEN U. PULVERM. ERZ.	INSGESAMT	110,9	+11,1	-7,2	119,5	+7,1	-6,1	119,1	+12,1	115,2	+8,0		
		INLAND	110,3	+14,1	-6,8	118,1	+7,4	-3,7	116,2	+12,1	114,2	+10,4		
		AUSLAND	119,2	+2,0	-9,2	124,7	+5,9	-13,9	129,8	+12,2	119,0	+4,0		
28.5	OBERFLÄCHENVEREDLUNG, WÄRMEBEHANDLUNG UND MECHANIK A.N.G.	INSGESAMT	122,1	+18,7	-10,5	136,4	+12,7	+5,7	126,5	+17,9	129,3	+15,4		
		INLAND	121,0	+18,6	-11,6	136,9	+13,8	+7,0	125,6	+18,6	129,0	+16,0		
		AUSLAND	131,3	+19,4	-0,8	132,3	+4,3	-4,1	134,0	+13,8	131,8	+11,2		
28.51	OBERFLÄCHENVEREDLUNG UND WÄRMEBEHANDLUNG	INSGESAMT	122,2	+17,2	-8,2	133,1	+11,5	+2,8	123,9	+13,7	127,7	+14,1		
		INLAND	121,8	+18,4	-9,5	134,6	+13,8	+5,2	122,1	+14,9	126,2	+15,9		
		AUSLAND	125,1	+9,9	+1,8	122,9	-2,8	-12,2	131,6	+7,6	124,0	+3,2		
28.52	MECHANIK A.N.G.	INSGESAMT	122,0	+20,3	-12,9	140,1	+14,1	+8,0	130,2	+22,8	131,1	+16,9		
		INLAND	120,1	+18,8	-13,8	139,4	+13,9	+8,0	129,5	+22,6	129,8	+16,1		
		AUSLAND	141,0	+35,4	-4,0	146,9	+15,3	+8,7	137,9	+24,7	144,0	+24,4		
28.8	H.V. SCHNEIDWAREN, WERK- ZEUGEN, SCHLOSSESN UND BESCHLÄGEN	INSGESAMT	101,7	+7,6	-15,0	119,7	+7,6	-3,8	115,8	+11,7	110,7	+7,6		
		INLAND	98,6	+6,5	-15,0	116,0	+7,8	+0,9	109,9	+10,3	107,3	+7,2		
		AUSLAND	109,0	+10,2	-16,2	126,5	+7,3	-11,6	129,9	+14,6	118,8	+6,6		
28.61	HERSTELLUNG VON SCHNEIDWAREN UND BESTECKEN	INSGESAMT	88,2	-18,3	-0,8	88,9	-4,8	-29,3	101,9	-3,0	88,6	-12,0		
		INLAND	81,3	-24,2	+0,4	81,0	-3,6	-28,3	93,2	-1,2	81,2	-15,2		
		AUSLAND	96,2	-11,6	-1,8	96,0	-5,9	-30,2	111,8	-4,6	97,1	-8,8		
28.62	HERSTELLUNG VON WERKZEUGEN	INSGESAMT	100,3	+10,7	-16,9	120,7	+10,7	-4,4	115,7	+13,5	110,5	+10,7		
		INLAND	98,2	+10,0	-15,6	116,4	+11,6	+2,8	109,6	+12,2	107,3	+10,8		
		AUSLAND	105,2	+12,8	-18,4	130,5	+9,0	-16,3	129,6	+16,5	117,9	+10,7		
28.63	HERSTELLUNG VON SCHLOSSESN UND BESCHLÄGEN	INSGESAMT	106,2	+8,2	-14,8	123,5	+8,3	+1,0	118,1	+12,2	114,4	+7,6		
		INLAND	101,0	+7,4	-15,5	119,5	+5,4	+1,1	112,1	+10,0	110,3	+6,4		
		AUSLAND	117,0	+13,7	-13,1	134,7	+8,4	+0,4	135,2	+17,6	125,9	+10,8		
28.7	HERSTELLUNG VON SONST. EISEN-, BLECH- UND METALLWAREN	INSGESAMT	94,8	+1,8	-14,0	110,0	+1,9	+3,9	103,4	+4,6	102,3	+1,8		
		INLAND	93,7	+2,5	-12,4	107,0	+0,4	+5,2	99,8	+4,0	100,4	+1,4		
		AUSLAND	97,8	-0,8	-19,0	120,8	+7,0	-0,5	116,9	+6,7	109,3	+3,3		
28.71	HERSTELLUNG VON BE- HALTERN AUS EISEN UND STAHL	INSGESAMT	81,2	-7,9	-19,1	100,4	-4,8	+9,5	92,0	+0,1	90,8	-6,3		
		INLAND	75,7	-9,9	-16,4	90,5	-6,7	+6,5	85,7	-0,3	83,1	-8,2		
		AUSLAND	96,3	-2,9	-25,1	131,3	-0,4	+16,9	111,6	+1,3	114,8	-1,5		
28.72	H.V. VERPACKUNGEN U. VERSCHLIESSEN AUS EI- SEN-, STAHL U.NE-METALL	INSGESAMT	94,9	-4,0	-19,2	117,4	+5,1	+4,4	104,6	+2,2	106,2	+0,9		
		INLAND	91,6	-5,7	-16,5	109,7	+2,3	+3,1	99,6	+1,4	100,7	-1,5		
		AUSLAND	105,5	+0,8	-25,9	142,4	+12,6	+8,0	120,9	+4,4	124,0	+7,3		
28.73	HERSTELLUNG VON DRAHT- WAREN	INSGESAMT	90,1	-3,0	-18,1	110,0	-4,6	+5,1	103,3	-1,3	100,1	-3,8		
		INLAND	88,4	-4,0	-17,8	107,6	-6,0	+9,2	97,6	-4,1	98,0	-5,1		
		AUSLAND	96,1	-0,5	-19,1	117,5	-0,3	-5,5	121,5	+6,6	106,3	-0,5		
28.74	H.V. SCHRAUBEN, NIETEN, KETTEN UND FEDERN	INSGESAMT	100,8	+6,2	-12,8	115,6	+3,3	+1,2	113,7	+9,0	108,2	+4,6		
		INLAND	101,7	+7,2	-12,6	116,3	+2,5	+4,6	111,7	+8,9	109,0	+4,6		
		AUSLAND	96,4	+3,7	-13,4	113,6	+6,0	-7,4	119,8	+9,8	106,0	+4,8		
28.75	H.V. EISEN-, BLECH- UND METALLWAREN A.N.G.	INSGESAMT	93,6	+3,9	-10,9	105,1	+2,4	+4,5	98,4	+4,9	99,4	+3,1		
		INLAND	93,5	+6,0	-9,1	102,9	+1,0	+5,3	95,7	+4,6	98,2	+3,3		
		AUSLAND	94,3	-5,1	-18,6	115,8	+9,2	+0,4	111,7	+6,1	105,1	+2,3		
DK	MASCHINENBAU	INSGESAMT	95,1	+1,5	-14,2	110,8	-3,0	-8,3	110,4	+7,3	103,0	-1,0		
		INLAND	95,2	+6,7	-10,8	106,7	+1,2	-6,1	105,2	+9,7	101,0	+3,8		
		AUSLAND	94,9	-4,4	-18,0	115,8	-7,3	-10,7	116,9	+4,8	105,4	-6,0		
29.1	H.V. MASCHINEN F.D. ERZEUG. U. NUTZG.-V. MECHAN. ENERGIE (O. LUFT-, STRASS.FAHRZ. BAU)	INSGESAMT	102,9	+12,1	-3,9	107,1	-9,2	-18,0	110,7	+8,6	105,0	+0,1		
		INLAND	97,8	+10,9	-7,1	105,3	-0,5	-11,6	103,8	+12,6	101,6	+4,7		
		AUSLAND	109,3	+13,5	+0,2	109,7	-18,6	-25,2	120,5	+4,4	109,8	-5,2		
29.11	H.V. VERBRENNUNGSMOTOREN U. TURBINEN (O. MOT. F. LUFT- U. STRASSENFAHRZEUGE)	INSGESAMT	139,9	+77,6	+41,7	98,0	-31,7	-53,1	121,1	+17,0	118,5	+8,9		
		INLAND	129,8	+65,8	+63,5	78,8	+6,3	-57,4	96,2	+42,7	103,8	+36,8		
		AUSLAND	146,1	+86,1	+30,7	111,8	-42,1	-50,5	139,0	+7,4	129,0	+5,1		
29.12	HERSTELLUNG VON PUMPEN UND KOMPRESSOREN	INSGESAMT	93,9	-1,5	-12,7	107,5	+2,4	-1,6	104,4	+5,6	100,7	+0,5		
		INLAND	88,4	+7,4	-15,6	104,8	-	+4,4	97,6	+7,5	96,6	+3,2		
		AUSLAND	100,9	-9,7	-9,0	110,9	+5,4	-7,9	113,0	+3,6	105,9	-2,4		
29.13	HERSTELLUNG VON ARMATUREN	INSGESAMT	90,6	-3,9	-18,2	110,7	-4,2	+4,6	106,4	+2,9	100,7	-4,1		
		INLAND	91,8	-2,1	-16,3	108,5	-2,5	+9,0	102,4	+3,5	100,6	-2,3		
		AUSLAND	87,9	-6,4	-22,8	113,9	-8,2	-4,2	116,5	+1,8	100,9	-6,4		
29.14	HERSTELLUNG VON LAGERN, GETRIEBEN, ZAHNRÄDERN UND ANTRIEBSELEMENTEN	INSGESAMT	97,1	+1,4	-11,7	110,0	-4,1	-7,2	113,6	+10,8	103,6	-1,6		
		INLAND	97,8	+4,8	-14,4	114,3	-1,2	-7,7	114,6	+16,1	108,1	+1,5		
		AUSLAND	96,9	-3,8	-7,3	103,4	-6,7	-6,3	112,0	+3,5	99,7	-6,4		
29.2	HERSTELLUNG VON SONST. MASCHINEN FUER UNSPEZI- FISCHE VERWENDUNG	INSGESAMT	93,8	-0,1	-14,6	109,9	-3,2	-2,7	107,7	+4,6	101,9	-1,7		
		INLAND	81,9	+0,5	-12,6	106,1	-0,1	-1,2	100,3	+2,8	98,5	+0,2		
		AUSLAND	97,0	-1,1	-17,8	118,0	-7,6	-4,7	120,0	+7,1	107,5	-4,8		

LAND

FUER DAS VERARBEITENDE GEBIETE
= 100
ABTEILUNGEN, GRUPPEN UND KLASSEN
ZWEITE, AUSSAGE 1993 (W203)
WERT

INDEX

1987 AUG.	VER- ÄND. IN % GEGEN AUG. 1986	1987 2. VJ	1988 1. VJ	1988 2. VJ	VERÄNDERUNG IN % 2. VJ 1988 GEGEN		1987 1. HJ	1987 2. HJ	1988 1. HJ	VERÄNDERUNG IN % 1. HJ 1988 GEGEN		1988	1987	VER- ÄND. IN % GEGEN 1986	W203 SCHL.
					2. VJ 1987	1. VJ 1988				1. HJ 1987	2. HJ 1987				
99,8	+8,3	108,5	120,1	120,6	+11,2	+0,4	108,4	108,9	120,4	+13,2	+8,6	96,9	108,1	+19,4	28.4
96,7	+4,2	106,2	116,7	117,0	+10,2	+0,3	109,8	106,6	116,9	+12,6	+8,7	94,6	106,2	+11,2	
111,0	+29,7	117,1	132,6	134,1	+14,5	+1,1	116,1	122,3	133,4	+14,9	+8,1	98,3	119,2	+21,3	
102,9	+16,0	106,5	124,7	126,5	+15,5	+1,4	105,7	116,2	125,8	+18,8	+8,1	95,9	110,9	+15,6	28.5
102,0	+12,7	106,2	123,2	125,8	+18,3	+2,1	104,2	114,9	124,5	+18,5	+8,4	96,8	108,5	+13,4	
110,0	+45,7	118,8	137,1	132,4	+10,5	-3,4	117,5	127,0	134,8	+14,7	+8,1	91,0	122,2	+34,3	
104,3	+13,6	113,1	119,5	124,1	+8,7	+3,8	107,2	115,6	121,8	+13,6	+5,4	96,8	111,4	+15,3	28.51
102,9	+8,9	111,0	117,3	122,7	+10,5	+4,8	104,8	113,7	120,0	+14,5	+5,5	97,9	108,3	+12,3	
119,8	+41,2	126,9	134,4	139,8	+6,4	-0,4	123,0	127,9	134,1	+8,0	+4,8	92,9	125,4	+36,9	
101,4	+18,9	105,4	130,6	129,3	+22,7	-1,0	104,0	116,9	130,0	+25,0	+11,2	95,2	110,4	+16,0	28.52
101,1	+15,9	105,1	129,5	129,2	+22,9	-0,2	103,5	116,1	129,4	+25,0	+11,5	95,8	109,8	+14,6	
104,1	+54,0	106,8	141,4	130,2	+19,7	-7,9	106,9	125,5	136,8	+24,7	+8,2	96,8	117,2	+32,0	
94,5	+2,9	107,8	117,6	117,4	+8,9	-0,2	104,0	108,9	117,5	+13,0	+8,9	101,0	106,9	+5,9	28.6
92,6	-	103,1	110,0	111,5	+8,1	+1,4	98,4	105,8	110,8	+11,5	+4,9	99,1	102,5	+3,4	
98,9	+10,3	118,8	136,8	131,4	+10,8	-3,2	114,8	120,0	133,8	+16,4	+11,3	105,6	117,4	+11,2	
106,0	-8,2	107,3	107,2	105,4	-1,8	-1,7	106,4	103,2	106,3	-0,1	+3,0	104,0	104,9	+0,8	28.61
107,3	-5,5	95,4	98,2	96,3	+0,9	-1,9	93,8	98,4	97,9	+3,7	-1,1	98,9	96,1	-3,8	
106,8	-11,0	121,0	117,6	115,7	-4,4	-1,8	120,8	106,7	116,7	-3,4	+7,4	106,8	114,7	+5,4	
90,6	+6,7	106,0	116,9	117,9	+11,2	+0,9	102,6	108,4	117,4	+14,4	+8,3	101,2	105,5	+4,2	28.62
89,3	+2,8	100,5	109,5	111,1	+10,5	+1,5	96,0	104,5	110,3	+12,6	+6,6	99,5	101,3	+2,8	
93,3	+16,2	118,5	133,7	133,4	+12,6	-0,2	112,8	117,2	133,6	+18,4	+14,0	107,5	115,0	+7,0	
96,3	+1,7	109,6	120,0	118,8	+8,4	-1,0	105,0	112,4	119,4	+13,7	+6,2	100,3	108,7	+8,4	28.63
94,0	-1,8	106,4	111,8	113,6	+8,8	+1,8	101,3	107,5	112,7	+11,3	+4,8	99,6	104,4	+4,8	
102,9	+12,2	118,6	143,3	133,5	+12,6	-6,8	115,4	126,6	138,4	+19,9	+8,3	102,4	121,0	+18,2	
92,9	+1,5	102,7	102,2	105,4	+2,6	+3,1	98,4	100,8	103,8	+5,5	+3,0	95,0	99,6	+4,6	28.7
91,4	-0,7	98,5	97,7	101,4	+1,9	+3,8	95,0	97,9	98,6	+4,8	+1,7	93,3	96,5	+3,4	
96,8	+10,0	114,7	118,9	120,1	+4,7	+1,0	110,9	111,4	119,5	+7,8	+7,3	101,1	111,1	+9,9	
88,2	-19,6	93,0	92,6	92,2	-0,9	-0,4	90,3	91,3	92,4	+2,3	+1,2	94,9	90,8	-4,3	28.71
94,0	-13,5	98,9	95,8	87,5	-1,5	+2,2	94,5	89,3	86,6	+2,5	-3,0	90,1	86,9	-3,6	
101,2	-32,0	106,1	114,5	106,5	+0,4	-7,0	106,1	97,5	110,5	+2,2	+13,3	109,9	102,8	-6,5	
98,9	-1,0	107,8	98,3	109,9	+1,9	+11,8	101,3	98,5	104,1	+2,8	+5,7	101,0	99,9	-1,1	28.72
97,1	-2,3	101,6	95,2	103,3	+1,7	+8,5	96,9	96,4	99,3	+2,5	+3,0	99,3	96,6	-2,7	
104,7	+3,4	128,1	108,6	131,1	+2,3	+20,7	115,8	105,8	119,9	+3,5	+13,5	106,5	110,7	+3,9	
92,9	-6,4	114,0	100,9	108,0	-5,9	+7,0	104,9	103,3	104,4	-0,5	+1,1	94,8	104,1	+10,0	28.73
92,1	-9,4	109,5	92,7	102,1	-6,8	+10,1	101,3	97,8	97,4	-3,8	-0,4	92,0	96,5	+8,2	
95,6	+4,5	128,1	126,5	126,5	-1,2	-	116,4	120,7	126,5	+6,7	+4,8	102,7	118,5	+15,4	
94,9	+9,1	106,2	117,4	113,7	+7,1	-3,2	104,5	108,0	115,5	+10,5	+6,9	93,6	106,3	+13,6	28.74
94,9	+5,6	104,8	114,0	111,2	+6,3	-2,5	102,1	105,1	112,6	+10,9	+7,1	92,7	103,6	+11,9	
94,9	+21,0	111,1	127,2	120,9	+8,8	-5,0	111,5	116,4	124,1	+11,3	+6,6	96,0	114,0	+18,8	
90,1	+3,7	96,9	96,4	99,7	+2,9	+3,4	93,0	97,8	98,1	+5,5	+0,3	93,6	95,4	+1,9	28.75
88,2	+0,7	94,8	92,8	97,0	+2,3	+4,5	90,4	95,6	94,9	+5,0	-0,7	92,2	93,0	+0,9	
99,4	+19,6	106,9	114,5	113,3	+6,0	-1,0	106,1	108,5	113,9	+7,4	+5,0	100,9	107,3	+6,3	
93,7	+7,1	105,9	113,5	112,4	+6,1	-1,0	102,5	110,5	112,9	+10,1	+2,2	97,8	106,5	+8,9	OK
88,2	+0,1	96,4	106,3	106,9	+10,9	+0,6	95,4	101,4	106,6	+11,7	+5,1	95,0	98,4	+2,5	
99,3	+16,3	117,4	122,3	119,1	+1,4	-2,6	111,2	121,7	120,7	+8,5	-0,8	100,1	116,5	+16,4	
91,8	+11,1	104,3	113,5	111,8	+7,2	-1,5	100,9	108,6	112,7	+11,7	+2,8	94,7	105,3	+11,2	29.1
88,2	+6,4	91,9	104,0	105,0	+14,3	+1,0	90,6	98,2	104,5	+15,3	+5,4	89,8	94,4	+5,1	
96,8	+17,8	121,6	126,7	121,4	-0,2	-4,2	115,3	125,6	124,1	+7,6	-1,2	101,6	120,4	+18,5	
78,2	+9,1	109,5	120,0	124,1	+14,4	+3,4	101,1	127,7	122,0	+20,7	-4,5	103,9	114,4	+10,1	29.11
77,7	+52,1	56,5	80,6	106,8	+88,0	+32,5	54,5	86,1	89,7	+45,3	+8,8	77,7	75,3	-3,1	
78,5	-9,2	146,8	146,3	136,5	-6,4	-8,0	127,3	157,6	142,4	+11,9	-9,6	122,6	142,4	+16,2	
95,3	+7,7	100,4	104,6	106,7	+6,3	+2,0	98,5	101,4	106,7	+7,3	+4,2	94,0	99,9	+6,3	29.12
82,3	-7,6	92,9	98,7	97,1	+4,5	-1,6	89,9	92,8	97,9	+8,9	+5,5	91,4	91,4	-	
111,7	+27,5	109,8	112,1	118,7	+8,1	+5,9	109,3	112,1	115,4	+5,6	+2,9	97,2	110,7	+13,9	
94,3	+4,5	105,3	111,6	105,1	-0,2	-5,8	102,9	104,5	108,3	+5,2	+3,6	96,0	103,7	+8,0	29.13
93,6	-0,7	98,9	105,8	100,3	+1,4	-5,2	97,5	100,3	103,1	+5,7	+2,8	95,3	96,9	+3,8	
96,0	+20,0	121,2	128,1	117,2	-3,3	-7,1	116,2	115,1	121,6	+4,6	+5,8	97,6	115,7	+18,5	
95,8	+23,5	104,6	119,4	114,5	+9,5	-4,1	101,5	109,7	117,0	+15,3	+6,7	87,7	105,6	+20,4	29.14
93,3	+15,6	101,1	118,5	116,5	+15,2	-1,7	96,8	107,1	117,5	+21,4	+9,7	88,3	101,9	+15,4	
98,7	+36,8	105,8	120,9	111,3	+1,4	-7,9	108,8	113,8	116,1	+6,7	+2,0	86,7	111,3	+28,4	
93,9	+3,3	107,1	110,3	108,9	+1,7	-1,3	102,7	106,0	109,6	+6,7	+3,4	100,0	104,3	+4,3	29.2
91,4	-1,1	99,8	100,6	101,2	+1,4	+0,6	97,3	99,5	100,9	+3,7	+1,4	96,6	98,4	-0,2	
96,1	+11,0	119,3	126,6	121,8	+2,1	-3,8	111,7	117,0	124,2	+11,2	+6,2	102,3	114,3	+11,7	

1 INDEX DES AUFTRAGSEINGANGS
 1986
 NACH ABSCHNITTEN, UNTERABSCHNITTEN,
 DER KLASSIFIKATION DER WIRTSCHAFTS-
 1.1 ORIGINAL

WERT

WZ93- SCHL.	WIRTSCHAFTSZWEIG		VERÄNDERUNG IN % AUG. 1986 GEGEN			VERÄNDERUNG IN % JULI 1986 GEGEN			KUMULIERT		2-MONATS- DURCHSCHNITT	
			1986 AUG.	AUG. 1987	JULI 1988	1986 JULI	JULI 1987	JUNI 1988	JAN. 1986 BIS AUG. 1988	VER- ÄND. IN % GEGEN VORJAHR!	JULI 1986 UND AUG. 1988	VER- ÄND. IN % GEGEN VORJAHR!
29.21	HERSTELLUNG VON OFEN UND BRENNERN	INSGESAMT	82,4	+0,9	-15,7	97,7	-3,2	-2,2	90,9	-1,4	90,1	-1,3
		INLAND	79,9	-21,6	-18,1	96,8	-13,4	+10,3	89,8	-6,1	88,1	-17,3
		AUSLAND	86,4	+52,4	-12,6	98,9	+13,7	-14,3	92,3	+8,6	92,7	+28,9
29.22	HERSTELLUNG VON HEBE- ZEUGEN UND FÖRDERMIT- TELN	INSGESAMT	90,8	+2,0	-19,5	112,8	-6,3	-	102,2	+0,6	101,8	-2,8
		INLAND	86,5	-2,6	-14,9	101,7	-4,1	-0,4	95,3	+0,4	94,1	-3,5
		AUSLAND	99,7	+11,5	-28,3	136,3	-9,7	+0,6	116,4	+1,0	117,5	-1,8
29.23	H.V. KAELE- UND LUFT- TECHN. ERZEUGNISSE F. GEMEINBL. ZWECKE	INSGESAMT	101,1	+8,4	-11,1	113,7	-3,1	-10,3	114,7	+8,0	107,4	+2,0
		INLAND	106,2	+9,7	-4,8	111,5	+0,4	-7,9	107,5	+2,8	108,9	+4,7
		AUSLAND	89,2	+4,9	-25,0	118,0	-8,8	-15,1	131,6	+19,5	104,1	-4,1
29.24	H.V. MASCHINEN FUER UNSPECIFISCHE VERMEN- DUNG A.N.G.	INSGESAMT	93,7	-6,5	-12,5	107,1	-0,4	+0,5	110,5	+6,5	100,4	-3,4
		INLAND	88,5	+0,2	-15,7	105,0	+6,5	+2,4	101,5	+7,1	96,8	+3,5
		AUSLAND	100,1	-13,1	-8,9	108,9	-7,5	-1,7	121,9	+5,9	105,0	-10,3
29.3	HERSTELLUNG VON LAND- U. FORSTWIRTSCHAFTLICHEN MASCHINEN	INSGESAMT	86,3	-31,1	-24,6	87,9	-8,2	-13,6	112,3	-0,4	77,1	-19,7
		INLAND	80,5	-22,3	-20,6	76,2	+2,3	-14,3	93,8	-6,3	68,4	-10,2
		AUSLAND	72,4	-37,1	-27,5	98,8	-15,3	-13,3	131,8	+3,5	86,1	-28,1
29.31	HERSTELLUNG VON ACKER- SCHLEPPERN	INSGESAMT	58,4	-56,3	-32,7	86,8	-6,8	+12,0	86,9	-7,3	72,6	-35,9
		INLAND	43,2	-63,7	-6,1	46,5	+6,3	-6,2	71,5	-12,9	44,4	-34,8
		AUSLAND	68,2	-57,2	-39,9	113,4	-9,6	+17,5	113,2	-4,7	90,8	-36,2
29.32	H.V. SONST. LAND- UND FORSTWIRTSCH. MASCHINEN	INSGESAMT	70,9	-5,1	-19,9	88,5	-9,1	-23,5	121,3	+3,1	79,7	-7,4
		INLAND	67,3	-6,1	-23,8	88,3	+1,5	-16,0	102,5	-3,0	77,8	-2,0
		AUSLAND	75,9	-3,8	-14,4	88,7	-20,4	-31,9	146,8	+9,6	82,3	-13,6
29.4	HERSTELLUNG VON MERK- ZEUGMASCHINEN	INSGESAMT	106,9	+21,8	-11,1	120,2	+18,7	-4,1	114,7	+19,9	113,6	+20,1
		INLAND	114,8	+24,9	-8,1	124,9	+28,5	-7,7	115,9	+28,5	119,9	+26,7
		AUSLAND	98,6	+17,9	-14,6	115,4	+8,6	+0,2	113,5	+12,0	107,0	+13,2
29.5	H.V. MASCHINEN F. SONST. BESTIMMTE WIRTSCHAFTS- ZWEIGE	INSGESAMT	88,9	-7,5	-22,8	115,2	-1,5	-2,1	108,4	+3,6	102,1	-4,1
		INLAND	95,4	+7,9	-14,9	112,1	+4,4	+4,0	107,0	+8,7	103,8	+6,0
		AUSLAND	83,8	-17,9	-28,8	117,7	-5,5	-6,3	109,5	-	100,8	-11,0
29.51	H.V. MASCHINEN F.D. ME- TALLERZ. V. HALBWERKS- EINR. U. GIESSMASCHINEN	INSGESAMT	42,6	-31,8	-44,5	76,8	+45,5	-63,4	91,0	+5,2	59,7	+3,5
		INLAND	108,0	-6,2	+36,9	76,9	-21,2	-19,7	119,7	-18,7	93,5	-13,1
		AUSLAND	15,6	-81,8	-79,4	76,9	+127,9	-70,3	79,2	+28,8	46,8	+23,5
29.52	H.V. BERGWERKS-, BAU- U. BAUSTOFFMASCHINEN	INSGESAMT	73,7	+3,1	-14,2	85,9	-13,2	-10,6	92,1	+3,3	79,8	-6,4
		INLAND	70,1	+9,9	-13,7	81,2	+0,6	+13,2	78,6	+4,7	75,7	+4,7
		AUSLAND	77,6	-3,1	-14,9	91,2	-23,7	-26,1	107,2	+2,0	84,4	-15,5
29.53	H.V. MASCHINEN F. DAS ERNAEHRUNGSGEBIETE U.D. TABAKVERARBEITUNG	INSGESAMT	81,1	-6,0	-20,1	101,5	-15,1	-7,3	89,3	-1,0	91,3	-11,4
		INLAND	67,7	-6,0	-9,2	74,8	-2,9	-3,4	70,2	-6,6	71,2	-4,3
		AUSLAND	93,2	-6,0	-26,0	125,9	-20,6	-8,2	106,6	+2,7	109,6	-15,0
29.54	H.V. MASCHINEN F. DAS TEXTIL- u. BEKLEIDUNGS- U. LEDERGERIETE	INSGESAMT	67,3	-49,9	-30,5	96,9	-18,2	+5,8	97,1	-15,7	82,1	-31,2
		INLAND	81,2	-7,8	-22,6	104,9	-18,7	+2,9	105,5	+2,3	93,1	-12,9
		AUSLAND	63,6	-50,5	-32,8	94,7	-18,7	+6,6	94,8	-20,0	79,2	-35,4
29.55	H.V. MASCHINEN FUER DAS PAPIERGERIETE	INSGESAMT	74,9	-16,6	-8,7	82,0	-34,6	-28,9	96,7	+0,6	78,5	-27,0
		INLAND	85,4	-22,1	-12,9	96,1	-8,1	-38,8	114,4	+18,3	91,8	-15,2
		AUSLAND	68,8	-12,0	-5,4	72,7	-46,6	-18,6	86,4	-9,7	70,8	-34,0
29.56	H.V. MASCHINEN FUER BESTIMMTE WIRTSCHAFTS- ZWEIGE A.N.G.	INSGESAMT	109,2	+5,3	-23,2	142,1	+11,0	+13,6	124,6	+10,7	125,7	+8,5
		INLAND	111,8	+15,3	-17,1	134,9	+11,5	+9,5	122,9	+14,0	123,4	+13,2
		AUSLAND	106,5	-3,7	-28,8	148,5	+10,7	+17,6	126,2	+7,4	128,0	+4,1
29.6	HERSTELLUNG VON WAFFEN UND MUNITION	INSGESAMT	79,9	-13,7	-35,8	124,4	-38,4	-53,6	190,9	+75,5	102,2	-30,7
		INLAND	85,0	+52,3	-31,0	123,1	-48,1	-54,1	198,9	+97,1	104,1	-29,0
		AUSLAND	66,1	-65,7	-48,4	128,0	+20,2	-52,2	169,0	+29,7	97,1	-35,1
29.7	HERSTELLUNG VON HAUS- HALTSGERAETEN A.N.G.	INSGESAMT	95,3	-3,2	-6,8	102,3	-6,2	-4,4	106,9	+1,8	98,8	-4,8
		INLAND	87,7	-5,9	-0,6	86,2	-10,6	-3,8	95,0	-4,4	89,0	-6,3
		AUSLAND	110,4	+1,2	-15,1	130,1	+0,3	-5,4	130,4	+12,3	120,3	+0,8
29.71	HERSTELLUNG VON ELEKTRI- SCHEN HAUSHALTSGERAETEN	INSGESAMT	95,8	-2,7	-6,9	102,8	-7,0	-5,2	107,5	+2,8	99,4	-5,0
		INLAND	88,4	-6,9	+0,6	87,9	-13,2	-5,7	95,5	-4,2	88,2	-10,2
		AUSLAND	109,8	+4,4	-16,5	131,5	+2,3	-4,6	130,2	+14,4	120,7	+3,3
29.72	H.V. NICHELEKTR. HEIZ-, KOCH-, HEISSWASSER- U. HEISSLUFTGER. A.N.G.	INSGESAMT	92,0	-6,9	-5,8	97,7	-	+2,1	102,7	-5,3	94,9	-3,5
		INLAND	83,1	+1,8	-8,0	90,3	+9,9	+10,5	92,0	-6,0	86,7	+5,7
		AUSLAND	115,8	-19,9	-1,5	117,6	-15,8	-12,0	131,5	-4,0	116,7	-17,9
DL	H.V. BUEROMASCH. DATENVERARB. GER. U. -EINRICHTG. ELEKTROT., FEINMECHANIK U. OPTIK	INSGESAMT	98,1	+2,8	-14,1	114,2	+6,2	+3,1	109,1	+3,8	106,2	+4,6
		INLAND	91,0	+4,8	-13,8	106,6	+3,9	+4,0	101,3	+4,0	98,3	+4,4
		AUSLAND	110,7	+0,1	-14,5	129,4	+9,8	+1,8	122,8	+3,5	120,1	+5,2
30	H.V. BUEROMASCHINEN, DATENVERARBEITUNGS- GERAETEN U. -EINRICHTUNGEN	INSGESAMT	103,5	+4,0	-12,0	117,6	+5,5	+12,9	114,0	+4,6	110,6	+4,8
		INLAND	98,3	-6,7	-11,8	111,4	-7,2	+4,8	110,2	-1,4	104,9	-7,0
		AUSLAND	112,8	+26,9	-12,5	128,9	+34,1	+26,5	120,7	+16,2	120,9	+30,7

LAND

FUER DAS VERARBEITENDE GEBIETE
= 100
ABTEILUNGEN, GRUPPEN UND KLASSEN
ZWEITE, AUSGABE 1999 (M299)
WERT

INDEX

1997 AUG.	VER- ÄND. IN % GEGEN AUG. 1996	1997 2. VJ	1998 1. VJ	1998 2. VJ	VERÄNDERUNG IN % 2. VJ 1998 GEGEN		1997 1. HJ	1997 2. HJ	1998 1. HJ	VERÄNDERUNG IN % 1. HJ 1998 GEGEN		1998	1997	VER- ÄND. IN % GEGEN 1996	M299 SCHL.
					2. VJ 1997	1. VJ 1998				1. HJ 1997	2. HJ 1997				
81,7	+2,9	101,9	88,8	92,6	-9,1	+3,1	92,5	103,9	91,2	-1,4	-12,2	109,8	88,2	-5,4	29.21
101,1	+8,4	98,7	92,3	88,5	-11,2	-4,1	94,8	107,8	90,4	-4,6	-18,1	100,8	101,3	+0,5	
56,7	-8,0	104,6	86,5	87,9	-6,4	+13,2	88,4	89,0	82,2	+3,1	-8,9	107,6	84,2	-12,5	
89,0	-2,9	107,0	100,3	104,4	-2,4	+4,1	100,6	105,8	102,4	+1,8	-3,2	89,3	103,2	+3,9	29.22
89,8	-6,5	88,5	94,0	97,4	-1,1	+3,6	84,1	99,0	85,7	+1,7	-3,3	100,2	86,6	-3,6	
89,4	+5,4	124,2	113,3	118,8	-4,3	+4,9	113,8	119,8	116,1	+2,0	-3,1	97,3	116,8	+20,0	
83,3	-0,4	105,5	120,2	114,1	+8,2	-5,1	106,6	104,6	117,2	+9,9	+12,0	89,2	105,6	+6,5	29.23
96,8	-0,9	100,3	102,2	111,9	+11,6	+9,5	104,8	100,7	107,1	+2,2	+6,4	100,5	102,8	+2,3	
86,0	+0,7	117,7	162,5	119,0	+1,1	-26,8	110,6	113,9	140,8	+27,3	+23,6	86,3	112,2	+16,5	
100,2	+10,8	108,9	115,7	112,0	+2,8	-3,2	109,7	107,2	113,9	+9,8	+6,3	100,4	105,5	+5,1	29.24
88,3	+3,3	100,8	107,2	98,9	-1,9	-7,7	95,2	87,6	109,1	+8,3	+5,6	95,1	86,4	+1,4	
115,2	+19,5	118,2	126,4	128,5	+7,8	+1,7	114,4	119,3	127,5	+11,5	+8,9	107,0	116,9	+8,3	
96,2	+19,8	106,8	138,1	110,1	+3,1	-20,3	118,4	88,4	124,1	+4,8	+26,1	107,7	108,4	+0,6	29.3
77,9	-1,9	86,5	116,7	87,8	-8,0	-24,8	108,6	89,2	102,2	-4,1	+14,6	86,7	87,9	+1,2	
115,1	+41,7	117,5	160,4	133,2	+13,4	-17,0	130,7	107,9	146,8	+12,3	+36,1	119,0	119,3	+0,3	
133,5	+81,2	93,0	111,3	88,6	+6,0	-11,4	101,5	82,0	105,0	+3,4	+28,0	108,6	91,8	-15,5	29.31
83,4	+66,8	80,6	105,8	55,3	-31,4	-47,7	86,8	79,0	80,6	-7,1	+10,4	89,6	79,9	-10,8	
159,3	+59,3	101,0	114,8	126,5	+25,2	+10,2	111,0	87,8	120,7	+8,7	+37,5	120,8	98,4	-17,7	
74,7	-5,2	114,7	153,5	116,7	+1,7	-24,0	128,2	107,8	136,1	+5,4	+25,3	107,2	118,0	+10,1	29.32
71,7	-19,1	102,8	121,0	100,6	-2,1	-16,9	114,5	95,6	110,8	-3,2	+15,9	99,5	105,0	+5,5	
78,9	+19,9	130,9	197,9	138,7	+6,0	-29,9	146,9	124,4	168,3	+14,6	+35,3	117,5	135,7	+15,5	
87,8	+9,2	98,6	112,1	118,0	+19,7	+5,3	96,0	106,9	115,1	+19,9	+7,7	82,3	101,4	+9,9	29.4
91,9	+10,6	89,2	107,7	121,4	+36,1	+12,7	88,8	103,2	114,6	+29,1	+11,0	94,1	86,0	+2,0	
83,6	+7,6	108,4	116,8	114,4	+5,5	-2,1	103,6	110,6	115,6	+11,6	+4,5	90,4	107,1	+18,5	
96,1	+8,1	110,4	111,0	109,8	-0,5	-1,0	104,0	113,7	110,5	+6,3	-2,8	86,6	109,8	+12,6	29.5
88,4	-1,6	101,9	110,4	105,8	+3,6	-4,3	98,6	101,5	108,0	+9,5	+6,4	94,8	100,0	+5,5	
102,1	+15,9	117,1	111,6	113,3	-3,2	+1,5	108,3	123,3	112,4	+3,8	-8,8	96,1	115,8	+18,0	
62,5	-44,1	120,3	84,0	118,9	-1,2	+41,5	96,1	106,5	101,5	+5,6	-4,7	104,5	101,3	-3,1	29.51
115,1	+75,2	214,5	140,6	116,3	-45,8	-17,3	160,6	101,5	128,5	-20,0	+26,6	87,4	131,0	+49,9	
40,8	-68,8	81,5	60,7	120,0	+47,2	+87,7	88,6	108,6	90,4	+29,9	-16,8	111,5	89,1	-20,1	
71,5	-7,7	93,2	94,0	98,2	+5,4	+4,5	90,5	88,3	96,1	+6,2	+6,8	85,3	89,4	+4,8	29.52
63,8	-15,6	75,9	82,9	76,1	+0,3	-6,2	76,1	79,0	79,5	+4,5	+0,6	80,8	77,5	-4,1	
80,1	+0,8	112,5	106,5	123,0	+9,3	+15,5	106,8	98,7	114,8	+7,5	+16,3	90,3	102,8	+13,8	
86,3	+5,4	90,5	85,3	91,9	+1,5	+7,7	85,8	96,5	88,6	+3,1	-6,2	89,0	91,2	+2,5	29.53
72,0	-10,3	78,4	88,7	71,0	-7,1	+3,3	75,4	76,5	89,9	-7,3	-8,6	81,8	75,9	-7,2	
99,2	+19,1	103,4	100,3	110,8	+7,2	+10,5	95,5	114,7	105,6	+10,6	-7,9	95,4	105,1	+10,2	
120,0	+29,3	125,8	106,0	98,1	-22,0	-7,5	113,9	117,7	102,0	-10,4	-13,3	92,8	115,8	+24,8	29.54
87,9	-1,7	104,4	115,2	104,0	-0,4	-9,7	101,8	108,6	109,6	+7,7	+0,9	88,0	105,2	+19,5	
128,6	+37,2	131,5	103,5	96,5	-26,6	-6,8	117,1	120,2	100,0	-14,6	-16,8	94,1	118,6	+26,0	
89,8	+25,1	94,2	105,1	100,4	+6,6	-4,5	92,2	109,9	102,8	+11,5	-6,5	87,1	101,1	+16,1	29.55
109,6	+49,5	98,9	121,4	122,6	+22,7	+1,0	92,8	97,0	122,0	+31,5	+25,8	81,2	94,9	+16,9	
78,2	+10,3	90,8	95,7	87,6	-3,5	-6,5	91,8	117,5	91,6	-0,2	-22,0	90,6	104,7	+15,6	
103,7	+11,7	116,5	127,2	121,2	+4,0	-4,7	111,5	125,9	124,2	+11,4	-1,4	103,6	118,7	+14,6	29.56
97,0	-3,0	109,0	124,7	120,8	+10,8	-3,1	107,4	114,0	122,8	+14,3	+7,7	105,0	110,7	+5,4	
110,6	+29,2	124,2	129,7	121,6	-2,1	-6,2	115,7	138,0	125,7	+8,6	-8,9	102,4	126,9	+23,9	
82,6	-43,1	86,2	171,9	288,8	+211,8	+66,4	95,9	171,8	220,4	+129,8	+28,3	143,8	133,9	-6,9	29.6
55,8	-71,3	78,1	163,4	237,7	+281,2	+82,2	85,7	154,3	230,5	+169,0	+48,4	148,8	120,0	-19,4	
192,5	+149,4	108,1	195,2	190,7	+76,4	-2,3	123,9	219,4	193,0	+55,8	-12,0	130,6	171,6	+31,4	
98,5	+10,5	102,9	115,6	103,6	+0,7	-10,4	105,4	117,9	109,6	+4,0	-7,0	102,5	111,7	+9,0	29.7
93,2	+5,8	95,9	104,5	90,2	-5,9	-13,7	100,6	109,2	97,4	-3,2	-10,8	101,5	104,9	+3,3	
109,1	+19,9	116,5	137,5	130,0	+11,6	-5,5	115,0	135,3	133,7	+16,3	-1,2	104,5	125,2	+19,8	
98,5	+10,7	102,5	115,9	104,4	+1,9	-9,9	104,5	118,6	110,2	+5,5	-7,1	102,2	111,6	+9,2	29.71
95,0	+7,7	96,0	105,1	90,8	-5,4	-13,6	100,2	110,0	96,0	-2,2	-10,9	101,5	105,1	+3,5	
105,2	+16,2	114,7	136,4	130,4	+13,7	-4,4	112,8	134,9	133,4	+18,3	-1,1	103,4	123,8	+19,7	
98,8	+10,0	105,7	113,2	97,4	-7,8	-14,0	111,8	113,5	105,3	-5,9	-7,2	104,8	112,7	+7,5	29.72
81,8	-6,8	85,4	100,7	86,8	-9,0	-13,8	103,2	104,0	93,7	-9,2	-9,9	101,3	103,6	+2,3	
144,5	+51,8	133,6	146,9	126,0	-5,7	-14,2	135,4	138,0	136,5	+0,8	-1,8	114,2	137,2	+20,1	
95,4	+2,8	108,7	112,3	107,8	-0,8	-4,0	106,4	109,3	110,0	+3,4	+0,6	103,3	107,8	+4,4	DL
86,8	-4,3	100,0	104,8	99,8	-0,2	-4,8	98,5	99,4	102,3	+3,9	+2,9	101,2	86,9	-2,3	
110,6	+14,5	123,9	125,7	121,8	-1,7	-3,1	120,2	126,7	123,8	+3,0	-2,3	107,2	123,4	+15,1	
99,5	+2,3	107,7	117,8	112,4	+4,4	-4,6	110,1	117,3	115,1	+4,5	-1,9	109,4	113,7	+3,9	30
105,4	+3,1	106,8	112,7	111,2	+4,1	-1,3	111,5	114,9	112,0	+0,4	-2,5	113,8	113,2	+0,6	
88,9	+0,5	109,2	126,8	114,6	+4,9	-9,6	107,7	121,6	120,7	+12,1	-0,7	101,4	114,7	+13,1	

1 INDEX DES AUFTRAGSINGANGS
 1985
 NACH ABSCHNITTEN, UNTERABSCHNITTEN,
 DER KLASSIFIKATION DER WIRTSCHAFTS
 1.1 ORIGINAL

HERT

WZ93- SCHL.	WIRTSCHAFTSZWEIG		VERÄNDERUNG IN % AUG. 1988 GEGEN			VERÄNDERUNG IN % JULI 1988 GEGEN			KUMULIERT		2-MONATS- DURCHSCHNITT	
			1988			1988			JAN. 1988	VER- ÄND. IN %	JULI 1988	VER- ÄND. IN %
			AUG.	AUG. 1987	JULI 1988	JULI	JULI 1987	JUNI 1988	BIS AUG. 1988	GEGEN VORJAHR!	AUG. 1988	GEGEN VORJAHR!
30.01	HERSTELLUNG VON BUERO- MASCHINEN	INSGESAMT INLAND AUSLAND	74,0 57,5 81,4	+30,3 -5,9 +75,1	-18,9 -27,0 -8,4	89,0 78,8 89,8	-6,1 -18,2 +7,0	+4,5 +9,7 +0,6	90,2 80,6 100,3	+11,8 +3,9 +20,0	81,5 88,2 95,6	+7,5 -13,3 +31,3
30.02	HERSTELLUNG VON DATEN- VERARBEITUNGSGERÄTEN UND -EINRICHTUNGEN	INSGESAMT INLAND AUSLAND	108,3 109,4 117,8	+1,7 -6,8 +20,7	-11,4 -10,5 -13,2	122,3 115,5 136,7	+7,1 -6,2 +40,3	+13,9 +4,3 +32,4	117,8 113,9 125,6	+9,7 -1,9 +15,6	115,3 109,5 128,8	+4,4 -6,5 +30,6
31	HERSTELLUNG VON GERÄTEN DER ELEKTRIZITÄTHERZUEU- GUNG, -VERTEILUNG U.ÄE.	INSGESAMT INLAND AUSLAND	99,6 91,5 98,4	+0,8 +6,6 -9,8	-15,1 -13,0 -19,0	110,2 105,2 121,5	+4,8 +3,8 +6,7	+4,2 +6,2 +0,2	106,2 101,0 118,0	+3,9 +4,8 +2,3	101,8 98,4 110,0	+2,8 +5,1 -1,3
31.1	HERSTELLUNG VON ELEKTRO- MOTOREN, GENERATOREN UND TRANSFORMATOREN	INSGESAMT INLAND AUSLAND	81,0 79,0 85,0	+6,3 +8,3 +6,3	-18,1 -15,1 -23,2	98,9 93,0 110,7	+2,7 -0,1 +7,8	+6,3 +10,5 -	93,9 86,7 108,4	+6,9 +1,6 +18,9	90,0 86,0 97,9	+4,3 +2,7 +7,1
31.2	HERSTELLUNG VON ELEK- TRIZITÄTVERTEILUNGS- U. -SCHALTEINRICHTUNGEN	INSGESAMT INLAND AUSLAND	85,8 89,3 101,4	-1,3 +5,4 -12,8	-17,7 -15,8 -21,0	116,4 111,0 128,3	+8,8 +6,4 +13,7	+3,8 +7,6 -2,8	111,0 106,3 121,5	+5,7 +8,7 +0,5	106,1 102,2 114,9	+3,9 +6,0 +0,3
31.3	H.V. ISOLIERTEN ELEK- TRIKABELN, -LEITUNGEN U. -DRAHTEN	INSGESAMT INLAND AUSLAND	121,9 106,4 172,6	-13,2 -9,6 -19,7	-15,2 -17,9 -9,1	143,7 129,6 189,9	-2,8 -3,9 -0,3	+7,3 +10,6 +0,7	134,7 120,1 182,6	-2,7 +2,6 -12,4	132,8 118,0 181,3	-7,8 -6,8 -10,6
31.4	HERSTELLUNG VON AKKUMU- LATOREN UND BATTERIEN	INSGESAMT INLAND AUSLAND	107,4 125,9 77,0	+12,3 +21,3 -6,2	+13,1 +30,7 -17,1	95,0 96,3 92,9	-19,9 -20,5 -18,9	+1,6 +3,1 -0,9	98,8 102,5 92,6	-3,4 -5,9 +1,2	101,2 111,1 85,0	-5,5 -1,2 -13,6
31.5	HERSTELLUNG VON ELEK- TRISCHEN LAMPEN UND LEUCHTEN	INSGESAMT INLAND AUSLAND	95,4 92,6 102,1	+1,9 +4,9 -3,9	-7,7 -5,6 -12,1	103,4 98,1 116,1	-2,5 -0,1 -6,8	+3,4 +8,8 -5,8	103,5 94,7 124,1	+2,4 +2,0 +2,7	89,4 95,4 109,1	-0,4 +2,3 -5,5
31.6	HERSTELLUNG VON ELEK- TRISCHEN AUSRÜSTUNGEN A.N.G.	INSGESAMT INLAND AUSLAND	90,6 90,1 91,8	+5,0 +14,2 -12,3	-12,0 -10,1 -16,3	102,9 100,2 109,7	+6,2 +9,3 +1,7	+2,6 -0,7 +10,8	101,7 98,9 108,8	+1,7 +2,3 +0,6	86,8 95,2 100,8	+5,7 +11,1 -5,2
31.61	H.V. ELEKTR. AUSRÜ- STUNGEN F. MOTOREN U. FAHRZEUGE A.N.G.	INSGESAMT INLAND AUSLAND	109,0 110,5 86,1	+6,8 +13,0 -7,7	-15,9 -13,7 -21,9	122,5 128,1 110,3	+4,9 +4,0 +7,5	+9,2 +8,4 +11,4	117,7 121,6 109,0	+7,1 +8,4 +3,9	112,8 119,3 98,2	+5,8 +8,0 +0,2
31.62	HERSTELLUNG VON SONST. ELEKTR. AUSRÜSTUNGEN A.N.G.	INSGESAMT INLAND AUSLAND	78,6 71,6 86,4	+2,7 +15,9 -16,4	-6,3 -4,5 -9,7	83,9 75,0 109,0	+8,0 +15,7 -4,3	-5,6 -12,0 +10,0	86,1 78,3 108,1	-4,7 -5,3 -3,2	81,3 73,3 103,7	+5,4 +15,8 -10,4
32	RUNDFUNK-, FERNSEH- UND NACHRICHTENTECHNIK	INSGESAMT INLAND AUSLAND	107,7 88,6 128,7	+6,0 +8,6 +3,9	-3,5 -11,0 +3,3	111,6 99,5 126,6	+5,0 +8,2 +2,3	-4,5 +3,1 -10,7	110,5 98,2 124,9	+1,7 +7,2 -2,7	109,7 94,1 127,7	+5,5 +8,4 +3,2
32.1	HERSTELLUNG VON ELEKTRO- NISCHEN BAUELEMENTEN	INSGESAMT INLAND AUSLAND	127,2 111,1 138,5	+8,1 +7,8 +8,2	+3,1 -11,6 +13,6	123,4 125,7 121,9	-2,0 +6,1 -8,1	+1,7 +6,7 -2,8	124,3 118,7 128,3	+7,3 +11,9 +4,6	125,3 118,4 130,2	+2,9 +7,9 -0,1
32.2	H.V. NACHRICHTENTECHNI- SCHEN GERÄTEN UND EINRICHTUNGEN	INSGESAMT INLAND AUSLAND	125,5 93,0 179,7	+11,8 +25,0 +2,3	-0,8 -4,2 +2,3	126,5 97,1 175,6	+14,2 +16,1 +12,3	-9,3 +2,5 -17,9	122,6 94,9 188,8	-3,1 +5,3 -9,8	126,0 95,1 177,7	+12,9 +20,4 +7,0
32.3	H.V. RUNDFUNK- U. FERN- SENGER, SOMIE PHONO- U. VIDEOTECHN. GERÄTEN	INSGESAMT INLAND AUSLAND	51,6 57,6 44,8	-17,4 -23,8 -5,9	-26,7 -27,0 -28,2	70,4 78,9 80,7	-4,6 -8,1 +1,3	-1,8 -3,3 +0,5	71,9 85,0 57,0	+5,9 +5,6 +6,9	61,0 88,3 52,8	-10,6 -15,5 -1,9
33	MEDIZIN-, MESS-, STEUER- UND REGELUNGSTECHNIK, OPTIK	INSGESAMT INLAND AUSLAND	95,2 88,8 106,9	+3,5 +4,0 +2,8	-23,5 -19,2 -28,9	124,5 109,9 149,0	+11,1 +6,4 +17,2	+6,5 -0,5 +13,7	111,6 101,0 129,8	+5,3 +2,0 +10,1	109,9 99,4 127,5	+7,8 +5,3 +10,8
33.1	H.V. MEDIZINISCHEN GE- RÄTEN UND ORTHOPAEDI- SCHEN VORRICHTUNGEN	INSGESAMT INLAND AUSLAND	97,8 83,6 120,5	+0,2 -5,4 +7,2	-24,9 -20,5 -28,4	130,3 105,1 170,6	+11,3 +2,4 +21,6	+11,7 +2,4 +22,9	116,4 99,7 143,2	+3,3 -2,5 +10,8	114,1 94,4 146,6	+6,2 -1,2 +15,2
33.2	H.V. MESS-, KONTROLL-, NAVIGATIONS- U.ÄE. INSTRU- MENTEN U. VORRICHTUNGEN	INSGESAMT INLAND AUSLAND	90,2 87,0 95,5	-1,4 +2,4 -6,8	-27,6 -22,7 -34,0	124,5 112,5 144,6	+12,0 +7,0 +18,9	+1,6 -4,7 +11,0	110,4 102,0 124,5	+7,3 +3,7 +12,6	107,4 99,8 120,1	+5,9 +4,9 +7,1
33.3	HERSTELLUNG VON INDU- STRIELLEN PROZESS- STEUERUNGSANLAGEN	INSGESAMT INLAND AUSLAND	173,8 158,0 286,4	+35,9 +73,8 +316,9	+17,8 +8,4 +83,1	147,6 145,8 161,9	+34,1 +36,9 +17,5	+27,4 +29,5 +14,3	127,3 117,9 200,7	+8,9 +7,6 +15,5	160,7 151,9 229,2	+61,7 +53,9 +119,3
33.4	HERSTELLUNG VON OPTI- SCHEN UND FOTOGRAFI- SCHEN GERÄTEN	INSGESAMT INLAND AUSLAND	88,6 82,2 96,6	+1,3 -0,4 +3,2	-16,7 -18,4 -17,2	106,4 98,9 116,6	-2,4 -2,7 -2,0	-4,0 -8,2 +1,0	103,8 96,7 112,9	+2,1 +4,8 -0,4	97,5 90,3 106,8	-0,8 -1,6 +0,3
33.5	HERSTELLUNG VON UHREN	INSGESAMT INLAND AUSLAND	62,7 60,0 66,5	+8,5 +6,3 +12,9	-40,7 -34,5 -47,4	105,7 91,6 126,4	+23,9 +15,4 +34,6	+12,2 +24,6 +1,6	88,8 78,0 104,8	+7,8 +1,8 +15,3	84,2 75,8 96,5	+17,6 +11,1 +26,9

STBA, FS 4, R 2.2, 8/1988

LAND

FUER DAS VERARBEITENDE GEBIERE
= 100
ABTEILUNGEN, GRUPPEN UND KLASSEN
ZWEIGE, AUSSAGE 1989 (M293)
MERT

INDEX

1987 AUG.	VER- AEND. IN % GEGEN AUG. 1986	1987 2.VJ	1988 1.VJ	1988 2.VJ	VERAENDERUNG IN % 2.VJ 1988 GEGEN		1987 1.HJ	1987 2.HJ	1988 1.HJ	VERAENDERUNG IN % 1.HJ 1988 GEGEN		1988	1987	VER- AEND. IN % GEGEN 1986	M293 SCHL.
					2.VJ 1987	1.VJ 1988				1.HJ 1987	2.HJ 1987				
56,8	-20,3	78,6	89,9	96,3	+22,5	+7,1	82,9	87,7	93,1	+13,1	+6,2	89,1	85,0	-4,6	30.01
61,1	-9,7	67,5	85,6	89,7	+24,0	-2,2	77,6	89,5	84,6	+9,0	+1,9	83,7	80,6	-3,7	
52,2	-30,5	90,2	84,3	109,5	+21,4	+16,1	87,2	82,1	101,9	+16,9	+10,6	94,6	89,6	-5,3	
108,5	+4,9	112,4	122,3	115,0	+2,3	-6,0	114,7	122,1	118,7	+3,5	-2,8	112,7	118,4	+5,1	30.02
111,0	+4,2	111,7	118,1	114,7	+2,7	-1,2	115,7	118,8	115,4	-0,3	-2,9	117,6	117,3	-0,3	
97,6	+6,4	113,7	134,5	116,8	+1,8	-13,9	112,6	128,6	125,2	+11,2	-2,6	109,0	120,6	+17,1	
92,9	+2,7	105,4	110,7	104,6	-0,8	-5,5	109,3	108,9	107,7	+4,3	+0,7	98,7	105,1	+6,5	31
85,8	+0,5	100,7	104,9	98,9	-1,8	-5,7	97,4	98,0	101,9	+4,6	+2,9	94,2	98,2	+4,2	
109,1	+7,0	118,1	123,7	117,8	+1,5	-4,8	116,7	124,8	120,7	+3,4	-3,9	108,8	120,8	+11,0	
76,2	+2,0	89,8	96,5	93,9	+4,6	-2,7	88,3	90,3	95,2	+7,8	+5,4	93,4	89,3	-4,4	31.1
74,3	+6,0	85,7	87,6	85,1	+0,5	-1,7	85,9	85,5	85,9	+1,2	+0,5	85,9	85,2	+0,3	
60,0	-4,6	88,0	114,2	109,6	+11,8	-4,0	93,2	97,9	111,9	+20,1	+14,9	108,4	95,5	-11,9	
97,1	+6,4	105,7	114,1	111,1	+5,1	-2,6	105,9	108,6	112,6	+6,3	+3,7	99,2	107,3	+8,2	31.2
88,5	+0,2	99,6	110,0	106,2	+5,6	-4,4	98,3	101,2	107,6	+9,5	+6,3	94,9	99,7	+5,1	
116,3	+25,7	119,3	129,2	124,2	+4,1	+0,8	129,0	125,1	123,7	+0,6	-1,1	108,8	124,1	+14,1	
140,4	+37,2	137,4	136,9	134,8	-1,9	-0,8	138,4	138,4	135,4	-0,7	-2,9	100,7	137,9	+36,9	31.3
117,7	+12,8	119,2	121,7	119,9	+0,6	-1,5	113,9	119,7	120,8	+6,1	+0,9	99,4	118,8	+17,5	
214,9	+123,6	197,0	182,4	183,8	-6,7	+0,8	210,4	203,7	183,1	-13,0	-10,1	105,0	207,0	+97,1	
95,6	+4,4	103,1	101,4	94,5	-6,3	-6,8	100,7	110,2	98,0	-2,7	-11,1	95,5	105,5	+10,5	31.4
103,8	+7,8	111,1	103,3	95,1	-13,5	-7,0	107,7	114,8	99,7	-7,4	-13,2	95,9	111,3	+16,1	
82,1	-2,3	90,0	98,3	91,9	+2,1	-6,5	89,3	102,6	95,1	+6,5	-7,3	94,9	95,9	+1,1	
93,6	+2,3	100,7	109,0	100,6	-0,1	-7,7	101,5	111,0	104,8	+3,3	-5,6	100,8	106,3	+5,5	31.5
88,3	-6,2	83,0	98,7	90,3	-2,9	-6,5	92,7	104,9	94,5	+1,9	-9,9	97,2	98,8	+1,6	
106,2	+24,4	119,0	133,4	124,9	+5,0	-6,4	122,6	125,4	129,1	+5,3	+3,0	109,5	124,0	+13,2	
86,3	-14,5	111,0	110,6	96,1	-13,4	-13,1	102,7	107,2	109,3	+0,6	-3,6	100,7	104,9	+4,2	31.6
78,9	-4,7	110,2	106,9	84,3	-14,4	-11,0	100,4	95,7	100,1	-0,3	+4,6	98,4	99,0	+1,7	
104,7	-28,3	112,7	122,2	100,3	-11,0	-17,9	108,6	136,8	111,2	+2,4	-18,1	111,5	122,2	+9,6	
96,4	+4,9	112,9	125,5	113,3	+0,4	-9,7	111,0	117,2	119,4	+7,6	+1,9	98,7	114,1	+15,6	31.61
97,8	+5,8	114,8	128,9	118,0	+2,8	-7,0	112,8	118,7	122,4	+6,5	+3,1	101,0	115,7	+14,6	
93,3	+2,9	108,7	122,2	103,1	-5,2	-15,6	107,2	114,0	112,7	+5,1	-1,1	93,5	110,6	+18,3	
76,5	-30,1	109,0	96,1	79,3	-27,2	-17,5	94,7	97,6	87,7	-7,4	-10,1	102,7	96,1	-6,4	31.62
61,8	-16,6	108,1	85,9	73,0	-31,2	-16,0	89,1	75,0	79,9	-10,3	+6,5	92,2	82,1	-11,0	
117,7	-43,7	117,3	122,1	97,1	-17,2	-20,5	110,3	160,7	108,6	-0,6	-31,8	132,1	135,5	+2,6	
101,6	+3,1	115,5	111,3	110,3	-4,5	-0,9	110,1	108,3	110,8	+0,6	+2,3	106,8	109,2	+2,2	32
81,6	-16,7	94,9	102,8	96,2	+1,4	-6,4	89,1	89,7	99,5	+6,9	+10,9	108,0	91,4	-15,4	
124,8	+25,8	139,2	121,2	128,7	-9,0	+4,5	129,8	129,8	123,9	-4,5	-4,5	105,5	129,8	+23,0	
117,7	+46,0	125,8	129,6	118,4	-5,9	-6,6	113,8	125,7	124,0	+9,0	-1,4	91,8	119,8	+30,5	32.1
103,1	+17,7	107,4	125,4	112,1	+4,4	-10,6	104,9	114,3	118,8	+13,3	+3,9	95,9	108,6	+14,3	
128,0	+66,9	138,7	132,6	122,8	-11,5	-7,4	120,1	133,7	127,7	+6,3	-4,5	88,8	128,9	+42,9	
112,3	-13,9	134,8	120,8	122,0	-9,5	+1,0	131,5	115,3	121,4	-7,7	+5,3	137,0	123,4	-9,9	32.2
74,4	-35,6	96,6	101,6	88,0	-8,9	-13,4	89,8	78,1	94,8	+1,1	+21,4	125,2	85,9	-31,4	
175,6	+12,9	198,5	152,8	178,9	-9,9	+17,1	184,2	177,6	165,8	-14,6	-6,6	158,7	185,9	+18,6	
62,5	-2,2	68,5	71,7	79,5	+16,1	+10,9	67,9	74,1	75,6	+11,3	+2,0	72,6	71,0	-2,2	32.3
75,6	+5,3	79,4	83,3	97,7	+23,0	+17,3	80,4	89,8	90,5	+12,6	+0,8	84,2	85,1	+1,1	
47,6	-13,3	55,9	58,4	58,5	+4,7	+0,2	53,5	56,1	58,5	+9,3	+4,3	59,4	54,6	-7,7	
92,0	+2,6	106,7	114,6	109,8	+1,0	-4,2	107,3	111,9	112,2	+4,6	+0,3	107,2	109,6	+2,2	33
85,4	-6,7	99,9	102,6	100,4	+0,5	-2,1	100,6	102,3	101,5	+0,9	-0,8	108,2	101,4	-4,5	
103,0	+18,7	123,4	134,7	125,8	+1,9	-6,6	118,8	127,9	130,3	+9,9	+1,9	108,8	123,2	+13,2	
97,6	+8,9	117,8	120,8	113,6	-3,6	-6,0	114,5	118,0	117,2	+2,4	-0,7	107,2	116,2	+8,4	33.1
88,4	-0,9	105,3	104,4	98,6	-6,4	-5,6	104,5	105,2	101,5	-2,9	-3,5	109,0	104,9	+1,8	
112,4	+24,6	137,7	147,1	137,6	-0,1	-6,5	130,3	138,3	142,4	+9,3	+3,0	113,4	134,3	+18,4	
91,5	-1,3	102,6	113,4	109,3	+6,5	-3,6	109,5	110,9	111,4	+7,6	+0,5	109,0	107,2	-1,7	33.2
85,0	-11,7	96,4	103,2	102,4	+6,2	-0,8	99,5	102,9	102,8	+3,3	-0,1	110,3	101,2	-6,3	
102,5	+18,2	113,2	130,7	121,3	+7,2	-7,2	110,1	124,6	126,0	+14,4	+1,1	108,8	117,4	+9,9	
88,7	-1,1	133,6	111,2	121,1	-9,4	+6,9	122,7	121,1	116,2	-5,3	-4,0	110,3	121,9	+10,5	33.3
90,9	+11,1	123,0	104,1	109,1	-11,3	+4,8	113,2	113,3	106,6	-6,8	-5,9	106,6	119,2	+6,2	
71,1	-52,5	215,7	166,9	215,4	-0,1	+29,1	186,8	181,4	191,2	-2,8	+5,4	139,2	169,1	+96,8	
87,5	+5,8	104,5	109,9	102,0	-2,4	-7,2	102,9	102,4	106,0	+3,0	+3,5	102,7	102,6	-0,1	33.4
82,5	-7,0	89,1	100,0	97,5	+4,7	-2,5	82,5	91,6	88,8	+6,8	+7,9	100,4	92,1	-8,3	
93,6	+24,1	118,7	122,3	107,5	-9,4	-12,1	115,8	115,7	114,9	-0,8	-0,7	105,6	115,8	+9,7	
57,8	-18,1	88,8	86,6	94,0	+5,9	+6,5	86,0	85,8	90,3	+5,0	+5,2	89,1	85,9	-7,7	33.5
57,0	-12,2	80,5	77,7	78,7	-1,0	+2,8	78,4	78,7	78,7	-0,9	-1,3	94,5	79,6	-15,8	
58,9	-25,3	100,8	99,8	114,8	+13,9	+15,0	85,5	94,7	107,3	+12,4	+13,3	90,9	95,1	+4,6	

1 INDEX DES AUFTRAGSEINBANGS
 1986
 NACH ABSCHNITTEN, UNTERABSCHNITTEN,
 DER KLASSIFIKATION DER WIRTSCHAFTS
 1.1 ORIGINAL

HERT

WZ93- SCHL.	WIRTSCHAFTSZWEIG		VERÄNDERUNG IN % AUG. 1988 GEGEN			VERÄNDERUNG IN % JULI 1988 GEGEN			KUMULIERT		2-MONATS- DURCHSCHNITT	
			1988 AUG.	AUG. 1987	JULI 1988	1988 JULI	JULI 1987	JUNI 1988	JAN. 1988 BIS AUG. 1988	VER- ÄND. IN % GEGEN VORJAHR	JULI 1988 AUG.	VER- ÄND. IN % GEGEN VORJAHR
DM	FAHRZEUGBAU	INSGESAMT	119,2	+11,3	-18,7	139,3	+21,4	+10,6	131,6	+15,3	128,3	+16,7
		INLAND	98,2	+14,3	-24,5	130,1	+24,3	+18,9	117,1	+14,5	114,2	+18,8
		AUSLAND	130,5	+8,8	-13,0	150,0	+18,9	+3,5	148,3	+18,1	140,9	+14,0
34	HERSTELLUNG VON KRAFTWAGEN UND KRAFTWAGENTEILEN	INSGESAMT	120,6	+20,8	-13,9	140,1	+14,0	+7,7	133,1	+10,7	130,4	+17,1
		INLAND	108,6	+18,8	-15,9	129,2	+11,3	+8,3	124,1	+9,8	118,9	+13,7
		AUSLAND	133,4	+24,8	-12,0	161,6	+18,6	+9,1	142,7	+11,8	142,5	+20,2
34.1	HERSTELLUNG VON KRAFTWAGEN UND KRAFTWAGENMOTOREN	INSGESAMT	122,3	+27,3	-14,1	142,4	+14,4	+11,6	134,7	+9,6	132,4	+20,0
		INLAND	102,1	+13,8	-18,0	121,5	+8,9	+8,3	119,9	+5,8	111,8	+11,0
		AUSLAND	140,4	+37,8	-12,9	161,2	+18,4	+13,8	148,0	+12,8	150,8	+28,7
34.2	HERSTELLUNG VON KAROS- SERIEN, AUFBAUTEN UND ANHAENGERN	INSGESAMT	98,2	+19,2	-26,6	133,8	+13,1	+5,7	120,7	+24,8	116,0	+15,5
		INLAND	98,3	+28,8	-19,5	122,1	+14,0	+5,2	112,1	+28,6	110,2	+19,4
		AUSLAND	98,0	+3,9	-39,6	162,2	+11,6	+8,8	141,4	+18,1	130,1	+8,5
34.3	H.V. TEILEN UND ZUBE- HOER FUER KRAFTWAGEN UND KRAFTWAGENMOTOREN	INSGESAMT	119,9	+8,8	-11,2	136,0	+13,1	-1,5	131,0	+12,1	127,5	+10,0
		INLAND	124,1	+20,7	-15,4	148,7	+15,1	+2,9	136,0	+15,5	136,4	+17,8
		AUSLAND	114,0	-9,5	-3,5	118,1	+9,4	-8,4	125,1	+8,9	116,1	-0,8
35	SONSTIGER FAHRZEUGBAU	INSGESAMT	72,6	-35,1	-48,3	135,3	+93,3	+31,4	123,2	+52,7	104,0	+14,4
		INLAND	63,3	-3,4	-60,2	133,8	+142,0	+138,1	86,8	+55,3	93,8	+69,3
		AUSLAND	108,5	-50,0	-21,8	138,4	+42,2	-27,2	190,7	+50,4	123,5	-21,4
35.1	SCHIFFBAU	INSGESAMT	76,4	+152,1	+39,7	54,7	+129,8	+8,5	93,5	+151,3	66,6	+142,1
		INLAND	33,3	-11,2	+113,5	15,6	-4,9	-65,8	27,3	+39,3	24,5	-9,3
		AUSLAND	184,6	+1400,8	+20,7	153,0	+259,2	+71,9	258,9	+218,5	168,8	+513,8
35.11	SCHIFFBAU (OHNE BOOTS- UND YACHTBAU)	INSGESAMT	75,4	+148,0	+43,9	52,4	+133,9	+9,8	93,5	+154,1	63,9	+142,0
		INLAND	33,5	-11,4	+124,8	14,9	-2,8	-57,4	27,0	+41,4	24,2	-9,0
		AUSLAND	180,2	+1440,2	+23,3	148,2	+284,8	+83,0	258,8	+220,7	163,2	+530,1
35.12	BOOTS- UND YACHTBAU	INSGESAMT	115,4	+319,8	-20,8	146,7	+81,2	-4,3	97,2	+75,8	130,6	+141,9
		INLAND	24,3	-4,0	-46,8	44,7	-26,4	-5,5	43,6	+8,5	34,5	-19,8
		AUSLAND	336,9	+824,0	-13,9	391,2	+204,9	-4,0	227,8	+147,4	364,1	+351,7
35.2	SCHIENENFAHRZEUGBAU	INSGESAMT	48,3	+41,8	-81,8	262,3	+601,6	+415,3	83,1	+30,5	155,3	+299,2
		INLAND	35,8	+12,8	-88,5	310,9	+685,1	+618,0	81,8	+70,8	173,4	+385,7
		AUSLAND	108,0	+136,8	+192,8	36,2	-42,1	-58,1	69,2	-35,1	71,1	+32,4
35.3	LUFT- UND RAUMFAHRZEUGBAU	INSGESAMT	88,7	-64,6	-31,9	130,2	+0,7	-31,3	183,5	+41,4	109,5	-42,3
		INLAND	107,7	-	+10,2	97,7	-23,6	+7,7	182,3	+71,5	102,7	-12,8
		AUSLAND	74,6	-79,1	-51,7	154,4	+18,5	-41,3	184,3	+25,2	114,5	-52,9
35.4	H.V. KRAFTRAEDErn, FAHRRAEDErn UND BEHINDERTENFAHRZEUGEN	INSGESAMT	52,5	-25,1	-45,9	97,1	+24,3	+0,8	101,0	+1,1	74,8	+0,9
		INLAND	51,8	-28,8	-46,3	96,5	+24,4	+0,9	100,9	+0,7	74,2	-
		AUSLAND	58,8	-8,1	-42,3	101,9	+23,1	-0,5	102,0	+4,3	80,4	+9,5
35.41	HERSTELLUNG VON KRAFTRAEDErn	INSGESAMT	37,1	-81,0	-75,7	152,4	+124,1	+5,8	143,4	+14,4	94,8	+18,2
		INLAND	39,9	-62,2	-76,1	150,1	+129,5	+3,6	144,0	+15,9	93,0	+16,0
		AUSLAND	71,7	-29,2	-68,9	216,9	+51,1	+84,0	128,3	-18,5	144,3	+17,9
35.42	HERSTELLUNG VON FAHRRAEDErn	INSGESAMT	46,6	-10,4	-26,6	63,5	-12,5	-14,0	83,2	-9,2	55,1	-11,6
		INLAND	48,1	-10,8	-23,2	62,6	-16,3	-12,4	82,4	-11,2	55,4	-14,0
		AUSLAND	36,0	-8,7	-48,5	69,9	+21,1	-21,6	88,4	+6,4	53,0	+10,0
35.43	HERSTELLUNG VON BEHINDERTENFAHRZEUGEN	INSGESAMT	90,3	+7,8	-18,1	110,3	+2,8	+22,3	89,4	+2,8	100,3	+4,9
		INLAND	87,2	+10,2	-17,2	105,3	+0,8	+25,5	83,5	+1,0	98,3	+4,8
		AUSLAND	108,8	-3,1	-22,3	141,0	+14,2	+9,1	126,3	+11,2	125,3	+5,9
35.5	FAHRZEUGBAU A.N.G.	INSGESAMT	89,5	+17,1	-15,4	105,8	+4,5	+2,8	93,3	+6,6	97,7	+10,0
		INLAND	72,5	-4,2	-19,4	90,0	+1,1	+0,8	82,7	-1,8	81,3	-1,3
		AUSLAND	133,9	+71,2	-8,9	147,0	+10,6	+8,6	120,9	+25,5	140,5	+33,0
36.1	HERSTELLUNG VON MOEBELN	INSGESAMT	88,8	+8,3	-8,9	97,3	+1,2	-1,3	100,1	+4,1	93,0	+4,5
		INLAND	87,0	+9,0	-7,9	94,5	+1,3	-0,6	97,9	+4,4	90,8	+4,8
		AUSLAND	99,5	+3,9	-14,8	116,8	+1,3	-5,2	115,2	+2,2	108,2	+2,5
36.11	HERSTELLUNG VON SITZ- MOEBELN	INSGESAMT	82,4	+13,7	-22,8	106,7	+7,1	+4,2	104,2	+4,8	94,6	+9,9
		INLAND	81,6	+13,5	-23,5	106,6	+8,9	+5,8	104,1	+7,5	94,1	+10,8
		AUSLAND	87,1	+14,8	-18,8	107,3	-2,8	-4,7	104,9	-9,3	97,2	+4,3
36.12	HERSTELLUNG VON BUERO- UND LADENMOEBELN	INSGESAMT	99,0	+18,4	-7,4	106,9	+2,6	+9,9	97,5	+9,1	103,0	+9,7
		INLAND	98,6	+19,5	-5,9	104,8	+4,4	+11,4	95,0	+8,0	101,7	+11,1
		AUSLAND	103,2	+10,5	-18,4	126,5	-9,3	-0,6	121,3	+18,0	114,9	-1,4
36.13	HERSTELLUNG VON KUECHENMOEBELN	INSGESAMT	95,5	+14,6	+8,6	87,9	-2,7	-17,5	102,2	+5,6	91,7	+5,6
		INLAND	83,9	+13,4	+13,3	82,9	-5,4	-16,6	98,7	+4,3	88,4	+3,8
		AUSLAND	106,7	+22,9	-10,7	118,3	+10,4	-21,2	123,1	+11,8	112,0	+15,9
36.14	HERSTELLUNG VON SONST. MOEBELN	INSGESAMT	88,3	-1,1	-5,9	91,7	-1,8	-1,1	97,0	+1,1	89,0	-1,5
		INLAND	83,6	+0,6	-4,5	87,5	-2,8	-2,0	94,1	+0,9	85,6	-1,2
		AUSLAND	105,0	-10,2	-13,2	120,9	+3,4	+4,0	117,4	+2,5	113,0	-3,3

STBA, FS 4, R 2.2, 8/1988

1 INDEX DES AUFTRAGSEINGANGS
 1986
 NACH ABSCHNITTEN, UNTERABSCHNITTEN,
 DER KLASSIFIKATION DER WIRTSCHAFTS-
 1.1 ORIGINAL

VOLUMEN

WZ93- SCHL.	WIRTSCHAFTSZWEIG		VERÄNDERUNG IN % AUG. 1988 GEGEN			VERÄNDERUNG IN % JULI 1988 GEGEN			KUMULIERT		2-MONATS- DURCHSCHNITT	
			1988		1988		JAN. 1988 BIS AUG. 1988		VER- ÄND. IN % GEGEN VORJAHR!		JULI 1988 UND AUG. 1988	
			AUG.	AUG. 1987	JULI 1988	JULI	JULI 1987	JUNI 1988	AUG. 1988	VORJAHR!	AUG. 1988	VORJAHR!
D	VERARBEITENDES GEMERBE 1)	INSGESAMT	99,1	+3,8	-12,1	112,7	+3,8	+0,8	110,9	+5,8	105,9	+3,8
		INLAND	95,3	+6,0	-11,1	107,2	+4,4	+4,4	109,1	+5,6	101,9	+5,2
		AUSLAND	105,9	+0,8	-13,7	122,7	+2,9	-4,2	123,2	+5,8	114,3	+1,8
	VORLEISTUNGSQUETER- PRODUZENTEN	INSGESAMT	99,0	+1,1	-11,8	112,3	-0,1	-0,9	110,7	+9,7	105,7	+0,5
		INLAND	98,5	+5,2	-11,1	110,8	+1,4	+2,5	108,7	+5,2	104,7	+3,2
AUSLAND		99,9	-6,4	-13,8	115,8	-2,8	-6,9	119,1	+1,2	107,8	-4,4	
INVESTITIONSQUETER- PRODUZENTEN	INSGESAMT	99,3	+5,3	-15,5	117,5	+8,3	+1,3	112,6	+9,5	108,4	+6,9	
	INLAND	92,8	+10,0	-14,9	109,0	+10,3	+7,2	101,0	+9,0	100,9	+10,2	
	AUSLAND	106,0	+0,1	-16,2	130,1	+6,9	-5,1	129,7	+10,0	119,8	+3,2	
GEBRAUCHSQUETER- PRODUZENTEN	INSGESAMT	95,0	+13,5	-13,9	110,4	+7,0	+5,2	108,4	+5,8	102,7	+9,8	
	INLAND	93,5	+3,6	-13,7	96,7	+1,6	+2,1	99,3	+2,6	90,1	+2,5	
	AUSLAND	112,2	+26,9	-14,4	131,1	+13,7	+9,1	122,1	+9,9	121,7	+19,4	
VERBRAUCHSQUETER- PRODUZENTEN	INSGESAMT	104,8	+9,9	+10,2	95,1	+9,0	+4,0	99,9	+0,5	100,0	+9,2	
	INLAND	99,7	-0,6	+9,9	90,7	+9,1	+8,2	94,3	-0,9	95,2	+1,1	
	AUSLAND	118,2	+13,1	+11,1	106,4	+2,8	-4,4	110,7	+3,7	112,3	+8,0	
D8	TEXTIL- UND BEKLEIDUNGS- GEMERBE	INSGESAMT	114,3	+1,8	+20,8	94,6	+4,6	+19,1	102,5	+2,8	104,5	+3,1
		INLAND	106,4	-3,0	+21,5	87,6	+2,2	+17,4	95,8	-0,3	97,0	-0,7
		AUSLAND	136,9	+14,3	+19,8	114,5	+10,3	+19,5	121,5	+10,7	126,7	+12,4
17	TEXTILGEMERBE	INSGESAMT	81,2	+0,9	-14,0	94,4	+2,6	+1,8	97,5	+1,4	87,8	+1,7
		INLAND	78,6	-0,6	-11,0	88,3	+0,2	+4,5	90,9	-1,3	83,5	-0,1
		AUSLAND	88,2	+4,8	-20,2	110,5	+8,0	-3,5	115,2	+7,7	99,4	+6,5
17.1	SPINNSTOFFAUFBEREITUNG UND SPINNEREI	INSGESAMT	60,4	-3,7	-28,5	84,5	-6,5	-7,7	87,4	-7,9	72,5	-5,4
		INLAND	59,7	-1,8	-23,6	78,1	-9,8	-4,2	80,5	-11,7	69,9	-6,5
		AUSLAND	61,8	-6,0	-34,5	94,0	-2,0	-11,7	97,8	-2,6	77,8	-3,8
17.11	BAUMWOLLAUFBEREITUNG UND -SPINNEREI	INSGESAMT	61,7	+10,0	-26,5	84,0	-13,5	-12,1	90,9	-12,1	72,9	-4,8
		INLAND	57,9	+1,6	-28,1	78,4	-19,2	-3,4	82,6	-18,1	68,2	-11,4
		AUSLAND	68,5	+26,5	-26,9	93,7	-3,7	-22,3	105,2	-5,8	81,1	+6,7
17.12,13	WOLLAUFBEREITUNG, STREICHGARN- UND KAMMGARNSPINNEREI	INSGESAMT	66,3	-18,6	-25,2	89,6	+4,6	-5,7	89,6	-2,5	77,5	-7,3
		INLAND	70,1	-10,4	-6,2	74,7	+3,0	-7,7	77,0	-8,7	72,4	-4,0
		AUSLAND	61,6	-30,0	-41,9	106,0	+6,0	-4,0	106,4	+5,3	83,8	-10,9
17.16	NAEHWARNFERTIGUNG	INSGESAMT	42,5	+8,5	-44,7	76,8	-4,6	+6,7	71,0	-3,1	59,7	-0,8
		INLAND	43,0	+17,8	-49,1	84,5	+7,2	+0,5	80,1	+4,6	63,8	+10,6
		AUSLAND	41,8	-5,9	-37,4	66,8	-19,2	+18,9	59,0	-14,5	54,3	-14,6
17.2	WEBEREI	INSGESAMT	79,9	-8,5	-14,3	93,2	-1,0	+1,5	103,1	+2,5	88,6	-4,5
		INLAND	79,8	-11,4	-9,2	87,9	-2,4	+8,4	95,4	-2,3	83,9	-6,9
		AUSLAND	80,2	-1,5	-23,3	104,5	+1,8	-8,8	119,6	+11,9	92,4	+0,3
17.21	BAUMWOLLWEBEREI	INSGESAMT	78,0	+3,2	-18,1	95,2	-0,2	-1,0	106,6	+2,7	86,6	+1,3
		INLAND	75,8	-1,7	-15,3	89,5	-2,2	+5,2	87,7	-2,0	82,7	-1,9
		AUSLAND	82,3	+19,2	-22,8	106,3	+3,3	-9,7	124,1	+10,9	94,3	+7,4
17.22	STREICHGARNWEBEREI	INSGESAMT	43,4	-13,0	-18,9	63,5	-8,0	+1,7	66,9	-32,2	48,5	-9,2
		INLAND	37,3	-20,0	-15,0	43,9	-24,6	+1,6	56,7	-31,8	40,6	-22,5
		AUSLAND	67,3	+7,0	-26,3	91,3	+76,3	+2,2	106,8	-32,9	79,3	+38,2
17.23	KAMMGARNWEBEREI	INSGESAMT	87,6	-29,6	+7,2	81,7	-13,6	-0,2	104,2	+2,6	84,7	-22,6
		INLAND	89,9	-30,2	+14,4	78,6	-16,7	-0,1	100,1	-3,2	84,3	-24,5
		AUSLAND	79,1	-27,1	-15,3	99,4	-1,9	-0,2	119,1	+25,6	86,3	-15,3
17.24	SEIDEN- UND FILAMENTGARNWEBEREI	INSGESAMT	81,4	-8,0	-19,2	100,8	+7,3	+8,7	97,1	+5,1	91,1	-0,1
		INLAND	84,1	-4,9	-13,9	97,7	+13,5	+25,3	89,6	+1,0	90,9	+4,1
		AUSLAND	76,5	-13,8	-28,0	106,3	-1,6	-10,6	110,6	+11,5	91,4	-7,1
17.3	TEXTILVEREDLUNG	INSGESAMT	71,8	+1,1	-10,6	80,3	-4,4	+1,0	84,4	-6,2	78,1	-1,8
		INLAND	69,1	-4,2	-12,3	78,8	-4,5	+3,5	83,1	-5,7	74,0	-4,3
		AUSLAND	79,6	+17,6	-6,0	84,7	-4,3	-5,0	87,9	-8,1	82,2	+5,2
17.4	HERSTELLUNG VON KON- FEKTIONIERTE TEXTEL- WAREN (OHNE BEKLEIDUNG)	INSGESAMT	83,3	+7,5	-19,0	102,8	+12,0	+2,3	97,2	+8,1	93,1	+9,9
		INLAND	83,1	+7,2	-15,5	96,3	+8,1	+1,5	95,5	+5,1	90,7	+7,7
		AUSLAND	84,8	+9,0	-36,9	134,4	+36,7	+6,2	109,6	+13,5	109,6	+24,4
17.5	SONSTIGES TEXTILGEMERBE (OHNE HERSTELLUNG VON MASCHENWARE)	INSGESAMT	89,8	+4,9	-17,2	108,2	+5,9	+2,1	107,8	+6,0	98,9	+5,4
		INLAND	84,2	+4,5	-14,6	98,6	+3,8	+3,6	97,5	+3,0	91,4	+4,1
		AUSLAND	102,2	+5,8	-21,7	130,5	+8,8	-0,4	132,1	+11,8	118,4	+7,8
17.51	HERSTELLUNG VON TEPPICHEN	INSGESAMT	79,6	-5,4	-11,7	90,1	-2,6	+2,3	91,1	-2,7	84,9	-3,8
		INLAND	78,0	-3,2	-10,8	87,4	-2,6	+6,3	87,6	-1,2	82,7	-2,9
		AUSLAND	93,1	-18,3	-17,4	112,7	-3,3	-14,2	121,8	-8,9	102,9	-10,8
17.52	HERSTELLUNG VON SEILERMAREN	INSGESAMT	145,3	+87,8	-4,5	152,1	+16,8	+3,4	136,4	+19,4	148,7	+37,2
		INLAND	130,2	+68,2	-15,3	153,8	+14,7	+11,0	129,5	+8,2	142,0	+31,2
		AUSLAND	186,6	+90,2	+26,8	147,2	+23,2	-13,6	155,1	+27,5	166,9	+53,4

1) AUSGEWÄHLTE WIRTSCHAFTSZWEIGE (OHNE ERNÄHRUNGSGEMERBE UND TABAKVERARBEITUNG).

1 INDEX DES AUFTRAGSEINGANGS
 1986
 NACH ABSCHNITTEN, UNTERABSCHNITTEN,
 DER KLASSIFIKATION DER WIRTSCHAFTS
 1.1 ORIGINAL

VOLUMEN

WZ93- SCHL.	WIRTSCHAFTSZWEIG		VERÄNDERUNG IN % AUG. 1986 GEGEN			VERÄNDERUNG IN % JULI 1986 GEGEN			KUMULIERT		2-MONATS- DURCHSCHNITT	
			1986			1986			JAN. 1986	VER- ÄEND. IN %	JULI 1986	VER- ÄEND. IN %
			AUG.	AUG. 1987	JULI 1986	JULI	JULI 1987	JUNI 1986	AUG. 1986	VORJAHR!	AUG. 1986	VORJAHR!
17.53	HERSTELLUNG VON VLIES- STOFF U.ERZEUGN.DARAUS (OHNE BEKLEIDUNG)	INSGESAMT INLAND AUSLAND	108,3 107,8 108,8	+9,8 +7,2 +12,9	-19,5 -17,1 -22,0	134,5 130,1 138,4	+17,6 +18,4 +18,9	+6,0 +8,4 +0,9	125,9 120,2 132,3	+10,8 +5,5 +18,8	121,4 119,0 124,1	+14,0 +13,0 +15,1
17.54	TEXTILGEMERBE A.N.G.	INSGESAMT INLAND AUSLAND	86,8 79,6 97,7	+7,0 +8,3 +4,8	-19,6 -18,6 -23,8	106,7 86,3 128,2	+4,5 +2,7 +7,3	+0,3 -0,8 +2,1	109,7 97,0 133,5	+8,6 +5,2 +13,4	98,3 87,4 113,0	+5,6 +5,2 +8,2
17.6	HERSTELLUNG VON GE- WIRKTEM UND GESTRICKTEM STOFF	INSGESAMT INLAND AUSLAND	83,0 72,4 107,4	+6,6 +14,6 -4,2	-27,0 -27,7 -26,0	113,7 100,2 146,2	+7,1 +3,4 +13,7	-3,6 -0,6 -8,0	114,3 98,7 150,5	+9,5 +5,2 +18,8	98,4 88,3 128,3	+6,8 +7,7 +5,3
17.7	HERSTELLUNG VON GE- WIRKTEM UND GESTRICKTEN FERTIGERZEUGNISSEN	INSGESAMT INLAND AUSLAND	94,4 88,5 136,8	+3,8 -2,1 +28,9	+38,8 +31,1 +74,0	68,0 68,0 78,6	+5,3 -4,1 +86,7	+27,8 +23,4 +52,3	78,0 75,6 90,9	-5,9 -8,7 +9,3	81,2 78,3 107,7	+4,2 -2,9 +48,1
17.71	HERSTELLUNG VON STRUMPFHAREN	INSGESAMT INLAND AUSLAND	52,4 51,5 81,5	-3,1 -0,4 -20,1	-19,6 -29,8 -7,2	65,2 65,0 68,3	-8,6 -8,7 -8,7	-7,3 -5,9 -18,2	71,9 63,9 90,9	-8,3 -8,6 +2,1	68,8 58,3 63,9	-6,8 -5,8 -14,6
17.72	HERSTELLUNG VON PULLOVERN, STRICK- JACKEN U.AE.	INSGESAMT INLAND AUSLAND	137,2 127,9 170,4	+8,5 -3,0 +44,5	+93,8 +90,6 +102,9	70,8 67,1 84,0	+24,2 +3,2 +193,7	+97,8 +91,2 +118,2	84,2 82,4 90,9	-3,8 -7,8 +12,8	104,0 97,6 127,2	+11,9 -0,9 +73,5
18	BEKLEIDUNGSGEWERBE	INSGESAMT INLAND AUSLAND	159,8 142,9 212,5	+2,4 -4,7 +21,4	+68,2 +64,8 +75,8	95,0 88,7 120,9	+7,7 +5,1 +14,2	+51,3 +41,0 +81,0	109,3 102,2 131,4	+4,7 +1,0 +15,2	127,4 114,8 166,7	+4,3 -1,3 +18,6
18.1	HERSTELLUNG VON LEDERBEKLEIDUNG	INSGESAMT INLAND AUSLAND	106,4 102,6 119,4	+19,2 +24,4 +1,2	+17,8 +17,0 +21,0	89,5 87,7 98,7	-13,4 -16,7 +4,9	+59,5 +59,5 +59,7	90,8 87,8 106,5	-24,1 -23,0 -28,8	97,5 95,2 109,1	+1,7 +1,4 +2,8
18.2	HERSTELLUNG VON BEKLEI- DUNG (OHNE LEADERBEKLEI- DUNG)	INSGESAMT INLAND AUSLAND	180,2 143,2 212,9	+2,3 -4,9 +21,4	+68,6 +65,2 +76,0	95,0 86,7 121,0	+7,8 +5,2 +14,2	+51,3 +41,0 +81,1	109,4 102,3 131,6	+4,9 +1,1 +15,5	127,6 115,0 167,0	+4,2 -1,3 +18,7
18.21	HERSTELLUNG VON ARBEITS- UND BERUFSBEKLEIDUNG	INSGESAMT INLAND AUSLAND	69,0 70,1 56,3	-34,7 -36,4 -23,2	-11,5 -13,5 +30,6	78,0 81,0 43,1	-32,2 -13,5 -68,1	+4,6 +6,4 -25,7	79,7 80,6 69,2	-10,0 -6,4 -40,7	73,5 75,6 49,7	-33,4 -25,2 -77,2
18.22	HERSTELLUNG VON OBER- BEKLEIDUNG (OHNE AR- BEITS- U. BERUFSBEKL.)	INSGESAMT INLAND AUSLAND	176,4 156,6 225,0	+1,7 -7,6 +22,6	+70,1 +68,4 +73,2	103,7 93,0 129,9	+10,7 +8,7 +18,5	+70,0 +59,0 +93,9	117,2 108,9 137,6	+8,4 +1,4 +17,3	140,1 124,8 177,5	+4,9 -2,7 +21,1
18.23	HERSTELLUNG VON WAESCHE	INSGESAMT INLAND AUSLAND	146,0 137,4 189,9	+12,2 +11,3 +16,1	+79,5 +72,2 +118,0	80,8 79,8 87,1	+14,0 +13,8 +16,0	+19,1 +16,0 +32,2	99,2 96,7 113,8	+6,4 +4,8 +15,1	112,9 108,6 138,6	+12,8 +12,2 +16,1
18.24	HERSTELLUNG VON SONST. BEKLEIDUNG UND BEKLEI- DUNGSZUBEHOER	INSGESAMT INLAND AUSLAND	82,5 87,5 114,4	-7,0 -11,9 +13,6	+49,9 +53,8 +38,5	61,7 56,9 82,6	-15,4 -23,3 +23,1	+8,6 +5,0 +21,3	79,1 75,6 94,6	-9,5 -10,8 -3,9	77,1 72,2 98,5	-10,6 -16,8 +17,4
DC	LEDERGEWERBE	INSGESAMT INLAND AUSLAND	122,9 125,3 114,2	+4,6 +3,0 +11,2	+34,2 +38,6 +19,1	91,6 90,4 95,9	+0,3 +2,3 -5,8	+24,3 +28,8 +11,5	105,8 102,8 116,2	+2,0 -1,4 +14,5	107,3 107,9 105,1	+2,8 +2,7 +2,8
19.1	LEDERERZEUGUNG	INSGESAMT INLAND AUSLAND	109,8 107,8 89,9	-18,6 -20,9 -11,6	-15,1 -1,5 -38,8	122,2 108,4 153,5	-1,6 -5,4 +5,9	+12,0 +15,6 +8,2	117,2 108,6 138,1	+8,0 +5,8 +6,1	113,0 108,6 123,7	-10,2 -13,8 -1,5
19.2	LEDERVERARBEITUNG (OHNE H.V. LEADERBEKLEI- DUNG UND SCHUHEN)	INSGESAMT INLAND AUSLAND	69,6 67,9 76,9	-5,6 -7,8 +3,2	-7,1 -10,2 +7,3	74,9 75,8 71,7	-11,3 -11,0 -12,9	+8,9 +9,7 +5,3	75,8 76,6 72,5	-7,2 -4,1 -18,7	72,3 71,8 74,3	-8,6 -9,3 -5,2
19.3	HERSTELLUNG VON SCHUHEN	INSGESAMT INLAND AUSLAND	139,7 143,2 127,2	+9,8 +8,2 +17,3	+53,5 +56,3 +42,9	91,0 91,6 89,0	+3,6 +7,3 -8,0	+31,3 +36,7 +14,8	111,7 108,9 121,6	+3,2 -2,0 +23,8	115,4 117,4 108,1	+7,3 +7,8 +5,4
DD	HOLZGEWERBE (OHNE HERSTELLUNG VON MOEBELN)	INSGESAMT INLAND AUSLAND	92,0 89,6 117,8	+0,9 +0,3 +8,0	-9,4 -8,8 -15,1	101,6 98,2 138,7	-0,7 -1,6 +7,4	-0,4 +0,4 -6,7	99,5 96,9 138,0	+2,3 +1,5 +8,2	96,8 93,9 128,3	- -0,7 +8,7
20.1	SAEGE-, HOBEL- UND HOLZIMPRAGNIERWERKE	INSGESAMT INLAND AUSLAND	95,9 94,7 106,5	-1,7 -2,2 +2,0	-11,4 -3,6 -25,6	108,2 104,8 146,9	-4,4 -5,6 +5,6	+4,1 +5,0 -2,1	98,7 95,0 139,9	-1,3 -2,1 +5,3	102,1 99,8 127,2	-3,1 -3,9 +4,0
20.2	FURNIER-, SPERRHOLZ-, HOLZFASERPLATTEN- UND HOLZSPANPLATTENWERKE	INSGESAMT INLAND AUSLAND	104,0 98,0 131,3	+4,6 +3,5 +8,7	+4,2 +7,9 -7,1	99,8 90,8 141,3	-1,5 -4,7 +9,6	-13,4 -13,7 -12,2	115,9 108,9 148,4	+6,2 +5,1 +10,7	101,9 94,4 136,3	+1,5 -0,6 +9,1
20.3	H.V. KONSTRUKTIONST., FERTIGBAUTEILEN, AUSBAU- ELEMENTEN AUS HOLZ	INSGESAMT INLAND AUSLAND	83,8 83,3 95,5	+0,5 +0,2 +2,9	-15,2 -14,9 -22,5	98,8 97,9 123,3	+2,1 +2,0 +3,8	+4,8 +4,7 +5,2	91,5 90,8 109,6	+1,9 +1,7 +6,0	91,3 90,6 109,4	+1,3 +1,1 +3,4

STBA,FS 4,R 2.2, 8/1986

1 INDEX DES AUFTRAGSEINGANGS
 1995
 NACH ABSCHNITTEN, UNTERABSCHNITTEN,
 DER KLASSIFIKATION DER WIRTSCHAFTS
 1.1 ORIGINAL

VOLUMEN

WZ93- SCHL.	WIRTSCHAFTSZWEIG		VERÄNDERUNG IN % AUG. 1998 GEGEN			VERÄNDERUNG IN % JULI 1998 GEGEN			KUMULIERT		2-MONATS- DURCHSCHNITT JULI 1998 UND AUG. 1998		VER- ÄND. IN % GEGEN VORJAHR!	
			1998			1998			JAN. 1998	VER- ÄND. IN % GEGEN VORJAHR!	JULI 1998	VER- ÄND. IN % GEGEN VORJAHR!		
			AUG.	AUG. 1997	JULI 1998	JULI	JULI 1997	JUNI 1998	AUG. 1998	AUG. 1998	AUG. 1998	AUG. 1998		
DE	PAPIER- UND DRUCKGERBE	INSGESAMT	98,0	-0,1	-8,0	106,5	-1,3	+1,5	104,6	+1,0	102,3	-0,7		
		INLAND	98,9	+1,7	-6,9	103,0	-0,3	+3,2	101,2	+2,0	100,0	+0,7		
		AUSLAND	102,2	-5,5	-14,0	118,8	-4,3	-3,4	116,4	-2,5	110,5	-4,9		
21	PAPIERGEWEBE	INSGESAMT	99,9	-3,1	-10,1	111,1	-4,5	+1,7	108,7	-1,3	105,5	-3,8		
		INLAND	98,3	-1,8	-7,7	106,5	-3,1	+5,2	104,0	+0,1	102,4	-2,4		
		AUSLAND	103,4	-6,2	-14,8	121,3	-7,0	-4,6	118,4	-3,5	112,4	-6,8		
21.1	H.V. HOLZSTOFF, ZELLSTOFF, PAPIER, KARTON UND PAPPE	INSGESAMT	114,1	-8,7	-10,2	127,1	-10,7	+2,0	125,5	-1,7	120,6	-8,8		
		INLAND	117,2	-5,4	-9,2	121,1	-8,2	+10,4	119,1	+0,4	119,2	-7,4		
		AUSLAND	110,5	-12,5	-17,7	134,3	-12,3	-6,8	133,1	-4,0	122,4	-12,4		
21.11	HERSTELLUNG VON HOLZ- STOFF UND ZELLSTOFF	INSGESAMT	82,5	-11,5	-33,7	124,4	-18,7	+14,8	111,4	-8,3	103,5	-16,0		
		INLAND	57,8	-25,4	-19,0	71,4	-36,4	+0,6	71,7	-22,1	64,6	-31,9		
		AUSLAND	109,1	-1,0	-40,0	181,7	-7,9	+22,1	154,2	+0,6	145,4	-5,5		
21.12	HERSTELLUNG VON PAPIER, KARTON UND PAPPE	INSGESAMT	114,7	-8,7	-9,8	127,2	-10,5	+1,8	125,7	-1,6	121,0	-8,6		
		INLAND	118,2	-5,2	-9,1	122,0	-8,8	+10,8	119,9	+0,7	120,1	-7,1		
		AUSLAND	110,5	-12,7	-17,2	133,4	-12,5	-6,3	132,7	-4,1	122,0	-12,5		
21.2	PAPIER-, KARTON- UND PAPPEVERARBEITUNG	INSGESAMT	88,5	+3,5	-9,9	98,2	+2,9	+1,3	95,3	-0,6	93,4	+3,2		
		INLAND	88,1	+1,4	-10,6	98,6	+1,4	+2,1	95,9	-0,2	93,4	+1,4		
		AUSLAND	90,1	+13,0	-6,6	96,5	+10,3	-1,5	93,3	-2,3	93,3	+11,8		
21.21	H.V. WELLPAPIER UND -PAPPE SONIE V. VER- PACKUNGSM. A. PAPIER	INSGESAMT	93,0	+4,3	-11,4	106,0	+6,1	+1,3	102,5	+3,6	98,0	+5,2		
		INLAND	88,8	+3,0	-12,5	101,5	+5,0	+3,0	98,9	+3,5	95,2	+4,0		
		AUSLAND	117,8	+10,2	-6,4	125,9	+12,0	-6,5	123,6	+4,4	121,9	+11,1		
21.22	H.V. HAUSHALTS-,HYGIENE- U. TOILETTENARTIKELN AUS ZELLSTOFF UND PAPIER	INSGESAMT	87,9	+2,4	-7,2	73,2	-0,7	-7,5	72,2	-12,6	70,6	+0,9		
		INLAND	79,6	-0,9	-8,1	86,6	-2,1	-6,6	85,9	-6,4	83,1	-1,5		
		AUSLAND	36,0	+26,8	-1,6	36,6	+8,3	+0,3	34,7	-39,9	36,3	+17,1		
21.23	H.V. SCHREIBHAREN UND BUEROBEDARF AUS PAPIER, KARTON UND PAPPE	INSGESAMT	111,2	+8,9	-7,9	120,7	-1,9	+20,2	106,8	+0,8	116,0	+3,0		
		INLAND	115,2	+8,3	-7,9	125,1	-2,4	+23,7	110,0	-0,6	120,2	+2,5		
		AUSLAND	94,0	+12,6	-7,4	101,5	+1,2	+4,2	92,7	+9,2	97,8	+6,4		
21.24	HERSTELLUNG VON TAPETEN	INSGESAMT	104,3	+0,2	-9,9	115,7	+0,4	+8,4	118,3	+10,8	110,0	+0,3		
		INLAND	76,9	-0,5	-5,6	81,5	-5,8	-0,7	85,4	+7,3	79,2	-3,3		
		AUSLAND	172,5	+1,2	-14,1	200,8	+7,6	+21,8	175,4	+15,9	186,7	+4,8		
21.25	HERSTELLUNG VON SONST. WAREN AUS PAPIER, KAR- TON UND PAPPE	INSGESAMT	90,4	-0,9	-9,1	99,5	+1,3	-	98,1	-1,5	95,0	+0,3		
		INLAND	83,9	-6,4	-10,2	93,4	-2,1	+0,9	91,0	-5,4	88,7	-4,1		
		AUSLAND	115,7	+18,7	-6,2	123,3	+12,9	-2,4	125,6	+11,2	119,5	+15,6		
22	DRUCKGERBE, VERVIEL- FÄLTIGUNG VON BESPIELTEN TONTRÄGERN	INSGESAMT	95,2	+5,3	-4,2	98,4	+4,6	+1,1	98,1	+4,7	97,3	+5,0		
		INLAND	95,2	+5,9	-3,7	98,9	+3,5	+0,7	97,9	+4,6	97,1	+4,6		
		AUSLAND	95,6	-0,8	-9,2	105,3	+18,4	+5,3	100,3	+5,5	100,5	+8,4		
22.2	DRUCKGERBE	INSGESAMT	94,7	+4,9	-4,7	98,4	+4,5	+1,2	97,6	+4,6	97,1	+4,7		
		INLAND	94,3	+5,6	-4,3	98,5	+3,6	+1,1	97,0	+4,4	96,4	+4,6		
		AUSLAND	100,6	-3,6	-9,6	111,3	+17,5	+2,8	106,9	+7,3	106,0	+6,4		
22.21	ZEITUNGSDRUCKEREI	INSGESAMT	87,6	+2,3	-1,7	89,1	+2,5	-0,2	88,6	+3,9	88,4	+2,4		
		INLAND	87,7	+2,5	-1,7	89,2	+2,6	-0,1	89,7	+4,1	88,5	+2,5		
		AUSLAND	28,7	-61,4	-0,3	28,8	-64,6	+22,6	44,7	-36,8	28,8	-63,0		
22.22	DRUCKEREI (OHNE ZEI- TUNGSDRUCKEREI)	INSGESAMT	93,7	+4,6	-5,5	99,2	+5,4	+1,2	97,9	+4,7	96,5	+5,0		
		INLAND	93,2	+5,7	-5,0	98,1	+4,1	+1,0	96,8	+4,5	95,7	+4,9		
		AUSLAND	100,2	-4,6	-10,0	111,3	+19,3	+3,2	105,7	+7,2	105,8	+6,7		
22.23	DRUCKWEITERVERARBEITUNG	INSGESAMT	133,7	+19,9	-1,4	136,6	-	+3,3	129,5	+10,3	134,7	+9,0		
		INLAND	132,3	+19,3	-1,0	133,6	+0,1	+3,2	127,1	+8,9	133,0	+6,8		
		AUSLAND	162,2	+32,5	-7,3	174,9	-1,4	+3,2	155,2	+16,3	168,8	+12,5		
22.24	SATZHERSTELLUNG UND REPRODUKTION	INSGESAMT	80,9	-1,1	-0,4	81,3	-3,6	+2,0	81,2	-1,6	81,1	-2,4		
		INLAND	91,5	-1,2	-0,4	91,9	-3,7	+2,5	91,5	-2,0	91,7	-2,4		
		AUSLAND	76,4	+2,3	-2,3	78,2	+0,9	-6,2	82,8	+8,4	77,3	+1,6		
22.25	SONSTIGES DRUCKGERBE	INSGESAMT	134,1	+17,0	-3,4	138,8	+16,9	+3,2	129,5	+16,1	136,5	+17,0		
		INLAND	136,7	+18,4	-3,6	140,7	+18,7	+3,8	130,6	+17,1	138,2	+18,5		
		AUSLAND	54,5	-52,6	+29,1	42,2	-67,1	-47,4	73,8	-35,5	48,4	-60,2		
22.3	VERVIELFÄLTIGUNG VON BESPIELTEN TON-, BILD- UND DATENTRÄGERN	INSGESAMT	107,9	+15,3	+8,8	99,2	+6,2	-3,6	111,2	+6,4	103,6	+10,8		
		INLAND	133,5	+13,7	+17,2	113,9	-1,6	-13,5	137,8	+11,5	123,7	+6,1		
		AUSLAND	76,5	+18,5	-6,4	80,7	+24,0	+21,4	77,4	-3,7	78,1	+21,3		
22.31	VERVIELFÄLTIGUNG VON BESPIELTEN TONTRÄGERN	INSGESAMT	91,0	+16,4	+4,6	87,0	+3,0	+17,6	87,0	-4,1	88,0	+8,3		
		INLAND	108,2	+16,7	+12,7	96,0	-5,4	+10,1	100,1	-0,7	102,1	+8,1		
		AUSLAND	71,8	+15,6	-6,9	77,1	+17,9	+30,0	72,4	-6,9	74,5	+16,8		
22.32	VERVIELFÄLTIGUNG VON BESPIELTEN BILDTRÄGERN	INSGESAMT	120,0	-14,0	+31,0	91,6	-23,4	-39,4	150,8	+2,0	105,8	-18,4		
		INLAND	146,8	-14,2	+37,9	106,3	-28,5	-39,7	181,1	-1,0	126,5	-20,8		
		AUSLAND	26,6	-10,1	-33,2	39,8	+127,4	-37,0	44,0	+81,1	33,2	+40,7		

STBA, FS 4, R 2.2, 8/1998

1 INDEX DES AUFTRAGSEINGANGS
 1988
 NACH ABSCHNITTEN, UNTERABSCHNITTEN,
 DER KLASSIFIKATION DER WIRTSCHAFTS
 1.1 ORIGINAL

VOLUMEN

WZSS- SCHL.	WIRTSCHAFTSZWEIG		VERÄNDERUNG IN %			VERÄNDERUNG IN %			KUMULIERT		2-MONATS- DURCHSCHNITT	
			1988	AUG. 1988 GEGEN		1988	JULI 1988 GEGEN		JAN. 1988	VER- ÄND. IN %	JULI 1988	VER- ÄND. IN %
			AUG.	AUG. 1987	JULI 1988	JULI	JULI 1987	JUNI 1988	AUG. 1988	GEGEN VORJAHR!	AUG. 1988	GEGEN VORJAHR!
22.33	VERVIELFÄLTIGUNG VON BESPIELTEN DATENTRAEGERN	INSGESAMT INLAND AUSLAND	247,5 299,5 145,7	+24,9 +20,0 +47,8	+17,9 +22,8 -0,1	210,0 239,0 145,8	+35,6 +28,8 +81,1	-35,3 -39,8 -10,8	297,1 359,9 158,0	+69,8 +52,8 +35,8	228,8 288,3 145,8	+29,3 +23,0 +82,7
09	CHEMISCHE INDUSTRIE	INSGESAMT INLAND AUSLAND	94,0 92,7 95,5	-1,9 +1,2 -4,1	-11,8 -10,6 -13,3	108,8 109,7 110,1	-2,5 -0,3 -4,8	-3,9 +1,1 -7,8	108,5 100,4 113,9	-0,2 - -0,3	100,9 98,2 102,8	-2,0 +0,4 -4,5
24.1	HERSTELLUNG VON CHEMISCHEN GRUNDSTOFFEN	INSGESAMT INLAND AUSLAND	96,8 101,1 93,0	-5,5 -1,5 -8,0	-10,9 -8,3 -12,3	108,6 111,5 106,0	-6,9 -3,1 -10,4	-2,8 +1,6 -6,8	110,7 108,8 112,5	-1,4 +0,2 -2,7	102,7 108,3 99,5	-6,3 -2,4 -8,8
24.11	HERSTELLUNG VON INDUSTRIEGASEN	INSGESAMT INLAND AUSLAND	108,1 108,9 112,9	+9,3 +8,8 +26,4	-5,5 -6,0 +8,7	115,4 115,8 102,9	+4,7 +5,0 -1,2	+5,8 +5,9 +0,7	107,4 107,8 92,3	+5,8 +5,9 -6,5	112,3 112,4 107,9	+7,0 +8,8 +11,8
24.12	HERSTELLUNG VON FARB- STOFFEN UND PIGMENTEN	INSGESAMT INLAND AUSLAND	82,7 78,5 84,2	-20,1 -9,5 -24,2	-19,8 -16,2 -21,4	109,1 94,9 107,1	-10,9 -3,2 -13,1	-2,8 +6,3 -5,6	103,5 89,7 106,2	-7,3 -3,1 -9,0	82,9 87,2 95,7	-15,0 -6,1 -18,3
24.13	HERSTELLUNG VON SONSTIGEN ANORGANISCHEN GRUNDSTOF- FEN UND CHEMIKALIEN	INSGESAMT INLAND AUSLAND	98,2 98,9 92,3	+2,1 +7,2 -3,0	-7,9 -7,6 -8,4	104,5 106,1 100,8	+0,8 +2,8 -1,3	- +3,0 -3,1	102,7 102,1 103,4	+1,9 +3,2 +0,8	100,4 104,0 96,6	+1,4 +4,8 -2,1
24.14	HERSTELLUNG VON SONSTIGEN ORGANISCHEN GRUNDSTOFFEN UND CHEMIKALIEN	INSGESAMT INLAND AUSLAND	103,4 114,9 93,6	-5,0 +1,1 -10,6	-6,3 -3,4 -8,0	110,9 118,9 102,9	-9,3 -3,0 -14,7	-2,8 -0,7 -4,9	115,2 119,8 111,3	+0,3 +3,5 -2,5	106,9 116,9 98,3	-7,2 -1,0 -12,8
24.15	HERSTELLUNG VON DUENGE- MITTELN UND STICKSTOFF- VERBINDUNGEN	INSGESAMT INLAND AUSLAND	73,6 62,9 85,3	-6,8 -16,8 +5,4	-20,7 -37,0 +0,4	92,8 98,9 85,0	-18,5 -17,9 -19,3	-12,0 +8,7 -29,5	100,4 84,7 117,8	-2,8 -8,1 +3,0	83,2 81,4 85,2	-13,3 -17,5 -6,5
24.16	HERSTELLUNG VON KUNST- STOFF IN PRIMAERFORMEN	INSGESAMT INLAND AUSLAND	97,2 97,1 97,2	-5,0 -4,9 -5,1	-13,1 -11,9 -14,4	111,9 110,2 113,6	-5,2 -3,6 -6,6	-2,7 +2,0 -6,7	112,7 106,7 118,5	-2,8 -3,4 -2,4	104,6 103,7 106,4	-5,1 -4,2 -5,9
24.17	HERSTELLUNG VON SYNTHETISCHEN KAUTSCHUK IN PRIMAERFORMEN	INSGESAMT INLAND AUSLAND	77,1 82,1 74,1	+3,5 -2,1 +7,5	-6,9 -10,6 -4,1	82,8 91,8 77,3	-2,7 -4,2 -1,7	-11,7 -5,0 -16,2	86,8 96,7 80,8	+9,6 +11,4 +8,3	80,0 87,0 75,7	+0,3 -3,2 +2,6
24.2	HERSTELLUNG VON SCHAED- LINGSBEKAEMPFUNGS- UND PFLANZENSCHUTZMITTELN	INSGESAMT INLAND AUSLAND	85,2 91,1 81,8	+27,0 +63,0 +11,4	-24,7 -6,1 -33,1	113,1 97,0 122,2	+36,4 +14,5 +49,2	+4,0 +10,9 +1,2	128,6 120,0 133,3	+17,0 +21,5 +14,8	99,2 94,1 102,0	+32,3 +33,9 +31,3
24.3	HERSTELLUNG VON ANSTRICH- MITTELN, DRUCKFARBEN UND KITTEN	INSGESAMT INLAND AUSLAND	103,7 99,3 117,4	+2,6 +1,6 +5,1	-10,4 -9,1 -13,5	115,8 108,2 136,8	-0,3 -2,4 +5,1	+1,8 +4,4 -4,0	106,6 99,2 128,9	+2,6 +0,9 +6,7	109,8 104,3 126,6	+1,0 -0,5 +5,1
24.4	HERSTELLUNG VON PHARMA- ZEUTISCHEN ERZEUGNISSEN	INSGESAMT INLAND AUSLAND	90,7 86,6 99,3	+4,1 +5,7 +2,1	-11,7 -12,5 -10,5	102,7 97,8 111,0	+1,3 +5,3 -4,1	-8,7 +1,2 -20,2	102,5 94,7 115,5	-0,1 -0,3 -0,1	96,7 91,7 105,2	+2,5 +5,4 -1,2
24.41	HERSTELLUNG VON PHARMA- ZEUTISCHEN GRUNDSTOFFEN	INSGESAMT INLAND AUSLAND	95,6 86,0 98,1	-20,3 -30,6 -17,5	-5,2 -18,0 -1,6	100,8 104,9 99,7	-21,4 -20,8 -21,6	-7,0 -8,6 -6,8	112,0 105,8 113,8	-5,0 -14,1 -2,5	98,2 95,5 98,9	-20,9 -25,5 -19,7
24.42	H.V. PHARM. SPEZIALI- TAETEN UND SONSTIGEN PHARM. ERZEUGNISSEN	INSGESAMT INLAND AUSLAND	90,2 85,8 99,5	+7,5 +7,3 +7,8	-12,3 -12,2 -12,4	102,9 97,5 113,8	+4,1 +6,3 +0,4	-8,8 +1,5 -22,4	101,5 94,4 116,0	+0,3 +0,3 +0,5	96,6 91,6 106,8	+5,7 +6,8 +3,8
24.5	H.V. SEIFEN, WASCH- REINIGUNGS- UND KOERPER- PFLEGE MITTELN	INSGESAMT INLAND AUSLAND	85,8 90,7 99,5	-1,9 -6,1 +8,3	-10,2 -11,9 -6,1	95,5 91,6 106,0	-2,3 -1,4 -4,3	-4,0 -3,3 -5,8	93,7 89,7 104,4	-1,4 -2,7 +1,8	90,7 86,2 102,8	-2,1 -3,6 +1,4
24.51	H.V. SEIFEN, WASCH- REINIGUNGS- UND POLIER- MITTELN	INSGESAMT INLAND AUSLAND	98,0 92,8 99,5	+1,7 -2,5 +10,4	-10,8 -14,3 -3,5	98,6 96,6 103,1	-1,8 +2,8 -10,3	+4,7 +10,4 -5,6	92,1 88,4 100,4	-2,7 -1,8 -4,7	93,3 89,7 101,3	-0,2 +0,2 -1,2
24.52	HERSTELLUNG VON DUFT- U. KOERPERPFLEGE MITTELN	INSGESAMT INLAND AUSLAND	83,6 78,9 99,5	-5,6 -9,2 +5,4	-9,4 -9,4 -9,4	92,3 87,1 108,8	-2,8 -5,3 +4,3	-11,8 -13,8 -6,0	95,3 90,9 109,6	- -3,6 +10,8	88,0 83,0 104,7	-4,1 -7,3 +4,8
24.6	HERSTELLUNG VON SONST. CHEMISCHEN ERZEUGNISSEN	INSGESAMT INLAND AUSLAND	93,9 89,4 98,1	+0,3 +3,7 -2,2	-14,3 -12,4 -15,8	108,6 102,1 116,5	+1,5 +3,1 +0,2	+0,6 +1,1 +0,3	105,6 97,4 113,2	+2,8 +1,8 +3,8	101,8 96,8 107,3	+1,0 +3,5 -0,9
24.61	HERSTELLUNG VON PYRO- TECHNISCHEN ERZEUGNISSEN	INSGESAMT INLAND AUSLAND	61,0 80,0 64,0	+3,7 +14,7 -18,3	-36,8 -26,7 -55,6	96,5 80,8 144,0	+29,0 +1,3 +141,2	+27,0 -6,1 +196,9	86,7 77,1 115,8	-12,2 -23,1 +23,2	78,8 70,4 104,0	+18,0 +6,5 +50,7
24.62	HERSTELLUNG VON KLEB- STOFFEN UND GELATINE	INSGESAMT INLAND AUSLAND	91,3 84,2 104,9	+1,9 -0,4 +5,6	-7,9 -9,8 -4,7	99,1 93,3 110,1	-5,9 -4,1 -8,9	-5,9 +1,5 -16,0	103,8 94,0 122,5	-0,3 -2,3 +2,7	95,2 88,8 107,5	-2,4 -2,3 -2,4

STBA, FS 4, R 2.2, 8/1988

1 INDEX DES AUFTRAGSEINGANGS
 1996
 NACH ABSCHNITTEN, UNTERABSCHNITTEN,
 DER KLASSIFIKATION DER WIRTSCHAFTS
 1.1 ORIGINAL

VOLUMEN

WZ33- SCHL.	WIRTSCHAFTSZWEIG		VERÄNDERUNG IN % AUG. 1996 GEGEN			VERÄNDERUNG IN % JULI 1996 GEGEN			KUMULIERT		2-MONATS- DURCHSCHNITT JULI 1996 UND AUG. 1996 GEGEN	
			1996			1996			JAN. 1996 BIS AUG. 1996	VER- ÄND. IN % GEGEN VORJAHR!	JULI 1996 UND AUG. 1996	VER- ÄND. IN % GEGEN VORJAHR!
			AUG.	AUG. 1997	JULI 1996	JULI	JULI 1997	JUNI 1996	AUG. 1996	AUG. 1996	AUG. 1996	AUG. 1996
24.63	HERSTELLUNG VON ETHERISCHEN ÖLEN	INSGESAMT	94,9	-4,4	-12,4	108,9	-4,7	-0,7	106,6	-7,5	101,6	-4,6
		INLAND	89,4	-	-15,0	105,2	+8,7	+3,0	103,1	+0,4	97,9	+4,6
		AUSLAND	100,4	-8,0	-9,8	111,9	-14,8	-4,1	108,9	-14,0	105,9	-11,5
24.64	HERSTELLUNG VON FOTOCHEMISCHEN ERZEUGNISSEN	INSGESAMT	76,4	-12,4	-13,2	88,0	-1,8	+4,5	83,5	+2,2	82,2	-7,0
		INLAND	84,8	+1,9	-8,1	92,1	+8,5	+10,7	81,7	+2,1	85,4	+5,7
		AUSLAND	72,9	-18,0	-15,5	85,9	-6,1	+2,0	84,9	+2,3	79,8	-11,9
24.65	HERSTELLUNG VON UNBESPIELTEN TON-, BILD- UND DATENTRÄGERN	INSGESAMT	127,0	+28,4	-3,1	131,1	+1,5	-14,9	132,5	+18,5	129,1	+13,1
		INLAND	108,2	+4,0	-8,9	118,6	-7,7	-15,3	132,9	+6,3	113,4	-2,5
		AUSLAND	132,9	+36,4	-1,6	136,0	+4,2	-14,8	132,6	+20,5	134,0	+18,1
24.66	HERSTELLUNG VON CHEMISCHEN ERZEUGNISSEN A.N.G.	INSGESAMT	98,5	+0,8	-15,3	118,3	+2,5	+1,4	110,7	+4,1	107,4	+1,7
		INLAND	94,0	+4,3	-12,4	107,3	+4,9	+1,1	101,2	+6,7	100,7	+4,4
		AUSLAND	102,9	-2,0	-17,5	124,8	+0,9	+1,6	119,9	+2,9	113,9	-0,4
24.7	HERSTELLUNG VON CHEMIEFASERN	INSGESAMT	84,4	-1,7	-16,5	101,1	-1,6	-5,4	102,9	-8,3	82,8	-1,6
		INLAND	80,1	+13,8	-14,3	93,5	-6,3	-5,1	89,8	-11,0	86,8	+2,0
		AUSLAND	86,8	-8,1	-17,6	105,4	+1,1	-5,6	110,2	-8,4	86,1	-3,3
DH	HERSTELLUNG VON GUMMI- UND KUNSTSTOFFWAREN	INSGESAMT	100,2	+5,1	-12,7	114,8	+1,5	+3,1	108,2	+5,0	107,5	+3,2
		INLAND	98,2	+5,8	-11,2	110,8	+1,1	+5,6	102,7	+4,3	104,4	+3,1
		AUSLAND	106,6	+4,7	-16,9	128,1	+2,6	-3,0	126,6	+7,2	117,3	+3,5
25.1	HERSTELLUNG VON GUMMIWAREN	INSGESAMT	98,6	-0,2	-11,6	112,7	-5,3	+0,8	109,9	+2,6	108,2	-2,9
		INLAND	98,1	-1,1	-8,9	108,7	-6,4	+5,1	105,5	+1,6	103,4	-4,0
		AUSLAND	102,8	+1,8	-15,5	121,6	-3,1	-6,7	119,6	+4,6	112,2	-1,0
25.11	HERSTELLUNG VON BEREIFUNGEN	INSGESAMT	103,9	+6,7	-6,5	111,1	-1,4	+6,9	108,3	+1,1	107,5	+2,3
		INLAND	102,1	+4,6	+0,8	101,3	-3,5	+9,3	101,6	-1,1	101,7	+0,4
		AUSLAND	107,0	+10,2	-15,9	127,3	+1,6	+4,0	118,4	+4,5	117,2	+5,4
25.13	HERSTELLUNG VON SONST. GUMMIWAREN	INSGESAMT	97,0	-4,2	-14,6	113,6	-7,5	-2,4	110,9	+3,6	105,3	-6,0
		INLAND	96,1	-3,9	-14,5	112,4	-7,6	+3,3	107,6	+3,1	104,3	-5,9
		AUSLAND	98,4	-4,8	-15,0	116,9	-7,0	-14,5	119,8	+4,8	108,2	-5,9
25.2	HERSTELLUNG VON KUNSTSTOFFWAREN	INSGESAMT	100,3	+6,5	-13,0	115,3	+3,3	+3,7	107,8	+5,7	107,8	+4,8
		INLAND	98,2	+6,9	-11,5	111,0	+2,9	+5,6	102,1	+4,9	104,6	+4,7
		AUSLAND	107,8	+6,7	-17,3	130,4	+4,7	-1,7	127,7	+8,0	119,1	+5,1
25.21	H.V. PLATTEN, FOLIEN, SCHLAUCHEN U. PROFILLEN AUS KUNSTSTOFF	INSGESAMT	105,4	+2,8	-13,6	122,0	-	+3,5	114,6	+3,2	113,7	+1,2
		INLAND	102,5	+3,0	-10,4	114,4	-1,4	+6,8	105,0	+1,4	106,5	+0,6
		AUSLAND	111,7	+2,5	-19,6	139,0	+2,7	-1,9	136,0	+6,4	126,4	+2,6
25.22	H.V. VERPACKUNGSMITTEL AUS KUNSTSTOFF	INSGESAMT	94,9	+3,7	-12,5	108,4	+4,1	-0,5	106,0	+5,6	101,7	+4,0
		INLAND	88,8	+2,9	-11,8	100,7	+4,7	-0,2	98,6	+5,3	94,8	+3,8
		AUSLAND	114,2	+6,0	-13,9	132,6	+3,1	-0,9	128,9	+5,9	123,4	+4,4
25.23	H.V. BAUBEDARFSARTIKELN AUS KUNSTSTOFF	INSGESAMT	104,9	+5,8	-9,3	115,6	-0,6	+7,7	98,9	+2,4	110,3	+2,3
		INLAND	103,5	+4,7	-6,2	112,8	-2,4	+7,8	96,2	+1,4	108,2	+0,8
		AUSLAND	122,1	+17,3	-18,6	150,0	+19,2	+6,9	131,7	+11,9	136,1	+18,3
25.24	HERSTELLUNG VON SONST. KUNSTSTOFFWAREN	INSGESAMT	95,8	+12,2	-14,3	111,8	+8,5	+3,6	106,4	+10,0	103,8	+10,2
		INLAND	95,5	+19,2	-14,0	111,1	+9,1	+5,5	104,2	+9,7	103,3	+11,0
		AUSLAND	97,1	+8,5	-16,0	114,2	+6,0	-3,3	115,1	+11,1	106,7	+7,2
DI	GLASBEHERBE, KERAMIK, VERARBEITUNG VON STEINEN UND ERDEN	INSGESAMT	90,9	-0,5	-14,4	108,2	+1,1	+1,2	98,0	+2,1	98,6	+0,4
		INLAND	82,4	+0,3	-14,0	107,5	+2,1	+4,4	94,8	+2,3	100,0	+1,3
		AUSLAND	85,8	-3,5	-15,8	101,9	-2,1	-8,4	108,7	+1,4	83,9	-2,7
26.1	HERSTELLUNG UND VERARBEITUNG VON GLAS	INSGESAMT	89,6	-0,8	-15,0	105,4	+0,4	-2,5	103,3	+2,2	97,5	-0,2
		INLAND	90,1	-0,2	-14,7	105,6	+0,6	-	98,4	+1,8	97,9	+0,2
		AUSLAND	88,4	-2,0	-15,9	105,1	-	-8,3	113,4	+3,1	96,8	-0,9
26.11	HERSTELLUNG VON FLACHGLAS	INSGESAMT	110,9	+21,9	-5,9	117,9	+9,6	+3,7	108,7	+6,0	114,4	+15,2
		INLAND	116,7	+20,7	-2,2	119,3	+2,2	+4,9	105,5	+6,9	118,0	+10,6
		AUSLAND	101,9	+24,1	-11,9	115,7	+23,7	+1,8	113,6	+4,8	108,8	+23,9
26.12	VEREDLUNG UND VERARBEITUNG VON FLACHGLAS	INSGESAMT	96,7	-5,9	-14,6	112,1	-5,7	+0,6	102,5	-2,7	103,9	-5,8
		INLAND	94,9	-3,1	-14,9	111,5	-1,3	+2,0	98,3	-1,0	103,2	-2,2
		AUSLAND	100,0	-18,8	-13,5	115,6	-23,8	-6,6	120,4	-9,9	107,8	-21,5
26.13	HERSTELLUNG VON HOHLGLAS	INSGESAMT	78,3	-0,3	-15,4	90,2	-0,2	-9,0	94,3	+1,8	83,3	-0,2
		INLAND	76,4	+0,1	-12,1	88,9	-5,4	-9,0	90,0	+0,1	81,7	-2,9
		AUSLAND	78,2	-1,4	-23,1	98,1	+14,7	-9,1	106,0	+5,8	87,7	+7,1
26.14	HERSTELLUNG VON GLASFASER	INSGESAMT	110,3	+6,8	-5,5	118,7	-2,5	-8,5	115,0	+7,4	113,5	+1,8
		INLAND	107,7	+1,9	-6,0	114,6	-5,1	+0,2	104,7	+2,3	111,2	-1,8
		AUSLAND	117,5	+22,3	-4,2	122,7	+5,1	-26,5	144,1	+18,2	120,1	+12,8
26.15	HERSTELLUNG, VEREDLUNG U. VERARB. VON SONST. GLAS EINSCHL. TECHN. GLASH.	INSGESAMT	84,8	-5,5	-25,6	114,0	+15,3	+5,5	117,4	+8,8	99,4	+5,4
		INLAND	87,9	-6,2	-36,4	136,0	+38,6	+17,1	127,8	+14,0	112,0	+16,8
		AUSLAND	82,4	-4,7	-14,8	98,7	-2,8	-5,0	109,3	+4,6	88,6	-3,7

1 INDEX DES AUFTRAGSEINBANGS
 1986
 NACH ABSCHNITTEN, UNTERABSCHNITTEN,
 DER KLASSIFIKATION DER WIRTSCHAFTS
 1.1 ORIGINAL

VOLUMEN

WZ93- SCHL.	WIRTSCHAFTSZWEIG		VERÄNDERUNG IN % AUG. 1986 GEGEN			VERÄNDERUNG IN % JULI 1986 GEGEN			KUMULIERT		2-MONATS- DURCHSCHNITT	
			1986			1986			JAN. 1986	VER- ÄND. IN %	JULI 1986	VER- ÄND. IN %
			AUG.	AUG. 1987	JULI 1986	JULI	JULI 1987	JUNI 1986	AUG. 1986	VORJAHR!	AUG. 1986	VORJAHR!
26.2	KERAMIK (OHNE ZIEGELEI, UND BAUKERAMIK)	INSGESAMT INLAND AUSLAND	73,9 70,2 80,1	-6,0 -5,8 -6,3	-13,8 -13,1 -14,7	85,7 80,8 83,9	-1,6 +1,6 -5,8	-2,4 +3,2 -8,2	89,6 82,8 100,8	+0,8 +2,1 -1,1	79,8 75,5 87,0	-3,7 -1,9 -6,0
26.21	H.V. KERAMISCHEN HAUS- HALTSHAAREN UND ZIERGE- GENSTAENDEN	INSGESAMT INLAND AUSLAND	88,5 88,3 88,9	-10,6 -11,4 -8,9	-12,7 -10,6 -17,5	78,5 78,3 83,5	-3,8 +1,2 -11,5	+0,6 +9,8 -13,2	86,0 81,2 86,4	-1,1 -1,0 -1,6	79,5 72,3 76,2	-7,0 -5,2 -10,4
26.22	HERSTELLUNG VON SANI- TAERKERAMIK	INSGESAMT INLAND AUSLAND	56,2 48,8 99,9	+13,8 +8,8 +38,9	-15,5 -13,5 -21,1	86,5 56,4 128,6	+18,5 +10,2 +49,5	+7,1 +9,9 +0,5	62,1 53,2 114,8	+13,7 +6,2 +41,0	61,4 52,6 113,3	+16,3 +8,5 +44,7
26.23	H.V. ISOLATOREN UND ISOLIERTEILEN AUS KERAMIK	INSGESAMT INLAND AUSLAND	73,7 83,0 81,9	-11,0 +1,3 -26,2	-22,0 -18,7 -27,2	94,5 102,1 85,0	-8,5 +8,6 -26,3	-11,2 -8,1 -17,8	98,6 85,3 88,2	-3,8 +3,5 -11,5	84,1 82,6 73,5	-8,7 +5,2 -26,2
26.24	H.V. KERAMISCHEN ERZEUG- NISSEN F. SONST. TECHN. ZWECKE	INSGESAMT INLAND AUSLAND	104,6 106,8 101,9	+23,6 +37,1 +8,7	-23,7 -11,6 -36,1	137,1 120,8 157,1	+16,4 +15,6 +17,2	+6,3 +13,0 +0,6	127,7 116,9 141,0	+9,9 +7,7 +12,2	120,8 113,8 129,5	+19,5 +24,8 +14,1
26.25	HERSTELLUNG VON KERA- MISCHEN ERZEUGNISSEN A.N.G.	INSGESAMT INLAND AUSLAND	79,9 73,5 102,6	-10,5 -14,5 +1,8	-14,8 -13,1 -19,0	93,8 84,6 126,8	-2,6 -8,6 +19,4	+0,5 +5,1 -8,8	96,4 90,1 128,0	-6,2 -12,2 +12,9	86,9 79,1 114,6	-6,4 -11,9 +10,8
26.26	H.V. FEUERFESTEN KERA- MISCHEN WERKSTOFFEN	INSGESAMT INLAND AUSLAND	77,5 74,3 80,5	-11,9 -13,9 -10,2	-8,2 -14,5 -1,8	84,4 86,9 82,0	-8,8 -4,4 -12,9	-8,2 -5,9 -10,4	82,1 92,2 82,1	-1,2 +6,2 -7,1	81,0 80,6 81,3	-10,3 -9,0 -11,5
26.3	H.V. KERAMISCHEN HAND- U. BODENFLIESEN UND -PLATTEN	INSGESAMT INLAND AUSLAND	84,2 90,3 82,1	-10,2 -9,8 -13,7	-14,0 -12,6 -20,8	97,9 103,3 78,4	-4,8 -0,7 -20,3	+4,6 +9,0 -12,3	91,3 94,9 78,5	-5,4 -1,8 -18,1	91,1 96,8 70,3	-7,3 -5,1 -17,5
26.4	ZIEGELEI, HERSTELLUNG VON SONST. BAUKERAMIK	INSGESAMT INLAND AUSLAND	116,2 116,0 124,8	+4,9 +4,8 +8,5	-11,7 -11,8 -6,8	131,6 131,5 133,4	+5,5 +5,5 +4,0	+7,6 +8,2 -12,5	97,8 97,2 118,3	+4,0 +3,7 +8,9	123,9 123,8 129,0	+5,2 +5,2 +6,1
26.51	HERSTELLUNG VON ZEMENT	INSGESAMT INLAND AUSLAND	98,2 99,5 91,4	-0,3 +0,4 -12,0	-17,8 -17,3 -26,1	117,1 116,7 123,6	+1,8 +1,6 +5,9	+8,6 +9,6 -5,6	92,2 90,7 118,3	+1,2 +1,0 +2,9	106,7 106,6 107,5	+0,9 +1,0 -2,5
26.62	HERSTELLUNG VON GIPS- ERZEUGNISSEN FUER DEN BAU	INSGESAMT INLAND AUSLAND	125,7 117,9 421,5	+30,9 +26,2 +114,7	-2,4 -3,0 +4,1	128,8 121,5 405,0	+18,5 +16,2 +53,8	+16,6 +15,3 +32,5	120,2 111,6 442,3	+22,5 +18,8 +71,8	127,3 119,7 413,3	+24,3 +20,9 +79,9
DJ	METALLERZEUGUNG UND -BE- ARBEITUNG, HERSTELLUNG VON METALLERZEUGNISSEN	INSGESAMT INLAND AUSLAND	99,4 100,6 96,6	+5,2 +9,2 -6,0	-7,6 -5,4 -14,4	107,6 106,3 111,7	-3,5 -1,3 -8,3	-5,4 +0,6 -19,3	107,7 105,5 120,6	+4,0 +5,0 +1,4	103,5 103,5 103,7	+0,5 +3,8 -7,7
27	METALLERZEUGUNG UND -BEARBEITUNG	INSGESAMT INLAND AUSLAND	91,5 94,3 86,2	-3,8 +1,2 -13,0	-13,7 -10,3 -20,1	106,0 105,1 107,9	-10,1 -5,7 -17,4	-8,5 -1,3 -19,8	110,9 107,4 117,9	-1,0 +2,0 -5,9	98,8 99,7 97,1	-7,2 -2,5 -15,5
27.1	ERZEUGUNG VON ROHEISEN, STAHL UND FERROLEGIE- RUNGEN (EGKS) 1)	INSGESAMT INLAND AUSLAND	90,4 94,3 82,9	-7,4 -2,8 -16,2	-11,3 -5,7 -21,4	101,9 100,0 105,5	-15,9 -10,6 -24,3	-1,6 -4,8 +4,6	108,5 108,9 107,6	-4,0 +0,5 -11,8	96,2 97,2 94,2	-12,1 -8,9 -20,9
27.2	HERSTELLUNG VON ROHREN	INSGESAMT INLAND AUSLAND	81,2 90,4 87,6	-4,1 +5,4 -18,6	-7,2 +1,1 -20,0	87,5 89,4 84,5	-6,8 -4,1 -11,0	-53,1 -22,1 -71,1	106,2 92,4 124,0	-6,0 -2,6 -3,6	84,4 89,9 76,1	-5,5 +0,4 -14,5
27.21	H.V. ROHREN, ROHRFORM- ROHRVERSCHLUSS- U. -VERBIND. A. GUSSEISEN	INSGESAMT INLAND AUSLAND	59,3 82,4 49,8	+10,2 +3,3 +48,7	-12,8 -10,2 -21,3	68,0 69,5 63,3	+1,5 +5,6 -13,2	-2,7 +5,3 -22,7	63,2 56,9 82,8	+3,8 -0,9 +15,0	63,7 66,0 56,6	+5,5 +5,1 +6,4
27.22	H.V. STAHLROHREN, ROHR- FORM-, VERSCHL.-VERBIND. AUS EISEN UND STAHL	INSGESAMT INLAND AUSLAND	85,4 97,6 69,5	-5,6 +5,7 -21,2	-6,4 +3,3 -19,9	91,2 94,5 86,8	-7,9 -5,8 -10,8	-56,3 -25,6 -72,4	113,1 101,4 128,3	-7,0 -2,9 -11,0	88,3 86,1 78,2	-6,9 -0,2 -15,7
27.3	SONST. ERSTE BEARBEITUNG V. EISEN U. STAHL, H.V. FERROLEG. (NICHT EGKS) 1)	INSGESAMT INLAND AUSLAND	86,4 89,8 77,9	-8,5 -5,8 -15,4	-18,8 -17,0 -23,3	106,4 108,3 101,6	-8,9 -4,4 -21,7	+0,9 +3,4 -5,4	112,3 111,6 113,9	+0,1 +2,3 -5,0	96,4 89,1 89,8	-8,3 -5,1 -19,0
27.31	HERSTELLUNG VON BLANK- STAHL	INSGESAMT INLAND AUSLAND	74,2 77,2 64,9	-7,0 -5,2 -13,2	-18,5 -13,7 -32,4	91,0 89,5 96,0	-5,6 -7,3 +0,2	+0,3 -1,5 +6,9	98,8 98,1 97,6	+13,4 +14,0 +11,0	82,6 83,4 80,5	-6,2 -8,3 -5,6
27.32	HERSTELLUNG VON KALTBAND UNTER 500 MM BREITE	INSGESAMT INLAND AUSLAND	90,7 95,9 80,6	-9,7 -7,0 -15,3	-21,7 -21,4 -22,6	115,9 122,0 104,1	-15,0 -3,3 -33,4	-1,4 +4,5 -12,6	127,9 129,7 126,2	-1,5 +0,8 -5,8	103,3 109,0 92,4	-12,8 -5,0 -26,5
27.33	HERSTELLUNG VON KALT- PROFILIEN	INSGESAMT INLAND AUSLAND	155,0 145,6 241,9	+3,0 -3,5 +63,8	-9,6 -8,7 -14,1	171,4 159,4 281,7	-2,5 -7,8 +38,6	+7,9 +9,7 -0,1	153,1 144,9 228,3	+11,8 +7,8 +42,2	163,2 152,5 261,8	- -5,8 +48,8

1) EUROPÄISCHE GEMEINSCHAFT FUER KOHLE UND STAHL.

STBA, FS 4, R 2.2, 8/1986

1 INDEX DES AUFTRAGSEINGANGS
 1986
 NACH ABSCHNITTEN, UNTERABSCHNITTEN,
 DER KLASSIFIKATION DER WIRTSCHAFTS
 1.1 ORIGINAL

VOLUMEN

WZ93- SCHL.	WIRTSCHAFTSZEIG		VERÄNDERUNG IN % AUG. 1998 GEGEN			VERÄNDERUNG IN % JULI 1998 GEGEN			KUMULIERT		2-MONATS- DURCHSCHNITT	
			1998			1998			JAN. 1998	VER- ÄEND. BIS	JULI 1998	VER- ÄEND. UND
			AUG.	AUG. 1997	JULI 1998	JULI	JULI 1997	JUNI 1998	AUG. 1998	IN % GEGEN VORJAHR	AUG. 1998	IN % GEGEN VORJAHR
27.34	HERSTELLUNG VON GEZÖ- GEMEM DRAHT	INSGESAMT INLAND AUSLAND	88,2 85,4 88,7	-4,9 -5,8 -2,0	-15,5 -11,4 -26,0	78,3 73,8 82,8	-6,8 -12,7 +12,6	+7,4 +8,4 +5,3	78,1 73,6 92,9	-9,1 -11,6 -1,4	72,3 69,6 80,8	-5,9 -9,6 +5,9
27.35	ERSTE BEARB. V. EISEN U. STAHL A.N.G., H.V.FERRO- LEG. (NICHT EGKS) 1)	INSGESAMT INLAND AUSLAND	101,6 120,5 76,0	-17,9 -5,1 -37,2	-20,3 -21,9 -16,6	127,4 154,2 89,9	-5,7 +14,2 -33,5	-3,4 -2,9 -4,5	133,9 153,6 106,2	-1,7 +12,6 -21,9	114,5 137,4 82,5	-11,6 +4,9 -35,2
27.4	ERZEUGUNG UND ERSTE BEAR- BEITUNG VON NE-METALLEN	INSGESAMT INLAND AUSLAND	92,2 90,5 96,0	-4,4 +1,8 -12,7	-19,1 -16,7 -22,3	113,9 108,7 122,2	-6,3 -3,8 -9,7	+3,6 +8,6 -3,9	112,8 102,8 129,0	-0,6 -0,4 -0,8	103,1 98,6 108,6	-5,4 -1,4 -11,1
27.41	ERZEUG. U. ERSTE BEAR- BEITUNG VON EDELMETALLEN	INSGESAMT INLAND AUSLAND	94,0 87,7 101,9	-15,5 +4,9 -30,1	-41,9 -38,8 -44,0	161,7 145,3 181,9	+4,9 +2,5 +7,2	+40,7 +55,9 +28,4	142,1 122,5 166,4	-	127,9 118,5 141,9	-3,7 -3,4 +10,0
27.42	ERZEUG. U. ERSTE BEAR- BEITUNG VON ALUMINIUM	INSGESAMT INLAND AUSLAND	92,4 87,8 100,8	-6,7 -7,3 -5,8	-15,2 -17,0 -12,0	108,9 105,8 114,6	-10,6 -10,9 -8,9	+1,1 +8,3 -6,8	109,1 99,4 127,1	-5,7 -7,6 -2,6	100,7 98,8 107,7	-8,8 -9,4 -8,0
27.43	ERZEUG. U. ERSTE BEAR- BEITUNG VON BLEI, ZINK UND ZINN	INSGESAMT INLAND AUSLAND	115,1 115,0 115,3	+29,5 +30,2 +27,3	-12,5 -11,3 -16,8	131,5 129,7 137,0	+30,2 +30,6 +28,6	+4,0 +10,6 -11,3	116,5 112,8 128,1	+14,6 +14,8 +14,0	123,3 122,4 126,2	+29,8 +30,5 +28,0
27.44	ERZEUG. U. ERSTE BEAR- BEITUNG VON KUPFER	INSGESAMT INLAND AUSLAND	98,9 91,5 85,1	-3,6 +13,5 -22,2	-20,0 -11,6 -30,4	111,1 103,5 122,3	-7,3 +1,5 -16,3	-0,6 +5,7 -7,8	113,6 103,5 128,7	+6,3 +12,7 -0,5	100,0 97,5 103,7	-5,7 +6,8 -18,9
27.45	ERZEUG. U. ERSTE BEAR- BEITUNG VON SONSTIGEN NE-METALLEN	INSGESAMT INLAND AUSLAND	96,6 83,2 89,3	+0,2 -6,3 +6,7	-8,6 -12,0 -5,8	94,7 94,5 84,8	-10,6 -7,4 -13,1	+0,4 +9,6 -6,0	97,7 92,1 102,2	-7,9 -10,8 -5,6	90,7 88,9 92,1	-5,7 -6,8 -4,9
27.5	GIESSEREIINDUSTRIE	INSGESAMT INLAND AUSLAND	106,4 106,6 100,8	+12,2 +12,4 +11,8	-7,2 -9,1 +1,4	113,6 117,3 99,4	-4,1 +0,5 -20,8	-3,9 -2,2 -10,7	116,8 117,9 112,4	+10,3 +11,9 +4,4	109,5 112,0 100,1	+3,1 +5,9 -7,2
27.51	EISENGIESSEREI	INSGESAMT INLAND AUSLAND	100,7 105,1 98,1	+12,8 +14,0 +8,8	-3,0 -6,6 +11,2	103,8 112,5 79,2	-10,6 -3,8 -30,5	-8,9 -7,4 -14,7	112,9 117,7 99,4	+8,0 +11,2 -1,4	102,3 108,8 83,7	-0,4 +4,0 -14,2
27.52	STAHLGIESSEREI	INSGESAMT INLAND AUSLAND	87,3 82,7 103,5	-8,2 -5,2 -15,7	-12,1 -14,5 -4,3	99,3 95,7 108,2	-13,8 -5,0 -33,3	+3,7 -8,3 +8,7	98,4 92,6 118,7	+0,6 +1,1 -0,8	93,3 89,7 106,9	-11,3 -5,1 -25,7
27.53	LEICHTMETALLGIESSEREI	INSGESAMT INLAND AUSLAND	124,1 122,6 133,6	+22,9 +20,0 +42,8	-9,3 -9,7 -7,7	136,9 135,7 144,7	+7,5 +8,2 +3,3	-0,4 +0,8 -7,1	134,2 132,6 144,3	+17,3 +17,1 +18,4	130,5 129,2 139,2	+14,3 +13,5 +19,1
27.54	BUNTMETALLGIESSEREI	INSGESAMT INLAND AUSLAND	87,9 84,0 114,2	-4,8 -7,1 +8,6	-15,0 -14,5 -17,7	103,4 96,3 138,8	+0,2 -3,5 +23,9	+2,1 +2,3 +1,2	99,7 96,0 124,4	+7,7 +5,4 +20,8	95,7 91,2 126,5	-2,1 -5,2 +16,5
28	HERSTELLUNG VON METALL- ERZEUGNISSEN	INSGESAMT INLAND AUSLAND	105,5 104,6 109,4	+12,4 +14,4 +3,5	-3,0 -2,2 -6,7	108,8 107,0 117,3	+2,1 +1,5 +4,6	-2,9 +1,6 -18,5	105,2 101,1 124,6	+8,5 +7,2 +13,8	107,2 105,8 113,4	+6,9 +7,5 +4,1
28.1	STAHL- UND LEICHTMETALL- BAU	INSGESAMT INLAND AUSLAND	97,3 96,9 101,4	+4,8 +6,3 -8,6	-5,8 -5,4 -11,1	103,3 102,4 114,0	-5,0 -5,3 -1,0	-2,7 -2,6 -4,5	95,1 93,6 113,6	+3,9 +3,5 +8,8	100,3 98,7 107,7	-0,5 -
28.11	HERSTELLUNG VON STAHL- UND LEICHTMETALLKON- STRUKTIONEN	INSGESAMT INLAND AUSLAND	100,1 98,5 106,6	+6,6 +8,5 -10,8	-5,2 -4,6 -11,2	105,6 104,3 120,1	-3,9 -4,5 +1,3	-4,6 -4,6 -5,4	98,0 95,0 120,8	+7,1 +6,9 +8,2	102,9 101,9 113,4	+1,0 +1,4 -4,7
28.12	HERSTELLUNG VON AUSBAU- ELEMENTEN AUS STAHL UND LEICHTMETALL	INSGESAMT INLAND AUSLAND	87,4 87,7 83,2	-1,8 -2,0 +1,3	-8,2 -8,1 -10,2	95,2 95,4 92,7	-8,7 -8,5 -10,4	+5,0 +5,4 -0,4	85,1 84,8 88,9	-6,8 -8,0 +11,8	91,3 91,6 88,0	-5,6 -5,5 -5,2
28.2	KESSEL- UND BEHAELTERBAU (OHNE H.V. DAMPKESSELN)	INSGESAMT INLAND AUSLAND	90,8 87,5 113,7	-12,9 -11,7 -19,6	-12,0 -11,4 -15,0	102,9 98,8 133,7	-5,6 -7,5 +6,6	+6,4 +8,6 -4,6	94,3 89,7 128,3	+2,6 +1,2 +10,0	96,8 93,2 123,7	-9,1 -9,5 -7,3
28.21	HERSTELLUNG VON TANKS UND SAMMELBEHALTERN	INSGESAMT INLAND AUSLAND	87,3 81,9 121,2	-23,7 -22,4 -28,9	-14,7 -16,8 -4,8	102,3 98,4 127,3	-6,1 -8,6 +6,5	+7,6 +14,8 -17,8	101,3 94,1 146,9	+4,2 +2,3 +13,3	94,8 90,2 124,3	-15,1 -15,4 -13,6
28.22	H.V. HEIZKÖRPERN F. ZENTRALHEIZUNGEN UND ZENTRALHEIZUNGSKESSELN	INSGESAMT INLAND AUSLAND	92,9 91,3 106,6	-4,0 -3,7 -6,6	-10,2 -7,9 -23,7	103,4 99,1 139,8	-5,2 -6,7 +5,1	+5,6 +4,8 +10,7	89,4 88,8 110,8	+1,2 +0,6 +6,2	98,2 95,2 123,2	-4,7 -5,3 -0,3
28.3	HERSTELLUNG VON DAMPF- KESSELN (OHNE ZENTRAL- HEIZUNGSKESSELN)	INSGESAMT INLAND AUSLAND	176,4 170,9 211,5	+103,7 +134,4 +21,4	+162,7 +141,4 +231,0	69,8 70,8 63,9	-3,3 -0,8 -17,0	-37,3 +4,6 -69,6	97,4 81,6 198,3	+19,8 +7,5 +71,1	129,1 120,9 137,7	+65,0 +67,5 +9,6

1) EUROPÄISCHE GEMEINSCHAFT FÜR KOHLE UND STAHL.

STBA, FS 4, R 2.2, 8/1986

1 INDEX DES AUFTRAGSEINGANGS
 1996
 NACH ABSCHNITTEN, UNTERABSCHNITTEN,
 DER KLASSIFIKATION DER WIRTSCHAFTS
 1.1 ORIGINAL

VOLUMEN

WZ93- SCHL.	WIRTSCHAFTSZWEIG		VERÄNDERUNG IN % AUG. 1996 GEGEN			VERÄNDERUNG IN % JULI 1996 GEGEN			KUMULIERT		2-MONATS- DURCHSCHNITT	
			1996			1996			JAN. 1996	VER- ÄND. IN %	JULI 1996	VER- ÄND. IN %
			AUG.	AUG. 1997	JULI 1996	JULI	JULI 1997	JUNI 1996	BIS AUG. 1996	VORJAHR!	AUG. 1996	VORJAHR!
28.4	H.V. SCHMIEDE-, PRESS-, ZIEH- U. STANZTEILEN, GEM. RINGEN U. PULVERN. ERZ.	INSGESAMT INLAND AUSLAND	113,0 113,1 112,8	+12,2 +15,5 +1,3	-8,8 -8,0 -9,4	121,2 120,3 124,3	+7,8 +8,2 +5,7	-8,0 -3,7 -13,9	120,9 118,5 129,5	+12,9 +19,2 +11,8	117,1 116,7 118,5	+9,7 +11,6 +3,6
28.5	OBERFLÄCHENVEREDLUNG, WÄRMEBEHANDLUNG UND MECHANIK A.N.G.	INSGESAMT INLAND AUSLAND	120,4 118,9 132,9	+18,3 +17,8 +21,8	-10,4 -11,6 -0,6	134,4 134,5 133,7	+12,1 +12,9 +6,0	+5,2 +6,4 -2,9	125,2 124,0 134,3	+17,6 +18,1 +13,4	127,4 128,7 133,3	+14,8 +15,2 +13,4
28.51	OBERFLÄCHENVEREDLUNG UND WÄRMEBEHANDLUNG	INSGESAMT INLAND AUSLAND	120,7 119,8 128,7	+17,0 +17,7 +12,2	-8,1 -8,4 +1,9	131,3 132,3 124,3	+11,0 +12,9 -1,2	+2,4 +4,6 -11,0	122,1 120,6 131,9	+13,4 +14,4 +7,1	128,0 128,1 125,5	+13,7 +15,2 +5,1
28.52	MECHANIK A.N.G.	INSGESAMT INLAND AUSLAND	120,2 118,0 142,5	+20,0 +18,1 +38,2	-12,9 -13,8 -4,0	138,0 138,8 148,4	+13,4 +13,0 +17,3	+8,6 +8,3 +10,2	128,7 127,8 138,0	+22,3 +22,2 +24,2	129,1 127,5 145,5	+16,3 +15,3 +28,7
28.6	H.V. SCHNEIDMÄHREN, WERK- ZEUGEN, SCHLOSSESN UND BESCHLÄGEN	INSGESAMT INLAND AUSLAND	96,9 94,8 101,8	+8,7 +5,7 +8,9	-15,0 -15,0 -15,2	114,0 111,5 120,1	+6,4 +8,8 +6,6	-3,6 +0,7 -11,7	110,4 105,5 122,0	+10,3 +8,1 +12,9	105,5 103,2 111,0	+6,6 +8,4 +7,1
28.61	HERSTELLUNG VON SCHNEIDMÄHREN UND BESTECKEN	INSGESAMT INLAND AUSLAND	80,0 76,0 94,6	-20,0 -26,0 -12,8	-0,7 +0,3 -1,7	80,6 75,8 86,1	-8,5 -5,8 -7,2	-29,4 -28,4 -30,3	93,0 87,6 99,2	-4,2 -2,8 -5,6	80,3 75,9 85,4	-13,7 -17,1 -9,8
28.62	HERSTELLUNG VON WERKZEUGEN	INSGESAMT INLAND AUSLAND	94,8 93,0 99,0	+10,0 +9,2 +11,7	-16,9 -15,7 -19,3	114,1 110,3 122,7	+9,7 +10,7 +7,6	-3,9 +3,9 -18,7	109,1 103,2 122,6	+11,7 +10,0 +15,0	104,5 101,7 110,9	+9,9 +10,1 +9,5
28.63	HERSTELLUNG VON SCHLOSSESN UND BESCHLÄGEN	INSGESAMT INLAND AUSLAND	101,6 98,8 109,9	+8,1 +6,7 +11,5	-14,8 -15,5 -13,1	119,3 116,7 126,5	+5,1 +4,7 +6,1	+0,8 +1,0 +0,4	114,4 109,8 127,6	+11,2 +9,6 +15,4	110,5 107,7 118,2	+6,5 +5,8 +8,5
28.7	HERSTELLUNG VON SONST. EISEN-, BLECH- UND METALLWAREN	INSGESAMT INLAND AUSLAND	93,8 93,5 96,1	+2,7 +3,7 -0,3	-13,7 -12,0 -18,9	108,7 106,3 117,3	+2,1 +0,6 +7,2	+4,3 +5,7 -0,4	101,8 98,8 113,4	+4,2 +3,5 +6,7	101,3 99,9 106,2	+2,4 +1,9 +3,7
28.71	HERSTELLUNG VON BE- MÄLTERN AUS EISEN UND STAHL	INSGESAMT INLAND AUSLAND	78,1 72,5 96,1	-9,9 -12,3 -3,8	-19,2 -16,4 -25,3	98,6 86,7 127,3	-6,8 -9,2 -1,2	+9,4 +6,3 +17,0	88,9 82,5 108,5	-1,9 -2,9 +0,6	87,4 79,6 111,2	-8,2 -10,7 -2,4
28.72	H.V. VERPACKUNGEN U. VERSCHLIESSEN AUS EISEN- STAHL U. NE-METALL	INSGESAMT INLAND AUSLAND	94,7 92,2 102,9	-4,2 -5,7 +0,3	-19,1 -16,5 -25,9	117,1 110,4 138,9	+5,1 +2,7 +11,9	+4,4 +3,1 +8,0	104,2 100,1 117,6	+2,1 +1,6 +3,5	105,9 101,3 120,9	+0,7 -1,4 +6,6
28.73	HERSTELLUNG VON DRAHT- WAREN	INSGESAMT INLAND AUSLAND	91,6 90,4 95,6	+4,9 +4,8 +6,0	-16,7 -18,2 -18,0	110,0 107,8 116,6	-0,5 -2,0 +4,4	+7,9 +13,5 -5,4	100,8 94,9 118,1	-2,6 -6,8 +9,4	100,8 98,2 108,1	+1,9 +0,9 +5,0
28.74	H.V. SCHRAUBEN, NIETEN, KETTEN UND FEDERN	INSGESAMT INLAND AUSLAND	100,0 101,8 94,7	+6,3 +7,3 +3,2	-12,8 -12,6 -13,4	114,7 116,5 109,3	+3,2 +2,6 +5,4	+1,6 +4,8 -7,1	112,5 111,5 115,3	+9,4 +9,1 +10,2	107,4 108,2 102,0	+4,7 +4,7 +4,3
28.75	H.V. EISEN-, BLECH- UND METALLWAREN A.N.G.	INSGESAMT INLAND AUSLAND	92,4 92,6 91,3	+4,4 +6,6 -5,4	-10,4 -8,7 -18,6	103,1 101,4 112,1	+1,9 +0,5 +8,9	+4,4 +5,4 +0,4	96,8 94,6 108,2	+4,5 +4,4 +5,2	97,8 97,0 101,7	+3,1 +3,3 +2,0
DK	MASCHINENBAU	INSGESAMT INLAND AUSLAND	91,6 91,7 91,4	+0,5 +5,8 -5,2	-14,2 -10,8 -18,0	106,7 102,8 111,4	-3,9 +0,3 -8,2	-8,3 -6,1 -10,7	108,6 101,7 112,6	+8,4 +8,9 +3,8	99,2 97,3 101,4	-1,9 +2,9 -6,9
29.1	H.V. MASCHINEN F.D. ERZEUG. U. NUTZG. V. MECHAN. ENERGIE (O. LUFT-, STRASS. FAHRZ. BAU)	INSGESAMT INLAND AUSLAND	88,6 89,3 105,9	+11,8 +9,8 +14,1	-3,9 -7,3 +0,5	102,6 100,6 106,4	-9,5 -1,4 -18,5	-18,2 -11,6 -25,8	106,2 99,4 115,8	+8,1 +11,6 +4,4	100,6 97,0 105,7	-0,2 +3,7 -4,9
29.11	H.V. VERBRENNUNGSMOTOREN U. TURBINEN (O. MOT. F. LUFT- U. STRASSENFAHRZEUGE)	INSGESAMT INLAND AUSLAND	134,7 121,3 144,4	+79,4 +63,7 +80,5	+41,3 +63,3 +30,8	95,3 74,3 110,4	-30,8 +5,5 -40,7	-53,0 -57,4 -50,5	117,2 90,8 138,2	+18,0 +41,4 +9,4	115,0 87,8 127,4	+8,0 +35,3 -2,7
29.12	HERSTELLUNG VON PUMPEN UND KOMPRESSOREN	INSGESAMT INLAND AUSLAND	89,4 84,9 95,2	-2,1 +6,8 -10,4	-12,7 -15,7 -8,0	102,4 100,7 104,6	+1,7 -0,6 +4,6	-1,4 +4,6 -7,8	99,5 83,8 108,8	+4,7 +6,8 +2,8	86,9 82,8 99,9	-0,1 +2,7 -3,1
29.13	HERSTELLUNG VON ARMATUREN	INSGESAMT INLAND AUSLAND	86,4 86,9 85,0	-4,6 -3,1 -8,1	-18,2 -18,4 -22,9	105,6 103,9 110,2	-5,0 -3,4 -7,9	+4,7 +9,0 -4,2	101,9 97,5 112,9	+2,1 +2,5 +1,2	96,0 95,4 97,6	-4,8 -3,3 -6,0
29.14	HERSTELLUNG VON LAGERN, GETRIEBEN, ZAHNRÄDERN UND ANTRIEBSSELEMENTEN	INSGESAMT INLAND AUSLAND	92,8 94,1 90,9	+0,9 +3,9 -4,9	-11,8 -14,5 -7,2	105,2 110,0 97,9	-5,1 -2,1 -9,9	-7,5 -8,2 -6,1	109,0 110,8 106,3	+9,9 +15,3 +2,1	99,0 102,1 94,4	-2,7 +0,6 -7,5
29.2	HERSTELLUNG VON SONST. MASCHINEN FUER UNSPEZI- FISCHE VERWENDUNG	INSGESAMT INLAND AUSLAND	90,5 88,8 93,4	-0,8 - - -1,8	-14,5 -12,5 -17,7	105,9 101,5 113,5	-4,0 -0,8 -8,5	-2,8 -1,3 -4,8	104,0 97,0 115,8	+3,8 +2,1 +6,0	98,2 95,2 103,5	-2,6 -0,4 -5,6

STBA, FS 4, R 2.2, 8/1996

LAND

FUER DAS VERARBEITENDE GEBIETE
= 100
ABTEILUNGEN, GRUPPEN UND KLASSEN
ZWEIGE, AUSSAGE 1989 (WZ99)
WERT

INDEX

1997 AUG.	VER- AEND. IN % GEGEN AUG. 1986	1997 2. VJ	1986 1. VJ	1988 2. VJ	VERAENDERUNG IN % 2. VJ 1986 GEGEN		1997 1. HJ	1997 2. HJ	1986 1. HJ	VERAENDERUNG IN % 1. HJ 1986 GEGEN		1986	1987	VER- AEND. IN % GEGEN 1986	WZ99 SCHL.
					2. VJ 1987	1. VJ 1988				1. HJ 1987	2. HJ 1987				
100,7 87,9 111,2	+9,7 +4,6 +30,8	109,3 107,1 117,5	121,9 119,0 132,6	122,3 119,3 139,7	+11,9 +11,4 +13,8	+0,3 +0,9 +0,8	107,2 104,7 116,3	111,3 108,3 122,5	122,1 118,2 139,1	+13,9 +13,8 +14,4	+9,7 +10,1 +8,7	95,5 95,0 97,3	108,9 106,5 119,4	+14,5 +12,1 +22,7	28.4
101,8 100,9 108,1	+15,8 +12,5 +43,7	108,8 107,9 121,1	129,6 121,9 137,1	125,2 124,4 132,2	+15,1 +15,9 +9,2	+1,3 +2,1 -3,6	105,1 109,3 118,7	115,1 119,7 126,0	124,4 123,2 134,6	+18,4 +19,3 +13,4	+8,1 +8,4 +6,8	94,9 95,4 91,1	110,1 106,5 122,4	+16,0 +13,7 +34,4	28.5
109,2 101,6 112,9	+19,2 +9,7 +39,4	112,5 110,2 128,3	118,5 116,1 134,4	123,0 121,3 139,7	+9,3 +10,1 +4,2	+9,8 +4,5 -0,5	106,7 104,0 124,3	114,5 112,7 127,0	120,7 118,7 134,0	+13,1 +14,1 +7,8	+5,4 +5,3 +5,5	95,7 96,1 82,8	110,6 108,4 125,7	+15,6 +12,8 +35,7	28.51
100,2 98,9 103,1	+18,6 +15,8 +51,8	104,7 104,1 108,9	129,3 128,1 141,2	127,8 127,6 129,9	+22,1 +22,6 +18,2	-1,2 -0,4 -8,0	103,3 102,6 108,9	115,8 114,9 124,4	126,6 127,9 136,8	+24,5 +24,7 +23,4	+11,1 +11,3 +9,0	94,0 94,8 88,9	108,5 108,7 117,2	+16,5 +14,9 +31,8	28.52
90,8 89,7 93,6	+1,3 -1,2 +7,8	103,8 100,0 113,0	112,4 105,8 128,2	111,7 106,9 123,1	+7,8 +6,9 +8,9	-0,6 +1,0 -4,0	100,5 96,8 109,5	105,5 102,1 113,6	112,1 108,3 126,7	+11,5 +10,0 +14,8	+6,3 +4,1 +10,7	98,9 97,2 102,8	103,0 99,9 111,8	+4,1 +2,2 +8,6	28.6
100,0 102,7 96,8	-11,5 -7,6 -16,0	99,2 91,4 108,3	96,5 92,6 105,2	95,9 90,3 102,4	-3,3 -1,2 -5,4	-2,6 -2,5 -2,7	98,4 98,6 108,5	95,4 94,1 96,9	97,2 91,4 103,8	-1,2 +2,0 -4,3	+1,9 -2,9 +7,1	100,6 98,2 103,4	98,9 91,9 102,7	-3,7 -6,4 -0,7	28.61
86,2 85,2 88,6	+4,4 +0,6 +13,7	101,5 96,2 113,6	110,4 109,1 127,0	111,0 104,4 128,1	+9,4 +8,5 +11,0	+0,5 +1,3 -0,7	98,6 94,3 108,4	102,8 99,3 111,2	110,7 103,7 126,5	+12,3 +10,0 +16,7	+7,6 +4,4 +13,8	96,8 96,1 104,9	100,7 96,8 108,8	+1,9 +0,7 +4,7	28.62
94,0 82,4 98,6	+1,0 -2,1 +10,4	106,9 104,6 113,7	116,7 108,8 138,0	114,8 111,1 125,4	+7,4 +6,2 +10,3	-1,6 +1,2 -7,8	102,7 99,6 111,2	109,7 105,6 121,1	115,8 110,5 130,7	+12,8 +10,9 +17,5	+5,6 +4,8 +7,9	96,7 98,2 100,1	106,2 102,6 116,2	+7,6 +4,5 +16,1	28.63
91,3 90,2 95,4	+1,6 -0,3 +8,9	101,8 99,1 111,4	100,5 96,5 115,3	103,8 100,4 116,4	+2,0 +1,3 +4,5	+9,3 +4,0 +1,0	97,5 94,7 107,7	99,3 96,9 108,0	102,1 98,5 115,8	+4,7 +4,0 +7,5	+2,8 +1,7 +7,2	99,8 92,4 99,0	98,4 96,8 107,8	+4,9 +3,7 +8,9	28.7
86,7 82,7 98,9	-19,1 -13,4 +31,0	91,8 87,8 104,0	89,9 82,9 111,6	88,9 84,2 103,5	-3,2 -4,1 -0,5	-1,1 +1,6 -7,3	89,1 83,6 105,8	89,7 87,9 95,3	89,4 83,5 107,6	+0,3 -0,1 +1,7	-0,3 -5,0 +12,9	92,5 88,2 105,8	89,4 85,7 100,6	-3,4 -2,8 -4,7	28.71
98,9 97,8 102,6	-0,4 -1,4 +3,0	107,6 102,1 125,6	97,8 86,7 105,1	109,5 103,8 127,9	+1,8 +1,7 +1,8	+12,0 +8,5 +21,7	101,0 97,2 113,7	98,4 96,9 103,4	103,7 98,8 116,5	+2,7 +2,7 +2,5	+5,4 +3,0 +12,7	100,7 98,3 105,3	99,7 97,0 108,6	-1,0 -2,3 +3,1	28.72
87,3 86,4 90,2	-10,3 -12,9 -1,0	113,3 110,3 123,0	95,6 87,3 122,2	105,8 99,8 124,8	-6,6 -9,5 +1,5	+10,7 +14,3 +2,1	105,0 102,9 111,5	98,5 93,3 115,2	100,7 93,5 129,5	-4,1 -9,1 +10,8	+2,2 +0,2 +7,2	95,1 93,2 101,4	101,8 98,1 113,4	+7,0 +5,3 +11,8	28.73
94,1 94,9 91,8	+11,8 +8,6 +22,7	105,0 104,2 107,0	116,1 113,6 123,4	112,2 110,8 116,1	+6,9 +6,3 +8,5	-3,4 -2,5 -5,8	102,8 101,5 106,8	107,0 105,0 112,8	114,2 112,2 119,7	+11,1 +10,5 +12,1	+6,7 +6,9 +6,1	90,9 90,5 82,1	104,9 103,2 109,8	+15,4 +14,0 +19,2	28.74
86,5 86,9 96,5	+3,3 +0,6 +17,1	95,7 94,0 104,3	85,0 81,8 111,2	98,0 85,7 109,5	+2,4 +1,8 +5,0	+3,2 +4,2 -1,5	91,8 89,5 103,8	96,4 94,6 105,4	96,5 93,8 110,4	+5,0 +4,8 +6,3	+0,1 -0,8 +4,7	92,7 91,2 88,9	94,2 82,1 104,7	+1,6 +1,0 +4,8	28.75
81,1 85,7 98,4	+6,2 -0,8 +14,9	103,0 93,8 114,1	109,8 103,0 118,1	108,3 103,2 114,6	+5,1 +10,0 +0,4	-1,4 +0,2 -3,0	100,0 93,0 108,4	107,4 98,6 118,1	109,1 103,1 116,4	+9,1 +10,9 +7,4	+1,6 +4,6 -1,4	96,2 94,9 96,5	103,7 95,8 113,2	+7,8 +1,6 +14,9	DK
88,2 85,0 82,8	+9,4 +4,8 +16,0	100,4 88,8 116,7	108,9 99,8 121,6	107,3 100,5 116,7	+6,9 +13,2 -	-1,5 +0,7 -4,0	97,3 87,6 110,9	105,5 94,6 120,7	108,1 100,2 119,2	+11,1 +14,4 +7,5	+2,5 +5,9 -1,2	92,6 87,8 98,1	101,4 91,1 115,8	+9,5 +3,8 +16,9	29.1
75,1 74,1 75,8	+7,4 +49,1 -10,2	103,8 59,7 139,8	115,8 76,2 143,8	120,4 100,7 134,6	+16,0 +87,5 -3,7	+4,2 +32,2 -8,4	96,9 81,5 122,4	123,0 82,0 152,3	118,0 88,4 138,2	+21,8 +43,7 +13,7	-4,1 +7,8 -8,6	101,6 75,6 120,2	109,9 71,8 137,3	+8,2 -5,0 +14,2	29.11
81,3 79,5 106,2	+5,9 -8,9 +25,2	96,3 89,9 104,4	89,9 85,0 106,3	101,5 93,2 111,9	+5,4 +3,7 +7,2	+1,6 -1,9 +5,3	94,6 87,0 104,2	97,3 89,8 106,7	100,7 94,1 109,1	+6,4 +8,2 +4,7	+3,5 +4,8 +2,2	91,7 88,6 94,9	95,9 88,4 105,5	+4,6 -1,3 +11,9	29.12
90,5 89,7 92,5	+2,8 -2,4 +18,3	101,5 95,0 117,9	107,3 101,2 122,5	100,4 95,2 113,4	-1,1 +0,2 -3,8	-6,4 -5,8 -7,4	99,5 94,0 113,4	100,5 96,1 111,6	103,8 98,2 117,9	+4,3 +4,5 +4,0	+3,3 +2,2 +5,6	93,8 89,1 96,5	100,0 95,0 112,5	+6,6 +2,0 +17,8	29.13
92,5 90,6 95,6	+21,7 +14,2 +34,6	101,3 98,5 105,6	114,8 114,7 115,1	109,9 112,8 105,4	+8,5 +14,5 -0,2	-4,3 -1,7 -8,4	96,4 94,2 104,8	105,9 103,9 108,1	112,4 113,8 110,3	+14,2 +20,8 +5,2	+6,1 +9,5 +1,1	86,8 86,7 84,6	102,1 99,0 108,9	+19,0 +14,2 +26,4	29.14
91,2 88,8 95,1	+2,7 -1,6 +10,1	104,2 97,1 116,2	106,8 97,4 122,4	105,1 97,9 117,3	+0,9 +0,8 +0,9	-1,6 +0,5 -4,2	100,1 94,8 109,1	102,9 96,7 113,5	105,9 97,7 119,9	+5,8 +3,1 +8,9	+2,9 +1,0 +5,6	97,9 96,5 100,2	101,5 95,7 111,3	+3,7 -0,8 +11,1	29.2

1 INDEX DES AUFTRAGSEINGANGS
 1996
 NACH ABSCHNITTEN, UNTERABSCHNITTEN,
 DER KLASSEFIZIKATION DER WIRTSCHAFTS
 1.1 ORIGINAL

VOLUMEN

WZ93- SCHL.	WIRTSCHAFTSZWEIG		VERÄNDERUNG IN % AUG. 1996 GEGEN			VERÄNDERUNG IN % JULI 1996 GEGEN			KUMULIERT		2-MONATS- DURCHSCHNITT	
			1996			1996			JAN. 1996	VER- ÄND. IN %	JULI 1996	VER- ÄND. IN %
			AUG.	AUG. 1995	JULI 1996	JULI	JULI 1995	JUNI 1996	AUG. 1996	VORJAHR	AUG. 1996	VORJAHR
29.21	HERSTELLUNG VON OFEN UND BRENNERN	INSGESAMT INLAND AUSLAND	78,5 76,5 82,4	-0,3 -22,4 +50,4	-15,7 -18,1 -12,7	93,1 92,2 94,4	-4,9 -14,3 +12,4	-2,3 +10,3 -14,3	86,9 85,7 86,4	-2,6 -9,3 +7,4	86,8 83,9 86,4	-2,5 -19,1 +27,4
29.22	HERSTELLUNG VON HEBE- ZEUGEN UND FÖRDERMIT- TELN	INSGESAMT INLAND AUSLAND	87,8 84,0 85,4	+1,2 -3,9 +9,9	-19,4 -15,0 -26,3	108,9 96,8 129,5	-7,3 -4,9 -11,1	- - -0,5 +0,8	99,1 92,9 111,8	-0,2 +0,1 -0,7	98,4 91,4 112,5	-3,7 -4,2 -3,2
29.23	H.V. KÄLTE- UND LUFT- TECHN. ERZEUGNISSEN F. GEMEINBL. ZWECKE	INSGESAMT INLAND AUSLAND	98,3 103,2 86,7	+7,9 +9,3 +4,3	-11,0 -4,7 -25,1	110,5 108,3 115,7	-3,6 -0,1 -10,3	-10,3 -7,9 -15,2	111,6 104,5 128,2	+7,3 +2,3 +18,7	104,4 106,8 101,2	+1,5 +4,3 -4,6
29.24	H.V. MASCHINEN FÜR UNSPECIFISCHE VERBEN- DUNG A.N.G.	INSGESAMT INLAND AUSLAND	89,9 84,6 96,5	-7,1 -0,7 -13,5	-12,5 -15,7 -8,8	102,8 100,4 105,8	-1,2 +5,5 -8,0	+0,5 +2,3 -1,8	106,2 97,3 117,4	+5,6 +8,1 +6,0	96,4 92,5 101,2	-4,0 +2,5 -10,7
29.3	HERSTELLUNG VON LAND- U. FORSTWIRTSCHAFTLICHEN MASCHINEN	INSGESAMT INLAND AUSLAND	83,6 59,0 69,3	-31,7 -23,5 -37,5	-24,5 -20,5 -27,7	84,2 73,0 96,8	-8,9 +1,1 -15,4	-13,5 -14,2 -12,8	107,7 90,1 125,9	-1,7 -6,5 +2,0	73,9 66,5 82,8	-20,4 -11,5 -26,3
29.31	HERSTELLUNG VON ACKER- SCHLEPPERN	INSGESAMT INLAND AUSLAND	57,4 43,4 66,4	-55,9 -63,4 -57,0	-32,5 -6,2 -38,9	85,1 46,8 110,5	-6,2 +7,3 -8,1	+11,8 -6,2 +17,6	95,1 71,8 110,1	-7,8 -12,3 -5,7	71,3 44,6 88,5	-35,5 -34,3 -35,8
29.32	H.V. SONST. LAND- UND FORSTWIRTSCH. MASCHINEN	INSGESAMT INLAND AUSLAND	67,1 63,8 71,6	-6,4 -7,5 -4,9	-19,8 -23,8 -14,5	83,7 83,7 83,7	-10,5 -0,1 -21,5	-23,6 -16,0 -32,0	115,0 97,4 138,9	+1,4 -4,6 +7,8	75,4 73,8 77,7	-8,7 -3,4 -14,6
29.4	HERSTELLUNG VON WERK- ZEUGMASCHINEN	INSGESAMT INLAND AUSLAND	102,2 110,2 93,9	+20,2 +23,7 +16,4	-11,1 -8,1 -14,6	115,0 119,9 109,9	+17,3 +27,1 +7,7	-4,3 -7,8 -0,2	110,1 111,6 108,6	+18,4 +27,1 +10,4	108,6 115,1 101,9	+18,7 +25,5 +11,5
29.5	H.V. MASCHINEN F. SONST. BESTIMMTE WIRTSCHAFTS- ZWEIGE	INSGESAMT INLAND AUSLAND	85,5 91,4 80,8	-8,8 +6,2 -19,0	-22,8 -15,1 -28,7	110,7 107,6 113,3	-3,0 +3,0 -6,9	-1,9 +3,8 -6,8	104,5 103,2 105,8	+2,2 +7,5 -1,6	98,1 99,5 97,1	-5,6 +4,4 -12,4
29.51	H.V. MASCHINEN F. D. ME- TALLERZ. V. WALZWERKS- EINR. U. GIESSMASCHINEN	INSGESAMT INLAND AUSLAND	39,2 100,0 14,3	-32,9 -9,6 -61,4	-44,2 +37,0 -79,3	70,2 73,0 68,1	+42,1 -24,1 +128,1	-63,8 -22,7 -70,5	84,3 114,2 72,1	+2,7 -20,6 +27,2	54,7 86,5 41,7	+1,5 -16,3 +23,7
29.52	H.V. BERGWERKS-, BAU- U. BAUSTOFFMASCHINEN	INSGESAMT INLAND AUSLAND	71,1 68,3 74,3	+2,0 +9,1 -4,3	-14,3 -13,7 -15,0	83,0 79,1 87,4	-14,0 -0,1 -24,6	-10,5 +13,0 -26,1	89,1 76,7 102,9	+2,2 +4,1 +0,8	77,1 73,7 80,9	-7,2 +3,9 -16,4
29.53	H.V. MASCHINEN F. DAS ERNÄHRUNGSGEWERBE U. D. TABAKVERARBEITUNG	INSGESAMT INLAND AUSLAND	77,5 64,6 89,2	-7,1 -7,3 -7,0	-20,2 -8,1 -26,0	97,1 71,1 120,8	-16,1 -4,4 -21,3	-7,3 -3,3 -9,3	85,6 67,0 102,4	-1,9 -8,0 +1,9	87,3 67,9 104,9	-12,3 -5,8 -15,8
29.54	H.V. MASCHINEN F. DAS TEXTIL-, BEKLEIDUNGS- U. LEDERGERBE	INSGESAMT INLAND AUSLAND	65,4 79,4 61,6	-44,3 -7,7 -51,0	-30,4 -22,5 -32,9	94,0 102,4 91,8	-18,9 -16,8 -19,5	+5,9 +2,9 +6,7	94,4 103,1 92,1	-16,5 +2,2 -20,8	79,7 90,9 76,7	-31,7 -13,1 -36,0
29.55	H.V. MASCHINEN FÜR DAS PAPIERGEWERBE	INSGESAMT INLAND AUSLAND	71,7 82,6 65,4	-17,9 -23,2 -13,4	-9,0 -13,0 -6,9	78,8 94,9 69,5	-35,3 -9,5 -47,2	-29,1 -39,9 -18,6	93,1 111,1 82,6	-0,4 +17,3 -11,0	75,3 88,8 87,5	-28,0 -16,4 -34,8
29.56	H.V. MASCHINEN FÜR BESTIMMTE WIRTSCHAFTS- ZWEIGE A.N.G.	INSGESAMT INLAND AUSLAND	104,9 106,8 103,0	+3,2 +13,3 -5,5	-23,3 -17,2 -28,8	136,7 129,0 144,6	+9,1 +9,7 +8,6	+13,4 +9,3 +17,6	120,3 118,2 122,5	+8,9 +12,6 +5,8	120,8 117,9 123,8	+6,4 +11,2 +2,2
29.6	HERSTELLUNG VON WAFFEN UND MUNITION	INSGESAMT INLAND AUSLAND	76,7 82,2 61,7	-13,4 +51,4 -66,1	-35,7 -31,0 -46,6	119,3 118,1 120,0	-39,2 -46,5 +18,8	-53,7 -54,1 -62,4	183,8 192,8 159,5	+74,2 +65,9 +27,8	98,0 100,7 90,9	-31,2 -23,5 -35,7
29.7	HERSTELLUNG VON HAUS- HALTSGERÄTEN A.N.G.	INSGESAMT INLAND AUSLAND	94,9 88,1 108,5	-3,5 -6,5 -	-6,8 -0,6 -15,1	101,8 88,6 127,8	-6,5 -10,1 -1,1	-4,2 -3,4 -6,5	106,3 95,3 128,2	+1,5 -3,8 +10,6	98,4 88,4 118,2	-5,0 -7,8 -0,6
29.71	HERSTELLUNG VON ELEKTRI- SCHEN HAUSHALTSGERÄTEN	INSGESAMT INLAND AUSLAND	96,7 89,2 108,1	-2,8 -6,3 +3,1	-6,8 +0,6 -16,4	102,7 88,7 129,3	-7,1 -12,5 +0,8	-5,0 -5,2 -4,8	107,2 96,1 128,2	+2,7 -3,4 +12,7	99,2 89,0 118,7	-5,2 -9,5 +1,8
29.72	H.V. NICHTELEKTR. HEIZ-, KOCH-, HEISSWASSER- U. HEISSLUFTGER. A.N.G.	INSGESAMT INLAND AUSLAND	89,5 81,1 112,1	-7,9 +1,0 -21,4	-5,9 -7,9 -1,6	95,1 86,1 113,9	-1,1 +9,2 -17,3	+1,8 +10,7 -12,7	100,3 89,9 128,2	-6,1 -6,7 -6,0	92,3 84,6 113,0	+4,6 +5,1 -19,4
DL	H.V. BUEROMASCH., DATENVERARB. GER. U. -EINRICHTG., ELEKTROT., FEINMECHANIK U. OPTIK	INSGESAMT INLAND AUSLAND	98,8 92,3 110,4	+4,1 +6,2 +1,2	-13,7 -13,5 -14,1	114,5 106,7 128,5	+7,1 +5,0 +10,8	+3,1 +4,1 +1,6	109,3 102,2 121,9	+4,6 +5,0 +3,8	106,7 99,5 119,5	+5,7 +5,6 +6,0
30	H.V. BUEROMASCHINEN, DATENVERARBEITUNGSGE- RÄTEN U. -EINRICHTUNGEN	INSGESAMT INLAND AUSLAND	114,0 112,4 116,9	+6,7 -2,9 +28,5	-11,8 -11,4 -12,5	129,2 126,8 133,6	+8,6 -3,0 +36,2	+12,4 +5,5 +26,9	124,1 123,8 124,6	+7,4 +2,6 +17,1	121,6 119,6 125,3	+7,7 -2,9 +32,5

1 INDEX DES AUFTRAGSEINGANGS
1986
NACH ABSCHNITTEN, UNTERABSCHNITTEN,
DER KLASSIFIKATION DER WIRTSCHAFTS
1.1 ORIGINAL

VOLUMEN

WZ83- SCHL.	WIRTSCHAFTSZWEIG		VERÄNDERUNG IN % AUG. 1986 GEGEN			VERÄNDERUNG IN % JULI 1986 GEGEN			KUMULIERT		2-MONATS- DURCHSCHNITT	
			1986			1986			JAN. 1986	VER- ÄND. IN %	JULI 1986	VER- ÄND. IN %
			AUG.	AUG. 1987	JULI 1988	JULI	JULI 1987	JUNI 1988	AUG. 1986	! VORJAHR!	AUG. 1986	! VORJAHR!
0M	FAHRZEUGBAU	INSGESAMT	109,4	+10,6	-18,9	134,9	+20,9	+10,8	127,5	+14,2	122,2	+16,0
		INLAND	95,9	+13,5	-24,5	127,0	+23,2	+18,8	114,6	+13,6	111,5	+18,8
		AUSLAND	125,1	+8,2	-13,1	149,9	+18,4	+3,5	142,5	+15,0	134,5	+13,4
34	HERSTELLUNG VON KRAFTWAGEN UND KRAFTWAGENTEILEN	INSGESAMT	118,6	+20,1	-13,9	136,4	+13,3	+7,6	128,9	+9,7	126,0	+16,3
		INLAND	108,0	+15,8	-15,9	128,1	+10,3	+6,1	121,4	+9,0	118,1	+12,8
		AUSLAND	127,8	+24,1	-12,0	146,2	+18,2	+9,0	136,9	+10,5	136,5	+19,7
34.1	HERSTELLUNG VON KRAFTWAGEN UND KRAFTWAGENMOTOREN	INSGESAMT	118,5	+26,2	-14,2	135,8	+13,5	+11,7	128,8	+8,1	128,2	+19,1
		INLAND	97,6	+11,8	-16,0	118,2	+7,0	+8,3	115,3	+4,0	108,9	+9,1
		AUSLAND	139,5	+37,8	-13,0	153,5	+18,3	+14,1	140,9	+11,3	143,5	+26,5
34.2	HERSTELLUNG VON KAROS- SERIEN, AUFBAUTEN UND ANHAENGERN	INSGESAMT	95,6	+19,3	-26,7	130,4	+12,2	+5,6	117,7	+23,8	113,0	+14,7
		INLAND	95,3	+25,6	-19,4	118,3	+12,7	+5,0	108,9	+27,2	106,8	+18,0
		AUSLAND	96,3	+4,2	-39,6	159,5	+11,2	+8,7	138,9	+17,6	127,9	+8,5
34.3	H.V. TEILEN UND ZUBE- HÖR FÜR KRAFTWAGEN UND KRAFTWAGENMOTOREN	INSGESAMT	120,1	+7,2	-11,1	135,1	+13,2	-1,4	131,1	+12,3	127,6	+10,3
		INLAND	125,5	+21,5	-15,4	148,4	+15,9	+3,0	136,5	+16,2	137,0	+18,4
		AUSLAND	112,2	-9,9	-3,3	118,0	+8,6	-8,4	123,2	+6,5	114,1	-1,4
35	SONSTIGER FAHRZEUGBAU	INSGESAMT	70,5	-36,4	-48,6	132,0	+82,7	+31,9	120,0	+51,7	101,3	+13,9
		INLAND	52,1	-4,1	-60,2	131,0	+140,4	+137,7	85,2	+64,9	91,6	+68,4
		AUSLAND	106,0	-50,3	-21,7	134,1	+41,6	-27,1	186,0	+49,7	119,6	-21,8
35.1	SCHIFFBAU	INSGESAMT	74,2	+150,7	+39,7	53,1	+127,9	+8,4	91,0	+149,3	63,7	+140,4
		INLAND	32,4	-11,7	+113,2	15,2	-5,0	-65,7	26,6	+38,5	23,8	-9,8
		AUSLAND	179,1	+1382,5	+20,6	148,5	+257,8	+71,9	251,5	+216,0	163,8	+511,2
35.11	SCHIFFBAU (OHNE BOOTS- UND YACHTBAU)	INSGESAMT	73,2	+146,5	+43,8	50,9	+132,4	+9,5	90,9	+152,5	62,1	+140,7
		INLAND	32,6	-11,9	+124,8	14,5	-3,3	-57,4	28,3	+40,6	23,6	-9,2
		AUSLAND	174,9	+1434,2	+23,3	141,9	+262,9	+83,1	252,4	+218,3	158,4	+528,1
35.12	BOOTS- UND YACHTBAU	INSGESAMT	112,3	+319,0	-20,7	141,6	+80,8	-4,3	94,4	+74,8	127,0	+141,4
		INLAND	23,4	-4,8	-45,7	43,1	-26,8	-5,5	41,9	+7,2	33,3	-20,3
		AUSLAND	326,7	+917,8	-13,9	379,4	+203,5	-4,0	220,8	+145,6	353,1	+349,2
35.2	SCHIENENFAHRZEUGBAU	INSGESAMT	46,6	+39,1	-81,8	256,3	+498,8	+418,8	81,0	+30,0	151,5	+296,6
		INLAND	35,0	+11,5	-88,5	303,8	+677,0	+618,2	80,1	+69,0	169,4	+379,9
		AUSLAND	100,9	+134,7	+192,5	34,5	-42,5	-68,0	86,1	-35,6	67,7	+31,6
35.3	LUFT- UND RAUMFAHRZEUGBAU	INSGESAMT	86,1	-64,7	-31,8	128,3	+0,2	-31,3	178,4	+40,7	106,2	-42,6
		INLAND	104,6	-0,7	+10,2	94,9	-24,1	+1,7	177,8	+70,8	99,8	-13,4
		AUSLAND	72,3	-79,2	-61,7	149,7	+18,0	-41,3	178,9	+24,5	111,0	-53,2
35.4	H.V. KRAFTRADERN, FAHRRADERN UND BEHINDERTENFAHRZEUGEN	INSGESAMT	53,2	-24,4	-45,8	98,2	+24,9	+0,8	102,2	+1,6	75,7	+1,6
		INLAND	52,7	-28,1	-46,3	98,1	+25,4	+0,9	102,6	+1,7	75,4	+0,8
		AUSLAND	56,9	-9,3	-42,5	98,9	+20,9	-0,9	99,5	+2,1	77,9	+7,7
35.41	HERSTELLUNG VON KRAFTRADERN	INSGESAMT	37,4	-60,9	-75,7	153,6	+124,2	+5,7	144,9	+14,8	95,5	+16,3
		INLAND	36,3	-62,0	-75,1	151,7	+130,5	+3,5	145,7	+16,5	94,0	+16,6
		AUSLAND	68,5	-31,4	-67,0	207,4	+44,4	+84,0	122,7	-22,1	138,0	+13,3
35.42	HERSTELLUNG VON FAHRRADERN	INSGESAMT	47,5	-9,4	-26,7	64,8	-11,6	-13,8	84,6	-8,3	56,2	-10,7
		INLAND	49,3	-8,4	-23,1	64,1	-15,0	-12,4	84,2	-9,9	55,7	-12,6
		AUSLAND	35,7	-8,7	-48,6	69,4	+18,6	-21,7	87,8	+4,0	52,6	+7,8
35.43	HERSTELLUNG VON BEHINDERTENFAHRZEUGEN	INSGESAMT	90,6	+8,4	-18,0	110,5	+3,1	+22,5	89,6	+3,1	100,6	+5,5
		INLAND	88,4	+10,9	-17,2	106,7	+1,1	+25,5	84,7	+1,7	97,6	+5,4
		AUSLAND	104,2	-3,0	-22,2	134,0	+13,9	+9,2	120,1	+10,0	119,1	+5,9
35.5	FAHRZEUGBAU A.N.G.	INSGESAMT	85,3	+14,8	-15,6	102,2	+3,2	+2,8	90,5	+5,0	94,3	+6,3
		INLAND	71,8	-5,4	-18,5	83,2	-0,1	+0,7	82,2	-2,7	80,5	-2,5
		AUSLAND	123,9	+69,3	-8,9	136,0	+9,2	+6,5	111,9	+23,5	130,0	+31,4
36.1	HERSTELLUNG VON MOEBELN	INSGESAMT	83,8	+8,3	-9,2	92,3	-0,2	-1,2	95,2	+2,6	88,1	+2,8
		INLAND	82,2	+7,2	-8,2	89,5	-0,2	-0,4	93,0	+2,9	85,9	+3,2
		AUSLAND	95,1	+2,5	-14,9	111,7	-	-5,0	110,4	+0,9	103,4	+1,1
36.11	HERSTELLUNG VON SITZ- MOEBELN	INSGESAMT	79,0	+13,0	-22,9	102,5	+6,7	+4,5	100,0	+4,2	90,8	+9,4
		INLAND	78,2	+12,8	-23,6	102,3	+8,5	+6,0	99,8	+6,9	90,3	+10,4
		AUSLAND	84,0	+13,7	-19,1	103,8	-3,4	-4,8	101,6	-9,9	93,9	+3,5
36.12	HERSTELLUNG VON BUERO- UND LADENMOEBELN	INSGESAMT	93,5	+15,6	-7,3	100,9	+0,1	+9,9	93,1	+7,1	97,2	+6,9
		INLAND	93,2	+16,5	-6,0	99,1	+1,7	+11,5	90,9	+6,2	96,2	+8,5
		AUSLAND	96,5	+8,7	-18,4	118,3	-10,9	-0,8	113,9	+16,0	107,4	-3,1
36.13	HERSTELLUNG VON KUECHENMOEBELN	INSGESAMT	88,9	+12,4	+8,7	81,8	-4,9	-17,5	85,3	+3,4	85,4	+3,4
		INLAND	87,4	+10,9	+13,4	77,1	-7,6	-16,6	82,1	+2,2	82,3	+1,5
		AUSLAND	96,2	+20,9	-10,6	109,9	+6,0	-21,2	114,6	+9,6	104,1	+13,8
36.14	HERSTELLUNG VON SONST. MOEBELN	INSGESAMT	81,7	-3,1	-6,1	87,0	-3,4	-1,0	92,4	-0,4	84,4	-3,2
		INLAND	78,9	-1,4	-4,6	82,7	-4,5	-2,0	89,4	-0,7	80,8	-3,0
		AUSLAND	101,6	-11,3	-13,1	116,9	+2,1	+4,0	114,0	+1,4	109,3	-4,6

STBA, FS 4, R 2.2, 8/1986

DEUTSCHLAND
1 INDEX DES AUFTRAGSEINGANGS FÜR DAS VERARBEITENDE GEBERBE
1995 = 100

1.2 ZEITREIHENANALYSE - BERLINER VERFAHREN (BV 4)
WERTINDEX

WZ93- SCHL.	WIRTSCHAFTSZWEIG		ORIGINALWERT		KALENDER- U. SAISON- BEREINIGTER WERT BERLINER VERFAHREN, VERSION 4		GLATTE KOMPONENTE	
			1998	VERÄND. GEGENÜBER VORJAHRES- MONAT IN %	1998	VERÄND. GEGENÜBER VORMONAT IN %	1998	VERÄND. GEGENÜBER VORMONAT IN %
			AUG.		AUG.		AUG.	
D	VERARBEITENDES GEBERBE 1)	INSGESAMT	99,9	+4,0	111,9	-0,3	112,7	0
		INLAND	95,4	+6,1	109,9	-0,9	104,4	+0,2
		AUSLAND	107,9	+0,7	125,8	+0,2	127,5	-0,2
	VORLEISTUNGSQUETER- PRODUZENTEN	INSGESAMT	97,4	+0,5	108,8	-0,1	109,6	-0,3
		INLAND	95,4	+4,7	105,4	+1,0	105,5	0
		AUSLAND	99,6	-6,9	115,8	-1,9	118,0	-0,8
	INVESTITIONSGUETER- PRODUZENTEN	INSGESAMT	102,1	+5,7	116,0	-1,6	118,1	+0,2
		INLAND	95,1	+10,6	104,4	-2,7	105,3	+0,5
		AUSLAND	112,4	+0,3	133,5	+0,2	137,1	-0,2
	GEBRAUCHSGUETER- PRODUZENTEN	INSGESAMT	99,7	+14,5	117,7	+1,8	115,8	+0,8
		INLAND	96,5	+4,8	103,4	+0,3	103,0	0
		AUSLAND	117,0	+27,5	138,1	+2,8	134,5	+1,7
	VERBRAUCHSGUETER- PRODUZENTEN	INSGESAMT	106,5	+3,9	101,6	-0,4	101,4	+0,4
		INLAND	101,2	+0,3	94,9	-2,6	95,7	+0,4
		AUSLAND	120,3	+13,0	119,4	+4,7	116,4	+0,7
08	TEXTIL- UND BEKLEIDUNGS- GEBERBE	INSGESAMT	114,5	+1,6	100,8	-1,9	101,9	+0,5
		INLAND	108,7	-3,0	92,1	-4,1	94,2	+0,3
		AUSLAND	136,5	+13,4	126,0	+2,2	123,7	+1,0
17	TEXTILGEBERBE	INSGESAMT	81,5	+0,7	98,4	-2,6	99,3	+0,2
		INLAND	78,9	-0,5	91,5	-2,1	91,8	+0,3
		AUSLAND	88,7	+4,5	116,8	-3,3	119,4	+0,1
18	BEKLEIDUNGSGEBERBE	INSGESAMT	159,7	+2,1	104,0	-1,0	105,5	+1,1
		INLAND	143,4	-4,6	93,3	-6,0	97,6	+0,5
		AUSLAND	210,6	+20,1	137,8	+11,4	130,0	+2,2
DC	LEDERGEBERBE	INSGESAMT	125,7	+5,3	113,2	+0,4	112,8	+0,6
		INLAND	129,2	+3,6	108,3	-1,9	108,5	+0,7
		AUSLAND	117,0	+12,1	129,6	+7,3	127,2	+0,2
DD	HOLZGEBERBE (OHNE HERSTELLUNG VON MOBELN)	INSGESAMT	91,5	+1,8	98,9	-1,1	99,7	0
		INLAND	89,1	+1,1	95,0	-0,8	95,9	0
		AUSLAND	118,4	+8,2	140,5	-2,4	142,1	+0,4
DE	PAPIER- UND DRUCKGEBERBE	INSGESAMT	93,5	+1,5	102,1	+0,7	101,9	-0,1
		INLAND	92,3	+2,7	99,3	+0,7	99,0	0
		AUSLAND	97,8	-2,2	111,8	+0,3	112,1	-0,4
21	PAPIERGEBERBE	INSGESAMT	92,9	-0,6	101,6	+1,2	101,4	-0,3
		INLAND	91,2	+0,6	97,2	+0,7	97,1	-0,2
		AUSLAND	97,0	-2,9	111,4	+2,0	111,0	-0,5
21.1	H.V. HOLZSTOFF, ZELLSTOFF, PAPIER, KARTON UND PAPPE	INSGESAMT	101,3	-5,6	110,9	+3,3	110,7	-1,2
		INLAND	101,6	-2,6	103,9	+3,3	103,7	-0,9
		AUSLAND	101,1	-8,9	118,7	+2,2	119,2	-1,4
21.2	PAPIER-, KARTON- UND PAPPEVERARBEITUNG	INSGESAMT	88,2	+4,5	94,0	-0,9	93,9	+0,4
		INLAND	85,5	+2,5	93,3	-1,1	93,5	+0,1
		AUSLAND	89,2	+13,2	96,9	-0,3	95,6	+1,8
22	DRUCKGEBERBE, VERVIEL- FAELTIGUNG VON BESPIELTEN TONTRAGERN	INSGESAMT	94,3	+4,9	102,5	-0,5	102,6	+0,4
		INLAND	93,6	+5,3	101,4	+0,5	101,2	+0,4
		AUSLAND	102,5	+2,1	114,2	-7,8	117,7	+0,3
06	CHEMISCHE INDUSTRIE	INSGESAMT	92,0	-2,5	104,0	+0,4	104,1	-0,6
		INLAND	89,6	-0,1	97,7	+0,1	97,5	-0,4
		AUSLAND	94,9	-5,2	111,4	+0,5	111,9	-0,9
24.1	HERSTELLUNG VON CHEMISCHEN GRUNDSTOFFEN	INSGESAMT	88,8	-9,3	99,6	+0,8	100,3	-1,4
		INLAND	89,3	-6,6	95,6	0	96,6	-1,2
		AUSLAND	88,4	-11,6	103,2	+1,7	103,5	-1,7
24.4	HERSTELLUNG VON PHARMA- ZEUTISCHEN ERZEUGNISSEN	INSGESAMT	94,9	+5,8	108,8	+0,5	108,7	-0,2
		INLAND	89,0	+7,0	100,3	-1,3	99,4	+0,1
		AUSLAND	104,7	+3,5	125,0	+2,6	123,8	-0,7
0H	HERSTELLUNG VON GUMMI- UND KUNSTSTOFFWAREN	INSGESAMT	98,8	+5,0	107,7	+0,5	107,7	+0,2
		INLAND	98,6	+6,1	102,2	+0,6	101,8	+0,1
		AUSLAND	105,8	+4,9	124,8	+0,2	126,0	+0,2
25.2	HERSTELLUNG VON KUNST- STOFFWAREN	INSGESAMT	98,8	+6,2	107,4	+0,1	107,3	+0,2
		INLAND	98,5	+6,2	101,9	+0,2	101,6	+0,2
		AUSLAND	106,6	+6,1	126,1	-0,5	127,4	+0,2
DI	GLASGEBERBE, KERAMIK, VERARBEITUNG VON STEINEN UND ERDEN	INSGESAMT	88,8	-0,6	95,2	-1,6	96,3	0
		INLAND	89,5	-0,1	91,6	-2,0	92,7	+0,1
		AUSLAND	88,4	-2,4	107,4	-0,6	108,7	-0,3
26.1	HERSTELLUNG UND VERAR- BEITUNG VON GLAS	INSGESAMT	86,9	+0,9	101,1	-1,0	102,2	+0,5
		INLAND	88,5	+1,4	97,4	-0,6	98,2	+0,7
		AUSLAND	87,7	-0,5	111,0	-1,3	112,5	-0,4
DJ	METALLERZEUGUNG UND -BE- ARBEITUNG, HERSTELLUNG VON METALLERZEUGNISSEN	INSGESAMT	99,9	+4,7	109,4	+4,9	108,5	-0,2
		INLAND	101,2	+8,5	108,5	+5,3	104,6	+0,1
		AUSLAND	98,0	-6,0	118,8	+4,0	120,7	-1,0

1) AUSGEWÄHLTE WIRTSCHAFTSZWEIGE (OHNE ERNÄHRUNGSGEBERBE UND TABAKVERARBEITUNG).

STBA, FS 4, R 2.2, 8/1998

DEUTSCHLAND

1 INDEX DES AUFTRAGSEINGANGS FUER DAS VERARBEITENDE GEBERBE
1985 = 100

1.2 ZEITREIHENANALYSE - BERLINER VERFAHREN (BV 4)
WERTINDEX

WZ99- SCHL.	WIRTSCHAFTSZWEIG	ORIGINALWERT		KALENDER- U. SAISON- BEREINIGTER WERT BERLINER VERFAHREN, VERSION 4		GLATTE KOMPONENTE		
		1988 AUG.	VERAEND. GEGENUEBER VORJAHRES- MONAT IN %	1988 AUG.	VERAEND. GEGENUEBER VORMONAT IN %	1988 AUG.	VERAEND. GEGENUEBER VORMONAT IN %	
27	METALLERZEUGUNG UND -BEARBEITUNG	INSGESAMT INLAND AUSLAND	90,0 92,7 84,6	-6,8 +0,5 -16,7	106,8 109,3 110,6	+2,3 +2,4 +2,5	106,8 109,6 113,4	-1,2 -1,0 -1,7
27.1	ERZEUGUNG VON ROHEISEN, STAHL UND FERROLEGIE- RUNGEN (EGKS) 1)	INSGESAMT INLAND AUSLAND	87,2 91,0 79,8	-6,0 +0,1 -17,4	99,3 99,4 99,3	+1,8 +2,1 +2,4	100,0 100,4 99,2	-1,8 -1,1 -2,9
27.6	GIESSEREIINDUSTRIE	INSGESAMT INLAND AUSLAND	109,7 109,4 110,9	+11,4 +12,2 +8,1	129,6 122,5 127,3	+6,8 +4,9 +15,3	122,2 122,2 121,9	-0,4 -0,1 -1,6
28	HERSTELLUNG VON METALL- ERZEUGNISSEN	INSGESAMT INLAND AUSLAND	107,8 106,5 112,9	+12,8 +16,0 +4,2	112,5 108,7 129,4	+6,8 +7,0 +4,9	109,9 106,4 131,0	+0,8 +0,9 0
28.1	STAHL- UND LEICHTMETALLBAU	INSGESAMT INLAND AUSLAND	99,1 98,7 102,4	+6,2 +7,5 -8,1	100,4 99,2 109,3	+8,7 +9,0 -0,5	98,2 98,7 114,2	+0,7 +0,7 -0,1
OK	MASCHINENBAU	INSGESAMT INLAND AUSLAND	95,1 95,2 94,9	+1,5 +6,7 -4,4	110,1 105,4 114,6	+1,8 +1,7 +1,1	111,7 107,0 116,7	-0,3 +0,4 -1,0
29.1	H.V. MASCHINEN F.D.ERZEUG. U.NUTZG.V.MECHAN.ENERGIE (O.LUFT-, STRASS.FAHRZ.BAU)	INSGESAMT INLAND AUSLAND	102,9 97,8 109,9	+12,1 +10,9 +13,5	114,8 105,7 127,7	+10,8 +5,6 +17,0	112,1 108,3 120,3	+0,1 +0,8 -0,8
29.3	HERSTELLUNG VON LAND- U. FORSTWIRTSCHAFTLICHEN MASCHINEN	INSGESAMT INLAND AUSLAND	66,3 60,5 72,4	-31,1 -22,3 -37,1	94,1 84,2 103,2	-11,1 -12,6 -9,8	103,3 90,0 116,6	-0,7 -1,0 -0,5
29.4	HERSTELLUNG VON WERK- ZEUGMASCHINEN	INSGESAMT INLAND AUSLAND	106,8 114,8 98,6	+21,8 +24,9 +17,9	122,0 124,0 118,6	+1,6 -0,7 +3,0	122,8 127,0 117,7	+1,1 +2,1 -0,2
OL	H.V. BUEROMASCH., DATENVERARB. GER.U.-EINRICHTG.;ELEKTROT., FEINMECHANIK U. OPTIK	INSGESAMT INLAND AUSLAND	99,1 91,0 110,7	+2,8 +4,9 +0,1	112,5 104,7 125,5	-1,6 +0,9 -5,3	112,5 109,9 127,1	+0,3 +0,4 0
30	H.V. BUEROMASCHINEN, DATENVERARBEITUNGSGE- RAETEN U. -EINRICHTUNGEN	INSGESAMT INLAND AUSLAND	109,5 99,3 112,8	+4,0 -6,7 +26,9	119,7 110,1 136,1	-2,8 -1,3 -5,2	120,4 112,0 134,5	+0,7 +0,3 +1,1
31	HERSTELLUNG VON GERAETEN DER ELEKTRIZITAETSERZEU- GUNG, -VERTEILUNG U.AE.	INSGESAMT INLAND AUSLAND	99,6 91,5 98,4	+0,8 +6,8 -9,8	107,0 104,3 114,0	-2,6 +2,5 -10,8	107,7 102,1 120,8	-0,3 -0,2 -0,4
31.2	HERSTELLUNG VON ELEK- TRIZITAETSVERTEILUNGS- U. -SCHALTEINRICHTUNGEN	INSGESAMT INLAND AUSLAND	95,8 99,3 101,4	-1,3 +5,4 -12,8	109,4 105,9 117,0	-5,1 -0,9 -12,5	112,2 108,8 124,1	-0,2 -0,1 -0,3
31.6	HERSTELLUNG VON ELEK- TRISCHEN AUSRUESTUNGEN A.N.G.	INSGESAMT INLAND AUSLAND	90,6 90,1 91,8	+5,0 +14,2 -12,3	104,1 104,3 101,4	-2,2 +4,7 -14,6	102,8 99,2 111,2	-0,8 -0,5 -1,8
32	RUNDFUNK-, FERNSEH- UND NACHRICHTENTECHNIK	INSGESAMT INLAND AUSLAND	107,7 86,6 129,7	+8,0 +8,8 +3,9	116,4 100,8 133,1	+1,8 -0,7 +3,3	114,1 101,8 127,5	+0,8 +1,4 +0,2
33	MEDIZIN-, MESS-, STEUER- UND REGELUNGSTECHNIK, OPTIK	INSGESAMT INLAND AUSLAND	95,2 88,6 105,9	+3,5 +4,0 +2,8	115,1 105,5 130,8	-2,7 -0,2 -6,8	116,1 106,6 133,8	+0,3 +0,6 +0,2
OM	FAHRZEUGBAU	INSGESAMT INLAND AUSLAND	113,2 99,2 130,5	+11,3 +14,3 +8,8	130,7 115,4 150,0	-4,7 -6,0 -0,5	134,1 117,7 153,6	+0,4 +0,1 +0,7
34	HERSTELLUNG VON KRAFTWAGEN UND KRAFTWAGENTEILEN	INSGESAMT INLAND AUSLAND	120,6 108,6 133,4	+20,8 +16,8 +24,6	140,2 127,2 159,0	+1,7 +1,0 +1,7	137,4 125,3 149,8	+1,2 +0,6 +1,6
34.1	HERSTELLUNG VON KRAFTWAGEN UND KRAFTWAGENMOTOREN	INSGESAMT INLAND AUSLAND	122,3 102,1 140,4	+27,3 +13,8 +37,8	144,8 121,1 164,4	+3,8 +1,0 +4,2	139,6 118,2 158,2	+1,4 +0,2 +2,2
35	SONSTIGER FAHRZEUGBAU	INSGESAMT INLAND AUSLAND	72,6 69,3 106,5	-35,1 -3,4 -50,0	86,8 79,2 116,8	-36,6 -39,6 -29,8	118,8 87,3 178,4	-4,1 -3,1 -5,1
36.1	SCHIFFBAU	INSGESAMT INLAND AUSLAND	76,4 39,3 184,6	+152,1 -11,2 +1400,8	100,9 34,8 257,0	+17,7 -6,9 +23,2	107,9 37,2 269,1	-0,7 -13,1 +3,8
36.3	LUFT- UND RAUMFAHRZEUGBAU	INSGESAMT INLAND AUSLAND	86,7 107,7 74,6	-64,6 0 -79,1	80,6 123,1 43,2	-86,6 +8,4 -76,1	149,4 129,5 150,7	-10,7 -6,2 -12,1
36.1	HERSTELLUNG VON MOEBELN	INSGESAMT INLAND AUSLAND	88,6 87,0 99,5	+8,3 +8,0 +3,9	109,4 101,6 116,0	+1,6 +2,0 -1,1	102,5 100,6 116,2	+0,4 +0,4 +0,2

1) EUROPAISCHE GEMEINSCHAFT FUER KOHLE UND STAHL.
STBA,FS 4,R 2.2, 8/1988

DEUTSCHLAND

1 INDEX DES AUFTRAGSEINGANGS FUER DAS VERARBEITENDE GEBERBE
1996 = 100

1.2 ZEITREIHENANALYSE - BERLINER VERFAHREN (BV 4)
VOLUMENINDEX

WZ93- SCHL.	WIRTSCHAFTSZWEIG		ORIGINALWERT		KALENDER- U. SAISON- BEREINIGTER WERT		GLATTE KOMPONENTE	
			1996 AUG.	VERAEND. GEGENUEBER VORJAHRES- MONAT IN %	1996 AUG.	VERAEND. GEGENUEBER VORMONAT IN %	1996 AUG.	VERAEND. GEGENUEBER VORMONAT IN %
0	VERARBEITENDES GEBERBE 1)	INSGESAMT	99,1	+3,9	111,0	-0,2	111,7	+0,1
		INLAND	96,3	+6,0	103,7	-0,7	104,0	+0,2
		AUSLAND	106,9	+0,6	123,5	+0,2	125,0	-0,2
	VORLEISTUNGSGUETER- PRODUZENTEN	INSGESAMT	99,0	+1,1	110,4	+0,3	110,8	-0,3
		INLAND	98,5	+5,2	107,6	+1,2	107,4	0
		AUSLAND	98,9	-6,4	116,2	-1,4	117,9	-0,7
	INVESTITIONSGUETER- PRODUZENTEN	INSGESAMT	99,3	+5,3	113,0	-1,5	114,9	+0,2
		INLAND	92,8	+10,0	102,0	-2,7	102,8	+0,5
		AUSLAND	109,0	+0,1	129,5	+0,2	132,8	-0,2
	GEBRAUCHSGUETER- PRODUZENTEN	INSGESAMT	95,0	+13,5	113,6	+1,8	111,6	+0,7
		INLAND	83,5	+3,6	100,0	+0,1	98,6	0
		AUSLAND	112,2	+26,9	132,8	+2,8	129,2	+1,7
	VERBRAUCHSGUETER- PRODUZENTEN	INSGESAMT	104,8	+3,3	99,8	-0,5	99,8	+0,4
		INLAND	99,7	-0,6	93,4	-2,7	94,2	+0,3
		AUSLAND	118,2	+13,1	116,9	+4,9	113,7	+0,7
08	TEXTIL- UND BEKLEIDUNGS- GEBERBE	INSGESAMT	114,3	+1,8	100,7	-1,9	101,7	+0,6
		INLAND	106,4	-3,0	92,0	-3,0	94,0	+0,4
		AUSLAND	136,9	+14,3	125,4	+2,5	123,7	+1,1
17	TEXTILGEBERBE	INSGESAMT	81,2	+0,9	98,2	-2,5	98,9	+0,3
		INLAND	78,6	-0,6	91,3	-2,1	91,4	+0,3
		AUSLAND	88,2	+4,8	116,2	-3,4	118,7	+0,2
18	BEKLEIDUNGSGEBERBE	INSGESAMT	159,8	+2,4	104,3	-0,9	105,6	+1,1
		INLAND	142,9	-4,7	93,0	-6,2	97,3	+0,5
		AUSLAND	212,5	+21,4	139,7	+12,0	131,3	+2,3
0C	LEDERGEBERBE	INSGESAMT	122,9	+4,6	110,5	+0,2	110,1	+0,5
		INLAND	125,3	+3,0	105,6	-2,1	106,1	+0,8
		AUSLAND	114,2	+11,2	126,8	+7,3	124,2	+0,2
0D	HOLZGEBERBE (OHNE HERSTELLUNG VON MOEBELN)	INSGESAMT	92,0	+0,9	99,8	-1,1	100,5	0
		INLAND	89,6	+0,3	96,9	-1,1	96,7	0
		AUSLAND	117,8	+6,0	140,2	-2,2	141,4	+0,3
0E	PAPIER- UND DRUCKGEBERBE	INSGESAMT	98,0	-0,1	106,7	+0,7	106,5	-0,1
		INLAND	98,9	+1,7	103,8	+0,8	103,5	0
		AUSLAND	102,2	-5,5	116,9	+0,4	116,9	-0,6
21	PAPIERGEBERBE	INSGESAMT	99,9	-3,1	108,8	+1,2	108,4	-0,6
		INLAND	96,3	-1,6	104,2	+0,8	104,1	-0,3
		AUSLAND	103,4	-6,2	118,8	+1,9	118,3	-0,7
21.1	H.V. HOLZSTOFF, ZELLSTOFF, PAPIER, KARTON UND PAPPE	INSGESAMT	114,1	-8,7	123,8	+3,3	123,3	-1,4
		INLAND	117,2	-5,4	118,7	+3,5	118,1	-1,1
		AUSLAND	110,5	-12,5	129,5	+2,4	129,5	-1,7
21.2	PAPIER-, KARTON- UND PAPPEVERARBEITUNG	INSGESAMT	88,5	+3,5	96,6	-1,0	96,5	+0,4
		INLAND	88,1	+1,4	96,3	-1,0	96,4	+0,1
		AUSLAND	90,1	+13,0	98,0	-0,4	96,8	+2,0
22	DRUCKGEBERBE, VERVIEL- FAELTIGUNG VON BESPIELTEN TONTRAEGERN	INSGESAMT	95,2	+5,3	103,4	-0,4	103,4	+0,4
		INLAND	95,2	+5,9	103,1	+0,5	102,9	+0,5
		AUSLAND	95,6	-0,8	106,2	-8,3	109,6	+0,1
08	CHEMISCHE INDUSTRIE	INSGESAMT	94,0	-1,3	105,9	+0,8	105,6	-0,4
		INLAND	92,7	+1,2	100,8	+0,5	100,0	-0,2
		AUSLAND	95,5	-4,1	112,0	+1,0	112,0	-0,7
24.1	HERSTELLUNG VON CHEMISCHEN GRUNDSTOFFEN	INSGESAMT	96,8	-5,5	107,7	+1,4	107,6	-0,9
		INLAND	101,1	-1,5	107,3	+0,8	107,3	-0,5
		AUSLAND	93,0	-9,0	108,2	+2,3	108,0	-1,2
24.4	HERSTELLUNG VON PHARMA- ZEUTISCHEN ERZEUGNISSEN	INSGESAMT	90,7	+4,1	105,0	+0,5	103,8	-0,3
		INLAND	85,6	+5,7	96,4	-1,4	95,5	+0,1
		AUSLAND	98,3	+2,1	118,8	+2,8	117,4	-0,8
0H	HERSTELLUNG VON GUMMI- UND KUNSTSTOFFFAREN	INSGESAMT	100,2	+5,1	109,2	+0,6	109,1	+0,2
		INLAND	98,2	+5,4	104,0	+0,7	103,5	+0,1
		AUSLAND	106,5	+4,7	125,6	+0,4	128,5	+0,2
25.2	HERSTELLUNG VON KUNST- STOFFFAREN	INSGESAMT	100,3	+6,5	109,0	+0,1	108,8	+0,3
		INLAND	98,2	+8,9	103,9	+0,6	103,4	+0,3
		AUSLAND	107,8	+5,7	127,3	-0,5	128,3	+0,2
0I	GLASGEBERBE, KERAMIK, VERARBEITUNG VON STEINEN UND ERDEN	INSGESAMT	90,9	-0,5	97,2	-1,5	98,3	-0,1
		INLAND	92,4	+0,3	94,5	-1,8	95,6	+0,1
		AUSLAND	86,8	-3,5	108,7	-0,5	107,8	-0,4
28.1	HERSTELLUNG UND VERAR- BEITUNG VON GLAS	INSGESAMT	89,6	-0,8	104,0	-0,8	105,2	+0,3
		INLAND	90,1	-0,2	101,1	-0,4	102,1	+0,5
		AUSLAND	88,4	-2,0	112,0	-1,1	113,3	-0,4
DJ	METALLERZEUGUNG UND -BE- ARBEITUNG, HERSTELLUNG VON METALLERZEUGNISSEN	INSGESAMT	99,4	+5,2	109,2	+5,1	107,9	-0,1
		INLAND	100,8	+9,2	106,1	+5,4	104,0	+0,2
		AUSLAND	95,6	-6,0	118,9	+4,5	120,0	-0,8

1) AUSGEWAHLTE WIRTSCHAFTSZWEIGE (OHNE ERNAHRUNGSGEBERBE UND TABAKVERARBEITUNG).

STBA, FS 4, R 2.2, 8/1996

DEUTSCHLAND
1 INDEX DES AUFTRAGSEINGANGS FÜR DAS VERARBEITENDE GEBIETE
1986 = 100

1.2 ZEITREIHENANALYSE - BERLINER VERFAHREN (BV 4)
VOLUMENINDEX

WZ99- SCHL.	WIRTSCHAFTSZWEIG	ORIGINALWERT		KALENDER- U. SAISON- BEREINIGTER WERT BERLINER VERFAHREN, VERSION 4		GLATTE KOMPONENTE		
		1986 AUG.	VERÄND. GEGENÜBER VORJAHRES- MONAT IN %	1988 AUG.	VERÄND. GEGENÜBER VORMONAT IN %	1988 AUG.	VERÄND. GEGENÜBER VORMONAT IN %	
27	METALLERZEUGUNG UND -BEARBEITUNG	INSGESAMT INLAND AUSLAND	91,5 94,3 86,2	-3,8 +1,2 -13,0	108,3 105,5 113,5	+3,1 +2,9 +3,2	108,4 106,0 114,9	-0,8 -0,7 -1,0
27.1	ERZEUGUNG VON ROHEISEN, STAHL UND FERROLEGIER- UNGEN (EGKS) 1)	INSGESAMT INLAND AUSLAND	90,4 94,3 82,9	-7,4 -2,8 -16,2	103,0 102,9 103,3	+3,0 +2,5 +4,3	102,1 102,6 100,9	-1,5 -1,2 -2,6
27.5	GLIESSEREIINDUSTRIE	INSGESAMT INLAND AUSLAND	106,4 108,6 100,8	+12,2 +12,4 +11,8	119,0 119,7 115,9	+7,0 +5,1 +15,8	117,1 118,9 109,9	-0,2 0 -1,0
28	HERSTELLUNG VON METALL- ERZEUGNISSEN	INSGESAMT INLAND AUSLAND	106,5 104,6 109,4	+12,4 +14,4 +3,5	110,3 108,8 126,4	+6,9 +5,9 +5,0	107,7 103,6 126,9	+0,6 +0,8 0
28.1	STAHL- UND LEICHTMETALLBAU	INSGESAMT INLAND AUSLAND	97,3 98,9 101,4	+4,8 +6,3 -8,6	98,4 97,3 108,2	+8,6 +9,1 -0,4	96,3 94,7 113,0	+0,6 +0,5 -0,1
OK	MASCHINENBAU	INSGESAMT INLAND AUSLAND	91,6 91,7 91,4	+0,5 +5,8 -5,2	106,1 101,8 110,5	+1,6 +1,8 +1,3	107,6 103,2 112,3	-0,4 +0,3 -1,1
29.1	H.V. MASCHINEN F. D. ERZEUG. U. NUTZG. V. MECHAN. ENERGIE (O. LUFT-, STRASS. FAHRZ. BAU)	INSGESAMT INLAND AUSLAND	98,6 93,3 105,9	+11,8 +9,8 +14,1	110,2 100,9 123,3	+10,9 +5,4 +17,4	107,5 101,5 116,0	0 +0,7 -0,8
29.3	HERSTELLUNG VON LAND- U. FORSTWIRTSCHAFTLICHEN MASCHINEN	INSGESAMT INLAND AUSLAND	63,6 58,0 69,3	-31,7 -23,5 -37,5	90,5 80,8 99,2	-11,3 -13,0 -10,1	99,1 95,9 111,8	-0,6 -1,0 -0,4
29.4	HERSTELLUNG VON WERK- ZEUGMASCHINEN	INSGESAMT INLAND AUSLAND	102,2 110,2 89,9	+20,2 +23,7 +16,4	117,0 119,2 113,4	+1,6 -0,7 +3,2	117,6 122,0 112,4	+0,9 +2,0 -0,3
OL	H.V. BUEROMASCH., DATENVERARB. GER. U. -EINRICHTG.; ELEKTROT., FEINMECHANIK U. OPTIK	INSGESAMT INLAND AUSLAND	98,8 92,3 110,4	+4,1 +6,2 +1,2	113,1 108,0 125,1	-1,3 +1,0 -4,8	113,1 105,2 126,5	+0,4 +0,5 +0,2
30	H.V. BUEROMASCHINEN, DATENVERARBEITUNGS- RAETEN U. -EINRICHTUNGEN	INSGESAMT INLAND AUSLAND	114,0 112,4 118,9	+6,7 -2,9 +28,5	130,7 124,5 140,0	-2,7 -1,3 -5,0	131,6 128,7 139,3	+0,8 +0,5 +1,2
31	HERSTELLUNG VON GERAETEN DER ELEKTRIZITAETSERZEU- GUNG, -VERTEILUNG U. AE.	INSGESAMT INLAND AUSLAND	91,8 90,6 94,8	+0,3 +6,6 -10,9	106,0 103,2 109,8	-2,5 +2,6 -10,9	105,6 101,0 116,3	-0,3 -0,2 -0,6
31.2	HERSTELLUNG VON ELEK- TRIZITAETSVERTILUNGS- U. -SCHALTEINRICHTUNGEN	INSGESAMT INLAND AUSLAND	92,8 91,0 96,8	-2,0 +5,1 -14,2	106,9 109,3 111,7	-5,1 -0,9 -12,5	106,5 104,0 118,4	-0,2 -0,2 -0,4
31.6	HERSTELLUNG VON ELEK- TRISCHEN AUSRUESTUNGEN A.N.G.	INSGESAMT INLAND AUSLAND	86,4 86,7 85,6	+3,7 +13,5 -14,7	98,5 100,6 95,8	-2,1 +4,6 -14,9	98,2 94,5 104,9	-0,8 -0,5 -2,0
32	RUNDFAK-, FERNSEH- UND NACHRICHTENTECHNIK	INSGESAMT INLAND AUSLAND	112,6 93,7 134,5	+10,5 +13,9 +7,9	121,8 106,7 138,3	+2,0 -0,3 +3,5	119,7 107,9 132,6	+1,2 +1,8 +0,6
33	MEDIZIN-, MESS-, STEUER- UND REGELUNGSTECHNIK, OPTIK	INSGESAMT INLAND AUSLAND	92,0 86,6 102,8	+3,0 +3,8 +2,1	111,5 101,9 127,2	-2,5 -0,1 -6,7	112,3 101,8 130,0	+0,4 +0,5 +0,2
OM	FAHRZEUGBAU	INSGESAMT INLAND AUSLAND	109,4 86,9 125,1	+10,6 +13,5 +8,2	126,6 112,8 144,1	-4,8 -7,9 -0,5	129,6 114,9 147,5	+0,4 +0,1 +0,6
34	HERSTELLUNG VON KRAFTWAGEN UND KRAFTWAGENTEILEN	INSGESAMT INLAND AUSLAND	116,6 108,0 127,8	+20,1 +15,8 +24,1	136,7 124,3 148,8	+1,6 +1,1 +1,7	132,9 122,4 143,6	+1,1 +0,7 +1,6
34.1	HERSTELLUNG VON KRAFTWAGEN UND KRAFTWAGENMOTOREN	INSGESAMT INLAND AUSLAND	116,6 97,6 133,5	+26,2 +11,8 +37,8	138,4 116,0 158,9	+9,9 +1,0 +4,3	133,2 113,0 150,6	+1,4 0 +2,2
35	SONSTIGER FAHRZEUGBAU	INSGESAMT INLAND AUSLAND	70,5 52,1 105,0	-36,4 -4,1 -60,3	94,5 71,7 113,2	-36,8 -39,6 -28,9	115,6 86,5 173,0	-4,2 -3,2 -5,1
35.1	SCHIFFBAU	INSGESAMT INLAND AUSLAND	74,2 32,4 179,1	+150,7 -11,7 +1392,5	98,2 33,8 250,0	+18,0 -6,4 +23,3	104,9 38,2 256,9	-0,8 -13,2 +3,8
35.9	LUFT- UND RAUMFAHRZEUGBAU	INSGESAMT INLAND AUSLAND	86,1 104,6 72,3	-84,7 -0,7 -79,2	78,3 119,7 41,2	-46,6 +9,3 -76,6	139,2 120,1 145,9	-10,8 -6,3 -12,3
38.1	HERSTELLUNG VON MOEBELN	INSGESAMT INLAND AUSLAND	83,8 82,2 85,1	+6,3 +7,2 +2,5	98,0 96,2 111,0	+1,1 +1,7 -1,9	97,1 95,2 111,0	+0,2 +0,2 +0,1

1) EUROPÄISCHE GEMEINSCHAFT FÜR KOHLE UND STAHL.
STBA, FS 4, R 2.2, 8/1988

2 INDEX DES UMSATZES FÜR
 1998
 NACH ABSCHNITTEN, UNTERABSCHNITTEN,
 DER KLASSIFIKATION DER WIRTSCHAFTS
 2.1 ORIGINAL

WERT

WZ93- SCHL.	WIRTSCHAFTSZWEIG		VERÄNDERUNG IN % AUG. 1998 GEGEN			VERÄNDERUNG IN % JULI 1998 GEGEN			KUMULIERT		2-MONATS- DURCHSCHNITT	
			1998			1998			JAN. 1998	VER- ÄND. IN %	JULI 1998	VER- ÄND. IN %
			AUG.	AUG. 1997	JULI 1998	JULI	JULI 1997	JUNI 1998	BIS AUG. 1998	!GEGEN !VORJAHR!	AUG. 1998	!GEGEN !VORJAHR
17.53	HERSTELLUNG VON VLIES- STOFF U. ERZEUGN. DAR AUS (OHNE BEKLEIDUNG)	INSGESAMT INLAND AUSLAND	97,2 97,9 97,1	+10,3 +14,7 +5,7	-18,1 -12,0 -24,2	118,7 110,6 128,1	+8,1 +7,1 +8,3	-1,8 +1,9 -5,3	114,6 105,6 124,8	+8,7 +5,4 +14,3	108,0 104,0 112,6	+9,1 +10,6 +7,8
17.54	TEXTILGEMERBE A.N.G.	INSGESAMT INLAND AUSLAND	93,3 83,2 113,0	+8,6 +6,8 +11,4	-16,0 -17,2 -14,1	111,1 100,5 131,5	+0,3 +0,3 +0,2	-1,9 +1,0 -5,9	113,0 88,0 141,9	+7,9 +8,5 +14,6	102,2 91,9 122,3	+3,9 +3,1 +5,2
17.6	HERSTELLUNG VON GE- WIRKTEM UND GESTRICKTEM STOFF	INSGESAMT INLAND AUSLAND	75,6 63,1 104,4	+4,0 +3,3 +5,1	-30,7 -34,4 -24,7	108,1 96,2 136,7	+3,2 +4,6 +1,1	-0,4 +8,2 -11,5	105,4 89,3 142,2	+4,5 -0,2 +12,0	92,4 79,7 121,6	+3,6 +4,0 +2,8
17.7	HERSTELLUNG VON GE- WIRKTEM UND GESTRICKTEN FERTIGERZEUGNISSEN	INSGESAMT INLAND AUSLAND	91,3 84,1 128,3	-5,3 -7,7 +3,8	-9,7 -10,9 -5,1	101,1 94,4 135,2	-8,8 -8,6 -8,8	+78,0 +63,3 +182,0	75,4 72,9 88,0	-8,3 -11,1 -0,9	96,2 89,3 131,8	-7,2 -8,1 -3,7
17.71	HERSTELLUNG VON STRUMPFWAREN	INSGESAMT INLAND AUSLAND	62,5 57,4 113,5	+3,1 +1,4 +12,4	-27,7 -30,8 -7,9	86,5 82,9 123,2	+3,2 +2,3 +8,9	+28,5 +26,0 +49,5	72,7 69,8 101,1	-6,7 -8,1 +4,8	74,5 70,2 118,4	+3,2 +2,0 +11,0
17.72	HERSTELLUNG VON PULLOVERN, STRICK- JACKEN U.Ä.	INSGESAMT INLAND AUSLAND	121,2 117,1 134,1	-9,2 -12,5 +1,2	+4,3 +7,7 -4,2	118,2 108,7 140,0	-16,3 -16,9 -15,1	+152,6 +126,5 +258,3	78,1 76,8 82,9	-11,8 -14,3 -3,4	119,7 112,9 137,1	-12,8 -14,7 -7,8
18	BEKLEIDUNGSGEMERBE	INSGESAMT INLAND AUSLAND	133,6 119,4 180,9	-3,3 -6,6 +4,7	+8,6 +8,4 +11,9	121,9 110,1 181,7	-3,4 -5,7 +2,2	+81,9 +68,9 +121,5	100,8 94,4 122,1	+1,2 -1,4 +8,2	127,8 114,8 171,3	-3,3 -6,1 +3,6
18.1	HERSTELLUNG VON LEDERBEKLEIDUNG	INSGESAMT INLAND AUSLAND	140,7 135,0 171,5	+5,4 +10,7 -12,1	+14,2 +13,8 +15,7	123,2 118,8 148,2	-6,9 -6,8 -6,8	+39,5 +41,5 +31,9	99,7 94,2 128,7	-2,6 +1,7 -17,0	132,0 126,8 159,8	-0,7 +1,7 -9,7
18.2	HERSTELLUNG VON BEKLEI- DUNG (OHNE LEADERBEKLEI- DUNG)	INSGESAMT INLAND AUSLAND	133,5 118,3 181,0	-3,5 -6,7 +4,8	+9,5 +8,5 +11,9	121,9 110,0 181,8	-3,4 -5,7 +2,3	+82,5 +69,0 +122,3	100,8 94,4 122,1	+1,2 -1,5 +8,4	127,7 114,7 171,4	-3,5 -8,2 +3,6
18.21	HERSTELLUNG VON ARBEITS- UND BERUFSBEKLEIDUNG	INSGESAMT INLAND AUSLAND	81,8 81,8 82,5	-8,0 -9,1 +10,6	-3,9 -4,6 +5,4	85,1 85,7 78,3	-5,1 -6,9 +31,4	-5,0 -6,1 -1,8	80,6 81,0 75,8	-4,0 -5,4 +17,5	83,5 83,8 80,4	-6,5 -8,0 +19,8
18.22	HERSTELLUNG VON OBER- BEKLEIDUNG (OHNE AR- BEITS- U. BERUFSBEKL.)	INSGESAMT INLAND AUSLAND	151,6 136,5 195,0	-4,3 -8,1 +3,9	+13,0 +12,4 +14,0	134,2 120,6 171,1	-2,3 -4,7 +2,9	+108,7 +88,0 +132,5	108,9 99,8 126,1	+2,2 -0,5 +8,4	142,9 129,1 183,1	-3,4 -6,6 +3,4
18.23	HERSTELLUNG VON HAESCHE	INSGESAMT INLAND AUSLAND	102,9 96,0 144,1	+5,0 +2,3 +16,9	-1,3 -1,9 +1,3	104,3 97,9 142,3	-1,7 -2,1 -	+44,9 +34,8 +108,0	91,4 87,4 115,1	+1,8 -0,5 +12,6	103,6 97,0 143,2	+1,5 +0,1 +7,8
18.24	HERSTELLUNG VON SONST. BEKLEIDUNG UND BEKLEI- DUNGZUBEHOER	INSGESAMT INLAND AUSLAND	79,3 75,5 94,8	-18,0 -18,0 -6,8	+5,9 +8,5 -1,7	74,9 68,6 96,4	-25,0 -23,8 -7,8	+18,7 +13,5 +36,5	80,9 77,8 93,4	-10,0 -11,9 -2,8	77,1 72,6 96,6	-20,7 -24,0 -8,2
DC	LEDERGEMERBE	INSGESAMT INLAND AUSLAND	106,8 106,9 106,5	-5,0 -6,2 -4,1	-14,7 -12,2 -21,9	125,2 121,8 136,4	+2,1 +1,2 +5,1	+17,1 +20,2 +8,9	110,0 107,4 118,4	+2,4 +0,8 +7,5	116,0 114,4 121,5	-1,3 -1,9 +0,9
19.1	LEDERERZEUGUNG	INSGESAMT INLAND AUSLAND	80,6 77,1 88,7	+20,7 +23,8 +14,8	-33,3 -25,9 -44,3	120,8 104,1 159,2	+10,3 +7,3 +15,2	+3,5 +5,0 +1,3	114,0 101,9 141,7	+14,1 +13,9 +14,5	100,7 90,6 124,0	+14,2 +13,7 +15,1
19.2	LEDERVERARBEITUNG (OHNE H.V. LEADERBEKLEI- DUNG UND SCHUHEN)	INSGESAMT INLAND AUSLAND	63,3 63,9 60,8	-11,1 -6,2 -27,5	-16,4 -14,7 -23,1	75,7 74,9 79,1	-15,2 -12,3 -25,1	+3,8 +2,3 +10,5	75,1 74,6 77,2	-7,6 -3,4 -21,2	68,5 68,4 70,0	-13,4 -8,6 -28,2
19.3	HERSTELLUNG VON SCHUHEN	INSGESAMT INLAND AUSLAND	121,5 122,0 119,8	-6,2 -7,2 -3,2	-11,9 -10,4 -16,5	137,9 136,2 149,5	+3,9 +2,7 +7,9	+21,5 +25,3 +10,6	117,7 116,4 122,1	+2,4 -0,1 +11,2	129,7 129,1 131,7	-1,1 -2,2 +2,6
DD	HOLZGEMERBE (OHNE HERSTELLUNG VON MOEBELN)	INSGESAMT INLAND AUSLAND	85,3 82,8 111,7	+3,3 +2,9 +6,9	-15,0 -14,6 -18,0	100,3 96,9 136,3	-1,0 -2,2 +8,9	+2,5 +3,5 -6,1	94,0 90,4 133,4	+3,9 +3,2 +10,0	92,8 89,9 124,0	+0,9 +0,1 +7,5
20.1	SAEGE-, HOBEL- UND HOLZIMPRAGNIERTERKE	INSGESAMT INLAND AUSLAND	98,3 95,4 106,0	+2,4 +1,9 +7,7	-12,7 -10,9 -26,1	110,3 107,1 143,5	-2,2 -3,3 +5,8	+3,1 +3,7 -1,7	98,3 94,7 136,3	+2,0 +1,4 +6,2	109,3 101,3 124,8	-0,1 -0,9 +6,7
20.2	FURNIER-, SPERRHOLZ-, HOLZFASERPLATTEN- UND HOLZSPANPLATTENMERKE	INSGESAMT INLAND AUSLAND	93,7 87,1 122,5	+8,3 +6,9 +13,1	-5,2 -3,0 -11,8	98,8 89,8 138,6	+1,0 -3,0 +14,9	-10,2 -10,5 -9,1	109,0 101,3 142,8	+8,6 +5,4 +15,7	96,3 88,5 130,6	+4,4 +1,6 +14,1
20.3	H.V. KONSTRUKTIONST., FERTIGBAUTEILEN, AUSBAU- ELEMENTEN AUS HOLZ	INSGESAMT INLAND AUSLAND	75,3 74,7 92,9	+0,8 +1,9 -13,5	-21,2 -21,0 -23,7	95,6 94,6 121,7	-1,2 -1,3 -1,3	+9,8 +10,1 +1,2	84,6 83,7 107,2	+2,5 +2,7 -0,1	85,5 84,7 107,3	-0,3 +0,1 -7,0

STBA,FS 4,R 2.2, 8/1998

2 INDEX DES UMSATZES FÜR
 1998
 NACH ABSCHNITTEN, UNTERABSCHNITTEN,
 DER KLASSIFIKATION DER WIRTSCHAFTS
 2.1 ORIGINAL

MERT

WZ93- SCHL.	WIRTSCHAFTSZWEIG		VERÄNDERUNG IN % AUG. 1998 GEGEN			VERÄNDERUNG IN % JULI 1998 GEGEN			KUMULIERT		2-MONATS- DURCHSCHNITT JULI UND AUG. 1998 GEGEN VORJAHR	
			1998			1998			JAN. 1998	VER- ÄND. IN %	JULI 1998	VER- ÄND. IN %
			AUG.	AUG. 1997	JULI 1998	JULI	JULI 1997	JUNI 1998	AUG. 1998	GEGEN VORJAHR	AUG. 1998	GEGEN VORJAHR
DE	PAPIER- UND DRUCKGEREBE	INSGESAMT	90,7	+5,1	-6,7	97,2	+3,8	+0,5	95,3	+4,3	94,0	+4,4
		INLAND	89,4	+5,9	-5,7	94,8	+3,0	+0,5	92,9	+4,0	92,1	+4,4
		AUSLAND	95,1	+2,0	-10,0	105,7	+6,2	+0,3	103,9	+5,3	100,4	+4,1
21	PAPIERGEWEBE	INSGESAMT	88,7	+3,3	-9,0	97,5	+3,7	+0,9	95,3	+3,9	93,1	+3,4
		INLAND	86,8	+5,5	-7,9	94,2	+3,1	+1,6	91,5	+4,0	90,5	+4,1
		AUSLAND	93,0	-1,1	-11,3	104,8	+4,9	-0,2	103,7	+3,7	99,0	+2,1
21.1	H.V. HOLZSTOFF, ZELLSTOFF, PAPIER, KARTON UND PAPPE	INSGESAMT	92,0	+2,2	-9,1	101,2	+4,4	-1,8	101,5	+7,4	96,6	+3,3
		INLAND	87,6	+8,6	-6,9	94,1	+6,4	-1,1	93,2	+9,0	90,9	+7,4
		AUSLAND	97,5	-3,9	-11,4	110,0	+2,4	-2,5	111,7	+5,8	103,8	-0,7
21.11	HERSTELLUNG VON HOLZ- STOFF UND ZELLSTOFF	INSGESAMT	86,0	-22,5	-11,5	87,2	-17,2	-21,8	114,3	+4,3	91,6	-19,8
		INLAND	83,2	-15,2	-6,4	87,5	-24,6	-20,7	78,6	-5,8	85,4	-20,2
		AUSLAND	111,6	-28,6	-14,6	130,7	-12,1	-22,4	154,6	+11,1	121,2	-19,4
21.12	HERSTELLUNG VON PAPIER, KARTON UND PAPPE	INSGESAMT	92,1	+2,8	-9,1	101,3	+4,9	-1,4	101,3	+7,4	96,7	+3,9
		INLAND	88,0	+8,9	-6,9	94,5	+6,9	-0,8	93,4	+9,2	91,9	+7,9
		AUSLAND	97,2	-3,4	-11,3	109,6	+2,7	-2,0	111,0	+5,7	103,4	-0,3
21.2	PAPIER-, KARTON- UND PAPPEVERARBEITUNG	INSGESAMT	85,9	+4,0	-8,9	94,3	+2,9	+3,5	90,0	+0,7	90,1	+3,4
		INLAND	86,3	+3,7	-8,4	94,2	+1,3	+3,2	90,5	+1,2	90,3	+2,5
		AUSLAND	84,2	+6,0	-11,3	94,9	+11,0	+5,2	88,0	-1,0	89,6	+8,6
21.21	H.V. WELLPAPIER UND -PAPPE SOWIE V. VER- PACKUNGSM. A. PAPIER	INSGESAMT	89,5	+5,0	-10,4	99,9	+5,3	+3,4	95,3	+5,4	94,7	+5,1
		INLAND	86,6	+5,9	-9,9	99,9	+4,3	+3,6	92,1	+5,4	91,4	+5,1
		AUSLAND	106,6	+2,0	-12,6	122,0	+9,4	+2,7	114,1	+5,4	114,3	+5,8
21.22	H.V. HAUSHALTS-,HYGIENE- U. TOILETTENARTIKELN AUS ZELLSTOFF UND PAPIER	INSGESAMT	63,3	+1,8	-7,2	68,2	-0,3	-5,4	66,1	-13,7	65,8	+0,8
		INLAND	73,8	-0,9	-7,9	80,1	-1,6	-7,3	78,5	-7,3	77,0	-1,3
		AUSLAND	34,6	+21,0	-3,3	36,0	+9,8	+8,8	32,6	-40,1	36,3	+15,0
21.23	H.V. SCHREIBBAREN UND BUEROBEDARF AUS PAPIER, KARTON UND PAPPE	INSGESAMT	111,1	+5,9	-3,6	115,3	-1,7	+21,5	102,3	+2,1	113,2	+1,9
		INLAND	117,9	+6,4	-1,6	119,8	-3,4	+23,6	106,5	+0,4	118,9	+1,3
		AUSLAND	81,4	+3,4	-14,9	95,7	+8,9	+10,6	83,8	+12,8	88,6	+6,4
21.24	HERSTELLUNG VON TAPETEN	INSGESAMT	97,4	-4,3	-12,6	111,5	-0,9	+13,2	113,5	+8,5	104,5	-2,5
		INLAND	73,7	-4,0	-11,2	83,0	-6,0	+5,5	95,3	+4,6	78,4	-5,1
		AUSLAND	159,6	-4,7	-14,3	186,3	+5,8	+23,9	161,2	+15,1	173,0	+0,7
21.25	HERSTELLUNG VON SONST. WAREN AUS PAPIER, KAR- TON UND PAPPE	INSGESAMT	93,6	+4,1	-8,9	102,7	+3,8	+2,3	99,1	+2,3	96,2	+4,0
		INLAND	87,5	+1,3	-8,5	95,6	-0,8	+2,9	92,2	-1,5	91,6	+0,2
		AUSLAND	116,5	+13,0	-10,2	129,7	+19,3	+0,4	125,5	+14,5	123,1	+16,2
22	DRUCKGEREBE, VERVIEL- FÄLTIGUNG VON BESPIELTEN TONTRÄGERN	INSGESAMT	93,7	+7,8	-3,2	96,8	+4,1	-0,1	95,5	+5,1	95,3	+5,9
		INLAND	92,5	+6,6	-3,2	95,6	+3,1	-0,4	94,5	+4,0	94,1	+4,8
		AUSLAND	107,0	+20,4	-2,8	110,1	+14,2	+3,3	105,4	+14,7	108,6	+17,2
22.2	DRUCKGEREBE	INSGESAMT	93,9	+8,2	-3,4	97,2	+4,3	+0,1	95,0	+5,1	95,6	+6,2
		INLAND	92,5	+6,7	-3,5	95,9	+3,3	-	94,0	+4,0	94,2	+4,9
		AUSLAND	111,8	+26,0	-3,0	115,3	+17,8	+2,9	108,6	+18,7	113,6	+21,8
22.21	ZEITUNGSDRUCKEREI	INSGESAMT	85,9	+3,1	-3,6	89,1	+4,7	+1,1	88,4	+4,7	87,5	+3,9
		INLAND	86,3	+3,2	-3,6	89,5	+4,7	+1,1	88,8	+4,8	87,9	+3,9
		AUSLAND	11,5	+13,9	-	11,5	+3,6	+5,5	11,4	+10,7	11,5	+8,5
22.22	DRUCKEREI (OHNE ZEI- TUNGSDRUCKEREI)	INSGESAMT	93,8	+9,2	-3,4	97,1	+5,0	-0,1	95,1	+5,5	95,5	+7,1
		INLAND	92,2	+7,6	-3,5	95,5	+3,7	-0,3	93,9	+4,3	93,9	+5,6
		AUSLAND	111,9	+25,9	-3,1	115,5	+19,4	+2,8	108,9	+19,0	113,7	+22,5
22.23	DRUCKWEITERVERARBEITUNG	INSGESAMT	125,4	+13,7	-6,6	134,2	-0,1	+1,8	121,0	+8,6	129,8	+6,0
		INLAND	121,7	+11,1	-7,2	131,1	+0,2	+1,2	118,6	+7,8	126,4	+5,2
		AUSLAND	197,9	+57,8	+1,8	194,4	-3,6	+12,0	168,0	+22,1	196,2	+20,0
22.24	SATZHERSTELLUNG UND REPRODUKTION	INSGESAMT	83,5	-4,6	-1,3	84,8	-4,2	+0,8	84,3	-5,0	84,1	-4,3
		INLAND	83,9	-4,9	-1,1	84,8	-4,5	+1,0	84,5	-5,5	84,4	-4,6
		AUSLAND	73,1	+3,7	-8,5	79,9	+3,6	-	79,0	+7,8	76,5	+3,7
22.25	SONSTIGES DRUCKGEREBE	INSGESAMT	127,0	+13,9	-3,7	131,9	+14,4	+3,8	123,5	+12,3	129,5	+14,2
		INLAND	128,3	+14,8	-3,9	133,5	+15,7	+4,5	124,2	+13,0	130,9	+15,2
		AUSLAND	58,3	-36,7	+27,8	46,4	-57,2	-49,5	83,1	-28,4	52,9	-47,7
22.3	VERVIELFÄLTIGUNG VON BESPIELTEN TON-, BILD- UND DATENTRÄGERN	INSGESAMT	88,8	-0,4	+4,7	84,8	-4,1	-9,3	105,8	+2,7	86,8	-2,3
		INLAND	90,6	+2,1	+9,4	82,8	-5,3	-18,2	118,6	+5,8	86,7	-1,6
		AUSLAND	86,3	-3,9	-1,6	87,7	-2,2	+5,4	91,4	-1,9	87,0	-3,1
22.31	VERVIELFÄLTIGUNG VON BESPIELTEN TONTRÄGERN	INSGESAMT	79,4	-4,5	+3,3	76,9	-10,0	+4,3	83,8	-7,5	78,2	-7,2
		INLAND	77,2	-0,4	+8,3	71,3	-10,8	-1,5	81,9	-6,0	74,3	-5,6
		AUSLAND	82,1	-8,6	-2,0	83,8	-9,0	+11,1	85,2	-6,8	83,0	-6,8
22.32	VERVIELFÄLTIGUNG VON BESPIELTEN BILDTRÄGERN	INSGESAMT	96,9	-15,6	-0,6	97,5	-2,6	-14,8	122,0	-3,0	97,2	-9,6
		INLAND	114,7	-15,7	-1,0	115,9	-6,2	-6,2	142,7	-6,0	115,3	-11,2
		AUSLAND	28,9	-14,0	+5,1	27,5	+161,9	-65,6	42,7	+82,4	28,2	+27,6

2 INDEX DES UMSATZES FUER
1986
NACH ABSCHNITTEN, UNTERABSCHNITTEN,
DER KLASSEKATION DER WIRTSCHAFTS
2.1 ORIGINAL

WERT

WZ93- SCHL.	WIRTSCHAFTSZWEIG		VERAENDERUNG IN % AUG. 1988 GEGEN			VERAENDERUNG IN % JULI 1988 GEGEN			KUMULIERT		2-MONATS- DURCHSCHNITT	
			1988			1988			JAN. 1988	VER- AEND.	JULI 1988	VER- AEND.
			AUG.	AUG. 1987	JULI 1988	JULI	JULI 1987	JUNI 1988	BIS AUG. 1988	IN % GEGEN VORJAHR!	UND AUG. 1988	IN % GEGEN VORJAHR
22.33	VERVIELFAELTIGUNG VON BESPIELTEN DATENTRAEGERN	INSGESAMT INLAND AUSLAND	188,5 188,7 188,1	+32,7 +27,5 +45,5	+13,5 +20,8 +0,2	148,5 138,7 187,7	+38,1 +23,1 +77,3	-42,8 -52,2 -10,7	286,2 347,1 182,5	+47,5 +60,5 +38,0	158,5 154,2 187,9	+35,1 +25,5 +59,8
08	CHEMISCHE INDUSTRIE	INSGESAMT INLAND AUSLAND	94,2 89,7 99,8	-1,3 +0,7 -3,6	-12,7 -11,8 -13,8	107,9 101,7 116,5	-1,9 -0,1 -3,7	-0,3 +1,5 -2,2	108,5 98,2 116,8	+1,7 +1,3 +2,1	101,1 95,7 107,6	-1,6 +0,2 -3,7
24.1	HERSTELLUNG VON CHEMISCHEN GRUNDSTOFFEN	INSGESAMT INLAND AUSLAND	90,6 89,8 91,4	-7,6 -4,8 -10,2	-13,1 -11,8 -14,2	104,3 101,9 106,5	-6,8 -4,0 -9,2	-2,1 +0,6 -4,5	105,4 99,8 110,6	-0,2 +1,2 -1,3	87,5 95,9 98,0	-7,1 -4,3 -9,7
24.11	HERSTELLUNG VON INDUSTRIEGASEN	INSGESAMT INLAND AUSLAND	105,3 105,3 108,0	+8,3 +8,1 +18,1	-5,0 -5,2 +4,8	110,9 111,1 103,1	+3,3 +3,3 -0,5	+5,8 +5,9 +0,8	109,8 104,2 91,8	+4,5 +4,8 -4,5	108,1 108,2 105,6	+5,7 +5,6 +8,6
24.12	HERSTELLUNG VON FARB- STOFFEN UND PIGMENTEN	INSGESAMT INLAND AUSLAND	86,3 79,7 90,1	-13,3 -3,8 -16,8	-17,7 -15,8 -18,5	104,9 93,5 110,5	-8,9 -0,2 -12,2	-1,3 +4,4 -3,6	103,7 90,6 110,1	-3,8 -0,2 -5,2	95,6 88,1 100,3	-11,0 -1,9 -14,3
24.13	HERSTELLUNG VON SONSTIGEN ANORGANISCHEN GRUNDSTOFF- FEN UND CHEMIKALIEN	INSGESAMT INLAND AUSLAND	99,6 98,1 101,3	+4,6 +7,2 +2,0	-7,8 -9,9 -5,8	108,2 108,9 107,5	+0,9 +6,2 -4,4	-0,1 +3,4 -3,8	107,1 102,9 111,7	+3,5 +6,0 +1,1	103,8 103,5 104,4	+2,7 +6,7 -1,4
24.14	HERSTELLUNG VON SONSTIGEN ORGANISCHEN GRUNDSTOFFEN UND CHEMIKALIEN	INSGESAMT INLAND AUSLAND	89,6 89,3 89,9	-11,6 -12,8 -10,5	-8,8 -6,8 -10,5	98,2 95,8 100,4	-12,2 -13,3 -11,2	-0,8 -1,3 -0,3	102,3 98,6 106,7	-2,7 -3,1 -2,2	93,9 92,6 95,2	-12,0 -13,1 -10,9
24.15	HERSTELLUNG VON DUENGE- MITTELN UND STICKSTOFF- VERBINDUNGEN	INSGESAMT INLAND AUSLAND	75,5 68,3 83,9	-2,7 -10,0 +5,3	-18,0 -24,5 -10,6	92,1 90,5 93,9	-10,7 -8,3 -13,2	-8,5 +0,7 -17,2	99,0 88,9 113,1	-7,2 -8,4 -6,1	83,8 79,4 88,9	-7,3 -9,0 -5,4
24.16	HERSTELLUNG VON KUNST- STOFF IN PRIMAERFORMEN	INSGESAMT INLAND AUSLAND	91,8 91,0 92,5	-7,2 -1,1 -12,3	-16,9 -15,4 -18,3	110,5 107,6 113,2	-3,5 +1,3 -7,5	-3,5 +0,5 -6,8	109,7 102,8 116,2	+2,2 +4,9 -	101,2 99,3 102,9	-5,2 +0,2 -9,7
24.17	HERSTELLUNG VON SYNTHETISCHEM KAUTSCHUK IN PRIMAERFORMEN	INSGESAMT INLAND AUSLAND	75,7 79,2 73,6	+5,6 +0,1 +8,5	-13,6 -15,5 -12,4	87,6 93,7 84,0	-2,2 -4,0 -0,9	-8,8 -1,9 -12,9	89,3 98,0 85,3	+12,5 +13,1 +12,1	81,7 86,5 78,8	+1,2 -2,1 +3,7
24.2	HERSTELLUNG VON SCHAEDELING- BEKAMPFUNGSMITTELN UND PFLANZENSCHUTZMITTELN	INSGESAMT INLAND AUSLAND	92,8 87,9 95,4	+25,7 +44,1 +18,2	-26,7 -19,4 -29,9	128,6 109,1 138,0	+8,6 +0,6 +12,5	+25,6 +65,8 +13,7	150,7 126,6 163,6	+12,5 +18,0 +10,4	109,7 98,5 115,7	+15,2 +16,3 +14,8
24.3	HERSTELLUNG VON ANSTRICH- MITTELN, DRUCKFARBEN UND KITTEN	INSGESAMT INLAND AUSLAND	106,5 102,1 120,2	+2,5 +0,9 +7,0	-11,3 -10,4 -13,5	120,1 113,9 139,0	+0,3 -1,9 +6,4	+3,1 +4,7 -0,9	108,4 102,4 131,0	+3,6 +1,4 +9,2	113,3 108,0 129,6	+1,3 -0,6 +6,7
24.4	HERSTELLUNG VON PHARMA- ZEUTISCHEN ERZEUGNISSEN	INSGESAMT INLAND AUSLAND	101,7 98,8 124,7	+7,8 +7,4 +8,3	-11,4 -12,4 -10,2	114,8 101,4 198,9	+5,6 +6,1 +5,1	+1,4 -1,2 +1,6	110,4 98,4 131,9	+4,5 +0,9 +9,6	108,3 95,1 131,8	+6,7 +6,6 +6,5
24.41	HERSTELLUNG VON PHARMA- ZEUTISCHEN GRUNDSTOFFEN	INSGESAMT INLAND AUSLAND	113,5 95,4 118,7	-7,3 -19,1 -4,0	-11,1 -16,1 -9,9	127,7 113,7 131,7	-3,0 -15,2 +0,6	+0,2 +7,7 -1,6	129,5 110,6 134,9	+8,7 -11,0 +14,7	120,6 104,6 125,2	-5,0 -17,0 -1,6
24.42	H.V. PHARM. SPEZIALI- TAETEN UND SONSTIGEN PHARM. ERZEUGNISSEN	INSGESAMT INLAND AUSLAND	100,5 88,6 128,1	+9,8 +8,6 +11,8	-11,5 -12,3 -10,4	113,5 101,0 140,7	+6,7 +7,0 +6,2	+1,5 +1,0 +2,4	108,5 98,0 131,2	+4,0 +1,3 +8,5	107,0 94,8 133,4	+8,1 +7,7 +8,6
24.5	H.V. SEIFEN, MASCH- REINIGUNGS- UND KOERPER- PFLEGEMITTELN	INSGESAMT INLAND AUSLAND	84,1 80,9 92,8	-2,4 -3,0 -1,2	-11,5 -11,5 -11,8	95,0 91,4 106,0	-0,3 +0,9 -3,0	-3,2 -3,9 -1,0	92,3 88,7 102,0	-0,5 -1,0 +0,7	89,6 86,2 98,8	-1,3 -0,8 -2,2
24.51	H.V. SEIFEN, MASCH- REINIGUNGS- UND POLIER- MITTELN	INSGESAMT INLAND AUSLAND	84,0 82,3 87,7	-1,1 +1,9 -6,7	-13,8 -13,8 -13,9	97,5 95,5 101,9	+2,2 +6,9 -6,4	+7,4 +10,7 +1,0	89,5 86,0 97,4	-1,9 +0,5 -6,0	90,8 88,9 94,8	+0,7 +4,6 -6,6
24.52	HERSTELLUNG VON DUFT- U. KOERPERPFLEGEMITTELN	INSGESAMT INLAND AUSLAND	84,2 79,7 99,1	-3,7 -7,0 +6,3	-9,1 -9,1 -9,2	92,6 87,7 109,1	-2,8 -4,4 +1,5	-12,0 -14,8 -3,4	95,0 91,1 108,1	+0,6 -2,3 +9,9	88,4 83,7 104,1	-3,3 -5,6 +3,7
24.6	HERSTELLUNG VON SONST. CHEMISCHEN ERZEUGNISSEN	INSGESAMT INLAND AUSLAND	99,4 93,6 104,6	+0,7 +8,2 -3,3	-13,3 -11,1 -15,0	114,6 106,3 123,0	+1,1 +3,2 -0,7	+2,8 +4,8 +1,2	108,6 98,5 117,7	+3,8 +3,9 +3,8	107,0 99,5 113,8	+0,8 +4,6 -2,0
24.61	HERSTELLUNG VON PYRO- TECHNISCHEN ERZEUGNISSEN	INSGESAMT INLAND AUSLAND	76,3 87,9 99,3	+17,7 +5,1 +51,6	-17,5 -23,0 -4,8	82,5 88,2 104,3	+7,6 -6,8 +66,6	-4,9 +11,6 -29,1	83,7 78,4 103,8	-4,5 -8,0 +3,8	84,4 78,1 101,8	+11,9 -1,9 +58,8
24.62	HERSTELLUNG VON KLEB- STOFFEN UND GELATINE	INSGESAMT INLAND AUSLAND	100,3 98,2 104,3	+2,6 +4,4 -0,5	-11,5 -8,7 -18,8	113,3 105,2 128,5	+2,2 -2,9 +10,9	-1,0 +3,5 -7,2	111,3 105,6 122,1	+3,2 +1,6 +6,0	106,8 101,7 118,4	+2,3 +0,5 +5,4

STBA, FS 4, R 2.2, 8/1988

2 INDEX DES UMSATZES FUER
 1986
 NACH ABSCHNITTEN, UNTERABSCHNITTEN,
 DER KLASSIFIKATION DER WIRTSCHAFTS
 2.1 ORIGINAL

MERT

WZ93- SCHL.	WIRTSCHAFTSZWEIG		VERAENDERUNG IN % AUG. 1988 GEGEN			VERAENDERUNG IN % JULI 1988 GEGEN			KUMULIERT		2-MONATS- DURCHSCHNITT	
			1988			1988			JAN. 1988	VER- AEND.	JULI 1988	VER- AEND.
			AUG.	AUG. 1987	JULI 1988	JULI	JULI 1987	JUNI 1988	BIS AUG. 1988	IN % GEGEN VORJAHR!	AUG. 1988	IN % GEGEN VORJAHR!
24.63	HERSTELLUNG VON ETHERISCHEN OELEN	INSGESAMT	90,0	-5,6	-15,1	108,0	-4,0	+8,3	103,9	-4,1	98,0	-4,7
		INLAND	82,7	+0,5	-13,4	96,5	+8,0	+5,3	96,0	+2,5	88,1	+3,4
		AUSLAND	97,7	-10,1	-18,6	117,1	-11,0	+11,0	113,3	-9,1	107,4	-10,6
24.64	HERSTELLUNG VON FOTOCHEMISCHEN ERZEUGNISSEN	INSGESAMT	91,4	-11,3	-13,0	105,1	-1,5	+6,1	96,3	+1,5	88,3	-6,3
		INLAND	84,4	+3,6	-7,8	91,5	+7,8	+9,1	78,6	+1,0	88,0	+5,8
		AUSLAND	94,4	-15,9	-15,0	111,0	-4,6	+5,0	109,5	+2,2	102,7	-10,1
24.65	HERSTELLUNG VON UNBESPIELTEN TON-, BILD- UND DATENTRAEGERN	INSGESAMT	102,8	+15,4	+19,0	88,4	-18,9	-13,1	107,4	+6,7	94,6	-3,4
		INLAND	96,2	+10,8	-0,4	96,6	-9,0	-13,7	117,7	+4,3	96,4	-0,1
		AUSLAND	104,9	+18,7	+25,9	83,3	-21,9	-12,8	104,2	+7,4	94,1	-4,3
24.66	HERSTELLUNG VON CHEMISCHEN ERZEUGNISSEN A.N.G.	INSGESAMT	103,3	+2,2	-15,4	122,1	+3,1	+4,1	113,5	+5,4	112,7	+2,6
		INLAND	97,4	+7,5	-11,9	110,5	+5,5	+4,9	101,6	+6,4	104,0	+6,4
		AUSLAND	108,9	-2,1	-18,2	133,2	+1,2	+9,3	124,9	+4,6	121,1	-0,2
24.7	HERSTELLUNG VON CHEMIEFASERN	INSGESAMT	80,8	+3,5	-10,6	90,4	-6,4	-14,2	98,2	-4,8	86,6	-2,1
		INLAND	73,9	+16,6	-14,4	86,3	-1,1	-7,3	84,5	-4,4	80,1	+6,2
		AUSLAND	84,7	-2,0	-8,7	92,8	-8,8	-17,4	105,9	-4,9	88,8	-5,6
DH	HERSTELLUNG VON GUMMI- UND KUNSTSTOFFWAEREN	INSGESAMT	98,3	+8,6	-13,1	113,1	+3,8	+3,1	105,5	+6,6	105,7	+5,9
		INLAND	94,9	+8,7	-11,8	107,6	+2,3	+4,5	98,6	+5,2	101,3	+5,2
		AUSLAND	109,2	+8,5	-18,4	130,7	+7,7	-0,3	124,4	+10,4	120,0	+8,1
25.1	HERSTELLUNG VON GUMMIWAEREN	INSGESAMT	100,2	+8,2	-12,0	113,9	+3,2	+2,5	109,0	+5,4	107,1	+5,5
		INLAND	99,0	+8,9	-9,9	108,8	+2,0	+3,9	103,9	+4,1	103,4	+5,1
		AUSLAND	106,0	+6,6	-16,3	125,4	+5,6	-	120,2	+8,1	115,2	+6,0
25.11	HERSTELLUNG VON BEREIFUNGEN	INSGESAMT	101,7	+8,9	-6,8	109,1	-	+6,4	105,0	+2,8	105,4	+4,0
		INLAND	99,4	+9,1	+0,6	98,8	-0,7	+8,0	97,2	+1,3	99,1	+4,0
		AUSLAND	105,4	+8,4	-18,8	126,4	+1,0	+4,5	118,1	+5,2	115,9	+4,2
25.13	HERSTELLUNG VON SONST. GUMMIWAEREN	INSGESAMT	99,3	+7,8	-14,9	116,7	+4,9	+0,4	111,3	+6,9	108,0	+6,2
		INLAND	97,3	+8,8	-14,6	113,9	+3,2	+2,2	107,4	+5,5	105,6	+5,7
		AUSLAND	104,7	+5,2	-16,0	124,6	+8,7	-3,5	122,0	+10,6	114,7	+7,6
25.2	HERSTELLUNG VON KUNSTSTOFFWAEREN	INSGESAMT	97,9	+8,8	-13,3	112,9	+3,9	+3,3	104,6	+6,8	105,4	+6,0
		INLAND	94,2	+8,7	-12,3	107,4	+2,5	+4,7	98,6	+5,5	100,8	+5,2
		AUSLAND	110,6	+9,1	-16,5	132,4	+8,3	-0,5	125,8	+11,1	121,5	+8,6
25.21	H.V. PLATTEN, FOLIEN, SCHLAEUCHEN U. PROFILEN AUS KUNSTSTOFF	INSGESAMT	102,8	+4,0	-13,0	118,1	+1,5	+3,3	109,6	+5,1	110,5	+2,7
		INLAND	96,8	+2,7	-10,5	108,2	-1,9	+5,7	98,4	+1,8	102,5	+0,2
		AUSLAND	115,9	+6,5	-17,1	139,8	+7,6	-0,7	132,2	+10,9	127,9	+7,1
25.22	H.V. VERPACKUNGSMITTELN AUS KUNSTSTOFF	INSGESAMT	92,9	+5,8	-12,3	105,9	+2,7	+1,3	101,3	+5,9	99,4	+4,1
		INLAND	86,5	+4,8	-11,6	97,9	+2,0	+1,5	93,8	+4,5	92,2	+3,2
		AUSLAND	112,7	+6,1	-13,9	130,9	+4,5	+1,0	124,8	+9,3	121,8	+6,1
25.23	H.V. BAUBEDARFSARTIKELN AUS KUNSTSTOFF	INSGESAMT	97,2	+6,9	-11,0	109,2	-0,7	+9,9	92,5	+3,8	103,2	+2,7
		INLAND	96,9	+6,2	-10,2	106,8	-2,1	+10,1	90,1	+3,0	101,4	+1,7
		AUSLAND	113,5	+15,2	-18,1	136,6	+14,4	+7,2	122,2	+12,4	126,1	+14,7
25.24	HERSTELLUNG VON SONST. KUNSTSTOFFWAEREN	INSGESAMT	95,6	+15,9	-15,2	112,7	+9,2	+1,3	107,0	+10,3	104,2	+12,2
		INLAND	94,1	+18,9	-14,8	110,4	+8,8	+2,2	104,3	+9,8	102,3	+12,4
		AUSLAND	101,7	+12,7	-16,4	121,7	+10,2	-2,2	117,9	+12,1	111,7	+11,4
D1	GLASGERBERE, KERAMIK, VERARBEITUNG VON STEINEN UND ERDEN	INSGESAMT	92,2	+1,2	-14,9	108,3	+2,1	+2,9	98,0	+1,7	100,3	+1,7
		INLAND	91,2	+1,6	-14,6	106,8	+1,1	+5,2	82,1	+1,5	98,0	+1,3
		AUSLAND	95,9	-	-15,4	113,3	+5,2	-3,8	109,6	+2,6	104,6	+2,8
26.1	HERSTELLUNG UND VERARBEITUNG VON GLAS	INSGESAMT	90,9	+1,8	-15,4	107,5	+1,6	-0,8	100,4	+2,1	99,2	+1,6
		INLAND	89,3	+2,5	-15,0	105,1	-0,4	+0,9	96,1	+1,9	97,2	+0,9
		AUSLAND	94,9	-0,2	-16,4	113,5	+6,3	-4,6	111,8	+2,7	104,2	+3,2
26.11	HERSTELLUNG VON FLACHGLAS	INSGESAMT	92,9	+11,1	-15,4	109,8	+8,3	+8,6	97,5	+2,4	101,4	+9,6
		INLAND	100,8	+11,5	-10,4	112,5	+1,2	+10,6	98,6	+3,9	106,7	+5,9
		AUSLAND	90,3	+10,8	-23,8	106,4	+22,8	+5,1	98,1	+0,4	92,9	+17,3
26.12	VEREDLUNG UND VERARBEITUNG VON FLACHGLAS	INSGESAMT	93,5	+5,4	-15,3	110,4	+3,3	+3,1	99,3	+4,5	102,0	+4,3
		INLAND	94,0	+8,9	-14,6	110,1	+3,5	+3,8	97,1	+5,7	102,1	+5,9
		AUSLAND	90,8	-10,8	-18,9	111,9	+1,8	-0,2	110,9	-0,7	101,4	-4,2
26.13	HERSTELLUNG VON HOHLGLAS	INSGESAMT	80,4	-2,5	-14,5	94,0	-3,2	-7,5	90,5	-2,3	87,2	-2,9
		INLAND	76,5	-4,3	-15,1	90,1	-6,1	-6,7	87,2	-2,7	83,3	-5,3
		AUSLAND	90,4	+1,1	-13,1	104,0	+4,1	-9,3	99,2	-1,3	97,2	+2,6
26.14	HERSTELLUNG VON GLASFASER	INSGESAMT	105,0	+1,2	-13,8	121,8	+5,7	+0,9	110,3	+3,7	113,4	+3,6
		INLAND	100,1	-5,2	-12,0	113,8	+0,3	+4,3	99,7	-1,1	107,0	-2,4
		AUSLAND	119,5	+21,3	-17,6	146,0	+20,6	-6,2	141,4	+15,1	132,3	+20,9
26.15	HERSTELLUNG, VEREDLUNG U. VERARB. VON SONST. GLAS EINSCHL. TECHN. GLASN.	INSGESAMT	100,9	-1,8	-18,7	124,1	+1,7	-1,4	123,9	+4,9	112,5	+0,1
		INLAND	98,7	+0,3	-22,9	129,0	+1,1	+3,3	122,9	+3,0	113,4	+0,8
		AUSLAND	102,7	-3,2	-16,1	121,0	+2,2	-4,9	124,6	+8,3	111,9	-0,4

2 INDEX DES UMSATZES FUER
1985
NACH ABSCHNITTEN, UNTERABSCHNITTEN,
DER KLASSIFIKATION DER WIRTSCHAFTS
2.1 ORIGINAL

WERT

WZ93- SCHL.	WIRTSCHAFTSZWEIG		VERAENDERUNG IN % AUG. 1988 GEGEN			VERAENDERUNG IN % JULI 1988 GEGEN			KUMULIERT		2-MONATS- DURCHSCHNITT	
			1988			1988			JAN. 1988	VER- AEND.	JULI 1988	VER- AEND.
			AUG.	AUG. 1987	JULI 1988	JULI	JULI 1987	JUNI 1988	BIS AUG. 1988	IN % GEGEN VORJAHR!	AUG. 1988	IN % GEGEN VORJAHR!
26.2	KERAMIK (OHNE ZIEGELEI, UND BAUKERAMIK)	INSGESAMT	83,0	+2,3	-12,4	84,7	+5,3	+1,8	91,2	+2,9	88,9	+4,0
		INLAND	74,8	+2,5	-11,6	84,6	+4,1	+5,5	82,4	+2,0	78,7	+3,2
		AUSLAND	97,2	+2,4	-13,2	112,0	+7,0	-2,3	108,4	+4,3	104,6	+4,8
26.21	H.V. KERAMISCHEN HAUS- HALTSAAREN UND ZIERGE- GENSTAENDEN	INSGESAMT	72,7	+8,0	-19,0	83,8	+1,2	-3,4	85,7	+1,9	78,2	+4,3
		INLAND	68,6	+7,9	-10,7	78,8	+5,5	-1,7	80,6	+2,0	72,7	+5,4
		AUSLAND	82,4	+8,9	-17,0	99,3	-5,8	-6,3	97,5	+1,7	90,9	+0,4
26.22	HERSTELLUNG VON SANI- TAERKERAMIK	INSGESAMT	55,3	+10,6	-16,3	68,1	+13,0	+29,1	58,3	+10,6	60,7	+11,8
		INLAND	46,3	+3,3	-15,8	56,0	+7,0	+38,2	49,2	+3,2	50,7	+5,4
		AUSLAND	117,7	+37,7	-17,7	143,0	+33,3	+8,1	127,9	+36,3	130,4	+36,3
26.23	H.V. ISOLATOREN UND ISOLIERTEILEN AUS KERAMIK	INSGESAMT	85,5	-20,6	-5,9	90,9	-6,2	-18,0	92,3	-7,3	88,2	-13,8
		INLAND	67,7	-16,1	-16,6	81,2	-12,8	+3,6	80,2	-10,9	74,5	-14,3
		AUSLAND	109,5	-24,1	+5,4	103,9	+2,0	-32,8	108,7	-4,1	106,7	-13,3
26.24	H.V. KERAMISCHEN ERZEUG- NISSEN F. SONST. TECHN. ZWECKE	INSGESAMT	118,6	+21,9	-15,1	139,7	+23,0	+3,9	130,4	+13,0	129,2	+22,5
		INLAND	117,9	+37,6	-11,0	132,5	+30,5	+4,6	122,4	+19,3	125,2	+35,8
		AUSLAND	119,5	+7,1	-18,6	146,8	+15,8	+3,3	140,3	+7,8	134,1	+11,7
26.25	HERSTELLUNG VON KERA- MISCHEN ERZEUGNISSEN A.N.G.	INSGESAMT	84,5	-10,4	-13,7	97,9	-0,1	+0,5	100,6	+1,1	91,2	-5,2
		INLAND	82,2	-12,3	-10,3	91,6	-4,3	+6,0	95,6	-1,3	88,9	-8,2
		AUSLAND	93,5	-3,4	-23,2	121,7	+14,1	-10,6	119,8	+9,4	107,6	+5,7
26.26	H.V. FEUERFESTEN KERA- MISCHEN WERKSTOFFEN	INSGESAMT	93,0	+0,6	-10,8	104,3	+4,8	+4,6	97,2	+1,7	98,7	+2,8
		INLAND	89,8	-2,0	-10,2	100,0	+0,9	+3,7	93,8	+0,3	94,9	-0,5
		AUSLAND	96,1	+3,2	-11,3	108,3	+8,5	+5,2	100,4	+2,9	102,2	+5,9
26.3	H.V. KERAMISCHEN HAND- U. BODENFLIESEN UND -PLATTEN	INSGESAMT	79,9	-15,2	-15,4	94,5	-11,2	+7,4	85,1	-12,2	87,2	-13,1
		INLAND	85,1	-12,0	-14,0	98,9	-5,3	+9,5	88,2	-8,2	92,0	-8,5
		AUSLAND	61,7	-27,9	-21,7	78,8	-30,4	-1,5	73,8	-26,1	70,3	-29,3
26.4	ZIEGELEI, HERSTELLUNG VON SONST. BAUKERAMIK	INSGESAMT	100,2	-0,5	-13,1	115,3	-1,7	+7,5	88,2	-1,6	107,8	-1,1
		INLAND	99,4	-0,9	-13,5	114,9	-1,7	+8,3	88,2	-2,1	107,2	-1,3
		AUSLAND	130,0	+10,9	-1,7	132,2	-0,7	-13,2	128,5	+14,4	131,1	+4,7
26.51	HERSTELLUNG VON ZEMENT	INSGESAMT	99,4	-0,8	-18,8	122,5	+2,9	+9,1	98,1	+2,5	111,0	+1,3
		INLAND	99,9	+0,4	-18,4	122,4	+2,8	+10,3	94,7	+2,5	111,2	+1,7
		AUSLAND	90,1	-18,9	-27,2	123,7	+5,2	-7,3	119,8	+1,5	106,9	+5,6
26.82	HERSTELLUNG VON GIPS- ERZEUGNISSEN FUER DEN BAU	INSGESAMT	137,3	+36,8	-3,6	142,5	+32,1	+13,3	124,2	+25,8	139,9	+34,3
		INLAND	123,6	+28,6	-4,8	129,9	+26,5	+13,0	115,1	+21,3	128,8	+27,6
		AUSLAND	660,8	+147,6	+5,8	626,0	+101,2	+15,8	474,3	+91,0	643,4	+122,6
DJ	METALLERZEUGUNG UND -BE- ARBEITUNG, HERSTELLUNG VON METALLERZEUGNISSEN	INSGESAMT	98,1	+3,9	-12,4	109,7	+1,7	-0,5	104,9	+7,5	102,9	+2,7
		INLAND	93,3	+4,1	-12,8	107,0	+1,6	+1,7	100,0	+6,7	100,2	+2,8
		AUSLAND	105,0	+3,4	-11,3	118,4	+1,8	-6,1	120,6	+9,6	111,7	+2,8
27	METALLERZEUGUNG UND -BEARBEITUNG	INSGESAMT	93,5	+1,9	-12,1	106,4	+1,3	-2,7	106,4	+8,2	100,0	+1,6
		INLAND	90,4	+4,3	-12,4	103,2	+2,4	+0,7	100,2	+8,1	98,8	+3,2
		AUSLAND	99,7	-2,6	-11,8	113,0	-0,5	-8,3	119,2	+8,8	108,4	-1,5
27.1	ERZEUGUNG VON ROHEISEN, STAHL UND FERROLEGIE- RUNGEN. (EGKS 1)	INSGESAMT	87,5	-2,1	-8,6	95,7	+1,5	-9,4	102,1	+10,5	91,6	-0,3
		INLAND	86,4	+1,1	-9,5	95,5	+3,6	-4,5	97,6	+9,7	91,0	+2,4
		AUSLAND	89,6	-7,9	-6,7	98,0	-2,4	-17,9	111,3	+12,1	92,8	-5,2
27.2	HERSTELLUNG VON ROHREN	INSGESAMT	102,7	+18,9	-8,1	111,7	+12,1	+2,9	104,6	+11,9	107,2	+15,3
		INLAND	89,6	+7,2	-9,7	99,2	+4,0	+4,4	91,3	+7,0	94,4	+5,5
		AUSLAND	128,8	+38,8	-5,7	134,5	+25,5	+0,8	129,2	+18,9	130,7	+31,5
27.21	H.V. ROHREN, ROHRFORM- ROHRVERSCHLUSS- U. -VERBIND. A. GUSSEISEN	INSGESAMT	67,5	+12,3	-4,9	71,0	+3,3	+3,8	60,0	-2,1	69,3	+7,6
		INLAND	62,8	+1,3	-5,0	65,9	-3,5	+6,8	54,2	-5,2	64,3	-1,2
		AUSLAND	82,2	+48,9	-4,5	86,1	+23,5	-2,7	77,4	+5,2	84,2	+34,7
27.22	H.V. STAHLROHREN, ROHR- FORM-, VERSCHL.-VERBIND. AUS EISEN UND STAHL	INSGESAMT	108,8	+19,7	-8,3	118,7	+13,2	+2,8	112,3	+13,3	113,8	+16,2
		INLAND	95,1	+7,9	-10,3	106,0	+5,0	+4,0	98,9	+8,6	100,6	+6,3
		AUSLAND	132,0	+37,8	-5,8	140,2	+25,6	+1,1	135,2	+19,9	138,1	+31,2
27.3	SONST. ERSTE BEARBEITUNG V. EISEN U. STAHL, H.V. FERROLEG. (NICHT EGKS 1)	INSGESAMT	98,1	+7,8	-8,9	107,7	+4,2	-3,8	108,7	+9,9	102,9	+5,9
		INLAND	96,8	+9,6	-9,2	108,4	+4,2	-1,4	109,8	+8,5	101,5	+6,7
		AUSLAND	101,8	+4,1	-8,1	110,8	+4,2	-9,3	120,8	+13,2	106,3	+4,1
27.31	HERSTELLUNG VON BLANK- STAHL	INSGESAMT	68,2	+14,2	-18,4	83,6	+3,9	-3,5	82,8	+11,6	75,9	+8,3
		INLAND	69,8	+14,1	-18,2	85,1	+4,0	-	81,9	+10,2	77,4	+8,4
		AUSLAND	63,5	+14,8	-19,4	78,8	+3,4	-13,8	85,9	+18,2	71,2	+8,2
27.32	HERSTELLUNG VON KALTBAND UNTER 500 MM BREITE	INSGESAMT	110,2	+8,8	-5,0	118,0	+4,2	-7,2	120,4	+10,3	113,1	+6,4
		INLAND	111,1	+11,4	-5,3	117,3	+2,8	-3,1	117,0	+7,5	114,2	+6,8
		AUSLAND	108,6	+4,2	-4,4	113,6	+7,4	-14,3	127,2	+15,6	111,1	+5,8
27.33	HERSTELLUNG VON KALT- PROFILIEN	INSGESAMT	148,6	+7,5	-6,1	158,3	+11,1	+3,1	147,7	+18,6	153,5	+9,3
		INLAND	142,9	+2,6	-5,7	151,5	+7,4	+3,1	142,5	+13,4	147,2	+5,0
		AUSLAND	195,9	+52,2	-8,9	215,0	+39,7	+3,1	191,6	+41,1	206,5	+45,4

1) EUROPAEISCHE GEMEINSCHAFT FUER KOHLE UND STAHL.

STBA, FS 4, R 2.2, 8/1988

2 INDEX DES UMSATZES FUER
 1996
 NACH ABSCHNITTEN, UNTERABSCHNITTEN,
 DER KLASSIFIKATION DER WIRTSCHAFTS
 2.1 ORIGINAL

WERT

WZ93- SCHL.	WIRTSCHAFTSZWEIG		VERAENDERUNG IN % AUG. 1996 GEGEN			VERAENDERUNG IN % JULI 1996 GEGEN			KUMULIERT		2-MONATS- DURCHSCHNITT	
			1996			1996			JAN. 1996	VER- AEND.	JULI 1996	VER- AEND.
			AUG.	AUG. 1997	JULI 1996	JULI	JULI 1997	JUNI 1996	BIS AUG. 1996	IN % GEGEN VORJAHR!	AUG. 1996	IN % GEGEN VORJAHR!
27.34	HERSTELLUNG VON GEZ- GEMEM DRAHT	INSGESAMT INLAND AUSLAND	76,6 76,8 74,7	+11,9 +12,3 +10,7	-8,3 -8,4 -3,7	82,9 83,7 77,6	+0,1 +2,1 -8,3	-2,3 +0,8 -11,7	81,4 80,5 84,5	+5,0 +5,5 +4,1	78,9 78,8 76,2	+5,3 +6,7 +1,3
27.36	ERSTE BEARB. V. EISEN U. STAHL A.N.G., H.V.FERRO- LEG. (NICHT EGKS) 1)	INSGESAMT INLAND AUSLAND	124,4 116,3 137,8	-3,8 +0,8 -9,0	-13,8 -13,9 -13,7	144,3 133,9 159,7	+5,9 +11,0 +0,4	+0,8 -3,7 +7,1	146,6 128,6 169,2	+10,1 +11,0 +8,2	134,4 124,6 148,8	+1,2 +6,0 -4,2
27.4	ERZEUGUNG UND ERSTE BEAR- BEITUNG VON NE-METALLEN	INSGESAMT INLAND AUSLAND	94,5 90,0 101,8	-5,9 +0,2 -12,4	-15,1 -13,9 -17,0	111,3 104,5 122,6	-5,9 -4,0 -8,9	+4,2 +8,0 -0,3	107,0 97,6 122,9	+2,5 +3,4 +1,2	102,9 87,3 112,2	-5,7 -2,0 -10,2
27.41	ERZEUG. U. ERSTE BEAR- BEITUNG VON EDELMETALLEN	INSGESAMT INLAND AUSLAND	93,3 83,7 106,1	-23,1 -3,8 -38,4	-43,7 -43,2 -44,2	165,7 147,4 180,0	+2,9 +4,5 +1,5	+15,4 +8,5 +23,8	152,0 132,2 178,2	+2,8 +1,7 +3,5	129,5 115,6 148,1	-8,3 +1,3 -16,3
27.42	ERZEUG. U. ERSTE BEAR- BEITUNG VON ALUMINIUM	INSGESAMT INLAND AUSLAND	100,2 92,2 115,3	+3,2 +3,8 +2,6	-11,5 -12,8 -9,9	113,2 105,5 127,9	+1,1 +1,1 +1,2	+6,9 +9,9 +1,2	107,1 97,8 125,3	+8,5 +7,4 +10,5	106,7 98,9 121,8	+2,0 +2,3 +1,8
27.43	ERZEUG. U. ERSTE BEAR- BEITUNG VON BLEI, ZINK UND ZINN	INSGESAMT INLAND AUSLAND	139,5 131,0 142,3	-6,1 -8,5 +2,5	-7,8 -6,9 -10,6	144,8 140,7 158,2	-1,3 -0,1 -4,8	+4,2 +12,0 -13,8	132,2 125,1 158,7	+0,8 -0,6 +5,0	139,2 135,9 150,8	-3,7 -4,3 -1,4
27.44	ERZEUG. U. ERSTE BEAR- BEITUNG VON KUPFER	INSGESAMT INLAND AUSLAND	90,3 80,6 80,0	-13,9 -0,4 -27,3	-13,9 -8,1 -20,8	93,3 87,7 101,0	-19,2 -15,3 -23,1	-1,9 +3,1 -7,0	94,3 86,0 106,6	-5,1 -0,5 -9,6	86,8 84,2 90,5	-16,9 -8,8 -25,0
27.45	ERZEUG. U. ERSTE BEAR- BEITUNG VON SONSTIGEN NE-METALLEN	INSGESAMT INLAND AUSLAND	89,8 72,2 105,9	-4,1 -11,5 +1,3	-8,0 -18,5 -1,7	97,6 86,5 107,7	-10,2 -12,2 -8,7	-1,5 +3,0 -4,5	97,3 82,0 111,2	-7,2 -7,4 -7,0	93,7 79,4 106,8	-7,4 -11,9 -4,0
27.5	GIESSEREIINDUSTRIE	INSGESAMT INLAND AUSLAND	98,0 97,8 98,7	+15,3 +15,2 +15,4	-19,6 -19,1 -21,8	121,9 120,9 126,2	+9,3 +9,6 +8,4	-2,6 +0,1 -11,9	117,9 115,9 128,7	+12,7 +12,8 +12,5	110,0 108,4 112,5	+11,9 +12,1 +11,4
27.51	EISENGIESSEREI	INSGESAMT INLAND AUSLAND	91,9 94,0 86,5	+13,3 +14,5 +9,3	-21,5 -19,3 -28,0	117,1 116,5 118,8	+5,3 +6,0 +3,4	-7,3 -4,7 -14,4	116,4 114,6 122,0	+10,9 +11,0 +8,5	104,5 105,3 102,2	+8,6 +9,7 +5,8
27.52	STAHLGIESSEREI	INSGESAMT INLAND AUSLAND	103,0 92,7 140,1	+6,2 -0,9 +28,1	-13,8 -17,7 -2,8	119,5 112,7 144,1	+8,9 +6,1 +17,7	+0,3 +3,7 -8,2	112,6 104,5 141,7	+9,1 +4,8 +22,4	111,3 102,7 142,1	+7,6 +2,8 +22,6
27.53	LEICHTMETALLGIESSEREI	INSGESAMT INLAND AUSLAND	107,3 107,2 107,9	+23,1 +23,6 +19,2	-20,2 -20,4 -19,5	134,5 134,6 134,0	+16,6 +17,5 +11,3	+1,9 +4,6 -12,2	126,5 124,3 140,3	+18,1 +18,6 +15,1	120,9 120,9 121,0	+19,3 +20,1 +14,7
27.54	BUNTMETALLGIESSEREI	INSGESAMT INLAND AUSLAND	87,7 84,4 112,6	+7,3 +5,0 +23,5	-13,7 -13,1 -16,7	101,6 97,1 136,2	+1,6 -2,5 +39,1	+1,9 +0,3 +11,4	98,5 95,2 122,7	+8,1 +6,1 +20,9	94,7 90,8 123,9	+4,2 +0,8 +26,5
28	HERSTELLUNG VON METALL- ERZEUGNISSEN	INSGESAMT INLAND AUSLAND	98,3 96,2 113,3	+5,7 +3,9 +13,2	-12,6 -13,1 -10,6	112,5 108,5 126,8	+2,0 +1,1 +5,3	+1,4 +2,3 -2,8	103,7 99,8 122,7	+6,8 +5,8 +10,8	105,4 102,4 120,1	+3,6 +2,4 +8,9
28.1	STAHL- UND LEICHTMETALL- BAU	INSGESAMT INLAND AUSLAND	90,1 87,1 133,6	+5,6 +5,1 +12,6	-15,3 -15,5 -12,8	106,4 103,1 153,2	-0,9 -1,8 +7,4	+12,7 +15,1 -5,4	90,8 87,2 143,5	+3,2 +1,9 +17,6	98,3 95,1 143,4	+2,0 +1,2 +9,7
28.11	HERSTELLUNG VON STAHL- UND LEICHTMETALLKON- STRUKTIONEN	INSGESAMT INLAND AUSLAND	92,1 88,9 134,0	+7,7 +7,4 +10,9	-18,3 -16,6 -12,9	110,0 106,6 153,9	+0,3 -0,5 +6,9	+15,4 +18,1 -4,1	91,5 89,2 134,5	+3,6 +2,9 +10,0	101,1 97,8 144,0	+3,6 +2,9 +8,8
28.12	HERSTELLUNG VON AUSBAU- ELEMENTEN AUS STAHL UND LEICHTMETALL	INSGESAMT INLAND AUSLAND	83,1 80,7 131,5	-1,5 -3,1 +21,6	-11,1 -11,0 -12,2	89,5 90,7 149,8	-5,8 -7,0 +10,0	+2,6 +4,0 -11,7	88,3 83,3 169,0	+1,4 -2,6 +56,8	88,3 85,7 140,7	-3,9 -5,2 +15,1
28.2	KESSEL- UND BEHAELTERBAU (OHNE H.V. DAMPKESSELN)	INSGESAMT INLAND AUSLAND	100,3 94,2 146,8	+2,6 -1,2 +25,1	-12,0 -14,1 +0,3	114,0 109,7 146,3	+1,4 -0,4 +13,4	+4,9 +8,3 -10,6	95,9 90,9 139,0	+1,8 +0,4 +8,8	107,2 102,0 146,6	+2,0 -0,7 +19,0
28.21	HERSTELLUNG VON TANKS UND SAMMELBEHALTERN	INSGESAMT INLAND AUSLAND	101,6 90,2 171,1	+9,8 +1,8 +47,5	-15,2 -21,2 +13,1	119,7 114,5 151,3	+8,0 +5,4 +21,6	-3,8 +1,5 -22,6	100,5 92,4 150,1	+6,7 +5,8 +9,9	110,6 102,4 161,2	+8,9 +3,9 +34,1
28.22	H.V. HEIZKOEPRERN F. ZENTRALHEIZUNGEN UND ZENTRALHEIZUNGSKESSELN	INSGESAMT INLAND AUSLAND	89,4 96,9 121,4	-2,4 -3,0 +2,4	-8,6 -6,9 -13,9	109,9 106,4 141,0	-3,2 -4,3 +5,4	+13,1 +13,9 +8,1	92,5 90,0 115,2	-1,8 -3,0 +7,4	104,7 101,7 131,2	-2,8 -3,7 +4,0
28.3	HERSTELLUNG VON DAMPF- KESSELN (OHNE ZENTRAL- HEIZUNGSKESSEL)	INSGESAMT INLAND AUSLAND	89,3 83,0 121,3	-22,1 -32,3 +62,2	+19,1 +5,3 +118,2	75,0 78,8 55,8	-35,5 -30,6 -57,3	-39,7 -43,5 +15,6	84,7 88,7 64,3	-5,9 -2,6 -24,3	82,2 80,9 88,5	-28,8 -31,5 -13,7

1) EUROPÄISCHE GEMEINSCHAFT FUER KOHLE UND STAHL.

STBA, FS 4, R 2.2, 8/1998

2 INDEX DES UMSATZES FUER
 1996
 NACH ABSCHNITTEN, UNTERABSCHNITTEN,
 DER KLASSIFIKATION DER WIRTSCHAFTS
 2.1 ORIGINAL

WERT

WZ93- SCHL.	WIRTSCHAFTSZWEIG		VERAENDERUNG IN % AUG. 1996 GEGEN			VERAENDERUNG IN % JULI 1996 GEGEN			KUMULIERT		2-MONATS- DURCHSCHNITT	
			1996			1996			JAN. 1996	VER- AEND. IN %	JULI 1996	VER- AEND. IN %
			AUG.	AUG. 1997	JULI 1996	JULI	JULI 1997	JUNI 1996	BIS AUG. 1996	IN % GEGEN VORJAHR!	AUG. 1996	IN % GEGEN VORJAHR!
28.4	H.V. SCHMIEDE-, PRESS-, ZIEH- U. STANZTEILEN, GEW. RINGEN U. PULVERH. ERZ.	INSGESAMT INLAND AUSLAND	107,3 106,1 111,8	+16,3 +17,8 +11,6	-12,6 -12,6 -12,7	122,8 121,4 128,1	+11,9 +10,2 +15,6	+1,9 +3,0 -4,3	117,2 114,5 127,4	+12,7 +12,0 +15,0	115,1 113,8 120,0	+13,6 +13,6 +13,8
28.5	OBERFLAECHEWEREDLUNG, WAERMEBEHANDLUNG UND MECHANIK A.N.G.	INSGESAMT INLAND AUSLAND	119,7 120,4 114,1	+19,8 +20,4 +12,7	-14,7 -14,4 -17,6	140,9 140,6 136,4	+15,9 +18,1 +9,1	+7,8 +8,7 -	126,2 125,2 134,2	+17,8 +17,9 +18,2	190,0 190,5 126,3	+17,2 +18,0 +10,8
28.51	OBERFLAECHEWEREDLUNG UND WAERMEBEHANDLUNG	INSGESAMT INLAND AUSLAND	118,6 120,1 108,8	+17,7 +18,7 +10,8	-10,9 -10,6 -12,8	139,1 134,4 124,8	+11,0 +11,9 +6,1	+5,6 +8,9 -2,7	122,1 121,3 127,5	+14,6 +14,7 +15,3	125,9 127,3 116,8	+14,0 +15,0 +7,8
28.52	MECHANIK A.N.G.	INSGESAMT INLAND AUSLAND	121,0 120,7 123,8	+22,0 +22,4 +16,1	-18,6 -18,1 -24,0	148,7 147,4 163,0	+20,1 +20,6 +15,4	+10,0 +10,7 +3,8	130,9 129,5 146,5	+21,7 +21,5 +23,4	134,8 134,1 143,4	+21,0 +21,5 +15,7
28.6	H.V. SCHNEIDWAEREN, MERK- ZEUGEN, SCHLOSSERN UND BESCHLAGEN	INSGESAMT INLAND AUSLAND	100,9 96,3 108,7	+4,8 +3,0 +8,8	-14,9 -14,8 -15,3	117,8 113,0 129,5	+7,1 +6,8 +10,5	-1,2 -0,1 -3,3	113,6 108,9 126,4	+9,3 +7,9 +12,7	109,1 104,7 119,8	+8,1 +4,4 +9,7
28.61	HERSTELLUNG VON SCHNEIDWAEREN UND BESTECKEN	INSGESAMT INLAND AUSLAND	86,8 79,9 96,7	-20,4 -26,4 -14,8	-5,1 -6,1 -5,1	91,5 83,6 100,8	-5,9 -3,5 -8,2	-23,6 -24,7 -22,4	99,4 92,7 107,3	-4,6 -1,8 -7,3	89,2 81,6 96,3	-13,5 -15,5 -11,6
28.62	HERSTELLUNG VON MERKZEUGEN	INSGESAMT INLAND AUSLAND	96,6 92,2 106,8	+2,5 -1,5 +11,6	-17,9 -17,5 -18,8	117,7 111,8 131,8	+5,8 +3,9 +9,8	+1,0 -	111,2 105,4 125,0	+8,5 +6,5 +12,8	107,2 102,0 119,2	+4,3 +1,4 +10,6
28.63	HERSTELLUNG VON SCHLOSSERN UND BESCHLAGEN	INSGESAMT INLAND AUSLAND	105,9 102,0 116,8	+11,5 +11,0 +12,8	-13,2 -13,1 -13,5	122,0 117,4 134,8	+10,2 +7,9 +18,1	+0,2 +2,6 -5,1	118,1 112,8 133,1	+12,4 +10,3 +18,0	114,0 109,7 125,7	+10,8 +9,3 +14,5
28.7	HERSTELLUNG VON SONST. EISEN-, BLECH- UND METALLWAEREN	INSGESAMT INLAND AUSLAND	96,9 93,5 104,9	+6,6 +6,0 +8,4	-13,5 -12,5 -17,0	110,9 106,9 126,4	+3,0 +1,6 +8,2	+3,1 +4,7 -1,4	102,9 98,5 119,9	+5,5 +4,3 +9,7	109,4 100,2 115,7	+4,6 +3,6 +9,3
28.71	HERSTELLUNG VON BE- HAELTERN AUS EISEN UND STAHL	INSGESAMT INLAND AUSLAND	86,0 79,1 108,9	-1,9 -6,3 +10,1	-15,5 -16,0 -14,2	101,8 94,2 126,9	-7,5 -5,0 -13,1	+4,5 +5,8 +1,1	93,0 87,9 109,9	-2,1 +0,7 -8,8	93,9 86,7 117,9	-5,1 -5,6 -3,8
28.72	H.V. VERPACKUNGEN U. VERSCHLUESSEN AUS EISEN- -, STAHL U. NE-METALL	INSGESAMT INLAND AUSLAND	98,8 93,9 113,9	+0,4 -2,5 +8,6	-17,5 -16,3 -20,4	119,7 112,2 143,1	+4,7 +1,6 +13,3	+6,9 +5,8 +9,2	104,5 99,1 121,2	+3,3 +0,9 +9,6	109,3 103,1 128,5	+2,7 -0,3 +11,2
28.73	HERSTELLUNG VON DRAHT- WAEREN	INSGESAMT INLAND AUSLAND	94,2 90,6 105,8	+0,4 -2,8 +10,8	-15,5 -16,3 -13,3	111,5 108,2 122,1	-5,4 -6,5 -2,2	+2,8 +8,4 -10,4	101,6 94,2 125,5	-0,8 -5,0 +11,5	102,9 99,4 114,0	-2,8 -4,9 +3,4
28.74	H.V. SCHRAUBEN, NIETEN, KETTEN UND FEDERN	INSGESAMT INLAND AUSLAND	102,5 100,4 109,0	+13,4 +13,4 +13,4	-12,8 -12,7 -13,1	117,5 115,0 125,5	+9,9 +8,8 +13,4	-0,8 +1,9 -7,8	113,7 108,8 125,9	+12,0 +11,2 +14,2	110,0 107,7 117,3	+11,4 +10,9 +13,4
28.75	H.V. EISEN-, BLECH- UND METALLWAEREN A.N.G.	INSGESAMT INLAND AUSLAND	92,7 92,1 96,8	+7,9 +9,0 +2,9	-11,6 -9,7 -20,0	104,9 102,0 119,7	+2,3 +0,8 +9,9	+4,1 +4,7 +1,9	97,9 94,8 113,6	+5,5 +4,9 +8,3	98,8 97,1 107,8	+4,9 +4,5 +6,7
DK	MASCHINENBAU	INSGESAMT INLAND AUSLAND	104,6 92,1 120,9	+6,7 +2,8 +10,8	-9,7 -14,2 -5,0	115,9 107,3 127,2	+7,1 +4,0 +10,7	-12,3 -1,2 -22,0	108,9 99,0 121,9	+9,1 +5,2 +13,5	110,3 99,7 124,1	+7,0 +3,4 +10,8
29.1	H.V. MASCHINEN F.D. ERZEUG. U. NUTZG. V. MECHAN. ENERGIE (O. LUFT-, STRASS. FAHRZ. BAU)	INSGESAMT INLAND AUSLAND	113,3 81,9 142,9	+1,2 -0,2 +2,5	-5,9 -17,8 +8,1	120,4 111,9 132,2	+10,7 +5,4 +17,6	-23,2 +7,3 -42,3	113,7 101,1 131,1	+11,6 +7,2 +18,7	118,9 101,9 137,6	+5,9 +2,7 +9,3
29.11	H.V. VERBRENNUNGSMOTOREN U. TURBINEN (O. MOT. F. LUFT- U. STRASSENFAHRZEUGE)	INSGESAMT INLAND AUSLAND	169,0 67,8 236,8	-8,5 -39,1 -1,5	+27,5 -29,4 +51,2	132,6 95,8 167,8	+34,9 +0,4 +57,5	-57,9 +15,4 -68,7	129,0 78,1 163,9	+24,0 -2,3 +36,0	150,8 81,7 198,2	+6,5 -16,8 +15,8
29.12	HERSTELLUNG VON PUMPEN UND KOMPRESSOREN	INSGESAMT INLAND AUSLAND	96,9 87,0 109,9	+10,5 +2,7 +20,0	-13,7 -17,9 -8,8	112,3 106,0 120,5	+6,6 +7,0 +8,3	-1,7 +6,0 -9,3	104,9 95,5 117,3	+8,8 +7,2 +10,9	104,6 96,5 115,2	+8,4 +5,0 +12,4
29.13	HERSTELLUNG VON ARMATUREN	INSGESAMT INLAND AUSLAND	98,2 96,2 103,3	+1,9 +1,6 +2,8	-17,0 -15,5 -20,2	118,3 113,9 129,4	+3,0 +2,2 +5,1	+7,4 +9,3 +3,2	107,3 102,5 119,4	+5,6 +4,4 +8,3	106,3 105,1 118,4	+2,6 +1,9 +4,1
29.14	HERSTELLUNG VON LAGERN, GETRIEBEN, ZAHNRAEDERN UND ANTRIEBSELEMENTEN	INSGESAMT INLAND AUSLAND	101,1 106,0 96,1	+6,2 +14,3 -6,2	-16,9 -15,4 -19,2	121,6 124,1 117,7	+5,6 +9,7 -0,7	+0,2 +3,3 -4,5	117,0 117,4 116,4	+10,0 +14,1 +4,2	111,4 114,6 106,4	+5,9 +11,8 -2,7
29.2	HERSTELLUNG VON SONST. MASCHINEN FUER UNSPEZI- FISCHE VERWENDUNG	INSGESAMT INLAND AUSLAND	100,4 93,3 113,5	+9,5 +4,2 +18,7	-6,5 -7,1 -6,8	107,4 100,4 120,5	+1,5 +1,0 +2,5	-3,0 -2,9 -3,0	101,4 94,2 114,8	+5,7 +2,8 +10,6	109,9 98,9 117,0	+5,2 +2,6 +9,8

2 INDEX DES UMSATZES FUER
1996
NACH ABSCHNITTEN, UNTERABSCHNITTEN,
DER KLASSIFIKATION DER WIRTSCHAFTS
2.1 ORIGINAL

WERT

WZ93- SCHL.	WIRTSCHAFTSZWEIG		VERAENDERUNG IN % AUG. 1998 GEGEN			VERAENDERUNG IN % JULI 1998 GEGEN			KUMULIERT		2-MONATS- DURCHSCHNITT JULI 1998 UND JULI 1997 GEGEN	
			1998			1998			JAN. 1998	VER- AEND. IN % GEGEN VORJAHR	JULI 1998	VER- AEND. IN % GEGEN VORJAHR
			AUG.	AUG. 1997	JULI 1998	JULI	JULI 1997	JUNI 1998	1998 BIS AUG. 1998		1998 AUG.	
30.01	HERSTELLUNG VON BUERO- MASCHINEN	INSGESAMT INLAND AUSLAND	89,8 58,6 124,2	+51,4 +0,2 +106,3	-21,5 -29,7 -16,4	114,4 83,4 148,8	+13,8 +4,3 +20,8	+8,0 -3,8 +18,9	97,2 82,8 113,2	+15,8 +7,8 +22,8	102,1 71,0 136,4	+27,8 +2,5 +48,9
30.02	HERSTELLUNG VON DATEN- VERARBEITUNGSGERAETEN UND -EINRICHTUNGEN	INSGESAMT INLAND AUSLAND	106,4 102,9 110,3	+1,9 -1,8 +9,3	-10,6 -7,7 -15,1	117,7 111,5 129,9	+5,4 -5,3 +30,2	+1,6 -3,8 +12,8	114,4 108,3 124,3	+4,8 -0,7 +15,1	111,6 107,2 120,1	+3,7 -3,7 +19,8
31	HERSTELLUNG VON GERAETEN DER ELEKTRIZITAETSERZUE- GUNG, -VERTEILUNG U.AE.	INSGESAMT INLAND AUSLAND	100,2 96,8 110,4	+3,8 +5,2 +1,4	-11,3 -12,0 -8,6	113,0 109,9 122,1	+3,0 +4,7 -0,3	-4,4 +0,7 -13,4	108,2 102,0 122,4	+8,9 +8,1 +8,7	108,6 102,4 118,3	+3,4 +4,9 +0,6
31.1	HERSTELLUNG VON ELEKTRO- MOTOREN, GENERATOREN UND TRANSFORMATOREN	INSGESAMT INLAND AUSLAND	82,3 86,2 106,6	+10,1 +5,1 +19,5	-14,6 -14,2 -15,3	108,1 99,3 126,9	+7,0 +1,8 +18,7	-7,2 -4,8 -10,8	102,2 94,4 118,1	+11,9 +6,2 +22,5	100,2 92,3 118,3	+8,4 +3,4 +18,0
31.2	HERSTELLUNG VON ELEK- TRIZITAETSVERTIEILUNGS- U. -SCHALTEINRICHTUNGEN	INSGESAMT INLAND AUSLAND	102,9 96,7 117,6	+0,2 +2,9 -4,6	-11,5 -13,7 -6,7	118,9 112,1 128,0	+3,9 +10,0 -6,8	-4,6 +4,6 -19,4	110,6 103,1 128,3	+7,7 +8,2 +6,7	109,6 104,4 121,8	+2,1 +8,5 +6,9
31.3	H.V. ISOLIERTEN ELEK- TROKABELN, -LEITUNGEN U. -DRAEHTEN	INSGESAMT INLAND AUSLAND	122,6 106,1 186,9	-4,8 -2,8 -6,6	-7,6 -9,7 -2,9	132,7 116,4 191,5	-0,4 -0,9 +1,0	+4,6 +8,1 -2,4	122,5 106,6 183,7	-1,1 -1,3 -0,6	127,7 110,8 188,7	-2,5 -1,8 -4,0
31.4	HERSTELLUNG VON AKKUMU- LATOREN UND BATTERIEN	INSGESAMT INLAND AUSLAND	88,6 90,8 85,2	-6,7 -6,9 -6,5	-13,6 -10,2 -18,8	102,5 100,9 106,1	-12,2 -13,2 -10,6	+2,8 +6,0 -1,9	100,6 95,4 102,3	-2,7 -4,7 +0,7	95,6 95,8 95,2	-9,7 -10,3 -8,7
31.5	HERSTELLUNG VON ELEK- TRISCHEN LAMPEN UND LEUCHTEN	INSGESAMT INLAND AUSLAND	91,2 89,0 98,2	+1,1 +4,0 -4,7	-5,8 +1,1 -17,9	96,8 88,0 117,2	-1,1 -1,7 -0,3	+2,2 +4,3 -1,0	98,1 89,7 117,5	+1,8 +1,6 +2,2	94,0 88,5 106,7	-0,1 +1,0 -2,3
31.6	HERSTELLUNG VON ELEK- TRISCHEN AUSRUESTUNGEN A.N.G.	INSGESAMT INLAND AUSLAND	99,4 101,9 93,8	+13,3 +14,8 +10,2	-10,8 -11,6 -8,8	111,4 115,3 102,9	+2,2 +1,9 +3,1	-6,8 -5,8 -9,0	108,6 109,0 107,6	+7,5 +6,8 +9,1	105,4 108,6 98,4	+7,1 +7,5 +6,4
31.61	H.V. ELEKTR. AUSRUE- STUNGEN F. MOTOREN U. FAHRZEUGE A.N.G.	INSGESAMT INLAND AUSLAND	100,8 106,1 88,5	+14,1 +18,4 +4,1	-17,3 -17,2 -17,3	121,6 128,2 107,0	+5,7 +5,7 +5,9	+1,8 +3,1 -1,5	118,0 121,9 108,3	+7,5 +8,0 +6,4	111,1 117,2 97,8	+9,4 +11,1 +5,2
31.62	HERSTELLUNG VON SONST. ELEKTR. AUSRUESTUNGEN A.N.G.	INSGESAMT INLAND AUSLAND	98,0 97,1 99,7	+12,5 +10,3 +17,0	-2,0 -3,6 +1,4	100,0 100,7 98,3	-2,2 -3,1 -0,2	-16,3 -16,2 -16,7	98,0 94,4 105,7	+7,5 +5,0 +12,4	99,0 98,9 99,0	+4,5 +3,0 +7,7
32	RUNDFUNK-, FERNSEH- UND NACHRICHTEN TECHNIK	INSGESAMT INLAND AUSLAND	111,5 90,3 137,0	+2,1 -1,7 +5,4	-6,5 -14,3 +0,9	119,2 106,4 136,8	+1,5 +1,2 +2,0	+4,2 +12,0 -2,2	113,0 96,0 133,4	+4,4 -0,3 +9,0	115,4 97,9 136,4	+1,9 -0,1 +3,6
32.1	HERSTELLUNG VON ELEKTRO- NISCHEN BAUELEMENTEN	INSGESAMT INLAND AUSLAND	134,3 114,8 147,9	+3,8 +6,0 +2,6	-0,7 -12,2 +6,9	135,2 130,7 138,3	+11,0 +8,9 +12,3	+8,7 +6,4 +10,2	130,1 123,3 134,8	+11,4 +11,9 +11,0	134,8 122,8 143,1	+7,3 +7,5 +7,0
32.2	H.V. NACHRICHTENTECHNI- SCHEN GERAETEN UND EINRICHTUNGEN	INSGESAMT INLAND AUSLAND	123,8 87,1 187,1	-0,8 -3,6 +7,6	-9,2 -18,4 -0,2	138,3 106,7 187,4	-3,1 +0,5 -6,3	+1,9 +17,3 -9,9	126,4 93,0 184,2	+0,2 -6,0 +6,3	130,1 98,9 187,3	-2,0 -4,3 +0,2
32.3	H.V. RUNDFUNK- U. FERN- SEHGER. SOWIE PHONO- U. VIDEOTECHN. GERAETEN	INSGESAMT INLAND AUSLAND	63,6 76,0 49,4	+8,0 +8,7 +7,2	-10,8 -7,2 -16,8	71,3 80,8 59,4	-1,9 -6,5 +7,2	+2,3 +7,3 -5,1	69,9 78,1 69,7	+3,4 -1,5 +13,1	67,5 77,9 54,4	+2,6 +0,3 +7,1
33	MEDIZIN-, MESS-, STEUER- UND REGULIERUNGSTECHNIK, OPTIK	INSGESAMT INLAND AUSLAND	98,8 90,0 113,8	+8,8 +6,6 +12,0	-16,1 -14,2 -18,5	117,8 104,9 139,7	+8,7 +3,7 +15,9	-0,1 -2,5 +3,2	109,1 99,3 125,5	+9,2 +5,2 +15,0	106,3 97,5 126,8	+8,7 +5,1 +14,1
33.1	H.V. MEDIZINISCHEN GE- RAETEN UND ORTHOPAEDI- SCHEN VORRICHTUNGEN	INSGESAMT INLAND AUSLAND	102,9 85,5 130,5	+10,1 +0,1 +22,9	-14,3 -15,3 -13,2	120,1 101,0 150,4	+5,2 -5,3 +19,1	+2,9 -1,6 +8,1	113,4 100,5 133,9	+7,3 +1,1 +15,7	111,5 93,3 140,5	+7,3 -2,8 +20,8
33.2	H.V. MESS-, KONTROLL-, NAVIGATIONS- U.AE. INSTRU- MENTEN U. VORRICHTUNGEN	INSGESAMT INLAND AUSLAND	100,0 85,7 107,5	+7,9 +10,3 +4,3	-15,1 -12,8 -18,5	117,8 109,7 131,9	+8,2 +6,8 +10,2	-0,7 +1,9 -4,1	108,5 100,2 122,7	+11,5 +8,7 +15,6	108,9 102,7 119,7	+8,0 +8,3 +7,6
33.3	HERSTELLUNG VON INDU- STRIELLEN PROZESS- STEUERUNGSANLAGEN	INSGESAMT INLAND AUSLAND	90,4 94,5 64,9	+1,3 +3,4 -13,8	-22,6 -13,3 -60,5	116,8 109,0 164,3	+40,2 +26,2 +156,3	-23,2 -24,9 -15,0	105,6 102,0 126,7	+0,8 -2,6 +20,6	103,6 101,8 114,6	+20,0 +14,5 +84,4
33.4	HERSTELLUNG VON OPTI- SCHEN UND FOTOGRAFI- SCHEN GERAETEN	INSGESAMT INLAND AUSLAND	98,8 86,6 110,7	+11,9 +12,6 +11,6	-19,0 -14,5 -23,1	119,3 100,1 144,0	+13,6 +7,8 +19,3	+4,9 -7,1 +18,7	107,6 97,2 120,8	+9,9 +8,6 +11,1	108,0 92,9 127,4	+12,8 +8,9 +15,8
33.5	HERSTELLUNG VON UHREN	INSGESAMT INLAND AUSLAND	61,2 47,4 66,4	+6,7 +1,9 +12,6	-40,3 -37,6 -43,3	85,8 78,0 99,4	+1,9 -2,1 +6,6	+0,2 -2,2 +2,9	79,3 70,7 91,2	+6,6 +1,3 +13,0	68,5 61,7 77,9	+3,6 -0,6 +6,8

STBA,FS 4,R 2.2, 8/1998

2 INDEX DES UMSATZES FÜR
 1996
 NACH ABSCHNITTEN, UNTERABSCHNITTEN,
 DER KLASSIFIKATION DER WIRTSCHAFTS-
 2.1 ORIGINAL

VOLUMEN

WZ93- SCHL.	WIRTSCHAFTSZWEIG		VERÄNDERUNG IN %			VERÄNDERUNG IN %			KUMULIERT		2-MONATS- DURCHSCHNITT	
			1996	AUG. 1996 GEGEN		1996	JULI 1996 GEGEN		JAN. 1996	VER- ÄND. IN %	JULI 1996	VER- ÄND. IN %
			AUG.	AUG. 1997	JULI 1996	JULI	JULI 1997	JUNI 1996	BIS AUG. 1996	IN % GEGEN VORJAHR!	AUG. 1996	IN % GEGEN VORJAHR!
0	VERARBEITENDES GEBERBE 1)	INSGESAMT	98,8	+6,8	-14,2	114,9	+4,6	-1,5	108,5	+6,8	108,8	+5,5
		INLAND	82,4	+5,4	-13,9	107,3	+3,0	+1,4	100,8	+4,9	98,9	+4,1
		AUSLAND	110,1	+8,8	-14,6	128,9	+7,2	-5,4	122,7	+8,4	119,5	+7,9
	VORLEISTUNGSGÜTER- PRODUZENTEN	INSGESAMT	99,1	+5,2	-12,9	113,8	+3,4	-0,1	109,2	+5,9	106,5	+4,2
		INLAND	96,9	+7,5	-12,7	111,0	+3,9	+2,4	104,2	+5,9	104,0	+5,8
		AUSLAND	109,7	+0,9	-13,3	118,6	+2,0	-4,8	119,6	+6,7	111,7	+1,5
	INVESTITIONSGÜTER- PRODUZENTEN	INSGESAMT	101,4	+7,8	-14,9	119,1	+6,1	-5,9	110,2	+8,3	110,3	+6,9
		INLAND	89,8	+2,5	-16,2	107,1	+2,1	-1,2	99,0	+4,7	98,5	+2,3
		AUSLAND	118,6	+14,3	-13,5	137,1	+11,4	-10,8	127,0	+12,8	127,9	+12,7
	GEBRAUCHSGÜTER- PRODUZENTEN	INSGESAMT	87,5	+16,0	-22,7	113,2	+8,4	-0,2	107,8	+9,1	100,4	+11,7
		INLAND	77,7	+9,4	-18,2	98,2	+3,9	-3,8	96,3	+5,2	87,0	+8,0
		AUSLAND	102,5	+24,5	-26,4	139,3	+14,5	+3,9	125,3	+14,1	120,9	+18,5
	VERBRAUCHSGÜTER- PRODUZENTEN	INSGESAMT	96,9	+0,7	-6,8	106,0	+0,2	+14,8	96,8	-	102,0	+0,5
		INLAND	82,3	-1,6	-6,3	98,5	-0,4	+13,6	91,8	-1,7	95,4	-1,0
		AUSLAND	116,9	+6,0	-4,7	122,7	+1,6	+17,4	110,3	+4,0	119,8	+3,8
06	TEXTIL- UND BEKLEIDUNGS- GEBERBE	INSGESAMT	100,6	+0,3	-6,5	107,6	-1,6	+27,0	97,5	+1,6	104,1	-0,7
		INLAND	92,8	-2,0	-6,5	99,3	-3,4	+26,0	90,8	-1,3	96,1	-2,7
		AUSLAND	123,4	+5,5	-6,7	132,2	+2,8	+29,9	117,5	+8,7	127,8	+4,1
17	TEXTILGEBERBE	INSGESAMT	77,5	+4,7	-20,4	97,4	-0,1	+0,4	85,3	+1,9	87,5	+2,0
		INLAND	73,5	+4,4	-19,6	91,4	-1,3	+2,7	88,3	-1,0	82,5	+1,2
		AUSLAND	88,2	+5,3	-22,4	113,7	+2,5	-4,2	114,2	+8,5	101,0	+3,7
17.1	SPINNSTOFFAUFBEREITUNG UND SPINNEREI	INSGESAMT	57,6	-1,7	-28,9	80,3	-8,2	-13,8	88,1	-2,1	69,0	-5,6
		INLAND	52,4	-0,6	-30,2	75,1	-8,6	-12,3	79,9	-3,6	63,8	-5,5
		AUSLAND	66,5	-3,3	-25,4	88,1	-7,7	-18,3	102,1	-0,2	77,8	-5,9
17.11	BAUMHOLLAUFBEREITUNG UND -SPINNEREI	INSGESAMT	66,3	+16,9	-24,5	87,8	-3,4	-8,8	93,1	-0,1	77,1	+4,5
		INLAND	59,1	+10,9	-28,4	82,5	-3,4	-2,5	83,7	-4,8	70,8	-1,9
		AUSLAND	79,7	+26,1	-18,4	97,7	+7,8	-17,3	110,7	+7,5	88,7	+15,3
17.12,13	HOLLAUFBEREITUNG, STREICHGARN- UND KAMMGARNSPINNEREI	INSGESAMT	51,6	-25,3	-25,8	68,6	-17,5	-29,1	87,2	-5,1	60,6	-21,1
		INLAND	45,1	-21,8	-24,7	59,9	-14,2	-31,6	74,0	-4,9	52,5	-17,7
		AUSLAND	62,7	-29,1	-27,2	86,1	-20,9	-23,3	109,4	-5,3	74,4	-24,6
17.16	NAEKGARNFERTIGUNG	INSGESAMT	40,5	+2,5	-48,9	79,3	-4,0	+7,9	72,1	-2,6	59,9	-2,0
		INLAND	44,0	+20,9	-48,8	85,9	+9,0	+2,1	80,0	+8,0	65,0	+12,8
		AUSLAND	36,9	-17,8	-48,1	70,5	-19,6	+18,7	61,6	-14,6	53,2	-19,0
17.2	WEBEREI	INSGESAMT	71,3	+3,6	-27,9	90,9	+1,7	-8,8	99,9	+3,3	85,1	+2,5
		INLAND	64,5	+2,4	-27,4	89,8	-2,5	-8,7	91,8	-0,6	78,7	-0,5
		AUSLAND	86,8	+5,7	-28,8	120,5	+9,1	-6,7	117,4	+11,0	103,2	+7,7
17.21	BAUMHOLLWEBEREI	INSGESAMT	70,0	+1,4	-31,2	101,7	+1,7	-5,2	102,1	+2,8	85,8	+1,7
		INLAND	62,5	-0,6	-30,9	90,4	-1,3	-2,6	93,0	-	78,5	-1,0
		AUSLAND	84,4	+4,3	-31,7	123,6	+6,4	-8,6	119,7	+7,3	104,0	+5,5
17.22	STREICHGARNWEBEREI	INSGESAMT	39,1	-13,1	-44,8	70,8	-35,1	-20,1	79,2	-25,6	55,0	-28,7
		INLAND	26,8	-36,2	-54,2	58,5	-30,9	-17,7	65,0	-29,8	42,7	-32,6
		AUSLAND	96,8	+66,3	-24,1	130,1	-42,7	-25,0	143,3	-14,0	114,5	-20,1
17.23	KAMMGARNWEBEREI	INSGESAMT	69,2	-2,8	-32,0	101,7	+3,2	-16,6	101,4	+1,2	85,5	+0,7
		INLAND	64,8	-2,7	-29,7	92,2	-1,9	-21,9	95,7	-3,8	78,5	-2,2
		AUSLAND	86,0	-2,9	-37,8	138,2	+19,6	+0,3	123,0	+19,8	112,1	+9,8
17.24	SEIDEN- UND FILAMENTGARNWEBEREI	INSGESAMT	78,4	+15,1	-15,1	92,3	+3,7	-9,6	95,3	+9,7	85,4	+8,7
		INLAND	72,6	+17,9	-14,3	84,7	-3,5	-7,3	87,6	+4,3	78,7	+5,4
		AUSLAND	88,7	+11,7	-15,9	105,5	+15,8	-12,7	109,0	+18,5	97,1	+13,8
17.3	TEXTILVEREDLUNG	INSGESAMT	62,3	+6,9	-26,1	84,3	+1,8	-5,0	86,0	-	73,3	+3,8
		INLAND	63,2	+8,8	-27,3	88,9	+2,0	-2,5	86,1	-0,7	75,1	+4,7
		AUSLAND	59,9	+1,9	-22,3	77,1	+1,4	-11,8	85,6	+2,0	68,6	+1,6
17.4	HERSTELLUNG VON KON- FEKTIONIERTE TEXTIL- WAREN (OHNE BEKLEIDUNG)	INSGESAMT	82,6	+9,5	-12,8	94,7	+2,7	-3,3	92,6	+2,4	88,7	+5,8
		INLAND	82,4	+8,3	-10,1	91,7	-0,8	-3,8	90,6	-	87,1	+3,3
		AUSLAND	84,1	+19,5	-27,6	118,2	+28,8	-0,2	108,5	+19,3	100,2	+24,8
17.5	SONSTIGES TEXTILGEBERBE (OHNE HERSTELLUNG VON MASCHENWARE)	INSGESAMT	92,2	+9,5	-15,6	109,2	+3,4	+2,2	107,0	+6,4	100,7	+6,1
		INLAND	88,7	+10,2	-14,1	100,8	+3,8	+8,3	98,1	+3,1	93,8	+6,6
		AUSLAND	105,3	+8,3	-18,3	128,9	+2,5	-4,9	132,9	+12,3	117,1	+5,0
17.51	HERSTELLUNG VON TEPPICHEN	INSGESAMT	84,8	+11,7	-11,6	95,9	+4,7	+12,2	90,8	+2,1	90,4	+7,9
		INLAND	83,0	+12,5	-10,8	93,0	+6,0	+14,8	87,3	+2,2	88,0	+8,9
		AUSLAND	99,0	+7,5	-16,5	118,5	-3,1	-2,4	118,4	+1,9	108,8	+1,5
17.52	HERSTELLUNG VON SEILERWAREN	INSGESAMT	119,6	+19,3	-25,2	169,6	+23,1	+15,0	129,7	+9,2	138,6	+21,5
		INLAND	122,3	+24,4	-20,8	154,4	+18,5	+15,4	124,5	+5,1	138,4	+21,1
		AUSLAND	108,6	+6,2	-36,1	170,0	+38,1	+14,1	144,1	+20,5	139,3	+22,6

1) AUSGEWÄHLTE WIRTSCHAFTSZWEIGE (OHNE ERNÄHRUNGSGEBERBE UND TABAKVERARBEITUNG).

2 INDEX DES UMSATZES FUER
 1985
 NACH ABSCHNITTEN, UNTERABSCHNITTEN,
 DER KLASSIFIKATION DER WIRTSCHAFTS
 2.1 ORIGINAL

VOLUMEN

WZ93- SCHL.	WIRTSCHAFTSZWEIG		VERAENDERUNG IN % AUG. 1988 GEGEN			VERAENDERUNG IN % JULI 1988 GEGEN			KUMULIERT		2-MONATS- DURCHSCHNITT	
			1988			1988			JAN. 1988	VER- AEND. IN %	JULI 1988	VER- AEND. IN %
			AUG.	AUG. 1987	JULI 1988	JULI	JULI 1987	JUNI 1988	AUG. 1988	GEGEN VORJAHR!	AUG. 1988	GEGEN VORJAHR!
17.53	HERSTELLUNG VON VLIES- STOFF U. ERZEUGN. DARAUSS (OHNE BEKLEIDUNG)	INSGESAMT INLAND AUSLAND	101,2 103,3 98,8	+10,4 +14,8 +6,8	-18,2 -12,4 -24,2	123,7 117,9 130,4	+8,1 +7,7 +8,7	-1,6 +2,3 -6,3	119,2 112,5 127,0	+9,8 +8,3 +13,8	112,5 110,6 114,8	+9,1 +10,8 +7,3
17.54	TEXTILGEMERBE A.N.G.	INSGESAMT INLAND AUSLAND	91,9 92,1 110,9	+7,2 +5,1 +10,3	-16,1 -17,5 -14,1	108,8 99,5 126,1	-0,6 -0,5 -0,9	-1,7 +1,1 -5,7	111,5 96,8 139,8	+7,0 +2,3 +13,8	100,8 90,8 120,0	+2,9 +1,9 +4,0
17.6	HERSTELLUNG VON GE- WIRKTEM UND GESTRIKTEM STOFF	INSGESAMT INLAND AUSLAND	76,4 83,4 103,0	+2,7 +1,8 +4,1	-30,7 -34,2 -25,0	108,8 96,4 137,4	+2,3 +3,3 +0,6	-0,4 +8,2 -11,8	105,2 89,7 140,8	+3,5 -1,2 +11,4	92,1 79,9 120,2	+2,4 +2,7 +2,0
17.7	HERSTELLUNG VON GE- WIRKTEM UND GESTRIKTEM FERTIGERZEUGNISSEN	INSGESAMT INLAND AUSLAND	89,3 82,4 124,8	-6,0 -8,1 +2,0	-8,5 -10,6 -5,4	96,7 92,2 131,8	-10,1 -9,8 -11,6	+78,2 +63,5 +181,7	73,8 71,4 86,1	-10,4 -12,1 -2,6	94,0 87,3 128,4	-8,2 -9,1 -6,4
17.71	HERSTELLUNG VON STRUMPFWAREN	INSGESAMT INLAND AUSLAND	60,0 55,2 107,4	+1,5 -0,4 +10,8	-27,8 -30,8 -7,9	83,1 78,9 116,6	+1,5 +0,8 +6,9	+28,4 +25,9 +48,3	70,1 67,5 96,4	-9,0 -10,2 +2,1	71,6 67,5 112,0	+1,6 +0,3 +8,7
17.72	HERSTELLUNG VON PULLOVERN, STRICK- JACKEN U.ÄE.	INSGESAMT INLAND AUSLAND	119,7 115,9 131,7	-8,5 -12,3 -0,6	+4,3 +7,7 -4,5	114,8 107,6 137,9	-17,3 -17,5 -16,5	+151,2 +125,6 +252,7	77,6 76,2 82,1	-11,8 -14,0 -4,5	117,3 111,8 134,8	-13,5 -14,8 -8,4
18	BEKLEIDUNGSGEMERBE	INSGESAMT INLAND AUSLAND	133,6 119,0 182,6	-3,1 -6,7 +6,7	+9,3 +8,3 +11,8	122,2 109,9 163,3	-3,1 -5,7 +3,1	+82,4 +68,8 +121,9	100,8 94,1 123,0	+1,2 -1,7 +9,0	127,9 114,5 173,0	-3,1 -6,2 +4,5
18.1	HERSTELLUNG VON LEDERBEKLEIDUNG	INSGESAMT INLAND AUSLAND	142,0 136,1 173,6	+5,5 +10,8 -11,5	+14,3 +13,8 +16,2	124,2 119,6 149,4	-6,9 -6,9 -6,5	+39,4 +41,4 +31,9	100,5 95,1 129,8	-3,0 +1,8 -18,1	133,1 127,9 161,5	-0,7 +1,7 -9,3
18.2	HERSTELLUNG VON BEKLEI- DUNG (OHNE LEADERBEKLEI- DUNG)	INSGESAMT INLAND AUSLAND	133,5 118,8 182,6	-3,2 -6,9 +5,9	+9,3 +8,2 +11,8	122,1 108,8 163,3	-3,2 -5,7 +3,1	+82,5 +69,2 +122,5	100,8 94,1 123,0	+1,2 -1,7 +9,2	127,8 114,3 173,0	-3,2 -6,3 +4,5
18.21	HERSTELLUNG VON ARBEITS- UND BERUFSBEKLEIDUNG)	INSGESAMT INLAND AUSLAND	79,8 79,5 83,1	-9,5 -10,9 +9,9	-3,9 -4,7 +5,5	83,0 83,4 78,8	-6,7 -8,7 +30,7	-4,8 -5,0 -1,6	78,6 76,8 76,4	-5,8 -7,1 +16,8	81,4 81,5 81,0	-8,1 -9,7 +19,1
18.22	HERSTELLUNG VON OBER- BEKLEIDUNG (OHNE AR- BEITS- U. BERUFSBEKL.)	INSGESAMT INLAND AUSLAND	152,2 135,3 197,8	-3,7 -7,9 +5,3	+12,7 +12,0 +13,9	135,1 120,8 173,7	-1,5 -4,3 +4,0	+108,8 +98,0 +132,5	107,3 99,7 127,8	+2,6 -0,5 +9,6	143,7 128,1 185,8	-2,6 -6,2 +4,7
18.23	HERSTELLUNG VON HAESCHE	INSGESAMT INLAND AUSLAND	102,3 95,9 140,7	+3,5 +0,9 +16,1	-1,6 -2,2 +1,3	104,0 98,1 138,9	-2,7 -3,2 -0,7	+44,4 +34,8 +107,0	91,4 87,9 112,8	+1,1 -0,8 +12,0	103,2 97,0 139,8	+0,3 -1,2 +7,0
18.24	HERSTELLUNG VON SONST. BEKLEIDUNG UND BEKLEI- DUNGSZUBEHOER	INSGESAMT INLAND AUSLAND	76,0 71,9 92,9	-17,1 -19,1 -9,6	+5,8 +8,6 -1,6	71,8 66,2 94,4	-26,0 -30,7 -8,5	+18,7 +13,4 +36,4	77,7 74,3 91,4	-11,3 -13,4 -3,8	79,9 69,1 93,7	-21,7 -25,1 -9,0
DC	LEDERGEMERBE	INSGESAMT INLAND AUSLAND	104,3 104,4 104,0	-5,5 -5,8 -4,7	-14,6 -12,1 -21,9	122,1 118,8 133,1	+1,2 +0,4 +3,8	+17,2 +20,1 +8,9	107,4 104,9 115,7	+1,2 -0,1 +5,7	113,2 111,6 118,8	-2,0 -2,6 -0,1
19.1	LEDERERZEUGUNG	INSGESAMT INLAND AUSLAND	79,1 76,8 84,5	+18,6 +22,7 +10,9	-33,2 -25,9 -44,7	118,5 103,7 152,7	+8,1 +6,3 +11,3	+3,4 +5,0 +1,1	112,7 102,1 137,2	+12,4 +12,9 +11,5	98,8 90,3 118,6	+12,0 +12,7 +11,2
19.2	LEDERVERARBEITUNG (OHNE H.V. LEADERBEKLEI- DUNG UND SCHUHEN)	INSGESAMT INLAND AUSLAND	62,3 62,3 62,0	-10,9 -8,6 -25,3	-16,0 -14,8 -21,8	74,2 73,1 79,1	-15,5 -12,7 -24,3	+4,1 +2,2 +12,2	73,6 72,9 76,5	-8,0 -4,0 -21,1	68,3 67,7 70,6	-13,4 -10,0 -24,7
19.3	HERSTELLUNG VON SCHUHEN	INSGESAMT INLAND AUSLAND	118,5 119,0 116,8	-6,8 -7,6 -3,9	-11,7 -10,2 -16,6	134,2 132,5 140,1	+3,0 +1,9 +6,8	+21,4 +25,4 +10,6	114,7 113,3 119,3	+1,2 -1,0 +9,2	126,4 125,8 128,5	-1,9 -2,8 +1,7
DD	HOLZGEMERBE (OHNE HERSTELLUNG VON MOEBELN)	INSGESAMT INLAND AUSLAND	86,8 83,4 111,2	+2,4 +2,1 +4,0	-14,6 -14,3 -17,7	100,5 97,3 135,1	-2,1 -3,1 +6,5	+2,1 +3,2 -5,8	95,0 91,5 133,1	+2,6 +2,0 +7,7	93,2 90,4 123,2	-0,1 -0,8 +5,4
20.1	SAEGE-, HOBEL- UND HOLZIMPRAGNIERWERKE	INSGESAMT INLAND AUSLAND	96,5 94,7 104,1	+0,7 +0,3 +5,6	-12,6 -10,9 -26,1	109,3 106,3 140,9	-4,0 -5,0 +3,8	+3,0 +3,7 -1,9	97,9 94,5 139,9	-0,3 -0,9 +4,4	102,4 100,5 122,5	-1,9 -2,8 +4,5
20.2	FURNIER-, SPERRHOLZ-, HOLZFASERPLATTEN- UND HOLZSPANPLATTENWERKE	INSGESAMT INLAND AUSLAND	98,1 93,1 126,7	+6,1 +4,6 +11,5	-5,1 -2,9 -11,4	104,4 95,9 141,9	-1,3 -5,3 +13,0	-10,3 -10,7 -8,2	116,6 109,8 146,6	+6,5 +4,6 +13,0	101,8 94,5 133,8	+2,2 -0,7 +12,2
20.3	H.V. KONSTRUKTIONST. FERTIGBAUTEILEN, AUSBAU- ELEMENTEN AUS HOLZ	INSGESAMT INLAND AUSLAND	74,1 73,7 85,3	+1,1 +2,1 -17,4	-21,1 -20,9 -23,6	93,9 93,2 111,6	-1,4 -1,2 -5,9	+9,6 +10,0 +0,6	83,1 82,4 98,8	+2,2 +2,4 -3,3	84,0 83,5 98,5	-0,4 +0,2 -11,3

STBA, FS 4, R 2.2, 8/1988

LAND

DAS VERARBEITENDE GEBIETE
 = 100
 ABTEILUNGEN, GRUPPEN UND KLASSEN
 ZWEIGE, AUSSAGE 1983 (M293)
 WERT

INDEX

1987 AUG.	VER- ÄND. IN % GEGEN AUG. 1986	1987 2. VJ	1988 1. VJ	1988 2. VJ	VERÄNDERUNG IN % 2. VJ 1988 GEGEN		1987 1. HJ	1987 2. HJ	1988 1. HJ	VERÄNDERUNG IN % 1. HJ 1988 GEGEN		1986	1987	VER- ÄND. IN % GEGEN 1986	M293 SCHL.
					2. VJ 1987	1. VJ 1988				1. HJ 1987	2. HJ 1987				
91,7	+9,9	116,0	120,2	122,7	+5,8	+2,1	110,4	109,7	121,4	+10,0	+11,7	97,1	108,6	+12,9	17.53
90,0	+4,2	112,7	119,5	112,6	-0,1	-0,8	107,8	102,7	113,1	+4,9	+10,1	95,8	105,2	+9,8	
93,6	+15,6	118,9	127,9	134,3	+12,1	+5,0	113,5	115,7	131,1	+15,5	+13,3	98,6	114,6	+16,2	
85,7	-1,0	108,5	116,8	113,2	+4,3	-3,1	108,3	104,1	115,0	+8,2	+10,5	102,3	105,2	+2,8	17.54
82,3	-7,4	97,2	99,2	96,4	+0,7	-0,8	95,4	90,9	98,8	+2,5	+8,7	95,6	99,6	-2,0	
100,5	+10,3	129,2	150,9	141,9	+9,8	-6,0	125,3	129,7	146,4	+16,8	+12,9	115,3	127,5	+10,6	
73,4	-4,3	108,7	106,8	112,4	+2,5	+5,2	105,5	98,4	109,6	+9,9	+11,4	100,5	101,9	+1,4	17.6
92,3	-6,7	97,2	92,4	89,6	-3,7	+1,3	95,1	84,4	93,0	-2,2	+10,2	96,2	89,8	-6,7	
98,9	-0,6	136,7	139,8	155,4	+12,0	+11,2	129,2	130,5	147,6	+14,2	+13,1	112,6	129,9	+15,4	
85,0	-7,2	80,6	80,5	53,6	-11,6	-33,4	75,7	85,4	67,1	-11,4	-21,4	89,4	80,5	-10,0	17.7
89,7	-8,1	63,4	77,6	54,7	-13,7	-29,5	76,3	84,0	68,1	-13,4	-21,3	91,3	80,1	-12,3	
122,3	+0,6	46,5	96,8	46,3	+3,9	-49,6	72,6	92,4	72,0	-0,8	-22,1	79,6	82,5	+3,6	
59,1	-18,9	74,9	72,9	66,4	-11,3	-8,9	79,1	72,7	69,7	-11,9	-4,1	90,1	75,9	-15,8	17.71
65,4	-23,8	74,6	70,0	85,1	-12,7	-7,0	77,9	70,9	67,5	-13,4	-4,8	91,7	74,4	-18,9	
96,9	+23,0	77,6	102,1	80,2	+3,4	-21,4	91,6	90,6	91,2	-0,4	+0,7	74,8	91,1	+21,8	
132,3	-0,5	45,9	88,5	40,9	-12,2	-54,5	72,1	96,6	64,4	-10,7	-34,6	88,7	85,3	-3,8	17.72
132,2	+1,0	49,6	87,0	41,7	-15,9	-52,1	74,3	100,2	64,4	-13,3	-35,7	90,9	87,3	-4,0	
132,4	-5,4	34,2	93,3	36,6	+4,1	-61,8	66,1	93,1	64,5	-0,9	-30,7	81,5	79,1	-2,9	
137,9	+0,4	60,9	120,2	63,3	+3,9	-47,3	88,8	102,8	91,7	+3,3	-10,8	96,3	95,8	-0,5	18
127,6	-1,2	62,6	111,4	63,3	+1,1	-43,2	86,9	98,0	87,4	+0,6	-10,8	95,3	92,4	-3,0	
172,7	+5,0	55,3	149,5	63,3	+14,5	-57,7	95,2	119,0	108,4	+11,8	-10,6	99,7	107,1	+7,4	
134,6	+12,4	84,6	102,8	76,5	-9,6	-25,6	93,5	116,3	89,6	-4,2	-23,0	98,9	104,9	+6,1	18.1
123,1	+7,0	77,2	95,4	72,9	-5,6	-23,6	82,7	110,3	84,1	+1,7	-23,8	94,8	96,5	+1,8	
196,2	+36,7	124,8	142,4	96,0	-23,1	-32,8	152,0	146,8	119,2	-21,6	-19,9	121,4	150,4	+23,9	
137,9	+0,4	60,7	120,3	63,2	+4,1	-47,5	88,7	102,7	91,8	+3,5	-10,6	96,3	95,7	-0,6	18.2
127,8	-1,3	62,4	111,6	63,2	+1,3	-43,4	88,9	97,9	87,4	+0,6	-10,7	95,3	92,4	-3,0	
172,6	+4,8	56,0	149,5	63,1	+14,7	-57,8	95,0	118,9	106,3	+11,9	-10,6	99,6	108,9	+7,3	
88,2	-8,3	78,2	78,9	76,6	-2,0	-2,8	81,7	89,1	77,7	-4,9	-12,8	91,8	85,4	-7,0	18.21
98,2	-7,2	79,9	78,2	77,6	-2,9	-0,8	83,0	90,3	77,9	-6,1	-13,7	93,0	86,6	-6,9	
75,6	-21,9	56,5	96,2	63,4	+12,2	-26,5	64,6	74,8	74,8	+15,8	-	76,7	69,7	-9,1	
158,0	+3,9	56,8	130,2	60,1	+5,8	-53,8	90,3	106,0	95,2	+5,4	-11,9	97,3	99,1	+1,8	18.22
146,9	+1,6	58,1	120,8	59,6	+2,6	-50,7	88,0	102,1	90,2	+2,5	-11,7	96,2	95,1	-1,1	
187,9	+9,0	53,2	155,5	61,3	+15,2	-60,6	96,3	124,0	108,4	+12,8	-12,6	100,1	110,2	+10,1	
98,8	-10,7	67,5	106,2	69,8	+3,4	-33,7	86,2	92,3	87,5	+1,5	-5,2	93,2	89,3	-4,2	18.23
96,0	-8,3	69,2	96,5	70,1	+1,3	-29,5	85,5	90,5	84,8	-0,8	-5,3	92,4	88,0	-4,8	
121,2	-16,9	57,2	139,2	68,0	+18,9	-51,1	90,5	102,8	103,6	+14,5	+0,8	97,8	96,7	-1,1	
91,7	-7,7	88,7	92,3	65,5	-4,7	-29,0	85,4	91,5	78,9	-7,6	-13,8	99,3	88,4	-11,0	18.24
98,9	-6,8	67,5	89,3	62,8	-7,0	-29,7	83,7	90,4	76,0	-9,2	-15,9	99,8	87,0	-11,9	
102,8	-10,7	73,9	104,7	76,6	+3,7	-26,8	92,3	95,8	90,7	-1,7	-5,3	101,3	94,0	-7,2	
110,4	+1,2	90,5	118,0	92,8	+2,5	-21,4	102,9	101,4	105,4	+2,4	+3,9	100,7	102,1	+1,4	DC
110,9	-2,6	98,1	115,9	89,3	+1,4	-23,0	101,8	99,3	102,6	+0,8	+3,3	100,7	100,5	-0,2	
109,1	+16,4	98,4	125,0	104,8	+6,3	-16,3	106,4	108,4	114,8	+7,9	+5,9	100,9	107,4	+6,4	
86,7	+5,0	105,9	119,0	115,6	+8,2	-2,9	104,4	101,2	117,3	+12,4	+15,9	95,2	102,8	+6,0	19.1
82,6	-5,7	94,1	110,5	101,6	+6,0	-8,1	93,8	92,0	106,1	+13,1	+15,3	89,2	92,9	+4,1	
76,2	+33,9	133,1	138,7	148,0	+11,2	+6,7	128,6	122,5	143,4	+11,5	+17,1	108,8	125,5	+15,3	
69,9	-13,3	78,5	81,6	69,1	-12,0	-15,3	80,4	84,3	75,4	-6,2	-10,6	90,3	82,4	-8,7	19.2
66,7	-12,4	73,5	80,4	68,8	-6,4	-14,4	76,1	80,5	74,6	-2,0	-7,3	86,3	78,3	-8,3	
83,0	-16,2	99,3	86,6	70,2	-29,3	-18,9	96,1	100,1	78,4	-20,1	-21,7	106,6	99,1	-7,0	
127,2	+3,2	90,9	126,6	94,9	+4,4	-25,0	108,1	105,5	110,8	+2,5	+5,0	104,1	106,8	+2,6	19.3
128,8	-0,9	90,9	125,6	92,7	+2,0	-26,2	109,5	106,0	109,2	-0,3	+4,0	105,9	107,3	+1,3	
121,6	+21,0	90,9	130,0	102,4	+12,7	-21,2	103,5	107,1	116,2	+12,3	+8,5	98,0	105,3	+7,4	
83,8	-5,8	97,9	95,1	96,3	-1,6	+1,3	92,3	101,8	95,7	+3,7	-6,0	95,3	97,1	+1,9	00
81,7	-8,0	94,6	91,4	92,3	-2,3	+1,0	89,2	99,3	91,9	+3,0	-7,5	94,3	94,2	-0,1	
106,9	+17,2	134,7	134,3	138,6	+2,9	+3,2	125,9	129,7	136,5	+8,4	+5,2	106,6	127,8	+21,0	
94,8	-5,4	107,4	89,7	103,1	-4,0	+14,9	96,2	104,2	96,4	+0,2	-7,5	97,9	100,2	+2,3	20.1
94,4	-6,8	104,2	85,5	98,6	-4,4	+16,5	92,8	102,0	92,5	-0,3	-9,3	97,1	97,4	+0,3	
98,6	+11,4	142,0	134,1	141,2	-0,6	+5,3	131,9	127,8	137,7	+4,4	+7,7	106,9	129,8	+21,5	
83,4	+3,3	112,4	124,9	118,3	+5,2	-5,3	112,9	113,4	121,6	+7,7	+7,2	103,7	113,1	+9,1	20.2
89,0	+0,5	105,2	119,0	110,9	+5,4	-6,8	106,2	107,9	114,9	+6,2	+6,5	102,1	108,1	+5,9	
112,7	+14,6	144,0	150,7	151,0	+4,9	+0,2	133,2	137,6	150,9	+13,3	+9,7	111,2	136,4	+21,8	
79,3	-10,8	85,8	83,5	82,0	-4,4	-1,6	80,4	95,0	82,8	+3,0	-12,8	89,8	87,7	-2,3	20.3
72,2	-12,4	85,1	83,1	81,1	-4,7	-2,4	79,6	94,3	82,1	+3,1	-12,9	89,7	87,0	-3,0	
103,3	+33,1	109,4	96,0	106,6	+2,1	+11,2	100,6	112,9	100,3	-0,3	-11,2	90,6	106,8	+17,9	

2 INDEX DES UMSATZES FUER
 1986
 NACH ABSCHNITTEN, UNTERABSCHNITTEN,
 DER KLASSIFIKATION DER WIRTSCHAFTS
 2.1 ORIGINAL
 VOLUMEN

WZ93- SCHL.	WIRTSCHAFTSZWEIG		VERAENDERUNG IN % AUG. 1998 GEGEN			VERAENDERUNG IN % JULI 1998 GEGEN			KUMULIERT		2-MONATS- DURCHSCHNITT	
			1998			1998			JAN. 1998	VER- AEND. IN %	JULI 1998	VER- AEND. IN %
			AUG.	AUG. 1997	JULI 1998	JULI	JULI 1997	JUNI 1998	BIS AUG. 1998	IN % GEGEN VORJAHR!	AUG. 1998	IN % GEGEN VORJAHR
DE	PAPIER- UND DRUCKGERBE	INSGESAMT	95,0	+3,6	-6,8	101,9	+2,3	+0,5	100,0	+2,8	98,5	+2,9
		INLAND	93,7	+5,2	-5,6	99,3	+2,2	+0,5	97,3	+3,1	98,5	+3,5
		AUSLAND	99,7	-1,4	-10,2	111,0	+3,0	+0,2	109,5	+1,9	105,4	+0,9
21	PAPIERGEWERBE	INSGESAMT	96,9	+0,8	-9,0	104,7	+1,9	+0,8	102,4	+1,3	100,0	+1,0
		INLAND	93,4	+3,5	-7,7	101,2	+1,0	+1,2	99,4	+1,8	97,3	+2,2
		AUSLAND	98,6	-4,2	-11,5	112,5	+1,7	-0,3	111,4	+0,3	108,1	-1,1
21.1	H.V. HOLZSTOFF, ZELLSTOFF, PAPIER, KARTON UND PAPPE	INSGESAMT	103,8	-1,2	-8,9	114,0	+0,5	-1,7	114,0	+3,1	108,9	-0,4
		INLAND	101,2	+5,3	-6,7	108,5	+2,6	-1,1	106,9	+4,8	104,9	+3,9
		AUSLAND	107,0	-7,8	-11,4	120,8	-1,6	-2,4	122,8	+1,2	113,9	-4,7
21.11	HERSTELLUNG VON HOLZ- STOFF UND ZELLSTOFF	INSGESAMT	94,8	-24,5	-10,9	105,7	-22,9	-22,5	126,4	-4,5	100,3	-29,3
		INLAND	81,0	-18,4	-5,3	64,4	-32,6	-23,3	77,2	-18,8	62,7	-28,4
		AUSLAND	132,6	-27,2	-12,6	151,7	-16,3	-22,2	181,2	+2,5	142,2	-21,7
21.12	HERSTELLUNG VON PAPIER, KARTON UND PAPPE	INSGESAMT	104,0	-0,7	-8,9	114,1	+1,0	-1,4	113,8	+3,2	109,1	+0,2
		INLAND	101,9	+5,8	-6,7	105,2	+3,1	-0,8	107,4	+5,2	105,6	+4,3
		AUSLAND	106,5	-7,3	-11,4	120,2	-1,2	-1,9	121,7	+1,2	113,4	-4,1
21.2	PAPIER-, KARTON- UND PAPPEVERARBEITUNG	INSGESAMT	98,2	+3,0	-8,9	98,8	+1,9	+3,2	92,6	-0,5	92,5	+2,4
		INLAND	98,9	+2,4	-8,4	97,0	-	+2,8	93,5	-0,1	93,0	+1,2
		AUSLAND	95,1	+5,8	-11,5	96,2	+10,8	+5,5	89,0	-2,2	90,7	+8,5
21.21	H.V. WELLPAPIER UND -PAPPE SONIE V. VER- PACKUNGSM. A. PAPIER	INSGESAMT	92,2	+3,4	-10,3	102,8	+3,5	+3,2	98,5	+3,4	97,5	+3,4
		INLAND	89,6	+3,7	-9,9	99,4	+2,5	+3,2	95,7	+3,0	94,5	+3,1
		AUSLAND	106,9	+1,6	-12,8	122,6	+8,9	+2,8	114,8	+5,0	114,8	+5,3
21.22	H.V. HAUSHALTS-,HYGIENE- U. TOILETTENARTIKELN AUS ZELLSTOFF UND PAPIER	INSGESAMT	87,2	+1,5	-7,4	72,6	-	-5,5	70,6	-13,3	69,9	+0,7
		INLAND	78,6	-1,1	-8,0	85,4	-1,4	-7,4	83,9	-8,7	82,0	-1,3
		AUSLAND	36,1	+20,7	-4,0	37,6	+9,3	+8,7	34,0	-41,6	36,9	+14,6
21.23	H.V. SCHREIBMAREN UND BUEROBEDARF AUS PAPIER, KARTON UND PAPPE	INSGESAMT	110,9	+5,7	-3,9	114,8	-2,1	+21,7	101,3	+0,5	112,6	+1,5
		INLAND	115,5	+6,0	-1,5	117,2	-4,3	+23,8	104,2	-0,9	116,4	+0,5
		AUSLAND	87,5	+3,9	-15,9	104,0	+10,3	+12,8	88,7	+8,6	95,8	+7,3
21.24	HERSTELLUNG VON TAPETEN	INSGESAMT	96,6	-3,7	-12,2	110,0	-1,4	+12,9	112,8	+9,7	103,3	-2,5
		INLAND	74,7	-2,9	-10,4	83,4	-6,7	+5,3	95,5	+6,6	79,1	-4,9
		AUSLAND	153,9	-4,7	-14,4	179,7	+5,8	+23,8	155,4	+15,0	166,8	+0,7
21.25	HERSTELLUNG VON SONST. MAREN AUS PAPIER, KAR- TON UND PAPPE	INSGESAMT	94,4	+3,6	-9,0	103,7	+3,0	+2,3	100,1	+1,4	99,1	+3,3
		INLAND	88,5	+0,7	-8,5	95,7	-1,9	+3,0	93,2	-2,7	92,6	-0,8
		AUSLAND	116,9	+13,2	-10,2	130,2	+19,6	+0,4	126,2	+14,8	123,6	+16,5
22	DRUCKGERBE, VERVIEL- FAELTIGUNG VON BESPIELTEN TONTRAEGERN	INSGESAMT	94,5	+8,0	-3,2	97,6	+4,3	-	96,3	+5,2	96,1	+6,1
		INLAND	94,0	+7,1	-3,2	97,1	+3,5	-0,3	95,1	+4,7	95,6	+5,3
		AUSLAND	100,0	+17,9	-3,1	103,2	+11,6	+3,3	98,9	+12,3	101,6	+14,5
22.2	DRUCKGERBE	INSGESAMT	94,7	+8,2	-3,5	98,1	+4,5	+0,4	95,9	+5,3	96,4	+6,3
		INLAND	93,8	+7,1	-3,5	97,2	+3,6	+0,2	95,3	+4,5	95,5	+5,3
		AUSLAND	106,8	+22,3	-3,2	109,3	+14,0	+2,9	103,4	+15,4	107,6	+18,0
22.21	ZEITUNSDRUCKEREI	INSGESAMT	96,7	+3,6	-3,6	89,9	+5,0	+1,4	89,2	+5,2	88,3	+4,3
		INLAND	87,0	+3,4	-3,7	90,3	+5,0	+1,3	89,5	+5,0	88,7	+4,2
		AUSLAND	9,9	+13,8	-	9,9	+3,1	+5,3	9,8	+7,7	9,9	+7,6
22.22	DRUCKEREI (OHNE ZEI- TUNSDRUCKEREI)	INSGESAMT	94,1	+9,0	-3,5	97,5	+5,0	+0,1	95,5	+5,5	95,8	+6,9
		INLAND	93,1	+7,9	-3,4	98,4	+4,0	-0,1	94,8	+4,6	94,8	+5,9
		AUSLAND	105,9	+22,1	-3,3	109,5	+15,4	+2,7	103,7	+15,6	107,7	+18,6
22.23	DRUCKWEITERVERARBEITUNG	INSGESAMT	127,0	+14,2	-5,5	135,8	+0,9	+2,0	122,5	+9,3	131,4	+6,6
		INLAND	123,8	+11,8	-7,1	133,2	+0,6	+1,4	120,5	+8,5	128,5	+5,7
		AUSLAND	187,9	+54,8	+1,8	185,0	-4,6	+12,2	160,8	+21,4	186,5	+18,3
22.24	SATZHERSTELLUNG UND REPRODUKTION	INSGESAMT	89,0	-3,1	-1,0	89,9	-3,0	+0,9	89,4	-2,8	89,5	-3,0
		INLAND	89,9	-3,2	-0,8	90,6	-3,1	+1,0	90,0	-3,2	90,3	-3,1
		AUSLAND	69,3	+1,6	-8,7	75,9	+2,4	-	75,5	+7,1	72,6	+2,0
22.25	SONSTIGES DRUCKGERBE	INSGESAMT	136,0	+15,9	-3,4	140,8	+16,2	+3,8	131,5	+14,9	138,4	+16,0
		INLAND	137,5	+16,7	-3,6	142,8	+17,3	+4,5	132,4	+15,7	140,1	+17,0
		AUSLAND	55,9	-37,9	+27,8	43,8	-57,8	-49,5	79,0	-28,8	49,9	-48,5
22.3	VERVIELFAELTIGUNG VON BESPIELTEN TON-, BILD- UND DATENTRAEGERN	INSGESAMT	89,5	+1,8	+5,2	85,1	-2,2	-10,5	107,1	+4,3	87,3	-0,2
		INLAND	100,3	+5,2	+9,6	91,5	-2,7	-18,2	127,5	+7,7	95,9	+1,3
		AUSLAND	75,0	-3,5	-2,0	78,5	-1,4	+5,2	79,6	-2,2	75,8	-2,4
22.31	VERVIELFAELTIGUNG VON BESPIELTEN TONTRAEGERN	INSGESAMT	79,1	-2,1	+3,8	76,2	-8,3	+3,5	83,1	-6,5	77,7	-6,2
		INLAND	85,6	+2,6	+8,4	78,9	-8,1	-1,4	89,7	-6,9	82,2	-2,6
		AUSLAND	71,3	-8,2	-2,3	73,0	-8,4	+10,9	75,0	-7,1	72,2	-8,3
22.32	VERVIELFAELTIGUNG VON BESPIELTEN BILDTRAEGERN	INSGESAMT	105,8	-13,2	-0,7	106,5	-0,6	-13,1	131,4	-1,9	106,2	-7,2
		INLAND	129,9	-13,2	-0,9	129,1	-3,5	-6,1	168,1	-4,9	127,5	-8,6
		AUSLAND	25,1	-13,7	+4,6	24,0	+163,7	-66,6	37,2	+62,4	24,6	+28,8

LAND

DAS VERARBEITENDE GEBIEBE
 = 100
 ABTEILUNGEN, GRUPPEN UND KLASSEN
 ZWEITE, AUSGABE 1998 (M299)
 WERT

INDEX

1997 AUG.	VER- ÄND. IN % GEGEN AUG. 1996	1997 2. VJ	1998 1. VJ	1998 2. VJ	VERÄNDERUNG IN % 2. VJ 1998 GEGEN		1997 1. HJ	1997 2. HJ	1998 1. HJ	VERÄNDERUNG IN % 1. HJ 1998 GEGEN		1998	1997	VER- ÄND. IN % GEGEN 1996	WZ99 SCHL.
					2. VJ	1. VJ				1. HJ	2. HJ				
					1997	1998				1997	1997				
91,7	-3,4	99,0	101,4	99,7	+1,7	-1,7	97,9	101,7	100,6	+2,7	-1,2	98,9	99,8	+0,9	DE
89,1	-5,6	95,1	98,5	96,7	+1,7	-1,8	94,8	99,6	97,6	+3,0	-2,0	98,4	97,2	-1,2	
101,1	+4,7	108,4	111,5	110,2	+1,7	-1,2	108,6	109,0	110,8	+2,0	+1,7	100,4	108,8	+8,4	
94,6	-0,8	101,6	104,4	102,0	+0,5	-2,3	101,9	102,2	109,2	+1,3	+1,0	98,8	102,0	+3,2	21
90,2	-4,7	98,7	100,2	97,4	+0,7	-2,8	97,2	98,8	96,8	+1,6	-	87,7	96,0	+0,3	
104,0	+7,2	112,0	113,9	112,4	+0,4	-1,3	112,3	109,7	113,1	+0,7	+3,1	101,1	111,0	+9,8	
105,1	+10,1	112,8	118,6	114,8	+1,9	-1,5	111,1	113,6	115,8	+4,2	+1,8	99,9	112,4	+13,7	21.1
98,1	+0,6	101,9	108,5	106,7	+4,7	-1,7	102,9	106,1	107,6	+5,2	+1,4	98,3	104,2	+5,0	
118,1	+21,8	126,3	128,7	124,9	-1,1	-1,4	122,0	122,8	126,8	+3,1	+2,4	99,6	122,4	+22,6	
125,5	+29,6	144,9	138,2	131,9	-9,0	-4,6	132,8	125,3	136,1	+1,7	+7,8	99,1	129,1	+30,3	21.11
74,8	-8,8	102,1	84,3	79,9	-21,7	-5,2	95,0	79,8	82,1	-13,6	+3,1	91,8	87,9	-4,9	
182,1	+60,6	182,7	198,4	190,0	-1,4	-4,2	175,0	178,5	194,2	+11,0	+10,0	107,2	176,7	+63,9	
104,7	+9,7	112,3	118,3	114,6	+2,0	-1,5	110,7	113,4	115,4	+4,2	+1,8	98,9	112,1	+13,3	21.12
96,6	+0,7	101,9	108,9	107,1	+5,1	-1,7	102,4	106,6	108,0	+5,5	+1,3	98,3	104,5	+6,3	
114,9	+21,1	125,1	126,4	123,7	-1,1	-1,4	121,0	121,8	124,5	+2,8	+2,2	99,6	121,4	+21,9	
86,6	-10,1	91,9	94,1	91,2	-0,8	-3,1	84,1	82,5	82,7	-1,5	+0,2	88,6	89,3	-5,4	21.2
86,8	-7,7	83,7	85,4	82,0	-1,8	-3,6	94,2	84,5	89,7	-0,5	-0,8	87,4	84,4	-3,1	
80,4	-19,9	84,1	88,9	87,9	+4,5	-1,1	93,5	84,1	88,4	-5,5	+5,1	103,7	88,8	-14,4	
89,2	-1,8	98,3	98,8	97,8	+1,6	-2,0	95,7	95,9	98,8	+3,2	+3,0	95,2	96,8	+0,6	21.21
86,4	+4,3	93,0	97,2	95,0	+2,2	-2,3	93,3	93,6	96,1	+3,0	+2,7	94,4	93,6	-1,0	
105,3	+12,9	115,4	115,2	114,3	-1,0	-0,8	109,5	109,4	114,8	+4,8	+4,9	98,4	108,4	+10,1	
66,2	-27,0	76,0	71,0	70,5	-7,2	-0,7	85,3	72,0	70,8	-17,0	-1,7	96,5	78,6	-18,5	21.22
79,5	-9,7	92,9	84,8	84,3	-9,3	-0,6	92,1	86,6	84,6	-6,1	-2,9	94,5	89,4	-5,4	
29,9	-70,2	29,9	33,4	32,8	+9,7	-1,8	68,6	32,0	33,1	-50,4	+3,4	101,8	49,4	-51,5	
104,4	-20,2	93,0	102,5	92,7	-0,3	-9,8	97,4	114,7	97,8	+0,2	-14,8	120,5	106,1	-12,0	21.23
109,0	-18,7	96,3	106,8	89,5	-2,9	-12,5	101,6	120,8	100,1	-1,5	-17,1	120,8	111,2	-7,9	
84,2	-28,3	78,4	83,6	89,1	+13,6	+6,6	79,2	87,8	86,3	+9,0	-1,7	119,3	83,5	-30,0	
100,3	+5,7	103,4	127,0	104,8	+1,5	-17,4	101,8	111,1	118,0	+13,9	+4,4	96,2	106,5	+10,7	21.24
76,9	-11,7	92,0	115,7	89,0	-3,3	-23,1	93,0	93,4	102,3	+10,0	+9,5	90,8	89,2	-2,6	
161,5	+39,9	133,5	158,8	148,4	+9,7	-6,6	124,9	157,6	151,6	+21,4	-3,8	110,5	141,3	+27,9	
91,1	-5,6	100,3	101,0	99,8	-0,6	-1,2	98,7	97,8	100,4	+0,7	+2,9	101,1	98,6	-2,5	21.25
87,9	-7,2	98,5	93,8	92,8	-3,7	-1,0	96,6	89,8	93,3	-3,4	-0,5	99,3	95,2	-4,1	
103,3	-	114,7	128,5	125,7	+9,6	-2,2	111,2	112,2	127,1	+14,3	+13,3	108,0	111,7	+3,4	
87,5	-7,2	92,8	96,7	96,1	+3,6	-0,6	91,8	100,9	96,4	+5,0	-4,5	99,0	99,9	-2,7	22
87,8	-6,8	93,3	96,5	95,9	+2,8	-0,6	82,2	100,5	96,2	+4,3	-4,3	99,2	96,3	-2,9	
84,8	-10,5	88,1	98,1	98,0	+11,2	-0,1	87,9	105,1	98,0	+11,5	-6,8	98,6	96,5	-0,1	
87,5	-7,1	92,3	95,4	88,0	+4,0	+0,6	91,2	100,3	95,7	+4,9	-4,6	98,8	95,7	-3,1	22.2
87,6	-6,8	92,4	95,0	85,4	+3,2	+0,4	91,3	99,8	95,2	+4,3	-4,6	98,9	95,5	-3,4	
86,5	-10,6	90,4	100,4	109,6	+14,6	+3,2	89,1	106,8	102,0	+14,5	-4,5	97,5	96,0	+0,5	
83,7	-9,0	87,0	88,6	90,3	+3,8	+1,9	84,8	90,8	89,5	+5,4	-1,4	95,4	87,8	-8,0	22.21
84,1	-8,9	87,3	89,0	90,7	+3,9	+1,9	85,2	91,2	89,8	+5,4	-1,5	95,8	88,2	-7,9	
8,7	-28,1	8,9	8,8	10,8	+21,3	+22,7	9,0	9,1	9,8	+8,9	+7,7	11,9	9,1	-23,5	
86,3	-7,8	91,7	95,2	95,7	+4,4	+0,5	90,8	100,0	95,4	+5,1	-4,6	98,5	96,4	-3,1	22.22
86,3	-7,4	91,8	94,7	94,9	+3,4	+0,2	90,9	98,4	94,8	+4,3	-4,6	98,5	96,2	-3,4	
86,7	-11,5	90,7	100,3	104,4	+15,1	+4,1	89,4	107,0	102,3	+14,4	-4,4	98,2	98,2	-	
111,2	+0,4	106,7	119,9	119,1	+12,7	-0,7	108,4	126,2	119,5	+10,2	-4,8	114,7	118,8	+1,8	22.23
110,7	+0,3	104,6	117,8	117,8	+12,6	-	107,6	123,5	117,8	+9,5	-4,6	114,2	115,5	+1,1	
121,4	+2,5	127,4	161,1	143,3	+12,5	-11,0	124,1	158,5	152,2	+22,6	-4,0	124,4	141,3	+13,6	
91,8	-2,7	94,9	90,0	88,8	-6,4	-1,3	91,8	86,5	89,4	-2,7	-9,2	87,2	85,2	-2,1	22.24
92,9	-2,8	96,0	90,5	89,4	-6,8	-1,2	92,9	89,5	90,0	-3,1	-9,5	88,5	96,2	-2,3	
68,2	+4,6	71,3	78,9	74,1	+3,9	-6,1	70,3	77,2	76,5	+8,8	-0,9	68,6	73,8	+6,0	
117,3	+9,6	120,1	123,6	134,7	+12,2	+9,0	112,7	128,7	129,2	+14,6	+0,4	109,5	120,7	+10,2	22.25
117,8	+9,9	120,4	124,1	135,7	+12,7	+9,3	112,7	127,6	129,9	+15,3	+1,8	108,8	120,1	+10,4	
90,0	-10,0	105,4	99,8	77,7	-26,3	-22,1	115,6	186,8	88,6	-23,2	-52,5	146,4	151,2	+4,0	
87,9	-8,6	107,3	128,7	98,7	-8,0	-23,3	107,7	117,1	113,7	+5,6	-2,9	106,2	112,4	+6,8	22.9
96,3	-8,3	129,1	158,8	117,4	-9,1	-26,1	126,3	131,4	138,1	+9,3	+5,1	114,4	128,8	+12,6	
77,7	-9,2	78,0	88,2	73,6	-5,6	-18,6	82,6	97,7	80,8	-2,1	-17,2	82,7	80,1	-2,8	
80,8	-15,0	86,7	91,5	78,2	-6,8	-14,6	91,2	99,6	84,8	-6,9	-14,8	98,5	95,4	-4,1	22.31
83,3	-16,7	93,7	98,7	85,7	-8,5	-13,2	98,4	109,7	92,2	-7,2	-11,1	104,5	101,6	-2,8	
77,7	-12,8	78,0	82,7	69,2	-8,9	-15,3	81,4	84,7	76,0	-6,6	-19,7	93,4	88,0	-5,8	
121,9	+1,8	121,7	144,8	134,9	+10,8	-6,8	140,5	152,9	139,8	-0,5	-9,6	151,1	146,7	-2,9	22.32
148,2	+1,4	148,6	173,2	158,1	+6,4	-8,7	171,0	165,6	165,6	-3,2	-11,2	181,9	178,7	-1,9	
29,1	+12,4	18,5	38,4	48,4	+150,6	+27,5	24,2	24,7	41,4	+71,1	+67,6	33,4	24,5	-26,8	

2 INDEX DES UMSATZES FUER
1995
NACH ABSCHNITTEN, UNTERABSCHNITTEN,
DER KLASSIFIKATION DER WIRTSCHAFTS
2.1 ORIGINAL

VOLUMEN

WZ99- SCHL.	WIRTSCHAFTSZWEIG		VERAENDERUNG IN % AUG. 1998 GEGEN			VERAENDERUNG IN % JULI 1998 GEGEN			KUMULIERT		2-MONATS- DURCHSCHNITT JULI UND AUG.	
			1998			1998			JAN. 1998	VER- AEND. IN %	1998	VER- AEND. IN %
			AUG.	AUG. 1997	JULI 1998	JULI	JULI 1997	JUNI 1998	BIS AUG. 1998	! VORJAHR!	AUG. 1998	! VORJAHR!
22.33	VERVIELFAELTIGUNG VON BESPIELTEN DATENTRAEGERN	INSGESAMT INLAND AUSLAND	173,8 186,6 146,1	+34,9 +31,3 +46,1	+14,6 +20,8 -0,1	151,8 154,4 146,2	+38,8 +28,7 +78,5	-44,3 -62,2 -10,9	309,7 378,2 158,9	+50,0 +63,1 +36,7	172,8 170,5 146,2	+36,7 +28,2 +60,7
06	CHEMISCHE INDUSTRIE	INSGESAMT INLAND AUSLAND	86,2 82,8 100,2	-0,1 +2,1 -2,6	-12,1 -11,1 -19,5	109,5 104,6 115,8	-1,4 +0,3 -3,1	- +1,9 -1,9	107,4 100,2 116,4	+1,2 +0,8 +1,7	102,9 88,7 108,0	-0,8 +1,1 -2,9
24.1	HERSTELLUNG VON CHEMISCHEN GRUNDSTOFFEN	INSGESAMT INLAND AUSLAND	98,8 101,6 96,2	-3,8 +0,4 -7,7	-12,1 -10,4 -13,6	112,4 113,4 111,4	-4,2 -0,9 -7,2	-1,1 +1,7 -3,7	111,6 108,7 118,2	+0,3 +1,9 -1,0	106,6 107,5 109,8	-4,0 -0,3 -7,4
24.11	HERSTELLUNG VON INDUSTRIEGASEN	INSGESAMT INLAND AUSLAND	108,8 109,8 106,1	+10,0 +9,8 +18,3	-4,9 -5,3 +4,7	115,5 115,9 103,2	+4,8 +5,0 -1,2	+5,8 +6,0 +1,6	107,3 107,8 91,5	+5,8 +6,1 -6,3	112,7 112,9 105,7	+7,3 +7,3 +7,9
24.12	HERSTELLUNG VON FARB- STOFFEN UND PIGMENTEN	INSGESAMT INLAND AUSLAND	85,9 81,6 88,0	-14,1 -5,0 -17,7	-17,8 -16,1 -18,6	104,6 97,3 108,1	-10,1 -0,8 -13,6	-1,1 +4,5 -3,4	102,8 94,0 107,2	-6,4 -1,8 -8,2	85,2 88,5 88,1	-11,9 -2,7 -16,4
24.13	HERSTELLUNG VON SONSTIGEN ANORGANISCHEN GRUNDSTOF- FEN UND CHEMIKALIEN	INSGESAMT INLAND AUSLAND	100,8 100,8 100,8	+5,5 +6,8 +4,2	-7,3 -9,0 -5,3	108,8 110,8 106,6	+0,4 +3,9 -3,4	+0,3 +3,5 -3,1	106,7 103,9 108,8	+2,7 +4,3 +1,0	104,9 105,8 103,8	+2,8 +5,3 +0,2
24.14	HERSTELLUNG VON SONSTIGEN ORGANISCHEN GRUNDSTOFFEN UND CHEMIKALIEN	INSGESAMT INLAND AUSLAND	105,0 110,8 99,8	-3,4 - -6,5	-7,4 -4,6 -10,1	113,4 116,1 111,0	-5,3 -3,2 -7,3	+1,1 +1,8 +0,6	114,3 114,0 114,6	+0,4 +1,3 -0,5	108,2 113,5 105,4	-4,6 -1,6 -6,9
24.15	HERSTELLUNG VON DUENGE- MITTELN UND STICKSTOFF- VERBINDUNGEN	INSGESAMT INLAND AUSLAND	80,9 74,2 88,7	-1,0 -7,5 +6,5	-17,0 -23,3 -9,8	97,6 96,8 98,3	-9,8 -6,4 -13,6	-8,9 +1,1 -18,2	104,1 81,4 119,0	-1,3 -4,0 +1,2	89,2 85,5 93,5	-6,0 -6,9 -5,1
24.16	HERSTELLUNG VON KUNST- STOFF IN PRIMAERFORMEN	INSGESAMT INLAND AUSLAND	97,9 98,7 96,2	-5,3 -0,4 -9,7	-18,2 -14,5 -17,8	118,8 118,6 117,0	-2,7 +0,2 -6,1	-2,8 +0,6 -5,9	114,3 110,1 118,3	+0,8 +1,9 -0,3	107,4 108,2 106,6	-3,8 -0,1 -7,2
24.17	HERSTELLUNG VON SYNTHETIS- CHEM KAUTSCHUK IN PRIMAERFORMEN	INSGESAMT INLAND AUSLAND	75,1 82,8 70,5	+4,0 -0,6 +7,3	-13,6 -15,3 -12,3	86,9 97,8 80,4	-3,8 -4,9 -3,0	-7,5 -0,9 -11,7	88,0 88,1 81,4	+10,8 +12,9 +9,4	81,0 90,3 75,5	-0,4 -3,0 +1,6
24.2	HERSTELLUNG VON SCHAED- LINGSBEKAMPFUNGS- UND PFLANZENSCHUTZMITTELN	INSGESAMT INLAND AUSLAND	86,8 88,0 86,2	+26,7 +47,9 +17,6	-26,5 -19,6 -29,7	118,1 109,4 122,7	+8,6 +3,5 +11,2	+26,6 +65,8 +13,6	140,0 125,9 147,6	+11,2 +19,0 +8,1	102,5 98,7 104,5	+15,7 +19,5 +13,8
24.3	HERSTELLUNG VON ANSTRICH- MITTELN, DRUCKFARBEN UND KITTEN	INSGESAMT INLAND AUSLAND	104,6 99,9 118,8	+2,6 +1,0 +6,7	-10,8 -9,8 -13,6	117,2 110,7 137,4	-0,2 -2,2 +5,7	+2,7 +4,3 -0,9	107,2 100,0 129,4	+3,2 +1,1 +8,6	110,9 105,3 128,1	+1,1 -0,8 +6,1
24.4	HERSTELLUNG VON PHARMA- ZEUTISCHEN ERZEUGNISSEN	INSGESAMT INLAND AUSLAND	97,1 85,4 118,2	+6,4 +6,0 +6,9	-11,6 -12,4 -10,3	109,7 97,5 131,7	+4,3 +4,7 +3,6	+1,3 +1,1 +1,4	105,7 94,7 126,5	+3,0 -0,4 +8,0	103,4 91,5 125,0	+5,2 +5,3 +5,1
24.41	HERSTELLUNG VON PHARMA- ZEUTISCHEN GRUNDSTOFFEN	INSGESAMT INLAND AUSLAND	109,4 85,4 116,4	-7,4 -23,3 -3,2	-11,1 -16,2 -10,0	123,1 101,9 129,3	-3,2 +7,7 +1,4	+0,1 -19,4 -1,4	124,5 99,6 131,7	+7,5 -15,7 +14,3	116,3 93,7 122,9	-5,2 -21,2 -0,8
24.42	H.V. PHARM. SPEZIALI- TAETEN UND SONSTIGEN PHARM. ERZEUGNISSEN	INSGESAMT INLAND AUSLAND	95,9 85,4 118,6	+8,2 +7,3 +9,6	-11,6 -12,2 -10,4	108,4 97,3 132,3	+5,1 +5,8 +4,2	+1,4 +0,8 +2,1	103,9 84,6 123,9	+2,8 +0,2 +6,4	102,2 91,4 125,5	+6,8 +6,5 +6,7
24.5	H.V. SEIFEN, MASCH- REINIGUNGS- UND KOERPER- PFLEGEMITTELN	INSGESAMT INLAND AUSLAND	83,3 80,1 92,0	-3,4 -4,8 +0,3	-11,4 -11,3 -11,7	94,0 90,3 104,2	-1,4 -1,1 -1,8	-3,2 -3,8 -1,2	81,4 88,0 100,6	-1,8 -3,0 +1,1	88,7 86,2 98,1	-2,3 -2,9 -0,8
24.51	H.V. SEIFEN, MASCH- REINIGUNGS- UND POLIER- MITTELN	INSGESAMT INLAND AUSLAND	83,8 82,8 86,0	-1,8 +0,2 -5,8	-13,8 -13,8 -14,0	97,3 96,1 100,0	+1,4 +5,0 -5,6	+7,3 +10,7 +0,8	89,4 87,1 94,6	-2,7 -1,1 -6,9	90,6 89,5 93,0	-0,1 +2,8 -5,7
24.52	HERSTELLUNG VON DUFT- U. KOERPERPFLEGEMITTELN	INSGESAMT INLAND AUSLAND	82,8 77,7 89,8	-4,8 -9,0 +8,2	-8,8 -8,8 -8,8	90,8 85,2 109,7	-4,1 -6,6 +3,1	-12,1 -15,0 -3,5	93,4 88,8 108,6	-1,0 -4,6 +10,4	86,8 81,5 104,8	-4,5 -7,7 +5,4
24.6	HERSTELLUNG VON SONST. CHEMISCHEN ERZEUGNISSEN	INSGESAMT INLAND AUSLAND	95,6 89,8 100,7	-0,1 +4,1 -3,2	-13,0 -11,1 -14,4	109,8 101,0 117,7	-0,6 +1,1 -1,9	+2,2 +4,3 +0,7	104,9 95,4 113,4	+2,8 +2,8 +2,9	102,7 95,4 109,2	-0,3 +2,6 -2,5
24.61	HERSTELLUNG VON PYRO- TECHNISCHEN ERZEUGNISSEN	INSGESAMT INLAND AUSLAND	77,2 69,8 97,3	+19,9 +8,4 +50,6	-17,7 -23,0 -4,8	83,8 90,7 102,2	+9,7 -3,7 +66,4	-4,4 +11,7 -29,1	84,8 78,5 101,8	-2,5 -5,1 +3,1	85,5 80,3 99,8	+14,0 +1,3 +57,9
24.62	HERSTELLUNG VON KLEB- STOFFEN UND GELATINE	INSGESAMT INLAND AUSLAND	91,6 87,7 98,1	-1,2 +0,1 -3,1	-11,4 -6,2 -18,8	103,4 99,5 122,0	-1,8 -7,3 +7,6	-1,5 +2,9 -7,2	102,5 96,3 116,1	-0,1 -1,6 +2,6	97,5 90,6 110,8	-1,5 -3,9 +2,6

STBA,FS 4,R 2.2, 8/1998

LAND

DAS VERARBEITENDE GEBIETE
= 100
ABTEILUNGEN, GRUPPEN UND KLASSEN
ZWEIHE, AUSSABE 1999 (M283)
WERT

INDEX

1997 AUG.	VER- ÄND. IN % GEGEN AUG. 1996	1997 2. VJ	1998 1. VJ	1998 2. VJ	VERÄNDERUNG IN % 2. VJ 1998 GEGEN		1997 1. HJ	1997 2. HJ	1998 1. HJ	VERÄNDERUNG IN % 1. HJ 1998 GEGEN		1998	1997	VER- ÄND. IN % GEGEN 1996	M283 SCHL.
					2. VJ 1997	1. VJ 1998				1. HJ 1997	2. HJ 1997				
128,8	+42,6	295,1	456,9	290,6	-11,7	-49,0	236,7	251,5	359,7	+52,2	+42,6	126,2	243,6	+89,0	22.39
142,1	+40,6	370,4	582,9	314,6	-15,1	-48,0	286,9	286,4	448,7	+56,7	+56,8	139,6	287,3	+115,0	
100,0	+50,4	131,5	189,2	143,2	+8,9	-21,8	125,8	171,3	183,2	+29,7	-4,7	110,2	148,8	+34,8	
86,3	+3,2	110,1	109,8	108,1	-1,8	-1,5	107,0	105,1	109,0	+1,9	+3,7	99,4	106,0	+6,6	09
91,0	-2,2	109,2	100,3	101,1	-2,0	+0,8	98,9	96,1	100,7	+0,8	+1,8	95,6	99,5	+3,0	
102,9	+9,7	118,5	121,6	116,8	-1,4	-3,9	115,6	112,6	118,2	+3,1	+5,9	102,9	114,1	+10,9	
102,7	+8,6	115,2	114,3	112,7	-2,2	-1,4	111,6	110,8	113,5	+1,7	+2,4	100,6	111,2	+10,5	24.1
101,2	+4,3	110,1	107,9	110,2	+0,1	+2,1	106,4	107,7	109,1	+2,5	+1,9	98,4	107,1	+8,8	
104,2	+12,8	119,9	120,2	115,0	-4,1	-4,9	116,5	119,6	117,6	+0,9	+3,6	102,7	115,0	+12,0	
99,8	-1,7	104,5	104,8	106,2	+1,6	+1,3	100,2	103,7	105,5	+5,3	+1,7	99,6	102,0	+2,4	24.11
100,0	-1,4	104,5	105,5	106,6	+2,0	+1,0	100,9	103,7	106,1	+5,8	+2,9	99,4	102,0	+2,6	
91,4	-11,3	107,6	80,7	82,7	-13,8	+14,9	97,6	104,6	96,7	-11,2	-17,1	106,9	101,1	-4,5	
100,0	+7,3	114,6	107,3	103,4	-8,8	-3,6	110,4	106,2	105,4	-4,5	-0,8	97,2	106,9	+11,4	24.12
85,9	-5,5	100,6	97,3	99,7	-2,0	-3,7	96,9	90,3	95,5	-1,4	+5,8	99,0	99,6	+0,6	
106,9	+13,4	121,5	112,2	108,2	-10,9	-3,6	117,1	114,0	110,2	-5,9	-3,3	99,3	115,5	+16,3	
95,6	+5,1	106,4	106,4	106,2	-0,2	+1,7	104,5	104,4	107,3	+2,7	+2,8	95,8	104,5	+9,1	24.13
94,4	+5,9	102,2	101,6	104,8	+2,5	+3,1	98,2	101,5	103,2	+4,0	+1,7	93,7	100,4	+7,2	
96,8	+4,0	115,3	111,7	111,9	-2,9	+0,2	110,4	107,6	111,8	+1,3	+3,9	99,1	108,0	+11,1	
108,7	+16,8	115,9	118,0	113,9	-1,7	-3,5	113,7	113,8	116,0	+2,0	+1,9	100,2	113,8	+13,6	24.14
110,9	+14,1	114,7	112,7	115,6	+0,9	+2,6	111,5	115,1	114,2	+2,4	-0,8	99,7	113,9	+13,6	
106,7	+19,2	117,0	122,8	112,3	-4,0	-8,6	115,7	112,7	117,5	+1,6	+4,3	100,6	114,2	+13,5	
81,7	+8,1	108,3	112,4	105,9	-2,2	-5,8	108,1	98,1	108,1	-	+11,2	96,8	103,6	+7,0	24.15
80,2	-5,0	100,6	89,9	96,9	-3,7	+7,8	96,9	88,5	93,4	-3,0	+5,5	89,9	92,4	+2,8	
83,3	+27,6	117,4	136,7	116,3	-0,9	-16,1	124,0	109,4	127,6	+2,8	+16,5	104,9	116,7	+11,2	
103,4	+4,1	119,3	116,4	116,9	-2,0	+0,4	114,0	113,6	116,7	+2,4	+2,7	104,1	113,8	+9,3	24.16
100,1	-1,1	112,3	109,7	111,8	-0,4	+1,9	107,9	106,9	110,8	+2,7	+1,7	100,5	108,4	+7,9	
106,5	+9,2	125,9	122,6	121,9	-3,2	-0,6	119,8	118,1	122,3	+2,1	+3,6	107,5	118,8	+10,6	
72,2	-16,7	79,6	85,8	94,9	+19,2	+10,6	78,8	82,5	90,3	+14,6	+9,5	89,7	80,6	-9,1	24.17
83,3	-9,8	86,5	98,5	104,7	+21,0	+5,2	86,0	95,9	102,1	+18,7	+6,5	83,4	91,0	-2,6	
66,7	-21,1	75,6	77,7	89,1	+17,9	+14,7	74,5	83,4	89,4	+11,9	+11,8	88,9	74,5	-13,3	
68,5	-11,6	119,6	178,4	125,7	+6,1	-29,9	138,3	71,0	152,5	+10,3	+114,8	101,8	104,6	+2,8	24.2
59,5	-17,7	106,6	158,0	111,8	+2,9	-29,2	113,6	54,6	134,9	+18,8	+147,1	95,2	84,1	-11,7	
73,3	-8,7	125,5	191,0	133,1	+8,1	-30,3	151,6	78,8	162,0	+6,9	+109,0	105,3	115,7	+9,9	
101,9	-0,8	111,8	100,0	111,9	+0,1	+11,9	102,0	106,9	106,0	+3,9	-0,8	100,7	104,4	+3,7	24.3
96,9	-3,4	106,3	91,8	104,6	-1,6	+13,9	96,5	101,3	96,2	+1,8	-3,1	98,4	98,9	+0,5	
111,3	+7,7	128,6	125,0	134,6	+4,7	+7,7	118,6	124,1	129,8	+9,4	+4,6	107,5	121,3	+12,8	
91,3	-5,0	107,3	108,4	104,5	-2,6	-3,6	104,1	109,1	106,5	+2,3	+3,3	100,7	109,6	+2,9	24.4
80,6	-13,8	100,6	96,1	93,6	-7,0	-4,6	97,9	93,8	95,8	-2,1	+2,4	98,1	95,7	-2,4	
110,6	+9,5	119,4	127,1	124,1	+3,9	-2,4	115,3	120,2	125,6	+6,9	+4,5	106,5	117,8	+11,7	
118,2	+20,9	118,2	135,5	119,1	+0,9	-12,1	113,5	130,0	127,9	+12,2	-2,1	107,9	121,7	+12,8	24.41
111,3	+14,0	125,3	103,9	98,4	-20,7	-4,3	117,8	107,6	101,6	-13,8	-5,6	110,3	112,7	+2,2	
120,2	+22,9	116,1	144,6	124,8	+7,5	-13,7	112,3	136,5	134,7	+19,9	-1,3	107,2	124,4	+16,0	
88,6	-7,7	106,2	105,8	103,1	-2,9	-2,6	103,1	100,5	104,4	+1,3	+3,9	100,0	101,8	+1,8	24.42
79,6	-14,7	99,8	97,9	93,4	-6,4	-4,6	97,2	93,1	95,7	-1,5	+2,8	97,7	96,2	-2,6	
108,2	+6,4	120,1	122,9	124,0	+3,2	+0,9	116,0	116,3	123,4	+6,4	+6,1	105,1	118,2	+10,6	
86,2	+0,7	94,4	92,4	92,2	-2,3	-0,2	93,9	91,2	92,3	-1,7	+1,2	93,4	92,5	-1,0	24.5
84,1	+2,2	92,1	88,9	89,0	-3,4	+0,1	91,8	89,4	88,9	-3,2	-0,6	91,4	90,6	-0,9	
91,7	-3,0	100,8	102,1	100,8	-	-1,3	98,7	96,0	101,4	+1,7	+5,6	98,8	97,9	-0,9	
85,3	-1,0	91,9	89,9	88,1	-4,1	-2,0	82,3	80,8	89,0	-3,6	-2,0	90,7	91,6	+1,0	24.51
82,6	-0,5	87,8	87,8	84,8	-3,4	-3,4	88,4	86,9	86,3	-2,4	-2,9	88,5	88,6	+0,1	
91,3	-2,1	101,0	94,5	95,6	-5,3	+1,2	101,0	96,2	96,0	-5,9	-0,2	95,7	96,1	+2,5	
87,0	+2,4	96,9	95,0	96,1	-0,9	+1,2	95,5	91,5	95,6	+0,1	+4,5	96,1	93,6	-2,7	24.52
86,4	+4,5	95,9	89,8	92,7	-3,2	+3,2	94,7	89,9	91,3	-3,6	+1,6	94,1	92,3	-1,9	
92,3	-3,9	100,6	112,1	107,5	+6,9	-4,1	96,0	97,1	109,8	+12,0	+13,1	102,9	97,5	-5,2	
85,6	+4,5	106,9	104,7	106,5	+0,6	+1,7	101,7	105,8	105,6	+3,6	-0,2	96,4	103,7	+7,6	24.6
86,3	-1,6	95,0	94,2	96,7	+1,8	+2,7	93,0	97,6	95,5	+2,7	-2,2	91,8	95,3	+3,8	
104,0	+9,5	115,7	114,2	115,4	-0,3	+1,1	108,6	113,3	114,8	+4,7	+1,3	100,7	111,4	+10,6	
84,4	-21,4	99,3	82,0	87,1	-12,9	+6,2	91,0	111,7	84,6	-7,0	-24,3	102,3	101,3	-1,0	24.61
84,4	-14,7	80,0	78,7	77,3	-14,1	-1,8	83,8	119,2	78,0	-6,9	-34,6	98,7	101,5	+2,8	
84,6	-34,9	124,4	91,1	114,0	-8,4	+25,1	110,5	91,3	102,5	-7,2	+12,3	112,1	100,9	-10,0	
92,7	-4,9	104,8	105,8	102,8	-1,9	-2,7	103,7	100,0	104,2	+0,5	+4,2	99,6	101,8	+2,2	24.62
87,6	-6,2	87,9	100,9	92,9	-5,1	-7,9	97,7	84,6	86,9	-0,8	+2,4	96,0	96,2	+0,2	
102,3	-2,8	118,0	114,4	121,3	+2,8	+6,0	115,1	110,0	117,9	+2,4	+7,2	106,5	112,6	+5,7	

2 INDEX DES UMSATZES FUER
1995
NACH ABSCHNITTEN, UNTERABSCHNITTEN,
DER KLASSIFIKATION DER WIRTSCHAFTS
2.1 ORIGINAL

VOLUMEN

WZ93- SCHL.	WIRTSCHAFTSZWEIG		VERAENDERUNG IN % AUG. 1998 GEGEN			1998 JULI	VERAENDERUNG IN % JULI 1998 GEGEN			KUMULIERT		2-MONATS- DURCHSCHNITT JULI UND AUG.	
			1998				1998			JAN. 1998	VER- AEND. IN %	1998	VER- AEND. IN %
			AUG.	AUG. 1997	JULI 1998		JULI	JULI 1997	JUNI 1998	BIS AUG. 1998	! VORJAHR!	AUG.	! VORJAHR!
24.63	HERSTELLUNG VON ETHERISCHEN OELEN	INSGESAMT	81,8	-5,3	-15,2	108,2	-3,6	+8,3	106,0	-3,8	100,0	-4,4	
		INLAND	86,2	+0,6	-13,4	99,5	+6,0	+5,3	98,0	+2,5	82,9	+3,5	
		AUSLAND	97,8	-9,9	-18,6	117,2	-10,9	+11,0	119,4	-8,9	107,5	-10,5	
24.64	HERSTELLUNG VON FOTOCHEMISCHEN ERZEUGNISSEN	INSGESAMT	78,6	-10,9	-12,7	87,7	-2,0	+6,2	80,3	-2,1	82,2	-6,4	
		INLAND	82,7	+3,8	-7,8	89,7	+9,0	+9,1	79,0	-3,1	86,2	+8,4	
		AUSLAND	74,0	-16,7	-14,8	86,9	-6,3	+5,0	81,3	-1,7	80,5	-11,3	
24.65	HERSTELLUNG VON UNBESPIELTEN TON-, BILD- UND DATENTRAEGERN	INSGESAMT	118,3	+17,7	+19,6	98,9	-17,2	-13,2	129,2	+10,2	108,6	-1,3	
		INLAND	100,0	+11,2	-0,5	100,5	-10,0	-13,8	123,1	+4,0	100,3	-0,5	
		AUSLAND	124,0	+19,5	+26,0	98,4	-19,2	-13,0	129,2	+12,2	111,2	-1,4	
24.66	HERSTELLUNG VON CHEMISCHEN ERZEUGNISSEN A.N.G.	INSGESAMT	100,6	+0,4	-15,4	118,9	+1,1	+3,5	111,4	+4,4	108,8	+0,8	
		INLAND	89,4	+4,7	-11,7	105,8	+2,7	+4,2	98,6	+5,1	88,6	+3,8	
		AUSLAND	107,6	-3,0	-18,2	131,5	-0,1	+3,0	129,7	+3,9	118,6	-1,4	
24.7	HERSTELLUNG VON CHEMIEFASERN	INSGESAMT	84,8	+5,2	-9,9	94,2	-5,7	-13,6	101,2	-5,5	89,6	-0,8	
		INLAND	79,9	+16,1	-14,1	93,0	-1,8	-7,5	81,1	-5,2	86,5	+5,7	
		AUSLAND	87,8	+0,5	-7,5	94,9	-7,7	-16,6	106,9	-5,7	91,4	-3,9	
DH	HERSTELLUNG VON GUMMI- UND KUNSTSTOFFWAREN	INSGESAMT	99,7	+8,7	-12,9	114,5	+3,8	+3,2	106,7	+6,5	107,1	+6,0	
		INLAND	98,5	+8,9	-11,6	109,2	+2,5	+4,5	101,1	+5,4	102,9	+5,4	
		AUSLAND	110,0	+8,3	-16,3	131,5	+7,3	-0,2	124,8	+9,5	120,8	+7,8	
25.1	HERSTELLUNG VON GUMMIWAREN	INSGESAMT	100,9	+7,5	-12,0	114,7	+3,0	+2,4	110,0	+5,4	107,8	+5,0	
		INLAND	99,5	+7,8	-9,8	110,3	+1,7	+3,8	105,8	+4,2	104,9	+4,5	
		AUSLAND	104,2	+6,9	-18,4	124,7	+5,8	-0,2	119,4	+7,7	114,5	+6,3	
25.11	HERSTELLUNG VON BEREIFUNGEN	INSGESAMT	103,8	+7,7	-6,7	111,3	-0,8	+6,1	107,7	+1,5	107,6	+3,2	
		INLAND	102,7	+6,5	+0,8	101,9	-2,9	+7,6	101,3	-0,8	102,3	+1,6	
		AUSLAND	105,6	+9,7	-18,9	127,0	+2,1	+4,2	118,5	+5,0	116,3	+5,3	
25.13	HERSTELLUNG VON SONST. GUMMIWAREN	INSGESAMT	99,3	+7,4	-15,0	116,8	+5,3	+0,4	111,3	+7,6	108,1	+6,3	
		INLAND	97,9	+8,4	-14,5	114,5	+3,7	+2,0	108,1	+6,8	106,2	+5,8	
		AUSLAND	103,1	+4,6	-16,0	122,7	+9,1	-3,6	120,2	+9,9	112,9	+6,9	
25.2	HERSTELLUNG VON KUNSTSTOFFWAREN	INSGESAMT	99,4	+9,1	-13,2	114,5	+4,1	+3,4	105,9	+6,8	107,0	+6,4	
		INLAND	95,9	+9,2	-12,0	109,0	+2,8	+4,7	100,1	+5,7	102,5	+5,8	
		AUSLAND	112,0	+8,8	-16,3	139,8	+7,8	-0,3	126,7	+10,2	122,9	+8,3	
25.21	H.V. PLATTEN, FOLIEN, SCHLAEUCHEN U. PROFILEN AUS KUNSTSTOFF	INSGESAMT	107,4	+5,4	-12,5	122,7	+2,2	+3,4	113,8	+5,4	115,1	+3,7	
		INLAND	102,6	+4,9	-9,9	113,9	-0,5	+5,8	104,8	+2,9	108,3	+2,0	
		AUSLAND	118,0	+6,2	-16,9	142,0	+7,2	-0,6	133,5	+9,5	130,0	+6,7	
25.22	H.V. VERPACKUNGSMITTELN AUS KUNSTSTOFF	INSGESAMT	95,9	+6,7	-12,3	108,3	+3,6	+1,5	103,9	+6,0	102,6	+5,0	
		INLAND	88,8	+5,6	-11,6	100,4	+2,7	+1,5	95,7	+4,7	94,6	+4,0	
		AUSLAND	118,2	+9,4	-13,8	137,2	+5,8	+1,6	129,6	+9,3	127,7	+7,4	
25.23	H.V. BAUBEDARFSARTIKELN AUS KUNSTSTOFF	INSGESAMT	98,6	+6,6	-11,1	110,9	-0,8	+9,9	94,1	+3,9	104,8	+2,5	
		INLAND	97,1	+5,9	-10,3	108,3	-2,2	+10,3	91,5	+2,9	102,7	+1,5	
		AUSLAND	116,8	+14,6	-18,2	142,8	+14,1	+7,2	125,9	+12,3	129,8	+14,4	
25.24	HERSTELLUNG VON SONST. KUNSTSTOFFWAREN	INSGESAMT	94,1	+15,7	-15,0	110,7	+8,6	+1,3	105,2	+9,9	102,4	+11,8	
		INLAND	92,6	+16,9	-14,8	108,7	+8,7	+2,4	102,6	+9,6	100,7	+12,4	
		AUSLAND	99,8	+11,6	-16,1	119,0	+8,8	-2,4	115,8	+11,1	109,4	+10,1	
DI	GLASGERBERE, KERAMIK, VERARBEITUNG VON STEINEN UND ERDEN	INSGESAMT	94,4	+1,3	-14,7	110,7	+1,9	+2,8	98,2	+2,0	102,6	+1,7	
		INLAND	94,2	+2,1	-14,4	110,1	+1,2	+4,9	95,0	+2,2	102,2	+1,6	
		AUSLAND	95,1	-1,1	-15,5	112,6	+4,1	-3,8	109,1	+1,4	103,9	+1,7	
26.1	HERSTELLUNG UND VERARBEITUNG VON GLAS	INSGESAMT	83,7	+0,1	-15,4	110,7	-0,2	-1,6	104,2	+2,0	102,2	-0,1	
		INLAND	93,1	+1,0	-14,8	109,3	-2,0	-0,3	100,8	+2,2	101,2	-0,7	
		AUSLAND	95,3	-1,9	-16,6	114,3	+4,6	-4,5	112,8	+1,3	104,8	+1,6	
26.11	HERSTELLUNG VON FLACHGLAS	INSGESAMT	100,3	+11,2	-15,3	118,4	+7,3	+8,8	105,6	+1,6	109,4	+9,1	
		INLAND	109,2	+12,8	-10,2	121,6	+0,9	+11,4	104,5	+3,8	115,4	+6,2	
		AUSLAND	86,0	+7,9	-24,2	113,4	+20,4	+5,0	107,3	-1,6	99,7	+14,6	
26.12	VEREDLUNG UND VERARBEITUNG VON FLACHGLAS	INSGESAMT	95,5	+0,2	-15,0	112,3	-2,3	+1,9	102,5	+1,2	103,9	-1,1	
		INLAND	95,1	+3,0	-14,1	110,7	-2,6	+2,3	99,2	+1,8	102,9	-0,1	
		AUSLAND	97,9	-12,5	-19,2	121,2	+0,1	-0,1	120,5	-1,4	109,6	-5,9	
26.13	HERSTELLUNG VON HOHLGLAS	INSGESAMT	83,3	-1,4	-14,6	97,5	-2,2	-7,8	94,3	+0,4	90,4	-1,8	
		INLAND	81,4	-2,4	-15,2	95,0	-4,3	-7,1	93,4	+1,4	88,7	-3,5	
		AUSLAND	88,2	+0,8	-12,9	101,3	+3,4	-9,5	96,8	-1,9	94,8	+2,2	
26.14	HERSTELLUNG VON GLASFASER	INSGESAMT	111,7	+0,8	-13,9	129,8	+6,7	-1,7	117,7	+6,0	120,8	+4,0	
		INLAND	106,9	-5,6	-12,3	121,9	+1,8	+0,4	107,0	+1,7	114,4	+1,9	
		AUSLAND	125,7	+21,4	-18,0	153,2	+20,6	-6,2	149,2	+16,5	139,5	+21,0	
26.15	HERSTELLUNG, VEREDLUNG U. VERARB. VON SONST. GLAS EINSCHL. TECHN. GLAS.	INSGESAMT	100,3	-3,1	-18,9	123,6	+0,3	-1,4	123,7	+4,2	112,0	-1,2	
		INLAND	103,3	+1,0	-22,9	134,0	+2,2	+2,8	128,7	+5,6	118,7	+1,7	
		AUSLAND	97,9	-6,3	-15,1	115,3	-1,4	-4,9	119,8	+3,1	106,6	-3,7	

STBA, FS 4, R 2.2, 8/1998

LAND

DAS VERARBEITENDE GEBIETE
= 100
ABTEILUNGEN, GRUPPEN UND KLASSEN
ZWEIGE, AUSSAGE 1993 (M293)
WERT

INDEX

1997 AUG.	VER- ÄND. IN % GEGEN AUG. 1996	1997					1998					VER- ÄND. IN % GEGEN 1996	M293 SCHL.		
		1997	1998	1998	1998	1998	1997	1997	1998	1998	1998				
		2.VJ	1.VJ	2.VJ	VERÄNDERUNG IN % 2.VJ 1998 GEGEN		1.HJ	2.HJ	1.HJ	VERÄNDERUNG IN % 1.HJ 1998 GEGEN				1996	1997
				2.VJ 1997	1.VJ 1998				1.HJ 1997	2.HJ 1997		1996	1997		
95,9	+5,7	116,9	111,0	105,0	-10,2	-5,4	112,1	100,4	108,0	-3,7	+7,6	96,9	106,2	+9,6	24.63
85,7	-5,4	100,2	109,5	98,5	-1,7	-4,8	98,8	88,8	101,0	+2,1	+13,7	82,5	99,8	+1,4	
106,6	+17,0	134,4	118,8	111,8	-16,8	-5,9	128,0	112,5	115,3	-8,5	+2,5	101,6	118,2	+17,3	
86,0	+0,4	81,1	77,0	82,2	+1,4	+6,8	80,1	80,6	79,6	-0,6	-1,2	85,5	80,4	-5,0	24.64
78,7	-11,0	78,4	89,7	80,9	+5,9	+18,1	80,3	80,3	75,3	-6,2	-6,2	88,6	80,3	-7,3	
88,8	+5,8	89,2	80,2	82,8	-0,5	+3,2	80,0	80,8	81,5	+1,9	+0,9	85,1	80,4	-5,5	
100,5	+11,3	111,7	129,5	126,6	+13,3	-2,2	112,4	126,7	129,0	+13,9	+1,0	105,4	119,5	+13,4	24.65
89,9	+19,9	104,8	130,9	130,6	+24,6	-0,2	124,3	125,2	130,7	+5,1	+4,4	95,2	124,8	+31,1	
103,8	+9,3	113,9	129,1	125,4	+10,1	-2,9	108,8	127,1	127,2	+16,9	+0,1	108,6	117,9	+8,6	
100,2	+8,0	111,7	110,7	113,1	+1,3	+2,2	108,0	111,6	111,9	+5,8	+0,3	97,5	108,8	+11,6	24.66
89,2	+1,8	97,0	95,8	100,6	+3,7	+5,0	93,0	98,4	98,2	+5,6	-0,2	90,7	95,7	+5,5	
110,9	+13,5	125,7	124,9	125,3	-0,3	+0,3	118,4	124,4	125,1	+5,7	+0,6	104,0	121,4	+18,7	
80,7	+0,7	112,8	107,5	102,7	-9,0	-4,5	112,8	101,7	105,1	-6,8	+3,3	100,1	107,2	+7,1	24.7
88,8	-9,2	102,0	95,3	89,9	-11,9	-5,7	100,9	88,1	82,8	-8,2	+5,1	95,1	94,5	-0,6	
87,4	+5,8	119,0	114,3	110,0	-7,6	-3,8	119,5	108,4	112,1	-6,2	+2,5	102,9	114,4	+11,2	
91,7	-1,6	105,2	104,6	108,6	+3,2	+3,8	100,0	104,7	106,6	+6,6	+1,8	88,7	102,4	+3,7	04
88,6	-4,4	100,4	96,5	102,8	+2,2	+4,2	95,4	100,6	100,5	+5,3	-0,1	98,6	98,0	+1,4	
101,6	+6,8	120,3	124,3	128,0	+6,4	+3,0	114,6	118,0	126,2	+10,1	+8,9	105,5	118,3	+10,2	
93,9	+2,6	107,2	110,6	110,8	+3,4	+0,2	105,0	108,2	110,7	+5,4	+2,3	100,8	108,6	+5,8	25.1
92,3	+4,1	103,9	106,5	106,6	+1,6	-0,8	101,9	104,9	106,1	+4,1	+1,1	97,4	103,4	+6,2	
97,5	-0,1	114,7	119,8	122,3	+6,6	+2,1	112,0	115,6	121,1	+8,1	+4,8	108,3	113,8	+5,1	
96,4	+6,2	108,6	108,9	106,7	-1,7	-2,0	106,7	113,5	107,8	+1,0	-6,0	103,3	110,1	+6,6	25.11
96,4	+15,3	104,9	102,7	99,2	-5,4	-3,4	102,6	109,2	101,0	-1,6	-7,5	97,0	105,9	+8,2	
96,3	-6,3	114,9	119,2	119,2	+3,7	-	113,7	120,7	119,2	+4,8	-1,2	113,8	117,2	+3,0	
92,5	+0,7	106,4	111,7	113,2	+6,4	+1,3	104,0	105,1	112,4	+8,1	+6,9	99,3	104,5	+5,2	25.13
90,9	-1,2	103,4	108,5	108,9	+5,3	+0,4	101,5	102,8	108,7	+7,1	+5,7	97,6	102,2	+4,7	
98,6	+5,7	114,6	120,4	124,9	+9,0	+3,7	110,7	111,4	122,7	+10,8	+10,1	103,7	111,0	+7,0	
91,1	-2,8	104,6	103,1	108,1	+3,3	+4,8	98,7	103,9	105,6	+7,0	+1,6	98,2	101,3	+3,2	25.2
87,9	-6,1	99,6	99,7	101,9	+2,3	+5,4	94,0	99,6	99,3	+5,6	-0,3	98,4	98,8	+0,4	
102,9	+9,2	122,3	125,9	129,9	+6,2	+3,2	115,5	118,8	127,9	+10,7	+7,7	104,6	117,2	+12,0	
101,9	+4,3	114,6	109,9	116,8	+1,9	+6,3	107,0	111,4	113,4	+6,0	+1,8	99,3	109,2	+10,0	25.21
97,8	-1,8	107,8	99,7	107,7	-0,1	+8,0	100,3	104,5	103,7	+3,4	-0,8	97,3	102,4	+5,2	
111,1	+18,7	129,7	132,5	137,0	+5,6	+3,4	121,9	126,8	134,7	+10,5	+8,4	103,6	124,3	+20,0	
89,9	-6,1	100,4	103,4	105,4	+5,0	+1,8	98,1	100,6	104,4	+6,4	+3,8	102,0	99,3	-2,6	25.22
84,1	-7,7	93,0	95,0	97,2	+4,5	+2,3	91,8	93,0	95,1	+4,9	+3,3	97,1	92,3	-4,9	
106,0	-1,9	123,6	129,5	130,9	+5,9	+1,1	118,5	124,2	130,2	+3,9	+4,8	117,4	121,3	+3,3	
92,5	-11,9	98,5	85,9	95,1	-3,5	+10,7	88,8	108,6	90,5	+4,3	-16,7	89,2	97,7	-1,5	25.23
91,7	-13,3	96,5	89,1	92,3	-4,4	+11,1	84,8	107,9	87,7	+3,4	-18,7	98,9	96,3	-2,6	
101,9	+6,4	122,6	120,1	129,1	+5,3	+7,5	111,6	117,2	124,8	+11,6	+6,3	102,9	114,4	+11,2	
81,3	-3,1	100,1	105,0	107,3	+7,2	+2,2	97,1	96,2	106,2	+9,4	+10,4	95,4	96,6	+1,3	25.24
79,2	-4,7	97,4	102,3	104,3	+7,1	+2,0	94,9	93,8	103,3	+8,9	+10,1	94,1	94,4	+0,3	
89,4	+2,2	111,1	116,1	119,7	+7,7	+3,1	105,8	105,7	117,9	+11,4	+11,5	100,3	106,8	+5,5	
93,2	-3,3	105,7	89,6	103,8	-1,8	+15,8	94,8	100,8	96,7	+2,0	-4,1	96,2	97,8	+1,7	01
92,3	-7,0	102,4	84,4	100,8	-1,6	+19,4	90,5	98,6	82,6	+2,3	-6,1	95,1	94,5	-0,6	
96,2	+11,1	116,9	107,7	114,0	-2,5	+5,8	109,5	108,5	110,9	+1,3	+2,2	99,9	109,0	+9,1	
93,6	+1,6	106,0	101,7	107,9	-0,1	+6,1	102,2	107,7	104,8	+2,5	-2,7	98,9	104,9	+6,1	26.1
92,2	-1,9	102,6	97,2	104,1	+1,5	+7,1	97,5	105,2	100,6	+3,2	-4,4	96,0	101,3	+3,4	
97,1	+10,7	121,6	113,3	117,8	-3,3	+3,8	114,1	114,1	115,5	+1,2	+1,2	101,4	114,1	+12,5	
90,2	+6,4	111,3	102,5	106,1	-4,7	+3,6	105,1	107,3	104,3	-0,8	-2,8	93,7	106,2	+13,3	26.11
96,8	+10,3	104,6	97,6	104,0	-0,6	+6,6	98,0	112,5	100,8	+2,9	-10,4	92,1	105,2	+14,2	
79,7	-0,5	122,0	110,3	109,5	-10,2	-0,7	118,4	99,2	109,9	-5,6	+10,8	98,2	107,8	+12,1	
95,3	+1,3	107,0	99,0	105,1	-1,8	+6,2	100,0	112,6	102,1	+2,1	-9,3	100,3	106,3	+6,0	26.12
111,9	-2,2	102,5	94,4	101,6	-0,9	+7,6	95,5	108,5	98,0	+2,6	-8,7	99,1	102,0	+2,9	
	+21,1	130,8	124,1	124,2	-5,0	+0,1	124,2	135,1	124,2	-	-8,1	107,3	128,6	+20,8	
84,5	-8,2	99,1	90,9	100,4	+1,3	+10,5	94,5	94,8	95,6	+1,2	+0,8	95,9	94,7	-1,3	26.13
83,4	-8,9	96,4	90,4	99,4	+4,2	+10,0	82,2	92,7	94,9	+2,9	+2,4	96,0	92,4	-3,7	
87,5	-3,2	108,9	92,0	102,9	-5,5	+11,8	100,7	100,4	97,5	-3,2	-2,9	95,8	100,5	+4,9	
110,8	+4,2	114,9	115,3	118,1	+2,8	+2,4	109,3	117,6	116,7	+6,8	-0,8	106,6	113,4	+7,4	26.14
113,3	+0,6	104,9	103,2	106,8	+0,9	+2,5	101,4	112,2	104,5	+3,1	-6,9	102,6	106,8	+4,2	
103,5	+18,0	144,1	150,9	154,0	+6,9	+2,1	132,4	139,5	152,5	+15,2	+14,2	114,8	133,0	+15,9	
103,5	+23,2	126,4	126,9	128,4	+1,6	+1,2	120,5	122,5	127,7	+6,0	+4,2	102,2	121,5	+18,9	26.15
102,9	+22,2	128,7	131,4	132,8	+3,2	+1,1	123,6	129,2	132,1	+6,9	+3,0	101,2	125,9	+24,4	
104,5	+24,1	124,6	123,4	124,9	+0,2	+1,2	118,0	117,9	124,2	+5,3	+5,3	103,0	118,0	+14,6	

2 INDEX DES UMSATZES FUER
1986
NACH ABSCHNITTEN, UNTERABSCHNITTEN,
DER KLASSIFIKATION DER WIRTSCHAFTS
2.1 ORIGINAL

VOLUMEN

WZ93- SCHL.	WIRTSCHAFTSZWEIG		VERAENDERUNG IN % AUS. 1988 GEGEN			VERAENDERUNG IN % JULI 1988 GEGEN			KUMULIERT		2-MONATS- DURCHSCHNITT	
			1988			1988			JAN. 1988	VER- AEND. BIS	JULI 1988	VER- AEND. BIS
			AUG.	AUG. 1987	JULI 1988	JULI	JULI 1987	JUNI 1988	AUG. 1988	IN % GEGEN VORJAHR!	AUG. 1988	IN % GEGEN VORJAHR!
26.2	KERAMIK (OHNE ZIEGELEI, UND BAUKERAMIK)	INSGESAMT INLAND AUSLAND	81,7 74,4 94,2	+2,8 +3,2 +2,1	-12,2 -11,5 -13,1	93,1 84,1 108,4	+5,7 +4,9 +8,6	+2,0 +5,4 -2,3	89,7 81,8 103,1	+2,9 +2,4 +3,3	87,4 79,3 101,3	+4,3 +4,1 +4,4
26.21	H.V. KERAMISCHEN HAUS- HALTSHAAREN UND ZIERGE- GENSTAENDEN	INSGESAMT INLAND AUSLAND	69,3 65,5 78,1	+7,4 +8,9 +8,3	-12,8 -10,6 -17,0	79,5 73,3 94,1	+0,4 +4,6 -6,1	-3,5 -1,9 -6,3	81,8 77,2 82,6	+1,0 +1,2 +1,0	74,4 69,4 86,1	+3,5 +5,6 -0,1
26.22	HERSTELLUNG VON SANI- TAERKERAMIK	INSGESAMT INLAND AUSLAND	53,8 44,8 115,6	+10,5 +2,8 +37,5	-18,5 -15,9 -17,7	64,4 53,3 140,5	+13,0 +8,6 +33,0	+28,0 +37,4 +8,2	56,8 48,8 125,6	+10,3 +3,1 +35,1	59,1 49,1 128,1	+11,7 +4,9 +95,0
26.23	H.V. ISOLATOREN UND ISOLIERTEILEN AUS KERAMIK	INSGESAMT INLAND AUSLAND	89,0 75,8 106,9	-18,7 -11,6 +24,5	-6,7 -16,7 +5,4	95,4 91,0 101,4	-2,4 -5,3 +1,5	-18,8 +3,8 -32,8	96,3 89,0 106,1	-3,2 -2,3 -4,3	82,2 89,4 104,2	-11,0 -8,3 -13,7
26.24	H.V. KERAMISCHEN ERZEUG- NISSEN F. SONST. TECHN. ZWECKE	INSGESAMT INLAND AUSLAND	113,1 113,3 113,0	+21,1 +38,5 +6,5	-15,1 -11,0 -19,8	139,2 127,3 140,5	+22,1 +29,4 +14,9	+4,0 +4,6 +3,3	124,4 117,8 132,7	+11,2 +15,9 +6,4	123,2 120,3 126,8	+21,6 +32,6 +11,0
26.25	HERSTELLUNG VON KERA- MISCHEN ERZEUGNISSEN A.N.G.	INSGESAMT INLAND AUSLAND	81,7 79,0 92,0	-11,2 -13,0 -4,5	-13,7 -10,2 -23,1	94,7 88,0 119,7	-0,8 -5,1 +12,8	+0,4 +5,0 -10,6	97,5 92,0 118,5	-0,4 -3,2 +8,8	88,2 83,5 106,9	-6,0 -9,0 +4,6
26.26	H.V. FEUERFESTEN KERA- MISCHEN WERKSTOFFEN	INSGESAMT INLAND AUSLAND	93,6 92,9 94,2	+2,0 +0,5 +3,3	-10,8 -10,4 -11,2	104,9 103,7 106,1	+6,0 +3,6 +8,4	+4,5 +3,8 +5,3	97,6 96,9 98,4	+2,1 +2,5 +1,8	99,3 98,3 100,2	+4,1 +2,1 +5,9
26.3	H.V. KERAMISCHEN HAND- U. BODENFLIESEN UND -PLATTEN	INSGESAMT INLAND AUSLAND	83,7 88,8 65,7	-13,2 -8,2 -28,0	-15,5 -14,1 -21,9	99,1 103,4 84,1	-9,1 -2,2 -30,3	+7,1 +9,4 -1,5	88,9 91,8 78,7	-10,8 -6,2 -26,0	91,4 96,1 74,9	-11,0 -5,6 -29,3
26.4	ZIEGELEI, HERSTELLUNG VON SONST. BAUKERAMIK	INSGESAMT INLAND AUSLAND	110,0 109,9 117,1	+2,8 +2,7 +10,2	-12,7 -12,9 -1,7	126,0 128,2 119,1	+1,0 +1,1 -2,5	+8,2 +8,8 -13,2	99,2 92,7 113,9	-0,2 -0,5 +11,0	118,0 118,1 118,1	+1,8 +1,9 +3,4
26.51	HERSTELLUNG VON ZEMENT	INSGESAMT INLAND AUSLAND	97,0 97,5 87,3	-0,8 +0,3 -19,4	-18,9 -18,5 -27,2	119,6 119,6 119,9	+2,3 +2,1 +4,5	+9,3 +10,4 -7,3	99,8 92,5 116,2	+1,8 +1,9 +1,1	108,3 106,6 103,6	+0,8 +1,3 -7,1
26.62	HERSTELLUNG VON GIPS- ERZEUGNISSEN FUER DEN BAU	INSGESAMT INLAND AUSLAND	146,1 132,1 686,1	+48,3 +40,2 +157,5	-2,5 -3,4 +5,6	149,8 138,8 650,0	+40,9 +38,0 +101,0	+13,6 +13,3 +15,8	128,4 119,0 487,8	+32,9 +28,5 +85,0	148,0 134,5 668,1	+44,5 +38,1 +126,6
DJ	METALLERZEUGUNG UND -BE- ARBEITUNG, HERSTELLUNG VON METALLERZEUGNISSEN	INSGESAMT INLAND AUSLAND	96,0 93,1 105,0	+4,8 +4,4 +5,8	-12,0 -12,5 -10,6	109,1 106,4 117,5	+1,7 +1,2 +3,0	-0,2 +1,8 -5,8	104,1 99,4 118,9	+5,9 +5,2 +8,1	102,6 99,8 111,3	+3,1 +2,7 +4,3
27	METALLERZEUGUNG UND -BEARBEITUNG	INSGESAMT INLAND AUSLAND	95,3 92,0 101,9	+3,8 +5,0 +1,6	-11,3 -11,7 -10,6	107,4 104,2 114,0	+1,9 +1,9 +1,8	-2,5 +0,7 -7,8	106,8 101,0 118,7	+5,5 +4,9 +6,7	101,4 98,1 108,0	+2,8 +3,3 +1,7
27.1	ERZEUGUNG VON ROHEISEN, STAHL UND FERROLEGIE- RUNGEN (EGKS 1)	INSGESAMT INLAND AUSLAND	90,7 89,5 93,1	-3,6 -1,9 -6,6	-7,4 -8,9 -4,6	98,0 98,2 97,6	-1,8 -0,6 -4,1	-8,8 -4,1 -17,1	104,2 100,2 112,1	+3,6 +2,6 +5,6	94,4 93,9 95,4	-2,7 -1,2 -5,4
27.2	HERSTELLUNG VON ROHREN	INSGESAMT INLAND AUSLAND	100,3 86,8 125,0	+17,0 +5,2 +36,6	-7,9 -9,6 -5,7	108,9 96,0 132,6	+9,9 +1,7 +23,0	+2,7 +4,2 +0,8	102,1 88,6 127,0	+8,6 +4,6 +14,3	104,6 91,4 128,8	+13,2 +3,3 +29,2
27.21	H.V. ROHREN, ROHRFORM-, ROHRVERSCHLUSS- U. -VERBIND. A. GUSSEISEN	INSGESAMT INLAND AUSLAND	66,0 61,3 80,1	+11,9 +1,3 +47,2	-4,9 -5,0 -4,5	69,4 64,5 83,9	+3,0 -3,6 +22,1	+3,6 +6,8 -2,9	58,7 53,1 75,6	-1,3 -3,6 +4,1	67,7 62,9 82,0	+7,1 -1,3 +33,1
27.22	H.V. STAHLROHREN, ROHR- FORM-, VERSCHL.-VERBIND. AUS EISEN UND STAHL	INSGESAMT INLAND AUSLAND	106,2 92,1 130,2	+17,6 +5,9 +35,9	-8,2 -10,1 -5,9	115,7 102,5 138,3	+10,6 +2,4 +23,0	+2,7 +4,0 +1,1	109,6 95,9 133,0	+9,7 +5,6 +15,1	111,0 87,3 134,3	+13,8 +4,0 +29,0
27.3	SONST. ERSTE BEARBEITUNG V. EISEN U. STAHL, H.V. FERROLEG. (NICHT EGKS 1)	INSGESAMT INLAND AUSLAND	96,9 98,0 94,3	+5,1 +8,1 +2,9	-8,8 -9,3 -7,7	106,3 108,0 102,2	+0,8 +0,7 +0,9	-3,9 -1,5 -9,4	107,2 105,9 110,2	+5,8 +5,6 +6,4	101,6 103,0 98,3	+2,7 +3,2 +1,9
27.31	HERSTELLUNG VON BLANK- STAHL	INSGESAMT INLAND AUSLAND	73,9 75,5 68,9	+10,8 +9,6 +15,8	-18,4 -18,2 -19,0	90,6 92,3 85,1	+1,1 +0,4 +3,8	-3,7 -0,5 -13,3	90,6 90,3 91,9	+12,1 +11,3 +15,5	82,3 83,9 77,0	+5,2 +4,4 +8,8
27.32	HERSTELLUNG VON KALTBAND UNTER 500 MM BREITE	INSGESAMT INLAND AUSLAND	110,4 114,0 103,5	+9,0 +11,4 +4,1	-4,8 -5,2 -3,9	116,0 120,3 107,7	+3,7 +2,8 +5,6	-6,8 -3,1 -14,0	119,9 120,0 119,8	+9,8 +7,5 +11,5	113,2 117,2 105,6	+6,2 +6,8 +4,9
27.33	HERSTELLUNG VON KALT- PROFILLEN	INSGESAMT INLAND AUSLAND	153,1 146,6 207,8	+7,6 +2,6 +51,3	-6,2 -5,7 -9,0	163,2 155,4 228,3	+11,0 +7,4 +37,3	+3,2 +3,1 +3,5	152,1 146,1 202,4	+16,4 +13,3 +39,0	158,2 151,0 218,1	+9,3 +5,0 +43,7

1) EUROPAEISCHE GEMEINSCHAFT FUER KOHLE UND STAHL.

STBA,FS 4,R 2.2, 8/1988

LAND

DAS VERARBEITENDE GEBIEBE
= 100
ABTEILUNGEN, GRUPPEN UND KLASSEN
ZWEIGE, AUSSAGE 1993 (WZ93)
WERT

INDEX

1997 AUG.	VER- ÄND. IN % GEGEN AUG. 1996	1997 2.VJ	1998 1.VJ	1998 2.VJ	VERÄNDERUNG IN % 2.VJ 1998 GEGEN		1997 1.HJ	1997 2.HJ	1998 1.HJ	VERÄNDERUNG IN % 1.HJ 1998 GEGEN		1998	1997 1998	VER- ÄND. IN % GEGEN 1998	WZ93 SCHL.
					2.VJ 1997	1.VJ 1998				1.HJ 1997	2.HJ 1997				
79,5	-5,8	90,4	91,0	89,8	-0,7	-1,3	88,3	88,4	90,4	+2,4	+2,3	82,8	88,9	-4,8	26.2
72,1	-14,8	81,9	84,6	80,8	-1,3	-4,5	81,1	82,0	82,7	+2,0	+0,9	80,5	81,6	-8,8	
82,3	+9,9	104,8	101,9	106,4	+0,6	+3,4	100,7	99,3	109,7	+3,0	+4,4	96,9	100,0	+3,2	
64,5	-15,5	84,8	86,9	81,7	-3,7	-6,0	84,0	84,7	84,3	+0,4	-0,5	80,2	84,4	-6,4	26.21
61,3	-20,2	80,5	83,8	79,8	-5,8	-9,5	79,9	83,2	79,8	-0,1	-4,1	69,1	81,5	-8,5	
72,1	-3,9	94,7	93,9	96,5	+0,8	+1,7	93,6	88,4	94,7	+1,2	+7,1	92,8	91,0	-1,9	
49,7	-36,4	50,4	57,7	54,3	+7,7	-5,8	51,0	50,0	55,0	+9,8	+12,0	82,3	50,5	-36,6	26.22
43,8	-41,8	43,2	49,0	43,0	-0,5	-12,2	45,0	43,5	46,0	+2,2	+5,7	79,9	44,3	-44,6	
84,1	-6,1	100,2	117,3	132,2	+31,9	+12,7	92,3	94,6	124,7	+35,1	+31,8	98,2	93,5	-4,8	
109,5	+21,8	103,6	92,9	102,4	-1,2	+10,2	98,1	98,5	97,7	-0,4	+1,2	92,6	97,3	+5,1	26.23
85,7	-6,4	93,7	91,4	90,4	-3,5	-1,1	91,1	87,6	90,9	-0,2	+3,8	94,1	89,4	-5,0	
141,5	+61,3	117,1	95,0	118,5	+1,2	+24,7	107,7	108,5	106,8	-0,8	-1,6	90,4	108,1	+19,6	
93,4	+5,2	117,8	121,9	127,7	+8,4	+4,8	115,5	113,0	124,8	+8,1	+10,4	106,7	114,2	+7,0	26.24
83,0	-14,9	104,7	112,0	121,9	+16,4	+8,8	105,2	97,4	116,9	+11,1	+20,0	101,0	101,3	+0,3	
106,1	+36,2	134,1	134,3	136,0	+0,7	+0,5	128,2	132,2	134,6	+5,0	+1,8	113,8	130,2	+14,4	
92,0	+7,4	102,1	102,7	98,6	-3,4	-4,0	99,3	104,7	100,6	+1,3	-3,9	97,8	102,0	+4,5	26.25
90,8	+7,7	99,2	96,3	91,3	-9,0	-7,1	96,1	102,6	94,8	-1,4	-7,6	94,5	99,4	+5,2	
96,3	+5,8	113,0	119,4	126,0	+11,5	+5,5	111,4	112,8	122,7	+10,1	+8,8	109,3	112,1	+2,6	
91,8	+0,4	98,9	97,1	97,1	-1,8	-	95,7	95,6	97,1	+1,5	+1,6	94,9	95,7	+0,8	26.26
92,4	-2,7	96,0	96,7	96,1	+0,1	-0,6	93,9	95,4	96,4	+2,7	+1,0	94,3	94,7	+0,4	
91,2	+3,8	101,5	97,5	98,0	-3,4	+0,5	97,4	86,7	97,8	+0,4	+2,2	95,5	96,5	+1,0	
96,4	-1,0	106,0	84,1	92,0	-13,2	+9,4	98,8	87,9	88,1	-10,8	+0,2	94,9	93,3	-1,7	26.3
97,8	-3,2	102,1	87,1	93,7	-8,2	+7,6	96,6	89,1	90,4	-6,4	+1,5	93,7	82,8	-1,0	
91,3	+7,8	119,5	79,7	86,3	-27,8	+17,1	108,5	83,4	80,0	-24,9	-4,1	98,8	94,9	-3,9	
106,8	-10,2	116,8	63,2	108,7	-8,5	+68,8	86,0	101,8	84,9	-1,3	-16,6	94,0	93,9	-0,1	26.4
107,0	-10,2	116,5	62,6	106,8	-9,2	+69,0	85,7	101,5	84,2	-1,8	-17,0	93,9	93,6	-0,3	
106,3	-7,1	119,2	82,8	142,3	+19,4	+17,9	98,8	112,6	112,5	+13,9	-0,1	99,0	106,7	+6,8	
97,8	-6,1	112,4	70,4	107,5	-4,4	+62,7	87,0	89,8	89,0	+2,3	-10,8	92,9	93,4	+0,5	26.51
97,2	-7,4	110,9	69,1	106,2	-4,2	+65,9	85,4	98,6	87,1	+2,0	-11,7	92,2	92,0	-0,2	
106,3	+21,4	136,7	111,7	129,1	-6,9	+15,6	116,0	121,7	120,4	+3,8	-1,1	105,3	118,6	+12,8	
96,5	-15,0	93,5	115,2	128,5	+37,4	+11,5	94,6	89,7	121,9	+28,9	+22,3	106,8	97,2	-8,1	26.62
94,2	-19,8	86,9	110,3	117,4	+32,1	+8,4	91,0	95,2	113,9	+25,2	+19,6	105,7	93,1	-11,9	
266,4	+395,2	270,6	300,3	555,1	+105,1	+84,8	236,4	272,8	427,7	+81,7	+56,8	111,8	254,1	+127,3	
91,6	-0,2	101,8	103,7	105,4	+3,5	+1,6	97,9	104,8	104,6	+6,8	-0,2	97,0	101,3	+4,4	DJ
89,2	-1,8	97,4	96,0	100,5	+3,2	+2,6	93,6	101,7	99,2	+6,0	-2,5	95,1	97,6	+2,6	
99,2	+4,8	115,5	121,7	121,0	+4,8	-0,6	111,2	114,8	121,4	+9,2	+5,7	109,0	113,0	+9,7	
91,8	+0,8	105,5	109,4	107,8	+2,2	-1,5	102,1	103,1	108,6	+6,4	+5,3	96,2	102,6	+6,7	27
87,6	-0,9	99,9	102,3	101,6	+1,7	-0,7	96,8	97,8	102,0	+5,4	+4,3	92,6	97,3	+5,1	
100,3	+3,6	116,9	124,2	120,4	+3,0	-3,1	112,9	114,0	122,3	+8,3	+7,3	109,4	113,4	+9,7	
94,1	+4,6	105,2	109,2	105,6	+0,4	-3,3	101,8	102,0	107,4	+5,5	+5,3	92,8	101,9	+9,8	27.1
91,2	+4,6	102,0	103,5	101,2	-0,8	-2,2	98,7	98,6	102,4	+3,7	+3,9	90,0	98,7	+9,7	
99,7	+4,2	111,7	120,8	114,4	+2,4	-5,3	108,0	108,9	117,6	+8,9	+8,0	98,4	108,4	+10,2	
85,7	-3,1	99,3	97,7	104,9	+6,7	+7,4	94,5	86,8	101,3	+7,2	+4,6	91,4	95,6	+4,6	27.2
82,6	-3,1	86,5	84,0	91,3	+5,5	+8,7	83,4	87,8	87,6	+5,0	-0,2	84,6	85,6	+1,2	
91,5	-3,0	120,0	122,9	129,9	+8,3	+5,7	114,9	113,3	126,4	+10,0	+11,6	103,7	114,1	+10,0	
59,0	-12,2	66,0	49,7	61,7	-5,1	+24,1	58,2	59,6	55,7	-4,3	-6,5	68,0	58,9	-13,4	27.21
60,5	-16,7	61,3	42,4	57,1	-6,9	+34,7	52,2	57,3	49,8	-4,6	-13,1	66,6	54,7	-17,9	
54,4	+6,3	76,1	71,5	75,4	-0,9	+5,5	76,2	68,4	73,5	-3,5	+10,7	72,1	71,3	-1,1	
90,3	-1,8	104,0	106,0	112,3	+8,0	+5,9	100,8	103,2	109,2	+8,3	+5,8	95,4	102,0	+6,9	27.22
87,0	-0,8	91,6	92,5	98,3	+7,3	+8,3	89,8	84,0	95,4	+6,2	+1,5	88,3	91,9	+4,1	
96,8	-3,5	125,1	129,9	136,3	+9,0	+5,7	119,4	118,8	132,6	+11,1	+11,6	107,4	119,1	+10,9	
92,2	+7,1	106,7	109,6	108,5	+1,7	-1,0	102,1	102,7	109,0	+6,8	+6,1	96,3	102,4	+6,3	27.3
92,4	+9,6	105,4	108,6	107,2	+1,7	+0,6	100,5	101,2	106,9	+6,4	+5,6	94,1	100,8	+7,1	
91,6	+1,4	109,9	116,9	111,4	+1,4	-4,7	106,0	106,4	114,2	+7,7	+7,3	101,7	106,2	+4,4	
86,7	-10,1	85,7	95,8	91,0	+6,2	-5,0	81,7	83,9	89,4	+14,3	+11,3	87,4	82,8	-5,3	27.31
89,9	-3,9	85,0	94,8	90,1	+6,0	-4,8	81,4	83,8	92,4	+13,5	+10,3	84,3	82,6	-2,0	
59,5	-27,5	87,9	98,8	93,8	+8,7	-6,0	82,6	84,2	96,8	+17,2	+15,0	97,3	83,4	-14,3	
101,3	+13,8	115,4	121,8	122,5	+6,2	+0,6	111,4	112,2	122,2	+9,7	+8,8	103,1	111,8	+8,4	27.32
102,9	+15,7	117,0	119,3	122,5	+4,7	+2,7	112,3	111,7	120,9	+7,7	+8,2	102,9	112,0	+8,8	
99,4	+10,4	112,3	126,8	122,5	+9,1	-3,2	109,6	113,0	124,6	+13,7	+10,3	103,5	111,3	+7,5	
142,3	+20,8	135,0	149,3	151,9	+12,5	+2,4	128,0	145,2	150,1	+19,1	+3,4	111,7	135,6	+21,4	27.33
142,9	+20,8	132,6	144,5	144,5	+9,0	-	124,0	149,6	144,5	+16,5	+0,6	111,1	139,8	+20,4	
137,3	+20,9	154,7	180,0	214,4	+38,6	+19,1	143,5	168,4	197,2	+37,4	+24,5	116,0	150,9	+30,1	

2 INDEX DES UMSATZES FUER
1986
NACH ABSCHNITTEN, UNTERABSCHNITTEN,
DER KLASSEKATION DER WIRTSCHAFTS
2.1 ORIGINAL

VOLUMEN

WZ93- SCHL.	WIRTSCHAFTSZWEIG		VERAENDERUNG IN % AUG. 1986 GEGEN			VERAENDERUNG IN % JULI 1986 GEGEN			KUMULIERT		2-MONATS- DURCHSCHNITT	
			1986			1986			JAN. 1988	VER- AEND. IN % GEGEN VORJAHR!	JULI 1986	VER- AEND. IN % GEGEN VORJAHR!
			AUG.	AUG. 1987	JULI 1986	JULI	JULI 1987	JUNI 1986	AUG. 1988	AUG. 1986	AUG. 1986	AUG. 1986
27.34	HERSTELLUNG VON GEZO- GENEM DRAHT	INSGESAMT	70,7	+0,9	-8,3	77,1	-9,6	-2,3	78,8	-6,7	79,9	-4,9
		INLAND	68,8	-1,3	-8,5	76,0	-10,3	+0,9	73,6	-8,8	72,4	-6,2
		AUSLAND	77,0	+7,8	-4,5	80,8	-7,4	-10,9	87,1	-1,1	78,8	-0,5
27.35	ERSTE BEARB. V. EISEN U. STAHL A.N.G., H.V.FERRO- LEG. (NICHT EGKS) 1)	INSGESAMT	111,3	-8,2	-13,7	129,0	-0,3	+0,5	128,3	+0,9	120,2	-4,1
		INLAND	121,9	-2,2	-13,9	141,6	+7,7	-3,7	138,6	+9,6	131,8	+2,9
		AUSLAND	96,8	-17,7	-13,3	110,6	-12,4	+8,4	113,3	-11,5	103,2	-14,9
27.4	ERZEUGUNG UND ERSTE BEAR- BEITUNG VON NE-METALLEN	INSGESAMT	99,0	+3,9	-14,1	115,3	+1,1	+4,2	109,3	+4,7	107,2	+2,4
		INLAND	99,2	+9,0	-12,7	108,7	+1,6	+7,5	98,7	+4,2	100,0	+4,9
		AUSLAND	106,6	-2,3	-16,1	129,4	+0,4	+0,1	128,5	+5,2	119,0	-0,9
27.41	ERZEUG. U. ERSTE BEAR- BEITUNG VON EDELMETALLEN	INSGESAMT	92,4	-15,3	-41,7	158,8	+5,8	+14,3	141,1	+2,5	125,5	-3,1
		INLAND	82,3	+3,5	-41,0	139,4	+4,8	+8,1	121,1	-	110,9	+4,3
		AUSLAND	105,9	-28,5	-42,4	184,0	+6,9	+21,4	167,6	+4,9	146,0	-9,5
27.42	ERZEUG. U. ERSTE BEAR- BEITUNG VON ALUMINIUM	INSGESAMT	102,4	+5,0	-10,9	114,9	+0,3	+7,2	107,0	+2,8	108,7	+2,5
		INLAND	93,6	+3,8	-11,9	108,9	-1,1	+10,3	97,2	+0,1	100,0	+1,1
		AUSLAND	118,1	+7,2	-9,2	131,1	+2,8	+2,7	126,4	+6,8	125,1	+4,7
27.43	ERZEUG. U. ERSTE BEAR- BEITUNG VON BLEI, ZINK UND ZINN	INSGESAMT	112,1	+28,7	-7,0	120,6	+23,4	+2,6	109,0	+12,3	116,4	+26,0
		INLAND	110,1	+27,4	-6,9	117,0	+27,5	+9,8	103,1	+12,4	113,6	+27,5
		AUSLAND	118,9	+32,6	-10,8	133,0	+12,5	-14,1	129,3	+11,9	128,0	+21,2
27.44	ERZEUG. U. ERSTE BEAR- BEITUNG VON KUPFER	INSGESAMT	93,4	+1,9	-13,3	107,7	-2,6	-2,0	107,5	+8,3	100,6	-0,8
		INLAND	93,3	+17,8	-6,9	100,2	+1,3	+2,5	97,4	+13,1	96,8	+8,6
		AUSLAND	93,6	-13,7	-20,6	117,8	-6,7	-6,7	121,2	+9,5	106,7	-10,0
27.45	ERZEUG. U. ERSTE BEAR- BEITUNG VON SONSTIGEN NE-METALLEN	INSGESAMT	97,3	+12,6	-5,7	103,2	+2,8	-0,7	99,7	-1,3	100,3	+7,4
		INLAND	75,9	-3,6	-15,6	89,9	-6,0	+2,9	84,3	-6,0	82,9	-4,9
		AUSLAND	116,8	+24,9	+1,4	115,2	+10,0	-3,0	113,6	+2,2	118,0	+17,1
27.5	GIESSEREIINDUSTRIE	INSGESAMT	94,3	+16,3	-19,3	116,9	+9,4	-2,3	112,4	+11,0	105,6	+12,3
		INLAND	96,2	+15,4	-19,1	117,7	+9,4	+0,2	111,9	+11,2	106,5	+12,0
		AUSLAND	90,8	+20,4	-19,9	113,3	+8,8	-11,6	114,3	+9,8	102,1	+13,7
27.51	EISENGIESSEREI	INSGESAMT	87,4	+12,2	-21,2	110,9	+4,0	-7,1	110,3	+9,0	99,2	+7,5
		INLAND	82,5	+14,5	-19,3	114,6	+6,1	-4,7	112,5	+11,2	103,6	+9,7
		AUSLAND	72,1	+4,5	-28,0	100,1	-2,4	-14,4	103,7	+2,6	96,1	+0,3
27.52	STAHLGIESSEREI	INSGESAMT	96,6	+7,9	-11,2	107,6	+5,8	+0,2	101,2	+4,5	101,6	+6,7
		INLAND	82,3	-6,3	-17,8	100,1	-0,9	+3,7	93,3	-1,7	91,2	-3,4
		AUSLAND	143,4	+57,2	+6,5	134,7	+28,9	-8,1	129,8	+25,0	139,1	+42,1
27.53	LEICHTMETALLGIESSEREI	INSGESAMT	108,0	+26,2	-20,2	132,8	+19,2	+2,5	123,3	+16,4	119,4	+22,2
		INLAND	108,0	+25,0	-20,4	133,1	+18,8	+5,1	122,1	+16,3	119,6	+21,5
		AUSLAND	106,1	+33,5	-18,8	130,7	+21,4	-11,6	131,0	+16,9	118,4	+26,5
27.54	BUNTMETALLGIESSEREI	INSGESAMT	84,5	+8,6	-13,8	98,0	+1,1	+1,7	94,8	+6,8	91,3	+4,5
		INLAND	80,3	+6,2	-13,2	92,5	-3,4	-	90,5	+4,5	86,4	+0,8
		AUSLAND	116,0	+23,3	-16,7	139,2	+32,7	+11,4	126,4	+20,6	127,6	+28,2
28	HERSTELLUNG VON METALL- ERZEUGNISSEN	INSGESAMT	98,6	+5,6	-12,5	110,4	+1,5	+1,6	101,8	+6,2	103,5	+3,3
		INLAND	93,9	+4,0	-12,9	107,8	+0,7	+2,6	98,3	+5,4	100,9	+2,2
		AUSLAND	109,9	+12,7	-10,7	123,0	+4,8	-2,8	119,1	+10,1	116,5	+8,4
28.1	STAHL- UND LEICHTMETALL- BAU	INSGESAMT	88,6	+4,5	-15,3	104,6	-2,2	+12,8	89,5	+2,3	96,6	+0,7
		INLAND	85,6	+3,8	-15,6	101,3	-3,1	+15,1	85,8	+0,8	93,4	-0,1
		AUSLAND	132,3	+11,8	-12,7	151,6	+6,4	-6,4	142,5	+16,7	142,0	+8,9
28.11	HERSTELLUNG VON STAHL- UND LEICHTMETALLKON- STRUKTIONEN	INSGESAMT	91,0	+6,7	-16,2	108,6	-1,0	+15,5	90,6	+3,0	99,8	+2,4
		INLAND	87,8	+6,2	-16,6	106,3	-1,8	+18,2	87,3	+2,2	96,6	+1,7
		AUSLAND	132,5	+10,5	-12,8	152,0	+6,1	-4,0	133,2	+9,4	142,3	+8,1
28.12	HERSTELLUNG VON AUSBAU- ELEMENTEN AUS STAHL UND LEICHTMETALL	INSGESAMT	80,1	-3,4	-11,2	90,2	-7,4	+2,4	85,7	-0,2	85,2	-5,5
		INLAND	77,5	-4,9	-11,1	87,2	-8,5	+3,8	80,5	-4,2	82,4	-6,8
		AUSLAND	131,3	+19,1	-12,2	149,6	+7,8	-11,7	189,6	+53,8	140,5	+12,9
28.2	KESSEL- UND BEHAELTERBAU (OHNE H.V. DAMPKESSELN)	INSGESAMT	97,8	+1,7	-12,2	111,4	+1,0	+4,5	94,0	+1,3	104,6	+1,3
		INLAND	91,7	-1,9	-14,4	107,1	-0,8	+8,0	89,1	+0,1	99,4	-1,4
		AUSLAND	144,7	+24,7	+0,2	144,4	+13,3	-10,9	131,4	+8,2	144,6	+18,8
28.21	HERSTELLUNG VON TANKS UND SAMMELBEHALTERN	INSGESAMT	102,0	+9,0	-15,1	120,1	+7,5	-4,2	101,7	+6,7	111,1	+8,2
		INLAND	90,4	+0,7	-21,2	114,7	+4,9	+1,0	93,6	+6,0	102,6	+3,0
		AUSLAND	173,2	+47,4	+13,1	163,2	+21,8	-22,4	151,5	+9,7	163,2	+34,1
28.22	H.V. HEIZKORPERN F. ZENTRALHEIZUNGEN UND ZENTRALHEIZUNGSKESSELN	INSGESAMT	94,8	-3,3	-8,8	106,1	-3,8	+13,3	88,5	-2,8	100,0	-3,6
		INLAND	92,8	-3,7	-8,9	101,7	-6,0	+14,0	86,0	-4,0	97,2	-4,3
		AUSLAND	114,8	+0,3	-15,0	136,1	+4,6	+8,0	110,4	+6,3	126,0	+2,6
28.3	HERSTELLUNG VON DAMPF- KESSELN (OHNE ZENTRAL- HEIZUNGSKESSELN)	INSGESAMT	84,9	-23,0	+19,4	71,1	-36,6	-39,6	80,3	-7,6	78,0	-29,9
		INLAND	78,5	-33,2	+5,4	74,5	-31,6	-39,6	83,8	-4,0	76,5	-32,4
		AUSLAND	117,5	+58,8	+118,0	63,9	-58,2	+15,7	62,4	-25,8	85,7	-15,5

1) EUROPÄISCHE GEMEINSCHAFT FUER KOHLE UND STAHL.

STBA, FS 4, R 2.2, 8/1988

LAND

DAS VERARBEITENDE GEBIETE
= 100
ABTEILUNGEN, GRUPPEN UND KLASSEN
ZWEITE, AUSGABE 1989 (W283)
WERT

INDEX

1997 AUG.	VER- ÄND. IN % GEGEN AUG. 1996	1997 2. VJ	1998 1. VJ	1998 2. VJ	VERÄNDERUNG IN % 2. VJ 1988 GEGEN		1997 1. HJ	1997 2. HJ	1998 1. HJ	VERÄNDERUNG IN % 1. HJ 1988 GEGEN		1998	1997	VER- ÄND. IN % GEGEN 1988	W283 SCHL.		
					2. VJ 1987	1. VJ 1988				1. HJ 1987	2. HJ 1987					1. HJ 1987	2. HJ 1987
70,1	-2,6	87,5	77,3	78,1	-10,7	+1,0	89,8	79,9	77,7	-7,9	-2,0	78,9	81,5	+3,3	27.34		
89,7	-4,4	86,8	79,5	74,5	-19,2	+1,4	81,6	76,2	74,0	-9,9	-2,9	78,7	78,9	+0,3			
71,4	+3,2	93,2	89,8	90,0	-3,4	+0,2	91,1	89,5	89,9	-1,3	+0,4	79,4	90,3	+13,7			
121,3	+12,1	134,8	136,3	126,8	-5,9	-6,3	127,8	126,1	131,1	+2,6	+4,0	114,7	126,8	+10,6	27.36		
124,7	+25,7	133,0	140,6	141,2	+6,2	+0,4	128,1	130,0	140,9	+11,7	+8,4	107,2	128,0	+18,4			
116,4	-4,0	157,4	127,6	105,7	-23,1	-17,2	130,3	120,4	116,7	-10,4	-3,1	125,6	125,3	-0,2			
96,3	-3,4	107,3	111,9	108,0	+0,7	-3,5	104,3	106,8	110,0	+5,5	+3,0	100,8	105,5	+4,6	27.4		
85,5	-10,8	98,9	99,7	98,8	-0,1	-2,8	94,5	96,7	98,3	+4,0	+1,7	96,3	95,6	-0,7			
111,2	+7,5	124,4	131,8	126,2	+1,4	-4,2	120,2	123,4	129,0	+7,3	+4,5	108,5	121,8	+12,3			
109,1	-8,0	138,9	165,9	136,7	-0,1	-12,3	140,4	142,9	146,3	+4,2	+2,4	122,0	141,7	+18,1	27.41		
79,5	-15,7	116,1	130,6	118,4	+2,0	-8,3	126,0	127,8	124,5	-1,2	-2,7	107,7	128,9	+17,8			
148,2	-1,8	164,3	169,4	160,9	-2,1	-15,0	158,6	162,9	175,1	+8,8	+7,5	140,9	161,2	+14,4			
97,5	-2,7	108,8	107,5	105,3	-1,4	-2,0	103,5	105,7	106,4	+2,8	+0,7	101,0	104,8	+3,6	27.42		
90,2	-8,9	99,1	97,5	96,0	-4,1	-2,8	86,5	88,8	86,3	-0,2	-2,5	98,5	97,6	-0,9			
111,1	+8,3	121,3	126,3	124,8	+2,7	-1,3	116,7	118,7	125,5	+7,5	+5,7	105,7	117,7	+11,4			
87,1	-7,0	103,7	105,8	107,2	+3,4	+1,3	98,6	100,1	106,5	+8,0	+6,4	96,8	99,3	+2,8	27.43		
86,4	-1,1	97,5	102,1	97,1	-0,4	-4,9	92,8	85,3	89,6	+7,6	+4,5	84,2	83,9	-0,3			
89,7	-22,3	125,1	118,7	142,2	+13,7	+19,8	119,5	116,8	130,5	+9,2	+11,7	106,0	118,1	+12,5			
91,7	-1,6	102,1	112,2	107,4	+5,2	-4,3	98,7	103,9	109,8	+11,2	+6,3	97,2	101,0	+3,9	27.44		
79,2	-17,0	89,5	98,3	96,9	+8,3	-1,4	85,1	87,4	97,6	+14,7	+11,7	92,0	86,3	-6,2			
108,4	+19,9	119,2	130,9	121,7	+2,1	-7,0	117,1	124,6	126,3	+7,9	+1,2	104,3	120,9	+15,9			
86,4	-11,4	109,6	99,3	99,7	-9,0	+0,4	103,5	97,6	89,5	-9,9	+1,9	99,3	100,6	+1,3	27.45		
78,7	+4,8	92,4	84,9	84,7	-6,3	-0,2	90,6	91,0	84,8	-6,4	-6,8	83,2	90,8	+8,1			
93,5	-20,8	125,2	112,3	113,3	-9,5	+0,9	115,2	109,7	112,8	-2,1	+8,8	113,8	108,4	-3,9			
81,1	-1,7	106,6	113,8	115,5	+8,3	+1,5	103,7	102,8	114,7	+10,8	+11,5	96,8	103,3	+4,6	27.5		
82,5	+0,1	105,0	112,9	114,5	+9,0	+1,4	102,4	102,1	113,7	+11,0	+11,4	96,8	102,9	+5,7			
75,4	-9,0	112,8	117,1	119,6	+8,0	+2,1	108,9	106,4	118,4	+8,7	+11,3	106,9	107,7	+0,7			
77,9	-4,8	107,8	113,2	114,7	+6,4	+1,3	104,2	103,2	114,0	+8,4	+10,5	101,4	109,7	+2,3	27.51		
80,8	-2,1	107,1	114,4	116,5	+8,8	+1,8	103,6	109,6	115,5	+11,6	+11,5	100,1	109,5	+3,4			
69,0	-13,6	109,9	109,5	109,6	-0,3	+0,1	106,2	101,9	109,6	+9,2	+7,6	106,3	104,1	-1,1			
88,6	-2,5	99,2	99,1	109,1	+3,9	+4,0	97,3	94,7	101,1	+3,9	+6,8	95,1	96,0	+0,9	27.52		
87,8	-0,9	96,7	93,5	94,5	-2,3	+1,1	95,0	92,5	84,0	-1,1	+1,6	93,5	93,7	+0,2			
91,2	-7,9	108,1	119,2	134,2	+24,1	+12,6	105,7	102,5	126,7	+19,9	+23,6	100,9	104,1	+3,2			
84,0	+3,1	111,2	123,6	125,6	+12,9	+1,8	108,7	108,6	124,6	+14,6	+14,7	99,3	108,6	+9,4	27.53		
84,8	+4,0	109,2	122,1	123,9	+13,5	+1,5	107,2	107,0	123,0	+14,7	+15,0	96,8	107,1	+10,9			
79,5	-2,5	124,3	133,7	136,7	+10,0	+2,2	118,3	118,4	135,2	+14,3	+14,2	118,5	118,4	+1,6			
77,8	-1,4	90,4	96,4	95,6	+5,8	-0,8	89,3	90,2	96,0	+7,5	+6,4	86,8	89,7	+3,3	27.54		
75,6	-3,1	88,0	82,2	81,6	+4,1	-0,7	87,0	85,8	91,9	+5,8	+5,9	85,5	86,9	+1,6			
94,1	+9,2	108,6	127,1	124,8	+14,8	-1,8	106,6	115,3	125,9	+18,1	+9,2	96,9	110,9	+14,4			
91,5	-0,9	98,8	99,0	103,5	+4,8	+4,5	94,4	106,3	101,3	+7,3	-4,7	97,8	100,9	+2,6	28		
80,3	-2,4	95,8	95,1	99,7	+4,1	+4,8	91,5	104,3	97,4	+8,4	-6,6	96,8	97,9	+1,1			
97,5	+6,6	113,4	117,9	122,1	+7,7	+3,6	108,4	116,1	120,0	+10,7	+3,4	102,4	112,3	+9,7			
84,8	-9,2	89,0	87,8	86,4	-2,9	-1,6	84,7	109,3	87,1	+2,8	-15,7	93,6	94,0	+0,4	28.1		
82,4	-11,1	86,3	83,9	82,6	-4,3	-1,5	82,3	101,0	83,3	+1,2	-17,5	82,3	91,7	-0,7			
118,3	+18,0	128,8	144,2	141,2	+11,4	-2,1	119,3	136,4	142,7	+18,6	+5,4	111,0	127,3	+14,7			
86,3	-8,5	90,4	87,3	87,7	-3,0	+0,5	84,9	104,1	87,5	+3,1	-15,9	93,2	94,5	+1,4	28.11		
82,7	-10,5	87,5	84,9	83,6	-4,5	-1,5	82,3	101,9	84,3	+2,4	-17,3	82,0	82,1	+0,1			
119,9	+17,3	128,8	118,8	141,4	+9,8	+19,0	118,6	133,4	130,1	+9,7	-2,5	109,2	126,0	+15,4			
82,9	-11,9	84,0	89,8	81,9	-2,5	-8,8	84,5	100,8	85,9	+1,7	-14,6	94,8	82,8	-2,3	28.12		
81,5	-13,0	82,3	80,7	79,0	-4,0	-2,1	82,6	96,4	79,8	-3,4	-18,9	93,4	90,5	-3,1			
110,2	+9,3	117,1	271,8	140,2	+19,7	-48,4	122,9	146,3	206,0	+87,6	+41,8	120,3	134,1	+11,5			
96,2	-12,5	98,4	88,0	93,0	-5,5	+5,7	88,4	108,7	90,5	+1,2	-17,5	102,6	98,5	-3,0	28.2		
93,5	-14,3	92,0	84,9	86,4	-6,1	+1,8	85,1	106,3	85,7	+0,7	-19,4	101,2	96,7	-6,4			
118,0	-0,2	146,6	111,4	142,6	-2,7	+28,0	121,2	135,0	127,0	+4,8	-6,9	113,6	128,1	+12,8			
99,6	-10,7	105,2	92,6	104,5	-0,7	+12,9	92,8	115,1	98,5	+6,1	-14,4	104,2	104,0	-0,2	28.21		
89,8	-13,5	92,1	87,7	93,4	+1,4	+6,5	84,5	112,5	90,6	+7,2	-19,5	102,2	98,5	-3,6			
117,5	+6,0	185,4	122,8	172,4	-7,0	+40,4	149,6	131,1	147,6	+2,8	+12,6	116,1	137,3	+18,3			
88,0	-13,8	93,5	84,6	84,6	-9,5	-	86,9	105,8	84,8	-2,6	-20,0	101,5	86,3	-5,1	28.22		
96,2	-14,7	92,0	83,0	81,6	-11,3	-1,7	85,6	102,0	82,3	-3,9	-18,3	100,4	83,8	-6,8			
114,4	-5,1	108,1	99,6	111,4	+5,0	+11,8	97,9	138,0	105,5	+7,8	-24,1	111,0	118,5	+6,8			
110,3	+28,7	79,1	63,2	99,0	+25,2	+56,6	78,8	128,2	81,1	+2,9	-36,7	112,8	103,5	-8,2	28.3		
117,5	+28,8	83,0	64,5	108,1	+30,2	+67,6	78,9	129,9	86,3	+9,4	-33,6	115,1	104,4	-8,3			
74,0	+27,4	59,2	66,4	52,9	-10,6	-6,2	78,3	120,0	54,7	-30,1	-54,4	101,3	98,1	-2,2			

2 INDEX DES UMSATZES FUER
 1985
 NACH ABSCHNITTEN, UNTERABSCHNITTEN,
 DER KLASSIFIKATION DER WIRTSCHAFTS
 2.1 ORIGINAL

VOLUMEN

WZ93- SCHL.	WIRTSCHAFTSZWEIG		VERAENDERUNG IN % AUG. 1998 GEGEN			VERAENDERUNG IN % JULI 1998 GEGEN			KUMULIERT		2-MONATS- DURCHSCHNITT	
			1998 AUG.	AUG.		1998 JULI	JULI		JAN. 1998 BIS AUG. 1998	VER- AEND. IN % GEGEN VORJAHR!	JULI 1998	VER- AEND. IN % GEGEN VORJAHR!
				1997	JULI 1998		1997	JUNI 1998				
28.4	H.V. SCHMIEDE-, PRESS-, ZIEH-U. STANZTEILEN, GEM. RINGEN U. PULVERN. ERZ.	INSGESAMT	109,3	+17,1	-12,9	124,6	+11,9	+1,4	119,0	+13,6	117,0	+14,4
		INLAND	108,8	+19,0	-12,0	123,7	+11,0	+3,0	116,8	+13,2	116,3	+14,7
		AUSLAND	111,2	+10,6	-12,9	127,7	+15,9	-4,3	127,1	+14,4	118,5	+13,1
28.5	OBERFLAECHEVEREDLUNG, WAERMEBEHANDLUNG UND MECHANIK A.N.G.	INSGESAMT	118,0	+19,2	-14,7	138,4	+14,8	+7,3	124,9	+17,5	128,2	+16,8
		INLAND	118,3	+19,7	-14,4	138,2	+15,2	+8,1	123,7	+17,5	128,9	+17,3
		AUSLAND	115,6	+15,1	-17,4	140,0	+11,0	+1,3	134,6	+17,8	127,8	+12,8
28.51	OBERFLAECHEVEREDLUNG UND WAERMEBEHANDLUNG	INSGESAMT	117,0	+17,4	-10,9	131,3	+10,4	+5,2	120,9	+14,3	124,2	+13,6
		INLAND	118,0	+18,0	-10,7	132,1	+11,0	+6,3	119,8	+14,2	125,1	+14,2
		AUSLAND	110,2	+13,0	-12,7	126,2	+8,9	-1,4	127,8	+14,7	118,2	+9,6
28.52	MECHANIK A.N.G.	INSGESAMT	119,2	+21,4	-18,7	146,8	+19,5	+8,8	129,5	+21,1	132,9	+20,3
		INLAND	118,7	+21,7	-18,1	144,9	+19,7	+10,0	127,9	+21,0	131,8	+20,6
		AUSLAND	125,4	+18,4	-24,0	165,0	+17,4	+5,2	146,9	+22,8	145,2	+17,9
28.6	H.V. SCHNEIDWAEREN, WERK- ZEUGEN, SCHLOSSEERN UND BESCHLAEGEN	INSGESAMT	95,5	+9,9	-15,0	112,3	+6,0	-0,9	108,4	+8,1	103,8	+5,1
		INLAND	82,8	+2,3	-14,8	108,7	+4,8	+0,4	104,0	+6,7	100,7	+3,7
		AUSLAND	102,5	+7,6	-15,4	121,1	+8,9	-3,4	118,8	+11,0	111,8	+8,2
28.61	HERSTELLUNG VON SCHNEIDWAEREN UND BESTECKEN	INSGESAMT	78,7	-22,1	-5,2	83,0	-7,6	-23,6	90,8	-5,9	80,9	-15,2
		INLAND	74,1	-27,2	-5,2	78,2	-5,8	-24,9	87,0	-3,7	76,2	-17,5
		AUSLAND	84,1	-15,9	-5,1	88,6	-9,5	-22,4	96,2	-8,3	86,4	-12,7
28.62	HERSTELLUNG VON WERKZEUGEN	INSGESAMT	91,3	+1,7	-18,0	111,3	+4,8	+1,6	104,9	+6,6	101,3	+3,4
		INLAND	87,3	-2,2	-17,6	105,9	+3,1	+0,9	98,3	+4,4	96,8	+0,6
		AUSLAND	100,6	+10,7	-18,7	123,8	+8,4	+2,7	118,2	+11,2	112,2	+9,4
28.63	HERSTELLUNG VON SCHLOSSEERN UND BESCHLAEGEN	INSGESAMT	102,2	+10,2	-13,2	117,8	+9,0	+0,2	114,4	+11,4	110,0	+9,6
		INLAND	99,8	+10,2	-13,2	114,7	+7,2	+2,5	110,4	+8,7	107,2	+8,6
		AUSLAND	109,6	+10,6	-13,4	126,6	+13,7	-6,2	126,6	+16,7	118,1	+12,3
28.7	HERSTELLUNG VON SONST. EISEN-, BLECH- UND METALLWAEREN	INSGESAMT	95,1	+7,8	-13,3	109,7	+3,3	+3,6	101,5	+5,3	102,4	+5,2
		INLAND	93,3	+7,2	-12,1	106,2	+1,8	+5,1	97,5	+3,9	99,8	+4,3
		AUSLAND	102,1	+9,0	-16,9	122,8	+8,5	-1,3	116,3	+8,6	112,5	+8,7
28.71	HERSTELLUNG VON BE- HAELTERN AUS EISEN UND STAHL	INSGESAMT	82,8	-4,2	-15,5	98,0	-9,5	+4,3	90,0	-3,9	90,4	-7,2
		INLAND	75,8	-6,8	-16,1	90,3	-7,6	+5,6	84,7	-1,9	83,1	-8,1
		AUSLAND	105,7	+8,9	-14,4	123,5	+13,9	+1,1	107,3	-9,3	114,6	-4,7
28.72	H.V. VERPACKUNGEN U. VERSCHLUESSEN AUS EI- SEN-, STAHL U. NE-METALL	INSGESAMT	98,5	+0,1	-17,5	119,4	+4,8	+6,8	104,0	+3,1	109,0	+2,6
		INLAND	94,5	-2,5	-18,3	112,9	+2,0	+5,9	99,6	+1,1	103,7	-0,1
		AUSLAND	111,1	+8,1	-20,4	139,8	+12,7	+8,2	117,9	+8,7	125,4	+10,6
28.73	HERSTELLUNG VON DRAHT- WAEREN	INSGESAMT	95,9	+9,0	-14,0	111,5	-1,2	+5,7	99,2	-1,9	103,7	+3,2
		INLAND	92,6	+5,9	-14,7	106,5	-2,4	+12,7	91,7	-7,5	100,8	+1,3
		AUSLAND	106,3	+18,0	-12,2	121,1	+2,4	-10,3	123,1	+14,5	113,7	+9,1
28.74	H.V. SCHRAUBEN, NIETEN, KETTEN UND FEDERN	INSGESAMT	101,6	+13,4	-12,9	116,6	+9,8	-0,5	112,5	+12,4	109,1	+11,4
		INLAND	100,5	+13,6	-12,8	115,3	+8,9	+2,1	109,7	+11,6	107,9	+11,0
		AUSLAND	104,9	+12,9	-13,2	120,8	+12,9	-7,5	121,4	+14,6	112,9	+12,9
28.75	H.V. EISEN-, BLECH- UND METALLWAEREN A.N.G.	INSGESAMT	91,4	+8,3	-11,3	103,0	+1,9	+4,1	96,3	+5,1	97,2	+4,7
		INLAND	91,2	+9,6	-9,3	100,5	+0,3	+4,8	93,6	+4,6	95,9	+4,6
		AUSLAND	92,8	+2,7	-19,9	115,9	+9,6	+1,9	110,1	+7,4	104,4	+6,4
DK	MASCHINENBAU	INSGESAMT	100,8	+5,8	-8,7	111,6	+6,1	-12,5	105,2	+8,2	106,2	+6,0
		INLAND	88,8	+2,0	-14,1	103,4	+3,0	-1,3	95,7	+4,5	95,1	+2,5
		AUSLAND	116,5	+10,2	-4,9	122,5	+9,7	-22,2	117,6	+12,4	118,5	+9,9
29.1	H.V. MASCHINEN F.D. ERZEUG. U. NUTZG. V. MECHAN. ENERGIE (O. LUFT-, STRASS. FAHRZ. BAU)	INSGESAMT	109,1	+1,3	-5,5	115,5	+10,4	-23,8	109,3	+11,3	112,3	+5,7
		INLAND	87,8	-1,0	-17,9	106,9	+4,5	+7,1	96,9	+6,4	97,4	+2,0
		AUSLAND	138,5	+3,4	+8,7	127,4	+18,2	-42,8	126,4	+17,0	133,0	+10,0
29.11	H.V. VERBRENNUNGSMOTOREN U. TURBINEN (O. MOT. F. LUFT- U. STRASSENFAHRZEUGE)	INSGESAMT	165,7	-6,8	+28,4	129,1	+37,0	-58,2	125,6	+26,0	147,4	+8,4
		INLAND	63,7	-33,8	-29,6	90,3	-0,4	+15,3	73,7	-3,3	77,0	-17,6
		AUSLAND	235,7	+0,9	+51,4	155,7	+81,3	-86,7	161,2	+39,1	196,7	+18,5
29.12	HERSTELLUNG VON PUMPEN UND KOMPRESSOREN	INSGESAMT	82,3	+9,8	-13,7	107,0	+5,9	-1,5	100,1	+8,1	99,7	+7,7
		INLAND	83,6	+2,2	-18,0	101,9	+6,4	+6,1	91,8	+6,4	82,8	+4,5
		AUSLAND	103,7	+19,1	-8,8	113,7	+5,5	-8,2	110,8	+9,9	108,7	+11,5
29.13	HERSTELLUNG VON ARMATUREN	INSGESAMT	93,7	+1,3	-17,1	113,0	+2,4	+7,3	102,8	+4,8	103,4	+2,0
		INLAND	91,3	+0,6	-15,5	108,1	+1,1	+8,3	97,6	+3,3	99,7	+0,8
		AUSLAND	99,8	+3,2	-20,2	125,2	+5,5	+3,2	115,7	+7,9	112,6	+4,5
29.14	HERSTELLUNG VON LAGERN, GETRIEBEN, ZAHNRAEDERN UND ANTRIEBSELEMENTEN	INSGESAMT	96,8	+5,2	-18,8	116,3	+4,4	-0,1	112,3	+8,9	106,6	+4,8
		INLAND	101,1	+13,3	-15,4	119,5	+8,7	+2,8	113,5	+13,3	110,3	+10,7
		AUSLAND	90,2	-6,2	-19,1	111,5	-1,9	-4,4	110,5	+2,8	100,9	-3,9
29.2	HERSTELLUNG VON SONST. MASCHINEN FUER UNSPEZI- FISCHE VERWENDUNG	INSGESAMT	96,8	+8,6	-6,7	103,7	+0,8	-3,0	96,0	+4,9	100,9	+4,5
		INLAND	90,1	+3,4	-7,1	97,0	+0,3	-3,0	91,2	+2,2	89,6	+1,8
		AUSLAND	108,3	+17,7	-6,8	116,0	+1,6	-3,1	110,8	+9,5	112,7	+8,8

2 INDEX DES UMSATZES FUER
 1986
 NACH ABSCHNITTEN, UNTERABSCHNITTEN,
 DER KLASSIFIKATION DER WIRTSCHAFTS
 2.1 ORIGINAL

VOLUMEN

WZ93- SCHL.	WIRTSCHAFTSZWEIG		VERAENDERUNG IN % AUG. 1998 GEGEN			VERAENDERUNG IN % JULI 1998 GEGEN			KUMULIERT		2-MONATS- DURCHSCHNITT	
			1998			1998			JAN. 1998	VER- AEND. IN %	JULI 1998	VER- AEND. IN %
			AUG.	AUG. 1997	JULI 1998	JULI	JULI 1997	JUNI 1998	AUG. 1998	IN % GEGEN VORJAHR!	AUG. 1998	IN % GEGEN VORJAHR
29.21	HERSTELLUNG VON OFEN UND BRENNERN	INSGESAMT INLAND AUSLAND	96,9 84,6 114,8	+27,6 +3,4 +70,8	+0,5 -11,0 +16,9	96,4 95,1 98,2	+3,3 +1,8 +5,4	+17,1 +34,7 -1,1	79,6 78,3 84,5	-7,7 -14,8 +4,1	98,7 89,9 106,5	+14,3 +2,6 +32,8
29.22	HERSTELLUNG VON HEBE- ZEUGEN UND FOERDERMIT- TELN	INSGESAMT INLAND AUSLAND	94,6 81,6 127,1	+13,3 +6,4 +28,8	-1,5 -4,8 +4,4	98,0 85,7 121,7	-4,3 -7,4 +1,8	-4,3 -4,1 -4,4	94,0 83,4 120,3	+4,0 -1,8 +15,6	95,3 83,7 124,4	+3,7 -1,5 +13,9
29.23	H.V. KAELTE- UND LUFT- TECHN. ERZEUGNISSEN F. GEMERBL. ZWECKE	INSGESAMT INLAND AUSLAND	95,5 96,2 88,8	+11,0 +11,0 +11,0	-11,0 -8,7 -14,4	107,3 108,7 103,7	+5,9 +3,8 +11,4	-12,2 -12,9 -10,4	100,4 100,1 101,0	+10,5 +11,8 +7,0	101,4 103,5 98,3	+8,2 +7,1 +11,2
29.24	H.V. MASCHINEN FUER UNSPECIFISCHE VERWEN- DUNG A.N.G.	INSGESAMT INLAND AUSLAND	99,5 94,1 106,6	+1,9 -3,1 +8,4	-8,8 -6,5 -11,4	109,1 100,6 120,3	+1,5 +4,8 -1,8	+1,8 +3,0 +0,4	102,9 95,2 113,1	+4,4 +1,7 +7,5	104,3 97,4 113,5	+1,7 +0,8 +2,8
29.3	HERSTELLUNG VON LAND- U. FORSTWIRTSCHAFTLICHEN MASCHINEN	INSGESAMT INLAND AUSLAND	88,0 87,3 109,8	+51,7 +5,2 +112,4	-34,2 -46,5 -22,8	139,7 125,7 142,2	+16,1 +4,2 +23,9	+16,6 -0,3 +36,2	112,7 113,9 111,6	+10,6 +11,8 +3,7	110,9 98,5 126,0	+28,1 +4,6 +66,3
29.31	HERSTELLUNG VON ACKER- SCHLEPPERN	INSGESAMT INLAND AUSLAND	53,0 28,5 86,7	+98,5 +10,9 +146,2	-46,1 -66,4 -37,9	98,4 82,3 107,4	-0,3 -8,5 +3,7	+6,7 -21,5 +26,2	84,9 87,4 83,4	+2,0 +13,2 -3,7	75,7 55,4 87,1	+20,7 -4,2 +33,2
29.32	H.V. SONST. LAND- UND FORSTWIRTSCH. MASCHINEN	INSGESAMT INLAND AUSLAND	108,0 80,8 148,4	+42,5 +4,5 +101,4	-29,8 -42,6 -14,4	153,9 140,7 173,4	+23,5 +7,2 +51,0	+20,6 +5,5 +45,8	128,6 123,0 136,9	+14,3 +11,1 +18,8	131,0 110,8 160,9	+30,7 +6,2 +70,6
29.4	HERSTELLUNG VON WERK- ZEUGMASCHINEN	INSGESAMT INLAND AUSLAND	91,5 92,8 90,2	-0,5 -3,5 +3,2	-18,6 -13,8 -23,8	112,4 107,2 118,4	+11,8 +6,3 +18,2	+2,5 +0,3 +4,9	98,6 95,0 102,8	+8,5 +5,1 +12,3	102,0 99,9 104,3	+5,9 +1,5 +11,2
29.5	H.V. MASCHINEN F. SONST. BESTIMMTE WIRTSCHAFTS- ZWEIGE	INSGESAMT INLAND AUSLAND	105,4 91,5 117,8	+8,5 +5,7 +10,6	-7,7 -15,4 -1,8	114,2 108,1 119,9	+5,4 +5,5 +5,8	-17,5 -4,2 -25,7	109,7 98,7 119,5	+9,2 +5,8 +11,8	109,8 99,8 118,9	+6,9 +5,5 +8,1
29.51	H.V. MASCHINEN F.D. ME- TALLERZ. V. WALZWERKS- EINR.U. GIESSMASCHINEN	INSGESAMT INLAND AUSLAND	122,9 113,1 126,9	+38,1 +23,7 +44,0	+118,3 +4,6 +261,5	56,3 108,1 35,1	+41,5 +23,3 +73,8	-73,5 -29,7 -65,2	109,3 148,7 93,2	+30,7 +41,1 +24,6	89,6 110,6 81,0	+39,1 +23,4 +49,4
29.52	H.V. BERGWERKS-, BAU- U. BAUSTOFFMASCHINEN	INSGESAMT INLAND AUSLAND	83,4 69,0 102,0	-12,5 +7,3 -24,7	-18,7 -23,5 -14,1	102,6 90,2 118,7	-2,4 +6,1 -9,5	-42,1 -8,1 -57,6	98,0 75,2 127,5	+8,4 -0,7 +16,3	93,0 79,6 110,4	-7,2 +6,6 -17,2
29.53	H.V. MASCHINEN F. DAS ERNAEHRUNGSGEBERBE U.D. TABAKVERARBEITUNG	INSGESAMT INLAND AUSLAND	81,5 61,7 100,8	-7,9 -3,0 -10,7	-13,8 -15,0 -13,3	94,6 72,8 116,0	+3,1 -6,0 +9,4	-0,6 -13,5 +9,2	80,8 68,1 93,2	-7,2 -9,9 -5,2	88,1 67,2 106,3	-2,3 -4,5 -0,9
29.54	H.V. MASCHINEN F. DAS TEXTIL-, BEKLEIDUNGS- U. LEDERGERBERBE	INSGESAMT INLAND AUSLAND	85,1 73,2 89,0	-1,8 +3,2 -3,1	-20,5 -28,6 -17,9	107,0 102,5 108,4	+0,6 +8,6 -1,6	+5,7 +10,0 +4,4	103,4 86,9 108,7	+13,0 +10,6 +13,6	96,1 87,9 98,7	-0,5 +6,3 -2,3
29.55	H.V. MASCHINEN FUER DAS PAPIERGEWERBE	INSGESAMT INLAND AUSLAND	216,4 112,9 288,9	+111,3 +39,2 +146,3	+156,4 +40,4 +231,3	84,4 80,4 87,2	-20,0 -35,8 -5,0	+2,9 -7,8 +11,4	108,5 95,3 117,7	+15,3 +3,4 +23,1	150,4 96,7 188,1	+44,6 -6,3 +79,8
29.56	H.V. MASCHINEN FUER BESTIMMTE WIRTSCHAFTS- ZWEIGE A.N.G.	INSGESAMT INLAND AUSLAND	110,0 105,6 115,1	+6,9 +3,2 +11,0	-17,7 -15,6 -19,7	133,6 125,0 143,4	+11,5 +9,7 +13,3	-7,7 -1,8 -13,0	121,9 113,1 131,9	+8,9 +7,5 +10,2	121,8 115,3 129,3	+9,3 +6,7 +12,2
29.6	HERSTELLUNG VON WAFFEN UND MUNITION	INSGESAMT INLAND AUSLAND	90,7 82,8 116,3	+0,3 +18,6 -26,9	-31,7 -27,4 -39,6	132,7 114,1 182,6	+23,2 +24,0 +21,7	-29,5 -36,1 -12,0	106,8 98,6 139,5	+5,2 +10,8 -5,6	111,7 98,5 154,5	+12,7 +21,8 -2,0
29.7	HERSTELLUNG VON HAUS- HALTSGERAETEN A.N.G.	INSGESAMT INLAND AUSLAND	92,3 84,9 107,0	-0,6 -1,5 +0,7	-8,0 -2,6 -15,3	100,3 87,2 128,4	-4,7 -7,6 -0,3	-2,8 -1,2 -5,0	104,4 93,1 126,9	+3,5 -1,7 +12,1	96,3 86,1 116,7	-2,8 -4,7 +0,1
29.71	HERSTELLUNG VON ELEKTRI- SCHEN HAUSHALTSGERAETEN	INSGESAMT INLAND AUSLAND	92,9 86,6 106,6	-1,4 -3,3 +1,5	-8,8 -2,8 -16,9	101,9 88,1 128,3	-3,3 -7,7 +3,0	-3,5 -3,0 -4,2	105,2 94,0 126,7	+4,1 -1,7 +13,4	97,4 86,9 117,5	-2,4 -5,5 +2,4
29.72	H.V. NICHTELEKTR. HEIZ-, KOCH-, HEISSWASSER- U. HEISSLUFTGER. A.N.G.	INSGESAMT INLAND AUSLAND	88,0 80,1 110,3	+5,0 +11,7 -6,6	-1,1 -2,3 +1,2	89,0 82,0 109,0	-14,3 -7,3 -26,3	+3,4 +13,3 -12,7	98,1 87,2 128,9	-1,2 -2,4 +0,9	88,5 81,1 108,7	-5,8 -1,2 +17,5
DL	H.V. BUEROMASCHINEN, DATENVERARB. GER.U.-EINRICHTG., ELEKTROT., FEINMECHANIK U. OPTIK	INSGESAMT INLAND AUSLAND	103,4 96,0 118,4	+5,7 +4,7 +7,2	-11,0 -12,4 -3,1	116,2 108,5 130,2	+5,2 +4,0 +7,1	-0,7 +1,7 -4,0	110,1 101,6 125,2	+7,5 +5,1 +11,2	109,8 101,8 124,3	+5,4 +4,4 +7,2
30	H.V. BUEROMASCHINEN, DATENVERARBEITUNGSGE- RAETEN U. -EINRICHTUNGEN	INSGESAMT INLAND AUSLAND	113,9 112,4 116,7	+8,7 +2,6 +21,8	-11,4 -9,0 -15,3	128,5 123,5 137,7	+9,3 -0,5 +30,0	+2,7 -3,1 +13,8	122,0 119,7 126,3	+8,5 +4,1 +17,3	121,2 118,0 127,2	+9,0 +0,9 +25,9

STBA, FS 4, R 2.2, 8/1996

2 INDEX DES UMSATZES FUER
1986
NACH ABSCHNITTEN, UNTERABSCHNITTEN,
DER KLASSIFIKATION DER WIRTSCHAFTS
2.1 ORIGINAL

VOLUMEN

WZ93- SCHL.	WIRTSCHAFTSZWEIG		VERAENDERUNG IN % AUG. 1996 GEGEN			VERAENDERUNG IN % JULI 1996 GEGEN			KUMULIERT		2-MONATS- DURCHSCHNITT	
			1996			1996			JAN. 1996 BIS AUG. 1996	VER- AEND. IN % GEGEN VORJAHR	JULI 1996 UND AUG. 1996	VER- AEND. IN % GEGEN VORJAHR
			AUG.	AUG. 1997	JULI 1996	JULI	JULI 1997	JUNI 1996	AUG. 1996	AUG. 1996	AUG. 1996	AUG. 1996
30.01	HERSTELLUNG VON BUERO- MASCHINEN	INSGESAMT INLAND AUSLAND	89,5 57,8 124,9	+53,5 +0,7 +110,0	-21,2 -29,7 -16,1	113,6 82,2 148,1	+15,0 +4,6 +22,2	+9,1 -3,9 +18,9	96,5 81,6 112,8	+16,7 +8,1 +24,2	101,6 70,0 136,2	+29,3 +2,9 +51,0
30.02	HERSTELLUNG VON DATEN- VERARBEITUNGSGERAETEN UND -EINRICHTUNGEN	INSGESAMT INLAND AUSLAND	117,5 118,8 115,0	+5,2 +2,6 +10,9	-10,1 -7,4 -15,1	130,7 128,3 135,5	+8,6 -0,9 +31,9	+2,0 -3,0 +12,7	125,8 124,2 129,1	+7,7 +3,8 +16,0	124,1 123,6 125,3	+6,9 +0,8 +21,4
31	HERSTELLUNG VON GERAETEN DER ELEKTRIZITAETSERZEU- GUNG, -VERTEILUNG U.AE.	INSGESAMT INLAND AUSLAND	98,3 94,7 106,3	+3,5 +5,1 +0,1	-11,1 -11,9 -8,7	110,6 107,5 117,7	+2,5 +4,6 -1,5	-4,2 +0,7 -13,3	106,1 100,8 118,2	+6,4 +5,9 +7,4	104,5 101,1 112,0	+3,0 +4,8 -0,8
31.1	HERSTELLUNG VON ELEKTRO- MOTOREN, GENERATOREN UND TRANSFORMATOREN	INSGESAMT INLAND AUSLAND	82,0 85,5 106,1	+10,0 +5,2 +19,4	-14,6 -14,1 -15,3	107,7 89,5 124,1	+7,3 +2,2 +16,6	-7,1 -4,7 -10,8	101,9 94,5 116,7	+12,0 +5,5 +22,2	99,9 82,5 114,8	+8,6 +3,5 +17,9
31.2	HERSTELLUNG VON ELEK- TRIZITAETVERTILUNGS- U. -SCHALTEINRICHTUNGEN	INSGESAMT INLAND AUSLAND	98,6 94,3 112,2	-0,7 +2,5 -8,2	-11,4 -13,6 -8,7	112,4 109,1 120,2	+3,0 +9,5 -8,5	-4,7 +4,4 -19,4	107,1 100,4 122,8	+6,8 +7,5 +6,2	106,0 101,7 116,2	+1,2 +6,2 -7,4
31.3	H.V. ISOLIERTEN ELEK- TROMABELN, -LEITUNGEN U. -DRAECHTEN	INSGESAMT INLAND AUSLAND	133,2 118,2 187,2	-1,0 +2,2 -7,3	-7,5 -9,4 -2,9	144,0 130,5 192,7	+3,2 +3,5 +2,7	+4,8 +8,1 -2,3	132,3 117,8 184,4	+2,1 +2,8 +0,3	136,6 124,4 190,0	+1,2 +2,9 -2,5
31.4	HERSTELLUNG VON AKKUMU- LATOREN UND BATTERIEN	INSGESAMT INLAND AUSLAND	91,6 93,6 88,5	-6,2 -6,5 -4,4	-13,3 -9,6 -18,9	105,6 103,5 106,1	-10,1 -11,7 -7,5	+2,8 +6,3 -1,9	103,9 102,6 106,0	+0,1 -2,6 +4,5	98,6 98,8 98,8	-7,9 -8,9 -6,2
31.5	HERSTELLUNG VON ELEK- TRISCHEN LAMPEN UND LEUCHTEN	INSGESAMT INLAND AUSLAND	90,0 88,1 94,2	-0,1 +2,7 -5,8	-5,8 -1,0 +17,8	95,5 87,2 114,6	-2,4 -2,7 -1,8	+2,2 +4,2 -1,1	97,2 89,3 115,4	+0,6 +0,7 +0,6	92,8 87,7 104,4	-1,3 - -3,7
31.6	HERSTELLUNG VON ELEK- TRISCHEN AUSRUESTUNGEN A.N.G.	INSGESAMT INLAND AUSLAND	94,7 98,0 87,5	+11,9 +14,1 +7,1	-10,9 -11,7 -8,9	106,3 111,0 96,1	+0,9 +1,2 +0,2	-6,6 -5,6 -8,1	103,8 105,1 101,1	+5,8 +5,8 +6,0	100,5 104,5 91,8	+5,8 +8,9 +3,4
31.61	H.V. ELEKTR. AUSRUE- STUNGEN F. MOTOREN U. FAHRZEUGE A.N.G.	INSGESAMT INLAND AUSLAND	97,4 104,2 82,4	+12,5 +17,7 -0,1	-17,2 -17,2 -17,3	117,7 125,9 89,8	+4,1 +5,0 +1,6	+1,7 +2,9 -1,5	114,5 119,8 102,7	+6,1 +7,3 +2,8	107,6 115,1 91,0	+7,7 +10,5 +0,8
31.62	HERSTELLUNG VON SONST. ELEKTR. AUSRUESTUNGEN A.N.G.	INSGESAMT INLAND AUSLAND	91,7 91,0 93,1	+11,4 +9,6 +15,1	-2,0 -3,4 +1,0	93,6 84,2 92,2	-3,2 -4,1 -1,4	-16,2 -16,0 -16,8	91,8 88,4 98,3	+5,5 +3,4 +9,8	92,7 92,6 92,7	+3,6 +2,2 +6,3
32	RUNDFUNK-, FERNSEH- UND NACHRICHTENTECHNIK	INSGESAMT INLAND AUSLAND	116,6 95,5 142,1	+6,6 +3,4 +9,5	-6,4 -14,2 +1,1	124,6 111,3 140,6	+6,0 +6,2 +5,9	+4,3 +12,0 -2,0	117,2 100,7 137,1	+8,1 +3,9 +12,2	120,6 103,4 141,4	+6,3 +4,9 +7,7
32.1	HERSTELLUNG VON ELEKTRO- NISCHEN BAUELEMENTEN	INSGESAMT INLAND AUSLAND	138,6 121,4 150,5	+6,4 +10,6 +4,1	-0,6 -12,0 +7,1	139,4 137,9 140,5	+13,5 +12,6 +14,2	+8,7 +6,0 +10,5	133,8 129,8 136,6	+13,9 +16,0 +12,6	139,0 129,7 145,5	+9,8 +11,6 +8,7
32.2	H.V. NACHRICHTENTECHNI- SCHEN GERAETEN UND EINRICHTUNGEN	INSGESAMT INLAND AUSLAND	130,3 91,9 186,6	+5,4 -3,9 +14,2	-9,0 -18,3 +0,2	143,2 112,5 195,3	+3,1 +7,1 -0,7	+2,1 +17,3 -9,6	131,4 97,1 190,8	+5,0 -1,2 +11,1	136,8 102,2 196,5	+4,2 +1,9 +6,3
32.3	H.V. RUNDFUNK- U. FERN- SEHGER. SOMIE PHONO- U. VIDEOTECHN. GERAETEN	INSGESAMT INLAND AUSLAND	67,8 79,8 52,4	+11,2 +11,9 +10,3	-10,6 -6,9 -16,7	75,6 85,7 62,9	+0,9 -3,8 +10,2	+2,7 +7,8 -5,0	73,5 82,1 62,8	+6,1 +1,0 +15,9	71,6 82,8 57,7	+5,4 +3,2 +10,3
33	MEDIZIN-, MESS-, STEUER- UND REGULIERUNGSTECHNIK, OPTIK	INSGESAMT INLAND AUSLAND	96,5 88,8 110,5	+8,4 +6,5 +11,2	-16,1 -14,1 -18,5	113,8 101,0 135,6	+8,1 +3,3 +14,9	-0,1 -2,4 +3,2	105,5 95,7 122,1	+8,4 +4,6 +14,0	104,7 93,9 123,1	+8,3 +4,7 +13,2
33.1	H.V. MEDIZINISCHEN GE- RAETEN UND ORTHOPAEDI- SCHEN VORRICHTUNGEN	INSGESAMT INLAND AUSLAND	100,4 82,9 128,0	+9,6 -0,5 +22,1	-14,3 -15,4 -13,3	117,1 96,0 147,8	+4,6 -5,7 +18,5	+2,9 -1,4 +8,1	110,8 97,6 131,7	+6,6 +0,5 +15,0	108,8 90,5 137,8	+8,9 -3,3 +20,1
33.2	H.V. MESS-, KONTROLL-, NAVIGATIONS- U.AE. INSTRU- MENTEN U. VORRICHTUNGEN	INSGESAMT INLAND AUSLAND	96,5 82,3 103,9	+7,6 +10,5 +3,4	-15,0 -12,4 -18,5	113,5 105,4 127,5	+7,5 +6,4 +9,2	-0,6 +1,8 -4,1	104,6 95,4 118,8	+10,7 +8,1 +14,6	105,0 98,9 115,7	+7,5 +8,3 +6,4
33.3	HERSTELLUNG VON INDU- STRIELLEN PROZESS- STEUERUNGSANLAGEN	INSGESAMT INLAND AUSLAND	87,0 91,1 82,0	+1,4 +3,5 -14,6	-22,4 -13,1 -60,5	112,1 104,8 156,9	+39,4 +25,7 +153,5	-23,2 -24,9 -15,0	101,4 99,2 121,2	- -3,1 +18,9	99,6 90,0 109,5	+19,9 +14,4 +62,7
33.4	HERSTELLUNG VON OPTI- SCHEN UND FOTOGRAFI- SCHEN GERAETEN	INSGESAMT INLAND AUSLAND	92,2 81,4 106,1	+11,1 +11,8 +10,4	-19,1 -14,6 -23,1	114,0 96,3 138,0	+12,5 +7,2 +17,6	+5,2 -6,7 +18,6	102,7 92,4 116,0	+8,7 +7,8 +9,6	103,1 88,4 122,1	+11,8 +9,3 +14,4
33.5	HERSTELLUNG VON UHREN	INSGESAMT INLAND AUSLAND	48,8 44,9 54,2	+4,5 +0,4 +9,7	-40,3 -37,6 -43,2	81,8 71,9 95,4	+0,1 -3,2 +3,7	+0,2 -2,2 +2,9	76,0 67,1 88,4	+5,0 +0,1 +10,6	65,3 58,4 74,8	+1,7 -1,8 +5,8

STBA, FS 4, R 2.2, 8/1996

DEUTSCHLAND

2 INDEX DES UMSATZES FUER DAS VERARBEITENDE GEMERBE
1995 = 100

2.2 ZEITREIHENANALYSE - BERLINER VERFAHREN (BV 4)
WERTINDEX

WZ93- SCHL.	WIRTSCHAFTSZWEIG	ORIGINALWERT		KALENDER- U. SAISON- BEREINIGTER WERT BERLINER VERFAHREN, VERSION 4		GLATTE KOMPONENTE			
		1998 AUG.	VERAEND. GEGENUEBER VORJAHRES- MONAT IN %	1998 AUG.	VERAEND. GEGENUEBER VORMONAT IN %	1998 AUG.	VERAEND. GEGENUEBER VORMONAT IN %		
0	VERARBEITENDES GEMERBE 1)	INSGESAMT	89,3	+6,7	114,0	+0,4	114,1	+0,4	
		INLAND	82,4	+5,4	104,9	+0,4	104,8	+0,3	
		AUSLAND	112,0	+8,7	130,7	+0,4	131,4	+0,8	
		VORLEISTUNGSGUETER- PRODUZENTEN	INSGESAMT	87,6	+4,6	109,7	+0,5	110,2	+0,1
		INLAND	84,9	+7,0	105,4	+1,0	105,3	+0,3	
AUSLAND	103,3	+0,3	118,9	-0,3	120,2	-0,3			
	INVESTITIONSGUETER- PRODUZENTEN	INSGESAMT	104,1	+8,1	121,5	+0,2	121,7	+0,7	
		INLAND	91,9	+3,0	106,9	-0,3	107,0	+0,3	
		AUSLAND	122,3	+14,3	143,0	+0,8	143,4	+1,1	
	GEBRAUCHSGUETER- PRODUZENTEN	INSGESAMT	90,7	+16,9	119,4	+0,9	118,5	+0,9	
		INLAND	80,3	+10,6	105,5	+1,1	104,2	+0,6	
		AUSLAND	106,8	+25,1	140,8	+0,9	140,4	+1,4	
	VERBRAUCHSGUETER- PRODUZENTEN	INSGESAMT	100,6	+1,3	98,3	-0,6	98,4	+0,2	
		INLAND	93,7	-0,7	92,8	-1,4	93,1	0	
		AUSLAND	119,4	+6,2	113,1	+1,2	112,6	+0,4	
08	TEXTIL- UND BEKLEIDUNGS- GEMERBE	INSGESAMT	100,8	+0,1	96,7	-0,1	97,3	0	
		INLAND	93,2	-1,9	90,0	-0,8	90,6	0	
		AUSLAND	123,1	+4,8	115,8	+0,8	116,9	+0,1	
17	TEXTILGEMERBE	INSGESAMT	77,8	+4,6	98,1	+0,5	98,1	+0,2	
		INLAND	73,8	+4,5	92,2	+0,8	91,3	+0,3	
		AUSLAND	88,7	+5,0	114,2	-0,2	116,4	-0,1	
18	BEKLEIDUNGSGEMERBE	INSGESAMT	133,6	-3,3	94,5	-0,6	96,2	-0,1	
		INLAND	119,4	-6,6	87,2	-2,4	89,7	-0,4	
		AUSLAND	180,9	+4,7	118,5	+2,6	117,7	+0,4	
DC	LEDERGEMERBE	INSGESAMT	106,8	-5,0	101,6	-5,9	105,4	-0,2	
		INLAND	108,9	-5,2	98,8	-5,2	102,3	-0,2	
		AUSLAND	106,5	-4,1	110,1	-7,9	115,7	+0,1	
DD	HOLZGEMERBE (OHNE HERSTELLUNG VON MOEBELN)	INSGESAMT	85,3	+3,3	97,7	+0,7	97,8	0	
		INLAND	82,8	+2,9	94,1	+1,0	94,1	0	
		AUSLAND	111,7	+5,8	135,2	-1,4	137,1	+0,3	
DE	PAPIER- UND DRUCKGEMERBE	INSGESAMT	90,7	+5,1	98,8	+0,6	98,9	+0,4	
		INLAND	89,4	+5,9	97,1	+1,3	96,8	+0,4	
		AUSLAND	95,1	+2,0	104,4	-1,8	106,2	+0,4	
21	PAPIERGEMERBE	INSGESAMT	88,7	+3,3	96,7	-0,1	97,2	+0,3	
		INLAND	88,8	+5,5	94,3	+1,3	93,9	+0,3	
		AUSLAND	93,0	-1,1	102,0	-2,8	104,2	+0,2	
21.1	H.V. HOLZSTOFF, ZELLSTOFF, PAPIER, KARTON UND PAPPE	INSGESAMT	82,0	+2,2	101,0	-0,5	102,7	+0,1	
		INLAND	87,6	+8,6	95,9	+1,9	96,2	+0,4	
		AUSLAND	97,5	-3,8	107,7	-2,4	110,7	-0,3	
21.2	PAPIER-, KARTON- UND PAPPEVERARBEITUNG	INSGESAMT	85,9	+4,0	92,7	0	92,3	+0,4	
		INLAND	86,3	+3,7	93,2	+0,8	92,6	+0,3	
		AUSLAND	84,2	+6,0	91,2	-3,2	91,7	+1,6	
22	DRUCKGEMERBE, VERVIEL- FAELTIGUNG VON BESPIELTEN TONTRAEGERN	INSGESAMT	99,7	+7,8	101,6	+1,0	101,4	+0,5	
		INLAND	92,5	+6,6	100,2	+0,9	100,0	+0,5	
		AUSLAND	107,0	+20,4	117,0	+2,0	116,6	+0,9	
06	CHEMISCHE INDUSTRIE	INSGESAMT	94,2	-1,3	104,8	+0,5	104,9	-0,5	
		INLAND	89,7	+0,7	97,7	+0,2	97,6	-0,3	
		AUSLAND	98,6	-3,6	113,4	+0,7	113,8	-0,7	
24.1	HERSTELLUNG VON CHEMISCHEN GRUNDSTOFFEN	INSGESAMT	90,6	-7,6	101,1	+0,3	101,9	-1,2	
		INLAND	89,8	-4,8	98,4	-0,2	97,5	-0,9	
		AUSLAND	91,4	-10,2	106,2	+0,5	105,9	-1,4	
24.4	HERSTELLUNG VON PHARMA- ZEUTISCHEN ERZEUGNISSEN	INSGESAMT	101,7	+7,8	112,0	+0,3	111,2	+0,1	
		INLAND	88,8	+7,4	100,4	-0,8	99,4	+0,1	
		AUSLAND	124,7	+8,3	132,6	+1,5	132,4	+0,1	
DH	HERSTELLUNG VON GUMMI- UND KUNSTSTOFFFAREN	INSGESAMT	98,3	+8,6	108,8	+1,5	108,2	+0,4	
		INLAND	84,9	+8,7	103,3	+2,1	102,3	+0,4	
		AUSLAND	109,2	+8,5	126,3	0	127,2	+0,5	
25.2	HERSTELLUNG VON KUNST- STOFFFAREN	INSGESAMT	97,9	+8,8	107,5	+1,3	107,0	+0,3	
		INLAND	94,2	+8,7	102,0	+1,9	101,1	+0,3	
		AUSLAND	110,6	+9,1	126,9	-0,3	127,8	+0,4	
DI	GLASGEMERBE, KERAMIK, VERARBEITUNG VON STEINEN UND ERDEN	INSGESAMT	92,2	+1,2	96,9	-1,2	97,2	0	
		INLAND	91,2	+1,6	92,8	-1,2	93,2	0	
		AUSLAND	95,9	0	111,2	-1,5	111,3	+0,1	
26.1	HERSTELLUNG UND VERAR- BEITUNG VON GLAS	INSGESAMT	90,9	+1,8	103,9	0	103,8	+0,2	
		INLAND	89,3	+2,5	99,2	+0,8	99,5	+0,4	
		AUSLAND	94,9	-0,2	113,8	-1,7	114,0	-0,1	
DJ	METALLERZEUGUNG UND -BE- ARBEITUNG, HERSTELLUNG VON METALLERZEUGNISSEN	INSGESAMT	86,1	+3,9	106,2	+0,8	107,3	+0,1	
		INLAND	83,3	+4,1	101,9	+0,9	102,8	+0,1	
		AUSLAND	105,0	+3,4	119,3	+0,3	121,1	-0,2	

1) AUSGEWAHLTE WIRTSCHAFTSZWEIGE (OHNE ERNAHRUNGSGEMERBE UND TABAKVERARBEITUNG).

STBA,FS 4,R 2.2, 8/1998

DEUTSCHLAND

2 INDEX DES UMSATZES FUER DAS VERARBEITENDE GEBERBE
1995 = 100

2.2 ZEITREIHENANALYSE - BERLINER VERFAHREN (BV 4)
WERTINDEX

WZ99- SCHL.	WIRTSCHAFTSZWEIG	ORIGINALWERT		KALENDER- U. SAISON- BEREINIGTER WERT BERLINER VERFAHREN, VERSION 4		GLATTE KOMPONENTE		
		1998 AUG.	VERAEND. GEGENUEBER VORJAHRES- MONAT IN %	1998 AUG.	VERAEND. GEGENUEBER VORMONAT IN %	1998 AUG.	VERAEND. GEGENUEBER VORMONAT IN %	
27	METALLERZEUGUNG UND -BEARBEITUNG	INSGESAMT INLAND AUSLAND	93,5 90,4 98,7	+1,9 +4,3 -2,8	103,5 98,8 113,1	-0,7 -0,1 -1,7	106,5 98,8 116,7	-0,5 -0,2 -1,0
27.1	ERZEUGUNG VON ROHEISEN, STAHL UND FERROLEGIE- RUNGEN (EGKS) 1)	INSGESAMT INLAND AUSLAND	87,5 86,4 88,6	-2,1 +1,1 -7,9	96,1 93,8 100,8	-2,9 -1,4 -4,1	100,1 96,5 107,4	-0,8 -0,4 -1,4
27.6	GIESSEREIINDUSTRIE	INSGESAMT INLAND AUSLAND	98,0 97,8 98,7	+15,3 +15,2 +15,4	119,8 117,0 131,5	-0,1 +0,2 -0,8	120,7 117,8 132,8	+0,6 +0,8 +0,2
28	HERSTELLUNG VON METALL- ERZEUGNISSEN	INSGESAMT INLAND AUSLAND	98,9 96,2 113,3	+5,7 +3,9 +19,2	108,1 103,8 128,6	+1,7 +1,4 +3,1	108,6 104,6 127,8	+0,4 +0,3 +0,8
28.1	STAHL- UND LEICHTMETALLBAU	INSGESAMT INLAND AUSLAND	90,1 87,1 133,6	+5,6 +5,1 +12,6	96,2 92,7 145,4	-0,7 -0,7 +0,5	96,8 93,1 146,4	+0,2 +0,1 +0,4
DK	MASCHINENBAU	INSGESAMT INLAND AUSLAND	104,6 92,1 120,9	+6,7 +2,8 +10,9	116,8 103,8 139,8	+0,3 -0,5 +1,4	117,2 104,2 134,2	+0,6 +0,1 +1,0
29.1	H.V. MASCHINEN F.D.ERZEUG. U.NUTZG.V.MECHAN.ENERGIE (O.LUFT-, STRASS.FAHRZ.BAU)	INSGESAMT INLAND AUSLAND	113,3 91,9 142,9	+1,2 -0,2 +2,5	115,1 100,2 134,3	-3,7 -4,1 -3,0	119,5 103,2 138,6	+1,3 -0,2 +2,2
29.3	HERSTELLUNG VON LAND- U. FORSTWIRTSCHAFTLICHEN MASCHINEN	INSGESAMT INLAND AUSLAND	92,3 70,5 115,3	+53,3 +6,5 +113,5	123,6 105,2 142,9	+4,7 -3,5 +12,5	117,7 109,9 126,0	+2,2 +0,8 +3,4
29.4	HERSTELLUNG VON WERK- ZEUGMASCHINEN	INSGESAMT INLAND AUSLAND	96,6 96,5 94,6	+0,6 -2,5 +4,6	109,0 103,9 113,9	-4,4 -3,8 -6,0	111,6 105,8 117,7	+0,1 +0,2 -0,1
DL	H.V.BUEROMASCH., DATENVERARB. GER.U.-EINRICHTG.;ELEKTROT., FEINMECHANIK U. OPTIK	INSGESAMT INLAND AUSLAND	102,8 93,8 119,0	+4,6 +3,3 +6,4	115,8 107,3 130,8	-0,5 -0,3 -0,9	116,0 107,1 132,0	+0,3 +0,5 +0,2
30	H.V. BUEROMASCHINEN, DATENVERARBEITUNGSGE- RAEATEN U. -EINRICHTUNGEN	INSGESAMT INLAND AUSLAND	103,4 98,2 112,7	+5,8 -1,7 +20,1	121,9 113,7 136,4	-2,7 -1,6 -3,5	123,5 115,6 137,0	+0,9 +0,8 +0,9
31	HERSTELLUNG VON GERAETEN DER ELEKTRIZITAETSERZEU- GUNG, -VERTEILUNG U.AE.	INSGESAMT INLAND AUSLAND	100,2 95,8 110,4	+3,8 +5,2 +1,4	111,2 106,7 121,4	-0,2 +0,2 -0,4	112,3 106,9 124,5	+0,2 +0,2 +0,1
31.2	HERSTELLUNG VON ELEK- TRIZITAETSERZEUGUNGS- U. -SCHALTZEINRICHTUNGEN	INSGESAMT INLAND AUSLAND	102,9 98,7 117,6	+0,2 +2,9 -4,6	110,9 105,9 122,8	-1,2 -2,8 +2,2	113,5 107,9 126,8	0 0 -0,1
31.6	HERSTELLUNG VON ELEK- TRISCHEN AUSRUESTUNGEN A.N.G.	INSGESAMT INLAND AUSLAND	99,4 101,9 93,8	+13,3 +14,8 +10,2	116,0 117,8 112,2	+3,8 +5,4 +0,8	114,8 115,6 119,0	+0,3 +0,6 -0,4
32	RUNDFUNK-, FERNSEH- UND NACHRICHTENTECHNIK	INSGESAMT INLAND AUSLAND	111,5 90,3 137,0	+2,1 -1,7 +5,4	121,0 105,0 140,0	0 -1,6 +1,4	119,2 109,4 136,2	-0,2 +0,4 -0,7
33	MEDIZIN-, MESS-, STEUER- UND REGELUNGSTECHNIK, OPTIK	INSGESAMT INLAND AUSLAND	98,8 90,0 113,8	+8,8 +6,6 +12,0	114,9 105,2 131,6	-1,1 +0,5 -2,7	115,6 105,0 133,8	+0,6 +0,7 +0,8
DM	FAHRZEUGBAU	INSGESAMT INLAND AUSLAND	105,8 97,3 114,8	+18,9 +15,8 +21,9	137,9 125,2 151,2	+0,3 -0,4 +0,7	137,6 124,7 151,2	+1,2 +0,8 +1,4
34	HERSTELLUNG VON KRAFTWAGEN UND KRAFTWAGENTEILEN	INSGESAMT INLAND AUSLAND	107,0 97,9 116,7	+24,0 +19,2 +28,5	141,1 127,1 156,1	+0,3 -0,2 +0,8	140,6 126,7 155,4	+1,4 +1,0 +1,6
34.1	HERSTELLUNG VON KRAFTWAGEN UND KRAFTWAGENMOTOREN	INSGESAMT INLAND AUSLAND	106,7 90,1 121,8	+25,5 +15,7 +33,3	144,0 121,0 165,0	+0,2 -0,3 +0,7	143,0 119,9 164,1	+1,4 +0,7 +1,9
35	SONSTIGER FAHRZEUGBAU	INSGESAMT INLAND AUSLAND	96,8 92,9 101,2	-10,6 -5,5 -15,1	113,7 112,7 113,5	-1,9 +0,5 -5,8	115,4 110,8 120,0	-0,6 -1,1 -0,2
35.1	SCHIFFBAU	INSGESAMT INLAND AUSLAND	38,6 40,2 36,2	-51,2 -60,6 -51,0	55,3 72,3 43,7	-6,9 -31,1 +46,6	55,4 72,4 44,1	-7,0 -6,0 -7,9
35.3	LUFT- UND RAUMFAHRZEUGBAU	INSGESAMT INLAND AUSLAND	137,7 129,9 146,4	+2,6 +12,5 -2,7	155,8 147,5 160,5	+0,2 +12,7 -5,8	157,7 142,4 167,3	+0,6 +1,1 +0,4
36.1	HERSTELLUNG VON MOEBELN	INSGESAMT INLAND AUSLAND	79,7 77,7 93,6	+14,3 +14,4 +14,1	104,7 102,1 123,0	+2,5 +2,7 +1,4	104,0 101,1 124,0	+0,8 +0,8 +0,8

1) EUROPAEISCHE GEMEINSCHAFT FUER KOHLE UND STAHL.
STBA,FS 4,R 2.2, 8/1988

DEUTSCHLAND
2 INDEX DES UMSATZES FUER DAS VERARBEITENDE GEMERBE
1986 = 100
2.2 ZEITREIHENANALYSE - BERLINER VERFAHREN (BV 4)
VOLUMENINDEX

WZ93- SCHL.	WIRTSCHAFTSZWEIG		ORIGINALWERT		KALENDER- U. SAISON- BEREINIGTER WERT BERLINER VERFAHREN, VERSION 4		GLATTE KOMPONENTE	
			1988 AUG.	VERAEND. GEGENUEBER VORJAHRES- MONAT IN %	1988 AUG.	VERAEND. GEGENUEBER VORMONAT IN %	1988 AUG.	VERAEND. GEGENUEBER VORMONAT IN %
D	VERARBEITENDES GEMERBE 1)	INSGESAMT	98,6	+6,6	113,1	+0,4	113,1	+0,4
		INLAND	92,4	+5,4	104,9	+0,6	104,6	+0,4
		AUSLAND	110,1	+8,8	128,6	+0,6	128,9	+0,6
	VORLEISTUNGSGUETER- PRODUZENTEN	INSGESAMT	98,1	+5,2	111,4	+0,7	111,5	+0,2
		INLAND	96,9	+7,5	107,6	+1,1	107,3	+0,4
		AUSLAND	103,7	+0,9	119,3	-0,1	120,2	-0,2
	INVESTITIONSGUETER- PRODUZENTEN	INSGESAMT	101,4	+7,8	118,4	+0,3	118,5	+0,7
		INLAND	89,8	+2,5	104,5	-0,3	104,6	+0,3
		AUSLAND	118,6	+14,3	138,9	+0,9	139,1	+1,2
	GEBRAUCHSGUETER- PRODUZENTEN	INSGESAMT	97,5	+16,0	116,4	+1,1	114,3	+0,9
		INLAND	77,7	+9,4	102,2	+1,0	100,8	+0,4
		AUSLAND	102,5	+24,5	136,5	+0,8	135,0	+1,5
	VERBRAUCHSGUETER- PRODUZENTEN	INSGESAMT	98,9	+0,7	96,6	-0,5	96,6	+0,2
		INLAND	92,3	-1,6	91,3	-1,5	91,6	0
		AUSLAND	116,9	+6,0	110,5	+1,4	109,9	+0,5
08	TEXTIL- UND BEKLEIDUNGS- GEMERBE	INSGESAMT	100,6	+0,3	96,6	-0,1	97,1	+0,1
		INLAND	92,8	-2,0	89,8	-0,8	90,3	0
		AUSLAND	123,4	+5,5	116,0	+0,9	116,9	+0,3
17	TEXTILGEMERBE	INSGESAMT	77,5	+4,7	97,9	+0,5	97,7	+0,2
		INLAND	73,5	+4,4	92,0	+0,8	91,1	+0,4
		AUSLAND	88,2	+5,3	113,7	-0,1	115,7	0
18	BEKLEIDUNGSGEMERBE	INSGESAMT	133,6	-3,1	94,6	-0,7	96,2	-0,2
		INLAND	119,0	-6,7	87,0	-2,4	89,4	-0,4
		AUSLAND	182,6	+5,7	120,1	+2,7	119,0	+0,6
DC	LEDERGEMERBE	INSGESAMT	104,3	-5,5	99,1	-5,8	102,8	-0,2
		INLAND	104,4	-5,8	96,4	-5,1	98,7	-0,3
		AUSLAND	104,0	-4,7	107,8	-7,6	112,9	+0,1
DD	HOLZGEMERBE (OHNE HERSTELLUNG VON MOEBELN)	INSGESAMT	86,8	+2,4	98,6	+0,6	98,7	0
		INLAND	83,4	+2,1	96,1	+0,7	95,1	-0,1
		AUSLAND	111,2	+4,0	136,0	-1,3	136,6	+0,1
DE	PAPIER- UND DRUCKGEMERBE	INSGESAMT	96,0	+3,6	103,4	+0,6	103,4	+0,3
		INLAND	93,7	+5,2	101,6	+1,3	101,2	+0,3
		AUSLAND	99,7	-1,4	109,5	-1,9	111,1	+0,2
21	PAPIERGEMERBE	INSGESAMT	95,3	+0,8	103,8	+0,1	104,1	+0,2
		INLAND	93,4	+3,5	101,3	+1,4	100,8	+0,2
		AUSLAND	98,6	-4,2	108,8	-2,6	111,6	+0,1
21.1	H.V. HOLZSTOFF, ZELLSTOFF, PAPIER, KARTON UND PAPPE	INSGESAMT	103,8	-1,2	113,8	+0,4	115,0	-0,1
		INLAND	101,2	+5,3	110,5	+2,7	110,1	+0,3
		AUSLAND	107,0	-7,8	118,3	-1,9	121,0	-0,6
21.2	PAPIER-, KARTON- UND PAPPEVERARBEITUNG	INSGESAMT	88,2	+3,0	85,3	0	94,9	+0,4
		INLAND	88,9	+2,4	86,1	+0,7	95,4	+0,2
		AUSLAND	86,1	+5,8	92,3	-3,5	92,8	+1,5
22	DRUCKGEMERBE, VERVIEL- FACHTIGUNG VON BESPIELTEN TONTRAEGERN	INSGESAMT	94,5	+8,0	102,4	+1,0	102,2	+0,5
		INLAND	94,0	+7,1	101,8	+0,9	101,6	+0,5
		AUSLAND	100,0	+17,9	109,3	+2,0	108,8	+0,7
09	CHEMISCHE INDUSTRIE	INSGESAMT	98,2	-0,1	106,8	+0,9	106,4	-0,3
		INLAND	92,9	+2,1	100,8	+0,7	100,2	-0,1
		AUSLAND	100,2	-2,6	114,0	+1,0	114,0	-0,5
24.1	HERSTELLUNG VON CHEMISCHEN GRUNDSTOFFEN	INSGESAMT	98,8	-3,8	109,2	+0,8	109,4	-0,5
		INLAND	101,8	+0,4	106,0	+0,7	108,2	-0,1
		AUSLAND	96,2	-7,7	110,2	+0,9	110,5	-1,0
24.4	HERSTELLUNG VON PHARMA- ZEUTISCHEN ERZEUGNISSEN	INSGESAMT	97,1	+6,4	107,1	+0,3	106,2	0
		INLAND	86,4	+6,0	96,5	-0,9	95,4	0
		AUSLAND	118,2	+8,9	126,9	+1,6	126,6	0
DM	HERSTELLUNG VON GUMMI- UND KUNSTSTOFFWAREN	INSGESAMT	99,7	+8,7	110,3	+1,5	109,6	+0,4
		INLAND	96,5	+8,9	106,0	+2,0	104,0	+0,4
		AUSLAND	110,0	+8,3	127,0	+0,1	127,7	+0,5
25.2	HERSTELLUNG VON KUNST- STOFFWAREN	INSGESAMT	99,4	+9,1	109,1	+1,3	108,5	+0,4
		INLAND	95,9	+9,2	103,7	+1,9	102,8	+0,4
		AUSLAND	112,0	+8,8	128,1	-0,3	128,8	+0,4
DI	GLASGEMERBE, KERAMIK, VERARBEITUNG VON STEINEN UND ERDEN	INSGESAMT	94,4	+1,3	98,1	-1,1	98,4	+0,1
		INLAND	94,2	+2,1	96,9	-0,8	96,2	+0,1
		AUSLAND	96,1	-1,1	110,6	-1,6	110,5	-0,1
28.1	HERSTELLUNG UND VERAR- BEITUNG VON GLAS	INSGESAMT	93,7	+0,1	106,4	+0,2	106,7	-0,1
		INLAND	93,1	+1,0	103,1	+1,1	103,6	+0,1
		AUSLAND	96,3	-1,8	114,6	-1,8	114,8	-0,3
DJ	METALLERZEUGUNG UND -BE- ARBEITUNG, HERSTELLUNG VON METALLERZEUGNISSEN	INSGESAMT	98,0	+4,8	108,3	+1,2	106,8	+0,2
		INLAND	93,1	+4,4	101,9	+1,2	102,3	+0,2
		AUSLAND	106,0	+5,8	119,5	+0,8	120,5	+0,1

1) AUSGEWAHLTE WIRTSCHAFTSZWEIGE (OHNE ERNAHRUNGSGEMERBE UND TABAKVERARBEITUNG).

STBA, FS 4, R 2.2, 8/1988

DEUTSCHLAND
2 INDEX DES UMSATZES FUER DAS VERARBEITENDE GEBIETE
1985 = 100

2.2 ZEITREIHENANALYSE - BERLINER VERFAHREN (BV 4)
VOLUMENINDEX

HZ93- SCHL.	WIRTSCHAFTSZWEIG		ORIGINALWERT		KALENDER- U. SAISON- BEREINIGTER WERT BERLINER VERFAHREN		GLATTE KOMPONENTE BERLINER VERFAHREN, VERSION 4	
			1988 AUG.	VERAEND. GEGENUEBER VORJAHRES- MONAT IN %	1988 AUG.	VERAEND. GEGENUEBER VORMONAT IN %	1988 AUG.	VERAEND. GEGENUEBER VORMONAT IN %
27	METALLERZEUGUNG UND -BEARBEITUNG	INSGESAMT INLAND AUSLAND	95,3 92,0 101,9	+3,8 +5,0 +1,6	105,9 100,9 116,0	+0,2 +0,6 -0,7	108,8 101,2 118,3	-0,2 0 -0,3
27.1	ERZEUGUNG VON ROHEISEN, STAHL UND FERROLEGIE- RUNGEN (EGKS 1)	INSGESAMT INLAND AUSLAND	90,7 89,5 93,1	-3,6 -1,9 -6,6	89,4 87,2 104,5	-2,3 -1,7 -2,5	102,2 98,8 109,1	-0,7 -0,5 -1,0
27.5	GIESEREIINDUSTRIE	INSGESAMT INLAND AUSLAND	94,3 95,2 90,8	+16,3 +15,4 +20,4	115,3 114,3 119,9	+0,3 +0,4 +0,7	115,5 114,7 119,4	+0,7 +0,7 +0,8
28	HERSTELLUNG VON METALL- ERZEUGNISSEN	INSGESAMT INLAND AUSLAND	96,6 93,9 108,9	+5,6 +4,0 +12,7	106,2 102,4 124,8	+1,8 +1,6 +3,2	106,5 102,9 124,0	+0,4 +0,3 +0,7
28.1	STAHL- UND LEICHTMETALLBAU	INSGESAMT INLAND AUSLAND	88,6 85,5 132,3	+4,5 +3,8 +11,8	94,7 91,1 144,1	-0,4 -0,7 +0,6	94,9 91,4 144,8	0 0 +0,3
DK	MASCHINENBAU	INSGESAMT INLAND AUSLAND	100,8 88,8 116,5	+5,9 +2,0 +10,2	112,7 100,1 129,1	+0,4 -0,6 +1,4	113,0 100,5 129,4	+0,4 0 +0,9
29.1	H.V. MASCHINEN F.D.ERZEUG. U.NUTZG.V.MECHAN.ENERGIE (O.LUFT-, STRASS.FAHRZ.BAU)	INSGESAMT INLAND AUSLAND	109,1 87,8 138,5	+1,3 -1,0 +3,4	111,1 95,7 130,2	-3,6 -4,3 -2,7	115,4 98,7 134,1	+1,3 -0,2 +2,4
29.3	HERSTELLUNG VON LAND- U. FORSTWIRTSCHAFTLICHEN MASCHINEN	INSGESAMT INLAND AUSLAND	88,0 67,3 109,8	+61,7 +5,2 +112,4	118,3 101,0 136,7	+4,9 -3,3 +12,7	112,4 105,2 120,3	+2,1 +0,7 +3,4
29.4	HERSTELLUNG VON WERK- ZEUGMASCHINEN	INSGESAMT INLAND AUSLAND	91,5 92,8 90,2	-0,5 -3,5 +3,2	104,5 99,8 109,0	-4,3 -3,9 -5,9	106,9 101,7 112,6	0 +0,2 -0,2
DL	H.V. BUEROMASCH., DATENVERARB. GER.U.-EINRICHTG.;ELEKTROT., FEINMECHANIK U. OPTIK	INSGESAMT INLAND AUSLAND	103,4 95,0 118,4	+5,7 +4,7 +7,2	116,4 108,7 130,2	-0,4 -0,1 -0,8	116,6 108,4 131,3	+0,4 +0,6 +0,2
30	H.V. BUEROMASCHINEN, DATENVERARBEITUNGSGE- RAETEN U. -EINRICHTUNGEN	INSGESAMT INLAND AUSLAND	113,9 112,4 116,7	+8,7 +2,6 +21,6	133,0 128,5 141,0	-2,3 -1,3 -3,4	134,8 130,7 141,6	+1,0 +0,9 +1,1
31	HERSTELLUNG VON GERAETEN DER ELEKTRIZITAETSERZEU- GUNG, -VERTEILUNG U.AE.	INSGESAMT INLAND AUSLAND	98,3 94,7 106,3	+3,5 +5,1 +0,1	108,0 106,5 117,0	-0,2 +0,3 -0,4	110,0 105,7 119,9	+0,1 +0,2 0
31.2	HERSTELLUNG VON ELEK- TRIZITAETSVERTILUNGS- U. -SCHALTEINRICHTUNGEN	INSGESAMT INLAND AUSLAND	98,6 94,3 112,2	-0,7 +2,5 -6,2	107,2 109,3 116,9	-1,3 -2,6 +2,2	109,7 105,1 120,8	-0,1 -0,1 -0,2
31.6	HERSTELLUNG VON ELEK- TRISCHEN AUSRUESTUNGEN A.N.G.	INSGESAMT INLAND AUSLAND	94,7 98,0 87,5	+11,9 +14,1 +7,1	110,9 113,8 106,3	+3,9 +5,5 +0,6	109,5 111,2 106,8	+0,2 +0,5 -0,7
32	RUNDPUNK-, FERNSEH- UND NACHRICHTENTECHNIK	INSGESAMT INLAND AUSLAND	116,6 95,5 142,1	+6,6 +3,4 +9,5	128,6 111,0 145,3	+0,2 -1,4 +1,6	125,1 109,6 143,7	+0,3 +0,9 -0,3
33	MEDIZIN-, MESS-, STEUER- UND REGELUNGSTECHNIK, OPTIK	INSGESAMT INLAND AUSLAND	95,5 86,8 110,5	+8,4 +8,5 +11,2	111,2 101,7 128,0	-1,2 +0,6 -2,6	111,8 101,3 130,0	+0,5 +0,6 +0,6
DM	FAHRZEUGBAU	INSGESAMT INLAND AUSLAND	102,4 95,1 110,1	+18,4 +15,0 +21,5	133,8 122,8 145,5	+0,5 -0,2 +0,8	133,2 121,9 145,2	+1,1 +0,7 +1,5
34	HERSTELLUNG VON KRAFTWAGEN UND KRAFTWAGEN TEILEN	INSGESAMT INLAND AUSLAND	103,5 95,7 111,8	+23,4 +18,4 +28,2	136,9 124,4 150,1	+0,5 -0,1 +0,9	136,0 123,8 149,1	+1,3 +1,0 +1,6
34.1	HERSTELLUNG VON KRAFTWAGEN UND KRAFTWAGENMOTOREN	INSGESAMT INLAND AUSLAND	101,7 86,2 115,8	+24,6 +13,7 +33,3	137,9 116,1 157,8	+0,4 -0,2 +0,8	136,6 114,8 156,3	+1,4 +0,5 +1,9
35	SONSTIGER FAHRZEUGBAU	INSGESAMT INLAND AUSLAND	94,1 90,9 97,9	-11,1 -8,1 -15,5	110,9 110,5 110,1	-1,8 +0,5 -5,5	112,4 108,6 116,2	-0,6 -1,1 -0,3
35.1	SCHIFFBAU	INSGESAMT INLAND AUSLAND	37,4 38,0 37,0	-61,4 -50,9 -61,3	53,9 70,5 42,5	-6,6 -31,0 +47,1	53,8 70,2 42,9	-7,1 -6,3 -7,9
35.3	LUFT- UND RAUMFAHRZEUGBAU	INSGESAMT INLAND AUSLAND	133,6 123,3 141,0	+2,1 +11,8 -3,2	151,5 149,6 156,0	+0,3 +12,8 -5,9	153,2 156,5 162,5	+0,6 +1,0 +0,4
38.1	HERSTELLUNG VON MOEBELN	INSGESAMT INLAND AUSLAND	75,4 73,4 88,4	+12,4 +12,4 +12,5	88,4 98,8 117,9	+2,2 +2,4 +1,4	88,7 95,8 118,7	+0,6 +0,6 +0,5

1) EUROPÄISCHE GEMEINSCHAFT FUER KOHLE UND STAHL.
STBA, FS 4, R 2.2, 8/1988

FRÜHERES
3 INDEX DES AUFTRAGEINGANGS
1996
NACH ABSCHNITTEN, UNTERABSCHNITTEN,
DER KLASSIFIKATION DER WIRTSCHAFTS
3.1 ORIGINAL

WERT

WZ93-SCHL.	WIRTSCHAFTSZWEIG		VERÄNDERUNG IN % AUG. 1998 GEGEN			VERÄNDERUNG IN % JULI 1998 GEGEN		KUMULIERT		2-MONATS- DURCHSCHNITT JULI 1998		VER- ÄND. IN % GEGEN	
			1998 AUG.	AUG. 1997	JULI 1998	1998 JULI	JULI 1997	JUNI 1998	JAN. 1998 BIS AUG. 1998	VER- ÄND. IN % GEGEN VORJAHR!	JULI 1998 UND AUG. 1998	VER- ÄND. IN % GEGEN VORJAHR!	
D	VERARBEITENDES GEBERBE 1)	INSGESAMT	98,6	+2,6	-13,1	113,4	+3,6	+1,1	110,8	+5,8	106,0	+3,1	
		INLAND	94,8	+5,7	-11,6	107,3	+4,5	+5,2	102,8	+5,7	101,1	+5,1	
		AUSLAND	105,1	-1,8	-15,2	123,9	+2,2	-4,3	124,5	+6,1	114,5	+0,4	
	VORLEISTUNGSGÜTER- PRODUZENTEN	INSGESAMT	96,0	-	-12,3	109,5	-0,7	-1,0	108,4	+3,9	102,8	-0,4	
		INLAND	94,9	+4,5	-11,4	107,1	+0,8	+2,8	103,4	+5,1	101,0	+2,4	
		AUSLAND	98,4	-7,4	-13,8	114,2	-3,3	-7,2	118,2	+1,8	106,3	-5,3	
	INVESTITIONSGÜTER- PRODUZENTEN	INSGESAMT	100,8	+2,8	-17,6	122,3	+8,3	+2,0	116,2	+9,2	111,6	+5,8	
		INLAND	95,9	+9,5	-15,8	113,9	+11,1	+8,8	104,3	+8,8	104,9	+10,3	
		AUSLAND	107,7	-4,3	-19,6	134,0	+5,4	-4,9	132,7	+9,9	120,8	+0,8	
	GEBRAUCHSGÜTER- PRODUZENTEN	INSGESAMT	97,4	+13,4	-14,0	113,2	+6,4	+5,4	111,4	+6,1	105,3	+9,5	
		INLAND	86,0	+5,3	-14,0	100,0	+2,7	+2,6	101,7	+3,2	93,0	+3,8	
		AUSLAND	113,7	+23,9	-14,1	132,3	+10,8	+8,6	125,2	+9,5	123,0	+16,5	
	VERBRAUCHSGÜTER- PRODUZENTEN	INSGESAMT	106,5	+4,0	+10,8	96,1	+3,6	+4,1	100,1	+1,3	101,3	+3,8	
		INLAND	101,2	+0,2	+10,8	91,3	+4,0	+8,9	95,1	-	95,3	+2,0	
		AUSLAND	119,9	+13,1	+10,6	108,4	+2,8	-4,7	112,8	+4,2	114,2	+8,0	
DB	TEXTIL- UND BEKLEIDUNGS- GEBERBE	INSGESAMT	115,2	+1,4	+22,3	94,2	+4,8	+19,4	102,2	+3,0	104,7	+2,8	
		INLAND	107,2	-3,3	+23,2	87,0	+2,6	+19,2	96,3	-0,2	97,1	-0,8	
		AUSLAND	137,3	+13,3	+20,2	114,2	+9,9	+20,0	121,5	+11,0	125,8	+11,7	
17	TEXTILGEBERBE	INSGESAMT	90,4	-	-13,9	99,4	+2,5	+2,6	86,4	+1,5	86,9	+1,3	
		INLAND	77,5	-1,6	-10,7	86,8	+0,1	+5,9	89,2	-1,7	82,2	-0,7	
		AUSLAND	87,9	+4,0	-20,2	110,1	+7,4	-3,6	115,1	+8,3	99,0	+5,9	
18	BEKLEIDUNGSGEBERBE	INSGESAMT	161,3	+2,3	+69,3	95,3	+8,0	+51,8	110,0	+5,1	128,3	+4,4	
		INLAND	144,8	-4,3	+66,1	87,2	+5,7	+41,3	103,1	+1,5	116,0	-0,8	
		AUSLAND	211,8	+20,0	+78,1	120,3	+13,4	+80,9	131,1	+14,5	168,1	+17,6	
DC	LEDERGERBERBE	INSGESAMT	126,3	+4,7	+35,2	93,4	+0,5	+25,7	108,2	+2,6	109,9	+2,9	
		INLAND	128,7	+2,8	+39,9	92,0	+2,1	+30,5	105,0	-1,4	110,4	+2,5	
		AUSLAND	117,7	+12,2	+20,1	98,0	-4,6	+11,7	119,2	+16,7	107,9	+3,9	
DD	HOLZGERBERBE (OHNE HERSTELLUNG VON MOBELN)	INSGESAMT	86,1	-0,6	-10,3	96,0	-1,3	-0,4	94,3	+1,7	91,1	-1,0	
		INLAND	84,4	-1,2	-9,4	93,2	-2,2	+0,3	91,4	+1,1	88,8	-1,8	
		AUSLAND	103,9	+4,6	-18,1	126,9	+7,3	-5,7	125,7	+7,1	115,4	+6,1	
DE	PAPIER- UND DRUCKGERBERBE	INSGESAMT	92,1	+1,0	-7,7	99,8	-0,1	+1,2	98,2	+1,9	96,0	+0,4	
		INLAND	91,0	+2,1	-5,9	96,7	+0,5	+2,8	95,3	+2,6	93,9	+1,3	
		AUSLAND	96,1	-2,8	-13,3	110,8	-1,9	-3,3	108,7	-0,3	103,5	-2,4	
21	PAPIERGERBERBE	INSGESAMT	91,6	-1,0	-9,7	101,4	-2,9	+1,4	89,6	+0,4	96,5	-2,0	
		INLAND	90,2	+0,3	-7,4	97,4	-1,4	+5,0	85,5	+1,8	93,8	-0,6	
		AUSLAND	94,8	-3,7	-14,2	110,6	-5,4	-4,9	109,0	-1,6	102,7	-4,6	
21.1	H.V. HOLZSTOFF, ZELLSTOFF, PAPIER, KARTON UND PAPPE	INSGESAMT	101,0	-5,6	-9,9	112,1	-8,3	+1,4	111,6	+1,8	106,6	-7,0	
		INLAND	102,0	-2,2	-2,4	104,5	-6,6	+10,1	104,0	+3,8	103,3	-4,4	
		AUSLAND	100,0	-9,3	-17,4	121,1	-10,0	-6,3	120,7	-0,7	110,6	-8,6	
21.2	PAPIER-, KARTON- UND PAPPEVERARBEITUNG	INSGESAMT	84,2	+3,7	-9,7	93,2	+3,1	+1,5	90,3	-0,6	88,7	+3,4	
		INLAND	84,0	+2,1	-10,3	93,6	+1,8	+2,0	91,0	+0,2	88,8	+2,0	
		AUSLAND	85,4	+11,6	-6,1	90,9	+8,2	-1,0	87,3	-4,0	88,2	+9,8	
22	DRUCKGERBERBE, VERVIEL- FÄLTIGUNG VON BESPIELTEN TONTRÄGERN	INSGESAMT	82,7	+3,8	-4,6	97,2	+4,2	+0,8	96,0	+4,0	95,0	+4,1	
		INLAND	91,9	+4,2	-4,2	95,9	+2,8	+0,3	95,1	+3,8	93,9	+3,4	
		AUSLAND	102,5	+1,3	-8,6	112,2	+20,9	+5,7	106,8	+7,0	107,4	+10,7	
DB	CHEMISCHE INDUSTRIE	INSGESAMT	82,0	-2,2	-12,1	104,7	-3,0	-3,6	105,2	+0,2	99,4	-2,6	
		INLAND	89,7	+0,7	-10,9	100,7	-	+1,3	97,7	+0,4	95,2	+0,9	
		AUSLAND	94,7	-5,1	-13,4	109,4	-5,9	-8,3	113,8	-0,2	102,1	-5,5	
24.1	HERSTELLUNG VON CHEMISCHEN GRUNDSTOFFEN	INSGESAMT	89,4	-9,1	-11,4	100,9	-9,6	-3,5	104,4	-2,3	96,2	-9,3	
		INLAND	90,6	-5,3	-9,9	100,6	-4,7	+1,8	99,1	-0,7	95,6	-5,1	
		AUSLAND	88,5	-11,9	-12,5	101,1	-13,4	-7,7	108,8	-3,6	94,8	-12,7	
24.4	HERSTELLUNG VON PHARMA- ZEUTISCHEN ERZEUGNISSEN	INSGESAMT	94,2	+5,8	-11,7	106,7	+2,2	-8,2	106,2	+1,1	100,5	+3,9	
		INLAND	88,7	+7,4	-12,3	101,1	+6,6	+2,3	97,8	+1,1	94,9	+7,0	
		AUSLAND	109,1	+3,6	-10,9	115,7	-3,4	-20,0	119,9	+1,2	108,4	-0,3	
DH	HERSTELLUNG VON GUMMI- UND KUNSTSTOFFWAREN	INSGESAMT	97,1	+5,0	-13,0	111,6	+1,4	+3,0	105,7	+4,9	104,4	+3,1	
		INLAND	94,8	+5,2	-11,2	106,8	+0,6	+5,5	99,7	+3,9	100,8	+2,6	
		AUSLAND	104,1	+4,5	-17,1	125,5	+2,9	-3,2	123,8	+7,5	114,8	+3,8	
25.2	HERSTELLUNG VON KUNST- STOFFWAREN	INSGESAMT	97,0	+6,4	-13,2	111,8	+3,3	+3,5	105,2	+5,7	104,4	+4,7	
		INLAND	94,6	+6,7	-11,7	107,1	+2,6	+5,6	99,1	+4,6	100,9	+4,5	
		AUSLAND	104,9	+6,0	-17,5	127,1	+5,4	-1,9	125,1	+8,8	116,0	+6,8	
DI	GLASGERBERBE, KERAMIK, VERARBEITUNG VON STEINEN UND ERDEN	INSGESAMT	83,2	-2,1	-15,1	98,0	-1,0	+1,1	91,7	+0,5	90,6	-1,5	
		INLAND	83,4	-1,5	-14,8	97,9	-0,5	+4,6	87,2	+0,1	90,7	-1,0	
		AUSLAND	82,5	-4,3	-16,2	98,5	-2,3	-7,9	105,5	+1,3	90,5	-3,2	
26.1	HERSTELLUNG UND VERAR- BEITUNG VON GLAS	INSGESAMT	81,3	+0,5	-14,9	95,5	-0,8	-2,6	94,6	+0,9	88,4	-0,2	
		INLAND	80,9	+1,8	-14,3	94,4	-1,4	-0,6	89,8	-0,1	87,7	+0,1	
		AUSLAND	81,9	-2,7	-16,4	98,0	+0,3	-6,8	106,2	+2,9	90,0	-1,1	
DJ	METALLERZEUGUNG UND -BE- ARBEITUNG, HERSTELLUNG VON METALLERZEUGNISSEN	INSGESAMT	86,5	+4,5	-7,8	106,8	-4,6	-5,3	107,4	+5,1	102,7	-0,4	
		INLAND	89,9	+9,4	-5,9	105,5	-2,0	+1,3	102,8	+6,2	102,7	+3,2	
		AUSLAND	84,7	-8,1	-14,5	110,8	-10,9	-18,9	120,9	+2,6	102,8	-8,6	

1) AUSGEWÄHLTE WIRTSCHAFTSZWEIGE (OHNE ERNÄHRUNGSGEBERBE UND TABAKVERARBEITUNG).

STBA, FS 4, R 2.2, 8/1998

FRUHERES
1986
3 INDEX DES AUFTRAGSEINGANGS
NACH ABSCHNITTEN, UNTERABSCHNITTEN,
DER KLASSIFIKATION DER WIRTSCHAFTS
3.1 ORIGINAL
WERT

WZ93- SCHL.	WIRTSCHAFTSZWEIG		VERAENDERUNG IN % AUG. 1988 GEGEN			VERAENDERUNG IN % JULI 1988 GEGEN			KUMULIERT		2-MONATS- DURCHSCHNITT	
			1988 AUG.	AUG. 1987	JULI 1988	1988 JULI	JULI 1987	JUNI 1988	JAN. 1988 BIS AUG. 1988	VER- AEND. IN % GEGEN VORJAHR!	JULI 1988 UND AUG. 1988	VER- AEND. IN % GEGEN VORJAHR!
27	METALLERZEUGUNG UND -BEARBEITUNG	INSGESAMT INLAND AUSLAND	89,2 92,4 83,1	-5,2 +1,3 -16,6	-13,8 -10,1 -20,7	103,5 102,8 104,8	-12,0 -6,8 -20,4	-8,7 -1,6 -21,7	109,6 105,7 117,0	+1,2 +4,8 -4,4	96,4 97,6 94,0	-8,0 -3,2 -18,8
27.1	ERZEUGUNG VON ROHEISEN, STAHL UND FERROLEGIE- RUNGEN (EGKS) 1)	INSGESAMT INLAND AUSLAND	89,2 89,0 78,8	-3,2 +3,9 -16,3	-10,9 -4,4 -23,0	99,0 97,9 102,3	-14,8 -8,6 -24,3	-2,8 -6,0 +3,9	106,3 106,7 106,6	+2,8 +6,6 -6,9	99,6 95,2 90,6	-9,7 -2,9 -21,0
27.5	GIESSEREIINDUSTRIE	INSGESAMT INLAND AUSLAND	107,2 107,0 107,9	+10,6 +10,9 +9,1	-7,2 -9,2 +0,6	115,5 117,8 107,3	-5,3 -0,2 -21,3	-3,7 -2,0 -9,6	119,9 119,3 121,9	+11,7 +13,2 +6,4	111,4 112,4 107,6	+1,7 +4,8 -6,6
28	HERSTELLUNG VON METALL- ERZEUGNISSEN	INSGESAMT INLAND AUSLAND	105,9 104,6 111,3	+12,2 +14,6 +3,4	-3,3 -2,4 -6,8	109,5 107,2 119,4	+2,0 +1,2 +4,7	-1,8 +3,3 -17,5	105,7 100,9 126,4	+8,5 +7,0 +13,7	107,7 105,9 115,4	+6,7 +7,4 +4,2
28.1	STAHL- UND LEICHTMETALL- BAU	INSGESAMT INLAND AUSLAND	93,2 92,6 98,4	+1,5 +3,0 -10,8	-8,3 -8,0 -12,0	101,6 100,6 111,8	-6,9 -7,5 -0,2	+0,9 +1,6 -5,2	92,6 90,8 111,1	+2,7 +2,0 +8,0	97,4 96,6 106,1	-3,1 -2,8 -5,6
DK	MASCHINENBAU	INSGESAMT INLAND AUSLAND	94,5 94,7 94,3	+0,4 +6,0 -5,4	-14,9 -11,0 -19,0	111,0 108,4 116,4	-3,2 +0,8 -7,3	-8,6 -6,2 -11,0	110,7 105,1 117,3	+7,5 +9,6 +5,2	102,8 100,6 105,4	-1,5 +3,2 -6,4
29.1	H.V. MASCHINEN F.D.ERZEUG. U.NUTZG.V.MECHAN.ENERGIE (O.LUFT-,STRASS.FAHRZ.BAU)	INSGESAMT INLAND AUSLAND	102,9 97,9 109,7	+11,7 +10,4 +13,6	-3,7 -6,9 +0,4	106,9 105,2 109,3	-9,9 -1,2 -19,1	-18,2 -1,2 -25,3	110,8 109,9 120,1	+8,7 +12,8 +4,3	104,9 101,6 109,5	-0,5 +4,1 -5,6
29.3	HERSTELLUNG VON LAND- U. FORSTWIRTSCHAFTLICHEN MASCHINEN	INSGESAMT INLAND AUSLAND	63,6 58,8 68,3	-34,7 -25,0 -41,0	-25,0 -17,8 -30,0	84,8 71,5 97,8	-10,6 -3,6 -15,1	-16,1 -17,1 -15,6	111,2 91,8 130,2	-1,1 -6,6 +3,1	74,2 65,2 83,0	-22,8 -14,5 -28,1
29.4	HERSTELLUNG VON WERK- ZEUGMASCHINEN	INSGESAMT INLAND AUSLAND	108,2 116,4 100,2	+21,6 +25,3 +17,7	-10,8 -8,3 -13,5	121,3 126,9 115,8	+19,2 +32,2 +7,8	-1,5 -1,3 -1,6	115,0 115,1 114,8	+20,4 +27,7 +13,6	114,8 121,7 108,0	+20,3 +28,8 +12,1
DL	H.V.BUEROMASCH., DATENVERARB. GER.U.-EINRICHTG.,ELEKTROT., FEINMECHANIK U. OPTIK	INSGESAMT INLAND AUSLAND	96,5 89,3 108,6	+2,2 +4,1 -0,2	-14,5 -14,2 -15,0	112,9 104,1 127,8	+5,5 +2,8 +9,5	+4,1 +5,5 +2,2	107,3 89,6 120,6	+2,8 +2,8 +3,0	104,7 96,7 118,2	+4,0 +3,3 +4,8
30	H.V. BUEROMASCHINEN, DATENVERARBEITUNGSGE- RAETEN U. -EINRICHTUNGEN	INSGESAMT INLAND AUSLAND	99,1 94,0 108,0	+3,2 -8,6 +28,4	-12,8 -12,5 -13,2	113,6 107,4 124,4	+4,9 -8,1 +33,5	+15,0 +7,8 +27,6	107,7 103,6 114,9	+1,5 -5,6 +15,2	106,4 100,7 116,2	+4,1 -8,4 +31,0
31	HERSTELLUNG VON GERAETEN DER ELEKTRIZITAETSERZEU- GUNG, -VERTEILUNG U.AE.	INSGESAMT INLAND AUSLAND	93,7 91,9 97,6	+0,4 +6,5 -9,9	-15,3 -13,1 -19,2	110,6 105,8 120,8	+4,2 +2,9 +6,6	+5,9 +8,7 +0,9	106,2 101,1 117,0	+3,6 +4,4 +2,1	102,2 98,9 108,2	+2,5 +4,5 -1,4
31.2	HERSTELLUNG VON ELEK- TRIZITAETSVERTeilUNGS- U. -SCHALTZEINRICHTUNGEN	INSGESAMT INLAND AUSLAND	97,5 96,8 101,0	-1,9 +5,0 -13,1	-18,2 -16,8 -20,8	119,2 115,1 127,6	+8,8 +6,3 +13,6	+4,1 +8,4 -3,0	113,0 109,2 120,9	+5,4 +6,5 +0,2	108,4 105,5 114,3	+3,7 +5,7 -
31.6	HERSTELLUNG VON ELEK- TRISCHEN AUSRUESTUNGEN A.N.G.	INSGESAMT INLAND AUSLAND	89,5 88,9 90,9	+3,5 +12,1 -12,0	-11,6 -9,2 -16,8	101,2 97,9 109,3	+4,1 +5,3 +2,2	+8,2 +7,1 +11,4	98,8 96,6 107,3	+1,6 +2,0 +1,0	95,4 89,4 100,1	+3,8 +8,4 -4,8
32	RUNDFUNK-, FERNSEH- UND NACHRICHTENTECHNIK	INSGESAMT INLAND AUSLAND	104,1 84,1 126,6	+4,7 +8,9 +3,2	-4,0 -11,6 +2,8	108,4 95,1 123,2	+3,6 +6,4 +1,3	-4,4 +2,8 -10,1	107,1 94,4 121,4	+0,4 +5,2 -3,6	106,3 89,6 124,8	+4,2 +6,5 +2,2
33	MEDIZIN-, MESS-, STEUER- UND REGELUNGSTECHNIK, OPTIK	INSGESAMT INLAND AUSLAND	92,8 95,0 104,1	+2,8 +3,1 +2,6	-24,5 -20,0 -29,7	122,9 107,5 148,0	+10,5 +5,4 +17,5	+5,8 -0,4 +14,3	109,8 98,4 128,4	+4,6 +0,7 +9,9	107,9 96,8 126,1	+7,0 +4,4 +10,8
DM	FAHRZEUGBAU	INSGESAMT INLAND AUSLAND	111,5 101,2 122,4	+6,5 +13,1 +1,2	-21,3 -25,9 -16,9	141,6 136,5 147,3	+20,5 +25,5 +16,1	+11,4 +21,0 +3,5	132,8 120,6 145,8	+13,7 +13,5 +14,0	126,6 118,9 134,9	+14,0 +19,9 +8,8
34	HERSTELLUNG VON KRAFTWAGEN UND KRAFTWAGEN TEILEN	INSGESAMT INLAND AUSLAND	118,8 108,3 129,5	+18,9 +17,0 +20,6	-13,8 -16,2 -11,7	137,8 129,2 148,6	+11,9 +11,2 +12,7	+7,7 +6,8 +8,7	131,9 123,3 140,7	+9,4 +8,7 +10,0	128,3 118,6 138,1	+15,1 +13,8 +16,2
34.1	HERSTELLUNG VON KRAFTWAGEN UND KRAFTWAGENMOTOREN	INSGESAMT INLAND AUSLAND	120,6 109,1 136,7	+25,4 +15,6 +32,6	-13,7 -15,7 -12,4	138,7 122,3 154,9	+11,8 +8,2 +13,7	+11,3 +6,3 +13,6	133,5 119,7 145,5	+8,3 +5,2 +10,6	130,2 112,7 145,3	+17,7 +12,0 +21,8
35	SONSTIGER FAHRZEUGBAU	INSGESAMT INLAND AUSLAND	61,8 60,9 63,3	-54,9 -15,2 -72,9	-63,1 -65,7 -68,5	167,5 177,8 162,6	+109,9 +167,8 +63,1	+37,5 +164,4 -25,2	138,1 105,5 169,2	+51,9 +58,6 +46,8	114,7 119,4 106,0	+5,8 +72,6 -36,2
35.1	SCHIFFBAU	INSGESAMT INLAND AUSLAND	36,3 36,0 33,6	-5,0 -23,4 +150,7	-66,9 +127,6 -81,6	68,3 16,7 182,3	+129,2 -17,7 +269,6	+7,1 -63,2 +73,6	96,7 30,7 241,3	+147,3 +23,3 +243,2	52,3 27,4 108,0	+63,8 -21,7 +236,4
35.3	LUFT- UND RAUMFAHRZEUGBAU	INSGESAMT INLAND AUSLAND	87,9 107,2 79,7	-64,4 -0,1 -78,9	-32,5 +10,1 -62,2	130,2 87,4 154,2	+4,3 -22,9 +24,9	-30,0 +10,3 -40,1	181,0 178,0 182,5	+42,6 +71,8 +27,2	109,1 102,3 114,0	-41,3 -12,5 -51,8
36.1	HERSTELLUNG VON MOEBELN	INSGESAMT INLAND AUSLAND	87,9 88,2 88,3	+7,6 +8,4 +3,7	-8,3 -8,1 -15,3	98,9 89,8 117,2	+0,9 +0,9 +1,2	-0,8 -0,2 -4,1	99,5 87,2 114,6	+4,0 +4,4 +1,8	82,4 80,0 108,3	+3,8 +4,3 +2,4

1) EUROPAEISCHE GEMEINSCHAFT FUER KOHLE UND STAHL.

STBA,FS 4,R 2.2, 8/1988

WZ93- SCHL.	WIRTSCHAFTSZWEIG	VERÄNDERUNG IN % AUG. 1996 GEGEN			VERÄNDERUNG IN % JULI 1996 GEGEN			KUMULIERT		2-MONATS- DURCHSCHNITT JULI 1996 UND AUG. 1996		
		1996	AUG.	JULI	1996	JULI	JUNI	JAN. 1996 BIS AUG. 1996	VER- ÄND. IN % GEGEN VORJAHR	VER- ÄND. IN % GEGEN VORJAHR		
		AUG.	AUG. 1997	JULI 1996	JULI	JULI 1997	JUNI 1996	1996	1996	1996		
D	VERARBEITENDES GEBERBE 1)	INSGESAMT	97,8	+2,5	-12,8	112,2	+3,2	+1,2	109,6	+5,1	105,0	+2,8
		INLAND	94,7	+5,6	-11,3	106,8	+4,0	+5,1	102,5	+5,0	100,8	+4,8
		AUSLAND	103,2	-1,7	-15,0	121,4	+2,0	-4,3	121,9	+5,2	112,3	+0,3
	VORLEISTUNGSQUETER- PRODUZENTEN	INSGESAMT	97,5	+0,8	-11,9	110,7	-0,7	-0,8	109,3	+3,1	104,1	-0,1
		INLAND	97,0	+5,1	-10,9	108,9	+0,7	+2,8	105,1	+4,6	103,0	+2,8
		AUSLAND	98,6	-6,9	-13,6	114,1	-3,6	-7,1	117,7	+0,8	106,4	-5,1
	INVESTITIONSGUETER- PRODUZENTEN	INSGESAMT	98,1	+2,4	-17,5	118,9	+8,0	+2,1	113,1	+8,6	106,5	+5,3
		INLAND	93,5	+8,7	-15,9	111,2	+10,5	+8,9	101,9	+8,2	102,4	+9,8
		AUSLAND	104,4	-4,4	-19,5	129,7	+5,2	-4,9	128,5	+9,1	117,1	+0,7
	GEBRAUCHSGUETER- PRODUZENTEN	INSGESAMT	93,7	+12,5	-14,2	109,2	+5,7	+5,5	107,5	+5,1	101,5	+8,8
		INLAND	83,0	+4,0	-14,2	96,7	+1,7	+2,7	98,6	+2,4	89,9	+2,7
		AUSLAND	109,1	+23,4	-14,2	127,1	+10,3	+8,7	120,4	+8,5	118,1	+16,0
	VERBRAUCHSGUETER- PRODUZENTEN	INSGESAMT	104,9	+3,5	+11,1	94,4	+2,8	+4,4	98,4	+0,4	99,7	+3,2
		INLAND	98,8	-0,5	+11,0	89,9	+3,0	+8,8	93,6	-1,0	94,9	+1,2
		AUSLAND	117,9	+13,4	+11,3	105,9	+2,5	-4,2	110,2	+3,6	111,9	+7,9
D8	TEXTIL- UND BEKLEIDUNGS- GEBERBE	INSGESAMT	115,1	+1,6	+22,3	94,1	+4,9	+19,6	102,0	+2,7	104,8	+3,1
		INLAND	108,9	-3,3	+23,2	86,8	+2,5	+19,2	95,0	-0,6	96,9	-0,8
		AUSLAND	137,7	+14,2	+20,5	114,3	+10,3	+20,4	121,3	+10,9	128,0	+12,4
17	TEXTILGEBERBE	INSGESAMT	80,1	+0,1	-13,9	93,0	+2,4	+2,6	95,9	+0,8	86,6	+1,4
		INLAND	77,2	-1,8	-10,9	86,6	+0,1	+5,9	88,8	-2,3	81,9	-0,8
		AUSLAND	87,4	+4,3	-20,2	108,5	+7,6	-3,4	114,2	+7,7	96,5	+6,1
18	BEKLEIDUNGSGEBERBE	INSGESAMT	161,4	+2,6	+88,8	95,6	+8,4	+52,0	110,1	+5,2	128,5	+4,6
		INLAND	144,3	-4,5	+85,7	87,1	+5,7	+41,4	102,8	+1,2	115,7	-0,9
		AUSLAND	213,7	+21,3	+75,7	121,6	+14,4	+81,2	132,2	+15,6	167,7	+18,7
DC	LEDERGEBERBE	INSGESAMT	123,4	+4,0	+35,5	91,1	-0,4	+25,5	105,7	+1,4	107,3	+2,1
		INLAND	125,9	+2,2	+40,2	89,8	+1,2	+30,3	102,6	-2,3	107,9	+1,8
		AUSLAND	115,0	+11,4	+20,4	95,5	-5,9	+11,8	116,3	+14,7	105,3	+2,8
DD	HOLZGEBERBE (OHNE HERSTELLUNG VON MOEBELN)	INSGESAMT	86,5	-1,6	-10,0	96,1	-2,5	-0,8	95,2	+0,4	91,3	-2,1
		INLAND	85,0	-2,0	-9,1	93,5	-3,2	-	92,4	-0,1	89,3	-2,6
		AUSLAND	103,0	+2,3	-17,7	125,2	+4,6	-6,3	125,1	+4,6	114,1	+3,5
DE	PAPIER- UND DRUCKGEBERBE	INSGESAMT	95,5	-0,7	-7,7	104,5	-2,1	+1,3	103,0	+0,2	100,5	-1,5
		INLAND	95,4	+1,0	-5,7	101,2	-0,9	+2,8	99,8	+1,4	96,3	-
		AUSLAND	100,3	-6,1	-13,7	116,2	-5,5	-3,4	114,1	-3,7	108,3	-5,7
21	PAPIERGEBERBE	INSGESAMT	98,4	-3,5	-8,6	108,8	-5,5	+1,4	107,0	-2,2	103,6	-4,6
		INLAND	97,2	-1,9	-7,1	104,8	-3,9	+4,8	102,7	-0,7	100,8	-3,0
		AUSLAND	101,1	-6,9	-14,5	118,2	-8,5	-4,8	116,6	-5,0	108,7	-7,7
21.1	H.V. HOLZSTOFF, ZELLSTOFF, PAPIER, KARTON UND PAPPE	INSGESAMT	113,7	-8,8	-9,5	125,7	-11,7	+1,6	124,8	-2,5	119,7	-10,3
		INLAND	117,6	-5,2	-2,2	120,2	-10,0	+10,1	119,1	-0,2	118,9	-7,8
		AUSLAND	109,1	-13,0	-17,5	132,3	-13,4	-8,2	131,9	-4,8	120,7	-13,2
21.2	PAPIER-, KARTON- UND PAPPEVERARBEITUNG	INSGESAMT	86,5	+2,7	-9,5	95,6	+2,0	+1,3	93,0	-1,8	91,1	+2,4
		INLAND	86,5	+0,8	-10,3	95,4	+0,7	+1,7	94,1	-1,1	91,5	+0,8
		AUSLAND	86,3	+11,5	-6,3	92,1	+8,1	-0,8	88,3	-5,2	89,2	+9,7
22	DRUCKGEBERBE, VERVIEL- FÄLTIGUNG VON BESPIELTEN TONTRAEGERN	INSGESAMT	93,6	+4,1	-4,5	98,0	+4,4	+0,9	96,9	+4,4	95,8	+4,2
		INLAND	93,4	+4,7	-4,1	97,4	+3,2	+0,5	96,6	+4,4	95,4	+3,8
		AUSLAND	96,7	-1,4	-8,9	105,0	+17,7	+5,6	100,2	+4,6	100,4	+7,7
D9	CHEMISCHE INDUSTRIE	INSGESAMT	93,9	-0,9	-11,8	106,2	-2,5	-3,2	106,0	-0,4	100,1	-1,8
		INLAND	82,7	+1,9	-10,3	103,3	+0,4	+1,7	99,6	-0,1	96,0	+1,0
		AUSLAND	96,3	-4,0	-13,0	108,5	-5,5	-8,1	113,4	-0,6	102,4	-4,8
24.1	HERSTELLUNG VON CHEMISCHEN GRUNDSTOFFEN	INSGESAMT	97,5	-5,2	-10,3	108,7	-7,0	-2,6	110,4	-2,0	103,1	-6,2
		INLAND	102,9	-	-8,5	112,4	-1,2	+3,0	108,2	-0,1	107,7	-0,6
		AUSLAND	89,0	-9,4	-12,0	105,7	-11,5	-7,0	112,2	-3,4	99,4	-10,5
24.4	HERSTELLUNG VON PHARMA- ZEUTISCHEN ERZEUGNISSEN	INSGESAMT	90,0	+4,4	-11,7	101,9	+0,9	-8,2	101,7	-0,3	96,0	+2,6
		INLAND	86,3	+8,0	-12,2	97,2	+5,3	+2,2	94,2	-0,1	91,3	+5,7
		AUSLAND	97,7	+2,1	-10,9	109,6	-4,8	-20,1	113,8	-0,5	103,7	-1,7
DH	HERSTELLUNG VON GUMMI- UND KUNSTSTOFFWAREN	INSGESAMT	98,5	+5,2	-12,8	112,9	+1,3	+3,0	107,0	+4,8	105,7	+3,1
		INLAND	96,4	+5,6	-11,1	108,4	+0,8	+5,6	101,3	+4,1	102,4	+3,0
		AUSLAND	104,9	+4,4	-16,9	128,3	+2,7	-3,1	124,0	+8,7	115,6	+3,4
25.2	HERSTELLUNG VON KUNST- STOFFWAREN	INSGESAMT	98,6	+8,9	-13,0	113,3	+3,5	+3,7	106,5	+5,7	106,0	+5,1
		INLAND	96,3	+7,4	-11,4	108,7	+2,9	+5,6	100,6	+4,9	102,5	+4,8
		AUSLAND	106,1	+5,7	-17,4	128,4	+5,0	-1,7	125,9	+7,6	117,3	+5,3
DI	GLASGEBERBE, KERAMIK, VERARBEITUNG VON STEINEN UND ERDEN	INSGESAMT	85,0	-2,2	-14,9	99,9	-1,4	+0,8	93,5	+0,5	82,5	-1,7
		INLAND	85,0	-1,1	-14,5	100,6	-0,6	+3,9	89,8	+0,8	89,3	-0,9
		AUSLAND	81,9	-5,3	-16,3	97,8	-3,6	-7,8	104,9	+0,1	89,9	-4,4
25.1	HERSTELLUNG UND VERAR- BEITUNG VON GLAS	INSGESAMT	83,8	-1,2	-14,7	98,2	-2,9	-3,3	98,0	+0,6	91,0	-2,2
		INLAND	84,3	+0,2	-14,0	98,0	-3,2	-1,7	94,2	+0,4	91,2	-1,6
		AUSLAND	82,5	-4,4	-16,3	98,6	-2,0	-7,0	107,3	+1,4	90,6	-3,1
DJ	METALLERZEUGUNG UND -BE- ARBEITUNG, HERSTELLUNG VON METALLERZEUGNISSEN	INSGESAMT	98,0	+5,0	-7,6	106,1	-4,6	-5,1	106,4	+3,4	102,1	-0,2
		INLAND	98,4	+9,4	-5,2	104,8	-2,5	+1,4	102,2	+4,5	102,1	+2,9
		AUSLAND	94,2	-6,1	-14,3	108,9	-8,8	-19,4	118,8	+0,9	102,1	-8,1

1) AUSGEWAHLTE WIRTSCHAFTSZWEIGE (OHNE ERNAHRUNGSGEBERBE UND TABAKVERARBEITUNG).

STBA, FS 4, R 2.2, 8/1996

3 INDEX DES AUFTRAGSEINGANGS
 1986
 NACH ABSCHNITTEN, UNTERABSCHNITTEN,
 DER KLASSEIFIKATION DER WIRTSCHAFTS
 3.1 ORIGINAL

VOLUMEN

W293- SCHL.	WIRTSCHAFTSZWEIG		VERÄNDERUNG IN % AUG. 1986 GEGEN			VERÄNDERUNG IN % JULI 1986 GEGEN			KUMULIERT		2-MONATS- DURCHSCHNITT	
			1986			1986			JAN. 1986	VER- ÄND. IN %	JULI 1986	VER- ÄND. IN %
			AUG.	AUG. 1987	JULI 1986	JULI 1987	JUNI 1986	JAN. 1986 AUG. 1986	VOV. JAHR	AUG. 1986 AUG. 1987	VOV. JAHR	
27	METALLERZEUGUNG UND -BEARBEITUNG	INSGESAMT INLAND AUSLAND	90,7 99,9 84,6	-3,3 +2,0 -13,0	-13,2 -9,5 -20,2	104,5 103,8 106,0	-11,4 -7,2 -18,2	-9,3 -1,5 -20,8	109,9 106,6 118,3	-1,4 +1,7 -6,4	97,6 98,9 95,3	-7,8 -3,0 -16,0
27.1	ERZEUGUNG VON ROHEISEN, STAHL UND FERROLEGIE- RUNGEN (EGKS) 1)	INSGESAMT INLAND AUSLAND	91,4 96,3 81,8	-4,6 +0,8 -15,1	-9,8 -3,7 -21,2	101,3 100,0 103,8	-17,4 -12,4 -25,7	-2,2 -5,7 +4,7	109,4 109,5 106,3	-9,6 +1,3 -12,4	96,4 98,2 82,8	-11,8 -6,3 -21,4
27.5	GIessereiINDUSTRIE	INSGESAMT INLAND AUSLAND	102,9 104,2 98,2	+11,4 +11,1 +12,9	-7,1 -9,1 +1,2	110,8 114,6 97,0	-4,9 -0,4 -20,2	-3,4 -2,0 -8,3	114,2 115,8 106,3	+10,1 +11,8 +4,1	106,9 109,4 97,6	+2,3 +4,7 -6,4
28	HERSTELLUNG VON METALL- ERZEUGNISSEN	INSGESAMT INLAND AUSLAND	103,7 102,8 107,8	+11,6 +14,1 +2,9	-3,4 -2,6 -6,7	107,4 106,5 115,6	+1,4 +0,8 +4,1	-1,8 +3,3 -17,4	103,7 99,4 122,6	+7,8 +6,5 +12,8	105,6 104,2 111,7	+6,2 +7,0 +3,5
28.1	STAHL- UND LEICHTMETALL- BAU	INSGESAMT INLAND AUSLAND	91,5 90,9 97,4	+0,3 +1,8 -11,4	-8,3 -7,9 -11,9	99,8 98,7 110,5	-8,0 -6,8 -1,3	+0,9 +1,5 -5,2	91,2 89,4 110,2	+1,7 +1,1 +7,1	95,7 94,8 104,0	-4,2 -4,0 -6,2
DK	MASCHINENBAU	INSGESAMT INLAND AUSLAND	91,0 91,2 90,8	-0,4 +4,9 -6,1	-14,8 -11,0 -18,9	106,8 102,5 111,8	-4,2 -0,2 -8,1	-6,6 -6,3 -11,0	106,8 101,6 113,0	+6,4 +8,8 +4,1	98,9 98,9 101,4	-2,6 +2,2 -7,2
29.1	H.V. MASCHINEN F.D.ERZUG. U.NUTZG.V.MECHAN.ENERGIE (O.LUFT-, STRASS.FAHRZ.BAU)	INSGESAMT INLAND AUSLAND	98,6 93,3 106,7	+11,4 +9,3 +14,1	-3,7 -7,2 +0,7	102,4 100,5 105,0	-10,3 -2,0 -19,0	-18,4 -11,8 -25,7	106,3 99,5 115,4	+8,2 +11,9 +4,2	100,5 96,9 105,4	-0,9 +3,1 -5,1
29.3	HERSTELLUNG VON LAND- U. FORSTWIRTSCHAFTLICHEN MASCHINEN	INSGESAMT INLAND AUSLAND	61,0 58,4 65,4	-35,3 -26,2 -41,3	-25,1 -17,7 -30,2	81,4 68,5 93,7	-11,1 -4,7 -15,3	-15,8 -17,1 -15,2	106,7 88,3 124,6	-2,4 -7,6 +1,6	71,2 62,5 79,6	-23,4 -15,8 -28,4
29.4	HERSTELLUNG VON MERK- ZEUGMASCHINEN	INSGESAMT INLAND AUSLAND	109,5 111,7 95,4	+20,2 +24,0 +16,2	-10,8 -8,3 -13,5	116,0 121,8 110,3	+17,8 +30,8 +8,2	-1,7 -1,4 -1,9	110,4 110,8 109,6	+19,0 +26,3 +12,2	109,8 116,8 102,9	+19,0 +27,5 +10,6
DL	H.V.BUEROMASCH., DATENVERARB. GER.U.-EINRICHTG.,ELEKTROT., FEINMECHANIK U. OPTIK	INSGESAMT INLAND AUSLAND	97,1 90,5 106,3	+3,4 +5,5 +0,8	-14,2 -14,0 -14,6	113,2 105,2 126,8	+6,4 +4,0 +10,2	+4,1 +5,6 +2,2	107,5 100,3 119,6	+3,8 +3,7 +3,4	105,2 97,9 117,6	+5,0 +4,7 +5,7
30	H.V. BUEROMASCHINEN, DATENVERARBEITUNGSBE- RAETEN U. -EINRICHTUNGEN	INSGESAMT INLAND AUSLAND	109,2 107,6 112,1	+5,9 -4,6 +30,2	-12,5 -12,0 -13,1	124,8 122,3 129,0	+8,0 -3,9 +35,5	+15,2 +8,6 +28,0	117,2 116,4 118,6	+4,1 -1,9 +16,2	117,0 115,0 120,6	+6,9 -4,2 +33,0
31	HERSTELLUNG VON GERAETEN DER ELEKTRIZITAETSERZUE- GUNG, -VERTEILUNG U.AE.	INSGESAMT INLAND AUSLAND	91,8 90,9 93,9	- +8,4 -11,0	-15,2 -13,0 -19,3	106,2 104,5 118,3	+3,5 +2,8 +5,3	+5,9 +8,7 +0,9	104,1 99,9 112,9	+3,1 +4,3 +0,8	100,0 97,7 105,1	+1,8 +4,4 -2,7
31.2	HERSTELLUNG VON ELEK- TRIZITAETSERZEUGUNGS- U. -SCHALTEINRICHTUNGEN	INSGESAMT INLAND AUSLAND	94,4 93,4 96,4	-2,7 +4,6 -14,5	-18,1 -18,6 -20,9	115,2 112,0 121,8	+7,8 +5,8 +11,7	+4,0 +8,1 -3,0	109,5 106,4 115,8	+4,6 +7,9 -1,2	104,8 102,7 109,1	+2,7 +5,2 -1,6
31.6	HERSTELLUNG VON ELEK- TRISCHEN AUSRUESTUNGEN A.N.G.	INSGESAMT INLAND AUSLAND	85,3 85,6 84,7	+2,2 +11,5 -14,5	-11,7 -9,2 -17,0	96,6 94,3 102,1	+2,7 +4,3 -0,6	+8,3 +7,0 +11,3	95,4 93,1 100,9	+0,2 +1,2 -1,8	91,0 90,0 93,4	+2,5 +7,7 -7,4
32	RUNDFUNK-, FERNSEH- UND NACHRICHTENTECHNIK	INSGESAMT INLAND AUSLAND	108,9 88,9 131,4	+9,3 +12,1 +7,3	-3,9 -11,5 +2,8	113,3 100,5 127,8	+8,1 +11,5 +5,4	-4,3 +2,9 -9,9	111,1 99,0 124,9	+3,8 +9,6 -0,6	111,1 94,7 129,6	+8,7 +11,6 +6,3
33	MEDIZIN-, MESS-, STEUER- UND REGELUNGSTECHNIK, OPTIK	INSGESAMT INLAND AUSLAND	89,7 82,9 101,0	+2,3 +3,0 +1,7	-24,5 -19,8 -29,7	118,8 103,4 143,7	+8,9 +4,9 +16,5	+5,9 -0,4 +14,3	106,3 94,8 124,8	+3,9 +0,1 +8,9	104,3 93,2 122,4	+6,5 +4,0 +9,8
DM	FAHRZEUGBAU	INSGESAMT INLAND AUSLAND	107,8 98,8 117,4	+5,8 +12,3 +0,7	-21,4 -25,9 -18,9	137,1 139,3 141,3	+19,9 +24,6 +15,7	+11,6 +21,0 +3,4	128,7 118,1 140,1	+12,7 +12,6 +12,8	122,5 116,1 129,4	+13,3 +19,1 +8,4
34	HERSTELLUNG VON KRAFTWAGEN UND KRAFTWAGEN TEILEN	INSGESAMT INLAND AUSLAND	114,8 105,7 124,1	+18,2 +16,0 +20,1	-13,6 -16,2 -11,7	133,2 126,1 140,5	+11,3 +10,3 +12,3	+7,8 +6,8 +8,7	127,7 120,8 134,9	+8,4 +8,0 +8,8	124,0 115,9 132,3	+14,4 +12,9 +15,8
34.1	HERSTELLUNG VON KRAFTWAGEN UND KRAFTWAGENMOTOREN	INSGESAMT INLAND AUSLAND	114,9 88,6 129,1	+24,4 +13,6 +32,7	-13,6 -15,7 -12,5	133,3 118,9 147,5	+10,9 +7,2 +13,5	+11,5 +8,2 +13,8	127,6 115,1 138,6	+6,8 +3,5 +8,4	124,1 107,8 138,3	+16,7 +10,1 +21,7
35	SONSTIGER FAHRZEUGBAU	INSGESAMT INLAND AUSLAND	60,1 59,4 61,2	-55,1 -15,9 -73,1	-63,2 -85,9 -58,6	169,4 174,1 147,6	+109,5 +168,6 +52,4	+38,0 +167,4 -25,2	135,6 103,4 183,4	+51,2 +57,6 +45,0	111,8 116,8 104,5	+5,6 +71,8 -35,7
35.1	SCHIFFBAU	INSGESAMT INLAND AUSLAND	35,3 37,0 32,6	-5,6 -29,9 +148,9	-46,8 +128,4 -81,6	66,3 16,2 177,0	+127,8 -18,2 +258,3	+7,1 -63,3 +73,5	94,0 29,9 234,6	+145,4 +22,5 +241,0	50,8 28,6 104,8	+52,6 -22,2 +234,8
35.3	LUFT- UND RAUMFAHRZEUGBAU	INSGESAMT INLAND AUSLAND	85,2 104,1 71,4	-64,6 -0,8 -79,0	-32,5 +10,0 -62,2	126,3 94,6 148,5	+3,8 -23,4 +24,3	-30,0 +10,4 -40,1	176,0 174,5 177,1	+41,8 +70,9 +28,4	106,8 99,4 110,5	-41,6 -13,0 -62,0
36.1	HERSTELLUNG VON MOEBELN	INSGESAMT INLAND AUSLAND	89,2 81,5 94,8	+5,9 +6,5 +2,2	-9,5 -8,3 -15,4	91,9 86,9 112,0	-0,6 -0,7 -0,1	-0,8 -	94,6 82,4 108,8	+2,5 +3,0 +0,5	87,6 85,2 109,4	+2,3 +2,7 +0,8

1) EUROPAEISCHE GEMEINSCHAFT FUER KOHLE UND STAHL.

STBA, FS 4, R 2.2, 8/1988

BUNDESGBEIT

FUER DAS VERARBEITENDE GEBERBE
= 100
ABTEILUNGEN, GRUPPEN UND KLASSEN
ZWEIGE, AUSSAGE 1989 (M293)
WERT

INDEX

1987 AUG.	VER- AEND. IN % GEGEN AUG. 1986	1987 2. VJ	1988 1. VJ	1988 2. VJ	VERAENDERUNG IN % 2. VJ 1988 GEGEN		1987 1. HJ	1987 2. HJ	1988 1. HJ	VERAENDERUNG IN % 1. HJ 1988 GEGEN		1988	1987	VER- AEND. IN % GEGEN 1988	M293 SCHL.
					2. VJ 1987	1. VJ 1988				1. HJ 1987	2. HJ 1987				
93,8	+2,3	113,1	118,5	109,5	-9,2	-7,6	113,3	110,5	114,0	+0,6	+3,2	99,7	111,9	+12,2	27
92,1	+1,5	107,1	113,3	105,0	-2,0	-7,3	106,7	104,7	109,1	+3,2	+4,2	94,7	105,2	+11,1	
97,2	+3,8	124,7	128,4	118,2	-6,2	-7,9	127,9	121,6	123,3	-3,6	+1,4	108,2	124,7	+14,2	
95,8	+3,8	113,7	118,7	105,2	-7,5	-12,1	113,6	108,5	112,4	-1,1	+2,6	101,1	111,6	+10,4	27.1
95,5	+4,5	111,1	118,6	108,0	-2,8	-8,8	109,2	102,9	113,3	+3,8	+10,1	94,7	106,0	+11,3	
96,4	+2,4	116,7	121,9	99,6	-18,1	-18,3	122,3	122,5	110,7	-8,5	-8,6	113,7	122,4	+7,7	
92,4	+1,7	108,9	119,2	114,0	+6,6	-4,4	103,5	110,0	116,6	+12,7	+6,0	95,9	106,7	+11,3	27.5
93,9	+2,5	106,3	119,7	116,2	+9,3	-2,9	103,4	108,9	117,9	+14,0	+7,3	95,3	106,6	+11,3	
87,0	-1,9	109,3	117,4	108,4	-2,7	-5,4	104,0	110,1	111,9	+7,6	+1,6	98,1	107,0	+9,1	
92,9	+4,9	99,0	102,1	104,1	+5,2	+2,0	95,1	100,4	103,1	+8,4	+2,7	95,4	97,7	+2,4	28
90,1	+1,5	99,1	95,9	99,7	+3,7	+4,0	91,9	95,8	97,8	+6,4	+1,0	94,0	94,4	+0,4	
104,8	+19,5	111,8	128,9	123,6	+10,6	-4,1	108,9	116,0	126,3	+16,0	+8,9	101,2	112,4	+11,1	
91,2	+4,1	93,3	84,0	85,5	+2,4	+13,7	86,3	89,1	89,7	+3,9	-3,7	92,2	89,7	-2,7	28.1
89,3	+3,4	92,1	81,9	93,2	+1,2	+13,6	84,9	91,7	87,6	+3,1	-4,6	90,6	88,3	-2,6	
109,9	+10,6	104,5	106,3	118,1	+14,0	+13,1	100,2	107,7	112,2	+12,0	+4,2	108,0	109,8	-3,8	
91,4	+6,5	103,2	110,1	108,7	+5,3	-1,3	100,0	107,8	109,4	+9,4	+1,6	96,5	103,9	+7,7	DK
95,8	+8,2	94,1	103,0	103,3	+9,8	+0,3	93,0	96,7	103,1	+10,9	+4,5	94,3	95,8	+1,6	
96,7	+14,7	113,8	118,6	115,1	+1,1	-3,0	108,3	118,7	118,9	+7,9	-1,5	98,1	113,5	+14,5	
88,5	+9,4	100,5	109,3	107,1	+6,6	-2,0	97,2	105,8	108,2	+11,3	+2,3	92,4	101,5	+9,8	29.1
85,4	+4,8	88,8	100,3	100,4	+13,1	+0,1	87,2	94,9	100,4	+15,1	+5,8	87,6	91,0	+3,9	
92,8	+15,8	116,1	121,4	116,1	-	-4,4	110,5	120,4	118,7	+7,4	-1,4	96,9	115,6	+16,8	
94,3	+19,8	104,5	132,1	104,9	+0,4	-20,6	114,7	95,3	118,5	+3,3	+24,3	106,0	105,0	-0,9	29.3
76,4	+0,4	96,3	112,0	81,8	-15,1	-27,0	102,8	87,4	96,9	-5,7	+10,9	83,9	95,1	+1,3	
111,5	+37,1	112,4	151,9	127,4	+13,3	-16,1	128,4	109,1	139,7	+10,5	+36,5	117,7	114,7	-2,6	
86,1	+7,6	98,1	108,4	112,7	+17,3	+4,0	93,0	103,6	110,6	+18,9	+6,8	91,7	98,3	+7,2	29.4
90,1	+9,3	88,4	103,7	114,0	+31,9	+8,9	86,3	89,9	108,9	+26,2	+9,0	92,9	89,1	+0,2	
82,1	+5,8	105,7	113,0	111,3	+5,3	-1,5	98,5	107,2	112,2	+12,8	+4,7	90,4	103,4	+14,4	
93,9	+2,1	108,9	110,5	105,9	-0,9	-4,2	105,0	107,6	108,2	+3,0	+0,6	102,8	106,3	+3,4	DL
85,8	-4,1	98,6	103,9	98,3	-0,3	-5,4	97,7	98,3	101,1	+3,5	+2,8	100,6	98,0	-2,6	
107,4	+11,6	120,8	121,8	118,8	-1,7	-2,6	117,2	123,2	120,3	+2,6	-2,4	106,4	120,2	+13,0	
103,1	+3,5	111,5	119,7	114,9	+3,0	-4,0	113,6	118,8	117,3	+3,3	-1,3	110,7	116,2	+6,0	30
112,8	+6,2	114,3	117,9	115,9	+1,4	-1,7	118,1	119,7	116,9	-1,0	-2,3	116,3	118,9	+2,2	
86,1	-2,3	106,6	122,7	113,1	+6,1	-7,8	106,9	117,3	117,9	+11,3	+0,6	100,9	111,6	+10,6	
91,8	+3,1	103,4	108,7	102,1	-1,3	-6,1	101,9	105,8	105,4	+3,4	-0,4	98,0	103,9	+6,0	31
85,4	+2,3	99,1	104,1	87,1	-2,0	-6,7	96,5	98,8	100,6	+4,2	+1,8	99,5	97,7	+4,5	
105,5	+4,6	112,7	118,6	112,5	-0,2	-5,1	113,4	120,7	115,6	+1,9	-4,2	107,6	117,0	+8,7	
97,0	+9,5	104,8	112,2	108,8	+4,8	-2,1	105,6	106,5	111,0	+5,1	+2,3	98,4	107,1	+8,8	31.2
89,3	+1,9	99,6	108,7	105,8	+6,0	-3,7	98,0	102,6	107,6	+6,7	+4,9	94,2	100,6	+7,0	
112,8	+24,4	115,5	117,4	118,6	+2,7	+1,0	119,3	120,6	118,0	-1,1	-2,2	106,9	119,9	+12,2	
83,5	-13,7	103,9	105,5	88,4	-14,9	-18,2	97,4	103,4	98,9	-0,5	-6,3	98,9	100,4	+1,5	31.6
79,8	+0,9	102,5	101,8	88,5	-15,6	-15,0	94,8	92,3	94,1	-0,7	+2,0	94,1	93,6	-0,5	
97,1	-31,4	107,3	114,2	92,6	-13,7	-18,9	103,3	129,2	103,4	+0,1	-20,0	110,0	116,2	+6,8	
99,6	+1,0	113,6	111,0	111,3	-2,0	+0,3	108,5	106,7	111,2	+2,5	+4,2	107,0	107,6	+0,6	32
79,3	-18,1	93,4	103,5	97,3	+4,2	-6,0	92,2	87,9	100,4	+8,9	+14,2	107,6	90,0	-18,4	
122,5	+21,9	136,4	119,5	127,1	-8,8	+6,4	127,0	127,8	123,3	-2,9	-3,5	106,3	127,4	+19,8	
87,7	+0,1	104,9	109,6	104,3	-0,6	-4,8	103,8	107,6	108,9	+3,0	-0,7	105,0	105,7	+0,7	33
80,5	-9,6	95,4	98,7	83,9	-1,6	-2,9	86,4	97,3	95,3	-1,1	-2,1	103,8	86,8	-6,7	
99,3	+16,1	120,2	130,4	120,9	+0,6	-7,3	115,7	124,1	125,7	+8,6	+1,3	106,9	119,9	+12,2	
101,9	+7,7	120,1	133,1	128,5	+7,0	-3,5	116,2	117,1	130,8	+12,6	+11,7	105,9	116,7	+10,2	DM
88,0	-1,7	111,4	125,2	112,2	+0,7	-10,4	107,3	104,3	118,7	+10,6	+13,8	99,9	105,8	+5,9	
116,8	+16,5	129,4	141,5	148,0	+12,8	+3,2	125,8	130,6	143,7	+14,2	+9,9	112,4	128,3	+14,1	
97,1	+0,9	123,8	130,1	127,8	+3,2	-1,8	121,0	114,5	129,0	+6,6	+12,7	108,2	117,7	+9,5	34
91,1	-2,9	119,5	124,4	120,0	+0,4	-3,6	114,8	107,3	122,2	+6,4	+13,9	104,1	111,0	+6,6	
103,3	+4,7	128,1	136,9	136,7	+5,9	-0,1	127,3	121,8	135,6	+6,7	+11,5	112,4	124,6	+10,8	
92,4	-4,8	125,9	130,4	127,3	+1,1	-2,4	123,9	112,8	128,8	+4,0	+14,2	110,0	118,4	+7,6	34.1
86,8	-5,9	120,5	121,4	119,6	-5,7	-6,4	115,6	101,5	117,5	+1,6	+15,8	103,9	108,5	+4,4	
97,3	-3,9	130,5	138,2	139,1	+6,6	+0,7	131,1	122,6	138,6	+5,7	+13,1	115,4	128,9	+10,0	
133,8	+59,9	95,1	153,3	133,7	+40,6	-12,8	84,3	134,9	143,5	+70,2	+6,4	90,8	109,6	+20,7	35
70,6	+8,1	64,8	130,0	87,9	+4,6	-47,8	64,8	87,5	98,9	+52,6	+13,0	76,4	76,1	-0,4	
227,7	+106,0	140,0	188,0	231,5	+65,4	+23,1	113,4	205,4	209,7	+84,9	+2,1	112,2	166,4	+42,1	
37,4	+30,3	49,7	63,6	153,2	+250,6	+140,9	40,0	68,5	106,4	+171,0	+56,2	52,0	54,3	+4,4	35.1
48,6	+59,9	19,9	25,0	37,1	+65,4	+48,4	21,2	58,4	31,0	+45,2	-45,0	61,4	36,8	-36,8	
13,1	-47,8	95,7	148,2	407,4	+325,7	+174,9	61,4	95,6	277,8	+241,3	+190,9	31,6	86,4	+180,8	
240,8	+95,5	116,2	256,2	142,7	+22,8	-44,3	105,0	208,6	199,4	+89,9	-4,4	124,2	156,8	+26,2	35.3
104,9	+28,7	101,8	308,7	92,4	-9,2	-69,9	98,1	127,5	199,5	+109,4	+66,6	86,0	112,8	+28,2	
340,3	+122,6	128,7	219,1	178,6	+41,8	-18,0	110,0	267,9	199,3	+81,2	-25,6	160,7	188,0	+26,4	
78,6	-10,2	93,2	101,1	82,9	-0,3	-6,1	94,6	99,0	97,0	+2,5	+4,3	97,5	99,8	-3,8	36.1
78,5	-11,7	89,8	99,3	90,1	+0,3	-9,3	82,0	90,6	94,7	+2,9	+4,5	86,4	91,3	-5,3	
92,8	-0,6	115,6	112,6	111,2	-9,8	-1,2	111,6	108,5	111,9	+0,3	+3,1	104,6	110,1	+5,1	

FRUEHERES BUNDESGBEIT

3 INDEX DES AUFTRAGSEINGANGS FUER DAS VERARBEITENDE GEMERBE
1985 = 1003.2 ZEITREIHENANALYSE - BERLINER VERFAHREN (BV 4)
WERTINDEX

WZ93- SCHL.	WIRTSCHAFTSZWEIG	ORIGINALWERT		KALENDER- U. SAISON- BEREINIGTER WERT BERLINER VERFAHREN, VERSION 4		GLATTE KOMPONENTE		
		1988 AUG.	VERAEND. GEGENUEBER VORJAHRES- MONAT IN %	1988 AUG.	VERAEND. GEGENUEBER VORMONAT IN %	1988 AUG.	VERAEND. GEGENUEBER VORMONAT IN %	
D	VERARBEITENDES GEMERBE 1)	INSGESAMT	96,6	+2,6	110,8	-0,7	111,8	-0,1
		INLAND	94,8	+5,7	103,3	-1,0	103,7	+0,2
		AUSLAND	106,1	-1,8	123,1	-0,8	126,5	-0,4
	VORLEISTUNGSUETTER- PRODUZENTEN	INSGESAMT	96,0	0	107,4	-0,1	108,1	-0,4
		AUSLAND	94,9	+4,5	104,0	+1,2	103,9	-0,1
INVESTITIONSGUETTER- PRODUZENTEN	INSGESAMT	100,8	+2,8	115,1	-3,0	118,0	0	
	AUSLAND	95,9	+9,5	104,9	-3,5	106,0	+0,6	
GEBRAUCHSGUETTER- PRODUZENTEN	INSGESAMT	97,4	+13,4	116,2	+1,8	114,3	+0,7	
	AUSLAND	113,7	+23,9	134,8	+3,1	131,1	+1,3	
VERBRAUCHSGUETTER- PRODUZENTEN	INSGESAMT	106,5	+4,0	101,1	-0,3	100,8	+0,4	
	AUSLAND	119,9	+13,1	118,7	+4,8	115,7	+0,7	
D8	TEXTIL- UND BEKLEIDUNGS- GEMERBE	INSGESAMT	115,2	+1,4	100,1	-2,1	101,2	+0,5
		INLAND	107,2	-3,3	91,1	-4,3	93,3	+0,4
		AUSLAND	137,3	+13,3	124,6	+2,1	123,2	+0,9
17	TEXTILGEMERBE	INSGESAMT	90,4	0	96,6	-2,9	97,5	+0,1
		INLAND	77,5	-1,6	89,3	-2,4	89,5	+0,2
		AUSLAND	87,9	+4,0	115,6	-3,5	118,2	+0,1
18	BEKLEIDUNGSGEMERBE	INSGESAMT	161,3	+2,3	104,7	-1,0	106,2	+1,1
		INLAND	144,8	-4,3	93,8	-6,1	98,2	+0,8
		AUSLAND	211,8	+20,0	138,5	+11,4	130,7	+2,2
DC	LEDERGEMERBE	INSGESAMT	126,3	+4,7	112,9	+0,3	112,6	+0,5
		INLAND	128,7	+2,8	107,8	-2,1	108,4	+0,7
		AUSLAND	117,7	+12,2	129,8	+7,5	127,3	+0,2
DD	HOLZGEMERBE (OHNE HERSTELLUNG VON MOEBELN)	INSGESAMT	96,1	-0,6	94,0	-1,2	94,8	-0,2
		INLAND	94,4	-1,2	90,9	-1,0	91,7	-0,2
		AUSLAND	103,9	+4,6	126,3	-3,0	128,0	+0,2
DE	PAPIER- UND DRUCKGEMERBE	INSGESAMT	92,1	+1,0	100,7	+0,7	100,4	-0,1
		INLAND	91,0	+2,1	98,0	+0,7	97,8	+0,1
		AUSLAND	96,1	-2,8	110,1	+0,7	110,0	-0,5
21	PAPIERGEMERBE	INSGESAMT	91,6	-1,0	100,2	+1,5	99,7	-0,4
		INLAND	90,2	+0,3	95,1	+0,9	95,8	-0,2
		AUSLAND	94,8	-3,7	108,3	+2,3	108,6	-0,5
21.1	H.V. HOLZSTOFF, ZELLSTOFF, PAPIER, KARTON UND PAPPE	INSGESAMT	101,0	-5,6	110,7	+3,7	110,2	-1,2
		INLAND	102,0	-2,2	104,0	+3,9	103,9	-1,0
		AUSLAND	100,0	-9,3	118,0	+2,7	118,1	-1,5
21.2	PAPIER-, KARTON- UND PAPPEVERARBEITUNG	INSGESAMT	94,2	+3,7	91,8	-1,0	91,6	+0,4
		INLAND	94,0	+2,1	91,7	-0,9	91,7	+0,1
		AUSLAND	86,4	+11,8	92,3	-0,3	90,8	+1,8
22	DRUCKGEMERBE, VERVIEL- FAELTIGUNG VON BESPIELTEN TONTRAEGERN	INSGESAMT	92,7	+3,8	101,1	-0,6	101,3	+0,4
		INLAND	91,9	+4,2	98,9	+0,2	98,9	+0,4
		AUSLAND	102,5	+1,3	119,7	-7,4	117,1	+0,2
D8	CHEMISCHE INDUSTRIE	INSGESAMT	92,0	-2,2	103,7	+0,4	103,7	-0,6
		INLAND	89,7	+0,7	97,5	+0,2	97,1	-0,2
		AUSLAND	94,7	-5,1	110,9	+0,7	111,3	-0,9
24.1	HERSTELLUNG VON CHEMISCHEN GRUNDSTOFFEN	INSGESAMT	89,4	-9,1	98,7	+0,6	100,2	-1,4
		INLAND	90,6	-5,3	95,9	-0,7	96,7	-0,9
		AUSLAND	88,5	-11,9	102,8	+1,8	103,1	-1,8
24.4	HERSTELLUNG VON PHARMA- ZEUTISCHEN ERZEUGNISSEN	INSGESAMT	94,2	+5,8	108,9	+0,7	107,6	-0,9
		INLAND	88,7	+7,4	99,8	-0,9	98,6	+0,1
		AUSLAND	103,1	+3,6	123,2	+2,8	121,8	-0,8
DH	HERSTELLUNG VON GUMMI- UND KUNSTSTOFFWAREN	INSGESAMT	97,1	+5,0	106,8	+0,7	106,4	+0,1
		INLAND	94,8	+5,2	101,0	+1,0	100,4	+0,1
		AUSLAND	104,1	+4,5	123,4	+0,4	124,4	+0,2
25.2	HERSTELLUNG VON KUNST- STOFFWAREN	INSGESAMT	97,0	+6,4	108,2	+0,2	106,1	+0,2
		INLAND	94,6	+8,7	100,7	+0,6	100,2	+0,3
		AUSLAND	104,9	+6,0	124,4	-0,8	125,6	+0,2
DI	GLASGEMERBE, KERAMIK, VERARBEITUNG VON STEINEN UND ERDEN	INSGESAMT	83,2	-2,1	90,6	-1,0	91,5	-0,1
		INLAND	83,4	-1,5	88,5	-1,4	87,4	-0,1
		AUSLAND	82,5	-4,3	103,0	-0,4	104,1	-0,5
26.1	HERSTELLUNG UND VERAR- BEITUNG VON GLAS	INSGESAMT	81,3	+0,5	96,1	+0,3	96,5	+0,4
		INLAND	80,9	+1,8	92,7	+1,3	92,7	+0,8
		AUSLAND	81,9	-2,7	104,5	-1,1	105,7	-0,5
DJ	METALLERZEUGUNG UND -BE- ARBEITUNG, HERSTELLUNG VON METALLERZEUGNISSEN	INSGESAMT	96,5	+4,5	108,2	+5,3	107,1	-0,9
		INLAND	96,9	+9,4	106,2	+5,8	109,1	+0,1
		AUSLAND	94,7	-6,1	117,4	+4,2	119,1	-1,0

1) AUSGEWAHLTE WIRTSCHAFTSZWEIGE (OHNE ERNAHRUNGSGEMERBE UND TABAKVERARBEITUNG).

STBA, FS 4, R 2.2, 8/1998

FRUEHERES BUNDESGBIET

3 INDEX DES AUFTRAGSEINBANGS FUER DAS VERARBEITENDE GEMERBE
1986 = 1003.2 ZEITREIHENANALYSE - BERLINER VERFAHREN (BV 4)
HERTINDEX

WZ93- SCHL.	WIRTSCHAFTSZWEIG	ORIGINALWERT		KALENDER- U. SAISON- BEREINIGTER WERT BERLINER VERFAHREN, VERSION 4		GLATTE KOMPONENTE		
		1986 AUG.	VERAEND. GEGENUEBER VORJAHRES- MONAT IN %	1986 AUG.	VERAEND. GEGENUEBER VORMONAT IN %	1986 AUG.	VERAEND. GEGENUEBER VORMONAT IN %	
27	METALLERZEUGUNG UND -BEARBEITUNG	INSGESAMT INLAND AUSLAND	89,2 92,4 83,1	-5,2 +1,3 -16,6	105,1 102,8 109,4	+9,0 +3,4 +2,9	105,9 102,7 111,9	-1,2 -1,0 -1,8
27.1	ERZEUGUNG VON ROHEISEN, STAHL UND FERROLEGIE- RUNGEN (EGKS) 1)	INSGESAMT INLAND AUSLAND	88,2 83,0 78,8	-3,2 +3,9 -16,3	100,4 101,0 99,4	+4,1 +5,0 +3,9	100,1 100,8 98,5	-1,7 -1,0 -3,1
27.5	GIESEREIINDUSTRIE	INSGESAMT INLAND AUSLAND	107,2 107,0 107,9	+10,5 +10,9 +9,1	120,9 120,0 123,3	+7,1 +4,9 +15,1	119,5 120,0 117,5	-0,5 -0,2 -1,5
28	HERSTELLUNG VON METALL- ERZEUGNISSEN	INSGESAMT INLAND AUSLAND	106,9 104,6 111,3	+12,2 +14,6 +3,4	110,9 108,9 127,3	+6,7 +7,0 +4,8	108,3 103,5 128,7	+0,6 +0,8 -0,1
28.1	STAHL- UND LEICHTMETALLBAU	INSGESAMT INLAND AUSLAND	93,2 92,6 98,4	+1,5 +3,0 -10,8	94,2 92,8 104,7	+7,8 +6,4 -2,1	82,6 90,8 110,3	+0,2 +0,2 -0,1
DK	MASCHINENBAU	INSGESAMT INLAND AUSLAND	94,5 94,7 94,3	+0,4 +6,0 -6,4	109,8 106,1 114,1	+1,5 +1,8 +0,7	111,6 108,7 116,3	-0,4 +0,4 -1,0
29.1	H.V. MASCHINEN F.D.ERZEUG. U.NUTZG.V.MECHAN.ENERGIE (D.LUFT-, STRASS.FAHRZ.BAU)	INSGESAMT INLAND AUSLAND	102,9 97,9 109,7	+11,7 +10,4 +13,6	114,5 105,4 127,3	+10,8 +5,6 +17,3	111,9 108,2 119,8	0 +0,8 -0,8
29.3	HERSTELLUNG VON LAND- U. FORSTWIRTSCHAFTLICHEN MASCHINEN	INSGESAMT INLAND AUSLAND	63,6 58,8 68,3	-34,7 -25,0 -41,0	90,3 81,0 98,8	-12,2 -12,8 -12,4	100,7 86,2 114,9	-1,2 -1,7 -0,7
29.4	HERSTELLUNG VON WERK- ZEUGMASCHINEN	INSGESAMT INLAND AUSLAND	108,2 118,4 100,2	+21,6 +25,3 +17,7	122,0 124,0 119,4	+1,8 -1,2 +4,4	122,5 128,1 118,5	+1,0 +2,0 -0,2
DL	H.V. BUEROMASCH., DATENVERARB. GER.U.-EINRICHTG.,ELEKTROT., FEINMECHANIK U. OPTIK	INSGESAMT INLAND AUSLAND	96,5 89,3 108,6	+2,2 +4,1 -0,2	110,8 103,1 123,2	-1,6 +1,4 -5,4	110,6 101,9 124,7	+0,2 +0,3 0
30	H.V. BUEROMASCHINEN, DATENVERARBEITUNGSGE- RAETEN U. -EINRICHTUNGEN	INSGESAMT INLAND AUSLAND	99,1 94,0 108,0	+3,2 -6,6 +28,4	113,6 103,8 128,9	-2,9 -1,6 -4,8	113,2 104,2 127,7	+0,7 +0,2 +1,2
31	HERSTELLUNG VON GERAETEN DER ELEKTRIZITAETSERZEU- GUNG, -VERTEILUNG U.AE.	INSGESAMT INLAND AUSLAND	93,7 91,9 97,6	+0,4 +6,5 -9,9	107,4 106,0 113,0	-2,2 +3,4 -10,9	107,8 102,4 119,7	-0,3 -0,1 -0,5
31.2	HERSTELLUNG VON ELEK- TRIZITAETSERZEUGUNGS- U. -SCHALT EINRICHTUNGEN	INSGESAMT INLAND AUSLAND	97,5 95,8 101,0	-1,9 +5,0 -19,1	111,4 108,0 116,4	-5,3 -0,7 -12,6	114,4 108,9 129,5	-0,2 -0,2 -0,3
31.6	HERSTELLUNG VON ELEK- TRISCHEN AUSRUESTUNGEN A.N.G.	INSGESAMT INLAND AUSLAND	89,5 88,9 90,9	+3,5 +12,1 -12,0	102,6 102,8 100,3	-1,3 +7,1 -15,0	101,0 96,8 110,1	-1,0 -0,6 -1,8
32	RUNDFUNK-, FERNSEH- UND NACHRICHTENTECHNIK	INSGESAMT INLAND AUSLAND	104,1 84,1 128,6	+4,7 +6,9 +3,2	112,7 98,6 129,6	+1,7 -0,9 +3,1	110,5 97,7 124,0	+0,8 +1,3 +0,2
33	MEDIZIN-, MESS-, STEUER- UND REGULUNGSTECHNIK, OPTIK	INSGESAMT INLAND AUSLAND	92,8 88,0 104,1	+2,8 +9,1 +2,6	112,9 102,6 129,2	-2,8 -0,2 -7,1	113,9 102,6 132,2	+0,3 +0,5 +0,1
DM	FAHRZEUGBAU	INSGESAMT INLAND AUSLAND	111,5 101,2 122,4	+6,5 +13,1 +1,2	129,6 118,3 143,3	-6,6 -6,9 -9,0	134,5 121,1 149,3	+0,3 +0,2 +0,3
34	HERSTELLUNG VON KRAFTWAGEN UND KRAFTWAGENTEILEN	INSGESAMT INLAND AUSLAND	118,8 108,3 129,5	+18,9 +17,0 +20,6	139,1 128,7 148,9	+2,0 +1,3 +1,9	135,4 124,6 146,0	+1,0 +0,7 +1,3
34.1	HERSTELLUNG VON KRAFTWAGEN UND KRAFTWAGENMOTOREN	INSGESAMT INLAND AUSLAND	120,6 103,1 136,7	+25,4 +15,6 +32,6	142,8 121,8 159,5	+4,4 +1,7 +4,7	137,5 118,5 153,4	+1,2 +0,4 +1,8
35	SONSTIGER FAHRZEUGBAU	INSGESAMT INLAND AUSLAND	61,8 60,9 63,3	-54,8 -15,2 -72,9	80,0 82,4 82,0	-50,8 -46,5 -53,6	130,8 106,1 170,6	-4,8 -2,7 -6,6
35.1	SCHIFFBAU	INSGESAMT INLAND AUSLAND	96,3 38,0 33,6	-5,0 -23,4 +150,7	72,0 31,5 150,2	-19,4 -13,6 -27,0	101,7 34,6 222,9	-3,3 -16,4 +0,9
35.3	LUFT- UND RAUMFAHRZEUGBAU	INSGESAMT INLAND AUSLAND	87,9 107,2 73,7	-84,4 -0,1 -78,9	79,6 120,8 42,5	-47,1 +9,7 -75,6	141,6 119,6 149,6	-10,7 -6,3 -12,0
36.1	HERSTELLUNG VON MOEBELN	INSGESAMT INLAND AUSLAND	87,9 86,2 99,3	+7,6 +8,4 +3,7	102,6 100,7 116,5	+1,4 +1,9 -1,2	101,7 99,8 116,5	+0,3 +0,4 +0,2

1) EUROPAEISCHE GEMEINSCHAFT FUER KOHLE UND STAHL.
STBA,FS 4,R 2.2, 8/1986

FRUEHERES BUNDESGBIET
3 INDEX DES AUFTRAGSEINGANGS FUER DAS VERARBEITENDE GEBERBE
1996 = 100

3.2 ZEITREIHENANALYSE - BERLINER VERFAHREN (BV 4)
VOLUMENINDEX

WZ93- SCHL.	WIRTSCHAFTSZWEIG		ORIGINALWERT		KALENDER- U. SAISON- BEREINIGTER WERT BERLINER VERFAHREN, VERSION 4		GLATTE KOMPONENTE	
			1998 AUG.	VERAEND. GEGENUEBER VORJAHRES- MONAT IN %	1998 AUG.	VERAEND. GEGENUEBER VORMONAT IN %	1998 AUG.	VERAEND. GEGENUEBER VORMONAT IN %
D	VERARBEITENDES GEBERBE 1)	INSGESAMT	97,8	+2,5	109,8	-0,6	110,7	0
		INLAND	94,7	+5,6	103,1	-0,7	103,3	+0,2
		AUSLAND	103,2	-1,7	121,0	-0,7	123,0	-0,3
	VORLEISTUNGSQUETER- PRODUZENTEN	INSGESAMT	97,5	+0,6	109,0	+0,3	109,3	-0,3
		INLAND	97,0	+5,1	106,1	+1,3	105,8	0
		AUSLAND	98,8	-6,9	114,7	-1,5	116,3	-0,8
	INVESTITIONSGUETER- PRODUZENTEN	INSGESAMT	98,1	+2,4	112,0	-3,0	114,8	0
		INLAND	93,5	+8,7	102,4	-3,6	103,4	+0,5
		AUSLAND	104,4	-4,4	125,6	-2,0	130,6	-0,5
	GEBRAUCHSGUETER- PRODUZENTEN	INSGESAMT	93,7	+12,5	112,2	+1,9	110,3	+0,6
		INLAND	83,0	+4,0	98,4	+0,2	89,0	0
		AUSLAND	109,1	+23,4	129,5	+3,1	126,0	+1,3
	VERBRAUCHSGUETER- PRODUZENTEN	INSGESAMT	104,9	+3,5	98,3	-0,4	99,0	+0,4
		INLAND	98,8	-0,5	82,8	-2,6	83,5	+0,3
		AUSLAND	117,9	+13,4	116,3	+5,0	113,1	+0,7
D8	TEXTIL- UND BEKLEIDUNGS- GEBERBE	INSGESAMT	115,1	+1,6	100,0	-2,1	101,1	+0,7
		INLAND	106,9	-3,3	91,0	-4,2	93,0	+0,4
		AUSLAND	137,7	+14,2	126,0	+2,4	123,3	+1,1
17	TEXTILGEBERBE	INSGESAMT	80,1	+0,1	96,3	-2,9	97,1	+0,2
		INLAND	77,2	-1,8	89,1	-2,5	89,2	+0,2
		AUSLAND	87,4	+4,3	115,1	-3,5	117,5	+0,2
18	BEKLEIDUNGSGEBERBE	INSGESAMT	161,4	+2,6	104,9	-1,1	106,3	+1,0
		INLAND	144,3	-4,5	93,5	-6,3	97,9	+0,6
		AUSLAND	213,7	+21,3	140,4	+11,9	132,1	+2,3
DC	LEDERGEBERBE	INSGESAMT	123,4	+4,0	110,2	+0,1	110,0	+0,5
		INLAND	125,9	+2,2	105,3	-2,1	105,8	+0,7
		AUSLAND	115,0	+11,4	127,1	+7,6	124,3	+0,2
DD	HOLZGEBERBE (OHNE HERSTELLUNG VON MOEBELN)	INSGESAMT	86,5	-1,6	94,8	-1,4	95,6	-0,2
		INLAND	85,0	-2,0	91,9	-1,3	92,7	-0,2
		AUSLAND	103,0	+2,3	126,6	-2,8	126,9	0
DE	PAPIER- UND DRUCKGEBERBE	INSGESAMT	96,5	-0,7	105,1	+0,8	104,8	-0,2
		INLAND	95,4	+1,0	102,4	+0,8	102,1	0
		AUSLAND	100,3	-6,1	114,9	+0,7	114,6	-0,7
21	PAPIERGEBERBE	INSGESAMT	98,4	-3,5	107,1	+1,4	106,6	-0,5
		INLAND	97,2	-1,9	102,9	+0,9	102,6	-0,4
		AUSLAND	101,1	-6,9	116,5	+2,3	115,6	-0,8
21.1	H.V. HOLZSTOFF, ZELLSTOFF, PAPIER, KARTON UND PAPPE	INSGESAMT	113,7	-8,8	123,4	+3,8	122,5	-1,4
		INLAND	117,6	-5,2	118,7	+4,0	117,7	-1,1
		AUSLAND	109,1	-13,0	128,5	+2,8	128,2	-1,7
21.2	PAPIER-, KARTON- UND PAPPEVERARBEITUNG	INSGESAMT	86,5	+2,7	94,3	-1,0	94,1	+0,4
		INLAND	86,5	+0,8	94,5	-1,0	94,6	+0,1
		AUSLAND	86,3	+11,5	93,5	-0,4	92,0	+2,0
22	DRUCKGEBERBE, VERVIEL- FAELTIGUNG VON BESPIELTEN TONTRAEGERN	INSGESAMT	93,6	+4,1	101,9	-0,6	102,1	+0,4
		INLAND	93,4	+4,7	101,5	+0,2	101,5	+0,4
		AUSLAND	95,7	-1,4	105,8	-7,9	109,1	-0,1
D6	CHEMISCHE INDUSTRIE	INSGESAMT	93,9	-0,8	105,6	+0,8	105,1	-0,3
		INLAND	92,7	+1,9	100,3	+0,5	99,5	0
		AUSLAND	95,3	-4,0	111,5	+1,2	111,4	-0,7
24.1	HERSTELLUNG VON CHEMISCHEN GRUNDSTOFFEN	INSGESAMT	97,5	-5,2	107,8	+1,2	107,5	-0,8
		INLAND	102,9	0	107,9	0	107,6	-0,2
		AUSLAND	93,0	-8,4	107,8	+2,4	107,5	-1,3
24.4	HERSTELLUNG VON PHARMA- ZEUTISCHEN ERZEUGNISSEN	INSGESAMT	90,0	+4,4	104,1	+0,8	102,7	-0,4
		INLAND	85,3	+6,0	95,9	-1,0	94,7	0
		AUSLAND	97,7	+2,1	117,0	+3,0	115,4	-0,8
DM	HERSTELLUNG VON GUMMI- UND KUNSTSTOFFWAREN	INSGESAMT	96,5	+5,2	108,1	+0,7	107,8	+0,1
		INLAND	96,4	+5,6	102,8	+1,1	102,1	+0,1
		AUSLAND	104,9	+4,4	124,1	+0,3	124,9	+0,2
25.2	HERSTELLUNG VON KUNST- STOFFWAREN	INSGESAMT	98,8	+6,9	108,0	+0,4	107,7	+0,3
		INLAND	96,9	+7,4	102,6	+0,8	101,9	+0,3
		AUSLAND	106,1	+5,7	125,7	-0,5	126,5	+0,2
DI	GLASGEBERBE, KERAMIK, VERARBEITUNG VON STEINEN UND ERDEN	INSGESAMT	86,0	-2,2	82,4	-0,9	83,2	-0,2
		INLAND	86,0	-1,1	89,2	-1,1	90,0	-0,1
		AUSLAND	81,9	-6,3	102,5	-0,3	103,4	-0,5
26.1	HERSTELLUNG UND VERAR- BEITUNG VON GLAS	INSGESAMT	83,8	-1,2	98,8	+0,6	99,3	+0,2
		INLAND	84,3	+0,2	96,2	+1,6	96,4	+0,5
		AUSLAND	82,5	-4,4	105,4	-0,9	106,4	-0,6
DJ	METALLERZEUGUNG UND -BE- ARBEITUNG, HERSTELLUNG VON METALLERZEUGNISSEN	INSGESAMT	98,0	+5,0	108,1	+5,6	106,5	-0,1
		INLAND	98,4	+9,4	104,9	+5,9	102,5	+0,1
		AUSLAND	94,2	-6,1	117,5	+4,7	118,3	-0,7

1) AUSGEWAHLTE WIRTSCHAFTSZWEIGE (OHNE ERNAHRUNGSGEBERBE UND TABAKVERARBEITUNG).

STBA,FS 4,R 2.2, 8/1996

FRUEHERES BUNDESGBEIT

3 INDEX DES AUFTRAGSEINGANGS FUER DAS VERARBEITENDE GEBERBE
1995 = 1003.2 ZEITREIHENANALYSE - BERLINER VERFAHREN (BV 4)
VOLUMENINDEX

WZ93- SCHL.	WIRTSCHAFTSZWEIG		ORIGINALWERT		KALENDER- U. SAISON- BEREINIGTER WERT BERLINER VERFAHREN		GLATTE KOMPONENTE VERSION 4	
			1998 AUG.	VERAEND. GEGENUEBER VORJAHRES- MONAT IN %	1998 AUG.	VERAEND. GEGENUEBER VORMONAT IN %	1998 AUG.	VERAEND. GEGENUEBER VORMONAT IN %
27	METALLERZEUGUNG UND -BEARBEITUNG	INSGESAMT INLAND AUSLAND	90,7 93,9 84,6	-3,3 +2,0 -13,0	107,6 104,9 112,2	+4,0 +4,1 +9,6	107,3 109,9 113,5	-0,8 -0,8 -1,0
27.1	ERZEUGUNG VON ROHEISEN, STAHL UND FERROLEGIE- RUNGEN (EGKS) 1)	INSGESAMT INLAND AUSLAND	91,4 96,3 81,8	-4,6 +0,8 -15,1	104,2 104,6 103,4	+5,5 +5,7 +5,9	102,1 109,1 100,2	-1,5 -1,0 -2,6
27.5	GIESSEREIINDUSTRIE	INSGESAMT INLAND AUSLAND	102,9 104,2 98,2	+11,4 +11,1 +12,8	116,9 117,2 112,4	+7,2 +5,2 +15,8	114,4 116,7 106,1	-0,3 -0,1 -0,6
28	HERSTELLUNG VON METALL- ERZEUGNISSEN	INSGESAMT INLAND AUSLAND	109,7 102,8 107,8	+11,6 +14,1 +2,9	108,6 105,1 123,4	+6,7 +6,9 +4,9	106,0 101,7 124,6	+0,5 +0,7 -0,2
28.1	STAHL- UND LEICHTMETALLBAU	INSGESAMT INLAND AUSLAND	91,5 90,9 97,4	+0,3 +1,8 -11,4	92,4 90,9 103,7	+7,8 +8,6 -1,9	90,8 88,9 108,0	0 +0,1 -0,2
DK	MASCHINENBAU	INSGESAMT INLAND AUSLAND	81,0 91,2 90,8	-0,4 +4,9 -6,1	106,6 101,3 110,0	+1,4 +1,7 +0,9	107,5 102,9 112,4	-0,4 +0,3 -1,1
29.1	H.V. MASCHINEN F.D.ERZEUG. U.NUTZG.V.MECHAN.ENERGIE (O.LUFT-, STRASS.FAHRZ.BAU)	INSGESAMT INLAND AUSLAND	98,6 93,3 106,7	+11,4 +8,3 +14,1	109,8 100,7 122,8	+10,8 +5,8 +17,5	107,3 101,4 115,5	0 +0,6 -0,8
29.3	HERSTELLUNG VON LAND- U. FORSTWIRTSCHAFTLICHEN MASCHINEN	INSGESAMT INLAND AUSLAND	61,0 56,4 65,4	-35,3 -26,2 -41,3	86,8 77,7 95,1	-12,5 -13,9 -12,4	86,7 82,8 110,2	-1,1 -1,9 -0,5
29.4	HERSTELLUNG VON WERK- ZEUGMASCHINEN	INSGESAMT INLAND AUSLAND	109,5 111,7 95,4	+20,2 +24,0 +16,2	118,9 119,1 114,1	+1,8 -1,3 +4,6	117,3 121,2 113,1	+0,8 +2,0 -0,3
DL	H.V. BUEROMASCH., DATENVERARB. GER.U.-EINRICHTG., ELEKTROT., FEINMECHANIK U. OPTIK	INSGESAMT INLAND AUSLAND	97,1 90,5 108,3	+3,4 +5,5 +0,8	111,4 104,3 122,8	-1,2 +1,5 -5,0	111,1 109,1 124,1	+0,4 +0,4 +0,2
30	H.V. BUEROMASCHINEN, DATENVERARBEITUNGSGE- RAETEN U. -EINRICHTUNGEN	INSGESAMT INLAND AUSLAND	109,2 107,6 112,1	+5,9 -4,6 +9,2	124,1 117,4 139,7	-2,7 -1,6 -4,8	123,7 119,1 132,3	+0,8 +0,6 +1,3
31	HERSTELLUNG VON GERAETEN DER ELEKTRIZITAETSERZEU- GUNG, -VERTEILUNG U.AE.	INSGESAMT INLAND AUSLAND	91,8 90,9 99,9	0 +6,4 -11,0	106,2 109,8 106,9	-2,1 +3,5 -11,0	106,6 101,2 115,3	-0,3 -0,2 -0,5
31.2	HERSTELLUNG VON ELEK- TRIZITAETSERZEUGUNGS- U. -SCHALTEINRICHTUNGEN	INSGESAMT INLAND AUSLAND	94,4 93,4 95,4	-2,7 +4,6 -14,5	107,8 106,2 111,1	-6,3 -0,7 -12,7	110,6 107,1 117,8	-0,3 -0,2 -0,4
31.6	HERSTELLUNG VON ELEK- TRISCHEN AUSRUESTUNGEN A.N.G.	INSGESAMT INLAND AUSLAND	85,3 85,6 84,7	+2,2 +11,5 -14,5	98,1 99,2 94,5	-1,2 +7,4 -15,4	86,5 82,3 103,9	-1,1 -0,6 -2,0
32	RUNDFUNK-, FERNSEH- UND NACHRICHTENTECHNIK	INSGESAMT INLAND AUSLAND	106,9 88,9 131,4	+9,3 +12,1 +7,3	118,0 102,3 134,7	+1,9 -0,5 +3,3	115,9 103,6 129,1	+1,2 +1,9 +0,5
33	MEDIZIN-, MESS-, STEUER- UND REGELUNGSTECHNIK, OPTIK	INSGESAMT INLAND AUSLAND	89,7 82,9 101,0	+2,3 +3,0 +1,7	109,3 99,1 125,6	-2,8 0 -7,0	110,2 98,9 128,3	+0,3 +0,4 -0,1
DM	FAHRZEUGBAU	INSGESAMT INLAND AUSLAND	107,8 98,8 117,4	+5,8 +12,3 +0,7	125,4 115,6 137,8	-6,7 -6,9 -3,0	130,1 118,3 143,4	+0,2 +0,3 +0,2
34	HERSTELLUNG VON KRAFTWAGEN UND KRAFTWAGENTEILEN	INSGESAMT INLAND AUSLAND	114,8 106,7 124,1	+18,2 +16,0 +20,1	133,6 123,7 142,9	+1,9 +1,3 +1,9	130,9 121,6 139,9	+1,0 +0,7 +1,3
34.1	HERSTELLUNG VON KRAFTWAGEN UND KRAFTWAGENMOTOREN	INSGESAMT INLAND AUSLAND	114,9 96,6 129,1	+24,4 +13,6 +32,7	136,4 116,6 152,2	+4,4 +1,7 +4,7	131,2 113,3 146,1	+1,2 +0,3 +1,8
35	SONSTIGER FAHRZEUGBAU	INSGESAMT INLAND AUSLAND	60,1 59,4 61,2	-55,1 -15,9 -73,1	77,9 80,6 79,3	-50,8 -46,8 -53,7	127,4 102,8 165,3	-4,8 -2,6 -5,7
35.1	SCHIFFBAU	INSGESAMT INLAND AUSLAND	35,3 37,0 32,6	-5,6 -23,9 +149,9	70,0 30,5 146,5	-18,4 -14,1 -26,9	96,8 33,6 217,3	-3,4 -16,8 +0,9
35.3	LUFT- UND RAUMFAHRZEUGBAU	INSGESAMT INLAND AUSLAND	85,2 104,1 71,4	-84,6 -0,8 -79,0	77,2 117,5 40,5	-47,2 +8,7 -76,0	137,4 116,3 144,9	-10,8 -6,4 -12,1
36.1	HERSTELLUNG VON MOEBELN	INSGESAMT INLAND AUSLAND	83,2 81,5 84,8	+5,9 +6,5 +2,2	97,3 85,3 110,4	+1,0 +1,5 -1,4	96,5 94,5 110,3	+0,3 +0,3 +0,1

1) EUROPAEISCHE GEMEINSCHAFT FUER KOHLE UND STAHL.
STBA, FS 4, R 2.2, 8/1998

FRÜHERES
4 INDEX DES UMSATZES FUER
1985
NACH ABSCHNITTEN, UNTERABSCHNITTEN,
DER KLASSIFIKATION DER WIRTSCHAFTS
4.1 ORIGINAL

HERT

WZ93-SCHL.	WIRTSCHAFTSZWEIG	VERÄNDERUNG IN % AUG. 1989 GEGEN			VERÄNDERUNG IN % JULI 1998 GEGEN		KUMULIERT		2-MONATS-DURCHSCHNITT		
		1988	1988	1988	1988	1988	JAN. 1988 BIS AUG. 1988	VER- AEND. IN % GEGEN VORJAHR!	JULI 1988 UN- D. 1988	VER- AEND. IN % GEGEN VORJAHR!	
		AUG.	AUG. 1997	JULI 1988	JULI 1997	JULI 1988	JUNI 1988	1988	VORJAHR!	1988	VORJAHR!
D	VERARBEITENDES GEMEBE 1)	INSGESAMT 98,0 INLAND 91,0 AUSLAND 110,1	+6,4 +5,1 +8,2	-14,5 -14,5 -14,7	114,6 106,4 129,1	+3,8 +2,6 +5,8	-1,6 +1,7 -6,0	106,6 99,9 123,8	+6,8 +4,9 +9,6	106,3 98,7 119,6	+4,9 +3,7 +6,9
	VORLEISTUNGSGUETER-PRODUZENTEN	INSGESAMT 96,0 INLAND 89,0 AUSLAND 101,9	+4,2 +6,5 +0,1	-13,3 -13,1 -13,6	110,7 107,0 116,0	+2,4 +3,0 +1,3	-0,2 +2,6 -4,9	106,8 100,8 116,6	+5,8 +5,7 +6,1	103,4 100,0 110,0	+3,3 +4,6 +0,7
	INVESTITIONSGUETER-PRODUZENTEN	INSGESAMT 103,0 INLAND 90,9 AUSLAND 120,1	+7,9 +2,8 +13,9	-15,2 -17,1 -13,2	121,6 106,6 136,3	+5,3 +2,0 +9,2	-6,2 -0,6 -11,7	112,7 100,6 129,7	+8,4 +4,8 +12,6	112,3 100,3 129,2	+6,4 +2,5 +11,3
	GEBRAUCHSGUETER-PRODUZENTEN	INSGESAMT 89,3 INLAND 79,6 AUSLAND 103,5	+16,1 +11,8 +21,2	-23,1 -19,8 -26,6	116,2 99,3 141,1	+7,6 +4,1 +11,5	-0,9 -3,8 +3,5	110,6 98,3 128,6	+9,5 +5,8 +13,9	102,8 98,5 122,3	+11,1 +7,4 +15,4
	VERBRAUCHSGUETER-PRODUZENTEN	INSGESAMT 100,5 INLAND 93,5 AUSLAND 118,9	+1,4 -0,8 +6,2	-5,5 -5,7 -5,1	106,3 99,2 125,3	+0,6 +0,1 +1,7	+15,3 +14,3 +17,7	97,9 92,5 112,3	+0,8 -0,9 +4,8	103,4 98,4 122,1	+1,0 -0,3 +3,8
D8	TEXTIL- UND BEKLEIDUNGS- GEMEBE	INSGESAMT 101,1 INLAND 99,2 AUSLAND 123,8	-0,2 -2,4 +4,8	-5,4 -5,1 -6,2	106,9 98,2 132,0	-2,4 -4,4 +2,2	+28,6 +27,5 +30,8	96,9 89,9 117,1	+1,4 -1,5 +8,8	104,0 95,7 127,9	-1,3 -3,4 +3,4
17	TEXTILGEMEBE	INSGESAMT 76,4 INLAND 71,9 AUSLAND 88,2	+3,8 +3,3 +5,0	-19,8 -18,7 -22,1	95,3 88,4 113,2	-1,8 -3,6 +2,0	+0,3 +2,6 -4,0	83,7 86,0 113,7	+1,4 -2,1 +6,8	85,9 80,2 100,7	+0,7 -0,6 +3,3
18	BEKLEIDUNGSGEMEBE	INSGESAMT 135,0 INLAND 120,7 AUSLAND 181,9	-3,1 -6,4 +4,7	+9,8 +8,8 +11,9	122,8 110,9 162,6	-3,0 -5,2 +2,4	+83,4 +70,4 +122,1	101,4 94,9 122,7	+1,5 -1,0 +6,5	129,0 115,8 172,3	-3,0 -5,9 +3,6
DC	LEDERGEMEBE	INSGESAMT 106,9 INLAND 106,8 AUSLAND 107,4	-5,6 -6,2 -3,7	-15,0 -12,7 -21,1	125,7 122,4 136,2	+1,6 +0,8 +4,8	+17,7 +21,1 +9,0	110,1 107,4 116,4	+1,9 -	116,3 114,6 121,8	-1,9 -2,7 +0,9
DD	HOLZGEMEBE (OHNE HERSTELLUNG VON MOEBELN)	INSGESAMT 80,5 INLAND 78,7 AUSLAND 98,8	+1,3 +0,9 +3,1	-16,1 -15,6 -19,9	95,9 93,2 124,6	-2,8 -3,7 +4,1	+2,2 +3,2 -4,8	90,5 87,6 121,8	+2,5 +2,1 +6,2	89,2 89,0 112,2	-1,0 -1,6 +3,6
DE	PAPIER- UND DRUCKGEMEBE	INSGESAMT 89,2 INLAND 88,0 AUSLAND 89,2	+4,7 +5,5 +1,9	-6,6 -5,7 -8,9	95,5 93,3 109,4	+3,1 +2,4 +6,7	+0,4 +0,4 +0,4	89,8 91,5 101,7	+3,6 +3,4 +4,2	92,4 90,7 98,3	+3,9 +3,8 +3,8
21	PAPIERGEMEBE	INSGESAMT 87,2 INLAND 85,5 AUSLAND 90,9	+2,8 +4,9 -1,3	-8,7 -7,7 -11,0	95,5 92,6 102,1	+2,8 +2,2 +4,1	+0,8 +1,3 -0,4	93,6 90,2 101,2	+3,0 +3,3 +2,5	91,4 89,1 98,5	+2,8 +3,5 +1,5
21.1	H.V. HOLZSTOFF, ZELLSTOFF, PAPIER, KARTON UND PAPPE	INSGESAMT 91,1 INLAND 87,1 AUSLAND 96,9	+2,2 +8,6 -4,0	-8,7 -6,6 -11,1	98,8 93,9 107,9	+3,7 +5,8 +1,8	-2,4 -1,7 -2,9	100,6 92,8 110,2	+6,9 +8,9 +5,1	95,5 90,2 101,9	+3,0 +7,1 -1,0
21.2	PAPIER-, KARTON- UND PAPPEVERARBEITUNG	INSGESAMT 84,0 INLAND 84,6 AUSLAND 81,4	+3,4 +2,9 +5,6	-8,7 -6,2 -10,5	92,0 92,2 91,0	+2,0 +0,3 +9,2	+3,6 +3,0 +5,9	87,8 86,7 89,8	-0,5 +0,2 -3,5	89,0 88,4 86,2	+2,7 +1,5 +7,5
22	DRUCKGEMEBE, VERVIEL- FAELTIGUNG VON BESPIELTEN TONTRAEGERN	INSGESAMT 92,2 INLAND 90,9 AUSLAND 105,4	+7,8 +6,2 +19,5	-3,5 -3,4 -4,0	95,5 94,1 108,8	+3,8 +2,7 +14,1	-	94,1 93,1 104,4	+4,6 +3,7 +13,7	93,9 92,5 107,8	+5,6 +4,4 +16,7
D6	CHEMISCHE INDUSTRIE	INSGESAMT 89,9 INLAND 89,2 AUSLAND 89,4	-1,6 +0,3 -3,7	-12,5 -11,6 -13,6	107,3 100,9 114,9	-2,3 -0,2 -4,3	+0,1 +2,4 -2,1	105,9 97,1 116,2	+1,3 +0,7 +1,8	100,6 99,1 107,2	-1,9 +0,1 -4,0
24.1	HERSTELLUNG VON CHEMISCHEN GRUNDSTOFFEN	INSGESAMT 90,8 INLAND 89,7 AUSLAND 91,5	-8,5 -5,9 -10,5	-12,7 -11,5 -13,7	109,8 101,3 106,0	-7,7 -4,2 -10,2	-1,6 +2,8 -4,8	104,8 99,4 110,3	-1,2 -0,3 -2,0	97,2 95,5 98,8	-8,0 -5,0 -10,3
24.4	HERSTELLUNG VON PHARMA- ZEUTISCHEN ERZEUGNISSEN	INSGESAMT 100,8 INLAND 88,3 AUSLAND 122,7	+7,7 +7,4 +7,9	-11,5 -12,2 -10,6	113,9 100,6 137,2	+5,4 +6,2 +4,4	+2,2 +2,2 +2,3	109,4 97,6 130,1	+4,6 +1,1 +9,4	107,4 94,5 130,0	+6,4 +6,8 +8,0
DM	HERSTELLUNG VON GUMMI- UND KUNSTSTOFFWAREN	INSGESAMT 86,2 INLAND 82,5 AUSLAND 107,5	+8,2 +8,3 +8,1	-13,3 -12,1 -16,4	111,0 105,2 128,6	+3,4 +2,0 +7,1	+2,8 +4,3 -0,6	104,2 98,1 122,7	+6,1 +4,7 +9,7	103,6 98,9 118,1	+5,6 +4,9 +7,6
25.2	HERSTELLUNG VON KUNST- STOFFWAREN	INSGESAMT 86,8 INLAND 91,6 AUSLAND 108,9	+8,5 +8,4 +9,0	-13,6 -12,7 -16,4	110,7 104,9 130,3	+3,7 +2,3 +8,0	+2,9 +4,4 -0,5	109,3 97,1 129,9	+6,6 +6,2 +10,6	109,2 99,3 119,6	+8,0 +6,1 +8,4
DI	GLASGEMEBE, KERAMIK, VERARBEITUNG VON STEINEN UND ERDEN	INSGESAMT 86,5 INLAND 84,7 AUSLAND 92,0	-0,7 -0,4 -1,5	-15,3 -15,1 -15,7	102,1 98,8 109,1	-0,6 -2,2 +3,7	+2,8 +4,8 +2,8	91,4 87,0 106,3	-0,1 -0,3 +1,0	94,3 92,3 100,6	-0,6 -1,3 +1,3
26.1	HERSTELLUNG UND VERAR- BEITUNG VON GLAS	INSGESAMT 86,4 INLAND 89,5 AUSLAND 88,6	+1,1 +2,0 -1,1	-15,2 -14,8 -16,3	100,7 98,0 107,1	-1,8 -4,4 +4,5	-1,8 -0,9 -3,5	95,2 91,0 105,1	+0,9 +0,2 +0,7	93,1 90,8 98,4	-0,4 -1,5 +1,9
DJ	METALLERZEUGUNG UND -BE- ARBEITUNG, HERSTELLUNG VON METALLERZEUGNISSEN	INSGESAMT 94,5 INLAND 91,7 AUSLAND 109,1	+3,6 +3,7 +3,5	-12,7 -13,0 -11,6	108,2 105,4 116,8	+0,9 +1,0 +1,0	-0,4 +1,8 -5,9	109,7 98,7 118,8	+6,9 +6,1 +9,0	101,4 98,6 108,9	+2,2 +2,3 +2,2

1) AUSGEWAHLTE WIRTSCHAFTSZWEIGE (OHNE ERNAHRUNGSGEMEBE UND TABAKVERARBEITUNG).

STBA, FS 4, R 2.2, 8/1988

BUNDESBEREICH

DAS VERARBEITENDE GEBIETE
= 100
ABTEILUNGEN, GRUPPEN UND KLASSEN
ZWEIGE, AUSGABE 1999 (WZ99)
HERT

INDEX

1997 AUG.	VER- ÄND. IN % GEGEN AUG. 1996	1997 2.VJ	1998 1.VJ	1998 2.VJ	VERÄNDERUNG IN % 2.VJ 1998 GEGEN		1997 1.HJ	1997 2.HJ	1998 1.HJ	VERÄNDERUNG IN % 1.HJ 1998 GEGEN		1996	1997	VER- ÄND. IN % GEGEN 1996	WZ99 SCHL.
					2.VJ 1997	1.VJ 1998				1.HJ 1997	2.HJ 1997				
92,1	+3,3	106,5	107,9	110,7	+3,9	+2,6	101,8	109,3	109,3	+7,4	-	100,2	105,6	+5,4	D
86,6	-2,1	88,2	88,8	101,0	+1,8	+1,4	85,2	101,6	100,3	+5,4	-1,3	97,6	88,4	+0,8	
101,8	+12,6	119,3	122,5	127,8	+7,1	+4,3	113,3	122,8	125,1	+10,4	+1,9	104,7	118,1	+12,8	
92,1	+3,5	105,3	107,5	108,3	+2,8	+0,7	101,2	105,5	107,9	+6,6	+2,3	96,9	103,3	+6,6	VORL.
87,3	-1,8	89,3	100,4	102,1	+2,9	+1,7	85,5	100,2	101,2	+6,0	+1,0	94,8	97,9	+3,3	
101,8	+14,0	117,5	121,9	120,7	+2,7	-1,0	112,5	116,1	121,3	+7,8	+4,5	101,1	114,3	+13,1	
95,5	+6,3	111,4	108,0	117,8	+6,7	+9,1	103,5	118,2	112,9	+9,1	-4,5	104,7	110,8	+6,8	INV.
88,4	-0,2	102,1	98,1	103,4	+1,3	+5,4	95,4	107,5	100,8	+5,7	-6,2	102,0	101,4	-0,6	
105,4	+15,3	124,5	121,9	137,9	+10,8	+13,1	114,9	133,2	129,9	+13,1	-2,5	108,5	124,0	+14,3	
76,9	-2,4	108,4	111,7	114,8	+5,9	+2,8	103,9	106,4	113,2	+9,0	+6,4	102,6	105,1	+2,4	GEBR.
71,2	-7,7	100,8	100,3	102,3	+1,5	+2,0	96,1	98,7	101,9	+5,4	+4,8	99,7	86,4	-3,3	
85,4	+5,0	119,5	128,4	133,0	+11,3	+3,6	115,2	120,7	130,7	+13,5	+8,3	107,0	118,0	+10,3	
99,1	-3,7	88,3	104,4	87,7	-0,7	-18,0	95,4	87,3	96,0	+0,6	-1,3	97,2	86,3	-0,9	VERB.
94,3	-5,4	85,8	86,2	83,1	-2,9	-16,2	82,1	83,5	91,2	-1,0	-2,5	95,2	92,8	-2,5	
112,0	+0,4	95,7	118,0	100,1	+4,6	-15,2	104,1	107,4	109,0	+4,7	+1,5	102,5	105,7	+3,1	
101,3	-1,7	80,8	107,6	81,5	+0,9	-24,3	82,3	87,8	84,6	+2,5	-3,3	95,3	95,1	-0,2	DB
95,5	-4,6	77,9	98,6	76,9	-2,1	-23,4	88,8	82,6	87,9	-1,0	-5,1	94,0	90,7	-3,5	
118,1	+6,2	88,9	130,6	96,5	+8,5	-26,1	102,5	112,6	113,6	+10,8	+0,9	98,9	107,5	+8,7	
73,6	-5,0	95,6	97,7	94,9	-0,7	-2,9	94,8	93,8	96,3	+1,8	+2,7	94,5	94,3	-0,2	17
69,6	-9,6	90,3	89,5	96,4	-4,3	-3,5	90,2	88,2	87,9	-2,5	-0,3	93,0	88,2	-4,1	
84,0	+7,0	109,5	119,2	116,9	+6,8	-1,9	106,8	108,4	118,1	+10,6	+8,9	98,3	107,6	+9,5	
139,3	+0,9	80,4	121,2	83,3	+4,8	-47,8	88,9	103,2	92,2	+3,7	-10,7	96,3	86,1	-0,2	18
128,9	-0,8	82,0	112,6	83,3	+2,1	-43,8	86,9	98,3	88,0	+1,3	-10,5	95,2	92,6	-2,7	
173,7	+5,5	55,2	148,4	63,1	+14,3	+57,8	95,4	118,5	106,2	+11,3	-11,1	98,7	107,4	+7,7	
113,3	+2,1	91,6	121,2	94,7	+3,4	-21,9	104,6	103,5	108,0	+9,3	+4,3	101,8	104,0	+2,2	DC
113,8	-2,2	89,4	119,2	90,9	+1,7	-23,7	104,0	101,4	105,1	+1,1	+3,8	102,4	102,7	+0,3	
111,5	+18,3	98,7	127,7	106,9	+8,3	-16,3	106,5	108,9	117,3	+10,1	+6,7	100,0	108,2	+8,2	
79,5	-5,2	93,8	90,5	92,0	-1,9	+1,7	88,0	97,7	91,3	+3,8	-6,6	91,7	92,8	+1,3	DD
78,0	-6,9	90,8	87,5	88,6	-2,4	+1,3	85,3	95,7	88,1	+3,9	-7,9	90,8	90,5	-0,3	
96,8	+12,4	125,8	122,1	126,0	+1,7	+4,8	116,8	119,5	125,1	+7,1	+4,7	100,7	118,1	+17,3	
85,2	-4,8	91,2	95,0	93,5	+2,5	-1,6	91,1	95,1	94,3	+3,5	-0,8	94,7	93,1	-1,7	DE
83,4	-6,8	89,2	92,7	91,0	+2,0	-1,8	88,9	93,7	91,8	+3,3	-2,0	94,8	91,3	-3,7	
91,5	+2,6	98,1	103,4	102,2	+4,2	-1,2	98,6	100,1	102,8	+4,3	+2,7	94,4	98,3	+5,2	
84,8	-2,1	91,1	95,5	93,2	+2,3	-2,4	91,5	92,3	94,4	+3,2	+2,3	91,7	91,9	+0,2	21
81,5	-5,5	87,4	81,9	88,2	+2,1	-2,9	87,8	88,7	90,6	+3,2	+1,0	91,0	88,7	-2,5	
92,1	+5,1	98,3	103,4	102,1	+2,8	-1,3	98,9	98,1	102,8	+2,8	+4,8	93,4	98,0	+5,0	
89,1	+6,5	96,1	103,4	101,4	+5,5	-1,9	94,6	97,4	102,4	+8,2	+5,1	88,0	98,0	+9,1	21.1
90,2	-0,9	85,3	94,7	92,5	+8,4	-2,3	85,6	88,5	93,6	+3,3	+4,6	85,4	87,6	+1,4	
99,9	+18,4	109,3	113,9	112,1	+2,6	-1,6	106,8	107,0	113,0	+7,0	+5,6	90,0	106,3	+18,1	
81,2	-10,1	87,0	88,0	86,5	-0,6	-2,8	89,0	88,1	87,7	-1,5	-0,5	84,8	88,5	-6,6	21.2
82,2	-7,8	88,6	90,4	87,9	-1,5	-3,4	89,0	89,8	88,9	-0,1	-1,0	83,5	88,4	-4,4	
77,1	-18,9	80,2	83,2	82,7	+3,1	-0,6	88,1	80,9	83,0	-6,8	+2,6	98,8	85,0	-14,6	
85,7	-8,6	91,3	94,4	93,9	+2,8	-0,5	90,4	99,3	94,1	+4,1	-5,2	88,2	94,8	-4,4	22
85,6	-8,4	91,2	93,5	93,0	+2,0	-0,5	90,2	98,2	93,3	+3,4	-5,0	88,1	94,2	-4,9	
88,2	-8,7	91,8	103,5	103,3	+12,5	-0,2	91,7	110,7	103,4	+12,8	-8,6	100,0	101,2	+1,2	
95,4	+4,8	108,5	108,2	106,1	-2,2	-2,8	105,2	104,0	107,7	+2,4	+3,6	97,3	104,6	+7,5	DB
88,9	-0,4	100,3	98,3	97,3	-3,0	-1,0	98,9	95,6	97,8	+0,9	+1,2	93,5	96,7	+3,4	
103,2	+11,0	118,2	122,1	116,4	-1,5	-4,7	114,9	112,8	119,3	+3,8	+5,8	101,8	113,9	+11,9	
99,0	+11,4	110,1	108,6	105,1	-4,5	-4,1	108,2	108,5	107,3	+1,0	+0,8	95,3	106,4	+11,6	24.1
95,3	+8,2	101,7	100,4	98,4	-3,2	-2,0	98,1	100,8	99,4	+1,3	-1,4	90,5	99,4	+9,8	
102,2	+14,2	117,3	117,4	110,8	-6,5	-6,6	113,3	111,5	114,1	+0,7	+2,3	99,4	112,4	+13,1	
93,6	-3,7	108,4	112,2	108,1	-1,2	-3,7	105,9	105,7	110,1	+4,0	+4,2	102,0	105,8	+3,7	24.4
82,2	-12,8	102,0	101,1	96,2	-6,7	-4,8	99,2	95,4	98,7	-0,5	+3,5	98,2	97,3	-1,9	
113,7	+10,9	122,3	131,5	128,9	+6,4	-2,0	117,7	123,8	130,2	+10,6	+5,2	106,8	120,7	+13,0	
88,9	-1,9	102,8	102,9	105,9	+3,0	+2,9	98,2	101,8	104,4	+6,3	+2,6	97,1	100,0	+3,0	DH
85,4	-4,8	97,8	98,3	99,4	+1,6	+3,2	93,5	97,1	97,9	+4,7	+0,8	84,8	86,3	+0,5	
88,4	+6,4	118,0	123,0	125,5	+6,4	+2,0	112,4	118,0	124,3	+10,6	+7,2	104,2	114,2	+9,6	
88,1	-2,7	102,0	101,5	105,3	+3,2	+3,7	98,7	100,6	103,4	+6,9	+2,8	96,3	98,7	+2,5	25.2
84,5	-6,1	95,9	84,7	88,8	+2,1	+4,3	82,0	90,0	98,8	+5,2	+0,8	84,4	84,0	-0,4	
99,9	+8,6	118,0	124,1	126,8	+6,4	+2,0	112,8	115,9	125,4	+11,4	+8,2	102,6	114,2	+11,3	
87,1	-5,4	88,7	84,5	88,3	-3,4	+14,0	90,3	84,9	90,4	+0,1	-4,7	93,9	82,6	-1,4	DI
85,0	-8,7	85,4	79,2	82,2	-3,4	+17,9	88,3	81,7	85,2	-0,1	-7,1	82,3	88,5	-4,1	
93,4	+8,2	113,0	104,5	108,2	+3,4	+4,5	108,0	104,9	108,9	+0,8	+1,9	99,1	105,4	+6,4	
84,5	-4,1	88,6	83,2	88,7	-0,9	+5,8	85,3	88,5	95,9	+0,6	-2,6	86,2	85,9	+0,7	26.1
81,9	-6,1	93,7	87,8	84,4	+0,7	+7,5	90,4	85,1	91,1	+0,8	-4,2	84,7	82,8	-2,0	
90,6	+5,7	113,4	106,8	108,9	-4,0	+2,9	107,0	108,3	107,3	+0,9	+0,9	88,8	108,6	+6,8	
91,2	+2,9	100,5	103,8	105,2	+4,7	+1,3	98,3	104,5	104,5	+8,5	-	85,1	100,4	+5,6	DJ
88,4	+0,3	95,7	87,5	89,8	+4,4	+2,5	81,8	100,8	98,7	+7,4	-2,1	83,5	88,3	+3,0	
98,6	+10,7	115,0	122,4	121,1	+5,3	-1,1	108,5	115,6	121,7	+11,1	+5,3	89,7	112,6	+12,8	

FRUEHERES
4 INDEX DES UMSATZES FUER
1996
NACH ABSCHNITTEN, UNTERABSCHNITTEN,
DER KLASSIFIKATION DER WIRTSCHAFTS
4.1 ORIGINAL
WERT

WZ93- SCHL.	WIRTSCHAFTSZWEIG		VERAENDERUNG IN % AUG. 1996 GEGEN			VERAENDERUNG IN % JULI 1996 GEGEN		KUMULIERT		2-MONATS- DURCHSCHNITT		
			1996			1996			JAN. 1996	VER- AEND. IN %	JULI 1996	VER- AEND. IN %
			AUG.	AUG. 1997	JULI 1996	JULI	JULI 1997	JUNI 1996	AUG. 1996	! VORJAHR!	AUG. 1996	! VORJAHR!
27	METALLERZEUGUNG UND -BEARBEITUNG	INSGESAMT INLAND AUSLAND	92,1 89,4 97,5	+2,0 +4,7 -2,4	-11,9 -11,7 -12,2	104,5 101,3 111,0	+0,4 +1,4 -1,3	-2,9 +0,3 -8,1	105,0 98,9 117,9	+7,7 +7,6 +8,1	98,3 95,4 104,3	+1,1 +2,9 -1,8
27.1	ERZEUGUNG VON ROHEISEN, STAHL UND FERROLEGIE- RUNGEN (EGKS) 1)	INSGESAMT INLAND AUSLAND	87,1 87,1 87,0	-1,1 +2,4 -7,4	-7,7 -8,2 -7,0	94,4 94,9 93,6	+0,9 +3,2 -3,6	-9,8 -4,5 -18,6	101,3 97,0 108,7	+10,5 +9,6 +11,6	90,8 91,0 90,3	-0,1 +2,7 -6,4
27.5	GIESSEREIINDUSTRIE	INSGESAMT INLAND AUSLAND	95,0 94,7 96,2	+15,2 +14,9 +15,8	-19,5 -18,8 -22,0	118,0 116,6 123,4	+7,8 +7,7 +8,2	-3,3 -0,9 -11,5	115,0 112,4 125,0	+12,1 +12,2 +11,7	106,5 106,7 109,8	+10,9 +10,8 +11,4
28	HERSTELLUNG VON METALL- ERZEUGNISSEN	INSGESAMT INLAND AUSLAND	96,6 99,2 111,7	+5,0 +3,0 +12,7	-13,2 -13,9 -10,7	111,3 108,3 125,1	+1,4 +0,7 +4,4	+1,6 +2,8 -2,7	102,6 98,6 121,0	+6,1 +5,1 +10,2	104,0 100,8 118,4	+3,1 +1,8 +8,1
28.1	STAHL- UND LEICHTMETALL- BAU	INSGESAMT INLAND AUSLAND	85,4 81,8 130,3	+4,7 +3,8 +11,9	-17,9 -18,4 -13,4	104,0 100,2 150,5	-0,8 -1,8 +7,1	+15,0 +17,9 -4,7	87,2 82,9 139,9	+1,5 -0,4 +16,5	94,7 91,0 140,4	+1,6 +0,7 +9,3
DK	MASCHINENBAU	INSGESAMT INLAND AUSLAND	103,7 90,8 120,0	+6,9 +2,4 +11,8	-10,2 -15,1 -5,0	115,5 107,0 126,9	+6,8 +3,6 +10,1	-12,5 -0,1 -22,7	108,5 96,3 121,6	+8,8 +4,9 +13,9	109,6 98,9 123,2	+6,7 +3,0 +11,0
29.1	H.V. MASCHINEN F.D.ERZEUG. U.NUTZG.V.MECHAN.ENERGIE (O.LUFT-, STRASS.FAHRZ.BAU)	INSGESAMT INLAND AUSLAND	113,1 90,9 142,4	+0,4 -1,7 +2,2	-5,6 -18,0 +8,0	119,8 110,9 131,8	+10,5 +4,6 +18,1	-23,8 +8,2 -42,7	113,4 100,4 130,6	+11,4 +8,4 +16,7	116,5 100,9 137,1	+6,4 +1,6 +9,2
29.3	HERSTELLUNG VON LAND- U. FORSTWIRTSCHAFTLICHEN MASCHINEN	INSGESAMT INLAND AUSLAND	75,4 69,9 80,7	+28,2 +6,7 +54,3	-41,1 -47,3 -34,6	128,0 132,6 123,4	+7,3 +3,5 +11,6	+7,2 -0,6 +16,5	114,5 119,9 109,2	+7,6 +10,6 +4,6	101,7 101,3 102,1	+14,1 +4,6 +25,3
29.4	HERSTELLUNG VON WERK- ZEUGMASCHINEN	INSGESAMT INLAND AUSLAND	96,0 96,4 95,7	+0,8 -2,0 +4,2	-18,7 -13,7 -23,4	118,1 111,7 125,0	+13,4 +7,6 +19,6	+3,6 +0,6 +6,6	102,4 97,9 107,2	+9,4 +6,3 +12,6	107,1 104,1 110,4	+7,4 +3,0 +12,4
DL	H.V. BUEROMASCH., DATENVERARB. GER.U.-EINRICHTG.,ELEKTROT., FEINMECHANIK U. OPTIK	INSGESAMT INLAND AUSLAND	101,3 92,2 116,8	+4,4 +2,9 +6,4	-11,4 -12,7 -9,5	114,3 106,8 129,0	+3,4 +1,6 +6,1	-0,4 +2,4 -4,2	108,9 98,1 123,9	+6,0 +2,8 +10,6	107,8 98,9 122,9	+3,9 +2,2 +6,2
30	H.V. BUEROMASCHINEN, DATENVERARBEITUNGSGE- RAETEN U. -EINRICHTUNGEN	INSGESAMT INLAND AUSLAND	99,4 94,1 108,6	+5,4 -3,4 +22,3	-12,5 -10,4 -15,7	113,6 106,0 128,9	+6,1 -5,0 +27,2	+4,0 -2,0 +13,9	106,2 100,1 116,8	+3,0 -4,2 +16,0	106,5 99,6 118,8	+5,8 -4,2 +24,9
31	HERSTELLUNG VON GERAETEN DER ELEKTRIZITAETSERZEUG- UNG, -VERTEILUNG U.AE.	INSGESAMT INLAND AUSLAND	99,8 95,4 109,2	+9,7 +5,0 +1,5	-11,1 -12,0 -9,5	112,3 108,4 120,7	+2,3 +3,7 -0,4	-4,1 +1,9 -13,8	108,1 102,0 121,2	+6,6 +6,8 +8,6	106,1 101,9 115,0	+3,0 +4,3 +0,5
31.2	HERSTELLUNG VON ELEK- TRIZITAETSERZEUGUNGS- U. -SCHALTEINRICHTUNGEN	INSGESAMT INLAND AUSLAND	104,9 99,4 116,8	+0,1 +2,9 -4,7	-11,3 -13,8 -6,4	118,3 115,3 124,8	+3,9 +10,2 -6,9	-4,8 +5,1 -19,7	112,7 106,1 127,2	+7,4 +8,0 +6,4	111,6 107,4 120,8	+2,0 +6,8 -6,9
31.6	HERSTELLUNG VON ELEK- TRISCHEN AUSRUESTUNGEN A.N.G.	INSGESAMT INLAND AUSLAND	97,1 99,3 92,8	+12,9 +14,0 +10,7	-9,8 -10,2 -9,0	107,7 110,6 102,0	-0,6 -2,1 +3,1	-4,1 -1,6 -9,0	105,9 106,9 108,0	+6,9 +4,6 +8,7	102,4 106,0 97,4	+6,3 +4,9 +6,6
32	RUNDFUNK-, FERNSEH- UND NACHRICHTENTECHNIK	INSGESAMT INLAND AUSLAND	108,7 87,3 139,5	+2,0 -1,6 +4,8	-6,5 -14,2 +0,4	116,2 101,7 133,0	+0,3 -0,6 +1,2	+4,2 +11,9 -1,8	110,1 93,0 130,0	+3,3 -1,9 +8,2	112,5 94,5 133,3	+1,2 -1,0 +3,0
33	MEDIZIN-, MESS-, STEUER- UND REGELUNGSTECHNIK, OPTIK	INSGESAMT INLAND AUSLAND	97,3 88,0 112,3	+8,4 +5,6 +12,1	-16,6 -14,5 -19,0	116,6 102,9 138,7	+8,3 +2,0 +16,9	+0,7 -1,7 +3,7	107,8 97,6 124,2	+8,2 +4,8 +15,9	107,0 95,5 126,6	+8,3 +3,7 +14,7
DM	FAHRZEUGBAU	INSGESAMT INLAND AUSLAND	104,1 97,3 111,1	+18,2 +17,8 +18,4	-25,5 -24,6 -26,3	139,8 129,1 150,7	+10,4 +10,4 +10,4	-0,4 -2,6 +1,5	128,6 119,4 137,8	+12,9 +12,2 +12,1	122,0 113,2 130,9	+13,6 +13,4 +13,6
34	HERSTELLUNG VON KRAFTWAGEN UND KRAFTWAGENTEILEN	INSGESAMT INLAND AUSLAND	104,9 97,3 112,6	+22,0 +19,7 +23,9	-27,2 -25,8 -28,4	144,0 131,1 157,2	+12,9 +12,4 +13,1	+1,5 -0,5 +3,1	131,3 120,3 142,6	+13,6 +13,2 +13,9	124,5 114,2 134,9	+16,6 +15,4 +17,3
34.1	HERSTELLUNG VON KRAFTWAGEN UND KRAFTWAGENMOTOREN	INSGESAMT INLAND AUSLAND	104,8 90,6 118,7	+23,3 +17,7 +27,3	-29,1 -27,1 -30,5	147,6 124,3 167,9	+12,4 +10,7 +13,4	+2,3 -2,7 +5,7	133,4 115,1 148,4	+13,9 +11,2 +14,7	126,1 107,5 142,3	+16,7 +13,5 +18,7
35	SONSTIGER FAHRZEUGBAU	INSGESAMT INLAND AUSLAND	88,0 87,2 89,1	-6,9 +3,4 -14,7	-7,1 -12,9 -0,6	105,5 111,6 99,7	-10,8 -6,8 -14,8	-17,2 -19,4 -14,7	106,5 112,1 101,2	+0,6 +5,2 -4,0	101,8 104,4 98,4	-8,9 -2,3 -14,8
36.1	SCHIFFBAU	INSGESAMT INLAND AUSLAND	44,2 51,0 41,6	-44,7 -23,3 -52,7	-27,3 -57,3 +44,4	60,8 119,3 28,8	-41,6 +3,9 -70,7	-21,5 -24,2 -15,3	58,7 96,9 38,1	-24,4 -9,4 -38,4	52,5 86,2 36,2	-42,9 -6,1 -62,2
36.3	LUFT- UND RAUMFAHRZEUGBAU	INSGESAMT INLAND AUSLAND	128,3 121,3 133,3	-0,6 +9,4 -6,0	-4,0 +0,3 -6,6	133,6 120,9 142,6	+0,2 -11,6 +8,8	-17,2 -18,5 -16,9	136,7 129,7 141,7	+8,9 +12,0 +7,6	131,0 121,1 137,9	-0,2 -2,2 +1,1
36.1	HERSTELLUNG VON MOEBELN	INSGESAMT INLAND AUSLAND	78,8 76,6 89,7	+14,5 +14,5 +14,4	-14,0 -13,0 -18,2	91,6 88,0 115,9	+1,3 +0,9 +3,9	-7,8 -7,4 -9,5	97,2 94,2 118,7	+6,8 +5,0 +11,1	85,2 82,3 104,8	+7,0 +6,7 +8,4

1) EUROPAEISCHE GEMEINSCHAFT FUER KOHLE UND STAHL.

STBA,FS 4,R 2.2, 8/1998

BUNDESGEBIET

DAS VERARBEITENDE GEBIETE
= 100
ABTEILUNGEN, GRUPPEN UND KLASSEN
ZWEIGE 1989 (M289)
WERT

INDEX

1997 AUG.	VER- ÄND. IN % GEGEN AUG. 1988	1997 2.VJ	1998 1.VJ	1998 2.VJ	VERÄNDERUNG IN % 2.VJ 1998 GEGEN		1997 1.HJ	1997 2.HJ	1998 1.HJ	VERÄNDERUNG IN % 1.HJ 1988 GEGEN		1998	1997	VER- ÄND. IN % GEGEN 1988	WZ89 SCHL.
					2.VJ 1997	1.VJ 1998				1.HJ 1997	2.HJ 1997				
90,3	+7,6	102,0	106,4	106,1	+4,0	-2,1	97,6	101,8	107,3	+9,9	+5,4	90,9	99,7	+9,7	27
85,4	+4,7	95,4	100,5	99,7	+4,5	-0,8	91,7	95,6	100,1	+8,2	+4,7	87,8	93,6	+6,6	
99,9	+12,9	115,1	124,2	119,0	+3,4	-4,2	108,2	114,1	121,6	+11,4	+6,6	97,0	111,8	+15,1	
89,1	+9,2	96,5	106,3	103,2	+6,9	-2,9	92,0	96,8	104,8	+13,9	+8,3	85,2	94,4	+10,8	27.1
85,1	+8,1	92,3	99,6	98,4	+6,6	-1,2	88,4	92,8	99,0	+12,0	+6,8	82,8	90,5	+8,3	
94,0	+11,2	104,7	119,5	112,8	+7,7	-5,6	98,2	106,9	116,2	+17,1	+10,4	89,8	102,2	+13,8	
82,5	+1,7	106,4	117,1	118,4	+8,2	+1,1	104,8	106,1	117,8	+12,4	+11,0	98,6	105,4	+6,9	27.5
82,4	+1,9	104,8	114,0	115,2	+9,9	+1,1	101,9	103,0	114,6	+12,6	+11,3	98,4	102,4	+6,2	
83,1	+1,1	122,4	128,9	131,1	+7,1	+1,7	116,3	117,7	130,0	+11,8	+10,5	107,0	117,0	+8,3	
92,0	-0,4	99,3	99,9	104,4	+5,1	+4,5	95,3	106,8	102,2	+7,2	-4,3	99,6	101,0	+2,4	28
90,5	-2,2	95,9	95,6	100,1	+4,4	+4,7	92,0	104,9	97,8	+6,3	-6,2	97,4	98,2	+0,8	
99,1	+7,5	114,7	119,8	124,2	+8,3	+3,8	109,9	118,0	121,9	+10,9	+3,3	103,6	113,9	+8,9	
81,6	-11,1	86,3	85,6	89,7	-3,0	-2,2	83,5	88,8	84,7	+1,4	-15,1	93,1	91,6	-1,6	28.1
78,7	-13,7	83,3	81,2	78,3	-4,8	-2,3	80,8	87,2	80,3	-0,6	-17,4	91,7	89,0	-2,9	
116,4	+17,3	124,6	141,7	137,7	+10,5	-2,8	117,3	132,3	138,7	+19,1	+5,6	110,3	124,8	+13,1	
97,0	+8,7	107,4	102,7	113,7	+5,9	+10,7	98,7	115,8	108,2	+8,6	-6,6	102,2	107,2	+4,9	OK
88,7	+0,7	99,3	95,2	100,0	+0,7	+4,0	92,9	106,2	98,1	+5,8	-7,6	99,2	99,6	+0,4	
107,3	+18,6	117,6	110,8	130,9	+11,3	+18,0	105,9	127,8	120,9	+14,2	-6,4	106,8	116,9	+10,5	
112,6	+24,6	106,6	102,1	122,5	+14,9	+20,0	98,9	112,8	112,3	+13,5	-0,4	98,2	105,8	+7,7	29.1
92,5	+4,2	97,5	99,0	101,6	+4,2	+2,6	92,8	103,7	100,3	+8,1	-3,3	97,6	98,2	+0,6	
139,3	+50,4	118,6	108,3	150,3	+26,5	+41,4	107,2	124,7	128,3	+19,7	+2,9	98,9	116,0	+17,3	
58,8	-19,3	119,6	118,2	119,3	-0,3	+0,9	112,2	85,2	118,8	+5,9	+39,4	104,8	98,7	-5,8	29.3
65,5	-6,7	122,9	125,7	128,5	+2,9	+0,6	112,3	87,2	125,1	+12,3	+44,6	98,8	98,7	+0,1	
52,3	-30,8	116,5	111,0	112,2	-3,7	+1,1	112,2	83,2	111,6	-0,5	+34,1	108,8	97,7	-11,0	
95,2	+14,1	100,1	95,5	106,1	+6,0	+11,1	91,6	114,6	100,8	+10,0	-12,0	100,9	103,1	+2,2	29.4
98,4	+27,5	97,6	89,3	102,4	+4,6	+14,7	89,1	110,7	95,9	+7,6	-13,4	95,4	98,9	+4,7	
91,8	+2,0	102,4	102,1	110,2	+7,6	+7,9	94,2	118,8	106,1	+12,6	-10,7	108,8	106,5	-0,3	
97,0	+3,1	105,4	107,8	108,1	+3,5	+1,2	101,6	114,1	108,5	+8,8	-4,9	103,4	107,8	+4,3	DL
89,6	-2,8	98,5	99,7	98,7	+0,2	-1,0	96,3	106,1	99,2	+3,0	-6,5	102,0	101,2	-0,8	
109,8	+12,8	117,2	121,7	126,8	+8,2	+4,2	110,8	127,6	124,3	+12,2	-2,6	108,9	119,2	+12,6	
94,3	+5,4	102,5	106,2	106,9	+3,3	-0,3	103,9	115,9	106,1	+2,1	-6,5	104,8	109,9	+4,9	30
97,4	+1,7	101,0	100,6	100,0	-1,0	-0,6	104,7	113,7	100,3	-4,2	-11,8	110,2	109,2	-0,9	
88,8	+13,6	105,2	116,1	116,3	+10,6	+0,2	102,6	119,9	116,2	+13,3	-3,1	95,1	111,3	+17,0	
96,2	+3,0	104,2	107,5	110,0	+5,6	+2,3	100,8	110,4	108,8	+7,9	-1,4	99,1	106,6	+6,6	31
90,9	-1,3	99,4	101,7	102,4	+3,0	+0,7	96,2	105,8	102,0	+6,0	-3,6	98,3	101,0	+4,9	
107,6	+12,1	114,4	120,1	128,4	+10,5	+5,2	110,7	120,2	123,3	+11,4	+2,8	104,8	115,4	+10,1	
104,8	+9,3	107,3	111,5	114,7	+6,9	+2,9	103,5	114,4	113,1	+8,3	-1,1	100,4	108,9	+8,5	31.2
95,6	+3,9	101,0	105,2	106,1	+5,0	+0,9	97,4	108,5	105,6	+8,4	-3,6	95,5	103,4	+8,3	
122,6	+20,1	120,9	125,1	139,5	+10,4	+6,7	116,7	126,2	129,3	+10,8	+3,3	110,8	120,9	+9,1	
86,0	-8,6	109,8	108,4	105,9	+2,0	-2,3	100,9	110,6	107,1	+6,1	-3,2	101,0	105,7	+4,7	31.6
87,1	-11,4	105,7	107,3	105,2	-0,5	-2,0	101,5	110,4	105,3	+4,7	-3,7	103,1	108,0	+2,8	
83,8	-2,3	99,8	110,4	107,3	+7,5	-2,8	98,6	110,9	108,9	+9,3	-1,8	99,7	105,3	+8,9	
106,6	+7,0	111,6	109,1	109,5	-1,9	+0,4	105,0	123,8	108,3	+4,1	-11,7	109,0	114,4	+5,0	32
88,7	-9,5	96,2	95,1	89,8	-6,7	-5,6	94,6	106,4	92,4	-2,3	-13,2	108,8	100,5	-8,5	
127,4	+17,2	129,7	125,4	132,4	+2,1	+5,6	117,2	148,4	128,9	+10,0	-10,5	108,1	130,6	+20,8	
89,8	-2,2	102,7	108,0	108,0	+5,2	-	98,6	110,4	108,0	+9,5	-2,2	106,2	104,5	-1,6	33
83,3	-8,4	87,3	89,0	97,5	+0,2	-1,5	83,7	102,6	98,3	+4,9	-4,2	104,1	98,2	-5,7	
100,2	+7,4	111,4	122,4	125,0	+12,2	+2,1	106,5	123,0	123,7	+16,2	+0,6	109,5	114,8	+4,8	
88,1	+7,2	125,2	125,9	136,6	+8,9	+7,7	116,9	121,4	130,8	+11,9	+7,7	107,3	119,1	+11,0	DM
82,6	+0,7	119,9	116,4	126,6	+6,5	+6,8	108,6	110,9	121,5	+11,9	+9,9	104,7	109,6	+4,7	
93,8	+13,6	131,6	135,5	144,7	+10,0	+6,8	125,4	132,3	140,1	+11,7	+6,9	110,0	128,9	+17,2	
86,0	+4,4	126,0	129,4	137,7	+8,3	+6,4	118,5	120,5	139,5	+12,7	+10,8	108,3	119,5	+10,3	34
81,3	-	118,4	117,2	127,4	+7,6	+8,7	108,8	110,1	122,3	+12,4	+11,1	103,8	108,4	+5,4	
90,9	+8,7	133,6	141,7	148,3	+10,8	+4,7	128,5	131,3	145,0	+12,8	+10,4	112,9	129,9	+15,1	
84,8	+3,8	129,8	131,1	140,8	+8,3	+7,2	120,9	122,9	135,9	+12,4	+11,1	110,2	121,6	+10,3	34.1
77,0	-1,7	119,2	111,6	123,8	+3,9	+10,9	106,4	107,1	117,7	+10,6	+9,9	103,7	108,7	+2,9	
91,7	+6,3	139,1	148,1	155,3	+11,6	+4,9	133,6	136,7	151,7	+19,5	+11,8	115,9	134,6	+16,1	
105,3	+30,2	118,5	97,9	118,2	-0,3	+20,7	103,9	128,1	108,0	+9,9	-15,7	99,4	118,0	+16,7	35
94,0	+7,2	123,0	109,4	120,0	-2,4	+9,7	106,5	115,4	114,7	+7,7	-0,6	112,2	110,9	-1,2	
116,2	+56,2	114,4	87,1	116,5	+1,8	+33,8	101,8	140,1	101,8	+0,2	-27,3	87,3	120,9	+36,5	
79,9	+39,4	101,9	99,9	81,7	-19,8	+104,8	72,9	99,0	60,8	-16,6	-39,6	78,5	65,9	+9,4	35.1
66,5	-30,7	140,6	76,2	125,3	-10,9	+84,4	112,5	99,9	100,8	-10,4	-1,0	140,6	108,1	-24,5	
88,0	+142,4	81,3	20,1	58,0	-28,7	+188,6	51,5	96,8	36,0	-24,3	+60,5	44,5	75,1	+69,8	
129,0	+43,3	132,7	139,4	149,9	+8,4	+7,9	123,1	159,9	136,7	+12,7	-13,9	112,8	141,5	+25,4	35.3
110,9	+37,3	128,1	136,2	129,0	+0,7	-5,3	113,2	136,7	132,6	+17,1	-4,4	114,6	125,9	+9,8	
141,6	+47,1	135,6	131,5	164,3	+13,6	+17,3	130,1	174,7	142,9	+9,8	-18,2	111,5	152,4	+36,7	
68,8	-11,5	86,6	101,2	101,1	+4,7	-0,1	85,8	85,8	101,1	+5,5	+5,5	99,6	95,8	-2,8	36.1
66,8	-13,3	84,2	88,7	87,8	+3,8	-0,9	84,0	83,1	98,2	+4,5	+5,5	98,0	93,5	-4,6	
81,9	+1,1	112,0	117,9	123,3	+10,1	+4,6	107,8	113,8	120,6	+11,9	+6,0	102,6	110,8	+8,0	

WZ93- SCHL.	WIRTSCHAFTSZWEIG		VERAENDERUNG IN % AUG. 1988 GEGEN			VERAENDERUNG IN % JULI 1988 GEGEN			KUMULIERT		2-MONATS- DURCHSCHNITT JULI UND AUG. 1988 GEGEN VORJAHR	
			1988 AUG.	AUG. 1987	JULI 1988	1988 JULI	JULI 1987	JUNI 1988	JAN. 1988 BIS AUG. 1988	VER- AEND. IN % GEGEN VORJAHR	JULI 1988 UND AUG. 1988	VER- AEND. IN % GEGEN VORJAHR
D	VERARBEITENDES GEBERBE 1)	INSGESAMT	97,3	+6,5	-14,3	113,5	+3,7	-1,5	107,5	+6,0	106,4	+4,9
		INLAND	91,0	+5,1	-14,2	106,1	+2,4	+1,8	99,6	+4,3	98,6	+3,7
		AUSLAND	106,2	+8,2	-14,6	126,5	+5,6	-5,9	121,2	+8,6	117,4	+6,8
	VORLEISTUNGSGUETER- PRODUZENTEN	INSGESAMT	97,4	+4,7	-13,0	111,9	+2,6	-	107,7	+5,1	104,7	+3,6
		INLAND	96,0	+7,1	-12,7	108,8	+3,1	+2,5	102,6	+5,1	101,9	+4,9
		AUSLAND	102,3	+0,7	-13,3	118,0	+1,4	-4,7	118,1	+5,1	110,2	+1,1
	INVESTITIONSGUETER- PRODUZENTEN	INSGESAMT	100,4	+7,7	-15,1	118,2	+4,9	-6,2	109,8	+7,9	109,3	+6,1
		INLAND	88,8	+2,3	-17,0	107,0	+1,6	-0,6	96,4	+4,3	97,9	+1,9
		AUSLAND	116,5	+14,0	-13,0	139,9	+9,0	-11,7	125,7	+11,9	125,2	+11,2
	GEBRAUCHSGUETER- PRODUZENTEN	INSGESAMT	88,1	+15,3	-23,1	112,0	+6,9	-0,2	106,8	+8,4	89,1	+10,4
		INLAND	77,1	+10,8	-19,8	98,1	+3,1	-3,4	95,4	+5,0	86,6	+6,4
		AUSLAND	99,4	+20,8	-28,6	135,4	+11,2	+3,5	129,6	+12,8	117,4	+15,0
	VERBRAUCHSGUETER- PRODUZENTEN	INSGESAMT	98,8	+0,7	-5,4	104,4	-0,2	+15,5	96,2	-0,1	101,6	+0,2
		INLAND	92,2	-1,6	-6,5	97,6	-0,8	+14,3	91,1	-1,8	94,9	-1,2
		AUSLAND	116,4	+5,9	-4,7	122,2	+1,2	+18,0	109,6	+3,7	119,3	+3,4
D8	TEXTIL- UND BEKLEIDUNGS- GEBERBE	INSGESAMT	100,9	-0,1	-5,5	106,8	-2,3	+28,7	96,7	+1,2	103,9	-1,2
		INLAND	92,8	-2,5	-5,3	98,0	-4,4	+27,6	89,6	-2,1	95,4	-3,5
		AUSLAND	124,1	+5,6	-6,1	132,1	+2,6	+31,3	117,0	+8,7	128,1	+4,0
17	TEXTILGEBERBE	INSGESAMT	76,0	+3,8	-19,8	94,8	-2,0	+0,2	93,2	+0,6	85,4	+0,5
		INLAND	71,6	+3,2	-18,7	88,1	-3,7	+2,4	85,7	-2,7	79,9	-0,7
		AUSLAND	87,6	+5,2	-22,1	112,4	+1,9	-3,9	112,8	+8,3	100,0	+3,3
18	BEKLEIDUNGSGEBERBE	INSGESAMT	136,0	-2,9	+9,6	123,2	-2,7	+83,9	101,4	+1,5	129,1	-2,8
		INLAND	120,3	-8,5	+8,6	110,8	-5,1	+70,5	94,7	-1,1	115,6	-5,8
		AUSLAND	183,6	+5,8	+11,9	164,1	+3,2	+122,1	123,7	+9,4	173,9	+4,6
DC	LEDERGEBERBE	INSGESAMT	104,4	-6,1	-14,8	122,6	+0,7	+17,7	107,5	+0,7	113,5	-2,6
		INLAND	104,3	-8,7	-12,6	119,4	-0,2	+21,0	104,9	-0,9	111,9	-3,9
		AUSLAND	104,9	-4,3	-21,0	132,8	+3,5	+8,9	115,7	+5,8	118,9	-0,1
DD	HOLZGEBERBE (OHNE HERSTELLUNG VON MOEBELN)	INSGESAMT	80,9	+0,2	-15,8	96,1	-4,0	+1,9	91,4	+1,1	88,5	-2,1
		INLAND	79,3	+0,3	-16,2	93,5	-4,7	+2,7	88,6	+0,8	86,4	-2,5
		AUSLAND	99,0	+1,0	-19,6	129,1	+1,7	-5,3	121,3	+3,9	111,1	+1,4
DE	PAPIER- UND DRUCKGEBERBE	INSGESAMT	93,4	+3,3	-6,6	100,0	+1,7	+0,3	98,3	+2,1	96,7	+2,4
		INLAND	92,2	+4,8	-5,6	97,7	+1,6	+0,4	95,9	+2,6	95,0	+3,1
		AUSLAND	97,5	-1,5	-10,1	108,4	+2,4	+0,2	107,0	+0,8	103,0	+0,5
21	PAPIERGEBERBE	INSGESAMT	93,7	+0,6	-8,7	102,6	+0,5	+0,5	100,7	+0,5	98,2	+0,6
		INLAND	82,0	+3,0	-7,5	89,5	+0,2	+0,9	87,0	+1,0	85,6	+1,6
		AUSLAND	97,3	-4,4	-11,1	109,5	+0,9	-0,4	108,7	-0,8	103,4	-1,7
21.1	H.V. HOLZSTOFF ZELLSTOFF, PAPIER, KARTON UND PAPPE	INSGESAMT	102,7	-1,2	-8,7	112,5	+0,1	-2,2	113,0	+2,8	107,6	-0,6
		INLAND	100,6	+5,2	-6,5	107,6	+2,0	-1,6	106,4	+4,6	104,1	+3,5
		AUSLAND	106,1	-7,9	-11,3	118,5	-2,0	-2,7	121,1	+0,7	111,8	-4,9
21.2	PAPIER-, KARTON- UND PAPPEVERARBEITUNG	INSGESAMT	86,2	+2,4	-8,7	94,4	+0,9	+3,3	90,4	-1,7	90,3	+1,6
		INLAND	87,2	+1,8	-8,2	95,0	-0,8	+2,7	91,7	-1,1	91,1	+0,3
		AUSLAND	82,2	+5,4	-10,7	92,1	+9,1	+6,1	84,7	-4,7	87,2	+7,4
22	DRUCKGEBERBE, VERVIEL- FAELTIGUNG VON BESPIELTEN TONTRAEGERN	INSGESAMT	92,9	+7,5	-3,4	96,2	+3,9	-	94,9	+4,9	84,6	+5,7
		INLAND	92,4	+6,7	-3,2	95,5	+3,1	-0,3	94,6	+4,2	94,0	+4,9
		AUSLAND	96,5	+17,0	-4,3	102,9	+11,4	+3,5	98,0	+11,2	100,7	+14,0
D9	CHEMISCHE INDUSTRIE	INSGESAMT	95,8	-0,4	-11,9	108,8	-1,8	+0,4	106,7	+0,8	102,3	-1,2
		INLAND	92,2	+1,7	-10,9	103,5	+0,2	+2,8	99,0	+0,2	97,9	+0,9
		AUSLAND	100,0	-2,6	-13,1	115,1	-3,8	-2,0	115,8	+1,4	107,6	-3,2
24.1	HERSTELLUNG VON CHEMISCHEN GRUNDSTOFFEN	INSGESAMT	98,8	-4,5	-11,7	111,9	-4,8	-0,5	110,9	-0,7	106,4	-4,7
		INLAND	101,7	-0,6	-10,1	113,1	-0,8	+3,9	107,4	+0,4	107,4	-0,7
		AUSLAND	98,3	-7,9	-13,2	110,9	-8,2	-4,1	113,9	-1,6	103,6	-8,1
24.4	HERSTELLUNG VON PHARMA- ZEUTISCHEN ERZEUGNISSEN	INSGESAMT	98,3	+8,2	-11,5	108,8	+4,0	+2,1	104,8	+3,0	102,6	+5,0
		INLAND	84,9	+6,0	-12,2	96,7	+4,8	+2,1	94,0	-0,2	90,8	+5,3
		AUSLAND	118,3	+8,5	-10,5	130,0	+2,9	+2,0	123,7	+7,8	123,2	+4,6
DH	HERSTELLUNG VON GUMMI- UND KUNSTSTOFFFAREN	INSGESAMT	97,6	+8,4	-13,2	112,4	+3,5	+2,9	105,6	+6,1	105,0	+5,7
		INLAND	94,1	+8,7	-11,8	106,7	+2,2	+4,3	99,6	+5,0	100,4	+5,1
		AUSLAND	108,3	+8,0	-16,3	129,4	+6,8	-0,6	123,1	+8,9	118,9	+7,3
25.2	HERSTELLUNG VON KUNST- STOFFFAREN	INSGESAMT	97,2	+9,0	-13,4	112,3	+4,0	+3,1	104,6	+6,5	104,8	+6,3
		INLAND	89,2	+9,0	-12,5	106,5	+2,7	+4,5	98,6	+5,5	99,9	+5,6
		AUSLAND	110,2	+8,7	-16,3	131,7	+7,6	-0,4	124,8	+9,7	121,0	+8,1
DI	GLASGEBERBE, KERAMIK, VERARBEITUNG VON STEINEN UND ERDEN	INSGESAMT	88,3	-0,7	-15,1	104,0	-1,0	+2,5	93,3	+0,1	96,2	-0,8
		INLAND	87,3	-0,1	-15,0	102,7	-2,1	+4,4	89,6	+0,1	95,0	-1,2
		AUSLAND	91,2	-2,7	-15,8	108,3	+2,4	-2,8	104,8	-0,4	98,8	-
26.1	HERSTELLUNG UND VERAR- BEITUNG VON GLAS	INSGESAMT	87,9	-0,6	-15,2	103,6	-3,4	-2,5	98,7	+0,2	95,8	-2,1
		INLAND	87,0	+0,3	-14,6	101,9	-5,9	-2,0	95,5	+0,6	94,5	-3,1
		AUSLAND	90,0	-2,8	-16,5	107,8	+2,7	-3,6	106,3	-0,7	98,9	+0,1
DJ	METALLERZEUGUNG UND -BE- ARBEITUNG, HERSTELLUNG VON METALLERZEUGNISSEN	INSGESAMT	94,4	+4,5	-12,3	107,6	+1,0	-0,2	102,9	+5,3	101,0	+2,6
		INLAND	91,5	+4,0	-12,7	104,8	+0,6	+1,9	99,1	+4,8	98,2	+2,1
		AUSLAND	108,1	+6,1	-10,9	115,7	+2,3	-5,6	117,1	+7,5	109,4	+4,0

1) AUSGEWAHLTE WIRTSCHAFTSZWEIGE (OHNE ERNAHRUNGSGEBERBE UND TABAKVERARBEITUNG).

BUNDESGBIET

DAS VERARBEITENDE GEBIERE
= 100
ABTEILUNGEN, GRUPPEN UND KLASSEN
ZWEIGE, AUSSAGE 1993 (WZ93)
WERT

INDEX

1997 AUG.	VER- ÄND. IN % GEGEN AUG. 1996	1997 2.VJ	1998 1.VJ	1998 2.VJ	VERÄNDERUNG IN % 2.VJ 1998 GEGEN		1997 1.HJ	1997 2.HJ	1998 1.HJ	VERÄNDERUNG IN % 1.HJ 1998 GEGEN		1998	1997	VER- ÄND. IN % GEGEN 1996	WZ93 SCHL.
					2.VJ 1997	1.VJ 1998				1.HJ 1997	2.HJ 1997				
91,4	+1,9	106,0	106,8	109,5	+3,3	+2,6	101,7	106,4	108,2	+6,4	-0,2	100,4	105,0	+4,6	D
86,6	-2,8	99,4	99,3	100,6	+1,2	+1,3	95,6	101,4	100,0	+4,8	-1,4	97,9	98,5	+0,6	
100,0	+10,3	117,7	118,9	125,1	+6,3	+4,3	112,2	120,6	122,5	+9,2	+1,6	104,7	116,4	+11,2	
93,0	+2,1	106,6	108,2	109,2	+2,2	+0,9	102,9	106,4	108,7	+5,6	+2,2	98,6	104,7	+6,2	VORL.
89,7	-2,6	101,3	101,8	103,7	+2,4	+1,9	87,7	101,7	102,8	+5,2	+1,1	96,6	98,7	+3,2	
101,6	+11,4	118,0	121,1	120,3	+1,9	-0,7	113,5	115,8	120,7	+6,3	+4,2	102,6	114,7	+11,8	
93,2	+5,2	109,0	105,3	114,6	+5,1	+8,8	101,4	115,4	109,9	+8,4	-4,9	103,4	108,4	+4,8	INV.
86,8	-0,7	100,2	96,1	101,0	+0,8	+5,1	93,7	105,4	98,6	+5,2	-6,5	100,7	99,6	-1,1	
102,2	+13,2	121,2	118,1	133,6	+10,2	+13,1	112,2	129,3	126,8	+12,1	-2,7	107,2	120,7	+12,6	
74,7	-4,0	105,6	108,1	110,7	+4,8	+2,4	101,4	103,4	109,4	+7,9	+5,8	101,9	102,4	+1,1	GEBR.
69,6	-8,2	98,6	97,6	99,0	+0,4	+1,4	94,0	94,4	98,3	+4,8	+4,1	98,2	94,2	-4,1	
82,3	+2,0	115,9	123,5	127,7	+10,2	+3,4	112,2	116,5	125,6	+11,9	+7,8	105,9	114,3	+7,9	
98,1	-4,4	87,4	102,7	86,0	-1,6	-16,3	84,7	86,1	94,4	-0,3	-1,8	96,8	95,4	-1,4	VERB.
93,7	-5,8	85,1	98,0	81,7	-4,0	-16,6	81,7	92,7	89,9	-2,0	-3,0	95,2	82,2	-3,2	
109,9	-0,7	93,6	115,4	97,4	+4,1	-15,6	102,5	105,0	106,4	+3,8	+1,3	101,4	103,8	+2,4	
101,0	-2,2	80,7	107,3	81,3	+0,7	-24,2	92,5	97,3	94,3	+1,9	-3,1	95,6	94,9	-0,7	DB
95,2	-5,2	78,0	99,2	76,1	-2,4	-23,3	89,0	92,2	87,6	-1,6	-5,0	94,3	90,6	-3,9	
117,5	+5,5	88,6	130,4	96,1	+8,5	-26,3	102,4	112,0	113,2	+10,5	+1,1	99,2	107,2	+8,1	
73,2	-6,3	95,6	97,2	94,4	-1,3	-2,9	95,1	93,2	95,8	+0,7	+2,8	96,1	94,1	-1,1	17
69,4	-10,7	90,3	89,1	86,1	-4,7	-3,4	90,6	87,7	87,6	-3,3	-0,1	93,7	89,2	-4,8	
83,3	+5,4	109,0	118,2	116,0	+6,4	-1,8	106,6	107,5	117,1	+9,8	+8,9	96,9	107,0	+8,2	
139,0	+0,9	60,4	121,1	63,2	+4,6	-47,8	88,9	103,0	92,2	+3,7	-10,5	96,2	95,9	-0,3	18
128,6	-0,9	62,0	112,2	63,2	+1,9	-43,7	86,9	98,0	87,7	+0,9	-10,5	95,2	82,4	-2,9	
173,5	+5,6	55,2	150,3	63,5	+15,0	-57,8	95,4	119,4	106,9	+12,1	-10,5	98,7	107,4	+7,7	
111,2	+1,1	90,3	118,5	92,6	+2,4	-21,9	103,4	101,6	105,5	+2,0	+3,8	101,3	102,5	+1,2	DC
111,8	-2,7	87,9	116,5	88,8	+1,0	-23,8	102,5	99,5	102,6	+0,1	+3,1	101,4	101,0	-0,4	
109,6	+16,2	97,9	125,1	104,2	+6,4	-16,7	106,2	108,2	114,7	+8,0	+6,0	100,9	107,2	+6,2	
80,7	-6,2	95,7	92,0	92,8	-3,0	+0,9	80,3	99,1	92,4	+2,3	-6,8	93,7	94,7	+1,1	DO
79,1	-7,9	92,7	89,1	89,6	-3,3	+0,6	87,6	97,1	88,4	+2,1	-7,9	92,9	82,3	-0,6	
98,0	+11,6	127,8	122,4	127,0	-0,6	+3,8	119,1	121,0	124,7	+4,7	+3,1	102,5	120,1	+17,2	
90,4	-4,1	97,0	99,8	98,0	+1,0	-1,8	97,0	100,4	98,9	+2,0	-1,5	98,3	96,7	+0,4	DE
88,0	-6,1	94,2	97,1	95,3	+1,2	-1,9	94,0	98,5	96,2	+2,3	-2,3	97,8	96,9	-1,5	
99,0	+2,8	108,7	109,1	107,6	+0,8	-1,4	107,5	107,2	108,3	+0,7	+1,0	99,9	107,3	+7,4	
93,1	-1,5	100,4	102,7	100,2	-0,2	-2,4	101,0	100,9	101,5	+0,5	+0,6	97,9	100,9	+3,1	21
89,3	-4,8	96,0	98,9	96,0	-	-2,8	86,5	97,8	97,5	+1,0	-0,3	96,8	97,2	+0,4	
101,8	+5,4	110,2	111,2	108,6	-0,5	-1,4	111,1	107,7	110,4	-0,8	+2,5	100,5	109,4	+8,9	
103,8	+9,4	112,2	115,9	113,8	+1,4	-1,8	110,7	112,6	114,9	+3,8	+2,0	98,3	111,7	+13,6	21.1
95,6	+1,1	101,6	108,2	106,2	+4,5	-1,8	102,0	106,6	107,2	+6,1	+1,5	97,2	103,8	+6,8	
114,1	+19,5	125,1	125,3	123,0	-1,7	-1,8	121,3	121,1	124,2	+2,4	+2,8	99,6	121,2	+21,7	
84,2	-10,4	90,7	91,8	89,0	-1,9	-3,1	93,0	91,2	90,4	-2,8	-0,9	97,6	92,1	-5,6	21.2
85,7	-7,8	92,9	93,6	90,3	-2,8	-3,5	93,4	93,4	92,0	-1,5	-1,5	96,5	93,4	-3,2	
78,0	-20,8	81,5	84,1	83,6	+2,6	-0,6	91,5	81,8	83,8	-8,4	+2,4	102,2	86,6	-15,3	
86,4	-8,1	91,8	95,3	94,6	+3,1	-0,7	90,9	99,8	95,0	+4,5	-4,8	98,9	95,4	-3,5	22
86,6	-7,8	92,1	95,1	84,4	+2,5	-0,7	81,1	98,4	94,8	+4,1	-4,6	99,1	95,2	-3,9	
84,2	-11,5	88,1	97,4	96,9	+10,0	-0,5	88,0	104,9	97,2	+10,5	-7,3	97,0	96,4	-0,6	
96,2	+3,1	109,7	109,2	107,1	-2,4	-1,9	106,7	104,6	108,2	+1,4	+3,4	98,4	105,7	+6,3	DB
90,7	-1,9	102,4	98,4	89,4	-2,9	-	89,5	98,3	89,4	-0,1	+1,1	85,4	98,9	+2,8	
102,7	+8,9	118,2	120,9	116,2	-1,7	-3,8	115,3	112,2	118,5	+2,8	+5,6	102,9	113,7	+10,5	
103,5	+8,5	115,4	113,8	111,6	-3,3	-1,8	112,1	111,0	112,7	+0,5	+1,5	101,4	111,6	+10,1	24.1
102,3	+5,0	109,6	106,9	107,9	-1,6	+0,9	106,8	107,7	107,4	+0,8	-0,3	99,1	107,2	+8,2	
104,6	+11,6	120,4	119,8	114,8	-4,7	-4,2	116,9	113,8	117,3	+0,3	+3,1	103,4	115,9	+11,5	
90,7	-4,8	106,2	107,7	103,4	-2,6	-4,0	103,0	102,2	106,6	+2,5	+3,3	100,1	102,6	+2,5	24.4
80,1	-13,6	99,4	97,6	92,6	-6,8	-5,1	86,8	92,8	95,1	-1,8	+2,5	97,7	94,8	-3,0	
108,2	+9,2	117,9	125,5	122,4	+3,8	-2,5	113,8	118,8	123,9	+8,9	+4,3	104,4	116,3	+11,4	
90,0	-1,5	104,1	104,1	107,2	+3,0	+3,0	99,4	103,0	105,6	+6,2	+2,5	98,1	101,2	+3,2	DN
86,6	-4,3	99,0	97,8	101,0	+2,0	+3,3	94,7	98,5	99,4	+5,0	+0,9	95,8	96,6	+0,8	
100,3	+6,4	119,3	123,1	128,0	+5,6	+2,4	113,8	116,8	124,6	+8,5	+6,7	105,0	115,3	+8,8	
89,2	-2,5	103,3	102,6	106,6	+3,2	+3,9	96,0	101,9	104,6	+6,7	+2,6	97,4	99,9	+2,6	25.2
85,5	-6,0	98,0	95,0	100,3	+2,3	+4,5	93,1	97,2	98,2	+5,5	+1,0	95,4	95,2	-0,2	
101,4	+8,9	120,8	124,5	127,6	+5,5	+2,5	114,4	117,3	126,1	+10,2	+7,5	103,9	115,8	+11,5	
88,9	-4,3	101,9	86,2	96,4	-3,4	+14,2	82,0	97,0	92,3	+0,3	-4,8	94,7	94,5	-0,2	DI
87,4	-6,2	96,1	80,4	95,1	-3,1	+18,3	87,2	94,9	87,8	+0,7	-6,9	93,2	90,8	-2,6	
93,7	+9,2	113,9	104,4	108,6	-4,7	+4,0	107,0	106,3	106,5	-0,5	+1,1	99,4	106,1	+6,7	
88,4	-1,0	103,8	96,9	102,4	-1,3	+5,7	98,7	103,0	99,7	+1,0	-3,2	97,6	100,8	+3,3	26.1
86,7	-4,2	96,6	92,4	99,2	+0,6	+7,4	94,1	100,5	95,8	+1,8	-4,7	96,3	97,3	+1,0	
92,6	+7,1	116,3	107,4	110,0	+5,4	+2,4	108,8	108,9	108,7	-1,0	-0,2	100,7	109,3	+8,5	
80,3	-0,4	101,1	102,8	104,2	+3,1	+1,4	97,4	103,7	103,5	+6,3	-0,2	95,6	100,6	+4,1	DJ
88,0	-1,9	96,5	97,0	98,1	+2,7	+2,2	93,1	100,4	98,1	+5,4	-2,3	94,6	95,8	+2,3	
87,2	+3,7	114,5	120,2	119,1	+4,0	-0,9	110,2	113,6	118,6	+8,5	+5,3	102,4	111,9	+9,3	

FRUEHERES
4 INDEX DES UMSATZES FUER
1995
NACH ABSCHNITTEN, UNTERABSCHNITTEN,
DER KLASSIFIKATION DER WIRTSCHAFTS
4.1 ORIGINAL
VOLUMEN

WZ93-	WIRTSCHAFTSZWEIG		VERAENDERUNG IN % AUG. 1998 GEGEN		1998 JULI	VERAENDERUNG IN % JULI 1998 GEGEN		KUMULIERT		2-MONATS- DURCHSCHNITT JULI 1998 VER- AEND. IN % GEGEN JULI 1997		
			AUG. 1997	JULI 1998		JULI 1997	JUNI 1998	JAN. 1998 BIS AUG. 1998	VER- AEND. IN % GEGEN VORJAHR	1998 AUG.	1998 AUG.	
27	METALLERZEUGUNG UND -BEARBEITUNG	INSGESAMT INLAND AUSLAND	93,8 90,9 99,7	+4,1 +5,3 +2,0	-11,1 -11,1 -11,0	105,5 102,2 112,0	+1,0 +0,9 +1,2	-2,7 +0,3 -7,6	105,4 98,6 116,8	+5,1 +4,3 +6,2	99,7 96,6 105,9	+2,5 +3,0 +1,6
27.1	ERZEUGUNG VON ROHEISEN, STAHL UND FERROLEGIE- RUNGEN (EGKS) 1)	INSGESAMT INLAND AUSLAND	90,3 90,3 90,4	-2,6 -0,6 -6,1	-6,7 -7,6 -4,8	96,8 87,6 95,0	-2,4 -1,0 -5,2	-9,1 -4,1 -17,9	103,3 98,7 110,4	+3,4 +2,5 +5,0	93,6 94,0 92,7	-2,5 -0,7 -5,7
27.5	GIESSEREIINDUSTRIE	INSGESAMT INLAND AUSLAND	91,5 92,2 88,7	+16,3 +15,1 +21,0	-19,0 -18,8 -20,0	113,0 113,5 110,9	+7,8 +7,5 +8,7	-3,0 -0,7 -11,1	109,5 109,1 111,1	+10,3 +10,6 +9,1	102,3 102,9 99,8	+11,4 +10,8 +13,8
28	HERSTELLUNG VON METALL- ERZEUGNISSEN	INSGESAMT INLAND AUSLAND	94,9 92,0 108,3	+4,9 +3,1 +12,2	-13,2 -13,7 -10,7	109,3 106,6 121,3	+1,0 +0,3 +3,9	+2,0 +3,1 -2,6	100,8 97,1 117,5	+5,7 +4,6 +9,5	102,1 99,3 114,8	+2,7 +1,5 +7,6
28.1	STAHL- UND LEICHTMETALL- BAU	INSGESAMT INLAND AUSLAND	83,9 80,3 129,0	+3,5 +2,6 +11,2	-18,0 -18,5 -13,4	102,3 98,5 148,9	-2,0 -3,0 +8,1	+15,2 +18,1 -4,7	85,8 81,7 138,9	+0,5 -1,2 +15,6	93,1 89,4 139,0	+0,3 -0,6 +8,4
DK	MASCHINENBAU	INSGESAMT INLAND AUSLAND	100,0 87,5 116,6	+8,2 +1,4 +11,2	-10,2 -15,1 -4,9	111,3 103,1 121,6	+5,7 +2,6 +9,2	-12,7 -0,3 -22,8	104,9 95,1 117,1	+8,0 +4,2 +12,2	105,7 95,3 118,6	+5,9 +2,0 +10,1
29.1	H.V. MASCHINEN F.D.ERZUG. U.NUTZG.V.MECHAN.ENERGIE (O.LUFT-, STRASS.FAHRZ.BAU)	INSGESAMT INLAND AUSLAND	108,9 88,9 138,0	+0,5 -2,4 +3,1	-5,3 -17,9 +8,7	115,0 105,9 127,0	+10,3 +3,6 +18,6	-24,4 +8,0 -43,2	109,0 96,2 125,8	+11,0 +5,6 +17,1	112,0 96,4 132,5	+5,3 +0,8 +10,0
29.3	HERSTELLUNG VON LAND- U. FORSTWIRTSCHAFTLICHEN MASCHINEN	INSGESAMT INLAND AUSLAND	72,0 68,7 77,2	+27,2 +5,2 +54,1	-41,2 -47,5 -34,6	122,5 127,1 118,1	+6,2 +2,3 +11,0	+7,0 -0,9 +16,7	109,7 115,2 104,5	+6,2 +9,3 +3,1	97,3 96,9 97,7	+13,1 +3,2 +24,8
29.4	HERSTELLUNG VON MERK- ZEUGMASCHINEN	INSGESAMT INLAND AUSLAND	91,9 92,5 91,3	-0,3 -3,1 +2,9	-18,7 -13,7 -23,4	113,0 107,2 119,2	+12,0 +6,5 +17,8	+3,3 +0,5 +6,1	98,3 94,3 102,6	+8,0 +5,2 +11,0	102,5 99,9 105,3	+6,1 +1,8 +10,8
DL	H.V.BUEROMASCH., DATENVERARB. GER.U.-EINRICHTG.,ELEKTROT., FEINMECHANIK U. OPTIK	INSGESAMT INLAND AUSLAND	101,8 93,3 116,2	+5,5 +4,2 +7,2	-11,2 -12,6 -9,3	114,8 106,7 128,1	+4,5 +2,9 +6,8	-0,3 +2,6 -4,0	108,4 99,9 122,9	+6,7 +3,8 +10,9	108,2 100,0 122,2	+4,9 +3,5 +7,0
30	H.V. BUEROMASCHINEN, DATENVERARBEITUNGSGE- RAETEN U. -EINRICHTUNGEN	INSGESAMT INLAND AUSLAND	109,4 107,8 112,4	+8,2 +0,8 +23,7	-12,1 -9,9 -15,6	124,5 119,6 133,2	+8,9 -0,7 +28,9	+4,2 -1,2 +13,8	115,4 112,6 120,5	+5,6 -0,2 +16,9	117,0 113,7 122,8	+8,6 - +26,5
31	HERSTELLUNG VON GERAETEN DER ELEKTRIZITAETSERZUE- GUNG, -VERTEILUNG U.AE.	INSGESAMT INLAND AUSLAND	97,7 94,3 105,1	+3,2 +4,9 +0,2	-11,2 -11,9 -8,6	110,0 107,0 116,2	+1,9 +3,7 -1,6	-3,9 +1,9 -13,7	105,9 100,7 117,0	+6,0 +5,3 +7,2	103,9 100,7 110,7	+2,5 +4,2 -0,7
31.2	HERSTELLUNG VON ELEK- TRIZITAETSVERTeilUNGS- U. -SCHALTZEINRICHTUNGEN	INSGESAMT INLAND AUSLAND	101,5 98,9 111,5	-0,8 +2,4 -6,2	-11,3 -13,6 -6,4	114,4 112,2 119,1	+3,0 +9,7 -6,5	-4,7 +4,9 -19,7	109,2 109,3 121,7	+6,5 +7,4 +4,8	108,0 104,6 115,3	+1,2 +6,2 -7,4
31.6	HERSTELLUNG VON ELEK- TRISCHEN AUSRUESTUNGEN A.N.G.	INSGESAMT INLAND AUSLAND	92,6 95,5 86,5	+11,4 +13,4 +7,3	-10,0 -10,3 -9,2	102,8 106,5 95,3	-1,9 -2,8 +0,2	-3,9 -1,6 -9,1	101,3 102,1 98,6	+4,3 +3,8 +5,5	97,7 101,0 90,9	+4,0 +4,2 +3,4
32	RUNDFUNK-, FERNSEH- UND NACHRICHTENTECHNIK	INSGESAMT INLAND AUSLAND	119,7 92,3 138,6	+6,6 +3,6 +9,0	-6,4 -14,1 +0,6	121,5 107,4 137,8	+4,8 +4,4 +5,2	+4,4 +11,9 -1,6	114,2 97,4 133,7	+6,9 +2,1 +11,3	117,6 99,9 138,2	+5,7 +4,1 +7,0
33	MEDIZIN-, MESS-, STEUER- UND REGELUNGSTECHNIK, OPTIK	INSGESAMT INLAND AUSLAND	94,1 84,9 109,1	+7,9 +5,6 +11,3	-16,4 -14,2 -18,8	112,6 98,0 134,6	+7,6 +1,4 +15,8	+0,7 -1,7 +3,7	104,2 94,0 120,7	+8,3 +3,9 +14,6	103,4 92,0 121,9	+7,7 +3,4 +13,8
DM	FAHRZEUGBAU	INSGESAMT INLAND AUSLAND	100,8 95,1 108,6	+17,6 +17,0 +18,2	-25,4 -24,5 -26,2	135,2 128,0 144,5	+9,7 +9,6 +10,0	-0,4 -2,6 +1,6	124,6 116,9 132,3	+11,3 +11,4 +11,1	118,0 110,6 125,6	+12,9 +12,6 +13,4
34	HERSTELLUNG VON KRAFTHAGEN UND KRAFTHAGENTEILEN	INSGESAMT INLAND AUSLAND	101,4 95,1 107,9	+21,3 +18,8 +23,6	-27,2 -25,7 -28,4	139,2 128,0 150,6	+12,2 +11,6 +12,7	+1,5 -0,5 +3,2	127,1 117,8 136,7	+12,5 +12,3 +12,8	120,3 111,6 129,3	+15,8 +14,6 +17,0
34.1	HERSTELLUNG VON KRAFTHAGEN UND KRAFTHAGENMOTOREN	INSGESAMT INLAND AUSLAND	99,6 86,7 111,0	+22,2 +15,8 +27,3	-29,2 -27,1 -30,5	140,7 118,9 159,8	+11,4 +8,8 +13,3	+2,3 -2,7 +5,9	127,5 110,7 142,2	+11,8 +9,5 +13,4	120,2 102,8 135,4	+15,7 +11,8 +18,6
35	SONSTIGER FAHRZEUGBAU	INSGESAMT INLAND AUSLAND	95,3 95,0 95,8	-7,5 +2,7 -15,3	-7,2 -13,1 -0,7	102,7 108,3 98,5	-11,2 -7,1 -15,3	-17,2 -19,3 -14,8	109,8 110,0 98,1	-0,1 +4,7 -4,6	99,0 102,2 96,2	-9,5 -2,8 -16,2
35.1	SCHIFFBAU	INSGESAMT INLAND AUSLAND	42,9 48,5 40,3	-44,9 -23,8 -63,0	-27,3 -57,3 +43,9	59,0 115,8 28,0	-41,9 +3,3 -70,7	-21,5 -24,2 -14,9	57,0 94,2 36,9	-24,9 -10,1 -38,9	51,0 82,7 34,2	-43,1 -6,7 -62,3
35.3	LUFT- UND RAUMFAHRZEUGBAU	INSGESAMT INLAND AUSLAND	124,5 117,8 129,2	-1,1 +8,6 -6,4	-3,9 +0,3 -6,4	129,6 117,4 138,1	-0,4 -12,1 +8,2	-17,1 -18,6 -16,4	132,9 126,3 137,5	+8,6 +11,3 +8,9	127,1 117,6 133,7	-0,7 -2,9 +0,6
36.1	HERSTELLUNG VON MOEBELN	INSGESAMT INLAND AUSLAND	74,7 72,4 88,5	+12,7 +12,4 +12,9	-14,1 -13,2 -19,2	87,0 83,4 110,8	- -0,6 +2,7	-7,5 -7,2 -8,4	92,5 89,6 111,8	+4,5 +3,6 +9,6	80,9 77,9 100,2	+5,5 +5,0 +7,1

1) EUROPAEISCHE GEMEINSCHAFT FUER KOHLE UND STAHL.

STBA,FS 4,R 2.2, 8/1998

BUNDESGBIET

DAS VERARBEITENDE GEBIETE
= 100
ABTEILUNGEN, GRUPPEN UND KLASSEN
ZWEIGE, AUSGABE 1989 (M299)
MERT

INDEX

1997 AUS.	VER- AEND. IN % GEGEN AUG. 1986	1987 2.VJ	1988 1.VJ	1988 2.VJ	VERAENDERUNG IN % 2.VJ 1988 GEGEN		1987 1.HJ	1987 2.HJ	1988 1.HJ	VERAENDERUNG IN % 1.HJ 1988 GEGEN		1988	1987	VER- AEND. IN % GEGEN 1986	M299 SCHL.
					2.VJ 1987	1.VJ 1988				1.HJ 1987	2.HJ 1987				
90,1	+0,1	104,6	108,3	108,2	+1,5	-1,9	101,9	102,1	107,3	+6,9	+6,1	95,5	101,7	+6,5	27
88,3	-1,0	98,9	101,0	100,2	+1,3	-0,8	98,0	98,8	100,6	+4,8	+3,9	92,0	96,4	+4,8	
97,7	+2,1	118,0	122,6	118,2	+1,9	-3,6	111,9	112,6	120,4	+7,6	+6,9	102,6	112,3	+9,5	
92,7	+3,7	104,5	108,2	104,8	+0,3	-3,1	101,2	101,2	106,5	+5,2	+5,2	92,2	101,2	+9,8	27.1
90,8	+4,6	101,1	102,5	100,6	-0,5	-1,9	98,2	97,9	101,6	+3,5	+3,8	89,5	98,0	+8,5	
98,3	+1,7	111,4	119,8	113,0	+1,4	-5,5	107,9	107,8	116,3	+6,4	+7,9	97,5	107,5	+10,3	
78,7	-2,1	104,5	111,1	112,7	+7,8	+1,4	101,8	101,1	111,9	+9,9	+10,7	97,8	101,4	+3,7	27.5
80,1	-	103,0	110,6	111,7	+8,4	+1,0	100,5	100,3	111,2	+10,6	+10,9	95,7	100,4	+4,9	
73,3	-10,2	110,4	113,2	116,5	+5,5	+2,9	106,8	103,9	114,9	+7,8	+10,6	106,7	106,2	-0,6	
90,5	-0,9	98,1	98,3	102,4	+4,4	+4,2	94,1	105,1	100,9	+6,6	-4,6	97,4	98,6	+2,3	28
89,2	-2,4	95,0	94,3	98,4	+3,6	+4,3	91,1	102,9	96,3	+5,7	-6,4	96,3	97,0	+0,7	
96,5	+6,4	112,2	116,4	120,3	+7,2	+3,4	107,5	115,0	118,4	+10,1	+3,0	102,0	111,2	+9,0	
81,1	-11,0	88,1	84,7	82,3	-4,4	-2,8	83,0	99,1	83,5	+0,6	-15,7	92,3	91,1	-1,3	28.1
78,3	-13,4	83,1	80,2	77,9	-8,3	-2,9	80,3	96,5	78,1	-1,5	-18,0	90,8	88,4	-2,6	
118,0	+16,2	124,6	141,5	136,3	+3,4	-3,7	117,5	131,8	138,9	+18,2	+5,4	110,3	124,7	+13,1	
94,2	+7,7	104,5	99,4	108,8	+5,1	+10,5	88,2	112,5	104,6	+8,7	-7,0	100,5	104,4	+3,8	DK
86,3	-0,1	96,7	93,3	98,8	-0,1	+3,5	90,8	103,3	95,0	+4,9	-6,0	97,5	96,9	-0,6	
104,0	+17,0	114,3	107,1	128,2	+10,4	+17,8	103,3	124,1	116,7	+13,0	-6,0	104,1	113,7	+9,2	
108,4	+22,8	102,7	98,0	117,9	+14,8	+20,3	95,4	108,5	108,0	+13,2	-0,5	96,0	102,0	+6,3	29.1
89,0	+2,4	94,1	95,1	87,3	+3,4	+2,3	89,7	99,9	96,2	+7,2	-3,7	96,6	94,8	-0,8	
133,9	+48,6	114,0	101,8	146,2	+27,4	+42,5	103,1	119,9	123,6	+18,9	+3,1	96,5	111,5	+15,5	
56,6	-21,1	116,0	113,3	114,4	-1,4	+1,0	108,1	82,1	113,9	+4,4	+38,7	103,3	96,6	-7,5	29.3
63,4	-7,7	119,4	121,0	121,5	+1,8	+0,4	108,2	84,4	121,3	+11,1	+43,7	98,1	98,8	-1,3	
50,1	-32,8	112,9	108,1	107,4	-4,9	+1,2	108,1	79,9	106,7	-2,2	+33,5	108,3	94,5	-12,7	
92,2	+12,2	97,2	92,0	101,9	+4,8	+10,8	89,1	110,9	96,9	+8,8	-12,6	88,4	100,0	+0,8	29.4
95,5	+25,8	95,2	88,3	98,5	+3,5	+14,1	86,8	107,3	82,4	+6,5	-13,9	93,8	97,1	+3,5	
88,7	-0,1	89,3	88,1	105,4	+6,1	+7,4	91,8	114,7	101,8	+11,1	-11,2	105,4	103,1	-2,2	
98,5	+2,9	104,8	107,8	109,2	+4,2	+1,3	101,1	113,5	108,5	+7,3	-4,4	103,1	107,3	+4,1	DL
89,5	-2,7	98,3	100,3	99,4	+1,1	-0,9	98,1	108,2	98,9	+4,0	-5,9	101,7	101,1	-0,6	
108,4	+11,8	115,8	120,5	128,8	+8,8	+4,4	108,7	126,1	123,2	+12,3	-2,3	106,5	117,8	+11,8	
101,1	+9,1	108,8	114,6	115,3	+6,0	+0,6	108,8	124,0	114,9	+4,6	-7,3	107,6	118,9	+8,6	30
106,9	+7,0	108,5	111,8	112,6	+2,8	+0,7	112,5	124,8	112,2	-0,3	-10,1	113,6	118,7	+4,5	
90,9	+13,5	107,4	119,4	120,1	+11,8	+0,8	105,1	122,8	118,7	+13,9	-2,4	97,1	113,9	+17,3	
94,7	+2,4	102,7	105,5	107,7	+4,9	+2,1	99,4	108,6	108,6	+7,2	-1,8	98,2	104,0	+5,9	31
89,9	-1,7	98,4	100,4	101,1	+2,7	+0,7	95,2	104,7	100,7	+5,8	-3,8	95,6	100,0	+4,6	
104,9	+10,8	111,8	118,3	121,8	+8,9	+4,7	108,3	116,9	119,1	+10,0	+1,9	103,5	112,8	+8,8	
102,3	+8,1	104,7	108,0	111,2	+6,2	+3,0	101,1	111,5	109,6	+8,4	-1,7	98,1	106,3	+7,3	31.2
94,6	+2,8	98,0	102,4	103,4	+4,4	+1,0	88,5	107,1	102,9	+7,7	-3,9	94,8	101,3	+7,1	
118,9	+18,9	117,2	119,9	127,8	+8,0	+6,8	113,3	121,0	123,9	+9,4	+2,4	108,8	117,1	+7,6	
83,0	-10,1	100,7	104,1	100,9	+0,2	-3,1	98,2	108,8	102,5	+4,4	-4,0	98,3	102,5	+3,2	31.6
84,2	-12,2	102,8	103,8	101,2	-1,6	-2,5	98,9	108,9	102,5	+3,5	-4,1	101,0	102,9	+1,9	
80,6	-5,1	98,3	104,7	100,3	+4,2	-4,2	98,8	108,8	102,5	+6,1	-3,8	96,9	101,6	+5,9	
106,7	+6,6	111,6	112,3	113,9	+2,1	+1,4	105,3	124,6	113,1	+7,4	-8,2	108,6	114,9	+4,8	32
89,1	-3,0	98,4	99,1	94,2	-2,3	-4,8	95,2	107,5	98,6	+1,5	-10,1	110,2	101,3	-8,1	
127,2	+16,1	129,3	127,7	138,8	+5,8	+7,1	117,1	144,4	132,2	+12,9	-6,4	106,8	130,7	+20,1	
87,2	-3,6	100,1	104,7	104,4	+4,3	-0,3	98,2	107,4	104,5	+8,6	-2,7	104,7	101,8	-2,8	33
80,4	-8,9	84,3	85,6	83,8	-0,5	-1,8	91,0	99,3	94,7	+4,1	-4,6	102,3	95,1	-7,0	
98,0	+5,9	108,3	118,3	121,4	+11,1	+1,8	104,7	120,4	120,4	+15,0	-	108,4	112,5	+3,8	
85,7	+5,3	122,3	122,3	131,3	+7,4	+7,4	114,5	118,0	128,8	+10,7	+7,5	106,1	118,2	+8,5	DM
81,3	+0,2	117,2	114,4	123,7	+5,5	+8,1	107,2	108,7	119,1	+11,1	+3,6	103,8	107,9	+4,2	
90,2	+10,4	127,6	130,2	138,9	+8,9	+5,7	121,9	127,5	134,8	+10,4	+5,8	108,7	124,7	+14,7	
83,6	+2,5	123,1	125,5	139,2	+8,2	+6,1	118,0	117,1	129,4	+11,6	+10,5	107,1	116,6	+8,9	34
80,0	-0,6	116,7	115,2	124,5	+5,7	+8,1	107,4	108,1	119,9	+11,6	+10,9	102,7	107,9	+5,0	
87,3	+5,4	129,7	138,0	142,2	+8,6	+4,6	124,8	128,3	139,1	+11,5	+10,1	111,5	126,6	+12,6	
81,5	+1,1	125,8	125,6	134,9	+6,8	+6,8	117,4	117,5	129,9	+10,6	+10,8	108,6	117,5	+8,2	34.1
74,9	-2,7	118,4	107,9	118,8	+2,1	+10,1	104,1	103,8	113,4	+8,9	+8,2	101,9	109,9	+2,0	
87,2	+4,1	134,0	141,1	147,8	+10,3	+4,7	128,1	129,5	144,5	+11,9	+11,6	114,3	129,3	+13,1	
103,0	+29,1	116,1	86,7	115,1	-0,9	+20,3	102,0	125,2	105,4	+3,3	-15,8	98,1	113,6	+15,8	35
92,5	+6,6	121,2	107,7	117,5	-3,1	+8,1	105,1	113,4	112,6	+7,1	-0,7	110,8	108,3	-1,4	
113,1	+54,5	111,5	84,5	112,8	+1,3	+33,6	89,2	136,5	98,7	-0,5	-27,7	88,1	117,8	+36,8	
77,9	+37,9	98,5	98,8	79,3	-20,3	+104,4	71,3	98,6	59,1	-17,1	-38,8	77,9	83,9	+6,5	35.1
85,0	-31,1	137,7	74,4	121,7	-11,6	+63,6	110,3	87,5	88,0	-11,2	+0,5	136,4	103,9	-24,9	
96,7	+139,4	79,3	19,5	56,2	-29,1	+188,2	50,3	96,3	37,9	-24,7	-60,6	49,9	79,3	+87,0	
125,8	+41,8	129,7	130,0	139,7	+7,7	+7,5	120,5	158,0	134,8	+11,8	-13,8	111,9	138,3	+24,9	35.3
108,5	+36,3	125,5	135,0	125,4	-0,1	-5,7	111,0	136,6	129,2	+16,4	-4,7	113,0	123,3	+9,1	
138,1	+45,4	132,5	127,8	148,7	+13,0	+17,1	127,2	170,3	138,8	+9,1	-18,5	110,1	148,8	+36,1	
86,3	-12,5	83,1	86,7	86,0	+3,1	-0,7	82,5	82,1	88,4	+4,2	+4,7	88,4	82,3	-4,3	36.1
84,4	-14,5	80,8	84,2	82,8	+2,2	-1,5	80,7	89,4	83,5	+3,1	+4,6	85,8	80,0	-6,1	
78,3	-	108,5	113,4	118,0	+6,8	+4,1	104,8	110,0	115,7	+10,4	+5,2	100,8	107,4	+6,5	

FRUEHERES BUNDESGBIET

4 INDEX DES UMSATZES FUER DAS VERARBEITENDE GEBERBE
1985 = 1004.2 ZEITREIHENANALYSE - BERLINER VERFAHREN (BV 4)
WERTINDEX

WZ99- SCHL.	WIRTSCHAFTSZWEIG		ORIGINALWERT		KALENDER- U. SAISON- BEREINIGTER WERT BERLINER VERFAHREN, VERSION 4		GLATTE KOMPONENTE	
			1988 AUG.	VERAEND. GEGENUEBER VORJAHRES- MONAT IN %	1988 AUG.	VERAEND. GEGENUEBER VORMONAT IN %	1988 AUG.	VERAEND. GEGENUEBER VORMONAT IN %
D	VERARBEITENDES GEBERBE 1)	INSGESAMT	98,0	+6,4	112,9	+0,8	112,9	+0,4
		INLAND	91,0	+5,1	103,7	+0,7	103,4	+0,3
		AUSLAND	110,1	+8,2	128,9	+0,9	129,4	+0,5
	VORLEISTUNGSGUETER- PRODUZENTEN	INSGESAMT	96,0	+4,2	108,3	+0,7	108,6	+0,1
		INLAND	93,0	+6,5	103,7	+1,2	103,4	+0,2
AUSLAND		101,9	+0,1	117,6	-0,1	118,7	-0,3	
INVESTITIONSGUETER- PRODUZENTEN	INSGESAMT	103,0	+7,9	120,7	+0,8	120,8	+0,7	
	INLAND	90,9	+2,8	106,3	+0,1	106,3	+0,4	
	AUSLAND	120,1	+13,9	141,1	+1,7	141,1	+1,0	
GEBRAUCHSGUETER- PRODUZENTEN	INSGESAMT	89,3	+16,1	118,2	+1,5	117,2	+0,9	
	INLAND	79,6	+11,8	105,0	+1,5	103,5	+0,7	
	AUSLAND	103,5	+21,2	137,3	+1,0	137,2	+1,3	
VERBRAUCHSGUETER- PRODUZENTEN	INSGESAMT	100,5	+1,4	97,7	-0,3	97,6	+0,1	
	INLAND	93,5	-0,8	92,0	-1,2	92,3	+0,1	
	AUSLAND	118,9	+6,2	112,2	+1,1	111,8	+0,4	
DB	TEXTIL- UND BEKLEIDUNGS- GEBERBE	INSGESAMT	101,1	-0,2	95,7	+0,2	96,2	0
		INLAND	93,2	-2,4	88,8	-0,3	89,2	0
		AUSLAND	123,8	+4,8	118,4	+1,1	116,2	+0,1
17	TEXTILGEBERBE	INSGESAMT	76,4	+3,8	96,3	+1,3	95,8	+0,1
		INLAND	71,9	+3,3	89,8	+1,8	88,4	+0,2
		AUSLAND	88,2	+5,0	113,1	+0,2	115,0	-0,1
18	BEKLEIDUNGSGEBERBE	INSGESAMT	135,0	-3,1	95,1	-0,6	96,7	-0,2
		INLAND	120,7	-6,4	87,6	-2,4	90,1	-0,4
		AUSLAND	181,9	+4,7	119,1	+2,4	118,3	+0,4
DC	LEDERGEBERBE	INSGESAMT	106,9	-5,6	101,2	-6,0	106,2	-0,2
		INLAND	106,8	-8,2	98,4	-5,3	102,0	-0,3
		AUSLAND	107,4	-3,7	110,3	-7,5	116,7	+0,2
DD	HOLZGEBERBE (OHNE HERSTELLUNG VON MOEBELN)	INSGESAMT	80,5	+1,3	93,5	+0,5	93,7	-0,2
		INLAND	78,7	+0,9	90,6	+0,7	90,7	-0,2
		AUSLAND	93,8	+3,1	123,1	-0,9	124,3	0
DE	PAPIER- UND DRUCKGEBERBE	INSGESAMT	89,2	+4,7	97,2	+0,6	97,2	+0,3
		INLAND	88,0	+5,5	95,7	+1,4	95,3	+0,3
		AUSLAND	93,2	+1,9	102,4	-1,8	104,0	+0,3
21	PAPIERGEBERBE	INSGESAMT	87,2	+2,8	95,1	+0,1	95,4	+0,2
		INLAND	85,5	+4,9	92,9	+1,4	92,5	+0,3
		AUSLAND	90,8	-1,3	98,8	-2,6	101,8	+0,2
21.1	H.V. HOLZSTOFF, ZELLSTOFF, PAPIER, KARTON UND PAPPE	INSGESAMT	91,1	+2,2	100,2	-0,1	101,7	+0,1
		INLAND	87,1	+8,6	95,4	+2,3	95,6	+0,4
		AUSLAND	95,9	-4,0	108,2	-2,4	108,2	-0,3
21.2	PAPIER-, KARTON- UND PAPPEVERARBEITUNG	INSGESAMT	84,0	+3,4	90,7	+0,1	90,1	+0,4
		INLAND	84,6	+2,9	91,4	+0,8	90,7	+0,2
		AUSLAND	81,4	+5,8	87,8	-3,0	87,7	+1,5
22	DRUCKGEBERBE, VERVIEL- FAELTIGUNG VON BESPIELTEN TONTRAEGERN	INSGESAMT	92,2	+7,6	100,3	+1,1	100,0	+0,5
		INLAND	90,9	+6,2	98,7	+0,9	98,5	+0,5
		AUSLAND	105,4	+19,5	115,9	+1,5	115,7	+0,9
DG	CHEMISCHE INDUSTRIE	INSGESAMT	93,9	-1,8	104,2	+0,6	104,1	-0,6
		INLAND	89,2	+0,9	95,7	0	96,5	-0,3
		AUSLAND	99,4	-3,7	112,7	+0,9	113,1	-0,7
24.1	HERSTELLUNG VON CHEMISCHEN GRUNDSTOFFEN	INSGESAMT	90,6	-8,5	100,4	+0,1	101,2	-1,2
		INLAND	89,7	-5,9	95,3	-0,8	98,2	-0,9
		AUSLAND	91,5	-10,5	104,9	+1,0	105,5	-1,4
24.4	HERSTELLUNG VON PHARMA- ZEUTISCHEN ERZEUGNISSEN	INSGESAMT	100,8	+7,7	110,8	+0,4	110,0	0
		INLAND	88,3	+7,4	98,5	-0,8	98,4	+0,1
		AUSLAND	122,7	+7,9	130,3	+1,4	130,2	0
DH	HERSTELLUNG VON GUMMI- UND KUNSTSTOFFWAREN	INSGESAMT	96,2	+8,2	107,3	+1,6	106,7	+0,4
		INLAND	92,5	+8,3	101,6	+2,3	100,5	+0,3
		AUSLAND	107,5	+8,1	124,8	+0,1	125,3	+0,3
25.2	HERSTELLUNG VON KUNST- STOFFWAREN	INSGESAMT	95,6	+8,5	105,9	+1,4	105,4	+0,3
		INLAND	91,6	+8,4	100,2	+2,1	99,3	+0,3
		AUSLAND	108,9	+9,0	125,2	-0,2	125,8	+0,3
DI	GLASGEBERBE, KERAMIK, VERARBEITUNG VON STEINEN UND ERDEN	INSGESAMT	86,5	-0,7	92,0	-0,6	92,0	-0,1
		INLAND	84,7	-0,4	87,4	-0,1	87,4	-0,2
		AUSLAND	92,0	-1,5	108,8	-1,6	106,5	0
26.1	HERSTELLUNG UND VERAR- BEITUNG VON GLAS	INSGESAMT	85,4	+1,1	98,2	+1,4	97,8	+0,1
		INLAND	83,5	+2,0	94,2	+2,8	93,8	+0,2
		AUSLAND	89,8	-1,1	107,5	-1,4	107,2	-0,2
DJ	METALLERZEUGUNG UND -BE- ARBEITUNG, HERSTELLUNG VON METALLERZEUGNISSEN	INSGESAMT	94,5	+3,8	104,9	+1,1	105,8	-0,1
		INLAND	91,7	+3,7	100,4	+1,1	101,2	+0,1
		AUSLAND	109,1	+3,5	117,8	+0,5	118,3	-0,3

1) AUSGEWAHLTE WIRTSCHAFTSZWEIGE (OHNE ERNAHRUNGSGEBERBE UND TABAKVERARBEITUNG).

STBA, FS 4, R 2.2, 8/1988

FRUEHERES BUNDESGBIET
4 INDEX DES UMSATZES FUER DAS VERARBEITENDE GEBERBE
1986 = 100

4.2 ZEITREIHENANALYSE - BERLINER VERFAHREN (BV 4)
WERTINDEX

WZ93- SCHL.	WIRTSCHAFTSZWEIG	ORIGINALWERT		KALENDER- U. SAISON- BEREINIGTER WERT BERLINER VERFAHREN, VERSION 4		GLATTE KOMPONENTE BERLINER VERFAHREN, VERSION 4		
		1988 AUG.	VERAEND. GEGENUEBER VORJAHRES- MONAT IN %	1988 AUG.	VERAEND. GEGENUEBER VORMONAT IN %	1988 AUG.	VERAEND. GEGENUEBER VORMONAT IN %	
27	METALLERZEUGUNG UND -BEARBEITUNG	INSGESAMT INLAND AUSLAND	92,1 89,4 97,5	+2,0 +4,7 -2,4	102,4 97,9 111,6	-0,1 +0,8 -1,4	104,0 98,6 114,8	-0,5 -0,2 -1,1
27.1	ERZEUGUNG VON ROHEISEN, STAHL UND FERROLEGIE- RUNGEN (EGKS) 1)	INSGESAMT INLAND AUSLAND	87,1 87,1 87,0	-1,1 +2,4 -7,4	95,7 93,8 98,7	-2,0 -1,1 -3,8	89,3 98,0 106,9	-0,8 -0,4 -1,5
27.5	GIESSEREIINDUSTRIE	INSGESAMT INLAND AUSLAND	95,0 94,7 96,2	+15,2 +14,9 +15,8	117,0 114,1 128,2	+0,6 +0,9 -0,5	117,6 114,7 129,2	+0,5 +0,5 +0,3
28	HERSTELLUNG VON METALL- ERZEUGNISSEN	INSGESAMT INLAND AUSLAND	96,6 93,2 111,7	+5,0 +3,0 +12,7	106,6 102,0 126,9	+1,7 +1,1 +3,4	107,1 102,9 126,0	+0,4 +0,2 +0,7
28.1	STAHL- UND LEICHTMETALLBAU	INSGESAMT INLAND AUSLAND	85,4 81,8 130,3	+4,7 +3,9 +11,9	92,2 88,1 141,7	-1,7 -2,0 +0,4	92,7 88,7 142,0	+0,2 +0,2 +0,4
DK	MASCHINENBAU	INSGESAMT INLAND AUSLAND	103,7 90,8 120,0	+6,9 +2,4 +11,8	116,6 109,2 133,6	+0,8 -0,3 +1,9	116,8 103,4 133,7	+0,5 0 +1,1
29.1	H.V. MASCHINEN F.D. ERZEU- G. U. NUTZG. V. MECHAN. ENERGIE (O. LUFT-, STRASS. FAHRZ. BAU)	INSGESAMT INLAND AUSLAND	113,1 90,9 142,4	+0,4 -1,7 +2,2	114,6 99,0 133,4	-3,8 -4,4 -3,3	119,0 102,2 137,9	+1,2 -0,3 +2,2
29.3	HERSTELLUNG VON LAND- U. FORSTWIRTSCHAFTLICHEN MASCHINEN	INSGESAMT INLAND AUSLAND	75,4 68,9 80,7	+28,2 +6,7 +54,3	111,7 107,6 115,4	+2,7 -2,3 +7,2	109,7 111,1 108,3	+1,1 +0,7 +1,4
29.4	HERSTELLUNG VON WERK- ZEUGMASCHINEN	INSGESAMT INLAND AUSLAND	96,0 98,4 95,7	+0,8 -2,0 +4,2	106,9 104,2 113,4	-4,3 -2,7 -6,4	111,2 106,6 116,9	+0,2 +0,3 -0,1
DL	H.V. BUEROMASCH., DATENVERARB. GER. U. -EINRICHTG.; ELEKTROT., FEINMECHANIK U. OPTIK	INSGESAMT INLAND AUSLAND	101,3 92,2 116,8	+4,4 +2,9 +6,4	114,2 106,8 128,3	-0,3 +0,3 -0,9	114,2 106,0 129,4	+0,4 +0,4 +0,1
30	H.V. BUEROMASCHINEN, DATENVERARBEITUNGSGE- RAETEN U. -EINRICHTUNGEN	INSGESAMT INLAND AUSLAND	99,4 94,1 108,6	+5,4 -3,4 +22,3	118,1 107,6 130,6	-2,8 -2,4 -2,8	118,6 108,3 130,5	+1,0 +0,7 +1,0
31	HERSTELLUNG VON GERAETEN DER ELEKTRIZITAETSERZEU- GUNG, -VERTEILUNG U.A.E.	INSGESAMT INLAND AUSLAND	99,8 95,4 109,2	+3,7 +5,0 +1,5	110,8 106,4 120,3	+0,2 +0,8 -0,2	111,7 108,3 129,3	+0,1 +0,1 +0,1
31.2	HERSTELLUNG VON ELEK- TRIZITAETSVERTeilUNGS- U. -SCHALTEinRICHTUNGEN	INSGESAMT INLAND AUSLAND	104,9 99,4 116,8	+0,1 +2,9 -4,7	112,7 108,7 121,8	-1,4 -2,8 +2,2	115,4 110,6 125,8	0 0 -0,1
31.6	HERSTELLUNG VON ELEK- TRISCHEN AUSRUESTUNGEN A.N.G.	INSGESAMT INLAND AUSLAND	97,1 89,3 92,8	+12,9 +14,0 +10,7	113,4 114,8 111,0	+5,1 +7,9 +0,9	111,2 111,3 111,4	0 +0,4 -0,5
32	RUNDFUNK-, FERNSEH- UND NACHRICHTENTECHNIK	INSGESAMT INLAND AUSLAND	108,7 87,3 133,6	+2,0 -1,6 +4,8	118,4 102,7 136,3	+0,4 -0,8 +1,4	116,3 100,6 134,5	-0,2 +0,5 -0,7
33	MEDIZIN-, MESS-, STEUER- UND REGELUNGSTECHNIK, OPTIK	INSGESAMT INLAND AUSLAND	97,3 88,0 112,3	+8,4 +5,6 +12,1	113,0 102,9 129,9	-1,3 +0,8 -3,1	113,9 102,6 132,5	+0,6 +0,6 +0,7
DM	FAHRZEUGBAU	INSGESAMT INLAND AUSLAND	104,1 97,3 111,1	+18,2 +17,8 +18,4	136,6 125,7 147,6	+1,1 +0,3 +1,7	136,1 125,1 147,4	+1,0 +1,1 +1,2
34	HERSTELLUNG VON KRAFTWAGEN UND KRAFTWAGENTEILEN	INSGESAMT INLAND AUSLAND	104,9 97,3 112,6	+22,0 +19,7 +23,9	139,4 126,8 152,0	+0,6 +0,2 +0,9	138,9 128,4 151,6	+1,2 +1,2 +1,3
34.1	HERSTELLUNG VON KRAFTWAGEN UND KRAFTWAGENMOTOREN	INSGESAMT INLAND AUSLAND	104,6 90,6 116,7	+23,3 +17,7 +27,3	142,2 121,7 159,8	+0,8 +0,2 +0,9	141,3 120,6 159,2	+1,3 +0,9 +1,5
35	SONSTIGER FAHRZEUGBAU	INSGESAMT INLAND AUSLAND	98,0 97,2 99,1	-6,9 +3,4 -14,7	114,2 117,2 110,8	+4,1 +3,7 +2,5	114,0 114,6 113,4	-0,5 -0,1 -0,9
35.1	SCHIFFBAU	INSGESAMT INLAND AUSLAND	44,2 51,0 41,6	-44,7 -23,3 -52,7	57,4 88,9 40,8	+4,7 -19,0 +59,4	57,6 81,0 40,3	-6,2 -3,3 -8,2
35.3	LUFT- UND RAUMFAHRZEUGBAU	INSGESAMT INLAND AUSLAND	128,3 121,3 133,3	-0,5 +3,4 -6,0	148,2 142,8 150,5	-1,0 +11,2 -7,0	151,2 139,1 158,1	+0,4 +0,9 +0,3
36.1	HERSTELLUNG VON MOEBELN	INSGESAMT INLAND AUSLAND	78,8 76,8 93,7	+14,5 +14,5 +14,4	109,8 101,0 122,8	+9,2 +3,3 +2,1	102,9 99,8 123,3	+0,8 +0,7 +0,6

1) EUROPÄISCHE GEMEINSCHAFT FUER KOHLE UND STAHL.
STBA, FS 4, R 2.2, 8/1988

FRUEHERES BUNDESGBIET

4 INDEX DES UMSATZES FUER DAS VERARBEITENDE GEMERBE
1995 = 1004.2 ZEITREIHENANALYSE - BERLINER VERFAHREN (BV 4)
VOLUMENINDEX

WZ93- SCHL.	WIRTSCHAFTSZWEIG	ORIGINALWERT		KALENDER- U. SAISON- BEREINIGTER WERT BERLINER VERFAHREN, VERSION 4		GLATTE KOMPONENTE		
		1998 AUG.	VERAEND. GEGENUEBER VORJAHRES- MONAT IN %	1998 AUG.	VERAEND. GEGENUEBER VORMONAT IN %	1998 AUG.	VERAEND. GEGENUEBER VORMONAT IN %	
D	VERARBEITENDES GEMERBE 1)	INSGESAMT	97,3	+8,5	112,1	+0,9	111,8	+0,4
		INLAND	91,0	+5,1	103,6	+0,7	103,2	+0,3
		AUSLAND	108,2	+8,2	128,7	+1,0	128,9	+0,6
	VORLEISTUNGSUETTER- PRODUZENTEN	INSGESAMT	97,4	+4,7	109,8	+0,8	109,7	+0,1
		INLAND	95,0	+7,1	105,8	+1,3	105,3	+0,3
AUSLAND		102,3	+0,7	117,9	+0,1	118,6	-0,3	
INVESTITIONSGUETTER- PRODUZENTEN	INSGESAMT	100,4	+7,7	117,7	+0,9	117,6	+0,6	
	INLAND	88,8	+2,3	103,9	+0,1	103,8	+0,3	
	AUSLAND	116,5	+14,0	137,0	+1,9	136,9	+1,0	
GEBRAUCHSGUETTER- PRODUZENTEN	INSGESAMT	86,1	+15,3	114,3	+1,5	113,1	+0,9	
	INLAND	77,1	+10,8	101,8	+1,6	100,2	+0,6	
	AUSLAND	99,4	+20,8	132,3	+1,1	131,9	+1,2	
VERBRAUCHSGUETTER- PRODUZENTEN	INSGESAMT	98,8	+0,7	95,9	-0,4	95,8	+0,1	
	INLAND	92,2	-1,6	90,7	-1,1	90,8	0	
	AUSLAND	116,4	+5,9	109,6	+1,3	109,1	+0,5	
D8	TEXTIL- UND BEKLEIDUNGS- GEMERBE	INSGESAMT	100,9	-0,1	95,7	+0,3	96,0	+0,1
		INLAND	92,8	-2,5	88,6	-0,4	88,9	0
		AUSLAND	124,1	+5,6	115,7	+1,2	118,3	+0,3
17	TEXTILGEMERBE	INSGESAMT	76,0	+3,8	96,0	+1,4	95,4	+0,2
		INLAND	71,6	+3,2	89,6	+1,8	88,2	+0,3
		AUSLAND	87,6	+5,2	112,5	+0,3	114,2	0
18	BEKLEIDUNGSGEMERBE	INSGESAMT	135,0	-2,9	95,2	-0,7	96,8	-0,1
		INLAND	120,3	-6,5	87,4	-2,5	89,9	-0,3
		AUSLAND	183,6	+5,8	120,8	+2,7	119,6	+0,6
DC	LEDERGEMERBE	INSGESAMT	104,4	-8,1	98,9	-5,9	102,7	-0,2
		INLAND	104,3	-6,7	96,0	-5,2	99,5	-0,3
		AUSLAND	104,9	-4,3	107,9	-7,2	112,8	+0,1
DD	HOLZGEMERBE (OHNE HERSTELLUNG VON MOEBELN)	INSGESAMT	80,9	+0,2	94,4	+0,5	94,5	-0,2
		INLAND	79,3	+0,3	91,7	+0,7	91,7	-0,3
		AUSLAND	99,0	+1,0	122,7	-0,6	123,6	0
DE	PAPIER- UND DRUCKGEMERBE	INSGESAMT	93,4	+3,3	101,8	+0,7	101,7	+0,3
		INLAND	92,2	+4,8	100,1	+1,3	99,6	+0,3
		AUSLAND	97,5	-1,5	107,3	-1,8	108,8	+0,2
21	PAPIERGEMERBE	INSGESAMT	93,7	+0,6	102,2	+0,3	102,3	+0,1
		INLAND	92,0	+3,0	99,8	+1,5	99,2	+0,1
		AUSLAND	97,3	-4,4	107,2	-2,5	109,0	+0,1
21.1	H.V. HOLZSTOFF, ZELLSTOFF, PAPIER, KARTON UND PAPPE	INSGESAMT	102,7	-1,2	112,9	+0,6	113,9	-0,1
		INLAND	100,6	+5,2	109,9	+3,0	109,5	+0,3
		AUSLAND	105,1	-7,9	118,6	-1,9	119,3	-0,5
21.2	PAPIER-, KARTON- UND PAPPEVERARBEITUNG	INSGESAMT	86,2	+2,4	93,1	0	92,6	+0,4
		INLAND	87,2	+1,8	94,3	+0,7	93,5	+0,1
		AUSLAND	82,2	+5,4	88,8	-3,2	88,8	+1,7
22	DRUCKGEMERBE, VERVIEL- FAELTIGUNG VON BESPIELTEN TONTRAEGERN	INSGESAMT	92,9	+7,5	101,0	+1,0	100,7	+0,5
		INLAND	92,4	+6,7	100,2	+0,8	100,1	+0,5
		AUSLAND	98,5	+17,0	108,2	+1,4	107,9	+0,7
D8	CHEMISCHE INDUSTRIE	INSGESAMT	95,8	-0,4	106,0	+0,9	105,5	-0,4
		INLAND	92,2	+1,7	99,6	+0,4	98,9	-0,1
		AUSLAND	100,0	-2,6	113,3	+1,3	113,3	-0,5
24.1	HERSTELLUNG VON CHEMISCHEN GRUNDSTOFFEN	INSGESAMT	98,8	-4,5	108,7	+0,7	108,7	-0,8
		INLAND	101,7	-0,6	107,1	-0,1	107,0	-0,2
		AUSLAND	96,3	-7,9	109,9	+1,3	110,0	-1,1
24.4	HERSTELLUNG VON PHARMA- ZEUTISCHEN ERZEUGNISSEN	INSGESAMT	96,3	+6,2	105,9	+0,3	105,0	-0,1
		INLAND	84,9	+6,0	95,6	-0,9	94,5	0
		AUSLAND	116,3	+8,5	123,8	+1,6	123,5	-0,1
DH	HERSTELLUNG VON GUMMI- UND KUNSTSTOFFWAREN	INSGESAMT	97,6	+8,4	108,8	+1,7	108,1	+0,5
		INLAND	94,1	+8,7	103,4	+2,5	102,2	+0,4
		AUSLAND	108,3	+8,0	125,4	+0,2	125,9	+0,5
25.2	HERSTELLUNG VON KUNST- STOFFWAREN	INSGESAMT	97,2	+9,0	107,6	+1,6	106,9	+0,4
		INLAND	93,2	+9,0	101,9	+2,2	100,9	+0,4
		AUSLAND	110,2	+8,7	128,4	-0,2	126,8	+0,3
DI	GLASGEMERBE, KERAMIK, VERARBEITUNG VON STEINEN UND ERDEN	INSGESAMT	88,3	-0,7	93,9	-0,3	93,8	-0,2
		INLAND	87,3	-0,1	90,0	0	90,0	-0,2
		AUSLAND	91,2	-2,7	106,1	-1,7	106,7	-0,1
26.1	HERSTELLUNG UND VERAR- BEITUNG VON GLAS	INSGESAMT	87,9	-0,6	101,1	+1,7	100,7	-0,2
		INLAND	87,0	+0,3	87,9	+3,2	97,6	0
		AUSLAND	90,0	-2,8	108,4	-1,5	108,1	-0,3
DJ	METALLERZEUGUNG UND -BE- ARBEITUNG, HERSTELLUNG VON METALLERZEUGNISSEN	INSGESAMT	94,4	+4,5	105,0	+1,5	105,3	+0,1
		INLAND	91,5	+4,0	100,4	+1,5	100,7	+0,1
		AUSLAND	103,1	+8,1	118,1	+1,0	118,7	0

1) AUSGEWAHLTE WIRTSCHAFTSZWEIGE (OHNE ERNAHRUNGSGEMERBE UND TABAKVERARBEITUNG).

STBA, FS 4, R 2.2, 8/1998

FRUEHERES BUNDESGBEIT

4 INDEX DES UMSATZES FUER DAS VERARBEITENDE GEMERBE
1996 = 1004.2 ZEITREIHENANALYSE - BERLINER VERFAHREN (BV 4)
VOLUMENINDEX

WZ93- SCHL.	WIRTSCHAFTSZWEIG	ORIGINALWERT		KALENDER- U. SAISON- BEREINIGTER WERT BERLINER VERFAHREN, VERSION 4		GLATTE KOMPONTE		
		1996 AUG.	VERAEND. GEGENUEBER VORJAHRES- MONAT IN %	1996 AUG.	VERAEND. GEGENUEBER VORMONAT IN %	1996 AUG.	VERAEND. GEGENUEBER VORMONAT IN %	
27	METALLERZEUGUNG UND -BEARBEITUNG	INSGESAMT INLAND AUSLAND	93,8 90,9 98,7	+4,1 +5,3 +2,0	104,8 99,8 114,5	+0,8 +1,3 -0,4	105,4 99,8 116,4	-0,1 0 -0,4
27.1	ERZEUGUNG VON ROHEISEN, STAHL UND FERROLEGIE- RUNGEN (EGKS) 1)	INSGESAMT INLAND AUSLAND	90,3 90,3 90,4	-2,6 -0,6 -8,1	99,1 97,2 103,3	-1,4 -0,6 -2,3	101,4 98,3 107,6	-0,7 -0,4 -1,1
27.5	GIESSEREIINDUSTRIE	INSGESAMT INLAND AUSLAND	91,5 92,2 88,7	+18,3 +15,1 +21,0	112,6 111,5 117,2	+1,0 +1,1 +0,9	112,5 111,5 116,3	+0,7 +0,5 +0,8
28	HERSTELLUNG VON METALL- ERZEUGNISSEN	INSGESAMT INLAND AUSLAND	94,9 92,0 108,3	+4,9 +3,1 +12,2	104,8 100,7 123,2	+1,7 +1,4 +3,4	105,1 101,3 122,1	+0,3 +0,2 +0,7
28.1	STAHL- UND LEICHTMETALLBAU	INSGESAMT INLAND AUSLAND	83,9 80,3 129,0	+3,5 +2,6 +11,2	90,6 86,4 140,3	-1,6 -2,0 +0,5	91,1 86,9 140,6	+0,1 0 +0,4
DK	MASCHINENBAU	INSGESAMT INLAND AUSLAND	100,0 87,5 115,6	+6,2 +1,4 +11,2	112,6 99,6 128,9	+0,9 -0,3 +2,1	112,7 99,8 128,9	+0,4 -0,1 +1,0
29.1	H.V. MASCHINEN F.D.ERZEUG. U.NUTZG.V.MECHAN.ENERGIE (O.LUFT-, STRASS.FAHRZ.BAU)	INSGESAMT INLAND AUSLAND	108,9 95,9 138,0	+0,5 -2,4 +3,1	110,4 94,7 123,3	-3,7 -4,3 -2,9	114,9 97,7 133,4	+1,2 -0,4 +2,4
29.3	HERSTELLUNG VON LAND- U. FORSTWIRTSCHAFTLICHEN MASCHINEN	INSGESAMT INLAND AUSLAND	72,0 68,7 77,2	+27,2 +5,2 +54,1	107,1 109,3 110,8	+2,9 -2,2 +7,6	104,9 106,5 103,8	+1,1 +0,8 +1,5
29.4	HERSTELLUNG VON WERK- ZEUGMASCHINEN	INSGESAMT INLAND AUSLAND	91,9 82,5 91,3	-0,3 -3,1 +2,9	104,4 100,1 108,8	-4,2 -2,7 -6,1	106,5 101,4 111,8	0 +0,2 -0,1
DL	H.V.BUEROMASCH., DATENVERARB. GER.U.-EINRICHTG.,ELEKTROT., FEINMECHANIK U. OPTIK	INSGESAMT INLAND AUSLAND	101,8 99,3 116,2	+5,5 +4,2 +7,2	114,7 107,0 127,7	-0,3 +0,4 -0,8	114,6 106,3 128,7	+0,4 +0,6 +0,2
30	H.V. BUEROMASCHINEN, DATENVERARBEITUNGS- RAETEN U. -EINRICHTUNGEN	INSGESAMT INLAND AUSLAND	109,4 107,8 112,4	+8,2 +0,8 +23,7	126,7 121,5 136,1	-2,5 -2,2 -2,7	127,3 122,5 136,0	+1,1 +1,0 +1,2
31	HERSTELLUNG VON GERAETEN DER ELEKTRIZITAETSERZEU- GUNG, -VERTEILUNG U.AE.	INSGESAMT INLAND AUSLAND	97,7 94,3 105,1	+3,2 +4,9 +0,2	108,5 105,2 115,8	+0,1 +0,8 -0,4	109,4 105,0 118,7	+0,1 +0,1 0
31.2	HERSTELLUNG VON ELEK- TRIZITAETVERTEILUNGS- U. -SCHALTEINRICHTUNGEN	INSGESAMT INLAND AUSLAND	101,5 98,9 111,5	-0,8 +2,4 -6,2	109,0 106,0 116,0	-1,4 -2,7 +2,2	111,5 107,8 119,8	-0,1 0 -0,2
31.6	HERSTELLUNG VON ELEK- TRISCHEN AUSRUESTUNGEN A.N.G.	INSGESAMT INLAND AUSLAND	82,5 85,5 86,5	+11,4 +13,4 +7,3	108,5 110,8 104,1	+5,2 +7,6 +0,7	106,2 107,2 104,3	0 +0,3 -0,8
32	RUNDFUNK-, FERNSEH- UND NACHRICHTENTECHNIK	INSGESAMT INLAND AUSLAND	113,7 82,3 138,6	+6,6 +3,6 +9,0	123,9 106,5 141,7	+0,6 -0,5 +1,8	122,0 106,5 140,0	+0,3 +0,9 -0,2
33	MEDIZIN-, MESS-, STEUER- UND REGELUNGSTECHNIK, OPTIK	INSGESAMT INLAND AUSLAND	94,1 84,9 109,1	+7,9 +5,6 +11,3	109,4 99,5 126,3	-1,2 +1,0 -2,9	110,2 99,9 128,7	+0,5 +0,5 +0,7
DM	FAHRZEUGBAU	INSGESAMT INLAND AUSLAND	100,8 95,1 106,6	+17,6 +17,0 +18,2	132,5 123,0 142,0	+1,3 +0,4 +1,9	131,8 122,2 141,5	+1,1 +1,0 +1,1
34	HERSTELLUNG VON KRAFTWAGEN UND KRAFTWAGENTEILEN	INSGESAMT INLAND AUSLAND	101,4 95,1 107,9	+21,3 +18,9 +23,8	135,1 124,2 146,2	+0,7 +0,4 +1,1	134,4 123,5 145,4	+1,3 +1,1 +1,3
34.1	HERSTELLUNG VON KRAFTWAGEN UND KRAFTWAGENMOTOREN	INSGESAMT INLAND AUSLAND	99,6 86,7 111,0	+22,2 +15,8 +27,3	136,1 118,9 152,7	+0,8 +0,4 +1,1	134,8 119,4 151,7	+1,2 +0,8 +1,5
35	SONSTIGER FAHRZEUGBAU	INSGESAMT INLAND AUSLAND	95,3 95,0 95,8	-7,5 +2,7 -15,3	111,4 114,8 107,4	+4,2 +3,7 +2,5	111,0 112,2 110,0	-0,5 -0,2 -0,8
35.1	SCHIFFBAU	INSGESAMT INLAND AUSLAND	42,9 48,5 40,3	-44,8 -23,8 -53,0	55,9 87,6 39,8	+5,1 -18,8 +58,8	55,9 88,3 39,2	-6,4 -3,4 -9,0
35.3	LUFT- UND RAUMFAHRZEUGBAU	INSGESAMT INLAND AUSLAND	124,5 117,8 129,2	-1,1 +8,6 -8,4	144,1 139,0 146,3	-1,0 +11,3 -7,0	146,9 135,4 153,5	+0,4 +0,9 +0,2
36.1	HERSTELLUNG VON MOEBELN	INSGESAMT INLAND AUSLAND	74,7 72,4 89,5	+12,7 +12,4 +12,9	98,7 95,8 117,6	+2,9 +3,0 +1,9	97,7 94,6 118,0	+0,6 +0,6 +0,5

1) EUROPAEISCHE GEMEINSCHAFT FUER KOHLE UND STAHL.
STBA,FS 4,R 2.2, 8/1988

5 INDEX DES AUFTRAGSEINGANGS
1996
NACH ABSCHNITTEN, UNTERABSCHNITTEN,
DER KLASSEIFIKATION DER WIRTSCHAFTS
5.1 ORIGINAL

WERT

WZ93- SCHL.	WIRTSCHAFTSZWEIG		VERAENDERUNG IN % AUG 1998 GEGEN			VERAENDERUNG IN % JULI 1998 GEGEN			KUMULIERT		2-MONATS- DURCHSCHNITT		
			1998			1998			JAN. 1998	VER- AEND. IN %	JULI 1998	VER- AEND. IN %	
			AUG.	AUG. 1997	JULI 1998	JULI	JULI 1997	JUNI 1998	AUG. 1998	IN % GEGEN VORJAHR	AUG. 1998	IN % GEGEN VORJAHR	
D	VERARBEITENDES GEBERBE 1)	INSGESAMT	120,5	+26,0	-0,9	121,6	-13,5	-4,7	121,5	+17,5	121,1	+19,4	
		INLAND	102,7	+12,0	-7,9	111,5	+8,0	-4,8	110,9	+14,0	107,1	+8,8	
		AUSLAND	210,3	+82,7	+22,2	172,1	+35,9	-4,8	174,6	+30,5	191,2	+68,1	
		VORLEISTUNGSUER- PRODUZENTEN	INSGESAMT	120,9	+7,0	-12,3	137,8	+8,5	-2,1	132,4	+13,3	129,4	+8,4
		INLAND	117,1	+7,2	-11,8	132,8	+8,6	-1,6	125,6	+12,6	125,0	+7,9	
AUSLAND	139,6	+6,5	-13,5	161,4	+13,1	-4,6	168,1	+15,7	150,5	+9,9			
	INVESTITIONSGUER- PRODUZENTEN	INSGESAMT	119,7	+59,8	+19,7	100,0	+14,8	-10,0	107,9	+24,9	109,9	+35,5	
		INLAND	88,0	+25,7	-2,2	90,0	+9,2	-9,7	94,1	+19,3	89,0	+16,8	
		AUSLAND	272,7	+173,8	+83,0	149,0	+34,7	-10,7	174,6	+39,5	210,9	+100,7	
	GEBRAUCHSGUER- PRODUZENTEN	INSGESAMT	132,7	+37,1	-10,3	147,9	+44,2	+1,6	135,7	+24,6	140,3	+40,7	
		INLAND	96,0	-1,5	-4,1	100,1	+0,6	-6,3	115,1	+8,2	98,1	-0,4	
		AUSLAND	376,8	+308,2	-19,2	486,6	+278,4	+15,5	272,6	+116,2	421,7	+291,2	
	VERBRAUCHSGUER- PRODUZENTEN	INSGESAMT	106,1	+1,0	-7,0	114,1	+6,1	-4,0	113,1	+3,8	110,1	+3,6	
		INLAND	100,5	-0,5	-9,0	110,5	+4,5	-1,7	108,7	+2,1	105,5	+2,0	
		AUSLAND	137,1	+7,9	+2,5	133,8	+14,0	-13,3	138,0	+12,4	135,5	+10,8	
08	TEXTIL- UND BEKLEIDUNGS- GEBERBE	INSGESAMT	88,8	+6,7	-7,4	106,7	+0,3	-3,8	113,6	+5,9	102,8	+3,3	
		INLAND	97,5	+5,2	-5,6	103,9	-1,8	-3,9	110,7	+6,3	100,4	+1,4	
		AUSLAND	105,9	+15,4	-16,6	125,5	+11,4	-3,2	129,6	+3,8	115,7	+13,1	
17	TEXTILGEBERBE	INSGESAMT	99,7	+13,2	-14,7	116,9	+5,2	-7,1	123,6	+10,0	108,3	+8,7	
		INLAND	97,9	+13,2	-13,1	112,6	+2,6	-7,7	119,7	+10,6	105,3	+7,3	
		AUSLAND	108,8	+13,1	-21,3	138,3	+16,9	-4,9	142,7	+7,3	123,6	+15,2	
18	BEKLEIDUNGS- GEBERBE	INSGESAMT	95,4	-11,9	+34,9	70,7	-21,2	+21,7	78,5	-12,1	83,1	-16,1	
		INLAND	96,2	-14,9	+32,3	72,7	-19,8	+20,6	81,2	-10,4	84,5	-17,1	
		AUSLAND	89,0	+32,4	+67,6	53,1	-34,3	+35,1	55,0	-29,6	71,1	-3,9	
DC	LEDERGEBERBE	INSGESAMT	109,9	+25,3	+1,4	108,4	+27,1	+1,9	108,5	+18,5	109,2	+26,2	
		INLAND	114,6	+28,0	+7,1	107,0	+29,2	+2,8	108,4	+20,6	110,8	+28,5	
		AUSLAND	65,1	-8,2	-46,4	121,4	+11,2	-5,7	110,4	+1,8	93,3	+3,6	
DD	HOLZGEBERBE (OHNE HERSTELLUNG VON MOEBELN)	INSGESAMT	165,1	+22,7	-5,4	174,5	+16,6	+2,6	156,0	+21,8	169,8	+19,4	
		INLAND	150,8	+21,5	-8,2	160,8	+14,8	+4,8	141,6	+19,1	155,8	+17,9	
		AUSLAND	336,9	+28,7	-0,8	339,7	+28,2	-8,3	329,0	+37,7	338,3	+28,4	
DE	PAPIER- UND DRUCKGEBERBE	INSGESAMT	121,2	+11,9	-10,6	135,6	+10,9	+4,3	128,1	+15,1	128,4	+11,4	
		INLAND	118,8	+13,0	-8,0	129,2	+8,1	+7,5	121,5	+12,5	124,0	+10,4	
		AUSLAND	129,1	+8,5	-17,8	157,0	+19,2	-3,1	149,6	+22,3	143,1	+14,1	
21	PAPIERGEBERBE	INSGESAMT	115,9	+4,9	-16,3	138,4	+12,1	+4,8	128,9	+17,1	127,2	+8,7	
		INLAND	108,5	+3,5	-15,6	128,6	+9,4	+10,1	117,8	+14,8	118,6	+6,7	
		AUSLAND	131,5	+7,3	-17,5	158,3	+17,2	-3,1	152,6	+20,8	145,4	+12,5	
21.1	H.V. HOLZSTOFF, ZELLSTOFF, PAPIER, KARTON UND PAPPE	INSGESAMT	106,8	-5,3	-18,4	129,7	+6,7	+6,6	118,2	+13,2	117,8	+1,0	
		INLAND	96,6	-7,4	-16,2	115,2	+4,7	+14,2	104,6	+12,8	105,9	-1,1	
		AUSLAND	118,4	-2,7	-20,7	149,4	+9,1	-0,2	136,6	+13,7	139,9	+3,5	
21.2	PAPIER-, KARTON- UND PAPPEVERARBEITUNG	INSGESAMT	127,7	+17,2	-14,1	148,7	+18,2	+3,1	141,3	+21,0	138,2	+17,7	
		INLAND	118,6	+12,6	-15,2	139,8	+12,8	+7,5	128,6	+18,4	129,2	+12,7	
		AUSLAND	164,7	+32,3	-10,7	184,4	+38,5	-8,4	193,1	+36,9	174,6	+36,6	
22	DRUCKGEBERBE, VERVIEL- FALTIGUNG VON BESPIELTEN FONTRAEGERN	INSGESAMT	132,2	+27,4	+1,8	129,8	+8,2	+3,3	126,4	+10,9	131,0	+17,1	
		INLAND	134,1	+27,1	+3,1	130,1	+6,4	+3,7	127,3	+8,5	132,1	+16,0	
		AUSLAND	97,9	+33,9	-22,2	125,8	+64,4	-4,6	109,8	+58,4	111,9	+49,6	
D6	CHEMISCHE INDUSTRIE	INSGESAMT	92,0	-9,4	-18,4	112,7	-2,2	-4,5	115,8	+4,5	102,4	-5,5	
		INLAND	88,3	-10,6	-17,3	106,8	-9,0	-6,2	110,3	+3,1	97,6	-8,7	
		AUSLAND	102,4	-6,1	-21,0	129,6	+19,1	-0,2	131,7	+8,3	116,0	+6,4	
24.1	HERSTELLUNG VON CHEMISCHEN GRUNDSTOFFEN	INSGESAMT	79,1	-14,2	-20,7	98,8	-8,0	-6,1	109,0	+6,4	89,5	-10,9	
		INLAND	76,6	-18,8	-20,1	95,9	-19,1	-10,0	106,8	+2,5	86,9	-19,0	
		AUSLAND	85,8	-1,0	-22,1	110,1	+35,4	+3,8	114,7	+17,3	98,0	+16,7	
24.4	HERSTELLUNG VON PHARMA- ZEUTISCHEN ERZEUGNISSEN	INSGESAMT	112,9	+0,5	-11,6	127,7	+12,4	-17,9	127,7	+3,1	120,3	+6,5	
		INLAND	94,0	-0,8	-16,3	112,3	+5,2	-15,3	108,6	-2,2	103,2	+2,4	
		AUSLAND	194,2	+3,7	-0,1	194,3	+35,3	-23,7	210,3	+16,8	194,3	+17,4	
DH	HERSTELLUNG VON GUMMI- UND KUNSTSTOFFFAREN	INSGESAMT	126,1	+4,5	-12,5	144,1	+2,8	+4,4	127,0	+8,5	135,1	+3,5	
		INLAND	120,2	+3,2	-12,3	137,1	+2,6	+4,3	120,0	+6,5	128,7	+2,9	
		AUSLAND	208,9	+18,9	-13,7	242,0	+3,8	+5,4	224,7	+27,5	225,5	+9,6	
25.2	HERSTELLUNG VON KUNST- STOFFFAREN	INSGESAMT	128,4	+3,4	-12,4	144,3	+0,9	+4,2	126,2	+6,8	135,4	+2,1	
		INLAND	121,1	+3,1	-11,9	137,5	+1,3	+4,5	119,2	+4,8	128,3	+2,1	
		AUSLAND	212,6	+6,9	-18,6	254,8	-3,0	+1,4	240,6	+25,1	239,7	+1,3	
DI	GLASGEBERBE, KERAMIK, VERARBEITUNG VON STEINEN UND ERDEN	INSGESAMT	134,1	+7,5	-12,2	152,7	+15,9	+3,6	130,8	+10,8	143,4	+11,8	
		INLAND	130,7	+5,8	-12,3	149,1	+15,4	+8,4	124,8	+9,4	139,9	+10,7	
		AUSLAND	164,4	+20,4	-11,1	184,9	+19,8	-13,4	186,5	+21,1	174,7	+20,1	
26.1	HERSTELLUNG UND VERAR- BEITUNG VON GLAS	INSGESAMT	139,7	+3,3	-16,4	167,2	+23,5	+2,9	148,8	+12,2	153,5	+13,4	
		INLAND	129,6	-0,7	-17,5	157,0	+24,2	+9,8	132,7	+9,4	143,3	+11,6	
		AUSLAND	201,2	+22,5	-11,8	228,0	+20,4	-18,7	231,4	+23,4	214,6	+21,3	
DJ	METALLERZEUGUNG UND -BE- ARBEITUNG, HERSTELLUNG VON METALLERZEUGNISSEN	INSGESAMT	117,8	+6,9	-7,6	127,5	+10,1	-9,6	125,5	+12,5	122,7	+8,6	
		INLAND	115,6	+9,4	-6,0	129,0	+11,8	-7,7	119,2	+11,7	118,3	+10,6	
		AUSLAND	139,2	-6,8	-16,3	159,2	+0,4	-19,8	171,2	+16,2	146,2	-3,0	

1) AUSGENAHLTE WIRTSCHAFTSZWEIGE (OHNE ERNAHRUNGSGEBERBE UND TABAKVERARBEITUNG).

5 INDEX DES AUFTRAGSEINGANGS
1986
NACH ABSCHNITTEN, UNTERABSCHNITTEN,
DER KLASSEIFIKATION DER WIRTSCHAFTS
S.1 ORIGINAL

WERT

WZ93- SCHL.	WIRTSCHAFTSZWEIG		VERAENDERUNG IN % AUG. 1998 GEGEN			VERAENDERUNG IN % JULI 1998 GEGEN			KUMULIERT		2-MONATS- DURCHSCHNITT	
			1998			1998			JAN. 1998	VER- AEND.	JULI 1998	VER- AEND.
			AUG.	AUG. 1997	JULI 1998	JULI	JULI 1997	JUNI 1998	BIS AUG. 1998	IN % GEGEN VORJAHR!	AUG. 1998	IN % GEGEN VORJAHR!
27	METALLERZEUGUNG UND -BEARBEITUNG	INSGESAMT INLAND AUSLAND	100,9 96,4 114,6	-10,6 -7,7 -17,7	-19,3 -18,8 -20,6	125,1 118,5 144,4	+8,7 +14,2 -5,4	-0,1 +1,0 -4,0	123,9 115,2 151,8	+7,2 +7,5 +8,2	113,0 107,5 129,5	-0,8 +3,3 -11,2
27.1	ERZEUGUNG VON ROHEISEN, STAHL UND FERROLEGIE- RUNGEN (EGKS) 1)	INSGESAMT INLAND AUSLAND	78,0 68,6 92,4	-32,7 -35,8 -26,8	-27,6 -29,1 -25,1	105,0 96,7 123,3	+8,8 +20,3 -6,4	+3,6 +5,9 -0,1	106,9 99,4 123,3	-1,6 -2,5 +0,3	90,5 82,7 107,9	-13,6 -11,7 -16,4
27.5	GIESSEREIINDUSTRIE	INSGESAMT INLAND AUSLAND	139,8 133,7 211,7	+19,7 +24,3 -6,7	-8,6 -10,0 +3,7	152,9 148,6 204,2	+2,8 +8,9 -30,7	-7,9 -4,1 -31,3	154,7 143,6 287,6	+14,2 +14,7 +11,5	146,4 141,2 208,0	+10,2 +15,6 -20,2
28	HERSTELLUNG VON METALL- ERZEUGNISSEN	INSGESAMT INLAND AUSLAND	129,7 128,6 203,3	+19,5 +19,0 +29,9	+0,3 +0,8 -5,4	129,3 125,6 214,9	+11,2 +10,7 +19,1	-15,0 -11,7 -43,4	126,5 121,4 244,5	+16,3 +14,1 +49,5	129,5 126,1 209,1	+15,2 +14,6 +24,1
28.1	STAHL- UND LEICHTMETALL- BAU	INSGESAMT INLAND AUSLAND	139,2 137,1 389,3	+33,8 +32,6 +109,8	+7,3 +7,4 +5,2	129,7 127,6 370,0	+18,2 +18,7 +3,1	-18,6 -19,2 +10,6	123,8 121,7 366,6	+19,0 +18,2 +70,5	134,5 132,4 379,7	+25,8 +25,6 +39,4
OK	MASCHINENBAU	INSGESAMT INLAND AUSLAND	105,2 101,5 115,4	+20,1 +16,4 +29,8	-2,3 -8,9 +18,4	107,7 111,4 97,5	+3,4 +7,5 -8,4	-2,1 -3,4 +2,1	105,9 106,7 104,0	+5,9 +11,9 -6,7	106,5 106,5 106,5	+11,1 +11,6 +9,0
29.1	H.V. MASCHINEN F.D.ERZEUG. U.NUTZG.V.MECHAN.ENERGIE (O.LUFT-,STRASS.FAHRZ.BAU)	INSGESAMT INLAND AUSLAND	101,5 96,7 121,2	+18,3 +19,4 +14,9	-9,5 -10,0 -7,5	112,2 107,5 131,0	+13,0 +12,2 +15,3	-12,1 -11,1 -15,7	109,1 101,4 140,8	+8,1 +7,3 +10,7	106,9 102,1 128,1	+15,4 +15,5 +15,1
29.3	HERSTELLUNG VON LAND- U. FORSTWIRTSCHAFTLICHEN MASCHINEN	INSGESAMT INLAND AUSLAND	118,8 80,2 261,5	+58,1 +11,7 +201,6	-18,9 -38,4 +31,4	144,0 130,1 199,0	+27,3 +67,0 -21,2	+27,1 +9,1 +121,4	132,9 116,7 196,9	+10,9 +8,2 +18,3	130,4 105,2 230,3	+38,7 +40,5 +35,8
29.4	HERSTELLUNG VON WERK- ZEUGMASCHINEN	INSGESAMT INLAND AUSLAND	86,6 98,5 59,1	+22,0 +21,0 +25,2	-16,3 -4,6 -43,3	103,5 103,2 104,3	+10,2 -6,5 +84,9	-36,2 -50,1 +100,6	110,1 123,6 79,1	+12,2 +34,5 -29,6	95,1 100,9 81,7	+15,3 +5,2 +57,7
DL	H.V.BUEROMASCH., DATENVERARB. GER.U.-EINRICHTG.;ELEKTROT., FEINMECHANIK U. OPTIK	INSGESAMT INLAND AUSLAND	130,3 115,2 229,8	+13,5 +14,5 +9,9	-6,0 -8,9 +4,8	138,6 126,4 219,2	+19,6 +19,2 +20,7	-12,2 -11,0 -16,4	143,9 128,0 248,4	+19,9 +20,4 +18,2	134,5 120,8 224,5	+16,6 +16,9 +14,9
30	H.V. BUEROMASCHINEN, DATENVERARBEITUNGSGE- RAETEN U. -EINRICHTUNGEN	INSGESAMT INLAND AUSLAND	231,9 195,2 408,7	+14,2 +19,1 +4,5	-1,8 -3,0 +1,3	236,1 201,2 403,6	+14,5 +4,8 +46,8	-15,5 -22,5 +8,0	298,3 259,4 485,0	+54,0 +65,3 +30,7	234,0 198,2 406,2	+14,4 +11,4 +21,9
31	HERSTELLUNG VON GERAETEN DER ELEKTRIZITAETSERZEU- GUNG, -VERTEILUNG U.AE.	INSGESAMT INLAND AUSLAND	92,1 98,8 147,0	+6,0 +8,2 -5,3	-11,0 -11,8 -5,5	103,5 98,4 155,6	+15,1 +18,9 +5,2	-18,3 -17,3 -24,2	106,7 100,0 174,5	+8,9 +8,6 +9,8	97,8 92,6 151,3	+10,6 +12,7 -0,2
31.2	HERSTELLUNG VON ELEK- TRIZITAETSERZEUGUNGS- U. -SCHALTEINRICHTUNGEN	INSGESAMT INLAND AUSLAND	70,4 66,7 138,5	+11,2 +11,5 +8,8	-5,2 -1,9 -27,3	74,3 68,0 190,5	+8,9 +7,8 +18,1	-4,0 -5,8 +10,4	80,7 75,5 176,3	+12,1 +10,5 +26,3	72,4 67,4 164,5	+10,0 +9,6 +14,0
31.6	HERSTELLUNG VON ELEK- TRISCHEN AUSRUESTUNGEN A.N.G.	INSGESAMT INLAND AUSLAND	108,4 104,2 220,5	+31,2 +39,9 -25,4	-16,0 -18,5 +36,2	129,1 127,8 163,1	+40,3 +47,2 -28,8	-39,2 -39,6 -28,9	131,5 126,0 278,1	+2,5 +5,1 -20,9	118,8 116,0 191,8	+36,1 +43,7 -26,9
32	RUNDFUNK-, FERNSEH- UND NACHRICHTENTECHNIK	INSGESAMT INLAND AUSLAND	215,8 185,8 304,0	+26,9 +28,7 +24,0	+2,5 -4,0 +16,8	210,6 193,6 260,2	+30,5 +29,8 +31,9	-5,8 +6,0 -24,3	214,5 178,8 319,5	+29,9 +35,5 +21,9	213,2 189,7 282,1	+28,7 +29,2 +27,5
33	MEDIZIN-, MESS-, STEUER- UND REGELUNGSTECHNIK, OPTIK	INSGESAMT INLAND AUSLAND	151,5 139,8 216,4	+14,9 +15,2 +12,9	-6,9 -9,0 +1,8	162,7 153,7 212,6	+21,0 +23,3 +13,0	-1,3 -1,2 -1,1	155,6 147,6 199,6	+19,4 +20,7 +14,6	157,1 146,8 214,5	+17,8 +19,3 +12,9
DM	FAHRZEUGBAU	INSGESAMT INLAND AUSLAND	140,1 70,0 513,9	+155,7 +34,6 +840,5	+36,5 +0,6 +81,2	103,4 69,6 263,6	+46,4 +4,3 +198,8	-3,6 -9,0 +4,3	112,4 83,6 266,6	+55,9 +30,6 +130,4	121,8 69,8 398,8	+93,3 +17,5 +386,2
34	HERSTELLUNG VON KRAFTHAGEN UND KRAFTHAGENTEILEN	INSGESAMT INLAND AUSLAND	174,5 114,1 487,1	+79,5 +13,9 +510,7	-15,9 -12,1 -20,0	207,4 129,8 621,5	+78,9 +12,6 +422,7	+5,7 -2,6 +16,7	170,0 138,3 399,2	+54,5 +29,0 +171,4	191,0 122,0 559,3	+79,2 +13,2 +458,2
34.1	HERSTELLUNG VON KRAFTHAGEN UND KRAFTHAGENMOTOREN	INSGESAMT INLAND AUSLAND	178,1 83,6 573,3	+90,9 -15,7 +728,5	-22,4 -22,1 -22,5	229,4 107,2 739,7	+113,8 +2,7 +520,6	+16,2 +9,6 +20,5	172,9 124,2 376,1	+56,3 +15,0 +209,8	203,8 86,4 656,5	+103,2 -6,3 +596,9
35	SONSTIGER FAHRZEUGBAU	INSGESAMT INLAND AUSLAND	111,8 39,6 527,8	+461,8 +171,0 +787,1	+528,1 +68,0 +8146,8	17,8 20,0 6,4	-48,3 -25,1 -81,5	-48,1 -32,9 -69,0	65,0 38,6 205,3	+58,5 +35,4 +19,3	64,8 26,8 267,1	+138,2 +36,7 +296,3
35.1	SCHIFFBAU	INSGESAMT INLAND AUSLAND	206,7 20,3 986,3	+4493,3 +407,5 +9999,9	+1868,6 +68,6 +9999,9	10,5 12,8 1,4	+138,6 +141,5 +180,0	+52,2 -77,8 +76,3	83,3 18,0 349,7	+187,8 +275,0 +153,4	106,6 16,6 483,9	+2313,3 +253,2 +9999,9
35.3	LUFT- UND RAUMFAHRZEUGBAU	INSGESAMT INLAND AUSLAND	206,8 . .	-71,7 . .	+63,5 . .	194,7 . .	-82,9 . .	-80,7 . .	533,7 . .	-1,7 . .	170,8 . .	-77,5 . .
36.1	HERSTELLUNG VON MOEBELN	INSGESAMT INLAND AUSLAND	97,9 87,1 108,0	+15,7 +18,0 +11,8	-6,7 -6,2 +0,7	109,8 109,5 107,2	+7,5 +7,7 +4,6	-6,9 -4,8 -29,3	108,8 107,0 133,1	+5,1 +4,3 +14,4	100,9 100,3 107,6	+11,4 +11,6 +8,0

1) EUROPAEISCHE GEMEINSCHAFT FUER KOHLE UND STAHL.

STBA,FS 4,R 2.2, 8/1988

UND BERLIN-OST

FUER DAS VERARBEITENDE GEBERBE
= 100
ABTEILUNGEN, GRUPPEN UND KLASSEN
ZWEIGE, AUSGABE 1993 (M293)
WERT

INDEX

1997 AUG.	VER- AEND. IN % GEGEN AUG. 1996	1997 2.VJ	1998 1.VJ	1998 2.VJ	VERAENDERUNG IN % 2.VJ 1998 GEGEN		1997 1.HJ	1997 2.HJ	1998 1.HJ	VERAENDERUNG IN % 1.HJ 1998 GEGEN		1998	1997	VER- AEND. IN % GEGEN 1996	M293 SCHL.
					2.VJ	1.VJ				1.HJ	2.HJ				
					1997	1998				1997	1997				
112,7	+12,4	121,3	128,9	126,9	+4,6	-1,1	116,2	117,3	127,6	+9,8	+8,9	101,5	118,7	+15,0	27
104,4	+6,6	113,1	115,8	119,7	+5,8	+3,4	108,2	108,9	117,8	+8,9	+8,2	96,2	108,5	+12,8	
139,2	+29,9	147,9	189,2	149,1	+0,8	-11,9	141,9	144,2	159,2	+12,2	+10,4	118,2	143,0	+21,0	
112,9	+14,2	114,7	115,6	109,1	-4,9	-5,6	109,8	107,9	112,3	+2,3	+4,1	98,4	106,9	+10,7	27.1
108,9	+8,1	108,4	105,7	104,2	-4,8	-1,4	104,8	104,7	105,0	+0,2	+0,3	93,5	104,7	+12,0	
128,2	+27,6	128,5	137,2	119,5	-5,5	-12,9	120,8	115,0	128,4	+6,3	+11,7	108,2	117,9	+8,0	
116,8	+10,6	146,6	160,0	155,0	+5,7	-3,1	136,4	138,5	157,5	+15,5	+13,7	108,1	137,5	+27,2	27.5
107,6	+7,9	134,9	144,5	144,2	+6,9	-0,2	126,3	124,7	144,4	+14,3	+15,8	103,7	125,5	+21,0	
227,0	+29,2	284,9	344,7	283,6	-0,5	-17,7	256,9	302,9	314,1	+22,3	+3,7	180,8	278,9	+74,1	
108,5	+4,9	113,4	119,0	132,1	+16,5	+11,0	107,6	111,1	125,6	+16,7	+13,1	101,9	108,3	+7,3	28
106,4	+3,5	110,7	113,6	126,1	+13,9	+11,0	105,3	107,9	119,9	+13,9	+11,1	100,9	108,6	+8,6	
156,5	+31,6	176,4	242,0	270,7	+53,5	+11,9	161,9	184,4	256,4	+58,4	+39,0	125,0	173,2	+38,8	
104,0	-3,6	112,8	107,7	132,7	+17,6	+23,2	103,0	106,1	120,2	+16,7	+13,3	108,0	104,5	-1,4	28.1
103,4	-4,3	111,6	105,8	130,5	+16,9	+23,3	102,2	104,4	118,2	+15,7	+13,2	105,9	103,3	-2,5	
185,6	+115,3	251,1	329,9	384,5	+57,1	+19,6	196,0	306,8	382,2	+84,8	+18,1	112,5	251,4	+129,5	
87,6	-0,6	101,9	107,0	104,5	+2,6	-2,9	101,4	100,8	105,8	+4,3	+5,0	91,3	101,1	+10,7	OK
87,2	-6,4	92,3	107,5	106,0	+14,8	-1,4	96,0	100,7	105,8	+11,3	+6,1	95,8	98,4	+2,9	
88,9	+19,7	127,9	105,6	100,8	-21,3	-4,7	116,1	101,3	103,1	-11,2	+1,8	79,5	108,7	+36,7	
85,8	+12,2	103,4	104,4	115,4	+11,6	+10,5	103,7	102,8	109,9	+6,0	+6,9	98,1	103,3	+5,3	29.1
81,0	+8,3	91,1	98,3	106,0	+16,4	+10,1	96,5	92,9	101,1	+4,8	+8,9	94,3	94,6	+0,3	
105,5	+26,7	153,3	137,5	153,9	+0,4	+11,9	133,1	143,8	146,7	+9,5	+1,5	113,5	138,3	+21,9	
74,8	-12,8	91,1	144,7	122,7	+34,7	-15,2	128,4	88,8	133,7	+4,1	+50,6	109,3	108,6	-0,6	29.3
71,8	-27,1	67,9	124,1	116,9	+72,2	-5,8	119,0	77,4	120,5	+1,3	+55,7	111,4	98,2	-11,8	
86,7	+140,8	183,2	225,9	146,6	-20,5	-36,5	165,4	139,5	186,7	+12,9	+39,1	101,5	149,5	+47,3	
71,0	+4,7	91,4	105,0	125,2	+37,0	+19,2	103,3	103,4	115,1	+11,4	+11,3	80,3	103,3	+28,6	29.4
81,4	+7,5	91,9	110,4	152,1	+65,5	+37,8	90,6	105,3	131,2	+44,8	+24,6	88,2	97,9	+8,8	
47,2	-5,0	90,3	92,9	63,6	-29,6	-31,5	132,5	98,2	78,3	-40,9	-21,1	60,1	115,9	+82,8	
114,8	+8,4	128,4	145,7	148,4	+15,6	+1,9	121,5	130,2	147,1	+21,1	+13,0	107,9	125,9	+16,7	DL
100,6	-5,6	115,5	127,4	133,5	+15,6	+4,9	107,3	115,1	130,5	+21,8	+13,4	104,7	111,2	+6,2	
209,1	+106,8	213,6	266,8	247,0	+15,6	-7,1	215,2	229,7	256,4	+19,1	+11,6	128,7	222,4	+72,8	
203,0	+49,2	190,2	320,8	318,6	+67,5	-0,7	190,1	301,7	319,7	+69,2	+6,0	156,8	245,9	+67,0	30
163,9	+47,4	146,2	263,1	296,6	+104,3	+12,7	149,9	247,8	279,8	+86,7	+12,9	134,1	198,8	+66,2	
391,1	+53,0	406,8	598,4	424,2	+4,3	-29,1	383,6	580,6	511,3	+33,3	-8,8	284,9	472,1	+78,2	
86,9	-14,0	110,0	107,4	111,8	+1,6	+4,1	101,3	96,0	109,6	+8,2	+14,2	94,7	98,6	+4,1	31
80,2	-21,8	106,2	98,5	105,5	-0,7	+6,0	95,4	89,3	102,5	+7,4	+14,8	93,9	92,3	-1,7	
155,2	+83,5	149,4	187,7	176,7	+18,3	-5,9	161,4	164,5	182,2	+12,8	+10,8	101,9	162,9	+59,9	
63,3	-27,2	80,6	88,8	78,1	-3,1	-12,0	74,1	67,3	83,4	+12,6	+23,9	93,7	70,7	-24,5	31.2
59,8	-31,1	77,9	93,1	73,2	-5,3	-11,9	70,6	62,7	78,2	+10,8	+24,7	82,9	68,6	-28,3	
127,3	+42,6	140,0	191,8	168,6	+20,4	-12,1	136,1	151,5	180,2	+30,5	+19,9	108,2	144,8	+32,6	
82,8	-41,0	157,1	119,5	152,0	-8,0	+27,2	142,0	107,9	135,7	-4,4	+25,8	101,6	124,9	+22,9	31.6
74,5	-47,9	182,9	110,7	147,9	-9,2	+33,6	139,0	101,5	123,3	-2,8	+27,4	88,5	117,2	+17,8	
296,7	+350,1	279,1	353,3	280,3	-6,7	-26,3	381,1	279,4	308,8	-19,5	+9,8	156,8	330,2	+110,6	
170,0	+54,1	171,3	218,1	211,8	+23,8	-2,9	184,9	181,4	215,0	+30,4	+18,5	121,4	179,1	+42,6	32
144,4	+16,4	135,5	177,3	173,0	+27,7	-2,4	127,1	158,9	175,1	+37,8	+12,3	128,8	141,5	+11,8	
285,1	+249,6	276,4	338,0	325,8	+17,9	-3,8	276,6	256,4	331,9	+20,4	+29,4	106,7	268,0	+151,7	
131,9	+21,8	132,4	152,0	158,1	+19,4	+4,0	129,3	142,0	155,0	+19,9	+9,2	124,8	135,7	+8,7	33
121,4	+14,1	125,0	145,9	150,0	+20,0	+2,8	122,1	133,6	147,9	+21,1	+10,7	118,0	127,9	+8,4	
191,7	+62,9	174,8	185,3	203,8	+16,6	+9,9	189,9	188,8	194,4	+15,1	+3,1	159,1	178,7	+12,3	
54,8	+27,7	81,0	117,4	101,1	+24,8	-13,9	75,2	82,2	109,2	+45,2	+32,8	70,4	78,7	+11,8	DM
52,0	+17,4	73,5	95,5	81,0	+10,2	-15,2	66,6	78,4	88,2	+34,5	+12,5	69,1	72,0	+4,2	
89,4	+93,9	120,7	234,1	208,4	+72,7	-11,0	126,4	109,1	221,3	+75,1	+114,6	77,2	114,7	+48,6	
97,2	+27,9	118,1	153,7	172,2	+45,8	+12,0	111,1	120,6	163,0	+46,7	+35,2	101,0	115,9	+14,8	34
100,2	+31,2	114,1	151,9	136,3	+19,5	-8,9	107,0	117,4	143,8	+34,4	+22,5	101,4	112,2	+10,7	
81,4	+10,1	139,1	187,1	384,5	+162,0	+118,1	133,3	139,4	266,8	+88,4	+82,1	99,0	136,8	+37,2	
93,3	+31,6	122,0	157,7	187,4	+37,2	+6,2	114,0	120,2	162,6	+42,6	+36,3	99,5	117,1	+17,7	34.1
98,1	+37,3	119,3	166,5	111,1	-6,9	-29,0	110,1	115,7	139,8	+21,5	+15,6	100,7	112,9	+12,1	
69,2	+5,5	133,3	182,7	402,8	+202,0	+147,4	130,5	138,9	282,8	+118,8	+103,5	94,4	134,7	+42,7	
19,9	+28,8	50,5	87,5	42,6	-15,6	-51,3	45,6	60,7	85,0	+42,5	+28,2	45,2	48,2	+6,8	35
12,4	-30,3	40,1	49,6	35,5	-11,5	-28,4	31,5	46,3	42,5	+34,9	-8,2	42,5	38,9	-8,5	
59,5	+193,5	106,5	289,1	80,3	-23,9	-72,2	120,8	74,1	184,7	+53,2	+148,3	58,4	87,4	+84,0	
4,5	+4,7	27,1	108,4	49,5	+60,5	-59,1	39,9	55,8	74,9	+87,7	+34,2	30,7	47,8	+55,7	36.1
4,0	-18,4	5,4	10,7	26,3	+387,0	+145,8	4,8	69,0	18,5	+285,4	-72,8	31,1	38,4	+17,0	
6,3	+186,4	115,7	498,3	113,8	-1,8	-77,1	182,9	5,7	304,9	+68,7	+5249,1	29,2	94,3	+222,9	
791,9	+28,0	518,9	730,5	678,8	+11,5	-20,8	470,7	828,0	654,7	+99,1	-20,7	297,3	848,3	+118,1	36.3
.	
.	
84,8	-18,5	111,1	117,0	105,8	-4,8	-9,6	107,9	103,8	111,4	+9,2	+7,3	107,6	105,8	-1,7	36.1
83,7	-17,7	108,7	115,1	103,4	-5,7	-10,2	108,8	102,5	109,2	+2,2	+6,5	106,9	104,7	-2,1	
96,6	+1,8	131,4	143,0	140,2	+8,7	-2,0	121,8	120,3	141,6	+18,3	+17,7	117,6	121,1	+9,0	

WZ93-SCHL.	WIRTSCHAFTSZWEIG		VERÄNDERUNG IN % AUG. 1998 GEGEN			VERÄNDERUNG IN % JULI 1998 GEGEN			KUMULIERT		2-MONATS- DURCHSCHNITT JULI 1998 UND AUG. 1998	
			1998 AUG.	AUG. 1997	JULI 1998	1998 JULI	JULI 1997	JUNI 1998	JAN. 1998 BIS AUG. 1998	VER- ÄND. UND GEGEN VORJAHR!	1998 AUG.	VER- ÄND. IN % GEGEN VORJAHR!
D	VERARBEITENDES GEBERBE 1)	INSGESAMT	120,1	+25,4	-0,9	121,2	+13,0	-4,6	121,1	+16,8	120,7	+18,8
		INLAND	102,9	+11,7	-7,8	111,6	+7,7	-4,6	111,0	+13,5	107,3	+9,6
		AUSLAND	206,5	+78,9	+21,7	169,7	+34,5	-4,6	172,2	+28,9	168,1	+66,1
	VORLEISTUNGSGÜTER- PRODUZENTEN	INSGESAMT	129,6	+7,3	-12,0	140,4	+9,3	-1,9	134,8	+12,7	132,0	+8,4
		INLAND	119,9	+7,3	-11,6	136,7	+8,6	-1,4	128,1	+12,1	127,8	+7,8
AUSLAND		142,0	+6,8	-13,3	163,7	+12,8	-4,1	167,6	+14,6	162,9	+9,9	
INVESTITIONSGÜTER- PRODUZENTEN	INSGESAMT	118,6	+58,4	+19,6	97,5	+14,2	-10,1	105,5	+23,8	107,1	+34,7	
	INLAND	86,2	+25,3	-1,9	87,9	+8,7	-9,9	92,3	+19,1	87,1	+16,3	
	AUSLAND	263,9	+170,7	+63,1	144,1	+33,7	-10,7	168,5	+38,3	204,0	+98,6	
GEBRAUCHSGÜTER- PRODUZENTEN	INSGESAMT	127,6	+35,3	-10,0	141,8	+41,9	+1,4	130,8	+29,2	134,7	+38,7	
	INLAND	92,8	-2,4	-3,6	96,3	-0,7	-6,5	111,3	+7,2	94,6	-1,6	
	AUSLAND	369,3	+302,4	-19,3	446,2	+273,5	+15,6	260,6	+112,4	402,3	+286,7	
VERBRAUCHSGÜTER- PRODUZENTEN	INSGESAMT	103,9	-	-7,1	111,8	+5,2	-3,8	111,0	+2,7	107,9	+2,7	
	INLAND	98,8	-1,5	-9,0	108,6	+3,4	-1,5	107,0	+1,0	103,7	+1,0	
	AUSLAND	132,4	+7,2	+2,3	129,4	+13,4	-13,1	133,4	+11,1	130,9	+10,2	
D8	TEXTIL- UND BEKLEIDUNGS- GEBERBE	INSGESAMT	98,6	+8,9	-7,4	106,5	+0,4	-3,8	113,2	+5,3	102,6	+3,4
		INLAND	87,2	+5,2	-5,7	103,1	-1,9	-3,9	110,4	+5,7	100,2	+1,4
		AUSLAND	108,3	+17,1	-15,0	125,0	+12,0	-3,3	128,8	+3,5	115,7	+14,3
17	TEXTILGEBERBE	INSGESAMT	99,7	+13,7	-14,6	116,8	+5,3	-7,1	123,2	+9,3	108,3	+9,1
		INLAND	97,7	+13,2	-13,2	112,5	+2,6	-7,6	118,4	+9,8	105,1	+7,2
		AUSLAND	109,3	+15,1	-20,7	137,8	+17,7	-6,0	141,9	+6,9	123,6	+16,5
18	BEKLEIDUNGSGEBERBE	INSGESAMT	94,8	-12,1	+34,9	70,3	-21,5	+21,8	78,0	-12,5	82,6	-16,3
		INLAND	95,5	-15,3	+32,1	72,3	-20,1	+20,7	80,7	-10,7	83,9	-17,4
		AUSLAND	88,9	+33,1	+68,4	52,8	-34,4	+36,0	54,6	-29,7	70,9	-3,8
DC	LEDERGEBERBE	INSGESAMT	107,3	+24,5	+1,6	106,6	+25,9	+1,7	107,0	+17,5	106,5	+25,1
		INLAND	112,0	+27,4	+7,3	104,4	+28,3	+2,8	106,9	+19,6	108,2	+27,7
		AUSLAND	62,9	-9,9	-46,4	117,3	+8,4	-6,7	107,3	-0,5	90,1	+1,2
DD	HOLZGEBERBE (OHNE HERSTELLUNG VON MOEBELN)	INSGESAMT	165,6	+21,4	-5,2	174,6	+15,2	+2,2	157,2	+20,4	170,1	+18,1
		INLAND	151,1	+20,5	-5,9	160,6	+13,4	+4,4	142,6	+17,9	155,9	+16,8
		AUSLAND	340,8	+26,8	-0,4	342,1	+25,7	-8,6	332,5	+35,2	341,5	+26,2
DE	PAPIER- UND DRUCKGEBERBE	INSGESAMT	127,6	+9,5	-10,8	143,1	+8,8	+4,5	135,0	+12,9	135,4	+9,2
		INLAND	124,5	+11,3	-8,2	135,6	+6,8	+7,4	127,5	+11,2	130,1	+8,9
		AUSLAND	137,5	+4,7	-18,1	187,9	+14,6	-2,6	159,6	+17,5	152,7	+9,9
21	PAPIERGEBERBE	INSGESAMT	124,5	+2,0	-18,3	148,8	+8,9	+4,9	138,4	+19,5	136,7	+6,6
		INLAND	118,7	+1,0	-15,4	138,0	+6,7	+9,9	128,4	+12,1	127,4	+4,1
		AUSLAND	141,0	+3,6	-17,9	171,7	+12,9	-2,5	163,9	+16,2	156,4	+8,5
21.1	H.V. HOLZSTOFF, ZELLSTOFF, PAPIER, KARTON UND PAPPED	INSGESAMT	119,8	-8,1	-18,2	148,4	+2,6	+6,7	133,2	+8,5	133,1	-2,6
		INLAND	111,9	-8,7	-15,7	132,0	+1,0	+13,5	119,5	+8,4	121,7	-4,2
		AUSLAND	131,1	-6,4	-20,9	166,8	+4,3	+0,2	151,7	+8,4	148,5	-0,7
21.2	PAPIER-, KARTON- UND PAPPEVERARBEITUNG	INSGESAMT	130,2	+15,8	-14,1	151,6	+17,2	+2,9	144,6	+19,7	140,9	+16,5
		INLAND	121,3	+11,3	-15,2	143,0	+11,6	+7,1	132,2	+15,0	132,2	+11,5
		AUSLAND	166,1	+31,7	-11,0	188,6	+38,5	-8,1	194,8	+35,1	176,4	+36,3
22	DRUCKGEBERBE, Vervielfachung FAERLTIGUNG VON BESPIELTEN TONTRAGERN	INSGESAMT	139,8	+27,7	+1,9	131,3	+8,4	+3,4	127,9	+11,4	132,6	+17,3
		INLAND	136,1	+27,6	+3,0	132,1	+8,9	+3,9	129,3	+10,0	134,1	+16,4
		AUSLAND	91,8	+32,1	-22,3	118,2	+61,5	-4,8	103,1	+65,0	105,0	+47,1
D6	CHEMISCHE INDUSTRIE	INSGESAMT	95,0	-8,7	-17,7	115,4	-2,7	-4,7	118,6	+4,4	105,2	-5,6
		INLAND	92,0	-10,1	-16,4	110,1	-5,8	-6,5	113,7	+2,2	101,1	-9,8
		AUSLAND	109,4	-5,3	-20,8	130,6	+20,0	-	132,4	+10,0	117,0	+7,3
24.1	HERSTELLUNG VON CHEMISCHEN GRUNDSTOFFEN	INSGESAMT	85,9	-12,0	-19,3	106,4	-7,8	-6,6	115,4	+7,1	96,2	-9,7
		INLAND	84,4	-16,4	-19,3	103,3	-18,8	-10,3	114,1	+2,1	93,9	-17,7
		AUSLAND	89,9	+1,0	-21,6	114,6	+37,1	+3,9	118,6	+21,8	102,3	+18,5
24.4	HERSTELLUNG VON PHARMA- ZEUTISCHEN ERZEUGNISSEN	INSGESAMT	107,9	-0,9	-11,8	122,3	+10,9	-17,9	122,5	+1,6	115,1	+5,0
		INLAND	90,4	-2,4	-16,4	108,1	+4,0	-15,2	104,6	-3,4	89,3	+1,0
		AUSLAND	189,7	+2,1	-0,3	184,2	+33,8	-23,9	200,3	+15,0	184,0	+15,8
DM	HERSTELLUNG VON GUMMI- UND KUNSTSTOFFWAREN	INSGESAMT	128,1	+4,6	-12,3	146,1	+2,8	+4,5	128,9	+8,6	137,1	+3,6
		INLAND	122,2	+3,2	-12,2	139,2	+2,8	+4,4	122,0	+6,6	130,7	+3,0
		AUSLAND	209,8	+16,4	-13,6	242,8	+3,1	+5,6	225,1	+26,4	228,3	+8,9
25.2	HERSTELLUNG VON KUNST- STOFFWAREN	INSGESAMT	128,5	+3,7	-12,3	146,5	+1,0	+4,3	128,1	+6,8	137,5	+2,2
		INLAND	123,3	+3,4	-11,7	139,7	+1,5	+4,6	121,1	+4,8	131,5	+2,3
		AUSLAND	214,5	+6,5	-16,5	256,8	+3,7	+1,6	241,8	+23,9	236,7	+0,7
DI	GLASGEBERBE, KERAMIK, VERARBEITUNG VON STEINEN UND ERDEN	INSGESAMT	199,7	+7,9	-12,0	157,6	+18,2	+3,6	134,7	+11,4	148,2	+12,2
		INLAND	135,9	+6,5	-12,1	154,6	+15,9	+8,3	129,2	+10,2	145,3	+11,3
		AUSLAND	183,5	+19,5	-11,3	184,3	+18,8	-12,8	184,7	+19,6	179,9	+19,1
26.1	HERSTELLUNG UND VERAR- BEITUNG VON GLAS	INSGESAMT	144,8	+1,7	-16,4	173,2	+21,6	+2,4	162,7	+12,1	169,0	+11,7
		INLAND	136,1	-2,3	-17,5	163,8	+22,3	+8,7	139,4	+9,9	149,5	+9,8
		AUSLAND	202,5	+21,4	-11,9	229,8	+18,8	-17,8	232,8	+21,4	216,2	+20,0
DJ	METALLERZEUGUNG UND -BE- ARBEITUNG, HERSTELLUNG VON METALLERZEUGNISSEN	INSGESAMT	117,2	+8,8	-7,4	126,6	+8,9	-9,1	124,3	+10,4	121,9	+8,4
		INLAND	114,9	+8,9	-8,1	122,3	+11,7	-7,3	118,3	+10,0	118,6	+10,3
		AUSLAND	134,7	+5,0	-15,4	158,3	+0,8	-18,4	168,3	+12,7	147,0	-1,9

1) AUSGEWAHLTE WIRTSCHAFTSZWEIGE (OHNE ERNAERUNGSGEBERBE UND TABAKVERARBEITUNG).

UND BERLIN-OST

FUER DAS VERARBEITENDE GEBERBE
= 100
ABTEILUNGEN, GRUPPEN UND KLASSEN
ZWEIGE, AUSGABE 1993 (WZ93)
WERT

INDEX

1997 AUG.	VER- AEND. IN % GEGEN AUG. 1996	1997 2.VJ	1998 1.VJ	1998 2.VJ	VERAENDERUNG IN % 2.VJ 1998 GEGEN		1997 1.HJ	1997 2.HJ	1998 1.HJ	VERAENDERUNG IN % 1.HJ 1998 GEGEN		1998	1997	VER- AEND. IN % GEGEN 1996	WZ93 SCHL.
					2.VJ 1997	1.VJ 1998				1.HJ 1997	2.HJ 1997				
95,8	+5,3	109,9	122,1	120,5	+9,6	-1,3	104,5	109,7	121,3	+16,1	+10,6	96,0	107,1	+11,6	D
92,1	-0,8	109,8	112,0	112,4	+8,3	+0,4	97,8	104,9	112,2	+14,7	+7,0	95,4	101,3	+6,2	
114,8	+39,7	140,9	172,5	161,4	+14,5	-6,4	138,0	133,9	168,9	+20,9	+24,6	98,9	135,9	+37,4	
115,2	+6,5	127,5	133,9	137,5	+7,8	+2,7	118,9	125,4	135,7	+14,1	+8,2	105,5	122,2	+15,8	VORL.
111,7	+1,2	122,8	128,3	131,2	+6,8	+4,7	112,9	120,4	128,3	+13,6	+6,6	104,3	116,7	+11,8	
133,0	+37,0	151,3	176,5	168,6	+11,4	-4,5	148,6	150,1	172,5	+18,1	+14,9	111,6	149,4	+33,9	
73,6	+4,4	90,3	108,1	101,8	+12,7	-5,8	87,1	91,9	105,0	+20,6	+14,3	83,2	89,5	+7,6	INV.
68,8	-5,2	81,4	94,5	83,6	+15,0	-1,0	78,4	87,0	94,1	+20,0	+8,2	83,5	82,7	-1,0	
97,5	+61,2	133,4	174,1	142,0	+6,4	-18,4	129,3	116,5	168,0	+22,2	+36,6	81,7	122,9	+50,4	
94,3	+6,9	112,5	132,1	126,8	+12,7	-4,0	109,3	111,5	129,5	+18,5	+16,1	103,9	110,4	+6,3	GEBR.
95,1	+9,3	109,7	128,9	104,8	-4,5	-18,7	108,4	107,6	116,9	+9,9	+6,6	102,7	107,0	+4,2	
89,3	-1,7	131,9	153,3	278,5	+107,4	+78,4	128,9	137,5	213,4	+66,6	+55,2	112,3	133,2	+18,6	
109,9	-3,2	107,8	114,4	109,7	+1,8	-4,1	109,1	109,5	112,0	+2,7	+2,3	104,3	109,3	+4,8	VERB.
100,3	-3,7	106,5	110,1	108,0	-0,5	-3,7	107,0	106,2	108,1	+1,0	+1,8	102,4	106,6	+4,1	
123,5	-1,2	114,8	138,2	130,3	+13,5	-5,7	120,5	127,4	134,3	+11,5	+5,4	114,7	124,0	+8,1	
82,2	-9,4	104,1	123,0	110,4	+6,1	-10,2	110,3	107,2	116,7	+5,8	+8,9	103,3	108,7	+5,2	DB
92,4	-4,0	100,5	121,2	108,3	+5,8	-12,3	106,3	104,3	113,8	+7,1	+9,1	99,8	105,3	+5,5	
90,8	-31,5	123,9	133,4	133,1	+7,4	-0,2	132,3	123,4	133,2	+0,7	+7,9	122,6	127,8	+4,2	
87,7	-12,7	111,9	133,2	123,1	+10,0	-7,6	117,2	110,7	128,2	+9,4	+15,8	106,5	113,9	+6,9	17
95,3	-8,1	107,5	130,5	117,9	+9,7	-9,7	112,3	106,2	124,2	+10,6	+16,9	102,1	109,2	+7,0	
96,0	-28,5	134,1	147,1	149,0	+11,1	+1,3	141,7	133,1	148,0	+4,4	+11,2	128,4	137,4	+7,0	
107,9	+1,2	78,6	87,1	66,8	-14,1	-24,5	86,9	95,0	76,4	-11,1	-19,6	92,2	90,4	-2,0	18
112,7	+8,6	77,8	90,8	68,5	-12,0	-24,6	86,7	98,1	79,6	-8,2	-18,9	92,5	92,4	-0,1	
66,8	-49,1	68,2	55,7	42,8	-36,3	-23,2	79,0	68,1	49,2	-37,7	-27,8	89,8	73,5	-18,2	
86,2	+5,3	94,4	111,5	102,7	+6,8	-7,9	93,2	93,9	107,1	+14,8	+14,1	89,1	93,5	+4,9	DC
87,9	+4,1	92,3	111,8	101,2	+9,6	-8,5	91,0	92,6	106,5	+17,0	+15,0	88,2	91,8	+4,1	
69,8	+18,7	113,9	108,0	117,1	+2,8	+7,4	114,1	108,4	113,1	-0,9	+6,3	97,8	110,2	+12,7	
136,4	+1,2	137,7	151,0	154,7	+12,3	+2,5	126,1	146,3	152,9	+21,3	+4,5	121,5	136,2	+12,1	DD
125,4	-8,0	127,1	135,6	140,7	+10,7	+3,8	116,9	133,7	138,2	+18,2	+3,4	117,8	125,3	+6,4	
268,7	+77,5	266,1	338,1	322,9	+21,3	-3,9	237,7	298,6	329,5	+38,6	+10,3	166,7	268,1	+61,8	
116,5	+4,4	121,8	136,2	133,5	+9,6	-2,0	118,1	127,9	134,9	+14,2	+6,5	109,2	123,0	+12,6	DE
111,9	-1,7	115,5	127,7	125,7	+8,8	-1,6	113,1	123,8	126,7	+12,0	+2,3	110,3	118,5	+7,4	
131,3	+28,1	142,7	164,3	159,4	+11,7	-3,0	134,8	141,2	161,9	+20,1	+14,7	105,7	138,0	+30,6	
122,1	+9,3	122,1	140,5	137,4	+12,5	-2,2	119,4	131,1	139,0	+16,4	+6,0	113,6	125,3	+10,3	21
115,5	+1,4	108,8	128,8	125,2	+14,0	-1,3	109,6	124,3	126,0	+15,0	+1,4	115,5	118,9	+1,2	
136,1	+27,1	148,2	168,6	163,2	+10,1	-3,8	140,1	145,7	166,4	+18,8	+14,2	109,8	142,9	+30,1	
130,4	+20,2	122,8	132,0	134,4	+9,4	+1,8	118,3	140,4	133,2	+12,6	-5,1	108,4	129,3	+19,3	21.1
123,2	+7,7	105,0	115,0	122,6	+18,8	+6,6	104,6	132,6	118,8	+13,6	-10,4	115,2	118,6	+3,0	
140,0	+38,2	148,9	155,1	150,4	+2,4	-3,0	138,7	150,9	152,7	+11,7	+1,2	98,1	143,8	+45,1	
112,4	-2,6	121,3	150,5	141,0	+16,2	-6,3	120,7	120,2	145,8	+20,8	+21,3	119,8	120,5	+0,6	21.2
109,0	-4,0	113,8	136,8	127,5	+12,0	-6,8	113,8	117,3	132,2	+16,2	+12,7	115,7	115,5	-0,2	
128,1	+2,1	151,5	208,3	185,5	+29,0	-5,2	148,8	132,3	200,9	+36,0	+51,9	136,6	140,6	+2,9	
104,8	-5,8	121,2	127,3	125,4	+3,5	-1,5	115,5	121,1	126,4	+9,4	+4,4	100,0	118,3	+18,3	22
108,7	-6,2	124,0	129,0	126,3	+1,9	-2,1	118,2	123,2	127,6	+6,0	+3,6	102,6	120,7	+17,6	
69,5	+7,3	70,7	94,9	109,9	+56,4	+15,8	64,9	82,1	102,4	+57,8	+24,7	52,3	73,5	+40,5	
104,1	+4,5	120,2	125,3	120,8	+0,5	-3,6	114,3	119,0	123,1	+7,7	+3,4	102,2	116,7	+14,2	DB
102,3	-3,9	120,4	118,5	117,4	-2,5	-0,9	110,8	116,4	117,9	+6,4	+1,3	103,1	113,6	+10,2	
109,2	+36,8	119,4	144,5	130,7	+9,5	-9,6	124,1	126,2	137,6	+10,9	+8,0	98,4	125,2	+26,0	
97,6	+7,1	116,1	126,5	117,0	+0,8	-7,5	108,3	114,5	121,8	+12,5	+6,4	93,5	111,4	+19,1	24.1
100,9	-5,3	123,1	123,4	118,3	-3,8	-4,1	110,9	118,5	120,9	+9,0	+2,0	98,4	114,7	+15,4	
89,0	+60,2	97,1	134,7	119,5	+16,9	-15,7	101,2	109,8	124,1	+22,6	+19,8	77,8	102,5	+31,7	
108,9	-5,5	125,1	120,6	129,4	+3,4	+7,3	124,3	125,0	125,0	+0,6	-	116,5	124,6	+7,0	24.4
92,6	-10,1	114,8	109,7	109,0	-5,1	+5,1	111,6	109,8	108,4	-4,7	-3,1	105,3	110,7	+5,1	
179,9	+7,0	168,3	199,9	217,7	+28,6	+12,3	179,3	190,8	206,8	+14,8	+7,9	186,4	186,1	+11,9	
122,5	+4,4	128,3	118,7	139,5	+4,1	+12,5	114,2	128,5	126,1	+10,4	-1,9	108,1	121,3	+12,2	DB
118,4	+1,6	124,2	111,7	126,3	+1,7	+13,1	110,3	122,7	119,0	+7,9	-3,0	106,8	116,5	+9,1	
180,2	+40,7	186,2	215,4	234,0	+26,3	+8,6	168,2	208,5	224,7	+33,6	+7,3	125,5	188,8	+60,4	
123,9	+9,9	130,9	115,7	134,1	+2,4	+15,9	115,2	129,3	124,9	+8,4	-3,4	109,5	122,3	+11,7	25.2
119,2	+0,7	126,1	108,8	126,5	+0,3	+18,3	111,1	123,1	117,7	+6,9	-4,4	108,3	117,1	+8,1	
201,4	+52,2	208,5	229,5	258,1	+23,8	+12,5	182,1	231,6	243,8	+33,9	+5,3	130,3	206,8	+68,7	
128,5	+5,8	135,1	119,0	141,6	+4,8	+19,0	117,2	131,1	130,3	+11,2	-0,6	107,1	124,2	+16,0	DI
127,6	+3,3	131,2	112,7	134,9	+2,8	+18,7	112,8	126,7	123,8	+9,8	-2,3	105,5	119,7	+12,4	
136,8	+32,3	171,2	176,2	201,3	+17,6	+14,9	157,2	170,9	188,3	+19,8	+10,2	112,0	164,0	+46,4	
142,4	+20,1	147,3	149,8	157,4	+6,9	+9,5	134,1	152,0	150,6	+12,3	-0,9	112,2	149,0	+27,5	26.1
138,3	+15,4	134,8	131,8	140,2	+4,0	+6,4	123,8	141,5	136,0	+9,9	-3,9	111,7	132,7	+19,8	
166,8	+49,5	222,0	215,9	280,8	+17,5	+20,8	196,8	214,8	238,4	+21,9	+11,0	115,4	206,2	+77,8	
109,7	+5,1	117,6	121,8	128,5	+8,3	+5,5	112,6	113,2	125,1	+11,1	+10,5	109,2	112,9	+9,4	DJ
105,6	+2,7	112,4	113,8	122,7	+8,2	+7,8	107,5	106,1	118,3	+10,0	+9,4	100,2	107,8	+7,5	
141,8	+21,5	158,3	181,3	172,1	+10,1	-5,1	150,3	151,7	176,7	+17,6	+16,5	125,2	151,0	+20,6	

W293- SCHL.	WIRTSCHAFTSZWEIG		VERAENDERUNG IN % AUG. 1998 GEGEN			VERAENDERUNG IN % JULI 1998 GEGEN			KUMULIERT		2-MONATS- DURCHSCHNITT JULI 1998 UND AUG. 1998 GEGEN VORJAHR	
			1998 AUG.	AUG. 1997	JULI 1998	1998 JULI	JULI 1997	JUNI 1998	JAN. 1998 BIS AUG. 1998	VER- AEND. IN % GEGEN VORJAHR	1998 AUG.	VER- AEND. IN % GEGEN VORJAHR
27	METALLERZEUGUNG UND -BEARBEITUNG	INSGESAMT INLAND AUSLAND	102,5 98,2 117,5	-9,9 -7,7 -15,3	-18,8 -18,4 -19,6	126,2 120,4 146,1	+9,0 +14,8 -4,6	+0,2 +1,9 -2,9	124,5 116,7 151,2	+4,1 +4,7 +2,5	114,4 109,3 131,8	-0,3 +3,4 -9,7
27.1	ERZEUGUNG VON ROHEISEN, STAHL UND FERROLEGIE- RUNGEN (EGKS) 1)	INSGESAMT INLAND AUSLAND	78,9 71,0 86,0	-33,6 -37,7 -25,7	-26,6 -28,6 -23,3	107,5 88,4 125,2	+5,6 +15,4 -8,1	+4,3 +6,3 +0,8	108,9 102,0 124,0	-7,8 -9,1 -5,5	93,2 85,2 110,6	-15,5 -14,9 -16,7
27.5	GIESSEREIINDUSTRIE	INSGESAMT INLAND AUSLAND	134,8 130,5 187,1	+20,0 +24,3 -8,1	-8,7 -9,8 +2,9	147,6 144,7 181,8	+3,1 +8,7 -30,7	-7,6 -4,2 -30,5	148,2 139,6 251,2	+12,6 +13,4 +7,9	141,2 137,6 184,5	+10,6 +15,5 -20,1
28	HERSTELLUNG VON METALL- ERZEUGNISSEN	INSGESAMT INLAND AUSLAND	127,6 124,5 199,6	+19,3 +18,6 +30,2	+0,5 +0,9 -4,7	127,0 123,4 208,5	+10,7 +10,1 +18,8	-14,7 -11,5 -42,7	124,2 119,3 237,8	+15,4 +13,3 +48,3	127,3 124,0 204,6	+14,8 +14,2 +24,2
28.1	STAHL- UND LEICHTMETALL- BAU	INSGESAMT INLAND AUSLAND	137,0 134,8 385,7	+32,4 +31,1 +108,7	+7,4 +7,4 +5,3	127,6 125,5 366,2	+17,0 +17,4 +2,3	-18,6 -19,2 +10,7	122,1 120,0 363,9	+18,1 +17,1 +69,4	132,3 130,2 376,0	+24,5 +24,1 +38,5
DK	MASCHINENBAU	INSGESAMT INLAND AUSLAND	101,4 97,9 111,2	+18,9 +15,3 +28,3	-2,1 -8,7 +18,6	103,6 107,2 93,8	+2,2 +6,5 -9,5	-2,3 -3,6 +2,0	102,3 103,1 100,2	+4,8 -10,4 -7,9	102,5 102,6 102,5	+9,7 +10,6 +7,7
29.1	H.V. MASCHINEN F.D.ERZUG. U.NUTZG.V.MECHAN.ENERGIE (O.LUFT-, STRASS.FAHRZ.BAU)	INSGESAMT INLAND AUSLAND	97,2 92,6 116,3	+17,5 +18,3 +15,1	-9,5 -10,1 -7,6	107,4 102,9 125,8	+12,2 +11,2 +15,7	-12,1 -11,1 -15,5	104,6 97,2 134,9	+7,4 +6,5 +10,5	102,3 97,7 121,1	+14,7 +14,4 +15,4
29.3	HERSTELLUNG VON LAND- U. FORSTWIRTSCHAFTLICHEN MASCHINEN	INSGESAMT INLAND AUSLAND	110,9 76,5 248,4	+53,6 +10,1 +197,9	-19,0 -38,3 +31,2	136,9 123,9 187,8	+25,8 +64,3 -22,0	+27,1 +9,2 +121,5	126,4 111,3 186,0	+9,2 +6,3 +15,5	123,9 100,2 217,1	+36,9 +38,2 +34,2
29.4	HERSTELLUNG VON MERK- ZEUGMASCHINEN	INSGESAMT INLAND AUSLAND	82,9 94,5 56,3	+20,5 +19,8 +23,5	-16,3 -4,5 -43,4	89,1 99,0 99,4	+8,8 -7,5 +82,1	-35,4 -60,1 +100,0	106,8 119,0 75,8	+10,8 +33,1 -30,6	91,0 96,8 77,9	+13,8 +4,1 +55,5
DL	H.V. BUEROMASCH., DATENVERARB. GER.U.-EINRICHTG.,ELEKTROT., FEINMECHANIK U. OPTIK	INSGESAMT INLAND AUSLAND	132,3 117,4 230,5	+15,0 +16,1 +11,1	-5,8 -8,6 +5,1	140,4 128,4 219,4	+20,8 +20,3 +22,1	-11,8 -10,6 -18,3	145,6 130,0 248,5	+21,6 +22,4 +19,0	136,4 122,9 225,0	+18,0 +18,3 +16,2
30	H.V. BUEROMASCHINEN, DATENVERARBEITUNGSBE- RAETEN U. -EINRICHTUNGEN	INSGESAMT INLAND AUSLAND	258,2 221,7 421,5	+18,3 +24,3 +5,5	-1,2 -2,2 +1,3	259,4 226,6 416,2	+17,6 +8,8 +48,9	-15,7 -22,3 +8,1	326,2 290,2 498,5	+59,7 +72,6 +31,8	257,8 224,2 418,9	+17,9 +16,0 +23,4
31	HERSTELLUNG VON GERAETEN DER ELEKTRIZITAETSERZUE- GUNG, -VERTEILUNG U.AE.	INSGESAMT INLAND AUSLAND	91,9 88,8 143,5	+5,9 +8,0 -6,7	-10,9 -11,9 -5,5	103,2 98,5 151,8	+15,2 +17,0 +4,8	-17,5 -16,4 -24,2	106,0 99,8 170,3	+8,9 +9,0 +9,0	97,6 92,7 147,7	+10,7 +12,6 -0,5
31.2	HERSTELLUNG VON ELEK- TRIZITAETSERZEUGUNGS- U. -SCHALTENEINRICHTUNGEN	INSGESAMT INLAND AUSLAND	68,5 65,1 132,3	+10,7 +11,1 +7,0	-5,1 -1,7 -27,3	72,2 66,2 182,0	+8,4 +7,3 +18,1	-4,1 -6,0 +10,4	78,5 73,6 168,9	+11,3 +10,0 +24,5	70,4 65,7 157,2	+9,5 +9,1 +12,1
31.6	HERSTELLUNG VON ELEK- TRISCHEN AUSRUESTUNGEN A.N.G.	INSGESAMT INLAND AUSLAND	104,2 100,4 205,1	+30,4 +38,9 -27,1	-18,1 -18,4 +34,8	124,2 123,1 152,1	+39,1 +45,7 -30,3	-38,4 -38,8 -28,9	126,1 121,0 260,8	+1,6 +4,3 -23,1	114,2 111,8 178,6	+35,0 +42,6 -28,5
32	RUNDFUNK-, FERNSEH- UND NACHRICHTENTECHNIK	INSGESAMT INLAND AUSLAND	225,7 196,2 312,4	+32,2 +34,8 +27,9	+2,5 -3,9 +17,0	220,2 204,2 267,0	+35,2 +34,8 +36,0	-5,6 +5,8 -24,1	222,5 187,5 325,5	+34,3 +40,8 +24,7	223,0 200,2 289,7	+33,7 +34,7 +31,5
33	MEDIZIN-, MESS-, STEUER- UND REGELUNGSTECHNIK, OPTIK	INSGESAMT INLAND AUSLAND	146,1 134,8 209,7	+14,5 +15,0 +11,7	-6,7 -8,9 +1,6	156,6 147,7 206,3	+20,2 +22,7 +11,8	-1,3 -1,2 -1,1	149,9 142,0 199,9	+18,4 +19,8 +13,3	151,4 141,2 208,0	+17,4 +19,0 +11,7
DM	FAHRZEUGBAU	INSGESAMT INLAND AUSLAND	136,9 68,7 494,2	+153,1 +34,2 +636,5	+35,6 +0,7 +82,5	100,2 68,2 270,8	+43,6 +3,6 +186,6	-3,9 -9,9 +4,3	109,5 82,1 255,4	+54,4 +29,9 +127,6	118,1 68,5 382,5	+91,1 +17,1 +381,7
34	HERSTELLUNG VON KRAFTWAGEN UND KRAFTWAGENTEILEN	INSGESAMT INLAND AUSLAND	169,3 112,2 474,5	+77,5 +13,9 +506,2	-15,6 -11,8 -20,0	200,7 127,2 593,2	+78,7 +12,0 +419,0	+5,6 -2,9 +16,8	165,5 136,8 324,4	+53,1 +28,6 +167,4	185,0 119,7 533,9	+77,0 +12,8 +453,8
34.1	HERSTELLUNG VON KRAFTWAGEN UND KRAFTWAGENMOTOREN	INSGESAMT INLAND AUSLAND	169,7 79,8 546,3	+87,5 -17,2 +728,7	-22,4 -22,1 -22,6	218,7 102,5 704,3	+110,5 +0,9 +519,4	+16,3 +9,8 +20,7	165,6 119,5 358,0	+53,8 +13,3 +205,7	194,2 91,2 624,8	+98,8 -7,9 +595,8
35	SONSTIGER FAHRZEUGBAU	INSGESAMT INLAND AUSLAND	108,4 32,9 510,4	+455,9 +187,5 +783,0	+519,4 +67,0 +8132,3	17,5 19,7 8,2	-48,2 -25,4 -81,5	-47,9 -32,8 -89,0	63,4 38,0 198,8	+56,8 +34,3 +89,5	83,0 28,3 258,3	+136,0 +35,6 +285,0
35.1	SCHIFFBAU	INSGESAMT INLAND AUSLAND	200,7 19,7 935,1	+4461,4 +405,1 +9999,9	+1967,6 +58,9 +9999,9	10,2 12,4 1,4	+142,9 +138,5 +180,0	+52,2 +77,1 -76,4	81,0 17,5 338,7	+186,4 +272,3 +151,3	105,5 16,1 488,3	+2363,5 +250,0 +8999,9
35.3	LUFT- UND RAUMFAHRZEUGBAU	INSGESAMT INLAND AUSLAND	200,9 . .	-71,9 . .	+63,5 . .	130,9 . .	-82,9 . .	-80,7 . .	519,7 . .	-2,1 . .	185,9 . .	-77,6 . .
36.1	HERSTELLUNG VON MOEBELN	INSGESAMT INLAND AUSLAND	92,9 82,1 109,6	+14,0 +14,3 +10,3	-5,8 -6,3 +0,6	98,8 98,3 109,0	+5,9 +6,2 +3,3	-6,8 -4,6 -29,3	103,6 101,9 128,2	+3,6 +2,9 +13,2	95,8 85,2 103,3	+9,7 +9,9 +6,7

1) EUROPAEISCHE GEMEINSCHAFT FUER KOHLE UND STAHL.

STBA,FS 4,R 2.2, 8/1988

UND BERLIN-OST

FUER DAS VERARBEITENDE GEMERBE
= 100
ABTEILUNGEN, GRUPPEN UND KLASSEN
ZWEITE, AUSGABE 1993 (WZ93)
WERT

INDEX

1987 AUG.	VER- AEND. IN % GEGEN AUG. 1986	1987 2.VJ	1988 1.VJ	1988 2.VJ	VERAENDERUNG IN % 2.VJ 1988 GEGEN		1987 1.HJ	1987 2.HJ	1988 1.HJ	VERAENDERUNG IN % 1.HJ 1988 GEGEN		1988	1987	VER- AEND. IN % GEGEN 1988	WZ93 SCHL.
					2.VJ 1987	1.VJ 1988				1.HJ 1987	2.HJ 1987				
113,7	+5,9	125,2	128,5	127,2	+1,8	-1,0	121,3	118,5	127,9	+5,4	+7,8	106,7	119,9	+12,4	27
106,4	+1,5	117,4	117,9	121,1	+3,2	+3,2	113,5	111,0	119,2	+5,0	+7,4	101,1	112,2	+11,0	
138,7	+19,0	151,9	167,1	148,2	-2,4	-11,3	148,1	143,9	157,7	+6,5	+9,6	126,8	146,0	+16,1	
118,8	+8,4	124,4	117,7	110,6	-11,1	-6,0	120,8	112,8	114,2	-5,5	+1,2	106,5	116,8	+9,7	27.1
114,0	+4,8	119,8	108,8	108,5	-11,1	-2,1	116,2	110,6	107,7	-7,3	-2,6	101,1	113,4	+12,2	
129,2	+16,5	134,5	137,3	119,7	-11,0	-12,8	130,7	117,7	128,5	-1,7	+9,2	118,4	124,2	+4,9	
112,3	+7,7	142,0	152,5	148,5	+4,6	-2,6	132,9	139,0	150,5	+13,2	+13,2	106,8	132,9	+24,4	27.5
105,0	+6,4	132,4	140,2	140,2	+5,9	-	124,4	121,8	140,2	+12,7	+15,1	102,6	123,1	+20,0	
199,2	+15,9	256,0	299,3	247,5	-3,3	-17,3	239,5	266,6	273,4	+17,1	+2,6	157,4	250,0	+58,8	
107,0	+4,6	112,3	116,9	129,4	+15,2	+10,7	106,5	109,5	123,2	+15,7	+12,5	100,8	106,0	+7,1	28
105,0	+3,3	109,6	111,8	123,6	+12,8	+10,8	104,2	108,5	117,7	+13,0	+10,5	99,8	105,3	+5,5	
153,3	+31,0	173,1	235,2	262,4	+51,6	+11,6	158,8	180,8	248,8	+56,7	+37,6	123,1	189,8	+37,9	
103,5	-3,2	112,7	106,6	130,7	+18,0	+22,6	102,5	105,5	118,7	+15,8	+12,5	104,9	104,0	-0,9	28.1
102,8	-4,0	111,5	104,7	128,5	+15,2	+22,7	101,7	103,8	116,6	+14,7	+12,9	104,8	102,7	-2,0	
184,8	+113,6	251,0	329,0	390,8	+65,7	+18,8	185,9	305,5	359,9	+83,7	+17,8	112,5	250,7	+122,8	
85,3	-1,2	99,3	103,6	100,8	+1,5	-2,7	98,9	96,1	102,2	+3,3	+4,2	89,7	96,5	+8,8	DK
84,9	-7,0	89,8	104,2	102,3	+13,9	-1,8	93,6	98,0	109,3	+10,4	+5,4	93,9	96,8	+2,0	
86,7	+18,8	124,8	102,0	98,8	-22,4	-5,1	113,4	98,5	99,4	-12,3	+0,8	78,2	106,9	+36,4	
82,7	+10,7	99,7	100,3	110,5	+10,8	+10,2	100,1	99,0	105,4	+5,3	+6,5	95,9	99,6	+3,9	29.1
79,2	+6,8	89,1	92,6	101,5	+15,2	+9,6	93,3	89,5	97,1	+4,1	+8,5	82,3	91,4	-1,0	
101,0	+24,7	147,0	131,8	147,2	+0,1	+11,7	127,9	137,9	139,5	+9,1	+1,2	110,8	132,9	+20,2	
72,2	-13,8	88,0	137,8	116,6	+32,5	-15,4	124,3	85,3	127,2	+2,3	+49,1	107,2	104,8	-2,2	29.3
69,5	-27,8	65,8	118,5	111,4	+69,3	-6,0	115,5	74,6	115,0	-0,4	+54,2	108,3	95,1	-13,0	
82,7	+135,6	175,5	213,9	137,5	-21,7	-35,7	158,8	127,2	176,7	+10,6	+36,1	98,8	143,0	+44,7	
68,8	+3,1	88,7	101,3	120,3	+35,6	+18,8	100,6	100,1	110,8	+10,1	+10,7	78,0	100,3	+27,0	29.4
78,9	+6,0	89,2	106,5	146,2	+63,9	+37,3	98,2	101,9	128,4	+43,3	+24,0	87,7	95,1	+8,4	
45,6	-6,9	87,5	89,3	60,8	-30,5	-31,9	129,0	95,8	76,1	-41,8	-21,8	59,3	112,4	+89,5	
115,0	+9,0	127,8	147,1	150,3	+17,6	+2,2	121,1	131,0	148,7	+22,8	+13,5	107,6	126,1	+17,2	DL
101,1	-4,7	115,0	129,1	135,6	+17,9	+5,0	107,0	116,2	132,3	+23,6	+13,9	104,4	111,6	+6,9	
207,5	+105,0	210,2	265,5	247,1	+16,4	-6,9	214,0	228,6	256,3	+19,8	+12,1	128,2	221,3	+72,6	
216,6	+54,7	200,4	346,6	351,4	+75,3	+1,4	199,6	324,0	349,0	+74,8	+7,7	180,9	281,8	+82,7	30
178,4	+55,0	155,9	291,0	333,5	+113,9	+14,6	159,8	271,9	312,3	+95,7	+14,9	136,0	215,7	+68,3	
399,5	+54,4	413,5	613,2	436,9	+5,7	-28,8	390,9	579,4	525,1	+34,3	-6,4	270,3	482,2	+78,4	
86,8	-13,5	108,9	106,7	111,0	+1,9	+4,0	100,4	95,7	108,8	+8,4	+13,7	94,2	98,0	+4,0	31
90,4	-21,2	105,2	99,2	105,0	-0,2	+5,8	94,7	89,3	102,1	+7,8	+14,3	93,5	92,0	-1,6	
152,1	+80,9	148,7	183,3	172,3	+17,5	-6,0	158,8	181,2	177,8	+12,0	+10,3	101,0	180,0	+68,4	
61,9	-28,0	78,9	86,3	76,0	-3,7	-11,9	72,6	65,7	81,2	+11,8	+23,6	92,8	68,2	-25,4	31.2
58,6	-31,8	75,8	81,0	71,4	-5,8	-11,9	69,2	61,4	76,2	+10,1	+24,1	92,0	66,3	-29,0	
123,6	+41,1	138,0	184,1	161,7	+18,9	-12,2	134,3	146,5	172,9	+28,7	+18,0	107,5	140,4	+30,6	
79,9	-41,3	160,9	115,1	145,1	-9,8	+26,1	137,2	104,4	130,1	-5,2	+24,6	99,5	120,8	+21,4	31.6
72,3	-47,9	158,9	106,9	141,4	-9,9	+32,3	128,5	88,3	124,1	-3,4	+26,2	97,5	113,4	+16,3	
281,3	+332,1	267,0	333,5	243,0	-9,0	-27,1	369,0	285,9	288,2	-21,9	+8,4	154,5	317,4	+105,4	
170,7	+54,9	171,4	224,7	220,0	+28,4	-2,1	185,3	189,2	222,4	+34,5	+21,4	121,4	174,2	+43,5	32
146,6	+17,4	175,2	184,8	181,7	+33,4	-1,7	128,1	158,4	183,3	+43,1	+15,7	127,1	143,2	+12,7	
244,3	+251,0	275,0	341,9	332,9	+21,1	-2,6	274,6	256,0	337,4	+22,9	+31,8	104,8	286,3	+153,1	
127,6	+20,0	128,6	146,6	152,2	+18,4	+3,8	125,8	137,6	149,4	+18,8	+8,6	122,8	131,7	+7,2	33
117,0	+12,2	121,0	140,4	144,1	+19,1	+2,6	118,4	129,1	142,3	+20,2	+10,2	115,9	123,8	+6,8	
187,7	+61,3	171,9	180,6	197,7	+15,0	+9,5	186,3	184,8	189,1	+13,7	+2,3	157,5	176,5	+11,4	
53,7	+28,4	79,6	114,7	98,5	+23,7	-14,1	74,0	80,5	108,8	+44,1	+32,4	88,6	77,2	+10,9	DM
61,2	+18,9	72,5	93,8	79,6	+9,8	-15,1	84,8	77,0	86,7	+33,8	+12,6	68,4	70,9	+3,7	
67,1	+89,0	117,3	228,3	199,8	+70,3	-11,7	123,2	99,5	213,1	+73,0	+114,2	75,9	111,3	+46,6	
95,4	+28,9	115,9	150,3	167,7	+44,7	+11,8	109,3	117,9	159,0	+45,5	+34,9	98,9	113,6	+13,7	34
98,5	+30,3	112,3	148,4	133,9	+19,2	-9,8	105,5	115,2	141,2	+33,8	+22,6	100,3	110,3	+10,0	
78,4	+7,3	135,0	160,6	348,5	+158,1	+117,0	129,8	139,1	254,8	+86,5	+31,3	97,8	131,4	+34,4	
90,5	+29,7	118,8	152,0	180,1	+34,8	+5,3	111,3	116,1	156,0	+40,2	+34,4	97,9	113,7	+16,1	34.1
96,4	+36,0	116,5	151,2	106,7	-6,4	-29,4	107,7	112,2	129,0	+18,9	+15,0	96,0	108,9	+11,0	
65,8	+1,4	128,5	155,1	393,1	+198,1	+147,0	126,2	132,5	289,1	+113,2	+103,1	89,2	129,4	+38,8	
19,5	+25,0	49,7	85,5	41,6	-16,3	-51,3	44,9	49,7	69,6	+41,6	+28,0	44,7	47,3	+5,8	35
12,3	-30,5	39,7	48,9	34,6	-12,3	-28,8	31,2	45,5	41,9	+34,3	-7,9	42,2	39,4	-9,0	
57,8	+1156,5	102,7	290,3	77,7	-24,3	-72,3	117,8	71,9	179,0	+62,0	+149,0	57,9	84,9	+63,9	
4,4	+2,3	28,5	103,5	42,3	+59,8	-69,1	39,1	54,5	72,9	+66,4	+33,8	30,4	46,8	+63,9	35.1
3,8	-18,7	5,3	10,4	25,8	+393,0	+146,2	4,7	66,8	18,0	+283,0	-73,0	30,8	35,7	+15,9	
6,2	+181,8	112,8	481,2	110,0	-2,5	-77,1	178,8	5,5	285,8	+65,5	+6274,5	28,7	82,1	+220,9	
719,8	+24,8	507,6	712,8	582,4	+10,8	-21,1	481,2	806,4	637,6	+38,2	-20,9	293,4	633,8	+116,0	35.3
.	
81,5	-17,6	107,2	111,9	100,8	-6,2	-10,1	104,2	99,8	106,3	+2,0	+6,5	105,2	102,0	-9,0	36.1
80,8	-18,8	106,7	110,0	96,2	-7,1	-10,7	103,2	98,5	104,1	+0,9	+6,8	104,5	100,9	-3,4	
93,9	+0,9	128,0	138,3	134,7	+6,2	-2,6	118,8	116,9	136,5	+14,9	+16,8	115,7	117,8	+1,8	

NEUE LAENDER UND BERLIN-OST
5 INDEX DES AUFTRAGSEINGANGS FUER DAS VERARBEITENDE GEBERBE
1996 = 100

5.2 ZEITREIHENANALYSE - BERLINER VERFAHREN (BV 4)
WERTINDEX

WZ93- SCHL.	WIRTSCHAFTSZWEIG	ORIGINALWERT		KALENDER- U. SAISON- BEREINIGTER WERT BERLINER VERFAHREN, VERSION 4		GLATTE KOMPONENTE		
		1996 AUG.	VERAEND. GEGENUEBER VORJAHRES- MONAT IN %	1996 AUG.	VERAEND. GEGENUEBER VORMONAT IN %	1996 AUG.	VERAEND. GEGENUEBER VORMONAT IN %	
D	VERARBEITENDES GEBERBE 1)	INSGESAMT	120,5	+26,0	129,6	+5,6	126,9	+1,0
		INLAND	102,7	+12,0	111,8	+0,7	112,9	+0,1
		AUSLAND	210,3	+82,7	218,0	+20,1	184,0	+3,5
	VORLEISTUNGSGUETER- PRODUZENTEN	INSGESAMT	120,9	+7,0	130,4	-1,7	133,2	+0,2
		AUSLAND	117,1	+7,2	123,5	-1,9	128,2	+0,2
INVESTITIONSGUETER- PRODUZENTEN	INSGESAMT	119,7	+59,6	127,7	+18,4	117,8	+1,7	
	AUSLAND	88,0	+25,7	100,6	+6,0	99,3	+0,4	
GEBRAUCHSGUETER- PRODUZENTEN	INSGESAMT	132,7	+37,1	151,9	-2,2	150,0	+2,4	
	AUSLAND	96,0	-1,5	119,0	-0,9	112,9	-1,2	
VERBRAUCHSGUETER- PRODUZENTEN	INSGESAMT	106,1	+1,0	113,7	-2,1	115,7	+0,3	
	AUSLAND	137,1	+7,9	143,3	-0,4	147,1	+1,1	
D8	TEXTIL- UND BEKLEIDUNGS- GEBERBE	INSGESAMT	98,8	+6,7	114,7	+1,4	115,5	+0,3
		INLAND	97,5	+5,2	110,6	+1,2	111,5	+0,2
		AUSLAND	106,9	+16,4	136,3	-0,7	137,1	+0,7
17	TEXTILGEBERBE	INSGESAMT	99,7	+13,2	125,4	+0,6	127,0	+0,8
		INLAND	97,9	+13,2	120,6	+1,3	122,0	+0,8
		AUSLAND	108,8	+13,1	146,7	-4,0	151,5	+0,9
18	BEKLEIDUNGSGEBERBE	INSGESAMT	85,4	-11,9	76,0	+3,1	74,6	-2,9
		INLAND	96,2	-14,9	77,3	-0,4	77,2	-2,8
		AUSLAND	89,0	+32,4	70,7	+55,4	56,4	-0,5
DC	LEDERGEBERBE	INSGESAMT	109,9	+25,3	115,9	-1,2	115,1	+1,7
		INLAND	114,6	+28,0	116,6	-0,2	114,8	+1,8
		AUSLAND	65,1	-8,2	111,2	-10,1	118,8	+1,5
DD	HOLZGEBERBE (OHNE HERSTELLUNG VON MOEBELN)	INSGESAMT	165,1	+22,7	165,3	+1,1	165,3	+1,6
		INLAND	150,8	+21,5	149,6	+1,2	149,6	+1,6
		AUSLAND	336,9	+28,7	354,7	+1,8	354,1	+1,7
DE	PAPIER- UND DRUCKGEBERBE	INSGESAMT	121,2	+11,9	129,9	+0,5	131,1	+0,5
		INLAND	118,8	+13,0	125,1	+1,5	125,2	+0,5
		AUSLAND	129,1	+8,5	142,7	-3,7	148,6	+0,2
21	PAPIERGEBERBE	INSGESAMT	115,9	+4,9	125,9	-2,3	130,0	+0,2
		INLAND	108,5	+3,5	116,2	-2,4	120,0	+0,2
		AUSLAND	131,5	+7,3	145,2	-3,0	150,7	+0,1
21.1	H.V. HOLZSTOFF, ZELLSTOFF, PAPIER, KARTON UND PAPPE	INSGESAMT	105,8	-5,3	113,2	-5,0	119,2	-0,7
		INLAND	86,5	-7,4	100,4	-6,7	106,9	-0,8
		AUSLAND	118,4	-2,7	128,3	-5,9	134,7	-0,7
21.2	PAPIER-, KARTON- UND PAPPEVERARBEITUNG	INSGESAMT	127,7	+17,2	140,1	-0,4	142,5	+1,2
		INLAND	118,6	+12,6	128,7	-1,0	130,8	+0,9
		AUSLAND	164,7	+32,3	186,6	+1,2	190,0	+1,8
22	DRUCKGEBERBE, VERVIEL- FAELTIGUNG VON BESPIELTEN TONTRAEGERN	INSGESAMT	132,2	+27,4	138,6	+5,5	133,5	+1,1
		INLAND	134,1	+27,1	139,4	+6,7	139,5	+1,0
		AUSLAND	97,9	+33,9	108,6	-12,6	119,1	+2,1
D6	CHEMISCHE INDUSTRIE	INSGESAMT	92,0	-9,4	106,4	-2,5	112,4	-1,5
		INLAND	86,3	-10,6	101,1	-0,2	104,4	-2,1
		AUSLAND	102,4	-6,1	128,2	-8,5	134,7	-0,4
24.1	HERSTELLUNG VON CHEMISCHEN GRUNDSTOFFEN	INSGESAMT	79,1	-14,2	97,2	-1,2	101,4	-2,8
		INLAND	76,6	-18,8	91,6	+2,3	95,9	-3,7
		AUSLAND	86,8	-1,0	111,8	-9,0	116,1	-0,7
24.4	HERSTELLUNG VON PHARMA- ZEUTISCHEN ERZEUGNISSEN	INSGESAMT	112,9	+0,5	130,7	-6,4	136,3	+1,0
		INLAND	94,0	-0,9	111,1	-5,8	114,1	+0,6
		AUSLAND	194,2	+3,7	213,9	-9,2	232,7	+1,9
DH	HERSTELLUNG VON GUMMI- UND KUNSTSTOFFWAREN	INSGESAMT	126,1	+4,5	125,8	-1,6	127,8	+0,1
		INLAND	120,2	+3,2	119,0	-2,0	120,7	0
		AUSLAND	208,9	+16,9	222,1	+2,7	226,4	+0,3
25.2	HERSTELLUNG VON KUNST- STOFFWAREN	INSGESAMT	126,4	+3,4	125,0	-1,3	126,5	-0,1
		INLAND	121,1	+3,1	118,7	-1,8	119,7	-0,1
		AUSLAND	212,6	+6,9	228,8	+2,8	236,1	-0,5
DI	GLASGEBERBE, KERAMIK, VERARBEITUNG VON STEINEN UND ERDEN	INSGESAMT	134,1	+7,5	132,2	-4,9	136,4	+0,8
		INLAND	130,7	+6,8	125,6	-6,4	128,6	+0,9
		AUSLAND	164,4	+20,4	192,4	-2,4	197,1	+1,1
26.1	HERSTELLUNG UND VERAR- BEITUNG VON GLAS	INSGESAMT	139,7	+3,3	147,1	-0,4	154,4	+0,7
		INLAND	129,5	-0,7	132,4	-11,0	139,6	+0,8
		AUSLAND	201,2	+22,5	236,9	-2,5	243,7	+0,8
DJ	METALLERZEUGUNG UND -BE- ARBEITUNG, HERSTELLUNG VON METALLERZEUGNISSEN	INSGESAMT	117,8	+6,8	125,2	+0,8	127,3	+0,7
		INLAND	115,8	+8,4	120,7	+1,0	121,9	+0,8
		AUSLAND	133,2	-6,8	155,5	-0,8	165,2	-0,4

1) AUSGEWAHLTE WIRTSCHAFTSZWEIGE (OHNE ERNAHRUNGSGEBERBE UND TABAKVERARBEITUNG).

STBA, FS 4, R 2.2, 8/1996

NEUE LAENDER UND BERLIN-OST

5 INDEX DES AUFTRAGSEINGANGS FUER DAS VERARBEITENDE GEBIETE
1996 = 100

5.2 ZEITREIHENANALYSE - BERLINER VERFAHREN (BV 4)
HERTINDEX

MZ93- SCHL.	WIRTSCHAFTSZWEIG	ORIGINALWERT		KALENDER- U. SAISON- BEREINIGTER WERT BERLINER VERFAHREN, VERSION 4		GLATTE KOMPONENTE		
		1996 AUG.	VERAEND. GEGENUEBER VORJAHRES- MONAT IN %	1996 AUG.	VERAEND. GEGENUEBER VORMONAT IN %	1996 AUG.	VERAEND. GEGENUEBER VORMONAT IN %	
27	METALLERZEUGUNG UND -BEARBEITUNG	INSGESAMT INLAND AUSLAND	100,9 96,4 114,6	-10,5 -7,7 -17,7	113,1 106,8 131,9	-8,4 -9,6 -4,4	120,1 113,6 139,7	-0,8 -0,4 -1,9
27.1	ERZEUGUNG VON ROHEISEN, STAHL UND FERROLEGIE- RUNGEN (EGKS) 1)	INSGESAMT INLAND AUSLAND	76,0 68,6 82,4	-32,7 -35,8 -28,8	84,1 77,6 99,7	-23,1 -28,8 -9,7	87,4 83,0 106,0	-2,6 -2,8 -2,1
27.5	GIESSEREIINDUSTRIE	INSGESAMT INLAND AUSLAND	139,8 133,7 211,7	+19,7 +24,3 -8,7	157,5 148,6 280,9	+8,0 +8,8 +15,0	156,4 146,7 266,8	+0,6 +1,1 -3,0
28	HERSTELLUNG VON METALL- ERZEUGNISSEN	INSGESAMT INLAND AUSLAND	129,7 126,6 203,3	+19,5 +19,0 +29,9	133,6 128,7 239,1	+7,4 +7,3 +7,4	132,2 126,6 250,2	+1,7 +1,6 +2,2
28.1	STAHL- UND LEICHTMETALLBAU	INSGESAMT INLAND AUSLAND	139,2 137,1 389,3	+33,8 +32,6 +108,8	141,2 138,6 436,6	+11,5 +11,0 +32,9	136,8 133,5 400,4	+3,0 +3,1 +1,8
DK	MASCHINENBAU	INSGESAMT INLAND AUSLAND	106,2 101,5 115,4	+20,1 +16,4 +29,8	113,9 111,2 121,2	+4,5 +2,7 +14,6	110,5 111,9 106,3	+0,8 +0,9 +0,1
29.1	H.V. MASCHINEN F.D.ERZEUG. U.NUTZG.V.MECHAN.ENERGIE (O.LUFT-, STRASS.FAHRZ.BAU)	INSGESAMT INLAND AUSLAND	101,5 95,7 121,2	+18,3 +19,4 +14,9	118,0 110,7 148,5	+5,7 +7,8 +1,9	115,2 108,3 143,5	+0,6 +1,7 -2,4
29.3	HERSTELLUNG VON LAND- U. FORSTWIRTSCHAFTLICHEN MASCHINEN	INSGESAMT INLAND AUSLAND	116,8 80,2 281,5	+56,1 +11,7 +201,6	151,4 110,6 287,1	+6,1 -18,1 +75,2	142,8 127,4 186,4	+4,2 +4,9 +0,5
29.4	HERSTELLUNG VON WERK- ZEUGMASCHINEN	INSGESAMT INLAND AUSLAND	86,6 88,5 59,1	+22,0 +21,0 +25,2	116,1 120,9 100,2	-1,5 +8,3 -21,7	124,2 129,6 98,3	+2,1 +2,0 +0,1
DL	H.V.BUEROMASCH., DATENVERARB. GER.U.-EINRICHTG.;ELEKTROT., FEINMECHANIK U. OPTIK	INSGESAMT INLAND AUSLAND	130,3 115,2 229,8	+13,5 +14,5 +9,9	145,7 128,3 259,1	-2,3 -3,3 +0,5	150,8 139,0 283,5	+1,0 +0,9 +1,0
30	H.V. BUEROMASCHINEN, DATENVERARBEITUNGSGE- RAEATEN U. -EINRICHTUNGEN	INSGESAMT INLAND AUSLAND	231,9 195,2 408,7	+14,2 +19,1 +4,5	298,5 252,6 505,3	-1,5 +3,2 -10,6	329,6 281,0 544,8	+0,2 +0,6 -0,5
31	HERSTELLUNG VON GERAETEN DER ELEKTRIZITAETSERZEU- GUNG, -VERTEILUNG U.AE.	INSGESAMT INLAND AUSLAND	92,1 86,8 147,0	+6,0 +8,2 -5,3	102,3 95,8 168,8	-8,8 -7,5 -2,9	106,5 99,3 178,1	+0,4 +0,4 +0,3
31.2	HERSTELLUNG VON ELEK- TRIZITAETSVERTeilUNGS- U. -SCHALTEinRICHTUNGEN	INSGESAMT INLAND AUSLAND	70,4 68,7 136,5	+11,2 +11,5 +8,8	78,7 72,1 166,0	-4,7 -3,7 -7,7	78,1 72,8 176,4	+0,5 +0,6 +0,1
31.6	HERSTELLUNG VON ELEK- TRISCHEN AUSRUESTUNGEN A.N.G.	INSGESAMT INLAND AUSLAND	108,4 104,2 220,5	+31,2 +39,9 -25,4	129,8 124,7 288,2	-11,4 -12,3 +2,4	136,0 129,2 271,4	+1,7 +1,7 +0,4
32	RUNDFUNK-, FERNSEH- UND NACHRICHTENTECHNIK	INSGESAMT INLAND AUSLAND	215,8 185,8 304,0	+26,9 +28,7 +24,0	226,8 191,7 329,5	+3,9 +1,6 +8,1	224,2 191,4 322,0	+1,0 +1,6 +0,3
33	MEDIZIN-, MESS-, STEUER- UND REGELUNGSTECHNIK, OPTIK	INSGESAMT INLAND AUSLAND	151,5 139,8 216,4	+14,9 +15,2 +12,8	187,1 154,8 229,5	-0,7 -2,4 +3,4	189,5 157,8 230,2	+2,3 +1,5 +4,8
DM	FAHRZEUGBAU	INSGESAMT INLAND AUSLAND	140,1 70,0 513,9	+155,7 +34,6 +840,5	150,2 89,3 476,4	+29,0 +8,1 +65,1	129,8 85,8 350,5	+3,0 -1,8 +3,8
34	HERSTELLUNG VON KRAFTWAGEN UND KRAFTWAGENTEILEN	INSGESAMT INLAND AUSLAND	174,5 114,1 497,1	+79,5 +13,9 +510,7	189,1 136,6 520,3	-3,5 -2,0 -8,2	186,7 137,9 482,7	+4,3 0 +11,1
34.1	HERSTELLUNG VON KRAFTWAGEN UND KRAFTWAGENMOTOREN	INSGESAMT INLAND AUSLAND	178,1 83,5 573,3	+90,9 -15,7 +728,5	206,1 107,8 586,8	-8,4 -10,9 -11,2	204,2 111,7 548,7	+4,4 -4,0 +11,9
35	SONSTIGER FAHRZEUGBAU	INSGESAMT INLAND AUSLAND	111,8 33,6 527,8	+461,8 +171,0 +787,1	113,5 53,8 422,4	+146,7 +34,8 +488,3	76,2 43,8 234,1	+0,7 -6,0 +7,8
35.1	SCHIFFBAU	INSGESAMT INLAND AUSLAND	206,7 20,3 986,3	+4489,3 +407,5 +5238,1	199,0 50,1 791,7	+146,8 +15,4 +273,6	129,5 47,5 428,7	+7,1 -3,5 +14,4
35.3	LUFT- UND RAUMFAHRZEUGBAU	INSGESAMT INLAND AUSLAND	206,8 . .	-71,7 . .	215,3 . .	+8,4 . .	387,9 . .	-12,9 . .
36.1	HERSTELLUNG VON MOEBELN	INSGESAMT INLAND AUSLAND	97,9 97,1 108,0	+15,7 +16,0 +11,8	115,0 113,5 136,6	+2,3 +2,2 +2,8	112,8 110,9 139,1	+0,6 +0,5 +1,1

1) EUROPAEISCHE GEMEINSCHAFT FUER KOHLE UND STAHL.
STBA,FS 4,R 2.2, 8/1988

NEUE LAENDER UND BERLIN-OST
5 INDEX DES AUFTRAGSEINGANGS FUER DAS VERARBEITENDE GEBERBE
1986 = 100

5.2 ZEITREIHENANALYSE - BERLINER VERFAHREN (8V 4)
VOLUMENINDEX

WZ93- SCHL.	WIRTSCHAFTSZWEIG	ORIGINALWERT		KALENDER- U. SAISON- BEREINIGTER WERT BERLINER VERFAHREN, VERSION 4		GLATTE KOMPONENTE		
		1986 AUG.	VERAEND. GEGENUEBER VORJAHRES- MONAT IN %	1986 AUG.	VERAEND. GEGENUEBER VORMONAT IN %	1986 AUG.	VERAEND. GEGENUEBER VORMONAT IN %	
D	VERARBEITENDES GEBERBE 1)	INSGESAMT	120,1	+25,4	129,1	+5,6	126,5	+1,0
		INLAND	102,9	+11,7	112,0	+0,7	113,0	+0,1
		AUSLAND	208,5	+79,8	212,6	+19,8	191,2	+3,5
	VORLEISTUNGSQUETER- PRODUZENTEN	INSGESAMT	123,6	+7,3	133,3	-1,4	135,8	+0,2
		INLAND	119,9	+7,3	128,5	-1,7	129,1	+0,3
		AUSLAND	142,0	+6,8	184,7	-1,1	188,0	+0,1
	INVESTITIONSGUETER- PRODUZENTEN	INSGESAMT	116,6	+58,4	124,6	+18,1	115,0	+1,6
		INLAND	86,2	+25,3	98,6	+6,0	97,3	+0,3
		AUSLAND	263,9	+170,7	249,0	+53,1	197,5	+5,2
	GEBRAUCHSGUETER- PRODUZENTEN	INSGESAMT	127,6	+35,3	146,1	-2,2	144,2	+2,3
		INLAND	92,8	-2,4	109,1	-0,7	108,8	-1,4
		AUSLAND	369,3	+302,4	387,7	-5,7	369,7	+10,0
	VERBRAUCHSGUETER- PRODUZENTEN	INSGESAMT	103,9	0	111,3	-2,3	113,3	+0,3
		INLAND	98,8	-1,5	105,9	-3,8	107,9	+0,1
		AUSLAND	132,4	+7,2	138,5	-0,5	142,1	+1,1
08	TEXTIL- UND BEKLEIDUNGS- GEBERBE	INSGESAMT	98,6	+6,9	114,5	+1,3	115,3	+0,4
		INLAND	97,2	+5,2	110,4	+1,2	111,2	+0,3
		AUSLAND	106,3	+17,1	136,5	-0,4	137,0	+1,0
17	TEXTILGEBERBE	INSGESAMT	99,7	+13,7	125,4	+0,6	126,9	+1,0
		INLAND	97,7	+13,2	120,5	+1,3	121,7	+0,9
		AUSLAND	109,3	+15,1	147,1	-3,7	151,4	+1,1
18	BEKLEIDUNGSGEBERBE	INSGESAMT	94,8	-12,1	75,4	+2,9	74,0	-2,9
		INLAND	95,5	-15,3	76,7	-0,6	76,5	-2,9
		AUSLAND	88,9	+33,1	70,6	+56,2	56,1	-0,5
0C	LEDERGEBERBE	INSGESAMT	107,3	+24,6	113,2	-1,1	112,3	+1,6
		INLAND	112,0	+27,4	114,0	-0,2	112,1	+1,6
		AUSLAND	62,9	-9,9	108,3	-9,6	115,1	+1,5
0D	HOLZGEBERBE (OHNE HERSTELLUNG VON MOEBELN)	INSGESAMT	165,6	+21,4	168,3	+1,2	166,3	+1,5
		INLAND	151,1	+20,5	150,2	+1,1	150,3	+1,5
		AUSLAND	340,8	+26,8	368,7	+1,9	357,6	+1,6
0E	PAPIER- UND DRUCKGEBERBE	INSGESAMT	127,6	+9,5	138,3	+0,2	137,7	+0,4
		INLAND	124,5	+11,3	130,8	+1,3	131,1	+0,4
		AUSLAND	137,5	+4,7	151,7	-3,6	157,5	0
21	PAPIERGEBERBE	INSGESAMT	124,5	+2,0	134,7	-2,3	139,0	-0,1
		INLAND	118,7	+1,0	124,4	-2,4	128,5	0
		AUSLAND	141,0	+3,6	156,4	-3,0	160,9	-0,1
21.1	H.V. HOLZSTOFF, ZELLSTOFF, PAPIER, KARTON UND PAPPE	INSGESAMT	119,8	-8,1	127,4	-4,6	133,5	-1,0
		INLAND	111,3	-9,7	114,9	-6,0	121,7	-1,0
		AUSLAND	131,1	-6,4	141,9	-5,7	148,2	-1,0
21.2	PAPIER-, KARTON- UND PAPPEVERARBEITUNG	INSGESAMT	130,2	+15,8	142,8	-0,6	145,3	+1,0
		INLAND	121,3	+11,3	131,8	-1,1	134,0	+0,8
		AUSLAND	168,1	+31,7	188,0	+0,9	191,7	+1,9
22	DRUCKGEBERBE, VERVIEL- FAELTIGUNG VON BESPIELTEN TONTRAEGERN	INSGESAMT	133,8	+27,7	140,2	+5,4	135,1	+1,1
		INLAND	136,1	+27,6	141,5	+6,6	135,6	+1,0
		AUSLAND	91,8	+32,1	101,9	-12,7	111,3	+2,0
06	CHEMISCHE INDUSTRIE	INSGESAMT	95,0	-8,7	111,5	-1,8	115,2	-1,5
		INLAND	92,0	-10,1	105,0	+0,5	107,9	-1,9
		AUSLAND	103,4	-5,3	128,9	-8,3	135,6	-0,3
24.1	HERSTELLUNG VON CHEMISCHEN GRUNDSTOFFEN	INSGESAMT	85,9	-12,0	104,3	-0,1	108,1	-2,6
		INLAND	84,4	-16,4	99,7	+3,3	103,4	-3,4
		AUSLAND	89,9	+1,0	116,4	-8,6	120,3	-0,7
24.4	HERSTELLUNG VON PHARMA- ZEUTISCHEN ERZEUGNISSEN	INSGESAMT	107,9	-0,9	125,1	-6,5	130,4	+0,9
		INLAND	90,4	-2,4	106,6	-6,1	109,5	+0,6
		AUSLAND	183,7	+2,1	203,2	-9,5	221,9	+1,9
0H	HERSTELLUNG VON GUMMI- UND KUNSTSTOFFWAREN	INSGESAMT	128,1	+4,6	127,8	-1,5	129,7	+0,1
		INLAND	122,2	+3,2	121,0	-2,0	122,7	0
		AUSLAND	209,8	+18,4	222,8	+3,0	226,6	+0,2
25.2	HERSTELLUNG VON KUNST- STOFFWAREN	INSGESAMT	128,5	+3,7	127,2	-1,2	128,5	-0,1
		INLAND	123,3	+3,4	120,9	-1,7	121,9	+0,1
		AUSLAND	214,5	+6,5	230,4	+3,0	237,2	-0,5
0I	GLASGEBERBE, KERAMIK, VERARBEITUNG VON STEINEN UND ERDEN	INSGESAMT	138,7	+7,9	138,4	-4,7	138,6	+0,9
		INLAND	135,8	+6,5	130,2	-6,2	133,2	+0,8
		AUSLAND	163,5	+19,6	191,6	-2,4	196,0	+1,0
26.1	HERSTELLUNG UND VERAR- BEITUNG VON GLAS	INSGESAMT	144,8	+1,7	152,0	-9,4	159,7	+0,5
		INLAND	136,1	-2,3	137,8	-10,9	145,6	+0,5
		AUSLAND	202,5	+21,4	238,6	-2,5	244,6	+0,7
DJ	METALLERZEUGUNG UND -BE- ARBEITUNG, HERSTELLUNG VON METALLERZEUGNISSEN	INSGESAMT	117,2	+6,8	124,7	+0,8	128,4	+0,8
		INLAND	114,9	+6,9	120,2	+0,9	121,2	+0,9
		AUSLAND	134,7	-5,0	157,1	+0,2	164,8	-0,1

1) AUSGENAHLTE WIRTSCHAFTSZWEIGE (OHNE ERNAHRUNGSGEBERBE UND TABAKVERARBEITUNG).

STBA, FS 4, R 2.2, 8/1988

NEUE LAENDER UND BERLIN-OST
5 INDEX DES AUFTRAGSEINGANGS FUER DAS VERARBEITENDE GEBERBE
1986 = 100

6.2 ZEITREIHENANALYSE - BERLINER VERFAHREN (BV 4)
VOLUMENINDEX

WZ93- SCHL.	WIRTSCHAFTSZWEIG		ORIGINALWERT		KALENDER- U. SAISON- BEREINIGTER WERT BERLINER VERFAHREN, VERSION 4		GLATTE KOMPONENTE	
			1986 AUG.	VERAEND. GEGENUEBER VORJAHRES- MONAT IN %	1986 AUG.	VERAEND. GEGENUEBER VORMONAT IN %	1986 AUG.	VERAEND. GEGENUEBER VORMONAT IN %
27	METALLERZEUGUNG UND -BEARBEITUNG	INSGESAMT INLAND AUSLAND	102,6 98,2 117,5	-9,9 -7,7 -15,3	115,2 109,1 136,2	-8,3 -9,8 -3,4	121,5 116,7 141,2	-0,6 -0,3 -1,3
27.1	ERZEUGUNG VON ROHEISEN, STAHL UND FERROLEGIE- RUNGEN (EGKS) 1)	INSGESAMT INLAND AUSLAND	78,9 71,0 98,0	-33,6 -37,7 -25,7	87,3 80,4 103,6	-22,7 -28,8 -7,9	98,5 96,1 109,7	-2,5 -3,0 -1,6
27.5	GLIESSEREIINDUSTRIE	INSGESAMT INLAND AUSLAND	134,8 130,5 187,1	+20,0 +24,3 -6,1	151,9 145,1 231,4	+6,0 +4,8 +15,2	148,3 142,0 233,8	+0,7 +1,1 -2,7
28	HERSTELLUNG VON METALL- ERZEUGNISSEN	INSGESAMT INLAND AUSLAND	127,6 124,5 198,6	+19,3 +18,6 +30,2	131,2 128,5 234,1	+7,4 +7,4 +7,7	129,6 124,2 244,0	+1,6 +1,8 +2,2
28.1	STAHL- UND LEICHTMETALLBAU	INSGESAMT INLAND AUSLAND	137,0 134,8 386,7	+32,4 +31,1 +108,7	139,9 136,3 433,0	+11,6 +11,0 +33,3	133,4 131,1 386,8	+2,9 +2,9 +1,7
DK	MASCHINENBAU	INSGESAMT INLAND AUSLAND	101,4 97,9 111,2	+18,9 +15,3 +28,3	109,9 107,3 118,9	+4,5 +2,8 +14,5	106,5 107,9 102,3	+0,7 +0,8 0
29.1	H.V. MASCHINEN F.D.ERZEUG. U.NUTZG.V.MECHAN.ENERGIE (O.LUFT-, STRASS.FAHRZ.BAU)	INSGESAMT INLAND AUSLAND	97,2 82,5 116,3	+17,6 +18,3 +15,1	113,2 106,0 142,7	+6,0 +7,9 +2,0	110,4 103,7 137,7	+0,6 +1,7 -2,5
29.3	HERSTELLUNG VON LAND- U. FORSTWIRTSCHAFTLICHEN MASCHINEN	INSGESAMT INLAND AUSLAND	110,9 78,6 246,4	+59,6 +10,1 +197,9	144,7 106,6 273,4	+6,8 -16,3 +74,8	136,0 121,6 176,3	+4,2 +4,9 +0,5
29.4	HERSTELLUNG VON WERK- ZEUGMASCHINEN	INSGESAMT INLAND AUSLAND	82,9 94,5 58,3	+20,6 +19,8 +23,5	111,5 118,2 96,1	-1,6 +6,2 -21,7	119,2 124,6 94,2	+2,0 +2,0 0
DL	H.V. BUEROMASCH., DATENVERARB. GER.U.-EINRICHTG.,ELEKTROT., FEINMECHANIK U. OPTIK	INSGESAMT INLAND AUSLAND	132,3 117,4 230,5	+15,0 +18,1 +11,1	147,8 130,7 280,0	-2,1 -3,0 +0,6	163,0 136,6 284,4	+1,1 +1,0 +1,0
30	H.V. BUEROMASCHINEN, DATENVERARBEITUNGS- RAETEN U. -EINRICHTUNGEN	INSGESAMT INLAND AUSLAND	256,2 221,7 421,5	+18,3 +24,3 +5,5	327,2 289,8 520,9	-0,9 +3,7 -10,5	360,9 315,5 581,9	+0,4 +0,8 -0,4
31	HERSTELLUNG VON GERAETEN DER ELEKTRIZITAETSERZEU- GUNG, -VERTEILUNG U.AE.	INSGESAMT INLAND AUSLAND	91,9 86,8 143,5	+6,9 +6,0 -5,7	101,8 95,5 166,0	-6,7 -7,6 -2,9	105,9 99,1 173,9	+0,4 +0,4 +0,3
31.2	HERSTELLUNG VON ELEK- TRIZITAETSERTEILUNGS- U. -SCHALTEINRICHTUNGEN	INSGESAMT INLAND AUSLAND	68,5 66,1 132,3	+10,7 +11,1 +7,0	74,6 70,2 157,8	-4,8 -9,8 -7,7	75,9 70,9 167,5	+0,4 +0,6 0
31.6	HERSTELLUNG VON ELEK- TRISCHEN AUSRUESTUNGEN A.N.G.	INSGESAMT INLAND AUSLAND	104,2 100,4 205,1	+30,4 +38,9 -27,1	124,6 119,9 262,6	-11,5 -12,3 +2,0	129,3 123,8 266,1	+1,6 +1,6 +0,5
32	RUNDFUNK-, FERNSEH- UND NACHRICHTENTECHNIK	INSGESAMT INLAND AUSLAND	226,7 198,2 312,4	+32,2 +34,8 +27,9	237,4 203,0 338,1	+4,2 +2,1 +6,4	234,6 202,6 330,8	+1,4 +2,0 +0,6
33	MEDIZIN-, MESS-, STEUER- UND REGELUNGSTECHNIK, OPTIK	INSGESAMT INLAND AUSLAND	146,1 134,6 209,7	+14,5 +15,0 +11,7	161,4 149,3 222,9	-0,6 -2,2 +3,3	169,5 151,9 223,5	+2,3 +1,6 +4,9
DM	FAHRZEUGBAU	INSGESAMT INLAND AUSLAND	136,9 68,7 494,2	+153,1 +34,2 +636,5	146,0 87,7 467,9	+29,1 +8,3 +65,5	126,2 89,9 337,2	+3,0 -1,6 +8,7
34	HERSTELLUNG VON KRAFTWAGEN UND KRAFTWAGEN TEILEN	INSGESAMT INLAND AUSLAND	169,3 112,2 474,5	+77,5 +13,9 +506,2	182,4 133,2 467,8	-3,4 -1,8 -8,0	190,9 135,4 462,3	+4,2 0 +11,0
34.1	HERSTELLUNG VON KRAFTWAGEN UND KRAFTWAGENMOTOREN	INSGESAMT INLAND AUSLAND	169,7 79,8 546,3	+87,5 -17,2 +728,7	196,9 103,5 567,9	-8,6 -10,9 -11,1	194,8 109,9 521,3	+4,3 -4,1 +11,8
35	SONSTIGER FAHRZEUGBAU	INSGESAMT INLAND AUSLAND	108,4 32,9 510,4	+455,9 +167,5 +789,0	110,5 52,9 408,5	+145,0 +34,3 +485,2	74,2 42,8 226,8	+0,5 -5,3 +7,7
35.1	SCHIFFBAU	INSGESAMT INLAND AUSLAND	200,7 19,7 836,1	+4461,4 +405,1 +4682,3	183,8 49,0 786,8	+147,5 +15,6 +272,6	128,5 46,4 415,3	+7,0 -9,5 +14,4
35.9	LUFT- UND RAUMFAHRZEUGBAU	INSGESAMT INLAND AUSLAND	200,9 . .	-71,9 . .	209,3 . .	+8,1 . .	377,4 . .	-13,0 . .
36.1	HERSTELLUNG VON MOEBELN	INSGESAMT INLAND AUSLAND	92,9 92,1 109,6	+14,0 +14,9 +10,3	109,3 107,9 130,3	+2,1 +2,0 +2,5	107,1 105,2 133,7	+0,6 +0,3 +1,0

1) EUROPÄISCHE GEMEINSCHAFT FUER KOHLE UND STAHL.
STBA,FS 4,R 2.2, 8/1988

WZ93- SCHL.	WIRTSCHAFTSZWEIG		VERAENDERUNG IN % AUG. 1998 GEGEN			VERAENDERUNG IN % JULI 1998 GEGEN			KUMULIERT		2-MONATS- DURCHSCHNITT JULI UND AUG. 1998		VER- AEND. IN % GEGEN VORJAHR	
			1998 AUG.	AUG. 1997	JULI 1998	1998 JULI	JULI 1997	JUNI 1998	JAN. 1998 BIS AUG. 1998	VER- AEND. IN % GEGEN VORJAHR	JULI 1998 UND AUG. 1998	VER- AEND. IN % GEGEN VORJAHR		
D	VERARBEITENDES GEMERBE 1)	INSGESAMT	122,0	+10,8	-12,9	140,1	+21,7	-0,8	126,9	+16,9	131,1	+16,4		
		INLAND	109,9	+7,0	-11,1	123,6	+11,1	-2,9	116,5	+12,2	116,8	+9,2		
		AUSLAND	186,6	+24,8	-18,1	227,7	+67,3	+5,7	182,1	+35,4	207,2	+45,1		
	VORLEISTUNGSGUETER- PRODUZENTEN	INSGESAMT	124,4	+10,1	-12,6	142,4	+14,5	-0,5	131,6	+17,1	139,4	+12,4		
		INLAND	119,3	+10,9	-12,9	136,9	+13,2	+0,5	124,0	+15,9	128,1	+12,1		
AUSLAND		150,1	+6,7	-11,8	170,1	+19,5	-4,3	170,1	+21,1	180,1	+13,1			
INVESTITIONSGUETER- PRODUZENTEN	INSGESAMT	120,7	+9,3	-12,3	137,6	+29,0	-1,5	120,6	+16,6	129,2	+19,0			
	INLAND	103,1	+5,0	-6,9	110,8	+8,6	-7,7	107,7	+9,1	107,0	+6,9			
	AUSLAND	213,9	+22,0	-23,1	278,3	+110,5	+14,0	189,1	+47,3	246,1	+60,0			
GEBRAUCHSGUETER- PRODUZENTEN	INSGESAMT	124,8	+32,1	-15,7	148,0	+52,9	-1,1	135,6	+25,3	136,4	+42,5			
	INLAND	90,4	-8,1	-11,3	101,9	+8,3	-9,3	116,1	+10,3	96,2	+1,1			
	AUSLAND	350,7	+322,5	-22,3	451,2	+295,1	+14,0	284,2	+107,9	401,0	+306,7			
VERBRAUCHSGUETER- PRODUZENTEN	INSGESAMT	104,4	+2,0	-15,4	123,4	+9,7	+2,0	113,3	+3,8	113,9	+6,0			
	INLAND	87,9	+0,4	-17,7	119,0	+7,9	+2,9	107,9	+1,6	108,5	+4,4			
	AUSLAND	143,7	+9,1	-4,0	149,7	+19,0	-2,1	145,1	+14,1	146,7	+13,9			
DB	TEXTIL- UND BEKLEIDUNGS- GEMERBE	INSGESAMT	94,4	+7,0	-23,9	124,1	+13,3	+4,0	115,5	+11,1	109,3	+10,5		
		INLAND	93,3	+8,1	-23,5	122,0	+14,2	+6,3	111,8	+11,5	107,7	+11,5		
		AUSLAND	101,0	+2,6	-25,7	136,9	+9,7	-5,8	136,8	+9,3	118,5	+6,6		
17	TEXTILGEMERBE	INSGESAMT	99,1	+14,8	-27,2	136,1	+23,8	+1,7	126,5	+16,8	117,6	+19,9		
		INLAND	98,4	+17,3	-26,7	134,2	+26,0	+4,4	122,4	+18,1	116,3	+22,2		
		AUSLAND	102,6	+4,1	-29,5	145,4	+14,5	-8,9	147,1	+11,9	124,0	+9,9		
18	BEKLEIDUNGSGEMERBE	INSGESAMT	78,0	-17,6	-4,6	81,8	-24,1	+20,1	76,5	-13,9	79,9	-21,1		
		INLAND	76,8	-18,8	-6,8	82,2	-23,9	+17,6	77,4	-13,7	79,4	-21,5		
		AUSLAND	91,6	-6,4	+16,8	78,4	-25,3	+50,2	67,9	-15,7	85,0	-16,2		
DC	LEDERGEMERBE	INSGESAMT	104,3	+16,1	-7,8	113,1	+18,9	+4,0	107,3	+17,3	108,7	+17,5		
		INLAND	110,2	+21,6	+1,0	109,1	+18,1	+4,0	106,0	+19,0	108,7	+19,9		
		AUSLAND	44,3	-45,9	-71,3	154,2	+26,0	+3,8	120,3	+4,2	99,3	-2,8		
DD	HOLZGEMERBE (OHNE HERSTELLUNG VON MOEBELN)	INSGESAMT	144,7	+19,8	-6,5	154,8	+16,1	+4,2	138,3	+17,6	149,8	+17,9		
		INLAND	133,7	+19,3	-6,3	142,7	+11,8	+6,5	126,1	+14,2	138,2	+15,3		
		AUSLAND	264,8	+22,3	-7,8	287,1	+46,6	-6,8	292,2	+36,5	276,0	+33,9		
DE	PAPIER- UND DRUCKGEMERBE	INSGESAMT	119,9	+10,1	-7,7	129,9	+13,4	+1,6	125,5	+15,9	124,9	+11,8		
		INLAND	116,2	+12,1	-6,1	123,8	+12,8	+2,0	119,3	+13,5	120,0	+12,4		
		AUSLAND	132,7	+4,2	-12,4	151,4	+15,5	+0,7	147,3	+23,1	142,1	+10,0		
21	PAPIERGEMERBE	INSGESAMT	115,1	+7,9	-12,3	131,3	+15,3	+3,6	124,2	+16,8	123,2	+11,7		
		INLAND	108,8	+12,0	-10,4	121,4	+15,3	+5,1	113,9	+14,5	115,1	+13,7		
		AUSLAND	128,8	+0,9	-16,0	153,3	+15,3	+1,3	146,9	+21,0	141,1	+8,3		
21.1	H.V. HOLZSTOFF, ZELLSTOFF, PAPIER, KARTON UND PAPPE	INSGESAMT	107,0	+3,1	-11,7	121,2	+10,7	+4,8	114,6	+13,5	114,1	+6,9		
		INLAND	94,7	+9,6	-9,6	104,7	+13,6	+6,7	99,3	+11,4	99,7	+11,6		
		AUSLAND	123,8	-2,8	-13,8	143,7	+8,0	+3,0	136,4	+15,4	133,8	+2,8		
21.2	PAPIER-, KARTON- UND PAPPEVERARBEITUNG	INSGESAMT	124,1	+12,9	-13,0	142,6	+19,9	+2,7	134,9	+20,1	133,4	+16,6		
		INLAND	120,0	+13,6	-10,8	134,5	+16,3	+4,1	125,4	+16,4	127,3	+15,1		
		AUSLAND	141,6	+10,5	-20,2	177,5	+33,6	-1,9	176,0	+33,3	159,6	+22,2		
22	DRUCKGEMERBE, VERVIEL- FAELTIGUNG VON BESPIELTEN TONTRAEGERN	INSGESAMT	129,4	+14,0	+1,9	127,0	+9,8	-2,4	128,0	+13,9	128,2	+11,9		
		INLAND	128,8	+12,1	-0,4	127,3	+9,5	-2,0	127,0	+12,2	127,1	+10,8		
		AUSLAND	182,5	+56,1	+57,4	122,3	+18,9	-10,2	153,6	+65,5	157,4	+39,2		
DG	CHEMISCHE INDUSTRIE	INSGESAMT	99,2	+3,7	-17,1	119,6	+5,8	-6,2	118,2	+9,4	109,4	+4,8		
		INLAND	98,2	+4,9	-15,2	113,5	+1,3	-8,2	112,5	+8,5	104,9	+2,9		
		AUSLAND	108,9	+0,4	-21,7	139,0	+19,8	-0,5	136,7	+9,2	124,0	+10,3		
24.1	HERSTELLUNG VON CHEMISCHEN GRUNDSTOFFEN	INSGESAMT	90,2	+9,8	-18,4	110,5	+4,0	-7,7	112,7	+14,1	100,4	+3,9		
		INLAND	90,8	+5,2	-15,2	107,1	-2,5	-12,5	111,2	+13,7	99,0	+0,9		
		AUSLAND	88,5	-0,4	-26,9	121,0	+27,6	+8,5	117,3	+15,2	104,8	+14,0		
24.4	HERSTELLUNG VON PHARMA- ZEUTISCHEN ERZEUGNISSEN	INSGESAMT	122,4	+10,8	-12,1	139,3	+11,6	-14,6	135,1	+2,9	130,9	+11,2		
		INLAND	99,2	+5,4	-15,9	117,9	+4,0	-14,4	114,8	-2,8	108,6	+4,6		
		AUSLAND	241,1	+24,2	-3,0	248,5	+36,7	-15,0	238,0	+17,9	244,8	+29,8		
DH	HERSTELLUNG VON GUMMI- UND KUNSTSTOFFWAREN	INSGESAMT	131,5	+12,5	-10,6	147,1	+8,0	+7,2	126,5	+12,3	139,3	+10,0		
		INLAND	128,2	+11,9	-9,7	139,7	+5,9	+7,0	118,5	+10,1	133,0	+8,7		
		AUSLAND	200,1	+18,5	-17,7	243,1	+27,2	+8,5	216,1	+31,2	221,8	+23,1		
25.2	HERSTELLUNG VON KUNST- STOFFWAREN	INSGESAMT	131,7	+10,8	-9,5	145,6	+4,7	+7,1	124,0	+9,8	138,7	+7,4		
		INLAND	126,7	+10,5	-8,7	138,8	+3,7	+8,1	118,9	+7,8	132,8	+6,8		
		AUSLAND	209,4	+19,1	-15,9	249,1	+15,0	-	231,9	+26,0	229,3	+14,1		
DI	GLASGEMERBE, KERAMIK, VERARBEITUNG VON STEINEN UND ERDEN	INSGESAMT	137,8	+11,6	-12,5	157,4	+18,1	+4,2	132,5	+13,0	147,6	+15,4		
		INLAND	134,1	+10,7	-12,5	153,3	+18,1	+7,3	126,0	+11,3	143,7	+14,5		
		AUSLAND	163,0	+12,2	-13,4	188,3	+21,6	-13,7	187,9	+21,2	176,7	+17,1		
26.1	HERSTELLUNG UND VERAR- BEITUNG VON GLAS	INSGESAMT	139,2	+6,0	-16,2	188,1	+23,0	+4,2	145,9	+13,5	152,7	+14,6		
		INLAND	130,2	+5,3	-16,2	155,3	+22,6	+9,5	131,7	+10,9	142,8	+14,1		
		AUSLAND	196,4	+9,0	-16,6	236,6	+25,3	-13,4	236,5	+24,1	216,0	+17,3		
DJ	METALLERZEUGUNG UND -BE- ARBEITUNG, HERSTELLUNG VON METALLERZEUGNISSEN	INSGESAMT	116,7	+7,0	-9,8	129,4	+9,9	-1,4	120,7	+14,7	123,1	+8,6		
		INLAND	111,2	+8,0	-10,4	124,1	+8,3	+0,1	114,1	+13,2	117,7	+8,2		
		AUSLAND	160,3	+2,1	-6,3	171,1	+20,1	-9,7	173,4	+23,8	185,7	+10,8		

1) AUSGEWAHLTE WIRTSCHAFTSZWEIGE (OHNE ERNAHRUNGSGEMERBE UND TABAKVERARBEITUNG).

UND BERLIN-OST

DAS VERARBEITENDE GEBERBE
= 100
ABTEILUNGEN, GRUPPEN UND KLASSEN
ZWEIGE, AUSGABE 1998 (M299)
WERT

INDEX

1997 AUS.	VER- ÄND. IN % GEGEN AUS. 1996	1997 2.VJ	1998 1.VJ	1998 2.VJ	VERÄNDERUNG IN % 2.VJ 1998 GEGEN		1997 1.HJ	1997 2.HJ	1998 1.HJ	VERÄNDERUNG IN % 1.HJ 1998 GEGEN		1998	1997	VER- ÄND. IN % GEGEN 1998	W299 SCHL.
					2.VJ 1997	1.VJ 1998				1.HJ 1997	2.HJ 1997				
110,1	+9,4	116,8	120,9	130,2	+11,5	+7,7	107,9	124,3	125,6	+17,1	+1,0	103,0	115,8	+12,4	D
102,7	+1,9	111,9	114,1	118,8	+6,2	+4,1	102,7	117,4	116,5	+13,4	-0,8	102,4	110,0	+7,4	
149,5	+55,4	143,7	157,0	190,5	+32,6	+21,3	131,8	161,2	173,8	+31,9	+7,8	108,2	148,5	+37,9	
113,0	+8,5	119,4	126,3	135,5	+13,5	+7,3	110,4	124,7	130,9	+18,6	+5,0	102,5	117,5	+14,6	VORL.
107,6	+2,4	113,7	117,7	127,5	+12,1	+8,3	104,6	119,2	122,6	+17,2	+2,9	101,1	111,9	+10,7	
140,7	+42,7	146,4	170,5	176,4	+18,9	+9,5	140,1	153,1	173,4	+23,8	+13,3	110,0	146,6	+33,3	
110,4	+13,1	114,2	111,4	124,2	+8,8	+11,5	101,7	127,3	117,8	+15,8	-7,5	103,4	114,5	+10,7	INV.
98,2	-0,8	108,4	106,1	108,9	+0,4	+3,5	95,3	117,5	109,0	+9,9	-8,1	104,0	107,9	+3,8	
175,3	+94,1	139,7	139,5	200,5	+43,5	+43,7	120,0	179,7	170,0	+41,7	-5,4	100,3	149,8	+49,4	
94,5	+11,8	116,9	135,8	134,9	+15,4	-0,7	112,4	114,6	135,4	+20,5	+18,2	102,5	113,5	+10,7	GEBR.
96,3	+14,9	113,2	132,7	112,8	-0,4	-15,0	108,7	110,9	122,8	+13,0	+10,7	102,3	109,8	+7,3	
83,0	-7,2	141,2	156,9	280,3	+98,5	+78,6	136,6	139,1	218,6	+60,0	+57,2	104,2	137,9	+32,3	
102,4	-8,3	111,4	113,9	112,1	+0,6	-1,6	109,7	112,4	113,0	+3,0	+0,5	105,9	111,1	+4,9	VERB.
97,5	-10,6	109,0	108,2	107,3	-1,6	-0,8	106,9	109,3	107,8	+0,8	-1,4	104,4	108,1	+3,5	
131,7	+3,6	126,2	148,1	141,1	+11,8	-4,7	126,7	131,3	144,6	+14,1	+10,1	115,1	129,0	+12,1	
88,2	-14,5	105,9	120,1	115,1	+8,7	-4,2	105,7	109,2	117,5	+11,3	+7,7	102,7	107,4	+4,6	DB
86,3	-13,1	102,0	115,8	110,8	+8,8	-4,2	101,8	105,8	113,2	+11,4	+7,2	101,1	103,6	+2,5	
98,4	-21,1	127,5	144,8	136,5	+8,8	-4,4	128,5	129,3	141,6	+10,2	+9,5	111,6	128,9	+16,6	
86,3	-13,4	113,5	130,3	128,8	+13,5	-1,2	111,7	112,5	129,5	+15,9	+15,1	103,9	112,1	+7,9	17
83,9	-12,8	108,4	125,1	123,7	+14,1	-1,1	106,4	107,7	124,4	+16,9	+15,5	102,0	107,0	+4,9	
98,5	-15,0	138,8	156,9	153,7	+10,7	-1,4	137,6	136,6	154,8	+12,5	+13,3	112,9	137,1	+21,4	
94,7	-18,3	79,0	84,1	86,5	-15,8	-20,9	84,6	97,3	75,3	-11,0	-22,6	98,7	91,0	-7,8	18
94,3	-13,6	81,2	84,8	88,7	-15,4	-19,0	85,9	96,6	76,8	-10,5	-22,1	98,2	82,2	-6,1	
97,9	-44,8	95,1	77,9	46,4	-21,5	-40,4	73,5	86,3	62,2	-15,4	-27,1	103,5	79,4	-29,3	
89,8	+4,8	95,6	109,2	104,5	+9,3	-4,9	91,2	98,2	106,8	+17,1	+8,8	87,7	94,7	+8,0	DC
90,6	+2,5	92,5	107,6	102,1	+10,4	-5,1	88,3	96,0	104,8	+18,7	+9,2	88,6	92,2	+6,5	
81,9	+41,0	126,3	125,6	129,1	+2,2	+2,8	119,9	120,5	127,4	+6,3	+5,7	99,7	120,2	+20,6	
120,8	-2,8	122,4	130,9	137,9	+12,7	+5,3	114,4	134,1	134,4	+17,5	+0,2	112,9	124,2	+10,0	DD
112,1	-8,3	113,7	117,1	124,3	+8,9	+6,1	108,1	124,8	120,7	+13,8	-3,3	110,3	115,4	+4,8	
216,5	+64,5	218,3	282,9	286,8	+30,9	+1,0	206,8	236,4	284,3	+37,5	+20,8	141,3	221,1	+66,5	
108,9	+8,9	110,6	125,6	125,7	+13,7	+0,1	107,2	117,0	125,7	+17,3	+7,4	104,5	112,1	+7,3	DE
103,7	+1,9	106,2	119,3	118,7	+11,8	-0,5	104,6	113,2	119,0	+13,8	+5,1	105,1	108,9	+3,6	
127,3	+36,7	125,9	147,8	150,3	+19,4	+1,7	116,5	130,4	149,1	+28,0	+14,3	102,1	123,5	+21,0	
106,7	+6,4	108,0	125,0	124,0	+14,8	-0,8	105,0	113,4	124,5	+18,6	+9,8	105,5	109,2	+3,5	21
97,1	-5,7	98,8	114,5	112,4	+13,8	-1,8	95,9	105,5	113,5	+14,8	+7,6	108,3	102,2	-3,9	
127,6	+35,0	128,3	148,1	148,6	+16,6	+1,0	118,5	130,8	146,9	+25,7	+13,8	103,5	124,7	+20,5	
103,8	+18,0	104,6	113,5	116,0	+10,9	+2,2	99,1	111,1	114,8	+15,8	+3,3	96,2	105,1	+8,3	21.1
86,4	-7,9	89,8	99,4	98,0	+10,5	-0,4	89,0	98,7	99,2	+11,5	+2,6	99,9	92,8	-7,1	
127,4	+62,5	125,1	132,9	139,1	+11,2	+4,7	112,9	130,6	136,0	+20,5	+4,1	91,3	121,8	+33,4	
109,9	-4,4	111,7	137,8	139,0	+19,1	-3,5	111,5	118,0	135,4	+21,4	+18,7	115,7	119,8	-1,6	21.2
105,6	-4,2	106,0	126,4	123,0	+16,0	-2,7	105,7	112,4	124,7	+16,9	+10,9	111,5	108,5	-1,8	
128,2	-5,2	136,3	186,7	176,1	+29,2	-5,7	132,5	131,5	181,4	+36,9	+37,9	134,3	132,0	-1,7	
113,5	+14,0	115,8	126,9	129,1	+11,5	+1,7	111,6	124,3	128,0	+14,7	+3,0	102,5	118,0	+15,1	22
113,1	+12,8	116,9	126,2	127,7	+8,2	+1,2	112,7	124,4	127,0	+12,7	+2,1	103,4	118,5	+14,6	
123,3	+47,5	98,9	142,3	162,3	+62,6	+14,1	96,1	123,5	152,3	+76,9	+23,3	80,0	104,8	+31,0	
95,7	+5,4	115,6	118,8	123,5	+8,8	+4,0	109,3	111,3	121,2	+10,9	+8,9	98,1	110,3	+14,8	OG
91,7	-3,5	111,0	110,5	119,5	+7,7	+8,1	102,9	108,5	115,0	+11,8	+8,0	94,8	104,7	+10,4	
106,5	+38,8	130,4	145,3	136,5	+4,7	-6,1	129,4	128,5	140,9	+8,9	+11,4	100,5	128,0	+27,4	
86,9	+11,9	106,9	114,9	119,3	+11,6	+4,4	99,6	102,4	116,8	+17,3	+14,1	84,7	101,0	+19,2	24.1
86,9	-0,3	108,9	110,1	120,4	+12,6	+8,4	97,7	101,5	115,3	+18,0	+13,6	86,3	98,6	+15,4	
88,9	+72,3	106,7	127,1	118,9	+8,6	-8,8	106,2	106,2	121,5	+15,5	+15,5	79,6	105,2	+32,2	
110,5	-8,5	141,2	139,9	139,2	-1,4	+4,0	136,7	131,1	136,5	-0,1	+4,1	120,1	139,9	+11,5	24.4
94,1	-16,7	126,0	114,2	119,5	-6,6	+4,6	122,9	115,4	116,9	-4,9	+1,3	109,8	119,2	+8,6	
194,1	+21,2	208,6	234,5	238,5	+14,8	+2,1	207,4	211,0	237,0	+14,3	+12,3	172,6	208,2	+21,2	
116,9	-2,9	120,7	112,5	129,3	+7,1	+14,8	108,8	130,6	120,9	+13,2	-7,4	107,9	118,7	+10,0	OH
112,8	-5,3	116,5	106,1	121,2	+4,0	+14,2	102,7	126,3	113,7	+10,7	-10,0	106,0	114,5	+8,0	
168,9	+22,7	174,8	194,4	234,0	+39,9	+20,4	159,6	185,4	214,2	+34,2	+15,5	132,4	172,5	+30,3	
119,1	-4,5	122,9	110,0	128,2	+4,3	+18,5	107,5	132,8	119,1	+10,8	-10,3	108,6	120,2	+9,7	25.2
114,7	-6,7	118,0	103,6	119,6	+1,4	+15,4	103,0	128,2	111,6	+8,3	-12,9	107,5	115,6	+7,5	
185,2	+22,7	186,4	207,4	258,2	+31,5	+24,5	174,6	203,5	232,8	+33,3	+14,4	141,6	189,0	+33,5	
123,5	+1,2	131,2	113,5	141,6	+7,9	+24,8	113,8	127,1	127,5	+12,0	+0,3	106,3	120,4	+13,3	DI
121,1	-2,3	126,7	107,1	133,1	+5,1	+24,3	109,1	122,6	120,1	+10,1	-2,0	105,8	115,8	+8,5	
195,3	+41,3	179,2	172,0	212,0	+22,4	+23,3	158,7	169,0	192,0	+22,5	+13,6	110,9	162,8	+48,6	
131,3	+13,8	138,9	137,8	149,4	+9,1	+8,4	127,0	142,1	143,6	+13,1	+1,1	108,6	134,5	+29,8	26.1
123,7	+8,2	124,4	124,4	131,5	+8,7	+5,7	116,8	131,3	128,0	+9,8	-2,5	107,7	124,0	+16,1	
180,2	+68,7	216,7	223,3	263,5	+21,6	+18,0	182,8	211,4	243,4	+28,2	+15,1	114,6	202,1	+76,4	
109,1	+5,4	110,8	116,1	129,7	+11,8	+6,5	102,5	119,5	119,9	+17,0	+0,3	102,0	111,0	+8,8	DJ
103,0	+1,4	108,2	109,2	116,5	+9,7	+8,7	98,1	115,4	112,9	+15,1	-2,2	99,8	106,8	+6,9	
157,0	+39,6	145,0	170,8	181,0	+24,8	+8,0	137,2	151,4	175,9	+28,2	+16,2	117,7	144,3	+22,6	

NEUE LAENDER
6 INDEX DES UMSATZES FUER
1988
NACH ABSCHNITTEN, UNTERABSCHNITTEN,
DER KLASSIFIKATION DER WIRTSCHAFTS
6.1 ORIGINAL

MERT

WZ93- SCHL.	WIRTSCHAFTSZWEIG		VERAENDERUNG IN % AUG. 1998 GEGEN			VERAENDERUNG IN % JULI 1998 GEGEN			KUMULIERT		2-MONATS- DURCHSCHNITT	
			1998 AUG.	AUG. 1997	JULI 1998	1998 JULI	JULI 1997	JUNI 1998	JAN. 1998 BIS AUG. 1998	VER- AEND. IN % GEGEN VORJAHR	JULI 1998 AUG. 1998	VER- AEND. IN % GEGEN VORJAHR
27	METALLERZEUGUNG UND -BEARBEITUNG	INSGESAMT	113,6	-1,3	-15,4	134,3	+13,2	-0,4	127,1	+15,4	124,0	+6,1
		INLAND	103,4	+0,4	-19,1	127,8	+13,2	+4,2	117,0	+19,6	116,6	+7,0
		AUSLAND	149,5	-5,2	-5,0	167,3	+13,2	-11,6	162,5	+20,6	163,4	+3,4
27.1	ERZEUGUNG VON ROHEISEN, STAHL UND FERROLEGIE- RUNGEN (EGKS) 1)	INSGESAMT	91,9	-13,1	-17,0	110,7	+8,1	-6,6	112,6	+12,0	101,3	-2,7
		INLAND	78,0	-13,8	-23,9	102,5	+7,3	-4,8	104,1	+9,9	90,3	-2,9
		AUSLAND	125,1	-12,1	-3,8	130,1	+9,4	-9,7	132,9	+16,2	127,6	-2,4
27.5	GIESSEREIINDUSTRIE	INSGESAMT	134,2	+16,3	-21,2	170,2	+24,7	+3,7	154,0	+18,8	152,2	+20,8
		INLAND	130,2	+17,0	-21,7	166,2	+26,3	+7,0	145,9	+18,0	148,2	+22,0
		AUSLAND	182,3	+9,9	-16,8	219,0	+11,5	-19,5	252,7	+26,5	200,7	+10,8
28	HERSTELLUNG VON METALL- ERZEUGNISSEN	INSGESAMT	118,8	+13,0	-5,8	126,1	+7,7	-2,2	116,5	+14,2	122,5	+10,3
		INLAND	115,4	+11,9	-5,6	122,2	+5,8	-2,1	112,5	+13,1	118,8	+8,7
		AUSLAND	199,9	+29,6	-9,8	221,6	+42,1	-4,6	213,3	+32,6	210,8	+36,9
28.1	STAHL- UND LEICHTMETALL- BAU	INSGESAMT	120,8	+10,7	-0,7	121,7	-2,0	+1,2	114,6	+12,8	121,3	+3,9
		INLAND	119,1	+10,4	-0,8	120,1	-2,4	+1,8	112,6	+12,2	119,6	+3,5
		AUSLAND	331,2	+27,0	+2,5	323,1	+13,8	-22,1	369,9	+53,3	327,2	+20,2
DK	MASCHINENBAU	INSGESAMT	120,9	+1,8	-1,0	122,1	+15,1	-9,8	115,3	+12,6	121,5	+8,0
		INLAND	110,2	+8,3	-0,5	110,7	+9,7	-14,4	108,6	+8,9	110,5	+9,0
		AUSLAND	160,6	-11,6	-2,0	163,8	+30,5	+4,1	140,4	+20,8	162,2	+5,6
29.1	H.V. MASCHINEN F.D. ERZUEG. U. NUTZG. V. MECHAN. ENERGIE (O. LUFT-, STRASS. FAHRZ. BAU)	INSGESAMT	119,5	+25,5	-11,3	134,7	+15,4	-6,2	121,7	+19,2	127,1	+19,9
		INLAND	108,4	+26,0	-16,0	129,0	+19,3	-4,4	112,3	+20,2	118,7	+22,2
		AUSLAND	178,9	+23,4	+7,5	164,5	+1,8	-8,5	170,6	+15,2	170,7	+11,9
29.3	HERSTELLUNG VON LAND- U. FORSTWIRTSCHAFTLICHEN MASCHINEN	INSGESAMT	369,5	+344,1	+10,5	334,4	+182,7	+171,4	170,2	+110,9	352,0	+249,2
		INLAND	76,6	+3,5	-34,2	118,4	+39,2	+7,2	104,4	+50,2	96,5	+22,5
		AUSLAND	1343,2	+1080,3	+26,8	1058,9	+363,5	+517,8	389,1	+230,0	1201,1	+591,5
29.4	HERSTELLUNG VON MERK- ZEUGMASCHINEN	INSGESAMT	89,4	-2,6	-17,2	108,0	+11,3	-9,4	107,5	+16,7	98,7	+4,6
		INLAND	98,4	-6,7	-11,7	111,4	+6,6	-1,9	106,6	+5,9	104,9	-0,1
		AUSLAND	63,7	+21,8	-35,0	98,0	+30,1	-27,7	110,1	+63,8	80,9	+26,8
DL	H.V. BUEROMASCH., DATENVERARB. GER. U. -EINRICHTG., ELEKTROT., FEINMECHANIK U. OPTIK	INSGESAMT	131,8	+7,2	-9,8	146,1	+17,1	-7,2	140,0	+18,7	139,0	+12,2
		INLAND	115,6	+7,5	-12,3	131,8	+18,4	-7,9	123,2	+19,1	123,7	+13,1
		AUSLAND	247,7	+6,9	-0,2	248,1	+12,1	-4,8	259,8	+17,1	247,9	+9,4
30	H.V. BUEROMASCHINEN, DATENVERARBEITUNGSGE- RAEATEN U. -EINRICHTUNGEN	INSGESAMT	220,6	+10,9	-1,6	224,1	+11,6	-15,0	287,2	+48,8	222,4	+11,2
		INLAND	189,7	+21,1	+0,8	188,2	-0,4	-22,8	249,6	+62,5	189,0	+9,4
		AUSLAND	373,7	-8,5	-7,0	402,0	+54,5	+10,9	473,2	+21,9	387,9	+16,0
31	HERSTELLUNG VON GERAETEN DER ELEKTRIZITAETSERZUE- GUNG, -VERTEILUNG U. A.E.	INSGESAMT	108,3	+5,1	-12,9	122,1	+13,9	-8,5	109,8	+12,6	114,2	+9,6
		INLAND	99,4	+6,5	-13,1	114,4	+15,9	-9,8	102,0	+12,1	106,9	+11,4
		AUSLAND	181,1	-2,4	-12,1	206,1	+3,1	+0,2	194,5	+15,6	193,6	+0,6
31.2	HERSTELLUNG VON ELEK- TRIZITAETSVERTAILUNGS- U. -SCHALTZEINRICHTUNGEN	INSGESAMT	73,1	+0,8	-15,1	86,1	+5,4	-1,4	78,9	+13,0	79,6	+3,2
		INLAND	67,3	+0,6	-14,3	78,5	+7,4	-2,0	71,4	+10,5	72,9	+4,1
		AUSLAND	208,3	+3,0	-21,5	265,2	-6,4	+3,3	256,3	+33,0	236,8	-2,5
31.6	HERSTELLUNG VON ELEK- TRISCHEN AUSRUESTUNGEN A.N.G.	INSGESAMT	136,0	+17,9	-20,9	171,9	+44,6	-27,9	151,4	+28,2	154,0	+31,4
		INLAND	131,7	+19,9	-22,6	170,2	+48,0	-28,6	144,3	+27,5	151,0	+34,3
		AUSLAND	232,2	-3,1	+11,3	208,6	+2,0	-14,6	308,7	+36,4	220,4	-0,8
32	RUNDFUNK-, FERNSEH- UND NACHRICHTENTECHNIK	INSGESAMT	189,5	+4,1	-6,3	201,1	+26,1	+4,0	191,7	+25,6	194,8	+14,4
		INLAND	147,4	-4,5	-15,9	175,2	+25,8	+12,5	154,0	+22,0	161,3	+9,9
		AUSLAND	323,1	+20,5	+12,9	286,1	+26,9	-9,6	315,0	+31,8	304,6	+23,4
33	MEDIZIN-, MESS-, STEUER- UND REGULUNGSTECHNIK, OPTIK	INSGESAMT	130,3	+15,4	-10,4	145,4	+18,7	-11,0	136,6	+9,5	137,9	+17,2
		INLAND	119,3	+17,5	-12,6	136,5	+30,0	-10,7	125,9	+15,1	127,9	+23,8
		AUSLAND	208,5	+10,0	+1,5	205,4	-14,4	-13,9	210,3	-7,3	207,0	-3,6
DM	FAHRZEUGBAU	INSGESAMT	139,8	+32,0	-24,2	184,5	+76,7	+10,1	144,1	+32,9	162,2	+54,2
		INLAND	98,4	-4,2	-16,4	117,7	+13,2	-	120,1	+10,2	108,1	+4,5
		AUSLAND	307,7	+159,4	-32,4	455,4	+329,6	+23,1	241,5	+127,4	381,6	+239,8
34	HERSTELLUNG VON KRAFTWAGEN UND KRAFTWAGENTEILEN	INSGESAMT	166,5	+76,0	-18,0	209,1	+88,1	+10,6	162,6	+50,4	184,8	+82,4
		INLAND	109,4	+13,7	-18,6	131,2	+23,8	+5,6	132,8	+26,0	120,3	+19,0
		AUSLAND	472,5	+455,2	-19,7	588,2	+394,7	+17,1	322,9	+161,6	530,4	+420,0
34.1	HERSTELLUNG VON KRAFTWAGEN UND KRAFTWAGENMOTOREN	INSGESAMT	174,9	+94,5	-21,9	224,0	+117,5	+16,7	169,2	+66,8	199,5	+106,7
		INLAND	82,0	-13,4	-21,3	104,2	+4,8	+9,5	121,4	+14,6	93,1	-4,1
		AUSLAND	671,3	+728,0	-22,3	735,2	+520,4	+21,5	373,1	+211,4	653,3	+596,5
35	SONSTIGER FAHRZEUGBAU	INSGESAMT	88,6	-30,6	-40,5	148,9	+52,9	+8,9	108,7	-0,3	118,8	+5,5
		INLAND	73,8	-37,0	-15,8	87,7	-11,8	-14,9	91,9	-21,6	80,8	-25,4
		AUSLAND	127,6	-17,7	-68,9	310,3	+237,3	+37,8	153,2	+74,8	219,0	+77,2
35.1	SCHIFFBAU	INSGESAMT	19,7	-81,8	-71,6	48,2	+78,6	-47,7	50,2	-38,3	31,0	-38,6
		INLAND	14,6	-87,5	-79,6	71,7	+72,4	+25,8	45,4	-60,3	43,2	-45,5
		AUSLAND	12,1	+830,8	+80,6	8,7	+236,0	-86,7	58,9	+164,1	9,4	+452,8
35.3	LUFT- UND RAUMFAHRZEUGBAU	INSGESAMT	1116,1	+66,5	+29,0	865,5	+17,7	+2,5	668,6	+50,4	890,8	+41,0
		INLAND
		AUSLAND	
36.1	HERSTELLUNG VON MOEBELN	INSGESAMT	90,8	+12,0	-15,8	107,8	+21,1	-9,4	111,8	+10,4	99,3	+16,7
		INLAND	90,8	+12,5	-15,1	106,9	+19,2	-7,5	110,4	+9,2	98,9	+16,1
		AUSLAND	91,0	+7,1	-23,1	118,3	+48,8	-27,9	129,1	+25,1	104,7	+27,2

1) EUROPAEISCHE GEMEINSCHAFT FUER KOHLE UND STAHL.

STBA, FS 4, R 2.2, 8/1988

UND BERLIN-OST

DAS VERARBEITENDE GEBIERE
= 100
ABTEILUNGEN, GRUPPEN UND KLASSEN
ZWEIGE, AUSSAGE 1993 (M293)
MERT

INDEX

1997 AUG.	VER- AEND. IN % GEGEN AUG. 1996	1997 2.VJ	1998 1.VJ	1998 2.VJ	VERAENDERUNG IN % 2.VJ 1998 GEGEN		1997 1.HJ	1997 2.HJ	1998 1.HJ	VERAENDERUNG IN % 1.HJ 1998 GEGEN		1998	1997	VER- AEND. IN % GEGEN 1996	M293 SCHL.
					2.VJ 1997	1.VJ 1998				1.HJ 1997	2.HJ 1997				
115,1	+15,0	114,4	126,5	129,8	+13,5	+2,6	107,8	116,0	128,1	+18,8	+10,4	99,9	111,9	+12,0	27
109,0	+8,2	108,5	116,4	118,6	+9,3	+1,9	101,4	108,2	117,5	+15,9	+8,6	95,7	104,8	+9,5	
167,7	+42,1	136,0	161,9	169,2	+25,3	+4,5	130,2	143,9	165,5	+27,1	+15,5	114,8	136,7	+19,1	
105,8	+20,6	104,2	119,2	113,5	+8,9	-4,8	99,3	107,0	116,4	+17,2	+8,8	92,8	103,2	+11,2	27.1
90,5	+8,1	102,1	111,9	105,4	+3,2	-5,8	95,3	101,2	106,7	+14,1	+7,4	88,6	98,2	+10,8	
142,4	+46,6	108,9	136,5	132,7	+21,9	-2,8	108,9	120,9	134,6	+23,6	+11,3	102,9	114,9	+11,7	
115,4	+5,3	135,7	152,9	156,4	+15,3	+2,3	130,7	130,7	154,6	+18,9	+18,9	112,7	130,7	+16,0	27.5
111,3	+3,1	128,9	141,9	148,3	+15,1	+4,5	124,3	123,5	145,1	+16,7	+17,5	109,5	123,9	+13,2	
165,9	+29,1	219,4	286,1	254,1	+15,8	-11,2	208,2	218,2	270,1	+29,7	+29,8	151,0	213,2	+41,2	
105,1	-0,6	108,0	109,2	119,7	+10,8	+9,8	99,0	121,8	114,5	+15,7	-6,0	103,3	110,4	+6,9	28
103,1	-1,1	104,9	105,3	115,4	+10,0	+9,8	95,3	119,4	110,4	+14,8	-7,5	102,3	107,8	+5,4	
154,3	+9,0	182,0	203,6	224,7	+23,6	+10,4	162,9	181,3	214,2	+31,5	+18,1	128,2	172,1	+34,2	
109,1	-0,3	107,9	109,2	115,6	+7,1	+5,9	96,5	131,1	112,4	+16,5	-14,3	102,8	113,8	+10,7	28.1
107,9	-0,3	106,7	107,6	112,9	+5,8	+4,9	95,4	129,2	110,2	+15,5	-14,7	102,4	112,3	+9,7	
260,7	+9,7	266,0	314,7	453,5	+70,5	+44,1	231,0	360,2	384,1	+66,3	+8,6	151,9	296,8	+94,6	
118,8	+21,1	106,8	108,6	117,9	+10,4	+8,6	99,1	122,7	113,2	+14,2	-7,7	100,6	110,9	+10,2	DK
101,8	+2,5	102,5	105,9	109,7	+7,0	+3,8	97,8	111,3	107,8	+10,2	-3,1	101,0	104,5	+3,5	
181,6	+93,4	122,7	118,5	147,7	+20,4	+24,8	103,8	164,7	133,1	+28,2	-19,2	99,2	134,2	+35,3	
95,2	-4,7	109,2	116,1	123,8	+13,4	+8,8	100,9	115,4	118,9	+18,8	+3,9	103,9	108,1	+4,0	29.1
86,0	-13,6	99,0	105,1	115,3	+16,5	+8,7	92,1	101,9	110,2	+19,7	+8,1	98,8	97,0	-1,8	
143,4	+41,1	162,3	173,2	168,0	+3,5	-3,0	146,6	165,8	170,6	+16,4	-6,2	130,5	168,2	+27,4	
83,2	-3,7	80,1	107,4	111,9	+39,7	+4,2	74,1	85,8	109,7	+49,0	+27,9	85,7	78,9	-6,8	29.3
74,0	-18,7	75,4	112,3	101,6	+34,7	-8,5	66,4	71,3	107,0	+61,1	+50,1	81,3	68,8	-15,4	
113,9	+59,6	95,6	91,2	146,6	+52,3	+59,6	99,3	134,0	118,4	+19,2	-11,6	99,9	116,6	+16,7	
91,8	-16,3	94,1	106,3	114,5	+21,7	+7,7	91,3	120,6	110,4	+20,9	-8,5	102,2	106,0	+3,7	29.4
105,5	+6,8	100,8	104,5	109,7	+8,8	+6,0	99,3	111,1	107,1	+7,9	-3,6	102,2	105,2	+2,9	
52,3	-62,9	74,7	111,4	128,3	+71,8	+15,2	68,3	147,9	119,9	+76,5	-18,9	102,2	108,1	+5,8	
122,9	+16,5	123,3	136,7	143,9	+16,7	+5,3	116,0	144,1	140,3	+20,9	-2,6	109,6	130,1	+18,7	DL
107,5	+3,7	107,0	118,7	127,2	+18,9	+7,2	101,3	125,9	123,0	+21,4	-2,3	108,0	113,6	+7,2	
231,7	+95,9	240,1	263,7	263,8	+9,9	-	220,3	274,0	263,7	+19,7	-9,8	135,2	247,1	+82,8	
199,0	+66,2	184,6	311,8	305,8	+65,7	-1,9	190,7	296,5	306,8	+61,9	+4,1	151,0	243,6	+61,3	30
156,6	+49,3	136,6	256,5	283,1	+107,2	+10,4	147,2	241,7	269,8	+83,3	+11,6	129,6	194,4	+50,0	
408,5	+111,7	422,1	585,4	418,0	-1,0	-28,6	406,3	568,0	501,7	+23,5	-11,7	257,1	487,1	+89,5	
101,1	+0,6	109,6	102,8	113,9	+9,8	+10,7	95,3	115,7	108,3	+19,6	-6,4	100,5	105,5	+5,0	31
93,3	-6,9	97,3	95,3	106,5	+8,4	+10,7	89,4	108,5	100,4	+12,3	-7,5	99,1	98,9	-0,2	
185,5	+78,2	172,8	186,1	204,6	+18,4	+10,5	180,2	194,0	194,8	+21,6	+0,4	116,1	177,1	+52,5	
72,5	-29,4	74,9	77,6	79,7	+6,4	+2,7	67,4	87,6	78,7	+16,8	-10,2	95,5	77,5	-18,8	31.2
68,9	-25,4	69,3	69,2	72,6	+4,8	+4,9	62,8	81,7	70,9	+12,9	-13,2	93,8	72,3	-22,9	
202,3	+36,9	206,5	275,0	248,0	+20,1	-8,8	174,9	224,3	261,5	+49,5	+16,6	134,2	199,6	+48,7	
115,4	+2,3	124,9	131,7	169,5	+36,7	+28,7	118,4	138,0	150,6	+27,2	+9,1	104,8	128,2	+22,3	31.6
109,8	-2,7	122,1	124,6	159,7	+30,8	+28,2	113,4	132,3	142,1	+26,3	+7,4	103,7	122,9	+18,5	
239,6	+115,5	186,8	289,4	386,9	+107,1	+33,7	227,7	284,6	336,1	+48,5	+27,8	129,8	246,1	+89,8	
181,0	+48,5	159,0	191,6	189,7	+19,3	-1,0	146,7	187,4	190,7	+30,0	+1,8	119,7	167,1	+39,6	32
154,3	+20,4	127,4	154,0	148,2	+17,1	-3,1	118,3	148,4	151,6	+27,1	+2,2	119,8	133,8	+11,7	
268,2	+164,0	262,3	314,6	322,4	+22,9	+2,5	236,5	316,3	318,5	+34,7	+1,0	119,7	276,9	+130,5	
112,9	+10,8	132,0	132,1	140,4	+6,4	+6,3	127,0	141,0	136,2	+7,2	-3,4	114,7	134,0	+18,8	33
101,5	+5,5	113,1	122,0	128,5	+13,6	+5,9	111,4	126,7	125,3	+12,5	-1,1	110,3	119,1	+8,0	
189,5	+37,7	257,2	199,3	223,5	-13,1	+12,1	230,9	236,6	211,4	-6,4	-11,4	141,8	234,7	+65,5	
105,9	+24,6	129,0	129,3	146,9	+13,9	+13,6	109,5	129,3	138,1	+26,1	+6,8	100,7	119,4	+18,6	DM
102,7	+17,2	131,3	129,5	118,7	-8,8	-8,9	110,9	125,5	124,1	+11,9	-1,1	103,9	118,2	+13,8	
118,6	+59,2	119,9	128,5	261,2	+117,8	+103,3	104,1	144,5	194,9	+87,2	+34,9	87,9	124,3	+41,4	
94,6	+21,3	119,7	146,8	161,6	+36,0	+8,6	110,4	118,5	155,2	+40,6	+31,0	99,5	114,4	+15,0	34
86,2	+22,2	116,5	146,8	127,4	+9,4	-13,1	106,8	114,4	137,0	+28,3	+19,8	98,8	110,6	+10,8	
85,1	+14,5	137,2	161,1	344,9	+151,4	+114,1	130,3	140,4	253,0	+84,2	+80,2	97,8	135,4	+36,4	
89,9	+31,2	123,3	154,6	163,5	+32,6	+5,8	112,6	116,4	169,1	+41,3	+38,7	98,7	114,5	+18,4	34.1
94,7	+36,8	120,9	153,3	108,3	-10,4	-29,4	108,9	111,1	130,8	+20,1	+17,7	97,3	110,0	+13,1	
69,0	+5,3	133,4	160,5	398,9	+199,0	+149,5	126,4	138,8	279,7	+117,8	+101,5	93,9	133,8	+42,3	
127,7	+29,8	148,9	92,0	118,7	-19,2	+29,0	107,8	149,9	105,3	-2,3	-29,8	103,1	129,9	+25,0	35
117,2	+9,1	164,3	91,7	99,4	-38,5	+8,4	120,1	150,3	95,6	-20,4	-36,4	112,8	135,2	+19,8	
155,1	+107,4	101,1	92,9	169,7	+67,9	+82,7	75,6	148,9	131,3	+73,7	-11,8	77,1	112,2	+45,5	
75,2	+18,2	159,3	56,0	57,3	-64,0	+2,3	91,3	93,5	56,7	-37,9	-39,4	100,0	82,4	-7,6	35.1
118,7	+24,0	217,3	59,9	82,5	-85,0	-45,7	126,2	106,5	46,2	-63,4	-56,6	130,8	118,3	-11,1	
1,3	-85,9	58,1	49,2	101,5	+80,9	+106,3	29,1	70,3	75,4	+159,1	+7,3	46,1	49,7	+10,2	
670,5	+342,6	418,1	488,7	663,8	+66,0	+39,5	368,5	650,1	661,2	+66,5	-19,7	208,5	504,3	+141,9	35.3
.	
81,1	-15,0	109,8	118,9	119,8	+3,5	-4,0	108,7	105,8	118,0	+8,7	+9,6	105,8	108,3	+0,5	36.1
80,7	-15,0	108,2	117,1	111,5	+2,1	-4,8	106,4	104,9	114,3	+7,4	+9,0	105,8	105,7	-0,1	
85,0	-17,1	118,1	133,9	140,8	+19,1	+5,0	110,2	116,8	137,3	+24,8	+17,6	108,0	113,5	+7,1	

NEUE LÄNDER
6 INDEX DES UMSATZES FUER
1995
NACH ABSCHNITTEN, UNTERABSCHNITTEN,
DER KLASSEIFIKATION DER WIRTSCHAFTS
6.1 ORIGINAL
VOLUMEN

WZ93- SCHL.	WIRTSCHAFTSZWEIG		VERAENDERUNG IN % AUG. 1998 GEGEN			VERAENDERUNG IN % JULI 1998 GEGEN			KUMULIERT		2-MONATS- DURCHSCHNITT		
			1998 AUG.	AUG. 1997	JULI 1998	1998 JULI	JULI 1997	JUNI 1998	JAN. 1998 BIS AUG. 1998	VER- AEND. IN % GEGEN VORJAHR!	JULI 1998 UND AUG. 1998	VER- AEND. IN % GEGEN VORJAHR!	
0	VERARBEITENDES GEBERBE 1)	INSGESAMT	122,0	+10,7	-12,5	139,5	+20,8	-0,9	126,7	+16,1	130,6	+15,9	
		INLAND	110,4	+7,2	-10,8	123,8	+10,7	-2,8	116,8	+11,9	117,1	+8,0	
		AUSLAND	183,8	+23,8	-17,7	223,4	+64,7	+5,4	179,8	+33,7	203,6	+43,3	
		VORLEISTUNGSUETER- PRODUZENTEN	INSGESAMT	127,4	+10,6	-12,3	146,3	+14,3	-0,3	134,0	+16,3	136,4	+12,5
		INLAND	122,5	+11,8	-12,5	140,0	+13,3	+0,6	126,7	+15,4	131,3	+12,5	
AUSLAND	152,8	+6,9	-11,6	172,5	+19,1	-3,9	171,7	+20,0	162,6	+13,1			
	INVESTITIONSGUETER- PRODUZENTEN	INSGESAMT	117,7	+8,7	-12,0	133,7	+27,6	-1,9	118,0	+16,1	125,7	+17,9	
		INLAND	100,9	+4,6	-6,8	108,3	+8,0	-7,8	105,7	+8,9	104,6	+6,3	
		AUSLAND	206,5	+21,0	-22,9	267,7	+107,8	+13,3	183,2	+46,7	237,1	+58,4	
	GEBRAUCHSGUETER- PRODUZENTEN	INSGESAMT	120,1	+30,0	-15,5	142,1	+50,7	-1,3	130,9	+24,0	131,1	+40,4	
		INLAND	87,5	-7,2	-10,9	98,2	+7,0	-9,4	112,4	+9,2	92,9	-0,2	
		AUSLAND	334,4	+317,0	-22,3	430,4	+289,5	+14,0	262,7	+104,1	382,4	+300,8	
	VERBRAUCHSGUETER- PRODUZENTEN	INSGESAMT	102,3	+0,9	-15,3	120,8	+8,5	+2,0	111,1	+2,6	111,6	+4,9	
		INLAND	96,2	-0,7	-17,6	116,8	+6,7	+2,9	106,2	+0,6	106,5	+3,2	
		AUSLAND	138,9	+8,3	-4,1	144,9	+18,3	-2,0	140,6	+12,9	141,9	+13,2	
08	TEXTIL- UND BEKLEIDUNGS- GEBERBE	INSGESAMT	94,3	+7,4	-23,8	123,7	+13,3	+3,9	115,1	+10,5	109,0	+10,7	
		INLAND	93,0	+8,0	-23,5	121,5	+13,9	+6,0	111,6	+10,9	107,3	+11,3	
		AUSLAND	101,6	+4,6	-26,0	135,4	+10,4	-6,7	135,0	+9,0	118,5	+7,8	
17	TEXTILGEBERBE	INSGESAMT	99,1	+15,4	-27,0	136,7	+23,8	+1,6	126,1	+16,1	117,4	+20,0	
		INLAND	98,2	+17,3	-26,6	133,8	+25,8	+4,2	122,1	+17,3	116,0	+22,0	
		AUSLAND	103,3	+6,5	-28,7	144,8	+15,3	-8,8	146,2	+11,4	124,1	+11,4	
18	BEKLEIDUNGSGEBERBE	INSGESAMT	77,3	-18,0	-4,8	81,2	-24,4	+19,9	76,0	-14,2	79,3	-21,4	
		INLAND	75,8	-19,4	-7,0	81,5	-24,4	+17,4	76,9	-14,1	78,7	-22,0	
		AUSLAND	91,5	-6,0	+16,9	78,3	-25,1	+50,3	67,7	-15,5	84,9	-15,9	
DC	LEDERGEBERBE	INSGESAMT	101,9	+15,5	-7,5	110,2	+17,7	+3,9	104,8	+16,2	106,1	+16,7	
		INLAND	107,7	+21,0	+1,2	106,4	+17,1	+3,8	103,6	+18,0	107,1	+19,0	
		AUSLAND	43,4	-46,2	-70,9	149,0	+22,9	+3,9	117,1	+2,0	96,2	-4,8	
DD	HOLZGEBERBE (OHNE HERSTELLUNG VON MOEBELN)	INSGESAMT	146,5	+19,0	-6,3	155,3	+15,0	+3,9	139,6	+16,2	150,4	+16,9	
		INLAND	134,3	+18,6	-6,1	143,0	+10,8	+6,2	126,3	+13,0	139,7	+14,4	
		AUSLAND	267,7	+20,6	-7,5	289,3	+44,1	-7,0	286,2	+34,6	278,5	+31,7	
DE	PAPIER- UND DRUCKGEBERBE	INSGESAMT	126,2	+8,3	-7,8	136,9	+11,5	+1,7	132,2	+13,7	131,6	+9,9	
		INLAND	121,8	+11,1	-6,1	129,7	+11,5	+2,0	124,9	+12,1	125,8	+11,3	
		AUSLAND	141,7	+0,4	-12,7	162,3	+11,4	+0,9	157,7	+18,2	152,0	+6,0	
21	PAPIERGEBERBE	INSGESAMT	123,8	+5,3	-12,2	141,0	+12,1	+3,6	133,5	+13,3	132,4	+8,8	
		INLAND	116,9	+10,0	-10,1	130,0	+12,7	+4,9	122,1	+11,6	123,6	+11,4	
		AUSLAND	139,1	-2,6	-15,8	165,3	+11,2	+1,3	158,6	+16,4	152,2	+4,5	
21.1	H.V. HOLZSTOFF, ZELLSTOFF, PAPIER, KARTON UND PAPPE	INSGESAMT	121,2	-0,2	-11,5	136,9	+6,5	+4,8	129,2	+8,6	129,1	+3,3	
		INLAND	109,4	+6,8	-9,3	120,6	+9,6	+8,8	113,6	+7,1	115,0	+6,3	
		AUSLAND	137,3	-6,8	-13,8	159,2	+3,4	+2,8	150,6	+10,2	148,3	-1,6	
21.2	PAPIER-, KARTON- UND PAPPEVERARBEITUNG	INSGESAMT	126,7	+11,8	-13,0	146,6	+18,8	+2,4	138,2	+18,7	136,2	+15,4	
		INLAND	122,8	+12,4	-10,7	137,5	+15,0	+3,6	129,8	+15,0	130,2	+13,7	
		AUSLAND	143,8	+10,0	-20,5	180,8	+33,4	-1,5	178,7	+32,3	162,3	+21,9	
22	DRUCKGEBERBE, VERVIEL- FAELTIGUNG VON BESPIELTEN TONTRAEGERN	INSGESAMT	130,9	+14,3	+1,7	128,7	+10,2	-2,1	129,5	+14,3	129,8	+12,2	
		INLAND	128,8	+12,7	-0,4	129,3	+9,9	-1,8	128,9	+12,8	129,1	+11,3	
		AUSLAND	181,2	+53,2	+57,3	115,2	+16,4	-10,4	144,8	+61,8	148,2	+36,3	
D6	CHEMISCHE INDUSTRIE	INSGESAMT	103,5	+5,2	-16,1	123,4	+6,8	-6,4	121,7	+9,7	113,5	+5,6	
		INLAND	101,4	+6,8	-14,1	118,0	+1,1	-8,5	116,6	+9,3	109,7	+3,6	
		AUSLAND	110,2	+1,2	-21,6	140,5	+20,5	-0,3	137,7	+10,9	125,4	+11,2	
24.1	HERSTELLUNG VON CHEMISCHEN GRUNDSTOFFEN	INSGESAMT	98,7	+7,2	-18,7	118,5	+5,0	-7,8	119,7	+15,1	108,6	+6,0	
		INLAND	100,6	+9,0	-13,3	116,0	-1,6	-12,5	119,1	+13,6	108,3	+3,0	
		AUSLAND	92,9	+1,6	-26,4	126,2	+29,4	+8,8	121,6	+19,6	109,6	+16,0	
24.4	HERSTELLUNG VON PHARMA- ZEUTISCHEN ERZEUGNISSEN	INSGESAMT	117,0	+8,1	-12,3	133,4	+10,1	-14,7	129,6	+0,9	125,2	+9,6	
		INLAND	96,2	+3,8	-16,0	113,3	+2,6	-14,4	110,4	-4,1	104,3	+3,2	
		AUSLAND	228,4	+22,6	-3,2	236,0	+33,9	-15,4	227,6	+15,9	232,2	+28,1	
DH	HERSTELLUNG VON GUMMI- UND KUNSTSTOFFWAEREN	INSGESAMT	133,6	+12,6	-10,5	149,2	+8,0	+7,3	127,3	+12,3	141,4	+10,1	
		INLAND	128,4	+12,0	-9,5	141,9	+6,1	+7,2	120,4	+10,2	135,2	+8,9	
		AUSLAND	201,2	+18,0	-17,5	243,8	+26,3	+8,3	216,6	+30,2	222,5	+22,4	
25.2	HERSTELLUNG VON KUNST- STOFFWAEREN	INSGESAMT	134,0	+10,8	-9,3	147,8	+4,8	+7,3	125,9	+9,9	140,9	+7,6	
		INLAND	128,9	+10,6	-8,6	141,0	+3,8	+8,2	118,8	+7,9	135,0	+7,0	
		AUSLAND	211,6	+12,7	-15,7	251,1	+14,2	+0,1	239,3	+26,9	231,4	+15,5	
DI	GLASGEBERBE, KERAMIK, VERARBEITUNG VON STEINEN UND ERDEN	INSGESAMT	141,8	+11,6	-12,4	161,9	+18,9	+4,3	136,1	+13,1	151,9	+15,3	
		INLAND	139,6	+11,6	-12,3	159,1	+18,6	+7,1	130,6	+12,2	149,4	+15,3	
		AUSLAND	181,5	+11,0	-14,0	187,8	+20,8	-13,1	187,0	+19,6	174,7	+16,0	
26.1	HERSTELLUNG UND VERAR- BEITUNG VON GLAS	INSGESAMT	144,1	+4,3	-16,3	172,2	+21,1	+3,7	151,7	+13,3	158,2	+12,8	
		INLAND	136,9	+3,6	-16,1	162,0	+20,5	+8,4	139,3	+11,3	149,0	+12,2	
		AUSLAND	196,6	+7,5	-17,2	237,4	+23,5	-12,7	237,8	+21,9	217,0	+15,7	
DJ	METALLERZEUGUNG UND -BE- ARBEITUNG, HERSTELLUNG VON METALLERZEUGNISSEN	INSGESAMT	116,5	+7,1	-9,5	128,8	+9,5	-1,2	120,0	+12,9	122,7	+8,4	
		INLAND	110,8	+7,8	-10,3	123,5	+8,0	+0,3	113,4	+11,6	117,2	+7,9	
		AUSLAND	181,8	+3,6	-6,5	171,0	+20,3	-8,1	171,8	+20,2	166,3	+11,5	

1) AUSGEWAELHTE WIRTSCHAFTSZWEIGE (OHNE ERNAHRUNGSGEBERBE UND TABAKVERARBEITUNG).

STBA, FS 4, R 2.2, 8/1998

UND BERLIN-OST

DAS VERARBEITENDE GEBIETE
= 100
ABTEILUNGEN, GRUPPEN UND KLASSEN
ZWEIGE, AUSSAGE 1993 (M293)
WERT

INDEX

1997 AUG.	VER- AEND. IN % GEGEN	1997 2. VJ	1998 1. VJ	1998 2. VJ	VERAENDERUNG IN % 2. VJ 1998 GEGEN		1997 1. HJ	1997 2. HJ	1998 1. HJ	VERAENDERUNG IN % 1. HJ 1998 GEGEN		1998	1997	VER- AEND. IN % GEGEN	M293 SCHL.
	AUG. 1996				2. VJ 1998 1. VJ 1998					1. HJ 1998 2. HJ 1998				1998	
					1996	1998				1998	1998				
110,2	+8,6	117,3	120,8	130,0	+10,8	+7,6	107,9	124,4	125,4	+16,2	+0,8	103,6	116,1	+12,1	D
103,0	+0,8	112,4	114,3	119,1	+6,0	+4,2	103,9	117,7	116,7	+13,0	-0,8	103,0	110,5	+7,3	
148,6	+62,3	143,6	155,7	188,0	+30,9	+20,7	132,0	180,2	171,9	+30,2	+7,3	107,1	148,1	+36,4	
115,2	+7,6	122,3	128,4	138,1	+12,9	+7,6	119,9	127,2	133,3	+17,7	+4,8	104,9	120,2	+14,6	VOEL.
109,8	+1,7	116,7	120,1	130,4	+11,7	+8,8	107,5	121,7	125,2	+16,5	+2,9	103,4	114,6	+10,8	
142,8	+39,5	150,9	171,5	177,9	+17,9	+3,7	142,9	165,2	174,7	+22,3	+12,6	112,9	148,0	+32,0	
108,3	+12,5	112,1	109,3	121,5	+8,4	+11,2	100,0	125,0	115,4	+15,4	-7,7	102,1	112,5	+10,2	INV.
95,5	-1,2	107,5	104,3	107,8	+0,3	+3,4	96,7	115,6	105,0	+9,6	-8,3	102,7	108,1	+3,3	
170,6	+91,9	136,8	136,1	194,3	+42,0	+42,8	117,7	175,4	165,2	+40,4	-5,8	98,9	146,5	+48,1	
92,4	+11,2	119,9	131,7	130,0	+14,1	-1,9	108,7	111,6	130,9	+19,9	+17,9	100,9	110,6	+8,6	GEBR.
94,3	+14,6	110,3	128,7	109,1	-1,1	-15,2	106,2	108,1	118,9	+12,0	+10,0	100,6	107,1	+6,6	
80,2	-9,4	137,4	151,1	267,9	+95,0	+77,3	133,3	134,4	209,5	+57,2	+68,9	103,1	139,8	+29,8	
101,4	-9,0	110,4	112,1	109,9	-0,5	-2,0	109,0	111,1	111,0	+1,8	-0,1	105,6	110,0	+4,2	VERB.
96,9	-11,1	106,3	106,8	105,4	-2,7	-1,3	106,4	106,3	106,1	-2,0	-2,0	104,3	107,4	+3,0	
128,2	+1,9	123,3	143,8	136,6	+10,8	-6,0	124,2	127,5	140,2	+12,9	+10,0	113,7	125,9	+10,7	
87,8	-15,6	106,0	119,5	114,7	+8,2	-4,0	106,1	108,5	117,1	+10,4	+7,9	103,6	107,3	+3,6	DB
86,1	-13,8	102,2	115,3	110,6	+8,2	-4,1	102,0	105,1	112,9	+10,7	+7,4	101,7	103,8	+1,9	
97,1	-23,4	128,8	143,2	137,7	+8,8	-3,8	128,6	127,5	140,5	+9,9	+10,2	113,8	128,1	+12,6	
85,9	-14,8	113,6	129,7	128,4	+13,0	-1,0	112,2	111,8	129,1	+15,1	+15,5	105,0	112,0	+6,7	17
83,7	-13,9	108,7	124,7	123,5	+13,6	-1,0	107,1	107,2	124,1	+15,9	+15,8	102,9	107,1	+4,1	
97,0	-18,1	138,1	154,1	152,9	+10,7	-0,8	137,8	134,6	153,5	+11,4	+14,0	115,5	136,2	+17,9	
94,3	-18,4	79,0	83,7	86,1	-16,9	-21,0	84,5	96,8	74,9	-11,4	-22,6	98,6	90,6	-8,1	18
94,0	-13,7	81,2	84,3	68,3	-15,9	-19,0	96,7	96,1	76,3	-11,0	-22,2	99,1	91,9	-8,3	
97,3	-44,9	58,8	77,5	46,3	-21,3	-40,3	73,2	84,9	61,9	-15,4	-27,1	103,2	78,0	-23,4	
88,2	+4,0	94,1	106,8	102,0	+8,4	-4,5	90,0	96,3	104,4	+16,0	+8,4	87,1	93,2	+7,0	DC
89,0	+1,8	91,1	105,2	99,8	+9,5	-5,1	87,1	94,2	102,5	+17,7	+8,8	95,8	90,6	+5,6	
80,7	+37,8	125,4	122,8	126,2	-0,2	+2,0	119,4	118,4	124,0	+3,9	+4,7	100,4	118,9	+18,4	
122,3	-3,2	124,8	133,1	139,0	+11,4	+4,4	117,9	136,0	136,0	+15,9	-	115,0	126,6	+10,1	DD
113,2	-9,8	115,7	119,0	125,3	+8,3	+5,3	106,7	125,3	122,2	+12,4	-3,2	112,2	117,5	+4,7	
222,2	+64,3	224,2	286,9	288,1	+28,5	+0,4	212,0	241,5	287,5	+35,6	+19,0	145,3	228,7	+66,0	
116,5	+9,1	118,7	132,3	132,4	+11,5	+0,1	115,1	124,7	132,4	+15,0	+6,2	109,7	119,9	+9,3	DE
109,6	+1,8	112,6	124,9	124,9	+10,4	-0,5	110,9	119,4	124,6	+12,4	+4,4	109,6	115,2	+5,1	
141,1	+36,9	140,2	158,4	160,9	+14,8	+1,6	130,1	143,4	168,8	+22,7	+11,3	110,4	136,7	+23,8	
117,6	+6,6	119,7	134,3	138,4	+11,4	-0,7	116,5	124,3	133,8	+14,8	+7,6	113,5	120,4	+6,1	21
106,3	-5,5	108,8	122,6	120,7	+10,9	-1,5	106,9	115,0	121,7	+11,8	+5,8	113,9	112,0	-1,7	
142,6	+35,4	143,8	159,9	161,5	+12,3	+1,0	133,2	145,1	160,7	+20,6	+10,8	112,5	139,1	+23,6	
121,4	+18,8	123,1	127,8	130,8	+6,9	+2,9	117,1	128,7	129,9	+10,4	+0,5	108,6	122,9	+13,2	21.1
102,4	-6,8	106,7	112,9	113,4	+6,3	+0,4	106,1	113,4	113,2	+6,7	-0,2	113,0	108,7	-2,9	
147,3	+60,6	145,5	148,1	154,6	+6,3	+4,4	132,1	149,7	151,4	+14,6	+1,1	102,7	140,9	+37,2	
113,3	-5,0	115,9	141,4	136,3	+17,6	-3,6	115,8	119,4	138,8	+19,9	+16,2	118,8	117,6	-1,0	21.2
109,3	-4,6	110,5	130,9	126,5	+14,5	-2,9	111,2	116,2	128,4	+15,5	+10,5	114,6	113,7	-0,8	
130,7	-6,3	139,3	188,6	178,7	+28,9	-6,7	136,8	139,8	184,2	+36,8	+37,9	137,2	134,7	-1,8	
114,5	+14,5	116,6	128,5	130,4	+11,8	+1,5	112,5	125,5	129,5	+15,1	+3,2	102,3	119,0	+16,3	22
114,3	+13,4	117,9	129,2	129,5	+9,8	+1,0	113,7	125,8	129,9	+13,4	+2,6	103,4	119,8	+15,8	
118,3	+47,1	96,2	135,2	152,2	+76,6	+12,6	83,2	117,6	143,7	+72,7	+22,2	77,3	100,4	+29,9	
98,4	+4,6	118,6	121,2	127,6	+7,6	+5,9	112,0	114,3	124,4	+11,1	+8,8	99,1	119,1	+14,1	DG
85,1	-4,1	115,2	113,5	124,3	+7,9	+9,5	107,0	110,3	118,9	+11,1	+7,8	98,7	108,5	+10,0	
108,9	+40,2	129,4	145,7	138,0	+6,6	-5,9	128,0	127,0	141,9	+11,7	+11,7	100,4	127,5	+27,0	
82,1	+10,9	112,4	119,5	127,4	+13,9	+6,6	104,5	108,1	123,4	+18,1	+14,2	89,6	108,3	+18,6	24.1
82,3	-1,3	114,3	116,0	129,5	+13,9	+11,6	104,7	108,1	122,7	+17,2	+13,5	92,7	108,4	+14,8	
91,4	+73,8	106,7	130,4	120,8	+13,2	-7,4	104,1	108,0	125,6	+20,7	+16,3	80,2	106,1	+32,3	
107,2	-9,5	137,3	128,7	133,4	-2,8	+3,7	133,2	128,9	131,1	-1,6	+3,3	118,0	130,0	+10,2	24.4
91,7	-17,4	124,7	110,0	114,9	-7,9	+4,4	119,8	112,0	112,4	-6,2	+0,4	108,0	115,9	+7,3	
186,3	+19,0	201,7	224,0	226,1	+13,1	+1,8	201,3	202,6	226,0	+12,9	+11,5	169,1	201,9	+18,4	
118,7	-2,5	122,9	114,0	131,3	+7,4	+15,2	108,3	132,5	122,6	+13,2	-7,5	108,1	120,4	+10,4	DH
114,6	-4,8	118,2	107,7	123,2	+4,2	+14,4	104,3	129,3	115,5	+10,7	-10,0	107,2	118,3	+6,5	
170,5	+22,6	176,6	194,4	234,8	+33,0	+20,8	161,3	188,8	214,6	+33,0	+14,9	133,6	174,1	+30,3	
120,9	-4,2	124,8	111,5	130,2	+4,9	+16,8	109,2	134,6	120,9	+10,7	-10,3	110,9	122,0	+10,0	26.2
116,5	-6,4	118,9	105,1	121,7	+1,5	+15,8	104,7	130,1	113,4	+8,3	-12,8	108,8	117,4	+7,9	
187,8	+22,9	188,1	208,0	258,9	+30,5	+25,0	177,2	208,0	234,0	+32,1	+19,6	143,3	191,6	+33,7	
127,1	+2,9	135,0	116,7	145,1	+7,5	+24,3	116,5	130,8	130,9	+12,4	+0,1	107,5	123,6	+15,0	DI
125,1	-0,5	130,7	110,7	138,1	+5,7	+24,8	111,9	128,5	124,4	+11,2	-1,7	107,1	118,2	+11,3	
145,5	+40,7	174,7	172,0	210,1	+20,3	+22,2	158,2	169,8	191,1	+20,8	+12,5	110,8	164,0	+47,8	
138,2	+17,7	143,5	143,7	155,5	+8,4	+8,2	131,8	149,2	149,6	+19,5	+0,9	110,4	140,5	+27,3	26.1
131,2	+10,7	131,2	131,0	138,5	+6,6	+5,7	121,5	136,8	134,7	+10,9	-3,0	108,5	130,2	+18,6	
182,8	+66,2	221,8	226,4	284,0	+19,0	+17,1	197,4	215,3	244,7	+24,0	+13,7	115,7	206,4	+78,4	
108,8	+2,8	111,6	115,4	122,7	+8,9	+6,3	104,0	119,2	119,1	+14,5	-0,1	103,4	111,6	+7,8	DJ
102,8	-0,5	107,1	108,7	115,7	+8,0	+8,4	99,9	115,2	112,2	+13,0	-2,6	100,8	107,2	+6,2	
156,0	+24,8	147,0	168,3	178,8	+21,8	+8,2	140,9	150,5	173,6	+23,2	+15,9	123,1	146,7	+18,4	

6 INDEX DES UMSATZES FUER
1996
NACH ABSCHNITTEN, UNTERABSCHNITTEN,
DER KLASSIFIKATION DER WIRTSCHAFTS
6.1 ORIGINAL

VOLUMEN

WZ93-	WIRTSCHAFTSZWEIG		VERAENDERUNG IN % AUG. 1996 GEGEN			VERAENDERUNG IN % JULI 1996 GEGEN			KUMULIERT		2-MONATS- DURCHSCHNITT JULI 1996 UND AUG. 1996	
			1996 AUG.	AUG. 1997	JULI 1996	1996 JULI	JULI 1997	JUNI 1996	JAN. 1996 BIS AUG. 1996	VER- AEND. IN % GEGEN VORJAHR	JULI 1996 UND AUG. 1996 GEGEN VORJAHR	VER- AEND. IN % GEGEN VORJAHR
27	METALLERZEUGUNG UND -BEARBEITUNG	INSGESAMT	116,0	-0,3	-14,8	136,2	+13,2	-0,1	128,2	+12,2	126,1	+6,6
		INLAND	106,6	+0,9	-18,7	129,9	+13,2	+4,3	118,7	+10,6	117,8	+7,3
		AUSLAND	162,4	-3,2	-3,9	158,6	+13,6	-10,7	161,8	+16,6	156,6	+4,7
27.1	ERZEUGUNG VON ROHEISEN, STAHL UND FERROLEGIE- RUNGEN (EKS) 1)	INSGESAMT	95,4	-14,1	-15,8	113,3	+4,5	-6,1	114,8	+5,0	104,4	-4,9
		INLAND	80,8	-16,4	-23,4	105,5	+3,0	-4,4	107,0	+2,8	93,2	-6,3
		AUSLAND	129,9	-10,9	-1,7	132,1	+7,6	-8,8	133,8	+9,7	131,0	-2,5
27.5	GIESSEREIINDUSTRIE	INSGESAMT	129,9	+16,6	-21,1	164,7	+24,7	+4,2	148,0	+17,2	147,3	+20,9
		INLAND	127,2	+17,1	-21,6	162,3	+26,3	+7,2	142,0	+16,8	144,8	+22,1
		AUSLAND	162,6	+11,5	-15,8	193,0	+10,2	-18,9	220,8	+21,2	177,8	+10,8
28	HERSTELLUNG VON METALL- ERZEUGNISSEN	INSGESAMT	116,8	+12,6	-6,7	123,9	+7,1	-2,1	114,5	+13,5	120,4	+9,8
		INLAND	113,6	+11,6	-6,4	120,1	+5,1	-1,9	110,6	+12,2	116,9	+8,1
		AUSLAND	196,3	+29,5	-9,8	216,5	+42,3	-4,5	208,4	+32,1	206,9	+36,9
28.1	STAHL- UND LEICHTMETALL- BAU	INSGESAMT	118,9	+9,5	-0,8	119,8	-3,3	+1,2	113,1	+11,9	119,4	+2,7
		INLAND	117,3	+9,2	-0,8	118,2	-3,7	+1,8	111,0	+11,0	117,8	+2,3
		AUSLAND	328,8	+26,5	+2,7	320,2	+13,0	-22,0	367,6	+52,5	324,5	+19,4
DK	MASCHINENBAU	INSGESAMT	118,5	+0,8	-0,7	117,3	+13,6	-10,1	111,4	+11,5	118,9	+6,8
		INLAND	106,5	+7,5	-0,1	106,6	+8,6	-14,7	105,0	+9,0	106,8	+8,0
		AUSLAND	163,5	-13,0	-2,0	156,7	+28,3	+3,6	135,0	+19,0	155,1	+3,9
29.1	H.V. MASCHINEN F.D.ERZUG. U.NUTZG.V.MECHAN.ENERGIE (O.LUFT-, STRASS.FAHRZ.BAU)	INSGESAMT	114,4	+24,8	-11,1	128,7	+14,6	-5,2	116,6	+18,3	121,6	+19,2
		INLAND	103,7	+25,1	-15,9	123,9	+18,3	-4,4	107,7	+19,4	119,5	+21,3
		AUSLAND	170,0	+23,8	+8,1	157,2	+1,5	-8,3	163,2	+14,8	163,6	+12,0
29.3	HERSTELLUNG VON LAND- U. FORSTWIRTSCHAFTLICHEN MASCHINEN	INSGESAMT	350,1	+336,5	+10,4	317,1	+178,2	+170,8	161,8	+107,4	333,6	+243,6
		INLAND	73,2	+2,2	-34,2	111,2	+37,3	+7,4	99,7	+47,7	92,2	+20,8
		AUSLAND	1267,1	+1065,7	+26,8	999,1	+347,8	+517,1	367,3	+224,8	1133,1	+583,0
29.4	HERSTELLUNG VON WERK- ZEUGMASCHINEN	INSGESAMT	85,8	-3,6	-17,1	103,5	+10,1	-9,5	103,4	+15,4	94,7	+3,5
		INLAND	94,5	-7,7	-11,6	106,9	+5,4	-2,0	102,7	+7,7	100,7	-1,2
		AUSLAND	80,8	+20,2	-35,0	93,5	+28,3	-27,9	105,5	+41,6	77,2	+24,9
DL	H.V. BUEROMASCH., DATENVERARB. GER.U.-EINRICHTG., ELEKTROT., FEINMECHANIK U. OPTIK	INSGESAMT	133,7	+8,7	-9,4	147,5	+18,0	-6,9	141,6	+20,1	140,6	+13,4
		INLAND	117,7	+9,1	-11,7	133,3	+19,1	-7,5	125,0	+20,8	125,5	+14,2
		AUSLAND	248,6	+8,0	+0,1	248,3	+13,4	-4,7	259,8	+17,8	248,5	+10,6
30	H.V. BUEROMASCHINEN, DATENVERARBEITUNGSGE- RAETEN U. -EINRICHTUNGEN	INSGESAMT	244,0	+15,2	-0,7	245,8	+14,4	-15,4	314,1	+54,5	244,9	+14,8
		INLAND	215,2	+26,4	+1,7	211,7	+3,4	-22,7	279,1	+69,7	213,5	+13,8
		AUSLAND	366,4	-7,2	-6,8	414,4	+56,5	+11,1	486,3	+23,1	400,4	+17,6
31	HERSTELLUNG VON GERAETEN DER ELEKTRIZITAETSERZUE- GUNG, -VERTEILUNG U.AE.	INSGESAMT	106,0	+5,3	-12,5	121,2	+13,6	-7,8	109,0	+12,3	113,6	+9,5
		INLAND	99,5	+6,8	-12,6	113,8	+15,5	-9,0	101,6	+11,9	106,7	+11,3
		AUSLAND	176,7	-3,0	-12,2	201,2	+2,7	+0,4	189,5	+14,4	189,0	-0,1
31.2	HERSTELLUNG VON ELEK- TRIZITAETSVERTILGUNG- U. -SCHALTEINRICHTUNGEN	INSGESAMT	71,1	+0,3	-15,0	83,6	+4,8	-1,6	76,8	+12,4	77,4	+2,7
		INLAND	65,6	+0,2	-14,1	76,4	+6,9	-2,2	69,8	+10,0	71,0	+3,8
		AUSLAND	199,0	+1,3	-21,5	253,4	-7,9	+3,3	244,7	+31,2	226,2	-4,1
31.6	HERSTELLUNG VON ELEK- TRISCHEN AUSRUESTUNGEN A.N.G.	INSGESAMT	130,8	+17,3	-20,7	165,0	+43,1	-27,3	145,5	+26,6	147,9	+30,4
		INLAND	126,9	+19,5	-22,4	163,6	+46,5	-27,9	138,9	+26,0	145,3	+33,3
		AUSLAND	216,6	-5,4	+11,0	196,2	-0,2	-14,6	289,9	+32,5	206,9	-3,0
32	RUNDFAK-, FERNSEH- UND NACHRICHTENTECHNIK	INSGESAMT	197,0	+8,1	-6,3	210,3	+30,8	+4,1	199,0	+29,7	203,7	+18,7
		INLAND	155,8	-0,2	-15,7	184,9	+30,9	+12,3	161,6	+26,8	170,4	+14,6
		AUSLAND	332,0	+23,9	+13,2	339,4	+30,7	-9,6	321,3	+34,7	312,7	+27,0
33	MEDIZIN-, MESS-, STEUER- UND REGELUNGSTECHNIK, OPTIK	INSGESAMT	125,8	+15,1	-10,1	140,0	+17,8	-11,0	131,8	+8,7	132,9	+16,5
		INLAND	114,9	+17,4	-12,5	131,3	+29,4	-10,5	121,2	+14,3	123,1	+23,5
		AUSLAND	202,6	+9,3	+1,7	199,3	-15,2	-14,0	204,6	-8,1	201,0	-4,4
DM	FAHRZEUGBAU	INSGESAMT	135,7	+30,7	-24,0	178,6	+74,2	+9,8	140,4	+31,8	157,2	+52,3
		INLAND	96,6	-4,5	-16,4	115,5	+12,7	-0,1	118,0	+9,7	106,1	+4,1
		AUSLAND	294,3	+157,3	-32,3	434,8	+324,6	+22,8	231,5	+124,5	364,6	+236,3
34	HERSTELLUNG VON KRAFTWAGEN UND KRAFTWAGENTEILEN	INSGESAMT	161,8	+74,1	-17,9	196,8	+85,7	+10,4	158,4	+49,0	179,2	+80,3
		INLAND	107,5	+13,5	-16,5	128,8	+23,4	+5,6	130,4	+25,5	118,2	+18,7
		AUSLAND	461,0	+448,7	-19,7	561,4	+390,3	+17,2	308,3	+157,6	506,2	+414,4
34.1	HERSTELLUNG VON KRAFTWAGEN UND KRAFTWAGENMOTOREN	INSGESAMT	168,7	+91,4	-22,0	213,8	+114,0	+16,8	162,1	+53,4	190,2	+103,4
		INLAND	78,4	-15,0	-21,4	99,7	+3,1	+9,6	116,8	+12,9	89,1	-6,7
		AUSLAND	543,3	+728,2	-22,4	698,6	+519,3	+21,7	355,1	+207,7	621,6	+586,1
35	SONSTIGER FAHRZEUGBAU	INSGESAMT	86,3	-30,8	-40,0	143,9	+60,4	+8,0	106,1	-1,0	115,1	+4,4
		INLAND	72,4	-37,4	-15,7	85,9	-12,5	-15,2	90,4	-21,9	79,2	-26,9
		AUSLAND	123,0	-17,8	-58,5	296,5	+232,0	+36,5	147,4	+73,6	208,8	+75,6
36.1	SCHIFFBAU	INSGESAMT	13,3	-81,8	-71,6	46,9	+75,7	-47,8	48,9	-36,6	30,1	-39,9
		INLAND	14,2	-67,6	-79,6	69,6	+71,4	+25,9	44,2	-60,6	41,9	-65,9
		AUSLAND	11,7	+875,0	+80,0	6,5	+242,1	-56,7	57,1	+163,1	9,1	+488,8
36.3	LUFT- UND RAUMFAHRZEUGBAU	INSGESAMT	1083,8	+65,6	+29,0	840,4	+17,1	+2,5	650,0	+48,4	962,1	+40,2
		INLAND
		AUSLAND	
36.1	HERSTELLUNG VON MOEBELN	INSGESAMT	96,2	+10,2	-15,7	102,3	+19,2	-9,4	106,6	+9,0	94,3	+15,0
		INLAND	86,0	+10,5	-15,2	101,4	+17,4	-7,5	106,2	+7,8	89,7	+14,1
		AUSLAND	87,8	+5,9	-22,9	113,6	+47,9	-28,0	124,4	+23,7	100,6	+25,9

1) EUROPAEISCHE GEMEINSCHAFT FUER KOHLE UND STAHL.

UND BERLIN-OST

DAS VERARBEITENDE GEBIETE
= 100
ABTEILUNGEN, GRUPPEN UND KLASSEN
ZWEIGE, AUSGABE 1993 (M293)
WERT

INDEX

1987 AUG.	VER- ÄND. IN % GEGEN AUG. 1986	1987 2.VJ	1988 1.VJ	1988 2.VJ	VERÄNDERUNG IN % 2.VJ 1988 GEGEN		1987 1.HJ	1987 2.HJ	1988 1.HJ	VERÄNDERUNG IN % 1.HJ 1988 GEGEN		1986	1987	VER- ÄND. IN % GEGEN 1986	M293 SCHL.
					2.VJ 1987	1.VJ 1988				1.HJ 1987	2.HJ 1987				
116,3	+8,0	118,4	127,2	130,6	+10,3	+2,7	112,9	117,7	128,9	+14,2	+9,5	105,3	115,3	+9,5	27
104,7	+0,8	112,8	117,9	120,0	+6,4	+1,8	106,5	110,4	119,0	+11,7	+7,8	100,5	108,4	+7,9	
157,4	+30,0	136,4	159,9	167,8	+21,2	+4,9	136,7	143,2	163,9	+20,8	+14,5	122,3	139,5	+14,1	
111,1	+14,3	113,0	121,5	115,3	+2,0	-5,1	109,3	111,9	118,4	+8,3	+5,8	100,5	110,6	+10,0	27.1
96,6	+4,7	111,9	115,2	107,9	-3,6	-8,3	106,7	107,0	111,6	+5,6	+4,3	96,8	106,4	+11,1	
145,8	+33,9	115,8	136,5	132,9	+14,8	-2,6	117,8	123,7	134,7	+14,3	+8,9	111,5	120,7	+8,3	
111,4	+3,0	132,0	146,3	150,1	+13,7	+2,6	127,8	128,0	148,2	+16,0	+17,6	111,4	126,9	+13,9	27.5
108,6	+1,7	126,6	137,9	144,2	+13,9	+4,6	122,7	120,6	141,1	+15,0	+17,0	108,4	121,6	+12,2	
146,8	+16,4	197,1	249,1	221,2	+12,2	-11,2	189,5	192,0	235,2	+24,1	+22,5	146,0	180,7	+28,9	
103,7	-0,8	107,0	107,5	117,5	+9,8	+8,9	98,0	120,2	112,5	+14,8	-6,4	102,2	109,1	+6,8	28
101,8	-1,2	104,0	103,7	113,3	+8,9	+9,3	95,4	117,9	108,5	+13,7	-8,0	101,2	106,6	+5,3	
150,8	+8,1	178,6	199,1	219,4	+22,8	+10,2	159,7	177,6	209,3	+31,1	+17,8	126,2	168,6	+33,6	
108,6	+0,2	107,8	108,1	113,8	+5,6	+5,3	96,1	130,4	111,0	+15,5	-14,9	101,8	113,2	+11,2	28.1
107,4	+0,1	106,5	106,5	111,1	+4,3	+4,3	95,0	128,6	108,8	+14,5	-15,4	101,4	111,8	+10,3	
260,0	+9,0	266,0	314,3	448,7	+69,1	+43,1	231,0	358,9	382,0	+65,4	+6,4	152,0	294,8	+94,0	
115,6	+20,0	104,2	105,3	113,7	+9,1	+8,0	96,7	119,4	108,5	+13,2	-8,3	96,9	108,1	+9,3	DK
93,1	+1,8	93,9	102,8	108,1	+6,2	+3,2	96,5	108,3	104,4	+9,3	-3,8	89,2	101,9	+2,7	
176,4	+90,9	119,8	114,4	142,1	+18,6	+24,2	101,4	160,0	128,2	+28,4	-19,9	97,7	130,7	+33,8	
91,7	-6,0	105,3	111,5	118,4	+12,4	+6,2	97,4	111,2	115,0	+18,1	+3,4	101,6	104,3	+2,7	29.1
82,9	-14,9	96,6	101,0	110,4	+15,6	+9,3	89,1	98,2	105,7	+18,6	+7,6	86,7	99,6	+3,2	
137,3	+38,8	169,7	169,9	160,2	+2,9	-3,4	140,9	178,5	163,1	+16,8	-8,6	127,2	169,7	+25,6	
80,2	-5,1	77,6	102,6	106,5	+37,4	+3,8	71,7	82,5	104,6	+45,9	+26,8	84,0	77,1	-6,2	29.3
71,6	-19,6	73,2	107,5	97,0	+32,5	-9,8	64,5	68,8	102,2	+68,4	+48,5	79,9	66,7	-16,5	
108,7	+58,2	91,7	86,3	137,7	+50,2	+69,6	96,5	127,8	112,0	+17,3	-12,4	97,3	111,6	+14,7	
89,0	-17,6	91,4	102,6	110,0	+20,4	+7,2	89,0	118,8	106,3	+19,4	-9,0	100,6	102,9	+2,3	29.4
102,4	+5,3	98,0	101,0	106,6	+7,8	+4,6	96,8	107,7	103,3	+6,7	-4,1	100,5	102,2	+1,7	
50,6	-63,6	72,4	107,1	122,8	+69,6	+14,7	66,4	142,9	115,0	+73,2	-19,5	100,8	104,6	+3,8	
123,0	+18,9	123,2	138,1	146,7	+18,3	+5,5	115,9	144,9	141,9	+22,4	-2,1	109,3	130,4	+19,3	DL
107,9	+4,4	107,0	120,4	123,1	+20,7	+7,2	101,4	126,9	124,8	+23,1	-1,7	105,7	114,2	+8,0	
230,2	+96,3	236,4	263,4	263,8	+10,7	+0,2	219,1	272,7	263,6	+20,9	-3,3	134,7	246,9	+82,6	
211,8	+71,6	194,1	337,1	337,1	+37,7	-	200,0	318,1	337,1	+68,6	+6,0	155,2	259,0	+88,9	30
170,3	+57,0	146,6	283,8	318,2	+117,1	+12,1	158,8	265,0	301,0	+82,0	+13,6	133,4	210,9	+68,1	
416,3	+111,4	428,5	598,8	430,2	+0,4	-28,3	413,2	580,2	515,0	+24,6	-11,2	262,7	486,7	+89,1	
100,7	+0,6	103,3	102,2	112,8	+9,2	+10,4	94,9	115,2	107,5	+13,3	-6,7	100,1	105,1	+5,0	31
93,2	-6,6	97,2	95,0	104,8	+7,8	+10,3	89,2	108,3	99,9	+12,0	-7,8	96,7	96,7	-	
182,1	+76,1	170,0	180,4	189,0	+17,1	+10,3	157,9	190,3	189,7	+20,1	-0,3	115,1	174,1	+51,3	
70,9	-28,1	73,3	75,6	77,6	+5,9	+2,8	68,0	86,6	78,6	+16,1	-10,5	94,5	75,8	-19,8	31.2
65,5	-30,2	67,9	67,4	70,8	+4,3	+5,0	61,6	80,0	69,1	+12,2	-13,6	82,9	70,8	-23,8	
196,5	+35,5	200,6	263,8	237,8	+18,5	-9,9	170,1	217,1	250,8	+47,4	+15,5	131,9	189,6	+48,6	
111,5	+0,9	121,6	127,1	162,1	+33,3	+27,5	115,4	133,4	144,6	+25,3	+8,4	103,0	124,4	+20,8	31.6
106,2	-3,9	119,0	120,5	153,1	+28,7	+27,1	110,6	128,0	136,8	+23,7	+6,9	101,9	119,3	+17,1	
229,0	+108,4	179,5	273,6	382,4	+101,9	+32,5	220,9	262,8	318,0	+44,0	+26,8	128,3	236,9	+64,6	
182,3	+49,7	159,3	197,6	197,2	+23,8	-0,2	147,4	189,5	197,4	+33,9	+4,2	119,8	188,4	+40,6	32
156,1	+21,8	129,1	160,6	156,8	+22,4	-2,4	120,3	151,1	158,7	+31,9	+5,0	120,1	135,7	+13,0	
287,9	+165,2	261,2	318,7	329,7	+26,2	+3,5	236,9	315,3	324,2	+37,4	+2,8	118,8	275,6	+132,0	
109,3	+9,2	128,2	127,6	136,2	+5,5	+6,0	123,6	136,8	131,4	+6,3	-9,9	112,9	130,2	+15,3	33
97,9	+3,7	109,5	117,6	123,5	+12,8	+5,0	108,1	122,6	120,6	+11,6	-1,6	108,5	115,3	+6,3	
185,3	+36,0	252,4	194,3	217,4	-13,9	+11,9	226,8	239,6	205,8	-9,3	-11,9	140,4	230,2	+64,0	
103,8	+23,4	126,8	126,6	143,1	+12,9	+13,0	107,8	126,7	134,8	+25,0	+6,4	89,6	117,2	+17,7	DM
101,2	+16,6	123,4	127,3	116,7	-9,8	-8,9	109,5	123,5	122,0	+11,4	-1,2	102,8	116,5	+13,3	
114,4	+56,7	116,5	123,8	250,4	+114,9	+102,3	101,3	139,6	187,1	+84,7	+34,0	85,5	120,4	+38,2	
92,8	+20,2	117,6	145,6	157,3	+33,8	+8,0	108,7	116,0	151,5	+39,4	+30,6	98,4	112,3	+14,1	34
94,7	+21,6	114,8	143,9	125,2	+9,1	-13,0	105,4	112,4	134,5	+27,6	+19,7	98,7	106,9	+10,3	
82,2	+11,7	133,3	154,9	329,8	+147,4	+112,9	128,8	196,3	242,4	+91,2	+79,2	96,7	131,1	+36,6	
87,1	+29,2	120,0	149,1	156,4	+30,3	+4,9	109,8	112,4	162,7	+39,1	+35,9	95,1	111,1	+16,8	34.1
82,2	+36,6	118,1	148,1	104,1	-11,9	-29,7	106,5	107,7	126,1	+18,4	+17,1	95,7	107,1	+11,9	
65,8	+1,2	128,5	153,0	379,5	+186,3	+148,0	124,1	132,5	266,2	+114,5	+100,9	92,7	128,3	+36,4	
124,9	+28,5	144,4	90,3	115,8	-19,8	+28,2	106,2	147,1	103,1	-2,8	-29,9	101,9	126,6	+24,2	35
116,6	+8,4	161,9	90,5	97,7	-39,7	+8,0	118,6	146,2	94,1	-20,7	-36,5	112,0	139,4	+19,1	
149,8	+106,6	98,1	88,8	163,5	+66,7	+82,1	73,4	144,2	126,7	+72,6	-12,1	75,4	108,8	+44,3	
73,5	+17,4	156,0	54,6	55,6	-64,4	+1,8	89,4	91,3	65,1	-36,4	-39,6	88,6	80,4	-6,3	35.1
114,1	+23,1	212,9	58,4	31,6	-65,2	-65,9	123,7	104,1	46,0	-63,6	-68,8	129,0	119,9	-11,7	
1,2	-68,8	54,7	47,9	98,4	+79,9	+105,4	28,4	68,5	73,2	+157,7	+6,8	44,6	49,5	+8,7	
654,6	+337,6	410,2	466,8	636,2	+54,9	+39,1	361,4	636,0	546,0	+55,4	-14,0	206,8	493,2	+199,7	35.3
.	
78,2	-16,1	108,0	113,3	108,0	+1,9	-4,7	103,1	101,8	110,7	+7,4	+8,7	103,6	102,5	-1,0	35.1
77,8	-16,1	106,2	112,0	108,0	+0,8	-5,4	102,8	100,9	109,0	+6,0	+8,0	103,5	101,8	-1,6	
82,7	-17,7	114,9	129,5	195,2	+17,7	+4,4	107,5	113,4	132,4	+23,2	+16,8	104,2	110,4	+6,0	

NEUE LAENDER UND BERLIN-OST

6 INDEX DES UMSATZES FUER DAS VERARBEITENDE GEMERBE
1996 = 100

6.2 ZEITREIHENANALYSE - BERLINER VERFAHREN (BV 4)
MERTINDEX

WZ93- SCHL.	WIRTSCHAFTSZWEIG	ORIGINALWERT		KALENDER- U. SAISON- BEREINIGTER WERT BERLINER VERFAHREN, VERSION 4		GLATTE KOMPONENTE		
		1998 AUG.	VERAEND. GEGENUEBER VORJAHRES- MONAT IN %	1998 AUG.	VERAEND. GEGENUEBER VORMONAT IN %	1998 AUG.	VERAEND. GEGENUEBER VORMONAT IN %	
0	VERARBEITENDES GEMERBE 1)	INSGESAMT	122,0	+10,8	132,8	-4,9	136,1	+1,0
		INLAND	109,9	+7,0	119,7	-3,2	122,1	+0,3
		AUSLAND	186,6	+24,8	198,6	-12,2	207,2	+2,7
	VORLEISTUNGSGUETER- PRODUZENTEN	INSGESAMT	124,4	+10,1	133,2	-2,3	136,8	+0,7
		INLAND	119,3	+10,9	126,4	-2,1	129,4	+0,7
AUSLAND		150,1	+6,7	167,0	-3,5	173,6	+0,3	
INVESTITIONSGUETER- PRODUZENTEN	INSGESAMT	120,7	+9,3	131,1	-7,9	134,6	+1,1	
	INLAND	103,1	+5,0	114,1	-3,3	115,4	+0,1	
	AUSLAND	213,9	+22,0	212,5	-23,2	226,6	+3,4	
GEBRAUCHSGUETER- PRODUZENTEN	INSGESAMT	124,8	+32,1	148,5	-6,7	149,9	+2,3	
	INLAND	90,4	-6,1	110,9	-7,0	114,3	-1,3	
	AUSLAND	350,7	+322,5	384,5	-9,3	366,9	+9,6	
VERBRAUCHSGUETER- PRODUZENTEN	INSGESAMT	104,4	+2,0	113,7	-5,3	116,4	+0,4	
	INLAND	97,9	+0,4	108,1	-6,2	110,9	+0,4	
	AUSLAND	143,7	+9,1	147,0	-1,6	150,0	+1,1	
08	TEXTIL- UND BEKLEIDUNGS- GEMERBE	INSGESAMT	94,4	+7,0	114,0	-6,4	119,4	+0,6
		INLAND	93,9	+8,1	111,1	-6,7	115,9	+0,6
		AUSLAND	101,0	+2,6	129,8	-7,5	138,8	+0,1
17	TEXTILGEMERBE	INSGESAMT	99,1	+14,8	125,9	-7,8	132,6	+1,1
		INLAND	98,4	+17,3	122,7	-7,9	128,7	+1,3
		AUSLAND	102,5	+4,1	141,1	-8,8	151,6	+0,9
18	BEKLEIDUNGSGEMERBE	INSGESAMT	78,0	-17,6	71,7	+2,0	72,8	-2,9
		INLAND	76,6	-18,8	73,0	+0,6	74,1	-2,9
		AUSLAND	91,6	-6,4	60,7	+18,8	60,8	-3,6
0C	LEDERGEMERBE	INSGESAMT	104,3	+16,1	109,9	-3,0	110,7	+0,7
		INLAND	110,2	+21,8	110,9	+0,5	109,7	+0,9
		AUSLAND	44,3	-45,9	96,8	-31,5	122,2	-0,7
0D	HOLZGEMERBE (OHNE HERSTELLUNG VON MOEBELN)	INSGESAMT	144,7	+19,8	148,4	+0,9	149,0	+1,6
		INLAND	133,7	+19,3	136,3	+1,7	135,1	+1,6
		AUSLAND	264,8	+22,3	288,8	-4,8	300,0	+1,5
0E	PAPIER- UND DRUCKGEMERBE	INSGESAMT	119,9	+10,1	127,9	-0,2	129,6	+0,7
		INLAND	116,2	+12,1	124,0	+0,3	124,8	+1,0
		AUSLAND	132,7	+4,2	139,9	-3,1	146,0	0
21	PAPIERGEMERBE	INSGESAMT	115,1	+7,9	123,7	-1,9	126,8	+0,6
		INLAND	108,8	+12,0	117,1	-0,4	118,6	+0,9
		AUSLAND	128,8	+0,9	137,6	-4,9	144,8	-0,1
21.1	H.V. HOLZSTOFF, ZELLSTOFF, PAPIER, KARTON UND PAPPE	INSGESAMT	107,0	+3,1	114,5	-2,5	117,2	+0,3
		INLAND	94,7	+9,6	103,1	-1,5	104,6	+1,0
		AUSLAND	123,8	-2,8	128,5	-4,2	139,7	-0,6
21.2	PAPIER-, KARTON- UND PAPPEVERARBEITUNG	INSGESAMT	124,1	+12,9	133,7	-1,9	137,6	+1,0
		INLAND	120,0	+13,6	127,9	-0,2	129,7	+1,1
		AUSLAND	141,6	+10,5	158,1	-7,9	171,3	+0,8
22	DRUCKGEMERBE, VERVIEL- FAELTIGUNG VON BESPIELTEN TONTRAEGERN	INSGESAMT	129,4	+14,0	136,1	+2,2	134,7	+0,8
		INLAND	126,8	+12,1	133,5	+1,2	133,5	+0,8
		AUSLAND	192,5	+56,1	177,4	+26,2	168,1	+2,0
0G	CHEMISCHE INDUSTRIE	INSGESAMT	99,2	+3,7	116,4	-0,4	118,8	0
		INLAND	96,2	+4,9	110,3	+1,8	112,4	-0,1
		AUSLAND	108,9	+0,4	134,8	-7,7	138,9	0
24.1	HERSTELLUNG VON CHEMISCHEN GRUNDSTOFFEN	INSGESAMT	90,2	+3,8	107,6	+0,9	110,9	-0,4
		INLAND	90,8	+5,2	106,9	+5,0	108,7	-0,4
		AUSLAND	88,5	-0,4	112,9	-10,4	117,5	-0,6
24.4	HERSTELLUNG VON PHARMA- ZEUTISCHEN ERZEUGNISSEN	INSGESAMT	122,4	+10,8	143,8	-1,4	143,5	+1,3
		INLAND	99,2	+5,4	119,7	-2,2	119,6	+0,8
		AUSLAND	241,1	+24,2	283,0	-1,9	266,3	+2,7
0H	HERSTELLUNG VON GUMMI- UND KUNSTSTOFFWAREN	INSGESAMT	131,5	+12,5	132,3	-0,8	133,2	+0,6
		INLAND	126,2	+11,9	126,9	-0,4	128,0	+0,5
		AUSLAND	200,1	+18,5	214,1	-3,9	226,1	+1,3
25.2	HERSTELLUNG VON KUNST- STOFFWAREN	INSGESAMT	131,7	+10,6	130,4	-0,7	131,0	+0,3
		INLAND	126,7	+10,5	124,9	-0,4	124,0	+0,2
		AUSLAND	209,4	+13,1	224,2	-1,8	237,0	+0,8
0I	GLASGEMERBE, KERAMIK, VERARBEITUNG VON STEINEN UND ERDEN	INSGESAMT	137,8	+11,6	136,7	-4,5	138,8	+1,2
		INLAND	134,1	+10,7	129,0	-5,0	131,7	+1,2
		AUSLAND	163,0	+12,2	187,3	-3,2	185,3	+0,7
26.1	HERSTELLUNG UND VERAR- BEITUNG VON GLAS	INSGESAMT	139,2	+6,0	148,6	-8,1	153,2	+0,7
		INLAND	130,2	+5,3	133,8	-8,7	139,3	+0,9
		AUSLAND	196,4	+9,0	228,1	-6,1	241,8	+0,2
0J	METALLERZEUGUNG UND -BE- ARBEITUNG, HERSTELLUNG VON METALLERZEUGNISSEN	INSGESAMT	116,7	+7,0	122,8	-1,7	125,9	+0,5
		INLAND	111,2	+8,0	117,6	-1,1	119,8	+0,5
		AUSLAND	180,3	+2,1	163,7	-4,6	174,7	+0,6

1) AUSGEWAHLTE WIRTSCHAFTSZWEIGE (OHNE ERNAHRUNGSGEMERBE UND TABAKVERARBEITUNG).

STBA, FS 4, R 2.2, 8/1998

NEUE LAENDER UND BERLIN-OST

6 INDEX DES UMSATZES FUER DAS VERARBEITENDE GEBIERE
1985 = 100

6.2 ZEITREIHENANALYSE - BERLINER VERFAHREN (BV 4)
WERTINDEX

W293- SCHL.	WIRTSCHAFTSZWEIG		ORIGINALWERT		KALENDER- U. SAISON- BEREINIGTER WERT BERLINER VERFAHREN, VERSION 4		GLATTE KOMPONENTE	
			1988	VERAEND. GEGENUEBER VORJAHRES- MONAT IN %	1988	VERAEND. GEGENUEBER VORMONAT IN %	1988	VERAEND. GEGENUEBER VORMONAT IN %
			AUG.		AUG.		AUG.	
27	METALLERZEUGUNG UND -BEARBEITUNG	INSGESAMT INLAND AUSLAND	113,6 103,4 149,5	-1,3 +0,4 -5,2	119,3 110,7 147,2	-7,3 -8,5 -5,8	126,4 118,9 159,2	+0,1 +0,2 +0,1
27.1	ERZEUGUNG VON ROHEISEN, STAHL UND FERROLEGIE- RUNGEN (EGKS) 1)	INSGESAMT INLAND AUSLAND	91,9 78,0 129,1	-13,1 -13,8 -12,1	99,9 92,5 117,2	-11,6 -13,8 -7,8	109,3 101,1 128,6	-0,9 -1,7 0
27.5	GLIessereiINDUSTRIE	INSGESAMT INLAND AUSLAND	134,2 130,2 182,3	+16,3 +17,0 +9,9	153,8 146,6 239,1	-8,3 -6,7 -2,8	159,4 161,8 261,6	+1,5 +1,7 -0,4
28	HERSTELLUNG VON METALL- ERZEUGNISSEN	INSGESAMT INLAND AUSLAND	118,8 115,4 199,9	+19,0 +11,9 +29,6	125,1 120,9 222,3	+2,4 +2,5 -1,9	125,6 121,2 229,4	+0,7 +0,7 +1,9
28.1	STAHL- UND LEICHTMETALLBAU	INSGESAMT INLAND AUSLAND	120,8 119,1 391,2	+10,7 +10,4 +27,0	124,0 121,9 373,2	+5,6 +5,5 +6,1	123,4 121,1 404,8	-0,2 -0,2 +0,2
DK	MASCHINENBAU	INSGESAMT INLAND AUSLAND	120,9 110,2 180,6	+1,8 +8,3 -11,6	119,0 113,0 139,1	-7,0 -2,4 -16,8	123,3 114,8 152,0	+0,5 +0,8 -0,6
29.1	H.V. MASCHINEN F.D.ERZEUG. U.NUTZG.V.MECHAN.ENERGIE (O.LUFT-, STRASS.FAHRZ.BAU)	INSGESAMT INLAND AUSLAND	119,5 108,4 178,9	+25,5 +28,0 +23,4	131,2 119,1 193,4	-0,3 -2,3 +5,9	131,2 120,8 184,8	+1,5 +1,9 0
29.3	HERSTELLUNG VON LAND- U. FORSTWIRTSCHAFTLICHEN MASCHINEN	INSGESAMT INLAND AUSLAND	369,5 76,6 1343,2	+344,1 +3,5 +1080,3	312,8 90,0 1104,2	+10,3 -18,3 +19,8	234,0 96,1 614,7	+10,1 +0,3 +14,9
29.4	HERSTELLUNG VON MERK- ZEUGMASCHINEN	INSGESAMT INLAND AUSLAND	89,4 98,4 63,7	-2,6 -6,7 +21,8	105,8 101,9 114,3	-9,8 -10,8 -11,4	116,1 109,3 135,5	-0,3 -0,3 -0,5
DL	H.V. BUEROMASCH., DATENVERARB. GER.U.-EINRICHTG.,ELEKTROT., FEINMECHANIK U. OPTIK	INSGESAMT INLAND AUSLAND	131,8 115,8 247,7	+7,2 +7,5 +6,9	146,0 128,1 272,1	-4,6 -5,5 -1,3	151,8 134,4 275,3	+0,6 +0,9 -0,5
30	H.V. BUEROMASCHINEN, DATENVERARBEITUNGSGE- RAETEN U. -EINRICHTUNGEN	INSGESAMT INLAND AUSLAND	220,8 189,7 373,7	+10,9 +21,1 -8,5	289,2 246,7 498,1	-1,5 +5,6 -15,2	318,8 271,7 536,3	+0,2 +0,7 -0,8
31	HERSTELLUNG VON GERAETEN DER ELEKTRIZITAETSERZEU- GUNG, -VERTEILUNG U.AE.	INSGESAMT INLAND AUSLAND	106,3 99,4 181,1	+5,1 +6,5 -2,4	114,7 107,9 189,0	-5,0 -5,2 -5,1	119,1 111,7 186,3	+0,8 +0,8 +0,1
31.2	HERSTELLUNG VON ELEK- TRIZITAETSERZEUGUNGS- U. -SCHALTENEINRICHTUNGEN	INSGESAMT INLAND AUSLAND	73,1 67,3 208,3	+0,8 +0,6 +3,0	80,5 74,3 228,1	-2,5 -2,9 +1,0	89,7 77,0 238,8	-0,5 -0,4 -0,6
31.6	HERSTELLUNG VON ELEK- TRISCHEN AUSRUESTUNGEN A.N.G.	INSGESAMT INLAND AUSLAND	136,0 131,7 232,2	+17,9 +19,9 -9,1	153,9 147,4 286,8	-11,0 -12,1 +0,4	188,7 169,2 301,2	+2,4 +2,2 +0,9
32	RUNDFUNK-, FERNSEH- UND NACHRICHTENTECHNIK	INSGESAMT INLAND AUSLAND	188,6 147,4 323,1	+4,1 -4,5 +20,5	190,8 145,9 336,3	-6,9 -12,8 +2,3	199,2 157,5 336,3	-0,3 +0,1 -0,9
33	MEDIZIN-, MESS-, STEUER- UND REGELUNGSTECHNIK, OPTIK	INSGESAMT INLAND AUSLAND	130,3 119,3 208,5	+15,4 +17,5 +10,0	151,8 139,0 235,9	-2,3 -5,3 +10,8	151,5 141,7 220,4	+1,2 +1,6 0
DM	FAHRZEUGBAU	INSGESAMT INLAND AUSLAND	139,8 98,4 307,7	+32,0 -4,2 +158,4	181,6 120,0 321,2	-13,5 -7,3 -25,6	164,9 121,1 325,8	+2,5 -1,6 +6,7
34	HERSTELLUNG VON KRAFTWAGEN UND KRAFTWAGENTEILEN	INSGESAMT INLAND AUSLAND	186,5 109,4 472,5	+76,0 +13,7 +455,2	189,7 130,7 489,9	-5,8 -8,2 -8,4	188,2 132,7 461,4	+4,0 -0,3 +10,7
34.1	HERSTELLUNG VON KRAFTWAGEN UND KRAFTWAGENMOTOREN	INSGESAMT INLAND AUSLAND	174,9 82,0 571,3	+94,5 -13,4 +728,0	202,0 106,9 589,2	-8,1 -10,4 -12,0	198,8 108,0 536,1	+4,4 -4,0 +11,8
35	SONSTIGER FAHRZEUGBAU	INSGESAMT INLAND AUSLAND	88,6 79,8 127,8	-30,6 -37,0 -17,7	107,5 94,5 139,1	-30,8 -14,2 -48,2	123,4 94,8 187,2	-1,3 -5,6 +4,8
35.1	SCHIFFBAU	INSGESAMT INLAND AUSLAND	13,7 14,6 12,1	-81,8 -87,5 +830,8	44,5 33,8 63,5	-46,3 -64,1 +4,1	45,7 30,1 73,4	-11,4 -21,2 -2,5
35.3	LUFT- UND RAUMFAHRZEUGBAU	INSGESAMT INLAND AUSLAND	1118,1 . .	+66,5 . .	947,0 . .	+26,3 . .	836,1 . .	+5,2 . .
36.1	HERSTELLUNG VON MOEBELN	INSGESAMT INLAND AUSLAND	90,8 90,8 91,0	+12,0 +12,5 +7,1	118,4 115,5 126,8	-5,1 -4,4 -13,1	119,1 117,4 141,0	+0,8 +0,8 +1,1

1) EUROPAEISCHE GEMEINSCHAFT FUER KOHLE UND STAHL.
STBA,FS 4,R 2.2, 8/1988

NEUE LAENDER UND BERLIN-OST
6 INDEX DES UMSATZES FUER DAS VERARBEITENDE GEBERBE
1995 = 100
6.2 ZEITREIHENANALYSE - BERLINER VERFAHREN (BY 4)
VOLUMENINDEX

MZ93- SCHL.	WIRTSCHAFTSZWEIG		ORIGINALWERT		KALENDER- U. SAISON- BEREINIGTER WERT BERLINER VERFAHREN, VERSION 4		GLATTE KOMPONENTE	
			1998 AUG.	VERAEND. GEGENUEBER VORJAHRES- MONAT IN %	1998 AUG.	VERAEND. GEGENUEBER VORMONAT IN %	1998 AUG.	VERAEND. GEGENUEBER VORMONAT IN %
D	VERARBEITENDES GEBERBE 1)	INSGESAMT	122,0	+10,7	132,7	-4,7	136,8	+1,0
		INLAND	110,4	+7,2	120,2	-3,1	122,4	+0,3
		AUSLAND	183,8	+23,8	196,9	-12,0	204,1	+2,7
	VORLEISTUNGSQUETER- PRODUZENTEN	INSGESAMT	127,4	+10,6	136,2	-2,1	139,6	+0,7
		INLAND	122,5	+11,6	129,8	-1,8	132,5	+0,8
AUSLAND		152,6	+8,9	169,5	-3,3	176,6	+0,3	
INVESTITIONSGUETER- PRODUZENTEN	INSGESAMT	117,7	+8,7	128,0	-7,7	131,5	+1,1	
	INLAND	100,9	+4,6	111,8	-3,3	113,1	0	
	AUSLAND	206,5	+21,0	206,9	-22,7	219,7	+3,3	
GEBRAUCHSGUETER- PRODUZENTEN	INSGESAMT	120,1	+30,0	142,9	-6,8	144,2	+2,1	
	INLAND	87,5	-7,2	107,1	-7,1	110,4	-1,3	
	AUSLAND	334,4	+317,0	367,4	-9,5	360,3	+9,5	
VERBRAUCHSGUETER- PRODUZENTEN	INSGESAMT	102,3	+0,9	111,4	-5,4	114,0	+0,4	
	INLAND	98,2	-0,7	106,2	-6,3	108,8	+0,2	
	AUSLAND	138,9	+8,3	142,2	-1,7	145,1	+1,0	
08	TEXTIL- UND BEKLEIDUNGS- GEBERBE	INSGESAMT	94,3	+7,4	113,9	-6,3	119,1	+0,7
		INLAND	93,0	+8,0	110,8	-6,7	115,5	+0,7
		AUSLAND	101,6	+4,6	130,4	-6,9	138,7	+0,4
17	TEXTILGEBERBE	INSGESAMT	99,1	+15,4	126,0	-7,6	132,4	+1,3
		INLAND	98,2	+17,3	122,5	-7,9	128,3	+1,3
		AUSLAND	103,3	+6,5	141,8	-8,2	151,6	+0,6
18	BEKLEIDUNGSGEBERBE	INSGESAMT	77,3	-18,0	71,1	+2,0	72,1	-3,1
		INLAND	75,8	-19,4	72,2	+0,6	73,3	-3,0
		AUSLAND	91,5	-6,0	60,8	+19,4	60,7	-3,7
DC	LEDERGEBERBE	INSGESAMT	101,9	+15,5	107,4	-2,8	107,9	+0,7
		INLAND	107,7	+21,0	108,3	+0,6	107,1	+0,8
		AUSLAND	43,4	-46,2	96,6	-29,9	117,1	-0,9
DD	HOLZGEBERBE (OHNE HERSTELLUNG VON MOEBELN)	INSGESAMT	145,5	+19,0	149,8	+1,0	150,3	+1,6
		INLAND	134,3	+18,6	136,6	+2,0	136,2	+1,6
		AUSLAND	267,7	+20,5	231,7	-4,9	302,8	+1,4
DE	PAPIER- UND DRUCKGEBERBE	INSGESAMT	126,2	+8,3	134,4	-0,3	136,1	+0,7
		INLAND	121,8	+11,1	129,8	+0,4	130,4	+0,9
		AUSLAND	141,7	+0,4	149,0	-3,2	156,2	-0,3
21	PAPIERGEBERBE	INSGESAMT	123,8	+5,3	132,7	-1,8	135,7	+0,4
		INLAND	118,9	+10,0	125,6	-0,2	126,9	+1,0
		AUSLAND	139,1	-2,5	148,1	-4,7	155,3	-0,4
21.1	H.V. HOLZSTOFF, ZELLSTOFF, PAPIER, KARTON UND PAPPE	INSGESAMT	121,2	-0,2	129,3	-1,9	131,5	0
		INLAND	108,4	+6,8	118,3	-0,8	119,2	+0,8
		AUSLAND	137,3	-6,8	142,6	-3,7	147,5	-0,9
21.2	PAPIER-, KARTON- UND PAPPEVERARBEITUNG	INSGESAMT	126,7	+11,8	136,6	-1,9	140,7	+0,9
		INLAND	122,8	+12,4	131,0	-0,2	132,9	+1,0
		AUSLAND	143,8	+10,0	160,4	-8,1	174,0	+0,8
22	DRUCKGEBERBE, VERVIEL- FAELTIGUNG VON BESPIELTEN TONTRAEGERN	INSGESAMT	130,9	+14,3	138,6	+2,0	136,3	+0,8
		INLAND	128,8	+12,7	135,4	+1,1	135,5	+0,8
		AUSLAND	181,2	+53,2	166,7	+26,2	156,8	+1,9
09	CHEMISCHE INDUSTRIE	INSGESAMT	109,5	+5,2	120,6	+0,2	122,7	+0,1
		INLAND	101,4	+6,6	115,6	+2,8	117,1	+0,1
		AUSLAND	110,2	+1,2	135,9	-7,6	140,3	+0,1
24.1	HERSTELLUNG VON CHEMISCHEN GRUNDSTOFFEN	INSGESAMT	98,7	+7,2	116,1	+2,1	118,9	-0,1
		INLAND	100,6	+9,0	115,6	+6,1	117,7	0
		AUSLAND	92,9	+1,6	116,8	-10,2	122,1	-0,6
24.4	HERSTELLUNG VON PHARMA- ZEUTISCHEN ERZEUGNISSEN	INSGESAMT	117,0	+9,1	137,7	-1,5	137,3	+1,3
		INLAND	96,2	+3,8	114,8	-2,4	114,7	+0,7
		AUSLAND	228,4	+22,6	250,2	-2,0	252,3	+2,7
0H	HERSTELLUNG VON GUMMI- UND KUNSTSTOFFWAREN	INSGESAMT	133,6	+12,6	134,4	-0,7	135,3	+0,6
		INLAND	128,4	+12,0	128,1	-0,4	128,2	+0,5
		AUSLAND	201,2	+18,0	215,0	-3,7	225,6	+1,2
25.2	HERSTELLUNG VON KUNST- STOFFWAREN	INSGESAMT	134,0	+10,8	132,7	-0,5	133,2	+0,4
		INLAND	129,8	+10,6	128,6	-0,9	126,2	+0,3
		AUSLAND	211,6	+12,7	226,2	-1,6	238,6	+0,6
DI	GLASGEBERBE, KERAMIK, VERARBEITUNG VON STEINEN UND ERDEN	INSGESAMT	141,8	+11,6	139,5	-4,9	142,4	+1,1
		INLAND	138,6	+11,6	134,1	-4,7	136,7	+1,3
		AUSLAND	161,5	+11,0	186,2	-3,5	194,0	+0,6
26.1	HERSTELLUNG UND VERAR- BEITUNG VON GLAS	INSGESAMT	144,1	+4,3	151,5	-8,1	159,4	+0,5
		INLAND	135,8	+3,6	139,3	-8,6	146,3	+0,7
		AUSLAND	198,6	+7,5	229,1	-6,2	242,5	+0,1
DJ	METALLERZEUGUNG UND -BE- ARBEITUNG, HERSTELLUNG VON METALLERZEUGNISSEN	INSGESAMT	116,5	+7,1	122,7	-1,4	125,4	+0,6
		INLAND	110,8	+7,8	117,3	-1,0	119,2	+0,5
		AUSLAND	181,6	+9,6	186,1	-3,8	174,4	+0,8

1) AUSGEWÄHLTE WIRTSCHAFTSZWEIGE (OHNE ERNAHRUNGSGEBERBE UND TABAKVERARBEITUNG).

STBA, FS 4, R 2.2, 8/1998

NEUE LAENDER UND BERLIN-OST

6 INDEX DES UMSATZES FUER DAS VERARBEITENDE GEBERBE
1986 = 100

6.2 ZEITREIHENANALYSE - BERLINER VERFAHREN (BV 4)
VOLUMENINDEX

WZ93- SCHL.	WIRTSCHAFTSZWEIG	ORIGINALWERT		KALENDER- U. SAISON- BEREINIGTER WERT BERLINER VERFAHREN, VERSION 4		GLATTE KOMPONENTE BERLINER VERFAHREN, VERSION 4		
		1986 AUG.	VERAEND. GEGENUEBER VORJAHRES- MONAT IN %	1986 AUG.	VERAEND. GEGENUEBER VORMONAT IN %	1986 AUG.	VERAEND. GEGENUEBER VORMONAT IN %	
27	METALLERZEUGUNG UND -BEARBEITUNG	INSGESAMT INLAND AUSLAND	116,0 106,6 152,4	-0,3 +0,9 -3,2	122,0 113,3 150,3	-7,1 -8,5 -4,9	128,4 119,0 160,4	+0,4 +0,3 +0,5
27.1	ERZEUGUNG VON ROHEISEN, STAHL UND FERROLEGIE- RUNGEN (EGKS) 1)	INSGESAMT INLAND AUSLAND	95,4 80,8 129,9	-14,1 -16,4 -10,9	103,6 95,8 121,5	-10,8 -13,3 -6,0	111,6 109,5 130,6	-0,8 -1,3 +0,3
27.5	GIESSEREIINDUSTRIE	INSGESAMT INLAND AUSLAND	129,9 127,2 162,6	+16,6 +17,1 +11,5	148,7 149,4 213,5	-6,2 -6,7 -1,9	153,7 148,0 221,8	+1,6 +1,8 -0,1
28	HERSTELLUNG VON METALL- ERZEUGNISSEN	INSGESAMT INLAND AUSLAND	116,8 113,6 193,3	+12,6 +11,6 +28,5	123,0 119,0 217,4	+2,5 +2,8 -1,9	123,3 119,0 224,2	+0,7 +0,6 +1,8
28.1	STAHL- UND LEICHTMETALLBAU	INSGESAMT INLAND AUSLAND	118,9 117,3 328,8	+9,5 +9,2 +26,5	122,0 120,0 370,4	+5,7 +5,7 +6,2	121,3 119,0 401,5	-0,3 -0,3 +0,1
DK	MASCHINENBAU	INSGESAMT INLAND AUSLAND	116,5 108,5 153,5	+0,8 +7,5 -13,0	114,7 109,1 139,0	-7,0 -2,4 -17,0	118,8 110,8 145,6	+0,4 +0,6 -0,7
29.1	H.V. MASCHINEN F.D. ERZEUG. U. NUTZG.V. MECHAN. ENERGIE (O. LUFT-, STRASS. FAHRZ. BAU)	INSGESAMT INLAND AUSLAND	114,4 103,7 170,0	+24,8 +25,1 +23,8	125,6 113,9 186,8	-0,3 -2,4 +6,1	125,6 115,6 177,2	+1,5 +1,9 +0,1
29.3	HERSTELLUNG VON LAND- U. FORSTWIRTSCHAFTLICHEN MASCHINEN	INSGESAMT INLAND AUSLAND	350,1 73,2 1267,1	+336,5 +2,2 +1066,7	297,3 76,0 1028,5	+12,3 -18,5 +18,7	224,7 91,4 606,3	+10,1 +0,2 +15,0
29.4	HERSTELLUNG VON MERK- ZEUGMASCHINEN	INSGESAMT INLAND AUSLAND	65,8 94,5 60,8	-3,8 -7,7 +20,2	101,5 97,8 110,1	-9,9 -11,0 -11,3	111,5 106,0 130,4	-0,4 -0,3 -0,5
DL	H.V. BUEROMASCH., DATENVERARB. GER. U. -EINRICHTG., ELEKTROT., FEINMECHANIK U. OPTIK	INSGESAMT INLAND AUSLAND	133,7 117,7 246,6	+8,7 +9,1 +8,0	148,1 130,3 273,2	-4,3 -5,1 -1,2	153,9 136,6 278,3	+0,7 +0,8 -0,4
30	H.V. BUEROMASCHINEN, DATENVERARBEITUNGSGE- RAETEN U. -EINRICHTUNGEN	INSGESAMT INLAND AUSLAND	244,0 215,2 388,4	+15,2 +26,4 -7,2	317,2 277,1 504,1	-0,6 +6,1 -14,9	349,4 305,2 553,5	+0,3 +0,8 -0,6
31	HERSTELLUNG VON GERAETEN DER ELEKTRIZITAETSERZEU- GUNG, -VERTEILUNG U. A.E.	INSGESAMT INLAND AUSLAND	106,0 99,5 178,7	+5,3 +6,8 -3,0	114,2 107,6 183,4	-4,7 -4,9 -5,2	118,2 111,2 199,2	+0,7 +0,8 +0,1
31.2	HERSTELLUNG VON ELEK- TRIZITAETSVERTeilUNGS- U. -SCHALT EINRICHTUNGEN	INSGESAMT INLAND AUSLAND	71,1 66,6 199,0	+0,3 +0,2 +1,3	78,9 72,4 217,9	-2,5 -2,8 +1,2	81,3 75,1 228,0	-0,5 -0,4 -0,7
31.6	HERSTELLUNG VON ELEK- TRISCHEN AUSRUESTUNGEN A.N.G.	INSGESAMT INLAND AUSLAND	130,8 128,9 216,6	+17,3 +19,5 -5,4	148,1 142,1 250,7	-10,9 -11,9 0	161,9 153,3 283,5	+2,3 +2,2 +0,8
32	RUNDFUNK-, FERNSEH- UND NACHRICHTENTECHNIK	INSGESAMT INLAND AUSLAND	197,0 156,8 332,0	+8,1 -0,2 +23,9	198,9 155,1 347,3	-6,5 -12,2 +2,6	208,6 167,1 346,1	+0,1 +0,4 -0,6
33	MEDIZIN-, MESS-, STEUER- UND REGELUNGSTECHNIK, OPTIK	INSGESAMT INLAND AUSLAND	125,8 114,8 202,6	+15,1 +17,4 +9,3	146,8 134,1 229,6	-2,1 -5,2 +10,9	146,2 136,5 214,1	+1,2 +1,6 -0,1
DM	FAHRZEUGBAU	INSGESAMT INLAND AUSLAND	135,7 98,6 294,3	+30,7 -4,5 +157,3	157,1 117,9 307,7	-13,4 -7,3 -25,8	160,1 119,0 312,0	+2,4 -1,6 +8,6
34	HERSTELLUNG VON KRAFTWAGEN UND KRAFTWAGEN TEILEN	INSGESAMT INLAND AUSLAND	161,6 107,5 451,0	+74,1 +13,5 +448,7	184,3 128,4 468,5	-5,7 -6,2 -8,4	182,8 130,3 431,8	+3,8 -0,9 +10,7
34.1	HERSTELLUNG VON KRAFTWAGEN UND KRAFTWAGENMOTOREN	INSGESAMT INLAND AUSLAND	166,7 78,4 543,3	+91,4 -15,0 +728,2	193,0 101,5 561,2	-6,2 -10,6 -12,0	189,7 103,4 510,7	+4,2 -4,2 +11,8
35	SONSTIGER FAHRZEUGBAU	INSGESAMT INLAND AUSLAND	86,3 72,4 123,0	-30,9 -37,4 -17,8	105,1 82,9 134,2	-30,4 -14,1 -48,9	120,2 99,3 188,6	-1,4 -5,6 +4,5
35.1	SCHIFFBAU	INSGESAMT INLAND AUSLAND	13,3 14,2 11,7	-81,9 -87,6 +875,0	43,6 33,2 61,9	-46,0 -63,8 +4,0	44,5 29,2 71,4	-11,4 -21,6 -2,6
35.3	LUFT- UND RAUMFAHRZEUGBAU	INSGESAMT INLAND AUSLAND	1083,8 . .	+66,6 . .	918,6 . .	+26,2 . .	810,9 . .	+6,1 . .
36.1	HERSTELLUNG VON MOEBELN	INSGESAMT INLAND AUSLAND	86,2 86,0 87,6	+10,2 +10,5 +5,9	110,7 109,7 122,4	-5,3 -4,6 -13,1	113,2 111,5 136,9	+0,7 +0,7 +1,1

1) EUROPÄISCHE GEMEINSCHAFT FUER KOHLE UND STAHL.
STBA, FS 4, R 2.2, 8/1988



Fachserie 4: Produzierendes Gewerbe

Reihe 1: Zusammenfassende Daten für das Produzierende Gewerbe (vorgesehen)

Reihe 2: Indizes für das Produzierende Gewerbe

Reihe 2.1: Indizes der Produktion und der Arbeitsproduktivität, Produktion ausgewählter Erzeugnisse im Produzierenden Gewerbe

Monatlich (etwa 7 Wochen nach dem Berichtszeitraum): Index der Produktion für das Produzierende Gewerbe sowie vierteljährliche Produktionsindizes nach Wirtschaftszweigen. Außerdem für ca. 1 000 ausgewählte Erzeugnisse absolute Produktionszahlen.

Reihe 2.2: Auftragseingang und Umsatz im Verarbeitenden Gewerbe – Indizes –

Monatliche Indexberechnung für Inland, Ausland und insgesamt nach Wirtschaftszweigen (vorläufige Ergebnisse ca. 8 Wochen nach dem Berichtszeitraum, endgültige Ergebnisse im Folgebericht).

Reihe 3: Produktion im Produzierenden Gewerbe

Reihe 3.1: Produktion im Produzierenden Gewerbe

Vierteljährliche und *jährliche* Darstellung der Produktion von rd. 6 400 Gütern (Menge und Wert) und ergänzende Angaben aus der Preisstatistik.

Reihe 3. S.1: Produktion im Produzierenden Gewerbe in den neuen Bundesländern 3. und 4. Vierteljahr 1990

Reihe 3.2: Struktur der Produktion im Produzierenden Gewerbe

Jährliche Darstellung der Produktion von rd. 1 100 Güterklassen nach der Herkunft aus den Wirtschaftszweigen.

Reihe 4: Verarbeitendes Gewerbe sowie Bergbau und Gewinnung von Steinen und Erden

Beschäftigung, Umsatz und Investitionen der Unternehmen

Reihe 4.1.1: Beschäftigung, Umsatz und Energieversorgung der Unternehmen und Betriebe des Verarbeitenden Gewerbes sowie des Bergbaus und der Gewinnung von Steinen und Erden

Monatsbericht (etwa 9 Wochen nach dem Berichtszeitraum): Unternehmen, Betriebe und fachliche Betriebsteile in wirtschaftssystematischer Gliederung und nach Ländern (für Bergbau und Verarbeitendes Gewerbe insgesamt). Für Unternehmen: Zahl der Einheiten, Beschäftigte, Lohn- und Gehaltssumme, Umsatz. Für Betriebe: zusätzlich Zahl der Angestellten und Arbeiter, geleistete Arbeiterstunden und Energieversorgung; für fachliche Betriebsteile: Zahl der Einheiten und der Beschäftigten sowie Umsatz.

Jahresergebnisse werden in einem gesonderten Jahresbericht veröffentlicht.

Reihe 4.1.2: Betriebe, Beschäftigte und Umsatz des Verarbeitenden Gewerbes sowie des Bergbaus und der Gewinnung von Steinen und Erden nach Beschäftigtengrößenklassen

Jährlich für September Ergebnisse für Betriebe nach Beschäftigtengrößenklassen (Betriebe, Beschäftigte und Umsatz in wirtschaftssystematischer Gliederung; Länderergebnisse für Bergbau und Verarbeitendes Gewerbe insgesamt).

Reihe 4.1.3: Regionale Verteilung der Betriebe im Bergbau und im Verarbeitenden Gewerbe und deren Beschäftigte

Alle 4 Jahre: Anzahl der Betriebe und deren Beschäftigte in wirtschaftssystematischer und regionaler Gliederung (bis einschl. Kreise).

Reihe 4.1.4: Beschäftigte und Umsatz der Betriebe des Verarbeitenden Gewerbes sowie des Bergbaus und der Gewinnung von Steinen und Erden nach Bundesländern

Jährlicher Bericht.

Reihe 4.1.5: Fachliche Unternehmensteile im Bergbau und im Verarbeitenden Gewerbe

Jährlich: Anzahl der fachlichen Unternehmensteile und deren Beschäftigte, Produktionswert, Umsatz, Löhne und Gehälter sowie der Census-Value-Added in wirtschaftssystematischer Gliederung.

Reihe 4.2: Beschäftigte, Umsatz und Investitionen der Unternehmen und Betriebe des Verarbeitenden Gewerbes sowie des Bergbaus und der Gewinnung von Steinen und Erden - Investitionen -

Jährlicher Vorbericht mit vorläufigen Unternehmens- und Betriebsergebnissen der Investitionserhebung. Die endgültigen Ergebnisse erscheinen in tieferer systematischer Gliederung in den Reihen:

Reihe 4.2.1: Beschäftigte, Umsatz und Investitionen der Unternehmen und Betriebe des Verarbeitenden Gewerbes sowie des Bergbaus und der Gewinnung von Steinen und Erden

Jährlich: Beschäftigte, Umsatz, Investitionen, Lagerbestände, Zugänge an vermieteten Sachanlagen und Aufwendungen für gemietete und gepachtete Sachanlagen (jeweils nach Wirtschaftszweigen und Beschäftigten- und Umsatzgrößenklassen).

Reihe 4.2.3: Konzentrationsstatistische Daten für den Bergbau und das Verarbeitende Gewerbe sowie das Baugewerbe

2-jährlich: Konzentrationsraten und -koeffizienten für Unternehmen und Betriebe des Bergbaus und des Verarbeitenden Gewerbes sowie des Baugewerbes.

Reihe 4.2.4: Material- und Wareneingang im Bergbau und im Verarbeitenden Gewerbe

4-jährlich: Material- und Wareneingang der Unternehmen des Bergbaus und des Verarbeitenden Gewerbes nach Warenarten und Wirtschaftszweigen.

Reihe 4.3: Kostenstruktur der Unternehmen des Verarbeitenden Gewerbes sowie des Bergbaus und der Gewinnung von Steinen und Erden

Jährlich: Beschäftigte, Bestandteile der Gesamtleistung, wichtige Kostenarten sowie Kosten- und Leistungsstruktur (Gliederung: wirtschaftssystematisch sowie nach Beschäftigtengrößenklassen).

Reihe 4. S. 2: Schätzung des Nettoproduktionswertes im Bergbau und im Verarbeitenden Gewerbe 1991 (Zensus)

- Regionale und sektorale Verflechtung der Unternehmen und Betriebe -

Reihe 5: Baugewerbe

Reihe 5.1: Beschäftigung und Umsatz der Betriebe im Baugewerbe

Jährliche Ergebnisse der zur Jahresmitte durchgeführten Erhebung nach Wirtschaftszweigen und Beschäftigtengrößenklassen z. T. in regionaler Gliederung bis zu Kreisen.

Reihe 5.2: Beschäftigung, Umsatz und Investitionen der Unternehmen im Baugewerbe

Jährlich: Beschäftigte, Bruttolohn- und -gehaltssumme, Jahresbauleistung, Umsatz und Investitionen nach Wirtschaftszweigen, Beschäftigten und Umsatzgrößenklassen (Bauhauptgewerbe: 20 Beschäftigte und mehr, Ausbaugewerbe: 10 Beschäftigte und mehr).

Reihe 5.3: Kostenstruktur der Unternehmen im Baugewerbe

Jährlich: Kosten- und Leistungsgrößen im Bauhaupt- und Ausbaugewerbe nach Wirtschaftszweigen, Beschäftigten- und Bruttoproduktionswertgrößenklassen. Unternehmen (mit 20 Beschäftigten und mehr).

Reihe 5.S.1: Beschäftigung, Umsatz und Gerätebestand der Betriebe im Baugewerbe nach der Klassifikation der Wirtschaftszweige, Ausgabe 1993 (WZ 93) – 1995 –

In diesem Sonderheft werden erstmalig Ergebnisse der zur Jahresmitte 1995 durchgeführten Jahrerhebung in der Gliederung nach der WZ 93 vorgelegt. Diese WZ 93 basiert auf der EU-einheitlichen Zweigklassifikation NACE Rev. 1.

Die Ergebnisse sind nach Wirtschaftszweigen und Beschäftigtengrößenklassen dargestellt, z. T. auch in regionaler Gliederung bis zu den Kreisen. Die qualitativen und quantitativen Veränderungen gegenüber der bisher in der Bundesrepublik angewandten Zweigsystematik „SYPRO“ werden erläutert.

Fortsetzung siehe folgende Seite

Reihe 6: Energie und Wasserversorgung

Reihe 6.1: Beschäftigung, Umsatz, Investitionen und Kostenstruktur der Unternehmen in der Energie- und Wasserversorgung

Jährlich (auch für fachliche Unternehmensteile): Beschäftigte, Arbeiterstunden, Löhne und Gehälter, Umsätze, Lagerbestände und Investitionen nach Wirtschaftszweigen und -bereichen sowie nach Beschäftigten- und Umsatzgrößenklassen. Außerdem Brutto- und Nettoproduktionswert, Brutto- und Nettowertschöpfung, Materialverbrauch und Wareneinsatz sowie Kosten nach Kostenarten.

Reihe 6.2 und 6.3 unbesetzt

Reihe 6.4: Stromerzeugungsanlagen der Betriebe im Bergbau und im Verarbeitenden Gewerbe

Jährlich: Betriebe mit Stromerzeugungsanlagen nach Wirtschaftszweigen und Ländern; Leistung und Belastung der Stromerzeugungsanlagen sowie Verbrauch an Brennstoffen für die Elektrizitätserzeugung.

Reihe 7: Handwerk

Reihe 7.1: Beschäftigte und Umsatz im Handwerk

Vierteljährlich: Beschäftigte und Umsatz in ausgewählten Gewerbebezügen. Saisonbereinigte Zahlen, Regionalangaben und weitere Strukturdaten wie Ausbildungsverhältnisse, Arbeiterdienste und Insolvenzen im Handwerk.

Reihe 8: Fachstatistiken

Reihe 8.1: Eisen- und Stahl (Eisenerzbergbau, eisen-schaffende Industrie, Eisen-, Stahl- und Tempergießerei)

Monatlicher Vorbericht und Monatsbericht über wesentliche Entwicklungstendenzen; erhältlich beim Statistischen Bundesamt, Außenstelle Düsseldorf, Hüttenstraße 5 a, 40215 Düsseldorf.

Der *Vierteljahresbericht* gibt Überblick über Struktur und Entwicklung der entsprechenden Bereiche, auch im Ausland; ab 1. Vierteljahr 1998 zu beziehen über die Verlagsauslieferung SFG-Servicecenter Fachverlage GmbH (Adresse s. unten).

Reihe 8.2: Düngemittelversorgung

Vierteljährlicher und *jährlicher* Bericht mit Angaben über den inlandsabsatz nach Ländern und Düngesorten sowie Nährstoffgehalten.

Reihe S: Sonderbeiträge

Reihe S.12: Dienstleistungen im Produzierenden Gewerbe 1988 - Ergebnisse einer Testerhebung -

Reihe S.13: Gegenüberstellung der Produktion im Produzierenden Gewerbe nach den Systematischen Güterverzeichnissen für Produktionsstatistiken (GP) von 1989 und 1982

Reihe S.14: Neuberechnung der Auftrags- und Umsatzindizes für das Verarbeitende Gewerbe sowie der Auftrags- und Auftragsbestandsindizes für das Bauhauptgewerbe auf Basis 1991

Reihe S.15: Neuberechnung der Produktionsindizes auf Basis 1991

Reihe S.16: Neuberechnung der Auftrags- und Umsatzindizes für das Verarbeitende Gewerbe auf Basis 1995

Reihe S.17: Neuberechnung der Produktionsindizes und des Index der Arbeitsproduktivität auf Basis 1995

Einzelveröffentlichungen

Zensus im Produzierenden Gewerbe 1979 (7 Hefte)

Handwerkszählung vom 31. März 1995

Die Handwerkszählung 1995 war die erste Totalerhebung in diesem Bereich seit 18 Jahren. Gleichzeitig war sie die erste Zählung des Handwerks, die im wiedervereinigten Deutschland durchgeführt wurde. Nach der Auswertung dieser Erhebung liegen nunmehr wieder aktuelle und zuverlässige Strukturdaten über

diesen wichtigen Bereich des deutschen Mittelstandes vor. Damit konnte eine bedeutende Datenlücke geschlossen werden. So zeigte die Zählung u.a., daß das Handwerk einen wesentlich größeren Stellenwert besitzt, als die bisherigen Daten vermuten ließen. In der öffentlichen Diskussion ist dies bereits auf eine breite Resonanz gestoßen.

Die Ergebnisse der Handwerkszählung 1995 werden auf Diskette und in drei Sonderheften innerhalb der Fachserie 4 veröffentlicht:

Heft 1: Ergebnisse für Unternehmen und Nebenbetriebe nach Gewerbebezügen

Enthält u.a. Angaben über Beschäftigte, Umsatz, Umsatzarten und Absatzrichtung nach Beschäftigten- und Umsatzgrößenklassen, Daten über Beschäftigte und Umsatz nach Ländern sowie Ergebnisse der Handwerkszählungen 1977 und 1995 im Zeitvergleich.

Heft 2: Ergebnisse für Unternehmen und Nebenbetriebe nach Gewerbebezügen

- Beschäftigte nach ihrer Stellung im Unternehmen, Löhne, Gehälter und gesetzliche Sozialkosten

Enthält u.a. Angaben über Beschäftigte nach ihrer Stellung im Unternehmen, Umsatz, Löhne, Gehälter und gesetzliche Sozialkosten nach Beschäftigten- und Umsatzgrößenklassen.

Heft 3: Ergebnisse für Unternehmen und Nebenbetriebe nach ausgewählten Wirtschaftszweigen der Klassifikation der Wirtschaftszweige, Ausgabe 1993

Enthält u.a. Angaben über Beschäftigte nach ihrer Stellung im Unternehmen, Umsatz, Umsatzarten, Absatzrichtung, Löhne, Gehälter und gesetzliche Sozialkosten nach Beschäftigten- und Umsatzgrößenklassen.

Zählung im handwerksähnlichen Gewerbe vom 31. März 1996

Die Zählung im handwerksähnlichen Gewerbe 1996 war die erste Totalerhebung in diesem Bereich. Nach der Auswertung der Erhebung liegen nunmehr erstmals aktuelle und zuverlässige Informationen über diesen überwiegend kleingewerblich strukturierten Bereich vor. Die Bundesergebnisse aus dieser Zählung werden in einem Sonderheft innerhalb der Fachserie 4 sowie auf Diskette zur Verfügung gestellt.

„Ausgewählte Zahlen für die Bauwirtschaft“

Monatliche Querschnittsveröffentlichung mit den Hauptteilen Baugewerbe und Bautätigkeit sowie mit ausgewählten Daten aus zahlreichen anderen Sachgebieten.

„Ausgewählte Zahlen zur Energiewirtschaft“

Monatliche und jährliche Querschnittsveröffentlichungen über Aufkommen und Verwendung von festen, flüssigen und gasförmigen Brennstoffen sowie Elektrizität. Preisindizes und Preise für ausgewählte Energiearten. Beschäftigung der Betriebe in der Energie- und Wasserversorgung, Mineralölsteuern, Klimadaten.

Klassifikationen

Klassifikation der Wirtschaftszweige mit Erläuterungen, Ausgabe 1993

Systematik der Wirtschaftszweige mit Betriebs- und ähnlichen Benennungen, Ausgabe 1979

Alphabetisches Verzeichnis der Betriebs- und ähnlichen Benennungen zur Systematik der Wirtschaftszweige, Ausgabe 1988

Systematisches Güterverzeichnis für Produktionsstatistiken, Ausgabe 1995



Statistisches Bundesamt
Gustav-Stresemann-Ring 11
65189 Wiesbaden

Veröffentlichungen und Prospekte sind durch den Verlag METZLER-POESCHEL, Verlagsauslieferung SFG-Servicecenter Fachverlage GmbH, Postfach 43 43, 72774 Reutlingen, erhältlich.