


Statistisches Bundesamt

Produzierendes Gewerbe



Fachserie **4**

Reihe 2.2

Auftragseingang und Umsatz im Verarbeitenden Gewerbe

– Indizes –

Juli 1998

Statistisches Bundesamt
Bibliothek - Dokumentation - Archiv

**METZLER
POESCHEL**

Herausgeber: Statistisches Bundesamt, Wiesbaden



Fachliche Informationen zu dieser Veröffentlichung können Sie direkt beim Statistischen Bundesamt erfragen:
Gruppe IV A, Telefon: 06 11 / 75- 24 93 und -28 06 oder Fax: 06 11 / 70 22 54

Verlag: Metzler-Poeschel, Stuttgart

Verlagsauslieferung: SFG - Servicecenter Fachverlage GmbH
Postfach 43 43
72774 Reutlingen
Telefon: 0 70 71 / 93 53 50
Telefax: 0 70 71 / 3 38 53
Internet: <http://www.s-f-g.com>
E-Mail: staba@s-f-g.com

Erscheinungsfolge: monatlich

Erschienen im September 1998

Preis: DM 24,80

Bestellnummer: 2040220 - 98107

Recyclingpapier aus 100 % Altpapier.



Daten aus dieser Veröffentlichung sind auch in unserer Datenbank STATIS-BUND als Zeitreihen gespeichert und können gegen Entgelt via Internet (www.statistik-bund.de/zeitreih/home.htm), auf Diskette, Magnetbandkassette oder CD-ROM bezogen werden.

Nähere Informationen dazu erhalten Sie telefonisch unter:

06 11 / 75 - 27 16 oder - 22 56 oder per Fax unter 06 11 / 72 40 00.



Allgemeine Informationen über das Statistische Bundesamt und sein Datenangebot erhalten Sie:

• im Internet: <http://www.statistik-bund.de>

oder bei unseren Allgemeinen Auskunftsdiensten

65180 Wiesbaden

• Telefon: 06 11 / 75 24 05

• Telefax: 06 11 / 75 33 30

• E-Mail: auskunftsdienst@stba.bund400.de

Zweigstelle Berlin

Postfach 276

10124 Berlin

• Telefon: 030 / 23 24 68 66

• Telefax: 030 / 23 24 68 72

• E-Mail: stba-berlin.infodienst@t-online.de

© Statistisches Bundesamt, Wiesbaden 1998

Alle Rechte vorbehalten.

Für nichtgewerbliche Zwecke sind Nachdruck und Verbreitung mit Quellenangabe gestattet. Die Verbreitung über elektronische Systeme bedarf stets der vorherigen Genehmigung.

Statist. Bundesamt - Bibliothek



13-05632

Inhalt

	Seite
Textteil	
1 Einführung	5
Schaubilder	
Auftragseingang und Umsatz im Verarbeitenden Gewerbe	6
Tabellenteil	
Deutschland	
1 Index des Auftragseingangs für das Verarbeitende Gewerbe	
1.1 Originalwert	
Wertindex	8
Volumenindex	30
1.2 Zeitreihenanalyse - Berliner Verfahren (BV 4)	
Wertindex	52
Volumenindex	54
2 Index des Umsatzes für das Verarbeitende Gewerbe	
2.1 Originalwert	
Wertindex	56
Volumenindex	78
2.2 Zeitreihenanalyse - Berliner Verfahren (BV 4)	
Wertindex	100
Volumenindex	102
Früheres Bundesgebiet	
3 Index des Auftragseingangs für das Verarbeitende Gewerbe	
3.1 Originalwert	
Wertindex	104
Volumenindex	108
3.2 Zeitreihenanalyse - Berliner Verfahren (BV 4)	
Wertindex	112
Volumenindex	114
4 Index des Umsatzes für das Verarbeitende Gewerbe	
4.1 Originalwert	
Wertindex	116
Volumenindex	120
4.2 Zeitreihenanalyse - Berliner Verfahren (BV 4)	
Wertindex	124
Volumenindex	126

Neue Länder und Berlin-Ost

5	Index des Auftragseingangs für das Verarbeitende Gewerbe	
5.1	Originalwert	
	Wertindex	128
	Volumenindex	132
5.2	Zeitreihenanalyse - Berliner Verfahren (BV 4)	
	Wertindex	136
	Volumenindex	138
6	Index des Umsatzes für das Verarbeitende Gewerbe	
6.1	Originalwert	
	Wertindex	140
	Volumenindex	144
6.2	Zeitreihenanalyse - Berliner Verfahren (BV 4)	
	Wertindex	148
	Volumenindex	150

Gebietsstand

Die Angaben für Deutschland beziehen sich auf die Bundesrepublik Deutschland nach dem Gebietsstand seit dem 03.10.1990.

Die Angaben für das frühere Bundesgebiet beziehen sich auf die Bundesrepublik Deutschland nach dem Gebietsstand bis zum 03.10.1990; sie schließen Berlin-West ein.

Die Angaben für die neuen Länder und Berlin-Ost beziehen sich auf die Länder Brandenburg, Mecklenburg-Vorpommern, Sachsen, Sachsen-Anhalt und Thüringen sowie auf Berlin-Ost.

Bei Veränderungsgraden größer/gleich 10 000 % werden aus technischen Gründen 9 999,9 % ausgewiesen.

Zeichenerklärung

= aus Gründen der Geheimhaltung von Einzelangaben nicht veröffentlicht, aber im Gesamtindex enthalten

Abkürzungen bei den Kurzbezeichnungen der Wirtschaftszweige

A.	= aus	H.V.	= Herstellung von
A.N.G.	= anderweitig nicht genannt	KONSTRUKTIONST.	= Konstruktionsteilen
BEARB.	= Bearbeitung	MECHAN.	= mechanischer
BERUFSBEKL.	= Berufskleidung	MOT.	= Motoren
BUEROMASCH.	= Büromaschinen	NE-	= Nichteisen-
D.	= der/die	NUTZG.	= Nutzung
DATENVERARB. GER.	= Datenverarbeitungsgeräten	O.	= ohne
U.-EINRICHTG.	und -einrichtungen	PHARM.	= pharmazeutischen
EINSCHL.	= einschließlich	PULVERM.	= pulvermetallurgischen
EINR.	= Einrichtungen	SONST.	= sonstiger/sonstiger
ELEKTR.	= elektrischen	STRASS.FAHRZ.BAU	= Straßenfahrzeugbau
ELEKTROT.	= Elektrotechnik	TECHN.	= technische
ERZ./ERZEUGN.	= Erzeugnisse	U.	= und
ERZEUG.	= Erzeugung	U.AE.	= und ähnliche
F.	= für	V.	= von
FERROLEG.	= Ferrolegierung	VERAEND.	= Veränderung
FORSTWIRTSCH.	= forstwirtschaftlichen	VERARB.	= Verarbeitung
GER.	= Geräten	VERBIND.	= Verbindung
GEW.	= gewalzten	VERPACKUNGSM.	= Verpackungsmitteln
GEWERBL.	= gewerbliche	VERSCHL.	= Verschluß
GLASW.	= Glaswaren		

Einführung

Auftragseingangsindizes für das Verarbeitende Gewerbe sind Frühindikatoren zur Analyse der Konjunkturlage in den Bereichen des Produzierenden Gewerbes. Mit Berichtsmont Mai 1998 sind die Indizes auf das Basisjahr 1995 = 100 umgestellt worden.

Rechtsgrundlagen für die Datenerhebung sind:

- Gesetz über die Statistik im Produzierenden Gewerbe (ProdGewG) in der Fassung der Bekanntmachung vom 30. Mai 1980 (BGBl. I S. 641) in Verbindung mit Artikel 3 § 1 der Statistikanpassungsverordnung vom 26. März 1991 (BGBl. I S. 846).
- Artikel 2 § 3 der Verordnung zur Änderung statistischer Rechtsvorschriften (Statistikbereinigungsverordnung) vom 14. September 1984 (BGBl. I S. 1247).
- Gesetz über die Statistik für Bundeszwecke (Bundesstatistikgesetz - BStatG) vom 22. Januar 1987 (BGBl. I S. 462, 565) geändert durch Artikel 6 Abs. 36 des Gesetzes vom 27. Dezember 1993 (BGBl. I S. 2378).

Die Erhebung der Daten erfolgt durch die Statistischen Landesämter, die Indexberechnungen werden vom Statistischen Bundesamt durchgeführt.

Die Darstellung der Methoden der Indexberechnung ist in der Zeitschrift "Wirtschaft und Statistik", Heft 5/1998, S. 386 ff erschienen. Rückgerechnete Ergebnisse für den Berichtszeitraum 1991 bis 1996 sind in einem Sonderheft der Fachserie 4, Reihe S. 16, veröffentlicht.

Indizes des Auftragseingangs und des Umsatzes für das Verarbeitende Gewerbe

Auftragseingang und Umsatz im Verarbeitenden Gewerbe werden im Rahmen des Monatsberichts für Betriebe im Verarbeitenden Gewerbe (einschl. Bergbau und Gewinnung von Steinen und Erden) erhoben. Der Berichtskreis umfaßt Betriebe des Verarbeitenden Gewerbes (einschl. Bergbau und Gewinnung von Steinen und Erden) von Unternehmen des Produzierenden Gewerbes mit im allgemeinen 20 oder mehr Beschäftigten sowie Betriebe des Verarbeitenden Gewerbes (einschl. Bergbau und Gewinnung von Steinen und Erden) mit im allgemeinen 20 oder mehr Beschäftigten von Unternehmen außerhalb des Produzierenden Gewerbes. Auftragseingang und Umsatz werden in der Gliederung der "Klassifikation der Wirtschaftszweige, Ausgabe 1993 (WZ 93)" nach fachlichen Betriebsteilen erfaßt und ausgewertet. Dabei ist zu beachten, daß in der Auftragseingangsstatistik nicht alle Bereiche des Verarbeitenden Gewerbes erfaßt werden, sondern daß das Ernährungsgewerbe und die Tabakverarbeitung ausgeklammert werden. Zur besseren Vergleichbarkeit wird der Umsatzindex in der gleichen Abgrenzung wie der Auftragseingangindex berechnet.

Auftragseingang ist definiert als der Wert (ohne Umsatzsteuer) aller im Berichtsmont vom Betrieb fest akzeptierten Aufträge auf Lieferung selbst hergestellter oder in Lohnarbeit gefertigter Erzeugnisse.

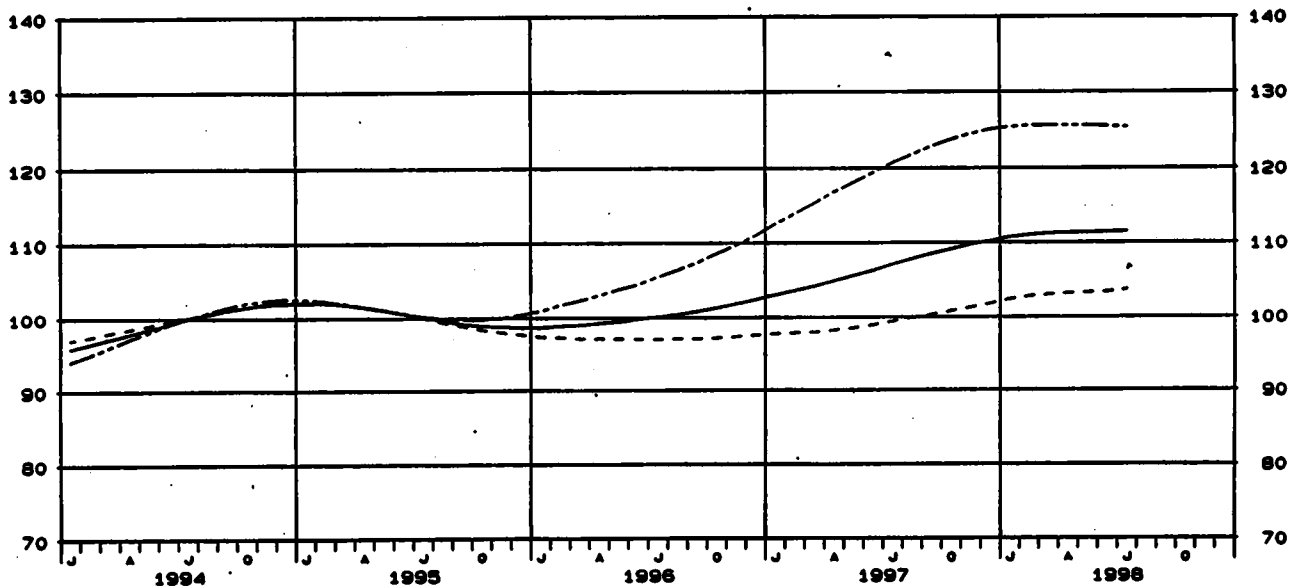
Umsatz ist der Wert (ohne Umsatzsteuer) aller im Berichtsmont abgerechneten Lieferungen und Leistungen an Dritte.

Die Indizes werden in jeweiligen Preisen als Wertindizes und preisbereinigt als Volumenindizes berechnet. Zur Ermittlung der Volumenindizes aus den Wertindizes werden Erzeugerpreisindizes für gewerbliche Produkte (Inlands-Auftragseingang und -Umsatz) sowie Preisindizes für die Ausfuhr (Auslands-Auftragseingang und -Umsatz) verwendet.

DEUTSCHLAND
AUFTRAGSEINGANG IM VERARBEITENDEN GEWERBE
VOLUMENINDEX 1995 = 100

GLATTE KOMPONENTE (BV 4)

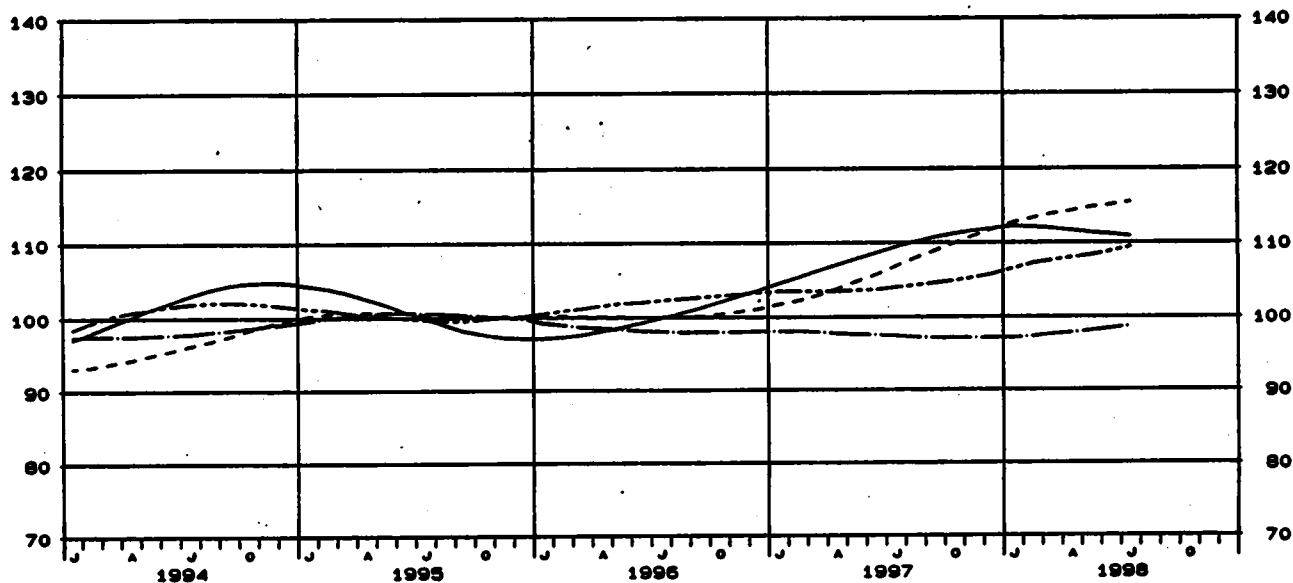
— VERARBEITENDES GEWERBE, INSGESAMT - - - VERARBEITENDES GEWERBE, INLAND
 - - - - VERARBEITENDES GEWERBE, AUSLAND



DEUTSCHLAND
AUFTRAGSEINGANG IM VERARBEITENDEN GEWERBE
VOLUMENINDEX 1995 = 100

GLATTE KOMPONENTE (BV 4)

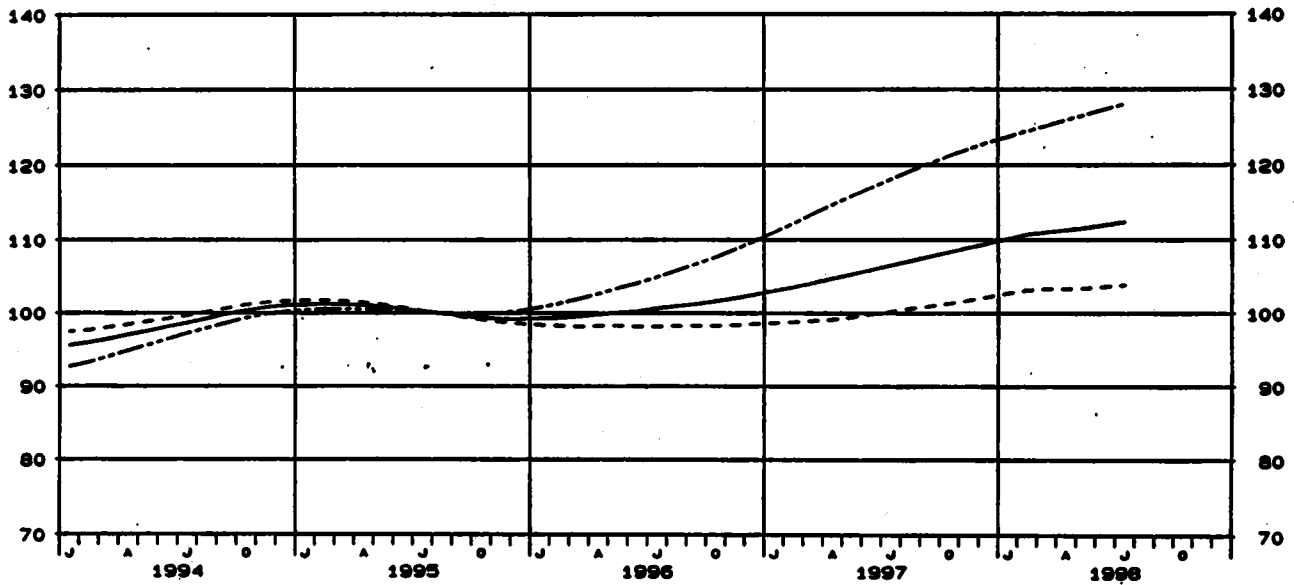
— VORLEISTUNGSGÜTERPRODUZENTEN, INSGESAMT - - - INVESTITIONSGÜTERPRODUZENTEN, INSGESAMT
 - - - - GEBRAUCHSGÜTERPRODUZENTEN, INSGESAMT — VERBRAUCHSGÜTERPRODUZENTEN, INSGESAMT



DEUTSCHLAND
UMSATZ IM VERARBEITENDEN GEWERBE
VOLUMENINDEX 1995 = 100

GLATTE KOMPONENTE (BV 4)

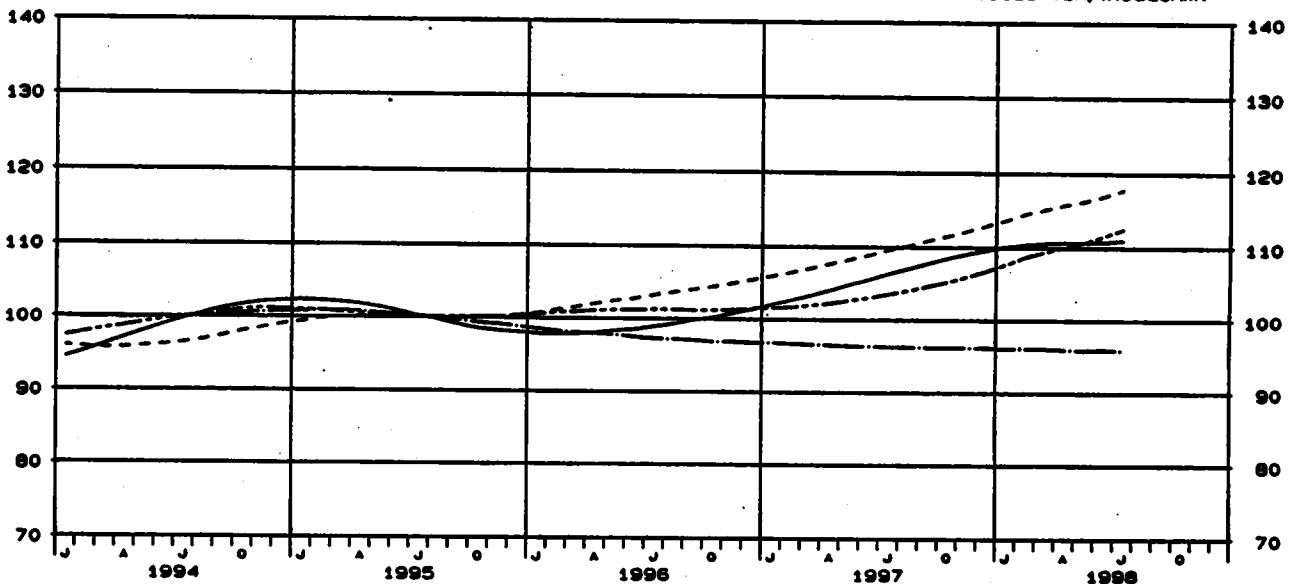
— VERARBEITENDES GEWERBE, INSGESAMT - - - VERARBEITENDES GEWERBE, INLAND
 - · - · - VERARBEITENDES GEWERBE, AUSLAND



DEUTSCHLAND
UMSATZ IM VERARBEITENDEN GEWERBE
VOLUMENINDEX 1995 = 100

GLATTE KOMPONENTE (BV 4)

— VORLEISTUNGSGÜTERPRODUZENTEN, INSGESAMT - - - INVESTITIONSGÜTERPRODUZENTEN, INSGESAMT
 - · - · - GEBRAUCHSGÜTERPRODUZENTEN, INSGESAMT — VERBRAUCHSGÜTERPRODUZENTEN, INSGESAMT



1 INDEX DES AUFTRAGSEINGANGS
 1996
 NACH ABSCHNITTEN, UNTERABSCHNITTEN,
 DER KLASSEFIZIKATION DER WIRTSCHAFTS
 1.1 ORIGINAL

WERT

WZ93- SCHL.	WIRTSCHAFTSZWEIG		VERÄNDERUNG IN % JULI 1998 GEGEN			VERÄNDERUNG IN % JUNI 1998 GEGEN			KUMULIERT		2-MONATS- DURCHSCHNITT JUNI 1998 UND JULI 1998	
			1998			1998			JAN. 1998	VER- ÄND. IN % GEGEN VORJAHR	JUNI 1998 UND JULI 1998	VER- ÄND. IN % GEGEN VORJAHR
			JULI	JULI 1997	JUNI 1998	JUNI	JUNI 1997	MAI 1998	JAN. BIS JULI 1998	JULI 1998	JUNI 1998 UND JULI 1998	JULI 1998
0	VERARBEITENDES GEBERBE 1)	INSGESAMT	113,4	+3,7	+0,4	113,0	+1,6	+6,0	113,0	+6,8	113,2	+2,6
		INLAND	107,0	+4,2	+3,8	103,1	+0,6	+4,2	104,5	+6,2	105,1	+2,4
		AUSLAND	124,9	+3,0	-4,5	130,8	+3,2	+8,5	128,3	+7,5	127,9	+3,1
		INSGESAMT	110,7	-0,4	-1,9	112,2	-1,1	+5,6	111,4	+4,9	111,5	-0,7
		INLAND	106,2	+0,7	+1,8	106,9	-0,7	+3,8	106,1	+5,8	107,3	+0,1
AUSLAND	115,8	-2,6	-7,0	124,5	-2,0	+9,2	122,5	+3,6	120,2	-2,3		
	VORLEISTUNGSGÜTER- PRODUZENTEN	INSGESAMT	110,7	-0,4	-1,9	112,2	-1,1	+5,6	111,4	+4,9	111,5	-0,7
		INLAND	106,2	+0,7	+1,8	106,9	-0,7	+3,8	106,1	+5,8	107,3	+0,1
		AUSLAND	115,8	-2,6	-7,0	124,5	-2,0	+9,2	122,5	+3,6	120,2	-2,3
	INVESTITIONSGÜTER- PRODUZENTEN	INSGESAMT	120,2	+8,2	+0,8	118,9	+5,8	+7,1	117,5	+10,8	119,8	+7,1
		INLAND	111,9	+10,5	+6,8	104,2	+3,4	+6,9	104,4	+9,3	107,8	+6,9
		AUSLAND	133,6	+5,5	-5,6	141,6	+8,7	+7,3	136,9	+12,0	127,6	+7,1
	GEBRAUCHSGÜTER- PRODUZENTEN	INSGESAMT	114,5	+7,7	+5,1	108,9	-0,1	+0,4	114,2	+5,9	111,7	+8,7
		INLAND	99,9	+2,5	+1,8	98,1	-1,2	-2,2	104,7	+3,4	99,9	+0,8
		AUSLAND	136,4	+14,1	+8,9	125,2	+1,4	+3,5	128,5	+9,2	130,8	+7,7
	VERBRAUCHSGÜTER- PRODUZENTEN	INSGESAMT	95,8	+2,7	+2,8	93,2	+2,3	+12,7	99,6	+0,9	94,5	+2,6
		INLAND	91,1	+2,8	+7,1	85,1	-1,0	+5,3	94,7	-0,1	88,1	+0,9
		AUSLAND	106,0	+2,2	-5,7	114,5	+9,7	+9,0	112,2	+3,0	111,9	+5,9
08	TEXTIL- UND BEKLEIDUNGS- GEBERBE	INSGESAMT	93,0	+2,6	+15,8	80,3	+3,5	+2,2	100,8	+3,2	86,7	+3,1
		INLAND	86,1	+0,3	+15,1	74,8	-1,3	-1,1	94,3	+0,4	80,5	-0,4
		AUSLAND	112,6	+8,2	+17,2	96,1	+15,9	+10,3	119,9	+10,1	104,4	+11,7
17	TEXTILGEBERBE	INSGESAMT	94,2	+2,1	+1,2	93,1	-3,3	-0,2	100,3	+2,1	93,7	-0,6
		INLAND	88,0	-0,3	+3,9	84,7	-7,7	-2,3	92,9	-0,7	86,4	-4,1
		AUSLAND	110,8	+7,3	-4,1	115,3	+6,5	+4,2	118,9	+8,5	113,0	+6,9
17.1	SPINNSTOFFAUFBEREITUNG UND SPINNEREI	INSGESAMT	82,2	-9,7	-8,9	90,2	-9,2	-1,1	90,6	-9,2	86,2	-9,5
		INLAND	74,9	-13,4	-6,4	80,0	-18,3	+0,6	82,3	-12,6	77,5	-15,9
		AUSLAND	93,1	-4,8	-11,8	105,5	+3,8	-2,9	103,0	-2,3	99,3	-0,4
17.11	BAUMWOLLAUFBEREITUNG UND -SPINNEREI	INSGESAMT	80,9	-17,0	-14,1	94,2	-16,6	+3,2	94,2	-13,3	87,6	-16,8
		INLAND	74,3	-23,2	-6,8	79,7	-30,6	-4,0	84,8	-17,7	77,0	-27,2
		AUSLAND	82,2	-6,7	-22,8	119,5	+8,6	+13,1	110,4	-7,0	106,9	+1,4
17.12,13	WOLLAUFBEREITUNG, STREICHGARN- UND KAMMGARNSPINNEREI	INSGESAMT	88,3	+3,0	-5,1	93,0	+4,4	-6,6	92,8	-	90,7	+3,8
		INLAND	74,0	+2,2	-6,8	78,4	+3,9	+10,4	77,2	-9,2	76,7	+3,1
		AUSLAND	106,3	+3,9	-3,4	110,0	+4,8	-18,0	112,4	+9,6	108,2	+4,3
17.18	NAHGARNFERTIGUNG	INSGESAMT	72,8	-10,2	+3,4	70,4	-7,7	-1,9	73,3	-6,0	71,6	-9,0
		INLAND	79,0	+0,4	-4,4	82,6	+1,1	-0,4	83,9	+3,3	80,8	+0,7
		AUSLAND	64,8	-22,9	+18,9	54,5	-21,4	-4,7	59,3	-19,5	59,7	-22,2
17.2	WEBEREI	INSGESAMT	82,4	-2,1	-	82,4	-5,6	-3,4	107,0	+4,8	82,4	-4,0
		INLAND	87,0	-3,2	+7,3	81,1	-11,6	-9,1	97,5	-0,1	84,1	-7,4
		AUSLAND	104,1	+0,1	-10,9	116,9	+6,3	+6,5	127,4	+14,1	110,5	+2,8
17.21	BAUMWOLLWEBEREI	INSGESAMT	93,8	-2,0	-3,2	96,9	-4,1	-1,7	111,4	+3,6	96,4	-3,0
		INLAND	85,1	-3,4	+3,6	85,0	-6,6	-6,5	100,6	-1,1	86,6	-6,0
		AUSLAND	104,7	+0,3	-12,9	120,2	+3,2	+5,8	132,4	+11,4	112,5	+1,8
17.22	STREICHGARNWEBEREI	INSGESAMT	53,0	-6,2	+1,5	52,2	-29,9	-11,5	69,8	-32,8	52,6	-19,7
		INLAND	43,8	-24,8	+1,4	43,2	-28,9	-17,7	59,5	-31,8	43,5	-26,9
		AUSLAND	66,9	+76,4	+1,7	87,4	-31,8	+3,8	110,0	-34,8	68,2	-1,2
17.23	KAMMGARNWEBEREI	INSGESAMT	81,1	-14,4	-1,2	82,1	-8,7	-10,2	106,8	+9,3	81,6	-11,6
		INLAND	77,6	-17,5	-1,3	78,6	-10,2	-11,9	101,4	+2,8	78,1	-14,0
		AUSLAND	93,7	-3,0	-1,4	95,0	-3,6	-5,1	126,5	+34,4	94,4	-3,9
17.24	SEIDEN- UND FILAMENTGARNWEBEREI	INSGESAMT	101,4	+7,6	+8,6	93,4	-5,4	-2,1	100,1	+8,1	97,4	+0,9
		INLAND	97,6	+13,8	+25,3	77,9	-18,7	-12,5	90,4	+3,1	87,8	-3,9
		AUSLAND	108,3	-0,8	-10,8	121,1	+16,8	+13,2	117,5	+15,9	114,7	+7,6
17.3	TEXTILVEREDLUNG	INSGESAMT	80,5	-4,5	+1,0	79,7	-11,5	+0,3	86,4	-6,6	80,1	-8,1
		INLAND	78,8	-4,5	+3,5	78,1	-14,0	-4,2	85,3	-5,1	77,5	-8,4
		AUSLAND	85,4	-4,3	-4,9	89,8	-5,4	+13,0	89,8	-10,2	87,6	-4,9
17.4	HERSTELLUNG VON KON- FEKTIONIERTE TEXTEL- MAREN (OHNE BEKLEIDUNG)	INSGESAMT	103,4	+12,1	+2,0	101,4	+7,0	+0,5	100,0	+6,7	102,4	+9,5
		INLAND	98,7	+8,2	+1,2	97,5	+3,3	-2,0	97,9	+8,3	98,1	+5,7
		AUSLAND	136,6	+37,7	+6,3	129,5	+91,9	+16,1	114,9	+15,8	132,6	+34,9
17.5	SONSTIGES TEXTILGEBERBE (OHNE HERSTELLUNG VON MASCHENWARE)	INSGESAMT	108,2	+5,7	+1,6	106,5	-1,2	+0,7	110,9	+8,6	107,4	+2,2
		INLAND	98,8	+3,5	+3,1	95,8	-4,4	+0,5	100,0	+3,3	97,3	-0,6
		AUSLAND	130,4	+8,9	-0,8	131,4	+4,5	+0,8	136,4	+12,8	130,9	+7,1
17.51	HERSTELLUNG VON TEPPICHEN	INSGESAMT	92,2	-3,7	+1,9	90,5	-7,8	+1,3	95,5	-1,5	91,4	-6,8
		INLAND	90,4	-3,0	+5,1	88,0	-8,1	-	92,2	-	89,2	-5,6
		AUSLAND	107,6	-8,2	-16,8	129,4	-5,4	+10,4	123,5	-10,7	118,5	-6,7
17.52	HERSTELLUNG VON SEILERMAREN	INSGESAMT	161,8	+24,9	+10,4	146,6	+12,8	+11,9	136,2	+9,8	154,2	+18,8
		INLAND	159,3	+18,7	+14,5	139,1	+9,0	+4,4	130,6	+4,7	149,2	+14,0
		AUSLAND	168,7	+44,6	+0,8	167,3	+22,7	+33,9	151,4	+24,1	168,0	+32,7

1) AUSGEWÄHLTE WIRTSCHAFTSZWEIGE (OHNE ERNÄHRUNGSGEBERBE UND TABAKVERARBEITUNG).

STBA, FS 4, R 2.2, 7/1998

LAND

FUER DAS VERARBEITENDE GEBERBE
= 100
ABTEILUNGEN, GRUPPEN UND KLASSEN
ZWEIGE, AUSGABE 1993 (M293)
WERT

INDEX

1997 JULI	VER- AEND. IN % GEGEN	1997 2. VJ	1998 1. VJ	1998 2. VJ	VERAENDERUNG IN % 2. VJ 1998 GEGEN		1997 1. HJ	1997 2. HJ	1998 1. HJ	VERAENDERUNG IN % 1. HJ 1998 GEGEN		1998	1997	VER- AEND. IN % GEGEN	M293 SCHL.			
	JULI 1996				2. VJ 1997					1. VJ 1998				1. HJ 1997		1996	1996	
109,4	+7,3	107,5	115,0	110,8	+3,1	-3,7	105,3	108,1	112,9	+7,2	+4,4	99,7	106,7	+7,0	0			
102,7	+3,7	99,5	106,2	101,9	+2,4	-4,0	97,7	99,6	104,1	+6,6	+4,5	96,6	98,6	+2,1				
121,3	+13,0	121,7	130,9	126,9	+4,3	-3,1	118,9	123,4	128,9	+8,4	+4,5	105,2	121,1	+15,1				
111,1	+11,1	106,5	112,8	110,2	+1,6	-2,3	105,3	108,2	111,5	+5,9	+3,0	98,0	106,8	+9,0	VORL.			
107,4	+7,4	102,7	106,0	105,4	+2,6	-0,6	99,1	102,6	105,7	+6,7	+3,0	95,8	100,8	+5,3				
118,8	+18,8	120,6	126,8	120,3	-0,2	-5,2	118,2	119,8	123,6	+4,6	+3,2	102,3	119,0	+16,3				
111,1	+3,9	109,1	118,7	115,4	+5,8	-2,8	105,4	111,4	117,1	+11,1	+5,1	101,3	108,4	+7,0	INV.			
100,7	+0,2	96,8	106,1	100,5	+3,8	-5,3	94,6	97,6	103,3	+9,2	+5,8	96,8	96,1	-0,7				
126,6	+9,0	127,3	137,3	137,5	+8,0	+0,1	121,5	131,8	137,4	+13,1	+4,2	107,9	126,6	+17,3				
106,3	+5,1	108,9	116,3	112,1	+2,9	-3,8	108,1	104,4	114,2	+5,6	+9,4	103,2	106,2	+2,9	GEBR.			
97,5	-0,2	102,8	109,4	101,7	-1,1	-7,0	101,9	97,3	105,6	+3,6	+8,5	100,4	99,6	-0,8				
119,5	+12,4	118,2	126,6	127,8	+8,1	+0,9	117,4	115,0	127,2	+8,3	+10,6	107,5	118,2	+8,1				
93,3	+1,6	90,1	110,4	90,0	-0,1	-18,5	89,6	96,9	100,2	+0,6	+3,4	98,2	98,3	+0,1	VERB.			
88,6	+0,6	86,9	104,7	86,0	-1,0	-17,9	85,9	92,8	95,3	-0,6	+2,7	96,2	94,3	-2,0				
105,7	+4,1	98,4	125,2	100,5	+2,1	-19,7	108,5	107,8	112,9	+3,1	+4,7	103,2	108,6	+5,2				
90,6	+7,1	80,2	120,6	83,6	+4,2	-30,7	98,9	95,3	102,1	+3,2	+7,1	97,2	97,1	-0,1	DB			
85,8	+4,9	78,7	111,6	79,8	+1,4	-28,5	95,2	90,8	95,7	+0,5	+5,4	95,6	93,0	-2,7				
104,1	+12,4	84,7	146,3	94,6	+11,7	-35,3	109,2	108,2	120,4	+10,3	+11,3	101,7	108,7	+6,9				
92,3	+5,4	95,7	107,0	95,6	-0,1	-10,7	99,2	94,7	101,3	+2,1	+7,0	97,1	97,0	-0,1	17			
88,3	+3,2	90,8	99,1	88,3	-2,8	-10,9	94,5	88,7	93,7	-0,8	+5,6	94,8	91,6	-3,4				
103,1	+11,2	108,7	128,0	114,9	+5,7	-10,2	111,7	110,7	121,5	+8,8	+9,8	103,3	111,2	+7,6				
91,0	+16,1	95,4	96,8	87,1	-8,7	-10,0	100,0	82,7	82,0	-8,0	-0,8	95,9	96,3	+0,4	17.1			
86,5	+13,5	90,4	89,1	77,9	-13,8	-12,6	95,5	83,4	83,5	-12,6	+0,1	90,7	89,4	-1,4				
97,8	+19,6	102,8	108,3	100,9	-1,8	-6,8	108,7	105,5	104,6	-2,0	-1,8	103,7	106,6	+2,8				
97,5	+15,5	101,1	102,7	90,1	-10,9	-12,3	110,6	98,1	96,4	-12,8	-1,7	99,7	104,4	+4,7	17.11			
96,8	+14,6	95,2	92,8	80,3	-15,7	-13,5	104,0	92,1	86,6	-16,7	-6,0	92,0	98,1	+6,6				
98,8	+17,3	111,5	119,9	107,1	-3,9	-10,7	122,0	108,7	113,5	-7,0	+4,4	113,1	115,4	+2,0				
85,7	+25,7	83,6	97,7	89,4	-4,6	-8,5	94,0	95,9	93,6	-0,4	-2,4	95,4	95,0	-0,4	17.12,13			
72,4	+15,3	84,9	84,3	71,1	-16,3	-15,7	87,1	76,1	77,7	-10,8	+2,1	92,0	81,6	-11,3				
102,3	+36,2	104,4	114,5	112,3	+7,6	-1,9	102,6	120,7	113,4	+10,5	-6,0	99,6	111,7	+12,1				
81,1	-0,5	79,8	74,5	72,2	-9,5	-3,1	77,5	68,6	73,3	-5,4	+10,1	84,4	72,1	-14,6	17.18			
78,7	+5,4	84,2	85,4	84,1	-0,1	-1,5	81,7	68,6	84,8	+3,8	+27,3	83,1	74,1	-10,8				
84,1	-7,0	74,0	60,2	58,6	-23,5	-6,0	72,0	66,6	58,4	-18,9	-12,3	86,3	69,3	-19,7				
94,4	+9,8	98,2	119,8	99,1	+0,9	-17,3	103,4	99,1	108,5	+5,9	+10,6	99,0	101,2	+2,2	17.2			
89,9	+8,2	92,2	109,5	89,1	-3,4	-18,6	98,9	92,9	99,3	+0,4	+6,9	97,3	96,9	-1,4				
104,0	+12,7	111,1	141,7	120,8	+8,7	-14,7	112,9	112,3	131,2	+16,2	+16,8	102,8	112,6	+9,5				
95,7	+14,2	103,5	124,8	103,9	+0,4	-16,7	109,5	104,3	114,4	+4,5	+9,7	98,4	108,9	+8,6	17.21			
91,2	+9,5	97,1	113,0	92,4	-4,8	-18,2	103,5	99,1	102,7	-0,8	+3,6	98,3	101,3	+5,2				
104,4	+23,0	115,9	147,7	126,3	+9,0	-14,5	121,3	114,5	137,0	+12,9	+19,7	102,6	117,9	+14,9				
56,5	+16,0	78,6	84,5	60,7	-22,8	-28,2	111,7	63,4	72,6	-35,0	+14,5	90,2	87,5	-3,0	17.22			
58,1	+51,7	56,6	73,4	50,8	-10,2	-30,8	82,1	58,7	62,1	-32,6	+5,8	78,3	76,4	-3,7				
50,4	-43,6	164,2	127,6	99,5	-39,4	-22,0	188,4	81,8	113,6	-39,7	+38,9	136,8	136,1	-1,2				
94,7	+11,0	90,7	125,7	96,4	+6,3	-23,3	98,2	95,4	111,1	+13,1	+16,5	109,8	96,8	-11,8	17.23			
94,1	+12,8	89,0	118,8	92,0	+3,4	-22,6	99,4	90,6	105,4	+6,0	+16,3	108,6	95,0	-13,3				
96,6	+5,0	97,2	151,5	112,4	+15,6	-25,8	99,7	113,0	132,0	+40,9	+16,8	110,2	103,3	-6,3				
94,2	-0,5	93,3	108,3	93,4	+0,1	-12,1	92,9	82,7	99,9	+8,2	+7,8	92,8	92,5	-0,3	17.24			
85,8	-1,2	87,0	96,1	82,2	-6,5	-14,5	89,0	83,7	89,2	+1,4	+6,8	89,8	85,9	-4,3				
109,2	+0,4	104,6	124,5	113,6	+8,6	-6,8	100,1	108,8	119,1	+19,0	+9,5	98,2	104,5	+6,4				
84,3	+10,1	84,7	91,7	83,1	-12,2	-9,4	93,9	89,0	87,4	-6,9	-0,7	95,5	90,9	-4,8	17.3			
82,5	+5,6	81,8	90,7	82,0	-10,7	-8,6	91,1	87,0	86,4	-5,2	-0,7	83,4	88,0	+4,7				
89,2	+23,5	103,1	94,8	85,3	-16,3	-9,0	101,8	90,8	90,5	-11,1	-0,3	101,7	96,3	-5,3				
92,2	-0,8	94,2	96,8	102,1	+8,4	+5,5	94,0	94,1	99,5	+5,9	+5,7	95,1	94,0	-1,2	17.4			
91,2	+4,3	94,2	96,0	93,7	+6,8	+3,9	93,3	82,3	97,8	+4,8	+6,0	94,3	92,8	-1,6				
99,2	-24,8	94,5	103,1	119,4	+26,3	+16,8	99,2	107,0	111,2	+12,1	+3,9	100,8	103,1	+2,3				
102,4	+5,5	104,9	114,1	108,5	+3,4	-4,9	104,2	100,9	111,3	+8,8	+10,3	99,3	102,6	+3,3	17.5			
95,5	+1,8	96,9	102,7	97,6	+0,7	-6,0	97,0	82,3	100,2	+3,3	+8,6	96,0	94,6	-1,5				
118,6	+13,2	123,6	140,9	134,0	+8,4	-4,9	121,2	121,0	137,5	+13,4	+13,6	107,2	121,1	+13,0				
95,7	+3,0	95,3	100,7	91,4	-5,1	-8,2	97,2	97,2	96,0	-1,2	-1,2	97,9	97,2	-0,7	17.51			
93,2	+0,6	90,8	97,0	88,0	-3,1	-8,3	92,0	93,6	92,5	+0,5	-1,2	96,3	92,8	-3,6				
117,2	+23,0	143,0	131,7	120,5	-15,7	-8,5	141,8	128,4	126,1	-11,1	-1,8	112,0	136,1	+20,6				
129,5	+13,6	126,5	124,0	139,9	+10,6	+12,8	123,1	114,4	131,9	+7,1	+15,3	99,5	118,8	+18,4	17.52			
134,2	+18,0	126,4	112,5	139,2	+10,1	+23,7	123,2	110,5	125,9	+2,2	+13,9	97,5	116,8	+19,8				
116,7	+1,8	125,7	155,3	141,9	+12,0	-8,6	122,9	126,1	148,6	+20,9	+18,8	106,0	124,0	+18,1				

1 INDEX DES AUFTRAGSEINGANGS
 1995
 NACH ABSCHNITTEN, UNTERABSCHNITTEN,
 DER KLASSIFIKATION DER WIRTSCHAFTS-
 1.1 ORIGINAL

WERT

WZ93- SCHL.	WIRTSCHAFTSZWEIG		VERÄNDERUNG IN % JULI 1998 GEGEN			VERÄNDERUNG IN % JUNI 1998 GEGEN			KUMULIERT		2-MONATS- DURCHSCHNITT	
			1998			1998			JAN. 1998	VER- ÄEND. IN %	JUNI 1998	VER- ÄEND. IN %
			JULI	JULI 1997	JUNI 1998	JUNI	JUNI 1997	MAI 1998	JULI 1998	VOR- JAHR	JULI 1998	VOR- JAHR
17.53	HERSTELLUNG VON VLIES- STOFF U. ERZEUGN. DARAUSS (OHNE BEKLEIDUNG)	INSGESAMT INLAND AUSLAND	129,1 120,8 138,0	+17,6 +16,8 +18,6	+4,7 +8,0 +1,7	123,3 111,9 135,7	+1,0 -6,4 +8,6	+5,4 +4,3 +6,3	123,4 114,2 133,5	+10,9 +4,0 +18,2	128,2 116,4 136,9	+8,8 +4,2 +13,4
17.54	TEXTILGEMERBE A.N.G.	INSGESAMT INLAND AUSLAND	107,5 95,9 129,2	+4,9 +3,1 +7,4	-0,5 -1,3 +0,8	108,0 97,2 128,2	+1,0 -0,8 +3,7	-2,4 -0,7 -4,8	114,5 100,6 140,4	+9,6 +5,8 +14,9	107,8 96,8 128,7	+3,0 +1,2 +5,5
17.6	HERSTELLUNG VON GE- WIRKTEN UND GESTRICKTEM STOFF	INSGESAMT INLAND AUSLAND	114,4 100,6 146,3	+8,5 +5,2 +14,1	-3,3 - - -0,2	118,3 100,6 159,3	+8,0 +4,6 +13,4	+11,5 +18,5 +2,8	119,0 102,1 158,1	+10,8 +5,5 +19,9	116,4 100,6 152,8	+8,3 +4,9 +13,7
17.7	HERSTELLUNG VON GE- WIRKTEN UND GESTRICKTEN FERTIGERZEUGNISSEN	INSGESAMT INLAND AUSLAND	69,1 66,9 80,7	+5,5 -4,0 +89,0	+26,3 +21,4 +52,3	54,7 55,1 63,0	-9,9 -15,9 +51,9	-3,7 -8,2 +39,2	77,1 75,5 86,0	-8,5 -8,9 +7,2	61,9 61,0 66,9	-1,9 -8,8 +72,4
17.71	HERSTELLUNG VON STRUMPFWAREN	INSGESAMT INLAND AUSLAND	68,6 68,3 70,8	-7,1 -7,2 -5,1	-6,3 -4,9 -16,7	73,1 71,8 85,0	-14,1 -15,8 +1,6	-8,2 -7,7 -12,2	77,5 75,2 99,7	-6,3 -8,0 +8,1	70,8 70,1 77,9	-10,8 -11,8 -1,6
17.72	HERSTELLUNG VON PULLOVERN, STRICK- JACKEN U.Ä.	INSGESAMT INLAND AUSLAND	69,7 65,3 85,1	+22,1 +0,3 +198,6	+93,6 +85,0 +119,9	36,0 35,3 38,7	+0,6 -16,2 +193,2	+7,1 -9,5 +168,8	76,7 75,8 80,0	-6,7 -10,0 +8,8	52,9 50,3 61,9	+13,8 -6,2 +198,2
18	BEKLEIDUNGSGEMERBE	INSGESAMT INLAND AUSLAND	91,3 83,5 115,7	+3,4 +1,0 +9,5	+45,6 +35,6 +74,8	62,7 61,6 66,2	+20,6 +12,8 +51,8	+7,2 +1,0 +30,8	101,5 96,1 118,3	+4,7 +1,9 +12,3	77,0 72,6 91,0	+9,7 +6,7 +21,8
18.1	HERSTELLUNG VON LEDERBEKLEIDUNG	INSGESAMT INLAND AUSLAND	88,5 86,7 97,4	-13,7 -16,9 +4,1	+58,9 +59,1 +58,9	55,7 54,5 61,3	-7,2 -11,4 +17,4	+0,7 -4,4 +30,7	87,9 84,9 102,7	-28,3 -27,7 -31,1	72,1 70,6 79,4	-11,3 -14,8 +8,9
18.2	HERSTELLUNG VON BEKLEI- DUNG (OHNE LEADERBEKLEI- DUNG)	INSGESAMT INLAND AUSLAND	91,3 83,5 115,8	+3,5 +1,2 +9,5	+45,4 +35,3 +74,9	62,8 61,7 66,2	+20,8 +12,8 +51,8	+7,4 +1,0 +30,8	101,6 96,2 118,4	+5,0 +2,2 +12,7	77,1 72,6 91,0	+10,0 +5,8 +21,8
18.21	HERSTELLUNG VON ARBEITS- UND BERUFSBEKLEIDUNG	INSGESAMT INLAND AUSLAND	79,5 82,6 44,0	-31,2 -12,5 -87,7	+3,7 +5,5 -23,7	76,7 78,3 57,7	+8,0 +25,9 -66,4	- - -0,9 +14,5	83,2 84,3 70,6	-3,9 +0,8 -41,8	78,1 80,5 50,9	-16,3 +2,8 -80,8
18.22	HERSTELLUNG VON OBER- BEKLEIDUNG (OHNE AR- BEITS- U. BERUFSBEKL.)	INSGESAMT INLAND AUSLAND	98,0 88,0 122,7	+4,6 +0,7 +12,4	+61,7 +50,7 +85,9	60,6 58,4 66,0	+32,0 +19,9 +68,8	+12,8 +3,0 +42,5	107,6 101,4 122,7	+6,4 +2,9 +14,2	79,3 73,2 94,4	+13,6 +7,5 +27,2
18.23	HERSTELLUNG VON WAESCHE	INSGESAMT INLAND AUSLAND	80,5 78,8 91,6	+14,7 +13,6 +19,9	+17,7 +14,6 +36,3	68,4 68,6 67,2	+7,5 +3,9 +42,1	+2,7 +2,2 +5,3	92,5 90,2 105,5	+5,7 +3,8 +15,7	74,5 73,6 79,4	+11,4 +8,6 +28,3
18.24	HERSTELLUNG VON SONST. BEKLEIDUNG UND BEKLEI- DUNGZUBEHÖR	INSGESAMT INLAND AUSLAND	64,7 60,1 84,3	-13,8 -21,7 +24,3	+9,1 +5,6 +21,3	59,3 56,9 69,5	-10,2 -10,7 -8,4	-17,2 -16,9 -18,2	80,5 77,5 93,7	-8,2 -8,9 -6,5	62,0 58,5 78,9	-12,2 -18,8 +7,0
0C	LEDERGEMERBE	INSGESAMT INLAND AUSLAND	91,5 90,8 94,0	-1,2 +1,1 -8,6	+21,2 +26,5 +6,3	75,5 71,8 88,4	+0,5 -1,8 +7,9	-14,9 -11,5 -23,4	105,4 101,6 118,7	+2,4 -1,6 +16,6	89,5 81,3 91,2	-0,5 -0,2 -1,3
19.1	LEDERERZEUGUNG	INSGESAMT INLAND AUSLAND	124,4 109,9 159,9	+0,3 -4,4 +9,6	+12,1 +15,8 +6,5	111,0 94,9 160,2	+20,3 +24,5 +14,1	-8,9 -14,6 +1,3	120,2 108,5 148,9	+11,6 +12,0 +11,0	117,7 102,4 155,1	+8,8 +7,1 +11,7
19.2	LEDERVERARBEITUNG (OHNE H.V. LEADERBEKLEI- DUNG UND SCHUHEN)	INSGESAMT INLAND AUSLAND	76,7 77,1 74,8	-10,8 -11,0 -10,1	+9,1 +9,2 +8,1	70,3 70,6 69,2	-18,6 -14,7 -31,8	-7,9 -8,4 -5,1	78,4 79,6 73,2	-6,9 -3,2 -20,7	73,5 73,9 72,0	-14,7 -12,8 -22,0
19.3	HERSTELLUNG VON SCHUHEN	INSGESAMT INLAND AUSLAND	90,0 91,7 84,2	+0,8 +5,4 -14,1	+28,6 +33,3 +6,0	71,1 68,8 79,4	+2,4 -1,9 +19,0	-17,9 -11,6 -32,8	110,0 108,5 122,7	+2,8 -3,0 +28,4	80,6 80,3 81,8	+1,5 +2,2 -0,7
0D	HOLZGEMERBE (OHNE HERSTELLUNG VON MOEBELN)	INSGESAMT INLAND AUSLAND	101,6 98,2 198,6	+0,7 -0,3 +8,8	+0,1 +1,1 -7,2	101,5 97,1 149,3	-5,6 -6,2 -1,1	+4,7 +4,1 +8,7	99,5 95,7 141,0	+3,8 +2,8 +10,8	101,6 97,7 144,0	-2,5 -3,3 +3,4
20.1	SAEGE-, HOBEL- UND HOLZIMPRÄGNIERWERKE	INSGESAMT INLAND AUSLAND	109,3 105,7 149,9	-2,4 -3,6 +8,6	+4,4 +5,2 -1,0	104,7 100,5 161,6	-7,3 -8,4 +1,1	+3,4 +3,4 +2,6	99,4 95,1 147,2	+1,2 +0,3 +7,6	107,0 109,1 150,7	-4,9 -6,0 +4,7
20.2	FURNIER-, SPERRHOLZ-, HOLZFASERPLATTEN- UND HOLZSPANPLATTENWERKE	INSGESAMT INLAND AUSLAND	95,6 86,4 137,9	+1,9 -1,0 +11,5	-12,3 -12,3 -12,2	109,0 88,5 157,1	-1,4 -2,5 +2,3	+5,5 +2,8 +19,9	110,0 102,0 148,9	+8,6 +7,0 +13,7	102,3 82,5 147,5	+0,1 -1,8 +6,3
20.3	H.V. KONSTRUKTIONST., FERTIGBAUTEILEN, AUSBAU- ELEMENTEN AUS HOLZ	INSGESAMT INLAND AUSLAND	100,4 99,4 126,4	+2,0 +1,9 +2,3	+4,7 +4,9 -0,6	95,9 94,8 127,1	-6,8 -6,5 -12,6	+5,0 +5,2 +2,7	94,3 93,4 118,6	+2,6 +2,4 +7,5	98,2 97,1 126,8	-2,5 -2,4 -5,8

LAND

FUER DAS VERARBEITENDE GEBERBE
 = 100
 ABTEILUNGEN, GRUPPEN UND KLASSEN
 ZWEIGE, AUSGABE 1993 (WZ93)
 WERT

INDEX

1997 JULI	VER- AEND. IN % GEGEN JULI 1996	1997 2.VJ	1998 1.VJ	1998 2.VJ	VERAENDERUNG IN % 2.VJ 1998 GEGEN		1997 1.HJ	1997 2.HJ	1998 1.HJ	VERAENDERUNG IN % 1.HJ 1998 GEGEN		1998	1997	VER- AEND. IN % GEGEN 1996	WZ93 SCHL.
					2.VJ	1.VJ				1.HJ	2.HJ				
					1997	1998				1997	1997				
109,8	+7,6	113,6	123,3	121,7	+7,1	-1,3	111,5	106,3	122,5	+9,9	+13,1	98,0	109,9	+11,0	17.63
103,7	+5,6	111,8	115,2	111,1	-0,6	-3,6	110,8	104,4	113,1	+2,1	+8,3	97,2	107,6	+10,7	
116,4	+9,6	115,6	132,2	133,3	+15,3	+0,8	112,4	112,6	132,7	+18,1	+17,9	101,0	112,6	+11,4	
102,5	+5,6	105,8	118,5	112,8	+6,6	-4,8	104,9	99,5	115,7	+10,3	+16,3	100,4	102,2	+1,8	17.64
93,0	+0,4	95,9	103,0	99,8	+4,1	-3,1	95,4	86,1	101,4	+6,3	+17,8	95,2	90,8	-4,6	
120,3	+14,0	124,5	147,6	137,0	+10,0	-7,2	122,5	124,6	142,3	+18,2	+14,2	110,1	123,6	+12,3	
105,4	+14,4	108,3	121,9	117,6	+8,6	-3,5	107,8	100,5	119,8	+11,1	+19,2	100,3	104,1	+3,8	17.6
95,8	+7,2	95,4	104,6	100,1	+3,8	-4,3	97,1	84,6	102,3	+5,4	+20,9	94,8	90,8	-4,2	
128,2	+29,6	136,9	162,0	158,1	+16,3	-2,4	132,5	137,5	160,0	+20,8	+16,4	113,1	135,0	+19,4	
65,5	-18,2	62,4	97,8	59,1	-5,3	-39,6	85,3	77,4	78,5	-8,0	+1,4	91,0	81,4	-10,5	17.7
69,7	-16,9	66,7	92,6	61,2	-8,2	-33,9	85,1	76,5	76,9	-9,6	+0,5	93,0	80,8	-13,1	
42,7	-29,0	39,0	126,9	47,9	+22,8	-62,0	88,5	82,4	86,9	+0,5	+5,5	80,2	84,4	+5,2	
73,7	-16,8	85,7	78,1	79,9	-6,8	+2,3	84,2	75,8	79,0	-6,2	+4,2	94,0	80,0	-14,8	17.71
73,6	-20,1	84,9	74,5	78,1	-8,0	+4,8	83,0	74,3	76,3	-8,1	+2,7	95,7	78,7	-17,8	
74,6	+34,4	93,7	112,0	96,9	+3,4	-13,5	85,1	89,8	104,5	+9,9	+16,4	77,6	92,5	+19,2	
57,1	-20,1	36,6	117,9	37,9	-1,8	-67,9	86,4	79,1	77,9	-9,8	-1,5	88,0	82,7	-6,0	17.72
65,1	-12,1	45,2	113,9	41,2	-8,8	-63,8	87,4	79,1	77,5	-11,3	-2,0	89,8	83,3	-7,3	
28,5	-54,2	14,6	132,1	26,1	+78,8	-80,2	82,6	79,1	79,1	-4,2	-	81,4	80,9	-0,6	
88,3	+9,6	59,0	138,4	67,1	+13,7	-51,9	96,4	86,2	103,3	+5,0	+7,4	97,4	97,3	-0,1	18
82,7	+7,8	62,8	128,0	68,5	+9,1	-46,5	96,2	93,6	98,3	+2,2	+5,0	95,8	94,8	-2,0	
105,7	+14,3	47,5	174,6	63,0	+32,6	-63,9	105,2	104,3	118,8	+12,8	+13,9	98,3	104,8	+5,5	
102,5	+109,6	121,2	117,0	58,6	-51,7	-49,9	128,0	82,6	87,8	-30,3	+6,3	107,5	104,3	-3,0	18.1
104,3	+106,5	113,8	111,6	57,7	-49,3	-48,3	119,6	80,0	84,6	-29,3	+5,8	103,0	99,8	-3,1	
93,6	+129,4	158,7	144,4	62,8	-80,4	-56,5	158,4	95,9	103,6	-34,6	+8,0	130,1	127,1	-2,3	
88,2	+9,2	58,6	139,5	67,2	+14,7	-51,8	98,2	86,3	103,4	+5,3	+7,4	97,3	97,2	-0,1	18.2
82,5	+7,3	62,4	128,1	68,6	+9,9	-45,4	95,0	83,6	98,4	+2,5	+5,1	96,6	94,8	-2,1	
105,8	+14,0	47,0	174,8	63,0	+34,0	-64,0	105,0	104,4	118,9	+13,2	+13,9	99,1	104,7	+5,7	
115,6	+33,8	72,6	85,5	82,1	+13,1	-4,0	81,8	96,1	83,8	+2,4	-12,8	98,4	89,0	-9,6	18.21
94,4	+6,5	70,8	85,4	83,8	+18,4	-1,9	81,8	94,1	84,6	+3,4	-10,1	100,9	88,0	-12,8	
358,7	+481,4	94,0	86,8	63,3	-32,7	-27,1	81,7	119,2	75,1	-8,1	-37,0	69,1	100,4	+45,3	
93,7	+10,4	52,1	154,7	63,6	+22,1	-58,9	102,3	97,9	109,2	+6,7	+11,5	98,2	100,1	+1,9	18.22
87,4	+9,8	56,9	142,0	65,3	+14,8	-54,0	100,4	95,4	103,7	+9,3	+8,7	97,7	97,9	+0,2	
109,2	+11,7	40,5	186,1	58,4	+46,7	-68,1	107,2	103,9	122,7	+14,5	+18,1	99,4	105,5	+6,1	
70,2	+4,3	70,1	114,6	74,3	+6,0	-35,2	80,4	83,4	94,5	+4,5	+1,2	93,5	91,9	-1,7	18.23
69,2	+3,6	71,5	110,1	74,2	+3,8	-32,6	89,9	90,3	92,2	+2,6	+2,1	92,5	90,1	-2,6	
78,4	+9,0	62,3	140,7	74,9	+20,2	-46,8	83,7	111,4	107,8	+15,0	-3,2	99,5	102,5	+3,0	
75,1	-5,3	80,1	93,4	72,9	-9,0	-21,9	89,9	89,2	83,2	-7,5	-6,7	100,6	89,5	-11,0	18.24
78,8	-3,6	75,7	91,7	69,0	-6,9	-24,8	86,5	88,8	80,4	-7,1	-9,5	100,5	87,7	-12,7	
67,8	-12,5	99,5	100,8	89,7	-9,8	-11,0	104,5	90,5	95,3	-8,8	+5,3	101,3	97,5	-3,8	
92,6	+16,8	90,0	118,3	97,2	+8,0	-17,8	104,7	110,2	107,7	+2,9	-2,3	101,6	107,4	+5,7	DC
89,8	+11,8	87,1	116,5	90,3	+3,7	-22,5	105,5	106,7	103,4	-2,0	-3,1	101,8	106,1	+4,1	
102,8	+36,2	100,1	124,5	121,2	+21,1	-2,7	101,7	122,3	122,8	+20,7	+0,4	100,9	112,0	+11,0	
124,0	+54,4	111,9	122,4	116,7	+4,3	-4,7	105,0	134,3	119,6	+13,9	-10,9	92,7	119,7	+29,1	18.1
115,0	+57,8	99,6	113,1	103,5	+3,9	-6,5	83,8	129,9	108,9	+15,3	-16,6	85,7	111,9	+30,6	
145,9	+48,4	141,9	145,1	149,0	+5,0	+2,7	132,1	145,1	147,1	+11,4	+1,4	109,9	138,6	+28,1	
86,0	-2,9	83,3	80,2	77,1	-7,4	-3,9	83,9	87,0	78,7	-6,2	-8,5	91,2	85,4	-6,4	19.2
86,6	+4,8	80,4	82,5	77,6	-3,5	-5,9	81,5	85,5	80,0	-1,8	-6,4	88,7	83,5	-5,9	
83,2	-26,7	95,2	70,7	75,2	-21,0	+6,4	89,8	83,1	79,0	-22,2	-21,6	101,6	83,4	-8,1	
89,3	+16,4	88,1	127,5	99,2	+12,6	-22,2	110,0	112,3	113,3	+3,0	+0,9	106,8	111,1	+5,0	19.3
87,0	+7,7	87,0	126,1	91,8	+5,5	-27,2	113,6	108,0	108,0	-4,0	-	107,7	111,3	+3,3	
98,0	+58,6	92,2	132,4	125,7	+36,3	-5,1	86,9	124,1	128,1	+33,2	+4,0	88,7	110,5	+12,0	
100,9	+5,4	100,8	98,3	100,1	-0,7	+1,8	85,1	86,6	89,2	+4,3	-0,4	85,9	97,3	+2,1	DC
98,5	+3,2	87,5	94,5	95,1	-1,4	+1,7	82,2	88,6	95,3	+3,4	-1,3	94,3	94,4	+0,1	
127,4	+29,2	137,4	139,1	149,7	+4,6	+3,3	127,2	132,0	141,4	+11,2	+7,1	106,6	129,6	+21,6	
112,0	+6,1	106,7	92,0	103,4	-3,1	+12,4	85,9	103,1	87,7	+1,9	-5,2	95,5	99,5	+4,2	20.1
109,7	+4,4	103,4	87,7	99,0	-4,3	+12,9	82,3	100,4	83,3	+1,1	-7,1	94,3	96,3	+2,1	
138,0	+23,8	143,3	140,4	153,0	+6,8	+8,0	138,6	133,6	146,7	+7,4	+9,8	109,1	136,1	+23,8	
93,8	+15,4	109,6	117,8	107,0	+3,3	-9,2	102,6	104,6	112,4	+9,6	+7,5	96,7	103,6	+7,1	20.2
87,3	+11,9	85,3	110,6	98,5	+3,4	-10,9	98,6	97,9	104,6	+8,3	+8,8	94,0	97,2	+3,4	
123,7	+28,8	141,3	150,7	146,0	+3,3	-3,1	130,2	135,2	148,4	+14,0	+8,8	108,2	132,7	+21,5	
98,4	+0,8	86,2	91,8	94,7	-1,6	+3,2	90,8	85,1	93,3	+2,8	-1,9	94,5	93,0	-1,6	20.3
97,5	-0,4	95,3	91,2	89,5	-1,9	+2,5	90,2	94,1	82,4	+2,4	-1,8	94,4	82,1	-2,4	
123,6	+39,0	120,1	108,4	128,3	+5,2	+18,5	108,1	121,8	117,4	+8,6	-3,6	97,0	115,0	+18,5	

1 INDEX DES AUFTRAGSEINGANGS
 1996
 NACH ABSCHNITTEN, UNTERABSCHNITTEN,
 DER KLASSIFIKATION DER WIRTSCHAFTS
 1.1 ORIGINAL

WERT

WZ93- SCHL.	WIRTSCHAFTSZWEIG		VERÄNDERUNG IN % JULI 1998 GEGEN			VERÄNDERUNG IN % JUNI 1998 GEGEN			KUMULIERT		2-MONATS- DURCHSCHNITT JUNI VER- 1998 ÄND. UND JULI IN % 1998 GEGEN VORJAHR!		2-MONATS- DURCHSCHNITT JUNI VER- 1998 ÄND. UND JULI IN % 1998 GEGEN VORJAHR!			
			1998			1998			JAN. 1998	VER- ÄND. IN %	JUNI 1998	VER- ÄND. IN %	JUNI 1998	VER- ÄND. IN %	JUNI 1998	VER- ÄND. IN %
			JULI	JULI 1997	JUNI 1998	JUNI	JUNI 1997	MAI 1998	BIS JULI 1998	GEGEN VORJAHR!	JULI 1998	GEGEN VORJAHR!	JULI 1998	GEGEN VORJAHR!	JULI 1998	GEGEN VORJAHR!
DE	PAPIER- UND DRUCKGERBE	INSGESAMT	101,1	+0,1	+1,0	100,1	+0,1	+4,2	100,5	+2,7	100,6	+0,1				
		INLAND	97,7	+0,3	+2,4	95,4	+0,4	+1,3	97,1	+3,1	96,6	+0,4				
		AUSLAND	113,4	-0,5	-3,1	117,0	-0,7	+13,8	112,7	+1,4	115,2	-0,6				
21	PAPIERGERBE	INSGESAMT	108,8	-2,0	+1,5	101,8	-1,2	+5,3	102,4	+1,7	102,6	-1,5				
		INLAND	98,7	-1,1	+4,9	94,1	-1,5	+0,5	97,4	+2,5	96,4	-1,3				
		AUSLAND	113,8	-3,5	-4,3	118,9	-0,8	+14,8	113,6	+0,3	116,4	-2,1				
21.1	H.V. HOLZSTOFF, ZELLSTOFF, PAPIER, KARTON UND PAPPE	INSGESAMT	114,1	-6,6	+2,5	111,3	-1,7	+3,3	113,6	+3,5	112,7	-4,2				
		INLAND	106,2	-6,0	+11,4	95,3	-1,2	-9,2	104,5	+5,6	100,8	-3,3				
		AUSLAND	123,7	-6,2	-5,3	130,6	-2,2	+17,7	124,7	+1,5	127,2	-5,1				
21.11	HERSTELLUNG VON HOLZ- STOFF UND ZELLSTOFF	INSGESAMT	114,2	-13,9	+15,0	99,3	-7,3	+30,8	104,9	+1,4	106,8	-10,9				
		INLAND	74,8	-29,0	+3,9	72,0	-15,4	+31,9	74,8	-10,7	73,4	-22,9				
		AUSLAND	157,2	-3,3	+21,9	129,0	-1,6	+30,0	137,8	+10,2	143,1	-2,5				
21.12	HERSTELLUNG VON PAPIER, KARTON UND PAPPE	INSGESAMT	114,1	-6,5	+2,3	111,5	-1,6	+3,0	113,8	+3,5	112,8	-4,2				
		INLAND	106,7	-4,6	+11,5	95,7	-1,0	-9,8	105,0	+5,8	101,2	-3,0				
		AUSLAND	123,1	-8,3	-5,7	130,6	-2,2	+17,4	124,5	+1,4	126,9	-5,2				
21.2	PAPIER-, KARTON- UND PAPPEVERARBEITUNG	INSGESAMT	94,7	+2,9	+0,5	94,2	-0,6	+7,3	93,4	-	94,5	+1,2				
		INLAND	94,6	+1,4	+1,2	93,5	-1,5	+7,0	93,6	+0,8	94,1	-				
		AUSLAND	95,2	+10,3	-1,9	97,0	+3,0	+8,1	92,8	-2,7	96,1	+6,4				
21.21	H.V. WELLPAPIER UND -PAPPE SOWIE V. VER- PACKUNGSM. A. PAPIER	INSGESAMT	102,4	+8,2	+1,7	100,7	+1,4	+5,0	100,6	+5,8	101,6	+4,7				
		INLAND	98,4	+7,2	+3,6	95,0	+2,4	+3,0	96,6	+6,0	96,7	+4,8				
		AUSLAND	126,4	+13,6	-5,7	134,1	-2,5	+13,7	123,9	+4,2	130,3	+4,7				
21.22	H.V. HAUSHALTS-,HYGIENE- U. TOILETTENARTIKELN AUS ZELLSTOFF UND PAPIER	INSGESAMT	68,5	-1,4	-7,8	74,3	-3,6	+16,3	68,1	-14,9	71,4	-2,6				
		INLAND	80,8	-2,9	-9,0	88,8	-6,2	+18,2	81,0	-8,1	84,8	-4,7				
		AUSLAND	34,9	+9,4	-	34,9	+19,5	+3,9	32,9	-43,0	34,9	+14,1				
21.23	H.V. SCHREIBHAREN UND BUEROBEDARF AUS PAPIER, KARTON UND PAPPE	INSGESAMT	111,0	-9,8	+9,7	101,2	-4,3	+6,3	105,8	+0,1	106,1	-7,3				
		INLAND	116,3	-10,4	+12,4	103,5	-7,1	+7,6	110,1	-2,0	109,9	-8,9				
		AUSLAND	87,8	-6,1	-3,7	91,2	+12,6	+0,2	86,7	+12,5	89,5	+2,5				
21.24	HERSTELLUNG VON TAPETEN	INSGESAMT	117,6	+1,0	+9,8	107,1	+1,2	+5,3	121,3	+11,1	112,4	+1,2				
		INLAND	81,2	-4,9	-0,4	81,5	-6,0	-0,9	96,7	+6,0	81,4	-5,5				
		AUSLAND	206,1	+7,5	+21,8	170,9	+11,6	+13,9	182,2	+18,3	189,5	+9,3				
21.25	HERSTELLUNG VON SONST. WAREN AUS PAPIER, KAR- TON UND PAPPE	INSGESAMT	98,0	+1,6	-0,6	98,6	-1,7	+5,7	98,2	-0,8	98,3	-0,1				
		INLAND	91,8	-1,8	-	91,6	-2,8	+8,1	91,0	-4,1	91,6	-2,3				
		AUSLAND	122,9	+12,8	-2,3	125,8	+1,5	-1,0	126,3	+9,8	124,4	+6,8				
22	DRUCKGERBE, VERVIEL- FAELTIGUNG VON BESPIELTEN TONTRAEGERN	INSGESAMT	97,7	+3,6	-	97,7	+2,3	+2,6	97,6	+4,2	97,7	+3,0				
		INLAND	96,5	+2,1	-0,3	96,8	+2,4	+2,0	96,7	+3,8	96,7	+2,3				
		AUSLAND	111,0	+20,1	+4,0	106,7	+0,1	+8,5	107,3	+8,6	108,9	+9,4				
22.2	DRUCKGERBE	INSGESAMT	97,9	+3,8	+0,9	97,6	+2,3	+3,3	97,1	+4,3	97,8	+3,1				
		INLAND	96,5	+2,4	+0,2	96,3	+2,0	+2,4	96,0	+3,7	96,4	+2,2				
		AUSLAND	117,6	+21,7	+3,0	114,2	+5,0	+13,0	112,0	+12,2	115,9	+12,9				
22.21	ZEITUNGSDRUCKEREI	INSGESAMT	85,8	-0,9	-3,5	88,7	+0,7	-2,6	88,7	+3,4	87,2	-0,1				
		INLAND	85,7	-0,8	-3,4	88,7	+0,7	-2,7	88,8	+3,5	87,2	-0,1				
		AUSLAND	27,2	-71,0	-	27,2	-61,7	+3,4	53,5	-32,9	27,2	-67,0				
22.22	DRUCKEREI (OHNE ZEI- TUNGSDRUCKEREI)	INSGESAMT	98,3	+4,9	+0,5	97,8	+2,2	+4,0	97,3	+4,5	98,1	+3,6				
		INLAND	96,6	+3,2	+0,2	96,4	+1,9	+3,2	96,1	+3,9	96,5	+2,6				
		AUSLAND	118,0	+24,1	+3,7	113,8	+5,1	+13,0	111,9	+12,3	115,9	+14,0				
22.23	DRUCKWEITERVERARBEITUNG	INSGESAMT	132,9	-1,2	+2,2	130,1	+22,9	+3,1	126,0	+8,2	131,5	+9,4				
		INLAND	131,3	-0,5	+2,9	127,6	+23,4	+1,7	124,4	+8,0	129,5	+10,0				
		AUSLAND	166,2	-9,8	-6,8	178,3	+15,5	+27,1	158,3	+12,8	172,3	+1,8				
22.24	SATZHERSTELLUNG UND REPRODUKTION	INSGESAMT	85,0	-5,8	+1,1	84,1	-8,1	-1,3	85,9	-4,1	84,6	-6,9				
		INLAND	85,2	-6,0	+1,4	84,0	-8,3	-1,1	85,8	-4,7	84,6	-7,1				
		AUSLAND	79,7	-1,1	-9,2	87,8	-1,6	-3,5	87,0	+9,0	83,8	-1,3				
22.25	SONSTIGES DRUCKGERBE	INSGESAMT	136,3	+19,8	+7,3	126,1	+4,0	+3,5	121,8	+13,8	130,7	+11,6				
		INLAND	136,9	+21,7	+7,9	128,9	+5,6	+3,1	122,6	+14,8	131,9	+13,3				
		AUSLAND	65,3	-58,8	-34,9	85,0	-53,0	+54,8	81,3	-31,6	70,2	-56,5				
22.3	VERVIELFAELTIGUNG VON BESPIELTEN TON-, BILD- UND DATENTRAEGERN	INSGESAMT	90,7	-2,8	-9,5	100,2	+2,7	-10,4	109,0	+2,3	95,5	-				
		INLAND	96,0	-10,9	-19,5	119,3	+21,9	-8,1	125,8	+8,4	107,7	+4,7				
		AUSLAND	84,2	+12,0	+10,6	76,1	-21,8	-12,8	88,0	-7,1	80,2	-7,1				
22.31	VERVIELFAELTIGUNG VON BESPIELTEN TONTRAEGERN	INSGESAMT	78,5	-8,2	+5,5	73,7	-17,4	-16,2	85,8	-9,0	76,1	-12,9				
		INLAND	77,9	-17,5	-1,3	78,9	-2,7	-14,3	89,2	-5,9	78,4	-10,7				
		AUSLAND	79,2	+4,8	+16,6	67,8	-30,9	-18,3	81,9	-12,7	73,6	-15,3				
22.32	VERVIELFAELTIGUNG VON BESPIELTEN BILDTRAEGERN	INSGESAMT	85,0	-24,2	-39,4	140,3	+43,8	-15,8	144,5	+3,4	112,7	+7,4				
		INLAND	86,2	-30,5	-39,7	158,8	+31,5	-18,8	170,4	-0,8	127,9	-1,5				
		AUSLAND	46,7	+126,2	-36,9	72,4	+424,6	+19,5	53,3	+96,1	59,1	+247,6				

LAND

FUER DAS VERARBEITENDE GEBERBE
= 100
ABTEILUNGEN, GRUPPEN UND KLASSEN
ZWEIGE, AUSGABE 1993 (W293)
WERT

INDEX

1997 JULI	VER- AEND. IN % GEGEN JULI 1996	1997 2.VJ	1998 1.VJ	1998 2.VJ	VERAENDERUNG IN % 2.VJ 1998 GEGEN		1997 1.HJ	1997 2.HJ	1998 1.HJ	VERAENDERUNG IN % 1.HJ 1998 GEGEN		1996	1997	VER- AEND. IN % GEGEN 1996	W293 SCHL.
					2.VJ	1.VJ				1.HJ	2.HJ				
					1997	1998				1997	1997				
101,0	+1,8	97,2	101,8	99,0	+1,9	-2,8	97,4	101,9	100,4	+3,1	-1,5	98,2	99,6	+1,4	DE
97,4	-0,4	93,3	98,4	95,6	+2,5	-2,8	93,7	98,6	97,0	+3,5	-1,6	97,6	98,1	-1,5	
114,0	+9,6	111,1	113,8	111,3	+0,2	-2,2	110,6	113,8	112,6	+1,8	-1,1	100,4	112,2	+11,8	
105,4	+4,2	99,7	104,1	100,4	+0,7	-3,6	99,9	102,0	102,3	+2,4	+0,3	97,0	100,9	+4,0	21
99,8	+0,8	93,8	99,2	95,2	+1,5	-4,0	94,3	97,1	97,2	+9,1	+0,1	95,6	95,7	+0,1	
117,9	+11,2	112,9	115,3	112,0	-0,8	-2,9	112,6	112,8	113,6	+0,9	+0,7	100,1	112,7	+12,6	
122,2	+16,2	108,7	116,0	111,2	+1,4	-4,1	107,7	117,9	113,6	+5,5	-3,6	97,1	112,8	+16,2	21.1
111,8	+7,2	96,9	106,5	102,0	+5,3	-4,2	96,8	108,2	104,2	+7,6	-4,8	96,0	103,0	+7,9	
134,7	+27,1	125,1	127,5	122,3	-2,2	-4,1	120,9	128,4	124,9	+3,3	-2,7	98,3	124,6	+26,8	
132,7	+27,4	96,6	115,1	91,7	-7,0	-20,3	98,7	104,8	103,4	+4,8	-1,3	81,7	101,7	+24,5	21.11
105,3	+4,5	77,8	84,0	65,7	-15,6	-21,8	80,2	82,0	74,9	-6,6	-8,7	83,6	81,1	-3,0	
162,5	+60,6	121,4	149,0	120,0	-1,2	-19,5	118,8	129,7	134,5	+13,2	+3,7	79,6	124,2	+56,0	
122,0	+16,0	109,9	116,0	111,5	+1,5	-3,9	107,9	118,1	113,8	+5,5	-3,6	97,3	113,0	+16,1	21.12
111,9	+7,2	97,2	106,9	102,6	+5,6	-4,0	97,1	109,7	104,7	+7,8	-4,6	98,2	103,4	+7,5	
134,2	+26,6	125,2	127,1	122,4	-2,2	-3,7	120,9	128,4	124,7	+3,1	-2,9	98,6	124,7	+28,5	
92,0	-6,1	91,6	94,6	91,8	+0,2	-3,0	93,6	89,2	93,2	-0,4	+4,5	96,9	91,4	-5,7	21.2
93,3	-2,9	82,0	95,2	91,6	-0,4	-3,8	92,8	90,6	83,4	+0,6	+3,1	95,3	91,7	-3,8	
86,3	-18,4	90,0	92,2	92,5	+2,8	+0,3	97,0	83,5	92,4	-4,7	+10,7	103,6	90,2	-12,9	
94,6	+1,8	96,4	101,2	99,3	+3,0	-1,9	95,2	92,5	100,3	+5,4	+8,4	93,4	93,9	+0,5	21.21
91,8	+0,9	90,7	97,6	95,1	+4,9	-2,6	91,0	89,4	96,3	+5,8	+7,7	91,4	90,2	-1,3	
111,3	+7,0	129,9	122,7	124,2	-4,4	+1,2	120,1	111,1	123,5	+2,8	+11,2	105,1	115,6	+10,0	
69,5	-25,7	73,2	68,0	68,1	-7,0	+0,1	81,7	68,2	68,1	-16,6	-0,1	94,4	75,0	-20,6	21.22
83,2	-9,1	89,6	81,2	81,0	-9,6	-0,2	88,9	82,2	81,1	-8,8	-1,3	93,8	85,6	-8,7	
31,9	-67,8	28,7	32,1	33,1	+15,3	+3,1	62,0	30,0	32,6	-47,4	+8,7	95,9	46,0	-52,0	
123,0	-1,1	100,5	109,5	100,3	-0,2	-8,4	102,8	110,3	104,9	+2,0	-4,9	114,7	106,6	-7,1	21.23
129,8	+0,3	105,8	115,3	102,9	-2,7	-10,8	109,4	117,2	109,1	-0,3	-6,9	117,9	113,3	-3,9	
93,5	-9,0	77,2	84,3	88,8	+15,0	+5,3	74,3	80,5	86,6	+16,6	+7,6	101,2	77,4	-23,5	
116,4	+7,2	109,8	132,9	110,9	+1,0	-16,6	108,0	113,9	121,9	+12,9	+7,0	103,5	110,9	+7,1	21.24
85,4	-11,0	91,5	111,3	87,3	-4,6	-21,6	92,1	91,6	99,3	+7,8	+8,4	96,3	91,9	-4,6	
193,5	+38,3	159,2	186,6	169,3	+9,1	-9,3	147,4	169,2	177,9	+20,7	+5,1	121,5	158,3	+30,3	
96,5	-7,4	97,2	99,6	96,8	-0,4	-2,8	99,4	95,0	98,2	-1,2	+3,4	100,6	97,2	-3,4	21.25
93,3	-7,7	92,0	92,5	89,3	-2,9	-3,5	95,2	91,0	90,9	-4,5	-0,1	97,4	93,1	-4,4	
109,0	-6,4	117,2	127,6	128,2	+7,7	-1,1	116,0	110,5	126,9	+9,4	+14,8	112,9	113,2	+0,3	
94,3	-1,9	93,6	98,2	95,9	+3,5	-1,3	93,6	101,8	97,6	+4,3	-4,1	100,1	97,7	-2,4	22
94,5	-2,0	92,9	97,5	95,9	+3,2	-1,6	93,0	100,2	98,7	+4,0	-3,5	98,9	96,8	-3,3	
92,4	-1,0	100,9	105,6	107,8	+6,8	+1,9	99,9	119,0	106,6	+6,7	-10,4	101,8	109,5	+7,6	
94,3	-2,7	93,2	97,4	96,5	+3,5	-0,9	93,0	100,8	97,0	+4,3	-3,8	99,8	96,9	-2,9	22.2
94,2	-2,7	92,5	96,6	95,2	+2,9	-1,4	92,4	95,9	95,9	+3,8	-3,5	99,7	95,9	-3,8	
96,6	-2,7	101,5	108,4	113,7	+12,0	+4,9	100,4	120,5	111,1	+10,7	-7,8	101,2	110,5	+9,2	
86,4	-8,6	87,9	88,8	89,7	+2,0	+1,0	85,7	91,3	89,3	+4,2	-2,2	97,4	88,5	-8,1	22.21
86,4	-8,6	87,9	88,8	89,8	+2,2	+1,1	85,7	91,3	89,3	+4,2	-2,2	97,4	88,5	-8,1	
93,9	+6,0	72,2	86,9	29,9	-60,0	-66,7	77,3	86,7	57,9	-25,1	-32,4	98,6	81,5	-18,2	
93,7	-2,1	93,0	97,8	96,6	+3,9	-1,2	93,0	101,1	97,2	+4,5	-3,9	99,5	97,0	-2,5	22.22
93,6	-1,9	92,2	96,9	95,1	+3,1	-1,9	92,3	99,4	96,0	+4,0	-3,4	99,3	95,9	-3,4	
95,1	-4,2	101,4	107,8	113,9	+12,3	+5,7	100,3	120,3	110,9	+10,6	-7,8	101,3	110,3	+8,9	
134,5	-5,8	110,7	124,6	126,3	+13,2	+0,6	113,4	127,4	124,9	+10,1	-2,0	118,1	120,4	+1,9	22.23
132,0	-7,3	109,5	122,4	124,1	+13,3	+1,4	112,4	125,1	123,3	+8,7	-1,4	117,5	118,8	+1,1	
184,2	+26,3	134,2	164,9	149,2	+11,2	-9,5	133,0	172,1	157,0	+18,0	-8,8	129,8	152,6	+17,6	
90,2	-2,2	90,8	87,9	84,1	-7,4	-4,3	89,5	93,6	96,0	-3,9	-8,1	98,0	91,5	-4,7	22.24
90,6	-2,7	91,1	87,9	84,0	-7,8	-4,4	89,9	93,9	95,9	-4,4	-8,5	96,8	91,9	-5,1	
90,8	+13,4	81,2	86,8	87,6	+7,9	-1,4	79,7	87,7	88,2	+10,7	+0,6	77,0	83,7	+8,7	
112,9	+7,3	111,1	115,4	123,8	+11,4	+7,3	106,1	119,6	118,6	+12,7	-	107,3	112,8	+5,1	22.25
112,5	+6,1	110,8	115,8	124,7	+12,6	+7,7	105,8	118,2	120,2	+13,6	+1,7	106,7	112,0	+5,0	
134,3	+99,7	124,5	97,3	76,5	-38,4	-22,4	117,4	195,3	86,4	-26,4	-55,8	137,2	156,3	+13,9	
93,3	+25,2	103,3	116,0	108,1	+4,6	-6,8	108,7	126,7	112,1	+3,1	-11,5	108,3	117,7	+8,7	22.3
107,8	+36,6	107,2	133,4	128,1	+19,5	-4,0	117,4	137,6	130,7	+11,3	-5,0	111,8	127,5	+14,0	
75,2	+9,1	98,5	84,2	83,0	-15,7	-11,9	97,9	113,0	88,6	-8,5	-21,6	103,9	106,6	+1,6	
85,5	+14,8	91,9	91,1	82,8	-8,9	-8,1	95,8	108,6	87,0	-8,2	-19,9	103,3	102,2	-1,1	22.31
94,4	+21,3	87,1	94,8	87,3	+0,2	-7,9	94,9	107,9	91,1	-4,0	-16,6	101,7	101,4	-0,3	
75,6	+6,9	97,2	87,0	77,8	-20,0	-10,6	96,8	109,3	82,4	-14,9	-24,6	105,0	103,1	-1,8	
112,2	+70,0	124,1	157,1	151,6	+22,2	-3,5	144,4	185,0	154,4	+6,9	-6,4	156,5	154,7	-1,2	22.32
139,4	+73,0	153,1	188,4	177,1	+15,7	-6,0	177,4	201,8	182,7	+3,0	-8,4	191,2	189,5	-0,9	
20,2	+21,0	21,9	47,0	62,1	+183,6	+32,1	28,0	36,2	54,6	+36,0	+50,8	34,2	32,1	-6,1	

1 INDEX DES AUFTRAGSEINGANGS
 1996
 NACH ABSCHNITTEN, UNTERABSCHNITTEN,
 DER KLASSIFIKATION DER WIRTSCHAFTS
 1.1 ORIGINAL

WERT

WZ93- SCHL.	WIRTSCHAFTSZWEIG		VERAENDERUNG IN % JULI 1998 GEGEN			VERAENDERUNG IN % JUNI 1998 GEGEN			KUMULIERT		2-MONATS- DURCHSCHNITT	
			1998			1998			JAN. 1998	VER- AEND. IN %	JUNI 1998	VER- AEND. IN %
			JULI	JULI 1997	JUNI 1998	JUNI	JUNI 1997	MAI 1998	JULI 1998	VORJAHR!	JULI 1998	VORJAHR!
22.33	VERVIELFAELTIGUNG VON BESPIELTEN DATENTRAEGERN	INSGESAMT INLAND AUSLAND	201,0 216,3 167,2	+34,1 +23,2 +79,8	-34,3 -39,9 -10,7	306,1 369,7 187,2	+79,1 +86,4 +63,7	+7,0 +4,1 +20,9	290,0 338,1 183,4	+50,8 +65,1 +35,7	253,6 288,0 177,2	+58,1 +56,3 +65,0
06	CHEMISCHE INDUSTRIE	INSGESAMT INLAND AUSLAND	104,9 100,9 109,8	-3,1 -0,8 -5,4	-3,8 +0,7 -8,2	109,0 100,2 119,6	-2,6 -3,6 -1,5	+7,3 +4,6 +10,2	107,6 99,7 117,1	+0,7 +0,7 +0,8	107,0 100,6 114,7	-2,8 -2,1 -3,5
24.1	HERSTELLUNG VON CHEMISCHEN GRUNDSTOFFEN	INSGESAMT INLAND AUSLAND	100,6 99,9 101,2	-9,8 -6,5 -12,5	-3,9 +0,4 -7,5	104,7 99,5 109,4	-5,9 -5,1 -6,6	+3,4 +2,2 +4,2	106,9 101,3 111,9	-0,9 +0,4 -2,0	102,7 99,7 105,3	-7,8 -5,9 -9,5
24.11	HERSTELLUNG VON INDUSTRIEGASEN	INSGESAMT INLAND AUSLAND	110,8 111,1 102,7	+3,2 +3,3 -0,5	+5,6 +5,8 -0,2	104,9 105,0 102,9	+4,2 +4,2 +3,7	+5,9 +5,6 +16,0	103,8 104,2 89,8	+3,9 +4,3 -8,7	107,9 108,1 102,8	+3,7 +3,7 +1,6
24.12	HERSTELLUNG VON FARB- STOFFEN UND PIGMENTEN	INSGESAMT INLAND AUSLAND	103,4 90,9 109,5	-9,3 -2,9 -11,6	-3,0 +4,8 -5,8	106,6 86,7 118,2	-9,9 -10,2 -9,9	+2,8 +0,3 +3,7	107,4 92,1 114,8	-2,9 -0,9 -3,7	106,0 88,8 112,9	-9,6 -6,6 -10,7
24.13	HERSTELLUNG VON SONSTIGEN ANORGANISCHEN GRUNDSTOFF- FEN UND CHEMIKALIEN	INSGESAMT INLAND AUSLAND	104,0 105,9 102,0	+1,4 +4,6 -1,9	-0,4 +2,6 -3,4	104,4 103,2 105,6	+0,4 +3,6 -2,7	+3,5 +4,5 +2,4	104,3 101,6 107,0	+3,1 +4,3 +1,6	104,2 104,6 103,8	+0,9 +4,2 -2,4
24.14	HERSTELLUNG VON SONSTIGEN ORGANISCHEN GRUNDSTOFFEN UND CHEMIKALIEN	INSGESAMT INLAND AUSLAND	95,4 98,0 93,1	-16,0 -13,3 -18,4	-4,7 -3,7 -6,7	100,1 101,8 98,7	-4,7 -3,4 -5,7	+3,7 +1,7 +5,6	105,4 105,3 105,4	-1,2 +0,7 -2,8	97,8 99,9 95,9	-10,5 -8,5 -12,3
24.15	HERSTELLUNG VON DUENBE- MITTELN UND STICKSTOFF- VERBINDUNGEN	INSGESAMT INLAND AUSLAND	87,6 93,3 81,2	-19,3 -19,6 -19,0	-11,8 +8,2 -28,7	99,3 86,2 113,9	-7,5 -16,1 +1,6	+6,2 +4,0 +8,2	99,2 83,6 116,4	-8,7 -12,6 -5,4	93,5 89,8 97,6	-13,3 -17,9 -8,1
24.16	HERSTELLUNG VON KUNST- STOFF IN PRIMAERFORMEN	INSGESAMT INLAND AUSLAND	106,5 101,5 109,3	-6,5 -2,7 -9,4	-3,8 +1,7 -8,2	109,7 99,8 119,0	-8,1 -8,0 -8,2	+2,8 +1,9 +3,5	110,6 101,2 119,6	-0,9 +0,1 -1,5	107,6 100,7 114,2	-7,3 -5,4 -8,8
24.17	HERSTELLUNG VON SYNTHETISCHEM KAUTSCHUK IN PRIMAERFORMEN	INSGESAMT INLAND AUSLAND	83,5 88,0 80,8	-1,1 -3,2 +0,4	-13,0 -6,8 -17,2	96,0 93,4 97,6	+7,6 +2,1 +11,2	+0,4 -4,1 +3,3	89,5 95,8 85,7	+12,0 +13,2 +11,2	89,8 90,7 89,2	+3,5 -0,5 +5,9
24.2	HERSTELLUNG VON SCHAE- DLINGSBEKAEMPFUNGS- UND PFLANZENSCHUTZMITTELN	INSGESAMT INLAND AUSLAND	121,3 96,4 135,4	+36,8 +10,9 +50,9	+3,8 +10,4 +1,3	116,9 87,3 133,6	+55,2 +15,6 +77,7	+0,3 -8,4 +3,9	144,7 125,0 155,9	+17,6 +17,5 +17,7	119,1 91,9 134,5	+45,2 +13,2 +63,0
24.3	HERSTELLUNG VON ANSTRICH- MITTELN, DRUCKFARBEN UND KITTEN	INSGESAMT INLAND AUSLAND	118,3 112,3 136,7	-0,2 -2,2 +5,3	+1,9 +4,7 -4,5	116,1 107,9 143,1	-2,2 -4,9 +4,7	+4,6 +2,5 +9,8	109,1 101,7 132,0	+2,9 +1,2 +7,4	117,2 109,8 139,9	-1,2 -3,5 +5,0
24.4	HERSTELLUNG VON PHARMA- ZEUTISCHEN ERZEUGNISSEN	INSGESAMT INLAND AUSLAND	107,9 101,5 117,2	+2,5 +6,4 -2,6	-8,8 +1,1 -20,1	117,7 100,4 146,7	-3,0 -6,3 +0,9	+20,6 +8,3 +39,9	108,7 99,6 123,9	+0,7 +0,2 +1,3	112,5 101,0 132,0	-0,5 -0,3 -0,7
24.41	HERSTELLUNG VON PHARMA- ZEUTISCHEN GRUNDSTOFFEN	INSGESAMT INLAND AUSLAND	104,3 117,0 100,9	-21,4 -18,7 -22,8	-7,7 -8,7 -7,3	113,0 128,2 108,9	-15,8 -28,0 -11,1	+4,1 +18,5 +0,2	119,1 120,4 118,7	-1,4 -6,9 +0,1	108,7 122,6 104,9	-18,6 -23,0 -17,1
24.42	H.V. PHARM. SPEZIALI- TAETEN UND SONSTIGEN PHARM. ERZEUGNISSEN	INSGESAMT INLAND AUSLAND	107,6 101,0 120,9	+5,5 +7,4 +2,5	-8,9 +1,4 -22,1	118,1 99,6 155,2	-1,7 -5,1 +3,1	+22,4 +8,0 +48,0	107,7 89,0 125,1	+0,9 +0,5 +1,6	112,9 100,3 138,1	+1,6 +0,8 +2,8
24.5	H.V. SEIFEN, MASCH- REINIGUNGS- UND KOERPER- PFLEGEMITTELN	INSGESAMT INLAND AUSLAND	96,6 92,9 108,7	-1,2 +0,9 -5,7	-3,9 -3,0 -6,7	100,5 95,8 113,2	+1,0 -0,3 +3,9	+12,0 +9,7 +17,9	95,7 91,7 106,7	-	98,6 94,4 110,0	-0,1 +0,3 -0,9
24.51	H.V. SEIFEN, MASCH- REINIGUNGS- UND POLIER- MITTELN	INSGESAMT INLAND AUSLAND	98,5 95,7 105,0	-1,4 +4,4 -11,2	+4,3 +10,0 -5,5	94,4 87,0 111,1	-2,5 -2,5 -2,5	+9,8 +5,5 +18,3	92,8 87,9 103,6	-2,4 -0,2 -6,8	96,5 91,4 108,1	-1,9 +1,0 -6,9
24.52	HERSTELLUNG VON DUFT- U. KOERPERPFLEGEMITTELN	INSGESAMT INLAND AUSLAND	94,7 90,4 109,0	-1,0 -2,3 +2,5	-11,2 -12,9 -6,0	106,6 103,8 116,0	+4,3 +1,5 +13,6	+14,1 +13,2 +17,4	98,7 95,1 110,7	+2,5 -0,2 +11,3	100,7 97,1 112,5	+1,7 -0,3 +8,0
24.6	HERSTELLUNG VON SONST. CHEMISCHEN ERZEUGNISSEN	INSGESAMT INLAND AUSLAND	113,6 106,0 120,6	+2,3 +5,0 +0,4	+0,5 +1,2 +0,1	113,0 104,7 120,5	+1,4 +4,4 -0,9	+2,6 +2,3 +2,9	111,0 101,4 119,8	+4,2 +2,6 +5,6	113,3 105,4 120,6	+1,9 +4,7 -0,2
24.61	HERSTELLUNG VON PYRO- TECHNISCHEN ERZEUGNISSEN	INSGESAMT INLAND AUSLAND	95,8 78,5 148,3	+27,2 -2,0 +145,1	+28,4 -5,2 +199,6	74,6 82,8 49,5	-19,4 -16,6 -31,2	-46,4 -15,5 -81,3	89,4 77,3 125,8	-14,9 -28,2 +28,9	85,2 80,7 98,9	+1,5 -10,0 +49,4
24.62	HERSTELLUNG VON KLEB- STOFFEN UND GELATINE	INSGESAMT INLAND AUSLAND	108,1 104,6 114,8	-2,4 +0,2 -6,9	-5,8 +1,8 -16,8	114,8 102,8 137,9	-0,4 -3,0 +3,5	-0,8 -2,7 +2,7	114,3 106,4 131,3	+2,5 +0,5 +5,8	111,5 103,7 128,4	-1,4 -1,4 -1,5

LAND

FUER DAS VERARBEITENDE GEBERBE
= 100
ABTEILUNGEN, GRUPPEN UND KLASSEN
ZWEIGE, AUSGABE 1993 (W293)
WERT

INDEX

1997 JULI	VER- AEND. IN % GEGEN JULI 1996	1997 2. VJ	1998 1. VJ	1998 2. VJ	VERAENDERUNG IN % 2. VJ 1998 GEGEN		1997 1. HJ	1997 2. HJ	1998 1. HJ	VERAENDERUNG IN % 1. HJ 1998 GEGEN		1998	1997	VER- AEND. IN % GEGEN 1998	W293 SCHL.
					2. VJ	1. VJ				1. HJ	2. HJ				
					1997	1998				1997	1997				
149,9	+87,1	190,2	307,7	301,8	+68,7	-1,9	199,4	260,7	304,8	+62,9	+16,9	121,9	230,0	+88,7	22.33
175,5	+105,3	208,7	351,8	364,9	+74,8	+3,7	225,1	290,3	358,4	+69,2	+23,5	123,6	257,7	+108,5	
93,0	+36,8	149,2	210,0	162,2	+8,7	-22,8	142,2	195,2	186,1	+30,9	-4,7	118,1	168,7	+42,8	
108,3	+9,3	109,4	110,2	105,8	-3,3	-4,0	106,6	104,6	108,0	+1,3	+3,3	97,5	105,6	+8,3	06
101,7	+4,6	101,9	100,2	98,7	-3,1	-1,5	98,6	97,4	98,5	+0,9	+2,2	94,3	96,0	+3,9	
116,1	+14,6	118,3	122,4	114,2	-3,5	-6,7	116,3	113,3	118,3	+1,7	+4,4	101,4	114,8	+13,2	
111,5	+14,1	110,3	111,3	104,5	-5,3	-6,1	107,3	108,6	107,9	+0,6	+1,2	95,2	106,9	+12,3	24.1
106,8	+9,3	103,7	103,2	89,9	-3,7	-3,2	99,9	102,4	101,6	+1,7	-0,8	91,9	101,1	+10,1	
115,7	+18,3	116,2	118,7	108,7	-6,5	-6,4	113,9	110,4	113,7	-0,2	+3,0	98,2	112,1	+14,2	
107,4	+6,3	101,9	102,8	102,5	+0,6	-0,3	98,6	100,8	102,6	+4,1	+1,8	98,9	99,7	+0,8	24.11
107,5	+7,0	101,7	103,4	102,8	+1,1	-0,6	98,7	100,7	103,1	+4,5	+2,4	98,7	99,7	+1,0	
103,2	-11,5	107,0	81,8	93,4	-12,7	+14,2	97,6	103,3	87,6	-10,2	-15,2	105,3	100,4	-4,7	
114,0	+18,4	112,2	112,1	104,0	-7,3	-7,2	110,1	107,3	108,1	-1,8	+0,7	95,1	108,7	+14,3	24.12
93,6	-0,7	94,2	97,4	87,3	-7,3	-10,4	92,7	87,9	92,3	-0,4	+5,0	89,7	90,3	+0,7	
123,9	+27,3	120,8	119,3	112,1	-7,2	-6,0	118,4	116,7	115,7	-2,3	-0,9	97,7	117,5	+20,3	
102,6	+8,5	103,4	105,6	103,0	-0,4	-2,5	101,0	101,9	104,3	+3,3	+2,4	94,9	101,4	+6,8	24.13
101,2	+6,1	98,3	100,7	101,1	+2,8	+0,4	96,7	99,0	100,9	+4,3	+1,9	94,5	97,6	+3,5	
104,0	+10,9	108,7	110,7	106,0	-3,4	-6,1	106,5	104,8	107,8	+2,2	+2,9	95,3	105,2	+10,4	
113,6	+22,8	107,9	114,1	99,9	-7,4	-12,4	105,5	107,2	107,0	+1,4	-0,2	91,7	108,4	+16,0	24.14
113,0	+22,2	107,4	111,0	102,1	-4,9	-8,0	103,2	108,6	106,8	+3,3	-2,7	89,3	106,4	+19,1	
114,1	+23,5	108,4	116,8	98,1	-9,5	-16,0	107,5	105,2	107,5	-	+2,2	93,8	106,3	+13,3	
108,5	+7,1	104,9	104,2	98,1	-6,5	-6,9	108,7	99,8	101,1	-7,0	+1,3	102,3	104,2	+1,9	24.15
116,1	-3,1	97,0	78,7	85,4	-12,0	+8,5	92,2	95,7	82,0	-11,1	-14,3	95,8	93,9	-3,0	
100,2	+24,0	113,6	132,3	112,2	-1,2	-15,2	126,9	104,2	122,3	-3,6	+17,4	108,5	115,6	+6,5	
112,8	+8,9	118,1	112,4	110,6	-4,7	-1,6	111,4	108,1	111,5	+0,1	+2,2	97,8	110,2	+12,7	24.16
104,3	+4,0	105,1	101,1	101,2	-3,7	+0,1	100,8	100,7	101,1	+0,5	+0,4	92,4	100,7	+8,0	
120,7	+13,1	126,5	123,0	119,5	-6,5	-2,8	121,5	117,1	121,3	-0,2	+3,6	102,9	119,3	+15,8	
84,4	-7,9	81,4	85,5	95,6	+17,4	+11,8	79,1	81,9	90,5	+14,4	+10,5	88,3	80,5	-8,8	24.17
90,9	-13,5	86,9	95,1	99,1	+14,0	+4,2	83,6	88,2	97,1	+16,3	+10,1	92,8	85,9	-7,2	
80,5	-3,5	78,1	79,6	93,5	+19,7	+17,5	76,5	78,1	86,6	+13,2	+10,9	85,6	77,3	-8,7	
88,7	-10,1	110,6	170,6	126,6	+14,5	-25,8	128,7	79,6	168,8	+15,5	+86,7	100,0	104,2	+4,2	24.2
86,9	-7,8	110,5	148,6	110,9	+0,4	-25,4	108,8	53,7	129,7	+18,3	+141,5	81,1	81,6	-10,4	
89,7	-11,4	110,6	183,1	136,5	+22,5	-26,0	139,5	94,3	159,3	+14,2	+68,9	105,0	116,9	+11,3	
118,5	+7,8	112,5	101,8	113,4	+0,8	+11,4	103,9	107,8	107,6	+3,8	-0,2	101,1	105,8	+4,6	24.3
114,8	+4,1	108,8	93,9	105,9	+4,8	+12,8	98,1	102,2	99,9	+1,8	-2,3	98,6	100,1	+1,5	
123,8	+19,5	123,8	126,2	136,3	+6,0	+8,0	121,8	124,7	131,2	+7,7	+6,2	108,6	123,2	+13,4	
104,7	+1,3	112,3	111,4	108,5	-6,2	-4,4	108,5	107,4	109,0	+0,5	+1,5	103,1	107,8	+4,7	24.4
95,4	-4,5	102,8	101,4	97,3	-5,4	-4,0	100,1	96,3	99,3	-0,8	+3,1	100,1	98,2	-1,9	
120,3	+10,0	128,4	128,3	121,9	-6,1	-6,0	122,6	126,1	125,1	+2,0	-0,8	108,2	124,4	+15,0	
132,7	+33,9	120,6	131,5	111,5	-7,5	-15,2	118,8	132,0	121,5	+2,3	-8,0	111,0	125,4	+13,0	24.41
140,4	+36,4	136,8	123,3	118,6	-13,3	-3,8	127,4	127,2	121,0	-6,0	-4,9	125,2	127,3	+0,9	
130,7	+33,2	118,3	133,7	108,8	-5,8	-18,0	116,5	133,2	121,7	+4,5	-6,6	107,0	124,9	+16,7	
102,0	-1,7	111,6	109,5	106,0	-5,0	-3,2	107,5	105,0	107,7	+0,2	+2,6	102,3	106,3	+3,9	24.42
94,0	-5,8	101,8	100,7	96,8	-5,1	-4,1	99,2	95,3	98,7	-0,5	+3,6	98,3	97,3	-2,0	
117,9	+5,4	131,1	127,0	124,8	-5,0	-1,9	124,0	124,5	125,8	+1,5	+1,0	108,5	124,2	+14,5	
97,8	+9,3	96,4	96,6	94,6	-1,9	-2,1	96,4	92,9	95,6	+0,2	+2,9	92,7	94,1	+1,5	24.5
92,1	+7,7	92,7	92,2	90,8	-2,0	-1,5	81,8	89,8	91,5	-0,3	+1,8	89,7	90,8	+1,2	
113,1	+12,5	106,5	108,8	104,5	-1,9	-4,0	104,9	101,2	106,7	+1,7	+5,4	100,8	109,1	+2,3	
98,9	+7,1	94,3	93,7	90,0	-4,6	-3,9	94,4	83,5	81,8	-2,8	-1,8	91,1	83,9	+3,1	24.51
91,7	+2,8	87,3	88,9	84,4	-3,3	-5,1	87,5	88,9	86,7	-0,9	-2,5	87,4	88,2	+0,9	
118,2	+15,3	110,2	104,4	102,4	-7,1	-1,9	109,9	103,9	103,4	-5,9	-0,5	99,4	106,9	+7,5	
95,7	+11,5	98,5	99,6	99,2	+0,7	-0,4	96,4	92,3	99,4	+3,1	+7,7	94,4	94,3	-0,1	24.52
92,5	+12,5	87,6	95,1	96,7	-0,9	+1,7	95,8	90,7	95,9	+0,1	+5,7	91,9	93,2	+1,4	
106,3	+8,7	101,6	114,6	107,3	+5,6	-6,4	98,4	97,6	110,9	+12,7	+13,6	102,7	98,0	-4,6	
111,0	+11,9	109,8	110,2	111,0	+1,1	+0,7	105,7	106,9	110,6	+4,6	+4,0	95,5	108,0	+9,8	24.6
101,0	+6,8	101,1	98,8	102,5	+1,4	+3,6	98,5	96,5	100,7	+2,2	+4,4	92,5	97,5	+5,4	
120,1	+18,0	117,7	120,5	118,8	+0,9	-1,4	112,4	115,4	119,6	+8,4	+3,6	100,3	113,9	+13,6	
75,3	+16,9	117,6	78,4	98,2	-16,5	+25,3	110,1	77,2	88,3	-19,8	+14,4	87,8	93,6	+6,6	24.61
80,1	+28,7	121,3	71,0	83,2	-31,4	+17,2	112,2	72,5	77,1	-31,3	+6,3	83,3	92,3	+10,8	
60,5	-11,4	106,4	100,7	143,4	+34,8	+42,4	103,8	91,2	122,1	+17,6	+33,9	101,3	97,5	-3,8	
110,8	+6,7	114,7	117,5	113,1	-1,4	-3,7	111,6	106,0	115,3	+3,3	+8,8	102,4	108,8	+6,3	24.62
104,4	+4,3	108,5	107,8	103,5	-2,8	-3,8	105,0	100,0	105,6	+0,6	+5,8	99,5	102,5	+3,0	
123,3	+11,4	130,3	136,5	131,5	+0,9	-3,7	124,3	117,7	134,0	+7,8	+13,8	107,8	121,0	+12,2	

1 INDEX DES AUFTRAGSEINGANGS
 1995
 NACH ABSCHNITTEN, UNTERABSCHNITTEN,
 DER KLASSIFIKATION DER WIRTSCHAFTS
 1.1 ORIGINAL

MERT

WZ93- SCHL.	WIRTSCHAFTSZWEIG		VERÄNDERUNG IN % JULI 1998 GEGEN			VERÄNDERUNG IN % JUNI 1998 GEGEN			KUMULIERT		2-MONATS- DURCHSCHNITT	
			1998			1998			JAN. 1998	VER- ÄEND. IN %	JUNI 1998	VER- ÄEND. IN %
			JULI	JULI 1997	JUNI 1998	JUNI	JUNI 1997	MAI 1998	BIS JULI 1998	GE- GEN VORJAHR	JULI 1998	GE- GEN VORJAHR
24.63	HERSTELLUNG VON ETHERISCHEN ÖLEN	INSGESAMT	106,6	-4,7	-0,5	107,0	-12,7	+10,8	106,1	-8,2	106,8	-8,9
		INLAND	101,6	+9,4	+3,7	98,0	-8,2	-1,8	101,0	+0,6	99,8	-
		AUSLAND	111,4	-14,6	-3,9	115,9	-16,0	+24,1	111,2	-14,8	113,7	-15,3
24.64	HERSTELLUNG VON FOTOCHEMISCHEN ERZEUGNISSEN	INSGESAMT	105,4	-1,3	+4,3	101,1	+4,2	+4,9	101,5	+8,8	103,3	+1,4
		INLAND	93,7	+7,9	+10,4	84,9	+14,6	+3,2	82,9	+4,5	89,3	+10,9
		AUSLAND	110,3	-4,4	+2,1	108,0	+1,2	+5,4	109,5	+10,4	109,2	-1,7
24.65	HERSTELLUNG VON UNBESPIELTEN TON-, BILD- UND DATENTRÄGERN	INSGESAMT	114,2	-1,2	-14,8	134,1	+33,0	+21,0	116,5	+11,4	124,2	+14,8
		INLAND	114,2	-6,5	-15,2	134,6	+37,6	-7,5	129,6	+5,8	124,4	+13,1
		AUSLAND	114,2	+0,7	-14,6	133,9	+31,7	+34,0	112,4	+13,5	124,1	+15,3
24.86	HERSTELLUNG VON CHEMISCHEN ERZEUGNISSEN A.N.G.	INSGESAMT	118,5	+3,6	+1,0	117,3	+1,1	+5,5	114,4	+5,3	117,9	+2,3
		INLAND	111,5	+6,6	+1,3	110,1	+7,1	+6,4	105,1	+6,9	110,8	+6,8
		AUSLAND	125,2	+1,2	+0,9	124,1	-3,5	+4,7	123,3	+4,1	124,7	-1,2
24.7	HERSTELLUNG VON CHEMIEFASERN	INSGESAMT	97,6	-1,6	-5,6	103,4	-7,4	+2,7	102,7	-9,0	100,5	-4,7
		INLAND	84,1	-8,6	-7,9	91,3	-7,8	+15,3	84,3	-12,9	87,7	-8,2
		AUSLAND	105,2	+1,8	-4,6	110,3	-7,2	-2,1	113,1	-7,1	107,8	-3,0
DH	HERSTELLUNG VON GUMMI- UND KUNSTSTOFFWAREN	INSGESAMT	113,6	+1,6	+3,3	110,0	+0,7	+4,1	108,1	+5,2	111,8	+1,2
		INLAND	108,2	+0,1	+4,7	103,3	-1,2	+3,9	101,7	+3,9	105,8	-0,6
		AUSLAND	130,3	+5,3	-0,8	131,3	+6,1	+6,9	126,4	+8,7	130,8	+5,7
25.1	HERSTELLUNG VON GUMMIWAREN	INSGESAMT	116,2	-1,6	+4,8	110,9	+1,1	+5,3	110,9	+3,5	113,6	-0,3
		INLAND	107,4	-6,0	+5,4	101,9	-3,5	+1,0	104,7	+1,7	104,7	-4,8
		AUSLAND	135,4	+7,0	+3,4	131,0	+10,4	+13,8	124,7	+6,9	133,2	+8,6
25.11	HERSTELLUNG VON BEREIFUNGEN	INSGESAMT	119,3	+8,9	+17,4	101,6	+0,9	+1,8	107,6	+3,2	110,5	+5,1
		INLAND	98,2	-1,4	+9,6	89,6	-6,1	-2,6	97,2	-	93,9	-3,7
		AUSLAND	154,4	+22,5	+27,1	121,5	+11,1	+7,7	124,8	+7,6	138,0	+17,2
25.13	HERSTELLUNG VON SONST. GUMMIWAREN	INSGESAMT	114,3	-7,1	-1,8	116,4	+1,2	+7,3	112,9	+3,8	115,4	-3,1
		INLAND	112,1	-7,9	+3,7	108,1	-2,4	+2,6	108,5	+2,8	110,1	-5,3
		AUSLAND	119,9	-5,6	-13,6	138,7	+9,9	+18,6	124,6	+6,5	129,3	+2,1
25.2	HERSTELLUNG VON KUNSTSTOFFWAREN	INSGESAMT	112,9	+2,4	+2,8	109,8	+0,6	+3,8	107,4	+5,6	111,4	+1,5
		INLAND	108,4	+1,6	+4,6	103,6	-0,8	+3,4	101,0	+4,3	106,0	+0,4
		AUSLAND	128,5	+4,6	-2,2	131,4	+4,8	+4,6	129,7	+9,3	130,0	+4,8
25.21	H.V. PLATTEN, FOLIEN, SCHLÄUCHEN U. PROFILEN AUS KUNSTSTOFF	INSGESAMT	117,0	-1,1	+3,0	113,6	-3,4	+3,3	111,8	+3,1	115,3	-2,3
		INLAND	108,3	-3,1	+6,4	101,8	-7,2	+1,7	98,9	+0,1	105,1	-5,1
		AUSLAND	136,2	+2,6	-2,5	139,7	+3,4	+5,9	138,1	+8,2	138,0	+3,1
25.22	H.V. VERPACKUNGSMITTELN AUS KUNSTSTOFF	INSGESAMT	105,7	+4,0	-	105,7	+1,8	+5,3	105,0	+5,6	105,7	+2,9
		INLAND	98,9	+4,8	+0,5	98,4	+3,3	+4,9	98,2	+5,6	98,7	+4,0
		AUSLAND	126,7	+2,0	-1,3	128,4	-1,5	+6,2	126,4	+6,1	127,6	+0,2
25.23	H.V. BAUBEDARFSARTIKELN AUS KUNSTSTOFF	INSGESAMT	113,2	-1,1	+7,0	105,8	-5,4	+10,0	96,3	+1,8	109,5	-3,3
		INLAND	110,5	-3,0	+7,0	103,3	-5,4	+10,6	93,6	+0,8	106,9	-4,2
		AUSLAND	145,4	+19,3	+6,8	136,2	-5,4	+4,1	129,2	+11,3	140,8	+5,9
25.24	HERSTELLUNG VON SONST. KUNSTSTOFFWAREN	INSGESAMT	111,8	+7,1	+1,8	109,8	+7,4	+1,3	109,5	+9,8	110,8	+7,3
		INLAND	110,8	+7,3	+3,5	107,1	+5,9	+1,0	106,9	+9,1	109,0	+6,7
		AUSLAND	115,8	+6,5	-3,9	120,5	+13,0	+2,1	119,7	+12,4	118,2	+9,7
DI	GLASGEMERBE, KERAMIK, VERARBEITUNG VON STEINEN UND ERDEN	INSGESAMT	103,1	+0,5	+0,7	102,4	-2,4	+8,6	96,8	+2,1	102,8	-1,0
		INLAND	103,2	+0,9	+3,7	99,5	-2,4	+7,2	92,1	+1,5	101,4	-0,7
		AUSLAND	103,0	-0,4	-8,0	112,0	-2,7	+4,8	112,7	+3,4	107,5	-1,6
26.1	HERSTELLUNG UND VERARBEITUNG VON GLAS	INSGESAMT	102,2	+2,1	-1,9	104,2	-	+8,2	101,5	+2,5	103,2	+1,0
		INLAND	101,5	+2,3	+1,0	100,5	+2,2	+11,4	95,9	+1,3	101,0	+2,2
		AUSLAND	104,2	+2,0	-8,4	113,7	-4,6	+1,6	115,9	+5,3	109,0	-1,5
26.11	HERSTELLUNG VON FLACHGLAS	INSGESAMT	116,1	+17,4	+9,8	105,7	+5,3	+12,2	101,0	+6,1	110,9	+11,2
		INLAND	117,3	+8,9	+10,8	105,9	+11,4	+13,0	97,0	+6,4	111,6	+10,1
		AUSLAND	114,3	+34,3	+8,2	105,6	-2,9	+11,3	107,2	+5,7	110,0	+13,4
26.12	VEREDLUNG UND VERARBEITUNG VON FLACHGLAS	INSGESAMT	108,3	-2,0	+0,1	108,2	-	+16,1	99,8	+0,4	108,3	-1,0
		INLAND	109,2	+3,3	+2,0	107,1	+3,7	+18,1	97,5	+2,5	108,2	+3,5
		AUSLAND	103,2	-25,1	-9,8	114,4	-15,9	+6,4	112,9	-8,7	108,8	-20,5
26.13	HERSTELLUNG VON HOHLGLAS	INSGESAMT	96,8	-1,5	-9,0	95,4	-2,9	+4,3	93,2	-0,7	91,1	-2,3
		INLAND	81,9	-6,9	-8,3	89,3	-2,0	+8,0	85,9	-4,1	85,8	-4,5
		AUSLAND	100,0	+13,4	-10,6	111,9	-4,7	-2,9	112,9	+7,0	108,0	+3,1
26.14	HERSTELLUNG VON GLASFASER	INSGESAMT	109,6	-3,4	-8,1	116,7	+7,2	+8,2	108,4	+4,6	113,2	+1,8
		INLAND	107,3	-6,3	+4,3	102,9	+0,6	+5,3	97,2	-0,8	105,1	-3,0
		AUSLAND	116,1	+5,2	-25,5	155,8	+22,4	+8,0	139,9	+17,3	136,0	+14,4
26.15	HERSTELLUNG, VEREDLUNG U. VERARB. VON SONST. GLAS EINSCHL. TECHN. GLASH.	INSGESAMT	114,6	+16,7	+5,7	108,4	-0,3	-0,1	122,0	+10,9	111,5	+7,7
		INLAND	129,9	+37,0	+17,7	110,4	+8,2	+1,0	127,4	+13,0	120,2	+20,9
		AUSLAND	102,6	+1,8	-3,9	106,8	-5,1	-0,9	117,7	+8,1	104,7	-1,9

LAND

FUER DAS VERARBEITENDE GEBERBE
= 100
ABTEILUNGEN, GRUPPEN UND KLASSEN
ZWEIGE, AUSGABE 1993 (WZ93)
WERT

INDEX

1997 JULI	VER- AEND. IN % GEGEN JULI 1996	1997 2.VJ	1998 1.VJ	1998 2.VJ	VERAENDERUNG IN % 2.VJ 1998 GEGEN						VERAENDERUNG IN % 1.HJ 1998 GEGEN				1996	1997	VER- AEND. IN % GEGEN 1996	WZ93 SCHL.	
					2.VJ		1.VJ		1.HJ	2.HJ	1.HJ	1.HJ		1996					1997
					1997	1998	1997	1998				1997	1997						
111,8	+9,0	119,3	111,0	101,1	-15,3	-8,9	116,2	102,9	106,1	-8,7	+3,1	99,9	109,6	+9,7	24.63				
92,9	-2,1	103,6	103,8	97,9	-5,5	-5,7	101,6	88,3	100,9	-0,7	+14,3	93,3	94,9	+1,7					
130,4	+18,3	134,8	118,2	104,2	-22,7	-11,8	130,6	117,3	111,2	-14,9	-5,2	106,4	123,9	+18,4					
106,8	+9,4	94,0	101,6	100,2	+6,6	-1,4	91,0	96,5	100,9	+10,9	+4,6	89,8	93,8	+4,5	24.64				
86,8	-8,1	75,8	77,7	84,6	+11,6	+8,9	78,1	85,0	81,1	+3,8	-4,6	85,8	81,5	-5,0					
115,4	+16,6	101,8	111,8	106,9	+5,0	-4,4	96,5	101,5	109,3	+13,3	+7,7	91,4	99,0	+8,3					
115,6	+25,9	104,2	118,3	115,5	+10,8	-2,4	102,8	115,2	116,9	+13,7	+1,5	104,4	109,0	+4,4	24.65				
122,1	+65,7	110,0	132,4	131,9	+19,9	-0,4	122,6	124,0	132,2	+7,8	+6,6	96,7	123,9	+27,5					
113,5	+16,4	102,3	113,9	110,3	+7,8	-3,2	96,6	112,4	112,1	+16,0	-0,3	106,8	104,6	-2,2					
114,4	+12,3	112,1	112,8	114,7	+2,3	+1,7	107,6	110,6	113,8	+5,8	+2,9	97,1	109,1	+12,4	24.66				
104,6	+6,8	100,8	101,7	106,4	+5,6	+4,6	97,3	99,7	104,1	+7,0	+4,4	92,7	98,5	+6,3					
123,7	+16,9	123,0	123,4	122,6	-0,3	-0,6	117,5	121,1	123,0	+4,7	+1,6	101,2	119,3	+17,9					
99,2	+4,6	109,6	106,5	100,6	-8,2	-5,5	115,0	101,6	103,6	-9,9	+2,0	102,3	108,3	+5,9	24.7				
92,0	+8,4	95,0	87,0	81,6	-14,1	-6,2	97,6	84,2	84,3	-13,6	+0,1	92,4	90,9	-1,6					
103,3	+3,0	117,7	117,5	111,3	-5,4	-5,3	124,8	111,4	114,4	-8,3	+2,7	108,0	118,1	+9,4					
111,8	+11,0	105,9	106,2	108,3	+2,3	+2,0	101,3	104,1	107,2	+5,8	+3,0	97,7	102,7	+5,1	OH				
108,1	+8,6	100,9	99,2	102,0	+1,1	+2,8	96,2	98,8	100,6	+4,6	+0,8	95,6	98,0	+2,5					
123,8	+18,4	121,4	128,3	127,9	+5,4	-0,3	117,2	117,8	128,1	+9,3	+8,7	104,6	117,5	+12,3					
118,1	+17,3	107,8	111,1	109,0	+1,1	-1,8	105,3	109,3	110,1	+4,6	+0,7	100,2	107,3	+7,1	25.1				
114,3	+18,4	103,4	106,2	102,3	-1,1	-3,7	101,0	105,1	104,3	+3,3	-0,8	97,0	103,0	+6,2					
126,6	+14,8	117,4	122,0	123,8	+5,5	+1,5	114,9	118,7	122,9	+7,0	+3,5	107,4	116,8	+8,8					
109,5	+7,0	105,4	107,4	103,8	-1,5	-3,4	103,4	110,9	105,6	+2,1	-4,8	103,3	107,1	+3,7	25.11				
99,6	+11,5	99,4	99,5	94,5	-4,9	-5,0	96,8	103,5	97,0	+0,2	-6,3	98,1	100,1	+4,2					
126,0	+1,5	115,4	120,5	119,2	+3,3	-1,1	114,4	123,2	119,8	+4,7	-2,8	115,3	118,8	+3,0					
123,1	+23,3	109,1	113,4	112,0	+2,7	-1,2	106,5	108,4	112,7	+5,8	+4,0	98,4	107,4	+9,1	25.13				
121,7	+21,6	105,4	109,7	106,2	+0,8	-3,2	103,2	105,9	107,9	+4,6	+1,9	97,5	104,5	+7,2					
127,0	+28,2	119,1	123,3	127,6	+7,1	+3,5	115,4	115,1	125,4	+8,7	+8,9	100,9	115,2	+14,2					
110,3	+9,5	106,4	104,9	108,1	+2,6	+3,1	100,3	102,8	106,5	+6,2	+3,6	97,1	101,5	+4,5	25.2				
106,7	+6,5	100,4	97,6	102,0	+1,6	+4,6	95,2	96,6	99,8	+4,8	+1,2	95,2	98,9	+1,8					
122,8	+19,7	122,7	130,5	123,4	+5,5	-0,8	118,0	117,5	129,9	+10,1	+10,6	103,6	117,7	+13,6					
118,3	+15,9	113,5	109,4	112,4	-1,0	+2,7	108,8	108,8	110,9	+3,8	+1,9	97,1	107,8	+11,0	25.21				
111,8	+10,3	104,9	95,3	101,6	-3,1	+6,6	97,8	100,6	98,5	+0,7	-2,1	94,1	99,2	+5,4					
132,7	+27,8	132,5	140,6	136,3	+2,9	-3,1	126,8	126,9	138,5	+9,2	+8,1	103,9	126,8	+22,0					
101,6	-0,1	100,3	106,2	103,6	+3,3	-2,4	99,0	98,1	104,9	+6,0	+6,9	99,1	98,6	-0,5	25.22				
94,4	-3,7	93,5	99,7	96,3	+3,0	-3,4	92,8	91,9	98,0	+5,8	+6,6	95,7	92,3	-3,6					
124,2	+9,6	121,7	126,5	126,1	+3,6	-0,3	118,3	117,6	126,3	+6,8	+7,4	110,0	117,9	+7,2					
114,5	+3,3	103,2	87,3	99,6	-3,5	+14,1	91,3	103,3	93,5	+2,4	-9,5	98,7	87,3	-1,4	25.23				
113,9	+2,7	101,3	84,5	97,0	-4,2	+14,8	89,4	102,4	90,7	+1,5	-11,4	98,1	95,9	-2,2					
121,9	+11,5	126,3	121,2	131,8	+4,4	+8,7	115,1	114,7	126,5	+9,9	+10,3	105,4	114,9	+8,0					
104,4	+10,4	101,0	108,4	109,8	+8,7	+1,3	98,9	99,0	109,1	+10,3	+10,2	95,6	98,9	+3,5	25.24				
103,3	+9,3	98,9	105,4	107,0	+8,2	+1,5	97,1	97,5	106,2	+9,4	+8,9	94,5	97,3	+3,0					
108,7	+14,3	109,1	119,9	120,9	+10,8	+0,6	106,2	104,9	120,4	+13,4	+14,8	100,0	105,5	+5,5					
102,6	+0,7	100,0	92,0	99,6	-0,4	+8,3	93,5	96,5	95,8	+2,5	-0,7	94,4	95,0	+0,6	DI				
102,3	-2,1	97,0	84,5	96,1	-0,9	+13,7	88,7	94,0	90,3	+1,8	-3,9	93,8	91,4	-2,4					
103,4	+11,1	110,1	117,3	111,2	+1,0	-5,2	109,9	104,9	114,3	+4,0	+9,0	97,2	107,4	+10,5					
100,1	+6,3	98,7	101,7	101,0	+2,3	-0,7	98,8	98,8	101,4	+2,6	+2,6	96,9	98,8	+2,0	26.1				
99,2	+4,2	93,7	94,1	95,8	+2,2	+1,8	93,9	95,2	94,9	+1,1	-0,3	96,3	94,6	-1,8					
102,2	+11,6	111,6	121,3	114,3	+2,4	-5,8	111,4	108,1	117,8	+5,7	+9,0	98,8	108,8	+11,1					
99,9	+14,5	98,3	97,5	89,5	+1,2	+2,1	94,6	99,8	96,5	+4,1	-1,3	88,4	97,2	+10,0	26.11				
107,7	+25,7	93,0	90,4	96,9	+4,2	+7,2	88,5	103,6	93,7	+5,9	-8,6	86,8	96,1	+10,7					
85,1	-2,9	106,5	106,5	103,6	-2,7	-4,5	104,1	93,9	106,1	+1,9	+13,0	90,8	98,0	+8,0					
110,5	+11,8	101,6	96,0	100,7	-0,9	+4,9	97,5	105,8	98,4	+0,9	-7,0	96,8	101,7	+2,9	26.12				
105,7	+7,4	97,9	92,0	99,0	+1,1	+7,6	93,3	101,3	95,5	+2,4	-5,7	97,4	97,3	-0,1					
137,8	+36,4	123,0	118,2	110,7	-10,0	-6,3	121,4	131,2	114,5	-5,7	-12,7	106,4	126,3	+18,7					
88,1	+2,7	91,3	96,4	92,0	+0,8	-4,8	94,8	85,9	94,2	-0,6	+9,7	97,0	90,4	-6,8	26.13				
88,0	+1,9	84,1	88,1	85,0	+1,1	-3,5	88,9	82,1	86,5	-3,7	+5,5	95,5	86,0	-9,9					
88,2	+4,5	110,7	119,0	111,1	+0,4	-6,6	108,3	96,2	115,1	+6,3	+19,8	101,0	102,3	+1,3					
113,4	+12,3	106,8	108,4	107,0	+1,1	-2,2	101,9	102,8	108,2	+6,2	+5,3	101,1	102,4	+1,3	26.14				
114,5	+6,7	98,0	96,4	94,7	-3,4	-1,8	95,2	96,5	96,6	+0,4	-2,9	98,3	96,9	-1,4					
110,4	+32,7	127,6	146,3	141,5	+10,9	-3,3	120,7	115,0	143,9	+19,2	+25,1	108,9	117,9	+8,3					
98,2	-5,8	106,2	125,7	120,8	+13,7	-3,9	112,0	111,7	123,3	+10,1	+10,4	94,8	111,8	+17,9	26.15				
94,8	-15,3	110,3	128,1	125,9	+14,1	-1,7	115,7	112,3	127,0	+8,8	+13,1	89,0	114,0	+15,2					
100,8	+2,5	103,1	123,8	116,7	+13,2	-5,7	108,1	111,2	120,3	+10,3	+8,2	91,5	110,1	+20,3					

1 INDEX DES AUFTRAGSEINGANGS
 1995
 NACH ABSCHNITTEN, UNTERABSCHNITTEN,
 DER KLASSIFIKATION DER WIRTSCHAFTS
 1.1 ORIGINAL

WERT

WZ93- SCHL.	WIRTSCHAFTSZWEIG		VERAENDERUNG IN % JULI 1998 GEGEN			VERAENDERUNG IN % JUNI 1998 GEGEN			KUMULIERT		2-MONATS- DURCHSCHNITT	
			1998			1998			JAN. 1998 BIS JULI 1998	VER- AEND. IN % GEGEN VORJAHR	JUNI 1998 GEGEN JULI 1998	VER- AEND. IN % GEGEN VORJAHR
			JULI	JULI 1997	JUNI 1998	JUNI	JUNI 1997	MAI 1998	JULI 1998	JULI 1998	JULI 1998	JULI 1998
26.2	KERAMIK (OHNE ZIEGELEI, UND BAUKERAMIK)	INSGESAMT	87,5	-1,7	-1,9	89,2	-1,8	+3,6	93,6	+1,8	88,4	-1,7
		INLAND	80,9	+0,1	+3,1	78,5	-4,7	-1,3	85,2	+2,5	79,7	-2,3
		AUSLAND	98,3	-4,3	-8,0	108,9	+2,2	+10,2	107,4	+0,8	102,6	-1,1
26.21	H.V. KERAMISCHEN HAUS- HALTSHAAREN UND ZIERGE- GENSTAENDEN	INSGESAMT	81,2	-4,2	-0,9	81,9	+2,9	+6,1	92,5	+0,7	81,6	-0,7
		INLAND	77,3	-1,3	+6,0	72,9	-5,1	+3,4	86,3	+0,9	75,1	-3,2
		AUSLAND	89,5	-9,8	-12,0	101,7	+18,7	+10,7	105,9	+0,1	95,6	+3,4
26.22	HERSTELLUNG VON SANI- TAERKERAMIK	INSGESAMT	68,3	+18,8	+7,4	63,6	+7,8	+5,0	64,5	+13,8	66,0	+13,2
		INLAND	58,2	+10,4	+10,4	52,7	-0,6	+4,6	55,4	+6,3	55,5	+4,9
		AUSLAND	128,9	+49,7	+0,5	128,3	+35,3	+5,5	119,1	+41,6	128,6	+42,1
26.23	H.V. ISOLATOREN UND ISOLIERTEILEN AUS KERAMIK	INSGESAMT	89,1	-13,2	-11,7	100,9	-7,7	+15,1	95,6	-7,5	95,0	-10,4
		INLAND	88,1	-3,2	-9,2	97,0	+10,6	+24,5	87,1	-5,7	92,6	+3,6
		AUSLAND	90,3	-23,2	-14,7	105,9	-22,5	+5,8	106,3	-9,4	98,1	-22,9
26.24	H.V. KERAMISCHEN ERZEUG- NISSEN F. SONST. TECHN. ZUECKE	INSGESAMT	144,6	+17,8	+6,7	135,5	-4,6	+10,1	137,5	+10,6	140,1	+5,8
		INLAND	125,3	+16,1	+12,6	111,3	-21,7	-5,9	122,9	+7,0	118,3	-5,4
		AUSLAND	168,3	+19,4	+1,9	165,2	+16,5	+28,2	155,4	+14,4	166,8	+18,0
26.25	HERSTELLUNG VON KERA- MISCHEN ERZEUGNISSEN A.N.G.	INSGESAMT	97,1	-1,7	+0,7	96,4	-16,2	-6,3	104,2	-4,1	96,8	-9,4
		INLAND	88,1	-8,8	+5,1	83,8	-23,7	-13,9	96,1	-9,9	86,0	-16,7
		AUSLAND	129,1	+21,1	-8,5	141,1	+5,8	+14,9	133,1	+14,9	135,1	+12,6
26.26	H.V. FEUERFESTEN KERA- MISCHEN WERKSTOFFEN	INSGESAMT	85,4	-8,2	-6,5	91,3	-1,9	-0,7	94,0	+0,2	88,4	-5,0
		INLAND	86,2	-4,1	-3,3	89,1	+4,1	-7,1	92,1	+7,3	87,7	-0,1
		AUSLAND	84,6	-11,8	-9,4	93,4	-6,7	+5,9	95,8	-5,3	89,0	-9,2
26.3	H.V. KERAMISCHEN HAND- U. BODENFLIESEN UND -PLATTEN	INSGESAMT	93,3	-7,1	+4,7	89,1	-9,7	+1,9	88,4	-6,0	91,2	-8,4
		INLAND	98,6	-4,0	+8,8	90,6	-8,8	+1,5	91,9	-2,5	94,6	-6,3
		AUSLAND	74,4	-19,4	-11,2	83,8	-13,2	+4,2	75,9	-18,6	79,1	-16,2
26.4	ZIEGELEI, HERSTELLUNG VON SONST. BAUKERAMIK	INSGESAMT	119,6	+2,0	+6,2	112,6	-5,5	+12,5	88,0	+2,6	116,1	-1,8
		INLAND	118,9	+1,9	+6,9	111,2	-6,2	+12,3	87,0	+2,2	115,1	-2,2
		AUSLAND	148,2	+5,9	-12,4	169,2	+20,0	+16,1	130,4	+12,6	158,7	+13,0
26.51	HERSTELLUNG VON ZEMENT	INSGESAMT	114,9	-1,9	+3,9	110,6	-6,4	+3,4	93,1	+1,3	112,8	-4,1
		INLAND	114,3	-2,2	+4,7	109,2	-5,9	+3,0	91,3	+1,0	111,8	-4,0
		AUSLAND	126,2	+5,4	-6,6	136,1	-11,9	+8,7	125,7	+5,0	130,7	-4,3
26.62	HERSTELLUNG VON GIPS- ERZEUGNISSEN FUER DEN BAU	INSGESAMT	122,8	+11,0	+16,5	105,4	+4,5	+1,5	116,3	+15,5	114,1	+7,8
		INLAND	115,5	+8,1	+15,0	100,4	+3,3	+2,3	107,8	+11,9	106,0	+5,9
		AUSLAND	396,1	+56,4	+34,6	294,3	+22,8	-8,0	436,9	+65,2	345,2	+40,0
DJ	METALLERZEUGUNG UND -BE- ARBEITUNG, HERSTELLUNG VON METALLERZEUGNISSEN	INSGESAMT	106,1	-3,7	-5,8	114,8	+3,7	+10,7	109,9	+5,7	111,5	-
		INLAND	106,8	-0,9	+0,3	106,5	+1,8	+5,4	104,5	+6,2	106,7	+0,5
		AUSLAND	112,3	-10,5	-20,0	140,4	+8,4	+25,6	126,4	+4,5	126,4	-0,9
27	METALLERZEUGUNG UND -BEARBEITUNG	INSGESAMT	104,1	-11,3	-9,7	115,3	-1,2	+10,1	113,4	+2,4	109,7	-6,3
		INLAND	102,9	-6,3	-2,5	105,5	-1,5	+3,0	108,3	+5,5	104,2	-4,0
		AUSLAND	106,4	-19,8	-21,0	134,6	-0,8	+23,0	123,5	-2,4	120,5	-10,2
27.1	ERZEUGUNG VON ROHEISEN, STAHL UND FERROLEGIE- RUNGEN (EGKS) 1)	INSGESAMT	98,0	-14,5	-3,7	101,8	-8,0	+1,7	108,9	+3,3	99,9	-11,4
		INLAND	95,6	-8,4	-6,7	102,5	-1,9	-0,5	108,0	+8,3	99,1	-5,2
		AUSLAND	102,7	-23,9	+2,4	100,3	-18,5	+6,5	110,7	-5,1	101,5	-21,3
27.2	HERSTELLUNG VON ROHREN	INSGESAMT	89,2	-6,8	-53,3	190,9	+42,7	+97,8	111,3	-3,2	140,1	+22,7
		INLAND	91,6	-2,9	-22,7	118,5	+12,1	+32,1	95,5	-1,4	106,1	+5,1
		AUSLAND	85,6	-9,7	-71,3	297,9	+69,8	+180,0	134,7	-4,9	191,8	+42,0
27.21	H.V. ROHREN, ROHRFORM-, ROHRVERSCHLUSS- U. -VERBIND. A. GUSSEISEN	INSGESAMT	68,5	+0,3	-4,1	71,4	+3,9	-9,0	65,0	+1,6	70,0	+2,2
		INLAND	69,7	+4,8	+3,4	67,4	-5,3	+14,4	57,1	-3,7	68,6	-0,4
		AUSLAND	64,8	-12,3	-22,7	83,8	+37,4	-39,8	89,4	+13,9	74,3	+10,1
27.22	H.V. STAHLROHREN, ROHR- FORM-, VERSCHL.-VERBIND. AUS EISEN UND STAHL	INSGESAMT	93,1	-6,4	-66,4	213,6	+46,1	+113,8	120,1	-3,7	153,4	+24,8
		INLAND	97,2	-4,1	-26,1	131,5	+14,9	+34,9	106,2	-1,2	114,4	+6,0
		AUSLAND	87,8	-8,5	-72,6	320,8	+71,0	+211,8	139,5	-6,0	204,3	+43,6
27.3	SONST. ERSTE BEARBEITUNG V. EISEN U. STAHL, H.V. FERROLEG. (NICHT EGKS) 1)	INSGESAMT	107,5	-7,5	+0,7	106,8	-5,9	-2,0	117,5	+4,8	107,2	-8,7
		INLAND	106,7	-1,2	+3,8	103,0	-3,7	-4,1	112,2	+5,8	104,9	-2,4
		AUSLAND	108,4	-18,6	-5,8	116,1	-10,3	+3,0	130,1	+2,6	112,8	-15,0
27.31	HERSTELLUNG VON BLANK- STAHL	INSGESAMT	85,5	-1,5	+2,3	83,6	-2,3	+6,8	93,6	+15,0	84,6	-1,9
		INLAND	85,4	-3,1	-0,1	83,5	-1,9	+3,5	92,7	+14,9	83,5	-2,5
		AUSLAND	91,9	+3,1	+9,8	83,7	-3,9	+18,4	96,3	+15,5	87,8	-0,3
27.32	HERSTELLUNG VON KALT- BAND UNTER 500 MM BREITE	INSGESAMT	115,7	-15,2	-2,0	118,1	-9,0	-4,4	133,9	+0,7	116,9	-12,2
		INLAND	118,7	-3,5	+4,2	113,9	-7,0	-10,7	130,0	+1,6	116,3	-6,3
		AUSLAND	108,9	-32,2	-12,9	126,2	-12,3	+9,1	141,3	-1,0	118,1	-22,9
27.33	HERSTELLUNG VON KALT- PROFILIEN	INSGESAMT	186,0	-2,6	+7,8	154,0	+9,5	+7,0	148,4	+13,3	160,0	+2,9
		INLAND	165,4	-7,8	+9,7	141,7	+3,5	+2,8	141,2	+8,6	148,6	-2,7
		AUSLAND	282,9	+40,7	-1,5	266,8	+52,9	+34,0	214,1	+41,3	264,9	+46,6

1) EUROPAEISCHE GEMEINSCHAFT FUER KOHLE UND STAHL.

STBA, FS 4, R 2.2, 7/1998

LAND

FUER DAS VERARBEITENDE GEBERBE
= 100
ABTEILUNGEN, GRUPPEN UND KLASSEN
ZWEIGE, AUSGABE 1993 (M293)
WERT

INDEX

1997 JULI	VER- AEND. IN % GEGEN JULI 1996	1997 2. VJ	1998 1. VJ	1998 2. VJ	VERAENDERUNG IN % 2. VJ 1998 GEGEN		1997 1. HJ	1997 2. HJ	1998 1. HJ	VERAENDERUNG IN % 1. HJ 1998 GEGEN		1998	1997	VER- AEND. IN % GEGEN 1996	M293 SCHL.
					2. VJ	1. VJ				1. HJ	2. HJ				
					1997	1998				1997	1997				
89,0	-2,7	89,3	100,0	89,2	-0,1	-10,8	82,4	88,9	94,8	+2,4	+6,4	82,8	90,6	-2,2	26.2
80,8	-11,0	80,8	90,7	81,1	+0,4	-10,6	83,5	82,5	85,9	+2,9	+4,1	81,6	83,0	-9,4	
102,7	+10,7	103,4	115,3	102,6	-0,8	-11,0	107,2	99,4	108,9	+1,6	+9,6	94,2	109,3	+9,7	
84,8	+1,9	82,0	106,7	82,0	-	-23,1	93,0	87,3	94,3	+1,4	+8,0	82,6	90,1	-2,7	26.21
78,3	-7,2	76,3	101,6	74,0	-3,0	-27,2	86,7	85,1	87,8	+1,3	+3,2	82,0	85,9	-6,6	
98,2	+22,9	94,4	117,7	98,6	+5,5	-15,4	106,9	82,1	108,7	+1,7	+18,0	94,2	99,5	+5,6	
57,5	-42,8	57,9	63,7	64,1	+10,7	+0,6	56,6	56,7	63,8	+12,9	+12,7	80,8	56,7	-37,6	26.22
52,7	-47,2	52,4	56,1	53,7	+2,5	-4,3	52,0	51,1	54,9	+5,6	+7,4	88,9	51,5	-42,1	
86,1	-17,9	80,3	109,1	125,8	+38,3	+15,3	83,8	80,5	117,4	+40,1	+29,7	102,9	87,1	-15,4	
102,7	+3,9	101,6	101,4	91,8	-9,6	-9,5	103,5	81,9	96,6	-6,7	+5,1	85,5	97,7	+2,3	26.23
91,0	-15,5	89,4	87,8	86,1	-3,7	-1,9	92,6	81,8	87,0	-6,0	+6,4	87,8	87,2	-10,8	
117,6	+34,6	117,1	118,9	98,1	-16,4	-16,7	117,2	104,8	108,0	-7,0	+4,0	92,6	111,0	+19,9	
122,7	+23,4	127,5	138,5	134,1	+5,2	-3,2	124,6	121,3	136,3	+9,4	+12,4	104,7	122,9	+17,4	26.24
107,9	+21,8	120,0	123,7	121,3	+1,1	-1,9	116,1	104,8	122,5	+5,5	+18,8	99,4	110,5	+11,2	
140,9	+25,1	136,7	156,6	148,8	+8,6	-4,3	136,0	141,3	153,2	+13,5	+8,4	111,2	138,1	+24,2	
98,8	+10,6	111,3	109,2	101,5	-6,8	-7,1	110,4	103,1	106,4	-4,5	+2,2	99,4	106,7	+7,3	26.25
96,6	+13,8	110,2	102,2	92,6	-18,0	-8,4	108,4	88,9	97,4	-10,1	-1,5	85,2	103,7	+8,9	
106,6	+1,7	115,1	134,1	133,4	+15,9	-0,5	117,3	118,1	139,7	+14,0	+13,2	114,1	117,7	+3,2	
93,0	+1,4	93,1	98,6	82,3	-0,9	-6,4	93,9	82,7	85,5	+1,7	+3,0	88,7	93,3	+5,2	26.26
89,9	+0,1	86,1	91,9	94,1	+9,3	+2,4	85,2	81,9	89,0	+9,2	+1,2	88,7	88,5	-0,2	
96,9	+2,6	99,6	104,8	90,6	-9,0	-13,5	102,1	93,4	97,7	-4,3	+4,6	88,8	97,8	+10,1	
100,4	-2,0	96,7	85,4	89,7	-6,3	+5,0	93,0	89,0	87,8	-5,8	-1,6	90,6	91,0	+0,4	26.3
102,7	-1,0	96,4	90,1	91,4	-5,2	+1,4	92,9	89,1	90,7	-2,4	-2,8	91,0	93,0	+2,2	
82,3	-5,5	83,3	88,9	83,4	-10,6	+21,0	83,4	74,4	76,1	-18,5	+2,3	89,4	83,8	-6,2	
117,2	-6,7	108,8	63,0	102,5	-6,8	+82,7	80,6	87,1	82,8	+2,7	-14,7	89,5	88,8	-0,8	26.4
116,7	-7,0	108,1	62,2	101,2	-6,4	+82,7	79,9	86,4	81,7	+2,3	-15,2	89,1	88,1	-1,1	
139,9	+6,8	139,0	98,6	156,2	+12,4	+58,4	111,8	125,5	127,4	+14,0	+1,5	105,1	118,6	+12,8	
117,1	-3,5	113,0	70,7	108,3	-4,2	+53,2	87,7	100,4	89,5	+2,1	-10,9	82,7	94,0	+1,4	26.51
116,9	-4,6	111,3	68,2	106,7	-4,1	+56,5	86,0	96,9	87,4	+1,6	-11,6	81,9	92,4	+0,5	
119,7	+20,1	143,8	116,2	136,1	-6,4	+18,1	119,7	126,0	126,6	+4,9	-0,3	107,0	122,6	+14,6	
110,6	+3,4	100,2	120,0	110,5	+10,3	-7,9	98,0	104,8	115,2	+16,4	+9,9	103,7	101,9	-1,7	26.62
106,8	-0,1	94,1	112,2	100,9	+7,2	-10,1	94,6	100,9	106,5	+12,6	+5,8	103,4	97,7	-5,5	
253,3	+133,0	332,0	415,5	471,9	+42,1	+13,6	286,3	251,8	443,7	+66,6	+76,2	115,1	259,0	+125,0	
112,2	+10,2	105,5	111,2	109,2	+3,5	-1,8	102,6	106,2	110,2	+7,4	+3,8	86,1	104,4	+8,6	DJ
107,8	+9,0	100,5	104,1	104,2	+3,7	+0,1	96,9	100,8	104,2	+7,5	+3,4	89,7	98,8	+5,4	
125,5	+13,5	121,2	133,0	124,4	+2,6	-6,5	120,2	122,7	128,7	+7,1	+4,9	103,7	121,4	+17,1	
117,4	+17,9	111,1	119,2	110,6	-0,5	-7,2	109,5	110,7	114,9	+4,9	+3,8	85,2	110,1	+15,7	27
109,8	+15,3	104,1	112,7	106,6	+1,4	-6,3	101,5	109,8	109,2	+7,6	+5,2	90,7	102,7	+13,2	
132,6	+22,6	125,0	132,0	120,6	-3,5	-8,6	125,6	124,3	126,3	+0,6	+1,6	104,0	124,9	+20,1	
114,6	+14,9	106,7	117,4	104,0	-1,6	-11,4	103,9	106,2	110,7	+6,5	+5,2	83,9	104,5	+11,3	27.1
104,4	+14,1	102,1	114,5	105,6	+3,4	-7,8	89,0	97,9	110,0	+11,1	+12,4	88,2	98,4	+11,6	
134,9	+16,3	112,8	123,0	100,9	+10,5	-18,0	113,6	119,5	112,0	-1,4	-6,3	105,2	116,6	+10,8	
94,5	-3,2	117,8	100,8	129,2	+9,9	+28,2	118,4	110,8	115,0	-2,9	+3,8	83,3	114,8	+22,8	27.2
94,3	+0,5	102,5	91,9	100,4	-2,0	+9,2	87,4	104,2	96,2	-1,2	-7,7	87,2	100,8	+15,6	
94,8	-8,1	140,0	114,1	171,7	+22,8	+50,5	149,5	120,5	142,9	-4,4	+18,6	102,2	135,0	+32,1	
88,3	-11,9	89,1	56,6	72,2	+4,5	+27,6	83,3	58,1	64,4	+1,7	+10,8	89,6	60,7	-12,8	27.21
86,5	-19,9	88,3	47,0	63,1	-7,6	+34,3	58,1	57,0	55,0	-5,3	-3,5	66,9	57,5	-14,1	
79,9	+22,6	71,7	86,4	100,6	+40,3	+16,4	79,3	61,8	83,5	+17,9	+51,3	77,7	70,5	-9,3	
99,5	-1,9	128,8	109,2	140,0	+10,4	+28,2	128,9	120,8	124,6	-9,3	+3,1	97,7	124,8	+27,7	27.22
101,4	+5,1	111,1	103,2	109,9	-1,1	+6,5	107,3	116,2	106,6	-0,7	-8,3	82,4	111,8	+21,0	
97,0	-10,0	147,3	117,1	179,3	+21,7	+53,1	157,0	126,8	148,2	-5,6	+16,9	104,8	141,9	+35,4	
116,2	+21,5	109,8	128,0	110,3	+0,8	-13,8	111,4	111,5	119,1	+6,9	+6,8	83,1	111,5	+19,8	27.3
108,0	+16,0	104,5	120,1	106,2	+1,6	-11,6	105,7	104,8	113,2	+7,1	+7,8	90,6	105,3	+18,2	
136,0	+33,9	121,9	147,0	120,1	-1,5	-18,3	125,3	127,3	133,5	+6,5	+4,9	98,1	126,3	+27,4	
86,8	+4,3	78,6	105,5	84,4	+7,4	-20,0	80,5	85,3	85,0	+18,0	+11,4	82,8	82,8	+0,1	27.31
86,1	+10,2	77,9	104,1	84,5	+6,5	-18,8	79,8	84,1	94,3	+18,2	+12,1	81,7	81,9	+0,2	
88,1	-10,1	80,7	109,8	84,3	+4,5	-29,2	82,4	89,3	87,1	+17,8	+8,7	86,4	85,8	-0,6	
136,4	+27,2	127,9	150,2	123,6	-3,4	-17,7	132,4	127,3	136,8	+3,4	+7,5	104,8	129,9	+24,0	27.32
123,0	+18,4	123,3	143,1	120,7	-2,1	-15,7	128,8	119,1	131,9	+2,4	+10,7	103,2	123,9	+20,1	
162,2	+42,8	136,7	163,9	129,1	-5,6	-21,2	138,4	143,2	146,5	+5,1	+2,3	107,8	141,3	+31,1	
170,4	+35,6	132,8	148,3	142,7	+7,5	-3,8	124,5	148,4	145,5	+16,9	-2,0	113,1	138,4	+20,6	27.33
168,6	+33,9	130,0	142,8	134,8	+3,7	-5,7	122,1	144,1	138,9	+13,8	-3,6	111,3	133,1	+19,6	
186,9	+50,2	158,3	197,0	215,0	+35,8	+8,1	145,6	188,5	208,0	+41,5	+9,3	129,4	167,0	+29,1	

1 INDEX DES AUFTRAGSEINGANGS
 1995
 NACH ABSCHNITTEN, UNTERABSCHNITTEN,
 DER KLASSIFIKATION DER WIRTSCHAFTS
 1.1 ORIGINAL

WERT

WZ93- SCHL.	WIRTSCHAFTSZWEIG		VERÄNDERUNG IN % JULI 1998 GEGEN			VERÄNDERUNG IN % JUNI 1998 GEGEN			KUMULIERT		2-MONATS- DURCHSCHNITT	
			1998			1998			JAN. 1998 BIS JULI 1998	VER- ÄEND. IN % GEGEN VORJAHR	JUNI 1998 UND JULI 1998	VER- ÄEND. IN % GEGEN VORJAHR
			JULI	JULI 1997	JUNI 1998	JUNI	JUNI 1997	MAI 1998	JULI 1998		JULI 1998	
27.34	HERSTELLUNG VON GEZO- GEMEM DRAHT	INSGESAMT	81,0	-	+4,4	77,6	-11,6	-5,1	84,1	+1,7	79,3	-6,0
		INLAND	78,4	-4,2	+4,4	75,1	-12,2	-5,2	81,2	+0,6	76,8	-8,2
		AUSLAND	89,3	+13,8	+4,4	85,5	-10,5	-5,3	93,3	+4,1	87,4	+0,5
27.35	ERSTE BEARB. V. EISEN U. STAHL A.N.G., H.V.FERRO- LEG. (NICHT EGKS) 1)	INSGESAMT	143,8	+0,4	-1,2	145,1	+0,8	-2,7	155,3	+8,8	144,2	+0,6
		INLAND	151,9	+22,6	+1,1	150,3	+15,3	+6,5	148,7	+16,8	151,1	+18,9
		AUSLAND	131,2	-22,5	-4,8	137,8	-15,7	-14,1	164,6	+0,1	134,5	-19,1
27.4	ERZEUGUNG UND ERSTE BEAR- BEITUNG VON NE-METALLEN	INSGESAMT	108,2	-13,3	+3,2	106,8	-10,9	-1,4	113,4	-1,3	107,5	-12,2
		INLAND	105,6	-9,7	+9,4	95,5	-10,2	-0,1	103,2	-0,7	101,1	-9,9
		AUSLAND	115,1	-18,1	-4,9	121,0	-11,8	-3,0	130,0	-2,2	118,1	-15,0
27.41	ERZEUG. U. ERSTE BEAR- BEITUNG VON EDELMETALLEN	INSGESAMT	169,7	+2,5	+43,1	118,6	-29,7	-23,5	161,7	+2,9	144,2	-13,7
		INLAND	154,3	+2,5	+56,8	98,4	-26,2	-22,2	140,5	-3,0	126,4	-10,9
		AUSLAND	188,8	+2,4	+31,5	143,6	-32,4	-24,7	187,8	+9,0	166,2	-16,2
27.42	ERZEUG. U. ERSTE BEAR- BEITUNG VON ALUMINIUM	INSGESAMT	106,9	-10,2	-0,2	107,1	-5,2	-1,3	112,1	+1,0	107,0	-7,8
		INLAND	104,7	-9,3	+5,7	99,1	-5,0	+3,1	101,6	-0,2	101,9	-7,3
		AUSLAND	111,0	-11,8	-6,8	121,7	-5,6	-7,4	131,3	+2,5	116,4	-8,6
27.43	ERZEUG. U. ERSTE BEAR- BEITUNG VON BLEI, ZINK UND ZINN	INSGESAMT	158,2	+4,1	+6,8	149,5	-3,9	+10,6	142,1	+4,4	153,9	+0,1
		INLAND	156,2	+2,5	+12,9	138,3	-7,4	+7,8	137,0	+2,9	147,3	-2,4
		AUSLAND	164,5	+9,1	-10,7	184,2	+5,3	+17,6	157,7	+8,3	174,4	+7,1
27.44	ERZEUG. U. ERSTE BEAR- BEITUNG VON KUPFER	INSGESAMT	95,0	-24,1	-2,0	96,9	-12,5	+3,7	102,9	-5,3	96,0	-18,6
		INLAND	88,9	-16,8	+4,3	85,2	-13,4	-2,0	93,0	-0,4	87,1	-15,2
		AUSLAND	103,9	-31,6	-8,9	114,1	-11,8	+10,7	117,7	-10,4	109,0	-22,5
27.45	ERZEUG. U. ERSTE BEAR- BEITUNG VON SONSTIGEN NE-METALLEN	INSGESAMT	89,5	-21,9	-0,3	89,8	-25,0	-1,0	97,6	-12,6	89,7	-23,5
		INLAND	90,9	-13,4	+9,8	82,8	-27,9	+0,5	91,0	-11,8	86,9	-21,0
		AUSLAND	88,4	-27,8	-7,4	95,5	-22,8	-2,1	102,9	-13,2	92,0	-25,3
27.5	GIESSEREIINDUSTRIE	INSGESAMT	118,2	-4,7	-4,2	123,4	+5,0	+7,4	124,3	+12,0	120,8	-
		INLAND	118,2	-0,4	-3,3	123,3	+8,8	+6,9	123,0	+13,4	121,3	+4,1
		AUSLAND	114,4	-18,7	-7,7	123,9	-7,4	+9,3	129,5	+7,1	119,2	-13,2
27.51	EISENGIESSEREI	INSGESAMT	109,7	-9,5	-8,7	120,1	+2,1	+15,4	121,0	+8,8	114,9	-3,8
		INLAND	112,6	-5,4	-8,9	123,6	+6,6	+18,1	121,5	+10,7	118,1	+0,5
		AUSLAND	101,6	-20,4	-7,7	110,1	-9,9	+7,6	119,7	+4,1	105,9	-15,2
27.52	STAHLGIESSEREI	INSGESAMT	110,5	-12,0	+3,9	106,4	-10,9	-0,3	111,9	+6,7	108,5	-11,4
		INLAND	109,0	+1,7	+8,3	100,6	-4,3	-5,5	105,3	+8,8	104,8	-1,3
		AUSLAND	115,7	-39,0	-8,7	126,7	-25,2	+17,3	134,9	+1,4	121,2	-32,5
27.53	LEICHTMETALLGIESSEREI	INSGESAMT	137,3	+3,9	-1,9	140,0	+15,0	+0,9	139,1	+16,5	138,7	+9,2
		INLAND	135,8	+5,8	-0,7	136,7	+17,0	-0,3	136,3	+19,2	136,3	+11,2
		AUSLAND	146,7	-6,3	-8,7	160,7	+5,7	+7,7	156,9	+15,3	153,7	-0,5
27.54	BUNTMETALLGIESSEREI	INSGESAMT	107,0	+0,6	+2,3	104,6	+7,4	+5,1	105,2	+11,1	105,8	+3,8
		INLAND	103,0	-2,9	+2,5	100,5	+4,7	+3,4	102,8	+9,4	101,8	+0,7
		AUSLAND	134,8	+24,2	+1,2	133,2	+24,0	+15,4	122,2	+22,8	134,0	+24,1
28	HERSTELLUNG VON METALL- ERZEUGNISSEN	INSGESAMT	111,3	+3,0	-2,7	114,4	+7,8	+11,2	107,2	+8,6	112,9	+5,4
		INLAND	109,2	+2,4	+2,0	107,1	+4,0	+6,9	102,2	+6,8	108,2	+3,2
		AUSLAND	121,0	+5,0	-18,7	148,8	+23,8	+28,8	130,7	+16,0	134,9	+14,6
28.1	STAHL- UND LEICHTMETALL- BAU	INSGESAMT	105,6	-3,3	-2,3	108,1	+6,0	+9,9	96,3	+4,9	106,9	+1,2
		INLAND	104,7	-3,7	-2,2	107,1	+5,4	+11,0	94,6	+4,2	105,9	+0,7
		AUSLAND	116,2	-0,2	-4,7	120,9	+13,9	-	116,3	+12,5	118,1	+6,6
28.11	HERSTELLUNG VON STAHL- UND LEICHTMETALLKON- STRUKTIONEN	INSGESAMT	107,6	-2,2	-4,1	112,2	+9,0	+9,9	98,8	+8,0	109,9	+3,2
		INLAND	106,4	-2,6	-4,0	110,8	+8,3	+11,5	96,7	+7,6	108,6	+2,6
		AUSLAND	121,8	+2,0	-6,5	126,9	+17,1	-3,2	124,1	+11,8	125,4	+9,2
28.12	HERSTELLUNG VON AUSBAU- ELEMENTEN AUS STAHL UND LEICHTMETALL	INSGESAMT	98,4	-7,5	+4,8	93,9	-4,9	+9,8	87,4	-5,9	96,2	-6,2
		INLAND	98,9	-7,4	+5,2	94,0	-5,3	+9,2	87,3	-7,3	96,5	-6,4
		AUSLAND	92,5	-8,9	-0,8	93,2	+1,2	+18,9	89,4	+15,8	92,9	-4,0
28.2	KESSEL- UND BEHAELTERBAU (OHNE H.V. DAMPKESSELN)	INSGESAMT	106,4	-4,3	+7,4	99,1	-6,4	+11,2	96,7	+5,7	102,8	-5,3
		INLAND	102,5	-6,0	+9,7	93,4	-9,1	+10,9	92,0	+4,0	98,0	-7,5
		AUSLAND	136,7	+6,8	-4,5	142,1	+9,1	+12,8	132,1	+15,7	138,9	+7,8
28.21	HERSTELLUNG VON TANKS UND SAMMELBEHALTERN	INSGESAMT	101,3	-6,3	+7,3	94,4	-15,3	-0,3	101,8	+8,6	97,9	-10,8
		INLAND	97,3	-9,0	+14,3	85,1	-20,6	-2,1	94,3	+5,8	91,2	-14,8
		AUSLAND	126,5	+9,1	-17,4	153,2	+10,2	+5,9	149,4	+21,8	139,9	+9,7
28.22	H.V. HEIZKÖRPERN F. ZENTRALHEIZUNGEN UND ZENTRALHEIZUNGSKESSELN	INSGESAMT	110,0	-2,9	+7,4	102,4	+0,4	+20,3	93,1	+3,3	106,2	-1,4
		INLAND	106,0	-4,0	+7,1	99,0	-0,6	+20,1	90,5	+2,6	102,5	-2,4
		AUSLAND	144,4	+4,7	+8,6	131,7	+8,0	+21,5	115,9	+9,1	138,1	+6,3
28.3	HERSTELLUNG VON DAMPF- KESSELN (OHNE ZENTRAL- HEIZUNGSKESSELN)	INSGESAMT	78,9	+2,4	-34,0	116,5	+38,7	+94,5	90,9	+8,9	96,7	+21,5
		INLAND	78,8	+5,6	+8,9	71,7	-7,0	+16,8	73,4	-7,7	75,3	-0,8
		AUSLAND	64,8	-16,8	-63,8	401,2	+213,2	+688,2	202,3	+86,3	233,0	+126,2

1) EUROPÄISCHE GEMEINSCHAFT FUER KOHLE UND STAHL.

STBA, FS 4, R 2.2, 7/1998

1 INDEX DES AUFTRAGSEINGANGS
1985
NACH ABSCHNITTEN, UNTERABSCHNITTEN,
DER KLASSIFIKATION DER WIRTSCHAFTS
1.1 ORIGINAL

WERT

WZ93- SCHL.	WIRTSCHAFTSZWEIG		VERÄNDERUNG IN % JULI 1998 GEGEN				VERÄNDERUNG IN % JUNI 1998 GEGEN			KUMULIERT		2-MONATS- DURCHSCHNITT	
			1998	JULI 1997		JUNI 1998	1998	JUNI 1997		JAN. 1998	VER- ÄND. IN %	JUNI 1998	VER- ÄND. IN %
			JULI	JULI 1997	JUNI 1998	JUNI	JUNI	MAI 1998	JULI 1998	VORJAHR	JULI 1998	VORJAHR	
28.4	H.V. SCHMIEDE-, PRESS-, ZIEH-U. STANZTEILEN, GEM. RINGEN U. PULVERN. ERZ.	INSGESAMT	122,4	+9,7	-3,8	127,3	+13,3	+13,5	120,6	+12,6	124,9	+11,5	
		INLAND	119,9	+9,0	-2,2	122,6	+11,5	+10,7	117,3	+12,0	121,3	+10,3	
		AUSLAND	131,7	+11,9	-9,0	144,8	+19,3	+22,8	133,1	+14,4	138,3	+15,6	
28.5	OBERFLÄCHENVEREDLUNG, WÄRMEBEHANDLUNG UND MECHANIK A.N.G.	INSGESAMT	136,1	+12,5	+5,5	129,0	+13,4	+5,1	127,1	+17,8	132,6	+12,9	
		INLAND	136,6	+13,5	+6,8	127,9	+13,3	+4,0	126,2	+18,5	132,3	+13,5	
		AUSLAND	132,8	+4,6	-3,8	138,0	+14,0	+14,1	134,5	+13,2	135,4	+9,2	
28.51	OBERFLÄCHENVEREDLUNG UND WÄRMEBEHANDLUNG	INSGESAMT	132,4	+10,9	+2,2	129,5	+11,3	+10,0	123,3	+13,2	131,0	+11,1	
		INLAND	133,9	+13,2	+4,7	127,9	+10,7	+9,0	122,0	+14,3	130,9	+12,0	
		AUSLAND	122,9	-2,8	-12,2	139,9	+14,6	+18,0	132,5	+7,3	131,4	+5,7	
28.52	MECHANIK A.N.G.	INSGESAMT	140,3	+14,3	+9,2	128,5	+16,0	+0,1	131,4	+23,1	134,4	+15,1	
		INLAND	139,5	+14,0	+9,1	127,9	+16,3	+0,9	130,8	+23,2	133,7	+15,1	
		AUSLAND	148,3	+16,4	+9,8	136,1	+13,3	+11,3	137,6	+23,4	141,7	+14,9	
28.8	H.V. SCHNEIDWAREN, MERK- ZEUGEN, SCHLOSSESN UND BESCHLÄGEN	INSGESAMT	117,9	+6,0	-5,2	124,4	+10,2	+10,9	117,6	+12,0	121,2	+8,1	
		INLAND	115,4	+7,2	-0,2	115,6	+8,3	+6,4	111,4	+10,7	115,5	+7,7	
		AUSLAND	123,8	+3,3	-14,9	145,4	+14,0	+20,6	132,2	+14,5	134,6	+8,8	
28.61	HERSTELLUNG VON SCHNEIDWAREN UND BESTECKEN	INSGESAMT	88,9	-4,8	-29,3	125,8	+25,8	+34,3	103,8	-0,7	107,4	+11,1	
		INLAND	80,9	-3,7	-28,4	113,0	+32,8	+30,8	94,9	+2,7	97,0	+14,7	
		AUSLAND	88,1	-5,8	-30,2	140,5	+20,1	+37,7	114,0	-3,7	119,3	+7,9	
28.62	HERSTELLUNG VON WERKZEUGEN	INSGESAMT	119,1	+9,3	-5,6	126,2	+13,4	+11,9	117,6	+13,6	122,7	+11,3	
		INLAND	115,9	+11,1	+2,4	119,2	+10,8	+9,3	111,1	+12,3	114,6	+10,9	
		AUSLAND	126,3	+5,5	-19,0	156,0	+18,3	+29,8	132,5	+16,4	141,2	+12,2	
28.63	HERSTELLUNG VON SCHLOSSESN UND BESCHLÄGEN	INSGESAMT	121,3	+4,4	-0,8	122,3	+5,0	+6,9	119,7	+12,3	121,8	+4,6	
		INLAND	118,9	+4,9	+0,6	118,2	+4,2	+7,4	113,6	+10,2	118,6	+4,6	
		AUSLAND	128,1	+3,1	-4,5	134,1	+7,1	+6,2	136,9	+17,3	131,1	+5,0	
28.7	HERSTELLUNG VON SONST. EISEN-, BLECH- UND METALLWAREN	INSGESAMT	109,8	+1,7	+3,7	105,9	-0,3	+0,8	104,6	+4,8	107,9	+0,7	
		INLAND	106,6	-	+4,8	101,7	-1,9	-0,2	100,6	+4,0	104,2	-1,0	
		AUSLAND	121,6	+7,7	+0,2	121,4	+5,2	+3,6	119,8	+7,7	121,5	+6,4	
28.71	HERSTELLUNG VON BE- HÄLTERN AUS EISEN UND STAHL	INSGESAMT	100,6	-4,8	+9,7	91,7	-3,2	+2,7	89,6	+1,3	96,2	-3,9	
		INLAND	90,6	-6,6	+6,6	85,0	-11,1	-	87,1	+0,9	87,8	-8,8	
		AUSLAND	131,8	-	+17,4	112,3	+22,2	+9,6	119,5	+1,8	122,1	+9,1	
28.72	H.V. VERPACKUNGEN U. VERSCHLIESSEN AUS EI- SEN-, STAHL U. NE-METALL	INSGESAMT	116,9	+4,7	+4,0	112,4	-0,2	+1,2	105,9	+3,0	114,7	+2,2	
		INLAND	109,1	+1,8	+2,5	106,4	+0,3	+0,9	100,7	+2,4	107,8	+1,0	
		AUSLAND	142,1	+12,3	+7,7	131,9	-1,5	+1,9	129,1	+4,9	137,0	+5,2	
28.73	HERSTELLUNG VON DRAHT- WAREN	INSGESAMT	111,3	-3,5	+6,3	104,7	-13,8	-0,3	105,4	-0,9	108,0	-8,8	
		INLAND	108,8	-5,0	+10,5	98,5	-16,6	-0,3	99,0	-4,1	103,7	-10,8	
		AUSLAND	119,1	+1,0	-4,2	124,3	-5,6	-0,3	125,5	+7,8	121,7	-2,5	
28.74	H.V. SCHRAUBEN, NIETEN, KETTEN UND FEDERN	INSGESAMT	114,9	+2,7	+0,6	114,2	+5,3	+2,6	115,4	+9,3	114,6	+4,0	
		INLAND	114,9	+1,2	+3,9	111,2	+3,3	+0,6	112,9	+8,9	113,1	+2,3	
		AUSLAND	114,9	+7,2	-6,4	122,7	+10,6	+7,8	122,8	+10,7	118,8	+8,9	
28.75	H.V. EISEN-, BLECH- UND METALLWAREN A.N.G.	INSGESAMT	104,9	+2,2	+4,3	100,6	+1,0	-0,6	99,0	+4,9	102,8	+1,7	
		INLAND	102,6	+0,7	+5,0	97,7	-0,4	-1,1	96,0	+4,3	100,2	+0,2	
		AUSLAND	116,3	+9,7	+0,9	115,3	+7,7	+1,8	114,2	+7,6	115,8	+8,6	
DK	MASCHINENBAU	INSGESAMT	110,4	-3,3	-8,6	120,8	+7,2	+15,6	112,6	+8,1	115,6	+1,9	
		INLAND	106,1	+0,7	-6,6	113,6	+10,3	+15,1	106,5	+10,0	109,9	+5,5	
		AUSLAND	115,8	-7,3	-10,7	129,7	+4,2	+18,2	120,0	+6,0	122,8	-1,5	
29.1	H.V. MASCHINEN F.D. ERZEUG. U. NUTZG. V. MECHAN. ENERGIE (O. LUFT-, STRASS. FAHRZ. BAU)	INSGESAMT	107,3	-9,0	-17,8	130,6	+11,0	+27,7	111,9	+8,3	119,0	+1,0	
		INLAND	105,9	+0,1	-11,1	119,1	+22,4	+20,7	104,7	+12,9	112,5	+10,7	
		AUSLAND	108,2	-18,9	-25,5	146,6	+0,3	+36,4	121,9	+3,2	127,9	-8,9	
29.11	H.V. VERBRENNUNGSMOTOREN U. TURBINEN (O. MOT. F. LUFT- U. STRASSENFAHRZEUGE)	INSGESAMT	97,4	-32,1	-53,4	208,8	+29,0	+128,2	118,5	+10,6	153,1	+0,3	
		INLAND	79,6	+7,4	-56,9	184,9	+169,1	+117,8	91,7	+39,2	132,3	+65,3	
		AUSLAND	110,1	-49,0	-51,3	225,9	-1,1	+131,2	137,8	+0,8	188,0	-20,3	
29.12	HERSTELLUNG VON PUMPEN UND KOMPRESSOREN	INSGESAMT	106,9	+1,8	-2,2	109,3	+4,7	+4,8	105,8	+6,4	108,1	+3,2	
		INLAND	104,2	-0,8	+3,8	100,4	+3,8	+4,0	98,8	+7,4	102,3	+1,4	
		AUSLAND	110,3	+4,8	-8,4	120,4	+5,8	+5,6	114,7	+6,5	115,4	+5,4	
29.13	HERSTELLUNG VON ARMATUREN	INSGESAMT	111,4	-3,6	+5,3	105,8	-3,2	+4,4	106,8	+3,9	106,6	-3,5	
		INLAND	110,6	-1,5	+10,0	100,6	-4,3	+3,4	104,1	+4,5	105,6	-2,9	
		AUSLAND	113,4	-8,6	-4,6	118,9	-1,1	+6,4	120,5	+2,7	116,2	-4,9	
29.14	HERSTELLUNG VON LAGERN, GETRIEBEN, ZAHNRÄDERN UND ANTRIEBELEMENTEN	INSGESAMT	111,1	-3,1	-6,2	118,5	+10,5	+8,2	116,1	+12,3	114,8	+3,4	
		INLAND	115,5	-0,2	-6,7	123,8	+19,3	+13,5	117,2	+17,8	119,7	+9,0	
		AUSLAND	104,4	-7,8	-5,3	110,3	-1,9	+2,5	114,4	+4,6	107,4	-4,8	
29.2	HERSTELLUNG VON SONST. MASCHINEN FUER UNSPEZI- FISCHE VERWENDUNG	INSGESAMT	108,7	-4,2	-3,7	112,9	+0,1	+7,9	109,5	+5,1	110,8	-2,1	
		INLAND	103,1	-2,0	-3,1	106,4	-5,4	+9,0	101,2	+2,8	104,8	-3,8	
		AUSLAND	118,0	-7,6	-4,7	123,8	+9,4	+6,3	123,3	+8,2	120,9	+0,3	

LAND

FUER DAS VERARBEITENDE GEBERBE
= 100
ABTEILUNGEN, GRUPPEN UND KLASSEN
ZWEIGE, AUSGABE 1993 (W293)
WERT

INDEX

1997 JULI	VER- AEND. IN % GEGEN JULI 1996	1997 2.VJ	1998 1.VJ	1998 2.VJ	VERAENDERUNG IN % 2.VJ 1998 GEGEN		1997 1.HJ	1997 2.HJ	1998 1.HJ	VERAENDERUNG IN % 1.HJ 1998 GEGEN		1998	1997	VER- AEND. IN % GEGEN 1996	W293 SCHL.
					2.VJ	1.VJ				1.HJ	2.HJ				
					1997	1998				1997	1997				
111,6	+16,4	108,5	120,1	120,8	+11,2	+0,4	106,4	109,9	120,4	+13,2	+9,6	95,3	109,1	+13,4	28,4
110,0	+15,7	106,2	116,7	117,0	+10,2	+0,3	103,8	106,6	116,9	+12,6	+9,7	94,6	105,2	+11,2	
117,7	+19,4	117,1	132,6	134,1	+14,5	+1,1	116,1	122,3	139,4	+14,9	+9,1	98,3	119,2	+21,3	
121,0	+20,3	109,5	124,7	126,5	+15,5	+1,4	105,7	118,2	125,6	+18,8	+8,1	95,9	110,9	+15,6	28,5
120,3	+18,3	108,2	123,2	125,8	+16,3	+2,1	104,2	114,9	124,5	+19,5	+6,4	96,6	109,5	+13,4	
126,9	+38,4	119,8	137,1	132,4	+10,6	-3,4	117,5	127,0	134,8	+14,7	+6,1	91,0	122,2	+34,3	
119,4	+17,2	113,1	119,5	124,1	+9,7	+3,8	107,2	115,8	121,8	+13,6	+5,4	96,6	111,4	+15,3	28,51
118,3	+13,5	111,0	117,3	122,7	+10,5	+4,6	104,8	113,7	120,0	+14,5	+5,5	97,3	109,3	+12,3	
126,5	+46,9	126,9	134,4	133,8	+5,4	-0,4	123,0	127,9	134,1	+9,0	+4,8	82,3	125,4	+35,9	
122,8	+23,8	105,4	130,6	129,3	+22,7	-1,0	104,0	116,9	130,0	+25,0	+11,2	95,2	110,4	+16,0	28,52
122,4	+23,5	105,1	129,5	129,2	+22,9	-0,2	103,5	116,1	129,4	+25,0	+11,5	95,8	109,8	+14,6	
127,4	+28,0	106,8	141,4	130,2	+19,7	-7,9	106,9	125,5	135,8	+24,7	+8,2	88,8	117,2	+32,0	
111,2	+9,2	107,8	117,6	117,4	+8,9	-0,2	104,0	109,9	117,5	+19,0	+6,9	101,0	106,9	+6,8	28,6
107,6	+7,7	103,1	110,0	111,5	+8,1	+1,4	99,4	105,6	110,8	+11,5	+4,9	99,1	102,5	+3,4	
119,8	+12,6	118,8	136,8	131,4	+10,6	-3,2	114,8	120,0	133,6	+16,4	+11,3	105,6	117,4	+11,2	
93,4	-4,8	107,3	107,2	105,4	-1,8	-1,7	106,4	103,2	106,3	-0,1	+3,0	104,0	104,8	+0,8	28,61
84,0	-3,1	95,4	98,2	96,3	+0,9	-1,9	93,8	98,4	97,3	+3,7	-1,1	99,9	96,1	-3,8	
104,1	-6,4	121,0	117,6	115,7	-4,4	-1,6	120,8	108,7	116,7	-3,4	+7,4	108,8	114,7	+5,4	
108,0	+3,4	106,0	116,9	117,9	+11,2	+0,9	102,6	108,4	117,4	+14,4	+8,3	101,2	105,5	+4,2	28,62
104,3	+1,1	100,5	109,5	111,1	+10,5	+1,5	98,0	104,5	110,3	+12,6	+5,6	98,5	101,3	+2,8	
119,7	+8,5	118,5	133,7	133,4	+12,6	-0,2	112,8	117,2	133,6	+18,4	+14,0	107,5	115,0	+7,0	
116,2	+17,6	109,6	120,0	118,8	+8,4	-1,0	105,0	112,4	119,4	+13,7	+6,2	100,3	108,7	+8,4	28,63
113,4	+15,5	106,4	111,8	113,6	+6,8	+1,6	101,3	107,5	112,7	+11,3	+4,8	99,6	104,4	+4,8	
124,3	+23,9	118,6	143,3	133,5	+12,6	-8,8	115,4	126,6	138,4	+19,9	+9,3	102,4	121,0	+18,2	
108,0	+6,8	102,7	102,2	105,4	+2,6	+3,1	98,4	100,8	109,8	+5,5	+3,0	95,0	99,6	+4,8	28,7
106,6	+7,6	99,5	97,7	101,4	+1,8	+3,8	95,0	97,9	99,6	+4,8	+1,7	89,3	95,5	+3,4	
112,9	+4,1	114,7	118,9	120,1	+4,7	+1,0	110,9	111,4	119,5	+7,8	+7,3	101,1	111,1	+9,9	
106,5	+9,7	93,0	92,6	92,2	-0,8	-0,4	90,3	91,3	92,4	+2,3	+1,2	94,9	90,8	-4,3	28,71
97,0	+5,4	88,8	85,6	87,5	-1,5	+2,2	84,5	89,3	86,6	+2,5	-3,0	90,1	86,9	-3,6	
131,8	+20,5	106,1	114,5	106,5	+0,4	-7,0	108,1	97,5	110,5	+2,2	+13,3	108,9	102,6	-6,5	
111,7	+0,5	107,8	98,3	109,9	+1,9	+11,8	101,3	96,5	104,1	+2,8	+5,7	101,0	99,9	-1,1	28,72
107,2	+2,1	101,6	95,2	103,3	+1,7	+8,5	96,9	96,4	99,3	+2,5	+3,0	99,3	96,6	-2,7	
126,5	-3,4	128,1	108,6	131,1	+2,3	+20,7	115,8	105,6	119,9	+3,5	+13,5	106,5	110,7	+9,9	
115,3	+4,6	114,0	100,9	108,0	-5,3	+7,0	104,9	103,3	104,4	-0,5	+1,1	94,6	104,1	+10,0	28,73
114,5	+1,3	109,5	92,7	102,1	-6,8	+10,1	101,3	97,8	97,4	-3,8	-0,4	82,0	99,5	+8,2	
117,9	+16,4	128,1	126,5	126,5	-1,2	-	118,4	120,7	126,5	+8,7	+4,8	102,7	118,5	+15,4	
111,9	+21,1	106,2	117,4	113,7	+7,1	-3,2	104,5	106,0	115,5	+10,5	+6,9	93,6	106,3	+13,6	28,74
113,5	+22,8	104,6	114,0	111,2	+6,3	-2,5	102,1	105,1	112,6	+10,3	+7,1	82,7	109,6	+11,8	
107,2	+16,0	111,1	127,2	120,9	+8,8	-5,0	111,5	116,4	124,1	+11,3	+6,6	96,0	114,0	+18,8	
102,6	+2,3	96,8	96,4	99,7	+2,9	+3,4	89,0	87,8	96,1	+5,5	+0,3	93,6	95,4	+1,9	28,75
101,9	+4,4	94,8	92,8	97,0	+2,3	+4,5	90,4	85,6	94,9	+5,0	-0,7	92,2	93,0	+0,9	
106,0	-6,8	106,9	114,5	113,3	+6,0	-1,0	108,1	108,5	113,9	+7,4	+5,0	100,9	107,3	+6,3	
114,2	+12,1	105,9	113,5	112,4	+6,1	-1,0	102,5	110,5	112,9	+10,1	+2,2	87,8	106,5	+8,9	DK
105,4	+5,3	96,4	106,3	106,9	+10,8	+0,6	95,4	101,4	106,6	+11,7	+5,1	96,0	98,4	+2,5	
124,9	+20,0	117,4	122,3	119,1	+1,4	-2,6	111,2	121,7	120,7	+8,5	-0,8	100,1	115,5	+16,4	
117,9	+18,7	104,3	113,5	111,8	+7,2	-1,5	100,8	109,6	112,7	+11,7	+2,8	94,7	105,3	+11,2	28,81
105,8	+9,0	91,8	104,0	105,0	+14,3	+1,0	90,6	98,2	104,5	+15,3	+6,4	89,8	94,4	+5,1	
134,7	+31,7	121,6	126,7	121,4	-0,2	-4,2	115,3	126,6	124,1	+7,6	-1,2	101,6	120,4	+18,5	
143,5	+28,8	108,5	120,0	124,1	+14,4	+3,4	101,1	127,7	122,0	+20,7	-4,5	103,8	114,4	+10,1	28,81
74,1	-28,3	56,5	60,6	106,8	+89,0	+32,5	64,5	86,1	83,7	+45,3	+8,8	77,7	75,3	-3,1	
193,2	+65,0	145,8	148,3	136,5	-6,4	-8,0	127,3	157,6	142,4	+11,8	-9,6	122,6	142,4	+16,2	
105,0	+8,8	100,4	104,6	105,7	+6,3	+2,0	96,5	101,4	105,7	+7,3	+4,2	94,0	99,9	+6,3	28,82
104,8	+10,5	82,8	96,7	97,1	+4,5	-1,6	89,9	82,8	87,8	+8,9	+5,5	91,4	91,4	-	
105,2	+6,8	109,8	112,1	118,7	+8,1	+5,9	109,3	112,1	115,4	+5,6	+2,9	97,2	110,7	+13,9	
115,6	+13,9	105,3	111,6	105,1	-0,2	-5,8	102,9	104,5	108,3	+5,2	+3,6	98,0	103,7	+8,0	28,83
112,3	+10,5	98,9	105,8	100,3	+1,4	-5,2	87,5	100,3	109,1	+5,7	+2,8	95,3	98,9	+3,8	
124,1	+22,5	121,2	126,1	117,2	-9,3	-7,1	116,2	115,1	121,6	+4,6	+5,6	97,6	115,7	+18,5	
114,7	+25,4	104,6	119,4	114,5	+9,5	-4,1	101,5	109,7	117,0	+15,3	+6,7	87,7	105,6	+20,4	28,84
115,7	+28,4	101,1	118,5	116,5	+15,2	-1,7	98,8	107,1	117,5	+21,4	+9,7	88,3	101,9	+15,4	
113,2	+23,4	108,6	120,9	111,3	+1,4	-7,9	108,8	113,8	118,1	+6,7	+2,0	86,7	111,3	+28,4	
113,5	+8,7	107,1	110,3	108,9	+1,7	-1,3	102,7	106,0	109,6	+6,7	+3,4	100,0	104,3	+4,3	28,82
105,2	+0,8	99,8	100,6	101,2	+1,4	+0,6	97,3	98,5	100,9	+3,7	+1,4	98,6	98,4	-0,2	
127,7	+22,4	119,3	126,6	121,8	+2,1	-3,8	111,7	117,0	124,2	+11,2	+6,2	102,3	114,3	+11,7	

1 INDEX DES AUFTRAGSEINGANGS
 1995
 NACH ABSCHNITTEN, UNTERABSCHNITTEN,
 DER KLASSIFIKATION DER WIRTSCHAFTS
 1.1 ORIGINAL

WERT

WZ93- SCHL.	WIRTSCHAFTSZWEIG		VERÄNDERUNG IN % JULI 1998 GEGEN			VERÄNDERUNG IN % JUNI 1998 GEGEN			KUMULIERT		2-MONATS- DURCHSCHNITT	
			1998			1998			JAN. 1998 BIS JULI 1998	VER- ÄEND. IN % GEGEN VORJAHR!	JUNI 1998 UND JULI 1998	VER- ÄEND. IN % GEGEN VORJAHR!
			JULI	JULI 1997	JUNI 1998	JUNI	JUNI 1997	MAI 1998	JULI 1998		JULI 1998	
29.21	HERSTELLUNG VON OFEN UND BRENNERN	INSGESAMT	98,7	-4,2	-3,2	99,9	-5,7	+37,8	92,0	-1,8	98,3	-4,9
		INLAND	95,4	-14,7	+8,7	87,8	-23,3	+20,3	91,1	-6,4	91,6	-19,1
		AUSLAND	98,3	+13,0	-14,8	115,4	+21,6	+60,5	93,0	+4,4	106,9	+17,5
29.22	HERSTELLUNG VON HEBE- ZEUGEN UND FOERDERMIT- TELN	INSGESAMT	111,8	-7,1	-0,8	112,8	+2,8	+14,5	103,7	+0,3	112,4	-2,3
		INLAND	100,6	-5,2	-1,5	102,1	-7,8	+9,8	96,4	+0,6	101,4	-6,5
		AUSLAND	134,9	-9,9	+0,3	134,5	+25,1	+22,4	118,7	-0,2	134,7	+4,7
29.23	H.V. KÄLTE- UND LUFT- TECHN. ERZEUGNISSEN F. GEHEBL. ZIECKE	INSGESAMT	112,1	-4,4	-11,6	126,8	+7,5	+12,8	116,4	+7,7	119,5	+1,5
		INLAND	108,7	-2,2	-10,2	121,1	+7,6	+8,6	107,3	+1,5	114,9	+2,8
		AUSLAND	119,9	-9,2	-14,5	140,2	+7,0	+22,4	137,8	+21,3	130,1	-1,1
29.24	H.V. MASCHINEN FUER UNSPECIFISCHE VERMEN- DUNG A.N.G.	INSGESAMT	105,8	-1,6	-0,8	106,6	-5,8	-3,2	112,7	+8,1	106,2	-3,8
		INLAND	102,6	+4,1	+0,1	102,5	-10,0	+7,2	103,0	+7,6	102,6	-3,5
		AUSLAND	110,0	-7,4	-1,6	111,8	-0,5	-12,9	125,0	+8,6	110,9	-4,1
29.3	HERSTELLUNG VON LAND- U. FORSTWIRTSCHAFTLICHEN MASCHINEN	INSGESAMT	88,3	-7,8	-13,2	101,7	+0,9	-4,1	119,0	+3,3	95,0	-3,4
		INLAND	77,1	+3,5	-13,3	88,9	-5,2	+7,6	96,6	-3,3	83,0	-1,4
		AUSLAND	99,9	-15,2	-13,2	115,1	+6,5	-11,7	140,1	+8,7	107,5	-4,9
29.31	HERSTELLUNG VON ACKER- SCHLEPPERN	INSGESAMT	88,5	-7,1	+11,6	77,5	-14,6	-23,9	102,3	+2,0	82,0	-10,9
		INLAND	45,4	+6,1	-5,4	48,0	-43,3	-0,6	75,6	-6,1	46,7	-26,7
		AUSLAND	113,1	-9,9	+17,2	96,5	+1,8	-29,3	119,6	+5,7	104,8	-4,9
29.32	H.V. SONST. LAND- UND FORSTWIRTSCH. MASCHINEN	INSGESAMT	89,4	-8,2	-22,7	115,7	+8,5	+6,6	128,6	+3,9	102,6	+0,6
		INLAND	89,6	+3,0	-14,7	106,1	+7,8	+9,4	107,7	-2,6	97,4	+5,5
		AUSLAND	89,1	-20,1	-31,6	130,3	+9,5	+3,8	157,0	+10,6	109,7	-4,9
29.4	HERSTELLUNG VON WERK- ZEUGMASCHINEN	INSGESAMT	119,4	+17,9	-4,8	125,4	+21,0	+7,3	115,7	+19,5	122,4	+19,4
		INLAND	124,8	+28,4	-7,8	135,3	+45,5	+18,7	116,0	+28,9	130,1	+36,8
		AUSLAND	113,9	+8,1	-1,1	115,2	+0,5	-3,9	115,4	+11,2	114,6	+4,2
29.5	H.V. MASCHINEN F. SONST. BESTIMMTE WIRTSCHAFTS- ZWEIGE	INSGESAMT	115,2	-1,5	-2,1	117,7	+1,4	+13,5	111,1	+5,0	116,5	-
		INLAND	111,6	+3,9	+3,5	107,8	+0,7	+4,8	108,5	+8,7	109,7	+2,3
		AUSLAND	118,2	-5,1	-5,9	126,6	+1,8	+20,4	113,2	+2,4	121,9	-1,7
29.51	H.V. MASCHINEN F.D. ME- TALLERZ. V. MALZNERKS- EINR. U. GIESSMASCHINEN	INSGESAMT	88,0	+62,9	-69,0	209,9	+148,7	+157,5	99,3	+10,5	148,0	+115,7
		INLAND	69,9	-30,2	-28,8	98,2	-29,0	-33,0	120,1	-20,9	84,1	-29,5
		AUSLAND	92,7	+178,4	-63,8	255,9	+311,4	+367,8	90,7	+40,8	174,3	+264,6
29.52	H.V. BERGWERKS-, BAU- U. BAUSTOFFMASCHINEN	INSGESAMT	86,3	-12,8	-10,2	96,1	-2,2	-4,4	94,7	+3,3	91,2	-7,6
		INLAND	80,7	-	+12,6	71,7	-11,2	-3,4	79,7	+3,9	76,2	-5,6
		AUSLAND	92,6	-22,6	-25,0	123,4	+4,6	-5,1	111,6	+2,8	108,0	-8,1
29.53	H.V. MASCHINEN F. DAS ERNAEHRUNGSGEBERBE U.D. TABAKVERARBEITUNG	INSGESAMT	104,8	-12,4	-4,3	109,5	+22,9	+30,8	90,9	+0,2	107,2	+2,7
		INLAND	75,4	-1,8	-2,3	77,2	+7,2	+9,5	70,6	-6,6	76,3	+2,6
		AUSLAND	131,5	-17,0	-5,2	138,7	+32,5	+44,9	109,3	+4,6	135,1	+2,7
29.54	H.V. MASCHINEN F. DAS TEXTIL-, BEKLEIDUNGS- U. LEDERGEWEBE	INSGESAMT	95,3	-19,6	+4,0	91,6	-28,5	-9,8	101,1	-11,7	89,5	-24,2
		INLAND	104,8	-16,7	+2,9	101,9	+2,2	-4,3	108,9	+3,6	103,4	-8,3
		AUSLAND	82,7	-20,4	+4,4	88,8	-34,7	-11,4	99,0	-15,4	90,8	-28,1
29.55	H.V. MASCHINEN FUER DAS PAPIERGEWEBE	INSGESAMT	82,8	-34,1	-28,4	115,4	+37,2	+27,2	99,9	+3,0	99,0	-5,5
		INLAND	95,8	-10,3	-40,3	160,4	+57,7	+61,4	118,3	+24,8	128,1	+22,8
		AUSLAND	74,9	-45,0	-16,1	89,3	+21,0	+4,2	89,2	-9,2	82,1	-21,8
29.56	H.V. MASCHINEN FUER BESTIMMTE WIRTSCHAFTS- ZWEIGE A.N.G.	INSGESAMT	140,8	+10,0	+12,5	125,1	-4,8	+10,3	126,6	+11,2	133,0	+2,5
		INLAND	134,7	+11,3	+9,3	123,2	+0,4	+5,7	124,5	+13,9	129,0	+5,8
		AUSLAND	147,1	+8,9	+15,7	127,1	-9,4	+15,4	128,7	+8,6	137,1	-0,4
29.6	HERSTELLUNG VON WAFFEN UND MUNITION	INSGESAMT	124,5	-38,4	-53,6	268,1	+219,9	+219,9	208,7	+86,0	198,3	+37,3
		INLAND	118,9	-49,9	-55,7	268,2	+263,4	+343,3	214,6	+100,0	193,6	+24,4
		AUSLAND	139,5	+31,0	-47,9	267,7	+141,2	+74,9	185,3	+52,6	203,6	+87,1
29.7	HERSTELLUNG VON HAUS- HALTSGERAETEN A.N.G.	INSGESAMT	101,5	-7,0	-5,1	107,0	-0,1	+10,0	108,4	+2,3	104,3	-3,5
		INLAND	87,3	-11,6	-4,8	91,7	-8,0	+7,6	95,9	-4,4	89,5	-9,8
		AUSLAND	129,8	-0,1	-6,7	137,5	+13,1	+13,5	133,1	+13,7	133,6	+6,3
29.71	HERSTELLUNG VON ELEKTRI- SCHEN HAUSHALTSGERAETEN	INSGESAMT	102,0	-7,9	-6,1	108,6	+1,7	+11,4	109,0	+3,4	105,3	-3,2
		INLAND	85,8	-14,3	-8,9	93,2	-7,8	+10,4	98,4	-3,9	90,0	-11,1
		AUSLAND	131,0	+1,9	-6,0	137,9	+17,4	+12,8	133,1	+15,7	134,5	+9,3
29.72	H.V. NICHELEKTR. HEIZ-, KOCH-, HEISSWASSER- U. HEISSLUFTGER. A.N.G.	INSGESAMT	97,8	+0,1	+2,2	96,7	-12,1	-	104,2	-5,1	96,8	-6,3
		INLAND	90,8	+10,5	+11,1	81,7	-9,5	-9,6	93,3	-6,9	88,3	-
		AUSLAND	116,7	-16,5	-12,6	133,6	-16,0	+21,3	133,6	-1,8	125,2	-16,2
DL	H.V. BUEROMASCH., DATENVERARB. GER. U. -EINRICHTG.; ELEKTROT., FEINMECHANIK U. OPTIK	INSGESAMT	113,5	+5,6	+2,4	110,8	-8,0	+5,6	110,5	+3,8	112,2	-0,4
		INLAND	104,3	+2,7	+2,8	101,5	-5,1	+1,3	102,6	+3,7	102,9	-1,3
		AUSLAND	129,8	+10,2	+2,0	127,3	-7,3	+12,6	124,6	+4,0	128,6	+0,8
30	H.V. BUEROMASCHINEN, DATENVERARBEITUNGS- GERAETEN U. -EINRICHTUNGEN	INSGESAMT	116,9	+4,8	+11,7	104,7	-10,7	-13,0	115,3	+4,5	110,8	-3,1
		INLAND	110,5	-8,0	+4,0	108,3	-7,4	-11,1	111,7	-0,9	108,4	-7,7
		AUSLAND	128,7	+33,9	+28,3	101,9	-16,2	-16,5	121,8	+14,8	115,3	+5,9

1 INDEX DES AUFTRAGSEINGANGS
1986
NACH ABSCHNITTEN, UNTERABSCHNITTEN,
DER KLASSIFIKATION DER WIRTSCHAFTS
1.1 ORIGINAL

WERT

WZ93- SCHL.	WIRTSCHAFTSZWEIG		VERAENDERUNG IN % JULI 1998 GEGEN			VERAENDERUNG IN % JUNI 1998 GEGEN			KUMULIERT		2-MONATS- DURCHSCHNITT	
			1998	JULI	JUNI	1998	JUNI	MAI	JAN. 1998 BIS JULI 1998	VER- AEND. IN % GEGEN VORJAHR	JUNI 1998 UND JULI 1998	VER- AEND. IN % GEGEN VORJAHR
			JULI	JULI 1997	JUNI 1998	JUNI	JUNI 1997	MAI 1998	JULI 1998	VORJAHR	JULI 1998	VORJAHR
30.01	HERSTELLUNG VON BUERO- MASCHINEN	INSGESAMT	89,0	-6,1	+4,5	85,2	+4,5	-26,7	92,5	+10,0	87,1	-1,2
		INLAND	78,6	-18,4	+9,5	71,8	+3,8	-19,6	83,8	+4,4	75,2	-9,2
		AUSLAND	100,1	+7,3	+0,9	99,2	+5,1	-31,4	101,7	+15,6	99,7	+6,2
30.02	HERSTELLUNG VON DATEN- VERARBEITUNGSGERAETEN UND -EINRICHTUNGEN	INSGESAMT	121,5	+6,4	+12,6	107,9	-12,3	-10,9	119,1	+3,9	114,7	-3,4
		INLAND	114,5	-7,0	+3,4	110,7	-8,2	-10,3	115,3	-1,3	112,6	-7,6
		AUSLAND	136,4	+40,0	+32,1	102,5	-19,9	-12,2	126,6	+14,8	119,0	+5,9
31	HERSTELLUNG VON GERAETEN DER ELEKTRIZITAETSERZUE- GUNG, -VERTEILUNG U.AE.	INSGESAMT	110,0	+4,6	+4,0	105,8	-8,4	+5,3	108,0	+4,3	107,9	-2,3
		INLAND	104,6	+3,2	+5,4	99,1	-11,0	+2,5	102,3	+4,5	101,8	-4,3
		AUSLAND	122,3	+7,4	+0,8	121,3	-3,0	+11,2	121,0	+4,0	121,8	+1,9
31.1	HERSTELLUNG VON ELEKTRO- MOTOREN, GENERATOREN UND TRANSFORMATOREN	INSGESAMT	98,1	+1,9	+5,5	93,0	-1,1	+5,6	95,6	+6,8	95,6	+0,4
		INLAND	91,8	-1,4	+9,0	84,2	-1,6	+2,6	87,6	+0,8	88,0	-1,6
		AUSLAND	110,8	+7,9	+0,1	110,7	-0,2	+10,6	111,7	+18,1	110,8	+3,7
31.2	HERSTELLUNG VON ELEK- TRIZITAETSVERTELLUNGS- U. -SCHALTEINRICHTUNGEN	INSGESAMT	116,1	+8,5	+3,6	112,1	+0,5	+4,4	113,1	+6,6	114,1	+4,4
		INLAND	110,3	+5,8	+6,9	103,2	-4,2	-1,3	108,0	+9,0	106,8	+0,8
		AUSLAND	129,0	+14,4	-2,3	132,0	+9,8	+16,2	124,5	+2,5	130,5	+12,0
31.3	H.V. ISOLIERTEN ELEK- TROMABELN, -LEITUNGEN U. -DRAEHTEN	INSGESAMT	146,0	-1,2	+9,0	133,9	-8,8	+3,2	136,9	-0,9	140,0	-5,0
		INLAND	131,8	-2,2	+12,5	117,2	-7,8	+1,3	122,4	+4,7	124,5	-5,0
		AUSLAND	192,7	+1,2	+2,2	188,6	-11,0	+7,3	184,4	-11,1	190,6	-5,2
31.4	HERSTELLUNG VON AKKUMU- LATOREN UND BATTERIEN	INSGESAMT	93,7	-21,0	+0,2	93,5	-11,5	-1,6	97,4	-5,7	93,6	-16,5
		INLAND	85,2	-21,4	+1,9	93,4	-16,9	-1,2	99,0	-9,7	84,3	-19,3
		AUSLAND	91,3	-20,3	-2,6	93,7	-0,8	-2,3	94,6	+1,8	92,6	-11,6
31.5	HERSTELLUNG VON ELEK- TRISCHEN LAMPEN UND LEUCHTEN	INSGESAMT	103,8	-2,1	+3,8	100,0	-5,6	+4,2	104,7	+2,4	101,9	-3,9
		INLAND	98,1	-0,1	+8,8	90,2	-5,7	+4,5	95,0	+1,7	94,2	-2,9
		AUSLAND	117,4	-5,8	-4,7	123,2	-5,4	+3,8	127,5	+3,7	120,3	-5,6
31.6	HERSTELLUNG VON ELEK- TRISCHEN AUSRUESTUNGEN A.N.G.	INSGESAMT	102,6	+5,9	+2,2	100,4	-26,2	+8,9	103,2	+1,3	101,5	-12,9
		INLAND	99,2	+7,2	-1,7	100,9	-26,4	+10,3	100,0	+0,8	100,1	-12,8
		AUSLAND	111,2	+3,1	+12,3	99,0	-25,6	+5,5	111,2	+2,5	105,1	-12,8
31.61	H.V. ELEKTR. AUSRUE- STUNGEN F. MOTOREN U. FAHRZEUGE A.N.G.	INSGESAMT	122,1	+4,5	+8,8	112,2	-4,7	+2,3	119,8	+7,1	117,2	-0,1
		INLAND	126,0	+2,3	+6,6	118,2	+0,3	+2,1	122,9	+7,6	122,1	+1,3
		AUSLAND	113,3	+10,4	+14,4	99,0	-16,7	+3,0	112,7	+5,8	106,2	-3,5
31.62	HERSTELLUNG VON SONST. ELEKTR. AUSRUESTUNGEN A.N.G.	INSGESAMT	89,8	+7,9	-5,7	88,9	-42,1	+18,2	87,2	-5,5	88,4	-25,3
		INLAND	74,9	+15,6	-12,1	85,2	-44,9	+22,6	79,2	-7,6	80,1	-27,0
		AUSLAND	108,8	-4,5	+9,8	98,1	-34,3	+8,8	109,5	-1,2	104,0	-21,5
32	RUNDFUNK-, FERNSEH- UND NACHRICHTENTECHNIK	INSGESAMT	110,4	+3,9	-5,6	116,9	-6,0	+7,7	110,8	+1,1	113,7	-1,4
		INLAND	97,1	+5,5	+0,6	96,5	+5,7	-7,4	99,2	+6,7	96,8	+5,6
		AUSLAND	126,8	+2,4	-10,5	140,8	-13,5	+23,9	124,2	-3,8	133,2	-6,7
32.1	HERSTELLUNG VON ELEKTRO- NISCHEN BAUELEMENTEN	INSGESAMT	123,0	-2,3	+1,4	121,3	-23,3	+8,0	123,9	+7,2	122,2	-13,9
		INLAND	124,3	+8,9	+7,5	115,6	+1,9	+5,2	119,6	+12,3	120,0	+4,4
		AUSLAND	122,1	-7,9	-2,6	126,4	-33,8	+10,0	126,9	+4,1	123,8	-23,2
32.2	H.V. NACHRICHTENTECHNI- SCHEN GERAETEN UND EINRICHTUNGEN	INSGESAMT	124,3	+12,2	-10,8	139,4	+7,7	+22,7	121,8	-5,2	131,9	+9,8
		INLAND	94,2	+12,7	-0,5	94,7	+10,5	+3,8	94,7	+2,6	94,5	+11,6
		AUSLAND	174,7	+11,8	-18,4	214,0	+5,8	+59,2	167,1	-11,5	194,4	+8,4
32.3	H.V. RUNDFUNK- U. FERN- SEHGER. SOWIE PHONO- U. VIDEOTECHN. GERAETEN	INSGESAMT	70,0	-6,1	-2,4	71,7	-1,6	-24,3	74,8	+8,9	70,9	-3,4
		INLAND	76,5	-10,9	-6,2	81,6	+0,4	-36,3	86,5	+8,0	78,1	-5,4
		AUSLAND	62,4	+4,2	+3,3	60,4	-4,8	+7,1	68,0	+8,5	61,4	-0,3
33	MEDIZIN-, MESS-, STEUER- UND REGELUNGSTECHNIK, OPTIK	INSGESAMT	123,3	+10,0	+4,5	118,0	+1,5	+13,8	113,8	+5,4	120,7	+5,7
		INLAND	108,0	+4,5	-2,3	110,5	+3,5	+14,9	102,5	+1,5	108,3	+4,0
		AUSLAND	149,2	+17,4	+13,9	131,0	-0,6	+12,6	139,0	+11,0	140,1	+8,2
33.1	H.V. MEDIZINISCHEN GE- RAETEN UND ORTHOPAEDI- SCHEN VORRICHTUNGEN	INSGESAMT	129,6	+10,7	+11,1	116,6	-6,6	+10,0	119,0	+3,6	123,1	+1,7
		INLAND	104,2	+1,8	+1,6	102,6	-11,1	+7,5	101,9	-2,3	103,4	-5,1
		AUSLAND	170,0	+21,2	+22,5	138,8	-0,8	+13,0	146,3	+11,0	154,4	+10,2
33.2	H.V. MESS-, KONTROLL-, NAVIGATIONS- U.AE. INSTRU- MENTEN U. VORRICHTUNGEN	INSGESAMT	123,3	+10,9	+0,7	122,5	+10,9	+20,8	113,1	+8,1	122,9	+10,8
		INLAND	110,1	+4,8	-6,7	118,0	+17,5	+24,9	103,8	+3,5	114,1	+11,0
		AUSLAND	146,8	+19,9	+11,9	130,3	+2,0	+15,1	128,8	+15,2	138,1	+10,7
33.3	HERSTELLUNG VON INDU- STRIELLEN PROZESS- STEUERUNGSANLAGEN	INSGESAMT	148,8	+35,1	+28,4	115,9	-24,0	-8,4	120,8	-0,1	132,4	+0,8
		INLAND	147,4	+36,4	+30,9	112,6	-26,3	+0,5	112,4	+0,2	130,0	+0,2
		AUSLAND	180,3	+16,3	+13,1	141,7	-5,0	-41,1	186,8	-0,8	151,0	+5,2
33.4	HERSTELLUNG VON OPTI- SCHEN UND FOTOGRAFI- SCHEN GERAETEN	INSGESAMT	106,0	-2,8	-4,3	110,8	-0,6	+14,7	106,0	+2,1	108,4	-1,7
		INLAND	97,0	-4,0	-8,4	107,1	+12,6	+8,7	98,5	+5,1	102,1	+4,1
		AUSLAND	117,3	-1,4	+1,6	115,6	-12,4	+21,1	115,9	-0,9	116,4	-7,3
33.5	HERSTELLUNG VON UHREN	INSGESAMT	92,2	+8,1	-2,1	94,2	+19,5	-19,4	90,6	+5,5	93,2	+13,5
		INLAND	76,0	-4,3	+3,4	73,5	+3,1	-24,0	78,3	-1,4	74,8	-0,8
		AUSLAND	116,0	+23,5	-6,8	124,4	+38,5	-15,0	108,5	+14,0	120,2	+30,8

1 INDEX DES AUFTRAGSEINGANGS
 1998
 NACH ABSCHNITTEN, UNTERABSCHNITTEN,
 DER KLASSIFIKATION DER WIRTSCHAFTS
 1.1 ORIGINAL

WERT

WZ93- SCHL.	WIRTSCHAFTSZWEIG		VERÄNDERUNG IN % JULI 1998 GEGEN			VERÄNDERUNG IN % JUNI 1998 GEGEN			KUMULIERT		2-MONATS- DURCHSCHNITT	
			1998			1998			JAN. 1998	VER- ÄEND. IN %	JUNI 1998	VER- ÄEND. IN %
			JULI	JULI 1997	JUNI 1998	JUNI	JUNI 1997	MAI 1998	JULI 1998	VORJAHR	JULI 1998	VORJAHR
DM	FAHRZEUGBAU	INSGESAMT	138,6	+20,8	+10,1	125,9	+6,6	-2,4	134,1	+15,7	132,3	+13,7
		INLAND	129,9	+24,1	+18,7	109,4	+2,1	-0,3	119,7	+14,4	119,7	+13,0
		AUSLAND	148,5	+17,7	+2,5	144,9	+10,8	-4,2	150,6	+16,9	148,7	+14,2
34	HERSTELLUNG VON KRAFTWAGEN UND KRAFTWAGENTEILEN	INSGESAMT	139,4	+13,4	+7,1	130,1	+3,8	+1,2	134,8	+9,5	134,8	+8,6
		INLAND	129,8	+10,9	+5,9	121,6	+5,1	+0,7	126,2	+8,9	126,2	+8,0
		AUSLAND	150,7	+15,9	+8,4	139,0	+2,7	+1,5	143,9	+10,0	144,9	+9,2
34.1	HERSTELLUNG VON KRAFTWAGEN UND KRAFTWAGENMOTOREN	INSGESAMT	142,0	+14,1	+11,3	127,6	+1,0	-0,5	126,4	+7,6	134,8	+7,5
		INLAND	121,6	+8,9	+8,3	112,2	-0,7	-1,6	122,5	+4,8	116,9	+4,1
		AUSLAND	160,4	+17,9	+13,3	141,6	+2,5	+0,9	149,0	+9,9	151,0	+10,1
34.2	HERSTELLUNG VON KAROS- SERIEN, AUFBAUTEN UND ANHÄNGERN	INSGESAMT	133,9	+12,7	+5,3	126,6	+25,5	+7,5	123,8	+25,4	130,0	+18,6
		INLAND	121,2	+13,2	+4,4	116,1	+24,7	+3,7	113,9	+28,7	124,7	+18,6
		AUSLAND	162,5	+11,8	+7,0	151,8	+26,7	+15,2	147,6	+19,7	157,2	+18,6
34.3	M.V. TEILEN UND ZUBE- HÖRER FÜR KRAFTWAGEN UND KRAFTWAGENMOTOREN	INSGESAMT	133,8	+12,1	-2,3	137,0	+8,3	+4,4	132,4	+12,6	135,4	+10,1
		INLAND	145,4	+14,1	+2,0	142,5	+13,4	+4,2	136,4	+14,6	144,0	+13,7
		AUSLAND	117,1	+8,4	-8,2	128,9	+0,9	+4,5	126,6	+9,4	123,0	+4,3
36	SONSTIGER FAHRZEUGBAU	INSGESAMT	133,9	+91,3	+30,0	103,0	+30,2	-21,5	130,2	+70,9	118,5	+58,8
		INLAND	135,1	+144,3	+140,4	55,2	-19,6	-8,8	91,8	+64,2	95,7	+52,9
		AUSLAND	131,9	+35,6	-30,6	190,0	+97,5	-27,1	201,5	+76,9	161,0	+68,3
35.1	SCHIFFBAU	INSGESAMT	64,0	+168,9	+27,0	50,4	+116,3	-79,1	97,3	+154,7	57,2	+142,4
		INLAND	22,3	+36,0	-36,8	35,3	+73,9	-0,9	27,4	+61,2	28,8	+56,5
		AUSLAND	169,0	+296,7	+89,9	89,0	+186,2	-88,2	271,8	+198,4	129,0	+249,6
35.11	SCHIFFBAU (OHNE BOOTS- UND YACHTBAU)	INSGESAMT	61,9	+176,3	+29,5	47,8	+112,4	-80,6	97,4	+158,4	54,9	+144,0
		INLAND	21,7	+41,8	-38,0	35,0	+75,9	-2,0	27,0	+64,6	28,4	+61,4
		AUSLAND	162,6	+305,5	+103,5	79,9	+174,6	-89,6	273,5	+200,9	121,3	+250,6
35.12	BOOTS- UND YACHTBAU	INSGESAMT	147,2	+83,1	-3,3	152,3	+179,4	+182,6	94,8	+59,9	149,8	+121,9
		INLAND	46,6	-23,2	-1,5	47,3	+34,0	+46,0	46,6	+10,2	47,0	-2,1
		AUSLAND	391,8	+205,4	-3,8	407,4	+303,0	+284,0	212,0	+111,2	399,6	+248,4
35.2	SCHIENENFAHRZEUGBAU	INSGESAMT	262,5	+502,1	+415,7	50,9	-20,7	+32,9	88,1	+29,7	156,7	+190,7
		INLAND	311,0	+685,4	+618,2	43,3	-26,7	+25,5	88,4	+76,1	177,2	+258,7
		AUSLAND	36,6	-41,4	-57,6	86,3	-2,0	+63,8	86,8	-42,4	61,5	-18,3
35.3	LUFT- UND RAUMFAHRZEUGBAU	INSGESAMT	116,8	-9,7	-38,4	189,5	+38,4	+92,6	195,1	+73,4	153,2	+15,1
		INLAND	91,5	-28,5	+0,9	90,7	-38,7	-25,6	132,1	+81,1	91,1	-34,0
		AUSLAND	135,6	+4,1	-48,4	262,9	+104,3	+224,6	197,3	+68,2	199,3	+53,9
35.4	M.V. KRAFTFAEDERN, FAHRRADERN UND BEHINDERTENFAHRZEUGEN	INSGESAMT	100,2	+28,3	+4,0	96,3	-9,4	-7,8	108,3	+3,9	98,3	+6,6
		INLAND	180,0	+28,9	+4,6	95,8	-11,6	-9,1	108,4	+3,8	97,8	+5,3
		AUSLAND	102,3	+23,6	-0,1	102,4	+13,3	+4,2	108,3	+5,5	102,4	+18,2
35.41	HERSTELLUNG VON KRAFTFAEDERN	INSGESAMT	152,4	+124,1	+5,8	144,0	+0,8	+1,1	158,6	+22,4	148,2	+40,5
		INLAND	160,1	+129,5	+3,6	144,9	+0,3	+0,7	159,4	+24,1	147,5	+40,6
		AUSLAND	216,9	+51,1	+84,0	117,9	+18,5	+16,8	136,4	+17,6	167,4	+37,8
35.42	HERSTELLUNG VON FAHRRADERN	INSGESAMT	69,4	-4,4	-6,0	73,8	-15,8	-19,8	89,2	-8,2	71,6	-10,7
		INLAND	69,3	-7,4	-3,1	71,5	-22,1	-22,9	88,3	-10,2	70,4	-15,5
		AUSLAND	70,5	+22,2	-21,0	89,2	+50,2	+1,9	95,9	+7,2	79,9	+36,3
35.43	HERSTELLUNG VON BEHINDERTENFAHRZEUGEN	INSGESAMT	110,1	+2,6	+22,1	90,2	-14,3	+6,7	89,3	+2,2	100,2	-5,7
		INLAND	105,1	+0,4	+25,3	83,9	-12,6	+7,3	82,9	-0,4	94,5	-5,9
		AUSLAND	141,0	+14,2	+9,1	129,2	-20,4	+4,7	128,7	+13,3	136,1	-6,5
35.5	FAHRZEUGBAU A.N.G.	INSGESAMT	108,0	+4,7	+9,0	102,9	+17,2	+12,8	93,8	+5,3	104,5	+10,6
		INLAND	90,2	+1,3	+1,0	89,3	+4,9	+2,2	84,1	-1,5	89,8	+3,1
		AUSLAND	147,0	+10,6	+6,5	138,0	+45,4	+36,6	119,0	+20,4	142,5	+25,1
36.1	HERSTELLUNG VON MOEBELN	INSGESAMT	98,1	+2,1	-0,5	96,6	-3,3	+4,8	101,8	+3,7	98,4	-0,7
		INLAND	94,7	+1,5	-0,4	95,1	-0,6	+4,0	99,5	+3,9	94,9	+0,4
		AUSLAND	121,2	+5,1	-1,6	123,2	-15,0	+9,4	118,1	+2,6	122,2	-6,1
36.11	HERSTELLUNG VON SITZ- MOEBELN	INSGESAMT	107,2	+7,6	+4,7	102,4	-6,3	+3,3	107,4	+4,1	104,8	+0,3
		INLAND	106,9	+9,2	+6,1	100,8	+5,0	+2,2	107,4	+7,0	103,9	+7,1
		AUSLAND	108,5	-0,8	-2,8	112,6	-42,2	+9,5	107,7	-11,3	111,1	-27,2
36.12	HERSTELLUNG VON BUERO- UND LADENMOEBELN	INSGESAMT	105,0	+0,8	+7,9	97,3	-1,4	+5,9	97,1	+7,6	101,2	-0,3
		INLAND	102,5	+2,1	+8,9	94,1	-2,0	+4,1	94,1	+6,0	98,3	+0,1
		AUSLAND	128,4	+8,0	+0,9	127,3	+2,7	+20,3	124,1	+19,2	127,9	+3,0
36.13	HERSTELLUNG VON KUECHENMOEBELN	INSGESAMT	91,9	+1,8	-13,8	106,6	-2,0	+7,0	103,7	+5,1	99,3	-0,3
		INLAND	85,2	-2,7	-14,3	98,4	-3,6	+4,3	99,7	+3,5	82,3	-3,2
		AUSLAND	132,6	+23,7	-11,7	150,1	+4,7	+19,0	127,7	+12,5	141,4	+12,8
36.14	HERSTELLUNG VON SONST. MOEBELN	INSGESAMT	82,0	-1,5	-0,8	92,7	-2,0	+4,6	98,6	+1,5	92,4	-1,7
		INLAND	87,6	-2,7	-1,9	89,3	-2,9	+5,3	95,6	+1,0	88,5	-2,7
		AUSLAND	122,3	+4,6	+5,2	116,2	+3,0	+1,1	119,4	+4,6	119,3	+3,8

LAND

FUER DAS VERARBEITENDE GEBERBE
= 100
ABTEILUNGEN, GRUPPEN UND KLASSEN
ZWEIGE, AUSGABE 1993 (WZ93)
WERT

INDEX

1997 JULI	VER- AEND. IN % GEGEN JULI 1996	1997 2. VJ	1996 1. VJ	VERAENDERUNG IN % 2. VJ 1996 GEGEN				1997 1. HJ	1997 2. HJ	1998 1. HJ	VERAENDERUNG IN % 1. HJ 1998 GEGEN		1996	1997	VER- AEND. IN % GEGEN 1996	WZ93 SCHL.		
				2. VJ 1997		1. VJ 1998					1. HJ 1997	2. HJ 1997					1. HJ 1997	2. HJ 1997
				1997	1996	1998	1997											
114,7	+6,6	120,3	135,8	130,8	+8,7	-3,7	116,1	118,1	139,3	+14,8	+12,9	104,9	117,1	+11,6	DM			
104,7	+8,6	109,2	124,5	111,5	+2,2	-10,4	104,6	103,5	119,1	+12,9	+14,1	99,0	104,1	+6,2				
126,2	+4,7	133,1	149,9	153,1	+15,0	+2,8	129,3	134,9	151,0	+16,8	+11,9	113,0	132,1	+16,9				
122,9	+12,0	126,4	134,7	133,4	+5,5	-1,0	129,2	117,9	134,0	+8,8	+13,7	109,1	120,5	+10,4	34			
116,1	+8,5	120,9	129,1	123,5	+2,2	-3,6	115,8	109,7	125,8	+8,8	+14,7	106,0	112,7	+7,3				
130,0	+15,4	132,1	141,7	143,8	+8,9	+1,5	131,0	126,6	142,8	+9,0	+12,8	113,6	128,8	+13,4				
124,5	+9,9	129,7	136,6	134,3	+3,5	-1,7	127,1	117,5	136,5	+6,6	+15,3	111,3	122,3	+9,9	34.1			
111,6	+2,7	123,2	127,2	118,1	-4,1	-7,2	117,8	105,2	122,6	+4,1	+16,5	105,4	111,5	+6,8				
136,1	+15,9	136,4	146,2	149,0	+10,0	+2,6	136,5	126,6	147,1	+8,6	+14,4	116,7	132,1	+13,2				
118,3	+10,0	97,9	122,0	122,5	+25,1	+0,4	95,4	104,2	122,2	+29,1	+17,3	94,4	99,8	+5,7	34.2			
107,1	+7,6	87,5	111,1	114,3	+30,6	+2,9	85,4	91,6	112,7	+32,0	+23,0	89,9	98,5	-1,6				
146,4	+14,8	123,0	148,1	142,2	+16,6	-4,0	119,6	134,5	145,1	+21,3	+7,9	106,2	127,1	+20,8				
119,4	+18,5	122,4	131,7	132,6	+8,3	+0,7	117,3	121,1	132,1	+12,6	+9,1	105,8	119,2	+12,7	34.3			
127,4	+21,6	122,6	133,2	136,6	+11,5	+2,6	117,6	122,4	134,9	+14,7	+10,2	107,0	120,0	+12,1				
106,0	+13,4	122,4	129,6	126,8	+3,6	-2,2	117,0	119,2	128,2	+9,6	+7,8	104,1	118,1	+13,4				
70,0	-26,9	87,1	142,1	117,0	+34,3	-17,7	77,9	119,2	129,6	+67,7	+8,7	81,8	98,2	+20,0	35			
55,3	+9,3	58,6	109,4	59,8	+2,0	-45,3	58,1	77,1	84,6	+50,8	+9,7	67,5	66,6	-1,3				
97,3	-45,9	140,2	202,9	223,4	+59,3	+10,1	116,7	197,5	213,2	+82,7	+7,9	106,4	157,1	+44,9				
23,8	+100,0	40,5	74,9	130,8	+223,0	+74,6	40,6	66,7	102,9	+153,4	+64,3	47,5	63,6	+12,8	35.1			
16,4	+49,1	16,4	21,7	34,9	+112,8	+80,8	17,2	60,4	29,2	+64,5	-63,1	54,0	38,8	-28,1				
42,6	+206,5	100,8	207,9	369,9	+267,0	+77,9	99,2	82,9	289,9	+191,2	+246,5	31,5	91,1	+189,2				
22,4	+111,3	39,9	74,7	131,9	+230,6	+76,6	40,2	66,1	103,3	+157,0	+66,3	46,7	63,1	+13,7	35.11			
15,3	+56,1	15,8	20,9	34,9	+120,9	+67,0	16,6	60,7	27,9	+69,1	-64,0	54,0	38,7	-28,3				
40,1	+220,8	100,4	209,3	374,6	+273,1	+79,0	99,3	79,4	282,0	+194,1	+267,8	28,5	89,4	+213,7				
80,4	+30,7	63,6	84,8	87,4	+37,4	+3,1	65,7	91,2	86,1	+64,6	-5,6	78,8	73,5	-6,7	35.12			
60,7	-1,5	42,0	54,8	39,5	-9,3	-29,7	39,2	44,4	46,6	+18,9	+6,0	52,8	41,8	-20,8				
129,3	+109,6	116,0	157,9	206,2	+77,8	+30,6	56,8	204,9	182,1	+90,1	-11,1	139,3	160,4	+12,8				
43,6	-61,1	93,5	64,4	53,6	-42,7	-16,8	72,0	58,4	69,0	-18,1	+1,0	69,6	65,2	+8,4	35.2			
39,6	-41,7	55,9	58,0	44,6	-20,2	-23,1	51,9	53,6	51,9	-1,2	-4,3	57,2	52,8	-7,7				
62,5	-80,4	268,6	94,5	96,9	-64,3	+1,5	166,4	80,9	96,2	-42,4	+17,7	70,5	123,1	+74,6				
129,3	-21,5	121,6	266,2	150,1	+23,4	-43,6	109,7	218,0	208,1	+89,7	-4,5	127,0	163,9	+29,1	35.3			
127,9	+70,5	106,3	317,6	100,1	-5,8	-68,5	102,4	133,4	206,9	+104,0	+66,6	91,6	117,9	+28,7				
130,3	-43,7	133,0	227,9	187,2	+40,8	-17,9	115,2	280,9	207,6	+80,2	-26,1	153,2	198,0	+29,2				
78,1	-5,8	116,1	110,1	109,2	-5,9	-0,8	106,6	79,3	109,7	+1,0	+38,3	93,8	93,9	+0,1	35.4			
77,6	-6,8	117,2	110,1	109,5	-6,6	-0,5	106,9	79,1	108,8	+0,8	+38,8	94,1	94,0	-0,1				
82,8	+4,3	107,3	110,9	107,6	+0,3	-3,0	106,0	81,6	109,3	+3,1	+39,9	91,1	93,8	+3,0				
68,0	-27,6	155,1	166,7	152,6	-1,6	-8,5	139,9	100,9	159,7	+14,2	+68,3	121,3	120,4	-0,7	35.41			
65,4	-29,7	155,2	168,1	153,8	-0,9	-8,5	139,9	100,1	161,0	+15,9	+60,8	121,9	119,5	-2,0				
143,5	+19,9	151,5	128,5	117,4	-22,5	-6,6	169,2	124,8	123,0	+27,3	-1,4	105,7	147,0	+39,1				
72,6	+6,8	104,3	90,3	94,8	-9,1	+5,0	101,3	64,7	92,6	-8,6	+43,1	80,6	83,0	+3,0	35.42			
74,8	+9,2	106,2	88,4	94,5	-11,0	+6,9	102,3	65,3	91,4	-10,7	+40,0	79,4	83,8	+5,5				
57,7	-16,7	90,7	103,6	96,8	+6,7	-6,5	94,8	60,4	100,2	+5,7	+65,9	88,7	77,8	-12,5				
107,3	+0,8	93,4	84,1	87,5	-6,3	+4,0	84,1	86,5	85,8	+2,0	-3,1	90,8	86,3	-5,0	35.43			
104,7	-4,0	87,1	77,9	80,5	-7,6	+3,3	79,6	83,7	79,2	-0,5	-6,4	80,6	81,7	-3,8				
123,5	+36,5	132,6	122,8	130,5	-1,8	+6,3	112,0	118,5	126,6	+13,0	+6,8	92,0	115,2	+26,2				
101,2	-11,1	88,0	87,3	96,3	+9,4	+10,3	87,1	97,0	81,8	+5,4	-6,4	95,6	92,1	-3,9	35.5			
89,0	-12,9	85,4	79,7	86,5	+1,3	+8,5	84,8	89,0	83,1	-2,0	-6,6	94,9	86,9	-6,4				
132,9	-7,6	96,0	107,0	121,7	+26,1	+13,7	93,2	117,8	114,4	+22,7	-2,9	98,0	106,5	+7,7				
96,1	+1,7	97,6	106,5	98,3	+0,7	-7,7	96,6	97,2	102,4	+3,9	+5,3	100,2	97,9	-2,3	36.1			
93,3	-0,3	94,4	104,9	96,8	+1,3	-8,9	96,2	95,0	100,3	+4,3	+5,8	98,2	96,6	-3,6				
115,3	+14,2	119,7	117,9	117,2	-2,1	-0,8	115,1	112,4	117,5	+2,1	+4,5	107,1	113,8	+6,3				
98,6	+9,0	102,0	112,1	102,8	+0,8	-8,3	103,8	99,4	107,5	+3,6	+8,1	103,3	101,6	-1,6	36.11			
97,9	+6,8	96,9	112,8	102,2	+5,5	-9,4	100,8	98,3	107,5	+6,8	+8,4	101,5	99,5	-2,0				
110,4	+23,5	136,0	108,1	106,7	-21,0	-1,3	123,2	106,1	107,4	-12,8	+1,2	114,7	114,7	-				
104,2	+0,7	89,8	96,8	94,6	+5,9	-2,3	87,9	97,1	95,7	+8,9	-1,4	94,7	92,5	-2,3	36.12			
100,4	-3,4	88,5	93,7	91,8	+3,7	-2,0	86,9	95,4	92,8	+6,9	-2,7	94,7	91,1	-3,6				
139,5	+39,5	101,8	126,9	121,0	+18,9	-3,9	98,2	113,0	123,4	+25,7	+9,2	96,1	106,6	+11,0				
90,3	-6,3	103,3	106,3	105,0	+1,6	-1,2	100,2	96,2	105,6	+5,4	+9,8	101,3	98,2	-3,1	36.13			
87,6	-7,2	99,5	104,3	100,0	+0,5	-4,1	97,8	94,3	102,2	+4,5	+8,4	100,8	96,0	-4,8				
107,2	-0,9	126,5	118,8	134,8	+6,6	+13,5	114,6	107,8	126,8	+10,6	+17,6	104,2	111,2	+6,7				
93,4	+0,5	94,5	106,0	93,4	-1,2	-11,9	97,8	96,1	99,7	+1,9	+3,7	99,4	96,9	-2,5	36.14			
90,0	-1,0	92,4	103,5	90,2	-2,4	-12,9	95,5	92,7	96,9	+1,5	+4,5	98,5	94,1	-4,5				
116,9	+9,7	108,2	122,8	115,0	+5,3	-6,4	113,7	119,7	118,9	+4,6	-0,7	105,9	116,7	+10,2				

1 INDEX DES AUFTRAGSEINGANGS
 1996
 NACH ABSCHNITTEN, UNTERABSCHNITTEN,
 DER KLASSIFIKATION DER WIRTSCHAFTS-
 1.1 ORIGINAL

VOLUMEN

WZ33- SCHL.	WIRTSCHAFTSZEIG		VERAENDERUNG IN % JULI 1996 GEGEN			VERAENDERUNG IN % JUNI 1996 GEGEN			KUMULIERT		2-MONATS- DURCHSCHNITT JUNI 1996 UND JULI 1996 GEGEN VORJAHR	
			1996	JULI	JUNI	1996	JUNI	MAI	JAN. BIS JULI 1996	VER- AEND. IN % GEGEN VORJAHR	1996 UND JULI 1996 GEGEN VORJAHR	VER- AEND. IN % GEGEN VORJAHR
			JULI	JULI 1997	JUNI 1996	JUNI	JUNI 1997	MAI 1996	JULI 1996	JULI 1996	JULI 1996	JULI 1996
D	VERARBEITENDES GEBERBE 1)	INSGESAMT	112,3	+3,4	+0,4	111,8	+1,2	+5,9	111,8	+6,9	112,1	+2,3
		INLAND	106,6	+3,8	+3,6	102,7	+0,1	+4,2	104,1	+5,5	104,7	+1,9
		AUSLAND	122,4	+2,7	-4,4	128,1	+2,6	+8,5	125,6	+6,4	125,3	+2,7
	VORLEISTUNGSUETER- PRODUZENTEN	INSGESAMT	112,0	-0,4	-1,1	113,3	-1,4	+5,6	112,3	+4,0	112,7	-0,9
		INLAND	110,2	+0,8	+1,9	108,1	-0,6	+3,7	107,7	+5,0	109,2	+0,1
		AUSLAND	115,8	-2,6	-6,8	124,2	-2,6	+9,2	121,9	+2,3	120,0	-2,6
	INVESTITIONSGUETER- PRODUZENTEN	INSGESAMT	116,9	+7,7	+0,8	116,0	+5,4	+7,0	114,4	+9,9	116,5	+6,6
		INLAND	108,6	+9,9	+6,8	101,7	+2,8	+6,7	102,1	+8,8	106,2	+6,4
		AUSLAND	129,4	+5,3	-5,6	137,1	+8,2	+7,2	132,6	+11,2	133,3	+6,8
	GEBRAUCHSGUETER- PRODUZENTEN	INSGESAMT	110,3	+6,9	+5,1	104,9	-1,0	+0,1	110,3	+4,8	107,6	+2,9
		INLAND	96,5	+1,4	+1,9	94,7	-2,4	-2,6	101,6	+2,5	96,6	-0,5
		AUSLAND	131,0	+13,6	+9,0	120,2	+0,5	+3,4	123,5	+8,0	126,6	+6,9
	VERBRAUCHSGUETER- PRODUZENTEN	INSGESAMT	94,0	+1,8	+2,8	91,4	+1,6	+12,7	97,9	-	92,7	+1,6
		INLAND	89,7	+1,9	+7,0	83,8	-2,0	+5,4	93,4	-1,1	86,8	-
		AUSLAND	106,4	+1,8	-5,3	111,3	+9,3	+30,8	109,5	+2,2	108,4	+5,6
08	TEXTIL- UND BEKLEIDUNGS- GEBERBE	INSGESAMT	92,9	+2,8	+16,0	80,1	+3,2	+2,3	100,5	+2,8	86,5	+3,0
		INLAND	85,9	+0,2	+15,1	74,6	-1,7	-1,1	94,0	-0,1	80,3	-0,6
		AUSLAND	112,6	+8,5	+17,5	96,8	+16,0	+10,5	119,1	+10,0	104,2	+11,8
17	TEXTILGEBERBE	INSGESAMT	93,9	+2,1	+1,3	92,7	-3,6	-0,1	98,8	+1,4	93,3	-0,9
		INLAND	87,8	-0,3	+3,9	84,5	-8,0	-2,2	92,5	-1,6	86,2	-4,2
		AUSLAND	109,9	+7,4	-4,0	114,5	+6,3	+4,3	118,9	+7,9	112,2	+6,9
17.1	SPINNSTOFFAUFBEREITUNG UND SPINNEREI	INSGESAMT	83,9	-7,2	-8,3	81,5	-7,8	-0,8	91,2	-8,3	87,7	-7,4
		INLAND	76,6	-11,5	-6,0	81,5	-16,8	+1,1	83,2	-12,9	79,1	-14,3
		AUSLAND	94,8	-1,4	-11,1	106,4	+6,1	-2,9	103,1	-2,2	100,5	+2,4
17.11	BAUMHOLLAUFBEREITUNG UND -SPINNEREI	INSGESAMT	82,7	-14,8	-13,5	86,6	-15,5	+3,1	94,9	-13,8	89,2	-15,1
		INLAND	76,0	-21,6	-6,4	81,2	-29,4	-3,6	86,8	-17,9	76,6	-25,8
		AUSLAND	94,2	-3,2	-21,9	120,6	+9,9	+12,2	110,5	-7,8	107,4	+3,8
17.12,13	HOLLAUFBEREITUNG, STREICHGARN- UND KAMMGARNSPINNEREI	INSGESAMT	89,6	+5,8	-4,7	94,0	+6,7	-5,9	93,1	-0,1	91,8	+6,3
		INLAND	76,7	+4,4	-6,4	80,9	+5,8	+11,0	78,1	-9,5	78,3	+5,1
		AUSLAND	106,9	+8,9	-3,2	110,4	+7,6	-17,4	111,8	+9,8	108,7	+7,3
17.16	NAEHWARNFERTIGUNG	INSGESAMT	74,8	-7,1	+3,9	72,0	-5,1	-1,6	74,7	-4,4	73,4	-6,1
		INLAND	80,8	+2,5	-3,9	84,1	+2,8	+0,1	84,9	+3,2	82,5	+2,7
		AUSLAND	66,9	-19,1	+19,0	56,2	-17,5	-4,9	61,5	-15,2	61,6	-18,3
17.2	WEBEREI	INSGESAMT	91,9	-2,3	+0,1	91,8	-6,2	-3,5	106,2	+3,6	91,9	-4,3
		INLAND	87,1	-9,3	+7,4	81,1	-12,2	-9,2	97,5	-1,2	84,1	-7,9
		AUSLAND	102,1	-0,6	-10,9	114,6	+4,4	+6,4	124,9	+13,0	108,4	+2,0
17.21	BAUMHOLLWEBEREI	INSGESAMT	93,1	-2,4	-3,2	96,2	-4,7	-1,7	110,4	+2,3	94,7	-3,6
		INLAND	88,3	-3,5	+3,8	85,1	-9,1	-6,5	100,6	-2,2	86,7	-6,4
		AUSLAND	102,5	-0,4	-12,9	117,7	+2,3	+6,8	129,5	+10,2	110,1	+1,0
17.22	STREICHGARNWEBEREI	INSGESAMT	53,5	-6,0	+1,7	52,6	-30,3	-11,3	70,2	-33,5	53,1	-19,8
		INLAND	43,9	-24,6	+1,6	43,2	-29,4	-17,7	59,5	-32,6	43,6	-27,0
		AUSLAND	91,3	+76,3	+2,2	89,3	-32,2	+3,8	112,5	-36,0	80,3	-1,6
17.23	KAMMGARNWEBEREI	INSGESAMT	80,9	-14,5	-1,2	81,9	-9,1	+10,2	106,4	+8,2	81,4	-11,9
		INLAND	77,8	-17,6	-1,1	78,7	-10,7	-11,8	101,5	+1,7	78,3	-14,2
		AUSLAND	92,3	-3,0	-1,4	93,6	-3,9	-5,1	124,8	+34,3	99,0	-3,4
17.24	SEIDEN- UND FILAMENTGARNWEBEREI	INSGESAMT	100,9	+7,5	+8,8	92,7	-6,2	-2,2	98,4	+6,9	96,8	+0,4
		INLAND	97,8	+19,8	+26,4	78,0	-19,2	-12,5	90,4	+1,9	87,9	-3,7
		AUSLAND	106,3	-1,6	-10,6	118,9	+15,7	+13,1	115,4	+14,6	112,6	+6,8
17.9	TEXTILVEREDLUNG	INSGESAMT	80,4	-4,3	+1,1	79,5	-11,8	+0,4	86,2	-7,1	80,0	-8,2
		INLAND	78,8	-4,5	+3,5	76,1	-14,1	-4,0	85,1	-5,9	77,5	-9,5
		AUSLAND	85,0	-4,0	-4,7	88,2	-5,5	+12,9	89,1	-10,5	87,1	-4,8
17.4	HERSTELLUNG VON KON- FEKTIONIERTEN TEXTIL- WAREN (OHNE BEKLEIDUNG)	INSGESAMT	102,5	+11,7	+2,0	100,5	+6,5	+0,4	98,2	+6,0	101,5	+9,0
		INLAND	98,0	+7,8	+1,2	96,8	+2,9	-2,0	97,2	+4,7	97,4	+5,3
		AUSLAND	134,5	+36,8	+6,3	126,5	+31,1	+16,1	113,2	+14,0	130,5	+34,0
17.5	SONSTIGES TEXTILGEBERBE (OHNE HERSTELLUNG VON MASCHENWARE)	INSGESAMT	107,8	+5,5	+1,7	106,0	-1,5	+0,8	110,4	+6,1	106,9	+1,9
		INLAND	98,2	+9,4	+3,0	96,3	-4,4	+0,6	99,9	+2,7	96,8	-0,6
		AUSLAND	139,1	+9,2	-0,7	131,0	+3,9	+0,8	136,3	+12,4	130,6	+6,5
17.51	HERSTELLUNG VON TEPPICHEN	INSGESAMT	89,3	-3,5	+1,4	88,1	-7,4	+1,6	92,7	-2,4	88,7	-5,4
		INLAND	86,9	-3,1	+4,7	83,0	-8,1	+0,1	88,8	-1,2	85,0	-5,6
		AUSLAND	109,1	-6,4	-16,9	131,3	-3,5	+10,4	125,1	-8,4	120,2	-4,9
17.52	HERSTELLUNG VON SEILERWAREN	INSGESAMT	162,2	+24,8	+10,9	147,1	+12,8	+12,1	136,5	+9,1	164,7	+18,6
		INLAND	158,7	+18,3	+14,5	138,8	+9,0	+4,4	130,1	+4,1	148,7	+13,8
		AUSLAND	171,7	+49,7	+0,8	170,3	+21,8	+34,0	154,1	+23,3	171,0	+31,9

1) AUSGEWAHLTE WIRTSCHAFTSZEIGE (OHNE ERNAHRUNGSGEBERBE UND TABAKVERARBEITUNG).

LAND

FUER DAS VERARBEITENDE GEBERBE
= 100
ABTEILUNGEN, GRUPPEN UND KLASSEN
ZWEIGE, AUSSABE 1983 (WZ93)
WERT

INDEX

1937 JULI	VER- AEND. IN % GEGEN JULI 1936	1937 2.VJ	1938 1.VJ	1938 2.VJ	VERAENDERUNG IN % 2.VJ 1938 GEGEN		1937 1.HJ	1937 2.HJ	1938 1.HJ	VERAENDERUNG IN % 1.HJ 1938 GEGEN		1938	1937	VER- AEND. IN % GEGEN 1936	WZ93 SCHL.
					2.VJ 1937	1.VJ 1938				1.HJ 1937	2.HJ 1937				
108,6	+6,2	107,0	113,8	109,7	+2,5	-3,6	105,1	107,2	111,7	+6,3	+4,2	89,9	106,2	+6,3	0
102,7	+3,2	98,7	105,9	101,5	+1,8	-4,2	88,1	88,5	109,7	+5,7	+4,2	87,0	88,8	+1,8	
119,2	+11,1	120,1	128,1	124,2	+3,4	-3,0	117,8	121,1	128,2	+7,1	+4,2	105,1	119,4	+13,6	
112,4	+10,1	110,1	113,5	111,2	+1,0	-2,0	107,2	109,2	112,4	+4,9	+2,9	89,7	108,2	+8,5	VORL.
109,3	+6,9	104,7	107,5	107,1	+2,3	-0,4	101,4	104,2	107,3	+5,8	+3,0	87,7	102,8	+5,2	
118,9	+16,6	121,2	126,0	119,8	-1,2	-4,9	119,3	119,6	122,9	+3,0	+2,8	103,8	119,4	+15,0	
108,5	+2,9	106,7	115,6	112,3	+5,2	-2,9	103,3	106,7	114,0	+10,4	+4,9	100,0	106,0	+6,0	INV.
98,8	-0,3	95,0	103,9	98,2	+3,4	-5,5	93,0	95,6	101,1	+8,7	+5,8	95,5	94,3	-1,3	
122,9	+7,1	124,0	133,1	133,1	+7,3	-	118,6	128,0	133,1	+12,2	+4,0	106,6	123,3	+15,7	
103,2	+3,4	106,1	112,5	106,2	+2,0	-3,8	105,5	101,3	110,3	+4,5	+6,9	101,9	109,4	+1,5	GEBR.
95,2	-0,9	100,4	106,3	98,5	-1,9	-7,3	89,7	94,8	102,4	+2,7	+7,9	88,8	87,3	-1,6	
115,3	+9,5	114,8	121,8	122,7	+6,9	+0,7	114,2	111,0	122,2	+7,0	+10,1	106,5	112,6	+5,7	
92,3	+0,9	89,0	106,8	88,3	-0,8	-18,8	88,8	85,7	98,5	-0,3	+2,9	97,8	87,3	-0,5	VERB.
88,0	-0,1	86,4	103,5	84,6	-2,1	-18,3	95,5	82,0	94,1	-1,5	+2,3	85,2	89,8	-2,5	
103,5	+3,1	98,1	122,6	97,7	+1,7	-20,3	107,7	105,2	110,2	+2,3	+4,8	102,0	106,4	+4,3	
90,4	+6,5	80,2	120,3	83,3	+3,9	-30,8	89,1	84,9	101,8	+2,7	+7,3	87,6	87,0	-0,6	08
85,7	+4,4	78,8	111,2	79,5	+0,9	-28,5	85,5	80,4	95,4	-0,1	+5,5	86,0	89,0	-3,1	
103,8	+11,6	84,4	146,1	94,2	+11,6	-35,5	109,1	107,5	120,1	+10,1	+11,7	102,1	108,3	+6,1	
92,0	+4,3	95,6	106,3	95,1	-0,5	-10,5	89,5	94,1	100,7	+1,2	+7,0	97,8	96,8	-1,0	17
88,1	+2,2	90,8	98,6	88,0	-3,1	-10,8	85,0	88,3	93,3	-1,8	+5,7	85,4	81,6	-4,0	
102,3	+9,6	108,2	126,8	114,0	+5,4	-10,1	111,6	108,6	120,4	+7,9	+9,9	104,0	110,6	+6,3	
90,4	+11,5	95,5	96,8	88,1	-7,7	-9,0	101,0	81,8	92,4	-8,5	+0,7	89,2	86,4	-2,8	17.1
88,6	+10,0	91,1	89,6	79,1	-13,2	-11,7	87,0	83,4	84,3	-13,1	+1,1	93,6	90,2	-3,6	
95,9	+13,4	101,8	107,4	101,6	-0,2	-5,4	107,0	104,1	104,5	-2,3	+0,4	107,6	105,5	-2,0	
97,1	+10,2	101,6	102,5	91,2	-10,2	-11,0	112,3	87,2	86,9	-13,7	-0,3	104,3	104,7	+0,4	17.11
97,0	+11,1	95,0	93,4	81,5	-15,1	-12,7	105,7	92,1	87,4	-17,3	-5,1	94,9	88,9	+4,2	
97,3	+8,7	111,2	118,4	108,1	-2,8	-8,7	123,6	105,9	113,3	-6,3	+7,0	120,5	114,8	-4,7	
84,7	+21,0	93,4	97,4	89,8	-3,9	-7,8	94,6	94,5	93,8	-1,1	-1,0	97,8	94,6	-3,3	17.12,13
72,5	+11,7	85,7	84,8	72,2	-15,8	-14,9	88,6	75,1	78,5	-11,4	+3,2	94,9	82,4	-13,2	
100,0	+30,7	102,9	113,2	112,0	+8,8	-1,1	102,1	117,5	112,6	+10,3	-4,2	101,4	108,8	+8,3	
80,5	-2,5	79,7	75,8	73,7	-7,5	-2,8	77,7	67,1	74,7	-3,9	+11,3	85,6	72,4	-15,4	17.16
78,8	+2,2	85,0	85,9	85,2	+0,2	-0,8	82,9	68,6	85,6	+3,3	+28,5	85,7	74,7	-12,8	
82,7	-7,9	72,7	62,6	58,5	-19,5	-6,5	70,8	67,7	60,6	-14,4	-10,5	85,4	69,2	-19,0	
94,1	+9,0	98,4	118,8	96,5	+0,1	-17,1	103,9	86,6	108,6	+4,5	+10,1	99,5	101,2	+1,7	17.2
80,1	+7,6	93,0	108,4	89,1	-4,2	-18,6	100,1	83,1	99,3	-0,8	+6,7	88,2	85,6	-1,8	
102,7	+11,8	109,9	138,9	118,5	+7,8	-14,7	111,8	110,6	128,7	+15,1	+18,4	102,4	111,2	+8,6	
95,4	+13,3	103,6	123,5	103,1	-0,5	-16,5	109,8	109,7	113,3	+3,1	+9,3	98,9	106,8	+8,0	17.21
91,5	+8,9	98,0	112,9	92,5	-5,6	-18,1	104,8	99,3	102,7	-2,0	+3,4	87,2	102,1	+5,0	
102,9	+21,6	114,5	144,3	123,6	+7,9	-14,3	119,9	112,4	134,0	+11,8	+19,2	102,1	116,1	+13,7	
58,9	+14,9	79,8	84,9	61,1	-23,4	-28,0	113,6	69,9	79,0	-35,7	+14,2	81,5	88,8	-3,0	17.22
58,2	+60,8	67,2	73,3	50,8	-11,2	-30,7	89,3	58,8	62,1	-33,4	+5,6	78,9	76,0	-3,7	
51,8	-43,9	168,7	130,3	101,7	-39,7	-21,9	193,2	84,2	118,0	-40,0	+37,8	140,8	138,7	-1,5	
94,6	+10,6	91,1	125,2	96,1	+5,5	-23,2	98,9	85,3	110,7	+11,9	+18,2	110,3	87,1	-12,0	17.23
94,4	+12,2	89,8	118,7	92,1	+2,6	-22,4	100,7	80,8	105,4	+4,7	+18,1	110,7	85,7	-13,6	
85,2	+4,8	96,1	148,3	110,7	+15,2	-25,9	82,5	111,5	130,0	+40,5	+18,6	108,9	102,0	-6,3	
93,9	-1,2	99,5	105,4	92,8	-0,7	-12,0	92,8	82,3	89,1	+6,8	+7,4	83,3	82,6	-0,8	17.24
88,1	-1,6	87,9	96,0	82,9	-6,4	-14,3	88,1	83,9	89,2	+0,1	+6,3	90,7	85,5	-4,6	
108,0	-0,4	103,6	122,3	111,5	+7,6	-8,8	89,5	107,3	116,9	+17,5	+8,9	98,0	103,4	+5,6	
84,0	+8,8	84,8	81,4	82,9	-12,6	-3,3	94,2	87,5	87,1	-7,5	-0,5	86,3	90,9	-5,6	17.9
82,5	+4,7	82,0	90,4	81,9	-11,0	-9,4	91,7	86,6	86,2	-6,0	-0,5	94,2	89,2	-5,3	
88,5	+21,7	102,6	93,9	85,7	-18,5	-8,7	101,5	89,9	89,8	-11,5	-0,1	102,3	86,7	-6,5	
91,8	-1,5	94,0	96,0	101,3	+7,8	+5,5	89,8	89,6	98,6	+6,0	+5,3	85,4	89,7	-1,8	17.4
90,9	+3,8	93,9	95,2	98,9	+5,3	+3,9	89,1	81,8	87,1	+4,3	+5,8	84,5	82,5	-2,1	
98,3	-28,0	94,2	101,7	117,6	+24,8	+15,6	98,5	106,8	108,6	+10,2	+3,8	101,6	102,7	+1,1	
102,2	+4,9	104,5	113,7	108,0	+3,3	-5,0	104,4	100,2	110,8	+6,1	+10,6	99,5	102,3	+2,8	17.5
95,0	+0,8	96,1	102,0	97,0	+0,9	-4,9	97,0	81,2	88,5	+2,6	+9,1	88,2	94,1	-2,2	
119,1	+13,3	123,8	141,1	133,6	+7,8	-5,3	121,6	121,2	137,4	+13,0	+13,4	107,4	121,4	+13,0	
82,5	+0,1	82,9	97,6	89,9	-4,3	-8,9	85,4	93,6	89,2	-2,3	-0,4	87,4	84,5	-3,0	17.51
89,7	-2,5	87,0	93,4	84,9	-2,4	-9,1	89,9	88,5	89,2	-0,8	-0,3	85,7	89,7	-6,3	
116,8	+21,8	142,6	133,4	122,2	-14,3	-8,4	141,6	128,4	127,8	-8,7	-0,5	112,4	136,0	+20,1	
130,2	+13,2	126,8	124,3	140,2	+10,6	+12,8	124,2	114,5	132,2	+6,4	+15,5	100,4	119,3	+18,8	17.52
134,1	+17,1	125,7	112,0	136,6	+10,3	+23,8	123,5	109,8	125,3	+1,5	+14,3	98,1	116,6	+18,9	
119,5	+2,7	129,8	158,0	144,4	+11,2	-8,6	125,9	127,8	151,2	+20,1	+18,3	108,8	126,8	+18,7	

1 INDEX DES AUFTRAGSEINGANGS
 1995
 NACH ABSCHNITTEN, UNTERABSCHNITTEN,
 DER KLASSIFIKATION DER WIRTSCHAFTS
 1.1 ORIGINAL

VOLUMEN

WZ93- SCHL.	WIRTSCHAFTSZWEIG		VERAENDERUNG IN % JULI 1998 GEGEN			VERAENDERUNG IN % JUNI 1998 GEGEN			KUMULIERT		2-MONATS- DURCHSCHNITT	
			1998			1998			JAN. 1998	VER- AEND. IN %	JUNI 1998	VER- AEND. IN %
			JULI	JULI 1997	JUNI 1998	JUNI	JUNI 1997	MAI 1998	JULI 1998	VER- AEND. GEGEN VORJAHR!	JULI 1998	VER- AEND. GEGEN VORJAHR!
17.53	HERSTELLUNG VON VLIES- STOFF U. ERZEUGN. DARAUSS (OHNE BEKLEIDUNG)	INSGESAMT	134,4	+17,5	+4,9	128,1	+0,4	+5,4	128,4	+11,0	131,3	+8,5
		INLAND	128,9	+17,3	+8,4	118,9	-6,6	+4,4	121,7	+5,1	123,9	+4,5
		AUSLAND	140,5	+17,9	+1,7	198,1	+8,0	+6,2	135,8	+17,4	198,3	+12,7
17.54	TEXTILGEMERBE -A.N.G.	INSGESAMT	106,0	+3,8	-0,4	106,4	+0,4	-2,5	113,0	+8,5	106,2	+2,0
		INLAND	96,0	+2,4	-1,1	96,1	-1,1	-0,7	99,4	+4,7	95,6	+0,6
		AUSLAND	126,8	+6,1	+1,0	125,6	+2,5	-4,9	138,4	+14,2	128,2	+4,3
17.6	HERSTELLUNG VON GE- WIRKTEM UND GESTRIKTEM STOFF	INSGESAMT	114,1	+7,4	-3,3	118,0	+7,0	+11,8	118,8	+9,8	116,1	+7,2
		INLAND	100,8	+4,0	-	100,8	+3,4	+18,7	102,6	+4,6	100,8	+3,7
		AUSLAND	146,0	+13,5	-8,2	157,9	+12,9	+2,9	156,6	+19,3	151,5	+13,2
17.7	HERSTELLUNG VON GE- WIRKTEM UND GESTRIKTEM FERTIGERZEUGNISSEN	INSGESAMT	67,3	+4,2	+26,5	53,2	-11,9	-4,0	75,6	-7,5	60,3	-3,5
		INLAND	65,2	-6,2	+21,9	53,5	-17,9	-8,5	74,0	-9,8	58,4	-11,3
		AUSLAND	78,7	+86,9	+52,5	51,6	+49,6	+34,4	84,3	+5,4	65,2	+70,2
17.71	HERSTELLUNG VON STRUMPFWAREN	INSGESAMT	66,8	-8,7	-6,4	70,3	-16,8	-8,5	74,8	-8,7	68,1	-13,0
		INLAND	66,7	-8,7	-4,9	69,1	-18,4	-8,0	72,6	-10,3	67,4	-14,0
		AUSLAND	67,0	-7,7	-17,4	81,1	-1,3	-12,2	95,1	+4,9	74,1	-4,3
17.72	HERSTELLUNG VON PULLOVERN, STRICK- JACKEN U.A.E.	INSGESAMT	68,9	+20,9	+92,5	35,8	-0,3	+6,9	76,4	-6,4	52,4	+12,7
		INLAND	64,6	-0,6	+84,0	35,1	-16,8	-9,8	75,5	-9,5	49,9	-6,9
		AUSLAND	83,9	+193,4	+117,9	38,5	+189,5	+169,2	79,5	+5,7	61,2	+191,4
18	BEKLEIDUNGSGEMERBE	INSGESAMT	91,5	+3,7	+45,7	62,8	+20,5	+7,5	101,6	+4,7	77,2	+10,0
		INLAND	83,4	+1,1	+36,6	61,5	+12,2	+1,2	95,9	+1,8	72,5	+5,5
		AUSLAND	116,8	+10,3	+74,9	66,8	+52,9	+31,2	119,3	+13,3	91,8	+22,7
18.1	HERSTELLUNG VON LEDERBEKLEIDUNG	INSGESAMT	89,2	-13,7	+59,0	56,1	-7,3	+0,5	88,6	-28,6	72,7	-11,3
		INLAND	87,4	-17,0	+58,9	55,0	-11,4	-4,3	85,7	-27,7	71,2	-14,9
		AUSLAND	88,2	+4,4	+58,9	61,8	+17,7	+30,7	103,5	-32,1	80,0	+9,1
18.2	HERSTELLUNG VON BEKLEI- DUNG (OHNE LEADERBEKLEI- DUNG)	INSGESAMT	91,5	+3,9	+45,7	62,8	+20,5	+7,5	101,7	+5,1	77,2	+10,1
		INLAND	83,4	+1,2	+36,6	61,5	+12,2	+1,2	96,0	+2,0	72,5	+5,7
		AUSLAND	116,9	+10,3	+75,0	66,8	+53,2	+31,2	119,3	+13,5	91,9	+22,9
18.21	HERSTELLUNG VON ARBEITS- UND BERUFSBEKLEIDUNG	INSGESAMT	77,5	-32,7	+3,9	74,6	+5,5	-0,1	81,1	-5,8	76,1	-18,1
		INLAND	80,4	-14,1	+5,7	76,1	+23,3	-0,9	82,0	-1,1	78,3	+0,8
		AUSLAND	44,3	-87,8	-23,6	58,0	-66,7	+14,4	71,2	-42,1	51,2	-80,9
18.22	HERSTELLUNG VON OBER- BEKLEIDUNG (OHNE AR- BEITS- U. BERUFSBEKL.)	INSGESAMT	98,7	+5,3	+61,8	61,0	+32,6	+13,0	108,0	+6,7	79,9	+14,3
		INLAND	88,2	+1,1	+50,8	58,5	+20,1	+3,0	101,4	+2,9	73,4	+7,9
		AUSLAND	124,6	+13,7	+86,0	67,0	+70,5	+42,6	124,4	+15,4	95,8	+28,6
18.23	HERSTELLUNG VON HAESCHE	INSGESAMT	80,3	+13,3	+17,4	68,4	+6,4	+2,7	92,6	+5,1	74,4	+10,1
		INLAND	78,8	+12,4	+14,5	68,8	+2,1	+2,2	90,8	+3,4	73,8	+7,3
		AUSLAND	89,4	+19,0	+35,7	66,9	+41,7	+5,4	103,2	+15,1	77,7	+27,8
18.24	HERSTELLUNG VON SONST. BEKLEIDUNG UND BEKLEI- DUNGSZUBEHOER	INSGESAMT	62,0	-15,0	+9,2	56,8	-11,8	-17,3	77,3	-9,7	59,4	-13,5
		INLAND	57,2	-22,9	+5,5	54,2	-12,4	-17,0	73,9	-10,7	55,7	-18,2
		AUSLAND	82,6	+23,1	+21,3	68,1	-9,4	-18,2	91,7	-6,5	75,4	+5,9
DC	LEDERGEMERBE	INSGESAMT	89,3	-2,2	+21,2	73,7	-0,4	-15,0	103,0	+1,3	81,5	-1,5
		INLAND	88,7	+0,3	+26,4	70,2	-2,5	-11,6	99,3	-2,5	79,5	-0,9
		AUSLAND	91,6	-9,8	+6,5	86,0	+5,8	-23,8	115,9	+14,4	88,8	-3,0
19.1	LEDERERZEUGUNG	INSGESAMT	122,3	-1,5	+12,1	109,1	+17,7	-9,1	119,1	+10,1	115,7	+6,6
		INLAND	109,5	-5,4	+15,8	94,6	+23,0	-14,5	108,7	+11,1	102,1	+6,0
		AUSLAND	163,5	+5,9	+6,2	144,5	+10,1	+1,0	144,4	+8,2	149,0	+7,9
19.2	LEDERVERARBEITUNG (OHNE H.V. LEADERBEKLEI- DUNG UND SCHUHEN)	INSGESAMT	75,1	-11,0	+9,2	68,8	-19,0	-7,9	76,7	-7,4	72,0	-15,0
		INLAND	75,2	-11,4	+9,1	68,9	-15,1	-8,6	77,8	-3,7	72,1	-13,2
		AUSLAND	74,7	-9,2	+9,7	68,1	-32,1	-5,2	72,2	-20,9	71,4	-21,8
19.3	HERSTELLUNG VON SCHUHEN	INSGESAMT	87,7	-0,1	+26,6	69,3	+1,6	-17,9	107,2	+1,6	78,5	+0,6
		INLAND	89,3	+4,6	+33,3	67,0	-2,6	-11,7	103,7	-4,0	78,2	+1,4
		AUSLAND	82,2	-15,0	+8,1	77,5	+17,2	-32,8	119,8	+23,9	79,9	-1,8
DD	HOLZGEMERBE (OHNE HERSTELLUNG VON MOEBELN)	INSGESAMT	101,8	-0,5	-0,2	102,0	-6,5	+4,4	100,6	+2,4	101,9	-3,6
		INLAND	98,5	-1,3	+0,7	97,8	-6,9	+3,9	96,9	+1,7	98,2	-4,2
		AUSLAND	137,4	+6,3	-7,5	148,6	-3,0	+8,9	140,7	+6,4	143,0	+1,3
20.1	SAEGE-, HOBEL- UND HOLZIMPRAGNIERWERKE	INSGESAMT	108,5	-4,2	+4,4	103,9	-9,2	+3,2	99,2	-1,1	106,2	-6,7
		INLAND	105,0	-5,3	+5,2	99,8	-10,3	+3,2	95,1	-2,0	102,4	-7,8
		AUSLAND	147,2	+6,5	-1,2	149,0	-0,1	+2,7	144,6	+5,9	148,1	+3,1
20.2	FURNIER-, SPERRHOLZ-, HOLZFASERPLATTEN- UND HOLZSPANPLATTENWERKE	INSGESAMT	100,8	-0,5	-12,5	115,2	-3,2	+4,8	117,8	+6,6	108,0	-2,0
		INLAND	92,1	-3,4	-12,5	105,2	-4,2	+1,9	110,6	+5,4	98,7	-3,8
		AUSLAND	141,2	+9,5	-12,3	161,0	+0,2	+14,2	150,8	+10,9	151,1	+4,4
20.3	H.V. KONSTRUKTIONST., FERTIGBAUTEILEN, AUSBAU- ELEMENTEN AUS HOLZ	INSGESAMT	98,6	+1,9	+4,6	94,3	-6,8	+5,0	92,6	+2,1	96,5	-2,5
		INLAND	97,9	+2,0	+4,7	89,5	-6,3	+5,2	91,9	+1,9	95,7	-2,2
		AUSLAND	116,8	-2,5	-1,2	117,2	-16,2	+2,7	110,6	+4,3	116,5	-9,9

STBA, FS 4, R 2.2, 7/1998

LAND

FUER DAS VERARBEITENDE GEMERBE
= 100
ABTEILUNGEN, GRUPPEN UND KLASSEN
ZWEIGE, AUSGABE 1993 (M293)
WERT

INDEX

1997 JULI	VER- AEND. IN % GEGEN JULI 1996	1987 2. VJ	1988 1. VJ	1988 2. VJ	VERAENDERUNG IN % 2. VJ 1988 GEGEN		1987 1. HJ	1987 2. HJ	1988 1. HJ	VERAENDERUNG IN % 1. HJ 1988 GEGEN		1986	1987	VER- AEND. IN % GEGEN 1986	M293 SCHL.
					2. VJ	1. VJ				1. HJ	2. HJ				
					1987	1988				1987	1987				
114,4	+8,1	118,2	128,5	126,4	+6,9	-1,6	116,0	112,7	127,6	+9,9	+13,1	102,5	114,3	+11,5	17.63
109,9	+5,5	118,0	123,1	118,0	-	-4,1	118,7	110,5	120,6	+3,3	+9,1	102,2	113,6	+11,2	
119,2	+10,8	118,4	134,5	136,6	+14,5	+0,8	115,1	115,0	136,1	+17,4	+17,5	102,8	115,0	+11,9	
102,1	+5,9	105,1	117,2	111,1	+5,7	-5,2	104,4	98,4	114,2	+9,4	+16,1	99,6	101,4	+1,8	17.64
92,8	+1,1	95,4	101,7	98,7	+3,5	-2,9	96,3	85,1	100,2	+5,1	+17,7	94,4	90,2	-4,4	
119,5	+13,7	123,3	146,3	134,4	+9,0	-8,1	121,5	123,4	140,4	+15,6	+13,8	109,3	122,5	+12,1	
106,2	+14,7	108,9	122,0	117,2	+7,6	-3,9	108,5	100,9	119,6	+10,2	+18,5	100,7	104,7	+4,0	17.6
98,9	+7,5	97,5	105,5	100,2	+2,8	-5,0	98,4	86,3	102,9	+4,6	+20,6	95,7	91,8	-4,1	
127,7	+29,6	135,1	160,4	156,6	+15,9	-2,4	131,9	136,9	158,5	+20,2	+15,8	112,5	134,4	+19,5	
64,6	-19,0	62,0	96,3	57,6	-7,1	-40,2	84,6	78,2	77,0	-9,0	+1,0	90,9	80,4	-11,6	17.7
68,8	-17,6	68,3	91,2	59,7	-10,0	-34,5	84,3	75,2	75,4	-10,6	+0,3	92,8	79,7	-14,1	
42,1	-29,8	38,6	124,1	48,4	+20,2	-62,6	86,3	81,3	85,3	-1,2	+4,9	80,3	83,8	+4,4	
72,1	-18,4	85,0	75,5	77,1	-9,3	+2,1	83,5	73,9	76,3	-8,6	+3,2	94,0	78,7	-16,3	17.71
72,0	-21,7	84,2	72,1	75,4	-10,5	+4,6	82,4	72,6	73,8	-10,4	+1,7	95,8	77,5	-19,1	
72,6	+32,7	92,1	107,2	92,5	+0,4	-13,7	83,7	86,4	89,8	+6,5	+15,5	77,1	90,0	+16,7	
57,0	-19,7	38,5	117,5	37,7	-2,1	-67,9	85,7	78,5	77,6	-8,5	-1,1	87,7	82,1	-6,4	17.72
65,0	-11,4	45,1	113,6	41,0	-8,1	-63,9	88,5	78,3	77,3	-10,6	-1,3	89,3	82,4	-7,7	
28,6	-54,2	14,7	131,6	25,9	+76,2	-80,3	83,0	79,1	78,8	-5,1	-0,4	81,8	81,0	-1,0	
88,2	+9,6	59,1	139,5	67,1	+13,5	-51,9	98,4	95,9	103,3	+5,0	+7,7	97,4	97,2	-0,2	18
82,5	+7,6	62,8	127,7	68,3	+8,8	-45,5	96,2	93,3	98,0	+1,9	+5,0	95,8	94,7	-2,2	
106,9	+14,5	47,5	176,0	63,4	+33,5	-64,0	105,3	104,2	119,7	+13,7	+14,9	99,2	104,7	+5,5	
103,4	+108,5	122,2	118,0	59,1	-51,6	-49,9	127,5	83,3	88,5	-30,6	+6,2	108,4	105,4	-2,8	18.1
105,3	+106,5	114,9	112,6	58,2	-49,3	-49,3	120,7	80,7	85,4	-29,2	+5,8	103,4	100,7	-2,6	
94,1	+121,9	159,5	145,3	63,4	-60,3	-56,4	182,1	96,3	104,4	-35,6	+8,4	133,3	129,2	-3,1	
88,1	+9,2	59,7	139,6	67,2	+14,5	-51,9	98,2	96,0	103,4	+5,3	+7,7	97,3	97,1	-0,2	18.2
82,4	+7,2	62,4	127,9	68,4	+9,6	-48,5	98,1	93,4	98,1	+2,1	+5,0	96,8	94,7	-2,2	
106,0	+14,3	46,9	178,1	63,4	+35,2	-64,0	105,0	104,2	119,8	+14,1	+15,0	99,0	104,6	+5,7	
115,1	+33,8	72,2	83,5	80,0	+10,8	-4,2	81,3	95,0	81,7	+0,5	-14,0	97,9	88,1	-10,0	18.21
93,6	+6,4	70,2	83,1	81,4	+16,0	-2,0	81,2	92,8	82,3	+1,4	-11,3	100,3	87,0	-13,3	
363,1	+480,0	95,3	87,7	63,6	-33,3	-27,5	82,9	120,6	75,7	-8,7	-37,2	70,2	101,7	+44,9	
93,7	+10,4	52,2	155,2	63,9	+22,4	-58,8	102,5	97,7	109,6	+6,9	+12,2	98,3	100,1	+1,8	18.22
87,2	+9,5	58,9	141,8	65,4	+14,9	-53,8	100,4	95,0	103,6	+3,2	+9,1	97,7	97,7	-	
109,6	+12,0	40,7	188,4	60,2	+47,8	-68,0	107,5	104,1	124,3	+15,6	+19,4	99,5	105,8	+6,3	
70,9	+5,2	70,8	114,8	74,4	+5,1	-35,2	91,0	93,9	94,6	+4,0	+0,7	93,7	92,4	-1,4	18.23
70,1	+4,5	72,4	110,9	74,6	+3,0	-32,7	90,8	91,3	92,8	+2,2	+1,6	92,8	91,0	-1,9	
75,1	+8,5	61,3	137,7	73,4	+19,7	-46,7	92,1	109,4	106,6	+14,7	-3,5	98,5	100,8	+2,3	
72,9	-7,3	78,2	89,7	69,9	-10,6	-22,1	87,8	88,4	79,8	-8,1	-7,6	99,3	87,1	-12,3	18.24
74,2	-6,0	73,6	87,7	65,7	-10,7	-25,1	84,2	85,7	76,7	-8,9	-10,5	99,0	85,0	-14,1	
67,1	-12,9	98,3	98,6	87,9	-10,6	-10,9	103,2	89,5	93,3	+4,2	-9,8	100,4	98,3	-4,1	
91,3	+16,0	88,7	115,6	94,9	+7,0	-17,9	103,5	108,2	105,3	+1,7	-2,7	101,1	105,8	+4,6	DC
89,4	+11,2	85,7	113,9	89,3	+9,0	-22,4	104,1	104,8	101,1	-2,9	-3,5	100,9	104,4	+3,5	
101,6	+33,5	99,3	121,8	118,2	+19,0	-3,0	101,3	120,4	120,0	+18,5	-0,3	101,7	110,8	+8,9	
124,2	+55,3	112,2	122,1	115,1	+2,6	-5,7	105,5	134,0	118,6	+12,4	-11,5	93,1	119,8	+28,7	19.1
115,7	+60,2	100,4	113,9	103,3	+2,9	-9,3	94,8	130,4	108,6	+14,6	-16,7	85,9	112,8	+31,1	
144,9	+46,4	141,1	141,8	144,0	+2,1	+1,6	131,6	142,7	142,9	+8,6	+0,1	110,7	137,1	+23,8	
84,4	-4,3	81,9	78,5	75,5	-7,8	-3,8	82,6	85,2	77,0	-6,8	-9,6	90,8	83,9	-7,6	19.2
84,9	+3,7	79,0	80,6	75,8	-4,1	-6,0	80,1	83,6	79,2	-2,4	-6,6	88,1	81,8	-7,2	
82,3	-27,9	94,1	69,6	74,0	-21,4	+6,3	82,8	91,9	71,8	-22,6	-21,9	102,1	82,4	-9,5	
87,8	+15,4	88,7	124,1	98,7	+11,5	-22,1	108,5	110,0	110,4	+1,8	+0,4	105,0	109,3	+4,1	19.3
85,4	+6,9	85,4	122,7	89,5	+4,8	-27,1	111,8	106,7	108,1	-5,1	-0,6	106,5	108,2	+2,6	
98,7	+56,0	91,5	129,4	122,8	+34,2	-5,1	96,7	122,1	126,1	+30,4	+3,3	99,7	109,4	+9,7	
102,3	+4,8	102,8	99,9	100,8	-1,9	+0,9	97,5	101,1	100,4	+3,0	-0,7	97,3	98,3	+2,1	00
99,8	+2,6	99,4	96,3	97,0	-2,4	+0,7	94,5	98,0	98,6	+2,2	-1,4	96,3	96,3	-	
129,2	+28,8	139,6	139,7	142,7	+2,2	+2,1	129,9	133,9	141,2	+8,7	+5,5	106,8	131,9	+21,5	
113,2	+3,1	108,5	92,4	102,8	-5,3	+11,3	98,1	103,9	97,6	-0,5	-6,1	99,3	101,0	+1,7	20.1
110,9	+1,3	105,4	88,3	98,5	-6,5	+11,6	94,7	101,2	93,4	-1,4	-7,7	99,3	98,0	-0,3	
138,2	+21,4	142,8	137,8	150,5	+6,4	+9,2	136,3	139,2	144,1	+5,7	+8,2	110,5	134,7	+21,9	
101,3	+16,6	112,1	127,5	113,7	+1,4	-10,8	112,0	113,1	120,6	+7,7	+6,6	102,8	112,5	+9,4	20.2
95,3	+13,0	104,3	121,3	108,0	+1,6	-12,6	106,5	107,0	113,7	+6,8	+6,3	100,5	108,7	+6,2	
128,9	+30,2	147,8	165,5	149,3	+1,0	-4,0	137,2	141,0	152,4	+11,1	+8,1	113,4	139,1	+22,7	
95,8	+0,5	94,9	90,0	93,1	-1,9	+3,4	89,7	93,4	81,6	+2,1	-1,9	93,5	91,5	-2,1	20.3
96,0	-0,6	94,1	89,6	92,2	-2,0	+2,9	89,2	92,5	90,9	+1,9	-1,7	93,5	90,8	-2,9	
118,8	+36,6	115,4	102,9	118,4	+0,9	+13,1	103,9	117,0	108,7	+5,6	-6,2	94,8	110,5	+16,8	

1 INDEX DES AUFTRAGSEINGANGS
 1986
 NACH ABSCHNITTEN, UNTERABSCHNITTEN,
 DER KLASSIFIKATION DER WIRTSCHAFTS
 1.1 ORIGINAL

VOLUMEN

WZ93- SCHL.	WIRTSCHAFTSZWEIG		VERAENDERUNG IN % JULI 1998 GEGEN			VERAENDERUNG IN % JUNI 1998 GEGEN			KUMULIERT		2-MONATS- DURCHSCHNITT	
			1998			1998			JAN. 1998	VER- AEND. IN %	JUNI 1998	VER- AEND. IN %
			JULI	JULI 1997	JUNI 1998	JUNI	JUNI 1997	MAI 1998	JULI 1998	GE- GEN VORJAHR	JULI 1998	GE- GEN VORJAHR
0E	PAPIER- UND DRUCKGEREBE	INSGESAMT	106,0	-1,8	+1,0	104,9	-1,5	+4,1	105,4	+1,0	105,5	-1,6
		INLAND	102,4	-0,9	+2,6	99,8	-0,7	+1,0	101,7	+2,0	101,1	-0,8
		AUSLAND	119,1	-4,1	-3,2	123,0	-3,8	+14,0	118,5	-2,1	121,1	-3,9
21	PAPIERGEWEBE	INSGESAMT	111,0	-4,8	+1,6	109,2	-3,6	+5,1	110,0	-0,9	110,1	-4,1
		INLAND	106,1	-3,5	+4,8	101,2	-3,4	+0,4	104,7	+0,2	103,7	-3,4
		AUSLAND	121,8	-6,7	-4,2	127,2	-3,9	+14,8	121,7	-3,2	124,5	-5,3
21.1	H.V. HOLZSTOFF, ZELLSTOFF, PAPIER, KARTON UND PAPPE	INSGESAMT	128,1	-10,0	+2,8	124,6	-5,4	+3,1	127,2	-0,7	126,4	-7,8
		INLAND	122,1	-8,5	+11,3	108,7	-4,6	-8,9	119,5	+1,4	115,9	-6,7
		AUSLAND	135,3	-11,7	-5,1	142,5	-6,1	+17,5	136,5	-2,8	138,9	-8,9
21.11	HERSTELLUNG VON HOLZ- STOFF UND ZELLSTOFF	INSGESAMT	124,4	-18,7	+14,8	108,4	-15,2	+29,8	115,5	-8,0	116,4	-17,2
		INLAND	71,4	-36,4	+0,6	71,0	-24,2	+30,8	73,7	-21,6	71,2	-30,9
		AUSLAND	181,7	-7,9	+22,1	148,8	-9,6	+29,3	160,7	+0,8	166,3	-8,7
21.12	HERSTELLUNG VON PAPIER, KARTON UND PAPPE	INSGESAMT	128,2	-9,8	+2,6	124,9	-5,2	+2,8	127,4	-0,5	126,6	-7,6
		INLAND	123,0	-8,1	+11,5	110,3	-4,3	-9,2	120,3	+1,8	116,7	-6,3
		AUSLAND	134,4	-11,8	-5,6	142,4	-6,1	+17,3	136,0	-2,9	138,4	-8,9
21.2	PAPIER-, KARTON- UND PAPPEVERARBEITUNG	INSGESAMT	97,3	+2,0	+0,4	96,9	-1,7	+7,2	96,2	-1,2	97,1	+0,1
		INLAND	97,6	+0,3	+0,9	96,8	-2,7	+7,0	96,7	-0,6	97,1	-1,2
		AUSLAND	96,4	+10,2	-1,6	98,0	+2,6	+7,9	93,8	-4,0	97,2	+6,2
21.21	H.V. MELLPAPIER UND -PAPPE SONIE V. VER- PACKUNGSM. A. PAPIER	INSGESAMT	105,4	+6,5	+1,6	103,7	-0,5	+4,9	103,9	+3,6	104,6	+3,0
		INLAND	101,7	+5,2	+3,2	98,5	+0,2	+3,0	100,4	+3,6	100,1	+2,7
		AUSLAND	127,0	+13,0	-5,6	134,6	-3,2	+13,4	124,6	+3,8	130,8	+4,0
21.22	H.V. HAUSHALTS-,HYGIENE- U. TOILETTENARTIKELN AUS ZELLSTOFF UND PAPIER	INSGESAMT	72,8	-1,2	-8,0	79,1	-3,5	+16,2	72,7	-14,4	76,0	-2,4
		INLAND	86,1	-2,7	-9,2	94,8	-6,0	+18,2	86,8	-7,1	90,5	-4,4
		AUSLAND	36,4	+8,7	-0,3	36,5	+19,7	+4,0	34,4	-44,4	36,5	+14,1
21.23	H.V. SCHREIBBAREN UND BUEROBEDARF AUS PAPIER, KARTON UND PAPPE	INSGESAMT	110,3	-10,3	+9,9	100,4	-5,1	+6,4	104,7	-1,6	105,4	-7,9
		INLAND	113,8	-11,2	+12,6	101,1	-8,2	+7,7	107,7	-3,2	107,5	-9,8
		AUSLAND	95,4	-4,9	-2,1	97,4	+12,2	+1,0	91,6	+7,6	96,4	+3,0
21.24	HERSTELLUNG VON TAPETEN	INSGESAMT	115,8	+0,5	+9,5	105,8	+0,9	+5,0	120,3	+12,2	110,8	+0,6
		INLAND	81,6	-6,7	-0,6	82,1	-6,4	-1,2	98,0	+8,3	81,9	-6,0
		AUSLAND	200,7	+7,6	+21,8	184,8	+11,6	+13,9	175,8	+18,4	182,8	+9,3
21.25	HERSTELLUNG VON SONST. WAREN AUS PAPIER, KAR- TON UND PAPPE	INSGESAMT	98,9	+0,7	-0,6	99,5	-2,4	+5,6	99,1	-1,7	99,2	-0,9
		INLAND	82,6	-2,9	-	92,6	-3,8	+8,2	91,9	-5,4	92,6	-3,4
		AUSLAND	123,4	+13,0	-2,3	126,3	+1,9	-1,3	127,1	+10,3	124,9	+7,1
22	DRUCKGEREBE, VERVIEL- FAELTIGUNG VON BESPIELTEN TONTRAEGERN	INSGESAMT	98,5	+3,7	+0,2	98,3	+2,4	+2,4	98,4	+4,5	98,4	+3,0
		INLAND	98,0	+2,5	-0,2	98,2	+2,9	+2,0	98,2	+4,4	98,1	+2,7
		AUSLAND	104,0	+17,0	+4,0	100,0	-2,2	+8,3	100,8	+6,2	102,0	+6,7
22.2	DRUCKGEREBE	INSGESAMT	98,7	+3,8	+0,5	98,2	+2,3	+3,0	97,9	+4,5	98,5	+3,0
		INLAND	97,8	+2,8	+0,4	97,4	+2,3	+2,3	97,3	+4,2	97,6	+2,5
		AUSLAND	111,5	+17,7	+3,0	108,3	+1,4	+12,6	106,7	+9,1	109,9	+9,0
22.21	ZEITUNGSDRUCKEREI	INSGESAMT	86,4	-0,6	-3,2	89,3	+0,9	-2,8	89,5	+3,7	87,9	+0,2
		INLAND	86,4	-0,6	-3,2	89,3	+0,9	-2,8	89,5	+3,7	87,9	+0,2
		AUSLAND	23,5	-71,1	-	23,5	-61,7	+3,1	46,3	-34,0	23,5	-67,1
22.22	DRUCKEREI (OHNE ZEI- TUNGSDRUCKEREI)	INSGESAMT	98,7	+4,8	+0,7	98,0	+2,1	+3,9	97,7	+4,6	98,4	+3,5
		INLAND	97,5	+3,5	+0,4	97,1	+2,1	+3,1	97,0	+4,3	97,3	+2,7
		AUSLAND	111,9	+19,9	+3,7	107,9	+1,3	+12,6	106,8	+9,1	108,9	+10,0
22.23	DRUCKWEITERVERARBEITUNG	INSGESAMT	134,8	-0,7	+2,5	131,3	+23,4	+2,7	127,6	+8,9	133,0	+9,9
		INLAND	133,4	-0,1	+3,1	129,4	+24,1	+1,6	126,3	+8,7	131,4	+10,5
		AUSLAND	158,1	-10,8	-6,7	169,6	+16,0	+24,9	151,8	+12,5	163,8	+1,3
22.24	SATZHERSTELLUNG UND REPRODUKTION	INSGESAMT	90,4	-4,5	+1,0	89,5	-6,8	-1,2	91,1	-1,8	90,0	-5,7
		INLAND	91,0	-4,6	+1,4	89,7	-7,0	-1,1	91,4	-2,2	90,4	-6,8
		AUSLAND	75,7	-2,3	-9,2	83,4	-1,1	-5,1	83,3	+8,7	79,6	-1,6
22.25	SONSTIGES DRUCKGEREBE	INSGESAMT	144,4	+21,7	+7,4	134,5	+5,6	+3,5	129,6	+16,7	139,5	+13,3
		INLAND	146,2	+23,4	+7,8	135,6	+7,1	+3,1	130,6	+17,7	140,9	+14,9
		AUSLAND	52,2	-69,3	-34,9	80,2	-62,8	+52,2	78,0	-31,8	66,2	-55,8
22.3	VERVIELFAELTIGUNG VON BESPIELTEN TON-, BILD- UND DATENTRAEGERN	INSGESAMT	91,6	-1,9	-11,0	102,9	+7,3	-9,5	110,5	+4,1	97,3	+2,7
		INLAND	106,1	-8,4	-19,4	131,7	+26,3	-8,2	137,4	+10,3	118,9	+7,6
		AUSLAND	73,4	+12,7	+10,4	68,5	-21,1	-12,8	76,7	-7,3	70,0	-6,3
22.31	VERVIELFAELTIGUNG VON BESPIELTEN TONTRAEGERN	INSGESAMT	78,1	-7,6	+5,5	74,0	-14,1	-15,3	85,2	-7,9	76,1	-10,8
		INLAND	86,1	-15,2	-1,3	87,2	-	-19,4	97,5	-4,3	86,7	-8,2
		AUSLAND	69,0	+5,5	+16,4	59,3	-30,2	-18,3	71,4	-12,9	64,2	-14,6
22.32	VERVIELFAELTIGUNG VON BESPIELTEN BILDTRAEGERN	INSGESAMT	91,6	-23,4	-39,4	151,2	+45,1	-15,6	155,1	+4,1	121,4	+8,5
		INLAND	108,3	-28,5	-39,7	176,2	+35,1	-18,0	186,0	+0,8	141,3	+1,2
		AUSLAND	39,8	+127,4	-37,0	63,2	+426,7	+19,5	46,4	+97,4	51,5	+248,0

LAND

FUER DAS VERARBEITENDE GEBERBE
= 100
ABTEILUNGEN, GRUPPEN UND KLASSEN
ZWEIGE, AUSSABE 1983 (M293)
WERT

INDEX

1997 JULI	VER- AEND. IN % GEGEN JULI 1996	1997 2.VJ	1996 1.VJ	1996 2.VJ	VERAENDERUNG IN % 2.VJ 1996 GEGEN		1997 1.HJ	1997 2.HJ	1996 1.HJ	VERAENDERUNG IN % 1.HJ 1996 GEGEN		1996	1997	VER- AEND. IN % GEGEN 1996	M293 SCHL.
					2.VJ	1.VJ				1.HJ	2.HJ				
					1997	1996				1997	1997				
107,9	+3,1	103,6	106,8	103,9	+0,2	-2,8	109,8	106,0	105,3	+1,4	-2,5	102,0	105,9	+3,9	DE
103,3	+0,7	98,7	103,1	100,1	+1,4	-2,9	98,1	104,0	101,6	+2,5	-2,3	100,6	101,6	+0,8	
124,2	+10,4	120,6	119,9	116,9	-3,1	-2,5	120,5	122,2	118,4	-1,7	-3,1	106,1	121,3	+14,3	
116,3	+5,4	109,7	111,9	107,8	-1,7	-3,7	110,2	111,7	109,8	-0,4	-1,7	109,5	110,9	+7,1	21
109,9	+2,1	103,0	106,6	102,4	-0,6	-3,9	103,6	106,3	104,5	+0,9	-1,7	101,7	104,9	+3,1	
130,5	+12,1	124,9	123,7	119,8	-4,1	-3,2	124,9	123,9	121,7	-2,6	-1,8	107,5	124,4	+15,7	
142,4	+18,0	127,6	129,7	124,5	-2,4	-4,0	125,7	136,9	127,1	+1,1	-6,5	108,1	130,8	+21,0	21.1
133,4	+10,0	115,1	121,4	116,9	+1,6	-3,7	115,3	128,5	119,1	+3,9	-7,3	108,0	121,9	+12,9	
163,2	+27,7	142,5	139,7	133,6	-6,2	-4,4	138,3	144,7	136,7	-1,2	-5,5	108,3	141,5	+30,7	
153,1	+19,4	119,8	126,4	101,6	-15,2	-19,6	120,9	115,3	114,0	-5,7	-1,1	98,9	118,1	+19,4	21.11
112,2	-7,7	87,8	81,8	66,3	-24,5	-18,9	91,0	80,1	74,1	-18,6	-7,5	98,4	85,6	-13,9	
197,3	+46,8	154,3	174,5	139,8	-8,4	-19,9	153,2	153,4	157,2	+2,6	+2,5	98,5	153,3	+55,6	
142,2	+17,9	127,7	129,7	124,9	-2,2	-3,7	125,8	136,3	127,3	+1,2	-6,6	108,3	131,0	+21,0	21.12
133,8	+10,3	115,6	122,1	117,7	+1,8	-3,6	115,7	129,4	119,9	+3,6	-7,3	108,1	122,5	+13,3	
152,4	+27,3	142,3	139,0	133,5	-6,2	-4,0	138,0	144,6	136,3	-1,2	-5,7	108,5	141,3	+30,2	
95,4	-6,4	95,5	97,6	94,4	-1,2	-3,3	97,7	92,3	96,0	-1,7	+4,0	99,7	95,0	-4,7	21.2
97,2	-2,9	96,4	98,6	94,6	-1,9	-4,1	97,3	94,2	96,6	-0,7	+2,5	98,3	95,8	-2,5	
87,6	-20,1	91,4	93,2	93,5	+2,3	+0,3	99,5	84,3	93,3	-6,2	+10,7	105,9	91,9	-13,2	
99,0	+1,2	101,5	104,8	102,4	+0,9	-2,3	100,5	96,5	103,6	+3,1	+7,4	97,0	98,5	+1,5	21.21
96,7	-	96,5	101,6	98,6	+2,2	-3,0	97,0	99,9	100,1	+3,2	+6,6	95,6	95,4	-0,2	
112,4	+7,8	131,3	123,4	124,9	-4,9	+1,2	121,3	111,9	124,2	+2,4	+11,0	104,8	118,6	+11,3	
73,7	-24,1	77,8	72,8	72,5	-6,8	-0,4	88,8	72,6	72,7	-16,2	+0,1	97,0	79,7	-17,8	21.22
88,5	-6,2	95,2	87,3	86,5	-8,1	-0,9	94,3	87,7	86,9	-7,8	-0,9	95,9	91,0	-5,1	
33,5	-68,0	30,3	33,7	34,6	+14,2	+2,7	66,6	31,4	34,1	-48,8	+8,6	100,3	49,0	-51,1	
123,0	-5,5	101,0	106,2	99,3	-1,7	-6,2	103,7	109,6	103,7	-	-5,4	118,1	106,7	-9,7	21.23
128,2	-2,4	104,7	112,8	100,5	-4,0	-10,9	108,5	115,2	106,7	-1,7	-7,4	118,7	111,9	-5,7	
100,3	-19,6	84,6	88,0	93,9	+11,0	+6,7	82,6	86,4	91,0	+10,2	+6,6	115,6	84,0	-27,3	
115,2	+10,2	108,0	132,4	109,7	+1,6	-17,1	105,8	112,9	121,1	+14,5	+7,3	99,8	109,4	+9,6	21.24
86,5	-7,6	91,3	113,3	88,2	-3,4	-22,2	91,2	82,7	100,7	+10,4	+8,6	93,9	91,9	-2,1	
186,6	+41,9	149,7	180,0	163,3	+9,1	-8,3	142,2	163,2	171,6	+20,7	+5,1	114,5	152,7	+33,4	
98,2	-7,5	98,8	100,5	97,7	-1,1	-2,8	101,2	96,2	99,1	-2,1	+3,0	102,4	98,7	-3,6	21.25
95,4	-7,8	94,1	93,3	90,3	-4,0	-3,2	97,4	82,6	91,8	-5,7	-0,9	98,6	95,0	-4,6	
109,2	-6,7	117,0	128,7	126,6	+8,2	-1,8	118,2	110,2	127,7	+8,9	+15,9	113,1	113,2	+0,1	
95,0	-1,2	94,0	99,1	97,7	+3,9	-1,4	94,0	102,4	98,4	+4,7	-3,9	99,7	98,2	-1,5	22
95,6	-1,1	93,7	99,1	97,4	+3,9	-1,7	93,9	101,4	98,2	+4,6	-3,2	98,8	97,6	-2,2	
88,9	-2,1	96,7	99,4	101,0	+4,4	+1,6	95,9	112,8	100,2	+4,5	-11,2	98,7	104,3	+5,7	
95,1	-2,1	93,7	98,4	97,2	+3,7	-1,2	93,5	101,4	97,6	+4,6	-3,6	98,4	97,5	-1,9	22.2
95,1	-2,1	93,2	98,0	96,4	+3,4	-1,6	93,1	100,3	97,2	+4,4	-3,1	98,5	96,7	-2,8	
94,7	-2,9	99,5	103,7	108,1	+8,6	+4,2	98,4	116,5	105,9	+7,6	-9,1	98,1	107,4	+8,4	
86,9	-8,2	88,2	89,7	90,4	+2,5	+0,8	86,2	91,8	90,1	+4,5	-1,9	97,0	89,0	-8,2	22.21
86,9	-8,2	88,2	89,7	90,5	+2,6	+0,9	86,2	91,8	90,1	+4,5	-1,9	97,0	89,0	-8,2	
81,3	-6,9	62,3	75,1	25,0	-69,9	-66,7	68,3	74,1	50,1	-28,6	-32,4	98,4	71,2	-27,6	
94,1	-1,7	93,2	98,3	98,9	+4,0	-1,4	93,3	101,3	97,6	+4,6	-3,7	98,0	97,3	-1,7	22.22
94,2	-1,5	92,6	97,9	95,9	+3,8	-2,0	92,9	100,0	98,9	+4,3	-3,1	99,0	98,4	-2,6	
93,3	-4,3	99,6	103,2	108,3	+8,7	+4,9	98,4	118,2	105,7	+7,4	-9,0	98,1	107,3	+8,3	
136,6	-5,1	111,3	126,0	126,8	+13,9	+0,6	114,1	128,4	126,4	+10,8	-1,6	117,9	121,3	+2,9	22.23
133,5	-6,5	110,4	124,4	125,9	+14,0	+1,2	113,4	126,5	125,2	+10,4	-1,0	117,4	119,9	+2,1	
177,3	+22,1	127,8	158,5	143,0	+11,9	-3,8	127,9	166,5	150,7	+17,8	-9,5	127,7	147,2	+15,3	
94,7	+1,4	94,7	92,9	89,5	-5,5	-3,7	92,5	98,5	91,2	-1,4	-7,4	97,1	95,5	-1,6	22.24
95,4	+1,2	95,5	93,2	89,8	-6,0	-3,6	93,2	99,0	91,5	-1,8	-7,6	98,0	96,1	-1,9	
77,5	+9,6	77,3	85,2	83,9	+8,5	-1,5	76,5	84,8	84,6	+10,6	-0,2	75,7	80,6	+8,5	
119,7	+11,4	118,1	122,2	132,1	+13,8	+8,1	109,8	125,8	127,1	+15,8	+1,0	108,5	117,8	+8,6	22.25
119,5	+10,3	116,1	122,8	133,3	+14,8	+8,6	109,8	124,7	128,0	+18,6	+2,6	108,0	117,2	+8,5	
129,3	+82,1	117,6	92,8	71,7	-39,0	-22,7	112,0	186,9	82,3	-26,5	-58,0	133,9	149,4	+11,6	
93,4	+28,6	102,0	117,0	110,4	+8,2	-5,6	108,2	128,0	113,7	+5,1	-9,8	107,7	117,1	+8,7	22.3
115,8	+41,2	115,1	144,9	140,4	+22,0	-3,1	128,1	148,4	142,6	+13,1	-3,9	118,4	137,2	+17,9	
65,1	+2,5	65,4	82,0	72,5	-15,1	-11,6	65,7	97,9	77,2	-9,9	-21,1	96,8	91,8	-5,2	
84,5	+15,1	89,2	90,1	82,6	-7,4	-9,3	83,8	108,1	86,3	-8,0	-18,7	102,1	100,0	-2,1	22.31
101,5	+25,6	93,8	103,0	95,8	+2,4	-7,0	102,0	116,4	99,4	-2,5	-14,6	105,8	109,2	+3,2	
66,4	+0,5	84,2	76,7	67,9	-15,4	-10,3	84,7	94,6	71,8	-15,2	-24,1	97,9	89,7	-8,4	
119,6	+75,6	132,3	169,3	163,2	+23,4	-3,0	163,9	178,2	165,7	+7,7	-6,0	162,0	165,0	+1,9	22.32
149,7	+78,9	164,4	204,5	194,1	+19,1	-5,1	190,6	217,5	199,3	+4,6	-6,4	199,0	204,0	+2,5	
17,5	+13,6	19,0	40,9	54,2	+166,3	+32,5	24,5	31,3	47,5	+93,9	+51,8	32,0	27,9	-12,8	

1 INDEX DES AUFTRAGSEINGANGS
 1996
 NACH ABSCHNITTEN, UNTERABSCHNITTEN,
 DER KLASSIFIKATION DER WIRTSCHAFTS
 1.1 ORIGINAL

VOLUMEN

WZ93- SCHL.	WIRTSCHAFTSZWEIG		VERAENDERUNG IN % JULI 1998 GEGEN				VERAENDERUNG IN % JUNI 1998 GEGEN			KUMULIERT		2-MONATS- DURCHSCHNITT	
			1998	JULI	JULI	JUNI	1998	JUNI	MAI	JAN. 1998 BIS JULI 1998	VER- AEND. IN % GEGEN VORJAHR	JUNI 1998 UND JULI 1998	VER- AEND. IN % GEGEN VORJAHR
			JULI	1997	1998	JUNI	JUNI	1997	1998	JULI 1998	1998	JULI 1998	1998
22.33	VERVIELFAELTIGUNG VON BESPIELTEN DATENTRAEGERN	INSGESAMT	210,0	+35,6	-35,3	324,4	+84,7	+7,3	304,2	+53,6	267,2	+61,6	
		INLAND	239,0	+26,8	-39,8	397,0	+91,5	+5,1	369,3	+57,7	318,0	+60,7	
		AUSLAND	145,8	+81,1	-10,8	163,5	+55,0	+20,9	159,8	+35,3	154,7	+66,3	
06	CHEMISCHE INDUSTRIE	INSGESAMT	106,4	-2,7	-3,4	110,2	-2,4	+7,2	108,3	-	108,3	-2,5	
		INLAND	103,5	-0,5	+0,9	102,6	-3,4	+4,8	101,5	-0,1	103,1	-1,9	
		AUSLAND	109,9	-5,0	-8,0	119,4	-1,4	+10,1	116,4	-	114,7	-3,1	
24.1	HERSTELLUNG VON CHEMISCHEN GRUNDSTOFFEN	INSGESAMT	108,4	-7,1	-3,0	111,7	-4,2	+3,6	112,6	-1,0	110,1	-5,7	
		INLAND	111,3	-3,3	+1,5	109,7	-2,8	+2,6	109,8	+0,3	110,5	-3,1	
		AUSLAND	105,8	-10,6	-6,8	113,5	-5,3	+4,4	115,2	-2,0	109,7	-7,9	
24.11	HERSTELLUNG VON INDUSTRIEGASEN	INSGESAMT	115,4	+4,7	+5,8	109,1	+5,5	+5,8	107,1	+5,0	112,3	+5,1	
		INLAND	115,8	+5,0	+5,9	108,4	+5,7	+5,7	107,7	+5,6	112,6	+5,3	
		AUSLAND	102,9	-1,2	+0,7	102,2	+1,0	+16,0	89,4	-10,7	102,6	-0,1	
24.12	HERSTELLUNG VON FARB- STOFFEN UND PIGMENTEN	INSGESAMT	103,0	-10,4	-2,6	105,8	-12,0	+2,7	106,4	-5,7	104,4	-11,2	
		INLAND	94,6	-3,5	+5,0	90,1	-11,5	+0,4	95,6	-2,3	92,4	-7,5	
		AUSLAND	107,1	-13,1	-6,6	113,4	-12,2	+3,7	111,7	-7,0	110,3	-12,6	
24.13	HERSTELLUNG VON SONSTIGEN ANORGANISCHEN GRUNDSTOF- FEN UND CHEMIKALIEN	INSGESAMT	104,5	+0,8	-	104,5	-0,1	+4,3	103,7	+2,0	104,5	+0,3	
		INLAND	107,8	+2,5	+2,7	105,0	+2,1	+5,7	102,4	+2,7	106,4	+2,3	
		AUSLAND	101,1	-1,0	-2,8	104,0	-2,3	+2,9	105,0	+1,3	102,6	-1,6	
24.14	HERSTELLUNG VON SONSTIGEN ORGANISCHEN GRUNDSTOFFEN UND CHEMIKALIEN	INSGESAMT	110,2	-9,4	-2,9	113,5	+0,9	+4,1	116,9	+1,0	111,9	-4,4	
		INLAND	118,8	-3,1	-0,8	119,7	+4,6	+1,8	120,5	+4,0	119,3	+0,7	
		AUSLAND	102,9	-14,7	-4,9	108,2	-2,4	+6,4	113,8	-1,4	105,6	-8,8	
24.15	HERSTELLUNG VON DUENGE- MITTELN UND STICKSTOFF- VERBINDUNGEN	INSGESAMT	92,8	-18,5	-12,0	105,5	-3,7	+5,6	104,3	-2,4	99,2	-11,2	
		INLAND	99,9	-17,9	+8,7	91,9	-14,0	+3,7	87,9	-8,2	95,9	-15,1	
		AUSLAND	85,0	-19,3	-29,5	120,6	+7,1	+7,4	122,4	+2,7	102,8	-5,7	
24.16	HERSTELLUNG VON KUNST- STOFF IN PRIMAERFORMEN	INSGESAMT	111,5	-5,5	-3,0	115,0	-8,3	+3,0	114,9	-2,6	113,3	-6,9	
		INLAND	109,9	-3,8	+1,8	108,0	-9,1	+2,8	108,0	-3,2	109,0	-6,5	
		AUSLAND	112,9	-7,2	-7,2	121,7	-7,5	+3,1	121,4	-2,2	117,3	-7,3	
24.17	HERSTELLUNG VON SYNTHETIS- CHEM KAUTSCHUK IN PRIMAERFORMEN	INSGESAMT	82,8	-2,7	-11,7	93,8	+5,0	+0,3	88,2	+10,4	88,3	+1,3	
		INLAND	91,8	-4,2	-5,0	96,6	+1,0	-4,0	98,8	+13,3	94,2	-1,6	
		AUSLAND	77,3	-1,7	-16,2	92,2	+8,0	+3,2	81,8	+8,5	84,8	+3,4	
24.2	HERSTELLUNG VON SCHAED- LINGSBEKAEMPFUNGS- UND PFLANZENSCHUTZMITTELN	INSGESAMT	113,0	+36,3	+4,0	108,7	+53,5	-0,3	134,7	+16,1	110,9	+44,2	
		INLAND	96,6	+14,0	+10,4	87,5	+18,9	-8,5	124,1	+18,2	92,1	+16,3	
		AUSLAND	122,2	+49,2	+1,2	120,7	+74,7	+3,6	140,7	+15,1	121,5	+60,9	
24.3	HERSTELLUNG VON ANSTRICH- MITTELN, DRUCKFARBEN UND KITTEN	INSGESAMT	115,5	-0,6	+1,6	113,7	-2,6	+4,2	106,9	+2,5	114,6	-1,6	
		INLAND	109,1	-2,5	+4,3	104,6	-5,2	+1,9	99,2	+0,8	106,9	-3,8	
		AUSLAND	136,1	+4,6	-4,5	141,5	+4,0	+10,0	130,4	+6,8	138,3	+4,3	
24.4	HERSTELLUNG VON PHARMA- ZEUTISCHEN ERZEUGNISSEN	INSGESAMT	102,6	+1,2	-8,8	112,5	-4,3	+20,4	104,1	-0,8	107,6	-1,7	
		INLAND	97,6	+5,1	+1,0	96,6	-7,4	+8,3	96,0	-0,9	97,1	-1,5	
		AUSLAND	111,0	-4,1	-20,2	139,1	-0,7	+38,5	117,9	-0,3	125,1	-2,2	
24.41	HERSTELLUNG VON PHARMA- ZEUTISCHEN GRUNDSTOFFEN	INSGESAMT	100,2	-21,9	-7,6	108,4	-16,6	+4,0	114,2	-2,9	104,3	-19,3	
		INLAND	104,9	-20,8	-8,6	114,8	-31,7	+18,6	108,6	-11,7	109,9	-26,9	
		AUSLAND	99,0	-22,2	-7,2	106,7	-10,9	+0,5	115,8	-0,3	102,9	-16,7	
24.42	H.V. PHARM. SPEZIALI- TAETEN UND SONSTIGEN PHARM. ERZEUGNISSEN	INSGESAMT	102,8	+4,0	-8,9	112,8	-3,2	+22,2	103,1	-0,5	107,8	+0,1	
		INLAND	97,4	+6,2	+1,4	96,1	-6,2	+8,0	95,6	-0,6	96,8	-0,3	
		AUSLAND	113,7	+0,5	-22,3	146,4	+1,2	+47,7	118,3	-0,3	130,1	+0,9	
24.5	H.V. SEIFEN, WASCH- REINIGUNGS- UND KOERPER- PFLEGE MITTELN	INSGESAMT	95,6	-2,1	-3,9	99,5	-0,2	+12,2	94,8	-1,4	97,6	-1,1	
		INLAND	91,8	-1,2	-3,1	94,7	-2,4	+9,9	91,0	-2,3	93,3	-1,8	
		AUSLAND	105,8	-4,5	-6,0	112,5	+5,2	+18,0	105,0	+0,8	109,2	+0,3	
24.51	H.V. SEIFEN, WASCH- REINIGUNGS- UND POLIER- MITTELN	INSGESAMT	98,4	-2,0	+4,5	94,2	-3,1	+9,5	92,6	-3,4	96,3	-2,5	
		INLAND	96,3	+2,4	+10,1	87,5	-4,2	+5,2	89,1	-1,8	91,9	-0,9	
		AUSLAND	103,0	-10,4	-5,7	109,2	-1,1	+18,3	100,5	-6,6	106,1	-5,9	
24.52	HERSTELLUNG VON DUFT- U. KOERPERPFLEGE MITTELN	INSGESAMT	92,8	-2,3	-11,4	104,7	+2,5	+14,7	97,0	+0,8	98,8	+0,2	
		INLAND	87,8	-4,6	-13,2	101,1	-1,0	+13,7	92,8	-2,5	94,5	-2,7	
		AUSLAND	108,6	+4,1	-6,2	116,8	+14,4	+17,6	111,0	+11,4	113,2	+9,2	
24.6	HERSTELLUNG VON SONST. CHEMISCHEN ERZEUGNISSEN	INSGESAMT	109,0	+0,9	-	109,0	+0,4	+2,6	107,2	+3,1	109,0	+0,6	
		INLAND	101,7	+2,7	+0,7	101,0	+2,6	+1,6	98,5	+1,5	101,4	+2,7	
		AUSLAND	115,8	-0,4	-0,3	116,2	-1,4	+9,3	115,2	+4,3	116,0	-0,9	
24.61	HERSTELLUNG VON PYRO- TECHNISCHEN ERZEUGNISSEN	INSGESAMT	96,7	+29,3	+27,2	76,0	-17,4	-45,8	90,4	-13,5	86,4	+3,6	
		INLAND	80,7	+1,1	-5,2	85,1	-14,0	-15,6	79,5	-25,8	82,9	-7,3	
		AUSLAND	145,3	+143,4	+199,6	48,5	-31,6	-61,3	123,4	+28,1	96,9	+48,4	
24.62	HERSTELLUNG VON KLEB- STOFFEN UND GELATINE	INSGESAMT	98,5	-6,5	-6,5	105,3	-4,0	-0,5	105,5	-0,6	101,9	-5,2	
		INLAND	93,0	-4,4	+1,2	91,9	-6,9	-2,8	95,4	-2,5	92,5	-5,6	
		AUSLAND	109,0	-9,8	-16,8	131,0	+0,2	+2,7	124,8	+2,1	120,0	-4,6	

STBA,FS 4,R 2.2, 7/1998

LAND

FUER DAS VERARBEITENDE GEBERBE
= 100
ABTEILUNGEN, GRUPPEN UND KLASSEN
ZWEIGE, AUSGABE 1993 (W293)
WERT

INDEX

1997 JULI	VER- AEND. IN % GEGEN JULI 1996	1997 2.VJ	1998 1.VJ	1998 2.VJ	VERAENDERUNG IN % 2.VJ 1998 GEGEN		1997 1.HJ	1997 2.HJ	1998 1.HJ	VERAENDERUNG IN % 1.HJ 1998 GEGEN		1998	1997	VER- AEND. IN % GEGEN 1996	W293 SCHL.
					2.VJ	1.VJ				1.HJ	2.HJ				
					1997	1998				1997	1997				
154,9	+91,9	194,6	320,0	319,7	+64,3	-0,1	205,3	268,3	319,9	+55,8	+19,2	123,0	296,8	+82,5	22.33
189,5	+112,3	224,1	382,1	400,1	+78,5	+4,7	241,8	313,1	391,1	+61,7	+24,9	128,9	277,5	+115,3	
80,5	+28,4	129,4	182,7	141,5	+9,4	-22,6	124,4	169,0	162,1	+30,3	-4,1	110,0	168,7	+39,4	
109,3	+7,9	110,6	110,4	106,9	-3,3	-3,2	108,2	105,3	108,6	+0,4	+3,1	98,6	106,7	+7,1	06
104,0	+3,6	104,2	101,4	100,9	-3,2	-0,5	101,3	99,2	101,2	-0,1	+2,0	87,3	100,2	+3,0	
115,7	+13,0	118,2	121,1	114,0	-3,6	-5,9	116,5	112,6	117,5	+0,9	+4,4	102,5	114,6	+11,8	
116,7	+12,1	115,6	115,7	111,0	-4,0	-4,1	113,2	111,1	113,4	+0,2	+2,1	101,3	112,1	+10,7	24.1
115,1	+7,8	111,7	109,8	109,4	-2,1	-0,4	108,5	109,4	109,6	+1,0	+0,2	100,4	108,9	+8,5	
118,3	+16,3	119,2	121,1	112,5	-5,6	-7,1	117,4	112,6	118,8	-0,5	+3,7	102,0	115,0	+12,7	
110,2	+8,6	104,6	105,4	106,1	+1,4	+0,7	100,6	103,4	105,7	+5,1	+2,2	89,4	102,0	+2,6	24.11
110,3	+9,2	104,4	106,1	106,5	+2,0	+0,4	100,7	103,3	106,3	+5,6	+2,9	99,1	102,0	+2,9	
104,1	-12,6	109,0	81,5	92,7	-15,0	+13,7	99,4	104,3	87,1	-12,4	-18,5	107,5	101,9	-6,2	
115,0	+17,6	114,5	110,8	103,1	-10,0	-6,9	112,5	107,2	107,0	-4,9	-0,2	96,2	108,8	+14,1	24.12
98,0	+1,3	99,4	101,0	90,6	-8,9	-10,3	97,9	92,2	96,8	-2,1	+3,8	91,6	95,0	+3,7	
123,2	+25,3	121,8	115,6	109,2	-10,3	-6,5	119,5	114,4	112,4	-5,9	-1,7	98,4	117,0	+18,9	
103,7	+10,6	103,9	104,6	102,5	-1,3	-2,0	101,4	101,9	103,5	+2,1	+1,6	93,6	101,6	+8,5	24.13
105,2	+10,4	100,9	100,9	102,0	+1,1	+1,1	98,8	101,1	101,5	+2,7	+0,4	93,7	99,9	+6,6	
102,1	+10,6	107,0	108,3	102,9	-3,8	-6,0	104,0	102,7	106,6	+1,5	+2,8	93,6	103,3	+10,4	
121,8	+19,7	115,9	123,4	112,6	-2,8	-8,8	114,7	114,5	118,0	+2,9	+3,1	100,8	114,6	+13,7	24.14
122,6	+14,9	116,8	122,1	119,4	+2,2	-2,2	114,8	118,2	120,8	+5,2	+2,2	103,2	118,5	+12,9	
120,7	+24,0	115,1	124,5	106,8	-7,2	-14,2	114,6	111,4	115,6	+0,9	+3,8	98,7	113,0	+14,5	
113,9	+16,3	104,6	108,4	104,0	-0,6	-4,1	105,7	105,1	106,2	+0,5	+1,0	98,2	105,4	+7,3	24.15
121,7	+4,4	98,2	81,9	89,8	-8,6	+9,6	91,4	101,8	85,9	-6,0	-15,6	83,8	96,6	+3,0	
106,3	+38,2	111,6	137,7	119,6	+7,2	-13,1	121,8	108,8	128,8	+5,8	+18,2	103,0	115,2	+11,8	
118,0	+5,3	122,1	115,4	115,5	-5,4	+0,1	118,0	113,5	115,5	-2,1	+1,8	106,1	115,8	+9,1	24.16
114,3	+3,0	115,4	108,9	108,4	-6,1	+1,4	111,1	108,9	107,7	-3,1	-1,1	102,5	110,0	+7,3	
121,6	+7,4	128,4	123,4	122,3	-4,8	-0,9	124,5	118,0	122,8	-1,4	+4,1	109,5	121,2	+10,7	
85,1	-7,5	81,4	84,5	93,6	+15,0	+10,8	79,0	82,3	89,1	+12,8	+8,3	88,5	80,7	-8,8	24.17
95,8	-8,0	90,1	97,6	102,3	+13,5	+4,8	85,8	92,6	100,0	+16,6	+8,0	82,9	89,2	-4,0	
78,6	-6,3	76,1	78,7	88,3	+16,0	+15,1	74,9	76,1	82,5	+10,1	+8,4	85,9	75,5	-12,1	
82,9	-13,4	104,0	158,3	118,4	+13,8	-25,2	121,6	74,0	138,4	+13,8	+87,0	97,1	97,8	+0,7	24.2
84,7	-10,5	107,7	146,1	111,3	+3,3	-23,8	108,4	52,3	128,7	+18,7	+148,1	91,1	80,3	-11,9	
81,9	-14,9	101,8	165,1	122,4	+20,2	-25,9	129,0	86,2	143,8	+11,5	+66,8	100,4	107,6	+7,2	
116,2	+6,6	110,8	99,7	111,2	+0,4	+11,5	102,3	106,8	105,5	+3,1	-0,3	100,1	104,1	+4,0	24.3
111,9	+2,2	104,7	91,6	103,6	-1,1	+13,1	95,2	89,9	97,6	+1,6	-2,3	97,6	98,0	+0,4	
129,2	+20,1	129,0	124,6	134,7	+4,4	+8,1	120,9	129,9	129,8	+7,2	+4,6	107,7	122,4	+13,6	
101,4	-	109,0	106,9	101,9	-6,5	-4,7	105,4	103,8	104,4	-0,9	+0,6	101,2	104,6	+3,4	24.4
92,9	-5,5	100,2	97,8	93,6	-6,6	-4,3	97,6	93,5	96,7	-1,9	+2,4	96,5	95,6	-2,9	
115,7	+8,4	123,8	122,3	115,7	-6,5	-5,4	118,7	121,0	119,0	+0,3	-1,7	105,7	119,8	+13,3	
128,3	+31,3	117,2	126,1	107,0	-8,7	-15,1	115,9	127,4	118,5	+0,5	-8,6	108,7	121,6	+10,8	24.41
132,4	+31,8	129,3	111,9	108,5	-17,6	-4,8	121,5	118,1	108,2	-10,1	-7,5	123,4	119,8	-2,9	
127,2	+31,3	113,9	130,0	107,1	-8,0	-17,8	114,4	129,8	118,6	+3,7	-8,6	106,9	122,1	+15,3	
98,8	-2,9	108,2	105,1	101,3	-6,4	-3,6	104,5	101,5	103,2	-1,2	+1,7	100,4	103,0	+2,6	24.42
91,7	-6,8	99,3	97,3	93,2	-6,1	-4,2	95,9	92,8	95,3	-1,7	+2,7	97,8	94,8	-3,1	
113,1	+3,9	126,0	120,6	117,6	-6,7	-2,5	119,6	119,0	119,1	-0,4	+0,1	106,6	119,3	+13,0	
97,7	+7,6	96,5	95,9	93,6	-3,0	-2,4	95,8	92,8	94,7	-1,1	+2,0	93,9	94,3	+0,4	24.5
92,9	+6,1	93,5	92,0	89,8	-4,0	-2,4	93,1	90,7	90,8	-2,4	+0,2	91,9	91,9	-	
110,8	+11,5	104,5	106,2	103,5	-1,0	-2,5	103,1	98,5	104,8	+1,7	+6,5	98,5	100,8	+1,3	
100,4	+6,5	94,9	93,5	89,8	-5,4	-4,0	95,2	94,0	91,7	-3,7	-2,4	91,9	94,6	+2,9	24.51
94,0	+3,3	89,7	90,7	85,1	-5,1	-6,2	90,2	91,3	87,8	-2,5	-3,7	88,4	90,8	+1,6	
114,9	+13,0	106,4	98,8	100,3	-5,7	+0,5	106,4	100,0	100,1	-5,9	+0,1	97,8	103,2	+5,7	
95,0	+8,7	98,1	98,2	97,2	-0,9	-1,0	98,4	91,6	97,7	+1,3	+6,7	98,0	94,0	-2,1	24.52
92,0	+8,6	97,0	93,1	94,0	-3,1	+1,0	95,7	90,0	93,6	-2,2	+4,0	94,1	92,9	-1,3	
105,3	+3,2	101,8	114,7	107,8	-6,9	-6,0	98,6	96,6	111,3	+12,9	+15,2	101,9	97,6	-4,2	
108,0	+10,7	107,2	108,8	107,1	-0,1	+0,3	103,3	103,6	106,9	+3,5	+3,2	95,0	103,5	+8,8	24.6
99,0	+6,3	99,1	98,8	99,3	+0,2	+2,8	99,7	94,7	98,0	+1,3	+3,5	91,0	96,7	+5,2	
116,3	+14,4	114,5	116,0	114,2	-0,3	-1,6	109,4	111,8	115,1	+6,2	+3,0	98,8	110,6	+12,2	
74,8	+16,5	116,9	79,5	99,2	-15,1	+24,8	109,4	77,7	89,3	-18,4	+14,9	87,5	93,6	+7,0	24.61
79,8	+26,7	120,8	73,0	86,5	-29,2	+17,1	111,7	79,7	79,3	-29,0	+7,6	83,1	82,7	+11,8	
69,7	-11,9	104,9	99,0	140,5	+33,9	+41,9	102,4	90,0	119,8	+17,0	+33,1	100,5	96,2	-4,3	
105,3	+4,6	108,9	108,6	103,6	-4,9	-5,5	106,3	100,6	108,6	+0,3	+8,0	99,2	103,4	+4,2	24.62
97,3	+1,2	99,0	99,0	92,5	-6,8	-6,8	97,9	92,8	95,8	-2,1	+3,2	95,3	95,4	+0,1	
120,8	+10,1	128,1	130,1	124,8	-2,6	-4,1	122,4	115,4	127,5	+4,2	+10,5	108,8	118,9	+11,3	

1 INDEX DES AUFTRAGSEINBANGS
 1988
 NACH ABSCHNITTEN, UNTERABSCHNITTEN,
 DER KLASSIFIKATION DER WIRTSCHAFTS
 1.1 ORIGINAL

VOLUMEN

WZ93- SCHL.	WIRTSCHAFTSZWEIG		VERÄNDERUNG IN % JULI 1988 GEGEN			VERÄNDERUNG IN % JUNI 1988 GEGEN			KUMULIERT		2-MONATS- DURCHSCHNITT JUNI UND JULI 1988 GEGEN VORJAHR	
			1988	JULI	JUNI	1988	JUNI	MAI	JAN. 1988 BIS JULI 1988	VER- ÄND. IN % GEGEN VORJAHR	1988	VER- ÄND. IN % GEGEN VORJAHR
			JULI	1987	1988	JUNI	1987	1988	1988		1988	
24.63	HERSTELLUNG VON ETHERISCHEN ÖLEN	INSGESAMT	108,7	-4,3	-0,4	109,1	-12,4	+10,5	108,3	-7,9	108,9	-8,6
		INLAND	105,8	+9,3	+3,6	102,1	-8,2	-1,8	106,2	+0,6	104,0	-
		AUSLAND	111,5	-14,4	-3,9	116,0	-15,9	+24,1	111,3	-14,6	113,8	-15,1
24.64	HERSTELLUNG VON FOTOCHEMISCHEN ERZEUGNISSEN	INSGESAMT	88,0	-1,8	+4,6	84,2	+2,7	+4,9	84,6	+4,6	86,1	+0,3
		INLAND	91,9	+9,3	+10,5	83,2	+11,5	+3,1	81,3	+2,1	87,6	+10,3
		AUSLAND	86,3	-6,1	+2,0	84,6	-0,7	+5,5	88,0	+5,7	85,5	-3,5
24.65	HERSTELLUNG VON UNBESPIELTEN TON-, BILD- UND DATENTRAEGERN	INSGESAMT	131,1	+1,5	-14,9	154,1	+38,9	+22,2	133,3	+15,0	142,6	+17,9
		INLAND	118,8	-7,5	-15,2	140,1	+35,0	-7,4	135,8	+5,4	129,5	+11,4
		AUSLAND	136,0	+4,2	-14,8	158,5	+37,5	+34,0	132,6	+18,6	148,8	+19,9
24.66	HERSTELLUNG VON CHEMISCHEN ERZEUGNISSEN A.N.G.	INSGESAMT	115,4	+1,7	+0,6	114,7	-0,3	+5,1	112,3	+4,5	115,1	+0,7
		INLAND	106,8	+3,8	+0,7	108,1	+5,3	+5,3	102,1	+5,8	106,5	+4,5
		AUSLAND	123,6	-0,1	+0,6	122,9	-4,4	+5,0	122,1	+3,4	123,3	-2,2
24.7	HERSTELLUNG VON CHEMIEFASERN	INSGESAMT	101,5	-1,2	-5,1	108,9	-7,6	+3,2	105,6	-10,0	104,2	-4,6
		INLAND	90,7	-9,1	-7,9	98,5	-8,6	+15,5	90,8	-13,8	94,6	-8,9
		AUSLAND	107,5	+3,1	-3,7	111,6	-7,1	-2,0	113,8	-8,2	109,6	-2,3
DH	HERSTELLUNG VON GUMMI- UND KUNSTSTOFFWAREN	INSGESAMT	115,0	+1,7	+3,3	111,3	+0,6	+3,8	109,4	+5,1	113,2	+1,2
		INLAND	109,9	+0,5	+4,9	104,8	-1,1	+2,8	103,3	+4,1	107,4	-0,3
		AUSLAND	131,1	+5,0	-0,7	132,0	+5,7	+7,0	128,8	+7,9	131,6	+5,4
25.1	HERSTELLUNG VON GUMMIWAREN	INSGESAMT	116,9	-1,8	+4,6	111,8	+0,9	+5,3	112,0	+3,6	114,4	-0,4
		INLAND	108,9	-8,2	+5,3	109,4	-3,7	+0,9	106,6	+2,1	106,2	-5,0
		AUSLAND	134,7	+7,3	+3,4	130,3	+10,2	+13,8	123,9	+6,4	132,5	+8,7
25.11	HERSTELLUNG VON BEREIFUNGEN	INSGESAMT	121,5	+7,8	+18,9	103,9	-0,4	+1,7	110,4	+1,8	112,7	+3,9
		INLAND	101,3	-3,5	+9,3	92,7	-8,0	-2,7	101,5	-1,8	97,0	-5,7
		AUSLAND	155,1	+23,8	+26,7	122,4	+11,3	+7,7	125,1	+7,1	138,8	+17,9
25.13	HERSTELLUNG VON SONST. GUMMIWAREN	INSGESAMT	114,2	-7,0	-1,9	116,4	+1,6	+7,3	112,9	+4,5	115,3	-2,9
		INLAND	112,7	-7,3	+3,6	108,8	-1,7	+2,5	109,2	+4,0	110,8	-4,6
		AUSLAND	118,1	-6,0	-13,7	136,8	+8,5	+18,9	122,9	+5,9	127,5	+1,8
25.2	HERSTELLUNG VON KUNSTSTOFFWAREN	INSGESAMT	114,5	+2,6	+3,0	111,2	+0,6	+3,6	108,8	+5,5	112,9	+1,6
		INLAND	110,1	+2,0	+4,8	105,1	-0,6	+3,2	102,5	+4,5	107,6	+0,7
		AUSLAND	129,8	+4,3	-2,1	132,6	+4,2	+4,8	130,5	+8,3	131,2	+4,2
25.21	H.V. PLATTEN, FOLIEN, SCHLAUCHEN U. PROFILEN AUS KUNSTSTOFF	INSGESAMT	121,6	-0,3	+3,1	117,9	-3,1	+3,0	115,9	+3,2	119,8	-1,7
		INLAND	114,0	-1,7	+6,4	107,1	-6,4	+1,0	105,3	+1,1	110,6	-4,0
		AUSLAND	138,3	+2,2	-2,4	141,7	+2,8	+6,3	139,3	+6,8	140,0	+2,5
25.22	H.V. VERPACKUNGSMITTELN AUS KUNSTSTOFF	INSGESAMT	109,0	+4,7	+0,1	108,9	+2,7	+5,6	107,6	+5,8	109,0	+3,7
		INLAND	101,4	+5,4	+0,5	100,9	+4,3	+5,4	100,1	+5,8	101,2	+4,9
		AUSLAND	132,8	+3,3	-0,7	133,8	-0,8	+6,4	131,0	+5,9	133,3	+1,1
25.23	H.V. BAUBEDARFSARTIKELN AUS KUNSTSTOFF	INSGESAMT	114,9	-1,2	+7,1	107,3	-5,5	+9,4	97,9	+1,8	111,1	-3,4
		INLAND	112,0	-3,1	+7,1	104,6	-5,5	+10,0	85,0	+0,7	108,3	-4,3
		AUSLAND	149,8	+18,1	+6,8	140,3	-6,7	+3,8	133,1	+11,3	145,1	+5,7
25.24	HERSTELLUNG VON SONST. KUNSTSTOFFWAREN	INSGESAMT	109,9	+6,7	+1,9	107,9	+7,0	+1,3	107,7	+9,5	108,9	+6,9
		INLAND	109,1	+7,2	+3,6	105,3	+5,7	+1,1	105,2	+9,0	107,2	+6,5
		AUSLAND	113,3	+5,2	-4,1	118,1	+11,8	+1,8	117,6	+11,4	115,7	+8,4
DI	GLASGERBE, KERAMIK, VERARBEITUNG VON STEINEN UND ERDEN	INSGESAMT	105,4	+0,4	+0,5	104,9	-2,4	+8,9	98,9	+2,3	105,2	-1,0
		INLAND	106,3	+0,8	+3,2	103,0	-1,9	+7,8	95,0	+2,4	104,7	-0,5
		AUSLAND	102,2	-1,8	-8,1	111,2	-4,1	+4,6	112,1	+2,1	106,7	-3,1
26.1	HERSTELLUNG UND VERARBEITUNG VON GLAS	INSGESAMT	105,3	+0,3	-2,6	108,1	-1,1	+8,4	105,2	+2,5	106,7	-0,5
		INLAND	105,5	+0,5	-0,1	105,6	+1,3	+11,5	100,7	+2,0	105,6	+1,0
		AUSLAND	104,8	-0,3	-8,6	114,6	-6,4	+1,7	117,0	+3,6	109,7	-3,6
26.11	HERSTELLUNG VON FLACHGLAS	INSGESAMT	125,3	+16,4	+10,2	113,7	+3,6	+11,9	109,4	+5,1	119,5	+9,9
		INLAND	126,8	+8,7	+11,5	113,7	+10,3	+12,6	104,9	+6,0	120,3	+9,5
		AUSLAND	123,0	+31,6	+8,2	113,7	-5,2	+10,8	116,3	+3,7	118,4	+10,9
26.12	VEREDLUNG UND VERARBEITUNG VON FLACHGLAS	INSGESAMT	110,1	-7,4	-1,2	111,4	-5,0	+16,3	103,2	-2,5	110,8	-6,2
		INLAND	109,8	-2,8	+0,5	109,3	-2,0	+18,7	99,7	-0,9	109,6	-2,4
		AUSLAND	111,7	-26,4	-8,7	123,7	-17,2	+5,6	122,7	-8,2	117,7	-21,8
26.13	HERSTELLUNG VON HOHLGLAS	INSGESAMT	90,0	-0,4	-8,2	99,1	-1,0	+4,0	96,9	+2,1	94,6	-0,7
		INLAND	87,3	-6,0	-6,6	95,5	+1,1	+7,4	92,0	+0,2	91,4	-1,9
		AUSLAND	97,3	+12,6	-10,7	109,0	-5,5	-3,3	110,0	+6,3	103,2	+2,3
26.14	HERSTELLUNG VON GLASFASER	INSGESAMT	116,9	-2,3	-6,4	127,6	+11,0	+8,3	115,7	+7,4	122,3	+4,2
		INLAND	114,8	-4,9	+0,3	114,4	+5,7	+8,4	104,3	+2,5	114,6	+0,1
		AUSLAND	122,8	+5,1	-25,5	164,8	+22,9	+8,0	147,9	+18,9	143,8	+14,6
26.15	HERSTELLUNG, VEREDLUNG U. VERARB. VON SONST. GLAS EINSCHL. TECHN. GLASH.	INSGESAMT	114,6	+15,9	+6,0	108,1	-1,6	-0,1	122,2	+10,6	111,4	+6,7
		INLAND	138,0	+38,6	+17,1	116,1	+7,8	+1,0	139,5	+16,4	126,1	+22,6
		AUSLAND	97,7	-1,8	-4,0	101,8	-8,8	-1,0	113,3	+5,8	99,8	-5,5

LAND

FUER DAS VERARBEITENDE GEBERBE
= 100
ABTEILUNGEN, GRUPPEN UND KLASSEN
ZWEIGE, AUSGABE 1993 (M293)
WERT

INDEX

1987 JULI	VER- AEND. IN % GEGEN JULI 1986	1987 2. VJ	1988 1. VJ	1988 2. VJ	VERAENDERUNG IN % 2. VJ 1988 GEGEN		1987 1. HJ	1987 2. HJ	1988 1. HJ	VERAENDERUNG IN % 1. HJ 1988 GEGEN		1988	1987	VER- AEND. IN % GEGEN 1986	M293 SCHL.
					2. VJ	1. VJ				1. HJ	2. HJ				
					1987	1988				1987	1987				
113,6	+8,8	121,4	113,2	103,2	-15,0	-8,8	118,2	104,7	108,2	-8,6	+9,9	101,2	111,5	+10,2	24.63
96,8	-2,1	107,9	108,1	102,0	-5,5	-5,6	105,9	91,9	105,1	-0,8	+14,4	96,1	98,9	+2,9	
130,3	+18,6	134,7	118,3	104,3	-22,8	-11,8	130,5	117,2	111,3	-14,7	-5,0	108,2	123,8	+18,6	
88,6	-3,0	80,9	84,5	83,4	+3,1	-1,3	79,4	81,3	84,0	+5,8	+3,3	85,2	80,4	-5,6	24.64
84,1	-10,9	76,4	76,1	82,9	+8,5	+8,9	78,9	82,9	78,5	+0,8	-4,1	86,5	80,9	-8,5	
91,9	+0,3	82,8	88,1	83,7	+1,1	-5,0	79,7	80,6	85,9	+7,8	+6,6	84,7	80,2	-5,3	
129,2	+34,4	116,2	136,2	132,2	+13,8	-2,2	113,6	129,3	139,7	+17,7	+3,4	107,1	121,5	+13,4	24.65
126,5	+70,7	116,7	140,1	137,2	+17,6	-2,1	129,9	128,8	136,6	+7,5	+7,6	99,1	128,8	+30,0	
129,5	+26,3	116,0	139,7	130,6	+12,6	-2,3	108,9	129,5	132,2	+21,4	+2,1	108,7	119,2	+8,7	
113,5	+12,8	111,0	111,2	112,5	+1,4	+1,2	106,5	109,6	111,8	+5,0	+2,0	95,8	108,0	+12,7	24.66
102,9	+7,1	98,8	99,4	103,3	+4,6	+3,9	95,4	99,3	101,4	+8,3	+3,2	91,0	98,8	+6,4	
123,7	+17,9	122,8	122,4	121,3	-1,2	-0,9	117,2	120,4	121,9	+4,0	+1,2	100,4	118,8	+18,3	
102,7	+6,2	113,9	108,9	103,5	-9,1	-5,0	119,7	104,6	108,2	-11,3	+1,5	104,4	112,2	+7,5	24.7
99,8	+12,1	103,5	93,6	87,9	-15,1	-8,1	106,2	91,2	90,8	-14,5	-0,4	96,6	98,7	+2,2	
104,3	+3,3	119,7	117,5	112,3	-6,2	-4,4	127,3	112,0	114,9	-8,7	+2,6	108,7	119,7	+10,1	
113,1	+11,3	107,2	107,3	109,6	+2,2	+2,1	102,6	105,4	108,5	+5,8	+2,9	98,7	104,0	+5,4	04
109,4	+8,0	102,2	100,7	103,6	+1,4	+2,9	97,5	101,2	102,2	+4,8	+1,0	98,5	99,4	+3,0	
124,8	+18,5	122,7	126,3	128,5	+4,7	+0,2	118,6	118,5	128,4	+8,3	+8,4	108,4	118,5	+12,4	
119,0	+17,8	108,7	112,4	109,9	+1,1	-2,2	108,3	110,7	111,2	+4,6	+0,5	100,5	108,5	+8,0	25.1
116,1	+19,8	104,8	108,5	104,0	-0,8	-4,1	102,5	107,5	108,3	+3,7	-1,1	97,6	105,0	+7,6	
126,5	+14,1	117,1	121,1	123,1	+5,1	+1,7	114,8	117,7	122,1	+6,4	+3,7	107,0	116,2	+11,6	
112,7	+9,6	109,4	110,6	106,4	-2,7	-3,8	107,7	114,3	108,5	+0,7	-5,1	104,1	111,0	+6,6	25.11
105,0	+15,8	105,3	104,8	98,3	-8,6	-6,2	103,1	109,4	101,5	-1,6	-7,2	97,9	106,3	+8,6	
125,3	+1,8	116,1	120,4	119,9	+3,3	-0,4	115,4	122,3	120,2	+4,2	-1,7	114,4	118,8	+3,8	
122,8	+22,9	108,2	113,4	112,0	+3,5	-1,2	105,5	108,6	112,7	+6,8	+3,8	98,4	107,0	+8,7	25.13
121,6	+21,6	104,6	110,4	108,9	+2,2	-3,2	102,2	106,5	108,6	+8,3	+2,0	97,4	104,4	+7,2	
126,7	+26,5	117,9	121,7	126,7	+6,6	+3,3	114,4	113,9	123,7	+8,1	+8,6	101,1	114,1	+12,9	
111,6	+8,6	106,8	108,1	109,5	+2,5	+3,2	101,6	104,1	107,8	+6,1	+3,6	98,2	102,8	+4,7	25.2
107,9	+6,6	101,7	99,0	103,6	+1,9	+4,6	96,4	99,8	101,3	+5,1	+1,5	98,3	98,1	+1,9	
124,5	+20,1	124,6	130,8	130,3	+4,6	-0,4	119,8	118,8	130,6	+9,0	+9,9	104,8	119,3	+13,8	
122,0	+18,1	117,6	113,1	118,8	-0,7	+3,3	110,7	112,3	114,9	+3,8	+2,3	100,2	111,5	+11,3	25.21
118,0	+10,4	109,4	100,3	107,3	-1,9	+7,0	102,2	104,8	103,8	+1,6	-1,0	97,7	103,5	+5,9	
136,3	+28,7	135,6	141,2	137,8	+1,7	-2,4	129,6	128,8	139,5	+7,6	+8,3	105,6	129,2	+22,3	
104,1	-0,4	102,5	108,4	108,4	+3,8	-1,8	101,3	100,3	107,4	+8,0	+7,1	101,9	100,8	-1,1	25.22
96,2	-3,7	94,9	101,3	98,4	+3,7	-2,9	94,4	93,4	98,8	+5,7	+6,8	97,9	99,9	-4,1	
126,6	+8,2	126,1	130,5	131,0	+3,9	+0,4	122,9	121,7	130,8	+8,4	+7,5	114,5	122,3	+8,8	
116,3	+4,3	104,9	88,7	101,4	-3,3	+14,3	92,9	104,9	95,1	+2,4	-9,3	99,5	98,9	-0,6	25.23
115,6	+3,6	102,8	95,8	98,6	-4,1	+14,8	90,8	103,8	92,2	+1,5	-11,2	98,9	97,3	-1,6	
126,8	+14,2	130,2	124,7	136,9	+4,4	+9,0	118,6	118,6	130,3	+9,9	+9,9	108,3	118,6	+11,6	
103,0	+10,3	99,8	106,7	107,9	+8,3	+1,1	97,6	97,7	107,3	+8,9	+8,8	94,4	97,6	+3,4	25.24
101,8	+9,2	97,5	103,8	105,1	+7,8	+1,2	95,6	98,1	104,5	+8,3	+8,7	93,2	95,9	+2,9	
107,7	+14,7	108,0	117,8	118,8	+10,0	+0,8	105,2	103,8	118,3	+12,5	+14,0	99,1	104,5	+5,4	
105,0	+2,0	102,3	93,8	101,8	-0,5	+8,5	95,3	98,7	97,8	+2,6	-0,9	95,2	97,0	+1,9	01
108,3	-0,5	99,7	87,0	99,2	-0,5	+14,0	90,7	98,7	93,1	+2,6	-3,7	94,5	93,7	-0,8	
104,1	+11,7	110,9	116,9	110,5	-0,4	-5,5	110,8	105,4	113,7	+2,6	+7,9	97,4	108,1	+11,0	
105,0	+9,7	103,0	105,6	104,7	+1,7	-0,9	102,2	103,4	105,2	+2,9	+1,7	98,3	102,8	+4,6	26.1
105,0	+8,2	98,6	99,0	100,7	+2,1	+1,7	97,6	100,6	98,9	+2,4	-0,7	97,8	99,1	+1,3	
106,1	+13,7	114,4	122,8	115,2	+0,7	-6,2	114,2	110,7	119,0	+4,2	+7,5	98,5	112,4	+13,0	
107,6	+18,1	107,7	106,1	107,3	-0,4	+1,1	103,5	107,6	108,7	+3,1	-0,8	94,0	106,6	+12,3	26.11
116,7	+28,4	101,5	98,3	104,3	+2,8	+8,1	98,0	110,9	101,3	+5,5	-8,7	91,4	103,5	+13,2	
93,5	-2,2	117,5	118,3	112,1	-4,6	-5,2	115,2	102,5	115,2	-	+12,4	98,0	108,9	+11,1	
118,9	+18,3	109,0	100,1	104,0	-4,6	+3,9	103,7	113,0	102,0	-1,6	-9,7	101,9	108,3	+6,3	26.12
113,0	+10,7	104,4	94,9	101,1	-3,2	+6,5	96,5	107,4	98,0	-0,5	-8,8	100,6	103,0	+2,4	
151,7	+48,4	134,5	129,0	120,1	-10,7	-6,9	132,5	143,9	124,6	-8,0	-13,4	108,7	138,2	+27,1	
90,4	+5,9	82,8	100,2	95,8	+3,2	-4,4	95,7	88,4	98,0	+2,4	+10,9	95,4	92,1	-4,5	26.13
91,9	+6,5	87,0	94,4	91,2	+4,8	-3,4	91,8	96,3	92,8	+1,1	+7,5	95,4	89,1	-6,6	
86,4	+4,8	108,5	115,9	108,4	-0,1	-6,5	108,4	94,2	112,2	+5,5	+19,1	99,0	100,3	+1,3	
119,7	+17,7	111,2	115,6	115,5	+3,9	-0,1	105,7	109,3	115,6	+8,4	+5,8	101,4	107,5	+6,0	26.14
120,7	+11,4	103,0	101,9	103,3	+0,9	+1,4	98,7	104,8	102,6	+4,0	-2,1	98,2	101,7	+2,5	
116,8	+40,9	134,2	154,4	149,8	+11,6	-3,0	125,7	121,8	152,1	+21,0	+24,9	107,8	123,7	+14,8	
98,9	-5,5	107,2	126,9	121,0	+12,9	-3,9	112,4	112,5	129,4	+9,8	+8,7	98,4	112,5	+17,9	26.15
98,1	-12,0	113,5	133,7	132,5	+18,7	-0,9	117,5	116,3	133,1	+13,3	+14,4	98,8	116,9	+18,3	
98,5	-	102,3	118,8	111,9	+9,4	-6,8	108,4	109,8	116,9	+6,9	+5,7	82,7	109,0	+17,6	

1 INDEX DES AUFTRAGSEINGANGS
 1995
 NACH ABSCHNITTEN, UNTERABSCHNITTEN,
 DER KLASSIFIKATION DER WIRTSCHAFTS
 1.1 ORIGINAL

VOLUMEN

WZ93- SCHL.	WIRTSCHAFTSZWEIG		VERAENDERUNG IN % JULI 1998 GEGEN			VERAENDERUNG IN % JUNI 1998 GEGEN			KUMULIERT		2-MONATS- DURCHSCHNITT	
			1998			1998			JAN. 1998	VER- AEND. BIS	JUNI 1998	VER- AEND. UND
			JULI	JULI 1997	JUNI 1998	JUNI	JUNI 1997	MAI 1998	JULI 1998	IN % GEGEN VORJAHR	JULI 1998	IN % GEGEN VORJAHR
26.2	KERAMIK (OHNE ZIEGELEI, UND BAUKERAMIK)	INSGESAMT	85,8	-1,4	-2,2	87,8	-1,1	+3,7	91,9	+1,7	86,9	-1,2
		AUSLAND	96,1	-4,6	-8,0	103,4	+1,4	+10,1	104,0	-0,2	99,3	-1,6
26.21	H.V. KERAMISCHEN HAUS- HALTSGEGENSTÄNDEN	INSGESAMT	77,2	-5,2	-1,0	78,0	+2,2	+6,0	88,3	-0,2	77,6	-1,6
		AUSLAND	84,7	-10,3	-12,0	96,2	+17,9	+10,6	100,5	-0,7	90,5	+2,8
26.22	HERSTELLUNG VON SANI- TÄRKERAMIK	INSGESAMT	66,5	+18,5	+7,1	62,1	+8,2	+5,4	62,9	+13,7	64,3	+13,2
		AUSLAND	126,6	+49,5	+0,5	126,0	+35,0	+5,5	116,9	+41,2	126,3	+41,9
26.23	H.V. ISOLATOREN UND ISOLIERTEILEN AUS KERAMIK	INSGESAMT	94,1	-8,9	-11,6	106,4	-2,5	+15,8	99,8	-3,0	100,3	-5,6
		AUSLAND	88,2	-23,5	-14,7	103,4	-22,8	+5,7	103,8	-8,5	95,8	-23,2
26.24	H.V. KERAMISCHEN ERZEUG- NISSEN F. SONST. TECHN. ZWECKE	INSGESAMT	137,8	+17,0	+6,8	129,0	-5,4	+10,0	131,1	+8,6	133,4	+5,0
		AUSLAND	159,1	+18,7	+1,9	156,2	+15,9	+28,1	146,9	+12,7	157,7	+17,3
26.25	HERSTELLUNG VON KERA- MISCHEN ERZEUGNISSEN A.N.B.	INSGESAMT	93,9	-2,5	+0,6	93,3	-16,8	-6,2	101,1	-5,6	93,6	-10,3
		AUSLAND	127,0	+19,8	-8,5	138,8	+4,6	+14,9	131,7	+14,4	132,9	+11,3
26.26	H.V. FEUERFESTEN KERA- MISCHEN WERKSTOFFEN	INSGESAMT	86,0	-7,0	-6,4	91,9	-1,0	-0,8	94,4	+0,5	89,0	-4,0
		AUSLAND	82,9	-11,7	-9,4	91,5	-7,5	+5,9	93,8	-6,6	87,2	-9,6
26.3	H.V. KERAMISCHEN WAND- U. BODENFLIESEN UND -PLATTEN	INSGESAMT	97,9	-4,8	+4,6	93,6	-7,6	+2,2	92,3	-4,6	95,8	-6,2
		AUSLAND	79,4	-19,3	-11,2	89,4	-13,1	+4,2	80,9	-18,5	84,4	-16,2
26.4	ZIEGELEI, HERSTELLUNG VON SONST. BAUKERAMIK	INSGESAMT	130,6	+4,7	+6,8	122,3	-4,0	+13,6	95,0	+3,7	126,5	+0,3
		AUSLAND	133,5	+4,1	-12,4	152,4	+17,9	+16,2	117,4	+9,0	143,0	+11,0
26.51	HERSTELLUNG VON ZEMENT	INSGESAMT	112,3	-2,3	+4,2	107,8	-6,9	+3,1	90,9	+0,8	110,1	-4,6
		AUSLAND	122,4	+4,9	-6,6	131,0	-12,3	+8,7	122,0	+4,7	126,7	-4,7
26.62	HERSTELLUNG VON GIPS- ERZEUGNISSEN FUER DEN BAU	INSGESAMT	129,1	+18,8	+16,8	110,5	+11,6	+1,5	119,4	+21,3	119,8	+15,3
		AUSLAND	411,3	+56,2	+34,6	305,6	+25,6	-7,9	446,2	+67,6	358,5	+41,5
DJ	METALLERZEUGUNG UND -BE- ARBEITUNG, HERSTELLUNG VON METALLERZEUGNISSEN	INSGESAMT	107,4	-3,7	-5,6	113,8	+2,8	+10,8	108,9	+3,8	110,6	-0,5
		AUSLAND	111,4	-8,5	-19,5	138,4	+8,1	+25,9	124,1	+2,2	124,9	-0,6
27	METALLERZEUGUNG UND -BEARBEITUNG	INSGESAMT	105,1	-10,9	-9,3	115,9	-2,0	+10,4	113,5	-0,8	110,5	-6,4
		AUSLAND	107,5	-17,7	-20,1	134,6	-0,6	+23,9	122,4	-5,2	121,1	-8,9
27.1	ERZEUGUNG VON ROHEISEN, STAHL UND FERROLEGIE- RUNGEN (EOKS) 1)	INSGESAMT	100,3	-17,2	-3,2	103,6	-12,6	+2,0	110,8	-3,8	102,0	-14,9
		AUSLAND	104,3	-25,1	+3,4	100,9	-21,7	+8,8	110,9	-11,5	102,6	-23,5
27.2	HERSTELLUNG VON ROHREN	INSGESAMT	86,8	-7,6	-53,5	186,6	+38,8	+99,1	108,5	-6,3	136,7	+19,7
		AUSLAND	84,0	-11,5	-71,3	292,6	+63,6	+181,1	131,9	-9,0	188,3	+37,5
27.21	H.V. ROHREN, ROHRFORM- ROHRVERSCHLUSS- U. -VERB. A. GUSSEISEN	INSGESAMT	67,0	-	-4,1	69,9	+4,2	-9,0	63,6	+2,6	68,5	+2,1
		AUSLAND	63,2	-13,3	-22,8	81,9	+36,0	-39,8	87,5	+12,9	72,6	+9,0
27.22	H.V. STAHLROHREN, ROHR- FORM-, VERSCHL.-VERB. A. AUS EISEN UND STAHL	INSGESAMT	90,5	-8,6	-68,6	208,7	+41,8	+115,4	117,0	-7,1	149,6	+21,5
		AUSLAND	86,2	-11,4	-72,6	315,0	+64,6	+213,1	136,7	-10,1	200,6	+38,9
27.3	SONST. ERSTE BEARBEITUNG V. EISEN U. STAHL, H.V. FERROLEG. (NICHT EOKS) 1)	INSGESAMT	106,6	-9,7	+1,0	105,5	-9,5	-1,5	116,0	+1,0	106,1	-9,6
		AUSLAND	102,3	-21,1	-4,7	107,4	-14,1	+5,3	119,1	-3,9	104,9	-17,7
27.31	HERSTELLUNG VON BLANK- STAHL	INSGESAMT	92,4	-4,1	+1,9	90,7	-4,3	+6,0	102,5	+16,3	91,6	-4,2
		AUSLAND	99,2	+3,5	+10,5	89,8	-4,0	+18,3	102,8	+14,5	94,5	-0,2
27.32	HERSTELLUNG VON KALTBAND UNTER 500 MM BREITE	INSGESAMT	115,7	-15,2	-1,6	117,6	-9,6	-4,7	133,1	-0,7	116,7	-12,5
		AUSLAND	104,1	-33,4	-12,6	119,1	-14,1	+9,1	132,7	-4,9	111,6	-24,3
27.33	HERSTELLUNG VON KALT- PROFILLEN	INSGESAMT	171,2	-2,6	+7,8	158,8	+9,5	+7,2	152,8	+13,2	165,0	+2,9
		AUSLAND	279,1	+38,3	-1,0	282,0	+50,3	+34,9	226,0	+38,2	280,6	+44,1

1) EUROPAEISCHE GEMEINSCHAFT FUER KOHLE UND STAHL.

STBA, FS, 4, R 2.2, 7/1998

LAND

FUER DAS VERARBEITENDE GEMERBE
= 100
ABTEILUNGEN, GRUPPEN UND KLASSEN
ZWEIGE, AUSGABE 1993 (M233)
WERT

INDEX

1997 JULI	VER- ÄND. IN % GEGEN JULI 1996	1997 2.VJ	1998 1.VJ	1998 2.VJ	VERÄNDERUNG IN % 2.VJ 1998 GEGEN				VERÄNDERUNG IN % 1.HJ 1998 GEGEN				1998 1997	VER- ÄND. IN % GEGEN 1998 1996	M233 SCHL.
					2.VJ !		1.VJ !		1.HJ !		2.HJ !				
					1997	1998	1997	1998	1997	1998	1997	1998			
87,1	-3,7	87,7	98,1	87,7	-	-10,6	90,9	87,1	92,9	+2,2	+6,7	91,6	89,0	-2,8	26.2
78,5	-11,3	78,6	89,8	80,7	+1,4	-10,1	82,5	81,5	85,3	+3,4	+4,7	90,7	82,0	-6,6	
99,7	+8,6	101,1	111,6	99,2	-1,9	-11,1	106,0	98,4	106,4	+0,4	+9,3	99,2	100,7	+6,0	
81,4	+0,4	78,7	102,1	78,1	-0,8	-23,5	89,7	83,7	90,1	+0,4	+7,6	90,6	86,7	-4,3	26.21
75,4	-8,5	73,5	97,6	70,7	-3,8	-27,6	83,9	81,9	84,2	+0,4	+2,8	90,1	82,9	-6,0	
94,4	+20,6	90,0	111,9	94,3	+4,8	-15,7	102,3	87,7	103,1	+0,8	+17,6	91,9	96,0	+3,4	
56,1	-42,9	56,4	62,2	62,4	+10,6	+0,3	55,2	55,5	62,3	+12,9	+12,3	89,3	56,3	-36,1	26.22
51,2	-47,4	50,9	54,6	52,1	+2,4	-4,6	50,6	48,8	53,4	+5,5	+7,2	87,1	50,2	-42,4	
84,7	-18,6	88,9	107,0	123,5	+38,9	+16,4	82,4	88,9	115,3	+39,9	+29,7	102,3	86,7	-16,2	
103,3	+5,1	101,6	104,8	96,7	-4,8	-7,7	102,8	99,9	100,7	-2,0	+7,2	95,1	98,4	+3,5	26.23
94,0	-12,9	91,1	96,9	98,6	+6,0	+0,7	93,5	87,0	95,3	+3,0	+10,7	98,2	90,2	-8,1	
115,3	+34,1	114,8	116,1	96,8	-15,7	-16,6	114,8	102,7	108,4	-7,2	+3,6	91,3	108,7	+19,1	
117,8	+21,2	123,7	132,2	127,8	+3,3	-3,3	121,2	118,2	130,0	+7,3	+11,9	102,8	118,7	+15,5	26.24
104,6	+18,9	117,6	119,3	118,5	-0,9	-2,3	114,3	101,6	117,9	+3,1	+16,0	98,7	107,9	+9,3	
134,0	+23,3	131,2	148,1	141,6	+7,9	-4,4	129,8	134,0	144,8	+11,6	+8,1	107,9	131,9	+22,2	
96,3	+8,7	109,5	106,2	99,3	-10,2	-7,4	108,0	100,5	102,3	-6,1	+1,8	98,7	104,7	+6,1	26.25
93,6	+11,2	108,1	96,6	88,9	-17,8	-8,8	108,8	96,8	93,8	-12,2	-2,1	94,5	101,3	+7,2	
106,0	+1,7	114,5	133,4	131,7	+15,0	-1,3	116,7	117,5	132,5	+13,5	+12,8	113,5	117,1	+3,2	
92,5	+0,7	93,0	98,8	92,9	-0,1	-6,0	94,1	92,4	95,9	+1,9	+3,8	89,0	99,2	+4,7	26.26
90,9	+1,1	86,9	94,7	87,4	+12,1	+2,9	88,2	93,2	96,0	+11,4	+3,0	89,1	89,7	+0,7	
94,1	+0,3	96,7	102,6	86,7	-10,1	-13,5	101,6	91,6	96,7	-5,7	+4,5	88,8	96,5	+8,7	
102,8	-1,0	98,6	88,8	93,9	-4,8	+5,7	95,8	91,2	91,4	-4,6	+0,2	91,8	93,5	+1,9	26.3
104,0	-0,5	96,3	93,2	96,3	-3,1	+2,3	94,8	94,6	94,3	-0,5	-0,3	91,5	94,7	+3,5	
98,4	-2,8	99,4	73,4	89,0	-10,5	+21,3	99,5	79,2	81,2	-18,4	+2,5	92,6	88,3	-3,6	
124,7	-4,9	116,3	67,5	110,6	-4,9	+63,9	96,1	103,5	89,0	+3,4	-14,0	99,2	94,8	+1,7	26.4
124,6	-6,0	116,1	66,9	109,9	-5,3	+64,3	95,7	103,2	88,4	+3,2	-14,3	93,0	94,4	+1,5	
128,3	+1,2	127,4	88,8	140,7	+10,4	+58,4	104,3	113,7	114,7	+10,0	+0,9	101,7	108,0	+7,2	
115,0	-4,2	111,1	69,0	106,8	-4,8	+53,3	86,3	98,3	87,4	+1,3	-11,1	91,7	92,3	+0,7	26.51
114,9	-5,3	109,5	66,6	104,3	-4,7	+56,6	84,6	95,9	85,4	+0,9	-11,9	90,9	90,7	-0,2	
116,7	+18,5	139,9	111,8	132,0	-6,6	+18,1	116,5	122,5	121,9	+4,6	-0,5	106,6	119,5	+13,2	
106,7	-0,3	97,7	120,0	115,6	+18,3	-3,7	96,6	102,5	117,8	+21,9	+14,9	103,8	99,6	-4,0	26.62
104,6	-4,1	91,5	112,1	106,8	+15,6	-5,6	92,2	96,4	109,0	+18,2	+10,8	103,5	96,3	-7,9	
263,3	+147,2	332,4	415,5	488,5	+47,0	+17,8	268,7	257,7	462,0	+69,5	+75,4	112,7	262,2	+132,7	
111,5	+7,2	106,1	110,2	108,1	+1,9	-1,9	103,8	105,4	109,1	+5,1	+3,5	97,7	104,6	+7,1	DJ
107,7	+7,2	101,3	103,6	103,4	+2,1	-0,2	99,1	100,5	103,5	+5,5	+3,0	94,8	99,3	+4,7	
123,1	+7,4	120,7	130,4	122,1	+1,2	-6,4	121,1	120,4	126,3	+4,3	+4,9	106,6	120,7	+13,2	
117,9	+11,0	113,9	119,2	110,7	-2,8	-7,1	113,9	111,0	114,9	+0,9	+3,5	100,1	112,5	+12,4	27
111,4	+10,1	107,9	113,6	106,2	-1,6	-6,5	108,3	106,2	109,9	+3,4	+4,5	96,2	106,8	+11,1	
130,6	+12,6	126,0	130,2	119,5	-5,2	-6,2	126,8	122,7	124,9	-3,0	+1,8	110,0	125,7	+14,3	
121,1	+10,4	114,5	119,5	106,8	-7,8	-11,6	114,2	109,8	112,6	-1,4	+2,6	101,5	112,0	+10,3	27.1
111,8	+11,1	111,8	117,8	107,9	-3,5	-8,4	109,8	103,5	112,9	+2,8	+8,1	96,2	106,6	+12,0	
139,3	+9,2	119,9	123,0	101,1	-15,7	-17,8	123,0	122,2	112,1	-8,9	-6,3	114,0	122,6	+7,6	
93,9	-2,8	118,2	98,3	125,9	+6,5	+28,1	119,5	108,3	112,1	-6,2	+2,6	92,5	114,4	+23,7	27.2
93,2	+0,5	101,5	88,4	97,2	-4,2	+8,7	96,7	102,3	93,3	-3,5	-6,8	86,2	88,5	+15,4	
94,9	+7,2	143,0	111,6	168,3	+17,7	+50,8	153,2	118,4	138,9	+6,7	+17,2	101,8	136,3	+33,9	
87,0	-12,5	88,9	56,4	70,7	+5,7	+27,6	61,1	56,9	63,1	+3,9	+10,9	88,7	59,0	-14,1	27.21
85,2	-20,3	85,6	46,0	61,8	-5,8	+34,3	55,6	56,7	59,9	-3,1	-3,2	66,9	56,7	-15,3	
72,9	+20,3	70,8	84,8	98,3	+36,8	+16,9	78,3	60,9	91,6	+17,0	+50,4	77,7	69,6	-10,4	
99,0	-1,3	127,9	106,5	136,4	+6,6	+28,1	130,5	119,1	121,4	-7,0	+1,9	97,0	124,6	+28,7	27.22
100,3	+5,1	110,5	100,3	106,1	-4,0	+5,8	107,1	114,1	109,2	-3,6	-8,6	91,3	110,6	+21,1	
97,3	-8,8	150,6	114,4	175,7	+16,7	+53,6	181,2	126,7	145,1	-10,0	+15,4	104,4	143,4	+37,4	
118,1	+22,0	112,5	126,6	108,6	-3,5	-14,2	114,2	112,8	117,6	+3,0	+4,3	94,2	113,5	+20,5	27.3
113,3	+19,8	110,0	123,5	108,1	-1,7	-12,5	110,7	108,8	115,8	+4,8	+5,5	91,9	110,2	+18,9	
128,7	+26,8	118,7	134,2	108,6	-7,7	-18,3	122,9	120,2	121,9	-0,8	+1,4	99,8	121,6	+21,8	
96,4	+17,6	86,0	116,1	82,2	+7,2	-20,6	86,8	94,9	104,1	+19,9	+8,7	81,8	90,8	+11,0	27.31
98,6	+25,6	85,7	118,0	82,7	+8,2	-20,1	86,1	94,5	104,3	+21,1	+10,4	90,4	90,3	+12,3	
95,8	-2,1	87,2	116,5	90,2	+3,4	-22,6	88,8	96,2	103,4	+16,4	+7,5	86,2	92,5	+7,3	
136,4	+27,2	128,7	149,1	123,0	-4,4	-17,5	133,7	126,9	136,0	+1,7	+7,2	106,3	130,3	+23,7	27.32
126,2	+21,5	126,4	146,8	129,8	-2,1	-15,7	132,0	122,2	136,3	+2,5	+10,7	103,9	127,1	+22,3	
156,2	+37,5	133,0	159,5	121,5	-6,6	-20,8	136,8	136,1	137,5	+0,6	+1,0	108,1	136,5	+26,3	
175,8	+38,6	137,0	152,6	147,0	+7,3	-3,7	128,3	159,0	149,8	+16,8	-2,1	114,0	140,8	+23,3	27.33
172,9	+37,3	133,3	146,6	138,2	+3,7	-5,7	125,2	147,7	142,4	+13,7	-3,6	112,0	136,5	+21,9	
201,8	+69,7	170,8	207,8	226,6	+32,7	+8,0	156,8	201,2	217,2	+38,4	+8,0	131,9	178,5	+36,3	

1 INDEX DES AUFTRAGSEINGANGS
 1996
 NACH ABSCHNITTEN, UNTERABSCHNITTEN,
 DER KLASSIFIKATION DER WIRTSCHAFTS
 1.1 ORIGINAL

VOLUMEN

WZ93- SCHL.	WIRTSCHAFTSZWEIG		VERÄNDERUNG IN % JULI 1996 GEGEN			VERÄNDERUNG IN % JUNI 1996 GEGEN			KUMULIERT		2-MONATS- DURCHSCHNITT	
			1996	JULI	JUNI	1996	JUNI	MAI	JAN. 1996 BIS JULI 1996	VER- ÄND. IN % GEGEN VORJAHR	JUNI 1996 UND JULI 1996	VER- ÄND. IN % GEGEN VORJAHR
			JULI	JULI 1997	JUNI 1996	JUNI	JUNI 1997	MAI 1996	JULI 1996		JULI 1996	JUNI 1996
27.34	HERSTELLUNG VON GEZO- GEMEM DRAHT	INSGESAMT	76,2	-9,3	+4,5	72,9	-22,4	-5,2	79,5	-9,9	74,6	-16,2
		INLAND	71,1	-15,9	+4,4	69,1	-25,4	-5,3	74,4	-12,7	69,8	-20,8
		AUSLAND	92,8	+12,8	+5,9	89,1	-13,6	-5,4	98,4	-1,3	90,5	-1,8
27.36	ERSTE BEARB. V. EISEN U. STAHL A.N.G., H.V.FERRO- LEG. (NICHT EOKS) 1)	INSGESAMT	131,8	-2,4	-0,1	131,9	-5,7	+1,1	139,1	+0,8	131,8	-4,1
		INLAND	160,5	+18,9	+1,1	159,8	+11,8	+6,5	159,2	+15,6	159,7	+15,3
		AUSLAND	91,5	-32,3	-2,8	94,1	-31,1	-9,8	110,9	-19,9	92,8	-31,7
27.4	ERZEUGUNG UND ERSTE BEAR- BEITUNG VON NE-METALLEN	INSGESAMT	113,1	-7,0	+2,9	109,9	-4,9	-0,3	115,6	-0,3	111,5	-6,0
		INLAND	109,0	-4,5	+6,9	99,2	-5,4	+0,4	104,4	-0,8	103,6	-5,0
		AUSLAND	121,5	-10,3	-4,5	127,2	-4,4	-1,2	133,8	+0,5	124,4	-7,3
27.41	ERZEUG. U. ERSTE BEAR- BEITUNG VON EDELMETALLEN	INSGESAMT	162,3	+5,3	+41,3	114,9	-25,6	-22,2	149,0	+1,7	138,8	-10,2
		INLAND	146,8	+2,8	+8,0	99,2	-24,8	-22,3	127,5	-5,6	119,5	-10,1
		AUSLAND	182,8	+7,7	+29,0	141,7	-26,3	-22,1	176,7	+9,3	162,3	-10,3
27.42	ERZEUG. U. ERSTE BEAR- BEITUNG VON ALUMINIUM	INSGESAMT	108,4	-11,0	+0,8	107,7	-8,1	-0,6	111,4	-5,6	106,1	-9,5
		INLAND	105,6	-11,2	+8,0	99,5	-8,7	+4,0	101,0	-7,8	102,5	-10,0
		AUSLAND	119,7	-10,8	-7,5	122,9	-7,1	-8,7	130,7	-2,3	118,3	-8,9
27.43	ERZEUG. U. ERSTE BEAR- BEITUNG VON BLEI, ZINK UND ZINN	INSGESAMT	131,8	+30,3	+4,1	126,4	+10,8	+12,7	116,8	+12,7	129,0	+19,9
		INLAND	129,7	+30,6	+10,6	117,3	+8,2	+10,1	112,5	+12,8	123,5	+18,9
		AUSLAND	137,4	+29,0	-11,1	164,5	+17,2	+19,1	129,9	+12,5	146,0	+22,5
27.44	ERZEUG. U. ERSTE BEAR- BEITUNG VON KUPFER	INSGESAMT	109,4	-8,7	-2,1	111,8	+5,9	+4,3	116,9	+7,2	110,6	-1,9
		INLAND	101,5	-0,5	+3,7	97,9	+5,5	-1,7	104,9	+12,3	99,7	+2,4
		AUSLAND	121,2	-17,1	-8,6	132,6	+8,3	+12,0	134,7	+2,0	126,9	-6,3
27.46	ERZEUG. U. ERSTE BEAR- BEITUNG VON SONSTIGEN NE-METALLEN	INSGESAMT	94,7	-10,8	+0,4	94,3	-15,5	+1,5	99,3	-8,8	94,5	-13,1
		INLAND	94,5	-7,4	+8,6	88,2	-23,5	+1,1	93,3	-11,5	90,4	-15,8
		AUSLAND	94,8	-13,1	-6,0	100,8	-8,9	+1,8	104,0	-6,9	97,8	-11,0
27.5	GIESSEREI/INDUSTRIE	INSGESAMT	113,3	-4,4	-4,1	118,2	+4,6	+8,0	118,4	+10,0	115,8	-
		INLAND	118,0	-0,6	-3,3	119,8	+7,9	+7,4	119,3	+11,6	118,0	+3,6
		AUSLAND	109,0	-17,9	-7,5	111,3	-7,3	+10,2	114,6	+4,0	107,2	-12,7
27.51	EISENGIESSEREI	INSGESAMT	104,2	-10,2	-8,6	114,0	+1,1	+15,9	114,7	+7,5	109,1	-4,7
		INLAND	110,7	-5,3	-8,9	121,5	+6,8	+18,9	119,2	+10,7	116,1	+0,6
		AUSLAND	86,6	-24,8	-7,8	92,8	-15,4	+7,7	101,9	-1,6	89,2	-20,2
27.52	STAHLGIESSEREI	INSGESAMT	99,3	-13,8	+3,7	95,8	-12,8	-0,1	100,0	+1,8	97,6	-13,2
		INLAND	96,7	-5,0	+6,3	89,3	-10,5	-5,5	94,0	+2,0	93,0	-7,7
		AUSLAND	108,2	-33,3	-8,7	118,5	-18,1	+17,3	120,8	+1,4	113,4	-26,1
27.53	LEICHTMETALLGIESSEREI	INSGESAMT	136,5	+6,4	-1,5	137,6	+15,4	+1,8	135,5	+16,5	136,5	+10,7
		INLAND	134,3	+7,1	-0,2	134,6	+15,8	+0,1	133,8	+16,6	134,5	+11,3
		AUSLAND	149,1	+2,1	-8,1	166,7	+13,1	+10,7	146,5	+15,8	149,4	+7,6
27.54	BUNTMETALLGIESSEREI	INSGESAMT	103,3	+0,1	+2,0	101,3	+6,9	+5,7	101,3	+9,3	102,3	+3,3
		INLAND	98,1	-3,7	+2,1	96,1	+3,9	+4,0	97,7	+7,1	97,1	-0,1
		AUSLAND	138,8	+23,9	+1,2	137,2	+23,8	+15,4	126,8	+22,5	138,0	+23,9
28	HERSTELLUNG VON METALL- ERZEUGNISSEN	INSGESAMT	109,2	+2,4	-2,6	112,1	+7,1	+11,1	106,2	+7,9	110,7	+4,7
		INLAND	107,5	+2,0	+2,1	105,3	+3,2	+8,8	100,6	+6,2	106,4	+2,6
		AUSLAND	117,2	+4,5	-18,6	149,9	+22,7	+28,6	128,7	+15,1	130,8	+13,9
28.1	STAHL- UND LEICHTMETALL- BAU	INSGESAMT	109,7	-4,6	-2,4	106,2	+4,5	+8,8	94,9	+3,9	105,0	-0,2
		INLAND	102,8	-4,9	-2,2	105,1	+3,8	+10,9	93,1	+3,2	104,0	-0,7
		AUSLAND	113,9	-1,1	-4,6	119,4	+12,6	-	115,4	+11,5	116,7	+5,5
28.11	HERSTELLUNG VON STAHL- UND LEICHTMETALLKON- STRUKTIONEN	INSGESAMT	106,2	-3,4	-4,1	110,7	+7,8	+9,9	97,8	+7,2	108,5	+2,0
		INLAND	105,0	-3,8	-3,8	109,3	+6,7	+11,4	96,6	+6,7	107,2	+1,3
		AUSLAND	120,1	+1,3	-5,4	127,0	+16,0	-3,3	122,8	+11,1	123,8	+6,3
28.12	HERSTELLUNG VON AUSBAU- ELEMENTEN AUS STAHL UND LEICHTMETALL	INSGESAMT	94,8	-8,1	+4,5	90,7	-6,6	+8,7	94,7	-7,5	92,8	-7,8
		INLAND	85,0	-8,9	+5,0	90,5	-7,1	+9,0	84,3	-9,0	92,8	-8,0
		AUSLAND	92,4	-10,7	-0,8	83,1	-0,8	+18,6	89,6	+13,3	92,8	-6,0
28.2	KESSEL- UND BEHAELTERBAU (OHNE H.V. DAMPKESSELN)	INSGESAMT	109,7	-4,9	+7,2	96,7	-7,0	+11,0	94,9	+5,2	100,2	-6,9
		INLAND	99,8	-6,6	+9,7	81,0	-9,6	+10,8	90,2	+3,6	95,4	-8,1
		AUSLAND	139,3	+6,3	-4,9	140,1	+8,8	+12,6	130,3	+15,2	136,7	+7,6
28.21	HERSTELLUNG VON TANKS UND SAMMELBEHAELTERN	INSGESAMT	101,6	-6,7	+8,9	96,1	-15,5	-0,4	109,2	+8,0	99,4	-11,1
		INLAND	97,5	-8,4	+13,8	86,7	-20,6	-2,1	95,7	+6,2	91,6	-15,0
		AUSLAND	128,1	+9,2	-17,2	154,8	+10,0	+8,9	150,7	+21,6	141,5	+9,7
28.22	H.V. HEIZKÖRPERN F. ZENTRALHEIZUNGEN UND ZENTRALHEIZUNGSKESSELN	INSGESAMT	105,2	-3,8	+7,5	97,9	-0,2	+20,6	89,1	+2,4	101,6	-1,9
		INLAND	101,3	-4,8	+7,1	94,8	-1,4	+20,5	86,5	+1,6	99,0	-3,1
		AUSLAND	136,3	+4,0	+8,5	126,3	+7,4	+21,4	111,2	+8,1	132,3	+6,6
28.3	HERSTELLUNG VON DAMPF- KESSELN (OHNE ZENTRAL- HEIZUNGSKESSEL)	INSGESAMT	72,9	+1,0	-34,5	111,3	+37,2	+98,0	86,8	+7,4	92,1	+20,1
		INLAND	74,4	+4,2	+8,9	67,7	-8,4	+18,7	69,3	-8,2	71,1	-2,2
		AUSLAND	62,8	-18,4	-63,8	398,8	+206,5	+688,2	196,3	+82,4	225,7	+121,5

1) EUROPÄISCHE GEMEINSCHAFT FUER KOHLE UND STAHL.

STBA, FS 4, R 2.2, 7/1998

LAND

FUER DAS VERARBEITENDE GEBIERE
= 100
ABTEILUNGEN, GRUPPEN UND KLASSEN
ZWEIGE, AUSGABE 1993 (M293)
WERT

INDEX

1997	VER- AEND. IN % GEGEN JULI 1996	1997	1998	1998	VERAENDERUNG IN % 2. VJ 1998 GEGEN		1997	1997	1998	VERAENDERUNG IN % 1. HJ 1998 GEGEN		1998	1997	VER- AEND. IN % GEGEN 1996	M293 SCHL.
					2. VJ 1997	1. VJ 1998				1. HJ 1997	2. HJ 1997				
84,0	+4,6	89,7	89,3	76,9	-13,3	-7,7	89,9	80,4	80,1	-3,9	-0,4	77,6	84,6	+9,0	27,94
84,5	+3,7	86,8	78,1	71,7	-17,4	-8,2	85,4	77,7	74,9	-12,3	-3,6	76,8	81,5	+6,4	
82,4	+7,7	94,6	100,3	93,6	-1,1	-6,7	100,2	89,2	97,0	-3,2	+8,7	80,9	94,7	+17,1	
135,1	+27,6	139,2	146,1	134,5	-2,7	-7,9	139,5	143,0	140,3	+1,3	-1,9	101,5	140,8	+39,7	27,35
135,0	+24,3	143,7	152,9	153,1	+10,7	+0,1	138,2	155,4	158,0	+16,1	+2,3	98,8	148,8	+51,7	
136,1	+32,3	190,5	128,3	100,0	-23,4	-22,1	139,0	125,6	114,2	-17,8	-9,1	108,1	132,3	+22,4	
121,6	+8,9	114,1	122,0	110,0	-3,6	-9,8	114,9	112,3	116,0	+1,0	+3,3	104,4	113,6	+8,8	27,4
113,1	+4,2	103,7	107,9	99,7	-3,9	-7,6	103,9	103,4	103,8	-0,1	+0,4	98,8	103,7	+5,0	
135,4	+15,8	131,2	146,0	126,7	-3,4	-12,6	132,8	128,8	136,9	+2,3	+7,2	113,6	123,8	+14,3	
154,2	+42,3	141,0	161,7	131,9	-6,5	-19,4	145,3	145,5	145,8	+1,0	+0,9	119,9	145,4	+27,7	27,41
141,8	+50,1	122,4	139,5	109,4	-10,6	-21,6	134,0	133,2	124,5	-7,1	-6,5	93,3	133,6	+43,2	
169,7	+35,0	164,0	189,3	158,7	-2,6	-15,6	159,3	160,7	174,5	+8,5	+8,6	139,5	160,0	+14,7	
121,8	+6,5	118,3	115,9	107,8	-7,3	-7,0	117,4	109,3	111,9	-4,7	+2,4	106,4	119,3	+6,5	27,42
118,8	+4,6	107,7	102,2	98,2	-8,8	-3,9	107,9	104,7	100,2	-7,1	-4,3	102,7	108,3	+3,5	
127,2	+9,8	132,2	141,3	125,7	-4,9	-11,0	134,8	117,7	133,5	-1,0	+13,4	113,1	128,3	+11,7	
101,0	-11,2	107,4	111,6	117,0	+8,9	+4,8	104,0	102,5	114,3	+9,8	+11,5	101,3	103,2	+1,9	27,43
99,3	-12,9	102,8	108,8	110,6	+7,6	+1,8	99,8	99,8	108,6	+8,8	+8,8	99,8	99,8	-	
106,5	-6,0	121,6	120,7	136,6	+12,3	+13,2	117,0	110,7	128,7	+10,0	+16,3	105,0	113,8	+7,4	
119,8	+8,1	107,5	126,2	110,1	+2,4	-12,8	107,2	112,3	118,2	+10,3	+5,3	100,9	109,7	+8,7	27,44
102,0	-3,2	93,3	111,1	99,9	+7,1	-10,1	92,0	96,2	105,5	+14,7	+9,7	94,8	94,1	-0,7	
146,2	+23,2	129,5	148,6	125,4	-2,4	-15,6	129,8	136,2	137,0	+5,5	+0,6	109,8	133,0	+21,1	
105,9	+11,5	105,6	108,2	91,8	-13,1	-15,2	109,4	104,5	100,0	-8,6	-4,3	98,4	106,9	+8,6	27,45
102,0	+29,6	104,8	103,3	83,0	-20,8	-19,7	106,0	101,2	93,1	-12,2	-8,0	86,4	103,6	+19,9	
109,1	+1,3	106,2	112,2	98,9	-6,9	-11,9	112,1	107,2	105,6	-5,8	-1,5	108,1	109,7	+1,5	
118,5	+20,9	109,6	121,7	118,7	+6,5	-4,1	106,7	111,7	119,2	+12,8	+6,7	96,8	108,7	+12,3	27,5
118,7	+18,2	108,6	121,5	118,3	+8,9	-2,6	106,2	111,0	119,9	+14,0	+8,0	96,0	108,1	+12,6	
125,5	+31,6	113,4	122,6	110,4	-2,6	-10,0	107,7	114,5	118,5	+8,2	+1,7	99,8	111,1	+11,3	
115,1	+21,8	110,0	122,0	111,0	+0,9	-9,0	105,1	111,5	116,5	+10,8	+4,5	97,6	108,3	+11,0	27,51
115,9	+20,3	111,0	125,3	116,0	+4,5	-7,4	105,2	112,7	120,7	+13,7	+7,1	97,3	109,5	+12,5	
113,9	+26,8	107,1	112,5	96,8	-9,6	-14,0	101,9	108,0	104,6	+2,6	-3,1	99,7	104,9	+6,3	
115,2	+29,0	101,2	101,1	99,0	-2,2	-2,1	95,3	94,7	100,1	+5,0	+5,7	86,2	95,0	+10,2	27,52
101,8	+23,4	94,0	92,1	94,9	+1,0	+3,0	90,6	89,8	93,5	+3,2	+4,1	83,7	90,2	+7,8	
162,1	+39,4	126,2	132,6	113,3	-10,2	-14,6	112,0	111,8	123,0	+9,8	+10,0	95,1	111,9	+17,7	
127,4	+17,4	117,0	134,2	138,7	+16,8	+1,9	114,5	121,9	135,5	+18,3	+11,2	102,3	118,2	+15,5	27,53
125,4	+13,8	115,3	132,4	135,1	+17,2	+2,0	113,0	119,8	133,7	+18,3	+11,6	101,8	116,4	+14,3	
140,1	+43,0	127,3	145,0	148,9	+15,4	+1,3	123,5	135,2	146,0	+18,2	+8,0	105,7	129,3	+22,3	
109,2	+21,1	90,4	102,6	99,3	+9,8	-3,2	90,9	98,9	101,0	+11,1	+2,1	85,7	94,9	+10,7	27,54
101,9	+21,9	88,9	99,0	96,3	+8,3	-2,7	89,4	95,3	97,7	+8,3	+1,5	83,5	92,8	+11,1	
112,0	+17,0	100,7	127,4	119,9	+19,1	-5,9	101,2	116,9	123,7	+22,2	+5,8	100,7	109,0	+8,2	
108,6	+4,2	100,0	109,2	106,0	+6,0	+2,7	95,9	101,1	104,6	+8,1	+3,5	95,8	99,5	+2,8	28
105,4	+5,3	97,2	97,3	101,7	+4,6	+4,5	93,0	97,6	99,5	+7,0	+1,9	94,5	95,3	+0,8	
112,1	-0,4	112,8	130,7	125,9	+11,6	-3,7	108,8	117,1	128,3	+18,8	+9,6	101,6	113,4	+11,6	
106,7	+2,3	95,7	88,8	99,9	+4,4	+15,1	88,4	94,7	83,4	+5,7	-1,4	83,8	91,5	-2,5	28,1
108,1	+1,4	94,8	85,0	98,0	+3,4	+15,3	87,3	93,4	91,5	+4,8	-2,0	82,5	90,3	-2,4	
115,2	+12,7	108,5	108,4	122,8	+15,3	+13,3	101,5	110,4	115,6	+13,9	+4,7	108,1	108,0	-1,9	
108,9	+0,5	95,7	88,6	104,1	+8,8	+17,5	88,1	94,7	96,4	+8,4	+1,8	94,0	91,4	-2,6	28,11
108,2	+0,1	94,2	88,4	101,8	+8,1	+17,8	88,3	93,1	94,1	+9,0	+1,1	91,8	89,7	-2,3	
118,8	+8,2	114,3	115,0	131,5	+15,0	+14,3	108,2	112,3	123,3	+12,9	+8,8	118,2	110,7	-6,3	
104,3	+9,2	85,7	80,7	85,4	-10,8	+5,8	89,5	94,8	83,1	-7,2	-12,3	83,1	82,1	-1,1	28,12
104,3	+6,6	97,1	80,3	84,7	-12,8	+5,5	90,7	94,1	82,5	-9,0	-12,3	84,9	82,4	-2,6	
103,5	+49,4	79,5	88,5	82,8	+16,7	+8,5	75,0	103,6	89,2	+18,9	-13,9	79,2	89,3	+22,0	
109,0	-24,6	95,0	94,6	92,3	-2,8	-2,4	87,0	104,4	93,5	+7,5	-10,4	103,5	95,7	-7,5	28,2
106,8	-5,6	91,7	89,9	87,3	-4,8	-2,9	83,9	100,6	88,6	+5,6	-11,9	98,5	82,2	-6,4	
125,4	-68,7	120,3	130,3	129,4	+7,6	-0,7	111,0	133,0	129,8	+16,9	-2,4	140,0	122,0	-12,9	
106,9	-41,2	99,7	108,5	98,5	-1,2	-9,2	82,3	104,5	103,5	+12,1	-1,0	107,9	98,4	-8,6	28,21
107,6	-3,2	94,0	98,9	91,0	-9,2	-8,9	87,2	98,9	95,5	+8,5	-4,4	97,5	93,5	-4,1	
117,3	-81,8	136,6	162,6	146,4	+8,0	-10,0	126,0	133,4	154,5	+23,6	+16,8	171,3	129,2	-24,6	
109,1	-5,9	91,7	84,9	87,9	-4,1	+3,5	83,4	104,4	86,4	+3,6	-17,2	100,4	89,9	-6,5	28,22
106,2	-7,2	90,1	83,1	84,9	-5,8	+2,2	81,6	101,1	84,0	+2,9	-18,9	98,2	91,4	-7,9	
133,0	+3,0	106,0	100,0	113,4	+7,0	+13,4	97,9	132,6	106,7	+8,0	-19,5	110,5	115,2	+4,3	
72,2	-17,7	76,8	98,4	81,3	+8,1	-15,7	82,0	82,4	88,9	+8,4	+7,9	97,8	82,2	-16,0	28,3
71,4	-16,7	71,8	70,0	87,0	-6,4	-4,3	77,2	69,2	88,5	-11,3	-1,0	98,6	73,2	-25,8	
77,0	-23,4	108,1	264,9	172,1	+69,2	-36,0	112,7	166,2	218,5	+83,9	+31,5	93,1	139,4	+49,7	

1 INDEX DES AUFTRAGSEINGANGS
 1996
 NACH ABSCHNITTEN, UNTERABSCHNITTEN,
 DER KLASSIFIKATION DER WIRTSCHAFTS
 1.1 ORIGINAL

VOLUMEN

WZ93- SCHL.	WIRTSCHAFTSZWEIG		VERÄNDERUNG IN % JULI 1996 GEGEN			VERÄNDERUNG IN % JUNI 1996 GEGEN			KUMULIERT		2-MONATS- DURCHSCHNITT	
			1996	1997	1998	1997	1998	1999	JAN. 1998 BIS JULI 1998	VER- ÄND. UND GEGEN VORJAHR	JUNI 1998 UND JULI 1998	VER- ÄND. UND GEGEN VORJAHR
			JULI	JULI 1997	JUNI 1998	JUNI	JUNI 1997	MAI 1998	JULI 1998	JULI 1998	JULI 1998	JULI 1998
28.4	H.V. SCHMIEDE-, PRESS-, ZIEH-U. STANZTEILEN, GEN. RINGEN U. PULVERM. ERZ.	INSGESAMT	124,1	+10,2	-3,8	129,0	+14,1	+13,3	122,4	+13,3	126,6	+12,1
		INLAND	122,2	+9,9	-2,2	124,9	+12,8	+10,6	119,6	+13,2	123,6	+11,4
		AUSLAND	131,2	+11,6	-9,1	144,3	+18,5	+22,8	132,8	+14,0	137,8	+15,1
28.5	OBERFLÄCHENVEREDLUNG, WÄRMEBEHANDLUNG UND MECHANIK A.N.G.	INSGESAMT	134,2	+11,9	+5,1	127,7	+12,1	+5,2	125,8	+17,4	131,0	+12,5
		INLAND	134,2	+12,7	+6,2	128,4	+12,1	+3,9	124,7	+18,1	130,3	+12,8
		AUSLAND	134,3	+6,5	-2,5	137,7	+13,0	+14,2	134,6	+12,4	136,0	+9,7
28.51	OBERFLÄCHENVEREDLUNG UND WÄRMEBEHANDLUNG	INSGESAMT	130,7	+10,6	+2,0	128,2	+10,8	+9,9	122,2	+12,8	129,5	+10,7
		INLAND	131,6	+12,3	+4,0	126,6	+10,5	+8,1	120,6	+13,9	129,1	+11,4
		AUSLAND	124,3	-1,2	-11,0	138,7	+13,5	+16,0	132,6	+6,5	132,0	+6,0
28.52	MECHANIK A.N.G.	INSGESAMT	136,2	+13,6	+8,7	127,1	+15,7	+0,2	129,9	+22,7	132,7	+14,6
		INLAND	137,0	+13,0	+8,4	126,4	+16,1	-0,9	129,2	+22,8	131,7	+14,4
		AUSLAND	148,8	+18,4	+11,2	134,7	+12,3	+11,3	137,6	+22,5	142,3	+15,4
28.6	H.V. SCHNEIDWAREN, WERK- ZEUGEN, SCHLOSSERN UND BESCHLÄGEN	INSGESAMT	112,4	+4,9	-4,9	118,2	+8,7	+10,9	112,1	+10,6	115,3	+6,9
		INLAND	111,0	+6,4	+0,3	110,7	+7,1	+6,4	107,0	+9,5	110,8	+6,7
		AUSLAND	115,7	+1,8	-14,9	136,0	+12,2	+20,4	124,2	+12,8	125,9	+7,1
28.61	HERSTELLUNG VON SCHNEIDWAREN UND BESTECKEN	INSGESAMT	80,6	-6,5	-29,4	114,1	+23,8	+33,8	94,8	-1,9	97,4	+9,2
		INLAND	75,7	-6,0	-28,5	105,9	+29,9	+30,7	89,2	+1,0	90,8	+12,1
		AUSLAND	86,2	-7,1	-30,2	123,5	+18,2	+36,9	101,3	-4,6	104,9	+6,3
28.62	HERSTELLUNG VON WERKZEUGEN	INSGESAMT	112,5	+8,2	-5,2	118,7	+11,7	+11,8	110,9	+11,6	115,6	+9,9
		INLAND	109,8	+10,2	+3,4	106,2	+8,8	+3,1	104,6	+10,0	108,0	+9,5
		AUSLAND	118,8	+4,2	-19,3	147,3	+16,7	+29,7	125,4	+14,8	133,1	+10,8
28.63	HERSTELLUNG VON SCHLOSSERN UND BESCHLÄGEN	INSGESAMT	117,2	+3,3	-0,9	118,3	+4,0	+7,2	116,0	+11,3	117,8	+3,7
		INLAND	116,1	+4,1	+0,4	115,6	+3,7	+7,5	111,3	+9,9	115,9	+3,9
		AUSLAND	120,3	+0,9	-4,5	126,0	+5,1	+6,1	129,2	+15,0	123,2	+3,0
28.7	HERSTELLUNG VON SONST. EISEN-, BLECH- UND METALLWAREN	INSGESAMT	108,5	+1,9	+4,1	104,2	-0,9	+0,6	103,0	+4,4	106,4	+0,6
		INLAND	105,9	+0,2	+5,3	100,6	-2,5	-0,2	99,5	+3,3	103,3	-1,1
		AUSLAND	118,1	+8,0	+0,3	117,8	+5,3	+3,5	116,2	+7,7	118,0	+6,6
28.71	HERSTELLUNG VON BE- HÄLTERN AUS EISEN UND STAHL	INSGESAMT	96,8	-6,7	+9,6	88,3	-5,4	+2,7	90,5	-0,8	92,6	-6,0
		INLAND	86,8	-9,1	+6,4	81,6	-13,5	-	84,0	-1,5	84,2	-11,3
		AUSLAND	127,7	-0,9	+17,4	108,8	+21,0	+9,2	110,4	+1,2	118,3	+8,1
28.72	H.V. VERPAKUNGEN U. VERSCHLUSSEN AUS EISEN- -, STAHL U. NE-METALL	INSGESAMT	116,6	+4,7	+3,9	112,2	-0,4	+1,3	105,5	+2,9	114,4	+2,1
		INLAND	109,8	+2,1	+2,5	107,1	+0,3	+1,0	101,2	+2,6	108,5	+1,2
		AUSLAND	138,6	+11,7	+7,8	128,6	-2,1	+1,8	119,7	+3,9	133,6	+4,6
28.73	HERSTELLUNG VON DRAHT- WAREN	INSGESAMT	111,3	+0,7	+9,2	101,9	-14,7	-1,3	102,2	-3,4	106,6	-7,3
		INLAND	109,1	-0,9	+14,7	95,1	-19,0	-1,5	95,8	-7,8	102,1	-10,3
		AUSLAND	118,1	+5,7	-4,1	123,2	-2,1	-0,8	122,7	+10,0	120,7	+1,6
28.74	H.V. SCHRAUBEN, NIETEN, KETTEN UND FEDERN	INSGESAMT	113,9	+2,5	+0,9	112,9	+5,3	+2,9	114,1	+9,7	113,4	+3,8
		INLAND	115,1	+1,2	+3,6	111,2	+3,6	+1,2	112,6	+9,1	113,2	+2,4
		AUSLAND	110,6	+6,7	-6,0	117,7	+10,0	+7,8	118,4	+11,3	114,2	+8,3
28.75	H.V. EISEN-, BLECH- UND METALLWAREN A.N.G.	INSGESAMT	103,0	+1,8	+4,3	98,8	+0,4	-0,7	97,5	+4,6	100,9	+1,1
		INLAND	101,1	+0,2	+5,1	96,2	-1,1	-1,2	94,8	+4,1	96,7	-0,4
		AUSLAND	112,5	+9,3	+0,6	111,6	+7,3	+1,8	110,7	+6,6	112,1	+8,3
DK	MASCHINENBAU	INSGESAMT	106,3	-4,2	-8,7	116,4	+6,3	+15,6	108,7	+7,1	111,4	+1,0
		INLAND	102,2	-0,3	-6,7	109,5	+9,3	+14,9	103,0	+9,1	105,9	+4,4
		AUSLAND	111,3	-8,2	-10,8	124,8	+3,2	+16,2	115,6	+4,9	118,1	-2,5
29.1	H.V. MASCHINEN F.D. ERZEUG. U. NUTZG.V. MECHAN. ENERGIE (O. LUFT-, STRASS.FAHRZ. BAU)	INSGESAMT	102,7	-9,4	-18,1	125,4	+10,8	+28,0	107,3	+7,7	114,1	+0,7
		INLAND	101,2	-0,8	-11,1	113,8	+21,2	+20,4	100,3	+11,9	107,5	+9,7
		AUSLAND	104,9	-18,9	-25,8	141,6	+1,1	+37,6	117,1	+3,2	123,3	+8,5
29.11	H.V. VERBrennungsmotoren U. TURBINEN (O. MOT. F. LUFT- U. STRASSENFAHRZEUGE)	INSGESAMT	94,6	-31,3	-53,3	202,7	+30,8	+126,7	114,6	+11,5	148,7	+1,6
		INLAND	75,0	+6,5	-57,0	174,3	+166,8	+117,8	85,5	+37,7	124,7	+83,7
		AUSLAND	108,7	-41,6	-61,3	223,0	+1,7	+131,8	134,8	+2,6	165,9	-18,2
29.12	HERSTELLUNG VON PUMPEN UND KOMPRESSOREN	INSGESAMT	101,9	+1,2	-1,9	103,9	+3,8	+4,7	100,9	+5,7	102,9	+2,5
		INLAND	100,1	-1,2	+3,9	96,3	+2,8	+3,9	95,0	+6,7	98,2	+0,7
		AUSLAND	104,0	+4,0	-6,4	113,5	+4,9	+5,7	108,4	+4,6	108,8	+4,6
29.13	HERSTELLUNG VON ARMATUREN	INSGESAMT	106,3	-4,3	+6,4	100,9	-4,1	+4,2	104,2	+3,1	103,6	-4,3
		INLAND	104,9	-2,5	+10,1	95,3	-5,4	+3,3	98,1	+3,3	100,1	-3,9
		AUSLAND	108,7	-6,4	-4,6	115,0	-1,3	+6,3	116,8	+2,2	112,4	-4,8
29.14	HERSTELLUNG VON LAGERN, GETRIEBEN, ZAHNRAEDERN UND ANTRIEBSELEMENTEN	INSGESAMT	106,3	-4,1	-6,5	113,7	+9,6	+9,2	111,5	+11,3	110,0	+2,5
		INLAND	111,1	-1,2	-7,3	119,8	+18,7	+13,4	113,4	+17,1	115,5	+8,2
		AUSLAND	98,9	-8,9	-6,2	104,3	-3,3	+2,4	106,6	+3,1	101,6	-6,2
29.2	HERSTELLUNG VON SONST. MASCHINEN FUER UNSPEZI- FISCHE VERWENDUNG	INSGESAMT	104,7	-5,1	-3,8	108,9	-0,6	+7,8	106,8	+4,2	106,8	-2,9
		INLAND	99,5	-2,7	-3,2	102,8	-5,9	+8,9	97,9	+2,2	101,2	-4,3
		AUSLAND	113,6	-6,4	-4,7	119,2	+8,3	+6,2	119,0	+7,0	116,4	-0,6

STBA, FS 4, R 2.2, 7/1998

1 INDEX DES AUFTRAGSEINGANGS
1986
NACH ABSCHNITTEN, UNTERABSCHNITTEN,
DER KLASSIFIKATION DER WIRTSCHAFTS
1.1 ORIGINAL

VOLUMEN

WZ89- SCHL.	WIRTSCHAFTSZWEIG		VERÄNDERUNG IN % JULI 1986 GEGEN			VERÄNDERUNG IN % JUNI 1986 GEGEN			KUMULIERT		2-MONATS- DURCHSCHNITT	
			1986	JULI	JUNI	1986	JUNI	MAI	JAN. 1986 BIS 1986	VER- AEND. IN % GEGEN VORJAHR	JUNI 1986 UND JULI 1986	VER- AEND. IN % GEGEN VORJAHR
			JULI	1987	1988	JUNI	1987	1988	JULI 1988	JULI 1988	JULI 1988	JULI 1988
29.21	HERSTELLUNG VON OFEN UND BRENNERN	INSGESAMT INLAND AUSLAND	82,1 80,9 83,8	-5,3 -15,5 +11,7	-3,4 +8,7 -14,9	85,3 83,6 110,2	-8,7 -24,1 +20,2	+37,7 +20,1 +60,4	87,8 87,0 89,1	-3,1 -7,5 +3,4	93,7 87,3 102,0	-6,0 -19,8 +18,0
29.22	HERSTELLUNG VON HEBE- ZEUGEN UND FÖRDERMIT- TELN	INSGESAMT INLAND AUSLAND	108,0 97,7 129,1	-8,1 -5,9 -11,3	-0,8 -1,6 +0,3	108,9 99,3 128,7	+1,7 -8,3 +22,9	+14,2 +9,6 +22,3	100,6 94,0 114,1	-0,5 +0,3 -1,9	108,5 98,5 128,9	-3,4 -7,2 +3,0
29.23	H.V. KÄLTE- UND LUFT- TECHN. ERZEUGNISSEN F. GEMEINBL. ZIECKE	INSGESAMT INLAND AUSLAND	108,8 105,5 118,5	-5,1 -2,7 -8,7	-11,7 -10,3 -14,6	123,2 117,6 136,4	+6,9 +7,2 +6,4	+12,7 +8,5 +22,2	113,2 104,3 134,3	+7,0 +1,0 +20,4	116,0 111,6 128,5	+1,0 +2,3 -1,6
29.24	H.V. MASCHINEN FÜR UNSPECIFISCHE VERMEN- DUNG A.N.G.	INSGESAMT INLAND AUSLAND	101,6 98,1 106,9	-2,3 +3,0 -7,9	-0,7 -	102,3 98,1 107,7	-8,6 -10,8 -1,2	-3,2 +7,2 -12,9	108,3 98,8 120,4	+7,1 +8,7 +7,7	102,0 98,1 108,8	-4,5 -4,4 -4,6
29.3	HERSTELLUNG VON LAND- U. FORSTWIRTSCHAFTLICHEN MASCHINEN	INSGESAMT INLAND AUSLAND	84,7 79,8 95,9	-8,3 +2,2 -15,4	-12,9 -13,3 -12,7	97,3 85,1 109,9	-0,3 -6,7 +5,5	-4,4 +7,7 -12,2	114,1 94,8 134,0	+1,9 -4,5 +7,1	91,0 79,5 102,9	-4,2 -2,7 -5,4
29.31	HERSTELLUNG VON ACKER- SCHLEPPERN	INSGESAMT INLAND AUSLAND	84,9 45,7 110,2	-6,4 +7,0 -8,3	+11,6 -5,4 +17,2	76,1 48,3 94,0	-14,7 -42,7 +1,8	-23,7 -0,4 -29,3	100,4 75,8 116,3	+1,2 -5,6 +4,5	80,5 47,0 102,1	-10,6 -26,0 -4,5
29.32	H.V. SONST. LAND- UND FORSTWIRTSCH. MASCHINEN	INSGESAMT INLAND AUSLAND	84,6 85,0 84,1	-9,5 +1,4 -21,1	-22,7 -14,7 -31,6	109,5 99,7 123,0	+6,8 +5,1 +7,8	+6,4 +9,4 +3,4	121,8 102,3 148,6	+2,1 -4,2 +8,9	97,1 82,4 103,6	-0,9 +3,9 -6,2
29.4	HERSTELLUNG VON MERK- ZEUGMASCHINEN	INSGESAMT INLAND AUSLAND	114,2 119,8 108,5	+16,5 +27,0 +8,4	-5,0 -7,8 -1,5	120,2 130,0 110,1	+19,8 +44,1 -0,7	+7,2 +18,5 -4,0	111,1 111,7 110,5	+18,1 +27,5 +9,5	117,2 124,9 109,3	+18,1 +36,3 +2,6
29.5	H.V. MASCHINEN F. SONST. BESTIMMTE WIRTSCHAFTS- ZWEIGE	INSGESAMT INLAND AUSLAND	110,7 107,1 113,8	-3,0 +2,5 -6,5	-1,9 +3,3 -5,4	112,9 103,7 120,3	-0,4 -0,6 -0,3	+13,0 +4,6 +19,7	107,2 104,8 109,2	+3,6 +7,6 +0,7	111,8 105,4 117,1	-1,8 +1,0 -3,4
29.51	H.V. MASCHINEN F.D. ME- TALLERZ. V. HALBWERKS- EINR. U. GIESSMASCHINEN	INSGESAMT INLAND AUSLAND	78,6 84,7 84,4	+59,1 -32,7 +178,5	-69,4 -31,5 -64,0	193,8 94,4 234,6	+143,2 -30,4 +312,3	+154,0 -33,0 +370,1	91,9 115,1 82,5	+7,6 -22,5 +38,7	136,2 79,6 169,5	+110,8 -31,3 +265,8
29.52	H.V. BERGWERKS-, BAU- U. BAUSTOFFMASCHINEN	INSGESAMT INLAND AUSLAND	83,4 78,6 88,7	-13,6 -0,8 -23,5	-10,0 +12,3 -25,0	82,7 70,0 118,2	-3,3 -11,5 +3,0	-4,5 -3,4 -5,3	91,7 77,9 107,2	+2,2 +3,5 +1,2	88,1 74,3 109,5	-8,4 -6,2 -10,3
29.53	H.V. MASCHINEN F. DAS ERNAHRUNGSGEBIETE U.D. TABAKVERARBEITUNG	INSGESAMT INLAND AUSLAND	100,2 71,9 126,0	-13,4 -3,4 -17,8	-4,3 -2,2 -6,3	104,7 73,5 133,0	+21,3 +5,5 +31,3	+30,7 +8,4 +44,9	87,2 67,5 105,0	-0,8 -7,9 +3,8	102,5 72,7 129,5	+1,5 +0,8 +1,7
29.54	H.V. MASCHINEN F. DAS TEXTIL-, BEKLEIDUNGS- U. LEDERGERIETE	INSGESAMT INLAND AUSLAND	82,5 102,4 89,8	-20,2 -16,8 -21,2	+4,2 +2,9 +4,4	88,8 99,5 86,0	-29,3 +2,1 -35,4	-9,8 -4,4 -11,3	98,3 106,5 96,1	-12,5 +3,4 -16,4	90,7 101,0 87,9	-24,8 -8,4 -28,9
29.55	H.V. MASCHINEN FÜR DAS PAPIERGEBIETE	INSGESAMT INLAND AUSLAND	79,3 92,6 71,6	-34,9 -11,7 -45,6	-28,6 -40,3 -18,2	111,1 155,2 85,4	+35,7 +55,4 +19,6	+27,4 +61,2 +4,3	88,2 114,9 85,4	+1,9 +23,7 -10,3	95,2 123,9 78,5	-6,6 +21,0 -22,7
29.56	H.V. MASCHINEN FÜR BESTIMMTE WIRTSCHAFTS- ZWEIGE A.N.G.	INSGESAMT INLAND AUSLAND	136,4 128,8 142,2	+8,1 +9,5 +6,8	+12,4 +9,2 +15,6	120,5 118,0 123,0	-6,4 -1,1 -11,1	+10,2 +5,5 +15,3	122,3 119,8 124,9	+9,5 +12,5 +8,8	128,0 123,4 132,6	+0,8 +4,1 -2,4
29.6	HERSTELLUNG VON WAFFEN UND MUNITION	INSGESAMT INLAND AUSLAND	119,2 115,0 130,7	-39,2 -60,3 +29,4	-53,7 -65,7 -68,2	257,4 259,4 252,1	+217,0 +260,8 +137,2	+214,7 +342,7 +73,9	189,1 208,0 175,0	+84,5 +98,7 +60,1	188,3 187,2 191,4	+35,8 +23,5 +84,6
29.7	HERSTELLUNG VON HAUS- HALTSGERÄTEN A.N.G.	INSGESAMT INLAND AUSLAND	101,0 87,7 127,9	-7,3 -11,1 -1,5	-5,0 -4,4 -5,8	106,3 91,7 136,2	-0,5 -7,8 +11,8	+10,0 +7,5 +13,5	107,8 86,2 130,9	+2,1 -3,7 +11,9	103,7 89,7 131,3	-3,9 -9,5 +4,9
29.71	HERSTELLUNG VON ELEKTRI- SCHEN HAUSHALTSGERÄTEN	INSGESAMT INLAND AUSLAND	101,8 87,8 128,8	-8,0 -13,8 +0,4	-5,8 -6,4 -6,2	108,1 83,6 136,8	+1,3 -7,5 +15,8	+11,3 +10,4 +12,8	108,7 97,0 131,0	+3,2 -3,1 +13,8	106,0 90,6 132,3	-3,4 -10,6 +7,7
29.72	H.V. NICHTELEKTR. HEIZ-, KOCH-, HEISSWASSER- U. HEISSLUFTGER. A.N.G.	INSGESAMT INLAND AUSLAND	95,2 89,6 113,0	-1,0 +9,8 -18,0	+1,9 +11,3 -13,3	93,4 79,6 130,4	-12,8 -10,2 -16,9	-	101,8 91,2 130,3	-5,9 -7,6 -2,6	94,3 84,1 121,7	-7,3 -0,7 -17,4
0L	H.V. BUEROMASCH., DATENVERARB. GER. U. -EINRICHTUNGS-, ELEKTROT., FEINMECHANIK U. OPTIK	INSGESAMT INLAND AUSLAND	119,9 106,4 128,8	+6,5 +3,7 +10,8	+2,5 +2,8 +1,8	111,1 102,5 128,5	-5,0 -3,7 -8,7	+5,5 +1,1 +12,5	110,7 109,5 123,5	+4,5 +4,8 +4,2	112,5 104,0 127,7	+0,4 -
90	H.V. BUEROMASCHINEN, DATENVERARBEITUNGS- GERÄTEN U. -EINRICHTUNGEN	INSGESAMT INLAND AUSLAND	128,5 125,7 133,4	+8,0 -3,8 +36,0	+11,8 +4,6 +26,7	114,9 120,2 106,3	-7,9 -3,9 -15,3	-12,8 -11,0 -18,4	125,4 126,3 125,7	+7,4 +3,2 +15,7	121,7 123,0 119,4	-0,2 -3,8 +7,4

1 INDEX DES AUFTRAGSEINGANGS
 1995
 NACH ABSCHNITTEN, UNTERABSCHNITTEN,
 DER KLASSIFIKATION DER WIRTSCHAFTS
 1.1 ORIGINAL

VOLUMEN

WZ93- SCHL.	WIRTSCHAFTSZWEIG		VERÄNDERUNG IN % JULI 1998 GEGEN			VERÄNDERUNG IN % JUNI 1998 GEGEN			KUMULIERT		2-MONATS- DURCHSCHNITT JUNI 1998 UND JULI 1998 GEGEN	
			1998	JULI	JUNI	1998	JUNI	MAI	JAN. 1998 BIS JULI 1998	VER- ÄEND. IN % GEGEN VORJAHR!	JUNI 1998 UND JULI 1998	VER- ÄEND. IN % GEGEN VORJAHR!
			JULI	1997	1998	JUNI	JUNI	1998	JULI 1998		JULI 1998	
30.01	HERSTELLUNG VON BUERO- MASCHINEN	INSGESAMT	88,4	-5,3	+4,6	84,5	+5,6	-26,8	91,7	+10,9	86,5	-0,2
		INLAND	77,5	-18,0	+9,5	70,8	+4,3	-19,5	82,6	+4,7	74,2	-6,6
		AUSLAND	98,8	+8,5	+0,9	98,9	+6,6	-31,5	101,2	+16,7	98,4	+7,6
30.02	HERSTELLUNG VON DATEN- VERARBEITUNGSGERÄTEN UND -EINRICHTUNGEN	INSGESAMT	135,0	+9,5	+12,7	119,8	-8,3	-10,9	130,9	+6,9	127,4	-0,2
		INLAND	131,8	-2,6	+4,3	126,4	-4,5	-10,4	130,7	+3,2	129,1	-3,5
		AUSLAND	141,3	+42,0	+32,3	106,8	-19,0	-12,1	131,4	+15,5	124,1	+7,3
31	HERSTELLUNG VON GERÄTEN DER ELEKTRIZITÄTSERZEU- GUNG, -VERTEILUNG U.ÄE.	INSGESAMT	107,8	+4,1	+4,1	103,6	-8,7	+5,1	105,9	+3,7	105,7	-2,7
		INLAND	103,4	+3,1	+5,6	97,9	-10,8	+2,4	101,1	+4,2	100,7	-4,2
		AUSLAND	117,7	+6,0	+0,8	116,8	-4,2	+10,9	116,8	+2,7	117,3	+0,7
31.1	HERSTELLUNG VON ELEKTRO- MOTOREN, GENERATOREN UND TRANSFORMATOREN	INSGESAMT	87,7	+2,1	+5,6	92,5	-1,2	+5,6	95,2	+6,8	95,1	+0,4
		INLAND	82,9	-1,1	+9,1	84,3	-1,5	+2,6	87,7	+1,2	88,2	-1,2
		AUSLAND	108,1	+7,7	+0,1	109,0	-0,8	+10,5	110,3	+17,6	108,1	+3,4
31.2	HERSTELLUNG VON ELEK- TRIZITÄTSVERTEILUNGS- U. -SCHALTEINRICHTUNGEN	INSGESAMT	112,2	+7,5	+3,4	109,5	-0,4	+4,2	109,5	+5,7	110,4	+3,8
		INLAND	107,3	+5,2	+6,7	100,6	-4,6	-1,4	105,2	+8,3	104,0	+0,3
		AUSLAND	129,1	+12,5	-2,3	126,0	+8,1	+15,7	119,2	+1,0	124,6	+10,3
31.9	H.V. ISOLIERTEN ELEK- TRIKABELN, -LEITUNGEN U. -DRAHTEN	INSGESAMT	158,8	+2,4	+9,4	145,2	-5,6	+3,5	148,0	+2,6	152,0	-1,6
		INLAND	146,1	+2,1	+12,5	131,7	-3,7	+1,8	136,7	+9,0	139,9	-0,7
		AUSLAND	189,6	+2,8	+2,3	189,2	-8,9	+7,6	184,9	-10,3	191,4	-3,9
31.4	HERSTELLUNG VON AKKUMU- LATOREN UND BATTERIEN	INSGESAMT	96,5	-19,1	+0,3	96,2	-9,7	-1,8	100,6	-3,0	96,4	-14,6
		INLAND	97,6	-20,1	+2,1	95,6	-15,8	-1,5	102,2	-7,6	96,6	-18,1
		AUSLAND	94,8	-17,5	-2,6	97,3	+2,6	-2,1	98,0	+6,1	96,1	-8,4
31.5	HERSTELLUNG VON ELEK- TRISCHEN LAMPEN UND LEUCHTEN	INSGESAMT	102,4	-3,3	+3,9	98,6	-6,9	+4,1	103,7	+1,2	100,5	-5,1
		INLAND	97,2	-1,1	+8,7	89,4	-6,7	+4,4	94,6	+0,7	93,3	-3,9
		AUSLAND	114,8	-7,2	-4,8	120,8	-7,0	+3,7	125,2	+2,1	117,7	-7,1
31.6	HERSTELLUNG VON ELEK- TRISCHEN AUSRÜSTUNGEN A.N.G.	INSGESAMT	97,9	+4,3	+2,3	96,7	-26,8	+8,8	98,7	-0,2	96,8	-13,9
		INLAND	85,5	+6,1	-1,4	96,9	-26,6	+10,0	96,3	-0,1	96,2	-13,4
		AUSLAND	109,9	+0,3	+12,3	92,5	-27,5	+6,6	104,6	-0,4	98,2	-15,1
31.61	H.V. ELEKTR. AUSRÜ- STUNGEN F. MOTOREN U. FAHRZEUGE A.N.G.	INSGESAMT	118,0	+2,7	+8,5	108,8	-6,0	+2,4	116,3	+5,7	113,4	-1,7
		INLAND	123,7	+1,6	+6,5	118,2	-0,3	+2,1	120,8	+7,0	120,0	+0,7
		AUSLAND	105,5	+5,9	+14,4	92,2	-19,2	+3,0	106,1	+2,4	98,9	-7,5
31.62	HERSTELLUNG VON SONST. ELEKTR. AUSRÜSTUNGEN A.N.G.	INSGESAMT	78,5	+6,7	-5,4	83,0	-42,9	+18,1	81,7	-7,3	80,8	-26,2
		INLAND	70,1	+14,4	-11,8	79,5	-45,6	+22,7	74,1	-8,1	74,8	-27,9
		AUSLAND	102,0	-5,6	+8,7	93,0	-35,0	+8,8	102,9	-3,5	97,5	-22,4
32	RUNDFUNK-, FERNSEH- UND NACHRICHTENTECHNIK	INSGESAMT	115,4	+8,3	-5,5	122,1	-1,7	+8,1	114,8	+4,6	118,8	+2,9
		INLAND	102,5	+10,5	+0,6	101,9	+11,1	-6,8	103,9	+11,0	102,2	+10,7
		AUSLAND	130,4	+6,4	-10,3	146,4	-10,1	+24,1	127,5	-0,8	137,9	-3,0
32.1	HERSTELLUNG VON ELEKTRO- NISCHEN BAUELEMENTEN	INSGESAMT	126,9	+0,1	+1,4	125,1	-21,0	+8,4	127,3	+9,6	126,0	-11,6
		INLAND	131,1	+10,5	+7,1	122,4	+6,3	+8,9	125,7	+16,3	126,8	+8,5
		AUSLAND	124,0	-8,4	-2,4	127,0	-32,7	+9,8	126,5	+5,6	125,5	-21,9
32.2	H.V. NACHRICHTENTECHNI- SCHEN GERÄTEN UND EINRICHTUNGEN	INSGESAMT	130,7	+19,3	-10,6	146,2	+14,3	+23,4	126,4	-1,0	138,5	+16,6
		INLAND	89,3	+20,1	-0,6	99,9	+17,9	+6,8	98,8	+7,6	99,6	+19,0
		AUSLAND	183,0	+18,4	-18,1	223,4	+11,8	+38,8	172,6	-7,9	203,2	+14,7
32.3	H.V. RUNDFUNK- U. FERN- SENGER, SONIE PHONO- U. VIDEOTECHN. GERÄTEN	INSGESAMT	74,1	-2,8	-2,2	75,8	+1,2	-24,0	78,6	+11,6	75,0	-0,7
		INLAND	81,2	-6,4	-5,7	86,1	+3,2	-36,2	93,0	+11,9	83,7	-2,7
		AUSLAND	66,0	+7,0	+3,3	63,9	-1,8	+7,8	62,0	+10,9	65,0	+2,5
33	MEDIZIN-, MESS-, STEUER- UND REGELUNGSTECHNIK, OPTIK	INSGESAMT	118,2	+9,4	+4,6	114,0	+0,8	+13,9	110,1	+4,6	118,6	+5,0
		INLAND	104,0	+4,1	-2,1	106,2	+2,7	+14,8	98,7	+0,7	106,1	+3,3
		AUSLAND	144,8	+16,4	+19,9	127,1	-1,6	+12,6	129,3	+9,9	136,0	+7,3
33.1	H.V. MEDIZINISCHEN GE- RÄTEN UND ORTHOPAEDI- SCHEN VORRICHTUNGEN	INSGESAMT	126,4	+10,1	+11,3	113,6	-7,3	+10,0	116,3	+3,0	120,0	+1,1
		INLAND	101,1	+1,1	+1,7	99,4	-11,8	+7,5	99,0	-2,8	100,3	-6,7
		AUSLAND	186,7	+20,4	+22,9	136,9	-1,5	+13,1	143,8	+10,3	151,5	+8,5
33.2	H.V. MESS-, KONTROLL-, NAVIGATIONS- U.ÄE. INSTRU- MENTEN U. VORRICHTUNGEN	INSGESAMT	118,8	+10,2	+0,7	118,0	+10,1	+20,8	109,1	+7,3	118,4	+10,1
		INLAND	105,8	+4,3	-6,7	113,4	+16,9	+25,0	99,9	+2,8	109,6	+10,5
		AUSLAND	140,9	+18,8	+11,9	125,9	+1,0	+15,0	124,7	+14,1	139,4	+9,6
33.3	HERSTELLUNG VON INDU- STRIELLEN PROZESS- STEUERUNGSANLAGEN	INSGESAMT	143,0	+34,5	+28,4	111,4	-24,4	-6,2	118,2	-0,9	127,2	+0,3
		INLAND	141,7	+37,8	+30,8	108,3	-28,6	+0,7	108,2	-0,6	125,0	-0,2
		AUSLAND	153,1	+15,0	+13,2	136,3	-6,4	-41,1	178,6	-2,4	144,2	+3,8
33.4	HERSTELLUNG VON OPTI- SCHEN UND FOTOGRAFI- SCHEN GERÄTEN	INSGESAMT	101,9	-3,6	-4,2	105,7	-1,7	+14,6	101,3	+1,1	103,5	-2,6
		INLAND	92,3	-4,5	-9,2	101,6	+11,9	+9,7	99,7	+4,3	97,0	+3,6
		AUSLAND	112,4	-2,8	+1,4	110,8	-13,7	+21,1	110,7	-2,2	111,8	-6,5
33.5	HERSTELLUNG VON UHREN	INSGESAMT	87,9	+6,2	-2,1	89,8	+17,1	-19,3	86,8	+3,8	88,9	+11,4
		INLAND	71,9	-5,4	+3,5	69,5	+1,8	-24,0	74,2	-2,6	70,7	-2,1
		AUSLAND	111,3	+20,2	-6,8	119,4	+34,3	-14,9	106,2	+11,7	115,4	+27,1

1 INDEX DES AUFTRAGSEINGANGS
 1996
 NACH ABSCHNITTEN, UNTERABSCHNITTEN,
 DER KLASSIFIKATION DER WIRTSCHAFTS
 1.1 ORIGINAL

VOLUMEN

WZ33- SCHL.	WIRTSCHAFTSZWEIG		VERÄNDERUNG IN % JULI 1996 GEGEN			VERÄNDERUNG IN % JUNI 1996 GEGEN			KUMULIERT		2-MONATS- DURCHSCHNITT	
			1996			1996			JAN. 1996	VER- ÄEND. IN %	JUNI 1996	VER- ÄEND. IN %
			JULI	JULI 1997	JUNI 1996	JUNI	JUNI 1997	MAI 1996	JAN. 1996 BIS JULI 1996	IN % GEGEN VORJAHR	JUNI 1996	IN % GEGEN VORJAHR
00	FAHRZEUGBAU	INSGESAMT	134,1	+20,2	+10,1	121,6	+5,7	-2,5	130,0	+14,6	128,0	+12,9
		INLAND	126,9	+23,1	+18,7	106,9	+1,4	-0,2	117,9	+13,7	116,9	+12,1
		AUSLAND	142,6	+17,3	+2,4	139,1	+10,0	-4,4	144,8	+15,7	140,8	+13,5
34	HERSTELLUNG VON KRAFTWAGEN UND KRAFTWAGENTEILEN	INSGESAMT	134,8	+12,8	+7,2	125,8	+3,0	+1,0	130,6	+8,5	130,3	+7,9
		INLAND	126,7	+10,0	+5,8	118,8	+4,4	+0,8	123,5	+8,1	122,3	+7,2
		AUSLAND	144,4	+15,5	+8,4	133,2	+1,8	+1,4	138,1	+8,8	138,8	+8,5
34.1	HERSTELLUNG VON KRAFTWAGEN UND KRAFTWAGENMOTOREN	INSGESAMT	136,4	+13,1	+11,9	121,6	-0,2	-0,7	130,5	+6,1	128,5	+6,4
		INLAND	116,2	+7,0	+6,3	107,3	-2,5	-1,6	117,8	+3,1	111,8	+2,3
		AUSLAND	152,7	+17,6	+13,5	134,5	+1,4	+0,1	141,9	+8,5	143,8	+9,5
34.2	HERSTELLUNG VON KAROS- SERIEN, AUFBAUTEN UND ANHAENGERN	INSGESAMT	129,8	+11,7	+5,1	123,5	+24,5	+7,4	120,8	+24,9	128,7	+17,6
		INLAND	117,4	+11,8	+4,2	112,7	+23,4	+3,7	110,7	+27,2	115,1	+17,2
		AUSLAND	159,8	+11,4	+6,9	149,5	+26,5	+16,0	145,1	+19,1	154,7	+18,3
34.9	H.V. TEILEN UND ZUBE- HOER FUER KRAFTWAGEN UND KRAFTWAGENMOTOREN	INSGESAMT	139,9	+12,2	-2,3	137,0	+8,5	+4,3	132,5	+12,9	135,5	+10,3
		INLAND	147,1	+14,9	+2,1	144,1	+14,1	+4,2	137,9	+15,4	145,6	+14,5
		AUSLAND	115,0	+7,7	-9,2	126,6	+0,2	+4,4	124,6	+8,9	120,8	+3,6
35	SONSTIGER FAHRZEUGBAU	INSGESAMT	130,6	+90,7	+30,5	100,1	+29,0	-21,6	126,9	+69,7	115,4	+57,9
		INLAND	132,3	+142,8	+140,1	56,1	-20,0	-8,6	90,1	+62,9	93,7	+61,9
		AUSLAND	127,8	+36,0	-30,5	184,0	+98,4	-27,2	195,5	+76,0	159,9	+66,5
35.1	SCHIFFBAU	INSGESAMT	82,2	+167,0	+26,9	49,0	+114,9	-79,1	94,6	+152,9	55,6	+140,7
		INLAND	21,7	+96,6	-36,7	34,3	+73,2	-0,9	26,7	+69,9	29,0	+56,4
		AUSLAND	164,0	+295,2	+89,8	86,4	+184,2	-88,2	264,0	+196,0	125,2	+247,8
35.11	SCHIFFBAU (OHNE BOOTS- UND YACHTBAU)	INSGESAMT	80,2	+174,9	+29,5	46,5	+111,4	-80,5	94,7	+156,6	53,4	+142,7
		INLAND	21,1	+40,7	-37,9	34,0	+74,4	-2,0	26,3	+63,4	27,6	+59,5
		AUSLAND	157,8	+303,6	+103,6	77,5	+172,9	-88,7	265,7	+198,6	117,7	+248,2
35.12	BOOTS- UND YACHTBAU	INSGESAMT	143,1	+82,8	-3,3	148,0	+178,7	+183,5	92,0	+59,2	146,6	+121,6
		INLAND	44,9	-23,8	-1,5	46,6	+32,9	+46,2	44,8	+9,0	45,3	-2,8
		AUSLAND	390,0	+204,0	-3,8	396,1	+300,7	+289,6	206,8	+109,6	387,6	+249,7
35.2	SCHIENENFAHRZEUGBAU	INSGESAMT	266,4	+498,1	+419,0	49,4	-21,6	+32,8	85,9	+29,2	152,9	+189,0
		INLAND	309,9	+677,2	+618,4	42,3	-27,6	+25,5	86,6	+74,2	173,1	+254,7
		AUSLAND	94,8	-42,0	-57,7	82,2	-2,7	+63,6	82,9	-42,7	58,5	-19,1
35.9	LUFT- UND RAUMFAHRZEUGBAU	INSGESAMT	113,3	-10,2	-38,4	183,8	+37,5	+92,5	189,7	+72,3	148,6	+14,4
		INLAND	88,8	-29,0	+0,8	86,1	-39,2	-25,6	187,3	+80,3	88,5	-34,4
		AUSLAND	131,5	+3,6	-48,4	254,9	+103,1	+224,3	191,5	+67,1	193,2	+53,1
35.4	H.V. KRAFTRAEDERN, FAHRRADERN UND BEHINDERTENFAHRZEUGEN	INSGESAMT	101,9	+28,9	+4,0	97,4	-8,9	-7,8	109,6	+4,5	99,4	+7,1
		INLAND	101,6	+29,9	+4,5	97,2	-10,9	-8,0	110,2	+4,8	99,4	+8,1
		AUSLAND	99,3	+21,4	-0,5	99,8	+12,0	+4,1	106,6	+3,0	99,6	+16,5
35.41	HERSTELLUNG VON KRAFTRAEDERN	INSGESAMT	153,6	+124,2	+5,7	145,3	+1,0	+1,1	160,3	+22,7	149,5	+40,8
		INLAND	151,7	+130,5	+3,5	146,5	+0,8	+0,8	161,3	+24,7	149,1	+41,2
		AUSLAND	207,4	+44,4	+84,0	112,7	+13,2	+16,8	130,4	+21,3	160,1	+31,7
35.42	HERSTELLUNG VON FAHRRADERN	INSGESAMT	70,8	-3,4	-5,9	75,2	-15,0	-19,7	90,8	-7,3	73,0	-9,8
		INLAND	71,0	-6,8	-3,0	73,2	-21,0	-22,7	90,2	-8,8	72,1	-14,2
		AUSLAND	70,0	+19,7	-21,0	86,6	+47,2	+2,0	85,3	+4,8	79,3	+33,5
35.49	HERSTELLUNG VON BEHINDERTENFAHRZEUGEN	INSGESAMT	110,3	+2,9	+22,3	90,2	-14,0	+6,7	89,4	+2,3	100,3	-5,5
		INLAND	106,5	+0,9	+25,3	85,0	-12,2	+7,3	84,1	+0,4	95,8	-5,3
		AUSLAND	134,0	+13,9	+9,2	122,7	-21,1	+4,4	122,4	+11,9	128,4	-6,0
35.5	FAHRZEUGBAU A.N.G.	INSGESAMT	102,9	+3,9	+2,9	89,4	+15,2	+12,2	91,1	+3,9	100,9	+8,8
		INLAND	89,4	+0,1	+0,9	88,6	+3,7	+2,2	83,8	-2,2	89,0	+1,8
		AUSLAND	136,0	+9,2	+6,5	127,7	+43,6	+36,6	110,1	+18,3	131,9	+23,6
36.1	HERSTELLUNG VON MOEBELN	INSGESAMT	99,0	+0,5	-0,4	93,4	-4,9	+4,6	96,9	+2,2	93,2	-2,3
		INLAND	89,7	-	-0,2	89,9	-2,4	+3,8	94,6	+2,5	89,8	-1,2
		AUSLAND	115,8	+3,7	-1,5	117,6	-16,2	+8,3	113,1	+1,2	116,7	-7,4
36.11	HERSTELLUNG VON SITZ- MOEBELN	INSGESAMT	103,0	+7,2	+5,0	98,1	-7,0	+9,2	103,1	+3,4	100,6	-0,2
		INLAND	102,6	+6,9	+6,3	96,5	+4,4	+2,2	102,9	+6,3	99,6	+5,6
		AUSLAND	106,0	-1,3	-2,8	109,0	-42,5	+9,4	104,5	-11,7	107,5	-27,6
36.12	HERSTELLUNG VON BUERO- UND LADENMOEBELN	INSGESAMT	99,1	-1,7	+8,0	91,8	-4,0	+6,6	92,7	+5,7	95,6	-2,7
		INLAND	96,9	-0,5	+3,0	89,9	-4,6	+4,0	90,2	+4,4	92,9	-2,5
		AUSLAND	120,1	-8,5	+0,9	119,0	+0,9	+20,2	116,6	+17,1	119,6	-4,5
36.13	HERSTELLUNG VON KUECHENMOEBELN	INSGESAMT	85,5	-0,6	-13,7	89,1	-4,3	+6,6	95,8	+2,9	92,3	-2,6
		INLAND	79,3	-4,8	-14,3	82,5	-5,7	+3,9	93,1	+1,4	86,9	-5,4
		AUSLAND	123,2	+21,0	-11,7	139,5	+2,6	+19,0	118,8	+10,0	131,4	+10,5
36.14	HERSTELLUNG VON SONST. MOEBELN	INSGESAMT	87,9	-3,1	-0,7	87,9	-3,8	+4,4	94,0	-	87,6	-3,5
		INLAND	82,8	-4,4	-1,9	84,4	-4,7	+6,1	90,9	-0,5	83,6	-4,6
		AUSLAND	118,3	+3,3	+5,2	112,4	+1,7	+1,2	116,9	+3,4	116,4	+2,6

DEUTSCHLAND
1 INDEX DES AUFTRAGSEINGANGS FÜR DAS VERARBEITENDE GEBERBE
1985 = 100
1.2 ZEITREIHENANALYSE - BERLINER VERFAHREN (BV 4)
WERTINDEX

WZ93- SCHL.	WIRTSCHAFTSZWEIG	ORIGINALWERT		KALENDER- U. SAISON- BEREINIGTER WERT BERLINER VERFAHREN, VERSION 4		GLATTE KOMPONENTE		
		1988 JULI	VERÄND. GEGENÜBER VORJAHRES- MONAT IN %	1988 JULI	VERÄND. GEGENÜBER VORMONAT IN %	1988 JULI	VERÄND. GEGENÜBER VORMONAT IN %	
D	VERARBEITENDES GEBERBE 1)	INSGESAMT	119,4	+9,7	112,0	+0,6	112,7	+0,1
		INLAND	107,0	+4,2	104,5	+2,5	104,1	+0,2
		AUSLAND	124,9	+3,9	125,5	-1,9	128,1	-0,1
	VORLEISTUNGSSEKTEUR- PRODUZENTEN	INSGESAMT	110,7	-0,4	108,5	+0,2	109,8	-0,3
		INLAND	108,2	+0,7	103,8	+0,5	104,9	-0,1
		AUSLAND	115,8	-2,5	118,3	-0,3	119,7	-0,7
	INVESTITIONSGÜTER- PRODUZENTEN	INSGESAMT	120,2	+8,2	117,9	+0,3	118,8	+0,4
		INLAND	111,3	+10,5	107,4	+5,4	105,2	+0,7
		AUSLAND	139,6	+5,5	139,2	-4,8	138,5	0
	GEBRAUCHSGÜTER- PRODUZENTEN	INSGESAMT	114,5	+7,7	115,1	+4,5	113,5	+0,6
		INLAND	98,9	+2,5	103,0	+2,6	102,5	+0,1
		AUSLAND	136,4	+14,1	133,4	+7,1	129,9	+1,2
	VERBRAUCHSGÜTER- PRODUZENTEN	INSGESAMT	95,8	+2,7	101,2	0	100,5	+0,3
		INLAND	91,1	+2,8	87,0	+1,4	85,8	+0,3
		AUSLAND	108,0	+2,2	112,0	-3,4	112,6	+0,1
D8	TEXTIL- UND BEKLEIDUNGS- GEBERBE	INSGESAMT	93,0	+2,6	102,0	+0,8	101,9	+0,8
		INLAND	86,1	+0,3	95,7	+1,7	95,3	+0,5
		AUSLAND	112,6	+8,2	120,3	-0,8	120,5	+0,6
17	TEXTILGEBERBE	INSGESAMT	94,2	+2,1	101,0	+3,8	98,5	+0,1
		INLAND	88,0	-0,3	93,4	+5,3	91,7	+0,1
		AUSLAND	110,6	+7,3	120,9	+1,2	120,1	+0,2
18	BEKLEIDUNGSGEBERBE	INSGESAMT	91,3	+3,4	103,4	-3,1	105,0	+1,0
		INLAND	83,5	+1,0	88,8	-2,1	100,0	+0,9
		AUSLAND	115,7	+9,5	118,5	-4,2	120,7	+1,1
DC	LEDERGEBERBE	INSGESAMT	91,5	-1,2	111,1	+2,8	111,3	+0,3
		INLAND	90,8	+1,1	109,4	+2,8	107,9	+0,8
		AUSLAND	94,0	-6,8	116,7	+1,3	123,3	-0,5
DD	HOLZGEBERBE (OHNE HERSTELLUNG VON MOBELN)	INSGESAMT	101,6	+0,7	100,3	+3,0	100,2	+0,1
		INLAND	98,2	-0,3	96,3	+2,8	95,3	+0,1
		AUSLAND	138,6	+8,8	143,2	+4,5	141,6	+0,4
DE	PAPIER- UND DRUCKGEBERBE	INSGESAMT	101,1	+0,1	100,9	+0,1	101,6	-0,1
		INLAND	97,7	+0,3	98,1	+0,8	98,6	0
		AUSLAND	113,4	-0,5	111,3	-1,8	112,2	-0,5
21	PAPIERGEBERBE	INSGESAMT	103,3	-2,0	100,0	-1,1	101,3	-0,4
		INLAND	98,7	-1,1	98,1	+0,4	98,9	-0,3
		AUSLAND	113,8	-3,5	109,1	-3,8	111,0	-0,7
21.1	M.V. HOLZSTOFF, ZELLSTOFF, PAPIER, KARTON UND PAPPE	INSGESAMT	114,1	-6,6	107,4	-4,1	111,5	-1,2
		INLAND	106,2	-5,0	100,8	-1,0	104,3	-0,9
		AUSLAND	123,7	-8,2	116,0	-6,4	120,3	-1,8
21.2	PAPIER-, KARTON- UND PAPPEVERARBEITUNG	INSGESAMT	94,7	+2,9	94,3	+2,1	93,2	+0,4
		INLAND	94,6	+1,4	93,5	+1,3	93,0	+0,1
		AUSLAND	95,2	+10,3	97,3	+5,4	93,8	+1,6
22	DRUCKGEBERBE, VERVIEL- FÄLTIGUNG VON BESPIELTEN TONTRÄGERN	INSGESAMT	97,7	+3,6	102,5	+2,1	102,1	+0,3
		INLAND	96,5	+2,1	100,4	+1,3	100,6	+0,4
		AUSLAND	111,0	+20,1	123,5	+8,1	118,7	+0,3
D8	CHEMISCHE INDUSTRIE	INSGESAMT	104,9	-3,1	103,1	-1,2	104,1	-0,7
		INLAND	100,9	-0,8	97,2	+0,3	97,2	-0,5
		AUSLAND	108,8	-5,4	110,3	-2,8	112,3	-0,9
24.1	HERSTELLUNG VON CHEMISCHEN GRUNDSTOFFEN	INSGESAMT	100,6	-9,8	88,3	-3,0	101,1	-1,5
		INLAND	98,9	-6,5	85,3	-1,5	97,5	-1,2
		AUSLAND	101,2	-12,5	100,8	-4,4	104,4	-1,7
24.4	HERSTELLUNG VON PHARMA- ZEUTISCHEN ERZEUGNISSEN	INSGESAMT	107,3	+2,5	108,6	+0,9	107,3	-0,5
		INLAND	101,5	+5,4	101,1	+5,0	98,2	0
		AUSLAND	117,2	-2,6	120,5	-4,7	122,1	-1,1
DH	HERSTELLUNG VON GUMMI- UND KUNSTSTOFFPHAREN	INSGESAMT	113,6	+1,6	107,2	+1,1	107,2	+0,1
		INLAND	108,2	+0,1	100,8	+0,8	100,9	0
		AUSLAND	130,3	+5,3	126,7	+1,3	128,9	+0,3
25.2	HERSTELLUNG VON KUNST- STOFFPHAREN	INSGESAMT	112,9	+2,4	108,6	+1,7	108,5	+0,2
		INLAND	108,4	+1,6	100,8	+1,5	100,8	+0,1
		AUSLAND	128,5	+4,8	126,5	+1,5	127,1	+0,2
DI	GLASGEBERBE, KERAMIK, VERARBEITUNG VON STEINEN UND ERDEN	INSGESAMT	103,1	+0,5	88,4	+1,9	86,6	0
		INLAND	103,2	+0,8	93,0	+2,4	82,8	+0,1
		AUSLAND	103,0	-0,4	108,4	+0,4	108,6	-0,3
26.1	HERSTELLUNG UND VERAR- BEITUNG VON GLAS	INSGESAMT	102,2	+2,1	102,4	+1,4	102,5	+0,5
		INLAND	101,5	+2,3	98,3	+0,5	98,2	+0,7
		AUSLAND	104,2	+2,0	112,7	+3,3	113,5	-0,2
DJ	METALLERZEUGUNG UND -BE- ARBEITUNG, HERSTELLUNG VON METALLERZEUGNISSEN	INSGESAMT	108,1	-9,7	103,5	-4,7	107,5	-0,4
		INLAND	105,8	-0,9	100,3	-1,8	102,7	-0,2
		AUSLAND	112,3	-10,5	113,8	-11,4	122,0	-1,0

1) AUSGEWÄHLTE WIRTSCHAFTSZWEIGE (OHNE ERNÄHRUNGSGEBERBE UND TABAKVERARBEITUNG).

STBA, FS 4, R 2.2, 7/1988

DEUTSCHLAND

1 INDEX DES AUFTRAGSEINGANGS FUER DAS VERARBEITENDE GEBIETE
1985 = 100

1.2 ZEITREIHENANALYSE - BERLINER VERFAHREN (BV 4)
MERTINDEX

WZ99- SCHL.	WIRTSCHAFTSZWEIG		ORIGINALMERT		KALENDER- U. SAISON- BEREINIGTER MERT BERLINER VERFAHREN, VERSION 4		GLATTE KOMPONENTE	
			1988 JULI	VERAEND. GEGENUEBER VORJAHRES- MONAT IN %	1988 JULI	VERAEND. GEGENUEBER VORMONAT IN %	1988 JULI	VERAEND. GEGENUEBER VORMONAT IN %
27	METALLERZEUGUNG UND -BEARBEITUNG	INSGESAMT INLAND AUSLAND	104,1 102,9 106,4	-11,3 -8,3 -19,8	102,5 99,7 107,5	-8,6 -3,4 -12,9	107,6 109,3 116,9	-1,2 -1,0 -1,8
27.1	ERZEUGUNG VON ROHEISEN, STAHL UND FERROLEGIE- RUNGEN (EGKS) 1)	INSGESAMT INLAND AUSLAND	98,0 96,8 102,7	-14,6 -8,4 -23,9	98,2 98,1 96,3	-2,9 -4,4 -1,2	100,7 100,7 100,4	-1,8 -1,0 -3,1
27.5	GLIESSEREIINDUSTRIE	INSGESAMT INLAND AUSLAND	118,2 119,2 114,4	-4,7 -0,4 -18,7	114,5 115,3 111,1	-3,7 -3,8 -4,8	120,2 120,4 119,3	-0,6 -0,2 -2,1
28	HERSTELLUNG VON METALL- ERZEUGNISSEN	INSGESAMT INLAND AUSLAND	111,3 109,2 121,0	+3,0 +2,4 +5,0	104,6 100,9 123,1	-2,9 -0,8 -10,1	107,4 102,4 131,0	+0,3 +0,3 0
28.1	STAHL- UND LEICHTMETALLBAU	INSGESAMT INLAND AUSLAND	105,6 104,7 115,2	-3,3 -3,7 -0,2	92,1 90,5 111,7	-8,4 -7,3 -1,4	96,3 94,6 118,0	+0,2 +0,3 +0,6
DK	MASCHINENBAU	INSGESAMT INLAND AUSLAND	110,4 108,1 115,8	-3,3 +0,7 -7,3	108,0 103,7 113,0	-6,2 -5,0 -7,3	112,2 107,5 117,7	-0,3 +0,5 -1,1
28.1	H.V. MASCHINEN F.D.ERZUG. U.NUTZG.V.MECHAN.ENERGIE (O.LUFT-,STRASS.FAHRZ.BAU)	INSGESAMT INLAND AUSLAND	107,3 108,9 108,2	-8,0 +0,1 -18,9	102,4 100,6 106,6	-12,7 -10,3 -14,7	108,6 108,0 114,8	-0,6 +0,7 -2,1
29.3	HERSTELLUNG VON LAND- U. FORSTWIRTSCHAFTLICHEN MASCHINEN	INSGESAMT INLAND AUSLAND	98,3 77,1 99,9	-7,8 +3,5 -15,2	108,8 98,8 120,4	-3,4 +2,8 -8,9	112,8 95,6 130,7	+0,6 -0,1 +1,2
29.4	HERSTELLUNG VON WERK- ZEUGMASCHINEN	INSGESAMT INLAND AUSLAND	119,4 124,8 113,9	+17,9 +28,4 +8,1	119,3 126,1 112,7	-3,6 -3,8 -2,2	121,1 127,3 114,5	+0,9 +2,4 -0,8
DL	H.V.BUEROMASCH., DATENVERARB. GER.U.-EINRICHTG.;ELEKTROT., FEINMECHANIK U. OPTIK	INSGESAMT INLAND AUSLAND	113,5 104,3 129,8	+5,6 +2,7 +10,2	113,9 102,9 133,1	+6,3 +6,2 +8,6	111,9 102,6 127,9	+0,3 +0,3 0
30	H.V. BUEROMASCHINEN, DATENVERARBEITUNGSGE- RAETEN U. -EINRICHTUNGEN	INSGESAMT INLAND AUSLAND	116,9 110,5 128,7	+4,8 -8,0 +33,9	123,2 112,1 141,9	+11,3 +1,9 +27,2	120,1 113,7 131,1	+0,8 +0,6 +0,8
31	HERSTELLUNG VON GERAETEN DER ELEKTRIZITAETSERZUE- GUNG, -VERTEILUNG U.AE.	INSGESAMT INLAND AUSLAND	110,0 104,5 122,3	+4,6 +3,2 +7,4	108,8 100,4 130,3	+7,3 +6,6 +7,1	107,8 100,0 125,7	-0,2 -0,4 +0,2
31.2	HERSTELLUNG VON ELEK- TRIZITAETVERTEILUNGS- U. -SCHALTENEINRICHTUNGEN	INSGESAMT INLAND AUSLAND	116,1 110,3 129,0	+8,5 +5,8 +14,4	116,0 106,6 136,4	+5,3 +6,4 +3,7	113,9 106,7 129,8	+0,2 +0,1 +0,2
31.6	HERSTELLUNG VON ELEK- TRISCHEN AUSRUESTUNGEN A.N.G.	INSGESAMT INLAND AUSLAND	102,6 99,2 111,2	+5,9 +7,2 +3,1	105,1 98,6 121,5	+19,8 +18,2 +20,4	100,7 93,0 116,4	-1,1 -1,3 -1,1
32	RUNDFUNK-, FERNSEH- UND NACHRICHTENTECHNIK	INSGESAMT INLAND AUSLAND	110,4 97,1 125,8	+3,9 +5,5 +2,4	113,1 101,1 127,1	+4,6 +5,2 +5,7	111,8 101,4 123,6	+0,6 +1,9 -0,8
33	MEDIZIN-, MESS-, STEUER- UND REGELUNGSTECHNIK, OPTIK	INSGESAMT INLAND AUSLAND	123,9 108,0 149,2	+10,0 +4,5 +17,4	117,9 104,6 141,4	+3,8 -0,1 +3,7	118,0 104,6 136,5	+0,4 +0,5 +0,4
DM	FAHRZEUGBAU	INSGESAMT INLAND AUSLAND	138,6 129,9 148,5	+20,8 +24,1 +17,7	137,8 125,9 150,7	+6,5 +14,5 +0,3	135,2 118,2 154,5	+0,9 +0,6 +1,0
34	HERSTELLUNG VON KRAFTWAGEN UND KRAFTWAGEN TEILEN	INSGESAMT INLAND AUSLAND	139,4 128,8 150,7	+13,4 +10,8 +15,9	136,6 125,0 146,2	+5,7 +4,5 +7,1	139,6 122,6 145,2	+0,9 +0,5 +1,3
34.1	HERSTELLUNG VON KRAFTWAGEN UND KRAFTWAGENMOTOREN	INSGESAMT INLAND AUSLAND	142,0 121,5 180,4	+14,1 +8,9 +17,9	137,7 118,9 165,5	+7,0 +6,1 +8,4	139,7 115,2 150,4	+0,9 -0,1 +1,6
35	SONSTIGER FAHRZEUGBAU	INSGESAMT INLAND AUSLAND	133,9 135,1 131,9	+81,3 +144,3 +36,6	144,4 125,3 178,4	+18,5 +104,4 -22,7	142,1 96,3 226,0	+0,2 +0,1 +0,2
35.1	SCHIFFBAU	INSGESAMT INLAND AUSLAND	64,0 22,3 169,0	+188,9 +38,0 +288,7	93,2 39,5 224,5	+31,5 +72,5 +27,1	112,5 39,5 262,3	+3,4 -8,2 +7,4
35.3	LUFT- UND RAUMFAHRZEUGBAU	INSGESAMT INLAND AUSLAND	116,8 91,5 136,8	-9,7 -28,5 +4,1	156,6 106,2 188,7	-22,8 +13,1 -32,8	194,3 123,7 237,4	-4,4 -5,6 -3,3
36.1	HERSTELLUNG VON MOEBELN	INSGESAMT INLAND AUSLAND	98,1 94,7 121,2	+2,1 +1,5 +5,1	102,2 99,5 120,5	+2,7 +1,1 +8,0	101,6 98,6 117,4	+0,3 +0,3 +0,3

1) EUROPAEISCHE GEMEINSCHAFT FUER KOHLE UND STAHL.
STBA, FS 4, R 2.2, 7/1988

DEUTSCHLAND

1 INDEX DES AUFTRAGSEINGANGS FUER DAS VERARBEITENDE GEBERBE
1985 = 1001.2 ZEITREIHENANALYSE - BERLINER VERFAHREN (BV 4)
VOLUMENINDEX

WZ93- SCHL.	WIRTSCHAFTSZWEIG	ORIGINALWERT		KALENDER- U. SAISON- BEREINIGTER WERT BERLINER VERFAHREN, VERSION 4		GLATTE KOMPONENTE		
		1988 JULI	VERAEND. GEGENUEBER VORJAHRES- MONAT IN %	1988 JULI	VERAEND. GEGENUEBER VORMONAT IN %	1988 JULI	VERAEND. GEGENUEBER VORMONAT IN %	
D	VERARBEITENDES GEBERBE 1)	INSGESAMT	112,3	+3,4	111,0	+0,7	111,5	+0,1
		INLAND	108,6	+3,8	104,1	+2,8	103,7	+0,3
		AUSLAND	122,4	+2,7	123,1	-1,8	125,4	-0,1
	VORLEISTUNGSGUETER- PRODUZENTEN	INSGESAMT	112,0	-0,4	109,8	+0,4	110,8	-0,3
		INLAND	110,2	+0,8	106,7	+0,5	106,7	0
		AUSLAND	115,8	-2,6	118,2	-0,2	118,3	-0,7
	INVESTITIONSGUETER- PRODUZENTEN	INSGESAMT	118,9	+7,7	114,8	+0,3	115,5	+0,3
		INLAND	108,6	+8,9	104,9	+5,4	102,7	+0,6
		AUSLAND	129,4	+5,3	129,2	-4,7	134,2	0
	GEBRAUCHSGUETER- PRODUZENTEN	INSGESAMT	110,3	+6,9	111,0	+4,5	108,4	+0,6
		INLAND	96,5	+1,4	99,7	+2,7	99,1	0
		AUSLAND	131,0	+13,6	128,3	+7,2	124,7	+1,1
	VERBRAUCHSGUETER- PRODUZENTEN	INSGESAMT	94,0	+1,8	98,4	-0,1	98,7	+0,3
		INLAND	89,7	+1,9	85,7	+1,5	94,4	+0,3
		AUSLAND	105,4	+1,8	108,4	-3,4	109,9	+0,2
08	TEXTIL- UND BEKLEIDUNGS- GEBERBE	INSGESAMT	92,9	+2,8	101,9	+1,1	101,6	+0,6
		INLAND	85,9	+0,2	95,6	+2,0	95,0	+0,5
		AUSLAND	112,6	+8,5	120,3	-0,5	120,2	+0,6
17	TEXTILGEBERBE	INSGESAMT	93,9	+2,1	100,7	+4,0	99,1	+0,3
		INLAND	87,8	-0,3	93,3	+5,5	91,4	+0,2
		AUSLAND	109,9	+7,4	120,4	+1,5	119,3	+0,3
18	BEKLEIDUNGSGEBERBE	INSGESAMT	91,5	+3,7	103,6	-2,8	105,0	+1,0
		INLAND	83,4	+1,1	98,7	-1,9	99,7	+0,9
		AUSLAND	118,8	+10,3	119,3	-4,0	121,5	+1,2
0C	LEDERGEBERBE	INSGESAMT	89,3	-2,2	108,6	+2,6	108,7	+0,3
		INLAND	88,7	+0,3	107,0	+2,8	105,5	+0,6
		AUSLAND	91,6	-9,8	114,2	+1,8	120,3	-0,5
0D	HOLZGEBERBE (OHNE HERSTELLUNG VON MOEBELN)	INSGESAMT	101,8	-0,5	101,4	+3,3	101,1	+0,1
		INLAND	98,5	-1,3	97,5	+3,2	97,3	+0,1
		AUSLAND	137,4	+6,3	142,5	+4,4	140,8	+0,2
0E	PAPIER- UND DRUCKGEBERBE	INSGESAMT	106,0	-1,8	105,5	0	106,2	-0,2
		INLAND	102,4	-0,9	102,5	+0,8	103,1	0
		AUSLAND	119,1	-4,1	118,3	-2,4	117,2	-0,8
21	PAPIERGEBERBE	INSGESAMT	111,0	-4,6	107,0	-1,5	108,4	-0,6
		INLAND	106,1	-3,5	102,9	-0,1	103,9	-0,5
		AUSLAND	121,8	-6,7	118,3	-4,2	118,3	-1,0
21.1	H.V. HOLZSTOFF, ZELLSTOFF, PAPIER, KARTON UND PAPPE	INSGESAMT	128,1	-10,0	119,7	-4,5	124,1	-1,6
		INLAND	122,1	-8,5	114,8	-1,8	118,8	-1,1
		AUSLAND	135,9	-11,7	128,2	-6,7	130,6	-2,0
21.2	PAPIER-, KARTON- UND PAPPEVERARBEITUNG	INSGESAMT	97,3	+2,0	97,1	+2,2	95,8	+0,4
		INLAND	97,5	+0,3	96,6	+1,5	95,9	0
		AUSLAND	98,4	+10,2	98,7	+5,4	94,9	+1,7
22	DRUCKGEBERBE, VERVIEL- FAELTIGUNG VON BESPIELTEN TONTRAEGERN	INSGESAMT	88,5	+3,7	109,3	+2,4	102,9	+0,4
		INLAND	88,0	+2,5	102,0	+1,8	102,1	+0,4
		AUSLAND	104,0	+17,0	115,7	+8,8	110,9	+0,2
08	CHEMISCHE INDUSTRIE	INSGESAMT	106,4	-2,7	104,8	-1,0	105,2	-0,5
		INLAND	103,5	-0,5	99,7	+0,4	99,4	-0,3
		AUSLAND	109,9	-5,0	110,2	-2,9	111,9	-0,9
24.1	HERSTELLUNG VON CHEMISCHEN GRUNDSTOFFEN	INSGESAMT	106,4	-7,1	105,6	-2,3	107,8	-0,9
		INLAND	111,3	-3,3	106,0	-0,7	107,2	-0,6
		AUSLAND	105,8	-10,6	105,1	-4,1	108,3	-1,4
24.4	HERSTELLUNG VON PHARMA- ZEUTISCHEN ERZEUGNISSEN	INSGESAMT	102,6	+1,2	109,8	+0,8	102,5	-0,6
		INLAND	87,8	+5,1	87,3	+5,0	84,4	-0,1
		AUSLAND	111,0	-4,1	114,1	-4,9	115,7	-1,3
0H	HERSTELLUNG VON GUMMI- UND KUNSTSTOFFWAREN	INSGESAMT	115,0	+1,7	108,6	+1,3	108,5	+0,1
		INLAND	109,9	+0,5	102,5	+1,1	102,6	0
		AUSLAND	131,1	+5,0	127,9	+1,1	127,3	+0,3
25.2	HERSTELLUNG VON KUNST- STOFFWAREN	INSGESAMT	114,5	+2,6	106,2	+1,9	107,9	+0,2
		INLAND	110,1	+2,0	102,5	+1,8	102,2	+0,2
		AUSLAND	129,8	+4,3	127,5	+1,4	127,9	+0,2
0I	GLASGEBERBE, KERAMIK, VERARBEITUNG VON STEINEN UND ERDEN	INSGESAMT	105,4	+0,4	98,4	+1,8	98,6	0
		INLAND	108,3	+0,9	95,7	+2,1	95,6	+0,1
		AUSLAND	102,2	-1,8	107,6	+0,4	108,8	-0,3
28.1	HERSTELLUNG UND VERAR- BEITUNG VON GLAS	INSGESAMT	105,3	+0,3	105,1	+0,9	105,7	+0,3
		INLAND	105,5	+0,5	101,8	-0,1	102,4	+0,5
		AUSLAND	104,8	-0,3	113,2	+9,1	114,1	-0,3
0J	METALLERZEUGUNG UND -BE- ARBEITUNG, HERSTELLUNG VON METALLERZEUGNISSEN	INSGESAMT	107,4	-3,7	109,0	-4,4	108,5	-0,3
		INLAND	106,1	-1,5	99,7	-1,7	101,9	-0,2
		AUSLAND	111,4	-8,5	119,3	-10,8	120,5	-0,7

1) AUSGEWAHLTE WIRTSCHAFTSZWEIGE (OHNE ERNAHRUNGSGEBERBE UND TABAKVERARBEITUNG).

STBA, FS 4, R 2.2, 7/1988

DEUTSCHLAND

1 INDEX DES AUFTRASSEINGANGS FUER DAS VERARBEITENDE GEBIERE
1985 = 100

1.2 ZEITREIHENANALYSE - BERLINER VERFAHREN (BV 4)
VOLUMENINDEX

WZ99- SCHL.	WIRTSCHAFTSZWEIG		ORIGINALWERT		KALENDER- U. SAISON- BEREINIGTER WERT BERLINER VERFAHREN, VERSION 4		GLATTE KOMPONENTE	
			1988 JULI	VERAEND. GEGENUEBER VORJAHRES- MONAT IN %	1988 JULI	VERAEND. GEGENUEBER VORMONAT IN %	1988 JULI	VERAEND. GEGENUEBER VORMONAT IN %
27	METALLERZEUGUNG UND -BEARBEITUNG	INSGESAMT INLAND AUSLAND	105,1 104,0 107,5	-10,9 -6,8 -17,7	109,9 101,1 108,5	-6,1 -3,1 -11,8	108,2 104,1 118,3	-0,9 -0,9 -1,1
27.1	ERZEUGUNG VON ROHEISEN, STAHL UND FERROLEGIE- RUNGEN (EBKS) 1)	INSGESAMT INLAND AUSLAND	100,3 98,3 104,3	-17,2 -12,1 -25,1	98,2 98,7 96,9	-2,5 -3,4 -0,7	101,7 102,2 100,6	-1,8 -1,3 -2,9
27.5	GIESSENEREINDUSTRIE	INSGESAMT INLAND AUSLAND	119,3 118,0 109,0	-4,4 -0,6 -17,9	109,9 112,3 100,5	-3,3 -3,4 -4,0	114,7 116,8 108,7	-0,4 -0,2 -1,6
28	HERSTELLUNG VON METALL- ERZEUGNISSEN	INSGESAMT INLAND AUSLAND	109,2 107,5 117,2	+2,4 +2,0 +4,5	102,8 99,3 119,2	-2,8 -0,7 -10,0	106,2 100,6 128,8	+0,2 +0,2 0
28.1	STAHL- UND LEICHTMETALLBAU	INSGESAMT INLAND AUSLAND	109,7 102,8 119,9	-4,6 -4,9 -1,1	90,2 88,6 110,9	-6,5 -7,2 -1,3	84,6 82,8 118,7	+0,1 0 +0,4
OK	MASCHINENBAU	INSGESAMT INLAND AUSLAND	108,3 102,2 111,3	-4,2 -0,3 -8,2	104,1 100,0 108,7	-6,2 -6,0 -7,4	108,2 109,8 113,3	-0,3 +0,6 -1,1
29.1	H.V. MASCHINEN F.D.ERZUEG. U.NUTZG.V.MECHAN.ENERGIE (O.LUFT-, STRASS.FAHRZ.BAU)	INSGESAMT INLAND AUSLAND	102,7 101,2 104,9	-9,4 -0,8 -18,9	98,2 86,2 101,8	-12,9 -10,2 -15,2	105,1 101,4 110,6	-0,7 +0,8 -2,1
29.3	HERSTELLUNG VON LAND- U. FORSTWIRTSCHAFTLICHEN MASCHINEN	INSGESAMT INLAND AUSLAND	84,7 79,8 96,9	-8,3 +2,2 -15,4	108,0 95,3 118,0	-2,8 +3,5 -6,5	108,2 91,6 125,2	+0,7 -0,2 +1,3
29.4	HERSTELLUNG VON WERK- ZEUGMASCHINEN	INSGESAMT INLAND AUSLAND	114,2 119,8 108,5	+16,5 +27,0 +6,4	114,4 121,2 107,5	-3,8 -3,9 -2,6	116,1 122,3 108,4	+0,9 +2,3 -0,8
DL	H.V. BUEROMASCH., DATENVERARB. GER.U.-EINRICHTG.,ELEKTROT., FEINMECHANIK U. OPTIK	INSGESAMT INLAND AUSLAND	113,9 105,4 128,8	+6,5 +3,7 +10,8	114,3 104,0 132,2	+6,2 +6,1 +6,4	112,4 109,9 127,1	+0,4 +0,5 +0,2
30	H.V. BUEROMASCHINEN, DATENVERARBEITUNGS- RAETEN U. -EINRICHTUNGEN	INSGESAMT INLAND AUSLAND	128,5 126,7 133,4	+8,0 -3,8 +36,0	134,3 126,8 146,8	+11,2 +2,3 +27,4	131,2 128,4 135,8	+0,9 +0,9 +0,9
31	HERSTELLUNG VON GERAETEN DER ELEKTRIZITAETSERZUE- GUNG, -VERTEILUNG U.AE.	INSGESAMT INLAND AUSLAND	107,8 109,4 117,7	+4,1 +3,1 +6,0	107,8 99,4 125,8	+7,9 +6,4 +7,0	105,7 98,9 121,1	-0,2 -0,4 0
31.2	HERSTELLUNG VON ELEK- TRIZITAETSVERTUELLINGS- U. -SCHALTEINRICHTUNGEN	INSGESAMT INLAND AUSLAND	112,2 107,3 123,1	+7,6 +5,2 +12,5	112,2 109,9 130,2	+6,4 +6,3 +3,7	110,1 109,6 123,8	0 0 +0,1
31.6	HERSTELLUNG VON ELEK- TRISCHEN AUSRUESTUNGEN A.N.G.	INSGESAMT INLAND AUSLAND	97,9 95,5 109,9	+4,3 +6,1 +0,3	100,3 92,9 114,9	+19,5 +18,2 +20,4	96,1 89,3 110,0	-1,2 -1,4 -1,3
32	RUNDFUNK-, FERNSEH- UND NACHRICHTENTECHNIK	INSGESAMT INLAND AUSLAND	115,4 102,5 130,4	+6,3 +10,5 +6,4	118,3 108,6 131,9	+4,3 +4,7 +5,5	117,2 107,2 128,3	+1,1 +2,4 -0,2
33	MEDIZIN-, MESS-, STEUER- UND REGELUNGSTECHNIK, OPTIK	INSGESAMT INLAND AUSLAND	119,2 104,0 144,8	+9,4 +4,1 +16,4	114,0 100,8 137,3	+3,7 +0,1 +9,8	112,2 100,8 131,6	+0,4 +0,5 +0,4
OM	FAHRZEUGBAU	INSGESAMT INLAND AUSLAND	134,1 128,9 142,5	+20,2 +23,1 +17,3	133,4 129,0 144,8	+6,5 +14,5 +0,2	130,8 115,4 148,3	+0,8 +0,5 +1,0
34	HERSTELLUNG VON KRAFTWAGEN UND KRAFTWAGENENTEILEN	INSGESAMT INLAND AUSLAND	134,8 125,7 144,4	+12,8 +10,0 +15,5	132,2 122,1 143,2	+6,8 +4,4 +7,2	129,2 119,7 138,2	+0,9 +0,4 +1,2
34.1	HERSTELLUNG VON KRAFTWAGEN UND KRAFTWAGENMOTOREN	INSGESAMT INLAND AUSLAND	136,4 116,2 152,7	+13,1 +7,0 +17,8	131,5 119,8 148,3	+7,1 +6,1 +6,7	127,5 110,2 143,0	+0,8 -0,3 +1,6
35	SONSTIGER FAHRZEUGBAU	INSGESAMT INLAND AUSLAND	130,8 132,3 127,8	+9,7 +142,8 +36,0	140,7 122,8 172,9	+18,8 +104,7 -22,8	138,5 94,4 219,3	+0,3 +0,2 +0,1
35.1	SCHIFFBAU	INSGESAMT INLAND AUSLAND	82,2 21,7 164,0	+187,0 +35,8 +235,2	90,6 38,4 218,2	+31,5 +74,5 +28,8	109,3 38,4 256,3	+3,3 -6,4 +7,4
35.3	LUFT- UND RAUMFAHRZEUGBAU	INSGESAMT INLAND AUSLAND	113,3 88,8 131,5	-10,2 -29,0 +3,8	152,1 103,3 189,2	-22,8 +13,1 -32,9	188,8 120,4 230,8	-4,5 -5,8 -3,3
36.1	HERSTELLUNG VON MOEBELN	INSGESAMT INLAND AUSLAND	98,0 89,7 116,8	+0,5 0 +3,7	97,2 94,6 115,4	+3,0 +1,5 +6,8	88,5 84,4 112,1	+0,2 +0,2 +0,1

1) EUROPAEISCHE GEMEINSCHAFT FUER KOHLE UND STAHL.
STBA,FS 4,R 2.2, 7/1988

2 INDEX DES UMSATZES FUER
 1996
 NACH ABSCHNITTEN, UNTERABSCHNITTEN,
 DER KLASSEIFIKATION DER WIRTSCHAFTS
 2.1 ORIGINAL

WERT

WZ93- SCHL.	WIRTSCHAFTSZWEIG		VERAENDERUNG IN % JULI 1998 GEGEN			VERAENDERUNG IN % JUNI 1998 GEGEN			KUMULIERT		2-MONATS- DURCHSCHNITT	
			1998	JULI	JUNI	1998	JUNI	MAI	JAN. 1998	VER- AEND. IN %	JUNI 1998	VER- AEND. IN %
			JULI	JULI 1997	JUNI 1998	JUNI	JUNI 1997	MAI 1998	JULI 1998	GEGEN VORJAHR	JULI 1998	GEGEN VORJAHR
17.53	HERSTELLUNG VON VLIES- STOFF U. ERZEUGN. DARAUSS (OHNE BEKLEIDUNG)	INSGESAMT INLAND AUSLAND	118,8 109,6 129,4	+8,2 +6,1 +10,4	-1,7 +1,0 -4,4	120,9 108,5 136,3	+10,3 +4,2 +16,6	+7,0 +6,9 +7,1	117,0 106,6 128,9	+9,7 +4,1 +15,4	119,9 109,1 132,4	+9,3 +5,2 +13,6
17.54	TEXTILGEMERBE A.N.G.	INSGESAMT INLAND AUSLAND	110,4 100,3 129,8	-0,4 +0,1 -1,1	-2,5 +0,8 -7,1	113,2 99,5 139,7	+3,3 +1,1 +6,4	+1,4 +3,6 -1,6	115,7 100,1 146,8	+7,8 +3,1 +14,8	111,8 99,9 134,8	+1,5 +0,6 +2,7
17.6	HERSTELLUNG VON GE- WIRKTEM UND GESTRIKTEM STOFF	INSGESAMT INLAND AUSLAND	108,8 96,0 138,2	+2,9 +4,3 +0,7	-0,6 +8,0 -11,9	109,5 88,9 156,8	- -5,0 +7,5	+0,7 -0,7 +2,4	109,6 93,0 147,5	+4,5 -0,6 +12,7	109,2 92,5 147,5	+1,5 -0,3 +4,2
17.7	HERSTELLUNG VON GE- WIRKTEM UND GESTRIKTEM FERTIGERZEUGNISSEN	INSGESAMT INLAND AUSLAND	98,3 92,0 130,8	-11,4 -10,9 -12,7	+73,1 +59,2 +153,5	66,8 57,8 51,8	-16,1 -18,1 -2,8	+17,8 +14,5 +42,1	72,7 70,9 81,7	-10,5 -12,1 -2,5	77,6 74,9 91,2	-13,1 -13,9 -10,1
17.71	HERSTELLUNG VON STRUMPFWAREN	INSGESAMT INLAND AUSLAND	96,6 82,9 123,6	+3,3 +2,3 +10,3	+28,7 +26,0 +50,0	67,3 65,8 82,4	-14,8 -17,1 +8,4	+2,0 +1,4 +5,9	74,2 71,7 99,4	-7,7 -9,0 +3,9	77,0 74,4 103,0	-5,4 -7,2 +9,5
17.72	HERSTELLUNG VON PULLOVERN, STRICK- JACKEN U. AE.	INSGESAMT INLAND AUSLAND	110,5 103,2 133,7	-20,4 -21,1 -18,9	+140,2 +115,0 +239,3	46,0 48,0 39,4	-17,9 -19,6 -10,5	+54,9 +46,3 +99,0	71,1 70,0 74,6	-13,4 -15,7 -5,7	78,3 75,6 86,6	-19,7 -20,7 -17,1
18	BEKLEIDUNGSGEMERBE	INSGESAMT INLAND AUSLAND	113,7 103,8 147,6	-9,9 -11,2 -6,7	+69,7 +58,9 +102,2	67,0 65,2 79,0	+0,8 -2,8 +12,7	+27,4 +18,5 +63,7	94,9 89,9 111,7	+0,9 -1,3 +7,2	90,4 84,4 110,3	-6,2 -8,2 -1,1
18.1	HERSTELLUNG VON LEDERBEKLEIDUNG	INSGESAMT INLAND AUSLAND	122,6 118,2 146,0	-7,3 -7,1 -8,2	+38,8 +41,1 +29,9	88,3 83,8 112,4	-13,6 -14,0 -12,5	+24,9 +20,6 +45,8	93,7 88,3 122,3	-4,3 -0,1 -18,0	105,5 101,0 129,2	-10,1 -10,1 -10,2
18.2	HERSTELLUNG VON BEKLEI- DUNG (OHNE LEADERBEKLEI- DUNG)	INSGESAMT INLAND AUSLAND	113,6 103,4 147,6	-10,0 -11,3 -6,7	+70,1 +58,8 +102,7	66,8 65,1 72,8	+0,8 -2,7 +12,9	+27,2 +18,6 +63,6	94,9 89,9 111,7	+0,9 -1,4 +7,4	90,2 84,3 110,2	-6,3 -8,2 -1,1
18.21	HERSTELLUNG VON ARBEITS- UND BERUFSBEKLEIDUNG	INSGESAMT INLAND AUSLAND	86,1 85,6 79,8	-5,1 -7,1 +33,9	-5,0 -5,2 +0,1	89,6 90,3 79,7	+0,2 -0,4 +9,5	+29,9 +27,2 +81,5	80,4 80,9 76,0	-3,5 -4,7 +18,9	87,4 88,0 79,8	-2,5 -3,7 +20,5
18.22	HERSTELLUNG VON OBER- BEKLEIDUNG (OHNE AR- BEITS- U. BERUFSBEKL.)	INSGESAMT INLAND AUSLAND	123,8 112,1 156,4	-9,8 -11,5 -6,6	+92,5 +84,1 +111,1	64,3 60,9 73,6	+2,1 -2,2 +13,2	+35,4 +22,0 +80,0	99,0 93,4 114,0	+2,2 -0,2 +7,5	94,1 86,5 114,5	-6,1 -8,5 -1,0
18.23	HERSTELLUNG VON HAESCHE	INSGESAMT INLAND AUSLAND	98,7 93,5 129,8	-7,0 -6,5 -8,8	+37,1 +28,8 +88,8	72,0 72,6 68,4	+2,3 +0,1 +17,7	+15,9 +15,2 +19,8	89,0 86,6 109,2	+0,3 -1,5 +10,1	85,4 83,1 99,1	-3,3 -3,7 -1,1
18.24	HERSTELLUNG VON SONST. BEKLEIDUNG UND BEKLEI- DUNGZUBEHOER	INSGESAMT INLAND AUSLAND	74,8 68,8 95,9	-26,1 -29,6 -6,1	+18,5 +13,5 +36,8	63,1 61,3 70,6	-14,1 -17,4 -0,3	+1,0 -1,4 +10,8	81,1 78,2 93,1	-9,1 -10,9 -2,0	69,0 65,5 83,3	-20,4 -24,3 -4,9
DC	LEDERGEMERBE	INSGESAMT INLAND AUSLAND	124,8 120,8 137,7	+1,8 +0,3 +6,1	+16,7 +19,2 +8,9	106,9 101,3 125,3	+3,9 -1,3 +20,7	+23,6 +20,7 +31,6	110,4 107,3 120,3	+3,5 +1,5 +9,4	115,9 111,1 131,5	+2,7 -0,4 +12,6
18.1	LEDERERZEUGUNG	INSGESAMT INLAND AUSLAND	120,8 104,2 159,2	+10,3 +7,4 +15,2	+3,5 +5,1 +1,3	116,7 99,1 157,2	+11,6 +7,3 +18,3	+4,9 +3,8 +6,4	118,7 105,5 149,3	+13,5 +13,0 +14,4	118,8 101,7 158,2	+10,9 +7,4 +16,7
18.2	LEDERVERARBEITUNG (OHNE H.V. LEADERBEKLEI- DUNG UND SCHUHEN)	INSGESAMT INLAND AUSLAND	76,0 74,9 80,7	-14,9 -12,4 -23,6	+4,9 +2,2 +12,7	72,9 73,2 71,6	-14,8 -8,8 -33,4	+13,7 +14,4 +11,4	76,9 78,1 79,8	-7,0 -3,1 -20,2	74,5 74,0 76,2	-14,9 -10,7 -28,5
18.3	HERSTELLUNG VON SCHUHEN	INSGESAMT INLAND AUSLAND	137,2 134,8 146,0	+3,4 +1,7 +8,0	+20,9 +24,0 +11,8	113,5 108,7 129,7	+8,3 -0,9 +33,8	+29,1 +24,7 +43,9	117,1 115,4 122,6	+3,8 +0,9 +13,8	125,4 121,8 137,4	+4,7 +0,5 +19,5
DD	HOLZGEMERBE (OHNE HERSTELLUNG VON MOEBELN)	INSGESAMT INLAND AUSLAND	98,8 95,1 138,2	-2,5 -4,0 +10,4	+0,9 +1,6 -3,8	97,9 93,6 143,7	-3,6 -4,4 +1,6	+5,7 +5,4 +6,7	95,1 91,2 136,8	+3,8 +2,9 +10,8	98,4 94,4 141,0	-3,1 -4,2 +5,7
20.1	SAEGE-, HOBEL- UND HOLZIMPRAGNIERWERKE	INSGESAMT INLAND AUSLAND	110,0 106,7 144,9	-2,5 -3,6 +6,9	+2,8 +3,3 -0,8	107,0 103,3 146,0	-4,4 -4,9 -0,9	+6,0 +6,3 +4,1	98,5 94,5 140,9	+1,8 +1,2 +6,2	108,5 105,0 146,5	-3,5 -4,3 +2,8
20.2	FURNIER-, SPERRHOLZ-, HOLZFASERPLATTEN- UND HOLZSPANNPLATTENWERKE	INSGESAMT INLAND AUSLAND	98,8 89,8 138,2	+1,0 -3,0 +14,6	-10,2 -10,5 -8,3	110,0 100,3 152,4	+2,6 +2,0 +4,5	+2,4 +0,6 +7,9	111,2 103,3 146,7	+8,6 +6,4 +18,0	104,4 95,1 146,3	+1,9 -0,4 +9,0
20.3	H.V. KONSTRUKTIONST. FERTIGBAUTEILEN, AUSBAU- ELEMENTEN AUS HOLZ	INSGESAMT INLAND AUSLAND	92,7 91,3 129,7	-4,2 -4,7 +5,2	+6,4 +6,3 +7,9	87,1 85,9 120,2	-6,7 -6,8 -2,8	+7,4 +7,4 +7,3	85,5 84,6 110,4	+2,3 +2,3 +2,8	89,9 88,6 125,0	-5,5 -5,7 +1,2

2 INDEX DES UMSATZES FUER
 1996
 NACH ABSCHNITTEN, UNTERABSCHNITTEN,
 DER KLASSIFIKATION DER WIRTSCHAFTS
 2.1 ORIGINAL

HERT

WZ93- SCHL.	WIRTSCHAFTSZWEIG		VERAENDERUNG IN % JULI 1996 GEGEN			VERAENDERUNG IN % JUNI 1998 GEGEN			KUMULIERT		2-MONATS- DURCHSCHNITT JUNI 1996 UND JULI 1998 GEGEN VORJAHR	
			1996			1998			JAN. 1996 BIS JULI 1998	VER- AEND. IN % GEGEN VORJAHR	JUNI 1996 UND JULI 1998 GEGEN VORJAHR	VER- AEND. IN % GEGEN VORJAHR
			JULI	JULI 1997	JUNI 1998	JUNI	JUNI 1997	MAI 1998	JULI 1998			
DE	PAPIER- UND DRUCKGEBERBE	INSGESAMT	96,8	+3,4	+0,1	96,7	+2,2	+5,3	95,9	+4,1	86,8	+2,9
		INLAND	94,2	+2,4	-0,1	94,3	+2,2	+5,5	93,3	+3,7	84,3	+2,3
		AUSLAND	105,9	+6,4	+0,5	105,4	+2,5	+4,8	105,2	+5,7	105,7	+4,4
21	PAPIERGEWERBE	INSGESAMT	97,1	+3,3	+0,5	96,6	+1,6	+5,7	96,1	+3,9	86,9	+2,4
		INLAND	93,4	+2,2	+0,8	92,7	+1,9	+6,6	92,0	+3,6	83,1	+2,1
		AUSLAND	105,3	+5,3	+0,2	105,1	+0,9	+3,8	105,2	+4,4	105,2	+3,0
21.1	H.V. HOLZSTOFF, ZELLSTOFF, PAPIER, KARTON UND PAPPE	INSGESAMT	101,7	+5,0	-1,4	103,1	+3,4	+3,4	102,9	+6,1	102,4	+4,2
		INLAND	94,3	+6,7	-0,8	95,1	+7,3	+5,4	94,0	+9,0	94,7	+7,0
		AUSLAND	111,0	+3,4	-1,6	112,8	-0,4	+1,2	113,9	+7,3	111,9	+1,4
21.11	HERSTELLUNG VON HOLZ- STOFF UND ZELLSTOFF	INSGESAMT	97,2	-17,2	-21,8	124,3	+3,0	+9,0	118,4	+8,2	110,8	-7,0
		INLAND	67,5	-24,6	-20,7	85,1	-14,5	+10,2	80,7	-4,6	76,3	-19,3
		AUSLAND	130,7	-12,1	-22,4	168,4	+16,5	+8,3	160,7	+17,0	149,6	+2,0
21.12	HERSTELLUNG VON PAPIER, KARTON UND PAPPE	INSGESAMT	101,8	+5,4	-0,9	102,7	+3,4	+3,2	102,7	+8,2	102,3	+4,4
		INLAND	94,7	+7,1	-0,6	95,3	+7,6	+5,4	94,2	+9,3	95,0	+7,5
		AUSLAND	110,6	+3,7	-1,1	111,8	-0,8	+1,0	113,1	+7,0	111,2	+1,4
21.2	PAPIER-, KARTON- UND PAPPEVERARBEITUNG	INSGESAMT	93,2	+1,7	+2,3	91,1	-0,1	+7,9	90,4	+0,1	92,2	+0,9
		INLAND	92,9	-0,1	+1,8	91,3	-1,2	+7,2	90,9	+0,7	92,1	-0,6
		AUSLAND	94,1	+10,1	+4,3	90,2	+4,4	+10,7	88,4	-2,0	92,2	+7,2
21.21	H.V. WELLPAPIER UND -PAPPE SOWIE V. VER- PACKUNGSM. A. PAPIER	INSGESAMT	99,7	+5,1	+3,2	96,6	+1,8	+6,2	96,1	+5,4	98,2	+3,5
		INLAND	96,0	+4,2	+3,4	92,8	+2,3	+5,3	92,9	+5,4	94,4	+3,3
		AUSLAND	121,4	+8,9	+2,2	118,8	-0,4	+9,9	115,1	+5,8	120,1	+4,1
21.22	H.V. HAUSHALTS-,HYGIENE- U. TOILETTENARTIKELN AUS ZELLSTOFF UND PAPIER	INSGESAMT	67,8	-0,9	-6,0	72,1	-4,2	+17,2	66,5	-15,4	70,0	-2,6
		INLAND	79,5	-2,3	-8,0	86,4	-6,2	+17,9	79,0	-8,4	83,0	-4,4
		AUSLAND	35,6	+8,5	+7,6	33,1	+13,4	+12,6	32,2	-44,5	34,4	+11,0
21.23	H.V. SCHREIBMAREN UND BUEROBEDARF AUS PAPIER, KARTON UND PAPPE	INSGESAMT	104,0	-11,3	+9,6	94,9	-3,4	+7,2	99,4	-0,2	99,5	-7,7
		INLAND	107,3	-13,5	+10,7	86,8	-5,6	+6,1	103,1	-2,3	102,1	-9,9
		AUSLAND	89,6	+1,9	+3,8	86,5	+9,9	+13,5	83,2	+13,0	88,1	+5,8
21.24	HERSTELLUNG VON TAPETEN	INSGESAMT	111,5	-0,9	+13,2	98,5	-0,5	+0,8	115,8	+10,3	105,0	-0,8
		INLAND	83,1	-5,9	+5,6	78,7	-7,5	-4,5	98,4	+5,7	80,9	-6,7
		AUSLAND	186,2	+5,7	+23,8	150,4	+11,1	+9,1	161,4	+18,6	168,3	+8,0
21.25	HERSTELLUNG VON SONST. WAREN AUS PAPIER, KAR- TON UND PAPPE	INSGESAMT	102,9	+4,0	+2,5	100,4	+0,7	+5,4	100,0	+2,1	101,7	+2,4
		INLAND	95,8	-0,8	+3,1	82,9	-1,5	+3,6	92,9	-1,9	94,4	-1,0
		AUSLAND	130,1	+19,7	+0,7	129,2	+7,1	+10,9	126,9	+14,7	129,7	+13,1
22	DRUCKGEBERBE, VERVIEL- FAELTIGUNG VON BESPIELTEN TONTRAEGERN	INSGESAMT	96,4	+3,7	-0,5	96,9	+3,1	+4,8	95,7	+4,6	96,7	+3,4
		INLAND	95,2	+2,7	-0,8	96,0	+2,2	+4,2	94,8	+3,7	95,6	+2,5
		AUSLAND	109,4	+13,5	+2,6	108,6	+11,9	+10,6	105,0	+13,8	108,0	+12,6
22.2	DRUCKGEBERBE	INSGESAMT	97,0	+4,1	-0,1	97,1	+3,1	+5,3	95,2	+4,6	97,1	+3,6
		INLAND	95,5	+2,9	-0,4	95,9	+2,1	+4,6	94,2	+3,6	95,7	+2,6
		AUSLAND	114,7	+17,2	+2,4	112,0	+14,2	+13,2	108,0	+17,5	113,4	+15,7
22.21	ZEITUNGSDRUCKEREI	INSGESAMT	86,4	+1,5	-1,9	88,1	+1,6	-3,0	88,3	+4,5	87,3	+1,6
		INLAND	86,8	+1,5	-1,9	88,5	+1,7	-3,0	88,7	+4,5	87,7	+1,6
		AUSLAND	10,8	-2,7	-0,9	10,9	+18,0	-28,8	11,3	+8,7	10,9	+5,8
22.22	DRUCKEREI (OHNE ZEI- TUNGSDRUCKEREI)	INSGESAMT	97,0	+4,9	-0,2	97,2	+3,1	+5,7	95,3	+5,1	97,1	+4,0
		INLAND	85,3	+3,5	-0,5	85,8	+1,9	+4,9	94,1	+3,9	95,6	+2,7
		AUSLAND	115,3	+19,2	+2,6	112,4	+14,7	+13,1	108,4	+18,0	113,9	+16,9
22.23	DRUCKWEITERVERARBEITUNG	INSGESAMT	133,2	-0,9	+1,1	131,8	+22,3	+22,4	120,3	+7,8	132,5	+9,4
		INLAND	130,8	-0,1	+0,9	129,6	+22,5	+22,1	118,1	+7,3	130,2	+10,0
		AUSLAND	178,0	-11,7	+2,6	173,5	+19,2	+25,6	161,4	+15,8	175,8	+1,3
22.24	SATZHERSTELLUNG UND REPRODUKTION	INSGESAMT	84,4	-4,4	+0,6	83,9	-7,4	+0,4	84,3	-5,1	84,2	-5,9
		INLAND	84,7	-4,6	+0,8	84,0	-7,9	-	84,5	-5,6	84,4	-6,2
		AUSLAND	77,7	+0,8	-2,8	79,9	+2,2	+5,1	79,5	+7,9	78,8	+1,4
22.25	SONSTIGES DRUCKGEBERBE	INSGESAMT	137,1	+18,9	+7,9	127,1	+0,7	+1,9	129,7	+12,7	132,1	+9,4
		INLAND	138,6	+20,1	+8,5	127,8	+1,7	+1,5	124,4	+13,5	133,2	+10,4
		AUSLAND	57,5	-47,0	-37,4	81,9	-41,6	+54,5	86,1	-26,1	74,7	-43,8
22.3	VERVIELFAELTIGUNG VON BESPIELTEN TON-, BILD- UND DATENTRAEGERN	INSGESAMT	82,6	-6,6	-11,7	93,5	+6,3	-5,4	108,0	+3,0	88,1	-0,1
		INLAND	79,8	-8,7	-21,1	101,2	+10,7	-6,8	119,9	+5,8	90,5	+1,2
		AUSLAND	85,3	-3,8	+3,7	83,2	-	-2,7	91,9	-1,9	84,8	-2,0
22.31	VERVIELFAELTIGUNG VON BESPIELTEN TONTRAEGERN	INSGESAMT	74,2	-13,1	+0,7	73,7	-12,6	-9,0	84,1	-8,2	74,0	-12,8
		INLAND	67,6	-15,4	-8,6	72,4	-15,4	-9,8	82,0	-9,5	70,0	-15,5
		AUSLAND	82,2	-10,7	+9,0	75,4	-8,7	-7,9	86,6	-9,7	78,8	-9,8
22.32	VERVIELFAELTIGUNG VON BESPIELTEN BILDTRAEGERN	INSGESAMT	97,5	-2,6	-14,8	114,5	+27,8	-15,2	125,6	-1,3	106,0	+11,7
		INLAND	115,9	-6,2	-6,2	123,6	+12,7	-22,9	146,7	-4,8	119,8	+2,7
		AUSLAND	27,5	+161,9	-65,6	79,9	+500,8	+106,1	44,7	+77,4	63,7	+351,3

2 INDEX DES UMSATZES FUER
 1998
 NACH ABSCHNITTEN, UNTERABSCHNITTEN,
 DER KLASSIFIKATION DER WIRTSCHAFTS
 2.1 ORIGINAL

WERT

WZ99- SCHL.	WIRTSCHAFTSZWEIG		VERAENDERUNG IN % JULI 1998 GEGEN			VERAENDERUNG IN % JUNI 1998 GEGEN			KUMULIERT		2-MONATS- DURCHSCHNITT	
			1998			1998			JAN. 1998 BIS JULI 1998	VER- AEND. IN % GEGEN VORJAHR!	JUNI 1998 UND JULI 1998	VER- AEND. IN % GEGEN VORJAHR
			JULI	JULI 1997	JUNI 1998	JUNI	JUNI 1997	MAI 1998	JULI 1998	JULI 1998	JULI 1998	JULI 1998
22.39	VERVIELFAELTIGUNG VON BESPIELTEN DATENTRAEGERN	INSGESAMT INLAND AUSLAND	146,6 139,9 167,7	+36,2 +23,2 +77,3	-42,7 -62,2 -10,7	259,4 292,4 187,8	+115,1 +145,5 +51,7	+10,1 +7,3 +20,8	313,3 372,6 184,5	+49,7 +62,3 +34,8	204,0 216,1 177,8	+78,8 +85,8 +62,8
06	CHEMISCHE INDUSTRIE	INSGESAMT INLAND AUSLAND	107,7 101,4 116,6	-2,1 -0,4 -3,7	-0,5 +1,2 -2,2	108,2 100,2 118,1	-2,1 -3,3 -0,8	+4,8 +4,4 +5,4	108,2 101,2 119,2	+2,1 +1,3 +2,8	108,0 100,8 116,8	-2,1 -1,9 -2,3
24.1	HERSTELLUNG VON CHEMISCHEN GRUNDSTOFFEN	INSGESAMT INLAND AUSLAND	103,9 101,4 106,3	-7,1 -4,4 -8,4	-2,4 +0,1 -4,7	106,5 101,3 111,5	-3,7 -2,5 -4,5	+3,7 +3,2 +4,4	107,4 101,2 113,3	+0,7 +2,0 -0,3	105,2 101,4 108,9	-5,5 -3,4 -6,9
24.11	HERSTELLUNG VON INDUSTRIEGASEN	INSGESAMT INLAND AUSLAND	110,9 111,1 103,1	+3,3 +3,3 -0,5	+5,8 +5,9 +0,8	104,8 104,9 102,3	+4,7 +4,7 +6,6	+5,0 +4,8 +13,3	103,6 104,0 89,5	+4,0 +4,4 -7,6	107,9 108,0 102,7	+3,9 +3,9 +2,9
24.12	HERSTELLUNG VON FARB- STOFFEN UND PIGMENTEN	INSGESAMT INLAND AUSLAND	104,9 93,6 110,5	-8,9 -0,1 -12,2	-1,3 +4,5 -3,6	106,3 89,6 114,8	-3,8 -7,4 -2,3	+6,7 +3,3 +8,2	106,2 92,3 113,0	-2,6 +0,2 -3,7	105,6 91,6 112,6	-6,5 -3,9 -7,4
24.13	HERSTELLUNG VON SONSTIGEN ANORGANISCHEN GRUNDSTOF- FEN UND CHEMIKALIEN	INSGESAMT INLAND AUSLAND	108,3 108,7 107,9	+1,0 +6,0 -4,0	-	108,3 105,3 111,7	-1,1 +5,5 -7,0	+2,3 +2,7 +1,7	108,1 103,5 113,2	+3,3 +5,7 +1,0	108,3 107,0 109,8	-0,1 +5,7 -5,6
24.14	HERSTELLUNG VON SONSTIGEN ORGANISCHEN GRUNDSTOFFEN UND CHEMIKALIEN	INSGESAMT INLAND AUSLAND	98,2 96,7 100,5	-12,2 -13,4 -11,1	-0,8 -1,4 -0,2	99,0 97,1 100,7	-6,8 -7,8 -6,8	+0,1 -0,2 +0,3	104,1 100,0 107,9	-1,5 -1,7 -1,2	98,6 96,4 100,6	-9,6 -10,7 -8,5
24.15	HERSTELLUNG VON DUENGE- MITTELN UND STICKSTOFF- VERBINDUNGEN	INSGESAMT INLAND AUSLAND	92,0 90,3 93,9	-10,8 -8,5 -13,2	-8,6 +0,4 -17,2	100,7 89,9 113,4	-2,8 -7,2 +2,1	+6,3 +0,7 +12,3	102,3 89,5 117,3	-7,8 -8,3 -7,2	96,4 90,1 103,7	-6,7 -7,9 -5,5
24.16	HERSTELLUNG VON KUNST- STOFF IN PRIMARFORMEN	INSGESAMT INLAND AUSLAND	109,5 106,3 112,8	-4,4 +0,1 -8,0	-4,4 -0,7 -7,3	114,5 107,1 121,5	-2,5 +0,5 -4,8	+6,5 +6,4 +8,8	112,1 104,3 119,5	+3,3 +5,5 +1,5	112,0 108,7 117,1	-3,4 +0,3 -6,3
24.17	HERSTELLUNG VON SYNTHE- TISCHEN KAUTSCHUK IN PRIMARFORMEN	INSGESAMT INLAND AUSLAND	87,6 93,7 84,0	-2,2 -4,0 -0,9	-8,8 -1,9 -12,9	96,1 95,5 96,4	+12,1 +2,7 +18,6	-1,1 -4,8 +1,0	91,3 98,4 87,0	+13,4 +14,7 +12,5	91,9 94,6 90,2	+4,8 -0,7 +8,5
24.2	HERSTELLUNG VON SCHAE- LINGSBEKAEMPFUNG- UND PFLANZENSCHUTZMITTELN	INSGESAMT INLAND AUSLAND	126,5 106,7 136,1	+8,5 +0,3 +12,8	+25,5 +66,2 +13,8	100,8 86,8 119,8	+9,9 -17,8 +22,0	-24,7 -43,7 -16,3	158,9 132,1 173,4	+11,5 +18,0 +9,9	113,7 87,3 127,9	+9,1 -7,3 +16,8
24.3	HERSTELLUNG VON ANSTRICH- MITTELN, DRUCKFARBEN UND KITTEN	INSGESAMT INLAND AUSLAND	119,9 113,7 139,1	+0,2 -2,1 +6,5	+2,9 +4,5 -0,9	116,5 108,8 140,3	-3,6 -5,7 +2,2	+4,8 +3,5 +7,8	109,8 102,4 132,5	+3,7 +1,5 +9,4	118,2 111,3 139,7	-1,7 -3,9 +4,3
24.4	HERSTELLUNG VON PHARMA- ZEUTISCHEN ERZEUGNISSEN	INSGESAMT INLAND AUSLAND	114,6 101,2 138,7	+5,4 +5,9 +4,9	+1,2 +1,0 +1,5	113,2 100,2 136,7	-1,4 -6,8 +6,8	+9,8 +5,1 +12,2	111,6 99,7 132,9	+4,0 +0,1 +3,8	113,9 100,7 137,7	+1,9 -0,9 +5,8
24.41	HERSTELLUNG VON PHARMA- ZEUTISCHEN GRUNDSTOFFEN	INSGESAMT INLAND AUSLAND	127,2 113,6 131,1	-3,9 -15,3 +0,2	-0,2 +7,6 -2,0	127,5 106,8 133,8	-0,5 -37,5 +14,9	+14,8 +2,6 +17,9	131,7 112,7 137,2	+11,0 -9,9 +17,5	127,4 109,6 132,5	-1,9 -27,7 +7,1
24.42	H.V. PHARM. SPEZIALI- TAETEN UND SONSTIGEN PHARM. ERZEUGNISSEN	INSGESAMT INLAND AUSLAND	113,4 100,8 140,8	+6,8 +6,8 +6,1	+1,4 +0,8 +2,3	111,8 100,0 137,4	-1,5 -5,2 +5,0	+9,3 +8,2 +11,0	109,6 99,3 131,9	+3,3 +0,5 +8,1	112,6 100,4 139,0	+2,4 +0,4 +5,5
24.5	H.V. SEIFEN, MASCH- REINIGUNGS- UND KOERPER- PFLEGENMITTELN	INSGESAMT INLAND AUSLAND	95,2 91,8 104,9	-0,1 +1,1 -3,1	-3,0 -3,7 -1,1	98,1 95,1 106,1	+0,4 +0,7 -0,3	+10,2 +10,3 +9,8	93,5 89,8 103,3	-0,2 -0,8 +0,9	96,7 93,4 105,5	+0,2 +1,0 -1,8
24.51	H.V. SEIFEN, MASCH- REINIGUNGS- UND POLIER- MITTELN	INSGESAMT INLAND AUSLAND	97,9 95,3 101,9	+2,0 +6,7 -6,4	+7,2 +10,4 +1,0	90,8 86,3 100,9	-3,1 -0,9 -6,9	+6,6 +5,4 +9,2	90,3 86,5 98,7	-1,8 +0,3 -5,9	94,1 90,8 101,4	-0,5 +2,9 -6,7
24.52	HERSTELLUNG VON DUFT- U. KOERPERPFLEGENMITTELN	INSGESAMT INLAND AUSLAND	93,1 86,4 106,9	-2,3 -3,6 +1,3	-11,5 -14,1 -3,5	106,2 102,9 112,9	+3,5 +2,0 +8,9	+13,4 +14,3 +10,6	96,6 82,8 109,4	+1,3 -1,6 +10,4	99,2 95,7 110,9	+0,7 -0,6 +5,0
24.6	HERSTELLUNG VON SONST. CHEMISCHEN ERZEUGNISSEN	INSGESAMT INLAND AUSLAND	114,0 104,7 122,4	+0,5 +2,6 -1,2	+2,2 +4,2 +0,7	111,5 100,5 121,8	+0,3 +2,0 -0,9	+3,2 +1,9 +4,3	109,8 99,1 119,5	+4,2 +3,6 +4,7	112,8 102,6 122,0	+0,4 +2,3 -1,1
24.61	HERSTELLUNG VON PYRO- TECHNISCHEN ERZEUGNISSEN	INSGESAMT INLAND AUSLAND	89,7 84,1 106,0	+4,3 -11,1 +67,7	-7,8 +6,5 -26,8	97,3 79,0 147,1	-2,0 -7,9 +8,1	+22,1 +11,4 +41,9	84,4 77,0 104,6	-7,0 -10,0 -0,4	93,5 81,6 129,1	+0,9 -9,5 +28,9
24.62	HERSTELLUNG VON KLEB- STOFFEN UND GELATINE	INSGESAMT INLAND AUSLAND	113,0 106,0 128,1	+1,9 -3,0 +10,5	-1,2 +3,3 -7,4	114,4 101,6 130,4	+0,4 -6,4 +8,8	+4,7 -2,3 +16,1	112,8 108,6 124,5	+3,2 +1,2 +6,7	113,7 103,3 133,3	+1,2 -4,3 +10,2

2 INDEX DES UMSATZES FUER
 1995
 NACH ABSCHNITTEN, UNTERABSCHNITTEN,
 DER KLASSEIFIKATION DER WIRTSCHAFTS
 2.1 ORIGINAL

WERT

WZ93- SCHL.	WIRTSCHAFTSZWEIG		VERAENDERUNG IN % JULI 1998 GEGEN			VERAENDERUNG IN % JUNI 1998 GEGEN			KUMULIERT		2-MONATS- DURCHSCHNITT JUNI 1998 VER- AEND. UND JULI GEGEN VORJAHR	
			1998	JULI 1997	JUNI 1998	1998	JUNI 1997	MAI 1998	JAN. 1998 BIS JULI 1998	VER- AEND. IN % GEGEN VORJAHR	JUNI 1998 UND JULI 1998	VER- AEND. IN % GEGEN VORJAHR
			JULI	JULI 1997	JUNI 1998	JUNI	JUNI 1997	MAI 1998	JULI 1998	JULI 1998	JULI 1998	JULI 1998
24.63	HERSTELLUNG VON ETHERISCHEN OELN	INSGESAMT	105,9	-4,1	+8,2	97,9	-16,9	-5,4	105,9	-3,8	101,9	-10,7
		INLAND	95,5	+6,0	+5,3	90,7	-11,6	-7,2	96,7	+2,7	93,1	-3,4
		AUSLAND	116,7	-11,3	+10,6	105,6	-21,1	-9,7	115,4	-9,1	111,1	-16,3
24.64	HERSTELLUNG VON FOTO-CHEMISCHEN ERZEUGNISSEN	INSGESAMT	105,0	-1,6	+6,0	99,1	+2,4	+4,3	96,9	+3,3	102,1	+0,3
		INLAND	91,3	+7,5	+8,8	83,9	+14,9	+4,5	78,9	-1,7	87,6	+10,9
		AUSLAND	111,0	-4,6	+5,0	105,7	-1,5	+4,2	104,8	+5,1	108,4	-3,0
24.65	HERSTELLUNG VON UNDSPIELTEN TON-, BILD- UND DATENTRAEGERN	INSGESAMT	86,5	-18,9	-13,0	89,4	+10,8	-17,0	108,0	+5,5	89,0	-5,3
		INLAND	86,8	-8,9	-13,6	112,0	+26,7	-20,5	120,8	+3,6	104,4	+7,3
		AUSLAND	83,3	-21,9	-12,8	55,5	+6,0	-15,7	104,1	+6,2	89,4	-9,1
24.66	HERSTELLUNG VON CHEMISCHEN ERZEUGNISSEN A.N.G.	INSGESAMT	121,3	+2,4	+3,4	117,3	+0,4	+4,4	114,8	+5,6	119,3	+1,4
		INLAND	110,0	+5,1	+4,5	105,3	+3,3	+3,9	102,1	+6,1	107,7	+4,3
		AUSLAND	132,1	+0,4	+2,4	129,0	-1,6	+4,8	127,1	+5,4	130,6	-0,6
24.7	HERSTELLUNG VON CHEMIEFASERN	INSGESAMT	91,5	-5,3	-13,2	105,4	-4,9	+7,9	100,8	-5,4	88,5	-5,0
		INLAND	84,5	-3,2	-9,2	93,1	-5,4	+16,2	85,8	-6,6	88,8	-4,4
		AUSLAND	95,4	-6,3	-15,1	112,4	-4,7	+4,4	109,3	-4,9	103,9	-5,5
DM	HERSTELLUNG VON GUMMI- UND KUNSTSTOFFWAEREN	INSGESAMT	112,7	+3,4	+2,7	109,7	+2,0	+5,6	106,4	+6,2	111,2	+2,7
		INLAND	107,1	+1,8	+4,0	103,0	+0,1	+4,8	100,1	+4,6	105,1	+1,0
		AUSLAND	130,4	+7,4	-0,5	131,1	+6,6	+7,8	126,5	+10,5	130,8	+7,0
25.1	HERSTELLUNG VON GUMMIWAEREN	INSGESAMT	113,8	+3,1	+2,4	111,1	+3,6	+4,9	110,2	+5,1	112,5	+3,4
		INLAND	108,8	+2,0	+3,9	104,7	+1,0	+3,7	104,7	+3,5	105,8	+1,5
		AUSLAND	125,1	+5,3	-0,2	125,4	+9,1	+7,4	122,3	+8,1	125,3	+7,2
25.11	HERSTELLUNG VON BEBEREIFUNGEN	INSGESAMT	109,1	-	+6,4	102,5	+2,9	+2,1	105,5	+2,0	105,8	+1,3
		INLAND	98,8	-0,7	+6,0	91,5	-3,5	-1,8	96,8	+0,1	95,2	-2,1
		AUSLAND	126,4	+1,0	+4,5	121,0	+12,2	+7,7	119,9	+4,7	123,7	+6,2
25.13	HERSTELLUNG VON SONST. GUMMIWAEREN	INSGESAMT	116,6	+4,9	+0,3	116,2	+4,0	+6,4	113,0	+6,8	116,4	+4,4
		INLAND	113,9	+3,2	+2,2	111,5	+3,0	+6,2	108,8	+5,0	112,7	+3,0
		AUSLAND	124,1	+9,2	-3,9	129,1	+6,9	+7,1	124,3	+11,1	126,6	+8,0
25.2	HERSTELLUNG VON KUNSTSTOFFWAEREN	INSGESAMT	112,4	+3,4	+2,8	109,3	+1,5	+6,7	105,5	+6,6	110,9	+2,5
		INLAND	105,7	+1,8	+4,0	102,6	-0,1	+5,0	99,1	+4,8	104,7	+0,9
		AUSLAND	132,3	+8,2	-0,5	133,0	+5,8	+8,0	127,9	+11,3	132,7	+7,0
25.21	H.V. PLATTEN, FOLIEN, SCHLAEUCHEN U. PROFILN AUS KUNSTSTOFF	INSGESAMT	118,0	+1,4	+3,2	114,3	-0,6	+4,5	110,6	+5,2	118,2	+0,4
		INLAND	108,1	-2,0	+5,6	102,4	-4,3	+2,0	99,7	+1,7	105,3	-3,1
		AUSLAND	139,8	+7,6	-0,7	140,8	+6,1	+8,1	134,5	+11,4	140,3	+6,9
25.22	H.V. VERPACKUNGSMITTELN AUS KUNSTSTOFF	INSGESAMT	107,1	+3,9	+2,5	104,5	+2,2	+5,0	102,7	+6,0	105,8	+3,0
		INLAND	100,0	+4,2	+3,6	98,5	+1,7	+4,3	95,1	+4,6	98,3	+2,9
		AUSLAND	129,2	+3,1	-0,3	129,6	+3,1	+6,8	126,3	+9,2	129,4	+3,1
25.23	H.V. BAUBEDARFSARTIKELN AUS KUNSTSTOFF	INSGESAMT	108,1	-1,7	+8,8	99,4	-6,0	+9,6	91,7	+3,3	103,8	-3,8
		INLAND	105,6	-3,2	+8,9	97,0	-8,4	+9,7	89,1	+2,3	101,3	-4,8
		AUSLAND	136,6	+14,4	+7,2	129,3	-3,1	+8,6	123,4	+12,1	134,0	+5,3
25.24	HERSTELLUNG VON SONST. KUNSTSTOFFWAEREN	INSGESAMT	111,3	+7,8	-	111,3	+6,8	+5,6	108,4	+9,4	111,3	+7,3
		INLAND	108,7	+7,1	+0,6	108,0	+6,3	+5,3	105,5	+8,7	108,4	+6,7
		AUSLAND	121,9	+10,4	-2,0	124,4	+8,6	+6,7	120,3	+12,1	123,2	+9,5
DI	GLASGEWERBE, KERAMIK, VERARBEITUNG VON STEINEN UND ERDEN	INSGESAMT	108,1	+1,9	+2,8	105,2	-3,3	+7,0	96,5	+1,8	106,7	-0,7
		INLAND	108,5	+0,9	+4,9	101,5	-3,1	+6,6	82,2	+1,4	104,0	-1,1
		AUSLAND	113,5	+5,4	-3,7	117,8	-3,8	+7,9	111,6	+3,0	115,7	+0,5
26.1	HERSTELLUNG UND VERARBEITUNG VON GLAS	INSGESAMT	106,9	+1,0	-1,4	108,4	-1,5	+8,3	101,7	+2,1	107,7	-0,3
		INLAND	104,7	-0,8	+0,5	104,2	+0,7	+9,3	87,0	+1,7	104,5	-
		AUSLAND	112,5	+5,3	-5,5	119,0	-8,4	+6,1	113,8	+2,9	115,8	-1,0
26.11	HERSTELLUNG VON FLACHGLAS	INSGESAMT	106,8	+7,3	+7,6	101,1	-3,5	+6,8	98,1	+1,3	105,0	+1,8
		INLAND	111,6	+0,4	+9,7	101,7	+4,0	+6,8	95,8	+2,7	108,7	+2,1
		AUSLAND	104,4	+21,7	+4,1	100,3	-13,6	+6,8	101,6	-0,8	102,4	+1,4
26.12	VEREDLUNG UND VERARBEITUNG VON FLACHGLAS	INSGESAMT	109,5	+2,4	+2,2	107,1	+1,7	+10,8	100,0	+4,3	108,3	+2,1
		INLAND	108,5	+2,9	+3,2	108,1	+4,7	+12,8	97,5	+5,2	107,8	+3,8
		AUSLAND	109,3	-0,5	-2,5	112,1	-11,7	+1,3	113,4	+0,3	110,7	-6,6
26.13	HERSTELLUNG VON HOHLGLAS	INSGESAMT	89,4	-3,8	-8,1	101,6	-5,0	+10,1	91,9	-2,2	87,5	-4,4
		INLAND	89,7	-8,6	-7,1	96,6	-3,7	+8,8	88,7	-2,5	93,2	-5,1
		AUSLAND	103,1	+3,2	-10,1	114,7	-7,6	+13,0	100,3	-1,7	108,9	-2,9
26.14	HERSTELLUNG VON GLASFASER	INSGESAMT	121,5	+5,5	+0,7	120,7	+6,3	+12,3	111,0	+3,9	121,1	+5,9
		INLAND	113,8	+0,3	+4,3	109,1	+4,7	+15,1	99,6	-0,5	111,5	+2,4
		AUSLAND	144,1	+19,9	-6,8	154,6	+9,7	+6,8	144,3	+14,3	149,4	+14,4
26.15	HERSTELLUNG, VEREDLUNG U. VERARB. VON SONST. GLAS EINSCHL. TECHN. GLASH.	INSGESAMT	124,3	+1,9	-1,2	125,8	-4,2	-0,6	127,2	+5,7	125,1	-1,3
		INLAND	128,1	+1,2	+3,4	123,9	-5,2	-3,4	128,3	+3,4	128,0	-2,1
		AUSLAND	121,2	+2,4	-4,7	127,2	-3,4	+1,7	127,8	+7,7	124,2	-0,7

2 INDEX DES UMSATZES FUER
1996
NACH ABSCHNITTEN, UNTERABSCHNITTEN,
DER KLASSEIFIKATION DER WIRTSCHAFTS
2.1 ORIGINAL

WERT

WZ93- SCHL.	WIRTSCHAFTSZWEIG		VERAENDERUNG IN % JULI 1998 GEGEN			VERAENDERUNG IN % JUNI 1998 GEGEN			KUMULIERT		2-MONATS- DURCHSCHNITT	
			1998			1998			JAN. 1998	VER- AEND. IN %	JUNI 1998	VER- AEND. IN %
			JULI	JULI 1997	JUNI 1998	JUNI	JUNI 1997	MAI 1998	JULI 1998	VORJAHR	JULI 1998	VORJAHR
26.2	KERAMIK (OHNE ZIEGELEI, UND BAUKERAMIK)	INSGESAMT	95,9	+6,7	+3,2	92,9	-2,0	+6,7	92,6	+3,2	94,4	+2,2
		AUSLAND	113,9	+6,8	-0,6	114,6	+3,4	+13,7	108,0	+4,8	114,3	+6,0
26.21	H.V. KERAMISCHEN HAUS- HALTSWAREN UND ZIERGE- GENSTAENDEN	INSGESAMT	86,0	+4,1	-0,6	86,5	-2,3	+6,1	87,9	+1,6	86,3	+0,6
		AUSLAND	106,2	+1,0	+0,2	106,0	+2,9	+11,0	100,7	+1,9	106,1	+1,9
26.22	HERSTELLUNG VON SANI- TAERKERAMIK	INSGESAMT	68,1	+13,0	+28,1	51,6	-4,6	-7,8	58,7	+10,5	58,9	+4,6
		AUSLAND	143,0	+33,3	+8,1	132,3	+16,7	-2,0	129,4	+36,2	137,7	+24,7
26.23	H.V. ISOLATOREN UND ISOLIERTEILEN AUS KERAMIK	INSGESAMT	90,4	-6,7	-18,4	110,8	-7,6	+23,8	89,2	-5,3	100,6	-7,2
		AUSLAND	109,2	+1,3	-33,2	154,6	+0,6	+45,7	108,5	-0,4	128,9	+0,8
26.24	H.V. KERAMISCHEN ERZEUG- NISSEN F. SONST. TECHN. ZWECKE	INSGESAMT	140,1	+23,3	+4,2	134,4	+3,8	+3,6	132,1	+12,0	137,3	+12,9
		AUSLAND	147,5	+14,7	+2,6	143,8	-2,2	+5,1	143,1	+7,8	145,7	+5,7
26.25	HERSTELLUNG VON KERA- MISCHEN ERZEUGNISSEN A.N.G.	INSGESAMT	98,0	-	+0,6	97,4	-9,6	-5,9	102,9	+2,7	97,7	-5,1
		AUSLAND	122,1	+14,4	-10,3	136,1	+7,7	+14,6	123,6	+11,1	129,1	+10,7
26.26	H.V. FEUERFESTEN KERA- MISCHEN MERKSTOFFEN	INSGESAMT	106,7	+6,2	+6,0	99,7	-0,3	+10,8	98,0	+2,0	102,7	+2,9
		AUSLAND	108,3	+9,5	+6,2	102,9	+4,4	+13,5	101,2	+3,1	106,1	+7,0
26.3	H.V. KERAMISCHEN HAND- U. BODENFLIESEN UND -PLATTEN	INSGESAMT	94,5	-11,2	+7,4	88,0	-15,6	+3,5	86,8	-11,8	91,3	-13,4
		AUSLAND	79,6	-29,7	-0,6	80,0	-30,2	+1,4	75,7	-25,6	78,8	-29,2
26.4	ZIEGELEI, HERSTELLUNG VON SONST. BAUKERAMIK	INSGESAMT	114,2	-2,6	+6,4	107,3	-8,2	+8,9	84,0	-2,1	110,8	-5,4
		AUSLAND	132,4	-0,6	-13,1	152,3	+18,7	-15,4	126,0	+14,9	142,4	+9,0
26.51	HERSTELLUNG VON ZEMENT	INSGESAMT	122,1	+2,6	+8,7	112,3	-6,2	+3,2	96,5	+2,8	117,2	-1,8
		AUSLAND	123,5	+5,0	-7,4	133,4	-12,8	+10,2	124,0	+4,3	126,5	-5,0
26.62	HERSTELLUNG VON GIPS- ERZEUGNISSEN FUER DEN BAU	INSGESAMT	142,8	+32,3	+13,5	125,8	+27,2	+5,7	122,4	+24,3	134,3	+29,9
		AUSLAND	632,0	+109,2	+16,9	540,8	+82,1	+0,5	448,5	+82,5	588,4	+92,8
DJ	METALLERZEUGUNG UND -BE- ARBEITUNG, HERSTELLUNG VON METALLERZEUGNISSEN	INSGESAMT	109,9	+1,9	-0,3	110,2	+2,7	+6,5	106,2	+8,0	110,1	+2,3
		AUSLAND	118,4	+2,7	-5,3	126,1	+3,3	+6,8	122,9	+10,5	122,8	+3,0
27	METALLERZEUGUNG UND -BEARBEITUNG	INSGESAMT	107,2	+2,1	-1,9	108,3	+2,3	+4,6	108,4	+9,3	108,3	+2,3
		AUSLAND	114,7	+1,0	-6,9	123,2	+2,7	+4,9	122,2	+10,5	119,0	+1,9
27.1	ERZEUGUNG VON ROHEISEN, STAHL UND FERROLEGIE- RUNGEN (EGKS) 1)	INSGESAMT	97,9	+3,8	-7,3	106,6	+5,3	+8,8	104,5	+12,6	101,8	+4,6
		AUSLAND	100,2	+1,8	-14,3	116,9	+10,2	+4,7	116,0	+15,5	106,6	+6,2
27.2	HERSTELLUNG VON ROHREN	INSGESAMT	113,1	+13,6	+4,1	108,6	+10,4	+4,5	105,1	+11,1	110,9	+12,0
		AUSLAND	136,1	+26,0	+1,3	133,4	+15,3	+7,3	129,6	+16,7	134,3	+20,4
27.21	H.V. ROHREN, ROHRFORM-, ROHRVERSCHLUSS- U. -VERB. A. GUSSEISEN	INSGESAMT	70,0	+1,9	+2,3	68,4	-0,7	+24,4	58,8	-4,4	69,2	+0,6
		AUSLAND	86,9	+23,2	-2,9	88,5	+19,1	+61,8	76,6	+0,5	87,2	+21,1
27.22	H.V. STAHLROHREN, ROHR- FORM-, VERSCHL.-VERB. A. AUS EISEN UND STAHL	INSGESAMT	120,6	+15,0	+4,4	115,5	+11,6	+2,8	113,1	+12,8	118,1	+13,3
		AUSLAND	140,9	+26,3	+1,6	138,7	+15,1	+4,8	135,8	+17,9	138,8	+20,4
27.3	SONST. ERSTE BEARBEITUNG V. EISEN U. STAHL, H.V. FERROLEG. (NICHT EGKS) 1)	INSGESAMT	108,1	+4,6	-3,5	112,0	+2,1	+4,3	110,3	+10,2	110,1	+3,3
		AUSLAND	111,9	+5,3	-8,4	122,1	+1,8	+4,4	123,6	+14,4	117,0	+3,4
27.31	HERSTELLUNG VON BLANK- STAHL	INSGESAMT	85,1	+5,7	-1,7	88,6	+4,5	+6,9	85,1	+11,5	85,9	+5,1
		AUSLAND	89,7	+9,8	-6,4	91,4	+5,2	+14,4	89,8	+17,2	87,6	+7,4
27.32	HERSTELLUNG VON KALT- BAND UNTER 600 MM BREITE	INSGESAMT	115,9	+4,1	-7,3	125,0	+4,1	+3,8	121,9	+10,4	120,5	+4,1
		AUSLAND	119,6	+7,4	-14,3	132,5	+9,1	+6,7	129,8	+17,0	123,1	+8,4
27.33	HERSTELLUNG VON KALT- PROFILIEN	INSGESAMT	169,0	+10,9	+2,9	163,6	+11,4	+8,2	147,5	+17,9	155,8	+11,1
		AUSLAND	212,8	+38,3	+2,1	208,5	+46,7	-1,8	190,7	+39,4	210,7	+42,4

1) EUROPAEISCHE GEMEINSCHAFT FUER KOHLE UND STAHL.

STBA, FS 4, R 2.2, 7/1998

2 INDEX DES UMSATZES FUER
 1995
 NACH ABSCHNITTEN, UNTERABSCHNITTEN,
 DER KLASSEIFIKATION DER WIRTSCHAFTS
 2.1 ORIGINAL

WERT

W299- SCHL.	WIRTSCHAFTSZWEIG		VERAENDERUNG IN % JULI 1998 GEGEN			VERAENDERUNG IN % JUNI 1998 GEGEN			KUMULIERT		2-MONATS- DURCHSCHNITT	
			1998			1998			JAN. 1998	VER- AEND. IN % GEGEN VORJAHR	JUNI 1998	VER- AEND. IN % GEGEN VORJAHR
			JULI	JULI 1997	JUNI 1998	JUNI	JUNI 1997	MAI 1998	JULI 1998		JULI 1998	
27.34	HERSTELLUNG VON GEZO- GEMEM DRAHT	INSGESAMT	80,1	-2,8	-4,9	84,2	-3,4	+2,9	81,9	+3,8	82,2	-3,0
		INLAND	80,8	-1,5	-2,7	83,0	-2,6	+3,5	80,7	+4,0	81,9	-2,0
		AUSLAND	77,8	-6,0	-11,5	87,9	-6,3	+0,8	86,9	+3,2	82,9	-6,1
27.35	ERSTE BEARB. V. EISEN U. STAHL A.N.G., H.V.FERRO- LEB. (NICHT EÜKS) 1)	INSGESAMT	150,4	+10,4	+5,1	143,1	-3,5	+2,7	149,4	+12,6	146,8	+3,2
		INLAND	142,7	+18,3	+2,7	139,0	+7,1	+7,3	132,8	+13,3	140,9	+12,5
		AUSLAND	161,7	+1,6	+8,6	149,1	-15,1	-3,1	173,8	+11,8	155,4	-7,2
27.4	ERZEUGUNG UND ERSTE BEAR- BEITUNG VON NE-METALLEN	INSGESAMT	110,8	-6,3	+3,8	106,8	-5,9	+4,4	108,7	+3,4	108,9	-6,0
		INLAND	109,9	-4,5	+7,3	96,8	-3,9	+5,7	98,8	+3,8	100,4	-4,2
		AUSLAND	122,1	-8,7	-0,7	123,0	-8,4	+2,8	125,1	+3,0	122,6	-8,5
27.41	ERZEUG. U. ERSTE BEAR- BEITUNG VON EDELMETALLEN	INSGESAMT	168,4	+3,4	+15,9	143,6	-12,8	-3,9	160,5	+5,7	155,9	-4,8
		INLAND	147,9	+4,8	+8,8	136,9	+7,1	+13,0	139,2	+2,3	141,9	+5,9
		AUSLAND	190,9	+2,0	+24,2	153,7	-28,4	-18,2	188,6	+9,1	172,3	-14,3
27.42	ERZEUG. U. ERSTE BEAR- BEITUNG VON ALUMINIUM	INSGESAMT	112,9	+0,8	+6,0	106,5	+0,3	+3,3	108,1	+9,3	109,7	+0,5
		INLAND	105,1	+0,7	+9,5	96,0	-0,6	+3,3	96,3	+7,8	100,6	+0,1
		AUSLAND	127,5	+0,9	+0,9	126,4	+1,6	+3,4	126,6	+11,5	127,0	+1,3
27.43	ERZEUG. U. ERSTE BEAR- BEITUNG VON BLEI, ZINK UND ZINN	INSGESAMT	144,8	-1,3	+4,2	138,9	-6,1	+19,6	132,0	+1,9	141,9	-3,7
		INLAND	140,5	-0,2	+11,8	125,6	-9,3	+22,7	124,2	+0,8	133,1	-4,7
		AUSLAND	159,7	-4,5	-13,6	184,8	+2,2	+13,1	158,8	+5,4	172,2	-1,0
27.44	ERZEUG. U. ERSTE BEAR- BEITUNG VON KUPFER	INSGESAMT	92,3	-20,0	-2,9	95,1	-12,2	+5,5	96,2	-4,0	93,7	-16,3
		INLAND	86,6	-16,4	+1,8	85,1	-10,1	+3,5	86,6	-0,7	85,9	-13,4
		AUSLAND	100,0	-23,8	-7,9	108,6	-14,2	+7,7	109,1	-7,4	104,3	-19,1
27.45	ERZEUG. U. ERSTE BEAR- BEITUNG VON SONSTIGEN NE-METALLEN	INSGESAMT	97,6	-10,2	-1,5	99,1	-11,1	+7,1	98,4	-7,5	98,4	-10,6
		INLAND	86,5	-12,2	+3,0	84,0	-11,6	+3,8	83,4	-6,9	85,3	-11,9
		AUSLAND	107,7	-8,7	-4,5	112,8	-10,8	+8,4	112,0	-8,0	110,3	-9,7
27.5	GIESSEREIINDUSTRIE	INSGESAMT	121,3	+8,8	-3,1	125,2	+9,1	+7,6	120,7	+12,4	123,3	+8,9
		INLAND	119,8	+8,6	-0,8	120,8	+9,2	+6,3	117,6	+12,3	120,3	+8,9
		AUSLAND	127,1	+9,2	-11,3	143,3	+8,6	+12,5	133,1	+12,2	135,2	+8,9
27.51	EISENGIESSEREI	INSGESAMT	117,1	+5,3	-7,3	126,3	+5,6	+9,9	119,9	+10,0	121,7	+5,5
		INLAND	116,0	+5,6	-5,1	122,2	+6,1	+8,0	117,4	+10,5	119,1	+5,8
		AUSLAND	120,2	+4,6	-13,4	138,8	+4,5	+16,4	127,4	+8,7	129,5	+4,5
27.52	STAHLGIESSEREI	INSGESAMT	119,5	+8,9	+0,3	119,2	+6,6	+7,2	114,0	+9,5	119,4	+7,8
		INLAND	112,7	+6,1	+3,7	108,7	+3,4	+4,5	106,2	+5,6	110,7	+4,7
		AUSLAND	144,1	+17,7	-8,2	156,9	+15,4	+14,3	141,9	+21,6	150,5	+16,5
27.53	LEICHTMETALLGIESSEREI	INSGESAMT	132,5	+14,8	+0,4	132,0	+16,3	+5,4	128,9	+17,2	132,3	+15,5
		INLAND	132,2	+15,4	+2,7	128,7	+16,3	+5,1	125,4	+17,7	130,5	+15,8
		AUSLAND	134,3	+11,5	-12,0	152,6	+16,4	+8,8	145,0	+14,7	143,5	+14,1
27.54	BUNTMETALLGIESSEREI	INSGESAMT	101,5	+1,5	+1,8	99,7	+3,3	+4,4	100,0	+8,2	100,6	+2,3
		INLAND	98,9	-2,9	+0,1	96,8	+2,8	+4,5	96,7	+6,3	96,9	-0,1
		AUSLAND	135,2	+33,1	+11,4	121,4	+6,7	+4,2	124,1	+20,5	126,3	+19,1
28	HERSTELLUNG VON METALL- ERZEUGNISSEN	INSGESAMT	112,1	+1,6	+1,0	111,0	+3,1	+8,1	104,4	+8,9	111,6	+2,4
		INLAND	108,1	+0,7	+2,0	107,0	+2,8	+7,6	100,4	+6,0	108,1	+1,8
		AUSLAND	126,9	+5,4	-2,8	130,5	+4,1	+8,5	124,0	+10,5	128,7	+4,7
28.1	STAHL- UND LEICHTMETALL- BAU	INSGESAMT	104,8	-2,4	+11,0	94,4	-4,4	+11,2	90,7	+2,6	99,6	-3,4
		INLAND	101,4	-3,4	+13,2	89,6	-6,9	+9,0	86,9	+1,0	95,5	-5,1
		AUSLAND	154,0	+7,9	-4,9	162,0	+20,8	+30,6	145,0	+18,4	158,0	+14,2
28.11	HERSTELLUNG VON STAHL- UND LEICHTMETALLKON- STRUKTIONEN	INSGESAMT	108,0	-1,5	+13,3	95,3	-5,3	+11,1	91,1	+2,8	101,7	-3,3
		INLAND	104,5	-2,4	+15,7	90,3	-7,8	+8,9	87,8	+2,0	97,4	-5,0
		AUSLAND	154,6	+7,4	-3,7	160,5	+19,0	+29,1	134,6	+9,9	157,6	+13,0
28.12	HERSTELLUNG VON AUSBAU- ELEMENTEN AUS STAHL UND LEICHTMETALL	INSGESAMT	93,3	-6,0	+2,4	91,1	-1,1	+11,6	89,0	+1,7	92,2	-3,7
		INLAND	90,4	-7,3	+3,7	87,2	-3,3	+9,5	83,6	-2,6	88,8	-5,4
		AUSLAND	151,1	+10,9	-10,9	169,8	+30,4	+38,7	197,4	+61,4	160,4	+20,4
28.2	KESSEL- UND BEHAELTERBAU (OHNE H.V. DAMPKESSELN)	INSGESAMT	117,4	+4,4	+8,0	108,7	-8,2	+25,5	95,7	+2,1	113,1	-2,0
		INLAND	113,7	+3,3	+12,2	101,3	-2,7	+24,0	91,0	+1,3	107,5	+0,4
		AUSLAND	146,3	+12,8	-11,2	163,7	-27,7	+32,7	130,9	+6,5	154,5	-13,1
28.21	HERSTELLUNG VON TANKS UND SAMMELBEHAELTERN	INSGESAMT	129,3	+15,8	+3,1	124,4	-6,5	+34,5	101,6	+7,5	128,4	+9,6
		INLAND	124,6	+14,7	+10,5	112,8	+9,8	+33,8	94,2	+8,2	118,7	+12,3
		AUSLAND	150,3	+20,8	-23,1	186,5	-38,7	+37,5	146,9	+5,3	172,9	-22,0
28.22	H.V. HEIZKOEPPERN F. ZENTRALHEIZUNGEN UND ZENTRALHEIZUNGSKESSELN	INSGESAMT	109,5	-3,5	+12,7	97,2	-9,7	+18,1	91,5	-1,8	103,4	-6,5
		INLAND	106,1	-4,6	+13,6	83,4	-11,1	+16,9	88,9	-3,2	99,8	-7,8
		AUSLAND	140,1	+4,7	+7,4	130,4	+0,5	+25,7	114,2	+8,1	135,3	+2,7
28.3	HERSTELLUNG VON DAMPF- KESSELN (OHNE ZENTRAL- HEIZUNGSKESSEL)	INSGESAMT	74,7	-35,8	-39,9	124,3	+19,9	+8,3	83,9	-3,0	99,5	-9,5
		INLAND	78,9	-30,5	-43,4	138,4	+29,8	+9,8	89,5	+3,5	108,2	-1,2
		AUSLAND	63,5	-58,9	+11,2	48,1	-43,5	-27,1	55,9	-35,2	60,8	-52,8

1) EUROPAEISCHE GEMEINSCHAFT FUER KOHLE UND STAHL.

STBA, FS 4, R 2.2, 7/1998

2 INDEX DES UMSATZES FUER
 1996
 NACH ABSCHNITTEN, UNTERABSCHNITTEN,
 DER KLASSIFIKATION DER WIRTSCHAFTS
 2.1 ORIGINAL

WERT

W293- SCHL.	WIRTSCHAFTSZWEIG		VERAENDERUNG IN % JULI 1998 GEGEN			VERAENDERUNG IN % JUNI 1998 GEGEN			KUMULIERT		2-MONATS- DURCHSCHNITT JUNI 1998 UND JULI 1998 GEGEN		VER- AEND. IN % IN % GEGEN VORJAHR	
			1998 JULI	JULI 1997	JUNI 1998	1998 JUNI	JUNI 1997	MAI 1998	JAN. 1998 BIS JULI 1998	VER- AEND. IN % GEGEN VORJAHR	JUNI 1998	VER- AEND. IN % GEGEN VORJAHR		
28.4	H.V. SCHMIEDE-, PRESS-, ZIEH-U. STANZTEILEN, GEW. RINGEN U. PULVERN. ERZ.	INSGESAMT	122,6	+11,2	+1,2	121,2	+7,4	+5,6	118,6	+12,2	121,9	+9,2		
		INLAND	121,1	+9,9	+2,7	117,9	+7,5	+6,0	115,6	+11,3	119,5	+8,6		
		AUSLAND	126,4	+15,9	-4,0	133,8	+7,4	+7,7	129,6	+11,9	131,1	+11,4		
28.5	OBERFLAECHEVEREDLUNG, WAERMEBEHANDLUNG UND MECHANIK A.N.G.	INSGESAMT	139,6	+14,7	+7,2	130,2	+13,7	+6,1	127,0	+17,6	134,9	+14,2		
		INLAND	139,6	+15,3	+8,0	129,3	+13,3	+6,2	125,7	+17,4	134,5	+14,4		
		AUSLAND	138,2	+9,8	+0,6	136,4	+17,6	+6,1	137,2	+19,0	136,8	+13,5		
28.51	OBERFLAECHEVEREDLUNG UND WAERMEBEHANDLUNG	INSGESAMT	132,8	+10,8	+5,4	126,0	+10,3	+7,1	122,6	+14,3	129,4	+10,5		
		INLAND	134,1	+11,7	+6,7	125,7	+10,2	+7,6	121,5	+14,1	128,9	+10,9		
		AUSLAND	124,1	+4,5	-3,2	126,2	+11,9	+3,7	130,0	+15,7	126,2	+8,1		
28.52	MECHANIK A.N.G.	INSGESAMT	147,5	+19,1	+9,1	135,2	+17,8	+5,1	132,1	+21,4	141,4	+18,5		
		INLAND	145,8	+19,9	+9,5	139,2	+16,8	+4,6	130,5	+21,2	139,5	+18,1		
		AUSLAND	186,7	+18,1	+6,2	157,0	+27,4	+9,7	150,2	+24,8	161,9	+22,5		
28.6	H.V. SCHNEIDWAEREN, WERK- ZEUGEN, SCHLOSSERN UND BESCHLAEGEN	INSGESAMT	117,3	+6,6	-1,6	119,2	+6,8	+7,0	115,4	+9,9	118,3	+6,8		
		INLAND	112,6	+5,2	-0,4	113,1	+5,4	+7,6	108,9	+8,4	112,9	+5,3		
		AUSLAND	126,6	+8,7	-4,0	133,9	+9,8	+5,8	128,7	+13,1	131,9	+9,8		
28.61	HERSTELLUNG VON SCHNEIDWAEREN UND BESTECKEN	INSGESAMT	91,0	-6,4	-24,0	119,7	+19,5	+24,7	101,1	-2,3	105,4	+6,8		
		INLAND	83,4	-3,7	-24,9	111,0	+31,1	+24,0	94,5	+1,9	97,2	+13,4		
		AUSLAND	98,9	-9,0	-23,1	129,9	+9,6	+25,3	108,8	-6,4	114,9	+0,6		
28.62	HERSTELLUNG VON WERKZEUGEN	INSGESAMT	117,2	+5,3	+0,6	116,5	+5,4	+5,0	113,2	+9,2	116,9	+5,4		
		INLAND	111,6	+3,7	-0,2	111,8	+5,3	+9,0	107,2	+7,4	111,7	+4,5		
		AUSLAND	130,4	+8,8	+2,2	127,6	+6,0	-2,2	127,4	+12,7	129,0	+7,3		
28.63	HERSTELLUNG VON SCHLOSSERN UND BESCHLAEGEN	INSGESAMT	121,4	+9,7	-0,3	121,8	+6,4	+6,7	119,8	+12,4	121,6	+8,0		
		INLAND	116,9	+7,4	+2,0	114,5	+3,3	+4,9	114,2	+10,0	115,7	+5,4		
		AUSLAND	134,2	+15,6	-5,6	142,1	+14,0	+10,8	135,3	+18,5	138,2	+14,8		
28.7	HERSTELLUNG VON SONST. EISEN-, BLECH- UND METALLWAEREN	INSGESAMT	111,2	+3,2	+3,3	107,6	-0,4	+6,7	104,0	+5,5	109,4	+1,4		
		INLAND	106,9	+1,6	+4,7	102,1	-1,7	+4,6	99,2	+4,2	104,5	-0,1		
		AUSLAND	127,4	+9,1	-0,6	128,2	+3,6	+9,1	122,1	+9,9	127,8	+6,2		
28.71	HERSTELLUNG VON BE- HAELTERN AUS EISEN UND STAHL	INSGESAMT	102,2	-7,2	+4,9	97,4	-8,5	+7,5	94,1	-2,0	99,8	-7,8		
		INLAND	94,4	-4,8	+6,1	89,0	-6,9	+3,0	89,2	+1,7	91,7	-5,9		
		AUSLAND	127,9	-12,5	+1,9	125,5	-12,2	+20,1	110,2	-10,8	126,7	-12,3		
28.72	H.V. VERPACKUNGEN U. VERSCHLUESSEN AUS EI- SEN-, STAHL U. NE-METALL	INSGESAMT	119,1	+4,2	+6,3	112,0	-1,5	+4,6	105,2	+3,5	115,6	+1,4		
		INLAND	111,5	+1,0	+5,3	105,9	-3,0	+4,2	99,7	+1,2	108,7	-1,0		
		AUSLAND	142,8	+13,1	+8,9	131,1	+2,7	+6,8	122,2	+9,7	137,0	+7,9		
28.73	HERSTELLUNG VON DRAHT- WAEREN	INSGESAMT	112,0	-5,0	+3,3	108,4	-6,6	+5,9	102,7	-0,9	110,2	-5,8		
		INLAND	107,9	-6,7	+8,1	99,8	-12,5	+4,7	94,7	-5,4	103,9	-9,6		
		AUSLAND	126,4	+0,5	-7,9	136,2	+11,1	+8,6	128,8	+12,0	130,8	+5,7		
28.74	H.V. SCHRAUBEN, NIETEN, KETTEN UND FEDERN	INSGESAMT	117,8	+10,2	-0,6	118,5	+8,3	+8,7	115,4	+11,9	118,2	+8,2		
		INLAND	115,1	+8,9	+1,9	112,9	+6,1	+4,6	111,2	+11,1	114,0	+6,9		
		AUSLAND	128,2	+14,0	-7,3	136,1	+9,3	+12,6	128,4	+14,4	131,2	+11,6		
28.75	H.V. EISEN-, BLECH- UND METALLWAEREN A.N.G.	INSGESAMT	105,3	+2,7	+4,5	100,8	-1,1	+5,3	99,7	+5,2	103,1	+0,9		
		INLAND	102,2	+1,0	+4,9	97,4	-1,2	+5,0	95,2	+4,4	99,8	-0,1		
		AUSLAND	120,7	+10,8	+2,7	117,5	-1,1	+6,8	116,2	+8,0	119,1	+4,6		
DK	MASCHINENBAU	INSGESAMT	115,3	+6,6	-12,8	132,2	+7,7	+29,0	109,4	+9,4	123,8	+7,2		
		INLAND	108,3	+3,0	-2,1	108,6	-0,6	+14,9	99,8	+5,4	107,5	+1,1		
		AUSLAND	127,2	+10,7	-22,0	163,1	+16,2	+44,1	122,0	+13,9	145,2	+13,7		
29.1	H.V. MASCHINEN F.D. ERZEUG. U. NUTZG. V. MECHAN. ENERGIE (O. LUFT-, STRASS. FAHRZ. BAU)	INSGESAMT	120,4	+10,7	-23,2	156,8	+27,8	+53,4	113,7	+13,2	138,6	+19,7		
		INLAND	111,7	+5,2	+7,1	104,3	+0,6	+3,7	102,4	+8,2	106,0	+2,9		
		AUSLAND	132,5	+17,9	-42,2	229,2	+53,8	+119,3	129,5	+19,6	180,9	+36,4		
29.11	H.V. VERBRENNUNGSMOTOREN U. TURBINEN (O. MOT. F. LUFT- U. STRASSENFAHRZEUGE)	INSGESAMT	131,9	+34,2	-58,1	314,8	+65,2	+261,4	129,2	+33,3	223,4	+66,5		
		INLAND	95,6	+0,2	+15,2	83,0	-20,2	-17,7	79,6	+3,5	89,3	-10,4		
		AUSLAND	156,8	+56,5	-66,9	473,7	+120,0	+508,9	153,1	+48,5	315,3	+98,8		
29.12	HERSTELLUNG VON PUMPEN UND KOMPRESSOREN	INSGESAMT	113,1	+7,4	-1,0	114,2	+8,2	+10,1	106,2	+8,8	113,7	+6,9		
		INLAND	108,1	+7,1	+6,1	100,0	+2,4	+7,3	96,8	+7,8	103,1	+4,8		
		AUSLAND	122,2	+7,8	-8,0	132,8	+10,4	+12,9	118,6	+9,9	127,5	+9,1		
29.13	HERSTELLUNG VON ARMATUREN	INSGESAMT	120,0	+4,5	+8,9	110,2	+1,3	+7,4	108,8	+8,4	115,1	+3,0		
		INLAND	115,4	+3,5	+10,7	104,2	+1,4	+7,0	103,6	+5,1	109,8	+2,4		
		AUSLAND	131,7	+7,0	+5,0	125,4	+1,2	+8,5	122,1	+9,4	128,6	+4,1		
29.14	HERSTELLUNG VON LAGERN, GETRIEBEN, ZAHNRAEDERN UND ANTRIEBSSELEMENTEN	INSGESAMT	119,7	+3,9	-1,3	121,3	+5,8	+8,1	119,0	+10,2	120,5	+4,8		
		INLAND	121,8	+7,7	+1,4	120,1	+8,7	+7,5	118,8	+13,7	121,0	+8,2		
		AUSLAND	118,5	-1,7	-5,4	123,2	+1,6	+8,0	119,3	+5,2	119,9	-		
29.2	HERSTELLUNG VON SONST. MASCHINEN FUER UNSPEZI- FISCHE VERWENDUNG	INSGESAMT	106,3	+0,5	-4,0	110,7	-6,8	+12,7	101,4	+5,1	108,5	-3,4		
		INLAND	98,3	-0,1	-4,0	103,4	-8,9	+16,8	94,1	+2,4	101,4	-5,3		
		AUSLAND	119,4	+1,5	-3,9	124,2	-1,6	+7,0	114,8	+8,4	121,8	-0,1		

2 INDEX DES UMSATZES FUER
1996
NACH ABSCHNITTEN, UNTERABSCHNITTEN,
DER KLASSIFIKATION DER WIRTSCHAFTS
2.1 ORIGINAL

WERT

WZ93- SCHL.	WIRTSCHAFTSZWEIG		VERAENDERUNG IN % JULI 1996 GEGEN			VERAENDERUNG IN % JUNI 1996 GEGEN			KUMULIERT		2-MONATS- DURCHSCHNITT	
			1996			1996			JAN. 1996	VER- AEND. BIS	JUNI 1996	VER- AEND. BIS
			JULI	JULI 1997	JUNI 1996	JUNI	JUNI 1997	MAI 1996	JULI 1996	IN % GEGEN VORJAHR!	JULI 1996	IN % GEGEN VORJAHR!
29.21	HERSTELLUNG VON OFEN UND BRENNERN	INSGESAMT INLAND AUSLAND	100,8 89,9 101,9	+4,1 +3,0 +5,7	+16,9 +24,8 -1,9	86,2 74,1 103,9	-36,6 -54,5 +7,1	+18,7 +5,6 +26,4	80,6 78,6 83,4	-10,9 -15,1 -2,8	93,5 87,0 102,9	-19,7 -33,0 +5,4
29.22	HERSTELLUNG VON HEBE- ZEUGEN UND FORDERMIT- TELN	INSGESAMT INLAND AUSLAND	87,0 96,7 122,8	-5,6 -8,3 -0,2	+6,5 -5,7 -7,7	109,7 91,9 133,0	-8,1 -12,6 +0,8	+8,6 +12,5 +2,4	96,4 65,6 123,5	+3,2 -2,5 +15,2	100,4 89,3 127,9	-6,9 -10,6 +0,3
28.28	H.V. KAELTE- UND LUFT- TECHN. ERZEUGNISSEN F. GEMEINL. ZWECKE	INSGESAMT INLAND AUSLAND	108,8 111,6 105,5	+5,9 +4,1 +10,9	-12,6 -13,2 -11,3	125,7 128,5 118,9	+3,0 +18,2 -20,7	+28,9 +31,9 +21,5	103,7 103,2 106,2	+10,8 +12,5 +7,2	117,8 120,1 112,2	+4,3 +10,3 -8,5
29.24	H.V. MASCHINEN FUER UNSPECIFISCHE VERMEN- DUNG A.N.G.	INSGESAMT INLAND AUSLAND	113,0 103,5 125,5	+1,7 +4,2 -0,8	+1,3 +1,6 +1,0	111,6 101,9 124,3	-8,5 -15,4 +5,5	+5,6 +10,6 +2,5	107,4 99,0 118,3	+5,5 +3,0 +8,3	112,3 102,7 124,9	-2,5 -5,6 +2,2
29.3	HERSTELLUNG VON LAND- U. FORSTWIRTSCHAFTLICHEN MASCHINEN	INSGESAMT INLAND AUSLAND	140,4 132,6 148,7	+17,8 +6,8 +30,4	+17,3 +1,0 +38,1	119,7 131,3 107,7	+7,1 +8,7 +5,1	+2,1 +7,3 -3,8	121,4 125,6 117,1	+9,1 +13,6 +4,5	130,1 132,0 128,2	+12,6 +7,8 +18,4
29.31	HERSTELLUNG VON ACKER- SCHLEPPERN	INSGESAMT INLAND AUSLAND	99,9 81,7 110,1	-1,1 -8,4 +2,9	+7,0 -21,7 +26,1	93,4 104,3 87,3	+3,5 +6,3 +1,8	+2,1 +7,4 -1,2	90,8 95,4 88,2	-1,7 +12,5 -8,7	98,7 93,0 98,7	+1,2 -1,3 +2,3
29.32	H.V. SONST. LAND- UND FORSTWIRTSCH. MASCHINEN	INSGESAMT INLAND AUSLAND	183,5 150,2 183,4	+28,2 +10,4 +25,6	+21,4 +6,8 +45,8	134,7 140,6 126,0	+8,5 +9,2 +7,4	+2,2 +7,2 -5,3	138,8 136,1 143,0	+13,6 +13,9 +13,4	149,1 145,4 154,7	+17,5 +9,8 +30,2
29.4	HERSTELLUNG VON WERK- ZEUGMASCHINEN	INSGESAMT INLAND AUSLAND	117,8 112,7 123,5	+13,6 +8,5 +19,3	+3,0 +1,3 +4,7	114,4 111,2 118,0	+4,6 +4,7 +4,3	+12,2 +13,4 +10,9	109,8 99,1 109,0	+11,3 +7,7 +15,1	116,1 112,0 120,8	+8,9 +6,6 +11,5
29.5	H.V. MASCHINEN F. SONST. BESTIMMTE WIRTSCHAFTS- ZWEIGE	INSGESAMT INLAND AUSLAND	118,1 110,6 125,0	+8,6 +5,1 +7,8	-17,9 -5,8 -25,6	143,9 117,2 160,1	+4,9 +3,4 +5,8	+34,9 +23,8 +42,9	114,1 102,9 124,2	+10,7 +6,6 +13,7	131,0 113,9 148,6	+5,6 +4,2 +6,6
29.51	H.V. MASCHINEN F. D. ME- TALLERZ. V. HALZWERKS- EINR. U. GIESSMASCHINEN	INSGESAMT INLAND AUSLAND	61,0 116,3 38,3	+44,5 +27,5 +72,5	-73,4 -27,3 -66,1	229,2 160,0 257,6	-10,5 -25,0 -5,9	+234,1 +44,5 +401,2	115,6 160,5 97,2	+31,2 +45,2 +22,7	145,1 138,2 148,0	-2,7 -5,3 -
29.52	H.V. BERGWERKS-, BAU- U. BAUSTOFFMASCHINEN	INSGESAMT INLAND AUSLAND	106,8 92,7 125,1	-0,9 +7,0 -7,5	-41,9 -7,7 -57,2	183,8 100,4 232,2	+66,0 +8,4 +117,6	+95,5 +32,5 +148,5	103,5 77,8 136,8	+12,9 -1,1 +25,9	145,3 96,6 208,7	+32,9 +7,8 +54,8
29.53	H.V. MASCHINEN F. DAS ERMAEHRUNGSBEREICHE U. D. TABAKVERARBEITUNG	INSGESAMT INLAND AUSLAND	98,6 75,8 120,8	+4,0 -4,8 +10,2	-0,9 -13,8 +9,1	98,5 87,9 110,7	-6,0 -2,5 -8,6	+28,7 +35,2 +24,1	84,1 72,1 95,8	-6,1 -9,4 -3,5	99,1 81,9 115,8	-1,3 -3,5 +0,3
29.54	H.V. MASCHINEN F. DAS TEXTIL- BEKLEIDUNGS- U. LEDEGERIEBE	INSGESAMT INLAND AUSLAND	110,0 105,2 111,5	+1,2 +9,0 -1,0	+5,5 +10,2 +4,0	104,3 85,5 107,2	-1,0 +13,0 -4,5	-0,3 +7,8 -2,5	108,9 90,9 114,7	+16,0 +11,5 +17,2	107,2 100,4 109,4	+0,1 +10,9 -2,7
29.55	H.V. MASCHINEN FUER DAS PAPIERBEREICHE	INSGESAMT INLAND AUSLAND	87,4 81,5 91,6	-19,1 -35,9 -3,4	+2,7 -9,3 +12,0	85,1 89,9 81,8	-17,9 -7,1 -24,6	-26,9 -9,8 -38,1	96,5 85,0 97,4	+1,3 -0,6 +2,3	86,3 85,7 86,7	-18,5 -23,5 -14,7
29.56	H.V. MASCHINEN FUER BESTIMMTE WIRTSCHAFTS- ZWEIGE A.N.G.	INSGESAMT INLAND AUSLAND	137,5 127,2 149,5	+12,4 +8,6 +16,5	-8,5 -4,2 -12,2	150,2 132,8 170,2	-4,3 +4,9 -11,2	+25,1 +24,0 +26,0	127,6 118,1 138,6	+10,6 +9,0 +12,3	149,9 130,0 159,9	+3,1 +6,6 -0,1
28.6	HERSTELLUNG VON WUPPEN UND MUNITION	INSGESAMT INLAND AUSLAND	138,4 118,8 208,4	+24,0 +23,6 +24,9	-29,4 -35,8 -10,4	186,0 184,7 232,5	+33,9 +68,8 -4,6	+97,6 +120,7 +55,8	113,4 101,6 161,8	+6,8 +10,6 -0,5	167,2 150,8 220,5	+29,6 +43,1 +7,4
29.7	HERSTELLUNG VON HAUS- HALTSGERAETEN A.N.G.	INSGESAMT INLAND AUSLAND	98,6 83,9 127,8	-6,5 -11,3 +0,4	-5,2 -5,0 -6,5	104,0 88,3 135,2	+0,6 -7,5 +19,4	+7,7 +5,6 +10,4	106,4 93,6 131,8	+4,0 -2,8 +15,2	101,3 86,1 131,5	-3,1 -9,5 +6,7
29.71	HERSTELLUNG VON ELEKTRI- SCHEN HAUSHALTSGERAETEN	INSGESAMT INLAND AUSLAND	99,6 83,8 129,6	-5,6 -12,1 +3,8	-8,2 -7,4 -4,7	106,2 90,5 136,0	+2,7 -6,6 +17,4	+9,5 +8,3 +10,9	107,0 94,1 131,5	+4,7 -2,8 +16,8	102,9 87,2 132,8	-1,5 -9,3 +10,3
29.72	H.V. NICHELEKTR. HEIZ-, KOCH-, HEISSWASSER- U. HEISSLUFTGER. A.N.G.	INSGESAMT INLAND AUSLAND	91,5 84,6 111,1	-13,4 -6,1 -25,8	+3,6 +13,9 -13,1	88,3 74,3 127,8	-14,8 -14,2 -15,6	-5,6 -11,2 +5,3	101,9 80,3 134,5	-1,2 -3,1 +2,5	89,9 78,5 119,6	-14,1 -10,1 -20,7
DL	H.V. BUEROMASCH., DATENVERARB. GER. U. -EINRICHTG., ELEKTROT., FEINMECHANIK U. OPTIK	INSGESAMT INLAND AUSLAND	115,3 106,4 131,3	+3,7 +1,9 +6,5	-1,4 +0,6 -4,0	116,9 105,8 136,8	-1,1 -1,2 -0,9	+8,4 +9,2 +9,7	110,8 101,6 127,3	+6,9 +4,0 +11,5	116,1 106,1 134,1	+1,2 +0,3 +2,6
30	H.V. BUEROMASCHINEN, DATENVERARBEITUNGS- GERAETEN U. -EINRICHTUNGEN	INSGESAMT INLAND AUSLAND	117,2 108,6 133,0	+6,4 -4,6 +28,1	+2,4 -3,7 +13,6	114,4 112,8 117,1	-3,1 +0,6 -8,8	-2,7 +0,6 -8,2	113,4 107,7 123,8	+5,7 +0,2 +15,8	115,8 110,7 125,1	+1,5 -2,0 +7,8

2 INDEX DES UMSATZES FÜR
 1995
 NACH ABSCHNITTEN, UNTERABSCHNITTEN,
 DER KLASSIFIKATION DER WIRTSCHAFTS
 2.1 ORIGINAL
 WERT

WZ93- SCHL.	WIRTSCHAFTSZWEIG		VERÄNDERUNG IN % JULI 1998 GEGEN			VERÄNDERUNG IN % JUNI 1998 GEGEN			KUMULIERT		2-MONATS- DURCHSCHNITT	
			1998 JULI	JULI 1997	JUNI 1998	1998 JUNI	JUNI 1997	MAI 1998	JAN. 1998 BIS JULI 1998	VER- ÄEND. IN % GEGEN VORJAHR	JUNI 1998 UND JULI 1998	VER- ÄEND. IN % GEGEN VORJAHR
30.01	HERSTELLUNG VON BUERO- MASCHINEN	INSGESAMT	114,2	+13,6	+8,8	105,0	+2,5	+5,0	98,3	+12,1	109,6	+8,0
		INLAND	82,6	+3,3	-4,7	96,7	-11,2	-2,5	96,1	+8,4	84,7	-4,6
		AUSLAND	148,9	+21,1	+19,1	125,0	+16,0	+11,4	111,7	+15,4	137,0	+18,7
30.02	HERSTELLUNG VON DATEN- VERARBEITUNGSGERÄTEN UND -EINRICHTUNGEN	INSGESAMT	117,7	+5,4	+1,6	115,8	-3,7	-3,7	115,7	+5,0	116,8	+0,7
		INLAND	111,7	-5,2	-3,8	115,9	+1,8	+1,0	110,2	-0,5	113,8	-1,8
		AUSLAND	129,6	+29,9	+12,3	115,4	-13,0	-11,7	126,3	+15,9	122,5	+5,3
31	HERSTELLUNG VON GERÄTEN DER ELEKTRIZITÄTSERZEU- GUNG, -VERTEILUNG U.Ä.	INSGESAMT	112,4	+2,5	-4,9	118,2	+5,3	+12,8	109,3	+7,4	115,3	+3,9
		INLAND	107,6	+3,5	-0,5	108,1	+3,0	+10,5	102,7	+6,1	107,9	+3,3
		AUSLAND	123,4	+0,7	-12,5	141,0	+9,6	+16,0	124,3	+9,9	132,2	+6,3
31.1	HERSTELLUNG VON ELEKTRO- MOTOREN, GENERATOREN UND TRANSFORMATOREN	INSGESAMT	106,2	+5,1	-8,8	116,5	+11,6	+18,2	103,4	+11,9	111,4	+8,5
		INLAND	96,2	-1,3	-7,8	104,3	+8,5	+15,9	96,2	+5,8	100,3	+3,6
		AUSLAND	126,4	+17,1	-10,4	141,1	+16,4	+21,7	119,8	+23,0	133,8	+16,8
31.2	HERSTELLUNG VON ELEK- TRIZITÄTSVERTEILUNGS- U. -SCHALTEINRICHTUNGEN	INSGESAMT	116,3	+3,9	-4,6	121,9	+7,0	+11,5	111,7	+8,8	119,1	+5,5
		INLAND	111,3	+9,2	+3,8	107,2	+3,3	+5,3	103,9	+8,8	109,3	+8,2
		AUSLAND	128,0	-5,5	-18,2	156,4	+13,7	+23,1	130,1	+8,8	142,2	+4,2
31.3	H.V. ISOLIERTE ELEK- TROMOTOREN, -LEITUNGEN U. -DRAHTEN	INSGESAMT	130,5	-2,0	+2,8	126,9	-11,0	+1,3	122,2	-0,8	128,7	-6,7
		INLAND	114,0	-3,0	+5,8	107,7	-13,6	+1,3	105,3	-1,4	110,9	-8,4
		AUSLAND	189,9	+0,2	-3,3	196,3	-6,2	+1,3	183,1	+0,4	193,1	-2,6
31.4	HERSTELLUNG VON AKKUMU- LATOREN UND BATTERIEN	INSGESAMT	101,9	-12,8	+2,2	99,7	-5,0	+6,5	102,1	-2,2	100,8	-9,1
		INLAND	100,9	-13,2	+6,0	96,2	-8,9	+9,3	100,7	-4,3	98,1	-11,1
		AUSLAND	103,6	-11,8	-3,3	107,1	+1,4	+2,8	104,5	+1,4	105,4	-5,6
31.5	HERSTELLUNG VON ELEK- TRISCHEN LAMPEN UND LEUCHTEN	INSGESAMT	96,7	-1,2	+2,1	94,7	-6,9	+5,6	99,0	+1,9	95,7	-4,1
		INLAND	87,8	-1,9	+4,0	84,4	-7,2	+4,3	89,8	+1,2	86,1	-4,5
		AUSLAND	117,1	-0,3	-1,1	118,4	-6,6	+7,5	120,5	+3,0	117,8	-3,6
31.6	HERSTELLUNG VON ELEK- TRISCHEN AUSRÜSTUNGEN A.N.G.	INSGESAMT	111,0	+1,8	-7,1	119,5	+7,4	+16,6	108,8	+8,7	115,3	+4,6
		INLAND	114,0	+0,8	-6,9	122,4	+8,1	+23,0	108,8	+5,6	118,2	+4,4
		AUSLAND	104,7	+4,9	-7,4	113,1	+5,5	+3,9	109,8	+9,3	108,9	+5,2
31.61	H.V. ELEKTR. AUSRÜE- STUNGEN F. MOTOREN U. FAHRZEUGE A.N.G.	INSGESAMT	120,9	+5,1	+1,2	119,5	-2,2	+7,9	120,3	+6,6	120,2	+1,3
		INLAND	126,9	+3,8	+1,2	124,4	-1,4	+10,8	123,8	+6,4	125,2	+1,1
		AUSLAND	110,1	+9,0	+1,4	106,6	-4,2	+1,2	112,7	+7,0	109,4	+2,1
31.62	HERSTELLUNG VON SONST. ELEKTR. AUSRÜSTUNGEN A.N.G.	INSGESAMT	99,9	-2,3	-16,4	119,5	+20,7	+28,2	98,0	+6,8	109,7	+9,0
		INLAND	100,5	-3,9	-16,4	120,2	+22,2	+41,2	94,0	+4,3	110,4	+9,1
		AUSLAND	98,7	+0,2	-16,4	118,0	+17,8	+6,7	106,6	+12,0	108,4	+8,1
32	RUNDFUNK-, FERNSEH- UND NACHRICHTENTECHNIK	INSGESAMT	117,8	+0,3	+3,0	114,4	-11,9	+4,9	113,0	+4,5	116,1	-6,1
		INLAND	104,0	-0,1	+10,5	94,1	-3,4	+5,0	98,6	-0,4	99,1	-4,7
		AUSLAND	134,5	+1,0	-3,1	138,8	-13,9	+4,7	132,7	+9,4	136,7	-7,1
32.1	HERSTELLUNG VON ELEKTRO- NISCHEN BAUELEMENTEN	INSGESAMT	131,9	+8,3	+6,0	124,4	-22,0	+2,5	129,0	+12,2	128,2	-8,9
		INLAND	126,4	+8,3	+2,9	122,8	+1,7	+8,8	123,9	+12,1	124,6	+3,5
		AUSLAND	135,7	+10,2	+8,1	125,5	-32,7	-0,3	132,6	+12,3	130,6	-15,6
32.2	H.V. NACHRICHTENTECHNI- SCHEN GERÄTEN UND EINRICHTUNGEN	INSGESAMT	136,7	-3,5	+1,4	133,8	-7,7	+6,0	126,7	+0,3	134,8	-5,6
		INLAND	106,5	+0,3	+17,0	91,0	-18,1	+3,9	93,8	-5,5	98,8	-8,0
		AUSLAND	186,2	-6,9	-10,4	207,9	-	+7,8	183,6	+6,0	197,1	-3,4
32.3	H.V. RUNDFUNK- U. FERN- SEHGER. SOWIE PHONO- U. VIDEOTECHN. GERÄTEN	INSGESAMT	70,9	-2,5	+1,7	69,7	+0,1	+6,1	70,8	+2,9	70,3	-1,3
		INLAND	79,6	-7,9	+5,7	75,3	-6,1	+5,6	79,3	-3,1	77,5	-7,0
		AUSLAND	60,1	+6,5	-4,0	62,6	+11,4	+7,0	61,2	+14,0	61,4	+10,0
33	MEDIZIN-, MESS-, STEUER- UND REGELUNGSTECHNIK, OPTIK	INSGESAMT	118,0	+8,9	+0,1	117,9	-0,8	+13,8	110,5	+9,3	118,0	+3,9
		INLAND	104,7	+3,5	-2,7	107,6	-4,7	+13,9	100,6	+5,0	106,2	-0,8
		AUSLAND	140,5	+16,8	+3,8	136,4	+5,1	+14,0	127,3	+15,5	138,0	+10,7
33.1	H.V. MEDIZINISCHEN GE- RÄTEN UND ORTHOPÄDIT- SCHEN VORRICHTUNGEN	INSGESAMT	119,9	+5,0	+2,7	118,7	-1,9	+7,2	114,9	+6,9	118,3	+1,5
		INLAND	100,6	-5,6	-1,9	102,6	-8,1	+4,9	102,5	+1,1	101,6	-6,9
		AUSLAND	150,4	+19,1	+8,1	139,1	+8,3	+10,0	134,4	+14,8	144,8	+12,6
33.2	H.V. MESS-, KONTROLL-, NAVIGATIONS- U.Ä. INSTRU- MENTEN U. VORRICHTUNGEN	INSGESAMT	118,2	+8,5	-0,3	118,6	+5,0	+14,5	109,7	+12,1	118,4	+6,7
		INLAND	109,1	+6,2	+1,3	107,7	+1,1	+12,8	100,8	+8,5	108,4	+3,6
		AUSLAND	139,9	+11,9	-2,6	137,5	+10,7	+16,8	126,2	+17,6	136,7	+11,2
33.3	HERSTELLUNG VON INDU- STRIELLEN PROZESS- STEUERUNGSANLAGEN	INSGESAMT	118,6	+40,0	-29,3	152,0	-35,9	+73,9	107,7	+0,7	134,3	-16,2
		INLAND	109,0	+26,2	-24,9	146,2	-32,3	+74,9	109,1	-3,2	127,1	-15,6
		AUSLAND	169,2	+154,6	-15,5	193,2	-49,4	+68,6	136,4	+23,9	178,2	-18,8
33.4	HERSTELLUNG VON OPTI- SCHEN UND FOTOGRAFI- SCHEN GERÄTEN	INSGESAMT	119,6	+13,8	+5,2	113,7	+6,8	+12,7	109,2	+9,7	116,7	+10,3
		INLAND	101,4	+9,1	-5,8	107,7	+10,5	+14,8	99,1	+8,4	104,6	+9,9
		AUSLAND	142,8	+18,4	+17,8	121,3	+2,8	+10,8	122,1	+11,0	132,1	+10,5
33.5	HERSTELLUNG VON UHREN	INSGESAMT	86,9	+2,0	+0,4	86,6	+7,4	+10,9	83,3	+6,7	86,8	+4,6
		INLAND	76,8	-2,3	-2,4	77,7	+6,3	+18,5	74,0	+1,2	76,8	+1,9
		AUSLAND	99,8	+7,0	+3,3	96,6	+8,8	+5,2	98,2	+13,0	98,2	+7,8

2 INDEX DES UMSATZES FUER
 1985
 NACH ABSCHNITTEN, UNTERABSCHNITTEN,
 DER KLASSIFIKATION DER WIRTSCHAFTS
 2.1 ORIGINAL

HERT

WZ93- SCHL.	WIRTSCHAFTSZWEIG		VERAENDERUNG IN % JULI 1998 GEGEN			VERAENDERUNG IN % JUNI 1998 GEGEN			KUMULIERT		2-MONATS- DURCHSCHNITT	
			1998			1998			JAN. 1998 BIS	VER- AEND. IN % GEGEN	JUNI 1998 UND	VER- AEND. IN % GEGEN
			JULI	JULI 1997	JUNI 1998	JUNI	JUNI 1997	MAI 1998	JULI 1998	VOR-JAHR!	JULI 1998	VOR-JAHR
DM	FAHRZEUGBAU	INSGESAMT	141,6	+12,7	-	141,6	+8,1	+7,1	132,6	+12,5	141,6	+10,4
		INLAND	128,0	+10,4	-2,6	131,4	+3,5	+8,3	122,6	+11,7	129,7	+6,7
		AUSLAND	156,0	+14,8		152,6	+12,8	+6,1	143,3	+13,2	154,3	+13,8
34	HERSTELLUNG VON KRAFTWAGEN UND KRAFTWAGENTEILEN	INSGESAMT	146,8	+14,8	+1,7	143,4	+9,2	+7,2	135,9	+13,7	144,6	+11,9
		INLAND	130,8	+12,9	-0,4	131,3	+6,0	+7,1	124,2	+13,2	131,1	+9,3
		AUSLAND	161,7	+16,6	+3,5	156,3	+12,3	+7,2	148,4	+14,2	159,0	+14,4
34.1	HERSTELLUNG VON KRAFTWAGEN UND KRAFTWAGENMOTOREN	INSGESAMT	149,7	+14,7	+2,7	146,8	+8,2	+6,4	138,4	+13,3	147,8	+11,5
		INLAND	123,2	+10,4	-2,2	126,0	+1,4	+6,7	119,1	+11,0	124,6	+5,6
		AUSLAND	173,8	+17,8	+6,1	163,8	+13,7	+6,3	156,1	+15,2	168,8	+15,7
34.2	HERSTELLUNG VON KAROS- SERIEN, AUFBAUTEN UND ANHAENGERN	INSGESAMT	118,1	+20,8	+1,6	116,2	+16,5	+5,4	109,7	+20,4	117,2	+18,6
		INLAND	113,2	+21,3	+1,0	112,1	+20,2	+6,1	103,7	+23,2	112,7	+20,8
		AUSLAND	130,5	+19,4	+3,0	126,7	+9,2	+4,3	125,0	+15,0	128,6	+14,1
34.3	H.V. TEILEN UND ZUBE- HOER FUER KRAFTWAGEN UND KRAFTWAGENMOTOREN	INSGESAMT	140,5	+14,2	-1,1	142,0	+10,9	+9,4	133,9	+13,8	141,3	+12,5
		INLAND	150,3	+16,0	+2,7	146,3	+13,1	+8,1	139,1	+15,8	148,3	+14,5
		AUSLAND	126,6	+11,4	-6,8	135,9	+7,6	+11,4	126,6	+10,7	131,3	+9,4
35	SONSTIGER FAHRZEUGBAU	INSGESAMT	111,0	-3,9	-13,7	128,6	-0,2	+7,0	108,2	+2,1	119,8	-2,0
		INLAND	107,7	-7,2	-18,4	132,0	-11,8	+18,0	110,6	+0,6	119,9	-3,8
		AUSLAND	114,5	-0,6	-8,5	125,1	+17,5	-3,1	106,5	+3,5	119,8	+8,0
35.1	SCHIFFBAU	INSGESAMT	59,2	-33,9	-26,2	80,2	-33,3	-28,3	59,9	-23,4	69,7	-33,6
		INLAND	105,7	+13,5	-17,1	127,5	-47,7	+10,8	87,6	-22,6	116,6	-30,8
		AUSLAND	27,3	-68,7	-43,0	47,9	+36,3	-56,4	40,9	-24,8	37,6	-38,7
35.11	SCHIFFBAU (OHNE BOOTS- UND YACHTBAU)	INSGESAMT	58,0	-34,2	-28,5	78,9	-34,2	-29,2	58,0	-22,8	68,5	-34,1
		INLAND	106,2	+16,8	-18,1	129,6	-48,1	+11,6	87,3	-23,1	117,9	-30,8
		AUSLAND	25,4	-70,6	-43,0	44,6	+38,5	-58,8	38,2	-22,4	35,0	-41,0
35.12	BOOTS- UND YACHTBAU	INSGESAMT	98,3	-28,4	-20,2	123,2	-4,9	-1,6	119,4	-32,7	110,8	-16,9
		INLAND	93,1	-36,4	+20,0	77,6	-24,0	-13,3	94,4	-12,1	85,4	-31,2
		AUSLAND	105,1	-16,3	-42,2	181,7	+10,3	+8,2	151,4	-43,3	143,4	-1,2
35.2	SCHIENENFAHRZEUGBAU	INSGESAMT	137,8	+12,2	+7,9	127,7	+16,0	+11,4	108,0	+3,1	132,8	+14,0
		INLAND	94,0	-27,6	-27,1	128,9	+11,3	+25,1	103,8	+2,0	111,5	-9,2
		AUSLAND	266,1	+160,4	+114,3	124,2	+33,4	-16,5	120,3	+8,2	195,2	+99,8
35.3	LUFT- UND RAUMFAHRZEUGBAU	INSGESAMT	138,8	-0,1	-17,3	167,8	+14,4	+27,9	142,1	+11,6	153,3	+7,3
		INLAND	123,5	-11,8	-17,4	148,6	+16,7	+28,8	132,8	+12,2	138,6	+1,8
		AUSLAND	149,8	+8,3	-17,1	180,8	+13,1	+28,6	148,8	+11,3	165,3	+10,9
35.4	H.V. KRAFTRAEDERN, FAHRRADERN UND BEHINDERTENFAHRZEUGEN	INSGESAMT	100,1	+27,7	-9,2	110,2	-5,6	-1,6	111,3	+7,2	106,2	+7,8
		INLAND	100,9	+39,1	-8,2	109,9	-7,0	-2,1	111,7	+7,9	105,4	+8,7
		AUSLAND	93,6	-6,9	-18,0	114,2	+9,4	+4,1	106,1	+1,4	103,9	+1,4
35.41	HERSTELLUNG VON KRAFTRAEDERN	INSGESAMT	143,8	+119,2	-2,2	147,1	+2,8	+0,8	158,8	+27,1	146,5	+39,4
		INLAND	144,7	+126,8	-2,2	147,9	+2,5	+0,1	160,6	+28,3	146,3	+40,5
		AUSLAND	118,9	+3,8	-4,3	124,3	+13,3	+24,1	111,0	-5,3	121,6	+8,4
35.42	HERSTELLUNG VON FAHRRADERN	INSGESAMT	75,5	-1,2	-22,1	96,9	-10,6	-6,6	94,5	-3,7	86,2	-6,7
		INLAND	76,3	+0,9	-21,0	96,6	-12,8	-6,4	93,7	-4,1	86,5	-7,2
		AUSLAND	70,3	-14,8	-29,3	99,5	+8,2	-7,7	100,6	-0,2	84,9	-2,7
35.43	HERSTELLUNG VON BEHINDERTENFAHRZEUGEN	INSGESAMT	114,5	+7,9	+18,5	96,6	-5,9	+13,2	92,1	+3,0	106,6	+1,1
		INLAND	108,2	+9,3	+24,8	86,7	-10,2	+9,3	85,6	+1,8	97,5	-0,3
		AUSLAND	149,5	+2,5	-1,4	151,6	+10,5	+28,1	128,0	+7,6	150,6	+6,4
35.5	FAHRZEUGBAU A.N.G.	INSGESAMT	87,3	+4,8	-0,1	87,4	+5,3	+5,2	83,6	+4,2	87,4	+5,0
		INLAND	84,1	+5,1	+4,5	80,5	-3,9	+1,0	79,4	-1,7	82,3	+0,5
		AUSLAND	96,0	+3,9	-8,9	104,3	+29,1	+14,2	94,1	+19,3	99,7	+15,8
36.1	HERSTELLUNG VON MOEBELN	INSGESAMT	93,3	+3,3	-7,3	100,6	+0,5	+2,5	100,9	+5,5	97,0	+1,9
		INLAND	89,7	+2,6	-7,0	96,5	-1,0	+1,2	98,0	+4,5	99,1	+0,6
		AUSLAND	117,9	+8,8	-8,8	129,3	+8,3	+10,8	120,7	+11,6	123,6	+8,0
36.11	HERSTELLUNG VON SITZ- MOEBELN	INSGESAMT	109,9	+11,2	+0,2	108,7	+4,8	+2,3	110,4	+8,1	109,8	+7,9
		INLAND	107,7	+11,3	+0,8	108,8	+4,0	+1,7	108,4	+7,6	107,3	+7,5
		AUSLAND	124,0	+10,6	-3,5	128,6	+8,0	+6,0	123,4	+10,9	126,3	+9,7
36.12	HERSTELLUNG VON GUERO- UND LADENMOEBELN	INSGESAMT	93,9	+3,0	-0,1	94,0	+3,2	+7,2	94,8	+10,9	94,0	+3,1
		INLAND	90,6	+3,9	+1,1	89,6	+1,6	+5,7	91,9	+9,4	90,1	+2,7
		AUSLAND	125,5	-2,6	-7,5	135,7	+15,0	+18,0	122,9	+23,4	130,6	+5,8
36.13	HERSTELLUNG VON KUECHENMOEBELN	INSGESAMT	83,6	-6,0	-19,5	103,9	-0,6	+5,3	96,4	+3,6	93,8	-3,0
		INLAND	77,9	-6,2	-20,9	98,5	-1,6	+3,2	95,2	+2,7	88,2	-4,6
		AUSLAND	119,2	+4,3	-13,8	138,3	+4,5	+15,8	119,1	+8,8	128,8	+4,4
36.14	HERSTELLUNG VON SONST. MOEBELN	INSGESAMT	85,5	+1,3	-9,8	94,8	-3,3	-0,1	87,2	+2,6	90,2	-1,1
		INLAND	81,8	-	-8,7	90,6	-5,6	-1,9	94,0	+1,2	86,2	-3,0
		AUSLAND	110,7	+8,4	-10,6	123,8	+10,8	+10,2	119,0	+10,6	117,3	+9,7

2 INDEX DES UMSATZES FUER
 1996
 NACH ABSCHNITTEN, UNTERABSCHNITTEN,
 DER KLASSIFIKATION DER WIRTSCHAFTS
 2.1 ORIGINAL

VOLUMEN

WZ93- SCHL.	WIRTSCHAFTSZWEIG		VERAENDERUNG IN % JULI 1996 GEGEN			VERAENDERUNG IN % JUNI 1996 GEGEN			KUMULIERT		2-MONATS- DURCHSCHNITT	
			1996	JULI	JUNI	1996	JUNI	MAI	JAN. 1996 BIS JULI 1996	VER- AEND. IN % GEGEN VORJAHR	JUNI 1996 UND JULI 1996	VER- AEND. IN % GEGEN VORJAHR
			JULI	JULI 1997	JUNI 1998	JUNI	JUNI 1997	MAI 1998	JULI 1998	VORJAHR	JULI 1998	JULI 1998
0	VERARBEITENDES GEMERBE 1)	INSGESAMT	114,5	+4,3	-1,8	116,6	+2,6	+10,2	109,9	+6,6	115,6	+3,5
		INLAND	106,7	+2,4	+0,9	105,8	-0,2	+7,7	101,9	+4,7	108,3	+1,1
		AUSLAND	128,8	+7,2	-6,5	136,3	+6,8	+13,9	124,4	+9,3	132,6	+7,0
	VORLEISTUNGSGUETER- PRODUZENTEN	INSGESAMT	113,5	+3,1	-0,4	113,9	+1,4	+6,3	110,6	+5,8	113,7	+2,2
		AUSLAND	119,9	+2,3	-4,4	126,4	+0,5	+7,2	121,9	+6,3	122,7	+1,4
INVESTITIONSGUETER- PRODUZENTEN	INSGESAMT	118,7	+5,8	-6,2	126,6	+4,5	+16,6	111,4	+8,3	122,7	+5,1	
	AUSLAND	136,9	+11,2	-10,9	153,7	+12,2	+22,9	128,2	+12,7	145,3	+11,7	
GEBRAUCHSGUETER- PRODUZENTEN	INSGESAMT	113,0	+8,2	-0,4	113,4	+3,8	+5,6	110,6	+8,3	113,2	+6,0	
	AUSLAND	139,1	+14,3	+3,7	134,1	+11,8	+6,9	126,5	+13,0	136,6	+13,0	
VERBRAUCHSGUETER- PRODUZENTEN	INSGESAMT	103,1	-1,6	+12,7	91,5	-1,2	+13,4	96,2	-0,4	97,3	-1,4	
	AUSLAND	120,1	-0,6	+14,9	104,5	+5,6	+16,4	108,9	+3,2	112,3	+2,2	
08	TEXTIL- UND BEKLEIDUNGS- GEMERBE	INSGESAMT	104,1	-4,8	+22,9	84,7	-0,6	+11,3	96,6	+1,3	94,4	-3,0
		INLAND	86,5	-6,1	+22,5	78,8	-3,7	+8,0	90,1	-1,6	87,7	-5,0
		AUSLAND	126,4	-1,7	+24,2	101,8	+6,9	+16,6	115,8	+8,4	114,1	+2,0
17	TEXTILGEMERBE	INSGESAMT	97,2	-0,3	+0,2	97,0	-1,2	+4,6	97,8	+1,6	97,1	-0,8
		INLAND	91,4	-1,3	+2,7	89,0	-4,0	+4,3	90,4	-1,6	90,2	-2,7
		AUSLAND	112,9	+1,8	-4,9	118,7	+4,8	+6,4	117,8	+8,8	115,8	+3,3
17.1	SPINNSTOFFAUFBEREITUNG UND SPINNEREI	INSGESAMT	82,9	-5,3	-11,1	93,2	-3,5	+8,1	92,8	-1,8	88,1	-4,3
		INLAND	78,6	-4,4	-8,2	85,6	-2,8	+12,5	84,3	-3,3	82,1	-3,6
		AUSLAND	90,3	-6,4	-15,1	106,4	-4,2	+2,8	107,4	+0,3	98,4	-5,2
17.11	BAUMHOLLAUFBEREITUNG UND -SPINNEREI	INSGESAMT	86,3	-2,9	-8,3	96,3	-8,0	+4,8	97,0	-1,4	92,3	-5,6
		INLAND	81,9	-10,1	-3,2	84,8	-12,9	+5,0	87,1	-6,1	83,3	-11,5
		AUSLAND	100,1	+10,5	-15,2	118,1	-0,7	+4,5	115,5	+6,3	109,1	+4,1
17.12,13	WOLLAUFBEREITUNG, STREICHGARN- UND KAMMGARNSPINNEREI	INSGESAMT	77,3	-6,4	-20,1	96,8	+4,4	+16,6	93,4	-1,8	87,1	-1,7
		INLAND	72,2	+3,4	-17,6	87,6	+14,1	+30,9	79,9	-1,0	79,9	+9,0
		AUSLAND	96,0	-21,0	-23,4	112,3	-6,0	+2,0	116,0	-2,8	99,2	-13,1
17.16	NAEHGARNFERTIGUNG	INSGESAMT	77,2	-6,5	+5,0	73,5	-3,9	-0,3	76,3	-3,4	75,4	-5,3
		INLAND	82,2	+4,3	-2,3	84,1	+3,7	+1,7	84,6	+4,3	83,2	+4,0
		AUSLAND	70,6	-18,5	+18,9	59,4	-15,7	-3,7	65,3	-14,2	65,0	-17,8
17.2	WEBEREI	INSGESAMT	99,9	+1,7	-8,8	108,4	-0,9	+0,9	104,0	+3,4	103,7	+0,4
		INLAND	89,5	-1,8	-8,0	97,3	-5,9	-2,6	95,8	-0,8	93,4	-4,0
		AUSLAND	118,9	+7,7	-9,9	132,0	+7,8	+6,9	121,7	+11,3	125,5	+7,8
17.21	BAUMHOLLWEBEREI	INSGESAMT	98,8	-0,2	-7,0	107,3	-2,8	+1,9	106,4	+2,7	103,6	-1,5
		INLAND	88,8	-3,1	-4,9	92,8	-6,7	-2,0	97,1	-0,2	90,8	-5,0
		AUSLAND	121,1	+4,2	-10,5	136,3	+2,8	+7,4	124,3	+7,2	128,2	+3,5
17.22	STREICHGARNWEBEREI	INSGESAMT	70,8	-35,1	-20,1	98,6	-31,0	-10,1	84,9	-26,3	78,7	-32,9
		INLAND	58,5	-30,9	-17,7	71,1	-38,4	-18,0	71,5	-29,5	64,8	-36,9
		AUSLAND	130,1	-42,7	-25,0	173,4	-4,5	+11,7	149,7	-17,7	151,8	-25,7
17.23	KAMMGARNWEBEREI	INSGESAMT	107,3	+8,9	-12,0	122,0	-1,6	+0,8	106,7	+2,3	114,7	+3,1
		INLAND	88,5	+5,9	-15,7	118,0	-5,0	-0,3	101,2	-2,9	108,8	-0,3
		AUSLAND	137,2	+18,7	-0,4	137,8	+11,7	+4,8	128,1	+22,3	137,5	+15,1
17.24	SEIDEN- UND FILAMENTGARNWEBEREI	INSGESAMT	92,3	+3,7	-8,8	102,1	+8,0	-0,4	97,8	+9,2	97,2	+5,9
		INLAND	84,8	-3,4	-7,2	91,4	-0,2	-6,2	89,7	+2,9	88,1	-1,8
		AUSLAND	106,5	+15,8	-12,7	120,8	+21,4	+6,7	111,9	+19,3	113,2	+18,8
17.3	TEXTILVEREDLUNG	INSGESAMT	84,6	+2,2	-4,6	88,7	-3,6	+1,0	89,4	-0,6	86,7	-0,8
		INLAND	87,2	+2,3	-2,1	88,1	-3,8	-0,4	89,5	-1,4	88,2	-0,8
		AUSLAND	77,4	+1,8	-11,4	87,4	-3,2	+5,2	89,3	+2,1	82,4	-1,0
17.4	HERSTELLUNG VON KON- FEKTIONIERTE TEXTEL- WAREN (OHNE BEKLEIDUNG)	INSGESAMT	94,4	+2,4	-3,6	97,9	+2,1	+12,3	94,0	+1,5	96,2	+2,2
		INLAND	81,2	-1,3	-4,3	85,3	-	+11,5	81,7	-1,0	83,9	-0,8
		AUSLAND	117,0	+28,7	+0,5	116,4	+16,5	+17,7	109,8	+19,3	116,7	+22,7
17.5	SONSTIGES TEXTILGEMERBE (OHNE HERSTELLUNG VON MASCHENWARE)	INSGESAMT	108,5	+2,7	+1,5	108,9	+3,1	+3,2	109,0	+5,9	107,7	+2,9
		INLAND	100,5	+3,4	+5,9	94,9	+0,4	+3,7	97,4	+2,2	97,7	+1,9
		AUSLAND	127,7	+1,5	-6,8	136,5	+7,8	+2,1	136,7	+12,7	131,6	+4,6
17.51	HERSTELLUNG VON TEPPICHEN	INSGESAMT	96,0	+3,7	+11,1	95,5	-2,5	+2,9	91,5	+0,8	90,3	+0,7
		INLAND	82,5	+5,5	+14,2	91,0	-2,4	+2,9	87,8	+0,8	86,8	+1,6
		AUSLAND	114,8	-6,1	-6,4	121,4	-2,7	+6,5	120,7	+0,8	118,1	-4,4
17.52	HERSTELLUNG VON SEILERWAREN	INSGESAMT	152,5	+18,4	+10,8	137,9	+8,2	+1,0	130,5	+7,4	145,2	+13,3
		INLAND	153,7	+18,0	+14,9	133,8	+6,8	+1,0	124,7	+2,8	143,8	+12,5
		AUSLAND	149,4	+19,8	+0,3	149,0	+11,9	+1,2	146,2	+18,7	149,2	+15,8

1) AUSGEWAHLTE WIRTSCHAFTSZWEIGE (OHNE ERNAHRUNGSGEMERBE UND TABAKVERARBEITUNG).

2 INDEX DES UMSATZES FUER
 1996
 NACH ABSCHNITTEN, UNTERABSCHNITTEN,
 DER KLASSIFIKATION DER WIRTSCHAFTS
 2.1 ORIGINAL

VOLUMEN

WZ93- SCHL.	WIRTSCHAFTSZWEIG		VERAENDERUNG IN % JULI 1998 GEGEN			VERAENDERUNG IN % JUNI 1998 GEGEN			KUMULIERT		2-MONATS- DURCHSCHNITT JUNI 1998 VER- AEND. IN % UND JULI GEGEN VORJAHR	
			1998	JULI	JUNI	1998	JUNI	MAI	JAN. 1998 BIS JULI 1998	VER- AEND. IN % GEGEN VORJAHR	JUNI 1998 UND JULI 1998	VER- AEND. IN % GEGEN VORJAHR
			JULI	JULI 1997	JUNI 1998	JUNI	JUNI 1997	MAI 1998	JULI 1998	JULI 1998	JULI 1998	JULI 1998
17.53	HERSTELLUNG VON VLIES- STOFF U. ERZEUGN. DARAUSS (OHNE BEKLEIDUNG)	INSGESAMT	123,7	+8,1	-1,6	125,7	+9,8	+7,1	121,8	+9,7	124,7	+8,9
		INLAND	116,8	+6,7	+1,3	115,3	+4,1	+7,1	113,6	+5,2	116,1	+5,4
		AUSLAND	131,7	+9,8	-4,4	137,7	+15,9	+7,1	131,2	+14,7	134,7	+12,8
17.54	TEXTILGEMERBE A.N.G.	INSGESAMT	108,9	-1,3	-2,3	111,6	+2,6	+1,3	114,2	+6,8	110,2	+0,6
		INLAND	89,3	-0,7	+0,3	96,4	+0,8	+3,6	98,9	+2,1	98,9	+0,1
		AUSLAND	127,4	-2,2	-6,9	136,8	+5,1	-1,7	143,7	+14,0	132,2	+1,5
17.6	HERSTELLUNG VON GE- WIRKTEM UND GESTRICKTEM STOFF	INSGESAMT	108,5	+2,0	-0,6	109,2	-0,8	+0,8	109,4	+3,6	108,9	+0,6
		INLAND	98,2	+3,1	+8,0	99,1	-6,1	-0,4	93,5	-1,5	92,7	-1,5
		AUSLAND	137,0	+0,3	-11,8	155,4	+7,1	+2,5	146,1	+12,1	146,2	+3,8
17.7	HERSTELLUNG VON GE- WIRKTEM UND GESTRICKTEN FERTIGERZEUGNISSEN	INSGESAMT	95,8	-12,7	+73,1	55,4	-17,9	+17,9	71,2	-11,6	75,7	-14,7
		INLAND	89,8	-12,1	+59,2	56,4	-19,9	+14,4	69,5	-13,1	73,1	-15,3
		AUSLAND	127,6	-14,5	+153,2	50,4	-4,5	+43,2	80,0	-4,2	89,0	-11,9
17.71	HERSTELLUNG VON STRUMPFHAREN	INSGESAMT	83,1	+1,5	+28,4	64,7	-17,6	+1,6	71,6	-9,9	73,9	-7,9
		INLAND	79,8	+0,8	+25,9	63,4	-19,6	+1,1	69,3	-11,3	71,6	-9,5
		AUSLAND	117,0	+7,2	+48,9	78,6	+5,4	+5,8	94,9	+0,9	97,8	+6,4
17.72	HERSTELLUNG VON PULLOVERN, STRICK- JACKEN U. A.E.	INSGESAMT	109,2	-21,3	+138,9	45,7	-18,5	+54,4	70,8	-13,2	77,5	-20,5
		INLAND	102,2	-21,7	+114,3	47,7	-20,2	+45,9	69,8	-15,2	75,0	-21,2
		AUSLAND	131,7	-20,2	+236,8	39,1	-11,5	+98,5	74,1	-6,6	86,4	-18,4
18	BEKLEIDUNGSGEMERBE	INSGESAMT	113,9	-9,7	+70,0	67,0	+0,6	+27,6	94,9	+0,9	90,5	-6,1
		INLAND	103,4	-11,2	+58,8	65,1	-3,1	+18,8	89,6	-1,6	84,3	-8,3
		AUSLAND	149,0	-6,9	+102,4	73,6	+13,4	+63,9	112,5	+7,9	111,3	-0,4
18.1	HERSTELLUNG VON LEDERBEKLEIDUNG	INSGESAMT	123,6	-7,3	+38,7	89,1	-13,6	+25,0	94,5	-4,7	106,4	-10,1
		INLAND	119,2	-7,2	+40,9	84,6	-13,8	+20,7	89,1	-0,1	101,9	-10,1
		AUSLAND	147,2	-7,8	+29,9	113,3	-12,3	+45,8	123,2	-19,5	130,3	-9,8
18.2	HERSTELLUNG VON BEKLEI- DUNG (OHNE LEADERBEKLEI- DUNG)	INSGESAMT	113,8	-9,8	+70,1	66,9	+0,8	+27,7	94,9	+0,9	90,4	-6,1
		INLAND	103,3	-11,3	+59,2	64,9	-3,0	+18,6	89,7	-1,5	84,1	-8,3
		AUSLAND	149,0	-6,9	+103,0	73,4	+13,6	+64,2	112,4	+8,1	111,2	-0,3
18.21	HERSTELLUNG VON ARBEITS- UND BERUFSBEKLEIDUNG)	INSGESAMT	83,1	-6,6	-4,7	87,2	-1,7	+29,8	78,4	-5,2	85,2	-4,2
		INLAND	83,3	-8,8	-5,1	87,8	-2,3	+27,2	78,7	-6,5	85,6	-5,5
		AUSLAND	80,3	+33,2	+0,2	80,1	+8,6	+81,6	75,6	+18,1	80,2	+19,5
18.22	HERSTELLUNG VON OBER- BEKLEIDUNG (OHNE AR- BEITS- U. BERUFSBEKL.)	INSGESAMT	124,6	-9,2	+32,6	64,7	+2,5	+35,6	99,4	+2,5	94,7	-5,5
		INLAND	112,3	-11,0	+84,1	61,0	-1,9	+22,2	93,4	-0,1	86,7	-8,0
		AUSLAND	157,8	-6,5	+111,2	74,7	+14,4	+80,0	115,5	+8,6	116,3	+0,1
18.23	HERSTELLUNG VON WAESCHE	INSGESAMT	98,4	-8,0	+36,7	72,0	+1,1	+15,8	89,1	-0,1	85,2	-4,4
		INLAND	83,7	-7,5	+28,7	72,8	-1,0	+15,2	86,1	-1,8	83,9	-4,7
		AUSLAND	126,7	-9,4	+88,8	67,1	+17,5	+19,8	106,9	+9,5	96,9	-1,6
18.24	HERSTELLUNG VON SONST. BEKLEIDUNG UND BEKLEI- DUNGSZUBEHOER	INSGESAMT	71,7	-26,1	+18,5	60,5	-15,8	+1,0	77,9	-10,5	68,1	-21,7
		INLAND	66,2	-30,7	+13,4	58,4	-19,0	-1,5	74,6	-12,6	62,3	-26,7
		AUSLAND	93,9	-9,0	+36,7	69,2	-1,3	+10,9	91,1	-3,0	91,6	-6,9
0C	LEDERGEMERBE	INSGESAMT	121,8	+0,8	+16,7	104,2	+2,8	+23,3	107,7	+2,2	112,9	+1,7
		INLAND	117,8	-0,4	+19,1	98,9	-2,0	+20,6	104,8	+0,6	108,4	-1,1
		AUSLAND	134,3	+4,8	+9,8	122,2	+18,6	+31,7	117,6	+7,4	128,3	+11,0
19.1	LEDERERZEUGUNG	INSGESAMT	118,6	+8,2	+3,5	114,6	+9,0	+4,8	117,5	+11,8	116,6	+8,6
		INLAND	103,8	+6,4	+5,1	98,8	+6,0	+4,0	105,7	+12,1	101,3	+6,2
		AUSLAND	152,7	+11,3	+1,1	151,1	+14,0	+6,0	144,7	+11,5	151,9	+12,6
19.2	LEDERVERARBEITUNG (OHNE H.V. LEADERBEKLEI- DUNG UND SCHUHEN)	INSGESAMT	74,5	-15,1	+4,5	71,3	-15,3	+13,7	75,2	-7,6	72,9	-15,2
		INLAND	73,0	-12,8	+2,1	71,5	-9,3	+14,4	74,4	-9,6	72,3	-11,1
		AUSLAND	80,7	-22,8	+14,5	70,5	-33,7	+11,4	78,7	-20,5	76,6	-28,3
19.3	HERSTELLUNG VON SCHUHEN	INSGESAMT	133,5	+2,5	+20,8	110,5	+5,3	+28,8	114,0	+2,4	122,0	+3,7
		INLAND	131,1	+0,8	+24,0	105,7	-1,8	+24,4	112,3	-0,1	118,4	-0,3
		AUSLAND	141,5	+7,9	+11,7	126,7	+31,8	+43,3	119,8	+11,5	134,1	+17,9
0D	HOLZGEMERBE (OHNE HERSTELLUNG VON MOEBELN)	INSGESAMT	99,0	-3,6	+0,8	98,4	-4,7	+5,2	96,1	+2,5	98,7	-4,2
		INLAND	95,5	-4,8	+1,3	94,9	-5,1	+5,1	92,4	+1,8	94,9	-5,0
		AUSLAND	136,8	-7,8	-4,4	143,1	-0,5	+6,9	136,6	+6,3	140,0	+3,4
20.1	SAEGE-, MOBEL- UND HOLZIMPRAGNIERWERKE	INSGESAMT	109,0	-4,3	+2,7	106,1	-6,9	+6,9	98,2	-0,5	107,6	-5,9
		INLAND	105,9	-5,4	+3,3	102,5	-6,9	+6,0	94,4	-1,3	104,2	-6,1
		AUSLAND	142,3	+4,8	-0,9	143,6	-2,1	+4,1	136,3	+4,4	143,0	+1,2
20.2	FURNIER-, SPERRHOLZ-, HOLZFASERPLATTEN- UND HOLZSPANPLATTENWERKE	INSGESAMT	104,4	-1,3	-10,3	116,4	+0,7	+1,7	119,1	+6,5	110,4	-0,3
		INLAND	86,9	-6,9	-10,7	107,4	+0,2	-0,2	112,2	+4,7	101,7	-2,5
		AUSLAND	141,5	+12,7	-9,4	158,2	+2,4	+8,1	148,5	+13,2	148,9	+7,0
20.3	H.V. KONSTRUKTIONST., FERTIGBAUTEILEN, AUSBAU- ELEMENTEN AUS HOLZ	INSGESAMT	91,0	-4,4	+6,2	95,7	-6,6	+7,4	83,9	+1,7	88,4	-5,5
		INLAND	88,9	-4,7	+6,1	94,7	-6,8	+7,4	83,2	+1,8	87,3	-6,6
		AUSLAND	118,9	+0,3	+7,2	110,9	-6,7	+7,4	103,0	-0,2	114,9	-3,3

2 INDEX DES UMSATZES FUER
 1995
 NACH ABSCHNITTEN, UNTERABSCHNITTEN,
 DER KLASSIFIKATION DER WIRTSCHAFTS
 2.1 ORIGINAL

VOLUMEN

WZB3- SCHL.	WIRTSCHAFTSZWEIG		VERAENDERUNG IN % JULI 1998 GEGEN			VERAENDERUNG IN % JUNI 1998 GEGEN			KUMULIERT		2-MONATS- DURCHSCHNITT	
			1998			1998			JAN. 1998 BIS JULI 1998	VER- AEND. IN % GEGEN VORJAHR	JUNI 1998 UND JULI 1998	VER- AEND. IN % GEGEN VORJAHR
			JULI	JULI 1997	JUNI 1998	JUNI	JUNI 1997	MAI 1998	1998	1998	1998	1998
DE	PAPIER- UND DRUCKGEREBE	INSGESAMT	101,5	+1,9	+0,1	101,4	+0,7	+5,2	100,7	+2,7	101,5	+1,3
		INLAND	98,7	+1,5	-0,1	98,8	+1,2	+5,6	97,8	+2,7	98,8	+1,4
		AUSLAND	111,3	+3,2	+0,5	110,8	-0,8	+4,4	110,9	+2,2	111,1	+1,2
21	PAPIERGEWEBE	INSGESAMT	104,3	+0,8	+0,4	103,9	-0,9	+5,6	103,4	+1,3	104,1	-
		INLAND	100,5	+0,3	+0,5	100,0	-	+6,8	99,0	+1,4	100,3	+0,2
		AUSLAND	112,9	+2,1	+0,1	112,8	-2,2	+3,5	113,1	+0,9	112,9	-0,1
21.1	H.V. HOLZSTOFF, ZELLSTOFF, PAPIER, KARTON UND PAPPE	INSGESAMT	114,6	+1,1	-1,2	116,0	-0,3	+3,6	115,6	+3,8	115,3	+0,3
		INLAND	108,7	+2,7	-0,9	109,7	+3,8	+6,0	107,7	+4,8	109,2	+3,2
		AUSLAND	121,9	-0,7	-1,5	123,8	-4,4	+1,1	125,2	+2,5	122,9	-2,6
21.11	HERSTELLUNG VON HOLZ- STOFF UND ZELLSTOFF	INSGESAMT	105,7	-22,3	-22,5	136,4	-5,3	+8,2	130,9	-1,8	121,1	-13,5
		INLAND	64,4	-32,6	-23,3	84,0	-23,4	+9,4	79,6	-16,3	74,2	-27,7
		AUSLAND	151,7	-16,3	-22,2	195,0	+7,0	+7,7	188,1	+6,9	173,4	-4,6
21.12	HERSTELLUNG VON PAPIER, KARTON UND PAPPE	INSGESAMT	114,7	+1,5	-0,9	115,7	-0,2	+3,5	115,3	+3,9	115,2	+0,6
		INLAND	109,4	+3,3	-0,6	110,1	+4,2	+6,0	108,2	+5,2	109,8	+3,8
		AUSLAND	121,3	-0,3	-1,0	122,5	-4,7	+0,9	124,1	+2,5	121,9	-2,6
21.2	PAPIER-, KARTON- UND PAPPEVERARBEITUNG	INSGESAMT	95,7	+0,7	+2,0	93,8	-1,3	+7,9	93,1	-1,2	94,8	-0,2
		INLAND	95,8	-1,2	+1,5	94,4	-2,4	+7,3	94,0	-0,6	95,1	-1,9
		AUSLAND	95,3	+9,8	+4,5	91,2	+4,1	+10,5	89,4	-3,4	93,3	+7,0
21.21	H.V. MELLPAPIER UND -PAPPE SONIE V. VER- PACKUNGSM. A. PAPIER	INSGESAMT	102,6	+3,3	+3,0	99,6	-0,1	+6,0	99,4	+3,3	101,1	+1,6
		INLAND	99,3	+2,4	+3,1	96,3	+0,2	+5,4	96,5	+2,9	97,8	+1,2
		AUSLAND	122,0	+8,3	+2,3	119,3	-1,1	+9,7	115,8	+5,4	120,7	+3,5
21.22	H.V. HAUSHALTS-,HYGIENE- U. TOILETTENARTIKELN AUS ZELLSTOFF UND PAPIER	INSGESAMT	72,0	-0,8	-6,2	76,8	-4,0	+17,1	71,0	-15,0	74,4	-2,5
		INLAND	84,7	-2,2	-8,1	92,2	-6,0	+17,8	84,6	-7,3	88,5	-4,2
		AUSLAND	37,1	+7,8	+7,2	34,6	+13,4	+12,7	33,7	-45,8	35,9	+10,5
21.23	H.V. SCHREIBWAREN UND BUEROBEDARF AUS PAPIER, KARTON UND PAPPE	INSGESAMT	103,6	-11,7	+9,9	94,3	-4,1	+7,6	98,4	-1,9	99,0	-8,2
		INLAND	105,0	-14,3	+10,9	94,7	-6,7	+6,3	100,8	-3,5	99,9	-10,8
		AUSLAND	97,4	+3,3	+5,4	92,4	+9,5	+14,5	87,9	+8,0	94,9	+6,2
21.24	HERSTELLUNG VON TAPETEN	INSGESAMT	110,0	-1,4	+12,9	97,4	-1,0	+0,4	115,1	+11,5	103,7	-1,2
		INLAND	83,6	-6,6	+5,4	79,2	-8,0	-4,9	99,6	+7,7	81,4	-7,3
		AUSLAND	179,6	+5,8	+23,8	145,1	+11,1	+9,2	155,6	+18,5	162,4	+8,1
21.25	HERSTELLUNG VON SONST. WAREN AUS PAPIER, KAR- TON UND PAPPE	INSGESAMT	103,9	+3,2	+2,5	101,4	-0,1	+5,4	100,9	+1,1	102,7	+1,6
		INLAND	98,9	-1,7	+3,2	93,9	-2,6	+3,5	93,8	-3,2	95,4	-2,2
		AUSLAND	130,6	+19,9	+0,7	129,7	+7,5	+10,7	127,8	+15,2	130,2	+13,4
22	DRUCKGEREBE, VERVIEL- FAELTIGUNG VON BESPIELTEN TONTRAEGERN	INSGESAMT	97,1	+3,7	-0,5	97,6	+3,2	+4,7	96,5	+4,9	97,4	+3,5
		INLAND	96,6	+3,0	-0,8	97,4	+2,6	+4,2	96,3	+4,2	97,0	+2,8
		AUSLAND	102,5	+10,8	+2,6	98,9	+8,9	+10,3	98,7	+11,5	101,2	+9,9
22.2	DRUCKGEREBE	INSGESAMT	97,7	+4,0	-	97,7	+3,0	+5,1	96,0	+4,8	97,7	+3,5
		INLAND	86,8	+3,2	-0,2	97,0	+2,3	+4,4	95,4	+4,0	96,9	+2,8
		AUSLAND	108,7	+13,3	+2,4	106,2	+10,4	+12,7	102,9	+14,2	107,5	+11,9
22.21	ZEITUNGSDRUCKEREI	INSGESAMT	87,2	+1,9	-1,7	88,7	+1,8	-3,2	89,2	+4,9	88,0	+1,9
		INLAND	87,6	+1,9	-1,7	88,1	+1,9	-3,0	88,5	+4,9	88,4	+2,0
		AUSLAND	9,3	-3,1	-1,1	9,4	+16,0	-28,8	9,7	+6,6	9,4	+5,6
22.22	DRUCKEREI (OHNE ZEI- TUNGSDRUCKEREI)	INSGESAMT	97,3	+4,7	-0,1	97,4	+2,9	+5,5	95,7	+5,0	97,4	+3,8
		INLAND	96,2	+3,8	-0,3	96,5	+2,1	+4,8	95,0	+4,2	96,4	+3,0
		AUSLAND	109,3	+15,2	+2,5	106,6	+10,6	+12,7	103,3	+14,7	108,0	+12,9
22.23	DRUCKWEITERVERARBEITUNG	INSGESAMT	134,7	-0,5	+1,2	133,1	+22,9	+22,1	121,7	+8,5	133,9	+9,8
		INLAND	132,9	+0,4	+1,1	131,4	+23,0	+22,0	120,0	+8,0	132,2	+10,5
		AUSLAND	189,4	-12,7	+2,7	184,9	+19,7	+23,4	154,7	+15,4	167,2	+0,8
22.24	SATZHERSTELLUNG UND REPRODUKTION	INSGESAMT	89,7	-3,2	+0,7	89,1	-6,3	+0,1	89,4	-2,8	89,4	-4,8
		INLAND	90,5	-3,2	+0,9	89,7	-6,7	-	90,0	-3,2	90,1	-5,0
		AUSLAND	73,8	-0,4	-2,8	75,9	+2,7	+3,4	76,1	+7,5	74,9	+1,2
22.25	SONSTIGES DRUCKGEREBE	INSGESAMT	146,3	+20,7	+7,9	135,8	+2,2	+1,9	131,6	+15,5	141,0	+11,0
		INLAND	148,1	+21,8	+8,5	136,5	+3,1	+1,5	132,5	+16,2	142,3	+12,0
		AUSLAND	54,3	-47,6	-37,4	86,7	-41,3	+51,8	83,8	-26,4	70,5	-43,9
22.3	VERVIELFAELTIGUNG VON BESPIELTEN TON-, BILD- UND DATENTRAEGERN	INSGESAMT	82,7	-4,9	-13,0	95,1	+8,2	-4,9	109,3	+4,3	89,9	+2,1
		INLAND	88,2	-6,2	-21,1	111,8	+13,8	-5,8	130,9	+7,6	100,0	+4,1
		AUSLAND	75,2	-3,1	+3,4	72,7	+1,0	-2,7	80,1	-2,2	74,0	-1,1
22.31	VERVIELFAELTIGUNG VON BESPIELTEN TONTRAEGERN	INSGESAMT	73,4	-11,7	-0,3	73,6	-11,0	-8,5	83,2	-7,6	73,5	-11,3
		INLAND	74,8	-12,9	-6,5	80,0	-13,0	-8,9	89,7	-8,0	77,4	-13,0
		AUSLAND	71,6	-10,2	+8,8	65,8	-8,0	-8,0	75,4	-7,0	68,7	-9,1
22.32	VERVIELFAELTIGUNG VON BESPIELTEN BILDTRAEGERN	INSGESAMT	106,5	-0,6	-13,1	122,6	+28,0	-15,9	135,1	-0,5	114,6	+12,9
		INLAND	128,1	-3,5	-6,1	138,4	+15,8	-22,1	180,3	-3,1	132,3	+5,6
		AUSLAND	24,0	+163,7	-66,6	69,8	+507,0	+106,4	38,9	+76,0	46,9	+356,3

2 INDEX DES UMSATZES FUER
 1995
 NACH ABSCHNITTEN, UNTERABSCHNITTEN,
 DER KLASSIFIKATION DER WIRTSCHAFTS
 2.1 ORIGINAL

VOLUMEN

WZ93- SCHL.	WIRTSCHAFTSZWEIG		VERAENDERUNG IN % JULI 1998 GEGEN			VERAENDERUNG IN % JUNI 1998 GEGEN			KUMULIERT		2-MONATS- DURCHSCHNITT	
			1998			1998			JAN. 1998 BIS JULI 1998	VER- AEND. IN % GEGEN VORJAHR	JUNI 1998 UND JULI 1998	VER- AEND. IN % GEGEN VORJAHR
			JULI	JULI 1997	JUNI 1998	JUNI	JUNI 1997	MAI 1998	JULI 1998	JULI 1998	JULI 1998	JULI 1998
22.33	VERVIELFAELTIGUNG VON BESPIELTEN DATENTRAEGERN	INSGESAMT	151,9	+39,0	-44,3	272,7	+124,6	+10,5	329,2	+51,3	212,3	+84,0
		INLAND	164,6	+26,7	-52,1	322,7	+152,3	+8,4	406,7	+54,8	238,6	+91,0
		AUSLAND	146,2	+78,6	-10,9	164,0	+53,0	+20,6	180,8	+34,4	155,1	+64,0
08	CHEMISCHE INDUSTRIE	INSGESAMT	109,3	-1,6	-0,2	109,5	-1,9	+4,8	109,0	+1,4	109,4	-1,7
		INLAND	104,1	-0,1	+1,5	102,6	-3,0	+4,4	101,2	+0,7	103,4	-1,5
		AUSLAND	116,7	-3,2	-2,0	118,1	-0,6	+5,4	118,7	+2,2	116,9	-1,9
24.1	HERSTELLUNG VON CHEMISCHEN GRUNDSTOFFEN	INSGESAMT	112,0	-4,5	-1,5	113,7	-1,8	+4,0	113,3	+0,8	112,9	-3,2
		INLAND	112,8	-1,4	+1,2	111,5	-0,4	+3,5	109,6	+2,0	112,2	-0,9
		AUSLAND	111,3	-7,2	-3,8	115,7	-3,2	+4,4	116,7	-0,3	113,5	-5,3
24.11	HERSTELLUNG VON INDUSTRIEGASEN	INSGESAMT	115,5	+4,8	+5,9	109,1	+6,2	+5,1	106,9	+5,1	112,3	+5,4
		INLAND	115,9	+5,0	+6,0	109,3	+6,2	+4,9	107,5	+5,6	112,6	+5,5
		AUSLAND	109,2	-1,2	+1,6	101,6	+3,8	+13,3	89,1	-8,6	102,4	+1,2
24.12	HERSTELLUNG VON FARB- STOFFEN UND PIGMENTEN	INSGESAMT	104,6	-10,0	-1,0	105,7	-6,0	+6,8	105,3	-5,3	105,2	-8,0
		INLAND	97,4	-0,7	+4,6	93,1	-8,8	+3,4	95,8	-1,3	96,3	-4,8
		AUSLAND	108,1	-13,6	-3,4	111,9	-4,8	+8,2	109,9	-7,0	110,0	-9,3
24.13	HERSTELLUNG VON SONSTIGEN ANORGANISCHEN GRUNDSTOF- FEN UND CHEMIKALIEN	INSGESAMT	108,9	+0,5	+0,4	108,5	-1,5	+3,0	107,5	+2,3	108,7	-0,5
		INLAND	110,6	+3,8	+3,3	107,1	+4,0	+4,0	104,3	+4,0	108,9	+3,9
		AUSLAND	107,0	-3,1	-2,7	110,0	-6,7	+2,1	111,1	+0,6	108,5	-5,0
24.14	HERSTELLUNG VON SONSTIGEN ORGANISCHEN GRUNDSTOFFEN UND CHEMIKALIEN	INSGESAMT	113,4	-5,3	+1,1	112,2	-1,3	+0,5	115,6	+0,9	112,8	-3,4
		INLAND	116,0	-3,3	+1,7	114,1	-0,2	-0,1	114,4	+1,5	115,1	-1,7
		AUSLAND	111,1	-7,2	+0,6	110,4	-2,6	+1,0	116,6	+0,3	110,8	-4,9
24.15	HERSTELLUNG VON DUENGE- MITTELN UND STICKSTOFF- VERBINDUNGEN	INSGESAMT	97,4	-9,9	-9,0	107,0	+1,3	+5,9	107,4	-1,4	102,2	-4,4
		INLAND	96,6	-6,6	+0,9	95,7	-4,9	+0,4	93,8	-3,6	96,2	-5,7
		AUSLAND	98,3	-13,5	-18,2	120,1	+7,7	+11,5	123,3	+0,7	109,2	-3,0
24.18	HERSTELLUNG VON KUNST- STOFF IN PRIMAERFORMEN	INSGESAMT	115,8	-3,5	-3,7	120,2	-2,5	+6,7	116,5	+1,5	118,0	-3,0
		INLAND	115,2	-1,0	-0,6	115,9	-0,8	+7,1	111,4	+2,1	115,6	-0,9
		AUSLAND	116,4	-5,6	-6,4	124,3	-4,0	+6,4	121,4	+0,9	120,4	-4,7
24.17	HERSTELLUNG VON SYNTHETISCHEM KAUTSCHUK IN PRIMAERFORMEN	INSGESAMT	86,9	-3,8	-7,5	93,9	+9,4	-1,3	89,8	+11,7	90,4	+2,6
		INLAND	97,8	-4,9	-0,9	98,7	+1,6	-4,7	101,5	+14,8	98,3	-1,7
		AUSLAND	80,4	-3,0	-11,7	91,1	+15,2	+1,1	83,0	+9,6	85,8	+5,9
24.2	HERSTELLUNG VON SCHAE- DLINGSBEKAEMPFUNGS- UND PFLANZENSCHUTZMITTELN	INSGESAMT	118,0	+8,6	+26,5	93,3	+8,7	-25,5	147,6	+10,1	105,7	+8,6
		INLAND	109,0	+3,1	+65,2	86,0	-15,3	-43,7	131,2	+16,6	87,5	-4,7
		AUSLAND	122,8	+11,3	+13,7	108,0	+19,9	-16,6	156,4	+7,3	115,4	+15,2
24.3	HERSTELLUNG VON ANSTRICH- MITTELN, DRUCKFARBEN UND KITTEN	INSGESAMT	117,1	-0,3	+2,6	114,1	-3,9	+4,4	107,6	+3,3	115,6	-2,1
		INLAND	110,6	-2,4	+4,1	106,1	-6,0	+2,9	100,0	+1,1	108,3	+6,2
		AUSLAND	137,6	+5,8	-0,9	138,7	+1,6	+7,9	130,9	+8,9	138,1	+3,6
24.4	HERSTELLUNG VON PHARMA- ZEUTISCHEN ERZEUGNISSEN	INSGESAMT	109,6	+4,1	+1,1	108,3	-2,7	+9,7	106,9	+2,6	108,9	+0,6
		INLAND	97,3	+4,5	+0,9	96,4	-7,8	+8,1	96,0	-1,2	96,9	-2,0
		AUSLAND	131,6	+3,5	+1,3	129,9	+5,4	+12,3	126,5	+8,1	130,8	+4,5
24.41	HERSTELLUNG VON PHARMA- ZEUTISCHEN GRUNDSTOFFEN	INSGESAMT	122,7	-3,5	-0,2	123,0	-0,9	+15,3	126,6	+9,6	122,9	-2,2
		INLAND	101,8	-19,6	+7,6	94,6	-40,7	+2,7	101,7	-14,5	98,2	-31,3
		AUSLAND	128,7	+0,9	-1,9	131,2	+15,2	+18,2	133,8	+16,9	130,0	+7,7
24.42	H.V. PHARM. SPEZIALI- TAETEN UND SONSTIGEN PHARM. ERZEUGNISSEN	INSGESAMT	108,2	+4,9	+1,2	106,9	-2,8	+9,2	105,0	+1,8	107,6	+0,9
		INLAND	97,1	+5,5	+0,6	96,5	-6,2	+8,3	95,9	-0,6	96,8	-0,7
		AUSLAND	132,3	+4,2	+2,1	129,6	+3,2	+10,9	124,7	+6,0	131,0	+3,7
24.5	H.V. SEIFEN, WASCH- REINIGUNGS- UND KOERPER- PFLEGE MITTELN	INSGESAMT	94,2	-1,2	-3,0	97,1	-0,7	+10,3	92,6	-1,6	95,7	-0,9
		INLAND	90,6	-0,8	-3,5	93,9	-1,5	+10,3	89,2	-2,7	82,3	-1,1
		AUSLAND	104,1	-1,9	-1,3	105,5	+1,0	+10,0	101,8	+1,2	104,8	-0,5
24.51	H.V. SEIFEN, WASCH- REINIGUNGS- UND POLIER- MITTELN	INSGESAMT	97,2	+1,3	+7,2	90,7	-3,6	+6,6	90,2	-2,8	94,0	-1,2
		INLAND	95,9	+4,8	+10,5	86,8	-2,7	+5,1	87,7	-1,2	91,4	+1,1
		AUSLAND	100,0	-5,6	+0,8	98,2	-5,5	+8,3	95,7	-5,9	99,6	-5,6
24.52	HERSTELLUNG VON DUFT- U. KOERPERPFLEGE MITTELN	INSGESAMT	91,3	-3,6	-11,8	103,3	+1,9	+13,9	95,0	-0,3	97,3	-0,8
		INLAND	85,8	-5,9	-14,4	100,2	-0,5	+14,8	90,5	-3,9	93,0	-3,1
		AUSLAND	109,5	+2,9	-3,7	113,7	+9,6	+10,8	109,8	+10,7	111,6	+6,2
24.6	HERSTELLUNG VON SONST. CHEMISCHEN ERZEUGNISSEN	INSGESAMT	109,1	-1,2	+1,6	107,4	-0,8	+2,9	106,1	+3,1	108,3	-1,0
		INLAND	100,4	+0,5	+3,7	98,8	+0,2	+1,1	96,2	+2,3	98,6	+0,3
		AUSLAND	117,1	-2,4	+0,2	116,9	-1,7	+4,1	115,1	+3,7	117,0	-2,1
24.61	HERSTELLUNG VON PYRO- TECHNISCHEN ERZEUGNISSEN	INSGESAMT	90,9	+6,3	-7,3	98,1	-0,5	+21,7	85,5	-5,2	94,5	+2,6
		INLAND	86,5	-8,2	+6,5	81,2	-5,0	+11,4	79,2	-7,2	83,9	-6,7
		AUSLAND	102,9	+66,5	-28,8	144,1	+7,3	+41,8	102,6	-1,0	123,5	+25,9
24.62	HERSTELLUNG VON KLEB- STOFFEN UND GELATINE	INSGESAMT	103,2	-2,0	-1,7	105,0	-3,0	+5,0	104,1	+0,1	104,1	-2,5
		INLAND	89,3	-7,5	+2,8	90,9	-8,1	-2,3	96,4	-1,8	92,1	-8,4
		AUSLAND	121,7	+7,2	-7,4	131,4	+6,1	+16,1	118,4	+3,0	126,6	+6,7

2 INDEX DES UMSATZES FUER
 1995
 NACH ABSCHNITTEN, UNTERABSCHNITTEN,
 DER KLASSIFIKATION DER WIRTSCHAFTS
 2.1 ORIGINAL

VOLUMEN

WZ93- SCHL.	WIRTSCHAFTSZWEIG		VERAENDERUNG IN % JULI 1998 GEGEN			VERAENDERUNG IN % JUNI 1998 GEGEN			KUMULIERT		2-MONATS- DURCHSCHNITT	
			1998			1998			JAN. 1998 BIS JULI 1998	VER- AEND. IN % GEGEN VORJAHR	JUNI 1998 UND JULI 1998	VER- AEND. IN % GEGEN VORJAHR
			JULI	JULI 1997	JUNI 1998	JUNI	JUNI 1997	MAI 1998	JULI 1998	JULI 1998	JULI 1998	JULI 1998
24.63	HERSTELLUNG VON ETHERISCHEN OELEN	INSGESAMT INLAND AUSLAND	108,0 99,5 116,8	-3,7 +6,0 -11,2	+8,1 +5,3 +10,6	99,9 94,5 106,6	-16,7 -11,6 -21,0	-5,4 -7,2 -3,6	108,0 100,8 115,5	-3,7 +2,6 -8,9	104,0 97,0 111,2	-10,4 -3,4 -16,1
24.64	HERSTELLUNG VON FOTOCHEMISCHEN ERZEUGNISSEN	INSGESAMT INLAND AUSLAND	87,7 89,5 86,9	-2,0 +8,7 -6,3	+6,2 +8,9 +5,0	82,6 82,2 82,8	+0,9 +12,0 -3,3	+4,4 +4,4 +4,4	80,8 77,3 82,3	-0,7 -4,1 +0,6	85,2 85,9 84,9	-0,6 +10,3 -4,8
24.65	HERSTELLUNG VON UNBESPIELTEN TON-, BILD- UND DATENTRAEGERN	INSGESAMT INLAND AUSLAND	99,0 100,7 98,4	-17,1 -9,8 -18,2	-13,1 -13,6 -13,0	113,9 118,6 113,1	+13,7 +24,3 +10,7	-16,8 -20,4 -15,7	123,9 126,4 123,1	+9,3 +3,2 +11,3	106,5 108,7 105,8	-3,0 +5,7 -5,5
24.66	HERSTELLUNG VON CHEMISCHEN ERZEUGNISSEN A.N.G.	INSGESAMT INLAND AUSLAND	118,1 105,4 130,4	+0,4 +2,3 -0,9	+2,8 +3,8 +2,1	114,9 101,5 127,7	-0,8 +1,5 -2,5	+4,1 +2,8 +4,9	112,8 99,2 125,8	+4,8 +5,0 +4,6	116,5 103,5 129,1	-0,2 +2,0 -1,7
24.7	HERSTELLUNG VON CHEMIEFASERN	INSGESAMT INLAND AUSLAND	96,2 91,1 97,5	-4,7 -3,8 -5,2	-12,7 -9,4 -14,3	109,0 100,5 113,8	-5,1 -6,2 -4,5	+8,2 +16,5 +4,5	103,7 92,4 110,0	-6,5 -7,6 -6,1	102,1 95,8 105,7	-4,9 -5,1 -4,8
DH	HERSTELLUNG VON GUMMI- UND KUNSTSTOFFWAREN	INSGESAMT INLAND AUSLAND	114,1 108,7 131,3	+3,4 +2,1 +7,2	+2,8 +4,0 -0,4	111,0 104,5 131,8	+1,8 +0,3 +6,1	+5,5 +4,6 +7,9	107,7 101,7 126,9	+6,1 +4,8 +9,7	112,6 108,6 131,6	+2,6 +1,1 +6,6
25.1	HERSTELLUNG VON GUMMIWAREN	INSGESAMT INLAND AUSLAND	114,8 110,3 124,4	+2,9 +1,7 +6,5	+2,3 +3,8 -0,4	112,0 106,3 124,9	+3,4 +0,8 +9,1	+4,9 +3,6 +7,5	111,3 106,7 121,6	+5,1 +3,8 +7,7	113,3 108,3 124,7	+3,1 +1,2 +7,3
25.11	HERSTELLUNG VON BEBEREITUNGEN	INSGESAMT INLAND AUSLAND	111,3 101,9 127,0	-0,8 -2,9 +2,1	+6,1 +7,6 +4,2	104,9 94,7 121,9	+1,5 -5,5 +12,5	+2,0 -2,0 +7,7	108,3 101,1 120,3	+0,7 -1,7 +4,4	108,1 98,3 124,5	+0,3 -4,2 +7,0
25.13	HERSTELLUNG VON SONST. GUMMIWAREN	INSGESAMT INLAND AUSLAND	116,6 114,5 122,3	+5,1 +3,7 +8,7	+0,3 +2,0 -3,9	116,3 112,2 127,3	+4,5 +3,8 +6,4	+6,5 +6,1 +7,2	113,0 109,5 122,6	+7,6 +6,5 +10,6	116,5 113,4 124,8	+4,9 +3,7 +7,5
25.2	HERSTELLUNG VON KUNSTSTOFFWAREN	INSGESAMT INLAND AUSLAND	113,9 108,4 133,6	+3,5 +2,3 +7,7	+2,9 +4,1 -0,4	110,7 104,1 134,2	+1,5 +0,2 +5,2	+5,6 +4,8 +8,1	106,8 100,6 128,7	+6,5 +5,1 +10,3	112,3 106,3 133,9	+2,5 +1,2 +6,4
25.21	H.V. PLATTEN, FOLIEN, SCHLAEUCHEN U. PROFILN AUS KUNSTSTOFF	INSGESAMT INLAND AUSLAND	122,6 113,8 142,0	+2,1 -0,6 +7,2	+3,3 +5,7 -0,8	118,7 107,7 142,9	-0,3 -3,5 +5,5	+4,3 +1,3 +9,5	114,7 105,1 135,8	+5,3 +2,7 +10,0	120,7 110,8 142,5	+0,9 -2,0 +6,3
25.22	H.V. VERPACKUNGSMITTELN AUS KUNSTSTOFF	INSGESAMT INLAND AUSLAND	110,5 102,5 135,4	+4,7 +4,8 +4,4	+2,6 +3,6 +0,3	107,7 98,9 135,0	+3,1 +2,7 +3,8	+5,4 +4,8 +6,9	105,2 97,0 130,9	+6,2 +4,9 +9,0	109,1 100,7 135,2	+3,9 +3,7 +4,1
25.23	H.V. BAUBEDARFSARTIKELN AUS KUNSTSTOFF	INSGESAMT INLAND AUSLAND	109,7 107,0 142,8	-1,9 -3,3 +14,1	+8,7 +9,0 +7,2	100,9 98,2 133,2	-6,1 -6,5 -3,5	+9,1 +9,1 +8,2	93,2 90,5 127,2	+3,1 +2,3 +12,1	105,3 102,6 138,0	-4,0 -4,9 +4,9
25.24	HERSTELLUNG VON SONST. KUNSTSTOFFWAREN	INSGESAMT INLAND AUSLAND	109,4 107,0 119,2	+7,4 +7,0 +9,0	+0,1 +0,8 -2,2	109,3 108,2 121,9	+6,3 +6,1 +7,4	+5,6 +5,4 +6,4	106,6 103,8 118,1	+9,0 +8,6 +11,1	109,4 106,6 120,6	+6,8 +6,5 +8,2
DI	GLASGERBERE, KERAMIK, VERARBEITUNG VON STEINEN UND ERDEN	INSGESAMT INLAND AUSLAND	110,4 108,7 112,7	+1,7 +0,8 +4,2	+2,5 +4,5 -3,7	107,7 106,0 117,0	-3,4 -2,8 -5,3	+7,2 +7,0 +7,7	98,7 95,0 111,1	+2,1 +2,0 +1,6	109,1 107,4 114,9	-0,9 -0,9 -0,9
26.1	HERSTELLUNG UND VERARBEITUNG VON GLAS	INSGESAMT INLAND AUSLAND	110,1 108,9 113,3	-0,7 -2,3 +3,7	-2,1 -0,6 -5,3	112,5 109,6 119,7	-2,6 -	+8,5 +9,8 +5,7	105,6 101,8 115,2	+2,1 +2,3 +1,8	111,3 109,3 116,5	-1,7 -1,2 -2,8
26.11	HERSTELLUNG VON FLACHGLAS	INSGESAMT INLAND AUSLAND	117,4 120,6 112,3	+6,4 +0,1 +19,2	+7,9 +10,4 +4,0	108,8 109,2 108,0	-5,0 +2,9 -15,7	+6,6 +6,4 +6,5	106,2 103,6 110,2	+0,4 +2,4 -2,7	113,1 114,9 110,2	+0,6 +1,4 -0,9
26.12	VEREDLUNG UND VERARBEITUNG VON FLACHGLAS	INSGESAMT INLAND AUSLAND	111,4 110,1 116,4	-3,0 -3,2 -2,2	+1,1 +1,8 -2,4	110,2 108,2 121,3	-3,4 -1,0 -13,1	+10,9 +13,3 +0,5	109,4 99,7 123,3	+1,3 +1,6 -0,3	110,8 108,2 119,9	-3,2 -2,1 -6,1
26.13	HERSTELLUNG VON HOHLGLAS	INSGESAMT INLAND AUSLAND	97,0 96,8 100,5	-2,7 -4,7 +2,6	-8,2 -7,5 -10,2	105,7 103,3 111,8	-3,1 -0,8 -8,4	+9,5 +8,3 +12,7	95,8 95,0 97,9	+0,5 +1,8 -2,4	101,4 99,5 106,2	-2,9 -2,6 -3,5
26.14	HERSTELLUNG VON GLASFASER	INSGESAMT INLAND AUSLAND	129,6 121,8 152,3	+6,6 +1,8 +19,9	-1,9 +0,4 -6,7	132,1 121,4 163,3	+10,2 +10,1 +10,2	+14,6 +18,6 +6,7	118,5 107,0 152,4	+6,8 +2,9 +15,8	130,9 121,7 157,8	+8,4 +5,7 +14,7
26.15	HERSTELLUNG, VEREDLUNG U. VERARB. VON SONST. GLAS EINSCHL. TECHN. GLASH.	INSGESAMT INLAND AUSLAND	123,8 134,2 115,5	+0,5 +2,4 -1,2	-1,2 +3,0 -4,8	125,3 130,3 121,3	-5,6 -3,7 -7,2	-0,8 -3,4 +1,6	127,1 132,4 122,9	+5,1 +6,3 +4,2	124,6 132,3 118,4	-2,7 -0,7 -4,4

2 INDEX DES UMSATZES FUER
1996
NACH ABSCHNITTEN, UNTERABSCHNITTEN,
DER KLASSEFIZIKATION DER WIRTSCHAFTS
2.1 ORIGINAL

VOLUMEN

WZ93- SCHL.	WIRTSCHAFTSZWEIG		VERAENDERUNG IN % JULI 1998 GEGEN				VERAENDERUNG IN % JUNI 1998 GEGEN			KUMULIERT		2-MONATS- DURCHSCHNITT	
			1998			1998			JAN. 1998	VER- AEND. IN %	JUNI 1998	VER- AEND. IN %	
			JULI	JULI 1997	JUNI 1998	JUNI	JUNI 1997	MAI 1998	JULI 1998	VER- GEGEN VORJAHR	JULI 1998	VER- GEGEN VORJAHR	
26.2	KERAMIK (OHNE ZIEGELEI, UND BAUKERAMIK)	INSGESAMT	94,3	+7,0	+3,3	91,3	-1,7	+6,8	91,0	+3,1	92,8	+2,5	
		INLAND	84,9	+5,9	+6,4	79,8	-5,1	+1,7	83,0	+2,5	82,4	+0,2	
		AUSLAND	110,3	+8,5	-0,6	111,0	+2,9	+13,7	104,8	+3,8	110,7	+5,6	
26.21	H.V. KERAMISCHEN HAUS- HALTSWAREN UND ZIERGE- GENSTAENDEN	INSGESAMT	81,8	+3,4	-0,6	82,4	-2,9	+6,0	84,0	+0,8	82,2	+0,1	
		INLAND	79,8	+5,3	-1,2	74,7	-5,7	+9,6	79,0	+0,6	74,3	-0,5	
		AUSLAND	100,8	+0,4	+0,2	100,4	+2,3	+10,9	86,5	+1,1	100,5	+1,3	
26.22	HERSTELLUNG VON SANI- TAERKERAMIK	INSGESAMT	64,4	+13,0	+28,0	60,3	-4,4	-7,5	57,2	+10,4	57,4	+4,7	
		INLAND	53,3	+6,6	+37,4	38,8	-12,0	-9,8	47,1	+3,1	46,1	-2,1	
		AUSLAND	140,5	+33,0	+8,2	129,9	+16,4	-2,0	127,0	+34,6	126,2	+24,5	
26.23	H.V. ISOLATOREN UND ISOLIERTILEN AUS KERAMIK	INSGESAMT	95,0	-2,8	-17,2	114,7	-4,2	+22,3	97,3	-0,8	104,9	-3,5	
		INLAND	90,7	-5,6	+3,3	87,8	-9,1	+1,5	90,9	-1,0	89,3	-7,4	
		AUSLAND	100,8	+0,9	-33,2	151,0	+0,1	+45,8	105,9	-0,6	125,9	+0,4	
26.24	H.V. KERAMISCHEN ERZEUG- NISSEN F. SONST. TECHN. ZWECKE	INSGESAMT	133,6	+22,5	+4,3	128,1	+9,1	+3,5	126,1	+10,0	130,9	+12,2	
		INLAND	128,8	+30,9	+5,8	121,7	+8,9	+2,0	118,6	+13,8	125,3	+19,2	
		AUSLAND	139,5	+14,1	+2,6	136,0	-2,7	+5,1	135,3	+6,2	137,8	+5,1	
26.25	HERSTELLUNG VON KERA- MISCHEN ERZEUGNISSEN A.N.B.	INSGESAMT	94,7	-0,8	+0,4	94,3	-10,2	-5,7	99,8	+1,0	94,5	-5,8	
		INLAND	88,0	-5,1	+5,0	83,8	-15,8	-12,3	93,8	-1,9	86,9	-10,6	
		AUSLAND	120,1	+13,2	-10,3	133,9	+8,5	+14,5	122,3	+10,6	127,0	+9,6	
26.26	H.V. FEUERFESTEN KERA- MISCHEN WERKSTOFFEN	INSGESAMT	106,4	+7,5	+6,0	100,4	+0,7	+10,8	98,4	+2,3	109,4	+4,0	
		INLAND	105,7	+5,6	+5,8	99,9	-2,3	+8,1	97,7	+3,1	102,8	+1,6	
		AUSLAND	107,1	+9,4	+6,3	100,8	+3,5	+13,4	99,1	+1,7	104,0	+6,4	
26.3	H.V. KERAMISCHEN HAND- U. BODENFLIESEN UND -PLATTEN	INSGESAMT	99,1	-9,1	+7,1	82,5	-13,7	+3,8	89,6	-10,6	95,8	-11,4	
		INLAND	103,2	-2,4	+9,2	94,5	-8,3	+4,4	92,2	-5,8	98,9	-5,3	
		AUSLAND	84,8	-29,7	-0,6	85,4	-30,1	+1,4	80,7	-25,6	85,2	-29,9	
26.4	ZIEGELEI, HERSTELLUNG VON SONST. BAUKERAMIK	INSGESAMT	124,7	-	+7,0	118,5	-6,9	+10,1	90,6	-1,0	120,6	-3,4	
		INLAND	124,8	-	+7,6	116,0	-7,4	+11,1	90,0	-1,3	120,4	-3,8	
		AUSLAND	119,3	-2,3	-13,0	137,2	+16,6	-15,4	113,5	+11,2	128,3	+7,0	
26.51	HERSTELLUNG VON ZEMENT	INSGESAMT	119,3	+2,1	+9,0	109,4	-6,7	+2,8	93,3	+2,2	114,4	-2,3	
		INLAND	119,2	+1,8	+10,1	108,3	-6,2	+2,5	91,7	+2,0	113,8	-2,1	
		AUSLAND	119,7	+4,4	-7,4	129,3	-13,1	+10,2	120,3	+3,9	124,5	-5,6	
26.62	HERSTELLUNG VON GIPS- ERZEUGNISSEN FUER DEN BAU	INSGESAMT	150,1	+41,2	+13,8	131,9	+35,8	+6,8	125,9	+30,7	141,0	+38,6	
		INLAND	138,9	+38,1	+13,4	120,7	+31,5	+6,3	117,2	+26,8	128,8	+33,9	
		AUSLAND	658,2	+102,9	+16,9	561,5	+86,2	+0,6	460,4	+85,7	608,9	+94,8	
DJ	METALLERZEUGUNG UND -BE- ARBEITUNG, HERSTELLUNG VON METALLERZEUGNISSEN	INSGESAMT	109,3	+1,9	-	109,3	+2,0	+6,6	105,3	+6,1	109,3	+1,9	
		INLAND	106,3	+1,1	+1,7	104,5	+1,5	+6,6	100,2	+5,1	105,4	+1,2	
		AUSLAND	116,5	+3,9	-6,0	124,7	+3,3	+7,2	121,0	+8,4	121,6	+3,6	
27	METALLERZEUGUNG UND -BEARBEITUNG	INSGESAMT	108,2	+2,7	-1,7	110,1	+1,7	+5,1	108,5	+5,9	109,2	+2,2	
		INLAND	104,6	+2,2	+1,1	103,5	+0,6	+4,7	102,3	+4,8	104,1	+1,5	
		AUSLAND	115,7	+3,3	-6,4	123,6	+3,4	+5,7	121,4	+7,6	119,7	+3,4	
27.1	ERZEUGUNG VON ROHEISEN, STAHL UND FERROLEGIE- RUNGEN (EGKS) 1)	INSGESAMT	100,3	+0,5	-6,7	107,5	-	+4,1	106,4	+4,8	109,9	+0,2	
		INLAND	99,8	+0,8	-2,7	102,4	-3,0	+3,5	102,0	+3,3	101,0	-1,2	
		AUSLAND	101,8	-	-13,5	117,7	+5,8	+5,0	115,4	+7,7	109,8	+3,1	
27.2	HERSTELLUNG VON ROHREN	INSGESAMT	110,3	+11,3	+4,1	106,0	+7,4	+4,7	102,6	+7,8	108,2	+9,4	
		INLAND	97,9	+3,7	+6,3	82,1	+4,5	+2,8	89,1	+4,8	85,0	+4,1	
		AUSLAND	133,2	+23,6	+1,3	131,5	+11,3	+7,7	127,4	+11,9	132,4	+17,2	
27.21	H.V. ROHREN, ROHRFORM- ROHRVERSCHLUSS- U. -VERBIND. A. GUSSEISEN	INSGESAMT	68,4	+1,5	+2,1	67,0	-0,4	+24,3	57,5	-3,4	67,7	+0,4	
		INLAND	63,2	-5,5	+4,6	60,4	-7,6	+11,9	51,7	-4,8	61,8	-6,8	
		AUSLAND	83,7	+21,8	-3,1	86,4	+17,9	+61,5	74,9	-0,3	85,1	+19,9	
27.22	H.V. STAHLROHREN, ROHR- FORM-, VERSCHL.-VERBIND. AUS EISEN UND STAHL	INSGESAMT	117,6	+12,4	+4,3	112,7	+8,3	+3,1	110,4	+9,0	115,2	+10,3	
		INLAND	105,0	+4,9	+6,5	98,6	+6,4	+1,4	96,8	+6,0	101,8	+5,6	
		AUSLAND	139,0	+23,7	+1,6	136,8	+10,8	+5,1	133,5	+12,8	137,9	+16,9	
27.3	SONST. ERSTE BEARBEITUNG V. EISEN U. STAHL, H.V. FERROLEG. (NICHT EGKS) 1)	INSGESAMT	106,8	+1,2	-3,4	110,6	-1,9	+4,5	108,7	+5,9	108,7	-0,4	
		INLAND	108,2	+0,9	-1,3	109,6	-1,7	+4,0	107,1	+5,8	108,9	-0,5	
		AUSLAND	103,1	+1,8	-8,6	112,8	-2,4	+5,6	112,6	+6,8	108,0	-0,5	
27.31	HERSTELLUNG VON BLANK- STAHL	INSGESAMT	82,3	+3,0	-1,9	94,1	+2,4	+6,2	93,3	+12,7	93,2	+2,6	
		INLAND	82,8	+1,0	-	82,8	+1,5	+3,7	92,4	+11,5	92,8	+1,2	
		AUSLAND	90,4	+10,2	-7,9	98,2	+5,3	+14,5	95,9	+16,2	94,3	+7,5	
27.32	HERSTELLUNG VON KALT BAND UNTER 500 MM BREITE	INSGESAMT	115,9	+3,8	-8,9	124,5	+3,1	+3,7	121,3	+8,8	120,2	+3,4	
		INLAND	120,1	+2,6	-3,3	124,2	+1,3	+2,2	120,8	+7,0	122,2	+2,0	
		AUSLAND	107,7	+5,6	-14,0	125,2	+6,9	+8,7	122,1	+12,5	116,5	+6,3	
27.33	HERSTELLUNG VON KALT- PROFILLEN	INSGESAMT	162,8	+10,7	+2,9	168,2	+11,3	+8,2	151,9	+17,8	160,5	+11,0	
		INLAND	155,3	+7,3	+3,0	150,8	+7,0	+10,2	145,0	+15,1	153,1	+7,2	
		AUSLAND	226,0	+35,9	+2,5	220,5	+44,2	-1,3	201,3	+37,2	223,3	+39,9	

1) EUROPAEISCHE GEMEINSCHAFT FUER KOHLE UND STAHL.

STBA, FS 4, R 2.2, 7/1998

2 INDEX DES UMSATZES FUER
 1995
 NACH ABSCHNITTEN, UNTERABSCHNITTEN,
 DER KLASSIFIKATION DER WIRTSCHAFTS
 2.1 ORIGINAL

VOLUMEN

WZ93- SCHL.	WIRTSCHAFTSZWEIG		VERAENDERUNG IN % JULI 1998 GEGEN			VERAENDERUNG IN % JUNI 1998 GEGEN			KUMULIERT		2-MONATS- DURCHSCHNITT JUNI 1998 UND JULI 1998		VER- AEND. IN % GEGEN VORJAHR	
			1998 JULI	JULI 1997	JUNI 1998	1998 JUNI	JUNI 1997	MAI 1998	JAN. 1998 BIS JULI 1998	VER- AEND. IN % GEGEN VORJAHR	JUNI 1998 UND JULI 1998	VER- AEND. IN % GEGEN VORJAHR		
27.34	HERSTELLUNG VON GEZO- GEMEM DRAHT	INSGESAMT	75,1	-12,0	-4,8	78,9	-15,3	+2,7	77,3	-8,0	77,0	-13,8		
		INLAND	73,3	-13,5	-2,7	75,3	-17,3	+3,4	73,9	-9,9	74,3	-15,5		
		AUSLAND	80,8	-7,1	-10,7	90,5	-9,6	+0,8	88,6	-2,1	85,7	-8,4		
27.36	ERSTE BEARB. V. EISEN U. STAHL A.N.G., H.V.FERRO- LEG. (NICHT EGKS) 1)	INSGESAMT	136,1	+4,4	+5,3	128,3	-10,5	+5,4	131,6	+2,8	131,7	-3,4		
		INLAND	150,9	+14,8	+2,7	147,0	+3,8	+7,3	142,3	+12,1	148,0	+9,1		
		AUSLAND	111,9	-11,3	+10,8	101,0	-30,7	+1,8	116,0	-10,6	106,5	-21,7		
27.4	ERZEUGUNG UND ERSTE BEAR- BEITUNG VON NE-METALLEN	INSGESAMT	114,8	+0,6	+3,7	110,7	+0,4	+5,3	110,7	+4,7	112,8	+0,5		
		INLAND	106,1	+1,0	+6,8	99,3	+1,2	+6,1	99,4	+3,5	102,7	+1,1		
		AUSLAND	128,8	-0,1	-0,4	129,3	-0,7	+4,4	129,0	+6,2	129,1	-0,4		
27.41	ERZEUG. U. ERSTE BEAR- BEITUNG VON EDELMETALLEN	INSGESAMT	158,2	+6,2	+14,8	138,7	-8,1	-2,5	148,1	+4,4	149,0	-1,0		
		INLAND	138,9	+5,2	+8,5	128,9	+9,1	+12,8	126,7	-0,2	134,4	+7,0		
		AUSLAND	184,8	+7,3	+21,9	151,6	-22,0	-15,4	176,5	+9,4	168,2	-8,2		
27.42	ERZEUG. U. ERSTE BEAR- BEITUNG VON ALUMINIUM	INSGESAMT	114,5	-	+6,8	107,2	-2,6	+4,1	107,5	+2,3	110,9	-1,2		
		INLAND	106,9	-1,5	+8,9	96,4	-4,4	+4,2	97,6	-0,5	101,2	-2,9		
		AUSLAND	130,7	+2,3	+2,3	127,7	-	+4,1	126,2	+6,7	129,2	+1,1		
27.43	ERZEUG. U. ERSTE BEAR- BEITUNG VON BLEI, ZINK UND ZINN	INSGESAMT	120,6	+23,4	+2,6	117,5	+8,2	+22,0	108,5	+10,2	119,1	+15,4		
		INLAND	116,8	+27,2	+9,6	106,6	+6,0	+25,3	102,0	+10,3	111,7	+16,1		
		AUSLAND	133,5	+12,9	-13,8	154,9	+13,6	+14,5	130,9	+9,7	144,2	+13,3		
27.44	ERZEUG. U. ERSTE BEAR- BEITUNG VON KUPFER	INSGESAMT	106,5	-3,7	-3,1	109,9	+6,5	+6,3	109,3	+8,9	108,2	+1,2		
		INLAND	99,0	+0,1	+1,2	97,8	+9,5	+3,7	97,8	+12,3	98,4	+4,6		
		AUSLAND	116,6	-7,7	-7,6	126,2	+3,4	+9,0	124,9	+5,5	121,4	-2,3		
27.45	ERZEUG. U. ERSTE BEAR- BEITUNG VON SONSTIGEN NE-METALLEN	INSGESAMT	103,2	+2,8	-0,7	103,9	+0,4	+9,8	100,0	-2,9	103,6	+1,6		
		INLAND	89,9	-6,0	+2,9	87,4	-6,1	+4,4	85,5	-6,4	88,7	-6,0		
		AUSLAND	115,2	+10,0	-3,0	118,8	+5,2	+13,7	113,2	-0,4	117,0	+7,5		
27.5	GIESSEREIINDUSTRIE	INSGESAMT	116,1	+8,6	-2,9	119,6	+8,1	+7,9	114,9	+10,3	117,9	+8,4		
		INLAND	116,6	+8,4	-0,8	117,5	+8,2	+6,8	114,1	+10,6	117,1	+8,3		
		AUSLAND	114,1	+9,6	-10,9	126,1	+8,0	+13,2	117,7	+8,8	121,1	+8,7		
27.51	EISENGIESSEREI	INSGESAMT	110,9	+4,0	-7,1	119,4	+4,2	+10,0	113,5	+8,6	115,2	+4,2		
		INLAND	114,1	+5,6	-5,1	120,2	+6,3	+8,4	115,3	+10,7	117,2	+6,0		
		AUSLAND	101,3	-1,3	-13,4	117,0	-1,9	+15,4	108,4	+2,6	109,2	-1,6		
27.52	STAHLGIESSEREI	INSGESAMT	107,6	+5,8	+0,2	107,4	+3,9	+7,2	102,0	+4,1	107,5	+4,8		
		INLAND	100,1	-0,9	+3,7	96,5	-3,4	+4,4	94,9	-1,0	98,3	-2,2		
		AUSLAND	134,7	+28,9	-8,1	146,6	+26,3	+14,3	127,9	+21,1	140,7	+27,6		
27.53	LEICHTMETALLGIESSEREI	INSGESAMT	130,8	+17,4	+1,0	129,5	+16,4	+6,1	125,5	+15,1	130,2	+16,9		
		INLAND	130,8	+16,8	+3,2	126,7	+15,0	+5,5	124,1	+15,1	128,8	+15,9		
		AUSLAND	131,0	+21,6	-11,4	147,9	+24,7	+9,8	134,6	+15,2	138,5	+23,2		
27.54	BUNTMETALLGIESSEREI	INSGESAMT	97,9	+1,0	+1,6	96,4	+2,7	+5,0	96,2	+6,4	97,2	+1,9		
		INLAND	92,3	-3,7	-0,2	92,5	+1,9	+5,1	92,0	+4,3	92,4	-1,0		
		AUSLAND	138,2	+32,7	+11,4	125,0	+6,5	+4,2	127,8	+20,2	132,1	+18,8		
28	HERSTELLUNG VON METALL- ERZEUGNISSEN	INSGESAMT	110,1	+1,2	+1,3	108,7	+2,3	+7,9	102,5	+6,2	109,4	+1,7		
		INLAND	107,4	+0,4	+2,2	106,1	+2,0	+7,7	98,8	+5,4	106,3	+1,2		
		AUSLAND	129,0	+4,8	-2,8	126,5	+3,2	+9,5	120,4	+9,8	124,8	+4,0		
28.1	STAHL- UND LEICHTMETALL- BAU	INSGESAMT	103,1	-3,6	+11,2	92,7	-5,8	+11,0	89,4	+1,7	97,9	-4,7		
		INLAND	99,6	-4,7	+13,2	88,0	-8,2	+8,9	86,6	+0,1	93,8	-6,4		
		AUSLAND	152,4	+6,9	-4,9	160,2	+19,6	+30,7	144,1	+17,5	158,3	+13,0		
28.11	HERSTELLUNG VON STAHL- UND LEICHTMETALLKON- STRUKTIONEN	INSGESAMT	106,7	-2,7	+13,5	94,0	-6,6	+10,8	90,2	+2,0	100,4	-4,6		
		INLAND	103,2	-3,7	+15,8	89,1	-9,2	+8,8	87,0	+1,4	98,2	-6,3		
		AUSLAND	152,7	+6,8	-3,5	158,3	+17,9	+29,1	133,4	+9,3	155,5	+12,0		
28.12	HERSTELLUNG VON AUSBAU- ELEMENTEN AUS STAHL UND LEICHTMETALL	INSGESAMT	90,0	-7,6	+2,2	88,1	-2,8	+11,5	86,5	+0,2	89,1	-5,2		
		INLAND	86,9	-8,8	+3,5	84,0	-5,1	+9,4	80,8	-4,3	85,5	-7,0		
		AUSLAND	150,9	+8,7	-10,9	168,4	+27,8	+38,4	198,1	+58,2	160,2	+18,1		
28.2	KESSEL- UND BEHAELTERBAU (OHNE H.V. DAMPKESSELN)	INSGESAMT	114,8	+4,1	+7,7	108,6	-6,5	+25,9	94,0	+1,7	110,7	-2,4		
		INLAND	111,0	+2,8	+11,9	99,2	-2,8	+24,3	89,3	+1,0	105,1	-		
		AUSLAND	149,4	+12,6	-11,5	162,1	-29,3	+32,8	129,3	+5,9	152,8	-13,6		
28.21	HERSTELLUNG VON TANKS UND SAMMELBEHAELTERN	INSGESAMT	128,7	+15,2	+2,6	125,4	-6,6	+34,5	102,8	+7,6	127,1	+9,3		
		INLAND	124,8	+14,2	+8,9	113,6	+9,8	+33,6	85,4	+8,3	119,2	+12,0		
		AUSLAND	152,2	+21,0	-22,9	197,5	-38,8	+37,4	148,3	+5,2	174,9	-22,0		
28.22	H.V. HEIZKOERPERN F. ZENTRALHEIZUNGEN UND ZENTRALHEIZUNGSKESSELN	INSGESAMT	104,8	-4,1	+12,9	92,8	-10,4	+18,2	87,5	-2,9	98,8	-7,2		
		INLAND	101,4	-5,2	+13,7	89,2	-11,9	+17,1	85,0	-4,2	95,3	-8,5		
		AUSLAND	134,3	+4,0	+7,4	125,1	-	+25,7	109,6	+7,0	129,7	+2,0		
28.3	HERSTELLUNG VON DAMPF- KESSELN (OHNE ZENTRAL- HEIZUNGSKESSEL)	INSGESAMT	70,8	-36,8	-39,8	117,7	+17,8	+8,2	79,6	-4,7	94,3	-11,0		
		INLAND	74,6	-31,5	-43,4	131,8	+29,0	+8,7	84,6	+1,8	103,2	-2,6		
		AUSLAND	51,8	-59,8	+11,2	46,6	-44,7	-27,1	54,3	-36,5	49,2	-53,8		

1) EUROPAEISCHE GEMEINSCHAFT FUER KOHLE UND STAHL.

STBA, FS 4, R 2.2, 7/1998

LAND

DAS VERARBEITENDE GEBIERE
= 100
ABTEILUNGEN, GRUPPEN UND KLASSEN
ZWEITGE, AUSGABE 1993 (WZ93)
WERT

INDEX

1997 JULI	VER- AEND. IN % GEGEN JULI 1996	1997	1998	1998	VERAENDERUNG IN % 2. VJ 1998 GEGEN		1997	1997	1998	VERAENDERUNG IN % 1. HJ 1998 GEGEN		1996	1997	VER- AEND. IN % GEGEN 1996	WZ93 SCHL.
		2. VJ	1. VJ	2. VJ	2. VJ	1. VJ	1. HJ	2. HJ	1. HJ	1. HJ	2. HJ				
		2. VJ 1997	1. VJ 1997	2. VJ 1997	2. VJ 1997	1. VJ 1997	1. HJ 1997	2. HJ 1997	1. HJ 1997	1. HJ 1997	2. HJ 1997				
85,3 84,7 87,0	+3,3 +3,3 +3,0	87,5 85,8 93,2	77,3 73,5 89,8	78,1 74,5 90,0	-10,7 -19,2 -3,4	+1,0 +1,4 +0,2	83,8 81,6 91,1	79,3 76,2 89,5	77,7 74,0 89,9	-7,3 -9,3 -1,3	-2,0 -2,9 +0,4	78,9 78,7 79,4	81,5 78,9 90,3	+3,3 +0,3 +13,7	27,34
129,4 131,5 126,1	+11,5 +20,0 +0,5	134,8 133,0 137,4	135,3 140,6 127,6	126,8 141,2 105,7	-5,9 +6,2 -23,1	-6,3 +0,4 -17,2	127,8 126,1 130,3	126,1 130,0 120,4	131,1 140,9 116,7	+2,6 +11,7 -10,4	+4,0 +8,4 -3,1	114,7 107,2 125,6	126,8 128,0 125,3	+10,6 +19,4 -0,2	27,36
114,1 105,0 128,9	+5,7 +1,0 +12,8	107,3 96,9 124,4	111,9 89,7 131,8	108,0 96,8 126,2	+0,7 -0,1 +1,4	-3,5 -2,9 -4,2	104,3 94,5 120,2	106,8 96,7 129,4	110,0 98,3 129,0	+5,5 +4,0 +7,3	+3,0 +1,7 +4,5	100,9 96,3 108,5	105,5 95,6 121,8	+4,6 -0,7 +12,3	27,4
149,9 133,0 172,2	+31,6 +30,0 +33,1	136,9 116,1 164,3	155,9 130,6 189,4	136,7 118,4 160,9	-0,1 +2,0 -2,1	-12,3 -9,3 -15,0	140,4 126,0 169,5	142,9 127,9 162,9	146,3 124,5 175,1	+4,2 -1,2 +9,8	+2,4 -2,7 +7,5	122,0 107,7 140,9	141,7 126,9 161,2	+16,1 +17,8 +14,4	27,41
114,5 107,5 127,8	+5,2 +1,3 +12,3	106,8 99,1 121,3	107,5 97,5 126,3	105,3 96,0 124,6	-1,4 -4,1 +2,7	-2,0 -2,6 -1,3	103,5 96,5 118,7	105,7 98,8 118,7	106,4 96,3 125,5	+2,8 -0,2 +7,5	+0,7 -2,5 +5,7	101,0 98,5 105,7	104,6 97,6 117,7	+3,6 -0,9 +11,4	27,42
97,7 91,8 118,2	-4,1 -8,2 +12,9	103,7 97,5 125,1	105,8 102,1 118,7	107,2 97,1 142,2	+3,4 -0,4 +13,7	+1,3 -4,8 +19,8	98,6 92,6 119,5	100,1 95,3 116,8	106,5 98,6 130,5	+8,0 +7,6 +9,2	+6,4 +4,5 +11,7	96,6 84,2 106,0	98,3 83,9 118,1	+2,8 -0,3 +12,5	27,43
110,6 98,9 126,3	+2,7 -3,9 +10,5	102,1 89,5 119,2	112,2 98,3 130,9	107,4 96,9 121,7	+5,2 +8,3 +2,1	-4,3 -1,4 -7,0	98,7 85,1 117,1	103,3 87,4 124,8	109,8 97,6 126,3	+11,2 +14,7 +7,9	+6,3 +11,7 +1,2	87,2 92,0 104,3	101,0 96,3 120,9	+3,9 -6,2 +15,9	27,44
100,4 95,6 104,7	+1,9 +5,6 -1,0	109,6 92,4 125,2	99,3 84,9 113,3	99,7 84,7 113,3	-9,0 -6,3 -9,5	+0,4 -0,2 +0,9	103,5 90,6 115,2	97,6 91,0 109,7	98,5 84,8 112,8	-3,9 -6,4 -2,1	+1,9 -6,8 +8,8	98,3 83,2 113,8	100,6 90,8 108,4	+1,3 +9,1 -3,9	27,45
106,9 107,6 104,1	+10,3 +12,0 +3,9	106,6 105,0 112,8	113,8 112,9 117,1	115,5 114,5 119,6	+8,3 +9,0 +6,0	+1,5 +1,4 +2,1	103,7 102,4 108,9	102,8 102,1 106,4	114,7 113,7 118,4	+10,6 +11,0 +8,7	+11,5 +11,4 +11,3	96,8 96,8 106,9	103,3 102,3 107,7	+4,6 +5,7 +0,7	27,5
106,6 108,0 102,6	+9,6 +11,0 +5,1	107,8 107,1 109,9	113,2 114,4 109,5	114,7 116,5 109,6	+6,4 +8,8 -0,3	+1,3 +1,8 +0,1	104,2 103,5 106,2	103,2 109,6 101,9	114,0 115,5 109,6	+9,4 +11,6 +9,2	+10,5 +11,5 +7,6	101,4 100,1 105,3	103,7 109,5 104,1	+2,3 +3,4 -1,1	27,51
101,7 101,0 104,5	+11,4 +11,4 +11,4	99,2 96,7 108,1	98,1 93,5 119,2	103,1 94,5 134,2	+3,9 -2,3 +24,1	+4,0 +1,1 +12,6	97,3 95,0 105,7	94,7 82,5 102,5	101,1 94,0 126,7	+3,9 -1,1 +19,9	+6,8 +1,6 +23,6	95,1 93,5 100,8	96,0 93,7 104,1	+0,9 +0,2 +3,2	27,52
111,4 112,0 107,7	+11,5 +13,9 -2,3	111,2 109,2 124,3	123,6 122,1 133,7	125,6 123,9 136,7	+12,9 +13,5 +10,0	+1,6 +1,5 +2,2	108,7 107,2 118,3	108,6 107,0 118,4	124,6 123,0 135,2	+14,8 +14,7 +14,3	+14,7 +15,0 +14,2	99,3 96,8 116,5	108,6 107,1 118,4	+9,4 +10,9 +1,8	27,53
96,9 95,8 104,9	+8,0 +9,0 +2,0	90,4 88,0 108,6	96,4 92,2 127,1	95,6 91,6 124,8	+5,8 +4,1 +14,9	-0,8 -0,7 -1,8	89,3 87,0 106,6	90,2 86,8 115,3	96,0 91,9 125,9	+7,5 +5,6 +18,1	+6,4 +5,9 +9,2	86,8 85,5 96,9	88,7 86,9 110,9	+3,3 +1,6 +14,4	27,54
108,8 107,0 117,4	+7,3 +6,6 +11,1	98,8 95,8 113,4	99,0 96,1 117,9	103,5 99,7 122,1	+4,8 +4,1 +7,7	+4,5 +4,8 +3,6	94,4 91,6 108,4	106,3 104,3 116,1	101,3 97,4 120,0	+7,3 +6,4 +10,7	-4,7 -6,6 +3,4	97,8 96,8 102,4	100,3 97,9 112,3	+2,6 +1,1 +9,7	28
107,0 104,5 142,5	+9,0 +9,0 +10,0	89,0 86,3 126,8	87,8 83,9 144,2	86,4 82,6 141,2	-2,8 -4,3 +11,4	-1,6 -1,5 -2,1	84,7 82,3 119,3	103,3 101,0 135,4	87,1 83,3 142,7	+2,8 +1,2 +19,6	-15,7 -17,5 +5,4	93,6 82,3 111,0	94,0 91,7 127,3	+0,4 -0,7 +14,7	28,1
109,7 107,2 143,2	+11,4 +11,7 +10,3	90,4 87,5 128,8	87,3 84,9 118,8	87,7 83,6 141,4	-3,0 -4,5 +9,8	+0,5 -1,5 +19,0	84,9 82,3 118,6	104,1 101,9 133,4	87,5 84,3 130,1	+3,1 +2,4 +9,7	-15,9 -17,3 -2,5	93,2 92,0 109,2	94,5 92,1 126,0	+1,4 +0,1 +15,4	28,11
97,4 95,3 138,8	+0,3 - +8,3	84,0 82,3 117,1	89,8 80,7 271,8	81,9 79,0 140,2	-2,5 -4,0 +19,7	-6,8 -2,1 -48,4	84,5 82,6 122,9	100,6 98,4 145,3	85,9 79,8 206,0	+1,7 -3,4 +67,6	-14,6 -18,9 +41,8	94,8 93,4 120,3	92,6 90,5 134,1	-2,3 -3,1 +11,5	28,12
110,3 108,0 127,4	+0,3 +0,9 -3,6	98,4 92,0 146,6	88,0 84,9 111,4	89,0 86,4 142,6	-5,5 -6,1 -2,7	+5,7 +1,8 +28,0	89,4 85,1 121,2	109,7 106,3 136,0	90,5 85,7 127,0	+1,2 +0,7 +4,8	-17,5 -19,4 -5,9	102,8 101,2 113,6	98,5 95,7 128,1	-3,0 -5,4 +12,8	28,2
111,7 109,3 125,8	+8,1 +12,9 -11,3	105,2 92,1 185,4	92,6 87,7 122,8	104,5 93,4 172,4	-0,7 +1,4 -7,0	+12,9 +6,5 +40,4	92,8 84,5 143,6	115,1 112,5 131,1	96,5 90,6 147,6	+6,1 +7,2 +2,6	-14,4 -19,5 +12,6	104,2 102,2 116,1	104,0 98,5 137,3	-0,2 -3,6 +18,3	28,21
109,3 107,0 129,1	-4,8 -6,2 +5,9	93,5 92,0 106,1	84,6 83,0 98,6	84,6 81,6 111,4	-9,5 -11,3 +5,0	- -1,7 +11,8	86,9 85,6 97,9	105,8 102,0 139,0	84,6 82,3 105,5	-2,6 -3,9 +7,8	-20,0 -19,3 -24,1	101,5 100,4 111,0	96,3 93,8 118,5	-5,1 -6,6 +6,8	28,22
112,1 108,9 128,8	-0,6 -8,4 +35,0	78,1 83,0 58,2	63,2 64,5 66,4	98,0 108,1 52,9	+25,2 +30,2 -10,6	+56,6 +67,6 -6,2	78,8 78,8 78,3	128,2 129,8 120,0	81,1 86,3 54,7	+2,8 +8,4 -30,1	-36,7 -33,6 -54,4	112,8 115,1 101,3	103,5 104,4 98,1	-6,2 -9,3 -2,2	28,3

2. INDEX DES UMSATZES FUER
1995
NACH ABSCHNITTEN, UNTERABSCHNITTEN,
DER KLASSIFIKATION DER WIRTSCHAFTS
2.1 ORIGINAL

VOLUMEN

WZ99- SCHL.	WIRTSCHAFTSZWEIG		VERAENDERUNG IN % JULI 1998 GEGEN			VERAENDERUNG IN % JUNI 1998 GEGEN			KUMULIERT		2-MONATS- DURCHSCHNITT	
			1998			1998			JAN. 1998 BIS	VER- AEND. IN %	JUNI 1998	VER- AEND. IN %
			JULI	JULI 1997	JUNI 1998	JUNI	JUNI 1997	MAI 1998	JULI 1998	GE- GEN VORJAHR	JULI 1998	GE- GEN VORJAHR
28.4	H.V. SCHMIEDE-, PRESS-, ZIEH-U. STANZTEILEN, GEM. RINGEN U. PULVERM. ERZ.	INSGESAMT INLAND AUSLAND	124,4 123,4 128,0	+11,8 +10,8 +15,5	+1,2 +2,7 -4,0	122,9 120,1 133,4	+8,3 +8,8 +6,6	+5,5 +4,8 +7,8	120,3 117,9 129,4	+13,0 +12,4 +14,9	123,7 121,8 130,7	+10,1 +9,8 +10,8
28.5	OBERFLAECHEVEREDLUNG, WAERMEBEHANDLUNG UND MECHANIK A.N.G.	INSGESAMT INLAND AUSLAND	137,7 137,3 140,9	+14,2 +14,4 +11,7	+6,7 +7,4 +2,0	129,0 127,8 138,2	+13,6 +13,1 +16,4	+6,2 +6,1 +6,1	125,7 124,3 137,4	+17,1 +17,0 +18,1	133,4 132,6 139,6	+13,9 +13,8 +14,1
28.51	OBERFLAECHEVEREDLUNG UND WAERMEBEHANDLUNG	INSGESAMT INLAND AUSLAND	131,0 131,8 126,5	+10,2 +10,8 +6,3	+5,0 +8,0 -2,0	124,8 124,3 128,0	+10,1 +10,0 +10,7	+7,1 +7,6 +3,7	121,4 120,0 130,2	+13,8 +13,6 +14,8	127,9 128,1 126,8	+10,1 +10,4 +8,5
28.52	MECHANIK A.N.G.	INSGESAMT INLAND AUSLAND	145,5 143,3 168,7	+18,6 +18,3 +20,1	+8,7 +8,8 +7,6	133,8 131,7 156,8	+17,5 +16,7 +26,1	+5,1 +4,6 +8,7	130,8 129,0 150,5	+21,0 +20,7 +23,9	139,7 137,5 162,8	+18,1 +17,5 +23,0
28.6	H.V. SCHNEIDWAEREN, MERK- ZEUGEN, SCHLOSSERN UND BESCHLAGEN	INSGESAMT INLAND AUSLAND	111,8 108,3 120,2	+5,6 +4,4 +8,1	-1,3 - - -4,1	113,3 108,3 125,3	+5,4 +4,1 +8,0	+8,8 +7,5 +5,8	110,1 105,6 121,0	+8,5 +7,2 +11,4	112,6 108,3 122,8	+5,5 +4,2 +8,1
28.61	HERSTELLUNG VON SCHNEIDWAEREN UND BESTECKEN	INSGESAMT INLAND AUSLAND	82,5 78,1 87,8	-8,1 -5,9 -10,3	-24,1 -25,0 -23,1	108,7 104,1 114,2	+17,5 +28,2 +7,8	+24,2 +24,1 +24,5	92,4 88,9 96,6	-3,6 +0,2 -7,4	95,6 91,1 101,0	+4,8 +11,0 -0,9
28.62	HERSTELLUNG VON MERKZEUGEN	INSGESAMT INLAND AUSLAND	110,8 106,8 122,7	+4,3 +3,0 +7,4	+1,1 +0,8 +1,8	109,6 105,0 120,5	+3,9 +3,6 +4,6	+4,9 +8,8 -2,4	106,8 101,0 120,6	+7,2 +5,3 +11,2	110,2 106,4 121,6	+4,1 +3,2 +6,0
28.63	HERSTELLUNG VON SCHLOSSERN UND BESCHLAGEN	INSGESAMT INLAND AUSLAND	117,2 114,1 126,0	+8,4 +6,6 +13,2	-0,3 +2,0 -5,7	117,6 111,9 133,6	+5,3 +2,7 +11,8	+6,6 +5,0 +10,9	116,1 111,9 127,8	+11,5 +9,6 +18,3	117,4 113,0 129,8	+6,8 +4,6 +12,5
28.7	HERSTELLUNG VON SONST. EISEN-, BLECH- UND METALLWAEREN	INSGESAMT INLAND AUSLAND	109,9 106,2 123,8	+3,5 +1,8 +9,4	+3,8 +6,1 -0,5	105,9 101,0 124,4	-0,9 -2,3 +3,6	+5,7 +4,7 +8,9	102,4 98,1 118,5	+4,9 +3,5 +9,8	107,9 103,6 124,1	+1,2 -0,3 +6,3
28.71	HERSTELLUNG VON BE- HAELTERN AUS EISEN UND STAHL	INSGESAMT INLAND AUSLAND	98,4 90,5 124,4	-9,1 -7,4 -13,2	+4,7 +6,8 +1,9	94,0 86,5 122,1	-10,5 -9,4 -13,0	+7,6 +3,0 +19,7	91,0 86,0 107,6	-4,0 -0,9 -11,4	96,2 88,0 123,3	-9,8 -8,4 -13,1
28.72	H.V. VERPACKUNGEN U. VERSCHLIESSEN AUS EI- SEN-, STAHL U. NE-METALL	INSGESAMT INLAND AUSLAND	118,8 112,2 139,3	+4,3 +1,4 +12,4	+6,3 +5,3 +9,0	111,8 106,6 127,8	-1,6 -3,0 +2,1	+4,8 +4,4 +5,4	104,7 100,2 118,8	+3,4 +1,5 +8,7	115,3 109,4 133,6	+1,3 -0,8 +7,2
28.73	HERSTELLUNG VON DRAHT- WAEREN	INSGESAMT INLAND AUSLAND	112,0 109,2 124,4	-0,8 -2,7 +6,2	+6,2 +12,4 -7,9	105,5 99,3 136,0	-7,7 -15,1 +15,3	+4,9 +3,4 +8,1	99,7 91,6 126,0	-3,2 -9,1 +14,5	108,8 102,3 129,7	-4,2 -8,9 +10,2
28.74	H.V. SCHRAUBEN, NIETEN, KETTEN UND FEDERN	INSGESAMT INLAND AUSLAND	116,8 115,4 121,4	+10,0 +9,0 +13,5	-0,3 +2,2 -7,0	117,2 112,9 130,6	+6,3 +5,4 +8,7	+7,0 +5,1 +12,6	114,1 111,0 123,8	+12,3 +11,4 +14,9	117,0 114,2 126,0	+8,0 +7,2 +10,9
28.75	H.V. EISEN-, BLECH- UND METALLWAEREN A.N.G.	INSGESAMT INLAND AUSLAND	103,3 100,7 116,8	+2,2 +0,5 +10,5	+4,4 +5,0 +2,7	98,8 96,9 113,7	-1,8 -1,9 -1,5	+5,2 +4,8 +6,8	97,1 93,9 112,7	+4,7 +3,9 +8,2	101,1 98,3 115,3	+0,2 -0,7 +4,2
DK	MASCHINENBAU	INSGESAMT INLAND AUSLAND	111,1 102,5 122,4	+5,6 +2,1 +9,6	-12,9 -2,2 -22,2	127,6 104,8 157,4	+7,0 -1,5 +15,5	+29,0 +14,9 +44,4	105,7 96,6 117,7	+8,4 +4,7 +12,7	119,4 103,7 139,9	+6,3 +0,3 +12,8
29.1	H.V. MASCHINEN F.D. ERZEUG. U. NUTZG. V. MECHAN. ENERGIE (O. LUFT-, STRASS. FAHRZ. BAU)	INSGESAMT INLAND AUSLAND	115,5 108,7 127,7	+10,4 +4,3 +18,5	-23,8 +6,9 -42,7	151,5 99,8 222,8	+28,4 -0,2 +66,9	+64,7 +3,6 +122,8	109,3 98,1 124,7	+12,9 +7,3 +19,7	133,5 103,3 175,3	+19,9 +2,1 +39,8
29.11	H.V. VERBRENNUNGSMOTOREN U. TURBINEN (O. MOT. F. LUFT- U. STRASSENFAHRZEUGE)	INSGESAMT INLAND AUSLAND	128,5 90,1 154,7	+36,4 -0,7 +60,3	-58,4 +15,1 -66,9	309,1 78,3 467,5	+89,9 -20,8 +126,3	+267,5 -17,6 +511,1	119,8 75,1 150,4	+35,2 +2,5 +61,8	218,8 84,2 311,1	+70,3 -11,2 +105,2
29.12	HERSTELLUNG VON PUMPEN UND KOMPRESSOREN	INSGESAMT INLAND AUSLAND	107,8 102,0 115,3	+6,7 +8,5 +7,0	-0,7 +6,3 -7,9	108,6 98,0 125,2	+5,3 +1,6 +9,4	+9,9 +7,3 +12,9	101,3 93,0 112,1	+8,0 +7,0 +9,0	108,2 89,0 120,3	+6,0 +4,0 +8,3
29.13	HERSTELLUNG VON ARMATUREN	INSGESAMT INLAND AUSLAND	114,6 109,5 127,4	+9,9 +2,4 +7,3	+8,8 +10,7 +5,0	106,3 98,9 121,3	+0,5 +0,2 +1,0	+7,3 +6,9 +8,4	104,3 98,6 118,3	+5,5 +3,8 +6,8	110,0 104,2 124,4	+2,2 +1,4 +4,2
29.14	HERSTELLUNG VON LAGERN, GETRIEBEN, ZAHRRAEDERN UND ANTRIEBSELEMENTEN	INSGESAMT INLAND AUSLAND	114,5 117,3 110,3	+2,8 +6,7 -3,0	-1,6 +0,9 -5,4	116,4 116,3 116,8	+4,9 +8,2 +0,2	+8,1 +7,5 +9,0	114,3 115,0 113,2	+9,3 +13,1 +3,8	115,5 118,8 113,5	+3,9 +7,5 -1,4
29.2	HERSTELLUNG VON SONST. MASCHINEN FUER UNSPEZI- FISCHE VERWENDUNG	INSGESAMT INLAND AUSLAND	102,6 99,9 115,0	-0,3 -0,8 +0,7	-4,0 -4,1 -3,9	106,9 100,0 119,7	-7,5 -10,5 -2,6	+12,8 +16,8 +7,0	98,0 91,1 110,8	+4,1 +1,8 +8,2	104,8 98,0 117,4	-4,1 -6,0 -1,0

STBA, FS 4, R 2.2, 7/1998

2 INDEX DES UMSATZES FUER
 1995
 NACH ABSCHNITTEN, UNTERABSCHNITTEN,
 DER KLASSIFIKATION DER WIRTSCHAFTS
 2.1 ORIGINAL

VOLUMEN

WZ93- SCHL.	WIRTSCHAFTSZWEIG		VERAENDERUNG IN % JULI 1998 GEGEN			VERAENDERUNG IN % JUNI 1998 GEGEN			KUMULIERT		2-MONATS- DURCHSCHNITT	
			1998			1998			JAN. 1998	VER- AEND. IN %	JUNI 1998	VER- AEND. IN %
			JULI	JULI 1997	JUNI 1998	JUNI	JUNI 1997	MAI 1998	JULI 1998	GE- GEN VORJAHR	JULI 1998	GE- GEN VORJAHR
29.21	HERSTELLUNG VON OFEN UND BRENNERN	INSGESAMT	98,1	+3,0	+16,8	82,3	-37,2	+18,6	77,1	-12,0	89,2	-20,6
		INLAND	96,2	+1,9	+34,8	70,6	-54,9	+5,4	75,1	-17,2	82,9	-33,7
		AUSLAND	97,3	+4,4	-2,0	99,3	+5,9	+36,2	80,0	-3,7	98,3	+5,1
29.22	HERSTELLUNG VON HEBE- ZEUGEN UND FOERDERMIT- TELN	INSGESAMT	93,8	-6,5	-6,5	100,3	-9,1	+8,4	93,6	+2,5	97,1	-7,8
		INLAND	84,3	-8,9	-5,7	89,4	-13,2	+12,2	83,5	-2,8	86,9	-11,1
		AUSLAND	117,6	-1,7	-7,6	127,3	-1,0	+2,3	118,8	+13,4	122,5	-1,3
29.23	H.V. KAELTE- UND LUFT- TECHN. ERZEUGNISSEN F. GEMERBL. ZIECKE	INSGESAMT	106,7	+5,3	-12,7	122,2	+2,5	+28,6	101,0	+10,3	114,5	+3,8
		INLAND	108,4	+3,5	-13,1	124,8	+15,7	+31,8	100,3	+11,8	116,6	+9,7
		AUSLAND	102,6	+10,2	-11,4	115,8	-21,2	+21,3	102,6	+6,4	109,2	-9,0
29.24	H.V. MASCHINEN FUER UNSPECIFISCHE VERHEN- DUNG A.N.G.	INSGESAMT	108,5	+0,9	+1,2	107,2	-7,2	+6,5	103,3	+4,7	107,9	-3,2
		INLAND	99,1	+3,2	+1,4	97,7	-16,1	+10,6	95,1	+2,1	98,4	-7,4
		AUSLAND	121,0	-1,2	+1,0	119,8	+4,8	+2,5	114,1	+7,4	120,4	+1,7
29.3	HERSTELLUNG VON LAND- U. FORSTWIRTSCHAFTLICHEN MASCHINEN	INSGESAMT	134,3	+16,6	+17,1	114,7	+6,0	+2,0	116,3	+7,6	124,5	+11,5
		INLAND	127,0	+5,3	+0,7	126,1	+7,4	+7,3	120,7	+12,3	126,6	+6,4
		AUSLAND	141,9	+29,6	+37,9	102,9	+4,1	-3,9	111,8	+2,8	122,4	+17,5
29.31	HERSTELLUNG VON ACKER- SCHLEPPERN	INSGESAMT	98,3	-0,4	+6,6	92,2	+3,9	+2,2	89,4	-2,1	95,3	+1,7
		INLAND	82,2	-8,6	-21,8	104,9	+7,3	+7,6	95,8	+13,4	93,6	-0,3
		AUSLAND	107,3	+3,8	+26,1	85,1	+1,8	-1,2	85,8	-9,8	96,2	+2,8
29.32	H.V. SONST. LAND- UND FORSTWIRTSCH. MASCHINEN	INSGESAMT	154,8	+24,2	+21,3	127,6	+6,9	+2,1	131,7	+11,8	141,2	+15,7
		INLAND	142,5	+8,6	+6,8	133,4	+7,5	+7,2	129,3	+11,9	138,0	+8,1
		AUSLAND	173,0	+50,7	+45,5	118,9	+5,8	-5,6	135,2	+11,6	146,0	+28,5
29.4	HERSTELLUNG VON WERK- ZEUGMASCHINEN	INSGESAMT	112,7	+12,1	+2,7	109,7	+3,4	+12,1	99,7	+9,9	111,2	+7,6
		INLAND	108,2	+7,3	+1,2	106,9	+3,8	+13,2	95,5	+6,7	107,6	+5,6
		AUSLAND	117,8	+17,6	+4,3	112,9	+3,1	+10,8	104,5	+13,5	115,4	+10,0
29.5	H.V. MASCHINEN F. SONST. BESTIMMTE WIRTSCHAFTS- ZWEIGE	INSGESAMT	113,7	+5,0	-17,8	138,4	+3,4	+34,4	110,2	+9,2	126,1	+4,1
		INLAND	106,3	+3,7	-8,8	112,8	+2,1	+23,5	99,4	+5,5	109,6	+2,9
		AUSLAND	120,5	+6,2	-25,3	161,4	+4,2	+42,2	119,9	+12,1	141,0	+5,1
29.51	H.V. MASCHINEN F.D. ME- TALLERZ. V. MALZWERKS- EINR.U. GIESSMASCHINEN	INSGESAMT	56,0	+40,7	-73,6	212,5	-10,9	+231,0	107,3	+29,4	134,3	-3,5
		INLAND	107,7	+22,8	-30,0	153,8	-26,4	+44,5	153,8	+43,3	130,8	-11,9
		AUSLAND	34,9	+72,8	-65,2	238,4	-5,6	+404,1	88,4	+21,3	135,7	+0,2
29.52	H.V. BERGWERKS-, BAU- U. BAUSTOFFMASCHINEN	INSGESAMT	103,2	-1,8	-41,8	177,2	+63,8	+94,7	100,1	+11,6	140,2	+31,4
		INLAND	90,4	+6,4	-7,8	98,1	+8,0	+32,4	76,1	-1,6	94,3	+7,3
		AUSLAND	119,9	-6,8	-57,2	280,0	+114,2	+148,0	131,3	+24,0	200,0	+52,7
29.53	H.V. MASCHINEN F. DAS ERNAEHRUNGSGEBERBE U.D. TABAKVERARBEITUNG	INSGESAMT	94,4	+2,8	-0,8	95,2	-7,2	+28,5	80,7	-7,1	94,8	-2,5
		INLAND	72,4	-6,2	-13,7	83,9	-4,1	+35,1	69,0	-10,7	78,2	-5,1
		AUSLAND	116,8	+9,2	+9,0	106,2	-9,4	+23,9	92,1	-4,3	111,0	-0,5
29.54	H.V. MASCHINEN F. DAS TEXTIL-, BEKLEIDUNGS- U. LEDERGERBERBE	INSGESAMT	106,8	+0,4	+5,5	101,2	-1,9	-0,4	105,9	+14,9	104,0	-0,8
		INLAND	102,7	+8,8	+10,2	93,2	+12,7	+7,6	88,9	+11,5	98,0	+10,6
		AUSLAND	108,1	-1,9	+4,1	103,8	-5,6	-2,5	111,5	+15,9	106,0	-3,7
29.55	H.V. MASCHINEN FUER DAS PAPIERGERBERBE	INSGESAMT	84,1	-20,3	+2,6	82,0	-18,8	-26,7	89,0	-	83,1	-19,6
		INLAND	79,0	-36,9	-9,4	87,2	-8,5	-9,9	92,5	-1,3	83,1	-24,7
		AUSLAND	87,7	-4,5	+12,0	78,3	-25,4	-36,1	93,3	+1,0	83,0	-15,7
29.56	H.V. MASCHINEN FUER BESTIMMTE WIRTSCHAFTS- ZWEIGE A.N.G.	INSGESAMT	132,3	+10,4	-8,6	144,7	-6,0	+24,8	123,4	+9,0	138,5	+1,2
		INLAND	121,7	+6,8	-4,4	127,3	+3,3	+23,8	113,7	+7,7	124,5	+5,0
		AUSLAND	144,6	+14,2	-12,3	164,8	-12,9	+25,8	134,5	+10,2	154,7	-2,0
29.6	HERSTELLUNG VON WAFFEN UND MUNITION	INSGESAMT	132,4	+22,9	-29,6	189,2	+32,8	+97,5	109,0	+5,8	160,3	+28,5
		INLAND	113,0	+22,8	-36,7	178,6	+57,5	+120,5	98,4	+9,7	145,8	+42,0
		AUSLAND	196,3	+23,5	-10,8	218,9	-6,2	+54,9	143,2	-2,2	207,1	+5,8
29.7	HERSTELLUNG VON HAUS- HALTSGERAETEN A.N.G.	INSGESAMT	98,1	-6,7	-4,9	103,2	-	+7,5	105,8	+3,7	100,7	-3,4
		INLAND	84,3	-10,7	-4,5	88,3	-7,3	+5,5	93,8	-2,2	86,3	-9,1
		AUSLAND	125,8	-0,9	-6,6	133,0	+11,9	+10,4	129,6	+13,5	129,3	+5,2
29.71	HERSTELLUNG VON ELEKTRI- SCHEN HAUSHALTSGERAETEN	INSGESAMT	99,3	-5,8	-8,0	105,6	+2,1	+9,3	106,6	+4,4	102,5	-1,8
		INLAND	84,5	-11,4	-6,9	90,8	-6,4	+8,1	94,7	-2,0	87,7	-6,8
		AUSLAND	127,5	+2,3	-4,8	139,9	+15,8	+10,9	129,4	+14,8	130,7	+6,8
29.72	H.V. NICHELEKTR. HEIZ-, KOCH-, HEISSWASSER- U. HEISSLUFTGER. A.N.G.	INSGESAMT	89,1	-14,2	+3,5	86,1	-15,4	-5,7	99,5	-2,1	87,6	-14,9
		INLAND	82,8	-6,7	+14,1	72,4	-14,7	-11,4	88,3	-3,8	77,5	-10,6
		AUSLAND	107,6	-27,2	-13,8	124,8	-18,5	+5,3	131,3	+1,7	116,2	-21,9
DL	H.V. BUEROMASCH., DATENVERARB. GER.U. -EINRICHTG., ELEKTROT., FEINMECHANIK U. OPTIK	INSGESAMT	115,7	+4,7	-1,1	117,0	-0,3	+9,1	110,9	+7,6	116,4	+2,1
		INLAND	107,6	+3,1	+0,7	108,7	-0,1	+8,0	102,4	+4,9	107,1	+1,4
		AUSLAND	130,4	+7,2	-3,8	135,6	-0,5	+9,4	126,2	+11,7	133,0	+3,1
30	H.V. BUEROMASCHINEN, DATENVERARBEITUNGS- GERAETEN U. -EINRICHTUNGEN	INSGESAMT	128,5	+9,3	+2,7	125,1	-0,1	-2,6	123,2	+8,5	126,8	+4,4
		INLAND	123,8	-0,4	-3,0	127,4	+4,6	+0,6	120,8	+4,3	125,5	+2,0
		AUSLAND	137,5	+29,8	+13,6	121,0	-7,8	-8,3	127,6	+16,6	129,3	+9,0

2 INDEX DES UMSATZES FUER
 1995
 NACH ABSCHNITTEN, UNTERABSCHNITTEN,
 DER KLASSIFIKATION DER WIRTSCHAFTS
 2.1 ORIGINAL

VOLUMEN

WZ93- SCHL.	WIRTSCHAFTSZWEIG		VERAENDERUNG IN % JULI 1998 GEGEN				VERAENDERUNG IN % JUNI 1998 GEGEN			KUMULIERT		2-MONATS- DURCHSCHNITT JUNI 1998 UND JULI 1998 GEGEN VORJAHR	
			1998			1998			JAN. 1998 BIS JULI 1998	VER- AEND. IN % GEGEN VORJAHR	1998 UND JULI 1998	VER- AEND. IN % GEGEN VORJAHR	
			JULI	JULI 1997	JUNI 1998	JUNI	JUNI 1997	MAI 1998	1998 JULI 1998	1998 JULI 1998	1998 UND JULI 1998	1998 JULI 1998	
30.01	HERSTELLUNG VON BUERO- MASCHINEN	INSGESAMT	113,3	+14,7	+8,8	104,1	+3,5	+4,9	97,4	+13,0	108,7	+9,0	
		INLAND	81,4	+3,6	-4,8	85,5	-10,8	-2,4	84,9	+8,8	83,5	-4,2	
		AUSLAND	148,4	+22,4	+19,1	124,8	+17,7	+11,4	111,1	+16,6	136,5	+20,2	
30.02	HERSTELLUNG VON DATEN- VERARBEITUNGSGERAETEN UND -EINRICHTUNGEN	INSGESAMT	130,8	+8,6	+2,0	128,2	-0,5	-3,5	127,0	+8,1	129,5	+3,9	
		INLAND	128,5	-0,7	-2,9	132,3	+5,9	+0,8	124,9	+3,9	130,4	+2,5	
		AUSLAND	136,2	+31,6	+12,5	120,2	-12,0	-11,6	131,0	+16,7	127,7	+6,7	
31	HERSTELLUNG VON GERAETEN DER ELEKTRIZITAETSERZEU- GUNG, -VERTEILUNG U.AE.	INSGESAMT	110,1	+2,0	-4,7	115,5	+4,5	+12,2	107,1	+6,7	112,8	+3,3	
		INLAND	106,2	+3,3	-0,5	106,7	+2,7	+10,5	101,5	+5,8	106,5	+3,0	
		AUSLAND	118,9	-0,5	-12,4	135,8	+8,0	+15,8	120,0	+8,5	127,4	+3,9	
31.1	HERSTELLUNG VON ELEKTRO- MOTOREN, GENERATOREN UND TRANSFORMATOREN	INSGESAMT	105,7	+5,3	-8,8	115,9	+11,4	+18,1	103,0	+12,0	110,8	+8,4	
		INLAND	96,4	-1,0	-7,7	104,4	+8,6	+15,9	95,4	+6,2	100,4	+3,7	
		AUSLAND	124,8	+17,1	-10,4	139,1	+16,0	+21,8	118,4	+22,6	131,9	+16,5	
31.2	HERSTELLUNG VON ELEK- TRIZITAETVERTEILUNGS- U. -SCHALTEINRICHTUNGEN	INSGESAMT	112,4	+8,0	-4,7	117,9	+6,1	+11,2	108,2	+7,9	115,2	+4,6	
		INLAND	108,3	+8,7	+3,6	104,5	+2,9	+5,2	101,2	+8,2	105,4	+5,8	
		AUSLAND	122,1	-7,0	-18,2	149,2	+11,8	+22,5	124,6	+7,1	135,7	+2,5	
31.3	H.V. ISOLIERTEN ELEK- TROMOTOREN, -LEITUNGEN U. -DRAEHTEN	INSGESAMT	141,6	+1,5	+3,1	137,4	-8,0	+1,7	131,8	+2,2	139,5	-3,4	
		INLAND	127,8	+1,3	+5,9	120,7	-9,7	+1,8	117,4	+2,6	124,3	-4,3	
		AUSLAND	191,1	+1,8	-3,1	197,3	-3,9	+1,5	183,8	+1,4	194,2	-1,2	
31.4	HERSTELLUNG VON AKKUMU- LATOREN UND BATTERIEN	INSGESAMT	105,0	-10,6	+2,2	102,7	-2,9	+6,4	105,6	+0,7	109,9	-7,0	
		INLAND	103,5	-11,7	+6,3	97,4	-7,9	+8,8	103,9	-2,2	100,5	-9,9	
		AUSLAND	107,6	-8,7	-3,2	111,2	+5,0	+3,0	108,3	+5,6	109,4	-2,2	
31.5	HERSTELLUNG VON ELEK- TRISCHEN LAMPEN UND LEUCHTEN	INSGESAMT	95,3	-2,6	+2,0	93,4	-8,1	+5,4	98,1	+0,6	94,4	-5,3	
		INLAND	87,0	-2,9	+3,9	83,7	-8,0	+4,2	88,4	+0,2	85,4	-5,4	
		AUSLAND	114,5	-1,9	-1,2	115,9	-8,2	+7,5	118,4	+1,4	115,2	-6,2	
31.6	HERSTELLUNG VON ELEK- TRISCHEN AUSRUESTUNGEN A.N.G.	INSGESAMT	106,0	+0,6	-6,9	113,8	+5,6	+16,5	105,1	+5,1	109,9	+3,1	
		INLAND	109,7	-	-6,7	117,6	+7,0	+22,8	105,9	+4,6	113,7	+3,6	
		AUSLAND	97,8	+2,0	-7,5	105,7	+2,5	+3,8	103,3	+6,2	101,8	+2,3	
31.61	H.V. ELEKTR. AUSRUE- STUNGEN F. MOTOREN U. FAHRZEUGE A.N.G.	INSGESAMT	117,0	+3,4	+1,1	115,7	-3,8	+8,0	116,8	+5,2	116,4	-0,3	
		INLAND	123,6	+3,1	+1,0	122,4	-2,0	+10,9	121,7	+5,9	123,0	+0,5	
		AUSLAND	102,5	+4,6	+1,4	101,1	-8,3	+1,2	106,0	+3,5	101,8	-2,2	
31.62	HERSTELLUNG VON SONST. ELEKTR. AUSRUESTUNGEN A.N.G.	INSGESAMT	93,6	-3,2	-16,2	111,7	+19,2	+28,1	91,9	+4,8	102,7	+7,9	
		INLAND	84,1	-4,2	-16,1	112,2	+20,5	+41,3	88,0	+2,6	103,2	+7,8	
		AUSLAND	92,8	-1,0	-18,4	110,8	+16,4	+6,7	100,2	+9,3	101,7	+7,7	
32	RUNDFUNK-, FERNSEH- UND NACHRICHTENTECHNIK	INSGESAMT	123,2	+4,9	+3,1	119,5	-7,9	+5,4	117,1	+8,1	121,4	-1,9	
		INLAND	109,8	+4,8	+10,5	99,4	-4,6	+6,1	101,2	+3,7	104,6	+0,1	
		AUSLAND	139,3	+4,9	-2,9	143,5	-10,6	+4,7	136,2	+12,4	141,4	-3,6	
32.1	HERSTELLUNG VON ELEKTRO- NISCHEN BAUELEMENTEN	INSGESAMT	136,0	+10,7	+6,0	128,3	-19,7	+2,8	132,6	+14,7	132,2	-6,4	
		INLAND	133,4	+8,9	+2,5	130,1	+6,1	+8,0	130,3	+16,1	131,8	+7,5	
		AUSLAND	137,8	+12,0	+8,4	127,1	-31,6	-0,5	134,3	+13,8	132,5	-14,2	
32.2	H.V. NACHRICHTENTECHNI- SCHEN GERAETEN UND EINRICHTUNGEN	INSGESAMT	142,6	+2,7	+1,6	140,3	-2,0	+6,6	131,5	+4,8	141,5	+0,3	
		INLAND	112,3	+7,0	+17,1	95,9	-10,6	+5,2	97,9	-0,8	104,1	-2,0	
		AUSLAND	136,0	-1,4	-10,2	217,1	+5,6	+7,8	189,7	+10,4	206,1	+2,2	
32.3	H.V. RUNDFUNK- U. FERN- SEHER. SOWIE PHONO- U. VIDEOTECHN. GERAETEN	INSGESAMT	75,2	+0,4	+2,2	73,6	+2,9	+6,5	74,3	+5,4	74,4	+1,6	
		INLAND	84,5	-5,2	+6,3	79,5	-3,4	+5,9	82,3	-0,5	82,0	-4,3	
		AUSLAND	63,6	+11,4	-3,9	68,2	+14,5	+7,6	64,3	+16,5	64,9	+12,9	
33	MEDIZIN-, MESS-, STEUER- UND REGELUNGSTECHNIK, OPTIK	INSGESAMT	113,9	+8,2	-	113,9	-1,4	+13,9	106,9	+8,4	113,9	+3,2	
		INLAND	100,8	+3,1	-2,6	103,5	-6,2	+13,7	98,9	+4,3	102,2	-1,3	
		AUSLAND	136,3	+15,5	+3,7	131,4	+4,1	+13,9	123,8	+14,4	133,9	+9,7	
33.1	H.V. MEDIZINISCHEN GE- RAETEN UND ORTHOPAEDI- SCHEN VORRICHTUNGEN	INSGESAMT	116,9	+4,5	+2,7	113,8	-2,7	+7,2	112,2	+6,3	115,4	+0,9	
		INLAND	87,6	-5,1	-1,8	93,4	-8,8	+4,7	89,6	+0,5	98,5	-7,5	
		AUSLAND	147,6	+18,5	+8,1	136,6	+5,5	+10,0	132,2	+14,1	142,1	+11,8	
33.2	H.V. MESS- KONTROLL- NAVIGATIONS- U.AE. INSTRU- MENTEN U. VORRICHTUNGEN	INSGESAMT	113,8	+7,8	-0,4	114,2	+4,3	+14,4	105,8	+11,1	114,0	+5,9	
		INLAND	104,9	+5,9	+1,4	103,5	+0,6	+12,8	97,0	+7,8	104,2	+3,2	
		AUSLAND	129,4	+10,8	-2,6	132,9	+9,7	+16,7	121,2	+16,3	131,2	+10,3	
33.3	HERSTELLUNG VON INDU- STRIELLEN PROZESS- STEUERUNGSANLAGEN	INSGESAMT	112,0	+39,3	-23,2	146,9	-38,3	+73,9	103,5	-0,1	129,0	-16,7	
		INLAND	104,8	+25,7	-24,9	138,6	-32,7	+75,2	99,2	-3,9	122,2	-16,0	
		AUSLAND	155,9	+151,9	-15,5	184,5	-89,2	+68,6	129,5	+22,1	170,2	-19,9	
33.4	HERSTELLUNG VON OPTI- SCHEN UND FOTOGRAFI- SCHEN GERAETEN	INSGESAMT	114,3	+12,8	+5,4	108,4	+5,6	+12,7	104,3	+8,5	111,4	+9,2	
		INLAND	96,5	+8,5	-5,5	102,1	+9,7	+14,5	94,2	+7,5	98,3	+9,1	
		AUSLAND	137,0	+16,8	+17,7	116,4	+1,1	+10,5	117,3	+9,4	126,7	+9,0	
33.5	HERSTELLUNG VON UHREN	INSGESAMT	81,8	+0,1	+0,2	81,6	+5,3	+11,0	79,9	+5,0	81,7	+2,6	
		INLAND	71,8	-3,4	-2,3	73,5	+5,0	+16,5	70,3	+0,1	72,7	+0,7	
		AUSLAND	95,8	+4,1	+3,3	92,7	+5,5	+5,3	93,4	+10,9	94,3	+4,8	

STBA,FS 4,R 2.2, 7/1998

2 INDEX DES UMSATZES FUER
1996
NACH ABSCHNITTEN, UNTERABSCHNITTEN,
DER KLASSIFIKATION DER WIRTSCHAFTS
2.1 ORIGINAL

VOLUMEN

WZ93- SCHL.	WIRTSCHAFTSZWEIG		VERAENDERUNG IN % JULI 1998 GEGEN			VERAENDERUNG IN % JUNI 1998 GEGEN			KUMULIERT		2-MONATS- DURCHSCHNITT	
			1998	JULI	JUNI	1998	JUNI	MAI	JAN.	VER- AEND.	JUNI	VER- AEND.
			JULI	1997	1998	JUNI	1997	1998	1998 BIS JULI 1998	IN % GEGEN VORJAHR	JULI 1998	IN % GEGEN VORJAHR
0M	FAHRZEUGBAU	INSGESAMT	138,9	+12,1	-	138,9	+7,1	+7,0	128,5	+11,4	136,9	+9,5
		INLAND	125,1	+9,6	-2,5	126,3	+2,7	+8,4	120,1	+10,9	128,7	+8,0
		AUSLAND	149,6	+14,5	+2,3	148,2	+11,8	+5,9	137,5	+12,0	147,9	+13,1
34	HERSTELLUNG VON KRAFTWAGEN UND KRAFTWAGENTEILEN	INSGESAMT	140,9	+14,2	+1,7	138,5	+8,3	+7,0	131,6	+12,7	139,7	+11,1
		INLAND	127,7	+11,9	-0,3	128,1	+5,2	+7,1	121,6	+12,4	127,9	+8,4
		AUSLAND	154,9	+16,2	+3,5	148,7	+11,3	+7,0	142,4	+13,0	152,3	+13,7
34.1	HERSTELLUNG VON KRAFTWAGEN UND KRAFTWAGENMOTOREN	INSGESAMT	142,8	+13,9	+2,8	138,9	+6,8	+6,3	132,4	+11,8	140,9	+10,3
		INLAND	117,8	+8,5	-2,2	120,5	-0,4	+6,6	114,5	+9,2	119,2	+3,8
		AUSLAND	186,5	+17,5	+6,4	156,6	+12,6	+6,0	148,8	+13,7	160,6	+15,1
34.2	HERSTELLUNG VON KAROS- SERIEN, AUFBAUTEN UND ANHAENGERN	INSGESAMT	115,0	+19,7	+1,4	113,4	+15,7	+5,5	107,0	+19,3	114,2	+17,6
		INLAND	109,7	+19,9	+0,7	108,9	+19,0	+6,0	100,8	+21,7	109,3	+19,5
		AUSLAND	128,3	+19,0	+2,8	124,8	+9,0	+4,2	122,9	+14,5	126,6	+13,8
34.3	H.V. TEILEN UND ZUBE- HOER FUER KRAFTWAGEN UND KRAFTWAGENMOTOREN	INSGESAMT	140,6	+14,5	-1,0	142,0	+11,0	+9,3	134,1	+14,1	141,3	+12,7
		INLAND	152,0	+16,7	+2,7	148,0	+13,8	+8,2	140,7	+16,7	150,0	+15,3
		AUSLAND	124,3	+10,7	-6,9	133,5	+6,9	+11,2	124,8	+10,2	128,9	+8,7
35	SONSTIGER FAHRZEUGBAU	INSGESAMT	107,9	-4,6	-13,8	125,2	-0,9	+7,0	105,5	+1,3	116,6	-2,6
		INLAND	105,5	-7,5	-18,3	123,2	-12,3	+17,9	108,6	-	117,4	-10,2
		AUSLAND	110,5	-1,4	-6,8	121,1	+16,8	-3,1	102,2	+2,8	115,8	+7,3
35.1	SCHIFFBAU	INSGESAMT	57,5	-34,2	-26,2	77,9	-33,7	-28,3	58,2	-23,9	67,7	-34,0
		INLAND	102,6	+12,7	-17,2	123,9	-48,1	+10,9	85,2	-23,2	113,3	-31,2
		AUSLAND	26,5	-68,8	-42,9	46,4	+34,5	-56,4	39,7	-25,2	36,5	-38,9
35.11	SCHIFFBAU (OHNE BOOTS- UND YACHTBAU)	INSGESAMT	56,3	-34,5	-26,5	76,6	-34,7	-29,2	58,4	-23,3	66,5	-34,6
		INLAND	103,2	+16,1	-18,0	125,9	-48,5	+11,6	85,0	-23,6	114,6	-31,3
		AUSLAND	24,6	-70,7	-43,1	43,2	+37,6	-58,9	37,1	-22,7	33,9	-41,2
35.12	BOOTS- UND YACHTBAU	INSGESAMT	94,5	-28,7	-20,5	118,8	-5,3	-1,6	114,9	-33,3	106,7	-17,4
		INLAND	88,8	-36,8	+19,8	78,1	-24,5	-13,1	89,9	-13,1	81,5	-31,7
		AUSLAND	101,9	-16,7	-42,2	176,2	+9,6	+6,1	147,1	-43,6	139,1	-1,8
35.2	SCHIENENFAHRZEUGBAU	INSGESAMT	132,9	+10,2	+7,1	124,1	+14,8	+11,7	105,0	+2,0	128,5	+12,3
		INLAND	91,9	-28,4	-27,1	128,1	+10,0	+25,2	101,8	+0,9	109,0	-10,3
		AUSLAND	253,0	+158,4	+114,0	118,2	+32,5	-16,5	114,5	+5,3	185,6	+98,3
35.3	LUFT- UND RAUMFAHRZEUGBAU	INSGESAMT	134,7	-0,7	-17,3	162,8	+13,7	+27,8	138,1	+10,8	148,8	+6,7
		INLAND	120,0	-12,4	-17,4	145,3	+15,8	+28,6	129,4	+11,5	132,7	+1,1
		AUSLAND	145,2	+7,8	-17,2	175,3	+12,4	+28,5	144,4	+10,5	160,3	+10,3
35.4	H.V. KRAFTRAEDERN, FAHRRADERN UND BEHINDERTENFAHRZEUGEN	INSGESAMT	101,4	+28,5	-8,2	111,7	-5,0	-1,5	112,7	+7,7	106,6	+8,4
		INLAND	102,7	+34,2	-6,1	111,8	-6,2	-2,0	113,6	+8,9	107,3	+9,6
		AUSLAND	91,0	-9,6	-18,3	111,4	+7,2	+3,7	105,7	-0,8	101,2	-0,6
35.41	HERSTELLUNG VON KRAFTRAEDERN	INSGESAMT	145,2	+120,0	-2,2	148,5	+3,1	+0,8	160,6	+27,6	146,9	+39,8
		INLAND	146,3	+127,5	-2,2	148,6	+3,0	+0,3	162,6	+28,8	148,0	+41,2
		AUSLAND	113,4	-1,0	-4,4	118,6	+8,2	+24,1	105,9	-9,6	116,0	+3,5
35.42	HERSTELLUNG VON FAHRRADERN	INSGESAMT	77,1	-0,1	-22,0	98,9	-9,6	-6,3	98,2	-2,7	88,0	-5,7
		INLAND	78,2	+2,5	-21,0	98,0	-11,4	-6,1	95,7	-2,7	88,6	-5,8
		AUSLAND	69,8	-16,5	-29,4	98,8	+6,0	-7,7	99,9	-2,3	84,3	-4,6
35.43	HERSTELLUNG VON BEHINDERTENFAHRZEUGEN	INSGESAMT	114,6	+8,3	+18,9	98,4	-6,0	+13,1	92,1	+3,1	105,5	+1,2
		INLAND	109,6	+9,8	+24,8	87,8	-3,8	+9,3	85,8	+2,4	98,7	+0,1
		AUSLAND	142,1	+2,2	-1,3	144,0	+3,6	+27,8	121,8	+6,2	143,1	+5,8
35.5	FAHRZEUGBAU A.N.G.	INSGESAMT	84,7	+3,5	-	84,7	+3,7	+5,0	81,4	+2,9	84,7	+3,5
		INLAND	83,4	+3,9	+4,4	79,9	-5,0	+1,0	79,1	-2,5	81,7	-0,6
		AUSLAND	87,9	+2,7	-8,9	96,5	+27,5	+14,2	87,0	+17,1	92,2	+14,3
36.1	HERSTELLUNG VON MOEBELN	INSGESAMT	88,5	+1,8	-7,2	85,4	-1,1	+2,5	96,0	+4,0	92,0	+0,3
		INLAND	85,0	+1,1	-6,9	91,3	-2,7	+0,9	93,2	+3,1	88,2	-0,9
		AUSLAND	112,8	+5,8	-8,7	123,6	+7,9	+10,8	115,8	+10,2	118,2	+8,8
36.11	HERSTELLUNG VON SITZ- MOEBELN	INSGESAMT	105,6	+10,7	+0,5	105,1	+4,1	+2,2	105,9	+7,4	105,4	+7,3
		INLAND	109,4	+10,8	+1,2	102,2	+3,3	+1,6	103,8	+6,9	102,8	+7,0
		AUSLAND	120,0	+9,9	-3,5	124,3	+8,4	+5,9	119,6	+10,2	122,2	+9,1
36.12	HERSTELLUNG VON BUERO- UND LADENMOEBELN	INSGESAMT	88,7	+0,5	-	88,7	+0,6	+7,1	90,7	+9,1	88,7	+0,5
		INLAND	85,7	+1,3	+1,2	84,7	-1,2	+5,6	88,1	+7,7	85,2	-
		AUSLAND	117,4	-4,2	-7,6	127,0	+13,1	+17,9	115,5	+21,2	122,2	+4,0
36.13	HERSTELLUNG VON KUECHENMOEBELN	INSGESAMT	77,7	-8,2	-19,6	98,7	-2,8	+5,0	91,9	+1,5	87,2	-5,3
		INLAND	72,5	-10,3	-20,9	91,7	-3,8	+2,9	88,9	+0,7	82,1	-6,8
		AUSLAND	110,8	+2,0	-13,8	128,5	+2,1	+15,8	110,8	+8,4	119,7	+2,1
36.14	HERSTELLUNG VON SONST. MOEBELN	INSGESAMT	81,1	-0,5	-9,9	90,0	-5,0	-0,2	82,7	+1,1	85,6	-2,8
		INLAND	77,4	-1,8	-9,7	85,7	-7,4	-2,1	88,4	-0,9	81,6	-4,8
		AUSLAND	107,1	+7,1	-10,5	119,7	+9,4	+10,2	115,5	+9,4	113,4	+8,3

DEUTSCHLAND
2 INDEX DES UMSATZES FUER DAS VERARBEITENDE GEBERBE
1986 = 100

2.2 ZEITREIHENANALYSE - BERLINER VERFAHREN (BV 4)
WERTINDEX

WZ93- SCHL.	WIRTSCHAFTSZWEIG		ORIGINALWERT		KALENDER- U. SAISON- BEREINIGTER WERT BERLINER VERFAHREN, VERSION 4		GLATTE KOMPONENTE BERLINER VERFAHREN, VERSION 4	
			1986	VERAEND. GEGENUEBER VORJAHRES- MONAT IN %	1986	VERAEND. GEGENUEBER VORMONAT IN %	1986	VERAEND. GEGENUEBER VORMONAT IN %
			JULI		JULI		JULI	
D	VERARBEITENDES GEBERBE 1)	INSGESAMT	115,6	+4,5	113,3	+0,9	113,5	+0,4
		INLAND	107,0	+2,7	104,1	+1,7	104,1	+0,2
		AUSLAND	131,4	+7,4	130,1	-0,4	130,8	+0,5
	VORLEISTUNGSGUETER- PRODUZENTEN	INSGESAMT	112,2	+2,9	109,0	+0,4	109,9	+0,1
		INLAND	108,6	+3,4	104,0	+0,7	104,5	+0,2
		AUSLAND	119,8	+2,1	119,5	+0,5	120,9	-0,3
	INVESTITIONSGUETER- PRODUZENTEN	INSGESAMT	122,0	+6,2	121,0	+0,9	120,9	+0,6
		INLAND	109,1	+2,1	108,9	+3,0	106,7	+0,3
		AUSLAND	141,4	+11,5	141,8	-1,4	142,0	+1,0
	GEBRAUCHSGUETER- PRODUZENTEN	INSGESAMT	117,9	+9,1	118,0	+3,3	116,7	+0,9
		INLAND	99,3	+4,2	104,0	+4,1	102,8	+0,4
		AUSLAND	144,9	+18,7	139,8	+2,5	138,1	+1,5
	VERBRAUCHSGUETER- PRODUZENTEN	INSGESAMT	105,1	-0,8	97,6	-0,6	97,8	0
		INLAND	98,4	-1,2	93,1	0	92,8	-0,1
		AUSLAND	123,2	0	108,7	-2,1	110,7	+0,2
08	TEXTIL- UND BEKLEIDUNGS- GEBERBE	INSGESAMT	104,3	-4,7	94,5	-3,2	96,6	-0,1
		INLAND	96,8	-5,9	88,1	-2,0	90,3	-0,2
		AUSLAND	126,3	-2,1	110,8	-5,1	115,0	-0,2
17	TEXTILGEBERBE	INSGESAMT	97,7	-0,1	97,5	-0,2	97,7	+0,1
		INLAND	91,7	-1,1	91,3	+1,1	90,5	+0,2
		AUSLAND	113,7	+1,9	114,2	-2,7	117,0	0
18	BEKLEIDUNGSGEBERBE	INSGESAMT	113,7	-9,9	89,8	-7,7	94,9	-0,5
		INLAND	103,6	-11,2	86,5	-6,6	90,0	-0,4
		AUSLAND	147,6	-6,7	104,9	-8,7	111,4	-0,6
0C	LEDERGEBERBE	INSGESAMT	124,8	+1,8	108,9	+1,1	108,2	+0,3
		INLAND	120,8	+0,3	104,7	+1,8	104,7	+0,3
		AUSLAND	137,7	+6,1	121,9	-2,2	119,7	+0,5
0D	HOLZGEBERBE (OHNE HERSTELLUNG VON MOEBELN)	INSGESAMT	98,8	-2,5	96,0	+1,3	97,1	-0,1
		INLAND	95,1	-4,0	92,0	+1,0	93,4	-0,1
		AUSLAND	138,2	+10,4	138,8	+2,8	138,1	+0,4
0E	PAPIER- UND DRUCKGEBERBE	INSGESAMT	98,8	+3,4	98,0	+0,6	98,4	+0,4
		INLAND	94,2	+2,4	95,4	+0,1	96,0	+0,3
		AUSLAND	106,9	+6,4	107,0	+2,2	106,9	+0,5
21	PAPIERGEBERBE	INSGESAMT	97,1	+3,3	96,6	+0,6	97,0	+0,3
		INLAND	93,4	+2,2	92,4	-0,3	93,0	+0,2
		AUSLAND	106,3	+5,3	106,9	+2,6	105,6	+0,4
21.1	H.V. HOLZSTOFF, ZELLSTOFF, PAPIER, KARTON UND PAPPE	INSGESAMT	101,7	+5,0	102,2	+0,1	103,6	+0,3
		INLAND	94,3	+6,7	94,3	-0,9	95,8	+0,4
		AUSLAND	111,0	+3,4	111,8	+1,3	113,0	0
21.2	PAPIER-, KARTON- UND PAPPEVERARBEITUNG	INSGESAMT	93,2	+1,7	91,9	+1,1	91,3	+0,2
		INLAND	82,9	-0,1	81,3	0	81,4	0
		AUSLAND	94,1	+10,1	94,4	+6,3	91,1	+1,4
22	DRUCKGEBERBE, VERVIEL- FALTIGUNG VON BESPIELTEN TONTRAEGERN	INSGESAMT	98,4	+3,7	100,3	+0,8	100,6	+0,5
		INLAND	95,2	+2,7	98,1	+0,7	98,4	+0,5
		AUSLAND	108,4	+13,5	113,9	+0,9	114,3	+0,7
08	CHEMISCHE INDUSTRIE	INSGESAMT	107,7	-2,1	103,8	-0,5	104,8	-0,6
		INLAND	101,4	-0,4	97,0	+0,5	97,2	-0,4
		AUSLAND	115,5	-3,7	112,2	-1,4	114,0	-0,8
24.1	HERSTELLUNG VON CHEMISCHEN GRUNDSTOFFEN	INSGESAMT	103,9	-7,1	100,3	-2,4	102,7	-1,2
		INLAND	101,4	-4,4	96,1	-2,1	98,3	-0,8
		AUSLAND	106,3	-9,4	104,2	-2,8	106,9	-1,4
24.4	HERSTELLUNG VON PHARMA- ZEUTISCHEN ERZEUGNISSEN	INSGESAMT	114,6	+5,4	111,1	+2,1	109,9	-0,1
		INLAND	101,2	+5,9	100,7	+6,1	98,1	0
		AUSLAND	138,7	+4,9	129,9	-1,4	131,1	-0,2
0H	HERSTELLUNG VON GUMMI- UND KUNSTSTOFFFAHREN	INSGESAMT	112,7	+3,4	108,7	+0,9	107,0	+0,3
		INLAND	107,1	+1,8	100,5	+0,6	100,8	+0,2
		AUSLAND	130,4	+7,4	126,2	+1,9	126,7	+0,5
25.2	HERSTELLUNG VON KUNST- STOFFFAHREN	INSGESAMT	112,4	+3,4	105,5	+1,3	105,8	+0,2
		INLAND	106,7	+1,8	99,3	+1,0	99,7	+0,2
		AUSLAND	132,3	+8,2	127,4	+2,7	127,4	+0,5
0I	GLASGEBERBE, KERAMIK, VERARBEITUNG VON STEINEN UND ERDEN	INSGESAMT	108,1	+1,9	98,1	+3,4	97,1	0
		INLAND	106,5	+0,9	89,8	+2,7	89,2	+0,1
		AUSLAND	113,5	+5,4	113,0	+4,5	111,1	0
28.1	HERSTELLUNG UND VERAR- BEITUNG VON GLAS	INSGESAMT	108,9	+1,0	102,9	+0,4	103,2	+0,1
		INLAND	104,7	-0,8	98,2	-1,4	99,1	+0,3
		AUSLAND	112,5	+5,3	114,7	+4,5	113,6	-0,2
0J	METALLERZEUGUNG UND -BE- ARBEITUNG, HERSTELLUNG VON METALLERZEUGNISSEN	INSGESAMT	109,9	+1,9	105,6	-0,9	107,6	+0,1
		INLAND	106,9	+1,5	101,2	-1,1	103,0	+0,2
		AUSLAND	119,4	+2,7	118,8	-0,7	122,1	-0,2

1) AUSGEWAHLTE WIRTSCHAFTSZWEIGE (OHNE ERNAHRUNGSGEBERBE UND TABAKVERARBEITUNG).

STBA, FS 4, R 2.2, 7/1988

DEUTSCHLAND

2 INDEX DES UMSATZES FUER DAS VERARBEITENDE GEBERBE
1995 = 100

2.2 ZEITREIHENANALYSE - BERLINER VERFAHREN (BV 4)
WERTINDEX

WZ99- SCHL.	WIRTSCHAFTSZWEIG		ORIGINALWERT		KALENDER- U. SAISON- BEREINIGTER WERT BERLINER VERFAHREN, VERSION 4		GLATTE KOMPONENTE	
			1998	VERAEND. GEGENUEBER VORJAHRES- MONAT IN %	1998	VERAEND. GEGENUEBER VORMONAT IN %	1998	VERAEND. GEGENUEBER VORMONAT IN %
			JULI		JULI		JULI	
27	METALLERZEUGUNG UND -BEARBEITUNG	INSGESAMT INLAND AUSLAND	107,2 109,8 114,7	+2,1 +2,8 +1,0	104,8 99,3 116,6	-0,4 -0,3 -1,0	106,7 100,6 119,6	-0,3 -0,1 -0,6
27.1	ERZEUGUNG VON ROHEISEN, STAHL UND FERROLEGIE- RUNGEN (EGKS) 1)	INSGESAMT INLAND AUSLAND	97,9 96,8 100,2	+3,8 +5,0 +1,8	101,3 97,4 106,4	-0,9 +0,4 -3,3	109,6 96,7 119,4	-0,1 0 -0,4
27.5	GLIESSEREIINDUSTRIE	INSGESAMT INLAND AUSLAND	121,9 119,8 127,1	+8,8 +8,6 +9,2	119,6 116,2 133,2	+0,9 +0,5 +1,8	120,1 117,0 132,7	+0,6 +0,7 +0,4
28	HERSTELLUNG VON METALL- ERZEUGNISSEN	INSGESAMT INLAND AUSLAND	112,1 109,1 126,9	+1,6 +0,7 +5,4	106,2 102,9 124,4	-1,3 -1,7 -0,9	108,3 104,6 126,2	+0,4 +0,4 +0,6
28.1	STAHL- UND LEICHTMETALLBAU	INSGESAMT INLAND AUSLAND	104,8 101,4 154,0	-2,4 -3,4 +7,9	95,9 92,4 145,0	+2,9 +3,4 -2,0	95,7 92,3 145,6	0 0 +0,3
DK	MASCHINENBAU	INSGESAMT INLAND AUSLAND	115,3 106,3 127,2	+6,6 +3,0 +10,7	116,0 109,8 131,9	-1,0 +2,0 -4,6	116,6 104,0 133,3	+0,4 +0,1 +0,8
29.1	H.V. MASCHINEN F.D.ERZUEG. U.NUTZG.V.MECHAN.ENERGIE (O.LUFT-, STRASS.FAHRZ.BAU)	INSGESAMT INLAND AUSLAND	120,4 111,7 132,5	+10,7 +5,2 +17,9	121,0 106,2 140,0	-10,6 +3,7 -26,7	122,2 104,9 140,6	+1,3 +0,1 +1,9
29.3	HERSTELLUNG VON LAND- U. FORSTWIRTSCHAFTLICHEN MASCHINEN	INSGESAMT INLAND AUSLAND	140,4 132,6 148,7	+17,8 +8,8 +30,4	117,0 111,9 122,1	+7,8 -1,3 +17,4	111,5 113,1 110,0	+1,7 +1,4 +1,9
29.4	HERSTELLUNG VON WERK- ZEUGMASCHINEN	INSGESAMT INLAND AUSLAND	117,8 112,7 129,5	+13,6 +8,5 +19,3	115,2 106,4 122,1	+6,1 +2,9 +7,9	113,4 107,7 119,9	+0,4 +0,4 +0,6
DL	H.V. BUEROMASCH., DATENVERARB. GER.U.-EINRICHTG.; ELEKTROT., FEINMECHANIK U. OPTIK	INSGESAMT INLAND AUSLAND	115,9 106,4 131,3	+3,7 +1,9 +6,5	116,2 107,0 132,4	+4,2 +3,8 +4,8	115,6 106,2 132,3	+0,3 +0,2 +0,2
30	H.V. BUEROMASCHINEN, DATENVERARBEITUNGSGE- RAEATEN U. -EINRICHTUNGEN	INSGESAMT INLAND AUSLAND	117,2 106,6 139,0	+6,4 -4,6 +28,1	126,7 116,5 140,9	+7,2 +1,4 +16,8	129,3 116,6 134,6	+0,9 +0,8 +0,7
31	HERSTELLUNG VON GERAETEN DER ELEKTRIZITAETSERZUEG- UNG, -VERTEILUNG U.AE.	INSGESAMT INLAND AUSLAND	112,4 107,6 129,4	+2,5 +3,5 +0,7	111,2 105,6 123,6	-0,7 +0,9 -3,7	112,4 106,1 126,8	+0,2 +0,2 +0,4
31.2	HERSTELLUNG VON ELEK- TRIZITAETSVERTILUNGS- U. -SCHALTEINRICHTUNGEN	INSGESAMT INLAND AUSLAND	118,3 111,3 126,0	+3,9 +3,2 -6,5	113,0 106,8 122,8	-0,5 +4,2 -6,0	115,1 106,4 130,6	+0,3 +0,2 +0,3
31.6	HERSTELLUNG VON ELEK- TRISCHEN AUSRUESTUNGEN A.N.G.	INSGESAMT INLAND AUSLAND	111,0 114,0 104,7	+1,8 +0,8 +4,9	110,7 110,1 112,0	-3,0 -5,2 +2,2	112,5 112,3 112,8	0 +0,2 -0,4
32	RUNDFUNK-, FERNSEH- UND NACHRICHTENTECHNIK	INSGESAMT INLAND AUSLAND	117,8 104,0 134,5	+0,3 -0,1 +1,0	119,5 106,7 136,1	+10,8 +10,8 +10,3	117,6 101,9 136,7	-0,4 0 -0,6
33	MEDIZIN-, MESS-, STEUER- UND REGELUNGSTECHNIK, OPTIK	INSGESAMT INLAND AUSLAND	118,0 104,7 140,5	+8,9 +3,5 +16,6	116,9 104,9 136,8	+6,0 +4,4 +4,8	115,7 104,5 134,5	+0,8 +0,8 +0,9
DM	FAHRZEUGBAU	INSGESAMT INLAND AUSLAND	141,6 126,0 156,0	+12,7 +10,4 +14,8	137,3 125,6 149,9	+2,2 +4,8 +0,3	136,7 123,2 149,3	+1,0 +0,7 +1,4
34	HERSTELLUNG VON KRAFTWAGEN UND KRAFTWAGENTEILEN	INSGESAMT INLAND AUSLAND	145,8 130,8 161,7	+14,8 +12,9 +16,6	140,5 127,3 154,6	+3,6 +4,2 +2,8	138,2 126,0 152,3	+1,2 +1,0 +1,5
34.1	HERSTELLUNG VON KRAFTWAGEN UND KRAFTWAGENMOTOREN	INSGESAMT INLAND AUSLAND	148,7 123,2 173,8	+14,7 +10,4 +17,8	143,5 121,1 163,6	+4,7 +6,7 +3,8	140,3 118,2 160,3	+1,3 +0,5 +1,8
35	SONSTIGER FAHRZEUGBAU	INSGESAMT INLAND AUSLAND	111,0 107,7 114,5	-3,9 -7,2 -0,6	116,0 111,6 121,5	-2,3 +7,5 -10,5	117,2 110,2 125,0	-0,3 -1,1 +0,4
35.1	SCHIFFBAU	INSGESAMT INLAND AUSLAND	59,2 106,7 27,3	-33,8 +13,6 -68,7	59,8 106,2 31,0	+9,9 +218,8 -66,9	60,2 76,6 50,3	-4,1 -4,9 -2,9
35.3	LUFT- UND RAUMFAHRZEUGBAU	INSGESAMT INLAND AUSLAND	138,8 123,5 149,8	-0,1 -11,8 +8,3	154,8 130,2 170,2	-6,0 -9,0 -4,0	157,9 136,7 170,5	+0,3 +0,9 +0,1
36.1	HERSTELLUNG VON MOEBELN	INSGESAMT INLAND AUSLAND	93,3 89,7 117,9	+9,3 +2,6 +6,8	102,4 99,5 122,7	+0,6 +0,9 -1,4	103,0 99,9 123,9	+0,7 +0,6 +0,6

1) EUROPAEISCHE GEMEINSCHAFT FUER KOHLE UND STAHL.
STBA,FS 4,R 2.2, 7/1998

DEUTSCHLAND
2 INDEX DES UMSATZES FUER DAS VERARBEITENDE GEBERBE
1986 = 100
2.2 ZEITREIHENANALYSE - BERLINER VERFAHREN (BV 4)
VOLUMENINDEX

WZ93- SCHL.	WIRTSCHAFTSZWEIG	ORIGINALWERT		KALENDER- U. SAISON- BEREINIGTER WERT BERLINER VERFAHREN, VERSION 4		GLATTE KOMPONENTE		
		1986 JULI	VERAEND. GEGENUEBER VORJAHRES- MONAT IN %	1986 JULI	VERAEND. GEGENUEBER VORMONAT IN %	1986 JULI	VERAEND. GEGENUEBER VORMONAT IN %	
D	VERARBEITENDES GEBERBE 1)	INSGESAMT	114,6	+4,3	112,3	+1,0	112,4	+0,4
		INLAND	106,7	+2,4	103,9	+1,8	103,8	+0,2
		AUSLAND	128,8	+7,2	127,7	-0,2	128,1	+0,5
		VORLEISTUNGSQUETER- PRODUZENTEN	113,5	+3,1	110,3	+0,5	111,0	+0,2
		INVESTITIONSGUETER- PRODUZENTEN	118,7	+5,8	117,9	+1,0	117,8	+0,7
	GEBRAUCHSGUETER- PRODUZENTEN	INSGESAMT	113,0	+8,2	113,9	+3,5	112,5	+0,8
		INLAND	88,0	+3,1	100,7	+4,2	99,4	+0,3
		AUSLAND	139,1	+14,3	134,3	+2,7	132,6	+1,4
		VERBRAUCHSGUETER- PRODUZENTEN	103,1	-1,6	95,8	-0,7	95,8	-0,1
		INLAND	98,8	-2,1	91,6	-0,2	91,3	-0,1
D8	TEXTIL- UND BEKLEIDUNGS- GEBERBE	AUSLAND	120,1	-0,8	108,8	-2,3	107,9	+0,1
		INSGESAMT	104,1	-4,8	94,4	-2,9	96,3	-0,1
		INLAND	98,5	-6,1	88,8	-1,9	90,0	-0,1
17	TEXTILGEBERBE	AUSLAND	126,4	-1,7	110,8	-4,8	114,7	-0,2
		INSGESAMT	97,2	-0,3	97,2	0	97,2	+0,2
		INLAND	91,4	-1,3	91,1	+1,3	90,1	+0,1
18	BEKLEIDUNGSGEBERBE	AUSLAND	112,9	+1,8	113,5	-2,7	118,2	+0,1
		INSGESAMT	113,9	-8,7	89,9	-7,4	94,9	-0,6
		INLAND	103,4	-11,2	85,3	-6,5	89,7	-0,4
DC	LEDERGEBERBE	AUSLAND	149,0	-5,9	108,0	-8,2	112,3	-0,4
		INSGESAMT	121,6	+0,8	108,1	+1,0	105,4	+0,3
		INLAND	117,8	-0,4	102,1	+1,8	102,1	+0,2
DD	HOLZGEBERBE (OHNE HERSTELLUNG VON MOEBELN)	AUSLAND	134,3	+4,8	118,9	-2,1	118,6	+0,3
		INSGESAMT	99,0	-3,6	98,8	+1,3	98,0	-0,1
		INLAND	95,5	-4,9	93,2	+1,1	94,4	-0,1
DE	PAPIER- UND DRUCKGEBERBE	AUSLAND	138,8	+7,8	138,2	+2,7	137,4	+0,3
		INSGESAMT	101,5	+1,9	102,5	+0,5	102,9	+0,3
		INLAND	88,7	+1,5	89,8	+0,1	100,3	+0,2
21	PAPIERGEBERBE	AUSLAND	111,3	+3,2	112,3	+1,9	112,1	+0,3
		INSGESAMT	104,3	+0,9	109,5	+0,1	103,9	+0,1
		INLAND	100,5	+0,3	99,2	-0,7	99,9	+0,1
21.1	H.V. HOLZSTOFF, ZELLSTOFF, PAPIER, KARTON UND PAPPE	AUSLAND	112,8	+2,1	113,4	+2,1	113,1	+0,3
		INSGESAMT	114,6	+1,1	114,0	-1,0	115,8	0
		INLAND	108,7	+2,7	107,5	-1,9	109,4	+0,2
21.2	PAPIER-, KARTON- UND PAPPEVERARBEITUNG	AUSLAND	121,9	-0,7	121,9	+0,2	123,5	-0,2
		INSGESAMT	95,7	+0,7	94,6	+1,2	93,9	+0,2
		INLAND	95,8	-1,2	94,3	0	94,3	0
22	DRUCKGEBERBE, VERVIEL- FAELTIGUNG VON BESPIELTEN TONTRAEGERN	AUSLAND	86,3	+8,8	86,7	+6,2	82,3	+1,7
		INSGESAMT	97,1	+3,7	101,1	+1,1	101,4	+0,5
		INLAND	96,6	+3,0	100,7	+1,1	100,9	+0,5
D6	CHEMISCHE INDUSTRIE	AUSLAND	102,5	+10,8	108,4	+0,9	106,8	+0,7
		INSGESAMT	109,3	-1,5	105,3	-0,3	108,0	-0,4
		INLAND	104,1	-0,1	99,6	+0,6	99,4	-0,3
24.1	HERSTELLUNG VON CHEMISCHEN GRUNDSTOFFEN	AUSLAND	115,7	-3,2	112,4	-1,4	113,9	-0,7
		INSGESAMT	112,0	-4,5	107,7	-1,9	109,6	-0,6
		INLAND	112,8	-1,4	108,7	-1,4	107,9	-0,3
24.4	HERSTELLUNG VON PHARMA- ZEUTISCHEN ERZEUGNISSEN	AUSLAND	111,3	-7,2	108,8	-2,3	111,1	-1,1
		INSGESAMT	109,5	+4,1	108,2	+2,0	105,0	-0,2
		INLAND	97,3	+4,5	98,9	+5,1	94,2	-0,2
DH	HERSTELLUNG VON GUMMI- UND KUNSTSTOFFFAREN	AUSLAND	131,6	+3,5	129,2	-1,8	124,4	-0,3
		INSGESAMT	114,1	+3,4	108,1	+1,0	108,3	+0,3
		INLAND	108,7	+2,1	102,1	+0,6	102,4	+0,2
25.2	HERSTELLUNG VON KUNST- STOFFFAREN	AUSLAND	131,3	+7,2	128,9	+1,8	127,1	+0,5
		INSGESAMT	113,8	+3,5	107,0	+1,5	107,2	+0,3
		INLAND	108,4	+2,3	101,0	+1,1	101,3	+0,2
DI	GLASGEBERBE, KERAMIK, VERARBEITUNG VON STEINEN UND ERDEN	AUSLAND	139,6	+7,7	128,4	+2,6	128,2	+0,4
		INSGESAMT	110,4	+1,7	100,0	+3,2	99,2	0
		INLAND	109,7	+0,8	98,5	+2,4	98,0	0
26.1	HERSTELLUNG UND VERAR- BEITUNG VON GLAS	AUSLAND	112,7	+4,2	112,4	+4,9	110,3	-0,2
		INSGESAMT	110,1	-0,7	106,7	-0,1	106,5	-0,1
		INLAND	108,9	-2,3	101,8	-2,0	103,4	0
DJ	METALLERZEUGNISSE UND -BE- ARBEITUNG, HERSTELLUNG VON METALLERZEUGNISSEN	AUSLAND	113,3	+3,7	115,7	+4,8	114,4	-0,3
		INSGESAMT	108,3	+1,8	106,2	-0,7	108,7	+0,2
		INLAND	108,3	+1,1	100,7	-0,9	102,2	+0,2
		AUSLAND	118,5	+9,9	119,4	-0,2	120,8	+0,1

1) AUSGEMAEHLTE WIRTSCHAFTSZWEIGE (OHNE ERNAHRUNGSGEBERBE UND TABAKVERARBEITUNG).

STBA, FS 4, R 2.2, 7/1988

DEUTSCHLAND

2 INDEX DES UMSATZES FUER DAS VERARBEITENDE GEWERBE
1986 = 100

2.2 ZEITREIHENANALYSE - BERLINER VERFAHREN (BV 4)
VOLUMENINDEX

WZ93- SCHL.	WIRTSCHAFTSZWEIG	ORIGINALWERT		KALENDER- U. SAISON- BEREINIGTER WERT BERLINER VERFAHREN, VERSION 4		GLATTE KOMPONENTE		
		1986 JULI	VERAEND. GEGENUEBER VORJAHRES- MONAT IN %	1986 JULI	VERAEND. GEGENUEBER VORMONAT IN %	1986 JULI	VERAEND. GEGENUEBER VORMONAT IN %	
27	METALLERZEUGUNG UND -BEARBEITUNG	INSGESAMT INLAND AUSLAND	108,2 104,6 115,7	+2,7 +2,2 +3,3	108,4 100,6 118,3	+0,1 0 -0,3	107,4 101,2 120,0	0 0 -0,1
27.1	ERZEUGUNG VON ROHEISEN, STAHL UND FERROLEGIE- RUNGEN (EGKS) 1)	INSGESAMT INLAND AUSLAND	100,3 99,6 101,8	+0,5 +0,8 0	103,9 100,2 111,1	-0,3 +1,3 -2,8	104,9 100,4 113,7	-0,3 -0,2 -0,3
27.5	GIESSEREIINDUSTRIE	INSGESAMT INLAND AUSLAND	118,1 118,6 114,1	+8,6 +8,4 +9,6	114,6 113,2 119,7	+1,3 +0,8 +2,7	114,4 113,5 118,2	+0,7 +0,6 +0,9
28	HERSTELLUNG VON METALL- ERZEUGNISSEN	INSGESAMT INLAND AUSLAND	110,1 107,4 123,0	+1,2 +0,4 +4,8	104,2 100,7 120,7	-1,1 -1,6 -0,2	106,1 102,8 122,3	+0,3 +0,4 +0,5
28.1	STAHL- UND LEICHTMETALLBAU	INSGESAMT INLAND AUSLAND	103,1 99,6 152,4	-3,6 -4,7 +6,9	94,1 90,6 143,5	+2,8 +3,3 -2,0	94,1 90,7 144,2	-0,1 -0,1 +0,3
OK	MASCHINENBAU	INSGESAMT INLAND AUSLAND	111,1 102,6 122,4	+5,8 +2,1 +9,6	112,0 100,2 127,1	-1,0 +2,0 -4,7	112,5 100,4 128,4	+0,4 0 +0,7
29.1	H.V. MASCHINEN F.D.ERZEUG. U.NUTZG.V.MECHAN.ENERGIE (O.LUFT-,STRASS.FAHRZ.BAU)	INSGESAMT INLAND AUSLAND	115,5 106,7 127,7	+10,4 +4,3 +18,5	118,6 100,6 136,2	-10,4 +9,7 -27,2	118,0 100,4 136,8	+1,4 +0,1 +2,0
29.3	HERSTELLUNG VON LAND- U. FORSTWIRTSCHAFTLICHEN MASCHINEN	INSGESAMT INLAND AUSLAND	134,3 127,0 141,9	+16,6 +5,3 +29,8	111,9 107,1 118,5	+7,8 -1,4 +17,3	106,4 108,2 104,9	+1,5 +1,3 +2,0
29.4	HERSTELLUNG VON WERK- ZEUGMASCHINEN	INSGESAMT INLAND AUSLAND	112,7 108,2 117,8	+12,1 +7,3 +17,8	110,3 105,1 118,7	+4,8 +2,7 +7,7	108,8 103,6 114,8	+0,5 +0,3 +0,6
DL	H.V. BUEROMASCH. DATENVERARB. GER.U.-EINRICHTG.;ELEKTROT., FEINMECHANIK U. OPTIK	INSGESAMT INLAND AUSLAND	115,7 107,5 130,4	+4,7 +3,1 +7,2	116,7 108,2 131,7	+4,4 +3,8 +6,0	116,0 107,4 131,5	+0,4 +0,5 +0,4
30	H.V. BUEROMASCHINEN, DATENVERARBEITUNGSBE- RAETEN U. -EINRICHTUNGEN	INSGESAMT INLAND AUSLAND	128,5 123,6 137,5	+9,3 -0,4 +29,8	136,8 131,2 146,5	+6,9 +1,9 +17,1	134,5 131,5 139,0	+1,1 +1,1 +0,9
31	HERSTELLUNG VON GERAETEN DER ELEKTRIZITAETSERZEU- GUNG, -VERTEILUNG U.AE.	INSGESAMT INLAND AUSLAND	110,1 106,2 118,9	+2,0 +3,3 -0,5	109,0 104,3 119,1	-0,5 +0,9 -3,6	110,1 104,8 122,2	+0,2 +0,2 +0,3
31.2	HERSTELLUNG VON ELEK- TRIZITAETSVERTILUNGS- U. -SCHALTEINRICHTUNGEN	INSGESAMT INLAND AUSLAND	112,4 108,9 122,1	+3,0 +8,7 -7,0	109,3 108,0 118,9	-0,5 +4,2 -8,9	111,3 106,6 124,5	+0,3 +0,2 +0,2
31.6	HERSTELLUNG VON ELEK- TRISCHEN AUSRUESTUNGEN A.N.G.	INSGESAMT INLAND AUSLAND	106,0 108,7 97,8	+0,6 0 +2,0	105,7 105,9 105,2	-2,8 -5,2 +2,5	107,3 108,0 106,7	-0,1 +0,1 -0,7
32	RUNDFUNK-, FERNSEH- UND NACHRICHTENTECHNIK	INSGESAMT INLAND AUSLAND	123,2 109,8 139,3	+4,9 +4,8 +4,9	125,1 111,6 141,3	+10,3 +10,4 +10,0	123,1 107,7 141,8	+0,1 +0,6 -0,4
33	MEDIZIN-, MESS-, STEUER- UND REGULIERUNGSTECHNIK, OPTIK	INSGESAMT INLAND AUSLAND	113,9 100,8 136,3	+8,2 +3,1 +15,5	113,0 101,1 132,6	+4,9 +4,4 +4,7	111,8 100,7 130,6	+0,7 +0,6 +0,8
OM	FAHRZEUGBAU	INSGESAMT INLAND AUSLAND	136,9 125,1 149,6	+12,1 +9,6 +14,5	132,9 122,7 144,0	+2,3 +4,7 +0,5	131,3 120,4 142,8	+1,1 +0,7 +1,3
34	HERSTELLUNG VON KRAFTWAGEN UND KRAFTWAGENTEILEN	INSGESAMT INLAND AUSLAND	140,9 127,7 154,9	+14,2 +11,9 +16,2	136,9 124,3 148,4	+3,6 +4,2 +3,0	133,6 122,1 145,9	+1,2 +0,9 +1,5
34.1	HERSTELLUNG VON KRAFTWAGEN UND KRAFTWAGENMOTOREN	INSGESAMT INLAND AUSLAND	142,8 117,8 165,5	+13,9 +8,5 +17,5	137,1 115,9 156,0	+5,0 +5,7 +4,1	133,7 113,1 152,5	+1,1 +0,4 +1,7
35	SONSTIGER FAHRZEUGBAU	INSGESAMT INLAND AUSLAND	107,9 106,5 110,5	-4,6 -7,5 -1,4	112,9 109,5 117,5	-2,4 +7,7 -10,8	114,1 108,0 121,1	-0,4 -1,2 +0,4
35.1	SCHIFFBAU	INSGESAMT INLAND AUSLAND	57,5 102,6 26,5	-34,2 +12,7 -68,8	58,1 102,2 90,1	+10,2 +228,5 -66,1	58,4 73,2 48,9	-4,1 -5,1 -2,8
35.3	LUFT- UND RAUMFAHRZEUGBAU	INSGESAMT INLAND AUSLAND	134,7 120,0 145,2	-0,7 -12,4 +7,8	150,5 128,8 166,4	-5,0 -9,0 -3,9	153,4 135,0 166,6	+0,3 +0,8 +0,1
36.1	HERSTELLUNG VON MOEBELN	INSGESAMT INLAND AUSLAND	88,5 85,0 112,8	+1,8 +1,1 +5,6	87,5 94,7 117,7	+0,7 +1,3 -1,2	87,8 94,8 118,6	+0,5 +0,5 +0,5

1) EUROPAEISCHE GEMEINSCHAFT FUER KOHLE UND STAHL.
STBA,FS 4,R 2.2, 7/1986

3 INDEX DES AUFTRAGSEINGANGS
1996
NACH ABSCHNITTEN, UNTERABSCHNITTEN,
DER KLASSIFIKATION DER WIRTSCHAFTS
3.1 ORIGINAL

WERT

WZ93- SCHL.	WIRTSCHAFTSZWEIG		VERAENDERUNG IN % JULI 1998 GEGEN			VERAENDERUNG IN % JUNI 1998 GEGEN			KUMULIERT		2-MONATS- DURCHSCHNITT JUNI 1998 VER- AEND. IN % UND JULI 1998 VER- AEND. IN % GEGEN VORJAHR	
			1998	JULI 1997	JUNI 1998	1998	JUNI 1997	MAI 1998	JAN. 1998 BIS JULI 1998	VER- AEND. IN % GEGEN VORJAHR	JUNI 1998 UND JULI 1998	VER- AEND. IN % GEGEN VORJAHR
			JULI	JULI	JUNI	JUNI	JUNI	JUNI	JULI	JULI	JULI	JULI
D	VERARBEITENDES GEMERBE 1)	INSGESAMT	113,0	+3,2	+0,7	112,2	+1,0	+5,8	112,5	+6,2	112,6	+2,1
		INLAND	108,7	+3,9	+4,6	102,0	-0,1	+3,9	103,9	+5,6	104,4	+2,0
		AUSLAND	123,6	+2,0	-4,6	129,5	+2,4	+8,6	127,2	+7,1	126,6	+2,2
	VORLEISTUNGSGUETER- PRODUZENTEN	INSGESAMT	108,1	-1,1	-1,4	110,6	-1,6	+5,6	110,1	+4,4	109,9	-1,3
		AUSLAND	114,9	+0,2	-2,2	104,2	-1,0	+9,3	104,5	+5,0	105,4	-0,4
INVESTITIONSGUETER- PRODUZENTEN	INSGESAMT	121,8	+7,9	+1,6	119,8	+4,8	+7,1	118,3	+10,0	120,9	+6,3	
	AUSLAND	138,3	+4,9	-5,4	140,9	+7,9	+7,6	136,2	+11,6	137,1	+6,4	
GEBRAUCHSGUETER- PRODUZENTEN	INSGESAMT	113,2	+6,4	+5,4	107,4	-1,5	-0,6	113,3	+5,2	110,3	+2,4	
	AUSLAND	132,2	+10,7	+8,5	121,8	-1,4	+2,7	126,9	+8,0	127,0	+4,5	
VERBRAUCHSGUETER- PRODUZENTEN	INSGESAMT	95,1	+2,5	+3,0	92,3	+2,1	+12,8	99,0	+0,7	93,7	+2,3	
	AUSLAND	107,4	+1,9	-5,5	113,7	+9,1	+31,0	111,6	+2,8	110,6	+5,5	
D8	TEXTIL- UND BEKLEIDUNGS- GEMERBE	INSGESAMT	92,9	+2,7	+17,0	78,9	+3,3	+2,2	190,1	+3,0	85,6	+2,9
		INLAND	86,2	+0,5	+16,7	73,0	-2,1	-1,6	83,3	-	79,1	-0,8
		AUSLAND	112,2	+8,0	+17,9	85,2	+16,8	+11,1	118,9	+10,2	103,7	+11,9
17	TEXTILGEMERBE	INSGESAMT	92,7	+1,8	+1,9	91,0	-4,4	-0,5	98,6	+1,5	91,9	-1,4
		INLAND	88,2	-0,6	+5,1	82,0	-8,6	-3,3	90,7	-1,7	84,1	-5,2
		AUSLAND	108,5	+6,8	-4,1	114,2	+6,9	+4,9	118,9	+8,7	111,9	+6,9
18	BEKLEIDUNGSGEMERBE	INSGESAMT	91,8	+4,1	+46,2	62,8	+21,9	+7,7	102,1	+5,0	77,3	+10,6
		INLAND	83,8	+1,6	+35,8	61,7	+13,8	+1,5	95,6	+2,3	72,8	+6,4
		AUSLAND	116,3	+9,6	+74,9	66,5	+53,2	+31,4	119,0	+12,7	91,4	+22,2
DC	LEDERGEMERBE	INSGESAMT	90,9	-2,2	+22,3	74,3	+0,4	-15,7	105,2	+1,8	82,6	-1,1
		INLAND	90,0	-0,1	+27,7	70,5	-1,8	-12,2	101,3	-2,4	80,3	-0,9
		AUSLAND	93,6	-8,9	+6,7	87,7	+7,6	-23,9	118,7	+16,7	90,7	-1,6
D0	HOLZGEMERBE (OHNE HERSTELLUNG VON MUEBELN)	INSGESAMT	96,3	-1,0	-0,1	96,4	-7,8	+3,5	95,5	+2,0	96,4	-4,6
		INLAND	93,6	-1,8	+0,8	92,9	-8,2	+3,1	82,4	+1,3	93,3	-5,1
		AUSLAND	128,0	+6,5	-6,4	134,6	-5,0	+6,9	128,7	+7,3	130,3	+0,2
DE	PAPIER- UND DRUCKGEMERBE	INSGESAMT	98,5	-0,4	+0,9	98,6	-0,5	+3,8	99,0	+1,9	99,1	-0,4
		INLAND	98,2	-	+2,2	94,1	-0,1	+1,1	95,8	+2,6	95,2	-
		AUSLAND	111,1	-1,7	-3,1	114,6	-1,6	+12,7	110,5	-	112,9	-1,7
21	PAPIERGEMERBE	INSGESAMT	101,6	-2,7	+1,6	100,0	-2,2	+4,7	100,8	+0,7	100,8	-2,4
		INLAND	97,3	-1,5	+4,8	92,8	-2,4	+0,3	96,2	+1,7	95,1	-2,0
		AUSLAND	111,2	-4,8	-4,3	116,2	-1,8	+13,7	111,1	-1,2	113,7	-3,3
21.1	H.V. HOLZSTOFF, ZELLSTOFF, PAPIER, KARTON UND PAPPE	INSGESAMT	113,1	-7,4	+2,4	110,5	-2,6	+2,4	113,2	+2,7	111,8	-5,2
		INLAND	105,7	-5,5	+11,4	94,9	-2,2	-9,6	104,4	+4,8	100,3	-4,0
		AUSLAND	122,1	-8,2	-5,6	129,3	-2,9	+16,1	123,8	+0,6	125,7	-6,1
21.2	PAPIER-, KARTON- UND PAPPEVERARBEITUNG	INSGESAMT	92,6	+2,4	+0,9	91,8	-1,8	+7,0	91,1	-1,2	92,2	+0,2
		INLAND	92,9	+1,1	+1,2	91,8	-2,4	+6,9	91,9	-0,1	92,4	-0,6
		AUSLAND	91,0	+8,3	-0,9	91,8	+1,3	+7,9	87,6	-5,8	91,4	+4,7
22	DRUCKGEMERBE, VERVIEL- FAELTIGUNG VON BESPIELTEN TONTRAEGERN	INSGESAMT	98,4	+3,3	-	96,4	+2,2	+2,3	96,4	+4,0	96,4	+2,8
		INLAND	95,0	+1,8	-0,6	95,6	+2,6	+1,9	95,4	+3,6	95,3	+2,1
		AUSLAND	110,6	+19,2	+4,2	106,1	-0,6	+7,3	107,1	+7,6	108,4	+8,1
D6	CHEMISCHE INDUSTRIE	INSGESAMT	104,5	-3,2	-3,9	106,6	-2,6	+7,4	107,0	+0,4	106,6	-2,8
		INLAND	100,4	-0,9	+1,0	99,4	-3,5	+4,4	98,8	+0,4	99,9	-2,0
		AUSLAND	108,2	-6,0	-6,5	119,3	-1,8	+10,6	116,5	+0,4	114,3	-3,9
24.1	HERSTELLUNG VON CHEMISCHEN GRUNDSTOFFEN	INSGESAMT	100,5	-9,9	-3,9	104,6	-6,0	+9,2	106,4	-1,6	102,6	-8,0
		INLAND	98,9	-5,4	+1,1	98,8	-4,4	+1,5	100,2	-0,2	98,4	-4,9
		AUSLAND	100,9	-13,6	-7,9	109,5	-7,2	+4,3	111,7	-2,6	106,2	-10,4
24.4	HERSTELLUNG VON PHARMA- ZEUTISCHEN ERZEUGNISSEN	INSGESAMT	108,5	+2,0	-8,3	116,2	-4,0	+20,7	107,9	+0,7	111,4	-1,2
		INLAND	101,0	+6,5	+2,2	98,8	-7,9	+6,9	99,1	+0,4	99,9	-0,8
		AUSLAND	116,7	-3,4	-20,0	144,6	-0,1	+40,8	122,3	+0,9	130,2	-1,6
DH	HERSTELLUNG VON GUMMI- UND KUNSTSTOFFWAREN	INSGESAMT	111,8	+1,5	+3,1	108,4	+0,5	+3,8	107,0	+4,9	110,1	+1,0
		INLAND	108,1	-0,1	+4,8	101,2	-1,8	+2,4	100,3	+3,5	103,7	-1,0
		AUSLAND	128,6	+5,4	-0,8	129,7	+6,1	+7,2	126,8	+8,2	129,2	+5,8
25.2	HERSTELLUNG VON KUNST- STOFFWAREN	INSGESAMT	111,0	+2,6	+2,8	108,0	+0,5	+3,6	108,2	+5,5	109,5	+1,5
		INLAND	108,2	+1,7	+4,7	101,4	-1,2	+3,0	99,7	+4,4	103,8	+0,9
		AUSLAND	128,5	+4,9	-2,3	129,5	+4,9	+4,9	127,9	+8,9	128,0	+4,8
DI	GLASGEMERBE, KERAMIK, VERARBEITUNG VON STEINEN UND ERDEN	INSGESAMT	97,7	-1,3	+0,8	96,9	-3,8	+6,6	92,8	+0,8	97,3	-2,6
		INLAND	97,5	-0,9	+4,2	93,6	-3,7	+6,0	87,7	+0,3	95,6	-2,2
		AUSLAND	98,5	-2,3	-7,9	106,9	-4,6	+4,0	108,8	+2,1	102,7	-3,5
26.1	HERSTELLUNG UND VERAR- BEITUNG VON GLAS	INSGESAMT	96,2	-1,1	-2,9	98,0	-1,2	+7,8	96,5	+0,8	96,6	-1,2
		INLAND	94,3	-1,5	-0,7	95,0	+1,7	+11,1	91,0	-0,3	94,7	+0,1
		AUSLAND	97,5	-0,2	-7,2	105,1	-7,0	+0,3	109,6	+3,5	101,3	-3,9
DJ	METALLERZEUGUNG UND -BE- ARBEITUNG, HERSTELLUNG VON METALLERZEUGNISSEN	INSGESAMT	106,6	-4,7	-5,5	112,8	+2,7	+10,2	108,6	+5,1	109,7	-1,1
		INLAND	105,9	-2,1	+1,2	104,1	+0,8	+4,5	103,2	+6,7	104,7	-0,8
		AUSLAND	110,4	-11,2	-20,2	138,3	+7,5	+26,2	124,6	+3,9	124,4	-1,7

1) AUSGEWAHLTE WIRTSCHAFTSZWEIGE (OHNE ERNAHRUNGSGEMERBE UND TABAKVERARBEITUNG).

STBA, FS 4, R 2.2, 7/1998

3 INDEX DES AUFTRAGSEINGANGS
 1995
 NACH ABSCHNITTEN, UNTERABSCHNITTEN,
 DER KLASSIFIKATION DER WIRTSCHAFTS
 3.1 ORIGINAL

MERT

WZ93- SCHL.	WIRTSCHAFTSZWEIG		VERAENDERUNG IN % JULI 1998 GEGEN			VERAENDERUNG IN % JUNI 1998 GEGEN			KUMULIERT		2-MONATS- DURCHSCHNITT	
			1998 JULI	JULI 1998 GEGEN		1998 JUNI	JUNI 1998 GEGEN		JAN. 1998 BIS JULI 1998	VER- AEND. IN % GEGEN VORJAHR	JUNI 1998 UND JULI 1998	VER- AEND. IN % GEGEN VORJAHR
				JULI 1997	JUNI 1998		JUNI 1997	MAI 1998				
27	METALLERZEUGUNG UND -BEARBEITUNG	INSGESAMT INLAND AUSLAND	102,6 101,9 104,1	-12,8 -7,6 -20,9	-10,5 -2,5 -22,2	114,6 104,6 133,8	-1,5 -1,8 -1,1	+10,7 +3,4 +23,8	112,4 107,5 121,7	+1,9 +5,1 -3,1	108,6 103,2 119,0	-7,2 -4,8 -10,9
27.1	ERZEUGUNG VON ROHEISEN, STAHL UND FERROLEGIE- RUNGEN (EGKS) 1)	INSGESAMT INLAND AUSLAND	97,3 96,0 99,8	-16,3 -9,9 -26,2	-4,4 -7,2 +1,3	101,8 103,5 98,5	-8,2 -0,8 -20,4	+1,8 +0,7 +4,2	108,7 106,4 109,1	+3,3 +8,8 -6,1	99,6 99,8 99,2	-12,3 -5,3 -23,4
27.5	GIESSEREIINDUSTRIE	INSGESAMT INLAND AUSLAND	115,5 116,5 111,9	-5,3 -1,3 -17,9	-3,7 -3,1 -5,7	118,9 120,2 118,7	+3,7 +7,9 -8,2	+6,6 +5,8 +8,1	121,7 120,9 124,6	+11,9 +13,4 +6,7	117,7 118,4 115,3	-0,8 +3,2 -13,6
28	HERSTELLUNG VON METALL- ERZEUGNISSEN	INSGESAMT INLAND AUSLAND	109,8 107,5 119,5	+2,2 +1,5 +4,8	-1,5 +3,6 -17,4	111,5 103,8 144,7	+6,6 +2,5 +21,6	+9,9 +5,3 +27,0	105,7 100,4 128,6	+8,0 +6,0 +15,0	110,7 105,7 132,1	+4,4 +2,0 +13,4
28.1	STAHL- UND LEICHTMETALL- BAU	INSGESAMT INLAND AUSLAND	101,8 100,8 111,8	-6,7 -7,4 -0,2	+1,1 +1,8 -5,2	100,7 99,0 117,9	+0,6 -0,8 +14,0	+5,7 +6,2 +0,8	92,6 90,6 112,9	+2,9 +1,9 +10,9	101,3 99,9 114,9	-3,2 -4,2 +6,7
OK	MASCHINENBAU	INSGESAMT INLAND AUSLAND	110,8 106,9 116,6	-3,4 +0,3 -7,1	-8,7 -6,6 -10,9	121,4 113,4 130,8	+7,1 +9,5 +4,7	+15,8 +15,0 +18,9	113,0 106,5 120,6	+8,3 +10,0 +6,6	116,1 109,7 123,7	+1,8 +4,9 -1,2
29.1	H.V. MASCHINEN F.D.ERZEUG. U.NUTZS.V.MECHAN.ENERGIE (O.LUFT-, STRASS.FAHRZ.BAU)	INSGESAMT INLAND AUSLAND	107,1 106,8 108,9	-8,8 -0,7 -19,4	-18,1 -11,1 -25,6	130,7 119,0 148,4	+10,8 +21,8 +0,8	+28,0 +20,7 +37,2	112,0 104,8 121,5	+8,4 +13,3 +3,1	118,9 112,4 127,7	+0,4 +10,1 -8,9
29.3	HERSTELLUNG VON LAND- U. FORSTWIRTSCHAFTLICHEN MASCHINEN	INSGESAMT INLAND AUSLAND	95,7 72,7 98,1	-8,7 -2,0 -14,6	-15,2 -15,8 -15,1	101,1 88,3 115,6	+0,4 -9,6 +9,1	-3,9 +9,1 -11,5	118,1 96,7 139,1	+3,1 -4,4 +8,8	93,4 79,5 108,9	-4,5 -6,4 -3,3
29.4	HERSTELLUNG VON MERK- ZEUGMASCHINEN	INSGESAMT INLAND AUSLAND	120,5 128,4 114,6	+18,4 +31,7 +6,7	-2,1 -1,7 -2,6	123,1 128,6 117,7	+17,1 +35,9 +1,9	+4,8 +14,1 -3,7	115,8 114,9 116,8	+20,1 +28,1 +13,3	121,8 127,5 116,2	+17,7 +33,8 +4,2
OL	H.V. BUEROMASCH., DATENVERARB. GER.U.-EINRICHTG.,ELEKTROT., FEINMECHANIK U. OPTIK	INSGESAMT INLAND AUSLAND	112,2 102,9 128,0	+4,9 +1,6 +9,7	+3,4 +4,3 +2,4	108,5 98,7 125,0	-6,5 -5,5 -8,0	+5,8 +0,9 +13,0	108,8 100,7 122,3	+2,8 +2,3 +3,5	110,4 100,8 126,6	-1,1 -2,0 +0,2
30	H.V. BUEROMASCHINEN, DATENVERARBEITUNGSGE- RAEATEN U. -EINRICHTUNGEN	INSGESAMT INLAND AUSLAND	113,0 106,5 124,3	+4,3 -8,9 +33,4	+14,4 +8,9 +27,5	98,8 89,6 97,5	-14,2 -12,1 -17,8	-9,5 -6,0 -15,1	108,8 104,8 115,8	+1,2 -5,4 +13,6	105,9 103,1 110,9	-5,3 -10,4 +4,7
31	HERSTELLUNG VON GERAETEN DER ELEKTRIZITAETSERZEU- GUNG, -VERTEILUNG U.AE.	INSGESAMT INLAND AUSLAND	110,4 106,0 121,8	+4,1 +2,1 +7,5	+5,7 +7,9 +1,8	104,4 97,3 119,7	-8,3 -10,7 -3,5	+4,1 +0,7 +10,8	107,9 102,3 119,9	+3,9 +4,1 +3,8	107,4 101,2 120,8	-2,4 -4,4 +1,8
31.2	HERSTELLUNG VON ELEK- TRIZITAETSERZEUGUNGS- U. -SCHALTEINRICHTUNGEN	INSGESAMT INLAND AUSLAND	118,9 114,3 128,4	+8,5 +5,5 +14,3	+3,8 +7,6 -2,4	114,5 106,2 131,6	+2,1 -2,2 +10,2	+4,7 -1,2 +18,4	115,2 111,0 123,9	+6,4 +8,8 +2,1	116,7 110,3 130,0	+5,2 +1,7 +12,2
31.6	HERSTELLUNG VON ELEK- TRISCHEN AUSRUESTUNGEN A.N.G.	INSGESAMT INLAND AUSLAND	100,9 98,7 110,8	+3,8 +4,0 +3,6	+7,9 +5,8 +12,9	89,5 91,4 98,1	-27,3 -28,3 -25,1	+5,2 +4,0 +7,3	101,2 97,5 108,9	+1,3 +0,6 +3,1	97,2 94,1 104,5	-13,9 -14,7 -12,2
32	RUNDFUNK-, FERNSEH- UND NACHRICHTENTECHNIK	INSGESAMT INLAND AUSLAND	108,7 92,7 122,4	+2,0 +3,7 +0,7	-5,9 +0,2 -10,7	119,4 92,5 137,0	-6,9 +5,2 -14,4	+7,7 -8,6 +24,7	107,3 85,6 120,6	-0,5 +4,7 -4,6	110,1 92,6 129,7	-2,7 +4,4 -7,9
33	MEDIZIN-, MESS-, STEUER- UND REGELUNGSTECHNIK, OPTIK	INSGESAMT INLAND AUSLAND	122,2 105,9 148,6	+9,9 +3,8 +17,9	+5,2 -1,9 +14,7	118,2 107,9 129,5	+0,8 +2,5 -1,2	+14,5 +15,4 +13,2	112,2 99,9 131,9	+4,8 +0,2 +10,9	119,2 106,9 139,1	+5,2 +3,1 +8,2
OM	FAHRZEUGBAU	INSGESAMT INLAND AUSLAND	140,9 136,4 145,7	+19,9 +25,4 +14,8	+10,9 +20,9 +2,4	127,1 112,8 142,3	+4,9 +1,2 +8,3	-2,7 -0,5 -4,4	136,8 123,4 149,0	+14,5 +13,5 +15,5	134,0 124,6 144,0	+12,2 +13,1 +11,5
34	HERSTELLUNG VON KRAFTWAGEN UND KRAFTWAGEN TEILEN	INSGESAMT INLAND AUSLAND	137,2 128,8 145,8	+11,5 +10,8 +12,1	+7,3 +6,4 +8,1	127,9 121,0 134,9	+1,8 +4,2 -0,4	+0,1 -0,2 +0,4	133,7 125,4 142,1	+8,3 +7,8 +8,6	132,6 124,9 140,4	+6,6 +7,5 +5,7
34.1	HERSTELLUNG VON KRAFTWAGEN UND KRAFTWAGENMOTOREN	INSGESAMT INLAND AUSLAND	139,3 122,3 154,0	+11,4 +9,2 +13,1	+11,0 +8,9 +12,9	125,5 112,9 136,4	-0,8 -0,3 -1,4	-1,8 -2,7 -1,2	135,3 122,1 146,8	+6,4 +4,1 +8,2	132,4 117,6 145,2	+5,2 +4,4 +5,8
35	SONSTIGER FAHRZEUGBAU	INSGESAMT INLAND AUSLAND	185,8 179,3 145,4	+107,5 +170,0 +45,8	+38,0 +169,6 -28,8	121,8 88,5 204,1	+34,3 -22,5 +108,5	-18,6 -2,9 -24,5	149,9 112,1 208,1	+76,1 +70,6 +80,9	143,7 122,9 174,8	+68,5 +81,5 +78,9
35.1	SCHIFFBAU	INSGESAMT INLAND AUSLAND	80,5 25,6 201,3	+170,1 +28,1 +297,0	+26,2 -43,6 +91,7	63,8 45,4 106,0	+118,5 +78,7 +183,8	-77,1 +84,6 -87,4	107,0 30,9 273,7	+172,3 +44,4 +248,7	72,2 35,5 153,2	+144,7 +54,3 +248,0
35.3	LUFT- UND RAUMFAHRZEUGBAU	INSGESAMT INLAND AUSLAND	116,7 91,1 136,4	-6,5 -27,9 +9,6	-37,3 +3,2 -47,4	188,0 88,3 257,5	+38,5 -38,6 +102,3	+88,6 -19,9 +219,1	192,4 188,4 195,4	+75,4 +81,5 +71,3	151,4 89,7 198,5	+16,8 -33,7 +68,7
36.1	HERSTELLUNG VON MOEBELN	INSGESAMT INLAND AUSLAND	97,6 94,1 120,5	+1,7 +1,2 +4,1	-0,1 +0,1 -1,4	97,7 94,0 122,2	-3,8 -0,8 -16,6	+4,4 +3,4 +9,3	101,2 98,8 117,2	+3,6 +4,0 +1,9	97,7 94,1 121,4	-1,1 +0,2 -7,5

1) EUROPAEISCHE GEMEINSCHAFT FUER KOHLE UND STAHL.

STBA,FS 4,R 2.2, 7/1998

FRUEHERES
3 INDEX DES AUFTRAGSEINGANGS
1996
NACH ABSCHNITTEN, UNTERABSCHNITTEN,
DER KLASSIFIKATION DER WIRTSCHAFTS
3.1 ORIGINAL

VOLUMEN

WZ93- SCHL.	WIRTSCHAFTSZWEIG		VERAENDERUNG IN % JULI 1998 GEGEN			VERAENDERUNG IN % JUNI 1998 GEGEN			KUMULIERT		2-MONATS- DURCHSCHNITT JUNI 1998 UND JULI 1998		VER- AEND. IN % GEGEN VORJAHR	
			1998	JULI 1997	JUNI 1998	1998	JUNI 1997	MAI 1998	JAN. 1998 BIS JULI 1998	VER- AEND. IN % GEGEN VORJAHR	JUNI 1998 UND JULI 1998	VER- AEND. IN % GEGEN VORJAHR		
													JULI	JUNI
D	VERARBEITENDES GEMERBE 1)	INSGESAMT	111,8	+2,9	+0,8	110,9	+0,5	+5,8	111,2	+5,3	111,4	+1,6		
		INLAND	108,3	+3,5	+4,6	101,6	-0,5	+3,8	109,5	+4,9	104,0	+1,6		
		AUSLAND	121,1	+1,8	-4,5	126,8	+1,8	+8,7	124,5	+6,0	124,0	+1,8		
	VORLEISTUNGS- GUETER- PRODUZENTEN	INSGESAMT	110,3	-1,1	-1,2	111,6	-1,8	+5,5	110,8	+3,4	111,0	-1,4		
		AUSLAND	114,3	-3,3	-6,9	122,8	-3,0	+9,4	120,4	+1,7	118,6	-3,1		
	INVESTITIONSGUETER- PRODUZENTEN	INSGESAMT	118,4	+7,5	+1,6	116,5	+4,3	+7,1	115,1	+9,3	117,5	+6,0		
AUSLAND		129,1	+4,7	-5,4	136,4	+7,4	+7,5	131,9	+10,8	132,8	+6,1			
GEBRAUCHSGUETER- PRODUZENTEN	INSGESAMT	109,1	+5,6	+5,4	109,5	-2,3	-0,8	109,5	+4,2	106,3	+1,6			
	AUSLAND	127,0	+10,2	+8,6	116,9	-2,2	+2,5	121,9	+6,7	122,0	+3,9			
VERBRAUCHSGUETER- PRODUZENTEN	INSGESAMT	89,3	+1,6	+3,2	90,4	+1,2	+12,6	97,3	-0,2	91,9	+1,4			
	AUSLAND	104,9	+1,5	-5,1	110,5	+8,9	+30,6	109,0	+2,1	107,7	+5,2			
D8	TEXTIL- UND BEKLEIDUNGS- GEMERBE	INSGESAMT	92,2	+2,8	+17,2	78,7	+3,0	+2,2	99,9	+2,7	85,5	+2,9		
		INLAND	88,0	+0,4	+16,8	72,8	-2,4	-1,5	89,0	-0,5	78,9	-1,0		
		AUSLAND	112,2	+8,3	+18,2	94,9	+16,9	+11,3	118,7	+10,1	103,6	+12,1		
17	TEXTILGEMERBE	INSGESAMT	92,4	+1,8	+2,0	90,6	-4,7	-0,5	98,1	+0,8	91,5	-1,6		
		INLAND	86,0	-0,6	+5,1	81,8	-9,8	-3,1	90,4	-2,5	83,9	-5,3		
		AUSLAND	108,8	+6,9	-4,0	113,3	+6,7	+4,8	117,9	+8,0	111,1	+6,8		
18	BEKLEIDUNGS- GEMERBE	INSGESAMT	92,0	+4,3	+46,3	62,8	+21,9	+7,9	102,2	+5,1	77,5	+10,9		
		INLAND	83,7	+1,6	+36,9	61,6	+13,4	+1,5	96,4	+2,0	72,7	+6,3		
		AUSLAND	117,5	+10,5	+76,1	67,1	+54,3	+31,6	120,0	+13,5	92,3	+23,2		
DC	LEDER- GEMERBE	INSGESAMT	88,7	-3,1	+22,2	72,6	-0,5	-15,8	102,8	+0,7	80,7	-1,9		
		INLAND	87,9	-0,9	+27,6	68,9	-2,4	-12,2	98,0	-3,2	78,4	-1,6		
		AUSLAND	91,2	-10,1	+6,8	85,4	+5,6	-24,0	115,9	+14,6	88,3	-3,2		
DO	HOLZGEMERBE (OHNE HERSTELLUNG VON MOEBELN)	INSGESAMT	96,5	-2,1	-0,4	98,9	-8,8	+3,3	96,5	+0,7	96,7	-5,6		
		INLAND	98,9	-2,8	+0,4	99,5	-9,0	+2,7	93,6	+0,2	93,7	-6,0		
		AUSLAND	124,5	+4,0	-6,8	133,6	-7,1	+7,1	128,1	+4,7	129,1	-2,0		
DE	PAPIER- UND DRUCKGEMERBE	INSGESAMT	104,3	-2,2	+1,1	103,2	-2,1	+3,6	103,8	+0,2	103,8	-2,2		
		INLAND	100,8	-1,3	+2,4	98,4	-1,2	+0,8	100,4	+1,5	99,6	-1,3		
		AUSLAND	118,6	-5,1	-3,1	120,3	-4,7	+12,6	116,1	-3,3	118,5	-4,9		
21	PAPIER- GEMERBE	INSGESAMT	109,1	-5,2	+1,7	107,3	-4,5	+4,6	108,2	-2,0	108,2	-4,9		
		INLAND	104,6	-3,9	+4,8	99,8	-4,4	+0,1	103,5	-0,5	102,2	-4,1		
		AUSLAND	118,9	-8,0	-4,3	124,2	-4,8	+13,6	118,9	-4,7	121,6	-6,4		
21.1	H.V. HOLZSTOFF, ZELLSTOFF, PAPIER, KARTON UND PAPPE	INSGESAMT	127,0	-10,8	+2,7	123,7	-6,2	+2,2	126,7	-1,4	125,4	-6,5		
		INLAND	121,6	-9,0	+11,4	109,2	-5,5	-9,2	119,5	+0,8	115,4	-7,4		
		AUSLAND	193,4	-12,7	-6,5	141,1	-6,6	+15,9	136,3	-3,7	137,3	-9,7		
21.2	PAPIER-, KARTON- UND PAPPEVERARBEITUNG	INSGESAMT	95,0	+1,4	+0,6	94,4	-2,9	+6,9	93,8	-2,5	94,7	-0,8		
		INLAND	95,7	-	+0,9	94,8	-3,8	+6,8	95,0	-1,5	96,3	-1,9		
		AUSLAND	92,1	+8,1	-0,8	94,8	+1,1	+7,5	88,6	-7,0	92,5	+4,5		
22	DRUCKGEMERBE, VERVIEL- FALTIGUNG VON BESPIELTEN TONTRAEGERN	INSGESAMT	97,1	+3,4	-	97,1	+2,4	+2,2	97,2	+4,3	97,1	+2,9		
		INLAND	88,5	+2,2	-0,4	96,9	+3,0	+1,8	96,9	+4,2	96,7	+2,5		
		AUSLAND	103,6	+16,1	+4,2	99,4	-3,0	+7,1	100,7	+5,3	101,5	+5,8		
D9	CHEMISCHE INDUSTRIE	INSGESAMT	105,9	-2,8	-3,5	109,7	-2,5	+7,3	107,6	-0,4	107,8	-2,6		
		INLAND	102,9	-	+1,3	101,6	-3,3	+4,3	100,5	-0,4	102,3	-1,6		
		AUSLAND	108,4	-5,6	-6,1	119,1	-1,7	+10,5	115,9	-0,3	114,3	-3,6		
24.1	HERSTELLUNG VON CHEMISCHEN GRUNDSTOFFEN	INSGESAMT	108,3	-7,4	-3,0	111,6	-4,2	+3,4	112,2	-1,6	110,0	-5,7		
		INLAND	111,7	-1,8	+2,4	109,1	-2,1	+2,0	108,9	-0,2	110,4	-2,0		
		AUSLAND	106,4	-11,7	-7,2	113,6	-6,0	+4,6	114,9	-2,7	109,5	-8,8		
24.4	HERSTELLUNG VON PHARMA- ZEUTISCHEN ERZEUGNISSEN	INSGESAMT	101,8	+0,8	-6,3	111,0	-5,4	+20,4	103,3	-0,9	106,4	-2,6		
		INLAND	97,1	+5,2	+2,1	95,1	-8,4	+7,0	95,4	-0,9	96,1	-2,0		
		AUSLAND	109,6	-4,9	-20,1	137,1	-1,6	+40,5	116,2	-0,8	123,4	-3,1		
DH	HERSTELLUNG VON GUMMI- UND KUNSTSTOFFWAREN	INSGESAMT	113,1	+1,5	+3,2	109,6	+0,4	+3,7	108,2	+4,7	111,4	+1,0		
		INLAND	107,7	+0,2	+4,9	102,7	-1,6	+2,4	101,9	+3,9	105,2	-0,8		
		AUSLAND	128,4	+5,2	-0,8	130,4	+5,6	+7,2	127,2	+7,3	128,9	+5,4		
25.2	HERSTELLUNG VON KUNST- STOFFWAREN	INSGESAMT	112,5	+2,7	+2,9	109,3	+0,4	+3,4	107,5	+5,3	110,9	+1,6		
		INLAND	107,8	+2,1	+4,8	102,9	-1,0	+2,9	101,1	+4,4	105,4	+0,6		
		AUSLAND	127,8	+4,5	-2,1	130,6	+4,2	+5,0	128,6	+7,8	128,2	+4,4		
DI	GLASGEMERBE, KERAMIK, VERARBEITUNG VON STEINEN UND ERDEN	INSGESAMT	99,7	-1,6	+0,6	99,1	-4,0	+5,8	94,7	+1,0	98,4	-2,9		
		INLAND	100,3	-0,9	+3,6	96,8	-3,3	+6,5	90,3	+1,0	98,6	-2,1		
		AUSLAND	97,8	-3,6	-7,9	106,2	-5,9	+3,9	108,2	+0,7	102,0	-4,9		
26.1	HERSTELLUNG UND VERAR- BEITUNG VON GLAS	INSGESAMT	98,0	-3,1	-3,5	101,6	-2,4	+7,6	100,0	+0,8	98,8	-2,7		
		INLAND	98,0	-3,2	-1,7	99,7	+0,7	+11,1	95,6	+0,4	98,9	-1,2		
		AUSLAND	98,2	-2,4	-7,4	106,0	-8,8	+0,3	110,7	+1,9	102,1	-5,8		
DJ	METALLERZEUGUNG UND -BE- ARBEITUNG, HERSTELLUNG VON METALLERZEUGNISSEN	INSGESAMT	106,9	-4,8	-6,3	111,8	+1,9	+10,4	107,8	+3,3	108,8	-1,4		
		INLAND	104,7	-2,6	+1,3	103,4	-0,3	+4,6	102,8	+4,0	104,1	-1,4		
		AUSLAND	108,5	-10,2	-18,7	136,4	+7,3	+26,6	122,3	+1,7	123,0	-1,2		

1) AUSGEWAHLTE WIRTSCHAFTSZWEIGE (OHNE ERNAHRUNGSGEMERBE UND TABAKVERARBEITUNG).

3 INDEX DES AUFTRAGSEINGANGS
 1996
 NACH ABSCHNITTEN, UNTERABSCHNITTEN,
 DER KLASSIFIKATION DER WIRTSCHAFTS
 3.1 ORIGINAL

VOLUMEN

WZ93- SCHL.	WIRTSCHAFTSZWEIG		VERAENDERUNG IN % JULI 1996 GEGEN			VERAENDERUNG IN % JUNI 1996 GEGEN			KUMULIERT		2-MONATS- DURCHSCHNITT	
			1996 JULI	JULI 1997	JUNI 1996	1996 JUNI	JUNI 1997	MAI 1996	JAN. 1996 BIS JULI 1996	VER- AEND. IN % GEGEN VORJAHR	JUNI 1996 UND JULI 1996	VER- AEND. IN % GEGEN VORJAHR
27	METALLERZEUGUNG UND -BEARBEITUNG	INSGESAMT INLAND AUSLAND	103,6 102,9 106,1	-12,2 -8,0 -18,9	-10,1 -2,4 -21,5	115,2 105,4 133,9	-2,3 -3,4 -0,7	+11,1 +3,6 +24,7	112,5 108,2 120,7	-1,3 +1,5 -5,8	109,4 104,2 119,5	-7,3 -5,7 -9,7
27.1	ERZEUGUNG VON ROHEISEN, STAHL UND FERROLEGIE- RUNGEN (EGKS) 1)	INSGESAMT INLAND AUSLAND	99,6 98,7 101,3	-18,8 -13,5 -27,5	-3,9 -6,9 +2,2	103,6 106,0 99,1	-12,6 -6,2 -23,5	+2,1 +1,0 +4,5	110,6 111,2 109,4	-3,7 +1,2 -12,3	101,6 102,4 100,2	-15,8 -9,9 -25,6
27.5	GIESSEREIINDUSTRIE	INSGESAMT INLAND AUSLAND	110,6 113,3 100,9	-5,1 -1,6 -17,0	-3,6 -3,1 -5,6	114,7 118,9 108,9	+3,2 +6,9 -8,9	+7,1 +6,3 +10,2	115,8 117,3 110,3	+10,0 +11,7 +3,6	112,7 115,1 103,9	-1,0 +2,5 -13,0
28	HERSTELLUNG VON METALL- ERZEUGNISSEN	INSGESAMT INLAND AUSLAND	107,7 106,8 115,8	+1,7 +1,1 +4,3	-1,4 -3,6 +1,3	108,2 102,1 140,0	+5,7 +1,8 +20,6	+9,7 +5,1 +26,8	103,7 98,9 124,8	+7,2 +5,4 +14,3	108,5 104,0 127,9	+3,7 +1,5 +12,6
28.1	STAHL- UND LEICHTMETALL- BAU	INSGESAMT INLAND AUSLAND	100,0 98,9 110,5	-7,8 -8,6 -1,3	+1,1 +1,7 -5,2	98,9 97,2 116,5	-0,9 -2,2 +12,7	+5,5 +6,2 +0,9	91,2 89,2 112,0	+1,9 +1,1 +9,9	99,5 98,1 113,5	-4,5 -5,5 +5,4
DK	MASCHINENBAU	INSGESAMT INLAND AUSLAND	106,6 102,0 112,1	-4,4 -0,7 -8,0	-8,8 -5,8 -10,9	116,9 109,4 125,8	+6,0 +8,5 +3,6	+15,7 +14,9 +16,8	109,0 103,0 116,2	+7,2 +9,2 +5,4	111,8 105,7 119,0	+0,8 +3,8 -2,1
29.1	H.V. MASCHINEN F.D.ERZUEG. U.NUTZG.V.MECHAN.ENERGIE (O.LUFT-,STRASS.FAHRZ.BAU)	INSGESAMT INLAND AUSLAND	102,6 101,1 104,6	-10,2 -1,5 -19,3	-18,2 -11,1 -28,0	125,5 113,7 141,4	+10,6 +20,7 +1,5	+28,3 +20,4 +38,2	107,4 100,5 116,7	+7,8 +12,4 +3,0	114,1 107,4 123,0	+0,2 +9,1 -8,6
29.3	HERSTELLUNG VON LAND- U. FORSTWIRTSCHAFTLICHEN MASCHINEN	INSGESAMT INLAND AUSLAND	82,2 89,7 94,2	-10,3 -3,1 -14,8	-15,0 -15,8 -14,8	96,7 82,6 110,5	-0,9 -11,1 +8,1	-4,3 +9,0 -11,9	113,3 93,0 133,2	+1,7 -5,5 +7,2	89,5 76,2 102,4	-5,4 -7,5 -3,8
29.4	HERSTELLUNG VON WERK- ZEUGMASCHINEN	INSGESAMT INLAND AUSLAND	115,2 121,3 109,2	+17,0 +30,3 +5,1	-2,4 -1,8 -2,8	118,0 123,5 112,4	+15,9 +34,5 +0,6	+4,7 +13,8 -3,8	111,2 110,6 111,7	+18,7 +26,7 +11,6	116,6 122,4 110,8	+16,4 +32,3 +2,8
DL	H.V.BUEROMASCH.,DATENVERARB. GER.U.-EINRICHTG.;ELEKTROT., FEINMECHANIK U.OPTIK	INSGESAMT INLAND AUSLAND	112,5 103,9 127,1	+5,7 +2,7 +10,4	+3,5 +4,3 +2,4	108,7 99,6 124,1	-5,7 -4,2 -7,5	+5,8 +0,9 +12,9	108,8 101,5 121,3	+3,4 +3,4 +3,8	110,6 101,8 125,6	-0,3 -0,8 +0,8
30	H.V. BUEROMASCHINEN, DATENVERARBEITUNGSGE- RAETEN U. -EINRICHTUNGEN	INSGESAMT INLAND AUSLAND	124,1 121,3 128,8	+7,4 -4,7 +35,3	+14,6 +7,7 +27,8	108,3 112,6 100,8	-11,7 -8,8 -16,9	-9,1 -5,9 -14,9	118,3 117,6 119,5	+3,9 -1,5 +14,6	116,2 117,0 114,8	-2,5 -6,7 +6,0
31	HERSTELLUNG VON GERAETEN DER ELEKTRIZITAETSERZUE- GUNG, -VERTEILUNG U.AE.	INSGESAMT INLAND AUSLAND	108,0 103,7 117,2	+3,3 +2,0 +6,2	+5,7 +7,9 +1,6	102,2 98,1 115,3	-8,6 -10,5 -4,7	+4,0 +0,7 +10,5	105,8 101,1 115,8	+3,4 +4,0 +2,6	105,1 99,9 116,3	-2,9 -4,5 +0,5
31.2	HERSTELLUNG VON ELEK- TRIZITAETSERZEUGUNGS- U. -SCHALTEINRICHTUNGEN	INSGESAMT INLAND AUSLAND	115,0 111,2 122,6	+7,6 +5,0 +12,5	+3,8 +7,3 -2,4	110,8 103,6 125,6	+1,2 -2,5 +8,3	+4,5 -1,1 +15,8	111,6 108,1 118,6	+5,5 +8,1 +0,7	112,9 107,4 124,1	+4,3 +1,2 +10,3
31.6	HERSTELLUNG VON ELEK- TRISCHEN AUSRUESTUNGEN A.N.G.	INSGESAMT INLAND AUSLAND	98,3 93,2 103,5	+2,3 +3,1 +0,8	+8,0 +5,8 +12,9	89,2 88,1 91,7	-27,9 -28,4 -27,0	+4,9 +4,0 +7,4	96,8 94,0 103,4	-0,1 -0,2 +0,2	92,8 90,7 97,6	-14,9 -15,0 -14,5
32	RUNDFUNK-, FERNSEH- UND NACHRICHTENTECHNIK	INSGESAMT INLAND AUSLAND	111,5 97,9 126,9	+6,4 +8,7 +4,6	-5,8 +0,2 -10,5	118,4 97,7 141,8	-2,7 +10,6 -11,0	+8,1 -7,7 +24,7	111,2 100,1 123,8	+9,0 +8,9 -1,9	115,0 97,8 134,4	+1,5 +9,6 -4,3
33	MEDIZIN-, MESS-, STEUER- UND REGELUNGSTECHNIK, OPTIK	INSGESAMT INLAND AUSLAND	118,1 101,9 144,2	+9,9 +3,3 +16,9	+5,3 -1,8 +14,7	112,2 103,8 125,7	-	+14,5 +1,9 -2,3	108,5 96,2 128,3	+9,9 -0,5 +9,8	115,2 102,9 135,0	+4,5 +2,6 +7,1
DM	FAHRZEUGBAU	INSGESAMT INLAND AUSLAND	136,4 133,1 139,8	+19,3 +24,4 +14,5	+11,0 +20,8 +2,3	122,9 110,2 136,6	+4,1 +0,4 +7,5	-2,8 -0,5 -4,6	131,6 120,8 143,2	+13,5 +12,6 +14,4	129,7 121,7 136,2	+11,6 +12,3 +10,9
34	HERSTELLUNG VON KRAFTWAGEN UND KRAFTWAGENTEILEN	INSGESAMT INLAND AUSLAND	132,8 125,7 139,7	+10,8 +10,0 +11,7	+7,3 +5,4 +8,1	123,6 118,1 129,2	+0,9 +3,4 -1,3	-	129,5 122,7 136,3	+7,2 +7,0 +7,4	128,1 121,9 134,5	+5,8 +6,6 +5,1
34.1	HERSTELLUNG VON KRAFTWAGEN UND KRAFTWAGENMOTOREN	INSGESAMT INLAND AUSLAND	132,8 116,9 146,6	+10,5 +7,2 +12,9	+11,1 +8,2 +13,1	119,5 108,0 129,6	-2,3 -1,9 -2,4	-2,0 -2,6 -1,4	129,4 117,4 139,8	+4,9 +2,4 +6,8	126,2 112,5 138,1	+4,0 +2,6 +5,1
35	SONSTIGER FAHRZEUGBAU	INSGESAMT INLAND AUSLAND	161,5 175,6 140,9	+107,1 +188,9 +45,3	+36,4 +189,7 -28,7	118,4 85,1 197,7	+33,2 -23,0 +107,2	-18,7 -3,0 -24,6	146,1 108,9 199,9	+75,2 +89,3 +80,1	140,0 120,4 169,3	+67,7 +60,5 +76,0
36.1	SCHIFFBAU	INSGESAMT INLAND AUSLAND	78,1 24,9 195,4	+168,4 +25,8 +235,5	+28,2 -43,7 +91,6	61,9 44,2 102,0	+117,2 +78,1 +182,5	-77,2 +84,9 -87,4	104,0 30,1 268,0	+170,1 +43,3 +246,4	70,0 34,6 148,7	+143,1 +53,8 +247,4
36.3	LUFT- UND RAUMFAHRZEUGBAU	INSGESAMT INLAND AUSLAND	113,2 88,4 131,3	-7,0 -29,4 +9,1	-37,2 +3,2 -47,4	180,3 85,7 248,6	+37,4 -39,1 +101,1	+99,2 -20,0 +218,8	187,1 183,7 189,6	+74,2 +80,6 +70,0	146,8 87,1 190,5	+16,0 -34,1 +55,9
36.1	HERSTELLUNG VON MOEBELN	INSGESAMT INLAND AUSLAND	92,6 89,2 115,1	+0,1 -0,3 +2,7	-	92,6 88,9 116,8	-5,4 -2,5 -17,8	+4,2 +3,1 +9,2	98,4 93,9 112,3	+2,2 +2,5 +0,5	92,6 89,1 115,9	-2,7 -1,4 -8,7

1) EUROPAEISCHE GEMEINSCHAFT FUER KOHLE UND STAHL.

STBA,FS 4,R 2.2, 7/1998

FRUEHERES BUNDESGBIET
3 INDEX DES AUFTRAGSEINGANGS FUEER DAS VERARBEITENDE GEBERBE
1995 = 100

3.2 ZEITREIHENANALYSE - BERLINER VERFAHREN (BV 4)
WERTINDEX

WZ93- SCHL.	WIRTSCHAFTSZWEIG	ORIGINALWERT		KALENDER- U. SAISON- BEREINIGTER WERT BERLINER VERFAHREN, VERSION 4		GLATTE KOMPONENTE		
		1998 JULI	VERAEND. GEGENUEBER VORJAHRES- MONAT IN %	1998 JULI	VERAEND. GEGENUEBER VORMONAT IN %	1998 JULI	VERAEND. GEGENUEBER VORMONAT IN %	
0	VERARBEITENDES GEBERBE 1)	INSGESAMT	113,0	+3,2	111,6	+0,9	112,2	+0,1
		INLAND	106,7	+3,9	104,0	+3,0	103,4	+0,2
		AUSLAND	123,6	+2,0	124,3	-1,7	126,8	-0,2
	VORLEISTUNGSGUETER- PRODUZENTEN	INSGESAMT	109,1	-1,1	107,1	+0,1	108,4	-0,3
		INLAND	106,5	+0,2	102,2	+0,4	103,3	-0,1
		AUSLAND	114,3	-3,2	116,8	-0,3	118,2	-0,8
	INVESTITIONSGUETER- PRODUZENTEN	INSGESAMT	121,8	+7,9	119,1	+1,3	119,5	+0,3
		INLAND	113,5	+10,7	106,9	+7,0	106,0	+0,7
		AUSLAND	133,3	+4,9	132,7	-4,6	137,9	-0,1
	GEBRAUCHSGUETER- PRODUZENTEN	INSGESAMT	113,2	+6,4	113,5	+4,5	112,2	+0,5
		INLAND	99,9	+2,6	102,4	+2,6	101,9	+0,2
		AUSLAND	132,2	+10,7	129,6	+6,8	126,9	+0,9
	VERBRAUCHSGUETER- PRODUZENTEN	INSGESAMT	95,1	+2,5	100,6	0	99,9	+0,3
		INLAND	90,2	+2,7	86,3	+1,6	85,1	+0,3
		AUSLAND	107,4	+1,9	111,5	-3,1	111,9	+0,1
08	TEXTIL- UND BEKLEIDUNGS- GEBERBE	INSGESAMT	92,3	+2,7	101,4	+1,0	101,2	+0,5
		INLAND	85,2	+0,5	94,9	+2,3	94,4	+0,5
		AUSLAND	112,2	+8,0	120,0	-0,7	120,1	+0,6
17	TEXTILGEBERBE	INSGESAMT	92,7	+1,8	99,3	+4,2	97,8	+0,1
		INLAND	88,2	-0,6	91,3	+6,2	89,5	+0,1
		AUSLAND	109,5	+6,8	119,9	+1,3	119,0	+0,2
18	BEKLEIDUNGSGEBERBE	INSGESAMT	91,8	+4,1	104,2	-2,9	105,7	+1,0
		INLAND	83,8	+1,6	99,3	-2,2	100,6	+1,0
		AUSLAND	116,3	+9,6	119,2	-4,1	121,4	+1,2
0C	LEDERGEBERBE	INSGESAMT	90,9	-2,2	110,9	+2,4	111,2	+0,3
		INLAND	90,0	-0,1	109,0	+2,2	107,7	+0,5
		AUSLAND	93,6	-8,9	116,5	+1,0	123,3	-0,5
0D	HOLZGEBERBE (OHNE HERSTELLUNG VON MOEBELN)	INSGESAMT	96,3	-1,0	95,6	+2,9	95,6	0
		INLAND	93,6	-1,8	92,4	+2,8	92,6	0
		AUSLAND	126,0	+6,5	129,9	+5,6	128,0	+0,2
0E	PAPIER- UND DRUCKGEBERBE	INSGESAMT	99,5	-0,4	99,6	+0,3	100,1	-0,2
		INLAND	96,2	0	96,9	+0,9	97,4	0
		AUSLAND	111,1	-1,7	109,2	-1,7	110,0	-0,6
21	PAPIERGEBERBE	INSGESAMT	101,6	-2,7	98,5	-1,0	99,6	-0,5
		INLAND	97,3	-1,5	94,9	+0,5	95,6	-0,9
		AUSLAND	111,2	-4,8	106,7	-3,7	108,5	-0,7
21.1	H.V. HOLZSTOFF ZELLSTOFF, PAPIER, KARTON UND PAPPE	INSGESAMT	113,1	-7,4	106,7	-4,1	110,7	-1,2
		INLAND	106,7	-5,5	100,4	-1,2	103,6	-0,9
		AUSLAND	122,1	-9,2	114,8	-6,4	119,1	-1,7
21.2	PAPIER-, KARTON- UND PAPPEVERARBEITUNG	INSGESAMT	92,6	+2,4	92,4	+2,4	90,9	+0,3
		INLAND	92,9	+1,1	92,1	+1,7	91,3	0
		AUSLAND	91,0	+6,3	92,9	+5,4	89,0	+1,6
22	DRUCKGEBERBE, VERVIEL- FAELTIGUNG VON BESPIELTEN TONTRAEGERN	INSGESAMT	98,4	+3,3	101,3	+2,2	101,0	+0,3
		INLAND	95,0	+1,8	99,2	+1,2	99,4	+0,3
		AUSLAND	110,6	+19,2	122,4	+8,3	118,1	+0,2
0G	CHEMISCHE INDUSTRIE	INSGESAMT	104,5	-3,2	102,8	-1,2	103,6	-0,7
		INLAND	100,4	-0,3	98,8	+0,5	96,6	-0,3
		AUSLAND	109,2	-6,0	109,5	-3,0	111,6	-1,0
24.1	HERSTELLUNG VON CHEMISCHEN GRUNDSTOFFEN	INSGESAMT	100,5	-9,9	98,5	-2,6	100,8	-1,5
		INLAND	99,9	-6,4	95,9	-0,7	97,2	-1,0
		AUSLAND	100,9	-13,6	100,3	-4,5	104,0	-1,7
24.4	HERSTELLUNG VON PHARMA- ZEUTISCHEN ERZEUGNISSEN	INSGESAMT	106,5	+2,0	107,2	+1,0	106,0	-0,6
		INLAND	101,0	+6,5	100,2	+5,6	97,4	0
		AUSLAND	115,7	-3,4	118,3	-4,7	119,8	-1,3
0H	HERSTELLUNG VON GUMMI- UND KUNSTSTOFFWAREN	INSGESAMT	111,8	+1,5	105,9	+1,3	105,9	0
		INLAND	106,1	-0,1	99,9	+1,2	99,4	-0,1
		AUSLAND	128,6	+5,4	126,2	+1,2	125,3	+0,3
25.2	HERSTELLUNG VON KUNST- STOFFWAREN	INSGESAMT	111,0	+2,6	105,4	+1,9	105,2	+0,1
		INLAND	106,2	+1,7	99,3	+2,0	99,1	+0,2
		AUSLAND	126,5	+4,9	124,9	+1,6	126,3	+0,2
0I	GLASGEBERBE, KERAMIK, VERARBEITUNG VON STEINEN UND ERDEN	INSGESAMT	97,7	-1,3	91,5	+1,9	91,9	-0,2
		INLAND	97,5	-0,9	87,7	+2,5	87,8	0
		AUSLAND	98,5	-2,3	109,6	+0,5	105,1	-0,4
26.1	HERSTELLUNG UND VERAR- BEITUNG VON GLAS	INSGESAMT	95,2	-1,1	95,8	+0,8	96,5	+0,3
		INLAND	94,3	-1,5	91,6	-0,8	92,3	+0,7
		AUSLAND	97,5	-0,2	106,7	+4,0	106,7	-0,3
0J	METALLERZEUGUNG UND -BE- ARBEITUNG, HERSTELLUNG VON METALLERZEUGNISSEN	INSGESAMT	106,6	-4,7	102,0	-4,8	106,0	-0,5
		INLAND	105,3	-2,1	98,8	-1,8	101,1	-0,3
		AUSLAND	110,4	-11,2	112,0	-11,5	120,2	-1,0

1) AUSGEWAHLTE WIRTSCHAFTSZWEIGE (OHNE ERNAHRUNGSGEBERBE UND TABAKVERARBEITUNG).

STBA, FS 4, R 2.2, 7/1998

FRUEHERES BUNDESGBEIT

3 INDEX DES AUFTRAGSEINGANGS FUER DAS VERARBEITENDE GEMERBE
1985 = 1003.2 ZEITREIHENANALYSE - BERLINER VERFAHREN (BV 4)
WERTINDEX

WZ93- SCHL.	WIRTSCHAFTSZWEIG		ORIGINALWERT		KALENDER- U. SAISON- BEREINIGTER WERT BERLINER VERFAHREN, VERSION 4		GLATTE KOMPONENTE	
			1988	VERAEND. GEGENUEBER VORJAHRES- MONAT IN %	1988	VERAEND. GEGENUEBER VORMONAT IN %	1988	VERAEND. GEGENUEBER VORMONAT IN %
			JULI		JULI		JULI	
27	METALLERZEUGUNG UND -BEARBEITUNG	INSGESAMT INLAND AUSLAND	102,6 101,9 104,1	-12,8 -7,6 -20,9	100,8 98,1 105,6	-7,4 -4,3 -13,5	106,3 102,1 114,2	-1,3 -1,2 -1,8
27.1	ERZEUGUNG VON ROHEISEN, STAHL UND FERROLEGIE- RUNGEN (E6KS) 1)	INSGESAMT INLAND AUSLAND	97,3 96,0 99,8	-16,3 -9,9 -26,2	94,5 94,8 92,8	-4,3 -6,2 -1,9	99,9 100,4 98,6	-1,8 -1,0 -3,4
27.5	GIESSEREIINDUSTRIE	INSGESAMT INLAND AUSLAND	115,5 116,5 111,9	-5,3 -1,3 -17,9	111,9 112,9 107,9	-3,1 -3,7 -2,9	117,6 118,4 114,9	-0,7 -0,3 -2,0
28	HERSTELLUNG VON METALL- ERZEUGNISSEN	INSGESAMT INLAND AUSLAND	109,8 107,5 119,5	+2,2 +1,5 +4,8	109,1 99,1 121,4	-2,4 -0,3 -9,1	105,7 100,4 128,7	+0,1 +0,2 -0,1
28.1	STAHL- UND LEICHTMETALLBAU	INSGESAMT INLAND AUSLAND	101,8 100,8 111,8	-6,7 -7,4 -0,2	87,1 85,1 109,1	-5,8 -6,4 -1,2	91,5 89,3 114,6	-0,2 -0,2 +0,4
DK	MASCHINENBAU	INSGESAMT INLAND AUSLAND	110,8 105,9 118,6	-3,4 +0,3 -7,1	108,1 109,3 113,3	-6,4 -5,1 -7,7	112,7 107,3 118,6	-0,3 +0,5 -1,0
28.1	H.V. MASCHINEN F.D. ERZEUG. U. NUTZG. V. MECHAN. ENERGIE (O. LUFT-, STRASS. FAHRZ. BAU)	INSGESAMT INLAND AUSLAND	107,1 105,8 108,9	-9,8 -0,7 -19,4	102,2 100,4 105,1	-12,8 -10,0 -15,1	109,6 108,1 114,4	-0,5 +0,7 -2,1
29.3	HERSTELLUNG VON LAND- U. FORSTWIRTSCHAFTLICHEN MASCHINEN	INSGESAMT INLAND AUSLAND	85,7 72,7 98,1	-9,7 -2,0 -14,6	107,3 95,3 119,7	-5,7 +2,8 -10,8	111,4 91,8 131,1	+0,3 -0,8 +1,4
29.4	HERSTELLUNG VON WERK- ZEUGMASCHINEN	INSGESAMT INLAND AUSLAND	120,5 126,4 114,6	+18,4 +31,7 +6,7	119,0 126,3 112,3	-2,3 +0,2 -3,8	120,8 125,8 115,8	+0,8 +2,4 -0,6
DL	H.V. BUEROMASCH., DATENVERARB. GER. U. -EINRICHTG., ELEKTROT., FEINMECHANIK U. OPTIK	INSGESAMT INLAND AUSLAND	112,2 102,9 128,0	+4,9 +1,6 +9,7	112,1 100,7 130,7	+6,6 +5,1 +8,7	109,9 100,4 125,4	+0,2 +0,2 0
30	H.V. BUEROMASCHINEN, DATENVERARBEITUNGSGE- RAETEN U. -EINRICHTUNGEN	INSGESAMT INLAND AUSLAND	119,0 106,5 124,3	+4,3 -8,9 +33,4	116,7 105,6 134,8	+13,2 +4,0 +28,3	112,2 105,1 124,0	+0,5 +0,3 +0,8
31	HERSTELLUNG VON GERAETEN DER ELEKTRIZITAETSERZEU- GUNG, -VERTEILUNG U. AE.	INSGESAMT INLAND AUSLAND	110,4 105,0 121,8	+4,1 +2,1 +7,6	109,6 99,9 129,4	+7,1 +5,9 +7,6	107,8 99,8 124,6	-0,3 -0,6 +0,1
31.2	HERSTELLUNG VON ELEK- TRIZITAETSVERTILUNGS- U. -SCHALTEINRICHTUNGEN	INSGESAMT INLAND AUSLAND	118,9 114,3 128,4	+8,5 +5,5 +14,3	118,2 109,4 135,9	+4,1 +4,7 +3,5	116,3 109,9 129,3	+0,1 0 +0,2
31.6	HERSTELLUNG VON ELEK- TRISCHEN AUSRUESTUNGEN A.N.G.	INSGESAMT INLAND AUSLAND	100,9 96,7 110,8	+3,8 +4,0 +3,6	102,4 92,4 120,7	+19,3 +17,7 +20,8	98,8 90,0 115,4	-1,4 -1,9 -1,0
32	RUNDFUNK-, FERNSEH- UND NACHRICHTENTECHNIK	INSGESAMT INLAND AUSLAND	106,7 82,7 122,4	+2,0 +3,7 +0,7	109,3 97,0 123,3	+4,3 +4,8 +5,6	108,2 97,4 119,9	+0,6 +1,9 -0,7
33	MEDIZIN-, MESS-, STEUER- UND REGELUNGSTECHNIK, OPTIK	INSGESAMT INLAND AUSLAND	122,2 105,9 148,6	+9,9 +3,8 +17,9	116,1 101,9 140,4	+4,1 -0,1 +10,8	114,0 101,8 134,0	+0,4 +0,4 +0,3
DM	FAHRZEUGBAU	INSGESAMT INLAND AUSLAND	140,9 136,4 145,7	+19,9 +25,4 +14,8	139,8 130,6 148,4	+7,1 +15,8 +0,1	138,9 121,9 152,4	+0,9 +0,7 +0,8
34	HERSTELLUNG VON KRAFTWAGEN UND KRAFTWAGENTEILEN	INSGESAMT INLAND AUSLAND	137,2 128,8 145,8	+11,5 +10,8 +12,1	134,3 124,1 144,9	+5,5 +4,3 +6,9	131,9 121,8 142,0	+0,8 +0,6 +1,0
34.1	HERSTELLUNG VON KRAFTWAGEN UND KRAFTWAGENMOTOREN	INSGESAMT INLAND AUSLAND	139,3 122,3 154,0	+11,4 +9,2 +13,1	135,0 118,6 150,0	+6,5 +5,3 +8,2	131,8 115,2 148,2	+0,7 +0,1 +1,2
35	SONSTIGER FAHRZEUGBAU	INSGESAMT INLAND AUSLAND	185,6 179,3 145,4	+107,5 +170,0 +45,8	175,5 160,9 196,7	+22,1 +124,1 -20,6	189,9 119,7 240,6	+1,0 +1,2 +0,5
35.1	SCHIFFBAU	INSGESAMT INLAND AUSLAND	80,5 25,6 201,3	+170,1 +26,1 +297,0	106,6 40,4 246,4	+40,6 +148,3 +29,1	126,1 38,5 281,2	+4,5 -10,0 +7,9
35.3	LUFT- UND RAUMFAHRZEUGBAU	INSGESAMT INLAND AUSLAND	116,7 91,1 135,4	-6,5 -27,9 +9,6	156,0 103,3 189,0	-21,8 +13,9 -31,4	191,8 118,9 236,7	-4,4 -5,9 -3,1
36.1	HERSTELLUNG VON MOEBELN	INSGESAMT INLAND AUSLAND	97,8 94,1 120,5	+1,7 +1,2 +4,1	101,6 98,9 119,2	+3,1 +1,5 +8,5	101,0 98,9 116,2	+0,3 +0,3 +0,2

1) EUROPAEISCHE GEMEINSCHAFT FUER KOHLE UND STAHL.
STBA, FS 4, R 2.2, 7/1998

FRUEHERES BUNDESGBEIT

3 INDEX DES AUFTRAGSEINGANGS FUER DAS VERARBEITENDE GEBERBE
1995 = 1003.2 ZEITREIHENANALYSE - BERLINER VERFAHREN (BV 4)
VOLUMENINDEX

WZ33- SCHL.	WIRTSCHAFTSZWEIG	ORIGINALWERT		KALENDER- U. SAISON- BEREINIGTER WERT BERLINER VERFAHREN, VERSION 4		GLATTE KOMPONENTE		
		1998 JULI	VERAEND. GEGENUEBER VORJAHRES- MONAT IN %	1998 JULI	VERAEND. GEGENUEBER VORMONAT IN %	1998 JULI	VERAEND. GEGENUEBER VORMONAT IN %	
0	VERARBEITENDES GEBERBE 1)	INSGESAMT	111,8	+2,9	110,4	+1,0	110,9	+0,1
		INLAND	108,3	+3,5	109,6	+3,0	109,0	+0,2
		AUSLAND	121,1	+1,8	121,8	-1,8	124,1	-0,2
	VORLEISTUNGSQUETER- PRODUZENTEN	INSGESAMT	110,3	-1,1	108,3	+0,3	109,3	-0,3
		INLAND	108,4	+0,3	104,1	+0,5	105,1	0
AUSLAND		114,3	-3,3	116,7	-0,3	117,6	-0,7	
INVESTITIONSGUETER- PRODUZENTEN	INSGESAMT	118,4	+7,5	116,0	+1,3	116,2	+0,3	
	INLAND	110,7	+10,0	106,3	+7,0	109,5	+0,7	
	AUSLAND	129,1	+4,7	128,7	-4,5	139,6	0	
GEBRAUCHSGUETER- PRODUZENTEN	INSGESAMT	109,1	+5,6	109,6	+4,5	108,2	+0,5	
	INLAND	96,6	+1,6	99,1	+2,8	98,6	+0,1	
	AUSLAND	127,0	+10,2	124,7	+6,9	121,9	+0,8	
VERBRAUCHSGUETER- PRODUZENTEN	INSGESAMT	93,3	+1,6	98,8	0	98,0	+0,2	
	INLAND	88,8	+1,7	94,9	+1,4	93,7	+0,3	
	AUSLAND	104,9	+1,5	108,8	-3,4	109,2	+0,1	
08	TEXTIL- UND BEKLEIDUNGS- GEBERBE	INSGESAMT	92,2	+2,8	101,3	+1,3	101,0	+0,6
		INLAND	85,0	+0,4	94,7	+2,4	94,1	+0,5
		AUSLAND	112,2	+8,3	119,9	-0,6	119,8	+0,6
17	TEXTILGEBERBE	INSGESAMT	92,4	+1,8	99,1	+4,6	97,3	+0,2
		INLAND	86,0	-0,6	81,2	+6,4	89,2	+0,1
		AUSLAND	108,8	+6,9	119,3	+1,5	118,1	+0,2
18	BEKLEIDUNGSGEBERBE	INSGESAMT	92,0	+4,3	104,3	-2,8	105,8	+1,1
		INLAND	83,7	+1,8	99,2	-2,0	100,3	+1,0
		AUSLAND	117,5	+10,5	120,2	-3,8	122,3	+1,2
0C	LEDERGEBERBE	INSGESAMT	88,7	-3,1	108,5	+2,4	108,6	+0,2
		INLAND	87,9	-0,9	106,7	+2,2	105,3	+0,5
		AUSLAND	91,2	-10,1	114,0	+1,3	120,3	-0,5
00	HOLZGEBERBE (OHNE HERSTELLUNG VON MOEBELN)	INSGESAMT	96,5	-2,1	96,7	+3,3	96,4	-0,1
		INLAND	93,9	-2,8	93,7	+3,3	93,6	0
		AUSLAND	124,5	+4,0	128,9	+5,5	127,0	0
0E	PAPIER- UND DRUCKGEBERBE	INSGESAMT	104,3	-2,2	104,0	0	104,6	-0,3
		INLAND	100,8	-1,3	101,2	+0,8	101,7	-0,1
		AUSLAND	116,6	-6,1	119,9	-2,3	114,8	-0,9
21	PAPIERGEBERBE	INSGESAMT	109,1	-5,2	105,4	-1,4	106,6	-0,7
		INLAND	104,6	-3,9	101,7	-0,1	102,5	-0,5
		AUSLAND	118,9	-8,0	113,7	-4,3	115,6	-1,0
21.1	H.V. HOLZSTOFF, ZELLSTOFF, PAPIER, KARTON UND PAPPE	INSGESAMT	127,0	-10,8	118,9	-4,7	129,3	-1,5
		INLAND	121,6	-9,0	114,4	-2,0	118,3	-1,1
		AUSLAND	133,4	-12,7	124,7	-7,0	129,3	-2,0
21.2	PAPIER-, KARTON- UND PAPPEVERARBEITUNG	INSGESAMT	95,0	+1,4	95,0	+2,4	93,5	+0,3
		INLAND	95,7	0	95,1	+1,8	94,2	0
		AUSLAND	92,1	+8,1	94,2	+5,4	90,1	+1,7
22	DRUCKGEBERBE, VERVIEL- FAELTIGUNG VON GESPIELTEN TONTRAEGERN	INSGESAMT	97,1	+3,4	102,1	+2,4	101,8	+0,4
		INLAND	96,5	+2,2	100,8	+1,6	101,0	+0,4
		AUSLAND	103,6	+16,1	114,6	+8,5	110,4	0
06	CHEMISCHE INDUSTRIE	INSGESAMT	106,9	-2,8	104,1	-1,0	104,6	-0,5
		INLAND	102,8	0	99,2	+0,6	98,6	-0,2
		AUSLAND	108,4	-5,6	109,6	-2,8	111,3	-0,8
24.1	HERSTELLUNG VON CHEMISCHEN GRUNDSTOFFEN	INSGESAMT	108,3	-7,4	106,8	-2,0	107,5	-1,0
		INLAND	111,7	-1,8	107,1	+0,4	107,2	-0,9
		AUSLAND	105,4	-11,7	104,5	-4,4	107,8	-1,5
24.4	HERSTELLUNG VON PHARMA- ZEUTISCHEN ERZEUGNISSEN	INSGESAMT	101,8	+0,8	102,5	+1,1	101,2	-0,7
		INLAND	97,1	+5,2	96,4	+5,6	93,6	-0,1
		AUSLAND	109,6	-4,9	112,1	-4,8	113,5	-1,4
0H	HERSTELLUNG VON GUMMI- UND KUNSTSTOFFFAHREN	INSGESAMT	113,1	+1,5	107,2	+1,3	107,2	+0,1
		INLAND	107,7	+0,2	100,9	+1,3	101,0	0
		AUSLAND	129,4	+5,2	126,9	+1,2	125,7	+0,3
25.2	HERSTELLUNG VON KUNST- STOFFFAHREN	INSGESAMT	112,5	+2,7	108,9	+2,2	108,6	+0,2
		INLAND	107,8	+2,1	100,9	+2,1	100,6	+0,2
		AUSLAND	127,8	+4,5	128,0	+1,6	126,1	+0,2
0I	GLASGEBERBE, KERAMIK, VERARBEITUNG VON STEINEN UND ERDEN	INSGESAMT	99,7	-1,6	93,2	+1,9	93,7	-0,2
		INLAND	100,3	-0,9	90,2	+2,3	90,4	0
		AUSLAND	97,8	-3,8	102,9	+0,5	104,3	-0,5
26.1	HERSTELLUNG UND VERAR- BEITUNG VON GLAS	INSGESAMT	98,0	-3,1	98,2	+0,2	98,5	+0,1
		INLAND	98,0	-3,2	84,8	-1,4	86,2	+0,4
		AUSLAND	98,2	-2,4	108,3	+4,0	107,4	-0,4
DJ	METALLERZEUGUNG UND -BE- ARBEITUNG, HERSTELLUNG VON METALLERZEUGNISSEN	INSGESAMT	106,9	-4,8	101,4	-4,5	105,0	-0,4
		INLAND	104,7	-2,8	98,1	-1,7	100,3	-0,3
		AUSLAND	109,5	-10,2	111,5	-10,9	118,7	-0,8

1) AUSGENAEMTE WIRTSCHAFTSZWEIGE (OHNE ERNAHRUNGSGEBERBE UND TABAKVERARBEITUNG).

STBA, FS 4, R 2.2, 7/1998

FRUEHERES BUNDESGBEIT
3 INDEX DES AUFTRAGSEINGANGS FUER DAS VERARBEITENDE GEBERBE
1986 = 100

3.2 ZEITREIHENANALYSE - BERLINER VERFAHREN (BV 4)
VOLUMENINDEX

WZ93- SCHL.	WIRTSCHAFTSZWEIG		ORIGINALWERT		KALENDER- U. SAISON- BEREINIGTER WERT BERLINER VERFAHREN, VERSION 4		GLATTE KOMPONENTE	
			1988	VERAEND. GEGENUEBER VORJAHRES- MONAT IN %	1988	VERAEND. GEGENUEBER VORMONAT IN %	1988	VERAEND. GEGENUEBER VORMONAT IN %
			JULI		JULI		JULI	
27	METALLERZEUGUNG UND -BEARBEITUNG	INSGESAMT INLAND AUSLAND	103,6 102,9 105,1	-12,2 -8,0 -18,9	102,2 98,3 107,5	-6,9 -4,0 -12,5	106,8 102,8 114,6	-1,1 -1,0 -1,2
27.1	ERZEUGUNG VON ROHEISEN, STAHL UND FERROLEGIE- RUNGEN (EGKS) 1)	INSGESAMT INLAND AUSLAND	98,6 98,7 101,3	-18,8 -13,5 -27,5	96,5 97,2 94,2	-3,8 -6,6 -1,6	100,9 101,8 98,6	-1,8 -1,4 -3,2
27.5	GIESSEREIINDUSTRIE	INSGESAMT INLAND AUSLAND	110,6 113,3 100,9	-5,1 -1,6 -17,0	107,9 109,8 97,9	-2,8 -3,5 -2,0	112,2 114,8 109,0	-0,5 -0,3 -1,4
28	HERSTELLUNG VON METALL- ERZEUGNISSEN	INSGESAMT INLAND AUSLAND	107,7 105,8 115,8	+1,7 +1,1 +4,3	101,1 97,5 117,8	-2,2 -0,2 -9,0	109,5 98,7 124,7	+0,1 +0,1 -0,1
28.1	STAHL- UND LEICHTMETALLBAU	INSGESAMT INLAND AUSLAND	100,0 98,9 110,5	-7,8 -8,6 -1,3	85,3 83,2 107,7	-5,7 -6,5 -1,1	89,7 87,5 119,3	-0,9 -0,3 +0,4
DK	MASCHINENBAU	INSGESAMT INLAND AUSLAND	106,6 102,0 112,1	-4,4 -0,7 -8,0	104,1 98,7 108,0	-6,4 -5,0 -7,8	108,5 103,6 114,0	-0,4 +0,4 -1,1
29.1	H.V. MASCHINEN F.D.ERZEUG. U.NUTZG.V.MECHAN.ENERGIE (O.LUFT-, STRASS.FAHRZ.BAU)	INSGESAMT INLAND AUSLAND	102,6 101,1 104,6	-10,2 -1,5 -19,3	98,0 96,0 101,2	-13,0 -10,0 -15,5	105,1 101,5 110,2	-0,7 +0,6 -2,0
29.3	HERSTELLUNG VON LAND- U. FORSTWIRTSCHAFTLICHEN MASCHINEN	INSGESAMT INLAND AUSLAND	82,2 69,7 94,2	-10,3 -3,1 -14,8	103,6 92,0 115,2	-5,1 +3,4 -10,6	107,0 88,1 125,6	+0,4 -1,0 +1,5
29.4	HERSTELLUNG VON WERK- ZEUGMASCHINEN	INSGESAMT INLAND AUSLAND	115,2 121,3 109,2	+17,0 +30,3 +5,1	114,1 121,4 107,1	-2,4 +0,2 -4,1	115,8 120,9 110,5	+0,8 +2,2 -0,8
DL	H.V. BUEROMASCH., DATENVERARB. GER.U.-EINRICHTG.,ELEKTROT., FEINMECHANIK U. OPTIK	INSGESAMT INLAND AUSLAND	112,5 103,9 127,1	+5,7 +2,7 +10,4	112,3 101,8 129,9	+6,4 +5,1 +8,8	110,3 101,5 124,6	+0,9 +0,4 +0,1
30	H.V. BUEROMASCHINEN, DATENVERARBEITUNGSGE- RAETEN U. -EINRICHTUNGEN	INSGESAMT INLAND AUSLAND	124,1 121,3 128,8	+7,4 -4,7 +35,3	127,2 119,4 139,4	+13,2 +4,5 +28,8	122,4 118,7 128,3	+0,7 +0,5 +1,0
31	HERSTELLUNG VON GERAETEN DER ELEKTRIZITAETSERZEU- GUNG, -VERTEILUNG U.AE.	INSGESAMT INLAND AUSLAND	108,0 103,7 117,2	+9,3 +2,0 +6,2	107,9 98,7 124,8	+7,0 +5,8 +7,8	105,5 98,7 120,1	-0,4 -0,5 0
31.2	HERSTELLUNG VON ELEK- TRIZITAETSERZEUGUNGS- U. -SCHALTEINRICHTUNGEN	INSGESAMT INLAND AUSLAND	115,0 111,2 122,6	+7,6 +5,0 +12,5	114,4 106,6 129,8	+4,3 +4,6 +3,8	112,5 107,0 129,4	0 -0,1 +0,1
31.6	HERSTELLUNG VON ELEK- TRISCHEN AUSRUESTUNGEN A.N.G.	INSGESAMT INLAND AUSLAND	96,3 93,2 103,5	+2,3 +3,1 +0,8	97,8 89,0 114,3	+19,1 +17,1 +21,0	94,9 86,7 108,1	-1,6 -1,8 -1,2
32	RUNDFUNK-, FERNSEH- UND NACHRICHTENTECHNIK	INSGESAMT INLAND AUSLAND	111,5 97,9 126,9	+6,4 +8,7 +4,6	114,3 102,4 128,0	+4,0 +4,4 +5,2	113,9 103,0 124,6	+1,0 +2,4 -0,2
33	MEDIZIN-, MESS-, STEUER- UND REGELUNGSTECHNIK, OPTIK	INSGESAMT INLAND AUSLAND	118,1 101,9 144,2	+9,3 +3,3 +18,9	112,3 88,2 136,2	+4,1 0 +10,5	110,2 88,1 130,1	+0,3 +0,4 +0,2
DM	FAHRZEUGBAU	INSGESAMT INLAND AUSLAND	136,4 133,1 139,8	+19,3 +24,4 +14,5	135,4 127,5 142,7	+7,2 +15,8 +0,1	132,5 119,0 146,4	+0,8 +0,7 +0,8
34	HERSTELLUNG VON KRAFTWAGEN UND KRAFTWAGEN TEILEN	INSGESAMT INLAND AUSLAND	132,6 125,7 139,7	+10,8 +10,0 +11,7	130,0 121,2 139,1	+5,6 +4,3 +7,0	127,4 118,9 136,0	+0,7 +0,5 +0,9
34.1	HERSTELLUNG VON KRAFTWAGEN UND KRAFTWAGENMOTOREN	INSGESAMT INLAND AUSLAND	132,8 116,9 146,8	+10,5 +7,2 +12,9	128,9 113,5 149,1	+6,6 +5,3 +8,5	125,6 110,1 138,1	+0,6 -0,1 +1,2
35	SONSTIGER FAHRZEUGBAU	INSGESAMT INLAND AUSLAND	181,5 176,6 140,9	+107,1 +168,9 +45,3	171,1 157,6 190,7	+22,4 +124,2 -20,7	184,5 117,2 239,5	+0,9 +1,1 +0,5
35.1	SCHIFFBAU	INSGESAMT INLAND AUSLAND	78,1 24,9 195,4	+168,4 +25,8 +285,5	103,5 39,4 239,7	+40,8 +152,6 +28,9	122,5 37,5 274,2	+4,4 -10,1 +8,0
35.3	LUFT- UND RAUMFAHRZEUGBAU	INSGESAMT INLAND AUSLAND	113,2 88,4 131,3	-7,0 -28,4 +8,1	151,5 100,4 183,5	-21,7 +13,8 -31,5	186,3 115,7 228,9	-4,5 -5,9 -3,1
36.1	HERSTELLUNG VON MOEBELN	INSGESAMT INLAND AUSLAND	92,6 89,2 116,1	+0,1 -0,3 +2,7	98,6 94,0 114,1	+3,4 +1,8 +8,0	95,9 99,8 111,0	+0,1 +0,2 +0,1

1) EUROPÄISCHE GEMEINSCHAFT FUER KOHLE UND STAHL.
STBA, FS 4, R 2.2, 7/1988

MZ93- SCHL.	WIRTSCHAFTSZWEIG		VERAENDERUNG IN % JULI 1998 GEGEN			VERAENDERUNG IN % JUNI 1998 GEGEN			KUMULIERT		2-MONATS- DURCHSCHNITT	
			1998			1998			JAN. 1998	VER- AEND. IN %	JUNI 1998	VER- AEND. IN %
			JULI	JULI 1997	JUNI 1998	JUNI	JUNI 1997	MAI 1998	JAN. BIS JULI 1998	IN % GEGEN VORJAHR	JUNI UND JULI 1998	IN % GEGEN VORJAHR
0	VERARBEITENDES GEBERBE 1)	INSGESAMT	114,2	+3,4	-2,0	116,5	+2,4	+10,1	110,0	+6,7	115,4	+2,9
		INLAND	105,8	+2,0	+1,1	104,6	-0,5	+7,4	101,1	+4,9	105,2	+0,8
		AUSLAND	129,0	+5,7	-6,0	137,3	+6,4	+13,9	125,7	+9,8	133,2	+6,1
	VORLEISTUNGSGUETER- PRODUZENTEN	INSGESAMT	110,5	+2,2	-0,4	110,9	+0,7	+6,1	108,3	+6,1	110,7	+1,5
		AUSLAND	118,4	+1,6	-4,6	124,1	+0,3	+7,4	120,9	+6,9	121,3	+1,0
INVESTITIONSGUETER- PRODUZENTEN	INSGESAMT	121,1	+4,9	-6,6	129,6	+4,5	+16,5	114,1	+8,5	125,4	+4,8	
	AUSLAND	138,2	+9,1	-11,7	156,6	+11,4	+22,7	131,1	+12,4	147,4	+10,2	
GEBRAUCHSGUETER- PRODUZENTEN	INSGESAMT	115,9	+7,3	-0,5	116,5	+4,0	+5,0	113,6	+8,8	116,2	+5,6	
	AUSLAND	140,8	+11,3	+3,3	136,3	+10,1	+6,2	132,1	+13,1	138,6	+10,7	
VERBRAUCHSGUETER- PRODUZENTEN	INSGESAMT	104,9	-1,3	+13,1	92,2	-0,6	+13,1	97,2	+0,3	98,3	-1,0	
	AUSLAND	122,7	-0,4	+15,2	106,5	+5,7	+16,0	111,0	+3,9	114,6	+2,3	
08	TEXTIL- UND BEKLEIDUNGS- GEBERBE	INSGESAMT	103,3	-5,7	+24,3	83,1	-1,1	+11,2	95,8	+1,1	93,2	-3,7
		INLAND	85,3	-7,2	+23,8	77,0	-4,1	+8,9	89,0	-1,9	86,2	-5,8
		AUSLAND	128,0	-2,5	+24,9	100,9	+7,0	+16,9	115,3	+6,5	113,5	+1,5
17	TEXTILGEBERBE	INSGESAMT	95,1	-2,0	+0,1	95,0	-2,1	+4,3	96,1	+1,1	95,1	-2,0
		INLAND	88,5	-3,5	+2,7	86,2	-5,4	+3,7	89,0	-2,7	87,4	-4,4
		AUSLAND	112,3	+1,2	-4,7	117,9	+4,7	+6,5	117,2	+9,1	115,1	+3,0
18	BEKLEIDUNGSGEBERBE	INSGESAMT	114,5	-9,6	+70,9	67,0	+1,4	+28,1	95,4	+1,2	90,8	-5,8
		INLAND	104,2	-10,9	+60,1	65,1	-2,1	+19,2	90,3	-1,0	84,7	-7,7
		AUSLAND	148,4	-6,5	+102,7	73,2	+13,3	+63,8	112,3	+7,5	110,8	-0,8
DC	LEDERGERBERBE	INSGESAMT	125,2	+1,2	+17,2	106,8	+3,8	+24,0	110,4	+2,9	116,0	+2,4
		INLAND	121,4	-0,2	+20,1	101,1	-1,6	+21,4	107,4	+0,8	111,3	-0,8
		AUSLAND	137,6	+5,9	+10,0	126,0	+21,0	+31,6	120,2	+9,5	131,3	+12,6
DD	HOLZGERBERBE (OHNE HERSTELLUNG VON MOEBELN)	INSGESAMT	94,9	-4,5	+0,5	93,8	-5,3	+4,9	91,7	+2,5	94,1	-4,9
		INLAND	91,4	-5,6	+1,2	90,3	-5,8	+4,9	89,6	+2,0	90,9	-5,7
		AUSLAND	124,7	+4,2	-4,7	130,9	-2,4	+5,4	125,0	+6,7	127,8	+0,7
DE	PAPIER- UND DRUCKGERBERBE	INSGESAMT	95,3	+2,9	+0,2	95,1	+1,5	+5,2	94,4	+3,4	95,2	+2,1
		INLAND	92,9	+2,0	-	92,9	+1,4	+5,4	92,0	+3,1	92,9	+1,6
		AUSLAND	103,7	+6,0	+0,7	103,0	+1,9	+4,5	103,0	+4,6	103,4	+3,9
21	PAPIERGERBERBE	INSGESAMT	95,4	+2,7	+0,5	94,9	+0,9	+5,4	94,5	+3,1	95,2	+1,8
		INLAND	92,2	+1,8	+0,9	91,4	+1,0	+6,4	90,8	+2,9	91,8	+1,3
		AUSLAND	102,7	+4,7	+0,2	102,5	+0,3	+3,4	102,7	+3,0	102,6	+2,4
21.1	H.V. HOLZSTOFF, ZELLSTOFF, PAPIER, KARTON UND PAPPE	INSGESAMT	100,8	+4,6	-1,7	102,3	+3,2	+3,3	102,1	+7,7	101,5	+3,9
		INLAND	93,7	+6,2	-1,3	94,9	+7,2	+5,7	93,6	+9,0	94,3	+6,7
		AUSLAND	109,1	+3,0	-1,8	111,1	-0,8	+0,6	112,5	+6,5	110,1	+1,0
21.2	PAPIER-, KARTON- UND PAPPEVERARBEITUNG	INSGESAMT	91,1	+1,0	+2,6	88,8	-1,3	+7,6	88,2	-1,1	90,0	-0,1
		INLAND	91,3	-0,7	+2,0	89,5	-2,3	+7,1	89,2	-0,2	90,4	-1,5
		AUSLAND	90,4	+8,5	+5,2	85,9	+3,0	+10,8	84,0	-4,8	88,2	+5,8
22	DRUCKGERBERBE, VERVIEL- FAELTIGUNG VON BESPIELTEN TONTRAEGERN	INSGESAMT	95,0	+3,3	-0,5	95,5	+2,5	+4,7	94,3	+4,1	95,3	+2,9
		INLAND	93,7	+2,3	-0,8	94,5	+1,6	+4,2	93,3	+3,2	94,1	+2,0
		AUSLAND	109,2	+13,6	+2,9	106,1	+11,7	+10,8	104,2	+12,8	107,7	+12,7
06	CHEMISCHE INDUSTRIE	INSGESAMT	107,1	-2,5	-0,1	107,2	-2,7	+4,7	107,6	+1,7	107,2	-2,5
		INLAND	100,5	-0,6	+2,0	98,5	-4,4	+4,2	98,2	+0,7	99,5	-2,5
		AUSLAND	114,8	-4,4	-2,2	117,4	-1,2	+5,1	118,6	+2,5	116,1	-2,8
24.1	HERSTELLUNG VON CHEMISCHEN GRUNDSTOFFEN	INSGESAMT	103,4	-8,0	-2,0	105,5	-4,8	+3,8	106,8	-0,3	104,5	-6,4
		INLAND	100,7	-4,7	+2,0	98,7	-4,5	+3,0	98,6	+0,5	99,7	-4,6
		AUSLAND	105,8	-10,4	-5,0	111,4	-4,9	+4,6	112,9	-0,9	108,6	-7,7
24.4	HERSTELLUNG VON PHARMA- ZEUTISCHEN ERZEUGNISSEN	INSGESAMT	113,7	+5,2	+2,1	111,4	-2,2	+8,7	110,6	+4,1	112,6	+1,4
		INLAND	100,4	+6,0	+2,0	98,4	-7,5	+6,7	98,9	+0,4	99,4	-1,2
		AUSLAND	136,9	+4,2	+2,1	134,1	+5,4	+11,2	131,1	+9,6	136,5	+4,8
DH	HERSTELLUNG VON GUMMI- UND KUNSTSTOFFFAREN	INSGESAMT	110,7	+3,2	+2,5	108,0	+1,4	+5,4	105,3	+5,8	109,4	+2,3
		INLAND	104,7	+1,6	+3,8	100,9	-0,4	+4,1	98,6	+4,2	102,8	+0,6
		AUSLAND	128,7	+7,2	-0,5	129,4	+6,0	+8,3	124,9	+10,0	129,1	+6,6
25.2	HERSTELLUNG VON KUNST- STOFFFAREN	INSGESAMT	110,3	+3,4	+2,5	107,6	+1,1	+5,5	104,4	+6,3	109,0	+2,3
		INLAND	104,3	+1,8	+3,8	100,5	-0,4	+4,3	97,8	+4,6	102,4	+0,7
		AUSLAND	130,2	+8,0	-0,6	131,0	+5,1	+8,5	126,0	+10,8	130,6	+6,5
DI	GLASGERBERBE, KERAMIK, VERARBEITUNG VON STEINEN UND ERDEN	INSGESAMT	101,9	-0,8	+2,6	99,3	-5,4	+6,3	92,1	-	100,6	-3,2
		INLAND	99,6	-2,4	+4,6	95,2	-5,2	+5,5	87,3	-0,5	97,4	-3,8
		AUSLAND	109,3	+3,9	-2,6	112,2	-6,0	+8,4	107,2	+1,2	110,8	-1,3
26.1	HERSTELLUNG UND VERAR- BEITUNG VON GLAS	INSGESAMT	100,1	-2,3	-2,3	102,5	-3,4	+8,1	98,5	+0,1	101,3	-2,9
		INLAND	97,5	-4,9	-1,4	98,9	-0,6	+9,0	92,0	-0,1	98,2	-2,8
		AUSLAND	106,1	+3,5	-4,4	111,0	-8,6	+6,4	107,1	+0,7	108,6	-3,0
DJ	METALLERZEUGUNG UND -BE- ARBEITUNG, HERSTELLUNG VON METALLERZEUGNISSEN	INSGESAMT	108,3	+1,0	-0,3	108,6	+2,2	+6,3	106,0	+7,3	108,5	+1,6
		INLAND	105,2	+0,8	+1,6	103,5	+2,2	+6,2	99,6	+6,3	104,4	+1,5
		AUSLAND	117,7	+2,0	-5,0	123,9	+2,1	+6,6	121,1	+8,8	120,8	+2,0

1) AUSGENAEMTE WIRTSCHAFTSZWEIGE (OHNE ERNAHRUNGSGEBERBE UND TABAKVERARBEITUNG).

STBA, FS 4, R 2.2, 7/1998

4 INDEX DES UMSATZES FUER
1996
NACH ABSCHNITTEN, UNTERABSCHNITTEN,
DER KLASSIFIKATION DER WIRTSCHAFTS
4.1 ORIGINAL

WERT

WZ93- SCHL.	WIRTSCHAFTSZWEIG		VERÄNDERUNG IN % JULI 1996 GEGEN			VERÄNDERUNG IN % JUNI 1996 GEGEN			KUMULIERT		2-MONATS- DURCHSCHNITT	
			1998 JULI	JULI 1997	JUNI 1998	1998 JUNI	JUNI 1997	MAI 1998	JAN. 1998 BIS JULI 1998	VER- ÄND. IN % GEGEN VORJAHR	JUNI UND JULI 1998	VER- ÄND. IN % GEGEN VORJAHR
27	METALLERZEUGUNG UND -BEARBEITUNG	INSGESAMT INLAND AUSLAND	105,5 101,7 112,9	+1,3 +1,8 +0,4	-2,0 +0,7 -8,5	107,6 101,0 120,8	+1,6 +1,8 +1,3	+4,5 +4,2 +4,9	107,0 100,3 120,3	+8,6 +8,0 +9,7	106,6 101,4 116,9	+1,5 +1,8 +0,9
27.1	ERZEUGUNG VON RHOMEISEN, STAHL UND FERROLEGIE- RUNGEN (EGKS) 1)	INSGESAMT INLAND AUSLAND	98,9 98,1 98,3	+3,5 +4,5 +1,4	-7,4 -3,3 -14,4	104,6 99,4 114,9	+4,9 +3,0 +8,4	+3,9 +3,3 +4,8	103,6 98,6 113,8	+12,2 +10,9 +14,9	100,8 97,8 106,6	+4,2 +3,7 +5,0
27.5	GIessereiINDUSTRIE	INSGESAMT INLAND AUSLAND	117,6 115,8 124,5	+7,4 +8,9 +9,1	-3,6 -1,5 -10,8	122,0 117,6 139,5	+8,2 +8,5 +7,7	+7,5 +8,4 +11,9	117,8 114,8 129,2	+11,8 +11,8 +11,4	119,8 116,7 132,0	+7,7 +7,7 +8,4
28	HERSTELLUNG VON METALL- ERZEUGNISSEN	INSGESAMT INLAND AUSLAND	110,7 107,6 125,1	+0,8 +0,1 +4,4	+1,1 +2,2 -2,7	109,5 105,3 128,6	+2,6 +2,4 +3,4	+7,9 +7,6 +9,4	109,4 99,2 122,3	+6,2 +5,3 +9,9	110,1 106,5 128,9	+1,7 +1,2 +3,9
28.1	STAHL- UND LEICHTMETALL- BAU	INSGESAMT INLAND AUSLAND	102,4 98,5 150,5	-2,3 -3,4 +7,1	+13,3 +15,9 -4,7	90,4 86,0 158,0	-4,6 -7,5 +20,0	+14,0 +11,8 +31,2	87,2 82,9 141,2	+0,8 -1,1 +17,1	96,4 91,8 154,3	-3,4 -5,4 +13,4
DK	MASCHINENBAU	INSGESAMT INLAND AUSLAND	115,0 106,0 126,2	+8,2 +2,8 +10,0	-12,9 -1,0 -22,7	132,0 107,1 163,3	+7,2 -2,0 +16,2	+29,0 +13,7 +46,0	109,2 99,2 121,7	+9,2 +5,1 +13,5	123,5 106,6 144,8	+6,7 +0,9 +13,5
29.1	H.V. MASCHINEN F.D.ERZUG. U.NUTZG.V.MECHAN.ENERGIE (O.LUFT-, STRASS.FAHRZ.BAU)	INSGESAMT INLAND AUSLAND	119,9 110,8 132,0	+10,6 +4,5 +18,3	-23,8 +8,1 -42,6	157,3 102,5 229,9	+27,9 -1,3 +54,9	+54,5 +2,0 +121,7	113,4 101,8 128,8	+13,1 +7,6 +19,5	138,6 106,7 181,0	+19,8 +1,6 +39,2
29.3	HERSTELLUNG VON LAND- U. FORSTWIRTSCHAFTLICHEN MASCHINEN	INSGESAMT INLAND AUSLAND	128,5 133,7 123,3	+7,7 +4,4 +11,5	+7,6 +0,2 +16,4	119,4 133,4 105,9	+6,4 +7,8 +4,7	+1,2 +6,8 -4,7	120,1 127,2 113,3	+6,1 +11,1 +1,2	124,0 133,6 114,6	+7,1 +6,1 +8,2
29.4	HERSTELLUNG VON WERK- ZEUGMASCHINEN	INSGESAMT INLAND AUSLAND	118,5 112,7 124,8	+13,8 +8,6 +19,2	+3,9 +1,5 +6,1	114,1 111,0 117,4	+2,7 +3,4 +2,2	+11,8 +13,6 +9,9	103,3 98,3 106,8	+10,7 +7,8 +13,8	116,3 111,9 121,0	+8,1 +6,0 +10,3
DL	H.V.BUEROMASCH., DATENVERARB. GER.U.-EINRICHTG.;ELEKTROT., FEINMECHANIK U. OPTIK	INSGESAMT INLAND AUSLAND	113,9 104,9 129,4	+3,1 +1,0 +8,4	-0,8 +1,7 -3,9	114,8 103,1 134,7	-2,2 -3,2 -0,9	+9,4 +8,6 +10,5	109,2 100,0 125,0	+6,1 +2,8 +11,2	114,4 104,0 132,1	+0,4 -1,1 +2,6
30	H.V. BUEROMASCHINEN, DATENVERARBEITUNGS- RAETEN U. -EINRICHTUNGEN	INSGESAMT INLAND AUSLAND	113,6 105,1 128,7	+8,1 -4,9 +27,0	+4,0 -1,9 +13,7	109,2 107,1 113,2	-6,1 -3,4 -9,9	+2,5 +8,6 -5,9	107,1 101,0 118,0	+2,6 -4,3 +15,2	111,4 106,1 121,0	-0,3 -4,2 +6,8
31	HERSTELLUNG VON GERAETEN DER ELEKTRIZITAETSERZUE- GUNG, -VERTEILUNG U.AE.	INSGESAMT INLAND AUSLAND	112,2 107,5 122,1	+2,2 +2,9 +0,7	-4,2 +1,0 -12,8	117,1 108,4 140,0	+4,5 +1,4 +9,9	+11,5 +8,6 +16,9	109,3 102,8 123,1	+7,1 +5,5 +9,7	114,7 107,0 131,1	+3,3 +2,2 +5,5
31.2	HERSTELLUNG VON ELEK- TRIZITAETSVERTEILUNGS- U. -SCHALTEINRICHTUNGEN	INSGESAMT INLAND AUSLAND	118,4 114,5 126,8	+4,0 +9,5 -5,4	-4,7 +4,4 -18,5	124,2 109,7 155,5	+7,4 +3,5 +14,1	+11,3 +4,6 +23,3	113,9 106,9 129,0	+8,6 +8,6 +8,3	121,3 112,1 141,2	+5,7 +6,5 +4,4
31.6	HERSTELLUNG VON ELEK- TRISCHEN AUSRUESTUNGEN A.N.G.	INSGESAMT INLAND AUSLAND	107,3 109,1 103,8	-1,0 -3,5 +5,0	-4,5 -2,9 -7,4	112,3 112,4 112,1	+2,0 +0,4 +5,4	+12,5 +15,2 +7,5	107,1 106,7 108,2	+5,0 +3,4 +8,7	109,8 110,8 108,0	+0,5 -1,5 +5,2
32	RUNDFUNK-, FERNSEH- UND NACHRICHTENTECHNIK	INSGESAMT INLAND AUSLAND	114,8 100,2 131,8	-0,9 -2,1 +0,3	+3,0 +10,2 -2,7	111,5 90,9 135,4	-13,2 -11,0 -15,0	+4,8 +4,6 +5,0	110,1 99,5 129,3	+3,4 -2,3 +8,5	113,2 95,6 133,6	-7,4 -6,5 -8,1
33	MEDIZIN-, MESS-, STEUER- UND REGELUNGSTECHNIK, OPTIK	INSGESAMT INLAND AUSLAND	116,7 102,7 139,4	+8,4 +1,8 +17,5	+0,8 -1,9 +4,2	115,8 104,7 133,8	-1,4 -6,9 +6,4	+13,1 +12,3 +14,2	109,3 98,9 126,0	+9,4 +4,3 +16,5	116,3 103,7 136,6	+3,3 -2,8 +11,8
DM	FAHRZEUGBAU	INSGESAMT INLAND AUSLAND	139,5 128,8 150,3	+10,2 +10,2 +10,1	-0,6 -2,8 +1,3	140,4 132,5 148,4	+7,4 +5,1 +8,7	+6,1 +7,8 +4,7	132,0 122,5 141,6	+11,6 +11,7 +11,5	140,0 130,7 149,4	+8,8 +7,6 +9,9
34	HERSTELLUNG VON KRAFTWAGEN UND KRAFTWAGENTEILEN	INSGESAMT INLAND AUSLAND	143,7 130,8 156,9	+12,6 +12,2 +12,9	+1,3 -0,8 +3,0	141,9 131,8 152,4	+7,8 +6,2 +9,4	+6,3 +6,5 +6,3	135,0 123,5 146,7	+12,7 +12,4 +12,8	142,8 131,3 154,7	+10,2 +9,1 +11,1
34.1	HERSTELLUNG VON KRAFTWAGEN UND KRAFTWAGENMOTOREN	INSGESAMT INLAND AUSLAND	147,3 124,2 167,5	+12,2 +10,6 +13,2	+2,1 -2,7 +5,5	144,3 127,7 158,8	+6,9 +2,7 +10,0	+5,4 +6,0 +5,1	137,5 118,6 154,0	+12,3 +10,5 +13,6	145,8 126,0 163,2	+9,5 +6,4 +11,6
35	SONSTIGER FAHRZEUGBAU	INSGESAMT INLAND AUSLAND	105,3 112,0 99,0	-11,0 -8,4 -15,5	-17,3 -19,1 -15,3	127,4 138,5 116,9	+3,4 -3,1 +11,8	+3,7 +19,3 -9,5	107,6 114,3 101,4	+1,5 +5,4 -2,3	116,4 126,3 108,0	-3,6 -4,6 -2,6
35.1	SCHIFFBAU	INSGESAMT INLAND AUSLAND	61,6 119,8 29,8	-40,8 +4,4 -69,7	-20,5 -23,8 -12,4	77,5 157,3 34,0	-19,5 -33,7 +78,2	-41,6 +4,8 -72,5	60,9 103,5 37,7	-21,2 -8,2 -36,2	69,6 138,6 31,9	-30,5 -21,3 -45,7
35.3	LUFT- UND RAUMFAHRZEUGBAU	INSGESAMT INLAND AUSLAND	132,4 120,8 140,6	-0,7 -11,6 +7,3	-17,9 -18,6 -17,4	161,3 148,4 170,3	+11,5 +18,8 +7,5	+26,6 +29,0 +25,1	137,8 130,9 142,6	+10,6 +12,4 +9,6	146,9 134,6 155,6	+5,7 +2,9 +7,5
36.1	HERSTELLUNG VON MOEBELN	INSGESAMT INLAND AUSLAND	92,0 88,3 116,7	+1,8 +1,3 +4,7	-7,4 -7,1 -8,8	99,3 95,0 128,0	-0,1 -1,6 +8,2	+1,7 +0,2 +10,1	89,8 96,8 120,0	+5,1 +4,1 +10,8	95,7 91,7 122,4	+0,8 -0,2 +6,5

1) EUROPAEISCHE GEMEINSCHAFT FUER KOHLE UND STAHL.

STBA,FS 4,R 2.2, 7/1998

WZ93- SCHL.	WIRTSCHAFTSZWEIG		VERAENDERUNG IN % JULI 1998 GEGEN			VERAENDERUNG IN % JUNI 1998 GEGEN			KUMULIERT		2-MONATS- DURCHSCHNITT JUNI VER- AEND. UND JULI IN % GEGEN VORJAHR		
			1998 JULI	JULI 1997	JUNI 1998	1998 JUNI	JUNI 1997	MAI 1998	JAN. 1998 BIS JULI 1998	VER- AEND. IN % GEGEN VORJAHR	JUNI 1998 UND JULI 1998	VER- AEND. IN % GEGEN VORJAHR	
D	VERARBEITENDES GEBERBE 1)	INSGESAMT	113,1	+3,3	-1,8	115,2	+1,9	+10,0	108,9	+5,9	114,2	+2,6	
		INLAND	105,5	+1,8	+1,2	104,2	-0,9	+7,4	100,7	+4,0	104,9	+0,5	
		AUSLAND	126,5	+5,6	-5,9	134,4	+5,8	+13,8	123,1	+8,6	130,5	+5,8	
		VORLEISTUNGSUETTER- PRODUZENTEN	INSGESAMT	111,7	+2,4	-0,2	111,9	+0,4	+6,1	109,1	+5,1	111,6	+1,4
		INLAND	108,4	+2,7	+2,2	108,1	+0,9	+5,4	103,6	+4,9	107,3	+1,8	
		AUSLAND	118,3	+1,6	-4,4	123,8	-0,1	+7,5	120,4	+5,7	121,1	+0,7	
		INVESTITIONSUETTER- PRODUZENTEN	INSGESAMT	117,8	+4,5	-6,5	128,0	+4,0	+16,6	111,0	+7,8	121,9	+4,3
		INLAND	108,4	+1,0	-1,1	107,6	-2,3	+10,9	99,7	+4,5	107,0	-0,6	
		AUSLAND	133,8	+8,9	-11,8	151,7	+11,1	+22,6	127,0	+11,7	142,8	+10,0	
		GEBRAUCHSUETTER- PRODUZENTEN	INSGESAMT	111,7	+6,6	-0,4	112,2	+3,0	+4,9	109,7	+7,8	112,0	+4,8
		INLAND	95,8	+2,8	-3,7	99,5	-2,0	+4,0	97,9	+1,3	97,7	+0,3	
		AUSLAND	135,1	+10,9	+3,3	130,8	+9,3	+6,0	127,0	+11,9	133,0	+10,1	
		VERBRAUCHSUETTER- PRODUZENTEN	INSGESAMT	102,4	-2,1	+13,3	90,4	-1,5	+13,1	95,5	-0,6	96,4	-1,8
		INLAND	95,9	-2,5	+12,3	85,4	-4,4	+11,9	90,7	-2,2	90,7	-3,4	
		AUSLAND	119,8	-1,0	+15,4	103,6	+5,1	+15,9	108,3	+3,0	111,6	+1,7	
D8	TEXTIL- UND BEKLEIDUNGS- GEBERBE	INSGESAMT	103,1	-5,7	+24,2	83,0	-1,1	+11,6	95,5	+0,6	93,1	-3,6	
		INLAND	95,1	-7,2	+23,8	78,8	-4,5	+8,9	88,7	-2,4	86,0	-6,0	
		AUSLAND	126,1	-2,1	+25,3	100,6	+7,0	+17,1	116,1	+8,5	113,4	+1,8	
17	TEXTILGEBERBE	INSGESAMT	94,7	-2,1	+0,1	94,6	-2,4	+4,3	95,6	+0,3	94,7	-2,2	
		INLAND	89,2	-3,6	+2,6	86,0	-5,6	+3,9	87,7	-3,3	87,1	-4,6	
		AUSLAND	111,6	+1,2	-4,8	117,0	+4,5	+5,4	116,3	+8,6	114,3	+2,8	
18	BEKLEIDUNGSGEBERBE	INSGESAMT	114,7	-9,4	+71,2	67,0	+1,4	+28,4	95,4	+1,2	90,9	-5,7	
		INLAND	104,1	-10,9	+60,2	65,0	-2,3	+19,5	90,0	-1,2	84,6	-7,7	
		AUSLAND	149,7	-5,8	+102,6	73,9	+14,2	+64,2	113,0	+8,1	111,8	-0,1	
DC	LEDERGERBERBE	INSGESAMT	122,1	+0,3	+17,2	104,2	+2,8	+23,9	107,9	+1,8	113,2	+1,4	
		INLAND	118,4	-1,0	+20,0	98,7	-2,3	+21,3	104,9	-0,1	108,6	-1,5	
		AUSLAND	134,1	+4,5	+10,0	121,9	+18,9	+31,6	117,4	+7,3	128,0	+10,8	
DD	HOLZGERBERBE (OHNE HERSTELLUNG VON MOEBELN)	INSGESAMT	94,5	-5,6	+0,2	94,3	-6,4	+4,5	92,7	+1,1	94,4	-6,0	
		INLAND	91,8	-6,4	+0,9	91,0	-6,6	+4,5	89,7	+0,7	91,4	-6,5	
		AUSLAND	123,3	+1,8	-5,2	130,0	-4,5	+5,5	124,5	+4,3	126,7	-1,5	
DE	PAPIER- UND DRUCKGERBERBE	INSGESAMT	99,9	+1,6	+0,2	99,7	-	+5,2	99,0	+1,9	99,8	+0,8	
		INLAND	97,3	+1,1	-	97,3	+0,4	+5,4	96,4	+2,2	97,3	+0,7	
		AUSLAND	108,9	+2,8	+0,6	108,2	-1,4	+4,0	108,4	+1,1	108,6	+0,7	
21	PAPIERGERBERBE	INSGESAMT	102,5	+0,4	+0,4	102,1	-1,5	+5,5	101,6	+0,4	102,3	-0,6	
		INLAND	99,1	-0,2	+0,5	98,6	-0,8	+6,7	97,7	+0,8	98,9	-0,5	
		AUSLAND	110,1	+1,5	+0,2	109,9	-2,9	+3,1	110,4	-0,3	110,0	-0,8	
21.1	H.V. HOLZSTOFF, ZELLSTOFF, PAPIER, KARTON UND PAPPE	INSGESAMT	113,3	+0,8	-1,5	115,0	-0,6	+3,4	114,6	+3,2	114,2	+0,1	
		INLAND	108,0	+2,4	-1,3	109,4	+3,6	+6,1	107,3	+4,7	108,7	+2,9	
		AUSLAND	119,8	-0,9	-1,6	121,8	-4,8	+0,5	123,6	+2,0	120,8	-3,0	
21.2	PAPIER-, KARTON- UND PAPPEVERARBEITUNG	INSGESAMT	93,6	-	+2,4	91,4	-2,5	+7,8	90,8	-2,5	92,5	-1,3	
		INLAND	94,1	-1,8	+1,7	92,5	-3,5	+7,1	92,3	-1,5	93,3	-2,7	
		AUSLAND	91,4	+8,3	+5,3	88,8	+2,7	+10,7	84,9	-6,2	89,1	+5,4	
22	DRUCKGERBERBE, VERVIEL- FAELTIGUNG VON BESPIELTEN TONTRAEGERN	INSGESAMT	95,8	+3,5	-0,4	96,2	+2,7	+4,7	95,1	+4,4	96,0	+3,0	
		INLAND	95,2	+2,8	-0,6	95,8	+2,0	+4,0	94,8	+3,8	95,5	+2,4	
		AUSLAND	102,3	+10,7	+2,9	99,4	+8,9	+10,6	97,9	+10,5	100,9	+9,8	
D8	CHEMISCHE INDUSTRIE	INSGESAMT	108,6	-2,0	+0,2	108,4	-2,6	+4,7	108,2	+0,8	108,5	-2,3	
		INLAND	103,1	-0,2	+2,4	100,7	-4,2	+4,1	99,9	-0,1	101,9	-2,2	
		AUSLAND	115,0	-3,8	-2,0	117,4	-1,0	+5,2	118,0	+1,8	116,2	-2,4	
24.1	HERSTELLUNG VON CHEMISCHEN GRUNDSTOFFEN	INSGESAMT	111,5	-5,2	-0,9	112,5	-3,0	+4,1	112,5	-0,4	112,0	-4,1	
		INLAND	112,4	-1,4	+3,2	108,9	-2,2	+3,4	108,1	+0,4	110,7	-1,8	
		AUSLAND	110,8	-6,3	-4,2	115,7	-3,7	+4,7	118,4	-0,9	113,3	-5,0	
24.4	HERSTELLUNG VON PHARMA- ZEUTISCHEN ERZEUGNISSEN	INSGESAMT	108,6	+3,8	+1,9	108,6	-3,5	+8,7	108,0	+2,7	107,6	-	
		INLAND	95,5	+4,6	+1,9	94,7	-8,6	+6,6	95,3	-0,9	95,6	-2,4	
		AUSLAND	129,7	+2,7	+1,8	127,4	+4,0	+11,3	124,7	+7,9	128,6	+3,4	
DH	HERSTELLUNG VON GUMMI- UND KUNSTSTOFFWAREN	INSGESAMT	112,0	+3,1	+2,6	109,2	+1,3	+5,2	106,5	+5,8	110,6	+2,2	
		INLAND	108,2	+1,7	+3,8	102,3	-0,4	+3,9	100,4	+4,5	104,3	+0,7	
		AUSLAND	129,5	+6,8	-0,5	130,2	+5,6	+8,5	125,3	+9,1	129,9	+6,2	
25.2	HERSTELLUNG VON KUNST- STOFFWAREN	INSGESAMT	111,8	+3,5	+2,7	108,9	+1,1	+5,3	105,6	+6,1	110,4	+2,3	
		INLAND	105,9	+2,1	+3,9	101,9	-0,2	+4,1	99,3	+5,0	103,9	+1,0	
		AUSLAND	131,6	+7,5	-0,5	132,2	+4,6	+8,6	128,8	+9,8	131,8	+6,0	
DI	GLASGERBERBE, KERAMIK, VERARBEITUNG VON STEINEN UND ERDEN	INSGESAMT	103,9	-1,1	+2,4	101,5	-5,6	+6,5	93,9	-	102,7	-3,4	
		INLAND	102,4	-2,4	+4,1	98,4	-4,8	+5,9	89,9	+0,1	100,4	-3,6	
		AUSLAND	108,5	+2,6	-2,6	111,4	-7,4	+8,2	106,8	-	110,0	-2,7	
26.1	HERSTELLUNG UND VERAR- BEITUNG VON GLAS	INSGESAMT	103,0	-4,0	-3,1	106,3	-4,3	+8,2	100,1	+0,2	104,7	-4,1	
		INLAND	101,3	-6,5	-2,6	104,0	-1,3	+9,4	98,6	+0,5	102,7	-3,9	
		AUSLAND	106,8	+1,7	-4,5	111,8	-10,4	+6,1	108,4	-0,6	109,3	-4,8	
DJ	METALLERZEUGUNG UND -BE- ARBEITUNG, HERSTELLUNG VON METALLERZEUGNISSEN	INSGESAMT	107,7	+1,1	-0,1	107,8	+1,4	+8,5	104,1	+5,5	107,8	+1,3	
		INLAND	104,6	+0,9	+1,8	102,8	+1,1	+8,3	99,0	+4,5	103,7	+0,7	
		AUSLAND	116,8	+3,3	-4,7	122,6	+2,3	+7,2	119,2	+7,8	119,7	+2,7	

1) AUSGEWAHLTE WIRTSCHAFTSZWEIGE (OHNE ERNAHRUNGSGEBERBE UND TABAKVERARBEITUNG).

FRUEHERES
4 INDEX DES UMSATZES FUER
1995
NACH ABSCHNITTEN, UNTERABSCHNITTEN,
DER KLASSIFIKATION DER WIRTSCHAFTS
4.1 ORIGINAL

VOLUMEN

WZ93-	WIRTSCHAFTSZWEIG		VERAENDERUNG IN % JULI 1998 GEGEN			VERAENDERUNG IN % JUNI 1998 GEGEN			KUMULIERT		2-MONATS- DURCHSCHNITT	
			1998 JULI	JULI 1997	JUNI 1998	1998 JUNI	JUNI 1997	MAI 1998	JAN. 1998 BIS JULI 1998	VER- AEND. IN % GEGEN VORJAHR!	JUNI 1998 UND JULI 1998	VER- AEND. IN % GEGEN VORJAHR!
27	METALLERZEUGUNG UND -BEARBEITUNG	INSGESAMT INLAND AUSLAND	106,4 102,6 113,9	+1,8 +1,3 +2,9	-1,8 +0,7 -6,0	108,4 101,9 121,2	+0,9 +0,1 +2,2	+4,9 +4,5 +5,7	107,1 100,9 113,5	+5,2 +4,2 +7,0	107,4 102,3 117,6	+1,3 +0,7 +2,5
27.1	ERZEUGUNG VON ROHEISEN, STAHL UND FERROLEGIE- RUNGEN (EGKS) 1)	INSGESAMT INLAND AUSLAND	99,2 98,9 99,9	- +0,3 -0,3	-6,9 -2,8 -13,7	106,5 101,8 115,7	-0,3 -2,8 +4,1	+4,2 +3,6 +5,2	105,6 101,2 114,0	+4,6 +3,1 +7,2	102,9 100,4 107,8	-0,1 -1,3 +2,0
27.6	GIESSEREIINDUSTRIE	INSGESAMT INLAND AUSLAND	112,5 112,7 111,8	+7,3 +6,7 +9,6	-3,4 -1,4 -10,4	116,5 114,3 124,8	+7,4 +7,3 +7,1	+8,0 +6,7 +12,4	112,0 111,4 114,4	+9,6 +10,1 +8,0	114,5 113,5 118,3	+7,3 +7,0 +8,2
28	HERSTELLUNG VON METALL- ERZEUGNISSEN	INSGESAMT INLAND AUSLAND	108,7 106,0 121,3	+0,5 -0,3 +3,9	+1,4 +2,5 -2,6	107,2 103,4 124,6	+1,8 +1,7 +2,5	+7,8 +7,5 +9,4	101,5 97,7 118,8	+5,6 +4,7 +9,2	108,0 104,7 123,0	+1,1 +0,7 +3,2
28.1	STAHL- UND LEICHTMETALL- BAU	INSGESAMT INLAND AUSLAND	100,7 96,8 148,8	-3,5 -4,6 +6,1	+13,4 +16,1 -4,7	88,8 83,4 156,2	-6,1 -9,1 +18,7	+13,8 +11,6 +31,3	85,9 81,6 140,3	-0,2 -2,0 +16,1	94,8 90,1 152,5	-4,7 -6,7 +12,1
DK	MASCHINENBAU	INSGESAMT INLAND AUSLAND	110,8 102,1 121,6	+5,2 +1,6 +9,2	-13,1 -1,3 -22,8	127,5 103,4 157,6	+6,6 -2,7 +15,6	+29,2 +13,6 +45,3	105,5 96,0 117,4	+8,2 +4,3 +12,5	119,2 102,8 139,6	+6,0 -0,6 +12,7
29.1	H.V. MASCHINEN F.D.ERZEUG. U. NUTZV. V. MECHAN. ENERGIE (O. LUFT-, STRASS. FAHRZ. BAU)	INSGESAMT INLAND AUSLAND	115,1 105,9 127,2	+10,4 +3,6 +18,8	-24,3 +8,0 -49,1	152,1 98,1 223,6	+28,6 -2,0 +57,1	+56,0 +2,1 +125,2	109,0 97,6 124,1	+12,7 +6,8 +19,8	133,6 102,0 175,4	+20,0 +0,8 +40,7
29.3	HERSTELLUNG VON LAND- U. FORSTWIRTSCHAFTLICHEN MASCHINEN	INSGESAMT INLAND AUSLAND	123,0 128,1 118,0	+6,7 +3,1 +10,9	+7,4 -0,1 +16,6	114,5 128,2 101,2	+5,4 +6,7 +3,8	+1,1 +6,7 -4,9	115,2 122,3 108,3	+4,7 +9,8 -0,4	118,8 128,2 109,6	+6,1 +4,9 +7,5
29.4	HERSTELLUNG VON WERK- ZEUGMASCHINEN	INSGESAMT INLAND AUSLAND	113,3 108,2 118,8	+12,3 +7,4 +17,4	+3,6 +1,4 +5,8	109,4 106,7 112,3	+1,7 +2,4 +0,9	+11,6 +13,4 +9,9	99,3 94,7 104,2	+9,4 +6,6 +12,2	111,4 107,5 115,6	+6,8 +4,9 +8,7
DL	H.V. BUEROMASCH., DATENVERARB. GER. U. -EINRICHTG., ELEKTROT., FEINMECHANIK U. OPTIK	INSGESAMT INLAND AUSLAND	114,3 105,9 128,5	+4,2 +2,1 +7,2	-0,5 +1,8 -3,7	114,9 104,0 133,4	-1,5 -2,1 -0,7	+9,3 +8,8 +10,2	109,3 100,7 123,9	+6,7 +3,6 +11,5	114,6 105,0 131,0	+1,2 - +3,1
30	H.V. BUEROMASCHINEN, DATENVERARBEITUNGS- RAETEN U. -EINRICHTUNGEN	INSGESAMT INLAND AUSLAND	124,5 119,7 133,1	+8,9 -0,7 +28,8	+4,2 -1,1 +13,8	119,5 121,0 117,0	-3,2 +0,3 -8,9	+2,9 +8,6 -5,9	116,3 113,3 121,6	+5,2 -0,3 +16,0	122,0 120,4 125,1	+2,6 -0,2 +7,9
31	HERSTELLUNG VON GERAETEN DER ELEKTRIZITAETSERZEU- GUNG, -VERTEILUNG U.A.E.	INSGESAMT INLAND AUSLAND	109,8 106,1 117,6	+1,7 +2,8 -0,4	-4,1 +1,0 -12,7	114,5 105,0 134,7	+3,8 +1,3 +8,3	+11,4 +8,5 +16,6	107,0 101,5 118,9	+6,4 +5,3 +8,4	112,2 105,6 126,2	+2,7 +2,0 +4,0
31.2	HERSTELLUNG VON ELEK- TRIZITAETSERZEUGUNGS- U. -SCHALTEINRICHTUNGEN	INSGESAMT INLAND AUSLAND	114,5 111,4 121,0	+3,1 +8,9 -7,0	-4,7 +4,1 -18,5	120,1 107,0 148,4	+6,5 +3,1 +12,2	+11,0 +4,6 +22,7	110,3 104,1 123,5	+7,6 +7,9 +6,7	117,3 109,2 134,7	+4,7 +5,9 +2,7
31.6	HERSTELLUNG VON ELEK- TRISCHEN AUSRUESTUNGEN A.N.G.	INSGESAMT INLAND AUSLAND	102,4 105,1 97,0	-2,3 -4,1 +2,0	-4,3 -2,8 -7,4	107,0 108,1 104,8	+0,4 -0,6 +2,3	+12,4 +15,0 +7,5	102,5 102,9 101,7	+3,4 +2,5 +5,5	104,7 106,6 100,9	-0,9 -2,4 +2,1
32	RUNDUNK-, FERNSEH- UND NACHRICHTENTECHNIK	INSGESAMT INLAND AUSLAND	120,0 105,8 136,8	+3,5 +2,8 +4,3	+3,1 +10,2 -2,5	116,4 96,0 140,1	-9,3 -6,2 -11,7	+5,3 +5,7 +4,9	114,1 97,9 132,9	+6,8 +1,7 +11,6	118,2 100,9 138,4	-3,3 -1,8 -4,4
33	MEDIZIN-, MESS-, STEUER- UND REGELUNGSTECHNIK, OPTIK	INSGESAMT INLAND AUSLAND	112,8 98,8 135,3	+7,7 +1,2 +16,4	+0,9 -1,9 +4,2	111,8 100,7 129,8	-2,2 -7,4 +5,4	+13,0 +12,4 +14,1	105,7 95,3 122,5	+8,5 +3,7 +15,2	112,3 99,8 132,6	+2,6 -3,3 +10,8
DM	FAHRZEUGBAU	INSGESAMT INLAND AUSLAND	134,9 125,8 144,2	+9,5 +9,4 +8,7	-0,6 -2,7 +1,4	135,7 129,3 142,2	+6,5 +4,2 +8,7	+6,0 +7,8 +4,4	127,9 120,0 135,9	+10,5 +10,8 +10,2	135,3 127,6 143,2	+8,0 +6,7 +9,2
34	HERSTELLUNG VON KRAFTWAGEN UND KRAFTWAGENENTEILEN	INSGESAMT INLAND AUSLAND	138,9 127,7 150,3	+11,9 +11,3 +12,5	+1,3 -0,7 +3,0	137,1 128,6 145,9	+8,9 +5,3 +8,4	+6,2 +6,5 +8,0	130,7 121,0 140,7	+11,5 +11,6 +11,6	138,0 128,2 148,1	+9,4 +8,3 +10,4
34.1	HERSTELLUNG VON KRAFTWAGEN UND KRAFTWAGENMOTOREN	INSGESAMT INLAND AUSLAND	140,5 118,8 159,4	+11,2 +8,7 +13,0	+2,2 -2,8 +5,8	137,5 122,2 150,9	+5,5 +0,9 +9,0	+5,3 +6,0 +4,8	131,4 114,1 146,6	+10,7 +8,9 +12,1	139,0 120,5 155,2	+8,3 +4,6 +11,0
35	SONSTIGER FAHRZEUGBAU	INSGESAMT INLAND AUSLAND	102,5 109,6 95,8	-11,4 -6,9 -16,9	-17,3 -19,1 -15,4	124,0 135,4 113,2	+2,8 -3,8 +11,2	+3,8 +19,1 -9,5	105,0 112,2 98,3	+1,0 +5,0 -3,0	113,3 122,5 104,5	-4,1 -5,2 -3,2
35.1	SCHIFFBAU	INSGESAMT INLAND AUSLAND	58,8 116,3 28,9	-41,1 +3,7 -68,8	-20,5 -23,8 -12,2	75,2 152,7 32,9	-20,1 -34,2 +75,0	-41,7 +4,8 -72,5	59,2 100,6 36,6	-21,7 -9,0 -35,4	67,5 134,5 30,9	-31,0 -21,9 -66,1
35.3	LUFT- UND RAUMFAHRZEUGBAU	INSGESAMT INLAND AUSLAND	128,5 117,3 136,3	-1,2 -12,2 +6,8	-17,8 -18,6 -17,4	156,4 144,1 165,1	+10,8 +17,8 +6,9	+26,4 +29,0 +25,0	133,9 127,5 138,4	+9,8 +11,6 +8,7	142,5 130,7 150,7	+5,0 +2,1 +6,8
36.1	HERSTELLUNG VON MOEBELN	INSGESAMT INLAND AUSLAND	87,3 83,7 111,8	+0,3 -0,2 +3,4	-7,2 -6,9 -8,7	94,1 89,9 122,3	-1,7 -3,2 +6,8	+1,6 +0,1 +9,9	95,1 92,1 115,1	+3,7 +2,7 +9,4	90,7 86,8 117,0	-0,8 -1,8 +5,2

1) EUROPAEISCHE GEMEINSCHAFT FUER KOHLE UND STAHL.

STBA, FS 4, R 2.2, 7/1998

FRUEHERES BUNDESGBIET
4 INDEX DES UMSATZES FUER DAS VERARBEITENDE GEBERBE
1985 = 100

4.2 ZEITREIHENANALYSE - BERLINER VERFAHREN (BV 4)
WERTINDEX

WZ93- SCHL.	WIRTSCHAFTSZWEIG		ORIGINALWERT		KALENDER- U. SAISON- BEREINIGTER WERT		GLATTE KOMPONENTE	
			1988 JULI	VERAEND. GEGENUEBER VORJAHRES- MONAT IN %	1988 JULI	VERAEND. GEGENUEBER VORMONAT IN %	1988 JULI	VERAEND. GEGENUEBER VORMONAT IN %
D	VERARBEITENDES GEBERBE 1)	INSGESAMT	114,2	+3,4	111,6	+0,6	112,1	+0,3
		INLAND	106,8	+2,0	102,6	+1,7	102,7	+0,2
		AUSLAND	129,0	+5,7	127,7	-0,9	128,8	+0,4
	VORLEISTUNGSQUETER- PRODUZENTEN	INSGESAMT	110,5	+2,2	107,3	+0,6	108,2	0
		INLAND	106,5	+2,5	102,0	+0,9	102,6	+0,1
		AUSLAND	118,4	+1,6	117,9	+0,3	119,3	-0,3
	INVESTITIONSQUETER- PRODUZENTEN	INSGESAMT	121,1	+4,8	119,7	+0,3	120,1	+0,6
		INLAND	108,9	+1,4	106,9	+2,6	106,0	+0,4
		AUSLAND	138,2	+8,1	138,8	-2,3	139,7	+0,9
	GEBRAUCHSQUETER- PRODUZENTEN	INSGESAMT	115,9	+7,3	116,2	+3,0	115,4	+0,8
		INLAND	89,0	+3,8	102,9	+3,8	101,9	+0,5
		AUSLAND	140,8	+11,3	136,8	+2,1	136,2	+1,1
	VERBRAUCHSQUETER- PRODUZENTEN	INSGESAMT	104,3	-1,3	96,6	-0,8	96,8	0
		INLAND	97,4	-1,7	91,9	-0,3	91,9	-0,1
		AUSLAND	122,7	-0,4	108,9	-2,2	108,9	+0,1
08	TEXTIL- UND BEKLEIDUNGS- GEBERBE	INSGESAMT	103,3	-5,7	93,1	-3,3	95,3	-0,2
		INLAND	85,3	-7,2	87,2	-2,5	88,7	-0,2
		AUSLAND	126,0	-2,5	109,9	-5,2	114,1	-0,3
17	TEXTILGEBERBE	INSGESAMT	95,1	-2,0	94,7	-0,6	95,2	0
		INLAND	88,5	-3,5	87,9	+0,7	87,4	0
		AUSLAND	112,3	+1,2	112,5	-2,8	115,4	0
18	BEKLEIDUNGSGEBERBE	INSGESAMT	114,5	-8,6	90,3	-7,8	95,4	-0,5
		INLAND	104,2	-10,9	85,9	-6,6	90,4	-0,4
		AUSLAND	148,4	-6,5	106,6	-8,6	112,0	-0,6
0C	LEDERGEBERBE	INSGESAMT	125,2	+1,2	108,7	+0,6	108,1	+0,3
		INLAND	121,4	-0,2	104,4	+1,4	104,6	+0,2
		AUSLAND	137,5	+5,9	121,6	-2,3	119,5	+0,4
00	HOLZGEBERBE (OHNE HERSTELLUNG VON MOEBELN)	INSGESAMT	94,3	-4,5	91,9	+1,2	93,2	-0,2
		INLAND	91,4	-5,8	88,8	+1,1	90,2	-0,3
		AUSLAND	124,7	+4,2	124,4	+2,0	124,6	+0,2
0E	PAPIER- UND DRUCKGEBERBE	INSGESAMT	95,3	+2,9	96,5	+0,6	96,8	+0,3
		INLAND	82,9	+2,0	94,1	+0,1	94,6	+0,3
		AUSLAND	109,7	+6,0	106,0	+2,2	104,8	+0,5
21	PAPIERGEBERBE	INSGESAMT	95,4	+2,7	95,0	+0,5	95,3	+0,2
		INLAND	82,2	+1,8	91,1	-0,3	91,7	+0,1
		AUSLAND	102,7	+4,7	103,6	+2,6	103,2	+0,6
21.1	H.V. HOLZSTOFF, ZELLSTOFF, PAPIER, KARTON UND PAPPE	INSGESAMT	100,6	+4,6	101,2	-0,2	102,6	+0,3
		INLAND	99,7	+6,2	99,5	-1,5	99,2	+0,4
		AUSLAND	109,1	+3,0	110,3	+1,2	111,5	+0,1
21.2	PAPIER-, KARTON- UND PAPPEVERARBEITUNG	INSGESAMT	91,1	+1,0	89,8	+1,4	89,1	+0,2
		INLAND	91,3	-0,7	89,8	+0,3	89,6	-0,1
		AUSLAND	90,4	+6,5	90,6	+6,3	88,9	+1,4
22	DRUCKGEBERBE, VERVIEL- FAELTIGUNG VON BESPIELTEN TONTRAEGERN	INSGESAMT	95,0	+3,3	88,9	+0,8	89,2	+0,5
		INLAND	93,7	+2,3	97,6	+0,7	97,9	+0,4
		AUSLAND	109,2	+13,5	119,5	+1,0	119,6	+0,7
08	CHEMISCHE INDUSTRIE	INSGESAMT	107,1	-2,5	103,1	-0,3	104,0	-0,6
		INLAND	100,5	-0,8	96,2	+1,3	96,0	-0,5
		AUSLAND	114,8	-4,4	111,3	-1,8	113,3	-0,8
24.1	HERSTELLUNG VON CHEMISCHEN GRUNDSTOFFEN	INSGESAMT	109,4	-8,0	89,8	-2,1	102,0	-1,9
		INLAND	100,7	-4,7	95,5	-0,6	96,8	-1,0
		AUSLAND	106,8	-10,4	103,4	-3,4	106,4	-1,5
24.4	HERSTELLUNG VON PHARMA- ZEUTISCHEN ERZEUGNISSEN	INSGESAMT	113,7	+5,2	109,9	+2,3	108,8	-0,1
		INLAND	100,4	+6,0	98,8	+5,7	97,2	0
		AUSLAND	136,9	+4,2	127,7	-1,5	129,0	-0,2
0H	HERSTELLUNG VON GUMMI- UND KUNSTSTOFFWAREN	INSGESAMT	110,7	+3,2	105,1	+1,0	105,5	+0,3
		INLAND	104,7	+1,6	98,6	+0,6	99,0	+0,1
		AUSLAND	128,7	+7,2	124,7	+2,1	124,9	+0,4
25.2	HERSTELLUNG VON KUNST- STOFFWAREN	INSGESAMT	110,3	+3,4	103,9	+1,6	104,2	+0,2
		INLAND	104,3	+1,8	97,4	+0,9	97,9	+0,1
		AUSLAND	130,2	+8,0	125,5	+2,9	125,3	+0,4
0I	GLASGEBERBE, KERAMIK, VERARBEITUNG VON STEINEN UND ERDEN	INSGESAMT	101,9	-0,8	82,4	+3,2	91,8	-0,3
		INLAND	88,6	-2,4	87,3	+2,1	87,3	-0,3
		AUSLAND	109,3	+3,9	108,5	+5,2	108,3	-0,2
26.1	HERSTELLUNG UND VERAR- BEITUNG VON GLAS	INSGESAMT	100,1	-2,3	86,2	-0,3	87,1	-0,1
		INLAND	87,5	-4,9	81,1	-3,0	83,0	0
		AUSLAND	106,1	+3,5	106,0	+6,1	106,6	-0,3
DJ	METALLERZEUGUNG UND -BE- ARBEITUNG, HERSTELLUNG VON METALLERZEUGNISSEN	INSGESAMT	108,9	+1,0	104,0	-1,3	108,1	0
		INLAND	105,2	+0,8	98,4	-1,7	101,4	+0,1
		AUSLAND	117,7	+2,0	118,0	-0,3	120,1	-0,2

1) AUSGEWAHLTE WIRTSCHAFTSZWEIGE (OHNE ERNAHRUNGSGEBERBE UND TABAKVERARBEITUNG).

STBA, FS 4, R 2.2, 7/1998

FRUEHERES BUNDESGBEIT

4 INDEX DES UMSATZES FUER DAS VERARBEITENDE GEBERBE
1986 = 1004.2 ZEITREIHENANALYSE - BERLINER VERFAHREN (BV 4)
WERTINDEX

MZ93- SCHL.	WIRTSCHAFTSZWEIG		ORIGINALWERT		KALENDER- U. SAISON- BEREINIGTER WERT BERLINER VERFAHREN, VERSION 4		GLATTE KOMPONENTE	
			1986 JULI	VERAEND. GEGENUEBER VORJAHRES- MONAT IN %	1986 JULI	VERAEND. GEGENUEBER VORMONAT IN %	1986 JULI	VERAEND. GEGENUEBER VORMONAT IN %
27	METALLERZEUGUNG UND -BEARBEITUNG	INSGESAMT INLAND AUSLAND	105,5 101,7 112,9	+1,3 +1,8 +0,4	109,3 97,3 114,8	-0,5 -1,0 -0,3	105,1 98,9 117,4	-0,4 -0,2 -0,7
27.1	ERZEUGUNG VON ROHEISEN, STAHL UND FERROLEGIE- RUNGEN (EGKS) 1)	INSGESAMT INLAND AUSLAND	96,9 96,1 98,3	+3,5 +4,5 +1,4	100,2 96,1 108,1	-0,9 -0,3 -2,3	102,5 97,9 111,7	-0,2 0 -0,4
27.5	GIESSEREIINDUSTRIE	INSGESAMT INLAND AUSLAND	117,6 115,8 124,5	+7,4 +6,9 +9,1	116,0 112,6 129,7	+0,5 0 +2,1	118,9 113,8 129,0	+0,6 +0,5 +0,4
28	HERSTELLUNG VON METALL- ERZEUGNISSEN	INSGESAMT INLAND AUSLAND	110,7 107,6 125,1	+0,8 +0,1 +4,4	104,6 100,7 122,3	-1,7 -2,2 -0,4	108,9 103,1 124,2	+0,4 +0,4 +0,5
28.1	STAHL- UND LEICHTMETALLBAU	INSGESAMT INLAND AUSLAND	102,4 98,5 150,5	-2,3 -3,4 +7,1	92,9 89,0 140,7	+3,3 +4,0 -1,9	92,0 88,1 140,8	+0,1 +0,1 +0,3
DK	MASCHINENBAU	INSGESAMT INLAND AUSLAND	115,0 106,0 126,2	+6,2 +2,6 +10,0	115,3 102,9 130,8	-1,2 +2,4 -5,0	118,1 109,2 132,5	+0,3 0 +0,8
29.1	H.V. MASCHINEN F.D. ERZEUG. U. NUTZG. V. MECHAN. ENERGIE (O. LUFT-, STRASS. FAHRZ. BAU)	INSGESAMT INLAND AUSLAND	119,9 110,8 132,0	+10,6 +4,5 +18,3	120,7 104,4 139,3	-11,0 +4,4 -27,3	122,0 104,2 140,0	+1,3 +0,1 +2,0
29.3	HERSTELLUNG VON LAND- U. FORSTWIRTSCHAFTLICHEN MASCHINEN	INSGESAMT INLAND AUSLAND	128,5 133,7 129,3	+7,7 +4,4 +11,5	108,8 112,4 105,5	+1,7 -1,5 +4,2	107,3 113,5 101,6	+1,0 +1,2 +0,9
29.4	HERSTELLUNG VON WERK- ZEUGMASCHINEN	INSGESAMT INLAND AUSLAND	118,5 112,7 124,6	+13,8 +8,6 +19,2	114,9 106,3 122,2	+5,8 +2,8 +8,9	112,8 107,0 119,1	+0,4 +0,4 +0,6
DL	H.V. BUEROMASCH., DATENVERARB. GER. U. -EINRICHTG., ELEKTROT., FEINMECHANIK U. OPTIK	INSGESAMT INLAND AUSLAND	113,9 104,9 129,4	+9,1 +1,0 +6,4	114,3 104,9 130,0	+4,6 +4,5 +4,8	113,6 104,0 129,9	+0,3 +0,3 +0,3
30	H.V. BUEROMASCHINEN, DATENVERARBEITUNGSGE- RAEATEN U. -EINRICHTUNGEN	INSGESAMT INLAND AUSLAND	113,6 105,1 128,7	+6,1 -4,9 +27,0	119,8 110,8 133,8	+9,0 +3,4 +17,2	115,9 108,7 127,8	+0,8 +0,7 +0,8
31	HERSTELLUNG VON GERAETEN DER ELEKTRIZITAETSERZEU- GUNG, -VERTEILUNG U. AE.	INSGESAMT INLAND AUSLAND	112,2 107,5 122,1	+2,2 +2,9 +0,7	110,6 104,9 122,3	-0,2 +1,5 -3,9	111,9 105,5 125,5	+0,2 +0,1 +0,4
31.2	HERSTELLUNG VON ELEK- TRIZITAETSERZEUGUNGS- U. -SCHALTEINRICHTUNGEN	INSGESAMT INLAND AUSLAND	118,4 114,5 126,8	+4,0 +8,5 -6,4	115,1 111,6 121,8	-0,4 +4,6 -9,2	117,0 111,1 129,6	+0,3 +0,3 +0,4
31.6	HERSTELLUNG VON ELEK- TRISCHEN AUSRUESTUNGEN A.N.G.	INSGESAMT INLAND AUSLAND	107,3 109,1 103,8	-1,0 -3,5 +5,0	106,5 104,7 110,6	-1,8 -3,5 +2,2	108,5 107,3 110,9	-0,3 -0,3 -0,5
32	RUNDFUNK-, FERNSEH- UND NACHRICHTENTECHNIK	INSGESAMT INLAND AUSLAND	114,8 100,2 131,8	-0,9 -2,1 +0,3	116,3 102,1 132,7	+10,8 +10,5 +11,0	114,4 98,6 133,1	-0,5 0 -0,8
33	MEDIZIN-, MESS-, STEUER- UND REGELUNGSTECHNIK, OPTIK	INSGESAMT INLAND AUSLAND	116,7 102,7 139,4	+8,4 +1,8 +17,5	115,1 102,2 135,5	+4,7 +4,9 +4,7	114,1 102,2 133,4	+0,7 +0,6 +1,0
DM	FAHRZEUGBAU	INSGESAMT INLAND AUSLAND	139,5 128,8 150,3	+10,2 +10,2 +10,1	134,9 125,2 144,8	+1,2 +9,6 -0,6	134,3 123,4 146,3	+1,0 +0,9 +1,0
34	HERSTELLUNG VON KRAFTWAGEN UND KRAFTWAGENTEILEN	INSGESAMT INLAND AUSLAND	149,7 130,8 156,9	+12,6 +12,2 +12,9	138,3 126,4 150,3	+9,1 +9,4 +2,4	138,7 124,6 149,1	+1,1 +1,1 +1,2
34.1	HERSTELLUNG VON KRAFTWAGEN UND KRAFTWAGENMOTOREN	INSGESAMT INLAND AUSLAND	147,3 124,2 167,5	+12,2 +10,6 +13,2	141,0 121,2 158,0	+4,0 +4,7 +3,3	138,8 118,7 156,2	+1,2 +0,8 +1,4
35	SONSTIGER FAHRZEUGBAU	INSGESAMT INLAND AUSLAND	105,3 112,0 99,0	-11,0 -6,4 -15,5	109,5 112,8 108,2	-8,2 +4,0 -17,0	114,8 113,4 118,6	-0,3 0 -0,6
35.1	SCHIFFBAU	INSGESAMT INLAND AUSLAND	61,6 119,8 29,8	-40,8 +4,4 -69,7	56,1 112,3 26,9	-12,9 +110,3 -82,2	63,3 94,2 47,1	-2,3 -1,3 -3,3
35.3	LUFT- UND RAUMFAHRZEUGBAU	INSGESAMT INLAND AUSLAND	132,4 120,8 140,6	-0,7 -11,6 +7,3	149,8 128,2 162,5	-4,3 -8,7 -2,3	152,6 138,7 162,4	+0,2 +0,9 0
36.1	HERSTELLUNG VON MOEBELN	INSGESAMT INLAND AUSLAND	92,0 88,3 116,7	+1,8 +1,3 +4,7	100,8 97,8 120,8	+0,2 +0,6 -1,9	101,7 98,6 122,6	+0,6 +0,6 +0,6

1) EUROPÄISCHE GEMEINSCHAFT FUER KOHLE UND STAHL.
STBA, FS 4, R 2.2, 7/1988

FRUHERES BUNDESGBIET

4 INDEX DES UMSATZES FUER DAS VERARBEITENDE GEBERBE
1995 = 1004.2 ZEITREIHENANALYSE -- BERLINER VERFAHREN (BV 4)
VOLUMENINDEX

WZ93- SCHL.	WIRTSCHAFTSZWEIG		ORIGINALWERT		KALENDER- U. SAISON- BEREINIGTER WERT BERLINER VERFAHREN, VERSION 4		GLATTE KOMPONENTE	
			1998 JULI	VERAEND. GEGENUEBER VORJAHRES- MONAT IN %	1998 JULI	VERAEND. GEGENUEBER VORMONAT IN %	1998 JULI	VERAEND. GEGENUEBER VORMONAT IN %
0	VERARBEITENDES GEBERBE 1)	INSGESAMT INLAND AUSLAND	113,1 105,5 126,5	+3,3 +1,8 +5,6	110,7 102,4 126,3	+0,7 +1,8 -0,7	111,0 102,4 126,1	+0,3 +0,3 +0,4
	VORLEISTUNGSQUETER- PRODUZENTEN	INSGESAMT INLAND AUSLAND	111,7 108,4 118,3	+2,4 +2,7 +1,6	108,6 103,9 117,9	+0,8 +1,0 +0,5	109,1 104,3 118,9	0 +0,2 -0,3
	INVESTITIONSGUETER- PRODUZENTEN	INSGESAMT INLAND AUSLAND	117,8 108,4 133,8	+4,5 +1,0 +8,9	116,5 103,6 134,4	+0,3 +2,8 -2,3	116,8 109,5 136,4	+0,5 +0,2 +0,9
	GEBRAUCHSGUETER- PRODUZENTEN	INSGESAMT INLAND AUSLAND	111,7 95,8 135,1	+6,6 +2,8 +10,9	112,2 99,7 130,6	+3,2 +4,1 +2,2	111,2 98,5 129,9	+0,6 +0,3 +1,2
	VERBRAUCHSGUETER- PRODUZENTEN	INSGESAMT INLAND AUSLAND	102,4 95,9 119,6	-2,1 -2,5 -1,0	94,8 90,6 106,1	-1,0 -0,2 -2,5	95,0 90,4 107,2	-0,1 -0,2 +0,1
08	TEXTIL- UND BEKLEIDUNGS- GEBERBE	INSGESAMT INLAND AUSLAND	103,1 95,1 126,1	-5,7 -7,2 -2,1	92,9 87,1 109,9	-3,3 -2,2 -4,9	95,0 88,8 113,9	-0,2 -0,2 -0,2
17	TEXTILGEBERBE	INSGESAMT INLAND AUSLAND	94,7 88,2 111,6	-2,1 -3,6 +1,2	94,4 87,8 111,9	-0,4 +1,0 -2,7	94,7 87,1 114,5	0 0 0
18	BEKLEIDUNGSGEBERBE	INSGESAMT INLAND AUSLAND	114,7 104,1 149,7	-9,4 -10,9 -5,8	90,3 85,7 106,7	-7,6 -6,6 -8,2	95,4 90,1 112,9	-0,4 -0,4 -0,4
DC	LEDERGEBERBE	INSGESAMT INLAND AUSLAND	122,1 118,4 134,1	+0,3 -1,0 +4,5	105,9 101,8 118,6	+0,6 +1,4 -2,3	105,4 101,9 116,4	+0,3 +0,1 +0,3
DD	HOLZGEBERBE (OHNE HERSTELLUNG VON MOEBELN)	INSGESAMT INLAND AUSLAND	94,5 91,8 123,3	-5,6 -8,4 +1,8	92,8 89,9 123,6	+1,3 +1,1 +1,9	94,0 91,2 123,7	-0,2 -0,3 -0,1
DE	PAPIER- UND DRUCKGEBERBE	INSGESAMT INLAND AUSLAND	99,9 97,3 108,9	+1,6 +1,1 +2,8	101,0 98,4 110,1	+0,5 +0,1 +1,9	101,3 98,9 109,7	+0,3 +0,3 +0,3
21	PAPIERGEBERBE	INSGESAMT INLAND AUSLAND	102,5 99,1 110,1	+0,4 -0,2 +1,5	101,9 97,8 110,9	+0,2 -0,6 +2,0	102,1 98,4 110,4	+0,1 0 +0,3
21.1	H.V. HOLZSTOFF, ZELLSTOFF, PAPIER, KARTON UND PAPPE	INSGESAMT INLAND AUSLAND	113,3 108,0 119,8	+0,8 +2,4 -0,9	112,8 108,7 120,3	-1,3 -2,4 +0,2	114,6 108,8 121,8	-0,1 +0,2 -0,2
21.2	PAPIER-, KARTON- UND PAPPEVERARBEITUNG	INSGESAMT INLAND AUSLAND	93,6 94,1 91,4	0 -1,8 +8,3	92,5 92,7 91,9	+1,3 +0,3 +6,4	91,8 92,5 88,0	+0,1 -0,1 +1,6
22	DRUCKGEBERBE, VERVIEL- FAELTIGUNG VON BESPIELTEN TONTRAEGERN	INSGESAMT INLAND AUSLAND	95,8 95,2 102,3	+3,5 +2,8 +10,7	99,8 99,3 106,0	+1,1 +1,1 +1,0	100,0 99,5 106,1	+0,5 +0,5 +0,7
08	CHEMISCHE INDUSTRIE	INSGESAMT INLAND AUSLAND	108,6 103,1 115,0	-2,0 -0,2 -3,8	104,6 98,6 111,4	-0,1 +1,3 -1,8	105,0 98,1 113,1	-0,5 -0,3 -0,7
24.1	HERSTELLUNG VON CHEMISCHEN GRUNDSTOFFEN	INSGESAMT INLAND AUSLAND	111,5 112,4 110,8	-5,2 -1,4 -8,3	107,3 106,5 108,1	-1,5 +0,3 -2,9	108,8 106,7 110,6	-0,7 -0,3 -1,1
24.4	HERSTELLUNG VON PHARMA- ZEUTISCHEN ERZEUGNISSEN	INSGESAMT INLAND AUSLAND	108,6 96,5 129,7	+3,8 +4,8 +2,7	105,0 96,0 120,9	+2,1 +5,7 -2,0	103,9 93,4 122,3	-0,3 -0,1 -0,4
0H	HERSTELLUNG VON GUMMI- UND KUNSTSTOFFWAREN	INSGESAMT INLAND AUSLAND	112,0 106,2 129,5	+3,1 +1,7 +6,8	106,4 100,1 125,3	+1,0 +0,7 +2,0	106,7 100,6 125,3	+0,2 +0,2 +0,4
25.2	HERSTELLUNG VON KUNST- STOFFWAREN	INSGESAMT INLAND AUSLAND	111,8 105,9 131,6	+3,5 +2,1 +7,5	105,3 99,0 128,6	+1,5 +1,1 +2,8	105,6 99,4 128,1	+0,3 +0,2 +0,3
DI	GLASGEBERBE, KERAMIK, VERARBEITUNG VON STEINEN UND ERDEN	INSGESAMT INLAND AUSLAND	109,9 102,4 108,5	-1,1 -2,4 +2,6	94,1 89,8 107,9	+3,1 +1,9 +5,8	93,6 89,9 105,5	-0,3 -0,2 -0,3
26.1	HERSTELLUNG UND VERAR- BEITUNG VON GLAS	INSGESAMT INLAND AUSLAND	109,0 101,3 106,8	-4,0 -6,5 +1,7	98,8 94,3 108,0	-0,7 -3,8 +5,5	100,2 97,0 107,4	-0,3 -0,2 -0,5
DJ	METALLERZEUGUNG UND -BE- ARBEITUNG, HERSTELLUNG VON METALLERZEUGNISSEN	INSGESAMT INLAND AUSLAND	107,7 104,6 116,8	+1,1 +0,3 +9,3	109,5 98,8 117,6	-1,1 -1,6 +0,2	105,2 100,6 118,9	+0,1 +0,2 +0,1

1) AUSGEHEND VON WIRTSCHAFTSZWEIGEN (OHNE ERNAHRUNGSGEBERBE UND TABAKVERARBEITUNG).

STBA, FS 4, R 2.2, 7/1998

FUEHERES BUNDESGBEIT

4 INDEX DES UMSATZES FUER DAS VERARBEITENDE GEBERBE
1995 = 100

4.2 ZEITREIHENANALYSE - BERLINER VERFAHREN (BV 4)
VOLUMENINDEX

WZ93- SCHL.	WIRTSCHAFTSZWEIG	ORIGINALWERT		KALENDER- U. SAISON- BEREINIGTER WERT BERLINER VERFAHREN, VERSION 4		GLATTE KOMPONENTE		
		1998 JULI	VERAEND. GEGENUEBER VORJAHRES- MONAT IN %	1998 JULI	VERAEND. GEGENUEBER VORMONAT IN %	1998 JULI	VERAEND. GEGENUEBER VORMONAT IN %	
27	METALLERZEUGUNG UND -BEARBEITUNG	INSGESAMT INLAND AUSLAND	106,4 102,6 113,9	+1,8 +1,3 +2,9	104,6 98,6 116,6	-0,1 -0,6 +0,5	106,7 99,5 117,9	-0,1 -0,1 -0,2
27.1	ERZEUGUNG VON ROHEISEN, STAHL UND FERROLEGIE- RUNGEN (EGKS) 1)	INSGESAMT INLAND AUSLAND	99,2 98,9 99,9	0 +0,3 -0,3	102,6 98,9 109,9	-0,4 +0,7 -1,8	103,8 99,5 112,0	-0,3 -0,3 -0,4
27.5	GIESSEREIINDUSTRIE	INSGESAMT INLAND AUSLAND	112,5 112,7 111,8	+7,3 +6,7 +9,8	111,1 109,6 116,6	+0,9 +0,3 +3,0	111,3 110,3 115,0	+0,5 +0,5 +0,9
28	HERSTELLUNG VON METALL- ERZEUGNISSEN	INSGESAMT INLAND AUSLAND	108,7 106,0 121,3	+0,5 -0,3 +9,9	102,7 99,1 118,7	-1,4 -2,0 -0,3	104,8 101,3 120,4	+0,4 +0,3 +0,4
28.1	STAHL- UND LEICHTMETALLBAU	INSGESAMT INLAND AUSLAND	100,7 96,8 148,8	-3,5 -4,8 +6,1	91,2 87,3 139,2	+3,5 +4,2 -1,9	90,4 86,4 139,3	0 0 +0,1
DK	MASCHINENBAU	INSGESAMT INLAND AUSLAND	110,8 102,1 121,6	+5,2 +1,8 +9,2	111,3 99,3 126,2	-1,2 +2,4 -5,1	112,1 99,7 127,8	+0,4 0 +0,8
29.1	H.V. MASCHINEN F.D.ERZEUG. U.NUTZG.V.MECHAN.ENERGIE (O.LUFT-, STRASS.FAHRZ.BAU)	INSGESAMT INLAND AUSLAND	115,1 106,9 127,2	+10,4 +3,6 +18,8	116,3 99,8 134,5	-10,9 +4,3 -27,8	117,8 99,7 135,2	+1,4 0 +2,0
29.3	HERSTELLUNG VON LAND- U. FORSTWIRTSCHAFTLICHEN MASCHINEN	INSGESAMT INLAND AUSLAND	123,0 128,1 118,0	+8,7 +3,1 +10,8	104,1 107,7 100,9	+1,6 -1,6 +4,3	102,5 108,7 96,9	+1,0 +1,2 +0,8
29.4	HERSTELLUNG VON WERK- ZEUGMASCHINEN	INSGESAMT INLAND AUSLAND	113,3 108,2 118,8	+12,3 +7,4 +17,4	110,0 104,1 116,7	+5,4 +2,5 +8,8	108,2 102,9 113,9	+0,4 +0,9 +0,5
DL	H.V. BUEROMASCH., DATENVERARB. GER.U.-EINRICHTG.;ELEKTROT., FEINMECHANIK U. OPTIK	INSGESAMT INLAND AUSLAND	114,3 106,9 128,5	+4,2 +2,1 +7,2	114,8 106,0 129,2	+4,7 +4,4 +5,0	114,0 106,1 129,0	+0,4 +0,4 +0,4
30	H.V. BUEROMASCHINEN, DATENVERARBEITUNGSGE- RAETEN U. -EINRICHTUNGEN	INSGESAMT INLAND AUSLAND	124,5 119,7 133,1	+8,9 -0,7 +28,8	130,3 124,9 138,3	+8,5 +3,3 +17,4	126,3 122,6 132,1	+1,0 +0,9 +0,9
31	HERSTELLUNG VON GERAETEN DER ELEKTRIZITAETSERZEUG- UNG, -VERTEILUNG U.AE.	INSGESAMT INLAND AUSLAND	109,8 106,1 117,8	+1,7 +2,8 -0,4	108,4 103,6 118,0	-0,1 +1,6 -3,8	109,5 104,2 120,9	+0,2 +0,1 +0,3
31.2	HERSTELLUNG VON ELEK- TRIZITAETSERZEUGUNGS- U. -SCHALTZEINRICHTUNGEN	INSGESAMT INLAND AUSLAND	114,5 111,4 121,0	+3,1 +8,9 -7,0	111,3 108,7 116,0	-0,3 +4,5 -9,1	113,2 108,2 123,6	+0,3 +0,2 +0,2
31.6	HERSTELLUNG VON ELEK- TRISCHEN AUSRUESTUNGEN A.N.G.	INSGESAMT INLAND AUSLAND	102,4 105,1 97,0	-2,3 -4,1 +2,0	101,7 100,8 103,9	-1,7 -3,4 +2,7	103,5 103,3 103,9	-0,4 -0,3 -0,8
32	RUNDFUNK-, FERNSEH- UND NACHRICHTENTECHNIK	INSGESAMT INLAND AUSLAND	120,0 105,8 138,8	+3,5 +2,8 +4,3	121,7 107,8 137,9	+10,5 +10,1 +10,7	119,8 120,2 138,2	+0,1 +0,6 -0,3
33	MEDIZIN-, MESS-, STEUER- UND REGELUNGSTECHNIK, OPTIK	INSGESAMT INLAND AUSLAND	112,8 98,8 136,3	+7,7 +1,2 +16,4	111,4 98,5 131,5	+4,8 +4,5 +4,8	110,4 98,4 129,5	+0,7 +0,4 +0,9
DM	FAHRZEUGBAU	INSGESAMT INLAND AUSLAND	134,9 125,8 144,2	+9,5 +9,4 +8,7	130,5 122,3 138,1	+1,2 +9,6 -0,5	129,9 120,6 139,4	+0,9 +0,9 +1,0
34	HERSTELLUNG VON KRAFTHAGEN UND KRAFTHAGENTEILEN	INSGESAMT INLAND AUSLAND	138,9 127,7 150,3	+11,9 +11,3 +12,5	133,8 123,5 144,3	+3,2 +3,3 +2,8	132,1 121,7 142,8	+1,1 +1,0 +1,1
34.1	HERSTELLUNG VON KRAFTHAGEN UND KRAFTHAGENMOTOREN	INSGESAMT INLAND AUSLAND	140,5 118,8 168,4	+11,2 +8,7 +13,0	134,6 118,0 150,7	+4,1 +4,7 +3,8	132,3 113,5 148,6	+1,1 +0,5 +1,4
35	SONSTIGER FAHRZEUGBAU	INSGESAMT INLAND AUSLAND	102,5 109,6 96,8	-11,4 -8,9 -15,9	106,7 110,5 104,9	-8,3 +1,1 -17,3	111,8 111,0 113,1	-0,4 -0,1 -0,5
35.1	SCHIFFBAU	INSGESAMT INLAND AUSLAND	59,8 116,3 28,9	-41,1 +3,7 -68,8	54,5 109,0 26,1	-12,7 +113,3 -62,4	61,5 91,2 45,8	-2,2 -1,4 -3,2
35.3	LUFT- UND RAUMFAHRZEUGBAU	INSGESAMT INLAND AUSLAND	128,5 117,3 136,3	-1,2 -12,2 +8,8	145,6 124,6 158,0	-4,9 -8,8 -2,3	148,3 139,1 157,8	+0,2 +0,8 0
36.1	HERSTELLUNG VON MOEBELN	INSGESAMT INLAND AUSLAND	87,3 83,7 111,8	+0,3 -0,2 +3,4	96,0 93,1 115,9	+0,5 +1,1 -1,8	96,6 93,5 117,3	+0,5 +0,4 +0,4

1) EUROPAEISCHE GEMEINSCHAFT FUER KOHLE UND STAHL.
STBA,FS 4,R 2.2, 7/1998

5 INDEX DES AUFTRAGSEINGANGS
1996
NACH ABSCHNITTEN, UNTERABSCHNITTEN,
DER KLASSIFIKATION DER WIRTSCHAFTS
5.1 ORIGINAL

WERT

WZ93- SCHL.	WIRTSCHAFTSZWEIG		VERAENDERUNG IN % JULI 1998 GEGEN			VERAENDERUNG IN % JUNI 1998 GEGEN			KUMULIERT		2-MONATS- DURCHSCHNITT	
			1998			1998			JAN. 1998	VER- AEND. IN %	JUNI 1998	VER- AEND. IN %
			JULI	JULI 1997	JUNI 1998	JUNI	JUNI 1997	MAI 1998	JAN. BIS JULI 1998	IN % GEGEN VORJAHR	JUNI UND JULI 1998	IN % GEGEN VORJAHR
D	VERARBEITENDES GEMERBE 1)	INSGESAMT	121,0	+13,0	-5,2	127,6	+13,4	+8,4	121,5	+16,3	124,3	+13,2
		INLAND	110,7	+7,3	-5,5	117,1	+8,5	+8,9	112,0	+14,2	113,9	+7,9
		AUSLAND	172,3	+36,1	-4,6	180,7	+32,9	+6,8	169,5	+24,9	176,5	+34,4
	VORLEISTUNGSGUETER- PRODUZENTEN	INSGESAMT	137,5	+9,3	-2,3	140,7	+4,9	+8,4	134,0	+14,0	139,1	+7,0
		INLAND	131,5	+7,5	-2,5	134,9	+3,9	+9,3	126,6	+13,2	133,2	+5,6
		AUSLAND	166,3	+16,5	-1,7	169,1	+9,0	+4,9	170,6	+17,4	167,7	+12,6
INVESTITIONSGUETER- PRODUZENTEN	INSGESAMT	99,1	+13,8	-10,8	111,1	+24,1	+5,8	106,0	+19,8	105,1	+19,0	
	INLAND	89,8	+9,0	-9,9	99,7	+19,4	+7,7	95,0	+18,6	94,8	+14,2	
	AUSLAND	144,3	+30,5	-13,5	166,8	+41,0	+0,7	160,0	+24,1	155,6	+35,9	
GEBRAUCHSGUETER- PRODUZENTEN	INSGESAMT	146,9	+43,2	+0,9	145,6	+32,0	+19,1	136,0	+23,0	145,3	+37,4	
	INLAND	98,9	-0,6	-7,4	106,8	-1,1	+12,4	117,7	+9,4	102,9	-0,9	
	AUSLAND	466,9	+278,7	+15,6	404,0	+220,6	+32,8	257,7	+96,9	435,5	+249,2	
VERBRAUCHSGUETER- PRODUZENTEN	INSGESAMT	114,2	+6,2	-3,9	118,8	+9,7	+13,4	114,1	+4,2	116,5	+8,0	
	INLAND	110,7	+4,7	-1,5	112,4	+5,1	+9,2	109,9	+2,4	111,6	+5,0	
	AUSLAND	133,4	+13,6	-13,6	154,4	+32,8	+33,4	138,0	+12,9	143,9	+23,1	
D8	TEXTIL- UND BEKLEIDUNGS- GEMERBE	INSGESAMT	107,3	+0,8	-3,2	110,9	+5,8	+2,2	115,8	+5,9	109,1	+3,3
		INLAND	103,7	-1,4	-3,5	107,5	+8,6	+4,4	112,7	+6,6	105,6	+3,4
		AUSLAND	126,9	+12,6	-2,1	129,6	-5,4	-6,6	133,2	+2,9	128,3	+2,7
17	TEXTILGEMERBE	INSGESAMT	117,8	+6,0	-6,4	125,9	+10,6	+4,0	127,1	+9,7	121,9	+8,4
		INLAND	113,4	+3,4	-7,0	122,0	+14,2	+7,0	123,0	+10,5	117,7	+8,7
		AUSLAND	139,9	+18,3	-3,8	146,5	-2,1	-6,7	147,8	+6,9	142,7	+6,9
18	BEKLEIDUNGSGEMERBE	INSGESAMT	70,2	-21,7	+20,8	58,1	-20,6	-9,8	76,0	-12,1	64,2	-21,2
		INLAND	72,1	-20,5	+19,6	60,3	-17,8	-10,1	79,0	-9,5	66,2	-19,4
		AUSLAND	53,1	-34,3	+35,1	39,3	-45,0	-5,5	50,1	-37,1	46,2	-39,3
DC	LEDERGEMERBE	INSGESAMT	108,8	+27,5	+2,3	106,4	+1,5	+2,4	109,5	+17,7	107,6	+13,1
		INLAND	107,5	+29,8	+3,3	104,1	-0,9	+2,6	108,7	+19,6	105,8	+12,7
		AUSLAND	121,4	+11,2	-5,7	128,7	+24,8	+1,7	116,9	+2,7	125,1	+17,8
DD	HOLZGEMERBE (OHNE HERSTELLUNG VON MOEBELN)	INSGESAMT	173,0	+15,6	+1,7	170,1	+16,3	+14,5	154,5	+21,5	171,6	+15,9
		INLAND	160,1	+14,3	+4,4	153,4	+14,1	+13,5	140,2	+18,6	156,8	+14,2
		AUSLAND	328,4	+23,9	-11,3	370,4	+27,5	+19,1	326,3	+38,4	349,4	+25,8
DE	PAPIER- UND DRUCKGEMERBE	INSGESAMT	132,0	+7,9	+1,5	130,0	+10,1	+11,3	128,5	+14,9	131,0	+9,0
		INLAND	125,2	+4,8	+4,2	120,2	+8,4	+4,2	121,3	+11,9	122,7	+6,5
		AUSLAND	154,1	+17,0	-4,9	162,1	+14,6	+33,0	152,1	+24,0	158,1	+15,7
21	PAPIERGEMERBE	INSGESAMT	133,4	+8,0	+1,1	132,0	+14,2	+13,5	130,0	+18,2	132,7	+11,0
		INLAND	122,5	+4,2	+4,9	116,8	+14,7	+4,3	118,1	+15,8	119,7	+9,1
		AUSLAND	156,3	+15,0	-4,9	164,4	+13,6	+31,0	155,2	+22,4	160,4	+14,3
21.1	H.V. HOLZSTOFF, ZELLSTOFF, PAPIER, KARTON UND PAPPE	INSGESAMT	127,1	+4,6	+4,4	121,7	+10,7	+16,6	119,6	+15,8	124,4	+7,5
		INLAND	112,3	+2,1	+11,3	100,9	+11,4	-4,0	105,3	+15,7	106,6	+6,3
		AUSLAND	147,1	+7,4	-1,7	149,7	+10,3	+44,6	138,9	+15,9	148,4	+8,8
21.2	PAPIER-, KARTON- UND PAPPEVERARBEITUNG	INSGESAMT	140,7	+11,8	-2,4	144,2	+18,0	+10,6	142,1	+20,5	142,5	+14,9
		INLAND	131,0	+5,7	+0,7	130,1	+17,1	+10,4	128,7	+15,6	130,6	+11,1
		AUSLAND	179,7	+35,0	-10,8	201,4	+20,3	+11,1	196,4	+35,8	190,6	+26,8
22	DRUCKGEMERBE, VERVIEL- FAELTIGUNG VON BESPIELTEN TONTRAEGERN	INSGESAMT	129,1	+7,6	+2,7	125,7	+1,9	+6,7	125,5	+8,8	127,4	+4,7
		INLAND	129,3	+5,7	+3,1	125,4	+0,7	+4,4	126,2	+7,0	127,4	+3,2
		AUSLAND	124,2	+62,4	-5,8	131,9	+32,2	+79,2	111,2	+61,6	128,1	+45,2
D6	CHEMISCHE INDUSTRIE	INSGESAMT	114,6	-0,5	-2,9	118,0	-0,5	+5,7	119,5	+6,5	116,3	-0,5
		INLAND	109,3	-6,9	-4,0	113,8	-4,0	+8,3	113,7	+5,1	111,6	-5,4
		AUSLAND	129,8	+19,3	-0,1	129,9	+8,7	-0,1	136,0	+10,2	129,9	+14,3
24.1	HERSTELLUNG VON CHEMISCHEN GRUNDSTOFFEN	INSGESAMT	103,1	-5,0	-3,0	106,3	-4,8	+6,8	113,7	+9,4	104,7	-4,9
		INLAND	100,4	-15,3	-5,7	106,5	-10,7	+8,7	111,8	+5,9	103,5	-13,0
		AUSLAND	110,6	+36,0	+4,2	106,1	+18,0	+2,5	118,9	+19,6	108,4	+25,5
24.4	HERSTELLUNG VON PHARMA- ZEUTISCHEN ERZEUGNISSEN	INSGESAMT	127,7	+12,4	-17,9	155,5	+19,2	+20,3	129,8	+3,3	141,6	+16,0
		INLAND	112,3	+5,2	-15,3	132,6	+11,5	+33,0	110,7	-2,2	122,5	+8,6
		AUSLAND	194,3	+35,3	-23,7	254,5	+41,0	-1,3	212,6	+18,8	224,4	+38,4
DH	HERSTELLUNG VON GUMMI- UND KUNSTSTOFFFAREN	INSGESAMT	143,2	+2,1	+3,8	138,0	+4,6	+7,6	127,0	+9,0	140,6	+3,3
		INLAND	136,9	+2,5	+4,2	131,4	+4,2	+8,9	120,0	+7,0	134,2	+9,3
		AUSLAND	232,1	-0,3	+1,1	229,5	+7,8	-1,4	225,6	+28,2	230,8	+3,5
26.2	HERSTELLUNG VON KUNST- STOFFFAREN	INSGESAMT	143,0	-	+3,2	138,5	+2,7	+6,3	125,9	+7,0	140,8	+1,3
		INLAND	136,9	+0,4	+3,6	131,6	+2,9	+7,4	118,7	+4,9	134,0	-1,7
		AUSLAND	253,4	-3,5	+0,8	251,4	+1,0	-2,4	244,4	+27,6	262,4	+1,3
DI	GLASGEMERBE, KERAMIK, VERARBEITUNG VON STEINEN UND ERDEN	INSGESAMT	147,2	+11,8	-0,1	147,4	+6,7	+12,8	129,6	+10,8	147,3	+9,2
		INLAND	142,3	+10,1	+1,6	140,1	+4,8	+12,7	122,9	+9,1	141,2	+7,4
		AUSLAND	191,0	+23,7	-10,5	213,5	+20,1	+13,2	189,3	+21,7	202,3	+21,8
26.1	HERSTELLUNG UND VERAR- BEITUNG VON GLAS	INSGESAMT	168,0	+24,1	+3,4	162,5	+7,9	+12,2	148,0	+13,8	165,3	+15,6
		INLAND	157,2	+24,4	+10,1	142,8	+5,1	+12,2	133,2	+11,0	150,0	+14,3
		AUSLAND	232,6	+22,8	-17,1	280,5	+17,6	+12,5	236,4	+23,9	256,6	+19,9
DJ	METALLERZEUGUNG UND -BE- ARBEITUNG, HERSTELLUNG VON METALLERZEUGNISSEN	INSGESAMT	127,9	+10,4	-9,3	141,0	+14,7	+16,1	126,6	+13,2	134,5	+12,6
		INLAND	122,8	+11,6	-7,8	133,2	+12,0	+13,2	119,6	+11,9	128,0	+11,8
		AUSLAND	163,8	+3,9	-17,5	198,5	+30,3	+33,6	177,3	+19,9	181,2	+16,6

1) AUSGEWAHLTE WIRTSCHAFTSZWEIGE (OHNE ERNAHRUNGSGEMERBE UND TABAKVERARBEITUNG).

STBA, FS 4, R 2.2, 7/1998

5 INDEX DES AUFTRAGSEINGANGS
1996
NACH ABSCHNITTEN, UNTERABSCHNITTEN,
DER KLASSEKATION DER WIRTSCHAFTS-
S.1 ORIGINAL
WERT

WZSS- SCHL.	WIRTSCHAFTSZWEIG		VERAENDERUNG IN % JULI 1996 GEGEN			VERAENDERUNG IN % JUNI 1996 GEGEN			KUMULIERT		2-MONATS- DURCHSCHNITT	
			1996 JULI	JULI 1997	JUNI 1996	1996 JUNI	JUNI 1997	MAI 1996	JAN. 1996	VER- AEND. IN %	JUNI 1996	VER- AEND. IN %
									815 JULI 1996	IN % GEGEN VORJAHR	1996 JULI	IN % GEGEN VORJAHR
27	METALLERZEUGUNG UND -BEARBEITUNG	INSGESAMT INLAND AUSLAND	124,7 115,4 153,2	+8,3 +11,2 +0,4	-0,4 -1,6 +1,9	125,2 117,3 150,4	+3,4 +2,3 +6,2	+2,6 -0,7 +12,2	127,2 117,4 158,3	+9,7 +9,1 +10,4	125,0 116,4 151,8	+5,8 +6,5 +3,2
27.1	ERZEUGUNG VON ROHEISEN, STAHL UND FERROLEGIE- RUNDEN (EGKS) 1)	INSGESAMT INLAND AUSLAND	106,0 91,2 138,5	+9,8 +13,4 +5,1	+4,5 -0,1 +12,2	101,4 91,3 123,4	-6,9 -14,1 +7,8	+0,5 -13,6 +36,5	111,4 103,0 129,8	+3,2 +1,7 +6,0	103,7 91,3 131,0	+1,0 -2,2 +6,3
27.5	GIessereiINDUSTRIE	INSGESAMT INLAND AUSLAND	150,8 147,1 195,5	+1,4 +7,8 -33,6	-9,2 -5,0 -34,3	166,0 154,9 297,4	+18,0 +17,2 +22,9	+15,6 +16,6 +9,4	156,6 144,7 297,2	+13,3 +13,2 +13,3	158,4 151,0 246,5	+9,5 +12,4 -8,1
28	HERSTELLUNG VON METALL- ERZEUGNISSEN	INSGESAMT INLAND AUSLAND	130,2 127,1 204,0	+12,0 +12,0 +13,1	-14,5 -10,6 -8,3	152,2 142,2 379,9	+22,5 +17,2 +97,5	+25,8 +21,1 +86,3	126,2 120,9 248,9	+15,9 +13,6 +51,3	141,2 134,7 292,0	+17,4 +14,7 +56,7
28.1	STAHL- UND LEICHTMETALL- BAU	INSGESAMT INLAND AUSLAND	131,3 129,3 362,8	+19,7 +20,3 +1,1	-17,6 -18,1 +8,4	159,4 157,9 334,6	+39,2 +39,7 +13,2	+32,8 +34,3 -17,5	121,8 119,8 362,3	+17,2 +16,4 +65,3	146,4 143,6 348,7	+29,7 +30,2 +6,5
DK	MASCHINENBAU	INSGESAMT INLAND AUSLAND	104,1 108,9 91,3	-0,1 +5,1 -14,2	-5,4 -5,6 -4,4	110,0 115,3 95,5	+11,7 +22,3 -13,1	+10,0 +15,5 -5,3	105,5 107,1 101,4	+3,6 +10,3 -11,6	107,1 112,1 93,4	+5,8 +13,2 -13,7
29.1	H.V. MASCHINEN F.D.ERZEUG. U.NUTZG.V.MECHAN.ENERGIE (O.LUFT-, STRASS.FAHRZ.BAU)	INSGESAMT INLAND AUSLAND	111,1 107,1 127,7	+11,9 +11,8 +12,4	-13,0 -11,4 -17,8	127,7 120,9 156,4	+18,1 +33,1 -17,3	+17,7 +22,2 +5,0	110,1 102,0 143,1	+6,8 +5,8 +9,8	119,4 114,0 141,6	+14,0 +22,2 -6,1
29.3	HERSTELLUNG VON LAND- U. FORSTWIRTSCHAFTLICHEN MASCHINEN	INSGESAMT INLAND AUSLAND	137,5 126,8 180,1	+21,6 +62,8 -28,7	+21,4 +6,4 +100,3	113,3 119,2 89,9	+10,8 +57,7 -58,8	-7,6 -2,5 -27,3	134,2 121,4 184,9	+6,3 +7,3 +3,9	125,0 123,0 135,0	+16,4 +60,2 -41,4
29.4	HERSTELLUNG VON MERK- ZEUGMASCHINEN	INSGESAMT INLAND AUSLAND	103,8 108,9 96,7	+10,5 -3,2 +71,5	-35,0 -88,3 +86,0	159,7 206,8 52,0	+95,0 +169,6 -44,6	+48,1 +61,3 -14,9	113,5 127,8 80,9	+11,4 +36,8 -33,5	131,8 158,9 74,4	+49,9 +67,6 -1,1
DL	H.V.BUEROMASCH., DATENVERARB. GER.U.-EINRICHTG.,ELEKTROT., FEINMECHANIK U. OPTIK	INSGESAMT INLAND AUSLAND	138,8 125,2 228,4	+19,8 +18,1 +25,8	-12,1 -11,9 -12,9	157,9 142,1 262,2	+3,7 +0,1 +18,8	+4,6 +5,1 +2,7	146,9 129,7 252,4	+20,8 +21,1 +20,0	148,4 133,7 246,3	+10,7 +7,8 +21,9
30	H.V. BUEROMASCHINEN, DATENVERARBEITUNGSGE- RAEten U. -EINRICHTUNGEN	INSGESAMT INLAND AUSLAND	234,9 200,3 401,3	+13,9 +4,4 +46,9	-15,9 -22,8 +7,4	279,3 259,6 373,7	+68,0 +73,4 +21,5	-38,1 -39,2 -34,1	307,6 268,5 496,6	+59,9 +72,2 +34,6	257,1 230,0 387,5	+34,3 +34,7 +33,0
31	HERSTELLUNG VON GERAEten DER ELEKTRIZITAETSERZEU- GUNG, -VERTEILUNG U.AE.	INSGESAMT INLAND AUSLAND	103,4 99,0 149,1	+15,0 +17,6 +0,8	-18,4 -16,8 -27,4	126,7 119,0 206,3	-10,4 -14,0 +19,5	+22,3 +22,1 +24,1	108,7 102,0 177,5	+9,1 +8,7 +11,4	115,1 109,0 177,2	-0,5 -2,1 +10,8
31.2	HERSTELLUNG VON ELEK- TRIZITAETSVERTeilUNGS- U. -SCHALTEINRICHTUNGEN	INSGESAMT INLAND AUSLAND	74,7 68,3 192,6	+9,5 +8,2 +19,4	-3,5 -5,4 +11,7	77,4 72,2 172,5	-24,4 -26,4 -4,6	-1,3 -2,0 +4,4	82,2 76,7 182,0	+12,3 +10,4 +28,7	76,1 70,3 182,6	-10,8 -12,8 +6,7
31.6	HERSTELLUNG VON ELEK- TRISCHEN AUSRUESTUNGEN A.N.G.	INSGESAMT INLAND AUSLAND	128,9 127,5 163,2	+40,1 +48,9 -28,8	-39,3 -39,7 -28,9	212,2 211,6 229,5	-16,9 -15,3 -43,7	+47,9 +58,8 -44,3	134,7 129,0 286,3	-0,1 +2,1 -20,3	170,6 169,6 196,4	-1,8 +0,8 -38,3
32	RUNDfunk-, FERNSEH- UND NACHRICHTenteCHNIK	INSGESAMT INLAND AUSLAND	226,2 192,0 322,7	+39,5 +28,7 +63,6	+0,8 +5,1 -6,1	223,5 182,6 343,8	+11,5 +9,9 +14,3	+8,2 +7,0 +10,3	216,4 177,5 330,6	+31,6 +36,2 +25,0	224,4 187,3 339,3	+24,0 +18,8 +33,9
33	MEDIZIN-, MESS-, STEUER- UND REGELUNGsteCHNIK, OPTIK	INSGESAMT INLAND AUSLAND	151,7 146,0 182,8	+12,8 +17,1 -2,9	-7,9 -6,2 -15,0	164,8 155,6 216,0	+18,9 +17,0 +26,2	+4,4 +7,6 -6,9	154,6 147,7 192,8	+18,9 +20,7 +12,4	158,3 150,8 198,9	+15,9 +17,0 +10,9
DM	FAHRZEUGBAU	INSGESAMT INLAND AUSLAND	103,8 70,0 284,0	+46,0 +4,9 +199,3	-3,3 -8,5 +4,5	107,3 76,5 271,9	+60,7 +17,7 +160,4	+2,5 +1,9 +3,6	108,4 85,6 230,2	+46,3 +30,3 +88,8	105,6 73,3 278,0	+48,3 +11,2 +178,8
34	HERSTELLUNG VON KRAFTWAgen UND KRAFTWAgenTEILEN	INSGESAMT INLAND AUSLAND	207,5 129,9 621,8	+79,0 +12,7 +423,0	+5,8 -2,6 +18,8	196,2 133,3 532,4	+79,9 +22,3 +299,7	+26,9 +17,9 +41,6	169,3 141,8 316,7	+51,4 +31,1 +141,2	201,9 131,6 577,1	+76,5 +17,3 +357,7
34.1	HERSTELLUNG VON KRAFTWAgen UND KRAFTWAgenMOTOREN	INSGESAMT INLAND AUSLAND	230,2 108,2 739,7	+114,5 +3,8 +520,6	+16,6 +10,6 +20,5	197,5 97,8 614,0	+75,7 -9,9 +378,9	+38,4 +27,8 +46,5	172,2 130,1 347,9	+62,3 +19,0 +169,9	213,8 103,0 676,9	+94,6 -3,3 +447,2
35	SONSTIGER FAHRZEUGBAU	INSGESAMT INLAND AUSLAND	18,5 20,8 7,0	-46,2 -22,8 -80,7	-46,1 -30,9 -88,0	34,3 29,8 58,3	-7,3 +3,5 -27,8	-46,2 -32,1 -66,6	58,4 39,4 159,3	+32,7 +27,9 +39,6	26,4 25,2 32,7	-26,1 -9,4 -58,1
35.1	SCHIFFBAU	INSGESAMT INLAND AUSLAND	10,7 12,9 1,5	+143,2 +143,4 +200,0	+55,1 +79,2 -74,6	6,9 7,2 5,8	+60,5 +36,8 +1376,0	-94,2 -89,1 -88,2	65,7 17,7 261,6	+88,8 +261,2 +86,8	8,8 10,1 3,7	+100,0 +90,6 +640,0
35.3	LUFT- UND RAUMFAHRZEUGBAU	INSGESAMT INLAND AUSLAND	142,2	-81,9	-79,7	699,7	+36,3	-18,5	581,5	+12,8	421,0	-36,2
36.1	HERSTELLUNG VON MOEBELn	INSGESAMT INLAND AUSLAND	105,2 102,6 141,1	+8,9 +8,8 +37,7	-5,7 -5,6 -6,9	111,5 108,7 151,6	+4,4 +1,4 +48,9	+11,2 +11,1 +11,6	110,5 108,3 141,5	+4,0 +2,8 +18,8	108,4 105,7 146,4	+8,6 +3,9 +43,2

1) EUROPAEISCHE GEMEINSCHAFT FUER KOHLE UND STAHL.

WZ93-SCHL.	WIRTSCHAFTSZWEIG		VERÄNDERUNG IN % JULI 1998 GEGEN			VERÄNDERUNG IN % JUNI 1998 GEGEN			KUMULIERT		2-MONATS-DURCHSCHNITT	
			1998 JULI	JULI 1997	JUNI 1998	1998 JUNI	JUNI 1997	MAI 1998	JAN. 1998 BIS JULI 1998	VER-ÄND. IN % GEGEN VORJAHR!	JUNI 1998 UND JULI 1998	VER-ÄND. IN % GEGEN VORJAHR!
D	VERARBEITENDES GEBERBE 1)	INSGESAMT	120,7	+12,5	-5,0	127,1	+12,9	+8,1	121,2	+15,5	123,9	+12,6
		INLAND	110,9	+7,0	-5,2	117,0	+9,2	+8,5	112,0	+13,6	114,0	+7,6
		AUSLAND	170,0	+34,7	-4,4	177,9	+31,4	+6,7	167,4	+22,8	174,0	+33,0
	VORLEISTUNGSGÜTER-PRODUZENTEN	INSGESAMT	140,2	+9,2	-2,0	143,1	+4,8	+8,3	136,3	+13,3	141,7	+6,9
		INLAND	134,5	+7,6	-2,3	137,6	+4,0	+9,2	129,1	+12,6	136,1	+5,7
		AUSLAND	168,6	+16,2	-1,2	170,7	+8,3	+5,2	172,0	+16,1	169,7	+12,1
	INVESTITIONSGÜTER-PRODUZENTEN	INSGESAMT	96,6	+13,1	-10,9	108,4	+23,6	+5,1	103,8	+19,4	102,5	+18,4
		INLAND	87,7	+8,4	-10,1	97,6	+19,0	+7,0	93,1	+18,1	92,7	+13,7
		AUSLAND	139,5	+29,4	-13,6	161,4	+40,0	+0,2	155,4	+23,1	150,5	+34,9
	GEBRAUCHSGÜTER-PRODUZENTEN	INSGESAMT	140,9	+41,0	+0,8	139,8	+30,0	+18,8	131,1	+21,5	140,4	+36,4
		INLAND	96,2	-1,9	-7,6	103,0	-2,2	+12,3	113,8	+8,4	99,1	-2,1
		AUSLAND	445,4	+273,7	+15,7	365,0	+215,3	+32,3	246,5	+93,3	415,2	+244,0
	VERBRAUCHSGÜTER-PRODUZENTEN	INSGESAMT	111,9	+5,3	-3,7	116,2	+8,3	+13,0	112,0	+3,0	114,1	+6,8
		INLAND	108,8	+3,6	-1,4	110,3	+3,9	+9,0	108,2	+1,4	109,6	+3,8
		AUSLAND	128,0	+13,1	-13,4	148,9	+31,4	+32,9	133,5	+11,6	139,0	+22,3
D8	TEXTIL- UND BEKLEIDUNGS-GERBERE	INSGESAMT	107,0	+0,8	-3,3	110,7	+5,6	+2,4	115,3	+5,1	108,9	+3,2
		INLAND	109,5	-1,5	-3,5	107,3	+8,2	+4,6	112,3	+5,8	105,4	+3,1
		AUSLAND	128,4	+13,3	-2,2	129,2	-5,1	-6,7	132,3	+2,2	127,8	+3,1
17	TEXTILGERBERE	INSGESAMT	117,6	+8,0	-6,4	125,7	+10,5	+4,1	126,7	+8,9	121,7	+8,3
		INLAND	113,2	+3,3	-7,1	121,8	+13,8	+7,2	122,6	+9,6	117,5	+8,5
		AUSLAND	139,4	+19,0	-3,9	145,1	-1,7	-6,7	146,8	+6,2	142,3	+7,5
18	BEKLEIDUNGSGERBERE	INSGESAMT	89,8	-22,0	+21,0	57,7	-21,2	-9,7	75,5	-12,6	63,8	-21,6
		INLAND	71,7	-20,8	+19,7	59,9	-18,5	-9,9	78,5	-10,0	65,8	-19,8
		AUSLAND	52,8	-34,4	+35,0	39,1	-44,9	-5,6	49,7	-37,2	46,0	-33,3
DC	LEDERGERBERE	INSGESAMT	108,0	+28,3	+2,1	103,8	+0,6	+2,4	107,0	+18,6	104,9	+12,1
		INLAND	104,8	+28,7	+3,1	101,6	-1,6	+2,4	108,3	+18,6	103,2	+11,7
		AUSLAND	117,3	+8,4	-5,7	124,4	+21,4	+1,5	113,7	+0,4	120,9	+14,7
DD	HOLZGERBERE (OHNE HERSTELLUNG VON MOBELN)	INSGESAMT	173,2	+14,2	+1,3	170,9	+15,4	+14,3	155,8	+20,1	172,1	+14,8
		INLAND	180,1	+13,1	+4,0	153,9	+13,3	+13,2	141,3	+17,4	157,0	+13,2
		AUSLAND	330,8	+21,5	-11,6	374,1	+26,0	+19,5	329,7	+35,9	352,5	+23,9
DE	PAPIER- UND DRUCKGERBERE	INSGESAMT	139,3	+5,9	+1,7	137,0	+8,3	+11,2	135,5	+12,9	138,2	+7,1
		INLAND	131,8	+3,6	+4,2	126,3	+7,5	+4,0	127,4	+10,7	129,0	+6,5
		AUSLAND	164,7	+12,4	-4,5	172,4	+10,4	+33,3	162,3	+18,9	168,6	+11,4
21	PAPIERGERBERE	INSGESAMT	143,5	+5,1	+1,2	141,8	+11,0	+13,3	139,6	+14,5	142,7	+7,9
		INLAND	131,8	+1,9	+4,9	126,8	+12,0	+3,7	128,8	+12,8	128,7	+6,8
		AUSLAND	168,4	+10,7	-4,4	176,1	+9,6	+31,5	166,7	+17,6	172,3	+10,2
21.1	H.V. HOLZSTOFF, ZELLSTOFF, PAPIER, KARTON UND PAPPE	INSGESAMT	143,4	+0,5	+4,5	137,2	+6,3	+16,1	134,7	+10,7	140,3	+3,2
		INLAND	128,7	-1,5	+10,7	116,3	+7,6	-3,8	120,2	+11,0	122,5	+2,6
		AUSLAND	163,2	+2,7	-1,4	165,5	+5,1	+44,7	154,2	+10,2	164,4	+3,9
21.2	PAPIER-, KARTON- UND PAPPERVERARBEITUNG	INSGESAMT	143,7	+11,1	-2,4	147,3	+16,8	+10,3	145,5	+19,3	145,5	+13,8
		INLAND	134,4	+4,9	+0,7	133,5	+15,7	+10,1	132,5	+14,4	134,0	+10,0
		AUSLAND	181,5	+34,7	-10,6	203,0	+20,0	+10,9	198,1	+34,9	192,3	+26,5
22	DRUCKGERBERE, VIELFAELTIGUNG VON BESPIELTEN TONTRÄGERN	INSGESAMT	130,5	+7,8	+2,8	127,0	+2,3	+8,5	126,9	+9,1	128,8	+5,0
		INLAND	131,3	+6,2	+3,2	127,2	+1,2	+4,3	128,2	+7,7	129,3	+3,7
		AUSLAND	116,7	+58,4	-6,0	124,1	+28,1	+78,8	104,5	+58,1	120,4	+41,5
D6	CHEMISCHE INDUSTRIE	INSGESAMT	117,5	-0,9	-3,0	121,1	-0,6	+5,8	122,3	+6,4	119,3	-0,7
		INLAND	112,8	-7,5	-4,2	117,8	-4,4	+8,3	117,2	+4,3	115,3	-6,0
		AUSLAND	130,9	+20,3	+0,2	130,6	+11,0	-0,2	136,6	+12,1	130,8	+15,4
24.1	HERSTELLUNG VON CHEMISCHEN GRUNDSTOFFEN	INSGESAMT	110,0	-4,7	-3,4	113,9	-3,6	+7,4	120,1	+9,9	112,0	-4,1
		INLAND	108,1	-16,0	-6,2	115,2	-9,8	+9,2	119,0	+5,1	111,7	-12,4
		AUSLAND	115,1	+37,7	+4,4	110,3	+19,5	+2,4	122,8	+24,5	112,7	+28,1
24.4	HERSTELLUNG VON PHARMAZEUTISCHEN ERZEUGNISSEN	INSGESAMT	122,3	+10,9	-17,9	149,0	+17,5	+19,9	124,6	+1,9	136,7	+14,4
		INLAND	108,1	+4,0	-15,2	127,5	+10,1	+33,0	108,6	-3,5	117,8	+7,2
		AUSLAND	184,2	+33,6	-23,9	242,0	+36,8	-2,2	202,7	+16,9	213,1	+36,3
DH	HERSTELLUNG VON GUMMI- UND KUNSTSTOFFWAREN	INSGESAMT	145,4	+2,3	+4,0	139,8	+4,5	+7,4	128,9	+9,1	142,6	+3,3
		INLAND	138,1	+2,7	+4,4	133,3	+4,2	+8,5	121,8	+7,1	138,2	+3,4
		AUSLAND	233,1	-1,1	+1,3	230,0	+6,7	-1,3	226,9	+27,1	231,6	+2,7
25.2	HERSTELLUNG VON KUNSTSTOFFWAREN	INSGESAMT	145,3	+0,1	+3,4	140,5	+2,6	+6,0	127,8	+6,9	142,9	+1,3
		INLAND	138,5	+0,6	+3,7	133,6	+2,9	+7,0	120,6	+5,0	136,1	+1,7
		AUSLAND	256,4	-4,2	+1,0	252,8	-	-2,3	246,5	+26,4	254,1	-2,2
DI	GLASGERBERE, KERAMIK, VERARBEITUNG VON STEINEN UND ERDEN	INSGESAMT	152,2	+12,2	+0,1	152,1	+8,9	+13,1	133,4	+11,4	152,2	+9,5
		INLAND	147,9	+10,9	+1,6	145,5	+6,2	+13,1	127,2	+9,9	148,7	+7,9
		AUSLAND	190,3	+22,6	-9,9	211,3	+18,2	+12,9	188,6	+20,2	200,8	+20,2
26.1	HERSTELLUNG UND VERARBEITUNG VON GLAS	INSGESAMT	174,0	+22,2	+2,9	169,1	+7,0	+12,7	154,0	+13,8	171,8	+14,2
		INLAND	164,0	+22,5	+8,8	150,7	+4,6	+12,8	140,0	+11,7	157,4	+13,2
		AUSLAND	234,1	+21,0	-16,2	278,4	+15,2	+12,1	237,8	+21,8	258,8	+17,8
DJ	METALLERZEUGUNG UND -BEARBEITUNG, HERSTELLUNG VON METALLERZEUGNISSEN	INSGESAMT	127,1	+10,3	-8,8	138,3	+13,2	+15,7	125,4	+11,0	139,2	+11,7
		INLAND	122,1	+11,5	-7,4	131,9	+10,8	+12,9	118,8	+10,2	127,0	+11,1
		AUSLAND	164,2	+3,9	-15,9	156,3	+27,8	+32,6	174,9	+16,5	178,8	+16,6

1) AUSGEWÄHLTE WIRTSCHAFTSZWEIGE (OHNE ERNÄHRUNGSGERBERE UND TABAKVERARBEITUNG).

5 INDEX DES AUFTRAGSEINGANGS
 1996
 NACH ABSCHNITTEN, UNTERABSCHNITTEN,
 DER KLASSIFIKATION DER WIRTSCHAFTS
 S.1 ORIGINAL

VOLUMEN

WZ93- SCHL.	WIRTSCHAFTSZWEIG		VERAENDERUNG IN % JULI 1996 GEGEN			VERAENDERUNG IN % JUNI 1996 GEGEN			KUMULIERT		2-MONATS- DURCHSCHNITT	
			1996	JULI	JUNI	1996	JUNI	MAI	JAN. 1996	VER- AEND. IN %	JUNI 1996	VER- AEND. IN %
			JULI	JULI 1997	JUNI 1996	JUNI	JUNI 1997	MAI 1996	JAN. BIS JULI 1996	VOR- JAHR	JUNI UND JULI 1996	VOR- JAHR
27	METALLERZEUGUNG UND -BEARBEITUNG	INSGESAMT INLAND AUSLAND	125,9 117,4 155,0	+8,7 +11,9 +1,2	- -1,2 +3,1	125,9 118,8 150,4	+1,9 +0,9 +4,6	+2,4 -0,8 +12,6	127,6 118,9 167,3	+5,9 +6,0 +5,7	125,9 118,1 152,7	+5,2 +6,1 +2,8
27.1	ERZEUGUNG VON ROHEISEN, STAHL UND FERROLEGIE- RUNGEN (EGKS) 1)	INSGESAMT INLAND AUSLAND	108,5 93,8 140,7	+6,6 +8,9 +3,3	+5,2 +0,3 +13,3	109,1 93,5 124,2	-11,7 -18,8 +3,6	+0,6 -13,3 +36,9	113,4 105,7 130,2	-3,9 -5,5 -1,0	105,8 99,7 132,5	-3,2 -7,0 +3,4
27.5	GIESSEREIINDUSTRIE	INSGESAMT INLAND AUSLAND	146,6 143,2 173,8	+1,7 +7,6 -33,8	-8,8 -5,2 -33,5	159,7 151,1 261,4	+17,2 +16,7 +20,3	+16,3 -17,2 +9,9	149,8 140,7 259,2	+11,5 +11,9 +9,0	152,7 147,2 217,6	+9,3 +12,1 -9,3
28	HERSTELLUNG VON METALL- ERZEUGNISSEN	INSGESAMT INLAND AUSLAND	127,9 124,8 199,0	+11,5 +11,3 +12,9	-14,0 -10,5 -45,6	148,8 139,4 365,5	+21,3 +16,4 +94,0	+25,5 +21,1 +83,6	123,8 118,7 241,7	+15,1 +12,7 +49,8	138,4 132,1 282,3	+16,6 +19,9 +54,8
28.1	STAHL- UND LEICHTMETALL- BAU	INSGESAMT INLAND AUSLAND	129,2 127,2 358,1	+18,4 +19,0 +0,3	-17,6 -18,1 +8,5	156,8 155,3 330,9	+37,1 +37,7 +12,2	+32,7 +34,1 -17,5	120,2 118,1 359,8	+16,2 +15,3 +64,3	143,0 141,3 345,0	+27,9 +28,6 +5,7
OK	MASCHINENBAU	INSGESAMT INLAND AUSLAND	100,2 104,7 87,8	-1,2 +4,0 -15,3	-5,5 -5,8 -4,6	106,0 111,2 92,0	+10,5 +21,1 -13,9	+10,0 +15,5 -5,2	101,9 103,5 97,8	+2,6 +9,4 -12,7	103,1 108,0 89,9	+4,5 +12,1 -14,6
29.1	H.V. MASCHINEN F.D.ERZUG. U.NUTZG.V.MECHAN.ENERGIE (O.LUFT-, STRASS.FAHRZ.BAU)	INSGESAMT INLAND AUSLAND	108,4 102,5 122,8	+11,2 +10,8 +12,8	-12,8 -11,4 -17,7	122,2 115,7 148,9	+15,4 +31,9 -17,4	+17,5 +22,0 +5,0	105,5 97,9 137,1	+6,0 +5,0 +9,5	114,3 109,1 135,8	+13,4 +21,1 -6,0
29.3	HERSTELLUNG VON LAND- U. FORSTWIRTSCHAFTLICHEN MASCHINEN	INSGESAMT INLAND AUSLAND	130,7 120,8 169,7	+20,1 +60,2 -28,6	+21,4 +8,4 +100,1	107,7 113,5 84,8	+9,2 +55,1 -57,4	-7,6 -2,5 -27,5	127,7 115,8 174,8	+4,6 +5,5 +2,5	119,2 117,2 127,3	+14,9 +57,7 -42,1
29.4	HERSTELLUNG VON WERK- ZEUGMASCHINEN	INSGESAMT INLAND AUSLAND	99,4 102,5 92,2	+9,1 -4,2 +68,9	-35,2 -48,4 +85,5	153,3 198,5 49,7	+93,1 +167,2 -45,3	+48,0 +61,0 -15,0	109,1 123,0 77,5	+10,0 +35,3 -34,5	126,4 150,5 71,0	+48,2 +65,9 -2,5
DL	H.V. BUEROMASCH., DATENVERARB. GER.U.-EINRICHTG.,ELEKTROT., FEINMECHANIK U. OPTIK	INSGESAMT INLAND AUSLAND	140,8 127,3 229,1	+21,2 +19,3 +27,5	-11,6 -11,4 -12,6	159,2 143,6 262,2	+5,6 +2,1 +20,0	+3,4 +3,8 +2,6	147,6 131,6 261,4	+22,6 +23,1 +20,7	150,0 135,5 246,7	+12,4 +9,5 +23,4
30	H.V. BUEROMASCHINEN, DATENVERARBEITUNGSGE- RAEATEN U. -EINRICHTUNGEN	INSGESAMT INLAND AUSLAND	257,9 225,4 413,7	+17,0 +8,3 +48,0	-16,2 -22,7 +7,4	307,7 291,5 386,1	+84,3 +80,8 +23,3	-38,7 -39,8 -34,3	336,0 299,8 509,2	+65,8 +80,0 +35,8	282,8 258,5 399,4	+38,7 +40,0 +34,9
31	HERSTELLUNG VON GERAETEN DER ELEKTRIZITAETSERZUG- UNG, -VERTEILUNG U.AE.	INSGESAMT INLAND AUSLAND	103,2 98,1 145,2	+15,2 +17,7 +0,3	-17,5 -15,9 -27,5	125,1 117,8 200,3	-10,0 -13,5 +19,2	+21,8 +21,3 +24,7	108,0 101,7 173,1	+9,3 +9,1 +10,4	114,2 108,5 172,8	-0,1 -1,5 +10,4
31.2	HERSTELLUNG VON ELEK- TRIZITAETSERZEUGUNGS- U. -SCHALTEINRICHTUNGEN	INSGESAMT INLAND AUSLAND	72,8 68,5 184,0	+9,0 +7,8 +17,4	-3,6 -5,5 +11,7	75,3 70,4 164,8	-24,9 -26,7 -6,3	-1,4 -2,1 +3,8	80,0 74,8 174,5	+11,6 +9,8 +26,9	74,0 68,5 174,4	-11,3 -13,2 +4,9
31.6	HERSTELLUNG VON ELEK- TRISCHEN AUSRUESTUNGEN A.N.G.	INSGESAMT INLAND AUSLAND	123,9 122,8 152,1	+38,7 +45,3 -30,3	-38,5 -38,9 -28,9	201,5 201,0 214,0	-17,4 -15,8 -44,8	+47,1 +57,5 -44,4	129,2 123,9 268,8	-0,9 +1,4 -22,6	162,7 161,9 183,1	-2,4 +0,2 -38,6
32	RUNDFUNK-, FERNSEH- UND NACHRICHTENTECHNIK	INSGESAMT INLAND AUSLAND	236,0 202,5 330,4	+44,3 +33,7 +68,3	+0,7 +4,9 -6,1	233,3 193,0 351,9	+16,3 +15,4 +17,8	+9,1 +8,2 +10,5	224,2 186,0 338,4	+35,9 +41,6 +27,7	234,2 197,8 341,2	+28,8 +24,1 +37,9
33	MEDIZIN-, MESS-, STEUER- UND REGELUNGSTECHNIK, OPTIK	INSGESAMT INLAND AUSLAND	146,1 140,4 177,3	+12,1 +16,6 -4,0	-7,9 -8,1 -15,0	158,6 149,5 208,5	+17,9 +16,2 +24,6	+4,5 +7,7 -5,8	148,9 142,0 187,4	+17,8 +19,6 +11,0	152,4 145,0 192,9	+15,1 +16,4 +9,6
OM	FAHRZEUGBAU	INSGESAMT INLAND AUSLAND	100,8 68,6 271,2	+44,1 +4,3 +198,1	-3,5 -8,8 +4,4	104,3 75,2 269,7	+48,4 +17,5 +157,9	+2,3 +1,9 +2,9	105,8 84,1 221,4	+44,1 +29,6 +86,7	102,5 71,9 265,5	+46,8 +10,8 +176,0
34	HERSTELLUNG VON KRAFTWAGEN UND KRAFTWAGEN TEILEN	INSGESAMT INLAND AUSLAND	200,8 127,3 593,5	+76,8 +12,1 +419,2	+5,5 -2,8 +16,9	190,3 131,0 507,7	+72,2 +22,2 +294,2	+26,4 +17,6 +41,0	164,9 139,2 303,0	+50,0 +30,6 +137,8	195,6 129,2 550,6	+74,5 +17,0 +352,8
34.1	HERSTELLUNG VON KRAFTWAGEN UND KRAFTWAGENMOTOREN	INSGESAMT INLAND AUSLAND	219,5 103,5 704,3	+111,3 +1,9 +519,4	+16,7 +10,7 +20,7	188,1 99,5 583,5	+72,6 -11,5 +374,4	+38,2 +27,7 +46,1	165,1 125,3 331,3	+49,8 +17,3 +166,3	203,8 98,5 643,9	+91,4 -6,0 +443,8
35	SONSTIGER FAHRZEUGBAU	INSGESAMT INLAND AUSLAND	18,1 20,3 6,8	-46,4 -23,1 -90,7	-46,1 -30,7 -87,9	33,6 29,3 58,2	-7,4 +2,8 -27,6	-45,9 -31,7 -65,8	57,1 38,8 154,4	+31,9 +27,2 +38,6	25,9 24,8 31,5	-26,2 -9,8 -58,2
35.1	SCHIFFBAU	INSGESAMT INLAND AUSLAND	10,3 12,5 1,5	+145,2 +140,4 +200,0	+53,7 +78,6 -73,7	6,7 7,0 5,7	+59,5 +34,6 +1325,0	-94,2 -89,1 -98,2	63,9 17,2 253,6	+87,4 +258,3 +65,5	8,5 9,8 3,6	+102,4 +88,5 +620,0
35.3	LUFT- UND RAUMFAHRZEUGBAU	INSGESAMT INLAND AUSLAND	138,1 . .	-82,0 . .	-79,7 . .	678,1 . .	+35,1 . .	-18,6 . .	568,2 . .	+12,1 . .	408,6 . .	-35,6 . .
38.1	HERSTELLUNG VON MOEBELN	INSGESAMT INLAND AUSLAND	98,9 97,4 135,6	+7,3 +5,2 +36,0	-5,6 -5,4 -6,9	105,8 103,0 145,6	+2,7 -0,2 +47,1	+11,0 +11,0 +11,5	105,4 103,2 138,4	+2,7 +1,6 +17,5	102,9 100,2 140,6	+4,9 +2,3 +41,4

1) EUROPAEISCHE GEMEINSCHAFT FUER KOHLE UND STAHL.

STBA,FS 4,R 2.2, 7/1998

NEUE LAENDER UND BERLIN-OST
5 INDEX DES AUFTRAGSEINGANGS FUER DAS VERARBEITENDE GEBERBE
1995 = 100

5.2 ZEITREIHENANALYSE - BERLINER VERFAHREN (BV 4)
MERTINDEX

WZ93- SCHL.	WIRTSCHAFTSZWEIG		ORIGINALWERT		KALENDER- U. SAISON- BEREINIGTER WERT BERLINER VERFAHREN, VERSION 4		GLATTE KOMPONENTE	
			1998	VERAEND. GEGENUEBER VORJAHRES- MONAT IN %	1998	VERAEND. GEGENUEBER VORMONAT IN %	1998	VERAEND. GEGENUEBER VORMONAT IN %
			JULI		JULI		JULI	
D	VERARBEITENDES GEBERBE 1)	INSGESAMT	121,0	+13,0	121,1	-1,5	122,6	+0,6
		INLAND	110,7	+7,3	110,6	-1,7	112,5	+0,3
		AUSLAND	172,3	+36,1	172,3	-1,7	170,2	+1,9
	VORLEISTUNGSGUETER- PRODUZENTEN	INSGESAMT	137,5	+9,3	139,0	+2,2	133,7	+0,5
		INLAND	131,5	+7,5	125,7	+2,1	126,5	+0,5
		AUSLAND	166,3	+16,5	168,2	+2,5	168,4	+0,2
	INVESTITIONSGUETER- PRODUZENTEN	INSGESAMT	99,1	+13,8	103,8	-4,6	107,1	+0,6
		INLAND	88,8	+9,0	94,1	-4,6	97,0	+0,3
		AUSLAND	144,3	+30,5	145,4	-9,8	150,2	+1,5
	GEBRAUCHSGUETER- PRODUZENTEN	INSGESAMT	146,9	+43,2	154,2	+5,7	144,7	+2,0
		INLAND	98,9	-0,6	112,4	+2,1	112,2	-1,5
		AUSLAND	466,9	+278,7	431,3	+9,9	332,6	+9,5
	VERBRAUCHSGUETER- PRODUZENTEN	INSGESAMT	114,2	+6,2	116,7	-2,3	116,5	+0,5
		INLAND	110,7	+4,7	112,6	-0,7	111,1	+0,4
		AUSLAND	133,4	+13,6	144,7	-6,6	147,4	+1,3
08	TEXTIL- UND BEKLEIDUNGS- GEBERBE	INSGESAMT	107,3	+0,8	113,7	-3,2	115,3	+0,3
		INLAND	103,7	-1,4	109,7	-4,4	111,5	+0,2
		AUSLAND	126,9	+12,6	137,8	+6,0	136,7	+1,1
17	TEXTILGEBERBE	INSGESAMT	117,8	+6,0	125,7	-2,3	126,8	+1,0
		INLAND	113,4	+3,4	119,9	-4,4	121,6	+0,8
		AUSLAND	139,9	+18,3	155,7	+6,9	153,1	+1,5
18	BEKLEIDUNGSGEBERBE	INSGESAMT	70,2	-21,7	72,4	-4,4	74,7	-3,1
		INLAND	72,1	-20,5	76,7	-2,9	78,4	-3,0
		AUSLAND	53,1	-34,3	40,1	-16,5	44,0	-5,0
DC	LEDERGEBERBE	INSGESAMT	108,8	+27,5	117,9	+15,5	113,5	+2,0
		INLAND	107,5	+29,8	117,3	+16,9	112,6	+1,9
		AUSLAND	121,4	+11,2	125,8	-0,8	122,3	+2,0
DD	HOLZGEBERBE (OHNE HERSTELLUNG VON MOEBELN)	INSGESAMT	173,0	+15,6	162,8	+2,1	162,1	+1,6
		INLAND	160,1	+14,3	147,6	+2,4	146,9	+1,6
		AUSLAND	328,4	+23,9	340,1	-1,6	344,5	+1,5
DE	PAPIER- UND DRUCKGEBERBE	INSGESAMT	132,0	+7,9	126,9	-1,1	129,3	+0,3
		INLAND	125,2	+4,8	120,3	-0,2	122,7	+0,4
		AUSLAND	154,1	+17,0	147,4	-1,1	149,7	+0,2
21	PAPIERGEBERBE	INSGESAMT	139,4	+8,0	126,4	-1,8	130,3	+0,2
		INLAND	122,6	+4,2	116,0	-1,9	120,4	+0,5
		AUSLAND	158,3	+15,0	148,6	-1,3	151,5	0
21.1	H.V. HOLZSTOFF, ZELLSTOFF, PAPIER, KARTON UND PAPPE	INSGESAMT	127,1	+4,6	118,5	-1,7	122,1	-0,6
		INLAND	112,3	+2,1	108,4	+0,1	111,2	0
		AUSLAND	147,1	+7,4	135,4	-2,5	136,7	-1,0
21.2	PAPIER-, KARTON- UND PAPPEVERARBEITUNG	INSGESAMT	140,7	+11,8	136,2	-1,2	139,9	+1,3
		INLAND	131,0	+5,7	124,7	-2,6	128,1	+0,9
		AUSLAND	179,7	+35,0	182,8	+2,8	187,8	+2,3
22	DRUCKGEBERBE, VERVIEL- FAELTIGUNG VON BESPIELTEN TONTRAEGERN	INSGESAMT	129,1	+7,6	128,9	+1,9	127,0	+0,5
		INLAND	129,3	+6,7	127,8	+2,3	126,5	+0,2
		AUSLAND	124,2	+62,4	126,3	+5,0	122,3	+2,6
D8	CHEMISCHE INDUSTRIE	INSGESAMT	114,6	-0,5	113,0	-0,9	115,8	-0,9
		INLAND	108,3	-6,9	103,5	-3,5	108,0	-1,3
		AUSLAND	129,8	+19,3	141,5	+5,7	138,2	+0,1
24.1	HERSTELLUNG VON CHEMISCHEN GRUNDSTOFFEN	INSGESAMT	103,1	-5,0	101,0	-1,8	106,7	-2,0
		INLAND	100,4	-15,3	93,1	-6,3	101,2	-2,6
		AUSLAND	110,6	+36,0	123,3	+9,6	117,9	-0,5
24.4	HERSTELLUNG VON PHARMA- ZEUTISCHEN ERZEUGNISSEN	INSGESAMT	127,7	+12,4	141,3	-3,4	138,9	+1,4
		INLAND	112,3	+5,2	118,7	-4,1	115,2	+0,6
		AUSLAND	184,3	+35,3	242,2	-3,4	243,3	+3,0
DH	HERSTELLUNG VON GUMMI- UND KUNSTSTOFFWAREN	INSGESAMT	143,2	+2,1	127,5	-1,1	127,9	+0,1
		INLAND	138,9	+2,5	121,6	-0,7	121,0	+0,1
		AUSLAND	232,1	-0,3	209,4	-2,6	222,9	0
25.2	HERSTELLUNG VON KUNST- STOFFWAREN	INSGESAMT	149,0	0	126,0	-0,9	126,3	-0,1
		INLAND	136,3	+0,4	120,1	-0,5	119,4	0
		AUSLAND	253,4	-3,5	222,8	-2,1	239,0	-0,4
DI	GLASGEBERBE, KERAMIK, VERARBEITUNG VON STEINEN UND ERDEN	INSGESAMT	147,2	+11,8	136,0	+1,6	134,3	+0,8
		INLAND	142,3	+10,1	129,8	+1,8	127,3	+0,9
		AUSLAND	191,0	+23,7	201,8	+0,1	196,2	+1,2
26.1	HERSTELLUNG UND VERAR- BEITUNG VON GLAS	INSGESAMT	168,0	+24,1	165,0	+5,6	168,0	+1,2
		INLAND	157,2	+24,4	151,1	+7,6	143,5	+1,3
		AUSLAND	232,6	+22,8	246,5	-1,1	244,5	+0,9
DJ	METALLERZEUGUNG UND -BE- ARBEITUNG, HERSTELLUNG VON METALLERZEUGNISSEN	INSGESAMT	127,9	+10,4	125,0	-3,3	127,7	+0,9
		INLAND	122,8	+11,6	119,7	-1,6	121,3	+0,9
		AUSLAND	163,8	+3,3	162,2	-13,0	173,4	+0,3

1) AUSGEWAHLTE WIRTSCHAFTSZWEIGE (OHNE ERNAHRUNGSGEBERBE UND TABAKVERARBEITUNG).

STBA, FS 4, R 2.2, 7/1998

NEUE LAENDER UND BERLIN-OST

5 INDEX DES AUFTRAGSEINGANGS FUER DAS VERARBEITENDE GEBERBE
1986 = 100

5.2 ZEITREIHENANALYSE - BERLINER VERFAHREN (BV 4)
WERTINDEX

K293- SCHL.	WIRTSCHAFTSZWEIG		ORIGINALWERT		KALENDER- U. SAISON- BEREINIGTER WERT BERLINER VERFAHREN, VERSION 4		GLATTE KOMPONENTE	
			1986 JULI	VERAEND. GEGENUEBER VORJAHRES- MONAT IN %	1986 JULI	VERAEND. GEGENUEBER VORMONAT IN %	1986 JULI	VERAEND. GEGENUEBER VORMONAT IN %
27	METALLERZEUGUNG UND -BEARBEITUNG	INSGESAMT INLAND AUSLAND	124,7 119,4 153,2	+8,3 +11,2 +0,4	125,1 117,7 146,9	+3,3 -5,2 -3,2	125,0 117,0 149,8	-0,1 +0,2 -0,8
27.1	ERZEUGUNG VON ROHEISEN, STAHL UND FERROLEGIE- RUNGEN (EGKS) 1)	INSGESAMT INLAND AUSLAND	108,0 91,2 138,5	+9,8 +13,4 +5,1	114,0 109,2 124,1	+9,9 +14,9 -0,6	108,0 109,2 121,9	-0,7 -1,0 -0,2
27.5	GIESEREIINDUSTRIE	INSGESAMT INLAND AUSLAND	150,8 147,1 195,5	+1,4 +7,8 -33,6	145,8 139,5 216,8	-8,7 -5,1 -28,2	150,7 140,8 284,4	+0,1 +0,8 -3,2
28	HERSTELLUNG VON METALL- ERZEUGNISSEN	INSGESAMT INLAND AUSLAND	130,2 127,1 204,0	+12,0 +12,0 +13,1	124,6 120,3 218,7	-7,9 -5,4 -34,9	129,4 123,6 250,4	+1,4 +1,3 +2,4
28.1	STAHL- UND LEICHTMETALLBAU	INSGESAMT INLAND AUSLAND	131,3 129,3 362,8	+19,7 +20,3 +1,1	126,4 124,9 310,3	-10,4 -10,5 -3,7	129,4 127,5 358,6	+2,4 +2,5 +0,7
DK	MASCHINENBAU	INSGESAMT INLAND AUSLAND	104,1 108,9 91,3	-0,1 +5,1 -14,2	104,7 106,5 95,2	-3,4 -7,5 +4,2	104,7 108,9 90,0	0 +0,8 -2,9
29.1	M.V. MASCHINEN F.D.ERZUG. U.NUTZG.V.MECHAN.ENERGIE (O.LUFT-, STRASS.FAHRZ.BAU)	INSGESAMT INLAND AUSLAND	111,1 107,1 127,7	+11,9 +11,8 +12,4	109,1 101,2 139,6	-6,8 -13,1 +23,4	110,8 104,4 136,9	0 +1,0 -2,8
29.3	HERSTELLUNG VON LAND- U. FORSTWIRTSCHAFTLICHEN MASCHINEN	INSGESAMT INLAND AUSLAND	137,5 126,8 180,1	+21,6 +82,8 -28,7	136,6 137,1 117,1	+18,4 +8,2 +100,2	131,0 136,7 104,2	+3,0 +8,1 -11,8
29.4	HERSTELLUNG VON WERK- ZEUGMASCHINEN	INSGESAMT INLAND AUSLAND	103,8 106,9 98,7	+10,5 -3,2 +71,5	118,9 116,8 116,5	-23,0 -40,9 +52,3	124,5 134,6 83,7	+1,8 +2,7 -3,6
DL	H.V. BUEROMASCH., DATENVERARB. GER.U.-EINRICHTG.; ELEKTROT., FEINMECHANIK U. OPTIK	INSGESAMT INLAND AUSLAND	138,8 128,2 228,4	+19,8 +18,1 +25,8	150,9 133,6 264,2	+2,2 +8,0 -1,0	152,8 134,3 266,8	+1,5 +1,5 +1,1
30	H.V. BUEROMASCHINEN, DATENVERARBEITUNGSGE- RAETEN U. -EINRICHTUNGEN	INSGESAMT INLAND AUSLAND	234,9 200,3 401,3	+13,9 +4,4 +45,9	310,1 252,2 570,3	-7,2 -14,5 +10,8	346,9 296,7 561,1	+1,7 +2,3 +0,8
31	HERSTELLUNG VON GERAETEN DER ELEKTRIZITAETSERZUE- GUNG, -VERTEILUNG U.AE.	INSGESAMT INLAND AUSLAND	103,4 99,0 149,1	+15,0 +17,6 +0,8	111,2 105,6 170,5	+9,0 +15,0 -12,9	108,3 101,0 180,8	+1,0 +1,1 +0,2
31.2	HERSTELLUNG VON ELEK- TRIZITAETVERTEILUNGS- U. -SCHALTEINRICHTUNGEN	INSGESAMT INLAND AUSLAND	74,7 68,3 192,6	+9,5 +8,2 +19,4	82,1 76,3 182,5	+30,3 +33,9 +12,4	78,7 73,0 180,2	+1,3 +1,2 +0,8
31.6	HERSTELLUNG VON ELEK- TRISCHEN AUSRUESTUNGEN A.N.G.	INSGESAMT INLAND AUSLAND	128,9 127,5 163,2	+40,1 +48,9 -28,8	147,8 143,3 258,1	+10,5 +13,4 +15,2	134,6 128,0 271,8	+2,3 +2,3 -0,7
32	RUNDFUNK-, FERNSEH- UND NACHRICHTENTECHNIK	INSGESAMT INLAND AUSLAND	225,2 192,0 322,7	+39,5 +28,7 +63,6	227,4 187,8 348,3	+9,3 +8,3 +11,1	223,3 187,7 330,6	+1,3 +1,8 +0,7
33	MEDIZIN-, MESS-, STEUER- UND REGELUNGSTECHNIK, OPTIK	INSGESAMT INLAND AUSLAND	151,7 146,0 182,8	+12,8 +17,1 -2,9	181,9 153,7 204,9	-1,6 +1,5 -12,0	186,3 154,5 220,2	+1,9 +1,4 +4,2
DM	FAHRZEUGBAU	INSGESAMT INLAND AUSLAND	103,8 70,0 284,0	+46,0 +4,9 +199,3	109,5 81,0 255,4	+1,4 +1,5 -0,7	109,5 82,1 244,3	+1,1 -2,0 +7,4
34	HERSTELLUNG VON KRAFTWAGEN UND KRAFTWAGENTEILEN	INSGESAMT INLAND AUSLAND	207,5 129,9 621,8	+79,0 +12,7 +423,0	205,7 139,0 566,6	+9,6 +5,6 +12,5	188,4 138,1 400,3	+4,2 +0,1 +10,5
34.1	HERSTELLUNG VON KRAFTWAGEN UND KRAFTWAGENMOTOREN	INSGESAMT INLAND AUSLAND	230,2 108,2 739,7	+114,5 +3,6 +520,6	225,5 121,8 688,7	+18,1 +19,1 +15,1	194,2 115,2 444,6	+4,1 -3,5 +11,3
35	SONSTIGER FAHRZEUGBAU	INSGESAMT INLAND AUSLAND	18,5 20,6 7,0	-46,2 -22,8 -90,7	33,0 36,2 7,1	-17,7 +9,0 -69,5	45,0 36,1 71,7	-8,0 -6,1 -8,7
35.1	SCHIFFBAU	INSGESAMT INLAND AUSLAND	10,7 12,9 1,5	+143,2 +143,4 +200,0	56,8 39,7 100,0	+13,1 +10,0 +19,5	68,3 42,2 122,8	-2,1 -7,7 +6,4
35.3	LUFT- UND RAUMFAHRZEUGBAU	INSGESAMT INLAND AUSLAND	142,2 . .	-81,9 . .	243,1 . .	-85,8 . .	542,3 . .	-5,8 . .
36.1	HERSTELLUNG VON MOEBELN	INSGESAMT INLAND AUSLAND	105,2 102,6 141,1	+8,9 +6,8 +37,7	112,7 108,8 157,9	-0,5 -0,2 -2,3	110,5 107,8 152,0	+0,4 +0,2 +2,8

1) EUROPAEISCHE GEMEINSCHAFT FUER KOHLE UND STAHL.
STBA,RS 4,R 2.2, 7/1988

NEUE LAENDER UND BERLIN-OST

5 INDEX DES AUFTRAGSEINGANGS FUER DAS VERARBEITENDE GEBERBE
1995 = 1005.2 ZEITREIHENANALYSE - BERLINER VERFAHREN (BV 4)
VOLUMENINDEX

WZ99- SCHL.	WIRTSCHAFTSZWEIG		ORIGINALWERT		KALENDER- U. SAISON- BEREINIGTER WERT BERLINER VERFAHREN, VERSION 4		GLATTE KOMPONENTE	
			1998 JULI	VERAEND. GEGENUEBER VORJAHRES- MONAT IN %	1998 JULI	VERAEND. GEGENUEBER VORMONAT IN %	1998 JULI	VERAEND. GEGENUEBER VORMONAT IN %
D	VERARBEITENDES GEBERBE 1)	INSGESAMT	120,7	+12,5	120,8	-1,4	122,3	+0,7
		INLAND	110,9	+7,0	110,8	-1,6	112,5	+0,2
		AUSLAND	170,0	+34,7	170,2	-1,6	168,0	+1,8
	VORLEISTUNGSQUETER- PRODUZENTEN	INSGESAMT	140,2	+9,2	135,5	+2,0	136,1	+0,4
		AUSLAND	168,6	+16,2	170,0	+2,4	170,0	+0,2
INVESTITIONSQUETER- PRODUZENTEN	INSGESAMT	96,6	+13,1	101,5	-4,5	104,7	+0,5	
	AUSLAND	139,5	+29,4	141,3	-9,6	146,0	+1,3	
GEBRAUCHSQUETER- PRODUZENTEN	INSGESAMT	140,9	+41,0	148,2	+5,7	139,1	+1,9	
	AUSLAND	446,4	+273,7	412,0	+10,2	319,8	+9,5	
VERBRAUCHSQUETER- PRODUZENTEN	INSGESAMT	111,9	+5,3	114,4	-2,1	114,1	+0,4	
	AUSLAND	129,0	+13,1	139,9	-6,5	142,4	+1,4	
D8	TEXTIL- UND BEKLEIDUNGS- GEBERBE	INSGESAMT	107,0	+0,8	113,5	-3,2	114,9	+0,4
		INLAND	103,5	-1,5	109,5	-4,4	111,1	+0,3
		AUSLAND	126,4	+13,3	137,7	+8,3	136,3	+1,3
17	TEXTILGEBERBE	INSGESAMT	117,6	+8,0	125,7	-2,1	126,5	+1,1
		INLAND	113,2	+3,3	119,9	-4,2	121,3	+0,9
		AUSLAND	139,4	+19,0	156,7	+7,3	152,7	+1,7
18	BEKLEIDUNGSGEBERBE	INSGESAMT	89,8	-22,0	71,9	-4,3	74,0	-3,3
		INLAND	71,7	-20,8	76,3	-2,7	77,7	-3,1
		AUSLAND	52,8	-34,4	39,7	-16,6	43,7	-5,0
DC	LEDERGEBERBE	INSGESAMT	106,0	+26,3	115,1	+15,7	110,7	+1,9
		INLAND	104,8	+26,7	114,5	+17,1	109,9	+1,9
		AUSLAND	117,3	+8,4	121,8	-0,6	118,2	+1,9
D0	HOLZGEBERBE (OHNE HERSTELLUNG VON MOEBELN)	INSGESAMT	173,2	+14,2	163,8	+1,9	163,3	+1,6
		INLAND	160,1	+13,1	148,5	+2,4	147,8	+1,6
		AUSLAND	330,8	+21,5	343,4	-1,9	348,0	+1,4
DE	PAPIER- UND DRUCKGEBERBE	INSGESAMT	139,3	+5,9	133,4	-1,3	136,0	+0,2
		INLAND	131,6	+3,6	128,2	-0,2	128,8	+0,4
		AUSLAND	164,7	+12,4	156,1	-1,5	158,6	-0,1
21	PAPIERGEBERBE	INSGESAMT	143,5	+5,1	136,3	-2,2	139,6	+0,1
		INLAND	131,8	+1,9	124,4	-2,0	129,1	+0,3
		AUSLAND	168,4	+10,7	156,7	-1,7	161,8	-0,3
21.1	H.V. HOLZSTOFF, ZELLSTOFF, PAPIER, KARTON UND PAPPE	INSGESAMT	143,4	+0,5	132,5	-2,2	136,7	-0,8
		INLAND	126,7	-1,5	120,6	-0,9	126,4	-0,2
		AUSLAND	163,2	+2,7	149,1	-2,7	150,3	-1,4
21.2	PAPIER-, KARTON- UND PAPPEVERARBEITUNG	INSGESAMT	143,7	+11,1	139,2	-1,1	142,9	+1,2
		INLAND	134,4	+4,9	128,0	-2,4	131,5	+0,8
		AUSLAND	181,5	+34,7	184,7	+2,8	189,8	+2,3
22	DRUCKGEBERBE, VERVIEL- FAELTIGUNG VON BESPIELTEN TONTRAEGERN	INSGESAMT	130,5	+7,8	130,4	+2,1	128,5	+0,5
		INLAND	131,3	+8,2	129,9	+2,8	128,5	+0,3
		AUSLAND	116,7	+59,4	118,5	+5,5	114,2	+2,5
D6	CHEMISCHE INDUSTRIE	INSGESAMT	117,5	-0,9	115,6	-1,1	118,5	-0,8
		INLAND	112,9	-7,5	108,7	-3,8	111,3	-1,9
		AUSLAND	130,9	+20,3	142,2	+5,6	139,3	+0,1
24.1	HERSTELLUNG VON CHEMISCHEN GRUNDSTOFFEN	INSGESAMT	110,0	-4,7	107,1	-2,3	112,2	-1,8
		INLAND	108,1	-15,0	100,1	-6,7	108,4	-2,4
		AUSLAND	115,1	+37,7	127,0	+9,0	122,4	-0,5
24.4	HERSTELLUNG VON PHARMA- ZEUTISCHEN ERZEUGNISSEN	INSGESAMT	122,3	+10,9	136,5	-3,4	133,0	+1,3
		INLAND	108,1	+4,0	114,3	-4,0	110,7	+0,6
		AUSLAND	184,2	+33,6	230,9	-3,2	231,7	+3,0
D4	HERSTELLUNG VON GUMMI- UND KUNSTSTOFFPHAREN	INSGESAMT	145,4	+2,3	129,6	-0,7	129,9	+0,2
		INLAND	139,1	+2,7	123,8	-0,4	123,1	+0,2
		AUSLAND	233,1	-1,1	209,5	-2,6	222,9	0
25.2	HERSTELLUNG VON KUNST- STOFFPHAREN	INSGESAMT	145,3	+0,1	128,1	-0,6	128,3	-0,1
		INLAND	138,5	+0,6	122,3	-0,2	121,4	0
		AUSLAND	255,4	-4,2	223,6	-2,1	239,8	-0,5
D1	GLASGEBERBE, KERAMIK, VERARBEITUNG VON STEINEN UND ERDEN	INSGESAMT	152,2	+12,2	140,2	+1,7	138,3	+0,9
		INLAND	147,9	+10,9	133,6	+2,0	131,8	+0,8
		AUSLAND	190,3	+22,6	200,9	+0,6	186,8	+1,1
26.1	HERSTELLUNG UND VERAR- BEITUNG VON GLAS	INSGESAMT	174,0	+22,2	170,3	+5,3	183,6	+1,0
		INLAND	164,0	+22,5	157,1	+6,9	150,0	+1,0
		AUSLAND	234,1	+21,0	247,5	-0,6	244,7	+0,7
DJ	METALLERZEUGUNG UND -BE- ARBEITUNG, HERSTELLUNG VON METALLERZEUGNISSEN	INSGESAMT	127,1	+10,3	124,4	-2,8	126,4	+0,8
		INLAND	122,1	+11,5	119,3	-1,2	120,4	+0,9
		AUSLAND	164,2	+9,9	162,5	-12,0	171,8	+0,6

1) AUSGEWAHLTE WIRTSCHAFTSZWEIGE (OHNE ERNAHRUNGSGEBERBE UND TABAKVERARBEITUNG).

STBA, FS 4, R 2.2, 7/1998

NEUE LAENDER UND BERLIN-OST

5 INDEX DES AUFTRAGSEINBANGS FUER DAS VERARBEITENDE GEBERBE
1986 = 100

5.2 ZEITREIHENANALYSE - BERLINER VERFAHREN (BV 4)
VOLUMENINDEX

WZ93- SCHL.	WIRTSCHAFTSZWEIG		ORIGINALWERT		KALENDER- U. SAISON- BEREINIGTER WERT BERLINER VERFAHREN, VERSION 4		GLATTE KOMPONENTE	
			1988 JULI	VERAEND. GEGENUEBER VORJAHRES- MONAT IN %	1988 JULI	VERAEND. GEGENUEBER VORMONAT IN %	1988 JULI	VERAEND. GEGENUEBER VORMONAT IN %
27	METALLERZEUGUNG UND -BEARBEITUNG	INSGESAMT INLAND AUSLAND	125,9 117,4 155,0	+8,7 +11,9 +1,2	127,1 120,7 147,9	+9,9 +5,9 -2,3	125,9 119,0 148,6	+0,2 +0,4 -0,4
27.1	ERZEUGUNG VON ROHEISEN, STAHL UND FERROLEGIE- RUNGEN (EGKS) 1)	INSGESAMT INLAND AUSLAND	108,5 89,8 140,7	+8,6 +8,9 +3,3	117,2 112,9 128,1	+10,8 +16,2 -0,2	110,4 105,1 122,2	-0,7 -1,2 -0,1
27.5	GIESSEREIINDUSTRIE	INSGESAMT INLAND AUSLAND	145,6 143,2 173,8	+1,7 +7,6 -33,8	140,4 136,0 191,7	-6,4 -6,2 -27,9	144,5 137,0 231,4	+0,1 +0,7 -3,0
28	HERSTELLUNG VON METALL- ERZEUGNISSEN	INSGESAMT INLAND AUSLAND	127,9 124,8 189,0	+11,5 +11,3 +12,9	122,3 118,0 213,3	-7,6 -5,4 -34,1	126,7 121,1 243,6	+1,4 +1,2 +2,4
28.1	STAHL- UND LEICHTMETALLBAU	INSGESAMT INLAND AUSLAND	129,2 127,2 359,1	+18,4 +19,0 +0,3	124,2 122,7 306,9	-10,3 -10,4 -3,7	127,2 125,2 355,1	+2,3 +2,3 +0,7
DK	MASCHINENBAU	INSGESAMT INLAND AUSLAND	100,2 104,7 87,8	-1,2 +4,0 -15,3	101,0 102,6 91,7	-3,3 -7,7 +4,1	100,9 106,0 96,6	-0,1 +0,9 -3,1
29.1	H.V. MASCHINEN F.D.ERZEUG. U.NUTZG.V.MECHAN.ENERGIE (O.LUFT-, STRASS.FAHRZ.BAU)	INSGESAMT INLAND AUSLAND	106,4 102,5 122,6	+11,2 +10,8 +12,8	104,4 98,7 134,0	-7,0 -13,4 +23,6	106,1 99,9 131,3	-0,1 +0,9 -2,7
29.3	HERSTELLUNG VON LAND- U. FORSTWIRTSCHAFTLICHEN MASCHINEN	INSGESAMT INLAND AUSLAND	130,7 120,8 169,7	+20,1 +20,2 +29,6	130,9 131,2 111,6	+17,8 +6,3 +107,6	124,6 129,6 87,5	+3,0 +6,1 -12,0
29.4	HERSTELLUNG VON WERK- ZEUGMASCHINEN	INSGESAMT INLAND AUSLAND	99,4 102,5 92,2	+9,1 -4,2 +68,9	114,2 112,4 111,8	-23,1 -40,7 +52,1	119,5 129,6 80,0	+1,7 +2,8 -3,7
DL	H.V.BUEROMASCH., DATENVERARB. GER.U.-EINRICHTG.;ELEKTROT., FEINMECHANIK U. OPTIK	INSGESAMT INLAND AUSLAND	140,8 127,3 229,1	+21,2 +19,3 +27,5	153,0 136,7 265,4	+2,3 +5,5 -0,8	154,8 136,9 268,6	+1,6 +1,6 +1,1
30	H.V. BUEROMASCHINEN, DATENVERARBEITUNGS- RAETEN U. -EINRICHTUNGEN	INSGESAMT INLAND AUSLAND	257,9 225,4 413,7	+17,0 +8,3 +48,0	337,3 281,7 587,4	-7,7 -14,6 +10,7	377,7 332,1 578,5	+1,9 +2,4 +0,7
31	HERSTELLUNG VON GERAETEN DER ELEKTRIZITAETSERZEU- GUNG, -VERTEILUNG U.AE.	INSGESAMT INLAND AUSLAND	109,2 99,1 145,2	+15,2 +17,7 +0,3	110,7 105,4 166,4	+9,2 +14,8 -13,0	107,8 100,9 176,4	+1,0 +1,1 +0,2
31.2	HERSTELLUNG VON ELEK- TRIZITAETSERZEUGUNGS- U. -SCHALTEINRICHTUNGEN	INSGESAMT INLAND AUSLAND	72,6 68,5 184,0	+9,0 +7,8 +17,4	79,9 74,4 174,3	+90,6 +34,1 +12,5	76,6 71,2 172,1	+1,3 +1,3 +0,7
31.6	HERSTELLUNG VON ELEK- TRISCHEN AUSRUESTUNGEN A.N.G.	INSGESAMT INLAND AUSLAND	123,9 122,8 152,1	+38,7 +45,3 -30,3	141,9 137,7 249,7	+11,6 +14,6 +15,2	128,7 122,8 256,2	+2,1 +2,3 -0,7
32	RUNDFUNK-, FERNSEH- UND NACHRICHTENTECHNIK	INSGESAMT INLAND AUSLAND	235,0 202,5 330,4	+44,3 +33,7 +68,3	237,1 198,1 357,3	+8,8 +7,8 +10,7	239,1 198,0 338,7	+1,6 +2,1 +1,0
33	MEDIZIN-, MESS-, STEUER- UND REGELUNGSTECHNIK, OPTIK	INSGESAMT INLAND AUSLAND	146,1 140,4 177,3	+12,1 +18,6 -4,0	158,2 148,1 199,1	-1,5 +1,7 -12,0	159,3 148,6 213,9	+1,9 +1,9 +4,1
DM	FAHRZEUGBAU	INSGESAMT INLAND AUSLAND	100,6 88,6 271,2	+44,1 +4,3 +186,1	108,4 79,4 244,5	+1,3 +1,3 -0,7	108,4 80,5 234,6	+0,8 -2,1 +7,3
34	HERSTELLUNG VON KRAFTWAGEN UND KRAFTWAGEN TEILEN	INSGESAMT INLAND AUSLAND	200,8 127,3 593,5	+76,8 +12,1 +419,2	199,5 136,2 541,1	+9,6 +5,4 +12,8	182,9 135,5 384,6	+4,1 +0,1 +10,5
34.1	HERSTELLUNG VON KRAFTWAGEN UND KRAFTWAGENMOTOREN	INSGESAMT INLAND AUSLAND	219,5 103,5 704,3	+111,3 +1,8 +519,4	215,5 118,7 636,8	+18,4 +19,4 +15,4	186,4 110,3 425,2	+4,0 -3,8 +11,3
35	SONSTIGER FAHRZEUGBAU	INSGESAMT INLAND AUSLAND	18,1 20,3 6,8	-46,4 -23,1 -90,7	32,3 35,8 7,3	-17,6 +8,2 -68,9	43,9 35,4 69,9	-8,0 -8,1 -9,8
35.1	SCHIFFBAU	INSGESAMT INLAND AUSLAND	10,3 12,5 1,5	+145,2 +140,4 +200,0	65,7 39,8 97,5	+13,0 +9,6 +18,6	67,1 41,2 119,2	-2,0 -7,6 +5,4
35.3	LUFT- UND RAUMFAHRZEUGBAU	INSGESAMT INLAND AUSLAND	138,1 . .	-82,0 . .	237,0 . .	-65,7 . .	527,7 . .	-5,7 . .
36.1	HERSTELLUNG VON MOEBELN	INSGESAMT INLAND AUSLAND	99,9 97,4 136,6	+7,3 +5,2 +36,0	107,2 104,2 152,1	-0,4 -0,1 -2,2	105,1 102,2 146,2	+0,3 0 +2,7

1) EUROPAEISCHE GEMEINSCHAFT FUER KOHLE UND STAHL.
STBA, FS 4, R 2.2, 7/1998

WZ93- SCHL.	WIRTSCHAFTSZWEIG		VERÄNDERUNG IN % JULI 1998 GEGEN			VERÄNDERUNG IN % JUNI 1998 GEGEN			KUMULIERT		2-MONATS- DURCHSCHNITT	
			1998 JULI	JULI 1997	JUNI 1998	1998 JUNI	JUNI 1997	MAI 1998	JAN. 1998 BIS JULI 1998	VER- ÄEND. IN % GEGEN VORJAHR	JUNI 1998 UND JULI 1998	VER- ÄEND. IN % GEGEN VORJAHR
D	VERARBEITENDES GEBERBE 1)	INSGESAMT	139,5	+21,2	-1,3	141,3	+14,1	+14,0	127,5	+17,6	140,4	+17,5
		INLAND	123,1	+10,6	-3,3	127,3	+7,4	+13,4	117,4	+13,0	126,2	+9,0
		AUSLAND	226,6	+66,5	+5,2	215,5	+41,3	+16,5	181,3	+36,9	221,1	+63,2
	VORLEISTUNGSGÜTER- PRODUZENTEN	INSGESAMT	141,2	+13,5	-1,3	143,1	+14,3	+9,5	132,4	+17,9	142,2	+13,9
		INLAND	135,6	+12,2	-0,4	136,2	+13,8	+11,7	124,5	+16,5	135,9	+13,0
AUSLAND		169,3	+18,9	-4,8	177,8	+15,6	+1,1	172,8	+23,1	173,6	+17,2	
INVESTITIONSGÜTER- PRODUZENTEN	INSGESAMT	137,1	+28,5	-1,9	139,7	+12,2	+18,8	120,6	+17,8	136,4	+19,7	
	INLAND	110,8	+9,6	-7,7	120,0	+1,1	+15,1	108,4	+9,7	115,4	+4,5	
	AUSLAND	276,6	+108,5	+12,9	244,2	+56,6	+30,0	185,1	+52,1	259,9	+80,4	
GEBRAUCHSGÜTER- PRODUZENTEN	INSGESAMT	150,3	+55,3	+0,4	149,7	+26,9	+22,2	137,5	+24,8	150,0	+39,7	
	INLAND	109,7	+10,2	-7,7	112,3	-1,6	+15,8	120,0	+12,6	108,0	+3,7	
	AUSLAND	456,7	+259,9	+15,4	395,8	+175,4	+36,4	252,6	+89,4	426,3	+230,5	
VERBRAUCHSGÜTER- PRODUZENTEN	INSGESAMT	123,3	+9,6	+1,9	121,0	+6,7	+17,5	114,5	+4,0	122,2	+8,1	
	INLAND	119,0	+7,9	+2,9	115,6	+3,1	+14,6	109,4	+1,9	117,3	+5,5	
	AUSLAND	149,5	+18,8	-2,2	152,9	+25,8	+32,4	145,3	+14,8	151,2	+22,2	
D8	TEXTIL- UND BEKLEIDUNGS- GEBERBE	INSGESAMT	124,1	+13,3	+4,0	119,3	+7,3	+8,3	118,6	+11,6	121,7	+10,2
		INLAND	121,8	+14,0	+6,1	114,8	+7,6	+8,5	114,5	+11,9	118,3	+10,8
		AUSLAND	136,8	+10,4	-5,2	144,3	+6,1	+7,0	140,9	+10,3	140,6	+8,2
17	TEXTILGEBERBE	INSGESAMT	136,1	+23,8	+1,7	133,8	+13,2	+8,9	130,5	+17,1	136,0	+18,3
		INLAND	134,0	+25,8	+4,3	128,5	+14,0	+9,5	125,8	+18,2	131,3	+19,8
		AUSLAND	146,5	+15,4	-8,2	159,6	+9,9	+6,1	153,6	+12,9	153,1	+12,5
18	BEKLEIDUNGSGEBERBE	INSGESAMT	81,7	-24,2	+20,0	68,1	-21,4	+4,4	76,2	-13,3	74,9	-22,9
		INLAND	82,0	-24,1	+17,3	69,9	-19,9	+2,9	77,5	-12,9	76,0	-22,2
		AUSLAND	78,4	-25,3	+50,2	52,2	-34,8	+28,9	64,5	-17,3	65,3	-28,4
DC	LEDERGEBERBE	INSGESAMT	113,6	+19,5	+4,4	108,6	+5,7	+12,2	107,8	+17,6	111,2	+12,3
		INLAND	108,6	+18,6	+4,5	104,9	+5,1	+9,4	105,5	+18,7	107,3	+11,7
		AUSLAND	154,8	+28,5	+4,2	148,5	+10,8	+36,4	131,3	+9,1	151,7	+18,3
DD	HOLZGEBERBE (OHNE HERSTELLUNG VON MÖBELN)	INSGESAMT	153,9	+15,5	+3,6	148,6	+12,0	+11,5	137,2	+17,2	151,3	+13,8
		INLAND	139,6	+9,4	+4,2	134,0	+8,8	+10,9	123,4	+13,1	136,8	+9,1
		AUSLAND	310,9	+68,7	+0,9	308,1	+30,2	+14,3	268,1	+40,3	309,5	+43,1
DE	PAPIER- UND DRUCKGEBERBE	INSGESAMT	126,0	+10,0	-1,4	127,8	+13,3	+6,9	125,7	+16,1	126,9	+11,6
		INLAND	119,6	+8,9	-1,5	121,4	+14,4	+6,4	119,1	+13,1	120,5	+11,6
		AUSLAND	148,3	+13,1	-1,3	150,3	+10,5	+8,4	149,0	+25,6	149,3	+11,8
21	PAPIERGEBERBE	INSGESAMT	125,9	+10,5	-0,6	126,7	+12,7	+8,1	124,7	+17,3	126,3	+11,6
		INLAND	114,8	+8,0	-0,8	115,5	+14,4	+7,6	113,7	+13,9	115,2	+11,6
		AUSLAND	150,2	+12,9	-0,7	151,3	+10,0	+8,6	149,1	+23,6	150,8	+11,5
21.1	H.V. HOLZSTOFF, ZELLSTOFF, PAPIER, KARTON UND PAPPE	INSGESAMT	118,4	+8,1	+2,4	115,6	+6,3	+5,0	115,3	+14,6	117,0	+7,1
		INLAND	101,7	+10,3	+3,7	98,1	+7,9	+1,8	99,6	+11,4	99,9	+9,1
		AUSLAND	141,1	+8,1	+1,1	139,5	+4,8	+8,5	136,7	+18,0	140,3	+5,4
21.2	PAPIER-, KARTON- UND PAPPEVERARBEITUNG	INSGESAMT	134,2	+12,9	-3,4	138,9	+19,2	+10,9	135,2	+20,1	136,6	+16,1
		INLAND	125,3	+8,4	-3,0	129,2	+18,5	+11,6	124,8	+15,6	127,3	+13,4
		AUSLAND	173,0	+30,2	-4,4	180,9	+21,5	+8,8	180,2	+35,9	177,0	+25,6
22	DRUCKGEBERBE, VERVIEL- FÄLTIGUNG VON BESPIELTEN TONTRÄGERN	INSGESAMT	126,2	+8,1	-3,0	130,1	+14,7	+4,8	127,7	+13,8	128,2	+11,9
		INLAND	128,4	+8,7	-2,7	129,9	+14,6	+4,8	126,9	+12,1	128,2	+11,6
		AUSLAND	120,5	+17,1	-11,5	136,2	+21,4	+5,4	147,8	+67,0	128,4	+19,3
D9	CHEMISCHE INDUSTRIE	INSGESAMT	119,6	+5,8	-6,2	127,5	+9,8	+7,2	121,0	+10,2	123,6	+7,9
		INLAND	113,3	+1,2	-8,4	123,7	+9,8	+6,6	114,7	+10,1	118,5	+5,4
		AUSLAND	139,4	+20,0	-0,2	139,7	+10,1	+8,8	140,7	+10,4	139,6	+14,8
24.1	HERSTELLUNG VON CHEMISCHEN GRUNDSTOFFEN	INSGESAMT	110,6	+4,1	-7,6	119,7	+11,2	+2,0	115,9	+15,3	115,2	+7,8
		INLAND	107,1	-2,5	-12,5	122,4	+12,0	+3,7	114,1	+14,7	114,8	+4,7
		AUSLAND	121,4	+28,1	+8,9	111,5	+9,1	-3,5	121,5	+17,2	118,5	+18,3
24.4	HERSTELLUNG VON PHARMA- ZEUTISCHEN ERZEUGNISSEN	INSGESAMT	139,2	+11,5	-14,7	163,1	+18,2	+36,5	136,9	+1,4	151,2	+15,1
		INLAND	117,9	+4,0	-14,4	137,7	+5,8	+31,8	117,0	-3,8	127,8	+4,8
		AUSLAND	248,5	+36,7	-15,0	292,3	+63,8	+49,4	239,6	+17,0	270,4	+49,6
DH	HERSTELLUNG VON GUMMI- UND KUNSTSTOFFWAREN	INSGESAMT	144,7	+6,2	+5,5	137,2	+8,8	+9,0	124,3	+12,0	141,0	+7,5
		INLAND	138,7	+5,2	+8,3	130,5	+6,4	+11,5	117,2	+9,6	134,6	+6,7
		AUSLAND	222,6	+16,5	-0,7	224,1	+31,1	-8,6	216,4	+31,3	223,4	+23,4
25.2	HERSTELLUNG VON KUNST- STOFFWAREN	INSGESAMT	143,5	+3,2	+5,6	135,9	+5,5	+8,8	122,6	+9,5	139,7	+4,3
		INLAND	136,9	+2,2	+6,6	128,4	+2,9	+11,2	115,2	+7,3	132,7	+2,6
		AUSLAND	244,2	+12,7	-2,0	249,1	+31,0	-6,2	234,5	+29,8	246,7	+21,3
DI	GLASGEBERBE, KERAMIK, VERARBEITUNG VON STEINEN UND ERDEN	INSGESAMT	156,6	+18,5	+3,7	151,0	+9,2	+10,2	131,7	+13,1	153,8	+13,7
		INLAND	152,5	+17,5	+8,7	142,9	+7,2	+11,6	124,8	+11,3	147,7	+12,2
		AUSLAND	187,9	+21,3	-13,8	218,1	+17,9	+3,1	191,4	+22,4	203,0	+19,4
26.1	HERSTELLUNG UND VERAR- BEITUNG VON GLAS	INSGESAMT	188,2	+23,1	+4,3	169,4	+9,6	+9,0	146,8	+14,6	162,8	+16,1
		INLAND	155,4	+22,7	+3,6	141,8	+7,9	+10,6	131,9	+11,7	148,6	+15,1
		AUSLAND	236,5	+25,3	-13,5	272,1	+18,0	+3,8	242,2	+28,1	263,8	+20,1
DJ	METALLERZEUGUNG UND -BE- ARBEITUNG, HERSTELLUNG VON METALLERZEUGNISSEN	INSGESAMT	130,3	+10,7	-0,8	131,3	+9,8	+8,2	121,4	+16,0	130,8	+10,2
		INLAND	125,4	+9,4	+1,1	124,0	+6,9	+8,3	114,7	+14,1	124,7	+8,2
		AUSLAND	169,3	+18,8	-10,7	169,5	+28,1	+8,3	175,0	+28,9	179,4	+23,6

1) AUSGEWÄHLTE WIRTSCHAFTSZWEIGE (OHNE ERNÄHRUNGSGEBERBE UND TABAKVERARBEITUNG).

STBA, FS 4, R 2.2, 7/1998

WZ93- SCHL.	WIRTSCHAFTSZWEIG		VERAENDERUNG IN % JULI 1996 GEGEN			VERAENDERUNG IN % JUNI 1996 GEGEN			KUMULIERT		2-MONATS- DURCHSCHNITT	
			1996	JULI	JUNI	1996	JUNI	MAI	JAN. 1996 BIS JULI 1996	VER- AEND. IN % GEGEN VORJAHR!	JUNI 1996 UND JULI 1996	VER- AEND. IN % GEGEN VORJAHR!
			JULI	JULI 1997	JUNI 1996	JUNI	JUNI 1997	MAI 1996	1996	1996	1996	1996
27	METALLERZEUGUNG UND -BEARBEITUNG	INSGESAMT INLAND AUSLAND	139,3 127,2 154,5	+12,4 +12,7 +11,2	-1,2 +3,8 -13,2	134,9 122,6 177,9	+13,2 +7,7 +28,6	+6,9 +8,9 +6,8	128,9 118,9 163,9	+17,9 +15,3 +24,7	134,1 124,9 186,2	+12,8 +10,1 +18,9
27.1	ERZEUGUNG VON ROHEISEN, STAHL UND FERROLEGIE- RUNGEN (EGKS) 1)	INSGESAMT INLAND AUSLAND	110,3 103,8 125,7	+7,7 +8,7 +5,7	-6,9 -3,6 -12,7	118,5 107,7 144,0	+10,0 +0,5 +32,4	+3,8 +3,7 +4,0	115,5 108,0 139,3	+15,7 +13,3 +20,9	114,4 105,8 134,9	+8,8 +4,3 +18,4
27.5	GIessereiINDUSTRIE	INSGESAMT INLAND AUSLAND	165,9 161,7 216,4	+21,5 +22,9 +10,2	+1,0 +4,1 -20,5	164,2 155,3 272,1	+18,0 +16,6 +27,7	+8,0 +6,0 +24,6	156,2 147,5 262,4	+18,8 +17,6 +27,1	165,1 158,5 244,3	+19,7 +18,7 +19,3
28	HERSTELLUNG VON METALL- ERZEUGNISSEN	INSGESAMT INLAND AUSLAND	128,3 124,4 223,8	+9,6 +7,7 +43,6	-0,5 -0,3 -3,6	129,0 124,8 232,2	+7,7 +6,5 +26,9	+9,3 +9,1 +12,7	116,4 112,4 215,5	+14,7 +13,5 +33,1	128,7 124,6 228,0	+8,6 +7,0 +34,5
28.1	STAHL- UND LEICHTMETALL- BAU	INSGESAMT INLAND AUSLAND	120,1 118,1 377,9	-3,3 -4,0 +33,2	-0,2 +0,1 -8,9	120,3 118,0 414,7	-2,7 -3,6 +44,5	-1,0 -1,3 +17,8	113,5 111,4 383,2	+12,9 +12,1 +60,7	120,2 118,1 398,3	-3,1 -3,7 +38,9
DK	MASCHINENBAU	INSGESAMT INLAND AUSLAND	122,4 111,1 164,2	+15,4 +10,1 +30,8	-9,5 -14,1 +4,3	135,3 129,3 167,4	+16,6 +17,5 +14,1	+26,2 +30,6 +14,8	114,5 108,3 137,6	+14,4 +10,2 +28,7	128,9 120,2 160,8	+16,0 +13,9 +22,1
29.1	H.V. MASCHINEN F.O.ERZEUG. U.NUTZB.V.MECHAN.ENERGIE (O.LUFT-, STRASS.FAHRZ.BAU)	INSGESAMT INLAND AUSLAND	133,0 127,0 164,6	+14,0 +17,5 +1,9	-6,4 -5,9 -8,4	142,1 134,9 179,7	+24,2 +34,4 -4,0	+26,2 +29,1 +16,3	121,8 112,6 169,7	+18,1 +19,3 +14,1	137,6 131,0 172,2	+19,0 +26,6 -1,3
29.3	HERSTELLUNG VON LAND- U. FORSTWIRTSCHAFTLICHEN MASCHINEN	INSGESAMT INLAND AUSLAND	395,6 120,3 1051,4	+183,7 +49,3 +350,3	+172,4 +10,8 +513,4	123,2 108,6 171,4	+17,6 +19,3 +13,9	+18,6 +16,8 +22,5	141,9 108,9 251,7	+76,5 +58,1 +112,6	229,4 114,5 611,4	+105,6 +31,2 +218,4
29.4	HERSTELLUNG VON WERK- ZEUGMASCHINEN	INSGESAMT INLAND AUSLAND	107,2 111,8 94,1	+10,5 +7,0 +25,0	-10,1 -1,5 -30,6	119,2 113,5 135,5	+41,1 +22,4 +122,9	+19,2 +11,5 +43,1	110,0 107,8 116,2	+19,4 +7,7 +67,7	113,2 112,7 114,8	+24,7 +14,3 +68,6
DL	H.V. BUEROMASCH., DATENVERARB. GER.U.-EINRICHTG.,ELEKTROT., FEINMECHANIK U. OPTIK	INSGESAMT INLAND AUSLAND	142,3 128,0 243,6	+14,0 +15,0 +10,0	-9,7 -10,6 -6,5	157,5 143,1 260,6	+19,0 +24,3 +1,8	+8,5 +14,3 -9,5	140,6 123,7 260,9	+20,0 +20,3 +18,3	149,9 136,6 252,1	+16,6 +19,8 +5,8
30	H.V. BUEROMASCHINEN, DATENVERARBEITUNGSGE- RAETEN U. -EINRICHTUNGEN	INSGESAMT INLAND AUSLAND	229,9 187,9 402,3	+11,4 -0,6 +54,6	-15,1 -22,9 +11,0	263,6 243,7 362,4	+58,2 +74,8 +20,2	-40,2 -41,0 -37,4	296,6 258,1 487,5	+54,3 +68,6 +26,5	243,8 215,8 392,4	+32,6 +31,4 +36,1
31	HERSTELLUNG VON GERAETEN DER ELEKTRIZITAETSERZEUG- UNG, -VERTEILUNG U.AE.	INSGESAMT INLAND AUSLAND	115,8 108,3 186,8	+8,0 +9,7 -1,7	-13,2 -14,6 -4,4	139,4 126,8 205,6	+17,0 +19,7 +1,1	+25,5 +33,8 -10,7	109,4 101,5 185,1	+12,8 +11,9 +17,7	124,6 117,8 201,1	+12,7 +15,0 -0,2
31.2	HERSTELLUNG VON ELEK- TRIZITAETSERZEUGUNGS- U. -SCHALTEINRICHTUNGEN	INSGESAMT INLAND AUSLAND	86,1 78,5 264,7	+5,4 +7,4 -6,6	-1,4 -2,0 +3,1	87,3 80,1 266,7	-1,2 -0,5 -6,7	+15,3 +15,9 +11,2	79,7 72,0 261,9	+14,8 +12,0 +37,6	86,7 79,3 260,7	+1,9 +3,3 -6,7
31.6	HERSTELLUNG VON ELEK- TRISCHEN AUSRUESTUNGEN A.N.G.	INSGESAMT INLAND AUSLAND	171,3 169,6 208,6	+44,1 +47,5 +2,0	-28,2 -28,8 -14,8	238,5 236,3 244,3	+83,0 +87,3 +22,3	+82,9 +95,6 -84,6	153,5 146,1 319,6	+29,5 +28,5 +42,4	204,9 204,0 226,5	+84,4 +88,5 +12,0
32	RUNDFUNK-, FERNSEH- UND NACHRICHTENTECHNIK	INSGESAMT INLAND AUSLAND	200,8 176,3 281,4	+25,9 +26,6 +24,8	+3,8 +13,2 -11,1	193,4 155,8 318,6	+14,8 +12,5 +18,9	+5,6 +11,3 -2,4	192,1 155,1 313,2	+29,3 +26,9 +33,3	197,1 166,1 299,0	+20,2 +19,6 +21,6
33	MEDIZIN-, MESS-, STEUER- UND REGELUNGSTECHNIK, OPTIK	INSGESAMT INLAND AUSLAND	144,9 135,4 208,9	+18,3 +29,0 -13,0	-11,3 -11,4 -12,4	169,4 152,8 238,6	+12,1 +28,3 -25,7	+27,5 +32,5 +9,4	137,5 128,7 211,1	+8,8 +14,7 -8,1	154,2 144,1 223,8	+15,0 +28,5 -20,2
DM	FAHRZEUGBAU	INSGESAMT INLAND AUSLAND	184,3 118,2 452,5	+76,5 +13,7 +326,9	+10,0 +0,4 +22,3	167,5 117,7 369,9	+21,7 -15,0 +175,0	+28,8 +16,8 +48,9	144,7 123,3 231,7	+33,0 +12,2 +121,9	175,9 118,0 411,2	+45,4 -2,8 +241,8
34	HERSTELLUNG VON KRAFTHAGEN UND KRAFTHAGENTEILEN	INSGESAMT INLAND AUSLAND	209,3 131,4 589,3	+88,2 +24,0 +394,8	+10,7 +5,8 +17,1	189,6 124,2 502,4	+49,8 +3,8 +262,7	+27,5 +19,2 +40,7	182,1 136,2 300,9	+47,2 +27,6 +139,8	193,5 127,8 546,4	+87,8 +13,2 +323,8
34.1	HERSTELLUNG VON KRAFTHAGEN UND KRAFTHAGENMOTOREN	INSGESAMT INLAND AUSLAND	224,8 105,1 795,1	+118,3 +5,7 +520,3	+17,1 +10,4 +21,5	192,0 95,2 605,1	+55,6 -22,1 +389,4	+36,8 +27,3 +44,0	168,5 127,1 344,8	+51,5 +18,2 +171,5	208,4 100,2 670,1	+84,1 -8,6 +441,7
35	SONSTIGER FAHRZEUGBAU	INSGESAMT INLAND AUSLAND	148,1 88,9 304,0	+52,1 -10,6 +230,4	+8,3 -13,6 +35,1	136,7 109,1 225,1	-17,8 -42,7 +72,8	+32,5 +10,6 +73,4	111,4 94,6 186,0	+4,8 -19,2 +100,3	142,4 96,0 284,8	+8,0 -31,9 +137,8
35.1	SCHIFFBAU	INSGESAMT INLAND AUSLAND	48,9 72,2 7,4	+79,1 +73,6 +270,0	-47,0 +28,7 -85,2	92,2 57,0 154,8	-58,7 -78,0 -2,9	+319,1 +79,2 +3342,2	55,6 49,9 66,7	-32,3 -56,3 +180,7	70,8 64,6 81,2	-49,6 -57,0 +0,5
35.3	LUFT- UND RAUMFAHRZEUGBAU	INSGESAMT INLAND AUSLAND	806,1	+9,7	-4,5	844,3	+131,0	+58,8	596,2	+44,6	825,2	+50,0
36.1	HERSTELLUNG VON MOEBELN	INSGESAMT INLAND AUSLAND	110,7 107,7 150,5	+24,4 +20,1 +89,3	-7,0 -6,8 -8,3	119,0 115,6 164,1	+6,9 +4,4 +36,8	+12,8 +11,0 +31,7	115,2 113,3 138,2	+10,6 +8,9 +31,6	114,9 111,7 157,3	+14,7 +11,5 +57,6

1) EUROPAEISCHE GEMEINSCHAFT FUER KOHLE UND STAHL.

STBA,FS 4,R 2.2, 7/1989

WZ93- SCHL.	WIRTSCHAFTSZWEIG		VERAENDERUNG IN % JULI 1998 GEGEN			VERAENDERUNG IN % JUNI 1998 GEGEN			KUMULIERT		2-MONATS- DURCHSCHNITT	
			1998			1998			JAN. 1998	VER- AEND. IN %	JUNI 1998	VER- AEND. IN %
			JULI	JULI 1997	JUNI 1998	JUNI	JUNI 1997	MAI 1998	BIS JULI 1998	VORJAHR!	JULI 1998	VORJAHR!
D	VERARBEITENDES GEMERBE 1)	INSGESAMT	138,9	+20,3	-1,3	140,8	+13,5	+13,5	127,3	+16,9	139,9	+16,8
		INLAND	123,2	+10,2	-3,3	127,4	+7,1	+12,7	117,6	+12,5	125,3	+8,6
		AUSLAND	222,2	+63,9	+4,8	212,0	+39,5	+16,0	179,1	+35,2	217,1	+51,0
	VORLEISTUNGSGUETER- PRODUZENTEN	INSGESAMT	144,0	+13,3	-1,2	145,7	+13,7	+9,3	134,8	+17,0	144,9	+13,6
		AUSLAND	171,5	+18,4	-4,5	179,5	+14,9	+1,3	174,3	+21,8	175,5	+16,6
INVESTITIONSGUETER- PRODUZENTEN	INSGESAMT	133,3	+27,2	-2,2	136,3	+11,5	+18,0	118,0	+17,3	134,8	+18,8	
	AUSLAND	268,0	+105,7	+12,2	236,2	+56,1	+23,6	179,5	+50,6	250,6	+78,2	
GEBRAUCHSGUETER- PRODUZENTEN	INSGESAMT	144,3	+53,0	+0,3	143,9	+25,2	+21,9	132,8	+23,5	144,1	+37,8	
	AUSLAND	436,8	+294,4	+15,4	377,5	+170,8	+36,0	241,8	+86,0	406,7	+225,4	
VERBRAUCHSGUETER- PRODUZENTEN	INSGESAMT	120,8	+8,5	+2,0	118,4	+5,4	+17,2	112,4	+2,8	119,6	+7,0	
	AUSLAND	144,7	+18,1	-2,2	147,9	+24,6	+32,1	140,8	+13,5	146,3	+21,3	
D8	TEXTIL- UND BEKLEIDUNGS- GEMERBE	INSGESAMT	123,7	+13,3	+3,9	119,0	+7,0	+8,3	118,0	+10,8	121,4	+10,2
		INLAND	121,4	+13,8	+5,9	114,8	+7,2	+8,6	114,1	+11,1	118,0	+10,5
		AUSLAND	136,4	+11,2	-5,0	143,6	+6,1	+8,8	139,9	+3,6	140,0	+8,5
17	TEXTILGEMERBE	INSGESAMT	136,7	+23,8	+1,6	133,5	+12,9	+8,8	130,0	+16,3	134,6	+18,2
		INLAND	133,6	+25,6	+4,0	128,4	+13,7	+9,6	125,5	+17,3	131,0	+19,4
		AUSLAND	146,0	+16,1	-8,1	158,8	+9,9	+5,9	152,4	+12,1	152,4	+12,8
18	BEKLEIDUNGSGEMERBE	INSGESAMT	81,1	-24,5	+19,8	67,7	-21,7	+4,5	75,8	-13,6	74,4	-23,3
		INLAND	81,4	-24,5	+17,3	69,4	-20,5	+3,0	77,0	-13,4	75,4	-22,7
		AUSLAND	78,3	-25,1	+50,3	52,1	-34,7	+29,0	64,2	-17,4	65,2	-29,3
DC	LEDERGEMERBE	INSGESAMT	110,7	+18,3	+4,3	106,1	+4,7	+11,9	105,3	+16,4	108,4	+11,2
		INLAND	106,9	+17,6	+4,3	102,5	+4,4	+9,4	103,1	+17,6	104,7	+10,7
		AUSLAND	149,5	+23,3	+4,3	143,4	+7,6	+35,8	127,6	+6,6	146,5	+15,1
DD	HOLZGEMERBE (OHNE HERSTELLUNG VON MOBELN)	INSGESAMT	154,1	+14,1	+3,1	149,4	+10,9	+11,2	138,6	+15,7	151,8	+12,5
		INLAND	139,9	+8,4	+3,9	134,6	+7,9	+10,5	124,7	+11,7	137,3	+8,1
		AUSLAND	310,8	+54,9	-0,1	311,0	+27,9	+14,5	290,8	+36,2	310,9	+40,1
DE	PAPIER- UND DRUCKGEMERBE	INSGESAMT	132,9	+8,2	-1,3	134,6	+11,2	+6,9	132,4	+13,9	133,8	+9,8
		INLAND	125,5	+7,9	-1,3	127,1	+12,9	+6,4	124,8	+11,7	126,3	+10,3
		AUSLAND	158,9	+9,1	-1,2	160,9	+6,6	+8,4	159,5	+20,6	159,9	+7,8
21	PAPIERGEMERBE	INSGESAMT	135,4	+7,6	-0,5	136,1	+9,4	+7,9	134,0	+13,8	135,8	+8,6
		INLAND	123,4	+6,9	-0,4	123,9	+11,4	+7,6	121,9	+10,9	123,7	+9,2
		AUSLAND	161,9	+8,9	-0,7	163,1	+6,1	+8,5	160,9	+18,8	162,5	+7,5
21.1	H.V. HOLZSTOFF, ZELLSTOFF, PAPIER, KARTON UND PAPPE	INSGESAMT	133,7	+4,0	+2,4	130,6	+2,2	+5,2	129,9	+9,4	132,2	+3,1
		INLAND	117,1	+6,5	+3,7	112,9	+4,2	+2,4	113,7	+6,7	115,0	+5,3
		AUSLAND	156,4	+1,8	+1,0	154,9	+0,3	+8,4	152,1	+12,5	155,7	+1,0
21.2	PAPIER-, KARTON- UND PAPPEVERARBEITUNG	INSGESAMT	137,3	+12,0	-3,4	142,2	+17,9	+10,7	138,6	+18,7	139,8	+15,0
		INLAND	128,4	+7,4	-3,2	132,7	+17,0	+11,4	128,4	+14,2	130,6	+12,1
		AUSLAND	175,9	+29,8	-4,2	183,6	+21,0	+8,8	183,0	+34,8	179,8	+25,2
22	DRUCKGEMERBE, VERVIEL- FALTIGUNG VON BESPIELTEN FOLIENTRAGERN	INSGESAMT	127,8	+9,4	-2,8	131,5	+15,0	+4,8	129,2	+14,2	129,7	+12,2
		INLAND	128,4	+9,2	-2,5	131,7	+15,0	+4,9	128,9	+12,7	130,1	+12,1
		AUSLAND	113,5	+14,6	-11,7	128,5	+17,7	+5,0	139,4	+63,2	121,0	+16,2
D9	CHEMISCHE INDUSTRIE	INSGESAMT	123,4	+5,8	-6,4	131,9	+10,5	+7,1	124,3	+10,3	127,7	+8,2
		INLAND	117,8	+0,9	-8,7	129,0	+10,2	+6,6	118,7	+9,6	123,4	+5,6
		AUSLAND	141,0	+20,9	+0,1	140,9	+11,4	+8,2	141,7	+12,2	141,0	+16,0
24.1	HERSTELLUNG VON CHEMISCHEN GRUNDSTOFFEN	INSGESAMT	118,6	+5,0	-7,8	128,5	+13,0	+2,2	122,7	+16,1	123,5	+9,0
		INLAND	115,8	-1,7	-12,6	132,6	+13,1	+4,2	121,8	+14,3	124,3	+5,7
		AUSLAND	126,6	+29,8	+9,1	116,0	+12,4	-3,8	125,7	+21,9	121,3	+20,8
24.4	HERSTELLUNG VON PHARMA- ZEUTISCHEN ERZEUGNISSEN	INSGESAMT	133,4	+10,1	-14,7	156,4	+16,5	+36,6	131,4	-0,1	144,9	+13,5
		INLAND	113,3	+2,6	-14,4	132,4	+4,5	+32,0	112,6	-6,0	122,9	+3,6
		AUSLAND	236,0	+33,9	-15,4	279,0	+61,7	+48,4	227,5	+15,1	257,5	+47,6
DH	HERSTELLUNG VON GUMMI- UND KUNSTSTOFFFARNEN	INSGESAMT	146,8	+6,3	+5,5	139,1	+8,8	+8,8	126,1	+12,0	143,0	+7,5
		INLAND	140,9	+5,3	+6,4	132,4	+6,4	+11,2	119,1	+9,8	136,7	+5,9
		AUSLAND	223,6	+15,8	-0,7	225,1	+30,5	-6,6	215,9	+30,2	224,4	+22,8
25.2	HERSTELLUNG VON KUNST- STOFFFARNEN	INSGESAMT	145,7	+3,3	+5,7	137,8	+5,4	+8,5	124,4	+8,4	141,8	+4,3
		INLAND	139,1	+2,4	+6,8	130,3	+2,8	+10,7	117,1	+7,3	134,7	+2,6
		AUSLAND	246,2	+12,0	-1,9	250,9	+30,4	-6,2	235,7	+28,6	248,6	+20,8
DI	GLASGEMERBE, KERAMIK, VERARBEITUNG VON STEINEN UND ERDEN	INSGESAMT	181,0	+18,2	+3,7	155,2	+8,8	+10,8	135,2	+13,3	158,1	+13,4
		INLAND	158,1	+17,9	+6,4	148,6	+7,8	+12,0	129,2	+12,3	153,4	+12,8
		AUSLAND	187,5	+20,4	-13,2	216,1	+16,1	+3,4	190,6	+20,8	201,8	+18,1
26.1	HERSTELLUNG UND VERAR- BEITUNG VON GLAS	INSGESAMT	172,3	+21,2	+3,7	166,1	+8,6	+9,4	152,8	+14,6	169,2	+14,6
		INLAND	162,1	+20,6	+8,4	149,5	+7,2	+11,2	138,6	+12,3	156,8	+13,7
		AUSLAND	237,3	+23,4	-12,7	271,8	+13,7	+3,7	243,7	+23,9	254,6	+18,0
DJ	METALLERZEUGUNG UND -BE- ARBEITUNG, HERSTELLUNG VON METALLERZEUGNISSEN	INSGESAMT	129,8	+10,4	-0,5	130,4	+8,6	+8,3	120,6	+13,9	130,1	+9,4
		INLAND	124,9	+9,2	+1,5	123,1	+5,8	+8,3	114,0	+12,4	124,0	+7,5
		AUSLAND	169,2	+19,0	-10,1	188,2	+26,6	+8,6	172,9	+22,5	178,7	+22,8

1) AUSGEWAHLTE WIRTSCHAFTSZWEIGE (OHNE ERNAHRUNGSGEMERBE UND TABAKVERARBEITUNG).

STBA, FS 4, R 2.2, 7/1998

W293-	WIRTSCHAFTSZWEIG		VERAENDERUNG IN % JULI 1988 GEGEN			VERAENDERUNG IN % JUNI 1988 GEGEN			KUMULIERT		2-MONATS- DURCHSCHNITT	
			1988	JULI	JUNI	1988	JUNI	MAI	JAN.	VER-	JUNI	VER-
			JULI	1987	1988	JUNI	1987	1988	1988 BIS JULI	AEND. IN % GEGEN VORJAHR	1988 UND JULI	AEND. IN % GEGEN VORJAHR
27	METALLERZEUGUNG UND -BEARBEITUNG	INSGESAMT	135,3	+12,5	-0,7	136,3	+11,4	+7,2	129,8	+13,9	135,8	+12,0
		INLAND	129,5	+12,8	+4,0	124,5	+6,3	+7,1	120,5	+12,0	127,0	+9,5
		AUSLAND	155,8	+11,6	-12,3	177,7	+26,7	+7,2	162,7	+19,4	166,8	+19,1
27.1	ERZEUGUNG VON ROHEISEN, STAHL UND FERROLEGIERUNGEN (EGKS) 1)	INSGESAMT	113,0	+4,2	-6,3	120,6	+4,3	+4,1	117,6	+7,8	116,8	+4,3
		INLAND	106,8	+4,3	-3,3	110,4	-5,1	+4,0	110,9	+5,4	106,6	-0,7
		AUSLAND	127,6	+3,9	-11,9	144,9	+27,2	+4,3	133,7	+12,8	136,3	+15,1
27.5	GIESSEREIINDUSTRIE	INSGESAMT	180,4	+21,4	+1,5	158,0	+16,7	+6,3	149,9	+16,7	159,2	+19,0
		INLAND	157,9	+22,0	+4,3	151,4	+15,7	+6,4	143,5	+16,2	154,7	+19,3
		AUSLAND	191,0	+9,1	-19,7	237,9	+24,3	+25,7	228,9	+22,1	214,5	+17,0
28	HERSTELLUNG VON METALL- ERZEUGNISSEN	INSGESAMT	126,2	+9,1	-0,2	126,5	+6,7	+9,2	114,5	+13,9	126,4	+7,8
		INLAND	122,4	+7,1	-	122,4	+5,4	+9,0	110,5	+12,6	122,4	+6,3
		AUSLAND	218,7	+43,8	-3,5	226,7	+28,4	+12,7	210,6	+32,8	222,7	+34,3
28.1	STAHL- UND LEICHTMETALL- BAU	INSGESAMT	118,2	-4,6	-0,2	118,4	-4,2	-1,0	112,0	+12,0	118,3	-4,4
		INLAND	116,2	-5,3	+0,1	118,1	-6,1	-1,4	109,9	+11,0	116,2	-5,1
		AUSLAND	374,4	+32,2	-8,7	410,3	+43,1	+17,8	380,9	+58,8	382,4	+37,6
DK	MASCHINENBAU	INSGESAMT	117,7	+13,9	-9,8	130,5	+15,4	+26,2	110,7	+13,3	124,1	+14,7
		INLAND	106,9	+8,9	-14,4	124,9	+16,5	+30,5	104,8	+9,3	115,9	+12,9
		AUSLAND	157,1	+29,7	+3,8	151,3	+12,5	+14,6	132,4	+26,8	154,2	+20,2
29.1	H.V. MASCHINEN F.D.ERZUG. U.NUTZG.V.MECHAN.ENERGIE (D.LUFT-, STRASS.FAHRZ.BAU)	INSGESAMT	127,1	+13,2	-6,4	135,8	+23,2	+26,0	118,7	+17,3	131,5	+18,1
		INLAND	121,4	+16,5	-5,9	129,0	+33,1	+28,9	107,9	+18,3	125,2	+24,5
		AUSLAND	157,3	+1,5	-8,3	171,5	-4,4	+16,1	162,2	+13,5	164,4	-1,6
29.3	HERSTELLUNG VON LAND- U. FORSTWIRTSCHAFTLICHEN MASCHINEN	INSGESAMT	318,3	+179,2	+171,8	117,1	+15,7	+16,4	135,1	+73,9	217,7	+102,3
		INLAND	114,9	+41,9	+11,0	103,5	+17,5	+16,7	104,0	+55,5	109,2	+29,1
		AUSLAND	992,0	+344,6	+512,7	161,9	+12,3	+22,1	237,7	+109,1	577,0	+214,1
29.4	HERSTELLUNG VON MERK- ZEUGMASCHINEN	INSGESAMT	102,8	+9,4	-10,1	114,4	+39,7	+19,0	105,8	+17,9	108,6	+23,4
		INLAND	107,3	+5,8	-1,6	109,1	+21,4	+11,3	103,9	+6,7	108,2	+13,1
		AUSLAND	89,8	+23,2	-30,7	129,6	+120,0	+42,9	111,4	+66,3	109,7	+66,5
DL	H.V.BUEROMASCH., DATENVERARB. GER.U.-EINRICHTG.,ELEKTROT., FEINMECHANIK U. OPTIK	INSGESAMT	143,6	+14,9	-9,3	158,4	+20,0	+6,9	142,1	+21,2	151,0	+17,5
		INLAND	129,5	+15,7	-10,1	144,1	+25,3	+12,1	125,5	+22,0	136,8	+20,5
		AUSLAND	243,6	+11,2	-8,5	260,6	+3,0	-9,5	260,7	+19,0	252,1	+6,8
30	H.V. BUEROMASCHINEN, DATENVERARBEITUNGSGE- RAEATEN U. -EINRICHTUNGEN	INSGESAMT	246,6	+14,3	-15,5	290,5	+64,8	-40,7	324,0	+60,3	268,1	+37,1
		INLAND	211,3	+3,2	-22,8	273,7	+82,6	-41,5	288,2	+76,2	242,5	+36,7
		AUSLAND	414,7	+56,6	+11,2	372,9	+21,7	-37,6	500,7	+27,7	393,8	+37,8
31	HERSTELLUNG VON GERAETEN DER ELEKTRIZITAETSERZUE- GUNG, -VERTEILUNG U.AE.	INSGESAMT	114,6	+7,4	-12,9	131,5	+16,8	+24,5	108,5	+12,3	123,1	+11,7
		INLAND	107,5	+9,1	-14,1	125,1	+18,4	+32,0	101,0	+11,6	118,3	+13,9
		AUSLAND	191,7	-2,2	-4,3	200,4	+0,3	-10,2	190,0	+16,4	198,1	-0,9
31.2	HERSTELLUNG VON ELEK- TRIZITAETSERZEUGUNGS- U. -SCHALTENEINRICHTUNGEN	INSGESAMT	83,6	+4,8	-1,6	85,0	-1,7	+15,3	77,6	+14,1	84,3	+1,3
		INLAND	76,4	+6,9	-2,2	78,1	-0,9	+15,9	70,1	+11,3	77,3	+2,8
		AUSLAND	252,9	-8,1	+3,1	245,3	-8,3	+10,7	251,1	+35,7	249,1	-8,2
31.8	HERSTELLUNG VON ELEK- TRISCHEN AUSRUESTUNGEN A.N.G.	INSGESAMT	164,4	+42,6	-27,5	226,9	+79,1	+61,7	147,5	+27,8	195,7	+61,7
		INLAND	163,0	+45,9	-28,1	228,8	+83,3	+83,2	140,5	+26,8	194,9	+66,6
		AUSLAND	195,2	-0,2	-14,6	228,5	+19,3	-64,7	300,4	+38,2	211,9	+9,5
32	RUNDFUNK-, FERNSEH- UND NACHRICHTENTECHNIK	INSGESAMT	209,9	+30,5	+9,9	202,1	+19,8	+6,5	199,2	+33,4	206,0	+25,0
		INLAND	186,0	+31,7	+12,9	184,7	+18,1	+12,6	162,6	+31,9	175,4	+25,0
		AUSLAND	289,2	+29,4	-11,2	324,7	+22,8	-2,2	319,1	+36,2	306,5	+25,4
33	MEDIZIN-, MESS-, STEUER- UND REGELUNGSTECHNIK, OPTIK	INSGESAMT	139,6	+17,5	-11,3	157,3	+11,2	+27,4	132,6	+7,9	148,5	+14,1
		INLAND	130,2	+29,3	-11,2	146,7	+27,2	+32,4	121,9	+13,8	138,5	+27,8
		AUSLAND	202,7	-13,8	-12,6	231,8	-28,3	+9,4	205,4	-9,9	217,3	-21,0
DM	FAHRZEUGBAU	INSGESAMT	178,5	+74,1	+9,7	162,7	+20,4	+28,5	141,1	+31,7	170,6	+43,6
		INLAND	116,0	+13,2	+0,3	115,6	-15,1	+16,5	121,1	+11,6	115,8	-3,0
		AUSLAND	432,0	+321,9	+22,0	354,1	+171,1	+48,9	222,1	+119,0	393,1	+237,4
34	HERSTELLUNG VON KRAFTWAGEN UND KRAFTWAGENTEILEN	INSGESAMT	198,9	+85,8	+10,5	178,2	+48,1	+27,1	158,0	+45,9	187,8	+65,7
		INLAND	128,9	+23,5	+5,7	122,0	+3,6	+18,9	133,7	+27,1	125,5	+13,0
		AUSLAND	681,5	+390,4	+17,2	479,2	+257,3	+40,2	287,9	+130,3	520,4	+318,7
34.1	HERSTELLUNG VON KRAFTWAGEN UND KRAFTWAGENMOTOREN	INSGESAMT	214,3	+114,7	+17,2	182,9	+52,7	+36,5	161,5	+49,0	198,6	+80,9
		INLAND	100,5	+9,9	+10,4	91,0	-23,5	+27,3	122,4	+16,5	95,8	-11,1
		AUSLAND	689,7	+619,2	+21,7	574,9	+366,1	+43,5	328,1	+167,8	637,3	+438,7
35	SONSTIGER FAHRZEUGBAU	INSGESAMT	143,1	+49,5	+7,4	139,2	-18,4	+32,4	108,8	+3,9	138,2	+6,7
		INLAND	87,2	-11,2	-13,9	101,3	-42,8	+10,7	93,1	-19,5	94,3	-31,5
		AUSLAND	290,5	+225,9	+39,7	217,2	+71,4	+74,7	150,1	+98,5	253,9	+135,1
35.1	SCHIFFBAU	INSGESAMT	47,5	+77,9	-46,9	89,5	-59,0	+320,2	54,0	-32,9	68,5	-44,1
		INLAND	70,1	+72,7	+26,8	55,3	-78,2	+78,0	48,6	-66,6	62,7	-57,3
		AUSLAND	7,2	+278,9	-85,2	150,2	-3,4	+3383,0	63,7	+158,9	78,7	-
35.3	LUFT- UND RAUMFAHRZEUGBAU	INSGESAMT	782,8	+9,0	-4,5	819,7	+129,1	+58,5	579,8	+43,6	801,3	+49,0
		INLAND	
		AUSLAND	
36.1	HERSTELLUNG VON MOEBELN	INSGESAMT	105,2	+22,6	-6,8	112,9	+5,2	+12,5	109,9	+9,2	109,1	+12,9
		INLAND	102,2	+18,3	-6,8	109,6	+2,8	+10,8	108,0	+7,6	105,9	+9,7
		AUSLAND	144,8	+87,5	-8,3	157,7	+36,4	+91,6	134,1	+30,1	151,2	+56,2

1) EUROPAEISCHE GEMEINSCHAFT FUER KOBLE UND STAHL.

NEUE LAENDER UND BERLIN-OST

6 INDEX DES UMSATZES FUER DAS VERARBEITENDE GEMERBE
1986 = 100

6.2 ZEITREIHENANALYSE - BERLINER VERFAHREN (BV 4)
MERTINDEX

WZ93- SCHL.	WIRTSCHAFTSZWEIG	ORIGINALWERT		KALENDER- U. SAISON- BEREINIGTER WERT BERLINER VERFAHREN, VERSION 4		GLATTE KOMPONENTE		
		1986	VERAEND. GEGENUEBER VORJAHRES- MONAT IN %	1986	VERAEND. GEGENUEBER VORMONAT IN %	1986	VERAEND. GEGENUEBER VORMONAT IN %	
		JULI		JULI		JULI		
D	VERARBEITENDES GEMERBE 1)	INSGESAMT	199,5	+21,2	140,2	+5,1	136,4	+1,2
		INLAND	129,1	+10,6	124,0	+3,0	122,6	+0,6
		AUSLAND	228,6	+66,5	227,2	+11,3	208,4	+3,1
	VORLEISTUNGSGUETER- PRODUZENTEN	INSGESAMT	141,2	+13,5	136,4	-0,7	137,4	+0,9
		INLAND	136,6	+12,2	129,0	-0,9	129,7	+1,0
		AUSLAND	169,3	+18,9	173,8	+1,3	176,1	+0,7
	INVESTITIONSGUETER- PRODUZENTEN	INSGESAMT	137,1	+28,5	143,0	+11,3	136,0	+1,3
		INLAND	110,8	+8,6	118,2	+6,6	115,4	+0,1
		AUSLAND	275,6	+108,5	276,2	+22,7	290,4	+3,8
	GEBRAUCHSGUETER- PRODUZENTEN	INSGESAMT	150,3	+55,3	161,2	+10,3	148,0	+2,3
		INLAND	103,7	+10,2	121,1	+8,1	117,3	-0,8
		AUSLAND	466,7	+299,9	430,5	+14,6	314,1	+9,0
	VERBRAUCHSGUETER- PRODUZENTEN	INSGESAMT	123,3	+9,6	120,8	+3,1	117,4	+0,7
		INLAND	119,0	+7,9	116,1	+3,5	112,1	+0,6
		AUSLAND	149,5	+18,8	150,3	+0,4	150,0	+1,3
08	TEXTIL- UND BEKLEIDUNGS- GEMERBE	INSGESAMT	124,1	+13,3	123,6	+2,4	121,8	+1,2
		INLAND	121,8	+14,0	120,8	+3,6	118,0	+1,3
		AUSLAND	136,8	+10,4	143,4	-0,1	143,4	+0,9
17	TEXTILGEMERBE	INSGESAMT	136,1	+23,8	139,7	+4,0	136,0	+1,7
		INLAND	134,0	+25,8	135,1	+5,1	130,5	+1,9
		AUSLAND	146,5	+15,4	168,4	+1,0	157,0	+1,2
18	BEKLEIDUNGSGEMERBE	INSGESAMT	81,7	-24,2	70,4	-6,4	74,8	-2,5
		INLAND	82,0	-24,1	72,6	-4,8	76,2	-2,4
		AUSLAND	78,4	-25,3	50,8	-18,8	61,3	-2,9
DC	LEDERGEMERBE	INSGESAMT	113,6	+19,5	114,1	+12,2	110,4	+1,1
		INLAND	108,6	+18,6	110,5	+11,5	108,0	+1,1
		AUSLAND	154,8	+26,5	147,2	+9,6	136,2	+1,1
DD	HOLZGEMERBE (OHNE HERSTELLUNG VON MOEBELN)	INSGESAMT	163,9	+15,5	147,1	+1,4	146,9	+1,6
		INLAND	139,6	+9,4	191,2	+0,4	132,0	+1,5
		AUSLAND	310,9	+68,7	323,5	+6,9	310,3	+2,2
DE	PAPIER- UND DRUCKGEMERBE	INSGESAMT	126,0	+10,0	126,0	+0,1	128,3	+0,8
		INLAND	119,6	+8,9	121,1	-0,2	122,9	+0,9
		AUSLAND	148,3	+13,1	143,7	+1,4	147,9	+0,3
21	PAPIERGEMERBE	INSGESAMT	125,9	+10,5	123,4	+0,2	126,1	+0,7
		INLAND	114,8	+9,0	113,8	-1,0	116,8	+1,0
		AUSLAND	150,2	+12,9	144,3	+1,5	147,6	+0,3
21.1	H.V. HOLZSTOFF, ZELLSTOFF, PAPIER, KARTON UND PAPPE	INSGESAMT	118,4	+8,1	116,1	+2,6	117,4	+0,3
		INLAND	101,7	+10,3	103,5	+3,5	104,1	+1,2
		AUSLAND	141,1	+6,1	132,8	+0,2	136,5	-0,6
21.2	PAPIER-, KARTON- UND PAPPEVERARBEITUNG	INSGESAMT	134,2	+12,9	132,0	-2,0	136,4	+1,3
		INLAND	125,3	+8,4	122,8	-3,6	126,7	+1,0
		AUSLAND	173,0	+30,2	173,2	+4,0	177,6	+2,1
22	DRUCKGEMERBE, VERVIEL- FAELTIGUNG VON BESPIELTEN TONTRAEGERN	INSGESAMT	128,2	+9,1	131,5	-1,0	132,9	+0,7
		INLAND	126,4	+8,7	131,2	-1,0	132,1	+0,8
		AUSLAND	120,5	+17,1	136,1	-1,2	154,0	+1,3
06	CHEMISCHE INDUSTRIE	INSGESAMT	119,6	+5,8	117,3	-2,7	119,7	+0,3
		INLAND	113,3	+1,2	108,4	-6,8	113,1	+0,2
		AUSLAND	138,4	+20,0	147,1	+9,6	140,7	+0,3
24.1	HERSTELLUNG VON CHEMISCHEN GRUNDSTOFFEN	INSGESAMT	110,6	+4,1	107,1	-5,6	112,5	0
		INLAND	107,1	-2,5	101,4	-10,8	110,2	+0,1
		AUSLAND	121,4	+28,1	126,7	+14,0	119,9	-0,2
24.4	HERSTELLUNG VON PHARMA- ZEUTISCHEN ERZEUGNISSEN	INSGESAMT	138,2	+11,5	146,6	-2,2	140,7	+0,9
		INLAND	117,9	+4,0	122,1	-2,8	117,9	+0,3
		AUSLAND	246,5	+36,7	269,0	-3,9	260,2	+2,4
DH	HERSTELLUNG VON GUMMI- UND KUNSTSTOFFWAREN	INSGESAMT	144,7	+8,2	131,7	+0,5	131,3	+0,5
		INLAND	136,7	+5,2	125,6	+1,3	124,2	+0,4
		AUSLAND	222,6	+16,5	211,4	-5,0	222,2	+1,5
25.2	HERSTELLUNG VON KUNST- STOFFWAREN	INSGESAMT	143,5	+3,2	129,8	+1,3	129,3	+0,3
		INLAND	136,9	+2,2	123,1	+2,2	121,8	+0,1
		AUSLAND	244,2	+12,7	228,9	-6,8	241,7	+1,6
DI	GLASGEMERBE, KERAMIK, VERARBEITUNG VON STEINEN UND ERDEN	INSGESAMT	156,6	+18,5	142,5	+4,1	138,7	+1,4
		INLAND	162,6	+17,5	136,2	+5,3	131,5	+1,3
		AUSLAND	187,9	+21,3	194,9	-1,4	197,9	+1,2
26.1	HERSTELLUNG UND VERAR- BEITUNG VON GLAS	INSGESAMT	166,2	+23,1	161,2	+5,2	155,8	+1,2
		INLAND	166,4	+22,7	148,9	+6,7	141,5	+1,3
		AUSLAND	236,5	+25,3	245,9	+0,4	247,6	+0,8
DJ	METALLERZEUGUNG UND -BE- ARBEITUNG, HERSTELLUNG VON METALLERZEUGNISSEN	INSGESAMT	130,3	+10,7	128,4	+1,4	127,2	+0,8
		INLAND	126,4	+9,4	120,4	+2,6	120,4	+0,7
		AUSLAND	169,3	+18,8	173,4	-6,0	180,7	+1,2

1) AUSGEWÄHLTE WIRTSCHAFTSZWEIGE (OHNE ERNAHRUNGSGEMERBE UND TABAKVERARBEITUNG).

STBA, FS 4, R 2.2, 7/1996

NEUE LAENDER UND BERLIN-OST
6 INDEX DES UMSATZES FUER DAS VERARBEITENDE GEBERBE
1986 = 100

6.2 ZEITREIHENANALYSE - BERLINER VERFAHREN (BV 4)
MERTINDEX

WZ83- SCHL.	WIRTSCHAFTSZWEIG		ORIGINALWERT		KALENDER- U. SAISON- BEREINIGTER WERT BERLINER VERFAHREN		GLATTE KOMPONENTE VERSION 4	
			1986	VERAEND. GEGENUEBER VORJAHRES- MONAT IN %	1986	VERAEND. GEGENUEBER VORMONAT IN %	1986	VERAEND. GEGENUEBER VORMONAT IN %
			JULI		JULI		JULI	
27	METALLERZEUGUNG UND -BEARBEITUNG	INSGESAMT INLAND AUSLAND	199,9 127,2 154,6	+12,4 +12,7 +11,2	190,1 122,4 157,9	+1,0 +5,2 -8,6	190,7 120,2 157,1	+0,8 +0,8 +0,8
27.1	ERZEUGUNG VON ROHEISEN, STAHL UND FERROLEGIE- RUNGEN (EGKS) 1)	INSGESAMT INLAND AUSLAND	110,3 109,8 125,7	+7,7 +8,7 +5,7	115,4 110,2 127,0	+0,3 +7,7 -12,9	118,1 107,5 136,4	+0,2 -0,1 +0,6
27.6	GIESEREIINDUSTRIE	INSGESAMT INLAND AUSLAND	166,9 161,7 216,4	+21,5 +22,9 +10,2	162,4 155,6 246,9	+3,6 +5,9 -5,2	158,9 151,1 255,5	+1,7 +2,0 +0,1
28	HERSTELLUNG VON METALL- ERZEUGNISSEN	INSGESAMT INLAND AUSLAND	128,3 124,4 223,8	+8,6 +7,7 +43,6	123,8 119,4 230,3	+1,1 +1,2 +2,1	124,9 120,6 229,5	+0,7 +0,7 +2,4
28.1	STAHL- UND LEICHTMETALLBAU	INSGESAMT INLAND AUSLAND	120,1 118,1 377,9	-3,3 -4,0 +39,2	115,7 113,5 386,6	+0,3 +0,7 -7,8	121,4 118,9 432,5	-0,2 -0,3 +1,7
DK	MASCHINENBAU	INSGESAMT INLAND AUSLAND	122,4 111,1 164,2	+15,4 +10,1 +30,8	129,5 118,8 171,1	+3,4 -1,5 +14,4	128,1 115,7 162,3	+0,9 +1,0 +0,4
29.1	H.V. MASCHINEN F.D. ERZEUG. U. NUTZG. V. MECHAN. ENERGIE (O. LUFT-, STRASS. FAHRZ. BAU)	INSGESAMT INLAND AUSLAND	139,0 127,0 164,6	+14,0 +17,5 +1,9	130,2 121,2 178,5	-0,7 -2,7 +7,1	127,9 118,8 175,6	+1,2 +1,9 -1,2
29.3	HERSTELLUNG VON LAND- U. FORSTWIRTSCHAFTLICHEN MASCHINEN	INSGESAMT INLAND AUSLAND	335,6 120,3 1051,4	+183,7 +43,9 +350,3	269,2 106,4 816,4	+114,2 +5,2 +328,5	159,2 108,1 283,0	+7,0 +3,0 +11,0
29.4	HERSTELLUNG VON WERK- ZEUGMASCHINEN	INSGESAMT INLAND AUSLAND	107,2 111,8 94,1	+10,5 +7,0 +25,0	119,8 118,8 133,0	-3,9 +0,5 -11,8	122,5 114,6 146,4	+0,8 +0,5 +1,9
DL	H.V. BUEROMASCH., DATENVERARB. GER. U. -EINRICHTG.; ELEKTROT., FEINMECHANIK U. OPTIK	INSGESAMT INLAND AUSLAND	142,3 128,0 249,6	+14,0 +15,0 +10,0	151,7 135,0 269,4	-0,1 -1,5 +4,5	152,8 136,2 271,3	+1,0 +1,4 -0,7
30	H.V. BUEROMASCHINEN, DATENVERARBEITUNGSGE- RAETEN U. -EINRICHTUNGEN	INSGESAMT INLAND AUSLAND	229,8 187,9 402,3	+11,4 -0,8 +54,8	300,4 240,1 583,6	-6,9 -14,5 +12,8	334,3 284,8 560,7	+1,6 +2,2 +0,3
31	HERSTELLUNG VON GERAETEN DER ELEKTRIZITAETSERZEU- GUNG, -VERTEILUNG U. AE.	INSGESAMT INLAND AUSLAND	115,8 108,9 198,6	+8,0 +8,7 -1,7	117,6 110,7 183,5	-5,0 -5,8 +0,3	119,0 111,4 201,1	+0,8 +0,8 +0,2
31.2	HERSTELLUNG VON ELEK- TRIZITAETSVERTILUNGS- U. -SCHALTEINRICHTUNGEN	INSGESAMT INLAND AUSLAND	86,1 78,5 284,7	+5,4 +7,4 -6,6	84,0 77,8 228,6	+1,9 +2,1 +3,4	86,0 79,1 244,4	+0,2 +0,3 -0,5
31.6	HERSTELLUNG VON ELEK- TRISCHEN AUSRUESTUNGEN A.N.G.	INSGESAMT INLAND AUSLAND	171,3 169,6 208,6	+44,1 +47,5 +2,0	178,0 171,5 274,6	-15,9 -19,2 -3,5	177,2 166,4 321,9	+3,3 +3,1 +2,6
32	RUNDFUNK-, FERNSEH- UND NACHRICHTENTECHNIK	INSGESAMT INLAND AUSLAND	200,8 176,3 281,4	+25,9 +26,8 +24,8	206,3 172,1 321,2	+7,8 +12,0 +1,5	203,4 166,2 328,9	+0,3 +1,3 -1,2
33	MEDIZIN-, MESS-, STEUER- UND REGELUNGSTECHNIK, OPTIK	INSGESAMT INLAND AUSLAND	144,9 135,4 208,9	+18,3 +29,0 -13,0	154,5 147,0 208,2	+5,7 +4,8 +2,9	148,5 140,7 207,2	+1,0 +1,7 -1,8
DM	FAHRZEUGBAU	INSGESAMT INLAND AUSLAND	184,3 118,2 452,5	+76,5 +13,7 +326,9	187,4 129,1 437,1	+22,2 +19,0 +28,8	162,2 121,3 286,2	+2,4 -1,8 +8,6
34	HERSTELLUNG VON KRAFTWAGEN UND KRAFTWAGENTEILEN	INSGESAMT INLAND AUSLAND	203,9 131,4 588,9	+88,2 +24,0 +394,8	201,5 138,8 538,7	+15,0 +15,9 +19,1	180,1 132,7 370,6	+3,8 -0,2 +9,9
34.1	HERSTELLUNG VON KRAFTWAGEN UND KRAFTWAGENMOTOREN	INSGESAMT INLAND AUSLAND	224,8 105,1 736,1	+118,3 +5,7 +520,3	219,8 118,2 665,4	+21,0 +26,8 +16,0	189,2 110,3 431,4	+4,0 -3,8 +11,1
35	SONSTIGER FAHRZEUGBAU	INSGESAMT INLAND AUSLAND	148,1 88,9 304,0	+52,1 -10,6 +230,4	156,1 108,3 288,6	+38,7 +36,7 +37,2	132,7 96,1 229,7	-0,5 -6,3 +6,9
35.1	SCHIFFBAU	INSGESAMT INLAND AUSLAND	48,9 72,2 7,4	+78,1 +73,6 +270,0	81,3 80,8 62,1	+674,9 -594,9 -6,8	47,8 32,2 75,5	-12,6 -23,9 -1,3
35.3	LUFT- UND RAUMFAHRZEUGBAU	INSGESAMT INLAND AUSLAND	808,1 . .	+9,7 . .	672,0 . .	-19,7 . .	708,4 . .	+2,4 . .
36.1	HERSTELLUNG VON MOEBELN	INSGESAMT INLAND AUSLAND	110,7 107,7 150,5	+24,4 +20,1 +89,3	125,6 121,9 173,3	+5,5 +4,7 +10,9	120,2 117,3 158,3	+1,1 +0,9 +3,3

1) EUROPÄISCHE GEMEINSCHAFT FUER KOHLE UND STAHL.
STBA, FS 4, R 2.2, 7/1988

NEUE LAENDER UND BERLIN-OST
6 INDEX DES UMSATZES FUER DAS VERARBEITENDE GEBERBE
1986 = 100

6.2 ZEITREIHENANALYSE - BERLINER VERFAHREN (BV 4)
VOLUMENINDEX

WZB3- SCHL.	WIRTSCHAFTSZWEIG		ORIGINALWERT		KALENDER- U. SAISON- BEREINIGTER WERT BERLINER VERFAHREN, VERSION 4		GLATTE KOMPONENTE VERSION 4	
			1998	VERAEND. GEGENUEBER VORJAHRES- MONAT IN %	1998	VERAEND. GEGENUEBER VORMONAT IN %	1998	VERAEND. GEGENUEBER VORMONAT IN %
			JULI		JULI		JULI	
D	VERARBEITENDES GEBERBE 1)	INSGESAMT	138,9	+20,3	138,7	+5,0	136,9	+1,1
		INLAND	123,2	+10,2	124,2	+3,0	122,7	+0,5
		AUSLAND	222,2	+63,9	223,5	+11,2	204,9	+3,0
	VORLEISTUNGSBUETER- PRODUZENTEN	INSGESAMT	144,0	+13,3	138,1	-0,6	138,9	+0,9
		INLAND	138,6	+12,1	132,0	-0,8	132,5	+1,0
AUSLAND		171,5	+18,4	175,8	+1,4	177,7	+0,7	
INVESTITIONSGUETER- PRODUZENTEN	INSGESAMT	133,3	+27,2	138,5	+11,2	131,9	+1,2	
	INLAND	108,3	+8,0	115,9	+6,7	113,2	+0,1	
	AUSLAND	266,0	+105,7	268,0	+22,0	223,5	+3,8	
GEBRAUCHSGUETER- PRODUZENTEN	INSGESAMT	144,3	+53,0	155,3	+10,5	142,5	+2,2	
	INLAND	100,0	+8,9	117,1	+8,1	113,4	-0,9	
	AUSLAND	436,8	+294,4	412,2	+15,1	300,6	+8,8	
VERBRAUCHSGUETER- PRODUZENTEN	INSGESAMT	120,8	+8,5	118,5	+3,2	115,0	+0,6	
	INLAND	118,8	+6,7	114,1	+3,5	110,0	+0,4	
	AUSLAND	144,7	+18,1	145,8	+0,6	145,1	+1,3	
DB	TEXTIL- UND BEKLEIDUNGS- GEBERBE	INSGESAMT	123,7	+13,3	123,3	+2,5	121,3	+1,3
		INLAND	121,4	+13,8	120,3	+3,7	117,5	+1,3
		AUSLAND	136,4	+11,2	143,2	+0,2	142,9	+1,2
17	TEXTILGEBERBE	INSGESAMT	135,7	+23,8	138,5	+4,1	134,6	+1,8
		INLAND	133,6	+25,6	134,9	+5,1	130,1	+2,0
		AUSLAND	146,0	+18,1	158,3	+1,5	156,3	+1,4
18	BEKLEIDUNGSGEBERBE	INSGESAMT	81,1	-24,5	68,8	-6,3	74,1	-2,6
		INLAND	81,4	-24,5	71,9	-4,9	75,5	-2,5
		AUSLAND	78,3	-25,1	50,7	-18,7	61,1	-2,9
DC	LEDERGEBERBE	INSGESAMT	110,7	+18,3	111,3	+12,3	107,6	+1,0
		INLAND	108,9	+17,6	107,9	+11,7	105,4	+1,1
		AUSLAND	149,5	+23,3	142,1	+9,7	130,5	+0,9
DD	HOLZGEBERBE (OHNE HERSTELLUNG VON MOEBELN)	INSGESAMT	154,1	+14,1	148,0	+1,2	148,0	+1,5
		INLAND	139,9	+8,4	132,1	+0,2	133,0	+1,4
		AUSLAND	310,8	+54,9	325,0	+8,5	312,4	+2,1
DE	PAPIER- UND DRUCKGEBERBE	INSGESAMT	132,9	+8,2	132,5	+0,2	134,8	+0,7
		INLAND	125,5	+7,9	125,8	-0,1	128,5	+0,9
		AUSLAND	158,9	+9,1	153,1	+1,1	157,4	+0,1
21	PAPIERGEBERBE	INSGESAMT	135,4	+7,6	132,2	+0,2	135,0	+0,6
		INLAND	123,4	+6,9	122,0	-0,8	124,7	+0,8
		AUSLAND	161,9	+8,9	154,7	+1,0	158,4	0
21.1	H.V. HOLZSTOFF, ZELLSTOFF, PAPIER, KARTON UND PAPPE	INSGESAMT	133,7	+4,0	130,1	+2,0	131,5	0
		INLAND	117,1	+6,5	117,6	+2,7	118,3	+0,9
		AUSLAND	156,4	+1,6	146,5	-0,1	149,5	-1,0
21.2	PAPIER-, KARTON- UND PAPPEVERARBEITUNG	INSGESAMT	137,3	+12,0	135,1	-1,9	139,5	+1,2
		INLAND	128,4	+7,4	125,8	-3,5	130,0	+1,0
		AUSLAND	175,9	+29,8	176,1	+4,0	180,4	+2,2
22	DRUCKGEBERBE, VERVIEL- FAELTIGUNG VON BESPIELTEN TONTRAEGERN	INSGESAMT	127,8	+9,4	133,1	-0,7	134,5	+0,8
		INLAND	128,4	+9,2	133,2	-0,7	134,0	+0,8
		AUSLAND	113,5	+14,6	127,7	-1,0	144,4	+1,1
DB	CHEMISCHE INDUSTRIE	INSGESAMT	123,4	+5,8	120,6	-3,2	123,3	+0,3
		INLAND	117,8	+0,9	112,4	-7,4	117,4	+0,3
		AUSLAND	141,0	+20,9	148,3	+9,6	142,3	+0,4
24.1	HERSTELLUNG VON CHEMISCHEN GRUNDSTOFFEN	INSGESAMT	118,5	+5,0	114,1	-8,0	120,0	+0,3
		INLAND	115,9	-1,7	108,3	-11,4	118,4	+0,3
		AUSLAND	126,6	+29,8	131,1	+13,6	125,0	0
24.4	HERSTELLUNG VON PHARMA- ZEUTISCHEN ERZEUGNISSEN	INSGESAMT	133,4	+10,1	138,5	-2,1	134,6	+0,8
		INLAND	113,3	+2,6	117,3	-2,8	113,1	+0,2
		AUSLAND	236,0	+33,9	256,2	-3,9	247,6	+2,4
DH	HERSTELLUNG VON GUMMI- UND KUNSTSTOFFPHAREN	INSGESAMT	148,8	+6,3	133,7	+0,5	139,3	+0,6
		INLAND	140,9	+5,3	127,7	+1,4	126,3	+0,5
		AUSLAND	223,8	+15,8	212,0	-5,1	222,7	+1,5
25.2	HERSTELLUNG VON KUNST- STOFFPHAREN	INSGESAMT	145,7	+9,3	131,9	+1,5	131,3	+0,3
		INLAND	138,1	+2,4	125,3	+2,4	123,8	+0,1
		AUSLAND	246,2	+12,0	230,2	-5,9	242,9	+1,5
DI	GLASGEBERBE, KERAMIK, VERARBEITUNG VON STEINEN UND ERDEN	INSGESAMT	161,0	+18,2	146,1	+4,1	142,2	+1,4
		INLAND	158,1	+17,9	140,9	+6,1	136,3	+1,4
		AUSLAND	187,5	+20,4	194,2	-0,9	196,5	+1,1
26.1	HERSTELLUNG UND VERAR- BEITUNG VON GLAS	INSGESAMT	172,9	+21,2	188,5	+4,8	161,4	+0,9
		INLAND	162,1	+20,6	154,1	+6,0	147,8	+1,0
		AUSLAND	237,3	+23,4	248,5	+0,9	248,0	+0,6
DJ	METALLERZEUGUNG UND -BE- ARBEITUNG, HERSTELLUNG VON METALLERZEUGNISSEN	INSGESAMT	129,8	+10,4	128,0	+1,6	126,3	+0,8
		INLAND	124,9	+8,2	120,0	+2,8	119,7	+0,8
		AUSLAND	168,2	+18,0	173,3	-5,8	178,3	+1,5

1) AUSGEWAHLTE WIRTSCHAFTSZWEIGE (OHNE ERNAHRUNGSGEBERBE UND TABAKVERARBEITUNG).

STBA,FS 4,R 2.2, 7/1998

NEUE LAENDER UND BERLIN-OST

6 INDEX DES UMSATZES FUER DAS VERARBEITENDE GEBIERE
1996 = 100

6.2 ZEITREIHENANALYSE - BERLINER VERFAHREN (BV 4)
VOLUMENINDEX

WZ99- SCHL.	WIRTSCHAFTSZWEIG		ORIGINALWERT		KALENDER- U. SAISON- BEREINIGTER WERT		GLATTE KOMPONENTE	
			1996 JULI	VERAEND. GEGENUEBER VORJAHRES- MONAT IN %	1996 JULI	VERAEND. GEGENUEBER VORMONAT IN %	1996 JULI	VERAEND. GEGENUEBER VORMONAT IN %
27	METALLERZEUGUNG UND -BEARBEITUNG	INSGESAMT INLAND AUSLAND	135,9 129,5 155,8	+12,6 +12,8 +11,6	132,6 125,3 159,3	+1,6 +5,9 -7,8	132,0 122,1 166,7	+1,0 +0,9 +1,2
27.1	ERZEUGUNG VON ROHEISEN, STAHL UND FERROLEGIE- RUNGEN (EGKS) 1)	INSGESAMT INLAND AUSLAND	113,0 106,8 127,6	+4,2 +4,3 +3,9	118,3 113,5 129,0	+1,1 +8,6 -12,5	117,6 109,4 136,8	0 -0,4 +0,7
27.5	GIESSEREIINDUSTRIE	INSGESAMT INLAND AUSLAND	160,4 157,9 191,0	+21,4 +22,9 +9,1	156,9 152,1 217,5	+4,3 +5,7 -4,2	152,7 147,1 223,6	+1,7 +2,0 +0,2
28	HERSTELLUNG VON METALL- ERZEUGNISSEN	INSGESAMT INLAND AUSLAND	126,2 122,4 218,7	+9,1 +7,1 +43,8	121,5 117,3 225,4	+1,3 +1,5 +2,3	122,5 118,2 224,3	+0,7 +0,5 +2,4
28.1	STAHL- UND LEICHTMETALLBAU	INSGESAMT INLAND AUSLAND	118,2 116,2 374,4	-4,6 -5,3 +32,2	113,7 111,5 393,0	+0,5 +0,8 -7,8	119,3 116,9 428,9	-0,3 -0,3 +1,7
DK	MASCHINENBAU	INSGESAMT INLAND AUSLAND	117,7 106,9 157,1	+13,9 +8,9 +28,7	124,9 112,7 164,2	+9,5 -1,6 +14,4	121,6 111,7 156,9	+0,8 +0,9 +0,3
29.1	H.V. MASCHINEN F.D.ERZEUG. U.NUTZG.V.MECHAN.ENERGIE (O.LUFT-, STRASS.FAHRZ.BAU)	INSGESAMT INLAND AUSLAND	127,1 121,4 157,3	+13,2 +16,5 +1,5	124,7 116,0 171,0	-0,6 -2,7 +7,3	122,4 113,7 168,1	+1,2 +1,6 -1,2
29.3	HERSTELLUNG VON LAND- U. FORSTWIRTSCHAFTLICHEN MASCHINEN	INSGESAMT INLAND AUSLAND	318,3 114,9 932,0	+179,2 +41,9 +344,6	246,0 101,5 780,5	+108,1 +5,1 +316,3	155,1 109,0 286,2	+7,3 +4,8 +11,3
29.4	HERSTELLUNG VON WERK- ZEUGMASCHINEN	INSGESAMT INLAND AUSLAND	102,8 107,3 89,8	+9,4 +5,8 +23,2	115,3 112,4 129,0	-3,8 +0,5 -11,6	117,8 110,2 140,9	+0,8 +0,5 +1,8
DL	H.V. BUEROMASCH., DATENVERARB. GER.U.-EINRICHTG.,ELEKTROT., FEINMECHANIK U. OPTIK	INSGESAMT INLAND AUSLAND	143,6 128,5 249,8	+14,9 +15,7 +11,2	153,9 136,6 270,3	-0,1 -1,6 +4,4	154,8 138,9 272,1	+1,1 +1,5 -0,5
30	H.V. BUEROMASCHINEN, DATENVERARBEITUNGS- RAETEN U. -EINRICHTUNGEN	INSGESAMT INLAND AUSLAND	245,6 211,3 414,7	+14,3 +3,2 +56,6	328,4 268,1 600,8	-7,5 -14,7 +12,6	366,3 319,0 577,9	+1,7 +2,3 +0,5
31	HERSTELLUNG VON GERAETEN DER ELEKTRIZITAETSERZEU- GUNG, -VERTEILUNG U.AE.	INSGESAMT INLAND AUSLAND	114,6 107,5 191,7	+7,4 +9,1 -2,2	116,3 109,8 188,7	-4,9 -5,3 +0,4	117,8 110,6 195,7	+0,8 +0,7 +0,2
31.2	HERSTELLUNG VON ELEK- TRIZITAETVERTeilUNGS- U. -SCHALTEINRICHTUNGEN	INSGESAMT INLAND AUSLAND	83,6 78,4 252,9	+4,8 +6,9 -8,1	81,6 75,8 217,8	+1,9 +2,0 +3,4	83,6 77,1 233,6	+0,1 +0,3 -0,8
31.6	HERSTELLUNG VON ELEK- TRISCHEN AUSRUESTUNGEN A.N.G.	INSGESAMT INLAND AUSLAND	164,4 163,0 195,2	+42,6 +45,9 -0,2	170,8 164,9 259,3	-15,2 -18,4 -3,2	168,7 158,9 303,6	+3,2 +3,0 +2,5
32	RUNDFUNK-, FERNSEH- UND NACHRICHTENTECHNIK	INSGESAMT INLAND AUSLAND	209,9 185,0 288,2	+30,5 +31,7 +28,4	215,4 181,7 328,9	+7,3 +11,5 +1,3	212,4 176,5 334,9	+0,8 +1,6 -0,9
33	MEDIZIN-, MESS-, STEUER- UND REGELUNGSTECHNIK, OPTIK	INSGESAMT INLAND AUSLAND	139,6 130,2 202,7	+17,5 +28,3 -13,8	149,1 141,5 202,2	+6,0 +4,8 +3,2	143,1 135,4 201,0	+0,9 +1,7 -1,9
DM	FAHRZEUGBAU	INSGESAMT INLAND AUSLAND	178,5 116,0 432,0	+74,1 +13,2 +321,9	181,9 126,8 416,4	+22,2 +18,8 +29,1	157,5 118,1 286,9	+2,3 -1,8 +8,5
34	HERSTELLUNG VON KRAFTWAGEN UND KRAFTWAGEN TEILEN	INSGESAMT INLAND AUSLAND	198,9 128,9 561,5	+85,8 +23,5 +390,4	185,5 137,2 514,7	+14,9 +15,1 +13,3	176,0 190,2 355,4	+9,7 -0,2 +9,9
34.1	HERSTELLUNG VON KRAFTWAGEN UND KRAFTWAGENMOTOREN	INSGESAMT INLAND AUSLAND	214,3 100,5 698,7	+114,7 +3,9 +519,2	210,0 113,4 633,8	+21,3 +27,3 +16,3	179,6 105,6 411,8	+9,9 -4,0 +11,1
35	SONSTIGER FAHRZEUGBAU	INSGESAMT INLAND AUSLAND	149,1 87,2 290,5	+49,5 -11,2 +225,3	163,5 108,5 276,5	+38,3 +36,5 +36,7	129,1 94,6 220,6	-0,6 -6,3 +6,8
35.1	SCHIFFBAU	INSGESAMT INLAND AUSLAND	47,5 70,1 7,2	+77,9 +72,7 +278,9	79,2 88,5 80,5	+726,0 -578,4 -5,6	48,3 31,1 73,3	-12,6 -24,1 -1,5
35.3	LUFT- UND RAUMFAHRZEUGBAU	INSGESAMT INLAND AUSLAND	782,8 . .	+9,0 . .	662,7 . .	-19,7 . .	686,3 . .	+2,4 . .
36.1	HERSTELLUNG VON MOEBELN	INSGESAMT INLAND AUSLAND	105,2 102,2 144,6	+22,6 +18,3 +67,5	119,7 116,1 167,2	+6,7 +5,0 +11,1	114,3 111,6 152,5	+1,0 +0,8 +3,2

1) EUROPAEISCHE GEMEINSCHAFT FUER KOHLE UND STAHL.
STBA,FS 4,R 2.2, 7/1996



Fachserie 4: Produzierendes Gewerbe

Reihe 1: Zusammenfassende Daten für das Produzierende Gewerbe (vorgesehen)

Reihe 2: Indizes für das Produzierende Gewerbe

Reihe 2.1: Indizes der Produktion und der Arbeitsproduktivität, Produktion ausgewählter Erzeugnisse im Produzierenden Gewerbe

Monatlich (etwa 7 Wochen nach dem Berichtszeitraum): Index der Produktion für das Produzierende Gewerbe sowie vierteljährliche Produktionsindizes nach Wirtschaftszweigen. Außerdem für ca. 1 000 ausgewählte Erzeugnisse absolute Produktionszahlen.

Reihe 2.2: Auftragsingang und Umsatz im Verarbeitenden Gewerbe - Indizes -

Monatliche Indexberechnung für Inland, Ausland und insgesamt nach Wirtschaftszweigen (vorläufige Ergebnisse ca. 8 Wochen nach dem Berichtszeitraum, endgültige Ergebnisse im Folgebericht).

Reihe 3: Produktion im Produzierenden Gewerbe

Reihe 3.1: Produktion im Produzierenden Gewerbe

Vierteljährliche und *jährliche* Darstellung der Produktion von rd. 6 400 Gütern (Menge und Wert) und ergänzende Angaben aus der Preisstatistik.

Reihe 3. S.1: Produktion im Produzierenden Gewerbe in den neuen Bundesländern 3. und 4. Vierteljahr 1990

Reihe 3.2: Struktur der Produktion im Produzierenden Gewerbe

Jährliche Darstellung der Produktion von rd. 1 100 Güterklassen nach der Herkunft aus den Wirtschaftszweigen.

Reihe 4: Verarbeitendes Gewerbe sowie Bergbau und Gewinnung von Steinen und Erden

Beschäftigung, Umsatz und Investitionen der Unternehmen

Reihe 4.1.1: Beschäftigung, Umsatz und Energieversorgung der Unternehmen und Betriebe des Verarbeitenden Gewerbes sowie des Bergbaus und der Gewinnung von Steinen und Erden

Monatsbericht (etwa 9 Wochen nach dem Berichtszeitraum): Unternehmen, Betriebe und fachliche Betriebsteile in wirtschaftssystematischer Gliederung und nach Ländern (für Bergbau und Verarbeitendes Gewerbe insgesamt). Für Unternehmen: Zahl der Einheiten, Beschäftigte, Lohn- und Gehaltssumme, Umsatz. Für Betriebe: zusätzlich Zahl der Angestellten und Arbeiter, geleistete Arbeiterstunden und Energieversorgung; für fachliche Betriebsteile: Zahl der Einheiten und der Beschäftigten sowie Umsatz.

Jahresergebnisse werden in einem gesonderten Jahresbericht veröffentlicht.

Reihe 4.1.2: Betriebe, Beschäftigte und Umsatz des Verarbeitenden Gewerbes sowie des Bergbaus und der Gewinnung von Steinen und Erden nach Beschäftigtengrößenklassen

Jährlich für September Ergebnisse für Betriebe nach Beschäftigtengrößenklassen (Betriebe, Beschäftigte und Umsatz in wirtschaftssystematischer Gliederung; Länderergebnisse für Bergbau und Verarbeitendes Gewerbe insgesamt).

Reihe 4.1.3: Regionale Verteilung der Betriebe im Bergbau und im Verarbeitenden Gewerbe und deren Beschäftigte

Alle 4 Jahre: Anzahl der Betriebe und deren Beschäftigte in wirtschaftssystematischer und regionaler Gliederung (bis einschl. Kreise).

Reihe 4.1.4: Beschäftigte und Umsatz der Betriebe des Verarbeitenden Gewerbes sowie des Bergbaus und der Gewinnung von Steinen und Erden nach Bundesländern

Jährlicher Bericht.

Reihe 4.1.5: Fachliche Unternehmensteile im Bergbau und im Verarbeitenden Gewerbe

Jährlich: Anzahl der fachlichen Unternehmensteile und deren Beschäftigte, Produktionswert, Umsatz, Löhne und Gehälter sowie der Census-Value-Added in wirtschaftssystematischer Gliederung.

Reihe 4.2: Beschäftigte, Umsatz und Investitionen der Unternehmen und Betriebe des Verarbeitenden Gewerbes sowie des Bergbaus und der Gewinnung von Steinen und Erden - Investitionen -

Jährlicher Vorbericht mit vorläufigen Unternehmens- und Betriebsergebnissen der Investitionserhebung. Die endgültigen Ergebnisse erscheinen in tieferer systematischer Gliederung in den Reihen:

Reihe 4.2.1: Beschäftigte, Umsatz und Investitionen der Unternehmen und Betriebe des Verarbeitenden Gewerbes sowie des Bergbaus und der Gewinnung von Steinen und Erden

Jährlich: Beschäftigte, Umsatz, Investitionen, Lagerbestände, Zugänge an vermieteten Sachanlagen und Aufwendungen für gemietete und gepachtete Sachanlagen (jeweils nach Wirtschaftszweigen und Beschäftigten- und Umsatzgrößenklassen).

Reihe 4.2.3: Konzentrationsstatistische Daten für den Bergbau und das Verarbeitende Gewerbe sowie das Baugewerbe

2-jährlich: Konzentrationsraten und -koeffizienten für Unternehmen und Betriebe des Bergbaus und des Verarbeitenden Gewerbes sowie des Baugewerbes.

Reihe 4.2.4: Material- und Wareneingang im Bergbau und im Verarbeitenden Gewerbe

4-jährlich: Material- und Wareneingang der Unternehmen des Bergbaus und des Verarbeitenden Gewerbes nach Warenarten und Wirtschaftszweigen.

Reihe 4.3: Kostenstruktur der Unternehmen des Verarbeitenden Gewerbes sowie des Bergbaus und der Gewinnung von Steinen und Erden

Jährlich: Beschäftigte, Bestandteile der Gesamtleistung, wichtige Kostenarten sowie Kosten- und Leistungsstruktur (Gliederung: wirtschaftssystematisch sowie nach Beschäftigtengrößenklassen).

Reihe 4. S. 2: Schätzung des Nettoproduktionswertes im Bergbau und im Verarbeitenden Gewerbe 1991 (Zensus)

- Regionale und sektorale Verflechtung der Unternehmen und Betriebe -

Reihe 5: Baugewerbe

Reihe 5.1: Beschäftigung und Umsatz der Betriebe im Baugewerbe

Jährliche Ergebnisse der zur Jahresmitte durchgeführten Erhebung nach Wirtschaftszweigen und Beschäftigtengrößenklassen z. T. in regionaler Gliederung bis zu Kreisen.

Reihe 5.2: Beschäftigung, Umsatz und Investitionen der Unternehmen im Baugewerbe

Jährlich: Beschäftigte, Bruttolohn- und -gehaltssumme, Jahresbauleistung, Umsatz und Investitionen nach Wirtschaftszweigen, Beschäftigten und Umsatzgrößenklassen (Bauhauptgewerbe: 20 Beschäftigte und mehr, Ausbaugewerbe: 10 Beschäftigte und mehr).

Reihe 5.3: Kostenstruktur der Unternehmen im Baugewerbe

Jährlich: Kosten- und Leistungsgrößen im Bauhaupt- und Ausbaugewerbe nach Wirtschaftszweigen, Beschäftigten- und Bruttoproduktionswertgrößenklassen. Unternehmen (mit 20 Beschäftigten und mehr).

Reihe 5.S.1: Beschäftigung, Umsatz und Gerätebestand der Betriebe im Baugewerbe nach der Klassifikation der Wirtschaftszweige, Ausgabe 1993 (WZ 93) - 1995 -

In dieser Sonderheft werden erstmalig Ergebnisse der zur Jahresmitte 1995 durchgeführten Jahreserhebung in der Gliederung nach der WZ 93 vorgelegt. Diese WZ 93 basiert auf der EU-einheitlichen Zweigklassifikation NACE Rev. 1.

Die Ergebnisse sind nach Wirtschaftszweigen und Beschäftigtengrößenklassen dargestellt, z. T. auch in regionaler Gliederung bis zu den Kreisen. Die qualitativen und quantitativen Veränderungen gegenüber der bisher in der Bundesrepublik angewandten Zweigsystematik „SYPRO“ werden erläutert.

Fortsetzung siehe folgende Seite

Reihe 6: Energie und Wasserversorgung

Reihe 6.1: Beschäftigung, Umsatz, Investitionen und Kostenstruktur der Unternehmen in der Energie- und Wasserversorgung

Jährlich (auch für fachliche Unternehmensteile): Beschäftigte, Arbeiterstunden, Löhne und Gehälter, Umsätze, Lagerbestände und Investitionen nach Wirtschaftszweigen und -bereichen sowie nach Beschäftigten- und Umsatzgrößenklassen. Außerdem Brutto- und Nettoproduktionswert, Brutto- und Nettowertschöpfung, Materialverbrauch und Wareneinsatz sowie Kosten nach Kostenarten.

Reihe 6.2 und 6.3 unbesetzt

Reihe 6.4: Stromerzeugungsanlagen der Betriebe im Bergbau und im Verarbeitenden Gewerbe

Jährlich: Betriebe mit Stromerzeugungsanlagen nach Wirtschaftszweigen und Ländern; Leistung und Belastung der Stromerzeugungsanlagen sowie Verbrauch an Brennstoffen für die Elektrizitätserzeugung.

Reihe 7: Handwerk

Reihe 7.1: Beschäftigte und Umsatz im Handwerk

Vierteljährlich: Beschäftigte und Umsatz in ausgewählten Gewerbebranchen. Saisonbereinigte Zahlen, Regionalangaben und weitere Strukturdaten wie Ausbildungsverhältnisse, Arbeitsverdienste und Insolvenzen im Handwerk.

Reihe 8: Fachstatistiken

Reihe 8.1: Eisen- und Stahl (Eisenerzbergbau, eisen-schaffende Industrie, Eisen-, Stahl- und Tempergießerei)

Monatlicher Vorbericht und Monatsbericht über wesentliche Entwicklungstendenzen; erhältlich beim Statistischen Bundesamt, Außenstelle Düsseldorf, Hüttenstraße 5 a, 40215 Düsseldorf.

Der *Vierteljahresbericht* gibt Überblick über Struktur und Entwicklung der entsprechenden Bereiche, auch im Ausland; ab 1. Vierteljahr 1998 zu beziehen über die Verlagsauslieferung SFG-Servicecenter Fachverlage GmbH (Adresse s. unten).

Reihe 8.2: Düngemittelversorgung

Vierteljährlicher und jährlicher Bericht mit Angaben über den Inlandsabsatz nach Ländern und Düngesorten sowie Nährstoffgehalten.

Reihe 9: Sonderbeiträge

Reihe 9.12: Dienstleistungen im Produzierenden Gewerbe 1988
- Ergebnisse einer Testerhebung -

Reihe 9.13: Gegenüberstellung der Produktion im Produzierenden Gewerbe nach den Systematischen Güterverzeichnissen für Produktionsstatistiken (GP) von 1989 und 1992

Reihe 9.14: Neuberechnung der Auftragsleistungs- und Umsatzindizes für das Verarbeitende Gewerbe sowie der Auftragsleistungs- und Auftragsbestandsindizes für das Bauhauptgewerbe auf Basis 1991

Reihe 9.15: Neuberechnung der Produktionsindizes auf Basis 1991

Reihe 9.16: Neuberechnung der Auftragsleistungs- und Umsatzindizes für das Verarbeitende Gewerbe auf Basis 1995

Reihe 9.17: Neuberechnung der Produktionsindizes und des Index der Arbeitsproduktivität auf Basis 1995

Einzelveröffentlichungen

Zensus im Produzierenden Gewerbe 1979 (7 Hefte)

Handwerkszählung vom 31. März 1995

Die Handwerkszählung 1995 war die erste Totalerhebung in diesem Bereich seit 18 Jahren. Gleichzeitig war sie die erste Zählung des Handwerks, die im wiedervereinigten Deutschland durchgeführt wurde. Nach der Auswertung dieser Erhebung liegen nunmehr wieder aktuelle und zuverlässige Strukturdaten über

diesen wichtigen Bereich des deutschen Mittelstandes vor. Damit konnte eine bedeutende Datenlücke geschlossen werden. So zeigte die Zählung u.a., daß das Handwerk einen wesentlich größeren Stellenwert besitzt, als die bisherigen Daten vermuten ließen. In der öffentlichen Diskussion ist dies bereits auf eine breite Resonanz gestoßen.

Die Ergebnisse der Handwerkszählung 1995 werden auf Diskette und in drei Sonderheften innerhalb der Fachserie 4 veröffentlicht:

Heft 1: Ergebnisse für Unternehmen und Nebenbetriebe nach Gewerbebranchen

Enthält u.a. Angaben über Beschäftigte, Umsatz, Umsatzarten und Absatzrichtung nach Beschäftigten- und Umsatzgrößenklassen, Daten über Beschäftigte und Umsatz nach Ländern sowie Ergebnisse der Handwerkszählungen 1977 und 1995 im Zeitvergleich.

Heft 2: Ergebnisse für Unternehmen und Nebenbetriebe nach Gewerbebranchen

- Beschäftigte nach ihrer Stellung im Unternehmen, Löhne, Gehälter und gesetzliche Sozialkosten

Enthält u.a. Angaben über Beschäftigte nach ihrer Stellung im Unternehmen, Umsatz, Löhne, Gehälter und gesetzliche Sozialkosten nach Beschäftigten- und Umsatzgrößenklassen.

Heft 3: Ergebnisse für Unternehmen und Nebenbetriebe nach ausgewählten Wirtschaftszweigen der Klassifikation der Wirtschaftszweige, Ausgabe 1993

Enthält u.a. Angaben über Beschäftigte nach ihrer Stellung im Unternehmen, Umsatz, Umsatzarten, Absatzrichtung, Löhne, Gehälter und gesetzliche Sozialkosten nach Beschäftigten- und Umsatzgrößenklassen.

Zählung im handwerksähnlichen Gewerbe vom 31. März 1996

Die Zählung im handwerksähnlichen Gewerbe 1996 war die erste Totalerhebung in diesem Bereich. Nach der Auswertung der Erhebung liegen nunmehr erstmals aktuelle und zuverlässige Informationen über diesen überwiegend kleingewerblich strukturierten Bereich vor. Die Bundesergebnisse aus dieser Zählung werden in einem Sonderheft innerhalb der Fachserie 4 sowie auf Diskette zur Verfügung gestellt.

„Ausgewählte Zahlen für die Bauwirtschaft“

Monatliche Querschnittsveröffentlichung mit den Hauptteilen Baugewerbe und Bautätigkeit sowie mit ausgewählten Daten aus zahlreichen anderen Sachgebieten.

„Ausgewählte Zahlen zur Energiewirtschaft“

Monatliche und jährliche Querschnittsveröffentlichungen über Aufkommen und Verwendung von festen, flüssigen und gasförmigen Brennstoffen sowie Elektrizität. Preisindizes und Preise für ausgewählte Energiearten. Beschäftigung der Betriebe in der Energie- und Wasserversorgung, Mineralölsteuern, Klimadaten.

Klassifikationen

Klassifikation der Wirtschaftszweige mit Erläuterungen, Ausgabe 1993

Systematik der Wirtschaftszweige mit Betriebs- und ähnlichen Benennungen, Ausgabe 1979

Alphabetisches Verzeichnis der Betriebs- und ähnlichen Benennungen zur Systematik der Wirtschaftszweige, Ausgabe 1988

Systematisches Güterverzeichnis für Produktionsstatistiken, Ausgabe 1995



Statistisches Bundesamt
Gustav-Stresemann-Ring 11
65189 Wiesbaden

Veröffentlichungen und Prospekte sind durch den Verlag METZLER-POESCHEL, Verlagsauslieferung SFG - Servicecenter Fachverlage GmbH, Postfach 43 43, 72774 Reutlingen, erhältlich.