


Statistisches Bundesamt

# Produzierendes Gewerbe



Fachserie 4

Reihe 2.2

Auftragseingang und Umsatz im Verarbeitenden Gewerbe

– Indizes –

**Juni 1998**

Statistisches Bundesamt  
Bibliothek - Dokumentation - Archiv

**METZLER  
POESCHEL**

**Herausgeber:** Statistisches Bundesamt, Wiesbaden



Fachliche Informationen zu dieser Veröffentlichung können Sie direkt beim Statistischen Bundesamt erfragen:  
Gruppe IV A, Telefon: 06 11 / 75- 24 93 und - 28 06 oder Fax: 06 11 / 70 22 54

**Verlag:** Metzler-Poeschel, Stuttgart

**Verlagsauslieferung:** SFG – Servicecenter Fachverlage GmbH  
Postfach 43 43  
72774 Reutlingen  
Telefon: 0 70 71 / 93 53 50  
Telefax: 0 70 71 / 3 36 53  
Internet: <http://www.s-f-g.com>  
E-Mail: [staba@s-f-g.com](mailto:staba@s-f-g.com)

Erscheinungsfolge: monatlich

Erschienen im August 1998

Preis: DM 24,80

Bestellnummer: 2040220 - 98106

Recyclingpapier aus 100 % Altpapier.



Daten aus dieser Veröffentlichung sind auch in unserer Datenbank STATIS-BUND als Zeitreihen gespeichert und können gegen Entgelt via Internet ([www.statistik-bund.de/zeitreih/home.htm](http://www.statistik-bund.de/zeitreih/home.htm)), auf Diskette, Magnetbandkassette oder CD-ROM bezogen werden.

Nähere Informationen dazu erhalten Sie telefonisch unter:

06 11 / 75 - 27 16 oder - 22 56 oder per Fax unter 06 11 / 72 40 00.



Allgemeine Informationen über das Statistische Bundesamt und sein Datenangebot erhalten Sie:

- im Internet: <http://www.statistik-bund.de>

oder bei unseren Allgemeinen Auskunftsdiensten

65180 Wiesbaden

- Telefon: 06 11 / 75 24 05
- Telefax: 06 11 / 75 33 30
- E-Mail: [auskunftsdienst@stba.bund400.de](mailto:auskunftsdienst@stba.bund400.de)

Zweigstelle Berlin

Postfach 276

10124 Berlin

- Telefon: 030 / 23 24 68 66
- Telefax: 030 / 23 24 68 72
- E-Mail: [stba-berlin.infodienst@t-online.de](mailto:stba-berlin.infodienst@t-online.de)

© Copyright: Statistisches Bundesamt, Wiesbaden 1998  
Alle Rechte vorbehalten.

Es ist insbesondere nicht gestattet, ohne ausdrückliche Genehmigung des Statistischen Bundesamtes diese Veröffentlichung oder Teile daraus für gewerbliche Zwecke zu übersetzen, zu vervielfältigen, auf Mikrofilme/-fiche zu verfilmen oder in elektronische Systeme einzuspeichern.

Statist. Bundesamt - Bibliothek



13-05631

# Inhalt

	Seite
<b>Textteil</b>	
1 Einführung .....	5
<b>Schaubilder</b>	
Auftragseingang und Umsatz im Verarbeitenden Gewerbe .....	6
<b>Tabellenteil</b>	
<b>Deutschland</b>	
1 Index des Auftragseingangs für das Verarbeitende Gewerbe	
1.1 Originalwert	
Wertindex .....	8
Volumenindex .....	30
1.2 Zeitreihenanalyse - Berliner Verfahren (BV 4)	
Wertindex .....	52
Volumenindex .....	54
2 Index des Umsatzes für das Verarbeitende Gewerbe	
2.1 Originalwert	
Wertindex .....	56
Volumenindex .....	78
2.2 Zeitreihenanalyse - Berliner Verfahren (BV 4)	
Wertindex .....	100
Volumenindex .....	102
<b>Früheres Bundesgebiet</b>	
3 Index des Auftragseingangs für das Verarbeitende Gewerbe	
3.1 Originalwert	
Wertindex .....	104
Volumenindex .....	108
3.2 Zeitreihenanalyse - Berliner Verfahren (BV 4)	
Wertindex .....	112
Volumenindex .....	114
4 Index des Umsatzes für das Verarbeitende Gewerbe	
4.1 Originalwert	
Wertindex .....	116
Volumenindex .....	120
4.2 Zeitreihenanalyse - Berliner Verfahren (BV 4)	
Wertindex .....	124
Volumenindex .....	126

## Neue Länder und Berlin-Ost

5	Index des Auftragseingangs für das Verarbeitende Gewerbe	
5.1	Originalwert	
	Wertindex .....	128
	Volumenindex .....	132
5.2	Zeitreihenanalyse - Berliner Verfahren (BV 4)	
	Wertindex .....	136
	Volumenindex .....	138
6	Index des Umsatzes für das Verarbeitende Gewerbe	
6.1	Originalwert	
	Wertindex .....	140
	Volumenindex .....	144
6.2	Zeitreihenanalyse - Berliner Verfahren (BV 4)	
	Wertindex .....	148
	Volumenindex .....	150

## Gebietsstand

Die Angaben für **Deutschland** beziehen sich auf die Bundesrepublik Deutschland nach dem Gebietsstand seit dem 03.10.1990.

Die Angaben für das **frühere Bundesgebiet** beziehen sich auf die Bundesrepublik Deutschland nach dem Gebietsstand bis zum 03.10.1990; sie schließen Berlin-West ein.

Die Angaben für die **neuen Länder und Berlin-Ost** beziehen sich auf die Länder Brandenburg, Mecklenburg-Vorpommern, Sachsen, Sachsen-Anhalt und Thüringen sowie auf Berlin-Ost.

Bei Veränderungsdaten größer/gleich 10 000 % werden aus technischen Gründen 9 999,9 % ausgewiesen.

## Zeichenerklärung

. = aus Gründen der Geheimhaltung von Einzelangaben nicht veröffentlicht, aber im Gesamtindex enthalten

## Abkürzungen bei den Kurzbezeichnungen der Wirtschaftszweige

A.	= aus	H.V.	= Herstellung von
A.N.G.	= anderweitig nicht genannt	KONSTRUKTIONST.	= Konstruktionsteilen
BEARB.	= Bearbeitung	MECHAN.	= mechanischer
BERUFSBEKL.	= Berufskleidung	MOT.	= Motoren
BUEROMASCH.	= Büromaschinen	NE-	= Nichteisen-
D.	= der/die	NUTZG.	= Nutzung
DATENVERARB. GER.	= Datenverarbeitungsgeräten	O.	= ohne
U.-EINRICHTG.	und -einrichtungen	PHARM.	= pharmazeutischen
EINSCHL.	= einschließlich	PULVERM.	= pulvermetallurgischen
EINR.	= Einrichtungen	SONST.	= sonstigen/sonstiger
ELEKTR.	= elektrischen	STRASS.FAHRZ.BAU	= Straßenfahrzeugbau
ELEKTROT.	= Elektrotechnik	TECHN.	= technische
ERZ./ERZEUGN.	= Erzeugnisse	U.	= und
ERZEUG.	= Erzeugung	U.AE.	= und ähnliche
F.	= für	V.	= von
FERROLEG.	= Ferrolegierung	VERAEND.	= Veränderung
FORSTWIRTSCH.	= forstwirtschaftlichen	VERARB.	= Verarbeitung
GER.	= Geräten	VERBIND.	= Verbindung
GEW.	= gewalzten	VERPACKUNGSM.	= Verpackungsmitteln
GEWERBL.	= gewerbliche	VERSCHL.	= Verschluß
GLASW.	= Glaswaren		



## Einführung

Auftragseingangsindizes für das Verarbeitende Gewerbe sind Frühindikatoren zur Analyse der Konjunkturentwicklung in den Bereichen des Produzierenden Gewerbes. Mit Berichtsmonat Mai 1998 sind die Indizes auf das Basisjahr 1995 = 100 umgestellt worden.

Rechtsgrundlagen für die Datenerhebung sind:

- Gesetz über die Statistik im Produzierenden Gewerbe (ProdGewG) in der Fassung der Bekanntmachung vom 30. Mai 1980 (BGBl. I S. 641) in Verbindung mit Artikel 3 § 1 der Statistikanpassungsverordnung vom 26. März 1991 (BGBl. I S. 846).
- Artikel 2 § 3 der Verordnung zur Änderung statistischer Rechtsvorschriften (Statistikbereinigungsverordnung) vom 14. September 1984 (BGBl. I S. 1247),
- Gesetz über die Statistik für Bundeszwecke (Bundesstatistikgesetz - BStatG) vom 22. Januar 1987 (BGBl. I S. 462, 565) geändert durch Artikel 6 Abs. 36 des Gesetzes vom 27. Dezember 1993 (BGBl. I S. 2378).

Die Erhebung der Daten erfolgt durch die Statistischen Landesämter, die Indexberechnungen werden vom Statistischen Bundesamt durchgeführt.

Die Darstellung der Methoden der Indexberechnung ist in der Zeitschrift "Wirtschaft und Statistik", Heft 5/1998, S. 386 ff erschienen. Rückgerechnete Ergebnisse für den Berichtszeitraum 1991 bis 1996 sind in einem Sonderheft der Fachserie 4, Reihe S. 16, veröffentlicht.

### Indizes des Auftragseingangs und des Umsatzes für das Verarbeitende Gewerbe

Auftragseingang und Umsatz im Verarbeitenden Gewerbe werden im Rahmen des Monatsberichts für Betriebe im Verarbeitenden Gewerbe (einschl. Bergbau und Gewinnung von Steinen und Erden) erhoben. Der Berichtskreis umfaßt Betriebe des Verarbeitenden Gewerbes (einschl. Bergbau und Gewinnung von Steinen und Erden) von Unternehmen des Produzierenden Gewerbes mit im allgemeinen 20 oder mehr Beschäftigten sowie Betriebe des Verarbeitenden Gewerbes (einschl. Bergbau und Gewinnung von Steinen und Erden) mit im allgemeinen 20 oder mehr Beschäftigten von Unternehmen außerhalb des Produzierenden Gewerbes. Auftragseingang und Umsatz werden in der Gliederung der "Klassifikation der Wirtschaftszweige, Ausgabe 1993 (WZ 93)" nach fachlichen Betriebsteilen erfaßt und ausgewertet.

Auftragseingang ist definiert als der Wert (ohne Umsatzsteuer) aller im Berichtsmonat vom Betrieb fest akzeptierten Aufträge auf Lieferung selbst hergestellter oder in Lohnarbeit gefertigter Erzeugnisse.

Umsatz ist der Wert (ohne Umsatzsteuer) aller im Berichtsmonat abgerechneten Lieferungen und Leistungen an Dritte.

Die Indizes werden in jeweiligen Preisen als Wertindizes und preisbereinigt als Volumenindizes berechnet. Zur Ermittlung der Volumenindizes aus den Wertindizes werden Erzeugerpreisindizes für gewerbliche Produkte (Inlands-Auftragseingang und -Umsatz) sowie Preisindizes für die Ausfuhr (Auslands-Auftragseingang und -Umsatz) verwendet.

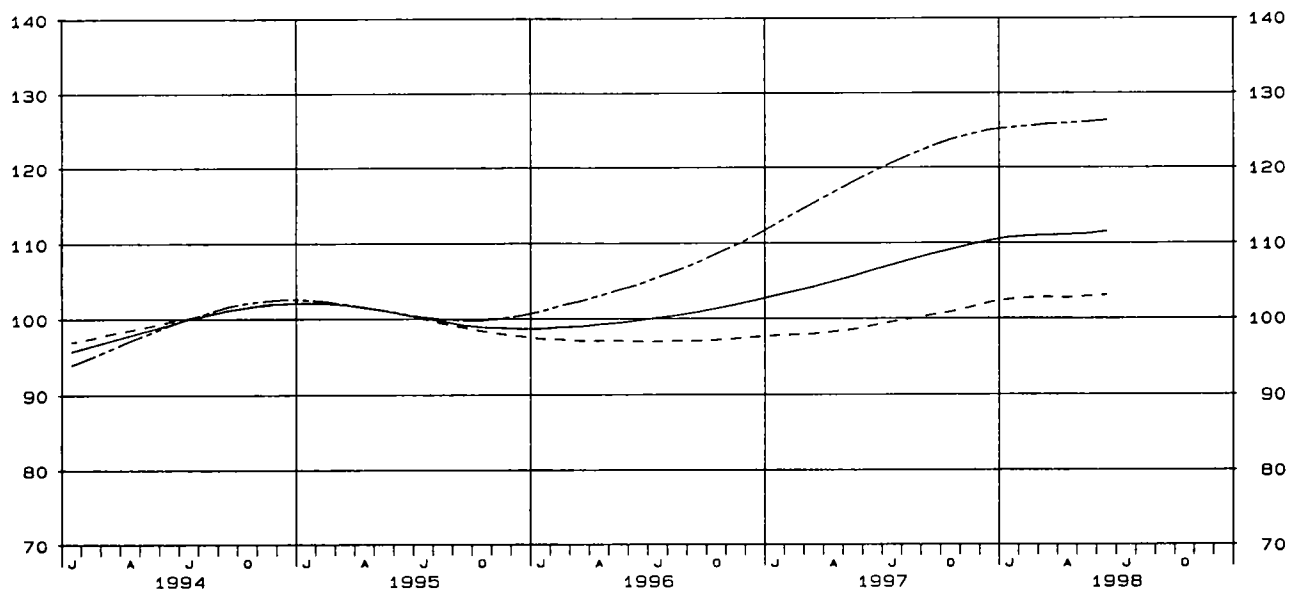
## HINWEIS

Durch die Einführung der den Erhebungen der kurzfristigen Statistiken im Produzierenden Gewerbe zugrundeliegenden "Klassifikation der Wirtschaftszweige, Ausgabe 1993 (WZ 93)" ab Berichtsmonat Januar 1995 kann der Vergleich mit den Ergebnissen der vorhergehenden Berichtszeiträume beeinträchtigt sein.

DEUTSCHLAND  
 AUFTRAGSEINGANG IM VERARBEITENDEN GEWERBE  
 VOLUMENINDEX 1995 = 100

GLATTE KOMPONENTE (BV 4)

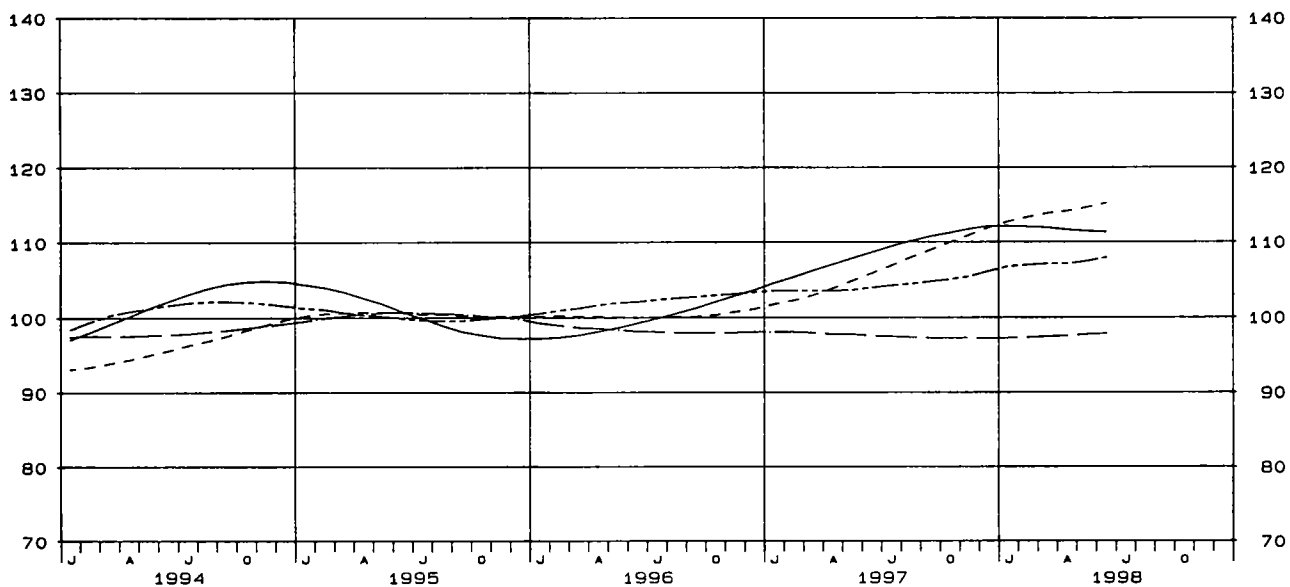
— VERARBEITENDES GEWERBE, INSGESAMT    - - - VERARBEITENDES GEWERBE, INLAND  
 - - - VERARBEITENDES GEWERBE, AUSLAND



DEUTSCHLAND  
 AUFTRAGSEINGANG IM VERARBEITENDEN GEWERBE  
 VOLUMENINDEX 1995 = 100

GLATTE KOMPONENTE (BV 4)

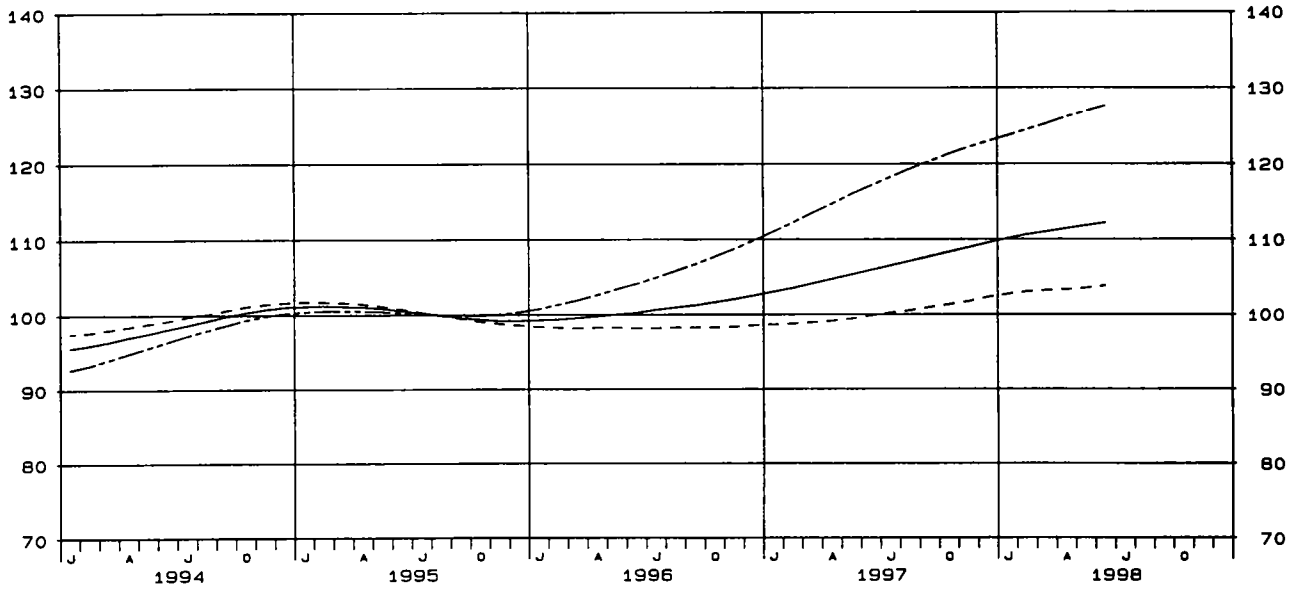
— VORLEISTUNGSGÜTERPRODUZENTEN, INSGESAMT    - - - INVESTITIONSGÜTERPRODUZENTEN, INSGESAMT  
 - · - GEBRAUCHSGÜTERPRODUZENTEN, INSGESAMT    — VERBRAUCHSGÜTERPRODUZENTEN, INSGESAMT



DEUTSCHLAND  
 UMSATZ IM VERARBEITENDEN GEWERBE  
 VOLUMENINDEX 1995 = 100

GLATTE KOMPONENTE (BV 4)

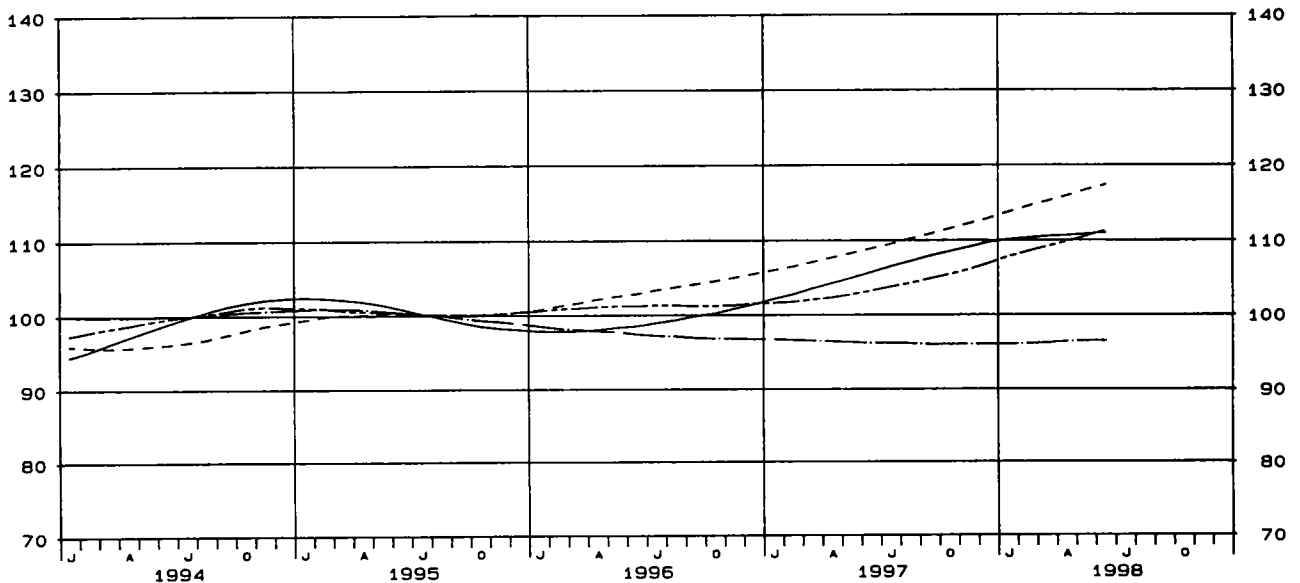
— VERARBEITENDES GEWERBE, INSGESAMT    - - - VERARBEITENDES GEWERBE, INLAND  
 - · - · - VERARBEITENDES GEWERBE, AUSLAND



DEUTSCHLAND  
 UMSATZ IM VERARBEITENDEN GEWERBE  
 VOLUMENINDEX 1995 = 100

GLATTE KOMPONENTE (BV 4)

— VORLEISTUNGSGÜTERPRODUZENTEN, INSGESAMT    - - - INVESTITIONSGÜTERPRODUZENTEN, INSGESAMT  
 - · - · - GEBRAUCHSGÜTERPRODUZENTEN, INSGESAMT    - - - VERBRAUCHSGÜTERPRODUZENTEN, INSGESAMT



1 INDEX DES AUFTRAGSEINGANGS  
 1995  
 NACH ABSCHNITTEN, UNTERABSCHNITTEN,  
 DER KLASSIFIKATION DER WIRTSCHAFTS  
 1.1 ORIGINAL

WERT

WZ93- SCHL.	WIRTSCHAFTSZWEIG		VERÄNDERUNG IN % JUNI 1998 GEGEN			VERÄNDERUNG IN % MAI 1998 GEGEN			KUMULIERT		2-MONATS- DURCHSCHNITT	
			1998			1998			JAN. 1998	VER- AEND. IN %	MAI 1998	VER- AEND. IN %
			JUNI	JUNI 1997	MAI 1998	MAI	MAI 1997	APR. 1998	JUNI 1998	VORJAHR	JUNI 1998	VORJAHR
D	VERARBEITENDES GEWERBE 1)	INSGESAMT	112,7	+1,3	+5,7	106,6	+9,2	-5,6	112,9	+7,2	109,7	+5,1
		INLAND	103,0	+0,5	+4,1	98,9	+8,4	-4,6	104,0	+6,4	101,0	+4,2
		AUSLAND	130,2	+2,8	+8,0	120,5	+10,6	-6,9	128,8	+8,3	125,4	+6,4
	VORLEISTUNGSGUETER- PRODUZENTEN	INSGESAMT	111,7	-1,6	+5,2	106,2	+7,3	-5,4	111,4	+5,8	109,0	+2,5
		INLAND	105,9	-1,0	+3,4	102,4	+8,6	-4,7	105,6	+6,6	104,2	+3,5
		AUSLAND	123,6	-2,8	+8,4	114,0	+4,9	-6,8	123,4	+4,4	118,8	+0,8
	INVESTITIONSGUETER- PRODUZENTEN	INSGESAMT	119,5	+6,0	+7,3	111,4	+13,2	-3,6	117,1	+11,1	115,5	+9,4
		INLAND	104,6	+3,8	+7,3	97,5	+10,8	-2,3	103,4	+9,3	101,1	+7,1
		AUSLAND	141,4	+8,5	+7,1	132,0	+15,9	-5,0	137,4	+13,1	136,7	+12,0
	GEBRAUCHSGUETER- PRODUZENTEN	INSGESAMT	108,5	-0,5	-	108,5	+7,7	-8,7	114,1	+5,6	108,5	+3,4
		INLAND	97,7	-1,8	-2,6	100,3	+3,7	-6,0	105,5	+3,5	99,0	+1,0
		AUSLAND	124,7	+1,0	+3,1	121,0	+13,4	-11,8	127,1	+8,3	122,9	+6,8
	VERBRAUCHSGUETER- PRODUZENTEN	INSGESAMT	92,3	+1,3	+11,6	82,7	+4,0	-12,1	100,1	+0,5	87,5	+2,6
		INLAND	84,5	-1,7	+4,6	80,8	+2,5	-12,2	95,2	-0,7	82,7	+0,4
		AUSLAND	112,7	+8,0	+28,9	87,4	+7,1	-12,2	112,6	+2,8	100,1	+7,6
DB	TEXTIL- UND BEKLEIDUNGS- GEWERBE	INSGESAMT	78,8	+1,5	+0,3	78,6	+12,8	-14,5	101,9	+3,0	78,7	+6,8
		INLAND	73,7	-2,8	-2,5	75,6	+10,9	-15,0	95,5	+0,3	74,7	+3,8
		AUSLAND	93,4	+12,7	+7,2	87,1	+17,5	-13,4	120,0	+9,9	90,3	+15,0
17	TEXTILGEWERBE	INSGESAMT	92,8	-3,6	-0,5	93,3	+7,5	-7,2	101,3	+2,1	93,1	+1,6
		INLAND	84,9	-7,5	-2,1	86,7	+5,7	-7,3	93,7	-0,8	85,8	-1,3
		AUSLAND	113,8	+5,1	+2,9	110,6	+10,9	-7,0	121,2	+8,5	112,2	+7,9
17.1	SPINNSTOFFAUFBEREITUNG UND SPINNEREI	INSGESAMT	89,8	-9,6	-1,5	91,2	+6,8	+14,0	91,9	-8,1	90,5	-2,1
		INLAND	78,9	-19,4	-0,8	79,5	+4,2	+7,1	83,3	-12,8	79,2	-9,1
		AUSLAND	106,2	+4,5	-2,3	108,7	+10,0	+22,7	104,7	-1,9	107,5	+7,3
17.11	BAUMWOLLAUFBEREITUNG UND -SPINNEREI	INSGESAMT	94,5	-16,4	+3,5	91,3	+3,2	+7,8	96,5	-12,7	92,9	-7,8
		INLAND	79,6	-30,7	-4,1	83,0	+8,6	+6,1	86,6	-16,7	81,3	-15,0
		AUSLAND	120,5	+9,5	+14,0	105,7	-3,5	+10,1	113,6	-6,9	113,1	+3,0
17.12,13	WOLLAUFBEREITUNG, STREICHGARN- UND KAMMGARNSPINNEREI	INSGESAMT	91,4	+2,6	-8,2	99,6	+15,9	+31,7	93,3	-0,7	95,5	+9,1
		INLAND	76,0	-0,5	+5,7	71,9	-5,5	+16,0	77,1	-11,5	74,0	-3,0
		AUSLAND	110,7	+5,4	-17,5	134,2	+36,8	+44,9	113,5	+10,6	122,5	+20,6
17.16	NAEKGARNFERTIGUNG	INSGESAMT	70,4	-7,7	-1,9	71,8	-2,3	-3,4	73,3	-5,4	71,1	-5,1
		INLAND	82,6	+1,1	-0,4	82,9	+8,8	-4,4	84,8	+3,8	82,8	+4,8
		AUSLAND	54,5	-21,4	-4,7	57,2	-18,2	-1,4	58,4	-18,9	55,9	-19,7
17.2	WEBEREI	INSGESAMT	92,4	-5,6	-3,4	95,7	+6,1	-12,4	109,5	+5,9	94,1	-
		INLAND	81,9	-10,7	-8,2	89,2	+2,2	-7,9	99,4	+0,5	85,6	-4,4
		AUSLAND	115,1	+3,7	+4,8	109,8	+14,0	-19,1	130,9	+15,9	112,5	+8,5
17.21	BAUMWOLLWEBEREI	INSGESAMT	97,2	-3,8	-1,4	98,6	+3,9	-15,1	114,4	+4,5	97,9	-0,1
		INLAND	86,6	-6,9	-4,7	90,9	-2,7	-10,2	103,0	-0,5	88,8	-4,7
		AUSLAND	117,8	+1,1	+3,7	113,6	+16,0	-21,7	136,6	+12,6	115,7	+7,9
17.22	STREICHGARNWEBEREI	INSGESAMT	51,1	-31,4	-13,4	59,0	-8,8	-16,8	72,4	-35,2	55,1	-20,8
		INLAND	43,2	-28,9	-17,7	52,5	+36,4	-7,2	62,1	-32,6	47,9	-3,6
		AUSLAND	82,1	-35,9	-2,5	84,2	-49,6	-33,7	112,7	-40,2	83,2	-43,6
17.23	KAMMGARNWEBEREI	INSGESAMT	82,1	-8,7	-10,2	91,4	+6,2	-21,0	111,1	+13,1	86,8	-1,4
		INLAND	78,6	-10,2	-11,8	89,1	-	-17,8	105,4	+6,0	83,9	-5,0
		AUSLAND	95,0	-3,6	-5,1	100,1	+33,6	-29,6	132,0	+40,9	97,6	+12,6
17.24	SEIDEN- UND FILAMENTGARNWEBEREI	INSGESAMT	92,8	-6,0	-2,7	95,4	+12,9	+4,3	99,8	+8,1	94,1	+2,7
		INLAND	77,6	-19,0	-12,8	89,0	+17,1	+11,7	89,1	+1,3	83,3	-3,0
		AUSLAND	120,0	+15,5	+12,1	107,0	+7,4	-5,0	118,9	+18,8	113,5	+11,5
17.3	TEXTILVEREDLUNG	INSGESAMT	79,6	-11,7	+0,1	79,5	-8,3	-11,9	87,4	-6,9	79,6	-10,0
		INLAND	76,2	-13,9	-4,0	79,4	-3,2	-12,3	86,4	-5,2	77,8	-8,8
		AUSLAND	89,1	-6,1	+12,1	79,5	-20,7	-11,3	90,4	-11,2	84,3	-13,6
17.4	HERSTELLUNG VON KON- FEKTIONIERTEN TEXTIL- WAREN (OHNE BEKLEIDUNG)	INSGESAMT	98,6	+4,0	-2,3	100,9	+17,6	-3,1	99,0	+5,3	99,8	+10,5
		INLAND	96,7	+2,4	-2,8	99,5	+16,6	-2,5	97,7	+4,7	98,1	+9,1
		AUSLAND	112,3	+15,3	+1,4	110,7	+23,5	-7,0	108,5	+9,4	111,5	+19,3
17.5	SONSTIGES TEXTILGEWERBE (OHNE HERSTELLUNG VON MASCHENWARE)	INSGESAMT	106,8	-0,9	+0,9	105,8	+12,4	-6,6	111,4	+6,9	106,3	+5,2
		INLAND	96,5	-3,7	+1,3	95,3	+10,4	-6,3	100,3	+3,4	95,9	+2,8
		AUSLAND	131,0	+4,2	+0,5	130,3	+16,1	-7,2	137,4	+13,4	130,7	+9,8
17.51	HERSTELLUNG VON TEPPICHEN	INSGESAMT	92,2	-6,1	+3,2	89,3	+3,1	-5,3	96,3	-0,9	90,8	-1,7
		INLAND	87,7	-6,3	+2,0	86,0	+6,6	-6,4	92,8	+0,9	86,9	-0,3
		AUSLAND	130,4	-4,7	+11,3	117,2	-14,1	+2,0	126,3	-10,9	123,8	-9,4
17.52	HERSTELLUNG VON SEILERWAREN	INSGESAMT	147,4	+13,4	+12,5	131,0	+15,5	-7,7	132,1	+7,3	139,2	+14,4
		INLAND	142,6	+11,8	+7,0	133,3	+15,9	-8,2	126,4	+2,6	138,0	+13,8
		AUSLAND	160,6	+17,7	+28,6	124,9	+14,8	-6,4	147,5	+20,0	142,8	+16,5

1) AUSGEWAHLTE WIRTSCHAFTSZWEIGE (OHNE ERNAHRUNGSGEWERBE UND TABAKVERARBEITUNG).

LAND

FUER DAS VERARBEITENDE GEWERBE  
= 100  
ABTEILUNGEN, GRUPPEN UND KLASSEN  
ZWEIGE, AUSGABE 1993 (WZ93)  
WERT

INDEX

1997 JUNI	VER- AEND. IN % GEGEN JUNI 1996	1997 2.VJ	1998 1.VJ	1998 2.VJ	VERAENDERUNG IN % 2.VJ 1998 GEGEN		1997 1.HJ	1997 2.HJ	1998 1.HJ	VERAENDERUNG IN % 1.HJ 1998 GEGEN		1996	1997	VER- AEND. IN % GEGEN 1996	WZ93 SCHL.
					2.VJ	1.VJ				1.HJ	2.HJ				
					1997	1998				1997	1997				
111,2	+12,1	107,5	115,0	110,7	+3,0	-3,7	105,3	108,1	112,9	+7,2	+4,4	99,7	106,7	+7,0	D
102,5	+4,9	99,5	106,2	101,9	+2,4	-4,0	97,7	99,6	104,0	+6,4	+4,4	96,6	98,6	+2,1	
126,7	+24,2	121,7	130,9	126,7	+4,1	-3,2	118,9	123,4	128,8	+8,3	+4,4	105,2	121,1	+15,1	
113,5	+16,2	108,5	112,8	110,1	+1,5	-2,4	105,3	108,2	111,4	+5,8	+3,0	98,0	106,8	+9,0	VORL.
107,0	+11,7	102,7	106,0	105,3	+2,5	-0,7	99,1	102,6	105,6	+6,6	+2,9	95,8	100,9	+5,3	
127,1	+25,2	120,6	126,9	120,0	-0,5	-5,4	118,2	119,8	123,4	+4,4	+3,0	102,3	119,0	+16,3	
112,7	+8,2	109,1	118,7	115,5	+5,9	-2,7	105,4	111,4	117,1	+11,1	+5,1	101,3	108,4	+7,0	INV.
100,8	-4,2	96,8	106,1	100,6	+3,9	-5,2	94,6	97,6	103,4	+9,3	+5,9	96,8	96,1	-0,7	
130,3	+26,8	127,3	137,3	137,4	+7,9	+0,1	121,5	131,8	137,4	+13,1	+4,2	107,9	126,6	+17,3	
109,0	+9,9	108,9	116,3	112,0	+2,8	-3,7	108,1	104,4	114,1	+5,6	+9,3	103,2	106,2	+2,9	GEBR.
99,3	+2,9	102,8	109,4	101,6	-1,2	-7,1	101,9	97,3	105,5	+3,5	+8,4	100,4	99,6	-0,8	
123,5	+19,8	118,2	126,6	127,6	+8,0	+0,8	117,4	115,0	127,1	+8,3	+10,5	107,5	116,2	+8,1	
91,1	+7,3	90,1	110,4	89,7	-0,4	-18,7	99,6	96,9	100,1	+0,5	+3,3	98,2	98,3	+0,1	VERB.
86,0	+7,4	86,9	104,7	85,8	-1,3	-18,1	95,9	92,8	95,2	-0,7	+2,6	96,2	94,3	-2,0	
104,4	+7,1	98,4	125,2	99,9	+1,5	-20,2	109,5	107,8	112,6	+2,8	+4,5	103,2	108,6	+5,2	
77,6	+6,2	80,2	120,6	83,1	+3,6	-31,1	98,9	95,3	101,9	+3,0	+6,9	97,2	97,1	-0,1	DB
75,8	+5,0	78,7	111,6	79,4	+0,9	-28,9	95,2	90,8	95,5	+0,3	+5,2	95,6	93,0	-2,7	
82,9	+9,4	84,7	146,3	93,7	+10,6	-36,0	109,2	108,2	120,0	+9,9	+10,9	101,7	108,7	+6,9	
96,3	+7,8	95,7	107,0	95,5	-0,2	-10,7	99,2	94,7	101,3	+2,1	+7,0	97,1	97,0	-0,1	17
91,8	+7,2	90,8	99,1	88,4	-2,6	-10,8	94,5	88,7	93,7	-0,8	+5,6	94,8	91,6	-3,4	
108,3	+9,3	108,7	128,0	114,4	+5,2	-10,6	111,7	110,7	121,2	+8,5	+9,5	103,3	111,2	+7,6	
99,3	+10,7	95,4	96,8	87,0	-8,8	-10,1	100,0	92,7	91,9	-8,1	-0,9	95,9	96,3	+0,4	17.1
97,9	+17,8	90,4	89,1	77,5	-14,3	-13,0	95,5	83,4	83,3	-12,8	-0,1	90,7	89,4	-1,4	
101,6	+2,2	102,8	108,3	101,2	-1,6	-6,6	106,7	106,5	104,7	-1,9	-1,7	103,7	106,6	+2,8	
113,0	+21,6	101,1	102,7	90,2	-10,8	-12,2	110,6	98,1	96,5	-12,7	-1,6	99,7	104,4	+4,7	17.11
114,8	+36,7	95,2	92,8	80,3	-15,7	-13,5	104,0	92,1	86,6	-16,7	-6,0	92,0	98,1	+6,6	
110,0	+1,7	111,5	119,9	107,4	-3,7	-10,4	122,0	108,7	113,6	-6,9	+4,5	113,1	115,4	+2,0	
89,1	+1,9	93,6	97,7	88,9	-5,0	-9,0	94,0	95,9	93,3	-0,7	-2,7	95,4	95,0	-0,4	17.12,13
76,4	-7,7	84,9	84,3	70,0	-17,6	-17,0	87,1	76,1	77,1	-11,5	+1,3	92,0	81,6	-11,3	
105,0	+12,7	104,4	114,5	112,5	+7,8	-1,7	102,6	120,7	113,5	+10,6	-6,0	99,6	111,7	+12,1	
76,3	-9,1	79,8	74,5	72,2	-9,5	-3,1	77,5	66,6	73,3	-5,4	+10,1	84,4	72,1	-14,6	17.16
81,7	+1,6	84,2	85,4	84,1	-0,1	-1,5	81,7	66,6	84,8	+3,8	+27,3	83,1	74,1	-10,8	
69,3	-21,7	74,0	60,2	56,6	-23,5	-6,0	72,0	66,6	58,4	-18,9	-12,3	86,3	69,3	-19,7	
97,9	+11,3	98,2	119,8	99,1	+0,9	-17,3	103,4	99,1	109,5	+5,9	+10,5	99,0	101,2	+2,2	17.2
91,7	+8,8	92,2	109,5	89,3	-3,1	-18,4	98,9	92,9	99,4	+0,5	+7,0	97,3	95,9	-1,4	
111,0	+15,7	111,1	141,7	120,2	+8,2	-15,2	112,9	112,3	130,9	+15,9	+16,6	102,8	112,6	+9,5	
101,0	+16,5	103,5	124,8	104,0	+0,5	-16,7	109,5	104,3	114,4	+4,5	+9,7	98,4	106,9	+8,6	17.21
93,0	+12,0	97,1	113,0	92,9	-4,3	-17,8	103,5	99,1	103,0	-0,5	+3,9	96,3	101,3	+5,2	
116,5	+24,1	115,9	147,7	125,5	+8,3	-15,0	121,3	114,5	136,6	+12,6	+19,3	102,6	117,9	+14,9	
74,5	-5,5	78,6	84,5	60,3	-23,3	-28,6	111,7	63,4	72,4	-35,2	+14,2	90,2	87,5	-3,0	17.22
60,8	-9,3	56,6	73,4	50,8	-10,2	-30,8	92,1	58,7	62,1	-32,6	+5,8	78,3	75,4	-3,7	
126,1	+2,6	164,2	127,6	97,8	-40,4	-23,4	188,4	81,8	112,7	-40,2	+37,8	136,8	135,1	-1,2	
89,9	+3,7	90,7	125,7	96,4	+6,3	-23,3	98,2	95,4	111,1	+13,1	+16,5	109,8	96,8	-11,8	17.23
87,5	+1,3	89,0	118,8	92,0	+3,4	-22,6	99,4	90,6	105,4	+6,0	+16,3	109,6	95,0	-13,3	
98,5	+12,3	97,2	151,5	112,4	+15,6	-25,8	93,7	113,0	132,0	+40,9	+16,8	110,2	103,3	-6,3	
98,7	+6,6	93,3	106,3	93,2	-0,1	-12,3	92,3	92,7	99,8	+8,1	+7,7	92,8	92,5	-0,3	17.24
95,8	+10,1	87,0	96,1	82,1	-5,6	-14,6	88,0	83,7	89,1	+1,3	+6,5	89,8	85,9	-4,3	
103,9	+1,2	104,6	124,5	113,2	+8,2	-9,1	100,1	108,8	118,9	+18,8	+9,3	98,2	104,5	+6,4	
90,1	-3,4	94,7	91,7	83,1	-12,2	-9,4	93,9	88,0	87,4	-6,9	-0,7	95,5	90,9	-4,8	17.3
88,5	+3,6	91,8	90,7	82,0	-10,7	-9,6	91,1	87,0	86,4	-5,2	-0,7	93,4	89,0	-4,7	
94,9	-18,3	103,1	94,8	86,1	-16,5	-9,2	101,8	90,8	90,4	-11,2	-0,4	101,7	96,3	-5,3	
94,8	+10,4	94,2	96,8	101,2	+7,4	+4,5	94,0	94,1	99,0	+5,3	+5,2	95,1	94,0	-1,2	17.4
94,4	+9,0	94,2	96,0	95,4	+5,5	+3,5	93,3	92,3	97,7	+4,7	+5,9	94,3	92,8	-1,6	
97,4	+19,8	94,5	103,1	114,0	+20,6	+10,6	99,2	107,0	108,5	+9,4	+1,4	100,8	103,1	+2,3	
107,8	+7,2	104,9	114,1	108,6	+3,5	-4,8	104,2	100,9	111,4	+6,9	+10,4	99,3	102,6	+3,3	17.5
100,2	+4,4	96,9	102,7	97,8	+0,9	-4,8	97,0	92,3	100,3	+3,4	+8,7	96,0	94,6	-1,5	
125,7	+12,9	123,6	140,9	133,9	+8,3	-5,0	121,2	121,0	137,4	+13,4	+13,6	107,2	121,1	+13,0	
98,2	+6,5	96,3	100,7	91,9	-4,6	-8,7	97,2	97,2	96,3	-0,9	-0,9	97,9	97,2	-0,7	17.51
93,6	+3,3	90,8	97,0	88,5	-2,5	-8,8	92,0	93,6	92,8	+0,9	-0,9	96,3	92,8	-3,6	
136,8	+29,4	143,0	131,7	120,8	-15,5	-8,3	141,8	128,4	126,3	-10,9	-1,6	112,0	135,1	+20,6	
130,0	+26,0	126,5	124,0	140,1	+10,8	+13,0	123,1	114,4	132,1	+7,3	+15,5	99,5	118,8	+19,4	17.52
127,6	+28,8	126,4	112,5	140,4	+11,1	+24,8	123,2	110,5	125,4	+2,6	+14,4	97,5	116,8	+19,8	
136,4	+18,9	126,7	155,3	139,6	+10,2	-10,1	122,9	125,1	147,5	+20,0	+17,9	105,0	124,0	+18,1	

1 INDEX DES AUFTRAGSEINGANGS  
 1995  
 NACH ABSCHNITTEN, UNTERABSCHNITTEN,  
 DER KLASSIFIKATION DER WIRTSCHAFTS  
 1.1 ORIGINAL

WERT

WZ93- SCHL.	WIRTSCHAFTSZWEIG		VERAENDERUNG IN %				VERAENDERUNG IN %				KUMULIERT		2-MONATS- DURCHSCHNITT	
			1998	JUNI 1998 GEGEN		1998	MAI 1998 GEGEN		JAN. 1998	VER- AEND. MAI	MAI 1998	VER- AEND. JUNI	MAI 1998	VER- AEND. JUNI
			JUNI	JUNI 1997	MAI 1998	MAI	MAI 1997	APR. 1998	JUNI 1998	VER- AEND. GEGEN VORJAHR	JUNI 1998	VER- AEND. GEGEN VORJAHR	JUNI 1998	VER- AEND. GEGEN VORJAHR
17.53	HERSTELLUNG VON VLIES- STOFF U. ERZEUGN. DARAUSS (OHNE BEKLEIDUNG)	INSGESAMT	122,5	+0,3	+4,7	117,0	+16,8	-6,2	122,4	+9,8	119,8	+7,7		
		INLAND	111,1	-7,1	+3,5	107,3	+9,4	-6,0	113,0	+2,0	109,2	+0,3		
		AUSLAND	135,0	+8,1	+5,7	127,7	+24,7	-6,4	132,6	+18,0	131,4	+15,6		
17.54	TEXTILGEWERBE A.N.G.	INSGESAMT	107,9	+0,9	-2,5	110,7	+15,9	-7,4	115,6	+10,2	109,3	+8,0		
		INLAND	97,3	-0,7	-0,6	97,9	+13,8	-6,2	101,4	+6,3	97,6	+6,1		
		AUSLAND	127,8	+3,4	-5,1	134,6	+18,6	-9,1	142,2	+16,1	131,2	+10,6		
17.6	HERSTELLUNG VON GE- WIRKTEM UND GESTRICKTEM STOFF	INSGESAMT	118,2	+7,9	+11,4	106,1	+6,2	-17,4	119,7	+11,0	112,2	+7,2		
		INLAND	100,6	+4,6	+18,5	84,9	-3,4	-26,0	102,3	+5,4	92,8	+0,8		
		AUSLAND	159,0	+13,2	+2,6	154,9	+21,5	-3,2	160,0	+20,8	157,0	+17,2		
17.7	HERSTELLUNG VON GE- WIRKTEN UND GESTRICKTEN FERTIGERZEUGNISSEN	INSGESAMT	54,9	-9,6	-3,3	56,8	+0,4	-13,7	78,5	-8,0	55,9	-4,8		
		INLAND	55,2	-15,7	-8,0	60,0	-1,2	-12,4	76,9	-9,6	57,6	-8,7		
		AUSLAND	53,2	+52,4	+33,7	39,8	+16,7	-21,8	87,0	+0,6	46,5	+34,8		
17.71	HERSTELLUNG VON STRUMPFWAREN	INSGESAMT	73,1	-14,1	-8,2	79,6	+2,2	-8,6	79,0	-6,2	76,4	-6,3		
		INLAND	71,8	-15,8	-7,7	77,8	+1,0	-8,3	76,3	-8,1	74,8	-7,9		
		AUSLAND	85,0	+1,6	-12,2	96,8	+12,7	-11,2	104,5	+9,9	90,9	+7,2		
17.72	HERSTELLUNG VON PULLOVERN, STRICK- JACKEN U.ÄE.	INSGESAMT	36,4	+1,7	+8,3	33,6	-3,7	-23,6	77,9	-9,8	35,0	-1,1		
		INLAND	35,6	-15,4	-8,7	39,0	-6,0	-20,9	77,6	-11,2	37,3	-10,8		
		AUSLAND	39,1	+196,2	+171,5	14,4	+29,7	-42,6	79,2	-4,1	26,8	+119,7		
18	BEKLEIDUNGSGEWERBE	INSGESAMT	59,7	+14,8	+2,1	58,5	+26,6	-27,1	102,8	+4,5	59,1	+20,4		
		INLAND	59,1	+8,0	-3,1	61,0	+22,0	-26,3	97,8	+1,7	60,1	+14,7		
		AUSLAND	61,7	+41,5	+21,9	50,6	+46,7	-29,8	118,0	+12,2	56,2	+43,7		
18.1	HERSTELLUNG VON LEDERBEKLEIDUNG	INSGESAMT	55,7	-7,2	+0,7	55,3	-56,9	-14,5	87,8	-30,3	55,5	-41,1		
		INLAND	54,5	-11,4	-4,4	57,0	-53,4	-7,5	84,6	-29,3	55,8	-39,3		
		AUSLAND	61,3	+17,4	+30,7	46,9	-70,4	-41,6	103,6	-34,6	54,1	-48,7		
18.2	HERSTELLUNG VON BEKLEI- DUNG (OHNE LEADERBEKLEI- DUNG)	INSGESAMT	59,7	+14,8	+2,1	58,5	+28,3	-27,1	102,8	+4,7	59,1	+21,1		
		INLAND	59,1	+8,0	-3,3	61,1	+23,7	-26,4	97,9	+2,0	60,1	+15,4		
		AUSLAND	61,7	+41,5	+21,9	50,6	+49,3	-29,8	118,1	+12,5	56,2	+44,8		
18.21	HERSTELLUNG VON ARBEITS- UND BERUFSBEKLEIDUNG	INSGESAMT	76,7	+8,0	-	76,7	+18,7	-17,5	83,8	+2,4	76,7	+13,1		
		INLAND	78,3	+25,9	-0,9	79,0	+19,0	-16,0	84,6	+3,4	78,7	+22,4		
		AUSLAND	57,7	-66,4	+14,5	50,4	+16,1	-38,3	75,1	-8,1	54,1	+49,8		
18.22	HERSTELLUNG VON OBER- BEKLEIDUNG (OHNE AR- BEITS- U. BERUFSBEKL.)	INSGESAMT	55,5	+20,9	+3,4	53,7	+45,9	-29,8	108,3	+5,9	54,6	+31,9		
		INLAND	53,9	+10,7	-4,9	56,7	+39,0	-29,8	102,9	+2,5	55,3	+23,4		
		AUSLAND	59,7	+52,7	+28,9	46,3	+70,2	-29,6	121,7	+13,5	53,0	+59,6		
18.23	HERSTELLUNG VON WAESCHE	INSGESAMT	69,2	+8,8	+3,9	66,6	+6,1	-24,3	94,6	+4,6	67,9	+7,4		
		INLAND	68,8	+3,6	+2,5	67,1	+4,7	-22,9	92,2	+2,6	68,0	+4,1		
		AUSLAND	71,6	+51,4	+12,2	63,8	+15,4	-31,9	108,6	+15,9	67,7	+32,0		
18.24	HERSTELLUNG VON SONST. BEKLEIDUNG UND BEKLEI- DUNGZUBEHOER	INSGESAMT	62,6	-5,2	-12,6	71,6	+2,7	-18,5	83,7	-6,9	67,1	-1,2		
		INLAND	60,9	-4,4	-11,1	68,5	+3,2	-16,1	81,0	-6,4	64,7	-0,6		
		AUSLAND	69,6	-8,3	-18,1	85,0	+1,3	-25,9	95,3	-8,8	77,3	-3,3		
DC	LEDERGEWERBE	INSGESAMT	76,5	+1,9	-13,8	88,7	+24,4	-30,3	107,9	+3,1	82,6	+12,8		
		INLAND	72,8	-0,4	-10,2	81,1	+20,9	-31,3	103,6	-1,8	77,0	+9,8		
		AUSLAND	89,1	+8,8	-22,8	115,4	+34,2	-27,7	123,0	+20,9	102,3	+21,8		
19.1	LEDERERZEUGUNG	INSGESAMT	111,1	+20,4	-8,9	121,9	+10,2	+3,9	119,6	+13,9	116,5	+14,8		
		INLAND	94,9	+24,5	-14,6	111,1	+10,4	+6,4	108,3	+15,3	103,0	+16,5		
		AUSLAND	150,6	+14,4	+1,6	148,3	+10,0	-0,2	147,2	+11,4	149,5	+12,2		
19.2	LEDERVERARBEITUNG (OHNE H.V. LEADERBEKLEI- DUNG UND SCHUHEN)	INSGESAMT	70,7	-18,2	-7,3	76,3	+2,6	-10,0	78,7	-6,2	73,5	-8,6		
		INLAND	70,6	-14,7	-8,4	77,1	+7,1	-9,4	80,0	-1,8	73,9	-4,5		
		AUSLAND	71,1	-29,9	-2,5	72,9	-13,6	-12,7	73,3	-21,9	72,0	-22,5		
19.3	HERSTELLUNG VON SCHUHEN	INSGESAMT	72,4	+4,3	-16,4	86,6	+35,1	-38,1	113,6	+3,3	79,5	+19,0		
		INLAND	70,2	+0,1	-9,8	77,8	+27,8	-39,6	109,2	-3,9	74,0	+13,0		
		AUSLAND	80,0	+19,9	-32,3	118,1	+55,8	-34,3	129,2	+33,3	99,1	+39,0		
DD	HOLZGEWERBE (OHNE HERSTELLUNG VON MOEBELN)	INSGESAMT	101,2	-5,9	+4,4	96,9	+6,4	-4,8	99,1	+4,2	99,1	-0,2		
		INLAND	96,7	-6,6	+3,6	93,3	+5,9	-4,7	95,3	+3,4	95,0	-0,8		
		AUSLAND	149,5	-0,9	+8,8	137,4	+11,4	-4,8	141,4	+11,2	143,5	+4,7		
20.1	SAEGE-, HOBEL- UND HOLZIMPRAGNIERWERKE	INSGESAMT	104,8	-7,3	+3,5	101,3	+3,2	-2,9	97,8	+2,0	103,1	-2,4		
		INLAND	100,7	-8,2	+3,6	97,2	+2,2	-2,1	93,4	+1,2	99,0	-3,3		
		AUSLAND	150,2	+0,3	+1,8	147,5	+11,1	-7,9	146,5	+7,2	148,9	+5,4		
20.2	FURNIER-, SPERRHOLZ-, HOLZFASERPLATTEN- UND HOLZSPANPLATTENWERKE	INSGESAMT	109,1	-1,3	+5,6	103,3	+14,5	-5,1	112,4	+9,6	106,2	+5,8		
		INLAND	98,6	-2,4	+2,9	95,8	+16,4	-5,4	104,6	+8,3	97,2	+6,0		
		AUSLAND	157,0	+2,2	+13,9	137,9	+9,3	-3,5	148,3	+13,9	147,5	+5,4		
20.3	H.V. KONSTRUKTIONST., FERTIGBAUTEILEN, AUSBAU- ELEMENTEN AUS HOLZ	INSGESAMT	95,1	-7,6	+4,2	91,3	+4,2	-5,8	93,1	+2,5	93,2	-2,2		
		INLAND	93,8	-7,5	+4,1	90,1	+3,6	-5,9	92,2	+2,2	92,0	-2,3		
		AUSLAND	129,8	-10,8	+4,8	123,8	+18,7	-3,3	117,8	+9,0	126,8	+1,5		

LAND

FUER DAS VERARBEITENDE GEWERBE  
= 100  
ABTEILUNGEN, GRUPPEN UND KLASSEN  
ZWEIGE, AUSGABE 1993 (WZ93)  
WERT

INDEX

1997 JUNI	VER- AEND. IN % GEGEN JUNI 1996	1997		1998		VERAENDERUNG IN % 2. VJ 1998 GEGEN		1997			VERAENDERUNG IN % 1. HJ 1998 GEGEN		1996	1997	VER- AEND. IN % GEGEN 1996	WZ93 SCHL.
		2. VJ	1. VJ	2. VJ	1. VJ	2. VJ 1997	1. VJ 1998	1. HJ	2. HJ	1. HJ	1. HJ 1997	2. HJ 1997				
122,1	+12,5	113,6	123,3	121,4	+6,9	-1,5	111,5	108,3	122,4	+9,8	+13,0	99,0	109,9	+11,0	17.53	
119,6	+16,0	111,8	115,2	110,8	-0,9	-3,8	110,8	104,4	113,0	+2,0	+8,2	97,2	107,6	+10,7		
124,9	+9,2	115,6	132,2	133,0	+15,1	+0,6	112,4	112,6	132,6	+18,0	+17,8	101,0	112,5	+11,4		
106,9	+4,3	105,8	118,5	112,7	+6,5	-4,9	104,9	99,5	115,6	+10,2	+16,2	100,4	102,2	+1,8	17.54	
98,0	-0,2	95,9	103,0	99,9	+4,2	-3,0	95,4	86,1	101,4	+6,3	+17,8	95,2	90,8	-4,6		
123,6	+11,9	124,5	147,6	136,8	+9,9	-7,3	122,5	124,6	142,2	+16,1	+14,1	110,1	123,6	+12,3		
109,5	+22,9	108,3	121,9	117,6	+8,6	-3,5	107,8	100,5	119,7	+11,0	+19,1	100,3	104,1	+3,8	17.6	
96,2	+15,5	96,4	104,6	100,1	+3,8	-4,3	97,1	84,6	102,3	+5,4	+20,9	94,8	90,8	-4,2		
140,5	+36,8	135,9	162,0	158,0	+16,3	-2,5	132,5	137,5	160,0	+20,8	+16,4	113,1	135,0	+19,4		
60,7	+1,2	62,4	97,8	59,2	-5,1	-39,5	85,3	77,4	78,5	-8,0	+1,4	91,0	81,4	-10,5	17.7	
65,5	-0,6	66,7	92,6	61,2	-8,2	-33,9	85,1	76,5	76,9	-9,6	+0,5	93,0	80,8	-13,1		
34,9	+24,2	39,0	125,9	48,0	+23,1	-61,9	86,5	82,4	87,0	+0,6	+5,6	80,2	84,4	+5,2		
85,1	-0,6	85,7	78,1	79,9	-6,8	+2,3	84,2	75,8	79,0	-6,2	+4,2	94,0	80,0	-14,9	17.71	
85,3	-2,1	84,9	74,5	78,1	-8,0	+4,8	83,0	74,3	76,3	-8,1	+2,7	95,7	78,7	-17,8		
83,7	+17,7	93,7	112,0	96,9	+3,4	-13,5	95,1	89,8	104,5	+9,9	+16,4	77,6	92,5	+19,2		
35,8	+5,9	38,6	117,9	38,0	-1,6	-67,8	86,4	79,1	77,9	-9,8	-1,5	88,0	82,7	-6,0	17.72	
42,1	+3,2	45,2	113,9	41,3	-8,6	-63,7	87,4	79,1	77,6	-11,2	-1,9	89,9	83,3	-7,3		
13,2	+48,3	14,6	132,1	26,2	+79,5	-80,2	82,6	79,1	79,2	-4,1	+0,1	81,4	80,9	-0,6		
52,0	+2,2	59,0	139,4	66,1	+12,0	-52,6	98,4	96,2	102,8	+4,5	+6,9	97,4	97,3	-0,1	18	
54,7	+0,4	62,8	128,0	67,6	+7,6	-47,2	96,2	93,6	97,8	+1,7	+4,5	96,8	94,9	-2,0		
43,6	+9,8	47,5	174,6	61,5	+29,5	-64,8	105,2	104,3	118,0	+12,2	+13,1	99,3	104,8	+5,5		
60,0	-11,4	121,2	117,0	58,6	-51,7	-49,9	126,0	82,6	87,8	-30,3	+6,3	107,5	104,3	-3,0	18.1	
61,5	-16,1	113,8	111,6	57,7	-49,3	-48,3	119,6	80,0	84,6	-29,3	+5,8	103,0	99,8	-3,1		
52,2	+32,2	158,7	144,4	62,8	-60,4	-56,5	158,4	95,9	103,6	-34,6	+8,0	130,1	127,1	-2,3		
52,0	+2,4	58,6	139,5	66,2	+13,0	-52,5	98,2	96,3	102,8	+4,7	+6,7	97,3	97,2	-0,1	18.2	
54,7	+0,6	62,4	128,1	67,7	+8,5	-47,2	96,0	93,6	97,9	+2,0	+4,6	96,8	94,8	-2,1		
43,6	+9,8	47,0	174,8	61,5	+30,9	-64,8	105,0	104,4	118,1	+12,5	+13,1	99,1	104,7	+5,7		
71,0	-13,3	72,6	85,5	82,1	+13,1	-4,0	81,8	96,1	83,8	+2,4	-12,8	98,4	89,0	-9,6	18.21	
62,2	-25,8	70,8	85,4	83,8	+18,4	-1,9	81,8	94,1	84,6	+3,4	-10,1	100,9	88,0	-12,8		
171,9	+188,4	94,0	86,8	63,3	-32,7	-27,1	81,7	119,2	75,1	-8,1	-37,0	69,1	100,4	+45,3		
45,9	+3,6	52,1	154,7	61,9	+18,8	-60,0	102,3	97,9	108,3	+5,9	+10,6	98,2	100,1	+1,9	18.22	
48,7	+3,0	56,9	142,0	63,8	+12,1	-55,1	100,4	95,4	102,9	+2,5	+7,9	97,7	97,9	+0,2		
39,1	+5,4	40,5	186,1	57,3	+41,5	-69,2	107,2	103,9	121,7	+13,5	+17,1	99,4	105,5	+6,1		
63,6	+6,2	70,1	114,6	74,6	+6,4	-34,9	90,4	93,4	94,6	+4,6	+1,3	93,5	91,9	-1,7	18.23	
66,4	+5,4	71,5	110,1	74,3	+3,9	-32,5	89,9	90,3	92,2	+2,6	+2,1	92,5	90,1	-2,6		
47,3	+14,0	62,3	140,7	76,4	+22,6	-45,7	93,7	111,4	108,6	+15,9	-2,5	99,5	102,5	+3,0		
66,0	-6,6	80,1	93,4	74,0	-7,6	-20,8	89,9	89,2	83,7	-6,9	-6,2	100,6	89,5	-11,0	18.24	
63,7	-9,4	75,7	91,7	70,3	-7,1	-23,3	86,5	88,8	81,0	-6,4	-8,8	100,5	87,7	-12,7		
75,9	+4,3	99,5	100,8	89,8	-9,7	-10,9	104,5	90,5	95,3	-8,8	+5,3	101,3	97,5	-3,8		
75,1	-2,6	90,0	118,3	97,5	+8,3	-17,6	104,7	110,2	107,9	+3,1	-2,1	101,6	107,4	+5,7	DC	
73,1	+2,4	87,1	116,5	90,7	+4,1	-22,1	105,5	106,7	103,6	-1,8	-2,9	101,9	106,1	+4,1		
81,9	-15,8	100,1	124,5	121,4	+21,3	-2,5	101,7	122,3	123,0	+20,9	+0,6	100,9	112,0	+11,0		
92,3	-6,4	111,9	122,4	116,8	+4,4	-4,6	105,0	134,3	119,6	+13,9	-10,9	92,7	119,7	+29,1	19.1	
76,2	-11,0	99,6	113,1	103,5	+3,9	-8,5	93,9	129,9	108,3	+15,3	-16,6	85,7	111,9	+30,6		
131,6	+0,9	141,9	145,1	149,2	+5,1	+2,8	132,1	145,1	147,2	+11,4	+1,4	109,9	138,6	+26,1		
86,4	+3,2	83,3	80,2	77,3	-7,2	-3,6	83,9	87,0	78,7	-6,2	-9,5	91,2	85,4	-6,4	19.2	
82,8	-	80,4	82,5	77,6	-3,5	-5,9	81,5	85,5	80,0	-1,8	-6,4	88,7	83,5	-5,9		
101,4	+16,0	95,2	70,7	75,8	-20,4	+7,2	93,8	93,1	73,3	-21,9	-21,3	101,6	93,4	-8,1		
69,4	-3,6	88,1	127,5	99,6	+13,1	-21,9	110,0	112,3	113,6	+3,3	+1,2	105,8	111,1	+5,0	19.3	
70,1	+5,7	87,0	126,1	92,3	+6,1	-26,8	113,6	109,0	109,2	-3,9	+0,2	107,7	111,3	+3,3		
66,7	+27,8	92,2	132,4	125,9	+36,6	-4,9	96,9	124,1	129,2	+33,3	+4,1	98,7	110,5	+12,0		
107,5	+14,2	100,8	98,3	100,0	-0,8	+1,7	95,1	99,6	99,1	+4,2	-0,5	95,3	97,3	+2,1	DD	
103,5	+10,7	97,5	94,5	96,0	-1,5	+1,6	92,2	96,6	95,3	+3,4	-1,3	94,3	94,4	+0,1		
150,9	+49,9	137,4	139,1	143,7	+4,6	+3,3	127,2	132,0	141,4	+11,2	+7,1	106,6	129,6	+21,6		
113,0	+12,3	106,7	92,0	103,5	-3,0	+12,5	95,9	103,1	97,8	+2,0	-5,1	95,5	99,5	+4,2	20.1	
109,7	+9,9	103,4	87,7	99,1	-4,2	+13,0	92,3	100,4	93,4	+1,2	-7,0	94,3	96,3	+2,1		
149,7	+37,0	143,3	140,4	152,6	+6,5	+8,7	136,6	133,6	146,5	+7,2	+9,7	109,1	135,1	+23,8		
110,5	+25,7	103,6	117,8	107,1	+3,4	-9,1	102,6	104,6	112,4	+9,6	+7,5	96,7	103,6	+7,1	20.2	
101,0	+19,2	95,3	110,6	98,6	+3,5	-10,8	96,6	97,9	104,6	+8,9	+6,8	94,0	97,2	+3,4		
153,6	+50,3	141,3	150,7	145,9	+3,3	-3,2	130,2	135,2	148,3	+13,9	+9,7	109,2	132,7	+21,5		
102,9	+9,8	96,2	91,8	94,4	-1,9	+2,8	90,8	95,1	93,1	+2,5	-2,1	94,5	93,0	-1,6	20.3	
101,4	+7,9	95,3	91,2	93,2	-2,2	+2,2	90,2	94,1	92,2	+2,2	-2,0	94,4	92,1	-2,4		
145,5	+68,8	120,1	108,4	127,2	+5,9	+17,3	108,1	121,8	117,8	+9,0	-3,3	97,0	115,0	+18,6		

1 INDEX DES AUFTRAGSEINGANGS  
 1995  
 NACH ABSCHNITTEN, UNTERABSCHNITTEN,  
 DER KLASSIFIKATION DER WIRTSCHAFTS  
 1.1 ORIGINAL

WERT

WZ93- SCHL.	WIRTSCHAFTSZWEIG		VERAENDERUNG IN % JUNI 1998 GEGEN			VERAENDERUNG IN % MAI 1998 GEGEN			KUMULIERT		2-MONATS- DURCHSCHNITT MAI 1998 VER- AEND. IN % GEGEN JUNI VORJAHR	
			1998			1998			JAN. 1998	VER- AEND. IN %	MAI 1998	VER- AEND. IN %
			JUNI	JUNI 1997	MAI 1998	MAI	MAI 1997	APR. 1998	JUNI 1998	MAI 1998	JUNI 1998	MAI 1998
DE	PAPIER- UND DRUCKGEWERBE	INSGESAMT	100,0	-	+4,1	96,1	+6,2	-4,7	100,4	+3,1	98,1	+2,9
		INLAND	95,4	+0,4	+1,3	94,2	+7,8	-3,0	97,0	+3,5	94,8	+3,9
		AUSLAND	116,4	-1,2	+13,2	102,8	+1,5	-9,9	112,5	+1,7	109,6	-
21	PAPIERGEWERBE	INSGESAMT	101,5	-1,5	+5,0	96,7	+4,9	-5,8	102,2	+2,3	99,1	+1,5
		INLAND	94,1	-1,5	+0,5	93,6	+7,3	-4,5	97,2	+3,1	93,9	+2,7
		AUSLAND	118,2	-1,3	+14,1	103,6	+0,2	-8,6	113,5	+0,8	110,9	-0,6
21.1	H.V. HOLZSTOFF, ZELLSTOFF, PAPIER, KARTON UND PAPPE	INSGESAMT	111,1	-1,9	+3,2	107,7	+6,2	-5,9	113,5	+5,4	109,4	+2,0
		INLAND	95,4	-1,1	-9,1	105,0	+14,4	-0,6	104,3	+7,7	100,2	+6,4
		AUSLAND	130,1	-2,5	+17,2	111,0	-1,6	-11,5	124,8	+3,2	120,6	-2,1
21.11	HERSTELLUNG VON HOLZ- STOFF UND ZELLSTOFF	INSGESAMT	99,3	-7,3	+30,8	75,9	-9,2	-24,0	103,4	+4,8	87,6	-8,2
		INLAND	72,0	-15,4	+31,9	54,6	-21,8	-22,7	74,9	-6,6	63,3	-18,3
		AUSLAND	129,0	-1,6	+30,0	99,2	+0,6	-24,8	134,5	+13,2	114,1	-0,7
21.12	HERSTELLUNG VON PAPIER, KARTON UND PAPPE	INSGESAMT	111,3	-1,8	+2,8	108,3	+6,5	-5,7	113,7	+5,4	109,8	+2,1
		INLAND	95,8	-0,9	-9,5	105,9	+14,9	-0,3	104,8	+7,9	100,9	+6,8
		AUSLAND	130,1	-2,5	+17,0	111,2	-1,7	-11,3	124,7	+3,1	120,7	-2,1
21.2	PAPIER-, KARTON- UND PAPPEVERARBEITUNG	INSGESAMT	93,8	-1,1	+6,8	87,8	+3,5	-5,9	93,1	-0,5	90,8	+1,1
		INLAND	93,4	-1,6	+6,9	87,4	+3,3	-6,9	93,4	+0,6	90,4	+0,7
		AUSLAND	95,7	+1,6	+6,7	89,7	+4,8	-1,2	92,2	-4,9	92,7	+3,1
21.21	H.V. WELLPAPIER UND -PAPPE SOWIE V. VER- PACKUNGSM. A. PAPIER	INSGESAMT	100,4	+1,1	+4,7	95,9	+6,7	-5,3	100,2	+5,3	98,2	+3,8
		INLAND	95,1	+2,5	+3,1	92,2	+9,9	-5,9	96,3	+5,8	93,7	+6,0
		AUSLAND	131,8	-4,2	+11,8	117,9	-5,8	-2,3	123,1	+2,5	124,9	-4,9
21.22	H.V. HAUSHALTS-, HYGIENE- U. TOILETTENARTIKELN AUS ZELLSTOFF UND PAPIER	INSGESAMT	74,1	-3,9	+16,0	63,9	-4,9	-3,3	68,0	-16,8	69,0	-4,4
		INLAND	88,8	-6,2	+18,2	75,1	-8,2	-4,9	81,1	-8,8	82,0	-7,1
		AUSLAND	34,0	+16,4	+1,2	33,6	+22,6	+9,1	32,4	-47,7	33,8	+19,4
21.23	H.V. SCHREIBWAREN UND BUEROBEDARF AUS PAPIER, KARTON UND PAPPE	INSGESAMT	99,9	-5,5	+4,9	95,2	+5,1	-8,9	104,7	+1,8	97,6	-0,6
		INLAND	102,4	-8,1	+6,4	96,2	+1,2	-11,8	108,9	-0,5	99,3	-3,9
		AUSLAND	89,0	+9,9	-2,2	91,0	+28,0	+8,1	86,2	+16,0	90,0	+18,3
21.24	HERSTELLUNG VON TAPETEN	INSGESAMT	107,1	+1,2	+5,3	101,7	+0,4	-17,9	121,9	+12,9	104,4	+0,8
		INLAND	81,5	-6,0	-0,9	82,2	-0,6	-16,4	99,3	+7,8	81,9	-3,3
		AUSLAND	170,9	+11,6	+13,9	150,0	+1,7	-19,8	177,9	+20,7	160,5	+6,8
21.25	HERSTELLUNG VON SONST. WAREN AUS PAPIER, KAR- TON UND PAPPE	INSGESAMT	98,3	-2,0	+5,4	93,3	+3,3	-5,4	98,2	-1,2	95,8	+0,5
		INLAND	91,0	-3,4	+7,4	84,7	-1,1	-7,6	90,8	-4,6	87,9	-2,2
		AUSLAND	126,6	+2,2	-0,4	127,1	+16,9	+1,2	127,0	+9,5	126,9	+9,1
22	DRUCKGEWERBE, VERVIEL- FAELTIGUNG VON BESPIELTEN TONTRAEGERN	INSGESAMT	97,8	+2,4	+2,7	95,2	+8,2	-2,8	97,6	+4,3	96,5	+5,1
		INLAND	97,0	+2,6	+2,2	94,9	+8,1	-1,2	96,8	+4,1	96,0	+5,3
		AUSLAND	106,6	-	+8,4	98,3	+9,5	-16,6	106,6	+6,7	102,5	+4,4
22.2	DRUCKGEWERBE	INSGESAMT	97,4	+2,1	+3,1	94,5	+7,9	-3,0	96,9	+4,2	96,0	+4,9
		INLAND	96,3	+2,0	+2,4	94,0	+7,4	-1,3	95,9	+3,8	95,2	+4,6
		AUSLAND	112,2	+3,1	+11,0	101,1	+15,0	-19,6	110,7	+10,3	106,7	+8,4
22.21	ZEITUNGSDRUCKEREI	INSGESAMT	89,2	+1,2	-2,1	91,1	+5,4	+1,9	89,4	+4,3	90,2	+3,3
		INLAND	89,3	+1,4	-2,1	91,2	+5,6	+2,0	89,4	+4,3	90,3	+3,4
		AUSLAND	27,2	-61,7	+3,4	26,3	-62,0	-21,0	57,9	-25,1	26,8	-61,8
22.22	DRUCKEREI (OHNE ZEI- TUNGSDRUCKEREI)	INSGESAMT	97,6	+2,0	+3,8	94,0	+8,7	-4,1	97,2	+4,5	95,8	+5,2
		INLAND	96,4	+1,9	+3,2	93,4	+8,2	-2,1	96,0	+4,0	94,9	+4,9
		AUSLAND	111,7	+3,1	+10,9	100,7	+13,8	-20,9	110,5	+10,2	106,2	+7,9
22.23	DRUCKWEITERVERARBEITUNG	INSGESAMT	130,1	+22,9	+3,1	126,2	+10,4	+5,6	124,9	+10,1	128,2	+16,4
		INLAND	127,9	+23,7	+1,9	125,5	+8,9	+5,4	123,3	+9,7	126,7	+15,9
		AUSLAND	173,6	+12,4	+23,7	140,3	+47,7	+8,8	156,3	+17,5	157,0	+25,9
22.24	SATZHERSTELLUNG UND REPRODUKTION	INSGESAMT	83,8	-8,4	-1,6	85,2	-3,3	+2,5	86,0	-3,9	84,5	-5,9
		INLAND	83,6	-8,7	-1,5	84,9	-4,6	+2,2	85,9	-4,4	84,3	-6,6
		AUSLAND	88,1	-1,2	-3,2	91,0	+41,1	+8,3	88,3	+10,8	89,6	+16,5
22.25	SONSTIGES DRUCKGEWERBE	INSGESAMT	126,5	+4,3	+3,9	121,8	+20,7	-1,3	119,7	+12,8	124,2	+11,8
		INLAND	127,0	+5,7	+3,2	123,1	+21,9	-0,8	120,3	+13,7	125,1	+13,1
		AUSLAND	101,5	-43,9	+84,9	54,9	-41,5	-36,5	89,1	-24,1	78,2	-43,1
22.3	VERVIELFAELTIGUNG VON BESPIELTEN TON-, BILD- UND DATENTRAEGERN	INSGESAMT	106,4	+9,0	-4,8	111,8	+14,7	-0,5	113,1	+4,0	109,1	+11,8
		INLAND	124,3	+27,0	-5,3	131,2	+34,4	-1,9	131,6	+12,1	127,8	+30,7
		AUSLAND	83,8	-13,9	-4,0	87,3	-10,4	+1,9	89,9	-8,2	85,6	-12,1
22.31	VERVIELFAELTIGUNG VON BESPIELTEN TONTRAEGERN	INSGESAMT	81,1	-9,1	-7,7	87,9	+1,2	+1,3	88,2	-7,9	84,5	-4,1
		INLAND	85,2	+5,1	-7,5	92,1	+15,6	+1,3	92,1	-3,0	88,7	+10,3
		AUSLAND	76,4	-22,2	-8,1	83,1	-12,4	+1,0	83,8	-13,4	79,8	-17,4
22.32	VERVIELFAELTIGUNG VON BESPIELTEN BILDTRAEGERN	INSGESAMT	140,3	+43,8	-15,8	166,6	+43,0	+12,6	154,4	+6,9	153,5	+43,3
		INLAND	159,6	+31,5	-18,9	196,7	+38,2	+12,5	182,7	+3,0	178,2	+35,1
		AUSLAND	72,4	+424,6	+19,5	60,6	+135,8	+13,5	54,6	+95,0	66,5	+235,9



LAND

FUER DAS VERARBEITENDE GEWERBE  
= 100  
ABTEILUNGEN, GRUPPEN UND KLASSEN  
ZWEIGE, AUSGABE 1993 (WZ93)  
WERT

INDEX

1997 JUNI	VER- AEND. IN % GEGEN JUNI 1996	1997 2. VJ	1998 1. VJ	1998 2. VJ	VERAENDERUNG IN % 2. VJ 1998 GEGEN						VERAENDERUNG IN % 1. HJ 1998 GEGEN				1996	1997	VER- AEND. IN % GEGEN 1996	WZ93 SCHL.
					2. VJ 1997		1. VJ 1998		1. HJ	2. HJ	1. HJ	1. HJ 1997		2. HJ 1997				
					1997	1998	1997	1998				1. HJ	2. HJ					
100,0	+6,7	97,2	101,8	99,0	+1,9	-2,8	97,4	101,9	100,4	+3,1	-1,5	96,2	99,6	+1,4	DE			
95,0	+2,7	93,3	98,4	95,6	+2,5	-2,8	93,7	98,6	97,0	+3,5	-1,6	97,6	96,1	-1,5				
117,8	+20,0	111,1	113,8	111,1	-	-2,4	110,6	113,8	112,5	+1,7	-1,1	100,4	112,2	+11,8				
103,0	+9,6	99,7	104,1	100,3	+0,6	-3,7	99,9	102,0	102,2	+2,3	+0,2	97,0	100,9	+4,0	21			
95,5	+4,4	93,8	99,2	95,2	+1,5	-4,0	94,3	97,1	97,2	+3,1	+0,1	95,6	95,7	+0,1				
119,8	+20,0	112,9	115,3	111,7	-1,1	-3,1	112,6	112,8	113,5	+0,8	+0,6	100,1	112,7	+12,6				
113,2	+22,0	109,7	116,0	111,1	+1,3	-4,2	107,7	117,9	113,5	+5,4	-3,7	97,1	112,8	+16,2	21.1			
96,5	+8,7	96,9	106,5	102,0	+5,3	-4,2	96,8	109,2	104,3	+7,7	-4,5	96,0	103,0	+7,3				
133,5	+36,6	125,1	127,5	122,2	-2,3	-4,2	120,9	128,4	124,8	+3,2	-2,8	98,3	124,6	+26,8				
107,1	+15,0	98,6	115,1	91,7	-7,0	-20,3	98,7	104,8	103,4	+4,8	-1,3	81,7	101,7	+24,5	21.11			
85,1	-24,0	77,8	84,0	65,7	-15,6	-21,8	80,2	82,0	74,9	-6,6	-8,7	83,6	81,1	-3,0				
131,1	+80,6	121,4	149,0	120,0	-1,2	-19,5	118,8	129,7	134,5	+13,2	+3,7	79,6	124,2	+56,0				
113,3	+22,1	109,9	116,0	111,5	+1,5	-3,9	107,9	118,1	113,7	+5,4	-3,7	97,3	113,0	+16,1	21.12			
96,7	+9,4	97,2	106,9	102,6	+5,6	-4,0	97,1	109,7	104,8	+7,9	-4,5	96,2	103,4	+7,5				
133,5	+35,9	125,2	127,1	122,2	-2,4	-3,9	120,9	128,4	124,7	+3,1	-2,9	98,6	124,7	+26,5				
94,8	-0,2	91,6	94,6	91,6	-	-3,2	93,6	89,2	93,1	-0,5	+4,4	96,9	91,4	-5,7	21.2			
94,9	+2,0	92,0	95,2	91,6	-0,4	-3,8	92,8	90,6	93,4	+0,6	+3,1	95,3	91,7	-3,8				
94,2	-9,2	90,0	92,2	92,1	+2,3	-0,1	97,0	83,5	92,2	-4,9	+10,4	103,6	90,2	-12,9				
99,3	+9,5	96,4	101,2	99,2	+2,9	-2,0	95,2	92,5	100,2	+5,3	+8,3	93,4	93,9	+0,5	21.21			
92,8	+5,5	90,7	97,6	95,1	+4,9	-2,6	91,0	89,4	96,3	+5,8	+7,7	91,4	90,2	-1,3				
137,6	+28,4	129,9	122,7	123,5	-4,9	+0,7	120,1	111,1	123,1	+2,5	+10,8	105,1	115,6	+10,0				
77,1	-18,7	73,2	68,0	68,0	-7,1	-	81,7	68,2	68,0	-16,8	-0,3	94,4	75,0	-20,6	21.22			
94,7	+0,9	89,6	81,2	81,0	-9,6	-0,2	88,9	82,2	81,1	-8,8	-1,3	93,8	85,6	-8,7				
29,2	-20,1	28,7	32,1	32,8	+14,3	+2,2	62,0	30,0	32,4	-47,7	+8,0	95,9	46,0	-52,0				
105,7	-5,9	100,5	109,5	99,9	-0,6	-8,8	102,8	110,3	104,7	+1,8	-5,1	114,7	106,6	-7,1	21.23			
111,4	-4,5	105,8	115,3	102,6	-3,0	-11,0	109,4	117,2	108,9	-0,5	-7,1	117,9	113,3	-3,9				
81,0	-13,0	77,2	84,3	88,1	+14,1	+4,5	74,3	80,5	86,2	+16,0	+7,1	101,2	77,4	-23,5				
105,8	+8,7	109,8	132,9	110,9	+1,0	-16,6	108,0	113,9	121,9	+12,9	+7,0	103,5	110,9	+7,1	21.24			
86,7	-3,2	91,5	111,3	87,3	-4,6	-21,6	92,1	91,6	99,3	+7,8	+8,4	96,3	91,9	-4,6				
153,1	+31,4	155,2	186,6	169,3	+9,1	-9,3	147,4	169,2	177,9	+20,7	+5,1	121,5	158,3	+30,3				
100,3	+1,4	97,2	99,6	96,7	-0,5	-2,9	99,4	95,0	98,2	-1,2	+3,4	100,6	97,2	-3,4	21.25			
94,2	-1,6	92,0	92,5	89,1	-3,2	-3,7	95,2	91,0	90,8	-4,6	-0,2	97,4	93,1	-4,4				
123,9	+10,9	117,2	127,6	126,4	+7,8	-0,9	116,0	110,5	127,0	+9,5	+14,9	112,9	113,2	+0,3				
95,5	+2,5	93,6	98,2	97,0	+3,6	-1,2	93,6	101,8	97,6	+4,3	-4,1	100,1	97,7	-2,4	22			
94,5	+1,1	92,9	97,5	96,0	+3,3	-1,5	93,0	100,2	96,8	+4,1	-3,4	99,9	96,6	-3,3				
106,6	+19,2	100,9	105,6	107,6	+6,6	+1,9	99,9	119,0	106,6	+6,7	-10,4	101,8	109,5	+7,6				
95,4	+1,7	93,2	97,4	96,4	+3,4	-1,0	93,0	100,8	96,9	+4,2	-3,9	99,8	96,9	-2,9	22.2			
94,4	+0,5	92,5	96,6	95,2	+2,9	-1,4	92,4	99,4	95,9	+3,8	-3,5	99,7	95,9	-3,8				
108,8	+16,6	101,5	108,4	113,0	+11,3	+4,2	100,4	120,5	110,7	+10,3	-8,1	101,2	110,5	+9,2				
88,1	-11,6	87,9	88,8	89,9	+2,3	+1,2	85,7	91,3	89,4	+4,3	-2,1	97,4	88,5	-9,1	22.21			
88,1	-11,6	87,9	88,8	90,0	+2,4	+1,4	85,7	91,3	89,4	+4,3	-2,1	97,4	88,5	-9,1				
71,1	-29,5	72,2	86,9	28,9	-60,0	-66,7	77,3	85,7	57,9	-25,1	-32,4	99,6	81,5	-18,2				
95,7	+3,3	93,0	97,8	96,5	+3,8	-1,3	93,0	101,1	97,2	+4,5	-3,9	99,5	97,0	-2,5	22.22			
94,6	+2,2	92,2	96,9	95,1	+3,1	-1,9	92,3	99,4	96,0	+4,0	-3,4	99,3	95,9	-3,4				
108,3	+16,2	101,4	107,8	113,2	+11,6	+5,0	100,3	120,3	110,5	+10,2	-8,1	101,3	110,3	+8,9				
105,9	-3,5	110,7	124,5	125,3	+13,2	+0,6	113,4	127,4	124,9	+10,1	-2,0	118,1	120,4	+1,9	22.23			
103,4	-5,0	109,5	122,4	124,2	+13,4	+1,5	112,4	125,1	123,3	+9,7	-1,4	117,5	118,8	+1,1				
154,4	+22,6	134,2	164,9	147,6	+10,0	-10,5	133,0	172,1	156,3	+17,5	-9,2	129,8	152,6	+17,6				
91,5	-0,8	90,8	87,9	84,0	-7,5	-4,4	89,5	93,6	86,0	-3,9	-8,1	96,0	91,5	-4,7	22.24			
91,6	-1,5	91,1	87,9	83,9	-7,9	-4,6	89,9	93,9	85,9	-4,4	-8,5	96,8	91,9	-5,1				
89,2	+22,5	81,2	88,8	87,7	+8,0	-1,2	79,7	87,7	88,3	+10,8	+0,7	77,0	83,7	+8,7				
121,3	+15,9	111,1	115,4	123,9	+11,5	+7,4	106,1	119,6	119,7	+12,8	+0,1	107,3	112,8	+5,1	22.25			
120,2	+14,7	110,8	115,8	124,7	+12,5	+7,7	105,8	118,2	120,3	+13,7	+1,8	106,7	112,0	+5,0				
180,9	+76,8	124,5	97,3	81,0	-34,9	-16,8	117,4	195,3	89,1	-24,1	-54,4	137,2	156,3	+13,9				
97,6	+27,4	103,3	116,0	110,2	+6,7	-5,0	108,7	126,7	113,1	+4,0	-10,7	108,3	117,7	+8,7	22.3			
97,9	+24,2	107,2	133,4	129,7	+21,0	-2,8	117,4	137,6	131,6	+12,1	-4,4	111,8	127,5	+14,0				
97,3	+31,8	98,5	94,2	85,6	-13,1	-9,1	97,9	113,0	89,9	-8,2	-20,4	103,9	105,5	+1,5				
89,2	+23,7	91,9	91,1	85,3	-7,2	-6,4	95,8	108,6	88,2	-7,9	-18,8	103,3	102,2	-1,1	22.31			
81,1	+17,2	87,1	94,8	89,4	+2,6	-5,7	94,9	107,9	92,1	-3,0	-14,6	101,7	101,4	-0,3				
98,2	+30,6	97,2	87,0	80,6	-17,1	-7,4	96,8	109,3	83,8	-13,4	-23,3	105,0	103,1	-1,8				
97,6	-21,7	124,1	157,1	151,6	+22,2	-3,5	144,4	165,0	154,4	+6,9	-6,4	156,5	154,7	-1,2	22.32			
121,4	-22,1	153,1	188,4	177,1	+15,7	-6,0	177,4	201,6	182,7	+3,0	-9,4	191,2	189,5	-0,9				
13,8	-6,1	21,9	47,0	62,1	+183,6	+32,1	28,0	36,2	54,6	+95,0	+50,8	34,2	32,1	-6,1				

1 INDEX DES AUFTRAGSEINGANGS  
 1995  
 NACH ABSCHNITTEN, UNTERABSCHNITTEN,  
 DER KLASSIFIKATION DER WIRTSCHAFTS  
 1.1 ORIGINAL

WERT

WZ93- SCHL.	WIRTSCHAFTSZWEIG		VERAENDERUNG IN %				VERAENDERUNG IN %				KUMULIERT		2-MONATS- DURCHSCHNITT	
			1998	JUNI 1998 GEGEN		1998	MAI 1998 GEGEN		JAN. 1998	VER- AEND. IN %	MAI 1998	VER- AEND. IN %		
			JUNI	JUNI 1997	MAI 1998	MAI	MAI 1997	APR. 1998	JUNI 1998	VORJAHR!	JUNI 1998	VORJAHR!		
22.33	VERVIELFAELTIGUNG VON BESPIELTEN DATENTRAEGERN	INSGESAMT INLAND AUSLAND	306,1 359,7 187,2	+79,1 +86,4 +53,7	+7,0 +4,1 +20,9	286,2 345,5 154,8	+60,9 +86,3 -3,9	-8,6 -11,3 +7,1	304,8 358,4 186,1	+52,9 +59,2 +30,9	296,2 352,6 171,0	+69,8 +86,3 +20,8		
DG	CHEMISCHE INDUSTRIE	INSGESAMT INLAND AUSLAND	108,6 100,0 119,1	-2,9 -3,8 -1,9	+6,9 +4,4 +9,8	101,6 95,8 108,5	-1,1 -1,3 -0,9	-4,8 -4,4 -5,3	107,9 99,4 118,2	+1,2 +0,8 +1,6	105,1 97,9 113,8	-2,1 -2,6 -1,5		
24.1	HERSTELLUNG VON CHEMISCHEN GRUNDSTOFFEN	INSGESAMT INLAND AUSLAND	104,4 99,1 109,2	-6,2 -5,5 -6,7	+3,1 +1,7 +4,0	101,3 97,4 105,0	-4,3 -1,8 -6,0	-5,8 -5,3 -6,0	107,9 101,5 113,7	+0,6 +1,6 -0,2	102,9 98,3 107,1	-5,2 -3,7 -6,4		
24.11	HERSTELLUNG VON INDUSTRIEGASEN	INSGESAMT INLAND AUSLAND	104,7 104,8 101,5	+4,0 +4,0 +2,3	+5,7 +5,4 +14,4	99,1 99,4 88,7	-1,2 -0,7 -16,1	-4,2 -4,3 +0,2	102,6 103,0 87,4	+4,1 +4,4 -10,5	101,9 102,1 95,1	+1,4 +1,6 -7,2		
24.12	HERSTELLUNG VON FARB- STOFFEN UND PIGMENTEN	INSGESAMT INLAND AUSLAND	106,6 86,6 116,2	-9,9 -10,3 -9,9	+2,8 +0,2 +3,7	103,7 86,4 112,1	-4,1 -4,5 -3,8	+2,0 -2,6 +3,8	108,1 92,3 115,7	-1,8 -0,4 -2,3	105,2 86,5 114,2	-7,1 -7,5 -6,9		
24.13	HERSTELLUNG VON SONSTIGEN ANORGANISCHEN GRUNDSTOFF- FEN UND CHEMIKALIEN	INSGESAMT INLAND AUSLAND	104,4 103,5 105,3	+0,4 +3,9 -2,9	+3,5 +4,8 +2,1	100,9 98,8 103,1	+0,5 +4,8 -3,4	-2,8 -2,6 -2,9	104,3 101,0 107,8	+3,3 +4,4 +2,2	102,7 101,2 104,2	+0,5 +4,3 -3,2		
24.14	HERSTELLUNG VON SONSTIGEN ORGANISCHEN GRUNDSTOFFEN UND CHEMIKALIEN	INSGESAMT INLAND AUSLAND	99,8 101,1 98,6	-5,0 -4,1 -5,8	+3,4 +1,0 +5,5	96,5 100,1 93,5	-8,4 -3,7 -12,0	-6,5 -4,2 -8,4	107,0 106,4 107,4	+1,4 +3,1 -0,1	98,2 100,6 96,1	-6,7 -3,9 -8,9		
24.15	HERSTELLUNG VON DUENGE- MITTELN UND STICKSTOFF- VERBINDUNGEN	INSGESAMT INLAND AUSLAND	99,4 86,2 113,9	-7,4 -16,1 +1,5	+6,3 +4,0 +8,2	93,5 82,9 105,3	-9,4 -14,9 -4,0	-7,9 -4,7 -10,3	101,2 82,0 122,3	-6,9 -11,1 -3,6	96,5 84,6 109,6	-8,4 -15,5 -1,3		
24.16	HERSTELLUNG VON KUNST- STOFF IN PRIMAERFORMEN	INSGESAMT INLAND AUSLAND	109,2 99,5 118,4	-8,5 -8,3 -8,7	+2,3 +1,6 +3,0	106,7 97,9 115,0	-2,2 -0,6 -3,5	-7,6 -7,5 -7,7	111,4 101,1 121,2	- +0,5 -0,2	108,0 98,7 116,7	-5,5 -4,6 -6,3		
24.17	HERSTELLUNG VON SYNTHETISCHEM KAUTSCHUK IN PRIMAERFORMEN	INSGESAMT INLAND AUSLAND	94,8 90,2 97,6	+6,3 -1,4 +11,2	-0,8 -7,4 +3,3	95,6 97,4 94,5	+33,0 +24,4 +39,0	+0,4 -8,6 +6,9	90,3 96,6 86,6	+14,2 +15,7 +13,2	95,2 93,8 96,1	+18,1 +10,5 +23,4		
24.2	HERSTELLUNG VON SCHAED- LINGSBEKAEMPFUNGS- UND PFLANZENSCHUTZMITTELN	INSGESAMT INLAND AUSLAND	116,7 86,6 133,8	+55,0 +14,7 +77,9	+0,1 -3,1 +4,0	116,6 95,3 128,6	-4,1 -34,8 +19,5	-20,3 -36,5 -10,9	148,6 129,6 159,3	+15,5 +18,2 +14,2	116,7 91,0 131,2	+18,5 -17,9 +43,5		
24.3	HERSTELLUNG VON ANSTRICH- MITTELN, DRUCKFARBEN UND KITTEN	INSGESAMT INLAND AUSLAND	114,8 106,3 140,5	-3,3 -5,8 +2,8	+3,4 +1,5 +7,8	111,0 104,7 130,3	+8,5 +7,6 +10,8	-1,9 -0,9 -3,8	107,4 99,7 130,8	+3,4 +1,6 +7,4	112,9 105,5 135,4	+2,2 +0,4 +6,4		
24.4	HERSTELLUNG VON PHARMA- ZEUTISCHEN ERZEUGNISSEN	INSGESAMT INLAND AUSLAND	117,1 100,4 145,3	-3,5 -6,3 -0,1	+20,0 +8,3 +37,6	97,6 92,7 105,6	-4,1 -7,6 +1,2	-6,2 -6,1 -6,8	108,9 99,3 124,8	+0,4 -0,8 +1,8	107,4 96,6 125,5	-3,8 -6,8 +0,5		
24.41	HERSTELLUNG VON PHARMA- ZEUTISCHEN GRUNDSTOFFEN	INSGESAMT INLAND AUSLAND	114,0 133,2 108,9	-15,1 -25,2 -11,1	+5,0 +23,1 +0,2	108,6 108,2 108,7	-5,9 -10,8 -4,6	-3,8 -3,5 -2,2	121,7 121,8 121,7	+2,4 -4,4 +4,5	111,3 120,7 108,8	-10,8 -19,4 -8,0		
24.42	H.V. PHARM. SPEZIALI- TAETEN UND SONSTIGEN PHARM. ERZEUGNISSEN	INSGESAMT INLAND AUSLAND	117,4 99,4 153,5	-2,3 -5,3 +1,9	+21,7 +7,8 +46,3	96,5 92,2 104,9	-4,0 -7,5 +2,7	-6,6 -6,0 -7,8	107,6 98,6 125,6	+0,1 -0,6 +1,3	107,0 95,8 129,2	-3,1 -6,4 +2,2		
24.5	H.V. SEIFEN, WASCH-, REINIGUNGS- UND KOERPER- PFLEGE MITTELN	INSGESAMT INLAND AUSLAND	100,3 95,5 112,9	+0,8 -0,6 +3,7	+11,8 +9,4 +17,6	89,7 87,3 96,0	+1,0 +2,6 -2,6	-4,1 -2,3 -8,0	95,6 91,5 106,6	+0,2 -0,3 +1,6	95,0 91,4 104,5	+0,8 +0,9 +0,7		
24.51	H.V. SEIFEN, WASCH-, REINIGUNGS- UND POLIER- MITTELN	INSGESAMT INLAND AUSLAND	94,1 86,7 110,8	-2,8 -2,8 -2,8	+9,4 +5,1 +18,0	86,0 82,5 93,9	+0,6 +2,6 -3,1	-3,9 -1,4 -8,2	91,8 86,6 103,4	-2,8 -1,0 -5,9	90,1 84,6 102,4	-1,2 -0,2 -2,9		
24.52	HERSTELLUNG VON DUFT- U. KOERPERPFLEGE MITTELN	INSGESAMT INLAND AUSLAND	106,4 103,5 115,8	+4,1 +1,2 +13,4	+13,9 +12,9 +17,2	93,4 91,7 98,8	+1,5 +2,7 -2,1	-4,2 -3,1 -7,7	99,4 95,9 110,9	+3,1 +0,1 +12,7	99,9 97,6 107,3	+2,9 +1,9 +5,7		
24.6	HERSTELLUNG VON SONST. CHEMISCHEN ERZEUGNISSEN	INSGESAMT INLAND AUSLAND	113,1 105,3 120,3	+1,5 +5,0 -1,1	+2,7 +2,9 +2,7	110,1 102,3 117,1	+7,7 +9,8 +6,1	+0,1 +1,8 -1,3	110,6 100,8 119,6	+4,6 +2,3 +6,4	111,6 103,8 118,7	+4,5 +7,2 +2,3		
24.61	HERSTELLUNG VON PYRO- TECHNISCHEN ERZEUGNISSEN	INSGESAMT INLAND AUSLAND	73,3 81,2 49,5	-20,8 -18,2 -31,2	-47,4 -17,1 -81,3	139,3 98,0 264,5	+21,7 -19,5 +185,9	+72,8 +42,4 +127,4	88,1 76,9 122,1	-20,0 -31,5 +17,6	106,3 89,6 157,0	+2,7 -19,0 +91,0		
24.62	HERSTELLUNG VON KLEB- STOFFEN UND GELATINE	INSGESAMT INLAND AUSLAND	115,2 103,3 137,9	-0,1 -2,5 +3,5	-0,3 -2,2 +2,7	115,5 105,6 134,3	+9,1 +8,9 +3,4	+5,9 +3,3 +9,7	115,4 105,7 134,0	+3,4 +0,7 +7,8	115,4 104,5 136,1	+4,3 +3,0 +6,3		

LAND

FUER DAS VERARBEITENDE GEWERBE  
= 100  
ABTEILUNGEN, GRUPPEN UND KLASSEN  
ZWEIGE, AUSGABE 1993 (WZ93)  
WERT

INDEX

1997 JUNI	VER- AEND. IN % GEGEN JUNI 1996	1997 2. VJ	1998 1. VJ	1998 2. VJ	VERAENDERUNG IN % 2. VJ 1998 GEGEN		1997 1. HJ	1997 2. HJ	1998 1. HJ	VERAENDERUNG IN % 1. HJ 1998 GEGEN		1996	1997	VER- AEND. IN % GEGEN 1996	WZ93 SCHL.
					2. VJ	1. VJ				1. HJ	2. HJ				
					1997	1998				1997	1997				
170,9	+99,0	190,2	307,7	301,8	+58,7	-1,9	199,4	260,7	304,8	+52,9	+16,9	121,9	230,0	+88,7	22.33
193,0	+118,3	208,7	351,8	364,9	+74,8	+3,7	225,1	290,3	358,4	+59,2	+23,5	123,6	257,7	+108,5	
121,8	+51,7	149,2	210,0	162,2	+8,7	-22,8	142,2	195,2	186,1	+30,9	-4,7	118,1	168,7	+42,8	
111,9	+15,6	109,4	110,2	105,6	-3,5	-4,2	106,6	104,6	107,9	+1,2	+3,2	97,5	105,6	+8,3	D6
103,9	+12,0	101,9	100,2	98,7	-3,1	-1,5	98,6	97,4	99,4	+0,8	+2,1	94,3	98,0	+3,9	
121,4	+19,6	118,3	122,4	114,1	-3,6	-6,8	118,3	113,3	118,2	+1,6	+4,3	101,4	114,8	+13,2	
111,3	+20,5	110,3	111,3	104,4	-5,3	-6,2	107,3	106,6	107,9	+0,6	+1,2	95,2	106,9	+12,3	24.1
104,9	+16,4	103,7	103,2	99,8	-3,8	-3,3	99,9	102,4	101,5	+1,6	-0,9	91,8	101,1	+10,1	
117,1	+23,9	116,2	118,7	108,6	-6,5	-8,5	113,9	110,4	113,7	-0,2	+3,0	98,2	112,1	+14,2	
100,7	+4,0	101,9	102,8	102,4	+0,5	-0,4	98,6	100,8	102,6	+4,1	+1,8	98,9	99,7	+0,8	24.11
100,8	+4,7	101,7	103,4	102,7	+1,0	-0,7	98,7	100,7	103,0	+4,4	+2,3	98,7	99,7	+1,0	
99,2	-11,3	107,0	81,8	92,9	-13,2	+13,6	97,6	103,3	87,4	-10,5	-15,4	105,3	100,4	-4,7	
118,3	+22,8	112,2	112,1	104,0	-7,3	-7,2	110,1	107,3	108,1	-1,8	+0,7	95,1	108,7	+14,3	24.12
96,5	+6,2	94,2	97,4	87,2	-7,4	-10,5	92,7	87,9	92,3	-0,4	+5,0	89,7	90,3	+0,7	
128,9	+30,3	120,8	119,3	112,1	-7,2	-6,0	118,4	116,7	115,7	-2,3	-0,9	97,7	117,5	+20,3	
104,0	+11,0	103,4	105,6	103,0	-0,4	-2,5	101,0	101,9	104,3	+3,3	+2,4	94,9	101,4	+6,8	24.13
99,6	+7,9	98,3	100,7	101,2	+3,0	+0,5	96,7	99,0	101,0	+4,4	+2,0	94,5	97,8	+3,5	
108,5	+14,2	108,7	110,7	104,9	-3,5	-5,2	105,5	104,8	107,8	+2,2	+2,9	95,3	105,2	+10,4	
105,0	+24,0	107,9	114,1	99,8	-7,5	-12,5	105,5	107,2	107,0	+1,4	-0,2	91,7	106,4	+16,0	24.14
105,4	+24,3	107,4	111,0	101,9	-5,1	-8,2	103,2	109,6	106,4	+3,1	-2,9	89,3	106,4	+19,1	
104,7	+23,8	108,4	116,8	98,1	-9,5	-16,0	107,5	105,2	107,4	-0,1	+2,1	93,8	106,3	+13,3	
107,3	+10,7	104,9	104,2	98,1	-6,5	-5,9	108,7	99,8	101,2	-6,9	+1,4	102,3	104,2	+1,9	24.15
102,7	-7,3	97,0	78,7	85,4	-12,0	+8,5	92,2	96,7	82,0	-11,1	-14,3	96,8	93,9	-3,0	
112,2	+37,7	113,6	132,3	112,2	-1,2	-15,2	126,9	104,2	122,3	-3,6	+17,4	108,5	115,6	+6,5	
119,4	+22,1	116,1	112,4	110,5	-4,8	-1,7	111,4	109,1	111,4	-	+2,1	97,8	110,2	+12,7	24.16
108,5	+18,7	105,1	101,1	101,1	-3,8	-	100,6	100,7	101,1	+0,5	+0,4	92,4	100,7	+9,0	
129,7	+24,8	126,5	123,0	119,3	-5,7	-3,0	121,5	117,1	121,2	-0,2	+3,5	102,9	119,3	+15,9	
89,2	-1,9	81,4	85,5	95,2	+17,0	+11,3	79,1	81,9	90,3	+14,2	+10,3	88,3	80,5	-8,8	24.17
91,5	+19,9	86,9	95,1	98,1	+12,9	+3,2	83,5	88,2	96,6	+15,7	+9,5	92,6	85,9	-7,2	
87,8	-12,0	78,1	79,6	93,5	+19,7	+17,5	76,5	78,1	86,6	+13,2	+10,9	85,6	77,3	-9,7	
75,3	-19,5	110,6	170,6	126,5	+14,4	-25,8	128,7	79,6	148,6	+15,5	+86,7	100,0	104,2	+4,2	24.2
75,5	-31,4	110,5	148,6	110,6	+0,1	-25,6	109,6	53,7	129,6	+18,2	+141,3	91,1	81,6	-10,4	
75,2	-10,7	110,6	183,1	136,6	+22,6	-25,9	139,5	94,3	153,3	+14,2	+68,9	105,0	116,9	+11,3	
118,7	+11,9	112,5	101,8	113,0	+0,4	+11,0	103,9	107,8	107,4	+3,4	-0,4	101,1	105,8	+4,6	24.3
112,8	+8,3	106,8	93,9	105,6	-1,1	+12,5	98,1	102,2	99,7	+1,6	-2,4	98,6	100,1	+1,5	
136,7	+22,3	129,8	126,2	135,4	+4,3	+7,3	121,8	124,7	130,8	+7,4	+4,9	108,6	123,2	+13,4	
121,4	+14,3	112,3	111,4	106,3	-5,3	-4,6	108,5	107,4	108,9	+0,4	+1,4	103,1	107,9	+4,7	24.4
107,1	+10,9	102,8	101,4	97,3	-5,4	-4,0	100,1	96,3	99,3	-0,8	+3,1	100,1	98,2	-1,9	
145,4	+18,7	128,4	128,3	121,4	-5,5	-5,4	122,6	126,1	124,8	+1,8	-1,0	108,2	124,4	+15,0	
134,2	+29,7	120,6	131,5	111,8	-7,3	-15,0	118,8	132,0	121,7	+2,4	-7,8	111,0	125,4	+13,0	24.41
178,0	+41,4	136,8	123,3	120,3	-12,1	-2,4	127,4	127,2	121,8	-4,4	-4,2	126,2	127,3	+0,9	
122,5	+25,6	116,3	133,7	109,6	-5,8	-18,0	116,5	133,2	121,7	+4,5	-8,6	107,0	124,9	+16,7	
120,2	+12,9	111,6	109,5	105,7	-5,3	-3,5	107,5	105,0	107,6	+0,1	+2,5	102,3	106,3	+3,9	24.42
105,0	+9,7	101,8	100,7	96,6	-5,1	-4,1	99,2	95,3	98,6	-0,6	+3,5	99,3	97,3	-2,0	
150,6	+17,5	131,1	127,0	124,1	-5,3	-2,3	124,0	124,5	125,6	+1,3	+0,9	108,5	124,2	+14,5	
99,5	+12,2	96,4	96,6	94,5	-2,0	-2,2	95,4	92,9	95,6	+0,2	+2,9	92,7	94,1	+1,5	24.5
96,1	+13,3	92,7	92,2	90,7	-2,2	-1,6	91,8	89,8	91,5	-0,3	+1,9	89,7	90,8	+1,2	
108,9	+9,7	106,5	108,8	104,4	-2,0	-4,0	104,9	101,2	106,6	+1,6	+5,3	100,8	103,1	+2,3	
96,8	+13,2	94,3	93,7	89,9	-4,7	-4,1	94,4	93,5	91,8	-2,8	-1,8	91,1	93,9	+3,1	24.51
89,2	+10,8	87,3	88,9	84,3	-3,4	-5,2	87,5	88,9	86,6	-1,0	-2,6	87,4	88,2	+0,9	
114,0	+17,6	110,2	104,4	102,3	-7,2	-2,0	109,9	103,9	103,4	-5,9	-0,5	99,4	106,9	+7,5	
102,2	+11,3	98,5	99,6	99,1	+0,6	-0,5	96,4	92,3	99,4	+3,1	+7,7	94,4	94,3	-0,1	24.52
102,3	+15,5	97,6	95,1	96,6	-1,0	+1,6	95,8	90,7	95,9	+0,1	+5,7	91,9	93,2	+1,4	
102,1	-0,5	101,6	114,6	107,2	+5,5	-6,5	98,4	97,6	110,9	+12,7	+13,6	102,7	98,0	-4,6	
111,4	+14,8	109,8	110,2	111,1	+1,2	+0,8	105,7	106,3	110,6	+4,6	+4,0	96,5	106,0	+9,8	24.6
100,3	+9,6	101,1	98,9	102,7	+1,6	+3,8	98,5	96,5	100,8	+2,3	+4,5	92,5	97,5	+5,4	
121,6	+19,3	117,7	120,5	118,7	+0,8	-1,5	112,4	115,4	119,6	+6,4	+3,6	100,3	113,9	+13,6	
92,5	+46,6	117,6	78,4	97,7	-16,9	+24,6	110,1	77,2	88,1	-20,0	+14,1	87,8	93,6	+6,6	24.61
99,3	+59,1	121,3	71,0	82,7	-31,8	+16,5	112,2	72,5	76,9	-31,5	+6,1	83,3	92,3	+10,8	
71,9	+10,3	106,4	100,7	143,4	+34,8	+42,4	103,8	91,2	122,1	+17,6	+33,9	101,3	97,5	-3,8	
115,3	+6,6	114,7	117,5	113,3	-1,2	-3,6	111,6	106,0	115,4	+3,4	+8,9	102,4	108,8	+6,3	24.62
106,0	+3,6	106,5	107,6	103,7	-2,8	-3,6	105,0	100,0	105,7	+0,7	+5,7	99,5	102,5	+3,0	
133,2	+11,6	130,3	136,5	131,5	+0,9	-3,7	124,3	117,7	134,0	+7,8	+13,8	107,8	121,0	+12,2	

1 INDEX DES AUFTRAGSEINGANGS  
 1995  
 NACH ABSCHNITTEN, UNTERABSCHNITTEN,  
 DER KLASSIFIKATION DER WIRTSCHAFTS  
 1.1 ORIGINAL

WERT

WZ93- SCHL.	WIRTSCHAFTSZWEIG		VERAENDERUNG IN %			VERAENDERUNG IN %			KUMULIERT		2-MONATS- DURCHSCHNITT	
			1998	JUNI 1998 GEGEN		1998	MAI 1998 GEGEN		JAN. 1998	VER- AEND. IN %	MAI 1998	VER- AEND. IN %
			JUNI	JUNI 1997	MAI 1998	MAI	MAI 1997	APR. 1998	BIS JUNI 1998	GEGEN VORJAHR	JUNI 1998	GEGEN VORJAHR
24.63	HERSTELLUNG VON ETHERISCHEN ÖLEEN	INSGESAMT INLAND AUSLAND	107,6 98,5 116,6	-12,2 -7,7 -15,5	+11,4 -1,3 +24,8	96,6 99,8 93,4	-16,1 -0,1 -28,2	-3,0 +4,0 -9,5	106,2 100,9 111,3	-8,6 -0,7 -14,8	102,1 99,2 105,0	-14,1 -4,0 -21,6
24.64	HERSTELLUNG VON FOTO-CHEMISCHEN ERZEUGNISSEN	INSGESAMT INLAND AUSLAND	100,6 85,1 107,2	+3,7 +14,8 +0,5	+4,4 +3,4 +4,6	96,4 82,3 102,5	+6,6 +12,1 +5,0	-6,5 -4,9 -6,9	100,8 81,2 109,2	+10,8 +4,0 +13,2	98,5 83,7 104,9	+5,1 +13,4 +2,6
24.65	HERSTELLUNG VON UNBE-SPIELTEN TON-, BILD-UND DATENTRAEGERN	INSGESAMT INLAND AUSLAND	134,1 134,6 133,9	+33,0 +37,6 +31,7	+21,0 -7,5 +34,0	110,8 145,5 99,9	+21,4 +53,8 +10,8	+9,2 +26,0 +2,9	116,9 132,2 112,1	+13,7 +7,8 +16,0	122,5 140,1 116,9	+27,5 +45,6 +21,8
24.66	HERSTELLUNG VON CHEMISCHEN ERZEUGNISSEN A.N.G.	INSGESAMT INLAND AUSLAND	117,6 111,0 124,0	+1,4 +8,0 -3,6	+5,8 +7,2 +4,6	111,2 103,5 118,5	+7,3 +13,2 +2,8	-3,8 -2,1 -5,3	113,8 104,2 123,0	+5,8 +7,1 +4,7	114,4 107,3 121,3	+4,2 +10,5 -0,6
24.7	HERSTELLUNG VON CHEMIE-FASERN	INSGESAMT INLAND AUSLAND	102,3 89,7 109,3	-8,4 -9,4 -8,0	+1,6 +13,3 -3,0	100,7 79,2 112,7	+0,2 -7,6 +3,6	+3,0 +6,6 +1,6	103,4 84,0 114,2	-10,1 -13,9 -8,5	101,5 84,5 111,0	-4,3 -8,5 -2,5
DH	HERSTELLUNG VON GUMMI-UND KUNSTSTOFFWAREN	INSGESAMT INLAND AUSLAND	109,2 102,7 129,8	-	+3,3 +2,4 +5,7	105,7 100,3 122,8	+9,0 +8,7 +9,9	-3,1 -2,1 -5,3	107,1 100,5 127,9	+5,7 +4,5 +9,1	107,5 101,5 126,3	+4,3 +3,0 +7,3
25.1	HERSTELLUNG VON GUMMI-WAREN	INSGESAMT INLAND AUSLAND	110,3 101,9 129,0	+0,5 -3,5 +8,7	+4,7 +1,0 +12,1	105,3 100,9 115,1	+11,8 +10,8 +13,7	-4,9 -3,1 -8,2	110,0 104,3 122,6	+4,5 +3,3 +6,7	107,8 101,4 122,1	+5,7 +3,0 +11,0
25.11	HERSTELLUNG VON BEREI-FUNGEN	INSGESAMT INLAND AUSLAND	101,6 89,7 121,5	+0,9 -6,0 +11,1	+1,8 -2,5 +7,7	99,8 92,0 112,8	+18,8 +15,3 +24,1	-9,3 -9,8 -8,4	105,6 97,1 118,8	+2,1 +0,3 +4,7	100,7 90,9 117,2	+9,0 +3,8 +17,0
25.13	HERSTELLUNG VON SONST. GUMMIWAREN	INSGESAMT INLAND AUSLAND	115,4 108,1 135,1	+0,3 -2,4 +7,1	+6,4 +2,6 +15,6	108,5 105,4 116,9	+8,3 +8,9 +6,7	-2,3 +0,3 -8,0	112,5 107,9 124,8	+5,6 +4,6 +8,1	112,0 106,8 126,0	+4,1 +2,9 +6,9
25.2	HERSTELLUNG VON KUNST-STOFFWAREN	INSGESAMT INLAND AUSLAND	109,0 102,9 130,1	-0,1 -1,4 +3,7	+3,0 +2,7 +3,6	105,8 100,2 125,6	+8,4 +8,2 +8,9	-2,7 -2,0 -4,3	106,4 99,7 129,7	+6,1 +4,7 +9,9	107,4 101,6 127,9	+3,9 +3,1 +6,2
25.21	H.V. PLATTEN, FOLIEN, SCHLAEUCHEN U. PROFILN AUS KUNSTSTOFF	INSGESAMT INLAND AUSLAND	112,7 101,3 137,9	-4,2 -7,7 +2,1	+2,5 +1,2 +4,5	110,0 100,1 131,9	+5,4 +4,9 +6,2	-3,1 -2,6 -3,9	110,8 98,4 138,2	+3,7 +0,6 +9,0	111,4 100,7 134,9	+0,4 -1,9 +4,0
25.22	H.V. VERPACKUNGSMITTELN AUS KUNSTSTOFF	INSGESAMT INLAND AUSLAND	103,5 95,6 127,8	-0,3 +0,3 -2,0	+3,1 +1,9 +5,7	100,4 93,8 120,9	+9,1 +8,7 +10,4	-4,0 -3,1 -6,4	104,5 97,6 126,2	+5,6 +5,2 +6,7	102,0 94,7 124,4	+4,2 +4,3 +3,7
25.23	H.V. BAUBEDARFSARTIKELN AUS KUNSTSTOFF	INSGESAMT INLAND AUSLAND	105,7 103,4 133,7	-5,5 -5,3 -7,1	+9,9 +10,7 +2,2	96,2 93,4 130,8	+0,6 -0,5 +11,8	-0,6 -0,8 +1,9	93,4 90,8 126,1	+2,3 +1,6 +9,6	101,0 98,4 132,3	-2,6 -3,1 +1,4
25.24	HERSTELLUNG VON SONST. KUNSTSTOFFWAREN	INSGESAMT INLAND AUSLAND	109,2 106,5 119,9	+6,8 +5,9 +12,5	+0,7 +0,5 +1,6	108,4 106,0 118,0	+14,6 +15,3 +11,8	-2,5 -1,7 -5,1	109,0 106,1 120,3	+10,2 +9,3 +13,3	108,8 106,3 119,0	+10,6 +10,2 +12,2
DI	GLASGEWERBE, KERAMIK, VERARBEITUNG VON STEINEN UND ERDEN	INSGESAMT INLAND AUSLAND	102,4 99,5 112,5	-2,4 -2,4 -2,3	+6,6 +7,2 +5,2	96,1 92,8 106,9	+6,7 +6,3 +7,2	-4,1 -3,3 -6,8	95,8 90,3 114,4	+2,5 +1,8 +4,1	99,3 96,2 109,7	+1,8 +1,7 +2,1
26.1	HERSTELLUNG UND VERARBEITUNG VON GLAS	INSGESAMT INLAND AUSLAND	105,0 101,1 115,2	+0,8 +2,8 -3,4	+9,0 +12,1 +2,9	96,3 90,2 111,9	+8,6 +7,6 +10,7	-6,0 -6,6 -4,6	101,5 95,0 118,1	+2,7 +1,2 +6,0	100,7 95,7 113,6	+4,4 +5,0 +3,1
26.11	HERSTELLUNG VON FLACH-GLAS	INSGESAMT INLAND AUSLAND	105,7 105,8 105,6	+5,3 +11,3 -2,9	+12,2 +12,9 +11,3	94,2 93,7 94,9	+4,8 +12,6 -5,3	-4,5 +3,0 -14,0	98,5 93,6 106,1	+4,1 +5,8 +1,9	100,0 99,8 100,3	+5,0 +11,9 -4,0
26.12	VEREDLUNG UND VERARBEITUNG VON FLACHGLAS	INSGESAMT INLAND AUSLAND	107,4 106,3 113,5	-0,7 +2,9 -16,5	+15,2 +17,2 +5,6	93,2 90,7 107,5	+4,0 +5,7 -3,2	-7,5 -8,6 -2,5	98,2 95,4 114,3	+0,7 +2,3 -5,8	100,3 98,5 110,5	+1,4 +4,1 -10,5
26.13	HERSTELLUNG VON HOHLGLAS	INSGESAMT INLAND AUSLAND	98,6 91,9 116,9	+0,4 +0,9 -0,4	+7,8 +11,1 +1,4	91,5 82,7 115,3	+11,4 +7,4 +20,2	+2,6 -0,4 +8,7	94,8 87,0 115,9	-	95,1 87,3 116,1	+5,4 +3,8 +8,8
26.14	HERSTELLUNG VON GLAS-FASER	INSGESAMT INLAND AUSLAND	117,3 103,7 155,7	+7,7 +1,4 +22,3	+6,7 +6,1 +7,9	109,9 97,7 144,3	+2,9 -0,5 +10,1	+16,5 +16,9 +15,9	108,3 95,7 143,9	+6,3 +0,5 +19,2	113,6 100,7 150,0	+5,3 +0,4 +16,1
26.15	HERSTELLUNG, VEREDLUNG U. VERARB. VON SONST. GLAS EINSCHL. TECHN. GLASW.	INSGESAMT INLAND AUSLAND	107,8 109,5 106,5	-0,8 +5,9 -5,3	-0,6 +0,2 -1,2	108,5 109,3 107,8	+19,0 +22,8 +16,0	-25,4 -30,9 -20,5	123,2 126,9 120,2	+10,0 +9,7 +10,2	108,2 109,4 107,2	+8,2 +13,4 +4,4

LAND

FUER DAS VERARBEITENDE GEBERBE  
= 100  
ABTEILUNGEN, GRUPPEN UND KLASSEN  
ZWEIGE, AUSGABE 1993 (WZ93)  
WERT

INDEX

1997 JUNI	VER- AEND. IN % GEGEN JUNI 1996	1997 2.VJ	1998 1.VJ	1998 2.VJ	VERAENDERUNG IN % 2.VJ 1998 GEGEN		1997 1.HJ	1997 2.HJ	1998 1.HJ	VERAENDERUNG IN % 1.HJ 1998 GEGEN		1996	1997	VER- AEND. IN % GEGEN 1996	WZ93 SCHL.
					2.VJ	1.VJ				1.HJ	2.HJ				
					1997	1998				1997	1997				
122,5	+18,4	119,3	111,0	101,3	-15,1	-8,7	116,2	102,9	106,2	-8,6	+3,2	99,9	109,6	+9,7	24.63
106,7	+12,1	103,6	103,8	98,1	-5,3	-5,5	101,6	88,3	100,9	-0,7	+14,3	93,3	94,9	+1,7	
138,0	+23,7	134,8	118,2	104,4	-22,6	-11,7	130,6	117,3	111,3	-14,8	-5,1	106,4	123,9	+16,4	
97,0	-3,0	94,0	101,6	100,0	+6,4	-1,6	91,0	96,5	100,8	+10,8	+4,5	89,8	93,8	+4,5	24.64
74,1	-21,7	75,8	77,7	84,6	+11,6	+8,9	78,1	85,0	81,2	+4,0	-4,5	85,8	81,5	-5,0	
106,7	+4,4	101,8	111,8	106,6	+4,7	-4,7	96,5	101,5	109,2	+13,2	+7,6	91,4	99,0	+8,3	
100,8	-3,9	104,2	118,3	115,5	+10,8	-2,4	102,8	115,2	116,9	+13,7	+1,5	104,4	109,0	+4,4	24.65
97,8	+42,4	110,0	132,4	131,9	+19,9	-0,4	122,6	124,0	132,2	+7,8	+6,6	96,7	123,3	+27,5	
101,7	-12,5	102,3	113,9	110,3	+7,8	-3,2	96,6	112,4	112,1	+16,0	-0,3	106,8	104,5	-2,2	
116,0	+21,1	112,1	112,8	114,8	+2,4	+1,8	107,6	110,6	113,8	+5,8	+2,9	97,1	109,1	+12,4	24.66
102,8	+11,0	100,8	101,7	106,7	+5,9	+4,9	97,3	99,7	104,2	+7,1	+4,5	92,7	98,5	+5,3	
128,6	+30,2	123,0	123,4	122,5	-0,4	-0,7	117,5	121,1	123,0	+4,7	+1,6	101,2	119,3	+17,9	
111,7	+9,7	109,6	106,5	100,3	-8,5	-5,8	115,0	101,6	103,4	-10,1	+1,8	102,3	108,3	+5,9	24.7
99,0	+11,5	95,0	87,0	81,1	-14,6	-6,8	97,6	84,2	84,0	-13,9	-0,2	92,4	90,9	-1,6	
118,8	+8,9	117,7	117,5	111,0	-5,7	-5,5	124,8	111,4	114,2	-8,5	+2,5	108,0	118,1	+9,4	
109,2	+10,2	105,9	106,2	108,0	+2,0	+1,7	101,3	104,1	107,1	+5,7	+2,9	97,7	102,7	+5,1	DH
104,6	+7,8	100,9	99,2	101,8	+0,9	+2,6	96,2	99,8	100,5	+4,5	+0,7	95,6	98,0	+2,5	
123,7	+17,0	121,4	128,3	127,4	+4,9	-0,7	117,2	117,8	127,9	+9,1	+8,6	104,6	117,5	+12,3	
109,7	+14,4	107,8	111,1	108,8	+0,9	-2,1	105,3	109,3	110,0	+4,5	+0,6	100,2	107,3	+7,1	25.1
105,6	+14,3	103,4	106,2	102,3	-1,1	-3,7	101,0	105,1	104,3	+3,3	-0,8	97,0	103,0	+6,2	
118,7	+14,7	117,4	122,0	123,2	+4,9	+1,0	114,9	118,7	122,6	+6,7	+3,3	107,4	116,8	+8,8	
100,7	+11,1	105,4	107,4	103,8	-1,5	-3,4	103,4	110,9	105,6	+2,1	-4,8	103,3	107,1	+3,7	25.11
95,4	+13,3	99,4	99,5	94,6	-4,8	-4,9	96,8	103,5	97,1	+0,3	-6,2	96,1	100,1	+4,2	
109,4	+8,1	115,4	120,5	119,2	+3,3	-1,1	114,4	123,2	119,8	+4,7	-2,8	115,3	118,8	+3,0	
115,0	+16,2	109,1	113,4	111,7	+2,4	-1,5	106,5	108,4	112,5	+5,6	+3,8	98,4	107,4	+9,1	25.13
110,8	+14,7	105,4	109,7	106,2	+0,8	-3,2	103,2	105,9	107,9	+4,6	+1,9	97,5	104,5	+7,2	
126,2	+19,8	119,1	123,3	126,4	+6,1	+2,5	115,4	115,1	124,8	+8,1	+8,4	100,9	115,2	+14,2	
109,1	+9,2	105,4	104,9	107,8	+2,3	+2,8	100,3	102,8	106,4	+6,1	+3,5	97,1	101,5	+4,5	25.2
104,4	+6,5	100,4	97,6	101,8	+1,4	+4,3	95,2	98,6	99,7	+4,7	+1,1	95,2	96,9	+1,8	
125,4	+17,7	122,7	130,5	129,0	+5,1	-1,1	118,0	117,5	129,7	+9,9	+10,4	103,6	117,7	+13,6	
117,6	+15,9	113,5	109,4	112,1	-1,2	+2,5	106,8	108,8	110,8	+3,7	+1,8	97,1	107,8	+11,0	25.21
109,7	+11,5	104,9	95,3	101,4	-3,3	+6,4	97,8	100,6	98,4	+0,6	-2,2	94,1	99,2	+5,4	
135,1	+24,9	132,5	140,6	135,7	+2,4	-3,5	126,8	126,9	138,2	+9,0	+8,9	103,9	126,8	+22,0	
103,8	+5,1	100,3	106,2	102,8	+2,5	-3,2	99,0	98,1	104,5	+5,6	+6,5	99,1	98,6	-0,5	25.22
95,3	-0,4	93,5	99,7	95,4	+2,0	-4,3	92,8	91,9	97,6	+5,2	+6,2	95,7	92,3	-3,6	
130,4	+20,0	121,7	126,5	125,9	+3,5	-0,5	118,3	117,6	126,2	+6,7	+7,3	110,0	117,9	+7,2	
111,8	+4,4	103,2	87,3	99,6	-3,5	+14,1	91,3	103,3	93,4	+2,3	-9,6	98,7	97,3	-1,4	25.23
109,2	+2,3	101,3	84,5	97,0	-4,2	+14,8	89,4	102,4	90,8	+1,6	-11,3	98,1	95,9	-2,2	
143,9	+28,7	126,3	121,2	130,9	+3,6	+8,0	115,1	114,7	126,1	+9,6	+9,9	105,4	114,9	+9,0	
102,2	+6,9	101,0	108,4	109,6	+8,5	+1,1	98,9	99,0	109,0	+10,2	+10,1	95,6	98,9	+3,5	25.24
101,1	+7,6	98,9	105,4	106,8	+8,0	+1,3	97,1	97,5	106,1	+9,3	+8,8	94,5	97,3	+3,0	
106,6	+4,3	109,1	119,9	120,7	+10,6	+0,7	106,2	104,9	120,3	+13,3	+14,7	100,0	105,5	+5,5	
104,9	+8,4	100,0	92,0	99,6	-0,4	+8,3	93,5	96,5	95,8	+2,5	-0,7	94,4	95,0	+0,6	DI
101,9	+4,8	97,0	84,5	96,1	-0,9	+13,7	88,7	94,0	90,3	+1,8	-3,9	93,6	91,4	-2,4	
115,1	+20,3	110,1	117,3	111,4	+1,2	-5,0	109,9	104,9	114,4	+4,1	+9,1	97,2	107,4	+10,5	
104,2	+10,6	98,7	101,7	101,2	+2,5	-0,5	98,8	98,8	101,5	+2,7	+2,7	96,9	98,8	+2,0	26.1
98,3	+6,2	93,7	94,1	96,0	+2,5	+2,0	93,9	95,2	95,0	+1,2	-0,2	96,3	94,6	-1,8	
119,2	+21,4	111,6	121,3	114,8	+2,9	-5,4	111,4	108,1	118,1	+6,0	+9,3	98,8	109,8	+11,1	
100,4	+14,4	98,3	97,5	99,5	+1,2	+2,1	94,6	99,8	98,5	+4,1	-1,3	88,4	97,2	+10,0	26.11
95,1	+17,0	93,0	90,4	96,8	+4,1	+7,1	88,5	103,6	93,6	+5,8	-9,7	86,8	96,1	+10,7	
108,8	+11,1	106,5	108,5	103,6	-2,7	-4,5	104,1	93,9	106,1	+1,9	+13,0	90,8	99,0	+9,0	
108,2	+6,5	101,6	96,0	100,5	-1,1	+4,7	97,5	105,8	98,2	+0,7	-7,2	98,8	101,7	+2,9	26.12
103,3	+3,2	97,9	92,0	98,7	+0,8	+7,3	93,3	101,3	95,4	+2,3	-5,8	97,4	97,3	-0,1	
136,0	+23,6	123,0	118,2	110,4	-10,2	-6,6	121,4	131,2	114,3	-5,8	-12,9	106,4	126,3	+18,7	
98,2	+11,0	91,3	96,4	93,1	+2,0	-3,4	94,8	85,9	94,8	-	+10,4	97,0	90,4	-6,8	26.13
91,1	+5,0	84,1	88,1	85,9	+2,1	-2,5	89,9	82,1	87,0	-3,2	+6,0	95,6	86,0	-9,9	
117,4	+26,1	110,7	119,0	112,8	+1,9	-5,2	108,3	96,2	115,9	+7,0	+20,5	101,0	102,3	+1,3	
108,9	-4,2	105,8	109,4	107,2	+1,3	-2,0	101,9	102,8	108,3	+6,3	+5,4	101,1	102,4	+1,3	26.14
102,3	-5,9	98,0	96,4	95,0	-3,1	-1,5	95,2	98,5	95,7	+0,5	-2,8	98,3	96,9	-1,4	
127,3	-0,4	127,6	146,3	141,5	+10,9	-3,3	120,7	115,0	143,9	+19,2	+25,1	108,9	117,9	+8,3	
108,7	+31,1	106,2	125,7	120,6	+13,6	-4,1	112,0	111,7	123,2	+10,0	+10,3	94,8	111,8	+17,9	26.15
104,0	+38,3	110,3	128,1	125,6	+13,9	-2,0	115,7	112,3	126,9	+9,7	+13,0	99,0	114,0	+15,2	
112,5	+26,5	103,1	123,8	116,6	+13,1	-5,8	109,1	111,2	120,2	+10,2	+8,1	91,5	110,1	+20,3	

STBA,FS 4,R 2.2, 6/1998

1 INDEX DES AUFTRAGSEINGANGS  
1995  
NACH ABSCHNITTEN, UNTERABSCHNITTEN,  
DER KLASSIFIKATION DER WIRTSCHAFTS  
1.1 ORIGINAL

WERT

WZ93- SCHL.	WIRTSCHAFTSZWEIG		VERAENDERUNG IN %				VERAENDERUNG IN %			KUMULIERT		2-MONATS- DURCHSCHNITT	
			1998	JUNI 1998 GEGEN		1998	MAI 1998 GEGEN		JAN. 1998	VER- AEND. IN %	MAI 1998	VER- AEND. IN %	
			JUNI	JUNI 1997	MAI 1998	MAI	MAI 1997	APR. 1998	JUNI 1998	VORJAHR	JUNI 1998	VORJAHR	
26.2	KERAMIK (OHNE ZIEGELEI, UND BAUKERAMIK)	INSGESAMT INLAND AUSLAND	89,0 78,6 106,0	-2,0 -4,6 +1,3	+3,4 -1,1 +9,3	86,1 79,5 97,0	+6,7 +9,1 +3,6	-6,8 -6,9 -6,6	94,6 85,9 108,8	+2,4 +2,9 +1,5	87,6 79,1 101,5	+2,1 +1,8 +2,4	
26.21	H.V. KERAMISCHEN HAUS- HALTSGUTEN UND ZIERGE- GENSTAENDEN	INSGESAMT INLAND AUSLAND	82,8 74,1 101,6	+4,0 -3,5 +18,6	+7,3 +5,1 +10,6	77,2 70,5 91,9	+5,0 +5,4 +4,7	-11,2 -10,2 -12,6	94,5 88,0 108,7	+1,6 +1,5 +1,7	80,0 72,3 96,8	+4,4 +0,6 +11,5	
26.22	HERSTELLUNG VON SANI- TAERKERAMIK	INSGESAMT INLAND AUSLAND	63,6 52,7 128,3	+7,8 -0,6 +35,3	+5,0 +4,6 +5,5	60,6 50,4 121,6	+19,3 +9,1 +56,5	-10,9 -13,1 -4,6	63,9 54,9 117,4	+12,9 +5,6 +40,1	62,1 51,6 125,0	+13,1 +4,0 +44,8	
26.23	H.V. ISOLATOREN UND ISOLIERTHEILEN AUS KERAMIK	INSGESAMT INLAND AUSLAND	101,5 97,4 106,8	-7,1 +11,1 -21,9	+15,7 +25,0 +6,7	87,7 77,9 100,1	-5,7 -6,1 -5,2	+0,9 -6,7 +9,8	96,7 87,0 109,1	-6,6 -6,0 -6,9	94,6 87,7 103,5	-6,5 +2,7 -14,6	
26.24	H.V. KERAMISCHEN ERZEUG- NISSEN F. SONST. TECHN. ZWECKE	INSGESAMT INLAND AUSLAND	134,0 111,7 161,2	-5,6 -21,4 +13,7	+8,9 -5,6 +25,1	123,1 118,3 128,9	+10,7 +17,9 +3,5	-14,4 -12,0 -16,9	136,1 122,6 152,5	+9,2 +5,6 +13,0	128,6 115,0 145,1	+1,6 -5,1 +8,9	
26.25	HERSTELLUNG VON KERA- MISCHEN ERZEUGNISSEN A.N.G.	INSGESAMT INLAND AUSLAND	100,0 88,7 140,4	-13,0 -19,3 +5,2	-2,8 -8,8 +14,3	102,9 97,3 122,8	-5,9 -12,5 +19,0	-2,3 +0,7 -9,8	106,0 98,2 133,6	-4,0 -9,4 +13,9	101,5 93,0 131,6	-9,5 -15,9 +11,2	
26.26	H.V. FEUERFESTEN KERA- MISCHEN WERKSTOFFEN	INSGESAMT INLAND AUSLAND	89,6 86,7 92,3	-3,8 +1,3 -7,8	-2,5 -9,6 +4,6	91,9 95,9 88,2	+8,9 +21,4 -1,3	-1,9 -1,5 -2,2	95,2 92,6 97,5	+1,4 +8,7 -4,5	90,8 91,3 90,3	+2,3 +10,9 -4,7	
26.3	H.V. KERAMISCHEN WAND- U. BODENFLIESEN UND -PLATTEN	INSGESAMT INLAND AUSLAND	88,9 90,2 84,2	-9,9 -9,2 -12,7	+1,7 +1,0 +4,7	87,4 89,3 80,4	+0,7 +1,7 -3,6	-5,5 -5,3 -6,5	87,5 90,7 76,2	-5,9 -2,4 -18,4	88,2 89,8 82,3	-5,0 -4,1 -8,6	
26.4	ZIEGELEI, HERSTELLUNG VON SONST. BAUKERAMIK	INSGESAMT INLAND AUSLAND	110,4 109,0 168,6	-7,3 -8,1 +19,6	+10,3 +10,1 +15,7	100,1 99,0 145,7	+0,3 +0,1 +7,9	+5,5 +5,9 -5,2	82,4 81,4 127,3	+2,2 +1,9 +13,9	105,3 104,0 157,2	-3,8 -4,4 +13,9	
26.51	HERSTELLUNG VON ZEMENT	INSGESAMT INLAND AUSLAND	110,3 108,9 135,1	-6,6 -6,2 -11,9	+3,1 +2,7 +8,7	107,0 106,0 124,3	+5,4 +6,1 -4,6	-0,2 +1,1 -16,5	89,5 87,4 125,6	+2,1 +1,6 +4,9	108,7 107,5 129,7	-1,0 -0,5 -8,6	
26.62	HERSTELLUNG VON GIPS- ERZEUGNISSEN FUER DEN BAU	INSGESAMT INLAND AUSLAND	105,5 100,7 285,4	+4,6 +3,6 +19,1	+1,6 +2,7 -10,8	103,8 98,1 319,9	+17,8 +18,8 +7,9	-15,1 -5,9 -60,1	115,2 106,6 442,2	+16,4 +12,7 +66,1	104,7 99,4 302,7	+10,8 +10,6 +12,9	
DJ	METALLERZEUGUNG UND -BE- ARBEITUNG, HERSTELLUNG VON METALLERZEUGNISSEN	INSGESAMT INLAND AUSLAND	113,7 105,7 138,1	+2,7 +1,1 +6,6	+9,6 +4,7 +23,5	103,7 101,0 111,8	+7,9 +9,0 +4,9	-4,9 -4,0 -7,7	110,0 104,0 128,4	+7,2 +7,3 +6,8	108,7 103,4 125,0	+5,1 +4,8 +5,8	
27	METALLERZEUGUNG UND -BEARBEITUNG	INSGESAMT INLAND AUSLAND	113,5 104,3 131,8	-2,7 -2,6 -2,9	+8,4 +1,9 +20,5	104,7 102,4 109,4	+4,5 +6,1 +1,7	-6,4 -6,0 -7,1	114,6 109,0 125,8	+4,7 +7,4 +0,2	109,1 103,4 120,6	+0,6 +1,6 -0,9	
27.1	ERZEUGUNG VON ROHEISEN, STAHL UND FERROLEGIE- RUNGEN (EGKS) 1)	INSGESAMT INLAND AUSLAND	102,2 102,8 101,0	-7,7 -1,6 -18,0	+2,1 -0,2 +7,2	100,1 103,0 94,2	+5,4 +7,6 +0,6	-9,2 -7,4 -13,0	110,8 110,1 112,1	+6,6 +11,2 -1,3	101,2 102,9 97,6	-1,7 +2,8 -10,0	
27.2	HERSTELLUNG VON ROHREN	INSGESAMT INLAND AUSLAND	190,8 119,5 296,1	+42,6 +13,1 +68,8	+97,7 +33,2 +178,3	96,5 89,7 106,4	-6,9 -11,3 -0,7	-3,7 -3,7 -3,9	115,0 96,3 142,6	-2,9 -1,1 -4,6	143,7 104,6 201,3	+21,1 +1,2 +42,5	
27.21	H.V. ROHREN, ROHRFORM- ROHRVERSCHLUSS- U. -VERBIND. A. GUSSEISEN	INSGESAMT INLAND AUSLAND	71,4 67,4 83,8	+3,9 -5,3 +37,4	-9,0 +14,4 -39,8	78,5 58,9 139,2	+24,0 -3,3 +97,2	+17,5 -6,4 +76,6	64,4 55,0 93,5	+1,7 -5,3 +17,9	75,0 63,2 111,5	+13,6 -4,4 +69,5	
27.22	H.V. STAHLROHREN, ROHR- FORM-, VERSCHL.-VERBIND. AUS EISEN UND STAHL	INSGESAMT INLAND AUSLAND	213,5 132,7 318,8	+46,0 +16,0 +69,9	+113,7 +36,1 +209,8	99,9 97,5 102,9	-10,2 -12,4 -7,4	-6,2 -3,2 -9,8	124,6 106,8 147,8	-3,3 -0,5 -5,9	156,7 115,1 210,9	+21,8 +1,9 +41,2	
27.3	SONST. ERSTE BEARBEITUNG V. EISEN U. STAHL, H.V. FERROLEG. (NICHT EGKS) 1)	INSGESAMT INLAND AUSLAND	106,8 103,1 115,7	-5,9 -3,6 -10,6	-2,0 -4,0 +2,7	109,0 107,4 112,7	+11,1 +14,0 +4,9	-5,2 -0,7 -14,2	119,1 113,2 133,5	+6,9 +7,1 +6,5	107,9 105,3 114,2	+2,0 +4,7 -3,5	
27.31	HERSTELLUNG VON BLANK- STAHL	INSGESAMT INLAND AUSLAND	85,7 87,3 80,6	+0,1 +2,6 -7,5	+9,5 +8,2 +14,0	78,3 80,7 70,7	+19,9 +26,5 +1,1	-14,3 -9,5 -28,3	95,3 94,9 96,5	+18,4 +18,9 +17,1	82,0 84,0 75,7	+8,6 +12,8 -3,6	
27.32	HERSTELLUNG VON KALT- BAND UNTER 500 MM BREITE	INSGESAMT INLAND AUSLAND	118,1 113,9 126,2	-9,0 -7,0 -12,3	-4,4 -10,7 +9,1	123,5 127,5 115,7	+7,8 +12,4 -0,9	-4,4 +5,6 -20,5	136,9 131,9 146,5	+3,4 +2,4 +5,1	120,8 120,7 121,0	-1,1 +2,3 -7,2	
27.33	HERSTELLUNG VON KALT- PROFILN	INSGESAMT INLAND AUSLAND	146,8 133,3 270,1	+4,4 -2,6 +54,8	+2,0 -3,3 +35,7	143,9 137,9 199,1	+16,3 +12,6 +47,2	+10,5 +10,5 +11,2	144,3 137,5 206,6	+15,9 +12,6 +41,9	145,4 135,6 234,6	+10,0 +4,5 +51,5	

1) EUROPAEISCHE GEMEINSCHAFT FUER KOHLE UND STAHL.

STBA,FS 4,R 2.2, 6/1998

LAND

FUER DAS VERARBEITENDE GEWERBE  
= 100  
ABTEILUNGEN, GRUPPEN UND KLASSEN  
ZWEIGE, AUSGABE 1993 (WZ93)  
WERT

INDEX

1997 JUNI	VER- AEND. IN % GEGEN JUNI 1996	1997 2.VJ	1998 1.VJ	1998 2.VJ	VERAENDERUNG IN % 2.VJ 1998 GEGEN		1997 1.HJ	1997 2.HJ	1998 1.HJ	VERAENDERUNG IN % 1.HJ 1998 GEGEN		1996	1997	VER- AEND. IN % GEGEN 1996	WZ93 SCHL.
					2.VJ	1.VJ				1.HJ	2.HJ				
					1997	1998				1997	1997				
90,8	+6,9	89,3	100,0	89,2	-0,1	-10,8	92,4	88,9	94,6	+2,4	+6,4	92,6	90,6	-2,2	26.2
82,4	-1,3	80,8	90,7	81,2	+0,5	-10,5	83,5	82,5	85,9	+2,9	+4,1	91,6	83,0	-9,4	
104,6	+19,8	103,4	115,3	102,3	-1,1	-11,3	107,2	99,4	108,8	+1,5	+9,5	94,2	103,3	+9,7	
79,6	+6,6	82,0	106,7	82,3	+0,4	-22,9	93,0	87,3	94,5	+1,6	+8,2	92,6	90,1	-2,7	26.21
76,8	+5,5	76,3	101,6	74,4	-2,5	-26,8	86,7	85,1	88,0	+1,5	+3,4	92,0	85,9	-6,6	
85,7	+8,9	94,4	117,7	99,6	+5,5	-15,4	106,9	92,1	108,7	+1,7	+18,0	94,2	99,5	+5,6	
59,0	-35,7	57,9	63,7	64,1	+10,7	+0,6	56,6	56,7	63,9	+12,9	+12,7	90,9	56,7	-37,6	26.22
53,0	-38,5	52,4	56,1	53,7	+2,5	-4,3	52,0	51,1	54,9	+5,6	+7,4	88,9	51,5	-42,1	
94,8	-24,1	90,3	109,1	125,8	+39,3	+15,3	83,8	90,5	117,4	+40,1	+29,7	102,9	87,1	-15,4	
109,3	+27,4	101,6	101,4	92,0	-9,4	-9,3	103,5	91,9	96,7	-6,6	+5,2	95,5	97,7	+2,3	26.23
87,7	-5,8	89,4	87,8	86,3	-3,5	-1,7	92,6	81,8	87,0	-6,0	+6,4	97,8	87,2	-10,8	
136,7	+78,5	117,1	118,9	99,4	-15,1	-16,4	117,2	104,8	109,1	-6,9	+4,1	92,6	111,0	+19,9	
142,0	+23,8	127,5	138,5	133,6	+4,8	-3,5	124,6	121,3	136,1	+9,2	+12,2	104,7	122,9	+17,4	26.24
142,1	+46,5	120,0	123,7	121,5	+1,3	-1,8	116,1	104,9	122,6	+5,6	+16,9	99,4	110,5	+11,2	
141,8	+4,0	136,7	156,6	148,4	+8,6	-5,2	135,0	141,3	152,5	+13,0	+7,9	111,2	138,1	+24,2	
115,0	+35,3	111,3	109,2	102,7	-7,7	-6,0	110,4	103,1	106,0	-4,0	+2,8	99,4	106,7	+7,3	26.25
109,9	+32,9	110,2	102,2	94,2	-14,5	-7,8	108,4	98,9	98,2	-9,4	-0,7	95,2	103,7	+8,9	
133,4	+43,3	115,1	134,1	133,1	+15,6	-0,7	117,3	118,1	133,6	+13,9	+13,1	114,1	117,7	+3,2	
93,1	+11,6	93,1	98,6	91,7	-1,5	-7,0	93,9	92,7	95,2	+1,4	+2,7	88,7	93,3	+5,2	26.26
85,6	-2,9	86,1	91,9	93,9	+8,4	+1,5	85,2	91,9	92,6	+8,7	+0,8	88,7	88,5	-0,2	
100,1	+26,9	99,6	104,8	90,2	-9,4	-13,9	102,1	93,4	97,5	-4,5	+4,4	88,8	97,8	+10,1	
98,7	+4,3	95,7	85,4	89,6	-6,4	+4,9	93,0	89,0	87,5	-5,9	-1,7	90,6	91,0	+0,4	26.3
99,3	+6,3	96,4	90,1	91,3	-5,3	+1,3	92,9	93,1	90,7	-2,4	-2,6	91,0	93,0	+2,2	
96,5	-2,5	93,3	68,9	83,5	-10,5	+21,2	93,4	74,4	76,2	-18,4	+2,4	89,4	83,9	-6,2	
119,1	+4,7	108,8	63,0	101,8	-6,4	+61,6	80,6	97,1	82,4	+2,2	-15,1	89,5	88,8	-0,8	26.4
118,6	+4,4	108,1	62,2	100,5	-7,0	+61,6	79,9	96,4	81,4	+1,9	-15,6	89,1	88,1	-1,1	
141,0	+14,4	139,0	98,6	156,0	+12,2	+58,2	111,8	125,5	127,3	+13,9	+1,4	105,1	118,6	+12,8	
118,1	+8,4	113,0	70,7	108,2	-4,2	+53,0	87,7	100,4	89,5	+2,1	-10,9	92,7	94,0	+1,4	26.51
116,1	+7,3	111,3	68,2	106,6	-4,2	+56,3	86,0	98,9	87,4	+1,6	-11,6	91,9	92,4	+0,5	
153,4	+26,3	149,8	115,2	136,1	-5,4	+18,1	119,7	126,0	125,6	+4,9	-0,3	107,0	122,8	+14,8	
100,9	+1,8	100,2	120,0	110,5	+10,3	-7,9	99,0	104,8	115,2	+16,4	+9,9	103,7	101,9	-1,7	26.62
97,2	-2,0	94,1	112,2	101,0	+7,3	-10,0	94,6	100,9	106,6	+12,7	+5,6	103,4	97,7	-5,5	
239,7	+151,8	332,0	415,5	468,9	+41,2	+12,9	266,3	251,8	442,2	+66,1	+75,6	115,1	259,0	+125,0	
110,7	+16,8	105,5	111,2	108,8	+3,1	-2,2	102,6	106,2	110,0	+7,2	+3,6	96,1	104,4	+8,6	DJ
104,6	+13,2	100,5	104,1	104,0	+3,5	-0,1	96,9	100,8	104,0	+7,3	+3,2	93,7	98,8	+5,4	
129,5	+26,6	121,2	133,0	123,7	+2,1	-7,0	120,2	122,7	128,4	+6,8	+4,6	103,7	121,4	+17,1	
116,7	+23,8	111,1	119,2	110,0	-1,0	-7,7	109,5	110,7	114,6	+4,7	+3,5	95,2	110,1	+15,7	27
107,1	+19,0	104,1	112,7	105,2	+1,1	-6,7	101,5	103,8	108,0	+7,4	+5,0	90,7	102,7	+13,2	
135,7	+32,1	125,0	132,0	119,7	-4,2	-9,3	125,5	124,3	125,8	+0,2	+1,2	104,0	124,9	+20,1	
110,7	+16,9	105,7	117,4	104,2	-1,4	-11,2	103,9	105,2	110,8	+6,6	+5,3	93,9	104,5	+11,3	27.1
104,5	+19,6	102,1	114,5	105,7	+3,5	-7,7	99,0	97,9	110,1	+11,2	+12,5	88,2	98,4	+11,6	
123,1	+12,8	112,8	123,0	101,2	-10,3	-17,7	113,6	119,5	112,1	-1,3	-6,2	109,2	116,6	+10,8	
133,8	+52,7	117,6	100,8	129,2	+9,9	+28,2	118,4	110,8	115,0	-2,9	+3,8	93,3	114,6	+22,8	27.2
105,7	+21,6	102,5	91,9	100,8	-1,7	+9,7	97,4	104,2	96,3	-1,1	-7,6	87,2	100,8	+15,6	
175,4	+98,0	140,0	114,1	171,1	+22,2	+50,0	149,5	120,5	142,6	-4,6	+18,3	102,2	135,0	+32,1	
68,7	-13,5	69,1	56,6	72,2	+4,5	+27,6	63,3	58,1	64,4	+1,7	+10,8	69,6	60,7	-12,8	27.21
71,2	-5,1	68,3	47,0	63,1	-7,6	+34,3	58,1	57,0	55,0	-5,3	-3,5	66,9	57,5	-14,1	
61,0	-34,5	71,7	86,4	100,6	+40,3	+16,4	79,3	61,8	93,5	+17,9	+51,3	77,7	70,5	-9,3	
146,2	+64,1	126,8	109,2	140,0	+10,4	+28,2	128,9	120,8	124,6	-3,3	+3,1	97,7	124,8	+27,7	27.22
114,4	+27,3	111,1	103,2	110,3	-0,7	+6,9	107,3	116,2	106,8	-0,5	-8,1	92,4	111,8	+21,0	
187,6	+112,9	147,3	117,1	178,6	+21,2	+52,5	157,0	128,8	147,8	-5,9	+16,6	104,8	141,9	+35,4	
113,5	+32,3	109,6	128,0	110,3	+0,6	-13,8	111,4	111,5	119,1	+6,9	+6,8	93,1	111,5	+19,8	27.3
107,0	+26,3	104,5	120,1	106,2	+1,6	-11,6	105,7	104,9	113,2	+7,1	+7,9	90,6	105,3	+16,2	
129,4	+46,5	121,9	147,0	119,9	-1,6	-18,4	125,3	127,3	133,5	+6,5	+4,9	99,1	126,3	+27,4	
85,6	+8,4	78,6	105,5	85,1	+8,3	-19,3	80,5	85,3	95,3	+18,4	+11,7	82,8	82,9	+0,1	27.31
85,1	+13,6	77,9	104,1	85,7	+10,0	-17,7	79,8	84,1	94,9	+18,9	+12,8	81,7	81,9	+0,2	
87,1	-5,5	90,7	109,8	83,3	+3,2	-24,1	82,4	89,3	96,5	+17,1	+8,1	86,4	85,9	-0,6	
129,8	+44,1	127,9	150,2	123,6	-3,4	-17,7	132,4	127,3	136,9	+3,4	+7,5	104,8	129,9	+24,0	27.32
122,5	+32,4	123,3	143,1	120,7	-2,1	-15,7	128,8	119,1	131,9	+2,4	+10,7	103,2	123,9	+20,1	
143,9	+68,7	136,7	163,9	129,1	-5,6	-21,2	139,4	143,2	146,5	+5,1	+2,3	107,8	141,3	+31,1	
140,6	+30,5	132,8	148,3	140,3	+5,6	-5,4	124,5	148,4	144,3	+15,9	-2,8	113,1	136,4	+20,6	27.33
136,9	+27,7	130,0	142,9	132,0	+1,5	-7,6	122,1	144,1	137,5	+12,6	-4,6	111,3	133,1	+19,6	
174,5	+55,8	158,3	197,0	216,1	+36,5	+9,7	145,6	188,5	206,6	+41,9	+9,6	129,4	167,0	+29,1	

1 INDEX DES AUFTRAGSEINGANGS  
 1995  
 NACH ABSCHNITTEN, UNTERABSCHNITTEN,  
 DER KLASSIFIKATION DER WIRTSCHAFTS-  
 1.1 ORIGINAL

WERT

WZ93- SCHL.	WIRTSCHAFTSZWEIG		VERÄNDERUNG IN %			VERÄNDERUNG IN %			KUMULIERT		2-MONATS- DURCHSCHNITT	
			1998	JUNI 1998 GEGEN		1998	MAI 1998 GEGEN		JAN. 1998	VER- ÄEND.	MAI	VER-
			JUNI	JUNI	MAI	MAI	MAI	APR.	JAN. 1998 BIS JUNI	IN % GEGEN VORJAHR	JUNI	IN % GEGEN VORJAHR
27.34	HERSTELLUNG VON GEZO- GENEM DRAHT	INSGESAMT	77,4	-11,8	-5,4	81,8	+9,9	-4,1	84,6	+1,9	79,6	-1,8
		INLAND	75,0	-12,3	-5,3	79,2	+8,9	-3,2	81,7	+1,5	77,1	-2,5
		AUSLAND	85,4	-10,6	-5,4	90,3	+13,0	-6,4	94,0	+2,7	87,9	+0,2
27.35	ERSTE BEARB. V. EISEN U. STAHL A.N.G., H.V.FERRO- LEG. (NICHT EGKS) 1)	INSGESAMT	145,1	+0,8	-2,7	149,1	+13,5	-6,6	157,3	+10,2	147,1	+6,8
		INLAND	150,3	+15,3	+6,5	141,1	+16,2	-12,0	148,2	+15,9	145,7	+15,7
		AUSLAND	137,8	-15,7	-14,1	160,5	+10,3	+1,1	170,2	+4,0	149,2	-3,4
27.4	ERZEUGUNG UND ERSTE BEAR- BEITUNG VON NE-METALLEN	INSGESAMT	100,0	-15,8	-6,8	107,3	+3,0	-2,1	113,1	-	103,7	-7,0
		INLAND	92,0	-14,4	-4,8	96,6	+2,7	-4,8	102,1	+0,3	94,3	-6,4
		AUSLAND	113,0	-17,6	-9,4	124,7	+3,4	+1,5	131,2	-0,3	118,9	-7,8
27.41	ERZEUG. U. ERSTE BEAR- BEITUNG VON EDELMETALLEN	INSGESAMT	118,6	-29,7	-23,5	155,1	+22,8	+2,5	160,3	+3,0	136,9	-7,2
		INLAND	98,4	-26,2	-22,2	126,4	-6,0	-4,2	138,3	-4,0	112,4	-16,1
		AUSLAND	143,6	-32,4	-24,7	190,6	+63,9	+8,8	187,7	+10,3	167,1	+1,6
27.42	ERZEUG. U. ERSTE BEAR- BEITUNG VON ALUMINIUM	INSGESAMT	107,0	-5,3	-1,4	108,5	+7,6	-	112,9	+2,9	107,8	+0,8
		INLAND	99,0	-5,1	+3,0	96,1	+5,5	-4,2	101,1	+1,6	97,6	-0,1
		AUSLAND	121,8	-5,5	-7,3	131,4	+10,6	+6,4	134,8	+4,9	126,6	+2,2
27.43	ERZEUG. U. ERSTE BEAR- BEITUNG VON BLEI, ZINK UND ZINN	INSGESAMT	148,4	-4,6	+9,8	135,2	+5,3	-4,5	139,2	+4,3	141,8	-0,1
		INLAND	137,2	-8,1	+6,9	128,3	+2,2	-6,2	133,7	+2,9	132,8	-3,3
		AUSLAND	183,0	+4,6	+16,9	156,6	+14,0	+0,4	156,3	+8,0	169,8	+8,7
27.44	ERZEUG. U. ERSTE BEAR- BEITUNG VON KUPFER	INSGESAMT	79,6	-28,2	-14,8	93,4	-8,1	-7,1	101,4	-4,3	86,5	-18,5
		INLAND	71,7	-27,1	-17,5	86,9	+2,8	-6,7	91,4	+0,2	79,3	-13,3
		AUSLAND	91,4	-29,3	-11,3	103,1	-18,8	-7,5	116,2	+9,1	97,3	-24,1
27.45	ERZEUG. U. ERSTE BEAR- BEITUNG VON SONSTIGEN NE-METALLEN	INSGESAMT	89,4	-25,3	-1,4	90,7	-7,1	+1,9	98,8	-11,2	90,1	-17,1
		INLAND	82,0	-28,6	-0,5	82,4	-14,1	+7,6	90,9	-11,7	82,2	-22,0
		AUSLAND	95,4	-22,9	-2,2	97,5	-1,5	-1,5	105,3	-10,8	96,5	-13,4
27.5	GIESSEREIINDUSTRIE	INSGESAMT	122,5	+4,3	+6,6	114,9	+9,5	-10,9	125,2	+15,0	118,7	+6,7
		INLAND	122,5	+8,1	+6,2	115,3	+13,4	-9,5	123,5	+15,9	118,9	+10,6
		AUSLAND	122,5	-8,4	+8,0	113,4	-3,2	-16,3	131,8	+12,1	118,0	-6,0
27.51	EISENGIESSEREI	INSGESAMT	120,0	+2,0	+15,3	104,1	-4,3	-18,6	122,9	+12,2	112,1	-1,0
		INLAND	123,5	+6,5	+18,0	104,7	-4,0	-17,2	123,0	+13,6	114,1	+1,3
		AUSLAND	110,0	-10,0	+7,5	102,3	-5,4	-22,6	122,7	+8,7	106,2	-7,8
27.52	STAHLGIESSEREI	INSGESAMT	106,4	-10,9	-0,3	106,7	-1,2	-8,9	112,1	+10,6	106,6	-6,2
		INLAND	100,6	-4,3	-5,5	106,4	+10,8	-6,0	104,7	+10,1	103,5	+2,9
		AUSLAND	126,7	-25,2	+17,3	108,0	-28,1	-17,2	138,1	+11,8	117,4	-26,5
27.53	LEICHTMETALLGIESSEREI	INSGESAMT	137,2	+12,7	-1,1	138,7	+34,7	-1,9	139,0	+21,0	138,0	+22,8
		INLAND	134,5	+15,2	-1,9	137,1	+38,9	-1,4	136,1	+21,5	135,8	+26,0
		AUSLAND	154,4	+1,5	+3,5	149,2	+15,0	-4,8	157,5	+18,7	151,8	+7,7
27.54	BUNTMETALLGIESSEREI	INSGESAMT	104,4	+7,2	+4,9	99,5	+19,4	-6,5	104,9	+13,0	102,0	+12,8
		INLAND	100,2	+4,4	+3,1	97,2	+18,0	-8,2	102,7	+11,6	98,7	+10,7
		AUSLAND	133,7	+24,5	+15,9	115,4	+29,1	+14,6	120,2	+22,7	124,6	+26,6
28	HERSTELLUNG VON METALL- ERZEUGNISSEN	INSGESAMT	113,8	+7,3	+10,6	102,9	+10,8	-3,7	106,4	+9,6	108,4	+8,9
		INLAND	106,6	+3,5	+6,4	100,2	+10,8	-2,6	101,0	+7,6	103,4	+6,9
		AUSLAND	147,5	+22,7	+27,7	115,5	+10,0	-8,3	132,1	+17,6	131,5	+16,8
28.1	STAHL- UND LEICHTMETALL- BAU	INSGESAMT	107,5	+5,4	+9,2	98,4	+11,8	-	94,6	+6,4	103,0	+8,4
		INLAND	106,5	+4,8	+10,4	96,5	+10,8	+0,8	92,8	+5,6	101,5	+7,5
		AUSLAND	118,4	+11,6	-2,1	120,9	+22,1	+7,4	116,1	+14,4	119,7	+16,7
28.11	HERSTELLUNG VON STAHL- UND LEICHTMETALLKON- STRUKTIONEN	INSGESAMT	111,9	+8,7	+9,6	102,1	+17,1	-0,1	97,3	+10,1	107,0	+12,5
		INLAND	110,6	+8,1	+11,3	99,4	+16,1	+0,2	95,0	+9,7	105,0	+11,7
		AUSLAND	126,3	+14,7	-5,2	133,2	+25,2	-3,2	124,1	+13,2	129,8	+19,9
28.12	HERSTELLUNG VON AUSBAU- ELEMENTEN AUS STAHL UND LEICHTMETALL	INSGESAMT	92,0	-6,8	+7,6	85,5	-5,8	+0,5	85,2	-6,1	88,8	-6,3
		INLAND	92,1	-7,3	+7,0	86,1	-6,6	+3,2	85,0	-7,7	89,1	-7,0
		AUSLAND	91,0	-1,2	+16,1	78,4	+6,8	-26,5	88,5	+20,9	84,7	+2,3
28.2	KESSEL- UND BEHAELTERBAU (OHNE H.V. DAMPKESSELN)	INSGESAMT	98,7	-6,8	+10,8	89,1	+3,6	-6,0	95,0	+7,6	93,9	-2,2
		INLAND	93,7	-8,8	+11,3	84,2	-2,0	-7,2	90,3	+6,1	89,0	-5,6
		AUSLAND	136,5	+4,8	+8,3	126,0	+44,5	+0,2	130,6	+16,6	131,3	+20,8
28.21	HERSTELLUNG VON TANKS UND SAMMELBEHAELTERN	INSGESAMT	93,5	-16,1	-1,3	94,7	+7,5	-8,5	101,8	+11,5	94,1	-5,7
		INLAND	85,9	-19,9	-1,2	86,9	-2,8	-11,4	94,0	+9,2	86,4	-12,1
		AUSLAND	141,7	+1,9	-2,1	144,7	+80,4	+5,1	151,3	+22,2	143,2	+30,7
28.22	H.V. HEIZKOERPERN F. ZENTRALHEIZUNGEN UND ZENTRALHEIZUNGSKESSELN	INSGESAMT	102,4	+0,4	+20,3	85,1	+0,6	-4,1	90,3	+4,8	93,8	+0,5
		INLAND	99,0	-0,6	+20,1	82,4	-1,4	-3,9	87,9	+4,0	90,7	-1,0
		AUSLAND	131,7	+8,0	+21,5	108,4	+15,7	-5,5	111,2	+10,2	120,1	+11,4
28.3	HERSTELLUNG VON DAMPF- KESSELN (OHNE ZENTRAL- HEIZUNGSKESSEL)	INSGESAMT	115,9	+38,0	+93,5	59,9	-21,3	-25,1	93,2	+9,8	87,9	+9,7
		INLAND	71,1	-7,8	+15,8	61,4	-16,3	-23,1	72,4	-9,8	66,3	-12,0
		AUSLAND	401,1	+213,1	+688,0	50,9	-45,3	-37,2	225,2	+97,9	226,0	+104,3

1) EUROPAEISCHE GEMEINSCHAFT FUER KOHLE UND STAHL.

STBA,FS 4,R 2.2, 6/1998



LAND

FUER DAS VERARBEITENDE GEWERBE  
= 100  
ABTEILUNGEN, GRUPPEN UND KLASSEN  
ZWEIGE, AUSGABE 1993 (WZ93)  
WERT

INDEX

1997 JUNI	VER- AEND. IN % GEGEN	1997 2. VJ	1998 1. VJ	1998 2. VJ	VERAENDERUNG IN %		1997 1. HJ	1997 2. HJ	1998 1. HJ	VERAENDERUNG IN %		1996	1997	VER- AEND. IN % GEGEN	WZ93 SCHL.	
	JUNI 1996				2. VJ 1998 GEGEN					1. HJ 1998 GEGEN				1996		1997
					1996	1997				1997	1998					
87,8	+16,1	82,8	87,7	81,5	-1,6	-7,1	83,0	78,8	84,6	+1,9	+7,4	74,9	80,9	+8,0	27.34	
85,5	+16,2	81,3	84,7	78,7	-3,2	-7,1	80,5	76,9	81,7	+1,5	+6,2	74,0	78,7	+6,4		
95,5	+16,3	87,6	97,2	90,7	+3,5	-6,7	91,5	84,6	94,0	+2,7	+11,1	77,9	88,0	+13,0		
144,0	+54,5	142,3	163,3	151,3	+6,3	-7,3	142,8	150,7	157,3	+10,2	+4,4	98,4	146,7	+49,1	27.35	
130,3	+45,3	132,8	145,7	150,6	+13,4	+3,4	127,9	142,6	148,2	+15,9	+3,9	91,5	135,2	+47,8		
163,4	+66,4	155,7	188,0	152,3	-2,2	-19,0	163,7	162,0	170,2	+4,0	+5,1	108,2	162,9	+50,6		
118,8	+21,5	114,8	120,6	105,6	-8,0	-12,4	113,1	114,3	113,1	-	-1,0	97,1	113,7	+17,1	27.4	
107,5	+15,8	103,6	107,4	96,7	-6,7	-10,0	101,8	105,4	102,1	+0,3	-3,1	91,9	103,6	+12,7		
137,2	+29,6	133,1	142,2	120,2	-9,7	-15,5	131,6	128,7	131,2	-0,3	+1,9	105,3	130,1	+23,6		
168,6	+41,0	151,6	179,0	141,7	-6,5	-20,8	155,7	155,7	160,3	+3,0	+3,0	119,5	155,7	+30,3	27.41	
133,3	+45,5	130,3	157,6	118,9	-8,7	-24,6	144,0	142,6	138,3	-4,0	-3,0	98,2	143,3	+45,9		
212,4	+37,6	178,1	205,6	169,8	-4,7	-17,4	170,2	172,1	187,7	+10,3	+9,1	146,0	171,2	+17,3		
113,0	+21,1	111,0	117,8	108,0	-2,7	-8,3	109,7	109,1	112,9	+2,9	+3,5	96,8	109,4	+13,0	27.42	
104,3	+13,7	101,6	103,7	98,5	-3,1	-5,0	99,5	103,7	101,1	+1,6	-2,5	93,6	101,6	+8,5		
128,9	+34,1	128,3	143,9	125,6	-2,1	-12,7	128,5	119,0	134,8	+4,9	+13,3	102,5	123,7	+20,7		
155,6	+19,3	143,2	136,7	141,7	-1,0	+3,7	133,5	146,7	139,2	+4,3	-5,1	111,5	140,1	+25,7	27.43	
149,3	+16,2	138,7	133,2	134,1	-3,3	+0,7	129,9	143,8	133,7	+2,9	-7,0	111,1	136,8	+23,1		
174,9	+28,5	157,2	147,5	165,2	+5,1	+12,0	144,7	155,7	156,3	+8,0	+0,4	112,7	150,2	+33,3		
110,8	+13,9	108,7	111,6	91,2	-16,1	-18,3	106,0	108,7	101,4	-4,3	-6,7	91,4	107,3	+17,4	27.44	
98,4	+9,3	94,5	99,0	83,9	-11,2	-15,3	91,2	93,4	91,4	+0,2	-2,1	85,6	92,3	+7,8		
129,3	+19,6	129,7	130,4	102,0	-21,4	-21,8	127,9	131,4	116,2	-9,1	-11,6	100,0	129,7	+29,7		
119,7	+47,2	111,4	108,0	89,7	-19,5	-16,9	111,2	109,0	98,8	-11,2	-9,4	90,0	110,1	+22,3	27.45	
114,9	+55,1	104,2	101,5	80,3	-22,9	-20,9	102,9	101,9	90,9	-11,7	-10,8	79,9	102,4	+28,2		
123,7	+42,0	117,3	113,2	97,3	-17,1	-14,0	118,0	114,7	105,3	-10,8	-8,2	98,2	116,4	+18,5		
117,5	+21,5	113,7	128,3	122,1	+7,4	-4,8	108,9	117,2	125,2	+15,0	+6,8	97,6	113,0	+15,8	27.5	
113,3	+17,3	110,5	125,3	121,7	+10,1	-2,9	106,6	113,9	123,5	+15,9	+8,4	96,7	110,3	+14,1		
133,8	+38,2	126,0	139,8	123,8	-1,7	-11,4	117,6	129,9	131,8	+12,1	+1,5	101,0	123,7	+22,5		
117,6	+16,8	114,8	128,5	117,3	+2,2	-8,7	109,5	116,3	122,9	+12,2	+5,7	99,8	112,9	+13,1	27.51	
116,0	+14,6	113,2	127,7	118,2	+4,4	-7,4	108,3	114,3	123,0	+13,6	+7,6	98,8	111,3	+12,7		
122,2	+22,9	119,3	130,6	114,8	-3,8	-12,1	112,9	122,1	122,7	+8,7	+0,5	102,5	117,5	+14,6		
119,4	+36,6	109,1	114,1	110,1	+0,9	-3,5	101,4	105,3	112,1	+10,6	+6,5	88,5	103,4	+16,8	27.52	
105,1	+19,8	98,7	102,6	106,7	+8,1	+4,0	95,1	97,2	104,7	+10,1	+7,7	87,7	96,2	+9,7		
169,4	+96,5	145,5	154,4	121,7	-16,4	-21,2	123,5	133,7	138,1	+11,8	+3,3	91,0	128,6	+41,3		
121,7	+26,5	119,1	138,9	139,1	+16,8	+0,1	114,9	126,6	139,0	+21,0	+9,8	100,7	120,7	+19,9	27.53	
116,8	+21,4	115,7	135,3	136,9	+18,3	+1,2	112,0	122,2	136,1	+21,5	+11,4	100,3	117,1	+16,7		
152,1	+58,6	140,7	161,6	153,4	+9,0	-5,1	132,7	154,4	157,5	+18,7	+2,0	103,7	143,5	+38,4		
97,4	+11,2	92,8	106,7	103,1	+11,1	-3,4	92,8	103,4	104,9	+13,0	+1,5	86,0	98,1	+14,1	27.54	
96,0	+11,2	92,1	104,2	101,1	+9,8	-3,0	92,0	102,0	102,7	+11,6	+0,7	84,2	97,0	+15,2		
107,4	+11,8	97,6	123,7	116,6	+19,5	-5,7	98,0	113,2	120,2	+22,7	+6,2	97,9	105,6	+7,9		
106,1	+11,3	101,2	105,0	107,9	+6,6	+2,8	97,1	102,6	106,4	+9,6	+3,7	96,9	99,9	+3,1	28	
103,0	+9,7	98,2	98,7	103,2	+5,1	+4,6	93,9	98,8	101,0	+7,6	+2,2	95,5	96,4	+0,9		
120,2	+18,1	115,5	134,6	129,6	+12,2	-3,7	112,3	120,2	132,1	+17,6	+9,9	103,3	116,2	+12,5		
102,0	+5,6	96,1	87,8	101,4	+5,5	+15,5	88,9	95,3	94,6	+6,4	-0,7	94,7	92,1	-2,7	28.1	
101,6	+6,8	95,2	86,1	99,6	+4,6	+15,7	87,9	94,0	92,8	+5,6	-1,3	93,5	90,9	-2,8		
106,1	-6,1	106,5	108,8	123,3	+15,8	+13,3	101,5	110,8	116,1	+14,4	+4,8	108,3	106,1	-2,0		
102,9	+5,8	95,7	89,2	105,4	+10,1	+18,2	88,4	94,9	97,3	+10,1	+2,5	94,9	91,6	-3,5	28.11	
102,3	+8,0	94,1	87,0	103,1	+9,6	+18,5	86,6	93,3	95,0	+9,7	+1,8	92,8	90,0	-3,0		
110,1	-13,4	114,8	115,7	132,4	+15,3	+14,4	109,6	113,2	124,1	+13,2	+9,6	118,9	111,4	-6,3		
98,7	+5,0	97,2	82,9	87,5	-10,0	+5,5	90,7	97,1	85,2	-6,1	-12,3	93,9	93,9	-	28.12	
99,3	+2,7	98,8	82,8	87,2	-11,7	+5,3	92,1	96,6	85,0	-7,7	-12,0	95,8	94,4	-1,5		
92,1	+44,1	77,8	85,0	92,0	+18,3	+8,2	73,2	102,4	88,5	+20,9	-13,6	71,7	87,8	+22,5		
105,9	+3,0	96,6	95,9	94,2	-2,5	-1,8	88,3	106,3	95,0	+7,6	-10,6	104,4	97,3	-6,8	28.2	
102,7	+2,3	93,3	91,1	89,5	-4,1	-1,8	85,1	102,5	90,3	+6,1	-11,9	99,5	93,8	-5,7		
130,2	+8,2	121,6	131,7	129,4	+6,4	-1,7	112,0	134,8	130,6	+16,6	-3,1	141,1	123,4	-12,5		
111,5	+13,2	98,5	106,3	97,2	-1,3	-8,6	91,3	103,1	101,8	+11,5	-1,3	107,5	97,2	-9,6	28.21	
107,2	+15,4	92,9	97,6	90,3	-2,8	-7,5	86,1	98,6	94,0	+9,2	-4,7	97,1	92,3	-4,9		
139,0	+4,7	134,1	161,2	141,4	+5,4	-12,3	123,8	131,8	151,3	+22,2	+14,8	171,2	127,8	-25,4		
102,0	-3,6	95,3	88,5	92,1	-3,4	+4,1	86,2	108,5	90,3	+4,8	-16,8	102,3	97,3	-4,9	28.22	
99,6	-5,6	93,6	86,7	89,0	-4,9	+2,7	84,5	105,1	87,9	+4,0	-16,4	101,1	94,8	-6,2		
121,9	+12,4	109,8	104,0	118,3	+7,7	+13,8	100,9	137,6	111,2	+10,2	-19,2	112,8	119,2	+5,7		
84,0	+0,2	79,4	101,0	85,3	+7,4	-15,5	84,9	85,7	93,2	+9,8	+8,8	99,7	85,3	-14,4	28.3	
77,1	-6,0	74,7	74,0	70,8	-5,2	-4,3	80,3	72,8	72,4	-9,8	-0,5	100,7	76,6	-23,9		
128,1	+34,8	109,3	272,7	177,7	+62,6	-34,8	113,8	168,1	225,2	+97,9	+34,0	93,7	140,9	+50,4		

1 INDEX DES AUFTRAGSEINGANGS  
 1995  
 NACH ABSCHNITTEN, UNTERABSCHNITTEN,  
 DER KLASSIFIKATION DER WIRTSCHAFTS  
 1.1 ORIGINAL

WERT

WZ93- SCHL.	WIRTSCHAFTSZWEIG		VERAENDERUNG IN %			VERAENDERUNG IN %			KUMULIERT		2-MONATS- DURCHSCHNITT	
			1998	JUNI 1998 GEGEN		1998	MAI 1998 GEGEN		JAN. 1998 BIS JUNI 1998	VER- AEND. IN % GEGEN VORJAHR!	MAI 1998 UND JUNI 1998	VER- AEND. IN % GEGEN VORJAHR!
			JUNI	JUNI 1997	MAI 1998	MAI	MAI 1997	APR. 1998	JUNI 1998	JUNI 1998	JUNI 1998	JUNI 1998
28.4	H.V. SCHMIEDE-, PRESS-, ZIEH-U. STANZTEILEN, GEW. RINGEN U. PULVERM. ERZ.	INSGESAMT	125,6	+11,7	+11,9	112,2	+12,8	-8,3	120,1	+12,9	118,9	+12,2
		INLAND	121,8	+10,7	+10,0	110,7	+13,2	-6,0	116,7	+12,4	116,3	+11,9
		AUSLAND	140,0	+15,3	+18,7	117,9	+11,5	-15,5	132,6	+14,2	129,0	+13,6
28.5	OBERFLAECHEVEREDLUNG, WAERMEBEHANDLUNG UND MECHANIK A.N.G.	INSGESAMT	128,1	+12,6	+4,4	122,7	+22,6	-4,1	125,5	+18,7	125,4	+17,2
		INLAND	127,0	+12,5	+3,3	123,0	+25,0	-2,8	124,4	+19,4	125,0	+18,3
		AUSLAND	136,2	+12,6	+12,7	120,9	+6,5	-12,5	134,5	+14,5	128,6	+9,6
28.51	OBERFLAECHEVEREDLUNG UND WAERMEBEHANDLUNG	INSGESAMT	128,7	+10,6	+9,3	117,7	+13,1	-6,0	121,7	+13,5	123,2	+11,7
		INLAND	127,2	+10,1	+8,4	117,3	+16,5	-4,6	119,9	+14,4	122,3	+13,1
		AUSLAND	138,4	+13,3	+14,8	120,6	-4,8	-14,4	133,8	+8,8	129,5	+4,1
28.52	MECHANIK A.N.G.	INSGESAMT	127,4	+15,0	-0,8	128,4	+34,3	-1,9	129,8	+24,8	127,9	+23,9
		INLAND	126,8	+15,3	-1,8	129,1	+34,6	-1,1	129,2	+24,8	128,0	+24,3
		AUSLAND	132,8	+11,4	+9,4	121,4	+30,8	-9,5	135,4	+24,3	127,1	+19,9
28.6	H.V. SCHNEIDWAREN, WERK- ZEUGEN, SCHLOSSERN UND BESCHLAEGEN	INSGESAMT	124,2	+10,0	+10,7	112,2	+14,4	-2,9	117,5	+13,0	118,2	+12,0
		INLAND	115,3	+8,1	+6,2	108,6	+14,8	-1,5	110,7	+11,4	112,0	+11,2
		AUSLAND	145,5	+14,1	+20,6	120,6	+13,5	-5,9	133,6	+16,4	133,1	+13,9
28.61	HERSTELLUNG VON SCHNEIDWAREN UND BESTECKEN	INSGESAMT	125,8	+25,8	+34,3	93,7	-22,1	-3,0	106,3	-0,1	109,8	-0,4
		INLAND	113,0	+32,8	+30,8	86,4	-22,8	-3,4	97,3	+3,7	99,7	+1,2
		AUSLAND	140,5	+20,1	+37,7	102,0	-21,5	-2,6	116,7	-3,4	121,3	-1,8
28.62	HERSTELLUNG VON WERKZEUGEN	INSGESAMT	125,8	+13,0	+11,5	112,8	+19,0	-1,7	117,3	+14,3	119,3	+15,7
		INLAND	112,5	+10,1	+2,6	109,6	+19,0	-0,9	110,2	+12,4	111,1	+14,3
		AUSLAND	156,1	+18,3	+29,9	120,2	+19,4	-3,0	133,6	+18,4	138,2	+18,8
28.63	HERSTELLUNG VON SCHLOSSERN UND BESCHLAEGEN	INSGESAMT	122,4	+5,1	+7,0	114,4	+16,7	-4,3	119,4	+13,7	118,4	+10,3
		INLAND	118,2	+4,2	+7,4	110,1	+15,8	-2,0	112,7	+11,3	114,2	+9,5
		AUSLAND	134,2	+7,2	+6,3	126,3	+18,7	-9,8	138,4	+19,9	130,3	+12,5
28.7	HERSTELLUNG VON SONST. EISEN-, BLECH- UND METALLWAREN	INSGESAMT	105,6	-0,6	+0,5	105,1	+10,9	-	103,7	+5,4	105,4	+4,9
		INLAND	101,3	-2,3	-0,6	101,9	+11,7	+1,2	99,5	+4,7	101,6	+4,2
		AUSLAND	121,2	+5,0	+3,4	117,2	+8,2	-3,6	119,4	+7,7	119,2	+6,5
28.71	HERSTELLUNG VON BE- HAELTERN AUS EISEN UND STAHL	INSGESAMT	91,8	-3,1	+2,8	89,3	+3,7	-6,6	92,4	+2,3	90,6	+0,2
		INLAND	85,2	-10,9	+0,2	85,0	+10,7	-8,2	86,6	+2,5	85,1	-1,3
		AUSLAND	112,2	+22,1	+9,5	102,5	-10,8	-2,1	110,5	+2,2	107,4	+3,9
28.72	H.V. VERPACKUNGEN U. VERSCHLUESSEN AUS EI- SEN-, STAHL U. NE-METALL	INSGESAMT	112,3	-0,3	+1,1	111,1	+9,0	+4,7	104,1	+2,8	111,7	+4,1
		INLAND	106,4	+0,3	+0,9	105,5	+10,2	+7,5	99,3	+2,5	106,0	+5,1
		AUSLAND	131,7	-1,6	+1,8	129,4	+5,8	-2,0	119,9	+3,5	130,6	+2,0
28.73	HERSTELLUNG VON DRAHT- WAREN	INSGESAMT	104,2	-14,2	-0,8	105,0	-0,3	-8,1	104,4	-0,5	104,6	-7,8
		INLAND	98,0	-17,0	-0,8	98,8	-0,7	-9,4	97,3	-3,9	98,4	-9,6
		AUSLAND	123,8	-6,0	-0,7	124,7	+0,9	-4,5	126,4	+8,6	124,3	-2,7
28.74	H.V. SCHRAUBEN, NIETEN, KETTEN UND FEDERN	INSGESAMT	113,8	+4,9	+2,2	111,3	+13,9	-3,6	115,5	+10,5	112,6	+9,2
		INLAND	110,8	+3,0	+0,3	110,5	+15,0	-1,2	112,5	+10,2	110,7	+8,6
		AUSLAND	122,4	+10,4	+7,6	113,8	+11,2	-9,9	124,0	+11,2	118,1	+10,8
28.75	H.V. EISEN-, BLECH- UND METALLWAREN A.N.G.	INSGESAMT	100,3	+0,7	-0,9	101,2	+14,1	+3,9	98,0	+5,4	100,8	+7,0
		INLAND	97,3	-0,8	-1,5	98,8	+14,1	+4,4	94,9	+5,0	98,1	+6,2
		AUSLAND	115,3	+7,7	+1,8	113,3	+14,2	+1,9	113,9	+7,4	114,3	+10,8
DK	MASCHINENBAU	INSGESAMT	121,0	+7,4	+15,8	104,5	+12,0	-6,5	113,0	+10,2	112,8	+9,5
		INLAND	113,9	+10,6	+15,4	98,7	+17,6	-8,9	106,6	+11,7	106,3	+13,7
		AUSLAND	129,6	+4,1	+16,1	111,6	+6,6	-3,7	120,7	+8,5	120,6	+5,2
29.1	H.V. MASCHINEN F.D. ERZEUG. U. NUTZG. V. MECHAN. ENERGIE (O. LUFT-, STRASS. FAHRZ. BAU)	INSGESAMT	130,3	+10,7	+27,4	102,3	+10,7	-0,3	112,6	+11,6	116,3	+10,7
		INLAND	118,8	+22,1	+20,4	98,7	+21,9	+1,5	104,4	+15,2	108,8	+22,0
		AUSLAND	146,3	+0,1	+36,1	107,5	-0,6	-2,5	124,0	+7,5	126,9	-0,2
29.11	H.V. VERBRENNUNGSMOTOREN U. TURBINEN (O. MOT. F. LUFT- U. STRASSENFAHRZEUGE)	INSGESAMT	208,7	+29,0	+126,1	92,3	+2,2	+29,8	122,0	+20,7	150,5	+19,3
		INLAND	184,6	+168,7	+117,4	84,9	+88,2	+67,8	93,6	+45,1	134,8	+136,9
		AUSLAND	225,9	-1,1	+131,2	97,7	-20,4	+13,9	142,4	+11,9	161,8	-7,9
29.12	HERSTELLUNG VON PUMPEN UND KOMPRESSOREN	INSGESAMT	109,3	+4,7	+4,8	104,3	+12,3	-2,0	105,7	+7,3	106,8	+8,2
		INLAND	100,5	+3,7	+4,1	96,5	+16,4	+2,3	97,9	+8,9	98,5	+9,6
		AUSLAND	120,5	+5,9	+5,7	114,0	+8,1	-6,3	115,4	+5,6	117,3	+6,9
29.13	HERSTELLUNG VON ARMATUREN	INSGESAMT	105,7	-3,3	+4,3	101,3	+9,9	-6,3	108,3	+5,2	103,5	+2,7
		INLAND	100,8	-4,0	+3,7	97,2	+12,2	-5,7	103,1	+5,7	99,0	+3,3
		AUSLAND	118,1	-1,7	+5,6	111,8	+5,3	-7,5	121,5	+4,6	115,0	+1,6
29.14	HERSTELLUNG VON LAGERN, GETRIEBEN, ZAHNRAEDERN UND ANTRIEBSELEMENTEN	INSGESAMT	117,4	+9,5	+8,2	108,5	+16,0	-6,9	116,8	+15,1	113,0	+12,5
		INLAND	122,6	+18,1	+12,4	109,1	+19,9	-6,5	117,3	+21,2	115,9	+19,0
		AUSLAND	109,6	-2,5	+1,9	107,6	+10,7	-7,3	116,0	+6,6	108,6	+3,6
29.2	HERSTELLUNG VON SONST. MASCHINEN FUER UNSPEZI- FISCHE VERWENDUNG	INSGESAMT	113,3	+0,4	+8,3	104,6	+8,2	-4,2	109,7	+6,8	109,0	+4,0
		INLAND	106,3	-5,5	+8,9	97,6	+12,7	-2,1	100,9	+3,7	102,0	+2,4
		AUSLAND	125,1	+10,5	+7,4	116,5	+2,6	-6,9	124,4	+11,4	120,8	+6,5

LAND

FUER DAS VERARBEITENDE GEWERBE  
= 100  
ABTEILUNGEN, GRUPPEN UND KLASSEN  
ZWEIGE, AUSGABE 1993 (WZ93)  
WERT

INDEX

1997 JUNI	VER- AEND. IN % GEGEN JUNI 1996	1997 2.VJ	1998 1.VJ	1998 2.VJ	VERAENDERUNG IN % 2.VJ 1998 GEGEN		1997 1.HJ	1997 2.HJ	1998 1.HJ	VERAENDERUNG IN % 1.HJ 1998 GEGEN		1996	1997	VER- AEND. IN % GEGEN 1996	WZ93 SCHL.
					2.VJ	1.VJ				1.HJ	2.HJ				
					1997	1998				1997	1997				
112,4	+23,2	108,5	120,1	120,1	+10,7	-	106,4	109,9	120,1	+12,9	+9,3	95,3	108,1	+13,4	28.4
110,0	+22,4	106,2	116,7	116,8	+10,0	+0,1	103,8	106,6	116,7	+12,4	+9,5	94,6	105,2	+11,2	
121,4	+26,5	117,1	132,6	132,5	+13,2	-0,1	116,1	122,3	132,6	+14,2	+8,4	98,3	119,2	+21,3	
113,8	+21,2	109,5	124,7	126,2	+15,3	+1,2	105,7	116,2	125,5	+18,7	+8,0	95,9	110,9	+15,6	28.5
112,9	+20,7	108,2	123,2	125,5	+16,0	+1,9	104,2	114,9	124,4	+19,4	+8,3	96,6	109,5	+13,4	
121,0	+24,7	119,8	137,1	131,8	+10,0	-3,9	117,5	127,0	134,5	+14,5	+5,9	91,0	122,2	+34,3	
116,4	+21,4	113,1	119,5	123,9	+9,5	+3,7	107,2	115,6	121,7	+13,5	+5,3	96,6	111,4	+15,3	28.51
115,5	+21,3	111,0	117,3	122,5	+10,4	+4,4	104,8	113,7	119,9	+14,4	+5,5	97,3	109,3	+12,3	
122,1	+21,7	126,9	134,4	133,3	+5,0	-0,8	123,0	127,9	133,8	+8,8	+4,6	92,3	125,4	+35,9	
110,8	+20,8	105,4	130,6	128,9	+22,3	-1,3	104,0	116,9	129,8	+24,8	+11,0	95,2	110,4	+16,0	28.52
110,0	+20,0	105,1	129,5	128,8	+22,5	-0,5	103,5	116,1	129,2	+24,8	+11,3	95,8	109,8	+14,0	
119,2	+29,8	108,8	141,4	129,4	+18,9	-8,5	108,9	125,5	135,4	+24,3	+7,9	88,8	117,2	+32,6	
112,9	+16,6	107,8	117,6	117,3	+8,8	-0,3	104,0	109,9	117,5	+13,0	+6,9	101,0	106,9	+5,8	28.6
106,7	+11,5	103,1	110,0	111,4	+8,1	+1,3	99,4	105,6	110,7	+11,4	+4,8	99,1	102,5	+3,4	
127,5	+28,1	118,8	135,8	131,4	+10,6	-3,2	114,8	120,0	133,6	+16,4	+11,3	105,6	117,4	+11,2	
100,0	+9,5	107,3	107,2	105,4	-1,8	-1,7	106,4	103,2	106,3	-0,1	+3,0	104,0	104,8	+0,8	28.61
85,1	-3,8	95,4	98,2	96,3	+0,9	-1,9	93,8	98,4	97,3	+3,7	-1,1	99,9	96,1	-3,8	
117,0	+23,7	121,0	117,6	115,7	-4,4	-1,6	120,8	108,7	116,7	-3,4	+7,4	108,8	114,7	+5,4	
111,3	+18,3	106,0	116,9	117,8	+11,1	+0,8	102,6	108,4	117,3	+14,3	+8,2	101,2	105,5	+4,2	28.62
102,2	+11,0	100,5	109,5	110,9	+10,3	+1,3	98,0	104,5	110,2	+12,4	+5,5	98,5	101,3	+2,8	
131,9	+33,6	118,5	133,7	133,4	+12,6	-0,2	112,8	117,2	133,6	+18,4	+14,0	107,5	115,0	+7,0	
116,5	+15,9	109,6	120,0	118,8	+8,4	-1,0	105,0	112,4	119,4	+13,7	+6,2	100,3	108,7	+8,4	28.63
113,4	+13,4	106,4	111,8	113,6	+6,8	+1,6	101,3	107,5	112,7	+11,3	+4,8	99,6	104,4	+4,8	
125,2	+23,0	118,6	143,3	133,5	+12,6	-6,8	115,4	126,6	136,4	+13,9	+3,3	102,4	121,0	+18,2	
106,2	+9,4	102,7	102,2	105,3	+2,5	+3,0	98,4	100,8	103,7	+5,4	+2,9	95,0	99,6	+4,8	28.7
103,7	+8,5	99,5	97,7	101,3	+1,8	+3,7	95,0	97,9	99,5	+4,7	+1,6	93,3	96,5	+3,4	
115,4	+12,5	114,7	118,9	120,0	+4,6	+0,9	110,9	111,4	119,4	+7,7	+7,2	101,1	111,1	+9,9	
94,7	+2,5	93,0	92,6	92,2	-0,9	-0,4	90,3	91,3	92,4	+2,3	+1,2	94,9	90,8	-4,3	28.71
95,6	-0,6	88,8	85,6	87,6	-1,4	+2,3	84,5	89,3	86,6	+2,5	-3,0	90,1	86,9	-3,6	
91,9	+14,3	106,1	114,5	106,5	+0,4	-7,0	108,1	97,5	110,5	+2,2	+13,3	109,9	102,8	-6,5	
112,6	+0,8	107,8	98,3	109,8	+1,9	+11,7	101,3	98,5	104,1	+2,8	+5,7	101,0	99,9	-1,1	28.72
106,1	-0,4	101,6	95,2	103,3	+1,7	+8,5	96,9	96,4	99,3	+2,5	+3,0	99,3	96,6	-2,7	
133,9	+4,2	128,1	108,6	131,1	+2,3	+20,7	115,8	105,6	119,9	+3,5	+13,5	106,5	110,7	+3,9	
121,4	+16,4	114,0	100,9	107,8	-5,4	+6,8	104,9	103,3	104,4	-0,5	+1,1	94,6	104,1	+10,0	28.73
118,1	+15,0	109,5	92,7	102,0	-6,8	+10,0	101,3	97,8	97,3	-3,9	-0,5	92,0	99,5	+8,2	
131,7	+20,6	128,1	126,5	126,4	-1,3	-0,1	116,4	120,7	126,4	+8,6	+4,7	102,7	118,5	+15,4	
108,5	+17,0	106,2	117,4	113,5	+6,9	-3,3	104,5	108,0	115,5	+10,5	+6,9	93,6	106,3	+13,6	28.74
107,6	+16,3	104,6	114,0	111,0	+6,1	-2,6	102,1	105,1	112,5	+10,2	+7,0	92,7	103,6	+11,8	
110,9	+18,7	111,1	127,2	120,8	+8,7	-5,0	111,5	116,4	124,0	+11,2	+6,5	96,0	114,0	+18,8	
99,6	+7,3	96,9	96,4	99,6	+2,8	+3,3	93,0	97,8	98,0	+5,4	+0,2	93,6	95,4	+1,9	28.75
98,1	+7,0	94,8	92,8	96,9	+2,2	+4,4	90,4	95,6	94,9	+5,0	-0,7	92,2	93,0	+0,9	
107,1	+8,8	106,9	114,5	113,3	+6,0	-1,0	106,1	108,5	113,9	+7,4	+5,0	100,9	107,3	+6,3	
112,7	+13,8	105,9	113,5	112,4	+6,1	-1,0	102,5	110,5	113,0	+10,2	+2,3	97,8	106,5	+8,9	DK
103,0	+7,6	96,4	106,3	107,0	+11,0	+0,7	95,4	101,4	106,6	+11,7	+5,1	96,0	98,4	+2,6	
124,5	+20,8	117,4	122,3	119,0	+1,4	-2,7	111,2	121,7	120,7	+8,5	-0,8	100,1	116,5	+16,4	
117,7	+25,1	104,3	113,5	111,7	+7,1	-1,6	100,9	109,6	112,6	+11,6	+2,7	94,7	105,3	+11,2	29.1
97,3	+10,4	91,9	104,0	104,9	+14,1	+0,9	90,6	98,2	104,4	+15,2	+6,3	89,8	94,4	+5,1	
146,1	+42,5	121,6	126,7	121,3	-0,2	-4,3	115,3	125,6	124,0	+7,5	-1,3	101,6	120,4	+18,5	
161,8	+48,9	108,5	120,0	124,0	+14,3	+3,3	101,1	127,7	122,0	+20,7	-4,5	103,9	114,4	+10,1	29.11
68,7	-3,0	56,5	80,6	106,7	+88,8	+32,4	64,5	86,1	93,6	+45,1	+8,7	77,7	75,3	-3,1	
228,5	+68,0	145,8	148,3	136,5	-6,4	-8,0	127,3	157,6	142,4	+11,9	-9,6	122,6	142,4	+16,2	
104,4	+13,2	100,4	104,6	106,7	+6,3	+2,0	98,5	101,4	105,7	+7,3	+4,2	94,0	99,9	+6,3	29.12
96,9	+7,2	92,9	98,7	97,1	+4,5	-1,6	89,9	92,8	97,9	+8,9	+5,5	91,4	91,4	-	
113,8	+20,3	109,8	112,1	118,7	+8,1	+5,9	109,3	112,1	115,4	+5,6	+2,9	97,2	110,7	+13,9	
109,3	+14,9	105,3	111,6	105,0	-0,3	-5,9	102,9	104,5	108,3	+5,2	+3,6	96,0	103,7	+8,0	29.13
105,0	+10,9	98,9	105,8	100,4	+1,5	-5,1	97,5	100,3	103,1	+5,7	+2,8	95,3	98,9	+3,8	
120,2	+24,9	121,2	126,1	116,9	-3,5	-7,3	116,2	115,1	121,5	+4,6	+5,6	97,6	115,7	+18,5	
107,2	+26,7	104,6	119,4	114,1	+9,1	-4,4	101,5	109,7	116,8	+15,1	+6,5	87,7	105,6	+20,4	29.14
103,8	+18,6	101,1	118,5	116,1	+14,8	-2,0	96,8	107,1	117,3	+21,2	+9,5	88,3	101,9	+15,4	
112,4	+40,3	109,8	120,9	111,1	+1,2	-8,1	108,8	113,8	116,0	+6,6	+1,9	86,7	111,3	+28,4	
112,8	+12,1	107,1	110,3	109,0	+1,8	-1,2	102,7	106,0	109,7	+6,8	+3,5	100,0	104,3	+4,3	29.2
112,5	+16,8	99,8	100,6	101,2	+1,4	+0,6	97,3	99,5	100,9	+3,7	+1,4	98,6	98,4	-0,2	
113,2	+5,1	119,3	126,6	122,3	+2,5	-3,4	111,7	117,0	124,4	+11,4	+6,3	102,3	114,3	+11,7	

1 INDEX DES AUFTRAGSEINGANGS  
 1995  
 NACH ABSCHNITTEN, UNTERABSCHNITTEN,  
 DER KLASSIFIKATION DER WIRTSCHAFTS  
 1.1 ORIGINAL

WERT

WZ93- SCHL.	WIRTSCHAFTSZWEIG		VERÄNDERUNG IN % JUNI 1998 GEGEN			VERÄNDERUNG IN % MAI 1998 GEGEN			KUMULIERT		2-MONATS- DURCHSCHNITT	
			1998			1998			JAN. 1998	VER- AEND. IN %	MAI 1998	VER- AEND. IN %
			JUNI	JUNI 1997	MAI 1998	MAI	MAI 1997	APR. 1998	JUNI 1998	GEGEN VORJAHR	JUNI 1998	GEGEN VORJAHR
29.21	HERSTELLUNG VON OEFEN UND BRENNERN	INSGESAMT	99,6	-5,9	+37,4	72,5	-27,2	-31,2	91,1	-1,5	86,1	-16,2
		INLAND	88,1	-23,1	+20,7	73,0	-19,3	-30,3	90,5	-4,5	80,6	-21,4
		AUSLAND	114,3	+20,4	+59,0	71,9	-35,3	-32,4	92,0	+2,9	93,1	-9,7
29.22	HERSTELLUNG VON HEBE- ZEUGEN UND FOERDERMIT- TELN	INSGESAMT	112,9	+2,4	+14,0	98,5	+4,9	-3,4	102,3	+1,7	105,4	+3,5
		INLAND	101,2	-8,6	+8,8	93,0	+10,7	-4,3	95,6	+1,6	97,1	-0,3
		AUSLAND	134,9	+25,5	+22,7	109,9	-3,7	-1,9	116,1	+2,0	122,4	+10,5
29.23	H.V. KAELTE- UND LUFT- TECHN. ERZEUGNISSEN F. GEWERBL. ZWECHE	INSGESAMT	127,4	+8,0	+13,3	112,4	+27,3	+9,1	117,3	+10,0	119,9	+16,2
		INLAND	122,1	+8,5	+9,5	111,5	+31,3	+8,0	107,2	+2,3	116,8	+18,3
		AUSLAND	139,7	+6,6	+22,0	114,5	+18,9	+11,8	140,7	+27,2	127,1	+11,8
29.24	H.V. MASCHINEN FUER UNSPECIFISCHE VERWEN- DUNG A.N.G.	INSGESAMT	107,9	-4,7	-2,0	110,1	+6,4	-7,8	114,1	+10,0	109,0	+0,6
		INLAND	102,3	-10,2	+7,0	95,6	+6,3	-3,1	103,0	+8,2	99,0	-2,8
		AUSLAND	114,8	+2,1	-10,5	128,3	+6,5	-11,8	128,0	+11,9	121,6	+4,4
29.3	HERSTELLUNG VON LAND- U. FORSTWIRTSCHAFTLICHEN MASCHINEN	INSGESAMT	102,7	+1,9	-3,2	106,1	+7,8	-13,3	124,2	+4,9	104,4	+4,8
		INLAND	89,6	-4,5	+8,5	82,6	-6,3	-10,0	102,3	-4,0	86,1	-5,4
		AUSLAND	116,2	+7,5	-10,9	130,4	+19,6	-15,4	147,0	+12,5	123,3	+13,5
29.31	HERSTELLUNG VON ACKER- SCHLEPPERN	INSGESAMT	77,4	-14,8	-24,0	101,9	+15,1	-12,5	104,9	+3,3	89,7	-
		INLAND	47,7	-43,6	-1,2	48,3	-30,6	-30,7	80,5	-7,3	48,0	-37,7
		AUSLAND	96,5	+1,8	-29,3	136,4	+35,5	-7,0	120,7	+8,7	116,5	+19,1
29.32	H.V. SONST. LAND- UND FORSTWIRTSCH. MASCHINEN	INSGESAMT	117,3	+10,0	+8,1	108,5	+4,2	-13,8	135,4	+5,6	112,9	+7,1
		INLAND	106,2	+8,9	+10,5	96,1	+0,6	-4,4	111,0	-3,1	101,2	+4,9
		AUSLAND	132,3	+11,2	+5,4	125,5	+8,4	-21,7	168,6	+14,8	128,9	+9,8
29.4	HERSTELLUNG VON WERK- ZEUGMASCHINEN	INSGESAMT	124,8	+20,5	+6,8	116,9	+31,5	+4,7	115,0	+19,8	120,9	+25,5
		INLAND	135,1	+45,3	+18,5	114,0	+44,7	-0,8	114,5	+28,9	124,6	+45,1
		AUSLAND	114,1	-0,4	-4,8	119,9	+20,6	+10,8	115,4	+11,4	117,0	+9,3
29.5	H.V. MASCHINEN F. SONST. BESTIMMTE WIRTSCHAFTS- ZWEIGE	INSGESAMT	118,2	+1,8	+14,0	103,7	+12,5	-4,2	110,5	+6,3	111,0	+6,5
		INLAND	109,4	+2,2	+6,3	102,9	+22,5	-3,0	108,3	+9,8	106,2	+11,2
		AUSLAND	125,2	+1,5	+20,0	104,3	+5,6	-5,1	112,4	+3,8	114,8	+3,3
29.51	H.V. MASCHINEN F.D. ME- TALLERZ. V. WALZWERKS- EINR.U. GIESSMASCHINEN	INSGESAMT	210,0	+148,8	+157,7	81,5	+53,5	+24,6	101,5	+5,6	145,8	+111,9
		INLAND	98,2	-29,0	-33,0	146,6	+40,7	+40,8	128,5	-20,0	122,4	+0,9
		AUSLAND	256,0	+311,6	+368,0	54,7	+70,9	+10,5	90,4	+29,9	155,4	+229,9
29.52	H.V. BERGWERKS-, BAU- U. BAUSTOFFMASCHINEN	INSGESAMT	97,9	-0,4	-2,6	100,5	+22,3	+2,4	96,4	+6,5	99,2	+9,9
		INLAND	71,9	-10,9	-3,1	74,2	+3,9	-10,0	79,6	+4,6	73,1	-3,9
		AUSLAND	127,1	+7,7	-2,2	130,0	+37,7	+12,4	115,4	+8,1	128,6	+21,1
29.53	H.V. MASCHINEN F. DAS ERNAERHUNGSGEWERBE U.D. TABAKVERARBEITUNG	INSGESAMT	106,1	+19,1	+26,8	83,7	+17,4	+1,5	88,0	+2,4	94,9	+18,3
		INLAND	79,4	+10,3	+12,6	70,5	+21,6	+7,8	70,2	-6,9	75,0	+15,4
		AUSLAND	130,3	+24,5	+36,2	95,7	+14,7	-2,3	104,2	+9,1	113,0	+20,1
29.54	H.V. MASCHINEN F. DAS TEXTIL-, BEKLEIDUNGS- U. LEDERGERWERBE	INSGESAMT	90,9	-29,1	-10,4	101,5	-11,0	+0,3	101,9	-10,5	96,2	-20,6
		INLAND	101,0	+1,3	-5,2	106,5	+16,3	+2,9	109,5	+7,6	103,8	+8,5
		AUSLAND	88,2	-35,1	-12,0	100,2	-16,5	-0,4	99,9	-14,7	94,2	-26,4
29.55	H.V. MASCHINEN FUER DAS PAPIERGEWERBE	INSGESAMT	115,7	+37,6	+27,6	90,7	+4,7	-4,7	102,8	+11,5	103,2	+20,8
		INLAND	161,0	+58,3	+62,0	99,4	+9,4	-7,9	122,1	+31,6	130,2	+35,2
		AUSLAND	89,3	+21,0	+4,2	85,7	+1,9	-2,4	91,6	-0,2	87,5	+10,8
29.56	H.V. MASCHINEN FUER BESTIMMTE WIRTSCHAFTS- ZWEIGE A.N.G.	INSGESAMT	126,3	-3,9	+11,4	113,4	+15,7	-9,4	124,4	+11,6	119,9	+4,5
		INLAND	125,7	+2,4	+7,8	116,6	+28,8	-5,0	123,2	+14,7	121,2	+13,7
		AUSLAND	127,0	-9,5	+15,3	110,1	+4,1	-13,7	125,6	+8,6	118,6	-3,7
29.6	HERSTELLUNG VON WAFFEN UND MUNITION	INSGESAMT	265,7	+217,1	+211,1	85,4	-19,1	-81,2	220,0	+129,4	175,6	+85,4
		INLAND	269,8	+265,6	+346,0	60,5	-39,7	-89,3	230,8	+169,3	165,2	+89,7
		AUSLAND	254,6	+129,4	+66,3	153,1	+27,6	+1,2	190,8	+54,0	203,9	+76,5
29.7	HERSTELLUNG VON HAUS- HALTSGERAETEN A.N.G.	INSGESAMT	107,1	-	+10,1	97,3	+6,0	-8,6	109,6	+4,0	102,2	+2,7
		INLAND	91,8	-7,9	+7,7	85,2	-0,5	-9,2	97,4	-3,2	88,5	-4,5
		AUSLAND	137,7	+13,2	+17,7	121,1	+16,3	-7,8	133,8	+16,3	129,4	+14,6
29.71	HERSTELLUNG VON ELEKTRI- SCHEN HAUSHALTSGERAETEN	INSGESAMT	108,7	+1,8	+11,5	97,5	+8,0	-9,0	110,2	+5,5	103,1	+4,6
		INLAND	93,3	-7,7	+10,5	84,4	+0,4	-10,9	98,0	-2,2	88,9	-4,0
		AUSLAND	136,1	+17,5	+12,9	122,3	+19,8	-6,7	133,5	+18,4	130,2	+18,6
29.72	H.V. NICHTELEKTR. HEIZ-, KOCH-, HEISSWASSER- U. HEISSLUFTGER. A.N.G.	INSGESAMT	95,8	-12,0	+0,1	95,7	-6,7	-5,0	105,3	-5,9	95,8	-9,5
		INLAND	81,8	-9,4	-9,5	90,4	-5,0	+2,5	93,8	-9,1	86,1	-7,2
		AUSLAND	133,6	-16,0	+21,3	110,1	-10,1	-18,1	136,5	+0,8	121,9	-13,4
DL	H.V. BUEROMASCH., DATENVERARB. GER.U.-EINRICHTG.; ELEKTROT., FEINMECHANIK U. OPTIK	INSGESAMT	111,4	-5,5	+6,2	104,9	+9,6	-2,5	110,1	+3,5	108,2	+1,3
		INLAND	101,9	-4,7	+1,7	100,2	+12,5	+2,5	102,4	+4,0	101,1	+3,2
		AUSLAND	128,1	-6,7	+13,3	113,1	+5,5	-9,6	123,9	+3,1	120,6	-1,4
30	H.V. BUEROMASCHINEN, DATENVERARBEITUNGSGE- RAETEN U. -EINRICHTUNGEN	INSGESAMT	110,3	-6,0	-8,4	120,4	+23,2	+7,4	116,0	+5,4	115,4	+7,3
		INLAND	113,1	-1,5	-5,4	119,6	+16,9	+11,0	113,1	+1,4	116,4	+7,2
		AUSLAND	105,2	-13,5	-13,8	122,0	+36,3	+1,8	121,3	+12,6	113,6	+7,6

LAND

FUER DAS VERARBEITENDE GEWERBE  
= 100  
ABTEILUNGEN, GRUPPEN UND KLASSEN  
ZWEIGE, AUSGABE 1993 (WZ93)  
WERT

INDEX

1997	VER- AEND. IN % GEGEN	1997	1998	1998	VERAENDERUNG IN %		1997	1997	1998	VERAENDERUNG IN %		1996	1997	VER- AEND. IN % GEGEN	WZ93
					2. VJ 1998					1. HJ 1998					
					2. VJ 1997	1. VJ 1998				1. HJ 1997	2. HJ 1997				
105,9	-15,6	101,9	89,8	92,5	-9,2	+3,0	92,5	103,9	91,1	-1,5	-12,3	103,8	98,2	-5,4	29.21
114,5	+39,1	99,7	92,3	88,6	-11,1	-4,0	94,8	107,8	90,5	-4,5	-16,0	100,8	101,3	+0,5	
94,9	-47,5	104,6	86,5	97,5	-6,8	+12,7	89,4	99,0	92,0	+2,9	-7,1	107,6	94,2	-12,5	
109,7	+18,5	107,0	100,3	104,3	-2,5	+4,0	100,6	105,8	102,3	+1,7	-3,3	99,3	103,2	+3,9	29.22
110,7	+13,3	98,5	94,0	97,1	-1,4	+3,3	94,1	99,0	95,6	+1,6	-3,4	100,2	96,6	-3,6	
107,5	+30,6	124,2	113,3	118,9	-4,3	+4,9	113,8	119,8	116,1	+2,0	-3,1	97,3	116,8	+20,0	
118,0	+12,0	105,5	120,2	114,3	+8,3	-4,9	106,6	104,6	117,3	+10,0	+12,1	99,2	105,6	+6,5	29.23
112,5	+11,7	100,3	102,2	112,3	+12,0	+9,9	104,8	100,7	107,2	+2,3	+6,5	100,5	102,8	+2,3	
131,0	+12,5	117,7	162,5	118,9	+1,0	-26,8	110,6	113,9	140,7	+27,2	+23,5	96,3	112,2	+16,5	
113,2	+13,0	108,9	115,7	112,5	+3,3	-2,8	103,7	107,2	114,1	+10,0	+6,4	100,4	105,5	+5,1	29.24
113,9	+21,4	100,8	107,2	98,9	-1,9	-7,7	95,2	97,6	103,0	+8,2	+5,5	95,1	96,4	+1,4	
112,4	+3,9	119,2	126,4	129,5	+8,6	+2,5	114,4	119,3	128,0	+11,9	+7,3	107,0	116,9	+9,3	
100,8	+23,2	106,8	138,1	110,4	+3,4	-20,1	118,4	98,4	124,2	+4,9	+26,2	107,7	108,4	+0,6	29.3
93,8	+15,7	96,5	116,7	88,0	-8,8	-24,6	106,6	89,2	102,3	-4,0	+14,7	96,7	97,9	+1,2	
108,1	+30,7	117,5	160,4	133,6	+13,7	-16,7	130,7	107,9	147,0	+12,5	+36,2	119,0	119,3	+0,3	
90,8	+1,0	93,0	111,3	98,6	+6,0	-11,4	101,5	82,0	104,9	+3,3	+27,9	108,6	91,8	-15,5	29.31
84,6	+6,7	80,6	105,8	55,2	-31,5	-47,8	86,8	73,0	80,5	-7,3	+10,3	89,6	79,9	-10,8	
94,8	-2,0	101,0	114,8	126,5	+25,2	+10,2	111,0	87,8	120,7	+8,7	+37,5	120,8	99,4	-17,7	
106,6	+38,1	114,7	153,5	117,2	+2,2	-23,6	128,2	107,8	135,4	+5,6	+25,6	107,2	118,0	+10,1	29.32
97,5	+19,2	102,8	121,0	100,9	-1,8	-16,6	114,5	95,6	111,0	-3,1	+16,1	99,5	105,0	+5,5	
119,0	+67,1	130,9	197,9	139,3	+6,4	-29,6	146,9	124,4	168,6	+14,8	+35,5	117,5	135,7	+15,5	
103,6	+14,9	98,6	112,1	117,8	+19,5	+5,1	96,0	106,9	115,0	+19,8	+7,6	92,3	101,4	+9,9	29.4
93,0	-1,0	89,2	107,7	121,3	+36,0	+12,6	88,8	103,2	114,5	+28,9	+10,9	94,1	96,0	+2,0	
114,6	+32,6	108,4	116,8	114,1	+5,3	-2,3	103,6	110,6	115,4	+11,4	+4,3	90,4	107,1	+18,5	
116,1	+13,3	110,4	111,0	110,0	-0,4	-0,9	104,0	113,7	110,5	+6,3	-2,8	96,6	108,8	+12,6	29.5
107,0	+7,0	101,9	110,4	106,1	+4,1	-3,9	98,6	101,5	108,3	+9,8	+6,7	94,8	100,0	+5,5	
123,4	+18,2	117,1	111,6	113,1	-3,4	+1,3	108,3	123,3	112,4	+3,8	-8,8	98,1	115,8	+18,0	
84,4	-53,9	120,3	84,0	119,0	-1,1	+41,7	96,1	106,5	101,5	+5,6	-4,7	104,5	101,3	-3,1	29.51
138,4	+50,8	214,5	140,6	116,3	-45,8	-17,3	160,6	101,5	128,5	-20,0	+26,6	87,4	131,0	+49,9	
62,2	-71,8	81,5	60,7	120,1	+47,4	+97,9	89,6	108,6	90,4	+29,9	-16,8	111,5	89,1	-20,1	
98,3	+16,5	93,2	94,0	98,8	+6,0	+5,1	90,5	88,3	96,4	+6,5	+9,2	85,3	89,4	+4,8	29.52
80,7	-6,2	75,9	82,9	76,2	+0,4	-8,1	76,1	79,0	79,6	+4,6	+0,8	80,8	77,5	-4,1	
118,0	+43,0	112,5	106,5	124,3	+10,5	+16,7	106,8	98,7	115,4	+8,1	+16,9	90,3	102,8	+13,8	
89,1	-2,3	90,5	85,3	90,8	+0,3	+6,4	85,9	96,5	88,0	+2,4	-8,8	89,0	91,2	+2,5	29.53
72,0	-16,2	76,4	58,7	71,8	-6,0	+4,5	75,4	76,5	70,2	-6,9	-8,2	81,8	75,9	-7,2	
104,7	+9,1	103,4	100,3	108,0	+4,4	+7,7	95,5	114,7	104,2	+9,1	-9,2	95,4	105,1	+10,2	
128,2	+26,6	125,8	106,0	97,9	-22,2	-7,6	113,9	117,7	101,9	-10,5	-13,4	92,8	115,8	+24,8	29.54
99,7	+28,6	104,4	115,2	103,7	-0,7	-10,0	101,8	108,6	109,5	+7,6	+0,8	88,0	105,2	+19,5	
135,9	+26,2	131,5	103,5	96,3	-26,8	-7,0	117,1	120,2	99,9	-14,7	-16,9	94,1	118,6	+26,0	
84,1	+0,8	94,2	105,1	100,5	+6,7	-4,4	92,2	109,9	102,8	+11,5	-6,5	87,1	101,1	+16,1	29.55
101,7	+23,1	99,9	121,4	122,8	+22,9	+1,2	92,8	97,0	122,1	+31,6	+25,9	81,2	94,9	+16,9	
73,8	-12,0	90,8	95,7	87,6	-3,5	-8,5	91,8	117,5	91,6	-0,2	-22,0	90,6	104,7	+15,6	
131,4	+25,0	116,5	127,2	121,6	+4,4	-4,4	111,5	125,9	124,4	+11,6	-1,2	103,6	118,7	+14,6	29.56
122,7	+8,7	109,0	124,7	121,7	+11,7	-2,4	107,4	114,0	123,2	+14,7	+8,1	105,0	110,7	+5,4	
140,3	+44,0	124,2	129,7	121,6	-2,1	-6,2	115,7	138,0	125,6	+8,6	-9,0	102,4	126,9	+23,9	
83,8	-67,5	86,2	171,9	268,1	+211,0	+56,0	95,9	171,8	220,0	+129,4	+28,1	143,9	133,9	-6,9	29.6
73,8	-66,4	78,1	163,4	298,2	+281,8	+82,5	85,7	154,3	230,8	+169,3	+49,6	148,8	120,0	-19,4	
111,0	-69,4	108,1	195,2	186,3	+72,3	-4,6	123,9	219,4	190,8	+54,0	-13,0	130,6	171,6	+31,4	
107,1	+14,5	102,9	115,6	103,6	+0,7	-10,4	105,4	117,9	109,6	+4,0	-7,0	102,5	111,7	+9,0	29.7
99,7	+10,3	95,9	104,5	90,3	-5,8	-13,6	100,6	109,2	97,4	-3,2	-10,8	101,5	104,9	+3,3	
121,6	+22,2	116,5	137,5	130,1	+11,7	-5,4	115,0	135,3	133,8	+16,3	-1,1	104,5	125,2	+19,8	
106,8	+11,8	102,5	115,9	104,5	+2,0	-9,8	104,5	118,6	110,2	+5,5	-7,1	102,2	111,6	+9,2	29.71
101,1	+8,0	96,0	105,1	90,8	-5,4	-13,6	100,2	110,0	98,0	-2,2	-10,9	101,5	105,1	+3,5	
117,5	+18,6	114,7	136,4	130,5	+13,8	-4,3	112,8	134,9	133,5	+18,4	-1,0	103,4	123,8	+19,7	
108,9	+37,8	105,7	113,2	97,4	-7,9	-14,0	111,9	113,5	105,3	-5,9	-7,2	104,8	112,7	+7,5	29.72
90,3	+29,0	95,4	100,7	86,8	-9,0	-13,8	103,2	104,0	93,8	-9,1	-9,8	101,3	103,6	+2,3	
159,0	+53,9	133,6	146,9	126,0	-5,7	-14,2	135,4	139,0	136,5	+0,8	-1,8	114,2	137,2	+20,1	
117,9	+14,8	108,7	112,3	108,0	-0,6	-3,8	106,4	109,3	110,1	+3,5	+0,7	103,3	107,8	+4,4	DL
106,9	+4,8	100,0	104,8	100,0	-	-4,6	99,5	99,4	102,4	+4,0	+3,0	101,2	98,9	-2,3	
137,3	+32,0	123,9	125,7	122,1	-1,5	-2,9	120,2	126,7	123,9	+3,1	-2,2	107,2	123,4	+15,1	
117,3	+17,1	107,7	117,8	114,3	+6,1	-3,0	110,1	117,3	116,0	+5,4	-1,1	109,4	113,7	+3,9	30
114,8	+7,8	106,8	112,7	113,5	+6,3	+0,7	111,5	114,9	113,1	+1,4	-1,6	113,8	113,2	-0,5	
121,6	+36,8	109,2	126,8	115,7	+6,0	-8,8	107,7	121,6	121,3	+12,6	-0,2	101,4	114,7	+13,1	

1 INDEX DES AUFTRAGSEINGANGS  
 1995  
 NACH ABSCHNITTEN, UNTERABSCHNITTEN,  
 DER KLASSIFIKATION DER WIRTSCHAFTS  
 1.1 ORIGINAL

WERT

WZ93- SCHL.	WIRTSCHAFTSZWEIG		1998 JUNI	VERAENDERUNG IN % JUNI 1998 GEGEN		1998 MAI	VERAENDERUNG IN % MAI 1998 GEGEN		KUMULIERT		2-MONATS- DURCHSCHNITT	
				JUNI 1997	MAI 1998		MAI 1997	APR. 1998	JAN. 1998 BIS JUNI 1998	VER- AEND. IN % GEGEN VORJAHR	MAI 1998 UND JUNI 1998	VER- AEND. IN % GEGEN VORJAHR
30.01	HERSTELLUNG VON BUERO- MASCHINEN	INSGESAMT INLAND AUSLAND	85,0 71,7 99,0	+4,3 +3,6 +4,9	-26,9 -19,7 -31,6	116,3 89,3 144,7	+49,7 +36,8 +59,5	+33,1 -0,8 +70,8	93,1 84,6 101,9	+13,1 +9,0 +16,9	100,7 80,5 121,9	+26,5 +19,6 +31,6
30.02	HERSTELLUNG VON DATEN- VERARBEITUNGSGERAETEN UND -EINRICHTUNGEN	INSGESAMT INLAND AUSLAND	114,4 118,3 106,6	-7,1 -1,9 -16,7	-5,5 -4,1 -8,7	121,1 123,4 116,7	+19,9 +15,3 +30,8	+4,3 +12,3 -8,9	119,8 116,7 125,8	+4,4 +0,9 +11,7	117,8 120,9 111,7	+5,1 +6,2 +2,9
31	HERSTELLUNG VON GERAETEN DER ELEKTRIZITAETSERZEU- GUNG, -VERTEILUNG U.AE.	INSGESAMT INLAND AUSLAND	105,8 99,3 120,6	-8,4 -10,9 -3,5	+5,3 +2,7 +10,5	100,5 96,7 109,1	+10,2 +10,5 +9,8	-6,6 -4,3 -11,2	107,7 102,0 120,6	+4,3 +4,7 +3,3	103,2 98,0 114,9	-0,2 -1,5 +2,4
31.1	HERSTELLUNG VON ELEKTRO- MOTOREN, GENERATOREN UND TRANSFORMATOREN	INSGESAMT INLAND AUSLAND	93,4 85,0 110,3	-0,6 -0,7 -0,5	+6,0 +3,5 +10,2	88,1 82,1 100,1	+13,4 +10,3 +18,6	-12,4 -10,8 -15,2	95,3 87,0 111,8	+7,9 +1,3 +20,0	90,8 83,6 105,2	+5,7 +4,5 +7,7
31.2	HERSTELLUNG VON ELEK- TRIZITAETSERZEUGUNGS- U. -SCHALTEINRICHTUNGEN	INSGESAMT INLAND AUSLAND	111,9 103,4 130,7	+0,4 -4,0 +8,8	+4,2 -1,1 +15,1	107,4 104,6 113,6	+15,1 +19,1 +7,8	-5,6 -3,0 -10,6	112,6 107,7 123,5	+6,3 +9,6 +0,4	109,7 104,0 122,2	+7,1 +6,3 +8,3
31.3	H.V. ISOLIERTEN ELEK- TROMOTOREN, -LEITUNGEN U. -DRAEHTEN	INSGESAMT INLAND AUSLAND	133,5 116,7 188,7	-9,1 -8,2 -10,9	+2,9 +0,9 +7,5	129,7 115,7 175,6	+10,5 +13,9 +3,9	-7,9 -8,7 -6,2	135,3 120,7 183,1	-0,8 +6,0 -13,0	131,6 116,2 182,2	-0,5 +1,6 -4,3
31.4	HERSTELLUNG VON AKKUMU- LATOREN UND BATTERIEN	INSGESAMT INLAND AUSLAND	94,6 94,6 94,6	-10,4 -15,8 +0,1	-0,4 +0,1 -1,4	95,0 94,5 95,9	-1,2 -9,2 +15,3	- -5,9 +11,4	98,2 99,9 95,3	-2,5 -7,2 +6,7	94,8 94,6 95,3	-6,0 -12,7 +7,2
31.5	HERSTELLUNG VON ELEK- TRISCHEN LAMPEN UND LEUCHTEN	INSGESAMT INLAND AUSLAND	99,9 90,1 123,0	-5,7 -5,9 -5,5	+4,1 +4,4 +3,6	96,0 86,3 118,7	+2,9 -1,7 +11,6	-9,3 -8,7 -10,6	104,8 94,5 129,1	+3,3 +1,9 +5,3	98,0 88,2 120,9	-1,6 -3,9 +2,2
31.6	HERSTELLUNG VON ELEK- TRISCHEN AUSRUESTUNGEN A.N.G.	INSGESAMT INLAND AUSLAND	100,2 100,8 99,0	-26,3 -26,5 -25,6	+8,7 +10,2 +5,5	92,2 91,5 93,8	+2,2 +0,2 +7,4	-3,6 +1,0 -13,1	103,3 100,1 111,2	+0,6 -0,3 +2,4	96,2 96,2 96,4	-14,9 -15,8 -12,5
31.61	H.V. ELEKTR. AUSRUE- STUNGEN F. MOTOREN U. FAHRZEUGE A.N.G.	INSGESAMT INLAND AUSLAND	112,2 118,2 99,0	-4,7 +0,3 -15,7	+2,3 +2,1 +3,0	109,7 115,8 96,1	+10,8 +13,8 +3,6	-7,1 -3,4 -15,8	119,4 122,4 112,7	+7,6 +8,5 +5,1	111,0 117,0 97,6	+2,4 +6,6 -7,1
31.62	HERSTELLUNG VON SONST. ELEKTR. AUSRUESTUNGEN A.N.G.	INSGESAMT INLAND AUSLAND	88,7 85,0 99,1	-42,3 -45,0 -34,3	+18,0 +22,3 +8,8	75,2 69,5 91,1	+7,8 -15,0 +12,5	+1,9 +8,3 -9,8	87,7 79,9 109,6	-7,4 -10,3 -0,6	82,0 77,3 95,1	-30,3 -34,6 -17,9
32	RUNDFUNK-, FERNSEH- UND NACHRICHTENTECHNIK	INSGESAMT INLAND AUSLAND	116,6 94,9 141,6	-6,2 +3,9 -12,9	+7,5 -8,9 +24,8	108,5 104,2 113,5	+7,2 +20,5 -4,0	+2,8 +18,4 -9,8	110,8 99,3 124,1	+0,6 +6,7 -4,4	112,6 99,6 127,6	-0,2 +12,0 -9,1
32.1	HERSTELLUNG VON ELEKTRO- NISCHEN BAUELEMENTEN	INSGESAMT INLAND AUSLAND	120,8 111,5 127,3	-23,6 -1,8 -32,8	+7,6 +1,5 +11,7	112,3 109,9 114,0	+15,5 +15,4 +15,7	-7,6 -0,8 -11,7	123,9 118,1 128,0	+8,9 +12,6 +6,6	116,6 110,7 120,7	-8,7 +6,0 -16,2
32.2	H.V. NACHRICHTENTECHNI- SCHEN GERAETEN UND EINRICHTUNGEN	INSGESAMT INLAND AUSLAND	138,8 93,8 213,9	+7,3 +9,5 +5,8	+22,2 +4,2 +39,7	113,6 90,0 153,1	-9,2 +1,7 +17,8	+0,4 +13,4 -9,7	121,3 94,7 165,8	-7,8 +1,0 -14,6	126,2 91,9 183,5	-0,9 +5,5 -5,6
32.3	H.V. RUNDFUNK- U. FERN- SEHGER. SOWIE PHONO- U. VIDEOTECHN. GERAETEN	INSGESAMT INLAND AUSLAND	72,0 81,2 61,6	-1,2 -0,1 -2,7	-24,0 -36,6 +9,2	94,7 128,1 56,4	+47,7 +73,1 +7,2	+31,5 +53,4 -4,1	75,6 90,5 58,7	+11,3 +12,6 +9,7	83,4 104,7 59,0	+21,8 +34,7 +1,7
33	MEDIZIN-, MESS-, STEUER- UND REGELUNGSTECHNIK, OPTIK	INSGESAMT INLAND AUSLAND	118,5 110,1 132,9	+2,0 +3,1 +0,8	+14,3 +14,4 +14,3	103,7 96,2 116,3	+5,2 +7,5 +2,1	-3,8 +1,7 -10,7	112,3 101,5 130,6	+4,7 +0,9 +10,1	111,1 103,2 124,6	+3,4 +5,1 +1,4
33.1	H.V. MEDIZINISCHEN GE- RAETEN UND ORTHOPAEDI- SCHEN VORRICHTUNGEN	INSGESAMT INLAND AUSLAND	118,7 102,6 139,2	-6,5 -11,1 -0,5	+10,1 +7,5 +13,4	108,0 95,4 122,8	+0,4 +7,9 -7,6	-10,4 -2,4 -18,8	117,3 101,5 142,4	+2,4 -2,9 +9,3	111,4 99,0 131,0	-3,3 -2,8 -4,0
33.2	H.V. MESS-, KONTROLL-, NAVIGATIONS- U.AE. INSTRU- MENTEN U. VORRICHTUNGEN	INSGESAMT INLAND AUSLAND	123,8 117,6 134,4	+12,0 +17,1 +5,2	+22,1 +24,4 +18,7	101,4 94,5 113,2	+9,4 +4,5 +17,2	-2,6 -0,1 -5,9	111,6 102,7 126,7	+7,8 +3,2 +15,1	112,6 106,1 123,8	+10,8 +11,2 +10,3
33.3	HERSTELLUNG VON INDU- STRIELLEN PROZESS- STEUERUNGSANLAGEN	INSGESAMT INLAND AUSLAND	113,0 109,5 140,6	-25,9 -28,3 -5,8	-10,7 -2,1 -41,6	126,5 111,9 240,6	-1,1 -3,6 +9,5	+4,5 +9,0 -8,9	115,7 106,1 191,0	-5,7 -6,3 -2,9	119,8 110,7 190,6	-14,6 -17,7 +3,3
33.4	HERSTELLUNG VON OPTI- SCHEN UND FOTOGRAFI- SCHEN GERAETEN	INSGESAMT INLAND AUSLAND	110,7 107,1 115,2	-0,7 +12,6 -12,7	+14,6 +9,7 +20,8	96,6 97,6 95,4	-1,4 +20,2 -19,8	-1,9 +11,0 -14,6	105,9 98,8 114,9	+2,9 +6,8 -0,8	103,7 102,4 105,3	-1,0 +16,1 -16,1
33.5	HERSTELLUNG VON UHREN	INSGESAMT INLAND AUSLAND	93,3 73,4 122,4	+18,4 +2,9 +36,3	-20,2 -24,1 -16,3	116,9 96,7 146,3	+54,4 +50,4 +58,5	+65,1 +40,6 +98,8	90,2 78,7 106,9	+4,9 -0,9 +11,9	105,1 85,1 134,4	+36,0 +25,5 +47,5

LAND

FUER DAS VERARBEITENDE GEWERBE  
= 100  
ABTEILUNGEN, GRUPPEN UND KLASSEN  
ZWEIGE, AUSGABE 1993 (WZ93)  
WERT

INDEX

1997 JUNI	VER- AEND. IN % GEGEN JUNI 1996	1997 2.VJ	1998 1.VJ	1998 2.VJ	VERAENDERUNG IN % 2.VJ 1998 GEGEN		1997 1.HJ	1997 2.HJ	1998 1.HJ	VERAENDERUNG IN % 1.HJ 1998 GEGEN		1996	1997	VER- AEND. IN % GEGEN 1996	WZ93 SCHL.
					2.VJ	1.VJ				1.HJ	2.HJ				
					1997	1998				1997	1997				
81,5	+2,5	78,6	89,9	96,2	+22,4	+7,0	82,3	87,7	93,1	+13,1	+6,2	89,1	85,0	-4,6	30.01
69,2	-2,8	67,5	85,6	83,7	+24,0	-2,2	77,6	83,5	84,6	+9,0	+1,3	83,7	80,6	-3,7	
94,4	+6,9	90,2	94,3	109,5	+21,4	+16,1	87,2	92,1	101,9	+16,9	+10,6	94,6	89,6	-5,3	
123,1	+18,8	112,4	122,3	117,2	+4,3	-4,2	114,7	122,1	119,8	+4,4	-1,9	112,7	118,4	+5,1	30.02
120,6	+8,6	111,7	116,1	117,2	+4,9	+0,9	115,7	118,8	116,7	+0,9	-1,8	117,6	117,3	-0,3	
128,0	+43,7	113,7	134,5	117,1	+3,0	-12,9	112,6	128,6	125,8	+11,7	-2,2	103,0	120,6	+17,1	
115,5	+16,4	105,4	110,7	104,6	-0,8	-5,5	103,3	106,9	107,7	+4,3	+0,7	98,7	105,1	+6,5	31
111,4	+16,8	100,7	104,9	99,0	-1,7	-5,6	97,4	99,0	102,0	+4,7	+3,0	94,2	98,2	+4,2	
125,0	+15,8	116,1	123,7	117,5	+1,2	-5,0	116,7	124,8	120,6	+3,3	-3,4	108,8	120,8	+11,0	
94,0	+7,2	89,8	96,5	94,0	+4,7	-2,6	88,3	90,3	95,3	+7,9	+5,5	93,4	89,3	-4,4	31.1
85,6	+7,8	85,7	87,6	86,4	+0,8	-1,4	85,9	86,5	87,0	+1,3	+0,6	85,9	86,2	+0,3	
110,9	+6,3	98,0	114,2	109,5	+11,7	-4,1	93,2	97,9	111,8	+20,0	+14,2	108,4	95,5	-11,9	
111,5	+9,1	105,7	114,1	111,0	+5,0	-2,7	105,9	108,6	112,6	+6,3	+3,7	99,2	107,3	+8,2	31.2
107,7	+10,1	99,6	110,0	105,3	+5,7	-4,3	98,3	101,2	107,7	+9,6	+6,4	94,9	99,7	+5,1	
120,1	+7,2	119,3	123,2	123,8	+3,8	+0,5	123,0	125,1	123,5	+0,4	-1,3	108,8	124,1	+14,1	
146,9	+41,3	137,4	135,9	134,7	-2,0	-0,9	136,4	139,4	135,3	-0,8	-2,9	100,7	137,9	+36,9	31.3
127,1	+24,1	119,2	121,7	119,7	+0,4	-1,6	113,9	119,7	120,7	+6,0	+0,8	99,4	116,8	+17,5	
211,8	+94,0	197,0	182,4	183,8	-6,7	+0,8	210,4	203,7	183,1	-13,0	-10,1	105,0	207,0	+97,1	
105,6	+18,5	103,1	101,4	94,9	-8,0	-6,4	100,7	110,2	98,2	-2,5	-10,9	95,5	105,5	+10,5	31.4
112,4	+34,9	111,1	103,3	96,5	-13,1	-6,6	107,7	114,8	99,9	-7,2	-13,0	95,9	111,3	+16,1	
94,5	-4,1	90,0	98,3	92,2	+2,4	-6,2	89,3	102,6	95,3	+6,7	-7,1	94,9	95,9	+1,1	
105,9	+12,7	100,7	109,0	100,6	-0,1	-7,7	101,5	111,0	104,8	+3,3	-5,6	100,8	106,3	+5,5	31.5
95,7	+8,3	93,0	98,7	90,3	-2,9	-8,5	92,7	104,9	94,5	+1,9	-9,9	97,2	98,8	+1,6	
130,2	+21,3	119,0	133,4	124,8	+4,9	-6,4	122,6	125,4	129,1	+5,3	+3,0	109,5	124,0	+13,2	
136,0	+30,9	111,0	110,6	96,0	-13,5	-13,2	102,7	107,2	103,3	+0,6	-3,6	100,7	104,9	+4,2	31.6
137,1	+31,8	110,2	105,9	94,3	-14,4	-11,0	100,4	95,7	100,1	-0,3	+4,6	96,4	98,0	+1,7	
133,0	+27,9	112,7	122,2	100,3	-11,0	-17,9	108,6	135,8	111,2	+2,4	-18,1	111,5	122,2	+9,6	
117,7	+22,7	112,9	125,5	113,3	+0,4	-9,7	111,0	117,2	119,4	+7,6	+1,9	98,7	114,1	+15,6	31.61
117,8	+22,1	114,8	126,9	118,0	+2,8	-7,0	112,8	118,7	122,4	+8,5	+3,1	101,0	115,7	+14,6	
117,4	+24,0	108,7	122,2	103,1	-5,2	-15,6	107,2	114,0	112,7	+5,1	-1,1	93,5	110,6	+18,3	
153,6	+37,5	109,0	96,1	79,2	-27,3	-17,6	94,7	97,5	87,7	-7,4	-10,1	102,7	96,1	-6,4	31.62
154,6	+39,7	106,1	86,9	72,9	-31,3	-16,1	89,1	75,0	79,9	-10,3	+6,5	92,2	82,1	-11,0	
150,8	+31,5	117,3	122,1	97,1	-17,2	-20,5	110,3	160,7	109,6	-0,6	-31,8	132,1	135,5	+2,6	
124,3	+17,8	115,5	111,3	110,2	-4,6	-1,0	110,1	108,3	110,8	+0,6	+2,3	106,8	109,2	+2,2	32
91,3	-15,9	94,9	102,8	95,7	+0,8	-6,9	93,1	89,7	99,3	+6,7	+10,7	108,0	91,4	-15,4	
162,5	+59,3	139,2	121,2	127,0	-8,8	+4,8	129,8	129,8	124,1	-4,4	-4,4	105,5	129,8	+23,0	
158,1	+89,6	125,8	129,6	118,2	-6,0	-8,8	113,8	125,7	123,9	+8,9	-1,4	91,8	119,8	+30,5	32.1
113,5	+30,3	107,4	125,4	110,7	+3,1	-11,7	104,9	114,3	118,1	+12,6	+3,3	95,9	109,6	+14,3	
189,5	+134,5	138,7	132,6	123,5	-11,0	-6,9	120,1	133,7	128,0	+6,6	-4,3	88,8	126,9	+42,9	
129,4	-7,2	134,8	120,8	121,8	-9,6	+0,8	131,5	115,3	121,3	-7,8	+5,2	137,0	123,4	-9,9	32.2
85,7	-34,5	96,6	101,6	87,7	-9,2	-13,7	93,8	78,1	94,7	+1,0	+21,3	125,2	85,9	-31,4	
202,2	+31,3	198,5	152,8	178,8	-9,9	+17,0	194,2	177,6	165,8	-14,6	-6,6	156,7	185,9	+18,6	
72,9	-0,7	68,5	71,7	79,6	+16,2	+11,0	67,9	74,1	75,6	+11,3	+2,0	72,6	71,0	-2,2	32.3
81,3	-2,6	79,4	83,3	97,6	+22,9	+17,2	80,4	89,8	90,5	+12,6	+0,8	84,2	85,1	+1,1	
63,3	+2,3	55,9	58,4	58,9	+5,4	+0,9	53,5	56,1	58,7	+9,7	+4,6	59,4	54,8	-7,7	
116,2	+7,2	108,7	114,6	110,0	+1,2	-4,0	107,3	111,9	112,3	+4,7	+0,4	107,2	109,6	+2,2	33
106,8	-2,8	99,9	102,6	100,3	+0,4	-2,2	100,6	102,3	101,5	+0,9	-0,8	106,2	101,4	-4,5	
131,8	+24,3	123,4	134,7	126,5	+2,5	-6,1	118,6	127,9	130,6	+10,1	+2,1	108,8	123,2	+13,2	
124,8	+16,6	117,8	120,8	113,7	-3,5	-5,9	114,5	118,0	117,3	+2,4	-0,6	107,2	116,2	+8,4	33.1
115,4	+11,7	105,3	104,4	98,6	-6,4	-5,6	104,5	105,2	101,5	-2,9	-3,5	103,0	104,9	+1,8	
139,9	+24,2	137,7	147,1	137,8	+0,1	-6,3	130,3	138,3	142,4	+9,3	+3,0	113,4	134,3	+18,4	
110,5	-2,0	102,6	113,4	109,8	+7,0	-3,2	103,5	110,9	111,6	+7,8	+0,6	109,0	107,2	-1,7	33.2
100,4	-16,3	96,4	103,2	102,2	+6,0	-1,0	99,5	102,9	102,7	+3,2	-0,2	110,3	101,2	-8,3	
127,8	+26,9	113,2	130,7	122,6	+8,3	-6,2	110,1	124,6	126,7	+15,1	+1,7	106,8	117,4	+9,9	
152,4	+52,2	133,6	111,2	120,2	-10,0	+8,1	122,7	121,1	115,7	-5,7	-4,5	110,3	121,9	+10,5	33.3
152,8	+55,1	123,0	104,1	108,0	-12,2	+3,7	113,2	113,3	106,1	-6,3	-6,4	106,6	113,2	+6,2	
149,2	+32,3	215,7	166,9	215,1	-0,3	+28,9	196,8	181,4	191,0	-2,9	+5,3	139,2	189,1	+35,8	
111,5	+9,2	104,5	109,9	101,9	-2,5	-7,3	102,9	102,4	105,9	+2,9	+3,4	102,7	102,6	-0,1	33.4
95,1	-0,5	93,1	100,0	97,5	+4,7	-2,5	92,5	91,6	98,8	+6,8	+7,9	100,4	92,1	-8,3	
131,9	+19,6	118,7	122,3	107,4	-9,5	-12,2	115,8	115,7	114,9	-0,8	-0,7	105,6	115,8	+9,7	
78,8	-14,2	88,8	86,6	93,7	+5,5	+8,2	86,0	85,8	90,2	+4,9	+5,1	93,1	85,9	-7,7	33.5
71,3	-24,4	80,5	77,7	79,6	-1,1	+2,4	79,4	78,7	78,7	-0,9	-1,3	94,5	79,6	-15,8	
89,8	+1,9	100,8	99,8	114,1	+13,2	+14,3	95,5	94,7	106,9	+11,9	+12,9	90,9	95,1	+4,6	

1 INDEX DES AUFTRAGSEINGANGS  
 1995  
 NACH ABSCHNITTEN, UNTERABSCHNITTEN,  
 DER KLASSIFIKATION DER WIRTSCHAFTS  
 1.1 ORIGINAL

WERT

WZ93- SCHL.	WIRTSCHAFTSZWEIG		VERAENDERUNG IN % JUNI 1998 GEGEN			VERAENDERUNG IN % MAI 1998 GEGEN			KUMULIERT		2-MONATS- DURCHSCHNITT	
			1998			1998			JAN. 1998	VER- AEND. IN %	MAI 1998	VER- AEND. IN %
			JUNI	JUNI 1997	MAI 1998	MAI	MAI 1997	APR. 1998	JUNI 1998	GE- GEN VORJAHR	JUNI 1998	GE- GEN VORJAHR
DM	FAHRZEUGBAU	INSGESAMT	125,5	+6,3	-2,7	129,0	+14,9	-6,2	133,3	+14,8	127,3	+10,5
		INLAND	109,5	+2,2	-0,2	109,7	+4,1	-5,1	118,1	+12,9	109,6	+3,1
		AUSLAND	149,9	+10,0	-4,9	151,3	+25,9	-7,2	150,8	+16,6	147,6	+17,6
34	HERSTELLUNG VON KRAFTWAGEN UND KRAFTWAGENTEILEN	INSGESAMT	130,0	+3,8	+1,1	128,6	+8,8	-9,1	134,0	+8,8	129,3	+6,2
		INLAND	121,7	+5,2	+0,7	120,8	+3,2	-5,6	125,8	+8,6	121,3	+4,2
		AUSLAND	138,7	+2,4	+1,3	136,9	+14,7	-12,0	142,7	+8,9	137,8	+8,2
34.1	HERSTELLUNG VON KRAFTWAGEN UND KRAFTWAGENMOTOREN	INSGESAMT	127,5	+1,0	-0,6	128,3	+4,7	-12,8	135,5	+6,6	127,9	+2,8
		INLAND	112,1	-0,8	-1,7	114,0	-6,9	-11,0	122,6	+4,1	113,1	-4,0
		AUSLAND	141,4	+2,3	+0,2	141,1	+15,3	-14,1	147,0	+8,5	141,3	+8,4
34.2	HERSTELLUNG VON KAROS- SERIEN, AUFBAUTEN UND ANHAENGERN	INSGESAMT	127,2	+26,1	+8,0	117,8	+37,0	-4,2	122,3	+28,2	122,5	+31,0
		INLAND	118,1	+26,9	+5,4	112,0	+44,3	-2,4	113,0	+32,3	115,1	+34,8
		AUSLAND	149,2	+24,5	+13,2	131,8	+24,0	-7,8	144,7	+21,0	140,5	+24,2
34.3	H.V. TEILEN UND ZUBE- HOER FUER KRAFTWAGEN UND KRAFTWAGENMOTOREN	INSGESAMT	136,8	+8,1	+4,3	131,2	+16,7	+1,9	132,1	+12,6	134,0	+12,1
		INLAND	142,4	+13,3	+4,2	136,7	+20,5	+4,8	134,9	+14,7	139,6	+16,7
		AUSLAND	128,6	+0,7	+4,3	123,3	+11,1	-3,7	128,1	+9,5	126,0	+5,5
35	SONSTIGER FAHRZEUGBAU	INSGESAMT	100,8	+27,4	-23,2	131,2	+64,2	+12,2	129,2	+67,1	116,0	+45,9
		INLAND	56,6	-19,0	-8,1	61,6	+12,0	+0,2	84,7	+51,0	59,1	-5,4
		AUSLAND	183,0	+90,2	-29,8	260,5	+106,3	+18,5	212,0	+81,7	221,8	+99,3
35.1	SCHIFFBAU	INSGESAMT	43,3	+85,8	-82,0	241,0	+864,0	+138,6	101,7	+150,5	142,2	+487,6
		INLAND	35,8	+78,4	+0,6	35,6	+125,3	+5,0	28,4	+65,1	35,7	+97,2
		AUSLAND	62,2	+100,0	-91,7	752,6	+1458,2	+180,8	284,4	+186,7	407,4	+926,2
35.11	SCHIFFBAU (OHNE BOOTS- UND YACHTBAU)	INSGESAMT	42,1	+87,1	-82,9	245,8	+919,9	+140,7	102,4	+154,7	144,0	+518,0
		INLAND	35,6	+78,9	-0,3	35,7	+139,6	+5,3	28,0	+68,7	35,7	+105,2
		AUSLAND	58,3	+100,3	-92,4	71,1	+1533,7	+182,8	288,4	+190,4	414,7	+985,6
35.12	BOOTS- UND YACHTBAU	INSGESAMT	90,6	+66,2	+68,1	53,9	-13,5	-3,7	75,8	+36,1	72,3	+23,8
		INLAND	46,0	+30,3	+42,0	32,4	-37,6	-9,5	46,4	+18,4	39,2	-10,1
		AUSLAND	199,1	+96,9	+87,7	106,1	+21,4	+1,0	147,3	+53,8	152,6	+61,8
35.2	SCHIENENFAHRZEUGBAU	INSGESAMT	50,7	-21,0	+32,4	38,3	-43,3	-46,6	59,0	-18,1	44,5	-32,5
		INLAND	43,2	-26,9	+25,2	34,5	-50,6	-38,3	51,3	-1,2	38,9	-39,7
		AUSLAND	85,8	-2,6	+52,9	56,1	-0,7	-61,4	95,1	-42,5	71,0	-1,8
35.3	LUFT- UND RAUMFAHRZEUGBAU	INSGESAMT	190,6	+39,2	+93,7	98,4	-27,5	-99,4	208,3	+89,9	144,5	+6,0
		INLAND	92,2	-37,7	-24,4	121,9	+56,9	+38,8	209,1	+104,2	107,1	-5,1
		AUSLAND	263,6	+104,8	+225,4	81,0	-54,7	-62,8	207,7	+80,3	172,3	+12,0
35.4	H.V. KRAFTRAEDERN, FAHRRADERN UND BEHINDERTENFAHRZEUGEN	INSGESAMT	94,4	-11,2	-9,6	104,4	-1,1	-17,8	109,4	+0,7	99,4	-6,2
		INLAND	93,6	-13,5	-11,0	105,2	+0,1	-17,6	109,5	+0,6	99,4	-6,8
		AUSLAND	101,4	+12,2	+3,2	98,3	-10,4	-19,6	109,1	+2,9	99,9	-0,2
35.41	HERSTELLUNG VON KRAFTRAEDERN	INSGESAMT	144,1	+0,8	+1,2	142,4	+3,6	-16,9	159,7	+14,2	143,3	+2,2
		INLAND	145,0	+0,4	+0,8	143,9	+4,3	-16,7	161,0	+15,9	144,5	+2,3
		AUSLAND	117,6	+18,2	+16,6	100,9	-16,9	-24,4	122,9	-27,4	109,3	-1,1
35.42	HERSTELLUNG VON FAHRRADERN	INSGESAMT	70,3	-19,8	-23,6	92,0	-5,4	-22,4	92,0	-9,2	81,2	-12,2
		INLAND	67,8	-25,1	-26,9	92,7	-3,0	-22,2	90,8	-11,2	80,3	-14,3
		AUSLAND	87,7	+47,6	+0,2	87,5	-19,5	-23,0	99,9	+5,4	87,6	+4,2
35.43	HERSTELLUNG VON BEHINDERTENFAHRZEUGEN	INSGESAMT	89,8	-14,6	+6,3	84,5	+1,4	-3,6	85,7	+1,9	87,2	-7,5
		INLAND	83,4	-13,1	+6,6	78,2	-1,4	-1,6	79,2	-0,5	80,8	-7,9
		AUSLAND	129,2	-20,4	+4,7	123,4	+14,0	-11,2	126,6	+13,0	126,3	-6,7
35.5	FAHRZEUGBAU A.N.G.	INSGESAMT	102,9	+17,2	+12,8	91,2	+16,5	-3,9	91,8	+5,4	97,1	+16,8
		INLAND	89,3	+4,9	+2,2	87,4	+17,2	+5,4	83,1	-2,0	88,4	+10,6
		AUSLAND	138,0	+45,4	+36,6	101,0	+14,6	-19,9	114,4	+22,7	119,5	+30,6
36.1	HERSTELLUNG VON MOEBELN	INSGESAMT	97,8	-4,1	+3,9	94,1	+9,0	-8,0	102,3	+3,8	96,0	+1,9
		INLAND	94,4	-1,4	+3,3	91,4	+8,0	-9,0	100,2	+4,2	92,9	+3,0
		AUSLAND	120,7	-16,7	+7,2	112,6	+14,0	-2,7	117,1	+1,7	116,7	-4,3
36.11	HERSTELLUNG VON SITZ- MOEBELN	INSGESAMT	102,0	-6,7	+2,9	99,1	+13,1	-7,2	107,4	+3,5	100,6	+2,1
		INLAND	100,4	+4,6	+1,8	98,6	+14,0	-8,0	107,4	+6,5	99,5	+9,0
		AUSLAND	111,9	-42,6	+8,9	102,8	+8,1	-1,9	107,3	-12,9	107,4	-25,9
36.12	HERSTELLUNG VON BUERO- UND LADENMOEBELN	INSGESAMT	96,8	-1,9	+5,3	91,9	+13,5	-3,0	95,7	+8,9	94,4	+5,0
		INLAND	93,9	-2,2	+3,9	90,4	+13,3	-0,6	92,7	+6,8	92,2	+4,9
		AUSLAND	123,3	-0,6	+16,5	105,8	+14,6	-18,5	122,8	+25,1	114,6	+5,9
36.13	HERSTELLUNG VON KUECHENMOEBELN	INSGESAMT	105,9	-2,7	+6,3	99,6	+6,8	-8,4	105,5	+5,3	102,8	+1,7
		INLAND	99,0	-4,0	+3,9	95,3	+5,2	-9,6	102,1	+4,4	97,2	+0,3
		AUSLAND	147,6	+3,0	+17,0	126,1	+14,5	-1,7	126,4	+10,3	136,9	+8,1
36.14	HERSTELLUNG VON SONST. MOEBELN	INSGESAMT	91,3	-3,5	+3,0	88,6	+5,5	-10,3	99,4	+1,6	90,0	+0,8
		INLAND	88,2	-4,1	+4,0	84,8	+3,3	-12,2	96,7	+1,3	86,5	-0,7
		AUSLAND	112,9	+0,1	-1,7	114,9	+17,8	+0,9	118,4	+4,1	113,9	+8,3

STBA,FS 4,R 2.2, 6/1998



LAND

FUER DAS VERARBEITENDE GEWERBE  
 = 100  
 ABTEILUNGEN, GRUPPEN UND KLASSEN  
 ZWEIGE, AUSGABE 1993 (WZ93)  
 WERT

INDEX

1997 JUNI	VER- AEND. IN % GEGEN JUNI 1996	1997 2.VJ	1998 1.VJ	1998 2.VJ	VERAENDERUNG IN % 2.VJ 1998 GEGEN		1997 1.HJ	1997 2.HJ	1998 1.HJ	VERAENDERUNG IN % 1.HJ 1998 GEGEN		1996	1997	VER- AEND. IN % GEGEN 1996	WZ93 SCHL.
					2.VJ	1.VJ				1.HJ	2.HJ				
					1997	1998				1997	1997				
118,1	+6,8	120,3	135,8	130,7	+8,6	-3,8	116,1	118,1	133,3	+14,8	+12,9	104,9	117,1	+11,6	DM
107,1	-8,5	109,2	124,5	111,6	+2,2	-10,4	104,6	103,5	118,1	+12,9	+14,1	98,0	104,1	+6,2	
130,8	+26,7	133,1	148,9	152,7	+14,7	+2,6	129,3	134,9	150,8	+16,6	+11,8	113,0	132,1	+16,9	
125,3	+17,1	126,4	134,7	133,3	+5,5	-1,0	123,2	117,9	134,0	+8,8	+13,7	109,1	120,5	+10,4	34
115,7	+10,3	120,9	128,1	123,5	+2,2	-3,6	115,8	109,7	125,8	+8,6	+14,7	105,0	112,7	+7,3	
135,4	+24,1	132,1	141,7	143,7	+8,8	+1,4	131,0	126,6	142,7	+8,9	+12,7	113,6	128,8	+13,4	
126,3	+16,7	129,7	136,6	134,3	+3,5	-1,7	127,1	117,5	135,5	+6,6	+15,3	111,3	122,3	+9,9	34.1
113,0	+7,3	123,2	127,2	118,1	-4,1	-7,2	117,8	105,2	122,6	+4,1	+16,5	105,4	111,5	+5,8	
138,2	+24,7	135,4	145,2	148,9	+10,0	+2,5	135,5	128,6	147,0	+8,5	+14,3	116,7	132,1	+13,2	
100,9	+7,8	97,9	122,0	122,7	+25,3	+0,6	95,4	104,2	122,3	+28,2	+17,4	94,4	99,8	+5,7	34.2
93,1	+6,2	87,5	111,1	114,9	+31,3	+3,4	85,4	91,6	113,0	+32,3	+23,4	89,9	88,5	-1,6	
119,8	+11,3	123,0	148,1	141,3	+14,9	-4,6	119,6	134,5	144,7	+21,0	+7,6	105,2	127,1	+20,8	
126,5	+19,3	122,4	131,7	132,5	+8,3	+0,6	117,3	121,1	132,1	+12,6	+9,1	105,8	119,2	+12,7	34.3
125,7	+17,0	122,5	133,2	136,5	+11,4	+2,5	117,6	122,4	134,9	+14,7	+10,2	107,0	120,0	+12,1	
127,7	+23,0	122,4	129,6	126,7	+3,5	-2,2	117,0	119,2	128,1	+9,5	+7,5	104,1	118,1	+13,4	
79,1	-39,2	87,1	142,1	116,3	+33,5	-18,2	77,3	119,2	129,2	+67,1	+8,4	81,8	98,2	+20,0	35
69,9	-58,7	58,6	109,4	59,9	+2,2	-45,2	56,1	77,1	84,7	+51,0	+9,9	67,5	66,6	-1,3	
96,2	+66,7	140,2	202,9	221,1	+57,7	+9,0	116,7	197,5	212,0	+81,7	+7,3	108,4	157,1	+44,9	
23,3	-88,9	40,5	74,9	128,4	+217,0	+71,4	40,6	66,7	101,7	+150,5	+52,5	47,5	53,6	+12,8	35.1
20,3	-92,4	16,4	21,7	35,1	+114,0	+61,8	17,2	60,4	28,4	+65,1	-53,0	54,0	38,8	-28,1	
31,1	-57,7	100,8	207,9	360,9	+258,0	+73,6	99,2	82,9	284,4	+186,7	+243,1	31,5	91,1	+189,2	
22,5	-89,5	39,9	74,7	130,0	+225,8	+74,0	40,2	66,1	102,4	+154,7	+54,9	46,7	53,1	+13,7	35.11
19,9	-92,7	15,8	20,9	35,1	+122,2	+67,9	16,6	60,7	28,0	+68,7	-53,9	54,0	38,7	-28,3	
29,1	-60,1	100,4	209,3	367,4	+265,9	+75,5	99,3	79,4	288,4	+190,4	+263,2	28,5	89,4	+213,7	
54,5	+9,4	63,6	84,8	66,8	+5,0	-21,2	55,7	91,2	75,8	+36,1	-16,9	78,8	73,5	-6,7	35.12
35,3	+29,3	42,0	54,8	38,1	-9,3	-30,5	39,2	44,4	46,4	+18,4	+4,5	52,8	41,8	-20,8	
101,1	+4,4	116,0	157,9	136,7	+17,8	-13,4	95,8	204,9	147,3	+53,8	-28,1	133,3	150,4	+12,8	
64,2	-41,0	93,5	64,4	53,6	-42,7	-16,8	72,0	58,4	59,0	-18,1	+1,0	59,6	65,2	+9,4	35.2
59,1	-52,9	55,9	58,0	44,5	-20,4	-23,3	51,9	53,6	51,3	-1,2	-4,3	57,2	52,8	-7,7	
88,1	+188,9	268,6	94,5	95,7	-64,4	+1,3	165,4	80,9	95,1	-42,5	+17,6	70,5	123,1	+74,6	
136,9	+84,0	121,6	266,2	150,4	+23,7	-43,5	109,7	218,0	208,3	+89,9	-4,4	127,0	163,9	+29,1	35.3
148,0	+46,4	106,3	317,6	100,6	-5,4	-68,3	102,4	133,4	209,1	+104,2	+56,7	91,6	117,9	+28,7	
128,7	+135,7	133,0	227,9	187,4	+40,9	-17,8	115,2	280,9	207,7	+80,3	-26,1	153,2	198,0	+29,2	
106,3	-1,0	116,1	110,1	108,6	-6,5	-1,4	108,6	79,3	109,4	+0,7	+38,0	93,8	93,9	+0,1	35.4
108,2	-1,2	117,2	110,1	108,8	-7,2	-1,2	108,9	79,1	109,5	+0,6	+38,4	94,1	94,0	-0,1	
90,4	+1,2	107,3	110,9	107,3	-	-3,2	106,0	81,6	109,1	+2,9	+33,7	91,1	93,8	+3,0	
142,9	-5,4	155,1	166,7	152,6	-1,6	-8,5	139,9	100,9	159,7	+14,2	+58,3	121,3	120,4	-0,7	35.41
144,4	-5,4	155,2	168,1	153,9	-0,8	-8,4	138,9	100,1	161,0	+15,9	+60,8	121,9	119,5	-2,0	
99,5	-4,1	151,5	128,5	117,3	-22,6	-8,7	169,2	124,8	122,9	-27,4	-1,5	105,7	147,0	+39,1	
87,7	+0,2	104,3	90,3	93,6	-10,3	+3,7	101,3	64,7	92,0	-9,2	+42,2	80,6	83,0	+3,0	35.42
91,8	+3,7	106,2	88,4	93,2	-12,2	+5,4	102,3	85,3	90,8	-11,2	+39,1	79,4	83,8	+5,5	
59,4	-26,5	90,7	103,5	96,3	+6,2	-7,0	94,8	60,4	99,9	+5,4	+65,4	88,7	77,6	-12,5	
105,2	+5,1	93,4	84,1	87,3	-6,5	+3,8	84,1	88,5	85,7	+1,9	-3,2	90,8	86,3	-5,0	35.43
96,0	-3,3	87,1	77,9	80,4	-7,7	+3,2	79,6	83,7	79,2	-0,5	-5,4	90,6	81,7	-9,8	
162,3	+54,4	132,6	122,8	130,5	-1,6	+6,3	112,0	118,5	126,6	+13,0	+6,8	92,0	115,2	+25,2	
87,8	-1,5	88,0	87,3	96,3	+9,4	+10,3	87,1	97,0	91,8	+5,4	-5,4	95,8	92,1	-3,9	35.5
85,1	-4,3	85,4	79,7	86,5	+1,3	+8,5	84,8	89,0	83,1	-2,0	-6,6	94,9	86,9	-8,4	
94,9	+5,9	95,0	107,0	121,7	+28,1	+13,7	93,2	117,8	114,4	+22,7	-2,9	98,0	105,5	+7,7	
102,0	+8,9	97,6	106,5	98,1	+0,5	-7,9	98,6	97,2	102,3	+3,8	+5,2	100,2	97,9	-2,3	36.1
95,7	+3,9	94,4	104,9	95,4	+1,1	-9,1	96,2	95,0	100,2	+4,2	+5,5	99,2	95,6	-3,6	
144,9	+38,9	119,7	117,9	116,3	-2,8	-1,4	115,1	112,4	117,1	+1,7	+4,2	107,1	113,8	+6,3	
109,3	+15,3	102,0	112,1	102,6	+0,6	-8,5	103,8	99,4	107,4	+3,5	+8,0	103,3	101,6	-1,6	36.11
96,0	+2,0	96,9	112,8	102,1	+5,4	-9,5	100,8	98,3	107,4	+6,5	+9,3	101,5	99,5	-2,0	
194,8	+86,6	135,0	108,1	106,5	-21,1	-1,5	123,2	106,1	107,3	-12,9	+1,1	114,7	114,7	-	
98,7	+5,6	89,8	96,8	94,5	+5,2	-2,4	87,9	97,1	95,7	+8,9	-1,4	94,7	92,5	-2,3	36.12
96,0	+5,0	88,5	93,7	91,7	+3,6	-2,1	86,8	95,4	92,7	+6,8	-2,8	94,7	91,1	-3,8	
124,0	+10,1	101,8	125,9	118,6	+17,5	-5,0	98,2	113,0	122,8	+25,1	+8,7	95,1	105,6	+11,0	
108,8	+9,8	103,3	106,3	104,7	+1,4	-1,5	100,2	96,2	105,5	+5,3	+9,7	101,3	98,2	-3,1	36.13
103,1	+6,0	99,5	104,3	99,9	+0,4	-4,2	97,8	94,3	102,1	+4,4	+8,3	100,8	96,0	-4,8	
143,3	+30,6	126,5	118,8	134,0	+5,9	+12,8	114,6	107,8	126,4	+10,3	+17,3	104,2	111,2	+6,7	
94,6	+4,5	94,5	106,0	92,9	-1,7	-12,4	97,8	96,1	99,4	+1,6	+3,4	99,4	96,9	-2,5	36.14
92,0	+3,8	92,4	103,5	89,9	-2,7	-13,1	95,5	92,7	96,7	+1,3	+4,3	98,5	94,1	-4,5	
112,8	+9,2	109,2	122,9	113,9	+4,3	-7,3	113,7	119,7	118,4	+4,1	-1,1	105,9	116,7	+10,2	

1 INDEX DES AUFTRAGSEINGANGS  
 1995  
 NACH ABSCHNITTEN, UNTERABSCHNITTEN,  
 DER KLASSIFIKATION DER WIRTSCHAFTS  
 1.1 ORIGINAL

VOLUMEN

WZ93- SCHL.	WIRTSCHAFTSZWEIG		VERAENDERUNG IN % JUNI 1998 GEGEN			VERAENDERUNG IN % MAI 1998 GEGEN			KUMULIERT		2-MONATS- DURCHSCHNITT	
			1998			1998			JAN. 1998	VER- AEND.	MAI 1998	VER- AEND.
			JUNI	JUNI 1997	MAI 1998	MAI	MAI 1997	APR. 1998	JUNI 1998	VOR- JAHR	JUNI 1998	VOR- JAHR
D	VERARBEITENDES GEWERBE 1)	INSGESAMT	111,5	+0,9	+5,6	105,6	+8,6	-5,4	111,7	+6,3	108,6	+4,5
		INLAND	102,6	-	+4,1	98,6	+7,9	-4,5	103,7	+5,7	100,6	+3,7
		AUSLAND	127,5	+2,2	+8,0	118,1	+9,8	-6,6	126,1	+7,0	122,8	+5,7
	VORLEISTUNGSGUETER- PRODUZENTEN	INSGESAMT	112,7	-1,9	+5,0	107,3	+6,9	-5,1	112,3	+4,8	110,0	+2,1
		INLAND	107,7	-1,0	+3,4	104,2	+8,3	-4,5	107,3	+5,8	106,0	+3,4
		AUSLAND	123,3	-3,3	+8,4	113,7	+4,1	-6,4	122,8	+2,9	118,5	+0,1
	INVESTITIONSGUETER- PRODUZENTEN	INSGESAMT	116,1	+5,4	+7,1	108,4	+12,6	-3,6	114,0	+10,4	112,3	+8,8
		INLAND	102,1	+3,2	+7,1	95,3	+10,3	-2,4	101,1	+8,7	98,7	+6,5
		AUSLAND	136,9	+8,1	+7,0	127,9	+15,2	-4,8	133,1	+12,2	132,4	+11,4
	GEBRAUCHSGUETER- PRODUZENTEN	INSGESAMT	104,5	-1,4	-0,3	104,8	+6,9	-8,7	110,3	+4,5	104,7	+2,6
		INLAND	94,4	-2,7	-2,9	97,2	+3,1	-6,2	102,4	+2,7	95,8	+0,1
		AUSLAND	119,7	+0,1	+2,9	116,3	+12,3	-11,6	122,2	+7,0	118,0	+5,7
	VERBRAUCHSGUETER- PRODUZENTEN	INSGESAMT	90,5	+0,6	+11,6	81,1	+3,0	-12,1	98,4	-0,4	85,8	+1,7
		INLAND	83,2	-2,7	+4,7	79,5	+1,4	-12,3	94,0	-1,6	81,4	-0,7
		AUSLAND	109,4	+7,5	+28,6	85,1	+6,8	-12,1	109,8	+1,9	97,3	+7,2
DB	TEXTIL- UND BEKLEIDUNGS- GEWERBE	INSGESAMT	78,6	+1,3	+0,4	78,3	+12,3	-14,5	101,6	+2,5	78,5	+6,5
		INLAND	73,5	-3,2	-2,5	75,4	+10,6	-14,9	95,2	-0,3	74,5	+3,3
		AUSLAND	93,1	+12,7	+7,4	86,7	+17,5	-13,3	119,7	+9,7	89,9	+15,0
17	TEXTILGEWERBE	INSGESAMT	92,4	-4,0	-0,4	92,8	+7,0	-7,1	100,7	+1,2	92,6	+1,2
		INLAND	84,6	-7,8	-2,1	86,4	+5,4	-7,2	93,3	-1,8	95,5	-1,6
		AUSLAND	113,0	+4,9	+2,9	109,8	+10,7	-6,8	120,2	+7,7	111,4	+7,6
17.1	SPINNSTOFFAUFBEREITUNG UND SPINNEREI	INSGESAMT	91,1	-8,0	-1,2	92,2	+8,0	+14,4	92,4	-8,5	91,7	-0,5
		INLAND	80,4	-18,0	-0,2	80,6	+4,7	+7,3	84,2	-13,2	80,5	-8,0
		AUSLAND	107,1	+6,8	-2,3	109,6	+12,0	+23,4	104,6	-2,2	108,4	+9,4
17.11	BAUMWOLLAUFBEREITUNG UND -SPINNEREI	INSGESAMT	95,9	-15,2	+3,5	92,7	+4,3	+8,5	96,9	-13,7	94,3	-6,6
		INLAND	81,1	-29,5	-3,7	84,2	+9,1	+6,4	87,4	-17,3	82,7	-13,9
		AUSLAND	121,6	+10,8	+13,1	107,5	-1,5	+11,6	113,4	-8,3	114,6	+4,8
17.12,13	WOLLAUFBEREITUNG, STREICHGARN- UND KAMMGARNSPINNEREI	INSGESAMT	92,4	+4,9	-7,5	99,9	+16,6	+32,1	93,4	-1,3	96,2	+10,7
		INLAND	77,5	+1,3	+6,3	72,9	-5,2	+16,3	77,9	-12,1	75,2	-2,0
		AUSLAND	111,1	+8,3	-16,9	133,7	+38,3	+45,6	112,7	+10,4	122,4	+22,8
17.16	NAEHGARNFERTIGUNG	INSGESAMT	72,0	-5,1	-1,6	73,2	-0,3	-3,4	74,7	-3,9	72,6	-2,8
		INLAND	84,1	+2,8	+0,1	84,0	+9,2	-4,1	85,6	+3,3	84,1	+5,9
		AUSLAND	56,2	-17,5	-4,9	59,1	-14,0	-2,0	60,6	-14,4	57,7	-15,6
17.2	WEBEREI	INSGESAMT	91,8	-6,2	-3,5	95,1	+5,3	-12,4	108,6	+4,5	93,5	-0,6
		INLAND	81,9	-11,4	-8,3	89,3	+1,5	-7,9	99,4	-0,7	85,6	-5,1
		AUSLAND	112,9	+2,8	+4,8	107,7	+13,0	-19,1	128,4	+14,8	110,3	+7,5
17.21	BAUMWOLLWEBEREI	INSGESAMT	96,4	-4,5	-1,5	97,9	+3,1	-14,9	113,3	+3,1	97,2	-0,8
		INLAND	86,7	-7,4	-4,7	91,0	-3,3	-10,2	103,0	-1,7	88,9	-5,3
		AUSLAND	115,3	+0,2	+3,7	111,2	+15,0	-21,7	133,6	+11,4	113,3	+7,0
17.22	STREICHGARNWEBEREI	INSGESAMT	51,5	-31,8	-13,2	59,3	-9,9	-17,1	72,8	-35,9	55,4	-21,6
		INLAND	43,2	-29,4	-17,7	52,5	+35,3	-7,2	62,1	-33,4	47,9	-4,2
		AUSLAND	83,9	-36,3	-2,4	86,0	-49,9	-33,7	115,1	-40,4	85,0	-44,0
17.23	KAMMGARNWEBEREI	INSGESAMT	81,9	-9,1	-10,2	91,2	+5,6	-20,8	110,7	+11,9	86,6	-1,9
		INLAND	78,7	-10,7	-11,8	89,2	-0,7	-17,8	105,4	+4,7	84,0	-5,6
		AUSLAND	93,6	-3,9	-5,1	98,6	+33,1	-29,5	130,0	+40,5	96,1	+12,0
17.24	SEIDEN- UND FILAMENTGARNWEBEREI	INSGESAMT	92,1	-6,8	-2,8	94,8	+12,2	+4,4	99,0	+6,7	93,5	+2,0
		INLAND	77,7	-19,5	-12,8	89,1	+16,3	+11,7	89,1	-	83,4	-3,7
		AUSLAND	117,8	+14,6	+12,1	105,1	+6,5	-5,0	116,8	+17,4	111,5	+10,6
17.3	TEXTILVEREDLUNG	INSGESAMT	79,4	-11,9	+0,3	79,2	-8,8	-12,0	87,1	-7,5	79,3	-10,4
		INLAND	76,2	-14,0	-3,9	79,3	-3,5	-12,3	86,2	-6,0	77,8	-8,9
		AUSLAND	88,5	-6,2	+12,0	79,0	-20,8	-11,0	89,7	-11,6	83,8	-13,7
17.4	HERSTELLUNG VON KON- FEKTIONIERTE TEXTEL- WAREN (OHNE BEKLEIDUNG)	INSGESAMT	97,8	+3,6	-2,3	100,1	+16,8	-3,0	98,2	+4,6	99,0	+9,9
		INLAND	96,0	+2,0	-2,8	98,8	+16,1	-2,4	97,0	+4,2	97,4	+8,7
		AUSLAND	110,6	+14,6	+1,5	109,0	+21,9	-7,0	107,0	+7,5	109,8	+18,1
17.5	SONSTIGES TEXTILGEWERBE (OHNE HERSTELLUNG VON MASCHENWARE)	INSGESAMT	106,3	-1,2	+1,0	105,2	+12,3	-6,7	110,9	+6,2	105,8	+5,1
		INLAND	95,9	-3,8	+1,3	94,7	+10,6	-6,3	99,6	+2,7	95,3	+2,8
		AUSLAND	130,6	+3,6	+0,5	129,9	+15,6	-7,1	137,3	+12,9	130,3	+9,2
17.51	HERSTELLUNG VON TEPPICHEN	INSGESAMT	89,7	-5,7	+3,5	86,7	+3,8	-5,6	93,5	-2,0	88,2	-1,2
		INLAND	84,7	-6,2	+2,2	82,9	+7,2	-6,7	89,5	-0,4	83,8	-
		AUSLAND	132,3	-2,8	+11,3	118,9	-12,4	+2,1	128,0	-9,6	125,6	-7,6
17.52	HERSTELLUNG VON SEILERWAREN	INSGESAMT	147,8	+13,2	+12,7	131,2	+15,4	-7,8	132,4	+6,6	139,5	+14,2
		INLAND	142,1	+11,7	+7,1	132,7	+15,9	-8,2	125,9	+1,9	137,4	+13,6
		AUSLAND	163,5	+17,0	+28,6	127,1	+14,1	-6,4	150,1	+19,2	145,3	+15,7

1) AUSGEWAHLTE WIRTSCHAFTSZWEIGE (OHNE ERNAHRUNGSGEWERBE UND TABAKVERARBEITUNG).

LAND

FUER DAS VERARBEITENDE GEWERBE  
= 100  
ABTEILUNGEN, GRUPPEN UND KLASSEN  
ZWEIGE, AUSGABE 1993 (WZ93)  
WERT

INDEX

1997 JUNI	VER- AEND. IN % GEGEN JUNI 1996	1997 2.VJ	1998 1.VJ	1998 2.VJ	VERAENDERUNG IN % 2.VJ 1998 GEGEN		1997 1.HJ	1997 2.HJ	1998 1.HJ	VERAENDERUNG IN % 1.HJ 1998 GEGEN		1996	1997	VER- AEND. IN % GEGEN 1996	WZ93 SCHL.
					2.VJ	1.VJ				1.HJ	2.HJ				
					1997	1998				1997	1997				
110,5	+11,2	107,0	113,8	109,6	+2,4	-3,7	105,1	107,2	111,7	+6,3	+4,2	99,9	106,2	+6,3	D
102,6	+4,7	99,7	105,9	101,5	+1,8	-4,2	98,1	99,5	103,7	+5,7	+4,2	97,0	98,8	+1,9	
124,8	+22,5	120,1	128,1	124,0	+3,2	-3,2	117,8	121,1	126,1	+7,0	+4,1	105,1	119,4	+13,6	
114,9	+15,7	110,1	113,5	111,0	+0,8	-2,2	107,2	109,2	112,3	+4,8	+2,8	99,7	108,2	+8,5	VORL.
108,8	+11,5	104,7	107,5	107,0	+2,2	-0,5	101,4	104,2	107,3	+5,8	+3,0	97,7	102,8	+5,2	
127,5	+23,9	121,2	126,0	119,5	-1,4	-5,2	119,3	119,6	122,8	+2,9	+2,7	103,8	119,4	+15,0	
110,1	+7,0	106,7	115,6	112,3	+5,2	-2,9	103,3	108,7	114,0	+10,4	+4,9	100,0	106,0	+6,0	INV.
98,9	-4,7	95,0	103,9	98,3	+3,5	-5,4	93,0	95,6	101,1	+8,7	+5,8	95,5	94,3	-1,3	
126,7	+24,8	124,0	133,1	133,1	+7,3	-	118,6	128,0	133,1	+12,2	+4,0	106,6	123,3	+15,7	
106,0	+8,4	106,1	112,5	108,0	+1,8	-4,0	105,5	101,3	110,3	+4,5	+8,9	101,9	103,4	+1,5	GEBR.
97,0	+2,1	100,4	106,3	98,4	-2,0	-7,4	99,7	94,9	102,4	+2,7	+7,9	98,9	97,3	-1,6	
119,6	+17,1	114,8	121,8	122,5	+6,7	+0,6	114,2	111,0	122,2	+7,0	+10,1	106,5	112,6	+5,7	
90,0	+6,4	89,0	108,8	88,0	-1,1	-19,1	98,8	95,7	98,4	-0,4	+2,8	97,8	97,3	-0,5	VERB.
85,5	+6,6	86,4	103,5	84,4	-2,3	-18,5	95,5	92,0	94,0	-1,6	+2,2	96,2	93,8	-2,5	
101,8	+5,9	96,1	122,6	97,1	+1,0	-20,8	107,7	105,2	109,8	+1,9	+4,4	102,0	106,4	+4,3	
77,6	+5,6	80,2	120,3	82,8	+3,2	-31,2	99,1	94,9	101,6	+2,5	+7,1	97,6	97,0	-0,6	DB
75,9	+4,5	78,8	111,2	79,2	+0,5	-28,8	95,5	90,4	95,2	-0,3	+5,3	96,0	93,0	-3,1	
82,6	+8,4	84,4	146,1	93,3	+10,5	-36,1	109,1	107,5	119,7	+9,7	+11,3	102,1	108,3	+6,1	
96,2	+7,0	95,6	106,3	95,0	-0,6	-10,6	99,5	94,1	100,7	+1,2	+7,0	97,8	96,8	-1,0	17
91,8	+6,5	90,8	98,6	88,0	-3,1	-10,8	95,0	88,3	93,3	-1,8	+5,7	95,4	91,6	-4,0	
107,7	+7,9	108,2	126,8	113,5	+4,9	-10,5	111,6	109,6	120,2	+7,7	+9,7	104,0	110,6	+6,3	
99,0	+6,8	95,5	96,8	88,0	-7,9	-9,1	101,0	91,8	92,4	-8,5	+0,7	99,2	96,4	-2,8	17.1
98,0	+14,1	91,1	89,6	78,7	-13,6	-12,2	97,0	83,4	84,2	-13,2	+1,0	93,6	90,2	-3,6	
100,3	-2,4	101,8	107,4	101,8	-	-5,2	107,0	104,1	104,6	-2,2	+0,5	107,6	105,5	-2,0	
113,1	+16,6	101,6	102,5	91,3	-10,1	-10,9	112,3	97,2	96,9	-13,7	-0,3	104,3	104,7	+0,4	17.11
115,0	+32,5	96,0	93,4	81,5	-15,1	-12,7	105,7	92,1	87,4	-17,3	-5,1	94,9	98,9	+4,2	
109,7	-4,3	111,2	118,4	108,5	-2,4	-8,4	123,6	105,9	113,4	-8,3	+7,1	120,5	114,8	-4,7	
88,1	-1,8	93,4	97,4	89,3	-4,4	-8,3	94,6	94,5	93,4	-1,3	-1,2	97,8	94,6	-3,3	17.12,13
76,5	-10,6	85,7	84,8	71,0	-17,2	-16,3	88,6	76,1	77,9	-12,1	+2,4	94,9	82,4	-13,2	
102,6	+8,2	102,9	113,2	112,2	+9,0	-0,9	102,1	117,5	112,7	+10,4	-4,1	101,4	109,8	+8,3	
75,9	-10,9	79,7	75,8	73,7	-7,5	-2,8	77,7	67,1	74,7	-3,9	+11,3	85,6	72,4	-15,4	17.16
81,8	-1,6	85,0	85,9	85,2	+0,2	-0,8	82,9	66,6	85,6	+3,3	+28,5	85,7	74,7	-12,8	
68,1	-22,6	72,7	82,6	58,5	-19,5	-6,5	70,8	67,7	60,6	-14,4	-10,5	85,4	69,2	-19,0	
97,9	+11,0	98,4	118,8	98,5	+0,1	-17,1	103,9	98,6	108,6	+4,5	+10,1	99,5	101,2	+1,7	17.2
92,4	+8,8	93,0	109,4	89,4	-3,9	-18,3	100,1	93,1	99,4	-0,7	+6,8	98,2	96,6	-1,6	
109,8	+15,0	109,9	138,9	117,9	+7,3	-15,1	111,8	110,6	128,4	+14,8	+16,1	102,4	111,2	+8,8	
100,9	+16,0	103,6	123,5	103,1	-0,5	-16,5	109,9	103,7	113,3	+3,1	+9,3	98,9	106,8	+8,0	17.21
93,6	+12,0	98,0	112,9	93,0	-5,1	-17,6	104,8	99,3	103,0	-1,7	+3,7	97,2	102,1	+5,0	
115,1	+23,0	114,5	144,3	122,8	+7,2	-14,9	119,9	112,4	133,6	+11,4	+18,9	102,1	116,1	+13,7	
75,5	-5,5	79,8	84,9	60,8	-23,8	-28,4	113,6	83,9	72,8	-35,9	+13,9	91,5	88,8	-3,0	17.22
61,2	-9,2	57,2	73,3	50,8	-11,2	-30,7	93,3	63,8	62,1	-33,4	+5,6	78,9	76,0	-3,7	
131,7	+2,2	168,7	130,3	99,9	-40,8	-23,3	193,2	84,2	115,1	-40,4	+36,7	140,8	138,7	-1,5	
90,1	+3,7	91,1	125,2	96,1	+5,5	-23,2	98,9	95,3	110,7	+11,9	+16,2	110,3	97,1	-12,0	17.23
88,1	+1,3	89,8	118,7	92,1	+2,6	-22,4	100,7	90,8	105,4	+4,7	+16,1	110,7	95,7	-13,6	
97,4	+12,6	96,1	149,3	110,7	+15,2	-25,9	92,5	111,5	130,0	+40,5	+16,6	108,9	102,0	-6,3	
98,8	+6,4	93,5	105,4	92,6	-1,0	-12,1	92,8	92,3	99,0	+6,7	+7,3	93,3	92,6	-0,8	17.24
96,5	+10,2	87,9	96,0	82,2	-6,5	-14,4	89,1	83,9	89,1	-	+6,2	90,7	86,5	-4,6	
102,8	+0,5	103,6	122,3	111,2	+7,3	-9,1	99,5	107,3	116,8	+17,4	+8,9	98,0	103,4	+5,5	
90,1	-4,3	94,8	91,4	82,9	-12,6	-9,3	94,2	87,5	87,1	-7,5	-0,5	96,3	90,9	-5,6	17.3
88,6	+2,9	92,0	90,4	82,0	-10,9	-9,3	91,7	86,6	86,2	-6,0	-0,5	94,2	89,2	-5,3	
94,4	-19,2	102,6	93,9	85,4	-16,8	-9,1	101,5	89,9	89,7	-11,6	-0,2	102,3	95,7	-6,5	
94,4	+9,5	94,0	96,0	100,4	+6,8	+4,6	93,9	93,6	98,2	+4,6	+4,9	95,4	93,7	-1,8	17.4
94,1	+8,4	93,9	95,2	98,7	+5,1	+3,7	93,1	91,8	97,0	+4,2	+5,7	94,5	92,5	-2,1	
96,5	+18,0	94,2	101,7	112,3	+19,2	+10,4	99,5	105,8	107,0	+7,5	+1,1	101,6	102,7	+1,1	
107,6	+6,7	104,5	113,7	108,1	+3,4	-4,9	104,4	100,2	110,9	+6,2	+10,7	99,5	102,3	+2,8	17.5
99,7	+3,6	96,1	102,0	97,2	+1,1	-4,7	97,0	91,2	99,6	+2,7	+9,2	96,2	94,1	-2,2	
126,1	+13,1	123,9	141,1	133,5	+7,7	-5,4	121,6	121,2	137,3	+12,9	+13,3	107,4	121,4	+13,0	
95,1	+3,7	92,9	97,6	89,4	-3,8	-8,4	95,4	93,6	93,5	-2,0	-0,1	97,4	94,5	-3,0	17.51
90,3	+0,3	87,0	93,4	85,5	-1,7	-8,5	89,9	89,5	89,5	-0,4	-	95,7	89,7	-6,3	
136,1	+28,3	142,6	133,4	122,5	-14,1	-8,2	141,6	128,4	128,0	-9,6	-0,3	112,4	135,0	+20,1	
130,6	+25,7	126,8	124,3	140,4	+10,7	+13,0	124,2	114,5	132,4	+6,6	+15,6	100,4	119,3	+18,8	17.52
127,2	+27,7	125,7	112,0	139,8	+11,2	+24,8	123,5	109,6	125,9	+1,9	+14,9	98,1	116,6	+18,9	
139,7	+20,2	129,8	158,0	142,1	+9,5	-10,1	125,9	127,8	150,1	+19,2	+17,4	106,8	126,8	+18,7	

1 INDEX DES AUFTRAGSEINGANGS  
 1995  
 NACH ABSCHNITTEN, UNTERABSCHNITTEN,  
 DER KLASSIFIKATION DER WIRTSCHAFTS  
 1.1 ORIGINAL

VOLUMEN

WZ93- SCHL.	WIRTSCHAFTSZWEIG		VERAENDERUNG IN %			VERAENDERUNG IN %			KUMULIERT		2-MONATS- DURCHSCHNITT	
			1998	JUNI 1998 GEGEN		1998	MAI 1998 GEGEN		JAN. 1998	VER- AEND.	MAI	VER-
			JUNI	JUNI 1997	MAI 1998	MAI	MAI 1997	APR. 1998	JUNI 1998	IN % GEGEN VORJAHR	JUNI 1998	IN % GEGEN VORJAHR
17.53	HERSTELLUNG VON VLIES- STOFF U.ERZEUGN.DARAUS (OHNE BEKLEIDUNG)	INSGESAMT INLAND AUSLAND	127,3 118,0 137,4	-0,2 -7,3 +7,4	+4,8 +3,6 +5,7	121,5 113,9 130,0	+16,7 +10,3 +23,9	-6,3 -6,1 -6,3	127,3 120,4 134,9	+9,7 +3,2 +17,2	124,4 116,0 133,7	+7,3 +0,6 +14,9
17.54	TEXTILGEWERBE A.N.G.	INSGESAMT INLAND AUSLAND	106,3 96,2 125,2	+0,3 -1,0 +2,2	-2,6 -0,6 -5,2	109,1 96,8 132,1	+14,8 +13,0 +17,5	-7,4 -6,1 -9,1	114,2 100,2 140,3	+9,4 +5,1 +15,5	107,7 96,5 128,7	+7,2 +5,5 +9,5
17.6	HERSTELLUNG VON GE- WIRKTEM UND GESTRIKTEM STOFF	INSGESAMT INLAND AUSLAND	117,9 100,8 157,6	+6,9 +3,4 +12,7	+11,8 +18,7 +2,7	105,5 84,9 153,4	+5,2 -4,4 +20,8	-17,6 -26,2 -3,2	119,6 102,9 158,5	+10,2 +4,6 +20,2	111,7 92,9 155,5	+6,1 -0,3 +16,6
17.7	HERSTELLUNG VON GE- WIRKTEM UND GESTRIKTEM FERTIGERZEUGNISSEN	INSGESAMT INLAND AUSLAND	53,4 53,7 51,9	-11,6 -17,6 +50,4	-3,6 -8,2 +35,2	55,4 58,5 38,4	-1,6 -3,3 +14,3	-13,8 -12,7 -22,1	77,0 75,5 85,3	-9,0 -10,4 -1,2	54,4 56,1 45,2	-6,8 -10,8 +32,6
17.71	HERSTELLUNG VON STRUMPFWAREN	INSGESAMT INLAND AUSLAND	70,3 69,1 81,1	-16,8 -18,4 -1,3	-8,5 -8,0 -12,2	76,8 75,1 92,4	-0,5 -1,7 +9,9	-8,8 -8,5 -11,2	76,3 73,8 99,8	-8,6 -10,4 +6,5	73,6 72,1 86,8	-9,0 -10,5 +4,3
17.72	HERSTELLUNG VON PULLOVERN, STRICK- JACKEN U.AE.	INSGESAMT INLAND AUSLAND	36,1 35,4 38,9	+0,6 -16,1 +192,5	+7,8 -9,0 +172,0	33,5 38,9 14,3	-4,0 -6,5 +28,8	-23,7 -20,8 -42,8	77,7 77,4 78,8	-9,3 -10,5 -5,1	34,8 37,2 26,6	-1,7 -11,2 +118,0
18	BEKLEIDUNGSGEWERBE	INSGESAMT INLAND AUSLAND	59,7 58,9 62,2	+14,6 +7,5 +42,3	+2,2 -3,1 +22,2	58,4 60,8 50,9	+26,4 +21,6 +48,0	-27,2 -26,5 -29,8	102,8 97,6 118,9	+4,5 +1,5 +12,9	59,1 59,9 56,6	+20,1 +14,3 +44,8
18.1	HERSTELLUNG VON LEDERBEKLEIDUNG	INSGESAMT INLAND AUSLAND	56,1 55,0 61,8	-7,3 -11,4 +17,7	+0,5 -4,3 +30,7	55,8 57,5 47,3	-56,9 -53,4 -70,3	-14,5 -7,6 -41,7	88,5 85,4 104,4	-30,6 -29,2 -35,6	56,0 56,3 54,6	-41,1 -39,3 -38,4
18.2	HERSTELLUNG VON BEKLEI- DUNG (OHNE LEADERBEKLEI- DUNG)	INSGESAMT INLAND AUSLAND	59,7 59,0 62,2	+14,6 +7,7 +42,7	+2,2 -3,0 +22,2	58,4 60,8 50,9	+27,8 +22,8 +50,1	-27,3 -26,6 -29,7	102,9 97,7 119,0	+4,8 +1,7 +13,3	59,1 59,9 56,6	+20,9 +14,8 +45,9
18.21	HERSTELLUNG VON ARBEITS- UND BERUFSBEKLEIDUNG	INSGESAMT INLAND AUSLAND	74,6 76,1 58,0	+5,5 +23,9 -66,7	-0,1 -0,9 +14,4	74,7 76,8 50,7	+16,5 +16,7 +15,2	-17,5 -16,0 -38,2	81,7 82,3 75,7	+0,5 +1,4 -8,7	74,7 76,5 54,4	+10,8 +19,9 -50,1
18.22	HERSTELLUNG VON OBER- BEKLEIDUNG (OHNE AR- BEITS- U. BERUFSBEKL.)	INSGESAMT INLAND AUSLAND	55,9 54,0 60,6	+21,5 +10,9 +54,2	+3,5 -4,9 +28,9	54,0 56,8 47,0	+46,3 +39,2 +71,5	-29,7 -29,8 -29,5	108,7 102,9 123,3	+6,0 +2,5 +14,7	55,0 55,4 53,8	+32,5 +23,7 +61,1
18.23	HERSTELLUNG VON WAESCHE	INSGESAMT INLAND AUSLAND	69,2 69,0 70,2	+7,6 +2,4 +51,0	+3,9 +2,5 +12,3	66,6 67,3 62,5	+5,2 +3,9 +14,9	-24,6 -23,3 -31,9	94,8 92,8 106,3	+4,2 +2,2 +15,4	67,9 68,2 66,4	+6,4 +3,2 +31,5
18.24	HERSTELLUNG VON SONST. BEKLEIDUNG UND BEKLEI- DUNGSZUBEHOER	INSGESAMT INLAND AUSLAND	59,9 58,0 68,2	-7,0 -6,3 -9,3	-12,8 -11,2 -18,1	68,7 65,3 83,3	+1,0 +1,1 +0,4	-18,4 -16,0 -25,8	80,3 77,4 93,3	-8,5 -8,1 -9,6	64,3 61,7 75,8	-2,9 -2,5 -4,2
DC	LEDERGEWERBE	INSGESAMT INLAND AUSLAND	74,6 71,2 86,8	+0,8 -1,1 +6,8	-14,0 -10,3 -22,8	86,7 79,4 112,5	+23,2 +19,9 +31,9	-30,3 -31,2 -27,9	105,4 101,3 120,1	+1,8 -2,7 +18,6	80,7 75,3 99,7	+11,8 +9,0 +19,7
19.1	LEDERERZEUGUNG	INSGESAMT INLAND AUSLAND	109,2 94,6 144,8	+17,8 +23,0 +10,4	-9,0 -14,5 +1,3	120,0 110,6 143,0	+8,1 +9,0 +6,7	+3,3 +5,7 -1,1	118,6 108,6 143,0	+12,4 +14,6 +8,7	114,6 102,6 143,9	+12,5 +15,0 +8,5
19.2	LEDERVERARBEITUNG (OHNE H.V. LEADERBEKLEI- DUNG UND SCHUHEN)	INSGESAMT INLAND AUSLAND	69,1 68,9 70,0	-18,6 -15,1 -30,2	-7,5 -8,6 -2,5	74,7 75,4 71,8	+2,2 +6,8 -14,0	-10,0 -9,4 -12,7	77,1 78,2 72,2	-6,7 -2,4 -22,2	71,9 72,2 70,9	-9,0 -4,9 -22,9
19.3	HERSTELLUNG VON SCHUHEN	INSGESAMT INLAND AUSLAND	70,5 68,3 78,1	+3,4 -0,7 +18,2	-16,5 -10,0 -32,3	84,4 75,9 115,3	+33,8 +26,9 +53,3	-38,1 -39,6 -34,3	110,6 106,3 126,2	+1,9 -4,9 +30,5	77,5 72,1 96,7	+18,0 +12,1 +36,8
DD	HOLZGEWERBE (OHNE HERSTELLUNG VON MOEBELN)	INSGESAMT INLAND AUSLAND	101,7 97,3 148,7	-6,8 -7,4 -2,9	+4,1 +3,4 +9,0	97,7 94,1 136,4	+5,3 +4,8 +9,2	-4,9 -4,9 -4,6	100,3 96,5 141,2	+2,9 +2,1 +8,7	99,7 95,7 142,6	-1,3 -1,8 +2,5
20.1	SAEGE-, HOBEL- UND HOLZIMPRAEAGNIERWERKE	INSGESAMT INLAND AUSLAND	104,0 100,0 147,8	-9,1 -10,2 -0,9	+3,3 +3,4 +1,9	100,7 96,7 145,1	+0,8 -0,2 +9,8	-3,1 -2,4 -7,8	97,6 93,4 143,9	-0,5 -1,4 +5,6	102,4 98,4 146,5	-4,5 -5,5 +4,1
20.2	FURNIER-, SPERRHOLZ-, HOLZFASERPLATTEN- UND HOLZSPANPLATTENWERKE	INSGESAMT INLAND AUSLAND	115,2 105,3 160,9	-3,2 -4,1 +0,1	+4,8 +2,0 +14,1	109,9 103,2 141,0	+13,2 +15,1 +7,5	-5,3 -5,8 -3,4	120,6 113,7 152,4	+7,7 +6,8 +11,1	112,6 104,3 151,0	+4,2 +4,5 +3,4
20.3	H.V. KONSTRUKTIONST., FERTIGBAUTEILEN, AUSBAU- ELEMENTEN AUS HOLZ	INSGESAMT INLAND AUSLAND	93,5 92,5 119,6	-7,6 -7,3 -14,4	+4,1 +4,0 +4,8	89,8 88,9 114,1	+3,7 +3,3 +13,9	-5,6 -5,7 -3,3	91,4 90,7 110,1	+1,9 +1,7 +6,0	91,7 90,7 116,9	-2,3 -2,5 -2,6

LAND

FUER DAS VERARBEITENDE GEWERBE  
= 100  
ABTEILUNGEN, GRUPPEN UND KLASSEN  
ZWEIGE, AUSGABE 1993 (WZ93)  
WERT

INDEX

1997 JUNI	VER- AEND. IN % GEGEN	1997 2. V.J	1998 1. V.J	1998 2. V.J	VERAENDERUNG IN % 2. V.J 1998 GEGEN		1997 1. H.J	1997 2. H.J	1998 1. H.J	VERAENDERUNG IN % 1. H.J 1998 GEGEN		1996	1997	VER- AEND. IN % GEGEN	WZ93 SCHL.			
	JUNI 1996				2. V.J 1997	1. V.J 1998				1. H.J 1997	2. H.J 1997			1. H.J 1997		2. H.J 1997	1996	1997
127,6	+13,7	118,2	128,5	126,2	+6,8	-1,8	116,0	112,7	127,3	+9,7	+13,0	102,5	114,3	+11,5	17.53			
127,3	+17,0	118,0	123,1	117,7	-0,3	-4,4	116,7	110,5	120,4	+3,2	+9,0	102,2	113,6	+11,2				
127,9	+10,4	118,4	134,5	135,4	+14,4	+0,7	115,1	115,0	134,9	+17,2	+17,3	102,8	115,0	+11,9				
106,0	+4,3	105,1	117,2	111,1	+5,7	-5,2	104,4	98,4	114,2	+9,4	+16,1	99,6	101,4	+1,8	17.54			
97,2	-	95,4	101,7	98,7	+3,5	-2,9	95,3	85,1	100,2	+5,1	+17,7	94,4	90,2	-4,4				
122,5	+11,6	123,3	146,3	134,2	+8,8	-8,3	121,5	123,4	140,3	+15,5	+13,7	109,3	122,5	+12,1				
110,3	+23,7	108,9	122,0	117,2	+7,6	-3,9	108,5	100,9	119,6	+10,2	+18,5	100,7	104,7	+4,0	17.6			
97,5	+16,3	97,5	105,5	100,2	+2,8	-5,0	98,4	85,3	102,9	+4,6	+20,6	95,7	91,8	-4,1				
139,8	+37,2	135,1	160,4	156,5	+15,8	-2,4	131,9	136,9	158,5	+20,2	+15,8	112,5	134,4	+19,5				
60,4	+1,2	62,0	96,3	57,7	-6,9	-40,1	84,6	76,2	77,0	-9,0	+1,0	90,9	80,4	-11,6	17.7			
65,2	-0,6	66,3	91,2	59,7	-10,0	-34,5	84,3	75,2	75,5	-10,4	+0,4	92,8	79,7	-14,1				
34,5	+22,8	38,6	124,1	46,5	+20,5	-62,5	86,3	81,3	85,3	-1,2	+4,9	80,3	83,8	+4,4				
84,5	-1,1	85,0	75,5	77,1	-9,3	+2,1	83,5	73,9	76,3	-8,6	+3,2	94,0	78,7	-16,3	17.71			
84,7	-2,5	84,2	72,1	75,4	-10,5	+4,6	82,4	72,6	73,8	-10,4	+1,7	95,8	77,5	-19,1				
82,2	+15,4	92,1	107,2	92,5	+0,4	-13,7	93,7	86,4	99,8	+6,5	+15,5	77,1	90,0	+16,7				
35,9	+6,8	38,5	117,5	37,8	-1,8	-67,8	85,7	78,5	77,7	-9,3	-1,0	87,7	82,1	-6,4	17.72			
42,2	+4,5	45,1	113,6	41,1	-8,9	-63,8	86,5	78,3	77,4	-10,5	-1,1	89,3	82,4	-7,7				
13,3	+49,4	14,7	131,6	26,1	+77,6	-80,2	83,0	79,1	78,8	-5,1	-0,4	81,8	81,0	-1,0				
52,1	+2,2	59,1	139,5	66,1	+11,8	-52,6	98,4	95,9	102,8	+4,5	+7,2	97,4	97,2	-0,2	18			
54,8	+0,4	62,8	127,7	67,5	+7,5	-47,1	96,2	93,3	97,6	+1,5	+4,6	96,8	94,7	-2,2				
43,7	+9,8	47,5	176,0	61,9	+30,3	-64,8	105,3	104,2	118,9	+12,9	+14,1	99,2	104,7	+5,5				
60,5	-11,7	122,2	118,0	59,1	-51,6	-49,9	127,5	83,3	88,5	-30,6	+6,2	108,4	105,4	-2,8	18.1			
62,1	-16,1	114,9	112,6	58,2	-49,3	-48,3	120,7	80,7	85,4	-29,2	+5,8	103,4	100,7	-2,6				
52,5	+27,7	159,5	145,3	63,4	-60,3	-56,4	162,1	96,3	104,4	-35,6	+8,4	133,3	129,2	-3,1				
52,1	+2,4	58,7	139,6	66,1	+12,6	-52,7	98,2	96,0	102,9	+4,8	+7,2	97,3	97,1	-0,2	18.2			
54,8	+0,6	62,4	127,9	67,5	+8,2	-47,2	96,1	93,4	97,7	+1,7	+4,6	96,8	94,7	-2,2				
43,6	+9,5	46,9	176,1	61,8	+31,8	-64,9	105,0	104,2	119,0	+13,3	+14,2	99,0	104,6	+5,7				
70,7	-13,1	72,2	83,5	80,0	+10,8	-4,2	81,3	95,0	81,7	+0,5	-14,0	97,9	88,1	-10,0	18.21			
61,7	-25,8	70,2	83,1	81,4	+16,0	-2,0	81,2	92,8	82,3	+1,4	-11,3	100,3	87,0	-13,3				
174,2	+187,9	95,3	87,7	63,6	-33,3	-27,5	82,9	120,6	75,7	-8,7	-37,2	70,2	101,7	+44,9				
46,0	+3,4	52,2	155,2	62,2	+19,2	-59,9	102,5	97,7	108,7	+6,0	+11,3	98,3	100,1	+1,8	18.22			
48,7	+2,7	56,9	141,8	63,9	+12,3	-54,9	100,4	95,0	102,9	+2,5	+8,3	97,7	97,7	-				
39,3	+5,4	40,7	188,4	58,1	+42,8	-69,2	107,5	104,1	123,3	+14,7	+18,4	99,5	105,8	+6,3				
64,3	+7,0	70,8	114,8	74,7	+5,5	-34,9	91,0	93,9	94,8	+4,2	+1,0	93,7	92,4	-1,4	18.23			
67,4	+6,5	72,4	110,9	74,7	+3,2	-32,6	90,8	91,3	92,8	+2,2	+1,6	92,8	91,0	-1,9				
46,5	+13,7	61,3	137,7	74,8	+22,0	-45,7	92,1	109,4	106,3	+15,4	-2,8	98,5	100,8	+2,3				
64,4	-8,1	78,2	89,7	70,9	-9,3	-21,0	87,8	86,4	80,3	-8,5	-7,1	99,3	87,1	-12,3	18.24			
61,9	-11,1	73,6	87,7	67,0	-9,0	-23,6	84,2	85,7	77,4	-8,1	-9,7	99,0	85,0	-14,1				
75,2	+3,9	98,3	98,6	87,9	-10,6	-10,9	103,2	89,5	93,3	-9,6	+4,2	100,4	96,3	-4,1				
74,0	-3,6	88,7	115,6	95,2	+7,3	-17,6	103,5	108,2	105,4	+1,8	-2,6	101,1	105,8	+4,6	DC			
72,0	+1,8	85,7	113,8	88,7	+3,5	-22,1	104,1	104,8	101,3	-2,7	-3,9	100,9	104,4	+3,5				
81,3	-17,1	99,3	121,8	118,4	+19,2	-2,8	101,3	120,4	120,1	+18,6	-0,2	101,7	110,8	+8,9				
92,7	-5,7	112,2	122,1	115,1	+2,6	-5,7	105,5	134,0	118,6	+12,4	-11,5	93,1	119,8	+28,7	19.1			
76,9	-9,7	100,4	113,9	103,3	+2,9	-9,3	94,8	130,4	108,6	+14,6	-16,7	85,9	112,6	+31,1				
131,2	+0,6	141,1	141,8	144,1	+2,1	+1,6	131,6	142,7	143,0	+8,7	+0,2	110,7	137,1	+23,8				
84,9	+1,7	81,9	78,5	75,6	-7,7	-3,7	82,6	85,2	77,1	-6,7	-9,5	90,8	83,9	-7,6	19.2			
81,2	-1,5	79,0	80,6	75,8	-4,1	-6,0	80,1	83,6	78,2	-2,4	-6,5	88,1	81,8	-7,2				
100,3	+14,1	94,1	69,6	74,7	-20,6	+7,3	92,8	91,9	72,2	-22,2	-21,4	102,1	92,4	-9,5				
68,2	-4,7	86,7	124,1	97,1	+12,0	-21,8	108,5	110,0	110,6	+1,9	+0,5	105,0	109,3	+4,1	19.3			
68,8	+5,0	85,4	122,7	89,9	+5,9	-26,7	111,8	106,7	106,3	-4,9	-0,4	106,5	109,2	+2,5				
66,1	-29,2	91,5	129,4	129,0	+34,4	-4,9	96,7	122,1	126,2	+30,5	+3,4	99,7	109,4	+9,7				
109,1	+13,6	102,8	99,9	100,7	-2,0	+0,8	97,5	101,1	100,3	+2,9	-0,8	97,3	99,3	+2,1	DD			
105,1	+10,2	99,4	96,3	96,8	-2,6	+0,5	94,5	98,0	96,5	+2,1	-1,5	96,3	96,3	-				
153,2	+49,8	139,6	139,7	142,7	+2,2	+2,1	129,9	133,9	141,2	+8,7	+5,5	108,6	131,9	+21,5				
114,4	+9,1	108,5	92,4	102,9	-5,2	+11,4	98,1	103,9	97,6	-0,5	-6,1	99,3	101,0	+1,7	20.1			
111,3	+6,6	105,4	88,3	98,6	-6,5	+11,7	94,7	101,2	93,4	-1,4	-7,7	98,3	98,0	-0,3				
149,1	+34,3	142,8	137,8	150,1	+5,1	+8,9	136,3	133,2	143,9	+5,6	+8,0	110,5	134,7	+21,9				
119,0	+28,2	112,1	127,5	113,7	+1,4	-10,8	112,0	113,1	120,6	+7,7	+6,6	102,8	112,5	+9,4	20.2			
109,8	+22,0	104,3	121,3	106,0	+1,6	-12,6	106,5	107,0	113,7	+6,8	+6,3	100,5	106,7	+6,2				
160,7	+52,8	147,8	155,5	149,3	+1,0	-4,0	137,2	141,0	152,4	+11,1	+8,1	113,4	139,1	+22,7				
101,2	+9,2	94,9	90,0	92,8	-2,2	+3,1	89,7	93,4	91,4	+1,9	-2,1	93,5	91,5	-2,1	20.3			
99,8	+7,2	94,1	89,6	91,9	-2,3	+2,6	85,2	92,5	90,7	+1,7	-1,9	93,5	90,8	-2,9				
139,8	+65,6	115,4	120,9	117,2	+1,6	+13,9	103,9	117,0	110,1	+6,0	-5,9	94,6	110,5	+16,8				

1 INDEX DES AUFTRAGSEINGANGS  
 1995  
 NACH ABSCHNITTEN, UNTERABSCHNITTEN,  
 DER KLASSIFIKATION DER WIRTSCHAFTS  
 1.1 ORIGINAL

VOLUMEN

WZ93- SCHL.	WIRTSCHAFTSZWEIG		VERAENDERUNG IN % JUNI 1998 GEGEN				VERAENDERUNG IN % MAI 1998 GEGEN				KUMULIERT		2-MONATS- DURCHSCHNITT	
			1998			1998			JAN. 1998	VER- AEND.	MAI 1998	VER- AEND.	MAI 1998	VER- AEND.
			JUNI	JUNI 1997	MAI 1998	MAI	MAI 1997	APR. 1998	JUNI 1998	IN % GEGEN VORJAHR	JUNI 1998	IN % GEGEN VORJAHR	JUNI 1998	IN % GEGEN VORJAHR
DE	PAPIER- UND DRUCKGEWERBE	INSGESAMT	104,8	-1,6	+4,0	100,8	+4,6	-4,6	105,3	+1,4	102,8	+1,3		
		INLAND	99,9	-0,6	+1,1	98,8	+6,8	-2,9	101,6	+2,5	99,4	+3,0		
		AUSLAND	122,3	-4,3	+13,3	107,9	-1,9	-9,9	118,3	-1,8	115,1	-3,2		
21	PAPIERGEWERBE	INSGESAMT	108,9	-3,9	+4,8	103,9	+2,4	-5,7	109,8	-0,4	106,4	-0,9		
		INLAND	101,1	-3,5	+0,3	100,8	+5,2	-4,3	104,5	+0,9	101,0	+0,7		
		AUSLAND	126,4	-4,5	+14,1	110,8	-3,0	-8,7	121,6	-2,6	118,6	-3,8		
21.1	H.V. HOLZSTOFF, ZELLSTOFF, PAPIER, KARTON UND PAPPE	INSGESAMT	124,4	-5,5	+3,0	120,8	+2,5	-5,6	127,0	+1,0	122,6	-1,8		
		INLAND	109,8	-4,5	-8,8	120,4	+10,6	-0,1	119,1	+3,3	115,1	+2,8		
		AUSLAND	142,0	-6,5	+17,1	121,3	-5,7	-11,5	136,6	-1,2	131,7	-6,1		
21.11	HERSTELLUNG VON HOLZ- STOFF UND ZELLSTOFF	INSGESAMT	108,4	-15,2	+29,8	83,5	-17,5	-26,0	114,0	-5,7	96,0	-16,2		
		INLAND	71,0	-24,2	+30,8	54,3	-31,5	-26,1	74,1	-18,6	62,7	-27,5		
		AUSLAND	148,8	-9,6	+29,3	115,1	-7,8	-26,0	157,2	+2,6	132,0	-8,8		
21.12	HERSTELLUNG VON PAPIER, KARTON UND PAPPE	INSGESAMT	124,7	-5,4	+2,6	121,5	+2,8	-5,3	127,3	+1,2	123,1	-1,5		
		INLAND	110,4	-4,2	-9,1	121,5	+11,1	+0,2	119,9	+3,6	116,0	+3,2		
		AUSLAND	141,9	-6,4	+16,9	121,4	-5,7	-11,2	136,2	-1,3	131,7	-6,1		
21.2	PAPIER-, KARTON- UND PAPPEVERARBEITUNG	INSGESAMT	96,5	-2,1	+6,7	90,4	+2,3	-5,8	95,9	-1,8	93,5	-		
		INLAND	96,5	-2,8	+6,9	90,3	+1,8	-6,9	96,6	-0,7	93,4	-0,6		
		AUSLAND	96,7	+1,3	+6,5	90,8	+4,4	-0,9	93,1	-6,4	93,8	+2,7		
21.21	H.V. WELLPAPIER UND -PAPPE SOWIE V. VER- PACKUNGSM. A. PAPIER	INSGESAMT	103,5	-0,7	+4,7	98,9	+4,4	-5,5	103,6	+3,1	101,2	+1,7		
		INLAND	98,6	+0,3	+3,1	95,6	+7,1	-6,1	100,2	+3,3	97,1	+3,5		
		AUSLAND	132,3	-4,9	+11,5	118,7	-6,2	-2,3	123,8	+2,1	125,5	-5,6		
21.22	H.V. HAUSHALTS-,HYGIENE- U. TOILETTENARTIKELN AUS ZELLSTOFF UND PAPIER	INSGESAMT	78,9	-3,8	+15,9	68,1	-4,5	-3,3	72,7	-16,2	73,5	-4,2		
		INLAND	94,8	-6,0	+18,2	80,2	-7,6	-5,0	86,9	-7,8	87,5	-6,8		
		AUSLAND	35,5	+16,4	+1,1	35,1	+21,0	+9,3	34,0	-48,9	35,3	+18,5		
21.23	H.V. SCHREIBWAREN UND BUEROBEDARF AUS PAPIER, KARTON UND PAPPE	INSGESAMT	99,1	-6,3	+5,0	94,4	+3,5	-8,3	103,5	-0,2	96,8	-1,7		
		INLAND	100,1	-9,1	+6,6	93,9	-0,2	-11,8	106,5	-1,8	97,0	-5,0		
		AUSLAND	95,1	+9,6	-1,3	96,4	+23,0	+9,5	90,6	+9,7	95,8	+16,0		
21.24	HERSTELLUNG VON TAPETEN	INSGESAMT	105,8	+0,9	+5,0	100,8	+1,4	-17,7	121,1	+14,5	103,3	+1,1		
		INLAND	82,1	-6,4	-1,2	83,1	+1,2	-16,3	100,7	+10,4	82,6	-2,7		
		AUSLAND	164,8	+11,6	+13,9	144,7	+1,7	-19,8	171,6	+20,7	154,8	+6,8		
21.25	HERSTELLUNG VON SONST. WAREN AUS PAPIER, KAR- TON UND PAPPE	INSGESAMT	99,2	-2,6	+5,3	94,2	+2,6	-5,2	99,1	-2,1	96,7	-0,2		
		INLAND	92,0	-4,5	+7,5	85,6	-2,2	-7,7	91,7	-5,9	88,8	-3,4		
		AUSLAND	127,1	+2,6	-0,6	127,9	+17,9	+1,8	127,8	+10,0	127,5	+9,7		
22	DRUCKGEWERBE, VERVIEL- FAELTIGUNG VON BESPIELTEN TONTRAEGERN	INSGESAMT	98,5	+2,6	+2,6	96,0	+8,6	-2,7	98,4	+4,7	97,3	+5,5		
		INLAND	98,4	+3,1	+2,2	96,3	+8,6	-1,3	98,3	+4,7	97,4	+5,8		
		AUSLAND	99,8	-2,4	+8,1	92,3	+7,3	-16,7	100,2	+4,5	96,1	+2,0		
22.2	DRUCKGEWERBE	INSGESAMT	98,1	+2,2	+2,9	95,3	+8,2	-2,9	97,8	+4,6	96,7	+5,0		
		INLAND	97,4	+2,3	+2,3	95,2	+7,8	-1,3	97,2	+4,4	96,3	+4,9		
		AUSLAND	106,3	-0,5	+10,5	96,2	+11,3	-19,6	105,6	+7,3	101,3	+4,9		
22.21	ZEITUNGSDRUCKEREI	INSGESAMT	89,9	+1,6	-2,2	91,9	+5,9	+2,0	90,2	+4,6	90,9	+3,6		
		INLAND	89,9	+1,6	-2,2	91,9	+5,9	+1,9	90,2	+4,6	90,9	+3,6		
		AUSLAND	23,5	-61,7	+3,1	22,8	-61,9	-20,8	50,1	-26,6	23,2	-61,8		
22.22	DRUCKEREI (OHNE ZEI- TUNGSDRUCKEREI)	INSGESAMT	97,8	+1,9	+3,7	94,3	+8,6	-4,1	97,6	+4,6	96,1	+5,1		
		INLAND	97,1	+2,1	+3,1	94,2	+8,7	-2,2	96,9	+4,3	95,7	+5,3		
		AUSLAND	105,9	-0,6	+10,5	95,8	+10,0	-20,9	105,4	+7,1	100,9	+4,2		
22.23	DRUCKWEITERVERARBEITUNG	INSGESAMT	131,4	+23,5	+2,8	127,8	+11,0	+5,4	126,4	+10,8	129,6	+17,0		
		INLAND	129,7	+24,4	+1,8	127,4	+9,5	+5,3	125,2	+10,4	128,6	+16,6		
		AUSLAND	165,0	+12,9	+21,6	135,7	+47,7	+9,7	150,0	+17,3	150,4	+26,4		
22.24	SATZHERSTELLUNG UND REPRODUKTION	INSGESAMT	89,1	-7,2	-1,7	90,6	-1,6	+2,4	91,1	-1,5	89,9	-4,5		
		INLAND	89,3	-7,5	-1,5	90,7	-2,9	+2,0	91,4	-1,9	90,0	-5,3		
		AUSLAND	83,6	-0,8	-4,9	87,9	+41,1	+9,3	84,6	+10,6	85,8	+17,1		
22.25	SONSTIGES DRUCKGEWERBE	INSGESAMT	134,9	+5,9	+3,8	130,0	+23,1	-1,3	127,2	+15,8	132,5	+13,7		
		INLAND	135,7	+7,2	+3,2	131,5	+24,1	-0,9	128,1	+16,7	133,6	+14,9		
		AUSLAND	95,8	-43,6	+81,8	52,7	-41,4	-36,0	84,9	-24,2	74,3	-42,8		
22.3	VERVIELFAELTIGUNG VON BESPIELTEN TON-, BILD- UND DATENTRAEGERN	INSGESAMT	108,9	+13,6	-4,2	113,7	+18,8	-0,7	114,7	+6,0	111,3	+16,2		
		INLAND	137,2	+30,5	-4,3	143,4	+36,7	-1,8	143,6	+13,9	140,3	+33,6		
		AUSLAND	73,2	-13,2	-4,1	76,3	-9,4	+2,3	78,3	-8,6	74,8	-11,3		
22.31	VERVIELFAELTIGUNG VON BESPIELTEN TONTRAEGERN	INSGESAMT	81,2	-5,7	-7,1	87,4	+4,0	+1,3	87,5	-6,7	84,3	-0,9		
		INLAND	94,1	+7,9	-6,6	100,7	+17,5	+1,3	100,5	-1,5	97,4	+12,6		
		AUSLAND	66,7	-21,5	-8,1	72,6	-11,6	+1,3	73,0	-13,8	69,7	-16,6		
22.32	VERVIELFAELTIGUNG VON BESPIELTEN BILDTRAEGERN	INSGESAMT	151,2	+45,1	-15,6	179,1	+44,4	+12,5	165,7	+7,7	165,2	+44,8		
		INLAND	176,2	+35,1	-18,0	215,0	+40,6	+12,4	199,3	+4,6	195,6	+38,0		
		AUSLAND	63,2	+426,7	+19,5	52,9	+138,3	+13,8	47,5	+93,9	58,1	+239,8		

LAND

FUER DAS VERARBEITENDE GEWERBE  
= 100  
ABTEILUNGEN, GRUPPEN UND KLASSEN  
ZWEIGE, AUSGABE 1993 (WZ93)  
WERT

INDEX

1997 JUNI	VER- AEND. IN % GEGEN JUNI 1996	1997 2.VJ	1998 1.VJ	1998 2.VJ	VERAENDERUNG IN % 2.VJ 1998 GEGEN		1997 1.HJ	1997 2.HJ	1998 1.HJ	VERAENDERUNG IN % 1.HJ 1998 GEGEN		1996	1997	VER- AEND. IN % GEGEN 1996	WZ93 SCHL.
					2.VJ	1.VJ				1.HJ	2.HJ				
					1997	1998				1997	1997				
106,5	+8,5	103,6	106,8	103,8	+0,2	-2,8	103,8	108,0	105,3	+1,4	-2,5	102,0	105,9	+3,8	DE
100,5	+4,4	98,7	103,1	100,1	+1,4	-2,9	99,1	104,0	101,6	+2,5	-2,3	100,8	101,6	+0,8	
127,8	+21,7	120,6	119,9	116,6	-3,3	-2,8	120,5	122,2	118,3	-1,8	-3,2	106,1	121,3	+14,3	
113,3	+11,6	109,7	111,9	107,7	-1,8	-3,8	110,2	111,7	109,8	-0,4	-1,7	103,5	110,9	+7,1	21
104,8	+6,4	103,0	106,6	102,4	-0,6	-3,9	103,6	105,3	104,5	+0,9	-1,7	101,7	104,9	+3,1	
132,4	+22,3	124,9	123,7	119,5	-4,3	-3,4	124,9	123,9	121,6	-2,6	-1,9	107,5	124,4	+15,7	
131,7	+25,2	127,6	129,7	124,4	-2,5	-4,1	125,7	135,9	127,0	+1,0	-6,5	108,1	130,8	+21,0	21.1
115,0	+12,9	115,1	121,4	116,9	+1,6	-3,7	115,3	128,5	119,1	+3,3	-7,3	108,0	121,9	+12,9	
151,8	+39,1	142,5	139,7	133,4	-6,4	-4,5	138,3	144,7	136,6	-1,2	-5,6	108,3	141,5	+30,7	
127,8	+6,0	119,8	126,4	101,6	-15,2	-19,6	120,9	115,3	114,0	-5,7	-1,1	98,9	118,1	+19,4	21.11
93,7	-35,2	87,8	81,8	66,3	-24,5	-18,9	91,0	80,1	74,1	-18,6	-7,5	93,4	85,6	-13,9	
164,6	+73,6	154,3	174,5	139,8	-9,4	-19,9	153,2	153,4	157,2	+2,6	+2,5	98,5	153,3	+55,6	
131,8	+25,6	127,7	129,7	124,8	-2,3	-3,8	125,8	136,3	127,3	+1,2	-6,6	108,3	131,0	+21,0	21.12
115,3	+13,9	115,6	122,1	117,7	+1,8	-3,6	115,7	123,4	119,9	+3,6	-7,3	108,1	122,5	+13,3	
151,6	+38,6	142,3	139,0	133,3	-6,3	-4,1	138,0	144,6	136,2	-1,3	-5,8	108,5	141,3	+30,2	
98,6	-	95,5	97,6	94,3	-1,3	-3,4	97,7	92,3	95,9	-1,8	+3,9	99,7	95,0	-4,7	21.2
99,3	+2,7	96,4	98,6	94,6	-1,9	-4,1	97,3	94,2	96,6	-0,7	+2,5	98,3	95,8	-2,5	
95,5	-10,4	91,4	93,2	93,0	+1,8	-0,2	99,5	84,3	93,1	-6,4	+10,4	105,9	91,9	-13,2	
104,2	+9,2	101,5	104,8	102,4	+0,9	-2,3	100,5	96,5	103,6	+3,1	+7,4	97,0	98,5	+1,5	21.21
98,3	+5,4	96,5	101,6	98,7	+2,3	-2,9	97,0	93,9	100,2	+3,3	+6,7	95,6	95,4	-0,2	
139,1	+29,2	131,3	123,4	124,2	-5,4	+0,6	121,3	111,9	123,8	+2,1	+10,6	104,8	116,6	+11,3	
82,0	-16,2	77,8	72,8	72,5	-6,8	-0,4	86,8	72,6	72,7	-16,2	+0,1	97,0	79,7	-17,8	21.22
100,9	+4,7	95,2	87,3	86,5	-9,1	-0,9	94,3	87,7	86,9	-7,8	-0,9	95,9	91,0	-5,1	
30,5	-70,1	30,3	33,7	34,2	+12,9	+1,5	66,6	31,4	34,0	-48,9	+8,3	100,3	43,0	-51,1	
105,8	-9,2	101,0	108,2	98,8	-2,2	-8,7	103,7	109,6	103,5	-0,2	-5,6	118,1	106,7	-9,7	21.23
110,1	-6,8	104,7	112,8	100,2	-4,3	-11,2	108,5	115,2	106,5	-1,8	-7,6	118,7	111,9	-5,7	
86,8	-20,9	84,6	88,0	93,2	+10,2	+5,9	82,6	85,4	90,6	+9,7	+6,1	115,6	84,0	-27,3	
104,9	+11,6	108,0	132,4	109,7	+1,6	-17,1	105,8	112,9	121,1	+14,5	+7,3	99,8	109,4	+9,6	21.24
87,7	-	91,3	113,3	88,2	-3,4	-22,2	91,2	92,7	100,7	+10,4	+8,6	93,9	91,9	-2,1	
147,7	+34,9	149,7	180,0	163,3	+9,1	-9,3	142,2	163,2	171,6	+20,7	+5,1	114,5	152,7	+33,4	
101,9	+1,2	98,8	100,5	97,6	-1,2	-2,9	101,2	96,2	99,1	-2,1	+3,0	102,4	98,7	-3,6	21.25
96,3	-1,6	94,1	93,3	90,1	-4,3	-3,4	97,4	92,6	91,7	-5,9	-1,0	99,6	95,0	-4,6	
123,9	+11,2	117,0	128,7	126,9	+8,5	-1,4	116,2	110,2	127,8	+10,0	+16,0	113,1	113,2	+0,1	
96,0	+3,2	94,0	99,1	97,7	+3,9	-1,4	94,0	102,4	98,4	+4,7	-3,9	99,7	98,2	-1,5	22
95,4	+1,9	93,7	99,1	97,4	+3,9	-1,7	93,9	101,4	98,3	+4,7	-3,1	99,8	97,6	-2,2	
102,3	+17,9	96,7	99,4	101,0	+4,4	+1,6	95,9	112,8	100,2	+4,5	-11,2	98,7	104,3	+5,7	
96,0	+2,5	93,7	98,4	97,2	+3,7	-1,2	93,5	101,4	97,8	+4,6	-3,6	99,4	97,5	-1,9	22.2
95,2	+1,4	93,2	98,0	96,4	+3,4	-1,6	93,1	100,3	97,2	+4,4	-3,1	99,5	96,7	-2,8	
106,8	+16,8	99,5	103,7	107,4	+7,9	+3,6	98,4	116,5	105,6	+7,3	-9,4	99,1	107,4	+8,4	
88,5	-11,1	88,2	89,7	90,6	+2,7	+1,0	86,2	91,8	90,2	+4,6	-1,7	97,0	89,0	-8,2	22.21
88,5	-11,1	88,2	89,7	90,7	+2,8	+1,1	86,2	91,8	90,2	+4,6	-1,7	97,0	89,0	-8,2	
61,4	-38,4	62,3	75,1	25,0	-59,9	-66,7	68,3	74,1	50,1	-26,6	-32,4	98,4	71,2	-27,6	
96,0	+3,9	93,2	98,3	96,8	+3,9	-1,5	93,3	101,3	97,6	+4,6	-3,7	99,0	97,3	-1,7	22.22
95,1	+2,8	92,6	97,9	95,9	+3,6	-2,0	92,9	100,0	96,9	+4,3	-3,1	99,0	96,4	-2,6	
106,5	+16,5	99,6	103,2	107,6	+8,0	+4,3	98,4	116,2	105,4	+7,1	-9,3	99,1	107,3	+8,3	
106,4	-2,8	111,3	126,0	126,8	+13,9	+0,6	114,1	128,4	126,4	+10,8	-1,6	117,9	121,3	+2,9	22.23
104,3	-4,1	110,4	124,4	126,0	+14,1	+1,3	113,4	126,5	125,2	+10,4	-1,0	117,4	119,9	+2,1	
146,1	+18,7	127,8	158,5	141,5	+10,7	-10,7	127,9	166,5	150,0	+17,3	-9,9	127,7	147,2	+15,3	
96,0	+2,9	94,7	92,9	89,4	-5,6	-3,8	92,5	98,5	91,1	-1,5	-7,5	97,1	95,5	-1,6	22.24
96,5	+2,4	95,5	93,2	89,6	-6,2	-3,9	93,2	99,0	91,4	-1,9	-7,7	98,0	96,1	-1,9	
84,3	+18,6	77,3	85,2	84,0	+8,7	-1,4	76,5	84,8	84,6	+10,6	-0,2	75,7	80,6	+6,5	
127,4	+20,2	116,1	122,2	132,2	+13,9	+8,2	109,8	125,8	127,2	+15,8	+1,1	108,5	117,8	+8,6	22.25
126,6	+19,2	116,1	122,8	133,3	+14,8	+8,6	109,8	124,7	128,1	+16,7	+2,7	108,0	117,2	+8,5	
169,8	+71,2	117,6	92,8	76,9	-34,6	-17,1	112,0	186,9	84,9	-24,2	-54,6	133,9	149,4	+11,6	
95,9	+27,4	102,0	117,0	112,4	+10,2	-3,9	108,2	126,0	114,7	+6,0	-9,0	107,7	117,1	+8,7	22.3
105,1	+29,6	115,1	144,9	142,2	+23,5	-1,9	126,1	148,4	143,6	+13,9	-3,2	116,4	137,2	+17,9	
84,3	+24,0	85,4	82,0	74,7	-12,5	-8,9	85,7	97,9	78,3	-8,6	-20,0	96,8	91,8	-5,2	
86,1	+22,5	89,2	90,1	85,0	-4,7	-5,7	93,8	106,1	87,5	-6,7	-17,5	102,1	100,0	-2,1	22.31
87,2	+22,5	93,6	103,0	98,1	+4,8	-4,8	102,0	116,4	100,5	-1,5	-13,7	105,8	109,2	+3,2	
85,0	+22,7	84,2	75,7	70,3	-16,5	-7,1	84,7	94,6	73,0	-13,8	-22,8	97,9	89,7	-8,4	
104,2	-18,5	132,3	168,3	163,2	+23,4	-3,0	153,9	176,2	165,7	+7,7	-6,0	162,0	165,0	+1,9	22.32
130,4	-18,7	164,4	204,5	194,1	+18,1	-5,1	190,6	217,5	199,3	+4,6	-8,4	199,0	204,0	+2,5	
12,0	-11,8	19,0	40,9	54,2	+185,3	+32,5	24,5	31,3	47,5	+93,9	+51,8	32,0	27,9	-12,8	

1 INDEX DES AUFTRAGSEINGANGS  
 1995  
 NACH ABSCHNITTEN, UNTERABSCHNITTEN,  
 DER KLASSIFIKATION DER WIRTSCHAFTS  
 1.1 ORIGINAL

VOLUMEN

WZ93- SCHL.	WIRTSCHAFTSZWEIG		VERÄNDERUNG IN % JUNI 1998 GEGEN				VERÄNDERUNG IN % MAI 1998 GEGEN				KUMULIERT		2-MONATS- DURCHSCHNITT	
			1998			1998			JAN. 1998	VER- AEND. BIS	MAI 1998	VER- AEND. IN %	MAI 1998	VER- AEND. IN %
			JUNI	JUNI 1997	MAI 1998	MAI	MAI 1997	APR. 1998	JUNI 1998	GEGEN VORJAHR	JUNI 1998	GEGEN VORJAHR		
22.33	VERVIELFÄLTIGUNG VON BESPIELTEN DATENTRAEGERN	INSGESAMT INLAND AUSLAND	324,4 397,0 163,5	+84,7 +91,5 +55,0	+7,3 +5,1 +20,9	302,2 377,6 135,2	+67,3 +89,5 -3,0	-9,1 -11,3 +7,4	319,9 391,1 162,1	+55,8 +61,7 +30,3	313,3 387,3 149,4	+75,9 +90,5 +22,0		
DG	CHEMISCHE INDUSTRIE	INSGESAMT INLAND AUSLAND	109,8 102,2 118,8	-2,7 -3,8 -1,9	+6,8 +4,2 +9,6	102,8 98,1 108,4	-1,1 -1,1 -1,0	-4,5 -3,9 -5,0	108,6 101,1 117,4	+0,4 -0,2 +0,8	106,3 100,2 113,6	-1,9 -2,4 -1,5		
24.1	HERSTELLUNG VON CHEMISCHEN GRUNDSTOFFEN	INSGESAMT INLAND AUSLAND	111,3 103,2 113,3	-4,5 -3,3 -5,5	+3,2 +2,2 +4,2	107,8 106,9 108,7	-2,6 +0,4 -5,1	-5,0 -4,1 -5,7	113,3 108,5 116,8	+0,1 +0,9 -0,5	108,6 108,1 111,0	-3,6 -1,5 -5,3		
24.11	HERSTELLUNG VON INDUSTRIEGASEN	INSGESAMT INLAND AUSLAND	108,9 109,1 100,8	+5,3 +5,4 -0,4	+5,6 +5,4 +14,4	103,1 103,5 88,1	+0,2 +0,8 -18,1	-2,8 -2,9 +0,2	105,7 106,3 86,9	+5,1 +5,6 -12,6	106,0 106,3 94,5	+2,7 +3,1 -9,5		
24.12	HERSTELLUNG VON FARB- STOFFEN UND PIGMENTEN	INSGESAMT INLAND AUSLAND	105,8 90,0 113,4	-12,0 -11,6 -12,2	+2,7 +0,3 +3,7	103,0 89,7 109,4	-6,8 -6,0 -7,2	+2,4 -2,5 +4,4	107,0 95,8 112,4	-4,9 -2,1 -5,9	104,4 89,9 111,4	-9,5 -8,8 -9,8		
24.13	HERSTELLUNG VON SONSTIGEN ANORGANISCHEN GRUNDSTOFF- FEN UND CHEMIKALIEN	INSGESAMT INLAND AUSLAND	104,5 105,3 103,7	-0,1 +2,4 -2,6	+4,3 +6,0 +2,6	100,2 99,3 101,1	-0,8 +2,6 -4,0	-2,4 -2,5 -2,4	103,5 101,5 105,6	+2,1 +2,7 +1,5	102,4 102,3 102,4	-0,4 +2,5 -3,3		
24.14	HERSTELLUNG VON SONSTIGEN ORGANISCHEN GRUNDSTOFFEN UND CHEMIKALIEN	INSGESAMT INLAND AUSLAND	113,0 118,8 108,1	+0,4 +3,8 -2,5	+3,7 +1,1 +6,3	109,0 117,5 101,7	-3,1 +4,4 -9,5	-5,5 -3,0 -8,0	117,9 120,6 115,6	+2,8 +5,1 +0,9	111,0 118,2 104,9	-1,3 +4,1 -6,1		
24.15	HERSTELLUNG VON DUENGE- MITTELN UND STICKSTOFF- VERBINDUNGEN	INSGESAMT INLAND AUSLAND	105,5 91,9 120,6	-3,7 -14,0 +7,1	+5,6 +3,7 +7,4	99,9 88,6 112,3	-4,2 -11,5 +3,1	-6,2 -0,4 -10,8	106,2 85,9 128,6	+0,5 -6,0 +5,8	102,7 90,3 116,5	-3,9 -12,8 +5,1		
24.16	HERSTELLUNG VON KUNST- STOFF IN PRIMAERFORMEN	INSGESAMT INLAND AUSLAND	114,6 107,6 121,1	-8,6 -9,4 -8,0	+2,6 +2,4 +2,6	111,7 105,1 118,0	-2,4 -2,4 -2,2	-6,8 -6,3 -7,2	115,4 107,6 122,7	-2,2 -3,2 -1,4	113,2 106,4 119,6	-5,6 -6,1 -5,2		
24.17	HERSTELLUNG VON SYNTHETISCHEM KAUTSCHUK IN PRIMAERFORMEN	INSGESAMT INLAND AUSLAND	92,6 93,2 92,2	+3,7 -2,5 +8,0	-1,0 -7,4 +3,2	93,5 100,6 89,3	+30,0 +24,2 +34,5	+0,1 -8,3 +6,9	88,9 99,4 82,5	+12,5 +15,9 +10,1	93,1 96,9 90,8	+15,5 +9,7 +19,6		
24.2	HERSTELLUNG VON SCHAEDELINGS- BEKAMPFUNGS- UND PFLANZENSCHUTZMITTELN	INSGESAMT INLAND AUSLAND	108,6 86,8 120,9	+53,4 +17,9 +75,0	-0,4 -9,2 +3,8	109,0 95,6 116,5	-5,1 -33,0 +17,6	-20,8 -36,6 -10,5	138,3 128,6 143,8	+13,7 +18,6 +11,5	108,8 91,2 118,7	+17,2 -15,6 +41,1		
24.3	HERSTELLUNG VON ANSTRICH- MITTELN, DRUCKFARBEN UND KITTEN	INSGESAMT INLAND AUSLAND	112,4 103,7 138,9	-3,7 -6,0 +2,1	+3,0 +1,0 +8,0	109,1 102,7 128,6	+8,3 +7,8 +10,1	-1,6 -0,7 -4,0	105,3 97,4 129,2	+2,9 +1,2 +6,9	110,8 103,2 133,8	+1,9 +0,4 +5,9		
24.4	HERSTELLUNG VON PHARMA- ZEUTISCHEN ERZEUGNISSEN	INSGESAMT INLAND AUSLAND	111,9 96,6 137,8	-4,8 -7,4 -1,6	+19,8 +8,3 +37,3	93,4 89,2 100,4	-5,6 -8,9 -0,2	-6,3 -6,1 -6,6	104,3 95,7 118,8	-1,0 -1,9 +0,1	102,7 92,9 119,1	-5,2 -8,1 -1,1		
24.41	HERSTELLUNG VON PHARMA- ZEUTISCHEN GRUNDSTOFFEN	INSGESAMT INLAND AUSLAND	109,4 119,3 106,7	-15,8 -29,0 -10,9	+5,0 +23,2 +0,5	104,2 96,8 106,2	-7,2 -15,5 -4,8	-3,8 -10,2 -2,1	116,7 109,9 118,6	+0,7 -9,5 +3,7	106,8 108,1 106,5	-11,9 -23,6 -8,0		
24.42	H.V. PHARM. SPEZIALI- TAETEN UND SONSTIGEN PHARM. ERZEUGNISSEN	INSGESAMT INLAND AUSLAND	112,2 95,9 144,8	-3,7 -6,3 +0,1	+21,6 +7,8 +46,1	92,3 89,0 99,1	-5,4 -8,6 +1,0	-6,6 -5,9 -7,6	103,1 95,3 118,8	-1,3 -1,7 -0,7	102,3 92,5 122,0	-4,5 -7,4 +0,5		
24.5	H.V. SEIFEN, WASCH-, REINIGUNGS- UND KOERPER- PFLEGE MITTELN	INSGESAMT INLAND AUSLAND	99,2 94,4 112,2	-0,5 -2,7 +5,0	+11,8 +9,5 +17,7	88,7 86,2 95,3	-0,3 +0,1 -1,4	-4,1 -2,7 -7,3	94,7 90,9 104,8	-1,1 -2,4 +1,6	94,0 90,3 103,8	-0,4 -1,4 +2,0		
24.51	H.V. SEIFEN, WASCH-, REINIGUNGS- UND POLIER- MITTELN	INSGESAMT INLAND AUSLAND	93,9 87,2 108,9	-3,4 -4,5 -1,4	+9,2 +4,8 +18,0	86,0 83,2 92,3	-0,1 +0,5 -1,3	-3,7 -1,8 -7,1	91,6 87,9 100,0	-3,8 -2,5 -6,0	90,0 85,2 100,6	-1,9 -2,2 -1,4		
24.52	HERSTELLUNG VON DUFT- U. KOERPERPFLEGE MITTELN	INSGESAMT INLAND AUSLAND	104,5 100,8 116,6	+2,4 -1,3 +14,2	+14,5 +13,4 +17,4	91,3 88,9 99,3	-0,7 -0,2 -1,6	-4,5 -3,5 -7,5	97,7 93,5 111,2	+1,3 -2,3 +12,8	97,9 94,9 108,0	+0,9 -0,7 +6,4		
24.6	HERSTELLUNG VON SONST. CHEMISCHEN ERZEUGNISSEN	INSGESAMT INLAND AUSLAND	109,1 101,6 116,1	+0,5 +3,3 -1,5	+2,7 +2,2 +3,2	106,2 99,4 112,5	+6,5 +8,8 +4,8	+0,1 +1,9 -1,2	107,0 98,1 115,1	+3,6 +1,4 +5,2	107,7 100,5 114,3	+3,4 +5,9 +1,5		
24.61	HERSTELLUNG VON PYRO- TECHNISCHEN ERZEUGNISSEN	INSGESAMT INLAND AUSLAND	74,8 83,5 48,5	-18,7 -15,6 -31,6	-46,6 -17,2 -81,3	140,1 100,8 259,1	+23,0 -16,9 +184,1	+71,9 +42,6 +127,5	89,1 79,0 119,8	-18,6 -29,3 +17,0	107,5 92,2 153,8	+4,4 -16,3 +89,6		
24.62	HERSTELLUNG VON KLEB- STOFFEN UND GELATINE	INSGESAMT INLAND AUSLAND	105,6 92,4 131,0	-3,7 -6,4 +0,2	-0,2 -2,2 +2,7	105,8 94,5 127,5	+5,1 +4,8 +5,5	+6,1 +3,6 +9,9	106,7 95,8 127,5	+0,4 -2,1 +4,2	105,7 93,5 129,3	+0,5 -1,1 +2,7		



LAND

FUER DAS VERARBEITENDE GEWERBE  
= 100  
ABTEILUNGEN, GRUPPEN UND KLASSEN  
ZWEIGE, AUSGABE 1993 (WZ93)  
WERT

INDEX

1997 JUNI	VER- AEND. IN % GEGEN JUNI 1996	1997 2. VJ	1998 1. VJ	1998 2. VJ	VERAENDERUNG IN % 2. VJ 1998 GEGEN		1997 1. HJ	1997 2. HJ	1998 1. HJ	VERAENDERUNG IN % 1. HJ 1998 GEGEN		1996	1997	VER- AEND. IN % GEGEN 1996	WZ93 SCHL.
					2. VJ	1. VJ				1. HJ	2. HJ				
					1997	1998				1997	1997				
175,6	+104,9	194,6	320,0	319,7	+64,3	-0,1	205,3	268,3	319,9	+55,8	+19,2	123,0	236,8	+92,5	22.33
207,3	+127,8	224,1	382,1	400,1	+78,5	+4,7	241,8	313,1	391,1	+61,7	+24,9	128,9	277,5	+115,3	
105,5	+42,6	129,4	182,7	141,5	+9,4	-22,6	124,4	169,0	162,1	+30,3	-4,1	110,0	146,7	+33,4	
112,9	+14,5	110,6	110,4	106,7	-3,5	-3,4	108,2	105,3	108,6	+0,4	+3,1	99,6	106,7	+7,1	D6
106,2	+11,2	104,2	101,4	100,8	-3,3	-0,6	101,3	99,2	101,1	-0,2	+1,9	97,3	100,2	+3,0	
121,1	+18,5	118,2	121,1	113,8	-3,7	-6,0	116,5	112,6	117,4	+0,8	+4,3	102,5	114,6	+11,8	
116,6	+19,2	115,6	115,7	110,9	-4,1	-4,1	113,2	111,1	113,3	+0,1	+2,0	101,3	112,1	+10,7	24.1
112,9	+15,6	111,7	109,8	109,2	-2,2	-0,5	108,5	109,4	109,5	+0,9	+0,1	100,4	108,9	+8,5	
119,9	+22,6	119,2	121,1	112,4	-5,7	-7,2	117,4	112,6	116,8	-0,5	+3,7	102,0	115,0	+12,7	
103,4	+6,2	104,6	105,4	106,0	+1,3	+0,6	100,6	103,4	105,7	+5,1	+2,2	99,4	102,0	+2,6	24.11
103,5	+6,8	104,4	106,1	106,4	+1,9	+0,3	100,7	103,3	106,3	+5,6	+2,9	99,1	102,0	+2,9	
101,2	-11,4	109,0	81,5	92,3	-15,3	+13,3	99,4	104,3	86,9	-12,6	-16,7	107,5	101,9	-5,2	
120,2	+23,3	114,5	110,8	103,1	-10,0	-6,9	112,5	107,2	107,0	-4,9	-0,2	96,2	109,8	+14,1	24.12
101,8	+10,1	99,4	101,0	90,6	-8,9	-10,3	97,9	92,2	95,8	-2,1	+3,9	91,6	95,0	+3,7	
129,1	+29,1	121,8	115,6	109,2	-10,3	-5,5	119,5	114,4	112,4	-5,9	-1,7	98,4	117,0	+18,9	
104,6	+13,1	103,9	104,6	102,5	-1,3	-2,0	101,4	101,9	103,5	+2,1	+1,6	93,6	101,6	+8,5	24.13
102,8	+12,5	100,9	100,9	102,1	+1,2	+1,2	98,8	101,1	101,5	+2,7	+0,4	93,7	99,9	+6,6	
106,5	+13,8	107,0	108,3	102,8	-3,9	-5,1	104,0	102,7	105,6	+1,5	+2,8	93,6	103,3	+10,4	
112,5	+21,6	115,9	123,4	112,5	-2,9	-8,8	114,7	114,5	117,9	+2,8	+3,0	100,8	114,6	+13,7	24.14
114,4	+17,6	116,8	122,1	119,1	+2,0	-2,5	114,8	118,2	120,6	+5,1	+2,0	103,2	116,5	+12,9	
110,9	+25,5	115,1	124,5	106,8	-7,2	-14,2	114,6	111,4	115,6	+0,9	+3,8	98,7	113,0	+14,5	
109,5	+18,1	104,6	108,4	104,0	-0,6	-4,1	105,7	105,1	106,2	+0,5	+1,0	98,2	105,4	+7,3	24.15
106,8	+0,8	98,2	81,9	89,8	-8,6	+9,6	91,4	101,8	85,9	-6,0	-15,6	93,8	96,6	+3,0	
112,6	+44,5	111,6	137,7	119,6	+7,2	-13,1	121,6	108,8	128,6	+5,8	+18,2	103,0	115,2	+11,8	
125,4	+19,3	122,1	115,4	115,4	-5,5	-	118,0	113,5	115,4	-2,2	+1,7	106,1	115,8	+9,1	24.16
118,8	+18,1	115,4	106,9	108,3	-6,2	+1,3	111,1	108,9	107,6	-3,2	-1,2	102,5	110,0	+7,3	
131,6	+20,3	128,4	123,4	122,1	-4,9	-1,1	124,5	118,0	122,7	-1,4	+4,0	109,5	121,2	+10,7	
89,3	-1,3	81,4	84,5	93,2	+14,5	+10,3	79,0	82,3	88,9	+12,5	+8,0	88,5	80,7	-8,8	24.17
95,6	+25,8	90,1	97,6	101,2	+12,3	+3,7	85,8	92,6	99,4	+15,9	+7,3	92,9	89,2	-4,0	
85,4	-13,9	76,1	76,7	88,3	+16,0	+15,1	74,9	76,1	82,5	+10,1	+8,4	85,9	75,5	-12,1	
70,8	-22,2	104,0	158,3	118,4	+13,8	-25,2	121,6	74,0	138,3	+13,7	+86,9	97,1	97,8	+0,7	24.2
73,6	-33,4	107,7	146,1	111,0	+3,1	-24,0	108,4	52,3	128,6	+18,6	+145,9	91,1	80,3	-11,9	
69,1	-13,5	101,8	165,1	122,5	+20,3	-25,8	129,0	86,2	143,8	+11,5	+66,8	100,4	107,6	+7,2	
116,7	+10,8	110,8	99,7	110,8	-	+11,1	102,3	105,8	105,3	+2,9	-0,5	100,1	104,1	+4,0	24.3
110,3	+6,6	104,7	91,6	103,3	-1,3	+12,8	96,2	99,9	97,4	+1,2	-2,5	97,6	98,0	+0,4	
136,0	+22,9	129,0	124,6	133,8	+3,7	+7,4	120,9	123,9	129,2	+6,9	+4,3	107,7	122,4	+13,6	
117,6	+12,8	109,0	106,9	101,7	-6,7	-4,9	105,4	103,8	104,3	-1,0	+0,5	101,2	104,6	+3,4	24.4
104,3	+9,4	100,2	97,8	93,6	-6,6	-4,3	97,6	93,5	95,7	-1,9	+2,4	98,5	95,6	-2,9	
140,1	+17,3	123,8	122,3	115,2	-6,9	-5,8	118,7	121,0	118,8	+0,1	-1,8	105,7	119,8	+13,3	
130,0	+27,7	117,2	126,1	107,3	-8,4	-14,9	115,9	127,4	116,7	+0,7	-8,4	109,7	121,6	+10,8	24.41
168,1	+36,4	129,3	111,9	108,0	-16,5	-3,5	121,5	118,1	109,9	-9,5	-6,9	123,4	119,8	-2,9	
119,8	+24,8	113,9	130,0	107,1	-6,0	-17,6	114,4	129,8	118,6	+3,7	-8,6	105,9	122,1	+15,3	
116,5	+11,5	108,2	105,1	101,1	-6,6	-3,8	104,5	101,5	103,1	-1,3	+1,6	100,4	103,0	+2,6	24.42
102,4	+8,5	99,3	97,3	93,2	-6,1	-4,2	96,9	92,8	95,3	-1,7	+2,7	97,8	94,8	-3,1	
144,7	+16,0	126,0	120,6	117,1	-7,1	-2,9	119,6	119,0	118,8	-0,7	-0,2	105,6	119,3	+13,0	
99,7	+11,1	96,5	95,9	93,5	-3,1	-2,5	95,8	92,8	94,7	-1,1	+2,0	93,9	94,3	+0,4	24.5
97,0	+11,8	93,5	92,0	89,7	-4,1	-2,5	93,1	90,7	90,9	-2,4	+0,2	91,9	91,9	-	
106,9	+9,9	104,5	106,2	103,4	-1,1	-2,6	103,1	98,5	104,8	+1,6	+6,4	99,5	100,8	+1,3	
97,2	+13,4	94,9	93,5	89,7	-5,5	-4,1	95,2	94,0	91,6	-3,8	-2,6	91,9	94,6	+2,9	24.51
91,3	+11,6	89,7	90,7	85,0	-5,2	-6,3	90,2	91,3	87,9	-2,5	-3,7	89,4	90,8	+1,6	
110,4	+16,8	106,4	99,8	100,2	-5,8	+0,4	106,4	100,0	100,0	-6,0	-	97,6	103,2	+5,7	
102,1	+9,1	98,1	98,2	97,1	-1,0	-1,1	96,4	91,6	97,7	+1,3	+6,7	96,0	94,0	-2,1	24.52
102,1	+11,8	97,0	93,1	93,9	-3,2	+0,9	95,7	90,0	93,5	-2,3	+3,9	94,1	92,9	-1,3	
102,1	+1,0	101,8	114,7	107,7	+5,8	-6,1	98,6	96,6	111,2	+12,8	+15,1	101,9	97,6	-4,2	
108,6	+13,4	107,2	106,8	107,1	-0,1	+0,3	103,3	103,6	107,0	+3,6	+3,3	95,0	103,5	+8,9	24.6
98,4	+9,1	99,1	96,6	99,5	+0,4	+3,0	96,7	94,7	98,1	+1,4	+3,6	91,0	95,7	+5,2	
117,9	+17,0	114,5	116,0	114,2	-0,3	-1,6	109,4	111,8	115,1	+5,2	+3,0	98,6	110,6	+12,2	
92,0	+46,3	116,9	79,5	98,8	-15,5	+24,3	109,4	77,7	89,1	-18,6	+14,7	87,5	93,6	+7,0	24.61
98,9	+58,7	120,8	73,0	85,0	-29,6	+16,4	111,7	73,7	79,0	-29,3	+7,2	83,1	92,7	+11,6	
70,9	+9,6	104,9	99,0	140,5	+33,9	+41,9	102,4	90,0	119,8	+17,0	+33,1	100,5	96,2	-4,3	
109,7	+4,4	108,9	109,6	103,7	-4,8	-5,4	106,3	100,6	106,7	+0,4	+6,1	99,2	103,4	+4,2	24.62
98,7	+0,4	99,0	99,0	92,7	-6,4	-6,4	97,9	92,8	95,8	-2,1	+3,2	95,3	95,4	+0,1	
130,8	+10,8	128,1	130,1	124,8	-2,6	-4,1	122,4	115,4	127,5	+4,2	+10,5	106,8	118,9	+11,3	

1 INDEX DES AUFTRAGSEINGANGS  
 1995  
 NACH ABSCHNITTEN, UNTERABSCHNITTEN,  
 DER KLASSIFIKATION DER WIRTSCHAFTS  
 1.1 ORIGINAL

VOLUMEN

WZ93- SCHL.	WIRTSCHAFTSZWEIG		VERÄNDERUNG IN %				VERÄNDERUNG IN %			KUMULIERT		2-MONATS- DURCHSCHNITT	
			1998	JUNI 1998 GEGEN		1998	MAI 1998 GEGEN		JAN. 1998	VER- ÄEND. IN %	MAI 1998	VER- ÄEND. IN %	
			JUNI	JUNI 1997	MAI 1998	MAI	MAI 1997	APR. 1998	JUNI 1998	VOR- JAHR	JUNI 1998	VOR- JAHR	
24.63	HERSTELLUNG VON ETHERISCHEN ÖLEN	INSGESAMT	109,7	-12,0	+11,1	98,7	-15,7	-2,9	108,3	-8,4	104,2	-13,8	
		INLAND	102,6	-7,7	-1,3	104,0	-0,1	+4,0	105,2	-0,7	103,3	-4,1	
		AUSLAND	116,7	-15,4	+24,8	93,5	-28,0	-9,5	111,4	-14,6	105,1	-21,5	
24.64	HERSTELLUNG VON FOTO-CHEMISCHEN ERZEUGNISSEN	INSGESAMT	83,8	+2,2	+4,4	80,3	+3,1	-6,4	83,9	+5,7	82,1	+2,6	
		INLAND	83,4	+11,8	+3,3	80,7	+3,2	-4,8	79,6	+0,9	82,1	+10,5	
		AUSLAND	83,9	-1,5	+4,6	80,2	+0,8	-7,1	85,8	+7,7	82,1	-0,4	
24.65	HERSTELLUNG VON UNBESPIELTEN TON-, BILD- UND DATENTRAEGERN	INSGESAMT	154,1	+36,9	+22,2	126,1	+23,9	+8,4	133,7	+17,7	140,1	+30,7	
		INLAND	140,1	+35,0	-7,4	151,3	+50,7	+26,0	138,6	+7,5	145,7	+42,7	
		AUSLAND	158,5	+37,5	+34,0	118,3	+15,6	+2,8	132,2	+21,4	138,4	+27,2	
24.66	HERSTELLUNG VON CHEMISCHEN ERZEUGNISSEN A.N.G.	INSGESAMT	115,1	+0,1	+5,5	109,1	+6,3	-4,0	111,9	+5,1	112,1	+3,0	
		INLAND	107,0	+6,2	+6,2	100,8	+12,5	-2,1	101,5	+6,4	103,9	+9,1	
		AUSLAND	122,8	-4,4	+4,9	117,1	+1,7	-5,5	121,9	+4,0	120,0	-1,5	
24.7	HERSTELLUNG VON CHEMIEFASERN	INSGESAMT	105,6	-8,7	+1,9	103,6	-1,0	+3,5	106,0	-11,4	104,6	-5,1	
		INLAND	96,8	-10,2	+13,5	85,3	-8,6	+6,6	90,5	-14,8	91,1	-9,4	
		AUSLAND	110,6	-7,9	-2,9	113,9	+2,7	+2,3	114,7	-9,9	112,3	-2,8	
DH	HERSTELLUNG VON GUMMI- UND KUNSTSTOFFWAREN	INSGESAMT	110,5	-0,1	+3,2	107,1	+9,2	-3,0	108,3	+5,6	108,8	+4,2	
		INLAND	104,2	-1,7	+2,3	101,9	+9,1	-2,2	102,1	+4,7	103,1	+3,4	
		AUSLAND	130,5	+4,5	+5,8	123,4	+9,3	-5,1	128,2	+8,1	127,0	+6,8	
25.1	HERSTELLUNG VON GUMMIWAREN	INSGESAMT	111,2	+0,4	+4,7	106,2	+12,1	-5,0	111,1	+4,5	108,7	+5,7	
		INLAND	103,5	-3,6	+1,0	102,5	+11,5	-3,5	106,3	+3,7	103,0	+3,3	
		AUSLAND	128,4	+8,6	+12,1	114,5	+13,5	-8,0	121,8	+6,1	121,5	+10,9	
25.11	HERSTELLUNG VON BEREIFUNGEN	INSGESAMT	104,0	-0,3	+1,8	102,2	+17,3	-9,7	108,6	+0,8	103,1	+7,7	
		INLAND	92,9	-7,8	-2,5	95,3	+12,9	-10,9	101,6	-1,5	94,1	+1,6	
		AUSLAND	122,4	+11,3	+7,7	113,7	+24,3	-8,0	120,2	+4,2	118,1	+17,2	
25.13	HERSTELLUNG VON SONST. GUMMIWAREN	INSGESAMT	115,4	+0,7	+6,4	108,5	+9,4	-2,3	112,6	+6,7	112,0	+4,8	
		INLAND	108,8	-1,7	+2,5	106,1	+10,9	+0,3	108,6	+6,3	107,5	+4,2	
		AUSLAND	133,2	+6,6	+15,7	115,1	+6,1	-8,1	123,1	+7,6	124,2	+6,4	
25.2	HERSTELLUNG VON KUNSTSTOFFWAREN	INSGESAMT	110,4	-0,1	+2,9	107,3	+8,5	-2,5	107,7	+6,0	108,9	+4,0	
		INLAND	104,4	-1,2	+2,6	101,8	+8,6	-1,9	101,2	+5,0	103,1	+3,4	
		AUSLAND	131,3	+3,1	+3,8	126,5	+8,0	-4,1	130,4	+8,8	128,9	+5,5	
25.21	H.V. PLATTEN, FOLIEN, SCHLAEUCHEN U. PROFILEN AUS KUNSTSTOFF	INSGESAMT	116,9	-3,9	+2,1	114,5	+5,8	-2,9	114,8	+3,7	115,7	+0,6	
		INLAND	106,6	-6,8	+0,6	106,0	+6,4	-2,5	103,7	+1,5	106,3	-0,7	
		AUSLAND	139,9	+1,5	+5,0	133,3	+5,0	-3,6	139,2	+7,4	136,6	+3,2	
25.22	H.V. VERPACKUNGSMITTELN AUS KUNSTSTOFF	INSGESAMT	106,5	+0,5	+3,3	103,1	+9,8	-3,7	107,0	+5,6	104,8	+4,8	
		INLAND	98,0	+1,3	+2,4	95,7	+9,2	-2,9	99,4	+5,3	96,9	+5,1	
		AUSLAND	133,1	-1,4	+5,8	125,8	+10,8	-5,8	130,6	+6,3	129,5	+4,2	
25.23	H.V. BAUBEDARFSARTIKELN AUS KUNSTSTOFF	INSGESAMT	107,2	-5,6	+9,3	98,1	+0,9	-0,6	95,0	+2,3	102,7	-2,6	
		INLAND	104,7	-5,4	+10,1	95,1	-0,2	-0,9	92,2	+1,5	99,9	-3,0	
		AUSLAND	137,7	-7,5	+1,9	135,1	+12,0	+2,0	129,9	+9,5	136,4	+1,3	
25.24	HERSTELLUNG VON SONST. KUNSTSTOFFWAREN	INSGESAMT	107,3	+6,4	+0,8	106,5	+14,1	-2,5	107,2	+9,8	106,9	+10,1	
		INLAND	104,7	+5,1	+0,5	104,2	+15,1	-1,6	104,4	+9,2	104,5	+9,9	
		AUSLAND	117,5	+11,3	+1,3	116,0	+11,0	-5,2	118,2	+12,4	116,8	+11,1	
DI	GLASGERBERE, KERAMIK, VERARBEITUNG VON STEINEN UND ERDEN	INSGESAMT	104,9	-2,4	+6,9	98,1	+6,3	-4,3	97,8	+2,6	101,5	+1,6	
		INLAND	102,9	-2,0	+7,5	95,7	+6,6	-3,3	93,1	+2,6	99,3	+2,0	
		AUSLAND	111,7	-3,7	+5,1	106,3	+5,8	-6,8	113,8	+2,7	109,0	+0,6	
26.1	HERSTELLUNG UND VERARBEITUNG VON GLAS	INSGESAMT	109,0	-0,3	+9,3	99,7	+7,7	-6,3	105,3	+3,0	104,4	+3,4	
		INLAND	106,3	+2,0	+12,2	94,7	+7,2	-7,0	100,0	+2,5	100,5	+4,4	
		AUSLAND	116,0	-5,2	+2,9	112,7	+8,7	-4,7	119,2	+4,4	114,4	+1,1	
26.11	HERSTELLUNG VON FLACHGLAS	INSGESAMT	113,7	+3,6	+11,9	101,6	+3,4	-4,8	106,7	+3,1	107,7	+3,6	
		INLAND	113,6	+10,2	+12,5	101,0	+11,7	+2,9	101,3	+5,5	107,3	+10,8	
		AUSLAND	113,7	-5,2	+10,9	102,5	-7,2	-14,6	115,2	-	108,1	-6,2	
26.12	VEREDLUNG UND VERARBEITUNG VON FLACHGLAS	INSGESAMT	110,6	-5,7	+15,4	95,8	-0,4	-8,5	101,9	-1,7	103,2	-3,4	
		INLAND	108,4	-2,8	+17,7	92,1	+0,4	-9,7	97,9	-0,6	100,3	-1,3	
		AUSLAND	122,7	-17,9	+4,8	117,1	-3,5	-2,0	124,4	-6,1	119,9	-11,4	
26.13	HERSTELLUNG VON HOHLGLAS	INSGESAMT	102,4	+2,3	+7,5	95,3	+14,0	+2,4	98,6	+3,0	98,9	+7,6	
		INLAND	98,2	+3,9	+10,5	88,9	+11,4	-0,4	93,3	+1,6	93,6	+7,3	
		AUSLAND	113,9	-1,2	+1,1	112,7	+20,0	+9,0	113,0	+6,2	113,3	+8,3	
26.14	HERSTELLUNG VON GLASFASER	INSGESAMT	128,2	+11,5	+8,8	117,8	+4,9	+16,6	115,7	+9,5	123,0	+8,2	
		INLAND	115,3	+6,6	+9,3	105,5	+2,3	+17,2	102,8	+4,2	110,4	+4,4	
		AUSLAND	164,7	+22,8	+7,9	152,6	+10,3	+15,5	152,1	+21,0	158,7	+16,4	
26.15	HERSTELLUNG, VEREDLUNG U. VERARB. VON SONST. GLAS EINSCHL. TECHN. GLASW.	INSGESAMT	107,5	-2,2	-0,6	108,2	+17,6	-26,2	123,3	+9,7	107,9	+6,8	
		INLAND	115,2	+7,0	+0,3	114,9	+25,3	-30,9	132,9	+13,1	115,1	+15,4	
		AUSLAND	101,5	-9,1	-1,3	102,8	+11,5	-21,5	115,8	+6,8	102,2	+0,3	

STBA,FS 4,R 2.2, 6/1998

LAND

FUER DAS VERARBEITENDE GEWERBE  
= 100  
ABTEILUNGEN, GRUPPEN UND KLASSEN  
ZWEIGE, AUSGABE 1993 (WZ93)  
WERT

INDEX

1997 JUNI	VER- AEND. IN % GEGEN JUNI 1996	1997 2.VJ	1998 1.VJ	1998 2.VJ	VERAENDERUNG IN % 2.VJ 1998 GEGEN		1997 1.HJ	1997 2.HJ	1998 1.HJ	VERAENDERUNG IN % 1.HJ 1998 GEGEN		1996	1997	VER- AEND. IN % GEGEN 1996	WZ93 SCHL.
					2.VJ	1.VJ				1.HJ	2.HJ				
					1997	1998				1997	1997				
124,6	+18,3	121,4	113,2	103,4	-14,8	-8,7	118,2	104,7	108,3	-8,4	+3,4	101,2	111,5	+10,2	24.63
111,2	+12,1	107,9	108,1	102,2	-5,3	-5,5	105,9	91,9	105,2	-0,7	+14,5	96,1	98,9	+2,9	
137,9	+23,9	134,7	118,3	104,5	-22,4	-11,7	130,5	117,2	111,4	-14,6	-4,9	106,2	123,8	+16,6	
82,0	-15,4	80,9	84,5	83,3	+3,0	-1,4	79,4	81,3	83,9	+5,7	+3,2	85,2	80,4	-5,6	24.64
74,6	-22,2	76,4	76,1	83,0	+8,6	+9,1	78,9	82,9	79,6	+0,9	-4,0	86,5	80,9	-6,5	
85,2	-12,4	82,8	88,1	83,5	+0,8	-5,2	79,7	80,6	85,8	+7,7	+6,5	84,7	80,2	-6,5	
112,6	+4,7	116,2	135,2	132,2	+13,8	-2,2	113,6	129,3	133,7	+17,7	+3,4	107,1	121,5	+13,4	24.65
103,8	+48,1	116,7	140,1	137,2	+17,6	-2,1	128,9	128,8	138,6	+7,5	+7,6	99,1	128,8	+30,0	
115,3	-3,3	116,0	133,7	130,6	+12,6	-2,3	108,9	129,5	132,2	+21,4	+2,1	109,7	119,2	+8,7	
115,0	+21,3	111,0	111,2	112,6	+1,4	+1,3	106,5	109,6	111,9	+5,1	+2,1	95,8	108,0	+12,7	24.66
100,8	+10,9	98,8	99,4	103,6	+4,9	+4,2	95,4	98,3	101,5	+6,4	+3,3	91,0	96,8	+6,4	
128,5	+30,6	122,8	122,4	121,3	-1,2	-0,9	117,2	120,4	121,9	+4,0	+1,2	100,4	118,8	+18,3	
115,7	+11,9	113,9	108,9	103,1	-9,5	-5,3	119,7	104,6	106,0	-11,4	+1,3	104,4	112,2	+7,5	24.7
107,8	+17,3	103,5	93,6	87,4	-15,6	-6,6	106,2	91,2	90,5	-14,8	-0,8	96,6	98,7	+2,2	
120,1	+9,4	119,7	117,5	111,9	-6,5	-4,8	127,3	112,0	114,7	-9,9	+2,4	108,7	119,7	+10,1	
110,6	+10,7	107,2	107,3	109,3	+2,0	+1,9	102,6	105,4	108,3	+5,6	+2,8	98,7	104,0	+5,4	DH
106,0	+8,4	102,2	100,7	103,4	+1,2	+1,9	97,5	101,2	102,1	+4,7	+0,9	96,5	99,4	+3,0	
124,9	+17,4	122,7	128,3	128,0	+4,3	-0,2	118,6	118,5	128,2	+8,1	+8,2	105,4	118,5	+12,4	
110,8	+15,2	108,7	112,4	109,7	+0,9	-2,4	106,3	110,7	111,1	+4,5	+0,4	100,5	108,5	+8,0	25.1
107,4	+15,5	104,8	108,5	104,1	-0,7	-4,1	102,5	107,5	106,3	+3,7	-1,1	97,6	105,0	+7,6	
118,2	+14,5	117,1	121,1	122,5	+4,6	+1,2	114,8	117,7	121,8	+6,1	+3,5	107,0	116,2	+8,6	
104,3	+14,2	109,4	110,6	106,5	-2,7	-3,7	107,7	114,3	108,6	+0,8	-5,0	104,1	111,0	+6,6	25.11
100,8	+17,3	105,3	104,8	98,4	-6,6	-6,1	103,1	109,4	101,6	-1,5	-7,1	97,9	106,3	+8,6	
110,0	+9,6	116,1	120,4	119,9	+3,3	-0,4	115,4	122,3	120,2	+4,2	-1,7	114,4	118,8	+3,8	
114,6	+15,8	108,2	113,4	111,7	+3,2	-1,5	105,5	108,6	112,6	+6,7	+3,7	98,4	107,0	+8,7	25.13
110,7	+14,6	104,6	110,4	106,9	+2,2	-3,2	102,2	106,5	108,6	+6,3	+2,0	97,4	104,4	+7,2	
124,9	+18,3	117,9	121,7	124,5	+5,6	+2,3	114,4	113,9	123,1	+7,6	+8,1	101,1	114,1	+12,9	
110,5	+9,5	106,8	106,1	109,3	+2,3	+3,0	101,6	104,1	107,7	+6,0	+3,5	98,2	102,8	+4,7	25.2
105,7	+6,9	101,7	99,0	103,3	+1,6	+4,3	96,4	99,8	101,2	+5,0	+1,4	96,3	98,1	+1,9	
127,3	+18,4	124,6	130,8	129,9	+4,3	-0,7	119,8	118,8	130,4	+8,8	+9,8	104,8	119,3	+13,8	
121,7	+16,8	117,6	113,1	116,4	-1,0	+2,9	110,7	112,3	114,8	+3,7	+2,2	100,2	111,5	+11,3	25.21
114,4	+12,3	109,4	100,3	107,1	-2,1	+6,8	102,2	104,8	103,7	+1,5	-1,0	97,7	103,5	+5,9	
137,8	+26,0	135,5	141,2	137,2	+1,3	-2,8	129,6	128,8	139,2	+7,4	+8,1	105,6	129,2	+22,3	
106,0	+4,3	102,5	108,4	105,6	+3,0	-2,6	101,3	100,3	107,0	+5,6	+6,7	101,9	100,8	-1,1	25.22
96,7	-0,9	94,9	101,3	97,4	+2,6	-3,8	94,4	99,4	99,4	+5,3	+6,4	97,9	93,9	-4,1	
135,0	+18,3	126,1	130,5	130,8	+3,7	+0,2	122,9	121,7	130,6	+6,3	+7,3	114,5	122,3	+6,8	
113,6	+5,4	104,9	88,7	101,3	-3,4	+14,2	92,9	104,9	95,0	+2,3	-9,4	99,5	98,9	-0,6	25.23
110,7	+3,1	102,8	85,8	98,6	-4,1	+14,9	90,8	103,8	92,2	+1,5	-11,2	98,9	97,3	-1,6	
148,8	+32,1	130,2	124,7	135,1	+3,8	+8,3	118,6	118,6	129,9	+9,5	+9,5	106,3	118,6	+11,6	
100,8	+6,8	99,6	106,7	107,7	+8,1	+0,9	97,6	97,7	107,2	+9,8	+9,7	94,4	97,6	+3,4	25.24
99,6	+7,4	97,5	103,9	104,9	+7,6	+1,0	95,6	96,1	104,4	+9,2	+8,6	93,2	95,9	+2,9	
105,6	+4,7	108,0	117,8	118,6	+9,8	+0,7	105,2	103,8	118,2	+12,4	+13,9	99,1	104,5	+5,4	
107,5	+10,1	102,3	93,8	101,8	-0,5	+8,5	95,3	98,7	97,8	+2,6	-0,9	95,2	97,0	+1,9	DI
105,0	+6,9	99,7	87,0	99,2	-0,5	+14,0	90,7	96,7	93,1	+2,6	-3,7	94,5	93,7	-0,8	
116,0	+21,2	110,9	116,9	110,7	-0,2	-5,3	110,8	105,4	113,8	+2,7	+8,0	97,4	108,1	+11,0	
109,3	+14,5	103,0	105,6	105,0	+1,9	-0,6	102,2	103,4	105,3	+3,0	+1,8	98,3	102,8	+4,6	26.1
104,2	+10,5	98,6	99,0	100,9	+2,3	+1,9	97,6	100,6	100,0	+2,5	-0,6	97,8	99,1	+1,3	
122,4	+23,9	114,4	122,8	115,7	+1,1	-5,8	114,2	110,7	119,2	+4,4	+7,7	99,5	112,4	+13,0	
109,7	+17,1	107,7	106,1	107,3	-0,4	+1,1	103,5	107,6	106,7	+3,1	-0,8	94,0	105,6	+12,3	26.11
103,1	+20,4	101,5	98,3	104,3	+2,8	+6,1	96,0	110,9	101,3	+5,5	-8,7	91,4	103,5	+13,2	
120,0	+12,9	117,5	118,3	112,1	-4,6	-5,2	115,2	102,5	115,2	-	+12,4	98,0	108,9	+11,1	
117,3	+11,6	109,0	100,1	103,7	-4,9	+3,6	103,7	113,0	101,9	-1,7	-9,8	101,9	108,3	+6,3	26.12
111,5	+7,2	104,4	94,9	100,8	-3,4	+6,2	98,5	107,4	97,9	-0,6	-8,8	100,6	103,0	+2,4	
149,4	+34,2	134,5	129,0	119,8	-10,9	-7,1	132,5	143,9	124,4	-6,1	-13,6	108,7	138,2	+27,1	
100,1	+14,3	92,8	100,2	96,9	+4,4	-3,3	95,7	88,4	98,6	+3,0	+11,5	96,4	92,1	-4,5	26.13
94,5	+9,5	87,0	94,4	92,1	+5,9	-2,4	91,8	86,3	93,3	+1,6	+8,1	95,4	89,1	-6,6	
115,3	+26,6	108,5	115,9	110,0	+1,4	-5,1	106,4	94,2	113,0	+6,2	+20,0	99,0	100,3	+1,3	
115,0	+1,1	111,2	115,6	115,7	+4,0	+0,1	105,7	109,3	115,7	+9,5	+5,9	101,4	107,5	+6,0	26.14
108,2	-1,0	103,0	101,9	103,6	+0,6	+1,7	98,7	104,8	102,8	+4,2	-1,9	99,2	101,7	+2,5	
134,1	+6,4	134,2	154,4	149,8	+11,6	-3,0	125,7	121,8	152,1	+21,0	+24,9	107,9	123,7	+14,6	
109,9	+31,9	107,2	125,9	120,8	+12,7	-4,1	112,4	112,5	123,3	+9,7	+9,6	95,4	112,5	+17,9	26.15
107,7	+43,6	113,5	133,7	132,2	+16,5	-1,1	117,5	116,3	132,9	+13,1	+14,3	98,8	116,9	+18,3	
111,6	+24,3	102,3	119,8	111,8	+9,3	-6,7	108,4	109,6	115,8	+6,8	+5,7	92,7	109,0	+17,6	

1 INDEX DES AUFTRAGSEINGANGS  
 1995  
 NACH ABSCHNITTEN, UNTERABSCHNITTEN,  
 DER KLASSIFIKATION DER WIRTSCHAFTS  
 1.1 ORIGINAL

VOLUMEN

WZ93- SCHL.	WIRTSCHAFTSZWEIG		VERAENDERUNG IN % JUNI 1998 GEGEN			VERAENDERUNG IN % MAI 1998 GEGEN			KUMULIERT		2-MONATS- DURCHSCHNITT	
			1998			1998			JAN. 1998	VER- AEND.	MAI 1998	VER- AEND.
			JUNI	JUNI 1997	MAI 1998	MAI	MAI 1997	APR. 1998	JUNI 1998	IN % GEGEN VORJAHR!	JUNI 1998	IN % GEGEN VORJAHR!
26.2	KERAMIK (OHNE ZIEGELEI, UND BAUKERAMIK)	INSGESAMT INLAND AUSLAND	87,5 78,3 102,5	-1,5 -3,2 +0,5	+3,3 -1,0 +9,2	84,7 79,1 93,9	+6,8 +9,9 +2,7	-6,6 -6,7 -6,5	92,9 85,3 105,3	+2,2 +3,4 +0,3	86,1 78,7 98,2	+2,4 +2,9 +1,6
26.21	H.V. KERAMISCHEN HAUS- HALTSWAREN UND ZIERGE- GENSTAENDEN	INSGESAMT INLAND AUSLAND	78,8 70,8 96,1	-3,3 -4,2 +17,8	+7,1 +5,0 +10,5	73,6 67,4 87,0	+4,5 +4,7 +4,1	-11,1 -10,3 -12,7	90,3 84,4 103,1	+0,7 +0,6 +0,8	76,2 69,1 91,6	+3,8 -0,1 +10,9
26.22	HERSTELLUNG VON SANI- TAERKERAMIK	INSGESAMT INLAND AUSLAND	62,1 51,3 126,0	+8,2 -0,2 +35,0	+5,4 +5,3 +5,5	58,9 48,7 119,4	+19,0 +8,2 +56,1	-11,0 -13,3 -4,6	62,3 53,4 115,3	+12,9 +5,5 +39,9	60,5 50,0 122,7	+13,1 +3,7 +44,5
26.23	H.V. ISOLATOREN UND ISOLIERTEILEN AUS KERAMIK	INSGESAMT INLAND AUSLAND	107,0 109,1 104,3	-1,9 +22,0 -22,2	+16,4 +25,0 +6,6	91,9 87,3 97,8	-1,2 +3,1 -5,5	+0,2 -6,9 +9,8	100,8 96,3 106,6	-1,9 +3,0 -7,0	99,5 98,2 101,1	+1,6 +12,7 -14,9
26.24	H.V. KERAMISCHEN ERZEUG- NISSEN F. SONST. TECHN. ZWECKE	INSGESAMT INLAND AUSLAND	127,6 107,3 152,4	-6,5 -22,1 +13,1	+8,8 -5,5 +25,0	117,3 113,6 121,9	+8,3 +15,0 +1,6	-14,4 -12,0 -16,9	129,8 118,0 144,2	+7,1 +3,2 +11,1	122,5 110,5 137,2	+0,1 -6,6 +7,7
26.25	HERSTELLUNG VON KERA- MISCHEN ERZEUGNISSEN A.N.G.	INSGESAMT INLAND AUSLAND	96,8 85,2 138,1	-13,7 -20,0 +4,1	-2,7 -8,9 +14,3	99,5 93,5 120,8	-7,9 -14,6 +17,7	-2,5 +0,8 -10,8	102,8 94,5 132,4	-5,7 -11,5 +13,5	98,2 89,4 129,5	-10,8 -17,2 +10,0
26.26	H.V. FEUERFESTEN KERA- MISCHEN WERKSTOFFEN	INSGESAMT INLAND AUSLAND	90,2 89,8 90,5	-2,8 +4,2 -8,5	-2,6 -9,6 +4,7	92,6 99,3 86,4	+10,0 +24,4 -2,3	-1,7 -1,2 -2,2	95,6 95,6 95,5	+1,6 +10,9 -5,9	91,4 94,6 88,5	+3,3 +14,0 -5,5
26.3	H.V. KERAMISCHEN WAND- U. BODENFLIESEN UND -PLATTEN	INSGESAMT INLAND AUSLAND	93,4 94,4 89,9	-7,8 -6,3 -12,6	+2,0 +1,3 +4,8	91,6 93,2 85,8	+2,5 +4,1 -3,5	-5,2 -4,9 -6,5	91,4 94,2 81,3	-4,6 -0,6 -18,3	92,5 93,8 87,9	-3,0 -1,5 -8,3
26.4	ZIEGELEI, HERSTELLUNG VON SONST. BAUKERAMIK	INSGESAMT INLAND AUSLAND	119,9 119,1 151,9	-5,9 -6,5 +17,5	+11,3 +11,1 +15,8	107,7 107,2 131,2	+0,9 +0,9 +6,0	+5,8 +6,2 -5,2	88,6 88,0 114,7	+2,9 +2,7 +10,0	113,8 113,2 141,6	-2,8 -3,1 +11,8
26.51	HERSTELLUNG VON ZEMENT	INSGESAMT INLAND AUSLAND	107,6 106,2 131,0	-7,1 -6,8 -12,3	+2,9 +2,4 +8,7	104,6 103,7 120,5	+4,7 +5,4 -5,0	-0,3 +1,1 -16,6	87,4 85,4 121,9	+1,3 +0,9 +4,6	106,1 105,0 125,8	-1,7 -1,1 -8,9
26.62	HERSTELLUNG VON GIPS- ERZEUGNISSEN FUER DEN BAU	INSGESAMT INLAND AUSLAND	110,6 105,7 296,4	+11,7 +11,0 +21,8	+1,6 +2,6 -10,7	108,9 103,0 331,9	+27,4 +28,8 +12,7	-14,5 -5,4 -59,9	117,8 109,0 450,5	+21,9 +18,2 +68,9	109,8 104,4 314,2	+19,0 +19,2 +16,8
DJ	METALLERZEUGUNG UND -BE- ARBEITUNG, HERSTELLUNG VON METALLERZEUGNISSEN	INSGESAMT INLAND AUSLAND	112,6 104,9 135,9	+1,7 -0,1 +6,2	+9,8 +4,6 +23,7	102,7 100,3 109,9	+6,3 +7,3 +3,7	-4,6 -3,8 -6,9	108,9 103,4 125,9	+4,9 +5,4 +4,0	107,7 102,6 122,9	+3,9 +3,3 +5,0
27	METALLERZEUGUNG UND -BEARBEITUNG	INSGESAMT INLAND AUSLAND	113,9 105,1 131,4	-3,7 -4,2 -3,0	+8,5 +1,9 +21,0	105,0 103,1 108,6	+2,2 +3,2 +0,3	-5,6 -5,5 -5,9	114,6 109,7 124,3	+0,6 +3,2 -3,5	109,5 104,1 120,0	-0,9 -0,7 -1,6
27.1	ERZEUGUNG VON ROHEISEN, STAHL UND FERROLEGIE- RUNGEN (EGKS) 1)	INSGESAMT INLAND AUSLAND	104,0 105,3 101,6	-12,2 -7,1 -21,2	+2,4 +0,1 +7,5	101,6 105,2 94,5	-1,4 +0,4 -5,0	-9,0 -7,4 -12,3	112,7 112,9 112,2	-1,9 +2,8 -8,8	102,8 105,3 98,1	-7,2 -3,5 -14,1
27.2	HERSTELLUNG VON ROHREN	INSGESAMT INLAND AUSLAND	186,4 115,6 290,8	+38,7 +10,7 +62,6	+98,9 +33,3 +179,3	93,7 86,7 104,1	-9,8 -13,5 -4,9	-3,8 -3,8 -3,8	112,1 93,4 139,6	-6,2 -3,4 -8,9	140,1 101,2 197,5	+17,5 -1,1 +37,0
27.21	H.V. ROHREN, ROHRFORM-, ROHRVERSCHLUSS- U. -VERBIND. A. GUSSEISEN	INSGESAMT INLAND AUSLAND	69,9 86,0 81,9	+4,2 -4,9 +36,0	-9,0 +14,4 -39,8	76,8 57,7 136,1	+25,9 -0,7 +95,3	+17,6 -6,3 +76,8	63,1 53,9 91,6	+3,3 -3,1 +17,0	73,4 61,9 109,0	+14,5 -3,0 +67,7
27.22	H.V. STAHLROHREN, ROHR- FORM-, VERSCHL.-VERBIND. AUS EISEN UND STAHL	INSGESAMT INLAND AUSLAND	208,5 128,2 313,1	+41,6 +13,2 +63,6	+115,2 +36,2 +211,2	96,9 94,1 100,6	-13,6 -15,1 -11,5	-6,4 -3,3 -9,8	121,4 103,4 144,8	-7,0 -3,5 -10,2	152,7 111,2 206,9	+17,7 -0,8 +35,6
27.3	SONST. ERSTE BEARBEITUNG V. EISEN U. STAHL, H.V. FERROLEG. (NICHT EGKS) 1)	INSGESAMT INLAND AUSLAND	105,5 104,9 106,9	-9,5 -7,3 -14,5	-1,5 -3,9 +4,8	107,1 109,2 102,0	+6,7 +10,4 -2,0	-5,3 -1,2 -14,6	117,6 115,9 121,8	+3,0 +4,7 -0,9	106,3 107,1 104,5	-2,0 +1,0 -8,8
27.31	HERSTELLUNG VON BLANK- STAHL	INSGESAMT INLAND AUSLAND	93,0 95,1 86,5	-1,9 -0,1 -7,5	+8,6 +7,3 +14,0	85,6 88,6 75,9	+20,1 +26,8 +0,1	-14,6 -10,1 -27,7	104,5 105,0 102,8	+20,4 +22,0 +15,8	89,3 91,9 81,2	+7,5 +11,3 -4,1
27.32	HERSTELLUNG VON KALT BAND UNTER 500 MM BREITE	INSGESAMT INLAND AUSLAND	117,6 116,8 119,1	-9,6 -7,0 -14,1	-4,7 -10,7 +9,1	123,4 130,8 109,2	+7,3 +12,5 -3,0	-3,6 +5,7 -19,8	136,0 135,3 137,5	+1,7 +2,5 +0,5	120,5 123,8 114,2	-1,7 +2,3 -9,1
27.33	HERSTELLUNG VON KALT- PROFILLEN	INSGESAMT INLAND AUSLAND	151,4 136,7 285,5	+4,4 -2,6 +52,2	+2,2 -3,3 +36,5	148,1 141,4 209,1	+16,1 +12,6 +43,1	+10,5 +10,5 +10,9	148,6 141,0 217,8	+15,8 +12,6 +39,8	149,8 139,1 247,3	+9,9 +4,6 +48,2

1) EUROPAEISCHE GEMEINSCHAFT FUER KOHLE UND STAHL.

STBA, FS 4, R 2.2, 6/1998

LAND

FUER DAS VERARBEITENDE GEWERBE  
= 100  
ABTEILUNGEN, GRUPPEN UND KLASSEN  
ZWEIGE, AUSGABE 1993 (WZ93)  
WERT

INDEX

1997 JUNI	VER- AEND. IN % GEGEN JUNI 1996	1997 2. VJ	1998 1. VJ	1998 2. VJ	VERAENDERUNG IN % 2. VJ 1998 GEGEN		1997 1. HJ	1997 2. HJ	1998 1. HJ	VERAENDERUNG IN % 1. HJ 1998 GEGEN		1996	1997	VER- AEND. IN % GEGEN 1996	WZ93 SCHL.
					2. VJ	1. VJ				1. HJ	2. HJ				
					1997	1998				1997	1997				
88,8	+6,0	87,7	98,1	87,6	-0,1	-10,7	90,9	87,1	92,9	+2,2	+6,7	91,6	89,0	-2,8	26.2
80,9	-1,8	79,6	89,8	80,7	+1,4	-10,1	82,5	81,5	85,3	+3,4	+4,7	90,7	82,0	-9,6	
102,0	+18,5	101,1	111,6	98,9	-2,2	-11,4	105,0	96,4	105,3	+0,3	+9,2	93,2	100,7	+8,0	
76,3	+4,8	78,7	102,1	78,4	-0,4	-23,2	89,7	83,7	90,3	+0,7	+7,9	90,6	86,7	-4,3	26.21
73,9	+3,9	73,5	97,6	71,1	-3,3	-27,2	83,9	81,9	84,4	+0,6	+3,1	90,1	82,9	-8,0	
81,6	+6,8	90,0	111,9	94,3	+4,8	-15,7	102,3	87,7	103,1	+0,8	+17,6	91,9	95,0	+3,4	
57,4	-36,2	56,4	62,2	62,4	+10,6	+0,3	55,2	55,5	62,3	+12,9	+12,3	89,3	55,3	-38,1	26.22
51,4	-39,0	50,9	54,6	52,1	+2,4	-4,6	50,6	49,8	53,4	+5,5	+7,2	87,1	50,2	-42,4	
93,3	-24,8	88,9	107,0	123,5	+38,9	+15,4	82,4	88,9	115,3	+39,9	+29,7	102,3	85,7	-16,2	
109,1	+27,8	101,6	104,8	96,9	-4,6	-7,5	102,8	93,9	100,8	-1,9	+7,3	95,1	98,4	+3,5	26.23
89,4	-4,1	91,1	95,9	96,7	+6,1	+0,8	93,5	87,0	96,3	+3,0	+10,7	98,2	90,2	-8,1	
134,0	+77,7	114,8	116,1	97,1	-15,4	-16,4	114,6	102,7	106,6	-7,0	+3,8	91,3	108,7	+19,1	
136,4	+21,6	123,7	132,2	127,3	+2,9	-3,7	121,2	116,2	129,8	+7,1	+11,7	102,8	118,7	+15,5	26.24
137,7	+43,1	117,6	119,3	116,7	-0,8	-2,2	114,3	101,6	118,0	+3,2	+16,1	98,7	107,9	+9,3	
134,8	+2,4	131,2	148,1	140,3	+6,9	-5,3	129,8	134,0	144,2	+11,1	+7,6	107,9	131,9	+22,2	
112,2	+33,1	109,5	106,2	99,5	-9,1	-6,3	109,0	100,5	102,8	-5,7	+2,3	98,7	104,7	+6,1	26.25
106,5	+29,9	108,1	98,6	90,5	-16,3	-8,2	106,8	95,8	94,5	-11,5	-1,4	94,5	101,3	+7,2	
132,7	+43,3	114,5	133,4	131,4	+14,8	-1,5	116,7	117,5	132,4	+13,5	+12,7	113,5	117,1	+3,2	
92,8	+11,3	93,0	98,8	92,3	-0,8	-6,6	94,1	92,4	95,6	+1,6	+3,5	89,0	93,2	+4,7	26.26
86,2	-2,2	86,9	94,7	96,5	+11,0	+1,9	86,2	93,2	95,6	+10,9	+2,6	89,1	89,7	+0,7	
98,9	+25,2	98,7	102,6	88,4	-10,4	-13,8	101,5	91,6	95,5	-5,9	+4,3	88,8	96,5	+8,7	
101,3	+5,9	98,6	88,8	93,9	-4,8	+5,7	95,8	91,2	91,4	-4,6	+0,2	91,8	93,5	+1,9	26.3
100,8	+7,6	98,3	93,2	95,2	-3,2	+2,1	94,8	94,6	94,2	-0,6	-0,4	91,5	94,7	+3,5	
102,9	+0,3	99,4	73,4	89,2	-10,3	+21,5	99,5	79,2	81,3	-18,3	+2,7	92,6	89,3	-3,6	
127,4	+7,4	116,3	67,5	109,8	-5,6	+62,7	86,1	103,5	88,6	+2,9	-14,4	93,2	94,8	+1,7	26.4
127,4	+7,4	116,1	66,9	109,1	-6,0	+63,1	85,7	103,2	88,0	+2,7	-14,7	93,0	94,4	+1,5	
129,3	+8,4	127,4	88,8	140,5	+10,3	+58,2	104,3	113,7	114,7	+10,0	+0,9	101,7	109,0	+7,2	
115,8	+7,6	111,1	69,0	105,7	-4,9	+53,2	86,3	98,3	87,4	+1,3	-11,1	91,7	92,3	+0,7	26.51
113,9	+6,5	109,5	66,6	104,2	-4,8	+56,5	84,6	96,9	85,4	+0,9	-11,9	90,9	90,7	-0,2	
143,3	+24,4	139,9	111,8	132,0	+5,6	+18,1	116,5	122,5	121,9	+4,6	-0,5	105,6	119,5	+13,2	
99,0	-1,0	97,7	120,0	115,6	+18,3	-3,7	96,6	102,5	117,8	+21,9	+14,9	103,8	99,6	-4,0	26.62
95,2	-4,8	91,5	112,1	105,9	+15,7	-5,5	92,2	98,4	109,0	+18,2	+10,8	103,5	95,3	-7,9	
243,4	+150,4	332,4	415,5	485,4	+46,0	+16,8	266,7	257,7	450,5	+68,9	+74,8	112,7	262,2	+132,7	
110,7	+14,8	106,1	110,2	107,7	+1,5	-2,3	103,8	105,4	108,9	+4,9	+3,3	97,7	104,6	+7,1	DJ
105,0	+12,2	101,3	103,6	103,2	+1,9	-0,4	98,1	100,5	103,4	+5,4	+2,9	94,8	99,3	+4,7	
128,0	+21,9	120,7	130,4	121,3	+0,5	-7,0	121,1	120,4	125,9	+4,0	+4,6	106,6	120,7	+13,2	
118,3	+19,1	113,9	119,2	110,0	-3,4	-7,7	113,9	111,0	114,6	+0,6	+3,2	100,1	112,5	+12,4	27
109,7	+15,8	107,9	113,6	105,8	-1,9	-6,9	106,3	105,2	109,7	+3,2	+4,3	95,2	105,8	+11,1	
135,4	+24,9	126,0	130,2	118,5	-6,0	-9,0	128,8	122,7	124,3	-3,5	+1,3	110,0	125,7	+14,3	
118,5	+15,4	114,5	119,5	105,8	-7,6	-11,5	114,2	109,8	112,7	-1,3	+2,6	101,5	112,0	+10,3	27.1
113,3	+19,0	111,8	117,8	108,0	-3,4	-8,3	109,8	103,5	112,9	+2,8	+9,1	95,2	106,6	+12,0	
128,9	+9,6	119,9	123,0	101,3	-15,5	-17,6	123,0	122,2	112,2	-8,8	-8,2	114,0	122,6	+7,5	
134,4	+55,7	118,2	98,3	125,8	+6,4	+28,0	119,5	109,3	112,1	-6,2	+2,6	92,5	114,4	+23,7	27.2
104,4	+22,4	101,5	89,4	97,5	-3,9	+9,1	96,7	102,3	93,4	-3,4	-8,7	86,2	99,5	+15,4	
178,8	+104,1	143,0	111,6	167,7	+17,3	+50,3	153,2	119,4	139,6	-8,9	+16,9	101,8	136,3	+33,9	
67,1	-14,7	66,9	55,4	70,7	+5,7	+27,6	61,1	56,9	63,1	+3,3	+10,9	68,7	59,0	-14,1	27.21
69,4	-6,1	65,6	46,0	61,8	-5,8	+34,3	55,6	55,7	53,9	-3,1	-3,2	65,8	55,7	-15,3	
60,2	-35,6	70,8	84,8	98,3	+38,8	+15,9	78,3	60,9	91,6	+17,0	+50,4	77,7	69,6	-10,4	
147,2	+67,8	127,9	106,5	136,3	+6,6	+28,0	130,5	119,1	121,4	-7,0	+1,9	97,0	124,8	+28,7	27.22
113,3	+28,5	110,5	100,3	106,5	-3,6	+6,2	107,1	114,1	103,4	-3,5	-9,4	91,3	110,6	+21,1	
191,4	+120,0	150,6	114,4	175,1	+16,3	+53,1	161,2	125,7	144,8	-10,2	+15,2	104,4	143,4	+37,4	
116,6	+34,0	112,5	126,6	108,6	-3,5	-14,2	114,2	112,8	117,6	+3,0	+4,3	94,2	113,5	+20,5	27.3
113,1	+31,1	110,0	123,5	108,2	-1,6	-12,4	110,7	109,8	115,9	+4,7	+5,6	91,9	110,2	+19,9	
125,1	+41,2	118,7	134,2	109,4	-7,8	-18,5	122,9	120,2	121,8	-0,9	+1,3	99,8	121,6	+21,8	
94,8	+21,7	86,0	116,1	92,9	+8,0	-20,0	86,8	94,9	104,5	+20,4	+10,1	81,8	90,8	+11,0	27.31
95,2	+29,2	85,7	116,0	94,1	+9,8	-18,9	86,1	94,5	105,0	+22,0	+11,1	80,4	90,3	+12,3	
93,5	+2,9	87,2	116,5	89,1	+2,2	-23,5	88,8	96,2	102,8	+15,8	+6,9	86,2	92,5	+7,3	
130,1	+44,6	128,7	149,1	123,0	-4,4	-17,5	133,7	126,9	136,0	+1,7	+7,2	105,3	130,3	+23,7	27.32
125,6	+35,8	126,4	146,8	123,8	-2,1	-15,7	132,0	122,2	135,3	+2,5	+10,7	103,9	127,1	+22,3	
138,7	+62,6	133,0	153,5	121,5	-8,6	-20,8	136,8	136,1	137,5	+0,5	+1,0	108,1	136,5	+26,3	
145,0	+34,8	137,0	152,6	144,5	+5,5	-5,3	128,3	153,0	148,6	+15,8	-2,9	114,0	140,6	+23,3	27.33
140,4	+31,0	133,3	146,6	135,4	+1,6	-7,6	125,2	147,7	141,0	+12,6	-4,5	112,0	136,5	+21,9	
187,6	+67,8	170,8	207,8	227,7	+33,3	+9,6	155,8	201,2	217,8	+39,8	+8,3	131,9	178,5	+35,3	

1 INDEX DES AUFTRAGSEINGANGS  
 1995  
 NACH ABSCHNITTEN, UNTERABSCHNITTEN,  
 DER KLASSIFIKATION DER WIRTSCHAFTS  
 1.1 ORIGINAL

VOLUMEN

WZ93- SCHL.	WIRTSCHAFTSZWEIG		VERÄNDERUNG IN %				VERÄNDERUNG IN %				KUMULIERT		2-MONATS- DURCHSCHNITT	
			JUNI 1998 GEGEN		1998		MAI 1998 GEGEN		1998		JAN. 1998	VER- ÄND. IN %	MAI 1998	VER- ÄND. IN %
			JUNI 1997	JUNI 1998	MAI 1997	MAI 1998	MAI 1997	APR. 1998	JUNI 1998	VORJAHR	JUNI 1998	VORJAHR	JUNI 1998	VORJAHR
27.34	HERSTELLUNG VON GEZO- GENEM DRAHT	INSGESAMT	72,8	-22,5	-5,3	76,9	-3,5	-4,8	80,1	-9,9	74,9	-13,7		
		INLAND	68,1	-25,4	-5,3	71,9	-7,5	-4,3	74,9	-12,3	70,0	-17,2		
		AUSLAND	88,0	-13,7	-5,5	93,1	+7,8	-6,4	96,9	-3,3	90,6	-3,8		
27.35	ERSTE BEARB. V. EISEN U. STAHL A.N.G., H.V.FERRO- LEG. (NICHT EGKS) 1)	INSGESAMT	131,9	-5,7	+1,1	130,5	+2,3	-7,6	140,3	+1,3	131,2	-1,9		
		INLAND	158,8	+11,8	+6,5	149,1	+13,9	-12,0	159,0	+15,1	154,0	+12,8		
		AUSLAND	94,1	-31,1	-9,8	104,3	-15,2	+2,8	114,2	-17,8	99,2	-23,6		
27.4	ERZEUGUNG UND ERSTE BEAR- BEITUNG VON NE-METALLEN	INSGESAMT	103,2	-10,7	-6,4	110,2	+6,5	+0,4	114,9	-	106,7	-2,6		
		INLAND	94,1	-10,3	-4,8	98,8	+5,2	-2,2	103,0	-0,9	96,5	-2,9		
		AUSLAND	118,0	-11,3	-8,3	128,7	+8,1	+3,5	134,3	+1,1	123,4	-2,1		
27.41	ERZEUG. U. ERSTE BEAR- BEITUNG VON EDELMETALLEN	INSGESAMT	114,9	-25,6	-22,2	147,6	+24,0	+10,8	146,8	+1,0	131,3	-4,0		
		INLAND	93,2	-24,8	-22,3	120,0	-6,0	+4,3	124,5	-7,1	106,6	-15,3		
		AUSLAND	141,7	-26,3	-22,1	181,9	+68,1	+16,9	174,5	+9,5	161,8	+7,7		
27.42	ERZEUG. U. ERSTE BEAR- BEITUNG VON ALUMINIUM	INSGESAMT	107,7	-8,1	-0,6	108,4	+3,0	+0,9	111,9	-4,7	108,1	-2,8		
		INLAND	99,4	-8,8	+3,9	95,7	-0,4	-3,6	100,2	-7,1	97,6	-4,9		
		AUSLAND	123,0	-7,0	-6,6	131,7	+7,8	+7,5	133,5	-1,0	127,4	+0,1		
27.43	ERZEUG. U. ERSTE BEAR- BEITUNG VON BLEI, ZINK UND ZINN	INSGESAMT	125,5	+10,0	+11,9	112,2	+16,3	-0,2	114,1	+9,7	118,9	+12,9		
		INLAND	116,4	+7,4	+9,3	106,5	+14,0	-1,5	109,5	+9,7	111,5	+10,5		
		AUSLAND	153,5	+16,5	+18,4	129,7	+22,1	+3,2	128,5	+9,8	141,6	+19,0		
27.44	ERZEUG. U. ERSTE BEAR- BEITUNG VON KUPFER	INSGESAMT	92,0	-12,9	-14,2	107,2	+6,9	-3,8	114,9	+7,2	99,6	-3,3		
		INLAND	82,4	-11,2	-17,3	99,6	+19,7	-2,4	102,9	+11,8	91,0	+3,4		
		AUSLAND	106,2	-14,8	-10,3	118,4	-5,8	-5,4	132,6	+2,2	112,3	-10,3		
27.45	ERZEUG. U. ERSTE BEAR- BEITUNG VON SONSTIGEN NE-METALLEN	INSGESAMT	93,8	-15,9	+1,0	92,9	+0,5	+5,3	99,9	-8,7	93,4	-8,4		
		INLAND	85,4	-24,2	+0,1	85,3	-11,4	+10,2	93,0	-12,3	85,4	-18,3		
		AUSLAND	100,7	-9,0	+1,7	99,0	+10,9	+2,2	105,6	-5,8	99,9	-0,1		
27.5	GIESSEREIINDUSTRIE	INSGESAMT	117,3	+3,8	+7,2	109,4	+8,4	-10,6	119,1	+12,7	113,4	+6,0		
		INLAND	119,1	+7,2	+6,7	111,6	+11,8	-9,5	119,8	+13,9	115,4	+9,4		
		AUSLAND	110,0	-8,4	+8,9	101,0	-3,8	-15,1	116,3	+8,0	105,5	-6,3		
27.51	EISENGIESSEREI	INSGESAMT	114,0	+1,1	+15,9	98,4	-5,7	-18,5	116,5	+10,8	106,2	-2,2		
		INLAND	121,4	+6,7	+18,2	102,7	-3,9	-17,1	120,7	+13,7	112,1	+1,5		
		AUSLAND	92,7	-15,5	+7,5	86,2	-11,2	-22,6	104,6	+2,6	89,5	-13,4		
27.52	STAHLGIESSEREI	INSGESAMT	95,8	-12,8	-0,1	95,9	-3,8	-8,9	100,1	+5,0	95,9	-8,5		
		INLAND	89,3	-10,5	-5,5	94,5	+3,3	-6,3	93,5	+3,2	91,9	-4,0		
		AUSLAND	118,5	-18,1	+17,3	101,0	-21,3	-16,2	123,0	+9,8	109,8	-15,6		
27.53	LEICHTMETALLGIESSEREI	INSGESAMT	134,8	+13,1	-0,4	135,4	+34,2	-1,4	135,0	+17,9	135,1	+22,7		
		INLAND	132,4	+13,9	-1,6	134,5	+36,7	-1,2	133,4	+18,1	133,5	+24,4		
		AUSLAND	149,6	+8,6	+6,4	140,6	+20,3	-2,6	144,9	+17,3	145,1	+14,0		
27.54	BUNTMETALLGIESSEREI	INSGESAMT	101,1	+6,6	+5,5	95,8	+18,6	-5,1	101,0	+11,1	98,5	+12,2		
		INLAND	95,8	+3,6	+3,7	92,4	+16,7	-8,1	97,6	+9,2	94,1	+9,5		
		AUSLAND	137,7	+24,3	+15,8	118,9	+28,8	+14,7	123,8	+22,3	128,3	+26,3		
28	HERSTELLUNG VON METALL- ERZEUGNISSEN	INSGESAMT	111,5	+6,5	+10,5	100,9	+9,9	-3,8	104,5	+9,0	106,2	+8,0		
		INLAND	104,8	+2,7	+6,3	98,6	+10,2	-2,7	99,4	+6,9	101,7	+6,2		
		AUSLAND	142,6	+21,6	+27,4	111,9	+9,2	-8,3	128,1	+16,7	127,3	+15,8		
28.1	STAHL- UND LEICHTMETALL- BAU	INSGESAMT	105,5	+3,8	+9,1	96,7	+10,3	-0,2	93,3	+5,5	101,1	+6,8		
		INLAND	104,6	+3,3	+10,3	94,8	+9,2	+0,7	91,4	+4,7	99,7	+6,0		
		AUSLAND	116,9	+10,3	-2,1	119,4	+20,7	-7,9	115,2	+13,5	118,2	+15,3		
28.11	HERSTELLUNG VON STAHL- UND LEICHTMETALLKON- STRUKTIONEN	INSGESAMT	110,3	+7,2	+9,5	100,7	+15,3	-0,2	96,3	+9,3	105,5	+10,9		
		INLAND	109,1	+6,5	+11,2	98,1	+14,5	+0,2	94,0	+8,9	103,6	+10,1		
		AUSLAND	124,5	+13,7	-5,2	131,3	+24,0	-3,7	122,8	+12,5	127,9	+18,8		
28.12	HERSTELLUNG VON AUSBAU- ELEMENTEN AUS STAHL UND LEICHTMETALL	INSGESAMT	88,8	-8,5	+7,4	82,7	-7,4	-	82,7	-7,6	85,8	-7,9		
		INLAND	88,6	-9,0	+6,7	83,0	-8,3	+2,9	82,2	-9,4	85,8	-8,7		
		AUSLAND	90,9	-3,2	+15,8	78,5	+4,9	-26,5	88,8	+18,4	84,7	+0,4		
28.2	KESSEL- UND BEHAELTERBAU (OHNE H.V. DAMPKESSELN)	INSGESAMT	96,4	-7,3	+10,7	87,1	+2,8	-6,3	93,4	+7,4	91,8	-2,8		
		INLAND	91,3	-9,3	+11,2	82,1	-3,0	-7,6	88,7	+5,7	86,7	-6,5		
		AUSLAND	134,5	+4,4	+8,1	124,4	+44,8	+0,6	128,9	+16,1	129,5	+20,6		
28.21	HERSTELLUNG VON TANKS UND SAMMELBEHAELTERN	INSGESAMT	94,2	-16,3	-1,4	95,5	+6,9	-9,0	103,3	+11,9	94,9	-5,9		
		INLAND	86,5	-19,9	-1,1	87,5	-3,3	-12,2	95,6	+9,6	87,0	-12,4		
		AUSLAND	143,1	+1,7	-2,1	146,2	+80,3	+5,9	152,5	+22,0	144,7	+30,5		
28.22	H.V. HEIZKÖRPERN F. ZENTRALHEIZUNGEN UND ZENTRALHEIZUNGSKESSELN	INSGESAMT	97,9	-0,2	+20,6	81,2	-0,5	-4,0	86,4	+3,6	89,6	-0,3		
		INLAND	94,6	-1,4	+20,5	78,5	-2,5	-3,8	84,0	+2,9	86,6	-1,8		
		AUSLAND	126,3	+7,4	+21,4	104,0	+15,0	-5,5	106,7	+9,0	115,2	+10,8		
28.3	HERSTELLUNG VON DAMPF- KESSELN (OHNE ZENTRAL- HEIZUNGSKESSEL)	INSGESAMT	110,8	+36,6	+95,1	56,8	-22,5	-25,1	88,8	+8,3	83,8	+8,5		
		INLAND	67,2	-9,1	+15,9	58,0	-17,5	-23,1	68,4	-11,4	62,6	-13,2		
		AUSLAND	388,5	+206,4	+688,0	49,3	-46,4	-37,1	218,5	+93,9	218,9	+100,1		

1) EUROPÄISCHE GEMEINSCHAFT FUER KOHLE UND STAHL.

STBA,FS 4,R 2.2, 6/1998

LAND

FUER DAS VERARBEITENDE GEWERBE  
= 100  
ABTEILUNGEN, GRUPPEN UND KLASSEN  
ZWEIGE, AUSGABE 1993 (WZ93)  
WERT

INDEX

1997 JUNI	VER- AEND. IN % GEGEN JUNI 1996	1997 2.VJ	1998 1.VJ	1998 2.VJ	VERAENDERUNG IN % 2.VJ 1998 GEGEN		1997 1.HJ	1997 2.HJ	1998 1.HJ	VERAENDERUNG IN % 1.HJ 1998 GEGEN		1996	1997	VER- AEND. IN % GEGEN 1996	WZ93 SCHL.
					2.VJ	1.VJ				1.HJ	2.HJ				
					1997	1998				1997	1997				
93,9	+18,7	88,7	83,3	76,8	-13,4	-7,8	88,9	80,4	80,1	-9,9	-0,4	77,6	84,6	+9,0	27.34
91,3	+18,1	86,8	78,1	71,7	-17,4	-8,2	85,4	77,7	74,9	-12,3	-3,6	76,6	81,5	+6,4	
102,0	+20,4	94,6	100,3	93,5	-1,2	-6,8	100,2	89,2	96,9	-3,3	+8,6	80,9	94,7	+17,1	
139,8	+42,7	138,2	146,1	134,5	-2,7	-7,9	138,5	143,0	140,3	+1,3	-1,9	101,5	140,8	+38,7	27.35
142,0	+44,9	143,7	158,9	159,1	+10,7	+0,1	138,2	155,4	159,0	+15,1	+2,3	96,8	146,8	+51,7	
136,6	+39,5	130,5	128,3	100,0	-23,4	-22,1	139,0	125,6	114,2	-17,8	-9,1	108,1	132,3	+22,4	
115,6	+9,8	114,1	122,0	107,7	-5,6	-11,7	114,9	112,3	114,9	-	+2,3	104,4	113,6	+8,8	27.4
104,9	+5,0	103,7	107,9	98,0	-5,5	-9,2	103,9	103,4	103,0	-0,9	-0,4	98,8	103,7	+5,0	
133,0	+16,6	131,2	145,0	123,7	-5,7	-14,7	132,8	126,8	134,3	+1,1	+5,9	113,6	129,8	+14,3	
154,5	+36,2	141,0	161,7	131,9	-6,5	-18,4	145,3	145,5	146,8	+1,0	+0,9	113,9	145,4	+27,7	27.41
124,0	+43,4	122,4	139,5	109,4	-10,6	-21,6	134,0	133,2	124,5	-7,1	-6,5	93,3	133,6	+43,2	
192,2	+30,9	164,0	189,3	159,7	-2,6	-15,6	159,3	160,7	174,5	+9,5	+8,6	139,5	160,0	+14,7	
117,2	+15,1	116,3	115,9	107,8	-7,3	-7,0	117,4	109,3	111,9	-4,7	+2,4	106,4	113,3	+6,5	27.42
109,0	+9,2	107,7	102,2	98,1	-8,9	-4,0	107,9	104,7	100,2	-7,1	-4,3	102,7	106,3	+3,5	
132,3	+25,2	132,2	141,3	125,7	-4,9	-11,0	134,9	117,7	133,5	-1,0	+13,4	113,1	126,3	+11,7	
114,1	-2,2	107,4	111,6	116,7	+8,7	+4,6	104,0	102,5	114,1	+9,7	+11,3	101,3	103,2	+1,9	27.43
108,4	-4,7	102,8	108,6	110,3	+7,3	+1,6	99,8	99,8	109,5	+9,7	+9,7	99,8	99,8	-	
131,8	+4,6	121,6	120,7	136,3	+12,1	+12,9	117,0	110,7	128,5	+9,8	+16,1	106,0	113,8	+7,4	
105,6	-3,6	107,5	126,2	103,5	-3,7	-18,0	107,2	112,3	114,9	+7,2	+2,3	100,9	109,7	+8,7	27.44
92,8	-9,2	93,3	111,1	94,7	+1,5	-14,8	92,0	96,2	102,9	+11,8	+7,0	94,8	94,1	-0,7	
124,7	+3,7	128,5	148,6	116,6	-9,3	-21,5	129,8	136,2	132,6	+2,2	-2,6	109,8	133,0	+21,1	
111,6	+26,0	105,6	108,2	91,6	-13,3	-15,3	109,4	104,5	99,9	-8,7	-4,4	98,4	106,9	+8,6	27.45
112,7	+39,8	104,8	103,3	82,7	-21,1	-19,9	106,0	101,2	93,0	-12,3	-8,1	86,4	103,6	+19,9	
110,6	+16,3	106,2	112,2	98,9	-6,9	-11,9	112,1	107,2	105,6	-5,8	-1,5	108,1	109,7	+1,5	
113,0	+18,2	109,6	121,7	116,4	+6,2	-4,4	105,7	111,7	119,1	+12,7	+6,6	96,8	108,7	+12,3	27.5
111,1	+16,0	108,6	121,5	118,0	+8,7	-2,9	105,2	111,0	119,8	+13,9	+7,9	96,0	108,1	+12,6	
120,1	+26,7	113,4	122,6	110,0	-3,0	-10,3	107,7	114,5	116,3	+8,0	+1,6	99,8	111,1	+11,3	
112,8	+14,6	110,0	122,0	111,0	+0,9	-9,0	105,1	111,5	116,5	+10,8	+4,5	97,6	108,3	+11,0	27.51
113,8	+14,6	111,0	125,3	116,0	+4,5	-7,4	106,2	112,7	120,7	+13,7	+7,1	97,3	109,5	+12,5	
109,7	+14,5	107,1	112,5	96,8	-9,6	-14,0	101,9	108,0	104,6	+2,6	-3,1	98,7	104,9	+6,3	
109,8	+29,9	101,2	101,1	99,0	-2,2	-2,1	95,3	94,7	100,1	+5,0	+5,7	86,2	95,0	+10,2	27.52
99,8	+19,5	94,0	92,1	94,9	+1,0	+3,0	90,6	89,8	93,5	+3,2	+4,1	83,7	90,2	+7,8	
144,7	+64,2	126,2	132,6	113,3	-10,2	-14,6	112,0	111,8	123,0	+9,8	+10,0	95,1	111,9	+17,7	
119,2	+22,4	117,0	134,2	135,8	+16,1	+1,2	114,5	121,9	135,0	+17,9	+10,7	102,3	118,2	+15,5	27.53
116,2	+18,7	115,3	132,4	134,3	+16,5	+1,4	113,0	119,8	133,4	+18,1	+11,4	101,8	116,4	+14,3	
137,7	+45,3	127,3	145,0	144,8	+13,7	-0,1	123,5	135,2	144,9	+17,3	+7,2	105,7	129,3	+22,3	
94,8	+8,1	90,4	102,6	99,3	+9,8	-3,2	90,9	98,9	101,0	+11,1	+2,1	85,7	94,9	+10,7	27.54
92,5	+7,6	88,9	99,0	96,2	+8,2	-2,8	89,4	96,3	97,6	+9,2	+1,3	83,5	92,8	+11,1	
110,8	+12,0	100,7	127,4	120,1	+13,3	-5,7	101,2	116,9	123,8	+22,3	+5,9	100,7	109,0	+8,2	
104,7	+11,1	100,0	103,2	105,8	+5,8	+2,5	95,9	101,1	104,5	+9,0	+3,4	95,8	98,5	+2,8	28
102,0	+9,8	97,2	97,3	101,6	+4,5	+4,4	93,0	97,6	99,4	+6,9	+1,8	94,5	95,3	+0,8	
117,3	+17,3	112,8	130,7	125,5	+11,3	-4,0	109,8	117,1	128,1	+16,7	+9,4	101,6	113,4	+11,6	
101,6	+6,3	95,7	86,8	99,7	+4,2	+14,9	88,4	94,7	93,3	+5,5	-1,5	93,8	91,5	-2,5	28.1
101,3	+7,7	94,8	85,0	97,8	+3,2	+15,1	87,3	93,4	91,4	+4,7	-2,1	92,5	90,3	-2,4	
106,0	-6,0	106,5	108,4	122,0	+14,6	+12,5	101,5	110,4	115,2	+13,5	+4,3	108,1	106,0	-1,9	
102,9	+6,7	95,7	88,6	104,0	+8,7	+17,4	88,1	94,7	96,3	+9,3	+1,7	94,0	91,4	-2,8	28.11
102,4	+9,2	94,2	86,4	101,7	+8,0	+17,7	86,3	93,1	94,0	+8,9	+1,0	91,8	89,7	-2,3	
109,5	-13,4	114,3	115,0	130,7	+14,3	+13,7	109,2	112,3	122,8	+12,5	+9,3	118,2	110,7	-6,3	
97,1	+4,5	95,7	80,7	84,7	-11,5	+5,0	89,5	94,8	82,7	-7,6	-12,8	93,1	92,1	-1,1	28.12
97,4	+2,1	97,1	80,3	84,1	-13,4	+4,7	90,7	94,1	82,2	-9,4	-12,6	94,9	92,4	-2,6	
93,9	+42,9	79,5	85,5	92,1	+15,8	+7,7	75,0	103,6	88,8	+18,4	-14,3	73,2	89,3	+22,0	
104,0	+2,6	95,0	94,6	92,2	-2,9	-2,5	87,0	104,4	93,4	+7,4	-10,5	103,5	95,7	-7,5	28.2
100,7	+1,7	91,7	89,9	87,4	-4,7	-2,8	83,9	100,6	88,7	+5,7	-11,8	98,5	92,2	-6,4	
128,8	+8,2	120,3	130,3	127,5	+6,0	-2,1	111,0	133,0	128,9	+16,1	-3,1	140,0	122,0	-12,9	
112,5	+14,1	99,7	108,5	98,2	-1,5	-9,5	92,3	104,5	103,3	+11,9	-1,1	107,9	98,4	-8,8	28.21
108,0	+16,1	94,0	99,9	91,2	-3,0	-8,7	87,2	99,9	95,6	+9,6	-4,3	97,5	93,5	-4,1	
140,7	+5,9	135,6	162,6	142,5	+5,1	-12,4	125,0	133,4	152,5	+22,0	+14,3	171,3	129,2	-24,6	
98,1	-5,1	91,7	84,9	87,9	-4,1	+3,5	83,4	104,4	86,4	+3,6	-17,2	100,4	93,9	-6,5	28.22
95,9	-7,0	90,1	83,1	84,9	-5,8	+2,2	81,6	101,1	84,0	+2,9	-16,9	99,2	91,4	-7,9	
117,6	+10,9	106,0	100,0	113,4	+7,0	+13,4	97,9	132,6	106,7	+9,0	-19,5	110,5	115,2	+4,3	
81,1	-1,3	76,6	96,4	81,1	+5,9	-15,9	82,0	82,4	88,8	+8,3	+7,8	97,8	82,2	-16,0	28.3
73,9	-8,0	71,6	70,0	68,9	-6,6	-4,4	77,2	69,2	68,4	-11,4	-1,2	98,6	73,2	-25,8	
126,8	+34,6	108,1	264,9	172,1	+59,2	-35,0	112,7	166,2	218,5	+93,9	+31,5	93,1	139,4	+49,7	

1 INDEX DES AUFTRAGSEINGANGS  
 1995  
 NACH ABSCHNITTEN, UNTERABSCHNITTEN,  
 DER KLASSIFIKATION DER WIRTSCHAFTS  
 1.1 ORIGINAL

VOLUMEN

WZ93- SCHL.	WIRTSCHAFTSZWEIG		VERÄNDERUNG IN % JUNI 1998 GEGEN				VERÄNDERUNG IN % MAI 1998 GEGEN		KUMULIERT		2-MONATS- DURCHSCHNITT	
			1998 JUNI	JUNI 1997	MAI 1998	MAI	1998 MAI	APR. 1998	JAN. 1998	VER- AEND. BIS IN % GEGEN VORJAHR	JAN. 1998	VER- AEND. BIS IN % GEGEN VORJAHR
28.4	H.V. SCHMIEDE-, PRESS-, ZIEH-U. STANZTEILEN, GEW. RINGEN U. PULVERM. ERZ.	INSGESAMT	127,4	+12,6	+11,9	113,9	+13,6	-8,2	121,9	+13,7	120,7	+13,1
		INLAND	124,1	+12,1	+9,9	112,9	+14,3	-5,9	119,0	+13,7	118,5	+13,1
		AUSLAND	139,5	+14,5	+18,7	117,5	+10,8	-15,6	132,3	+13,8	128,5	+12,8
28.5	OBERFLAECHEVEREDLUNG, WAERMEBEHANDLUNG UND MECHANIK A.N.G.	INSGESAMT	126,7	+12,2	+4,4	121,4	+21,9	-4,1	124,3	+18,3	124,1	+16,7
		INLAND	125,6	+12,3	+3,3	121,6	+24,6	-2,9	123,0	+19,1	123,6	+18,1
		AUSLAND	135,9	+11,5	+12,7	120,6	+5,3	-12,7	134,3	+13,1	128,3	+8,5
28.51	OBERFLAECHEVEREDLUNG UND WAERMEBEHANDLUNG	INSGESAMT	127,4	+10,2	+9,3	116,6	+12,5	-6,0	120,6	+13,0	122,0	+11,3
		INLAND	125,8	+9,9	+8,4	116,0	+16,0	-4,5	118,6	+14,0	120,9	+12,7
		AUSLAND	138,2	+12,3	+14,8	120,4	-5,9	-14,5	133,8	+7,6	129,3	+3,0
28.52	MECHANIK A.N.G.	INSGESAMT	125,9	+14,6	-0,8	126,9	+33,6	-2,0	128,4	+24,3	126,4	+23,3
		INLAND	125,3	+15,1	-1,7	127,5	+34,1	-1,2	127,7	+24,5	125,4	+23,9
		AUSLAND	132,4	+10,3	+9,4	121,0	+29,4	-9,6	135,2	+23,0	126,7	+18,6
28.6	H.V. SCHNEIDWAREN, WERK- ZEUGEN, SCHLOSSERN UND BESCHLAEGEN	INSGESAMT	118,0	+8,6	+10,7	106,6	+12,8	-3,3	112,0	+11,4	112,3	+10,5
		INLAND	110,4	+6,8	+6,2	104,0	+13,3	-1,8	106,3	+10,0	107,2	+9,8
		AUSLAND	136,1	+12,3	+20,4	113,0	+12,0	-6,1	125,7	+14,8	124,6	+12,2
28.61	HERSTELLUNG VON SCHNEIDWAREN UND BESTECKEN	INSGESAMT	114,1	+23,8	+33,8	85,3	-23,4	-3,5	97,2	-1,2	99,7	-2,1
		INLAND	105,9	+28,9	+30,7	81,0	-24,4	-3,6	91,4	+2,0	93,5	-1,0
		AUSLAND	123,5	+18,2	+36,9	90,2	-22,4	-3,4	103,8	-4,3	106,9	-3,2
28.62	HERSTELLUNG VON WERKZEUGEN	INSGESAMT	118,3	+11,3	+11,4	106,2	+17,2	-1,7	110,6	+12,2	112,3	+14,0
		INLAND	105,6	+8,2	+2,5	103,0	+16,9	-0,9	103,6	+9,9	104,3	+12,3
		AUSLAND	147,4	+16,8	+29,8	113,6	+17,8	-3,2	126,6	+16,8	130,5	+17,3
28.63	HERSTELLUNG VON SCHLOSSERN UND BESCHLAEGEN	INSGESAMT	118,3	+4,0	+7,2	110,4	+15,4	-4,7	115,8	+12,8	114,4	+9,3
		INLAND	115,6	+3,7	+7,5	107,5	+15,0	-2,5	110,5	+10,9	111,6	+8,9
		AUSLAND	126,1	+5,2	+6,2	118,7	+16,5	-9,8	130,7	+17,5	122,4	+10,4
28.7	HERSTELLUNG VON SONST. EISEN-, BLECH- UND METALLWAREN	INSGESAMT	103,9	-1,1	+0,3	103,6	+10,2	-	102,1	+4,7	103,8	+4,2
		INLAND	100,2	-2,9	-0,6	100,8	+10,9	+1,0	98,4	+3,9	100,5	+3,5
		AUSLAND	117,6	+5,1	+3,3	113,8	+8,0	-3,2	115,8	+7,5	115,7	+6,4
28.71	HERSTELLUNG VON BE- HAELTERN AUS EISEN UND STAHL	INSGESAMT	88,4	-5,3	+2,8	86,0	+1,3	-7,0	89,4	+0,3	87,2	-2,1
		INLAND	81,8	-13,3	+0,2	81,6	+7,5	-8,6	83,6	-	81,7	-4,0
		AUSLAND	108,7	+20,9	+9,1	99,6	-11,6	-2,5	107,5	+1,6	104,2	+2,9
28.72	H.V. VERPACKUNGEN U. VERSCHLUESSEN AUS EI- SEN-, STAHL U. NE-METALL	INSGESAMT	112,1	-0,4	+1,2	110,8	+9,1	+5,0	103,7	+2,7	111,5	+4,1
		INLAND	107,1	+0,3	+1,0	106,0	+10,3	+7,7	99,8	+2,7	106,6	+5,0
		AUSLAND	128,4	-2,2	+1,7	126,3	+5,3	-1,9	116,5	+2,5	127,4	+1,4
28.73	HERSTELLUNG VON DRAHT- WAREN	INSGESAMT	101,4	-15,1	-1,7	103,2	-1,2	-8,2	100,7	-4,1	102,3	-8,7
		INLAND	94,6	-19,4	-2,0	96,5	-3,2	-10,5	93,5	-9,1	95,6	-12,0
		AUSLAND	122,7	-2,5	-1,2	124,2	+3,8	-2,2	123,4	+10,7	123,5	+0,7
28.74	H.V. SCHRAUBEN, NIETEN, KETTEN UND FEDERN	INSGESAMT	112,5	+4,9	+2,6	109,7	+13,4	-3,8	114,1	+11,0	111,1	+8,9
		INLAND	110,8	+3,3	+0,8	109,9	+14,6	-1,3	112,2	+10,5	110,4	+8,7
		AUSLAND	117,4	+9,7	+7,5	109,2	+10,4	-10,0	119,7	+12,1	113,3	+10,0
28.75	H.V. EISEN-, BLECH- UND METALLWAREN A.N.G.	INSGESAMT	98,5	+0,1	-1,0	99,5	+13,3	+3,9	96,5	+5,0	99,0	+6,3
		INLAND	95,8	-1,5	-1,6	97,4	+13,3	+4,2	93,7	+4,7	96,6	+5,3
		AUSLAND	111,6	+7,3	+1,8	103,6	+13,3	+2,0	110,4	+6,3	110,6	+10,2
DK	MASCHINENBAU	INSGESAMT	116,5	+6,4	+15,7	100,7	+10,9	-6,7	109,1	+9,1	108,6	+8,4
		INLAND	109,8	+9,6	+15,2	95,3	+16,6	-9,2	103,2	+11,0	102,6	+12,7
		AUSLAND	124,7	+3,1	+16,1	107,4	+5,5	-3,7	116,3	+7,3	116,1	+4,2
29.1	H.V. MASCHINEN F.D. ERZEUG. U. NUTZG.V. MECHAN. ENERGIE (O. LUFT-, STRASS. FAHRZ. BAU)	INSGESAMT	125,1	+10,5	+27,7	98,0	+10,2	-0,4	108,1	+11,1	111,6	+10,4
		INLAND	113,5	+20,9	+20,1	94,5	+20,8	+1,4	100,1	+14,3	104,0	+20,8
		AUSLAND	141,3	+0,9	+37,2	103,0	-0,8	-2,5	119,1	+7,4	122,2	+0,2
29.11	H.V. VERBRENNUNGSMOTOREN U. TURBINEN (O. MOT. F. LUFT- U. STRASSENFAHRZEUGE)	INSGESAMT	202,5	+30,6	+126,5	89,4	+3,6	+29,4	118,0	+21,8	146,0	+21,0
		INLAND	174,0	+166,5	+117,5	80,0	+86,5	+67,7	88,4	+43,7	127,0	+134,8
		AUSLAND	223,0	+1,7	+131,8	96,2	-18,1	+13,8	139,2	+13,7	159,6	-5,2
29.12	HERSTELLUNG VON PUMPEN UND KOMPRESSOREN	INSGESAMT	104,0	+3,9	+4,8	99,2	+11,3	-2,1	100,7	+6,4	101,6	+7,4
		INLAND	96,4	+2,9	+4,0	92,7	+15,6	+2,2	94,1	+8,2	94,6	+8,7
		AUSLAND	113,6	+5,0	+5,8	107,4	+7,0	-6,4	109,1	+4,7	110,5	+5,9
29.13	HERSTELLUNG VON ARMATUREN	INSGESAMT	100,9	-4,1	+4,2	96,8	+8,9	-6,4	103,8	+4,3	98,9	+1,9
		INLAND	95,6	-5,1	+3,6	92,3	+11,1	-5,8	98,2	+4,5	94,0	+2,3
		AUSLAND	114,2	-2,0	+5,5	108,2	+4,6	-7,5	117,8	+3,9	111,2	+1,1
29.14	HERSTELLUNG VON LAGERN, GETRIEBEN, ZAHNRAEDERN UND ANTRIEBELEMENTEN	INSGESAMT	112,8	+8,8	+8,4	104,1	+14,9	-7,0	112,2	+14,0	108,5	+11,6
		INLAND	118,7	+17,6	+12,4	105,6	+18,9	-6,6	113,6	+20,6	112,2	+18,2
		AUSLAND	103,7	-3,9	+1,8	101,9	+9,0	-7,4	110,2	+5,2	102,8	+2,1
29.2	HERSTELLUNG VON SONST. MASCHINEN FUER UNSPEZI- FISCHE VERWENDUNG	INSGESAMT	109,3	-0,3	+8,2	101,0	+7,3	-4,2	106,0	+5,9	105,2	+3,2
		INLAND	102,7	-6,0	+8,8	94,4	+12,0	-2,2	97,7	+3,1	98,6	+1,9
		AUSLAND	120,4	+9,4	+7,3	112,2	+1,4	-6,9	120,1	+10,1	116,3	+5,3



LAND

FUER DAS VERARBEITENDE GEBERBE  
= 100  
ABTEILUNGEN, GRUPPEN UND KLASSEN  
ZWEIGE, AUSGABE 1993 (WZ93)  
WERT

INDEX

1997 JUNI	VER- AEND. IN % GEGEN JUNI 1996	1997 2.VJ	1998 1.VJ	1998 2.VJ	VERAENDERUNG IN % 2.VJ 1998 GEGEN		1997 1.HJ	1997 2.HJ	1998 1.HJ	VERAENDERUNG IN % 1.HJ 1998 GEGEN		1996	1997	VER- AEND. IN % GEGEN 1996	WZ93 SCHL.
					2.VJ	1.VJ				1.HJ	2.HJ				
					1997	1998				1997	1997				
113,1	+23,6	109,3	121,9	121,8	+11,4	-0,1	107,2	111,3	121,9	+13,7	+9,5	95,5	109,3	+14,5	28.4
110,7	+22,3	107,1	119,0	119,0	+11,1	-	104,7	108,3	119,0	+13,7	+9,9	95,0	106,5	+12,1	
121,8	+28,1	117,5	132,6	132,1	+12,4	-0,4	116,3	122,5	132,3	+13,8	+8,0	97,3	119,4	+22,7	
112,9	+21,3	108,8	123,6	124,9	+14,8	+1,1	105,1	115,1	124,3	+18,3	+8,0	94,9	110,1	+16,0	28.5
111,8	+20,9	107,3	121,9	124,1	+15,7	+1,8	103,3	113,7	123,0	+19,1	+8,2	95,4	108,5	+13,7	
121,9	+25,3	121,1	137,1	131,6	+8,7	-4,0	118,7	126,0	134,3	+13,1	+6,6	91,1	122,4	+34,4	
115,6	+21,6	112,5	118,5	122,7	+9,1	+3,5	106,7	114,5	120,6	+13,0	+5,3	95,7	110,6	+15,6	28.51
114,5	+21,5	110,2	116,1	121,1	+9,9	+4,3	104,0	112,7	118,6	+14,0	+5,2	96,1	108,4	+12,8	
123,1	+22,2	128,3	134,4	133,2	+3,8	-0,9	124,3	127,0	133,8	+7,6	+5,4	92,6	125,7	+35,7	
109,9	+21,0	104,7	129,3	127,4	+21,7	-1,5	103,3	115,8	128,4	+24,3	+10,9	94,0	109,5	+16,5	28.52
108,9	+20,1	104,1	128,1	127,3	+22,3	-0,6	102,6	114,9	127,7	+24,5	+11,1	94,6	108,7	+14,9	
120,0	+30,3	109,9	141,2	129,1	+17,5	-8,6	109,9	124,4	135,2	+23,0	+8,7	88,9	117,2	+31,8	
108,7	+14,8	103,8	112,4	111,6	+7,5	-0,7	100,5	105,5	112,0	+11,4	+6,2	98,9	103,0	+4,1	28.6
103,4	+10,1	100,0	105,8	106,8	+6,8	+0,9	96,6	102,1	106,3	+10,0	+4,1	97,2	99,3	+2,2	
121,2	+25,5	113,0	128,2	123,2	+9,0	-3,9	109,5	113,6	125,7	+14,8	+10,7	102,8	111,6	+8,6	
92,2	+3,7	99,2	98,5	95,9	-3,3	-2,6	98,4	95,4	97,2	-1,2	+1,9	100,6	96,9	-3,7	28.61
81,5	-7,1	91,4	92,6	90,3	-1,2	-2,5	89,6	94,1	91,4	+2,0	-2,9	98,2	91,9	-6,4	
104,5	+15,9	108,3	105,2	102,4	-5,4	-2,7	108,5	96,9	103,8	-4,3	+7,1	103,4	102,7	-0,7	
106,3	+15,8	101,5	110,4	110,8	+9,2	+0,4	98,6	102,9	110,6	+12,2	+7,5	98,8	100,7	+1,9	28.62
97,6	+8,4	96,2	103,1	104,2	+8,3	+1,1	94,3	99,3	103,6	+9,9	+4,3	96,1	96,8	+0,7	
126,2	+31,5	113,6	127,0	126,1	+11,0	-0,7	108,4	111,2	126,6	+16,8	+13,8	104,9	109,8	+4,7	
113,7	+15,4	106,9	116,7	114,8	+7,4	-1,6	102,7	109,7	115,8	+12,8	+5,6	98,7	106,2	+7,6	28.63
111,5	+13,4	104,6	109,8	111,1	+6,2	+1,2	99,6	105,6	110,5	+10,9	+4,6	98,2	102,6	+4,5	
119,9	+21,0	113,7	136,0	125,5	+10,4	-7,7	111,2	121,1	130,7	+17,5	+7,9	100,1	116,2	+16,1	
105,1	+9,6	101,8	100,5	103,7	+1,9	+3,2	97,5	99,3	102,1	+4,7	+2,8	93,8	98,4	+4,9	28.7
103,2	+9,0	99,1	96,5	100,3	+1,2	+3,9	94,7	96,9	98,4	+3,9	+1,5	92,4	95,8	+3,7	
111,9	+11,7	111,4	115,3	116,3	+4,4	+0,9	107,7	108,0	115,8	+7,5	+7,2	99,0	107,8	+8,9	
93,3	+3,6	91,8	89,9	89,0	-3,1	-1,0	89,1	89,7	89,4	+0,3	-0,3	92,5	89,4	-3,4	28.71
94,3	+0,1	87,8	82,9	84,2	-4,1	+1,6	83,6	87,9	83,6	-	-4,9	88,2	85,7	-2,8	
89,9	+16,1	104,0	111,6	103,5	-0,5	-7,3	105,8	95,3	107,5	+1,6	+12,8	105,6	100,6	-4,7	
112,6	+1,1	107,6	97,8	109,5	+1,8	+12,0	101,0	98,4	103,7	+2,7	+5,4	100,7	99,7	-1,0	28.72
106,8	+0,1	102,1	95,7	103,8	+1,7	+8,5	97,2	96,9	99,8	+2,7	+3,0	99,3	97,0	-2,3	
131,3	+3,5	125,6	105,1	127,8	+1,8	+21,6	113,7	103,4	116,5	+2,5	+12,7	105,3	108,6	+3,1	
119,4	+11,4	113,3	95,6	105,7	-6,7	+10,6	105,0	98,5	100,7	-4,1	+2,2	95,1	101,8	+7,0	28.73
117,4	+9,5	110,3	87,3	99,6	-9,7	+14,1	102,9	93,3	93,5	-9,1	+0,2	93,2	98,1	+5,3	
125,8	+17,1	123,0	122,2	124,6	+1,3	+2,0	111,5	115,2	123,4	+10,7	+7,1	101,4	113,4	+11,8	
107,2	+19,6	105,0	116,1	112,1	+6,8	-3,4	102,8	107,0	114,1	+11,0	+6,6	90,9	104,9	+15,4	28.74
107,3	+19,5	104,2	113,6	110,7	+6,2	-2,6	101,5	105,0	112,2	+10,5	+6,9	90,5	103,2	+14,0	
107,0	+20,1	107,0	123,4	116,0	+8,4	-6,0	106,8	112,8	119,7	+12,1	+6,1	92,1	109,8	+19,2	
98,4	+7,9	95,7	95,0	97,9	+2,3	+3,1	91,9	96,4	96,5	+5,0	+0,1	92,7	94,2	+1,6	28.75
97,3	+8,0	94,0	91,8	95,6	+1,7	+4,1	89,5	94,6	93,7	+4,7	-1,0	91,2	92,1	+1,0	
104,0	+7,1	104,3	111,2	109,5	+5,0	-1,5	103,9	105,4	110,4	+6,3	+4,7	99,9	104,7	+4,8	
109,5	+12,5	103,0	109,8	108,4	+5,2	-1,3	100,0	107,4	109,1	+9,1	+1,6	96,2	103,7	+7,8	DK
100,2	+6,6	93,8	103,0	103,3	+10,1	+0,3	93,0	98,6	103,2	+11,0	+4,7	94,3	95,8	+1,6	
120,9	+19,5	114,1	118,1	114,5	+0,4	-3,0	108,4	118,1	116,3	+7,3	-1,5	98,5	113,2	+14,9	
113,2	+23,2	100,4	108,9	107,2	+6,8	-1,6	97,3	105,5	108,1	+11,1	+2,5	92,6	101,4	+9,5	29.1
93,9	+9,1	88,8	99,8	100,4	+13,1	+0,6	87,6	94,6	100,1	+14,3	+5,8	87,8	91,1	+3,8	
140,1	+40,2	116,7	121,6	116,6	-0,1	-4,1	110,9	120,7	119,1	+7,4	-1,3	99,1	115,8	+16,9	
155,0	+46,1	103,8	115,6	120,3	+15,9	+4,1	96,9	123,0	118,0	+21,8	-4,1	101,6	109,9	+8,2	29.11
85,3	-4,9	53,7	76,2	100,6	+87,3	+32,0	61,5	82,0	88,4	+43,7	+7,8	75,6	71,8	-5,0	
219,3	+64,9	139,8	143,8	134,6	-3,7	-6,4	122,4	152,3	139,2	+13,7	-8,6	120,2	137,3	+14,2	
100,1	+11,3	96,3	99,9	101,5	+5,4	+1,6	94,6	97,3	100,7	+6,4	+3,5	91,7	95,9	+4,6	29.12
93,7	+5,9	89,9	95,0	93,3	+3,8	-1,8	87,0	89,8	94,1	+8,2	+4,8	89,6	88,4	-1,3	
108,2	+18,1	104,4	106,3	111,9	+7,2	+5,3	104,2	106,7	109,1	+4,7	+2,2	94,3	105,5	+11,9	
105,2	+13,4	101,5	107,3	100,4	-1,1	-6,4	99,5	100,5	103,8	+4,3	+3,3	93,8	100,0	+6,6	29.13
100,7	+9,1	95,0	101,2	95,3	+0,3	-5,8	94,0	96,1	98,2	+2,2	+4,5	93,1	95,0	+2,0	
116,5	+23,9	117,9	122,5	113,1	-4,1	-7,7	113,4	111,6	117,8	+3,9	+5,6	95,5	112,5	+17,8	
103,7	+25,2	101,3	114,8	109,6	+8,2	-4,5	98,4	105,9	112,2	+14,0	+5,9	85,8	102,1	+19,0	29.14
100,9	+17,5	98,5	114,7	112,5	+14,2	-1,9	94,2	103,9	113,6	+20,6	+9,3	86,7	99,0	+14,2	
107,9	+38,3	105,6	115,1	105,2	-0,4	-8,6	104,8	109,1	110,2	+5,2	+1,0	84,6	106,9	+26,4	
109,6	+11,5	104,2	106,8	105,2	+1,0	-1,5	100,1	102,9	106,0	+5,9	+3,0	97,9	101,5	+3,7	29.2
109,3	+16,2	97,1	97,4	97,9	+0,8	+0,5	94,8	96,7	97,7	+3,1	+1,0	96,5	95,7	-0,8	
110,1	+4,7	116,2	122,4	117,7	+1,3	-3,8	109,1	113,5	120,1	+10,1	+5,8	100,2	111,3	+11,1	

1 INDEX DES AUFTRAGSEINGANGS  
1995  
NACH ABSCHNITTEN, UNTERABSCHNITTEN,  
DER KLASSIFIKATION DER WIRTSCHAFTS  
1.1 ORIGINAL

VOLUMEN

WZ93- SCHL.	WIRTSCHAFTSZWEIG		VERAENDERUNG IN % JUNI 1998 GEGEN			VERAENDERUNG IN % MAY 1998 GEGEN			KUMULIERT		2-MONATS- DURCHSCHNITT	
			1998			1998			JAN. 1998 BIS JUNI 1998	VER- AEND. IN % GEGEN VORJAHR	MAY 1998 UND JUNI 1998	VER- AEND. IN % GEGEN VORJAHR
			JUNI	JUNI 1997	MAY 1998	MAY	MAY 1997	APR. 1998	JUNI 1998	JUNI 1998	JUNI 1998	JUNI 1998
29.21	HERSTELLUNG VON OEFEN UND BRENNERN	INSGESAMT	95,0	-7,0	+37,3	69,2	-28,0	-31,2	87,2	-2,7	82,1	-17,2
		INLAND	83,9	-23,9	+20,5	69,6	-20,1	-30,3	86,4	-6,0	76,8	-22,2
		AUSLAND	109,1	+19,0	+58,8	68,7	-36,1	-32,3	88,2	+1,8	88,9	-10,7
29.22	HERSTELLUNG VON HEBE- ZEUGEN UND FOERDERMIT- TELN	INSGESAMT	108,5	+1,3	+13,7	95,4	+4,0	-3,5	99,3	+0,9	102,0	+2,6
		INLAND	98,4	-9,1	+8,6	90,6	+10,2	-4,4	93,2	+1,3	94,5	-0,8
		AUSLAND	129,1	+23,3	+22,7	105,2	-5,4	-2,0	111,7	+0,3	117,2	+8,5
29.23	H.V. KAELTE- UND LUFT- TECHN. ERZEUGNISSEN F. GEWERBL. ZWECKE	INSGESAMT	123,7	+7,4	+13,2	109,3	+26,5	+9,1	114,1	+9,4	116,5	+15,6
		INLAND	118,6	+8,1	+9,4	108,4	+30,6	+8,0	104,2	+1,7	113,5	+17,7
		AUSLAND	135,9	+6,0	+21,8	111,6	+18,2	+11,9	137,2	+26,3	123,8	+11,2
29.24	H.V. MASCHINEN FUER UNSPECIFISCHE VERWEN- DUNG A.N.G.	INSGESAMT	103,5	-5,5	-2,1	105,7	+5,4	-7,8	109,7	+9,0	104,6	-0,3
		INLAND	97,9	-11,0	+7,0	91,5	+5,3	-3,4	98,9	+7,3	94,7	-3,9
		AUSLAND	110,6	+1,5	-10,5	123,6	+5,5	-11,7	123,3	+10,8	117,1	+3,5
29.3	HERSTELLUNG VON LAND- U. FORSTWIRTSCHAFTLICHEN MASCHINEN	INSGESAMT	98,1	+0,5	-3,6	101,8	+6,6	-13,3	119,1	+3,4	100,0	+3,5
		INLAND	85,7	-6,0	+8,5	79,0	-7,8	-10,4	98,4	-5,2	82,4	-6,9
		AUSLAND	111,0	+6,5	-11,3	125,2	+18,4	-15,2	140,6	+10,6	118,1	+12,5
29.31	HERSTELLUNG VON ACKER- SCHLEPPERN	INSGESAMT	76,0	-14,8	-23,8	99,8	+14,1	-12,7	103,0	+2,4	87,9	-0,6
		INLAND	48,0	-43,1	-1,0	48,5	-30,1	-30,7	80,8	-6,6	48,3	-37,2
		AUSLAND	94,0	+1,8	-29,3	132,9	+34,1	-7,0	117,3	+7,0	113,5	+18,6
29.32	H.V. SONST. LAND- UND FORSTWIRTSCH. MASCHINEN	INSGESAMT	110,9	+8,2	+7,8	102,9	+2,7	-13,7	128,4	+3,8	106,9	+5,4
		INLAND	100,7	+7,1	+10,5	91,1	-1,1	-4,6	105,4	-4,8	95,9	+3,0
		AUSLAND	124,9	+9,5	+5,0	118,9	+6,9	-21,5	159,7	+12,9	121,9	+8,2
29.4	HERSTELLUNG VON WERK- ZEUGMASCHINEN	INSGESAMT	119,6	+19,2	+6,7	112,1	+30,0	+4,7	110,5	+18,3	115,9	+24,2
		INLAND	129,8	+43,9	+18,3	109,7	+43,2	-0,9	110,4	+27,6	119,8	+43,6
		AUSLAND	109,0	-1,7	-5,0	114,7	+19,2	+10,8	110,6	+9,8	111,9	+8,0
29.5	H.V. MASCHINEN F. SONST. BESTIMMTE WIRTSCHAFTS- ZWEIGE	INSGESAMT	113,4	-	+13,5	99,9	+10,8	-4,3	106,7	+4,9	106,7	+4,8
		INLAND	105,2	+0,9	+6,2	99,1	+21,0	-3,3	104,7	+8,8	102,2	+9,8
		AUSLAND	120,0	-0,6	+19,4	100,5	+3,8	-5,1	108,4	+2,1	110,3	+1,4
29.51	H.V. MASCHINEN F.D. ME- TALLERZ., V. WALZWERKS- EINR. U. GIESSMASCHINEN	INSGESAMT	193,9	+143,3	+154,1	76,3	+50,8	+25,1	94,2	+3,1	135,1	+107,2
		INLAND	94,4	-30,4	-33,0	140,9	+38,0	+40,9	123,5	-21,5	117,7	-1,0
		AUSLAND	234,7	+312,5	+370,3	49,9	+69,7	+10,9	82,2	+27,6	142,3	+229,4
29.52	H.V. BERGWERKS-, BAU- U. BAUSTOFFMASCHINEN	INSGESAMT	94,5	-1,5	-2,7	97,1	+20,9	+2,3	93,4	+5,4	95,8	+8,7
		INLAND	70,2	-11,3	-3,2	72,5	+3,7	-9,9	77,8	+4,1	71,4	-4,2
		AUSLAND	121,7	+6,0	-2,5	124,8	+35,7	+12,4	110,9	+6,4	123,3	+19,2
29.53	H.V. MASCHINEN F. DAS ERNAEHRUNGSGEWERBE U.O. TABAKVERARBEITUNG	INSGESAMT	101,5	+17,6	+26,7	80,1	+16,1	+1,4	84,5	+1,6	90,8	+16,9
		INLAND	75,6	+8,5	+12,5	67,2	+19,6	+7,7	67,1	-8,2	71,4	+13,3
		AUSLAND	124,9	+23,3	+36,1	91,8	+13,8	-2,4	100,2	+8,3	108,4	+19,1
29.54	H.V. MASCHINEN F. DAS TEXTIL-, BEKLEIDUNGS- U. LEDERGEWERBE	INSGESAMT	88,2	-29,8	-10,5	98,5	-11,8	+0,3	99,2	-11,3	93,4	-21,3
		INLAND	98,6	+1,1	-5,3	104,1	+16,2	+3,0	107,0	+7,4	101,4	+8,3
		AUSLAND	85,4	-35,8	-12,0	97,0	-17,6	-0,4	97,1	-15,7	91,2	-27,3
29.55	H.V. MASCHINEN FUER DAS PAPIERGEWERBE	INSGESAMT	111,3	+35,9	+27,6	87,2	+3,4	-4,9	99,1	+10,4	99,3	+19,5
		INLAND	155,8	+56,0	+61,8	96,3	+7,8	-8,1	118,7	+30,6	126,1	+33,3
		AUSLAND	85,4	+19,6	+4,3	81,9	+0,7	-2,5	87,7	-1,7	83,7	+9,6
29.56	H.V. MASCHINEN FUER BESTIMMTE WIRTSCHAFTS- ZWEIGE A.N.G.	INSGESAMT	121,6	-5,5	+11,3	109,3	+13,6	-9,5	120,3	+9,9	115,5	+2,7
		INLAND	120,4	+0,9	+7,6	111,9	+27,0	-5,3	118,7	+13,5	116,2	+12,1
		AUSLAND	122,9	-11,1	+15,2	106,7	+2,2	-13,6	122,0	+6,7	114,8	-5,4
29.6	HERSTELLUNG VON WAFFEN UND MUNITION	INSGESAMT	255,2	+214,3	+212,0	81,8	-20,2	-81,3	212,1	+127,6	168,5	+83,4
		INLAND	260,9	+262,9	+345,2	58,6	-40,1	-89,3	223,8	+167,7	159,8	+88,2
		AUSLAND	239,7	+125,5	+65,3	145,0	+26,0	+1,3	180,3	+51,1	192,4	+73,8
29.7	HERSTELLUNG VON HAUS- HALTSGERAETEN A.N.G.	INSGESAMT	106,4	-0,4	+10,1	96,6	+5,8	-8,8	109,0	+3,7	101,5	+2,4
		INLAND	91,8	-7,7	+7,6	85,3	+0,4	-9,4	97,6	-2,6	88,6	-4,0
		AUSLAND	135,4	+11,7	+13,7	119,1	+14,7	-7,6	131,5	+14,4	127,3	+13,2
29.71	HERSTELLUNG VON ELEKTRI- SCHEN HAUSHALTSGERAETEN	INSGESAMT	108,2	+1,4	+11,4	97,1	+7,9	-9,2	109,9	+5,3	102,7	+4,4
		INLAND	93,7	-7,4	+10,5	84,8	+1,3	-11,1	98,6	-1,3	89,3	-3,5
		AUSLAND	136,0	+15,9	+13,0	120,4	+18,0	-6,4	131,4	+16,4	128,2	+16,9
29.72	H.V. NICHELEKTR. HEIZ-, KOCH-, HEISSWASSER- U. HEISSLUFTGER. A.N.G.	INSGESAMT	93,4	-12,8	-	93,4	-7,3	-5,2	102,9	-6,6	93,4	-10,2
		INLAND	79,7	-10,0	-9,6	88,2	-5,7	+2,2	91,7	-9,8	84,0	-7,8
		AUSLAND	130,4	-16,9	+21,3	107,5	-10,7	-18,1	133,2	+0,1	119,0	-14,2
DL	H.V. BUEROMASCH., DATENVERARB. GER.U.-EINRICHTG., ELEKTROT., FEINMECHANIK U. OPTIK	INSGESAMT	111,7	-4,5	+6,1	105,3	+10,7	-2,2	110,3	+4,3	108,5	+2,3
		INLAND	102,9	-3,3	+1,5	101,4	+13,8	+2,9	103,2	+5,0	102,2	+4,5
		AUSLAND	127,3	-6,1	+13,3	112,4	+6,0	-9,4	122,8	+3,3	119,9	-0,7
30	H.V. BUEROMASCHINEN, DATENVERARBEITUNGSGE- RAETEN U. -EINRICHTUNGEN	INSGESAMT	121,0	-3,0	-8,2	131,8	+26,2	+8,7	125,9	+8,2	126,4	+10,3
		INLAND	127,9	+2,2	-5,3	135,1	+20,9	+12,5	126,5	+5,6	131,5	+11,1
		AUSLAND	108,7	-12,6	-13,7	125,9	+37,9	+1,9	124,9	+13,2	117,3	+8,8

LAND

FUER DAS VERARBEITENDE GEWERBE  
= 100  
ABTEILUNGEN, GRUPPEN UND KLASSEN  
ZWEIGE, AUSGABE 1993 (WZ93)  
WERT

INDEX

1997 JUNI	VER- AEND. IN % GEGEN JUNI 1996	1997 2. VJ	1998 1. VJ	1998 2. VJ	VERAENDERUNG IN % 2. VJ 1998 GEGEN		1997 1. HJ	1997 2. HJ	1998 1. HJ	VERAENDERUNG IN % 1. HJ 1998 GEGEN		1996	1997	VER- AEND. IN % GEGEN 1996	WZ93 SCHL.
					2. VJ	1. VJ				1. HJ	2. HJ				
					1997	1998				1997	1997				
102,1	-16,4	98,3	86,1	88,3	-10,2	+2,6	89,6	100,1	87,2	-2,7	-12,9	101,3	94,8	-6,4	29.21
110,2	+37,1	96,0	88,3	84,5	-12,0	-4,3	91,9	103,6	86,4	-6,0	-16,6	98,6	97,7	-0,9	
91,7	-47,7	101,2	83,3	93,1	-8,0	+11,8	86,6	95,6	88,2	+1,8	-7,7	104,9	91,1	-13,2	
107,1	+18,3	104,5	97,6	100,9	-3,4	+3,4	98,4	103,3	99,3	+0,9	-3,9	97,2	100,8	+3,7	29.22
108,3	+13,8	96,3	91,8	94,6	-1,8	+3,1	92,0	97,0	93,2	+1,3	-3,9	97,9	94,5	-3,5	
104,7	+29,4	121,3	109,4	113,9	-6,1	+4,1	111,4	116,4	111,7	+0,3	-4,0	95,7	113,9	+19,0	
115,2	+11,6	103,2	117,0	111,1	+7,7	-5,0	104,3	102,2	114,1	+9,4	+11,6	97,4	103,2	+6,0	29.23
109,7	+11,1	98,0	99,3	109,1	+11,3	+9,9	102,5	98,2	104,2	+1,7	+6,1	98,7	100,3	+1,6	
128,2	+12,8	115,3	158,6	115,7	+0,3	-27,0	108,6	111,3	137,2	+26,3	+23,3	94,4	110,0	+16,5	
109,5	+11,7	105,5	111,4	108,0	+2,4	-3,1	100,6	103,5	109,7	+9,0	+6,0	98,3	102,0	+3,8	29.24
110,0	+19,8	97,4	103,1	94,7	-2,8	-8,1	92,2	94,1	98,9	+7,3	+5,1	93,1	93,1	-	
109,0	+3,2	115,8	121,8	124,7	+7,7	+2,4	111,3	115,3	123,3	+10,8	+6,9	104,6	113,3	+8,3	
97,6	+20,9	103,6	132,4	105,8	+2,1	-20,1	115,2	94,8	119,1	+3,4	+25,6	106,1	105,0	-1,0	29.3
91,2	+14,3	93,8	112,5	84,3	-10,1	-25,1	103,8	86,3	98,4	-5,2	+14,0	95,2	95,1	-0,1	
104,2	+27,5	113,8	153,2	127,9	+12,4	-16,5	127,1	103,6	140,6	+10,6	+35,7	117,3	115,3	-1,7	
89,2	-0,7	91,9	109,3	96,7	+5,2	-11,5	100,6	80,3	103,0	+2,4	+28,3	108,5	90,5	-16,6	29.31
84,3	+6,4	80,3	106,1	55,5	-30,9	-47,7	86,5	73,0	80,8	-6,6	+10,7	89,6	79,7	-11,0	
92,3	-4,6	99,3	111,3	123,3	+24,2	+10,8	109,6	85,1	117,3	+7,0	+37,8	120,6	97,4	-19,2	
102,5	+35,8	110,4	145,7	111,0	+0,5	-23,8	123,7	103,1	128,4	+3,8	+24,5	104,7	113,4	+8,3	29.32
94,0	+17,5	99,2	115,0	95,8	-3,4	-16,7	110,7	91,6	109,4	-4,8	+15,1	97,3	101,1	+3,9	
114,1	+54,2	125,7	187,6	131,8	+4,9	-29,7	141,5	118,7	159,7	+12,9	+34,5	114,5	130,1	+13,6	
100,3	+13,0	95,6	108,0	112,9	+18,1	+4,5	93,4	103,3	110,5	+18,3	+7,0	90,9	98,4	+8,3	29.4
90,2	-2,4	86,7	104,0	116,7	+34,6	+12,2	86,5	100,0	110,4	+27,6	+10,4	92,5	93,3	+0,9	
110,9	+30,3	105,0	112,2	109,1	+3,9	-2,8	100,7	106,8	110,6	+9,8	+3,6	89,2	103,7	+16,3	
113,4	+12,3	107,8	107,5	105,9	-1,8	-1,5	101,7	110,7	106,7	+4,9	-3,6	95,2	106,2	+11,6	29.5
104,3	+6,0	99,4	107,0	102,3	+2,9	-4,4	96,2	98,7	104,7	+8,8	+6,1	93,2	97,5	+4,6	
120,7	+17,2	114,6	108,1	108,8	-5,1	+0,6	106,2	120,2	108,4	+2,1	-9,8	96,7	113,2	+17,1	
79,7	-55,9	114,3	78,0	110,4	-3,4	+41,5	91,4	97,9	94,2	+3,1	-3,8	102,1	94,7	-7,2	29.51
135,6	+50,8	210,1	135,2	111,8	-46,8	-17,3	157,3	97,5	123,5	-21,5	+26,7	85,6	127,4	+48,8	
56,9	-73,9	75,1	54,5	109,9	+46,3	+101,7	64,4	98,0	82,2	+27,6	-16,1	108,9	81,2	-25,4	
95,9	+15,0	91,0	91,2	95,5	+4,9	+4,7	88,6	86,1	93,4	+5,4	+8,5	84,3	87,3	+3,6	29.52
79,1	-6,9	74,4	81,2	74,4	-	-8,4	74,7	77,5	77,8	+4,1	+0,4	79,9	76,1	-4,8	
114,8	+40,5	109,6	102,5	119,2	+8,8	+16,3	104,2	95,7	110,9	+6,4	+15,9	89,3	99,9	+11,9	
86,3	-3,3	87,6	82,1	86,9	-0,8	+5,8	83,2	93,3	84,5	+1,6	-9,4	87,0	88,3	+1,5	29.53
69,7	-17,1	73,9	65,8	68,4	-7,4	+4,0	73,1	73,8	67,1	-8,2	-9,1	80,0	73,4	-8,2	
101,3	+8,1	100,0	96,8	103,6	+3,6	+7,0	92,5	111,0	100,2	+8,3	-9,7	93,2	101,7	+9,1	
125,6	+26,1	123,3	103,4	95,0	-23,0	-8,1	111,9	115,3	99,2	-11,3	-14,0	91,4	113,6	+24,3	29.54
97,5	+28,0	102,1	112,8	101,3	-0,8	-10,2	99,6	106,5	107,0	+7,4	+0,5	86,6	103,1	+19,1	
133,1	+25,7	129,1	100,9	93,3	-27,7	-7,5	115,2	117,7	97,1	-15,7	-17,5	92,7	116,4	+25,6	
81,9	-0,1	91,7	101,5	96,7	+5,5	-4,7	89,8	106,7	98,1	+10,4	-7,1	85,6	98,2	+14,7	29.55
99,9	+22,6	98,1	118,4	119,0	+21,3	+0,5	90,9	95,0	118,7	+30,6	+24,9	79,8	92,9	+16,4	
71,4	-13,2	88,0	91,6	83,8	-4,8	-8,5	89,2	113,5	87,7	-1,7	-22,7	88,9	101,3	+13,3	
128,7	+24,1	114,3	123,4	117,2	+2,5	-5,0	109,5	123,2	120,3	+9,9	-2,4	102,2	116,3	+13,8	29.56
119,3	+7,4	106,1	120,6	116,8	+10,1	-3,2	104,6	110,7	118,7	+13,5	+7,2	103,2	107,6	+4,3	
138,3	+43,5	122,6	126,3	117,7	-4,0	-6,8	114,3	135,9	122,0	+6,7	-10,2	101,3	125,1	+23,5	
81,2	-67,9	83,5	165,6	258,5	+209,6	+56,1	93,2	165,7	212,1	+127,6	+28,0	141,5	129,5	-8,5	29.6
71,9	-66,7	75,1	158,6	289,0	+279,8	+82,2	83,6	150,2	223,8	+167,7	+49,0	146,4	116,9	-20,2	
106,3	-69,9	103,7	184,6	175,9	+69,6	-4,7	119,3	207,9	180,3	+51,1	-13,3	128,0	163,6	+27,8	
106,8	+14,3	102,4	115,0	103,0	+0,6	-10,4	105,1	117,7	109,0	+3,7	-7,4	102,7	111,4	+8,5	29.7
99,5	+10,3	95,5	104,8	90,4	-5,3	-13,7	100,2	109,1	97,6	-2,6	-10,5	101,4	104,6	+3,2	
121,2	+21,4	116,2	135,3	127,8	+10,0	-5,5	114,9	134,7	131,5	+14,4	-2,4	105,2	124,8	+18,6	
106,7	+11,6	102,2	115,6	104,1	+1,9	-9,9	104,4	118,6	109,9	+5,3	-7,3	102,5	111,5	+8,8	29.71
101,2	+8,2	95,8	105,8	91,3	-4,7	-13,7	99,9	110,3	98,6	-1,3	-10,6	101,5	105,1	+3,5	
117,3	+17,9	114,6	134,4	128,4	+12,0	-4,5	112,9	134,5	131,4	+16,4	-2,3	104,4	123,7	+18,5	
107,1	+37,0	104,0	110,8	95,1	-8,6	-14,2	110,2	111,5	102,9	-6,6	-7,7	103,6	110,8	+6,9	29.72
88,6	+27,8	93,8	98,6	84,7	-9,7	-14,1	101,7	102,0	91,7	-9,8	-10,1	100,2	101,9	+1,7	
156,9	+53,7	131,5	143,4	123,0	-6,5	-14,2	133,1	136,8	133,2	+0,1	-2,6	112,6	134,9	+19,8	
117,0	+14,5	107,9	112,3	108,2	+0,3	-3,7	105,8	108,7	110,3	+4,3	+1,5	103,0	107,2	+4,1	DL
106,4	+4,8	99,7	105,5	100,9	+1,2	-4,4	98,3	99,5	103,2	+5,0	+3,7	100,9	98,9	-2,0	
135,6	+31,0	122,4	124,3	121,2	-1,0	-2,5	118,9	125,0	122,8	+3,3	-1,8	106,8	122,0	+14,2	
124,8	+21,4	114,4	127,1	124,7	+9,0	-1,9	116,4	125,5	125,9	+8,2	+0,3	112,4	121,0	+7,7	30
125,1	+14,4	116,0	125,3	127,7	+10,1	+1,9	119,8	126,1	126,5	+5,6	+0,3	117,2	123,0	+4,9	
124,3	+36,9	111,4	130,5	119,4	+7,2	-8,5	110,3	124,5	124,9	+13,2	+0,3	103,6	117,4	+13,3	

1 INDEX DES AUFTRAGSEINGANGS  
 1995  
 NACH ABSCHNITTEN, UNTERABSCHNITTEN,  
 DER KLASSIFIKATION DER WIRTSCHAFTS  
 1.1 ORIGINAL

VOLUMEN

WZ93- SCHL.	WIRTSCHAFTSZWEIG		VERÄNDERUNG IN % JUNI 1998 GEGEN			VERÄNDERUNG IN % MAI 1998 GEGEN			KUMULIERT		2-MONATS- DURCHSCHNITT	
			1998			1998			JAN. 1998	VER- AEND. BIS IN % GEGEN VORJAHR	MAI 1998	VER- AEND. IN % GEGEN VORJAHR
			JUNI	JUNI 1997	MAI 1998	MAI	MAI 1997	APR. 1998	JUNI 1998	JUNI 1998	JUNI 1998	JUNI 1998
30.01	HERSTELLUNG VON BUERO- MASCHINEN	INSGESAMT	84,3	+5,4	-26,9	115,4	+51,2	+33,3	92,2	+13,8	99,9	+27,7
		INLAND	70,7	+4,1	-19,7	88,0	+37,3	-0,8	83,4	+9,2	79,4	+20,3
		AUSLAND	98,7	+6,4	-31,6	144,3	+62,0	+70,8	101,4	+18,2	121,5	+33,5
30.02	HERSTELLUNG VON DATEN- VERARBEITUNGSGERÄTEN UND -EINRICHTUNGEN	INSGESAMT	127,0	-3,9	-5,6	134,5	+23,4	+5,9	131,4	+7,5	130,8	+8,5
		INLAND	135,1	+2,1	-4,3	141,1	+19,9	+13,7	131,9	+5,3	138,1	+10,5
		AUSLAND	111,1	-15,7	-8,6	121,5	+32,4	-8,4	130,5	+12,4	116,3	+4,0
31	HERSTELLUNG VON GERÄTEN DER ELEKTRIZITÄT SERZUE- GUNG, -VERTEILUNG U.ÄE.	INSGESAMT	103,6	-8,7	+5,1	98,6	+9,7	-6,6	105,6	+3,7	101,1	-0,6
		INLAND	98,1	-10,7	+2,6	95,6	+10,3	-4,3	100,8	+4,6	96,9	-1,4
		AUSLAND	116,2	-4,7	+10,4	105,3	+8,4	-11,2	116,6	+2,1	110,8	+1,2
31.1	HERSTELLUNG VON ELEKTRO- MOTOREN, GENERATOREN UND TRANSFORMATOREN	INSGESAMT	92,9	-0,7	+6,1	87,6	+13,0	-12,4	94,9	+7,8	90,3	+5,5
		INLAND	85,1	-0,6	+3,5	82,2	+10,3	-10,7	87,1	+1,6	83,7	+4,5
		AUSLAND	108,7	-0,9	+10,2	98,6	+17,8	-15,1	110,5	+19,5	103,7	+7,2
31.2	HERSTELLUNG VON ELEK- TRIZITÄTVERTEILUNGS- U. -SCHALTEINRICHTUNGEN	INSGESAMT	108,2	-0,6	+3,9	104,1	+14,3	-5,6	109,1	+5,4	106,2	+6,2
		INLAND	100,8	-4,4	-1,2	102,0	+18,6	-2,9	104,9	+8,9	101,4	+6,0
		AUSLAND	124,7	+6,9	+14,5	108,9	+6,6	-10,7	118,3	-0,9	116,8	+6,8
31.3	H.V. ISOLIERTEN ELEK- TROMOTOREN, -LEITUNGEN U. -DRAEHTEN	INSGESAMT	144,8	-5,9	+3,2	140,3	+13,9	-7,7	146,1	+2,5	142,6	+3,0
		INLAND	131,1	-4,1	+1,3	129,4	+18,1	-8,3	134,7	+10,2	130,3	+5,8
		AUSLAND	189,4	-9,8	+7,7	175,9	+4,8	-6,3	183,4	-12,2	182,7	-3,3
31.4	HERSTELLUNG VON AKKUMU- LATOREN UND BATTERIEN	INSGESAMT	97,3	-8,6	-0,7	98,0	+1,0	-0,3	101,5	+0,4	97,7	-4,0
		INLAND	96,8	-14,8	-0,3	97,1	-7,9	-6,5	103,2	-5,1	97,0	-11,4
		AUSLAND	98,2	+3,6	-1,2	99,4	+19,2	+11,4	98,7	+11,3	98,8	+10,9
31.5	HERSTELLUNG VON ELEK- TRISCHEN LAMPEN UND LEUCHTEN	INSGESAMT	98,5	-7,0	+4,0	94,7	+1,3	-9,8	103,9	+2,0	96,6	-3,1
		INLAND	89,3	-6,8	+4,3	85,6	-3,1	-9,3	94,2	+1,1	87,5	-5,0
		AUSLAND	120,4	-7,2	+3,5	116,3	+9,8	-10,6	126,9	+3,6	118,4	+0,5
31.6	HERSTELLUNG VON ELEK- TRISCHEN AUSRÜSTUNGEN A.N.G.	INSGESAMT	95,6	-26,9	+8,6	88,0	+0,7	-3,5	98,8	-0,9	91,8	-15,9
		INLAND	96,8	-26,7	+9,9	88,1	-0,8	+0,9	96,4	-1,1	92,5	-16,3
		AUSLAND	92,5	-27,5	+5,6	87,6	+4,3	-13,2	104,7	-0,5	90,1	-14,8
31.61	H.V. ELEKTR. AUSRUE- STUNGEN F. MOTOREN U. FAHRZEUGE A.N.G.	INSGESAMT	108,8	-6,0	+2,4	106,2	+9,0	-7,1	116,0	+6,2	107,5	+0,8
		INLAND	116,2	-0,3	+2,1	113,8	+13,0	-3,4	120,4	+8,1	115,0	+5,9
		AUSLAND	92,2	-19,2	+3,0	89,5	-0,8	-15,8	106,3	+1,9	90,9	-11,1
31.62	HERSTELLUNG VON SONST. ELEKTR. AUSRÜSTUNGEN A.N.G.	INSGESAMT	82,9	-43,0	+17,9	70,3	-9,5	+1,9	82,2	-9,2	76,6	-31,4
		INLAND	79,3	-45,8	+22,4	64,8	-16,9	+8,4	74,8	-11,9	72,1	-35,7
		AUSLAND	93,0	-35,0	+8,8	85,5	+11,2	-9,8	103,0	-3,1	89,3	-18,8
32	RUNDFUNK-, FERNSEH- UND NACHRICHTENTECHNIK	INSGESAMT	121,7	-2,0	+7,8	112,9	+11,7	+3,2	114,7	+4,0	117,3	+4,1
		INLAND	100,3	+9,4	-8,1	109,1	+26,0	+18,3	103,8	+10,8	104,7	+17,4
		AUSLAND	146,4	-9,5	+24,3	117,2	-0,6	-9,4	127,2	-1,8	131,8	-5,8
32.1	HERSTELLUNG VON ELEKTRO- NISCHEN BAUELEMENTEN	INSGESAMT	124,4	-21,4	+7,8	115,4	+18,6	-7,8	127,3	+11,4	119,9	-6,2
		INLAND	118,1	+2,6	+2,6	115,1	+20,3	-1,7	124,1	+16,6	116,6	+10,6
		AUSLAND	128,9	-31,7	+11,4	115,7	+17,5	-11,5	129,6	+8,1	122,3	-14,9
32.2	H.V. NACHRICHTENTECHNI- SCHEN GERÄTEN UND EINRICHTUNGEN	INSGESAMT	145,5	+13,8	+22,8	118,5	-4,4	+0,9	125,6	-3,9	132,0	+4,8
		INLAND	98,9	+16,8	+5,5	93,7	+7,1	+13,3	98,5	+5,5	96,3	+11,8
		AUSLAND	223,3	+11,8	+39,7	159,8	-13,5	-9,0	170,8	-11,5	191,6	-0,4
32.3	H.V. RUNDFUNK- U. FERN- SEHGER. SOWIE PHONO- U. VIDEOTECHN. GERÄTEN	INSGESAMT	76,1	+1,6	-23,7	99,7	+51,5	+32,1	79,4	+14,2	87,9	+24,9
		INLAND	85,7	+2,8	-36,5	134,9	+77,3	+54,2	94,9	+15,5	110,3	+38,2
		AUSLAND	65,1	-	+9,8	59,3	+9,8	-3,9	61,6	+12,2	62,2	+4,4
33	MEDIZIN-, MESS-, STEUER- UND REGELUNGSTECHNIK, OPTIK	INSGESAMT	114,5	+1,2	+14,4	100,1	+4,2	-4,1	108,7	+3,8	107,3	+2,6
		INLAND	105,9	+2,4	+14,5	92,5	+6,6	+1,5	97,8	+0,2	99,2	+4,3
		AUSLAND	129,0	-0,2	+14,3	112,9	+1,0	-10,9	127,0	+9,0	121,0	+0,4
33.1	H.V. MEDIZINISCHEN GE- RÄTEN UND ORTHOPAEDI- SCHEN VORRICHTUNGEN	INSGESAMT	113,8	-7,2	+10,2	103,3	-0,5	-10,7	114,6	+1,8	108,6	-4,1
		INLAND	99,4	-11,8	+7,5	92,5	+7,2	-2,5	98,6	-3,4	96,0	-3,5
		AUSLAND	136,6	-1,3	+13,4	120,5	-8,4	-19,0	140,1	+8,5	128,6	-4,7
33.2	H.V. MESS-, KONTROLL-, NAVIGATIONS- U.ÄE. INSTRU- MENTEN U. VORRICHTUNGEN	INSGESAMT	119,3	+11,3	+22,1	97,7	+8,6	-2,7	107,7	+7,0	108,5	+10,0
		INLAND	113,0	+16,5	+24,6	90,7	+3,7	-0,2	98,8	+2,3	101,9	+10,4
		AUSLAND	129,9	+4,2	+18,6	109,5	+16,1	-6,1	122,7	+13,8	119,7	+9,3
33.3	HERSTELLUNG VON INDU- STRIELLEN PROZESS- STEUERUNGSANLAGEN	INSGESAMT	108,6	-26,3	-10,5	121,4	-2,0	+4,5	111,3	-6,5	115,0	-15,2
		INLAND	105,3	-28,7	-2,0	107,5	-4,4	+8,8	102,1	-7,0	106,4	-18,2
		AUSLAND	134,3	-7,1	-41,5	229,6	+7,7	-9,0	182,6	-4,5	182,0	+1,7
33.4	HERSTELLUNG VON OPTI- SCHEN UND FOTOGRAFI- SCHEN GERÄTEN	INSGESAMT	105,6	-1,8	+14,5	92,2	-2,5	-2,0	101,3	+1,9	98,9	-2,2
		INLAND	101,6	+11,9	+9,7	92,6	+19,3	+10,9	93,9	+5,9	97,1	+15,3
		AUSLAND	110,5	-13,9	+20,8	91,5	-21,1	-14,6	110,4	-2,1	101,0	-17,3
33.5	HERSTELLUNG VON UHREN	INSGESAMT	88,9	+15,9	-20,1	111,3	+51,2	+65,4	86,5	+3,3	100,1	+33,1
		INLAND	69,4	+1,6	-24,1	91,4	+48,4	+40,8	74,6	-2,2	80,4	+23,7
		AUSLAND	117,5	+32,2	-16,3	140,3	+53,7	+98,2	103,9	+9,9	128,9	+43,1

LAND

FUER DAS VERARBEITENDE GEWERBE  
= 100  
ABTEILUNGEN, GRUPPEN UND KLASSEN  
ZWEIGE, AUSGABE 1993 (WZ93)  
WERT

INDEX

1997 JUNI	VER- AEND. IN % GEGEN JUNI 1996	1997 2. VJ	1998 1. VJ	1998 2. VJ	VERAENDERUNG IN % 2. VJ 1998 GEGEN		1997 1. HJ	1997 2. HJ	1998 1. HJ	VERAENDERUNG IN % 1. HJ 1998 GEGEN		1996	1997	VER- AEND. IN % GEGEN 1996	WZ93 SCHL.
					2. VJ	1. VJ				1. HJ	2. HJ				
					1997	1998				1997	1997				
80,0	+0,3	77,2	88,9	95,4	+23,6	+7,3	81,0	86,4	92,2	+13,8	+6,7	88,5	83,7	-5,4	30.01
87,9	-4,9	66,9	84,4	82,5	+24,4	-2,3	76,4	81,9	83,4	+9,2	+1,8	82,9	79,1	-4,6	
92,8	+4,7	88,7	93,7	109,2	+23,1	+16,5	85,8	91,0	101,4	+18,2	+11,4	94,3	88,4	-6,3	
132,1	+24,0	120,4	133,4	129,5	+7,6	-2,9	122,2	132,0	131,4	+7,5	-0,5	116,2	127,1	+9,4	30.02
132,3	+15,8	122,3	130,4	133,4	+9,1	+2,3	125,3	131,7	131,9	+5,3	+0,2	121,6	128,5	+5,7	
131,8	+44,4	116,8	139,2	121,8	+4,3	-12,5	116,1	132,4	130,5	+12,4	-1,4	105,7	124,3	+17,6	
113,5	+15,5	103,8	108,6	102,6	-1,2	-5,5	101,8	105,2	105,6	+3,7	+0,4	97,8	103,5	+5,8	31
109,8	+15,9	99,6	103,7	97,9	-1,7	-5,6	96,4	98,1	100,8	+4,6	+2,8	93,5	97,2	+4,0	
121,9	+14,6	113,4	119,8	113,4	-	-5,3	114,2	121,4	116,6	+2,1	-4,0	107,4	117,8	+9,7	
93,6	+7,8	89,4	96,2	93,5	+4,6	-2,8	88,0	90,0	94,9	+7,8	+5,4	92,7	89,0	-4,0	31.1
85,6	+8,8	85,7	87,8	86,4	+0,8	-1,6	85,7	88,7	87,1	+1,6	+0,5	85,3	88,2	+1,1	
109,7	+6,5	97,1	113,2	107,8	+11,0	-4,8	92,5	96,6	110,5	+19,5	+14,4	107,4	94,6	-11,9	
108,9	+7,8	103,2	110,6	107,5	+4,2	-2,8	103,5	105,7	109,1	+5,4	+3,2	98,0	104,6	+6,7	31.2
105,4	+8,7	97,5	107,1	102,6	+5,2	-4,2	96,3	99,0	104,9	+8,9	+6,0	94,0	97,6	+3,8	
116,6	+6,2	115,7	118,1	118,5	+2,4	+0,3	119,4	120,8	118,3	-0,9	-2,1	106,8	120,1	+12,5	
153,8	+41,9	144,3	146,5	145,7	+1,0	-0,5	142,5	146,9	146,1	+2,5	-0,5	104,7	144,7	+38,2	31.3
136,7	+26,2	128,7	135,5	133,9	+4,0	-1,2	122,2	129,9	134,7	+10,2	+3,7	104,6	126,0	+20,5	
209,9	+92,7	195,5	182,5	184,3	-5,7	+1,0	209,0	202,7	183,4	-12,2	-9,5	105,1	205,9	+95,9	
106,5	+22,4	103,9	105,1	97,9	-5,8	-6,9	101,1	112,3	101,5	+0,4	-9,6	94,3	106,7	+13,1	31.4
113,6	+39,7	112,4	107,1	99,3	-11,7	-7,3	108,7	116,8	103,2	-5,1	-11,6	94,8	112,8	+19,0	
94,8	-1,7	90,1	101,7	95,6	+6,1	-6,0	88,7	104,9	98,7	+11,3	-5,9	93,5	96,8	+3,5	
105,9	+12,8	100,8	108,4	99,4	-1,4	-8,3	101,9	110,9	103,9	+2,0	-6,3	101,2	106,4	+5,1	31.5
95,8	+8,6	93,3	98,6	89,8	+3,8	-8,9	93,2	105,3	94,2	+1,1	-10,5	97,6	99,3	+1,7	
129,7	+20,8	118,6	131,5	122,3	+3,1	-7,0	122,5	124,0	126,9	+3,6	+2,3	109,6	123,2	+12,4	
130,8	+28,1	107,2	106,0	91,6	-14,6	-13,6	99,7	103,5	98,8	-0,9	-4,5	98,9	101,6	+2,7	31.6
132,1	+29,9	106,8	102,1	90,7	-15,1	-11,2	97,5	92,8	96,4	-1,1	+3,9	94,3	95,1	+0,8	
127,6	+23,9	108,5	115,8	93,7	-13,6	-19,1	105,2	130,2	104,7	-0,5	-19,6	110,3	117,7	+6,7	
115,8	+21,4	111,0	122,2	109,8	-1,1	-10,1	109,2	115,2	116,0	+6,2	+0,7	98,1	112,2	+14,4	31.61
116,5	+21,9	113,4	124,8	115,9	+2,2	-7,1	111,4	117,2	120,4	+8,1	+2,7	100,1	114,3	+14,2	
114,1	+20,1	105,6	116,5	96,0	-9,1	-17,6	104,3	110,6	106,3	+1,9	-3,9	93,6	107,5	+14,9	
145,4	+34,0	103,6	90,4	74,1	-28,5	-18,0	90,5	92,2	82,2	-9,2	-10,8	99,7	91,4	-8,3	31.62
146,2	+36,4	100,7	81,6	68,0	-32,5	-16,7	84,9	70,7	74,8	-11,9	+5,8	89,2	77,8	-12,8	
143,1	+27,4	111,8	115,0	91,1	-18,5	-20,8	106,3	152,5	103,0	-3,1	-32,5	129,4	129,4	-	
124,2	+17,4	115,4	114,6	114,7	-0,6	+0,1	110,3	109,1	114,7	+4,0	+5,1	107,4	109,7	+2,1	32
91,7	-15,5	95,2	107,1	100,5	+5,6	-6,2	93,7	91,0	103,8	+10,8	+14,1	108,4	92,4	-14,8	
161,8	+57,7	138,8	123,3	131,0	-5,6	+6,2	129,5	130,0	127,2	-1,8	-2,2	106,2	129,8	+22,2	
158,3	+93,0	126,1	132,9	121,6	-3,6	-8,5	114,3	127,2	127,3	+11,4	+0,1	90,8	120,7	+32,9	32.1
115,1	+34,5	108,7	131,4	116,8	+7,5	-11,1	106,4	117,5	124,1	+16,6	+5,6	95,0	112,0	+17,9	
188,8	+137,8	138,4	134,0	125,1	-9,6	-6,6	119,9	133,9	129,6	+8,1	-3,2	87,9	126,9	+44,4	
127,9	-9,0	133,4	124,0	127,2	-4,6	+2,6	130,7	114,5	125,6	-3,9	+9,7	138,5	122,6	-11,5	32.2
84,7	-35,5	95,5	105,3	91,8	-3,9	-12,8	93,4	77,5	98,5	+5,5	+27,1	128,2	85,4	-32,3	
199,8	+28,0	196,6	155,3	186,3	-5,2	+20,0	192,9	176,3	170,8	-11,5	-3,1	158,9	184,6	+16,2	
74,9	+0,8	70,2	74,9	83,8	+19,4	+11,9	69,5	76,9	79,4	+14,2	+3,3	73,5	73,2	-0,4	32.3
83,4	-0,5	81,4	87,1	102,7	+26,2	+17,9	82,2	93,2	94,9	+15,5	+1,8	84,8	87,7	+3,4	
65,1	+2,7	57,4	61,1	62,0	+8,0	+1,5	54,9	58,2	61,6	+12,2	+5,8	60,7	56,5	-6,9	
113,1	+6,0	105,9	111,0	106,3	+0,4	-4,2	104,7	108,8	108,7	+3,8	-0,1	105,7	106,7	+0,9	33
103,4	-4,1	96,8	99,0	96,5	-0,3	-2,5	97,6	99,0	97,8	+0,2	-1,2	104,4	98,3	-5,8	
129,2	+23,0	121,1	131,2	122,9	+1,5	-6,3	116,5	125,1	127,0	+9,0	+1,5	107,8	120,8	+12,1	
122,6	+16,0	115,8	118,3	110,9	-4,2	-6,3	112,6	115,7	114,6	+1,8	-1,0	105,9	114,1	+7,7	33.1
112,7	+10,8	102,8	101,6	95,6	-7,0	-5,9	102,1	102,8	98,6	-3,4	-4,1	101,4	102,5	+1,1	
138,4	+24,1	136,3	144,8	135,3	-0,7	-6,6	129,1	136,4	140,1	+8,5	+2,7	112,5	132,7	+18,0	
107,2	-3,3	99,6	109,5	105,8	+6,2	-3,4	100,7	107,6	107,7	+7,0	+0,1	107,4	104,1	-3,1	33.2
97,0	-17,4	93,2	99,4	98,2	+5,4	-1,2	96,6	99,3	98,8	+2,3	-0,5	108,4	97,9	-9,7	
124,7	+24,8	110,5	126,7	118,7	+7,4	-6,3	107,8	121,6	122,7	+13,8	+0,9	105,8	114,7	+8,4	
147,3	+50,0	129,3	107,1	115,4	-10,8	+7,7	119,1	116,9	111,3	-6,5	-4,8	108,5	118,0	+8,8	33.3
147,6	+53,0	119,0	100,3	103,9	-12,7	+3,6	109,8	109,4	102,1	-7,0	-6,7	104,8	109,6	+4,6	
144,6	+29,5	209,3	159,9	205,4	-1,9	+28,5	191,3	175,1	182,6	-4,5	+4,3	137,5	183,2	+33,2	
107,5	+6,9	100,8	105,2	97,3	-3,5	-7,5	99,4	98,3	101,3	+1,9	+3,1	101,0	98,9	-2,1	33.4
90,8	-3,8	88,9	95,3	92,6	+4,2	-2,8	88,7	87,4	93,9	+5,9	+7,4	98,7	88,1	-10,7	
128,4	+18,7	115,6	117,7	103,1	-10,8	-12,4	112,8	111,9	110,4	-2,1	-1,3	103,7	112,4	+8,4	
76,7	-14,0	86,4	83,8	89,2	+3,2	+6,4	83,7	83,6	86,5	+3,3	+3,5	90,9	83,7	-7,9	33.5
68,3	-24,4	77,2	74,0	75,2	-2,6	+1,6	76,3	76,8	74,6	-2,2	-2,9	91,2	76,5	-16,1	
88,9	+1,5	99,8	98,2	109,5	+9,7	+11,5	94,5	93,7	103,9	+9,9	+10,9	90,5	94,1	+4,0	

1 INDEX DES AUFTRAGSEINGANGS  
 1995  
 NACH ABSCHNITTEN, UNTERABSCHNITTEN,  
 DER KLASSIFIKATION DER WIRTSCHAFTS  
 1.1 ORIGINAL

VOLUMEN

WZ93- SCHL.	WIRTSCHAFTSZWEIG		VERAENDERUNG IN % JUNI 1998 GEGEN			VERAENDERUNG IN % MAI 1998 GEGEN			KUMULIERT		2-MONATS- DURCHSCHNITT	
			1998			1998			JAN. 1998	VER- AEND. IN %	MAI 1998	VER- AEND. IN %
			JUNI	JUNI 1997	MAI 1998	MAI	MAI 1997	APR. 1998	JUNI 1998	VORJAHR	JUNI 1998	VORJAHR
DM	FAHRZEUGBAU	INSGESAMT	121,4	+5,4	-2,8	124,9	+13,9	-6,4	129,3	+13,7	123,2	+9,5
		INLAND	107,0	+1,5	-0,1	107,1	+3,3	-5,5	115,7	+12,1	107,1	+2,4
		AUSLAND	138,0	+9,1	-5,2	145,5	+24,7	-7,1	145,0	+15,4	141,8	+16,6
34	HERSTELLUNG VON KRAFTWAGEN UND KRAFTWAGENTEILEN	INSGESAMT	125,7	+2,9	+1,0	124,5	+7,9	-9,1	129,9	+7,7	125,1	+5,3
		INLAND	118,8	+4,4	+0,8	117,9	+2,5	-6,1	123,2	+7,9	118,4	+3,5
		AUSLAND	132,9	+1,6	+1,1	131,4	+13,5	-11,9	137,0	+7,6	132,2	+7,2
34.1	HERSTELLUNG VON KRAFTWAGEN UND KRAFTWAGENMOTOREN	INSGESAMT	121,5	-0,2	-0,7	122,4	+3,2	-13,1	129,6	+4,9	122,0	+1,5
		INLAND	107,2	-2,5	-1,7	109,0	-8,6	-11,9	118,1	+2,5	108,1	-5,7
		AUSLAND	134,3	+1,3	-0,1	134,4	+13,9	-14,0	140,0	+6,9	134,4	+7,3
34.2	HERSTELLUNG VON KAROS- SERIEN, AUFBAUTEN UND ANHAENGERN	INSGESAMT	124,1	+25,1	+7,9	115,0	+36,1	-4,2	119,4	+27,0	119,6	+30,1
		INLAND	114,7	+25,6	+5,5	108,7	+42,8	-2,5	109,9	+30,8	111,7	+33,5
		AUSLAND	147,0	+24,4	+13,1	130,0	+23,9	-7,7	142,2	+20,3	138,5	+24,1
34.3	H.V. TEILEN UND ZUBE- HOER FUER KRAFTWAGEN UND KRAFTWAGENMOTOREN	INSGESAMT	136,8	+8,3	+4,2	131,3	+17,0	+1,3	132,2	+12,9	134,1	+12,4
		INLAND	144,0	+14,0	+4,1	138,3	+21,4	+4,8	136,4	+15,5	141,2	+17,6
		AUSLAND	126,3	-	+4,1	121,3	+10,5	-3,9	126,1	+9,0	123,8	+4,8
35	SONSTIGER FAHRZEUGBAU	INSGESAMT	98,0	+26,3	-23,2	127,6	+62,8	+12,1	125,9	+65,9	112,8	+44,6
		INLAND	55,4	-19,6	-8,1	60,3	+11,0	-0,3	83,1	+50,0	57,9	-6,0
		AUSLAND	177,3	+89,2	-29,8	252,7	+105,1	+18,7	205,7	+80,8	215,0	+98,2
35.1	SCHIFFBAU	INSGESAMT	42,1	+84,6	-82,0	234,2	+855,9	+138,7	98,9	+148,5	138,2	+483,1
		INLAND	34,8	+75,8	+0,6	34,6	+124,7	+4,5	27,7	+64,9	34,7	+97,2
		AUSLAND	60,4	+98,7	-91,7	731,1	+1448,9	+181,1	276,4	+184,4	395,8	+920,1
35.11	SCHIFFBAU (OHNE BOOTS- UND YACHTBAU)	INSGESAMT	40,9	+85,9	-82,9	238,8	+911,9	+140,7	99,5	+152,5	139,9	+513,6
		INLAND	34,6	+77,4	-0,3	34,7	+137,7	+4,8	27,3	+67,5	34,7	+102,9
		AUSLAND	56,6	+99,3	-92,4	749,1	+1524,9	+183,0	280,3	+188,1	402,9	+980,2
35.12	BOOTS- UND YACHTBAU	INSGESAMT	87,9	+65,5	+68,4	52,2	-13,9	-3,7	73,5	+35,1	70,1	+23,2
		INLAND	44,4	+29,4	+42,3	31,2	-38,1	-9,3	44,6	+16,8	37,8	-10,8
		AUSLAND	193,1	+95,8	+87,5	103,0	+20,8	+1,2	143,1	+52,7	148,1	+61,0
35.2	SCHIENENFAHRZEUGBAU	INSGESAMT	49,2	-21,9	+32,3	37,2	-44,1	-46,5	57,5	-18,3	43,2	-33,3
		INLAND	42,2	-27,7	+25,2	33,7	-51,2	-38,4	50,3	-2,3	38,0	-40,4
		AUSLAND	81,8	-3,2	+52,9	53,5	-1,1	-61,4	90,8	-42,9	67,7	-2,3
35.3	LUFT- UND RAUMFAHRZEUGBAU	INSGESAMT	184,8	+38,2	+93,5	95,5	-27,9	-39,4	202,6	+88,6	140,2	+5,3
		INLAND	89,5	-38,2	-24,4	118,4	+55,8	+38,3	204,0	+103,2	104,0	-5,8
		AUSLAND	255,5	+103,6	+225,1	78,6	-55,0	-62,7	201,6	+73,0	167,1	+11,4
35.4	H.V. KRAFTRAEDERN, FAHRRADERN UND BEHINDERTENFAHRZEUGEN	INSGESAMT	95,5	-10,7	-9,6	105,6	-0,8	-17,9	110,7	+1,3	100,6	-5,7
		INLAND	95,2	-12,7	-10,9	106,8	+0,8	-17,8	111,3	+1,5	101,0	-6,1
		AUSLAND	98,8	+10,9	+3,0	95,9	-12,5	-19,8	106,5	+0,5	97,4	-2,0
35.41	HERSTELLUNG VON KRAFTRAEDERN	INSGESAMT	145,4	+1,1	+1,2	143,7	+3,8	-17,1	161,4	+14,5	144,6	+2,4
		INLAND	146,6	+0,8	+0,9	145,3	+4,5	-16,9	163,0	+16,4	146,0	+2,6
		AUSLAND	112,4	+12,9	+16,5	96,5	-20,6	-24,3	117,5	-30,6	104,5	-5,5
35.42	HERSTELLUNG VON FAHRRADERN	INSGESAMT	71,7	-19,0	-23,5	93,7	-4,6	-22,3	93,5	-8,4	82,7	-11,5
		INLAND	69,4	-25,1	-26,7	94,7	-1,8	-22,2	92,7	-9,9	82,1	-13,1
		AUSLAND	87,1	+44,7	+0,2	86,9	-21,1	-23,3	93,2	+3,0	87,0	+2,1
35.43	HERSTELLUNG VON BEHINDERTENFAHRZEUGEN	INSGESAMT	89,8	-14,4	+6,3	84,5	+1,4	-3,8	85,9	+2,1	87,2	-7,3
		INLAND	84,5	-12,7	+6,7	79,2	-0,9	-1,7	80,3	+0,1	81,9	-7,4
		AUSLAND	122,7	-21,1	+4,4	117,5	+12,8	-11,0	120,5	+11,5	120,1	-7,5
35.5	FAHRZEUGBAU A.N.G.	INSGESAMT	99,4	+15,2	+12,2	88,6	+15,1	-3,5	89,2	+3,8	94,0	+15,1
		INLAND	88,6	+3,7	+2,2	86,7	+15,9	+5,5	82,8	-2,7	87,7	+9,5
		AUSLAND	127,7	+43,6	+36,6	93,5	+13,3	-19,9	105,8	+20,4	110,6	+29,1
36.1	HERSTELLUNG VON MOEBELN	INSGESAMT	92,6	-5,7	+3,7	89,3	+7,3	-8,4	97,5	+2,4	91,0	+0,3
		INLAND	89,3	-3,0	+3,1	86,6	+6,4	-9,4	95,3	+2,7	88,0	+1,4
		AUSLAND	115,2	-17,9	+7,1	107,6	+12,4	-2,8	112,3	+0,4	111,4	-5,6
36.11	HERSTELLUNG VON SITZ- MOEBELN	INSGESAMT	97,7	-7,4	+2,7	95,1	+12,4	-7,2	103,0	+2,7	96,4	+1,4
		INLAND	96,1	+4,0	+1,8	94,4	+13,3	-8,1	102,9	+5,9	95,3	+8,4
		AUSLAND	108,3	-42,9	+8,7	99,6	+7,6	-2,0	104,1	-13,4	104,0	-26,3
36.12	HERSTELLUNG VON BUERO- UND LADENMOEBELN	INSGESAMT	91,3	-4,5	+5,2	86,8	+10,3	-4,8	91,6	+7,1	89,1	+2,2
		INLAND	88,7	-4,8	+3,7	85,5	+10,0	-2,7	89,1	+5,3	87,1	+1,9
		AUSLAND	115,3	-2,2	+16,5	99,0	+12,0	-18,7	115,4	+22,6	107,2	+3,9
36.13	HERSTELLUNG VON KUECHENMOEBELN	INSGESAMT	98,5	-4,8	+5,9	93,0	+4,7	-8,3	98,6	+3,4	95,8	-0,4
		INLAND	92,1	-6,1	+3,5	89,0	+3,2	-9,6	95,4	+2,4	90,6	-1,7
		AUSLAND	137,1	+0,8	+17,0	117,2	+12,2	-1,7	117,7	+8,0	127,2	+5,7
36.14	HERSTELLUNG VON SONST. MOEBELN	INSGESAMT	86,6	-5,3	+2,9	84,2	+3,7	-10,6	94,9	+0,2	85,4	-1,0
		INLAND	83,4	-5,9	+3,9	80,3	+1,5	-12,5	92,0	-0,3	81,9	-2,4
		AUSLAND	109,2	-1,2	-1,7	111,1	+16,2	+0,6	115,0	+3,0	110,2	+6,9

LAND

FUER DAS VERARBEITENDE GEWERBE  
= 100  
ARBEITUNGEN, GRUPPEN UND KLASSEN  
ZWEIGE, AUSGABE 1993 (WZ93)  
WERT

INDEX

1997	VER- AEND. IN % GEGEN JUNI 1996	1997	1998	1998	VERAENDERUNG IN % 2.VJ 1998 GEGEN		1997	1997	1998	VERAENDERUNG IN % 1.HJ 1998 GEGEN		1996	1997	VER- AEND. IN % GEGEN 1996	WZ93 SCHL.
					2.VJ	1.VJ				1.HJ	2.HJ				
					1997	1998				1997	1997				
115,2	+5,4	117,6	132,0	126,6	+7,7	-4,1	113,7	114,9	129,3	+13,7	+12,5	103,7	114,3	+10,2	DM
105,4	-8,9	107,6	122,2	109,1	+1,4	-10,7	103,2	101,7	115,7	+12,1	+13,8	96,9	102,5	+5,8	
126,5	+24,1	129,1	143,2	146,7	+13,6	+2,4	125,7	130,1	145,0	+15,4	+11,5	111,6	127,9	+14,6	
122,1	+15,4	123,5	130,7	129,1	+4,5	-1,2	120,6	114,6	129,9	+7,7	+13,4	107,9	117,6	+9,0	34
113,8	+9,6	119,1	125,6	120,7	+1,3	-3,9	114,2	107,7	123,2	+7,9	+14,4	103,8	111,0	+6,9	
130,8	+21,3	128,1	136,2	137,8	+7,6	+1,2	127,3	121,9	137,0	+7,6	+12,4	112,2	124,6	+11,1	
121,8	+14,3	125,6	131,0	128,2	+2,1	-2,1	123,5	112,9	129,6	+4,9	+14,8	109,7	118,2	+7,7	34.1
110,0	+6,2	120,3	122,9	113,3	-5,8	-7,8	115,2	102,1	118,1	+2,5	+15,7	103,6	108,6	+4,8	
132,6	+21,3	130,5	138,4	141,7	+8,6	+2,4	131,0	122,7	140,0	+6,9	+14,1	115,1	126,9	+10,3	
99,2	+6,7	96,2	119,0	119,7	+24,4	+0,6	94,0	102,0	119,4	+27,0	+17,1	93,5	98,0	+4,8	34.2
91,3	+4,8	85,8	108,1	111,6	+30,1	+3,2	84,0	89,6	109,9	+30,8	+22,7	89,0	86,8	-2,5	
118,2	+10,7	121,4	145,1	139,3	+14,7	-4,0	118,2	131,9	142,2	+20,3	+7,8	104,2	125,0	+20,0	
126,3	+19,5	122,3	131,8	132,6	+8,4	+0,6	117,1	120,9	132,2	+12,9	+9,3	105,6	119,0	+12,7	34.3
126,3	+17,4	123,1	134,7	138,1	+12,2	+2,5	118,1	123,1	136,4	+15,5	+10,8	107,2	120,6	+12,5	
126,3	+22,6	121,1	127,7	124,6	+2,9	-2,4	115,7	117,8	126,1	+9,0	+7,0	103,3	116,8	+13,1	
77,6	-39,7	85,4	138,7	113,1	+32,4	-18,5	75,9	116,5	125,9	+65,9	+8,1	80,9	96,2	+18,9	35
68,9	-58,8	57,9	107,4	58,7	+1,4	-45,3	55,4	75,8	83,1	+50,0	+9,6	66,8	65,6	-1,8	
93,7	+85,0	136,4	197,0	214,3	+57,1	+8,8	113,8	192,4	205,7	+80,8	+6,9	106,8	153,1	+43,2	
22,8	-89,1	39,6	73,0	124,8	+215,2	+71,0	39,8	65,2	98,9	+148,5	+51,7	46,9	52,5	+11,9	35.1
19,8	-92,5	16,0	21,2	34,2	+113,8	+61,3	16,8	59,0	27,7	+64,9	-53,1	53,3	37,9	-28,9	
30,4	-58,1	98,6	202,2	350,5	+255,5	+73,3	97,2	80,9	276,4	+184,4	+241,7	31,1	89,1	+186,5	
22,0	-89,6	39,1	72,8	126,3	+223,0	+73,5	39,4	64,6	99,5	+152,5	+54,0	46,2	52,0	+12,6	35.11
19,5	-92,7	15,5	20,4	34,1	+120,0	+67,2	16,3	59,4	27,3	+67,5	-54,0	53,4	37,9	-29,0	
28,4	-60,5	98,1	203,7	356,8	+263,7	+75,2	97,3	77,5	280,3	+188,1	+261,7	28,2	87,4	+209,9	
53,1	+8,1	62,0	82,2	64,8	+4,5	-21,2	54,4	89,1	73,5	+35,1	-17,5	77,7	71,7	-7,7	35.12
34,3	+28,0	40,9	52,6	36,7	-10,3	-30,2	38,2	43,1	44,6	+16,8	+3,5	51,8	40,7	-21,4	
98,6	+3,4	113,2	153,6	132,6	+17,1	-13,7	93,7	199,8	143,1	+52,7	-28,4	131,6	146,8	+11,6	
63,0	-41,8	91,0	62,9	52,0	-42,9	-17,3	70,4	57,3	57,5	-18,3	+0,3	59,0	63,8	+8,1	35.2
58,4	-53,3	55,3	57,1	43,5	-21,3	-23,8	51,5	52,9	50,3	-2,3	-4,9	57,0	52,2	-8,4	
84,5	+186,4	258,0	90,3	91,3	-64,6	+1,1	158,9	77,7	90,8	-42,9	+16,9	68,7	118,3	+72,2	
133,7	+82,2	118,8	259,3	145,9	+22,8	-43,7	107,4	212,7	202,6	+88,6	-4,7	125,3	160,0	+27,7	35.3
144,8	+45,2	104,1	310,2	97,8	-6,1	-68,5	100,4	130,4	204,0	+103,2	+56,4	90,3	115,4	+27,8	
125,5	+133,3	129,8	221,5	181,7	+40,0	-18,0	112,6	273,8	201,6	+79,0	-26,4	151,3	193,2	+27,7	
106,9	+0,1	116,9	111,5	109,9	-6,0	-1,4	109,3	80,0	110,7	+1,3	+38,4	93,5	94,6	+1,2	35.4
109,1	+0,3	118,1	111,9	110,6	-6,4	-1,2	109,7	80,0	111,3	+1,5	+39,1	93,7	94,8	+1,2	
89,1	-0,8	106,8	108,2	104,8	-1,9	-3,1	106,0	80,3	106,5	+0,5	+32,6	91,8	93,1	+1,4	
143,8	-4,4	156,2	168,7	154,1	-1,3	-8,7	140,9	101,8	161,4	+14,5	+58,5	121,1	121,4	+0,2	35.41
145,4	-4,4	156,4	170,3	155,6	-0,5	-8,6	140,0	101,1	163,0	+16,4	+61,2	121,7	120,5	-1,0	
99,6	-2,7	151,7	122,9	112,1	-26,1	-8,8	169,4	121,3	117,5	-30,6	-3,1	104,7	145,3	+38,8	
88,5	+2,0	105,2	91,7	95,3	-9,4	+3,9	102,1	65,6	93,5	-8,4	+42,5	80,2	83,8	+4,5	35.42
92,6	+5,8	107,1	90,2	95,3	-11,0	+5,7	102,9	66,2	92,7	-9,9	+40,0	78,8	84,5	+7,2	
60,2	-26,9	92,0	102,7	95,8	+4,1	-6,7	96,3	61,1	99,2	+3,0	+62,4	90,4	78,7	-12,9	
104,9	+5,4	93,3	84,4	87,4	-6,3	+3,6	84,1	88,5	85,9	+2,1	-2,9	90,4	86,3	-4,5	35.43
96,8	-2,0	87,8	79,1	81,4	-7,3	+2,9	80,2	84,6	80,3	+0,1	-5,1	90,4	82,4	-8,8	
155,5	+50,0	127,6	116,8	124,1	-2,7	+6,3	108,1	112,9	120,5	+11,5	+6,7	90,8	110,5	+21,7	
86,3	-1,0	86,6	85,1	93,3	+7,7	+9,6	85,9	94,8	89,2	+3,8	-5,9	94,0	90,3	-3,9	35.5
85,4	-3,0	85,7	79,8	85,8	+0,1	+7,5	85,1	89,3	82,8	-2,7	-7,3	94,0	87,2	-7,2	
88,9	+4,5	88,9	99,0	112,6	+26,7	+13,7	87,9	109,3	105,8	+20,4	-3,2	94,1	98,6	+4,8	
98,2	+7,2	94,1	101,8	93,1	-1,1	-8,5	95,2	93,4	97,5	+2,4	+4,4	98,0	94,3	-3,8	36.1
92,1	+2,3	90,9	100,1	90,5	-0,4	-9,6	92,8	91,2	95,3	+2,7	+4,5	97,0	92,0	-5,2	
140,3	+37,3	116,0	113,4	111,2	-4,1	-1,9	111,8	108,8	112,3	+0,4	+3,2	105,1	110,3	+4,9	
105,5	+13,9	98,5	107,6	98,4	-0,1	-8,6	100,3	95,7	103,0	+2,7	+7,6	101,1	98,0	-3,1	36.11
92,4	+0,5	93,3	108,0	97,7	+4,7	-9,5	97,2	94,5	102,9	+5,9	+8,9	99,2	95,9	-3,3	
189,6	+94,7	131,4	105,0	103,2	-21,5	-1,7	120,2	103,3	104,1	-13,4	+0,8	112,9	111,7	-1,1	
95,6	+3,9	87,2	93,4	89,8	+3,0	-3,9	85,5	93,9	91,6	+7,1	-2,4	93,0	89,7	-3,5	36.12
93,2	+3,4	86,1	90,7	87,4	+1,5	-3,6	84,6	92,5	89,1	+5,3	-3,7	93,1	88,6	-4,8	
117,9	+7,8	97,2	118,8	112,0	+15,2	-5,7	94,1	107,1	115,4	+22,6	+7,7	92,7	100,6	+8,5	
103,5	+7,5	98,3	99,5	97,6	-0,7	-1,9	95,4	91,2	98,6	+3,4	+8,1	98,5	93,3	-5,3	36.13
98,1	+3,6	94,7	97,6	93,2	-1,6	-4,5	93,2	89,5	95,4	+2,4	+6,6	98,1	91,3	-6,9	
136,0	+27,9	120,1	110,9	124,5	+3,7	+12,3	109,0	101,9	117,7	+8,0	+15,5	100,8	105,4	+4,6	
91,4	+3,3	91,4	101,5	88,3	-3,4	-13,0	94,7	92,6	94,9	+0,2	+2,5	97,3	93,6	-3,8	36.14
88,6	+2,4	89,1	98,9	85,2	-4,4	-13,9	92,3	89,0	92,0	-0,3	+3,4	96,2	90,6	-5,8	
110,5	+8,3	107,1	119,8	110,2	+2,9	-8,0	111,7	117,1	115,0	+3,0	-1,8	104,6	114,4	+9,4	

DEUTSCHLAND  
1 INDEX DES AUFTRAGSEINGANGS FUER DAS VERARBEITENDE GEWERBE  
1995 = 100

1.2 ZEITREIHENANALYSE - BERLINER VERFAHREN (BV 4)  
WERTINDEX

WZ93- SCHL.	WIRTSCHAFTSZWEIG		ORIGINALWERT		KALENDER- U. SAISON- BEREINIGTER WERT BERLINER VERFAHREN, VERSION 4		GLATTE KOMPONENTE	
			1998 JUNI	VERAEND. GEGENUEBER VORJAHRES- MONAT IN %	1998 JUNI	VERAEND. GEGENUEBER VORMONAT IN %	1998 JUNI	VERAEND. GEGENUEBER VORMONAT IN %
D	VERARBEITENDES GEWERBE 1)	INSGESAMT	112,7	+1,3	111,2	-0,9	112,7	+0,2
		INLAND	103,0	+0,5	101,8	-1,3	103,6	+0,3
		AUSLAND	130,2	+2,8	127,9	-0,5	129,1	+0,2
	VORLEISTUNGSGUETER- PRODUZENTEN	INSGESAMT	111,7	-1,6	108,1	-2,3	110,5	-0,1
		INLAND	105,9	-1,0	103,4	-2,2	105,7	+0,1
		AUSLAND	123,6	-2,8	117,9	-2,4	120,4	-0,6
	INVESTITIONSGUETER- PRODUZENTEN	INSGESAMT	119,5	+6,0	117,8	+0,8	118,4	+0,5
		INLAND	104,6	+3,8	101,4	-0,2	102,9	+0,5
		AUSLAND	141,4	+8,5	141,0	+0,6	141,1	+0,6
	GEBRAUCHSGUETER- PRODUZENTEN	INSGESAMT	108,5	-0,5	109,5	-1,9	111,9	+0,5
		INLAND	97,7	-1,6	100,2	-1,6	102,2	+0,3
		AUSLAND	124,7	+1,0	123,4	-2,2	125,2	+0,9
	VERBRAUCHSGUETER- PRODUZENTEN	INSGESAMT	92,3	+1,3	100,5	+0,8	99,6	+0,2
		INLAND	84,5	-1,7	95,0	+0,1	94,8	+0,2
		AUSLAND	112,7	+8,0	114,8	+3,1	112,0	+0,2
DB	TEXTIL- UND BEKLEIDUNGS- GEWERBE	INSGESAMT	78,8	+1,5	100,1	-2,7	101,2	+0,4
		INLAND	73,7	-2,8	93,3	-4,3	94,8	+0,4
		AUSLAND	93,4	+12,7	119,4	+1,7	119,2	+0,5
17	TEXTILGEWERBE	INSGESAMT	92,8	-3,6	96,6	-2,9	98,5	0
		INLAND	84,9	-7,5	88,4	-5,0	90,9	0
		AUSLAND	113,8	+5,1	117,9	+0,9	118,6	+0,1
18	BEKLEIDUNGSGEWERBE	INSGESAMT	59,7	+14,8	105,4	-1,9	105,1	+1,0
		INLAND	59,1	+8,0	99,8	-3,6	100,0	+0,9
		AUSLAND	61,7	+41,5	121,3	+1,8	120,1	+1,1
DC	LEDERGEWERBE	INSGESAMT	76,5	+1,9	108,9	-4,9	111,6	+0,4
		INLAND	72,8	-0,4	106,7	-3,4	107,1	+0,4
		AUSLAND	89,1	+8,8	117,1	-9,2	127,9	+0,5
DD	HOLZGEWERBE (OHNE HERSTELLUNG VON MOEBELN)	INSGESAMT	101,2	-5,9	97,3	-2,6	100,1	+0,1
		INLAND	96,7	-6,6	93,6	-3,0	96,5	+0,1
		AUSLAND	149,5	-0,9	136,6	-2,2	139,9	+0,2
DE	PAPIER- UND DRUCKGEWERBE	INSGESAMT	100,0	0	100,8	-1,4	102,0	0
		INLAND	95,4	+0,4	97,4	-2,4	99,0	+0,2
		AUSLAND	116,4	-1,2	112,8	+2,3	112,7	-0,4
21	PAPIERGEWERBE	INSGESAMT	101,5	-1,5	101,2	-0,7	102,3	-0,2
		INLAND	94,1	-1,5	95,8	-2,5	97,7	-0,1
		AUSLAND	118,2	-1,3	113,1	+2,8	112,5	-0,4
21.1	H.V. HOLZSTOFF, ZELLSTOFF, PAPIER, KARTON UND PAPPE	INSGESAMT	111,1	-1,9	112,7	-1,3	115,1	-0,7
		INLAND	95,4	-1,1	102,6	-6,7	107,5	-0,3
		AUSLAND	130,1	-2,5	124,3	+4,3	124,1	-1,0
21.2	PAPIER-, KARTON- UND PAPPEVERARBEITUNG	INSGESAMT	93,8	-1,1	91,8	-0,2	92,1	+0,3
		INLAND	93,4	-1,6	92,1	0	92,5	0
		AUSLAND	95,7	+1,6	90,8	-1,7	90,3	+1,2
22	DRUCKGEWERBE, VERVIEL- FAELTIGUNG VON BESPIELTEN TONTRAEGERN	INSGESAMT	97,8	+2,4	100,3	-2,1	101,5	+0,3
		INLAND	97,0	+2,6	99,3	-2,3	100,5	+0,4
		AUSLAND	106,6	0	112,1	+0,1	113,6	-0,1
D6	CHEMISCHE INDUSTRIE	INSGESAMT	108,6	-2,9	104,2	+0,5	104,8	-0,6
		INLAND	100,0	-3,8	96,7	+0,3	97,5	-0,3
		AUSLAND	119,1	-1,9	113,4	+0,9	113,8	-0,7
24.1	HERSTELLUNG VON CHEMISCHEN GRUNDSTOFFEN	INSGESAMT	104,4	-6,2	101,6	-1,1	103,8	-1,0
		INLAND	99,1	-5,5	96,9	-2,4	99,6	-0,8
		AUSLAND	109,2	-6,7	105,8	-0,2	107,7	-1,4
24.4	HERSTELLUNG VON PHARMA- ZEUTISCHEN ERZEUGNISSEN	INSGESAMT	117,1	-3,5	106,7	+3,3	106,2	-0,5
		INLAND	100,4	-6,3	95,6	+2,6	96,4	-0,2
		AUSLAND	145,3	-0,1	125,5	+4,5	122,6	-0,8
DH	HERSTELLUNG VON GUMMI- UND KUNSTSTOFFWAREN	INSGESAMT	109,2	0	105,3	-2,0	107,0	+0,1
		INLAND	102,7	-1,8	99,5	-1,9	100,9	-0,1
		AUSLAND	129,8	+4,9	123,9	-2,1	126,4	+0,3
25.2	HERSTELLUNG VON KUNST- STOFFWAREN	INSGESAMT	109,0	-0,1	104,2	-1,9	106,1	+0,1
		INLAND	102,9	-1,4	98,7	-1,7	100,2	+0,1
		AUSLAND	130,1	+3,7	123,7	-2,0	126,9	+0,3
DI	GLASGEWERBE, KERAMIK, VERARBEITUNG VON STEINEN UND ERDEN	INSGESAMT	102,4	-2,4	94,7	-4,1	96,7	+0,1
		INLAND	99,5	-2,4	90,8	-4,3	92,7	+0,1
		AUSLAND	112,5	-2,3	108,4	-2,5	110,2	-0,2
26.1	HERSTELLUNG UND VERAR- BEITUNG VON GLAS	INSGESAMT	105,0	+0,8	101,6	-3,4	102,5	+0,4
		INLAND	101,1	+2,8	98,4	-2,5	98,1	+0,6
		AUSLAND	115,2	-3,4	110,0	-5,7	114,0	-0,1
DJ	METALLERZEUGUNG UND -BE- ARBEITUNG, HERSTELLUNG VON METALLERZEUGNISSEN	INSGESAMT	113,7	+2,7	108,9	-1,3	110,1	+0,1
		INLAND	105,7	+1,1	102,2	-2,8	104,4	+0,2
		AUSLAND	138,1	+6,6	129,2	+3,0	127,3	-0,2

1) AUSGEWAELTE WIRTSCHAFTSZWEIGE (OHNE ERNAEHRUNGSGEWERBE UND TABAKVERARBEITUNG).

STBA,FS 4,R 2.2, 6/1998



DEUTSCHLAND

1 INDEX DES AUFTRAGSEINGANGS FUER DAS VERARBEITENDE GEWERBE  
1995 = 100

1.2 ZEITREIHENANALYSE - BERLINER VERFAHREN (BV 4)  
WERTINDEX

WZ93- SCHL.	WIRTSCHAFTSZWEIG		ORIGINALWERT		KALENDER- U. SAISON- BEREINIGTER WERT BERLINER VERFAHREN, VERSION 4		GLATTE KOMPONENTE	
			1998	VERAEND. GEGENUEBER VORJAHRES- MONAT IN %	1998	VERAEND. GEGENUEBER VORMONAT IN %	1998	VERAEND. GEGENUEBER VORMONAT IN %
			JUNI		JUNI		JUNI	
27	METALLERZEUGUNG UND -BEARBEITUNG	INSGESAMT INLAND AUSLAND	113,5 104,3 131,8	-2,7 -2,6 -2,9	109,6 103,2 123,5	-0,6 -1,3 +1,7	111,2 106,0 122,1	-0,7 -0,5 -1,0
27.1	ERZEUGUNG VON RÖHREISEN, STAHL UND FERROLEGIE- RUNGEN (EGKS) 1)	INSGESAMT INLAND AUSLAND	102,2 102,8 101,0	-7,7 -1,6 -18,0	100,6 102,1 98,0	-3,0 +1,1 -10,3	105,4 104,8 106,8	-0,8 -0,1 -2,0
27.5	GIESSEREIINDUSTRIE	INSGESAMT INLAND AUSLAND	122,5 122,5 122,5	+4,3 +8,1 -8,4	119,8 120,8 117,9	-2,0 -1,1 -3,6	124,5 124,0 127,1	+0,2 +0,5 -1,1
28	HERSTELLUNG VON METALL- ERZEUGNISSEN	INSGESAMT INLAND AUSLAND	113,8 106,6 147,5	+7,3 +3,5 +22,7	108,1 101,9 138,1	-1,5 -2,6 +6,0	108,9 103,3 134,7	+0,6 +0,5 +0,9
28.1	STAHL- UND LEICHTMETALLBAU	INSGESAMT INLAND AUSLAND	107,5 106,5 118,4	+5,4 +4,8 +11,6	99,6 98,8 113,6	-1,6 +0,1 -10,3	99,6 97,7 122,1	+0,9 +0,8 +1,3
DK	MASCHINENBAU	INSGESAMT INLAND AUSLAND	121,0 113,9 129,6	+7,4 +10,6 +4,1	116,5 110,9 122,9	+3,6 +2,1 +4,6	115,3 110,2 121,4	+0,3 +1,2 -0,5
29.1	H.V. MASCHINEN F.D.ERZEUG. U.NUTZG.V.MECHAN.ENERGIE (D.LUFT-,STRASS.FAHRZ.BAU)	INSGESAMT INLAND AUSLAND	130,3 118,8 146,3	+10,7 +22,1 +0,1	119,3 114,0 125,9	+7,5 +5,5 +8,8	115,2 109,4 123,1	+0,3 +1,4 -0,9
29.3	HERSTELLUNG VON LAND- U. FORSTWIRTSCHAFTLICHEN MASCHINEN	INSGESAMT INLAND AUSLAND	102,7 89,6 116,2	+1,9 -4,5 +7,5	116,0 95,6 137,4	+2,6 +5,3 -0,2	115,6 93,3 139,1	+1,0 -0,4 +1,9
29.4	HERSTELLUNG VON WERK- ZEUGMASCHINEN	INSGESAMT INLAND AUSLAND	124,8 135,1 114,1	+20,5 +45,3 -0,4	123,6 131,7 114,3	+4,2 +7,6 -0,2	120,1 125,3 114,4	+1,1 +2,7 -0,5
DL	H.V.BUEROMASCH.,DATENVERARB. GER.U.-EINRICHTG.;ELEKTROT., FEINMECHANIK U. OPTIK	INSGESAMT INLAND AUSLAND	111,4 101,9 128,1	-5,5 -4,7 -6,7	106,8 98,0 121,2	-5,0 -7,7 -2,2	110,2 102,3 123,8	+0,1 +0,4 -0,4
30	H.V. BUEROMASCHINEN, DATENVERARBEITUNGSGE- RAETEN U. -EINRICHTUNGEN	INSGESAMT INLAND AUSLAND	110,3 113,1 105,2	-6,0 -1,5 -13,5	113,9 115,8 110,2	-9,3 -6,5 -15,4	119,5 117,8 122,6	+0,6 +0,9 -0,2
31	HERSTELLUNG VON GERAETEN DER ELEKTRIZITAETSERZEU- GUNG, -VERTEILUNG U.AE.	INSGESAMT INLAND AUSLAND	105,8 99,3 120,6	-8,4 -10,9 -3,5	101,5 94,2 119,3	-7,0 -8,4 -3,5	106,4 99,9 121,7	-0,2 -0,2 -0,2
31.2	HERSTELLUNG VON ELEK- TRIZITAETSVERTILUNGS- U. -SCHALTEINRICHTUNGEN	INSGESAMT INLAND AUSLAND	111,9 103,4 130,7	+0,4 -4,0 +8,8	109,3 100,4 128,1	-4,0 -9,0 +4,1	111,8 106,6 123,5	+0,1 +0,3 -0,2
31.6	HERSTELLUNG VON ELEK- TRISCHEN AUSRUESTUNGEN A.N.G.	INSGESAMT INLAND AUSLAND	100,2 100,8 99,0	-26,3 -26,5 -25,6	85,7 80,2 98,3	-17,3 -16,0 -18,6	97,2 90,2 112,8	-1,8 -1,7 -1,8
32	RUNDFUNK-, FERNSEH- UND NACHRICHTENTECHNIK	INSGESAMT INLAND AUSLAND	116,6 94,9 141,6	-6,2 +3,9 -12,9	107,5 95,7 119,4	-5,7 -10,4 -3,1	109,9 99,9 121,0	+0,3 +1,8 -1,1
33	MEDIZIN-, MESS-, STEUER- UND REGELUNGSTECHNIK, OPTIK	INSGESAMT INLAND AUSLAND	118,5 110,1 132,9	+2,0 +3,1 +0,8	113,3 104,6 128,3	-0,1 -0,5 +1,9	114,1 104,0 131,0	+0,3 +0,6 +1,1
DM	FAHRZEUGBAU	INSGESAMT INLAND AUSLAND	125,5 109,5 143,9	+6,3 +2,2 +10,0	128,2 107,3 150,7	-0,9 +0,6 -4,2	131,5 111,3 154,6	+0,8 -0,1 +1,4
34	HERSTELLUNG VON KRAFTWAGEN UND KRAFTWAGENTEILEN	INSGESAMT INLAND AUSLAND	130,0 121,7 138,7	+3,8 +5,2 +2,4	128,5 119,2 138,0	-0,5 +1,1 -2,2	130,6 120,6 140,9	+0,8 +0,5 +1,0
34.1	HERSTELLUNG VON KRAFTWAGEN UND KRAFTWAGENMOTOREN	INSGESAMT INLAND AUSLAND	127,5 112,1 141,4	+1,0 -0,8 +2,3	127,8 111,0 141,9	+0,2 +3,7 -2,5	130,0 112,6 145,1	+0,6 -0,2 +1,2
35	SONSTIGER FAHRZEUGBAU	INSGESAMT INLAND AUSLAND	100,8 56,6 183,0	+27,4 -19,0 +90,2	117,3 50,1 239,1	-12,4 -24,7 -8,5	133,3 70,4 249,1	+0,2 -4,6 +2,8
35.1	SCHIFFBAU	INSGESAMT INLAND AUSLAND	43,3 35,8 62,2	+85,8 +76,4 +100,0	69,1 18,1 172,0	-64,4 -55,9 -72,9	116,3 34,9 270,2	+4,9 -10,5 +8,9
35.3	LUFT- UND RAUMFAHRZEUGBAU	INSGESAMT INLAND AUSLAND	190,6 92,2 263,6	+39,2 -37,7 +104,8	212,4 99,6 291,3	+37,7 -30,9 +89,3	217,8 140,1 262,9	-1,6 -3,0 -0,6
36.1	HERSTELLUNG VON MOEBELN	INSGESAMT INLAND AUSLAND	97,8 94,4 120,7	-4,1 -1,4 -16,7	99,0 98,2 108,8	-2,4 -0,7 -8,4	101,2 99,6 114,4	+0,3 +0,5 -0,3

1) EUROPÄISCHE GEMEINSCHAFT FUER KOHLE UND STAHL.  
STBA,FS 4,R 2.2, 6/1998

## DEUTSCHLAND

1 INDEX DES AUFTRAGSEINGANGS FUER DAS VERARBEITENDE GEWERBE  
1995 = 1001.2 ZEITREIHENANALYSE - BERLINER VERFAHREN (BV 4)  
VOLUMENINDEX

WZ93- SCHL.	WIRTSCHAFTSZWEIG		ORIGINALWERT		KALENDER- U. SAISON- BEREINIGTER WERT BERLINER VERFAHREN, VERSION 4		GLATTE KOMPONENTE	
			1998	VERAEND. GEGENUEBER VOR JAHRES- MONAT IN %	1998	VERAEND. GEGENUEBER VORMONAT IN %	1998	VERAEND. GEGENUEBER VORMONAT IN %
			JUNI		JUNI		JUNI	
D	VERARBEITENDES GEWERBE 1)	INSGESAMT	111,5	+0,9	110,1	-1,1	111,5	+0,3
		INLAND	102,6	0	101,3	-1,6	103,1	+0,2
		AUSLAND	127,5	+2,2	125,4	-0,6	126,3	+0,2
	VORLEISTUNGSGUETER- PRODUZENTEN	INSGESAMT	112,7	-1,9	109,1	-2,5	111,3	-0,1
		INLAND	107,7	-1,0	105,2	-2,2	107,3	+0,2
		AUSLAND	123,3	-3,3	117,7	-2,3	119,8	-0,6
	INVESTITIONSGUETER- PRODUZENTEN	INSGESAMT	116,1	+5,4	114,6	+0,7	115,2	+0,5
		INLAND	102,1	+3,2	99,0	-0,4	100,5	+0,4
		AUSLAND	136,9	+8,1	136,6	+0,5	136,6	+0,6
	GEBRAUCHSGUETER- PRODUZENTEN	INSGESAMT	104,5	-1,4	105,6	-2,1	107,9	+0,5
		INLAND	94,4	-2,7	97,0	-1,8	98,9	+0,1
		AUSLAND	119,7	+0,1	118,4	-2,4	121,1	+0,8
	VERBRAUCHSGUETER- PRODUZENTEN	INSGESAMT	90,5	+0,6	98,8	+0,9	97,8	+0,1
		INLAND	83,2	-2,7	93,6	+0,2	93,3	+0,1
		AUSLAND	109,4	+7,5	112,1	+3,0	109,3	+0,2
DB	TEXTIL- UND BEKLEIDUNGS- GEWERBE	INSGESAMT	78,6	+1,3	99,8	-2,7	100,8	+0,4
		INLAND	73,5	-3,2	92,9	-4,5	94,3	+0,3
		AUSLAND	93,1	+12,7	119,0	+1,6	118,8	+0,6
17	TEXTILGEWERBE	INSGESAMT	92,4	-4,0	96,0	-3,2	97,9	+0,1
		INLAND	84,6	-7,8	88,0	-5,3	90,4	0
		AUSLAND	113,0	+4,9	117,0	+0,8	117,6	+0,2
18	BEKLEIDUNGSGEWERBE	INSGESAMT	59,7	+14,6	105,2	-1,8	104,9	+1,0
		INLAND	58,9	+7,5	99,4	-3,5	99,6	+0,8
		AUSLAND	62,2	+42,3	121,9	+1,8	120,8	+1,2
DC	LEDERGEWERBE	INSGESAMT	74,6	+0,8	106,4	-5,1	109,0	+0,4
		INLAND	71,2	-1,1	104,4	-3,6	104,6	+0,3
		AUSLAND	86,8	+6,8	114,2	-9,4	124,7	+0,4
DD	HOLZGEWERBE (OHNE HERSTELLUNG VON MOEBELN)	INSGESAMT	101,7	-6,8	98,0	-2,8	100,9	+0,1
		INLAND	97,3	-7,4	94,3	-3,2	97,3	+0,1
		AUSLAND	148,7	-2,9	135,9	-2,5	139,3	+0,1
DE	PAPIER- UND DRUCKGEWERBE	INSGESAMT	104,8	-1,6	105,6	-1,2	106,8	-0,1
		INLAND	99,9	-0,6	101,9	-2,5	103,6	+0,1
		AUSLAND	122,3	-4,3	118,6	+2,7	118,0	-0,6
21	PAPIERGEWERBE	INSGESAMT	108,9	-3,9	108,6	-0,6	109,7	-0,4
		INLAND	101,1	-3,5	103,1	-2,2	104,9	-0,3
		AUSLAND	126,4	-4,5	121,2	+3,2	120,2	-0,7
21.1	H.V. HOLZSTOFF, ZELLSTOFF, PAPIER, KARTON UND PAPPE	INSGESAMT	124,4	-5,5	126,2	-1,1	128,4	-1,0
		INLAND	109,8	-4,5	117,8	-6,1	122,7	-0,6
		AUSLAND	142,0	-6,5	135,7	+4,3	135,1	-1,4
21.2	PAPIER-, KARTON- UND PAPPEVERARBEITUNG	INSGESAMT	96,5	-2,1	94,4	-0,1	94,6	+0,2
		INLAND	96,5	-2,8	94,9	0	95,3	-0,1
		AUSLAND	96,7	+1,3	92,0	-1,7	91,3	+1,3
22	DRUCKGEWERBE, VIEL- FAELTIGUNG VON BESPIELTEN TONTRAEGERN	INSGESAMT	98,5	+2,6	100,9	-2,2	102,3	+0,4
		INLAND	98,4	+3,1	100,7	-2,3	102,0	+0,4
		AUSLAND	99,8	-2,4	104,6	-0,4	106,2	-0,3
DG	CHEMISCHE INDUSTRIE	INSGESAMT	109,8	-2,7	105,4	+0,5	105,7	-0,5
		INLAND	102,2	-3,8	99,0	+0,3	99,3	-0,3
		AUSLAND	118,8	-1,9	113,2	+0,7	113,2	-0,6
24.1	HERSTELLUNG VON CHEMISCHEN GRUNDSTOFFEN	INSGESAMT	111,3	-4,5	108,2	-1,3	109,8	-0,7
		INLAND	109,2	-3,3	106,7	-2,1	108,3	-0,4
		AUSLAND	113,3	-5,5	110,0	-0,1	111,3	-1,1
24.4	HERSTELLUNG VON PHARMA- ZEUTISCHEN ERZEUGNISSEN	INSGESAMT	111,9	-4,8	102,0	+3,1	101,5	-0,6
		INLAND	96,6	-7,4	92,0	+2,8	92,6	-0,3
		AUSLAND	137,8	-1,6	119,1	+4,0	116,3	-1,0
DH	HERSTELLUNG VON GUMMI- UND KUNSTSTOFFWAREN	INSGESAMT	110,5	-0,1	106,6	-2,1	108,2	0
		INLAND	104,2	-1,7	101,0	-2,1	102,5	-0,1
		AUSLAND	130,5	+4,5	124,6	-1,8	126,6	+0,3
25.2	HERSTELLUNG VON KUNST- STOFFWAREN	INSGESAMT	110,4	-0,1	105,6	-1,9	107,4	+0,1
		INLAND	104,4	-1,2	100,2	-2,0	101,8	+0,2
		AUSLAND	131,3	+3,1	124,7	-1,7	127,5	+0,2
DI	GLASGEWERBE, KERAMIK, VERARBEITUNG VON STEINEN UND ERDEN	INSGESAMT	104,9	-2,4	96,7	-3,9	98,7	0
		INLAND	102,9	-2,0	93,7	-4,0	95,6	+0,1
		AUSLAND	111,7	-3,7	107,5	-2,7	109,4	-0,3
26.1	HERSTELLUNG UND VERAR- BEITUNG VON GLAS	INSGESAMT	109,0	-0,3	105,0	-3,4	106,2	+0,2
		INLAND	106,3	+2,0	102,7	-2,7	103,0	+0,5
		AUSLAND	116,0	-5,2	110,6	-6,0	114,8	-0,3
DJ	METALLERZEUGUNG UND -BE- ARBEITUNG, HERSTELLUNG VON METALLERZEUGNISSEN	INSGESAMT	112,6	+1,7	107,9	-1,5	108,8	+0,1
		INLAND	104,9	-0,1	101,4	-3,0	103,4	+0,1
		AUSLAND	135,9	+6,2	127,6	+2,9	125,0	0

1) AUSGEWAHLTE WIRTSCHAFTSZWEIGE (OHNE ERNAHRUNGSGEWERBE UND TABAKVERARBEITUNG).

STBA,FS 4,R 2.2, 6/1998

## DEUTSCHLAND

1 INDEX DES AUFTRAGSEINGANGS FUER DAS VERARBEITENDE GEWERBE  
1995 = 1001.2 ZEITREIHENANALYSE - BERLINER VERFAHREN (BV 4)  
VOLUMENINDEX

WZ93- SCHL.	WIRTSCHAFTSZWEIG		ORIGINALWERT		KALENDER- U. SAISON- BEREINIGTER WERT BERLINER VERFAHREN, VERSION 4		GLATTE KOMPONENTE	
			1998	VERAEND. GEGENUEBER VORJAHRES- MONAT IN %	1998	VERAEND. GEGENUEBER VORMONAT IN %	1998	VERAEND. GEGENUEBER VORMONAT IN %
			JUNI		JUNI		JUNI	
27	METALLERZEUGUNG UND -BEARBEITUNG	INSGESAMT INLAND AUSLAND	113,9 105,1 131,4	-3,7 -4,2 -3,0	110,5 104,1 123,7	-0,6 -1,6 +1,8	111,2 106,4 121,0	-0,4 -0,4 -0,6
27.1	ERZEUGUNG VON ROHEISEN, STAHL UND FERROLEGIE- RUNGEN (EGKS) 1)	INSGESAMT INLAND AUSLAND	104,0 105,3 101,6	-12,2 -7,1 -21,2	101,9 103,5 99,0	-3,6 +0,5 -10,5	106,0 105,8 106,3	-1,0 -0,5 -2,1
27.5	GIESSEREIINDUSTRIE	INSGESAMT INLAND AUSLAND	117,3 119,1 110,0	+3,8 +7,2 -8,4	114,5 117,1 105,7	-2,0 -1,1 -3,6	118,4 119,9 112,8	+0,3 +0,4 -0,7
28	HERSTELLUNG VON METALL- ERZEUGNISSEN	INSGESAMT INLAND AUSLAND	111,5 104,8 142,6	+6,5 +2,7 +21,6	105,9 100,1 133,6	-1,4 -2,6 +5,5	106,7 101,5 130,5	+0,5 +0,4 +0,8
28.1	STAHL- UND LEICHTMETALLBAU	INSGESAMT INLAND AUSLAND	105,5 104,6 116,9	+3,8 +3,3 +10,3	97,6 96,7 112,2	-1,9 -0,2 -10,7	97,8 95,8 121,0	+0,7 +0,6 +1,3
DK	MASCHINENBAU	INSGESAMT INLAND AUSLAND	116,5 109,8 124,7	+6,4 +9,6 +3,1	112,2 107,0 118,4	+3,4 +1,9 +4,6	111,1 106,5 116,8	+0,3 +1,0 -0,6
29.1	H.V. MASCHINEN F.D.ERZEUG. U.NUTZG.V.MECHAN.ENERGIE (D.LUFT-, STRASS.FAHRZ.BAU)	INSGESAMT INLAND AUSLAND	125,1 113,5 141,3	+10,5 +20,9 +0,9	114,7 108,9 121,8	+7,7 +5,0 +9,5	110,6 104,8 118,6	+0,4 +1,4 -0,8
29.3	HERSTELLUNG VON LAND- U. FORSTWIRTSCHAFTLICHEN MASCHINEN	INSGESAMT INLAND AUSLAND	98,1 85,7 111,0	+0,5 -6,0 +6,5	110,9 91,4 131,6	+2,6 +5,4 -0,1	110,4 89,2 132,8	+0,8 -0,6 +1,9
29.4	HERSTELLUNG VON WERK- ZEUGMASCHINEN	INSGESAMT INLAND AUSLAND	119,6 129,8 109,0	+19,2 +49,9 -1,7	118,6 126,6 109,5	+4,2 +7,4 -0,1	115,3 120,5 109,4	+1,1 +2,6 -0,7
DL	H.V.BUEROMASCH.,DATENVERARB. GER.U.-EINRICHTG.;ELEKTROT., FEINMECHANIK U. OPTIK	INSGESAMT INLAND AUSLAND	111,7 102,9 127,3	-4,5 -3,3 -6,1	107,3 99,4 120,6	-5,0 -7,4 -2,1	110,6 103,5 123,0	+0,2 +0,6 -0,2
30	H.V. BUEROMASCHINEN, DATENVERARBEITUNGSGE- RAETEN U. -EINRICHTUNGEN	INSGESAMT INLAND AUSLAND	121,0 127,9 108,7	-3,0 +2,2 -12,6	124,4 130,3 113,7	-9,2 -6,2 -15,8	130,4 132,5 126,7	+0,8 +1,1 0
31	HERSTELLUNG VON GERAETEN DER ELEKTRIZITAETSERZEU- GUNG, -VERTEILUNG U.AE.	INSGESAMT INLAND AUSLAND	103,6 98,1 116,2	-8,7 -10,7 -4,7	99,6 93,3 115,1	-7,0 -8,3 -3,8	104,3 98,8 117,4	-0,3 -0,3 -0,3
31.2	HERSTELLUNG VON ELEK- TRIZITAETSERZEUGUNGS- U. -SCHALTEINRICHTUNGEN	INSGESAMT INLAND AUSLAND	108,2 100,8 124,7	-0,6 -4,4 +6,9	105,5 97,8 122,3	-4,4 -9,0 +3,6	108,1 103,8 118,0	0 +0,2 -0,3
31.6	HERSTELLUNG VON ELEK- TRISCHEN AUSRUESTUNGEN A.N.G.	INSGESAMT INLAND AUSLAND	96,6 96,8 92,5	-26,9 -26,7 -27,5	82,1 77,4 92,8	-17,2 -15,8 -19,1	92,9 86,9 106,6	-1,9 -1,8 -2,0
32	RUNDFUNK-, FERNSEH- UND NACHRICHTENTECHNIK	INSGESAMT INLAND AUSLAND	121,7 100,3 146,4	-2,0 +9,4 -9,5	112,9 101,6 124,3	-5,0 -9,5 -2,2	114,9 105,5 125,3	+0,8 +2,2 -0,6
33	MEDIZIN-, MESS-, STEUER- UND REGELUNGSTECHNIK, OPTIK	INSGESAMT INLAND AUSLAND	114,5 105,9 129,0	+1,2 +2,4 -0,2	109,6 100,7 124,6	-0,1 -0,5 +1,7	110,4 100,1 127,3	+0,3 +0,5 -0,1
DM	FAHRZEUGBAU	INSGESAMT INLAND AUSLAND	121,4 107,0 138,0	+5,4 +1,5 +9,1	124,0 104,8 144,7	-1,0 +0,5 -4,4	127,2 108,7 148,5	+0,7 -0,2 +1,4
34	HERSTELLUNG VON KRAFTWAGEN UND KRAFTWAGENTEILEN	INSGESAMT INLAND AUSLAND	125,7 118,8 132,9	+2,9 +4,4 +1,6	124,3 116,4 132,3	-0,7 +1,0 -2,3	126,3 117,8 135,0	+0,7 +0,4 +1,0
34.1	HERSTELLUNG VON KRAFTWAGEN UND KRAFTWAGENMOTOREN	INSGESAMT INLAND AUSLAND	121,5 107,2 134,3	-0,2 -2,5 +1,3	121,9 106,2 134,9	+0,2 +3,7 -2,7	123,9 107,8 137,8	+0,6 -0,4 +1,2
35	SONSTIGER FAHRZEUGBAU	INSGESAMT INLAND AUSLAND	98,0 55,4 177,3	+26,3 -19,6 +89,2	114,1 49,0 232,2	-12,5 -24,8 -8,5	129,7 68,9 242,0	+0,1 -4,8 +2,8
35.1	SCHIFFBAU	INSGESAMT INLAND AUSLAND	42,1 34,8 60,4	+84,6 +75,8 +98,7	67,1 17,3 167,7	-64,5 -56,6 -72,7	113,1 33,9 263,3	+4,9 -10,6 +8,9
35.3	LUFT- UND RAUMFAHRZEUGBAU	INSGESAMT INLAND AUSLAND	184,8 89,5 255,5	+38,2 -38,2 +103,6	206,3 96,9 282,8	+37,4 -30,9 +89,0	211,8 136,5 255,3	-1,6 -3,1 -0,7
36.1	HERSTELLUNG VON MOEBELN	INSGESAMT INLAND AUSLAND	92,6 89,3 115,2	-5,7 -3,0 -17,9	93,8 92,9 103,4	-2,6 -1,0 -9,1	96,1 94,4 109,2	+0,2 +0,3 -0,5

1) EUROPAAEISCHE GEMEINSCHAFT FUER KOHLE UND STAHL.  
STBA,FS 4,R 2.2, 6/1998

2 INDEX DES UMSATZES FUER  
 1995  
 NACH ABSCHNITTEN, UNTERABSCHNITTEN,  
 DER KLASSIFIKATION DER WIRTSCHAFTS  
 2.1 ORIGINAL

WERT

WZ93- SCHL.	WIRTSCHAFTSZWEIG		VERAENDERUNG IN % JUNI 1998 GEGEN			VERAENDERUNG IN % MAI 1998 GEGEN			KUMULIERT		2-MONATS- DURCHSCHNITT	
			1998			1998			JAN. 1998	VER- AEND. IN %	MAI 1998	VER- AEND. IN %
			JUNI	JUNI 1997	MAI 1998	MAI	MAI 1997	APR. 1998	JUNI 1998	MAI GEGEN VORJAHR	JUNI 1998	MAI GEGEN VORJAHR
D	VERARBEITENDES GEWERBE 1)	INSGESAMT	117,9	+3,1	+10,4	106,8	+11,0	-3,5	110,2	+7,9	112,4	+6,7
		INLAND	106,3	+0,3	+7,9	98,5	+9,4	-3,4	101,4	+5,8	102,4	+4,5
		AUSLAND	139,1	+7,3	+13,9	122,1	+13,4	-3,6	126,3	+11,0	130,6	+10,0
	VORLEISTUNGSGUETER- PRODUZENTEN	INSGESAMT	112,3	+1,2	+5,9	106,0	+10,1	-4,2	109,1	+7,3	109,2	+5,3
		AUSLAND	125,1	+1,7	+5,7	100,6	+10,5	-3,6	102,7	+6,8	103,5	+5,8
INVESTITIONSGUETER- PRODUZENTEN	INSGESAMT	130,4	+5,2	+17,0	111,5	+12,3	-1,1	113,2	+9,5	121,0	+8,3	
	AUSLAND	159,1	-1,4	+11,4	99,8	+9,3	-1,2	101,4	+6,1	105,5	+3,3	
GEBRAUCHSGUETER- PRODUZENTEN	INSGESAMT	117,8	+4,9	+5,7	111,5	+15,7	-5,0	114,1	+9,5	114,7	+9,9	
	AUSLAND	139,8	+12,7	+7,1	130,5	+21,5	-3,0	131,9	+14,2	135,2	+16,8	
VERBRAUCHSGUETER- PRODUZENTEN	INSGESAMT	94,8	+1,3	+15,2	82,3	+2,2	-8,9	96,9	+0,9	88,6	+1,7	
	AUSLAND	106,7	+5,3	+15,7	92,2	+9,1	-10,5	109,6	+4,8	99,5	+7,1	
DB	TEXTIL- UND BEKLEIDUNGS- GEWERBE	INSGESAMT	84,5	-0,8	+10,6	76,4	+9,3	-13,3	95,6	+2,8	80,5	+3,7
		INLAND	78,7	-3,8	+8,4	72,6	+6,1	-12,4	89,3	-0,2	75,7	+0,8
		AUSLAND	101,6	+6,4	+15,8	87,7	+17,9	-15,0	114,3	+10,8	94,7	+11,4
17	TEXTILGEWERBE	INSGESAMT	96,8	-1,6	+4,0	93,1	+6,8	-7,4	98,3	+2,5	95,0	+2,4
		INLAND	88,8	-4,1	+3,9	85,5	+3,5	-7,4	90,5	-1,0	87,2	-0,5
		AUSLAND	118,5	+4,0	+4,5	113,4	+13,7	-7,3	119,3	+10,5	116,0	+8,6
17.1	SPINNSTOFFAUFBEREITUNG UND SPINNEREI	INSGESAMT	89,4	-7,7	+5,1	85,1	-1,7	-9,7	93,5	-1,2	87,3	-4,9
		INLAND	79,7	-9,3	+6,1	75,1	-2,6	-12,7	83,6	-3,5	77,4	-6,2
		AUSLAND	106,0	-5,7	+3,5	102,4	-0,6	-5,4	110,4	+1,8	104,2	-3,2
17.11	BAUMWOLLAUFBEREITUNG UND -SPINNEREI	INSGESAMT	95,1	-9,1	+5,2	90,4	+3,8	-8,0	97,9	-0,2	92,8	-3,2
		INLAND	83,0	-14,3	+4,5	79,4	-1,6	-11,0	87,0	-5,0	81,2	-8,6
		AUSLAND	117,8	-1,1	+6,1	111,0	+11,9	-3,6	118,3	+7,4	114,4	+4,8
17.12,13	WOLLAUFBEREITUNG, STREICHGARN- UND KAMMGARNSPINNEREI	INSGESAMT	88,0	-6,0	+6,5	82,6	-8,8	-13,4	94,6	-1,8	85,3	-7,4
		INLAND	73,5	-4,0	+11,4	66,0	-8,3	-18,4	78,3	-3,6	69,8	-6,1
		AUSLAND	112,4	-8,0	+1,7	110,5	-9,3	-7,8	122,0	+0,2	111,5	-8,6
17.16	NAEHEGARNFERTIGUNG	INSGESAMT	71,9	-6,6	-0,4	72,2	-3,7	-5,9	74,7	-4,5	72,1	-5,1
		INLAND	82,6	+2,0	+1,2	81,6	+7,2	-5,8	84,2	+4,9	82,1	+4,5
		AUSLAND	57,6	-19,7	-3,5	59,7	-19,0	-6,1	62,1	-17,6	58,7	-19,3
17.2	WEBEREI	INSGESAMT	109,1	-0,9	+0,9	108,1	+10,8	-4,8	105,6	+4,9	108,6	+4,9
		INLAND	97,5	-5,0	-2,3	99,8	+6,3	-4,7	96,9	+0,6	98,7	+0,4
		AUSLAND	134,1	+8,4	+6,6	125,8	+19,0	-5,0	124,4	+13,0	130,0	+13,3
17.21	BAUMWOLLWEBEREI	INSGESAMT	108,7	-1,6	+2,4	106,2	+13,3	-6,2	108,5	+4,4	107,5	+5,3
		INLAND	93,4	-5,5	-1,3	94,6	+10,0	-7,5	98,6	+1,6	94,0	+1,7
		AUSLAND	138,4	+4,0	+7,6	128,6	+18,4	-4,2	127,7	+9,0	133,5	+10,4
17.22	STREICHGARNWEBEREI	INSGESAMT	86,7	-31,7	-11,3	97,8	-11,9	-12,9	86,5	-24,4	92,3	-22,4
		INLAND	71,0	-39,1	-18,0	86,6	-6,9	-15,9	73,7	-28,4	78,8	-24,8
		AUSLAND	162,5	-7,9	+6,8	152,1	-23,3	-3,4	148,6	-12,5	157,3	-16,1
17.23	KAMMGARNWEBEREI	INSGESAMT	122,3	-1,1	+0,8	121,3	+3,9	-0,8	107,0	+2,4	121,8	+1,3
		INLAND	117,8	-4,5	-0,3	118,1	-0,6	+0,9	101,4	-3,1	118,0	-2,6
		AUSLAND	139,7	+12,1	+4,6	133,6	+22,7	-6,4	128,4	+23,3	136,7	+17,0
17.24	SEIDEN- UND FILAMENTGARNWEBEREI	INSGESAMT	101,6	+7,5	-1,6	103,2	+12,9	-4,1	99,2	+11,2	102,4	+10,1
		INLAND	90,7	-0,3	-5,8	96,3	+7,4	-2,6	90,4	+5,1	93,5	+3,4
		AUSLAND	120,9	+20,3	+4,9	115,3	+22,1	-6,2	114,6	+20,8	118,1	+21,1
17.3	TEXTILVEREDLUNG	INSGESAMT	88,9	-3,5	+1,0	88,0	+3,8	-5,6	90,6	-0,2	88,5	-
		INLAND	89,5	-3,2	-0,1	89,6	+3,9	-4,0	90,1	-1,2	89,6	+0,2
		AUSLAND	87,3	-3,9	+4,4	83,6	+3,2	-9,8	91,9	+2,5	85,5	-0,5
17.4	HERSTELLUNG VON KON- FEKTIONIERTEN TEXTIL- WAREN (OHNE BEKLEIDUNG)	INSGESAMT	96,2	-	+9,4	87,9	+7,1	-6,3	94,3	+1,7	92,1	+3,3
		INLAND	95,1	-0,5	+10,5	86,1	+4,2	-5,5	92,4	-0,5	90,6	+1,7
		AUSLAND	104,3	+3,5	+3,9	100,4	+28,1	-11,2	107,9	+17,2	102,4	+14,3
17.5	SONSTIGES TEXTILGEWERBE (OHNE HERSTELLUNG VON MASCHENWARE)	INSGESAMT	107,4	+3,4	+3,2	104,1	+10,0	-6,8	109,5	+7,0	105,8	+6,5
		INLAND	95,9	+0,9	+4,1	92,1	+6,5	-7,0	97,6	+2,7	94,0	+3,5
		AUSLAND	135,3	+7,9	+1,7	133,1	+16,8	-6,3	138,2	+15,1	134,2	+12,1
17.51	HERSTELLUNG VON TEPPICHEN	INSGESAMT	88,6	-2,1	+3,6	85,5	+5,6	-7,7	93,8	+1,5	87,1	+1,5
		INLAND	84,9	-1,4	+3,4	82,1	+6,6	-8,1	90,5	+1,7	83,5	+2,3
		AUSLAND	118,2	-5,7	+5,2	112,4	-0,1	-4,7	119,8	+0,3	115,3	-3,1
17.52	HERSTELLUNG VON SEILERWAREN	INSGESAMT	138,3	+9,0	+1,5	136,3	+19,8	-0,4	126,6	+6,1	137,3	+14,0
		INLAND	137,7	+9,5	+3,4	133,2	+14,1	+0,4	121,0	+1,3	135,5	+11,8
		AUSLAND	140,0	+7,6	-3,3	144,8	+37,0	-2,4	142,1	+19,6	142,4	+20,8

1) AUSGEWAHLTE WIRTSCHAFTSZWEIGE (OHNE ERNAHRUNGSGEWERBE UND TABAKVERARBEITUNG).

LAND

DAS VERARBEITENDE GEWERBE  
= 100  
ABTEILUNGEN, GRUPPEN UND KLASSEN  
ZWEIGE, AUSGABE 1993 (WZ93)  
WERT

INDEX

1997 JUNI	VER- AEND. IN % GEGEN JUNI 1996	1997 2.VJ	1998 1.VJ	1998 2.VJ	VERAENDERUNG IN % 2.VJ 1998 GEGEN		1997 1.HJ	1997 2.HJ	1998 1.HJ	VERAENDERUNG IN % 1.HJ 1998 GEGEN		1996	1997	VER- AEND. IN % GEGEN 1996	WZ93 SCHL.
					2.VJ	1.VJ				1.HJ	2.HJ				
					1997	1998				1997	1997				
114,4	+13,9	107,1	108,6	111,8	+4,4	+2,9	102,1	110,1	110,2	+7,9	+0,1	100,3	106,1	+5,8	D
106,0	+9,4	100,1	100,6	102,3	+2,2	+1,7	95,8	102,7	101,4	+5,8	-1,3	97,9	99,2	+1,3	
129,6	+21,5	119,9	123,3	129,3	+7,8	+4,9	113,8	123,8	126,3	+11,0	+2,0	104,8	118,8	+13,4	
111,0	+15,0	106,1	108,6	109,7	+3,4	+1,0	101,7	106,6	109,1	+7,3	+2,3	97,2	104,1	+7,1	VORL.
104,5	+10,8	100,3	101,6	103,8	+3,5	+2,2	96,2	101,5	102,7	+6,8	+1,2	95,2	98,8	+3,8	
124,6	+22,8	118,4	123,4	122,1	+3,1	-1,1	113,3	117,2	122,8	+8,4	+4,8	101,4	115,3	+13,7	
124,0	+14,7	111,6	108,2	118,2	+5,9	+9,2	103,4	118,7	113,2	+9,5	-4,6	104,6	111,0	+6,1	INV.
112,8	+8,6	102,7	98,8	104,0	+1,3	+5,3	95,6	108,3	101,4	+6,1	-6,4	102,1	102,0	-0,1	
140,9	+23,2	124,8	122,3	139,5	+11,8	+14,1	115,0	134,2	130,9	+13,8	-2,5	108,3	124,6	+15,1	
112,3	+11,1	108,7	112,6	115,6	+6,3	+2,7	104,2	106,8	114,1	+9,5	+6,8	102,6	105,5	+2,8	GEBR.
104,6	+6,5	101,5	102,1	102,9	+1,4	+0,8	96,8	97,5	102,5	+5,9	+5,1	98,8	97,2	-2,6	
124,1	+17,5	119,7	128,8	135,0	+12,8	+4,8	115,5	121,0	131,9	+14,2	+9,0	106,9	118,2	+10,6	
93,6	+6,5	89,3	104,7	89,1	-0,2	-14,9	96,0	97,8	96,9	+0,9	-0,9	97,5	96,9	-0,6	VERB.
90,8	+6,7	86,6	99,6	84,9	-2,0	-14,8	92,8	94,2	92,3	-0,5	-2,0	95,6	93,5	-2,2	
101,3	+6,0	96,4	118,6	100,6	+4,4	-15,2	104,6	107,9	109,6	+4,8	+1,6	102,7	106,2	+3,4	
85,2	+8,7	81,9	108,2	83,0	+1,3	-23,3	93,0	98,3	95,6	+2,8	-2,7	95,6	95,6	-	DB
81,8	+6,4	79,2	100,5	78,1	-1,4	-22,3	89,5	93,3	89,3	-0,2	-4,3	94,4	91,4	-3,2	
95,5	+15,3	90,0	131,1	97,5	+8,3	-25,6	103,2	113,1	114,3	+10,8	+1,1	99,2	108,2	+9,1	
98,4	+8,8	96,7	99,7	96,8	+0,1	-2,9	95,9	95,0	98,3	+2,5	+3,5	95,1	95,4	+0,3	17
92,6	+5,6	91,6	92,1	88,9	-2,9	-3,5	91,4	89,6	90,5	-1,0	+1,0	93,6	90,5	-3,3	
113,9	+16,5	110,7	120,6	118,1	+6,7	-2,1	108,0	109,5	119,3	+10,5	+8,9	98,9	108,8	+10,0	
96,9	+7,5	95,1	97,4	89,6	-5,8	-8,0	94,6	88,0	93,5	-1,2	+6,3	91,3	91,3	-	17.1
87,9	+2,4	86,5	87,0	80,3	-7,2	-7,7	86,6	77,9	83,6	-3,5	+7,3	88,8	82,3	-7,3	
112,4	+15,4	109,9	115,1	105,6	-3,9	-8,3	108,5	105,4	110,4	+1,8	+4,7	95,5	106,9	+11,9	
104,6	+18,7	98,3	101,2	94,6	-3,8	-6,5	98,1	88,8	97,9	-0,2	+10,2	92,4	93,4	+1,1	17.11
96,9	+18,2	92,1	90,1	83,9	-8,9	-6,9	91,6	82,6	87,0	-5,0	+5,3	88,5	87,1	-1,6	
119,1	+19,7	109,8	121,9	114,7	+4,5	-5,9	110,2	100,3	118,3	+7,4	+17,9	99,7	105,3	+5,6	
93,6	-2,5	96,5	100,5	88,7	-8,1	-11,7	96,3	95,0	94,6	-1,8	-0,4	92,6	95,6	+3,2	17.12,13
76,6	-18,5	79,7	83,1	73,5	-7,8	-11,6	81,2	74,0	78,3	-3,6	+5,8	91,7	77,6	-15,4	
122,2	+23,1	124,8	129,8	114,2	-8,5	-12,0	121,7	130,3	122,0	+0,2	-6,4	93,9	126,0	+34,2	
77,0	-6,7	79,9	75,8	73,6	-7,9	-2,9	78,2	68,2	74,7	-4,5	+9,5	84,3	73,2	-13,2	17.16
81,0	+2,3	81,4	84,7	83,6	+2,7	-1,3	80,3	69,2	84,2	+4,9	+21,7	82,4	74,8	-9,2	
71,7	-17,6	78,1	64,0	60,3	-22,8	-5,8	75,4	67,0	62,1	-17,6	-7,3	86,7	71,2	-17,9	
109,4	+9,9	107,0	101,0	110,2	+3,0	+9,1	100,7	96,3	105,6	+4,9	+9,7	96,5	98,5	+2,1	17.2
102,6	+7,1	102,3	93,1	100,7	-1,6	+8,2	96,3	89,7	96,9	+0,6	+8,0	94,9	93,0	-2,0	
123,7	+15,2	117,1	118,1	130,8	+11,7	+10,8	110,1	110,6	124,4	+13,0	+12,5	99,9	110,4	+10,5	
110,5	+17,1	105,8	107,6	109,4	+3,4	+1,7	103,9	100,0	108,5	+4,4	+8,5	96,6	101,9	+5,5	17.21
98,8	+11,4	96,6	100,4	96,8	+0,2	-3,6	97,0	92,1	98,6	+1,6	+7,1	94,5	94,6	+0,1	
133,1	+26,3	123,5	121,5	133,8	+8,3	+10,1	117,2	115,1	127,7	+9,0	+10,9	100,8	116,1	+15,2	
126,9	-0,3	125,8	74,1	98,9	-21,4	+33,5	114,4	75,9	86,5	-24,4	+14,0	106,3	95,1	-10,5	17.22
116,6	+10,3	112,0	60,5	86,9	-22,4	+43,6	102,9	65,0	73,7	-28,4	+13,4	94,1	83,9	-10,8	
176,5	+23,8	192,5	139,8	157,3	-18,3	+12,5	169,9	128,6	148,6	-12,5	+15,6	165,2	149,2	-9,7	
123,6	+3,6	123,5	92,0	122,0	-1,2	+32,6	104,5	99,2	107,0	+2,4	+7,9	103,2	101,9	-1,3	17.23
123,3	+2,8	125,7	85,2	117,6	-6,4	+38,0	104,6	95,9	101,4	-3,1	+5,7	103,9	100,2	-3,6	
124,6	+6,8	115,0	118,0	138,7	+20,6	+17,5	104,1	112,2	128,4	+23,3	+14,4	100,2	108,2	+8,0	
94,5	-	96,0	94,3	104,1	+8,4	+10,4	89,2	86,9	99,2	+11,2	+14,2	90,5	88,1	-2,7	17.24
91,0	+1,7	93,2	85,5	95,3	+2,3	+11,5	86,0	80,0	90,4	+5,1	+13,0	87,7	83,0	-5,4	
100,5	-2,7	101,0	109,6	119,7	+18,5	+9,2	94,9	99,2	114,6	+20,8	+15,5	95,5	97,0	+1,6	
92,1	+10,3	93,6	91,1	90,0	-3,8	-1,2	90,8	84,6	90,6	-0,2	+7,1	89,8	87,7	-2,3	17.3
92,5	+9,2	94,2	89,3	90,8	-3,6	+1,7	91,2	86,2	90,1	-1,2	+4,5	91,9	88,7	-3,5	
90,8	+13,5	91,8	95,9	87,9	-4,2	-8,3	89,7	80,3	91,9	+2,5	+14,4	84,2	85,0	+1,0	
96,2	+5,8	92,5	95,9	92,6	+0,1	-3,4	92,7	100,4	94,3	+1,7	-6,1	96,5	96,6	+0,1	17.4
95,6	+4,3	92,3	94,0	90,8	-1,6	-3,4	92,9	100,1	92,4	-0,5	-7,7	96,8	96,5	-0,3	
100,8	+17,8	94,5	109,8	105,9	+12,1	-3,6	92,1	102,7	107,9	+17,2	+5,1	94,7	97,4	+2,9	
103,9	+8,7	104,1	111,3	107,7	+3,5	-3,2	102,3	101,9	109,5	+7,0	+7,5	98,6	102,1	+3,5	17.5
95,0	+5,3	95,5	99,6	95,7	+0,2	-3,9	95,0	92,7	97,6	+2,7	+5,3	94,5	93,8	-0,7	
125,4	+15,5	124,9	139,5	136,8	+9,5	-1,9	120,1	123,9	138,2	+15,1	+11,5	108,4	122,0	+12,5	
90,5	+5,2	90,8	98,6	88,9	-2,1	-9,8	92,4	94,4	93,8	+1,5	-0,6	95,5	93,4	-2,2	17.51
86,1	+3,5	86,6	95,5	85,4	-1,4	-10,6	89,0	90,8	90,5	+1,7	-0,3	93,8	89,9	-4,2	
125,4	+16,1	123,9	123,5	116,2	-6,2	-5,9	119,4	122,8	119,8	+0,3	-2,4	108,4	121,1	+11,7	
126,9	+29,2	122,6	116,1	137,2	+11,9	+18,2	119,3	117,3	126,6	+6,1	+7,9	96,1	118,3	+23,1	17.52
125,7	+31,1	122,4	107,5	134,5	+9,9	+25,1	119,5	113,8	121,0	+1,3	+6,3	94,0	116,6	+24,0	
130,1	+24,3	123,1	139,8	144,4	+17,3	+3,3	118,8	127,2	142,1	+19,8	+11,7	102,2	123,0	+20,4	

2 INDEX DES UMSATZES FUER  
 1995  
 NACH ABSCHNITTEN, UNTERABSCHNITTEN,  
 DER KLASSIFIKATION DER WIRTSCHAFTS  
 2.1 ORIGINAL

WERT

WZ93- SCHL.	WIRTSCHAFTSZWEIG		VERAENDERUNG IN % JUNI 1998 GEGEN			VERAENDERUNG IN % MAI 1998 GEGEN			KUMULIERT		2-MONATS- DURCHSCHNITT	
			1998			1998			JAN. 1998	VER- AEND.	MAI 1998	VER- AEND.
			JUNI	JUNI 1997	MAI 1998	MAI	MAI 1997	APR. 1998	JUNI 1998	IN % GEGEN VORJAHR!	JUNI 1998	IN % GEGEN VORJAHR!
17.53	HERSTELLUNG VON VLIES- STOFF U.ERZEUGN.DARAUS (OHNE BEKLEIDUNG)	INSGESAMT INLAND AUSLAND	120,5 108,1 134,9	+9,9 +3,8 +16,3	+6,6 +6,5 +6,8	113,0 101,5 126,3	+6,9 +0,5 +13,8	-6,0 -6,0 -5,9	116,6 106,1 128,8	+9,8 +3,7 +16,2	116,8 104,8 130,6	+8,4 +2,1 +15,1
17.54	TEXTILGEWERBE A.N.G.	INSGESAMT INLAND AUSLAND	113,1 99,6 139,3	+3,2 +1,2 +6,1	+1,3 +3,8 -1,8	111,6 96,0 141,9	+13,9 +8,6 +21,7	-7,0 -7,0 -6,9	116,5 100,0 148,4	+9,1 +3,5 +17,4	112,4 97,8 140,6	+8,3 +4,7 +13,4
17.6	HERSTELLUNG VON GE- WIRKTEN UND GESTRIKTEM STOFF	INSGESAMT INLAND AUSLAND	109,5 89,1 156,5	- -4,8 +7,3	+0,7 -0,4 +2,2	108,7 89,5 153,1	+8,5 +0,1 +22,7	-9,3 -12,3 -4,8	109,7 92,6 149,0	+4,7 -1,4 +14,7	109,1 89,3 154,8	+4,0 -2,4 +14,4
17.7	HERSTELLUNG VON GE- WIRKTEN UND GESTRIKTEN FERTIGERZEUGNISSEN	INSGESAMT INLAND AUSLAND	56,9 57,7 53,3	-16,0 -18,3 +0,4	+18,0 +14,3 +46,8	48,2 50,5 36,3	-3,6 -5,3 +10,3	-19,3 -15,3 -40,3	68,4 67,4 73,8	-10,4 -12,4 +1,4	52,6 54,1 44,8	-10,7 -12,7 +4,2
17.71	HERSTELLUNG VON STRUMPFWAREN	INSGESAMT INLAND AUSLAND	67,3 65,8 82,4	-14,8 -17,1 +8,4	+2,0 +1,4 +5,9	66,0 64,9 77,8	-1,9 -2,4 +3,9	-10,0 -9,2 -15,4	72,1 69,8 95,4	-9,6 -11,1 +2,6	66,7 65,4 80,1	-8,9 -10,4 +6,1
17.72	HERSTELLUNG VON PULLOVERN, STRICK- JACKEN U.AE.	INSGESAMT INLAND AUSLAND	46,2 47,6 41,7	-17,5 -20,3 -5,2	+55,6 +45,1 +110,6	29,7 32,8 19,8	-7,5 -11,6 +22,2	-35,0 -26,8 -59,1	64,6 64,4 65,2	-11,0 -14,2 +0,6	38,0 40,2 30,8	-13,8 -16,9 +2,3
18	BEKLEIDUNGSGEWERBE	INSGESAMT INLAND AUSLAND	67,0 65,1 73,2	+0,8 -3,0 +13,0	+27,4 +18,4 +64,1	52,6 55,0 44,6	+16,1 +11,8 +39,8	-25,3 -21,7 -37,2	91,8 87,6 105,8	+3,4 +0,8 +11,1	59,8 60,1 58,9	+7,0 +3,3 +21,7
18.1	HERSTELLUNG VON LEDERBEKLEIDUNG	INSGESAMT INLAND AUSLAND	88,3 83,8 112,4	-13,6 -14,0 -12,5	+24,9 +20,6 +45,8	70,7 65,5 77,1	+6,6 +13,4 +17,2	+3,2 +9,8 -19,7	88,9 83,4 118,3	-3,6 +1,8 -19,9	79,5 76,7 94,8	-5,7 -3,4 -14,4
18.2	HERSTELLUNG VON BEKLEI- DUNG (OHNE LEADERBEKLEI- DUNG)	INSGESAMT INLAND AUSLAND	66,8 64,9 73,0	+0,8 -3,0 +13,2	+27,2 +18,2 +64,0	52,5 54,9 44,5	+16,4 +11,8 +40,8	-25,4 -21,8 -37,2	91,8 87,6 105,7	+3,4 +0,8 +11,4	59,7 59,9 58,8	+7,2 +3,3 +22,2
18.21	HERSTELLUNG VON ARBEITS- UND BERUFSBEKLEIDUNG	INSGESAMT INLAND AUSLAND	89,6 90,4 79,7	+0,2 -0,3 +9,5	+29,9 +27,3 +81,5	69,0 71,0 43,9	+8,8 +9,4 -1,3	-10,6 -9,2 -33,3	79,6 80,1 74,3	-3,2 -4,3 +16,6	79,3 80,7 61,8	+3,8 +3,7 +5,3
18.22	HERSTELLUNG VON OBER- BEKLEIDUNG (OHNE AR- BEITS- U. BERUFSBEKL.)	INSGESAMT INLAND AUSLAND	64,0 60,6 73,1	+1,6 -2,7 +12,5	+34,7 +21,4 +78,7	47,5 49,9 40,9	+19,0 +13,7 +41,5	-29,7 -26,5 -38,9	94,8 90,3 107,0	+5,1 +2,5 +11,5	55,8 55,3 57,0	+8,3 +4,1 +21,3
18.23	HERSTELLUNG VON WAESCHE	INSGESAMT INLAND AUSLAND	72,6 72,6 72,7	+3,1 +0,1 +25,1	+16,9 +15,2 +27,3	62,1 63,0 57,1	+15,0 +10,5 +59,9	-17,3 -14,6 -30,7	87,5 84,3 106,5	+2,0 -0,5 +15,8	67,4 67,8 64,9	+8,4 +4,6 +38,4
18.24	HERSTELLUNG VON SONST. BEKLEIDUNG UND BEKLEI- DUNGZUBEHOER	INSGESAMT INLAND AUSLAND	63,7 61,9 71,0	-13,3 -16,6 +0,3	+1,9 -0,5 +11,5	62,5 62,2 63,7	+6,3 +4,9 +11,8	-21,2 -16,2 -36,4	82,3 79,7 92,7	-5,8 -4,3 -0,7	63,1 62,1 67,4	-4,7 -7,0 +5,5
DC	LEDERGEWERBE	INSGESAMT INLAND AUSLAND	106,6 101,1 124,8	+3,6 -1,5 +20,2	+23,2 +20,5 +31,1	86,5 83,9 95,2	+12,6 +10,7 +19,0	-5,9 -5,8 -5,7	107,9 105,0 117,3	+3,7 +1,6 +9,9	96,6 92,5 110,0	+7,5 +3,7 +19,7
19.1	LEDERERZEUGUNG	INSGESAMT INLAND AUSLAND	116,5 98,9 156,9	+11,4 +7,0 +18,1	+4,7 +3,6 +6,2	111,3 95,5 147,8	+17,0 +14,2 +21,5	-10,2 -13,8 -4,4	118,4 105,7 147,6	+14,1 +13,9 +14,2	113,9 97,2 152,4	+14,0 +10,5 +19,7
19.2	LEDERVERARBEITUNG (OHNE H.V. LEADERBEKLEI- DUNG UND SCHUHEN)	INSGESAMT INLAND AUSLAND	72,3 73,2 68,6	-15,5 -8,8 -36,2	+12,8 +14,4 +6,7	64,1 64,0 64,3	-3,0 +1,6 -18,6	-14,4 -13,6 -17,6	76,9 76,4 79,1	-5,8 -1,3 -20,2	68,2 68,6 66,5	-10,1 -4,3 -28,7
19.3	HERSTELLUNG VON SCHUHEN	INSGESAMT INLAND AUSLAND	113,3 108,4 129,6	+6,1 -1,2 +33,7	+28,9 +24,3 +43,2	87,9 87,2 90,5	+15,1 +11,9 +26,8	-3,2 -2,8 -4,1	113,7 112,1 118,9	+3,8 +0,7 +14,9	100,6 97,8 110,1	+9,8 +4,3 +30,8
DD	HOLZGEWERBE (OHNE HERSTELLUNG VON MOEBELN)	INSGESAMT INLAND AUSLAND	98,0 93,6 144,3	-3,5 -4,4 +2,0	+5,8 +5,4 +7,1	92,6 88,8 134,7	+7,3 +6,6 +14,2	-3,3 -3,2 -3,6	94,5 90,6 136,7	+5,0 +4,3 +10,9	95,3 91,2 139,5	+1,4 +0,7 +7,5
20.1	SAEGE-, HOBEL- UND HOLZIMPRAEAGNIERWERKE	INSGESAMT INLAND AUSLAND	106,9 103,3 144,5	-4,5 -4,9 -1,9	+5,9 +6,3 +3,0	100,9 97,2 140,3	+5,2 +4,9 +8,3	-2,6 -2,5 -3,0	96,6 92,5 140,0	+2,7 +2,2 +5,9	103,9 100,3 142,4	- -0,4 +2,8
20.2	FURNIER-, SPERRHOLZ-, HOLZFASERPLATTEN- UND HOLZSPANPLATTENWERKE	INSGESAMT INLAND AUSLAND	110,0 100,3 152,3	+2,6 +2,0 +4,4	+2,4 +0,6 +7,8	107,4 99,7 141,3	+17,0 +17,7 +14,9	-7,4 -8,1 -5,3	113,2 105,5 146,9	+9,7 +7,8 +16,2	108,7 100,0 146,8	+9,2 +9,3 +9,1
20.3	H.V. KONSTRUKTIONST., FERTIGBAUTEILEN, AUSBAU- ELEMENTEN AUS HOLZ	INSGESAMT INLAND AUSLAND	87,4 86,0 124,8	-6,4 -6,7 +1,0	+7,8 +7,5 +11,4	81,1 80,0 112,0	+3,3 +2,6 +22,0	-1,0 -1,0 +0,8	84,3 83,5 108,0	+3,6 +3,7 +3,3	84,3 83,0 118,4	-2,0 -2,5 +9,9

LAND

DAS VERARBEITENDE GEWERBE  
= 100  
ABTEILUNGEN, GRUPPEN UND KLASSEN  
ZWEIGE, AUSGABE 1993 (WZ93)  
WERT

INDEX

1997 JUNI	VER- ÄEND. IN % GEGEN JUNI 1996	1997 2. VJ	1998 1. VJ	1998 2. VJ	VERÄNDERUNG IN % 2. VJ 1998 GEGEN		1997 1. HJ	1997 2. HJ	1998 1. HJ	VERÄNDERUNG IN % 1. HJ 1998 GEGEN		1996	1997	VER- ÄEND. IN % GEGEN 1996	WZ93 SCHL.
					2. VJ	1. VJ				1. HJ	2. HJ				
					1997	1998				1997	1997				
109,6	+12,8	111,6	115,3	117,9	+5,6	+2,3	106,2	104,6	116,6	+9,8	+11,5	93,8	105,4	+12,4	17.53
104,1	+9,5	106,9	106,2	105,9	-0,9	-0,3	102,3	97,0	106,1	+3,7	+9,4	91,1	99,6	+9,3	
116,0	+16,5	116,9	125,7	131,8	+12,7	+4,9	110,8	113,3	128,8	+16,2	+13,7	97,0	112,0	+15,5	
109,6	+8,0	109,2	118,1	114,9	+5,2	-2,7	106,8	105,2	116,5	+9,1	+10,7	103,1	106,0	+2,8	17.54
98,4	+3,9	98,2	100,5	99,6	+1,4	-0,9	96,6	91,9	100,0	+3,5	+8,8	96,4	94,3	-2,2	
131,3	+14,4	130,3	152,3	144,5	+10,9	-5,1	126,4	131,0	148,4	+17,4	+13,3	116,1	128,7	+10,9	
109,5	+14,2	109,2	106,7	112,7	+3,2	+5,6	104,8	98,0	109,7	+4,7	+11,9	100,0	101,4	+1,4	17.6
93,6	+3,7	96,0	91,6	93,5	-2,6	+2,1	93,9	83,7	92,6	-1,4	+10,6	94,3	88,8	-5,8	
145,8	+34,1	139,5	141,1	156,8	+12,4	+11,1	129,9	131,1	149,0	+14,7	+13,7	113,2	130,5	+15,3	
67,7	+6,8	61,0	81,9	54,9	-10,0	-33,0	76,3	86,7	68,4	-10,4	-21,1	89,6	81,5	-9,0	17.7
70,6	+5,4	63,8	78,9	55,9	-12,4	-29,2	76,9	85,4	67,4	-12,4	-21,1	91,6	81,1	-11,5	
53,1	+17,0	46,8	97,4	50,1	+7,1	-48,6	72,8	93,5	73,8	+1,4	-21,1	79,6	83,1	+4,4	
79,0	-1,6	75,6	75,4	68,9	-8,9	-8,6	79,8	74,6	72,1	-9,6	-3,4	90,1	77,2	-14,3	17.71
79,4	-3,1	75,2	72,2	67,4	-10,4	-6,6	78,5	72,6	69,8	-11,1	-3,9	91,6	75,5	-17,6	
76,0	+18,2	79,0	106,7	84,1	+6,5	-21,2	93,0	94,2	95,4	+2,6	+1,3	75,4	93,6	+24,1	
56,0	+21,7	46,0	88,7	40,5	-12,0	-54,3	72,6	99,2	64,6	-11,0	-34,9	89,1	85,9	-3,6	17.72
59,7	+23,1	49,7	87,1	41,7	-16,1	-52,1	75,1	101,1	64,4	-14,2	-36,3	91,5	88,1	-3,7	
44,0	+16,1	34,0	93,7	36,6	+7,6	-60,9	64,8	93,2	65,2	+0,6	-30,0	81,2	79,0	-2,7	
66,5	+8,7	60,9	120,2	63,3	+3,9	-47,3	88,8	103,1	91,8	+3,4	-11,0	96,4	95,9	-0,5	18
67,1	+7,9	62,5	111,8	63,4	+1,4	-43,3	86,9	98,3	87,6	+0,8	-10,9	95,3	92,6	-2,8	
64,8	+12,1	55,3	148,6	62,9	+13,7	-57,7	95,2	119,1	105,8	+11,1	-11,2	99,8	107,1	+7,3	
102,2	+9,7	84,0	101,9	75,8	-9,8	-25,6	92,2	115,4	88,9	-3,6	-23,0	97,8	103,8	+6,1	18.1
97,4	+11,4	76,5	94,5	72,2	-5,6	-23,6	81,9	109,3	83,4	+1,8	-23,7	94,2	95,6	+1,5	
128,5	+3,0	124,2	141,5	95,2	-23,3	-32,7	147,6	148,0	118,3	-19,9	-20,1	116,8	147,8	+26,5	
66,3	+8,7	60,7	120,4	63,2	+4,1	-47,5	88,8	103,0	91,8	+3,4	-10,9	96,3	95,9	-0,4	18.2
66,9	+7,9	62,4	111,9	63,3	+1,4	-43,4	86,9	98,2	87,6	+0,8	-10,8	95,3	92,6	-2,8	
64,5	+12,4	54,9	148,6	62,8	+14,4	-57,7	94,9	118,9	105,7	+11,4	-11,1	99,7	106,9	+7,2	
89,4	+0,6	78,8	80,7	78,6	-0,3	-2,6	82,2	90,3	79,6	-3,2	-11,8	92,2	86,3	-6,4	18.21
90,7	-0,4	80,6	80,3	79,9	-0,9	-0,5	83,7	91,6	80,1	-4,3	-12,6	93,6	87,7	-6,3	
72,8	+18,6	55,8	85,4	63,1	+13,1	-26,1	63,7	74,0	74,3	+16,6	+0,4	75,6	68,8	-9,0	
63,0	+12,7	56,7	129,9	59,7	+5,3	-54,0	90,2	108,2	94,8	+5,1	-12,4	97,2	99,2	+2,1	18.22
62,3	+12,5	58,1	121,1	59,5	+2,4	-50,9	88,1	102,5	90,3	+2,5	-11,9	96,2	95,3	-0,9	
65,0	+13,8	52,9	153,6	60,3	+14,0	-60,7	96,0	123,7	107,0	+11,5	-13,5	100,0	109,8	+9,8	
70,4	+3,1	66,9	105,0	69,9	+4,5	-33,4	85,8	91,7	87,5	+2,0	-4,6	93,1	88,7	-4,7	18.23
72,5	+2,1	68,4	98,7	69,8	+2,0	-29,3	84,7	89,6	84,3	-0,5	-5,9	92,1	87,1	-5,4	
58,1	+11,3	58,2	142,3	70,7	+21,5	-50,3	92,0	104,6	106,5	+15,8	+1,8	98,8	98,3	-0,5	
73,5	+0,1	70,4	96,0	68,5	-2,7	-28,6	87,4	94,3	82,3	-5,8	-12,7	100,6	90,9	-9,6	18.24
74,2	+1,4	69,4	93,3	66,1	-4,8	-29,2	86,0	93,7	79,7	-7,3	-14,9	100,3	89,8	-10,5	
70,8	-4,7	74,7	107,0	78,3	+4,8	-26,8	93,4	96,9	92,7	-0,7	-4,3	102,3	95,2	-6,9	
102,9	-1,2	91,8	120,8	95,0	+3,5	-21,4	104,1	103,3	107,9	+3,7	+4,5	101,3	103,7	+2,4	DC
102,6	-0,4	89,5	118,7	91,4	+2,1	-23,0	103,3	101,2	105,0	+1,6	+3,8	101,7	102,2	+0,5	
103,8	-4,1	99,1	127,7	107,0	+8,0	-16,2	106,7	110,1	117,3	+9,9	+6,5	100,0	108,4	+8,4	
104,6	+4,9	105,6	119,4	117,3	+11,1	-1,8	103,8	101,6	118,4	+14,1	+16,5	94,8	102,7	+8,3	19.1
92,4	+14,2	93,3	109,6	101,7	+9,0	+7,2	92,8	91,6	105,7	+13,9	+15,4	89,0	92,2	+3,6	
132,9	-7,2	133,9	142,0	153,1	+14,3	+7,8	129,2	124,6	147,6	+14,2	+18,5	108,1	126,9	+17,4	
85,6	-1,9	79,8	83,4	70,4	-11,8	-15,6	81,6	86,1	76,9	-5,8	-10,7	90,7	83,8	-7,6	19.2
80,3	-4,5	74,8	82,3	70,4	-5,9	-14,5	77,4	82,4	76,4	-1,3	-7,3	86,9	79,9	-8,1	
107,5	+7,1	100,3	88,0	70,3	-29,9	-20,1	99,1	101,2	79,1	-20,2	-21,8	106,0	100,2	-5,5	
106,8	-2,0	92,4	130,0	97,3	+5,3	-25,2	109,5	107,7	113,7	+3,8	+5,6	104,9	108,6	+3,5	19.3
109,7	-1,1	92,7	129,1	95,1	+2,6	-26,3	111,3	107,3	112,1	+0,7	+4,5	107,3	103,3	+1,9	
96,9	-5,4	91,6	132,9	104,8	+14,4	-21,1	103,5	108,9	118,9	+14,9	+9,2	97,0	106,2	+9,5	
101,6	+10,4	95,9	93,5	95,5	-0,4	+2,1	90,0	100,4	94,5	+5,0	-5,9	93,2	95,2	+2,1	DD
97,9	+7,6	92,5	89,7	91,4	-1,2	+1,9	86,9	97,9	90,6	+4,3	-7,5	92,3	92,4	+0,1	
141,5	+37,4	132,5	133,7	139,6	+5,4	+4,4	123,3	127,9	136,7	+10,9	+6,9	103,6	125,6	+21,2	
111,9	+13,6	105,7	89,4	103,8	-1,8	+16,1	94,1	103,5	96,6	+2,7	-6,7	94,2	98,8	+4,9	20.1
108,6	+11,2	102,2	85,0	100,1	-2,1	+17,8	90,5	101,2	92,5	+2,2	-8,6	93,2	95,8	+2,8	
147,3	+38,2	142,5	136,7	143,2	+0,5	+4,8	132,2	128,3	140,0	+5,9	+9,1	105,6	130,2	+23,3	
107,2	+21,5	103,7	115,3	111,1	+7,1	-3,6	103,2	104,7	113,2	+9,7	+8,1	97,5	104,0	+6,7	20.2
98,3	+15,8	95,9	108,2	102,8	+7,2	-5,0	97,9	98,5	105,5	+7,8	+7,1	95,3	98,2	+3,0	
145,9	+41,5	137,7	146,2	147,6	+7,2	+1,0	126,4	132,0	146,9	+16,2	+11,3	107,1	129,2	+20,6	
93,4	+3,3	87,0	85,2	83,5	-4,0	-2,0	81,4	96,8	84,3	+3,6	-12,9	90,7	89,1	-1,8	20.3
92,2	+2,3	86,2	84,6	82,3	-4,5	-2,7	80,5	96,0	83,5	+3,7	-13,0	90,6	88,2	-2,6	
123,6	+26,0	107,5	100,0	116,0	+7,9	+16,0	104,6	117,4	108,0	+3,3	-8,0	92,8	111,0	+19,6	

2 INDEX DES UMSATZES FUER  
 1995  
 NACH ABSCHNITTEN, UNTERABSCHNITTEN,  
 DER KLASSEIFIKATION DER WIRTSCHAFTS  
 2.1 ORIGINAL

WERT

WZ93- SCHL.	WIRTSCHAFTSZWEIG		VERAENDERUNG IN % JUNI 1998 GEGEN				VERAENDERUNG IN % MAI 1998 GEGEN			KUMULIERT		2-MONATS- DURCHSCHNITT	
			1998			1998			JAN. 1998	VER- AEND. IN %	MAI 1998	VER- AEND. IN %	
			JUNI	JUNI 1997	MAI 1998	MAI	MAI 1997	APR. 1998	JUNI 1998	GEGEN VORJAHR	JUNI 1998	GEGEN VORJAHR	
DE	PAPIER- UND DRUCKGEWERBE	INSGESAMT	96,5	+2,0	+5,1	91,8	+7,7	-5,0	95,8	+4,4	94,2	+4,8	
		INLAND	94,2	+2,1	+5,4	89,4	+7,8	-4,3	93,2	+3,9	91,8	+4,8	
		AUSLAND	105,0	+2,1	+4,4	100,6	+7,7	-6,8	105,1	+5,6	102,8	+4,8	
21	PAPIERGEWERBE	INSGESAMT	96,3	+1,3	+5,4	91,4	+7,9	-5,4	95,9	+3,9	93,9	+4,4	
		INLAND	92,6	+1,8	+6,4	87,0	+8,6	-5,1	91,8	+3,8	89,8	+4,9	
		AUSLAND	104,8	+0,6	+3,5	101,3	+6,5	-5,8	105,2	+4,2	103,1	+3,4	
21.1	H.V. HOLZSTOFF, ZELLSTOFF, PAPIER, KARTON UND PAPPE	INSGESAMT	102,8	+3,1	+3,1	99,7	+10,5	-4,1	103,1	+8,6	101,3	+6,6	
		INLAND	95,0	+7,2	+5,3	90,2	+15,1	-3,5	93,9	+9,4	92,6	+10,9	
		AUSLAND	112,3	-0,9	+0,7	111,5	+6,3	-4,6	114,3	+7,8	111,9	+2,6	
21.11	HERSTELLUNG VON HOLZ- STOFF UND ZELLSTOFF	INSGESAMT	124,3	+3,0	+9,0	114,0	+4,6	-2,7	121,9	+12,8	119,2	+3,7	
		INLAND	85,1	-14,5	+10,2	77,2	-7,5	+1,8	83,0	-1,0	81,2	-11,3	
		AUSLAND	168,4	+16,5	+8,3	155,5	+13,0	-5,1	165,7	+22,4	162,0	+14,8	
21.12	HERSTELLUNG VON PAPIER, KARTON UND PAPPE	INSGESAMT	102,4	+3,1	+2,9	99,5	+10,7	-4,1	102,8	+8,7	101,0	+6,8	
		INLAND	95,2	+7,7	+5,3	90,4	+15,5	-3,6	94,1	+9,7	92,8	+11,3	
		AUSLAND	111,3	-1,2	+0,5	110,7	+6,1	-4,7	113,4	+7,5	111,0	+2,3	
21.2	PAPIER-, KARTON- UND PAPPEVERARBEITUNG	INSGESAMT	90,9	-0,3	+7,7	84,4	+5,4	-6,5	89,9	-0,2	87,7	+2,3	
		INLAND	91,1	-1,4	+6,9	85,2	+5,2	-6,0	90,5	+0,8	88,2	+1,7	
		AUSLAND	90,1	+4,3	+10,6	81,5	+7,4	-8,6	87,4	-4,0	85,8	+5,7	
21.21	H.V. WELLPAPIER UND -PAPPE SOWIE V. VER- PACKUNGSM. A. PAPIER	INSGESAMT	96,5	+1,7	+6,0	91,0	+10,7	-5,7	95,5	+5,4	93,8	+5,9	
		INLAND	92,6	+2,1	+5,1	88,1	+12,5	-5,8	92,3	+5,5	90,4	+7,0	
		AUSLAND	119,1	-0,2	+10,2	108,1	+3,2	-5,1	114,1	+5,3	113,6	+1,4	
21.22	H.V. HAUSHALTS-,HYGIENE- U. TOILETTENARTIKELN AUS ZELLSTOFF UND PAPIER	INSGESAMT	72,0	-4,4	+17,1	61,5	-6,5	-5,4	66,3	-17,4	66,8	-5,4	
		INLAND	86,5	-6,1	+18,0	73,3	-8,5	-4,9	79,0	-9,2	79,9	-7,2	
		AUSLAND	32,5	+11,3	+10,5	29,4	+10,5	-7,5	31,5	-49,4	31,0	+11,1	
21.23	H.V. SCHREIBWAREN UND BUEROBEDARF AUS PAPIER, KARTON UND PAPPE	INSGESAMT	94,3	-4,0	+6,6	88,5	+7,3	-9,0	98,5	+2,0	91,4	+1,1	
		INLAND	98,3	-6,1	+5,5	91,3	+5,4	-7,7	102,3	-0,1	93,8	-0,8	
		AUSLAND	85,4	+8,5	+12,1	76,2	+18,3	-15,4	82,0	+15,2	80,8	+12,8	
21.24	HERSTELLUNG VON TAPETEN	INSGESAMT	98,5	-0,5	+0,8	97,7	-0,3	-19,3	116,5	+12,2	98,1	-0,4	
		INLAND	78,7	-7,5	-4,5	82,4	-3,5	-20,4	100,9	+7,5	80,6	-5,5	
		AUSLAND	150,4	+11,1	+9,1	137,8	+5,1	-17,6	157,2	+21,4	144,1	+8,1	
21.25	HERSTELLUNG VON SONST. WAREN AUS PAPIER, KAR- TON UND PAPPE	INSGESAMT	100,1	+0,4	+5,0	95,3	+4,4	-5,5	99,4	+1,6	97,7	+2,3	
		INLAND	92,3	-2,1	+2,9	89,7	+1,8	-3,7	92,3	-2,2	91,0	-0,2	
		AUSLAND	129,9	+7,7	+11,5	116,5	+12,7	-10,5	126,4	+14,0	123,2	+10,0	
22	DRUCKGEWERBE, VERVIEL- FAELTIGUNG VON BESPIELTEN TONTRAEGERN	INSGESAMT	96,9	+3,1	+4,8	92,5	+7,6	-4,2	95,5	+4,6	94,7	+5,2	
		INLAND	96,0	+2,2	+4,2	92,1	+6,8	-3,4	94,7	+3,8	94,1	+4,4	
		AUSLAND	105,9	+11,1	+9,9	96,4	+14,8	-12,4	104,2	+13,8	101,2	+12,8	
22.2	DRUCKGEWERBE	INSGESAMT	96,9	+2,9	+5,1	92,2	+7,3	-4,4	94,8	+4,6	94,6	+5,0	
		INLAND	95,8	+2,0	+4,5	91,7	+6,5	-3,5	93,9	+3,6	93,8	+4,2	
		AUSLAND	111,1	+13,3	+12,3	98,9	+17,7	-14,7	106,8	+17,4	105,0	+15,3	
22.21	ZEITUNGSDRUCKEREI	INSGESAMT	88,7	+2,3	-2,3	90,8	+7,5	+1,0	88,8	+5,1	89,8	+4,9	
		INLAND	89,0	+2,3	-2,4	91,2	+7,4	+1,0	89,1	+5,1	90,1	+4,8	
		AUSLAND	10,9	+16,0	-28,8	15,3	+40,4	+33,0	11,4	+10,7	13,1	+28,4	
22.22	DRUCKEREI (OHNE ZEI- TUNGSDRUCKEREI)	INSGESAMT	96,9	+2,8	+5,3	92,0	+8,0	-5,2	95,0	+5,1	94,5	+5,2	
		INLAND	95,6	+1,7	+4,7	91,3	+7,0	-4,1	93,9	+3,9	93,5	+4,2	
		AUSLAND	111,3	+13,6	+12,0	99,4	+18,1	-15,5	107,1	+17,6	105,4	+15,7	
22.23	DRUCKWEITERVERARBEITUNG	INSGESAMT	131,1	+21,6	+21,7	107,7	+10,2	-5,3	118,0	+9,5	119,4	+16,1	
		INLAND	128,8	+21,7	+21,4	106,1	+9,9	-5,7	115,9	+8,7	117,5	+16,1	
		AUSLAND	174,2	+19,6	+26,1	138,1	+13,8	+0,7	158,7	+23,0	156,2	+17,0	
22.24	SATZHERSTELLUNG UND REPRODUKTION	INSGESAMT	84,0	-7,3	+0,5	83,6	-6,3	+1,0	84,3	-5,2	83,8	-6,8	
		INLAND	84,2	-7,7	+0,2	84,0	-6,9	+1,1	84,5	-5,7	84,1	-7,3	
		AUSLAND	80,0	+2,3	+5,3	76,0	+14,3	-0,3	79,8	+9,0	78,0	+7,7	
22.25	SONSTIGES DRUCKGEWERBE	INSGESAMT	128,2	+1,6	+2,8	124,7	+22,0	-1,6	121,7	+11,8	126,5	+10,8	
		INLAND	128,5	+2,2	+2,1	125,9	+22,6	-1,1	122,1	+12,3	127,2	+11,4	
		AUSLAND	109,2	-30,6	+83,5	59,5	-16,0	-36,6	96,1	-20,6	84,4	-26,0	
22.3	VERVIELFAELTIGUNG VON BESPIELTEN TON-, BILD- UND DATENTRAEGERN	INSGESAMT	96,1	+9,2	-2,7	98,8	+13,7	-1,0	112,6	+4,5	97,5	+11,4	
		INLAND	105,7	+15,6	-2,7	108,6	+22,0	-2,3	127,3	+8,3	107,2	+18,8	
		AUSLAND	83,2	-	-2,7	85,5	+1,7	+1,4	92,8	-1,7	84,4	+0,8	
22.31	VERVIELFAELTIGUNG VON BESPIELTEN TONTRAEGERN	INSGESAMT	76,8	-8,9	-5,2	81,0	+0,9	-0,4	86,2	-7,0	78,9	-4,1	
		INLAND	78,0	-8,9	-2,9	80,3	-0,2	-1,6	85,4	-7,6	79,2	-4,7	
		AUSLAND	75,4	-8,7	-7,9	81,9	+2,1	+1,2	87,3	-6,1	78,7	-3,3	
22.32	VERVIELFAELTIGUNG VON BESPIELTEN BILDTRAEGERN	INSGESAMT	114,5	+27,6	-15,2	135,0	+26,5	+6,7	130,2	-1,3	124,8	+27,1	
		INLAND	123,6	+12,7	-22,9	160,3	+25,0	+7,7	151,9	-4,6	142,0	+19,3	
		AUSLAND	79,9	+500,8	+108,1	38,4	+55,5	-6,6	47,5	+71,5	59,2	+211,6	



LAND

DAS VERARBEITENDE GEWERBE  
= 100  
ABTEILUNGEN, GRUPPEN UND KLASSEN  
ZWEIGE, AUSGABE 1993 (WZ93)  
WERT

INDEX

1997 JUNI	VER- AEND. IN % GEGEN JUNI 1996	1997 2. VJ	1998 1. VJ	1998 2. VJ	VERAENDERUNG IN % 2. VJ 1998 GEGEN		1997 1. HJ	1997 2. HJ	1998 1. HJ	VERAENDERUNG IN % 1. HJ 1998 GEGEN		1996	1997	VER- AEND. IN % GEGEN 1996	WZ93 SCHL.
					2. VJ	1. VJ				1. HJ	2. HJ				
					1997	1998				1997	1997				
94,6	+4,1	92,1	96,5	95,0	+3,1	-1,6	91,8	96,2	95,8	+4,4	-0,4	95,2	94,0	-1,3	DE
92,3	+1,5	90,0	94,0	92,3	+2,6	-1,8	89,7	94,6	93,2	+3,9	-1,5	95,3	92,2	-3,3	
102,8	+13,0	99,5	106,6	104,5	+5,0	-1,0	99,5	101,6	105,1	+5,6	+3,4	94,8	100,5	+6,0	
95,1	+7,0	92,0	97,1	94,8	+3,0	-2,4	92,3	93,4	95,9	+3,9	+2,7	92,5	92,8	+0,3	21
91,0	+4,0	88,0	93,1	90,4	+2,7	-2,9	88,4	90,6	91,8	+3,8	+1,3	91,8	89,5	-2,5	
104,2	+13,1	100,9	105,8	104,5	+3,6	-1,2	101,0	99,9	105,2	+4,2	+5,3	93,9	100,4	+6,9	
99,7	+16,9	96,6	104,0	102,2	+5,8	-1,7	94,9	98,2	103,1	+8,6	+5,0	88,5	96,6	+8,2	21.1
88,6	+5,4	85,6	95,0	92,9	+8,5	-2,2	85,8	90,0	93,9	+9,4	+4,3	87,3	87,9	+0,7	
113,3	+30,5	110,2	115,0	113,6	+3,1	-1,2	106,0	108,4	114,3	+7,8	+5,4	90,1	107,2	+19,0	
120,7	+17,3	118,9	125,3	118,5	-0,3	-5,4	108,1	113,2	121,9	+12,8	+7,7	81,6	110,7	+35,7	21.11
99,5	-8,3	90,4	86,5	79,4	-12,2	-8,2	83,8	81,7	83,0	-1,0	+1,6	77,3	82,7	+7,0	
144,6	+49,7	150,9	168,8	162,6	+7,8	-3,7	135,4	148,7	165,7	+22,4	+11,4	86,5	142,1	+64,3	
99,3	+16,8	96,2	103,6	101,9	+5,9	-1,6	94,6	98,0	102,8	+8,7	+4,9	88,7	96,3	+8,6	21.12
88,4	+5,6	85,5	95,1	93,1	+8,9	-2,1	85,8	90,1	94,1	+9,7	+4,4	87,5	88,0	+0,6	
112,7	+30,1	109,5	114,1	112,7	+2,9	-1,2	105,5	107,6	113,4	+7,5	+5,4	90,2	106,6	+18,2	
91,2	-0,8	88,2	91,2	88,5	+0,3	-3,0	90,1	89,4	89,9	-0,2	+0,6	95,7	89,8	-6,2	21.2
92,4	+3,4	89,4	92,1	89,0	-0,4	-3,4	89,8	90,9	90,5	+0,8	-0,4	94,4	90,3	-4,3	
86,4	-15,6	82,8	87,9	86,9	+5,0	-1,1	91,0	83,2	87,4	-4,0	+5,0	101,4	87,1	-14,1	
94,9	+8,7	91,4	96,4	94,7	+3,6	-1,8	90,6	92,0	95,5	+5,4	+3,8	91,6	91,3	-0,3	21.21
90,7	+7,1	87,4	93,3	91,4	+4,6	-2,0	87,5	89,1	92,3	+5,5	+3,6	90,2	88,3	-2,1	
119,3	+16,5	114,2	114,6	113,7	-0,4	-0,8	108,4	108,6	114,1	+5,3	+5,1	99,7	108,5	+8,8	
75,3	-19,2	71,6	66,3	66,2	-7,5	-0,2	80,3	67,6	66,3	-17,4	-1,9	93,8	74,0	-21,1	21.22
92,1	+0,7	87,5	79,0	79,0	-9,7	-	87,0	81,1	79,0	-9,2	-2,6	92,5	84,0	-9,2	
29,2	-70,1	28,2	31,8	31,2	+10,6	-1,9	62,2	30,6	31,5	-49,4	+2,9	97,4	46,4	-52,4	
98,2	-8,2	92,6	103,7	93,3	+0,8	-10,0	96,6	115,5	98,5	+2,0	-14,7	117,0	106,0	-9,4	21.23
102,6	-5,1	97,3	109,1	95,5	-1,8	-12,5	102,4	122,9	102,3	-0,1	-16,8	119,9	112,6	-6,1	
78,7	-22,8	71,6	80,1	83,9	+17,2	+4,7	71,2	82,7	82,0	+15,2	-0,8	104,4	77,0	-26,2	
99,0	+15,0	105,0	127,2	105,8	+0,8	-16,8	103,8	112,0	116,5	+12,2	+4,0	99,8	107,9	+8,1	21.24
85,1	+11,0	92,2	113,7	88,2	-4,3	-22,4	93,9	92,4	100,9	+7,5	+9,2	93,1	93,2	+0,1	
135,4	+22,4	138,4	162,6	151,8	+9,7	-6,6	129,5	163,4	157,2	+21,4	+3,8	117,2	146,5	+25,0	
99,7	+2,0	98,6	100,1	98,7	+0,1	-1,4	97,8	96,3	99,4	+1,6	+3,2	99,3	97,1	-2,2	21.25
94,3	-0,1	94,4	93,0	91,7	-2,9	-1,4	94,4	92,1	92,3	-2,2	+0,2	97,1	93,2	-4,0	
120,6	+9,3	114,9	127,3	125,5	+9,2	-1,4	110,9	112,4	126,4	+14,0	+12,5	107,7	111,7	+3,7	
94,0	+0,1	92,3	95,7	95,3	+3,3	-0,4	91,3	100,3	95,5	+4,6	-4,8	99,3	95,8	-3,5	22
93,9	-0,9	92,3	94,9	94,5	+2,4	-0,4	91,2	99,3	94,7	+3,8	-4,6	99,3	95,3	-4,0	
95,3	+12,1	91,8	104,2	104,1	+13,4	-0,1	91,6	111,0	104,2	+13,8	-6,1	99,5	101,3	+1,8	
94,2	-0,2	91,6	94,5	95,2	+3,9	+0,7	90,6	99,6	94,8	+4,6	-4,8	99,1	95,1	-4,0	22.2
93,9	-1,2	91,6	93,7	94,2	+2,8	+0,5	90,6	98,8	93,9	+3,6	-5,0	99,0	94,7	-4,3	
98,1	+12,5	92,2	104,9	108,7	+17,9	+3,6	91,0	110,5	106,8	+17,4	-3,3	99,6	100,7	+1,1	
86,7	-12,3	86,6	87,7	89,8	+3,7	+2,4	84,5	90,3	88,8	+5,1	-1,7	95,7	87,4	-8,7	22.21
87,0	-12,4	87,0	88,1	90,2	+3,7	+2,4	84,8	90,7	89,1	+5,1	-1,8	96,1	87,7	-8,7	
9,4	-24,2	10,3	10,2	12,6	+23,3	+23,5	10,3	10,6	11,4	+10,7	+7,5	12,0	10,4	-13,3	
94,3	+0,9	91,4	94,6	95,3	+4,3	+0,7	90,4	99,7	95,0	+5,1	-4,7	98,9	95,1	-3,8	22.22
94,0	-0,1	91,4	93,7	94,0	+2,8	+0,3	90,4	98,8	93,9	+3,9	-5,0	98,7	94,6	-4,2	
98,0	+12,0	92,2	104,8	109,4	+18,7	+4,4	91,1	110,7	107,1	+17,6	-3,3	100,3	100,9	+0,6	
107,8	+2,1	105,2	118,5	117,5	+11,7	-0,8	107,8	124,1	118,0	+9,5	-4,9	114,9	115,9	+0,9	22.23
105,8	+1,2	103,7	116,0	115,8	+11,7	-0,2	106,6	122,1	115,9	+8,7	-5,1	114,4	114,4	-	
145,6	+14,6	133,5	167,6	149,8	+12,2	-10,6	129,0	163,8	158,7	+23,0	-3,1	126,3	146,4	+15,9	
90,6	-2,6	90,9	85,2	83,5	-8,1	-2,0	88,9	93,7	84,3	-5,2	-10,0	96,1	91,3	-5,0	22.24
91,2	-3,4	91,7	85,3	83,8	-8,6	-1,8	89,6	94,3	84,5	-5,7	-10,4	97,2	92,0	-5,3	
78,2	+24,9	74,9	82,2	77,4	+3,3	-5,8	73,2	79,9	79,8	+9,0	-0,1	70,8	76,5	+8,1	
126,2	+17,9	114,9	116,8	126,5	+10,1	+8,3	108,9	122,3	121,7	+11,8	-0,5	108,2	115,6	+6,8	22.25
125,7	+17,6	114,9	117,0	127,2	+10,7	+8,7	108,7	120,9	122,1	+12,3	+1,0	107,5	114,8	+6,8	
157,3	+43,3	111,5	104,6	87,5	-21,5	-16,3	121,0	195,1	96,1	-20,6	-50,7	148,9	158,1	+6,2	
88,0	+8,9	107,3	127,0	98,2	-8,5	-22,7	107,7	118,0	112,6	+4,5	-4,6	105,6	112,8	+6,8	22.3
91,4	+8,3	120,1	146,1	108,5	-9,7	-25,7	117,5	121,7	127,3	+8,3	+4,6	110,0	119,6	+8,7	
83,2	+10,1	90,0	101,3	84,3	-6,3	-16,8	94,4	112,9	92,8	-1,7	-17,8	99,4	103,6	+4,2	
84,3	+8,9	87,4	92,8	79,7	-8,8	-14,1	92,7	102,1	86,2	-7,0	-15,6	100,4	97,4	-3,0	22.31
85,6	+10,7	87,1	90,8	80,0	-8,2	-11,9	92,4	96,1	85,4	-7,6	-11,1	100,5	94,3	-6,2	
82,6	+5,7	87,7	95,2	79,4	-9,5	-16,6	93,0	109,4	87,3	-6,1	-20,2	100,2	101,2	+1,0	
89,7	-16,5	114,1	135,1	125,3	+9,8	-7,3	131,9	143,0	130,2	-1,3	-9,0	145,9	137,4	-8,8	22.32
109,7	-16,7	138,4	159,5	144,2	+4,2	-9,6	159,2	172,9	151,9	-4,6	-12,1	174,8	166,1	-5,0	
13,3	-8,9	21,3	41,9	53,1	+149,3	+26,7	27,7	28,6	47,5	+71,5	+66,1	35,6	28,1	-21,1	

2 INDEX DES UMSATZES FUER  
 1995  
 NACH ABSCHNITTEN, UNTERABSCHNITTEN,  
 DER KLASSIFIKATION DER WIRTSCHAFTS  
 2.1 ORIGINAL

WERT

WZ93- SCHL.	WIRTSCHAFTSZWEIG		VERAENDERUNG IN % JUNI 1998 GEGEN			VERAENDERUNG IN % MAI 1998 GEGEN			KUMULIERT		2-MONATS- DURCHSCHNITT	
			1998			1998			JAN. 1998 BIS JUNI 1998	VER- AEND. IN % GEGEN VORJAHR!	MAI 1998 UND JUNI 1998	VER- AEND. IN % GEGEN VORJAHR!
			JUNI	JUNI 1997	MAI 1998	MAI	MAI 1997	APR. 1998	JUNI 1998	JUNI 1998	JUNI 1998	JUNI 1998
22.33	VERVIELFAELTIGUNG VON BESPIELTEN DATENTRAEGERN	INSGESAMT INLAND AUSLAND	259,4 292,4 187,8	+115,1 +145,5 +51,7	+10,1 +7,3 +20,6	235,6 272,5 155,7	+76,7 +127,8 -4,5	-5,5 -7,8 +4,6	340,7 411,4 187,4	+49,5 +54,4 +30,2	247,5 282,5 171,8	+94,9 +136,6 +19,7
D6	CHEMISCHE INDUSTRIE	INSGESAMT INLAND AUSLAND	108,8 101,8 117,5	-1,5 -1,7 -1,3	+5,4 +6,0 +4,8	103,2 96,0 112,1	+0,2 +0,4 -0,1	-5,8 -4,4 -7,1	108,4 99,2 119,8	+2,8 +2,0 +3,9	106,0 98,9 114,8	-0,7 -0,7 -0,7
24.1	HERSTELLUNG VON CHEMISCHEN GRUNDSTOFFEN	INSGESAMT INLAND AUSLAND	106,2 101,0 111,0	-4,0 -2,8 -4,9	+3,4 +2,9 +3,9	102,7 98,2 106,8	-1,9 +1,6 -4,7	-5,9 -4,6 -7,0	108,0 101,1 114,3	+2,1 +3,2 +1,2	104,5 99,6 108,9	-3,0 -0,7 -4,8
24.11	HERSTELLUNG VON INDUSTRIEGASEN	INSGESAMT INLAND AUSLAND	104,7 104,8 100,9	+4,6 +4,6 +5,1	+4,9 +4,8 +11,7	99,8 100,0 90,3	-0,6 -0,2 -13,9	-3,2 -3,5 +3,2	102,3 102,8 87,0	+4,1 +4,6 -3,2	102,3 102,4 95,6	+2,0 +2,2 -4,9
24.12	HERSTELLUNG VON FARB- STOFFEN UND PIGMENTEN	INSGESAMT INLAND AUSLAND	106,3 89,6 114,5	-3,8 -7,4 -2,4	+6,7 +3,3 +8,1	99,6 86,7 105,9	-6,4 -2,9 -7,8	-6,7 -8,3 -6,0	106,4 92,1 113,4	-1,5 +0,3 -2,2	103,0 88,2 110,2	-5,1 -5,3 -5,1
24.13	HERSTELLUNG VON SONSTIGEN ANORGANISCHEN GRUNDSTOF- FEN UND CHEMIKALIEN	INSGESAMT INLAND AUSLAND	108,2 105,3 111,4	-1,2 +5,5 -7,2	+2,2 +2,7 +1,5	105,9 102,5 109,8	+3,3 +8,6 -1,5	-5,4 -1,3 -9,2	108,1 102,7 114,1	+3,7 +5,8 +1,9	107,1 103,9 110,6	+1,0 +7,0 -4,5
24.14	HERSTELLUNG VON SONSTIGEN ORGANISCHEN GRUNDSTOFFEN UND CHEMIKALIEN	INSGESAMT INLAND AUSLAND	98,5 96,7 100,1	-7,3 -8,2 -6,4	-0,4 -0,6 -0,3	98,9 97,3 100,4	-5,4 -3,7 -6,9	-6,2 -4,9 -7,2	105,1 100,6 109,1	+0,5 +0,3 +0,6	98,7 97,0 100,3	-6,4 -6,0 -6,6
24.15	HERSTELLUNG VON DUENGE- MITTELN UND STICKSTOFF- VERBINDUNGEN	INSGESAMT INLAND AUSLAND	100,8 90,0 113,4	-2,5 -7,1 +2,1	+6,4 +0,8 +12,3	94,7 89,3 101,0	-11,7 -12,0 -11,2	-9,6 -8,5 -10,5	104,1 89,4 121,2	-7,2 -8,3 -6,3	97,8 89,7 107,2	-7,1 -9,6 -4,7
24.16	HERSTELLUNG VON KUNST- STOFF IN PRIMAERFORMEN	INSGESAMT INLAND AUSLAND	114,1 106,8 120,9	-2,8 +0,2 -5,3	+6,1 +6,1 +6,2	107,5 100,7 113,8	+1,2 +6,8 -3,1	-5,5 -4,0 -6,6	112,5 103,9 120,5	+4,7 +6,3 +3,1	110,8 103,8 117,4	-0,9 +3,3 -4,2
24.17	HERSTELLUNG VON SYNTHETISCHEM KAUTSCHUK IN PRIMAERFORMEN	INSGESAMT INLAND AUSLAND	95,5 93,8 96,5	+11,4 +0,9 +18,7	-1,7 -6,5 +1,2	97,2 100,3 95,4	+35,0 +36,3 +34,4	-0,4 -7,6 +4,7	91,8 98,9 87,5	+16,2 +18,0 +15,0	96,4 97,1 96,0	+22,2 +16,6 +26,0
24.2	HERSTELLUNG VON SCHAE- LINGSBEKAEMPFUNGSMITTELN UND PFLANZENSCHUTZMITTELN	INSGESAMT INLAND AUSLAND	100,7 65,0 119,8	+9,8 -18,6 +22,2	-24,7 -44,3 -16,2	133,8 116,8 142,9	+0,5 -16,0 +10,0	-21,2 -23,0 -20,4	164,3 135,9 179,6	+11,9 +18,3 +9,5	117,3 90,9 131,4	+4,4 -17,0 +15,3
24.3	HERSTELLUNG VON ANSTRICH- MITTELN, DRUCKFARBEN UND KITTEN	INSGESAMT INLAND AUSLAND	115,1 107,7 137,9	-4,7 -6,7 +0,4	+3,5 +2,5 +5,9	111,2 105,1 130,2	+7,6 +6,5 +10,8	-2,9 -1,6 -5,8	107,9 100,3 131,0	+4,2 +1,9 +9,6	113,2 106,4 134,1	+1,0 -0,7 +5,3
24.4	HERSTELLUNG VON PHARMA- ZEUTISCHEN ERZEUGNISSEN	INSGESAMT INLAND AUSLAND	118,1 108,3 136,0	+2,9 +0,7 +6,3	+14,5 +16,8 +11,7	103,1 92,7 121,8	-2,8 -8,0 +5,2	-7,4 -6,3 -8,8	111,9 100,9 131,9	+4,6 +0,6 +10,7	110,6 100,5 128,9	+0,1 -3,6 +5,7
24.41	HERSTELLUNG VON PHARMA- ZEUTISCHEN GRUNDSTOFFEN	INSGESAMT INLAND AUSLAND	128,5 110,4 133,8	+0,2 -34,7 +14,9	+15,7 +7,3 +17,9	111,1 102,9 113,5	-4,5 -9,5 -3,1	-16,3 -16,7 -16,1	132,6 113,4 138,2	+13,8 -8,3 +20,8	119,8 106,7 123,7	-2,0 -24,5 +5,9
24.42	H.V. PHARM. SPEZIALI- TAETEN UND SONSTIGEN PHARM. ERZEUGNISSEN	INSGESAMT INLAND AUSLAND	117,1 108,2 136,5	+3,2 +2,6 +4,4	+14,5 +17,1 +10,3	102,3 92,4 123,8	-2,7 -8,0 +7,2	-6,3 -5,8 -7,1	109,9 100,4 130,3	+3,6 +0,8 +8,3	109,7 100,3 130,2	+0,4 -2,6 +5,7
24.5	H.V. SEIFEN, WASCH- REINIGUNGS- UND KOERPER- PFLEGE MITTELN	INSGESAMT INLAND AUSLAND	97,7 94,7 105,8	- +0,3 -0,6	+9,8 +9,9 +9,5	89,0 86,2 96,6	+3,2 +3,1 +3,9	-3,7 -2,9 -5,7	93,1 89,5 103,0	-0,4 -1,1 +1,5	93,4 90,5 101,2	+1,5 +1,7 +1,5
24.51	H.V. SEIFEN, WASCH- REINIGUNGS- UND POLIER- MITTELN	INSGESAMT INLAND AUSLAND	90,4 85,8 100,6	-3,5 -1,5 -7,2	+6,1 +4,8 +8,9	85,2 81,9 92,4	+4,3 +4,9 +3,0	-3,9 -2,4 -7,2	89,0 85,0 98,2	-2,7 -0,8 -5,8	87,8 83,9 96,5	+0,1 +1,6 -2,6
24.52	HERSTELLUNG VON DUFT- U. KOERPERPFLEGE MITTELN	INSGESAMT INLAND AUSLAND	104,9 102,6 112,7	+3,2 +1,7 +8,7	+13,0 +14,0 +10,4	92,8 90,0 102,1	+2,4 +1,7 +4,8	-3,4 -3,3 -3,7	97,2 93,5 109,5	+1,9 -1,3 +12,1	98,9 96,3 107,4	+2,9 +1,7 +6,8
24.6	HERSTELLUNG VON SONST. CHEMISCHEN ERZEUGNISSEN	INSGESAMT INLAND AUSLAND	111,7 101,3 121,2	+0,4 +2,8 -1,2	+3,4 +2,7 +3,9	108,0 98,6 116,6	+7,0 +11,0 +4,2	-3,2 -2,1 -4,0	109,1 98,3 119,0	+4,8 +3,8 +5,8	109,9 100,0 118,9	+3,6 +6,7 +1,4
24.61	HERSTELLUNG VON PYRO- TECHNISCHEN ERZEUGNISSEN	INSGESAMT INLAND AUSLAND	97,3 79,0 147,1	-2,0 -7,9 +8,1	+22,1 +11,4 +41,9	79,7 70,9 103,7	-17,9 -20,6 -12,4	-2,4 -6,2 +5,5	83,5 75,8 104,5	-8,8 -9,9 -6,7	88,5 75,0 125,4	-9,9 -14,4 -1,5
24.62	HERSTELLUNG VON KLEB- STOFFEN UND GELATINE	INSGESAMT INLAND AUSLAND	114,7 102,1 138,4	+0,7 -4,9 +3,8	+4,9 -1,8 +16,1	109,3 104,0 119,2	+7,6 +8,3 +6,3	-3,4 -2,2 -5,4	112,8 106,9 123,9	+3,5 +2,0 +6,0	112,0 103,1 128,8	+3,9 +1,4 +8,1

LAND

DAS VERARBEITENDE GEWERBE  
= 100  
ABTEILUNGEN, GRUPPEN UND KLASSEN  
ZWEIGE, AUSGABE 1993 (WZ93)  
WERT

INDEX

1997 JUNI	VER- AEND. IN % GEGEN JUNI 1996	1997 2.VJ	1998 1.VJ	1998 2.VJ	VERAENDERUNG IN % 2.VJ 1998 GEGEN		1997 1.HJ	1997 2.HJ	1998 1.HJ	VERAENDERUNG IN % 1.HJ 1998 GEGEN		1996	1997	VER- AEND. IN % GEGEN 1996	WZ93 SCHL.
					2.VJ	1.VJ				1.HJ	2.HJ				
					1997	1998				1997	1997				
120,6	+29,7	284,0	433,3	248,1	-12,6	-42,7	227,9	245,4	340,7	+49,5	+38,8	125,1	236,6	+89,1	22.33
119,1	+20,4	344,8	535,8	286,9	-16,8	-46,5	266,5	267,2	411,4	+54,4	+54,0	128,2	266,9	+108,2	
123,8	+54,0	151,7	210,6	164,1	+8,2	-22,1	143,9	197,9	187,4	+30,2	-5,3	118,4	170,9	+44,3	
110,5	+14,3	108,8	109,7	107,2	-1,5	-2,3	105,4	104,4	108,4	+2,8	+3,8	97,2	104,9	+7,9	06
103,6	+11,8	101,0	99,1	99,4	-1,6	+0,3	97,3	97,2	99,2	+2,0	+2,1	93,6	97,3	+4,0	
119,0	+17,0	118,6	122,7	116,8	-1,5	-4,8	115,3	113,1	119,8	+3,9	+5,9	101,7	114,2	+12,3	
110,6	+19,2	109,9	109,9	106,0	-3,5	-3,5	105,8	106,2	108,0	+2,1	+1,7	94,5	106,0	+12,2	24.1
103,9	+18,2	102,2	101,5	100,7	-1,5	-0,8	98,0	100,9	101,1	+3,2	+0,2	90,1	99,4	+10,3	
116,7	+19,8	116,9	117,8	110,9	-5,1	-5,9	113,0	111,3	114,3	+1,2	+2,7	98,7	112,1	+13,6	
100,1	+3,3	101,9	102,1	102,5	+0,6	+0,4	98,3	101,0	102,3	+4,1	+1,3	99,2	99,7	+0,5	24.11
100,2	+3,6	101,7	102,8	102,8	+1,1	-	98,3	100,9	102,8	+4,6	+1,9	99,0	99,6	+0,6	
96,0	-9,3	105,7	81,1	92,9	-12,1	+14,5	95,8	103,6	87,0	-9,2	-16,0	103,8	99,7	-3,9	
110,5	+11,4	112,2	108,5	104,2	-7,1	-4,0	108,0	106,2	106,4	-1,5	+0,2	96,2	107,1	+11,3	24.12
96,8	+4,2	95,3	93,8	90,3	-5,2	-3,7	91,8	86,0	92,1	+0,3	+7,1	91,2	88,9	-2,5	
117,3	+14,7	120,5	115,8	111,0	-7,9	-4,1	116,0	116,2	113,4	-2,2	-2,4	98,6	116,1	+17,7	
109,5	+13,8	107,9	107,5	108,7	+0,7	+1,1	104,2	104,4	108,1	+3,7	+3,5	97,1	104,3	+7,4	24.13
99,8	+8,2	99,5	101,5	103,9	+4,4	+2,4	97,1	99,4	102,7	+5,8	+3,3	94,6	98,3	+3,9	
120,1	+19,3	117,2	114,1	114,0	-2,7	-0,1	112,0	109,9	114,1	+1,9	+3,8	99,9	110,9	+11,0	
106,2	+21,4	108,0	109,2	100,9	-6,6	-7,6	104,6	106,6	105,1	+0,5	-1,4	91,2	105,6	+15,8	24.14
105,3	+27,9	105,4	102,4	98,8	-6,3	-3,5	100,3	106,8	100,6	+0,3	-5,8	86,3	103,5	+19,9	
106,9	+15,9	110,2	115,2	102,9	-6,6	-10,7	108,5	106,4	109,1	+0,6	+2,5	95,6	107,5	+12,4	
103,4	+7,4	108,9	108,1	100,1	-8,1	-7,4	112,2	93,2	104,1	-7,2	+11,7	101,0	102,7	+1,7	24.15
96,9	+1,6	99,7	86,5	92,3	-7,4	+6,7	97,5	83,2	89,4	-8,3	+7,5	92,9	90,3	-2,8	
111,1	+14,3	119,6	133,3	109,1	-8,8	-18,2	129,4	104,8	121,2	-6,3	+15,6	110,4	117,1	+6,1	
117,4	+24,1	113,4	113,2	111,8	-1,4	-1,2	107,5	109,2	112,5	+4,7	+3,0	95,9	108,4	+13,0	24.16
106,6	+19,5	102,2	103,7	104,1	+1,9	+0,4	97,7	100,7	103,9	+6,3	+3,2	90,6	99,2	+9,5	
127,6	+27,9	124,0	122,2	118,9	-4,1	-2,7	116,9	117,2	120,5	+3,1	+2,8	101,0	117,0	+15,8	
85,7	-11,0	79,7	86,8	96,8	+21,5	+11,5	79,0	82,0	91,8	+16,2	+12,0	88,4	80,5	-8,9	24.17
93,0	+14,0	83,4	96,9	100,9	+21,0	+4,1	83,8	91,5	98,9	+18,0	+8,1	93,2	87,7	-5,9	
81,3	-22,6	77,5	80,7	94,3	+21,7	+16,9	76,1	76,4	87,5	+15,0	+14,5	85,6	76,2	-11,0	
91,7	-12,8	127,7	193,9	134,7	+5,5	-30,5	146,8	76,4	164,3	+11,9	+115,1	104,9	111,6	+6,4	24.2
79,9	-33,6	111,4	160,6	111,1	-0,3	-30,8	114,9	56,0	135,9	+18,3	+142,7	95,1	85,4	-10,2	
98,0	+1,0	136,4	211,8	147,4	+8,1	-30,4	164,0	87,4	179,6	+9,5	+105,5	110,1	125,7	+14,2	
120,8	+12,0	113,5	102,1	113,6	+0,1	+11,3	103,6	108,8	107,9	+4,2	-0,8	101,6	106,2	+4,5	24.3
115,4	+8,5	108,3	94,1	106,5	-1,7	+13,2	98,4	103,6	100,3	+1,9	-3,2	99,4	101,0	+1,6	
137,3	+22,3	129,5	126,6	135,4	+4,6	+7,0	119,5	124,9	131,0	+9,6	+4,9	108,4	122,2	+12,7	
114,8	+14,0	110,5	112,9	110,8	+0,3	-1,9	107,0	106,7	111,9	+4,6	+4,9	102,6	106,8	+4,1	24.4
107,5	+10,6	103,2	101,7	100,0	-3,1	-1,7	100,3	96,3	100,9	+0,6	+4,8	99,7	98,3	-1,4	
128,0	+19,7	123,8	133,2	130,5	+5,4	-2,0	119,2	125,2	131,9	+10,7	+5,4	107,9	122,2	+13,3	
128,2	+20,1	121,6	141,2	124,1	+2,1	-12,1	116,5	134,5	132,6	+13,8	-1,4	109,2	125,5	+14,9	24.41
169,0	+37,7	132,5	114,5	112,3	-15,2	-1,9	123,6	115,8	113,4	-8,3	-2,1	112,7	119,7	+6,2	
116,4	+14,0	118,4	148,8	127,5	+7,7	-14,3	114,4	140,0	138,2	+20,8	-1,3	108,2	127,2	+17,6	
113,5	+13,4	109,5	110,2	109,5	-	-0,6	108,1	103,9	109,9	+3,6	+5,8	102,0	105,0	+2,9	24.42
105,5	+9,4	102,3	101,3	99,6	-2,6	-1,7	99,6	95,7	100,4	+0,8	+4,9	99,3	97,6	-1,7	
130,8	+21,0	125,1	129,5	131,2	+4,9	+1,3	120,3	121,6	130,3	+8,3	+7,2	107,9	121,0	+12,1	
97,7	+6,2	94,4	93,2	93,0	-1,5	-0,2	93,5	91,3	93,1	-0,4	+2,0	92,2	92,4	+0,2	24.5
94,4	+8,6	91,2	89,0	89,9	-1,4	+1,0	90,5	88,6	89,5	-1,1	+1,0	89,3	89,5	+0,2	
106,4	+0,5	102,7	104,5	101,6	-1,1	-2,8	101,5	98,6	103,0	+1,5	+4,5	100,2	100,0	-0,2	
93,7	+10,0	91,3	90,0	88,1	-3,5	-2,1	91,5	90,4	89,0	-2,7	-1,5	89,9	90,9	+1,1	24.51
87,1	+8,5	85,4	86,0	83,9	-1,8	-2,4	85,7	86,5	85,0	-0,8	-1,7	86,5	86,1	-0,5	
108,4	+12,9	104,5	98,8	97,5	-6,7	-1,3	104,3	99,0	98,2	-5,8	-0,8	97,4	101,6	+4,3	
101,6	+2,9	97,4	96,4	97,9	+0,5	+1,6	95,4	92,2	97,2	+1,9	+5,4	94,5	93,8	-0,7	24.52
100,9	+8,8	96,4	91,7	95,2	-1,2	+3,8	94,7	90,5	93,5	-1,3	+3,3	91,8	92,6	+0,9	
103,7	-12,8	100,5	112,0	106,9	+6,4	-4,6	97,7	98,0	109,5	+12,1	+11,7	103,8	97,9	-5,7	
111,2	+12,2	108,4	107,8	110,4	+1,8	+2,4	104,1	108,5	109,1	+4,8	+0,6	98,0	106,3	+8,5	24.6
98,5	+7,4	96,9	96,5	100,2	+3,4	+3,8	94,7	99,3	98,3	+3,8	-1,0	93,2	97,0	+4,1	
122,7	+15,9	118,9	118,2	119,7	+0,7	+1,3	112,5	116,9	119,0	+5,8	+1,8	102,4	114,7	+12,0	
99,3	+10,3	100,0	80,8	86,2	-13,8	+6,7	91,6	110,4	83,5	-8,8	-24,4	102,7	101,0	-1,7	24.61
85,8	+2,4	90,4	76,5	75,2	-16,8	-1,7	84,1	116,9	75,8	-9,9	-35,2	98,9	100,5	+1,6	
136,1	+27,3	126,1	92,7	116,4	-7,7	+25,6	112,0	92,6	104,5	-6,7	+12,9	112,9	102,3	-9,4	
113,9	+9,3	110,4	113,3	112,4	+1,8	-0,8	109,0	105,5	112,8	+3,5	+6,9	102,8	107,2	+4,3	24.62
107,4	+6,7	105,3	109,7	104,1	-1,1	-5,1	104,8	101,9	106,9	+2,0	+4,9	100,2	103,4	+3,2	
126,1	+13,8	120,0	120,0	127,9	+6,6	+6,6	116,9	112,3	123,9	+6,0	+10,3	107,5	114,6	+6,6	

2 INDEX DES UMSATZES FUER  
 1995  
 NACH ABSCHNITTEN, UNTERABSCHNITTEN,  
 DER KLASSIFIKATION DER WIRTSCHAFTS  
 2.1 ORIGINAL

WERT

WZ93- SCHL.	WIRTSCHAFTSZWEIG		VERAENDERUNG IN % JUNI 1998 GEGEN				VERAENDERUNG IN % MAI 1998 GEGEN		KUMULIERT		2-MONATS- DURCHSCHNITT MAI 1998 VER- AEND. UND IN % GEGEN	
			1998			1998			JAN. 1998	VER- AEND. IN %	DURCHSCHNITT MAI 1998 UND JUNI 1998	VER- AEND. IN % GEGEN VORJAHR
			JUNI	JUNI 1997	MAI 1998	MAI	MAI 1997	APR. 1998	JUNI 1998	VER- AEND. IN % GEGEN VORJAHR	JUNI 1998	VER- AEND. IN % GEGEN VORJAHR
24.63	HERSTELLUNG VON ETHERISCHEN OELN	INSGESAMT	101,3	-14,0	-2,1	103,5	-3,3	-3,6	106,4	-3,4	102,4	-8,9
		INLAND	94,4	-8,0	-3,4	97,7	+10,3	+2,6	97,6	+2,8	96,1	+0,5
		AUSLAND	108,6	-18,8	-0,8	109,5	-13,4	-8,9	115,8	-8,2	109,1	-16,1
24.64	HERSTELLUNG VON FOTO-CHEMISCHEN ERZEUGNISSEN	INSGESAMT	98,5	+1,8	+3,7	95,0	+5,1	-7,0	95,5	+4,3	96,8	+3,4
		INLAND	84,0	+15,1	+4,6	80,3	+8,4	-3,8	76,9	-3,3	82,2	+11,7
		AUSLAND	104,9	-2,2	+3,5	101,4	+4,0	-8,0	103,7	+6,9	103,2	+0,8
24.65	HERSTELLUNG VON UNBESPIELTEN TON-, BILD- UND DATENTRAEGERN	INSGESAMT	99,4	+10,8	-17,0	119,8	+21,6	+6,9	111,6	+9,7	109,6	+16,5
		INLAND	112,0	+26,7	-20,5	140,9	+50,4	+13,9	124,8	+5,5	126,5	+38,9
		AUSLAND	95,5	+6,0	-15,7	113,3	+13,4	+4,3	107,6	+11,5	104,4	+9,9
24.66	HERSTELLUNG VON CHEMISCHEN ERZEUGNISSEN A.N.G.	INSGESAMT	117,5	+0,6	+4,5	112,4	+8,5	-3,2	113,8	+6,4	115,0	+4,4
		INLAND	106,2	+4,2	+4,8	101,3	+13,6	-2,7	100,9	+6,4	103,8	+8,6
		AUSLAND	128,4	-2,1	+4,3	123,1	+4,8	-3,5	126,1	+6,1	125,8	+1,2
24.7	HERSTELLUNG VON CHEMIEFASERN	INSGESAMT	104,1	-6,0	+6,6	97,7	-3,7	+1,7	102,1	-5,7	100,9	-5,0
		INLAND	92,1	-6,4	+15,0	80,1	-6,2	+3,9	85,8	-7,4	86,1	-6,3
		AUSLAND	110,9	-5,9	+3,0	107,7	-2,6	+0,8	111,4	-4,9	109,3	-4,4
DH	HERSTELLUNG VON GUMMI- UND KUNSTSTOFFWAREN	INSGESAMT	108,9	+1,2	+4,8	103,9	+11,2	-4,1	105,3	+6,7	106,4	+5,9
		INLAND	102,5	-0,4	+4,3	98,3	+10,4	-3,2	98,9	+5,0	100,4	+4,6
		AUSLAND	129,4	+5,2	+6,4	121,6	+13,2	-6,2	125,6	+10,9	125,5	+8,9
25.1	HERSTELLUNG VON GUMMIWAREN	INSGESAMT	110,4	+3,0	+4,2	105,9	+16,9	-5,7	109,5	+5,3	108,2	+9,4
		INLAND	104,6	+0,9	+3,6	101,0	+15,7	-4,5	104,1	+3,8	102,8	+7,6
		AUSLAND	123,3	+7,3	+5,6	116,8	+19,3	-7,9	121,5	+8,4	120,1	+12,9
25.11	HERSTELLUNG VON BEREIFUNGEN	INSGESAMT	102,5	+2,9	+2,1	100,4	+20,4	-8,1	104,9	+2,4	101,5	+10,9
		INLAND	91,5	-3,5	-1,8	93,2	+17,1	-8,2	96,5	+0,3	92,4	+6,0
		AUSLAND	120,9	+12,2	+7,7	112,3	+25,2	-8,0	118,8	+5,4	116,6	+18,0
25.13	HERSTELLUNG VON SONST. GUMMIWAREN	INSGESAMT	115,1	+3,0	+5,4	109,2	+15,1	-4,3	112,2	+7,0	112,2	+8,6
		INLAND	111,3	+2,8	+6,0	105,0	+15,0	-2,8	107,9	+5,3	108,2	+8,4
		AUSLAND	125,3	+3,7	+4,0	120,5	+15,0	-7,8	123,8	+10,9	122,9	+9,0
25.2	HERSTELLUNG VON KUNSTSTOFFWAREN	INSGESAMT	108,5	+0,7	+4,9	103,4	+9,9	-3,6	104,2	+7,0	106,0	+5,1
		INLAND	102,0	-0,7	+4,4	97,7	+9,3	-3,0	97,8	+5,4	99,9	+4,0
		AUSLAND	131,5	+4,6	+6,7	123,2	+11,4	-5,7	127,0	+11,7	127,4	+7,8
25.21	H.V. PLATTEN, FOLIEN, SCHLAEUCHEN U. PROFILN AUS KUNSTSTOFF	INSGESAMT	113,2	-1,6	+3,5	109,4	+8,7	-3,6	109,2	+5,8	111,3	+3,2
		INLAND	101,6	-5,0	+1,2	100,4	+7,6	-2,6	98,2	+2,3	101,0	+0,8
		AUSLAND	138,9	+4,7	+7,6	129,1	+10,7	-5,4	133,3	+11,8	134,0	+7,5
25.22	H.V. VERPACKUNGSMITTELN AUS KUNSTSTOFF	INSGESAMT	104,8	+2,4	+5,3	99,5	+12,3	-4,1	102,0	+6,5	102,2	+7,0
		INLAND	96,7	+1,9	+4,5	92,5	+12,1	-4,0	94,4	+4,9	94,6	+6,7
		AUSLAND	130,2	+3,6	+7,2	121,4	+12,8	-4,3	125,9	+10,3	125,8	+7,8
25.23	H.V. BAUBEDARFSARTIKELN AUS KUNSTSTOFF	INSGESAMT	98,4	-7,0	+8,5	90,7	+1,3	+0,7	88,8	+4,1	94,6	-3,2
		INLAND	96,1	-7,2	+8,7	88,4	+0,7	+1,5	86,2	+3,2	92,3	-3,6
		AUSLAND	127,0	-4,8	+6,6	119,1	+8,5	-6,1	120,5	+11,3	123,1	+1,2
25.24	HERSTELLUNG VON SONST. KUNSTSTOFFWAREN	INSGESAMT	110,5	+6,0	+4,8	105,4	+14,1	-5,1	107,8	+9,6	108,0	+9,9
		INLAND	107,5	+5,8	+4,8	102,6	+14,5	-4,7	104,9	+8,9	105,1	+9,9
		AUSLAND	122,5	+6,9	+5,1	116,6	+12,4	-6,5	119,7	+12,1	119,6	+9,5
DI	GLASGEWERBE, KERAMIK, VERARBEITUNG VON STEINEN UND ERDEN	INSGESAMT	104,5	-4,0	+6,3	98,3	+5,4	-2,5	94,5	+1,7	101,4	+0,3
		INLAND	100,8	-3,8	+5,9	95,2	+6,4	-0,9	89,7	+1,5	98,0	+0,8
		AUSLAND	117,0	-4,5	+7,1	109,2	+2,6	-6,5	111,1	+2,4	113,1	-1,2
26.1	HERSTELLUNG UND VERARBEITUNG VON GLAS	INSGESAMT	107,7	-2,2	+7,6	100,1	+7,6	-3,1	100,7	+2,1	103,9	+2,3
		INLAND	103,4	-0,1	+8,5	95,3	+9,3	-2,1	95,5	+1,9	99,4	+4,2
		AUSLAND	118,7	-6,6	+5,8	112,2	+3,8	-5,3	114,0	+2,4	115,5	-1,8
26.11	HERSTELLUNG VON FLACHGLAS	INSGESAMT	101,1	-3,5	+6,8	94,7	+8,7	-4,5	96,3	+0,2	97,9	+2,0
		INLAND	101,6	+3,9	+6,7	95,2	+11,6	+2,6	93,2	+3,2	98,4	+7,4
		AUSLAND	100,3	-13,6	+6,8	93,9	+4,3	-14,2	101,2	-3,8	97,1	-5,8
26.12	VEREDLUNG UND VERARBEITUNG VON FLACHGLAS	INSGESAMT	106,1	+0,8	+9,7	96,7	+8,8	-5,1	98,2	+4,4	101,4	+4,4
		INLAND	105,1	+3,8	+11,7	94,1	+11,0	-4,4	95,3	+5,3	99,6	+7,0
		AUSLAND	111,3	-12,4	+0,5	110,7	-0,6	-8,1	113,9	+0,3	111,0	-6,9
26.13	HERSTELLUNG VON HOHLGLAS	INSGESAMT	100,8	-5,7	+9,2	92,3	+4,6	-2,3	91,5	-2,1	96,6	-1,0
		INLAND	95,4	-4,9	+7,4	88,8	+7,2	-3,9	88,3	-2,0	92,1	+0,5
		AUSLAND	114,7	-7,6	+13,0	101,5	-0,7	+1,5	99,8	-2,5	108,1	-4,5
26.14	HERSTELLUNG VON GLASFASER	INSGESAMT	120,9	+6,4	+12,5	107,5	+1,2	+7,7	109,3	+3,7	114,2	+3,9
		INLAND	109,5	+5,1	+15,5	94,8	-2,7	+9,1	97,3	-0,5	102,2	+1,4
		AUSLAND	154,2	+9,4	+6,5	144,8	+9,5	+5,2	144,3	+13,3	149,5	+9,4
26.15	HERSTELLUNG, VEREDLUNG U. VERARB. VON SONST. GLAS EINSCHL. TECHN. GLASW.	INSGESAMT	125,0	-4,8	-1,2	126,5	+14,0	-5,1	127,5	+6,3	125,8	+3,8
		INLAND	122,9	-6,0	-4,2	128,3	+19,8	+1,3	125,9	+3,6	125,6	+5,6
		AUSLAND	126,6	-3,9	+1,2	125,1	+9,6	-9,9	128,8	+8,4	125,9	+2,4

LAND

DAS VERARBEITENDE GEWERBE  
= 100  
ABTEILUNGEN, GRUPPEN UND KLASSEN  
ZWEIGE, AUSGABE 1993 (WZ93)  
WERT

INDEX

1997 JUNI	VER- AEND. IN % GEGEN JUNI 1996	1997 2. VJ	1998 1. VJ	1998 2. VJ	VERAENDERUNG IN % 2. VJ 1998 GEGEN		1997 1. HJ	1997 2. HJ	1998 1. HJ	VERAENDERUNG IN % 1. HJ 1998 GEGEN		1996	1997	VER- AEND. IN % GEGEN 1996	WZ93 SCHL.
					2. VJ	1. VJ				1. HJ	2. HJ				
					1997	1998				1997	1997				
117,8	+22,1	114,9	108,8	104,1	-9,4	-4,3	110,1	98,6	106,4	-3,4	+7,9	95,7	104,3	+9,0	24.63
102,6	+15,0	96,2	99,3	95,8	-0,4	-3,5	94,9	85,2	97,6	+2,8	+14,6	89,8	90,1	+0,3	
133,7	+28,3	134,5	118,7	112,8	-16,1	-5,0	126,1	112,6	115,8	-8,2	+2,8	101,9	119,3	+17,1	
96,8	-2,9	94,2	92,5	98,5	+4,6	+6,5	91,6	95,8	95,5	+4,3	-0,3	90,0	93,7	+4,1	24.64
73,0	-21,1	75,8	71,2	82,6	+9,0	+16,0	79,5	82,3	76,9	-3,3	-6,6	86,0	80,9	-5,9	
107,3	+4,3	102,2	101,8	105,5	+3,2	+3,6	97,0	101,7	103,7	+6,9	+2,0	91,8	99,3	+8,2	
89,7	-12,2	100,0	112,8	110,4	+10,4	-2,1	101,7	112,6	111,6	+9,7	-0,9	102,6	107,2	+4,5	24.65
88,4	+21,9	98,8	124,1	125,5	+27,0	+1,1	118,3	120,4	124,8	+5,5	+3,7	92,9	119,4	+28,5	
90,1	-19,0	100,4	109,4	105,8	+5,4	-3,3	96,5	110,3	107,6	+11,5	-2,4	105,5	103,4	-2,0	
116,8	+18,5	112,7	112,2	115,3	+2,3	+2,8	107,0	112,7	113,8	+6,4	+1,0	98,7	109,9	+11,3	24.66
101,9	+11,6	98,9	98,0	103,9	+5,1	+6,0	94,8	99,8	100,9	+6,4	+1,1	92,3	97,3	+5,4	
131,1	+24,0	126,0	125,9	126,4	+0,3	+0,4	118,8	125,1	126,1	+6,1	+0,8	104,8	121,9	+16,3	
110,8	+11,4	108,5	105,0	99,3	-8,5	-5,4	108,3	98,8	102,1	-5,7	+3,3	98,2	103,5	+5,4	24.7
98,4	+11,7	93,6	88,5	83,1	-11,2	-6,1	92,7	81,3	85,8	-7,4	+5,5	91,0	87,0	-4,4	
117,9	+11,3	117,0	114,3	108,5	-7,3	-5,1	117,1	108,7	111,4	-4,9	+2,5	102,3	112,9	+10,4	
107,6	+8,9	103,9	103,5	107,0	+3,0	+3,4	98,7	103,4	105,3	+6,7	+1,8	97,8	101,1	+3,4	DH
102,9	+6,5	99,2	97,0	100,8	+1,6	+3,9	94,2	99,1	98,9	+5,0	-0,2	95,6	96,6	+1,0	
123,0	+16,0	119,0	124,3	126,9	+6,6	+2,1	113,3	117,2	125,6	+10,9	+7,2	104,7	115,3	+10,1	
107,2	+12,5	106,3	109,4	109,5	+3,0	+0,1	104,0	106,9	109,5	+5,3	+2,4	100,5	105,4	+4,9	25.1
103,7	+13,7	102,4	104,3	103,8	+1,4	-0,5	100,3	102,5	104,1	+3,8	+1,6	96,8	101,4	+4,8	
114,9	+10,0	115,0	120,7	122,3	+6,3	+1,3	112,1	112,1	121,5	+8,4	+4,1	108,6	114,4	+5,3	
99,6	+9,5	104,6	105,7	104,0	-0,6	-1,6	102,4	110,2	104,9	+2,4	-4,8	102,5	106,3	+3,7	25.11
94,8	+11,4	99,0	97,6	95,4	-3,6	-2,3	96,2	103,3	96,5	+0,3	-6,6	95,2	99,8	+4,8	
107,8	+6,9	114,1	119,2	118,4	+3,8	-0,7	112,7	121,6	118,8	+5,4	-2,3	114,8	117,2	+2,1	
111,7	+14,1	107,3	111,6	112,8	+5,1	+1,1	104,9	104,9	112,2	+7,0	+7,0	99,2	104,9	+5,7	25.13
108,3	+14,8	104,2	107,8	108,1	+3,7	+0,3	102,5	102,1	107,9	+5,3	+5,7	97,7	102,3	+4,7	
120,8	+12,4	115,8	122,0	125,5	+8,4	+2,9	111,6	112,6	123,8	+10,9	+9,9	103,5	112,1	+8,3	
107,7	+8,0	103,3	102,0	106,4	+3,0	+4,3	97,4	102,6	104,2	+7,0	+1,6	97,1	100,0	+3,0	25.2
102,7	+5,0	98,5	95,4	100,1	+1,6	+4,9	92,8	98,4	97,8	+5,4	-0,6	95,4	95,6	+0,2	
125,7	+18,0	120,4	125,5	128,4	+6,6	+2,3	113,7	117,4	127,0	+11,7	+8,2	103,3	115,6	+11,9	
115,0	+15,8	110,7	106,3	112,0	+1,2	+5,4	103,2	107,8	109,2	+5,8	+1,3	96,2	105,5	+9,7	25.21
107,0	+11,1	103,4	94,7	101,7	-1,6	+7,4	96,0	100,2	98,2	+2,3	-2,0	93,6	98,1	+4,8	
132,7	+25,2	126,8	131,9	134,8	+6,3	+2,2	119,2	124,7	133,3	+11,8	+6,9	101,9	121,9	+19,6	
102,3	+3,0	98,3	101,3	102,7	+4,5	+1,4	95,8	98,4	102,0	+6,5	+3,7	99,2	97,1	-2,1	25.22
94,9	-0,6	91,6	93,5	95,2	+3,9	+1,8	90,0	91,5	94,4	+4,9	+3,2	94,9	90,8	-4,3	
125,7	+12,9	119,3	125,6	126,2	+5,8	+0,5	114,1	120,0	125,9	+10,3	+4,9	112,8	117,0	+3,7	
105,8	+0,7	96,8	84,5	93,1	-3,8	+10,2	85,3	106,8	88,8	+4,1	-16,9	98,4	96,1	-2,3	25.23
103,6	-1,1	95,1	81,9	90,5	-4,8	+10,5	83,5	106,3	86,2	+3,2	-18,9	98,1	94,9	-3,3	
133,4	+23,6	118,9	116,7	124,3	+4,5	+6,5	108,3	113,3	120,5	+11,3	+6,4	102,0	110,8	+8,6	
104,2	+6,7	101,5	106,7	109,0	+7,4	+2,2	98,4	97,5	107,8	+9,6	+10,6	96,6	98,0	+1,4	25.24
101,6	+5,8	98,9	103,8	105,9	+7,1	+2,0	96,3	95,2	104,9	+8,9	+10,2	95,4	95,8	+0,4	
114,6	+9,5	112,2	118,1	121,3	+8,1	+2,7	105,8	106,8	119,7	+12,1	+12,1	101,2	106,8	+5,5	
108,8	+8,5	103,2	87,8	101,2	-1,9	+15,3	92,9	98,5	94,5	+1,7	-4,1	95,3	95,7	+0,4	DI
104,8	+5,0	99,6	82,0	97,4	-2,2	+18,8	88,4	95,8	89,7	+1,5	-6,4	94,1	92,1	-2,1	
122,5	+19,9	115,9	107,9	114,3	-1,4	+5,9	108,5	108,0	111,1	+2,4	+2,9	99,7	108,2	+8,5	
110,1	+11,9	103,4	97,7	103,7	+0,3	+6,1	98,6	103,0	100,7	+2,1	-2,2	97,5	100,8	+3,4	26.1
103,5	+7,1	97,5	92,4	98,7	+1,2	+6,8	93,7	99,7	95,5	+1,9	-4,2	96,3	96,7	+0,4	
127,1	+23,3	118,5	111,6	116,5	-1,7	+4,4	111,3	111,5	114,0	+2,4	+2,2	100,5	111,4	+10,8	
104,8	+17,5	101,5	94,2	98,3	-3,2	+4,4	96,1	99,6	96,3	+0,2	-3,3	88,1	97,8	+11,0	26.11
97,8	+17,3	95,8	89,8	96,5	+0,7	+7,5	90,3	105,0	93,2	+3,2	-11,2	87,4	97,7	+11,8	
116,1	+18,0	110,6	101,1	101,2	-8,5	+0,1	105,2	90,8	101,2	-3,8	+11,5	89,2	98,0	+9,9	
105,3	+13,1	99,7	94,9	101,6	+1,9	+7,1	94,1	105,5	98,2	+4,4	-6,9	97,3	99,8	+2,6	26.12
101,3	+10,6	96,1	91,5	99,2	+3,2	+8,4	90,5	102,3	95,3	+5,3	-6,8	95,9	96,4	+0,5	
127,0	+25,5	119,5	113,7	114,1	-4,5	+0,4	113,6	123,2	113,9	+0,3	-7,5	105,0	118,4	+12,8	
106,9	+4,4	97,4	87,1	95,9	-1,5	+10,1	93,5	92,1	91,5	-2,1	-0,7	96,5	92,8	-3,8	26.13
100,3	-1,7	92,2	84,4	92,2	-	+9,2	90,1	88,2	88,3	-2,0	+0,1	96,1	89,1	-7,3	
124,2	+19,9	111,0	94,3	105,4	-5,0	+11,8	102,4	102,4	99,8	-2,5	-2,5	97,6	102,4	+4,9	
113,6	+3,8	109,3	109,1	109,4	+0,1	+0,3	105,4	110,7	109,3	+3,7	-1,3	105,2	108,0	+2,7	26.14
104,2	-1,9	99,7	97,5	97,1	-2,6	-0,4	97,8	105,3	97,3	-0,5	-7,6	101,5	101,6	+0,1	
140,9	+18,8	137,2	143,1	145,5	+6,0	+1,7	127,4	126,2	144,3	+13,3	+14,3	116,0	126,8	+9,3	
131,3	+30,9	125,3	126,7	128,3	+2,4	+1,3	120,0	121,4	127,5	+6,3	+5,0	101,5	120,7	+18,9	26.15
130,7	+32,4	125,0	125,8	125,9	+0,7	+0,1	121,5	123,7	125,9	+3,6	+1,8	101,4	122,6	+20,9	
131,7	+29,6	125,5	127,4	130,2	+3,7	+2,2	118,8	119,6	128,8	+8,4	+7,7	101,7	119,2	+17,2	

2 INDEX DES UMSATZES FUER  
 1995  
 NACH ABSCHNITTEN, UNTERABSCHNITTEN,  
 DER KLASSIFIKATION DER WIRTSCHAFTS  
 2.1 ORIGINAL

WERT

WZ93- SCHL.	WIRTSCHAFTSZWEIG		VERAENDERUNG IN % JUNI 1998 GEGEN				VERAENDERUNG IN % MAI 1998 GEGEN				KUMULIERT		2-MONATS- DURCHSCHNITT	
			1998			1998			JAN. 1998	VER- AEND. IN %	MAI 1998	VER- AEND. IN %	MAI 1998	VER- AEND. IN %
			JUNI	JUNI 1997	MAI 1998	MAI	MAI 1997	APR. 1998	JUNI 1998	VORJAHR	JUNI 1998	VORJAHR		
26.2	KERAMIK (OHNE ZIEGELEI, UND BAUKERAMIK)	INSGESAMT	91,9	-3,1	+5,5	87,1	+3,2	-7,6	91,8	+2,3	89,5	-0,1		
		INLAND	79,6	-6,9	+0,8	79,0	+4,5	-6,6	83,1	+1,2	79,3	-1,6		
		AUSLAND	112,8	+1,8	+11,9	100,8	+1,3	-9,4	106,7	+3,8	106,8	+1,5		
26.21	H.V. KERAMISCHEN HAUS- HALTSWAREN UND ZIERGE- GENSTAENDEN	INSGESAMT	85,0	-4,0	+4,3	81,5	+0,6	-8,6	88,0	+1,0	83,3	-1,8		
		INLAND	77,6	-5,6	+2,9	75,4	-0,8	-10,6	83,2	+0,7	76,5	-3,3		
		AUSLAND	102,2	-0,8	+7,0	95,5	+3,2	-5,2	99,1	+1,4	98,9	+1,1		
26.22	HERSTELLUNG VON SANI- TAERKERAMIK	INSGESAMT	51,6	-4,6	-7,9	56,0	+22,8	-6,5	57,5	+10,2	53,8	+7,8		
		INLAND	39,8	-12,5	-10,6	44,5	+13,2	-8,8	47,4	+2,6	42,2	-0,5		
		AUSLAND	132,3	+16,7	-2,0	135,0	+51,0	-1,2	127,1	+35,5	133,7	+31,9		
26.23	H.V. ISOLATOREN UND ISOLIERTEILEN AUS KERAMIK	INSGESAMT	110,1	-8,2	+23,0	89,5	-3,7	-4,4	93,6	-5,2	99,8	-6,2		
		INLAND	77,9	-17,7	+0,9	77,2	-14,5	-10,5	82,0	-9,1	77,6	-16,1		
		AUSLAND	153,4	-0,3	+44,6	106,1	+9,9	+2,6	109,1	-0,9	129,8	+3,7		
26.24	H.V. KERAMISCHEN ERZEUG- NISSEN F. SONST. TECHN. ZWECKE	INSGESAMT	133,5	+3,1	+2,9	129,8	+16,8	-5,7	130,7	+10,1	131,7	+9,5		
		INLAND	126,9	+10,0	+2,2	124,2	+33,3	-4,2	121,5	+13,8	125,6	+20,4		
		AUSLAND	141,7	-3,6	+3,6	136,8	+2,6	-7,3	142,0	+6,4	139,3	-0,6		
26.25	HERSTELLUNG VON KERA- MISCHEN ERZEUGNISSEN A.N.G.	INSGESAMT	99,8	-7,3	-3,6	103,5	+11,2	-1,1	104,2	+3,6	101,7	+1,3		
		INLAND	90,9	-11,5	-8,6	99,4	+8,6	+1,0	99,1	+1,5	95,2	-2,0		
		AUSLAND	133,3	+5,5	+12,2	118,8	+19,9	-7,2	123,4	+10,2	126,1	+11,8		
26.26	H.V. FEUERFESTEN KERA- MISCHEN WERKSTOFFEN	INSGESAMT	98,0	-2,0	+8,9	90,0	-2,7	-9,9	96,4	+0,9	94,0	-2,4		
		INLAND	93,9	-7,5	+5,2	89,3	+2,5	-4,0	93,0	+0,1	91,6	-2,9		
		AUSLAND	101,8	+3,2	+12,2	90,7	-7,0	-14,8	99,7	+1,7	96,3	-1,8		
26.3	H.V. KERAMISCHEN WAND- U. BODENFLIESEN UND -PLATTEN	INSGESAMT	88,0	-15,6	+3,5	85,0	-10,0	-6,0	84,3	-12,0	86,5	-13,0		
		INLAND	90,1	-11,1	+3,9	86,7	-5,5	-6,2	86,9	-8,1	88,4	-8,5		
		AUSLAND	80,7	-29,6	+2,3	78,9	-23,8	-5,7	75,1	-24,8	79,8	-26,9		
26.4	ZIEGELEI, HERSTELLUNG VON SONST. BAUKERAMIK	INSGESAMT	106,6	-8,8	+8,2	98,5	-1,3	+8,1	78,9	-2,0	102,6	-5,4		
		INLAND	105,4	-9,6	+9,3	96,4	-2,8	+7,3	77,7	-2,6	100,9	-6,5		
		AUSLAND	151,9	+18,4	-15,7	180,1	+44,5	+27,3	124,9	+18,1	166,0	+31,2		
26.51	HERSTELLUNG VON ZEMENT	INSGESAMT	111,8	-6,6	+2,8	108,8	+6,7	-0,1	91,0	+2,7	110,3	-0,5		
		INLAND	110,6	-6,0	+2,3	108,1	+7,7	+1,2	89,1	+2,6	109,4	+0,3		
		AUSLAND	132,4	-13,4	+3,4	121,0	-5,6	-16,7	124,0	+4,0	126,7	-9,9		
26.62	HERSTELLUNG VON GIPS- ERZEUGNISSEN FUER DEN BAU	INSGESAMT	125,9	+27,3	+5,8	119,0	+40,7	-3,6	119,0	+22,8	122,5	+33,4		
		INLAND	115,3	+23,1	+6,7	108,1	+34,8	-4,3	111,3	+19,2	111,7	+28,4		
		AUSLAND	531,9	+79,1	-1,2	538,3	+111,5	+2,0	416,5	+77,4	535,1	+94,0		
DJ	METALLERZEUGUNG UND -BE- ARBEITUNG, HERSTELLUNG VON METALLERZEUGNISSEN	INSGESAMT	109,8	+2,3	+6,1	103,5	+13,4	-2,2	105,5	+9,0	106,7	+7,5		
		INLAND	104,8	+2,1	+6,0	98,9	+13,5	-0,8	99,8	+8,0	101,9	+7,4		
		AUSLAND	125,4	+2,7	+6,2	118,1	+13,1	-5,4	123,4	+11,8	121,8	+7,5		
27	METALLERZEUGUNG UND -BEARBEITUNG	INSGESAMT	109,1	+2,2	+4,4	104,5	+12,5	-4,1	108,6	+10,6	106,8	+6,9		
		INLAND	102,4	+2,1	+4,3	98,2	+12,5	-4,1	101,3	+9,6	100,3	+6,9		
		AUSLAND	122,9	+2,4	+4,7	117,4	+12,5	-4,3	123,4	+12,1	120,2	+7,1		
27.1	ERZEUGUNG VON ROHEISEN, STAHL UND FERROLEGIE- RUNGEN (EGKS) 1)	INSGESAMT	105,8	+5,5	+4,0	101,7	+14,3	-2,8	105,7	+14,1	103,8	+9,6		
		INLAND	100,1	+2,8	+3,4	96,8	+13,5	-3,2	99,8	+12,1	98,5	+7,8		
		AUSLAND	117,2	+10,5	+5,0	111,6	+15,5	-2,0	117,5	+17,7	114,4	+12,8		
27.2	HERSTELLUNG VON ROHREN	INSGESAMT	107,7	+9,5	+3,7	103,9	+23,5	-5,9	103,6	+10,6	105,8	+15,9		
		INLAND	95,4	+7,2	+2,8	92,8	+20,8	-2,2	90,3	+7,6	94,1	+13,5		
		AUSLAND	130,3	+12,6	+4,8	124,3	+27,4	-10,4	128,2	+14,7	127,3	+19,3		
27.21	H.V. ROHREN, ROHRFORM-, ROHRVERSCHLUSS- U. -VERBIND. A. GUSSEISEN	INSGESAMT	68,3	-0,9	+24,2	55,0	-5,3	-16,4	56,9	-5,6	61,7	-2,8		
		INLAND	61,6	-8,2	+11,6	55,2	+0,9	-5,2	50,9	-6,8	58,4	-4,1		
		AUSLAND	88,5	+19,1	+61,8	54,7	-19,7	-38,1	75,1	-2,8	71,6	+0,6		
27.22	H.V. STAHLROHREN, ROHR- FORM-, VERSCHL.-VERBIND. AUS EISEN UND STAHL	INSGESAMT	114,5	+10,6	+2,0	112,3	+26,7	-4,9	111,7	+12,3	113,4	+18,0		
		INLAND	102,4	+9,5	+1,9	100,5	+23,6	-1,9	98,4	+9,5	101,5	+16,1		
		AUSLAND	139,2	+12,2	+2,1	132,4	+31,0	-8,5	134,4	+16,1	133,8	+20,8		
27.3	SONST. ERSTE BEARBEITUNG V. EISEN U. STAHL, H.V. FERROLEG. (NICHT EGKS) 1)	INSGESAMT	111,7	+1,8	+4,0	107,4	+16,0	-3,4	110,6	+11,2	109,6	+8,3		
		INLAND	107,6	+1,9	+3,9	103,6	+18,0	-1,0	104,5	+9,0	105,6	+9,2		
		AUSLAND	121,6	+1,4	+3,9	117,0	+12,0	-8,2	125,5	+15,9	119,3	+6,3		
27.31	HERSTELLUNG VON BLANK- STAHL	INSGESAMT	85,3	+2,9	+5,3	81,0	+21,1	-1,6	84,9	+12,3	83,2	+11,1		
		INLAND	84,4	+3,4	+3,8	81,3	+24,5	+2,3	83,3	+10,8	82,9	+12,8		
		AUSLAND	88,3	+1,6	+10,5	79,9	+10,8	-12,7	90,3	+17,9	84,1	+5,8		
27.32	HERSTELLUNG VON KALTBAND UNTER 500 MM BREITE	INSGESAMT	125,0	+4,1	+3,8	120,4	+16,7	-2,7	122,9	+11,5	122,7	+9,8		
		INLAND	121,1	+1,3	+2,2	118,5	+16,4	-0,2	117,9	+7,7	119,8	+8,2		
		AUSLAND	132,5	+9,1	+6,7	124,2	+17,4	-7,0	132,5	+18,6	128,4	+13,0		
27.33	HERSTELLUNG VON KALT- PROFILLEN	INSGESAMT	152,2	+10,4	+7,3	141,9	+15,8	-3,5	145,6	+19,1	147,1	+13,0		
		INLAND	145,7	+6,0	+9,1	133,5	+10,7	-6,0	140,7	+16,5	139,6	+8,2		
		AUSLAND	206,1	+45,0	-3,1	212,6	+53,5	+12,4	186,6	+39,4	209,4	+49,3		

1) EUROPÄISCHE GEMEINSCHAFT FUER KOHLE UND STAHL.

STBA, FS 4, R 2.2, 6/1998

LAND

DAS VERARBEITENDE GEWERBE  
= 100  
ABTEILUNGEN, GRUPPEN UND KLASSEN  
ZWEIGE, AUSGABE 1993 (WZ93)  
WERT

INDEX

1997 JUNI	VER- AEND. IN % GEGEN JUNI 1996	1997 2. VJ	1998 1. VJ	1998 2. VJ	VERAENDERUNG IN % 2. VJ 1998 GEGEN		1997 1. HJ	1997 2. HJ	1998 1. HJ	VERAENDERUNG IN % 1. HJ 1998 GEGEN		1996	1997	VER- AEND. IN % GEGEN 1996	WZ93 SCHL.
					2. VJ	1. VJ				1. HJ	2. HJ				
					1997	1998				1997	1997				
94,8	+6,4	91,9	92,6	91,1	-0,9	-1,6	89,7	90,1	91,8	+2,3	+1,9	93,7	89,9	-4,1	26.2
85,5	+1,3	83,1	85,2	81,1	-2,4	-4,8	82,1	83,1	83,1	+1,2	-	91,3	82,6	-9,5	
110,8	+13,9	107,2	105,1	108,3	+1,0	+3,0	102,8	102,3	106,7	+3,8	+4,3	97,9	102,5	+4,7	
88,5	+6,2	88,3	90,7	85,2	-3,5	-6,1	87,1	88,3	88,0	+1,0	-0,3	92,2	87,7	-4,9	26.21
82,2	+4,6	83,5	87,2	79,1	-5,3	-9,3	82,6	86,4	83,2	+0,7	-3,7	91,0	84,5	-7,1	
103,0	+9,5	99,3	98,8	99,5	+0,2	+0,7	97,7	92,8	99,1	+1,4	+6,8	95,1	95,3	+0,2	
54,1	-32,0	51,7	59,1	55,8	+7,9	-5,6	52,2	51,2	57,5	+10,2	+12,3	83,8	51,7	-38,3	26.22
45,5	-41,1	44,4	50,3	44,4	-	-11,7	46,2	44,7	47,4	+2,6	+6,0	81,6	45,4	-44,4	
113,4	+18,4	101,8	119,5	134,7	+32,3	+12,7	93,8	96,3	127,1	+35,5	+32,0	98,8	95,1	-3,7	
119,9	+27,4	103,6	89,4	97,7	-5,7	+9,3	98,7	94,5	93,6	-5,2	-1,0	92,9	96,6	+4,0	26.23
94,7	+4,8	91,9	83,6	80,5	-12,4	-3,7	90,2	82,4	82,0	-9,1	-0,5	93,7	86,3	-7,9	
153,8	+55,4	119,4	97,3	121,0	+1,3	+24,4	110,1	110,7	109,1	-0,9	-1,4	91,7	110,4	+20,4	
129,5	+19,4	121,5	127,7	133,7	+10,0	+4,7	118,7	117,9	130,7	+10,1	+10,9	108,7	118,3	+8,8	26.24
115,4	+17,0	106,8	116,1	126,9	+18,8	+9,3	106,8	100,6	121,5	+13,8	+20,8	101,8	103,7	+1,9	
147,0	+21,7	139,7	142,0	142,0	+1,6	-	133,4	139,3	142,0	+6,4	+1,9	117,2	136,3	+16,3	
107,7	+27,5	103,7	105,7	102,6	-1,1	-2,9	100,6	107,5	104,2	+3,6	-3,1	98,3	104,1	+5,9	26.25
102,7	+23,9	101,1	101,9	96,2	-4,8	-5,6	97,6	105,9	99,1	+1,5	-6,4	95,2	101,8	+6,9	
128,4	+39,1	113,6	120,0	126,7	+11,5	+5,6	112,0	113,4	123,4	+10,2	+8,8	109,9	112,7	+2,5	
100,0	+7,6	99,0	96,9	96,0	-3,0	-0,9	95,5	96,0	96,4	+0,9	+0,4	94,7	95,7	+1,1	26.26
101,5	+11,3	95,3	93,9	92,1	-3,4	-1,9	92,9	94,1	93,0	+0,1	-1,2	93,9	93,5	-0,4	
98,6	+4,3	102,5	99,6	99,7	-2,7	+0,1	98,0	97,7	99,7	+1,7	+2,0	95,4	97,8	+2,5	
104,3	+7,1	102,8	80,9	87,8	-14,6	+8,5	95,8	85,7	84,3	-12,0	-1,6	93,6	90,7	-3,1	26.3
101,4	+6,3	100,1	84,1	89,7	-10,4	+6,7	94,6	87,8	86,9	-8,1	-1,0	93,1	91,2	-2,0	
114,6	+9,7	112,1	69,1	81,1	-27,7	+17,4	99,9	78,3	75,1	-24,8	-4,1	95,5	89,1	-6,7	
116,9	+2,3	109,0	59,0	98,7	-9,4	+67,3	80,5	95,5	78,9	-2,0	-17,4	90,2	88,0	-2,4	26.4
116,6	+2,1	108,5	58,2	97,2	-10,4	+67,0	79,8	94,8	77,7	-2,6	-18,0	89,8	87,3	-2,8	
128,3	+8,5	130,0	91,9	157,8	+21,4	+17,7	105,8	124,3	124,9	+18,1	+0,5	102,3	115,1	+12,5	
119,7	+8,3	114,4	72,2	109,8	-4,0	+52,1	88,6	102,0	91,0	+2,7	-10,8	93,9	95,3	+1,5	26.51
117,7	+7,1	112,7	69,7	108,5	-3,7	+55,7	86,8	100,6	89,1	+2,6	-11,4	93,2	93,7	+0,5	
152,9	+25,5	142,5	115,1	132,9	-6,7	+15,5	119,2	125,1	124,0	+4,0	-0,9	106,8	122,2	+14,4	
98,9	-3,7	96,0	115,2	122,8	+27,9	+6,6	96,9	101,9	119,0	+22,8	+16,8	105,7	99,4	-6,0	26.62
93,7	-8,9	91,5	110,4	112,1	+22,5	+1,5	93,4	97,6	111,3	+19,2	+14,0	105,5	95,5	-9,5	
297,0	+210,3	269,8	300,2	532,7	+97,4	+77,4	234,8	267,1	416,5	+77,4	+55,9	114,2	250,9	+119,7	
107,3	+14,1	101,3	104,7	106,4	+5,0	+1,6	96,8	105,6	105,5	+9,0	-0,1	95,6	101,2	+5,9	DJ
102,6	+12,1	96,6	98,5	101,1	+4,7	+2,6	92,4	102,0	99,8	+8,0	-2,2	94,0	97,2	+3,4	
122,1	+20,3	115,9	124,0	122,8	+6,0	-1,0	110,4	116,8	123,4	+11,8	+5,7	100,3	113,6	+13,3	
106,8	+16,1	102,8	109,6	107,5	+4,6	-1,9	98,2	102,7	108,6	+10,6	+5,7	91,5	100,4	+9,7	27
100,3	+14,8	96,4	101,6	101,0	+4,8	-0,6	92,4	96,5	101,3	+9,6	+5,0	88,4	94,5	+6,9	
120,0	+18,3	115,9	125,8	121,0	+4,4	-3,8	110,1	115,3	123,4	+12,1	+7,0	97,8	112,7	+15,2	
100,3	+15,2	97,0	107,3	104,0	+7,2	-3,1	92,6	97,6	105,7	+14,1	+8,3	85,8	95,1	+10,8	27.1
97,4	+16,2	93,1	100,6	99,0	+6,3	-1,6	89,0	93,2	99,8	+12,1	+7,1	83,3	91,1	+9,4	
106,1	+13,2	105,0	120,7	114,2	+8,8	-5,4	99,8	106,3	117,5	+17,7	+10,5	90,7	103,1	+13,7	
98,4	+4,9	97,7	99,9	107,3	+9,8	+7,4	93,7	97,9	103,6	+10,6	+5,8	91,9	95,8	+4,2	27.2
89,0	+6,8	87,2	86,2	94,4	+8,3	+9,5	83,9	89,2	90,3	+7,6	+1,2	85,6	86,6	+1,2	
115,7	+2,4	117,1	125,2	131,1	+12,0	+4,7	111,8	113,8	128,2	+14,7	+12,7	103,7	112,8	+8,8	
68,9	-5,5	67,2	50,8	63,0	-6,2	+24,0	60,3	60,8	56,9	-5,6	-6,4	68,9	60,5	-12,2	27.21
67,1	-6,7	63,8	43,4	58,3	-8,6	+34,3	54,6	58,6	50,9	-6,8	-13,1	67,8	56,6	-16,5	
74,3	-2,1	77,1	73,0	77,2	+0,1	+5,8	77,3	67,4	75,1	-2,8	+11,4	72,1	72,3	+0,3	
103,5	+6,3	103,0	108,4	115,0	+11,7	+6,1	99,5	104,3	111,7	+12,3	+7,1	95,9	101,9	+6,3	27.22
93,5	+9,1	91,9	95,0	101,8	+10,8	+7,2	89,9	95,5	98,4	+9,5	+3,0	89,2	92,7	+3,9	
120,5	+2,7	121,7	131,3	137,4	+12,9	+4,6	115,8	119,2	134,4	+16,1	+12,8	107,3	117,5	+9,5	
109,7	+16,7	103,9	111,1	110,1	+6,0	-0,9	99,5	101,5	110,6	+11,2	+9,0	95,3	100,5	+5,5	27.3
105,6	+16,0	100,2	103,8	105,3	+5,1	+1,4	95,9	96,8	104,5	+9,0	+8,0	92,8	96,4	+3,9	
119,9	+18,6	113,1	129,0	122,0	+7,9	-5,4	108,3	112,8	125,5	+15,9	+11,3	101,2	110,5	+9,2	
82,9	-3,3	78,1	87,0	82,9	+6,1	-4,7	75,6	75,3	84,9	+12,3	+12,7	88,4	75,4	-14,7	27.31
81,6	+3,0	77,2	84,8	81,7	+5,8	-3,7	75,2	74,4	83,3	+10,8	+12,0	85,6	74,8	-12,6	
86,9	-18,5	81,3	94,0	86,6	+6,5	-7,9	76,6	78,0	90,3	+17,9	+15,8	97,6	77,3	-20,8	
120,1	+20,5	114,5	122,7	123,1	+7,5	+0,3	110,2	112,4	122,9	+11,5	+9,3	102,6	111,3	+8,5	27.32
119,5	+18,7	114,1	116,3	119,4	+4,6	+2,7	109,5	108,9	117,9	+7,7	+8,3	102,3	109,2	+6,7	
121,4	+24,1	115,5	134,9	130,1	+12,6	-3,6	111,7	118,8	132,5	+18,6	+11,5	103,2	115,3	+11,7	
137,9	+27,1	130,8	144,1	147,0	+12,4	+2,0	122,2	140,9	145,6	+19,1	+3,3	110,8	131,5	+18,7	27.33
137,4	+27,5	129,3	140,9	140,4	+8,6	-0,4	120,8	140,0	140,7	+16,5	+0,5	110,4	130,4	+18,1	
142,1	+23,5	143,2	170,6	202,6	+41,5	+18,8	133,9	148,2	186,6	+39,4	+25,9	113,9	141,1	+23,9	

2 INDEX DES UMSATZES FUER  
 1995  
 NACH ABSCHNITTEN, UNTERABSCHNITTEN,  
 DER KLASSIFIKATION DER WIRTSCHAFTS  
 2.1 ORIGINAL

WERT

WZ93- SCHL.	WIRTSCHAFTSZWEIG		VERAENDERUNG IN % JUNI 1998 GEGEN				VERAENDERUNG IN % MAI 1998 GEGEN		KUMULIERT		2-MONATS- DURCHSCHNITT	
			1998	JUNI 1997	MAI 1998	1998	MAI 1997	APR. 1998	JAN. 1998	VER- AEND. IN % GEGEN VORJAHR	MAI 1998	VER- AEND. IN % GEGEN VORJAHR
27.34	HERSTELLUNG VON GEZ- GEMEM DRAHT	INSGESAMT	84,1	-3,6	+2,8	81,8	+16,2	-1,6	82,2	+4,8	83,0	+5,3
		INLAND	82,9	-2,7	+3,4	80,2	+16,2	-2,2	80,7	+5,1	81,6	+5,8
		AUSLAND	88,0	-6,2	+0,9	87,2	+16,4	+0,2	87,3	+4,8	87,6	+3,8
27.35	ERSTE BEARB. V. EISEN U. STAHL A.N.G., H.V.FERRO- LEG. (NICHT EGKS) 1)	INSGESAMT	143,1	-3,5	+2,7	139,4	+9,4	-8,9	149,3	+13,0	141,3	+2,5
		INLAND	139,0	+7,1	+7,3	129,6	+25,6	-1,7	131,2	+12,5	134,3	+15,3
		AUSLAND	149,1	-15,1	-3,1	153,8	-5,6	-16,5	176,0	+13,6	151,5	-10,5
27.4	ERZEUGUNG UND ERSTE BEAR- BEITUNG VON NE-METALLEN	INSGESAMT	106,7	-6,0	+4,3	102,3	+3,9	-5,3	108,3	+5,2	104,5	-1,4
		INLAND	96,8	-3,9	+5,7	91,6	+2,5	-6,8	97,7	+5,4	94,2	-0,9
		AUSLAND	122,8	-8,6	+2,7	119,6	+5,7	-3,4	125,6	+5,1	121,2	-2,0
27.41	ERZUEG. U. ERSTE BEAR- BEITUNG VON EDELMETALLEN	INSGESAMT	143,6	-12,8	-3,9	149,4	+21,5	+1,9	159,5	+6,1	146,5	+1,8
		INLAND	135,9	+7,1	+13,0	120,3	-4,8	-6,2	137,8	+1,8	128,1	+1,1
		AUSLAND	153,7	-28,4	-18,2	187,8	+58,7	+8,9	188,3	+10,4	170,8	+2,5
27.42	ERZUEG. U. ERSTE BEAR- BEITUNG VON ALUMINIUM	INSGESAMT	106,4	+0,2	+3,2	103,1	+11,0	-3,3	107,3	+11,0	104,8	+5,2
		INLAND	99,0	-0,5	+3,3	92,9	+8,1	-4,3	97,1	+9,1	94,5	+3,6
		AUSLAND	126,1	+1,4	+3,1	122,3	+15,4	-1,8	126,4	+13,6	124,2	+7,8
27.43	ERZUEG. U. ERSTE BEAR- BEITUNG VON BLEI, ZINK UND ZINN	INSGESAMT	138,9	-6,1	+19,6	116,1	-6,4	-14,4	129,9	+2,5	127,5	-6,3
		INLAND	125,6	-9,3	+22,7	102,4	-15,6	-18,6	121,5	+0,7	114,0	-12,2
		AUSLAND	184,6	+2,2	+13,1	163,2	+22,1	-3,7	158,7	+7,3	173,9	+10,6
27.44	ERZUEG. U. ERSTE BEAR- BEITUNG VON KUPFER	INSGESAMT	95,2	-12,1	+5,7	90,1	-3,9	-8,2	96,8	-0,9	92,7	-8,3
		INLAND	85,2	-10,0	+3,6	82,2	+1,5	-8,5	86,7	+2,6	83,7	-4,8
		AUSLAND	108,6	-14,2	+7,7	100,8	-9,1	-8,1	110,6	-4,2	104,7	-11,8
27.45	ERZUEG. U. ERSTE BEAR- BEITUNG VON SONSTIGEN NE-METALLEN	INSGESAMT	98,9	-11,3	+6,9	92,5	-25,0	-9,0	98,5	-7,1	95,7	-18,5
		INLAND	83,5	-12,1	+3,2	80,9	-6,6	-1,5	82,9	-5,9	82,2	-9,5
		AUSLAND	112,9	-10,8	+9,5	103,1	-34,2	-13,7	112,7	-7,9	108,0	-23,7
27.5	GIESSEREIINDUSTRIE	INSGESAMT	124,4	+8,4	+6,9	116,4	+17,8	-4,8	120,4	+12,8	120,4	+12,7
		INLAND	119,9	+8,4	+5,5	113,6	+19,2	-5,0	117,1	+12,9	116,8	+13,4
		AUSLAND	142,8	+8,3	+12,1	127,4	+12,6	-4,5	134,0	+12,7	135,1	+10,3
27.51	EISENGIESSEREI	INSGESAMT	125,6	+5,0	+9,3	114,9	+16,3	-6,8	120,3	+10,8	120,3	+10,2
		INLAND	121,2	+5,2	+7,2	113,1	+17,7	-6,3	117,5	+11,3	117,2	+10,9
		AUSLAND	138,7	+4,4	+15,3	120,3	+12,3	-8,2	128,6	+9,4	129,5	+7,9
27.52	STAHLGIESSEREI	INSGESAMT	119,2	+6,6	+7,2	111,2	+14,9	-1,6	113,0	+9,6	115,2	+10,5
		INLAND	108,7	+3,4	+4,5	104,0	+12,8	-1,8	105,1	+5,4	106,4	+7,8
		AUSLAND	156,9	+15,4	+14,3	137,3	+21,2	-0,9	141,5	+22,3	147,1	+18,0
27.53	LEICHTMETALLGIESSEREI	INSGESAMT	130,6	+15,1	+4,3	125,2	+21,1	-2,8	128,1	+17,4	127,9	+17,9
		INLAND	127,5	+15,2	+4,2	122,4	+23,9	-3,9	125,3	+18,0	125,0	+19,3
		AUSLAND	150,5	+14,8	+5,3	142,9	+7,1	+3,3	146,5	+15,0	146,7	+10,9
27.54	BUNTMETALLGIESSEREI	INSGESAMT	99,5	+3,1	+4,2	95,5	+15,9	-6,8	99,7	+9,3	97,5	+8,9
		INLAND	96,6	+2,5	+4,3	92,6	+13,9	-5,8	96,7	+8,0	94,6	+7,7
		AUSLAND	120,8	+6,2	+3,7	116,5	+28,2	-7,2	122,2	+18,3	118,7	+15,9
28	HERSTELLUNG VON METALL- ERZEUGNISSEN	INSGESAMT	110,3	+2,4	+7,4	102,7	+14,1	-0,4	103,0	+7,7	106,5	+7,7
		INLAND	108,4	+2,2	+7,0	99,4	+14,3	+1,5	98,8	+6,9	102,9	+7,6
		AUSLAND	129,5	+3,3	+8,6	119,2	+14,1	-7,1	123,4	+11,4	124,4	+8,2
28.1	STAHL- UND LEICHTMETALL- BAU	INSGESAMT	92,9	-5,9	+9,4	84,9	+2,7	+0,6	88,1	+3,4	88,9	-2,0
		INLAND	88,3	-8,2	+7,4	82,2	+3,4	+2,2	84,3	+1,8	85,3	-3,0
		AUSLAND	159,1	+18,6	+28,3	124,0	-2,1	-12,6	143,0	+20,1	141,6	+8,6
28.11	HERSTELLUNG VON STAHL- UND LEICHTMETALLKON- STRUKTIONEN	INSGESAMT	93,7	-6,9	+9,2	85,8	+1,5	+0,5	88,1	+3,5	89,8	-3,0
		INLAND	88,9	-9,2	+7,2	82,9	+2,5	+2,5	84,8	+2,7	85,9	-3,9
		AUSLAND	157,3	+16,6	+26,5	124,3	-5,3	-14,0	130,8	+9,9	140,8	+5,8
28.12	HERSTELLUNG VON AUSBAU- ELEMENTEN AUS STAHL UND LEICHTMETALL	INSGESAMT	90,2	-2,1	+10,5	81,6	+7,2	+0,7	88,2	+3,0	85,9	+2,1
		INLAND	86,3	-4,3	+8,4	79,6	+6,6	+1,3	82,3	-1,8	83,0	+0,6
		AUSLAND	167,9	+29,1	+37,3	122,3	+18,2	-4,8	204,8	+70,8	145,1	+24,2
28.2	KESSEL- UND BEHAELTERBAU (OHNE H.V. DAMPFKESSELN)	INSGESAMT	108,7	-8,2	+25,5	86,6	+1,9	-3,3	92,1	+1,7	97,7	-3,9
		INLAND	101,4	-2,6	+24,1	81,7	-0,5	-0,5	87,3	+0,9	91,6	-1,6
		AUSLAND	164,1	-27,5	+33,0	123,4	+15,2	-15,2	128,6	+5,5	143,8	-13,7
28.21	HERSTELLUNG VON TANKS UND SAMMELBEHAELTERN	INSGESAMT	124,4	-6,5	+34,5	92,5	+6,8	-1,2	97,1	+5,8	108,5	-1,3
		INLAND	112,7	+9,7	+33,5	84,4	+3,9	+5,2	89,1	+6,7	98,6	+7,2
		AUSLAND	196,3	-38,4	+38,0	142,2	+18,8	-19,0	146,5	+3,1	163,3	-22,8
28.22	H.V. HEIZKOEPPERN F. ZENTRALHEIZUNGEN UND ZENTRALHEIZUNGSKESSELN	INSGESAMT	97,2	-9,7	+18,1	82,3	-1,8	-5,0	88,5	-1,4	89,8	-6,2
		INLAND	93,5	-11,0	+17,0	79,9	-3,4	-4,3	86,1	-2,7	86,7	-7,7
		AUSLAND	130,4	+0,5	+25,7	103,7	+10,4	-9,2	109,9	+8,9	117,1	+4,7
28.3	HERSTELLUNG VON DAMPF- KESSELN (OHNE ZENTRAL- HEIZUNGSKESSELN)	INSGESAMT	123,3	+18,9	+5,5	116,9	+71,7	+61,9	85,3	+4,7	120,1	+39,8
		INLAND	138,6	+29,1	+9,1	127,0	+74,0	+65,8	91,1	+11,1	132,8	+47,2
		AUSLAND	45,9	-46,1	-30,5	66,0	+52,4	+32,3	55,9	-29,2	56,0	-12,8

1) EUROPAEISCHE GEMEINSCHAFT FUER KOHLE UND STAHL.



LAND

DAS VERARBEITENDE GEWERBE  
= 100  
ABTEILUNGEN, GRUPPEN UND KLASSEN  
ZWEIGE, AUSGABE 1993 (WZ93)  
WERT

INDEX

1997 JUNI	VER- AEND. IN % GEGEN JUNI 1996	1997 2.VJ	1998 1.VJ	1998 2.VJ	VERAENDERUNG IN % 2.VJ 1998 GEGEN		1997 1.HJ	1997 2.HJ	1998 1.HJ	VERAENDERUNG IN % 1.HJ 1998 GEGEN		1996	1997	VER- AEND. IN % GEGEN 1996	WZ93 SCHL.
					2.VJ	1.VJ				1.HJ	2.HJ				
					1997	1998				1997	1997				
87,2	+15,3	81,7	81,5	83,0	+1,6	+1,8	78,4	77,6	82,2	+4,8	+5,9	76,2	78,0	+2,4	27.34
85,2	+13,3	80,3	79,7	81,7	+1,7	+2,5	76,8	75,4	80,7	+5,1	+7,0	76,0	76,1	+0,1	
93,8	+22,0	86,3	87,1	87,4	+1,3	+0,3	83,3	84,9	87,3	+4,8	+2,8	76,6	84,1	+9,8	
148,3	+26,0	139,9	153,4	145,2	+3,8	-5,3	132,1	134,2	149,3	+13,0	+11,3	111,6	133,1	+19,3	27.35
129,8	+21,9	122,8	128,9	133,5	+8,7	+3,6	116,6	119,2	131,2	+12,5	+10,1	101,3	117,9	+16,4	
175,6	+30,8	165,1	189,6	162,4	-1,6	-14,3	154,9	156,4	176,0	+13,6	+12,5	126,8	155,6	+22,7	
113,5	+20,9	108,2	110,9	105,7	-2,3	-4,7	102,9	108,9	108,3	+5,2	-0,6	93,9	105,9	+12,8	27.4
100,7	+14,4	97,1	99,8	95,6	-1,5	-4,2	92,7	98,9	97,7	+5,4	-1,2	89,8	95,8	+6,7	
134,3	+29,5	126,3	129,1	122,1	-3,3	-5,4	119,5	125,2	125,6	+5,1	+0,3	100,6	122,4	+21,7	
164,7	+29,5	147,2	172,5	146,5	-0,5	-15,1	150,4	152,9	159,5	+6,1	+4,3	127,9	151,7	+18,6	27.41
126,9	+23,0	123,5	147,5	128,1	+3,7	-13,2	135,3	136,7	137,8	+1,8	+0,8	113,2	136,0	+20,1	
214,8	+35,1	178,4	205,7	170,8	-4,3	-17,0	170,5	174,4	188,3	+10,4	+8,0	147,4	172,4	+17,0	
106,2	+16,7	101,9	109,2	105,4	+3,4	-3,5	96,7	105,5	107,3	+11,0	+1,7	91,9	101,1	+10,0	27.42
96,5	+11,2	93,5	98,9	95,3	+1,9	-3,6	89,0	97,8	97,1	+9,1	-0,7	89,8	93,4	+4,0	
124,4	+25,5	117,7	128,6	124,3	+5,6	-3,3	111,3	119,9	126,4	+13,6	+5,4	95,8	115,6	+20,7	
148,0	+29,4	138,2	129,6	130,2	-5,8	+0,5	126,7	143,0	129,9	+2,5	-9,2	106,2	134,9	+27,0	27.43
138,5	+24,8	131,4	125,1	117,9	-10,3	-5,8	120,6	137,0	121,5	+0,7	-11,3	104,7	128,8	+23,0	
180,7	+43,1	161,6	144,9	172,4	+6,7	+19,0	147,9	163,9	158,7	+7,3	-3,2	111,5	155,9	+39,8	
108,3	+22,7	103,4	99,2	94,5	-8,6	-4,7	97,7	100,2	96,8	-0,9	-3,4	88,1	99,0	+12,4	27.44
94,7	+14,0	90,7	87,6	85,7	-5,5	-2,2	84,5	85,3	86,7	+2,6	+1,6	83,1	84,9	+2,2	
126,5	+32,5	120,4	114,8	106,4	-11,6	-7,3	115,5	120,4	110,6	-4,2	-8,1	94,9	118,0	+24,3	
111,5	+23,2	116,4	99,3	97,7	-16,1	-1,6	106,0	102,0	98,5	-7,1	-3,4	91,0	104,0	+14,3	27.45
95,0	+24,7	91,9	83,5	82,2	-10,6	-1,6	88,1	91,8	82,9	-5,9	-9,7	77,0	90,0	+16,9	
126,5	+22,2	138,7	113,6	111,8	-19,4	-1,6	122,4	111,3	112,7	-7,9	+1,3	103,8	116,8	+12,5	
114,8	+15,6	110,5	119,8	121,0	+9,5	+1,0	106,7	107,9	120,4	+12,8	+11,6	99,7	107,3	+7,6	27.5
110,6	+15,6	106,9	116,4	117,7	+10,1	+1,1	103,7	104,8	117,1	+12,9	+11,7	97,5	104,3	+7,0	
131,9	+15,8	125,2	133,4	134,5	+7,4	+0,8	118,9	120,6	134,0	+12,7	+11,1	108,3	119,8	+10,6	
119,6	+14,2	112,5	119,3	121,3	+7,8	+1,7	108,6	107,6	120,3	+10,8	+11,8	103,6	108,1	+4,3	27.51
115,2	+13,9	109,3	116,7	118,3	+8,2	+1,4	105,6	105,0	117,5	+11,3	+11,9	101,7	105,3	+3,5	
132,8	+15,1	122,3	127,2	130,0	+6,3	+2,2	117,6	115,3	128,6	+9,4	+11,5	109,4	116,5	+6,5	
111,8	+20,3	106,4	111,6	114,5	+7,6	+2,6	103,1	105,0	113,0	+9,6	+7,6	97,7	104,1	+6,6	27.52
105,1	+14,5	101,5	104,0	106,2	+4,6	+2,1	99,7	100,0	105,1	+5,4	+5,1	98,0	99,9	+1,9	
136,0	+40,1	124,4	138,8	144,2	+15,9	+3,9	115,7	122,9	141,5	+22,3	+15,1	96,6	119,3	+23,5	
113,5	+17,0	113,2	128,0	128,2	+13,3	+0,2	109,1	112,7	128,1	+17,4	+13,7	97,8	110,9	+13,4	27.53
110,7	+18,9	109,5	124,7	125,8	+14,9	+0,9	106,2	109,2	125,3	+18,0	+14,7	95,2	107,7	+13,1	
131,1	+7,5	137,4	149,0	143,9	+4,7	-3,4	127,4	135,3	146,5	+15,0	+8,3	114,7	131,3	+14,5	
96,5	+11,3	92,8	100,2	99,2	+6,9	-1,0	91,2	94,3	99,7	+9,3	+5,7	87,2	92,7	+6,3	27.54
94,2	+10,8	91,1	97,1	96,2	+5,6	-0,9	89,5	92,0	96,7	+8,0	+5,1	86,2	90,7	+5,2	
113,8	+14,4	105,2	123,4	120,9	+14,9	-2,0	103,3	111,7	122,2	+18,3	+9,4	94,1	107,5	+14,2	
107,7	+12,7	100,0	100,6	105,4	+5,4	+4,8	95,6	108,0	103,0	+7,7	-4,6	98,9	101,8	+2,9	28
104,1	+10,4	96,7	96,4	101,2	+4,7	+5,0	92,4	105,7	98,8	+6,9	-6,5	97,8	99,0	+1,2	
125,4	+23,3	116,0	121,1	125,7	+8,4	+3,8	110,8	119,1	123,4	+11,4	+3,6	104,1	115,0	+10,5	
98,7	+5,0	89,3	88,8	87,4	-2,1	-1,6	85,2	104,0	88,1	+3,4	-15,3	94,4	94,6	+0,2	28.1
96,2	+4,2	86,6	84,9	83,6	-3,5	-1,5	82,8	101,7	84,3	+1,8	-17,1	93,2	92,3	-1,0	
134,1	+15,8	126,8	144,4	141,7	+11,8	-1,9	119,1	135,9	143,0	+20,1	+5,2	111,0	127,5	+14,9	
100,6	+6,8	90,4	87,8	88,3	-2,3	+0,6	85,1	104,2	88,1	+3,5	-15,5	94,1	94,7	+0,6	28.11
97,9	+5,8	87,4	85,4	84,2	-3,7	-1,4	82,6	101,9	84,8	+2,7	-16,8	92,9	92,0	-0,8	
134,9	+16,9	129,2	119,4	142,1	+10,0	+19,0	119,0	134,3	130,8	+9,9	-2,6	109,6	126,6	+15,5	
92,1	-1,1	85,2	92,1	84,3	-1,1	-8,5	85,6	103,0	88,2	+3,0	-14,4	95,5	94,3	-1,3	28.12
90,2	-1,6	83,7	83,1	81,5	-2,6	-1,9	83,8	101,0	82,3	-1,8	-18,5	94,2	92,4	-1,9	
130,1	+10,2	114,6	270,0	139,6	+21,8	-48,3	119,9	143,6	204,8	+70,8	+42,6	118,0	131,8	+11,7	
118,4	+10,6	100,0	89,3	95,0	-5,0	+6,4	90,6	111,4	92,1	+1,7	-17,3	103,5	101,0	-2,4	28.2
104,1	-	93,7	86,2	88,4	-5,7	+2,6	86,5	108,0	87,3	+0,9	-19,2	102,0	97,2	-4,7	
226,3	+75,6	147,4	112,8	144,3	-2,1	+27,9	121,9	136,8	128,6	+5,5	-6,0	114,6	129,4	+12,9	
133,1	+18,9	103,9	90,8	103,5	-0,4	+14,0	91,8	113,5	97,1	+5,8	-14,4	103,7	102,7	-1,0	28.21
102,7	-3,1	91,0	85,7	92,4	+1,5	+7,8	83,5	110,9	89,1	+6,7	-19,7	101,7	97,2	-4,4	
318,8	+117,3	183,2	121,7	171,3	-6,5	+40,8	142,1	129,6	146,5	+3,1	+13,0	115,9	135,8	+17,2	
107,6	+3,9	97,0	88,2	88,7	-8,6	+0,6	89,8	109,9	88,5	-1,4	-19,5	103,4	99,8	-3,5	28.22
105,1	+2,2	95,6	86,5	85,6	-10,5	-1,0	88,5	106,0	86,1	-2,7	-18,8	102,3	97,3	-4,9	
129,7	+17,5	110,0	103,6	116,1	+5,5	+12,1	100,9	144,2	109,9	+8,9	-23,8	113,3	122,6	+8,2	
103,7	+37,2	82,1	66,5	104,1	+26,8	+56,5	81,5	133,9	85,3	+4,7	-36,3	115,3	107,7	-6,6	28.3
107,4	+34,4	86,5	68,2	114,1	+31,9	+67,3	82,0	136,4	91,1	+11,1	-33,2	117,9	109,2	-7,4	
85,1	+58,2	59,8	57,8	53,9	-9,9	-6,7	79,0	121,4	55,9	-29,2	-54,0	102,0	100,2	-1,8	

2 INDEX DES UMSATZES FUER  
1995  
NACH ABSCHNITTEN, UNTERABSCHNITTEN,  
DER KLASSIFIKATION DER WIRTSCHAFTS  
2.1 ORIGINAL

WERT

WZ93- SCHL.	WIRTSCHAFTSZWEIG		VERAENDERUNG IN %				VERAENDERUNG IN %				KUMULIERT		2-MONATS- DURCHSCHNITT	
			1998	JUNI 1998 GEGEN		1998	MAI 1998 GEGEN		JAN. 1998	VER- AEND. IN %	MAI 1998	VER- AEND. IN %		
			JUNI	JUNI 1997	MAI 1998	MAI	MAI 1997	APR. 1998	JUNI 1998	VOR- JAHR!	JUNI 1998	VOR- JAHR		
28.4	H.V. SCHMIEDE-, PRESS-, ZIEH-U. STANZTEILEN, GEW. RINGEN U. PULVERM. ERZ.	INSGESAMT INLAND AUSLAND	120,5 117,2 132,8	+6,7 +6,8 +6,6	+5,0 +4,4 +6,9	114,8 112,3 124,2	+17,5 +18,1 +15,3	-4,7 -3,4 -8,7	117,8 114,6 129,7	+12,3 +11,4 +15,2	117,7 114,8 128,5	+11,8 +12,1 +10,6		
28.5	OBERFLAECHEVEREDLUNG, WAERMEBEHANDLUNG UND MECHANIK A.N.G.	INSGESAMT INLAND AUSLAND	129,4 128,5 137,3	+13,0 +12,6 +16,7	+5,5 +5,5 +5,2	122,7 121,8 130,5	+22,1 +22,9 +17,1	-5,1 -3,9 -12,8	124,8 123,3 136,7	+18,1 +17,7 +20,7	126,1 125,2 133,9	+17,3 +17,4 +16,8		
28.51	OBERFLAECHEVEREDLUNG UND WAERMEBEHANDLUNG	INSGESAMT INLAND AUSLAND	125,4 125,2 127,0	+9,8 +9,7 +10,8	+6,5 +7,2 +2,8	117,7 116,8 123,6	+16,4 +17,6 +9,9	-7,3 -5,8 -15,6	120,8 119,3 130,8	+14,8 +14,5 +17,5	121,6 121,0 125,3	+12,9 +13,4 +10,3		
28.52	MECHANIK A.N.G.	INSGESAMT INLAND AUSLAND	134,1 132,1 156,1	+16,8 +15,9 +26,7	+4,3 +3,8 +9,1	128,6 127,3 143,1	+29,0 +28,8 +30,7	-2,5 -1,9 -8,0	129,4 127,8 147,3	+21,7 +21,4 +25,9	131,4 129,7 149,6	+22,5 +21,9 +28,5		
28.6	H.V. SCHNEIDWAREN, WERK- ZEUGEN, SCHLOSSERN UND BESCHLAEGEN	INSGESAMT INLAND AUSLAND	119,0 112,9 133,6	+6,6 +5,2 +9,5	+6,8 +7,4 +5,5	111,4 105,1 126,6	+14,7 +11,9 +20,7	-5,3 -5,7 -4,5	115,1 109,5 128,6	+10,5 +9,1 +13,5	115,2 109,0 130,1	+10,3 +8,3 +14,6		
28.61	HERSTELLUNG VON SCHNEIDWAREN UND BESTECKEN	INSGESAMT INLAND AUSLAND	119,9 111,3 129,9	+19,7 +31,4 +9,6	+24,9 +24,4 +25,3	96,0 89,5 103,7	-16,6 -20,5 -12,1	-3,0 -1,0 -5,1	102,8 96,4 110,3	-1,7 +2,8 -6,0	108,0 100,4 116,8	+0,3 +1,7 -1,3		
28.62	HERSTELLUNG VON WERKZEUGEN	INSGESAMT INLAND AUSLAND	116,2 111,4 127,4	+5,2 +4,9 +5,8	+4,7 +8,6 -2,4	111,0 102,6 130,5	+16,8 +11,8 +27,3	-3,9 -5,2 -1,7	112,5 106,4 126,8	+9,8 +8,0 +13,4	113,6 107,0 129,0	+10,5 +8,1 +15,7		
28.63	HERSTELLUNG VON SCHLOSSERN UND BESCHLAEGEN	INSGESAMT INLAND AUSLAND	121,6 114,4 141,6	+6,2 +3,2 +13,6	+6,5 +4,8 +10,5	114,2 109,2 128,2	+18,5 +16,5 +23,3	-6,8 -6,6 -7,2	119,5 113,8 135,5	+12,8 +10,5 +19,0	117,9 111,8 134,9	+11,8 +9,3 +17,9		
28.7	HERSTELLUNG VON SONST. EISEN-, BLECH- UND METALLWAREN	INSGESAMT INLAND AUSLAND	107,2 101,9 127,2	-0,7 -1,9 +2,7	+5,3 +4,4 +8,3	101,8 97,6 117,5	+10,2 +10,3 +9,6	-4,3 -3,2 -8,0	102,7 97,9 121,1	+5,8 +4,6 +10,0	104,5 99,8 122,4	+4,3 +3,7 +6,0		
28.71	HERSTELLUNG VON BE- HAELTERN AUS EISEN UND STAHL	INSGESAMT INLAND AUSLAND	97,0 88,8 124,4	-8,9 -7,1 -12,9	+7,1 +2,8 +19,0	90,6 86,4 104,5	+2,1 +9,4 -13,5	-4,7 -4,6 -5,0	92,7 88,3 107,0	-1,1 +2,9 -10,7	93,8 87,6 114,5	-3,9 +0,3 -13,2		
28.72	H.V. VERPACKUNGEN U. VERSCHLUESSEN AUS EI- SEN-, STAHL U. NE-METALL	INSGESAMT INLAND AUSLAND	111,9 105,9 130,5	-1,6 -3,0 +2,3	+4,5 +4,2 +5,1	107,1 101,6 124,2	+8,3 +8,2 +8,5	+0,8 +2,2 -2,7	102,9 97,8 118,6	+3,4 +1,3 +8,9	109,5 103,8 127,4	+3,0 +2,2 +5,2		
28.73	HERSTELLUNG VON DRAHT- WAREN	INSGESAMT INLAND AUSLAND	107,9 99,4 135,3	-7,1 -12,9 +10,4	+5,4 +4,3 +7,9	102,4 95,3 125,4	+1,6 -1,8 +11,1	-5,3 -4,9 -6,3	101,1 92,4 129,2	-0,2 -5,2 +13,9	105,2 97,4 130,4	-3,0 -7,8 +10,7		
28.74	H.V. SCHRAUBEN, NIETEN, KETTEN UND FEDERN	INSGESAMT INLAND AUSLAND	118,4 113,1 135,2	+6,2 +5,3 +8,6	+6,6 +4,8 +11,8	111,1 107,9 120,9	+16,6 +18,6 +10,9	-7,0 -5,6 -10,5	115,0 110,6 128,6	+12,3 +11,5 +14,3	114,8 110,5 128,1	+11,0 +11,4 +9,7		
28.75	H.V. EISEN-, BLECH- UND METALLWAREN A.N.G.	INSGESAMT INLAND AUSLAND	100,2 97,0 116,1	-1,7 -1,6 -2,3	+4,7 +4,5 +5,5	95,7 92,8 110,0	+10,6 +10,1 +12,8	-4,3 -3,0 -9,8	97,5 93,9 115,3	+5,5 +4,8 +8,6	98,0 94,9 113,1	+4,0 +3,7 +4,5		
DK	MASCHINENBAU	INSGESAMT INLAND AUSLAND	131,8 108,2 162,5	+7,4 -1,0 +15,7	+28,6 +14,5 +43,6	102,5 94,5 113,2	+9,2 +7,9 +10,9	-4,1 -4,4 -3,8	108,4 98,7 121,1	+9,8 +5,8 +14,4	117,2 101,4 137,9	+8,2 +2,9 +13,7		
29.1	H.V. MASCHINEN F.D. ERZEUG. U. NUTZG.V. MECHAN. ENERGIE (O. LUFT-, STRASS. FAHRZ. BAU)	INSGESAMT INLAND AUSLAND	156,2 103,7 228,8	+27,3 - +53,6	+52,8 +3,1 +118,9	102,2 100,6 104,5	+10,8 +15,2 +5,7	-6,0 -1,4 -11,5	112,5 100,7 128,9	+13,6 +8,6 +19,6	129,2 102,2 166,7	+20,2 +7,0 +34,4		
29.11	H.V. VERBRENNUNGSMOTOREN U. TURBINEN (O. MOT. F. LUFT- U. STRASSENFAHRZEUGE)	INSGESAMT INLAND AUSLAND	313,7 81,0 473,3	+84,5 -22,1 +119,8	+260,2 -19,6 +508,4	87,1 100,8 77,8	-1,4 +18,3 -14,0	-3,9 +40,2 -24,8	121,6 76,6 152,4	+32,9 +3,8 +47,1	200,4 90,9 275,6	+55,1 -3,9 +80,2		
29.12	HERSTELLUNG VON PUMPEN UND KOMPRESSOREN	INSGESAMT INLAND AUSLAND	114,2 100,1 132,8	+6,2 +2,5 +10,4	+10,1 +7,4 +12,9	103,7 93,2 117,6	+15,7 +13,8 +18,0	-5,2 -5,9 -4,4	105,1 95,2 118,0	+9,1 +7,9 +10,4	109,0 96,7 125,2	+10,5 +7,7 +13,8		
29.13	HERSTELLUNG VON ARMATUREN	INSGESAMT INLAND AUSLAND	109,6 103,5 124,8	+0,7 +0,7 +0,7	+6,8 +6,3 +8,0	102,6 97,4 115,6	+12,5 +11,6 +14,6	-6,2 -5,4 -7,9	106,9 101,5 120,4	+6,6 +5,2 +9,8	106,1 100,5 120,2	+6,1 +5,7 +6,9		
29.14	HERSTELLUNG VON LAGERN, GETRIEBEN, ZAHNRAEDERN UND ANTRIEBSSELEMENTEN	INSGESAMT INLAND AUSLAND	120,7 119,5 122,7	+5,2 +8,1 +1,2	+7,6 +7,0 +8,6	112,2 111,7 113,0	+13,3 +18,8 +5,8	-7,9 -7,0 -9,3	118,8 118,2 119,7	+11,2 +14,6 +6,4	116,5 115,6 117,9	+9,0 +13,0 +3,3		
29.2	HERSTELLUNG VON SONST. MASCHINEN FUER UNSPEZI- FISCHE VERWENDUNG	INSGESAMT INLAND AUSLAND	110,7 103,7 123,5	-6,8 -9,7 -2,1	+12,7 +17,2 +6,4	98,2 88,5 116,1	+7,9 +3,6 +14,4	-1,9 -4,6 +2,0	100,6 93,3 114,0	+6,0 +2,9 +10,8	104,5 96,1 119,8	-0,4 -4,0 +5,2		

LAND

DAS VERARBEITENDE GEWERBE  
= 100  
ABTEILUNGEN, GRUPPEN UND KLASSEN  
ZWEIGE, AUSGABE 1993 (WZ93)  
WERT

INDEX

1997 JUNI	VER- AEND. IN % GEGEN JUNI 1996	1997 2. VJ	1998 1. VJ	1998 2. VJ	VERAENDERUNG IN % 2. VJ 1998 GEGEN				1997 1. HJ	1997 2. HJ	1998 1. HJ	VERAENDERUNG IN % 1. HJ 1998 GEGEN		1996	1997	VER- AEND. IN % GEGEN 1996	WZ93 SCHL.
					2. VJ 1997		1. VJ 1998					1. HJ 1997	2. HJ 1997				
					1997	1998	1997	1998									
112,9	+18,1	108,6	117,0	118,6	+9,2	+1,4	104,9	106,4	117,8	+12,3	+10,7	97,7	105,6	+8,1	28.4		
109,7	+15,1	105,7	114,0	115,2	+9,0	+1,1	102,9	104,0	114,6	+11,4	+10,2	97,1	103,4	+6,5			
124,6	+28,6	119,5	128,4	131,0	+9,6	+2,0	112,6	115,2	129,7	+15,2	+12,6	99,7	113,9	+14,2			
114,5	+18,7	110,2	122,4	127,1	+15,3	+3,8	105,7	115,4	124,8	+18,1	+8,1	99,4	110,5	+11,2	28.5		
114,1	+18,2	109,4	120,9	125,7	+14,9	+4,0	104,8	114,3	123,3	+17,7	+7,9	99,8	109,5	+9,7			
117,7	+22,2	117,0	134,1	139,2	+19,0	+3,8	113,3	124,0	136,7	+20,7	+10,2	98,0	118,7	+23,6			
114,2	+20,2	110,8	118,2	123,4	+11,4	+4,4	105,2	115,0	120,8	+14,8	+5,0	97,3	110,1	+13,2	28.51		
114,1	+19,4	110,0	116,6	122,0	+10,9	+4,6	104,2	114,3	119,3	+14,5	+4,4	98,1	109,3	+11,4			
114,6	+25,7	115,6	129,2	132,4	+14,5	+2,5	111,3	119,5	130,8	+17,5	+9,5	92,7	115,4	+24,5			
114,8	+16,8	109,5	127,3	131,5	+20,1	+3,3	106,3	115,7	129,4	+21,7	+11,8	101,7	111,0	+9,1	28.52		
114,0	+16,8	108,6	125,8	129,7	+19,4	+3,1	105,3	114,2	127,8	+21,4	+11,9	101,7	109,8	+8,0			
123,2	+16,7	119,7	143,1	151,6	+26,6	+5,9	117,0	132,1	147,3	+25,9	+11,5	101,9	124,6	+22,3			
111,6	+14,7	108,0	114,2	116,0	+7,4	+1,6	104,2	111,2	115,1	+10,5	+3,5	101,8	107,7	+5,8	28.6		
107,3	+12,4	104,3	109,1	109,8	+5,3	+0,6	100,4	107,8	109,5	+9,1	+1,6	100,2	104,1	+3,9			
122,0	+20,1	117,0	126,3	130,9	+11,9	+3,6	113,3	119,2	128,6	+13,5	+7,9	105,8	116,3	+9,9			
100,2	+8,2	107,2	100,6	105,0	-2,1	+4,4	104,6	106,1	102,8	-1,7	-3,1	106,3	105,3	-0,9	28.61		
84,7	-0,8	96,6	95,8	97,1	+0,5	+1,4	93,8	101,1	96,4	+2,8	-4,6	101,1	97,4	-3,7			
118,5	+17,2	119,8	106,3	114,3	-4,6	+7,5	117,3	112,1	110,3	-6,0	-1,6	112,5	114,7	+2,0			
110,5	+14,5	106,7	110,8	114,2	+7,0	+3,1	102,5	113,2	112,5	+9,8	-0,6	103,5	107,8	+4,2	28.62		
106,2	+14,6	103,2	105,4	107,4	+4,1	+1,9	98,5	110,6	106,4	+8,0	-3,8	100,6	104,5	+3,9			
120,4	+14,3	114,8	123,4	130,2	+13,4	+5,5	111,8	119,4	126,8	+13,4	+6,2	110,0	115,6	+5,1			
114,5	+16,0	109,4	119,5	119,4	+9,1	-0,1	105,9	109,9	119,5	+12,8	+8,7	99,6	107,9	+8,3	28.63		
110,8	+11,7	106,1	114,0	113,5	+7,0	-0,4	103,0	105,9	113,8	+10,5	+7,5	99,6	104,5	+4,9			
124,7	+27,9	118,6	134,9	136,0	+14,7	+0,8	113,9	120,9	135,5	+19,0	+12,1	99,4	117,4	+18,1			
108,0	+9,4	102,6	100,3	105,1	+2,4	+4,8	97,1	100,5	102,7	+5,8	+2,2	96,3	98,8	+2,6	28.7		
103,9	+7,9	98,6	95,6	100,1	+1,5	+4,7	93,6	97,3	97,9	+4,6	+0,6	94,6	95,4	+0,8			
123,8	+15,3	117,9	118,1	124,1	+5,3	+5,1	110,1	112,3	121,1	+10,0	+7,8	103,0	111,2	+8,0			
106,5	+5,1	99,8	91,1	94,2	-5,6	+3,4	93,7	94,1	92,7	-1,1	-1,5	98,0	93,9	-4,2	28.71		
95,6	+0,2	89,9	88,1	88,6	-1,4	+0,6	85,8	90,1	88,3	+2,9	-2,0	93,2	87,9	-5,7			
142,9	+18,2	132,5	101,1	113,0	-14,7	+11,8	119,8	107,3	107,0	-10,7	-0,3	113,7	113,5	-0,2			
113,7	+4,1	106,8	97,3	108,4	+1,5	+11,4	99,5	101,6	102,9	+3,4	+1,3	100,6	100,5	-0,1	28.72		
109,2	+5,6	102,5	93,2	102,3	-0,2	+9,8	96,5	100,1	97,8	+1,3	-2,3	99,4	98,3	-1,1			
127,6	+0,4	120,4	109,8	127,4	+5,8	+16,0	108,9	106,3	118,6	+8,9	+11,6	104,2	107,6	+3,3			
116,1	+12,4	111,2	96,1	106,1	-4,6	+10,4	101,3	103,1	101,1	-0,2	-1,9	94,3	102,2	+8,4	28.73		
114,1	+10,7	108,2	86,5	98,3	-9,1	+13,6	97,5	98,5	92,4	-5,2	-6,2	91,9	98,0	+6,6			
122,6	+17,9	121,1	127,0	131,5	+8,6	+3,5	113,4	117,7	129,2	+13,9	+9,8	102,2	115,5	+13,0			
111,5	+16,6	105,6	113,6	116,3	+10,1	+2,4	102,4	103,6	115,0	+12,3	+11,0	97,6	103,0	+5,5	28.74		
107,4	+15,6	101,3	109,4	111,8	+10,4	+2,2	99,2	99,7	110,6	+11,5	+10,9	95,7	99,5	+4,0			
124,5	+19,7	119,1	126,8	130,4	+9,5	+2,8	112,5	115,9	128,6	+14,3	+11,0	103,4	114,2	+10,4			
101,9	+7,5	97,3	96,3	98,6	+1,3	+2,4	92,4	98,2	97,5	+5,5	-0,7	94,5	95,3	+0,8	28.75		
98,6	+4,9	94,4	92,7	95,2	+0,8	+2,7	89,6	95,6	93,9	+4,8	-1,8	93,2	92,6	-0,6			
118,8	+20,2	112,1	114,5	116,0	+3,5	+1,3	106,2	111,3	115,3	+8,6	+3,6	100,6	108,8	+8,2			
122,7	+12,6	107,4	103,0	113,7	+5,9	+10,4	98,7	116,1	108,4	+9,8	-6,6	102,1	107,4	+5,2	DK		
109,3	+8,9	99,5	96,9	100,5	+1,0	+3,7	93,3	106,5	98,7	+5,8	-7,3	99,3	99,9	+0,6			
140,4	+16,9	117,7	111,0	131,1	+11,4	+18,1	105,9	128,7	121,1	+14,4	-5,9	105,7	117,3	+11,0			
122,7	+18,8	106,8	102,7	122,4	+14,6	+19,2	99,0	112,9	112,5	+13,6	-0,4	98,4	106,0	+7,7	29.1		
103,7	+4,1	97,5	99,3	102,1	+4,7	+2,8	92,7	103,6	100,7	+8,6	-2,8	97,7	98,2	+0,5			
149,0	+37,6	119,5	107,3	150,5	+25,9	+40,3	107,8	125,6	128,9	+19,6	+2,6	99,4	116,7	+17,4			
170,0	+59,9	110,6	79,3	163,8	+48,1	+106,6	91,5	144,6	121,6	+32,9	-15,9	94,2	118,0	+25,3	29.11		
104,0	+0,7	85,8	68,7	84,6	-1,4	+23,1	73,8	123,5	76,6	+3,8	-38,0	98,1	98,7	+0,6			
215,3	+98,8	127,6	86,6	218,2	+71,0	+152,0	103,6	159,0	152,4	+47,1	-4,2	91,7	131,3	+43,2			
107,5	+1,0	102,3	101,0	109,1	+6,6	+8,0	96,3	100,1	105,1	+9,1	+5,0	98,9	98,2	-0,7	29.12		
97,7	-2,1	92,6	93,0	97,4	+5,2	+4,7	88,2	94,5	95,2	+7,9	+0,7	94,9	91,4	-3,7			
120,3	+4,5	114,9	111,5	124,5	+8,4	+11,7	106,9	107,4	118,0	+10,4	+9,9	104,1	107,2	+3,0			
108,8	+7,7	104,8	106,5	107,2	+2,3	+0,7	100,3	105,1	106,9	+6,6	+1,7	98,8	102,7	+3,9	29.13		
102,8	+4,3	100,4	101,7	101,3	+0,9	-0,4	96,5	101,1	101,5	+5,2	+0,4	97,4	98,8	+1,4			
123,9	+15,7	115,9	118,7	122,0	+5,3	+2,8	109,7	115,1	120,4	+9,8	+4,6	102,3	112,4	+9,9			
114,7	+15,2	110,4	119,3	118,2	+7,1	-0,9	106,8	108,9	118,8	+11,2	+9,1	100,8	107,8	+6,9	29.14		
110,5	+12,1	105,7	119,4	117,1	+10,8	-1,9	103,1	105,1	118,2	+14,6	+12,5	100,7	104,1	+3,4			
121,3	+19,9	117,7	119,2	120,1	+2,0	+0,8	112,5	114,8	119,7	+6,4	+4,3	101,1	113,6	+12,4			
118,8	+14,1	103,3	98,1	103,0	-0,3	+5,0	94,9	116,0	100,6	+6,0	-13,3	102,3	105,5	+3,1	29.2		
114,8	+15,0	98,7	91,7	95,0	-3,7	+3,6	90,7	107,8	93,3	+2,9	-13,5	100,7	99,2	-1,5			
126,2	+12,6	111,8	110,2	117,8	+5,4	+6,9	102,9	131,2	114,0	+10,8	-13,1	105,3	117,0	+11,1			

2 INDEX DES UMSATZES FUER  
 1995  
 NACH ABSCHNITTEN, UNTERABSCHNITTEN,  
 DER KLASSIFIKATION DER WIRTSCHAFTS  
 2.1 ORIGINAL

WERT

WZ93- SCHL.	WIRTSCHAFTSZWEIG		VERAENDERUNG IN %				VERAENDERUNG IN %		KUMULIERT		2-MONATS- DURCHSCHNITT	
			1998	JUNI 1998 GEGEN		1998	MAI 1998 GEGEN		JAN. 1998	VER- AEND.	MAI 1998	VER- AEND.
			JUNI	JUNI 1997	MAI 1998	MAI	MAI 1997	APR. 1998	BIS JUNI 1998	IN % GEGEN VORJAHR	JUNI 1998	IN % GEGEN VORJAHR
29.21	HERSTELLUNG VON OEFEN UND BRENNERN	INSGESAMT INLAND AUSLAND	95,3 89,3 103,9	-29,9 -45,1 +7,1	+31,3 +27,2 +36,4	72,6 70,2 76,2	-12,4 -10,6 -14,7	+2,7 -0,4 +7,2	78,7 77,6 80,4	-12,1 -16,7 -4,3	84,0 79,8 90,1	-23,3 -33,8 -3,3
29.22	HERSTELLUNG VON HEBE- ZEUGEN UND FOERDERMIT- TELN	INSGESAMT INLAND AUSLAND	103,2 90,8 139,9	-8,6 -13,7 +1,4	+8,1 +11,1 +3,1	95,5 81,7 129,9	+3,2 -9,2 +31,5	-0,5 -3,0 +3,5	96,3 85,2 123,8	+4,9 -1,7 +18,4	99,4 86,3 131,9	-3,2 -11,6 +14,3
29.23	H.V. KAELTE- UND LUFT- TECHN. ERZEUGNISSEN F. GEMERBL. ZWECKE	INSGESAMT INLAND AUSLAND	126,0 129,1 118,4	+3,3 +16,7 -21,1	+29,2 +32,5 +20,9	97,5 97,4 97,9	+13,6 +20,4 +0,1	-0,4 +2,9 -7,4	102,8 101,9 105,0	+11,9 +14,2 +6,5	111,8 113,3 108,2	+7,6 +18,3 -12,7
29.24	H.V. MASCHINEN FUER UNSPECIFISCHE VERWEN- DUNG A.N.G.	INSGESAMT INLAND AUSLAND	110,3 101,0 122,4	-7,5 -16,2 +3,9	+5,3 +9,7 +0,9	104,7 92,1 121,3	+11,3 +8,5 +14,2	-4,3 -11,4 +4,1	106,2 98,1 116,8	+6,0 +2,6 +9,9	107,5 96,6 121,9	+0,7 -5,9 +8,8
29.3	HERSTELLUNG VON LAND- U. FORSTWIRTSCHAFTLICHEN MASCHINEN	INSGESAMT INLAND AUSLAND	120,4 131,8 108,5	+7,7 +9,1 +5,9	+2,7 +7,7 -3,0	117,2 122,4 111,9	+10,6 +13,8 +7,1	-2,1 +2,4 -6,6	118,4 124,6 111,9	+7,6 +15,1 +0,1	118,8 127,1 110,2	+9,1 +11,3 +6,5
29.31	HERSTELLUNG VON ACKER- SCHLEPPERN	INSGESAMT INLAND AUSLAND	93,2 104,1 87,2	+3,3 +6,1 +1,5	+1,9 +7,2 -1,4	91,5 97,1 88,4	+16,0 +22,1 +12,3	-0,7 +18,6 -9,6	89,3 97,7 84,6	-1,8 +16,4 -10,8	92,4 100,6 87,8	+9,2 +13,3 +6,7
29.32	H.V. SONST. LAND- UND FORSTWIRTSCH. MASCHINEN	INSGESAMT INLAND AUSLAND	135,9 141,4 127,6	+9,5 +9,9 +8,8	+3,1 +7,9 -4,1	131,8 131,1 133,0	+8,5 +11,8 +4,2	-2,7 -1,1 -4,7	134,9 133,8 136,5	+11,6 +14,6 +7,4	133,9 136,3 130,3	+9,0 +10,8 +6,4
29.4	HERSTELLUNG VON WERK- ZEUGMASCHINEN	INSGESAMT INLAND AUSLAND	113,7 110,7 117,1	+3,9 +4,2 +3,5	+11,5 +12,8 +10,1	102,0 98,1 106,4	+12,0 +9,7 +14,3	-1,5 -1,6 -1,4	101,3 96,7 106,5	+10,7 +7,4 +14,1	107,9 104,4 111,8	+7,6 +6,7 +8,4
29.5	H.V. MASCHINEN F. SONST. BESTIMMTE WIRTSCHAFTS- ZWEIGE	INSGESAMT INLAND AUSLAND	143,2 116,4 167,4	+4,4 +2,7 +5,3	+34,2 +23,0 +42,3	106,7 94,6 117,6	+7,8 +5,0 +10,1	-4,2 -7,4 -1,8	113,3 101,5 124,0	+11,2 +6,7 +14,8	125,0 105,5 142,5	+5,8 +3,7 +7,2
29.51	H.V. MASCHINEN F.D. ME- TALLERZ. V. WALZWERKS- EINR.U. GIESSMASCHINEN	INSGESAMT INLAND AUSLAND	228,3 158,2 257,0	-10,9 -25,8 -6,1	+232,8 +42,9 +400,0	68,6 110,7 51,4	-25,8 +48,2 -48,5	-17,5 -13,2 -20,9	124,5 167,6 106,9	+30,1 +48,4 +20,5	148,5 134,5 154,2	-14,9 -6,6 -17,5
29.52	H.V. BERGWERKS-, BAU- U. BAUSTOFFMASCHINEN	INSGESAMT INLAND AUSLAND	183,4 98,8 293,3	+65,7 +6,7 +118,4	+95,1 +30,3 +149,4	94,0 75,8 117,6	+7,9 +5,9 +9,7	-3,6 -3,4 -3,7	102,9 75,1 138,9	+15,5 -3,0 +33,3	138,7 87,3 205,5	+40,2 +6,3 +70,1
29.53	H.V. MASCHINEN F. DAS ERNAERUNGSGEWERBE U.D. TABAKVERARBEITUNG	INSGESAMT INLAND AUSLAND	95,9 84,2 107,2	-9,4 -6,7 -11,5	+24,1 +29,5 +20,2	77,3 65,0 89,2	-11,6 -16,5 -7,7	-2,8 +0,2 -4,7	81,1 70,8 91,0	-8,7 -11,1 -6,8	86,6 74,6 98,2	-10,4 -11,2 -9,8
29.54	H.V. MASCHINEN F. DAS TEXTIL-, BEKLEIDUNGS- U. LEDERGEWERBE	INSGESAMT INLAND AUSLAND	103,4 93,2 106,8	-1,9 +10,3 -4,8	-1,1 +5,2 -2,8	104,6 88,6 109,9	+13,3 +20,1 +11,8	-5,6 +2,9 -7,5	108,6 88,2 115,2	+18,8 +11,6 +20,6	104,0 90,9 108,4	+5,2 +14,8 +2,9
29.55	H.V. MASCHINEN FUER DAS PAPIERGEWERBE	INSGESAMT INLAND AUSLAND	84,9 89,6 81,7	-18,1 -7,4 -24,7	-27,1 -10,1 -36,2	116,4 99,7 128,0	+54,2 +25,7 +75,8	+22,3 +6,1 +33,3	97,9 97,2 98,4	+5,0 +7,6 +3,4	100,7 94,7 104,9	+12,4 +7,5 +15,7
29.56	H.V. MASCHINEN FUER BESTIMMTE WIRTSCHAFTS- ZWEIGE A.N.G.	INSGESAMT INLAND AUSLAND	150,0 133,1 168,4	-4,4 +5,1 -11,6	+24,9 +24,3 +25,4	120,1 107,1 135,1	+8,0 +3,1 +13,1	-5,9 -10,9 -0,7	125,9 116,6 136,6	+10,2 +9,1 +11,4	135,1 120,1 152,3	+0,7 +4,2 -2,1
29.6	HERSTELLUNG VON WAFFEN UND MUNITION	INSGESAMT INLAND AUSLAND	192,5 181,2 228,9	+31,5 +55,8 -6,1	+94,1 +116,5 +53,4	99,2 83,7 149,2	+2,3 +5,2 -2,6	-7,5 -11,1 -0,4	108,7 98,5 141,8	+3,2 +7,7 -5,6	145,9 132,5 189,1	+19,9 +35,2 -4,7
29.7	HERSTELLUNG VON HAUS- HALTSGERAETEN A.N.G.	INSGESAMT INLAND AUSLAND	104,0 88,4 135,0	+0,6 -7,4 +13,3	+7,7 +5,7 +10,2	96,6 83,6 122,5	+11,0 +3,7 +22,7	-8,2 -9,1 -6,8	107,7 95,2 132,4	+5,8 -1,4 +18,0	100,3 86,0 128,8	+5,4 -2,4 +17,6
29.71	HERSTELLUNG VON ELEKTRI- SCHEN HAUSHALTSGERAETEN	INSGESAMT INLAND AUSLAND	106,2 90,6 135,8	+2,7 -6,5 +17,3	+9,5 +8,4 +10,8	97,0 83,6 122,6	+11,1 +2,7 +24,2	-8,7 -9,6 -7,4	108,2 95,8 131,8	+6,4 -1,2 +19,3	101,6 87,1 129,2	+6,5 -2,4 +20,4
29.72	H.V. NICHELEKTR. HEIZ-, KOCH-, HEISSWASSER- U. HEISSLUFTGER. A.N.G.	INSGESAMT INLAND AUSLAND	88,3 74,3 127,8	-14,8 -14,2 -15,6	-5,6 -11,2 +5,3	93,5 83,7 121,4	+10,5 +10,6 +10,7	-4,4 -6,0 -1,1	103,6 91,3 138,5	+0,9 -2,7 +8,1	90,9 79,0 124,6	-3,4 -2,7 -4,6
DL	H.V. BUEROMASCH., DATENVERARB. GER.U.-EINRICHTG.;ELEKTROT., FEINMECHANIK U. OPTIK	INSGESAMT INLAND AUSLAND	117,1 106,2 136,7	-0,9 -0,8 -0,9	+9,5 +9,6 +9,6	106,9 96,9 124,7	+13,0 +8,4 +19,9	-1,6 -2,1 -1,0	110,1 100,9 126,6	+7,5 +4,5 +12,3	112,0 101,6 130,7	+5,3 +3,4 +8,0
30	H.V. BUEROMASCHINEN, DATENVERARBEITUNGSGE- RAETEN U. -EINRICHTUNGEN	INSGESAMT INLAND AUSLAND	120,2 119,9 120,7	+1,9 +6,9 -6,0	+2,2 +7,0 -5,3	117,6 112,1 127,5	+29,8 +22,5 +43,4	+11,3 +13,8 +7,6	113,8 108,7 122,8	+6,6 +2,1 +14,3	118,9 116,0 124,1	+14,0 +13,8 +14,2

LAND

DAS VERARBEITENDE GEWERBE  
= 100  
ABTEILUNGEN, GRUPPEN UND KLASSEN  
ZWEIGE, AUSGABE 1993 (WZ93)  
WERT

INDEX

1997 JUNI	VER- ÄND. IN % GEGEN JUNI 1996	1997 2. VJ	1998 1. VJ	1998 2. VJ	VERÄNDERUNG IN % 2. VJ 1998 GEGEN		1997 1. HJ	1997 2. HJ	1998 1. HJ	VERÄNDERUNG IN % 1. HJ 1998 GEGEN		1996	1997	VER- ÄND. IN % GEGEN 1996	WZ93 SCHL.
					2. VJ 1997	1. VJ 1998				1. HJ 1997	2. HJ 1997				
136,0	+34,5	99,0	77,9	79,5	-19,7	+2,1	89,5	114,8	78,7	-12,1	-31,4	104,1	102,1	-1,9	29.21
162,7	+63,5	104,6	78,5	76,7	-26,7	-2,3	93,2	106,1	77,6	-16,7	-26,9	107,9	99,6	-7,7	
97,0	-6,3	90,9	77,0	83,7	-7,9	+8,7	84,0	127,5	80,4	-4,3	-36,9	98,5	105,8	+7,4	
112,9	+1,7	101,1	94,3	98,2	-2,9	+4,1	91,8	112,2	96,3	+4,9	-14,2	101,3	102,0	+0,7	29.22
105,2	-2,5	96,5	84,9	85,6	-11,3	+0,8	86,7	99,8	85,2	-1,7	-14,6	100,0	93,3	-6,7	
132,0	+11,2	112,7	117,9	129,8	+15,2	+10,1	104,6	143,0	123,8	+18,4	-13,4	104,6	123,8	+18,4	
122,0	+26,4	102,2	98,4	107,1	+4,8	+8,8	91,9	118,3	102,8	+11,9	-13,1	102,2	105,1	+2,8	29.23
110,6	+13,7	96,0	96,7	107,1	+11,6	+10,8	89,2	114,7	101,9	+14,2	-11,2	102,1	101,9	-0,2	
150,0	+58,7	117,3	102,7	107,3	-8,5	+4,5	98,6	127,1	105,0	+6,5	-17,4	102,4	112,9	+10,3	
119,3	+15,5	106,4	104,3	108,1	+1,6	+3,6	100,2	118,2	106,2	+6,0	-10,2	103,0	109,2	+6,0	29.24
120,5	+29,4	102,1	97,2	99,0	-3,0	+1,9	95,6	111,6	98,1	+2,6	-12,1	99,3	103,6	+4,3	
117,8	+1,0	112,1	113,6	120,1	+7,1	+5,7	106,3	126,8	116,8	+9,9	-7,9	107,8	116,5	+8,1	
111,8	-5,3	117,3	117,6	119,1	+1,5	+1,3	110,0	85,2	118,4	+7,6	+39,0	103,7	97,6	-5,9	29.3
120,8	+8,8	118,8	124,6	124,6	+4,9	-	108,3	85,8	124,6	+15,1	+45,2	98,1	97,0	-1,1	
102,5	-18,1	115,9	110,5	113,4	-2,2	+2,6	111,8	84,6	111,9	+0,1	+32,3	109,5	98,2	-10,3	
90,2	-17,1	95,3	86,3	92,3	-3,1	+7,0	90,9	67,1	89,3	-1,8	+33,1	106,9	79,0	-26,1	29.31
98,1	-14,8	95,3	101,0	94,4	-0,9	-6,5	83,9	58,5	97,7	+16,4	+67,0	98,7	71,2	-27,9	
85,9	-18,3	95,4	78,0	91,1	-4,5	+16,8	94,8	72,0	84,6	-10,8	+17,5	111,5	83,4	-25,2	
124,1	+0,6	129,9	135,5	134,4	+3,5	-0,8	120,9	95,5	134,9	+11,6	+41,3	101,9	108,2	+6,2	29.32
128,7	+17,4	126,9	132,7	135,0	+6,4	+1,7	116,8	95,2	133,8	+14,6	+40,5	97,8	106,0	+8,4	
117,3	-18,0	134,4	133,6	133,4	-0,7	-4,4	127,1	95,9	136,5	+7,4	+42,3	107,8	111,5	+3,4	
109,4	+2,8	99,7	96,2	106,4	+6,7	+10,6	91,5	114,9	101,3	+10,7	-11,8	101,0	103,2	+2,2	29.4
106,2	+8,5	98,2	90,6	102,8	+4,7	+13,5	90,0	110,7	96,7	+7,4	-12,6	96,0	100,4	+4,6	
113,1	-2,4	101,5	102,4	110,5	+8,9	+7,9	93,3	119,7	106,5	+14,1	-11,0	106,6	106,5	-0,1	
137,2	+11,5	114,9	106,2	120,4	+4,8	+13,4	101,9	122,5	113,3	+11,2	-7,5	105,3	112,2	+6,6	29.5
113,3	+5,5	103,4	98,6	104,4	+1,0	+5,9	95,1	108,8	101,5	+6,7	-6,7	100,9	101,9	+1,0	
158,9	+16,0	125,3	113,0	134,9	+7,7	+19,4	108,0	134,9	124,0	+14,8	-8,1	109,2	121,4	+11,2	
256,2	-28,0	137,0	122,4	126,7	-7,5	+3,5	95,7	106,5	124,5	+30,1	+16,9	116,2	101,1	-13,0	29.51
213,3	+17,1	127,3	203,1	132,2	+3,8	-34,9	112,9	137,8	167,6	+48,4	+21,6	142,9	125,4	-12,2	
273,7	-35,9	140,9	89,3	124,5	-11,6	+39,4	88,7	93,7	106,9	+20,5	+14,1	105,2	91,2	-13,3	
110,7	+17,4	100,5	80,8	125,0	+24,4	+54,7	89,1	108,2	102,9	+15,5	-4,9	91,5	98,6	+7,8	29.52
92,6	+3,2	85,5	65,8	84,4	-1,3	+28,3	77,4	79,9	75,1	-3,0	-6,0	83,7	78,7	-6,0	
134,3	+33,9	120,0	100,1	177,7	+48,1	+77,5	104,2	144,8	138,9	+33,3	-4,1	101,6	124,5	+22,5	
105,9	-1,9	96,7	77,9	84,2	-12,9	+8,1	88,8	105,6	81,1	-8,7	-23,2	98,3	97,2	-1,1	29.53
90,2	-2,1	83,8	70,3	71,4	-14,8	+1,6	79,6	82,3	70,8	-11,1	-14,0	89,6	80,9	-9,7	
121,1	-1,5	109,1	85,3	96,7	-11,4	+13,4	97,6	128,2	91,0	-6,8	-29,0	106,6	112,9	+5,9	
105,4	+11,8	101,2	110,8	106,3	+5,0	-4,1	91,4	111,7	108,6	+18,8	-2,8	96,5	101,6	+5,3	29.54
84,5	+7,8	84,2	87,1	89,3	+6,1	+2,5	79,0	96,2	88,2	+11,6	-8,3	88,9	87,6	-1,5	
112,2	+12,8	106,8	118,6	111,8	+4,7	-5,7	95,5	116,7	115,2	+20,6	-1,3	99,0	106,1	+7,2	
103,7	+8,9	94,9	97,0	98,8	+4,1	+1,9	93,2	138,7	97,9	+5,0	-29,4	118,3	115,9	-2,0	29.55
96,8	-4,3	94,1	100,0	94,4	+0,3	-5,6	90,3	112,2	97,2	+7,6	-13,4	101,2	101,2	+4,2	
108,5	+19,2	95,4	94,9	101,9	+6,8	+7,4	95,2	157,2	98,4	+3,4	-37,4	133,2	126,2	-5,3	
156,9	+22,2	128,7	119,2	132,6	+3,0	+11,2	114,2	134,1	125,9	+10,2	-6,1	112,1	124,2	+10,8	29.56
126,6	+6,9	116,7	113,1	120,1	+2,9	+6,2	106,9	125,1	116,6	+9,1	-6,8	109,9	116,0	+5,6	
191,7	+37,3	142,5	126,3	146,9	+3,1	+16,3	122,6	144,6	136,6	+11,4	-5,5	114,6	133,6	+16,6	
146,4	+56,6	116,5	84,4	133,0	+14,2	+57,6	105,3	143,8	108,7	+3,2	-24,4	105,6	124,6	+18,0	29.6
116,3	+36,3	94,8	77,2	119,7	+26,3	+55,1	91,5	120,4	98,5	+7,7	-18,2	101,5	105,9	+4,3	
243,7	+102,9	186,9	107,5	176,0	-5,8	+63,7	150,2	219,8	141,8	-5,6	-35,5	118,9	185,0	+55,6	
103,4	+11,8	99,5	113,4	101,9	+2,4	-10,1	101,8	115,0	107,7	+5,8	-6,3	100,9	108,4	+7,4	29.7
95,5	+7,8	92,7	102,4	88,0	-5,1	-14,1	96,6	104,7	95,2	-1,4	-9,1	99,2	100,7	+1,5	
119,2	+19,0	113,1	135,1	129,7	+14,7	-4,0	112,2	135,4	132,4	+18,0	-2,2	104,4	123,8	+18,6	
103,4	+10,9	99,7	113,3	103,1	+3,4	-9,0	101,7	114,9	108,2	+6,4	-5,8	100,5	108,3	+7,8	29.71
96,9	+7,8	93,3	102,8	88,9	-4,7	-13,5	97,0	104,9	95,8	-1,2	-8,7	99,2	101,0	+1,8	
115,8	+16,4	112,0	133,3	130,3	+16,3	-2,3	110,5	134,0	131,8	+19,3	-1,6	103,0	122,3	+18,7	
103,6	+18,5	97,6	114,0	93,2	-4,5	-18,2	102,7	115,2	103,6	+0,9	-10,1	104,1	109,0	+4,7	29.72
86,6	+7,4	88,5	100,2	82,3	-7,0	-17,9	93,8	103,5	91,3	-2,7	-11,8	99,5	86,6	-0,9	
151,5	+42,3	123,3	152,9	124,0	+0,6	-18,9	128,1	148,5	138,5	+8,1	-6,7	117,1	138,3	+18,1	
118,2	+16,1	106,3	109,3	110,9	+4,3	+1,5	102,4	115,5	110,1	+7,5	-4,7	103,7	108,9	+5,0	0L
107,1	+8,1	99,1	101,0	100,7	+1,6	-0,3	96,6	107,4	100,9	+4,5	-6,1	102,3	102,0	-0,3	
138,0	+29,6	119,3	124,2	129,1	+8,2	+3,9	112,7	130,1	126,6	+12,3	-2,7	106,3	121,4	+14,2	
118,0	+13,8	105,3	113,0	114,5	+8,7	+1,3	106,8	121,9	113,8	+6,6	-6,6	106,3	114,4	+7,6	30
112,2	+1,4	102,6	107,3	110,2	+7,4	+2,7	106,5	119,1	108,7	+2,1	-8,7	111,1	112,8	+1,5	
128,4	+41,3	110,2	123,4	122,2	+10,9	-1,0	107,4	126,9	122,8	+14,3	-3,2	97,7	117,1	+19,9	

2 INDEX DES UMSATZES FUER  
 1995  
 NACH ABSCHNITTEN, UNTERABSCHNITTEN,  
 DER KLASSIFIKATION DER WIRTSCHAFTS  
 2.1 ORIGINAL

WERT

WZ93- SCHL.	WIRTSCHAFTSZWEIG		VERAENDERUNG IN %				VERAENDERUNG IN %				KUMULIERT		2-MONATS- DURCHSCHNITT	
			1998	JUNI 1998 GEGEN		1998	MAI 1998 GEGEN		JAN. 1998	VER- AEND. IN %	MAI 1998	VER- AEND. IN %		
			JUNI	JUNI 1997	MAI 1998	MAI	MAI 1997	APR. 1998	JUNI 1998	VORJAHR	JUNI 1998	VORJAHR		
30.01	HERSTELLUNG VON BUERO- MASCHINEN	INSGESAMT	105,2	+2,7	+5,2	100,0	+9,5	+13,8	95,7	+11,9	102,6	+5,9		
		INLAND	86,9	-11,0	-2,2	88,9	-8,3	+15,8	86,7	+9,3	87,9	-9,7		
		AUSLAND	125,4	+16,3	+11,8	112,2	+31,5	+12,0	105,5	+14,2	118,8	+23,0		
30.02	HERSTELLUNG VON DATEN- VERARBEITUNGSGERAETEN UND -EINRICHTUNGEN	INSGESAMT	122,4	+1,7	+1,8	120,2	+32,8	+11,0	116,4	+5,8	121,3	+15,1		
		INLAND	123,8	+8,7	+7,8	114,8	+26,3	+13,6	111,3	+1,5	119,3	+16,5		
		AUSLAND	119,7	-9,8	-8,4	130,7	+45,7	+6,9	126,5	+14,5	125,2	+12,6		
31	HERSTELLUNG VON GERAETEN DER ELEKTRIZITAETSERZUE- GUNG, -VERTEILUNG U.AE.	INSGESAMT	117,7	+4,9	+12,1	105,0	+11,7	-2,4	108,7	+8,2	111,4	+8,1		
		INLAND	107,9	+2,8	+10,3	97,8	+8,1	-4,1	101,9	+6,5	102,9	+5,2		
		AUSLAND	139,9	+8,7	+15,0	121,6	+19,2	+1,1	124,3	+11,5	130,8	+13,3		
31.1	HERSTELLUNG VON ELEKTRO- MOTOREN, GENERATOREN UND TRANSFORMATOREN	INSGESAMT	115,7	+10,8	+17,3	98,6	+13,3	-10,1	102,8	+13,0	107,2	+12,0		
		INLAND	103,9	+8,1	+15,4	90,0	+6,9	-11,9	95,0	+7,1	97,0	+7,5		
		AUSLAND	139,5	+15,1	+20,4	115,9	+25,2	-7,1	118,5	+24,0	127,7	+19,5		
31.2	HERSTELLUNG VON ELEK- TRIZITAETSVERTILUNGS- U. -SCHALTEINRICHTUNGEN	INSGESAMT	121,4	+6,6	+11,1	109,3	+13,3	+2,7	110,9	+9,6	115,4	+9,7		
		INLAND	107,1	+3,2	+5,2	101,8	+10,5	+1,3	102,6	+8,7	104,5	+6,6		
		AUSLAND	155,0	+12,7	+22,0	127,0	+18,9	+5,7	130,2	+11,1	141,0	+15,4		
31.3	H.V. ISOLIERTEN ELEK- TROMOTOREN, -LEITUNGEN U. -DRAEHTEN	INSGESAMT	125,8	-11,8	+0,4	125,3	+11,4	-1,9	120,7	-0,7	125,6	-1,6		
		INLAND	106,4	-14,6	+0,1	106,3	+9,1	-4,5	103,6	-1,3	106,4	-4,1		
		AUSLAND	195,8	-5,4	+1,1	193,7	+16,1	+3,7	181,9	+0,4	194,8	+4,2		
31.4	HERSTELLUNG VON AKKUMU- LATOREN UND BATTERIEN	INSGESAMT	99,7	-5,0	+6,5	93,6	-0,6	-9,6	102,2	-0,2	96,7	-2,9		
		INLAND	95,2	-8,9	+9,3	87,1	-7,7	-17,2	100,6	-2,7	91,2	-8,3		
		AUSLAND	107,1	+1,4	+2,8	104,2	+10,9	+3,5	104,6	+3,9	105,7	+5,9		
31.5	HERSTELLUNG VON ELEK- TRISCHEN LAMPEN UND LEUCHTEN	INSGESAMT	94,5	-7,1	+5,4	89,7	+6,2	-9,3	99,4	+2,4	92,1	-1,1		
		INLAND	84,4	-7,2	+4,3	80,9	+6,2	-8,7	90,1	+1,7	82,7	-1,1		
		AUSLAND	117,8	-7,1	+7,0	110,1	+6,2	-10,4	121,0	+3,5	114,0	-1,1		
31.6	HERSTELLUNG VON ELEK- TRISCHEN AUSRUESTUNGEN A.N.G.	INSGESAMT	119,3	+7,2	+16,4	102,5	+10,3	-3,8	109,6	+7,6	110,9	+8,6		
		INLAND	122,3	+8,0	+22,9	99,5	+5,1	-6,7	109,1	+6,4	110,9	+6,6		
		AUSLAND	112,5	+4,9	+3,3	108,9	+22,4	+2,3	110,6	+9,9	110,7	+12,8		
31.61	H.V.ELEKTR. AUSRUE- STUNGEN F. MOTOREN U. FAHRZEUGE A.N.G.	INSGESAMT	119,5	-2,2	+7,9	110,8	+7,6	-6,2	120,3	+6,9	115,2	+2,3		
		INLAND	124,3	-1,5	+10,7	112,3	+7,3	-7,0	123,5	+7,0	118,3	+2,4		
		AUSLAND	108,7	-4,1	+1,3	107,3	+8,2	-4,5	113,1	+6,7	108,0	+1,6		
31.62	HERSTELLUNG VON SONST. ELEKTR. AUSRUESTUNGEN A.N.G.	INSGESAMT	119,0	+20,2	+27,7	93,2	+14,2	-0,5	97,6	+8,3	106,1	+17,5		
		INLAND	120,1	+22,1	+41,1	85,1	+2,0	-6,2	92,9	+5,7	102,6	+12,9		
		AUSLAND	116,7	+16,4	+5,5	110,6	+42,2	+10,5	107,7	+13,7	113,7	+27,6		
32	RUNDFUNK-, FERNSEH- UND NACHRICHTENTECHNIK	INSGESAMT	113,9	-12,3	+4,4	109,1	+5,4	-3,9	112,1	+5,3	111,5	-4,5		
		INLAND	93,2	-10,3	+4,0	89,6	-2,2	-5,2	95,2	-0,6	91,4	-6,5		
		AUSLAND	138,8	-13,9	+4,7	132,6	+12,7	-2,7	132,4	+10,9	135,7	-2,7		
32.1	HERSTELLUNG VON ELEKTRO- NISCHEN BAUELEMENTEN	INSGESAMT	124,2	-22,1	+2,3	121,4	+21,5	-6,0	128,5	+12,8	122,8	-5,3		
		INLAND	122,0	+1,0	+6,1	115,0	+15,0	-4,3	123,3	+13,2	118,5	+7,3		
		AUSLAND	125,8	-32,5	-0,1	125,9	+26,0	-7,0	132,1	+12,6	125,9	-12,1		
32.2	H.V. NACHRICHTENTECHNI- SCHEN GERAETEN UND EINRICHTUNGEN	INSGESAMT	132,9	-8,3	+5,3	126,2	-2,9	-1,9	125,1	+0,9	129,6	-5,7		
		INLAND	90,2	-16,9	+3,0	87,6	-10,4	-7,2	91,6	-6,6	88,9	-13,9		
		AUSLAND	206,7	-0,6	+7,2	192,9	+3,9	+2,6	183,0	+8,5	199,8	+1,5		
32.3	H.V. RUNDFUNK- U. FERN- SEHGER. SOWIE PHONO- U. VIDEOTECHN. GERAETEN	INSGESAMT	69,6	-	+5,9	65,7	+5,0	-5,1	70,7	+3,7	67,7	+2,4		
		INLAND	74,0	-7,7	+3,8	71,3	-1,4	-1,5	77,9	-2,5	72,7	-4,7		
		AUSLAND	64,1	+14,1	+9,6	58,5	+16,1	-10,3	61,7	+15,5	61,3	+15,0		
33	MEDIZIN-, MESS-, STEUER- UND REGELUNGSTECHNIK, OPTIK	INSGESAMT	117,9	-0,8	+13,8	103,6	+17,3	-3,2	109,3	+9,4	110,8	+6,9		
		INLAND	107,7	-4,6	+14,0	94,5	+13,3	-1,7	99,9	+5,3	101,1	+3,0		
		AUSLAND	135,2	+5,0	+13,8	118,8	+23,1	-5,3	125,1	+15,3	127,0	+12,7		
33.1	H.V. MEDIZINISCHEN GE- RAETEN UND ORTHOPAEDI- SCHEN VORRICHTUNGEN	INSGESAMT	117,1	-1,6	+7,5	108,9	+17,1	-0,6	114,1	+7,2	113,0	+6,6		
		INLAND	103,2	-7,5	+5,5	97,8	+11,9	+2,1	103,0	+2,4	100,5	+1,0		
		AUSLAND	139,2	+6,4	+10,0	126,5	+24,1	-3,8	131,8	+14,0	132,9	+14,2		
33.2	H.V. MESS-, KONTROLL-, NAVIGATIONS- U.AE. INSTRU- MENTEN U. VORRICHTUNGEN	INSGESAMT	118,5	+4,9	+14,4	103,6	+17,9	-4,6	108,3	+12,7	111,1	+10,5		
		INLAND	107,8	+1,2	+12,9	95,5	+16,0	-3,1	99,4	+8,9	101,7	+7,7		
		AUSLAND	137,1	+10,4	+16,5	117,7	+20,5	-6,5	123,7	+18,5	127,4	+14,8		
33.3	HERSTELLUNG VON INDU- STRIELLEN PROZESS- STEUERUNGSANLAGEN	INSGESAMT	150,2	-36,7	+71,9	87,4	+2,0	-4,9	105,9	-4,5	118,8	-26,4		
		INLAND	143,2	-33,3	+72,5	83,0	-1,5	-8,9	101,8	-7,4	113,1	-24,3		
		AUSLAND	193,1	-48,5	+68,5	114,6	+21,3	+18,5	130,8	+12,0	153,9	-34,4		
33.4	HERSTELLUNG VON OPTI- SCHEN UND FOTOGRAFI- SCHEN GERAETEN	INSGESAMT	113,6	+6,7	+12,6	100,9	+21,9	-3,7	107,4	+8,9	107,3	+13,3		
		INLAND	107,7	+10,5	+14,6	94,0	+15,5	+0,1	98,7	+8,3	100,9	+12,7		
		AUSLAND	121,2	+2,5	+10,5	109,7	+29,7	-7,6	118,6	+9,5	115,5	+13,9		
33.5	HERSTELLUNG VON UHREN	INSGESAMT	85,9	+7,8	+11,3	77,2	+15,1	-7,8	83,0	+7,7	81,6	+11,2		
		INLAND	78,2	+7,0	+17,2	66,7	+9,2	-8,4	73,8	+1,9	72,5	+8,0		
		AUSLAND	96,5	+8,7	+5,1	91,8	+21,9	-7,1	95,6	+14,2	94,2	+14,7		

LAND

DAS VERARBEITENDE GEMERBE  
= 100  
ABTEILUNGEN, GRUPPEN UND KLASSEN  
ZWEIGE, AUSGABE 1993 (WZ93)  
WERT

INDEX

1997 JUNI	VER- AEND. IN % GEGEN JUNI 1996	1997 2.VJ	1998 1.VJ	1998 2.VJ	VERAENDERUNG IN % 2.VJ 1998 GEGEN		1997 1.HJ	1997 2.HJ	1998 1.HJ	VERAENDERUNG IN % 1.HJ 1998 GEGEN		1996	1997	VER- AEND. IN % GEGEN 1996	WZ93 SCHL.
					2.VJ	1.VJ				1.HJ	2.HJ				
					1997	1998				1997	1997				
102,4	+4,9	92,2	93,6	97,7	+6,0	+4,4	85,5	101,6	95,7	+11,9	-5,8	94,1	93,6	-0,5	30.01
97,6	-2,2	90,6	89,2	84,2	-7,1	-5,6	79,3	91,1	85,7	+9,3	-4,8	86,4	85,2	-1,4	
107,8	+13,2	94,0	98,4	112,6	+19,8	+14,4	92,4	113,2	105,5	+14,2	-6,8	102,5	102,8	+0,3	
120,3	+15,0	107,2	115,9	117,0	+9,1	+0,9	110,0	124,9	116,4	+5,8	-6,8	108,2	117,4	+8,5	30.02
113,9	+1,7	104,0	109,4	113,2	+8,8	+3,5	109,7	122,4	111,3	+1,5	-9,1	114,0	116,1	+1,8	
132,7	+47,4	113,6	128,7	124,2	+9,3	-3,5	110,5	129,8	126,5	+14,5	-2,5	96,7	120,2	+24,3	
112,2	+13,6	104,2	107,3	110,1	+5,7	+2,6	100,5	110,7	108,7	+8,2	-1,8	99,2	105,6	+6,5	31
105,0	+11,9	99,2	101,2	102,6	+3,4	+1,4	95,7	106,0	101,9	+6,5	-3,9	96,6	100,8	+4,3	
128,7	+17,0	115,4	121,3	127,3	+10,3	+4,9	111,5	121,4	124,3	+11,5	+2,4	105,0	116,5	+11,0	
104,4	+8,6	96,0	97,5	108,0	+12,5	+10,8	91,0	97,8	102,8	+13,0	+5,1	94,9	94,4	-0,5	31.1
96,1	+7,6	91,9	91,3	98,7	+7,4	+8,1	88,7	93,2	95,0	+7,1	+1,9	93,5	90,9	-2,8	
121,2	+10,5	104,4	110,3	126,7	+21,4	+14,9	95,6	107,1	118,5	+24,0	+10,6	97,7	101,4	+3,8	
113,9	+10,8	105,3	109,3	112,4	+6,7	+2,8	101,2	112,7	110,9	+9,6	-1,6	100,1	107,0	+6,9	31.2
103,8	+8,4	98,3	102,1	103,1	+4,9	+1,0	94,4	107,1	102,6	+8,7	-4,2	95,4	100,7	+5,6	
137,5	+15,5	121,6	126,4	134,1	+10,3	+6,1	117,2	126,1	130,2	+11,1	+3,3	111,0	121,6	+9,5	
142,6	+43,9	128,4	115,0	126,3	-1,6	+9,8	121,6	133,1	120,7	-0,7	-9,3	96,7	127,3	+31,6	31.3
124,6	+31,6	111,6	99,2	108,0	-3,2	+8,9	105,0	115,7	103,6	-1,3	-10,5	90,9	110,4	+21,5	
207,0	+80,3	188,4	171,8	192,1	+2,0	+11,8	181,1	195,8	181,9	+0,4	-7,1	117,3	188,4	+60,6	
104,9	+15,7	102,0	105,4	98,9	-3,0	-6,2	102,4	113,5	102,2	-0,2	-10,0	101,2	108,0	+6,7	31.4
104,5	+13,1	101,7	105,4	95,8	-5,8	-9,1	103,4	115,5	100,6	-2,7	-12,9	99,5	109,5	+10,1	
105,6	+20,0	102,5	105,3	104,0	+1,5	-1,2	100,7	110,3	104,6	+3,9	-5,2	104,1	105,5	+1,3	
101,7	+13,9	96,2	104,4	94,4	-1,9	-9,6	97,1	105,9	99,4	+2,4	-6,1	98,4	101,5	+3,2	31.5
90,9	+9,1	87,3	95,5	84,6	-3,1	-11,4	88,6	99,4	90,1	+1,7	-9,4	95,3	94,0	-1,4	
126,8	+23,1	116,7	125,1	116,9	+0,2	-6,6	116,9	121,0	121,0	+3,5	-	105,5	118,9	+12,7	
111,3	+15,0	105,0	109,7	109,5	+4,3	-0,2	101,9	112,2	109,6	+7,6	-2,3	101,3	107,0	+5,6	31.6
113,2	+17,1	107,0	108,7	109,5	+2,3	+0,7	102,5	112,1	109,1	+6,4	-2,7	103,2	107,3	+4,0	
107,2	+10,5	100,6	111,8	109,3	+8,6	-2,2	100,6	112,2	110,6	+9,9	-1,4	97,0	106,4	+9,7	
122,2	+22,9	116,0	124,4	116,1	+0,1	-6,7	112,5	116,4	120,3	+6,9	+3,4	100,4	114,4	+13,9	31.61
126,2	+28,1	119,2	127,8	119,1	-0,1	-6,8	115,4	117,8	123,5	+7,0	+4,8	101,7	116,6	+14,7	
113,4	+11,7	109,1	116,8	109,5	+0,4	-6,2	106,0	113,2	113,1	+6,7	-0,1	97,6	108,6	+12,3	
99,0	+5,5	92,6	93,2	102,0	+10,2	+9,4	90,1	107,4	97,6	+8,3	-9,1	102,1	98,7	-3,3	31.62
98,4	+3,9	93,3	87,1	98,6	+5,7	+13,2	87,9	105,7	92,9	+5,7	-12,1	104,8	96,8	-7,6	
100,3	+9,0	91,1	106,3	109,1	+19,8	+2,6	94,7	111,0	107,7	+13,7	-3,0	96,3	102,9	+6,9	
129,9	+28,2	113,3	112,0	112,2	-1,0	+0,2	106,5	126,1	112,1	+5,3	-11,1	109,4	116,3	+6,3	32
103,9	+1,4	97,7	98,0	92,4	-5,4	-5,7	95,8	108,5	95,2	-0,6	-12,3	110,3	102,1	-7,4	
161,2	+61,4	132,1	128,8	135,9	+2,9	+5,5	113,4	147,2	132,4	+10,9	-10,1	108,3	133,3	+23,1	
159,5	+72,8	124,9	132,1	124,9	-	-5,5	113,9	132,7	128,5	+12,8	-3,2	101,9	123,3	+21,0	32.1
120,8	+20,4	112,2	127,6	119,1	+6,1	-6,7	108,9	118,7	123,3	+13,2	+3,9	107,0	113,8	+6,4	
186,4	+115,0	133,8	135,2	129,0	-3,6	-4,6	117,3	142,5	132,1	+12,6	-7,3	98,4	129,9	+32,0	
144,9	+16,6	131,6	120,9	129,3	-1,7	+6,9	124,0	147,2	125,1	+0,9	-15,0	134,8	135,6	+0,6	32.2
108,5	-6,9	100,2	92,4	90,7	-9,5	-1,8	98,1	110,3	91,6	-6,6	-17,0	125,5	104,2	-17,0	
207,9	+51,1	185,9	170,2	195,9	+5,4	+15,1	168,7	211,1	183,0	+8,5	-13,3	150,8	189,9	+25,9	
69,6	-4,5	68,5	73,3	68,2	-0,4	-7,0	68,2	82,3	70,7	+3,7	-14,1	75,1	75,3	+0,3	32.3
80,2	+4,2	80,2	83,2	72,6	-9,5	-12,7	79,9	95,0	77,9	-2,5	-18,9	83,8	87,9	+4,9	
56,2	-17,1	53,8	60,7	62,6	+16,4	+3,1	53,4	65,2	61,7	+15,5	-5,4	64,1	59,3	-7,5	
118,8	+10,2	104,1	109,1	109,5	+5,2	+0,4	99,9	111,8	109,3	+9,4	-2,2	106,6	105,9	-0,7	33
112,9	+9,5	98,4	100,4	99,4	+1,0	-1,0	94,9	104,1	99,9	+5,3	-4,0	104,5	99,5	-4,8	
128,8	+11,5	113,7	123,6	126,5	+11,3	+2,3	108,5	124,9	125,1	+15,3	+0,2	110,0	116,7	+6,1	
119,0	+8,7	108,1	116,3	111,9	+3,5	-3,8	106,4	115,5	114,1	+7,2	-1,2	107,8	110,9	+2,9	33.1
111,6	+6,8	101,7	107,0	98,9	-2,8	-7,6	100,6	106,7	103,0	+2,4	-3,5	106,2	103,6	-2,4	
130,8	+12,1	118,3	131,2	132,4	+11,9	+0,9	115,6	129,5	131,8	+14,0	+1,8	110,0	122,5	+11,4	
113,0	+3,7	101,9	106,4	110,2	+8,1	+3,6	96,1	112,1	108,3	+12,7	-3,4	107,2	104,1	-2,9	33.2
106,5	+4,9	95,6	98,2	100,6	+5,2	+2,4	91,3	104,7	99,4	+8,9	-5,1	103,9	98,0	-5,7	
124,2	+1,9	112,8	120,5	126,9	+12,5	+5,3	104,4	124,9	123,7	+18,5	-1,0	112,9	114,6	+1,5	
237,1	+103,9	133,7	101,9	109,8	-17,9	+7,8	110,9	120,0	105,9	-4,5	-11,7	115,0	115,4	+0,3	33.3
214,6	+80,3	127,5	97,8	105,8	-17,0	+8,2	109,9	119,4	101,8	-7,4	-14,7	115,5	114,6	-0,8	
374,6	+275,0	171,5	126,7	134,8	-21,4	+6,4	116,8	123,7	130,8	+12,0	+5,7	112,4	120,3	+7,0	
106,5	+5,0	97,3	108,4	106,4	+9,4	-1,8	98,6	103,7	107,4	+8,9	+3,6	101,8	101,2	-0,6	33.4
97,5	-4,6	91,6	98,8	58,5	+7,5	-0,3	91,1	91,1	98,7	+8,3	+8,3	99,5	91,1	-8,4	
118,2	+17,7	104,5	120,7	116,5	+11,5	-3,5	108,3	119,9	118,6	+9,5	-1,1	104,9	114,1	+8,8	
79,7	-4,2	76,1	83,6	82,3	+8,1	-1,6	77,1	86,2	83,0	+7,7	-3,7	89,7	81,7	-8,9	33.5
73,1	-10,3	69,0	75,1	72,6	+5,2	-3,3	72,4	80,5	73,8	+1,9	-8,3	90,6	76,4	-15,7	
88,8	+3,7	85,9	95,4	95,7	+11,4	+0,3	83,7	94,2	95,6	+14,2	+1,5	88,4	89,0	+0,7	

2 INDEX DES UMSATZES FUER  
 1995  
 NACH ABSCHNITTEN, UNTERABSCHNITTEN,  
 DER KLASSIFIKATION DER WIRTSCHAFTS  
 2.1 ORIGINAL

WERT

WZ93- SCHL.	WIRTSCHAFTSZWEIG		VERAENDERUNG IN %			VERAENDERUNG IN %			KUMULIERT		2-MONATS- DURCHSCHNITT	
			1998	JUNI 1998 GEGEN		1998	MAI 1998 GEGEN		JAN. 1998	VER- AEND.	MAI 1998	VER- AEND.
			JUNI	JUNI 1997	MAI 1998	MAI	MAI 1997	APR. 1998	BIS JUNI 1998	IN % GEGEN VORJAHR	JUNI 1998	IN % GEGEN VORJAHR
DM	FAHRZEUGBAU	INSGESAMT	142,2	+8,5	+7,6	132,2	+17,5	-1,7	131,2	+12,5	137,2	+12,6
		INLAND	131,4	+3,5	+8,3	121,3	+14,1	-3,1	121,7	+12,0	126,4	+8,3
		AUSLAND	153,8	+13,7	+7,0	143,8	+20,6	-0,4	141,4	+13,1	148,8	+16,9
34	HERSTELLUNG VON KRAFTWAGEN UND KRAFTWAGENTEILEN	INSGESAMT	143,4	+9,2	+7,2	133,8	+20,2	-3,3	134,3	+13,6	138,6	+14,3
		INLAND	131,2	+5,9	+7,0	122,6	+17,0	-4,2	123,1	+13,2	126,9	+10,9
		AUSLAND	156,4	+12,4	+7,3	145,8	+23,2	-2,4	146,2	+13,9	151,1	+17,3
34.1	HERSTELLUNG VON KRAFTWAGEN UND KRAFTWAGENMOTOREN	INSGESAMT	145,9	+8,3	+6,5	137,0	+19,1	-3,0	136,6	+13,2	141,5	+13,3
		INLAND	126,1	+1,4	+6,8	118,1	+11,3	-5,4	118,4	+11,1	122,1	+6,0
		AUSLAND	163,9	+13,7	+6,4	154,1	+25,2	-1,3	153,2	+14,8	159,0	+19,0
34.2	HERSTELLUNG VON KAROS- SERIEN, AUFBAUTEN UND ANHAENGERN	INSGESAMT	117,0	+17,4	+6,2	110,2	+25,4	-3,0	108,5	+20,6	113,6	+21,1
		INLAND	113,0	+21,1	+6,9	105,7	+29,4	-1,8	102,3	+23,7	109,4	+25,0
		AUSLAND	127,2	+9,7	+4,7	121,5	+17,4	-5,7	124,2	+14,4	124,4	+13,3
34.3	H.V. TEILEN UND ZUBE- HOER FUER KRAFTWAGEN UND KRAFTWAGENMOTOREN	INSGESAMT	141,4	+10,4	+8,9	129,8	+22,7	-4,1	132,7	+13,5	135,6	+15,9
		INLAND	145,5	+12,4	+7,5	135,3	+26,7	-2,7	137,1	+15,7	140,4	+18,9
		AUSLAND	135,6	+7,4	+11,1	122,0	+16,7	-6,4	126,6	+10,6	128,8	+11,6
35	SONSTIGER FAHRZEUGBAU	INSGESAMT	133,7	+3,7	+11,2	120,2	-1,1	+13,5	108,5	+3,8	127,0	+1,4
		INLAND	132,7	-11,4	+18,6	111,9	-4,8	+7,0	111,2	+2,0	122,3	-8,5
		AUSLAND	134,8	+26,6	+4,4	129,1	+2,3	+20,2	105,7	+6,0	132,0	+13,4
35.1	SCHIFFBAU	INSGESAMT	95,5	-20,5	-14,7	111,9	-14,6	+186,2	62,6	-18,0	103,7	-17,5
		INLAND	128,4	-47,3	+11,7	115,0	+16,2	+126,4	84,7	-27,4	121,7	-29,0
		AUSLAND	73,1	+106,5	-33,4	109,8	-28,9	+251,9	47,4	-3,1	91,5	-3,7
35.11	SCHIFFBAU (OHNE BOOT- UND YACHTBAU)	INSGESAMT	94,4	-21,3	-15,3	111,5	-4,9	+211,5	60,6	-17,0	103,0	-13,2
		INLAND	130,3	-47,8	+12,2	116,1	+19,0	+142,9	84,3	-28,1	123,2	-29,0
		AUSLAND	70,2	+118,0	-35,2	108,3	-17,0	+231,0	44,6	+3,7	89,3	+9,7
35.12	BOOT- UND YACHTBAU	INSGESAMT	130,7	+0,9	+4,4	125,2	-78,2	-13,8	124,2	-32,5	128,0	-63,6
		INLAND	83,7	-18,0	-6,5	89,5	-32,6	-26,5	95,7	-5,2	86,6	-26,3
		AUSLAND	190,9	+15,8	+11,6	171,1	-85,0	-2,4	160,7	-44,7	181,0	-72,3
35.2	SCHIENENFAHRZEUGBAU	INSGESAMT	127,5	+15,8	+11,3	114,6	+7,0	+5,1	103,0	+1,2	121,1	+11,5
		INLAND	128,4	+10,9	+24,7	103,0	-8,0	-9,6	105,3	+8,3	115,7	+1,6
		AUSLAND	124,6	+33,8	-16,3	148,8	+60,5	+57,5	96,0	-16,6	136,7	+47,1
35.3	LUFT- UND RAUMFAHRZEUGBAU	INSGESAMT	168,9	+15,1	+28,7	131,2	+6,7	-10,8	142,9	+14,0	150,1	+11,3
		INLAND	151,2	+17,9	+27,9	118,2	-13,6	-6,0	134,7	+17,4	134,7	+1,7
		AUSLAND	181,6	+13,6	+29,2	140,6	+24,2	-13,4	148,7	+11,8	161,1	+17,9
35.4	H.V. KRAFTRAEDERN, FAHRRADERN UND BEHINDERTENFAHRZEUGEN	INSGESAMT	111,1	-4,8	-0,8	112,0	-6,4	-13,9	113,3	+4,8	111,6	-5,6
		INLAND	110,7	-6,3	-1,4	112,3	-5,9	-12,3	113,6	+5,0	111,5	-6,1
		AUSLAND	114,9	+10,1	+4,7	109,7	-11,1	-25,8	110,7	+2,9	112,3	-1,4
35.41	HERSTELLUNG VON KRAFTRAEDERN	INSGESAMT	147,1	+2,8	+0,8	146,0	+7,7	-15,9	161,4	+19,7	146,6	+5,2
		INLAND	148,0	+2,6	+0,2	147,7	+8,7	-15,7	163,3	+20,5	147,9	+5,6
		AUSLAND	124,0	+13,0	+23,8	100,2	-21,5	-22,1	109,6	-6,8	112,1	-5,6
35.42	HERSTELLUNG VON FAHRRADERN	INSGESAMT	98,5	-9,1	-5,1	103,8	-16,4	-13,1	98,0	-3,6	101,2	-13,0
		INLAND	98,2	-11,4	-4,8	103,2	-16,4	-9,2	96,8	-4,5	100,7	-14,1
		AUSLAND	100,6	+9,3	-6,7	107,8	-16,4	-32,2	105,8	+1,9	104,2	-5,7
35.43	HERSTELLUNG VON BEHINDERTENFAHRZEUGEN	INSGESAMT	96,1	-6,4	+12,7	85,3	+8,8	-11,6	88,3	+2,0	90,7	+0,1
		INLAND	86,1	-10,8	+8,6	79,3	+8,0	-13,5	81,7	+0,1	82,7	-2,7
		AUSLAND	151,6	+10,5	+28,1	118,3	+11,5	-3,8	124,5	+8,6	135,0	+10,9
35.5	FAHRZEUGBAU A.N.G.	INSGESAMT	87,4	+5,3	+5,2	83,1	+19,9	-5,5	83,0	+4,1	85,3	+11,9
		INLAND	80,5	-3,9	+1,0	79,7	+19,1	-3,2	78,6	-2,8	80,1	+6,2
		AUSLAND	104,3	+29,1	+14,2	91,3	+21,6	-10,2	93,9	+22,3	97,8	+25,4
36.1	HERSTELLUNG VON MOEBELN	INSGESAMT	100,0	-0,1	+1,9	98,1	+17,2	-8,3	102,0	+5,7	99,1	+7,8
		INLAND	96,0	-1,5	+0,6	95,4	+16,6	-8,5	99,3	+4,6	95,7	+6,7
		AUSLAND	127,1	+7,4	+8,9	116,7	+20,1	-7,3	120,8	+12,0	121,9	+13,1
36.11	HERSTELLUNG VON SITZ- MOEBELN	INSGESAMT	109,5	+4,6	+2,1	107,2	+20,3	-7,5	110,4	+7,5	108,4	+11,9
		INLAND	106,7	+3,9	+1,6	105,0	+19,9	-7,9	108,5	+7,0	105,9	+11,2
		AUSLAND	127,8	+8,4	+5,4	121,2	+22,1	-5,8	123,2	+10,8	124,5	+14,6
36.12	HERSTELLUNG VON BUERO- UND LADENMOEBELN	INSGESAMT	93,0	+2,1	+6,0	87,7	+15,2	-7,7	94,8	+12,2	90,4	+8,1
		INLAND	88,5	+0,3	+4,4	84,8	+12,8	-7,2	91,9	+10,2	86,7	+6,1
		AUSLAND	135,6	+14,9	+17,9	115,0	+35,3	-11,4	122,5	+29,4	125,3	+23,4
36.13	HERSTELLUNG VON KUECHENMOEBELN	INSGESAMT	102,4	-2,0	+3,7	98,7	+14,0	-6,9	100,7	+4,9	100,6	+5,2
		INLAND	98,0	-2,1	+2,7	95,4	+14,1	-7,4	98,0	+4,3	96,7	+5,2
		AUSLAND	129,7	-2,0	+8,6	119,4	+13,1	-4,7	117,6	+8,2	124,6	+4,7
36.14	HERSTELLUNG VON SONST. MOEBELN	INSGESAMT	94,4	-3,7	-0,5	94,9	+17,0	-9,8	99,1	+2,7	94,7	+5,7
		INLAND	90,2	-6,0	-2,4	92,4	+16,7	-9,9	96,0	+1,4	91,3	+4,2
		AUSLAND	123,1	+10,2	+9,6	112,3	+18,7	-8,8	120,3	+10,9	117,7	+14,1



LAND

DAS VERARBEITENDE GEWERBE  
= 100  
ABTEILUNGEN, GRUPPEN UND KLASSEN  
ZWEIGE, AUSGABE 1993 (WZ93)  
WERT

INDEX

1997 JUNI	VER- AEND. IN % GEGEN JUNI 1996	1997 2.VJ	1998 1.VJ	1998 2.VJ	VERAENDERUNG IN % 2.VJ 1998 GEGEN		1997 1.HJ	1997 2.HJ	1998 1.HJ	VERAENDERUNG IN % 1.HJ 1998 GEGEN		1996	1997	VER- AEND. IN % GEGEN 1996	WZ93 SCHL.
					2.VJ	1.VJ				1.HJ	2.HJ				
					1997	1998				1997	1997				
131,0	+20,4	125,4	126,1	136,3	+8,7	+8,1	116,6	121,7	131,2	+12,5	+7,8	107,0	119,2	+11,4	DM
127,0	+14,6	119,8	117,3	126,0	+5,2	+7,4	108,7	111,7	121,7	+12,0	+9,0	104,7	110,2	+5,3	
135,3	+26,7	131,3	135,4	147,3	+12,2	+8,8	125,0	132,5	141,4	+13,1	+6,7	109,6	128,7	+17,4	
131,3	+21,5	125,8	130,0	138,5	+10,1	+6,5	118,2	120,5	134,3	+13,6	+11,5	108,0	119,4	+10,6	34
123,9	+17,6	118,4	118,9	127,3	+7,5	+7,1	108,7	110,3	123,1	+13,2	+11,6	103,6	109,5	+5,7	
139,2	+25,2	133,8	141,9	150,5	+12,5	+6,1	128,4	131,4	146,2	+13,9	+11,3	112,7	129,9	+15,3	
134,7	+21,6	129,6	131,8	141,4	+9,1	+7,3	120,7	122,2	136,6	+13,2	+11,8	109,7	121,4	+10,7	34.1
124,3	+16,0	119,3	113,8	123,0	+3,1	+8,1	106,6	107,3	118,4	+11,1	+10,3	103,3	106,9	+3,5	
144,1	+26,2	139,0	148,3	158,0	+13,7	+6,5	133,5	135,7	153,2	+14,8	+12,9	115,6	134,6	+16,4	
99,7	+11,0	97,0	103,3	113,6	+17,1	+10,0	90,0	91,9	108,5	+20,6	+18,1	90,8	90,9	+0,1	34.2
93,3	+4,8	90,0	95,8	108,8	+20,9	+13,6	82,7	84,9	102,3	+23,7	+20,5	88,5	83,8	-5,3	
116,0	+26,1	114,8	122,5	125,9	+9,7	+2,8	108,6	109,7	124,2	+14,4	+13,2	96,7	109,2	+12,9	
128,1	+22,6	121,0	129,9	135,5	+12,0	+4,3	116,9	121,1	132,7	+13,5	+9,6	106,4	119,0	+11,8	34.3
129,4	+23,1	122,3	134,3	139,9	+14,4	+4,2	118,5	121,9	137,1	+15,7	+12,5	107,3	120,2	+12,0	
126,3	+21,7	119,3	123,8	129,3	+8,4	+4,4	114,5	119,9	126,6	+10,6	+5,6	105,2	117,2	+11,4	
128,9	+13,3	122,2	97,1	119,9	-1,9	+23,5	104,5	131,0	108,5	+3,8	-17,2	99,9	117,7	+17,8	35
149,7	-0,6	130,6	106,1	116,4	-10,9	+9,7	109,0	121,8	111,2	+2,0	-8,7	112,3	115,4	+2,8	
106,5	+43,1	113,5	87,6	123,8	+9,1	+41,3	99,7	140,8	105,7	+6,0	-24,9	86,6	120,3	+38,9	
120,2	-10,4	112,7	42,9	82,2	-27,1	+91,6	76,3	98,0	62,6	-18,0	-36,1	82,6	87,2	+5,6	35.1
243,7	-13,2	163,3	71,3	98,1	-39,9	+37,6	116,6	101,7	84,7	-27,4	-16,7	137,8	109,1	-20,8	
35,4	+6,6	78,4	23,4	71,4	-8,9	+205,1	48,9	95,5	47,4	-3,1	-50,4	44,6	72,2	+61,9	
119,9	-11,8	107,6	40,7	80,6	-25,1	+98,0	73,0	96,6	60,6	-17,0	-37,3	74,1	84,8	+14,4	35.11
249,6	-13,6	165,3	70,4	98,1	-40,7	+99,3	117,2	102,0	84,3	-28,1	-17,4	119,4	109,6	-8,2	
32,2	-0,9	68,6	20,5	68,7	+0,1	+235,1	43,0	92,8	44,6	+3,7	-51,9	43,4	67,9	+56,5	
129,5	+69,5	275,9	114,6	133,7	-51,5	+16,7	184,0	142,9	124,2	-32,5	-13,1	352,8	163,5	-53,7	35.12
102,1	+14,3	115,8	93,0	98,3	-15,1	+5,7	200,9	94,2	95,7	-5,2	+1,6	578,2	97,5	-83,1	
164,8	+168,0	481,2	142,3	179,1	-62,8	+25,9	129,6	205,5	160,7	-44,7	-21,8	91,8	248,1	+170,3	
110,1	+26,3	110,2	88,9	117,0	+6,2	+31,6	101,8	136,6	103,0	+1,2	-24,6	99,7	119,2	+19,6	35.2
115,8	+44,9	110,2	95,5	115,1	+4,4	+20,5	97,2	145,7	105,3	+8,3	-27,7	96,4	121,4	+25,9	
93,1	-14,4	109,8	69,4	122,6	+11,7	+76,7	115,1	110,1	96,0	-16,6	-12,8	109,5	112,6	+2,8	
146,7	+30,7	136,4	136,6	149,1	+10,1	+9,2	125,4	164,5	142,9	+14,0	-13,1	113,7	144,9	+27,4	35.3
128,2	-4,5	129,7	137,6	131,7	+1,5	-4,3	114,7	140,9	134,7	+17,4	-4,4	116,0	127,8	+10,2	
159,9	+65,9	139,4	135,9	161,5	+15,9	+18,8	133,0	181,5	148,7	+11,8	-18,1	112,1	157,2	+40,2	
116,7	+3,3	121,6	108,8	117,7	-3,2	+8,2	108,1	72,8	113,3	+4,8	+55,6	94,1	90,5	-3,8	35.4
118,2	+3,3	122,4	110,3	117,0	-4,4	+6,1	108,2	72,1	113,6	+5,0	+57,6	94,5	90,1	-4,7	
104,4	+2,6	114,9	97,2	124,1	+8,0	+27,7	107,6	79,5	110,7	+2,9	+39,2	91,2	93,6	+2,6	
143,1	-5,7	153,3	167,1	155,6	+1,5	-6,9	134,8	91,8	161,4	+19,7	+75,8	118,8	113,3	-4,6	35.41
144,3	-5,8	154,1	169,5	157,0	+1,9	-7,4	135,5	91,6	163,3	+20,5	+78,3	119,9	113,5	-5,3	
109,7	-0,3	130,5	101,6	117,6	-9,9	+15,7	117,6	96,7	109,6	-6,8	+13,3	88,8	107,1	+20,6	
108,4	+12,6	115,7	88,7	107,2	-7,3	+20,9	101,7	58,3	98,0	-3,6	+68,1	79,6	80,0	+0,5	35.42
110,8	+14,5	116,6	88,6	105,0	-9,9	+18,5	101,4	58,1	96,8	-4,5	+66,6	78,8	79,7	+1,1	
92,0	-0,9	108,9	89,2	122,5	+12,5	+37,3	103,8	59,6	105,8	+1,9	+77,5	85,5	81,7	-4,4	
102,7	-5,1	90,8	83,9	92,6	+2,0	+10,4	86,6	92,7	88,3	+2,0	-4,7	104,2	89,6	-14,0	35.43
96,5	-8,3	84,5	77,7	85,7	+1,4	+10,3	81,6	86,2	81,7	+0,1	-5,2	103,5	83,9	-18,9	
137,2	+10,7	126,1	118,0	131,0	+3,9	+11,0	114,8	128,9	124,5	+8,6	-3,4	107,9	121,7	+12,8	
83,0	+13,2	83,3	79,9	86,1	+3,4	+7,8	79,7	86,8	83,0	+4,1	-4,4	84,1	83,3	-1,0	35.5
83,8	+11,0	83,5	76,4	80,8	-3,2	+5,8	80,9	83,1	78,6	-2,8	-5,4	86,3	82,0	-5,0	
80,8	+19,0	82,7	88,7	99,1	+19,8	+11,7	76,8	96,1	93,9	+22,3	-2,3	78,9	86,4	+9,5	
100,1	+4,8	97,4	102,3	101,7	+4,4	-0,6	96,5	96,5	102,0	+5,7	+5,7	99,1	96,5	-2,6	36.1
97,5	+3,4	95,3	100,0	98,6	+3,5	-1,4	94,9	94,0	99,3	+4,6	+5,6	98,6	94,4	-4,3	
118,3	+14,4	112,2	118,4	123,2	+9,8	+4,1	107,9	113,9	120,8	+12,0	+6,1	102,7	110,9	+8,0	
104,7	+5,5	102,8	110,0	110,9	+7,9	+0,8	102,7	99,6	110,4	+7,5	+10,8	101,3	101,1	-0,2	36.11
102,7	+3,2	101,1	108,4	108,6	+7,4	+0,2	101,4	97,4	108,5	+7,0	+11,4	101,4	99,4	-2,0	
117,9	+21,0	113,7	120,4	125,9	+10,7	+4,6	111,2	113,8	123,2	+10,8	+8,3	100,6	112,5	+11,8	
91,1	+6,2	86,6	97,7	91,9	+6,1	-5,9	84,5	97,0	94,8	+12,2	-2,3	95,1	90,8	-4,5	36.12
88,2	+6,4	85,4	95,5	88,2	+3,3	-7,6	83,4	95,0	91,9	+10,2	-3,3	94,4	89,2	-5,5	
118,0	+4,2	98,4	118,1	125,8	+28,9	+7,4	94,7	116,0	122,5	+29,4	+5,6	101,4	105,3	+3,8	
104,5	+4,0	100,1	98,9	102,4	+2,3	+3,5	96,0	96,9	100,7	+4,9	+3,9	99,6	96,5	-3,1	36.13
100,1	+1,9	96,6	97,2	98,8	+2,3	+1,6	94,0	94,6	98,0	+4,3	+3,6	98,9	94,3	-4,7	
132,4	+15,5	122,0	110,5	124,8	+2,3	+12,9	108,7	111,7	117,6	+8,2	+5,3	103,4	110,2	+6,6	
98,0	+4,5	96,1	100,0	98,2	+2,2	-1,8	96,5	93,8	99,1	+2,7	+5,7	98,7	95,1	-3,6	36.14
95,0	+3,3	94,1	96,9	95,1	+1,1	-1,9	94,7	90,8	96,0	+1,4	+5,7	97,9	92,8	-5,2	
111,7	+12,0	109,8	121,0	119,5	+8,8	-1,2	108,5	114,4	120,3	+10,9	+5,2	104,4	111,4	+6,7	

2 INDEX DES UMSATZES FUER  
 1995  
 NACH ABSCHNITTEN, UNTERABSCHNITTEN,  
 DER KLASSIFIKATION DER WIRTSCHAFTS  
 2.1 ORIGINAL

VOLUMEN

WZ93- SCHL.	WIRTSCHAFTSZWEIG	1998 JUNI	VERAENDERUNG IN % JUNI 1998 GEGEN		1998 MAI	VERAENDERUNG IN % MAI 1998 GEGEN		KUMULIERT		2-MONATS- DURCHSCHNITT		
			JUNI 1997	MAI 1998		MAI 1997	APR. 1998	JAN. 1998 BIS JUNI 1998	VER- AEND. IN % GEGEN VORJAHR	MAI 1998 UND JUNI 1998	VER- AEND. IN % GEGEN VORJAHR	
D	VERARBEITENDES GEWERBE 1)	INSGESAMT	116,6	+2,6	+10,2	105,8	+10,4	-3,4	109,1	+7,0	111,2	+6,2
		INLAND	105,9	-0,1	+7,8	98,2	+9,0	-3,4	101,2	+5,3	102,1	+4,1
		AUSLAND	136,2	+6,7	+13,8	119,7	+12,6	-3,4	123,7	+9,8	128,0	+9,4
	VORLEISTUNGSUETER- PRODUZENTEN	INSGESAMT	113,4	+1,0	+5,9	107,1	+9,6	-4,0	110,1	+6,4	110,3	+5,0
		INLAND	108,0	+1,5	+5,5	102,4	+10,3	-3,4	104,3	+6,0	105,2	+5,6
		AUSLAND	124,8	-	+6,7	117,0	+8,4	-5,2	122,1	+6,8	120,9	+3,9
	INVESTITIONSGUETER- PRODUZENTEN	INSGESAMT	126,8	+4,6	+16,8	108,6	+11,8	-1,0	110,3	+8,9	117,7	+7,8
		INLAND	108,6	-1,8	+11,4	97,5	+8,8	-1,2	99,2	+5,5	103,1	+3,0
		AUSLAND	154,2	+12,6	+23,3	125,1	+15,4	-0,9	126,9	+13,0	139,7	+13,9
	GEBRAUCHSGUETER- PRODUZENTEN	INSGESAMT	113,4	+3,8	+5,6	107,4	+14,4	-5,3	110,2	+8,4	110,4	+8,7
		INLAND	99,8	-2,2	+4,4	95,6	+9,6	-7,3	99,4	+5,0	97,7	+3,3
		AUSLAND	134,1	+11,8	+6,9	125,4	+20,2	-3,0	126,7	+12,7	129,8	+15,7
	VERBRAUCHSGUETER- PRODUZENTEN	INSGESAMT	92,9	+0,3	+15,1	80,7	+1,4	-8,9	95,3	+0,1	86,8	+0,8
		INLAND	88,9	-1,4	+15,0	77,3	-1,7	-8,4	91,0	-1,5	83,1	-1,5
		AUSLAND	103,7	+4,7	+15,5	89,8	+8,7	-10,3	107,0	+3,9	96,8	+6,6
DB	TEXTIL- UND BEKLEIDUNGS- GEWERBE	INSGESAMT	84,3	-1,1	+10,8	76,1	+8,9	-13,2	95,3	+2,4	80,2	+3,4
	INLAND	78,5	-4,0	+8,6	72,3	+5,7	-12,6	88,9	-0,9	75,4	+0,4	
	AUSLAND	101,3	+6,4	+16,0	87,3	+17,8	-14,9	113,9	+10,4	94,3	+11,3	
17	TEXTILGEWERBE	INSGESAMT	96,4	-1,8	+4,0	92,7	+6,4	-7,2	97,8	+1,8	94,6	+2,0
	INLAND	88,6	-4,4	+3,9	85,3	+3,1	-7,3	90,2	-1,7	87,0	-0,8	
	AUSLAND	117,7	+3,9	+4,5	112,6	+13,5	-7,2	118,4	+9,7	115,2	+8,4	
17.1	SPINNSTOFFAUFBEREITUNG UND SPINNEREI	INSGESAMT	90,7	-6,1	+5,2	86,2	-0,7	-9,2	94,0	-1,8	88,5	-3,5
	INLAND	81,2	-7,8	+6,7	76,1	-2,3	-12,5	84,5	-4,0	78,7	-5,2	
	AUSLAND	107,0	-3,7	+3,4	103,5	+1,5	-4,7	110,4	+1,5	109,3	-1,2	
17.11	BAUMWOLLAUFBEREITUNG UND -SPINNEREI	INSGESAMT	96,6	-7,7	+5,1	91,9	+4,9	-7,3	98,5	-1,1	94,3	-2,0
	INLAND	84,6	-12,9	+5,0	80,6	-1,2	-10,6	87,9	-5,6	82,6	-7,6	
	AUSLAND	118,9	-	+5,2	113,0	+14,3	-2,2	118,2	+5,8	116,0	+6,5	
17.12,13	WOLLAUFBEREITUNG, STREICHGARN- UND KAMMGARNSPINNEREI	INSGESAMT	89,1	-3,9	+7,3	83,0	-8,2	-13,2	94,8	-2,2	86,1	-6,0
	INLAND	74,9	-2,5	+12,0	66,9	-8,0	-18,2	79,1	-4,1	70,9	-5,2	
	AUSLAND	112,9	-5,5	+2,5	110,1	-8,3	-7,3	121,2	+0,1	111,5	-6,9	
17.16	NAEHEGARNFERTIGUNG	INSGESAMT	73,5	-3,9	-0,3	73,7	-1,6	-5,9	76,1	-2,9	73,6	-2,8
	INLAND	84,1	+3,7	+1,7	82,7	+7,7	-5,5	85,0	+4,3	83,4	+5,6	
	AUSLAND	59,4	-15,7	-3,7	61,7	-14,9	-6,7	64,4	-13,2	60,6	-15,2	
17.2	WEBEREI	INSGESAMT	108,4	-0,9	+0,9	107,4	+9,8	-4,8	104,9	+3,7	107,9	+4,2
	INLAND	97,6	-5,6	-2,3	99,9	+5,6	-4,7	96,9	-0,6	98,8	-0,2	
	AUSLAND	131,6	+7,5	+6,6	123,5	+18,1	-5,0	122,1	+11,9	127,6	+12,4	
17.21	BAUMWOLLWEBEREI	INSGESAMT	107,8	-2,4	+2,4	105,3	+12,4	-6,2	107,5	+3,1	106,6	+4,4
	INLAND	93,5	-6,0	-1,3	94,7	+9,2	-7,5	98,6	+0,3	94,1	+1,1	
	AUSLAND	135,6	+3,0	+7,6	126,0	+17,4	-4,3	124,9	+7,8	130,8	+9,5	
17.22	STREICHGARNWEBEREI	INSGESAMT	87,4	-31,9	-11,3	98,5	-12,5	-12,8	87,1	-25,0	93,0	-22,8
	INLAND	71,1	-39,4	-18,0	86,7	-7,6	-15,9	73,7	-29,3	78,9	-25,3	
	AUSLAND	166,1	-8,5	+7,0	155,3	-23,9	-3,4	151,7	-13,0	160,7	-16,6	
17.23	KAMMGARNWEBEREI	INSGESAMT	122,0	-1,6	+0,8	121,0	+3,2	-0,8	106,7	+1,3	121,5	+0,7
	INLAND	118,0	-5,0	-0,3	118,3	-1,3	+0,9	101,5	-4,2	118,2	-3,1	
	AUSLAND	137,8	+11,7	+4,6	131,7	+22,2	-6,2	126,6	+23,2	134,8	+16,6	
17.24	SEIDEN- UND FILAMENTGARNWEBEREI	INSGESAMT	100,9	+6,8	-1,6	102,5	+11,9	-4,1	98,5	+9,8	101,7	+9,2
	INLAND	90,8	-0,9	-5,8	96,4	+6,6	-2,6	90,4	+3,8	93,6	+2,9	
	AUSLAND	118,7	+19,3	+4,9	113,2	+21,1	-6,2	112,6	+19,4	116,0	+20,2	
17.3	TEXTILVEREDLUNG	INSGESAMT	88,7	-3,6	+1,0	87,8	+3,4	-5,4	90,2	-1,0	88,3	-0,2
	INLAND	89,4	-3,5	-0,1	89,5	+3,6	-4,0	89,9	-2,1	89,5	-	
	AUSLAND	86,7	-4,0	+4,3	83,1	+3,1	-9,6	91,1	+1,8	84,9	-0,7	
17.4	HERSTELLUNG VON KON- FEKTIONIERTE TEXTEL- WAREN (OHNE BEKLEIDUNG)	INSGESAMT	95,5	-0,4	+9,5	87,2	+6,5	-6,2	93,5	+0,9	91,4	+2,8
	INLAND	94,5	-0,8	+10,5	85,5	+3,6	-5,4	91,7	-1,1	90,0	+1,2	
	AUSLAND	102,7	+2,8	+3,8	98,9	+26,5	-11,2	106,4	+15,3	100,8	+13,1	
17.5	SONSTIGES TEXTILGEWERBE (OHNE HERSTELLUNG VON MASCHENWARE)	INSGESAMT	107,0	+3,2	+3,3	103,6	+9,9	-6,8	109,1	+6,4	105,3	+6,4
	INLAND	95,4	+1,0	+4,3	91,5	+6,5	-7,0	97,0	+2,1	93,5	+3,7	
	AUSLAND	134,9	+7,3	+1,7	132,7	+16,1	-6,3	138,1	+14,6	133,8	+11,5	
17.51	HERSTELLUNG VON TEPPICHEN	INSGESAMT	86,2	-1,7	+3,7	83,1	+6,4	-7,8	91,1	+0,6	84,7	+2,2
	INLAND	82,0	-1,2	+3,5	79,2	+7,3	-8,3	87,2	+0,2	80,6	+2,8	
	AUSLAND	119,9	-3,9	+5,2	114,0	+1,9	-4,6	121,4	+1,8	117,0	-1,2	
17.52	HERSTELLUNG VON SEILERWAREN	INSGESAMT	138,6	+8,8	+1,5	136,5	+19,7	-0,5	126,9	+5,5	137,6	+14,0
	INLAND	137,1	+9,4	+3,5	132,5	+14,1	+0,2	120,4	+0,5	134,8	+11,7	
	AUSLAND	142,5	+7,0	-3,3	147,3	+36,1	-2,4	144,6	+18,9	144,9	+20,0	

1) AUSGEWAELTE WIRTSCHAFTSZWEIGE (OHNE ERNAHRUNGSGEWERBE UND TABAKVERARBEITUNG).

STBA, FS 4, R 2.2, 6/1998

LAND

DAS VERARBEITENDE GEWERBE  
= 100  
ABTEILUNGEN, GRUPPEN UND KLASSEN  
ZWEIGE, AUSGABE 1993 (WZ93)  
WERT

INDEX

1997 JUNI	VER- AEND. IN % GEGEN JUNI 1996	1997 2. VJ	1998 1. VJ	1998 2. VJ	VERAENDERUNG IN % 2. VJ 1998 GEGEN		1997 1. HJ	1997 2. HJ	1998 1. HJ	VERAENDERUNG IN % 1. HJ 1998 GEGEN		1996	1997	VER- AEND. IN % GEGEN 1996	WZ93 SCHL.
					2. VJ	1. VJ				1. HJ	2. HJ				
					1997	1998				1997	1997				
113,6	+12,9	106,6	107,6	110,6	+3,8	+2,8	102,0	109,2	109,1	+7,0	-0,1	100,6	105,6	+5,0	D
108,0	+8,9	100,2	100,4	101,9	+1,7	+1,5	96,1	102,5	101,2	+5,3	-1,3	98,3	99,3	+1,0	
127,6	+19,8	118,3	120,8	126,6	+7,0	+4,8	112,7	121,6	123,7	+9,8	+1,7	104,8	117,1	+11,7	
112,3	+14,2	107,7	109,4	110,7	+2,8	+1,2	103,5	107,6	110,1	+6,4	+2,3	98,9	105,5	+6,7	VORL.
106,4	+10,8	102,3	103,1	105,5	+3,1	+2,3	98,4	103,1	104,3	+6,0	+1,2	97,0	100,7	+3,8	
124,8	+21,3	118,9	122,5	121,7	+2,4	-0,7	114,3	117,0	122,1	+6,8	+4,4	102,9	115,6	+12,3	
121,2	+13,6	109,1	105,5	115,0	+5,4	+9,0	101,3	116,0	110,3	+8,9	-4,9	103,3	108,6	+5,1	INV.
110,6	+7,9	100,8	96,8	101,6	+0,8	+5,0	94,0	106,3	99,2	+5,5	-6,7	100,9	100,1	-0,8	
137,0	+21,3	121,6	118,5	135,2	+11,2	+14,1	112,3	130,4	126,9	+13,0	-2,7	107,0	121,4	+13,5	
109,2	+9,5	105,9	109,0	111,4	+5,2	+2,2	101,7	103,7	110,2	+8,4	+6,3	101,3	102,7	+1,4	GEBR.
102,0	+5,6	99,2	99,4	99,5	+0,3	+0,1	94,7	95,2	99,4	+5,0	+4,4	98,3	94,9	-3,5	
120,0	+14,8	116,2	123,9	129,6	+11,5	+4,6	112,4	116,8	126,7	+12,7	+8,5	105,9	114,6	+8,2	
92,6	+5,7	88,3	103,2	87,4	-1,0	-15,3	95,2	96,6	95,3	+0,1	-1,3	97,2	95,9	-1,3	VERB.
90,2	+6,0	86,1	98,4	83,5	-3,0	-15,1	92,4	93,4	91,0	-1,5	-2,6	95,5	92,9	-2,7	
99,0	+4,9	94,3	116,0	97,9	+3,8	-15,6	103,0	105,5	107,0	+3,9	+1,4	101,7	104,2	+2,5	
85,2	+8,1	81,9	107,9	82,7	+1,0	-23,4	93,1	97,9	95,3	+2,4	-2,7	96,0	95,5	-0,5	DB
81,8	+5,8	79,3	100,0	77,8	-1,9	-22,2	89,7	92,9	88,9	-0,9	-4,3	94,7	91,3	-3,6	
95,2	+14,3	89,7	130,8	97,1	+8,2	-25,8	103,2	112,4	113,9	+10,4	+1,3	99,6	107,8	+8,2	
98,2	+7,8	96,6	99,2	96,3	-0,3	-2,9	96,1	94,4	97,8	+1,8	+3,6	95,8	95,3	-0,5	17
92,7	+5,0	91,7	91,7	88,6	-3,4	-3,4	91,8	89,1	90,2	-1,7	+1,2	94,3	90,5	-4,0	
113,3	+15,1	110,2	119,6	117,2	+6,4	-2,0	107,9	108,5	118,4	+9,7	+9,1	99,6	108,2	+8,6	
96,6	+3,6	95,3	97,4	90,6	-4,9	-7,0	95,7	87,3	94,0	-1,8	+7,7	94,4	91,5	-3,1	17.1
88,1	-0,7	87,3	87,6	81,4	-6,8	-7,1	88,0	78,0	84,5	-4,0	+8,3	91,7	83,0	-9,5	
111,1	+10,2	108,9	114,3	106,4	-2,3	-6,9	108,8	103,1	110,4	+1,5	+7,1	99,1	106,0	+7,0	
104,7	+13,8	98,8	101,1	95,9	-2,9	-5,1	99,6	88,0	98,5	-1,1	+11,9	96,5	93,8	-2,8	17.11
97,1	+14,5	93,0	90,7	85,1	-8,5	-6,2	93,1	82,7	87,9	-5,6	+6,3	91,4	87,9	-3,8	
118,9	+12,8	109,6	120,5	115,8	+5,7	-3,9	111,7	97,8	118,2	+5,8	+20,9	106,2	104,8	-1,3	
92,7	-6,1	96,3	100,3	89,2	-7,4	-11,1	96,9	93,8	94,8	-2,2	+1,1	95,1	95,3	+0,2	17.12,13
76,8	-21,0	80,5	83,6	74,5	-7,5	-10,9	82,5	74,1	79,1	-4,1	+6,7	94,7	78,3	-17,3	
119,5	+18,2	123,0	128,4	113,9	-7,4	-11,3	121,1	127,0	121,2	+0,1	-4,6	95,6	124,1	+29,8	
76,5	-8,7	79,8	77,1	75,2	-5,8	-2,5	78,4	68,7	76,1	-2,9	+10,8	85,4	73,5	-13,9	17.16
81,1	-0,9	82,0	85,2	84,8	+3,4	-0,5	81,5	69,2	85,0	+4,3	+22,8	85,1	75,4	-11,4	
70,5	-18,5	78,8	66,5	62,4	-18,7	-6,2	74,2	68,0	64,4	-13,2	-5,3	85,8	71,1	-17,1	
109,4	+9,5	107,3	100,2	109,5	+2,1	+9,3	101,2	95,9	104,9	+3,7	+9,4	97,0	98,6	+1,6	17.2
103,4	+7,2	103,3	93,0	100,8	-2,4	+8,4	97,5	89,9	96,9	-0,6	+7,8	95,9	93,7	-2,3	
122,4	+14,4	115,9	115,7	128,4	+10,8	+11,0	109,1	108,9	122,1	+11,9	+12,1	99,5	109,0	+9,5	
110,4	+16,6	105,9	106,6	108,5	+2,5	+1,8	104,3	99,4	107,5	+3,1	+8,1	97,1	101,8	+4,8	17.21
99,5	+11,4	97,6	100,3	96,9	-0,7	-3,4	98,3	92,4	98,6	+0,3	+6,7	95,4	95,3	-0,1	
131,6	+25,2	122,1	118,8	131,1	+7,4	+10,4	115,9	113,2	124,9	+7,8	+10,3	100,4	114,5	+14,0	
128,4	-0,6	127,6	74,6	99,6	-21,9	+33,5	116,2	76,7	87,1	-25,0	+13,6	107,8	96,4	-10,6	17.22
117,4	+10,2	113,1	60,5	87,0	-23,1	+43,8	104,2	65,1	73,7	-29,3	+13,2	94,9	84,7	-10,7	
181,5	-24,1	198,0	142,8	160,7	-18,8	+12,5	174,4	132,2	151,7	-13,0	+14,8	170,2	153,3	-9,9	
124,0	+3,6	124,2	91,6	121,7	-2,0	+32,9	105,3	99,2	106,7	+1,3	+7,6	103,7	102,2	-1,4	17.23
124,2	+2,7	127,0	85,1	117,8	-7,2	+38,4	105,9	96,1	101,5	-4,2	+5,6	105,0	101,0	-3,8	
123,4	+7,0	113,8	116,5	136,6	+20,0	+17,3	102,8	110,9	126,6	+23,2	+14,2	99,1	106,9	+7,9	
94,5	-0,3	96,3	93,5	103,4	+7,4	+10,6	89,7	86,6	98,5	+9,8	+13,7	91,0	88,1	-3,2	17.24
91,6	+1,7	94,1	85,4	95,4	+1,4	+11,7	87,1	80,2	90,4	+3,8	+12,7	88,5	83,6	-5,5	
99,5	-3,3	100,0	107,7	117,5	+17,5	+9,1	94,3	97,8	112,6	+19,4	+15,1	95,3	96,0	+0,7	
92,0	+9,4	93,6	90,7	89,8	-4,1	-1,0	91,1	84,2	90,2	-1,0	+7,1	90,6	87,7	-3,2	17.3
92,6	+8,4	94,5	89,1	90,7	-4,0	+1,8	91,8	85,9	89,9	-2,1	+4,7	92,7	88,8	-4,2	
90,3	+12,2	91,3	95,0	87,2	-4,5	-8,2	89,5	79,5	91,1	+1,8	+14,6	84,7	84,5	-0,2	
95,9	+5,2	92,3	95,1	91,9	-0,4	-3,4	92,7	99,9	93,5	+0,9	-6,4	96,7	96,3	-0,4	17.4
95,3	+3,7	92,1	93,2	90,1	-2,2	-3,3	92,7	99,6	91,7	-1,1	-7,9	96,9	96,1	-0,8	
99,9	+15,9	94,2	108,4	104,3	+10,7	-3,8	92,3	101,6	106,4	+15,3	+4,7	95,5	96,9	+1,5	
103,7	+8,1	103,8	110,9	107,2	+3,3	-3,3	102,5	101,2	109,1	+6,4	+7,8	98,8	101,8	+3,0	17.5
94,5	+4,4	94,8	98,8	95,1	+0,3	-3,7	95,0	91,6	97,0	+2,1	+5,9	94,6	93,3	-1,4	
126,7	+15,5	125,2	139,8	136,4	+8,9	-2,4	120,5	124,1	138,1	+14,6	+11,3	108,7	122,3	+12,5	
87,7	+2,6	87,5	95,7	86,5	-1,1	-9,6	90,6	90,9	91,1	+0,6	+0,2	95,0	90,8	-4,4	17.51
83,0	+0,5	83,0	91,9	82,5	-0,6	-10,2	87,0	86,8	87,2	+0,2	+0,5	83,2	86,9	-6,8	
124,8	+15,1	123,5	125,0	117,8	-4,6	-5,8	119,2	122,9	121,4	+1,8	-1,2	108,7	121,1	+11,4	
127,4	+28,8	122,9	116,4	137,4	+11,8	+18,0	120,3	117,4	126,9	+5,5	+8,1	97,0	118,9	+22,6	17.52
125,3	+30,0	121,7	106,9	133,9	+25,3	+25,3	119,8	112,8	120,4	+6,7	+6,7	94,5	116,3	+23,1	
133,2	+25,7	126,1	142,2	146,9	+16,5	+3,3	121,6	129,9	144,6	+18,9	+11,3	103,9	125,7	+21,0	

2 INDEX DES UMSATZES FUER  
 1995  
 NACH ABSCHNITTEN, UNTERABSCHNITTEN,  
 DER KLASSIFIKATION DER WIRTSCHAFTS  
 2.1 ORIGINAL

VOLUMEN

WZ93- SCHL.	WIRTSCHAFTSZWEIG		VERAENDERUNG IN %				VERAENDERUNG IN %				KUMULIERT		2-MONATS- DURCHSCHNITT	
			1998	JUNI 1998 GEGEN		1998	MAI 1998 GEGEN		JAN. 1998	VER- AEND.	MAI 1998	VER- AEND.	MAI 1998	VER- AEND.
			JUNI 1997	JUNI 1997	MAI 1998	MAI 1997	MAI 1997	APR. 1998	JAN. 1998	VER- AEND. IN %	JUNI 1998	VER- AEND. IN %	JUNI 1998	VER- AEND. IN %
17.53	HERSTELLUNG VON VLIES- STOFF U.ERZEUGN.DARAUS (OHNE BEKLEIDUNG)	INSGESAMT	125,3	+9,4	+6,7	117,4	+6,9	-6,1	121,4	+10,0	121,4	+8,2		
		INLAND	114,9	+3,7	+6,7	107,7	+1,2	-6,3	113,0	+4,8	111,3	+2,5		
		AUSLAND	137,3	+15,6	+6,8	128,6	+13,1	-5,9	131,0	+15,4	139,0	+14,4		
17.54	TEXTILGEWERBE A.N.G.	INSGESAMT	111,4	+2,5	+1,2	110,1	+13,0	-6,8	115,0	+8,2	110,8	+7,5		
		INLAND	98,5	+0,9	+3,7	95,0	+8,0	-6,8	98,9	+2,6	96,8	+4,3		
		AUSLAND	136,5	+4,8	-2,0	139,3	+20,6	-6,9	146,4	+16,8	137,9	+12,2		
17.6	HERSTELLUNG VON GE- WIRKTEM UND GESTRICKTEM STOFF	INSGESAMT	109,2	-0,8	+0,8	108,3	+7,7	-9,4	109,6	+3,9	108,8	+3,2		
		INLAND	89,3	-5,9	-0,2	89,5	-0,9	-12,5	93,1	-2,1	89,4	-3,5		
		AUSLAND	155,1	+6,9	+2,3	151,6	+22,0	-4,8	147,6	+14,2	153,4	+13,9		
17.7	HERSTELLUNG VON GE- WIRKTEM UND GESTRICKTEN FERTIGERZEUGNISSEN	INSGESAMT	55,5	-17,8	+18,1	47,0	-5,4	-19,5	67,1	-11,4	51,3	-12,5		
		INLAND	56,2	-20,2	+14,0	49,3	-7,2	-15,4	66,1	-13,4	52,8	-14,6		
		AUSLAND	52,0	-1,5	+47,7	35,2	+8,3	-40,6	72,3	-0,4	43,6	+2,1		
17.71	HERSTELLUNG VON STRUMPFWAREN	INSGESAMT	64,7	-17,6	+1,6	63,7	-4,5	-10,2	69,7	-11,9	64,2	-11,6		
		INLAND	63,4	-19,6	+1,1	62,7	-5,0	-9,4	67,5	-13,4	63,1	-13,0		
		AUSLAND	78,6	+5,4	+5,8	74,3	+1,4	-15,4	91,2	-0,4	76,5	+3,4		
17.72	HERSTELLUNG VON PULLOVERN, STRICK- JACKEN U.AE.	INSGESAMT	45,9	-18,2	+55,1	29,6	-8,1	-34,9	64,4	-10,7	37,8	-14,5		
		INLAND	47,3	-20,9	+44,6	32,7	-12,1	-26,8	64,3	-13,5	40,0	-17,5		
		AUSLAND	41,4	-6,3	+110,2	19,7	+20,9	-59,0	64,9	-0,3	30,6	+1,0		
18	BEKLEIDUNGSGEWERBE	INSGESAMT	67,0	+0,6	+27,6	52,5	+16,2	-25,4	91,7	+3,3	59,8	+7,0		
		INLAND	64,9	-3,4	+18,4	54,8	+11,4	-21,7	87,3	+0,5	59,9	+2,9		
		AUSLAND	73,8	+13,7	+64,4	44,9	+40,8	-37,1	106,4	+11,8	59,4	+22,7		
18.1	HERSTELLUNG VON LEDERBEKLEIDUNG	INSGESAMT	89,1	-13,6	+25,0	71,3	+6,7	+3,2	89,6	-4,2	80,2	-5,6		
		INLAND	84,6	-13,9	+20,7	70,1	+13,2	+9,7	84,1	+1,7	77,4	-3,4		
		AUSLAND	113,3	-12,3	+45,8	77,7	-17,0	-19,9	119,2	-21,6	95,5	-14,3		
18.2	HERSTELLUNG VON BEKLEI- DUNG (OHNE LEADERBEKLEI- DUNG)	INSGESAMT	66,8	+0,6	+27,5	52,4	+16,2	-25,6	91,8	+3,5	59,6	+6,8		
		INLAND	64,8	-3,1	+18,5	54,7	+11,4	-22,0	87,4	+0,6	59,8	+3,1		
		AUSLAND	73,6	+13,9	+64,7	44,7	+41,5	-37,3	106,4	+12,0	59,2	+23,1		
18.21	HERSTELLUNG VON ARBEITS- UND BERUFSBEKLEIDUNG)	INSGESAMT	87,3	-1,6	+29,9	67,2	+6,8	-10,8	77,7	-4,9	77,3	+2,0		
		INLAND	87,9	-2,2	+27,4	69,0	+7,3	-9,2	77,9	-6,1	78,5	+1,8		
		AUSLAND	80,1	+8,5	+81,6	44,1	-2,2	-33,3	74,8	+15,8	62,1	+4,4		
18.22	HERSTELLUNG VON OBER- BEKLEIDUNG (OHNE AR- BEITS- U. BERUFSBEKL.)	INSGESAMT	64,4	+2,1	+35,0	47,7	+19,5	-29,7	95,1	+5,3	56,1	+8,9		
		INLAND	60,7	-2,4	+21,6	49,9	+13,7	-26,6	90,2	+2,5	55,3	+4,1		
		AUSLAND	74,2	+13,6	+78,8	41,5	+42,6	-38,8	108,3	+12,5	57,9	+22,7		
18.23	HERSTELLUNG VON WAESCHE	INSGESAMT	72,6	+2,0	+16,7	62,2	+14,3	-17,4	87,6	+1,6	67,4	+7,3		
		INLAND	72,8	-1,0	+15,2	63,2	+9,7	-15,1	84,8	-0,8	68,0	+3,7		
		AUSLAND	71,3	+24,9	+27,3	56,0	+59,5	-30,7	104,3	+15,2	63,7	+38,2		
18.24	HERSTELLUNG VON SONST. BEKLEIDUNG UND BEKLEI- DUNGSZUBEHOER	INSGESAMT	61,1	-14,8	+2,0	59,9	+4,4	-21,3	79,0	-7,5	60,5	-6,3		
		INLAND	59,0	-18,2	-0,5	59,3	+3,0	-16,1	76,1	-9,1	59,2	-8,8		
		AUSLAND	69,5	-0,9	+11,4	62,4	+10,6	-36,5	90,7	-1,7	66,0	+4,3		
DC	LEDERGEWERBE	INSGESAMT	103,9	+2,5	+23,0	84,5	+11,6	-5,9	105,4	+2,4	94,2	+6,3		
		INLAND	98,6	-2,3	+20,2	82,0	+9,9	-5,9	102,6	+0,8	90,3	+2,8		
		AUSLAND	121,6	+18,1	+31,0	92,8	+16,9	-6,0	114,7	+7,8	107,2	+17,5		
19.1	LEDERERZEUGUNG	INSGESAMT	114,4	+8,8	+4,6	109,4	+14,7	-11,0	117,3	+12,4	111,9	+11,6		
		INLAND	98,6	+5,8	+3,8	95,0	+12,6	-14,4	106,0	+13,0	96,8	+9,0		
		AUSLAND	150,8	+13,8	+5,8	142,5	+18,0	-5,2	143,3	+11,4	146,7	+15,8		
19.2	LEDERVERARBEITUNG (OHNE H.V. LEADERBEKLEI- DUNG UND SCHUHEN)	INSGESAMT	70,7	-16,0	+12,8	62,7	-3,5	-14,5	75,3	-6,3	66,7	-10,6		
		INLAND	71,5	-9,3	+14,4	62,5	+1,1	-13,7	74,6	-2,0	67,0	-4,7		
		AUSLAND	67,6	-36,5	+6,8	63,3	-19,1	-17,6	77,9	-20,6	65,5	-29,0		
19.3	HERSTELLUNG VON SCHUHEN	INSGESAMT	110,3	+5,1	+28,6	85,8	+14,1	-3,1	110,8	+2,5	98,1	+8,9		
		INLAND	105,5	-2,0	+24,1	85,0	+11,1	-2,7	109,1	-0,4	95,3	+3,5		
		AUSLAND	126,6	+31,7	+43,2	88,4	+24,7	-4,1	116,2	+12,3	107,5	+28,7		
DD	HOLZGEWERBE (OHNE HERSTELLUNG VON MOEBELN)	INSGESAMT	98,5	-4,6	+5,3	93,5	+6,3	-3,5	95,7	+3,7	96,0	+0,4		
		INLAND	94,3	-5,1	+5,1	89,7	+5,4	-3,5	91,9	+3,0	92,0	-0,3		
		AUSLAND	143,5	-0,2	+7,2	133,9	+11,9	-3,5	136,5	+8,4	138,7	+5,2		
20.1	SAEGE-, HOBEL- UND HOLZIMPRAGNIERWERKE	INSGESAMT	105,9	-6,4	+5,7	100,2	+2,9	-2,8	96,4	+0,2	103,1	-2,1		
		INLAND	102,5	-6,9	+6,0	96,7	+2,3	-2,8	92,5	-0,3	99,6	-2,6		
		AUSLAND	142,2	-3,1	+3,0	138,0	+7,0	-2,9	137,5	+4,2	140,1	+1,6		
20.2	FURNIER-, SPERRHOLZ-, HOLZFASERPLATTEN- UND HOLZSPANPLATTENWERKE	INSGESAMT	116,4	+0,7	+1,7	114,5	+15,5	-7,7	121,6	+7,7	115,5	+7,5		
		INLAND	107,4	+0,2	-0,2	107,6	+16,3	-8,5	114,9	+6,2	107,5	+7,6		
		AUSLAND	156,1	+2,3	+8,0	144,5	+13,0	-5,1	150,9	+13,3	150,3	+7,1		
20.3	H.V. KONSTRUKTIONST., FERTIGBAUTEILEN, AUSBAU- ELEMENTEN AUS HOLZ	INSGESAMT	85,9	-6,4	+7,6	79,8	+2,8	-0,7	82,8	+3,0	82,9	-2,1		
		INLAND	84,8	-6,5	+7,5	78,9	+2,2	-0,9	82,1	+3,1	81,9	-2,5		
		AUSLAND	115,2	-3,1	+11,5	103,3	+17,0	+0,8	101,0	+0,4	109,3	+5,5		

STBA,FS 4,R 2.2, 6/1998

LAND

DAS VERARBEITENDE GEWERBE  
= 100  
ABTEILUNGEN, GRUPPEN UND KLASSEN  
ZWEIGE, AUSGABE 1993 (WZ93)  
WERT

INDEX

1997 JUNI	VER- AEND. IN % GEGEN JUNI 1996	1997 2. VJ	1998 1. VJ	1998 2. VJ	VERAENDERUNG IN % 2. VJ 1998 GEGEN		1997 1. HJ	1997 2. HJ	1998 1. HJ	VERAENDERUNG IN % 1. HJ 1998 GEGEN		1996	1997	VER- AEND. IN % GEGEN 1996	WZ93 SCHL.
					2. VJ	1. VJ				1. HJ	2. HJ				
					1997	1998				1997	1997				
114,5	+13,8	116,0	120,2	122,6	+5,7	+2,0	110,4	108,7	121,4	+10,0	+11,7	97,1	109,6	+12,9	17.53
110,8	+10,4	112,7	113,5	112,5	-0,2	-0,9	107,8	102,7	113,0	+4,8	+10,0	95,8	105,2	+9,8	
118,8	+17,7	119,8	127,9	134,2	+12,0	+4,9	113,5	115,7	131,0	+15,4	+13,2	98,6	114,6	+16,2	
108,7	+7,9	108,5	116,8	113,2	+4,3	-3,1	106,3	104,1	115,0	+8,2	+10,5	102,3	105,2	+2,8	17.54
97,6	+4,1	97,7	99,2	98,5	+0,8	-0,7	96,4	90,9	98,9	+2,6	+8,8	95,5	93,6	-2,0	
130,2	+14,2	129,2	150,9	141,8	+9,8	-6,0	125,3	129,7	146,4	+16,8	+12,9	115,3	127,5	+10,6	
110,1	+14,7	109,7	106,8	112,4	+2,5	+5,2	105,5	98,4	109,6	+3,9	+11,4	100,5	101,9	+1,4	17.6
94,9	+4,5	97,2	92,4	93,7	-3,6	+1,4	95,1	84,4	93,1	-2,1	+10,3	95,2	89,8	-5,7	
145,1	+34,6	136,7	139,8	155,3	+12,0	+11,1	129,2	130,5	147,6	+14,2	+13,1	112,6	129,9	+15,4	
67,5	+6,8	60,6	80,5	53,6	-11,6	-33,4	75,7	85,4	67,1	-11,4	-21,4	89,4	80,5	-10,0	17.7
70,4	+5,5	63,4	77,6	54,6	-13,9	-29,6	76,3	84,0	66,1	-13,4	-21,3	91,3	80,1	-12,3	
52,8	+16,0	46,5	95,8	48,8	+4,9	-49,1	72,6	92,4	72,3	-0,4	-21,8	79,6	82,5	+3,6	
78,5	-2,0	74,9	72,9	66,4	-11,3	-8,9	79,1	72,7	69,7	-11,9	-4,1	90,1	75,9	-15,8	17.71
78,9	-3,4	74,6	70,0	65,1	-12,7	-7,0	77,9	70,9	67,5	-13,4	-4,8	91,7	74,4	-18,9	
74,6	+16,0	77,6	102,1	80,2	+3,4	-21,4	91,6	90,6	91,2	-0,4	+0,7	74,8	91,1	+21,8	
56,1	+22,8	45,9	88,5	40,3	-12,2	-54,5	72,1	98,5	64,4	-10,7	-34,6	88,7	85,3	-3,8	17.72
59,8	+24,3	49,6	87,0	41,6	-16,1	-52,2	74,3	100,2	64,3	-13,5	-35,8	90,9	87,3	-4,0	
44,2	+16,3	34,2	93,3	36,4	+6,4	-61,0	65,1	93,1	64,9	-0,3	-30,3	81,5	79,1	-2,9	
66,6	+8,6	60,9	120,2	63,3	+3,9	-47,3	88,8	102,8	91,7	+3,3	-10,8	96,3	95,8	-0,5	18
67,2	+7,9	62,6	111,4	63,2	+1,0	-43,3	86,9	98,0	87,3	+0,5	-10,9	95,3	92,4	-3,0	
64,9	+12,1	55,3	149,5	63,4	+14,6	-57,6	95,2	119,0	106,4	+11,8	-10,6	99,7	107,1	+7,4	
103,1	+8,9	84,6	102,8	76,5	-9,6	-25,6	93,5	116,3	89,6	-4,2	-23,0	98,9	104,9	+6,1	18.1
98,3	+11,5	77,2	95,4	72,9	-5,6	-23,6	82,7	110,3	84,1	+1,7	-23,8	94,8	96,5	+1,8	
129,2	-0,3	124,8	142,4	96,0	-23,1	-32,6	152,0	148,8	119,2	-21,6	-19,9	121,4	150,4	+23,9	
66,4	+8,7	60,7	120,3	63,2	+4,1	-47,5	88,7	102,7	91,8	+3,5	-10,6	96,3	95,7	-0,6	18.2
66,9	+7,7	62,4	111,6	63,2	+1,3	-43,4	86,9	97,9	87,4	+0,6	-10,7	95,3	92,4	-3,0	
64,6	+12,2	55,0	149,5	63,2	+14,9	-57,7	95,0	118,9	106,4	+12,0	-10,5	99,6	106,9	+7,3	
88,7	+0,3	78,2	78,8	76,6	-2,0	-2,8	81,7	89,1	77,7	-4,9	-12,8	91,8	85,4	-7,0	18.21
89,9	-0,7	79,9	78,2	77,6	-2,9	-0,8	83,0	90,3	77,9	-6,1	-13,7	93,0	86,6	-6,9	
73,8	+18,5	56,5	86,2	63,4	+12,2	-26,5	64,6	74,8	74,8	+15,8	-	76,7	69,7	-9,1	
63,1	+12,7	56,8	130,2	60,0	+5,6	-53,9	90,3	108,0	95,1	+5,3	-11,9	97,3	99,1	+1,8	18.22
62,2	+12,1	58,1	120,8	59,5	+2,4	-50,7	88,0	102,1	90,2	+2,5	-11,7	96,2	95,1	-1,1	
65,3	+13,8	53,2	155,5	61,2	+15,0	-60,6	96,3	124,0	108,3	+12,5	-12,7	100,1	110,2	+10,1	
71,2	+3,9	67,5	105,2	70,0	+3,7	-33,5	86,2	92,3	87,6	+1,6	-5,1	93,2	89,3	-4,2	18.23
73,5	+2,9	69,2	99,5	70,1	+1,3	-29,5	85,5	90,5	84,8	-0,8	-6,3	92,4	88,0	-4,8	
57,1	+10,9	57,2	139,2	69,4	+21,3	-50,1	90,5	102,8	104,3	+15,2	+1,5	97,8	96,7	-1,1	
71,7	-1,5	68,7	92,3	65,7	-4,4	-28,8	85,4	91,5	79,0	-7,5	-13,7	99,3	88,4	-11,0	18.24
72,1	-0,6	67,5	89,3	63,0	-6,7	-29,5	83,7	90,4	76,1	-9,1	-15,8	98,8	87,0	-11,9	
70,1	-5,1	73,9	104,7	76,7	+3,8	-26,7	92,3	95,8	90,7	-1,7	-5,3	101,3	94,0	-7,2	
101,4	-2,0	90,5	118,0	92,7	+2,4	-21,4	102,9	101,4	105,4	+2,4	+3,9	100,7	102,1	+1,4	DC
100,9	-0,9	88,1	115,9	89,2	+1,2	-23,0	101,8	99,3	102,6	+0,8	+3,3	100,7	100,5	-0,2	
103,0	-5,6	98,4	125,0	104,4	+6,1	-16,5	106,4	108,4	114,7	+7,8	+5,8	100,9	107,4	+6,4	
105,1	+5,6	105,9	119,0	115,6	+9,2	-2,9	104,4	101,2	117,3	+12,4	+15,9	95,2	102,8	+8,0	19.1
93,2	+15,8	94,1	110,5	101,5	+7,9	-8,1	93,8	92,0	106,0	+13,0	+15,2	89,2	92,9	+4,1	
132,5	-7,5	133,1	138,7	147,9	+11,1	+6,6	128,6	122,5	143,3	+11,4	+17,0	108,8	125,5	+15,3	
84,2	-3,3	78,5	81,6	68,9	-12,2	-15,6	80,4	84,3	75,3	-6,3	-10,7	90,3	82,4	-8,7	19.2
78,8	-5,9	73,5	80,4	68,8	-6,4	-14,4	76,1	80,5	74,6	-2,0	-7,3	86,3	78,3	-9,3	
106,4	+5,2	99,3	86,6	69,2	-30,3	-20,1	98,1	100,1	77,9	-20,6	-22,2	106,6	99,1	-7,0	
104,9	-3,0	90,9	126,6	94,9	+4,4	-25,0	108,1	105,5	110,8	+2,5	+5,0	104,1	106,8	+2,6	19.3
107,6	-1,7	90,9	125,6	92,6	+1,9	-26,3	109,5	105,0	109,1	-0,4	+3,9	105,9	107,3	+1,3	
96,1	-7,2	90,9	130,0	102,4	+12,7	-21,2	103,5	107,1	116,2	+12,3	+8,5	98,0	105,3	+7,4	
103,2	+9,9	97,9	95,1	96,3	-1,6	+1,3	92,3	101,8	95,7	+3,7	-6,0	95,3	97,1	+1,9	DD
99,4	+7,0	94,5	91,4	92,3	-2,3	+1,0	89,2	99,3	91,9	+3,0	-7,5	94,3	94,2	-0,1	
143,8	+37,6	134,7	134,3	138,7	+3,0	+3,3	125,9	129,7	136,5	+8,4	+5,2	105,6	127,8	+21,0	
113,2	+10,2	107,4	89,7	103,1	-4,0	+14,9	96,2	104,2	96,4	+0,2	-7,5	97,9	100,2	+2,3	20.1
110,1	+7,8	104,2	85,5	99,6	-4,4	+16,5	92,8	102,0	92,5	-0,3	-9,3	97,1	97,4	+0,3	
146,7	+35,5	142,0	134,1	140,8	-0,8	+5,0	131,9	127,8	137,5	+4,2	+7,6	106,9	129,9	+21,5	
115,6	+23,8	112,4	124,9	118,3	+5,2	-5,3	112,9	113,4	121,6	+7,7	+7,2	103,7	113,1	+9,1	20.2
107,2	+18,5	105,2	119,0	110,9	+5,4	-6,8	108,2	107,9	114,9	+6,2	+6,5	102,1	108,1	+5,9	
152,6	+43,8	144,0	150,7	151,0	+4,9	+0,2	133,2	137,6	150,9	+13,3	+9,7	111,2	135,4	+21,8	
91,8	+2,6	85,8	83,5	82,0	-4,4	-1,8	80,4	95,0	82,8	+3,0	-12,8	89,8	87,7	-2,3	20.3
90,7	+1,7	85,1	83,1	81,1	-4,7	-2,4	79,6	94,3	82,1	+3,1	-12,9	89,7	87,0	-3,0	
118,9	+23,7	103,4	95,0	107,0	+3,5	+12,6	100,6	112,9	101,0	+0,4	-10,5	90,6	106,8	+17,9	

2 INDEX DES UMSATZES FUER  
 1995  
 NACH ABSCHNITTEN, UNTERABSCHNITTEN,  
 DER KLASSIFIKATION DER WIRTSCHAFTS  
 2.1 ORIGINAL

VOLUMEN

WZ93- SCHL.	WIRTSCHAFTSZWEIG		VERAENDERUNG IN %				VERAENDERUNG IN %				KUMULIERT		2-MONATS- DURCHSCHNITT	
			1998	JUNI 1998 GEGEN		1998	MAI 1998 GEGEN		JAN. 1998	VER- AEND. IN %	MAI 1998	VER- AEND. IN %		
			JUNI	JUNI 1997	MAI 1998	MAI	MAI 1997	APR. 1998	JUNI 1998	VORJAHR	JUNI 1998	VORJAHR		
DE	PAPIER- UND DRUCKGEWERBE	INSGESAMT	101,2	+0,5	+5,0	96,4	+6,3	-4,7	100,5	+2,7	98,8	+3,2		
		INLAND	98,7	+1,1	+5,4	93,6	+7,0	-4,2	97,6	+3,0	96,2	+3,9		
		AUSLAND	110,3	-1,3	+4,0	106,1	+4,1	-6,6	110,7	+1,9	108,2	+1,3		
21	PAPIERGEWERBE	INSGESAMT	103,7	-1,0	+5,4	98,4	+5,4	-5,1	103,2	+1,3	101,1	+2,0		
		INLAND	99,8	-0,2	+6,6	93,6	+6,5	-5,0	98,8	+1,6	96,7	+2,9		
		AUSLAND	112,4	-2,5	+3,1	109,0	+3,1	-5,5	113,1	+0,7	110,7	+0,2		
21.1	H.V. HOLZSTOFF, ZELLSTOFF, PAPIER, KARTON UND PAPPE	INSGESAMT	115,7	-0,6	+3,3	112,0	+6,4	-3,9	115,7	+4,1	113,9	+2,7		
		INLAND	109,6	+3,7	+5,9	103,5	+11,1	-3,2	107,6	+5,2	106,6	+7,1		
		AUSLAND	123,3	-4,8	+0,7	122,5	+1,8	-4,6	125,7	+3,0	122,9	-1,6		
21.11	HERSTELLUNG VON HOLZ- STOFF UND ZELLSTOFF	INSGESAMT	136,4	-5,3	+8,2	126,1	-5,0	-5,4	135,1	+1,7	131,3	-5,1		
		INLAND	84,0	-23,4	+9,4	76,8	-19,1	-2,7	82,1	-13,6	80,4	-21,4		
		AUSLAND	195,0	+7,0	+7,7	181,1	+3,6	-6,6	194,2	+11,0	188,1	+5,3		
21.12	HERSTELLUNG VON PAPIER, KARTON UND PAPPE	INSGESAMT	115,3	-0,5	+3,1	111,8	+6,7	-3,9	115,4	+4,2	113,6	+2,9		
		INLAND	110,0	+4,1	+5,9	103,9	+11,6	-3,3	108,0	+5,5	107,0	+7,6		
		AUSLAND	122,0	-5,1	+0,5	121,4	+1,8	-4,6	124,5	+2,9	121,7	-1,9		
21.2	PAPIER-, KARTON- UND PAPPEVERARBEITUNG	INSGESAMT	93,6	-1,5	+7,7	86,9	+4,2	-6,6	92,7	-1,5	90,3	+1,2		
		INLAND	94,2	-2,6	+7,0	88,0	+3,7	-6,1	93,7	-0,5	91,1	+0,3		
		AUSLAND	91,1	+4,0	+10,4	82,5	+6,9	-8,3	88,4	-5,5	86,8	+5,3		
21.21	H.V. WELLPAPIER UND -PAPPE SOWIE V. VER- PACKUNGSM. A. PAPIER	INSGESAMT	99,5	-0,2	+5,9	94,0	+8,4	-5,8	98,8	+3,2	96,8	+3,9		
		INLAND	96,1	-	+5,1	91,4	+9,6	-6,0	96,1	+3,0	93,8	+4,5		
		AUSLAND	119,6	-0,8	+9,9	108,8	+2,8	-5,1	114,8	+4,8	114,2	+0,9		
21.22	H.V. HAUSHALTS-,HYGIENE- U. TOILETTENARTIKELN AUS ZELLSTOFF UND PAPIER	INSGESAMT	76,7	-4,1	+16,9	65,6	-6,0	-5,2	70,8	-17,0	71,2	-4,9		
		INLAND	92,3	-5,9	+17,9	78,3	-7,9	-5,0	84,6	-8,1	85,3	-6,9		
		AUSLAND	33,9	+11,1	+10,4	30,7	+8,9	-7,5	33,0	-50,6	32,3	+9,9		
21.23	H.V. SCHREIBWAREN UND BUEROBEDARF AUS PAPIER, KARTON UND PAPPE	INSGESAMT	93,6	-4,8	+6,8	87,6	+5,5	-8,8	97,5	+0,1	90,6	-0,1		
		INLAND	94,1	-7,3	+5,6	89,1	+4,0	-7,8	100,0	-1,6	91,6	-2,1		
		AUSLAND	91,3	+8,2	+13,1	80,7	+13,7	-14,3	86,2	+8,8	86,0	+10,7		
21.24	HERSTELLUNG VON TAPETEN	INSGESAMT	97,4	-1,0	+0,4	97,0	+0,7	-19,3	116,0	+13,9	97,2	-0,2		
		INLAND	79,2	-8,0	-4,9	83,3	-1,8	-20,3	102,3	+10,0	81,3	-4,9		
		AUSLAND	145,1	+11,1	+9,2	132,9	+5,1	-17,6	151,6	+21,4	139,0	+8,2		
21.25	HERSTELLUNG VON SONST. WAREN AUS PAPIER, KAR- TON UND PAPPE	INSGESAMT	101,1	-0,4	+5,1	96,2	+3,7	-5,4	100,3	+0,6	98,7	+1,5		
		INLAND	93,3	-3,2	+2,9	90,7	+0,7	-3,6	93,2	-3,5	92,0	-1,4		
		AUSLAND	130,4	+8,1	+11,3	117,2	+13,6	-10,1	127,2	+14,4	123,8	+10,6		
22	DRUCKGEWERBE, VERVIEL- FAELTIGUNG VON BESPIELTEN TONTRAEGERN	INSGESAMT	97,5	+3,1	+4,6	93,2	+7,7	-4,3	96,4	+5,0	95,4	+5,3		
		INLAND	97,4	+2,6	+4,2	93,5	+7,3	-3,5	96,2	+4,3	95,5	+4,9		
		AUSLAND	99,2	+8,2	+9,5	90,6	+12,3	-12,5	97,9	+11,4	94,9	+10,1		
22.2	DRUCKGEWERBE	INSGESAMT	97,5	+2,7	+4,8	93,0	+7,4	-4,4	95,7	+4,9	95,3	+5,0		
		INLAND	96,9	+2,2	+4,3	92,9	+6,9	-3,5	95,2	+4,3	94,9	+4,4		
		AUSLAND	105,3	+9,5	+11,8	94,2	+14,0	-14,7	101,8	+14,3	99,8	+11,6		
22.21	ZEITUNGSDRUCKEREI	INSGESAMT	89,2	+2,4	-2,6	91,6	+7,8	+1,0	89,6	+5,5	90,4	+5,0		
		INLAND	89,6	+2,5	-2,5	91,9	+7,7	+0,9	89,9	+5,5	90,8	+5,1		
		AUSLAND	9,4	+16,0	-28,8	13,2	+40,4	+33,3	9,8	+8,9	11,3	+28,4		
22.22	DRUCKEREI (OHNE ZEI- TUNGSDRUCKEREI)	INSGESAMT	97,1	+2,5	+5,2	92,3	+8,0	-5,2	95,4	+5,1	94,7	+5,1		
		INLAND	96,3	+1,9	+4,6	92,1	+7,3	-4,2	94,8	+4,3	94,2	+4,4		
		AUSLAND	105,5	+9,4	+11,5	94,6	+14,1	-15,5	102,1	+14,2	100,1	+11,6		
22.23	DRUCKWEITERVERARBEITUNG	INSGESAMT	132,4	+22,3	+21,5	109,0	+10,8	-5,4	119,4	+10,1	120,7	+16,7		
		INLAND	130,6	+22,3	+21,3	107,7	+10,6	-5,8	117,7	+9,4	119,2	+16,7		
		AUSLAND	165,6	+20,2	+24,0	133,6	+13,9	+1,6	152,3	+22,7	149,6	+17,2		
22.24	SATZHERSTELLUNG UND REPRODUKTION	INSGESAMT	89,3	-6,1	+0,3	89,0	-4,6	+0,9	89,4	-2,7	89,2	-5,3		
		INLAND	89,9	-6,5	+0,2	89,7	-5,2	+0,9	90,0	-3,1	89,8	-5,9		
		AUSLAND	76,0	+2,8	+3,5	73,4	+14,3	+0,5	76,5	+8,8	74,7	+8,1		
22.25	SONSTIGES DRUCKGEWERBE	INSGESAMT	136,6	+2,9	+2,6	133,1	+24,4	-1,6	129,3	+14,7	134,9	+12,5		
		INLAND	137,3	+3,7	+2,1	134,5	+24,9	-1,2	130,0	+15,4	135,9	+13,2		
		AUSLAND	103,0	-30,3	+80,4	57,1	-16,0	-36,1	91,5	-20,8	80,1	-25,8		
22.3	VERVIELFAELTIGUNG VON BESPIELTEN TON-, BILD- UND DATENTRAEGERN	INSGESAMT	98,0	+12,5	-2,0	100,0	+16,4	-1,1	114,2	+6,0	99,0	+14,5		
		INLAND	116,7	+18,8	-1,7	118,7	+24,2	-2,4	138,9	+10,0	117,7	+21,5		
		AUSLAND	72,7	+1,0	-2,7	74,7	+2,8	+1,8	80,9	-2,1	73,7	+1,8		
22.31	VERVIELFAELTIGUNG VON BESPIELTEN TONTRAEGERN	INSGESAMT	77,0	-6,9	-4,2	80,4	+2,0	-0,4	85,4	-6,4	78,7	-2,6		
		INLAND	86,2	-6,3	-1,8	87,8	+1,4	-1,7	93,2	-6,2	87,0	-2,6		
		AUSLAND	65,8	-8,0	-8,0	71,5	+3,0	+1,6	76,0	-6,6	68,7	-2,6		
22.32	VERVIELFAELTIGUNG VON BESPIELTEN BILDTRAEGERN	INSGESAMT	122,6	+28,0	-15,9	145,8	+28,3	+7,0	139,8	-0,5	134,2	+28,2		
		INLAND	136,4	+15,8	-22,1	175,2	+27,2	+7,7	165,6	-3,2	155,8	+21,9		
		AUSLAND	69,8	+507,0	+108,4	33,5	+56,5	-6,4	41,4	+71,1	51,7	+213,3		

LAND

DAS VERARBEITENDE GEWERBE  
= 100  
ABTEILUNGEN, GRUPPEN UND KLASSEN  
ZWEIGE, AUSGABE 1993 (WZ93)  
WERT

INDEX

1997 JUNI	VER- ÄEND. IN % GEGEN JUNI 1996	1997 2. VJ	1998 1. VJ	1998 2. VJ	VERÄNDERUNG IN % 2. VJ 1998 GEGEN			1997 1. HJ	1997 2. HJ	1998 1. HJ	VERÄNDERUNG IN % 1. HJ 1998 GEGEN		1996	1997	VER- ÄEND. IN % GEGEN 1996	WZ93 SCHL.	
					2. VJ 1997	1. VJ 1998	1. HJ 1997				2. HJ 1997	1. HJ 1997					2. HJ 1997
100,7	+5,8	98,0	101,4	99,6	+1,6	-1,8	97,9	101,7	100,5	+2,7	-1,2	98,9	99,8	+0,9	DE		
97,6	+3,2	95,1	98,5	96,7	+1,7	-1,8	94,8	99,6	97,6	+3,0	-2,0	98,4	97,2	-1,2			
111,7	+14,7	108,4	111,5	110,0	+1,5	-1,3	108,6	109,0	110,7	+1,9	+1,6	100,4	108,8	+8,4			
104,8	+9,1	101,5	104,4	101,9	+0,4	-2,4	101,9	102,2	103,2	+1,3	+1,0	98,8	102,0	+3,2	21		
100,0	+6,0	96,7	100,2	97,3	+0,6	-2,9	97,2	98,8	98,8	+1,6	-	97,7	98,0	+0,3			
115,3	+15,2	112,0	113,9	112,3	+0,3	-1,4	112,3	109,7	113,1	+0,7	+3,1	101,1	111,0	+9,8			
116,4	+19,9	112,8	116,6	114,8	+1,8	-1,5	111,1	113,6	115,7	+4,1	+1,8	98,9	112,4	+13,7	21.1		
105,7	+9,3	101,9	108,5	106,7	+4,7	-1,7	102,3	106,1	107,6	+5,2	+1,4	98,3	104,2	+6,0			
129,5	+32,8	126,3	126,7	124,7	-1,3	-1,6	122,0	122,8	125,7	+3,0	+2,4	99,8	122,4	+22,6			
144,0	+7,7	144,9	138,2	131,9	-9,0	-4,6	132,8	125,3	135,1	+1,7	+7,8	99,1	129,1	+30,3	21.11		
109,6	-21,8	102,1	84,3	79,9	-21,7	-5,2	95,0	79,6	82,1	-13,6	+3,1	91,8	87,3	-4,9			
182,3	+44,0	192,7	198,4	190,0	-1,4	-4,2	175,0	176,5	194,2	+11,0	+10,0	107,2	175,7	+63,9			
115,9	+20,2	112,3	116,3	114,5	+2,0	-1,5	110,7	113,4	115,4	+4,2	+1,8	98,9	112,1	+13,3	21.12		
105,7	+10,1	101,9	108,9	107,1	+5,1	-1,7	102,4	106,6	108,0	+5,5	+1,3	98,3	104,5	+6,3			
128,6	+32,7	125,1	125,4	123,5	-1,3	-1,5	121,0	121,8	124,5	+2,9	+2,2	99,6	121,4	+21,9			
95,0	-0,4	91,9	94,1	91,2	-0,8	-3,1	94,1	92,5	92,7	-1,5	+0,2	98,6	93,3	-5,4	21.2		
98,7	+4,0	93,7	95,4	92,0	-1,8	-3,6	94,2	94,5	93,7	-0,5	-0,8	97,4	94,4	-3,1			
87,6	-16,9	84,1	88,9	87,9	+4,5	-1,1	93,5	84,1	88,4	-5,5	+5,1	103,7	88,8	-14,4			
99,7	+8,7	96,3	99,8	97,8	+1,6	-2,0	95,7	95,9	98,8	+3,2	+3,0	95,2	95,8	+0,6	21.21		
96,1	+7,0	93,0	97,2	94,9	+2,0	-2,4	93,3	93,6	96,1	+3,0	+2,7	94,4	93,5	-1,0			
120,6	+17,2	115,4	115,2	114,4	-0,9	-0,7	109,5	109,4	114,8	+4,8	+4,9	99,4	109,4	+10,1			
80,0	-16,8	76,0	71,0	70,5	-7,2	-0,7	85,3	72,0	70,8	-17,0	-1,7	96,5	78,6	-18,5	21.22		
98,1	+4,5	92,9	84,8	84,3	-9,3	-0,6	92,1	86,6	84,6	-8,1	-2,3	94,5	89,4	-5,4			
30,5	-70,2	29,9	33,4	32,6	+9,0	-2,4	66,8	32,0	33,0	-50,6	+3,1	101,8	49,4	-51,5			
98,3	-11,8	93,0	102,5	92,4	-0,6	-9,9	97,4	114,7	97,5	+0,1	-15,0	120,5	106,1	-12,0	21.23		
101,5	-7,2	96,3	106,8	93,3	-3,1	-12,6	101,6	120,8	100,0	-1,6	-17,2	120,8	111,2	-7,9			
84,4	-29,8	78,4	83,6	88,7	+13,1	+6,1	79,2	87,8	86,2	+8,8	-1,8	119,3	83,5	-30,0			
98,4	+18,4	103,4	127,0	104,9	+1,5	-17,4	101,8	111,1	116,0	+13,9	+4,4	96,2	106,5	+10,7	21.24		
86,1	+14,6	92,0	115,7	89,0	-3,3	-23,1	93,0	93,4	102,3	+10,0	+9,5	90,8	93,2	+2,6			
130,6	+25,6	133,5	156,8	146,4	+9,7	-6,6	124,9	157,6	151,6	+21,4	-3,8	110,5	141,3	+27,9			
101,5	+2,1	100,3	101,0	99,7	-0,6	-1,3	99,7	97,6	100,3	+0,6	+2,8	101,1	98,6	-2,5	21.25		
96,4	-0,2	96,5	93,8	92,7	-3,9	-1,2	96,6	93,8	93,2	-3,5	-0,6	99,3	95,2	-4,1			
120,6	+9,6	114,7	128,5	126,0	+9,9	-1,9	111,2	112,2	127,2	+14,4	+13,4	108,0	111,7	+3,4			
94,6	+0,9	92,8	96,7	96,0	+3,4	-0,7	91,8	100,9	96,4	+5,0	-4,5	99,0	96,3	-2,7	22		
94,9	-	93,3	96,5	95,9	+2,8	-0,6	92,2	100,5	96,2	+4,3	-4,3	99,2	96,3	-2,9			
91,7	+11,2	88,1	98,1	97,8	+11,0	-0,3	87,9	105,1	97,9	+11,4	-6,9	96,6	96,5	-0,1			
94,9	+0,5	92,3	95,4	95,9	+3,9	+0,5	91,2	100,3	95,7	+4,9	-4,6	98,8	95,7	-3,1	22.2		
94,8	-0,3	92,4	95,0	95,4	+3,2	+0,4	91,3	99,8	95,2	+4,3	-4,6	98,9	95,5	-3,4			
96,2	+12,5	90,4	100,4	103,3	+14,3	+2,9	89,1	106,8	101,8	+14,3	-4,7	97,5	98,0	+0,5			
87,1	-11,8	87,0	88,6	90,5	+4,0	+2,1	84,9	90,8	89,6	+5,5	-1,3	95,4	87,8	-8,0	22.21		
87,4	-11,9	87,3	89,0	90,9	+4,1	+2,1	85,2	91,2	89,9	+5,5	-1,4	95,8	88,2	-7,9			
8,1	-33,6	8,9	8,8	10,8	+21,3	+22,7	9,0	9,1	9,8	+8,9	+7,7	11,9	9,1	-23,5			
94,7	+1,4	91,7	95,2	95,6	+4,3	+0,4	90,8	100,0	95,4	+5,1	-4,6	98,5	95,4	-3,1	22.22		
94,5	+0,4	91,8	94,7	94,8	+3,3	+0,1	90,9	99,4	94,8	+4,3	-4,6	98,5	95,2	-3,4			
96,4	+12,4	90,7	100,3	104,0	+14,7	+3,7	89,4	107,0	102,1	+14,2	-4,6	98,2	98,2	-			
108,3	+2,7	105,7	119,9	118,9	+12,5	-0,8	108,4	125,2	119,4	+10,1	-4,6	114,7	116,8	+1,8	22.23		
106,8	+2,2	104,6	117,8	117,5	+12,3	-0,3	107,6	123,5	117,7	+9,4	-4,7	114,2	115,5	+1,1			
137,8	+11,0	127,4	161,1	143,6	+12,7	-10,9	124,1	158,5	152,3	+22,7	-3,9	124,4	141,3	+13,6			
95,1	+1,1	94,9	90,0	88,8	-6,4	-1,3	91,9	98,5	89,4	-2,7	-9,2	97,2	95,2	-2,1	22.24		
96,1	+0,5	96,0	90,5	89,5	-6,8	-1,1	92,9	99,5	90,0	-3,1	-9,5	98,5	96,2	-2,3			
73,9	+20,9	71,3	78,9	74,1	+3,9	-6,1	70,3	77,2	76,5	+8,8	-0,9	69,6	73,8	+6,0			
132,7	+22,6	120,1	123,6	135,0	+12,4	+9,2	112,7	128,7	129,3	+14,7	+0,5	109,5	120,7	+10,2	22.25		
132,4	+22,3	120,4	124,1	136,0	+13,0	+9,6	112,7	127,6	130,0	+15,4	+1,9	108,8	120,1	+10,4			
147,7	+38,7	105,4	99,8	83,2	-21,1	-16,6	115,6	186,8	91,5	-20,8	-51,0	145,4	151,2	+4,0			
87,1	+9,4	107,3	128,7	98,7	-7,1	-22,5	107,7	117,1	114,2	+6,0	-2,5	105,2	112,4	+6,8	22.3		
98,2	+13,0	129,1	158,8	119,0	-7,8	-25,1	126,3	131,4	138,9	+10,0	+5,7	114,4	128,8	+12,6			
72,0	+3,3	78,0	88,2	73,6	-5,6	-16,6	82,6	97,7	80,9	-2,1	-17,2	92,7	90,1	-2,8			
82,7	+9,0	85,7	91,5	79,4	-7,4	-13,2	91,2	99,6	85,4	-6,4	-14,3	99,5	95,4	-4,1	22.31		
92,0	+15,6	93,7	98,7	87,8	-6,3	-11,0	99,4	103,7	93,2	-6,2	-10,1	104,5	101,6	-2,8			
71,5	+0,3	76,0	82,7	69,2	-8,9	-16,3	81,4	94,7	76,0	-6,6	-19,7	93,4	88,0	-5,8			
95,8	-13,1	121,7	144,8	134,9	+10,8	-6,8	140,5	152,9	139,8	-0,5	-8,6	151,1	146,7	-2,9	22.32		
117,8	-13,1	148,6	173,2	158,1	+6,4	-8,7	171,0	186,5	165,6	-3,2	-11,2	181,9	178,7	-1,8			
11,5	-14,8	18,5	36,4	46,4	+150,8	+27,5	24,2	24,7	41,4	+71,1	+67,6	33,4	24,5	-26,6			

2 INDEX DES UMSATZES FUER  
 1995  
 NACH ABSCHNITTEN, UNTERABSCHNITTEN,  
 DER KLASSEIFIKATION DER WIRTSCHAFTS  
 2.1 ORIGINAL

VOLUMEN

WZ93- SCHL.	WIRTSCHAFTSZWEIG		1998 JUNI	VERAENDERUNG IN % JUNI 1998 GEGEN		1998 MAI	VERAENDERUNG IN % MAI 1998 GEGEN		KUMULIERT		2-MONATS- DURCHSCHNITT	
				JUNI 1997	MAI 1998		MAI 1997	APR. 1998	JAN. 1998 BIS JUNI 1998	VER- AEND. IN % GEGEN VORJAHR	MAI 1998 UND JUNI 1998	VER- AEND. IN % GEGEN VORJAHR
22.33	VERVIELFAELTIGUNG VON BESPIELTEN DATENTRAEGERN	INSGESAMT	272,7	+124,6	+10,5	246,8	+86,4	-5,9	358,7	+52,2	259,8	+104,7
		INLAND	322,7	+152,3	+8,4	297,8	+131,8	-7,9	448,7	+56,7	310,3	+142,0
		AUSLAND	164,0	+53,0	+20,6	136,0	-3,6	+4,9	163,2	+29,7	150,0	+20,8
06	CHEMISCHE INDUSTRIE	INSGESAMT	110,1	-1,3	+5,4	104,5	+0,3	-5,3	109,1	+2,0	107,3	-0,6
		INLAND	104,2	-1,5	+6,0	98,3	+0,7	-3,9	101,0	+1,1	101,3	-0,4
		AUSLAND	117,5	-1,1	+4,8	112,1	-0,1	-6,7	119,1	+3,0	114,8	-0,6
24.1	HERSTELLUNG VON CHEMISCHEN GRUNDSTOFFEN	INSGESAMT	113,2	-2,2	+3,6	109,3	-0,2	-5,0	113,4	+1,6	111,3	-1,2
		INLAND	111,1	-0,7	+3,2	107,7	+3,8	-3,4	109,0	+2,4	109,4	+1,4
		AUSLAND	115,2	-3,6	+4,0	110,8	-3,6	-6,5	117,5	+0,9	113,0	-3,6
24.11	HERSTELLUNG VON INDUSTRIEGASEN	INSGESAMT	108,9	+6,0	+4,9	103,8	+0,8	-1,9	105,5	+5,3	106,4	+3,4
		INLAND	109,2	+6,1	+4,8	104,2	+1,3	-2,1	106,1	+5,8	106,7	+3,7
		AUSLAND	100,2	+2,3	+11,7	89,7	-15,9	+3,2	86,5	-11,4	95,0	-7,1
24.12	HERSTELLUNG VON FARB- STOFFEN UND PIGMENTEN	INSGESAMT	105,6	-6,0	+6,7	99,0	-9,1	-6,2	105,4	-4,5	102,3	-7,6
		INLAND	93,1	-8,8	+3,4	90,0	-4,4	-8,2	95,5	-1,4	91,6	-6,6
		AUSLAND	111,8	-4,9	+8,1	103,4	-11,0	-5,5	110,2	-5,9	107,6	-8,0
24.13	HERSTELLUNG VON SONSTIGEN ANORGANISCHEN GRUNDSTOF- FEN UND CHEMIKALIEN	INSGESAMT	108,4	-1,5	+2,9	105,3	+2,1	-5,0	107,3	+2,7	106,9	+0,3
		INLAND	107,1	+4,0	+4,0	103,0	+6,3	-1,2	103,2	+4,0	105,1	+5,1
		AUSLAND	109,7	-7,0	+1,9	107,7	-2,1	-8,7	111,7	+1,2	108,7	-4,6
24.14	HERSTELLUNG VON SONSTIGEN ORGANISCHEN GRUNDSTOFFEN UND CHEMIKALIEN	INSGESAMT	111,6	-1,8	-	111,6	-0,2	-5,3	115,9	+1,9	111,6	-1,1
		INLAND	113,7	-0,5	-0,4	114,2	+4,4	-3,7	114,1	+2,3	114,0	+1,9
		AUSLAND	109,8	-3,1	+0,5	109,3	-4,1	-6,7	117,4	+1,5	109,6	-3,6
24.15	HERSTELLUNG VON DUENGE- MITTELN UND STICKSTOFF- VERBINDUNGEN	INSGESAMT	107,0	+1,3	+5,9	101,0	-6,7	-7,8	109,1	-	104,0	-2,8
		INLAND	95,9	-4,7	+0,6	95,3	-8,5	-4,4	93,4	-3,0	95,6	-6,6
		AUSLAND	120,1	+7,7	+11,5	107,7	-4,7	-11,1	127,5	+2,8	113,9	+1,4
24.16	HERSTELLUNG VON KUNST- STOFF IN PRIMAERFORMEN	INSGESAMT	119,8	-2,8	+6,4	112,6	+1,2	-4,6	116,6	+2,3	116,2	-0,9
		INLAND	115,6	-1,0	+6,8	108,2	+4,8	-2,8	110,7	+2,6	111,9	+1,7
		AUSLAND	123,7	-4,5	+5,9	116,8	-1,8	-6,2	122,2	+2,0	120,3	-3,2
24.17	HERSTELLUNG VON SYNTHETISCHEM KAUTSCHUK IN PRIMAERFORMEN	INSGESAMT	93,3	+8,7	-1,9	95,1	+32,3	-0,5	90,2	+14,5	94,2	+19,4
		INLAND	96,9	-0,2	-6,5	103,6	+36,1	-7,3	101,8	+18,4	100,3	+15,8
		AUSLAND	91,2	+15,3	+1,2	90,1	+30,0	+4,6	83,4	+11,9	90,7	+22,2
24.2	HERSTELLUNG VON SCHAE- LINGSBEKAEMPFUNGS- UND PFLANZENSCHUTZMITTELN	INSGESAMT	93,2	+8,6	-25,6	125,2	-	-21,0	152,5	+10,3	109,2	+3,5
		INLAND	65,2	-16,3	-44,4	117,2	-13,6	-23,0	134,8	+18,7	91,2	-14,6
		AUSLAND	108,2	+20,1	-16,4	129,4	+8,2	-20,0	162,1	+6,9	118,8	+13,3
24.3	HERSTELLUNG VON ANSTRICH- MITTELN, DRUCKFARBEN UND KITTEN	INSGESAMT	112,7	-5,1	+3,1	109,3	+7,6	-2,8	105,7	+3,6	111,0	+0,7
		INLAND	105,0	-7,0	+1,8	103,1	+6,6	-1,3	98,0	+1,6	104,1	-0,7
		AUSLAND	136,3	-0,1	+6,1	128,5	+10,1	-5,9	129,4	+9,1	132,4	+4,6
24.4	HERSTELLUNG VON PHARMA- ZEUTISCHEN ERZEUGNISSEN	INSGESAMT	113,1	+1,6	+14,6	98,7	-4,3	-7,2	107,3	+3,1	105,9	-1,2
		INLAND	104,2	-0,4	+16,8	89,2	-9,3	-6,2	97,1	-0,8	96,7	-4,7
		AUSLAND	129,2	+4,8	+11,7	115,7	+3,6	-8,8	125,5	+8,8	122,5	+4,3
24.41	HERSTELLUNG VON PHARMA- ZEUTISCHEN GRUNDSTOFFEN	INSGESAMT	124,0	-0,1	+16,2	106,7	-5,7	-16,3	127,5	+12,3	115,4	-2,8
		INLAND	98,9	-38,0	+7,4	92,1	-14,2	-17,3	102,4	-13,1	95,5	-28,5
		AUSLAND	131,2	+15,2	+18,2	111,0	-3,3	-16,0	134,7	+19,9	121,1	+5,9
24.42	H.V. PHARM. SPEZIALI- TAETEN UND SONSTIGEN PHARM. ERZEUGNISSEN	INSGESAMT	112,1	+1,9	+14,5	97,9	-4,1	-6,2	105,3	+2,1	105,0	-1,0
		INLAND	104,4	+1,5	+17,2	89,1	-9,2	-5,8	97,0	-0,2	96,8	-3,7
		AUSLAND	128,8	+2,5	+10,2	116,9	+5,4	-6,9	123,3	+6,3	122,9	+3,9
24.5	H.V. SEIFEN, WASCH- REINIGUNGS- UND KOERPER- PFLEGE MITTELN	INSGESAMT	96,7	-1,1	+9,9	88,0	+1,9	-3,8	92,3	-1,7	92,4	+0,3
		INLAND	93,6	-1,8	+10,0	85,1	+0,6	-3,3	88,9	-3,2	89,4	-0,7
		AUSLAND	105,2	+0,7	+9,7	95,9	+5,0	-5,0	101,4	+1,7	100,6	+2,8
24.51	H.V. SEIFEN, WASCH- REINIGUNGS- UND POLIER- MITTELN	INSGESAMT	90,2	-4,1	+6,0	85,1	+3,4	-4,0	88,9	-3,7	87,7	-0,6
		INLAND	86,3	-3,3	+4,5	82,6	+2,7	-2,7	86,2	-2,5	84,5	-0,4
		AUSLAND	98,9	-5,8	+8,9	90,8	+4,8	-6,2	95,0	-5,9	94,9	-0,9
24.52	HERSTELLUNG VON DUFT- U. KOERPERPFLEGE MITTELN	INSGESAMT	103,1	+1,7	+13,5	90,8	+0,4	-3,7	95,5	-	97,0	+1,1
		INLAND	99,9	-0,8	+14,4	87,3	-1,1	-3,7	91,2	-3,7	93,6	-1,0
		AUSLAND	113,5	+9,5	+10,6	102,6	+5,3	-3,4	109,8	+12,0	108,1	+7,5
24.6	HERSTELLUNG VON SONST. CHEMISCHEN ERZEUGNISSEN	INSGESAMT	107,6	-0,6	+3,1	104,4	+5,9	-3,1	105,6	+3,8	106,0	+2,4
		INLAND	97,6	+1,0	+2,0	95,7	+9,9	-2,0	95,6	+2,8	96,7	+5,2
		AUSLAND	116,6	-1,9	+3,8	112,3	+3,0	-3,3	114,8	+4,7	114,5	+0,4
24.61	HERSTELLUNG VON PYRO- TECHNISCHEN ERZEUGNISSEN	INSGESAMT	98,1	-0,5	+21,7	80,6	-16,4	-2,5	84,6	-7,0	89,4	-8,3
		INLAND	81,2	-5,0	+11,4	72,9	-18,1	-6,2	78,0	-6,9	77,1	-11,7
		AUSLAND	144,1	+7,3	+41,8	101,6	-13,0	+5,5	102,5	-7,2	122,9	-2,1
24.62	HERSTELLUNG VON KLEB- STOFFEN UND GELATINE	INSGESAMT	105,3	-2,8	+5,3	100,0	+3,5	-3,3	104,3	+0,6	102,7	+0,2
		INLAND	91,3	-8,7	-1,8	93,0	+4,1	-2,0	97,0	-0,7	92,2	-2,6
		AUSLAND	131,4	+6,1	+16,1	113,2	+2,6	-5,2	117,9	+2,4	122,3	+4,4



LAND

DAS VERARBEITENDE GEWERBE  
= 100  
ABTEILUNGEN, GRUPPEN UND KLASSEN  
ZWEIGE, AUSGABE 1993 (WZ93)  
WERT

INDEX

1997 JUNI	VER- AEND. IN % GEGEN JUNI 1996	1997 2. VJ	1998 1. VJ	1998 2. VJ	VERAENDERUNG IN % 2. VJ 1998 GEGEN		1997 1. HJ	1997 2. HJ	1998 1. HJ	VERAENDERUNG IN % 1. HJ 1998 GEGEN		1996	1997	VER- AEND. IN % GEGEN 1996	WZ93 SCHL.
					2. VJ	1. VJ				1. HJ	2. HJ				
					1997	1998				1997	1997				
121,4	+30,5	295,1	456,9	260,6	-11,7	-43,0	235,7	251,5	358,7	+52,2	+42,6	126,2	243,6	+93,0	22.33
127,9	+25,6	370,4	582,9	314,6	-15,1	-46,0	288,3	288,4	448,7	+58,7	+55,6	133,6	287,3	+115,0	
107,2	+44,7	131,5	183,2	143,2	+8,9	-21,8	125,8	171,3	163,2	+23,7	-4,7	110,2	148,6	+34,8	
111,6	+13,2	110,1	109,8	108,3	-1,6	-1,4	107,0	105,1	109,1	+2,0	+3,8	99,4	106,0	+6,6	06
105,8	+10,8	103,2	100,3	101,6	-1,6	+1,3	99,9	99,1	101,0	+1,1	+1,9	96,6	99,5	+3,0	
118,8	+15,9	118,5	121,6	116,6	-1,6	-4,1	115,6	112,6	119,1	+3,0	+5,8	102,9	114,1	+10,9	
115,8	+18,0	115,2	114,3	112,5	-2,3	-1,6	111,6	110,8	113,4	+1,6	+2,3	100,6	111,2	+10,5	24.1
111,9	+17,3	110,1	107,9	110,1	-	+2,0	106,4	107,7	109,0	+2,4	+1,2	98,4	107,1	+8,8	
119,5	+18,6	119,9	120,2	114,8	-4,3	-4,5	116,5	113,6	117,5	+0,9	+3,4	102,7	115,0	+12,0	
102,7	+5,2	104,5	104,8	106,2	+1,6	+1,3	100,2	103,7	105,5	+5,3	+1,7	99,6	102,0	+2,4	24.11
102,9	+5,8	104,5	105,5	106,6	+2,0	+1,0	100,3	103,7	106,1	+5,8	+2,3	99,4	102,0	+2,6	
97,9	-9,4	107,6	80,7	92,3	-14,2	+14,4	97,6	104,6	86,5	-11,4	-17,3	105,9	101,1	-4,5	
112,4	+11,8	114,6	107,3	103,4	-9,8	-3,6	110,4	106,2	105,4	-4,5	-0,8	97,2	108,3	+11,4	24.12
102,1	+8,0	100,6	97,3	93,7	-6,9	-3,7	96,9	90,3	95,5	-1,4	+5,8	93,0	93,6	+0,6	
117,5	+13,6	121,5	112,2	108,2	-10,9	-3,6	117,1	114,0	110,2	-5,9	-3,3	99,3	115,5	+16,3	
110,1	+15,9	108,4	106,4	108,2	-0,2	+1,7	104,5	104,4	107,3	+2,7	+2,8	95,8	104,5	+9,1	24.13
103,0	+12,8	102,2	101,6	104,8	+2,5	+3,1	99,2	101,5	103,2	+4,0	+1,7	93,7	100,4	+7,2	
117,9	+18,9	115,3	111,7	111,8	-3,0	+0,1	110,4	107,6	111,7	+1,2	+3,8	98,1	109,0	+11,1	
113,7	+19,2	115,9	118,0	113,7	-1,9	-3,6	113,7	113,8	115,9	+1,9	+1,8	100,2	113,8	+13,6	24.14
114,3	+21,1	114,7	112,7	115,5	+0,7	+2,5	111,5	115,1	114,1	+2,3	-0,9	99,7	113,3	+13,6	
113,3	+17,7	117,0	122,8	112,1	-4,2	-8,7	115,7	112,7	117,4	+1,5	+4,2	100,6	114,2	+13,5	
105,6	+14,8	108,3	112,4	105,9	-2,2	-5,8	109,1	98,1	109,1	-	+11,2	96,8	103,6	+7,0	24.15
100,6	+10,4	100,6	89,9	97,0	-3,6	+7,9	96,3	88,5	93,4	-3,0	+5,5	89,9	92,4	+2,8	
111,5	+19,9	117,4	138,7	116,3	-0,9	-16,1	124,0	109,4	127,5	+2,8	+16,5	104,9	116,7	+11,2	
123,3	+21,1	119,3	116,4	116,8	-2,1	+0,3	114,0	113,6	116,6	+2,3	+2,6	104,1	113,8	+9,3	24.16
116,8	+18,9	112,3	109,7	111,7	-0,5	+1,8	107,9	108,9	110,7	+2,6	+1,7	100,5	108,4	+7,9	
129,5	+23,2	125,9	122,6	121,7	-3,3	-0,7	119,8	118,1	122,2	+2,0	+3,5	107,5	118,9	+10,6	
85,8	-10,4	79,6	85,8	94,7	+19,0	+10,4	78,8	82,5	90,2	+14,5	+9,3	88,7	80,6	-9,1	24.17
97,1	+19,4	86,5	99,5	104,1	+20,3	+4,6	86,0	95,9	101,8	+18,4	+6,2	93,4	91,0	-2,6	
79,1	-24,2	75,6	77,7	89,1	+17,9	+14,7	74,5	74,6	83,4	+11,9	+11,8	85,9	74,5	-13,3	
85,8	-15,9	119,6	179,4	125,6	+5,0	-30,0	138,3	71,0	152,5	+10,3	+114,8	101,8	104,6	+2,8	24.2
77,9	-35,5	108,6	158,0	111,6	+2,8	-29,4	113,6	54,6	134,8	+18,7	+146,9	95,2	84,1	-11,7	
90,1	-2,1	125,5	191,0	133,1	+6,1	-30,3	151,6	79,8	162,1	+6,9	+103,1	105,3	115,7	+9,9	
118,7	+10,8	111,8	100,0	111,5	-0,3	+11,5	102,0	106,9	105,7	+3,6	-1,1	100,7	104,4	+3,7	24.3
112,9	+6,8	106,3	91,8	104,2	-2,0	+13,5	96,5	101,3	98,0	+1,6	-3,3	93,4	98,9	+5,5	
136,5	+22,8	128,6	125,0	133,8	+4,0	+7,0	118,6	124,1	129,4	+9,1	+4,3	107,5	121,3	+12,8	
111,3	+12,5	107,3	108,4	106,1	-1,1	-2,1	104,1	103,1	107,3	+3,1	+4,1	100,7	103,6	+2,9	24.4
104,6	+9,1	100,6	98,1	96,2	-4,4	-1,9	97,9	93,6	97,1	-0,8	+3,7	98,1	95,7	-2,4	
123,3	+18,2	119,4	127,1	123,9	+3,8	-2,5	115,3	120,2	125,5	+8,8	+4,4	105,5	117,8	+11,7	
124,1	+18,2	118,2	135,5	119,4	+1,0	-11,9	113,5	130,0	127,5	+12,3	-1,9	107,9	121,7	+12,8	24.41
159,6	+32,9	125,3	103,9	100,8	-19,6	-3,0	117,8	107,6	102,4	-13,1	-4,8	110,3	112,7	+2,2	
113,9	+13,2	116,1	144,6	124,8	+7,5	-13,7	112,3	136,5	134,7	+19,9	-1,3	107,2	124,4	+16,0	
110,0	+11,9	106,2	105,8	104,8	-1,3	-0,9	103,1	100,5	105,3	+2,1	+4,8	100,0	101,8	+1,8	24.42
102,9	+8,2	99,8	97,9	96,0	-3,8	-1,9	97,2	93,1	97,0	-0,2	+4,2	97,7	95,2	-2,6	
125,6	+19,5	120,1	122,9	123,7	+3,0	+0,7	116,0	116,3	123,3	+6,3	+6,0	105,1	116,2	+10,6	
97,8	+5,2	94,4	92,4	92,1	-2,4	-0,3	93,9	91,2	92,3	-1,7	+1,2	93,4	92,5	-1,0	24.5
95,3	+7,1	92,1	88,9	88,9	-3,5	-	91,8	89,4	88,9	-3,2	-0,6	91,4	90,6	-0,9	
104,5	+0,7	100,8	102,1	100,7	-0,1	-1,4	99,7	96,0	101,4	+1,7	+5,6	98,8	97,9	-0,9	
94,1	+10,3	91,9	89,9	88,0	-4,2	-2,1	92,3	90,8	88,9	-3,7	-2,1	90,7	91,6	+1,0	24.51
89,2	+9,3	87,8	87,8	84,6	-3,6	-3,6	88,4	88,9	86,2	-2,5	-3,0	88,5	88,6	+0,1	
105,0	+12,1	101,0	94,5	95,5	-5,4	+1,1	101,0	95,2	95,0	-5,9	-0,2	95,7	98,1	+2,5	
101,4	+0,8	96,9	95,0	96,1	-0,8	+1,2	95,5	91,5	95,5	-	+4,4	96,1	93,5	-2,7	24.52
100,7	+5,3	95,8	89,8	92,6	-3,3	+3,1	94,7	89,9	91,2	-3,7	+1,4	94,1	92,3	-1,9	
103,7	-11,4	100,6	112,1	107,4	+6,8	-4,2	98,0	97,1	109,8	+12,0	+13,1	102,9	97,5	-5,2	
108,3	+10,5	105,9	104,7	106,6	+0,7	+1,8	101,7	105,8	105,6	+3,8	-0,2	96,4	103,7	+7,6	24.6
96,6	+6,7	95,0	94,2	97,0	+2,1	+3,0	93,0	97,6	95,6	+2,8	-2,0	91,8	95,3	+3,8	
118,9	+13,5	115,7	114,2	115,3	-0,3	+1,0	109,6	113,3	114,8	+4,7	+1,3	100,7	111,4	+10,6	
98,6	+9,9	99,3	82,0	87,1	-12,3	+6,2	91,0	111,7	84,6	-7,0	-24,3	102,3	101,3	-1,0	24.61
85,5	+2,2	90,0	78,7	77,3	-14,1	-1,8	83,8	119,2	78,0	-6,9	-34,6	98,7	101,5	+2,8	
134,3	+26,6	124,4	91,1	114,0	-8,4	+25,1	110,5	91,3	102,5	-7,2	+12,3	112,1	100,9	-10,0	
108,3	+7,0	104,8	105,6	102,9	-1,8	-2,6	103,7	100,0	104,3	+0,6	+4,3	99,6	101,8	+2,2	24.62
100,0	+3,4	97,9	100,9	93,1	-4,9	-7,7	97,7	94,6	97,0	-0,7	+2,5	96,0	96,2	+0,2	
123,9	+13,0	118,0	114,4	121,3	+2,8	+6,0	115,1	110,0	117,9	+2,4	+7,2	106,5	112,6	+5,7	

2 INDEX DES UMSATZES FUER  
 1995  
 NACH ABSCHNITTEN, UNTERABSCHNITTEN,  
 DER KLASSIFIKATION DER WIRTSCHAFTS  
 2.1 ORIGINAL

VOLUMEN

WZ93- SCHL.	WIRTSCHAFTSZWEIG		VERAENDERUNG IN %				VERAENDERUNG IN %				KUMULIERT		2-MONATS- DURCHSCHNITT	
			1998	JUNI 1998 GEGEN		1998	MAI 1998 GEGEN		JAN. 1998	VER- AEND. IN %	MAI 1998	VER- AEND. IN %		
			JUNI	JUNI 1997	MAI 1998	MAI	MAI 1997	APR. 1998	BIS JUNI 1998	GE- GEN VORJAHR	JUNI 1998	GE- GEN VORJAHR		
24.63	HERSTELLUNG VON ETHERISCHEN OELEN	INSGESAMT INLAND AUSLAND	103,4 98,3 108,7	-13,8 -8,0 -18,6	-2,1 -3,4 -0,8	105,6 101,8 109,6	-3,0 +10,3 -13,2	-3,6 +2,6 -8,9	108,6 101,6 115,9	-3,1 +2,7 -8,0	104,5 100,1 109,2	-8,7 +0,5 -16,0		
24.64	HERSTELLUNG VON FOTO-CHEMISCHEN ERZEUGNISSEN	INSGESAMT INLAND AUSLAND	82,2 82,3 82,2	+0,4 +12,1 -4,0	+3,9 +4,6 +3,7	79,1 78,7 79,3	+1,4 +5,5 -0,3	-6,9 -3,8 -8,2	79,6 75,3 81,4	-0,6 -6,2 +1,8	80,7 80,5 80,8	+0,9 +8,8 -2,2		
24.65	HERSTELLUNG VON UNBESPIELTEN TON-, BILD- UND DATENTRAEGERN	INSGESAMT INLAND AUSLAND	113,9 116,6 113,1	+13,7 +24,3 +10,7	-16,9 -20,4 -15,7	137,1 146,5 134,2	+24,5 +47,4 +18,4	+6,5 +13,8 +4,2	128,0 130,7 127,2	+13,9 +5,1 +16,9	125,5 131,6 123,7	+19,3 +36,2 +14,7		
24.66	HERSTELLUNG VON CHEMISCHEN ERZEUGNISSEN A.N.G.	INSGESAMT INLAND AUSLAND	115,0 102,4 127,2	-0,7 +2,4 -2,9	+4,2 +3,7 +4,5	110,4 98,7 121,7	+7,5 +12,8 +3,8	-3,2 -2,8 -3,7	111,9 98,4 125,0	+5,6 +5,8 +5,6	112,7 100,6 124,5	+3,1 +7,2 +0,2		
24.7	HERSTELLUNG VON CHEMIEFASERN	INSGESAMT INLAND AUSLAND	107,6 99,4 112,2	-6,3 -7,2 -5,9	+6,9 +15,2 +3,0	100,7 86,3 108,9	-4,6 -7,2 -3,4	+2,2 +4,0 +1,6	104,9 92,5 111,9	-7,0 -8,3 -6,4	104,2 92,9 110,6	-5,4 -7,2 -4,7		
DH	HERSTELLUNG VON GUMMI- UND KUNSTSTOFFWAREN	INSGESAMT INLAND AUSLAND	110,2 104,0 130,2	+1,1 -0,2 +4,8	+4,8 +4,1 +6,5	105,2 99,9 122,2	+11,3 +10,9 +12,5	-4,0 -3,3 -5,9	106,5 100,4 125,9	+6,5 +5,2 +9,9	107,7 102,0 126,2	+5,8 +4,9 +8,4		
25.1	HERSTELLUNG VON GUMMIWAREN	INSGESAMT INLAND AUSLAND	111,3 106,2 122,8	+2,8 +0,7 +7,2	+4,2 +3,5 +5,7	106,8 102,6 116,2	+17,2 +16,3 +19,1	-5,9 -4,9 -7,7	110,6 106,1 120,7	+5,3 +4,1 +7,8	109,1 104,4 119,5	+9,4 +7,7 +12,6		
25.11	HERSTELLUNG VON BEREIFUNGEN	INSGESAMT INLAND AUSLAND	104,9 94,7 121,8	+1,5 -5,5 +12,4	+2,0 -2,0 +7,6	102,8 96,6 113,2	+18,8 +14,7 +25,4	-8,5 -9,2 -7,6	107,8 101,0 119,2	+1,0 -1,6 +4,8	103,9 95,7 117,5	+9,5 +3,8 +18,2		
25.13	HERSTELLUNG VON SONST. GUMMIWAREN	INSGESAMT INLAND AUSLAND	115,1 112,0 123,6	+3,4 +3,4 +3,3	+5,4 +6,0 +4,1	109,2 105,7 118,7	+16,3 +17,1 +14,5	-4,3 -2,8 -7,8	112,2 108,7 122,1	+7,9 +7,1 +10,3	112,2 108,9 121,2	+9,4 +9,7 +8,5		
25.2	HERSTELLUNG VON KUNSTSTOFFWAREN	INSGESAMT INLAND AUSLAND	109,9 103,5 132,7	+0,7 -0,4 +4,0	+4,9 +4,2 +6,8	104,8 99,3 124,2	+10,0 +9,8 +10,6	-3,6 -2,9 -5,4	105,5 99,2 127,7	+6,9 +5,5 +10,6	107,4 101,4 128,5	+5,1 +4,3 +7,1		
25.21	H.V. PLATTEN, FOLIEN, SCHLAEUCHEN U. PROFILN AUS KUNSTSTOFF	INSGESAMT INLAND AUSLAND	117,5 106,9 141,0	-1,3 -4,2 +4,1	+3,3 +0,6 +8,0	113,8 106,3 130,5	+9,1 +9,1 +9,4	-3,5 -2,5 -5,1	113,2 103,6 134,4	+5,8 +3,3 +10,3	115,7 106,6 135,8	+3,6 +2,0 +6,6		
25.22	H.V. VERPACKUNGSMITTELN AUS KUNSTSTOFF	INSGESAMT INLAND AUSLAND	108,0 99,1 135,6	+3,3 +2,9 +4,2	+5,7 +5,0 +7,4	102,2 94,4 126,3	+12,9 +12,6 +13,3	-3,8 -3,9 -3,8	104,4 96,1 130,3	+6,4 +4,9 +10,0	105,1 96,8 131,0	+7,8 +7,4 +8,4		
25.23	H.V. BAUBEDARFSARTIKELN AUS KUNSTSTOFF	INSGESAMT INLAND AUSLAND	99,8 97,3 130,8	-7,2 -7,3 -5,2	+7,9 +8,1 +6,3	92,5 90,0 123,1	+1,8 +1,0 +8,7	+0,7 +1,5 -6,0	90,3 87,6 124,2	+4,0 +3,3 +11,3	96,2 93,7 127,0	-3,0 -3,5 +1,1		
25.24	HERSTELLUNG VON SONST. KUNSTSTOFFWAREN	INSGESAMT INLAND AUSLAND	108,6 105,7 120,0	+5,6 +5,6 +5,7	+4,9 +4,9 +4,7	103,5 100,8 114,6	+13,6 +14,3 +11,6	-5,2 -4,7 -6,6	106,1 103,2 117,6	+9,3 +8,7 +11,2	106,1 103,3 117,3	+9,4 +9,7 +8,5		
DI	GLASGEWERBE, KERAMIK, VERARBEITUNG VON STEINEN UND ERDEN	INSGESAMT INLAND AUSLAND	107,0 104,3 116,1	-4,0 -3,4 -6,0	+6,5 +6,3 +6,9	100,5 98,1 108,6	+5,1 +6,4 +1,3	-2,5 -1,1 -6,8	96,6 92,5 110,7	+1,9 +2,2 +1,1	103,8 101,2 112,4	+0,2 +1,1 -2,6		
26.1	HERSTELLUNG UND VERARBEITUNG VON GLAS	INSGESAMT INLAND AUSLAND	111,7 108,7 119,4	-3,3 -0,8 -8,5	+7,7 +8,7 +5,5	103,7 100,0 113,2	+6,7 +8,9 +2,2	-3,5 -2,5 -5,7	104,7 100,5 115,4	+2,4 +3,1 +1,1	107,7 104,4 116,3	+1,2 +3,7 -3,6		
26.11	HERSTELLUNG VON FLACHGLAS	INSGESAMT INLAND AUSLAND	108,7 109,1 108,0	-5,1 +2,8 -15,7	+6,5 +6,3 +6,5	102,1 102,6 101,4	+7,2 +10,7 +2,1	-4,9 +2,5 -14,8	104,3 100,8 109,9	-0,8 +2,9 -5,6	105,4 105,9 104,7	+0,5 +6,5 -7,9		
26.12	VEREDLUNG UND VERARBEITUNG VON FLACHGLAS	INSGESAMT INLAND AUSLAND	109,2 107,2 120,4	-4,3 -1,9 -13,8	+9,9 +12,3 -0,2	99,4 95,5 120,7	+4,1 +5,3 -0,9	-6,0 -5,6 -7,5	101,9 97,9 124,0	+1,9 +2,5 -0,2	104,3 101,4 120,6	-0,5 +1,4 -7,7		
26.13	HERSTELLUNG VON HOHLGLAS	INSGESAMT INLAND AUSLAND	104,7 102,0 111,9	-4,0 -2,0 -8,4	+8,5 +6,9 +12,7	96,5 95,4 99,3	+7,5 +11,1 -0,9	-2,4 -4,0 +1,7	95,5 94,7 97,5	+1,1 +2,7 -3,2	100,6 98,7 105,6	+1,1 +3,9 -5,0		
26.14	HERSTELLUNG VON GLASFASER	INSGESAMT INLAND AUSLAND	132,3 121,8 162,9	+10,3 +10,4 +9,9	+14,7 +18,9 +6,5	115,3 102,4 153,0	+3,1 +0,1 +9,8	+7,9 +9,4 +4,9	116,7 104,6 152,4	+6,8 +3,2 +15,1	123,8 112,1 158,0	+6,8 +5,5 +9,9		
26.15	HERSTELLUNG, VEREDLUNG U. VERARB. VON SONST. GLAS EINSCHL. TECHN. GLASW.	INSGESAMT INLAND AUSLAND	124,5 129,2 120,7	-6,2 -4,5 -7,7	-1,4 -4,2 +1,1	126,3 134,9 119,4	+12,8 +22,3 +5,4	-5,5 +1,2 -11,0	127,5 131,9 124,1	+5,8 +6,7 +5,2	125,4 132,1 120,1	+2,5 +7,6 -1,6		

LAND

DAS VERARBEITENDE GEWERBE  
= 100  
ABTEILUNGEN, GRUPPEN UND KLASSEN  
ZWEIGE, AUSGABE 1993 (WZ93)  
WERT

INDEX

1997 JUNI	VER- AEND. IN % GEGEN	1997 2. VJ	1998 1. VJ	1998 2. VJ	VERAENDERUNG IN % 1998 GEGEN		1997 1. HJ	1997 2. HJ	1998 1. HJ	VERAENDERUNG IN % 1. HJ 1998 GEGEN		1996	1997	VER- AEND. IN % GEGEN	WZ93 SCHL.	
	JUNI 1996				2. VJ 1997	1. VJ 1998				1. HJ 1997	2. HJ 1997			1996		1997
119,9	+22,0	116,9	111,0	106,2	-9,2	-4,3	112,1	100,4	108,6	-3,1	+8,2	96,9	106,2	+9,6	24.63	
106,9	+15,1	100,2	103,5	99,8	-0,4	-3,6	98,9	88,8	101,6	+2,7	+14,4	92,5	93,8	+1,4		
133,6	+28,6	134,4	118,8	112,9	-16,0	-5,0	126,0	112,5	115,9	-8,0	+3,0	101,6	119,2	+17,3		
81,9	-15,3	81,1	77,0	82,1	+1,2	+6,6	80,1	80,6	79,6	-0,6	-1,2	85,5	80,4	-6,0	24.64	
73,4	-21,7	76,4	69,7	80,9	+5,9	+16,1	80,3	80,3	75,3	-6,2	-6,2	86,6	80,3	-7,3		
85,6	-12,7	83,2	80,2	82,6	-0,7	+3,0	80,0	80,8	81,4	+1,8	+0,7	85,1	80,4	-5,5		
100,2	-4,3	111,7	129,5	126,6	+13,3	-2,2	112,4	126,7	128,0	+13,9	+1,0	105,4	119,5	+13,4	24.65	
93,8	+26,9	104,8	130,9	130,6	+24,6	-0,2	124,3	125,2	130,7	+5,1	+4,4	95,2	124,8	+31,1		
102,2	-10,5	113,9	129,1	125,4	+10,1	-2,9	108,8	127,1	127,2	+16,9	+0,1	108,6	117,9	+8,6		
115,8	+18,6	111,7	110,7	113,2	+1,3	+2,3	106,0	111,6	111,9	+5,6	+0,3	97,5	108,8	+11,6	24.66	
100,0	+11,5	97,0	95,8	100,9	+4,0	+5,3	93,0	98,4	98,4	+5,8	-	90,7	95,7	+5,5		
131,0	+24,4	125,7	124,9	125,1	-0,5	+0,2	118,4	124,4	125,0	+5,6	+0,5	104,0	121,4	+16,7		
114,8	+13,7	112,8	107,5	102,3	-9,3	-4,8	112,8	101,7	104,9	-7,0	+3,1	100,1	107,2	+7,1	24.7	
107,1	+17,6	102,0	95,3	89,6	-12,2	-6,0	100,9	88,1	92,5	-8,3	+5,0	95,1	94,5	-0,6		
119,2	+11,8	119,0	114,3	109,4	-8,1	-4,3	119,5	109,4	111,9	-6,4	+2,3	102,9	114,4	+11,2		
109,0	+9,4	105,2	104,6	108,3	+2,9	+3,5	100,0	104,7	106,5	+6,5	+1,7	98,7	102,4	+3,7	DH	
104,2	+7,0	100,4	98,5	102,4	+2,0	+4,0	95,4	100,6	100,4	+5,2	-0,2	96,6	98,0	+1,4		
124,2	+16,4	120,3	124,3	127,4	+5,9	+2,5	114,6	118,0	125,9	+9,9	+6,7	105,5	116,3	+10,2		
108,3	+13,3	107,2	110,6	110,5	+3,1	-0,1	105,0	108,2	110,6	+5,3	+2,2	100,8	106,6	+5,8	25.1	
105,5	+14,9	103,9	108,5	105,6	+1,6	-0,8	101,9	104,9	106,1	+4,1	+1,1	97,4	103,4	+6,2		
114,5	+9,9	114,7	119,8	121,6	+6,0	+1,5	112,0	115,6	120,7	+7,8	+4,4	108,3	113,8	+5,1		
103,3	+12,6	108,6	108,9	106,7	-1,7	-2,0	106,7	113,5	107,8	+1,0	-5,0	103,3	110,1	+6,6	25.11	
100,2	+15,4	104,9	102,7	99,2	-5,4	-3,4	102,6	109,2	101,0	-1,6	-7,5	97,0	105,9	+9,2		
108,4	+8,4	114,9	119,2	119,2	+3,7	-	113,7	120,7	119,2	+4,8	-1,2	113,8	117,2	+3,0		
111,3	+13,7	106,4	111,7	112,8	+6,0	+1,0	104,0	105,1	112,2	+7,9	+6,8	99,3	104,5	+5,2	25.13	
108,3	+14,8	103,4	108,5	108,8	+5,2	+0,3	101,5	102,8	108,7	+7,1	+5,7	97,6	102,2	+4,7		
119,6	+10,9	114,6	120,4	123,7	+7,9	+2,7	110,7	111,4	122,1	+10,3	+9,6	103,7	111,0	+7,0		
109,1	+8,4	104,6	103,1	107,8	+3,1	+4,6	98,7	103,9	105,5	+6,9	+1,5	98,2	101,3	+3,2	25.2	
103,9	+5,3	99,6	96,7	101,7	+2,1	+5,2	94,0	99,6	99,2	+5,5	-0,4	96,4	96,8	+0,4		
127,6	+18,7	122,3	125,9	129,4	+5,8	+2,8	115,5	118,8	127,7	+10,6	+7,5	104,6	117,2	+12,0		
119,0	+16,6	114,6	109,9	116,4	+1,6	+5,9	107,0	111,4	113,2	+5,8	+1,6	99,3	109,2	+10,0	25.21	
111,6	+11,9	107,8	99,7	107,4	-0,4	+7,7	100,3	104,5	103,6	+3,3	-0,9	97,3	102,4	+5,2		
135,4	+26,2	129,7	132,5	136,3	+5,1	+2,9	121,9	126,6	134,4	+10,3	+6,2	103,6	124,3	+20,0		
104,5	+2,4	100,4	103,4	105,5	+5,1	+2,0	98,1	100,6	104,4	+6,4	+3,8	102,0	99,3	-2,6	25.22	
96,3	-1,1	93,0	95,0	97,2	+4,5	+2,3	91,6	93,0	96,1	+4,9	+3,3	97,1	92,3	-4,9		
130,1	+11,4	123,6	129,5	131,1	+6,1	+1,2	118,5	124,2	130,3	+10,0	+4,9	117,4	121,3	+3,3		
107,5	+1,7	98,5	85,9	94,7	-3,9	+10,2	86,8	108,6	90,3	+4,0	-16,9	98,2	97,7	-1,5	25.23	
105,0	-0,5	96,5	83,1	92,0	-4,7	+10,7	84,8	107,9	87,6	+3,3	-18,8	98,9	96,3	-2,6		
138,0	+27,0	122,6	120,1	128,3	+4,6	+6,8	111,6	117,2	124,2	+11,3	+6,0	102,9	114,4	+11,2		
102,8	+6,6	100,1	105,0	107,1	+7,0	+2,0	97,1	96,2	106,1	+9,3	+10,3	95,4	96,6	+1,3	25.24	
100,1	+5,7	97,4	102,3	104,1	+6,9	+1,8	94,9	93,8	103,2	+8,7	+10,0	94,1	94,4	+0,3		
113,5	+9,8	111,1	116,1	119,1	+7,2	+2,6	105,8	105,7	117,6	+11,2	+11,3	100,3	105,8	+5,5		
111,5	+10,3	105,7	89,6	103,5	-2,1	+15,5	94,8	100,8	96,6	+1,9	-4,2	96,2	97,8	+1,7	DI	
108,0	+7,1	102,4	84,4	100,5	-1,9	+19,1	90,5	98,6	92,5	+2,2	-6,2	95,1	94,5	-0,6		
123,5	+20,8	116,9	107,7	113,7	-2,7	+5,6	109,5	108,5	110,7	+1,1	+2,0	99,9	109,0	+9,1		
115,5	+15,8	108,0	101,7	107,6	-0,4	+5,8	102,2	107,7	104,7	+2,4	-2,8	98,9	104,9	+6,1	26.1	
109,6	+11,6	102,6	97,2	103,8	+1,2	+6,8	97,5	105,2	100,5	+3,1	-4,5	98,0	101,3	+3,4		
130,5	+25,7	121,6	113,3	117,5	-3,4	+3,7	114,1	114,1	115,4	+1,1	+1,1	101,4	114,1	+12,5		
114,5	+20,3	111,3	102,5	106,1	-4,7	+3,5	105,1	107,3	104,3	-0,8	-2,8	93,7	106,2	+13,3	26.11	
106,1	+20,8	104,6	97,6	103,9	-0,7	+6,5	98,0	112,5	100,8	+2,9	-10,4	92,1	105,2	+14,2		
128,1	+19,8	122,0	110,3	109,5	-10,2	-0,7	116,4	99,2	109,9	-5,6	+10,8	96,2	107,8	+12,1		
114,1	+18,5	107,0	99,0	104,8	-2,1	+5,9	100,0	112,6	101,9	+1,9	-9,5	100,3	106,3	+6,0	26.12	
109,3	+14,8	102,5	94,4	101,3	-1,2	+7,3	95,5	108,5	97,9	+2,5	-9,8	99,1	102,0	+2,9		
139,6	+36,2	130,8	124,1	123,9	-5,3	-0,2	124,2	135,1	124,0	-0,2	-8,2	107,3	129,6	+20,8		
109,1	+7,6	99,1	90,9	100,0	+0,9	+10,0	94,5	94,8	95,5	+1,1	+0,7	95,9	94,7	-1,3	26.13	
104,1	+2,7	95,4	90,4	98,9	+3,7	+9,4	92,2	92,7	94,7	+2,7	+2,2	96,0	92,4	-3,7		
122,1	+20,3	108,9	92,0	102,9	-5,5	+11,8	100,7	100,4	97,5	-3,2	-2,9	95,8	100,5	+4,9		
119,9	+9,6	114,9	115,3	118,2	+2,9	+2,5	109,3	117,6	116,7	+6,8	-0,8	105,6	113,4	+7,4	26.14	
110,3	+3,2	104,9	103,2	105,9	+1,0	+2,6	101,4	112,2	104,6	+3,2	-6,8	102,5	106,8	+4,2		
148,2	+26,9	144,1	150,9	153,9	+6,8	+2,0	132,4	133,5	152,4	+15,1	+14,2	114,8	133,0	+15,9		
132,7	+31,6	126,4	126,9	128,2	+1,4	+1,0	120,5	122,5	127,5	+5,8	+4,1	102,2	121,5	+18,9	26.15	
135,3	+37,5	128,7	131,4	132,5	+3,0	+0,8	123,6	128,2	131,9	+6,7	+2,9	101,2	125,9	+24,4		
130,7	+27,3	124,6	123,4	124,7	+0,1	+1,1	118,0	117,9	124,1	+5,2	+5,3	103,0	118,0	+14,6		

2 INDEX DES UMSATZES FUER  
 1995  
 NACH ABSCHNITTEN, UNTERABSCHNITTEN,  
 DER KLASSIFIKATION DER WIRTSCHAFTS  
 2.1 ORIGINAL

VOLUMEN

WZ93- SCHL.	WIRTSCHAFTSZWEIG		VERAENDERUNG IN %				VERAENDERUNG IN %			KUMULIERT		2-MONATS- DURCHSCHNITT	
			1998	JUNI 1998 GEGEN		1998	MAI 1998 GEGEN		JAN. 1998	VER- AEND. IN %	MAI 1998	VER- AEND. IN %	
			JUNI	JUNI	MAI	MAI	MAI	APR.	BIS JUNI	IN % GEGEN VORJAHR	JUNI	IN % GEGEN VORJAHR	
26.2	KERAMIK (OHNE ZIEGELEI, UND BAUKERAMIK)	INSGESAMT	90,3	-2,8	+5,6	85,5	+3,0	-7,8	90,2	+2,2	87,9	-0,1	
		INLAND	79,2	-5,8	+0,9	78,5	+5,1	-6,5	82,6	+1,8	78,9	-0,6	
		AUSLAND	109,2	+1,2	+11,9	97,6	+0,4	-9,4	103,4	+2,7	103,4	+0,8	
26.21	H.V. KERAMISCHEN HAUS- HALTSMAREN UND ZIERGE- GENSTAENDEN	INSGESAMT	81,0	-4,6	+4,2	77,7	-	-8,7	84,1	+0,1	79,4	-2,3	
		INLAND	74,2	-6,3	+2,9	72,1	-1,5	-10,7	79,8	-0,1	73,2	-3,9	
		AUSLAND	96,8	-1,3	+7,0	90,5	+2,7	-5,2	94,1	+0,6	93,7	+0,6	
26.22	HERSTELLUNG VON SANI- TAERKERAMIK	INSGESAMT	50,3	-4,4	-7,5	54,4	+22,0	-6,7	56,0	+9,8	52,4	+7,8	
		INLAND	38,8	-12,0	-9,8	43,0	+12,3	-9,1	46,0	+2,2	40,9	-0,7	
		AUSLAND	129,9	+16,4	-2,0	132,6	+50,7	-1,1	124,7	+35,1	131,3	+31,6	
26.23	H.V. ISOLATOREN UND ISOLIERTEILEN AUS KERAMIK	INSGESAMT	113,9	-4,8	+21,4	93,8	+0,6	-5,0	97,5	-0,6	103,9	-2,4	
		INLAND	87,3	-9,6	+0,9	86,5	-6,2	-10,7	90,8	-0,3	86,9	-7,9	
		AUSLAND	149,8	-0,7	+44,6	103,6	+9,5	+2,6	106,6	-1,0	126,7	+3,3	
26.24	H.V. KERAMISCHEN ERZEUG- NISSEN F. SONST. TECHN. ZWECKE	INSGESAMT	127,3	+2,4	+2,8	123,8	+14,4	-5,6	124,7	+8,0	125,6	+8,0	
		INLAND	121,9	+9,0	+2,2	119,3	+30,0	-4,3	117,0	+11,2	120,6	+18,5	
		AUSLAND	134,0	-4,1	+3,6	129,4	+0,7	-7,2	134,3	+4,8	131,7	-1,9	
26.25	HERSTELLUNG VON KERA- MISCHEN ERZEUGNISSEN A.N.G.	INSGESAMT	96,5	-8,1	-3,5	100,0	+8,8	-1,4	101,0	+1,7	98,3	-0,2	
		INLAND	87,3	-12,3	-8,6	95,5	+5,9	+1,1	95,4	-0,7	91,4	-3,7	
		AUSLAND	131,1	+4,3	+12,1	116,9	+18,6	-8,2	122,2	+9,7	124,0	+10,5	
26.26	H.V. FEUERFESTEN KERA- MISCHEN WERKSTOFFEN	INSGESAMT	98,6	-1,1	+8,8	90,6	-1,8	-9,6	96,8	+1,1	94,6	-1,5	
		INLAND	97,3	-4,8	+5,3	92,4	+5,1	-3,6	96,0	+2,2	94,9	-0,2	
		AUSLAND	99,8	+2,5	+12,3	88,9	-7,8	-14,8	97,6	+0,2	94,4	-2,6	
26.3	H.V. KERAMISCHEN WAND- U. BODENFLIESEN UND -PLATTEN	INSGESAMT	92,5	-13,7	+3,8	89,1	-8,4	-5,7	88,1	-10,8	90,8	-11,2	
		INLAND	94,3	-8,4	+4,2	90,5	-3,2	-5,7	90,3	-6,5	92,4	-6,0	
		AUSLAND	86,1	-29,5	+2,3	84,2	-23,7	-5,7	80,1	-24,8	85,2	-26,7	
26.4	ZIEGELEI, HERSTELLUNG VON SONST. BAUKERAMIK	INSGESAMT	115,8	-7,4	+9,5	105,8	-0,9	+8,3	84,8	-1,4	110,8	-4,5	
		INLAND	115,2	-8,1	+10,3	104,4	-2,1	+7,7	84,1	-1,9	109,8	-5,3	
		AUSLAND	136,8	+16,2	-15,7	162,2	+41,9	+27,3	112,5	+13,9	149,5	+28,9	
26.51	HERSTELLUNG VON ZEMENT	INSGESAMT	109,0	-7,1	+2,4	106,4	+6,1	-0,2	88,9	+2,2	107,7	-1,0	
		INLAND	107,9	-6,6	+2,1	105,7	+6,9	+1,1	87,1	+2,0	106,8	-0,4	
		AUSLAND	128,3	-13,8	+9,4	117,3	-6,0	-16,7	120,3	+3,7	122,8	-10,2	
26.62	HERSTELLUNG VON GIPS- ERZEUGNISSEN FUER DEN BAU	INSGESAMT	132,0	+35,9	+5,9	124,7	+51,9	-3,3	121,9	+28,9	128,4	+43,3	
		INLAND	121,0	+31,8	+6,6	113,5	+46,1	-3,9	113,9	+25,2	117,3	+38,3	
		AUSLAND	552,3	+83,2	-1,1	558,4	+121,0	+2,4	426,2	+81,1	555,4	+100,4	
DJ	METALLERZEUGUNG UND -BE- ARBEITUNG, HERSTELLUNG VON METALLERZEUGNISSEN	INSGESAMT	108,9	+1,6	+6,2	102,5	+11,7	-1,9	104,5	+6,7	105,7	+6,2	
		INLAND	104,0	+1,0	+6,0	98,1	+11,6	-0,8	99,2	+6,0	101,1	+5,9	
		AUSLAND	124,1	+2,8	+6,7	116,3	+11,8	-4,8	121,3	+9,1	120,2	+6,9	
27	METALLERZEUGUNG UND -BEARBEITUNG	INSGESAMT	109,9	+1,5	+4,9	104,8	+10,0	-3,3	108,6	+6,4	107,4	+5,5	
		INLAND	103,4	+0,5	+4,6	98,9	+9,4	-3,4	101,9	+5,3	101,2	+4,7	
		AUSLAND	123,2	+3,1	+5,4	116,9	+11,1	-3,1	122,2	+8,2	120,1	+6,9	
27.1	ERZEUGUNG VON ROHEISEN, STAHL UND FERROLEGIE- RUNGEN (EGKS) 1)	INSGESAMT	107,7	+0,2	+4,3	103,3	+7,0	-2,5	107,5	+5,6	105,5	+3,4	
		INLAND	102,5	-2,9	+3,6	98,9	+5,9	-3,2	102,4	+3,7	100,7	+1,2	
		AUSLAND	118,0	+6,1	+5,3	112,1	+9,0	-1,2	117,7	+9,0	115,1	+7,6	
27.2	HERSTELLUNG VON ROHREN	INSGESAMT	105,2	+6,6	+4,0	101,2	+19,6	-5,9	101,2	+7,1	103,2	+12,5	
		INLAND	92,5	+5,0	+3,0	89,8	+17,8	-2,3	87,7	+5,2	91,2	+10,9	
		AUSLAND	128,4	+8,6	+5,2	122,1	+22,0	-10,4	125,9	+9,6	125,3	+14,7	
27.21	H.V. ROHREN, ROHRFORM-, ROHRVERSCHLUSS- U. -VERBIND. A. GUSSEISEN	INSGESAMT	66,9	-0,6	+24,1	53,9	-3,7	-16,2	55,7	-4,3	60,4	-2,1	
		INLAND	60,3	-7,8	+11,7	54,0	+3,4	-5,3	49,8	-4,6	57,2	-2,7	
		AUSLAND	86,4	+17,9	+61,5	53,5	-20,4	-38,0	73,5	-3,5	70,0	-0,4	
27.22	H.V. STAHLROHREN, ROHR- FORM-, VERSCHL.-VERBIND. AUS EISEN UND STAHL	INSGESAMT	111,8	+7,4	+2,3	109,3	+22,1	-5,0	109,0	+8,1	110,6	+14,3	
		INLAND	99,1	+6,9	+2,0	97,2	+19,9	-1,9	95,5	+6,3	98,2	+13,0	
		AUSLAND	133,4	+8,0	+2,5	130,1	+25,2	-8,4	132,1	+10,6	131,8	+15,9	
27.3	SONST. ERSTE BEARBEITUNG V. EISEN U. STAHL, H.V. FERROLEG. (NICHT EGKS) 1)	INSGESAMT	110,2	-2,2	+4,2	105,8	+11,7	-2,9	109,0	+6,8	108,0	+4,1	
		INLAND	109,3	-2,0	+3,7	105,4	+14,3	-1,2	106,9	+6,4	107,4	+5,4	
		AUSLAND	112,3	-2,9	+5,1	106,8	+5,8	-6,8	114,1	+7,6	109,6	+1,2	
27.31	HERSTELLUNG VON BLANK- STAHL	INSGESAMT	92,7	+0,9	+4,6	88,6	+21,0	-1,9	93,2	+14,1	90,7	+9,8	
		INLAND	92,0	+0,7	+2,8	89,5	+24,8	+1,7	92,2	+13,3	90,8	+11,3	
		AUSLAND	94,8	+1,6	+10,5	85,8	+9,6	-12,0	96,3	+16,6	90,3	+5,2	
27.32	HERSTELLUNG VON KALT BAND UNTER 500 MM BREITE	INSGESAMT	124,5	+3,1	+3,7	120,1	+15,9	-2,3	122,2	+9,7	122,3	+9,0	
		INLAND	124,2	+1,3	+2,2	121,5	+16,4	-0,2	120,9	+7,7	122,9	+8,3	
		AUSLAND	125,2	+6,9	+6,7	117,3	+14,9	-6,2	124,6	+13,7	121,3	+10,7	
27.33	HERSTELLUNG VON KALT- PROFILIEN	INSGESAMT	156,8	+10,3	+7,3	146,2	+15,6	-3,4	149,9	+19,0	151,5	+12,7	
		INLAND	149,5	+6,1	+9,2	136,9	+10,7	-6,0	144,3	+16,4	143,2	+8,2	
		AUSLAND	217,9	+42,5	-2,5	223,4	+49,3	+12,0	196,8	+37,1	220,7	+45,9	

1) EUROPÄISCHE GEMEINSCHAFT FUER KOHLE UND STAHL.

STBA, FS 4, R 2.2, 6/1998

LAND

DAS VERARBEITENDE GEWERBE  
= 100  
ABTEILUNGEN, GRUPPEN UND KLASSEN  
ZWEIGE, AUSGABE 1993 (WZ93)  
WERT

INDEX

1997 JUNI	VER- ÄND. IN % GEGEN JUNI 1996	1997 2.VJ	1998 1.VJ	1998 2.VJ	VERÄNDERUNG IN % 2.VJ 1998 GEGEN		1997 1.HJ	1997 2.HJ	1998 1.HJ	VERÄNDERUNG IN % 1.HJ 1998 GEGEN		1996	1997	VER- ÄND. IN % GEGEN 1996	WZ93 SCHL.
					2.VJ	1.VJ				1.HJ	2.HJ				
					1997	1998				1997	1997				
92,9	+5,4	90,4	91,0	89,5	-1,0	-1,6	88,3	88,4	90,2	+2,2	+2,0	92,8	88,3	-4,8	26.2
84,1	+1,0	81,9	84,6	80,6	-1,6	-4,7	81,1	82,0	82,6	+1,8	+0,7	90,5	81,6	-9,8	
107,9	+12,2	104,8	101,9	104,8	-	+2,8	100,7	99,3	103,4	+2,7	+4,1	96,9	100,0	+3,2	
84,9	+4,6	84,8	86,9	81,3	-4,1	-6,4	84,0	84,7	84,1	+0,1	-0,7	90,2	84,4	-6,4	26.21
79,2	+3,1	80,5	83,8	75,7	-6,0	-9,7	79,9	83,2	79,8	-0,1	-4,1	89,1	81,5	-8,5	
98,1	+7,3	94,7	93,9	94,3	-0,4	+0,4	93,6	88,4	94,1	+0,5	+6,4	92,8	91,0	-1,9	
52,6	-32,6	50,4	57,7	54,3	+7,7	-5,9	51,0	50,0	56,0	+9,8	+12,0	82,3	50,5	-38,6	26.22
44,1	-41,6	43,2	49,0	43,0	-0,5	-12,2	45,0	43,5	46,0	+2,2	+5,7	79,9	44,3	-44,6	
111,6	+17,4	100,2	117,3	132,2	+31,9	+12,7	92,3	94,6	124,7	+35,1	+31,8	98,2	93,5	-4,8	
119,7	+28,0	103,6	92,9	102,1	-1,4	+9,9	98,1	96,5	97,5	-0,6	+1,0	92,6	97,3	+5,1	26.23
96,6	+6,7	93,7	91,4	90,2	-3,7	-1,3	91,1	87,6	90,8	-0,3	+3,7	94,1	89,4	-5,0	
150,8	+54,8	117,1	95,0	118,1	+0,9	+24,3	107,7	108,5	106,6	-1,0	-1,8	90,4	108,1	+19,6	
124,3	+17,0	117,8	121,9	127,4	+8,1	+4,5	115,5	113,0	124,7	+8,0	+10,4	106,7	114,2	+7,0	26.24
111,8	+14,3	104,7	112,0	121,9	+16,4	+8,8	105,2	97,4	117,0	+11,2	+20,1	101,0	101,3	+0,3	
139,8	+19,8	134,1	134,3	134,3	+0,1	-	128,2	132,2	134,3	+4,8	+1,6	113,8	130,2	+14,4	
105,0	+25,0	102,1	102,7	99,3	-2,7	-3,3	99,3	104,7	101,0	+1,7	-3,5	97,6	102,0	+4,5	26.25
99,5	+21,0	99,2	98,3	92,4	-6,9	-6,0	96,1	102,6	95,4	-0,7	-7,0	94,5	99,4	+5,2	
125,7	+39,0	113,0	119,4	125,1	+10,7	+4,8	111,4	112,8	122,2	+9,7	+8,3	109,3	112,1	+2,6	
99,7	+7,3	98,9	97,1	96,5	-2,4	-0,6	95,7	95,6	96,8	+1,1	+1,3	94,9	95,7	+0,8	26.26
102,2	+12,2	96,0	96,7	95,2	-0,8	-1,6	93,9	95,4	96,0	+2,2	+0,6	94,3	94,7	+0,4	
97,4	+2,9	101,5	97,5	97,7	-3,7	+0,2	97,4	95,7	97,6	+0,2	+2,0	95,5	96,5	+1,0	
107,2	+8,8	106,0	84,1	92,0	-13,2	+9,4	98,8	87,9	88,1	-10,8	+0,2	94,9	93,3	-1,7	26.3
103,0	+7,6	102,1	87,1	93,6	-8,3	+7,5	96,6	89,1	90,3	-6,5	+1,3	93,7	92,8	-1,0	
122,2	+12,8	119,5	73,7	86,5	-27,6	+17,4	106,5	83,4	80,1	-24,8	-4,0	98,8	94,9	-3,9	
125,1	+5,0	116,6	63,2	106,4	-8,7	+68,4	86,0	101,8	84,8	-1,4	-16,7	94,0	93,9	-0,1	26.4
125,3	+5,1	116,5	62,6	105,5	-9,4	+68,5	85,7	101,5	84,1	-1,9	-17,1	93,9	93,6	-0,3	
117,7	+2,9	119,2	82,8	142,1	+19,2	+71,6	98,8	112,6	112,5	+13,9	-0,1	99,0	105,7	+6,8	
117,3	+7,4	112,4	70,4	107,3	-4,5	+52,4	87,0	99,8	88,9	+2,2	-10,9	92,9	93,4	+0,5	26.51
115,5	+6,4	110,9	68,1	106,1	-4,3	+55,8	85,4	98,6	87,1	+2,0	-11,7	92,2	92,0	-0,2	
148,8	+23,7	138,7	111,7	128,8	-7,1	+15,3	116,0	121,7	120,3	+3,7	-1,2	105,3	118,8	+12,8	
97,1	-6,2	93,5	115,2	128,5	+37,4	+11,5	94,6	99,7	121,9	+28,9	+22,3	105,8	97,2	-8,1	26.62
91,8	-11,5	88,9	110,3	117,5	+32,2	+6,5	91,0	95,2	113,9	+25,2	+19,6	105,7	93,1	-11,9	
301,5	+208,6	270,6	300,3	552,0	+104,0	+83,8	235,4	272,8	426,2	+81,1	+56,2	111,8	254,1	+127,3	
107,2	+12,3	101,8	103,7	105,3	+3,4	+1,5	97,9	104,8	104,5	+6,7	-0,3	97,0	101,3	+4,4	DJ
103,0	+11,0	97,4	98,0	100,3	+3,0	+2,3	93,6	101,7	99,2	+6,0	-2,5	95,1	97,6	+2,6	
120,7	+15,9	115,5	121,7	120,8	+4,6	-0,7	111,2	114,8	121,3	+9,1	+5,7	103,0	113,0	+9,7	
108,3	+11,9	105,5	109,4	107,7	+2,1	-1,6	102,1	103,1	108,6	+6,4	+5,3	96,2	102,6	+6,7	27
102,9	+12,0	99,9	102,3	101,6	+1,7	-0,7	96,8	97,8	101,9	+4,2	+5,3	92,6	97,3	+5,1	
119,5	+11,9	116,9	124,2	120,2	+2,8	-3,2	112,9	114,0	122,2	+8,2	+7,2	103,4	113,4	+9,7	
107,5	+13,8	105,2	109,2	105,7	+0,5	-3,2	101,8	102,0	107,5	+5,6	+5,4	92,8	101,9	+9,8	27.1
105,6	+15,7	102,0	103,5	101,2	-0,8	-2,2	98,7	98,6	102,4	+3,7	+3,9	90,0	98,7	+9,7	
111,2	+10,0	111,7	120,8	114,5	+2,5	-5,2	108,0	108,9	117,7	+9,0	+8,1	98,4	108,4	+10,2	
98,7	+6,6	98,3	97,7	104,6	+6,4	+7,1	94,5	96,8	101,2	+7,1	+4,5	91,4	95,6	+4,6	27.2
88,1	+7,6	86,5	84,0	91,4	+5,7	+8,8	83,4	87,8	87,7	+5,2	-0,1	84,6	85,6	+1,2	
118,2	+5,3	120,0	122,9	128,9	+7,4	+4,9	114,9	113,3	125,9	+9,6	+11,1	103,7	114,1	+10,0	
67,3	-6,8	65,0	49,7	61,7	-5,1	+24,1	58,2	59,6	55,7	-4,3	-6,5	68,0	58,9	-13,4	27.21
65,4	-7,8	61,3	42,4	57,1	-6,9	+34,7	52,2	57,3	49,8	-4,6	-13,1	66,6	54,7	-17,9	
73,3	-3,8	76,1	71,5	75,4	-0,9	+5,5	76,2	66,4	73,5	-3,5	+10,7	72,1	71,3	-1,1	
104,1	+8,3	104,0	106,0	112,0	+7,7	+5,7	100,8	103,2	109,0	+8,1	+5,6	95,4	102,0	+6,9	27.22
92,7	+10,1	91,6	92,5	98,5	+7,5	+6,5	89,8	94,0	95,5	+6,3	+1,6	88,3	91,9	+4,1	
123,5	+6,1	125,1	128,9	135,2	+8,1	+4,9	119,4	118,8	132,1	+10,6	+11,2	107,4	119,1	+10,9	
112,7	+18,4	106,7	109,6	108,3	+1,5	-1,2	102,1	102,7	109,0	+6,8	+6,1	96,3	102,4	+6,3	27.3
111,5	+20,3	105,4	106,6	107,1	+1,6	+0,5	100,5	101,2	106,9	+6,4	+5,6	94,1	100,8	+7,1	
115,6	+14,2	109,9	116,9	111,2	+1,2	-4,9	106,0	106,4	114,1	+7,6	+7,2	101,7	106,2	+4,4	
91,9	+8,8	85,7	95,8	90,5	+5,6	-5,5	81,7	83,9	93,2	+14,1	+11,1	87,4	82,8	-5,3	27.31
91,4	+17,0	85,0	94,6	89,8	+5,6	-5,1	81,4	83,8	92,2	+13,3	+10,0	84,3	82,6	-2,0	
93,3	-11,3	87,9	99,8	92,7	+5,5	-7,1	82,6	84,2	96,3	+16,6	+14,4	97,3	83,4	-14,3	
120,7	+21,1	115,4	121,8	122,5	+6,2	+0,6	111,4	112,2	122,2	+9,7	+8,9	103,1	111,8	+8,4	27.32
122,6	+21,7	117,0	119,3	122,5	+4,7	+2,7	112,3	111,7	120,9	+7,7	+8,2	102,9	112,0	+8,8	
117,1	+19,7	112,3	126,6	122,5	+9,1	-3,2	109,6	113,0	124,6	+13,7	+10,3	103,5	111,3	+7,5	
142,2	+30,9	135,0	148,3	151,5	+12,2	+2,2	126,0	145,2	149,9	+19,0	+3,2	111,7	135,6	+21,4	27.33
140,9	+30,7	132,6	144,5	144,0	+8,6	-0,3	124,0	143,6	144,3	+16,4	+0,5	111,1	133,8	+20,4	
152,9	+33,1	154,7	180,0	213,6	+38,1	+18,7	143,5	158,4	196,8	+37,1	+24,2	116,0	150,9	+30,1	

2 INDEX DES UMSATZES FUER  
 1995  
 NACH ABSCHNITTEN, UNTERABSCHNITTEN,  
 DER KLASSIFIKATION DER WIRTSCHAFTS  
 2.1 ORIGINAL

VOLUMEN

WZ93- SCHL.	WIRTSCHAFTSZWEIG		VERAENDERUNG IN %				VERAENDERUNG IN %				KUMULIERT		2-MONATS- DURCHSCHNITT	
			1998	JUNI 1998 GEGEN		1998	MAI 1998 GEGEN		JAN. 1998	VER- AEND. IN %	MAI 1998	VER- AEND. IN %		
			JUNI	JUNI 1997	MAI 1998	MAI	MAI 1997	APR. 1998	JUNI 1998	MAI GEGEN VORJAHR	JUNI 1998	MAI GEGEN VORJAHR		
27.34	HERSTELLUNG VON GEZO- GEMEM DRAHT	INSGESAMT	78,9	-15,3	+2,7	76,8	+1,9	-2,4	77,7	-7,3	77,9	-7,6		
		INLAND	75,3	-17,3	+3,4	72,8	-1,4	-3,3	74,0	-9,3	74,1	-10,2		
		AUSLAND	90,6	-9,5	+0,9	89,8	+11,0	+0,2	89,9	-1,3	90,2	-0,3		
27.35	ERSTE BEARB. V. EISEN U. STAHL A.N.G., H.V.FERRO- LEG. (NICHT EGKS) 1)	INSGESAMT	128,3	-10,5	+5,4	121,7	-	-6,6	131,1	+2,6	125,0	-5,7		
		INLAND	147,0	+3,8	+7,3	137,0	+23,0	-1,8	140,9	+11,7	142,0	+12,3		
		AUSLAND	101,0	-30,7	+1,8	99,2	-27,5	-15,2	116,7	-10,4	100,1	-29,2		
27.4	ERZEUGUNG UND ERSTE BEAR- BEITUNG VON NE-METALLEN	INSGESAMT	110,7	+0,4	+5,3	105,1	+7,7	-3,0	110,0	+5,5	107,9	+3,8		
		INLAND	99,3	+1,2	+6,1	93,6	+5,1	-4,1	98,3	+4,0	96,5	+3,1		
		AUSLAND	129,2	-0,8	+4,4	123,8	+11,1	-1,4	129,0	+7,3	126,5	+4,7		
27.41	ERZEUG. U. ERSTE BEAR- BEITUNG VON EDELMETALLEN	INSGESAMT	138,7	-8,1	-2,5	142,2	+22,8	+10,1	146,3	+4,2	140,5	+5,3		
		INLAND	128,9	+9,1	+12,8	114,3	-4,9	+2,1	124,5	-1,2	121,6	+2,0		
		AUSLAND	151,6	-22,0	-15,4	179,2	+62,8	+18,1	175,1	+9,8	165,4	+8,6		
27.42	ERZEUG. U. ERSTE BEAR- BEITUNG VON ALUMINIUM	INSGESAMT	107,1	-2,7	+4,0	103,0	+6,2	-2,5	106,4	+2,8	105,1	+1,4		
		INLAND	96,4	-4,4	+4,2	92,5	+2,1	-3,7	96,3	-0,2	94,5	-1,3		
		AUSLAND	127,4	-0,2	+3,8	122,7	+12,5	-0,6	125,4	+7,5	125,1	+5,7		
27.43	ERZEUG. U. ERSTE BEAR- BEITUNG VON BLEI, ZINK UND ZINN	INSGESAMT	117,5	+8,2	+22,0	96,3	+3,2	-10,7	106,5	+8,0	106,9	+5,8		
		INLAND	106,6	+6,0	+25,3	85,1	-5,9	-14,5	99,6	+7,6	95,9	+0,4		
		AUSLAND	154,9	+13,6	+14,5	135,3	+30,9	-0,9	130,5	+9,2	145,1	+21,0		
27.44	ERZEUG. U. ERSTE BEAR- BEITUNG VON KUPFER	INSGESAMT	110,0	+6,6	+6,4	103,4	+11,8	-5,1	109,8	+11,2	106,7	+9,0		
		INLAND	97,9	+9,6	+3,8	94,3	+18,2	-4,4	97,6	+14,7	96,1	+13,6		
		AUSLAND	126,2	+3,4	+9,0	115,8	+5,6	-6,0	126,3	+7,9	121,0	+4,4		
27.45	ERZEUG. U. ERSTE BEAR- BEITUNG VON SONSTIGEN NE-METALLEN	INSGESAMT	103,7	+0,2	+9,6	94,6	-18,0	-6,1	99,5	-3,9	99,2	-9,3		
		INLAND	86,9	-6,7	+3,8	83,7	-3,7	+1,0	84,7	-6,5	85,3	-5,2		
		AUSLAND	118,9	+5,3	+13,8	104,5	-25,8	-10,5	112,8	-2,1	111,7	-12,0		
27.5	GIESSEREIINDUSTRIE	INSGESAMT	118,7	+7,3	+7,1	110,8	+16,4	-4,6	114,5	+10,4	114,8	+11,6		
		INLAND	116,6	+7,4	+5,8	110,2	+17,7	-4,9	113,6	+10,9	113,4	+12,2		
		AUSLAND	127,6	+7,6	+12,7	113,2	+11,4	-3,6	118,3	+8,6	120,4	+9,4		
27.51	EISENGIESSEREI	INSGESAMT	118,6	+3,5	+9,3	108,5	+14,7	-6,7	113,8	+9,2	113,6	+8,6		
		INLAND	119,2	+5,4	+7,5	110,9	+17,9	-6,3	115,3	+11,4	115,1	+11,1		
		AUSLAND	116,9	-2,0	+15,3	101,4	+5,4	-8,2	109,6	+3,2	109,2	+1,3		
27.52	STAHLGIESSEREI	INSGESAMT	107,4	+3,9	+7,2	100,2	+11,5	-1,5	101,1	+3,9	103,8	+7,3		
		INLAND	96,5	-3,4	+4,4	92,4	+5,0	-2,2	94,0	-1,1	94,5	+0,5		
		AUSLAND	146,6	+26,3	+14,3	128,3	+32,7	+0,4	126,7	+19,9	137,5	+29,2		
27.53	LEICHTMETALLGIESSEREI	INSGESAMT	128,2	+15,2	+5,0	122,1	+20,4	-2,4	124,4	+14,4	125,2	+17,7		
		INLAND	125,5	+13,9	+4,5	120,1	+21,9	-3,8	122,8	+14,6	122,8	+17,6		
		AUSLAND	145,8	+22,9	+8,2	134,7	+12,1	+5,7	134,8	+13,9	140,3	+17,5		
27.54	BUNTMETALLGIESSEREI	INSGESAMT	96,2	+2,4	+4,8	91,8	+14,8	-6,8	95,9	+7,4	94,0	+8,0		
		INLAND	92,4	+1,8	+5,0	88,0	+12,7	-6,7	91,9	+5,6	90,2	+6,7		
		AUSLAND	124,4	+6,0	+3,7	120,0	+27,9	-7,2	125,8	+18,0	122,2	+15,7		
28	HERSTELLUNG VON METALL- ERZEUGNISSEN	INSGESAMT	108,0	+1,6	+7,2	100,7	+13,1	-0,5	101,2	+7,2	104,4	+6,9		
		INLAND	104,5	+1,5	+7,1	97,6	+13,2	+1,2	97,3	+6,3	101,1	+6,9		
		AUSLAND	125,5	+2,4	+8,7	115,5	+13,1	-7,2	119,8	+10,5	120,5	+7,2		
28.1	STAHL- UND LEICHTMETALL- BAU	INSGESAMT	91,3	-7,2	+9,3	83,5	+1,3	+0,5	86,9	+2,6	87,4	-3,3		
		INLAND	86,7	-9,6	+7,3	80,8	+1,9	+2,1	83,1	+1,0	83,8	-4,3		
		AUSLAND	157,3	+17,4	+28,3	122,6	-3,2	-13,0	142,2	+19,2	140,0	+7,4		
28.11	HERSTELLUNG VON STAHL- UND LEICHTMETALLKON- STRUKTIONEN	INSGESAMT	92,5	-8,1	+9,1	84,8	+0,2	+0,5	87,3	+2,8	88,7	-4,2		
		INLAND	87,7	-10,6	+7,1	81,9	+1,1	+2,5	84,0	+2,1	84,8	-5,4		
		AUSLAND	155,2	+15,6	+26,6	122,6	-6,3	-14,5	129,6	+9,3	138,9	+4,8		
28.12	HERSTELLUNG VON AUSBAU- ELEMENTEN AUS STAHL UND LEICHTMETALL	INSGESAMT	87,2	-3,8	+10,4	79,0	+5,5	+0,5	85,7	+1,4	83,1	+0,4		
		INLAND	83,1	-6,1	+8,2	76,8	+4,6	+0,9	79,7	-3,5	80,0	-1,2		
		AUSLAND	167,7	+26,5	+37,0	122,4	+16,0	-4,9	205,7	+67,4	145,1	+21,8		
28.2	KESSEL- UND BEHAELTERBAU (OHNE H.V. DAMPKESSELN)	INSGESAMT	106,6	-8,5	+25,9	84,7	+1,2	-3,4	90,5	+1,2	95,7	-4,4		
		INLAND	99,2	-2,8	+24,3	79,8	-1,1	-0,6	85,7	+0,7	89,5	-2,1		
		AUSLAND	162,5	-28,1	+33,1	122,1	+15,0	-14,9	127,1	+4,9	142,3	-14,4		
28.21	HERSTELLUNG VON TANKS UND SAMMELBEHAELTERN	INSGESAMT	125,4	-6,6	+34,5	93,2	+6,3	-1,7	98,5	+6,1	109,3	-1,5		
		INLAND	113,5	+9,7	+33,5	85,0	+3,3	+4,3	90,5	+7,1	99,3	+6,9		
		AUSLAND	198,4	-38,5	+38,1	143,7	+18,7	-18,4	147,8	+2,9	171,1	-22,9		
28.22	H.V. HEIZKOEPPERN F. ZENTRALHEIZUNGEN UND ZENTRALHEIZUNGSKESSELN	INSGESAMT	92,9	-10,3	+18,3	78,5	-2,8	-5,0	84,7	-2,5	85,7	-7,0		
		INLAND	89,3	-11,8	+17,2	76,2	-4,4	-4,2	82,3	-3,9	82,8	-8,5		
		AUSLAND	125,1	-	+25,7	99,5	+9,8	-9,1	105,5	+7,8	112,3	+4,1		
28.3	HERSTELLUNG VON DAMPF- KESSELN (OHNE ZENTRAL- HEIZUNGSKESSEL)	INSGESAMT	116,7	+16,8	+5,3	110,8	+69,2	+61,8	80,9	+2,7	113,8	+37,6		
		INLAND	131,1	+27,3	+9,2	120,1	+71,6	+65,9	86,2	+9,3	125,6	+45,2		
		AUSLAND	44,5	-47,1	-30,4	63,9	+49,0	+32,3	54,3	-30,7	54,2	-14,8		

1) EUROPAEISCHE GEMEINSCHAFT FUER KOHLE UND STAHL.

STBA, FS 4, R 2.2, 6/1998

LAND

DAS VERARBEITENDE GEWERBE  
= 100  
ABTEILUNGEN, GRUPPEN UND KLASSEN  
ZWEIGE, AUSGABE 1993 (WZ93)  
WERT

INDEX

1997 JUNI	VER- ÄND. IN % GEGEN JUNI 1996	1997 2.VJ	1998 1.VJ	1998 2.VJ	VERÄNDERUNG IN % 2.VJ 1998 GEGEN		1997 1.HJ	1997 2.HJ	1998 1.HJ	VERÄNDERUNG IN % 1.HJ 1998 GEGEN		1996	1997	VER- ÄND. IN % GEGEN 1996	WZ93 SCHL.
					2.VJ 1997	1.VJ 1998				1.HJ 1997	2.HJ 1997				
93,2	+17,8	87,5	77,3	78,1	-10,7	+1,0	83,8	79,3	77,7	-7,3	-2,0	78,9	81,5	+3,3	27.34
91,1	+15,3	85,8	73,5	74,5	-13,2	+1,4	81,6	75,2	74,0	-9,3	-2,9	78,7	78,9	+0,3	
100,1	+26,2	93,2	89,8	90,0	-3,4	+0,2	91,1	89,5	89,9	-1,3	+0,4	79,4	90,3	+13,7	
143,3	+16,4	134,8	135,3	126,8	-5,9	-6,3	127,8	126,1	131,1	+2,6	+4,0	114,7	126,9	+10,6	27.35
141,6	+21,6	139,0	140,6	141,2	+6,2	+0,4	126,1	130,0	140,9	+11,7	+8,4	107,2	128,0	+19,4	
145,8	+9,7	137,4	127,6	105,7	-23,1	-17,2	130,3	120,4	116,7	-10,4	-3,1	125,6	125,3	-0,2	
110,3	+9,1	107,3	111,9	108,0	+0,7	-3,5	104,3	106,8	110,0	+5,5	+3,0	100,9	105,5	+4,6	27.4
98,1	+3,8	96,9	99,7	96,8	-0,1	-2,9	94,5	96,7	98,3	+4,0	+1,7	96,3	95,6	-0,7	
130,2	+16,4	124,4	131,8	126,2	+1,4	-4,2	120,2	123,4	129,0	+7,3	+4,5	108,5	121,8	+12,3	
151,0	+25,2	136,9	155,9	136,7	-0,1	-12,3	140,4	142,9	146,3	+4,2	+2,4	122,0	141,7	+16,1	27.41
118,2	+21,1	116,1	130,6	118,4	+2,0	-9,3	126,0	127,9	124,5	-1,2	-2,7	107,7	126,9	+17,8	
194,4	+28,6	164,3	189,4	160,9	-2,1	-15,0	159,5	162,9	175,1	+9,8	+7,5	140,9	161,2	+14,4	
110,1	+10,7	106,8	107,5	105,2	-1,5	-2,1	103,5	105,7	106,4	+2,8	+0,7	101,0	104,6	+3,6	27.42
100,8	+6,8	99,1	97,5	95,0	-4,1	-2,6	96,5	98,8	96,3	-0,2	-2,5	98,5	97,6	-0,9	
127,7	+17,2	121,3	126,3	124,5	+2,6	-1,4	116,7	118,7	125,4	+7,5	+5,6	105,7	117,7	+11,4	
108,6	+6,0	103,7	105,8	107,2	+3,4	+1,3	98,6	100,1	106,5	+8,0	+6,4	96,6	99,3	+2,8	27.43
100,6	+2,2	97,5	102,1	97,1	-0,4	-4,9	92,6	95,3	99,6	+7,6	+4,5	94,2	93,9	-0,3	
136,3	+16,5	125,1	118,7	142,2	+13,7	+19,8	119,5	116,8	130,5	+9,2	+11,7	105,0	118,1	+12,5	
103,2	+3,7	102,1	112,2	107,5	+5,3	-4,2	98,7	103,3	109,8	+11,2	+6,3	97,2	101,0	+3,9	27.44
89,3	-5,4	89,5	98,3	96,9	+8,3	-1,4	85,1	87,4	97,6	+14,7	+11,7	92,0	86,3	-6,2	
122,0	+14,8	119,2	130,9	121,7	+2,1	-7,0	117,1	124,8	126,3	+7,9	+1,2	104,3	120,9	+15,9	
103,5	+5,1	109,6	99,3	99,7	-9,0	+0,4	103,5	97,6	99,5	-3,9	+1,9	99,3	100,6	+1,3	27.45
93,1	+12,4	92,4	84,9	84,5	-8,5	-0,5	90,6	91,0	84,7	-6,5	-6,9	83,2	90,8	+9,1	
112,9	+0,1	125,2	112,3	113,4	-9,4	+1,0	115,2	109,7	112,8	-2,1	+8,8	113,8	109,4	-3,9	
110,6	+12,5	106,6	113,8	115,2	+8,1	+1,2	103,7	102,9	114,5	+10,4	+11,3	98,8	103,3	+4,6	27.5
108,6	+14,3	105,0	112,9	114,2	+8,8	+1,2	102,4	102,1	113,6	+10,9	+11,3	96,8	102,3	+5,7	
118,6	+6,5	112,8	117,1	119,4	+5,9	+2,0	108,9	106,4	118,3	+8,6	+11,2	106,9	107,7	+0,7	
114,6	+12,1	107,8	113,2	114,5	+6,2	+1,1	104,2	103,2	113,8	+9,2	+10,3	101,4	103,7	+2,3	27.51
113,1	+14,0	107,1	114,4	116,1	+8,4	+1,5	103,5	103,6	115,3	+11,4	+11,3	100,1	103,5	+3,4	
119,3	+7,3	109,9	109,5	109,6	-0,3	+0,1	106,2	101,9	109,6	+3,2	+7,6	105,3	104,1	-1,1	
103,4	+14,9	99,2	99,1	103,1	+3,9	+4,0	97,3	94,7	101,1	+3,9	+6,8	95,1	96,0	+0,9	27.52
99,9	+14,3	96,7	93,5	94,5	-2,3	+1,1	95,0	92,5	94,0	-1,1	+1,6	93,5	93,7	+0,2	
116,1	+17,0	108,1	119,2	134,2	+24,1	+12,6	105,7	102,5	126,7	+19,9	+23,6	100,9	104,1	+3,2	
111,3	+13,3	111,2	123,6	125,1	+12,5	+1,2	108,7	108,6	124,4	+14,4	+14,5	99,3	108,6	+9,4	27.53
110,2	+16,4	109,2	122,1	123,5	+13,1	+1,1	107,2	107,0	122,8	+14,6	+14,8	96,6	107,1	+10,9	
118,6	-1,7	124,3	133,7	136,0	+9,4	+1,7	118,3	118,4	134,8	+13,9	+13,9	116,5	118,4	+1,6	
93,9	+8,2	90,4	96,4	95,5	+5,6	-0,9	89,3	90,2	95,9	+7,4	+6,3	86,8	89,7	+3,3	27.54
90,8	+7,1	88,0	92,2	91,6	+4,1	-0,7	87,0	86,8	91,9	+5,6	+5,9	85,5	86,9	+1,6	
117,4	+14,6	108,6	127,1	124,6	+14,7	-2,0	106,6	115,3	125,8	+18,0	+9,1	96,9	110,9	+14,4	
106,3	+12,5	98,8	99,0	103,3	+4,6	+4,3	94,4	106,3	101,2	+7,2	-4,8	97,8	100,3	+2,6	28
102,0	+10,4	95,8	95,1	99,5	+3,9	+4,6	91,5	104,3	97,3	+6,3	-6,7	96,8	97,9	+1,1	
122,6	+22,7	113,4	117,9	121,8	+7,4	+3,3	108,4	116,1	119,8	+10,5	+3,2	102,4	112,3	+9,7	
98,4	+5,7	89,0	87,8	86,0	-3,4	-2,1	84,7	103,3	86,9	+2,6	-15,9	93,6	94,0	+0,4	28.1
95,9	+4,9	86,3	83,9	82,2	-4,8	-2,0	82,3	101,0	83,1	+1,0	-17,7	92,3	91,7	-0,7	
134,0	+15,6	126,8	144,2	140,3	+10,6	-2,7	119,3	135,4	142,2	+19,2	+5,0	111,0	127,3	+14,7	
100,6	+7,7	90,4	87,3	87,2	-3,5	-0,1	84,9	104,1	87,3	+2,8	-16,1	93,2	94,5	+1,4	28.11
98,1	+7,1	87,5	84,9	83,2	-4,9	-2,0	82,3	101,9	84,0	+2,1	-17,6	92,0	92,1	+0,1	
134,3	+16,9	128,8	118,8	140,4	+9,0	+18,2	118,6	133,4	129,6	+9,3	-2,8	109,2	126,0	+15,4	
90,6	-1,6	84,0	89,8	81,6	-2,9	-9,1	84,5	100,6	85,7	+1,4	-14,8	94,8	92,6	-2,3	28.12
88,5	-2,2	82,3	80,7	78,7	-4,4	-2,5	82,6	98,4	79,7	-3,5	-19,0	93,4	90,5	-3,1	
132,6	+9,3	117,1	271,8	139,6	+19,2	-48,6	122,9	145,3	205,7	+67,4	+41,6	120,3	134,1	+11,5	
116,5	+10,1	98,4	88,0	93,0	-5,5	+5,7	89,4	109,7	90,5	+1,2	-17,5	102,6	99,5	-3,0	28.2
102,1	-0,7	92,0	84,9	86,4	-6,1	+1,8	85,1	106,3	85,7	+0,7	-19,4	101,2	95,7	-5,4	
226,1	+77,1	146,6	111,4	142,7	-2,7	+28,1	121,2	135,0	127,1	+4,9	-5,9	113,6	128,1	+12,8	
134,3	+19,9	105,2	92,6	104,5	-0,7	+12,9	92,8	115,1	98,5	+6,1	-14,4	104,2	104,0	-0,2	28.21
103,5	-2,5	92,1	87,7	93,3	+1,3	+6,4	84,5	112,5	90,5	+7,1	-19,6	102,2	98,5	-3,6	
322,8	+119,9	185,4	122,8	172,7	-6,9	+40,6	143,6	131,1	147,8	+2,9	+12,7	116,1	137,3	+18,3	
103,6	+2,4	93,5	84,6	84,7	-9,4	+0,1	86,9	105,8	84,7	-2,5	-19,9	101,5	96,3	-5,1	28.22
101,2	+0,7	92,0	83,0	81,7	-11,2	-1,6	85,6	102,0	82,3	-3,9	-19,3	100,4	93,8	-6,6	
125,1	+15,9	106,1	99,6	111,4	+5,0	+11,8	97,9	139,0	105,5	+7,8	-24,1	111,0	118,5	+6,8	
99,9	+34,6	79,1	63,2	98,7	+24,8	+56,2	78,8	128,2	80,9	+2,7	-36,9	112,8	103,5	-8,2	28.3
103,0	+31,5	83,0	64,5	107,9	+30,0	+67,3	78,9	129,9	86,2	+9,3	-33,6	115,1	104,4	-9,3	
84,2	+57,7	59,2	56,4	52,2	-11,8	-7,4	78,3	120,0	54,3	-30,7	-54,7	101,3	99,1	-2,2	

2 INDEX DES UMSATZES FUER  
 1995  
 NACH ABSCHNITTEN, UNTERABSCHNITTEN,  
 DER KLASSIFIKATION DER WIRTSCHAFTS  
 2.1 ORIGINAL

VOLUMEN

WZ93- SCHL.	WIRTSCHAFTSZWEIG		VERAENDERUNG IN %			VERAENDERUNG IN %			KUMULIERT		2-MONATS- DURCHSCHNITT	
			1998	JUNI 1998 GEGEN		1998	MAI 1998 GEGEN		JAN. 1998	VER- AEND.	MAI 1998	VER- AEND.
			JUNI	JUNI 1997	MAI 1998	MAI	MAI 1997	APR. 1998	BIS JUNI 1998	IN % GEGEN 'VORJAHR'	JUNI 1998	IN % GEGEN 'VORJAHR'
28.4	H.V. SCHMIEDE-, PRESS-, ZIEH- U. STANZTEILEN, GEW. RINGEN U. PULVERM. ERZ.	INSGESAMT INLAND AUSLAND	122,2 119,4 132,4	+7,7 +8,2 +5,8	+4,9 +4,2 +6,9	116,5 114,6 123,8	+18,2 +19,4 +14,6	-4,6 -3,2 -8,8	119,5 116,9 129,5	+13,1 +12,6 +14,7	119,4 117,0 128,1	+12,5 +13,4 +9,9
28.5	OBERFLAECHEVEREDLUNG, WAERMEBEHANDLUNG UND MECHANIK A.N.G.	INSGESAMT INLAND AUSLAND	128,1 127,0 137,1	+12,8 +12,4 +15,5	+5,4 +5,5 +5,2	121,5 120,4 130,3	+21,6 +22,5 +15,8	-5,1 -3,9 -13,0	123,6 122,0 136,6	+17,6 +17,4 +19,2	124,8 123,7 133,7	+16,9 +17,0 +15,7
28.51	OBERFLAECHEVEREDLUNG UND WAERMEBEHANDLUNG	INSGESAMT INLAND AUSLAND	124,2 123,8 126,8	+9,5 +9,6 +9,7	+6,6 +7,2 +2,8	116,5 115,5 123,4	+15,8 +17,3 +8,6	-7,4 -5,8 -15,8	119,7 118,0 130,8	+14,4 +14,2 +16,2	120,4 119,7 125,1	+12,5 +13,1 +9,2
28.52	MECHANIK A.N.G.	INSGESAMT INLAND AUSLAND	132,8 130,6 155,9	+16,6 +15,7 +25,4	+4,3 +3,7 +9,0	127,3 125,9 143,0	+28,5 +28,3 +29,3	-2,5 -1,8 -8,2	128,2 126,4 147,4	+21,3 +21,0 +24,5	130,1 128,3 149,5	+22,2 +21,6 +27,2
28.6	H.V. SCHNEIDWAREN, WERK- ZEUGEN, SCHLOSSERN UND BESCHLAGEN	INSGESAMT INLAND AUSLAND	113,1 108,1 125,0	+5,2 +3,9 +7,8	+6,7 +7,3 +5,3	106,0 100,7 118,7	+13,2 +10,7 +19,2	-5,5 -6,0 -4,6	109,8 105,1 121,0	+8,9 +7,7 +11,8	109,6 104,4 121,9	+8,9 +7,1 +13,1
28.61	HERSTELLUNG VON SCHNEIDWAREN UND BESTECKEN	INSGESAMT INLAND AUSLAND	108,9 104,4 114,2	+17,7 +28,6 +7,8	+24,5 +24,4 +24,5	87,5 83,9 91,7	-18,1 -22,2 -13,2	-3,6 -1,3 -6,0	94,1 90,7 98,1	-2,9 +1,2 -6,9	98,2 94,2 103,0	-1,5 -0,4 -2,6
28.62	HERSTELLUNG VON WERKZEUGEN	INSGESAMT INLAND AUSLAND	109,3 104,6 120,3	+3,6 +3,2 +4,4	+4,6 +8,5 -2,5	104,5 96,4 123,4	+15,0 +9,8 +25,7	-4,0 -5,2 -1,9	106,1 100,1 120,2	+7,6 +5,6 +11,8	106,9 100,5 121,9	+8,9 +6,2 +14,2
28.63	HERSTELLUNG VON SCHLOSSERN UND BESCHLAGEN	INSGESAMT INLAND AUSLAND	117,4 111,8 133,1	+5,1 +2,6 +11,4	+6,4 +4,9 +10,5	110,3 106,6 120,5	+17,2 +15,7 +21,0	-7,0 -7,0 -7,2	115,8 111,5 128,0	+11,9 +10,1 +16,7	113,9 109,2 126,8	+10,7 +8,5 +15,7
28.7	HERSTELLUNG VON SONST. EISEN-, BLECH- UND METALLWAREN	INSGESAMT INLAND AUSLAND	105,5 100,8 123,4	-1,3 -2,5 +2,7	+5,3 +4,5 +8,1	100,2 96,5 114,2	+9,4 +9,3 +9,4	-4,5 -3,4 -7,5	101,1 96,8 117,4	+5,2 +3,9 +9,7	102,9 98,7 118,8	+3,6 +2,9 +5,8
28.71	HERSTELLUNG VON BE- HAELTERN AUS EISEN UND STAHL	INSGESAMT INLAND AUSLAND	93,6 85,3 121,0	-10,9 -9,6 -13,8	+7,1 +2,8 +18,6	87,4 83,0 102,0	-0,2 +6,3 -14,2	-5,1 -5,0 -5,4	89,8 85,3 104,6	-2,9 +0,5 -11,1	90,5 84,2 111,5	-6,0 -2,4 -14,0
28.72	H.V. VERPACKUNGEN U. VERSCHLUESSEN AUS EI- SEN-, STAHL U. NE-METALL	INSGESAMT INLAND AUSLAND	111,6 106,6 127,3	-1,8 -3,0 +1,7	+4,6 +4,4 +5,0	106,7 102,1 121,2	+8,2 +8,4 +8,0	+0,9 +2,4 -2,6	102,4 98,2 115,3	+3,2 +1,4 +7,9	102,2 104,4 124,3	+2,9 +2,3 +4,7
28.73	HERSTELLUNG VON DRAHT- WAREN	INSGESAMT INLAND AUSLAND	105,0 95,9 134,1	-8,1 -15,4 +14,5	+4,4 +3,0 +7,4	100,6 93,1 124,9	+0,6 -4,2 +14,3	-5,5 -6,0 -4,0	97,6 88,7 126,1	-3,7 -10,5 +16,0	102,8 94,5 129,5	-4,1 -10,3 +14,4
28.74	H.V. SCHRAUBEN, NIETEN, KETTEN UND FEDERN	INSGESAMT INLAND AUSLAND	117,2 113,1 129,7	+6,3 +5,6 +7,9	+7,0 +5,3 +11,8	109,5 107,4 116,0	+16,0 +18,3 +10,1	-7,0 -5,8 -10,6	113,7 110,3 124,1	+12,7 +11,9 +15,1	113,4 110,3 122,9	+10,7 +11,4 +9,0
28.75	H.V. EISEN-, BLECH- UND METALLWAREN A.N.G.	INSGESAMT INLAND AUSLAND	98,3 95,5 112,4	-2,4 -2,4 -2,6	+4,6 +4,4 +5,5	94,0 91,5 106,5	+9,8 +9,3 +12,0	-4,5 -3,2 -9,7	95,9 92,7 111,8	+5,0 +4,5 +7,5	96,2 93,5 109,5	+3,2 +3,0 +4,0
DK	MASCHINENBAU	INSGESAMT INLAND AUSLAND	127,2 104,5 156,9	+6,6 -1,8 +15,1	+28,6 +14,6 +43,9	98,9 91,2 109,0	+8,2 +6,9 +9,7	-4,3 -4,6 -3,8	104,7 95,5 116,8	+8,8 +5,1 +13,2	113,1 97,9 133,0	+7,3 +2,1 +12,8
29.1	H.V. MASCHINEN F.D. ERZEUG. U. NUTZG. V. MECHAN. ENERGIE (O. LUFT-, STRASS. FAHRZ. BAU)	INSGESAMT INLAND AUSLAND	151,0 99,2 222,5	+28,0 -0,8 +55,7	+54,2 +3,0 +122,5	97,9 96,3 100,0	+10,2 +14,2 +5,4	-6,1 -1,6 -11,7	108,2 96,6 124,1	+13,3 +7,8 +19,8	124,5 97,8 161,3	+20,4 +6,1 +35,7
29.11	H.V. VERBRENNUNGSMOTOREN U. TURBINEN (O. MOT. F. LUFT- U. STRASSENFAHRZEUGE)	INSGESAMT INLAND AUSLAND	308,1 76,4 467,1	+89,3 -22,8 +126,1	+266,3 -19,6 +510,6	84,1 95,0 76,5	-0,2 +17,3 -11,7	-4,4 +40,1 -24,9	118,2 72,3 149,6	+34,9 +2,7 +50,4	196,1 85,7 271,8	+58,7 -4,8 +85,4
29.12	HERSTELLUNG VON PUMPEN UND KOMPRESSOREN	INSGESAMT INLAND AUSLAND	108,7 96,1 125,2	+5,4 +1,7 +9,4	+10,0 +7,4 +12,9	98,8 89,5 110,9	+14,9 +12,9 +16,9	-5,3 -6,1 -4,5	100,2 91,6 111,6	+8,2 +7,3 +9,4	103,8 92,8 118,1	+9,7 +6,8 +12,8
29.13	HERSTELLUNG VON ARMATUREN	INSGESAMT INLAND AUSLAND	104,6 98,2 120,7	-0,2 -0,5 +0,5	+6,6 +6,2 +7,9	98,1 92,5 111,9	+11,6 +10,4 +13,8	-6,3 -5,5 -7,9	102,5 96,7 116,7	+5,7 +4,0 +9,0	101,4 95,4 116,3	+5,2 +4,5 +6,5
29.14	HERSTELLUNG VON LAGERN, GETRIEBEN, ZAHNRAEDERN UND ANTRIEBELEMENTEN	INSGESAMT INLAND AUSLAND	115,9 115,7 116,1	+4,4 +7,6 -0,3	+7,6 +6,9 +8,5	107,7 108,2 107,0	+12,2 +18,0 +4,2	-8,0 -7,0 -9,4	114,2 114,5 113,7	+10,3 +14,0 +5,0	111,8 112,0 111,6	+8,0 +12,4 +1,8
29.2	HERSTELLUNG VON SONST. MASCHINEN FUER UNSPEZI- FISCHE VERWENDUNG	INSGESAMT INLAND AUSLAND	106,8 100,3 118,9	-7,6 -10,2 -3,3	+12,7 +17,2 +6,3	94,8 85,6 111,9	+6,9 +2,9 +13,1	-2,1 -4,7 +2,1	97,3 90,4 110,0	+5,1 +2,3 +9,5	100,8 93,0 115,4	-1,4 -4,6 +4,1



## LAND

 DAS VERARBEITENDE GEMERBE  
 = 100  
 ABTEILUNGEN, GRUPPEN UND KLASSEN  
 ZWEIGE, AUSGABE 1993 (WZ93)  
 WERT

## INDEX

1997 JUNI	VER- AEND. IN % GEGEN JUNI 1996	1997 2.VJ	1998 1.VJ	1998 2.VJ	VERAENDERUNG IN % 2.VJ 1998 GEGEN		1997 1.HJ	1997 2.HJ	1998 1.HJ	VERAENDERUNG IN % 1.HJ 1998 GEGEN		1996	1997	VER- AEND. IN % GEGEN 1996	WZ93 SCHL.
					2.VJ	1.VJ				1.HJ	2.HJ				
					1997	1998				1997	1997				
113,5	+18,2	109,4	118,8	120,3	+10,0	+1,3	105,7	107,8	119,5	+13,1	+10,9	97,8	106,7	+9,1	28.4
110,4	+15,1	106,6	116,3	117,5	+10,2	+1,0	103,8	105,8	116,9	+12,6	+10,5	97,6	104,8	+7,4	
125,1	+30,3	119,9	128,3	130,6	+8,9	+1,8	112,9	115,4	129,5	+14,7	+12,2	98,8	114,2	+15,6	
113,6	+18,7	109,6	121,3	125,9	+14,9	+3,8	105,1	114,3	123,6	+17,6	+8,1	98,3	109,7	+11,6	28.5
113,0	+18,2	108,4	119,7	124,2	+14,6	+3,8	103,9	113,2	122,0	+17,4	+7,8	98,6	108,5	+10,0	
118,7	+22,6	118,4	134,2	139,1	+17,5	+3,7	114,6	123,2	136,6	+19,2	+10,9	96,2	118,9	+23,6	
113,4	+20,4	110,2	117,2	122,2	+10,9	+4,3	104,6	114,0	119,7	+14,4	+5,0	96,3	109,3	+13,5	28.51
113,0	+19,5	109,1	115,3	120,6	+10,5	+4,6	103,3	113,2	118,0	+14,2	+4,2	96,9	108,3	+11,8	
115,6	+26,2	116,9	129,3	132,3	+13,2	+2,3	112,6	118,7	130,8	+16,2	+10,2	93,0	115,7	+24,4	
113,9	+16,9	108,8	126,1	130,2	+19,7	+3,3	105,7	114,7	128,2	+21,3	+11,8	100,6	110,2	+9,5	28.52
112,9	+16,9	107,7	124,6	128,2	+19,0	+2,9	104,5	113,1	126,4	+21,0	+11,8	100,5	108,8	+8,3	
124,3	+17,2	121,2	143,2	151,5	+25,0	+5,8	118,4	131,4	147,4	+24,5	+12,2	102,3	124,9	+22,1	
107,5	+13,0	104,1	109,2	110,4	+6,1	+1,1	100,8	106,7	109,8	+8,9	+2,9	99,7	103,7	+4,0	28.6
104,0	+11,0	101,1	105,0	105,3	+4,2	+0,3	97,6	104,1	105,1	+7,7	+1,0	98,3	100,9	+2,6	
116,0	+17,6	111,3	119,4	122,7	+10,2	+2,8	108,2	112,9	121,0	+11,8	+7,2	103,0	110,5	+7,3	
92,5	+2,7	99,3	92,5	95,7	-3,6	+3,5	96,9	98,2	94,1	-2,9	-4,2	102,8	97,5	-5,2	28.61
81,2	-4,1	92,6	90,3	91,1	-1,6	+0,9	89,6	96,7	90,7	+1,2	-6,2	99,3	93,2	-6,1	
105,9	+9,9	107,3	95,1	101,2	-5,7	+6,4	105,4	99,9	98,1	-6,9	-1,8	107,0	102,7	-4,0	
105,5	+12,0	102,2	104,6	107,6	+5,3	+2,9	98,6	107,5	106,1	+7,6	-1,3	101,0	103,0	+2,0	28.62
101,4	+11,9	98,8	99,3	100,9	+2,1	+1,6	94,8	105,0	100,1	-4,7	+5,6	98,2	99,9	+1,7	
115,2	+12,5	110,2	117,3	123,2	+11,8	+5,0	107,5	113,3	120,2	+11,8	+6,1	107,4	110,4	+2,8	
111,7	+15,3	106,7	116,2	115,4	+8,2	-0,7	103,5	107,2	115,8	+11,9	+8,0	97,9	105,3	+7,6	28.63
109,0	+11,8	104,3	112,0	111,0	+6,4	-0,9	101,3	104,1	111,5	+10,1	+7,1	98,2	102,7	+4,6	
119,5	+25,9	113,7	128,1	127,8	+12,4	-0,2	109,7	115,8	128,0	+16,7	+10,5	97,1	112,7	+16,1	
106,9	+9,8	101,7	98,6	103,5	+1,8	+5,0	96,1	99,0	101,1	+5,2	+2,1	95,2	97,5	+2,4	28.7
103,4	+8,4	98,3	94,4	99,1	+0,8	+5,0	93,2	96,3	96,8	+3,9	+0,5	93,7	94,8	+1,2	
120,1	+14,5	114,6	114,5	120,4	+5,1	+5,2	107,0	109,0	117,4	+9,7	+7,7	100,9	108,0	+7,0	
105,0	+6,2	98,5	88,5	91,0	-7,6	+2,8	92,5	92,6	89,8	-2,9	-3,0	95,6	92,6	-3,1	28.71
94,4	+1,1	88,9	85,3	85,2	-4,2	-0,1	84,9	88,7	85,3	+0,5	-3,8	91,3	86,8	-4,9	
140,4	+20,2	130,3	99,0	110,3	-15,3	+11,4	117,7	105,3	104,6	-11,1	-0,7	109,8	111,5	+1,5	
113,6	+4,3	106,5	96,7	108,0	+1,4	+11,7	99,2	101,4	102,4	+3,2	+1,0	100,3	100,3	-	28.72
109,9	+6,1	102,9	93,7	102,8	-0,1	+9,7	96,8	100,6	98,2	+1,4	-2,4	99,3	98,7	-0,6	
125,2	-0,2	118,0	106,3	124,3	+5,3	+16,9	106,9	104,1	115,3	+7,9	+10,8	103,1	105,5	+2,3	
114,3	+7,5	110,7	91,2	104,0	-6,1	+14,0	101,3	98,3	97,6	-3,7	-0,7	94,9	99,8	+5,2	28.73
113,4	+5,4	109,0	81,4	96,0	-11,9	+17,9	99,1	94,0	88,7	-10,5	-5,6	93,0	96,5	+3,8	
117,1	+14,6	116,2	122,6	129,7	+11,6	+5,8	108,7	112,3	126,1	+16,0	+12,3	100,8	110,5	+9,6	
110,3	+19,4	104,4	112,5	114,8	+10,0	+2,0	100,9	102,7	113,7	+12,7	+10,7	94,9	101,8	+7,3	28.74
107,1	+18,7	101,0	109,1	111,5	+10,4	+2,2	98,6	99,6	110,3	+11,9	+10,7	93,4	99,1	+6,1	
120,2	+21,2	114,8	123,0	125,2	+9,1	+1,8	107,8	112,3	124,1	+15,1	+10,5	99,3	110,1	+10,9	
100,7	+8,0	96,2	94,9	96,9	+0,7	+2,1	91,3	96,9	95,9	+5,0	-1,0	93,5	94,1	+0,6	28.75
97,8	+6,0	93,5	91,6	93,8	+0,3	+2,4	88,7	94,6	92,7	+4,5	-2,0	92,3	91,7	-0,7	
115,4	+18,4	109,4	111,2	112,3	+2,7	+1,0	104,0	108,3	111,8	+7,5	+3,2	99,6	106,1	+6,5	
119,3	+11,4	104,5	99,7	109,8	+5,1	+10,1	96,2	112,8	104,7	+8,8	-7,2	100,4	104,5	+4,1	DK
106,4	+7,9	96,9	93,9	97,1	+0,2	+3,4	90,9	103,6	95,5	+5,1	-7,8	97,6	97,3	-0,3	
136,3	+15,4	114,5	107,2	126,4	+10,4	+17,9	103,2	125,0	116,8	+13,2	-6,6	103,9	114,1	+9,8	
118,0	+17,1	102,8	98,6	117,7	+14,5	+19,4	95,5	108,6	108,2	+13,3	-0,4	96,2	102,1	+6,1	29.1
100,0	+2,7	94,2	95,4	97,8	+3,8	+2,5	89,6	99,8	96,6	+7,8	-3,2	95,6	94,7	-0,9	
142,9	+35,5	114,6	102,9	145,3	+26,8	+41,2	103,6	120,8	124,1	+19,8	+2,7	96,9	112,2	+15,8	
162,8	+57,1	105,8	76,3	160,1	+51,3	+109,8	87,6	139,0	118,2	+34,9	-15,0	92,0	113,3	+23,2	29.11
98,9	-1,4	81,6	64,9	79,7	-2,3	+22,8	70,4	117,8	72,3	+2,7	-38,6	95,5	94,1	-1,5	
206,6	+95,3	122,3	84,1	215,1	+75,9	+155,8	99,5	153,6	149,6	+50,4	-2,6	89,6	126,6	+41,3	
103,1	-0,6	98,1	96,5	103,9	+5,9	+7,7	92,6	96,1	100,2	+8,2	+4,3	96,5	94,4	-2,2	29.12
94,5	-3,3	89,6	89,5	93,6	+4,5	+4,6	85,4	91,4	91,6	+7,3	+0,2	93,1	88,4	-5,0	
114,4	+2,7	109,3	105,7	117,4	+7,4	+11,1	102,0	102,3	111,6	+9,4	+9,1	100,9	102,1	+1,2	
104,8	+6,3	101,1	102,4	102,5	+1,4	+0,1	97,0	101,1	102,5	+5,7	+1,4	96,6	99,1	+2,6	29.13
98,7	+2,7	96,4	97,2	96,2	-0,2	-1,0	93,0	96,9	96,7	+4,0	-0,2	95,1	94,9	-0,2	
120,1	+14,7	112,7	115,3	118,0	+4,7	+2,3	107,1	111,6	116,7	+9,0	+4,6	100,1	109,3	+9,2	
111,0	+13,8	106,9	114,8	113,6	+6,3	-1,0	103,5	105,1	114,2	+10,3	+8,7	98,8	104,3	+5,6	29.14
107,5	+11,1	103,0	115,6	113,4	+10,1	-1,9	100,4	101,9	114,5	+14,0	+12,4	98,9	101,1	+2,2	
116,4	+18,1	113,1	113,6	113,7	+0,5	+0,1	108,3	110,0	113,7	+5,0	+3,4	98,6	109,2	+10,8	
115,6	+13,4	100,6	95,1	99,5	-1,1	+4,6	92,6	112,8	97,3	+5,1	-13,7	100,3	102,7	+2,4	29.2
111,7	+14,4	96,1	88,9	91,9	-4,4	+3,4	88,4	104,9	90,4	+2,3	-13,8	98,7	96,6	-2,1	
122,9	+12,0	109,0	106,5	113,5	+4,1	+6,6	100,5	127,4	110,0	+9,5	-13,7	103,1	113,9	+10,5	

2 INDEX DES UMSATZES FUER  
 1995  
 NACH ABSCHNITTEN, UNTERABSCHNITTEN,  
 DER KLASSIFIKATION DER WIRTSCHAFTS  
 2.1 ORIGINAL

VOLUMEN

WZ93- SCHL.	WIRTSCHAFTSZWEIG		VERAENDERUNG IN % JUNI 1998 GEGEN			VERAENDERUNG IN % MAI 1998 GEGEN			KUMULIERT		2-MONATS- DURCHSCHNITT	
			1998			1998			JAN. 1998	VER- AEND. BIS	MAI 1998	VER- AEND. UND
			JUNI	JUNI 1997	MAI 1998	MAI	MAI 1997	APR. 1998	JUNI 1998	VORJAHR	JUNI 1998	GEGEN VORJAHR
29.21	HERSTELLUNG VON OFEEN UND BRENNERN	INSGESAMT	90,9	-30,7	+31,0	69,4	-13,2	+2,8	75,4	-13,0	80,2	-24,1
		INLAND	85,1	-45,7	+27,0	67,0	-11,4	-0,4	74,1	-17,9	76,1	-34,5
		AUSLAND	99,3	+5,9	+36,2	72,9	-15,7	+7,2	77,2	-5,3	86,1	-4,5
29.22	HERSTELLUNG VON HEBE- ZEUGEN UND FOERDERMIT- TELN	INSGESAMT	99,8	-9,5	+7,9	92,5	+2,2	-0,6	93,5	+4,0	96,2	-4,2
		INLAND	88,4	-14,2	+10,9	79,7	-9,5	-3,0	83,2	-1,9	84,1	-12,0
		AUSLAND	128,2	-0,3	+3,1	124,4	+29,2	+3,3	119,1	+16,3	126,3	+12,3
29.23	H.V. KAELTE- UND LUFT- TECHN. ERZEUGNISSEN F. GEWERBL. ZWECKE	INSGESAMT	122,5	+2,8	+28,9	95,0	+13,1	-0,3	100,1	+11,2	108,8	+7,1
		INLAND	125,4	+16,2	+32,4	94,7	+19,7	+2,7	99,1	+13,6	110,1	+17,8
		AUSLAND	115,3	-21,5	+20,7	95,5	-0,5	-7,3	102,5	+5,7	105,4	-13,3
29.24	H.V. MASCHINEN FUER UNSPECIFISCHE VERWEN- DUNG A.N.G.	INSGESAMT	105,9	-8,3	+5,2	100,7	+10,3	-4,3	102,2	+5,0	103,3	-0,1
		INLAND	96,8	-16,9	+9,6	88,3	+7,4	-11,6	94,3	+1,8	92,6	-6,8
		AUSLAND	118,0	+3,2	+0,9	116,9	+13,1	+4,2	112,6	+8,8	117,5	+7,9
29.3	HERSTELLUNG VON LAND- U. FORSTWIRTSCHAFTLICHEN MASCHINEN	INSGESAMT	115,3	+6,6	+2,6	112,4	+9,2	-2,0	113,4	+6,0	113,9	+7,9
		INLAND	126,6	+7,8	+7,7	117,5	+12,4	+2,4	119,7	+13,6	122,1	+10,0
		AUSLAND	103,6	+4,9	-3,3	107,1	+5,8	-6,5	107,0	-1,6	105,4	+5,4
29.31	HERSTELLUNG VON ACKER- SCHLEPPERN	INSGESAMT	92,0	+3,7	+2,0	90,2	+15,5	-0,4	87,9	-2,4	91,1	+9,2
		INLAND	104,7	+7,1	+7,4	97,5	+23,0	+18,6	98,1	+17,2	101,1	+14,1
		AUSLAND	85,0	+1,7	-1,3	86,1	+11,2	-9,7	82,2	-12,3	85,6	+6,3
29.32	H.V. SONST. LAND- UND FORSTWIRTSCH. MASCHINEN	INSGESAMT	128,6	+7,7	+2,9	125,0	+6,8	-2,6	128,0	+9,8	126,8	+7,3
		INLAND	134,2	+8,1	+7,9	124,4	+9,9	-1,3	127,2	+12,7	129,3	+8,9
		AUSLAND	120,4	+7,1	-4,4	126,0	+2,8	-4,5	129,2	+5,7	123,2	+4,9
29.4	HERSTELLUNG VON WERK- ZEUGMASCHINEN	INSGESAMT	109,0	+2,7	+11,3	97,9	+10,6	-1,6	97,4	+9,3	103,5	+6,4
		INLAND	106,4	+3,3	+12,7	94,4	+8,6	-1,8	93,3	+6,4	100,4	+5,7
		AUSLAND	112,0	+2,3	+9,9	101,9	+12,8	-1,4	102,1	+12,4	107,0	+7,1
29.5	H.V. MASCHINEN F. SONST. BESTIMMTE WIRTSCHAFTS- ZWEIGE	INSGESAMT	137,7	+2,9	+33,7	103,0	+6,5	-4,3	109,5	+9,8	120,4	+4,4
		INLAND	112,1	+1,4	+22,8	91,3	+3,9	-7,6	98,2	+5,7	101,7	+2,5
		AUSLAND	160,8	+3,8	+41,7	113,5	+8,5	-1,7	119,7	+13,0	137,2	+5,7
29.51	H.V. MASCHINEN F.D. ME- TALLERZ. V. WALZWERKS- EINR. U. GIESSMASCHINEN	INSGESAMT	211,6	-11,3	+229,6	64,2	-25,8	-17,2	115,7	+28,4	137,9	-15,1
		INLAND	152,1	-27,2	+43,0	106,4	+45,4	-13,3	161,2	+45,8	129,3	-8,4
		AUSLAND	235,9	-5,8	+403,0	46,9	-49,0	-20,6	97,2	+19,1	141,4	-17,4
29.52	H.V. BERGWERKS-, BAU- U. BAUSTOFFMASCHINEN	INSGESAMT	176,8	+63,4	+94,3	91,0	+6,9	-3,6	99,6	+14,2	133,9	+38,5
		INLAND	96,5	+6,3	+30,2	74,1	+5,7	-3,5	73,5	-3,3	85,3	+6,0
		AUSLAND	281,1	+115,1	+149,0	112,9	+8,0	-3,7	133,4	+31,2	197,0	+67,5
29.53	H.V. MASCHINEN F. DAS ERNAEHRUNGSGEWERBE U.D. TABAKVERARBEITUNG	INSGESAMT	91,8	-10,5	+23,9	74,1	-12,5	-2,8	77,9	-9,5	83,0	-11,4
		INLAND	80,3	-8,2	+29,3	62,1	-17,7	+0,2	67,8	-12,3	71,2	-12,6
		AUSLAND	102,9	-12,2	+20,1	85,7	-8,4	-4,7	87,6	-7,4	94,3	-10,5
29.54	H.V. MASCHINEN F. DAS TEXTIL-, BEKLEIDUNGS- U. LEDERGEWERBE	INSGESAMT	100,4	-2,7	-1,2	101,6	+12,3	-5,5	105,7	+17,7	101,0	+4,2
		INLAND	91,0	+10,0	+5,1	86,6	+19,9	+3,0	86,2	+11,5	88,8	+14,6
		AUSLAND	103,5	-5,9	-2,8	106,5	+10,5	-7,5	112,0	+19,3	105,0	+1,7
29.55	H.V. MASCHINEN FUER DAS PAPIERGEWERBE	INSGESAMT	81,8	-19,0	-26,9	111,9	+52,0	+21,9	94,5	+4,0	96,9	+11,0
		INLAND	86,9	-8,8	-10,2	96,8	+24,1	+5,8	94,7	+7,0	91,9	+6,0
		AUSLAND	78,2	-25,5	-36,2	122,5	+73,8	+33,2	94,3	+1,8	100,4	+14,4
29.56	H.V. MASCHINEN FUER BESTIMMTE WIRTSCHAFTS- ZWEIGE A.N.G.	INSGESAMT	144,5	-6,1	+24,7	115,9	+6,3	-6,0	121,8	+8,7	130,2	-1,0
		INLAND	127,6	+3,6	+24,1	102,8	+1,6	-11,3	112,4	+7,9	115,2	+2,7
		AUSLAND	164,1	-13,2	+25,3	131,0	+11,1	-0,6	132,7	+9,5	147,6	-3,8
29.6	HERSTELLUNG VON WAFFEN UND MUNITION	INSGESAMT	184,8	+30,4	+93,9	95,3	+1,4	-7,7	104,5	+2,2	140,1	+18,8
		INLAND	175,2	+54,5	+116,3	81,0	+4,4	-11,3	95,4	+6,8	128,1	+34,1
		AUSLAND	215,5	-7,7	+52,5	141,3	-3,8	-0,3	133,9	-7,3	178,4	-6,2
29.7	HERSTELLUNG VON HAUS- HALTSGERAETEN A.N.G.	INSGESAMT	103,2	-	+7,5	96,0	+10,9	-8,2	107,0	+5,4	99,6	+5,0
		INLAND	88,4	-7,2	+5,6	83,7	+4,5	-9,4	95,4	-0,7	86,1	-1,8
		AUSLAND	132,8	+11,7	+10,2	120,5	+21,1	-6,6	130,2	+16,1	126,7	+16,0
29.71	HERSTELLUNG VON ELEKTRI- SCHEN HAUSHALTSGERAETEN	INSGESAMT	105,6	+2,1	+9,3	96,6	+10,9	-8,8	107,9	+6,3	101,1	+6,1
		INLAND	90,9	-6,3	+8,2	84,0	+3,6	-9,9	96,4	-0,4	87,5	-1,8
		AUSLAND	133,7	+15,7	+10,8	120,7	+22,4	-7,2	129,7	+17,2	127,2	+18,8
29.72	H.V. NICHTELEKTR. HEIZ-, KOCH-, HEISSWASSER- U. HEISSLUFTGER. A.N.G.	INSGESAMT	86,1	-15,4	-5,7	91,3	+9,9	-4,6	101,3	+0,1	88,7	-4,1
		INLAND	72,4	-14,7	-11,4	81,7	+10,0	-6,2	89,3	-3,4	77,1	-3,1
		AUSLAND	124,8	-16,5	+5,3	118,5	+9,9	-1,2	135,3	+7,4	121,7	-5,4
DL	H.V. BUEROMASCH., DATENVERARB. GER. U. -EINRICHTG.; ELEKTROT., FEINMECHANIK U. OPTIK	INSGESAMT	117,3	-0,1	+9,4	107,2	+13,9	-1,4	110,2	+8,1	112,3	+6,1
		INLAND	107,2	+0,4	+9,5	97,9	+9,6	-1,8	101,6	+5,3	102,6	+4,6
		AUSLAND	135,5	-0,6	+9,4	123,9	+20,5	-0,8	125,5	+12,6	129,7	+8,4
30	H.V. BUEROMASCHINEN, DATENVERARBEITUNGSGE- RAETEN U. -EINRICHTUNGEN	INSGESAMT	131,7	+5,2	+2,5	128,5	+33,3	+12,4	123,4	+9,4	130,1	+17,4
		INLAND	135,5	+11,2	+7,0	126,6	+27,2	+15,0	121,6	+6,3	131,1	+18,4
		AUSLAND	124,8	-4,9	-5,4	131,9	+45,3	+8,1	126,6	+15,1	128,4	+15,7

LAND

DAS VERARBEITENDE GEWERBE  
= 100  
ABTEILUNGEN, GRUPPEN UND KLASSEN  
ZWEIGE, AUSGABE 1993 (WZ93)  
WERT

INDEX

1997 JUNI	VER- AEND. IN % GEGEN	1997 2. VJ	1998 1. VJ	1998 2. VJ	VERAENDERUNG IN % 2. VJ 1998 GEGEN		1997 1. HJ	1997 2. HJ	1998 1. HJ	VERAENDERUNG IN % 1. HJ 1998 GEGEN		1996	1997	VER- AEND. IN % GEGEN	WZ93 SCHL.
	JUNI 1996				2. VJ 1997	1. VJ 1998				1. HJ 1997	2. HJ 1997			1996	
131,1	+32,8	95,6	74,8	75,9	-20,6	+1,5	86,7	110,7	75,4	-13,0	-31,9	101,7	98,7	-2,9	29.21
156,7	+61,0	100,8	75,1	73,1	-27,5	-2,7	90,3	102,0	74,1	-17,9	-27,4	105,6	96,2	-8,9	
93,8	-6,9	88,0	74,3	80,1	-9,0	+7,8	81,5	123,4	77,2	-5,3	-37,4	98,0	102,4	+6,7	
110,3	+1,6	98,9	91,8	95,1	-3,8	+3,6	89,9	109,6	93,5	+4,0	-14,7	99,3	99,7	+0,4	29.22
103,0	-2,1	94,4	83,0	83,4	-11,7	+0,5	84,8	97,9	83,2	-1,9	-15,0	97,8	91,3	-6,6	
128,6	+10,1	110,0	113,9	124,3	+13,0	+9,1	102,4	138,9	119,1	+16,3	-14,3	102,9	120,6	+17,2	
119,2	+26,0	100,0	95,9	104,3	+4,3	+8,8	90,0	115,6	100,1	+11,2	-13,4	100,4	102,8	+2,4	29.23
107,9	+13,0	93,9	94,0	104,1	+10,9	+10,7	87,2	112,0	99,1	+13,6	-11,5	100,4	99,6	-0,8	
146,9	+59,0	115,0	100,3	104,6	-9,0	+4,3	97,0	124,4	102,5	+5,7	-17,6	100,3	110,7	+10,4	
115,5	+14,2	103,2	100,4	103,9	+0,7	+3,5	97,3	114,1	102,2	+5,0	-10,4	100,8	105,7	+4,9	29.24
116,5	+27,7	98,8	93,6	95,0	-3,8	+1,5	92,6	107,7	94,3	+1,8	-12,4	97,3	100,1	+2,9	
114,3	+0,4	109,0	109,5	115,7	+6,1	+5,7	103,5	122,7	112,6	+8,8	-8,2	105,4	113,1	+7,3	
108,2	-6,9	113,9	112,7	114,1	+0,2	+1,2	107,0	82,1	113,4	+6,0	+38,1	102,2	94,5	-7,5	29.3
117,4	+7,4	115,4	119,8	119,6	+3,6	-0,2	105,4	83,0	119,7	+13,6	+44,2	96,5	94,2	-2,4	
98,8	-19,9	112,3	105,5	108,4	-3,5	+2,7	108,7	81,2	107,0	-1,6	+31,8	108,0	94,9	-12,1	
88,7	-18,4	94,2	84,8	90,9	-3,5	+7,2	90,1	65,7	87,9	-2,4	+33,8	106,8	77,9	-27,1	29.31
97,8	-15,0	95,0	101,4	94,8	-0,2	-6,5	83,7	58,5	98,1	+17,2	+67,7	98,7	71,1	-28,0	
83,6	-20,5	93,8	75,6	88,8	-5,3	+17,5	93,7	69,7	82,2	-12,3	+17,9	111,4	81,7	-26,7	
119,4	-0,9	125,1	128,7	127,3	+1,8	-1,1	116,6	91,5	128,0	+9,8	+39,9	99,5	104,0	+4,5	29.32
124,1	+15,7	122,4	126,2	128,2	+4,7	+1,6	112,9	91,5	127,2	+12,7	+39,0	95,8	102,2	+6,7	
112,4	-19,5	128,9	132,3	126,1	-2,2	-4,7	122,2	91,4	129,2	+5,7	+41,4	105,1	106,8	+1,6	
106,1	+1,2	96,9	92,6	102,1	+5,4	+10,3	89,1	111,2	97,4	+9,3	-12,4	99,5	100,2	+0,7	29.4
103,0	+6,8	95,4	87,5	99,0	+3,8	+13,1	87,7	107,3	93,3	+6,4	-13,0	94,4	97,5	+3,3	
109,5	-4,1	98,4	98,5	105,7	+7,4	+7,3	90,8	115,6	102,1	+12,4	-11,7	105,2	103,2	-1,9	
133,8	+10,2	112,3	102,9	116,1	+3,4	+12,8	99,7	119,4	109,5	+9,8	-8,3	103,8	109,6	+5,6	29.5
110,5	+4,5	100,9	95,6	100,7	-0,2	+5,3	92,9	105,9	98,2	+5,7	-7,3	99,3	99,4	+0,1	
154,9	+14,6	122,5	108,4	129,9	+6,0	+18,7	105,9	131,6	119,7	+13,0	-9,0	107,7	118,7	+10,2	
238,5	-32,1	128,0	113,7	117,8	-8,0	+3,6	90,1	98,5	115,7	+28,4	+17,5	113,4	94,3	-16,8	29.51
209,0	+17,1	124,7	195,2	127,1	+1,9	-34,9	110,6	132,5	161,2	+45,8	+21,7	140,1	121,6	-13,2	
250,5	-40,7	129,3	80,4	114,0	-11,8	+41,8	81,6	84,6	97,2	+19,1	+14,9	102,6	83,1	-19,0	
108,2	+16,0	98,2	78,4	120,7	+22,9	+54,0	87,2	105,4	99,6	+14,2	-5,5	90,4	96,3	+6,5	29.52
90,8	+2,4	83,8	64,5	82,5	-1,6	+27,9	76,0	78,4	73,5	-3,3	-6,2	82,8	77,2	-6,8	
130,7	+31,6	116,9	96,5	170,4	+45,8	+76,6	101,7	140,4	133,4	+31,2	-5,0	100,4	121,0	+20,5	
102,6	-2,8	93,7	75,0	80,7	-13,9	+7,6	86,1	102,2	77,9	-9,5	-23,8	96,2	94,1	-2,2	29.53
87,5	-3,1	81,2	67,5	68,1	-16,1	+0,9	77,3	79,5	67,8	-12,3	-14,7	87,7	78,4	-10,6	
117,2	-2,4	105,7	82,4	92,8	-12,2	+12,6	94,6	124,1	87,6	-7,4	-29,4	104,2	109,3	+4,9	
103,2	+11,2	99,3	108,1	103,2	+3,9	-4,5	89,8	109,5	105,7	+17,7	-3,5	95,1	99,7	+4,8	29.54
82,7	+7,3	82,4	85,2	87,2	+5,8	+2,3	77,3	94,4	86,2	+11,5	-8,7	87,6	85,8	-2,1	
110,0	+12,4	104,8	115,6	108,4	+3,4	-6,2	93,9	114,4	112,0	+19,3	-2,1	97,6	104,1	+6,7	
101,0	+7,7	92,5	93,8	95,2	+2,9	+1,5	90,9	134,7	94,5	+4,0	-29,8	116,4	112,8	-3,1	29.55
95,3	-4,8	92,6	97,7	91,7	-1,0	-6,1	88,5	110,1	94,7	+7,0	-14,0	95,7	99,3	+3,8	
105,0	+17,4	92,5	91,0	97,6	+5,5	+7,3	92,6	152,0	94,3	+1,8	-38,0	130,9	122,3	-6,6	
153,9	+21,4	126,3	115,8	127,9	+1,3	+10,4	112,1	131,3	121,8	+8,7	-7,2	110,6	121,7	+10,0	29.56
123,2	+5,7	113,6	109,4	115,4	+1,6	+5,5	104,2	121,5	112,4	+7,9	-7,5	108,1	112,9	+4,4	
189,1	+36,7	140,8	123,1	142,3	+1,1	+15,6	121,2	142,5	132,7	+9,5	-6,9	113,5	131,8	+16,1	
141,7	+54,5	112,9	81,3	127,8	+13,2	+57,2	102,3	138,8	104,5	+2,2	-24,7	103,8	120,5	+16,1	29.6
113,4	+35,2	92,4	75,0	115,8	+25,3	+54,4	89,3	117,2	95,4	+6,8	-18,6	99,9	103,2	+3,3	
233,4	+99,1	179,1	101,7	166,2	-7,2	+63,4	144,4	208,4	133,9	-7,3	-35,7	116,5	176,4	+51,4	
103,2	+11,7	99,1	112,8	101,3	+2,2	-10,2	101,5	114,7	107,0	+5,4	-6,7	101,1	108,1	+6,9	29.7
95,3	+7,8	92,2	102,7	88,2	-4,3	-14,1	96,1	104,6	95,4	-0,7	-8,8	99,1	100,4	+1,3	
118,9	+18,4	112,8	133,0	127,4	+12,9	-4,2	112,1	134,8	130,2	+16,1	-3,4	105,1	123,5	+17,5	
103,4	+10,8	99,6	113,0	102,7	+3,1	-9,1	101,5	114,9	107,9	+6,3	-6,1	100,9	108,2	+7,2	29.71
97,0	+8,0	93,1	103,4	89,4	-4,0	-13,5	96,8	105,1	96,4	-0,4	-8,3	99,2	101,0	+1,8	
115,6	+15,7	111,9	131,3	128,1	+14,5	-2,4	110,7	133,6	129,7	+17,2	-2,9	104,0	122,1	+17,4	
101,8	+17,8	96,0	111,5	91,0	-5,2	-18,4	101,2	113,1	101,3	+0,1	-10,4	102,9	107,2	+4,2	29.72
84,9	+6,4	87,0	98,1	80,4	-7,6	-18,0	92,4	101,5	89,3	-3,4	-12,0	98,5	96,9	-1,6	
149,5	+42,0	121,4	149,4	121,1	-0,2	-18,9	126,0	146,1	135,3	+7,4	-7,4	115,4	136,1	+17,9	
117,4	+15,9	105,7	109,3	111,1	+5,1	+1,6	101,9	115,1	110,2	+8,1	-4,3	103,4	108,5	+4,9	DL
106,8	+8,3	98,9	101,7	101,6	+2,7	-0,1	96,5	107,6	101,6	+5,3	-5,6	102,0	102,0	-	
136,3	+28,6	117,9	122,9	128,1	+8,7	+4,2	111,5	128,6	125,5	+12,6	-2,4	106,0	120,0	+13,2	
125,2	+17,9	111,6	121,9	124,8	+11,8	+2,4	112,8	130,5	123,4	+9,4	-5,4	109,2	121,6	+11,4	30
121,8	+7,2	111,1	119,2	124,1	+11,7	+4,1	114,4	130,8	121,6	+6,3	-7,0	114,5	122,6	+7,1	
131,2	+41,4	112,5	126,9	126,2	+12,2	-0,6	110,0	129,9	126,6	+15,1	-2,5	99,7	119,9	+20,3	

2 INDEX DES UMSATZES FUER  
 1995  
 NACH ABSCHNITTEN, UNTERABSCHNITTEN,  
 DER KLASSIFIKATION DER WIRTSCHAFTS  
 2.1 ORIGINAL

VOLUMEN

WZ93- SCHL.	WIRTSCHAFTSZWEIG		VERAENDERUNG IN % JUNI 1998 GEGEN			VERAENDERUNG IN % MAI 1998 GEGEN			KUMULIERT		2-MONATS- DURCHSCHNITT	
			1998			1998			JAN. 1998 BIS JUNI 1998	VER- AEND. IN % GEGEN VORJAHR!	MAI 1998 UND JUNI 1998	VER- AEND. IN % GEGEN VORJAHR
			JUNI	JUNI 1997	MAI 1998	MAI	MAI 1997	APR. 1998	JUNI 1998	JUNI 1998	JUNI 1998	JUNI 1998
30.01	HERSTELLUNG VON BUERO- MASCHINEN	INSGESAMT	104,4	+3,8	+5,2	99,2	+10,6	+13,8	94,8	+12,7	101,8	+6,9
		INLAND	85,7	-10,5	-2,2	87,6	-7,9	+15,7	85,5	+9,6	86,7	-9,2
		AUSLAND	125,0	+18,0	+11,8	111,8	+33,4	+11,9	105,0	+15,4	118,4	+24,8
30.02	HERSTELLUNG VON DATEN- VERARBEITUNGSGERAETEN UND -EINRICHTUNGEN	INSGESAMT	135,7	+5,4	+2,2	132,8	+36,3	+12,3	127,6	+9,0	134,3	+18,7
		INLAND	141,3	+13,1	+7,7	131,2	+31,2	+15,0	125,9	+6,1	136,3	+21,2
		AUSLAND	124,7	-8,7	-8,3	136,0	+47,3	+7,4	131,1	+15,0	130,4	+13,9
31	HERSTELLUNG VON GERAETEN DER ELEKTRIZITAETSERZEU- GUNG, -VERTEILUNG U.AE.	INSGESAMT	115,1	+4,2	+11,9	102,9	+11,0	-2,5	106,6	+7,6	109,0	+7,3
		INLAND	106,5	+2,5	+10,2	96,6	+7,7	-4,3	100,7	+6,2	101,6	+5,0
		AUSLAND	134,7	+7,2	+14,8	117,3	+17,8	+0,9	120,1	+10,0	126,0	+11,8
31.1	HERSTELLUNG VON ELEKTRO- MOTOREN, GENERATOREN UND TRANSFORMATOREN	INSGESAMT	115,1	+10,7	+17,3	98,1	+13,0	-10,1	102,4	+12,9	106,6	+11,7
		INLAND	104,0	+8,2	+15,4	90,1	+8,9	-11,8	95,1	+7,5	97,1	+7,6
		AUSLAND	137,5	+14,7	+20,4	114,2	+24,3	-7,1	117,1	+23,3	125,9	+18,9
31.2	HERSTELLUNG VON ELEK- TRIZITAETSERZEUGUNGS- U. -SCHALTEINRICHTUNGEN	INSGESAMT	117,4	+5,7	+10,8	106,0	+12,5	+2,7	107,4	+8,6	111,7	+8,8
		INLAND	104,4	+2,8	+5,1	99,3	+10,1	+1,3	100,0	+8,1	101,9	+6,3
		AUSLAND	147,9	+10,8	+21,4	121,8	+17,6	+5,5	124,8	+9,7	134,9	+13,7
31.3	H.V. ISOLIERTEN ELEK- TROKABELN, -LEITUNGEN U. -DRAEHTEN	INSGESAMT	136,1	-8,8	+0,7	135,1	+14,4	-1,7	130,0	+2,3	135,6	+1,4
		INLAND	119,3	-10,8	+0,6	118,6	+13,2	-4,1	115,4	+2,6	119,0	-0,3
		AUSLAND	196,8	-4,2	+1,3	194,3	+17,1	+3,6	182,5	+1,3	195,6	+5,3
31.4	HERSTELLUNG VON AKKUMU- LATOREN UND BATTERIEN	INSGESAMT	102,7	-2,9	+6,4	96,5	+1,5	-10,0	105,7	+2,8	99,6	-0,9
		INLAND	97,4	-7,9	+8,8	89,5	-6,3	-17,8	104,0	-0,4	93,5	-7,1
		AUSLAND	111,2	+5,0	+3,0	108,0	+14,5	+3,4	108,4	+8,3	109,6	+9,5
31.5	HERSTELLUNG VON ELEK- TRISCHEN LAMPEN UND LEUCHTEN	INSGESAMT	93,2	-8,3	+5,2	88,6	+4,7	-9,8	98,6	+1,2	90,9	-2,4
		INLAND	83,7	-8,0	+4,2	80,3	+4,8	-9,3	89,8	+0,8	82,0	-2,1
		AUSLAND	115,3	-8,7	+7,0	107,8	+4,5	-10,5	118,9	+1,8	111,6	-2,8
31.6	HERSTELLUNG VON ELEK- TRISCHEN AUSRUESTUNGEN A.N.G.	INSGESAMT	113,6	+5,4	+16,3	97,7	+8,3	-3,9	104,9	+5,9	105,7	+6,8
		INLAND	117,5	+6,9	+22,7	95,8	+3,8	-6,6	105,2	+5,4	106,7	+5,5
		AUSLAND	105,2	+2,0	+3,3	101,8	+18,8	+2,2	104,1	+6,7	103,5	+9,6
31.61	H.V. ELEKTR. AUSRUE- STUNGEN F. MOTOREN U. FAHRZEUGE A.N.G.	INSGESAMT	115,7	-3,8	+8,0	107,1	+5,6	-6,3	116,8	+5,6	111,4	+0,5
		INLAND	122,3	-2,1	+10,8	110,4	+6,6	-6,9	121,4	+6,5	116,4	+1,8
		AUSLAND	101,2	-8,2	+1,3	99,9	+3,6	-4,6	106,6	+3,4	100,6	-2,6
31.62	HERSTELLUNG VON SONST. ELEKTR. AUSRUESTUNGEN A.N.G.	INSGESAMT	111,3	+18,8	+27,6	87,2	+12,2	-0,3	91,5	+6,1	99,3	+15,9
		INLAND	112,1	+20,4	+41,2	79,4	-0,1	-6,0	86,9	+3,7	95,8	+11,0
		AUSLAND	109,5	+15,0	+5,5	103,8	+40,5	+10,4	101,3	+10,8	106,7	+26,1
32	RUNDFUNK-, FERNSEH- UND NACHRICHTENTECHNIK	INSGESAMT	119,0	-8,3	+4,9	113,4	+9,7	-3,7	116,0	+8,6	116,2	-0,3
		INLAND	98,5	-5,5	+5,1	93,7	+2,2	-5,4	99,6	+3,3	96,1	-1,9
		AUSLAND	143,6	-10,5	+4,7	137,1	+16,7	-2,2	135,7	+13,8	140,4	+1,0
32.1	HERSTELLUNG VON ELEKTRO- NISCHEN BAUELEMENTEN	INSGESAMT	128,2	-19,8	+2,7	124,8	+24,6	-6,2	132,1	+15,5	126,5	-2,7
		INLAND	129,3	+5,5	+7,3	120,5	+19,9	-5,2	129,7	+17,4	124,9	+11,9
		AUSLAND	127,4	-31,4	-0,3	127,8	+27,9	-6,8	133,7	+14,2	127,6	-10,7
32.2	H.V. NACHRICHTENTECHNI- SCHEN GERAETEN UND EINRICHTUNGEN	INSGESAMT	139,3	-2,7	+5,9	131,6	+2,3	-1,6	129,5	+5,1	135,5	-0,4
		INLAND	95,1	-11,4	+4,3	91,2	-5,7	-7,2	96,3	-2,5	93,2	-8,6
		AUSLAND	215,8	+5,0	+7,1	201,4	+9,5	+3,3	188,7	+12,7	208,6	+7,1
32.3	H.V. RUNDFUNK- U. FERN- SEHGER. SOWIE PHONO- U. VIDEOTECHN. GERAETEN	INSGESAMT	73,5	+2,8	+6,4	69,1	+7,5	-4,8	74,2	+6,3	71,3	+5,0
		INLAND	78,1	-5,1	+4,0	75,1	+1,1	-1,1	81,7	+0,1	76,6	-2,2
		AUSLAND	67,8	+17,3	+10,2	61,5	+18,7	-10,1	64,7	+17,9	64,7	+18,1
33	MEDIZIN-, MESS-, STEUER- UND REGELUNGSTECHNIK, OPTIK	INSGESAMT	113,9	-1,4	+13,9	100,0	+16,3	-3,4	105,7	+8,4	107,0	+6,2
		INLAND	103,6	-5,1	+13,8	91,0	+12,6	-1,6	96,3	+4,6	97,3	+2,4
		AUSLAND	131,3	+4,0	+13,8	115,4	+21,7	-5,5	121,7	+14,2	123,4	+11,7
33.1	H.V. MEDIZINISCHEN GE- RAETEN UND ORTHOPAEDI- SCHEN VORRICHTUNGEN	INSGESAMT	114,2	-2,3	+7,5	106,2	+16,2	-0,8	111,5	+6,6	110,2	+5,8
		INLAND	100,0	-8,3	+5,4	94,9	+11,1	+1,9	100,0	+1,7	97,5	+0,3
		AUSLAND	136,7	+5,6	+10,1	124,2	+23,0	-4,0	129,7	+13,3	130,5	+13,2
33.2	H.V. MESS-, KONTROLL-, NAVIGATIONS- U. AE. INSTRU- MENTEN U. VORRICHTUNGEN	INSGESAMT	114,1	+4,2	+14,3	99,8	+16,9	-4,7	104,4	+11,7	107,0	+9,7
		INLAND	103,6	+0,7	+13,0	91,7	+15,2	-3,3	95,7	+8,1	97,7	+7,0
		AUSLAND	132,5	+9,3	+16,3	113,9	+19,4	-6,6	119,8	+17,3	123,2	+13,8
33.3	HERSTELLUNG VON INDU- STRIELLEN PROZESS- STEUERUNGSANLAGEN	INSGESAMT	144,3	-37,0	+72,0	83,9	+1,1	-5,0	101,8	-5,3	114,1	-26,9
		INLAND	137,7	-33,6	+72,8	79,7	-2,3	-9,0	98,0	-8,0	108,7	-24,8
		AUSLAND	184,4	-49,2	+68,6	109,4	+19,3	+18,4	125,0	+10,1	146,9	-35,4
33.4	HERSTELLUNG VON OPTI- SCHEN UND FOTOGRAFI- SCHEN GERAETEN	INSGESAMT	108,3	+5,5	+12,6	96,2	+20,6	-3,8	102,6	+7,7	102,3	+12,0
		INLAND	102,1	+9,7	+14,5	89,2	+14,7	-	93,8	+7,3	95,7	+11,9
		AUSLAND	116,3	+1,0	+10,4	105,3	+27,8	-7,6	114,0	+8,1	110,8	+12,1
33.5	HERSTELLUNG VON UHREN	INSGESAMT	81,8	+5,5	+11,3	73,5	+12,7	-7,9	79,7	+6,1	77,7	+8,8
		INLAND	74,0	+5,7	+17,3	63,1	+7,9	-8,2	70,1	+0,9	68,6	+6,7
		AUSLAND	92,6	+5,3	+5,2	88,0	+18,1	-7,5	92,9	+12,1	90,3	+11,2

LAND

DAS VERARBEITENDE GEWERBE  
= 100  
ABTEILUNGEN, GRUPPEN UND KLASSEN  
ZWEIGE, AUSGABE 1993 (WZ93)  
WERT

INDEX

1997 JUNI	VER- AEND. IN % GEGEN	1997 2. VJ	1998 1. VJ	1998 2. VJ	VERAENDERUNG IN % 2. VJ 1998 GEGEN		1997 1. HJ	1997 2. HJ	1998 1. HJ	VERAENDERUNG IN % 1. HJ 1998 GEGEN		1996	1997	VER- AEND. IN % GEGEN	WZ93 SCHL.	
	JUNI 1996				2. VJ 1997	1. VJ 1998				1. HJ 1997	2. HJ 1997			1996		1996
100,6	+2,8	90,6	92,7	96,9	+7,0	+4,5	84,1	100,1	94,8	+12,7	-5,3	93,4	92,1	-1,4	30.01	
95,8	-4,4	89,0	88,1	83,0	-6,7	-5,8	78,0	89,4	85,5	+9,6	-4,4	85,6	83,7	-2,2		
105,9	+10,9	92,4	97,8	112,2	+21,4	+14,7	91,0	111,8	105,0	+15,4	-6,1	102,0	101,4	-0,6		
128,8	+19,8	114,7	126,3	128,9	+12,4	+2,1	117,1	135,0	127,6	+9,0	-5,5	111,6	126,0	+12,9	30.02	
124,9	+8,4	113,7	122,8	128,9	+13,4	+5,0	118,7	135,7	125,9	+6,1	-7,2	117,8	127,2	+8,0		
136,6	+48,2	116,7	133,1	129,1	+10,6	-3,0	114,0	133,6	131,1	+15,0	-1,9	99,2	123,8	+24,8		
110,5	+12,9	102,7	105,3	107,8	+5,0	+2,4	99,1	109,0	106,6	+7,6	-2,2	98,3	104,0	+5,8	31	
103,9	+11,5	98,3	100,0	101,3	+3,1	+1,3	94,8	104,9	100,7	+6,2	-4,0	95,9	99,8	+4,1		
125,7	+15,9	112,8	117,4	122,7	+8,8	+4,5	109,2	118,2	120,1	+10,0	+1,6	103,7	113,7	+9,6		
104,0	+9,2	95,7	97,4	107,4	+12,2	+10,3	90,7	97,5	102,4	+12,9	+5,0	94,1	94,1	-	31.1	
96,1	+8,6	91,8	91,5	98,8	+7,6	+8,0	88,5	93,4	95,1	+7,5	+1,8	92,8	90,9	-2,0		
119,9	+10,6	103,4	109,3	124,9	+20,8	+14,3	95,0	105,7	117,1	+23,3	+10,8	96,8	100,3	+3,6		
111,1	+9,5	102,7	105,9	108,9	+6,0	+2,8	98,9	109,8	107,4	+8,6	-2,2	98,8	104,4	+5,7	31.2	
101,6	+6,9	96,2	99,4	100,6	+4,6	+1,2	92,5	104,7	100,0	+8,1	-4,5	94,4	98,6	+4,4		
133,5	+14,4	118,0	121,1	128,4	+8,8	+6,0	113,8	121,8	124,8	+9,7	+2,5	109,0	117,8	+8,1		
149,3	+44,8	134,8	123,7	136,2	+1,0	+10,1	127,1	140,4	130,0	+2,3	-7,4	100,4	133,8	+33,3	31.3	
133,7	+33,8	120,2	110,3	120,5	+0,2	+9,2	112,5	125,3	115,4	+2,6	-7,9	95,6	118,9	+24,4		
205,4	+79,2	187,3	172,1	192,9	+3,0	+12,1	180,1	195,0	182,5	+1,3	-6,4	117,7	187,6	+59,4		
105,8	+19,3	102,9	109,2	102,1	-0,8	-6,5	102,8	115,7	105,7	+2,8	-8,6	99,9	109,2	+9,3	31.4	
105,7	+17,2	103,0	109,4	98,6	-4,3	-9,9	104,4	117,5	104,0	-0,4	-11,5	98,4	110,9	+12,7		
105,9	+23,0	102,6	108,9	107,9	+5,2	-0,9	100,1	112,8	108,4	+8,3	-3,9	102,5	106,4	+3,8		
101,6	+13,9	96,2	103,8	93,3	-3,0	-10,1	97,4	105,9	98,6	+1,2	-6,9	98,7	101,6	+2,9	31.5	
91,0	+9,5	87,6	95,4	84,2	-3,9	-11,7	89,1	99,9	89,8	+0,8	-10,1	95,7	94,5	-1,3		
126,3	+22,5	116,3	123,3	114,5	-1,5	-7,1	116,8	119,7	118,9	+1,8	-0,7	105,6	118,2	+11,9		
107,8	+13,1	101,9	105,4	104,3	+2,4	-1,0	99,1	108,3	104,9	+5,9	-3,1	99,5	103,7	+4,2	31.6	
109,9	+15,8	104,1	105,2	105,3	+1,2	+0,1	99,8	108,5	105,2	+5,4	-3,0	101,1	104,2	+3,1		
103,1	+7,2	96,9	106,0	102,2	+5,5	-3,6	97,6	107,7	104,1	+6,7	-3,3	96,2	102,6	+6,7		
120,3	+21,6	114,2	121,2	112,4	-1,6	-7,3	110,6	114,4	116,8	+5,6	+2,1	99,8	112,5	+12,7	31.61	
124,9	+27,8	117,8	125,7	117,1	-0,6	-6,8	114,0	116,4	121,4	+6,5	+4,3	100,8	115,2	+14,3		
110,2	+8,3	106,0	111,2	101,9	-3,9	-8,4	103,1	109,8	106,6	+3,4	-2,9	97,7	106,5	+9,0		
93,7	+2,7	88,1	87,7	95,3	+8,2	+8,7	86,2	101,5	91,5	+6,1	-9,9	99,2	93,8	-5,4	31.62	
93,1	+1,5	88,7	81,8	92,0	+3,7	+12,5	83,8	99,6	86,9	+3,7	-12,8	101,4	91,7	-9,6		
95,2	+5,7	86,9	100,1	102,4	+17,8	+2,3	91,4	105,4	101,3	+10,8	-3,9	94,4	98,4	+4,2		
129,8	+27,9	113,3	115,3	116,7	+3,0	+1,2	106,8	126,9	116,0	+8,6	-8,6	109,9	116,8	+6,3	32	
104,2	+1,8	98,0	102,1	97,1	-0,9	-4,9	96,4	109,7	99,6	+3,3	-9,2	110,7	103,1	-6,9		
160,5	+59,9	131,7	131,2	140,3	+6,5	+6,9	119,2	147,5	135,7	+13,8	-8,0	109,0	133,4	+22,4		
159,8	+76,2	125,4	135,4	128,7	+2,6	-4,9	114,4	134,3	132,1	+15,5	-1,6	100,9	124,3	+23,2	32.1	
122,6	+24,2	113,6	133,7	125,6	+10,6	-6,1	110,5	122,1	129,7	+17,4	+6,2	106,0	116,3	+9,7		
185,8	+118,1	133,5	136,7	130,8	-2,0	-4,3	117,1	142,8	133,7	+14,2	-6,4	97,4	130,0	+33,5		
143,2	+14,4	130,2	124,1	134,9	+3,6	+8,7	123,2	146,1	129,5	+5,1	-11,4	136,2	134,7	-1,1	32.2	
107,3	-8,3	99,1	95,8	94,9	-4,2	-0,9	97,7	109,4	95,3	-2,5	-12,9	126,4	103,5	-18,1		
205,5	+47,3	184,1	173,3	204,0	+10,8	+17,7	167,5	209,8	188,7	+12,7	-10,1	153,0	188,6	+23,3		
71,5	-3,1	70,3	76,6	71,7	+2,0	-6,4	69,8	85,5	74,2	+6,3	-13,2	76,1	77,6	+2,0	32.3	
82,3	+6,5	82,2	87,0	76,4	-7,1	-12,2	81,6	99,6	81,7	+0,1	-18,0	84,4	90,6	+7,3		
57,8	-16,7	55,2	63,6	65,9	+19,4	+3,6	54,9	67,7	64,7	+17,9	-4,4	65,6	61,3	-6,6		
115,5	+8,8	101,3	105,7	105,8	+4,4	+0,1	97,5	108,7	105,7	+8,4	-2,8	105,1	103,1	-1,9	33	
109,2	+7,9	95,3	96,9	95,7	+0,4	-1,2	92,1	100,7	96,3	+4,6	-4,4	102,7	96,4	-6,1		
126,2	+10,3	111,6	120,5	122,9	+10,1	+2,0	106,6	122,2	121,7	+14,2	-0,4	108,9	114,4	+5,1		
116,9	+8,1	106,2	113,8	109,2	+2,8	-4,0	104,6	113,4	111,5	+6,6	-1,7	106,4	109,0	+2,4	33.1	
109,0	+5,9	99,3	104,0	96,0	-3,3	-7,7	98,3	104,3	100,0	+1,7	-4,1	104,5	101,3	-3,1		
129,5	+12,0	117,2	129,2	130,1	+11,0	+0,7	114,5	127,8	129,7	+13,3	+1,5	109,1	121,1	+11,0		
109,5	+2,1	98,9	102,7	106,2	+7,4	+3,4	93,5	108,7	104,4	+11,7	-4,0	105,7	101,1	-4,4	33.2	
102,9	+3,5	92,5	94,6	96,7	+4,5	+2,2	88,5	101,1	95,7	+8,1	-5,3	102,1	94,8	-7,1		
121,2	+0,2	110,1	116,8	122,8	+11,5	+5,1	102,1	121,9	119,8	+17,3	-1,7	111,9	112,0	+0,1		
229,2	+101,1	129,3	98,1	105,5	-18,4	+7,5	107,5	115,9	101,8	-5,3	-12,2	113,2	111,7	-1,3	33.3	
207,3	+77,8	123,3	94,3	101,7	-17,5	+7,8	106,5	115,4	98,0	-8,0	-15,1	113,5	110,9	-2,3		
363,0	+267,0	166,3	121,3	128,7	-22,6	+6,1	113,5	119,4	125,0	+10,1	+4,7	111,1	116,4	+4,8		
102,7	+2,8	93,8	103,7	101,5	+8,2	-2,1	95,3	99,6	102,6	+7,7	+3,0	100,1	97,5	-2,6	33.4	
93,1	-7,7	87,5	94,1	93,5	+6,9	-0,6	87,4	86,9	93,8	+7,3	+7,9	97,8	87,1	-10,9		
115,1	+16,9	101,8	116,1	111,8	+9,8	-3,7	105,5	116,0	114,0	+8,1	-1,7	103,0	110,7	+7,5		
77,5	-4,3	74,1	80,9	78,4	+5,8	-3,1	75,1	84,1	79,7	+6,1	-6,2	87,7	79,6	-9,2	33.5	
70,0	-10,3	66,2	71,6	68,6	+3,6	-4,2	69,5	77,6	70,1	+0,9	-9,7	87,5	73,5	-16,0		
87,9	+3,3	85,0	94,0	91,9	+8,1	-2,2	82,9	93,2	92,9	+12,1	-0,3	88,0	88,1	+0,1		

2 INDEX DES UMSATZES FUER  
1995  
NACH ABSCHNITTEN, UNTERABSCHNITTEN,  
DER KLASSIFIKATION DER WIRTSCHAFTS  
2.1 ORIGINAL

VOLUMEN

WZ93- SCHL.	WIRTSCHAFTSZWEIG		1998 JUNI	VERAENDERUNG IN % JUNI 1998 GEGEN			1998 MAI	VERAENDERUNG IN % MAI 1998 GEGEN			KUMULIERT		2-MONATS- DURCHSCHNITT	
				JUNI 1997	MAI 1998	MAI 1997		APR. 1998	JAN. 1998 BIS JUNI 1998	VER- AEND. IN % GEGEN VORJAHR	MAI 1998 UND JUNI 1998	VER- AEND. IN % GEGEN VORJAHR		
DM	FAHRZEUGBAU	INSGESAMT	137,5	+7,6	+7,5	127,9	+16,4	-2,0	127,2	+11,4	132,7	+11,6		
		INLAND	128,2	+2,6	+8,3	118,4	+13,2	-3,7	119,2	+11,1	123,3	+7,4		
		AUSLAND	147,4	+12,7	+6,7	138,1	+19,4	-0,4	135,7	+11,7	142,8	+15,8		
34	HERSTELLUNG VON KRAFTWAGEN UND KRAFTWAGENTEILEN	INSGESAMT	138,5	+8,3	+7,0	129,4	+19,2	-3,6	130,1	+12,4	134,0	+13,3		
		INLAND	128,0	+5,1	+7,0	119,6	+16,1	-4,8	120,6	+12,4	123,8	+10,1		
		AUSLAND	149,7	+11,3	+7,0	139,9	+22,0	-2,4	140,3	+12,4	144,8	+16,2		
34.1	HERSTELLUNG VON KRAFTWAGEN UND KRAFTWAGENMOTOREN	INSGESAMT	139,0	+6,9	+6,4	130,7	+17,4	-3,3	130,7	+11,5	134,9	+11,8		
		INLAND	120,6	-0,3	+6,7	113,0	+9,4	-6,2	114,0	+9,3	116,8	+4,1		
		AUSLAND	155,7	+12,7	+6,1	146,8	+23,8	-1,2	145,8	+12,9	151,3	+17,8		
34.2	HERSTELLUNG VON KAROS- SERIEN, AUFBAUTEN UND ANHAENGERN	INSGESAMT	114,1	+16,4	+6,1	107,5	+24,6	-3,1	105,8	+19,4	110,8	+20,2		
		INLAND	109,7	+19,9	+6,8	102,7	+28,2	-1,8	99,4	+22,3	106,2	+23,8		
		AUSLAND	125,3	+9,4	+4,6	119,8	+17,2	-5,7	122,1	+13,8	122,6	+13,1		
34.3	H.V. TEILEN UND ZUBE- HOER FUER KRAFTWAGEN UND KRAFTWAGENMOTOREN	INSGESAMT	141,4	+10,6	+8,9	129,9	+22,9	-4,1	132,9	+13,9	135,7	+16,2		
		INLAND	147,2	+13,2	+7,6	136,8	+27,5	-2,7	138,7	+16,6	142,0	+19,6		
		AUSLAND	133,2	+6,6	+10,9	120,1	+16,3	-6,5	124,6	+10,1	126,7	+11,0		
35	SONSTIGER FAHRZEUGBAU	INSGESAMT	130,1	+3,0	+11,2	117,0	-1,8	+13,2	105,9	+3,2	123,6	+0,7		
		INLAND	129,9	-11,9	+18,5	109,6	-5,5	+6,5	109,3	+1,6	119,8	-9,0		
		AUSLAND	130,4	+25,7	+4,3	125,0	+1,6	+20,2	102,4	+5,2	127,7	+12,6		
35.1	SCHIFFBAU	INSGESAMT	92,7	-21,1	-14,6	108,6	-15,2	+185,8	60,8	-18,6	100,7	-18,0		
		INLAND	124,7	-47,7	+11,6	111,7	+15,3	+126,1	82,4	-27,9	118,2	-29,6		
		AUSLAND	70,8	+105,2	-33,5	106,5	-29,4	+252,6	46,0	-3,8	88,7	-4,3		
35.11	SCHIFFBAU (OHNE BOOT- UND YACHTBAU)	INSGESAMT	91,6	-21,9	-15,3	108,2	-5,5	+210,9	58,9	-17,6	99,9	-13,8		
		INLAND	126,6	-48,2	+12,2	112,8	+18,0	+142,1	82,1	-28,6	119,7	-29,6		
		AUSLAND	68,0	+116,6	-35,3	105,1	-17,4	+292,2	43,3	+3,1	86,6	+9,1		
35.12	BOOT- UND YACHTBAU	INSGESAMT	125,9	+0,3	+4,3	120,7	-78,4	-13,5	119,5	-33,2	123,3	-64,0		
		INLAND	79,9	-18,6	-6,3	85,3	-33,2	-26,3	91,1	-6,3	82,6	-26,8		
		AUSLAND	185,1	+15,1	+11,4	166,1	-85,1	-2,3	156,1	+45,0	175,6	-72,5		
35.2	SCHIENENFAHRZEUGBAU	INSGESAMT	123,8	+14,5	+11,4	111,1	+5,7	+4,7	100,4	+0,4	117,5	+10,2		
		INLAND	125,6	+9,6	+24,7	100,7	-9,0	-9,8	103,4	+7,3	113,2	+0,4		
		AUSLAND	118,6	+33,0	-16,2	141,6	+59,6	+57,3	91,5	-17,2	130,1	+46,2		
35.3	LUFT- UND RAUMFAHRZEUGBAU	INSGESAMT	163,9	+14,5	+28,6	127,4	+5,9	-10,8	138,9	+13,2	145,7	+10,5		
		INLAND	146,9	+17,1	+28,0	114,8	-14,3	-6,4	131,3	+16,6	130,9	+0,9		
		AUSLAND	176,1	+13,0	+29,1	136,4	+23,4	-13,3	144,4	+11,1	156,3	+17,3		
35.4	H.V. KRAFTRAEDERN, FAHRRADERN UND BEHINDERTENFAHRZEUGEN	INSGESAMT	112,6	-4,3	-0,7	113,4	-6,0	-14,0	114,8	+5,5	113,0	-5,2		
		INLAND	112,7	-5,5	-1,2	114,1	-5,2	-12,4	115,6	+6,1	113,4	-5,3		
		AUSLAND	112,1	+7,9	+4,4	107,4	-13,1	-26,1	108,3	+0,5	109,8	-3,5		
35.41	HERSTELLUNG VON KRAFTRAEDERN	INSGESAMT	148,5	+3,1	+0,8	147,3	+7,8	-16,1	163,2	+20,1	147,9	+5,3		
		INLAND	149,7	+3,0	+0,3	149,2	+8,9	-15,9	165,3	+21,1	149,5	+5,9		
		AUSLAND	118,3	+7,9	+23,7	95,6	-25,0	-22,1	104,6	-11,0	107,0	-9,8		
35.42	HERSTELLUNG VON FAHRRADERN	INSGESAMT	100,5	-8,1	-4,8	105,6	-15,8	-13,1	99,7	-2,7	103,1	-12,2		
		INLAND	100,6	-10,0	-4,6	105,4	-15,4	-9,2	98,9	-3,1	103,0	-12,9		
		AUSLAND	99,9	+7,2	-6,7	107,1	-18,1	-32,4	105,1	-0,3	103,5	-7,6		
35.43	HERSTELLUNG VON BEHINDERTENFAHRZEUGEN	INSGESAMT	95,9	-6,4	+12,6	85,2	+8,8	-11,9	88,3	+2,0	90,6	+0,2		
		INLAND	87,2	-10,4	+8,6	80,3	+8,5	-13,7	82,9	+0,7	83,8	-2,2		
		AUSLAND	144,0	+9,6	+27,8	112,7	+10,3	-3,6	118,4	+7,0	128,4	+9,9		
35.5	FAHRZEUGBAU A.N.G.	INSGESAMT	84,7	+3,7	+5,0	80,7	+18,5	-5,4	80,8	+2,7	82,7	+10,4		
		INLAND	79,9	-5,0	+1,0	79,1	+17,9	-3,2	78,4	-3,4	79,5	+5,2		
		AUSLAND	96,5	+27,5	+14,2	84,5	+20,0	-10,2	86,9	+19,9	90,5	+23,8		
36.1	HERSTELLUNG VON MOEBELN	INSGESAMT	94,7	-1,9	+1,7	93,1	+15,4	-8,7	97,2	+4,3	93,9	+6,0		
		INLAND	90,3	-3,1	+0,4	90,5	+14,8	-8,9	94,5	+3,3	90,7	+5,1		
		AUSLAND	121,6	+6,2	+9,0	111,6	+18,5	-7,5	116,0	+10,7	116,6	+11,7		
36.11	HERSTELLUNG VON SITZ- MOEBELN	INSGESAMT	105,0	+4,0	+2,1	102,8	+19,5	-7,6	106,0	+6,9	103,9	+11,1		
		INLAND	102,1	+3,2	+1,5	100,6	+19,2	-7,9	103,9	+6,2	101,4	+10,6		
		AUSLAND	123,6	+7,8	+5,3	117,4	+21,5	-5,9	119,4	+10,1	120,5	+14,0		
36.12	HERSTELLUNG VON BUERO- UND LADENMOEBELN	INSGESAMT	87,8	-0,5	+6,0	82,8	+11,9	-9,6	90,9	+10,6	85,3	+5,2		
		INLAND	83,6	-2,5	+4,2	80,2	+9,6	-9,3	88,3	+8,6	81,9	+3,0		
		AUSLAND	126,9	+13,0	+17,8	107,7	+32,3	-11,6	115,2	+26,9	117,3	+21,1		
36.13	HERSTELLUNG VON KUECHENMOEBELN	INSGESAMT	95,2	-4,3	+3,4	92,1	+11,8	-7,0	94,0	+2,7	93,7	+3,0		
		INLAND	91,2	-4,3	+2,4	89,1	+11,9	-7,4	91,6	+2,2	90,2	+3,1		
		AUSLAND	120,6	-4,1	+8,6	111,0	+10,7	-4,7	109,6	+5,9	115,8	+2,4		
36.14	HERSTELLUNG VON SONST. MOEBELN	INSGESAMT	89,6	-5,4	-0,7	90,2	+15,1	-10,1	94,6	+1,3	89,9	+3,8		
		INLAND	85,3	-7,8	-2,5	87,5	+14,7	-10,3	91,4	-0,1	86,4	+2,4		
		AUSLAND	119,1	+8,9	+9,7	108,6	+17,0	-9,0	116,8	+9,6	113,9	+12,7		

LAND

DAS VERARBEITENDE GEWERBE  
= 100  
ABTEILUNGEN, GRUPPEN UND KLASSEN  
ZWEIGE, AUSGABE 1993 (WZ93)  
WERT

INDEX

1997 JUNI	VER- AEND. IN % GEGEN JUNI 1996	1997 2. VJ	1998 1. VJ	1998 2. VJ	VERAENDERUNG IN % 2. VJ 1998 GEGEN		1997 1. HJ	1997 2. HJ	1998 1. HJ	VERAENDERUNG IN % 1. HJ 1998 GEGEN		1996	1997	VER- AEND. IN % GEGEN 1996	WZ93 SCHL.
					2. VJ	1. VJ				1. HJ	2. HJ				
					1997	1998				1997	1997				
127,8	+18,8	122,6	122,4	132,0	+7,7	+7,8	114,2	118,4	127,2	+11,4	+7,4	105,8	116,3	+9,9	DM
124,9	+13,9	118,1	115,3	123,2	+4,3	+6,9	107,3	109,7	119,2	+11,1	+8,7	103,5	108,5	+4,8	
130,8	+24,1	127,4	130,1	141,4	+11,0	+8,7	121,5	127,7	135,7	+11,7	+6,3	108,2	124,6	+15,2	
127,9	+19,5	122,9	126,2	134,0	+9,0	+6,2	115,7	117,1	130,1	+12,4	+11,1	106,8	116,4	+9,0	34
121,8	+16,8	116,6	116,8	124,4	+6,7	+6,5	107,3	108,3	120,6	+12,4	+11,4	102,5	107,8	+5,2	
134,5	+22,5	129,7	136,2	144,3	+11,3	+5,9	124,8	126,4	140,3	+12,4	+11,0	111,4	125,6	+12,7	
130,0	+19,0	125,6	126,3	135,0	+7,5	+6,9	117,2	117,4	130,7	+11,5	+11,3	108,1	117,3	+8,5	34.1
121,0	+14,7	116,5	110,0	118,0	+1,3	+7,3	104,3	104,0	114,0	+9,3	+9,6	101,6	104,1	+2,5	
138,2	+22,6	133,9	141,3	150,4	+12,3	+6,4	129,1	129,6	145,8	+12,9	+12,5	114,1	129,3	+13,3	
98,0	+9,9	95,3	100,8	110,8	+16,3	+9,9	88,6	90,0	105,8	+19,4	+17,6	90,0	89,3	-0,8	34.2
91,5	+3,5	88,3	93,2	105,7	+19,7	+13,4	81,3	83,1	99,4	+22,3	+19,6	87,6	82,2	-6,2	
114,5	+25,3	113,4	120,1	124,0	+9,3	+3,2	107,3	107,6	122,1	+13,8	+13,5	95,8	107,4	+12,1	
127,9	+22,6	120,9	130,1	135,6	+12,2	+4,2	116,7	120,9	132,9	+13,9	+9,9	106,2	118,8	+11,9	34.3
130,0	+23,6	122,9	135,8	141,5	+15,1	+4,2	119,0	122,6	138,7	+16,6	+13,1	107,4	120,8	+12,5	
124,9	+21,3	118,0	122,0	127,2	+7,8	+4,3	113,2	118,5	124,6	+10,1	+5,1	104,4	115,9	+11,0	
126,3	+12,5	119,9	95,0	116,8	-2,6	+22,9	102,6	128,2	105,9	+3,2	-17,4	98,6	115,4	+17,0	35
147,4	-1,0	128,7	104,4	114,1	-11,3	+9,3	107,6	119,9	109,3	+1,6	-8,8	111,1	113,8	+2,4	
103,7	+41,9	110,6	85,0	119,8	+8,3	+40,9	97,3	137,1	102,4	+5,2	-25,3	85,3	117,2	+37,4	
117,5	-11,2	110,2	41,8	79,8	-27,6	+90,9	74,7	95,6	60,8	-18,6	-36,4	81,3	85,1	+4,7	35.1
238,6	-13,9	160,0	69,6	95,3	-40,4	+36,9	114,3	99,4	82,4	-27,9	-17,1	135,7	106,9	-21,2	
34,5	+5,5	76,5	22,8	69,2	-9,5	+203,5	47,8	93,1	46,0	-3,8	-50,6	44,0	70,4	+60,0	
117,3	-12,5	105,3	39,7	78,2	-25,7	+97,0	71,5	94,3	58,9	-17,6	-37,5	73,1	82,9	+13,4	35.11
244,4	-14,3	162,0	68,8	95,3	-41,2	+38,5	115,0	99,8	82,1	-28,6	-17,7	117,8	107,4	-8,8	
31,4	-1,9	66,9	19,9	66,6	-0,4	+234,7	42,0	90,5	43,3	+3,1	-52,2	42,8	66,2	+54,7	
125,5	+68,0	268,2	110,3	128,7	-52,0	+16,7	178,9	138,5	119,5	-33,2	-13,7	344,7	158,7	-54,0	35.12
98,1	+12,9	111,4	88,4	93,7	-15,9	+6,0	97,2	90,4	91,1	-6,3	+0,8	563,5	93,8	-83,4	
160,8	+165,3	469,9	138,4	173,7	-63,0	+25,5	284,0	200,4	156,1	-45,0	-22,1	90,7	242,2	+167,0	
108,1	+25,6	108,0	87,0	113,7	+5,3	+30,7	100,0	134,1	100,4	+0,4	-25,1	98,7	117,0	+18,5	35.2
114,6	+44,0	109,0	94,1	112,6	+3,3	+19,7	96,4	143,8	103,4	+7,3	-28,1	96,1	120,1	+25,0	
89,2	-15,0	105,2	66,3	116,7	+10,9	+76,0	110,5	105,5	91,5	-17,2	-13,3	106,5	108,0	+1,4	
143,2	+29,4	132,3	133,0	144,7	+9,4	+8,8	122,7	160,5	138,9	+13,2	-13,5	112,2	141,6	+26,2	35.3
125,5	-5,3	127,1	134,4	128,1	+0,8	-4,7	112,6	137,7	131,3	+16,6	-4,6	114,4	125,1	+9,4	
155,9	+64,1	136,1	132,1	156,6	+15,1	+18,5	130,0	176,9	144,4	+11,1	-18,4	110,6	153,5	+38,8	
117,6	+4,6	122,5	110,3	119,3	-2,6	+8,2	108,8	73,5	114,8	+5,5	+56,2	93,7	91,2	-2,7	35.4
119,2	+4,9	129,5	112,1	119,0	-3,6	+6,2	109,0	72,9	115,6	+6,1	+58,6	94,0	91,0	-3,2	
103,9	+1,5	114,8	94,9	121,6	+5,9	+28,1	107,8	78,3	108,3	+0,5	+38,3	91,8	93,0	+1,3	
144,1	-4,7	154,4	169,2	157,1	+1,7	-7,2	135,9	92,6	163,2	+20,1	+76,2	118,5	114,3	-3,5	35.41
145,3	-4,9	155,3	171,9	158,8	+2,3	-7,6	136,5	92,6	165,3	+21,1	+78,5	119,7	114,6	-4,3	
109,6	+1,1	130,4	96,9	112,2	-14,0	+15,8	117,5	93,9	104,6	-11,0	+11,4	87,7	105,7	+20,5	
109,4	+14,4	116,7	90,2	109,2	-6,4	+21,1	102,5	59,0	99,7	-2,7	+69,0	79,3	80,8	+1,9	35.42
111,8	+16,8	117,6	90,5	107,4	-8,7	+18,7	102,1	58,8	98,9	-3,1	+68,2	78,1	80,5	+3,1	
93,2	-1,4	110,4	88,4	121,8	+10,3	+37,8	105,4	60,4	105,1	-0,3	+74,0	87,1	82,9	-4,8	
102,5	-4,6	90,7	84,0	92,6	+2,1	+10,2	86,6	92,6	88,3	+2,0	-4,6	103,7	89,6	-13,6	35.43
97,3	-7,1	85,2	78,9	86,8	+1,9	+10,0	82,3	87,1	82,9	+0,7	-4,8	103,2	84,7	-17,9	
131,4	+7,5	121,4	112,3	124,5	+2,6	+10,9	110,7	122,8	118,4	+7,0	-3,6	106,4	116,7	+9,7	
81,7	+13,8	82,0	78,1	83,6	+2,0	+7,0	78,7	85,1	80,8	+2,7	-5,1	82,6	81,9	-0,8	35.5
84,1	+12,4	83,7	76,5	80,2	-4,2	+4,8	81,2	83,4	78,4	-3,4	-6,0	85,4	82,3	-3,6	
75,7	+17,4	77,5	82,1	91,7	+18,3	+11,7	72,5	89,2	86,9	+19,9	-2,6	75,7	80,8	+6,7	
96,5	+3,4	93,9	97,8	96,6	+2,9	-1,2	93,2	92,7	97,2	+4,3	+4,9	96,9	93,0	-4,0	36.1
93,8	+1,7	91,8	95,5	93,6	+2,0	-2,0	91,5	90,2	94,5	+3,3	+4,8	96,3	90,9	-5,6	
114,5	+13,0	108,7	114,0	117,9	+8,5	+3,4	104,8	110,2	116,0	+10,7	+5,3	100,9	107,5	+6,5	
101,0	+4,1	99,1	105,6	106,4	+7,4	+0,8	99,2	96,0	106,0	+6,9	+10,4	99,1	97,6	-1,5	36.11
98,9	+1,7	97,4	103,8	104,0	+6,8	+0,2	97,8	93,7	103,9	+6,2	+10,9	99,0	95,8	-3,2	
114,7	+19,9	110,6	116,9	121,9	+10,2	+4,3	108,4	110,8	119,4	+10,1	+7,8	99,1	109,6	+10,6	
88,2	+4,4	84,1	94,4	87,4	+3,9	-7,4	82,2	93,9	90,9	+10,6	-3,2	93,4	88,1	-5,7	36.12
85,7	+4,9	83,1	92,5	84,1	+1,2	-9,1	81,3	92,2	88,3	+8,6	-4,2	92,8	86,7	-6,6	
112,3	+2,1	94,0	111,5	118,8	+26,4	+6,5	90,8	110,1	115,2	+26,9	+4,6	99,0	100,4	+1,4	
99,5	+1,8	95,2	92,6	95,4	+0,2	+3,0	91,5	92,0	94,0	+2,7	+2,2	96,8	91,7	-5,3	36.13
95,3	-0,3	92,0	90,9	92,2	+0,2	+1,4	89,6	89,8	91,6	+2,2	+2,0	96,3	89,7	-6,9	
125,8	+13,2	115,9	103,1	116,0	+0,1	+12,5	103,5	105,6	109,6	+5,9	+3,8	100,1	104,6	+4,5	
94,7	+3,3	93,0	95,8	93,4	+0,4	-2,5	93,4	90,4	94,6	+1,3	+4,6	96,6	91,9	-4,9	36.14
92,5	+1,9	90,8	92,6	90,1	-0,8	-2,7	91,5	87,3	91,4	-0,1	+4,7	95,7	89,4	-6,6	
109,4	+11,2	107,7	117,9	115,7	+7,4	-1,9	106,6	112,0	116,8	+9,6	+4,3	103,1	109,3	+6,0	

DEUTSCHLAND

2 INDEX DES UMSATZES FUER DAS VERARBEITENDE GEWERBE  
1995 = 100

2.2 ZEITREIHENANALYSE - BERLINER VERFAHREN (BV 4)  
WERTINDEX

WZ93- SCHL.	WIRTSCHAFTSZWEIG		ORIGINALWERT		KALENDER- U. SAISON- BEREINIGTER WERT BERLINER VERFAHREN, VERSION 4		GLATTE KOMPONENTE	
			1998 JUNI	VERAEND. GEGENUEBER VORJAHRES- MONAT IN %	1998 JUNI	VERAEND. GEGENUEBER VORMONAT IN %	1998 JUNI	VERAEND. GEGENUEBER VORMONAT IN %
D	VERARBEITENDES GEWERBE 1)	INSGESAMT	117,9	+3,1	112,3	-1,0	113,4	+0,4
		INLAND	106,3	+0,3	102,6	-1,9	104,2	+0,3
		AUSLAND	139,1	+7,3	130,2	+0,7	130,3	+0,5
	VORLEISTUNGSGUETER- PRODUZENTEN	INSGESAMT	112,3	+1,2	108,2	-1,9	110,1	+0,2
		INLAND	106,3	+1,7	103,3	-1,6	104,7	+0,3
		AUSLAND	125,1	+0,4	118,4	-2,5	121,4	-0,2
	INVESTITIONSGUETER- PRODUZENTEN	INSGESAMT	130,4	+5,2	120,2	+0,1	120,6	+0,7
		INLAND	111,2	-1,4	104,0	-3,5	106,7	+0,3
		AUSLAND	159,1	+12,9	144,4	+4,1	141,3	+1,0
	GEBRAUCHSGUETER- PRODUZENTEN	INSGESAMT	117,8	+4,9	114,0	-1,9	115,5	+0,8
		INLAND	103,4	-1,1	99,5	-3,2	101,9	+0,3
		AUSLAND	139,8	+12,7	136,1	-0,1	136,1	+1,3
	VERBRAUCHSGUETER- PRODUZENTEN	INSGESAMT	94,8	+1,3	99,3	+2,3	98,3	+0,1
		INLAND	90,4	-0,4	94,8	+2,6	93,6	0
		AUSLAND	106,7	+5,3	111,8	+1,6	111,1	+0,3
DB	TEXTIL- UND BEKLEIDUNGS- GEWERBE	INSGESAMT	84,5	-0,8	98,0	-0,5	98,4	+0,1
		INLAND	78,7	-3,8	91,2	-1,5	91,7	0
		AUSLAND	101,6	+6,4	117,6	+1,4	117,9	+0,3
17	TEXTILGEWERBE	INSGESAMT	96,8	-1,6	97,3	-0,4	97,8	+0,1
		INLAND	88,8	-4,1	89,8	-0,8	90,1	0
		AUSLAND	118,5	+4,0	117,4	0	118,6	+0,3
18	BEKLEIDUNGSGEWERBE	INSGESAMT	67,0	+0,8	99,1	-1,1	99,4	+0,2
		INLAND	65,1	-3,0	93,0	-3,1	94,0	+0,1
		AUSLAND	73,2	+13,0	117,1	+2,3	116,7	+0,3
DC	LEDERGEWERBE	INSGESAMT	106,6	+3,6	107,2	-0,6	107,3	+0,3
		INLAND	101,1	-1,5	102,6	-3,2	104,5	+0,3
		AUSLAND	124,8	+20,2	123,2	+7,3	117,0	+0,3
DD	HOLZGEWERBE (OHNE HERSTELLUNG VON MOEBELN)	INSGESAMT	98,0	-3,5	95,5	-3,6	98,5	+0,2
		INLAND	93,6	-4,4	91,8	-4,0	94,9	+0,1
		AUSLAND	144,3	+2,0	135,0	-1,7	137,3	+0,4
DE	PAPIER- UND DRUCKGEWERBE	INSGESAMT	96,5	+2,0	97,4	-1,3	98,4	+0,5
		INLAND	94,2	+2,1	95,5	-1,2	96,2	+0,4
		AUSLAND	105,0	+2,1	104,3	-1,6	106,1	+0,5
21	PAPIERGEWERBE	INSGESAMT	96,3	+1,3	95,9	-1,0	96,8	+0,3
		INLAND	92,6	+1,8	92,9	-0,6	93,3	+0,3
		AUSLAND	104,8	+0,6	102,7	-1,7	104,7	+0,4
21.1	H.V. HOLZSTOFF, ZELLSTOFF, PAPIER, KARTON UND PAPPE	INSGESAMT	102,8	+3,1	102,2	-1,2	104,0	+0,4
		INLAND	95,0	+7,2	95,7	-0,9	96,6	+0,7
		AUSLAND	112,3	-0,9	110,0	-1,8	113,1	+0,1
21.2	PAPIER-, KARTON- UND PAPPEVERARBEITUNG	INSGESAMT	90,9	-0,3	90,6	-0,9	90,7	+0,2
		INLAND	91,1	-1,4	91,1	-0,8	91,4	+0,1
		AUSLAND	90,1	+4,3	88,0	-2,0	88,0	+1,1
22	DRUCKGEWERBE, VERVIEL- FAELTIGUNG VON BESPIELTEN TONTRAEGERN	INSGESAMT	96,9	+3,1	99,8	-1,5	100,7	+0,6
		INLAND	96,0	+2,2	98,6	-1,5	99,5	+0,6
		AUSLAND	105,9	+11,1	112,7	-0,2	113,7	+0,9
DG	CHEMISCHE INDUSTRIE	INSGESAMT	108,8	-1,5	104,8	+0,4	105,9	-0,4
		INLAND	101,8	-1,7	97,7	+0,7	98,1	-0,2
		AUSLAND	117,5	-1,3	113,6	0	115,4	-0,5
24.1	HERSTELLUNG VON CHEMISCHEN GRUNDSTOFFEN	INSGESAMT	106,2	-4,0	102,9	-0,7	104,9	-0,9
		INLAND	101,0	-2,8	98,4	-1,2	100,2	-0,5
		AUSLAND	111,0	-4,9	107,2	-0,2	109,4	-1,1
24.4	HERSTELLUNG VON PHARMA- ZEUTISCHEN ERZEUGNISSEN	INSGESAMT	118,1	+2,9	112,0	+6,2	110,6	+0,2
		INLAND	108,3	+0,7	101,2	+7,4	99,2	+0,3
		AUSLAND	136,0	+6,3	131,4	+4,2	131,1	-0,1
DH	HERSTELLUNG VON GUMMI- UND KUNSTSTOFFWAREN	INSGESAMT	108,9	+1,2	105,3	-2,0	106,8	+0,3
		INLAND	102,5	-0,4	99,7	-1,7	100,9	+0,2
		AUSLAND	129,4	+5,2	122,6	-3,3	126,0	+0,6
25.2	HERSTELLUNG VON KUNST- STOFFWAREN	INSGESAMT	108,5	+0,7	103,6	-2,3	105,7	+0,3
		INLAND	102,0	-0,7	98,1	-2,1	99,9	+0,3
		AUSLAND	131,5	+4,6	122,7	-2,7	126,3	+0,4
DI	GLASGEWERBE, KERAMIK, VERARBEITUNG VON STEINEN UND ERDEN	INSGESAMT	104,5	-4,0	94,1	-4,0	96,2	-0,1
		INLAND	100,8	-3,8	90,7	-3,9	92,6	0
		AUSLAND	117,0	-4,5	106,5	-3,0	109,0	-0,4
26.1	HERSTELLUNG UND VERAR- BEITUNG VON GLAS	INSGESAMT	107,7	-2,2	102,1	-2,5	103,2	+0,1
		INLAND	103,4	-0,1	99,4	-1,7	99,6	+0,3
		AUSLAND	118,7	-6,6	108,9	-4,1	112,3	-0,4
DJ	METALLERZEUGUNG UND -BE- ARBEITUNG, HERSTELLUNG VON METALLERZEUGNISSEN	INSGESAMT	109,8	+2,3	107,0	-2,0	108,9	+0,4
		INLAND	104,8	+2,1	102,7	-2,0	104,2	+0,4
		AUSLAND	125,4	+2,7	120,6	-1,6	123,3	+0,2

1) AUSGEWAELHTE WIRTSCHAFTSZWEIGE (OHNE ERNAHRUNGSGEWERBE UND TABAKVERARBEITUNG).

STBA,FS 4,R 2.2, 6/1998



DEUTSCHLAND

2 INDEX DES UMSATZES FUER DAS VERARBEITENDE GEWERBE  
1995 = 100

2.2 ZEITREIHENANALYSE - BERLINER VERFAHREN (BV 4)  
WERTINDEX

WZ93- SCHL.	WIRTSCHAFTSZWEIG		ORIGINALWERT		KALENDER- U. SAISON- BEREINIGTER WERT BERLINER VERFAHREN, VERSION 4		GLATTE KOMPONENTE	
			1998 JUNI	VERAEND. GEGENUEBER VORJAHRES- MONAT IN %	1998 JUNI	VERAEND. GEGENUEBER VORMONAT IN %	1998 JUNI	VERAEND. GEGENUEBER VORMONAT IN %
27	METALLERZEUGUNG UND -BEARBEITUNG	INSGESAMT INLAND AUSLAND	109,1 102,4 122,9	+2,2 +2,1 +2,4	105,5 99,8 118,1	-1,5 -0,6 -2,2	107,9 101,4 121,5	0 +0,2 -0,2
27.1	ERZEUGUNG VON ROHEISEN, STAHL UND FERROLEGIE- RUNGEN (EGKS 1)	INSGESAMT INLAND AUSLAND	105,8 100,1 117,2	+5,5 +2,8 +10,5	102,9 97,3 114,5	-0,1 -0,2 +1,0	104,9 99,4 116,0	+0,3 +0,3 +0,3
27.5	GIESSEREIINDUSTRIE	INSGESAMT INLAND AUSLAND	124,4 119,9 142,8	+8,4 +8,4 +8,3	118,1 115,3 130,2	-1,8 -2,0 +0,2	119,6 116,7 131,4	+0,7 +0,8 +0,4
28	HERSTELLUNG VON METALL- ERZEUGNISSEN	INSGESAMT INLAND AUSLAND	110,3 106,4 129,5	+2,4 +2,2 +3,3	108,0 104,6 124,8	-2,6 -3,1 -0,9	109,7 106,2 126,8	+0,7 +0,7 +0,8
28.1	STAHL- UND LEICHTMETALLBAU	INSGESAMT INLAND AUSLAND	92,9 88,9 159,1	-5,9 -8,2 +18,6	92,4 88,8 146,1	-2,5 -4,0 +12,3	95,7 92,6 143,8	-0,1 -0,1 +0,4
DK	MASCHINENBAU	INSGESAMT INLAND AUSLAND	131,8 108,2 162,5	+7,4 -1,0 +15,7	117,1 101,7 138,1	+1,9 -3,6 +8,7	116,3 104,1 132,6	+0,5 +0,2 +0,8
29.1	H.V. MASCHINEN F.D.ERZEUG. U.NUTZG.V. MECHAN. ENERGIE (O. LUFT-, STRASS.FAHRZ.BAU)	INSGESAMT INLAND AUSLAND	156,2 103,7 228,8	+27,3 0 +53,6	135,3 100,6 190,4	+17,7 -5,3 +51,8	120,9 104,0 138,3	+1,3 +0,2 +1,8
29.3	HERSTELLUNG VON LAND- U. FORSTWIRTSCHAFTLICHEN MASCHINEN	INSGESAMT INLAND AUSLAND	120,4 131,8 108,5	+7,7 +9,1 +5,9	107,7 114,8 101,3	+1,0 +5,2 -3,6	106,8 113,8 100,9	+1,0 +1,7 +0,6
29.4	HERSTELLUNG VON WERK- ZEUGMASCHINEN	INSGESAMT INLAND AUSLAND	113,7 110,7 117,1	+3,9 +4,2 +3,5	108,4 105,3 111,7	-2,6 -0,2 -4,9	111,2 105,7 117,1	+0,4 +0,2 +0,4
DL	H.V. BUEROMASCH., DATENVERARB. GER.U.-EINRICHTG.; ELEKTROT., FEINMECHANIK U. OPTIK	INSGESAMT INLAND AUSLAND	117,1 106,2 136,7	-0,9 -0,8 -0,9	111,4 103,1 126,0	-4,0 -3,3 -5,6	114,8 105,6 131,5	+0,2 +0,2 +0,2
30	H.V. BUEROMASCHINEN, DATENVERARBEITUNGSGE- RAETEN U. -EINRICHTUNGEN	INSGESAMT INLAND AUSLAND	120,2 119,9 120,7	+1,9 +6,9 -6,0	120,6 120,1 120,8	-6,2 -3,1 -12,4	122,8 119,1 129,4	+0,9 +1,2 +0,3
31	HERSTELLUNG VON GERAETEN DER ELEKTRIZITAETSERZEU- GUNG, -VERTEILUNG U.AE.	INSGESAMT INLAND AUSLAND	117,7 107,9 139,9	+4,9 +2,8 +8,7	112,0 104,7 128,7	-1,1 -1,7 -0,5	112,9 106,2 128,4	+0,4 +0,3 +0,6
31.2	HERSTELLUNG VON ELEK- TRIZITAETSVERTILUNGS- U. -SCHALTEINRICHTUNGEN	INSGESAMT INLAND AUSLAND	121,4 107,1 155,0	+6,6 +3,2 +12,7	113,8 104,0 136,7	-3,1 -4,6 -0,9	115,7 107,4 135,5	+0,4 +0,2 +0,9
31.6	HERSTELLUNG VON ELEK- TRISCHEN AUSRUESTUNGEN A.N.G.	INSGESAMT INLAND AUSLAND	119,3 122,3 112,5	+7,2 +8,0 +4,9	114,7 117,2 108,7	+0,9 +4,3 -6,6	113,8 114,4 112,2	+0,4 +0,5 -0,4
32	RUNDFUNK-, FERNSEH- UND NACHRICHTENTECHNIK	INSGESAMT INLAND AUSLAND	113,9 93,2 138,8	-12,3 -10,3 -13,9	106,8 93,5 123,1	-9,9 -6,5 -13,0	116,3 99,1 137,4	-0,7 -0,5 -0,7
33	MEDIZIN-, MESS-, STEUER- UND REGELUNGSTECHNIK, OPTIK	INSGESAMT INLAND AUSLAND	117,9 107,7 135,2	-0,8 -4,6 +5,0	111,2 100,9 129,5	-3,6 -4,9 -1,0	114,4 104,4 131,8	+0,7 +0,6 +0,8
DM	FAHRZEUGBAU	INSGESAMT INLAND AUSLAND	142,2 131,4 153,8	+8,5 +3,5 +13,7	134,5 119,4 150,3	+0,4 -1,1 +1,6	134,2 121,4 147,7	+0,9 +0,6 +1,2
34	HERSTELLUNG VON KRAFTWAGEN UND KRAFTWAGENTEILEN	INSGESAMT INLAND AUSLAND	143,4 131,2 156,4	+9,2 +5,9 +12,4	135,4 121,8 150,1	-0,4 -0,1 -0,3	135,8 123,0 149,5	+1,0 +0,9 +1,3
34.1	HERSTELLUNG VON KRAFTWAGEN UND KRAFTWAGENMOTOREN	INSGESAMT INLAND AUSLAND	145,9 126,1 163,9	+8,3 +1,4 +13,7	136,5 114,1 157,2	-0,8 -0,3 -0,9	137,4 116,2 156,7	+1,0 +0,3 +1,4
35	SONSTIGER FAHRZEUGBAU	INSGESAMT INLAND AUSLAND	133,7 132,7 134,8	+3,7 -11,4 +26,6	122,5 103,5 144,1	+1,5 -8,5 +13,2	120,7 110,8 131,4	-0,2 -1,4 +0,8
35.1	SCHIFFBAU	INSGESAMT INLAND AUSLAND	95,5 128,4 73,1	-20,5 -47,3 +106,5	65,1 23,1 95,3	-22,2 -78,0 +46,6	69,5 58,4 76,6	-3,9 -12,3 +1,2
35.3	LUFT- UND RAUMFAHRZEUGBAU	INSGESAMT INLAND AUSLAND	168,9 151,2 181,6	+15,1 +17,9 +13,6	165,2 147,8 177,8	+9,6 +13,3 +8,0	160,6 146,4 170,6	+0,7 +1,5 +0,5
36.1	HERSTELLUNG VON MOEBELN	INSGESAMT INLAND AUSLAND	100,0 96,0 127,1	-0,1 -1,5 +7,4	101,9 98,7 123,2	-1,9 -2,4 +0,4	103,1 100,1 123,5	+0,8 +0,7 +0,8

1) EUROPAEISCHE GEMEINSCHAFT FUER KOHLE UND STAHL.  
STBA,FS 4,R 2.2, 6/1998

DEUTSCHLAND

2 INDEX DES UMSATZES FUER DAS VERARBEITENDE GEWERBE  
1995 = 100

2.2 ZEITREIHENANALYSE - BERLINER VERFAHREN (BV 4)  
VOLUMENINDEX

WZ93- SCHL.	WIRTSCHAFTSZWEIG		ORIGINALWERT		KALENDER- U. SAISON- BEREINIGTER WERT BERLINER VERFAHREN, VERSION 4		GLATTE KOMPONENTE	
			1998 JUNI	VERAEND. GEGENUEBER VORJAHRES- MONAT IN %	1998 JUNI	VERAEND. GEGENUEBER VORMONAT IN %	1998 JUNI	VERAEND. GEGENUEBER VORMONAT IN %
D	VERARBEITENDES GEWERBE 1)	INSGESAMT	116,6	+2,6	111,3	-0,9	112,2	+0,4
		INLAND	105,9	-0,1	102,2	-2,1	103,8	+0,3
		AUSLAND	136,2	+6,7	127,7	+0,6	127,6	+0,6
	VORLEISTUNGSGUETER- PRODUZENTEN	INSGESAMT	113,4	+1,0	109,3	-2,0	111,0	+0,2
		INLAND	108,0	+1,5	105,0	-1,8	106,3	+0,4
		AUSLAND	124,8	0	118,4	-2,2	120,9	-0,1
	INVESTITIONSGUETER- PRODUZENTEN	INSGESAMT	126,8	+4,6	116,9	-0,2	117,4	+0,6
		INLAND	108,6	-1,8	101,6	-3,7	104,4	+0,3
		AUSLAND	154,2	+12,6	140,1	+4,0	137,0	+1,0
	GEBRAUCHSGUETER- PRODUZENTEN	INSGESAMT	113,4	+3,8	109,8	-2,1	111,3	+0,7
		INLAND	99,8	-2,2	96,2	-3,2	98,6	+0,2
		AUSLAND	134,1	+11,8	130,7	-0,4	130,6	+1,2
	VERBRAUCHSGUETER- PRODUZENTEN	INSGESAMT	92,9	+0,3	97,6	+2,3	96,5	0
		INLAND	88,9	-1,4	93,4	+2,8	92,1	-0,1
		AUSLAND	103,7	+4,7	109,3	+1,6	108,4	+0,3
DB	TEXTIL- UND BEKLEIDUNGS- GEWERBE	INSGESAMT	84,3	-1,1	97,6	-0,6	98,0	+0,2
		INLAND	78,5	-4,0	90,8	-1,6	91,3	+0,1
		AUSLAND	101,3	+6,4	117,3	+1,6	117,5	+0,4
17	TEXTILGEWERBE	INSGESAMT	96,4	-1,8	96,9	-0,5	97,3	+0,2
		INLAND	88,6	-4,4	89,5	-1,0	89,7	0
		AUSLAND	117,7	+3,9	116,7	+0,1	117,7	+0,4
18	BEKLEIDUNGSGEWERBE	INSGESAMT	67,0	+0,6	98,9	-1,1	99,3	+0,3
		INLAND	64,9	-3,4	92,6	-3,0	93,6	+0,1
		AUSLAND	73,8	+13,7	117,6	+2,3	117,3	+0,3
DC	LEDERGEWERBE	INSGESAMT	103,9	+2,5	104,5	-0,9	104,6	+0,2
		INLAND	98,6	-2,3	100,0	-3,7	101,9	+0,2
		AUSLAND	121,6	+18,1	120,1	+7,0	114,0	+0,3
DD	HOLZGEWERBE (OHNE HERSTELLUNG VON MOEBELN)	INSGESAMT	98,5	-4,6	96,4	-3,7	99,4	+0,2
		INLAND	94,3	-5,1	92,8	-3,8	95,9	+0,1
		AUSLAND	143,5	-0,2	134,6	-1,8	136,7	+0,2
DE	PAPIER- UND DRUCKGEWERBE	INSGESAMT	101,2	+0,5	102,1	-1,2	103,0	+0,4
		INLAND	98,7	+1,1	99,9	-1,2	100,6	+0,4
		AUSLAND	110,3	-1,3	109,7	-1,3	111,3	+0,3
21	PAPIERGEWERBE	INSGESAMT	103,7	-1,0	103,3	-0,8	104,0	+0,2
		INLAND	99,8	-0,2	99,9	-0,5	100,2	+0,2
		AUSLAND	112,4	-2,5	110,5	-1,5	112,2	+0,2
21.1	H.V. HOLZSTOFF, ZELLSTOFF, PAPIER, KARTON UND PAPPE	INSGESAMT	115,7	-0,6	115,3	-0,8	116,8	+0,3
		INLAND	109,6	+3,7	110,2	-0,5	110,6	+0,5
		AUSLAND	123,3	-4,8	121,5	-1,3	124,2	-0,2
21.2	PAPIER-, KARTON- UND PAPPEVERARBEITUNG	INSGESAMT	93,6	-1,5	93,2	-0,7	93,3	+0,2
		INLAND	94,2	-2,6	94,1	-0,4	94,3	0
		AUSLAND	91,1	+4,0	89,3	-2,0	89,0	+1,3
22	DRUCKGEWERBE, VERVIEL- FAELTIGUNG VON BESPIELTEN TONTRAEGERN	INSGESAMT	97,5	+3,1	100,3	-1,8	101,4	+0,6
		INLAND	97,4	+2,6	99,9	-1,7	101,0	+0,6
		AUSLAND	99,2	+8,2	105,2	-0,8	106,5	+0,9
DG	CHEMISCHE INDUSTRIE	INSGESAMT	110,1	-1,3	106,1	+0,4	106,8	-0,3
		INLAND	104,2	-1,5	100,1	+0,8	100,1	-0,1
		AUSLAND	117,5	-1,1	113,7	+0,1	115,0	-0,5
24.1	HERSTELLUNG VON CHEMISCHEN GRUNDSTOFFEN	INSGESAMT	113,2	-2,2	109,8	-0,6	111,2	-0,4
		INLAND	111,1	-0,7	108,2	-0,9	108,9	-0,1
		AUSLAND	115,2	-3,6	111,3	-0,3	113,1	-0,9
24.4	HERSTELLUNG VON PHARMA- ZEUTISCHEN ERZEUGNISSEN	INSGESAMT	113,1	+1,6	107,2	+6,1	105,8	0
		INLAND	104,2	-0,4	97,4	+7,6	95,3	+0,1
		AUSLAND	129,2	+4,8	125,1	+4,2	124,6	-0,2
DH	HERSTELLUNG VON GUMMI- UND KUNSTSTOFFWAREN	INSGESAMT	110,2	+1,1	106,5	-2,1	108,1	+0,3
		INLAND	104,0	-0,2	101,2	-1,8	102,5	+0,2
		AUSLAND	130,2	+4,8	123,3	-3,1	126,3	+0,5
25.2	HERSTELLUNG VON KUNST- STOFFWAREN	INSGESAMT	109,9	+0,7	105,0	-2,3	107,0	+0,3
		INLAND	103,5	-0,4	99,7	-2,2	101,5	+0,3
		AUSLAND	132,7	+4,0	123,8	-2,4	127,0	+0,4
DI	GLASGEWERBE, KERAMIK, VERARBEITUNG VON STEINEN UND ERDEN	INSGESAMT	107,0	-4,0	96,1	-3,9	98,3	-0,2
		INLAND	104,3	-3,4	93,6	-3,6	95,5	0
		AUSLAND	116,1	-6,0	105,6	-3,2	108,2	-0,5
26.1	HERSTELLUNG UND VERAR- BEITUNG VON GLAS	INSGESAMT	111,7	-3,3	105,3	-2,8	106,9	-0,1
		INLAND	108,7	-0,8	103,8	-2,0	104,6	+0,2
		AUSLAND	119,4	-8,5	109,4	-4,7	113,1	-0,6
DJ	METALLERZEUGUNG UND -BE- ARBEITUNG, HERSTELLUNG VON METALLERZEUGNISSEN	INSGESAMT	108,9	+1,6	106,2	-2,0	107,7	+0,5
		INLAND	104,0	+1,0	101,9	-2,1	103,2	+0,4
		AUSLAND	124,1	+2,8	119,6	-1,4	121,4	+0,4

1) AUSGEWAELHTE WIRTSCHAFTSZWEIGE (OHNE ERNAHRUNGSGEWERBE UND TABAKVERARBEITUNG).

STBA,FS 4,R 2.2, 6/1998

DEUTSCHLAND

2 INDEX DES UMSATZES FUER DAS VERARBEITENDE GEWERBE  
1995 = 100

2.2 ZEITREIHENANALYSE - BERLINER VERFAHREN (BV 4)  
VOLUMENINDEX

WZ93- SCHL.	WIRTSCHAFTSZWEIG		ORIGINALWERT		KALENDER- U. SAISON- BEREINIGTER WERT BERLINER VERFAHREN, VERSION 4		GLATTE KOMPONENTE	
			1998	VERAEND. GEGENUEBER VORJAHRES- MONAT IN %	1998	VERAEND. GEGENUEBER VORMONAT IN %	1998	VERAEND. GEGENUEBER VORMONAT IN %
			JUNI		JUNI		JUNI	
27	METALLERZEUGUNG UND -BEARBEITUNG	INSGESAMT INLAND AUSLAND	109,9 103,4 123,2	+1,5 +0,5 +3,1	106,4 100,7 118,7	-1,5 -0,7 -2,1	107,9 101,7 120,8	+0,2 +0,2 +0,2
27.1	ERZEUGUNG VON RÖHEISEN, STAHL UND FERROLEGIE- RUNGEN (EGKS) 1)	INSGESAMT INLAND AUSLAND	107,7 102,5 118,0	+0,2 -2,9 +6,1	104,5 98,9 115,4	0 -0,9 +1,1	105,6 100,6 115,5	0 -0,1 +0,1
27.5	GIESSEREIINDUSTRIE	INSGESAMT INLAND AUSLAND	118,7 116,6 127,6	+7,3 +7,4 +7,6	112,4 111,8 115,9	-2,0 -2,2 -0,6	113,5 112,9 116,5	+0,7 +0,7 +0,8
28	HERSTELLUNG VON METALL- ERZEUGNISSEN	INSGESAMT INLAND AUSLAND	108,0 104,5 125,5	+1,6 +1,5 +2,4	105,7 102,7 120,9	-2,8 -3,0 -1,0	107,4 104,3 122,9	+0,6 +0,6 +0,7
28.1	STAHL- UND LEICHTMETALLBAU	INSGESAMT INLAND AUSLAND	91,3 86,7 157,3	-7,2 -9,6 +17,4	90,7 87,0 144,5	-2,9 -4,4 +12,1	94,3 91,1 142,5	-0,2 -0,2 +0,4
DK	MASCHINENBAU	INSGESAMT INLAND AUSLAND	127,2 104,5 156,9	+6,6 -1,8 +15,1	113,0 98,2 133,3	+1,7 -3,8 +8,7	112,3 100,6 127,9	+0,4 +0,1 +0,8
29.1	H.V. MASCHINEN F.D.ERZUEG. U.NUTZG.V.MECHAN.ENERGIE (D.LUFT-, STRASS.FAHRZ.BAU)	INSGESAMT INLAND AUSLAND	151,0 99,2 222,5	+28,0 -0,8 +55,7	130,3 96,3 185,2	+17,5 -5,5 +53,3	117,2 99,7 133,7	+1,6 +0,2 +1,9
29.3	HERSTELLUNG VON LAND- U. FORSTWIRTSCHAFTLICHEN MASCHINEN	INSGESAMT INLAND AUSLAND	115,3 126,6 103,6	+6,6 +7,8 +4,9	102,9 110,0 96,6	+1,2 +5,7 -3,9	101,9 108,9 95,4	+1,0 +1,5 +0,4
29.4	HERSTELLUNG VON WERK- ZEUGMASCHINEN	INSGESAMT INLAND AUSLAND	109,0 106,4 112,0	+2,7 +3,3 +2,3	104,0 101,3 107,1	-2,9 -0,5 -5,1	106,8 101,8 112,3	+0,3 +0,2 +0,4
DL	H.V.BUEROMASCH., DATENVERARB. GER.U.-EINRICHTG.;ELEKTROT., FEINMECHANIK U. OPTIK	INSGESAMT INLAND AUSLAND	117,3 107,2 135,5	-0,1 +0,4 -0,6	111,7 104,4 125,0	-4,0 -3,2 -5,8	115,1 106,8 130,6	+0,3 +0,5 +0,3
30	H.V. BUEROMASCHINEN, DATENVERARBEITUNGSGE- RAETEN U. -EINRICHTUNGEN	INSGESAMT INLAND AUSLAND	131,7 135,5 124,8	+5,2 +11,2 -4,9	131,9 135,5 124,6	-5,8 -2,5 -12,6	133,9 134,1 133,5	+1,1 +1,4 +0,5
31	HERSTELLUNG VON GERAETEN DER ELEKTRIZITAETSERZUE- GUNG, -VERTEILUNG U.AE.	INSGESAMT INLAND AUSLAND	115,1 106,5 134,7	+4,2 +2,5 +7,2	109,6 103,4 123,8	-1,3 -1,8 -0,9	110,6 104,9 123,8	+0,4 +0,3 +0,5
31.2	HERSTELLUNG VON ELEK- TRIZITAETSERZEILUNGS- U. -SCHALTEINRICHTUNGEN	INSGESAMT INLAND AUSLAND	117,4 104,4 147,9	+5,7 +2,8 +10,8	109,9 101,3 130,1	-3,6 -4,8 -1,7	112,0 104,7 129,5	+0,4 +0,2 +0,8
31.6	HERSTELLUNG VON ELEK- TRISCHEN AUSRUESTUNGEN A.N.G.	INSGESAMT INLAND AUSLAND	113,6 117,5 105,2	+5,4 +6,9 +2,0	109,2 112,7 101,7	+0,6 +4,2 -7,0	108,5 110,1 105,1	+0,1 +0,5 -0,7
32	RUNDFUNK-, FERNSEH- UND NACHRICHTENTECHNIK	INSGESAMT INLAND AUSLAND	119,0 98,5 143,6	-8,3 -5,5 -10,5	112,3 99,2 128,4	-9,1 -5,6 -12,1	121,4 104,4 142,1	-0,2 -0,1 -0,2
33	MEDIZIN-, MESS-, STEUER- UND REGELUNGSTECHNIK, OPTIK	INSGESAMT INLAND AUSLAND	113,9 103,6 131,3	-1,4 -5,1 +4,0	107,6 97,2 125,9	-3,5 -5,2 -1,0	110,6 100,6 128,1	+0,6 +0,6 +0,8
DM	FAHRZEUGBAU	INSGESAMT INLAND AUSLAND	137,5 128,2 147,4	+7,6 +2,6 +12,7	130,1 116,6 144,2	+0,4 -1,1 +1,5	129,8 118,6 141,6	+0,9 +0,5 +1,2
34	HERSTELLUNG VON KRAFTWAGEN UND KRAFTWAGENTEILEN	INSGESAMT INLAND AUSLAND	138,5 128,0 149,7	+8,3 +5,1 +11,3	130,9 118,9 143,7	-0,5 -0,2 -0,5	131,3 120,2 143,1	+1,1 +0,8 +1,3
34.1	HERSTELLUNG VON KRAFTWAGEN UND KRAFTWAGENMOTOREN	INSGESAMT INLAND AUSLAND	139,0 120,6 155,7	+6,9 -0,3 +12,7	130,1 109,1 149,4	-0,9 -0,5 -1,2	130,9 111,2 148,9	+0,9 +0,2 +1,4
35	SONSTIGER FAHRZEUGBAU	INSGESAMT INLAND AUSLAND	130,1 129,9 130,4	+3,0 -11,9 +25,7	119,4 101,3 139,8	+1,4 -8,7 +13,1	117,7 108,6 127,5	-0,3 -1,5 +0,8
35.1	SCHIFFBAU	INSGESAMT INLAND AUSLAND	92,7 124,7 70,8	-21,1 -47,7 +105,2	63,1 21,6 92,8	-22,5 -78,9 +47,1	67,5 56,3 74,5	-4,0 -12,7 +1,2
35.3	LUFT- UND RAUMFAHRZEUGBAU	INSGESAMT INLAND AUSLAND	163,9 146,9 176,1	+14,5 +17,1 +13,0	160,5 143,8 172,7	+9,5 +13,0 +7,9	156,1 142,6 165,6	+0,6 +1,5 +0,4
36.1	HERSTELLUNG VON MOEBELN	INSGESAMT INLAND AUSLAND	94,7 90,9 121,6	-1,9 -3,1 +6,2	96,6 93,6 118,0	-2,0 -2,4 +0,3	97,9 95,0 118,2	+0,6 +0,6 +0,6

1) EUROPÄISCHE GEMEINSCHAFT FUER KOHLE UND STAHL.  
STBA,FS 4,R 2.2, 6/1998

3 INDEX DES AUFTRAGSEINGANGS  
 1996  
 NACH ABSCHNITTEN, UNTERABSCHNITTEN,  
 DER KLASSIFIKATION DER WIRTSCHAFTS  
 3.1 ORIGINAL

WERT

WZ93- SCHL.	WIRTSCHAFTSZWEIG		VERAENDERUNG IN % JUNI 1998 GEGEN			VERAENDERUNG IN % MAI 1998 GEGEN			KUMULIERT		2-MONATS- DURCHSCHNITT	
			1998			1998			JAN. 1998	VER- AEND. IN %	MAI 1998	VER- AEND. IN %
			JUNI	JUNI 1997	MAI 1998	MAI	MAI 1997	APR. 1998	JAN. BIS JUNI 1998	VORJAHR	UND JUNI 1998	VORJAHR
D	VERARBEITENDES GEWERBE 1)	INSGESAMT	111,8	+0,6	+5,5	106,0	+8,9	-5,9	112,4	+6,7	108,9	+4,5
		INLAND	101,8	-0,3	+3,7	98,2	+8,3	-4,7	103,4	+5,8	100,0	+3,7
		AUSLAND	128,8	+1,8	+8,1	119,2	+9,8	-7,7	127,7	+7,9	124,0	+5,4
	VORLEISTUNGSGUETER- PRODUZENTEN	INSGESAMT	110,1	-2,0	+5,1	104,8	+6,9	-5,6	110,2	+5,3	107,5	+2,2
		INLAND	103,9	-1,3	+3,0	100,9	+8,4	-4,9	104,2	+6,0	102,4	+3,2
		AUSLAND	122,3	-3,2	+8,6	112,6	+4,6	-6,8	122,0	+3,9	117,5	+0,4
	INVESTITIONSGUETER- PRODUZENTEN	INSGESAMT	119,8	+4,7	+7,1	111,9	+12,8	-4,3	117,7	+10,3	115,9	+8,5
		INLAND	104,8	+2,1	+6,9	98,0	+10,9	-2,4	104,1	+8,3	101,4	+6,2
		AUSLAND	140,5	+7,6	+7,3	131,0	+14,8	-6,4	136,6	+12,7	135,8	+10,9
	GEBRAUCHSGUETER- PRODUZENTEN	INSGESAMT	107,1	-1,7	-0,8	108,0	+7,5	-8,9	113,3	+5,0	107,6	+2,7
		INLAND	97,2	-1,6	-3,4	100,6	+4,4	-4,8	104,6	+3,1	98,9	+1,3
		AUSLAND	121,2	-1,9	+2,2	118,6	+11,3	-13,4	125,9	+7,4	119,9	+4,2
	VERBRAUCHSGUETER- PRODUZENTEN	INSGESAMT	91,3	+1,0	+11,6	81,8	+4,1	-12,4	99,5	+0,3	86,6	+2,5
		INLAND	83,2	-2,1	+4,3	79,8	+2,8	-12,5	94,6	-0,7	81,5	+0,2
		AUSLAND	111,8	+7,3	+28,8	86,8	+7,0	-12,2	112,0	+2,6	99,3	+7,1
DB	TEXTIL- UND BEKLEIDUNGS- GEWERBE	INSGESAMT	77,3	+1,2	+0,1	77,2	+12,9	-15,2	101,2	+2,8	77,3	+6,8
		INLAND	71,9	-3,6	-3,1	74,2	+11,2	-15,5	94,5	-0,2	73,1	+3,4
		AUSLAND	92,4	+13,4	+7,8	85,7	+17,2	-14,0	119,6	+10,2	89,1	+15,3
17	TEXTILGEWERBE	INSGESAMT	90,6	-4,8	-1,0	91,5	+6,8	-7,6	99,5	+1,4	91,1	+0,7
		INLAND	82,1	-9,5	-3,2	84,8	+5,2	-7,5	91,5	-1,9	83,5	-2,6
		AUSLAND	112,7	+5,5	+3,5	108,9	+10,1	-7,6	120,2	+8,7	110,8	+7,7
18	BEKLEIDUNGSGEWERBE	INSGESAMT	59,7	+15,9	+2,4	58,3	+28,1	-27,4	103,3	+4,7	59,0	+21,6
		INLAND	59,0	+8,9	-3,0	60,8	+23,8	-26,7	98,3	+2,0	59,8	+15,9
		AUSLAND	61,9	+42,6	+22,3	50,6	+47,5	-30,1	118,7	+12,5	56,3	+44,7
DC	LEDERGEWERBE	INSGESAMT	75,3	+1,8	-14,5	88,1	+24,6	-31,2	107,8	+2,7	81,7	+12,8
		INLAND	71,5	-0,4	-11,0	80,3	+20,9	-32,4	103,4	-2,5	75,9	+9,8
		AUSLAND	88,5	+8,5	-23,2	115,2	+34,9	-28,2	123,1	+21,3	101,9	+22,0
DD	HOLZGEWERBE (OHNE HERSTELLUNG VON MOEBELN)	INSGESAMT	96,2	-8,0	+3,3	93,1	+5,2	-5,7	95,3	+2,5	94,7	-2,0
		INLAND	92,6	-8,5	+2,8	90,1	+4,9	-5,6	92,2	+1,9	91,4	-2,4
		AUSLAND	135,0	-4,7	+7,2	125,9	+8,5	-6,9	129,2	+7,4	130,5	+1,2
DE	PAPIER- UND DRUCKGEWERBE	INSGESAMT	98,5	-0,6	+3,7	95,0	+5,8	-4,2	98,9	+2,3	96,8	+2,4
		INLAND	94,2	-	+1,2	93,1	+7,4	-2,8	95,8	+3,0	93,7	+3,5
		AUSLAND	113,9	-2,2	+12,0	101,7	+0,8	-8,5	110,3	+0,2	107,8	-0,8
21	PAPIERGEWERBE	INSGESAMT	99,7	-2,4	+4,4	95,5	+4,1	-5,4	100,6	+1,2	97,6	+0,6
		INLAND	92,8	-2,4	+0,3	92,5	+6,6	-4,4	96,1	+2,3	92,7	+1,9
		AUSLAND	115,3	-2,5	+12,8	102,2	-0,6	-7,2	110,9	-0,8	108,8	-1,6
21.1	H.V. HOLZSTOFF, ZELLSTOFF, PAPIER, KARTON UND PAPPE	INSGESAMT	110,3	-2,8	+2,2	107,9	+5,7	-4,8	113,2	+4,5	109,1	+1,2
		INLAND	94,9	-2,2	-9,6	105,0	+13,3	+0,1	104,2	+6,9	100,0	+5,4
		AUSLAND	128,7	-3,4	+15,5	111,4	-1,9	-9,7	124,0	+2,3	120,1	-2,7
21.2	PAPIER-, KARTON- UND PAPPEVERARBEITUNG	INSGESAMT	91,4	-2,2	+6,5	85,8	+2,6	-5,8	90,8	-1,8	88,6	-
		INLAND	91,7	-2,6	+6,8	85,9	+2,6	-7,1	91,7	-0,3	88,8	-0,1
		AUSLAND	90,6	-	+6,5	85,1	+2,7	-0,4	86,9	-8,0	87,9	+1,3
22	DRUCKGEWERBE, VERVIEL- FAELTIGUNG VON BESPIELTEN TONTRAEGERN	INSGESAMT	96,6	+2,4	+2,5	94,2	+8,4	-2,5	96,4	+4,1	95,4	+5,3
		INLAND	95,7	+2,7	+2,0	93,8	+8,4	-1,0	95,5	+3,9	94,8	+5,5
		AUSLAND	106,0	-0,7	+7,2	98,9	+9,0	-15,5	106,5	+5,8	102,5	+3,9
D6	CHEMISCHE INDUSTRIE	INSGESAMT	108,2	-3,0	+7,0	101,1	-1,1	-4,5	107,4	+1,0	104,7	-2,1
		INLAND	99,1	-3,8	+4,1	95,2	-0,9	-3,6	98,5	+0,4	97,2	-2,4
		AUSLAND	118,9	-2,1	+10,2	107,9	-1,4	-5,5	117,7	+1,5	113,4	-1,8
24.1	HERSTELLUNG VON CHEMISCHEN GRUNDSTOFFEN	INSGESAMT	104,3	-6,3	+2,9	101,4	-4,1	-4,7	107,4	-0,1	102,9	-5,2
		INLAND	98,4	-4,8	+1,1	97,3	-0,5	-3,1	100,2	+0,7	97,9	-2,7
		AUSLAND	109,3	-7,4	+4,1	105,0	-6,5	-5,8	113,4	-0,8	107,2	-6,9
24.4	HERSTELLUNG VON PHARMA- ZEUTISCHEN ERZEUGNISSEN	INSGESAMT	115,6	-4,5	+20,0	96,3	-4,5	-7,0	108,0	+0,3	106,0	-4,4
		INLAND	98,7	-7,4	+6,8	92,4	-7,0	-6,0	98,8	-0,5	95,6	-7,2
		AUSLAND	143,2	-1,0	+39,4	102,7	-0,5	-8,5	123,1	+1,3	123,0	-0,8
DH	HERSTELLUNG VON GUMMI- UND KUNSTSTOFFWAREN	INSGESAMT	107,7	-0,2	+3,2	104,4	+9,2	-3,2	106,1	+5,5	106,1	+4,2
		INLAND	100,8	-2,2	+2,0	98,8	+9,1	-2,4	99,3	+4,2	99,8	+3,0
		AUSLAND	128,2	+4,9	+6,0	121,0	+9,4	-5,4	126,3	+8,5	124,6	+7,0
25.2	HERSTELLUNG VON KUNST- STOFFWAREN	INSGESAMT	107,3	-0,2	+3,0	104,2	+8,5	-3,1	105,3	+5,9	105,8	+3,9
		INLAND	100,9	-1,7	+2,5	98,4	+8,6	-2,5	98,5	+4,7	99,7	+3,2
		AUSLAND	128,2	+3,8	+3,9	123,4	+8,3	-4,4	127,9	+9,3	125,8	+6,0
DI	GLASGEWERBE, KERAMIK, VERARBEITUNG VON STEINEN UND ERDEN	INSGESAMT	96,9	-3,9	+5,6	91,8	+6,3	-4,5	92,0	+1,1	94,4	+0,9
		INLAND	93,5	-3,8	+5,9	88,3	+6,3	-3,6	86,0	+0,5	90,9	+0,8
		AUSLAND	107,5	-4,0	+4,6	102,8	+6,6	-6,6	110,6	+2,8	105,2	+1,0
26.1	HERSTELLUNG UND VERAR- BEITUNG VON GLAS	INSGESAMT	98,9	-0,3	+8,6	91,1	+8,3	-6,7	96,9	+1,4	95,0	+3,6
		INLAND	95,7	+2,5	+11,9	85,5	+7,7	-7,5	90,6	-	90,6	+4,9
		AUSLAND	106,7	-5,6	+1,8	104,8	+10,1	-5,1	111,9	+4,3	105,8	+1,6
DJ	METALLERZEUGUNG UND -BE- ARBEITUNG, HERSTELLUNG VON METALLERZEUGNISSEN	INSGESAMT	111,7	+1,7	+9,1	102,4	+7,8	-4,9	108,8	+6,8	107,1	+4,6
		INLAND	103,4	+0,1	+3,8	99,6	+8,6	-4,0	102,7	+7,0	101,5	+4,1
		AUSLAND	136,0	+5,8	+23,1	110,5	+5,5	-7,2	126,5	+6,1	123,3	+5,7

1) AUSGEWAHLTE WIRTSCHAFTSZWEIGE (OHNE ERNAHRUNGSGEWERBE UND TABAKVERARBEITUNG).

STBA, FS 4, R 2.2, 6/1998

BUNDESGBIET

FUER DAS VERARBEITENDE GEWERBE  
= 100  
ABTEILUNGEN, GRUPPEN UND KLASSEN  
ZWEIGE, AUSGABE 1993 (WZ93)  
WERT

INDEX

1997 JUNI	VER- AEND. IN % GEGEN JUNI 1996	1997 2. VJ	1998 1. VJ	1998 2. VJ	VERAENDERUNG IN % 2. VJ 1998 GEGEN		1997 1. HJ	1997 2. HJ	1998 1. HJ	VERAENDERUNG IN % 1. HJ 1998 GEGEN		1996	1997	VER- AEND. IN % GEGEN 1996	WZ93 SCHL.
					2. VJ	1. VJ				1. HJ	2. HJ				
					1997	1998				1997	1997				
111,1	+12,4	107,3	114,6	110,1	+2,6	-3,9	105,3	108,0	112,4	+6,7	+4,1	99,9	106,7	+6,8	D
102,1	+5,3	99,2	105,8	101,0	+1,8	-4,5	97,7	99,2	103,4	+5,8	+4,2	96,8	98,5	+1,8	
126,5	+24,3	121,2	129,7	125,7	+3,7	-3,1	118,4	123,1	127,7	+7,9	+3,7	105,4	120,7	+14,5	
112,3	+15,7	107,6	111,7	108,6	+0,9	-2,8	104,7	107,3	110,2	+5,3	+2,7	97,7	106,0	+8,5	VORL.
105,3	+11,0	101,4	104,7	103,6	+2,2	-1,1	98,3	101,4	104,2	+6,0	+2,8	95,4	99,9	+4,7	
126,3	+24,6	119,8	125,4	118,6	-1,0	-5,4	117,4	119,0	122,0	+3,9	+2,5	102,1	118,2	+15,8	
114,4	+10,0	110,3	119,3	116,2	+5,3	-2,6	106,7	112,7	117,7	+10,3	+4,4	102,5	109,7	+7,0	INV.
102,6	-2,3	98,2	107,1	101,1	+3,0	-5,6	96,1	98,5	104,1	+8,3	+5,7	98,0	97,3	-0,7	
130,6	+27,3	127,0	136,1	137,1	+8,0	+0,7	121,2	132,2	136,6	+12,7	+3,3	108,6	126,7	+16,7	
109,0	+10,2	108,7	115,4	111,2	+2,3	-3,6	107,9	104,0	113,3	+5,0	+8,9	103,1	105,9	+2,7	GEBR.
98,8	+2,8	102,2	108,0	101,2	-1,0	-6,3	101,5	96,5	104,6	+3,1	+8,4	100,1	99,0	-1,1	
123,5	+20,1	118,0	126,1	125,6	+6,4	-0,4	117,2	114,6	125,9	+7,4	+9,9	107,4	115,9	+7,9	
90,4	+7,1	89,3	110,1	88,8	-0,6	-19,3	99,2	96,4	99,5	+0,3	+3,2	97,9	97,8	-0,1	VERB.
85,0	+7,2	85,9	104,4	84,7	-1,4	-18,9	95,3	92,1	94,6	-0,7	+2,7	96,0	93,7	-2,4	
104,2	+7,0	98,0	124,8	99,2	+1,2	-20,5	109,2	107,3	112,0	+2,6	+4,4	102,9	108,2	+5,2	
76,4	+5,7	79,2	120,5	81,8	+3,3	-32,1	98,4	94,8	101,2	+2,8	+6,8	97,0	96,6	-0,4	DB
74,6	+4,6	77,6	111,0	78,0	+0,5	-29,7	94,7	90,1	94,5	-0,2	+4,9	95,4	92,4	-3,1	
81,5	+8,5	83,6	146,5	92,6	+10,8	-36,8	108,5	107,7	119,6	+10,2	+11,0	101,2	108,1	+6,8	
95,2	+7,1	94,7	105,3	93,7	-1,1	-11,0	98,1	93,7	99,5	+1,4	+6,2	96,6	95,9	-0,7	17
90,7	+6,6	89,6	96,8	86,2	-3,8	-11,0	93,3	87,4	91,5	-1,9	+4,7	94,3	90,3	-4,2	
106,8	+8,2	107,7	127,2	113,2	+5,1	-11,0	110,6	109,8	120,2	+8,7	+9,5	102,5	110,2	+7,5	
51,5	+2,4	58,6	140,5	66,1	+12,8	-53,0	98,7	96,2	103,3	+4,7	+7,4	97,5	97,4	-0,1	18
54,2	+0,7	62,3	129,1	67,6	+8,5	-47,6	96,4	93,4	98,3	+2,0	+5,2	96,9	94,9	-2,1	
43,4	+9,6	47,3	175,7	61,6	+30,2	-64,9	105,5	104,7	118,7	+12,5	+13,4	99,4	105,1	+5,7	
74,0	-3,4	89,7	118,4	97,2	+8,4	-17,9	105,0	110,7	107,8	+2,7	-2,6	102,1	107,9	+5,7	DC
71,8	+2,0	86,8	116,6	90,2	+3,9	-22,6	106,1	107,2	103,4	-2,5	-3,5	102,4	106,7	+4,2	
81,6	-16,5	99,9	124,7	121,4	+21,5	-2,6	101,5	122,5	123,1	+21,3	+0,5	100,9	112,0	+11,0	
104,6	+13,2	98,2	94,6	96,0	-2,2	+1,5	93,0	96,3	95,3	+2,5	-1,0	93,6	94,6	+1,1	DD
101,2	+10,2	95,4	91,6	92,7	-2,8	+1,2	90,5	94,0	92,2	+1,9	-1,9	92,7	92,2	-0,5	
141,7	+42,8	129,3	126,3	132,0	+2,1	+4,5	120,3	121,4	129,2	+7,4	+6,4	103,0	120,9	+17,4	
99,1	+6,2	96,4	100,3	97,6	+1,2	-2,7	96,7	101,0	98,9	+2,3	-2,1	97,9	98,8	+0,9	DE
94,2	+2,5	92,5	97,2	94,4	+2,1	-2,9	93,0	97,6	95,8	+3,0	-1,8	97,2	95,3	-2,0	
116,5	+18,9	110,1	111,6	108,9	-1,1	-2,4	110,1	112,9	110,3	+0,2	-2,3	100,5	111,5	+10,9	
102,2	+9,3	99,0	102,6	98,7	-0,3	-3,8	99,4	100,9	100,6	+1,2	-0,3	96,5	100,2	+3,8	21
95,1	+4,7	93,4	98,1	94,0	+0,6	-4,2	93,9	96,2	96,1	+2,3	-0,1	94,9	95,1	+0,2	
118,3	+19,0	111,7	112,6	109,2	-2,2	-3,0	111,8	111,6	110,9	-0,8	-0,6	100,1	111,7	+11,6	
113,5	+22,3	110,0	115,9	110,5	+0,5	-4,7	108,3	117,7	113,2	+4,5	-3,8	97,1	113,0	+16,4	21.1
97,0	+10,0	97,6	106,8	101,6	+4,1	-4,9	97,5	108,9	104,2	+6,9	-4,3	95,5	103,2	+8,1	
133,2	+35,6	125,0	126,7	121,2	-3,0	-4,3	121,2	128,1	124,0	+2,3	-3,2	99,0	124,6	+25,9	
93,5	-0,5	90,4	92,1	89,4	-1,1	-2,9	92,5	87,9	90,8	-1,8	+3,3	96,0	90,2	-6,0	21.2
94,1	+2,2	91,2	93,4	90,0	-1,3	-3,6	92,0	89,5	91,7	-0,3	+2,5	94,5	90,7	-4,0	
90,6	-11,0	87,0	86,7	87,0	-	+0,3	94,5	81,1	86,9	-8,0	+7,2	102,1	87,8	-14,0	
94,3	+1,4	92,4	97,0	95,8	+3,7	-1,2	92,6	101,1	96,4	+4,1	-4,6	100,1	96,9	-3,2	22
93,2	-	91,5	96,2	94,7	+3,5	-1,6	91,9	99,3	95,5	+3,9	-3,8	99,8	95,6	-4,2	
106,7	+17,9	101,6	105,7	107,3	+5,6	+1,5	100,7	119,9	106,5	+5,8	-11,2	102,9	110,3	+7,2	
111,5	+15,4	109,0	109,6	105,1	-3,6	-4,1	106,3	104,1	107,4	+1,0	+3,2	97,4	105,2	+8,0	06
103,0	+11,7	101,0	99,2	97,7	-3,3	-1,5	98,1	96,4	98,5	+0,4	+2,2	93,9	97,2	+3,5	
121,5	+19,6	118,2	121,7	113,7	-3,8	-6,6	116,0	112,9	117,7	+1,5	+4,3	101,4	114,4	+12,8	
111,3	+20,3	110,3	110,7	104,0	-5,7	-6,1	107,5	106,5	107,4	-0,1	+0,8	95,6	107,0	+11,9	24.1
103,4	+15,5	102,5	101,7	98,7	-3,7	-2,9	99,5	101,4	100,2	+0,7	-1,2	91,8	100,5	+9,5	
118,0	+24,1	116,8	118,3	108,6	-7,0	-8,2	114,3	110,7	113,4	-0,8	+2,4	98,8	112,5	+13,9	
121,0	+14,3	111,7	110,9	105,1	-5,9	-5,2	107,7	106,6	108,0	+0,3	+1,3	102,5	107,1	+4,5	24.4
106,6	+10,9	102,1	101,0	96,5	-5,5	-4,5	99,3	95,4	98,8	-0,5	+3,6	99,7	97,4	-2,3	
144,7	+18,5	127,5	126,9	119,4	-6,4	-5,9	121,5	124,7	123,1	+1,3	-1,3	107,0	123,1	+15,0	
107,9	+9,9	104,6	105,5	106,7	+2,0	+1,1	100,6	102,7	106,1	+5,5	+3,3	97,2	101,7	+4,6	DH
103,1	+7,5	99,4	98,4	100,3	+0,9	+1,9	96,3	98,2	99,3	+4,2	+1,1	94,8	96,8	+2,1	
122,2	+16,0	120,3	126,9	125,7	+4,5	-0,9	115,4	116,3	126,3	+8,5	+8,6	104,3	116,4	+11,6	
107,5	+8,8	103,9	104,3	106,3	+2,3	+1,9	99,4	101,2	105,3	+5,9	+4,1	96,4	100,3	+4,0	25.2
102,6	+6,2	98,6	96,9	100,1	+1,5	+3,3	94,1	96,8	98,5	+4,7	+1,8	94,3	95,4	+1,2	
123,5	+16,4	121,4	128,9	126,9	+4,5	-1,6	117,0	115,7	127,9	+9,3	+10,5	103,2	116,3	+12,7	
100,8	+5,9	96,2	89,1	94,9	-1,4	+6,5	91,0	92,7	92,0	+1,1	-0,8	93,0	91,8	-1,3	DI
97,2	+2,2	92,6	80,9	91,1	-1,6	+12,6	85,6	89,9	86,0	+0,5	-4,3	91,9	87,7	-4,6	
112,0	+17,2	107,1	114,4	106,8	-0,3	-6,6	107,6	101,7	110,6	+2,8	+8,8	96,5	104,6	+8,4	
99,2	+7,1	94,2	97,8	95,9	+1,8	-1,9	95,6	93,9	96,9	+1,4	+3,2	95,5	94,7	-0,8	26.1
93,4	+3,3	89,2	90,0	91,2	+2,2	+1,3	90,6	90,2	90,6	-	+0,4	94,5	90,4	-4,3	
113,0	+15,5	106,2	116,5	107,3	+1,0	-7,8	107,3	102,8	111,9	+4,3	+8,9	98,0	105,0	+7,1	
109,8	+16,7	104,7	110,3	107,3	+2,5	-2,7	101,9	105,6	108,8	+6,8	+3,0	95,7	103,8	+8,5	DJ
103,3	+13,0	99,5	103,2	102,3	+2,8	-0,9	96,0	100,1	102,7	+7,0	+2,6	93,2	98,0	+5,2	
128,6	+26,1	120,0	131,2	121,9	+1,6	-7,1	119,2	121,6	126,5	+6,1	+4,0	103,1	120,4	+16,8	

3 INDEX DES AUFTRAGSEINGANGS  
 1995  
 NACH ABSCHNITTEN, UNTERABSCHNITTEN,  
 DER KLASSIFIKATION DER WIRTSCHAFTS  
 3.1 ORIGINAL

WERT

WZ93- SCHL.	WIRTSCHAFTSZWEIG		VERAENDERUNG IN % JUNI 1998 GEGEN			VERAENDERUNG IN % MAI 1998 GEGEN			KUMULIERT		2-MONATS- DURCHSCHNITT MAI VER- AEND. IN % JUNI GEGEN VORJAHR	
			1998 JUNI	JUNI 1997	MAI 1998	1998 MAI	MAI 1997	APR. 1998	JAN. 1998 BIS JUNI 1998	VER- AEND. IN % GEGEN VORJAHR	MAI 1998 JUNI 1998	VER- AEND. IN % GEGEN VORJAHR
27	METALLERZEUGUNG UND -BEARBEITUNG	INSGESAMT	112,7	-3,2	+8,9	103,5	+4,9	-6,2	113,7	+4,2	108,1	+0,5
		INLAND	103,2	-3,0	+2,1	101,1	+6,1	-6,1	108,2	+7,1	102,2	+1,3
		AUSLAND	130,9	-3,3	+21,1	108,1	+2,7	-6,4	124,2	-0,3	119,5	-0,7
27.1	ERZEUGUNG VON ROHEISEN, STAHL UND FERROLEGIE- RUNGEN (EGKS) 1)	INSGESAMT	102,2	-7,8	+2,2	100,0	+7,8	-8,2	110,6	+7,0	101,1	-0,8
		INLAND	103,8	-0,5	+1,0	102,8	+9,1	-7,2	110,5	+12,3	103,3	+4,0
		AUSLAND	99,2	-19,8	+5,0	94,5	+4,8	-10,3	110,8	-1,9	96,9	-9,4
27.5	GIESSEREIINDUSTRIE	INSGESAMT	119,0	+2,9	+5,8	112,5	+11,6	-11,3	122,6	+15,0	115,8	+7,0
		INLAND	119,5	+7,3	+5,2	113,6	+15,7	-9,6	121,5	+16,0	116,6	+11,3
		AUSLAND	117,3	-10,3	+7,8	108,8	-1,5	-17,1	126,4	+11,3	113,1	-6,2
28	HERSTELLUNG VON METALL- ERZEUGNISSEN	INSGESAMT	111,0	+6,1	+9,4	101,5	+10,2	-3,9	105,0	+9,0	106,3	+8,0
		INLAND	103,5	+2,2	+5,0	98,6	+10,3	-2,8	99,2	+6,8	101,1	+6,0
		AUSLAND	143,4	+20,5	+25,9	113,9	+9,6	-8,2	129,9	+16,6	128,7	+15,4
28.1	STAHL- UND LEICHTMETALL- BAU	INSGESAMT	100,3	+0,2	+5,2	95,3	+12,4	-0,1	91,0	+4,8	97,8	+5,7
		INLAND	98,8	-1,0	+6,0	93,2	+11,5	+0,8	88,9	+3,9	96,0	+4,7
		AUSLAND	115,6	+11,8	-1,2	117,0	+19,9	-7,4	112,7	+12,6	116,3	+15,7
DK	MASCHINENBAU	INSGESAMT	121,5	+7,1	+15,9	104,8	+12,3	-6,6	113,3	+10,4	113,2	+9,5
		INLAND	113,8	+9,8	+15,4	98,6	+17,7	-9,4	106,6	+11,7	106,2	+13,3
		AUSLAND	130,6	+4,6	+16,7	111,9	+7,1	-3,8	121,2	+9,1	121,3	+5,8
29.1	H.V. MASCHINEN F.D.ERZEUG. U.NUTZG.V.MECHAN.ENERGIE (O.LUFT-, STRASS.FAHRZ.BAU)	INSGESAMT	130,4	+10,5	+27,7	102,1	+10,9	-0,2	112,7	+11,8	116,3	+10,7
		INLAND	118,7	+21,5	+20,4	98,6	+22,5	+1,5	104,6	+16,0	108,7	+22,0
		AUSLAND	146,1	+0,6	+36,9	106,7	-0,9	-2,3	123,6	+7,5	126,4	-0,1
29.3	HERSTELLUNG VON LAND- U. FORSTWIRTSCHAFTLICHEN MASCHINEN	INSGESAMT	101,7	+1,0	-3,3	105,2	+6,3	-13,6	123,6	+4,8	103,5	+3,6
		INLAND	87,1	-8,8	+10,1	79,1	-12,8	-12,4	100,8	-4,5	83,1	-10,7
		AUSLAND	115,9	+9,3	-11,3	130,6	+21,8	-14,4	146,0	+12,3	123,3	+15,7
29.4	HERSTELLUNG VON WERK- ZEUGMASCHINEN	INSGESAMT	122,5	+16,6	+4,3	117,5	+30,7	+5,1	115,0	+20,3	120,0	+23,1
		INLAND	128,4	+35,7	+13,9	112,7	+43,2	-1,4	112,9	+27,4	120,6	+39,1
		AUSLAND	116,6	+1,0	-4,6	122,2	+21,1	+11,6	116,9	+14,2	119,4	+10,4
DL	H.V. BUEROMASCH., DATENVERARB. GER.U.-EINRICHTG.; ELEKTROT., FEINMECHANIK U. OPTIK	INSGESAMT	108,6	-6,5	+5,8	102,6	+8,0	-3,4	108,2	+2,5	105,6	-
		INLAND	98,5	-5,7	+0,7	97,8	+10,3	+1,9	100,3	+2,5	98,2	+1,7
		AUSLAND	125,4	-7,7	+13,4	110,6	+4,8	-10,3	121,5	+2,5	118,0	-2,2
30	H.V. BUEROMASCHINEN, DATENVERARBEITUNGSGE- RAETEN U. -EINRICHTUNGEN	INSGESAMT	98,1	-14,8	-10,2	109,2	+14,5	+0,9	108,0	+0,6	103,7	-1,5
		INLAND	98,5	-13,1	-7,1	106,0	+4,2	+2,4	104,4	-4,9	102,3	-4,8
		AUSLAND	97,4	-17,9	-15,2	114,9	+36,1	-1,4	114,4	+10,7	106,2	+4,6
31	HERSTELLUNG VON GERAETEN DER ELEKTRIZITAETSERZEU- GUNG, -VERTEILUNG U.AE.	INSGESAMT	104,5	-8,2	+4,2	100,3	+9,7	-7,0	107,5	+4,0	102,4	-0,2
		INLAND	97,7	-10,4	+1,1	96,6	+10,0	-4,5	102,0	+4,5	97,2	-1,2
		AUSLAND	119,0	-4,1	+10,2	108,0	+9,1	-11,6	119,5	+3,1	113,5	+1,7
31.2	HERSTELLUNG VON ELEK- TRIZITAETSERZEUGUNGSGE- RAETEN U. -SCHALTEINRICHTUNGEN	INSGESAMT	114,5	+2,1	+4,7	109,4	+14,7	-5,9	114,6	+6,0	112,0	+7,9
		INLAND	106,9	-1,6	-0,6	107,5	+18,8	-3,2	110,6	+9,6	107,2	+7,6
		AUSLAND	130,1	+9,0	+15,0	113,1	+7,3	-10,7	122,9	+0,1	121,6	+8,2
31.6	HERSTELLUNG VON ELEK- TRISCHEN AUSRUESTUNGEN A.N.G.	INSGESAMT	93,4	-27,4	+5,1	88,9	+1,4	-6,7	101,3	+1,0	91,2	-15,7
		INLAND	91,3	-28,4	+3,9	87,9	-0,2	-2,2	97,6	-	89,6	-16,9
		AUSLAND	98,1	-25,1	+7,3	91,4	+5,4	-15,1	109,8	+3,0	94,8	-12,9
32	RUNDFUNK-, FERNSEH- UND NACHRICHTENTECHNIK	INSGESAMT	113,4	-6,9	+7,7	105,3	+6,1	+2,9	107,4	-0,8	109,4	-1,0
		INLAND	91,5	+4,1	-9,6	101,2	+18,4	+19,9	95,9	+4,7	96,4	+11,2
		AUSLAND	138,0	-13,7	+25,6	109,9	-4,1	-10,2	120,4	-5,3	124,0	-9,7
33	MEDIZIN-, MESS-, STEUER- UND REGELUNGSTECHNIK, OPTIK	INSGESAMT	116,7	+1,2	+15,0	101,5	+3,8	-4,2	110,6	+3,9	109,1	+2,3
		INLAND	107,5	+2,1	+15,0	93,5	+6,1	+2,2	98,9	-0,4	100,5	+3,9
		AUSLAND	131,6	+0,4	+15,0	114,4	+0,8	-11,7	129,5	+9,9	123,0	+0,6
DM	FAHRZEUGBAU	INSGESAMT	126,6	+4,5	-3,1	130,6	+14,5	-7,1	134,8	+13,5	128,6	+9,3
		INLAND	112,9	+1,3	-0,4	113,4	+5,5	-4,0	121,2	+11,5	113,2	+3,4
		AUSLAND	141,1	+7,4	-5,2	148,9	+23,0	-9,5	149,3	+15,4	145,0	+14,8
34	HERSTELLUNG VON KRAFTWAGEN UND KRAFTWAGENTEILEN	INSGESAMT	127,7	+1,6	-0,1	127,8	+7,9	-9,1	133,1	+7,7	127,8	+4,7
		INLAND	121,0	+4,2	-0,2	121,3	+3,2	-9,8	124,8	+7,3	121,2	+3,8
		AUSLAND	134,5	-0,7	+0,1	134,3	+12,5	-13,5	141,5	+8,0	134,4	+5,4
34.1	HERSTELLUNG VON KRAFTWAGEN UND KRAFTWAGENMOTOREN	INSGESAMT	125,3	-1,1	-2,0	127,8	+4,2	-12,8	134,6	+5,6	126,6	+1,5
		INLAND	112,8	-0,4	-2,8	116,0	-5,6	-8,2	122,0	+3,2	114,4	-3,1
		AUSLAND	136,1	-1,7	-1,4	138,0	+12,6	-15,9	145,5	+7,3	137,1	+5,1
35	SONSTIGER FAHRZEUGBAU	INSGESAMT	119,0	+31,2	-20,5	149,7	+76,7	+6,3	146,8	+70,7	134,4	+53,2
		INLAND	67,0	-21,9	-2,2	68,5	+35,6	-5,6	101,0	+54,0	67,8	-0,6
		AUSLAND	196,5	+100,7	-27,3	270,4	+99,9	+11,7	215,0	+84,9	233,5	+100,3
35.1	SCHIFFBAU	INSGESAMT	54,4	+86,3	-80,5	278,9	+799,7	+113,9	109,9	+168,7	166,7	+453,8
		INLAND	46,2	+79,8	+87,8	24,6	+29,5	-44,3	32,0	+49,1	35,4	+58,0
		AUSLAND	73,0	+97,3	-91,3	834,4	+1351,1	+161,8	280,5	+237,5	453,7	+859,2
35.3	LUFT- UND RAUMFAHRZEUGBAU	INSGESAMT	187,0	+39,2	+100,6	93,2	-29,7	-42,5	205,2	+91,4	140,1	+5,0
		INLAND	89,8	-37,6	-18,6	110,3	+45,5	+27,4	204,9	+104,9	100,1	-8,9
		AUSLAND	258,3	+102,9	+220,1	80,7	-53,6	-62,9	205,5	+82,5	169,5	+12,5
36.1	HERSTELLUNG VON MOEBELN	INSGESAMT	96,9	-4,6	+3,5	93,6	+9,6	-8,3	101,7	+3,8	95,3	+1,9
		INLAND	93,5	-1,4	+2,9	90,9	+8,9	-9,3	99,5	+4,3	92,2	+3,4
		AUSLAND	119,7	-18,3	+7,1	111,8	+14,5	-2,9	116,3	+1,2	115,8	-5,2

1) EUROPAEISCHE GEMEINSCHAFT FUER KOHLE UND STAHL.

STBA, FS 4, R 2.2, 6/1998

BUNDESGEBIET

FUER DAS VERARBEITENDE GEWERBE  
= 100  
ABTEILUNGEN, GRUPPEN UND KLASSEN  
ZWEIGE, AUSGABE 1993 (WZ93)  
WERT

INDEX

1997 JUNI	VER- AEND. IN % GEGEN JUNI 1996	1997 2.VJ	1998 1.VJ	1998 2.VJ	VERAENDERUNG IN % 2.VJ 1998 GEGEN		1997 1.HJ	1997 2.HJ	1998 1.HJ	VERAENDERUNG IN % 1.HJ 1998 GEGEN		1996	1997	VER- AEND. IN % GEGEN 1996	WZ93 SCHL.
					2.VJ 1997	1.VJ 1998				1.HJ 1997	2.HJ 1997				
116,4	+23,8	110,4	118,5	108,9	-1,4	-8,1	109,1	110,2	113,7	+4,2	+3,2	94,7	109,7	+15,8	27
108,4	+18,6	103,4	112,5	104,0	+0,6	-7,6	101,0	103,4	108,2	+7,1	+4,6	90,3	102,2	+13,2	
135,3	+32,4	123,8	130,2	118,2	-4,5	-9,2	124,6	123,3	124,2	-0,3	+0,7	103,3	124,0	+20,0	
110,9	+17,1	104,9	117,5	103,7	-1,1	-11,7	103,4	105,0	110,6	+7,0	+5,3	93,6	104,2	+11,3	27.1
104,3	+19,7	101,5	115,3	105,8	+4,2	-8,2	98,4	97,3	110,5	+12,3	+13,6	87,7	97,9	+11,6	
123,7	+12,8	111,7	121,9	99,7	-10,7	-18,2	113,0	119,8	110,8	-1,9	-7,5	104,9	116,4	+11,0	
115,6	+19,8	111,0	125,7	119,4	+7,6	-5,0	106,6	115,5	122,5	+15,0	+6,1	96,8	111,0	+14,7	27.5
111,4	+15,2	108,2	123,4	119,6	+10,5	-3,1	104,7	112,9	121,5	+16,0	+7,6	96,1	108,8	+13,2	
130,7	+36,4	121,4	133,7	119,1	-1,9	-10,9	113,6	124,8	126,4	+11,3	+1,3	99,3	119,2	+20,0	
104,6	+11,0	100,2	103,9	106,0	+5,8	+2,0	96,3	101,9	105,0	+9,0	+3,0	96,5	99,1	+2,7	28
101,3	+9,5	97,0	97,3	101,2	+4,3	+4,0	92,9	98,0	99,2	+6,8	+1,2	95,0	95,4	+0,4	
119,0	+17,0	114,5	132,7	127,1	+11,0	-4,2	111,4	119,1	129,9	+16,6	+9,1	102,9	115,2	+12,0	
100,1	+5,8	93,6	84,9	97,0	+3,6	+14,3	86,8	93,7	91,0	+4,8	-2,9	93,1	90,3	-3,0	28.1
99,8	+7,5	92,6	82,9	94,8	+2,4	+14,4	85,6	92,4	88,9	+3,9	-3,8	91,6	89,0	-2,8	
103,4	-8,9	104,5	105,7	119,6	+14,4	+13,2	100,1	108,1	112,7	+12,6	+4,3	108,2	104,1	-3,8	
113,4	+14,8	106,0	113,8	112,8	+6,4	-0,9	102,6	111,1	113,3	+10,4	+2,0	98,2	106,8	+8,8	OK
103,6	+8,5	96,7	106,2	107,1	+10,8	+0,8	95,4	101,5	106,6	+11,7	+5,0	96,0	98,4	+2,5	
124,9	+21,6	117,0	122,9	119,6	+2,2	-2,7	111,1	122,4	121,2	+9,1	-1,0	100,8	116,7	+15,8	
118,0	+26,9	104,4	113,9	111,6	+6,9	-2,0	100,8	109,9	112,7	+11,8	+2,5	94,6	105,4	+11,4	29.1
97,7	+11,1	92,0	104,4	104,8	+13,9	+0,4	90,2	98,6	104,6	+16,0	+6,1	89,5	94,4	+5,5	
145,3	+45,6	121,0	126,5	120,7	-0,2	-4,6	115,0	125,2	123,6	+7,5	-1,3	101,3	120,1	+18,6	
100,7	+24,6	107,6	137,7	109,6	+1,9	-20,4	117,9	98,9	123,6	+4,8	+25,0	107,6	108,4	+0,7	29.3
95,5	+19,7	99,1	116,1	85,5	-13,7	-26,4	105,6	90,2	100,8	-4,5	+11,8	95,4	97,9	+2,6	
106,0	+29,7	116,1	159,0	133,0	+14,6	-16,4	130,0	107,4	146,0	+12,3	+35,9	119,3	118,7	-0,5	
105,1	+15,9	99,1	112,6	117,3	+18,4	+4,2	95,6	107,1	115,0	+20,3	+7,4	93,1	101,3	+8,8	29.4
94,6	+0,2	88,9	107,4	118,5	+33,3	+10,3	88,6	103,1	112,9	+27,4	+9,5	94,5	95,8	+1,4	
115,5	+32,6	109,1	117,8	116,1	+6,4	-1,4	102,4	111,1	116,9	+14,2	+5,2	91,7	106,7	+16,4	
116,1	+13,8	107,6	110,6	105,8	-1,7	-4,3	105,6	108,2	108,2	+2,5	-	103,1	106,9	+3,7	DL
104,4	+3,5	98,9	103,2	97,4	-1,5	-5,6	97,9	98,3	100,3	+2,5	+2,0	100,9	98,1	-2,8	
135,8	+30,7	122,3	123,1	119,8	-2,0	-2,7	118,5	124,9	121,5	+2,5	-2,7	106,8	121,7	+14,0	
115,2	+16,0	104,9	110,9	105,2	+0,3	-5,1	107,4	111,0	108,0	+0,6	-2,7	107,8	109,2	+1,3	30
113,3	+6,4	105,1	106,0	102,7	-2,3	-3,1	109,8	109,0	104,4	-4,9	-4,2	112,9	108,4	-3,1	
118,6	+36,6	104,4	119,2	109,6	+5,0	-8,1	103,3	114,6	114,4	+10,7	-0,2	98,8	108,9	+10,2	
113,8	+15,9	105,1	110,9	104,2	-0,9	-6,0	103,4	107,6	107,5	+4,0	-0,1	98,9	105,5	+6,7	31
109,0	+16,7	100,2	105,4	98,5	-1,7	-6,5	97,6	99,9	102,0	+4,5	+2,1	94,2	98,7	+4,8	
124,1	+14,5	115,5	122,5	116,4	+0,8	-5,0	115,9	124,1	119,5	+3,1	-3,7	109,0	120,0	+10,1	
112,1	+11,1	107,4	115,8	113,4	+5,6	-2,1	108,1	111,4	114,6	+6,0	+2,9	99,6	109,7	+10,1	31.2
108,6	+13,8	101,7	112,6	108,5	+6,7	-3,6	100,9	104,9	110,6	+9,6	+5,4	95,1	102,9	+8,2	
119,4	+6,4	119,1	122,4	123,3	+3,5	+0,7	122,8	124,9	122,9	+0,1	-1,6	108,8	123,8	+13,8	
128,6	+26,5	107,5	110,0	92,5	-14,0	-15,9	100,3	107,1	101,3	+1,0	-5,4	100,7	103,7	+3,0	31.6
127,5	+26,6	105,7	105,5	89,7	-15,1	-15,0	97,6	95,2	97,6	-	+2,5	96,1	98,4	+0,3	
131,0	+26,0	111,5	120,4	99,1	-11,1	-17,7	106,6	134,7	109,8	+3,0	-18,5	111,2	120,6	+8,5	
121,8	+16,1	113,6	107,9	107,0	-5,8	-0,8	108,3	105,9	107,4	-0,8	+1,4	106,4	107,1	+0,7	32
87,9	-18,5	93,1	98,4	92,4	-0,8	-7,0	91,6	86,6	95,9	+4,7	+10,7	107,2	89,1	-16,9	
160,0	+57,5	136,8	117,4	123,4	-9,8	+5,1	127,2	127,7	120,4	-5,3	-5,7	105,5	127,4	+20,8	
115,3	+6,5	107,7	113,1	108,1	+0,4	-4,4	106,4	110,6	110,6	+3,9	-	106,5	108,5	+1,9	33
105,3	-3,9	98,5	100,2	97,5	-1,0	-2,7	99,3	100,5	98,9	-0,4	-1,6	105,6	99,9	-5,4	
131,1	+23,2	122,5	133,8	125,2	+2,2	-6,4	117,8	126,8	129,5	+9,9	+2,1	108,0	122,3	+13,2	
121,2	+9,6	122,9	137,0	132,6	+7,9	-3,2	118,8	120,4	134,8	+13,5	+12,0	107,2	119,6	+11,6	DM
111,5	-5,3	113,0	127,7	114,8	+1,6	-10,1	108,7	106,2	121,2	+11,5	+14,1	101,0	107,5	+6,4	
131,4	+27,6	133,4	147,1	151,5	+13,6	+3,0	129,4	135,6	149,3	+15,4	+10,1	113,7	132,5	+16,5	
125,7	+17,6	126,7	134,1	132,0	+4,2	-1,6	123,6	117,8	133,1	+7,7	+13,0	109,4	120,7	+10,3	34
116,1	+10,8	121,3	126,8	122,8	+1,2	-3,2	116,3	109,3	124,8	+7,3	+14,2	105,2	112,8	+7,2	
135,5	+24,3	132,1	141,5	141,4	+7,0	-0,1	131,0	126,6	141,5	+8,0	+11,8	113,7	128,8	+13,3	
126,7	+17,4	129,9	136,0	133,2	+2,5	-2,1	127,5	117,5	134,6	+5,6	+14,6	111,7	122,5	+9,7	34.1
113,2	+8,0	123,5	125,6	118,4	-4,1	-5,7	118,2	104,7	122,0	+3,2	+16,5	105,7	111,4	+5,4	
138,4	+25,1	135,4	145,0	146,1	+7,9	+0,8	135,6	128,5	145,5	+7,3	+13,2	116,9	132,0	+12,9	
90,7	-33,0	97,3	157,1	136,5	+40,3	-13,1	86,0	138,0	146,8	+70,7	+6,4	91,9	112,0	+21,9	35
85,8	-55,1	65,8	132,5	69,4	+5,5	+47,6	65,6	89,0	101,0	+54,0	+13,5	77,2	77,3	+0,1	
97,9	+85,4	144,0	193,6	236,3	+64,1	+22,1	116,3	210,7	215,0	+84,9	+2,0	113,7	163,5	+43,8	
29,2	-98,7	44,6	65,2	154,6	+246,6	+137,1	40,9	70,1	109,9	+168,7	+56,8	52,7	55,5	+5,3	35.1
25,7	-92,7	20,4	25,6	38,9	+87,7	+49,6	21,6	57,6	32,0	+48,1	-44,4	62,2	39,6	-36,3	
37,0	-27,6	97,9	152,2	408,7	+317,5	+169,5	83,1	97,8	280,5	+237,5	+186,8	31,9	90,5	+183,7	
134,3	+80,8	118,9	262,9	147,4	+24,0	-43,9	107,2	213,8	205,2	+91,4	-4,0	125,8	160,5	+27,6	35.3
143,9	+41,8	103,9	314,1	95,6	-8,0	-69,6	100,0	130,5	204,9	+104,9	+57,0	89,2	115,3	+29,3	
127,3	+133,6	129,8	225,5	185,5	+42,9	-17,7	112,6	274,8	205,5	+82,5	-25,2	152,6	193,7	+26,9	
101,6	+9,0	96,7	105,8	97,5	+0,8	-7,8	98,0	96,7	101,7	+3,8	+5,2	99,7	97,3	-2,4	36.1
94,8	+3,5	93,3	104,1	94,9	+1,7	-8,8	95,4	94,4	99,5	+4,3	+5,4	98,7	94,9	-3,9	
146,5	+40,6	119,4	117,0	115,5	-3,3	-1,3	114,9	112,2	116,3	+1,2	+3,7	106,7	113,6	+6,5	

3 INDEX DES AUFTRAGSEINGANGS  
 1995  
 NACH ABSCHNITTEN, UNTERABSCHNITTEN,  
 DER KLASSIFIKATION DER WIRTSCHAFTS  
 3.1 ORIGINAL

VOLUMEN

WZ93- SCHL.	WIRTSCHAFTSZWEIG		VERAENDERUNG IN % JUNI 1998 GEGEN			VERAENDERUNG IN % MAI 1998 GEGEN			KUMULIERT		2-MONATS- DURCHSCHNITT	
			1998 JUNI	JUNI 1997	MAI 1998	1998 MAI	MAI 1997	APR. 1998	JAN. 1998 BIS JUNI 1998	VER- AEND. IN % GEGEN VORJAHR	MAI 1998 UND JUNI 1998	VER- AEND. IN % GEGEN VORJAHR
D	VERARBEITENDES GEWERBE 1)	INSGESAMT	110,5	+0,1	+5,4	104,8	+8,3	-5,8	111,1	+5,7	107,7	+4,0
		INLAND	101,4	-0,7	+3,6	97,9	+7,8	-4,6	103,0	+5,1	99,7	+3,3
		AUSLAND	126,1	+1,3	+8,1	116,7	+8,9	-7,5	124,9	+6,6	121,4	+4,7
	VORLEISTUNGSGUETER- PRODUZENTEN	INSGESAMT	111,1	-2,2	+5,0	105,8	+6,5	-5,3	110,9	+4,0	108,5	+1,9
		INLAND	105,6	-1,4	+2,9	102,6	+8,1	-4,6	105,7	+5,1	104,1	+3,1
		AUSLAND	121,9	-3,7	+8,6	112,2	+3,8	-6,5	121,3	+2,4	117,1	-0,3
	INVESTITIONSGUETER- PRODUZENTEN	INSGESAMT	116,4	+4,2	+7,0	108,8	+12,0	-4,3	114,6	+9,7	112,6	+7,9
		INLAND	102,2	+1,5	+6,8	95,7	+10,1	-2,4	101,8	+7,7	99,0	+5,5
		AUSLAND	136,0	+7,1	+7,2	126,9	+14,1	-6,2	132,3	+11,8	131,5	+10,4
	GEBRAUCHSGUETER- PRODUZENTEN	INSGESAMT	103,1	-2,6	-1,2	104,3	+6,5	-8,9	109,5	+3,9	103,7	+1,8
		INLAND	93,9	-2,7	-3,7	97,5	+3,7	-5,0	101,5	+2,2	95,7	+0,4
		AUSLAND	116,4	-2,6	+2,0	114,1	+10,2	-13,2	121,0	+6,0	115,3	+3,4
	VERBRAUCHSGUETER- PRODUZENTEN	INSGESAMT	89,4	+0,1	+11,3	80,3	+3,3	-12,3	97,8	-0,6	84,9	+1,7
		INLAND	81,9	-3,1	+4,2	78,6	+1,8	-12,6	93,3	-1,7	80,3	-0,7
		AUSLAND	108,6	+7,0	+28,4	84,6	+6,8	-12,0	109,3	+1,8	96,6	+6,9
DB	TEXTIL- UND BEKLEIDUNGS- GEWERBE	INSGESAMT	77,1	+0,9	+0,1	77,0	+12,7	-15,0	100,9	+2,4	77,1	+6,5
		INLAND	71,6	-4,0	-3,1	73,9	+10,8	-15,5	94,2	-0,8	72,8	+3,0
		AUSLAND	92,1	+13,4	+8,0	85,3	+17,2	-14,0	119,3	+10,0	88,7	+15,2
17	TEXTILGEWERBE	INSGESAMT	90,2	-5,2	-1,0	91,1	+6,4	-7,5	99,0	+0,6	90,7	+0,3
		INLAND	81,8	-9,8	-3,1	84,4	+4,7	-7,6	91,1	-2,8	83,1	-3,0
		AUSLAND	111,9	+5,4	+3,5	108,1	+9,9	-7,4	119,2	+8,0	110,0	+7,5
18	BEKLEIDUNGSGEWERBE	INSGESAMT	59,7	+15,7	+2,4	58,3	+28,1	-27,4	103,4	+4,8	59,0	+21,4
		INLAND	58,8	+8,3	-3,1	60,7	+23,4	-26,6	98,1	+1,7	58,8	+15,4
		AUSLAND	62,4	+43,4	+22,4	51,0	+49,1	-29,8	119,6	+13,3	56,7	+45,8
DC	LEDERGEWERBE	INSGESAMT	73,5	+0,7	-14,7	86,2	+23,5	-31,2	105,3	+1,4	79,9	+11,9
		INLAND	69,9	-1,0	-11,0	78,5	+19,8	-32,3	101,0	-3,4	74,2	+9,0
		AUSLAND	86,2	+6,6	-23,2	112,3	+32,6	-28,4	120,2	+18,9	99,3	+19,9
DD	HOLZGEWERBE (OHNE HERSTELLUNG VON MOEBELN)	INSGESAMT	96,7	-8,9	+3,1	93,8	+4,0	-5,8	96,4	+1,0	95,3	-3,0
		INLAND	93,2	-8,3	+2,4	91,0	+3,9	-5,7	93,5	+0,8	92,1	-3,3
		AUSLAND	134,0	-6,8	+7,5	124,7	+6,2	-6,8	128,8	+4,9	129,4	-0,9
DE	PAPIER- UND DRUCKGEWERBE	INSGESAMT	103,1	-2,2	+3,5	99,6	+4,2	-4,1	103,8	+0,7	101,4	+0,9
		INLAND	98,5	-1,1	+0,9	97,6	+6,4	-2,7	100,3	+1,9	98,1	+2,5
		AUSLAND	119,6	-5,2	+12,0	106,8	-2,4	-8,3	115,9	-3,2	113,2	-3,9
21	PAPIERGEWERBE	INSGESAMT	107,0	-4,8	+4,3	102,6	+1,6	-5,2	108,1	-1,4	104,8	-1,8
		INLAND	99,7	-4,5	-	99,7	+4,5	-4,0	103,3	-	99,7	-0,2
		AUSLAND	123,4	-5,5	+12,9	109,3	-3,7	-7,1	118,8	-4,2	116,4	-4,7
21.1	H. V. HOLZSTOFF, ZELLSTOFF, PAPIER, KARTON UND PAPPE	INSGESAMT	123,4	-6,4	+2,0	121,0	+1,9	-4,3	126,6	+0,2	122,2	-2,5
		INLAND	109,2	-5,5	-9,2	120,3	+9,5	+0,5	119,1	+2,6	114,8	+1,9
		AUSLAND	140,4	-7,3	+15,4	121,7	-5,9	-3,7	135,5	-2,1	131,1	-6,6
21.2	PAPIER-, KARTON- UND PAPPEVERARBEITUNG	INSGESAMT	94,1	-3,2	+6,6	88,3	+1,4	-5,9	93,5	-3,2	91,2	-1,1
		INLAND	94,7	-3,9	+6,6	88,8	+1,1	-7,1	94,9	-1,7	91,8	-1,5
		AUSLAND	91,5	-0,3	+6,0	86,3	+2,4	+0,2	87,8	-9,5	88,9	+0,9
22	DRUCKGEWERBE, VERVIEL- FAELTIGUNG VON BESPIELTEN TONTRAEGERN	INSGESAMT	97,3	+2,6	+2,4	95,0	+8,8	-2,5	97,2	+4,4	96,2	+5,6
		INLAND	97,1	+3,2	+2,0	95,2	+8,9	-1,0	97,0	+4,5	96,2	+5,9
		AUSLAND	99,2	-3,2	+6,9	92,8	+6,8	-15,8	100,1	+3,6	96,0	+1,4
DG	CHEMISCHE INDUSTRIE	INSGESAMT	109,3	-2,8	+6,9	102,2	-1,1	-4,2	107,9	-	105,8	-1,9
		INLAND	101,3	-3,6	+4,0	97,4	-0,6	-3,2	100,0	-0,6	99,4	-2,2
		AUSLAND	118,6	-2,1	+10,0	107,8	-1,5	-5,2	116,9	+0,5	113,2	-1,8
24.1	HERSTELLUNG VON CHEMISCHEN GRUNDSTOFFEN	INSGESAMT	111,2	-4,5	+3,1	107,9	-2,4	-3,9	112,7	-0,7	109,6	-3,4
		INLAND	108,7	-2,4	+1,6	107,0	+1,8	-1,9	108,3	-	107,9	-0,4
		AUSLAND	113,4	-6,1	+4,3	108,7	-5,6	-5,5	116,5	-1,2	111,1	-5,8
24.4	HERSTELLUNG VON PHARMA- ZEUTISCHEN ERZEUGNISSEN	INSGESAMT	110,5	-5,8	+19,8	92,2	-5,9	-7,0	103,5	-1,1	101,4	-5,8
		INLAND	95,0	-8,5	+6,9	88,9	-8,4	-6,0	95,2	-1,8	92,0	-8,4
		AUSLAND	135,8	-2,6	+39,1	97,6	-1,9	-8,3	117,1	-0,3	116,7	-2,3
DH	HERSTELLUNG VON GUMMI- UND KUNSTSTOFFWAREN	INSGESAMT	108,9	-0,3	+3,0	105,7	+9,3	-3,2	107,3	+5,3	107,3	+4,2
		INLAND	102,2	-2,1	+1,9	100,3	+9,5	-2,4	100,8	+4,3	101,3	+3,4
		AUSLAND	128,9	+4,4	+6,0	121,6	+8,8	-5,1	126,6	+7,6	125,3	+6,5
25.2	HERSTELLUNG VON KUNST- STOFFWAREN	INSGESAMT	108,6	-0,3	+2,7	105,7	+8,6	-2,8	106,6	+5,8	107,2	+4,0
		INLAND	102,3	-1,5	+2,3	100,0	+9,2	-2,3	99,9	+4,8	101,2	+3,5
		AUSLAND	129,4	+3,3	+4,0	124,4	+7,5	-4,2	128,6	+8,2	126,9	+5,3
DI	GLASGEWERBE, KERAMIK, VERARBEITUNG VON STEINEN UND ERDEN	INSGESAMT	99,1	-4,0	+5,8	93,7	+6,1	-4,5	93,8	+1,3	96,4	+0,6
		INLAND	96,7	-3,4	+6,4	90,9	+6,3	-3,7	88,6	+1,3	93,8	+1,1
		AUSLAND	106,8	-5,4	+4,5	102,2	+5,3	-6,7	110,0	+1,5	104,5	-0,5
26.1	HERSTELLUNG UND VERAR- BEITUNG VON GLAS	INSGESAMT	102,6	-1,4	+8,7	94,4	+7,5	-6,9	100,5	+1,6	98,5	+2,6
		INLAND	100,5	+1,5	+12,0	89,7	+7,2	-7,8	95,3	+1,2	95,1	+4,0
		AUSLAND	107,5	-7,5	+1,7	105,7	+8,2	-5,1	113,1	+2,9	106,6	-0,4
DJ	METALLERZEUGUNG UND -BE- ARBEITUNG, HERSTELLUNG VON METALLERZEUGNISSEN	INSGESAMT	110,6	+0,8	+9,2	101,3	+6,2	-4,7	107,7	+4,5	106,0	+3,3
		INLAND	102,6	-1,1	+3,7	98,9	+6,9	-3,9	102,1	+4,9	100,8	+2,8
		AUSLAND	133,8	+5,3	+23,2	108,6	+4,3	-6,5	124,0	+3,2	121,2	+4,8

1) AUSGEWAELTE WIRTSCHAFTSZWEIGE (OHNE ERNAHRUNGSGEWERBE UND TABAKVERARBEITUNG).

STBA, FS 4, R 2.2, 6/1998



BUNDESGBIET

FUER DAS VERARBEITENDE GEWERBE  
= 100  
ABTEILUNGEN, GRUPPEN UND KLASSEN  
ZWEIGE, AUSGABE 1993 (WZ93)  
WERT

INDEX

1997 JUNI	VER- AEND. IN % GEGEN JUNI 1996	1997 2.VJ	1998 1.VJ	1998 2.VJ	VERAENDERUNG IN % 2.VJ 1998 GEGEN		1997 1.HJ	1997 2.HJ	1998 1.HJ	VERAENDERUNG IN % 1.HJ 1998 GEGEN		1996	1997	VER- AEND. IN % GEGEN 1996	WZ93 SCHL.
					2.VJ	1.VJ				1.HJ	2.HJ				
					1997	1998				1997	1997				
110,4	+11,6	106,8	113,3	108,9	+2,0	-3,9	105,1	107,1	111,1	+5,7	+3,7	100,1	106,1	+6,0	D
102,1	+4,9	99,3	105,4	100,6	+1,3	-4,6	98,0	99,1	103,0	+5,1	+3,9	97,1	98,6	+1,5	
124,5	+22,4	119,6	126,9	123,0	+2,8	-3,1	117,2	120,8	124,9	+6,6	+3,4	105,3	119,0	+13,0	
113,6	+15,1	109,1	112,3	109,5	+0,4	-2,5	106,6	108,3	110,9	+4,0	+2,4	99,3	107,4	+8,2	VORL.
107,1	+10,8	103,4	106,2	105,3	+1,8	-0,8	100,6	103,0	105,7	+5,1	+2,6	97,2	101,8	+4,7	
126,6	+23,3	120,3	124,5	118,0	-1,9	-5,2	118,4	118,7	121,3	+2,4	+2,2	103,6	118,5	+14,4	
111,7	+8,9	107,9	116,2	113,0	+4,7	-2,8	104,5	109,9	114,6	+9,7	+4,3	101,2	107,2	+5,9	INV.
100,7	-2,8	96,5	104,9	98,7	+2,3	-5,9	94,5	96,5	101,8	+7,7	+5,5	96,8	95,5	-1,3	
127,0	+25,4	123,7	131,8	132,7	+7,3	+0,7	118,3	128,3	132,3	+11,8	+3,1	107,3	123,3	+14,9	
105,9	+8,5	105,9	111,7	107,3	+1,3	-3,9	105,4	100,9	109,5	+3,9	+8,5	101,8	103,1	+1,3	GEBR.
96,5	+2,0	99,9	105,0	98,0	-1,9	-6,7	99,3	94,2	101,5	+2,2	+7,7	98,6	96,7	-1,9	
119,5	+17,4	114,6	121,4	120,7	+5,3	-0,6	114,1	110,6	121,0	+6,0	+9,4	106,4	112,3	+5,5	
89,3	+6,2	88,3	108,5	87,1	-1,4	-19,7	98,4	95,2	97,8	-0,6	+2,7	97,5	96,8	-0,7	VERB.
84,5	+6,4	85,4	103,2	83,5	-2,2	-19,1	94,9	91,4	93,3	-1,7	+2,1	95,9	93,2	-2,8	
101,5	+5,7	95,6	122,2	96,4	+0,8	-21,1	107,4	104,7	109,3	+1,8	+4,4	101,8	106,1	+4,2	
76,4	+5,1	79,1	120,2	81,6	+3,2	-32,1	98,5	94,3	100,9	+2,4	+7,0	97,3	96,4	-0,9	DB
74,6	+4,2	77,6	110,7	77,7	+0,1	-29,8	95,0	89,7	94,2	-0,8	+5,0	95,8	92,3	-3,7	
81,2	+7,5	83,3	146,4	92,2	+10,7	-37,0	108,5	107,1	119,3	+10,0	+11,4	101,6	107,8	+6,1	
95,1	+6,3	94,6	104,7	93,3	-1,4	-10,9	98,4	93,1	99,0	+0,6	+6,3	97,2	95,7	-1,5	17
90,7	+5,8	89,6	96,3	85,8	-4,2	-10,9	93,7	86,9	91,1	-2,8	+4,8	94,9	90,3	-4,8	
106,2	+6,9	107,2	126,1	112,3	+4,8	-10,9	110,4	108,8	119,2	+8,0	+9,6	103,1	109,6	+6,3	
51,6	+2,4	58,7	140,7	66,1	+12,6	-53,0	98,7	95,9	103,4	+4,8	+7,8	97,5	97,3	-0,2	18
54,3	+0,7	62,4	128,8	67,4	+8,0	-47,7	96,5	93,2	98,1	+1,7	+5,3	96,9	94,8	-2,2	
43,5	+9,6	47,3	177,2	62,0	+31,1	-65,0	105,6	104,6	119,6	+13,3	+14,3	99,3	105,1	+5,8	
73,0	-4,2	88,5	115,7	95,0	+7,3	-17,9	103,8	108,7	105,3	+1,4	-3,1	101,5	106,3	+4,7	DC
70,6	+1,3	85,4	113,9	88,1	+3,2	-22,7	104,6	105,3	101,0	-3,4	-4,1	101,4	105,0	+3,6	
80,9	-17,9	99,0	121,9	118,4	+19,6	-2,9	101,1	120,6	120,2	+18,9	-0,3	101,8	110,8	+8,8	
106,2	+12,6	100,2	96,1	96,7	-3,5	+0,6	95,4	97,8	96,4	+1,0	-1,4	95,6	96,6	+1,0	DD
102,8	+9,7	97,3	93,3	93,6	-3,8	+0,3	92,8	95,4	93,5	+0,8	-2,0	94,8	94,1	-0,7	
143,8	+42,8	131,3	126,7	130,8	-0,4	+3,2	122,8	123,0	128,8	+4,9	+4,7	104,9	122,9	+17,2	
105,4	+8,0	102,6	105,3	102,2	-0,4	-2,9	103,1	107,0	103,8	+0,7	-3,0	101,6	105,0	+3,3	DE
99,6	+4,2	97,9	101,8	98,8	+0,9	-2,9	98,4	103,0	100,3	+1,9	-2,6	100,3	100,7	+0,4	
126,2	+20,5	119,4	117,5	114,3	-4,3	-2,7	119,7	121,1	115,9	-3,2	-4,3	106,2	120,4	+13,4	
112,4	+11,5	109,0	110,2	105,9	-2,8	-3,9	109,6	110,6	108,1	-1,4	-2,3	102,9	110,1	+7,0	21
104,4	+7,0	102,6	105,4	101,1	-1,5	-4,1	103,3	105,2	103,3	-	-1,8	100,9	104,2	+3,3	
130,6	+21,2	123,5	120,8	116,8	-5,4	-3,3	124,0	122,5	118,8	-4,2	-3,0	107,4	123,2	+14,7	
131,9	+25,6	127,9	129,5	123,6	-3,4	-4,6	126,3	135,5	126,6	+0,2	-6,6	108,1	130,9	+21,1	21.1
115,5	+14,1	115,9	121,8	116,4	+0,4	-4,4	116,1	128,2	119,1	+2,6	-7,1	107,4	122,1	+13,7	
151,4	+38,3	142,3	138,7	132,3	-7,0	-4,6	138,4	144,3	135,5	-2,1	-6,1	109,0	141,4	+29,7	
97,2	-0,2	94,2	95,0	92,1	-2,2	-3,1	96,6	91,0	93,5	-3,2	+2,7	98,8	93,8	-5,1	21.2
98,5	+2,9	95,6	96,8	93,0	-2,7	-3,9	96,5	93,1	94,9	-1,7	+1,9	97,4	94,8	-2,7	
91,8	-12,2	88,4	87,5	88,0	-0,5	+0,6	97,0	81,9	87,8	-9,5	+7,2	104,4	89,5	-14,3	
94,8	+2,2	92,8	97,9	96,6	+4,1	-1,3	93,1	101,6	97,2	+4,4	-4,3	99,7	97,4	-2,3	22
94,1	+0,9	92,4	97,8	96,2	+4,1	-1,6	92,8	100,5	97,0	+4,5	-3,5	99,7	96,6	-3,1	
102,5	+16,7	97,4	99,5	100,7	+3,4	+1,2	96,6	113,6	100,1	+3,6	-11,9	99,8	105,1	+5,3	
112,5	+14,3	110,1	109,7	106,1	-3,6	-3,3	107,9	104,6	107,9	-	+3,2	99,5	106,3	+6,8	D6
105,1	+10,7	103,2	100,3	99,8	-3,3	-0,5	100,6	98,1	100,0	-0,6	+1,9	96,9	99,4	+2,6	
121,2	+18,4	118,2	120,5	113,4	-4,1	-5,9	116,3	112,2	116,9	+0,5	+4,2	102,5	114,2	+11,4	
116,5	+19,0	115,6	115,0	110,5	-4,4	-3,9	113,5	110,9	112,7	-0,7	+1,6	101,8	112,2	+10,2	24.1
111,4	+14,5	110,5	108,4	108,3	-2,0	-0,1	108,3	108,4	108,3	-	-0,1	100,5	108,3	+7,8	
120,8	+22,8	119,9	120,6	112,4	-6,3	-6,8	117,9	112,9	116,5	-1,2	+3,2	102,8	115,4	+12,3	
117,3	+12,8	108,4	106,4	100,6	-7,2	-5,5	104,7	102,9	103,5	-1,1	+0,6	100,6	103,8	+3,2	24.4
103,8	+9,5	99,5	97,5	92,8	-6,7	-4,8	96,9	92,7	95,2	-1,8	+2,7	98,2	94,8	-3,5	
139,4	+17,1	122,9	120,9	113,3	-7,8	-6,3	117,5	119,7	117,1	-0,3	-2,2	104,6	118,6	+13,4	
109,2	+10,2	105,9	106,7	107,9	+1,9	+1,1	101,9	104,0	107,3	+5,3	+3,2	98,1	103,0	+5,0	DH
104,4	+8,0	100,6	99,9	101,8	+1,2	+1,9	96,6	99,6	100,8	+4,3	+1,2	95,7	98,1	+2,5	
123,5	+16,5	121,7	126,9	126,2	+3,7	-0,6	117,7	117,1	126,6	+7,6	+8,1	105,1	117,4	+11,7	
108,9	+9,1	105,3	105,5	107,7	+2,3	+2,1	100,8	102,4	106,6	+5,8	+4,1	97,5	101,6	+4,2	25.2
103,9	+6,6	99,8	98,2	101,6	+1,8	+3,5	95,3	98,0	99,9	+4,8	+1,9	95,4	96,6	+1,3	
125,3	+17,0	123,3	129,3	127,9	+3,7	-1,1	118,9	117,0	128,6	+8,2	+9,9	104,4	117,9	+12,9	
103,2	+7,6	98,2	90,7	97,0	-1,2	+6,9	92,6	94,8	93,8	+1,3	-1,1	93,7	93,7	-	DI
100,1	+4,2	95,2	83,2	94,0	-1,3	+13,0	87,5	92,4	88,6	+1,3	-4,1	92,8	89,9	-3,1	
112,9	+18,1	107,9	113,9	106,2	-1,6	-6,8	108,4	102,1	110,0	+1,5	+7,7	96,6	105,2	+8,9	
104,1	+10,9	98,3	101,6	99,5	+1,2	-2,1	98,9	98,2	100,5	+1,6	+2,3	96,8	98,5	+1,8	26.1
99,0	+7,6	93,9	94,8	95,8	+2,0	+1,1	94,2	95,3	95,3	+1,2	-	96,0	94,7	-1,4	
116,2	+18,2	108,9	117,9	108,2	-0,6	-8,2	109,9	105,3	113,1	+2,9	+7,4	98,7	107,6	+9,0	
109,7	+14,6	105,2	109,3	106,1	+0,9	-2,9	103,1	104,8	107,7	+4,5	+2,8	97,2	103,9	+6,9	DJ
103,7	+12,0	100,4	102,7	101,5	+1,1	-1,2	97,3	99,8	102,1	+4,9	+2,3	94,3	98,6	+4,6	
127,1	+21,5	119,4	128,6	119,5	+0,1	-7,1	120,1	119,3	124,0	+3,2	+3,9	105,9	119,7	+13,0	

3 INDEX DES AUFTRAGSEINGANGS  
 1995  
 NACH ABSCHNITTEN, UNTERABSCHNITTEN,  
 DER KLASSIFIKATION DER WIRTSCHAFTS  
 3.1 ORIGINAL

VOLUMEN

WZ93- SCHL.	WIRTSCHAFTSZWEIG		VERAENDERUNG IN % JUNI 1998 GEGEN			VERAENDERUNG IN % MAI 1998 GEGEN			KUMULIERT		2-MONATS- DURCHSCHNITT	
			1998			1998			JAN. 1998	VER- AEND. 1998	MAI 1998	VER- AEND. 1998
			JUNI	JUNI 1997	MAI 1998	MAI	MAI 1997	APR. 1998	JAN. BIS JUNI 1998	VER- AEND. IN % GEGEN VORJAHR	JUNI 1998	VER- AEND. IN % GEGEN VORJAHR
27	METALLERZEUGUNG UND -BEARBEITUNG	INSGESAMT INLAND AUSLAND	113,0 104,0 130,4	-4,2 -4,7 -3,3	+9,0 +2,3 +21,4	103,7 101,7 107,4	+2,6 +3,1 +1,4	-5,4 -5,7 -5,1	113,6 108,9 122,7	+0,3 +3,0 -4,1	108,4 102,9 118,9	-1,0 -1,0 -1,2
27.1	ERZEUGUNG VON ROHEISEN, STAHL UND FERROLEGIE- RUNGEN (EGKS 1)	INSGESAMT INLAND AUSLAND	104,1 106,3 99,8	-12,2 -5,9 -22,9	+2,6 +1,3 +5,3	101,5 104,9 94,8	+0,8 +1,7 -1,1	-8,1 -7,3 -9,6	112,5 113,4 110,9	-1,0 +3,8 -9,3	102,8 105,6 97,3	-6,3 -2,3 -13,7
27.5	GIESSEREIINDUSTRIE	INSGESAMT INLAND AUSLAND	113,8 116,1 105,5	+2,4 +6,1 -10,1	+6,3 +5,5 +8,8	107,1 110,0 97,0	+10,5 +14,2 -2,0	-11,0 -9,5 -15,9	116,5 117,8 111,7	+12,6 +13,9 +7,4	110,5 113,1 101,3	+6,3 +9,9 -6,4
28	HERSTELLUNG VON METALL- ERZEUGNISSEN	INSGESAMT INLAND AUSLAND	108,7 101,8 138,7	+5,2 +1,5 +13,5	+9,2 +4,8 +25,6	99,5 97,1 110,4	+9,3 +9,6 +8,8	-4,0 -2,8 -8,2	103,0 97,7 126,0	+8,3 +6,3 +15,7	104,1 99,5 124,6	+7,1 +5,3 +14,5
28.1	STAHL- UND LEICHTMETALL- BAU	INSGESAMT INLAND AUSLAND	98,5 97,0 114,2	-1,3 -2,4 +10,4	+5,1 +6,0 -1,1	93,7 91,5 115,5	+10,9 +10,0 +18,3	-0,2 +0,7 -7,9	89,7 87,5 111,9	+3,9 +3,1 +11,7	96,1 94,3 114,9	+4,2 +3,3 +14,3
DK	MASCHINENBAU	INSGESAMT INLAND AUSLAND	117,0 109,7 125,6	+6,1 +8,8 +3,5	+15,8 +15,2 +16,6	101,0 95,2 107,7	+11,2 +16,7 +6,0	-6,7 -9,6 -3,7	109,4 103,2 116,8	+9,4 +11,0 +7,8	109,0 102,5 116,7	+8,3 +12,4 +4,7
29.1	H.V. MASCHINEN F.D.ERZEUG. U. NUTZG.V. MECHAN.ENERGIE (O.LUFT-, STRASS.FAHRZ.BAU)	INSGESAMT INLAND AUSLAND	125,2 113,4 141,1	+10,3 +20,4 +1,3	+28,0 +20,1 +37,9	97,8 94,4 102,3	+10,3 +21,5 -1,0	-0,3 +1,3 -2,2	108,2 100,3 118,7	+11,3 +15,0 +7,4	111,5 103,9 121,7	+10,3 +20,8 +0,3
29.3	HERSTELLUNG VON LAND- U. FORSTWIRTSCHAFTLICHEN MASCHINEN	INSGESAMT INLAND AUSLAND	97,3 83,4 110,8	-0,3 -10,2 +8,4	-3,7 +10,0 -11,6	101,0 75,8 125,4	+5,0 -14,1 +20,6	-13,7 -12,8 -14,2	118,6 97,0 139,7	+3,4 -5,6 +10,5	99,2 79,6 118,1	+2,4 -12,1 +14,5
29.4	HERSTELLUNG VON WERK- ZEUGMASCHINEN	INSGESAMT INLAND AUSLAND	117,3 123,3 111,4	+15,2 +34,3 -0,3	+4,1 +13,6 -4,6	112,7 108,5 116,8	+29,4 +41,8 +19,5	+4,9 -1,5 +11,6	110,4 108,8 112,0	+18,7 +26,1 +12,6	115,0 115,9 114,1	+21,7 +37,6 +9,0
DL	H.V. BUEROMASCH., DATENVERARB. GER. U. -EINRICHTG.; ELEKTROT., FEINMECHANIK U. OPTIK	INSGESAMT INLAND AUSLAND	108,8 99,4 124,5	-5,6 -4,4 -7,2	+5,7 +0,7 +13,3	102,9 98,7 109,9	+9,0 +11,3 +5,5	-3,1 +2,1 -10,1	108,3 101,1 120,4	+3,1 +3,5 +2,7	105,9 99,1 117,2	+1,0 +2,8 -1,7
30	H.V. BUEROMASCHINEN, DATENVERARBEITUNGSGE- RAETEN U. -EINRICHTUNGEN	INSGESAMT INLAND AUSLAND	107,5 111,3 100,7	-12,4 -3,9 -17,0	-9,8 -7,0 -14,9	119,2 119,7 118,4	+16,9 +7,7 +37,5	+1,7 +3,6 -1,4	117,2 116,7 117,9	+3,2 -1,2 +11,3	113,4 115,5 109,6	+0,9 -1,5 +5,7
31	HERSTELLUNG VON GERAETEN DER ELEKTRIZITAETSERZEU- GUNG, -VERTEILUNG U. AE.	INSGESAMT INLAND AUSLAND	102,3 96,5 114,6	-8,5 -10,1 -5,3	+4,1 +1,2 +9,9	98,3 95,4 104,3	+9,2 +9,8 +7,9	-7,0 -4,5 -11,5	105,4 100,7 115,4	+3,4 +4,4 +1,8	100,3 96,0 109,5	-0,6 -1,2 +0,6
31.2	HERSTELLUNG VON ELEK- TRIZITAETSERZEUGUNGS- U. -SCHALTEINRICHTUNGEN	INSGESAMT INLAND AUSLAND	110,8 104,2 124,2	+1,2 -2,0 +7,1	+4,5 -0,6 +14,5	106,0 104,8 108,5	+13,9 +18,2 +6,1	-5,9 -3,2 -10,8	111,0 107,7 117,7	+5,1 +8,8 -1,3	108,4 104,5 116,4	+7,0 +7,2 +6,6
31.6	HERSTELLUNG VON ELEK- TRISCHEN AUSRUESTUNGEN A.N.G.	INSGESAMT INLAND AUSLAND	89,1 88,0 91,7	-28,0 -28,5 -27,0	+4,8 +3,9 +7,4	85,0 84,7 85,4	-	-6,5 -2,2 -15,2	96,9 94,1 103,4	-0,5 -0,7 +0,1	87,1 86,4 88,6	-16,6 -17,2 -15,3
32	RUNDFUNK-, FERNSEH- UND NACHRICHTENTECHNIK	INSGESAMT INLAND AUSLAND	118,3 96,6 142,8	-2,8 +9,4 -10,4	+8,0 -8,8 +25,6	109,5 105,9 113,7	+10,4 +23,6 -0,6	+3,3 +19,8 -9,7	111,1 100,3 123,5	+2,4 +8,8 -2,8	113,9 101,3 128,3	+3,1 +16,4 -6,3
33	MEDIZIN-, MESS-, STEUER- UND REGELUNGSTECHNIK, OPTIK	INSGESAMT INLAND AUSLAND	112,7 103,4 127,7	+0,4 +1,5 -0,7	+15,0 +15,0 +14,9	98,0 89,9 111,1	+2,8 +5,3 -0,3	-4,5 +2,0 -11,8	107,0 95,2 126,0	+3,1 -1,2 +8,9	105,4 96,7 119,4	+1,5 +3,2 -0,5
DM	FAHRZEUGBAU	INSGESAMT INLAND AUSLAND	122,4 110,3 135,4	+3,6 +0,5 +6,5	-3,2 -0,4 -5,4	126,4 110,7 143,2	+13,5 +4,7 +21,9	-7,3 -4,4 -9,4	130,7 118,8 143,5	+12,5 +10,7 +14,1	124,4 110,5 139,3	+8,4 +2,5 +13,9
34	HERSTELLUNG VON KRAFTWAGEN UND KRAFTWAGENTEILEN	INSGESAMT INLAND AUSLAND	123,4 118,1 128,8	+0,7 +3,4 -1,6	-0,2 -0,2 -0,1	123,6 118,3 128,9	+6,9 +2,4 +11,3	-9,3 -4,3 -13,4	128,9 122,2 135,7	+6,5 +6,4 +6,6	123,5 118,2 128,9	+3,7 +2,9 +4,5
34.1	HERSTELLUNG VON KRAFTWAGEN UND KRAFTWAGENMOTOREN	INSGESAMT INLAND AUSLAND	119,4 107,9 129,3	-2,4 -2,0 -2,6	-2,1 -2,7 -1,7	121,9 110,9 131,5	+2,6 -7,3 +11,3	-13,2 -9,1 -15,8	128,8 117,5 138,6	+4,0 +1,6 +5,7	120,7 109,4 130,4	+0,1 -4,8 +3,9
35	SONSTIGER FAHRZEUGBAU	INSGESAMT INLAND AUSLAND	115,8 65,6 190,3	+30,3 -22,5 +99,5	-20,5 -2,2 -27,4	145,6 67,1 262,3	+75,6 +34,5 +98,7	+6,3 -6,0 +11,9	143,1 99,0 208,5	+69,8 +52,8 +83,9	130,7 66,4 226,3	+52,2 -1,3 +99,0
35.1	SCHIFFBAU	INSGESAMT INLAND AUSLAND	52,9 44,9 70,9	+85,6 +78,9 +96,4	-80,5 +87,9 -91,3	271,0 23,9 810,8	+791,4 +28,5 +1342,7	+114,1 -44,5 +162,1	106,9 31,1 272,6	+167,3 +46,7 +234,9	162,0 34,4 440,9	+449,2 +57,1 +854,3
35.3	LUFT- UND RAUMFAHRZEUGBAU	INSGESAMT INLAND AUSLAND	181,4 87,2 250,4	+38,3 -38,1 +101,8	+100,4 -18,6 +219,8	90,5 107,1 78,3	-30,1 +44,3 -53,9	-42,5 +26,9 -62,9	199,6 199,8 199,5	+90,1 +103,7 +81,4	136,0 97,2 164,4	+4,4 -9,6 +11,8
36.1	HERSTELLUNG VON MOEBELN	INSGESAMT INLAND AUSLAND	91,8 88,4 114,2	-6,2 -3,1 -19,5	+3,3 +2,6 +6,9	88,9 86,2 106,8	+8,2 +7,3 +13,0	-8,6 -9,5 -3,0	96,9 94,7 111,5	+2,4 +2,9 -0,1	90,4 87,3 110,5	+0,3 +1,7 -6,5

BUNDESGBIET

FUER DAS VERARBEITENDE GEWERBE  
= 100  
ABTEILUNGEN, GRUPPEN UND KLASSEN  
ZWEIGE, AUSGABE 1993 (WZ93)  
WERT

INDEX

1997	VER- AEND. IN % GEGEN	1997	1998	1998	VERAENDERUNG IN %		1997	1997	1998	VERAENDERUNG IN %		1996	1997	VER- AEND. IN % GEGEN	WZ93
					2. VJ 1998 GEGEN					1. HJ 1998 GEGEN					
					2. VJ	1. VJ				1. HJ	2. HJ				
117,9	+19,1	113,1	118,5	108,8	-3,8	-8,2	113,3	110,5	113,6	+0,3	+2,8	99,7	111,9	+12,2	27
109,1	+15,7	107,1	113,3	104,5	-2,4	-7,8	105,7	104,7	108,9	+3,0	+4,0	94,7	105,2	+11,1	
134,9	+25,0	124,7	128,4	117,0	-6,2	-8,9	127,9	121,6	122,7	-4,1	+0,9	109,2	124,7	+14,2	
118,6	+15,5	113,7	119,7	105,3	-7,4	-12,0	113,6	109,5	112,5	-1,0	+2,7	101,1	111,6	+10,4	27.1
113,0	+19,2	111,1	118,6	108,1	-2,7	-8,9	108,2	102,9	113,4	+3,8	+10,2	94,7	106,0	+11,9	
129,5	+9,6	118,7	121,9	99,8	-15,9	-18,1	122,3	122,5	110,9	-9,3	-9,5	113,7	122,4	+7,7	
111,1	+16,5	106,9	119,2	113,7	+6,4	-4,6	103,5	110,0	116,5	+12,6	+5,9	95,9	106,7	+11,3	27.5
109,4	+14,1	106,3	119,7	115,9	+9,0	-3,2	103,4	109,9	117,8	+13,9	+7,2	95,3	106,6	+11,9	
117,3	+25,1	109,3	117,4	106,0	-3,0	-9,7	104,0	110,1	111,7	+7,4	+1,5	98,1	107,0	+9,1	
103,3	+11,0	99,0	102,1	103,9	+4,9	+1,8	95,1	100,4	103,0	+8,3	+2,6	95,4	97,7	+2,4	28
100,3	+9,6	96,1	95,9	99,6	+3,6	+3,9	91,9	96,8	97,7	+6,3	+0,9	94,0	94,4	+0,4	
116,1	+16,2	111,8	128,9	123,1	+10,1	-4,5	108,9	116,0	126,0	+15,7	+8,6	101,2	112,4	+11,1	
99,8	+6,4	93,3	84,0	95,4	+2,3	+13,6	86,3	93,1	89,7	+3,9	-3,7	92,2	89,7	-2,7	28.1
99,4	+8,3	92,1	81,9	93,1	+1,1	+13,7	84,9	91,7	87,5	+3,1	-4,6	90,6	88,3	-2,5	
103,4	-8,7	104,5	105,3	118,4	+13,3	+12,4	100,2	107,7	111,9	+11,7	+3,9	108,0	103,9	-3,8	
110,3	+13,6	103,2	110,1	108,8	+5,4	-1,2	100,0	107,8	109,4	+9,4	+1,5	96,5	103,9	+7,7	DK
100,8	+7,5	94,1	103,0	103,4	+9,9	+0,4	93,0	98,7	103,2	+11,0	+4,6	94,3	95,8	+1,6	
121,4	+20,3	113,8	118,6	115,0	+1,1	-3,0	108,3	118,7	116,8	+7,8	-1,6	99,1	113,5	+14,5	
113,5	+25,1	100,5	109,3	107,0	+6,5	-2,1	97,2	105,8	108,2	+11,3	+2,3	92,4	101,5	+9,8	29.1
94,2	+9,7	88,8	100,3	100,3	+13,0	-	87,2	94,9	100,3	+15,0	+5,7	87,6	91,0	+3,9	
139,3	+43,3	116,1	121,4	116,0	-0,1	-4,4	110,5	120,4	118,7	+7,4	-1,4	98,9	115,5	+16,8	
97,6	+22,5	104,5	132,1	105,1	+0,6	-20,4	114,7	95,3	118,6	+3,4	+24,4	106,0	105,0	-0,9	29.3
92,9	+18,3	96,3	112,0	82,0	-14,8	-26,8	102,8	87,4	97,0	-5,6	+11,0	93,9	95,1	+1,3	
102,2	+26,5	112,4	151,9	127,5	+13,4	-16,1	126,4	103,1	139,7	+10,5	+35,5	117,7	114,7	-2,5	
101,8	+14,0	96,1	108,4	112,5	+17,1	+3,8	93,0	103,6	110,4	+18,7	+6,6	91,7	98,3	+7,2	29.4
91,8	-1,2	86,4	103,7	114,0	+31,9	+9,9	86,3	99,9	108,8	+26,1	+8,9	92,9	93,1	+0,2	
111,7	+30,3	105,7	113,0	111,0	+5,0	-1,8	99,5	107,2	112,0	+12,6	+4,5	90,4	103,4	+14,4	
115,3	+13,6	106,9	110,5	106,0	-0,8	-4,1	105,0	107,6	108,3	+3,1	+0,7	102,8	106,3	+3,4	DL
104,0	+3,6	98,6	103,9	98,3	-0,3	-5,4	97,7	98,3	101,1	+3,5	+2,8	100,6	98,0	-2,6	
134,1	+29,7	120,8	121,8	118,9	-1,6	-2,4	117,2	123,2	120,4	+2,7	-2,3	106,4	120,2	+13,0	
122,7	+20,5	111,5	119,7	114,6	+2,8	-4,3	113,6	118,8	117,2	+3,2	-1,3	110,7	116,2	+5,0	30
123,5	+12,9	114,3	117,9	115,5	+1,0	-2,0	118,1	119,7	116,7	-1,2	-2,5	116,3	118,9	+2,2	
121,3	+36,9	106,6	122,7	113,1	+6,1	-7,8	105,9	117,3	117,9	+11,3	+0,5	100,9	111,6	+10,6	
111,8	+15,0	103,4	108,7	102,1	-1,3	-6,1	101,9	105,8	105,4	+3,4	-0,4	98,0	103,9	+6,0	31
107,4	+15,9	99,1	104,1	97,3	-1,8	-6,5	96,5	98,8	100,7	+4,4	+1,9	93,5	97,7	+4,5	
121,0	+13,2	112,7	118,6	112,3	-0,4	-5,3	113,4	120,7	115,4	+1,8	-4,4	107,6	117,0	+8,7	
109,5	+9,8	104,8	112,2	109,8	+4,8	-2,1	105,6	108,5	111,0	+5,1	+2,3	98,4	107,1	+8,8	31.2
106,3	+12,4	99,6	109,7	105,8	+6,2	-3,6	99,0	102,6	107,7	+8,8	+5,0	94,2	100,8	+7,0	
116,0	+5,5	115,5	117,4	118,1	+2,3	+0,6	119,3	120,6	117,7	-1,3	-2,4	106,9	119,9	+12,2	
123,8	+23,9	103,9	105,5	88,3	-15,0	-16,3	97,4	103,4	96,9	-0,5	-6,3	98,9	100,4	+1,5	31.6
123,0	+24,9	102,5	101,8	86,4	-15,7	-15,1	94,8	92,3	94,1	-0,7	+2,0	94,1	93,6	-0,5	
125,7	+22,0	107,3	114,2	92,6	-13,7	-18,9	103,3	129,2	103,4	+0,1	-20,0	110,0	116,2	+5,6	
121,7	+15,7	113,6	111,0	111,3	-2,0	+0,3	108,5	106,7	111,1	+2,4	+4,1	107,0	107,6	+0,6	32
88,3	-18,1	93,4	103,5	97,0	+3,9	-6,3	92,2	87,9	100,3	+8,8	+14,1	107,6	90,0	-16,4	
159,4	+56,0	136,4	119,5	127,5	-6,5	+6,7	127,0	127,8	123,5	-2,8	-3,4	106,3	127,4	+19,8	
112,2	+5,3	104,9	109,6	104,4	-0,5	-4,7	103,8	107,6	107,0	+3,1	-0,6	105,0	105,7	+0,7	33
101,9	-5,2	95,4	96,7	93,8	-1,7	-3,0	96,4	97,3	95,2	-1,2	-2,2	103,8	96,8	-6,7	
128,6	+22,1	120,2	130,4	121,6	+1,2	-6,7	115,7	124,1	126,0	+8,9	+1,5	106,9	119,9	+12,2	
118,1	+8,1	120,1	133,1	128,4	+6,9	-3,5	116,2	117,1	130,7	+12,5	+11,6	105,9	116,7	+10,2	DM
109,8	-5,7	111,4	125,2	112,3	+0,8	-10,3	107,3	104,3	118,8	+10,7	+13,9	99,9	105,8	+5,9	
127,1	+25,0	129,4	141,5	145,6	+12,5	+2,9	125,8	130,8	143,5	+14,1	+9,7	112,4	128,3	+14,1	
122,5	+15,9	123,8	130,1	127,7	+3,2	-1,8	121,0	114,5	128,9	+6,5	+12,6	108,2	117,7	+8,8	34
114,2	+10,1	119,5	124,4	120,0	+0,4	-3,5	114,8	107,3	122,2	+6,4	+13,9	104,1	111,0	+6,6	
130,9	+21,5	128,1	135,9	135,5	+5,8	-0,3	127,3	121,8	135,7	+6,6	+11,4	112,4	124,5	+10,8	
122,3	+15,1	125,9	130,4	127,2	+1,0	-2,5	123,9	112,8	128,8	+4,0	+14,2	110,0	118,4	+7,6	34.1
110,1	+6,8	120,5	121,4	113,6	-5,7	-6,4	115,6	101,5	117,5	+1,6	+15,8	103,9	108,5	+4,4	
132,8	+21,7	130,5	138,2	139,0	+6,5	+0,6	131,1	122,6	138,6	+5,7	+13,1	115,4	126,9	+10,0	
88,9	-33,5	95,1	153,3	132,8	+39,6	-13,4	84,3	134,9	143,1	+69,8	+6,1	90,8	109,6	+20,7	35
84,6	-55,1	64,9	130,0	68,0	+4,8	-47,7	64,8	87,5	99,0	+52,8	+13,1	76,4	76,1	-0,4	
95,4	+83,5	140,0	188,0	229,0	+63,6	+21,8	113,4	205,4	208,5	+83,9	+1,5	112,2	159,4	+42,1	
28,5	-88,8	43,7	63,6	150,2	+243,7	+136,2	40,0	68,5	106,9	+167,3	+56,1	52,0	54,3	+4,4	35.1
25,1	-92,8	19,9	25,0	37,3	+87,4	+49,2	21,2	56,4	31,1	+46,7	-44,9	61,4	38,8	-36,8	
36,1	-28,5	95,7	148,2	397,0	+314,8	+167,9	81,4	95,5	272,6	+234,9	+185,4	31,5	88,4	+180,6	
131,2	+79,0	116,2	256,2	143,1	+23,1	-44,1	105,0	208,6	199,6	+90,1	-4,3	124,2	156,8	+26,2	35.3
140,8	+40,7	101,8	306,7	92,9	-8,7	-69,7	98,1	127,5	199,8	+103,7	+56,7	88,0	112,8	+28,2	
124,1	+131,1	126,7	219,1	179,8	+41,9	-17,9	110,0	267,9	199,5	+81,4	-25,5	150,7	189,0	+25,4	
97,9	+7,3	93,2	101,1	92,7	-0,5	-8,3	94,6	93,0	96,9	+2,4	+4,2	97,5	93,8	-3,8	36.1
91,2	+1,9	89,8	99,3	90,0	+0,2	-9,4	92,0	90,6	94,7	+2,9	+4,5	96,4	91,3	-5,3	
141,8	+38,9	115,6	112,6	110,4	-4,5	-2,0	111,6	108,5	111,5	-0,1	+2,8	104,8	110,1	+5,1	

## FRUEHERES BUNDESGBIET

3 INDEX DES AUFTRAGSEINGANGS FUER DAS VERARBEITENDE GEWERBE  
1995 = 1003.2 ZEITREIHENANALYSE - BERLINER VERFAHREN (BV 4)  
WERTINDEX

WZ93- SCHL.	WIRTSCHAFTSZWEIG		ORIGINALWERT		KALENDER- U. SAISON- BEREINIGTER WERT BERLINER VERFAHREN, VERSION 4		GLATTE KOMPONENTE	
			1998	VERAEND. GEGENUEBER VORJAHRES- MONAT IN %	1998	VERAEND. GEGENUEBER VORMONAT IN %	1998	VERAEND. GEGENUEBER VORMONAT IN %
			JUNI		JUNI		JUNI	
D	VERARBEITENDES GEWERBE 1)	INSGESAMT	111,8	+0,6	110,3	-1,9	112,0	+0,1
		INLAND	101,8	-0,3	100,7	-1,8	102,7	+0,2
		AUSLAND	128,8	+1,8	126,4	-0,7	127,9	+0,2
	VORLEISTUNGSGUETER- PRODUZENTEN	INSGESAMT	110,1	-2,0	106,8	-2,3	109,1	-0,2
		INLAND	103,9	-1,3	102,0	-2,1	104,2	+0,1
		AUSLAND	122,3	-3,2	116,4	-2,6	119,0	-0,6
	INVESTITIONSGUETER- PRODUZENTEN	INSGESAMT	119,8	+4,7	117,5	-0,2	118,7	+0,4
		INLAND	104,8	+2,1	100,9	-1,6	103,0	+0,4
		AUSLAND	140,5	+7,6	140,1	+0,6	140,5	+0,6
	GEBRAUCHSGUETER- PRODUZENTEN	INSGESAMT	107,1	-1,7	108,2	-2,5	110,9	+0,5
		INLAND	97,2	-1,6	99,7	-2,0	101,6	+0,3
		AUSLAND	121,2	-1,9	120,2	-3,1	124,2	+0,7
	VERBRAUCHSGUETER- PRODUZENTEN	INSGESAMT	91,3	+1,0	99,8	+0,7	99,0	+0,2
		INLAND	83,2	-2,1	94,2	-0,3	94,1	+0,2
		AUSLAND	111,8	+7,3	113,9	+3,3	111,2	+0,1
DB	TEXTIL- UND BEKLEIDUNGS- GEWERBE	INSGESAMT	77,3	+1,2	99,2	-3,0	100,5	+0,4
		INLAND	71,9	-3,6	92,0	-5,3	93,8	+0,3
		AUSLAND	92,4	+13,4	118,8	+2,1	118,6	+0,5
17	TEXTILGEWERBE	INSGESAMT	90,6	-4,8	94,4	-3,6	96,6	-0,1
		INLAND	82,1	-9,5	85,5	-6,7	88,6	-0,1
		AUSLAND	112,7	+5,5	116,7	+1,4	117,3	0
18	BEKLEIDUNGSGEWERBE	INSGESAMT	59,7	+15,9	106,0	-1,9	105,6	+1,0
		INLAND	59,0	+8,9	100,3	-3,8	100,5	+0,9
		AUSLAND	61,9	+42,6	121,9	+1,8	120,7	+1,1
DC	LEDERGEWERBE	INSGESAMT	75,3	+1,8	109,1	-4,7	111,7	+0,4
		INLAND	71,5	-0,4	107,0	-3,4	107,1	+0,4
		AUSLAND	88,5	+8,5	117,3	-8,9	128,1	+0,5
DD	HOLZGEWERBE (OHNE HERSTELLUNG VON MOEBELN)	INSGESAMT	96,2	-8,0	92,8	-3,1	95,8	0
		INLAND	92,6	-8,5	89,9	-3,4	92,9	0
		AUSLAND	136,0	-4,7	122,6	-3,3	126,5	0
DE	PAPIER- UND DRUCKGEWERBE	INSGESAMT	98,5	-0,6	99,3	-1,6	100,5	0
		INLAND	94,2	0	96,2	-2,4	97,7	+0,1
		AUSLAND	113,9	-2,2	110,6	+1,3	110,6	-0,5
21	PAPIERGEWERBE	INSGESAMT	99,7	-2,4	99,5	-0,9	100,6	-0,3
		INLAND	92,8	-2,4	94,5	-2,4	96,3	-0,2
		AUSLAND	115,9	-2,5	110,6	+2,2	110,0	-0,5
21.1	H.V. HOLZSTOFF, ZELLSTOFF, PAPIER, KARTON UND PAPPE	INSGESAMT	110,3	-2,8	112,0	-1,5	114,4	-0,7
		INLAND	94,9	-2,2	102,3	-6,3	106,9	-0,3
		AUSLAND	128,7	-3,4	123,1	+3,4	123,1	-1,0
21.2	PAPIER-, KARTON- UND PAPPEVERARBEITUNG	INSGESAMT	91,4	-2,2	89,5	-0,3	89,7	+0,2
		INLAND	91,7	-2,6	90,3	-0,2	90,7	-0,1
		AUSLAND	90,6	0	86,4	-1,7	85,4	+1,1
22	DRUCKGEWERBE, VERVIEL- FAELTIGUNG VON BESPIELTEN TONTRAGERN	INSGESAMT	96,6	+2,4	99,2	-2,5	100,5	+0,4
		INLAND	95,7	+2,7	98,2	-2,3	99,3	+0,4
		AUSLAND	106,0	-0,7	111,1	-2,9	113,7	-0,1
D6	CHEMISCHE INDUSTRIE	INSGESAMT	108,2	-3,0	103,7	+0,6	104,2	-0,6
		INLAND	99,1	-3,8	95,9	+0,4	96,5	-0,3
		AUSLAND	118,9	-2,1	112,9	+1,2	113,2	-0,7
24.1	HERSTELLUNG VON CHEMISCHEN GRUNDSTOFFEN	INSGESAMT	104,3	-6,3	101,2	-1,1	103,3	-1,1
		INLAND	98,4	-4,8	96,4	-2,1	98,4	-0,8
		AUSLAND	109,3	-7,4	105,5	-0,2	107,5	-1,3
24.4	HERSTELLUNG VON PHARMA- ZEUTISCHEN ERZEUGNISSEN	INSGESAMT	115,6	-4,5	105,2	+2,9	105,0	-0,6
		INLAND	98,7	-7,4	94,2	+1,4	95,6	-0,2
		AUSLAND	143,2	-1,0	123,1	+4,9	120,4	-0,9
DH	HERSTELLUNG VON GUMMI- UND KUNSTSTOFFWAREN	INSGESAMT	107,7	-0,2	104,0	-2,3	105,7	0
		INLAND	100,8	-2,2	97,8	-2,5	99,5	-0,1
		AUSLAND	128,2	+4,9	122,4	-2,0	124,6	+0,3
25.2	HERSTELLUNG VON KUNST- STOFFWAREN	INSGESAMT	107,3	-0,2	102,8	-2,1	104,8	+0,2
		INLAND	100,9	-1,7	97,0	-2,2	98,8	+0,1
		AUSLAND	128,2	+3,8	121,9	-1,9	124,9	+0,3
DI	GLASGEWERBE, KERAMIK, VERARBEITUNG VON STEINEN UND ERDEN	INSGESAMT	96,9	-3,9	89,8	-5,3	92,3	-0,1
		INLAND	93,5	-3,8	85,6	-5,5	87,9	0
		AUSLAND	107,5	-4,0	103,7	-3,6	106,1	-0,2
26.1	HERSTELLUNG UND VERAR- BEITUNG VON GLAS	INSGESAMT	98,9	-0,3	95,9	-4,6	97,2	+0,3
		INLAND	95,7	+2,5	93,3	-3,3	93,1	+0,5
		AUSLAND	106,7	-5,6	102,7	-7,4	107,5	-0,2
DJ	METALLERZEUGUNG UND -BE- ARBEITUNG, HERSTELLUNG VON METALLERZEUGNISSEN	INSGESAMT	111,7	+1,7	107,3	-1,6	108,7	0
		INLAND	103,4	+0,1	100,6	-3,0	102,9	0
		AUSLAND	136,0	+5,8	127,1	+2,3	125,4	-0,2

1) AUSGEWAHLTE WIRTSCHAFTSZWEIGE (OHNE ERNAHRUNGSGEWERBE UND TABAKVERARBEITUNG).

STBA, FS 4, R 2.2, 6/1998

## FRUEHERES BUNDESGBIET

3 INDEX DES AUFTRAGSEINGANGS FUER DAS VERARBEITENDE GEWERBE  
1995 = 1003.2 ZEITREIHENANALYSE - BERLINER VERFAHREN (BV 4)  
WERTINDEX

WZ93- SCHL.	WIRTSCHAFTSZWEIG	ORIGINALWERT		KALENDER- U. SAISON- BEREINIGTER WERT BERLINER VERFAHREN, VERSION 4		GLATTE KOMPONENTE	
		1998 JUNI	VERAEND. GEGENUEBER VORJAHRSES- MONAT IN %	1998 JUNI	VERAEND. GEGENUEBER VORMONAT IN %	1998 JUNI	VERAEND. GEGENUEBER VORMONAT IN %
27	METALLERZEUGUNG UND -BEARBEITUNG	INSGESAMT INLAND AUSLAND	112,7 -3,2 103,2 -3,0 130,9 -3,3	108,8 -0,5 102,5 -1,1 122,2 +1,5	110,3 -0,7 105,2 -0,5 120,5 -1,1		
27.1	ERZEUGUNG VON ROHEISEN, STAHL UND FERROLEGIE- RUNGEN (EGKS) 1)	INSGESAMT INLAND AUSLAND	102,2 -7,8 103,8 -0,5 99,2 -19,8	100,5 -3,5 103,1 +1,9 96,3 -12,2	105,4 -0,8 105,3 0 105,7 -2,2		
27.5	GIESSEREIINDUSTRIE	INSGESAMT INLAND AUSLAND	119,0 +2,9 119,5 +7,3 117,3 -10,3	116,5 -3,7 118,3 -2,6 112,0 -5,2	122,1 +0,1 122,3 +0,4 121,7 -1,1		
28	HERSTELLUNG VON METALL- ERZEUGNISSEN	INSGESAMT INLAND AUSLAND	111,0 +6,1 103,5 +2,2 143,4 +20,5	106,0 -2,1 99,6 -3,3 134,5 +4,8	107,2 +0,4 101,4 +0,4 132,0 +0,7		
28.1	STAHL- UND LEICHTMETALLBAU	INSGESAMT INLAND AUSLAND	100,3 +0,2 98,8 -1,0 115,6 +11,8	93,6 -4,5 92,3 -3,1 110,6 -9,6	95,2 +0,4 93,0 +0,4 118,3 +1,3		
DK	MASCHINENBAU	INSGESAMT INLAND AUSLAND	121,5 +7,1 113,8 +9,8 130,6 +4,6	116,9 +3,3 110,7 +2,0 123,9 +4,4	115,9 +0,3 110,1 +1,1 122,5 -0,4		
29.1	H.V. MASCHINEN F.D.ERZEUG. U.NUTZG.V.MECHAN.ENERGIE (O.LUFT-, STRASS.FAHRZ.BAU)	INSGESAMT INLAND AUSLAND	130,4 +10,5 118,7 +21,5 146,1 +0,6	119,3 +7,3 113,7 +4,6 125,9 +9,3	115,4 +0,3 109,8 +1,4 122,7 -0,9		
29.3	HERSTELLUNG VON LAND- U. FORSTWIRTSCHAFTLICHEN MASCHINEN	INSGESAMT INLAND AUSLAND	101,7 +1,0 87,1 -8,8 115,9 +9,3	116,1 +3,1 92,1 +6,8 139,2 -0,1	114,9 +0,7 89,8 -1,3 139,8 +2,2		
29.4	HERSTELLUNG VON WERK- ZEUGMASCHINEN	INSGESAMT INLAND AUSLAND	122,5 +16,6 128,4 +35,7 116,6 +1,0	121,8 +2,6 125,0 +4,0 116,5 +0,3	120,1 +1,1 122,7 +2,4 117,0 -0,3		
DL	H.V. BUEROMASCH., DATENVERARB. GER. U. -EINRICHTG.; ELEKTROT., FEINMECHANIK U. OPTIK	INSGESAMT INLAND AUSLAND	108,6 -6,5 98,5 -5,7 125,4 -7,7	104,4 -5,3 95,6 -8,0 118,4 -2,5	108,0 0 99,9 +0,2 121,2 -0,5		
30	H.V. BUEROMASCHINEN, DATENVERARBEITUNGSGE- RAETEN U. -EINRICHTUNGEN	INSGESAMT INLAND AUSLAND	98,1 -14,8 98,5 -13,1 97,4 -17,9	101,1 -11,3 100,7 -8,5 101,2 -17,5	108,7 -0,1 105,4 0 114,7 -0,3		
31	HERSTELLUNG VON GERAETEN DER ELEKTRIZITAETSERZEU- GUNG, -VERTEILUNG U.AE.	INSGESAMT INLAND AUSLAND	104,5 -8,2 97,7 -10,4 119,0 -4,1	101,6 -7,0 94,4 -8,6 117,8 -3,8	106,4 -0,4 100,1 -0,3 120,5 -0,3		
31.2	HERSTELLUNG VON ELEK- TRIZITAETSVERTILUNGS- U. -SCHALTEINRICHTUNGEN	INSGESAMT INLAND AUSLAND	114,5 +2,1 106,9 -1,6 130,1 +9,0	112,7 -3,0 105,1 -7,5 127,7 +4,2	114,3 +0,1 110,2 +0,3 122,9 -0,2		
31.6	HERSTELLUNG VON ELEK- TRISCHEN AUSRUESTUNGEN A.N.G.	INSGESAMT INLAND AUSLAND	93,4 -27,4 91,3 -28,4 98,1 -25,1	84,0 -17,5 77,5 -17,1 97,3 -17,6	95,9 -1,9 88,4 -1,9 111,5 -1,8		
32	RUNDFUNK-, FERNSEH- UND NACHRICHTENTECHNIK	INSGESAMT INLAND AUSLAND	113,4 -6,9 91,5 +4,1 138,0 -13,7	104,5 -5,7 92,6 -10,1 116,2 -3,6	106,6 +0,3 96,3 +1,9 117,7 -1,2		
33	MEDIZIN-, MESS-, STEUER- UND REGELUNGSTECHNIK, OPTIK	INSGESAMT INLAND AUSLAND	116,7 +1,2 107,5 +2,1 131,6 +0,4	111,2 +0,1 101,9 -0,5 126,2 +1,9	112,1 +0,2 101,1 +0,4 129,3 -0,2		
DM	FAHRZEUGBAU	INSGESAMT INLAND AUSLAND	126,6 +4,5 112,9 +1,3 141,1 +7,4	129,1 -1,8 109,7 -1,3 148,6 -4,0	132,9 +0,7 114,0 -0,1 153,0 +1,2		
34	HERSTELLUNG VON KRAFTWAGEN UND KRAFTWAGENTEILEN	INSGESAMT INLAND AUSLAND	127,7 +1,6 121,0 +4,2 134,5 -0,7	126,7 -1,3 118,5 +0,6 134,5 -3,2	129,3 +0,7 119,7 +0,4 138,7 +0,7		
34.1	HERSTELLUNG VON KRAFTWAGEN UND KRAFTWAGENMOTOREN	INSGESAMT INLAND AUSLAND	125,3 -1,1 112,8 -0,4 136,1 -1,7	126,0 -0,8 111,6 +3,2 137,5 -3,7	128,9 +0,5 112,6 0 142,4 +1,0		
35	SONSTIGER FAHRZEUGBAU	INSGESAMT INLAND AUSLAND	119,0 +31,2 67,0 -21,9 196,5 +100,7	136,8 -13,1 56,7 -32,7 254,2 -5,0	154,6 +0,5 82,9 -4,5 260,3 +2,8		
35.1	SCHIFFBAU	INSGESAMT INLAND AUSLAND	54,4 +86,3 46,2 +79,8 73,0 +97,3	71,9 -67,4 10,4 -71,3 181,6 -73,6	127,8 +5,6 31,9 -12,8 284,8 +9,3		
35.3	LUFT- UND RAUMFAHRZEUGBAU	INSGESAMT INLAND AUSLAND	187,0 +39,2 89,8 -37,6 258,3 +102,9	208,2 +39,3 95,9 -28,8 285,6 +87,2	213,8 -1,6 134,1 -3,5 259,4 -0,5		
36.1	HERSTELLUNG VON MOEBELN	INSGESAMT INLAND AUSLAND	96,9 -4,6 93,5 -1,4 119,7 -18,3	98,0 -3,0 97,3 -1,2 107,0 -9,5	100,6 +0,3 99,0 +0,5 113,3 -0,4		

1) EUROPAEISCHE GEMEINSCHAFT FUER KOHLE UND STAHL.  
STBA,FS 4,R 2.2, 6/1998

## FRUEHERES BUNDESGBIET

3 INDEX DES AUFTRAGSEINGANGS FUER DAS VERARBEITENDE GEWERBE  
1995 = 1003.2 ZEITREIHENANALYSE - BERLINER VERFAHREN (BV 4)  
VOLUMENINDEX

WZ93- SCHL.	WIRTSCHAFTSZWEIG	ORIGINALWERT		KALENDER- U. SAISON- BEREINIGTER WERT BERLINER VERFAHREN, VERSION 4		GLATTE KOMPONENTE		
		1998 JUNI	VERAEND. GEGENUEBER VORJAHRES- MONAT IN %	1998 JUNI	VERAEND. GEGENUEBER VORMONAT IN %	1998 JUNI	VERAEND. GEGENUEBER VORMONAT IN %	
D	VERARBEITENDES GEWERBE 1)	INSGESAMT	110,5	+0,1	109,1	-1,4	110,7	+0,2
		INLAND	101,4	-0,7	100,3	-2,1	102,3	+0,3
		AUSLAND	126,1	+1,3	123,9	-0,7	125,0	+0,1
	VORLEISTUNGSUETER- PRODUZENTEN	INSGESAMT	111,1	-2,2	107,8	-2,4	109,9	-0,1
		INLAND	105,6	-1,4	103,7	-2,3	105,7	+0,1
AUSLAND		121,9	-3,7	116,2	-2,4	118,3	-0,6	
INVESTITIONSGUETER- PRODUZENTEN	INSGESAMT	116,4	+4,2	114,3	-0,2	115,5	+0,4	
	INLAND	102,2	+1,5	98,3	-1,9	100,5	+0,3	
	AUSLAND	136,0	+7,1	135,7	+0,5	136,0	+0,5	
GEBRAUCHSGUETER- PRODUZENTEN	INSGESAMT	103,1	-2,6	104,4	-2,7	107,0	+0,5	
	INLAND	93,9	-2,7	96,5	-2,2	98,3	+0,2	
	AUSLAND	116,4	-2,6	115,6	-3,1	119,2	+0,7	
VERBRAUCHSGUETER- PRODUZENTEN	INSGESAMT	89,4	+0,1	98,0	+0,6	97,2	+0,2	
	INLAND	81,9	-3,1	92,9	-0,2	92,7	+0,1	
	AUSLAND	108,6	+7,0	111,4	+3,2	108,6	+0,2	
DB	TEXTIL- UND BEKLEIDUNGS- GEWERBE	INSGESAMT	77,1	+0,9	98,9	-3,1	100,1	+0,4
		INLAND	71,6	-4,0	91,6	-5,5	93,4	+0,4
		AUSLAND	92,1	+13,4	118,5	+2,1	118,2	+0,5
17	TEXTILGEWERBE	INSGESAMT	90,2	-5,2	93,8	-4,0	96,0	-0,1
		INLAND	81,8	-9,8	85,2	-6,8	88,1	-0,1
		AUSLAND	111,9	+5,4	115,8	+1,3	116,3	+0,1
18	BEKLEIDUNGSGEWERBE	INSGESAMT	59,7	+15,7	105,8	-1,9	105,5	+1,0
		INLAND	58,8	+8,3	99,9	-3,8	100,1	+0,9
		AUSLAND	62,4	+43,4	122,5	+1,9	121,5	+1,2
DC	LEDERGEWERBE	INSGESAMT	73,5	+0,7	106,7	-4,8	109,1	+0,4
		INLAND	69,9	-1,0	104,7	-3,5	104,7	+0,4
		AUSLAND	86,2	+6,6	114,3	-9,1	124,8	+0,3
DD	HOLZGEWERBE (OHNE HERSTELLUNG VON MOEBELN)	INSGESAMT	96,7	-8,9	93,5	-3,2	96,5	-0,1
		INLAND	93,2	-9,3	90,6	-3,6	93,7	-0,1
		AUSLAND	134,0	-6,8	121,8	-3,6	125,6	-0,2
DE	PAPIER- UND DRUCKGEWERBE	INSGESAMT	103,1	-2,2	104,0	-1,4	105,1	-0,2
		INLAND	98,5	-1,1	100,6	-2,4	102,1	-0,1
		AUSLAND	119,6	-5,2	116,0	+1,4	115,7	-0,7
21	PAPIERGEWERBE	INSGESAMT	107,0	-4,8	106,9	-0,6	107,7	-0,6
		INLAND	99,7	-4,5	101,8	-1,9	103,4	-0,3
		AUSLAND	123,4	-5,5	118,5	+2,5	117,5	-0,7
21.1	H.V. HOLZSTOFF, ZELLSTOFF, PAPIER, KARTON UND PAPPE	INSGESAMT	123,4	-6,4	125,5	-1,1	127,5	-1,0
		INLAND	109,2	-5,5	117,5	-5,5	122,0	-0,7
		AUSLAND	140,4	-7,3	134,4	+3,6	133,9	-1,4
21.2	PAPIER-, KARTON- UND PAPPEVERARBEITUNG	INSGESAMT	94,1	-3,2	92,2	-0,1	92,2	+0,1
		INLAND	94,7	-3,9	93,0	-0,2	93,5	-0,1
		AUSLAND	91,5	-0,3	87,7	-1,6	86,3	+1,2
22	DRUCKGEWERBE, VERVIEL- FAELTIGUNG VON BESPIELTEN TONTRAEGERN	INSGESAMT	97,3	+2,6	99,7	-2,8	101,3	+0,4
		INLAND	97,1	+3,2	99,5	-2,5	100,9	+0,5
		AUSLAND	99,2	-3,2	103,6	-3,5	106,3	-0,3
DG	CHEMISCHE INDUSTRIE	INSGESAMT	109,3	-2,8	104,8	+0,7	104,9	-0,5
		INLAND	101,3	-3,6	98,1	+0,3	98,3	-0,2
		AUSLAND	118,6	-2,1	112,7	+1,1	112,6	-0,6
24.1	HERSTELLUNG VON CHEMISCHEN GRUNDSTOFFEN	INSGESAMT	111,2	-4,5	107,9	-1,1	109,2	-0,7
		INLAND	108,7	-2,4	106,2	-1,9	107,2	-0,4
		AUSLAND	113,4	-6,1	109,8	0	111,0	-1,1
24.4	HERSTELLUNG VON PHARMA- ZEUTISCHEN ERZEUGNISSEN	INSGESAMT	110,5	-5,8	100,5	+2,7	100,4	-0,6
		INLAND	95,0	-8,5	90,5	+1,5	91,8	-0,4
		AUSLAND	135,8	-2,6	116,7	+4,4	114,2	-1,0
DH	HERSTELLUNG VON GUMMI- UND KUNSTSTOFFWAREN	INSGESAMT	108,9	-0,3	105,2	-2,4	108,9	0
		INLAND	102,2	-2,1	99,2	-2,6	101,0	-0,1
		AUSLAND	128,9	+4,4	123,0	-1,8	124,8	+0,2
25.2	HERSTELLUNG VON KUNST- STOFFWAREN	INSGESAMT	108,6	-0,3	104,1	-2,3	106,0	+0,1
		INLAND	102,3	-1,5	98,4	-2,5	100,3	+0,2
		AUSLAND	129,4	+3,3	123,0	-1,7	125,5	+0,2
DI	GLASGEWERBE, KERAMIK, VERARBEITUNG VON STEINEN UND ERDEN	INSGESAMT	99,1	-4,0	91,6	-5,3	94,1	-0,1
		INLAND	96,7	-3,4	88,3	-5,2	90,6	0
		AUSLAND	106,8	-5,4	102,9	-3,7	105,3	-0,4
26.1	HERSTELLUNG UND VERAR- BEITUNG VON GLAS	INSGESAMT	102,6	-1,4	99,1	-4,6	100,7	+0,1
		INLAND	100,5	+1,5	97,3	-3,4	97,7	+0,5
		AUSLAND	107,5	-7,5	103,2	-7,9	108,3	-0,4
DJ	METALLERZEUGUNG UND -BE- ARBEITUNG, HERSTELLUNG VON METALLERZEUGNISSEN	INSGESAMT	110,6	+0,8	106,4	-1,8	107,4	0
		INLAND	102,6	-1,1	99,9	-3,1	101,9	0
		AUSLAND	133,8	+5,3	125,4	+2,1	123,1	-0,1

1) AUSGEWAELTE WIRTSCHAFTSZWEIGE (OHNE ERNAERHUNGSGEWERBE UND TABAKVERARBEITUNG).

STBA,FS 4,R 2.2, 6/1998

FRUEHERES BUNDESGBIET  
3 INDEX DES AUFTRAGSEINGANGS FUER DAS VERARBEITENDE GEWERBE  
1995 = 100

3.2 ZEITREIHENANALYSE - BERLINER VERFAHREN (BV 4)  
VOLUMENINDEX

WZ93- SCHL.	WIRTSCHAFTSZWEIG		ORIGINALWERT		KALENDER- U. SAISON- BEREINIGTER WERT BERLINER VERFAHREN, VERSION 4		GLATTE KOMPONENTE	
			1998	VERAEND. GEGENUEBER VORJAHRES- MONAT IN %	1998	VERAEND. GEGENUEBER VORMONAT IN %	1998	VERAEND. GEGENUEBER VORMONAT IN %
27	METALLERZEUGUNG UND -BEARBEITUNG	INSGESAMT	113,0	-4,2	109,5	-0,7	110,1	-0,5
		INLAND	104,0	-4,7	103,4	-1,2	105,4	-0,5
		AUSLAND	130,4	-3,3	122,4	+1,5	119,4	-0,7
27.1	ERZEUGUNG VON ROHEISEN, STAHL UND FERROLEGIE- RUNGEN (EGKS) 1)	INSGESAMT	104,1	-12,2	101,9	-3,9	105,9	-1,0
		INLAND	106,3	-5,9	104,7	+1,5	106,4	-0,4
		AUSLAND	99,8	-22,9	97,2	-12,6	105,3	-2,2
27.5	GIESSEREIINDUSTRIE	INSGESAMT	113,8	+2,4	111,2	-3,8	116,0	+0,2
		INLAND	116,1	+6,1	114,7	-2,8	118,3	+0,3
		AUSLAND	105,5	-10,1	100,6	-5,3	108,2	-0,7
28	HERSTELLUNG VON METALL- ERZEUGNISSEN	INSGESAMT	108,7	+5,2	103,8	-2,2	105,0	+0,4
		INLAND	101,8	+1,5	97,9	-3,3	99,6	+0,3
		AUSLAND	138,7	+19,5	130,2	+4,4	128,0	+0,7
28.1	STAHL- UND LEICHTMETALLBAU	INSGESAMT	98,5	-1,3	91,8	-4,8	93,6	+0,3
		INLAND	97,0	-2,4	90,4	-3,3	91,3	+0,2
		AUSLAND	114,2	+10,4	109,2	-10,0	117,2	+1,3
DK	MASCHINENBAU	INSGESAMT	117,0	+6,1	112,6	+3,1	111,7	+0,3
		INLAND	109,7	+8,8	106,7	+1,7	106,4	+1,0
		AUSLAND	125,6	+3,5	119,2	+4,3	117,8	-0,5
29.1	H.V. MASCHINEN F.D.ERZEUG. U.NUTZG.V.MECHAN.ENERGIE (O.LUFT-, STRASS.FAHRZ.BAU)	INSGESAMT	125,2	+10,3	114,7	+7,5	110,8	+0,4
		INLAND	113,4	+20,4	108,7	+4,3	105,1	+1,4
		AUSLAND	141,1	+1,3	121,9	+10,1	118,2	-0,8
29.3	HERSTELLUNG VON LAND- U. FORSTWIRTSCHAFTLICHEN MASCHINEN	INSGESAMT	97,3	-0,3	111,2	+3,2	110,0	+0,6
		INLAND	83,4	-10,2	88,2	+6,9	86,0	-1,5
		AUSLAND	110,8	+8,4	133,4	-0,1	133,5	+2,1
29.4	HERSTELLUNG VON WERK- ZEUGMASCHINEN	INSGESAMT	117,3	+15,2	116,8	+2,5	115,2	+1,1
		INLAND	123,3	+34,3	121,1	+3,8	118,0	+2,3
		AUSLAND	111,4	-0,3	111,6	+0,5	111,9	-0,4
DL	H.V.BUEROMASCH.,DATENVERARB. GER.U.-EINRICHTG.;ELEKTROT., FEINMECHANIK U. OPTIK	INSGESAMT	108,8	-5,6	104,9	-5,2	108,3	+0,1
		INLAND	99,4	-4,4	96,7	-7,7	101,0	+0,5
		AUSLAND	124,5	-7,2	117,8	-2,4	120,4	-0,4
30	H.V. BUEROMASCHINEN, DATENVERARBEITUNGSGE- RAETEN U. -EINRICHTUNGEN	INSGESAMT	107,5	-12,4	110,2	-11,3	118,4	+0,1
		INLAND	111,3	-9,9	113,3	-8,2	118,5	+0,3
		AUSLAND	100,7	-17,0	104,4	-17,9	118,5	-0,2
31	HERSTELLUNG VON GERAETEN DER ELEKTRIZITAETSERZEU- GUNG, -VERTEILUNG U.AE.	INSGESAMT	102,3	-8,5	99,6	-7,1	104,3	-0,4
		INLAND	96,5	-10,1	93,5	-8,3	98,9	-0,4
		AUSLAND	114,6	-5,3	113,6	-4,1	116,3	-0,3
31.2	HERSTELLUNG VON ELEK- TRIZITAETSERZEUGUNGS- U. -SCHALTEINRICHTUNGEN	INSGESAMT	110,8	+1,2	108,9	-3,3	110,6	+0,1
		INLAND	104,2	-2,0	102,4	-7,6	107,3	+0,2
		AUSLAND	124,2	+7,1	121,9	+3,7	117,5	-0,3
31.6	HERSTELLUNG VON ELEK- TRISCHEN AUSRUESTUNGEN A.N.G.	INSGESAMT	89,1	-28,0	80,5	-17,4	91,7	-1,9
		INLAND	88,0	-28,5	75,0	-16,7	85,2	-2,0
		AUSLAND	91,7	-27,0	91,9	-18,2	105,4	-2,0
32	RUNDFUNK-, FERNSEH- UND NACHRICHTENTECHNIK	INSGESAMT	118,3	-2,8	109,8	-4,9	111,4	+0,8
		INLAND	96,6	+9,4	98,2	-9,2	101,6	+2,3
		AUSLAND	142,8	-10,4	121,2	-2,6	122,0	-0,6
33	MEDIZIN-, MESS-, STEUER- UND REGELUNGSTECHNIK, OPTIK	INSGESAMT	112,7	+0,4	107,6	+0,1	108,4	+0,2
		INLAND	103,4	+1,5	98,1	-0,5	97,4	+0,4
		AUSLAND	127,7	-0,7	122,6	+1,7	125,6	-0,3
DM	FAHRZEUGBAU	INSGESAMT	122,4	+3,6	124,9	-1,9	128,6	+0,7
		INLAND	110,3	+0,5	107,1	-1,6	111,4	-0,1
		AUSLAND	135,4	+6,5	142,8	-4,1	146,9	+1,2
34	HERSTELLUNG VON KRAFTWAGEN UND KRAFTWAGENTEILEN	INSGESAMT	123,4	+0,7	122,4	-1,4	124,9	+0,6
		INLAND	118,1	+3,4	115,7	+0,5	116,9	+0,4
		AUSLAND	128,8	-1,6	128,9	-3,2	132,8	+0,8
34.1	HERSTELLUNG VON KRAFTWAGEN UND KRAFTWAGENMOTOREN	INSGESAMT	119,4	-2,4	120,1	-0,8	122,8	+0,5
		INLAND	107,9	-2,0	106,9	+3,3	107,8	-0,2
		AUSLAND	129,3	-2,6	130,7	-3,9	135,2	+0,9
35	SONSTIGER FAHRZEUGBAU	INSGESAMT	115,8	+30,3	133,2	-13,2	150,5	+0,3
		INLAND	65,6	-22,5	65,4	-32,9	81,2	-4,6
		AUSLAND	190,3	+99,5	246,8	-5,1	252,8	+2,8
35.1	SCHIFFBAU	INSGESAMT	52,9	+85,6	69,8	-67,4	124,2	+5,6
		INLAND	44,9	+78,9	9,7	-72,4	30,9	-13,0
		AUSLAND	70,9	+96,4	177,3	-73,5	278,1	+9,3
35.3	LUFT- UND RAUMFAHRZEUGBAU	INSGESAMT	181,4	+38,3	202,3	+38,9	207,9	-1,7
		INLAND	87,2	-38,1	93,2	-28,9	130,6	-3,5
		AUSLAND	250,4	+101,8	277,4	+86,9	252,0	-0,6
36.1	HERSTELLUNG VON MOEBELN	INSGESAMT	91,8	-6,2	92,8	-3,2	95,5	+0,1
		INLAND	88,4	-3,1	92,1	-1,4	93,9	+0,4
		AUSLAND	114,2	-19,5	101,8	-10,1	108,2	-0,6

1) EUROPAEISCHE GEMEINSCHAFT FUER KOHLE UND STAHL.  
STBA,FS 4,R 2.2, 6/1998

4 INDEX DES UMSATZES FUER  
 1995  
 NACH ABSCHNITTEN, UNTERABSCHNITTEN,  
 DER KLASSEKATION DER WIRTSCHAFTS  
 4.1 ORIGINAL

WERT

WZ93- SCHL.	WIRTSCHAFTSZWEIG		VERAENDERUNG IN %			VERAENDERUNG IN %			KUMULIERT		2-MONATS- DURCHSCHNITT	
			1998	JUNI 1998 GEGEN	1998	MAI 1998 GEGEN	JAN. 1998 BIS JUNI 1998	VER- AEND. IN % GEGEN VORJAHR!	MAI 1998 JUNI 1998	VER- AEND. IN % GEGEN VORJAHR!		
			JUNI	JUNI 1997 MAI 1998	MAI	MAI 1997 APR. 1998	1998	1998	1998	1998		
D	VERARBEITENDES GEWERBE 1)	INSGESAMT	116,4	+2,3	+10,0	105,8	+10,8	-3,6	109,3	+7,4	111,1	+6,1
		INLAND	104,6	-0,5	+7,4	97,4	+9,6	-3,5	100,3	+5,4	101,0	+4,1
		AUSLAND	137,1	+6,3	+13,8	120,5	+12,6	-4,0	125,1	+10,4	128,8	+9,2
	VORLEISTUNGSGUETER- PRODUZENTEN	INSGESAMT	110,5	+0,4	+5,7	104,5	+9,5	-4,5	107,8	+6,5	107,5	+4,6
		INLAND	104,1	+0,7	+5,2	99,0	+10,1	-3,8	101,2	+6,0	101,6	+5,1
		AUSLAND	123,5	-0,2	+6,8	115,6	+8,6	-5,6	121,2	+7,7	119,6	+3,9
	INVESTITIONSGUETER- PRODUZENTEN	INSGESAMT	129,6	+4,5	+16,5	111,2	+12,4	-1,2	112,9	+9,1	120,4	+8,0
		INLAND	110,0	-2,0	+10,7	99,4	+9,8	-1,2	100,7	+5,6	104,7	+3,3
		AUSLAND	157,0	+11,7	+23,0	127,6	+15,2	-1,4	130,0	+13,1	142,3	+13,2
	GEBRAUCHSGUETER- PRODUZENTEN	INSGESAMT	116,4	+3,9	+4,9	111,0	+15,6	-5,0	113,2	+9,0	113,7	+9,3
		INLAND	102,9	-1,1	+3,7	99,2	+12,2	-5,3	101,3	+5,4	101,1	+5,1
		AUSLAND	136,4	+10,2	+6,2	128,4	+19,8	-4,4	130,7	+13,5	132,4	+14,6
	VERBRAUCHSGUETER- PRODUZENTEN	INSGESAMT	93,8	+1,1	+15,1	81,5	+2,5	-8,8	96,3	+0,9	87,7	+1,7
		INLAND	89,2	-0,7	+14,9	77,6	-0,4	-8,5	91,6	-0,5	83,4	-0,6
		AUSLAND	105,7	+4,9	+15,1	91,8	+9,4	-8,9	108,9	+4,6	98,8	+6,9
DB	TEXTIL- UND BEKLEIDUNGS- GEWERBE	INSGESAMT	82,2	-1,4	+10,8	74,7	+8,7	-13,8	94,5	+2,4	78,8	+3,1
		INLAND	76,7	-4,5	+8,5	70,7	+5,5	-12,9	87,9	-1,0	73,7	-
		AUSLAND	100,4	+6,5	+16,3	86,3	+17,7	-15,6	113,5	+10,7	93,4	+11,5
17	TEXTILGEWERBE	INSGESAMT	94,4	-2,7	+3,6	91,1	+5,7	-7,5	96,2	+1,5	92,8	+1,3
		INLAND	85,7	-5,9	+3,1	83,1	+2,1	-7,5	87,9	-2,5	84,4	-2,2
		AUSLAND	116,9	+3,8	+4,6	111,8	+13,3	-7,7	117,9	+10,4	114,4	+8,2
18	BEKLEIDUNGSGEWERBE	INSGESAMT	66,9	+1,2	+27,9	52,3	+17,3	-25,8	92,2	+3,7	59,6	+7,6
		INLAND	65,0	-2,3	+19,0	54,6	+12,6	-22,2	87,9	+1,2	59,8	+4,0
		AUSLAND	73,5	+13,8	+64,4	44,7	+40,6	-37,3	106,3	+11,4	59,1	+22,6
DC	LEDERGEWERBE	INSGESAMT	106,5	+3,5	+23,7	86,1	+12,5	-5,6	107,9	+3,2	96,3	+7,4
		INLAND	100,9	-1,8	+21,1	83,3	+10,3	-5,7	105,0	+1,0	92,1	+3,4
		AUSLAND	124,4	+20,4	+30,9	95,0	+19,3	-5,6	117,2	+10,0	109,7	+19,9
DD	HOLZGEWERBE (OHNE HERSTELLUNG VON MOEBELN)	INSGESAMT	94,0	-5,1	+5,1	89,4	+6,0	-3,8	91,3	+3,8	91,7	-
		INLAND	90,4	-5,7	+5,0	86,1	+5,4	-3,8	88,1	+3,3	88,3	-0,6
		AUSLAND	131,9	-1,6	+6,2	124,2	+11,0	-3,6	125,2	+7,2	128,1	+4,1
DE	PAPIER- UND DRUCKGEWERBE	INSGESAMT	94,9	+1,3	+5,0	90,4	+7,4	-4,7	94,2	+3,4	92,7	+4,2
		INLAND	92,8	+1,3	+5,3	88,1	+7,6	-4,2	91,8	+3,3	90,5	+4,3
		AUSLAND	102,6	+1,5	+4,1	98,6	+7,1	-6,2	102,8	+4,3	100,6	+4,1
21	PAPIERGEWERBE	INSGESAMT	94,6	+0,5	+5,1	90,0	+7,5	-5,1	94,3	+3,1	92,3	+3,8
		INLAND	91,3	+0,9	+6,3	85,9	+8,5	-4,9	90,6	+3,2	88,6	+4,4
		AUSLAND	102,1	-0,1	+3,0	99,1	+5,9	-5,3	102,7	+2,8	100,6	+2,8
21.1	H.V. HOLZSTOFF, ZELLSTOFF, PAPIER, KARTON UND PAPPE	INSGESAMT	101,9	+2,8	+2,9	99,0	+10,5	-3,7	102,3	+8,1	100,5	+6,5
		INLAND	94,7	+7,0	+5,5	89,8	+15,3	-3,3	93,6	+9,3	92,3	+10,9
		AUSLAND	110,6	-1,2	+0,2	110,4	+6,1	-3,9	112,9	+6,9	110,5	+2,2
21.2	PAPIER-, KARTON- UND PAPPEVERARBEITUNG	INSGESAMT	88,6	-1,6	+7,4	82,5	+4,7	-6,4	87,7	-1,5	85,6	+1,4
		INLAND	89,3	-2,5	+6,8	83,6	+4,5	-6,0	88,8	-0,2	86,5	+0,8
		AUSLAND	85,8	+2,9	+10,7	77,5	+5,3	-8,5	82,9	-7,0	81,7	+4,1
22	DRUCKGEWERBE, VERVIEL- FALTIGUNG VON BESPIELTEN TONTRAEGERN	INSGESAMT	95,4	+2,4	+4,6	91,2	+7,3	-4,0	94,1	+4,1	93,3	+4,7
		INLAND	94,5	+1,6	+4,2	90,7	+6,7	-3,3	93,3	+3,4	92,6	+4,0
		AUSLAND	105,3	+10,8	+9,9	95,8	+13,8	-11,2	103,2	+12,5	100,6	+12,3
D6	CHEMISCHE INDUSTRIE	INSGESAMT	107,9	-2,1	+5,4	102,4	-0,2	-5,8	107,8	+2,5	105,2	-1,1
		INLAND	100,3	-2,6	+6,1	94,5	-0,3	-4,5	98,1	+1,2	97,4	-1,5
		AUSLAND	116,9	-1,6	+4,7	111,7	-0,2	-7,0	119,2	+3,7	114,3	-1,0
24.1	HERSTELLUNG VON CHEMISCHEN GRUNDSTOFFEN	INSGESAMT	105,2	-5,1	+3,5	101,6	-3,1	-6,1	107,3	+1,0	103,4	-4,2
		INLAND	98,5	-4,6	+2,8	95,8	-0,3	-4,9	99,4	+1,3	97,2	-2,5
		AUSLAND	111,0	-5,3	+4,2	106,5	-5,2	-7,1	114,1	+0,7	108,8	-5,2
24.4	HERSTELLUNG VON PHARMA- ZEUTISCHEN ERZEUGNISSEN	INSGESAMT	116,5	+2,3	+13,7	102,5	-2,2	-7,2	111,0	+4,8	109,5	+0,1
		INLAND	106,8	+0,4	+15,8	92,2	-7,2	-6,0	100,1	+0,9	99,5	-3,3
		AUSLAND	133,4	+4,9	+10,6	120,6	+5,5	-8,6	130,1	+10,5	127,0	+5,1
DH	HERSTELLUNG VON GUMMI- UND KUNSTSTOFFWAREN	INSGESAMT	107,2	+0,7	+4,6	102,5	+11,3	-4,4	104,3	+6,2	104,9	+5,6
		INLAND	100,5	-0,8	+3,7	96,9	+10,6	-3,6	97,8	+4,6	98,7	+4,4
		AUSLAND	127,6	+4,5	+6,8	119,5	+12,7	-6,3	124,0	+10,3	123,6	+8,3
25.2	HERSTELLUNG VON KUNST- STOFFWAREN	INSGESAMT	106,8	+0,4	+4,7	102,0	+10,2	-4,0	103,3	+6,8	104,4	+4,9
		INLAND	100,1	-0,8	+3,8	96,4	+9,9	-3,2	96,7	+5,1	98,3	+4,2
		AUSLAND	129,3	+3,8	+7,1	120,7	+10,8	-5,9	125,1	+11,1	125,0	+7,0
DI	GLASGEWERBE, KERAMIK, VERARBEITUNG VON STEINEN UND ERDEN	INSGESAMT	98,6	-6,1	+5,6	93,4	+3,9	-2,9	90,3	-	96,0	-1,5
		INLAND	94,5	-5,9	+4,8	90,2	+5,4	-1,2	85,1	-0,2	92,4	-0,6
		AUSLAND	111,4	-6,6	+7,6	103,5	+0,3	-7,4	106,7	+0,7	107,5	-3,4
26.1	HERSTELLUNG UND VERAR- BEITUNG VON GLAS	INSGESAMT	101,8	-4,1	+7,4	94,8	+6,5	-4,0	95,8	+0,5	98,3	+0,7
		INLAND	98,0	-1,5	+8,0	90,7	+9,0	-3,0	90,9	+0,6	94,4	+3,3
		AUSLAND	110,7	-8,9	+6,1	104,3	+1,6	-6,3	107,3	+0,3	107,5	-4,1
DJ	METALLERZEUGUNG UND -BE- ARBEITUNG, HERSTELLUNG VON METALLERZEUGNISSEN	INSGESAMT	108,2	+1,8	+5,9	102,2	+13,1	-2,5	104,4	+8,4	105,2	+6,9
		INLAND	103,1	+1,8	+5,7	97,5	+13,4	-1,2	98,7	+7,4	100,3	+7,0
		AUSLAND	123,3	+1,6	+6,1	116,2	+12,5	-5,6	121,6	+11,1	119,8	+6,7

1) AUSGEWAHLTE WIRTSCHAFTSZWEIGE (OHNE ERNAHRUNGSGEWERBE UND TABAKVERARBEITUNG).

STBA, FS 4, R 2.2, 6/1998



BUNDESGBIET

DAS VERARBEITENDE GEWERBE  
= 100  
ABTEILUNGEN, GRUPPEN UND KLASSEN  
ZWEIGE, AUSGABE 1993 (WZ93)  
WERT

INDEX

1997	VER- AEND. IN % GEGEN	1997	1998	1998	VERAENDERUNG IN % 2.VJ 1998 GEGEN		1997	1997	1998	VERAENDERUNG IN % 1.HJ 1998 GEGEN		1996	1997	VER- AEND. IN % GEGEN	WZ93 SCHL.
					2.VJ	1.VJ				1.HJ	2.HJ				
					2.VJ 1997	1.VJ 1998				1.HJ 1997	2.HJ 1997				
113,8	+13,9	106,5	107,9	110,7	+3,9	+2,6	101,8	109,3	109,3	+7,4	-	100,2	105,6	+5,4	D
105,1	+9,4	99,2	99,6	101,0	+1,8	+1,4	95,2	101,6	100,3	+5,4	-1,3	97,6	98,4	+0,8	
129,0	+21,1	119,3	122,5	127,7	+7,0	+4,2	113,3	122,8	125,1	+10,4	+1,9	104,7	118,1	+12,8	
110,1	+14,8	105,3	107,5	108,1	+2,7	+0,6	101,2	105,5	107,8	+6,5	+2,2	96,9	103,3	+6,5	VORL.
103,4	+10,7	99,3	100,4	102,0	+2,7	+1,6	95,5	100,2	101,2	+6,0	+1,0	94,8	97,9	+3,3	
123,7	+22,4	117,5	121,9	120,5	+2,6	-1,1	112,5	116,1	121,2	+7,7	+4,4	101,1	114,3	+13,1	
124,0	+14,9	111,4	108,0	117,8	+5,7	+9,1	103,5	118,2	112,9	+9,1	-4,5	104,7	110,8	+5,8	INV.
112,2	+8,7	102,1	98,1	103,3	+1,2	+5,3	95,4	107,5	100,7	+5,6	-6,3	102,0	101,4	-0,6	
140,6	+22,9	124,5	121,9	138,0	+10,8	+13,2	114,9	133,2	130,0	+13,1	-2,4	108,5	124,0	+14,3	
112,0	+11,2	108,4	111,7	114,7	+5,8	+2,7	103,9	106,4	113,2	+9,0	+6,4	102,6	105,1	+2,4	GEBR.
104,0	+6,6	100,8	100,3	102,3	+1,5	+2,0	96,1	96,7	101,3	+5,4	+4,8	99,7	96,4	-3,3	
123,8	+17,5	119,5	128,4	133,0	+11,3	+3,6	115,2	120,7	130,7	+13,5	+8,3	107,0	118,0	+10,3	
92,8	+6,3	88,3	104,4	88,2	-0,1	-15,5	95,4	97,3	96,3	+0,9	-1,0	97,2	96,3	-0,9	VERB.
89,8	+6,5	85,6	99,2	83,9	-2,0	-15,4	92,1	93,5	91,6	-0,6	-2,0	95,2	92,8	-2,5	
100,8	+5,9	95,7	118,0	99,8	+4,3	-15,4	104,1	107,4	108,9	+4,6	+1,4	102,5	105,7	+3,1	
84,0	+8,5	80,8	107,6	81,4	+0,7	-24,3	92,3	97,8	94,5	+2,4	-3,4	95,3	95,1	-0,2	DB
80,3	+6,1	77,9	99,6	76,2	-2,2	-23,5	88,8	92,6	87,9	-1,0	-5,1	94,0	90,7	-3,5	
94,3	+14,6	88,9	130,6	96,3	+8,3	-26,3	102,5	112,6	113,5	+10,7	+0,8	98,9	107,5	+8,7	
97,0	+8,1	95,6	97,7	94,7	-0,9	-3,1	94,8	93,8	96,2	+1,5	+2,6	94,5	94,3	-0,2	17
91,1	+5,0	90,3	89,5	86,2	-4,5	-3,7	90,2	88,2	87,9	-2,5	-0,3	93,0	89,2	-4,1	
112,6	+15,8	109,5	119,2	116,6	+6,5	-2,2	106,8	108,4	117,9	+10,4	+8,8	98,3	107,6	+9,5	
66,1	+9,1	60,4	121,2	63,2	+4,6	-47,9	88,9	103,2	92,2	+3,7	-10,7	96,3	96,1	-0,2	18
66,5	+8,3	62,0	112,6	63,3	+2,1	-43,8	86,9	98,3	87,9	+1,2	-10,6	95,2	92,6	-2,7	
64,6	+11,6	55,2	149,4	63,2	+14,5	-57,7	95,4	119,5	106,3	+11,4	-11,0	99,7	107,4	+7,7	
102,9	-1,2	91,6	121,2	94,6	+3,3	-21,9	104,6	103,5	107,9	+3,2	+4,3	101,8	104,0	+2,2	DC
102,7	-0,4	89,4	119,2	90,8	+1,6	-23,8	104,0	101,4	105,0	+1,0	+3,6	102,4	102,7	+0,3	
103,3	-4,4	98,7	127,7	106,7	+8,1	-16,4	106,5	109,9	117,2	+10,0	+6,6	100,0	108,2	+8,2	
99,1	+9,1	93,8	90,5	92,1	-1,8	+1,8	88,0	97,7	91,3	+3,8	-6,6	91,7	92,9	+1,3	DD
95,9	+6,8	90,8	87,5	88,7	-2,3	+1,4	85,3	95,7	88,1	+3,3	-7,9	90,8	90,5	-0,3	
134,1	+32,2	125,8	122,1	128,3	+2,0	+5,1	116,8	119,5	125,2	+7,2	+4,8	100,7	118,1	+17,3	
93,7	+3,8	91,2	95,0	93,4	+2,4	-1,7	91,1	95,1	94,2	+3,4	-0,9	94,7	93,1	-1,7	DE
91,6	+1,3	89,2	92,7	91,0	+2,0	-1,8	88,9	93,7	91,8	+3,3	-2,0	94,8	91,3	-3,7	
101,1	+12,5	98,1	103,4	102,1	+4,1	-1,3	98,6	100,1	102,8	+4,3	+2,7	94,4	99,3	+5,2	
94,1	+6,9	91,1	95,5	93,1	+2,2	-2,5	91,5	92,3	94,3	+3,1	+2,2	91,7	91,9	+0,2	21
90,5	+4,3	87,4	91,9	89,2	+2,1	-2,9	87,8	89,7	90,6	+3,2	+1,0	91,0	88,7	-2,5	
102,2	+12,6	99,3	103,4	101,9	+2,6	-1,5	99,9	98,1	102,7	+2,8	+4,7	93,4	99,0	+6,0	
99,1	+17,0	96,1	103,4	101,2	+5,3	-2,1	94,6	97,4	102,3	+8,1	+5,0	88,0	96,0	+9,1	21.1
88,5	+5,7	85,3	94,7	92,5	+8,4	-2,3	85,6	89,5	93,6	+9,3	+4,6	86,4	87,6	+1,4	
112,0	+30,4	109,3	113,9	112,0	+2,5	-1,7	105,6	107,0	112,9	+6,9	+5,5	90,0	106,3	+18,1	
90,0	-0,9	87,0	89,0	86,4	-0,7	-2,9	89,0	88,1	87,7	-1,5	-0,5	94,8	88,5	-6,6	21.2
91,6	+3,5	88,6	90,4	87,3	-1,5	-3,4	89,0	89,8	88,8	-0,2	-1,1	93,5	89,4	-4,4	
83,4	-16,8	80,2	83,2	82,7	+3,1	-0,6	89,1	80,9	82,9	-7,0	+2,5	99,8	85,0	-14,8	
93,2	-0,5	91,3	94,4	93,9	+2,8	-0,5	90,4	99,3	94,1	+4,1	-5,2	99,2	94,8	-4,4	22
93,0	-1,7	91,2	93,5	93,0	+2,0	-0,5	90,2	98,2	93,3	+3,4	-5,0	99,1	94,2	-4,9	
95,0	+11,6	91,8	103,5	103,0	+12,2	-0,5	91,7	110,7	103,2	+12,5	-6,8	100,0	101,2	+1,2	
110,2	+14,0	108,5	109,2	106,3	-2,0	-2,7	105,2	104,0	107,8	+2,5	+3,7	97,3	104,6	+7,5	D6
103,0	+11,2	100,3	98,3	97,9	-2,4	-0,4	96,9	96,6	98,1	+1,2	+1,6	93,5	96,7	+3,4	
118,8	+16,9	118,2	122,1	116,2	-1,7	-4,8	114,9	112,8	119,2	+3,7	+5,7	101,8	113,9	+11,9	
110,8	+18,8	110,1	109,6	105,0	-4,6	-4,2	106,2	106,5	107,3	+1,0	+0,8	95,3	106,4	+11,6	24.1
103,3	+17,1	101,7	100,4	98,3	-3,3	-2,1	98,1	100,8	99,4	+1,3	-1,4	90,5	99,4	+9,8	
117,2	+20,0	117,3	117,4	110,7	-5,6	-5,7	113,3	111,5	114,1	+0,7	+2,3	99,4	112,4	+13,1	
113,9	+14,0	109,4	112,2	109,8	+0,4	-2,1	105,9	105,7	111,0	+4,8	+5,0	102,0	105,8	+3,7	24.4
106,4	+10,3	102,0	101,1	99,0	-2,9	-2,1	99,2	95,4	100,1	+0,9	+4,9	99,2	97,3	-1,9	
127,2	+20,2	122,3	131,5	128,6	+5,2	-2,2	117,7	123,8	130,1	+10,5	+5,1	108,8	120,7	+13,0	
106,5	+9,0	102,8	102,9	106,6	+2,7	+2,6	98,2	101,8	104,3	+6,2	+2,5	97,1	100,0	+3,0	DH
101,3	+6,4	97,8	96,3	99,3	+1,5	+3,1	93,5	97,1	97,8	+4,6	+0,7	94,8	95,3	+0,5	
122,1	+15,8	118,0	123,0	124,9	+5,8	+1,5	112,4	116,0	124,0	+10,3	+6,9	104,2	114,2	+9,6	
106,4	+8,1	102,0	101,5	105,0	+2,9	+3,4	96,7	100,6	103,3	+6,8	+2,7	96,3	98,7	+2,5	25.2
100,9	+4,9	96,8	94,7	98,7	+2,0	+4,2	92,0	96,0	95,7	+5,1	+0,7	94,4	94,0	-0,4	
124,6	+17,9	119,0	124,1	126,1	+6,0	+1,6	112,6	115,9	125,1	+11,1	+7,9	102,6	114,2	+11,3	
105,0	+6,7	99,7	84,5	96,1	-3,6	+13,7	90,3	94,9	90,3	-	-4,8	93,9	92,6	-1,4	DI
100,4	+3,0	95,4	78,2	92,0	-3,6	+17,6	85,3	91,7	85,1	-0,2	-7,2	92,3	88,5	-4,1	
119,3	+17,8	113,0	104,5	108,9	-3,6	+4,2	106,0	104,9	106,7	+0,7	+1,7	99,1	105,4	+6,4	
106,1	+9,5	99,6	93,2	98,5	-1,1	+5,7	95,3	98,5	95,8	+0,5	-2,7	96,2	96,9	+0,7	26.1
99,5	+5,1	93,7	87,8	94,1	+0,4	+7,2	90,4	95,1	90,9	+0,6	-4,4	94,7	92,8	-2,0	
121,5	+19,0	113,4	105,8	108,8	-4,1	+2,8	107,0	106,3	107,3	+0,3	+0,9	99,8	106,6	+6,8	
106,3	+13,9	100,5	103,8	105,1	+4,6	+1,3	96,3	104,5	104,4	+8,4	-0,1	95,1	100,4	+5,6	DJ
101,3	+11,8	95,7	97,5	99,8	+4,3	+2,4	91,9	100,8	99,7	+7,4	-2,1	93,5	96,3	+3,0	
121,3	+20,0	115,0	122,4	120,9	+5,1	-1,2	109,5	115,6	121,6	+11,1	+5,2	99,7	112,6	+12,9	

4 INDEX DES UMSATZES FUER  
 1995  
 NACH ABSCHNITTEN, UNTERABSCHNITTEN,  
 DER KLASSIFIKATION DER WIRTSCHAFTS  
 4.1 ORIGINAL

WERT

WZ93- SCHL.	WIRTSCHAFTSZWEIG		VERAENDERUNG IN %			VERAENDERUNG IN %			KUMULIERT		2-MONATS- DURCHSCHNITT	
			1998	JUNI 1998 GEGEN		1998	MAI 1998 GEGEN		JAN. 1998	VER- AEND. IN %	MAI 1998	VER- AEND. IN %
			JUNI	JUNI 1997	MAI 1998	MAI	MAI 1997	APR. 1998	JAN. BIS JUNI 1998	VER- AEND. IN % GEGEN VORJAHR!	JUNI 1998	VER- AEND. IN % GEGEN VORJAHR!
27	METALLERZEUGUNG UND -BEARBEITUNG	INSGESAMT	107,4	+1,4	+4,3	103,0	+12,1	-4,5	107,2	+9,8	105,2	+6,4
		INLAND	100,9	+1,7	+4,1	98,9	+12,4	-4,2	100,1	+9,2	98,9	+6,7
		AUSLAND	120,4	+0,9	+4,5	115,2	+11,5	-4,7	121,5	+11,3	117,8	+5,8
27.1	ERZEUGUNG VON ROHEISEN, STAHL UND FERROLEGIE- RUNGEN (EGKS) 1)	INSGESAMT	104,7	+5,0	+4,0	100,7	+14,4	-3,5	104,8	+13,9	102,7	+9,4
		INLAND	99,4	+3,0	+3,3	96,2	+14,7	-3,4	99,0	+12,0	97,8	+8,4
		AUSLAND	115,2	+8,7	+5,1	109,6	+14,2	-3,7	116,2	+17,1	112,4	+11,3
27.5	GIESSEREIINDUSTRIE	INSGESAMT	121,5	+7,7	+7,0	113,5	+17,6	-5,3	117,7	+12,3	117,5	+12,2
		INLAND	117,0	+7,9	+5,9	110,5	+18,8	-5,9	114,5	+12,5	113,8	+13,0
		AUSLAND	138,9	+7,3	+11,4	124,7	+13,2	-3,5	129,9	+11,7	131,8	+9,9
28	HERSTELLUNG VON METALL- ERZEUGNISSEN	INSGESAMT	108,8	+2,0	+7,2	101,5	+13,9	-0,8	102,1	+7,1	105,2	+7,5
		INLAND	104,6	+1,8	+6,8	97,9	+14,0	+0,9	97,7	+6,2	101,3	+7,3
		AUSLAND	127,6	+2,6	+8,5	117,6	+13,8	-6,9	121,7	+10,7	122,6	+7,6
28.1	STAHL- UND LEICHTMETALL- BAU	INSGESAMT	88,9	-6,2	+12,1	79,3	-0,6	-2,5	84,4	+1,1	84,1	-3,7
		INLAND	83,5	-9,1	+9,9	76,0	-0,3	-1,3	80,0	-1,0	79,8	-5,1
		AUSLAND	155,5	+18,1	+29,2	120,4	-3,6	-10,7	139,3	+18,8	138,0	+7,6
DK	MASCHINENBAU	INSGESAMT	131,6	+6,9	+28,6	102,3	+9,4	-4,1	108,1	+9,5	117,0	+8,0
		INLAND	106,8	-2,3	+13,4	94,2	+8,2	-4,5	98,1	+5,6	100,5	+2,3
		AUSLAND	162,7	+15,8	+44,5	112,6	+10,9	-3,7	120,8	+14,1	137,7	+13,8
29.1	H.V. MASCHINEN F.D.ERZEUG. U. NUTZG.V. MECHAN.ENERGIE (O. LUFT-, STRASS.FAHRZ.BAU)	INSGESAMT	156,8	+27,5	+54,0	101,8	+11,0	-6,2	112,2	+13,4	129,3	+20,4
		INLAND	101,8	-2,0	+1,3	100,5	+15,8	-1,3	100,2	+8,0	101,2	+6,1
		AUSLAND	229,5	+54,6	+121,3	103,7	+5,6	-11,6	128,2	+19,6	166,6	+35,1
29.3	HERSTELLUNG VON LAND- U. FORSTWIRTSCHAFTLICHEN MASCHINEN	INSGESAMT	120,1	+7,0	+1,8	118,0	+9,2	-2,0	118,9	+6,0	119,1	+8,1
		INLAND	134,4	+8,6	+7,4	125,1	+12,1	+3,4	126,3	+12,5	129,8	+10,3
		AUSLAND	106,1	+4,9	-4,5	111,1	+6,1	-7,2	111,7	-0,4	108,6	+5,5
29.4	HERSTELLUNG VON WERK- ZEUGMASCHINEN	INSGESAMT	113,4	+2,1	+11,1	102,1	+11,8	-0,1	100,7	+9,9	107,8	+6,5
		INLAND	110,4	+2,8	+13,0	97,7	+9,0	-0,7	95,8	+7,5	104,1	+5,7
		AUSLAND	116,6	+1,5	+9,2	106,8	+14,7	+0,5	106,0	+12,5	111,7	+7,4
DL	H.V. BUEROMASCH., DATENVERARB. GER.U.-EINRICHTG.;ELEKTROT., FEINMECHANIK U. OPTIK	INSGESAMT	114,5	-2,5	+9,2	104,9	+12,1	-2,4	108,4	+6,7	109,7	+4,0
		INLAND	102,8	-3,5	+8,3	94,9	+7,0	-3,2	99,1	+2,9	98,9	+1,3
		AUSLAND	134,3	-1,2	+10,2	121,9	+19,6	-1,5	124,2	+12,1	128,1	+7,7
30	H.V. BUEROMASCHINEN, DATENVERARBEITUNGSGE- RAETEN U. -EINRICHTUNGEN	INSGESAMT	108,9	-6,4	+2,3	106,5	+21,2	+4,5	106,0	+2,0	107,7	+5,5
		INLAND	106,5	-4,0	+8,0	98,6	+9,0	+4,4	100,2	-4,3	102,6	+1,9
		AUSLAND	113,2	-9,9	-5,9	120,3	+44,4	+4,2	116,2	+13,3	116,8	+11,8
31	HERSTELLUNG VON GERAETEN DER ELEKTRIZITAETSERZEU- GUNG, -VERTEILUNG U.AE.	INSGESAMT	116,7	+4,1	+11,1	105,0	+11,8	-2,7	108,7	+7,8	110,9	+7,7
		INLAND	106,3	+1,3	+8,5	98,0	+8,3	-4,6	102,0	+6,0	102,2	+4,6
		AUSLAND	138,8	+8,9	+15,9	119,8	+18,4	+0,4	123,1	+11,2	129,3	+13,1
31.2	HERSTELLUNG VON ELEK- TRIZITAETVERTEILUNGS- U. -SCHALTZEINRICHTUNGEN	INSGESAMT	123,9	+7,2	+11,0	111,6	+13,4	+3,0	113,1	+9,3	117,8	+10,1
		INLAND	109,9	+3,7	+4,8	104,9	+10,8	+1,3	105,7	+8,5	107,4	+7,0
		AUSLAND	154,2	+13,1	+22,3	126,1	+18,6	+6,0	129,1	+10,6	140,2	+15,6
31.6	HERSTELLUNG VON ELEK- TRISCHEN AUSRUESTUNGEN A.N.G.	INSGESAMT	112,0	+1,7	+12,2	99,8	+9,5	-5,4	107,1	+6,1	105,9	+5,3
		INLAND	112,3	+0,4	+15,1	97,6	+5,5	-7,5	106,2	+4,6	105,0	+2,7
		AUSLAND	111,5	+4,8	+6,9	104,3	+18,0	-1,2	108,8	+9,2	107,9	+10,8
32	RUNDFUNK-, FERNSEH- UND NACHRICHTENTECHNIK	INSGESAMT	111,2	-13,5	+4,5	106,4	+4,5	-3,8	109,3	+4,1	108,8	-5,6
		INLAND	90,1	-11,8	+3,7	86,9	-3,9	-5,0	92,3	-2,4	88,5	-8,1
		AUSLAND	135,8	-14,8	+5,3	129,0	+12,2	-2,9	129,0	+10,1	132,4	-3,5
33	MEDIZIN-, MESS-, STEUER- UND REGELUNGSTECHNIK, OPTIK	INSGESAMT	115,8	-1,4	+13,1	102,4	+18,2	-3,3	108,0	+9,5	109,1	+7,0
		INLAND	104,8	-6,8	+12,4	93,2	+14,2	-1,5	98,3	+4,9	99,0	+2,1
		AUSLAND	133,7	+6,4	+14,1	117,2	+23,9	-5,6	123,7	+16,2	125,5	+13,9
DM	FAHRZEUGBAU	INSGESAMT	141,0	+7,9	+6,6	132,3	+17,7	-1,3	130,9	+12,0	136,7	+12,4
		INLAND	132,5	+5,1	+7,8	122,9	+16,7	-1,1	121,5	+11,9	127,7	+10,4
		AUSLAND	149,6	+10,6	+5,5	141,8	+18,6	-1,5	140,3	+11,9	145,7	+14,3
34	HERSTELLUNG VON KRAFTWAGEN UND KRAFTWAGENTEILEN	INSGESAMT	141,9	+7,8	+6,3	133,5	+19,8	-3,1	133,5	+12,7	137,7	+13,3
		INLAND	131,7	+6,1	+6,5	123,7	+18,3	-2,3	122,3	+12,4	127,7	+11,6
		AUSLAND	152,4	+9,4	+6,3	143,4	+21,1	-3,9	145,0	+12,8	147,9	+14,7
34.1	HERSTELLUNG VON KRAFTWAGEN UND KRAFTWAGENMOTOREN	INSGESAMT	144,4	+7,0	+5,5	136,9	+18,9	-2,7	135,9	+12,4	140,7	+12,5
		INLAND	127,8	+2,7	+6,1	120,5	+14,0	-2,2	117,7	+10,6	124,2	+7,9
		AUSLAND	158,9	+10,1	+5,2	151,1	+22,5	-3,1	151,7	+13,5	155,0	+15,8
35	SONSTIGER FAHRZEUGBAU	INSGESAMT	133,2	+8,1	+8,5	122,8	+2,0	+17,6	109,0	+4,9	128,0	+5,1
		INLAND	139,3	-2,5	+20,0	116,1	+3,7	+10,3	114,8	+7,8	127,7	+0,2
		AUSLAND	127,4	+21,8	-1,3	129,1	+0,2	+24,6	103,6	+2,0	128,3	+9,8
35.1	SCHIFFBAU	INSGESAMT	96,3	-	-27,5	132,8	-4,0	+281,6	63,9	-12,3	114,6	-2,4
		INLAND	158,6	-33,2	+5,7	150,1	+96,5	+119,4	101,0	-10,2	154,4	-1,6
		AUSLAND	62,4	+223,3	-49,5	123,5	-28,9	+648,5	43,8	-15,0	93,0	-3,7
35.3	LUFT- UND RAUMFAHRZEUGBAU	INSGESAMT	162,5	+12,4	+27,6	127,4	+7,1	-10,9	138,9	+12,8	145,0	+10,0
		INLAND	150,1	+20,2	+30,5	115,0	-15,0	-6,9	132,9	+17,4	132,6	+1,9
		AUSLAND	171,2	+8,1	+25,8	136,1	+26,6	-13,1	143,1	+10,0	153,7	+15,6
36.1	HERSTELLUNG VON MOEBELN	INSGESAMT	98,6	-0,8	+1,0	97,6	+18,0	-8,3	101,0	+5,4	98,1	+7,7
		INLAND	94,5	-2,1	-0,3	94,8	+17,6	-8,4	98,1	+4,4	94,7	+6,9
		AUSLAND	125,7	+6,3	+8,1	116,3	+20,3	-7,5	120,2	+11,5	121,0	+12,6

1) EUROPAEISCHE GEMEINSCHAFT FUER KOHLE UND STAHL.

STBA,FS 4,R 2.2, 6/1998

## BUNDESGBIET

DAS VERARBEITENDE GEWERBE  
= 100  
ABTEILUNGEN, GRUPPEN UND KLASSEN  
ZWEIGE, AUSGABE 1993 (WZ93)  
WERT

## INDEX

1997 JUNI	VER- ÄND. IN % GEGEN JUNI 1996	1997 2. VJ	1998 1. VJ	1998 2. VJ	VERÄNDERUNG IN % 2. VJ 1998 GEGEN		1997 1. HJ	1997 2. HJ	1998 1. HJ	VERÄNDERUNG IN % 1. HJ 1998 GEGEN		1996	1997	VER- ÄND. IN % GEGEN 1996	WZ93 SCHL.
					2. VJ 1997	1. VJ 1998				1. HJ 1997	2. HJ 1997				
105,9	+16,1	102,0	108,4	106,1	+4,0	-2,1	97,6	101,8	107,2	+9,8	+5,3	90,9	99,7	+9,7	27
99,2	+14,9	95,4	100,5	99,6	+4,4	-0,9	91,7	95,6	100,1	+9,2	+4,7	87,8	93,6	+6,6	
119,3	+18,2	115,1	124,2	118,8	+3,2	-4,3	109,2	114,1	121,5	+11,3	+6,5	97,0	111,6	+15,1	
99,7	+15,5	96,5	106,3	103,3	+7,0	-2,8	92,0	96,8	104,8	+13,9	+8,3	85,2	94,4	+10,8	27.1
98,5	+17,3	92,3	99,6	98,4	+6,6	-1,2	88,4	92,6	99,0	+12,0	+6,9	82,8	90,5	+9,3	
106,0	+12,4	104,7	119,5	112,9	+7,8	-5,5	99,2	105,3	116,2	+17,1	+10,4	89,8	102,2	+13,8	
112,8	+15,3	108,4	117,1	118,3	+9,1	+1,0	104,8	106,1	117,7	+12,3	+10,9	98,6	105,4	+6,9	27.5
108,4	+15,2	104,8	114,0	115,0	+9,7	+0,9	101,8	103,0	114,5	+12,5	+11,2	96,4	102,4	+6,2	
129,5	+15,6	122,4	128,9	130,9	+6,9	+1,6	116,3	117,7	129,9	+11,7	+10,4	107,0	117,0	+9,3	
106,7	+12,3	99,3	99,9	104,2	+4,9	+4,3	95,3	106,8	102,1	+7,1	-4,4	98,6	101,0	+2,4	28
102,8	+9,8	95,9	95,6	99,8	+4,1	+4,4	92,0	104,3	97,7	+6,2	-6,3	97,4	98,2	+0,8	
124,4	+22,8	114,7	119,6	123,8	+7,9	+3,5	109,9	118,0	121,7	+10,7	+3,1	103,6	113,9	+9,9	
94,8	+2,6	86,3	85,6	83,2	-3,6	-2,8	83,5	99,8	84,4	+1,1	-15,4	93,1	91,6	-1,6	28.1
91,9	+1,5	83,3	81,2	78,8	-5,4	-3,0	80,8	97,2	80,0	-1,0	-17,7	91,7	89,0	-2,9	
131,7	+13,6	124,6	141,7	136,9	+9,9	-3,4	117,3	132,3	139,3	+18,8	+5,3	110,3	124,8	+13,1	
123,1	+13,4	107,4	102,7	113,5	+5,7	+10,5	98,7	115,8	108,1	+9,5	-6,6	102,2	107,2	+4,9	DK
109,3	+9,8	99,3	96,2	99,9	+0,6	+3,8	92,9	106,2	98,1	+5,6	-7,6	99,2	99,6	+0,4	
140,5	+17,0	117,6	110,9	130,7	+11,1	+17,9	105,9	127,8	120,8	+14,1	-5,5	105,8	116,9	+10,5	
123,0	+19,5	106,6	102,1	122,4	+14,8	+19,9	98,9	112,8	112,2	+13,4	-0,5	98,2	105,8	+7,7	29.1
103,9	+4,7	97,5	99,0	101,4	+4,0	+2,4	92,8	103,7	100,2	+8,0	-3,4	97,6	98,2	+0,6	
148,4	+37,8	118,8	106,3	150,2	+26,4	+41,3	107,2	124,7	128,2	+19,6	+2,8	98,9	116,0	+17,3	
112,2	-5,6	119,6	118,2	119,5	-0,1	+1,1	112,2	85,2	118,9	+6,0	+39,6	104,8	98,7	-5,8	29.3
123,7	+9,6	122,9	125,7	126,8	+3,2	+0,9	112,3	87,2	126,3	+12,5	+44,8	99,6	99,7	+0,1	
101,1	-18,9	116,5	111,0	112,3	-3,6	+1,2	112,2	83,2	111,7	-0,4	+34,3	109,8	97,7	-11,0	
111,1	+4,9	100,1	95,5	105,9	+5,8	+10,9	91,6	114,6	100,7	+9,9	-12,1	100,9	103,1	+2,2	29.4
107,4	+12,3	97,9	89,3	102,2	+4,4	+14,4	89,1	110,7	95,8	+7,5	-13,5	95,4	99,9	+4,7	
114,9	-1,6	102,4	102,1	109,9	+7,3	+7,6	94,2	118,8	106,0	+12,5	-10,8	106,8	106,5	-0,3	
117,4	+16,2	105,4	107,8	109,0	+3,4	+1,1	101,6	114,1	108,4	+6,7	-5,0	103,4	107,8	+4,3	DL
106,5	+8,7	98,5	99,7	98,6	+0,1	-1,1	96,3	106,1	99,1	+2,9	-6,6	102,0	101,2	-0,8	
135,9	+28,2	117,2	121,7	126,7	+8,1	+4,1	110,8	127,6	124,2	+12,1	-2,7	105,9	119,2	+12,6	
116,3	+12,7	102,5	106,2	105,8	+3,2	-0,4	103,9	115,9	106,0	+2,0	-8,5	104,8	109,9	+4,9	30
110,9	-0,3	101,0	100,6	99,8	-1,2	-0,8	104,7	113,7	100,2	-4,3	-11,9	110,2	109,2	-0,9	
125,6	+40,8	105,2	116,1	116,3	+10,6	+0,2	102,6	119,9	116,2	+13,3	-3,1	95,1	111,3	+17,0	
112,1	+14,4	104,2	107,5	109,9	+5,5	+2,2	100,8	110,4	108,7	+7,8	-1,5	99,1	105,6	+6,6	31
104,9	+13,4	99,4	101,7	102,3	+2,9	+0,6	96,2	105,8	102,0	+6,0	-3,6	96,3	101,0	+4,9	
127,4	+16,1	114,4	120,1	126,0	+10,1	+4,9	110,7	120,2	123,1	+11,2	+2,4	104,8	115,4	+10,1	
115,6	+13,0	107,3	111,5	114,6	+6,8	+2,8	103,5	114,4	113,1	+9,3	-1,1	100,4	108,9	+8,5	31.2
106,0	+12,1	101,0	105,2	106,1	+5,0	+0,9	97,4	109,5	105,7	+8,5	-3,5	95,5	103,4	+8,3	
136,3	+14,6	120,9	125,1	133,1	+10,1	+6,4	116,7	125,2	129,1	+10,6	+3,1	110,8	120,9	+9,1	
110,1	+15,7	103,8	108,4	105,8	+1,9	-2,4	100,9	110,6	107,1	+6,1	-3,2	101,0	105,7	+4,7	31.6
111,9	+18,4	105,7	107,3	105,1	-0,6	-2,1	101,5	110,4	106,2	+4,6	-3,8	103,1	106,0	+2,8	
106,4	+10,1	99,8	110,4	107,1	+7,3	-3,0	99,6	110,9	108,8	+9,2	-1,9	96,7	105,3	+8,9	
128,5	+27,9	111,6	109,1	109,4	-2,0	+0,3	105,0	123,8	109,3	+4,1	-11,7	109,0	114,4	+5,0	32
102,1	+0,5	96,2	95,1	89,5	-7,0	-5,9	94,6	106,4	92,3	-2,4	-13,3	109,8	100,5	-8,5	
159,3	+60,6	129,7	125,4	132,5	+2,2	+5,7	117,2	144,1	129,0	+10,1	-10,5	108,1	130,6	+20,8	
117,4	+9,7	102,7	108,0	108,0	+5,2	-	98,6	110,4	108,0	+9,5	-2,2	106,2	104,5	-1,6	33
112,4	+10,6	97,3	99,0	97,5	+0,2	-1,5	93,7	102,6	98,3	+4,9	-4,2	104,1	98,2	-5,7	
125,7	+8,9	111,4	122,4	125,0	+12,2	+2,1	106,5	123,0	123,7	+16,2	+0,6	109,5	114,8	+4,8	
130,7	+20,1	125,2	125,9	135,8	+8,5	+7,9	116,9	121,4	130,9	+12,0	+7,8	107,9	119,1	+11,0	DM
126,1	+13,9	118,9	116,4	126,6	+6,5	+8,8	108,6	110,6	121,5	+11,9	+9,9	104,7	109,6	+4,7	
135,3	+26,6	131,6	135,5	145,1	+10,3	+7,1	125,4	132,3	140,3	+11,9	+6,0	110,0	128,9	+17,2	
131,6	+21,7	126,0	129,4	137,7	+9,3	+6,4	118,5	120,5	133,5	+12,7	+10,8	108,3	119,5	+10,3	34
124,1	+18,0	118,4	117,2	127,3	+7,5	+8,6	108,8	110,1	122,3	+12,4	+11,1	103,8	109,4	+5,4	
139,3	+25,5	133,8	141,7	148,3	+10,8	+4,7	128,5	131,3	145,0	+12,8	+10,4	112,9	129,9	+15,1	
135,0	+22,0	129,8	131,1	140,7	+8,4	+7,3	120,9	122,3	135,9	+12,4	+11,1	110,2	121,6	+10,3	34.1
124,4	+16,4	119,2	111,6	123,8	+3,9	+10,9	106,4	107,1	117,7	+10,6	+9,9	103,7	106,7	+2,9	
144,3	+26,6	139,1	148,1	155,3	+11,6	+4,9	133,6	136,7	151,7	+13,5	+11,8	115,9	134,6	+18,1	
123,2	+7,6	118,5	97,9	120,1	+1,4	+22,7	103,9	128,1	109,0	+4,9	-14,9	99,4	116,0	+16,7	35
142,9	-8,8	123,0	109,4	120,2	-2,3	+9,9	106,5	115,4	114,8	+7,8	-0,5	112,2	110,9	-1,2	
104,6	+40,4	114,4	87,1	120,0	+4,9	+37,8	101,6	140,1	103,6	+2,0	-26,1	87,3	120,9	+38,5	
96,3	-27,6	101,9	39,9	88,0	-13,6	+120,6	72,9	99,0	63,9	-12,3	-35,5	78,5	85,9	+9,4	35.1
237,3	-25,0	140,6	76,2	125,7	-10,6	+65,0	112,5	99,8	101,0	-10,2	+1,2	140,6	106,1	-24,5	
19,3	-41,3	81,3	20,1	67,5	-17,0	+235,8	51,5	98,8	43,8	-15,0	-65,7	44,5	75,1	+68,8	
144,6	+29,6	132,7	133,4	144,3	+8,7	+8,2	123,1	159,9	138,9	+12,8	-13,1	112,8	141,5	+25,4	35.3
124,9	-6,2	128,1	136,2	129,5	+1,1	-4,9	113,2	138,7	132,9	+17,4	-4,2	114,6	125,9	+9,9	
158,4	+64,3	135,8	131,5	154,6	+13,8	+17,6	130,1	174,7	143,1	+10,0	-18,1	111,5	152,4	+36,7	
99,4	+5,0	96,6	101,2	100,9	+4,5	-0,3	95,8	95,8	101,0	+5,4	+5,4	98,6	95,8	-2,8	36.1
96,5	+3,3	94,2	98,7	97,6	+3,6	-1,1	94,0	93,1	98,1	+4,4	+5,4	98,0	93,5	-4,6	
118,3	+14,7	112,0	117,9	122,6	+9,5	+4,0	107,8	113,8	120,2	+11,5	+5,6	102,6	110,8	+8,0	

4 INDEX DES UMSATZES FUER  
 1995  
 NACH ABSCHNITTEN, UNTERABSCHNITTEN,  
 DER KLASSIFIKATION DER WIRTSCHAFTS  
 4.1 ORIGINAL

VOLUMEN

WZ93- SCHL.	WIRTSCHAFTSZWEIG		VERAENDERUNG IN % JUNI 1998 GEGEN			VERAENDERUNG IN % MAI 1998 GEGEN			KUMULIERT		2-MONATS- DURCHSCHNITT	
			1998 JUNI	JUNI 1997	MAI 1998	1998 MAI	MAI 1997	APR. 1998	JAN. 1998 BIS JUNI 1998	VER- AEND. IN % GEGEN VORJAHR!	MAI 1998 UND JUNI 1998	VER- AEND. IN % GEGEN VORJAHR!
D	VERARBEITENDES GEWERBE 1)	INSGESAMT	115,1	+1,9	+9,9	104,7	+10,1	-3,7	108,2	+6,4	109,9	+5,6
		INLAND	104,1	-1,0	+7,3	97,0	+8,9	-3,6	99,9	+4,5	100,6	+3,6
		AUSLAND	134,3	+5,7	+13,7	118,1	+11,8	-3,8	122,5	+9,2	126,2	+8,5
	VORLEISTUNGSGUETER- PRODUZENTEN	INSGESAMT	111,6	+0,2	+5,8	105,5	+9,1	-4,3	108,7	+5,6	108,6	+4,3
		INLAND	105,8	+0,6	+5,1	100,7	+9,8	-3,5	102,7	+5,1	103,3	+4,9
		AUSLAND	123,2	-0,6	+6,9	115,2	+7,8	-5,4	120,6	+6,3	119,2	+3,3
	INVESTITIONSGUETER- PRODUZENTEN	INSGESAMT	126,0	+4,0	+16,6	108,1	+11,7	-1,4	109,9	+8,4	117,1	+7,4
		INLAND	107,3	-2,5	+10,6	97,0	+9,1	-1,4	98,5	+5,1	102,2	+2,7
		AUSLAND	152,1	+11,3	+23,0	123,7	+14,6	-1,3	125,9	+12,2	137,9	+12,8
	GEBRAUCHSGUETER- PRODUZENTEN	INSGESAMT	112,1	+2,9	+4,8	107,0	+14,4	-5,1	109,4	+7,9	109,6	+8,3
		INLAND	99,3	-2,2	+3,8	95,7	+10,9	-5,9	98,2	+4,5	97,5	+3,8
		AUSLAND	130,8	+9,3	+6,0	123,4	+18,5	-4,3	125,6	+11,9	127,1	+13,6
	VERBRAUCHSGUETER- PRODUZENTEN	INSGESAMT	91,9	+0,1	+15,0	79,9	+1,5	-8,9	94,6	-0,1	85,9	+0,7
		INLAND	87,8	-1,7	+15,1	76,3	-1,4	-8,6	90,3	-1,5	82,1	-1,6
		AUSLAND	102,9	+4,4	+15,1	89,4	+9,0	-9,8	106,3	+3,7	96,2	+6,5
DB	TEXTIL- UND BEKLEIDUNGS- GEWERBE	INSGESAMT	82,6	-1,5	+11,0	74,4	+8,5	-13,9	94,2	+1,8	78,5	+2,9
		INLAND	76,5	-4,9	+8,5	70,5	+5,1	-13,0	87,6	-1,6	73,5	-0,4
		AUSLAND	100,1	+6,5	+16,5	85,9	+17,7	-15,5	113,2	+10,5	93,0	+11,4
17	TEXTILGEWERBE	INSGESAMT	93,9	-3,1	+3,5	90,7	+5,2	-7,4	95,7	+0,6	92,3	+0,8
		INLAND	85,5	-6,1	+3,3	82,8	+1,6	-7,5	87,5	-3,4	84,2	-2,4
		AUSLAND	116,0	+3,6	+4,5	111,0	+13,0	-7,6	116,9	+9,7	113,5	+8,0
18	BEKLEIDUNGSGEWERBE	INSGESAMT	67,0	+1,4	+28,4	52,2	+17,0	-25,9	92,2	+3,7	59,6	+7,6
		INLAND	64,8	-2,6	+19,1	54,4	+12,2	-22,4	87,7	+0,9	59,6	+3,7
		AUSLAND	74,1	+14,5	+64,7	45,0	+41,5	-37,2	107,0	+12,2	59,6	+23,4
DC	LEDERGEWERBE	INSGESAMT	103,9	+2,5	+23,5	84,1	+11,5	-5,6	105,4	+1,9	94,0	+6,3
		INLAND	98,5	-2,5	+21,0	81,4	+9,6	-5,7	102,6	+0,1	90,0	+2,6
		AUSLAND	121,3	+18,3	+31,0	92,6	+17,2	-5,7	114,6	+7,9	107,0	+17,8
DD	HOLZGEWERBE (OHNE HERSTELLUNG VON MOEBELN)	INSGESAMT	94,5	-6,2	+4,8	90,2	+4,9	-3,9	92,4	+2,3	92,4	-1,1
		INLAND	91,1	-6,5	+4,6	87,1	+4,4	-4,1	89,4	+2,1	89,1	-1,4
		AUSLAND	130,8	-3,9	+6,2	123,2	+8,8	-3,5	124,8	+4,8	127,0	+1,8
DE	PAPIER- UND DRUCKGEWERBE	INSGESAMT	99,6	-0,1	+5,1	94,8	+5,8	-4,6	98,9	+2,0	97,2	+2,6
		INLAND	97,2	+0,3	+5,3	92,3	+6,7	-4,1	96,2	+2,3	94,8	+3,4
		AUSLAND	107,8	-1,7	+3,7	104,0	+3,6	-5,9	108,3	+0,7	105,9	+0,8
21	PAPIERGEWERBE	INSGESAMT	101,8	-1,8	+5,2	96,8	+4,9	-4,9	101,4	+0,4	99,3	+1,3
		INLAND	98,4	-1,0	+6,5	92,4	+6,2	-4,8	97,4	+0,9	95,4	+2,4
		AUSLAND	109,5	-3,3	+2,7	106,6	+2,5	-5,1	110,4	-0,6	108,1	-0,5
21.1	H.V. HOLZSTOFF, ZELLSTOFF, PAPIER, KARTON UND PAPPE	INSGESAMT	114,6	-1,0	+3,1	111,2	+6,3	-3,5	114,8	+3,7	112,9	+2,5
		INLAND	109,2	+3,4	+5,9	103,1	+11,3	-2,9	107,2	+5,1	106,2	+7,2
		AUSLAND	121,3	-5,2	+0,1	121,2	+1,7	-3,9	124,1	+2,3	121,3	-1,9
21.2	PAPIER-, KARTON- UND PAPPEVERARBEITUNG	INSGESAMT	91,2	-2,7	+7,5	84,8	+3,3	-5,5	90,4	-2,8	88,0	+0,1
		INLAND	92,3	-3,8	+6,8	86,4	+3,0	-6,0	91,9	-1,6	89,4	-0,6
		AUSLAND	86,7	+2,6	+10,6	78,4	+4,8	-8,3	83,8	-8,4	82,6	+3,6
22	DRUCKGEWERBE, VERVIEL- FAELTIGUNG VON BESPIELTEN TONTRAEGERN	INSGESAMT	96,1	+2,6	+4,6	91,9	+7,5	-4,1	95,0	+4,5	94,0	+4,9
		INLAND	95,8	+2,0	+4,0	92,1	+7,2	-3,4	94,8	+4,1	94,0	+4,6
		AUSLAND	98,7	+8,1	+9,8	89,9	+11,1	-11,4	97,0	+10,2	94,3	+9,5
DG	CHEMISCHE INDUSTRIE	INSGESAMT	109,1	-2,0	+5,4	103,5	-0,2	-5,4	108,3	+1,5	106,3	-1,1
		INLAND	102,4	-2,6	+5,9	96,7	-	-4,1	99,7	+0,2	99,6	-1,3
		AUSLAND	116,9	-1,4	+4,7	111,6	-0,3	-6,6	118,4	+2,7	114,3	-0,9
24.1	HERSTELLUNG VON CHEMISCHEN GRUNDSTOFFEN	INSGESAMT	112,2	-3,3	+3,8	108,1	-1,5	-5,3	112,7	+0,5	110,2	-2,4
		INLAND	108,7	-2,3	+3,2	105,3	+2,0	-3,7	107,4	+0,8	107,0	-0,3
		AUSLAND	115,2	-4,1	+4,3	110,5	-4,2	-6,6	117,2	+0,3	112,9	-4,1
24.4	HERSTELLUNG VON PHARMA- ZEUTISCHEN ERZEUGNISSEN	INSGESAMT	111,5	+0,9	+13,7	98,1	-3,6	-7,1	106,4	+3,3	104,8	-1,3
		INLAND	102,8	-0,8	+15,8	88,8	-8,5	-5,9	96,5	-0,3	95,8	-4,5
		AUSLAND	126,7	+3,4	+10,7	114,5	+3,9	-8,5	123,8	+8,8	120,6	+3,6
DH	HERSTELLUNG VON GUMMI- UND KUNSTSTOFFWAEREN	INSGESAMT	108,5	+0,6	+4,5	103,8	+11,4	-4,4	105,5	+6,1	106,2	+5,7
		INLAND	101,9	-0,8	+3,5	98,5	+11,2	-3,6	99,3	+4,9	100,2	+4,7
		AUSLAND	126,4	+4,1	+7,0	120,0	+11,9	-6,2	124,3	+9,2	124,2	+7,7
25.2	HERSTELLUNG VON KUNST- STOFFWAEREN	INSGESAMT	108,2	+0,5	+4,6	103,4	+10,2	-3,8	104,5	+6,6	105,8	+5,0
		INLAND	101,5	-0,6	+3,7	97,9	+10,2	-3,2	99,1	+5,4	99,7	+4,4
		AUSLAND	130,5	+3,2	+7,2	121,7	+10,0	-5,7	125,8	+10,0	126,1	+6,4
DI	GLASGEWERBE, KERAMIK, VERARBEITUNG VON STEINEN UND ERDEN	INSGESAMT	100,8	-6,2	+5,8	95,3	+3,7	-3,1	92,2	+0,2	98,1	-1,6
		INLAND	97,6	-5,6	+5,1	92,9	+5,4	-1,3	87,6	+0,5	95,3	-0,5
		AUSLAND	110,6	-8,1	+7,4	103,0	-1,0	-7,6	106,4	-0,6	106,8	-4,8
26.1	HERSTELLUNG UND VERAR- BEITUNG VON GLAS	INSGESAMT	105,5	-5,0	+7,4	98,2	+5,7	-4,5	99,5	+0,8	101,9	-0,1
		INLAND	103,0	-2,9	+8,3	95,1	+8,4	-3,5	95,6	+1,6	99,1	+2,6
		AUSLAND	111,4	-10,7	+5,7	105,4	+0,1	-6,6	108,6	-1,1	108,4	-5,8
DJ	METALLERZEUGUNG UND -BE- ARBEITUNG, HERSTELLUNG VON METALLERZEUGNISSEN	INSGESAMT	107,3	+0,9	+6,0	101,2	+11,5	-2,2	103,4	+6,2	104,3	+5,8
		INLAND	102,4	+0,7	+5,9	96,7	+11,4	-1,1	98,0	+5,3	99,6	+5,6
		AUSLAND	121,9	+1,8	+6,6	114,4	+11,3	-4,9	119,5	+8,4	118,2	+6,2

1) AUSGEWAHLTE WIRTSCHAFTSZWEIGE (OHNE ERNAHRUNGSGEWERBE UND TABAKVERARBEITUNG).

STBA, FS 4, R 2.2, 6/1998

## BUNDESGBIET

DAS VERARBEITENDE GEWERBE  
= 100  
ABTEILUNGEN, GRUPPEN UND KLASSEN  
ZWEIGE, AUSGABE 1993 (WZ93)  
WERT

## INDEX

1997 JUNI	VER- ÄND. IN % GEGEN JUNI 1996	1997 2.VJ	1998 1.VJ	1998 2.VJ	VERÄNDERUNG IN % 2.VJ 1998 GEGEN		1997 1.HJ	1997 2.HJ	1998 1.HJ	VERÄNDERUNG IN % 1.HJ 1998 GEGEN		1996	1997	VER- ÄND. IN % GEGEN 1996	WZ93 SCHL.
					2.VJ 1997	1.VJ 1998				1.HJ 1997	2.HJ 1997				
113,0	+12,9	106,0	106,8	109,5	+3,3	+2,5	101,7	108,4	108,2	+6,4	-0,2	100,4	105,0	+4,6	D
105,1	+8,9	99,4	99,3	100,6	+1,2	+1,3	95,6	101,4	99,9	+4,5	-1,5	97,9	98,5	+0,6	
127,0	+19,5	117,7	119,9	125,1	+6,3	+4,3	112,2	120,6	122,5	+9,2	+1,6	104,7	116,4	+11,2	
111,4	+14,1	106,8	108,2	109,1	+2,2	+0,8	102,9	106,4	108,7	+5,6	+2,2	98,6	104,7	+6,2	VORL.
105,2	+10,5	101,3	101,8	103,6	+2,3	+1,8	97,7	101,7	102,7	+5,1	+1,0	96,6	99,7	+3,2	
123,9	+20,9	118,0	121,1	120,1	+1,8	-0,8	113,5	115,8	120,6	+6,3	+4,1	102,6	114,7	+11,8	
121,1	+13,7	109,0	105,3	114,6	+5,1	+8,8	101,4	115,4	109,9	+8,4	-4,8	103,4	108,4	+4,8	INV.
110,1	+8,0	100,2	96,1	100,9	+0,7	+5,0	93,7	105,4	98,5	+5,1	-6,5	100,7	99,6	-1,1	
136,6	+21,0	121,2	118,1	133,7	+10,3	+13,2	112,2	129,3	125,9	+12,2	-2,6	107,2	120,7	+12,6	
108,9	+9,6	105,6	108,1	110,6	+4,7	+2,3	101,4	103,4	108,4	+7,9	+5,8	101,3	102,4	+1,1	GEBR.
101,5	+5,6	98,6	97,6	98,9	+0,3	+1,3	94,0	94,4	98,2	+4,5	+4,0	98,2	94,2	-4,1	
119,7	+14,8	115,9	123,5	127,7	+10,2	+3,4	112,2	116,5	125,6	+11,9	+7,8	105,9	114,3	+7,9	
91,8	+5,5	87,4	102,7	86,5	-1,0	-15,8	94,7	96,1	94,6	-0,1	-1,6	96,8	95,4	-1,4	VERB.
89,3	+5,9	85,1	98,0	82,5	-3,1	-15,8	91,7	92,7	90,3	-1,5	-2,6	95,2	92,2	-3,2	
98,6	+4,8	93,6	115,4	97,1	+3,7	-15,9	102,5	105,0	106,3	+3,7	+1,2	101,4	103,8	+2,4	
83,9	+7,8	80,7	107,3	81,1	+0,5	-24,4	92,5	97,3	94,2	+1,8	-3,2	95,6	94,9	-0,7	DB
80,4	+5,7	78,0	99,2	76,0	-2,6	-23,4	89,0	92,2	87,6	-1,6	-5,0	94,3	90,6	-3,9	
94,0	+13,8	88,6	130,4	95,9	+8,2	-26,5	102,4	112,0	113,2	+10,5	+1,1	99,2	107,2	+8,1	
96,9	+7,3	95,6	97,2	94,2	-1,5	-3,1	95,1	93,2	95,7	+0,6	+2,7	95,1	94,1	-1,1	17
91,1	+4,1	90,3	89,1	85,9	-4,9	-3,6	90,6	87,7	87,5	-3,4	-0,2	93,7	89,2	-4,8	
112,0	+14,6	109,0	118,2	115,7	+6,1	-2,1	106,6	107,5	116,9	+9,7	+8,7	98,9	107,0	+8,2	
66,1	+8,9	60,4	121,1	63,2	+4,6	-47,8	88,9	103,0	92,2	+3,7	-10,5	96,2	95,9	-0,3	18
66,5	+8,1	62,0	112,2	63,1	+1,8	-43,8	86,9	98,0	87,7	+0,9	-10,5	95,2	92,4	-2,9	
64,7	+11,6	55,2	150,3	63,6	+15,2	-57,7	95,4	119,4	107,0	+12,2	-10,4	99,7	107,4	+7,7	
101,4	-2,1	90,3	118,5	92,4	+2,3	-22,0	103,4	101,6	105,4	+1,9	+3,7	101,3	102,5	+1,2	DC
101,0	-1,0	87,9	116,5	88,7	+0,9	-23,9	102,5	99,5	102,6	+0,1	+3,1	101,4	101,0	-0,4	
102,5	-6,0	97,9	125,1	104,0	+6,2	-16,9	106,2	108,2	114,6	+7,9	+5,9	100,9	107,2	+6,2	
100,7	+8,7	95,7	92,0	92,9	-2,9	+1,0	90,3	99,1	92,4	+2,3	-6,8	93,7	94,7	+1,1	DD
97,4	+6,2	92,7	89,1	89,7	-3,2	+0,7	87,6	97,1	89,4	+2,1	-7,9	92,9	92,3	-0,6	
136,1	+32,4	127,8	122,4	127,2	-0,5	+3,9	119,1	121,0	124,8	+4,8	+3,1	102,5	120,1	+17,2	
99,7	+5,5	97,0	99,8	97,9	+0,9	-1,9	97,0	100,4	98,9	+2,0	-1,5	98,3	98,7	+0,4	DE
96,9	+3,0	94,2	97,1	95,2	+1,1	-2,0	94,0	98,5	96,2	+2,3	-2,3	97,8	96,3	-1,5	
109,7	+14,2	106,7	109,1	107,4	+0,7	-1,6	107,5	107,2	108,3	+0,7	+1,0	99,9	107,3	+7,4	
103,7	+9,0	100,4	102,7	100,1	-0,3	-2,5	101,0	100,9	101,4	+0,4	+0,5	97,9	100,9	+3,1	21
99,4	+6,2	96,0	98,9	96,0	-	-2,9	96,5	97,8	97,4	+0,9	-0,4	96,8	97,2	+0,4	
113,2	+14,8	110,2	111,2	109,5	-0,6	-1,5	111,1	107,7	110,4	-0,6	+2,5	100,5	109,4	+8,9	
115,7	+20,1	112,2	115,9	113,7	+1,3	-1,9	110,7	112,6	114,8	+3,7	+2,0	98,3	111,7	+13,6	21.1
105,6	+9,8	101,6	108,2	106,2	+4,5	-1,8	102,0	105,6	107,2	+5,1	+1,5	97,2	103,8	+6,8	
128,0	+32,9	125,1	125,3	122,9	-1,8	-1,9	121,3	121,1	124,1	+2,3	+2,5	99,6	121,2	+21,7	
93,7	-0,5	90,7	91,8	88,9	-2,0	-3,2	93,0	91,2	90,4	-2,8	-0,9	97,6	92,1	-5,6	21.2
95,9	+4,1	92,9	93,6	90,2	-2,9	-3,6	93,4	93,4	91,9	-1,6	-1,6	96,5	93,4	-3,2	
84,5	-18,0	81,5	84,1	83,5	+2,5	-0,7	91,5	81,8	83,8	-8,4	+2,4	102,2	86,6	-15,3	
93,7	+0,1	91,8	95,3	94,6	+3,1	-0,7	90,9	99,8	95,0	+4,5	-4,8	98,9	95,4	-3,5	22
93,9	-0,8	92,1	95,1	94,4	+2,5	-0,7	91,1	99,4	94,8	+4,1	-4,6	99,1	95,2	-3,9	
91,3	+10,5	88,1	97,4	96,7	+9,8	-0,7	88,0	104,9	97,0	+10,2	-7,5	97,0	96,4	-0,6	
111,3	+12,9	109,7	109,2	107,3	-2,2	-1,7	106,7	104,6	108,3	+1,5	+3,5	99,4	105,7	+6,3	06
105,1	+10,3	102,4	99,4	100,0	-2,3	+0,6	99,5	98,3	99,7	+0,2	+1,4	96,4	98,9	+2,6	
118,6	+15,8	118,2	120,9	116,0	-1,9	-4,1	115,3	112,2	118,4	+2,7	+5,5	102,9	113,7	+10,5	
116,0	+17,5	115,4	113,8	111,5	-3,4	-2,0	112,1	111,0	112,7	+0,5	+1,5	101,4	111,6	+10,1	24.1
111,3	+16,1	109,6	106,9	107,8	-1,6	+0,8	106,6	107,7	107,4	+0,8	-0,3	99,1	107,2	+8,2	
120,1	+18,7	120,4	119,8	114,7	-4,7	-4,3	116,9	113,8	117,2	+0,3	+3,0	103,4	115,3	+11,5	
110,5	+12,6	106,2	107,7	105,1	-1,0	-2,4	103,0	102,2	106,4	+3,3	+4,1	100,1	102,6	+2,5	24.4
103,6	+8,8	99,4	97,6	95,3	-4,1	-2,4	96,8	92,8	96,5	-0,3	+4,0	97,7	94,8	-3,0	
122,5	+18,7	117,9	125,5	122,1	+3,6	-2,7	113,8	118,8	123,8	+8,8	+4,2	104,4	116,3	+11,4	
107,8	+9,4	104,1	104,1	107,0	+2,8	+2,8	99,4	103,0	105,5	+6,1	+2,4	98,1	101,2	+3,2	DH
102,7	+7,0	99,0	97,8	100,9	+1,9	+3,2	94,7	98,5	99,3	+4,9	+0,8	95,8	96,6	+0,8	
123,3	+16,2	119,3	123,1	125,4	+5,1	+1,9	113,8	116,8	124,3	+9,2	+6,4	105,0	115,3	+9,8	
107,7	+8,5	103,3	102,6	106,4	+3,0	+3,7	98,0	101,9	104,5	+6,6	+2,6	97,4	99,9	+2,6	25.2
102,1	+5,3	98,0	96,0	100,2	+2,2	+4,4	93,1	97,2	98,1	+5,4	+0,9	95,4	95,2	-0,2	
126,4	+18,5	120,9	124,5	127,1	+5,1	+2,1	114,4	117,3	125,8	+10,0	+7,2	103,9	115,8	+11,5	
107,5	+8,4	101,9	86,2	98,1	-3,7	+13,8	92,0	97,0	92,2	+0,2	-4,9	94,7	94,5	-0,2	DI
103,4	+5,0	98,1	80,4	94,9	-3,3	+18,0	87,2	94,3	87,6	+0,5	-7,1	93,2	90,8	-2,6	
120,3	+18,6	113,9	104,4	108,4	-4,8	+3,8	107,0	105,3	106,4	-0,6	+1,0	99,4	106,1	+6,7	
111,1	+13,1	103,8	96,9	102,2	-1,5	+5,5	98,7	103,0	99,5	+0,8	-3,4	97,6	100,8	+3,3	26.1
105,4	+9,4	98,6	92,4	98,9	+0,3	+7,0	94,1	100,5	95,6	+1,6	-4,9	96,3	97,3	+1,0	
124,8	+21,4	116,3	107,4	109,9	-5,5	+2,3	109,8	108,9	108,6	-1,1	-0,3	100,7	109,3	+8,5	
106,3	+12,1	101,1	102,8	104,0	+2,9	+1,2	97,4	103,7	103,4	+6,2	-0,3	96,6	100,6	+4,1	DJ
101,7	+10,7	96,5	97,0	99,0	+2,6	+2,1	93,1	100,4	98,0	+5,3	-2,4	94,6	96,8	+2,3	
119,8	+15,6	114,5	120,2	118,9	+3,8	-1,1	110,2	113,6	119,5	+8,4	+5,2	102,4	111,9	+9,3	

4 INDEX DES UMSATZES FUER  
 1995  
 NACH ABSCHNITTEN, UNTERABSCHNITTEN,  
 DER KLASSIFIKATION DER WIRTSCHAFTS  
 4.1 ORIGINAL

VOLUMEN

WZ93-	WIRTSCHAFTSZWEIG		VERAENDERUNG IN % JUNI 1998 GEGEN			VERAENDERUNG IN % MAI 1998 GEGEN			KUMULIERT		2-MONATS- DURCHSCHNITT	
			1998			1998			JAN. 1998	VER- AEND.	MAI	VER- AEND.
			JUNI	JUNI 1997	MAI 1998	MAI	MAI 1997	APR. 1998	BIS JUNI 1998	IN % GEGEN VORJAHR!	JUNI 1998	IN % GEGEN VORJAHR!
27	METALLERZEUGUNG UND -BEARBEITUNG	INSGESAMT INLAND AUSLAND	108,2 101,8 120,8	+0,7 - +1,9	+4,7 +4,4 +5,3	103,3 97,5 114,7	+9,7 +9,3 +10,2	-3,5 -3,6 -3,5	107,2 100,6 120,4	+5,8 +4,8 +7,6	105,8 99,7 117,8	+5,0 +4,4 +5,7
27.1	ERZEUGUNG VON ROHEISEN, STAHL UND FERROLEGIE- RUNGEN (EGKS I)	INSGESAMT INLAND AUSLAND	106,6 101,8 116,0	-0,2 -2,8 +4,4	+4,3 +3,6 +5,5	102,2 98,3 110,0	+7,2 +7,0 +7,7	-3,3 -3,4 -3,0	106,5 101,6 116,4	+5,2 +3,5 +8,5	104,4 100,1 113,0	+3,3 +1,8 +6,0
27.5	GIESSEREIINDUSTRIE	INSGESAMT INLAND AUSLAND	115,9 113,8 124,3	+6,8 +6,9 +6,7	+7,4 +6,3 +12,0	107,9 107,1 111,0	+16,1 +17,3 +12,0	-5,1 -5,8 -2,5	111,8 111,1 114,8	+9,8 +10,5 +7,7	111,9 110,5 117,7	+11,1 +11,7 +9,2
28	HERSTELLUNG VON METALL- ERZEUGNISSEN	INSGESAMT INLAND AUSLAND	106,5 102,7 123,7	+1,1 +1,0 +1,7	+7,1 +6,8 +8,6	99,4 96,2 113,9	+12,8 +12,9 +12,8	-1,1 +0,6 -7,0	100,2 96,2 118,2	+6,5 +5,6 +10,0	103,0 99,5 118,8	+6,5 +6,4 +6,7
28.1	STAHL- UND LEICHTMETALL- BAU	INSGESAMT INLAND AUSLAND	87,3 82,0 153,7	-7,7 -10,6 +16,8	+11,9 +9,8 +29,2	78,0 74,7 119,0	-2,1 -1,7 -4,6	-2,5 -1,3 -11,1	83,2 78,8 138,5	+0,2 -1,9 +17,9	82,7 78,4 136,4	-5,2 -6,6 +6,4
DK	MASCHINENBAU	INSGESAMT INLAND AUSLAND	127,0 103,1 157,0	+6,2 -3,0 +15,2	+28,7 +13,3 +44,7	98,7 91,0 108,5	+8,5 +7,3 +9,8	-4,3 -4,7 -3,6	104,5 94,9 116,6	+8,6 +4,7 +12,9	112,9 97,1 132,8	+7,2 +1,6 +12,9
29.1	H.V. MASCHINEN F.D.ERZEUG. U. NUTZG.V. MECHAN.ENERGIE (O. LUFT-, STRASS.FAHRZ.BAU)	INSGESAMT INLAND AUSLAND	151,6 97,5 223,2	+28,1 -2,6 +56,9	+55,5 +1,5 +124,8	97,5 96,1 99,3	+10,4 +14,7 +5,4	-6,3 -1,5 -11,8	107,9 96,1 123,5	+13,1 +7,1 +19,8	124,6 96,8 161,3	+20,6 +5,2 +36,3
29.3	HERSTELLUNG VON LAND- U. FORSTWIRTSCHAFTLICHEN MASCHINEN	INSGESAMT INLAND AUSLAND	115,1 129,1 101,4	+6,0 +7,5 +4,0	+1,7 +7,4 -4,7	113,2 120,2 106,4	+8,0 +10,9 +4,9	-1,9 +3,4 -7,1	114,0 121,4 106,8	+4,5 +11,2 -2,1	114,2 124,7 103,9	+7,0 +9,1 +4,4
29.4	HERSTELLUNG VON WERK- ZEUGMASCHINEN	INSGESAMT INLAND AUSLAND	108,7 106,1 111,5	+1,0 +1,8 +0,2	+10,9 +12,8 +9,1	98,0 94,1 102,2	+10,6 +8,0 +13,3	-0,2 -0,7 +0,4	96,8 92,3 101,6	+8,6 +6,3 +10,9	103,4 100,1 106,9	+5,4 +4,6 +6,1
DL	H.V. BUEROMASCH., DATENVERARB. GER. U. -EINRICHTG.; ELEKTROT., FEINMECHANIK U. OPTIK	INSGESAMT INLAND AUSLAND	114,6 103,7 133,1	-1,7 -2,4 -0,9	+9,0 +8,5 +9,9	105,1 95,6 121,1	+13,0 +8,0 +20,3	-2,3 -3,0 -1,5	108,5 99,8 123,1	+7,3 +3,9 +12,2	109,9 99,7 127,1	+4,9 +2,4 +8,2
30	H.V. BUEROMASCHINEN, DATENVERARBEITUNGSGE- RAETEN U. -EINRICHTUNGEN	INSGESAMT INLAND AUSLAND	119,1 120,2 117,0	-3,5 -0,3 -8,9	+2,6 +7,9 -5,9	116,1 111,4 124,4	+24,0 +13,2 +46,2	+5,3 +5,6 +4,7	114,9 112,1 119,7	+4,6 -0,4 +13,9	117,6 115,8 120,7	+8,4 +5,8 +13,0
31	HERSTELLUNG VON GERAETEN DER ELEKTRIZITAETSERZEU- GUNG, -VERTEILUNG U.AE.	INSGESAMT INLAND AUSLAND	114,1 104,9 133,6	+3,4 +1,2 +7,4	+11,0 +8,4 +15,7	102,8 96,8 115,5	+11,0 +8,0 +16,9	-2,8 -4,5 +0,3	106,5 100,7 118,9	+7,1 +5,8 +9,8	108,5 100,9 124,6	+6,9 +4,3 +11,6
31.2	HERSTELLUNG VON ELEK- TRIZITAETSVERTeilUNGEN U. -SCHALTEINRICHTUNGEN	INSGESAMT INLAND AUSLAND	119,8 107,2 147,1	+6,2 +3,3 +11,2	+10,7 +4,8 +21,7	108,2 102,3 120,9	+12,6 +10,2 +17,3	+2,9 +1,3 +5,9	109,5 103,0 123,7	+8,3 +7,9 +9,2	114,0 104,8 134,0	+9,1 +6,6 +13,8
31.6	HERSTELLUNG VON ELEK- TRISCHEN AUSRUESTUNGEN A.N.G.	INSGESAMT INLAND AUSLAND	106,8 108,1 104,2	+0,2 -0,6 +1,8	+12,2 +15,0 +6,9	95,2 94,0 97,5	+7,6 +4,3 +14,6	-5,4 -7,4 -1,2	102,5 102,5 102,4	+4,4 +3,6 +6,0	101,0 101,1 100,9	+3,5 +1,7 +7,6
32	RUNDFUNK-, FERNSEH- UND NACHRICHTENTECHNIK	INSGESAMT INLAND AUSLAND	116,1 95,1 140,5	-9,6 -7,1 -11,4	+5,1 +4,7 +5,2	110,5 90,8 133,5	+8,7 +0,3 +16,3	-3,7 -5,2 -2,3	113,0 96,5 132,3	+7,3 +1,4 +13,0	113,3 93,0 137,0	-1,6 -3,6 +0,2
33	MEDIZIN-, MESS-, STEUER- UND REGELUNGSTECHNIK, OPTIK	INSGESAMT INLAND AUSLAND	111,9 100,8 129,7	-2,1 -7,4 +5,3	+13,1 +12,5 +14,0	98,9 89,6 113,8	+17,2 +13,3 +22,5	-3,5 -1,6 -5,7	104,6 94,7 120,4	+8,7 +4,1 +15,0	105,4 95,2 121,8	+6,0 +1,3 +12,7
DM	FAHRZEUGBAU	INSGESAMT INLAND AUSLAND	136,3 129,3 143,4	+7,0 +4,2 +9,6	+6,5 +7,8 +5,3	128,0 119,9 136,2	+16,7 +15,7 +17,4	-1,6 -1,7 -1,5	126,9 119,1 134,8	+10,8 +11,1 +10,6	132,2 124,6 139,8	+11,5 +9,4 +13,3
34	HERSTELLUNG VON KRAFTWAGEN UND KRAFTWAGENTEILEN	INSGESAMT INLAND AUSLAND	137,1 128,4 145,9	+6,9 +5,2 +8,4	+6,2 +6,4 +6,0	129,1 120,7 137,6	+18,8 +17,4 +20,0	-3,3 -2,8 -3,8	129,4 119,8 139,1	+11,6 +11,5 +11,5	133,1 124,6 141,8	+12,3 +10,8 +13,7
34.1	HERSTELLUNG VON KRAFTWAGEN UND KRAFTWAGENMOTOREN	INSGESAMT INLAND AUSLAND	137,6 122,3 151,0	+5,6 +1,0 +9,1	+5,4 +6,1 +4,9	130,6 115,3 144,0	+17,2 +12,1 +21,2	-3,0 -3,1 -3,0	130,0 113,4 144,5	+10,7 +8,9 +11,9	134,1 118,8 147,5	+10,9 +6,1 +14,7
35	SONSTIGER FAHRZEUGBAU	INSGESAMT INLAND AUSLAND	129,6 136,3 123,3	+7,5 -3,1 +21,1	+8,5 +19,9 -1,4	119,5 113,7 125,1	+1,3 +3,0 -0,5	+17,3 +9,9 +24,7	106,4 112,8 100,4	+4,3 +7,3 +1,2	124,6 125,0 124,2	+4,4 -0,5 +9,1
35.1	SCHIFFBAU	INSGESAMT INLAND AUSLAND	93,4 154,0 60,5	-0,7 -33,7 +221,8	-27,5 +5,7 -49,5	128,9 145,7 119,8	-4,5 +95,0 -29,4	+281,4 +118,8 +648,8	62,1 98,2 42,5	-12,9 -11,0 -15,5	111,2 149,9 90,2	-3,0 -2,3 -4,2
35.3	LUFT- UND RAUMFAHRZEUGBAU	INSGESAMT INLAND AUSLAND	157,6 145,8 166,0	+11,6 +19,2 +7,4	+27,4 +30,5 +25,7	123,7 111,7 132,1	+6,4 -15,6 +25,9	-10,9 -7,2 -13,0	135,0 129,5 138,9	+12,0 +16,7 +9,2	140,7 128,8 149,1	+9,2 +1,1 +15,0
36.1	HERSTELLUNG VON MOEBELN	INSGESAMT INLAND AUSLAND	93,4 89,4 120,2	-2,4 -3,8 +5,0	+0,9 -0,4 +8,0	92,6 89,8 111,3	+16,2 +15,7 +18,8	-8,7 -8,9 -7,6	96,3 93,4 115,4	+4,1 +3,0 +10,1	93,0 89,6 115,8	+6,0 +5,0 +11,2

1) EUROPAEISCHE GEMEINSCHAFT FUER KOHLE UND STAHL.

STBA,FS 4,R 2.2, 6/1998

BUNDESGBIET

DAS VERARBEITENDE GEWERBE  
= 100  
ABTEILUNGEN, GRUPPEN UND KLASSEN  
ZWEIGE, AUSGABE 1993 (WZ93)  
WERT

INDEX

1997 JUNI	VER- ÄND. IN % GEGEN JUNI 1996	1997 2. VJ	1998 1. VJ	1998 2. VJ	VERÄNDERUNG IN % 2. VJ 1998 GEGEN		1997 1. HJ	1997 2. HJ	1998 1. HJ	VERÄNDERUNG IN % 1. HJ 1998 GEGEN		1996	1997	VER- ÄND. IN % GEGEN 1996	WZ93 SCHL.
					2. VJ 1997	1. VJ 1998				1. HJ 1997	2. HJ 1997				
107,4	+12,0	104,6	108,3	106,2	+1,5	-1,9	101,3	102,1	107,2	+5,8	+5,0	95,5	101,7	+6,5	27
101,8	+12,1	98,9	101,0	100,1	+1,2	-0,9	96,0	96,8	100,6	+4,8	+3,9	92,0	96,4	+4,8	
118,6	+11,6	116,0	122,6	118,1	+1,8	-3,7	111,9	112,6	120,4	+7,6	+6,9	102,6	112,3	+9,5	
106,8	+14,0	104,5	108,2	104,8	+0,3	-3,1	101,2	101,2	106,5	+5,2	+5,2	92,2	101,2	+9,8	27.1
104,7	+16,7	101,1	102,5	100,6	-0,5	-1,9	98,2	97,9	101,6	+3,5	+3,8	89,5	98,0	+9,5	
111,1	+9,2	111,4	119,6	113,1	+1,5	-5,4	107,3	107,8	116,4	+8,5	+8,0	97,5	107,5	+10,3	
108,5	+12,1	104,5	111,1	112,5	+7,7	+1,3	101,8	101,1	111,8	+9,8	+10,6	97,8	101,4	+3,7	27.5
106,5	+14,0	103,0	110,6	111,5	+8,3	+0,8	100,5	100,3	111,1	+10,5	+10,8	95,7	100,4	+4,9	
116,5	+6,2	110,4	113,2	116,4	+5,4	+2,8	106,6	103,9	114,8	+7,7	+10,5	105,7	105,2	-0,5	
105,3	+12,1	98,1	98,3	102,1	+4,1	+3,9	94,1	105,1	100,2	+6,5	-4,7	97,4	99,6	+2,3	28
101,7	+9,8	95,0	94,3	98,2	+3,4	+4,1	91,1	102,9	96,2	+5,6	-6,5	96,3	97,0	+0,7	
121,6	+22,2	112,2	116,4	120,0	+7,0	+3,1	107,5	115,0	118,2	+10,0	+2,8	102,0	111,2	+9,0	
94,6	+3,3	86,1	84,7	81,8	-5,0	-3,4	83,0	99,1	83,2	+0,2	-16,0	92,3	91,1	-1,3	28.1
91,7	+2,3	83,1	80,2	77,5	-6,7	-3,4	80,3	96,5	78,8	-1,9	-18,3	90,8	88,4	-2,6	
131,6	+13,4	124,6	141,5	135,5	+8,7	-4,2	117,5	131,8	138,5	+17,9	+5,1	110,3	124,7	+13,1	
119,6	+12,0	104,5	99,4	109,6	+4,9	+10,3	96,2	112,5	104,5	+8,6	-7,1	100,5	104,4	+3,9	DK
106,3	+8,8	96,7	93,3	96,5	-0,2	+3,4	90,6	103,3	94,9	+4,7	-8,1	97,5	96,9	-0,6	
136,3	+15,5	114,3	107,1	126,0	+10,2	+17,6	103,3	124,1	116,6	+12,9	-6,0	104,1	113,7	+9,2	
118,3	+17,8	102,7	98,0	117,7	+14,6	+20,1	95,4	108,5	107,9	+13,1	-0,6	96,0	102,0	+6,3	29.1
100,1	+3,2	94,1	95,1	97,1	+3,2	+2,1	89,7	99,9	96,1	+7,1	-3,8	95,6	94,8	-0,8	
142,3	+35,8	114,0	101,9	145,0	+27,2	+42,3	103,1	119,9	123,5	+19,8	+3,0	96,5	111,5	+15,5	
108,6	-7,3	116,0	113,3	114,6	-1,2	+1,1	109,1	82,1	114,0	+4,5	+38,9	103,3	95,6	-7,5	29.3
120,1	+8,0	119,4	121,0	121,8	+2,0	+0,7	109,2	84,4	121,4	+11,2	+43,8	98,1	96,8	-1,3	
97,5	-20,7	112,9	106,1	107,4	-4,9	+1,2	109,1	79,9	106,8	-2,1	+33,7	108,3	94,5	-12,7	
107,6	+3,2	97,2	92,0	101,6	+4,5	+10,4	89,1	110,9	96,8	+8,6	-12,7	99,4	100,0	+0,6	29.4
104,2	+10,7	95,2	86,9	98,3	+3,3	+13,9	86,8	107,3	92,3	+6,3	-14,0	93,8	97,1	+3,5	
111,3	-3,3	99,3	98,1	105,2	+5,9	+7,2	91,6	114,7	101,6	+10,9	-11,4	105,4	103,1	-2,2	
116,6	+16,0	104,8	107,8	109,1	+4,1	+1,2	101,1	113,5	108,5	+7,3	-4,4	103,1	107,3	+4,1	DL
106,2	+8,8	98,3	100,3	99,3	+1,0	-1,0	96,1	106,2	99,8	+3,9	-6,0	101,7	101,1	-0,6	
134,3	+27,3	115,8	120,5	125,7	+8,5	+4,3	109,7	126,1	123,1	+12,2	-2,4	105,5	117,9	+11,8	
123,4	+16,6	108,8	114,6	115,2	+5,9	+0,5	109,8	124,0	114,9	+4,6	-7,3	107,6	116,9	+8,6	30
120,6	+5,7	109,5	111,8	112,4	+2,6	+0,5	112,5	124,8	112,1	-0,4	-10,2	113,6	118,7	+4,5	
128,4	+40,9	107,4	119,4	120,1	+11,8	+0,6	105,1	122,6	119,7	+13,9	-2,4	97,1	113,9	+17,3	
110,3	+13,6	102,7	105,5	107,6	+4,8	+2,0	99,4	108,6	106,5	+7,1	-1,9	98,2	104,0	+5,9	31
103,7	+13,0	98,4	100,4	101,0	+2,6	+0,6	95,2	104,7	100,7	+5,8	-3,8	95,6	100,0	+4,6	
124,4	+15,0	111,8	116,3	121,4	+8,6	+4,4	108,3	116,9	118,9	+9,8	+1,7	103,5	112,6	+8,8	
112,8	+11,7	104,7	108,0	111,1	+6,1	+2,9	101,1	111,5	109,5	+8,3	-1,8	99,1	106,3	+7,3	31.2
103,8	+10,7	99,0	102,4	103,5	+4,5	+1,1	95,5	107,1	103,0	+7,9	-3,8	94,6	101,3	+7,1	
132,3	+13,5	117,2	119,9	127,4	+8,7	+6,3	113,3	121,0	123,7	+9,2	+2,2	108,8	117,1	+7,6	
106,6	+13,6	100,7	104,1	100,9	+0,2	-3,1	98,2	106,8	102,5	+4,4	-4,0	99,3	102,5	+3,2	31.6
108,7	+17,3	102,8	103,8	101,2	-1,6	-2,5	98,9	106,9	102,5	+3,6	-4,1	101,0	102,9	+1,9	
102,4	+6,8	96,3	104,7	100,1	+3,9	-4,4	96,6	106,6	102,4	+6,0	-3,9	95,9	101,6	+5,9	
128,4	+27,5	111,6	112,3	113,8	+2,0	+1,3	105,3	124,6	113,0	+7,3	-9,3	109,6	114,9	+4,8	32
102,4	+0,9	96,4	95,1	93,9	-2,6	-5,2	95,2	107,5	96,5	+1,4	-10,2	110,2	101,3	-8,1	
158,6	+58,9	129,3	127,7	136,9	+5,9	+7,2	117,1	144,4	132,3	+13,0	-8,4	108,8	130,7	+20,1	
114,3	+8,4	100,1	104,7	104,4	+4,3	-0,3	96,2	107,4	104,6	+8,7	-2,6	104,7	101,8	-2,8	33
108,8	+9,1	94,3	95,6	93,8	-0,5	-1,9	91,0	99,3	94,7	+4,1	-4,6	102,3	95,1	-7,0	
123,2	+7,8	109,3	119,3	121,4	+11,1	+1,8	104,7	120,4	120,4	+15,0	-	108,4	112,5	+3,8	
127,4	+18,5	122,3	122,3	131,5	+7,5	+7,5	114,5	118,0	126,9	+10,8	+7,5	106,1	116,2	+9,5	DM
124,1	+13,3	117,2	114,4	123,7	+5,5	+8,1	107,2	108,7	119,1	+11,1	+9,6	103,6	107,9	+4,2	
130,8	+23,9	127,6	130,2	139,3	+9,2	+7,0	121,9	127,5	134,8	+10,6	+5,7	108,7	124,7	+14,7	
128,3	+20,0	123,1	125,5	133,2	+8,2	+6,1	116,0	117,1	129,4	+11,6	+10,5	107,1	116,6	+8,9	34
122,1	+17,2	116,7	115,2	124,4	+6,6	+8,0	107,4	108,1	119,8	+11,5	+10,8	102,7	107,8	+5,0	
134,6	+22,7	123,7	136,0	142,2	+9,6	+4,6	124,8	126,3	139,1	+11,5	+10,1	111,5	125,6	+12,6	
130,3	+19,4	125,8	125,6	134,3	+6,8	+6,9	117,4	117,5	130,0	+10,7	+10,6	108,6	117,5	+8,2	34.1
121,1	+15,1	116,4	107,9	118,9	+2,1	+10,2	104,1	103,8	113,4	+8,9	+9,2	101,9	103,9	+2,0	
138,4	+23,0	134,0	141,1	147,8	+10,3	+4,7	129,1	129,5	144,5	+11,9	+11,6	114,3	129,3	+13,1	
120,6	+6,8	116,1	95,7	117,0	+0,8	+22,3	102,0	125,2	106,4	+4,3	-15,0	98,1	113,6	+15,8	35
140,7	-9,2	121,2	107,7	117,8	-2,8	+9,4	105,1	113,4	112,8	+7,3	-0,5	110,9	109,3	-1,4	
101,8	+38,9	111,5	84,5	116,2	+4,2	+37,5	99,2	136,5	100,4	+1,2	-26,4	86,1	117,8	+36,8	
94,1	-28,3	99,5	38,8	85,4	-14,2	+120,1	71,3	96,6	62,1	-12,9	-35,7	77,3	83,9	+8,5	35.1
232,2	-25,6	137,7	74,4	122,1	-11,3	+64,1	110,3	97,5	98,2	-11,0	+0,7	138,4	103,9	-24,9	
18,8	-42,0	79,3	19,5	65,4	-17,5	+235,4	50,3	96,3	42,5	-15,5	-55,9	43,9	73,3	+67,0	
141,2	+28,4	129,7	130,0	140,1	+8,0	+7,8	120,5	156,0	135,0	+12,0	-13,5	111,3	138,3	+24,3	35.3
122,3	-6,9	125,5	133,0	126,0	+0,4	-5,3	111,0	135,6	129,5	+16,7	-4,5	113,0	123,3	+9,1	
154,5	+62,6	132,5	127,8	150,0	+13,2	+17,4	127,2	170,3	138,9	+9,2	-18,4	110,1	148,8	+35,1	
95,7	+3,3	93,1	96,7	95,8	+2,9	-0,9	92,5	92,1	96,3	+4,1	+4,6	96,4	92,3	-4,3	36.1
92,9	+1,8	90,8	94,2	92,6	+2,0	-1,7	90,7	89,4	93,4	+3,0	+4,5	95,8	90,0	-6,1	
114,5	+13,3	108,5	113,4	117,3	+8,1	+3,4	104,8	110,0	115,4	+10,1	+4,9	100,8	107,4	+6,5	

## FRUEHERES BUNDESGBIET

4 INDEX DES UMSATZES FUER DAS VERARBEITENDE GEWERBE  
1995 = 1004.2 ZEITREIHENANALYSE - BERLINER VERFAHREN (BV 4)  
WERTINDEX

WZ93- SCHL.	WIRTSCHAFTSZWEIG		ORIGINALWERT		KALENDER- U. SAISON- BEREINIGTER WERT BERLINER VERFAHREN, VERSION 4		GLATTE KOMPONENTE	
			1998 JUNI	VERAEND. GEGENUEBER VORJAHRES- MONAT IN %	1998 JUNI	VERAEND. GEGENUEBER VORMONAT IN %	1998 JUNI	VERAEND. GEGENUEBER VORMONAT IN %
D	VERARBEITENDES GEWERBE 1)	INSGESAMT	116,4	+2,3	111,1	-1,2	112,3	+0,4
		INLAND	104,6	-0,5	101,1	-2,5	102,9	+0,3
		AUSLAND	137,1	+6,3	128,5	+0,5	128,8	+0,5
	VORLEISTUNGSUETTER- PRODUZENTEN	INSGESAMT	110,5	+0,4	106,4	-2,3	108,5	+0,1
		INLAND	104,1	+0,7	101,2	-2,3	102,8	+0,2
		AUSLAND	123,5	-0,2	116,8	-2,5	119,8	-0,2
	INVESTITIONSGUETTER- PRODUZENTEN	INSGESAMT	129,6	+4,5	119,7	-0,1	120,1	+0,6
		INLAND	110,0	-2,0	103,2	-4,0	106,1	+0,4
		AUSLAND	157,0	+11,7	142,6	+3,8	139,8	+1,0
	GEBRAUCHSGUETTER- PRODUZENTEN	INSGESAMT	116,4	+3,9	112,7	-2,6	114,6	+0,8
		INLAND	102,9	-1,1	98,9	-3,8	101,2	+0,4
		AUSLAND	136,4	+10,2	133,2	-1,0	134,3	+1,1
	VERBRAUCHSGUETTER- PRODUZENTEN	INSGESAMT	93,8	+1,1	98,7	+2,3	97,6	+0,1
		INLAND	89,2	-0,7	94,0	+2,4	92,9	0
		AUSLAND	105,7	+4,9	111,1	+1,7	110,3	+0,2
DB	TEXTIL- UND BEKLEIDUNGS- GEWERBE	INSGESAMT	82,8	-1,4	96,8	-0,6	97,3	+0,1
		INLAND	76,7	-4,5	89,7	-1,9	90,3	0
		AUSLAND	100,4	+6,5	116,8	+1,7	117,1	+0,3
17	TEXTILGEWERBE	INSGESAMT	94,4	-2,7	95,0	-0,7	95,6	0
		INLAND	85,7	-5,9	86,8	-1,6	87,3	-0,2
		AUSLAND	116,9	+3,8	115,8	+0,3	117,0	+0,3
18	BEKLEIDUNGSGEWERBE	INSGESAMT	66,9	+1,2	99,5	-1,1	99,9	+0,2
		INLAND	65,0	-2,3	93,5	-2,8	94,4	+0,2
		AUSLAND	73,5	+13,8	117,7	+2,5	117,3	+0,3
DC	LEDERGEWERBE	INSGESAMT	106,5	+3,5	107,5	-0,5	107,3	+0,3
		INLAND	100,9	-1,8	102,8	-3,2	104,5	+0,3
		AUSLAND	124,4	+20,4	123,1	+7,2	116,9	+0,3
DD	HOLZGEWERBE (OHNE HERSTELLUNG VON MOEBELN)	INSGESAMT	94,0	-5,1	91,5	-4,2	94,7	0
		INLAND	90,4	-5,7	88,5	-4,4	91,9	0
		AUSLAND	131,9	-1,6	122,6	-2,8	125,2	+0,2
DE	PAPIER- UND DRUCKGEWERBE	INSGESAMT	94,9	+1,3	95,9	-1,4	96,8	+0,4
		INLAND	92,8	+1,3	94,1	-1,5	94,8	+0,3
		AUSLAND	102,6	+1,5	102,3	-1,8	103,9	+0,5
21	PAPIERGEWERBE	INSGESAMT	94,6	+0,5	94,3	-1,2	95,1	+0,2
		INLAND	91,3	+0,9	91,5	-0,9	92,0	+0,3
		AUSLAND	102,1	-0,1	100,4	-2,0	102,1	+0,3
21.1	H.V. HOLZSTOFF, ZELLSTOFF, PAPIER, KARTON UND PAPPE	INSGESAMT	101,9	+2,8	101,4	-1,3	103,1	+0,4
		INLAND	94,7	+7,0	95,3	-0,8	96,1	+0,7
		AUSLAND	110,6	-1,2	108,8	-1,9	111,7	+0,2
21.2	PAPIER-, KARTON- UND PAPPEVERARBEITUNG	INSGESAMT	88,6	-1,6	88,3	-1,2	88,5	+0,2
		INLAND	89,3	-2,5	89,2	-1,0	89,5	-0,1
		AUSLAND	85,8	+2,9	84,2	-1,4	83,5	+1,0
22	DRUCKGEWERBE, VERVIEL- FAELTIGUNG VON BESPIELTEN TONTRAEGERN	INSGESAMT	95,4	+2,4	98,3	-1,8	99,3	+0,6
		INLAND	94,5	+1,6	97,2	-1,6	98,0	+0,5
		AUSLAND	105,3	+10,8	112,0	-0,3	112,7	+0,8
DG	CHEMISCHE INDUSTRIE	INSGESAMT	107,9	-2,1	104,0	+0,4	105,1	-0,4
		INLAND	100,3	-2,6	96,2	+0,5	96,8	-0,3
		AUSLAND	116,9	-1,6	113,2	+0,3	114,9	-0,5
24.1	HERSTELLUNG VON CHEMISCHEN GRUNDSTOFFEN	INSGESAMT	105,2	-5,1	102,0	-0,7	104,1	-1,0
		INLAND	98,5	-4,6	96,0	-1,6	98,0	-0,8
		AUSLAND	111,0	-5,3	107,1	0	109,2	-1,1
24.4	HERSTELLUNG VON PHARMA- ZEUTISCHEN ERZEUGNISSEN	INSGESAMT	116,5	+2,3	110,8	+5,9	109,6	+0,1
		INLAND	106,8	+0,4	100,0	+6,7	98,9	+0,2
		AUSLAND	133,4	+4,9	129,2	+4,1	129,2	-0,1
DH	HERSTELLUNG VON GUMMI- UND KUNSTSTOFFWAREN	INSGESAMT	107,2	+0,7	103,6	-2,4	105,3	+0,2
		INLAND	100,5	-0,8	97,9	-2,1	99,2	+0,2
		AUSLAND	127,6	+4,5	120,7	-3,4	124,1	+0,5
25.2	HERSTELLUNG VON KUNST- STOFFWAREN	INSGESAMT	106,8	+0,4	101,9	-2,9	104,2	+0,3
		INLAND	100,1	-0,8	96,5	-2,5	98,3	+0,3
		AUSLAND	129,3	+3,8	120,5	-2,8	124,0	+0,3
DI	GLASGEWERBE, KERAMIK, VERARBEITUNG VON STEINEN UND ERDEN	INSGESAMT	98,6	-6,1	88,8	-4,8	91,4	-0,3
		INLAND	94,5	-5,9	85,1	-5,0	87,4	-0,2
		AUSLAND	111,4	-6,6	101,4	-3,2	104,1	-0,5
26.1	HERSTELLUNG UND VERAR- BEITUNG VON GLAS	INSGESAMT	101,8	-4,1	96,3	-3,3	97,8	+0,1
		INLAND	98,0	-1,5	94,1	-2,5	94,6	+0,3
		AUSLAND	110,7	-8,9	101,9	-4,5	105,3	-0,5
DJ	METALLERZEUGUNG UND -BE- ARBEITUNG, HERSTELLUNG VON METALLERZEUGNISSEN	INSGESAMT	108,2	+1,8	105,8	-2,0	107,5	+0,3
		INLAND	103,1	+1,8	101,6	-1,8	102,9	+0,5
		AUSLAND	123,3	+1,6	118,4	-1,9	121,3	+0,1

1) AUSGEWAELHTE WIRTSCHAFTSZWEIGE (OHNE ERNAHRUNGSGEWERBE UND TABAKVERARBEITUNG).

STBA,FS 4,R 2.2, 6/1998



## FRUEHERES BUNDESGBIET

4 INDEX DES UMSATZES FUER DAS VERARBEITENDE GEWERBE  
1995 = 1004.2 ZEITREIHENANALYSE - BERLINER VERFAHREN (BV 4)  
WERTINDEX

WZ99- SCHL.	WIRTSCHAFTSZWEIG		ORIGINALWERT		KALENDER- U. SAISON- BEREINIGTER WERT BERLINER VERFAHREN, VERSION 4		GLATTE KOMPONENTE	
			1998	VERAEND. GEGENUEBER VORJAHRES- MONAT IN %	1998	VERAEND. GEGENUEBER VORMONAT IN %	1998	VERAEND. GEGENUEBER VORMONAT IN %
			JUNI		JUNI		JUNI	
27	METALLERZEUGUNG UND -BEARBEITUNG	INSGESAMT INLAND AUSLAND	107,4 100,9 120,4	+1,4 +1,7 +0,9	104,0 98,6 115,3	-1,7 -0,6 -2,9	106,4 100,0 119,2	-0,1 +0,1 -0,3
27.1	ERZEUGUNG VON ROHEISEN, STAHL UND FERRDLEGIE- RUNGEN (EGKS) 1)	INSGESAMT INLAND AUSLAND	104,7 99,4 115,2	+5,0 +3,0 +8,7	101,7 96,8 111,8	-0,7 -0,9 +0,4	104,0 98,9 114,1	+0,3 +0,3 +0,2
27.5	GIESSEREIINDUSTRIE	INSGESAMT INLAND AUSLAND	121,5 117,0 138,9	+7,7 +7,9 +7,3	115,3 112,6 126,3	-1,9 -2,0 -0,6	116,8 114,0 127,5	+0,6 +0,7 +0,3
28	HERSTELLUNG VON METALL- ERZEUGNISSEN	INSGESAMT INLAND AUSLAND	108,8 104,6 127,6	+2,0 +1,8 +2,6	106,9 103,5 122,9	-2,6 -2,8 -1,2	108,4 104,8 125,0	+0,6 +0,7 +0,7
28.1	STAHL- UND LEICHTMETALLBAU	INSGESAMT INLAND AUSLAND	88,9 83,5 155,5	-6,2 -9,1 +18,1	88,8 84,5 141,6	-1,0 -2,5 +12,4	91,4 87,6 138,9	-0,2 -0,1 +0,4
DK	MASCHINENBAU	INSGESAMT INLAND AUSLAND	131,6 106,8 162,7	+6,9 -2,3 +15,8	116,7 100,4 137,8	+1,6 -4,7 +8,6	116,0 103,4 132,1	+0,4 +0,1 +0,8
29.1	H.V. MASCHINEN F.D.ERZUEG. U.NUTZG.V.MECHAN.ENERGIE (O.LUFT-,STRASS.FAHRZ.BAU)	INSGESAMT INLAND AUSLAND	156,8 101,8 229,5	+27,5 -2,0 +54,6	135,8 99,1 190,9	+18,3 -6,7 +52,8	120,7 103,3 137,6	+1,4 +0,1 +1,8
29.3	HERSTELLUNG VON LAND- U. FORSTWIRTSCHAFTLICHEN MASCHINEN	INSGESAMT INLAND AUSLAND	120,1 134,4 106,1	+7,0 +8,6 +4,9	107,6 115,9 100,6	+0,7 +4,6 -1,8	106,3 114,4 98,5	+0,9 +1,4 +0,4
29.4	HERSTELLUNG VON WERK- ZEUGMASCHINEN	INSGESAMT INLAND AUSLAND	113,4 110,4 116,6	+2,1 +2,8 +1,5	107,5 104,6 110,5	-2,9 -0,4 -5,2	110,3 105,2 115,6	+0,2 +0,2 +0,3
DL	H.V.BUEROMASCH.,DATENVERARB. GER.U.-EINRICHTG.;ELEKTROT., FEINMECHANIK U. OPTIK	INSGESAMT INLAND AUSLAND	114,5 102,8 134,3	-2,5 -3,5 -1,2	108,8 99,9 123,6	-4,6 -4,6 -5,6	112,7 103,2 129,0	+0,1 +0,1 +0,2
30	H.V. BUEROMASCHINEN, DATENVERARBEITUNGS- RAETEN U. -EINRICHTUNGEN	INSGESAMT INLAND AUSLAND	108,9 106,5 113,2	-6,4 -4,0 -9,9	108,3 106,0 111,8	-7,8 -4,2 -14,3	112,5 107,2 121,8	+0,4 +0,4 +0,2
31	HERSTELLUNG VON GERAETEN DER ELEKTRIZITAETSERZUE- GUNG, -VERTEILUNG U.AE.	INSGESAMT INLAND AUSLAND	116,7 106,3 138,8	+4,1 +1,3 +8,9	110,9 103,3 127,5	-2,3 -3,5 -0,2	112,4 105,7 127,1	+0,4 +0,2 +0,6
31.2	HERSTELLUNG VON ELEK- TRIZITAETSERZEUGUNGS- U. -SCHALTEINRICHTUNGEN	INSGESAMT INLAND AUSLAND	123,9 109,9 154,2	+7,2 +3,7 +13,1	115,8 106,4 135,9	-3,3 -5,3 -0,7	117,6 110,0 134,4	+0,4 +0,2 +0,9
31.6	HERSTELLUNG VON ELEK- TRISCHEN AUSRUESTUNGEN A.N.G.	INSGESAMT INLAND AUSLAND	112,0 112,3 111,5	+1,7 +0,4 +4,8	108,9 109,7 107,2	-1,9 -0,5 -4,8	110,1 110,2 110,0	0 +0,3 -0,5
32	RUNDFUNK-, FERNSEH- UND NACHRICHTENTECHNIK	INSGESAMT INLAND AUSLAND	111,2 90,1 135,8	-13,5 -11,8 -14,8	103,9 90,7 119,7	-10,2 -6,4 -13,5	113,3 95,9 139,9	-0,8 -0,7 -0,7
33	MEDIZIN-, MESS-, STEUER- UND REGELUNGSTECHNIK, OPTIK	INSGESAMT INLAND AUSLAND	115,8 104,8 133,7	-1,4 -6,8 +6,4	109,9 98,5 128,7	-3,4 -5,8 -0,6	113,1 102,4 130,7	+0,7 +0,6 +0,9
DM	FAHRZEUGBAU	INSGESAMT INLAND AUSLAND	141,0 132,5 149,6	+7,9 +5,1 +10,6	133,9 120,7 147,1	0 -1,1 +0,9	133,8 121,9 145,6	+1,0 +0,8 +1,0
34	HERSTELLUNG VON KRAFTWAGEN UND KRAFTWAGENTEILEN	INSGESAMT INLAND AUSLAND	141,9 131,7 152,4	+7,8 +6,1 +9,4	134,1 122,1 146,7	-1,0 -0,5 -1,2	135,0 122,8 147,4	+1,0 +0,9 +1,1
34.1	HERSTELLUNG VON KRAFTWAGEN UND KRAFTWAGENMOTOREN	INSGESAMT INLAND AUSLAND	144,4 127,8 158,9	+7,0 +2,7 +10,1	135,4 115,5 152,9	-1,5 -0,7 -2,1	136,7 116,8 154,2	+1,0 +0,6 +1,2
35	SONSTIGER FAHRZEUGBAU	INSGESAMT INLAND AUSLAND	133,2 139,3 127,4	+8,1 -2,5 +21,8	125,5 109,3 141,0	+2,5 -7,6 +13,9	122,2 115,6 127,9	+0,3 0 +0,6
35.1	SCHIFFBAU	INSGESAMT INLAND AUSLAND	96,3 158,6 62,4	0 -33,2 +223,3	80,7 48,1 99,0	-15,4 -67,0 +51,4	79,7 86,6 75,8	-1,0 -4,1 +1,2
35.3	LUFT- UND RAUMFAHRZEUGBAU	INSGESAMT INLAND AUSLAND	162,5 150,1 171,2	+12,4 +20,2 +8,1	158,8 146,9 167,0	+8,2 +14,8 +4,7	155,3 144,5 162,4	+0,6 +1,5 +0,4
36.1	HERSTELLUNG VON MOEBELN	INSGESAMT INLAND AUSLAND	98,6 94,5 125,7	-0,8 -2,1 +6,3	100,6 97,4 122,0	-2,7 -3,2 -0,2	102,1 99,0 122,6	+0,7 +0,7 +0,7

1) EUROPAAEISCHE GEMEINSCHAFT FUER KOHLE UND STAHL.  
STBA,FS 4,R 2.2, 6/1998

## FRUEHERES BUNDESGBIET

4 INDEX DES UMSATZES FUER DAS VERARBEITENDE GEWERBE  
1995 = 1004.2 ZEITREIHENANALYSE - BERLINER VERFAHREN (BV 4)  
VOLUMENINDEX

WZ93- SCHL.	WIRTSCHAFTSZWEIG		ORIGINALWERT		KALENDER- U. SAISON- BEREINIGTER WERT BERLINER VERFAHREN, VERSION 4		GLATTE KOMPONENTE	
			1998 JUNI	VERAEND. GEGENUEBER VORJAHRES- MONAT IN %	1998 JUNI	VERAEND. GEGENUEBER VORMONAT IN %	1998 JUNI	VERAEND. GEGENUEBER VORMONAT IN %
D	VERARBEITENDES GEWERBE 1)	INSGESAMT	115,1	+1,9	110,0	-1,3	111,1	+0,4
		INLAND	104,1	-1,0	100,6	-2,6	102,4	+0,3
		AUSLAND	134,3	+5,7	126,0	+0,5	126,1	+0,5
	VORLEISTUNGSUETTER- PRODUZENTEN	INSGESAMT	111,6	+0,2	107,5	-2,4	109,3	+0,1
		INLAND	105,8	+0,6	102,9	-2,4	104,4	+0,3
		AUSLAND	123,2	-0,6	116,7	-2,3	119,2	-0,2
	INVESTITIONSGUETTER- PRODUZENTEN	INSGESAMT	126,0	+4,0	116,4	-0,3	116,9	+0,6
		INLAND	107,3	-2,5	100,7	-4,1	103,6	+0,3
		AUSLAND	152,1	+11,3	138,3	+3,8	135,5	+1,0
	GEBRAUCHSGUETTER- PRODUZENTEN	INSGESAMT	112,1	+2,9	108,6	-2,8	110,5	+0,7
		INLAND	99,3	-2,2	95,5	-3,9	97,8	+0,2
		AUSLAND	130,8	+9,3	128,0	-1,1	128,9	+1,1
	VERBRAUCHSGUETTER- PRODUZENTEN	INSGESAMT	91,9	+0,1	97,0	+2,3	95,8	0
		INLAND	87,8	-1,7	92,6	+2,5	91,4	-0,1
		AUSLAND	102,9	+4,4	108,7	+1,8	107,7	+0,2
DB	TEXTIL- UND BEKLEIDUNGS- GEWERBE	INSGESAMT	82,6	-1,5	96,5	-0,6	96,9	+0,1
		INLAND	76,5	-4,9	89,4	-1,9	89,9	0
		AUSLAND	100,1	+6,5	116,5	+1,8	116,7	+0,3
17	TEXTILGEWERBE	INSGESAMT	93,9	-3,1	94,4	-0,9	95,0	0
		INLAND	85,5	-6,1	86,5	-1,6	86,9	-0,1
		AUSLAND	116,0	+3,6	115,0	+0,3	116,0	+0,3
18	BEKLEIDUNGSGEWERBE	INSGESAMT	67,0	+1,4	99,5	-0,8	99,7	+0,2
		INLAND	64,8	-2,6	93,2	-2,7	94,0	+0,2
		AUSLAND	74,1	+14,5	118,3	+2,8	117,8	+0,3
DC	LEDERGEWERBE	INSGESAMT	103,9	+2,5	104,8	-0,9	104,7	+0,2
		INLAND	98,5	-2,5	100,3	-3,5	101,9	+0,2
		AUSLAND	121,3	+18,3	120,0	+7,0	113,9	+0,2
DD	HOLZGEWERBE (OHNE HERSTELLUNG VON MOEBELN)	INSGESAMT	94,5	-6,2	92,3	-4,3	95,5	0
		INLAND	91,1	-6,5	89,6	-4,3	92,9	0
		AUSLAND	130,8	-3,9	121,8	-3,1	124,3	-0,1
DE	PAPIER- UND DRUCKGEWERBE	INSGESAMT	99,6	-0,1	100,5	-1,2	101,3	+0,3
		INLAND	97,2	+0,3	98,4	-1,3	99,1	+0,3
		AUSLAND	107,8	-1,7	107,6	-1,5	108,9	+0,3
21	PAPIERGEWERBE	INSGESAMT	101,8	-1,8	101,5	-0,9	102,1	+0,1
		INLAND	98,4	-1,0	98,4	-0,7	98,7	+0,1
		AUSLAND	109,5	-3,3	108,1	-1,5	109,5	+0,2
21.1	H.V. HOLZSTOFF, ZELLSTOFF, PAPIER, KARTON UND PAPPE	INSGESAMT	114,6	-1,0	114,4	-0,8	115,7	+0,2
		INLAND	109,2	+3,4	109,8	-0,3	110,1	+0,5
		AUSLAND	121,3	-5,2	119,9	-1,6	122,5	-0,2
21.2	PAPIER-, KARTON- UND PAPPEVERARBEITUNG	INSGESAMT	91,2	-2,7	90,9	-0,9	90,9	+0,1
		INLAND	92,3	-3,8	92,1	-0,8	92,3	-0,2
		AUSLAND	86,7	+2,6	85,4	-1,3	84,4	+1,1
22	DRUCKGEWERBE, VERVIEL- FAELTIGUNG VON BESPIELTEN TONTRAEGERN	INSGESAMT	96,1	+2,6	98,9	-1,9	100,0	+0,5
		INLAND	95,8	+2,0	98,4	-1,8	99,5	+0,5
		AUSLAND	98,7	+8,1	104,7	-0,8	105,6	+0,8
06	CHEMISCHE INDUSTRIE	INSGESAMT	109,1	-2,0	105,2	+0,5	105,9	-0,3
		INLAND	102,4	-2,6	98,4	+0,5	98,6	-0,2
		AUSLAND	116,9	-1,4	113,3	+0,4	114,5	-0,5
24.1	HERSTELLUNG VON CHEMISCHEN GRUNDSTOFFEN	INSGESAMT	112,2	-3,3	108,9	-0,5	110,2	-0,5
		INLAND	108,7	-2,3	105,9	-1,3	106,9	-0,3
		AUSLAND	115,2	-4,1	111,4	+0,1	112,9	-0,9
24.4	HERSTELLUNG VON PHARMA- ZEUTISCHEN ERZEUGNISSEN	INSGESAMT	111,5	+0,9	106,1	+6,0	104,8	0
		INLAND	102,8	-0,8	96,2	+6,8	94,6	+0,2
		AUSLAND	126,7	+3,4	123,0	+4,2	122,8	-0,2
DH	HERSTELLUNG VON GUMMI- UND KUNSTSTOFFWAREN	INSGESAMT	108,5	+0,6	104,9	-2,5	106,6	+0,3
		INLAND	101,9	-0,8	99,3	-2,5	100,8	+0,2
		AUSLAND	128,4	+4,1	121,4	-3,2	124,4	+0,5
25.2	HERSTELLUNG VON KUNST- STOFFWAREN	INSGESAMT	108,2	+0,5	103,3	-2,8	105,5	+0,3
		INLAND	101,5	-0,6	97,9	-2,7	99,8	+0,4
		AUSLAND	130,5	+3,2	121,5	-2,6	124,7	+0,2
DI	GLASGEWERBE, KERAMIK, VERARBEITUNG VON STEINEN UND ERDEN	INSGESAMT	100,8	-6,2	90,6	-4,8	93,2	-0,3
		INLAND	97,6	-5,6	87,6	-5,0	90,1	-0,1
		AUSLAND	110,6	-8,1	100,3	-3,7	103,3	-0,7
26.1	HERSTELLUNG UND VERAR- BEITUNG VON GLAS	INSGESAMT	105,5	-5,0	99,4	-3,6	101,3	-0,2
		INLAND	103,0	-2,3	98,2	-2,8	98,2	+0,1
		AUSLAND	111,4	-10,7	102,2	-5,2	106,1	-0,7
DJ	METALLERZEUGUNG UND -BE- ARBEITUNG, HERSTELLUNG VON METALLERZEUGNISSEN	INSGESAMT	107,3	+0,9	104,9	-2,1	106,3	+0,4
		INLAND	102,4	+0,7	100,8	-1,9	101,9	+0,4
		AUSLAND	121,9	+1,8	117,3	-1,8	119,4	+0,3

1) AUSGEWAELHTE WIRTSCHAFTSZWEIGE (OHNE ERNAHRUNGSGEWERBE UND TABAKVERARBEITUNG).

STBA,FS 4,R 2.2, 6/1998

## FRUEHERES BUNDESGBIET

4 INDEX DES UMSATZES FUER DAS VERARBEITENDE GEWERBE  
1995 = 1004.2 ZEITREIHENANALYSE - BERLINER VERFAHREN (BV 4)  
VOLUMENINDEX

WZ93- SCHL.	WIRTSCHAFTSZWEIG		ORIGINALWERT		KALENDER- U. SAISON- BEREINIGTER WERT BERLINER VERFAHREN, VERSION 4		GLATTE KOMPONENTE	
			1998	VERAEND. GEGENUEBER VORJAHRES- MONAT IN %	1998	VERAEND. GEGENUEBER VORMONAT IN %	1998	VERAEND. GEGENUEBER VORMONAT IN %
			JUNI		JUNI		JUNI	
27	METALLERZEUGUNG UND -BEARBEITUNG	INSGESAMT INLAND AUSLAND	108,2 101,8 120,8	+0,7 0 +1,9	104,8 99,4 116,0	-1,8 -0,8 -2,6	106,4 100,3 118,6	+0,2 +0,2 +0,1
27.1	ERZEUGUNG VON ROEISEN, STAHL UND FERROLEGIE- RUNGEN (EGKS) 1)	INSGESAMT INLAND AUSLAND	106,6 101,8 116,0	-0,2 -2,8 +4,4	103,3 98,4 112,8	-0,6 -1,5 +0,6	104,7 100,0 113,6	0 -0,1 0
27.5	GIESSEREIINDUSTRIE	INSGESAMT INLAND AUSLAND	115,9 113,8 124,3	+6,8 +6,9 +6,7	109,8 109,2 112,6	-2,0 -2,1 -1,4	110,8 110,3 113,2	+0,6 +0,6 +0,7
28	HERSTELLUNG VON METALL- ERZEUGNISSEN	INSGESAMT INLAND AUSLAND	106,5 102,7 123,7	+1,1 +1,0 +1,7	104,6 101,6 119,1	-2,7 -2,9 -1,2	106,2 102,9 121,1	+0,6 +0,6 +0,6
28.1	STAHL- UND LEICHTMETALLBAU	INSGESAMT INLAND AUSLAND	87,3 82,0 153,7	-7,7 -10,6 +16,8	87,0 82,8 140,1	-1,4 -2,8 +12,3	89,9 86,0 137,7	-0,3 -0,5 +0,3
DK	MASCHINENBAU	INSGESAMT INLAND AUSLAND	127,0 103,1 157,0	+6,2 -3,0 +15,2	112,6 97,0 133,1	+1,3 -5,0 +8,6	112,1 100,0 127,5	+0,4 +0,1 +0,9
29.1	H.V. MASCHINEN F.D.ERZUEG. U.NUTZG.V.MECHAN.ENERGIE (O.LUFT-, STRASS.FAHRZ.BAU)	INSGESAMT INLAND AUSLAND	151,6 97,5 223,2	+28,1 -2,6 +56,9	130,8 95,0 185,8	+18,1 -6,7 +54,4	116,9 99,0 133,1	+1,6 +0,1 +1,9
29.3	HERSTELLUNG VON LAND- U. FORSTWIRTSCHAFTLICHEN MASCHINEN	INSGESAMT INLAND AUSLAND	115,1 129,1 101,4	+6,0 +7,5 +4,0	102,9 111,1 96,1	+0,7 +4,8 -1,8	101,5 109,6 93,8	+0,9 +1,3 +0,3
29.4	HERSTELLUNG VON WERK- ZEUGMASCHINEN	INSGESAMT INLAND AUSLAND	108,7 106,1 111,5	+1,0 +1,8 +0,2	103,2 100,6 105,8	-3,2 -0,9 -5,5	106,0 101,3 110,8	+0,2 +0,1 +0,2
DL	H.V. BUEROMASCH., DATENVERARB. GER.U.-EINRICHTG.;ELEKTROT., FEINMECHANIK U. OPTIK	INSGESAMT INLAND AUSLAND	114,6 103,7 133,1	-1,7 -2,4 -0,9	109,1 101,0 122,6	-4,7 -4,4 -5,8	113,0 104,2 128,1	+0,3 +0,3 +0,3
30	H.V. BUEROMASCHINEN, DATENVERARBEITUNGSGE- RAETEN U. -EINRICHTUNGEN	INSGESAMT INLAND AUSLAND	119,1 120,2 117,0	-3,5 -0,3 -8,9	118,3 119,5 115,4	-7,4 -3,7 -14,5	122,5 120,6 125,7	+0,6 +0,6 +0,4
31	HERSTELLUNG VON GERAETEN DER ELEKTRIZITAETSERZUE- GUNG, -VERTEILUNG U.AE.	INSGESAMT INLAND AUSLAND	114,1 104,9 133,6	+3,4 +1,2 +7,4	108,5 102,0 122,6	-2,4 -3,6 -0,5	110,1 104,4 122,5	+0,4 +0,2 +0,6
31.2	HERSTELLUNG VON ELEK- TRIZITAETSVERTeilUNGS- U. -SCHALTEINRICHTUNGEN	INSGESAMT INLAND AUSLAND	119,8 107,2 147,1	+6,2 +3,3 +11,2	111,8 103,6 129,3	-3,7 -5,5 -1,5	113,8 107,1 128,4	+0,4 +0,1 +0,8
31.6	HERSTELLUNG VON ELEK- TRISCHEN AUSRUESTUNGEN A.N.G.	INSGESAMT INLAND AUSLAND	106,8 108,1 104,2	+0,2 -0,6 +1,8	103,9 105,5 100,1	-2,1 -0,7 -5,5	105,1 106,1 103,0	-0,1 +0,2 -0,9
32	RUNDFUNK-, FERNSEH- UND NACHRICHTENTECHNIK	INSGESAMT INLAND AUSLAND	116,1 95,1 140,5	-9,6 -7,1 -11,4	109,2 96,1 124,8	-9,3 -5,6 -12,7	118,3 101,1 138,6	-0,2 -0,1 -0,2
33	MEDIZIN-, MESS-, STEUER- UND REGELUNGSTECHNIK, OPTIK	INSGESAMT INLAND AUSLAND	111,9 100,8 129,7	-2,1 -7,4 +5,3	106,3 94,8 125,1	-3,5 -6,0 -0,5	109,5 98,6 127,0	+0,7 +0,5 +0,9
DM	FAHRZEUGBAU	INSGESAMT INLAND AUSLAND	136,3 129,3 143,4	+7,0 +4,2 +9,6	129,6 117,9 141,1	0 -1,1 +0,7	129,4 119,2 139,6	+0,9 +0,8 +1,0
34	HERSTELLUNG VON KRAFTWAGEN UND KRAFTWAGENTEILEN	INSGESAMT INLAND AUSLAND	137,1 128,4 145,9	+6,9 +5,2 +8,4	129,6 119,1 140,5	-1,2 -0,7 -1,4	130,4 120,0 141,2	+0,9 +0,9 +1,1
34.1	HERSTELLUNG VON KRAFTWAGEN UND KRAFTWAGENMOTOREN	INSGESAMT INLAND AUSLAND	137,6 122,3 151,0	+5,6 +1,0 +9,1	129,0 110,5 145,4	-1,8 -0,8 -2,4	130,3 111,8 146,5	+0,9 +0,4 +1,2
35	SONSTIGER FAHRZEUGBAU	INSGESAMT INLAND AUSLAND	129,6 136,3 123,3	+7,5 -3,1 +21,1	122,3 106,9 137,0	+2,5 -7,8 +14,0	119,1 113,2 124,1	+0,3 -0,1 +0,5
35.1	SCHIFFBAU	INSGESAMT INLAND AUSLAND	93,4 154,0 60,5	-0,7 -33,7 +221,8	78,2 46,0 96,5	-15,7 -67,6 +52,0	77,4 83,8 73,8	-1,0 -4,3 +1,2
35.3	LUFT- UND RAUMFAHRZEUGBAU	INSGESAMT INLAND AUSLAND	157,6 145,8 166,0	+11,6 +19,2 +7,4	154,2 142,9 162,2	+8,0 +14,5 +4,6	150,9 140,8 157,8	+0,6 +1,5 +0,3
36.1	HERSTELLUNG VON MOEBELN	INSGESAMT INLAND AUSLAND	93,4 89,4 120,2	-2,4 -3,8 +5,0	95,4 92,2 116,7	-2,8 -3,3 -0,4	97,0 93,9 117,4	+0,6 +0,6 +0,6

1) EUROPAEISCHE GEMEINSCHAFT FUER KOHLE UND STAHL.  
STBA,FS 4,R 2.2, 6/1998

5 INDEX DES AUFTRAGSEINGANGS  
 1995  
 NACH ABSCHNITTEN, UNTERABSCHNITTEN,  
 DER KLASSIFIKATION DER WIRTSCHAFTS  
 5.1 ORIGINAL

WERT

WZ93- SCHL.	WIRTSCHAFTSZWEIG		VERAENDERUNG IN % JUNI 1998 GEGEN			VERAENDERUNG IN % MAI 1998 GEGEN			KUMULIERT		2-MONATS- DURCHSCHNITT	
			1998 JUNI	JUNI 1997	MAI 1998	1998 MAI	MAI 1997	APR. 1998	JAN. 1998 BIS JUNI 1998	VER- AEND. IN % GEGEN VORJAHR	MAI 1998 UND JUNI 1998	VER- AEND. IN % GEGEN VORJAHR
D	VERARBEITENDES GEWERBE 1)	INSGESAMT	128,4	+14,1	+9,1	117,7	+14,2	+0,6	121,7	+16,9	123,1	+14,2
		INLAND	117,6	+9,0	+9,4	107,5	+9,0	-4,3	112,3	+15,4	112,6	+9,0
		AUSLAND	182,6	+34,3	+7,9	169,2	+34,8	+20,4	169,3	+22,6	175,9	+34,5
	VORLEISTUNGSGUETER- PRODUZENTEN	INSGESAMT	139,2	+3,8	+7,2	129,8	+11,0	-3,7	133,2	+14,7	134,5	+7,2
		INLAND	133,2	+2,6	+7,9	123,4	+11,1	-3,1	125,5	+14,0	128,3	+6,5
		AUSLAND	168,5	+8,6	+4,5	161,2	+10,9	-5,8	171,2	+17,5	164,9	+9,7
	INVESTITIONSGUETER- PRODUZENTEN	INSGESAMT	114,7	+28,2	+9,2	105,0	+20,1	+9,3	107,8	+21,5	109,9	+24,2
		INLAND	102,9	+23,2	+11,1	92,6	+11,0	-1,6	96,4	+20,8	97,8	+17,1
		AUSLAND	171,9	+45,3	+3,7	165,7	+55,0	+55,7	163,4	+23,9	168,8	+49,9
	GEBRAUCHSGUETER- PRODUZENTEN	INSGESAMT	144,5	+31,0	+18,2	122,3	+16,5	-3,9	134,0	+19,6	133,4	+23,9
		INLAND	105,6	-2,2	+11,2	95,0	-7,6	-23,3	120,6	+10,6	100,3	-4,8
		AUSLAND	403,3	+220,1	+32,5	304,3	+154,2	+101,9	222,7	+68,6	353,8	+187,9
	VERBRAUCHSGUETER- PRODUZENTEN	INSGESAMT	119,2	+10,1	+13,7	104,8	+1,1	-6,5	114,2	+3,9	112,0	+5,7
		INLAND	113,1	+5,8	+9,9	102,9	-0,9	-4,9	109,8	+2,1	108,0	+2,5
		AUSLAND	153,2	+31,7	+32,4	115,7	+12,0	-13,8	138,6	+12,7	134,5	+22,5
DB	TEXTIL- UND BEKLEIDUNGS- GEWERBE	INSGESAMT	111,7	+6,6	+2,9	108,5	+10,4	-4,1	117,4	+6,8	110,1	+8,4
		INLAND	108,4	+9,5	+5,2	103,0	+7,1	-6,0	114,3	+8,0	105,7	+8,3
		AUSLAND	129,5	-5,5	-6,7	138,8	+26,0	+4,8	134,2	+1,4	134,2	+8,6
17	TEXTILGEWERBE	INSGESAMT	126,9	+11,5	+4,9	121,0	+15,8	-2,0	128,8	+10,4	124,0	+13,6
		INLAND	123,1	+15,3	+8,0	114,0	+12,3	-4,0	124,7	+11,7	118,6	+13,8
		AUSLAND	145,2	-2,3	-6,9	156,0	+30,9	+5,8	149,1	+5,3	150,6	+12,5
18	BEKLEIDUNGSGEWERBE	INSGESAMT	58,2	-20,5	-9,6	64,4	-16,0	-15,7	77,0	-10,5	61,3	-18,3
		INLAND	60,3	-17,8	-10,1	67,1	-14,8	-15,7	80,1	-7,7	63,7	-16,3
		AUSLAND	40,0	-44,0	-3,8	41,6	-29,3	-13,5	49,7	-37,5	40,8	-37,3
DC	LEDERGEWERBE	INSGESAMT	106,3	+1,4	+2,3	103,9	+21,5	-1,2	109,6	+16,2	105,1	+10,4
		INLAND	104,0	-1,0	+2,5	101,5	+24,1	-3,4	108,9	+18,1	102,8	+10,1
		AUSLAND	128,7	+24,8	+1,7	126,6	+4,0	+18,4	116,2	+1,4	127,7	+13,6
DD	HOLZGEWERBE (OHNE HERSTELLUNG VON MOEBELN)	INSGESAMT	168,8	+15,4	+13,6	148,6	+17,7	+3,8	151,2	+22,5	158,7	+16,4
		INLAND	152,3	+13,2	+12,7	135,1	+15,2	+2,5	136,7	+19,4	143,7	+14,1
		AUSLAND	367,2	+26,4	+18,0	311,1	+33,4	+10,8	325,4	+40,9	339,2	+29,6
DE	PAPIER- UND DRUCKGEWERBE	INSGESAMT	129,8	+9,9	+11,1	116,8	+12,1	-12,2	127,9	+16,3	123,3	+10,9
		INLAND	120,1	+8,3	+4,2	115,3	+12,4	-6,3	120,7	+13,2	117,7	+10,2
		AUSLAND	161,5	+14,1	+32,5	121,9	+11,3	-26,4	151,7	+25,1	141,7	+12,9
21	PAPIERGEWERBE	INSGESAMT	131,8	+14,0	+13,3	116,3	+16,4	-13,8	129,4	+20,0	124,1	+15,1
		INLAND	116,7	+14,6	+4,2	112,0	+20,3	-6,4	117,3	+18,0	114,4	+17,3
		AUSLAND	164,0	+13,3	+30,7	125,5	+10,0	-24,8	155,0	+23,7	144,8	+11,9
21.1	H.V. HOLZSTOFF, ZELLSTOFF, PAPIER, KARTON UND PAPPE	INSGESAMT	122,3	+11,3	+17,1	104,4	+15,4	-20,5	118,5	+18,1	113,4	+13,2
		INLAND	101,8	+12,4	-3,1	105,1	+30,9	-8,2	104,3	+18,7	103,5	+21,1
		AUSLAND	149,9	+10,5	+44,8	103,5	-0,7	-32,8	137,6	+17,6	126,7	+5,6
21.2	PAPIER-, KARTON- UND PAPPEVERARBEITUNG	INSGESAMT	143,1	+17,1	+9,7	130,4	+17,6	-6,2	142,2	+22,0	136,8	+17,3
		INLAND	129,2	+16,3	+9,7	117,8	+13,4	-5,1	128,2	+17,4	123,5	+14,9
		AUSLAND	199,6	+19,2	+10,1	181,3	+30,4	-9,0	198,9	+35,7	190,5	+24,3
22	DRUCKGEWERBE, VERVIEL- FAELTIGUNG VON BESPIELTEN TONTRAEGERN	INSGESAMT	125,4	+1,7	+6,5	117,8	+4,0	-8,7	124,9	+9,0	121,6	+2,8
		INLAND	125,2	+0,6	+4,2	120,1	+3,0	-6,2	125,7	+7,3	122,7	+1,7
		AUSLAND	129,2	+29,5	+75,5	73,6	+48,4	-50,3	108,6	+60,9	101,4	+35,7
D6	CHEMISCHE INDUSTRIE	INSGESAMT	116,7	-1,6	+4,6	111,6	-1,4	-9,6	120,1	+7,5	114,2	-1,5
		INLAND	112,9	-4,8	+7,4	105,1	-7,2	-13,6	114,3	+7,1	109,0	-6,0
		AUSLAND	127,6	+7,8	-1,8	130,0	+15,1	+0,7	136,6	+8,6	128,8	+11,3
24.1	HERSTELLUNG VON CHEMISCHEN GRUNDSTOFFEN	INSGESAMT	106,1	-5,0	+6,6	99,5	-7,3	-19,5	115,4	+11,9	102,8	-6,1
		INLAND	105,9	-11,2	+8,1	98,0	-12,9	-22,2	113,6	+9,9	102,0	-12,0
		AUSLAND	106,6	+16,5	+3,0	103,5	+10,7	-11,9	120,3	+17,5	105,1	+13,6
24.4	HERSTELLUNG VON PHARMA- ZEUTISCHEN ERZEUGNISSEN	INSGESAMT	155,4	+19,1	+20,2	129,3	+2,8	+8,0	130,1	+2,0	142,4	+11,1
		INLAND	132,6	+11,5	+33,0	99,7	-15,0	-7,3	110,4	-3,4	116,2	-1,6
		AUSLAND	254,3	+40,9	-1,4	257,8	+58,7	+49,6	215,6	+16,7	256,1	+49,3
DH	HERSTELLUNG VON GUMMI- UND KUNSTSTOFFWAREN	INSGESAMT	135,1	+2,4	+5,4	128,2	+7,2	-0,2	123,8	+10,0	131,7	+4,7
		INLAND	128,4	+1,8	+6,4	120,7	+4,9	+0,2	116,6	+7,4	124,6	+3,3
		AUSLAND	228,7	+7,4	-1,7	232,7	+28,1	-2,4	224,4	+34,8	230,7	+16,9
25.2	HERSTELLUNG VON KUNST- STOFFWAREN	INSGESAMT	135,3	+0,3	+3,8	130,3	+5,7	+2,6	122,6	+8,0	132,8	+2,9
		INLAND	128,2	+0,2	+4,7	122,5	+3,7	+3,1	115,2	+5,3	125,4	+2,0
		AUSLAND	250,3	+0,5	-2,8	257,6	+24,1	-1,4	242,7	+35,1	254,0	+11,3
DI	GLASGEWERBE, KERAMIK, VERARBEITUNG VON STEINEN UND ERDEN	INSGESAMT	147,4	+6,7	+12,8	130,7	+8,0	-2,5	126,7	+10,7	139,1	+7,3
		INLAND	140,2	+4,9	+12,8	124,3	+7,1	-1,3	119,7	+8,8	132,3	+5,9
		AUSLAND	212,3	+19,5	+12,6	188,6	+14,4	-8,7	188,9	+21,3	200,5	+17,0
26.1	HERSTELLUNG UND VERAR- BEITUNG VON GLAS	INSGESAMT	162,7	+8,0	+12,4	144,8	+9,9	-1,4	144,7	+11,9	153,8	+8,9
		INLAND	143,1	+5,3	+12,4	127,3	+7,9	-1,5	129,3	+8,7	135,2	+6,5
		AUSLAND	280,4	+17,5	+12,4	249,4	+16,0	-1,1	237,0	+24,1	264,9	+16,8
DJ	METALLERZEUGUNG UND -BE- ARBEITUNG, HERSTELLUNG VON METALLERZEUGNISSEN	INSGESAMT	140,1	+14,0	+15,4	121,4	+9,6	-4,7	126,2	+13,6	130,8	+11,9
		INLAND	132,2	+11,2	+12,3	117,7	+13,0	-2,2	118,9	+11,9	125,0	+12,0
		AUSLAND	198,1	+30,1	+33,3	148,6	-6,5	-15,9	179,5	+22,9	173,4	+11,4

1) AUSGEWAELTE WIRTSCHAFTSZWEIGE (OHNE ERNAHRUNGSGEWERBE UND TABAKVERARBEITUNG).

STBA, FS 4, R 2.2, 6/1998

## UND BERLIN-OST

FUER DAS VERARBEITENDE GEMERBE  
= 100  
ABTEILUNGEN, GRUPPEN UND KLASSEN  
ZWEIGE, AUSGABE 1993 (WZ93)  
WERT

## INDEX

1997	VER- AEND. IN % GEGEN	1997	1998	1998	VERAENDERUNG IN % 2.VJ 1998 GEGEN		1997	1997	1998	VERAENDERUNG IN % 1.HJ 1998 GEGEN		1996	1997	VER- AEND. IN % GEGEN	WZ93 SCHL.		
					2.VJ 1997	1.VJ 1998				1.HJ	2.HJ					1.HJ	2.HJ
112,5	+5,3	109,7	122,4	121,0	+10,3	-1,1	104,1	109,6	121,7	+16,9	+11,0	95,5	106,8	+11,8	D		
107,9	+1,4	103,4	112,1	112,5	+8,8	+0,4	97,3	104,5	112,3	+15,4	+7,5	95,0	100,9	+6,2			
136,0	+24,8	141,3	174,6	164,1	+16,1	-6,0	138,1	134,5	169,3	+22,6	+25,9	98,1	136,3	+38,9			
134,1	+25,2	124,8	131,8	134,6	+7,9	+2,1	116,1	123,0	133,2	+14,7	+8,3	103,1	119,5	+15,9	VORL.		
129,8	+20,9	120,0	123,0	128,0	+6,7	+4,1	110,1	117,8	125,5	+14,0	+6,5	102,0	113,9	+11,7			
155,2	+47,2	148,7	175,4	167,0	+12,3	-4,8	145,7	148,2	171,2	+17,5	+15,5	108,7	146,9	+36,1			
89,5	-16,9	92,0	110,3	105,3	+14,5	-4,5	88,7	93,6	107,8	+21,5	+15,2	84,2	91,2	+8,3	INV.		
83,5	-21,9	82,8	96,2	96,5	+16,5	+0,3	79,8	88,5	96,4	+20,8	+8,9	84,6	84,1	-0,6			
118,3	+5,9	136,4	178,8	148,0	+8,5	-17,2	131,9	119,1	163,4	+23,9	+37,2	82,8	125,5	+51,6			
110,3	+3,8	115,5	136,5	131,4	+13,8	-3,7	112,0	114,7	134,0	+19,6	+16,8	105,6	113,4	+7,4	GEBR.		
108,0	+4,0	112,5	133,1	108,1	-3,9	-18,8	109,0	110,6	120,6	+10,6	+9,0	104,4	109,8	+5,2			
126,0	+2,4	135,6	159,3	286,1	+111,0	+79,6	132,1	142,3	222,7	+68,6	+56,5	113,6	137,2	+20,8			
108,3	+10,6	108,7	116,3	112,0	+3,0	-3,7	109,9	110,8	114,2	+3,9	+3,1	104,5	110,4	+5,6	VERB.		
106,9	+10,3	107,2	111,6	108,1	+0,8	-3,1	107,5	107,1	109,8	+2,1	+2,5	102,4	107,3	+4,8			
116,3	+12,7	117,6	142,8	134,4	+14,3	-5,9	123,0	131,5	138,6	+12,7	+5,4	116,3	127,2	+9,4			
104,8	+14,8	104,0	123,6	111,1	+6,8	-10,1	109,9	107,8	117,4	+6,8	+8,9	102,4	108,9	+6,3	DB		
99,0	+10,6	100,3	121,6	107,0	+6,7	-12,0	105,8	104,7	114,3	+8,0	+9,2	99,2	105,2	+6,0			
137,0	+34,8	124,6	134,8	133,6	+7,2	-0,9	132,3	125,1	134,2	+1,4	+7,3	120,1	128,7	+7,2			
113,8	+19,0	111,8	133,8	123,8	+10,7	-7,5	116,7	111,4	128,8	+10,4	+15,6	105,3	114,0	+8,3	17		
106,8	+15,3	107,2	130,9	118,6	+10,6	-9,4	111,6	106,6	124,7	+11,7	+17,0	101,2	109,1	+7,8			
148,6	+34,6	134,8	148,6	149,5	+10,9	+0,6	141,6	135,0	149,1	+5,3	+10,4	125,3	138,3	+10,4			
73,2	-4,2	76,6	87,6	66,3	-13,4	-24,3	86,0	95,4	77,0	-10,5	-19,3	92,3	90,7	-1,7	18		
73,4	-7,3	77,8	91,2	69,0	-11,3	-24,3	86,8	98,5	80,1	-7,7	-18,7	92,6	92,6	-			
71,4	+38,4	66,6	56,2	43,2	-35,1	-23,1	79,5	68,6	49,7	-37,5	-27,6	90,2	74,0	-18,0			
104,8	+14,0	95,8	114,0	105,1	+9,7	-7,8	94,3	95,7	109,6	+16,2	+14,5	89,7	95,0	+5,9	DC		
105,0	+11,6	93,8	114,3	103,5	+10,3	-9,4	92,2	94,4	108,9	+18,1	+15,4	89,0	93,3	+4,8			
103,1	+44,0	114,7	111,6	120,7	+5,2	+8,2	114,6	108,3	116,2	+1,4	+7,3	97,0	111,4	+14,8			
146,3	+24,4	135,6	148,8	153,5	+13,2	+3,2	123,4	144,2	151,2	+22,5	+4,9	119,3	133,8	+12,2	DD		
134,5	+14,8	125,3	133,6	139,7	+11,5	+4,6	114,5	132,0	136,7	+19,4	+3,6	115,8	123,3	+6,5			
290,4	+136,3	259,4	331,1	319,7	+23,2	-3,4	230,9	290,8	325,4	+40,9	+11,9	160,9	260,9	+62,2			
118,1	+15,4	113,6	129,3	126,6	+11,4	-2,2	110,0	119,5	127,9	+16,3	+7,0	103,9	114,7	+10,4	DE		
110,9	+8,2	109,0	121,9	119,5	+9,6	-2,0	106,6	116,8	120,7	+13,2	+3,3	105,7	111,7	+5,7			
141,5	+38,9	128,7	153,7	149,7	+16,3	-2,6	121,3	128,5	151,7	+25,1	+18,1	98,0	124,9	+27,4			
115,6	+10,2	110,4	131,1	127,7	+15,7	-2,6	107,8	119,3	129,4	+20,0	+8,5	105,7	113,5	+7,4	21		
101,8	-2,5	99,7	118,5	116,1	+16,4	-2,0	99,4	113,4	117,3	+18,0	+3,4	107,7	108,4	-1,2			
144,7	+36,3	132,9	157,8	152,1	+14,4	-3,6	125,3	131,7	155,0	+23,7	+17,7	101,4	126,5	+26,7			
109,9	+17,3	104,5	117,6	119,4	+14,3	+1,5	100,3	121,2	118,5	+18,1	-2,2	96,1	110,7	+15,2	21.1		
90,6	-5,5	88,3	101,5	107,1	+21,3	+5,5	87,9	113,2	104,3	+18,7	-7,9	102,0	100,5	-1,5			
135,7	+49,1	126,4	139,3	135,8	+7,4	-2,5	117,0	132,0	137,6	+17,6	+4,2	88,3	124,5	+41,0			
122,2	+3,5	117,2	146,9	137,5	+17,3	-6,4	116,6	116,9	142,2	+22,0	+21,6	116,9	116,8	-0,1	21.2		
111,1	-0,4	109,2	132,7	123,7	+13,3	-6,8	109,2	113,5	128,2	+17,4	+13,0	112,6	111,4	-1,1			
167,4	+15,8	149,5	204,5	193,4	+29,4	-5,4	146,6	130,8	198,9	+35,7	+52,1	134,4	138,7	+3,2			
123,3	+27,2	120,4	125,6	124,1	+3,1	-1,2	114,6	120,0	124,9	+9,0	+4,1	100,2	117,3	+17,1	22		
124,5	+25,0	122,9	127,0	124,4	+1,2	-2,0	117,1	121,8	125,7	+7,3	+3,2	102,6	119,4	+16,4			
99,8	+116,5	73,1	100,3	116,9	+59,9	+16,6	67,5	86,7	108,6	+60,9	+25,3	54,4	77,1	+41,7			
118,6	+18,6	117,3	123,0	117,3	-	-4,6	111,7	116,2	120,1	+7,5	+3,4	99,3	113,9	+14,7	DG		
118,6	+18,0	116,1	115,5	113,2	-2,5	-2,0	106,7	112,6	114,3	+7,1	+1,5	99,2	109,7	+10,6			
118,4	+20,2	120,6	144,3	128,9	+6,9	-10,7	125,8	126,2	136,6	+8,6	+8,2	99,7	126,0	+26,4			
111,7	+22,5	110,2	121,1	109,7	-0,5	-9,4	103,1	108,5	115,4	+11,9	+6,4	88,4	105,8	+19,7	24.1		
119,2	+24,7	115,1	117,3	109,9	-4,5	-6,3	103,4	111,2	113,6	+9,9	+2,2	92,6	107,3	+15,9			
91,5	+15,1	97,2	131,5	109,2	+12,3	-17,0	102,4	101,2	120,3	+17,5	+18,9	77,2	101,8	+31,9			
130,5	+15,7	128,6	125,4	134,8	+4,8	+7,5	127,6	129,3	130,1	+2,0	+0,6	118,6	128,4	+8,3	24.4		
118,9	+13,6	117,8	107,5	113,3	-3,8	+5,4	114,9	113,3	110,4	-3,4	-2,6	107,0	113,8	+6,4			
180,5	+21,9	175,2	203,0	228,1	+30,2	+12,4	184,8	198,8	215,6	+16,7	+8,5	168,9	191,8	+13,6			
131,9	+16,3	126,5	117,1	130,6	+3,2	+11,5	112,5	126,6	123,8	+10,0	-2,2	106,9	119,6	+11,9	DH		
126,1	+12,3	122,4	110,1	123,2	+0,7	+11,9	108,6	120,8	116,6	+7,4	-3,5	105,6	114,7	+8,6			
212,9	+64,5	183,3	215,5	233,3	+27,3	+8,3	166,5	207,8	224,4	+34,8	+8,0	124,5	187,2	+50,4			
134,9	+15,5	128,9	114,2	130,9	+1,6	+14,6	113,5	127,5	122,6	+8,0	-3,8	108,2	120,5	+11,4	25.2		
127,9	+10,3	124,2	127,2	123,2	-0,8	+14,9	109,4	121,3	115,2	+5,3	-5,0	106,9	115,3	+7,9			
249,0	+30,8	205,7	208,9	256,4	+24,6	+12,0	179,7	193,7	228,8	+24,7	+35,1	129,0	204,2	+58,3			
139,1	+25,1	131,4	115,9	137,4	+4,6	+18,6	114,5	127,5	126,7	+10,7	-0,6	105,9	121,0	+14,3	DI		
133,7	+19,7	127,2	109,3	130,2	+2,4	+19,1	110,0	122,7	119,7	+8,8	-2,4	105,3	116,3	+10,4			
177,7	+80,8	169,5	175,2	202,5	+19,5	+15,6	155,7	170,2	188,9	+21,3	+11,0	111,8	163,0	+45,8			
150,6	+37,4	140,7	137,8	151,5	+7,7	+9,9	129,3	144,9	144,7	+11,9	-0,1	110,5	137,1	+24,1	26.1		
135,9	+23,5	128,0	125,3	135,2	+4,1	+6,3	119,0	139,9	129,3	+8,7	-3,4	109,9	126,4	+15,0			
238,6	+122,8	216,8	213,3	260,7	+20,2	+22,2	191,0	211,0	237,0	+24,1	+12,3	114,2	201,0	+76,0			
122,9	+17,6	116,6	122,8	129,6	+11,1	+5,5	111,1	113,6	126,2	+13,6	+11,1	101,7	112,4	+10,5	DJ		
118,9	+14,8	111,5	114,4	123,4	+10,7	+7,9	106,3	108,2	118,9	+11,9	+9,9	99,2	107,3	+8,2			
152,3	+37,7	153,9	184,5	174,4	+13,3	-5,5	146,1	152,6	179,5	+22,9	+17,6	119,6	148,4	+24,9			

5 INDEX DES AUFTRAGSEINGANGS  
 1995  
 NACH ABSCHNITTEN, UNTERABSCHNITTEN,  
 DER KLASSIFIKATION DER WIRTSCHAFTS  
 5.1 ORIGINAL

WERT

WZ93- SCHL.	WIRTSCHAFTSZWEIG		VERAENDERUNG IN % JUNI 1998 GEGEN			VERAENDERUNG IN % MAI 1998 GEGEN			KUMULIERT		2-MONATS- DURCHSCHNITT	
			1998			1998			JAN. 1998	VER- AEND.	MAI 1998	VER- AEND.
			JUNI	JUNI 1997	MAI 1998	MAI	MAI 1997	APR. 1998	JAN. BIS JUNI 1998	IN % GEGEN VORJAHR!	MAI UND JUNI 1998	IN % GEGEN VORJAHR!
27	METALLERZEUGUNG UND -BEARBEITUNG	INSGESAMT INLAND AUSLAND	125,4 117,6 150,5	+3,6 +2,5 +6,3	+2,8 -0,4 +12,3	122,0 118,1 134,0	+0,2 +6,2 -14,5	-8,5 -4,5 -17,7	127,6 117,8 159,2	+9,8 +8,9 +12,2	123,7 117,9 142,3	+1,8 +4,3 +4,6
27.1	ERZEUGUNG VON ROHEISEN, STAHL UND FERROLEGIE- RUNGEN (EGKS) 1)	INSGESAMT INLAND AUSLAND	101,4 91,3 123,4	-6,9 -14,1 +7,8	+0,5 -13,6 +36,5	100,9 105,7 90,4	-16,3 -6,4 -34,3	-19,2 -8,6 -37,6	112,3 105,0 128,4	+2,3 +0,2 +6,3	101,2 98,5 106,9	-11,8 -10,1 -15,2
27.5	GIESSEREIINDUSTRIE	INSGESAMT INLAND AUSLAND	185,4 154,2 299,2	+17,6 +16,6 +23,6	+15,2 +16,1 +10,1	143,6 132,8 271,8	-6,8 -3,8 -21,2	-7,7 -8,4 -3,4	157,4 144,2 314,4	+15,4 +14,2 +22,4	154,5 143,5 285,5	+4,8 +6,1 -2,7
28	HERSTELLUNG VON METALL- ERZEUGNISSEN	INSGESAMT INLAND AUSLAND	150,4 140,5 377,8	+21,1 +15,8 +96,4	+24,3 +19,7 +85,3	121,0 117,4 203,9	+17,4 +17,0 +21,9	-1,7 -1,0 -10,7	125,3 119,6 256,0	+16,4 +13,6 +58,1	135,7 129,0 290,9	+19,3 +16,4 +61,8
28.1	STAHL- UND LEICHTMETALL- BAU	INSGESAMT INLAND AUSLAND	157,0 155,5 319,2	+37,1 +37,6 +8,0	+30,8 +32,2 -21,3	120,0 117,6 405,7	+9,1 +7,7 +103,2	+1,0 +1,4 -8,5	119,8 117,8 359,7	+16,3 +15,3 +83,5	138,5 136,6 362,5	+23,3 +23,0 +46,4
DK	MASCHINENBAU	INSGESAMT INLAND AUSLAND	110,2 115,1 97,1	+11,9 +22,1 -11,6	+10,2 +15,3 -3,7	100,0 99,8 100,8	+8,5 +16,9 -8,9	-3,4 -3,0 -4,5	105,8 106,7 103,4	+4,3 +11,1 -10,9	105,1 107,5 99,0	+10,2 +19,6 -10,2
29.1	H.V. MASCHINEN F.D.ERZUEG. U.NUTZG.V.MECHAN.ENERGIE (O.LUFT-, STRASS.FAHRZ.BAU)	INSGESAMT INLAND AUSLAND	127,8 120,9 155,7	+16,2 +33,1 -17,2	+17,8 +22,2 +5,2	108,5 98,9 148,0	+10,3 +10,3 +10,3	-1,3 +0,8 -6,5	109,9 101,1 145,8	+6,0 +4,8 +9,5	118,2 109,9 151,9	+13,4 +21,7 -5,7
29.3	HERSTELLUNG VON LAND- U. FORSTWIRTSCHAFTLICHEN MASCHINEN	INSGESAMT INLAND AUSLAND	120,7 118,4 129,4	+18,0 +56,6 -37,8	-1,5 -3,1 +4,6	122,6 122,2 123,7	+42,7 +106,4 -35,5	-7,3 +11,8 -44,6	134,9 120,4 192,3	+5,1 +1,2 +16,3	121,7 120,3 126,6	+29,3 +78,5 -36,7
29.4	HERSTELLUNG VON WERK- ZEUGMASCHINEN	INSGESAMT INLAND AUSLAND	159,6 206,7 51,8	+94,9 +169,5 -44,8	+48,1 +61,2 -15,2	107,8 128,2 61,1	+46,3 +62,5 -1,3	-0,2 +5,7 -21,3	115,1 131,2 78,2	+11,4 +44,8 -41,0	133,7 167,5 56,5	+71,9 +115,3 -27,5
DL	H.V. BUEROMASCH., DATENVERARB. GER. U.-EINRICHTG.; ELEKTROT., FEINMECHANIK U. OPTIK	INSGESAMT INLAND AUSLAND	167,1 149,9 280,0	+9,7 +5,6 +26,8	+10,7 +10,9 +9,7	151,0 135,2 255,3	+37,9 +42,8 +23,6	+10,9 +9,8 +14,3	148,6 131,8 259,3	+22,3 +22,8 +20,5	159,1 142,6 267,7	+21,5 +20,5 +25,3
30	H.V. BUEROMASCHINEN, DATENVERARBEITUNGSGE- RAEATEN U. -EINRICHTUNGEN	INSGESAMT INLAND AUSLAND	467,1 441,6 589,7	+164,2 +195,0 +91,7	+3,5 +3,4 +4,0	451,3 427,2 566,9	+167,7 +260,5 +38,5	+100,4 +110,4 +70,8	351,0 310,2 547,3	+84,6 +106,9 +42,7	459,2 434,4 578,3	+165,9 +223,9 +61,4
31	HERSTELLUNG VON GERAETEN DER ELEKTRIZITAETSERZUE- GUNG, -VERTEILUNG U. AE.	INSGESAMT INLAND AUSLAND	124,7 116,5 209,0	-11,8 -15,8 +21,7	+20,4 +19,5 +26,4	103,6 97,5 165,4	+17,1 +14,2 +36,6	-1,5 -2,4 +3,8	109,3 102,1 182,8	+7,9 +7,0 +13,3	114,2 107,0 187,2	-0,7 -4,4 +27,8
31.2	HERSTELLUNG VON ELEK- TRIZITAETSERZEUGUNGS- U. -SCHALTEINRICHTUNGEN	INSGESAMT INLAND AUSLAND	73,5 67,4 185,3	-28,2 -31,3 +2,4	-6,2 -8,5 +12,2	78,4 73,7 165,2	+24,8 +21,4 +63,2	- +0,1 -1,8	82,8 77,4 182,4	+11,7 +9,6 +32,1	76,0 70,6 175,3	-8,0 -11,1 +24,2
31.6	HERSTELLUNG VON ELEK- TRISCHEN AUSRUESTUNGEN A.N.G.	INSGESAMT INLAND AUSLAND	211,8 211,2 228,8	-17,1 -15,4 -43,8	+47,6 +58,3 -44,5	143,5 133,4 412,2	+10,1 +3,3 +154,6	+43,2 +35,2 +195,9	135,7 129,2 306,7	-4,4 -2,9 -19,5	177,7 172,3 320,5	-7,9 -9,0 +12,6
32	RUNDFUNK-, FERNSEH- UND NACHRICHTENTECHNIK	INSGESAMT INLAND AUSLAND	214,2 170,9 341,4	+6,9 +2,8 +13,5	+3,7 +0,1 +9,5	206,5 170,7 311,7	+28,3 +58,8 -2,0	+0,5 +3,1 -3,2	213,4 173,2 331,5	+29,4 +36,3 +20,3	210,4 170,8 326,6	+16,4 +24,8 +5,5
33	MEDIZIN-, MESS-, STEUER- UND REGELUNGSTECHNIK, OPTIK	INSGESAMT INLAND AUSLAND	163,2 154,7 210,0	+17,7 +16,3 +23,3	+3,4 +7,0 -8,1	157,8 144,6 228,4	+36,0 +28,8 +67,1	+4,0 -3,4 +36,5	154,8 147,8 193,6	+19,7 +21,0 +14,6	160,5 149,7 219,2	+26,1 +22,0 +42,8
DM	FAHRZEUGBAU	INSGESAMT INLAND AUSLAND	107,3 76,3 272,6	+50,7 +17,4 +161,1	+2,5 +1,6 +3,8	104,7 75,1 262,5	+22,9 -13,0 +235,2	+14,8 -17,7 +189,4	109,2 88,2 221,4	+45,2 +34,5 +75,2	106,0 75,7 267,6	+35,5 - +192,8
34	HERSTELLUNG VON KRAFTWAGEN UND KRAFTWAGENTEILEN	INSGESAMT INLAND AUSLAND	196,3 133,1 534,0	+74,0 +22,1 +300,9	+27,0 +17,7 +42,0	154,6 113,1 376,1	+37,3 +2,4 +207,0	-6,8 -30,4 +103,2	163,0 143,8 266,1	+46,7 +34,4 +99,6	175,5 123,1 455,1	+55,7 +12,1 +255,8
34.1	HERSTELLUNG VON KRAFTWAGEN UND KRAFTWAGENMOTOREN	INSGESAMT INLAND AUSLAND	197,5 97,4 615,4	+75,7 -10,3 +380,0	+38,4 +27,3 +46,9	142,7 76,5 419,0	+24,2 -34,1 +281,3	-12,0 -51,9 +139,7	162,6 133,7 282,9	+42,6 +21,4 +116,8	170,1 87,0 517,2	+49,6 -22,6 +334,3
35	SONSTIGER FAHRZEUGBAU	INSGESAMT INLAND AUSLAND	34,1 29,6 58,3	-7,8 +2,8 -27,8	-46,6 -32,6 -65,6	63,8 43,9 169,4	+1,8 -34,0 +302,4	+114,8 +33,8 +1183,3	65,0 42,5 184,7	+42,5 +34,9 +53,2	49,0 36,8 113,9	-1,8 -22,9 +85,5
35.1	SCHIFFBAU	INSGESAMT INLAND AUSLAND	6,9 7,2 5,9	+60,5 +35,8 +1375,0	-94,2 -89,1 -98,2	118,1 66,3 329,2	+1971,9 +847,1 +9999,9	+2087,0 +1127,8 +5778,6	74,9 18,5 304,9	+87,7 +285,4 +66,7	62,5 36,8 167,6	+1150,0 +493,5 +9999,9
35.3	LUFT- UND RAUMFAHRZEUGBAU	INSGESAMT INLAND AUSLAND	699,7 . . . . . .	+36,3 . . . . . .	-18,5 . . . . . .	858,2 . . . . . .	+43,0 . . . . . .	+380,5 . . . . . .	654,7 . . . . . .	+39,1 . . . . . .	779,0 . . . . . .	+39,9 . . . . . .
36.1	HERSTELLUNG VON MOEBELN	INSGESAMT INLAND AUSLAND	109,9 107,1 150,7	+2,9 -0,1 +48,0	+9,6 +9,5 +11,0	100,3 97,8 135,8	-0,8 -0,9 +1,0	-5,0 -5,6 +2,0	111,1 109,0 141,4	+3,0 +2,1 +16,1	105,1 102,5 143,3	+1,1 -0,5 +21,3

1) EUROPAEISCHE GEMEINSCHAFT FUER KOHLE UND STAHL.

STBA, FS 4, R 2.2, 6/1998

## UND BERLIN-OST

FUER DAS VERARBEITENDE GEWERBE  
= 100  
ABTEILUNGEN, GRUPPEN UND KLASSEN  
ZWEIGE, AUSGABE 1993 (WZ93)  
WERT

## INDEX

1997 JUNI	VER- AEND. IN % GEGEN JUNI 1996	1997 2.VJ	1998 1.VJ	1998 2.VJ	VERAENDERUNG IN % 2.VJ 1998 GEGEN		1997 1.HJ	1997 2.HJ	1998 1.HJ	VERAENDERUNG IN % 1.HJ 1998 GEGEN		1996	1997	VER- AEND. IN % GEGEN 1996	WZ93 SCHL.
					2.VJ 1997	1.VJ 1998				1.HJ 1997	2.HJ 1997				
121,1	+23,1	121,3	128,3	126,9	+4,6	-1,1	116,2	117,3	127,6	+9,8	+8,8	101,5	116,7	+15,0	27
114,7	+21,5	113,1	115,8	119,8	+5,9	+3,5	108,2	108,9	117,8	+8,9	+8,2	96,2	108,5	+12,8	
141,6	+27,5	147,9	169,2	149,1	+0,8	-11,9	141,9	144,2	159,2	+12,2	+10,4	118,2	143,0	+21,0	
108,9	+15,0	114,7	115,6	109,1	-4,9	-5,6	109,8	107,9	112,3	+2,3	+4,1	98,4	108,9	+10,7	27.1
106,3	+16,2	109,4	105,7	104,2	-4,8	-1,4	104,8	104,7	105,0	+0,2	+0,3	93,5	104,7	+12,0	
114,5	+12,7	126,5	137,2	119,5	-5,5	-12,9	120,8	115,0	128,4	+6,3	+11,7	109,2	117,9	+8,0	
140,7	+43,0	146,6	160,0	154,8	+5,6	-3,2	136,4	138,5	157,4	+15,4	+13,6	108,1	137,5	+27,2	27.5
132,2	+38,1	134,9	144,5	144,0	+6,7	-0,3	126,3	124,7	144,2	+14,2	+15,6	103,7	125,5	+21,0	
242,0	+86,0	284,9	344,7	284,2	-0,2	-17,6	256,9	302,9	314,4	+22,4	+3,8	160,8	279,9	+74,1	
124,2	+14,2	113,4	119,0	131,5	+16,0	+10,5	107,6	111,1	125,3	+16,4	+12,8	101,9	109,3	+7,3	28
121,3	+11,5	110,7	113,6	125,5	+13,4	+10,5	105,3	107,9	119,6	+13,6	+10,8	100,9	106,6	+5,6	
192,4	+77,0	176,4	242,0	270,0	+53,1	+11,6	161,9	184,4	256,0	+58,1	+38,8	125,0	173,2	+38,6	
114,5	+4,1	112,8	107,7	131,9	+16,9	+22,5	103,0	106,1	119,8	+16,3	+12,9	106,0	104,5	-1,4	28.1
113,0	+2,4	111,6	105,8	129,7	+16,2	+22,6	102,2	104,4	117,8	+15,3	+12,8	105,9	103,3	-2,5	
295,5	+268,0	251,1	329,9	389,4	+55,1	+18,0	196,0	306,8	359,7	+83,5	+17,2	112,5	251,4	+129,5	
98,5	-3,5	101,9	107,0	104,6	+2,6	-2,2	101,4	100,8	105,8	+4,3	+5,0	91,3	101,1	+10,7	DK
94,3	-3,8	92,3	107,5	105,9	+14,7	-1,5	96,0	100,7	106,7	+11,1	+6,0	95,6	98,4	+2,9	
109,9	-2,9	127,9	105,6	101,1	-21,0	-4,3	116,1	101,3	103,4	-10,9	+2,1	79,5	108,7	+36,9	
110,0	-8,5	103,4	104,4	115,4	+11,6	+10,5	103,7	102,8	109,9	+6,0	+6,9	98,1	103,3	+5,3	29.1
90,8	+0,8	91,1	96,3	106,0	+16,4	+10,1	96,5	92,8	101,1	+4,8	+8,9	94,3	94,6	+0,3	
188,0	-22,4	153,3	137,5	154,0	+0,5	+12,0	133,1	143,6	145,8	+9,5	+1,5	113,5	138,3	+21,9	
102,3	+0,2	91,1	144,7	125,2	+37,4	-13,5	128,4	88,8	134,9	+5,1	+51,9	109,3	108,6	-0,6	29.3
75,6	-20,7	67,9	124,1	116,6	+71,7	-6,0	119,0	77,4	120,4	+1,2	+55,6	111,4	98,2	-11,8	
208,0	+61,9	183,2	225,9	158,7	-13,4	-29,7	165,4	133,5	192,3	+16,3	+44,0	101,5	149,5	+47,3	
81,9	-0,5	91,4	105,0	125,1	+36,9	+19,1	103,3	103,4	115,1	+11,4	+11,3	80,3	103,3	+28,6	29.4
76,7	-13,0	91,9	110,4	152,1	+65,5	+37,8	90,6	105,3	131,2	+44,8	+24,6	89,2	97,9	+9,8	
93,9	+36,3	90,3	92,9	63,5	-29,7	-31,6	132,5	99,2	78,2	-41,0	-21,2	60,1	115,9	+92,8	
152,3	+30,7	128,4	145,7	151,4	+17,9	+3,9	121,5	130,2	148,6	+22,3	+14,1	107,9	125,9	+16,7	DL
141,9	+20,8	115,5	127,4	136,1	+17,8	+6,8	107,3	115,1	131,8	+22,8	+14,5	104,7	111,2	+6,2	
220,8	+101,3	213,6	265,8	252,9	+18,4	-4,9	215,2	229,7	259,3	+20,5	+12,9	128,7	222,4	+72,8	
176,8	+39,8	190,2	320,8	381,2	+100,4	+18,8	190,1	301,7	351,0	+84,6	+16,3	156,6	245,9	+57,0	30
149,7	+41,0	145,2	263,1	357,3	+146,1	+35,8	149,9	247,8	310,2	+106,9	+25,2	134,1	198,8	+48,2	
307,6	+37,3	406,8	598,4	496,2	+22,0	-17,1	383,6	560,6	547,3	+42,7	-2,4	284,9	472,1	+78,2	
141,4	+23,4	110,0	107,4	111,2	+1,1	+3,5	101,3	96,0	109,3	+7,9	+13,9	94,7	98,6	+4,1	31
138,4	+17,7	106,2	99,5	104,6	-1,5	+5,1	95,4	89,3	102,1	+7,0	+14,3	93,9	92,3	-1,7	
171,8	+106,0	149,4	187,7	177,9	+19,1	-5,2	161,4	164,5	182,8	+13,3	+11,1	101,9	162,9	+59,9	
102,4	-15,1	80,6	88,8	76,8	-4,7	-13,5	74,1	67,3	82,8	+11,7	+23,0	93,7	70,7	-24,5	31.2
98,1	-19,8	77,3	83,1	71,6	-7,4	-13,8	70,6	62,7	77,4	+9,6	+23,4	92,9	66,6	-28,3	
180,9	+104,2	140,0	191,8	172,9	+23,5	-9,9	139,1	151,5	182,4	+32,1	+20,4	109,2	144,8	+32,6	
255,4	+81,3	167,1	119,5	151,8	-9,2	+27,0	142,0	107,9	135,7	-4,4	+25,8	101,6	124,9	+22,9	31.6
249,7	+75,6	162,9	110,7	147,8	-9,3	+33,5	133,0	101,5	129,2	-2,9	+27,3	99,5	117,2	+17,8	
407,3	+285,3	279,1	353,3	260,1	-6,8	-26,4	381,1	279,4	306,7	-19,5	+9,8	156,8	330,2	+110,6	
200,4	+59,2	171,3	218,1	208,7	+21,8	-4,3	164,9	181,4	213,4	+29,4	+17,6	121,4	173,1	+42,6	32
166,2	+33,2	135,5	177,3	169,1	+24,8	-4,6	127,1	155,9	173,2	+36,3	+11,1	126,8	141,5	+11,6	
300,8	+132,8	276,4	338,0	325,0	+17,6	-3,8	275,6	256,4	331,5	+20,3	+29,3	105,7	266,0	+151,7	
138,6	+25,1	132,4	152,0	157,6	+19,0	+3,7	129,3	142,0	154,8	+19,7	+9,0	124,8	135,7	+8,7	33
133,0	+15,4	125,0	145,9	149,7	+19,8	+2,6	122,1	133,6	147,8	+21,0	+10,6	118,0	127,9	+8,4	
170,3	+92,6	174,6	185,3	201,9	+15,6	+9,0	168,9	188,6	193,6	+14,6	+2,7	159,1	178,7	+12,3	
71,2	-35,6	81,0	117,4	101,1	+24,8	-13,9	75,2	82,2	109,2	+45,2	+32,8	70,4	78,7	+11,8	DM
65,0	-41,0	73,5	95,5	80,9	+10,1	-15,3	65,6	78,4	88,2	+34,5	+12,5	69,1	72,0	+4,2	
104,4	-8,1	120,7	234,1	208,6	+72,8	-10,9	126,4	103,1	221,4	+75,2	+114,7	77,2	114,7	+48,6	
112,8	+2,6	118,1	153,7	172,3	+45,9	+12,1	111,1	120,6	163,0	+46,7	+35,2	101,0	115,9	+14,8	34
109,0	+2,2	114,1	151,3	136,2	+19,4	-10,0	107,0	117,4	143,8	+34,4	+22,5	101,4	112,2	+10,7	
133,2	+4,9	139,1	167,1	365,1	+162,5	+118,5	133,3	138,4	266,1	+99,6	+92,3	99,0	135,8	+37,2	
112,4	-5,1	122,0	157,7	167,4	+37,2	+6,2	114,0	120,2	162,6	+42,6	+35,3	99,5	117,1	+17,7	34.1
108,6	-5,4	119,3	156,5	111,0	-7,0	-29,1	110,1	115,7	133,7	+21,4	+15,6	100,7	112,9	+12,1	
128,2	-4,4	133,3	162,7	403,1	+202,4	+147,8	130,5	139,9	282,9	+116,8	+103,7	94,4	134,7	+42,7	
37,0	-66,8	50,5	87,5	42,5	-15,8	-51,4	45,6	50,7	65,0	+42,5	+28,2	45,2	48,2	+6,6	35
28,8	-74,5	40,1	49,6	35,4	-11,7	-28,6	31,5	46,3	42,5	+34,9	-8,2	42,5	38,9	-8,5	
80,7	-21,3	105,5	289,1	80,3	-23,9	-72,2	120,6	74,1	184,7	+53,2	+149,3	59,4	97,4	+64,0	
4,3	-92,5	27,1	106,4	43,5	+80,5	-59,1	39,9	55,8	74,9	+87,7	+34,2	30,7	47,8	+55,7	35.1
5,3	-78,6	5,4	10,7	26,3	+387,0	+145,8	4,8	68,0	18,5	+285,4	-72,8	31,1	36,4	+17,0	
4	-99,8	115,7	496,3	113,6	-1,8	-77,1	182,9	5,7	304,9	+66,7	+5249,1	29,2	94,3	+222,9	
513,5	+501,3	518,9	730,5	578,8	+11,5	-20,8	470,7	826,0	654,7	+39,1	-20,7	297,3	648,3	+118,1	35.3
.	.	.	.	.	.	.	.	.	.	.	.	.	.	.	
106,8	+7,2	111,1	117,0	105,3	-5,2	-10,0	107,9	103,8	111,1	+3,0	+7,0	107,6	105,8	-1,7	36.1
107,2	+8,3	109,7	115,1	102,8	-6,3	-10,7	106,8	102,5	109,0	+2,1	+6,3	106,9	104,7	-2,1	
101,8	-6,0	131,4	143,0	139,9	+6,5	-2,2	121,8	120,3	141,4	+16,1	+17,5	117,6	121,1	+3,0	

5 INDEX DES AUFTRAGSEINGANGS  
 1995  
 NACH ABSCHNITTEN, UNTERABSCHNITTEN,  
 DER KLASSIFIKATION DER WIRTSCHAFTS  
 5.1 ORIGINAL

VOLUMEN

WZ93- SCHL.	WIRTSCHAFTSZWEIG		VERAENDERUNG IN % JUNI 1998 GEGEN			VERAENDERUNG IN % MAI 1998 GEGEN			KUMULIERT		2-MONATS- DURCHSCHNITT	
			1998			1998			JAN. 1998 BIS JUNI 1998	VER- AEND. IN % GEGEN VORJAHR!	MAI 1998 UND JUNI 1998	VER- AEND. IN % GEGEN VORJAHR!
			JUNI	JUNI 1997	MAI 1998	MAI	MAI 1997	APR. 1998	1998	1998	1998	1998
D	VERARBEITENDES GEWERBE 1)	INSGESAMT	128,0	+13,7	+8,8	117,6	+13,7	+0,6	121,5	+16,3	122,8	+13,7
		INLAND	117,7	+8,9	+9,2	107,8	+8,8	-4,1	112,3	+14,8	112,8	+8,9
		AUSLAND	179,7	+32,7	+7,7	166,8	+33,0	+19,7	167,2	+21,2	173,3	+32,9
	VORLEISTUNGSUETER- PRODUZENTEN	INSGESAMT	141,6	+3,7	+7,2	132,1	+10,5	-3,8	135,5	+14,0	136,9	+7,0
		INLAND	135,8	+2,6	+7,8	126,0	+10,7	-3,2	128,0	+13,4	130,9	+6,3
		AUSLAND	170,1	+7,9	+4,8	162,3	+9,8	-6,0	172,4	+16,0	166,2	+8,8
	INVESTITIONSGUETER- PRODUZENTEN	INSGESAMT	112,4	+28,2	+9,0	103,1	+20,0	+9,7	105,6	+21,2	107,8	+24,2
		INLAND	101,3	+23,5	+11,1	91,2	+11,2	-1,0	94,7	+20,8	96,3	+17,4
		AUSLAND	166,6	+44,5	+3,5	161,0	+53,9	+55,6	158,9	+22,9	163,8	+48,9
	GEBRAUCHSGUETER- PRODUZENTEN	INSGESAMT	138,7	+29,0	+17,8	117,7	+15,3	-4,3	129,3	+18,3	128,2	+22,3
		INLAND	101,8	-3,3	+11,0	91,7	-8,3	-23,5	116,7	+9,7	96,8	-5,7
		AUSLAND	384,3	+214,7	+32,1	291,0	+149,4	+101,4	213,3	+65,5	337,7	+182,8
	VERBRAUCHSGUETER- PRODUZENTEN	INSGESAMT	116,5	+8,6	+13,3	102,8	-0,1	-6,5	112,1	+2,7	109,7	+4,4
		INLAND	111,0	+4,5	+9,7	101,2	-1,9	-4,9	108,2	+1,1	106,1	+1,3
		AUSLAND	147,7	+30,4	+31,9	112,0	+11,0	-13,9	134,1	+11,3	129,9	+21,3
DB	TEXTIL- UND BEKLEIDUNGS- GEWERBE	INSGESAMT	111,4	+6,3	+3,1	108,1	+9,9	-3,9	116,9	+6,0	109,8	+8,1
		INLAND	108,2	+9,1	+5,5	102,6	+6,4	-6,0	113,9	+7,1	105,4	+7,8
		AUSLAND	129,1	-5,1	-6,8	138,5	+26,4	+5,3	133,2	+0,7	133,8	+8,9
17	TEXTILGEWERBE	INSGESAMT	126,6	+11,2	+4,9	120,7	+15,4	-1,9	128,3	+9,5	123,7	+13,3
		INLAND	122,9	+14,9	+8,2	113,6	+11,6	-4,0	124,4	+10,8	118,3	+13,3
		AUSLAND	144,8	-1,9	-6,9	155,6	+31,2	+6,4	148,0	+4,4	150,2	+12,8
18	BEKLEIDUNGSGEWERBE	INSGESAMT	57,8	-21,0	-9,5	63,9	-16,7	-15,6	76,5	-10,9	60,9	-18,8
		INLAND	59,9	-18,5	-9,9	66,5	-15,6	-15,8	79,6	-8,2	63,2	-17,1
		AUSLAND	39,9	-43,8	-3,6	41,4	-29,1	-13,4	49,4	-37,5	40,7	-37,1
DC	LEDERGEWERBE	INSGESAMT	103,7	+0,5	+2,3	101,4	+20,1	-1,5	107,1	+14,9	102,6	+9,4
		INLAND	101,5	-1,7	+2,3	99,2	+23,1	-3,5	106,5	+17,0	100,4	+9,1
		AUSLAND	124,4	+21,4	+1,5	122,6	+1,5	+17,7	113,1	-0,9	123,5	+10,6
DD	HOLZGEWERBE (OHNE HERSTELLUNG VON MOEBELN)	INSGESAMT	169,6	+14,5	+13,4	149,5	+16,7	+4,0	152,7	+21,1	159,6	+15,6
		INLAND	152,8	+12,5	+12,4	135,9	+14,2	+2,7	138,0	+18,0	144,4	+13,3
		AUSLAND	370,9	+24,9	+18,5	313,0	+31,3	+11,2	328,9	+38,4	342,0	+27,8
DE	PAPIER- UND DRUCKGEWERBE	INSGESAMT	136,8	+8,1	+11,0	123,2	+10,5	-12,2	134,8	+14,1	130,0	+9,2
		INLAND	126,2	+7,4	+4,0	121,4	+11,8	-6,1	126,7	+12,0	123,8	+9,5
		AUSLAND	171,9	+10,1	+32,9	129,3	+6,9	-26,7	161,8	+20,0	150,6	+8,7
21	PAPIERGEWERBE	INSGESAMT	141,7	+11,0	+13,2	125,2	+13,6	-13,8	139,0	+16,4	133,5	+12,2
		INLAND	125,6	+12,0	+3,7	121,1	+18,1	-6,1	126,0	+15,0	123,4	+15,0
		AUSLAND	175,7	+9,3	+31,2	133,9	+5,9	-25,4	166,4	+18,8	154,8	+7,8
21.1	H.V. HOLZSTOFF, ZELLSTOFF, PAPIER, KARTON UND PAPPE	INSGESAMT	137,8	+6,7	+16,6	118,2	+11,3	-20,1	133,3	+12,7	128,0	+8,8
		INLAND	117,2	+8,4	-3,1	120,9	+26,7	-7,4	118,9	+13,7	119,1	+17,0
		AUSLAND	165,7	+5,3	+44,8	114,4	-5,2	-33,2	152,8	+11,8	140,1	+0,7
21.2	PAPIER-, KARTON- UND PAPPEVERARBEITUNG	INSGESAMT	146,2	+15,9	+9,5	133,5	+16,3	-6,1	145,6	+20,6	139,9	+16,1
		INLAND	132,6	+14,9	+9,4	121,2	+11,8	-5,2	132,0	+16,0	126,9	+13,4
		AUSLAND	201,1	+18,9	+9,9	183,0	+29,9	-8,7	200,6	+34,8	192,1	+23,9
22	DRUCKGEWERBE, VERVIEL- FAELTIGUNG VON BESPIELTEN TONTRAEGERN	INSGESAMT	126,7	+2,0	+6,3	119,2	+4,4	-8,4	126,3	+9,4	123,0	+3,2
		INLAND	127,0	+1,0	+4,2	121,9	+3,6	-6,1	127,6	+8,0	124,5	+2,3
		AUSLAND	121,6	+25,5	+75,2	69,4	+44,9	-49,0	102,0	+57,2	95,5	+31,9
D6	CHEMISCHE INDUSTRIE	INSGESAMT	119,8	-1,6	+4,6	114,5	-1,4	-9,8	122,8	+7,4	117,2	-1,5
		INLAND	116,8	-5,2	+7,4	108,8	-7,3	-13,4	117,8	+6,3	112,8	-6,2
		AUSLAND	128,2	+8,9	-2,1	130,9	+16,8	+0,3	137,2	+10,6	129,6	+12,8
24.1	HERSTELLUNG VON CHEMISCHEN GRUNDSTOFFEN	INSGESAMT	113,5	-3,9	+7,0	106,1	-6,1	-19,1	121,7	+12,4	108,8	-5,0
		INLAND	114,5	-10,3	+8,6	105,5	-12,2	-21,4	120,8	+8,9	110,0	-11,3
		AUSLAND	110,8	+20,0	+2,9	107,7	+14,8	-12,1	124,2	+22,7	109,3	+17,4
24.4	HERSTELLUNG VON PHARMA- ZEUTISCHEN ERZEUGNISSEN	INSGESAMT	148,9	+17,4	+19,8	124,3	+1,5	+8,2	125,0	+0,6	136,6	+9,5
		INLAND	127,5	+10,1	+33,0	95,9	-16,3	-7,5	106,4	-4,7	111,7	-3,0
		AUSLAND	241,8	+38,5	-2,3	247,5	+57,6	+51,3	205,8	+14,8	244,7	+47,6
DH	HERSTELLUNG VON GUMMI- UND KUNSTSTOFFWAREN	INSGESAMT	137,0	+2,4	+5,2	130,2	+7,3	-0,2	125,6	+10,0	133,6	+4,7
		INLAND	130,3	+1,9	+6,0	122,9	+5,2	+0,1	118,5	+7,4	126,6	+3,4
		AUSLAND	229,2	+6,4	-1,7	233,1	+26,8	-2,5	224,6	+33,5	231,2	+15,8
25.2	HERSTELLUNG VON KUNST- STOFFWAREN	INSGESAMT	137,2	+0,2	+3,5	132,6	+6,0	+2,6	124,4	+8,0	134,9	+3,0
		INLAND	130,2	+0,3	+4,2	124,9	+4,2	+3,2	117,1	+5,4	127,6	+2,2
		AUSLAND	251,7	-0,4	-2,7	258,8	+22,9	-1,5	243,6	+33,8	255,3	+10,2
DI	GLASGEWERBE, KERAMIK, VERARBEITUNG VON STEINEN UND ERDEN	INSGESAMT	152,1	+6,9	+13,1	134,5	+7,9	-2,6	130,3	+11,2	143,3	+7,3
		INLAND	145,6	+5,3	+13,2	128,6	+7,3	-1,5	123,8	+9,8	137,1	+6,2
		AUSLAND	210,2	+17,6	+12,3	187,2	+12,0	-8,9	188,1	+19,7	198,7	+14,9
26.1	HERSTELLUNG UND VERAR- BEITUNG VON GLAS	INSGESAMT	169,4	+7,1	+12,9	150,1	+8,6	-2,0	150,7	+12,4	159,8	+7,8
		INLAND	151,0	+4,8	+13,0	133,6	+7,4	-2,0	136,1	+9,9	142,3	+6,0
		AUSLAND	279,3	+15,2	+12,0	249,3	+12,9	-1,8	238,4	+21,9	264,3	+14,1
DJ	METALLERZEUGUNG UND -BE- ARBEITUNG, HERSTELLUNG VON METALLERZEUGNISSEN	INSGESAMT	138,4	+12,4	+15,0	120,4	+7,5	-4,3	125,0	+11,0	129,4	+10,0
		INLAND	130,9	+10,0	+12,1	116,8	+10,8	-2,2	118,1	+9,9	123,9	+10,4
		AUSLAND	195,0	+27,4	+32,4	147,3	-8,7	-15,1	176,7	+17,6	171,2	+8,9

1) AUSGEWAELTE WIRTSCHAFTSZWEIGE (OHNE ERNAHRUNGSGEWERBE UND TABAKVERARBEITUNG).

STBA, FS 4, R 2.2, 6/1998



UND BERLIN-OST

FUER DAS VERARBEITENDE GEWERBE  
= 100  
ABTEILUNGEN, GRUPPEN UND KLASSEN  
ZWEIGE, AUSGABE 1993 (WZ93)  
WERT

INDEX

1997 JUNI	VER- AEND. IN % GEGEN	1997 2.VJ	1998 1.VJ	1998 2.VJ	VERAENDERUNG IN % 2.VJ 1998 GEGEN		1997 1.HJ	1997 2.HJ	1998 1.HJ	VERAENDERUNG IN % 1.HJ 1998 GEGEN		1996	1997	VER- AEND. IN % GEGEN	WZ93 SCHL.
	JUNI 1996				2.VJ 1997	1.VJ 1998				1.HJ 1997	2.HJ 1997			1996	
112,6	+4,9	109,9	122,1	120,8	+9,9	-1,1	104,5	109,7	121,5	+16,3	+10,8	96,0	107,1	+11,6	D
108,1	+1,2	103,8	112,0	112,6	+8,5	+0,5	97,8	104,9	112,3	+14,8	+7,1	95,4	101,3	+6,2	
135,4	+23,7	140,9	172,5	162,0	+15,0	-6,1	138,0	133,9	167,2	+21,2	+24,9	98,9	135,9	+37,4	
136,5	+24,8	127,5	133,9	137,0	+7,5	+2,3	118,9	125,4	135,5	+14,0	+8,1	105,5	122,2	+15,8	VORL.
132,3	+20,6	122,8	125,3	130,6	+6,4	+4,2	112,9	120,4	128,0	+13,4	+6,3	104,3	116,7	+11,9	
157,6	+45,8	151,3	176,5	168,4	+11,3	-4,6	148,6	150,1	172,4	+16,0	+14,9	111,6	149,4	+33,9	
87,7	-17,6	90,3	108,1	103,2	+14,3	-4,5	87,1	91,9	105,6	+21,2	+14,9	83,2	89,5	+7,6	INV.
82,0	-22,4	81,4	94,5	94,9	+16,6	+0,4	78,4	87,0	94,7	+20,8	+8,9	83,5	82,7	-1,0	
115,3	+4,7	133,4	174,1	143,7	+7,7	-17,5	129,3	116,5	158,9	+22,9	+36,4	81,7	122,9	+50,4	
107,5	+2,9	112,5	132,1	126,5	+12,4	-4,2	109,3	111,5	129,3	+18,3	+16,0	103,9	110,4	+6,3	GEBR.
105,3	+3,2	109,7	128,9	104,4	-4,8	-19,0	106,4	107,6	118,7	+9,7	+8,5	102,7	107,0	+4,2	
122,1	+0,4	131,9	153,3	273,3	+107,2	+78,3	128,9	137,5	213,3	+65,5	+55,1	112,3	133,2	+18,6	
107,3	+9,9	107,8	114,4	109,8	+1,9	-4,0	109,1	109,5	112,1	+2,7	+2,4	104,3	109,3	+4,8	VERB.
106,2	+9,6	106,5	110,1	106,2	-0,3	-3,5	107,0	106,2	108,2	+1,1	+1,9	102,4	106,6	+4,1	
113,3	+11,5	114,8	138,2	129,9	+13,2	-6,0	120,5	127,4	134,1	+11,3	+5,3	114,7	124,0	+8,1	
104,8	+13,7	104,1	123,0	110,7	+6,3	-10,0	110,3	107,2	116,9	+6,0	+9,0	103,3	108,7	+5,2	DB
99,2	+10,1	100,5	121,2	106,6	+6,1	-12,0	106,3	104,3	113,9	+7,1	+9,2	99,8	105,3	+5,5	
136,1	+31,4	123,9	133,4	133,0	+7,3	-0,3	132,3	123,4	133,2	+0,7	+7,9	122,6	127,8	+4,2	
113,8	+17,8	111,9	133,2	123,4	+10,3	-7,4	117,2	110,7	128,3	+9,5	+15,9	106,5	113,9	+6,9	17
107,0	+14,6	107,5	130,5	118,3	+10,0	-9,3	112,3	106,2	124,4	+10,8	+17,1	102,1	109,2	+7,0	
147,6	+30,9	134,1	147,1	148,9	+11,0	+1,2	141,7	133,1	148,0	+4,4	+11,2	128,4	137,4	+7,0	
73,2	-4,2	76,6	87,1	65,8	-14,1	-24,5	85,9	95,0	76,5	-10,9	-19,5	92,2	90,4	-2,0	18
73,5	-7,3	77,8	90,8	68,5	-12,0	-24,6	86,7	98,1	79,6	-8,2	-18,9	92,5	92,4	-0,1	
71,0	+36,4	66,2	55,7	49,0	-35,0	-22,8	79,0	68,1	49,4	-37,5	-27,5	89,8	73,5	-18,2	
103,2	+13,3	94,4	111,5	102,7	+8,8	-7,9	93,2	93,9	107,1	+14,9	+14,1	89,1	93,5	+4,9	DC
103,3	+11,0	92,3	111,8	101,2	+9,6	-9,5	91,0	92,6	106,5	+17,0	+15,0	88,2	91,8	+4,1	
102,5	+42,8	113,9	109,0	117,1	+2,8	+7,4	114,1	106,4	113,1	-0,9	+6,3	97,8	110,2	+12,7	
148,1	+23,8	137,7	151,0	154,3	+12,1	+2,2	126,1	146,3	152,7	+21,1	+4,4	121,5	136,2	+12,1	DD
135,8	+14,0	127,1	135,6	140,3	+10,4	+3,5	116,9	133,7	138,0	+18,0	+3,2	117,8	125,3	+6,4	
297,0	+136,5	266,1	336,1	321,8	+20,9	-4,3	237,7	298,6	328,9	+38,4	+10,1	165,7	268,1	+61,8	
126,5	+16,5	121,8	136,2	133,4	+9,5	-2,1	118,1	127,9	134,8	+14,1	+5,4	109,2	123,0	+12,6	DE
117,5	+8,9	115,5	127,7	125,6	+8,7	-1,6	113,1	123,8	126,7	+12,0	+2,3	110,3	118,5	+7,4	
156,2	+41,1	142,7	164,3	159,2	+11,6	-3,1	134,8	141,2	161,8	+20,0	+14,6	105,7	138,0	+30,6	
127,7	+11,8	122,1	140,5	137,4	+12,5	-2,2	119,4	131,1	139,0	+16,4	+6,0	113,6	125,3	+10,3	21
112,1	-1,2	109,8	126,8	125,2	+14,0	-1,3	109,6	124,3	126,0	+15,0	+1,4	115,5	116,9	+1,2	
160,7	+38,9	148,2	169,6	163,1	+10,1	-3,8	140,1	145,7	166,4	+18,8	+14,2	109,8	142,9	+30,1	
129,1	+20,2	122,8	132,0	134,6	+9,6	+2,0	118,3	140,4	133,3	+12,7	-5,1	108,4	129,3	+19,3	21.1
108,1	-2,3	105,0	115,0	122,9	+17,0	+6,9	104,6	132,6	118,9	+13,7	-10,3	115,2	118,6	+3,0	
157,4	+52,7	146,9	155,1	150,5	+2,5	-3,0	136,7	150,9	152,8	+11,8	+1,3	99,1	143,8	+45,1	
126,1	+3,2	121,3	150,5	140,6	+15,9	-6,6	120,7	120,2	145,6	+20,6	+21,1	119,8	120,5	+0,6	21.2
115,4	-0,4	113,8	136,8	127,2	+11,8	-7,0	113,8	117,3	132,0	+16,0	+12,5	115,7	115,5	-0,2	
169,2	+14,6	151,5	206,3	194,8	+28,6	-5,6	148,8	132,3	200,6	+34,8	+51,6	136,6	140,6	+2,9	
124,2	+28,3	121,2	127,3	125,3	+3,4	-1,6	115,5	121,1	126,3	+9,4	+4,3	100,0	118,3	+18,3	22
125,7	+26,2	124,0	129,0	126,2	+1,8	-2,2	118,2	123,2	127,6	+8,0	+3,6	102,6	120,7	+17,6	
96,9	+119,2	70,7	94,9	109,1	+54,3	+15,0	64,9	82,1	102,0	+57,2	+24,2	52,3	73,5	+40,5	
121,8	+18,7	120,2	125,3	120,4	+0,2	-3,9	114,3	119,0	122,8	+7,4	+3,2	102,2	116,7	+14,2	D6
123,2	+18,3	120,4	118,5	117,1	-2,7	-1,2	110,8	116,4	117,8	+6,3	+1,2	103,1	113,6	+10,2	
117,7	+19,7	119,4	144,5	129,9	+8,8	-10,1	124,1	126,2	137,2	+10,6	+8,7	99,4	125,2	+26,0	
118,1	+23,0	116,1	126,5	116,9	+0,7	-7,6	108,3	114,5	121,7	+12,4	+6,3	93,5	111,4	+19,1	24.1
127,7	+25,3	123,1	123,4	118,1	-4,1	-4,3	110,9	118,5	120,8	+8,9	+1,9	99,4	114,7	+15,4	
92,3	+14,9	97,1	134,7	113,7	+17,1	-15,6	101,2	103,8	124,2	+22,7	+19,7	77,8	102,5	+31,7	
128,8	+14,2	125,1	120,6	129,4	+3,4	+7,3	124,3	125,0	125,0	+0,6	-	116,5	124,6	+7,0	24.4
115,8	+12,1	114,9	103,7	109,0	-5,1	+5,1	111,6	109,8	106,4	-4,7	-3,1	105,3	110,7	+5,1	
174,6	+20,7	169,3	193,9	217,6	+28,5	+12,2	179,3	190,8	205,6	+14,8	+7,9	165,4	185,1	+11,9	
133,8	+16,9	128,3	118,7	132,6	+3,4	+11,7	114,2	128,5	125,6	+10,0	-2,3	108,1	121,3	+12,2	DH
127,9	+12,8	124,2	111,7	125,3	+0,9	+12,2	110,3	122,7	118,5	+7,4	-3,4	106,8	116,5	+9,1	
215,5	+65,6	185,2	215,4	233,8	+26,2	+8,5	168,2	209,5	224,6	+33,5	+7,2	125,5	188,8	+50,4	
136,9	+15,9	130,9	115,7	133,0	+1,6	+15,0	115,2	129,3	124,4	+8,0	-3,8	109,5	122,3	+11,7	25.2
129,8	+10,7	126,1	108,8	125,4	-0,6	+15,3	111,1	123,1	117,1	+5,4	-4,9	108,3	117,1	+8,1	
252,7	+92,3	208,5	229,5	257,8	+23,6	+12,3	182,1	231,6	243,6	+33,8	+5,2	130,3	206,8	+58,7	
142,3	+27,5	135,1	119,0	141,6	+4,8	+19,0	117,2	131,1	130,3	+11,2	-0,6	107,1	124,2	+16,0	DI
138,3	+22,4	131,2	112,7	134,9	+2,8	+19,7	112,8	126,7	123,8	+9,8	-2,3	106,5	119,7	+12,4	
178,8	+81,7	171,2	175,2	201,0	+17,4	+14,7	157,2	170,9	188,1	+19,7	+10,1	112,0	164,0	+46,4	
158,1	+42,0	147,3	143,8	157,5	+6,9	+9,5	134,1	152,0	150,7	+12,4	-0,9	112,2	143,0	+27,5	26.1
144,1	+28,9	134,8	131,8	140,3	+4,1	+6,4	123,8	141,5	136,1	+9,9	-3,8	111,7	132,7	+18,8	
242,5	+123,9	222,0	215,9	260,8	+17,5	+20,8	195,6	214,8	238,4	+21,9	+11,0	115,4	205,2	+77,8	
123,1	+16,0	117,6	121,8	128,2	+9,0	+5,3	112,6	113,2	125,0	+11,0	+10,4	103,2	112,9	+9,4	DJ
119,0	+13,5	112,4	113,8	122,4	+8,9	+7,6	107,5	108,1	118,1	+9,9	+9,3	100,2	107,8	+7,6	
153,1	+32,7	156,3	181,3	172,0	+10,0	-5,1	150,3	151,7	176,7	+17,6	+16,5	125,2	151,0	+20,6	

5 INDEX DES AUFTRAGSEINGANGS  
 1995  
 NACH ABSCHNITTEN, UNTERABSCHNITTEN,  
 DER KLASSIFIKATION DER WIRTSCHAFTS  
 5.1 ORIGINAL

VOLUMEN

WZ93- SCHL.	WIRTSCHAFTSZWEIG		VERAENDERUNG IN % JUNI 1998 GEGEN			VERAENDERUNG IN % MAI 1998 GEGEN			KUMULIERT		2-MONATS- DURCHSCHNITT MAI 1998 UND JUNI 1998 GEGEN VORJAHR	
			1998 JUNI	JUNI 1997	MAI 1998	1998 MAI	MAI 1997	APR. 1998	JAN. 1998 BIS JUNI 1998	VER- AEND. IN % GEGEN VORJAHR	MAI 1998 UND JUNI 1998	VER- AEND. IN % GEGEN VORJAHR
27	METALLERZEUGUNG UND -BEARBEITUNG	INSGESAMT INLAND AUSLAND	126,2 119,1 150,5	+2,1 +1,2 +4,7	+2,7 -0,6 +12,6	122,9 119,8 133,6	-2,2 +3,7 -16,8	-7,5 -3,9 -16,9	127,9 119,2 157,7	+5,4 +5,0 +6,5	124,6 119,5 142,1	-0,1 +2,5 -6,6
27.1	ERZEUGUNG VON ROHEISEN, STAHL UND FERROLEGIE- RUNGEN (EGKS) 1)	INSGESAMT INLAND AUSLAND	103,1 93,5 124,2	-11,7 -18,8 +3,6	+0,6 -13,3 +36,9	102,5 107,9 90,7	-21,6 -12,7 -38,0	-18,8 -8,7 -37,1	114,2 107,7 128,5	-5,5 -7,3 -1,7	102,8 100,7 107,5	-16,9 -15,7 -19,2
27.5	GIESSEREIINDUSTRIE	INSGESAMT INLAND AUSLAND	159,2 150,5 263,2	+16,8 +16,2 +21,1	+16,0 +16,8 +10,7	137,3 128,9 237,8	-7,9 -4,9 -23,2	-7,6 -8,4 -2,2	150,5 140,1 273,7	+13,2 +12,6 +17,2	148,3 139,7 250,5	+3,9 +5,4 -4,9
28	HERSTELLUNG VON METALL- ERZEUGNISSEN	INSGESAMT INLAND AUSLAND	147,1 137,7 363,4	+19,9 +14,9 +92,9	+24,0 +19,6 +82,5	118,6 115,1 199,1	+15,9 +15,6 +21,2	-1,8 -1,1 -10,6	122,9 117,5 248,5	+15,4 +12,8 +56,5	132,9 126,4 281,3	+18,1 +15,2 +59,5
28.1	STAHL- UND LEICHTMETALL- BAU	INSGESAMT INLAND AUSLAND	154,4 153,0 315,7	+35,0 +35,6 +7,1	+30,6 +32,1 -21,3	118,2 115,8 401,1	+7,6 +6,1 +101,2	+0,9 +1,3 -8,9	118,3 116,2 357,4	+15,4 +14,3 +82,4	136,3 134,4 358,4	+21,5 +21,1 +45,0
DK	MASCHINENBAU	INSGESAMT INLAND AUSLAND	106,2 111,0 93,4	+10,7 +20,9 -12,6	+10,2 +15,3 -3,7	96,4 96,3 97,0	+7,3 +15,9 -10,1	-3,6 -3,1 -4,3	102,3 103,2 99,7	+3,4 +10,3 -12,1	101,3 103,7 95,2	+9,0 +18,5 -11,4
29.1	H.V. MASCHINEN F.D.ERZEUG. U.NUTZG.V.MECHAN.ENERGIE (O.LUFT-, STRASS.FAHRZ.BAU)	INSGESAMT INLAND AUSLAND	122,2 115,7 149,2	+15,4 +31,9 -17,2	+17,5 +22,0 +5,2	104,0 94,8 141,8	+9,6 +9,3 +10,2	-1,1 +0,7 -6,0	105,4 97,1 139,5	+5,3 +4,1 +9,1	113,1 105,3 145,5	+12,6 +20,8 -5,8
29.3	HERSTELLUNG VON LAND- U. FORSTWIRTSCHAFTLICHEN MASCHINEN	INSGESAMT INLAND AUSLAND	114,7 112,8 122,0	+16,3 +54,1 -38,7	-1,5 -3,1 +4,3	116,5 116,4 117,0	+40,5 +103,1 -36,4	-7,3 +11,7 -44,4	128,4 114,8 181,9	+3,3 -0,6 +14,5	115,6 114,6 119,5	+27,3 +75,5 -37,6
29.4	HERSTELLUNG VON WERK- ZEUGMASCHINEN	INSGESAMT INLAND AUSLAND	153,2 198,4 49,5	+92,9 +167,0 -45,5	+47,9 +60,9 -15,4	103,6 123,3 58,5	+44,7 +61,0 -2,5	-0,3 +5,6 -21,3	110,8 126,4 75,0	+10,1 +43,3 -41,9	128,4 160,9 54,0	+70,1 +113,1 -28,5
DL	H.V.BUEROMASCH., DATENVERARB. GER.U.-EINRICHTG.;ELEKTROT., FEINMECHANIK U. OPTIK	INSGESAMT INLAND AUSLAND	169,8 153,0 280,7	+12,6 +8,8 +28,5	+10,3 +10,5 +9,9	153,9 138,4 255,5	+40,9 +46,6 +24,1	+11,8 +11,0 +14,2	150,5 133,9 259,4	+24,3 +25,1 +21,2	161,9 145,7 268,1	+24,5 +24,0 +26,3
30	H.V. BUEROMASCHINEN, DATENVERARBEITUNGSGE- RAETEN U. -EINRICHTUNGEN	INSGESAMT INLAND AUSLAND	518,2 499,2 609,4	+176,7 +209,7 +95,1	+3,3 +3,1 +4,0	501,6 484,0 585,9	+182,3 +279,0 +40,4	+104,9 +115,1 +72,4	384,1 346,9 562,5	+92,4 +117,4 +43,9	509,9 491,6 597,7	+179,4 +240,2 +63,8
31	HERSTELLUNG VON GERAETEN DER ELEKTRIZITAETSERZEU- GUNG, -VERTEILUNG U.AE.	INSGESAMT INLAND AUSLAND	123,2 115,3 203,9	-11,4 -15,3 +21,3	+20,0 +18,7 +27,0	102,7 97,1 160,6	+16,8 +14,4 +34,6	-2,3 -3,0 +2,9	108,5 101,7 178,4	+8,1 +7,4 +12,3	113,0 106,2 182,3	-0,4 -4,0 +26,9
31.2	HERSTELLUNG VON ELEK- TRIZITAETSERZEUGUNGS- U. -SCHALTEINRICHTUNGEN	INSGESAMT INLAND AUSLAND	71,5 65,7 177,1	-28,6 -31,6 +0,7	-6,4 -8,6 +11,7	76,4 71,9 158,6	+24,2 +20,8 +61,3	- +0,1 -1,9	80,6 75,4 174,9	+11,0 +9,0 +30,2	74,0 68,8 167,9	-8,5 -11,6 +22,5
31.6	HERSTELLUNG VON ELEK- TRISCHEN AUSRUESTUNGEN A.N.G.	INSGESAMT INLAND AUSLAND	201,1 200,7 213,4	-17,6 -15,9 -45,0	+46,8 +57,3 -44,6	137,0 127,6 385,1	+8,5 +1,9 +147,7	+41,7 +33,6 +196,7	130,0 124,1 288,1	-5,2 -3,4 -21,9	169,1 164,2 299,3	-8,7 -9,7 +10,2
32	RUNDFUNK-, FERNSEH- UND NACHRICHTENTECHNIK	INSGESAMT INLAND AUSLAND	223,5 180,6 349,4	+11,4 +8,0 +17,0	+4,5 +1,3 +9,7	213,8 178,3 318,4	+32,9 +65,7 +0,3	+0,4 +2,6 -3,0	220,8 181,2 337,0	+33,6 +41,5 +22,7	218,7 179,5 333,9	+21,0 +30,6 +8,4
33	MEDIZIN-, MESS-, STEUER- UND REGELUNGSTECHNIK, OPTIK	INSGESAMT INLAND AUSLAND	157,0 148,6 203,7	+16,7 +15,5 +21,7	+3,4 +7,1 -8,0	151,8 138,8 221,4	+34,7 +27,7 +64,7	+3,8 -3,5 +35,7	149,2 142,1 188,3	+18,6 +20,0 +13,2	154,4 143,7 212,6	+24,9 +21,1 +40,9
DM	FAHRZEUGBAU	INSGESAMT INLAND AUSLAND	104,2 74,9 260,4	+49,3 +17,0 +158,6	+2,2 +1,5 +3,1	102,0 73,8 252,5	+21,7 -13,3 +231,4	+14,3 -17,7 +189,6	106,6 86,6 213,2	+44,1 +33,6 +73,1	103,1 74,4 256,5	+34,2 -0,3 +189,8
34	HERSTELLUNG VON KRAFTWAGEN UND KRAFTWAGENTEILEN	INSGESAMT INLAND AUSLAND	190,3 130,7 509,2	+72,2 +21,9 +295,3	+26,4 +17,3 +41,4	150,5 111,4 360,0	+36,3 +2,7 +202,5	-7,2 -30,1 +102,4	159,0 141,1 254,8	+45,5 +33,7 +96,6	170,4 121,1 434,6	+54,2 +12,2 +250,8
34.1	HERSTELLUNG VON KRAFTWAGEN UND KRAFTWAGENMOTOREN	INSGESAMT INLAND AUSLAND	188,1 93,1 584,8	+72,6 -11,9 +375,4	+38,2 +27,2 +46,5	136,1 73,2 399,3	+22,0 -35,2 +276,7	-12,8 -52,3 +140,0	156,0 128,9 269,3	+40,2 +19,7 +113,4	162,1 83,2 492,1	+47,0 -23,9 +329,8
35	SONSTIGER FAHRZEUGBAU	INSGESAMT INLAND AUSLAND	33,3 29,0 56,2	-8,3 +1,8 -27,6	-46,4 -32,4 -65,8	62,1 42,9 164,2	+0,3 -34,8 +299,5	+112,7 +32,8 +1192,9	63,5 41,8 179,0	+41,4 +34,0 +52,0	47,7 36,0 110,2	-2,9 -23,7 +85,5
35.1	SCHIFFBAU	INSGESAMT INLAND AUSLAND	6,7 7,0 5,7	+59,5 +34,6 +1325,0	-94,2 -89,1 -98,2	114,8 64,5 318,8	+1950,0 +848,5 +9999,9	+2066,0 +1117,0 +5803,7	72,9 18,0 295,6	+86,4 +283,0 +65,5	60,8 35,8 162,3	+1140,8 +496,7 +9999,9
35.3	LUFT- UND RAUMFAHRZEUGBAU	INSGESAMT INLAND AUSLAND	679,1 . .	+35,1 . .	-18,6 . .	834,0 . .	+42,2 . .	+379,0 . .	637,6 . .	+38,2 . .	756,6 . .	+38,9 . .
36.1	HERSTELLUNG VON MOEBELN	INSGESAMT INLAND AUSLAND	104,3 101,5 144,8	+1,3 -1,6 +46,3	+9,4 +9,4 +10,9	95,3 92,8 130,6	-2,3 -2,4 -0,2	-5,5 -6,2 +2,0	106,0 103,9 136,4	+1,7 +0,7 +14,8	99,8 97,2 137,7	-0,5 -2,0 +19,8

1) EUROPAEISCHE GEMEINSCHAFT FUER KOHLE UND STAHL.

STBA,FS 4,R 2.2, 6/1998

UND BERLIN-OST

FUER DAS VERARBEITENDE GEWERBE  
= 100  
ABTEILUNGEN, GRUPPEN UND KLASSEN  
ZWEIGE, AUSGABE 1993 (WZ93)  
WERT

INDEX

1997	VER- AEND. IN % GEGEN	1997	1998	1998	VERAENDERUNG IN % 2. VJ 1998 GEGEN		1997	1997	1998	VERAENDERUNG IN % 1. HJ 1998 GEGEN		1996	1997	VER- AEND. IN % GEGEN	WZ93		
					2. VJ	1. VJ				1. HJ	2. HJ					1. HJ	2. HJ
123,6	+19,0	125,2	128,5	127,3	+1,7	-0,9	121,3	118,5	127,9	+5,4	+7,9	106,7	119,9	+12,4	27		
117,7	+17,8	117,4	117,3	121,2	+3,2	+3,3	113,5	111,0	119,2	+5,0	+7,4	101,1	112,2	+11,0			
143,8	+22,2	151,9	167,1	148,3	-2,4	-11,3	148,1	143,9	157,7	+6,5	+9,6	125,8	146,0	+16,1			
116,7	+13,6	124,4	117,7	110,6	-11,1	-6,0	120,8	112,8	114,2	-5,5	+1,2	106,5	116,8	+9,7	27.1		
115,2	+15,7	119,8	108,8	106,5	-11,1	-2,1	116,2	110,6	107,7	-7,3	-2,6	101,1	113,4	+12,2			
119,9	+9,5	134,5	137,3	119,7	-11,0	-12,8	130,7	117,7	128,5	-1,7	+9,2	118,4	124,2	+4,9			
136,3	+40,4	142,0	152,5	148,4	+4,5	-2,7	132,9	133,0	150,5	+13,2	+13,2	106,8	132,9	+24,4	27.5		
129,5	+36,7	132,4	140,2	140,0	+5,7	-0,1	124,4	121,8	140,1	+12,6	+15,0	102,6	123,1	+20,0			
217,3	+71,8	256,0	299,3	248,1	-3,1	-17,1	233,5	266,6	273,7	+17,2	+2,7	157,4	250,0	+58,8			
122,7	+14,0	112,3	116,9	128,8	+14,7	+10,2	106,5	109,5	122,9	+15,4	+12,2	100,8	108,0	+7,1	28		
115,8	+11,2	109,6	111,8	123,1	+12,3	+10,1	104,2	106,5	117,5	+12,8	+10,3	99,8	105,3	+5,5			
188,4	+76,4	173,1	235,2	261,7	+51,2	+11,3	158,8	180,8	248,5	+56,5	+37,4	123,1	169,8	+37,9			
114,4	+5,1	112,7	106,6	129,9	+15,3	+21,9	102,5	105,5	118,3	+15,4	+12,1	104,9	104,0	-0,9	28.1		
112,8	+3,3	111,5	104,7	127,7	+14,5	+22,0	101,7	103,8	116,2	+14,3	+11,9	104,8	102,7	-2,0			
294,8	+268,0	251,0	329,0	385,8	+43,7	+17,3	195,9	305,5	357,4	+82,4	+17,0	112,5	250,7	+122,8			
95,9	-4,4	95,3	103,6	100,9	+1,6	-2,6	98,9	98,1	102,3	+3,4	+4,3	89,7	98,5	+9,8	DK		
91,8	-4,5	89,8	104,2	102,2	+13,8	-1,9	93,6	98,0	103,2	+10,3	+5,3	93,9	95,8	+2,0			
106,9	-4,0	124,8	102,0	97,3	-22,0	-4,6	113,4	98,5	99,7	-12,1	+1,2	78,2	105,9	+35,4			
105,9	-9,8	99,7	100,3	110,5	+10,8	+10,2	100,1	99,0	105,4	+5,3	+6,5	95,9	99,6	+3,9	29.1		
87,7	-0,5	88,1	92,6	101,5	+15,2	+9,6	93,3	89,5	97,1	+4,1	+8,5	92,3	91,4	-1,0			
180,2	-23,8	147,0	131,8	147,3	+0,2	+11,8	127,9	137,9	139,5	+9,1	+1,2	110,6	132,9	+20,2			
98,6	-1,4	88,0	137,8	119,0	+35,2	-13,6	124,3	85,3	128,4	+3,3	+50,5	107,2	104,8	-2,2	29.3		
73,2	-21,7	65,8	118,5	111,1	+68,8	-6,2	115,5	74,6	114,8	-0,6	+53,9	109,3	95,1	-13,0			
199,0	+58,9	175,5	213,9	149,9	-14,6	-29,9	158,8	127,2	181,9	+14,5	+43,0	98,8	143,0	+44,7			
79,4	-2,0	88,7	101,3	120,2	+35,5	+18,7	100,6	100,1	110,8	+10,1	+10,7	79,0	100,3	+27,0	29.4		
74,3	-14,3	89,2	106,5	146,2	+63,9	+37,3	88,2	101,9	126,4	+43,3	+24,0	87,7	95,1	+8,4			
90,9	+33,9	87,5	89,3	60,8	-30,5	-31,9	129,0	95,8	75,0	-41,9	-21,7	59,3	112,4	+89,5			
150,8	+30,3	127,8	147,1	153,8	+20,3	+4,6	121,1	131,0	150,5	+24,3	+14,9	107,6	126,1	+17,2	DL		
140,6	+20,4	115,0	129,1	138,7	+20,6	+7,4	107,0	116,2	133,9	+25,1	+15,2	104,4	111,6	+6,9			
218,5	+100,6	212,2	265,5	253,3	+19,4	-4,6	214,0	228,6	259,4	+21,2	+13,5	128,2	221,3	+72,6			
187,3	+45,0	200,4	346,6	421,5	+110,3	+21,6	199,6	324,0	384,1	+92,4	+18,5	160,9	261,8	+62,7	30		
161,2	+48,4	155,9	291,0	402,7	+158,3	+38,4	159,6	271,9	346,9	+117,4	+27,6	138,0	215,7	+56,3			
312,3	+37,3	413,5	613,2	511,7	+23,7	-16,6	390,9	573,4	562,5	+43,9	-1,9	270,3	482,2	+78,4			
139,0	+22,1	108,9	106,7	110,3	+1,3	+3,4	100,4	95,7	108,5	+8,1	+13,4	94,2	98,0	+4,0	31		
136,2	+16,6	105,2	99,2	104,2	-1,0	+5,0	94,7	89,3	101,7	+7,4	+13,9	93,5	92,0	-1,6			
168,1	+103,5	146,7	183,3	173,5	+18,3	+5,3	158,8	161,2	178,4	+12,3	+10,7	101,0	160,0	+58,4			
100,2	-16,2	78,9	86,3	74,8	-5,2	-13,3	72,6	65,7	80,6	+11,0	+22,7	92,8	69,2	-25,4	31.2		
96,1	-20,8	75,8	81,0	69,8	-7,9	-13,8	69,2	61,4	75,4	+9,0	+22,8	92,0	65,3	-29,0			
175,9	+102,2	136,0	184,1	165,8	+21,9	-9,9	134,3	146,5	174,9	+30,2	+19,4	107,5	140,4	+30,6			
244,0	+77,5	160,9	115,1	144,9	-9,9	+25,9	137,2	104,4	130,0	-5,2	+24,5	99,5	120,8	+21,4	31.6		
238,6	+72,0	156,9	106,9	141,3	-9,9	+32,2	128,5	98,3	124,1	-3,4	+26,2	97,5	113,4	+16,3			
387,7	+269,9	267,0	339,5	242,8	-9,1	-27,2	369,0	265,9	288,1	-21,9	+8,3	154,5	317,4	+105,4			
200,6	+60,1	171,4	224,7	216,8	+26,5	-3,5	165,3	183,2	220,8	+33,6	+20,5	121,4	174,2	+43,5	32		
167,2	+34,2	136,2	184,8	177,5	+30,3	-4,0	128,1	158,4	181,2	+41,5	+14,4	127,1	143,2	+12,7			
298,6	+134,9	275,0	341,9	332,0	+20,7	-2,9	274,6	256,0	337,0	+22,7	+31,6	104,8	265,3	+153,1			
134,5	+23,6	128,6	146,6	151,7	+18,0	+3,5	125,8	137,6	149,2	+18,6	+8,4	122,8	131,7	+7,2	33		
128,7	+13,8	121,0	140,4	143,8	+18,8	+2,4	118,4	129,1	142,1	+20,0	+10,1	115,9	123,8	+6,8			
167,4	+91,1	171,9	180,6	196,1	+14,1	+8,6	166,3	184,8	188,3	+13,2	+1,9	157,5	175,5	+11,4			
69,8	-36,4	79,6	114,7	98,5	+23,7	-14,1	74,0	80,5	106,6	+44,1	+32,4	69,6	77,2	+10,9	DM		
64,0	-41,4	72,5	93,8	79,5	+9,7	-15,2	64,8	77,0	86,6	+33,6	+12,5	68,4	70,9	+3,7			
100,7	-10,1	117,3	226,3	200,0	+70,5	-11,6	123,2	99,5	213,2	+73,1	+114,3	75,9	111,3	+46,6			
110,5	+1,7	115,9	150,3	167,7	+44,7	+11,6	109,3	117,9	159,0	+45,5	+34,9	99,9	113,6	+13,7	34		
107,2	+1,6	112,3	148,4	133,8	+19,1	-9,8	105,5	115,2	141,1	+33,7	+22,5	100,3	110,3	+10,0			
128,8	+2,7	135,0	160,6	349,0	+158,5	+117,3	129,6	133,1	254,8	+96,6	+91,4	97,8	131,4	+34,4			
109,0	-6,6	118,8	152,0	160,1	+34,8	+5,3	111,3	116,1	156,0	+40,2	+34,4	97,9	113,7	+16,1	34.1		
105,7	-6,4	116,5	151,2	106,6	-8,5	-29,5	107,7	112,2	128,9	+19,7	+14,9	99,0	109,9	+11,0			
123,0	-7,0	128,5	155,1	383,5	+198,4	+147,3	126,2	132,5	269,3	+113,4	+103,2	93,2	129,4	+38,8			
36,3	-67,2	49,7	85,5	41,5	-16,5	-51,5	44,9	49,7	63,5	+41,4	+27,8	44,7	47,3	+5,8	35		
28,5	-74,7	39,7	48,9	34,7	-12,6	-29,0	31,2	45,5	41,8	+34,0	-8,1	42,2	38,4	-9,0			
77,6	-23,2	102,7	280,3	77,7	-24,3	-72,3	117,8	71,9	179,0	+52,0	+149,0	57,9	94,9	+63,9			
4,2	-92,6	26,5	103,5	42,3	+59,6	-59,1	39,1	54,5	72,9	+86,4	+33,8	30,4	46,8	+53,9	35.1		
5,2	-78,8	5,3	10,4	25,6	+383,0	+146,2	4,7	66,6	18,0	+283,0	-73,0	30,8	35,7	+15,9			
4	-93,8	112,8	481,2	110,0	-2,5	-77,1	178,6	5,5	295,6	+65,5	+5274,5	28,7	92,1	+220,9			
502,5	+496,8	507,6	712,8	562,4	+10,8	-21,1	461,2	806,4	637,6	+38,2	-20,9	293,4	633,8	+116,0	35.3		
.	.	.	.	.	.	.	.	.	.	.	.	.	.	.			
103,0	+5,7	107,2	111,9	100,1	-6,6	-10,5	104,2	99,8	106,0	+1,7	+6,2	105,2	102,0	-3,0	36.1		
103,2	+6,6	105,7	110,0	97,7	-7,6	-11,2	103,2	98,6	103,9	+0,7	+5,4	104,5	100,9	-3,4			
99,0	-6,9	128,0	138,3	134,5	+5,1	-2,7	118,8	116,9	136,4	+14,8	+16,7	115,7	117,8	+1,8			

## NEUE LAENDER UND BERLIN-OST

5 INDEX DES AUFTRAGSEINGANGS FUER DAS VERARBEITENDE GEWERBE  
1995 = 1005.2 ZEITREIHENANALYSE - BERLINER VERFAHREN (BV 4)  
WERTINDEX

WZ93- SCHL.	WIRTSCHAFTSZWEIG	ORIGINALWERT		KALENDER- U. SAISON- BEREINIGTER WERT BERLINER VERFAHREN, VERSION 4		GLATTE KOMPONENTE		
		1998 JUNI	VERAEND. GEGENUEBER VORJAHRES- MONAT IN %	1998 JUNI	VERAEND. GEGENUEBER VORMONAT IN %	1998 JUNI	VERAEND. GEGENUEBER VORMONAT IN %	
D	VERARBEITENDES GEWERBE 1)	INSGESAMT	128,4	+14,1	124,3	+3,3	123,5	+1,1
		INLAND	117,6	+9,0	113,8	+4,1	114,2	+0,7
		AUSLAND	182,6	+34,3	175,7	+3,0	165,1	+1,8
	VORLEISTUNGSGUETER- PRODUZENTEN	INSGESAMT	139,2	+3,8	129,5	-2,2	133,5	+0,5
		INLAND	133,2	+2,6	122,4	-3,0	126,5	+0,6
		AUSLAND	168,5	+8,6	163,1	+0,2	167,0	+0,2
	INVESTITIONSGUETER- PRODUZENTEN	INSGESAMT	114,7	+28,2	112,7	+5,7	110,1	+1,6
		INLAND	102,9	+23,2	102,3	+10,1	100,3	+1,2
		AUSLAND	171,9	+45,3	166,3	-0,8	151,3	+2,2
	GEBRAUCHSGUETER- PRODUZENTEN	INSGESAMT	144,5	+31,0	142,7	+11,1	135,3	+1,3
		INLAND	105,6	-2,2	109,1	+4,7	113,0	-1,1
		AUSLAND	403,3	+220,1	372,5	+23,1	253,8	+7,2
	VERBRAUCHSGUETER- PRODUZENTEN	INSGESAMT	119,2	+10,1	119,9	+5,8	116,1	+0,5
		INLAND	113,1	+5,8	113,7	+7,4	110,1	+0,3
		AUSLAND	153,2	+31,7	155,4	+8,7	147,3	+1,5
DB	TEXTIL- UND BEKLEIDUNGS- GEWERBE	INSGESAMT	111,7	+6,6	119,1	+3,6	117,3	+0,7
		INLAND	108,4	+9,5	116,5	+7,3	113,6	+0,6
		AUSLAND	129,5	-5,5	131,8	-11,1	136,5	+1,2
17	TEXTILGEWERBE	INSGESAMT	126,9	+11,5	130,4	+3,8	128,0	+1,2
		INLAND	123,1	+15,3	127,4	+8,2	123,3	+1,1
		AUSLAND	145,2	-2,3	145,4	-10,7	151,1	+1,4
18	BEKLEIDUNGSGEWERBE	INSGESAMT	58,2	-20,5	76,2	-3,3	78,5	-2,2
		INLAND	60,3	-17,8	79,1	-0,6	81,4	-2,3
		AUSLAND	40,0	-44,0	50,5	-20,1	51,3	-2,3
DC	LEDERGEWERBE	INSGESAMT	106,3	+1,4	100,8	-9,5	108,4	+1,4
		INLAND	104,0	-1,0	99,0	-9,0	107,3	+1,3
		AUSLAND	128,7	+24,8	126,1	+0,2	118,6	+1,1
DD	HOLZGEWERBE (OHNE HERSTELLUNG VON MOEBELN)	INSGESAMT	168,8	+15,4	159,4	+1,9	160,2	+1,6
		INLAND	152,3	+13,2	144,0	+1,5	145,1	+1,7
		AUSLAND	367,2	+26,4	344,8	+3,2	341,7	+1,5
DE	PAPIER- UND DRUCKGEWERBE	INSGESAMT	129,8	+9,9	129,0	+2,7	130,7	+0,8
		INLAND	120,1	+8,3	121,7	-1,9	124,6	+0,8
		AUSLAND	161,5	+14,1	149,0	+10,3	149,7	+0,7
21	PAPIERGEWERBE	INSGESAMT	131,8	+14,0	129,9	+1,7	132,6	+0,8
		INLAND	116,7	+14,6	119,8	-2,4	123,3	+1,1
		AUSLAND	164,0	+13,3	150,8	+8,6	152,1	+0,5
21.1	H.V. HOLZSTOFF, ZELLSTOFF, PAPIER, KARTON UND PAPPE	INSGESAMT	122,3	+11,9	121,6	+1,6	124,8	+0,1
		INLAND	101,8	+12,4	108,5	-8,3	115,2	+0,7
		AUSLAND	149,9	+10,5	138,4	+14,5	137,0	-0,7
21.2	PAPIER-, KARTON- UND PAPPEVERARBEITUNG	INSGESAMT	143,1	+17,1	138,9	+1,7	141,2	+1,9
		INLAND	129,2	+16,3	128,9	+2,7	129,8	+1,4
		AUSLAND	199,6	+19,2	179,6	-1,8	187,9	+2,8
22	DRUCKGEWERBE, VERVIEL- FAELTIGUNG VON BESPIELTEN TONTRAEGERN	INSGESAMT	125,4	+1,7	126,1	+4,6	125,8	+0,5
		INLAND	125,2	+0,6	124,8	+0,2	126,2	+0,3
		AUSLAND	129,2	+29,5	117,8	+26,5	115,6	+3,2
D6	CHEMISCHE INDUSTRIE	INSGESAMT	116,7	-1,6	113,7	-2,4	117,9	-0,6
		INLAND	112,9	-4,8	108,1	0	112,4	-0,4
		AUSLAND	127,6	+7,8	130,0	-6,1	133,3	-0,7
24.1	HERSTELLUNG VON CHEMISCHEN GRUNDSTOFFEN	INSGESAMT	106,1	-5,0	103,8	-0,8	110,3	-1,1
		INLAND	105,9	-11,2	101,8	-0,2	109,4	-0,9
		AUSLAND	106,6	+16,5	109,2	+0,5	111,8	-1,5
24.4	HERSTELLUNG VON PHARMA- ZEUTISCHEN ERZEUGNISSEN	INSGESAMT	155,4	+19,1	146,8	+9,1	135,7	+0,9
		INLAND	132,6	+11,5	123,1	+20,5	112,5	+0,2
		AUSLAND	254,3	+40,9	250,9	-4,4	237,3	+2,4
DH	HERSTELLUNG VON GUMMI- UND KUNSTSTOFFWAREN	INSGESAMT	135,1	+2,4	127,1	+1,2	127,7	0
		INLAND	128,4	+1,8	120,4	+1,7	120,1	0
		AUSLAND	228,7	+7,4	218,5	-3,9	233,5	+0,8
25.2	HERSTELLUNG VON KUNST- STOFFWAREN	INSGESAMT	135,3	+0,3	125,0	+0,2	126,1	-0,2
		INLAND	128,2	+0,2	118,2	+0,5	118,3	-0,3
		AUSLAND	250,3	+0,5	231,4	-4,6	251,9	+0,4
DI	GLASGEWERBE, KERAMIK, VERARBEITUNG VON STEINEN UND ERDEN	INSGESAMT	147,4	+6,7	133,6	+2,4	132,2	+0,7
		INLAND	140,2	+4,9	126,4	+1,8	125,5	+0,7
		AUSLAND	212,3	+19,5	198,9	+7,6	192,7	+0,8
26.1	HERSTELLUNG UND VERAR- BEITUNG VON GLAS	INSGESAMT	162,7	+8,0	154,0	+4,3	151,1	+0,5
		INLAND	143,1	+5,3	138,3	+3,2	136,4	+0,5
		AUSLAND	280,4	+17,5	247,7	+7,2	240,0	+0,5
DJ	METALLERZEUGUNG UND -BE- ARBEITUNG, HERSTELLUNG VON METALLERZEUGNISSEN	INSGESAMT	140,1	+14,0	129,7	+3,8	128,4	+1,3
		INLAND	132,2	+11,2	121,6	+1,0	121,2	+1,2
		AUSLAND	198,1	+30,1	190,7	+20,4	180,9	+1,5

1) AUSGEWAHLTE WIRTSCHAFTSZWEIGE (OHNE ERNAHRUNGSGEWERBE UND TABAKVERARBEITUNG).

STBA, FS 4, R 2.2, 6/1998

NEUE LAENDER UND BERLIN-OST

5 INDEX DES AUFTRAGSEINGANGS FUER DAS VERARBEITENDE GEWERBE  
1995 = 100

5.2 ZEITREIHENANALYSE - BERLINER VERFAHREN (BV 4)  
WERTINDEX

WZ93- SCHL.	WIRTSCHAFTSZWEIG		ORIGINALWERT		KALENDER- U. SAISON- BEREINIGTER WERT BERLINER VERFAHREN, VERSION 4		GLATTE KOMPONENTE	
			1998 JUNI	VERAEND. GEGENUEBER VORJAHRES- MONAT IN %	1998 JUNI	VERAEND. GEGENUEBER VORMONAT IN %	1998 JUNI	VERAEND. GEGENUEBER VORMONAT IN %
27	METALLERZEUGUNG UND -BEARBEITUNG	INSGESAMT INLAND AUSLAND	125,4 117,6 150,5	+3,6 +2,5 +6,3	120,9 111,7 151,9	-1,2 -5,0 +9,8	124,7 116,1 153,1	+0,2 +0,3 -0,1
27.1	ERZEUGUNG VON ROHEISEN, STAHL UND FERROLEGIE- RUNGEN (EGKS) 1)	INSGESAMT INLAND AUSLAND	101,4 91,3 123,4	-6,9 -14,1 +7,8	101,8 92,6 124,9	+3,6 -5,5 +25,7	105,6 98,7 121,6	-0,8 -1,5 +0,3
27.5	GIESSEREIINDUSTRIE	INSGESAMT INLAND AUSLAND	165,4 154,2 299,2	+17,6 +16,6 +23,6	160,8 147,3 315,9	+15,4 +13,8 +26,5	154,3 141,3 302,2	+0,6 +0,8 -0,8
28	HERSTELLUNG VON METALL- ERZEUGNISSEN	INSGESAMT INLAND AUSLAND	150,4 140,5 377,8	+21,1 +15,8 +96,4	136,1 127,5 348,0	+7,6 +4,6 +53,1	130,9 124,2 265,7	+1,9 +1,7 +4,0
28.1	STAHL- UND LEICHTMETALLBAU	INSGESAMT INLAND AUSLAND	157,0 155,5 319,2	+37,1 +37,6 +8,0	141,3 139,6 326,7	+16,2 +17,3 -21,0	129,0 128,7 389,8	+2,8 +2,8 +2,5
DK	MASCHINENBAU	INSGESAMT INLAND AUSLAND	110,2 115,1 97,1	+11,9 +22,1 -11,6	108,5 116,4 90,3	+3,8 +5,7 -4,4	104,8 111,8 89,3	+0,1 +1,4 -3,1
29.1	H.V. MASCHINEN F.D.ERZEUG. U.NUTZG.V.MECHAN.ENERGIE (O.LUFT-, STRASS.FAHRZ.BAU)	INSGESAMT INLAND AUSLAND	127,8 120,9 155,7	+16,2 +33,1 -17,2	117,0 117,4 110,3	+10,1 +15,6 -19,3	110,0 104,2 134,7	+0,5 +1,4 -2,3
29.3	HERSTELLUNG VON LAND- U. FORSTWIRTSCHAFTLICHEN MASCHINEN	INSGESAMT INLAND AUSLAND	120,7 118,4 129,4	+18,0 +56,6 -37,8	121,4 129,7 82,0	-3,5 -7,1 +7,2	127,8 130,2 119,4	+3,2 +6,5 -8,8
29.4	HERSTELLUNG VON WERK- ZEUGMASCHINEN	INSGESAMT INLAND AUSLAND	159,6 206,7 51,8	+94,9 +169,5 -44,8	155,6 203,5 61,5	+27,4 +49,7 -27,0	125,0 144,4 55,5	+2,1 +4,2 -13,3
DL	H.V.BUEROMASCH.,DATENVERARB. GER.U.-EINRICHTG.;ELEKTROT., FEINMECHANIK U. OPTIK	INSGESAMT INLAND AUSLAND	167,1 149,9 280,0	+9,7 +5,6 +26,8	155,6 132,7 278,6	-1,1 -6,1 +6,6	155,4 136,7 266,9	+2,0 +1,9 +1,3
30	H.V. BUEROMASCHINEN, DATENVERARBEITUNGSGE- RAEATEN U. -EINRICHTUNGEN	INSGESAMT INLAND AUSLAND	467,1 441,6 589,7	+164,2 +195,0 +91,7	483,9 442,9 665,4	+0,8 -4,4 +10,3	425,7 378,9 609,4	+5,0 +6,0 +2,1
31	HERSTELLUNG VON GERAETEN DER ELEKTRIZITAETSERZEU- GUNG, -VERTEILUNG U.AE.	INSGESAMT INLAND AUSLAND	124,7 116,5 209,0	-11,8 -15,8 +21,7	100,5 89,6 200,3	-6,5 -9,9 +5,3	105,8 97,5 186,5	+0,8 +0,7 +0,6
31.2	HERSTELLUNG VON ELEK- TRIZITAETSVERTILUNGS- U. -SCHALTEINRICHTUNGEN	INSGESAMT INLAND AUSLAND	73,5 67,4 185,3	-28,2 -31,3 +2,4	60,1 53,6 170,6	-24,7 -28,1 -9,4	76,0 70,2 181,6	+1,1 +1,0 +0,8
31.6	HERSTELLUNG VON ELEK- TRISCHEN AUSRUESTUNGEN A.N.G.	INSGESAMT INLAND AUSLAND	211,8 211,2 228,8	-17,1 -15,4 -43,8	132,3 126,0 218,5	+0,8 +6,1 -50,8	125,0 118,0 273,1	+0,8 +0,9 -2,8
32	RUNDFUNK-, FERNSEH- UND NACHRICHTENTECHNIK	INSGESAMT INLAND AUSLAND	214,2 170,9 341,4	+6,9 +2,8 +13,5	199,4 164,9 303,0	-5,3 -13,4 +12,3	213,1 181,1 306,7	+0,9 +1,5 0
33	MEDIZIN-, MESS-, STEUER- UND REGELUNGSTECHNIK, OPTIK	INSGESAMT INLAND AUSLAND	163,2 154,7 210,0	+17,7 +16,3 +23,3	164,9 151,1 236,5	-3,3 -1,3 -6,7	165,4 153,2 227,0	+2,0 +1,3 +4,5
DM	FAHRZEUGBAU	INSGESAMT INLAND AUSLAND	107,3 76,3 272,6	+50,7 +17,4 +161,1	108,2 79,8 255,8	+10,4 +18,9 -1,1	108,1 84,6 218,4	+1,8 -0,8 +7,4
34	HERSTELLUNG VON KRAFTWAGEN UND KRAFTWAGENTEILEN	INSGESAMT INLAND AUSLAND	196,3 133,1 534,0	+74,0 +22,1 +300,9	183,1 131,2 481,8	+16,6 +8,7 +32,5	170,6 137,9 289,8	+3,4 +0,7 +8,1
34.1	HERSTELLUNG VON KRAFTWAGEN UND KRAFTWAGENMOTOREN	INSGESAMT INLAND AUSLAND	197,5 97,4 615,4	+75,7 -10,3 +380,0	181,5 98,9 552,8	+23,6 +12,8 +35,1	165,4 113,3 309,0	+2,5 -3,2 +8,7
35	SONSTIGER FAHRZEUGBAU	INSGESAMT INLAND AUSLAND	34,1 29,6 58,3	-7,8 +2,8 -27,8	43,1 32,3 88,7	-11,0 +41,7 -50,7	55,1 38,4 115,9	-2,5 -5,9 +1,9
35.1	SCHIFFBAU	INSGESAMT INLAND AUSLAND	6,9 7,2 5,9	+60,5 +35,8 +1375,0	52,5 34,4 91,7	-50,8 -39,8 -68,7	74,6 42,7 133,7	+0,7 -6,2 +6,9
35.3	LUFT- UND RAUMFAHRZEUGBAU	INSGESAMT INLAND AUSLAND	699,7 . .	+36,3 . .	799,0 . .	-1,9 . .	777,4 . .	+0,2 . .
36.1	HERSTELLUNG VON MOEBELN	INSGESAMT INLAND AUSLAND	109,9 107,1 150,7	+2,9 -0,1 +48,0	112,1 108,7 160,5	+5,0 +3,9 +18,9	109,1 106,4 145,6	+0,2 0 +2,5

1) EUROPÄISCHE GEMEINSCHAFT FUER KOHLE UND STAHL.  
STBA,FS 4,R 2.2, 6/1998

## NEUE LAENDER UND BERLIN-OST

5 INDEX DES AUFTRAGSEINGANGS FUER DAS VERARBEITENDE GEWERBE  
1995 = 1005.2 ZEITREIHENANALYSE - BERLINER VERFAHREN (BV 4)  
VOLUMENINDEX

WZ93- SCHL.	WIRTSCHAFTSZWEIG		ORIGINALWERT		KALENDER- U. SAISON- BEREINIGTER WERT BERLINER VERFAHREN, VERSION 4		GLATTE KOMPONENTE	
			1998 JUNI	VERAEND. GEGENUEBER VORJAHRES- MONAT IN %	1998 JUNI	VERAEND. GEGENUEBER VORMONAT IN %	1998 JUNI	VERAEND. GEGENUEBER VORMONAT IN %
D	VERARBEITENDES GEWERBE 1)	INSGESAMT	128,0	+13,7	124,0	+3,1	123,2	+1,0
		INLAND	117,7	+8,9	114,0	+4,0	114,4	+0,8
		AUSLAND	179,7	+32,7	173,4	+2,9	163,0	+1,7
	VORLEISTUNGSGUETER- PRODUZENTEN	INSGESAMT	141,6	+3,7	132,1	-2,1	135,9	+0,6
		INLAND	135,8	+2,6	125,2	-2,9	129,2	+0,6
		AUSLAND	170,1	+7,9	165,0	+0,4	168,6	+0,3
	INVESTITIONSGUETER- PRODUZENTEN	INSGESAMT	112,4	+28,2	110,4	+5,4	107,9	+1,5
		INLAND	101,3	+23,5	100,7	+10,1	98,7	+1,3
		AUSLAND	166,6	+44,5	161,7	-0,9	147,4	+2,2
	GEBRAUCHSGUETER- PRODUZENTEN	INSGESAMT	138,7	+29,0	137,1	+10,7	130,2	+1,2
		INLAND	101,8	-3,3	105,2	+4,5	109,0	-1,2
		AUSLAND	384,3	+214,7	354,8	+22,7	244,1	+7,2
	VERBRAUCHSGUETER- PRODUZENTEN	INSGESAMT	116,5	+8,6	117,3	+5,6	113,7	+0,4
		INLAND	111,0	+4,5	111,7	+7,3	108,2	+0,1
		AUSLAND	147,7	+30,4	150,0	+8,1	142,3	+1,5
DB	TEXTIL- UND BEKLEIDUNGS- GEWERBE	INSGESAMT	111,4	+6,3	118,6	+3,5	116,7	+0,8
		INLAND	108,2	+9,1	116,1	+7,3	113,1	+0,6
		AUSLAND	129,1	-5,1	131,4	-11,3	135,9	+1,4
17	TEXTILGEWERBE	INSGESAMT	126,6	+11,2	130,1	+3,8	127,5	+1,3
		INLAND	122,9	+14,9	127,1	+8,4	122,8	+1,2
		AUSLAND	144,8	-1,9	145,0	-10,8	150,3	+1,6
18	BEKLEIDUNGSGEWERBE	INSGESAMT	57,8	-21,0	75,5	-3,3	77,8	-2,3
		INLAND	59,9	-18,5	78,4	-0,5	80,6	-2,4
		AUSLAND	39,9	-43,8	50,2	-20,3	51,1	-2,1
DC	LEDERGEWERBE	INSGESAMT	103,7	+0,5	98,3	-9,7	105,7	+1,2
		INLAND	101,5	-1,7	96,5	-9,3	104,8	+1,4
		AUSLAND	124,4	+21,4	121,7	-0,4	114,8	+1,0
DD	HOLZGEWERBE (OHNE HERSTELLUNG VON MOEBELN)	INSGESAMT	169,6	+14,5	160,7	+1,8	161,5	+1,6
		INLAND	152,8	+12,5	145,0	+1,4	146,2	+1,7
		AUSLAND	370,9	+24,9	349,1	+3,2	345,5	+1,4
DE	PAPIER- UND DRUCKGEWERBE	INSGESAMT	136,8	+8,1	135,9	+2,5	137,7	+0,7
		INLAND	126,2	+7,4	127,6	-2,2	130,9	+0,8
		AUSLAND	171,9	+10,1	158,5	+10,1	159,0	+0,3
21	PAPIERGEWERBE	INSGESAMT	141,7	+11,0	139,6	+1,6	142,4	+0,7
		INLAND	125,6	+12,0	128,6	-2,9	132,6	+1,0
		AUSLAND	175,7	+9,3	161,7	+8,6	162,9	+0,2
21.1	H.V. HOLZSTOFF, ZELLSTOFF, PAPIER, KARTON UND PAPPE	INSGESAMT	137,8	+6,7	136,7	+1,1	140,1	-0,2
		INLAND	117,2	+8,4	124,2	-8,4	131,4	+0,5
		AUSLAND	165,7	+5,3	152,6	+13,8	151,0	-1,1
21.2	PAPIER-, KARTON- UND PAPPEVERARBEITUNG	INSGESAMT	146,2	+15,9	141,9	+1,6	144,3	+1,8
		INLAND	132,6	+14,9	132,2	+2,6	133,3	+1,4
		AUSLAND	201,1	+18,9	181,3	-1,8	189,7	+2,9
22	DRUCKGEWERBE, VERVIEL- FAELTIGUNG VON BESPIELTEN TONTRAEGERN	INSGESAMT	126,7	+2,0	127,3	+4,5	127,2	+0,5
		INLAND	127,0	+1,0	126,3	-0,2	128,1	+0,4
		AUSLAND	121,6	+25,5	109,8	+26,4	107,7	+3,1
DG	CHEMISCHE INDUSTRIE	INSGESAMT	119,8	-1,6	116,6	-2,4	120,9	-0,5
		INLAND	116,8	-5,2	111,8	+0,3	115,8	-0,5
		AUSLAND	128,2	+8,9	130,8	-6,3	134,5	-0,6
24.1	HERSTELLUNG VON CHEMISCHEN GRUNDSTOFFEN	INSGESAMT	113,5	-3,9	110,7	-0,6	117,2	-0,8
		INLAND	114,5	-10,3	109,7	+0,4	116,9	-0,8
		AUSLAND	110,8	+20,0	113,6	+0,2	117,0	-1,1
24.4	HERSTELLUNG VON PHARMA- ZEUTISCHEN ERZEUGNISSEN	INSGESAMT	148,9	+17,4	139,6	+8,7	130,0	+0,8
		INLAND	127,5	+10,1	118,3	+20,8	108,0	+0,1
		AUSLAND	241,8	+38,5	238,6	-5,2	226,0	+2,3
DH	HERSTELLUNG VON GUMMI- UND KUNSTSTOFFWAREN	INSGESAMT	137,0	+2,4	128,7	+0,8	129,6	+0,1
		INLAND	130,3	+1,9	122,1	+1,3	122,0	-0,1
		AUSLAND	229,2	+6,4	218,5	-4,0	233,6	+0,7
25.2	HERSTELLUNG VON KUNST- STOFFWAREN	INSGESAMT	137,2	+0,2	126,7	-0,2	128,0	-0,2
		INLAND	130,2	+0,3	120,0	+0,2	120,3	-0,2
		AUSLAND	251,7	-0,4	232,2	-4,7	252,9	+0,4
DI	GLASGEWERBE, KERAMIK, VERARBEITUNG VON STEINEN UND ERDEN	INSGESAMT	152,1	+6,9	137,5	+2,6	136,0	+0,7
		INLAND	145,6	+5,3	130,8	+2,0	129,8	+0,7
		AUSLAND	210,2	+17,6	197,1	+7,5	191,1	+0,6
26.1	HERSTELLUNG UND VERAR- BEITUNG VON GLAS	INSGESAMT	169,4	+7,1	159,5	+4,4	157,0	+0,3
		INLAND	151,0	+4,8	144,8	+3,3	143,3	+0,4
		AUSLAND	279,3	+15,2	247,0	+7,1	239,9	+0,3
DJ	METALLERZEUGUNG UND -BE- ARBEITUNG, HERSTELLUNG VON METALLERZEUGNISSEN	INSGESAMT	138,4	+12,4	128,3	+3,7	126,7	+1,2
		INLAND	130,9	+10,0	120,7	+1,3	120,0	+1,1
		AUSLAND	195,0	+27,4	188,5	+20,0	178,0	+1,6

1) AUSGEWAHLTE WIRTSCHAFTSZWEIGE (OHNE ERNAHRUNGSGEWERBE UND TABAKVERARBEITUNG).

STBA, FS 4, R 2.2, 6/1998

NEUE LAENDER UND BERLIN-OST

5 INDEX DES AUFTRAGSEINGANGS FUER DAS VERARBEITENDE GEMERBE  
1995 = 100

5.2 ZEITREIHENANALYSE - BERLINER VERFAHREN (BV 4)  
VOLUMENINDEX

WZ93- SCHL.	WIRTSCHAFTSZWEIG		ORIGINALWERT		KALENDER- U. SAISON- BEREINIGTER WERT BERLINER VERFAHREN, VERSION 4		GLATTE KOMPONENTE	
			1998 JUNI	VERAEND. GEGENUEBER VORJAHRES- MONAT IN %	1998 JUNI	VERAEND. GEGENUEBER VORMONAT IN %	1998 JUNI	VERAEND. GEGENUEBER VORMONAT IN %
27	METALLERZEUGUNG UND -BEARBEITUNG	INSGESAMT INLAND AUSLAND	126,2 119,1 150,5	+2,1 +1,2 +4,7	122,0 113,6 152,3	-1,0 -4,7 +10,1	124,8 117,2 151,7	+0,2 +0,3 +0,1
27.1	ERZEUGUNG VON ROHEISEN, STAHL UND FERROLEGIE- RUNGEN (EGKS) 1)	INSGESAMT INLAND AUSLAND	103,1 93,5 124,2	-11,7 -18,8 +3,6	103,3 94,2 126,1	+4,0 -5,3 +26,6	105,9 99,4 121,0	-1,2 -2,1 +0,3
27.5	GIessereIINDUSTRIE	INSGESAMT INLAND AUSLAND	159,2 150,5 263,2	+16,8 +16,2 +21,1	154,5 143,7 278,0	+15,7 +14,3 +27,0	147,4 137,2 263,5	+0,5 +0,8 -0,8
28	HERSTELLUNG VON METALL- ERZEUGNISSEN	INSGESAMT INLAND AUSLAND	147,1 137,7 363,4	+19,9 +14,9 +92,9	133,1 124,9 334,9	+7,6 +4,8 +51,1	128,1 121,7 258,4	+1,9 +1,6 +3,9
28.1	STAHL- UND LEICHTMETALLBAU	INSGESAMT INLAND AUSLAND	154,4 153,0 315,7	+35,0 +35,6 +7,1	138,7 137,1 323,4	+16,0 +17,2 -21,1	126,9 124,6 386,6	+2,7 +2,6 +2,4
DK	MASCHINENBAU	INSGESAMT INLAND AUSLAND	106,2 111,0 93,4	+10,7 +20,9 -12,6	104,5 112,3 86,9	+3,7 +5,4 -4,4	101,1 108,0 85,7	+0,1 +1,3 -3,4
29.1	H.V. MASCHINEN F.D.ERZUEG. U.NUTZG.V.MECHAN.ENERGIE (O.LUFT-, STRASS.FAHRZ.BAU)	INSGESAMT INLAND AUSLAND	122,2 115,7 149,2	+15,4 +31,9 -17,2	112,2 112,6 105,7	+10,0 +15,5 -19,4	105,4 100,0 129,0	+0,4 +1,3 -2,3
29.3	HERSTELLUNG VON LAND- U. FORSTWIRTSCHAFTLICHEN MASCHINEN	INSGESAMT INLAND AUSLAND	114,7 112,8 122,0	+16,3 +54,1 -38,7	114,5 123,9 75,0	-3,3 -7,2 +11,1	120,7 124,2 110,5	+3,0 +6,6 -9,5
29.4	HERSTELLUNG VON WERK- ZEUGMASCHINEN	INSGESAMT INLAND AUSLAND	153,2 198,4 49,5	+92,9 +167,0 -45,5	149,5 195,3 58,9	+27,5 +49,4 -27,4	120,0 139,1 52,9	+2,0 +4,1 -13,4
DL	H.V. BUEROMASCH., DATENVERARB. GER.U.-EINRICHTG.;ELEKTROT., FEINMECHANIK U. OPTIK	INSGESAMT INLAND AUSLAND	169,8 153,0 280,7	+12,6 +8,8 +28,5	158,5 136,7 279,7	-1,2 -5,6 +7,0	158,1 140,0 267,5	+2,1 +2,1 +1,4
30	H.V. BUEROMASCHINEN, DATENVERARBEITUNGSGE- RAETEN U. -EINRICHTUNGEN	INSGESAMT INLAND AUSLAND	518,2 499,2 609,4	+176,7 +209,7 +95,1	533,1 497,8 687,7	-0,1 -5,0 +10,4	465,9 423,2 628,9	+5,2 +6,1 +2,3
31	HERSTELLUNG VON GERAETEN DER ELEKTRIZITAETSERZUE- GUNG, -VERTEILUNG U.AE.	INSGESAMT INLAND AUSLAND	123,2 115,3 203,9	-11,4 -15,3 +21,3	99,9 89,7 195,7	-6,5 -8,7 +5,6	105,2 97,5 181,9	+0,7 +0,7 +0,6
31.2	HERSTELLUNG VON ELEK- TRIZITAETSERZEUGUNGS- U. -SCHALTEINRICHTUNGEN	INSGESAMT INLAND AUSLAND	71,5 65,7 177,1	-28,6 -31,6 +0,7	58,4 52,1 162,7	-24,9 -28,4 -10,0	73,9 68,4 173,8	+1,0 +1,0 +0,7
31.6	HERSTELLUNG VON ELEK- TRISCHEN AUSRUESTUNGEN A.N.G.	INSGESAMT INLAND AUSLAND	201,1 200,7 213,4	-17,6 -15,9 -45,0	125,4 119,3 205,8	+0,1 +5,0 -50,9	119,2 112,6 255,5	+0,7 +0,6 -3,1
32	RUNDFUNK-, FERNSEH- UND NACHRICHTENTECHNIK	INSGESAMT INLAND AUSLAND	223,5 180,6 349,4	+11,4 +8,0 +17,0	209,3 174,9 311,8	-4,3 -12,2 +12,8	222,1 190,6 314,2	+1,3 +1,8 +0,4
33	MEDIZIN-, MESS-, STEUER- UND REGELUNGSTECHNIK, OPTIK	INSGESAMT INLAND AUSLAND	157,0 148,6 203,7	+16,7 +15,5 +21,7	158,8 145,2 229,9	-3,4 -1,4 -6,8	159,3 147,2 220,6	+2,0 +1,2 +4,5
DM	FAHRZEUGBAU	INSGESAMT INLAND AUSLAND	104,2 74,9 260,4	+49,3 +17,0 +158,6	105,2 78,3 245,3	+10,3 +19,0 -1,6	105,2 83,0 210,4	+1,6 -0,8 +7,3
34	HERSTELLUNG VON KRAFTWAGEN UND KRAFTWAGENTEILEN	INSGESAMT INLAND AUSLAND	190,3 130,7 509,2	+72,2 +21,9 +295,3	177,7 128,7 458,8	+16,3 +8,3 +31,9	165,9 135,3 278,3	+3,4 +0,7 +8,1
34.1	HERSTELLUNG VON KRAFTWAGEN UND KRAFTWAGENMOTOREN	INSGESAMT INLAND AUSLAND	188,1 93,1 584,8	+72,6 -11,9 +375,4	173,0 94,6 524,4	+23,5 +12,5 +34,6	157,9 108,6 295,1	+2,5 -3,3 +8,8
35	SONSTIGER FAHRZEUGBAU	INSGESAMT INLAND AUSLAND	33,3 29,0 56,2	-8,3 +1,8 -27,6	42,1 31,6 86,4	-10,2 +43,0 -50,7	53,7 37,6 113,0	-2,5 -6,0 +2,1
35.1	SCHIFFBAU	INSGESAMT INLAND AUSLAND	6,7 7,0 5,7	+59,5 +34,6 +1325,0	51,6 33,7 89,1	-50,5 -38,5 -68,6	73,4 41,7 129,5	+0,7 -6,1 +6,8
35.3	LUFT- UND RAUMFAHRZEUGBAU	INSGESAMT INLAND AUSLAND	679,1 . .	+35,1 . .	777,0 . .	-1,9 . .	756,4 . .	+0,1 . .
36.1	HERSTELLUNG VON MOEBELN	INSGESAMT INLAND AUSLAND	104,3 101,5 144,8	+1,3 -1,6 +46,3	106,6 103,2 154,5	+4,8 +3,7 +18,8	103,8 101,1 140,1	+0,1 -0,2 +2,4

1) EUROPAAEISCHE GEMEINSCHAFT FUER KOHLE UND STAHL.  
STBA,FS 4,R 2.2, 6/1998

6 INDEX DES UMSATZES FUER  
 1995  
 NACH ABSCHNITTEN, UNTERABSCHNITTEN,  
 DER KLASSIFIKATION DER WIRTSCHAFTS  
 6.1 ORIGINAL

WERT

WZ93- SCHL.	WIRTSCHAFTSZWEIG		VERAENDERUNG IN %			VERAENDERUNG IN %			KUMULIERT		2-MONATS- DURCHSCHNITT	
			1998	JUNI 1998 GEGEN		1998	MAI 1998 GEGEN		JAN. 1998	VER- AEND.	MAI 1998	VER- AEND.
			JUNI	JUNI 1997	MAI 1998	MAI	MAI 1997	APR. 1998	BIS JUNI 1998	IN % GEGEN VORJAHR	JUNI 1998	IN % GEGEN VORJAHR
D	VERARBEITENDES GEWERBE 1)	INSGESAMT	142,2	+14,9	+14,8	123,9	+14,4	-1,1	125,7	+17,1	133,1	+14,6
		INLAND	128,2	+8,2	+14,2	112,3	+8,7	-3,8	116,6	+13,5	120,3	+8,5
		AUSLAND	216,7	+42,1	+17,1	185,0	+36,7	+8,1	174,0	+32,0	200,9	+39,6
	VORLEISTUNGSGUETER- PRODUZENTEN	INSGESAMT	142,0	+13,4	+8,6	130,7	+17,3	-1,6	130,8	+18,5	136,4	+15,3
		INLAND	135,1	+12,9	+10,8	121,9	+15,3	-2,0	122,4	+17,0	128,5	+14,0
		AUSLAND	177,1	+15,1	+0,7	175,8	+24,7	+0,1	173,3	+23,7	176,5	+19,7
	INVESTITIONSGUETER- PRODUZENTEN	INSGESAMT	143,6	+15,3	+22,1	117,6	+12,3	+1,9	118,5	+16,5	130,6	+14,0
		INLAND	123,8	+4,3	+18,7	104,3	+4,7	-0,9	108,6	+10,5	114,1	+4,5
		AUSLAND	248,4	+59,3	+32,2	187,9	+42,5	+10,9	170,7	+42,3	218,2	+51,6
	GEBRAUCHSGUETER- PRODUZENTEN	INSGESAMT	150,2	+27,3	+22,6	122,5	+13,3	-7,6	135,5	+20,6	136,4	+20,6
		INLAND	112,7	-1,2	+15,2	97,0	-8,1	-24,9	122,8	+13,0	104,9	-4,5
		AUSLAND	396,9	+176,2	+36,8	290,2	+132,9	+87,5	218,8	+60,2	343,6	+156,0
	VERBRAUCHSGUETER- PRODUZENTEN	INSGESAMT	121,0	+6,7	+17,5	103,0	-1,6	-8,4	113,0	+3,0	112,0	+2,7
		INLAND	115,9	+3,4	+14,9	100,9	-2,4	-4,2	107,8	+0,8	108,4	+0,6
		AUSLAND	151,4	+24,6	+31,1	115,5	+2,3	-25,4	144,4	+14,0	133,5	+13,9
DB	TEXTIL- UND BEKLEIDUNGS- GEWERBE	INSGESAMT	119,4	+7,4	+8,3	110,2	+16,4	-4,8	117,6	+11,3	114,8	+11,5
		INLAND	114,9	+7,7	+8,6	105,8	+15,4	-5,5	113,3	+11,5	110,4	+11,3
		AUSLAND	143,9	+5,8	+6,8	134,8	+21,1	-1,1	141,6	+10,2	139,4	+12,7
17	TEXTILGEWERBE	INSGESAMT	133,8	+13,2	+8,9	122,9	+20,6	-5,2	129,5	+15,9	128,4	+16,6
		INLAND	128,6	+14,1	+9,5	117,4	+20,4	-6,2	124,4	+16,9	123,0	+17,0
		AUSLAND	159,4	+9,8	+6,0	150,4	+21,9	-0,5	154,8	+12,5	154,9	+15,3
18	BEKLEIDUNGSGEWERBE	INSGESAMT	68,4	-21,0	+4,9	65,2	-5,9	-1,5	75,4	-10,9	66,8	-14,4
		INLAND	70,4	-19,4	+3,7	67,9	-6,6	-0,6	76,9	-10,4	69,2	-13,5
		AUSLAND	50,3	-37,2	+24,2	40,5	+5,7	-13,1	61,9	-15,8	45,4	-23,3
DC	LEDERGEWERBE	INSGESAMT	108,3	+5,2	+11,6	97,0	+15,6	-9,9	106,8	+17,1	102,7	+10,0
		INLAND	104,4	+4,6	+8,9	95,9	+17,7	-9,0	104,8	+18,7	100,2	+10,5
		AUSLAND	147,9	+10,4	+35,8	108,9	+1,4	-16,2	127,3	+6,2	128,4	+6,4
DD	HOLZGEWERBE (OHNE HERSTELLUNG VON MOEBELN)	INSGESAMT	147,6	+11,2	+10,7	133,3	+19,9	+1,1	134,3	+17,4	140,5	+15,2
		INLAND	133,2	+8,1	+10,3	120,8	+16,9	+2,2	120,6	+13,7	127,0	+12,1
		AUSLAND	304,7	+28,8	+13,1	269,5	+36,0	-3,6	283,8	+37,2	287,1	+32,1
DE	PAPIER- UND DRUCKGEWERBE	INSGESAMT	127,6	+13,1	+6,8	119,5	+13,9	-7,9	125,6	+17,2	123,6	+13,5
		INLAND	121,4	+14,4	+6,4	114,1	+12,4	-5,4	119,0	+13,8	117,8	+13,5
		AUSLAND	149,6	+10,0	+7,9	138,6	+18,6	-14,5	149,0	+27,9	144,1	+13,9
21	PAPIERGEWERBE	INSGESAMT	126,5	+12,5	+7,9	117,2	+14,5	-8,6	124,5	+18,6	121,9	+13,5
		INLAND	115,5	+14,4	+7,6	107,3	+13,5	-6,3	113,5	+14,8	111,4	+13,9
		AUSLAND	150,8	+9,6	+8,3	139,3	+16,4	-11,9	148,8	+25,6	145,1	+12,7
21.1	H.V. HOLZSTOFF, ZELLSTOFF, PAPIER, KARTON UND PAPPE	INSGESAMT	116,2	+6,8	+5,5	110,1	+10,9	-9,9	114,9	+15,9	113,2	+8,7
		INLAND	98,9	+8,8	+2,6	96,4	+11,8	-6,0	99,4	+11,7	97,7	+10,3
		AUSLAND	139,7	+5,0	+8,6	128,6	+9,6	-13,7	136,0	+20,5	134,2	+7,2
21.2	PAPIER-, KARTON- UND PAPPEVERARBEITUNG	INSGESAMT	138,1	+18,5	+10,2	125,3	+18,4	-7,0	135,3	+21,3	131,7	+18,4
		INLAND	128,6	+18,0	+11,1	115,8	+14,5	-6,7	124,6	+16,8	122,2	+16,3
		AUSLAND	179,0	+20,2	+7,7	166,2	+32,1	-8,3	181,1	+36,7	172,6	+25,6
22	DRUCKGEWERBE, VERVIEL- FAELTIGUNG VON BESPIELTEN TONTRAEGERN	INSGESAMT	129,8	+14,5	+4,6	124,1	+12,8	-6,8	127,9	+14,6	127,0	+13,7
		INLAND	129,7	+14,4	+4,7	123,9	+11,1	-4,3	126,9	+12,6	126,8	+12,7
		AUSLAND	131,1	+16,8	+1,5	129,2	+75,1	-41,7	151,5	+76,0	130,2	+40,0
DG	CHEMISCHE INDUSTRIE	INSGESAMT	126,6	+9,0	+6,5	118,9	+7,8	-4,3	121,0	+10,7	122,8	+8,5
		INLAND	123,2	+9,3	+6,2	116,0	+8,9	-2,4	114,9	+11,7	119,6	+9,1
		AUSLAND	137,7	+8,5	+7,2	128,4	+4,9	-9,1	140,6	+8,7	133,1	+6,7
24.1	HERSTELLUNG VON CHEMISCHEN GRUNDSTOFFEN	INSGESAMT	119,6	+11,2	+1,9	117,4	+15,3	-2,7	116,8	+17,3	118,5	+13,2
		INLAND	122,0	+11,6	+3,4	118,0	+16,4	-2,2	115,2	+17,9	120,0	+13,9
		AUSLAND	112,2	+9,8	-2,9	115,6	+12,3	-4,1	121,6	+15,6	113,9	+11,0
24.4	HERSTELLUNG VON PHARMA- ZEUTISCHEN ERZEUGNISSEN	INSGESAMT	163,0	+18,1	+36,4	119,5	-14,6	-11,5	136,5	-0,1	141,3	+1,7
		INLAND	137,7	+5,8	+31,8	104,5	-18,3	-10,2	116,9	-4,9	121,1	-6,1
		AUSLAND	292,1	+63,7	+49,3	195,7	-3,3	-15,1	237,0	+14,3	243,9	+28,1
DH	HERSTELLUNG VON GUMMI- UND KUNSTSTOFFWAREN	INSGESAMT	135,9	+7,8	+7,9	125,9	+11,7	+0,8	120,7	+13,0	130,9	+9,6
		INLAND	128,8	+5,1	+10,1	117,0	+9,0	+0,8	113,4	+10,4	122,9	+6,9
		AUSLAND	227,6	+33,1	-5,2	240,0	+31,8	+0,9	214,8	+34,6	233,8	+32,4
25.2	HERSTELLUNG VON KUNST- STOFFWAREN	INSGESAMT	134,4	+4,3	+7,6	124,9	+8,0	+0,8	118,9	+10,6	129,7	+6,1
		INLAND	126,6	+1,4	+9,6	115,5	+5,3	+0,5	111,3	+8,1	121,1	+3,2
		AUSLAND	253,7	+33,5	-4,4	265,5	+30,0	+2,1	233,6	+33,8	259,6	+31,6
DI	GLASGEWERBE, KERAMIK, VERARBEITUNG VON STEINEN UND ERDEN	INSGESAMT	150,9	+9,1	+10,1	137,0	+13,6	+0,2	127,5	+12,0	144,0	+11,2
		INLAND	142,8	+7,1	+11,5	128,1	+10,8	-0,2	120,1	+10,1	135,5	+8,8
		AUSLAND	217,9	+17,8	+3,0	211,5	+26,7	+2,5	192,0	+22,5	214,7	+22,0
26.1	HERSTELLUNG UND VERAR- BEITUNG VON GLAS	INSGESAMT	159,1	+9,4	+8,7	146,3	+14,4	+2,7	143,5	+13,0	152,7	+11,7
		INLAND	141,5	+7,7	+10,4	128,2	+11,5	+2,9	127,9	+9,7	134,9	+9,5
		AUSLAND	271,7	+15,9	+3,7	262,1	+24,8	+2,3	243,3	+26,2	266,9	+20,1
DJ	METALLERZEUGUNG UND -BE- ARBEITUNG, HERSTELLUNG VON METALLERZEUGNISSEN	INSGESAMT	130,7	+9,3	+7,7	121,3	+17,2	+2,3	119,8	+16,9	126,0	+12,9
		INLAND	123,3	+6,3	+7,7	114,5	+15,3	+3,1	112,8	+15,0	118,9	+10,4
		AUSLAND	188,7	+27,6	+7,9	174,9	+28,2	-2,1	175,8	+28,1	181,8	+27,8

1) AUSGEWAELTE WIRTSCHAFTSZWEIGE (OHNE ERNAHRUNGSGEWERBE UND TABAKVERARBEITUNG).

STBA, FS 4, R 2.2, 6/1998



UND BERLIN-OST

DAS VERARBEITENDE GEWERBE  
= 100  
ABTEILUNGEN, GRUPPEN UND KLASSEN  
ZWEIGE, AUSGABE 1993 (WZ93)  
WERT

INDEX

1997 JUNI	VER- AEND. IN % GEGEN	1997 2.VJ	1998 1.VJ	1998 2.VJ	VERAENDERUNG IN % 2.VJ 1998 GEGEN		1997 1.HJ	1997 2.HJ	1998 1.HJ	VERAENDERUNG IN % 1.HJ 1998 GEGEN		1996	1997	VER- AEND. IN % GEGEN	WZ93 SCHL.
	JUNI 1996				2.VJ 1997	1.VJ 1998				1.HJ 1997	2.HJ 1997			1996	
123,8	+14,2	116,8	120,9	130,5	+11,7	+7,9	107,3	124,3	125,7	+17,1	+1,1	103,0	115,8	+12,4	D
118,5	+10,5	111,9	114,1	119,1	+6,4	+4,4	102,7	117,4	116,6	+13,5	-0,7	102,4	110,0	+7,4	
152,5	+32,8	143,7	157,0	190,9	+32,8	+21,6	131,8	161,2	174,0	+32,0	+7,9	106,2	146,5	+37,9	
125,2	+18,0	119,4	126,3	135,2	+13,2	+7,0	110,4	124,7	130,8	+18,5	+4,9	102,5	117,5	+14,6	VORL.
119,7	+14,3	113,7	117,7	127,1	+11,8	+8,0	104,6	119,2	122,4	+17,0	+2,7	101,1	111,9	+10,7	
153,8	+35,4	148,4	170,5	176,2	+18,7	+3,3	140,1	153,1	173,3	+23,7	+13,2	110,0	146,6	+33,3	
124,5	+11,4	114,2	111,4	125,5	+9,9	+12,7	101,7	127,3	118,5	+16,5	-6,9	103,4	114,5	+10,7	INV.
118,7	+6,7	109,4	106,1	111,1	+1,6	+4,7	98,3	117,5	108,6	+10,5	-7,6	104,0	107,9	+3,8	
155,9	+35,1	139,7	139,5	201,9	+44,5	+44,7	120,0	179,7	170,7	+42,3	-5,0	100,3	149,8	+49,4	
118,0	+7,4	116,9	135,8	135,1	+15,6	-0,5	112,4	114,6	135,5	+20,6	+18,2	102,5	113,5	+10,7	GEBR.
114,1	+5,7	113,2	132,7	113,0	-0,2	-14,8	108,7	110,9	122,8	+13,0	+10,7	102,3	109,8	+7,3	
143,7	+16,6	141,2	156,9	280,6	+98,7	+78,8	136,6	139,1	218,8	+60,2	+57,3	104,2	137,9	+32,3	
113,4	+9,2	111,4	113,9	112,1	+0,6	-1,6	109,7	112,4	113,0	+3,0	+0,5	105,9	111,1	+4,9	VERB.
112,1	+9,6	109,0	108,2	107,4	-1,5	-0,7	106,9	109,3	107,8	+0,8	-1,4	104,4	108,1	+3,5	
121,5	+8,1	126,2	148,1	140,6	+11,4	-5,1	126,7	131,3	144,4	+14,0	+10,0	115,1	129,0	+12,1	
111,2	+14,1	105,9	120,1	115,1	+8,7	-4,2	105,7	109,2	117,6	+11,3	+7,7	102,7	107,4	+4,6	DB
106,7	+10,5	102,0	115,6	110,9	+8,7	-4,1	101,6	105,6	113,3	+11,5	+7,3	101,1	103,6	+2,5	
136,0	+32,6	127,5	144,8	138,3	+8,5	-4,5	128,5	129,3	141,6	+10,2	+9,5	111,6	128,9	+15,5	
118,2	+16,6	113,5	130,3	128,8	+13,5	-1,2	111,7	112,5	129,5	+15,9	+15,1	103,9	112,1	+7,9	17
112,7	+13,3	108,4	125,1	123,7	+14,1	-1,1	106,4	107,7	124,4	+16,9	+15,5	102,0	107,0	+4,9	
145,2	+30,6	138,8	155,9	153,7	+10,7	-1,4	137,6	136,6	154,8	+12,5	+13,3	112,9	137,1	+21,4	
86,6	+3,6	79,0	84,1	66,6	-15,7	-20,8	84,6	97,3	75,4	-10,9	-22,5	98,7	91,0	-7,8	18
87,3	-	81,2	84,8	68,9	-15,1	-18,7	85,8	98,6	76,9	-10,4	-22,0	98,2	92,2	-6,1	
80,1	+58,9	59,1	77,9	45,8	-22,5	-41,2	73,5	85,3	61,9	-15,8	-27,4	103,5	79,4	-23,3	
102,9	+0,2	95,6	109,2	104,3	+9,1	-4,5	91,2	98,2	106,8	+17,1	+8,8	87,7	94,7	+8,0	DC
99,8	-1,2	92,5	107,6	101,9	+10,2	-5,3	88,3	96,0	104,8	+18,7	+9,2	86,6	92,2	+6,5	
134,0	+10,8	126,3	125,6	128,9	+2,1	+2,6	119,9	120,5	127,3	+6,2	+5,6	99,7	120,2	+20,6	
132,7	+23,0	122,4	130,9	137,6	+12,4	+5,1	114,4	134,1	134,3	+17,4	+0,1	112,9	124,2	+10,0	DD
123,2	+15,8	113,7	117,1	124,1	+9,1	+8,0	106,1	124,8	120,6	+13,7	-3,4	110,3	115,4	+4,6	
236,6	+91,9	218,3	282,9	284,6	+30,4	+0,6	206,8	235,4	283,8	+37,2	+20,6	141,3	221,1	+56,5	
112,8	+10,3	110,6	125,6	125,6	+13,6	-	107,2	117,0	125,6	+17,2	+7,4	104,5	112,1	+7,3	DE
106,1	+6,8	106,2	119,3	118,7	+11,8	-0,5	104,6	113,2	119,0	+13,8	+5,1	105,1	108,9	+3,6	
136,0	+20,5	125,9	147,8	150,1	+19,2	+1,6	116,5	130,4	149,0	+27,9	+14,3	102,1	123,5	+21,0	
112,4	+8,0	108,0	125,0	124,0	+14,8	-0,8	105,0	113,4	124,5	+18,6	+9,8	105,5	109,2	+3,5	21
101,0	+1,8	98,8	114,5	112,4	+13,8	-1,8	98,9	105,5	113,5	+14,8	+13,6	106,3	102,2	-3,9	
137,6	+19,5	128,3	148,1	149,4	+16,4	+0,9	118,5	130,8	148,8	+25,6	+17,8	103,5	124,7	+20,5	
108,8	+14,6	104,6	113,5	116,2	+11,1	+2,4	99,1	111,1	114,9	+15,9	+3,4	96,2	105,1	+9,3	21.1
90,9	+0,8	89,6	93,4	99,3	+10,8	-0,1	89,0	96,7	99,4	+11,7	+2,8	99,9	92,8	-7,1	
133,1	+31,4	125,1	132,9	139,1	+11,2	+4,7	112,9	130,6	136,0	+20,5	+4,1	91,3	121,8	+33,4	
116,5	+1,8	111,7	137,8	132,7	+18,8	-3,7	111,5	116,0	135,3	+21,3	+16,6	115,7	113,8	-1,6	21.2
109,0	+2,6	106,0	126,4	122,8	+15,8	-2,8	106,7	112,4	124,6	+16,8	+10,9	111,5	109,5	-1,8	
148,9	-0,6	136,3	186,7	175,5	+28,8	-6,0	132,5	131,5	181,1	+36,7	+37,7	134,3	132,0	-1,7	
113,4	+14,9	115,8	126,9	129,0	+11,4	+1,7	111,6	124,3	127,9	+14,6	+2,9	102,5	118,0	+15,1	22
113,4	+14,0	116,9	126,2	127,7	+9,2	+1,2	112,7	124,4	126,9	+12,6	+2,0	103,4	118,5	+14,6	
112,2	+39,7	88,9	142,3	160,6	+80,7	+12,9	86,1	123,5	151,5	+76,0	+22,7	80,0	104,8	+31,0	
116,1	+20,3	115,6	118,8	123,2	+6,6	+3,7	109,3	111,3	121,0	+10,7	+8,7	96,1	110,3	+14,8	DG
112,7	+20,5	111,0	110,5	119,3	+7,5	+8,0	102,9	106,5	114,9	+11,7	+7,9	94,8	104,7	+10,4	
126,9	+19,9	130,4	145,3	135,8	+4,1	-6,5	129,4	126,5	140,6	+8,7	+11,1	100,5	128,0	+27,4	
107,6	+25,1	106,9	114,3	119,2	+11,5	+4,3	99,6	102,4	116,8	+17,3	+14,1	84,7	101,0	+19,2	24.1
109,3	+28,0	106,9	110,1	120,2	+12,4	+9,2	97,7	101,5	115,2	+17,9	+13,5	86,3	99,6	+15,4	
102,2	+16,7	106,7	127,1	116,1	+8,8	-8,7	105,2	105,2	121,6	+15,6	+15,6	79,6	105,2	+32,2	
138,0	+14,1	141,2	133,9	139,2	-1,4	+4,0	136,7	131,1	136,5	-0,1	+4,1	120,1	133,9	+11,5	24.4
130,1	+17,3	128,0	114,2	119,5	-6,6	+4,6	122,9	115,4	116,9	-4,9	+1,3	109,8	119,2	+8,6	
178,4	+4,3	208,6	234,5	239,4	+14,8	+2,1	207,4	211,0	237,0	+14,3	+12,3	172,6	209,2	+21,2	
126,1	+8,6	120,7	112,5	128,9	+6,8	+14,6	106,8	130,6	120,7	+13,0	-7,6	107,9	118,7	+10,0	DH
122,6	+7,1	116,5	106,1	120,6	+3,5	+13,7	102,7	126,3	113,4	+10,4	-10,2	106,0	114,5	+8,0	
171,0	+24,4	174,8	194,4	235,2	+34,6	+21,0	159,6	185,4	214,8	+34,6	+15,9	132,4	172,5	+30,3	
128,8	+7,5	122,9	110,0	127,7	+3,9	+16,1	107,5	132,8	118,9	+10,6	-10,5	109,6	120,2	+9,7	25.2
124,8	+5,9	118,0	103,6	119,0	+0,8	+14,9	103,0	128,2	111,3	+8,1	-13,2	107,5	115,6	+7,5	
190,1	+26,4	196,4	207,4	259,8	+32,3	+25,3	174,6	203,5	233,6	+33,8	+14,8	141,6	189,0	+33,5	
138,3	+20,3	131,2	113,5	141,5	+7,9	+24,7	113,8	127,1	127,5	+12,0	+0,3	106,3	120,4	+13,3	DI
133,3	+16,2	126,7	107,1	133,1	+5,1	+24,3	109,1	122,6	120,1	+10,1	-2,0	105,8	115,8	+9,5	
185,0	+57,3	173,2	172,0	211,9	+22,3	+23,2	156,7	169,0	192,0	+22,5	+13,6	110,9	162,8	+46,8	
145,4	+30,9	136,9	137,8	149,3	+9,1	+8,3	127,0	142,1	143,5	+13,0	+1,0	108,6	134,5	+23,8	26.1
131,4	+20,1	124,4	124,4	131,4	+5,6	+5,6	116,6	131,3	127,9	+9,7	-2,6	107,7	124,0	+15,1	
234,5	+92,2	216,7	223,3	263,3	+21,5	+17,9	192,8	211,4	243,3	+26,2	+15,1	114,6	202,1	+76,4	
119,6	+15,9	110,6	116,1	123,5	+11,7	+6,4	102,5	119,5	119,8	+16,9	+0,3	102,0	111,0	+8,8	DJ
116,0	+14,2	106,2	109,2	116,3	+9,5	+6,5	98,1	115,4	112,8	+15,0	-2,3	99,9	106,8	+6,9	
147,9	+28,3	145,0	170,8	180,8	+24,7	+5,9	137,2	151,4	175,8	+28,1	+16,1	117,7	144,3	+22,6	

WZ93- SCHL.	WIRTSCHAFTSZWEIG		VERAENDERUNG IN %			VERAENDERUNG IN %			KUMULIERT		2-MONATS- DURCHSCHNITT	
			JUNI 1998		GEGEN MAY 1998	MAY 1998		GEGEN APR. 1998	JAN. 1998 BIS JUNI 1998	VER- AEND. IN % GEGEN VORJAHR!	MAY 1998 UND JUNI 1998	VER- AEND. IN % GEGEN VORJAHR!
			1998	JUNI 1997		1998	MAY 1997					
27	METALLERZEUGUNG UND -BEARBEITUNG	INSGESAMT INLAND AUSLAND	134,4 122,0 177,8	+12,8 +7,2 +28,6	+6,5 +6,4 +6,8	126,2 114,7 166,5	+17,3 +12,8 +29,8	-1,6 -3,1 +2,1	128,1 117,4 165,5	+18,8 +15,8 +27,1	130,3 118,4 172,2	+14,9 +9,8 +29,2
27.1	ERZEUGUNG VON ROHEISEN, STAHL UND FERROLEGIE- RUNGEN (EGKS) 1)	INSGESAMT INLAND AUSLAND	118,5 107,7 144,0	+10,0 +0,5 +32,4	+3,8 +3,7 +4,0	114,2 103,9 138,5	+12,3 +3,4 +32,4	+5,8 -0,8 +19,8	116,4 108,7 134,6	+17,2 +14,1 +23,6	116,4 105,8 141,3	+11,2 +1,8 +32,4
27.5	GIESSEREIINDUSTRIE	INSGESAMT INLAND AUSLAND	160,0 150,8 270,8	+14,9 +13,2 +27,1	+5,3 +2,9 +24,0	152,0 146,5 218,3	+20,0 +22,2 +4,2	-0,6 +2,4 -19,7	153,9 144,4 269,9	+17,8 +16,2 +29,6	156,0 148,7 244,6	+17,3 +17,5 +15,7
28	HERSTELLUNG VON METALL- ERZEUGNISSEN	INSGESAMT INLAND AUSLAND	128,2 124,1 228,7	+7,0 +5,9 +25,0	+8,6 +8,5 +11,0	118,0 114,4 206,0	+17,2 +16,7 +24,1	+5,2 +6,8 -12,7	114,3 110,3 213,6	+15,5 +14,5 +31,1	123,1 119,3 217,4	+11,6 +10,9 +24,6
28.1	STAHL- UND LEICHTMETALL- BAU	INSGESAMT INLAND AUSLAND	119,3 117,2 384,3	-3,6 -4,2 +33,9	-1,8 -2,0 +9,2	121,5 119,6 352,0	+20,2 +19,6 +47,5	+15,8 +18,4 -40,7	112,2 110,1 379,0	+16,3 +15,4 +64,1	120,4 118,4 368,2	+7,1 +6,5 +40,1
DK	MASCHINENBAU	INSGESAMT INLAND AUSLAND	134,5 128,2 157,4	+15,9 +16,5 +14,1	+25,5 +29,5 +14,8	107,2 99,0 137,1	+5,9 +4,7 +9,3	-3,5 -1,8 -7,8	113,1 107,6 133,1	+14,1 +10,0 +28,2	120,9 113,6 147,3	+11,3 +11,0 +11,8
29.1	H.V. MASCHINEN F.D.ERZEUG. U.NUTZG.V.MECHAN.ENERGIE (O.LUFT-, STRASS.FAHRZ.BAU)	INSGESAMT INLAND AUSLAND	142,0 134,9 179,6	+24,1 +34,4 -4,0	+26,1 +29,1 +16,2	112,6 104,5 154,5	+7,9 +8,7 +4,7	-3,5 -2,0 -9,0	119,9 110,2 170,6	+18,8 +19,7 +16,4	127,3 119,7 167,1	+16,4 +21,8 -0,1
29.3	HERSTELLUNG VON LAND- U. FORSTWIRTSCHAFTLICHEN MASCHINEN	INSGESAMT INLAND AUSLAND	125,4 105,4 192,1	+19,7 +15,8 +27,6	+20,7 +13,3 +37,3	103,9 93,0 139,9	+42,7 +42,9 +42,8	-4,3 -10,0 +11,4	110,0 108,4 121,9	+48,4 +60,2 +22,8	114,7 99,2 166,0	+29,2 +27,0 +33,5
29.4	HERSTELLUNG VON WERK- ZEUGMASCHINEN	INSGESAMT INLAND AUSLAND	117,7 113,1 130,8	+39,3 +22,0 +115,1	+17,7 +11,1 +38,1	100,0 101,8 94,7	+12,5 +15,9 +2,8	-19,6 -10,5 -38,8	110,2 107,1 119,1	+20,7 +7,9 +74,4	108,9 107,5 112,8	+25,6 +19,0 +47,5
DL	H.V. BUEROMASCH., DATENVERARB. GER.U.-EINRICHTG.; ELEKTROT., FEINMECHANIK U. OPTIK	INSGESAMT INLAND AUSLAND	168,1 153,0 275,4	+27,1 +32,9 +7,6	+15,8 +22,2 -4,3	145,2 125,2 287,8	+27,1 +26,7 +28,4	+12,5 +10,5 +18,4	142,1 124,6 266,2	+22,5 +23,0 +20,8	156,7 139,1 281,6	+27,1 +30,0 +17,3
30	H.V. BUEROMASCHINEN, DATENVERARBEITUNGSGE- RAETEN U. -EINRICHTUNGEN	INSGESAMT INLAND AUSLAND	449,5 421,3 589,7	+169,8 +202,2 +56,6	+1,9 +1,9 +1,9	441,1 413,3 578,5	+162,4 +266,1 +31,1	+107,5 +114,9 +84,8	339,8 299,4 539,6	+78,2 +103,4 +32,8	445,3 417,3 584,1	+166,0 +230,7 +57,3
31	HERSTELLUNG VON GERAETEN DER ELEKTRIZITAETSERZEU- GUNG, -VERTEILUNG U.AE.	INSGESAMT INLAND AUSLAND	132,3 125,5 206,0	+16,1 +18,5 +1,3	+24,5 +32,2 -10,6	106,3 94,9 230,3	+11,5 +4,6 +57,1	+4,5 +0,1 +29,5	108,1 100,2 194,9	+13,4 +12,1 +21,7	119,3 110,2 218,2	+13,9 +12,1 +24,7
31.2	HERSTELLUNG VON ELEK- TRIZITAETVERTEILUNGS- U. -SCHALTEINRICHTUNGEN	INSGESAMT INLAND AUSLAND	85,0 77,6 256,7	-3,8 -3,6 -6,7	+12,3 +12,3 +11,2	75,7 69,1 230,8	+10,3 +7,3 +37,0	-0,7 +0,7 -10,0	78,3 70,5 261,5	+16,2 +12,3 +49,5	80,4 73,4 243,8	+2,4 +1,2 +9,9
31.6	HERSTELLUNG VON ELEK- TRISCHEN AUSRUESTUNGEN A.N.G.	INSGESAMT INLAND AUSLAND	238,3 238,0 243,2	+82,9 +87,1 +21,7	+62,8 +95,4 -64,8	146,4 121,8 691,0	+20,2 +1,6 +325,5	+18,4 +2,4 +206,8	150,6 142,1 337,9	+27,2 +25,3 +48,4	192,4 179,9 467,1	+52,6 +45,6 +157,9
32	RUNDFUNK-, FERNSEH- UND NACHRICHTENTECHNIK	INSGESAMT INLAND AUSLAND	187,7 153,0 301,4	+11,5 +10,5 +13,2	+2,5 +9,3 -7,1	183,2 140,0 324,4	+23,0 +22,8 +23,1	-4,9 -7,8 -0,5	189,7 151,2 316,0	+29,3 +26,7 +33,6	185,5 146,5 312,9	+16,9 +16,0 +18,1
33	MEDIZIN-, MESS-, STEUER- UND REGELUNGSTECHNIK, OPTIK	INSGESAMT INLAND AUSLAND	162,6 152,5 233,8	+11,6 +28,0 -27,2	+26,8 +32,3 +7,2	128,2 115,3 218,0	+3,9 +5,7 -0,9	-1,1 -1,9 +1,9	136,1 125,2 210,6	+7,2 +12,4 -8,8	145,4 133,9 225,9	+8,0 +17,4 -16,5
DM	FAHRZEUGBAU	INSGESAMT INLAND AUSLAND	167,4 117,3 370,5	+21,7 -15,2 +175,5	+28,8 +16,4 +49,1	130,0 100,8 248,5	+12,7 -14,7 +138,7	-9,2 -26,7 +50,5	138,1 124,1 195,0	+26,1 +11,9 +87,3	148,7 109,1 309,5	+17,5 -15,0 +159,4
34	HERSTELLUNG VON KRAFTWAGEN UND KRAFTWAGENTEILEN	INSGESAMT INLAND AUSLAND	183,2 123,5 503,6	+49,4 +3,2 +263,6	+27,2 +18,5 +41,1	144,0 104,2 357,0	+32,6 -2,9 +209,1	-8,3 -32,2 +103,8	155,1 136,9 253,2	+40,5 +28,2 +94,3	163,6 113,9 430,3	+41,5 +0,4 +238,8
34.1	HERSTELLUNG VON KRAFTWAGEN UND KRAFTWAGENMOTOREN	INSGESAMT INLAND AUSLAND	192,1 94,8 607,2	+55,7 -22,4 +371,1	+36,8 +26,7 +44,5	140,4 74,8 420,3	+25,9 -33,3 +286,3	-11,2 -51,7 +145,5	159,1 130,7 280,1	+41,3 +20,0 +118,1	166,3 84,8 513,8	+41,5 -27,6 +332,1
35	SONSTIGER FAHRZEUGBAU	INSGESAMT INLAND AUSLAND	137,0 103,5 225,1	-17,6 -42,5 +72,8	+32,8 +11,1 +73,4	103,2 93,2 129,8	-19,6 -34,6 +41,5	-11,2 -8,5 -15,8	105,4 95,6 131,3	-2,2 -20,4 +73,7	120,1 98,4 177,5	-18,5 -39,0 +59,9
35.1	SCHIFFBAU	INSGESAMT INLAND AUSLAND	92,2 57,0 154,9	-58,7 -78,0 -2,9	+319,1 +79,2 +3342,2	22,0 31,8 4,5	-77,9 -79,2 -4,3	-61,9 +261,4 -96,9	56,7 46,2 75,4	-37,9 -63,4 +159,1	57,1 44,4 79,7	-64,6 -78,4 -2,9
35.3	LUFT- UND RAUMFAHRZEUGBAU	INSGESAMT INLAND AUSLAND	844,3 . .	+131,0 . .	+58,6 . .	532,3 . .	-2,2 . .	-9,0 . .	561,2 . .	+56,5 . .	688,3 . .	+51,3 . .
36.1	HERSTELLUNG VON MOEBELN	INSGESAMT INLAND AUSLAND	119,2 115,8 163,7	+7,1 +4,6 +36,4	+12,8 +11,2 +31,4	105,7 104,1 124,6	+7,6 +7,0 +13,6	-8,9 -9,2 -6,5	116,0 114,3 137,2	+8,7 +7,4 +24,5	112,5 110,0 144,2	+7,3 +5,8 +25,5

## UND BERLIN-OST

DAS VERARBEITENDE GEWERBE  
= 100  
ABTEILUNGEN, GRUPPEN UND KLASSEN  
ZWEIGE, AUSGABE 1993 (WZ93)  
WERT

## INDEX

1997 JUNI	VER- ÄND. IN % GEGEN JUNI 1996	1997 2.VJ	1998 1.VJ	1998 2.VJ	VERÄNDERUNG IN % 2.VJ 1998 GEGEN		1997 1.HJ	1997 2.HJ	1998 1.HJ	VERÄNDERUNG IN % 1.HJ 1998 GEGEN		1996	1997	VER- ÄND. IN % GEGEN 1996	WZ93 SCHL.
					2.VJ	1.VJ				1.HJ	2.HJ				
					1997	1998				1997	1997				
119,2	+14,6	114,4	126,5	129,6	+13,3	+2,5	107,8	116,0	128,1	+18,8	+10,4	99,9	111,9	+12,0	27
113,8	+12,2	108,5	116,4	118,4	+9,1	+1,7	101,4	108,2	117,4	+15,8	+8,5	95,7	104,8	+9,5	
136,3	+22,1	135,0	161,9	169,1	+25,3	+4,4	130,2	143,3	165,5	+27,1	+15,5	114,8	136,7	+19,1	
107,7	+11,5	104,2	119,2	113,5	+8,9	-4,8	99,3	107,0	116,4	+17,2	+8,8	92,8	103,2	+11,2	27.1
107,2	+6,1	102,1	111,9	105,4	+3,2	-5,8	95,3	101,2	108,7	+14,1	+7,4	88,6	98,2	+10,8	
108,8	+26,2	108,9	136,5	132,7	+21,9	-2,8	108,9	120,9	134,6	+23,6	+11,3	102,9	114,9	+11,7	
139,2	+18,1	135,7	152,9	155,0	+14,2	+1,4	130,7	130,7	153,9	+17,8	+17,8	112,7	130,7	+16,0	27.5
133,2	+17,7	128,9	141,9	146,8	+13,9	+3,5	124,3	123,5	144,4	+16,2	+16,9	109,5	123,9	+13,2	
213,1	+21,4	219,4	286,1	253,7	+15,6	-11,3	208,2	218,2	269,9	+29,6	+23,7	151,0	213,2	+41,2	
119,8	+16,8	108,0	109,2	119,5	+10,6	+9,4	99,0	121,8	114,3	+15,5	-6,2	103,3	110,4	+6,9	28
117,2	+15,2	104,9	105,9	115,2	+9,8	+9,4	96,3	119,4	110,3	+14,5	-7,6	102,3	107,8	+5,4	
183,0	+48,8	182,0	203,6	223,6	+22,9	+9,8	162,9	181,3	213,6	+31,1	+17,8	128,2	172,1	+34,2	
123,7	+19,2	107,9	109,2	115,2	+6,8	+5,5	96,5	131,1	112,2	+16,3	-14,4	102,8	113,8	+10,7	28.1
122,4	+18,0	106,7	107,6	112,6	+5,5	+4,6	95,4	129,2	110,1	+15,4	-14,8	102,4	112,3	+9,7	
287,0	+165,7	266,0	314,7	443,4	+66,7	+40,9	231,0	360,2	379,0	+64,1	+5,2	151,9	295,6	+94,6	
116,0	-	106,8	108,6	117,6	+10,1	+8,3	99,1	122,7	113,1	+14,1	-7,8	100,6	110,9	+10,2	DK
110,0	-3,4	102,5	105,9	109,3	+6,6	+3,2	97,8	111,3	107,6	+10,0	-3,3	101,0	104,5	+3,5	
137,9	+11,7	122,7	118,5	147,7	+20,4	+24,6	103,8	164,7	133,1	+28,2	-19,2	99,2	134,2	+35,3	
114,4	+0,4	109,2	116,1	123,8	+13,4	+6,6	100,9	115,4	119,9	+18,8	+3,9	103,9	108,1	+4,0	29.1
100,4	-5,6	99,0	105,1	115,3	+16,5	+9,7	92,1	101,9	110,2	+19,7	+8,1	98,8	97,0	-1,8	
187,1	+21,9	162,3	173,2	167,9	+3,5	-3,1	146,6	185,8	170,6	+16,4	-8,2	130,5	166,2	+27,4	
104,8	+1,6	80,1	107,4	112,6	+40,6	+4,8	74,1	85,8	110,0	+48,4	+28,2	85,7	79,9	-6,8	29.3
91,0	-0,4	75,4	112,3	100,6	+33,4	-10,4	66,4	71,3	106,4	+60,2	+49,2	81,3	68,8	-15,4	
150,5	+6,2	95,6	91,2	152,5	+59,5	+67,2	99,3	134,0	121,9	+22,8	-9,0	99,9	116,6	+16,7	
84,5	-25,7	94,1	106,3	114,0	+21,1	+7,2	91,3	120,6	110,2	+20,7	-8,6	102,2	106,0	+3,7	29.4
92,7	-24,3	100,8	104,5	109,6	+8,7	+4,9	99,3	111,1	107,1	+7,9	-3,6	102,2	105,2	+2,9	
60,8	-31,8	74,7	111,4	126,8	+89,7	+13,8	68,3	147,9	119,1	+74,4	-19,5	102,2	108,1	+5,8	
132,3	+13,9	123,3	136,7	147,5	+19,6	+7,9	116,0	144,1	142,1	+22,5	-1,4	109,6	130,1	+18,7	OL
115,1	+1,4	107,0	118,7	130,5	+22,0	+9,9	101,3	125,9	124,6	+23,0	-1,0	106,0	113,6	+7,2	
255,9	+89,3	240,1	263,7	268,7	+11,9	+1,9	220,3	274,0	266,2	+20,8	-2,8	135,2	247,1	+82,8	
166,6	+42,2	184,6	311,8	367,7	+99,2	+17,9	190,7	296,5	339,8	+78,2	+14,6	151,0	243,6	+61,3	30
139,4	+38,6	136,6	256,5	342,3	+150,6	+33,5	147,2	241,7	298,4	+103,4	+23,9	129,6	194,4	+50,0	
301,5	+51,1	422,1	585,4	493,8	+17,0	-15,6	406,3	568,0	539,6	+32,8	-5,0	257,1	487,1	+89,5	
114,0	+2,4	103,6	102,8	113,4	+9,5	+10,3	95,3	115,7	108,1	+13,4	-6,6	100,5	105,5	+5,0	31
105,9	-3,5	97,3	95,3	105,1	+8,0	+10,3	89,4	108,5	100,2	+12,1	-7,6	99,1	98,9	-0,2	
203,3	+58,2	172,8	185,1	204,7	+18,5	+10,6	160,2	194,0	194,9	+21,7	+0,5	116,1	177,1	+52,5	
88,4	-19,4	74,9	77,6	79,0	+5,5	+1,8	67,4	87,6	78,3	+16,2	-10,6	95,5	77,5	-18,8	31.2
80,5	-26,1	69,3	69,2	71,8	+3,6	+3,8	62,8	81,7	70,5	+12,3	-13,7	93,8	72,3	-22,9	
275,2	+112,7	206,5	275,0	248,0	+20,1	-9,8	174,9	224,3	261,5	+49,5	+16,6	134,2	199,6	+48,7	
130,3	+6,4	124,9	131,7	169,4	+36,6	+28,6	118,4	138,0	150,6	+27,2	+9,1	104,8	128,2	+22,3	31.6
127,2	+4,3	122,1	124,6	159,6	+30,7	+28,1	113,4	132,3	142,1	+26,3	+7,4	103,7	122,9	+18,5	
199,8	+49,1	186,8	289,4	386,5	+106,9	+33,6	227,7	264,6	337,9	+48,4	+27,7	129,8	246,1	+89,6	
168,4	+37,8	159,0	191,6	187,8	+18,1	-2,0	146,7	187,4	189,7	+29,3	+1,2	119,7	167,1	+39,6	32
138,5	+16,9	127,4	154,0	148,3	+16,4	-3,7	119,3	148,4	151,2	+26,7	+1,9	119,8	133,8	+11,7	
266,2	+98,2	262,3	314,6	317,3	+21,0	+0,9	236,5	315,3	316,0	+33,6	+0,2	119,7	275,9	+130,5	
145,7	+15,7	132,0	132,1	140,1	+6,1	+6,1	127,0	141,0	136,1	+7,2	-3,5	114,7	134,0	+16,8	33
119,1	-5,9	113,1	122,0	128,4	+13,5	+5,2	111,4	126,7	125,2	+12,4	-1,2	110,3	119,1	+8,0	
321,1	+163,8	257,2	199,3	221,9	-13,7	+11,3	230,9	238,6	210,6	-8,8	-11,7	141,8	234,7	+65,5	
137,6	+24,9	129,0	129,3	146,8	+13,8	+13,5	109,5	129,3	138,1	+26,1	+6,8	100,7	119,4	+18,6	DM
138,4	+23,1	131,3	129,5	118,6	-9,7	-8,4	110,9	125,5	124,1	+11,9	-1,1	103,9	118,2	+13,8	
134,5	+33,0	119,9	128,5	261,4	+118,0	+103,4	104,1	144,5	195,0	+87,3	+34,9	87,9	124,3	+41,4	
122,6	+10,8	119,7	148,8	161,4	+34,8	+8,5	110,4	118,5	155,1	+40,5	+30,9	99,5	114,4	+15,0	34
119,7	+11,5	116,5	146,6	127,1	+9,1	-13,3	106,8	114,4	136,9	+28,2	+19,7	99,8	110,6	+10,8	
138,5	+8,7	137,2	161,1	345,3	+151,7	+114,3	130,3	140,4	253,2	+94,3	+80,3	97,8	135,4	+38,4	
123,4	+6,6	123,3	154,6	163,5	+32,6	+5,8	112,6	116,4	159,1	+41,3	+36,7	96,7	114,5	+18,4	34.1
122,2	+9,3	120,9	153,3	108,2	-10,5	-29,4	108,9	111,1	130,7	+20,0	+17,6	97,3	110,0	+13,1	
128,9	-2,7	133,4	160,5	398,6	+199,6	+149,0	128,4	138,8	280,1	+118,1	+101,8	93,9	133,6	+42,3	
166,3	+52,0	146,9	92,0	118,8	-19,1	+29,1	107,8	149,9	105,4	-2,2	-29,7	103,1	128,9	+25,0	35
180,0	+45,7	164,3	91,7	99,5	-39,4	+8,5	120,1	150,3	95,6	-20,4	-36,4	112,9	135,2	+19,8	
130,3	+80,0	101,1	92,9	169,7	+67,9	+82,7	75,6	148,9	131,3	+73,7	-11,8	77,1	112,2	+45,5	
223,1	+60,9	159,3	56,0	57,3	-64,0	+2,3	91,3	93,5	56,7	-37,9	-39,4	100,0	92,4	-7,6	35.1
258,9	+31,8	217,3	59,9	32,5	-85,0	-45,7	126,2	106,5	46,2	-63,4	-56,6	130,8	116,3	-11,1	
159,5	+341,8	56,1	49,2	101,5	+80,9	+106,3	29,1	70,3	75,4	+159,1	+7,3	45,1	49,7	+10,2	
365,5	+104,5	419,1	468,7	653,8	+56,0	+39,5	358,5	650,1	561,2	+56,5	-13,7	208,5	504,3	+141,9	35.3
.	.	.	.	.	.	.	.	.	.	.	.	.	.	.	
111,3	+4,6	109,8	118,3	113,6	+3,5	-4,0	106,7	105,8	116,0	+8,7	+9,6	105,8	106,3	+0,5	36.1
110,7	+4,4	109,2	117,1	111,5	+2,1	-4,8	106,4	104,9	114,3	+7,4	+9,0	105,8	105,7	-0,1	
120,0	+8,1	118,1	133,9	140,5	+19,0	+4,9	110,2	116,8	137,2	+24,5	+17,5	106,0	113,5	+7,1	

WZ93- SCHL.	WIRTSCHAFTSZWEIG		VERAENDERUNG IN % JUNI 1998 GEGEN			VERAENDERUNG IN % MAI 1998 GEGEN			KUMULIERT		2-MONATS- DURCHSCHNITT	
			1998			1998			JAN. 1998 BIS JUNI 1998	VER- AEND. IN % GEGEN VORJAHR	MAI 1998 UND JUNI 1998	VER- AEND. IN % GEGEN VORJAHR
			JUNI	JUNI 1997	MAI 1998	MAI	MAI 1997	APR. 1998	JUNI 1998	JUNI 1998	JUNI 1998	JUNI 1998
D	VERARBEITENDES GEWERBE 1)	INSGESAMT	141,9	+14,3	+14,4	124,0	+14,0	-0,9	125,6	+16,4	133,0	+14,2
		INLAND	128,5	+8,1	+13,7	113,0	+8,9	-3,3	116,9	+13,2	120,8	+8,4
		AUSLAND	213,3	+40,3	+16,7	182,7	+35,0	+7,9	172,1	+30,4	198,0	+37,8
	VORLEISTUNGSGUETER- PRODUZENTEN	INSGESAMT	144,7	+13,0	+8,6	133,3	+16,7	-1,4	133,1	+17,5	139,0	+14,7
		INLAND	138,1	+12,6	+10,7	124,8	+15,1	-1,8	125,0	+16,3	131,5	+13,9
		AUSLAND	178,8	+14,5	+0,9	177,2	+23,5	+0,1	174,6	+22,2	178,0	+18,7
	INVESTITIONSGUETER- PRODUZENTEN	INSGESAMT	140,8	+15,2	+21,9	115,5	+12,4	+2,5	116,2	+16,2	128,2	+14,0
		INLAND	121,9	+4,5	+18,5	102,9	+5,1	-0,1	106,8	+10,4	112,4	+4,8
		AUSLAND	240,5	+57,9	+31,9	182,3	+41,1	+10,8	166,0	+41,0	211,4	+50,1
	GEBRAUCHSGUETER- PRODUZENTEN	INSGESAMT	144,3	+25,6	+22,3	118,0	+12,1	-8,0	130,9	+19,3	131,2	+19,2
		INLAND	108,7	-2,2	+15,9	93,8	-8,8	-25,1	119,0	+12,1	101,3	-5,3
		AUSLAND	378,5	+171,5	+36,3	277,6	+128,5	+88,9	209,6	+57,2	328,1	+151,4
	VERBRAUCHSGUETER- PRODUZENTEN	INSGESAMT	118,4	+5,4	+17,2	101,0	-2,7	-8,3	111,0	+1,8	109,7	+1,5
		INLAND	113,8	+2,2	+14,7	99,2	-3,5	-4,2	106,2	-0,2	106,5	-0,6
		AUSLAND	146,3	+23,3	+30,6	112,0	+1,7	-25,2	139,9	+12,6	129,2	+12,9
08	TEXTIL- UND BEKLEIDUNGS- GEWERBE	INSGESAMT	119,1	+7,1	+8,4	109,9	+15,9	-4,6	117,1	+10,4	114,5	+11,2
		INLAND	114,7	+7,3	+8,7	105,5	+14,8	-5,5	112,9	+10,7	110,1	+10,8
		AUSLAND	143,1	+5,8	+6,5	134,4	+21,4	-0,6	140,4	+9,2	138,8	+12,8
17	TEXTILGEWERBE	INSGESAMT	133,5	+12,9	+8,8	122,7	+20,3	-5,0	129,1	+15,1	128,1	+16,3
		INLAND	128,5	+13,8	+9,7	117,1	+19,7	-6,2	124,1	+15,9	122,8	+16,5
		AUSLAND	158,5	+9,7	+5,7	150,0	+22,1	-	153,5	+11,4	154,3	+15,4
18	BEKLEIDUNGSGEWERBE	INSGESAMT	67,9	-21,5	+4,8	64,8	-6,5	-1,5	74,9	-11,4	66,4	-14,8
		INLAND	69,9	-19,9	+3,7	67,4	-7,3	-0,9	76,4	-10,9	68,7	-14,1
		AUSLAND	50,2	-37,1	+24,3	40,4	+6,0	-12,7	61,6	-15,8	45,3	-23,2
DC	LEDERGEWERBE	INSGESAMT	105,7	+4,3	+11,5	94,8	+14,6	-9,9	104,4	+16,0	100,3	+9,0
		INLAND	102,0	+3,9	+8,9	93,7	+16,7	-9,1	102,4	+17,6	97,9	+9,6
		AUSLAND	142,9	+7,2	+35,3	105,6	-0,9	-16,7	123,9	+3,8	124,3	+3,6
DD	HOLZGEWERBE (OHNE HERSTELLUNG VON MOEBELN)	INSGESAMT	148,4	+10,2	+10,5	134,3	+18,5	+0,8	135,9	+15,9	141,4	+14,0
		INLAND	133,8	+7,2	+9,9	121,8	+15,9	+1,8	122,1	+12,3	127,8	+11,1
		AUSLAND	307,6	+26,5	+13,3	271,6	+34,0	-3,6	286,9	+35,3	289,6	+29,9
DE	PAPIER- UND DRUCKGEWERBE	INSGESAMT	134,4	+11,1	+6,8	125,9	+11,7	-7,9	132,3	+14,9	130,2	+11,4
		INLAND	127,1	+12,9	+6,4	119,5	+11,0	-5,5	124,6	+12,4	123,3	+11,9
		AUSLAND	160,2	+6,2	+7,9	148,5	+14,0	-14,3	159,5	+22,6	154,4	+9,8
21	PAPIERGEWERBE	INSGESAMT	136,0	+9,3	+7,9	126,1	+11,1	-8,6	133,8	+14,8	131,1	+10,2
		INLAND	124,0	+11,5	+7,6	115,2	+10,6	-6,3	121,7	+11,8	119,6	+11,0
		AUSLAND	162,6	+5,8	+8,2	150,3	+12,0	-12,2	160,6	+20,6	156,5	+8,7
21.1	H.V. HOLZSTOFF, ZELLSTOFF, PAPIER, KARTON UND PAPPE	INSGESAMT	131,3	+2,7	+5,8	124,1	+6,3	-9,9	129,4	+10,5	127,7	+4,4
		INLAND	113,9	+5,1	+3,3	110,3	+7,6	-5,7	113,3	+6,8	112,1	+6,3
		AUSLAND	155,1	+0,5	+8,5	142,9	+4,8	-13,9	151,4	+14,6	149,0	+2,5
21.2	PAPIER-, KARTON- UND PAPPEVERARBEITUNG	INSGESAMT	141,3	+17,2	+10,0	128,4	+16,9	-7,1	138,7	+19,8	134,9	+17,1
		INLAND	132,1	+16,5	+10,9	119,1	+12,9	-6,7	128,3	+15,4	125,6	+14,7
		AUSLAND	181,6	+19,7	+7,6	168,7	+31,3	-8,2	183,8	+35,3	175,2	+25,1
22	DRUCKGEWERBE, VERVIEL- FAELTIGUNG VON BESPIELTEN TONTRAEGERN	INSGESAMT	131,2	+14,8	+4,5	125,5	+13,1	-6,5	129,4	+15,0	128,4	+13,9
		INLAND	131,5	+14,8	+4,7	125,6	+11,5	-4,3	128,8	+13,3	128,6	+13,2
		AUSLAND	123,8	+13,4	+1,1	122,4	+70,7	-40,5	142,9	+71,8	123,1	+36,0
DG	CHEMISCHE INDUSTRIE	INSGESAMT	130,9	+9,6	+6,3	123,2	+8,9	-3,4	124,2	+10,9	127,1	+9,3
		INLAND	128,5	+9,7	+6,2	121,0	+9,6	-1,5	118,8	+11,0	124,8	+9,7
		AUSLAND	138,8	+9,7	+6,6	130,2	+6,9	-8,9	141,5	+10,5	134,5	+8,3
24.1	HERSTELLUNG VON CHEMISCHEN GRUNDSTOFFEN	INSGESAMT	128,4	+12,9	+2,1	125,7	+17,4	-1,7	123,4	+18,1	127,1	+15,1
		INLAND	132,1	+12,7	+3,8	127,3	+17,5	-1,0	122,7	+17,2	129,7	+15,0
		AUSLAND	116,7	+13,1	-3,2	120,6	+16,6	-4,1	125,7	+20,7	118,7	+14,9
24.4	HERSTELLUNG VON PHARMA- ZEUTISCHEN ERZEUGNISSEN	INSGESAMT	156,3	+16,5	+36,5	114,5	-16,0	-11,4	131,0	-1,7	135,4	+0,1
		INLAND	132,4	+4,5	+32,0	100,3	-19,6	-10,3	112,4	-6,2	116,4	-7,4
		AUSLAND	278,8	+61,6	+49,3	186,7	-4,6	-14,6	226,0	+12,3	232,8	+26,5
DH	HERSTELLUNG VON GUMMI- UND KUNSTSTOFFWAREN	INSGESAMT	137,8	+7,8	+7,7	127,9	+12,0	+0,9	122,4	+13,0	132,9	+9,8
		INLAND	130,8	+5,1	+9,8	119,1	+9,5	+0,8	115,2	+10,5	125,0	+7,2
		AUSLAND	228,7	+32,6	-5,1	241,1	+30,9	+1,2	215,2	+33,4	234,9	+31,7
25.2	HERSTELLUNG VON KUNST- STOFFWAREN	INSGESAMT	136,3	+4,3	+7,3	127,0	+8,3	+0,9	120,6	+10,4	131,7	+6,2
		INLAND	128,5	+1,4	+9,2	117,7	+5,7	+0,6	113,1	+8,0	123,1	+3,4
		AUSLAND	255,8	+33,0	-4,4	267,6	+29,1	+2,5	234,8	+32,5	261,7	+30,9
DI	GLASGEWERBE, KERAMIK, VERARBEITUNG VON STEINEN UND ERDEN	INSGESAMT	155,0	+8,7	+10,6	140,1	+12,8	-	130,9	+12,4	147,6	+10,6
		INLAND	148,4	+7,6	+11,8	132,7	+11,1	-0,2	124,4	+11,2	140,6	+9,2
		AUSLAND	216,0	+16,1	+3,4	208,9	+24,3	+1,7	191,1	+20,8	212,5	+20,0
26.1	HERSTELLUNG UND VERAR- BEITUNG VON GLAS	INSGESAMT	165,7	+8,3	+9,2	151,8	+13,3	+2,2	149,5	+13,4	158,8	+10,7
		INLAND	149,2	+7,0	+10,9	134,5	+10,8	+2,4	134,7	+10,9	141,9	+8,7
		AUSLAND	271,4	+13,5	+3,5	262,1	+22,1	+1,5	244,7	+24,0	266,8	+17,6
DJ	METALLERZEUGUNG UND -BE- ARBEITUNG, HERSTELLUNG VON METALLERZEUGNISSEN	INSGESAMT	129,8	+8,1	+7,8	120,4	+15,2	+2,6	119,0	+14,4	125,1	+11,4
		INLAND	122,5	+5,2	+7,7	113,7	+13,5	+3,2	112,1	+12,9	118,1	+9,0
		AUSLAND	187,4	+26,0	+8,1	173,3	+25,4	-1,0	173,4	+23,1	180,4	+25,7

1) AUSGEWAELTE WIRTSCHAFTSZWEIGE (OHNE ERNAHRUNGSGEWERBE UND TABAKVERARBEITUNG).

STBA,FS 4,R 2.2, 6/1998

## UND BERLIN-OST

DAS VERARBEITENDE GEWERBE  
= 100  
ABTEILUNGEN, GRUPPEN UND KLASSEN  
ZWEIGE, AUSGABE 1993 (WZ93)  
WERT

## INDEX

1997 JUNI	VER- AEND. IN % GEGEN JUNI 1996	1997 2.VJ	1998 1.VJ	1998 2.VJ	VERAENDERUNG IN % 2.VJ 1998 GEGEN		1997 1.HJ	1997 2.HJ	1998 1.HJ	VERAENDERUNG IN % 1.HJ 1998 GEGEN		1996	1997	VER- AEND. IN % GEGEN 1996	WZ93 SCHL.
					2.VJ	1.VJ				1.HJ	2.HJ				
					1997	1998				1997	1997				
124,1	+14,0	117,3	120,8	130,3	+11,1	+7,9	107,9	124,4	125,6	+16,4	+1,0	103,6	116,1	+12,1	D
118,9	+10,4	112,4	114,3	119,5	+6,3	+4,5	103,3	117,7	116,9	+13,2	-0,7	103,0	110,5	+7,3	
152,0	+31,6	143,6	155,7	188,4	+31,2	+21,0	132,0	160,2	172,1	+30,4	+7,4	107,1	146,1	+36,4	
128,1	+18,0	122,3	128,4	137,7	+12,6	+7,2	113,3	127,2	133,1	+17,5	+4,6	104,9	120,2	+14,6	VORL.
122,6	+14,6	116,7	120,1	130,0	+11,4	+8,2	107,5	121,7	125,0	+16,3	+2,7	103,4	114,6	+10,8	
156,2	+34,1	150,9	171,5	177,7	+17,8	+3,6	142,9	155,2	174,6	+22,2	+12,5	112,9	149,0	+32,0	
122,2	+10,8	112,1	109,3	123,0	+9,7	+12,5	100,0	125,0	116,2	+16,2	-7,0	102,1	112,5	+10,2	INV.
116,6	+6,3	107,5	104,3	109,3	+1,7	+4,8	96,7	115,6	106,8	+10,4	-7,6	102,7	106,1	+3,3	
152,3	+34,1	136,8	136,1	195,8	+43,1	+43,9	117,7	175,4	166,0	+41,0	-5,4	98,9	146,5	+48,1	
114,9	+6,3	113,9	131,7	130,2	+14,3	-1,1	109,7	111,6	130,9	+19,3	+17,3	100,9	110,6	+9,6	GEBR.
111,1	+4,8	110,3	128,7	109,2	-1,0	-15,2	106,2	108,1	119,0	+12,1	+10,1	100,6	107,1	+6,5	
139,4	+14,4	137,4	151,1	268,2	+95,2	+77,5	133,3	134,4	209,6	+57,2	+56,0	103,1	133,8	+29,8	
112,3	+8,5	110,4	112,1	109,9	-0,5	-2,0	109,0	111,1	111,0	+1,8	-0,1	105,6	110,0	+4,2	VERB.
111,3	+8,9	108,3	106,8	105,5	-2,6	-1,2	106,4	108,3	106,2	-0,2	-1,9	104,3	107,4	+3,0	
118,7	+7,0	123,3	143,8	136,0	+10,3	-5,4	124,2	127,5	139,9	+12,6	+9,7	113,7	125,9	+10,7	
111,2	+13,0	106,0	119,5	114,7	+8,2	-4,0	106,1	108,5	117,1	+10,4	+7,9	103,6	107,3	+3,6	DB
106,9	+10,0	102,2	115,3	110,6	+8,2	-4,1	102,0	105,1	112,9	+10,7	+7,4	101,7	103,6	+1,9	
135,3	+29,2	126,8	143,2	137,6	+8,5	-3,9	128,6	127,5	140,4	+9,2	+10,1	113,8	128,1	+12,6	
118,2	+15,3	113,6	129,7	128,4	+13,0	-1,0	112,2	111,8	129,1	+15,1	+15,5	105,0	112,0	+6,7	17
112,9	+12,6	108,7	124,7	123,5	+13,6	-1,0	107,1	107,2	124,1	+15,9	+15,8	102,9	107,1	+4,1	
144,5	+27,0	138,1	154,1	152,8	+10,6	-0,8	137,8	134,6	153,5	+11,4	+14,0	115,5	136,2	+17,9	
86,5	+3,5	79,0	83,7	66,2	-16,2	-20,9	84,5	96,8	74,9	-11,4	-22,6	98,6	90,6	-8,1	18
87,3	-	81,2	84,3	68,4	-15,8	-18,9	85,7	98,1	76,4	-10,9	-22,1	98,1	91,9	-6,3	
79,8	+59,3	58,8	77,5	45,6	-22,4	-41,2	73,2	84,9	61,6	-15,8	-27,4	103,2	79,0	-23,4	
101,3	-0,6	94,1	106,8	101,9	+8,3	-4,6	90,0	96,3	104,4	+16,0	+8,4	87,1	93,2	+7,0	DC
98,2	-1,8	91,1	105,2	99,6	+9,3	-5,3	87,1	94,2	102,4	+17,6	+8,7	85,8	90,6	+5,6	
133,3	+10,1	125,4	122,8	125,1	-0,2	+1,9	119,4	118,4	123,9	+3,8	+4,6	100,4	118,9	+18,4	
134,7	+22,9	124,8	133,1	138,6	+11,1	+4,1	117,3	136,0	135,9	+15,9	-0,1	115,0	126,6	+10,1	DD
124,8	+15,6	115,7	119,0	125,1	+8,1	+5,1	108,7	126,3	122,1	+12,3	-3,3	112,2	117,5	+4,7	
243,1	+92,9	224,2	286,9	286,9	+28,0	-	212,0	241,5	286,9	+35,3	+18,8	145,3	226,7	+56,0	
121,0	+11,3	118,7	132,3	132,3	+11,5	-	115,1	124,7	132,3	+14,9	+6,1	109,7	119,9	+9,3	DE
112,6	+7,9	112,6	124,9	124,3	+10,4	-0,5	110,9	119,4	124,6	+12,4	+4,4	109,6	115,2	+5,1	
150,9	+21,7	140,2	158,4	160,6	+14,6	+1,4	130,1	143,4	159,5	+22,6	+11,2	110,4	136,7	+23,8	
124,4	+9,4	119,7	134,3	133,3	+11,4	-0,7	116,5	124,3	133,8	+14,8	+7,6	113,5	120,4	+6,1	21
111,2	+3,2	108,8	122,6	120,7	+10,9	-1,5	108,9	115,0	121,7	+11,8	+5,8	113,9	112,0	-1,7	
153,7	+21,0	143,8	159,9	161,3	+12,2	+0,9	133,2	145,1	160,6	+20,6	+10,7	112,5	139,1	+23,6	
127,8	+16,7	123,1	127,8	131,0	+6,4	+2,5	117,1	128,7	129,4	+10,5	+0,5	108,6	122,9	+13,2	21.1
108,4	+3,7	106,7	112,9	113,7	+6,6	+0,7	106,1	113,4	113,3	+6,8	-0,1	113,0	109,7	-2,9	
154,4	+32,8	145,5	148,1	154,7	+6,3	+4,5	132,1	149,7	151,4	+14,6	+1,1	102,7	140,9	+37,2	
120,6	+1,8	115,9	141,4	136,0	+17,3	-3,8	115,8	119,4	138,7	+19,8	+16,2	118,8	117,6	-1,0	21.2
113,4	+2,8	110,5	130,3	126,3	+14,3	-3,1	111,2	116,2	128,3	+15,4	+10,4	114,6	113,7	-0,8	
151,7	-1,4	139,3	189,6	178,0	+27,8	-6,1	135,8	133,6	183,8	+35,3	+37,6	137,2	134,7	-1,8	
114,3	+15,8	116,6	128,5	130,3	+11,7	+1,4	112,5	125,5	129,4	+15,0	+3,1	102,3	119,0	+16,3	22
114,5	+15,1	117,9	128,2	129,4	+9,8	+0,9	113,7	125,8	128,8	+13,3	+2,4	103,4	119,8	+15,9	
109,2	+39,8	86,2	135,2	150,7	+74,8	+11,5	83,2	117,6	142,9	+71,8	+21,5	77,3	100,4	+29,9	
119,4	+20,6	118,6	121,2	127,2	+7,3	+5,0	112,0	114,3	124,2	+10,9	+8,7	99,1	113,1	+14,1	DG
117,1	+20,7	115,2	113,5	124,1	+7,7	+9,3	107,0	110,3	118,8	+11,0	+7,7	98,7	108,6	+10,0	
126,5	+19,8	129,4	145,7	137,3	+6,1	-5,8	128,0	127,0	141,5	+10,5	+11,4	100,4	127,5	+27,0	
113,7	+25,8	112,4	119,5	127,3	+13,3	+6,5	104,5	108,1	123,4	+18,1	+14,2	89,6	106,3	+18,6	24.1
117,2	+28,8	114,3	116,0	129,3	+13,1	+11,5	104,7	108,1	122,7	+17,2	+13,5	92,7	106,4	+14,8	
103,2	+16,9	106,7	130,4	121,0	+13,4	-7,2	104,1	108,0	125,7	+20,7	+16,4	80,2	106,1	+32,3	
134,2	+12,9	137,3	128,7	133,4	-2,8	+3,7	133,2	126,9	131,0	-1,7	+3,2	118,0	130,0	+10,2	24.4
126,7	+15,8	124,7	110,0	114,8	-7,9	+4,4	119,8	112,0	112,4	-6,2	+0,4	108,0	115,9	+7,3	
172,5	+3,1	201,7	224,0	228,0	+13,0	+1,8	201,3	202,6	226,0	+12,3	+11,5	169,1	201,9	+19,4	
127,8	+9,0	122,3	114,0	130,8	+7,0	+14,7	108,3	132,5	122,4	+13,0	-7,6	109,1	120,4	+10,4	DH
124,4	+7,6	118,2	107,7	122,7	+3,8	+13,9	104,3	128,3	115,2	+10,5	-10,2	107,2	116,3	+8,5	
172,5	+24,5	176,6	194,4	236,0	+33,6	+21,4	161,3	186,8	215,2	+33,4	+15,2	133,6	174,1	+30,3	
130,7	+8,0	124,8	111,5	129,7	+3,9	+16,3	109,2	134,8	120,6	+10,4	-10,5	110,9	122,0	+10,0	25.2
126,7	+6,5	119,9	105,1	121,1	+1,0	+15,2	104,7	130,1	113,1	+8,0	-13,1	108,8	117,4	+7,9	
192,4	+26,9	199,1	208,0	261,5	+31,3	+25,7	177,2	206,0	234,8	+32,5	+14,0	143,3	191,6	+33,7	
142,6	+22,8	135,0	116,7	145,1	+7,5	+24,3	116,5	130,8	130,9	+12,4	+0,1	107,5	123,6	+15,0	DI
137,9	+18,9	130,7	110,7	138,0	+5,6	+24,7	111,9	126,5	124,4	+11,2	-1,7	107,1	119,2	+11,3	
186,1	+58,8	174,7	172,0	210,1	+20,3	+22,2	158,2	169,8	191,1	+20,8	+12,5	110,9	164,0	+47,9	
153,0	+35,6	143,5	143,7	155,3	+8,2	+8,1	131,8	149,2	149,5	+13,4	+0,2	110,4	140,5	+27,3	26.1
139,5	+25,4	131,2	131,0	138,4	+5,5	+5,6	121,5	138,8	134,7	+10,9	-3,0	109,5	130,2	+18,9	
239,1	+94,5	221,8	225,4	263,9	+19,0	+17,1	197,4	215,3	244,7	+24,0	+13,7	115,7	206,4	+78,4	
120,1	+14,5	111,6	115,4	122,5	+9,8	+6,2	104,0	119,2	119,0	+14,4	-0,2	103,4	111,6	+7,9	DJ
116,4	+13,0	107,1	108,7	115,5	+7,8	+6,3	99,3	115,2	112,1	+12,9	-2,7	100,9	107,2	+6,2	
148,7	+24,2	147,0	168,3	178,6	+21,5	+6,1	140,9	150,5	173,4	+23,1	+15,2	123,1	145,7	+18,4	

6 INDEX DES UMSATZES FUER  
 1995  
 NACH ABSCHNITTEN, UNTERABSCHNITTEN,  
 DER KLASSIFIKATION DER WIRTSCHAFTS  
 6.1 ORIGINAL

VOLUMEN

WZ93-	WIRTSCHAFTSZWEIG		VERAENDERUNG IN % JUNI 1998 GEGEN			VERAENDERUNG IN % MAI 1998 GEGEN			KUMULIERT		2-MONATS- DURCHSCHNITT	
			1998	JUNI	MAI	1998	MAI	APR.	JAN.	VER-	MAI	VER-
			JUNI	JUNI	MAI	MAI	MAI	APR.	JAN.	VER-	MAI	VER-
			1997	1998		1997	1998	JAN.	VER-	MAI	VER-	
								BIS	IN %	UND	IN %	
								JUNI	GENE	JUNI	GENE	
								1998	VORJAHR	1998	VORJAHR	
27	METALLERZEUGUNG UND -BEARBEITUNG	INSGESAMT	135,8	+11,0	+6,8	127,2	+14,1	-0,8	128,8	+14,1	131,5	+12,5
		INLAND	123,8	+5,7	+6,5	116,2	+9,7	-2,5	118,8	+11,5	120,0	+7,6
		AUSLAND	177,7	+26,7	+7,2	165,7	+26,1	+3,6	163,9	+20,8	171,7	+26,3
27.1	ERZEUGUNG VON ROHEISEN, STAHL UND FERROLEGIE- RUNGEN (EGKS) 1)	INSGESAMT	120,6	+4,3	+4,1	115,8	+4,9	+5,9	118,4	+8,3	118,2	+4,6
		INLAND	110,4	-5,1	+4,0	106,2	-3,5	-0,8	111,6	+5,6	108,3	-4,3
		AUSLAND	144,9	+27,2	+4,3	138,9	+24,9	+20,8	134,7	+14,3	141,9	+26,0
27.5	GIESSEREIINDUSTRIE	INSGESAMT	153,8	+13,6	+5,4	145,9	+18,5	-0,3	147,5	+15,4	149,9	+15,9
		INLAND	146,9	+12,3	+3,2	142,3	+20,8	+2,4	140,3	+14,3	144,6	+16,3
		AUSLAND	236,7	+23,7	+25,0	189,3	+0,8	-20,0	235,0	+24,0	213,0	+12,3
28	HERSTELLUNG VON METALL- ERZEUGNISSEN	INSGESAMT	125,8	+6,1	+8,6	115,8	+16,0	+5,1	112,4	+14,7	120,8	+10,6
		INLAND	121,8	+4,9	+8,5	112,3	+15,7	+6,7	108,4	+13,6	117,1	+5,8
		AUSLAND	223,1	+24,4	+10,9	201,1	+23,4	-12,8	208,7	+30,7	212,1	+23,9
28.1	STAHL- UND LEICHTMETALL- BAU	INSGESAMT	117,4	-5,0	-1,8	119,6	+18,4	+15,7	110,8	+15,3	118,5	+5,5
		INLAND	115,3	-5,7	-2,1	117,8	+17,9	+18,4	108,7	+14,4	116,6	+5,0
		AUSLAND	380,2	+32,6	+9,2	348,3	+46,0	-41,0	377,0	+63,2	364,3	+38,7
DK	MASCHINENBAU	INSGESAMT	129,8	+14,8	+25,5	103,4	+4,8	-3,6	109,4	+13,1	116,6	+10,1
		INLAND	123,9	+15,6	+29,5	95,7	+3,8	-1,9	104,3	+9,2	109,8	+10,1
		AUSLAND	151,4	+12,6	+14,7	132,0	+7,8	-7,6	128,3	+26,5	141,7	+10,3
29.1	H.V. MASCHINEN F.D.ERZEUG. U.NUTZG.V.MECHAN.ENERGIE (O.LUFT-, STRASS.FAHRZ.BAU)	INSGESAMT	135,7	+23,1	+25,9	107,8	+7,1	-3,5	114,9	+18,0	121,8	+15,5
		INLAND	128,9	+33,0	+28,8	100,1	+7,9	-2,1	105,7	+18,6	114,5	+20,7
		AUSLAND	171,4	-4,4	+16,0	147,7	+4,4	-8,5	163,1	+15,8	159,6	-0,5
29.3	HERSTELLUNG VON LAND- U. FORSTWIRTSCHAFTLICHEN MASCHINEN	INSGESAMT	119,3	+17,9	+20,6	98,9	+40,5	-4,4	104,9	+46,3	109,1	+27,2
		INLAND	100,5	+14,1	+13,3	88,7	+40,1	-10,1	101,7	+57,7	94,6	+25,0
		AUSLAND	181,2	+25,7	+36,7	132,6	+40,9	+11,7	115,2	+20,6	156,9	+31,6
29.4	HERSTELLUNG VON WERK- ZEUGMASCHINEN	INSGESAMT	112,9	+37,9	+17,5	96,1	+11,2	-19,6	106,1	+19,2	104,5	+24,1
		INLAND	108,7	+20,9	+10,9	98,0	+14,8	-10,7	103,2	+6,6	103,4	+17,9
		AUSLAND	125,1	+112,4	+37,9	90,7	+1,6	-38,8	114,2	+72,0	107,9	+45,6
DL	H.V. BUEROMASCH., DATENVERARB. GER.U.-EINRICHTG.;ELEKTROT., FEINMECHANIK U. OPTIK	INSGESAMT	170,4	+29,1	+15,0	148,2	+30,0	+13,7	143,9	+24,2	159,3	+29,5
		INLAND	155,6	+35,3	+21,0	128,6	+30,3	+12,1	126,7	+25,0	142,1	+32,9
		AUSLAND	276,2	+9,1	-4,0	287,8	+29,1	+18,5	266,2	+21,5	282,0	+18,4
30	H.V. BUEROMASCHINEN, DATENVERARBEITUNGSGE- RAETEN U. -EINRICHTUNGEN	INSGESAMT	498,8	+182,9	+1,9	489,7	+177,1	+111,8	371,8	+85,9	494,3	+180,1
		INLAND	476,5	+217,9	+1,8	467,9	+284,8	+119,6	334,8	+113,5	472,2	+247,7
		AUSLAND	609,0	+98,7	+2,0	597,2	+33,2	+86,3	554,3	+34,1	603,1	+59,8
31	HERSTELLUNG VON GERAETEN DER ELEKTRIZITAETSERZEU- GUNG, -VERTEILUNG U.AE.	INSGESAMT	130,3	+14,7	+23,4	105,6	+11,2	+4,2	107,3	+13,1	118,0	+13,1
		INLAND	123,8	+17,1	+30,6	94,8	+4,8	+0,2	99,7	+11,8	109,3	+11,4
		AUSLAND	200,8	+0,5	-10,0	223,1	+54,6	+28,6	189,8	+20,2	212,0	+23,2
31.2	HERSTELLUNG VON ELEK- TRIZITAETSVERTEILUNGS- U. -SCHALTEINRICHTUNGEN	INSGESAMT	82,6	-4,5	+12,1	73,7	+9,7	-0,7	76,2	+15,5	78,2	+1,7
		INLAND	75,7	-3,9	+12,3	67,4	+6,8	+0,7	68,7	+11,5	71,6	+0,8
		AUSLAND	245,3	-8,3	+10,7	221,6	+35,4	-10,1	250,8	+47,4	233,5	+8,3
31.6	HERSTELLUNG VON ELEK- TRISCHEN AUSRUESTUNGEN A.N.G.	INSGESAMT	226,6	+78,8	+61,5	140,3	+18,3	+17,7	144,6	+25,3	183,5	+49,6
		INLAND	226,6	+83,2	+93,0	117,4	+0,4	+2,1	136,8	+23,7	172,0	+43,0
		AUSLAND	227,5	+18,8	-64,9	648,1	+316,0	+207,6	317,8	+43,9	437,8	+152,0
32	RUNDFUNK-, FERNSEH- UND NACHRICHTENTECHNIK	INSGESAMT	196,2	+16,3	+3,4	189,7	+27,2	-5,1	196,5	+33,3	193,0	+21,5
		INLAND	161,8	+16,1	+10,6	146,3	+28,0	-8,2	158,2	+31,5	154,1	+21,4
		AUSLAND	308,9	+16,8	-6,9	331,9	+26,1	-0,2	321,6	+36,3	320,4	+21,5
33	MEDIZIN-, MESS-, STEUER- UND REGELUNGSTECHNIK, OPTIK	INSGESAMT	156,5	+10,7	+26,7	123,5	+3,0	-1,1	131,3	+6,2	140,0	+7,1
		INLAND	146,5	+27,1	+32,2	110,8	+4,9	-1,9	120,5	+11,5	128,7	+16,5
		AUSLAND	227,1	-27,8	+7,2	211,9	-2,0	+1,6	205,1	-9,6	219,5	-17,3
DM	FAHRZEUGBAU	INSGESAMT	162,5	+20,3	+28,4	126,6	+11,7	-9,5	134,8	+25,0	144,6	+16,4
		INLAND	115,2	-15,4	+16,1	99,2	-14,8	-26,6	121,9	+11,3	107,2	-15,1
		AUSLAND	354,6	+171,5	+49,1	237,8	+135,2	+49,4	187,2	+84,8	296,2	+155,6
34	HERSTELLUNG VON KRAFTWAGEN UND KRAFTWAGENTEILEN	INSGESAMT	177,7	+47,7	+26,7	140,2	+31,6	-8,7	151,4	+39,3	159,0	+40,2
		INLAND	121,3	+3,0	+18,2	102,6	-2,7	-32,0	134,4	+27,5	112,0	+0,3
		AUSLAND	480,3	+258,2	+40,6	341,7	+204,5	+102,9	242,5	+91,2	411,0	+233,6
34.1	HERSTELLUNG VON KRAFTWAGEN UND KRAFTWAGENMOTOREN	INSGESAMT	183,0	+52,8	+36,6	134,0	+23,7	-12,0	152,7	+39,1	158,5	+38,9
		INLAND	90,7	-23,7	+26,9	71,5	-34,5	-52,2	126,1	+18,4	81,1	-28,9
		AUSLAND	576,9	+366,7	+44,0	400,5	+281,8	+145,7	266,6	+114,8	488,7	+327,6
35	SONSTIGER FAHRZEUGBAU	INSGESAMT	133,5	-18,2	+32,7	100,6	-20,3	-11,5	103,1	-2,9	117,1	-19,1
		INLAND	101,7	-42,6	+11,1	91,5	-34,9	-8,8	94,2	-20,6	96,6	-39,2
		AUSLAND	217,2	+71,4	+74,7	124,3	+39,8	-16,6	126,7	+72,6	170,8	+58,4
35.1	SCHIFFBAU	INSGESAMT	89,5	-59,0	+320,2	21,3	-78,2	-62,0	55,1	-38,4	55,4	-64,9
		INLAND	55,3	-78,2	+79,0	30,9	-79,3	+263,5	45,0	-63,6	43,1	-78,6
		AUSLAND	150,2	-3,4	+3393,0	4,3	-6,5	-96,9	73,2	+157,7	77,3	-3,5
35.3	LUFT- UND RAUMFAHRZEUGBAU	INSGESAMT	819,7	+129,1	+58,5	517,3	-2,8	-9,0	546,0	+55,4	668,5	+50,2
		INLAND	.	.	.	.	.	.	.	.	.	.
		AUSLAND	.	.	.	.	.	.	.	.	.	.
36.1	HERSTELLUNG VON MOEBELN	INSGESAMT	113,1	+5,4	+12,6	100,4	+5,9	-9,4	110,7	+7,4	106,8	+5,6
		INLAND	109,8	+3,0	+11,0	98,9	+5,4	-9,6	109,0	+6,0	104,4	+4,2
		AUSLAND	157,3	+35,0	+31,3	119,8	+12,2	-6,4	132,3	+23,1	138,6	+24,1

1) EUROPAEISCHE GEMEINSCHAFT FUER KOHLE UND STAHL.

STBA,FS 4,R 2.2, 6/1998

UND BERLIN-OST

DAS VERARBEITENDE GEWERBE  
= 100  
ABTEILUNGEN, GRUPPEN UND KLASSEN  
ZWEIGE, AUSGABE 1993 (WZ93)  
WERT

INDEX

1997 JUNI	VER- ÄND. IN % GEGEN JUNI 1996	1997 2.VJ	1998 1.VJ	1998 2.VJ	VERÄNDERUNG IN % 2.VJ 1998 GEGEN		1997 1.HJ	1997 2.HJ	1998 1.HJ	VERÄNDERUNG IN % 1.HJ 1998 GEGEN		1996	1997	VER- ÄND. IN % GEGEN 1996	WZ93 SCHL.
					2.VJ 1997	1.VJ 1998				1.HJ 1997	2.HJ 1997				
122,3	+11,3	118,4	127,2	130,4	+10,1	+2,5	112,9	117,7	128,8	+14,1	+9,4	105,3	115,3	+9,5	27
117,1	+9,2	112,8	117,9	119,7	+6,1	+1,5	106,5	110,4	118,8	+11,5	+7,6	100,5	108,4	+7,9	
140,3	+17,5	138,4	159,9	167,8	+21,2	+4,9	135,7	143,2	163,9	+20,8	+14,5	122,3	139,5	+14,1	
115,6	+10,1	113,0	121,5	115,3	+2,0	-5,1	109,3	111,9	118,4	+8,3	+5,8	100,5	110,6	+10,0	27.1
116,3	+5,7	111,9	115,2	107,9	-3,6	-6,3	105,7	107,0	111,6	+5,6	+4,3	95,8	106,4	+11,1	
113,9	+22,6	115,8	136,5	132,9	+14,8	-2,6	117,8	123,7	134,7	+14,3	+8,9	111,5	120,7	+8,3	
135,4	+16,2	132,0	146,3	148,7	+12,7	+1,6	127,8	126,0	147,5	+15,4	+17,1	111,4	126,9	+13,9	27.5
130,8	+16,8	126,6	137,9	142,7	+12,7	+3,5	122,7	120,6	140,3	+14,3	+16,3	108,4	121,6	+12,2	
191,4	+12,2	197,1	249,1	220,8	+12,0	-11,4	189,5	192,0	235,0	+24,0	+22,4	148,0	190,7	+28,9	
118,6	+16,8	107,0	107,5	117,3	+9,6	+9,1	98,0	120,2	112,4	+14,7	-6,5	102,2	109,1	+6,8	28
116,1	+15,3	104,0	103,7	113,1	+8,8	+9,1	95,4	117,9	108,4	+13,6	-8,1	101,2	106,6	+5,3	
179,4	+48,5	178,6	199,1	218,2	+22,2	+9,6	159,7	177,6	208,7	+30,7	+17,5	126,2	168,6	+33,6	
123,6	+20,2	107,8	108,1	113,5	+5,3	+5,0	96,1	130,4	110,8	+15,3	-15,0	101,8	113,2	+11,2	28.1
122,3	+19,1	106,5	106,5	110,9	+4,1	+4,1	95,0	128,6	108,7	+14,4	-15,5	101,4	111,8	+10,3	
286,8	+165,0	266,0	314,3	433,7	+65,3	+39,9	231,0	358,9	377,0	+63,2	+5,0	152,0	294,9	+94,0	
113,1	-0,8	104,2	105,3	113,5	+8,9	+7,8	96,7	119,4	109,4	+13,1	-8,4	98,9	108,1	+9,3	DK
107,2	-4,2	99,9	102,8	105,7	+5,8	+2,8	95,5	108,3	104,3	+9,2	-3,7	99,2	101,9	+2,7	
134,5	+10,6	119,8	114,4	142,1	+18,6	+24,2	101,4	160,0	128,3	+26,5	-19,8	97,7	130,7	+33,8	
110,2	-1,1	105,3	111,5	118,4	+12,4	+6,2	97,4	111,2	114,9	+18,0	+3,3	101,6	104,3	+2,7	29.1
96,9	-6,8	95,6	101,0	110,4	+15,5	+9,3	89,1	98,2	105,7	+18,6	+7,6	96,7	93,6	-3,2	
179,3	+19,9	155,7	165,9	160,2	+2,9	-3,4	140,9	178,5	163,1	+15,8	-8,6	127,2	159,7	+25,6	
101,2	-	77,5	102,6	107,2	+38,3	+4,5	71,7	82,5	104,9	+46,3	+27,2	84,0	77,1	-8,2	29.3
88,1	-1,9	73,2	107,5	96,0	+31,1	-10,7	64,5	68,8	101,7	+57,7	+47,8	79,9	66,7	-16,5	
144,2	+4,3	91,7	86,3	144,2	+57,3	+67,1	96,5	127,8	115,2	+20,6	-9,9	97,3	111,6	+14,7	
81,9	-26,9	91,4	102,6	109,5	+19,8	+6,7	89,0	116,8	106,1	+19,2	-9,2	100,6	102,9	+2,3	29.4
89,9	-25,4	98,0	101,0	105,5	+7,7	+4,5	96,8	107,7	103,2	+6,6	-4,2	100,5	102,2	+1,7	
58,9	-32,9	72,4	107,1	121,3	+67,5	+13,3	66,4	142,9	114,2	+72,0	-20,1	100,8	104,6	+3,8	
132,0	+14,3	123,2	138,1	149,7	+21,5	+8,4	115,9	144,9	143,9	+24,2	-0,7	109,3	130,4	+19,3	DL
115,0	+2,0	107,0	120,4	133,0	+24,3	+10,5	101,4	126,9	126,7	+25,0	-0,2	105,7	114,2	+8,0	
253,1	+88,6	238,4	263,4	269,0	+12,8	+2,1	219,1	272,7	266,2	+21,5	-2,4	134,7	245,9	+82,6	
176,3	+47,2	194,1	337,1	406,6	+109,5	+20,6	200,0	318,1	371,8	+85,9	+16,9	155,2	259,0	+66,9	30
149,9	+45,7	146,6	283,8	385,8	+163,2	+35,9	156,8	265,0	334,8	+113,5	+26,3	133,4	210,9	+58,1	
306,5	+51,0	428,5	599,8	508,9	+18,8	-15,2	413,2	580,2	554,3	+34,1	-4,5	262,7	496,7	+89,1	
113,6	+2,6	103,3	102,2	112,4	+8,8	+10,0	94,9	115,2	107,3	+13,1	-6,9	100,1	105,1	+5,0	31
105,7	-3,1	97,2	95,0	104,4	+7,4	+9,9	89,2	108,3	99,7	+11,8	-7,9	98,7	98,7	-	
199,8	+57,1	170,0	180,4	199,1	+17,1	+10,4	157,9	190,3	189,8	+20,2	-0,3	115,1	174,1	+51,3	
86,5	-20,5	73,3	75,5	76,8	+4,8	+1,7	66,0	85,6	76,2	+15,5	-11,0	94,5	75,8	-19,8	31.2
78,8	-27,0	67,9	67,4	70,0	+3,1	+3,9	61,6	80,0	68,7	+11,5	-14,1	92,9	70,8	-23,8	
267,5	+110,6	200,6	263,8	237,8	+18,5	-9,9	170,1	217,1	250,8	+47,4	+15,5	131,9	193,6	+46,8	
126,7	+5,3	121,6	127,1	162,0	+33,2	+27,5	115,4	133,4	144,6	+25,3	+8,4	103,0	124,4	+20,8	31.6
123,7	+3,3	119,0	120,5	153,0	+28,6	+27,0	110,6	129,0	136,8	+23,7	+6,9	101,9	119,3	+17,1	
191,5	+44,5	179,5	273,5	362,1	+101,7	+32,4	220,9	252,8	317,8	+43,9	+25,7	128,3	236,9	+84,6	
168,7	+38,7	159,3	197,6	195,3	+22,6	-1,2	147,4	189,5	196,5	+33,3	+3,7	119,8	168,4	+40,6	32
139,4	+17,8	128,1	160,6	155,8	+21,6	-3,0	120,3	151,1	158,2	+31,5	+4,7	120,1	135,7	+13,0	
264,5	+99,8	261,2	318,7	324,5	+24,2	+1,8	235,9	315,3	321,6	+36,3	+2,0	118,8	275,6	+132,0	
141,4	+14,3	128,2	127,6	135,0	+5,3	+5,8	123,6	136,8	131,3	+6,2	-4,0	112,9	130,2	+15,3	33
115,3	-7,2	109,5	117,6	123,4	+12,7	+4,9	108,1	122,6	120,5	+11,5	-1,7	108,5	115,3	+6,3	
314,6	+160,9	252,4	194,3	215,8	-14,5	+11,1	226,8	233,6	205,1	-9,6	-12,2	140,4	230,2	+64,0	
135,1	+24,2	126,8	126,6	143,0	+12,8	+13,0	107,8	126,7	134,8	+25,0	+6,4	99,6	117,2	+17,7	DM
136,2	+22,5	129,4	127,3	116,5	-10,0	-8,5	109,5	123,5	121,9	+11,3	-1,3	102,8	116,5	+13,3	
130,6	+31,4	116,5	123,8	250,5	+115,0	+102,3	101,3	139,6	187,2	+84,8	+34,1	86,5	120,4	+39,2	
120,3	+10,1	117,6	145,6	157,2	+33,7	+8,0	108,7	116,0	151,4	+39,3	+30,5	98,4	112,3	+14,1	34
117,8	+10,9	114,8	143,9	124,9	+8,8	-13,2	105,4	112,4	134,4	+27,5	+19,6	98,7	108,9	+10,3	
134,1	+6,6	133,3	164,9	330,1	+147,6	+113,1	126,8	135,3	242,5	+91,2	+79,2	96,7	131,1	+35,6	
119,8	+5,2	120,0	149,1	156,4	+30,3	+4,9	109,8	112,4	152,7	+39,1	+35,9	95,1	111,1	+16,8	34.1
118,9	+8,1	118,1	148,1	104,0	-11,9	-29,8	106,5	107,7	126,1	+18,4	+17,1	95,7	107,1	+11,9	
123,6	-5,4	128,5	153,0	380,1	+195,8	+148,4	124,1	132,5	266,6	+114,8	+101,2	92,7	128,3	+38,4	
163,3	+51,2	144,4	90,3	115,9	-19,7	+28,3	106,2	147,1	103,1	-2,9	-29,9	101,9	126,6	+24,2	35
177,1	+44,9	161,9	90,5	97,8	-39,6	+8,1	118,6	148,2	94,2	-20,6	-36,4	112,0	133,4	+19,1	
126,7	+80,0	98,1	89,8	163,5	+66,7	+82,1	73,4	144,2	126,7	+72,6	-12,1	75,4	108,8	+44,3	
218,2	+59,4	156,0	54,6	55,6	-64,4	+1,8	89,4	91,3	55,1	-38,4	-39,6	98,6	90,4	-8,3	35.1
253,4	+30,7	212,9	58,4	31,6	-85,2	-45,9	123,7	104,1	45,0	-63,6	-56,8	129,0	113,9	-11,7	
155,5	+336,8	54,7	47,9	98,4	+79,9	+105,4	28,4	68,5	73,2	+157,7	+6,9	44,6	48,5	+8,7	
357,8	+102,8	410,2	456,8	635,2	+54,9	+39,1	351,4	635,0	546,0	+55,4	-14,0	205,8	493,2	+139,7	35.3
.	.	.	.	.	.	.	.	.	.	.	.	.	.	.	
107,3	+3,2	106,0	113,3	108,1	+2,0	-4,6	103,1	101,8	110,7	+7,4	+8,7	103,5	102,5	-1,0	36.1
106,6	+2,8	105,2	112,0	106,0	+0,8	-5,4	102,8	100,9	109,0	+6,0	+8,0	103,5	101,8	-1,6	
116,5	+6,9	114,9	129,5	135,0	+17,5	+4,2	107,5	113,4	132,3	+23,1	+16,7	104,2	110,4	+6,0	

## NEUE LAENDER UND BERLIN-OST

6 INDEX DES UMSATZES FUER DAS VERARBEITENDE GEWERBE  
1995 = 1006.2 ZEITREIHENANALYSE - BERLINER VERFAHREN (BV 4)  
WERTINDEX

WZ93- SCHL.	WIRTSCHAFTSZWEIG		ORIGINALWERT		KALENDER- U. SAISON- BEREINIGTER WERT BERLINER VERFAHREN, VERSION 4		GLATTE KOMPONENTE	
			1998 JUNI	VERAEND. GEGENUEBER VORJAHRES- MONAT IN %	1998 JUNI	VERAEND. GEGENUEBER VORMONAT IN %	1998 JUNI	VERAEND. GEGENUEBER VORMONAT IN %
D	VERARBEITENDES GEWERBE 1)	INSGESAMT	142,2	+14,9	132,8	+2,3	132,5	+0,8
		INLAND	128,2	+8,2	120,8	+2,5	121,4	+0,5
		AUSLAND	216,7	+42,1	199,7	+6,0	190,9	+2,0
	VORLEISTUNGSGUETER- PRODUZENTEN	INSGESAMT	142,0	+13,4	137,1	+2,5	136,8	+1,0
		INLAND	135,1	+12,9	130,0	+3,5	129,2	+1,2
		AUSLAND	177,1	+15,1	171,0	-2,8	175,2	+0,8
	INVESTITIONSGUETER- PRODUZENTEN	INSGESAMT	143,6	+15,3	128,4	+1,1	128,5	+0,6
		INLAND	123,8	+4,3	112,7	+0,3	114,3	0
		AUSLAND	248,4	+59,3	221,0	+11,6	205,0	+2,4
	GEBRAUCHSGUETER- PRODUZENTEN	INSGESAMT	150,2	+27,3	142,3	+12,8	135,9	+1,3
		INLAND	112,7	-1,2	110,9	+6,9	115,3	-0,9
		AUSLAND	396,9	+176,2	359,4	+27,6	298,7	+6,4
	VERBRAUCHSGUETER- PRODUZENTEN	INSGESAMT	121,0	+6,7	116,4	+3,3	114,8	+0,3
		INLAND	115,9	+3,4	111,4	+4,1	109,3	+0,2
		AUSLAND	151,4	+24,6	149,0	+4,6	148,1	+1,6
DB	TEXTIL- UND BEKLEIDUNGS- GEWERBE	INSGESAMT	119,4	+7,4	120,9	+0,7	120,8	+1,2
		INLAND	114,9	+7,7	116,3	+1,7	116,2	+1,1
		AUSLAND	143,9	+5,8	144,2	-2,5	144,3	+1,1
17	TEXTILGEWERBE	INSGESAMT	133,8	+13,2	133,1	+2,8	131,9	+1,5
		INLAND	128,6	+14,1	128,0	+4,2	126,6	+1,6
		AUSLAND	159,4	+9,8	157,0	-1,6	156,4	+1,2
18	BEKLEIDUNGSGEWERBE	INSGESAMT	68,4	-21,0	77,1	-10,5	80,9	-1,2
		INLAND	70,4	-19,4	78,0	-9,8	81,7	-1,6
		AUSLAND	50,3	-37,2	65,6	-19,4	71,5	+0,3
DC	LEDERGEWERBE	INSGESAMT	108,3	+5,2	100,4	-4,7	106,8	+0,8
		INLAND	104,4	+4,6	98,0	-5,7	105,3	+1,1
		AUSLAND	147,9	+10,4	129,9	+6,0	125,1	+0,1
DD	HOLZGEWERBE (OHNE HERSTELLUNG VON MOEBELN)	INSGESAMT	147,6	+11,2	145,2	+0,6	145,7	+1,7
		INLAND	133,2	+8,1	131,2	-0,2	131,8	+1,7
		AUSLAND	304,7	+28,8	295,4	+5,2	291,8	+1,7
DE	PAPIER- UND DRUCKGEWERBE	INSGESAMT	127,6	+13,1	126,7	+0,1	129,3	+1,2
		INLAND	121,4	+14,4	122,4	+0,5	123,5	+1,2
		AUSLAND	149,6	+10,0	142,1	-0,6	149,8	+0,9
21	PAPIERGEWERBE	INSGESAMT	126,5	+12,5	124,0	-0,2	127,5	+1,3
		INLAND	115,5	+14,4	116,3	+0,4	117,9	+1,6
		AUSLAND	150,8	+9,6	142,4	+0,1	148,9	+0,8
21.1	H.V. HOLZSTOFF, ZELLSTOFF, PAPIER, KARTON UND PAPPE	INSGESAMT	116,2	+6,8	113,8	-0,8	118,0	+0,5
		INLAND	98,9	+8,8	101,1	-2,3	104,2	+1,4
		AUSLAND	139,7	+5,0	132,4	+2,4	137,0	-0,2
21.2	PAPIER-, KARTON- UND PAPPEVERARBEITUNG	INSGESAMT	138,1	+18,5	136,2	+1,7	138,1	+2,0
		INLAND	128,6	+18,0	128,6	+3,2	128,6	+1,7
		AUSLAND	179,0	+20,2	168,0	-2,9	177,7	+2,8
22	DRUCKGEWERBE, VERVIEL- FAELTIGUNG VON BESPIELTEN TONTRAEGERN	INSGESAMT	129,8	+14,5	133,3	+2,6	133,2	+1,1
		INLAND	129,7	+14,4	132,8	+2,6	131,9	+0,9
		AUSLAND	131,1	+16,8	140,0	-8,8	163,7	+3,4
DG	CHEMISCHE INDUSTRIE	INSGESAMT	126,6	+9,0	120,7	+0,2	121,1	+0,6
		INLAND	123,2	+9,3	117,9	+2,5	116,9	+0,9
		AUSLAND	137,7	+8,5	129,6	-4,3	133,7	-0,5
24.1	HERSTELLUNG VON CHEMISCHEN GRUNDSTOFFEN	INSGESAMT	119,6	+11,2	115,0	-1,1	116,5	+0,8
		INLAND	122,0	+11,6	116,7	+0,3	117,1	+1,4
		AUSLAND	112,2	+9,8	107,7	-6,4	113,3	-1,1
24.4	HERSTELLUNG VON PHARMA- ZEUTISCHEN ERZEUGNISSEN	INSGESAMT	163,0	+18,1	147,6	+16,3	136,6	+0,4
		INLAND	137,7	+5,8	124,7	+18,8	115,3	-0,2
		AUSLAND	292,1	+63,7	277,1	+22,2	247,7	+1,9
DH	HERSTELLUNG VON GUMMI- UND KUNSTSTOFFWAREN	INSGESAMT	135,9	+7,8	130,1	+1,6	130,5	+0,5
		INLAND	128,8	+5,1	122,4	+1,6	122,8	+0,2
		AUSLAND	227,6	+33,1	229,3	+2,5	228,9	+2,3
25.2	HERSTELLUNG VON KUNST- STOFFWAREN	INSGESAMT	134,4	+4,3	127,0	+0,8	128,6	+0,2
		INLAND	126,6	+1,4	118,8	+0,5	120,6	0
		AUSLAND	253,7	+33,5	251,1	+2,7	250,3	+2,5
DI	GLASGEWERBE, KERAMIK, VERARBEITUNG VON STEINEN UND ERDEN	INSGESAMT	150,9	+9,1	136,0	+1,4	134,6	+1,1
		INLAND	142,8	+7,1	128,1	+1,3	127,0	+1,0
		AUSLAND	217,9	+17,8	198,0	-0,8	197,4	+1,4
26.1	HERSTELLUNG UND VERAR- BEITUNG VON GLAS	INSGESAMT	159,1	+9,4	151,3	+2,0	149,9	+0,7
		INLAND	141,5	+7,7	136,6	+2,6	134,8	+0,5
		AUSLAND	271,7	+15,9	243,8	-0,7	245,5	+0,9
DJ	METALLERZEUGUNG UND -BE- ARBEITUNG, HERSTELLUNG VON METALLERZEUGNISSEN	INSGESAMT	130,7	+9,3	124,7	-1,0	126,9	+1,0
		INLAND	123,3	+6,3	117,1	-1,7	119,8	+0,8
		AUSLAND	188,7	+27,6	186,2	+4,5	182,7	+1,8

1) AUSGEWAELHTE WIRTSCHAFTSZWEIGE (OHNE ERNAHRUNGSGEWERBE UND TABAKVERARBEITUNG).

STBA,FS 4,R 2.2, 6/1998



NEUE LAENDER UND BERLIN-OST

6 INDEX DES UMSATZES FUER DAS VERARBEITENDE GEWERBE  
1995 = 100

6.2 ZEITREIHENANALYSE - BERLINER VERFAHREN (BV 4)  
WERTINDEX

WZ93- SCHL.	WIRTSCHAFTSZWEIG		ORIGINALWERT		KALENDER- U. SAISON- BEREINIGTER WERT BERLINER VERFAHREN, VERSION 4		GLATTE KOMPONENTE	
			1998 JUNI	VERAEND. GEGENUEBER VORJAHRES- MONAT IN %	1998 JUNI	VERAEND. GEGENUEBER VORMONAT IN %	1998 JUNI	VERAEND. GEGENUEBER VORMONAT IN %
27	METALLERZEUGUNG UND -BEARBEITUNG	INSGESAMT INLAND AUSLAND	134,4 122,0 177,8	+12,8 +7,2 +28,6	128,6 115,4 175,3	+0,7 -0,3 +4,3	130,0 118,1 171,4	+0,9 +0,7 +1,6
27.1	ERZEUGUNG VON ROHEISEN, STAHL UND FERROLEGIE- RUNGEN (EGKS) 1)	INSGESAMT INLAND AUSLAND	118,5 107,7 144,0	+10,0 +0,5 +32,4	114,9 101,1 148,5	+2,8 +2,0 +5,5	115,8 105,4 140,8	+0,3 -0,3 +1,3
27.5	GIESSEREIINDUSTRIE	INSGESAMT INLAND AUSLAND	160,0 150,8 270,8	+14,9 +13,2 +27,1	153,0 143,4 261,3	-0,1 -2,4 +12,6	154,0 145,1 260,2	+1,3 +1,4 +0,7
28	HERSTELLUNG VON METALL- ERZEUGNISSEN	INSGESAMT INLAND AUSLAND	128,2 124,1 228,7	+7,0 +5,9 +25,0	122,4 118,1 223,5	-1,9 -2,4 +4,3	124,9 120,8 223,1	+0,9 +0,8 +2,5
28.1	STAHL- UND LEICHTMETALLBAU	INSGESAMT INLAND AUSLAND	119,3 117,2 384,3	-3,6 -4,2 +33,9	116,4 113,8 419,0	-10,1 -10,6 +6,0	125,4 122,9 439,2	+0,4 +0,3 +2,9
DK	MASCHINENBAU	INSGESAMT INLAND AUSLAND	134,5 128,2 167,4	+15,9 +16,5 +14,1	123,3 117,8 144,9	+5,7 +6,6 +1,5	121,9 113,7 152,9	+0,5 +0,8 -0,4
29.1	H.V. MASCHINEN F.D.ERZEUG. U.NUTZG.V.MECHAN.ENERGIE (O.LUFT-, STRASS.FAHRZ.BAU)	INSGESAMT INLAND AUSLAND	142,0 134,9 179,6	+24,1 +34,4 -4,0	130,5 124,4 163,7	+11,4 +14,5 +2,4	125,2 116,1 172,0	+1,0 +1,8 -1,4
29.3	HERSTELLUNG VON LAND- U. FORSTWIRTSCHAFTLICHEN MASCHINEN	INSGESAMT INLAND AUSLAND	125,4 105,4 192,1	+19,7 +15,8 +27,6	111,1 100,5 153,3	+2,0 +8,4 +0,2	117,6 105,7 156,2	+3,7 +3,5 +4,1
29.4	HERSTELLUNG VON WERK- ZEUGMASCHINEN	INSGESAMT INLAND AUSLAND	117,7 113,1 130,8	+39,3 +22,0 +115,1	125,0 115,2 153,4	+8,0 +2,5 +29,1	123,9 112,6 154,5	+1,6 +0,5 +3,6
DL	H.V. BUEROMASCH., DATENVERARB. GER.U.-EINRICHTG.;ELEKTROT., FEINMECHANIK U. OPTIK	INSGESAMT INLAND AUSLAND	168,1 153,0 275,4	+27,1 +32,9 +7,6	160,1 145,1 266,7	+3,7 +6,7 -6,8	155,8 139,1 275,2	+1,4 +1,9 -0,5
30	H.V. BUEROMASCHINEN, DATENVERARBEITUNGSGE- RAEATEN U. -EINRICHTUNGEN	INSGESAMT INLAND AUSLAND	449,5 421,3 589,7	+169,8 +202,2 +95,6	469,0 424,7 671,0	0 -5,9 +11,4	410,7 364,7 601,3	+4,7 +5,8 +1,6
31	HERSTELLUNG VON GERAETEN DER ELEKTRIZITAETSERZEU- GUNG, -VERTEILUNG U.AE.	INSGESAMT INLAND AUSLAND	132,3 125,5 206,0	+16,1 +18,5 +1,3	123,9 117,1 197,3	+8,6 +13,5 -14,0	119,2 111,0 207,2	+1,0 +1,1 +0,3
31.2	HERSTELLUNG VON ELEK- TRIZITAETSVERTeilUNGS- U. -SCHALTEINRICHTUNGEN	INSGESAMT INLAND AUSLAND	85,0 77,6 256,7	-3,8 -3,6 -6,7	82,3 75,8 226,3	-1,4 -0,4 -10,9	87,7 80,2 259,7	+1,2 +1,3 +0,2
31.6	HERSTELLUNG VON ELEK- TRISCHEN AUSRUESTUNGEN A.N.G.	INSGESAMT INLAND AUSLAND	238,3 238,0 243,2	+82,9 +87,1 +21,7	215,4 213,6 294,7	+40,0 +60,7 -54,3	165,8 151,9 342,1	+2,7 +2,1 +3,2
32	RUNDFUNK-, FERNSEH- UND NACHRICHTENTECHNIK	INSGESAMT INLAND AUSLAND	187,7 153,0 301,4	+11,5 +10,5 +13,2	185,2 149,2 301,8	-4,5 -5,9 -2,7	196,8 159,0 320,7	+0,1 +0,8 -1,1
33	MEDIZIN-, MESS-, STEUER- UND REGELUNGSTECHNIK, OPTIK	INSGESAMT INLAND AUSLAND	162,6 152,5 233,8	+11,6 +26,0 -27,2	143,1 138,3 196,8	+1,3 +7,0 -10,1	142,3 134,1 206,6	+0,2 +1,1 -2,4
DM	FAHRZEUGBAU	INSGESAMT INLAND AUSLAND	167,4 117,3 370,5	+21,7 -15,2 +175,5	146,3 105,0 335,5	+8,4 -1,0 +38,8	143,3 116,0 229,3	+0,8 -2,4 +6,0
34	HERSTELLUNG VON KRAFTWAGEN UND KRAFTWAGENTEILEN	INSGESAMT INLAND AUSLAND	183,2 123,5 503,6	+49,4 +3,2 +263,6	168,5 118,5 455,6	+14,9 +6,0 +31,3	159,5 127,8 270,6	+2,6 -0,3 +7,3
34.1	HERSTELLUNG VON KRAFTWAGEN UND KRAFTWAGENMOTOREN	INSGESAMT INLAND AUSLAND	192,1 94,8 607,2	+55,7 -22,4 +371,1	171,8 89,7 548,0	+20,8 +6,9 +33,7	159,3 107,5 300,2	+2,2 -3,7 +8,5
35	SONSTIGER FAHRZEUGBAU	INSGESAMT INLAND AUSLAND	137,0 103,5 225,1	-17,6 -42,5 +72,8	104,7 73,2 190,1	-4,8 -19,3 +19,0	111,8 88,2 174,2	-4,0 -8,9 +3,4
35.1	SCHIFFBAU	INSGESAMT INLAND AUSLAND	92,2 57,0 154,9	-58,7 -78,0 -2,9	-1,9 -39,5 70,5	-106,5 -459,1 +19,3	24,3 -9,0 85,0	-32,3 -191,8 +1,6
35.3	LUFT- UND RAUMFAHRZEUGBAU	INSGESAMT INLAND AUSLAND	844,3 . .	+131,0 . .	842,9 . .	+50,3 . .	718,2 . .	+2,6 . .
36.1	HERSTELLUNG VON MOEBELN	INSGESAMT INLAND AUSLAND	119,2 115,8 163,7	+7,1 +4,6 +36,4	118,1 115,6 152,1	+5,8 +5,3 +14,6	116,1 113,9 143,4	+0,8 +0,6 +2,4

1) EUROPÄISCHE GEMEINSCHAFT FUER KOHLE UND STAHL.  
STBA,FS 4,R 2.2, 6/1998

## NEUE LAENDER UND BERLIN-OST

6 INDEX DES UMSATZES FUER DAS VERARBEITENDE GEWERBE  
1995 = 1006.2 ZEITREIHENANALYSE - BERLINER VERFAHREN (BV 4)  
VOLUMENINDEX

WZ93- SCHL.	WIRTSCHAFTSZWEIG	ORIGINALWERT		KALENDER- U. SAISON- BEREINIGTER WERT BERLINER VERFAHREN, VERSION 4		GLATTE KOMPONENTE		
		1998 JUNI	VERAEND. GEGENUEBER VORJAHRES- MONAT IN %	1998 JUNI	VERAEND. GEGENUEBER VORMONAT IN %	1998 JUNI	VERAEND. GEGENUEBER VORMONAT IN %	
D	VERARBEITENDES GEWERBE 1)	INSGESAMT	141,9	+14,3	132,6	+2,2	132,3	+0,9
		INLAND	128,5	+8,1	121,1	+2,2	121,7	+0,6
		AUSLAND	213,3	+40,3	196,8	+5,7	188,4	+1,9
	VORLEISTUNGSGUETER- PRODUZENTEN	INSGESAMT	144,7	+13,0	139,6	+2,4	139,2	+1,1
		INLAND	138,1	+12,6	132,8	+3,3	131,9	+1,2
		AUSLAND	178,8	+14,5	172,9	-2,6	176,7	+0,8
	INVESTITIONSGUETER- PRODUZENTEN	INSGESAMT	140,8	+15,2	125,9	+0,9	126,0	+0,6
		INLAND	121,9	+4,5	111,0	+0,2	112,5	0
		AUSLAND	240,5	+57,9	214,2	+11,3	199,1	+2,3
	GEBRAUCHSGUETER- PRODUZENTEN	INSGESAMT	144,3	+25,6	136,9	+12,6	130,9	+1,2
		INLAND	108,7	-2,2	107,2	+6,9	111,5	-0,9
		AUSLAND	378,5	+171,5	343,0	+27,7	228,8	+6,3
	VERBRAUCHSGUETER- PRODUZENTEN	INSGESAMT	118,4	+5,4	113,9	+3,1	112,5	+0,3
		INLAND	113,8	+2,2	109,4	+4,0	107,4	0
		AUSLAND	146,3	+23,3	144,0	+4,0	143,2	+1,5
DB	TEXTIL- UND BEKLEIDUNGS- GEWERBE	INSGESAMT	119,1	+7,1	120,5	+0,6	120,2	+1,2
		INLAND	114,7	+7,3	115,9	+1,6	115,7	+1,1
		AUSLAND	143,1	+5,8	143,5	-2,8	143,4	+1,3
17	TEXTILGEWERBE	INSGESAMT	133,5	+12,9	132,7	+2,6	131,4	+1,6
		INLAND	128,5	+13,8	127,8	+4,3	126,2	+1,8
		AUSLAND	158,5	+9,7	156,1	-1,9	155,4	+1,4
18	BEKLEIDUNGSGEWERBE	INSGESAMT	67,9	-21,5	76,4	-10,6	80,2	-1,4
		INLAND	69,9	-19,9	77,2	-10,1	81,0	-1,6
		AUSLAND	50,2	-37,1	65,4	-19,5	71,2	+0,3
DC	LEDERGEWERBE	INSGESAMT	105,7	+4,3	97,8	-5,0	104,2	+0,9
		INLAND	102,0	+3,9	95,5	-6,0	102,7	+0,9
		AUSLAND	142,9	+7,2	125,3	+5,3	121,1	-0,1
DD	HOLZGEWERBE (OHNE HERSTELLUNG VON MOEBELN)	INSGESAMT	148,4	+10,2	146,5	+0,5	147,0	+1,6
		INLAND	133,8	+7,2	132,3	-0,4	132,9	+1,6
		AUSLAND	307,6	+26,5	298,0	+5,0	294,5	+1,5
DE	PAPIER- UND DRUCKGEWERBE	INSGESAMT	134,4	+11,1	133,1	+0,1	135,9	+1,0
		INLAND	127,1	+12,9	127,8	+0,4	129,1	+1,2
		AUSLAND	160,2	+6,2	151,9	-0,5	159,7	+0,6
21	PAPIERGEWERBE	INSGESAMT	136,0	+9,3	133,0	-0,2	136,5	+1,0
		INLAND	124,0	+11,5	124,5	+0,5	126,1	+1,4
		AUSLAND	162,6	+5,8	153,6	+0,3	160,2	+0,5
21.1	H.V. HOLZSTOFF, ZELLSTOFF, PAPIER, KARTON UND PAPPE	INSGESAMT	131,3	+2,7	129,3	-0,6	132,6	+0,2
		INLAND	113,9	+5,1	115,8	-2,0	118,8	+1,1
		AUSLAND	155,1	+0,5	146,6	+2,0	151,8	-0,7
21.2	PAPIER-, KARTON- UND PAPPEVERARBEITUNG	INSGESAMT	141,3	+17,2	139,3	+1,7	141,3	+1,9
		INLAND	132,1	+16,5	131,9	+3,2	131,9	+1,6
		AUSLAND	181,6	+19,7	170,8	-2,8	180,5	+3,0
22	DRUCKGEWERBE, VERVIEL- FAELTIGUNG VON BESPIELTEN TONTRAEGERN	INSGESAMT	131,2	+14,8	134,5	+2,4	134,6	+1,1
		INLAND	131,5	+14,8	134,4	+2,4	133,8	+0,9
		AUSLAND	123,8	+13,4	131,1	-9,5	153,6	+3,2
DG	CHEMISCHE INDUSTRIE	INSGESAMT	130,9	+9,6	124,9	+0,1	124,9	+0,6
		INLAND	128,5	+9,7	123,1	+2,8	121,4	+1,1
		AUSLAND	138,8	+9,7	130,9	-4,7	135,5	-0,4
24.1	HERSTELLUNG VON CHEMISCHEN GRUNDSTOFFEN	INSGESAMT	128,4	+12,9	123,4	-1,0	124,3	+1,1
		INLAND	132,1	+12,7	126,4	+1,0	125,6	+1,6
		AUSLAND	116,7	+13,1	112,3	-6,7	118,8	-0,8
24.4	HERSTELLUNG VON PHARMA- ZEUTISCHEN ERZEUGNISSEN	INSGESAMT	156,3	+16,5	141,2	+16,1	130,7	+0,3
		INLAND	132,4	+4,5	119,8	+19,2	110,6	-0,3
		AUSLAND	278,8	+61,6	263,9	+21,7	235,7	+1,8
DH	HERSTELLUNG VON GUMMI- UND KUNSTSTOFFWAREN	INSGESAMT	137,8	+7,8	132,0	+1,5	132,5	+0,6
		INLAND	130,8	+5,1	124,4	+1,4	124,9	+0,3
		AUSLAND	228,7	+32,6	230,2	+2,5	229,4	+2,3
25.2	HERSTELLUNG VON KUNST- STOFFWAREN	INSGESAMT	136,3	+4,3	128,9	+0,6	130,5	+0,2
		INLAND	128,5	+1,4	120,7	+0,3	122,6	+0,1
		AUSLAND	255,8	+33,0	253,1	+2,8	251,8	+2,5
DI	GLASGEWERBE, KERAMIK, VERARBEITUNG VON STEINEN UND ERDEN	INSGESAMT	155,0	+8,7	139,3	+1,6	137,9	+1,0
		INLAND	148,4	+7,6	132,7	+1,5	131,6	+1,0
		AUSLAND	216,0	+16,1	196,3	-0,6	195,6	+1,2
26.1	HERSTELLUNG UND VERAR- BEITUNG VON GLAS	INSGESAMT	165,7	+8,3	156,8	+2,0	155,7	+0,4
		INLAND	149,2	+7,0	143,1	+2,7	141,6	+0,4
		AUSLAND	271,4	+13,5	243,5	-0,9	245,6	+0,7
DJ	METALLERZEUGUNG UND -BE- ARBEITUNG, HERSTELLUNG VON METALLERZEUGNISSEN	INSGESAMT	129,8	+8,1	123,9	-0,9	125,7	+0,9
		INLAND	122,5	+5,2	116,3	-1,6	118,9	+0,8
		AUSLAND	187,4	+26,0	185,2	+4,7	180,3	+1,9

1) AUSGEWAELHTE WIRTSCHAFTSZWEIGE (OHNE ERNAERUNGSGEWERBE UND TABAKVERARBEITUNG).

STBA, FS 4, R 2.2, 6/1998

NEUE LAENDER UND BERLIN-OST  
6 INDEX DES UMSATZES FUER DAS VERARBEITENDE GEWERBE  
1995 = 100

6.2 ZEITREIHENANALYSE - BERLINER VERFAHREN (BV 4)  
VOLUMENINDEX

WZ93- SCHL.	WIRTSCHAFTSZWEIG		ORIGINALWERT		KALENDER- U. SAISON- BEREINIGTER WERT BERLINER VERFAHREN, VERSION 4		GLATTE KOMPONENTE	
			1998 JUNI	VERAEND. GEGENUEBER VORJAHR- MONAT IN %	1998 JUNI	VERAEND. GEGENUEBER VORMONAT IN %	1998 JUNI	VERAEND. GEGENUEBER VORMONAT IN %
27	METALLERZEUGUNG UND -BEARBEITUNG	INSGESAMT INLAND AUSLAND	135,8 123,8 177,7	+11,0 +5,7 +26,7	130,2 117,1 175,5	+1,2 0 +4,8	130,5 119,2 169,6	+1,0 +0,7 +1,7
27.1	ERZEUGUNG VON ROHEISEN, STAHL UND FERROLEGIE- RUNGEN (EGKS) 1)	INSGESAMT INLAND AUSLAND	120,6 110,4 144,9	+4,3 -5,1 +27,2	116,5 102,8 149,8	+3,0 +2,0 +5,9	116,5 106,7 140,2	0 -0,7 +1,2
27.5	GIESSEREIINDUSTRIE	INSGESAMT INLAND AUSLAND	153,8 146,9 236,7	+13,6 +12,3 +23,7	146,6 138,4 228,0	-0,3 -2,4 +12,5	147,3 140,7 226,2	+1,2 +1,3 +0,7
28	HERSTELLUNG VON METALL- ERZEUGNISSEN	INSGESAMT INLAND AUSLAND	125,8 121,8 223,1	+6,1 +4,9 +24,4	119,9 115,7 218,2	-2,0 -2,5 +4,3	122,5 118,4 217,8	+0,8 +0,7 +2,5
28.1	STAHL- UND LEICHTMETALLBAU	INSGESAMT INLAND AUSLAND	117,4 115,3 380,2	-5,0 -5,7 +32,6	114,1 111,7 415,3	-10,4 -10,9 +6,0	123,4 120,9 436,1	+0,2 +0,1 +2,8
DK	MASCHINENBAU	INSGESAMT INLAND AUSLAND	129,8 129,9 151,4	+14,8 +15,6 +12,6	118,9 113,8 139,1	+5,4 +6,3 +1,1	117,7 110,0 147,1	+0,4 +0,7 -0,5
29.1	H.V. MASCHINEN F.D.ERZEUG. U. NUTZG.V. MECHAN. ENERGIE (O. LUFT-, STRASS. FAHRZ. BAU)	INSGESAMT INLAND AUSLAND	135,7 128,9 171,4	+23,1 +33,0 -4,4	124,9 118,9 156,5	+11,4 +14,2 +2,3	119,8 111,2 164,4	+1,0 +1,7 -1,4
29.3	HERSTELLUNG VON LAND- U. FORSTWIRTSCHAFTLICHEN MASCHINEN	INSGESAMT INLAND AUSLAND	119,3 100,5 181,2	+17,9 +14,1 +25,7	105,7 96,0 144,3	+2,3 +9,2 -0,1	111,9 100,8 147,6	+3,6 +3,4 +3,9
29.4	HERSTELLUNG VON WERK- ZEUGMASCHINEN	INSGESAMT INLAND AUSLAND	112,9 108,7 125,1	+37,9 +20,9 +112,4	120,1 110,8 147,4	+7,6 +2,1 +28,6	119,2 108,4 148,8	+1,5 +0,5 +3,5
DL	H.V. BUEROMASCH., DATENVERARB. GER. U. -EINRICHTG.; ELEKTROT., FEINMECHANIK U. OPTIK	INSGESAMT INLAND AUSLAND	170,4 155,6 276,2	+29,1 +35,3 +9,1	162,8 148,2 268,2	+3,5 +6,3 -6,4	158,4 142,0 275,9	+1,6 +2,1 -0,4
30	H.V. BUEROMASCHINEN, DATENVERARBEITUNGSGE- RAETEN U. -EINRICHTUNGEN	INSGESAMT INLAND AUSLAND	498,8 476,5 609,0	+182,9 +217,9 +98,7	516,9 477,9 692,9	-0,7 -6,1 +11,3	450,0 408,2 620,7	+4,9 +5,9 +1,7
31	HERSTELLUNG VON GERAETEN DER ELEKTRIZITAETSERZEU- GUNG, -VERTEILUNG U. AE.	INSGESAMT INLAND AUSLAND	130,3 123,8 200,8	+14,7 +17,1 +0,5	122,3 115,9 192,0	+7,9 +12,4 -13,8	118,1 110,3 201,4	+0,9 +1,0 +0,2
31.2	HERSTELLUNG VON ELEK- TRIZITAETSVERTILUNGS- U. -SCHALTEINRICHTUNGEN	INSGESAMT INLAND AUSLAND	82,6 75,7 245,3	-4,5 -3,9 -8,3	80,0 74,0 215,8	-1,7 -0,4 -11,6	85,4 78,3 249,0	+1,2 +1,3 +0,1
31.6	HERSTELLUNG VON ELEK- TRISCHEN AUSRUESTUNGEN A.N.G.	INSGESAMT INLAND AUSLAND	226,6 226,6 227,5	+78,8 +83,2 +18,8	204,7 203,2 277,3	+38,7 +58,8 -54,3	159,1 146,3 323,0	+2,6 +2,0 +3,0
32	RUNDFUNK-, FERNSEH- UND NACHRICHTENTECHNIK	INSGESAMT INLAND AUSLAND	196,2 161,8 308,9	+16,3 +16,1 +16,8	194,1 158,4 310,0	-3,5 -4,6 -2,2	205,0 167,5 328,0	+0,5 +1,1 -0,8
33	MEDIZIN-, MESS-, STEUER- UND REGELUNGSTECHNIK, OPTIK	INSGESAMT INLAND AUSLAND	156,5 146,5 227,1	+10,7 +27,1 -27,8	137,7 132,9 190,5	+1,0 +6,6 -10,6	137,1 129,0 200,4	+0,1 +1,0 -2,6
DM	FAHRZEUGBAU	INSGESAMT INLAND AUSLAND	162,5 115,2 354,6	+20,3 -15,4 +171,5	142,1 103,2 320,3	+8,0 -1,1 +38,1	139,5 113,9 220,5	+0,6 -2,5 +6,0
34	HERSTELLUNG VON KRAFTWAGEN UND KRAFTWAGENTEILEN	INSGESAMT INLAND AUSLAND	177,7 121,3 480,3	+47,7 +3,0 +258,2	163,6 116,4 434,2	+14,6 +5,8 +30,8	155,2 125,5 259,6	+2,5 -0,2 +7,3
34.1	HERSTELLUNG VON KRAFTWAGEN UND KRAFTWAGENMOTOREN	INSGESAMT INLAND AUSLAND	183,0 90,7 576,9	+52,8 -23,7 +366,7	163,6 85,7 520,2	+20,6 +6,7 +33,3	152,1 103,0 286,3	+2,1 -3,8 +8,5
35	SONSTIGER FAHRZEUGBAU	INSGESAMT INLAND AUSLAND	133,5 101,7 217,2	-18,2 -42,6 +71,4	102,0 72,1 183,1	-5,1 -19,3 +18,8	109,2 86,8 168,0	-4,0 -9,0 +3,3
35.1	SCHIFFBAU	INSGESAMT INLAND AUSLAND	89,5 55,3 150,2	-59,0 -78,2 -3,4	-2,6 -489,8 68,0	-109,2 -39,2 +18,1	23,3 -9,2 82,4	-32,9 -200,0 +1,4
35.3	LUFT- UND RAUMFAHRZEUGBAU	INSGESAMT INLAND AUSLAND	819,7 . .	+129,1 . .	819,0 . .	+50,2 . .	698,2 . .	+2,5 . .
36.1	HERSTELLUNG VON MOEBELN	INSGESAMT INLAND AUSLAND	113,1 109,8 157,3	+5,4 +3,0 +35,0	112,2 109,8 146,4	+5,7 +5,3 +14,4	110,4 108,3 138,1	+0,6 +0,5 +2,3

1) EUROPAEISCHE GEMEINSCHAFT FUER KOHLE UND STAHL.  
STBA, FS 4, R 2.2, 6/1998



# Fachserie 4: Produzierendes Gewerbe

**Reihe 1: Zusammenfassende Daten für das Produzierende Gewerbe (vorgesehen)**

**Reihe 2: Indizes für das Produzierende Gewerbe**

**Reihe 2.1: Indizes der Produktion und der Arbeitsproduktivität, Produktion ausgewählter Erzeugnisse im Produzierenden Gewerbe**

*Monatlich* (etwa 7 Wochen nach dem Berichtszeitraum): Index der Produktion für das Produzierende Gewerbe sowie vierteljährliche Produktionsindizes nach Wirtschaftszweigen. Außerdem für ca. 1 000 ausgewählte Erzeugnisse absolute Produktionszahlen.

**Reihe 2.2: Auftragseingang und Umsatz im Verarbeitenden Gewerbe – Indizes –**

*Monatliche* Indexberechnung für Inland, Ausland und insgesamt nach Wirtschaftszweigen (vorläufige Ergebnisse ca. 8 Wochen nach dem Berichtszeitraum, endgültige Ergebnisse im Folgebericht).

**Reihe 3: Produktion im Produzierenden Gewerbe**

**Reihe 3.1: Produktion im Produzierenden Gewerbe**

*Vierteljährliche* und *jährliche* Darstellung der Produktion von rd. 6 400 Gütern (Menge und Wert) und ergänzende Angaben aus der Preisstatistik.

**Reihe 3. S.1: Produktion im Produzierenden Gewerbe in den neuen Bundesländern 3. und 4. Vierteljahr 1990**

**Reihe 3.2: Struktur der Produktion im Produzierenden Gewerbe**

*Jährliche* Darstellung der Produktion von rd. 1 100 Güterklassen nach der Herkunft aus den Wirtschaftszweigen.

**Reihe 4: Verarbeitendes Gewerbe sowie Bergbau und Gewinnung von Steinen und Erden**

Beschäftigung, Umsatz und Investitionen der Unternehmen

**Reihe 4.1.1: Beschäftigung, Umsatz und Energieversorgung der Unternehmen und Betriebe des Verarbeitenden Gewerbes sowie des Bergbaus und der Gewinnung von Steinen und Erden**

*Monatsbericht* (etwa 9 Wochen nach dem Berichtszeitraum): Unternehmen, Betriebe und fachliche Betriebsteile in wirtschaftssystematischer Gliederung und nach Ländern (für Bergbau und Verarbeitendes Gewerbe insgesamt). **Für Unternehmen:** Zahl der Einheiten, Beschäftigte, Lohn- und Gehaltssumme, Umsatz. **Für Betriebe:** zusätzlich Zahl der Angestellten und Arbeiter, geleistete Arbeiterstunden und Energieversorgung; **für fachliche Betriebsteile:** Zahl der Einheiten und der Beschäftigten sowie Umsatz.

Jahresergebnisse werden in einem gesonderten Jahresbericht veröffentlicht.

**Reihe 4.1.2: Betriebe, Beschäftigte und Umsatz des Verarbeitenden Gewerbes sowie des Bergbaus und der Gewinnung von Steinen und Erden nach Beschäftigtengrößenklassen**

*Jährlich* für September Ergebnisse für Betriebe nach Beschäftigtengrößenklassen (Betriebe, Beschäftigte und Umsatz in wirtschaftssystematischer Gliederung; Länderergebnisse für Bergbau und Verarbeitendes Gewerbe insgesamt).

**Reihe 4.1.3: Regionale Verteilung der Betriebe im Bergbau und im Verarbeitenden Gewerbe und deren Beschäftigte**

*Alle 4 Jahre:* Anzahl der Betriebe und deren Beschäftigte in wirtschaftssystematischer und regionaler Gliederung (bis einschl. Kreise).

**Reihe 4.1.4: Beschäftigte und Umsatz der Betriebe im Bergbau und im Verarbeitenden Gewerbe nach Bundesländern**

*Jährlicher Bericht.*

**Reihe 4.1.5: Fachliche Unternehmensteile im Bergbau und im Verarbeitenden Gewerbe**

*Jährlich:* Anzahl der fachlichen Unternehmensteile und deren Beschäftigte, Produktionswert, Umsatz, Löhne und Gehälter sowie der Census-Value-Added in wirtschaftssystematischer Gliederung.

**Reihe 4.2: Beschäftigte, Umsatz und Investitionen der Unternehmen und Betriebe des Verarbeitenden Gewerbes sowie des Bergbaus und der Gewinnung von Steinen und Erden – Investitionen –**

*Jährlicher* Vorbericht mit vorläufigen Unternehmens- und Betriebsergebnissen der Investitionserhebung. Die endgültigen Ergebnisse erscheinen in tieferer systematischer Gliederung in den Reihen:

**Reihe 4.2.1: Beschäftigte, Umsatz und Investitionen der Unternehmen und Betriebe des Verarbeitenden Gewerbes sowie des Bergbaus und der Gewinnung von Steinen und Erden**

*Jährlich:* Beschäftigte, Umsatz, Investitionen, Lagerbestände, Zugänge an vermieteten Sachanlagen und Aufwendungen für gemietete und gepachtete Sachanlagen (jeweils nach Wirtschaftszweigen und Beschäftigten- und Umsatzgrößenklassen).

**Reihe 4.2.3: Konzentrationsstatistische Daten für den Bergbau und das Verarbeitende Gewerbe sowie das Baugewerbe**

*2-jährlich:* Konzentrationsraten und -koeffizienten für Unternehmen und Betriebe des Bergbaus und des Verarbeitenden Gewerbes sowie des Baugewerbes.

**Reihe 4.2.4: Material- und Wareneingang im Bergbau und im Verarbeitenden Gewerbe**

*4-jährlich:* Material- und Wareneingang der Unternehmen des Bergbaus und des Verarbeitenden Gewerbes nach Warenarten und Wirtschaftszweigen.

**Reihe 4.3: Kostenstruktur der Unternehmen des Verarbeitenden Gewerbes sowie des Bergbaus und der Gewinnung von Steinen und Erden**

*Jährlich:* Beschäftigte, Bestandteile der Gesamtleistung, wichtige Kostenarten sowie Kosten- und Leistungsstruktur (Gliederung: wirtschaftssystematisch sowie nach Beschäftigtengrößenklassen).

**Reihe 4. S. 2: Schätzung des Nettoproduktionswertes im Bergbau und im Verarbeitenden Gewerbe 1991 (Zensus)**

– Regionale und sektorale Verflechtung der Unternehmen und Betriebe –

**Reihe 5: Baugewerbe**

**Reihe 5.1: Beschäftigung und Umsatz der Betriebe im Baugewerbe**

*Jährliche* Ergebnisse der zur Jahresmitte durchgeführten Erhebung nach Wirtschaftszweigen und Beschäftigtengrößenklassen z. T. in regionaler Gliederung bis zu Kreisen.

**Reihe 5.2: Beschäftigung, Umsatz und Investitionen der Unternehmen im Baugewerbe**

*Jährlich:* Beschäftigte, Bruttolohn- und -gehaltssumme, Jahresbauleistung, Umsatz und Investitionen nach Wirtschaftszweigen, Beschäftigten und Umsatzgrößenklassen (Bauhauptgewerbe: 20 Beschäftigte und mehr, Ausbaugewerbe: 10 Beschäftigte und mehr).

**Reihe 5.3: Kostenstruktur der Unternehmen im Baugewerbe**

*Jährlich:* Kosten- und Leistungsgrößen im Bauhaupt- und Ausbaugewerbe nach Wirtschaftszweigen, Beschäftigten- und Bruttoproduktionswertgrößenklassen. Unternehmen (mit 20 Beschäftigten und mehr).

**Reihe 5.S.1: Beschäftigung, Umsatz und Gerätebestand der Betriebe im Baugewerbe nach der Klassifikation der Wirtschaftszweige, Ausgabe 1993 (WZ 93) – 1995 –**

In diesem Sonderheft werden erstmalig Ergebnisse der zur Jahresmitte 1995 durchgeführten Jahreserhebung in der Gliederung nach der WZ 93 vorgelegt. Diese WZ 93 basiert auf der EU-einheitlichen Zweigklassifikation NACE Rev. 1.

Die Ergebnisse sind nach Wirtschaftszweigen und Beschäftigtengrößenklassen dargestellt, z. T. auch in regionaler Gliederung bis zu den Kreisen. Die qualitativen und quantitativen Veränderungen gegenüber der bisher in der Bundesrepublik angewandten Zweigsystematik „SYPRO“ werden erläutert.

Fortsetzung siehe folgende Seite

## Reihe 6: Energie und Wasserversorgung

### Reihe 6.1: Beschäftigung, Umsatz, Investitionen und Kostenstruktur der Unternehmen in der Energie- und Wasserversorgung

*Jährlich* (auch für fachliche Unternehmensteile): Beschäftigte, Arbeiterstunden, Löhne und Gehälter, Umsätze, Lagerbestände und Investitionen nach Wirtschaftszweigen und -bereichen sowie nach Beschäftigten- und Umsatzgrößenklassen. Außerdem Brutto- und Nettoproduktionswert, Brutto- und Nettowertschöpfung, Materialverbrauch und Wareneinsatz sowie Kosten nach Kostenarten.

### Reihe 6.2 und 6.3 unbesetzt

### Reihe 6.4: Stromerzeugungsanlagen der Betriebe im Bergbau und im Verarbeitenden Gewerbe

*Jährlich*: Betriebe mit Stromerzeugungsanlagen nach Wirtschaftszweigen und Ländern; Leistung und Belastung der Stromerzeugungsanlagen sowie Verbrauch an Brennstoffen für die Elektrizitätserzeugung.

## Reihe 7: Handwerk

### Reihe 7.1: Beschäftigte und Umsatz im Handwerk

*Vierteljährlich*: Beschäftigte und Umsatz in ausgewählten Gewerbebezügen. Saisonbereinigte Zahlen, Regionalangaben und weitere Strukturdaten wie Ausbildungsverhältnisse, Arbeitervdienste und Insolvenzen im Handwerk.

## Reihe 8: Fachstatistiken

### Reihe 8.1: Eisen- und Stahl (Eisenerzbergbau, eisen-schaffende Industrie, Eisen-, Stahl- und Tempergießerei)

*Monatlicher* Vorbericht und Monatsbericht über wesentliche Entwicklungstendenzen; erhältlich beim Statistischen Bundesamt, Außenstelle Düsseldorf, Hüttenstraße 5 a, 40215 Düsseldorf.

Der *Vierteljahresbericht* gibt Überblick über Struktur und Entwicklung der entsprechenden Bereiche, auch im Ausland; ab 1. Vierteljahr 1998 zu beziehen über die Verlagsauslieferung SFG-Servicecenter Fachverlage GmbH (Adresse s. unten).

### Reihe 8.2: Düngemittelversorgung

*Vierteljährlicher* und *jährlicher* Bericht mit Angaben über den Inlandsabsatz nach Ländern und Düngesorten sowie Nährstoffgehalten.

## Reihe S: Sonderbeiträge

### Reihe S.12: Dienstleistungen im Produzierenden Gewerbe 1988 – Ergebnisse einer Testerhebung –

### Reihe S.13: Gegenüberstellung der Produktion im Produzierenden Gewerbe nach den Systematischen Güterverzeichnissen für Produktionsstatistiken (GP) von 1989 und 1982

### Reihe S.14: Neuberechnung der Auftragseingangs- und Umsatzindizes für das Verarbeitende Gewerbe sowie der Auftragseingangs- und Auftragsbestandsindizes für das Bauhauptgewerbe auf Basis 1991

### Reihe S.15: Neuberechnung der Produktionsindizes auf Basis 1991

### Reihe S. 16: Neuberechnung der Auftragseingangs- und Umsatzindizes für das Verarbeitende Gewerbe auf Basis 1995

### Reihe S. 17: Neuberechnung der Produktionsindizes und des Index des Arbeitsproduktivität auf Basis 1995

## Einzelveröffentlichungen

### Zensus im Produzierenden Gewerbe 1979 (7 Hefte)

### Handwerkszählung vom 31. März 1995

Die Handwerkszählung 1995 war die erste Totalerhebung in diesem Bereich seit 18 Jahren. Gleichzeitig war sie die erste Zählung des Handwerks, die im wiedervereinigten Deutschland durchgeführt wurde. Nach der Auswertung dieser Erhebung liegen nunmehr wieder aktuelle und zuverlässige Strukturdaten über

diesen wichtigen Bereich des deutschen Mittelstandes vor. Damit konnte eine bedeutende Datenlücke geschlossen werden. So zeigte die Zählung u.a., daß das Handwerk einen wesentlich größeren Stellenwert besitzt, als die bisherigen Daten vermuten ließen. In der öffentlichen Diskussion ist dies bereits auf eine breite Resonanz gestoßen.

Die Ergebnisse der Handwerkszählung 1995 werden auf Diskette und in drei Sonderheften innerhalb der Fachserie 4 veröffentlicht:

### Heft 1: Ergebnisse für Unternehmen und Nebenbetriebe nach Gewerbebezügen

Enthält u.a. Angaben über Beschäftigte, Umsatz, Umsatzarten und Absatzrichtung nach Beschäftigten- und Umsatzgrößenklassen, Daten über Beschäftigte und Umsatz nach Ländern sowie Ergebnisse der Handwerkszählungen 1977 und 1995 im Zeitvergleich.

### Heft 2: Ergebnisse für Unternehmen und Nebenbetriebe nach Gewerbebezügen

– Beschäftigte nach ihrer Stellung im Unternehmen, Löhne, Gehälter und gesetzliche Sozialkosten

Enthält u.a. Angaben über Beschäftigte nach ihrer Stellung im Unternehmen, Umsatz, Löhne, Gehälter und gesetzliche Sozialkosten nach Beschäftigten- und Umsatzgrößenklassen.

### Heft 3: Ergebnisse für Unternehmen und Nebenbetriebe nach ausgewählten Wirtschaftszweigen der Klassifikation der Wirtschaftszweige, Ausgabe 1993

Enthält u.a. Angaben über Beschäftigte nach ihrer Stellung im Unternehmen, Umsatz, Umsatzarten, Absatzrichtung, Löhne, Gehälter und gesetzliche Sozialkosten nach Beschäftigten- und Umsatzgrößenklassen.

### Zählung im handwerksähnlichen Gewerbe vom 31. März 1996

Die Zählung im handwerksähnlichen Gewerbe 1996 war die erste Totalerhebung in diesem Bereich. Nach der Auswertung der Erhebung liegen nunmehr erstmals aktuelle und zuverlässige Informationen über diesen überwiegend kleingewerblich strukturierten Bereich vor. Die Bundesergebnisse aus dieser Zählung werden in einem Sonderheft innerhalb der Fachserie 4 sowie auf Diskette zur Verfügung gestellt.

---

### „Ausgewählte Zahlen für die Bauwirtschaft“

Monatliche Querschnittsveröffentlichung mit den Hauptteilen Baugewerbe und Bautätigkeit sowie mit ausgewählten Daten aus zahlreichen anderen Sachgebieten.

### „Ausgewählte Zahlen zur Energiewirtschaft“

Monatliche und jährliche Querschnittsveröffentlichungen über Aufkommen und Verwendung von festen, flüssigen und gasförmigen Brennstoffen sowie Elektrizität. Preisindizes und Preise für ausgewählte Energiearten. Beschäftigung der Betriebe in der Energie- und Wasserversorgung, Mineralölsteuern, Klimadaten.

---

### Klassifikationen

Klassifikation der Wirtschaftszweige mit Erläuterungen, Ausgabe 1993

Systematik der Wirtschaftszweige mit Betriebs- und ähnlichen Benennungen, Ausgabe 1979

Alphabetisches Verzeichnis der Betriebs- und ähnlichen Benennungen zur Systematik der Wirtschaftszweige, Ausgabe 1988

Systematisches Güterverzeichnis für Produktionsstatistiken, Ausgabe 1995

---



**Statistisches Bundesamt**  
**Gustav-Stresemann-Ring 11**  
**65189 Wiesbaden**

Veröffentlichungen und Prospekte sind durch den Verlag METZLER-POESCHEL, Verlagsauslieferung SFG – Servicecenter Fachverlage GmbH, Postfach 43 43, 72774 Reutlingen, erhältlich.