


Statistisches Bundesamt

Produzierendes Gewerbe



Fachserie 4

Reihe 2.2

Auftragseingang und Umsatz im Verarbeitenden Gewerbe

— Indizes —

Mai 1998

Statistisches Bundesamt
Bibliothek - Dokumentation - Archiv
**METZLER
POESCHEL**



Herausgeber: Statistisches Bundesamt, Wiesbaden



Fachliche Informationen zu dieser Veröffentlichung können Sie direkt beim Statistischen Bundesamt erfragen:
Gruppe IV A, Telefon: 06 11 / 75- 24 93 und -28 06 oder Fax: 06 11 / 70 22 54

Verlag: Metzler-Poeschel, Stuttgart

Verlagsauslieferung: SFG – Servicecenter Fachverlage GmbH
Postfach 43 43
72774 Reutlingen
Telefon: 0 70 71 / 93 53 50
Telefax: 0 70 71 / 3 36 53
Internet: <http://www.s-f-g.com>
E-Mail: staba@s-f-g.com

Erscheinungsfolge: monatlich

Erschienen im Juli 1998

Preis: DM 24,80

Bestellnummer: 2040220 - 98105

Recyclingpapier aus 100 % Altpapier.



Daten aus dieser Veröffentlichung sind auch in unserer Datenbank STATIS-BUND als Zeitreihen gespeichert und können gegen Entgelt via Internet (www.statistik-bund.de/zeitreih/home.htm), auf Diskette, Magnetbandkassette oder CD-ROM bezogen werden.

Nähere Informationen dazu erhalten Sie telefonisch unter:
06 11 / 75 - 27 16 oder - 22 56 oder per Fax unter 06 11 / 72 40 00.



Allgemeine Informationen über das Statistische Bundesamt und sein Datenangebot erhalten Sie:

● im Internet: <http://www.statistik-bund.de>

oder bei unseren Allgemeinen Auskunftsdiensten

65180 Wiesbaden

- Telefon: 06 11 / 75 24 05
- Telefax: 06 11 / 75 33 30
- E-Mail: auskunftsdienst@stba.bund400.de

Zweigstelle Berlin

Postfach 276

10124 Berlin

- Telefon: 030 / 23 24 68 66
- Telefax: 030 / 23 24 68 72
- E-Mail: stba-berlin.infodienst@t-online.de

© Statistisches Bundesamt, Wiesbaden 1998
Alle Rechte vorbehalten.

Es ist insbesondere nicht gestattet, ohne ausdrückliche Genehmigung des Statistischen Bundesamtes diese Veröffentlichung oder Teile daraus für gewerbliche Zwecke zu übersetzen, zu vervielfältigen, auf Mikrofilm/-fiche zu verfilmen oder in elektronische Systeme einzuspeichern.

Hinweis

Das Statistische Bundesamt veröffentlicht mit dem **Berichtsmonat Mai 1998** erstmals die Indizes für **Produktion, Auftragseingang und Umsatz** auf dem **neuen Basisjahr 1995=100**. Gleichzeitig sind für alle Gebietsstände (Deutschland, Früheres Bundesgebiet, Neue Bundesländer) entsprechende Indizes bis Januar 1991 zurück verfügbar. Die Daten werden in Sonderheften der Fachserie 4, Reihe S. 16 und S. 17 veröffentlicht und sind auch - per Internet-Zeitreihenservice - aus dem Informationssystem STATIS-Bund abrufbar.

Mit der Umstellung auf das neue Basisjahr sind bei den **Auftragseingangs- und Umsatzindizes** keine Änderungen in der Berechnungsmethodik verbunden. Es stehen aber anstelle der **geschätzten** Basiswerte für 1991 (Überführung der empirisch in der Gliederung der Systematik der Wirtschaftszweige, Fassung für die Statistik im Produzierenden Gewerbe (SYPRO) erhobenen Daten in die neue ab 1995 eingeführte Klassifikation der Wirtschaftszweige, Ausgabe 1993 (WZ 93)) jetzt die zur Gewichtung der Indizes erforderlichen Auftragseingänge und Umsätze für das Jahr 1995 in **originärer** Abgrenzung der WZ 93 zur Verfügung.

Auch im **Produktionsindex** konnten für das bisherige Basisjahr 1991 die zur Aggregation der Wirtschaftszweige (=Viersteller) erforderlichen Wertschöpfungsgrößen nur durch sehr problematische Schätzungen gewonnen werden. In den neuen Bundesländern war die Ausgangslage hierfür besonders schwierig. Zum einen wurde erstmals ein vollständiges Jahresergebnis nach einer dort bisher unbekanntem Kostenstrukturerhebung (mit marktwirtschaftlichen Kategorien und Statistikinhalten) abgefordert; zum andern ergab sich durch die abrupten Strukturumbrüche in einigen Wirtschaftszweigen eine negative Wertschöpfung, die Behelfslösungen für die Indexberechnungen erforderlich machten (Verwendung des Nettoproduktionswertes anstelle der Bruttowertschöpfung zu Faktorkosten).

Hinzu kommt, daß auch in den Produktionsstatistiken seit 1995 eine neue Klassifikation eingeführt wurde (das Systematische Güterverzeichnis für Produktionsstatistiken, Ausgabe 1989 (GP 89) ist durch das Systematische Güterverzeichnis für Produktionsstatistiken, Ausgabe 1995 (GP 95) ersetzt worden). Somit mußten auch die für die Indexfortschreibung benötigten Daten des Produktions-Eilberichts für die Jahre 1991 bis 1994 von der Gliederung nach GP 89 in die Gliederung des GP 95 umgeschätzt werden.

Mit dem Basisjahr 1995 liegen nun erstmals für beide Gebietsstände weitgehend zuverlässige, originär gewonnene Wertschöpfungsdaten in der Abgrenzung der WZ 93 vor. In den neuen Bundesländern wurde das fünfte Jahr in Folge die Kostenstrukturerhebung durchgeführt und auch die monatlichen und vierteljährlichen Produktionserhebungen sind eingespielt; im Hinblick auf die sich mittlerweile stabilisierenden Wirtschaftsstrukturen sind nun die Datengrundlagen für die Berechnung von Produktionsindizes wesentlich verbessert. Die aktuelle Gewichtungsstruktur führt daher zu teilweise erheblichen Abweichungen im Vergleich mit den bisherigen Veränderungsdaten der Indizes für die Dreisteller, Zweisteller, Hauptgruppen und das Verarbeitende bzw. Produzierende Gewerbe.

Eine weitere methodische Änderung betrifft die Berechnung der Produktionsindizes für Deutschland ab 1995. Da die Indizes für die Teilgebiete jetzt die gleichen Wertschöpfungsgrößen verwenden wie der bisher berechnete gesamtdeutsche Index, ist es möglich, diese Indizes mit ihrem jeweiligen Anteil ihrer Bruttowertschöpfung zu Faktorkosten zum Index für Deutschland zusammenzuwiegen. Somit ist auch sichergestellt, daß die Veränderungsrate der Deutschland-Indizes stets zwischen den Veränderungsdaten der beiden Teilgebietsindizes liegt. Die geänderte Methode führt mit dazu, daß sich die Veränderungsdaten der bisherigen Produktionsindizes für Deutschland z.T. deutlich von den Ergebnissen auf der neuen Basis unterscheiden. Bei den Teilgebietsindizes kommt noch der Einfluß der auf 1995 aktualisierten Produktionswertanteile der rd. 1000 einzelnen Fortschreibungsreihen des Produktions-Eilberichts hinzu.

Für die Zeiträume vor 1995 wurden sämtliche Indizes für die Wirtschaftszweige (=Viersteller) bei allen Gebietsständen lediglich umbasiert, d.h., die Veränderungsdaten bleiben auf dieser Berechnungsebene nahezu unverändert. Insbesondere ergeben sich damit auf dem neuen Basisjahr für die vierstelligen Indizes (Produktions-, Auftragseingangs- und Umsatzindizes) die gleichen Veränderungsdaten von 1994 auf 1995, dem Zeitpunkt, ab dem sowohl die Wirtschaftszweig- als auch die Erzeugnisklassifikationen grundlegend geändert wurden. Erst bei der Zusammenfassung dieser vierstelligen Wirtschaftszweigindizes zu übergeordneten Aggregaten ist die neue Gewichtungsstruktur des Jahres 1995 von Bedeutung.

Inhalt

	Seite
Textteil	
1 Einführung	7
Schaubilder	
Auftragseingang und Umsatz im Verarbeitenden Gewerbe	8
Tabellenteil (einschließlich Rückrechnung Januar - März 1998)	
Deutschland	
1 Index des Auftragseingangs für das Verarbeitende Gewerbe	
1.1 Originalwert	
Wertindex	10
Volumenindex	44
1.2 Zeitreihenanalyse - Berliner Verfahren (BV 4)	
Wertindex	78
Volumenindex	80
2 Index des Umsatzes für das Verarbeitende Gewerbe	
2.1 Originalwert	
Wertindex	82
Volumenindex	116
2.2 Zeitreihenanalyse - Berliner Verfahren (BV 4)	
Wertindex	150
Volumenindex	152
Früheres Bundesgebiet	
3 Index des Auftragseingangs für das Verarbeitende Gewerbe	
3.1 Originalwert	
Wertindex	154
Volumenindex	160
3.2 Zeitreihenanalyse - Berliner Verfahren (BV 4)	
Wertindex	166
Volumenindex	168
4 Index des Umsatzes für das Verarbeitende Gewerbe	
4.1 Originalwert	
Wertindex	170
Volumenindex	176
4.2 Zeitreihenanalyse - Berliner Verfahren (BV 4)	
Wertindex	182
Volumenindex	184

Neue Länder und Berlin-Ost

5	Index des Auftragseingangs für das Verarbeitende Gewerbe	
5.1	Originalwert	
	Wertindex	186
	Volumenindex	192
5.2	Zeitreihenanalyse - Berliner Verfahren (BV 4)	
	Wertindex	198
	Volumenindex	200
6	Index des Umsatzes für das Verarbeitende Gewerbe	
6.1	Originalwert	
	Wertindex	202
	Volumenindex	208
6.2	Zeitreihenanalyse - Berliner Verfahren (BV 4)	
	Wertindex	214
	Volumenindex	216

Gebietsstand

Die Angaben für **Deutschland** beziehen sich auf die Bundesrepublik Deutschland nach dem Gebietsstand seit dem 03.10.1990.

Die Angaben für das **frühere Bundesgebiet** beziehen sich auf die Bundesrepublik Deutschland nach dem Gebietsstand bis zum 03.10.1990; sie schließen Berlin-West ein.

Die Angaben für die **neuen Länder und Berlin-Ost** beziehen sich auf die Länder Brandenburg, Mecklenburg-Vorpommern, Sachsen, Sachsen-Anhalt und Thüringen sowie auf Berlin-Ost.

Bei Veränderungsdaten größer/gleich 10 000 % werden aus technischen Gründen 9 999,9 % ausgewiesen.

Zeichenerklärung

- . = aus Gründen der Geheimhaltung von Einzelangaben nicht veröffentlicht, aber im Gesamtindex enthalten

Abkürzungen bei den Kurzbezeichnungen der Wirtschaftszweige

A.	= aus	H.V.	= Herstellung von
A.N.G.	= anderweitig nicht genannt	KONSTRUKTIONST.	= Konstruktionsteilen
BEARB.	= Bearbeitung	MECHAN.	= mechanischer
BERUFSBEKL.	= Berufskleidung	MOT.	= Motoren
BUEROMASCH.	= Büromaschinen	NE-	= Nichteisen-
D.	= der/die	NUTZG.	= Nutzung
DATENVERARB. GER.	= Datenverarbeitungsgeräten	O.	= ohne
U.-EINRICHTG.	= und -einrichtungen	PHARM.	= pharmazeutischen
EINSCHL.	= einschließlich	PULVERM.	= pulvermetallurgischen
EINR.	= Einrichtungen	SONST.	= sonstigen/sonstiger
ELEKTR.	= elektrischen	STRASS.FAHRZ.BAU	= Straßenfahrzeugbau
ELEKTROT.	= Elektrotechnik	TECHN.	= technische
ERZ./ERZEUGN.	= Erzeugnisse	U.	= und
ERZEUG.	= Erzeugung	U.AE.	= und ähnliche
F.	= für	V.	= von
FERROLEG.	= Ferrolegierung	VERAEND.	= Veränderung
FORSTWIRTSCH.	= forstwirtschaftlichen	VERARB.	= Verarbeitung
GER.	= Geräten	VERBIND.	= Verbindung
GEW.	= gewalzten	VERPACKUNGSM.	= Verpackungsmitteln
GEWERBL.	= gewerbliche	VERSCHL.	= Verschluß
GLASW.	= Glaswaren		

Einführung

Auftragseingangsindizes für das Verarbeitende Gewerbe sind Frühindikatoren zur Analyse der Konjunkturentwicklung in den Bereichen des Produzierenden Gewerbes. Mit Berichtsmonat Mai 1998 sind die Indizes auf das Basisjahr 1995 = 100 umgestellt worden.

Rechtsgrundlagen für die Datenerhebung sind:

- Gesetz über die Statistik im Produzierenden Gewerbe (ProdGewG) in der Fassung der Bekanntmachung vom 30. Mai 1980 (BGBl. I S. 641) in Verbindung mit Artikel 3 § 1 der Statistikanpassungsverordnung vom 26. März 1991 (BGBl. I S. 846).
- Artikel 2 § 3 der Verordnung zur Änderung statistischer Rechtsvorschriften (Statistikbereinigungsverordnung) vom 14. September 1984 (BGBl. I S. 1247),
- Gesetz über die Statistik für Bundeszwecke (Bundesstatistikgesetz - BStatG) vom 22. Januar 1987 (BGBl. I S. 462, 565) geändert durch Artikel 6 Abs. 36 des Gesetzes vom 27. Dezember 1993 (BGBl. I S. 2378).

Die Erhebung der Daten erfolgt durch die Statistischen Landesämter, die Indexberechnungen werden vom Statistischen Bundesamt durchgeführt.

Die Darstellung der Methoden der Indexberechnung ist in der Zeitschrift "Wirtschaft und Statistik", Heft 5/1998, S. 386 ff erschienen. Rückgerechnete Ergebnisse für den Berichtszeitraum 1991 bis 1996 sind in einem Sonderheft der Fachserie 4, Reihe S. 16, veröffentlicht.

Indizes des Auftragseingangs und des Umsatzes für das Verarbeitende Gewerbe

Auftragseingang und Umsatz im Verarbeitenden Gewerbe werden im Rahmen des Monatsberichts für Betriebe im Verarbeitenden Gewerbe (einschl. Bergbau und Gewinnung von Steinen und Erden) erhoben. Der Berichtskreis umfaßt Betriebe des Verarbeitenden Gewerbes (einschl. Bergbau und Gewinnung von Steinen und Erden) von Unternehmen des Produzierenden Gewerbes mit im allgemeinen 20 oder mehr Beschäftigten sowie Betriebe des Verarbeitenden Gewerbes (einschl. Bergbau und Gewinnung von Steinen und Erden) mit im allgemeinen 20 oder mehr Beschäftigten von Unternehmen außerhalb des Produzierenden Gewerbes. Auftragseingang und Umsatz werden in der Gliederung der "Klassifikation der Wirtschaftszweige, Ausgabe 1993 (WZ 93)" nach fachlichen Betriebsteilen erfaßt und ausgewertet.

Auftragseingang ist definiert als der Wert (ohne Umsatzsteuer) aller im Berichtsmonat vom Betrieb fest akzeptierten Aufträge auf Lieferung selbst hergestellter oder in Lohnarbeit gefertigter Erzeugnisse.

Umsatz ist der Wert (ohne Umsatzsteuer) aller im Berichtsmonat abgerechneten Lieferungen und Leistungen an Dritte.

Die Indizes werden in jeweiligen Preisen als Wertindizes und preisbereinigt als Volumenindizes berechnet. Zur Ermittlung der Volumenindizes aus den Wertindizes werden Erzeugerpreisindizes für gewerbliche Produkte (Inlands-Auftragseingang und -Umsatz) sowie Preisindizes für die Ausfuhr (Auslands-Auftragseingang und -Umsatz) verwendet.

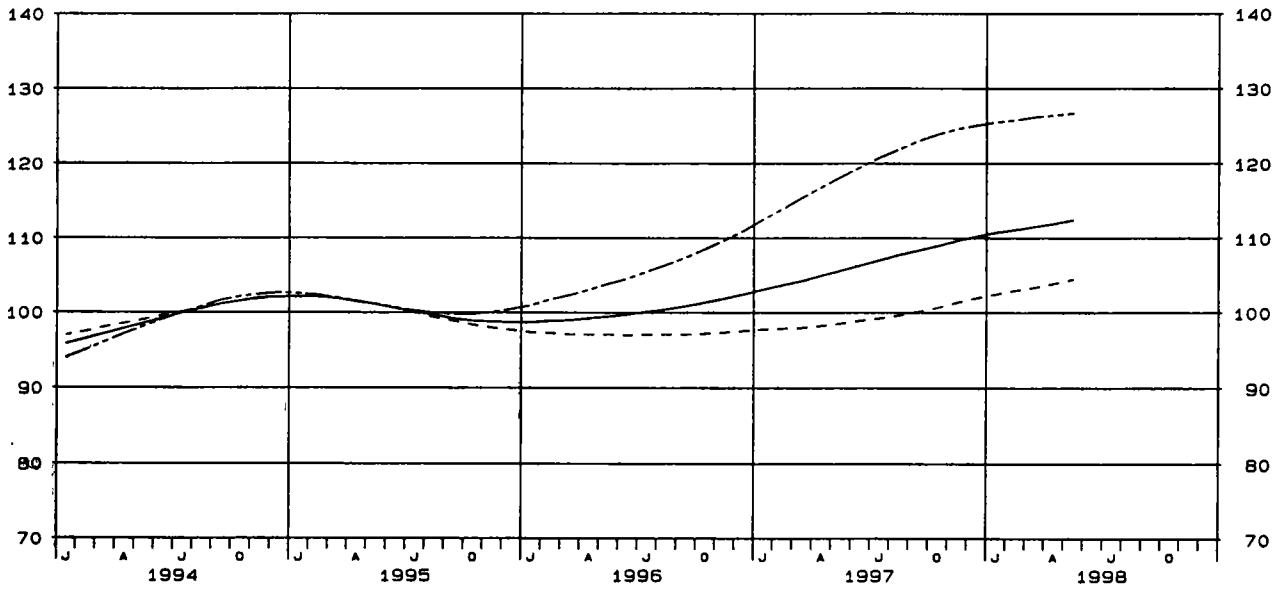
HINWEIS

Durch die Einführung der den Erhebungen der kurzfristigen Statistiken im Produzierenden Gewerbe zugrundeliegenden "Klassifikation der Wirtschaftszweige, Ausgabe 1993 (WZ 93)" ab Berichtsmonat Januar 1995 kann der Vergleich mit den Ergebnissen der vorhergehenden Berichtszeiträume beeinträchtigt sein.

DEUTSCHLAND
AUFTRAGSEINGANG IM VERARBEITENDEN GEWERBE
VOLUMENINDEX 1995 = 100

GLATTE KOMPONENTE (BV 4)

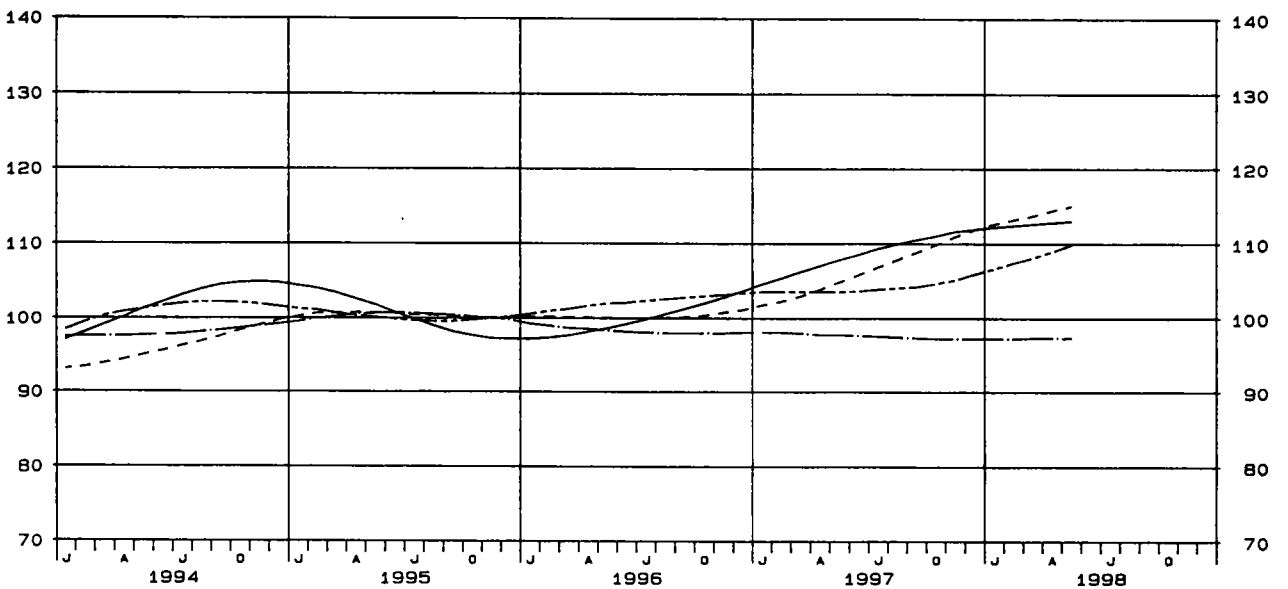
— VERARBEITENDES GEWERBE, INSGESAMT - - - VERARBEITENDES GEWERBE, INLAND
 - - - VERARBEITENDES GEWERBE, AUSLAND



DEUTSCHLAND
AUFTRAGSEINGANG IM VERARBEITENDEN GEWERBE
VOLUMENINDEX 1995 = 100

GLATTE KOMPONENTE (BV 4)

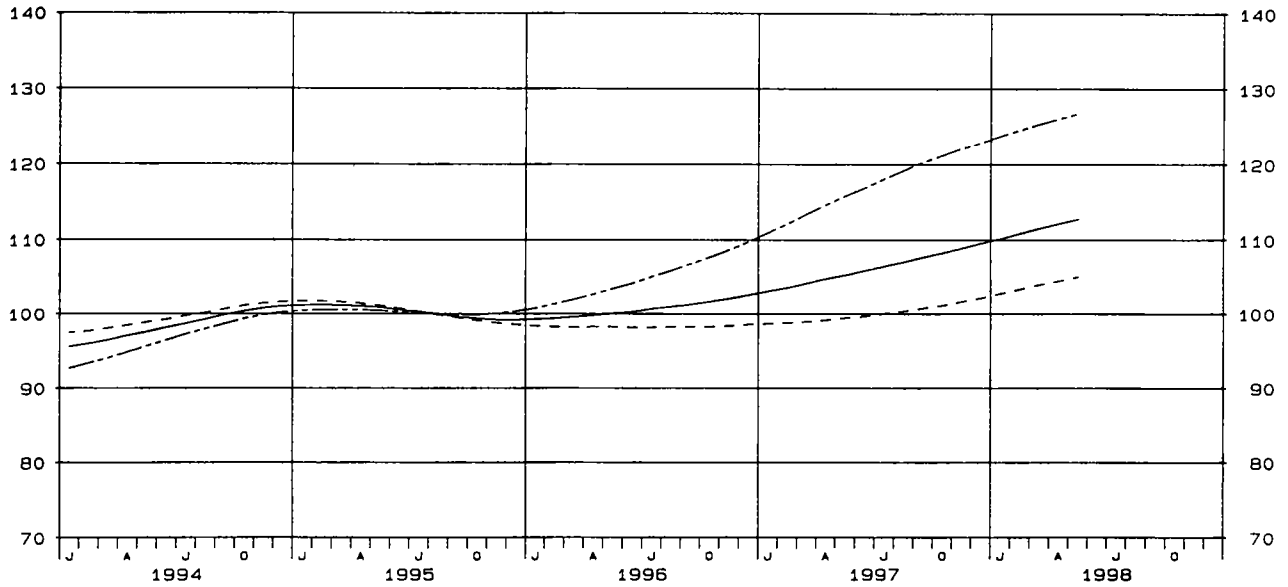
— VORLEISTUNGSGÜTERPRODUZENTEN, INSGESAMT - - - INVESTITIONSGÜTERPRODUZENTEN, INSGESAMT
 - - - GEBRAUCHSGÜTERPRODUZENTEN, INSGESAMT — VERBRAUCHSGÜTERPRODUZENTEN, INSGESAMT



DEUTSCHLAND
 UMSATZ IM VERARBEITENDEN GEWERBE
 VOLUMENINDEX 1995 = 100

GLATTE KOMPONENTE (BV 4)

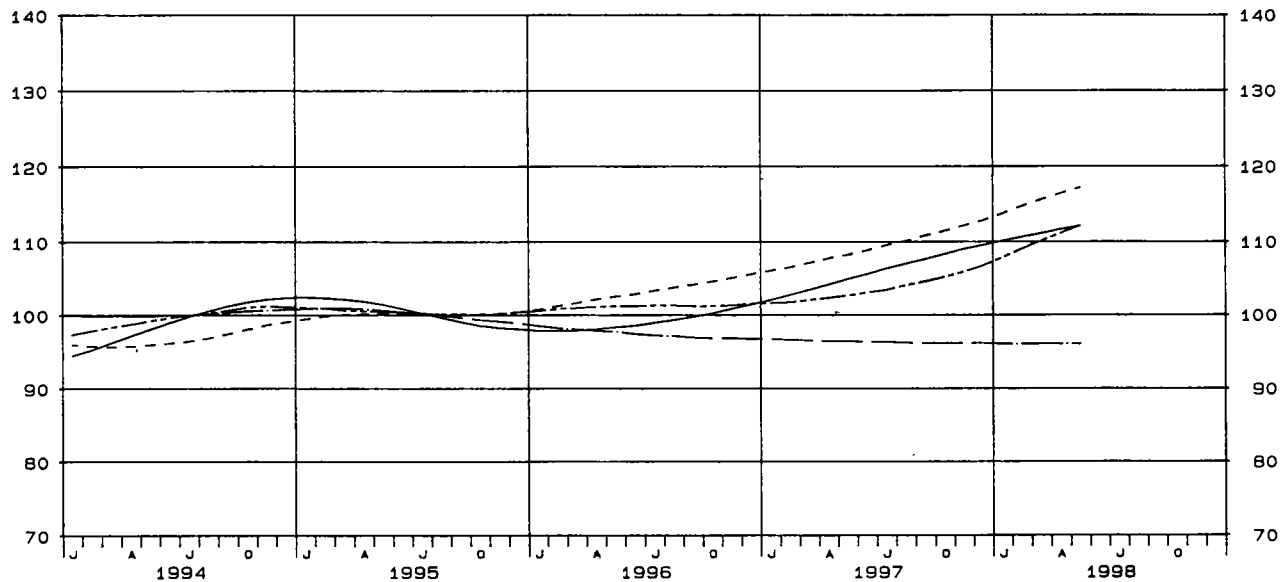
— VERARBEITENDES GEWERBE, INSGESAMT - - - VERARBEITENDES GEWERBE, INLAND
 - - - VERARBEITENDES GEWERBE, AUSLAND



DEUTSCHLAND
 UMSATZ IM VERARBEITENDEN GEWERBE
 VOLUMENINDEX 1995 = 100

GLATTE KOMPONENTE (BV 4)

— VORLEISTUNGSGÜTERPRODUZENTEN, INSGESAMT - - - INVESTITIONSGÜTERPRODUZENTEN, INSGESAMT
 - - - GEBRAUCHSGÜTERPRODUZENTEN, INSGESAMT - - - VERBRAUCHSGÜTERPRODUZENTEN, INSGESAMT



1 INDEX DES AUFTRAGSEINGANGS
 1996
 NACH ABSCHNITTEN, UNTERABSCHNITTEN,
 DER KLASSIFIKATION DER WIRTSCHAFTS
 1.1 ORIGINAL

WERT

WZ93- SCHL.	WIRTSCHAFTSZWEIG		VERAENDERUNG IN %				VERAENDERUNG IN %		KUMULIERT		2-MONATS- DURCHSCHNITT	
			1998		1998		APR. 1998 GEGEN		JAN. 1998	VER- AEND. IN %	APR. 1998	VER- AEND. IN %
			MAI	MAI 1997	APR.	APR. 1998	APR.	MAR. 1998	BIS MAI 1998	GEGEN VORJAHR	MAI 1998	GEGEN VORJAHR
D	VERARBEITENDES GEWERBE 1)	INSGESAMT	106,8	+9,4	-5,4	112,9	-0,6	-10,0	113,0	+8,5	109,9	+4,1
		INLAND	99,0	+8,6	-4,5	103,7	-1,0	-10,4	104,3	+7,9	101,4	+3,5
		AUSLAND	120,6	+10,6	-6,8	129,4	-0,1	-9,5	128,5	+9,5	125,0	+4,8
	VORLEISTUNGSGUETER- PRODUZENTEN	INSGESAMT	106,2	+7,3	-5,4	112,3	-0,6	-7,1	111,4	+7,4	109,3	+3,1
		INLAND	102,4	+8,6	-4,7	107,5	+0,7	-6,5	105,6	+8,2	105,0	+4,5
		AUSLAND	114,0	+4,9	-6,8	122,3	-2,9	-8,3	123,4	+6,0	118,2	+0,7
	INVESTITIONSGUETER- PRODUZENTEN	INSGESAMT	111,6	+13,4	-3,5	115,6	-0,4	-11,6	116,6	+12,1	113,6	+5,9
		INLAND	97,6	+10,9	-2,2	99,8	-1,7	-12,7	103,1	+10,4	98,7	+4,1
		AUSLAND	132,3	+16,2	-4,8	138,9	+0,9	-10,5	136,6	+14,1	135,6	+7,8
	GEBRAUCHSGUETER- PRODUZENTEN	INSGESAMT	108,9	+8,1	-8,4	118,9	+1,5	-7,6	115,3	+6,9	113,9	+4,6
		INLAND	100,9	+4,3	-5,4	106,7	-5,0	-13,9	107,2	+4,7	103,8	-0,7
		AUSLAND	121,0	+13,4	-11,8	137,2	+10,3	+1,0	127,6	+9,9	129,1	+11,7
	VERBRAUCHSGUETER- PRODUZENTEN	INSGESAMT	83,2	+4,7	-11,6	94,1	-5,5	-24,9	101,7	+0,4	88,7	-1,0
		INLAND	81,4	+3,3	-11,5	92,0	-4,1	-21,6	97,5	-0,4	86,7	-0,8
		AUSLAND	87,7	+7,5	-11,9	99,6	-8,7	-31,7	112,6	+1,9	93,7	-1,8
DB	TEXTIL- UND BEKLEIDUNGS- GEWERBE	INSGESAMT	79,3	+13,8	-13,7	91,9	-1,6	-32,7	106,6	+3,4	85,6	+4,9
		INLAND	76,1	+11,6	-14,4	88,9	-3,5	-29,4	100,0	+0,9	82,5	+2,9
		AUSLAND	88,5	+19,4	-12,0	100,6	+3,7	-39,7	125,6	+9,8	94,6	+10,5
17	TEXTILGEWERBE	INSGESAMT	93,3	+7,5	-7,2	100,5	-3,3	-14,6	103,0	+3,2	96,9	+1,6
		INLAND	86,7	+5,7	-7,3	93,5	-5,2	-13,6	95,5	+0,4	90,1	-0,2
		AUSLAND	110,7	+11,0	-6,9	118,9	+0,8	-16,7	122,7	+9,2	114,8	+5,4
17.1	SPINNSTOFFAUFBEREITUNG UND SPINNEREI	INSGESAMT	90,7	+6,2	+13,4	80,0	-21,1	-20,2	92,2	-7,9	85,4	-8,6
		INLAND	78,5	+2,9	+5,8	74,2	-23,4	-20,4	84,0	-11,6	76,4	-11,8
		AUSLAND	108,7	+10,0	+22,7	88,6	-18,0	-20,0	104,4	-3,1	98,7	-4,5
17.11	BAUMWOLLAUFBEREITUNG UND -SPINNEREI	INSGESAMT	90,6	+2,4	+7,0	84,7	-16,9	-21,4	96,7	-12,2	87,7	-7,9
		INLAND	81,9	+7,2	+4,7	78,2	-17,1	-20,5	87,7	-13,9	80,1	-6,2
		AUSLAND	105,7	-3,5	+10,1	96,0	-16,4	-22,5	112,3	-9,7	100,9	-10,1
17.12,13	WOLLAUFBEREITUNG, STREICHGARN- UND KAMMGARNSPINNEREI	INSGESAMT	98,7	+14,9	+30,6	75,6	-28,5	-23,7	93,5	-1,6	87,2	-9,1
		INLAND	70,3	-7,6	+13,4	62,0	-39,3	-26,9	77,0	-13,8	66,2	-25,8
		AUSLAND	134,2	+36,8	+44,9	92,6	-16,0	-20,8	114,1	+11,8	113,4	+8,8
17.16	NAEHEGARNFERTIGUNG	INSGESAMT	72,5	-1,4	-2,4	74,3	-17,1	-3,9	74,1	-4,6	73,4	-10,0
		INLAND	84,1	+10,4	-3,0	86,7	-8,5	-5,8	85,4	+4,7	85,4	-0,1
		AUSLAND	57,2	-18,2	-1,4	58,0	-30,0	-0,2	59,2	-18,5	57,6	-24,6
17.2	WEBEREI	INSGESAMT	95,4	+5,8	-12,7	109,3	+2,6	-18,4	112,8	+8,0	102,4	+4,1
		INLAND	89,6	+1,5	-8,6	96,9	-0,6	-18,3	102,8	+2,5	92,8	+0,4
		AUSLAND	110,0	+14,2	-18,9	135,7	+7,7	-18,6	134,1	+18,4	122,9	+10,5
17.21	BAUMWOLLEWEBEREI	INSGESAMT	98,1	+3,4	-15,5	116,1	+1,4	-14,8	117,7	+5,8	107,1	+2,3
		INLAND	89,8	-3,9	-11,3	101,2	-3,5	-13,1	106,0	+0,4	95,5	-3,7
		AUSLAND	114,3	+16,8	-21,2	145,0	+8,9	-17,0	140,5	+15,0	129,7	+12,2
17.22	STREICHGARNWEBEREI	INSGESAMT	59,0	-8,8	-16,8	70,9	-26,5	-28,9	76,7	-35,7	65,0	-19,4
		INLAND	52,5	+36,4	-7,2	56,6	-19,8	-35,2	65,9	-33,0	54,6	-
		AUSLAND	84,2	-49,6	-33,7	127,0	-35,7	-14,1	118,8	-40,7	105,6	-42,0
17.23	KAMMGARNWEBEREI	INSGESAMT	91,1	+5,8	-21,3	115,7	+20,3	-16,8	116,8	+17,0	103,4	+13,4
		INLAND	88,9	-0,2	-18,0	108,4	+20,0	-17,8	110,7	+8,7	98,7	+10,0
		AUSLAND	99,0	+32,2	-30,4	142,2	+20,3	-14,2	139,1	+49,9	120,6	+24,8
17.24	SEIDEN- UND FILAMENTGARNWEBEREI	INSGESAMT	95,4	+12,9	+4,3	91,5	-5,5	-28,1	101,2	+11,2	93,5	+3,1
		INLAND	89,0	+17,1	+11,7	79,7	-10,8	-30,2	91,4	+5,8	84,4	+2,1
		AUSLAND	107,0	+7,4	-5,0	112,6	+2,0	-25,3	118,6	+19,4	109,8	+4,6
17.3	TEXTILVEREDLUNG	INSGESAMT	79,2	-8,7	-12,2	90,2	-15,9	-15,2	88,9	-6,0	84,7	-12,7
		INLAND	79,1	-3,5	-12,6	90,5	-13,7	-13,9	88,3	-3,6	84,8	-9,3
		AUSLAND	79,5	-20,7	-11,3	89,6	-21,5	-18,7	90,7	-12,0	84,6	-21,1
17.4	HERSTELLUNG VON KON- FEKTIONIERTE TEXTIL- WAREN (OHNE BEKLEIDUNG)	INSGESAMT	100,4	+17,0	-3,6	104,1	+2,1	+2,0	99,0	+5,5	102,3	+8,9
		INLAND	99,3	+16,4	-2,6	102,0	-0,8	+0,8	97,8	+5,2	100,7	+7,0
		AUSLAND	108,0	+20,5	-9,2	119,0	+23,2	+9,8	107,2	+7,6	113,5	+21,9
17.5	SONSTIGES TEXTILGEWERBE (OHNE HERSTELLUNG VON MASCHENWARE)	INSGESAMT	106,5	+13,2	-6,0	113,3	+0,4	-5,9	112,4	+8,6	109,9	+6,2
		INLAND	96,0	+11,2	-5,6	101,7	-2,4	-7,2	101,2	+5,1	98,9	+3,8
		AUSLAND	131,0	+16,8	-6,7	140,4	+5,7	-3,6	138,8	+15,4	135,7	+10,8
17.51	HERSTELLUNG VON TEPPICHEN	INSGESAMT	91,1	+5,2	-3,4	94,3	-9,4	-10,6	97,5	+0,5	92,7	-2,8
		INLAND	87,8	+8,8	-4,5	91,9	-6,2	-10,4	94,2	+2,7	89,9	+0,6
		AUSLAND	118,9	-12,9	+3,5	114,9	-26,3	-11,6	125,8	-11,9	116,9	-20,0
17.52	HERSTELLUNG VON SEILERWAREN	INSGESAMT	133,9	+18,1	-5,7	142,0	+4,3	-1,7	129,6	+6,4	138,0	+10,6
		INLAND	134,4	+16,9	-7,4	145,2	+6,4	+11,7	123,4	+0,9	139,8	+11,1
		AUSLAND	132,4	+21,7	-0,7	133,4	-1,2	-27,4	146,3	+21,7	132,9	+3,0

1) AUSGEWAHLTE WIRTSCHAFTSZWEIGE (OHNE ERNAHRUNGSGEWERBE UND TABAKVERARBEITUNG).

STBA, FS 4, R 2.2, 5/1998

LAND

FUER DAS VERARBEITENDE GEWERBE
= 100
ABTEILUNGEN, GRUPPEN UND KLASSEN
ZWEIGE, AUSGABE 1993 (WZ93)
WERT

INDEX

1997 MAI	VER- AEND. IN % GEGEN MAI 1996	1997 1.VJ	1997 4.VJ	1998 1.VJ	VERAENDERUNG IN % 1.VJ 1998 GEGEN		1996 2.HJ	1997 1.HJ	1997 2.HJ	VERAENDERUNG IN % 2.HJ 1997 GEGEN		1996	1997	VER- AEND. IN % GEGEN 1996	WZ93 SCHL.
					1.VJ	4.VJ				2.HJ	1.HJ				
					1997	1997				1996	1997				
97,6	+0,1	103,0	108,6	115,0	+11,7	+5,9	99,2	105,3	108,1	+9,0	+2,7	99,7	106,7	+7,0	D
91,2	-2,9	95,9	99,5	106,2	+10,7	+6,7	95,9	97,7	99,6	+1,9	+3,9	96,6	98,6	+2,1	
109,0	+4,7	116,1	125,0	130,9	+12,7	+4,7	105,1	118,9	123,4	+17,4	+3,8	105,2	121,1	+15,1	
99,0	+1,9	102,2	109,0	112,8	+10,4	+3,5	97,8	105,3	108,2	+10,6	+2,8	98,0	106,8	+9,0	VORL.
94,3	-1,0	95,6	102,8	106,0	+10,9	+3,1	96,2	99,1	102,6	+6,7	+3,5	95,8	100,9	+5,3	
108,7	+7,6	115,8	121,8	126,9	+9,6	+4,2	101,1	118,2	119,8	+18,5	+1,4	102,3	119,0	+16,3	
98,4	+0,3	101,8	112,6	118,7	+16,6	+5,4	100,7	105,4	111,4	+10,6	+5,7	101,3	108,4	+7,0	INV.
88,0	-4,0	92,4	97,9	106,1	+14,8	+8,4	95,3	94,6	97,6	+2,4	+3,2	96,8	96,1	-0,7	
113,9	+6,0	115,7	134,4	137,3	+18,7	+2,2	108,8	121,5	131,8	+21,1	+8,5	107,9	126,6	+17,3	
100,7	-3,8	107,2	106,6	116,3	+8,5	+9,1	101,7	108,1	104,4	+2,7	-3,4	103,2	106,2	+2,9	GEBR.
96,7	-3,8	101,0	99,6	109,4	+8,3	+9,8	97,2	101,9	97,3	+0,1	-4,5	100,4	99,6	-0,8	
106,7	-4,0	116,5	117,2	126,6	+8,7	+8,0	108,6	117,4	115,0	+5,9	-2,0	107,5	116,2	+8,1	
79,5	-8,1	109,2	89,5	110,4	+1,1	+23,4	96,5	99,6	96,9	+0,4	-2,7	98,2	98,3	+0,1	VERB.
78,8	-8,2	104,9	85,9	104,7	-0,2	+21,9	94,8	95,9	92,8	-2,1	-3,2	96,2	94,3	-2,0	
81,6	-7,9	120,5	98,9	125,2	+3,9	+26,6	101,1	109,5	107,8	+6,6	-1,6	103,2	108,6	+5,2	
69,7	-10,5	117,5	80,5	120,6	+2,6	+49,8	94,4	98,9	95,3	+1,0	-3,6	97,2	97,1	-0,1	DB
88,2	-12,7	111,8	77,0	111,6	-0,2	+44,9	93,3	95,2	90,8	-2,7	-4,6	95,6	93,0	-2,7	
74,1	-4,3	133,6	90,5	146,3	+9,5	+61,7	97,4	109,2	108,2	+11,1	-0,9	101,7	108,7	+6,9	
86,8	-10,0	102,8	94,9	107,0	+4,1	+12,8	93,2	99,2	94,7	+1,6	-4,5	97,1	97,0	-0,1	17
82,0	-12,8	98,3	87,6	99,1	+0,8	+13,1	91,3	94,5	88,7	-2,8	-6,1	94,8	91,6	-3,4	
99,7	-2,9	114,7	114,2	128,0	+11,6	+12,1	98,4	111,7	110,7	+12,5	-0,9	103,3	111,2	+7,6	
85,4	-9,4	104,6	95,1	96,8	-7,5	+1,8	93,1	100,0	92,7	-0,4	-7,3	95,9	96,3	+0,4	17.1
76,3	-18,0	100,6	83,5	88,1	-11,4	+6,7	88,5	95,5	83,4	-5,8	-12,7	90,7	89,4	-1,4	
98,8	+2,8	110,5	112,4	108,3	-2,0	-3,6	100,0	106,7	106,5	+6,5	-0,2	103,7	106,6	+2,8	
88,5	-1,9	120,1	106,6	102,7	-14,5	-3,7	98,8	110,6	98,1	-0,7	-11,3	99,7	104,4	+4,7	17.11
76,4	-5,8	112,9	96,5	92,8	-17,8	-3,8	93,2	104,0	92,1	-1,2	-11,4	92,0	98,1	+6,6	
109,5	+3,2	132,6	124,2	119,9	-9,6	-3,5	108,5	122,0	108,7	+0,2	-10,9	113,1	115,4	+2,0	
85,9	-15,4	94,4	88,7	97,7	+3,5	+10,1	90,1	94,0	95,9	+6,4	+2,0	95,4	95,0	-0,4	17.12,13
76,1	-34,1	89,4	66,5	84,3	-5,7	+26,8	83,2	87,1	76,1	-8,5	-12,6	92,0	81,6	-11,3	
98,1	+16,9	100,8	116,6	114,5	+13,6	-1,8	98,7	102,6	120,7	+22,3	+17,6	99,6	111,7	+12,1	
73,5	-19,7	75,2	70,4	74,5	-0,9	+5,8	80,9	77,5	66,6	-17,7	-14,1	84,4	72,1	-14,6	17.16
76,2	-13,6	79,1	71,8	85,4	+8,0	+18,9	82,6	81,7	66,6	-19,4	-18,5	83,1	74,1	-10,8	
69,9	-27,1	70,0	68,5	60,2	-14,0	-12,1	78,7	72,0	66,6	-15,4	-7,5	86,3	69,3	-19,7	
90,2	-12,3	108,5	100,5	119,8	+10,4	+19,2	94,3	103,4	99,1	+5,1	-4,2	99,0	101,2	+2,2	17.2
87,3	-13,6	105,6	91,4	109,5	+3,7	+19,8	93,8	98,9	92,9	-1,0	-6,1	97,3	95,9	-1,4	
96,3	-9,7	114,8	119,9	141,7	+23,4	+18,2	95,5	112,9	112,3	+17,6	-0,5	102,8	112,6	+9,5	
94,9	-5,9	115,6	111,6	124,8	+8,0	+11,8	95,3	109,5	104,3	+9,4	-4,7	98,4	106,9	+8,6	17.21
93,4	-1,9	109,9	105,3	113,0	+2,8	+7,3	95,7	103,5	99,1	+3,6	-4,3	96,3	101,3	+5,2	
97,9	-12,4	126,7	123,9	147,7	+16,6	+19,2	94,7	121,3	114,5	+20,9	-5,6	102,6	117,9	+14,9	
64,7	-24,4	144,9	67,6	84,5	-41,7	+25,0	80,0	111,7	63,4	-20,7	-43,2	90,2	87,5	-3,0	17.22
38,5	-46,7	127,5	61,0	73,4	-42,4	+20,3	70,5	92,1	58,7	-16,7	-36,3	78,3	75,4	-3,7	
167,0	+20,9	212,6	93,2	127,6	-40,0	+36,9	117,3	188,4	81,8	-30,3	-56,6	136,8	135,1	-1,2	
86,1	-30,3	105,6	82,2	125,7	+19,0	+52,9	100,1	98,2	95,4	-4,7	-2,9	109,8	96,8	-11,8	17.23
89,1	-28,9	109,8	72,5	118,8	+8,2	+63,9	99,7	99,4	90,6	-9,1	-8,9	109,6	95,0	-13,3	
74,9	-36,1	90,2	118,2	151,5	+68,0	+28,2	101,5	93,7	113,0	+11,3	+20,6	110,2	103,3	-6,3	
84,5	-9,0	91,3	91,7	106,3	+16,4	+15,9	88,7	92,3	92,7	+4,5	+0,4	92,8	92,5	-0,3	17.24
76,0	-19,9	89,0	79,6	96,1	+8,0	+20,7	86,1	88,0	83,7	-2,8	-4,9	89,8	85,9	-4,3	
99,6	+11,5	95,6	113,4	124,5	+30,2	+9,8	93,6	100,1	108,8	+16,2	+8,7	98,2	104,5	+6,4	
86,7	-15,4	93,0	88,3	91,7	-1,4	+3,9	89,9	93,9	88,0	-2,1	-6,3	95,5	90,9	-4,8	17.3
82,0	-12,7	90,4	87,9	90,7	+0,3	+3,2	89,9	91,1	87,0	-3,2	-4,5	93,4	89,0	-4,7	
100,2	-20,9	100,5	89,4	94,8	-5,7	+6,0	89,7	101,8	90,8	+1,2	-10,8	101,7	96,3	-5,3	
85,8	-8,0	93,8	97,5	96,8	+3,2	-0,7	93,1	94,0	94,1	+1,1	+0,1	95,1	94,0	-1,2	17.4
85,3	-9,9	92,4	94,7	98,0	+3,9	+1,4	92,2	93,3	92,3	+0,1	-1,1	94,3	92,8	-1,6	
89,6	+7,4	103,9	117,3	103,1	-0,8	-12,1	99,6	99,2	107,0	+7,4	+7,9	100,8	103,1	+2,3	
94,1	-4,4	103,5	103,1	114,1	+10,2	+10,7	95,8	104,2	100,9	+5,3	-3,2	99,3	102,6	+3,3	17.5
86,3	-8,4	97,0	92,7	102,7	+5,9	+10,8	92,7	97,0	92,3	-0,4	-4,8	96,0	94,6	-1,5	
112,2	+3,6	118,9	127,6	140,9	+18,5	+10,4	103,2	121,2	121,0	+17,2	-0,2	107,2	121,1	+13,0	
86,6	-6,6	98,2	98,1	100,7	+2,5	+2,7	96,9	97,2	97,2	+0,3	-	97,9	97,2	-0,7	17.51
80,7	-11,0	93,2	94,4	97,0	+4,1	+2,8	95,1	92,0	93,6	-1,6	+1,7	96,3	92,8	-3,6	
136,5	+23,5	140,6	130,0	131,7	-6,3	+1,3	112,7	141,8	128,4	+13,9	-9,4	112,0	135,1	+20,6	
113,4	+24,6	119,8	125,1	124,0	+3,5	-0,9	101,7	123,1	114,4	+12,5	-7,1	99,5	118,8	+19,4	17.52
115,0	+29,4	120,0	117,1	112,5	-6,2	-3,9	102,3	123,2	110,5	+8,0	-10,3	97,5	116,8	+19,8	
108,8	+12,2	119,1	147,1	155,3	+30,4	+5,6	99,8	122,9	125,1	+25,4	+1,8	105,0	124,0	+18,1	

1 INDEX DES AUFTRAGSEINGANGS
 1995
 NACH ABSCHNITTEN, UNTERABSCHNITTEN,
 DER KLASSIFIKATION DER WIRTSCHAFTS-
 1.1 ORIGINAL

WERT

WZ93- SCHL.	WIRTSCHAFTSZWEIG		VERÄNDERUNG IN %				VERÄNDERUNG IN %		KUMULIERT		2-MONATS- DURCHSCHNITT	
			1998		1998		APR. 1998 GEGEN		JAN. 1998 BIS	VER- ÄEND. IN %	APR. 1998 UND	VER- ÄEND. IN %
			MAI	MAI 1997	APR. 1998	APR.	APR. 1997	MAR. 1998	MAI 1998	GEGEN VORJAHR	MAI 1998	GEGEN VORJAHR
17.53	HERSTELLUNG VON VLIES- STOFF U. ERZEUGN. DARAUSS (OHNE BEKLEIDUNG)	INSGESAMT INLAND AUSLAND	116,4 106,1 127,7	+16,2 +8,2 +24,7	-6,7 -7,0 -6,4	124,8 114,1 136,4	+5,2 -3,1 +14,1	-0,4 -4,9 +4,0	122,2 113,1 132,1	+11,7 +3,8 +20,3	120,6 110,1 132,1	+10,2 +1,9 +19,0
17.54	TEXTILGEWERBE A.N.G.	INSGESAMT INLAND AUSLAND	111,1 98,2 135,4	+16,3 +14,2 +19,3	-7,1 -5,9 -8,6	119,6 104,4 148,1	+3,9 +0,7 +8,7	-5,9 -6,2 -5,4	117,3 102,3 145,3	+12,4 +7,8 +18,8	115,4 101,3 141,8	+9,6 +6,7 +13,5
17.6	HERSTELLUNG VON GE- WIRKTEM UND GESTRICKTEM STOFF	INSGESAMT INLAND AUSLAND	106,1 84,9 154,9	+6,2 -3,4 +21,5	-17,4 -26,0 -3,2	128,4 114,7 160,0	+11,2 +9,2 +14,4	-7,0 -5,4 -9,6	120,0 102,7 160,2	+11,7 +5,7 +22,4	117,3 99,8 157,5	+8,9 +3,4 +17,8
17.7	HERSTELLUNG VON GE- WIRKTEN UND GESTRICKTEN FERTIGERZEUGNISSEN	INSGESAMT INLAND AUSLAND	57,2 60,4 39,9	+1,1 -0,5 +17,0	-13,1 -11,8 -21,6	65,8 68,5 50,9	-5,7 -7,3 +6,3	-46,1 -36,6 -74,1	83,3 81,3 93,7	-7,6 -8,7 -3,2	61,5 64,5 45,4	-2,7 -4,2 +10,7
17.71	HERSTELLUNG VON STRUMPFWAREN	INSGESAMT INLAND AUSLAND	79,5 77,7 96,8	+2,1 +0,9 +12,7	-8,7 -8,4 -11,2	87,1 84,8 109,0	-7,5 -8,2 -2,3	-5,1 -1,2 -26,3	80,2 77,2 108,4	-4,5 -6,5 +11,3	83,3 81,3 102,9	-3,3 -4,0 +4,1
17.72	HERSTELLUNG VON PULLOVERN, STRICK- JACKEN U.ÄE.	INSGESAMT INLAND AUSLAND	34,5 40,0 14,5	-1,1 -3,6 +30,6	-21,6 -18,9 -42,2	44,0 49,3 25,1	-2,2 -5,4 +28,1	-71,2 -63,3 -88,5	86,4 86,2 87,2	-10,5 -10,7 -9,6	39,3 44,7 19,8	-1,7 -4,5 +28,6
18	BEKLEIDUNGSGEWERBE	INSGESAMT INLAND AUSLAND	60,1 62,1 54,0	+30,1 +24,2 +56,5	-25,1 -25,0 -25,1	80,2 82,8 72,1	+1,6 -1,0 +12,1	-50,6 105,8 -64,7	111,7 105,8 130,0	+3,8 +1,2 +10,6	70,2 72,5 63,1	+12,1 +8,5 +27,7
18.1	HERSTELLUNG VON LEDERBEKLEIDUNG	INSGESAMT INLAND AUSLAND	66,8 68,7 57,4	-47,9 -43,9 -63,8	+3,2 +11,5 -28,5	64,7 61,6 80,3	-63,1 -60,9 -69,7	-56,6 -57,7 -51,6	96,5 93,0 114,2	-30,7 -29,1 -36,4	65,8 65,2 68,9	-56,7 -53,4 -67,5
18.2	HERSTELLUNG VON BEKLEI- DUNG (OHNE LEADERBEKLEI- DUNG)	INSGESAMT INLAND AUSLAND	60,0 62,0 54,0	+31,6 +25,5 +59,3	-25,3 -25,3 -25,1	80,3 83,0 72,1	+2,7 - +13,7	-50,6 -44,4 -64,7	111,8 105,9 130,1	+4,1 +1,5 +11,0	70,2 72,5 63,1	+13,4 +9,5 +29,6
18.21	HERSTELLUNG VON ARBEITS- UND BERUFSBEKLEIDUNG	INSGESAMT INLAND AUSLAND	83,7 84,8 71,4	+29,6 +27,7 +64,5	-10,0 -9,8 -12,6	99,0 94,0 81,7	+13,0 +12,3 +22,5	-9,4 -8,6 -18,8	86,6 87,0 82,7	+3,1 +1,4 +29,8	88,4 89,4 76,6	+20,3 +19,0 +39,0
18.22	HERSTELLUNG VON OBER- BEKLEIDUNG (OHNE AR- BEITS- U. BERUFSBEKL.)	INSGESAMT INLAND AUSLAND	55,0 57,4 49,1	+49,5 +40,7 +80,5	-28,1 -29,0 -25,4	76,5 80,8 65,8	+3,9 -0,4 +19,0	-56,8 -50,0 -69,4	119,1 112,8 134,6	+4,8 +1,9 +11,4	65,8 69,1 57,5	+19,2 +13,3 +39,2
18.23	HERSTELLUNG VON WAESCHE	INSGESAMT INLAND AUSLAND	67,4 67,6 66,1	+7,3 +5,5 +19,5	-23,4 -22,3 -29,5	88,0 87,0 93,7	+4,8 +3,7 +11,0	-37,5 -35,5 -46,9	99,8 97,0 116,4	+4,2 +2,5 +13,1	77,7 77,3 79,9	+5,9 +4,5 +14,3
18.24	HERSTELLUNG VON SONST. BEKLEIDUNG UND BEKLEI- DUNGZUBEHOER	INSGESAMT INLAND AUSLAND	75,2 70,4 96,4	+7,9 +6,0 +14,9	-14,4 -13,7 -16,0	87,8 81,6 114,7	-16,1 -15,8 -17,3	-25,7 -28,7 -14,2	88,7 85,4 102,7	-6,2 -6,2 -6,8	81,5 76,0 105,6	-6,5 -7,0 -5,1
DC	LEDERGEWERBE	INSGESAMT INLAND AUSLAND	88,6 80,9 115,5	+24,3 +20,6 +34,3	-30,4 -31,5 -27,7	127,3 118,1 159,7	+3,1 -2,4 +20,6	-15,2 -17,7 -8,1	114,1 109,7 129,7	+3,2 -2,1 +22,8	108,0 99,5 137,6	+10,9 +5,7 +26,0
19.1	LEDERERZEUGUNG	INSGESAMT INLAND AUSLAND	109,9 96,5 142,6	-0,6 -4,1 +5,8	-6,3 -7,6 -4,0	117,3 104,4 148,6	-11,7 -14,4 -6,7	+16,5 +25,2 +3,9	118,9 108,0 145,3	+10,6 +10,9 +9,9	113,6 100,5 145,6	-6,7 -9,7 -1,0
19.2	LEDERVERARBEITUNG (OHNE H.V. LEADERBEKLEI- DUNG UND SCHUHEN)	INSGESAMT INLAND AUSLAND	78,2 79,0 75,0	+5,1 +9,7 -11,1	-7,8 -7,2 -10,2	84,8 85,1 83,5	-4,7 -1,6 -16,2	- -1,6 +8,0	80,7 82,3 74,1	-3,1 +1,4 -19,6	81,5 82,1 79,3	-0,2 +3,5 -13,9
19.3	HERSTELLUNG VON SCHUHEN	INSGESAMT INLAND AUSLAND	87,8 79,2 118,9	+37,0 +30,0 +56,9	-37,2 -36,6 -33,8	139,9 128,9 179,7	+6,9 -0,8 +34,0	-20,1 -23,0 -11,3	122,0 117,3 139,2	+3,3 -4,1 +35,1	113,9 104,1 149,3	+16,8 +9,0 +42,2
DD	HOLZGEWERBE (OHNE HERSTELLUNG VON MOEBELN)	INSGESAMT INLAND AUSLAND	97,2 93,4 138,7	+6,7 +6,0 +12,5	-4,5 -4,6 -3,9	101,8 97,9 144,3	-2,0 -2,9 +4,6	-9,8 -10,8 -1,3	98,8 95,0 140,1	+6,7 +5,7 +14,5	99,5 95,7 141,5	+2,1 +1,3 +8,3
20.1	SAEGE-, HOBEL- UND HOLZIMPRAGNIERWERKE	INSGESAMT INLAND AUSLAND	101,5 97,4 146,7	+3,4 +2,4 +10,5	-2,7 -1,9 -8,4	104,3 99,9 160,2	-4,1 -5,7 +8,7	-1,2 -2,2 +6,0	96,4 91,9 145,6	+4,2 +3,5 +8,7	102,9 98,4 153,5	-0,6 -1,8 +9,6
20.2	FURNIER-, SPERRHOLZ-, HOLZFASERPLATTEN- UND HOLZSPANPLATTENWERKE	INSGESAMT INLAND AUSLAND	103,6 95,8 138,9	+14,9 +16,4 +10,1	-4,8 -5,4 -2,8	108,8 101,3 142,9	-1,2 -1,4 -0,8	-14,2 -15,7 -9,1	113,2 105,8 146,8	+12,1 +10,6 +17,0	106,2 98,6 140,9	+6,0 +6,6 +4,2
20.3	H.V. KONSTRUKTIONST., FERTIGBAUTEILEN, AUSBAU- ELEMENTEN AUS HOLZ	INSGESAMT INLAND AUSLAND	91,6 90,2 128,2	+4,6 +3,7 +22,9	-5,5 -5,7 +0,2	96,9 95,7 128,0	-1,1 -1,9 +15,8	-11,6 -12,6 +13,6	92,8 91,9 116,3	+5,0 +4,6 +15,6	94,3 93,0 128,1	+1,6 +0,8 +19,3

LAND

FUER DAS VERARBEITENDE GEWERBE
= 100
ABTEILUNGEN, GRUPPEN UND KLASSEN
ZWEIGE, AUSGABE 1993 (WZ93)
WERT

INDEX

1997 MAI	VER- AEND. IN % GEGEN MAI 1996	1997 1. VJ	1997 4. VJ	1998 1. VJ	VERAENDERUNG IN % 1. VJ 1998 GEGEN		1996 2. HJ	1997 1. HJ	1997 2. HJ	VERAENDERUNG IN % 2. HJ 1997 GEGEN		1996	1997	VER- AEND. IN % GEGEN 1996	WZ93 SCHL.
					1. VJ 1997	4. VJ 1997				2. HJ 1996	1. HJ 1997				
100,2	+6,1	109,4	112,4	123,3	+12,7	+9,7	97,3	111,5	108,3	+11,3	-2,9	99,0	109,9	+11,0	17.53
98,1	+10,8	109,7	107,7	115,2	+5,0	+7,0	97,1	110,8	104,4	+7,5	-5,8	97,2	107,6	+10,7	
102,4	+1,6	109,1	117,6	132,2	+21,2	+12,4	97,6	112,4	112,6	+15,4	+0,2	101,0	112,5	+11,4	
95,5	-8,3	103,9	101,5	118,5	+14,1	+16,7	94,2	104,9	99,5	+5,6	-5,1	100,4	102,2	+1,8	17.54
86,0	-13,7	95,0	84,8	103,0	+8,4	+21,5	88,5	95,4	86,1	-2,7	-9,7	95,2	90,8	-4,6	
113,5	+0,6	120,6	132,7	147,6	+22,4	+11,2	104,8	122,5	124,6	+18,9	+1,7	110,1	123,6	+12,3	
99,9	-4,0	107,2	102,7	121,9	+13,7	+18,7	96,6	107,8	100,5	+4,0	-6,8	100,3	104,1	+3,8	17.6
87,9	-11,3	97,7	85,0	104,6	+7,1	+23,1	88,0	97,1	84,6	-3,9	-12,9	94,8	90,8	-4,2	
127,5	+10,1	129,1	143,5	162,0	+25,5	+12,9	116,7	132,5	137,5	+17,8	+3,8	113,1	135,0	+19,4	
56,6	-21,6	108,2	61,0	97,8	-9,6	+60,3	86,6	85,3	77,4	-10,6	-9,3	91,0	81,4	-10,5	17.7
60,7	-23,2	103,4	63,9	92,6	-10,4	+44,9	87,8	85,1	76,5	-12,9	-10,1	93,0	80,8	-13,1	
34,1	-3,7	133,9	45,1	125,9	-6,0	+179,2	80,1	86,5	82,4	+2,9	-4,7	80,2	84,4	+5,2	
77,9	-25,0	82,6	79,2	78,1	-5,4	-1,4	86,5	84,2	75,8	-12,4	-10,0	94,0	80,0	-14,9	17.71
77,0	-27,6	81,2	78,2	74,5	-8,3	-4,7	87,3	83,0	74,3	-14,9	-10,5	95,7	78,7	-17,8	
85,9	+5,9	96,5	88,6	112,0	+16,1	+26,4	79,1	95,1	89,8	+13,5	-5,6	77,6	92,5	+19,2	
34,9	-12,3	134,2	42,4	117,9	-12,1	+178,1	86,6	86,4	79,1	-8,7	-8,4	88,0	82,7	-6,0	17.72
41,5	-11,1	129,6	47,0	113,9	-12,1	+142,3	88,3	87,4	79,1	-10,4	-9,5	89,9	83,3	-7,3	
11,1	-26,0	150,5	25,8	132,1	-12,2	+412,0	80,5	82,6	79,1	-1,7	-4,2	81,4	80,9	-0,6	
46,2	-12,2	137,7	60,8	139,4	+1,2	+129,3	96,0	98,4	96,2	+0,2	-2,2	97,4	97,3	-0,1	18
50,0	-12,6	129,7	63,0	128,0	-1,3	+103,2	96,0	96,2	93,6	-2,5	-2,7	96,8	94,9	-2,0	
34,5	-9,9	162,9	53,8	174,6	+7,2	+224,5	95,8	105,2	104,3	+8,9	-0,9	99,3	104,8	+5,5	
128,9	+25,9	130,8	60,5	117,0	-10,6	+93,4	72,4	126,0	82,6	+14,1	-34,4	107,5	104,3	-3,0	18.1
122,4	+19,3	125,4	58,1	111,6	-11,0	+92,1	73,1	119,6	80,0	+9,4	-33,1	103,0	99,8	-3,1	
158,5	+61,7	158,1	72,3	144,4	-8,7	+99,7	68,9	158,4	95,9	+39,2	-39,5	130,1	127,1	-2,3	
45,6	-12,8	137,8	60,8	139,5	+1,2	+129,4	96,1	98,2	96,3	+0,2	-1,9	97,3	97,2	-0,1	18.2
49,4	-13,2	129,7	63,0	128,1	-1,2	+103,3	96,2	96,0	93,6	-2,7	-2,5	96,8	94,8	-2,1	
33,9	-10,8	163,0	53,7	174,8	+7,2	+225,5	95,9	105,0	104,4	+8,9	-0,6	99,1	104,7	+5,7	
64,6	-26,6	91,0	85,8	85,5	-6,0	-0,3	101,0	81,8	96,1	-4,9	+17,5	98,4	89,0	-9,6	18.21
66,4	-26,5	92,9	87,3	85,4	-8,1	-2,2	104,4	81,8	94,1	-9,9	+15,0	100,9	88,0	-12,8	
43,4	-29,1	69,4	67,9	86,8	+25,1	+27,8	62,1	81,7	119,2	+91,9	+45,9	69,1	100,4	+45,3	
36,8	-13,8	152,5	53,9	154,7	+1,4	+187,0	95,9	102,3	97,9	+2,1	-4,3	98,2	100,1	+1,9	18.22
40,8	-13,7	149,9	56,5	142,0	-1,3	+151,3	96,1	100,4	95,4	-0,7	-5,0	97,7	97,9	+0,2	
27,2	-13,7	173,8	47,8	186,1	+7,1	+289,3	95,3	107,2	103,9	+9,0	-3,1	99,4	105,5	+6,1	
62,8	-6,8	110,7	73,2	114,6	+3,5	+56,6	93,5	90,4	93,4	-0,1	+3,3	93,5	91,9	-1,7	18.23
64,1	-8,2	108,3	72,3	110,1	+1,7	+52,3	92,1	89,9	90,3	-2,0	+0,4	92,5	90,1	-2,6	
55,3	+3,6	125,0	78,2	140,7	+12,6	+79,9	101,6	93,7	111,4	+9,6	+18,9	99,5	102,5	+3,0	
69,7	-14,7	99,6	77,0	93,4	-6,2	+21,3	104,7	89,9	89,2	-14,8	-0,8	100,6	89,5	-11,0	18.24
66,4	-15,1	97,3	75,6	91,7	-5,8	+21,3	105,8	86,5	88,8	-16,1	+2,7	100,5	87,7	-12,7	
83,9	-13,2	109,4	82,7	100,8	-7,9	+21,9	100,0	104,5	90,5	-9,5	-13,4	101,3	97,5	-3,8	
71,3	-14,4	119,4	100,1	118,3	-0,9	+18,2	103,4	104,7	110,2	+6,6	+5,3	101,6	107,4	+5,7	DC
67,1	-15,6	123,9	94,7	116,5	-6,0	+23,0	104,4	105,5	108,7	+2,2	+1,1	101,9	106,1	+4,1	
86,0	-11,0	103,3	119,1	124,5	+20,5	+4,5	100,2	101,7	122,3	+22,1	+20,3	100,9	112,0	+11,0	
110,6	+32,0	98,1	147,5	122,4	+24,8	-17,0	95,6	105,0	134,3	+40,5	+27,9	92,7	119,7	+29,1	19.1
100,6	+49,5	88,1	143,0	113,1	+28,4	-20,9	91,5	93,9	129,9	+42,0	+38,3	85,7	111,9	+30,6	
134,8	+8,6	122,3	158,4	145,1	+18,6	-8,4	105,6	132,1	145,1	+37,4	+3,8	109,9	138,6	+26,1	
74,4	-8,8	84,4	86,1	80,2	-5,0	-6,9	96,5	83,9	87,0	-9,8	+3,7	91,2	85,4	-6,4	19.2
72,0	-6,7	82,5	85,1	82,5	-	-3,1	93,8	81,5	85,5	-8,8	+4,9	88,7	83,5	-5,9	
84,4	-15,7	92,4	90,7	70,7	-23,5	-22,1	108,0	93,8	93,1	-13,8	-0,7	101,6	93,4	-8,1	
64,1	-23,3	131,8	96,1	127,5	-3,3	+32,7	106,5	110,0	112,3	+5,4	+2,1	105,8	111,1	+5,0	19.3
60,9	-25,6	140,2	90,2	126,1	-10,1	+39,8	109,1	113,6	109,0	-0,1	-4,0	107,7	111,3	+3,3	
75,8	-15,7	101,7	117,1	132,4	+30,2	+13,1	97,2	96,9	124,1	+27,7	+28,1	98,7	110,5	+12,0	
91,1	-3,8	89,4	99,5	98,3	+10,0	-1,2	98,7	95,1	99,6	+0,9	+4,7	95,3	97,3	+2,1	DD
88,1	-5,9	86,9	96,3	94,5	+8,7	-1,9	97,8	92,2	96,6	-1,2	+4,8	94,3	94,4	+0,1	
123,3	+15,9	117,0	135,1	139,1	+18,9	+3,0	109,4	127,2	132,0	+20,7	+3,8	106,6	129,6	+21,6	
98,2	-2,8	85,2	99,4	92,0	+8,0	-7,4	99,6	95,9	103,1	+3,5	+7,5	95,5	99,5	+4,2	20.1
95,1	-4,8	81,2	95,9	87,7	+8,0	-8,6	98,6	92,3	100,4	+1,8	+8,8	94,3	96,3	+2,1	
132,8	+17,4	129,8	138,2	140,4	+8,2	+1,6	110,5	136,6	133,6	+20,9	-2,2	103,1	135,1	+23,8	
90,2	-2,9	101,6	108,0	117,8	+15,9	+9,1	96,9	102,6	104,6	+7,9	+1,9	96,7	103,6	+7,1	20.2
82,3	-8,7	97,8	101,0	110,6	+13,1	+9,5	93,8	96,6	97,9	+4,4	+1,3	94,0	97,2	+3,4	
126,2	+19,1	119,0	140,2	150,7	+26,6	+7,5	111,4	130,2	135,2	+21,4	+3,8	109,2	132,7	+21,5	
87,6	-5,0	85,4	95,3	91,8	+7,5	-3,7	99,2	90,8	95,1	-4,1	+4,7	94,5	93,0	-1,6	20.3
87,0	-5,3	85,0	94,4	91,2	+7,3	-3,4	99,1	90,2	94,1	-5,0	+4,3	94,4	92,1	-2,4	
104,3	+5,5	96,1	118,8	108,4	+12,8	-8,8	103,2	108,1	121,8	+18,0	+12,7	97,0	115,0	+18,6	

1 INDEX DES AUFTRAGSEINGANGS
1995
NACH ABSCHNITTEN, UNTERABSCHNITTEN,
DER KLASSIFIKATION DER WIRTSCHAFTS
1.1 ORIGINAL

WERT

WZ93- SCHL.	WIRTSCHAFTSZWEIG		1998			1998			KUMULIERT		2-MONATS- DURCHSCHNITT	
			1998	VERÄNDERUNG IN % MAI 1998 GEGEN		1998	VERÄNDERUNG IN % APR. 1998 GEGEN		JAN. 1998 BIS MAI 1998	VER- ÄEND. IN % GEGEN VORJAHR	APR. 1998 UND MAI 1998	VER- ÄEND. IN % GEGEN VORJAHR
				MAI 1997	MAI 1997		APR. 1998	APR. 1997				
DE	PAPIER- UND DRUCKGEWERBE	INSGESAMT	96,2	+6,3	-4,6	100,8	-0,4	-5,6	100,5	+3,8	98,5	+2,7
		INLAND	94,5	+8,1	-2,7	97,1	-0,5	-6,8	97,4	+4,3	95,8	+3,6
		AUSLAND	102,3	+1,0	-10,3	114,1	-	-1,7	111,6	+2,2	108,2	+0,5
21	PAPIERGEWERBE	INSGESAMT	96,5	+4,7	-6,0	102,7	-1,1	-4,6	102,3	+3,0	99,6	+1,6
		INLAND	93,7	+7,5	-4,4	98,0	-0,6	-5,9	97,8	+4,0	95,9	+3,2
		AUSLAND	102,8	-0,6	-9,3	113,4	-1,8	-2,2	112,4	+1,2	108,1	-1,3
21.1	H.V. HOLZSTOFF, ZELLSTOFF, PAPIER, KARTON UND PAPPE	INSGESAMT	107,3	+5,8	-6,3	114,5	+0,1	-1,6	113,9	+6,8	110,9	+2,8
		INLAND	105,1	+14,5	-0,5	105,6	+3,1	-2,4	106,0	+9,4	105,4	+8,5
		AUSLAND	110,0	-2,5	-12,3	125,4	-2,8	-0,9	123,6	+4,5	117,7	-2,6
21.11	HERSTELLUNG VON HOLZ- STOFF UND ZELLSTOFF	INSGESAMT	75,9	-9,2	-24,0	99,9	-5,0	-27,9	104,2	+7,4	87,9	-6,9
		INLAND	54,6	-21,8	-22,7	70,6	-10,1	-33,0	75,4	-4,8	62,6	-15,6
		AUSLAND	99,2	+0,6	-24,8	131,9	-1,9	-24,6	135,6	+16,5	115,6	-0,8
21.12	HERSTELLUNG VON PAPIER, KARTON UND PAPPE	INSGESAMT	107,9	+6,1	-6,0	114,8	+0,2	-1,0	114,1	+6,8	111,4	+3,0
		INLAND	106,0	+15,0	-0,2	106,2	+3,3	-1,8	106,6	+9,7	106,1	+8,8
		AUSLAND	110,2	-2,6	-12,1	125,3	-2,8	-0,2	123,4	+4,2	117,8	-2,6
21.2	PAPIER-, KARTON- UND PAPPEVERARBEITUNG	INSGESAMT	87,9	+3,7	-5,8	93,3	-2,1	-7,4	93,0	-0,3	90,6	+0,6
		INLAND	87,5	+3,4	-6,8	93,9	-2,8	-7,9	93,4	+1,1	90,7	+0,1
		AUSLAND	89,2	+4,2	-1,8	90,8	+0,8	-5,6	91,3	-6,4	90,0	+2,4
21.21	H.V. WELLPAPIER UND -PAPPE SOWIE V. VER- PACKUNGSM. A. PAPIER	INSGESAMT	95,9	+6,7	-5,3	101,3	+1,3	-6,1	100,2	+6,1	98,6	+3,8
		INLAND	92,1	+9,8	-6,0	98,0	+2,6	-6,0	96,6	+6,6	95,1	+6,0
		AUSLAND	117,8	-5,9	-2,4	120,7	-4,9	-6,5	121,3	+4,0	119,3	-5,4
21.22	H.V. HAUSHALTS-,HYGIENE- U. TOILETTENARTIKELN AUS ZELLSTOFF UND PAPIER	INSGESAMT	63,7	-5,2	-3,6	66,1	-12,3	-7,9	66,8	-19,1	64,9	-9,0
		INLAND	75,1	-8,2	-4,9	79,0	-14,3	-8,2	79,5	-9,5	77,1	-11,4
		AUSLAND	32,5	+18,6	+5,5	30,8	+4,8	-6,1	31,9	-53,5	31,7	+11,6
21.23	H.V. SCHREIBWAREN UND BUEROBEDARF AUS PAPIER, KARTON UND PAPPE	INSGESAMT	96,1	+6,1	-8,0	104,5	-0,6	-10,6	105,8	+3,5	100,3	+2,5
		INLAND	97,3	+2,3	-10,8	109,1	-1,7	-12,2	110,4	+1,3	103,2	+0,1
		AUSLAND	91,0	+28,0	+8,1	84,2	+5,8	-0,7	85,6	+17,3	87,6	+16,2
21.24	HERSTELLUNG VON TAPETEN	INSGESAMT	102,3	+1,0	-17,4	123,8	+1,2	-16,6	125,0	+15,3	113,1	+1,2
		INLAND	82,6	-0,1	-16,0	98,3	-6,5	-22,3	103,0	+10,5	90,5	-3,6
		AUSLAND	151,0	+2,4	-19,3	187,0	+13,4	-7,8	179,5	+22,7	169,0	+8,2
21.25	HERSTELLUNG VON SONST. WAREN AUS PAPIER, KAR- TON UND PAPPE	INSGESAMT	93,3	+3,3	-5,4	98,6	-2,3	-6,3	98,2	-1,0	96,0	+0,4
		INLAND	84,8	-0,9	-7,5	91,7	-4,8	-7,1	90,8	-4,7	88,3	-3,0
		AUSLAND	126,5	+16,4	+0,7	125,6	+5,6	-4,0	127,0	+11,0	126,1	+10,8
22	DRUCKGEWERBE, VERVIEL- FÄLTIGUNG VON BESPIELTEN TONTRÄGERN	INSGESAMT	95,7	+8,8	-2,2	97,9	+0,7	-7,0	97,6	+4,7	96,8	+4,5
		INLAND	95,4	+8,7	-0,7	96,1	-0,2	-7,9	96,8	+4,4	95,8	+4,0
		AUSLAND	99,4	+10,7	-15,7	117,9	+10,9	+1,1	106,8	+8,3	108,7	+10,8
22.2	DRUCKGEWERBE	INSGESAMT	95,0	+8,4	-2,5	97,4	+0,9	-6,6	96,9	+4,8	96,2	+4,5
		INLAND	94,5	+8,0	-0,7	95,2	-0,4	-7,6	95,9	+4,2	94,9	+3,6
		AUSLAND	100,6	+14,4	-20,0	125,8	+16,8	+3,5	110,3	+11,8	113,2	+15,7
22.21	ZEITUNGSDRUCKEREI	INSGESAMT	90,8	+5,1	+1,6	89,4	+0,2	-2,5	89,3	+4,7	90,1	+2,6
		INLAND	90,9	+5,2	+1,7	89,4	+0,2	-2,5	89,3	+4,7	90,2	+2,7
		AUSLAND	26,3	-62,0	-21,0	33,3	-56,4	-62,8	64,0	-18,6	29,8	-59,1
22.22	DRUCKEREI (OHNE ZEI- TUNGSDRUCKEREI)	INSGESAMT	94,6	+9,4	-3,5	98,0	+1,3	-6,7	97,2	+5,2	96,3	+5,1
		INLAND	94,1	+9,0	-1,4	95,4	-0,4	-7,8	96,0	+4,5	94,8	+4,1
		AUSLAND	100,4	+13,4	-21,1	127,3	+18,6	+4,6	110,2	+11,7	113,9	+16,3
22.23	DRUCKWEITERVERARBEITUNG	INSGESAMT	126,2	+10,4	+5,6	119,5	+6,8	-6,8	123,8	+7,7	122,9	+8,7
		INLAND	125,5	+8,9	+5,4	119,1	+8,5	-5,7	122,4	+7,2	122,3	+8,7
		AUSLAND	140,3	+47,7	+8,8	129,0	-15,8	-22,7	152,8	+18,6	134,7	+8,5
22.24	SATZHERSTELLUNG UND REPRODUKTION	INSGESAMT	84,4	-4,2	+1,6	83,1	-10,4	-12,0	86,2	-3,3	83,8	-7,3
		INLAND	84,4	-5,2	+1,6	83,1	-10,5	-12,3	86,2	-3,7	83,8	-7,8
		AUSLAND	84,5	+31,0	+0,6	84,0	-6,6	-0,1	87,0	+12,0	84,3	+9,2
22.25	SONSTIGES DRUCKGEWERBE	INSGESAMT	121,6	+20,5	-1,5	123,4	+11,2	-9,7	118,2	+14,8	122,5	+15,6
		INLAND	122,9	+21,7	-1,0	124,1	+11,5	-9,2	118,9	+15,4	123,5	+16,3
		AUSLAND	53,4	-43,1	-38,3	86,5	-12,4	-37,2	86,4	-17,5	70,0	-27,3
22.3	VERVIELFÄLTIGUNG VON BESPIELTEN TON-, BILD- UND DATENTRÄGERN	INSGESAMT	115,4	+18,4	+2,7	112,4	-2,2	-13,7	115,2	+3,8	113,9	+7,3
		INLAND	132,2	+35,5	-1,1	133,7	+6,0	-14,9	133,2	+9,8	133,0	+18,9
		AUSLAND	94,4	-3,1	+10,2	85,7	-15,1	-11,2	92,5	-5,6	90,1	-9,2
22.31	VERVIELFÄLTIGUNG VON BESPIELTEN TONTRÄGERN	INSGESAMT	87,6	+0,8	+0,9	86,8	-12,9	-12,1	89,6	-7,7	87,2	-6,5
		INLAND	86,4	+8,4	-5,0	90,9	-9,6	-15,9	92,3	-5,4	88,7	-1,6
		AUSLAND	89,1	-6,1	+8,3	82,3	-16,4	-6,7	86,5	-10,5	85,7	-11,4
22.32	VERVIELFÄLTIGUNG VON BESPIELTEN BILDTRÄGERN	INSGESAMT	165,3	+41,9	+11,7	148,0	-6,4	-14,7	156,9	+2,1	156,7	+14,1
		INLAND	195,0	+37,0	+11,5	174,9	-10,5	-15,0	187,0	-0,8	185,0	+9,5
		AUSLAND	60,6	+135,8	+13,5	53,4	+103,0	-11,0	51,0	+65,6	57,0	+119,2

LAND

FUER DAS VERARBEITENDE GEWERBE
= 100
ABTEILUNGEN, GRUPPEN UND KLASSEN
ZWEIGE, AUSGABE 1993 (WZ93)
WERT

INDEX

1997 MAI	VER- AEND. IN % GEGEN MAI 1996	1997 1.VJ	1997 4.VJ	1998 1.VJ	VERAENDERUNG IN % 1.VJ 1998 GEGEN		1996 2.HJ	1997 1.HJ	1997 2.HJ	VERAENDERUNG IN % 2.HJ 1997 GEGEN		1996	1997	VER- AEND. IN % GEGEN 1996	WZ93 SCHL.
					1.VJ	4.VJ				2.HJ	1.HJ				
					1997	1997				1996	1997				
90,5	-6,2	97,5	105,2	101,8	+4,4	-3,2	98,5	97,4	101,9	+3,5	+4,6	98,2	99,6	+1,4	DE
87,4	-8,2	94,0	102,0	98,4	+4,7	-3,5	97,5	93,7	98,6	+1,1	+5,2	97,6	96,1	-1,5	
101,3	-	110,2	116,3	113,8	+3,3	-2,1	102,0	110,6	113,8	+11,6	+2,9	100,4	112,2	+11,8	
92,2	-4,3	100,1	103,3	104,1	+4,0	+0,8	96,1	99,9	102,0	+6,1	+2,1	97,0	100,9	+4,0	21
87,2	-6,8	94,7	98,6	99,2	+4,8	+0,6	93,8	94,3	97,1	+3,5	+3,0	95,6	95,7	+0,1	
103,4	+1,0	112,2	114,0	115,3	+2,8	+1,1	101,1	112,6	112,8	+11,6	+0,2	100,1	112,7	+12,6	
101,4	+7,5	105,8	120,6	116,0	+9,6	-3,8	98,5	107,7	117,9	+19,7	+9,5	97,1	112,8	+16,2	21.1
91,8	+2,7	96,8	112,0	106,5	+10,0	-4,9	96,5	96,8	109,2	+13,2	+12,8	96,0	103,0	+7,3	
112,8	+12,4	116,6	130,8	127,5	+9,3	-2,5	100,9	120,9	128,4	+27,3	+6,2	98,3	124,6	+26,8	
83,6	+4,9	98,7	102,1	115,1	+16,6	+12,7	78,9	98,7	104,8	+32,8	+6,2	81,7	101,7	+24,5	21.11
69,8	-10,3	82,6	77,2	84,0	+1,7	+8,8	79,0	80,2	82,0	+3,8	+2,2	83,6	81,1	-3,0	
98,6	+20,5	116,3	129,3	149,0	+28,1	+15,2	78,7	118,8	129,7	+64,8	+9,2	79,6	124,2	+56,0	
101,7	+7,5	105,9	120,9	116,0	+9,5	-4,1	98,9	107,9	118,1	+19,4	+9,5	97,3	113,0	+16,1	21.12
92,2	+2,9	97,0	112,6	106,9	+10,2	-5,1	96,8	97,1	109,7	+13,3	+13,0	96,2	103,4	+7,5	
113,1	+12,2	116,7	130,8	127,1	+8,9	-2,8	101,4	120,9	128,4	+26,6	+6,2	98,6	124,7	+26,5	
84,8	-13,3	95,5	89,6	94,6	-0,9	+5,6	94,1	93,6	89,2	-5,2	-4,7	96,9	91,4	-5,7	21.2
84,6	-11,8	93,6	91,3	95,2	+1,7	+4,3	92,3	92,8	90,6	-1,8	-2,4	95,3	91,7	-3,8	
85,6	-19,2	103,9	82,4	92,2	-11,3	+11,9	101,4	97,0	83,5	-17,7	-13,9	103,6	90,2	-12,9	
89,9	-1,5	94,0	93,0	101,2	+7,7	+8,8	89,6	95,2	92,5	+3,2	-2,8	93,4	93,9	+0,5	21.21
83,9	-7,4	91,2	90,1	97,6	+7,0	+8,3	87,5	91,0	89,4	+2,2	-1,8	91,4	90,2	-1,3	
125,2	+30,7	110,4	109,9	122,7	+11,1	+11,6	102,3	120,1	111,1	+8,6	-7,5	105,1	115,6	+10,0	
67,2	-30,1	90,2	69,4	68,0	-24,6	-2,0	91,5	81,7	68,2	-25,5	-16,5	94,4	75,0	-20,6	21.22
81,8	-15,8	88,3	83,8	81,2	-8,0	-3,1	90,7	88,9	82,2	-9,4	-7,5	93,8	85,6	-8,7	
27,4	-70,6	95,4	30,1	32,1	-66,4	+6,6	93,7	62,0	30,0	-68,0	-51,6	95,9	46,0	-52,0	
90,6	-18,5	105,2	109,5	109,5	+4,1	-	117,1	102,8	110,3	-5,8	+7,3	114,7	106,6	-7,1	21.23
95,1	-16,1	113,0	116,7	115,3	+2,0	-1,2	120,1	109,4	117,2	-2,4	+7,1	117,9	113,3	-3,9	
71,1	-30,0	71,4	78,6	84,3	+18,1	+7,3	104,6	74,3	80,5	-23,0	+8,3	101,2	77,4	-23,5	
101,3	-1,1	106,2	111,0	132,9	+25,1	+19,7	96,9	108,0	113,9	+17,5	+5,5	103,5	110,9	+7,1	21.24
82,7	-12,1	92,7	95,2	111,3	+20,1	+16,9	88,5	92,1	91,6	+3,5	-0,5	96,3	91,9	-4,6	
147,5	+20,0	139,6	150,5	186,6	+33,7	+24,0	117,7	147,4	169,2	+43,8	+14,8	121,5	158,3	+30,3	
90,3	-20,4	101,6	95,1	99,6	-2,0	+4,7	98,6	99,4	95,0	-3,7	-4,4	100,6	97,2	-3,4	21.25
85,6	-16,5	98,3	90,5	92,5	-5,9	+2,2	95,9	95,2	91,0	-5,1	-4,4	97,4	93,1	-4,4	
108,7	-30,4	114,7	113,0	127,6	+11,2	+12,9	109,2	116,0	110,5	+1,2	-4,7	112,9	113,2	+0,3	
88,0	-9,2	93,5	108,0	98,2	+5,0	-9,1	102,3	93,6	101,8	-0,5	+8,8	100,1	97,7	-2,4	22
87,8	-9,6	93,1	106,1	97,5	+4,7	-8,1	101,9	93,0	100,2	-1,7	+7,7	99,9	96,6	-3,3	
83,8	-5,6	98,9	129,1	105,6	+6,8	-18,2	106,7	99,9	119,0	+11,5	+19,1	101,8	109,5	+7,6	
87,6	-9,5	92,7	106,4	97,4	+5,1	-8,5	101,7	93,0	100,8	-0,9	+8,4	99,8	96,9	-2,9	22.2
87,5	-9,6	92,2	104,8	96,6	+4,8	-7,8	101,4	92,4	99,4	-2,0	+7,6	99,7	95,9	-3,8	
87,9	-8,8	99,3	128,4	108,4	+9,2	-15,6	105,7	100,4	120,5	+14,0	+20,0	101,2	110,5	+9,2	
86,4	-12,0	83,6	94,8	88,8	+6,2	-6,3	98,1	85,7	91,3	-6,9	+6,5	97,4	88,5	-9,1	22.21
86,4	-12,0	83,6	94,8	88,8	+6,2	-6,3	98,1	85,7	91,3	-6,9	+6,5	97,4	88,5	-9,1	
69,3	-29,4	82,4	82,8	86,9	+5,5	+5,0	95,8	77,3	85,7	-10,5	+10,9	99,6	81,5	-18,2	
86,5	-10,3	93,0	107,1	97,8	+5,2	-8,7	101,3	93,0	101,1	-0,2	+8,7	99,5	97,0	-2,5	22.22
86,3	-10,5	92,4	105,3	96,9	+4,9	-8,0	100,9	92,3	99,4	-1,5	+7,7	99,3	95,9	-3,4	
88,5	-8,3	99,3	127,8	107,8	+8,6	-15,6	105,8	100,3	120,3	+13,7	+19,9	101,3	110,3	+8,9	
114,3	+7,8	116,1	132,6	124,5	+7,2	-6,1	125,7	113,4	127,4	+1,4	+12,3	118,1	120,4	+1,9	22.23
115,2	+10,2	115,3	129,3	122,4	+6,2	-5,3	125,1	112,4	125,1	-	+11,3	117,5	118,8	+1,1	
95,0	-29,7	131,9	197,0	164,9	+25,0	-16,3	137,1	133,0	172,1	+25,5	+29,4	129,8	152,6	+17,6	
88,1	-6,7	88,2	95,7	87,9	-0,3	-8,2	97,8	89,5	93,6	-4,3	+4,6	96,0	91,5	-4,7	22.24
89,0	-6,7	88,6	96,0	87,9	-0,8	-8,4	98,8	89,9	93,9	-5,0	+4,4	96,8	91,9	-5,1	
64,5	-8,9	78,1	88,6	88,8	+13,7	+0,2	74,0	79,7	87,7	+18,5	+10,0	77,0	83,7	+8,7	
100,9	-1,6	101,0	126,1	115,4	+14,3	-8,5	110,9	106,1	119,6	+7,8	+12,7	107,3	112,8	+5,1	22.25
101,0	-2,0	100,8	123,2	115,8	+14,9	-6,0	109,6	105,8	118,2	+7,8	+11,7	106,7	112,0	+5,0	
93,8	+32,7	110,3	281,4	97,3	-11,8	-65,4	180,1	117,4	195,3	+8,4	+66,4	137,2	156,3	+13,9	
97,5	-2,3	114,1	147,3	116,0	+1,7	-21,2	117,7	108,7	126,7	+7,6	+16,6	108,3	117,7	+8,7	22.3
97,6	-9,5	127,6	159,4	133,4	+4,5	-16,3	122,9	117,4	137,6	+12,0	+17,2	111,8	127,5	+14,0	
97,4	+8,3	97,3	132,0	94,2	-3,2	-28,6	111,2	97,9	113,0	+1,6	+15,4	103,9	105,5	+1,5	
86,9	-12,0	99,7	124,1	91,1	-8,6	-26,6	111,4	95,8	108,6	-2,5	+13,4	103,3	102,2	-1,1	22.31
79,7	-24,2	102,6	122,1	94,8	-7,6	-22,4	111,0	94,9	107,9	-2,8	+13,7	101,7	101,4	-0,3	
94,9	+3,4	96,5	126,2	87,0	-9,8	-31,1	111,9	96,8	109,3	-2,3	+12,9	105,0	103,1	-1,8	
116,5	-2,9	164,7	193,4	157,1	-4,6	-18,8	165,5	144,4	165,0	-0,3	+14,3	156,5	154,7	-1,2	22.32
142,3	-4,6	201,8	236,6	188,4	-6,6	-20,4	201,7	177,4	201,6	-	+13,6	191,2	189,5	-0,9	
25,7	+49,4	34,0	41,3	47,0	+38,2	+13,8	38,2	28,0	36,2	-5,2	+29,3	34,2	32,1	-6,1	

1 INDEX DES AUFTRAGSEINGANGS
 1995
 NACH ABSCHNITTEN, UNTERABSCHNITTEN,
 DER KLASSIFIKATION DER WIRTSCHAFTS
 1.1 ORIGINAL

WERT

WZ93- SCHL.	WIRTSCHAFTSZWEIG		VERAENDERUNG IN %			VERAENDERUNG IN %			KUMULIERT		2-MONATS- DURCHSCHNITT	
			1998	MAI 1998 GEGEN		1998	APR. 1998 GEGEN		JAN. 1998	VER- AEND. IN %	APR. 1998	VER- AEND. IN %
			MAI	MAI 1997	APR. 1998	APR.	APR. 1997	MAR. 1998	BIS MAI 1998	IN % GEGEN VORJAHR	MAI 1998	IN % GEGEN VORJAHR
22.33	VERVIELFAELTIGUNG VON BESPIELTEN DATENTRAEGERN	INSGESAMT INLAND AUSLAND	326,8 393,3 179,5	+83,7 +112,0 +11,4	+4,3 +1,0 +24,2	313,2 389,4 144,5	+41,2 +57,3 -12,3	-17,4 -13,4 -35,2	312,6 367,6 190,8	+52,4 +58,7 +30,4	320,0 391,4 162,0	+60,1 +80,8 -0,6
06	CHEMISCHE INDUSTRIE	INSGESAMT INLAND AUSLAND	101,6 95,9 108,5	-1,1 -1,2 -0,9	-4,8 -4,3 -5,3	106,7 100,2 114,6	-6,0 -4,4 -7,6	-8,7 -5,5 -11,8	107,8 99,3 118,0	+2,2 +1,8 +2,4	104,2 98,1 111,6	-3,6 -2,9 -4,5
24.1	HERSTELLUNG VON CHEMISCHEN GRUNDSTOFFEN	INSGESAMT INLAND AUSLAND	101,5 97,6 105,0	-4,1 -1,6 -6,0	-5,6 -5,1 -6,0	107,5 102,8 111,7	-5,5 -3,9 -6,8	-6,8 -3,8 -9,1	108,6 102,0 114,6	+2,0 +3,1 +1,1	104,5 100,2 108,4	-4,8 -2,8 -6,4
24.11	HERSTELLUNG VON INDUSTRIEGASEN	INSGESAMT INLAND AUSLAND	99,2 99,5 88,7	-1,1 -0,6 -16,1	-4,1 +2,2 +0,2	103,4 103,9 88,5	-1,1 -0,4 -23,8	-0,4 -0,4 +2,8	102,2 102,7 84,5	+4,1 +4,6 -13,1	101,3 101,7 88,6	-1,2 -0,5 -20,1
24.12	HERSTELLUNG VON FARB- STOFFEN UND PIGMENTEN	INSGESAMT INLAND AUSLAND	103,8 86,7 112,1	-4,0 -4,2 -3,8	+2,1 -2,3 +3,8	101,7 88,7 108,0	-7,6 -7,2 -7,8	-17,7 -18,5 -17,4	108,4 93,5 115,6	-	102,8 87,7 110,1	-5,8 -5,8 -5,7
24.13	HERSTELLUNG VON SONSTIGEN ANORGANISCHEN GRUNDSTOF- FEN UND CHEMIKALIEN	INSGESAMT INLAND AUSLAND	100,3 98,5 102,1	-0,1 +4,5 -4,3	+3,4 -2,9 -3,9	103,8 101,4 106,2	-1,9 +0,5 -4,3	-1,2 -1,1 -1,4	104,2 100,4 108,1	+3,8 +4,5 +3,1	102,1 100,0 104,2	-1,0 +2,5 -4,3
24.14	HERSTELLUNG VON SONSTIGEN ORGANISCHEN GRUNDSTOFFEN UND CHEMIKALIEN	INSGESAMT INLAND AUSLAND	96,6 100,1 93,5	-8,3 -3,7 -12,0	-6,4 -4,2 -8,4	103,2 104,5 102,1	-9,1 -7,3 -10,7	-9,9 -5,3 -13,6	108,4 107,5 109,2	+2,7 +4,6 +1,1	99,9 102,3 97,8	-8,7 -5,6 -11,3
24.15	HERSTELLUNG VON DUENGE- MITTELN UND STICKSTOFF- VERBINDUNGEN	INSGESAMT INLAND AUSLAND	93,6 83,0 105,3	-9,3 -14,8 -4,0	-7,8 -4,6 -10,3	101,5 87,0 117,4	-2,7 -4,4 -1,3	-1,2 +4,3 -5,4	101,5 81,2 123,9	-6,8 -9,9 -4,5	97,6 85,0 111,4	-6,0 -9,8 -2,5
24.16	HERSTELLUNG VON KUNST- STOFF IN PRIMAERFORMEN	INSGESAMT INLAND AUSLAND	107,2 98,6 115,3	-1,7 +0,1 -3,3	-7,2 -6,8 -7,5	115,5 105,8 124,6	-3,5 -2,2 -4,7	-3,3 -1,9 -4,4	112,0 101,5 121,8	+2,1 +2,5 +1,6	111,4 102,2 120,0	-2,6 -1,2 -4,0
24.17	HERSTELLUNG VON SYNTHETISCHEM KAUTSCHUK IN PRIMAERFORMEN	INSGESAMT INLAND AUSLAND	95,6 97,4 94,5	+33,0 +24,4 +39,0	+0,4 -8,6 +6,9	95,2 106,6 88,4	+14,6 +17,3 +12,8	-1,0 -0,6 -1,2	89,4 97,8 84,4	+16,0 +19,4 +13,7	95,4 102,0 91,5	+23,1 +20,6 +25,0
24.2	HERSTELLUNG VON SCHAE- DLINGSBEKAMPFUNGS- UND PFLANZENSCHUTZMITTELN	INSGESAMT INLAND AUSLAND	117,6 98,3 128,5	-3,3 -32,8 +19,4	-19,6 -34,5 -10,9	146,3 150,0 144,3	+8,5 +36,7 -3,2	-11,5 +39,7 -27,1	155,2 138,8 164,4	+11,3 +19,2 +7,9	132,0 124,2 136,4	+2,9 -3,0 +6,2
24.3	HERSTELLUNG VON ANSTRICH- MITTELN, DRUCKFARBEN UND KITTEN	INSGESAMT INLAND AUSLAND	111,6 104,7 132,6	+9,1 +7,6 +12,8	-1,3 -0,9 -2,1	113,1 105,7 135,4	-2,8 -4,2 +0,1	-1,0 -1,5 +0,1	106,0 98,4 129,3	+5,1 +3,5 +8,8	112,4 105,2 134,0	+2,7 +1,3 +6,0
24.4	HERSTELLUNG VON PHARMA- ZEUTISCHEN ERZEUGNISSEN	INSGESAMT INLAND AUSLAND	97,6 92,9 105,4	-4,1 -7,4 +1,1	-6,2 -5,9 -7,0	104,1 98,7 113,3	-8,5 -2,3 -16,4	-15,6 -8,7 -23,9	107,2 99,1 120,7	+1,2 +0,5 +2,2	100,9 95,8 109,4	-6,4 -4,9 -8,8
24.41	HERSTELLUNG VON PHARMA- ZEUTISCHEN GRUNDSTOFFEN	INSGESAMT INLAND AUSLAND	107,1 102,7 108,2	-7,2 -15,3 -5,0	-5,1 -14,1 -2,6	112,9 119,5 111,1	+0,7 +7,7 -1,2	-18,5 -16,0 -19,3	122,9 118,4 124,1	+6,2 +0,9 +7,6	110,0 111,1 109,7	-3,3 -4,4 -3,1
24.42	H.V. PHARM. SPEZIALI- TAETEN UND SONSTIGEN PHARM. ERZEUGNISSEN	INSGESAMT INLAND AUSLAND	96,7 92,6 104,8	-3,8 -7,1 +2,6	-6,4 -5,6 -7,9	103,3 98,1 113,8	-9,4 -2,6 -19,1	-15,3 -8,4 -24,8	105,7 98,6 119,9	+0,8 +0,5 +1,0	100,0 95,4 109,3	-6,8 -4,8 -10,0
24.5	H.V. SEIFEN, WASCH-, REINIGUNGS- UND KOERPER- PFLEGEMITTELN	INSGESAMT INLAND AUSLAND	89,4 87,4 94,9	+0,7 +2,7 -3,8	-4,4 -2,2 -9,1	93,5 89,4 104,4	-7,4 -7,7 -6,8	-11,7 -12,8 -9,4	94,6 90,7 105,1	+0,1 -0,3 +1,0	91,5 88,4 99,7	-3,6 -2,9 -5,3
24.51	H.V. SEIFEN, WASCH-, REINIGUNGS- UND POLIER- MITTELN	INSGESAMT INLAND AUSLAND	86,4 83,0 94,2	+1,1 +3,2 -2,8	-3,5 -0,8 -7,9	89,5 83,7 102,3	-11,1 -9,3 -14,5	-9,2 -11,8 -4,3	91,4 86,7 101,9	-2,7 -0,5 -6,5	88,0 83,4 98,3	-5,5 -3,5 -8,2
24.52	HERSTELLUNG VON DUFT- U. KOERPERPFLEGEMITTELN	INSGESAMT INLAND AUSLAND	92,4 91,3 95,8	+0,4 +2,2 -5,1	-5,2 -3,5 -10,6	97,5 94,6 107,1	-3,8 -6,4 +5,1	-13,9 -13,4 -15,2	97,8 94,3 109,3	+2,7 -0,1 +12,0	95,0 93,0 101,5	-1,8 -2,3 +0,1
24.6	HERSTELLUNG VON SONST. CHEMISCHEN ERZEUGNISSEN	INSGESAMT INLAND AUSLAND	109,5 100,9 117,3	+7,1 +8,3 +6,3	-0,5 +0,4 -1,2	110,0 100,5 118,7	-4,9 -8,5 -2,0	-4,8 -3,7 -5,5	110,0 99,6 119,5	+5,2 +1,5 +8,1	109,8 100,7 118,0	+0,7 -0,8 +1,9
24.61	HERSTELLUNG VON PYRO- TECHNISCHEN ERZEUGNISSEN	INSGESAMT INLAND AUSLAND	128,3 82,9 265,7	+12,1 -31,9 +187,2	+59,2 +20,5 +128,5	80,6 68,8 116,3	-44,7 -51,8 -24,9	+13,7 +10,3 +20,3	88,8 73,0 136,8	-21,8 -36,4 +24,1	104,5 75,9 191,0	-19,7 -42,6 +54,4
24.62	HERSTELLUNG VON KLEB- STOFFEN UND GELATINE	INSGESAMT INLAND AUSLAND	115,8 105,8 134,9	+9,3 +9,1 +9,9	+6,1 +3,5 +10,2	109,1 102,2 122,4	-11,2 -12,3 -9,2	-13,1 -10,8 -16,3	115,5 106,2 133,4	+4,1 +1,3 +8,9	112,5 104,0 128,7	-1,7 -2,6 -0,1

STBA, FS 4, R 2.2, 5/1998

LAND

FUER DAS VERARBEITENDE GEWERBE
= 100
ABTEILUNGEN, GRUPPEN UND KLASSEN
ZWEIGE, AUSGABE 1993 (WZ93)
WERT

INDEX

1997 MAI	VER- AEND. IN % GEGEN MAI 1996	1997 1.VJ	1997 4.VJ	1998 1.VJ	VERAENDERUNG IN % 1.VJ 1998 GEGEN		1996 2.HJ	1997 1.HJ	1997 2.HJ	VERAENDERUNG IN % 2.HJ 1997 GEGEN		1996	1997	VER- AEND. IN % GEGEN 1996	WZ93 SCHL.
					1.VJ	4.VJ				2.HJ	1.HJ				
					1997	1997				1996	1997				
177,9	+84,9	208,5	321,1	307,7	+47,6	-4,2	142,4	199,4	260,7	+83,1	+30,7	121,9	230,0	+88,7	22.33
185,5	+92,4	241,6	353,9	351,8	+45,6	-0,6	146,7	225,1	290,3	+97,9	+29,0	123,6	257,7	+108,5	
161,1	+68,2	135,2	248,5	210,0	+55,3	-15,5	133,0	142,2	195,2	+46,8	+37,3	118,1	168,7	+42,8	
102,7	+2,3	103,8	104,6	110,2	+6,2	+5,4	95,6	106,6	104,6	+9,4	-1,9	97,5	105,6	+8,3	06
97,1	-	95,2	97,0	100,2	+5,3	+3,3	93,1	98,6	97,4	+4,6	-1,2	94,3	98,0	+3,9	
109,5	+4,9	114,2	113,7	122,4	+7,2	+7,7	98,7	116,3	113,3	+14,8	-2,6	101,4	114,8	+13,2	
105,8	+6,7	104,3	106,3	111,3	+6,7	+4,7	93,4	107,3	106,6	+14,1	-0,7	95,2	106,9	+12,3	24.1
99,2	+6,3	96,1	102,1	103,2	+7,4	+1,1	91,8	99,9	102,4	+11,5	+2,5	91,8	101,1	+10,1	
111,7	+7,0	111,6	110,1	118,7	+6,4	+7,8	94,9	113,9	110,4	+16,3	-3,1	98,2	112,1	+14,2	
100,3	+3,4	95,4	101,0	102,8	+7,8	+1,8	101,5	98,6	100,8	-0,7	+2,2	98,9	99,7	+0,8	24.11
100,1	+3,2	95,6	100,8	103,4	+8,2	+2,6	101,3	98,7	100,7	-0,6	+2,0	98,7	99,7	+1,0	
105,7	+9,3	88,1	108,0	81,8	-7,2	-24,3	108,1	97,6	103,3	-4,4	+5,8	105,3	100,4	-4,7	
108,1	+13,2	107,9	104,1	112,1	+3,9	+7,7	95,4	110,1	107,3	+12,5	-2,5	95,1	108,7	+14,3	24.12
90,5	+1,3	91,3	84,9	97,4	+6,7	+14,7	87,3	92,7	87,9	+0,7	-5,2	89,7	90,3	+0,7	
116,5	+18,4	116,0	113,4	119,3	+2,8	+5,2	99,4	118,4	116,7	+17,4	-1,4	97,7	117,5	+20,3	
100,4	-0,8	98,6	103,9	105,6	+7,1	+1,6	92,0	101,0	101,9	+10,8	+0,9	94,9	101,4	+6,8	24.13
94,3	-4,7	95,2	100,6	100,7	+5,8	+0,1	92,8	96,7	99,0	+6,7	+2,4	94,5	97,8	+3,5	
106,7	+3,2	102,3	107,3	110,7	+8,2	+3,2	91,3	105,5	104,8	+14,8	-0,7	95,3	105,2	+10,4	
105,3	+9,3	103,1	106,6	114,1	+10,7	+7,0	89,7	105,5	107,2	+19,5	+1,6	91,7	106,4	+16,0	24.14
104,0	+14,8	99,1	110,3	111,0	+12,0	+0,6	90,2	103,2	109,6	+21,5	+6,2	89,3	106,4	+19,1	
106,3	+5,0	106,5	103,3	116,8	+9,7	+13,1	89,2	107,5	105,2	+17,9	-2,1	93,8	106,3	+13,3	
103,2	+4,3	112,4	105,9	104,2	-7,3	-1,6	100,7	108,7	99,8	-0,9	-8,2	102,3	104,2	+1,9	24.15
97,4	+6,9	87,3	98,4	78,7	-9,9	-20,0	99,2	92,2	95,7	-3,5	+3,8	96,8	93,9	-3,0	
109,7	+2,0	140,2	114,2	132,3	-5,6	+15,8	102,2	126,9	104,2	+2,0	-17,9	108,5	115,6	+6,5	
109,1	+6,4	106,6	108,7	112,4	+5,4	+3,4	95,9	111,4	109,1	+13,8	-2,1	97,8	110,2	+12,7	24.16
98,5	+3,7	96,2	99,2	101,1	+5,1	+1,9	91,6	100,6	100,7	+9,9	+0,1	92,4	100,7	+9,0	
119,2	+8,8	116,5	117,6	123,0	+5,6	+4,6	100,1	121,5	117,1	+17,0	-3,6	102,9	119,3	+15,9	
71,9	-26,6	76,9	80,0	85,5	+11,2	+6,9	84,0	79,1	81,9	-2,5	+3,5	88,3	80,5	-8,8	24.17
78,3	-10,7	80,1	84,6	95,1	+18,7	+12,4	98,5	83,5	88,2	-10,5	+5,6	92,6	85,9	-7,2	
68,0	-34,8	74,9	77,2	79,6	+6,3	+3,1	75,2	76,5	78,1	+3,9	+2,1	85,6	77,3	-9,7	
121,6	+19,6	146,8	77,3	170,6	+16,2	+120,7	77,7	128,7	79,6	+2,4	-38,2	100,0	104,2	+4,2	24.2
146,2	+16,8	108,7	36,1	148,6	+36,7	+311,6	56,8	109,6	53,7	-5,5	-51,0	91,1	81,6	-10,4	
107,6	+21,7	188,3	100,6	183,1	+8,8	+82,0	89,5	139,5	94,3	+5,4	-32,4	105,0	116,9	+11,3	
102,3	-5,9	95,3	101,1	101,8	+6,8	+0,7	102,7	103,9	107,8	+5,0	+3,8	101,1	105,8	+4,6	24.3
97,3	-9,8	89,3	94,5	93,9	+5,2	-0,6	100,2	98,1	102,2	+2,0	+4,2	98,6	100,1	+1,5	
117,6	+5,9	113,7	121,6	126,2	+11,0	+3,8	110,5	121,8	124,7	+12,9	+2,4	108,6	123,2	+13,4	
101,8	-1,6	104,6	110,2	111,4	+6,5	+1,1	102,1	108,5	107,4	+5,2	-1,0	103,1	107,9	+4,7	24.4
100,3	-1,2	97,3	99,8	101,4	+4,2	+1,6	99,2	100,1	96,3	-2,9	-3,8	100,1	98,2	-1,9	
104,3	-2,3	116,8	127,6	128,3	+9,8	+0,5	107,2	122,6	126,1	+17,6	+2,9	108,2	124,4	+15,0	
115,4	-4,9	117,1	125,0	131,5	+12,3	+5,2	107,6	118,8	132,0	+22,7	+11,1	111,0	125,4	+13,0	24.41
121,3	-8,2	118,1	128,8	123,9	+4,4	-4,3	122,8	127,4	127,2	+3,6	-0,2	126,2	127,3	+0,9	
113,9	-3,9	116,8	123,9	133,7	+14,5	+7,9	103,5	116,5	133,2	+28,7	+14,3	107,0	124,9	+16,7	
100,5	-1,3	103,4	108,8	109,5	+5,9	+0,6	101,6	107,5	105,0	+3,3	-2,3	102,3	106,3	+3,9	24.42
99,7	-0,9	96,7	99,0	100,7	+4,1	+1,7	98,5	99,2	95,3	-3,2	-3,9	99,3	97,3	-2,0	
102,1	-2,0	116,9	128,5	127,0	+8,6	-1,2	108,0	124,0	124,5	+15,3	+0,4	108,5	124,2	+14,5	
88,8	-6,4	94,3	93,2	96,6	+2,4	+3,6	89,0	95,4	92,9	+4,4	-2,6	92,7	94,1	+1,5	24.5
85,1	-7,0	90,9	90,3	92,2	+1,4	+2,1	86,3	91,8	89,8	+4,1	-2,2	89,7	90,8	+1,2	
98,6	-5,0	103,4	101,2	108,8	+5,2	+7,5	96,3	104,9	101,2	+5,1	-3,5	100,8	103,1	+2,3	
85,5	-7,3	94,4	94,3	93,7	-0,7	-0,6	88,2	94,4	93,5	+6,0	-1,0	91,1	93,9	+3,1	24.51
80,4	-9,5	87,6	89,9	88,9	+1,5	-1,1	85,0	87,5	88,9	+4,6	+1,6	87,4	88,2	+0,8	
96,9	-3,0	109,6	104,0	104,4	-4,7	+0,4	95,3	109,9	103,9	+9,0	-5,5	99,4	106,9	+7,5	
92,0	-5,6	94,2	92,2	99,6	+5,7	+8,0	89,8	96,4	92,3	+2,8	-4,3	94,4	94,3	-0,1	24.52
89,3	-5,0	93,9	90,6	95,1	+1,3	+5,0	87,4	95,8	90,7	+3,8	-5,3	91,9	93,2	+1,4	
100,9	-7,4	95,1	97,4	114,6	+20,5	+17,7	97,7	98,4	97,6	-0,1	-0,8	102,7	98,0	-4,6	
102,2	+3,5	101,7	106,0	110,2	+8,4	+4,0	96,1	105,7	106,3	+10,6	+0,6	96,5	106,0	+9,8	24.6
93,2	-1,4	95,8	95,7	98,9	+3,2	+3,3	92,8	98,5	96,5	+4,0	-2,0	92,5	97,5	+5,4	
110,4	+7,7	107,0	115,6	120,5	+12,6	+4,2	99,1	112,4	115,4	+16,4	+2,7	100,3	113,9	+13,6	
114,5	+23,8	102,6	85,1	78,4	-23,6	-7,9	90,4	110,1	77,2	-14,6	-29,9	87,8	93,6	+6,6	24.61
121,8	+39,5	103,0	78,8	71,0	-31,1	-9,9	88,3	112,2	72,5	-17,9	-35,4	83,3	92,3	+10,8	
92,5	-14,6	101,2	104,1	100,7	-0,5	-3,3	97,1	103,8	91,2	-6,1	-12,1	101,3	97,5	-3,8	
105,9	+3,6	108,6	106,8	117,5	+8,2	+10,0	101,4	111,6	106,0	+4,5	-5,0	102,4	108,8	+6,3	24.62
97,0	-1,2	103,6	99,2	107,6	+3,9	+8,5	98,2	105,0	100,0	+1,8	-4,8	99,5	102,5	+3,0	
122,8	+11,7	116,3	121,5	136,5	+15,4	+12,3	107,4	124,3	117,7	+9,6	-5,3	107,8	121,0	+12,2	

1 INDEX DES AUFTRAGSEINGANGS
 1996
 NACH ABSCHNITTEN, UNTERABSCHNITTEN,
 DER KLASSIFIKATION DER WIRTSCHAFTS
 1.1 ORIGINAL

WERT

WZ93- SCHL.	WIRTSCHAFTSZWEIG	1998	VERAENDERUNG IN % MÄI 1998 GEGEN			1998	VERAENDERUNG IN % APR. 1998 GEGEN		KUMULIERT		2-MONATS- DURCHSCHNITT APR. 1998 UND MÄI 1998		VER- AEND. IN % GEGEN VORJAHR	
			1997	APR. 1998	APR.		APR. 1997	MAR. 1998	JAN. 1998 BIS MÄI 1998	VER- AEND. IN % GEGEN VORJAHR	APR. 1998 UND MÄI 1998	VER- AEND. IN % GEGEN VORJAHR		
			MÄI	MÄI 1997	APR. 1998		APR.	APR. 1997	MAR. 1998	JAN. 1998 BIS MÄI 1998	VER- AEND. IN % GEGEN VORJAHR	APR. 1998 UND MÄI 1998	VER- AEND. IN % GEGEN VORJAHR	
24.63	HERSTELLUNG VON ETHERISCHEN ÖLEN	INSGESAMT	93,5	-18,8	-6,1	99,6	-17,3	-13,6	105,2	-8,4	96,6	-18,0		
		INLAND	100,2	+0,3	+4,4	96,0	-7,8	-9,9	101,5	+0,9	98,1	-3,8		
		AUSLAND	86,9	-33,2	-15,8	103,2	-24,3	-16,8	109,0	-15,6	95,1	-28,6		
24.64	HERSTELLUNG VON FOTOCHEMISCHEN ERZEUGNISSEN	INSGESAMT	96,7	+7,0	-6,2	103,1	+8,9	-1,6	100,9	+12,4	99,9	+7,9		
		INLAND	81,8	+11,4	-5,4	86,5	+8,3	-1,0	80,3	+1,9	84,2	+9,8		
		AUSLAND	103,1	+5,6	-6,4	110,1	+9,0	-2,0	109,7	+16,1	106,6	+7,4		
24.65	HERSTELLUNG VON UNBESPIELTEN TON-, BILD- UND DATENTRAEGERN	INSGESAMT	110,8	+21,4	+9,2	101,5	-15,7	-6,8	113,4	+9,9	106,2	+0,3		
		INLAND	145,8	+54,1	+26,2	115,5	-16,0	-7,7	131,7	+3,3	130,7	+12,6		
		AUSLAND	99,9	+10,8	+2,9	97,1	-15,6	-6,5	107,7	+12,7	98,5	-4,0		
24.66	HERSTELLUNG VON CHEMISCHEN ERZEUGNISSEN A.N.G.	INSGESAMT	111,2	+7,3	-3,8	115,6	-1,0	-4,1	113,0	+6,6	113,4	+2,9		
		INLAND	103,1	+12,8	-2,5	105,7	-2,3	-2,8	102,8	+6,9	104,4	+4,6		
		AUSLAND	118,9	+3,1	-5,0	125,1	+0,1	-5,0	122,8	+6,5	122,0	+1,5		
24.7	HERSTELLUNG VON CHEMIEFASERN	INSGESAMT	100,6	+0,1	+2,9	97,8	-16,1	-10,0	103,6	-10,5	99,2	-8,6		
		INLAND	79,2	-7,6	+6,6	74,3	-25,8	-16,1	82,9	-14,8	76,8	-17,4		
		AUSLAND	112,6	+3,5	+1,5	110,9	-11,7	-7,5	115,2	-8,6	111,8	-4,6		
DH	HERSTELLUNG VON GUMMI- UND KUNSTSTOFFWAREN	INSGESAMT	105,5	+8,8	-3,3	109,1	-2,1	-5,3	106,6	+6,9	107,3	+3,0		
		INLAND	100,1	+8,5	-2,3	102,5	-3,2	-5,4	100,0	+5,7	101,3	+2,2		
		AUSLAND	122,5	+9,7	-5,6	129,7	+0,8	-5,3	127,4	+9,9	126,1	+4,9		
25.1	HERSTELLUNG VON GUMMIWAREN	INSGESAMT	105,3	+11,8	-4,9	110,7	-7,3	-8,9	109,9	+5,2	108,0	+1,1		
		INLAND	101,0	+10,9	-3,0	104,1	-8,3	-9,9	104,8	+4,7	102,6	+0,3		
		AUSLAND	115,2	+13,8	-8,1	125,4	-5,3	-7,0	121,3	+6,2	120,3	+3,0		
25.11	HERSTELLUNG VON BEREIFUNGEN	INSGESAMT	99,8	+18,8	-9,3	110,0	-16,4	-12,8	106,4	+2,4	104,9	-2,7		
		INLAND	92,0	+15,3	-9,8	102,0	-17,1	-14,4	98,5	+1,5	97,0	-4,3		
		AUSLAND	112,8	+24,1	-8,4	123,2	-15,5	-10,6	119,5	+3,6	118,0	-0,3		
25.13	HERSTELLUNG VON SONST. GUMMIWAREN	INSGESAMT	108,6	+8,4	-2,3	111,1	-1,0	-6,5	112,0	+6,9	109,9	+3,5		
		INLAND	105,5	+9,0	+0,4	105,1	-3,3	-7,6	107,9	+6,2	105,3	+2,4		
		AUSLAND	117,1	+6,8	-7,9	127,1	+4,6	-4,0	122,8	+8,5	122,1	+5,6		
25.2	HERSTELLUNG VON KUNSTSTOFFWAREN	INSGESAMT	105,5	+8,1	-2,9	108,7	-0,6	-4,3	105,8	+7,4	107,1	+3,5		
		INLAND	99,9	+7,9	-2,3	102,2	-2,0	-4,2	99,0	+6,0	101,1	+2,6		
		AUSLAND	125,0	+8,4	-4,7	131,2	+3,0	-4,8	129,5	+11,2	128,1	+5,5		
25.21	H.V. PLATTEN, FOLIEN, SCHLAEUCHEN U. PROFILLEN AUS KUNSTSTOFF	INSGESAMT	110,6	+5,9	-2,6	113,5	-4,3	-3,3	110,5	+5,6	112,1	+0,5		
		INLAND	100,6	+5,5	-2,1	102,8	-6,3	-2,6	97,9	+2,6	101,7	-0,9		
		AUSLAND	132,9	+7,0	-3,2	137,3	-0,7	-4,6	138,4	+10,6	135,1	+3,0		
25.22	H.V. VERPACKUNGSMITTELN AUS KUNSTSTOFF	INSGESAMT	100,3	+9,0	-4,1	104,6	-0,6	-6,4	104,7	+6,8	102,5	+4,0		
		INLAND	93,8	+8,7	-3,1	96,8	-2,0	-6,6	98,0	+6,2	95,3	+2,9		
		AUSLAND	120,5	+10,0	-6,7	129,1	+3,2	-5,8	125,8	+8,6	124,8	+6,4		
25.23	H.V. BAUBEDARFSARTIKELN AUS KUNSTSTOFF	INSGESAMT	94,9	-0,7	-2,0	96,8	-5,2	-7,0	90,7	+4,0	95,9	-3,0		
		INLAND	92,6	-1,4	-1,7	94,2	-6,5	-7,2	88,1	+3,2	93,4	-4,1		
		AUSLAND	123,3	+5,4	-3,9	128,3	+8,6	-5,5	123,0	+12,5	125,8	+7,0		
25.24	HERSTELLUNG VON SONST. KUNSTSTOFFWAREN	INSGESAMT	107,6	+13,7	-3,2	111,2	+4,8	-3,6	108,8	+10,8	109,4	+9,0		
		INLAND	105,3	+14,6	-2,3	107,8	+3,9	-3,3	105,9	+10,0	106,6	+8,9		
		AUSLAND	116,5	+10,4	-6,3	124,3	+8,0	-4,5	120,1	+13,2	120,4	+9,2		
DI	GLASGEWERBE, KERAMIK, VERARBEITUNG VON STEINEN UND ERDEN	INSGESAMT	96,1	+6,7	-4,1	100,2	-4,6	-2,8	94,4	+3,5	98,2	+0,6		
		INLAND	92,8	+6,3	-3,3	96,0	-5,8	-1,3	88,5	+2,8	94,4	-0,2		
		AUSLAND	107,2	+7,5	-6,5	114,7	-0,7	-6,6	114,8	+5,4	111,0	+3,2		
26.1	HERSTELLUNG UND VERARBEITUNG VON GLAS	INSGESAMT	96,2	+8,5	-6,1	102,4	-0,9	-4,0	100,8	+3,2	99,3	+3,4		
		INLAND	90,2	+7,6	-6,6	96,6	-2,3	-0,8	93,8	+0,9	93,4	+2,2		
		AUSLAND	111,6	+10,4	-4,9	117,3	+2,4	-10,0	118,6	+7,9	114,5	+6,1		
26.11	HERSTELLUNG VON FLACHGLAS	INSGESAMT	93,1	+3,6	-5,6	98,6	-5,6	-1,3	96,8	+3,6	95,9	-1,3		
		INLAND	92,3	+10,9	+1,4	91,0	-9,6	-6,8	90,9	+4,2	91,7	-0,3		
		AUSLAND	94,3	-5,9	-14,6	110,4	-0,1	+6,8	106,0	+2,7	102,4	-2,8		
26.12	VEREDLUNG UND VERARBEITUNG VON FLACHGLAS	INSGESAMT	93,4	+4,2	-7,3	100,8	-5,9	-6,9	96,4	+1,0	97,1	-1,3		
		INLAND	90,8	+5,8	-8,5	99,2	-5,1	-3,3	93,2	+2,1	95,0	-0,2		
		AUSLAND	107,6	-3,1	-2,4	110,3	-9,5	-21,4	114,5	-3,3	109,0	-6,4		
26.13	HERSTELLUNG VON HOHLGLAS	INSGESAMT	91,4	+11,3	+2,5	89,2	-4,6	-11,8	94,0	-0,2	90,3	+2,8		
		INLAND	82,8	+7,5	-0,2	83,0	-1,4	-8,8	86,0	-4,0	82,9	+2,9		
		AUSLAND	114,7	+19,6	+8,1	106,1	-10,8	-17,6	115,6	+8,5	110,4	+2,8		
26.14	HERSTELLUNG VON GLASFASER	INSGESAMT	110,2	+3,2	+16,9	94,3	-7,3	-6,5	106,6	+6,1	102,3	-1,9		
		INLAND	98,2	-	+17,5	83,6	-10,7	+3,1	94,2	+0,4	90,9	-5,2		
		AUSLAND	144,3	+10,1	+15,9	124,5	-	-20,5	141,5	+18,5	134,4	+5,2		
26.15	HERSTELLUNG, VEREDLUNG U. VERARB. VON SONST. GLAS EINSCHL. TECHN. GLASW.	INSGESAMT	108,1	+18,5	-25,7	145,5	+22,5	+17,5	126,1	+12,0	126,8	+20,8		
		INLAND	108,5	+21,9	-31,4	158,1	+14,6	+35,1	130,2	+10,3	133,3	+17,4		
		AUSLAND	107,7	+15,9	-20,6	135,6	+30,6	+5,0	122,9	+13,4	121,7	+23,7		

LAND

FUER DAS VERARBEITENDE GEWERBE
= 100
ABTEILUNGEN, GRUPPEN UND KLASSEN
ZWEIGE, AUSGABE 1993 (WZ93)
WERT

INDEX

1997 MAI	VER- AEND. IN % GEGEN MAI 1996	1997 1.VJ	1997 4.VJ	1998 1.VJ	VERAENDERUNG IN % 1.VJ 1998 GEGEN		1996 2.HJ	1997 1.HJ	1997 2.HJ	VERAENDERUNG IN % 2.HJ 1997 GEGEN		1996	1997	VER- AEND. IN % GEGEN 1996	WZ93 SCHL.
					1.VJ 1997	4.VJ 1997				2.HJ 1996	1.HJ 1997				
115,1	+10,2	113,1	99,7	111,0	-1,9	+11,3	95,2	116,2	102,9	+8,1	-11,4	99,9	109,6	+9,7	24.63
99,9	+8,8	99,6	87,2	103,8	+4,2	+19,0	88,0	101,6	88,3	+0,3	-13,1	93,3	94,9	+1,7	
130,0	+11,3	126,3	112,0	118,2	-6,4	+5,5	102,3	130,6	117,3	+14,7	-10,2	106,4	123,9	+16,4	
90,4	-3,3	88,0	88,2	101,6	+15,5	+15,2	86,6	91,0	96,5	+11,4	+6,0	89,8	93,8	+4,5	24.64
73,4	-23,5	80,3	81,3	77,7	-3,2	-4,4	82,6	78,1	85,0	+2,9	+8,8	85,8	81,5	-5,0	
97,6	+5,6	91,3	91,1	111,8	+22,5	+22,7	88,3	96,5	101,5	+14,9	+5,2	91,4	99,0	+8,3	
91,3	-16,5	101,4	114,6	118,3	+16,7	+3,2	98,1	102,8	115,2	+17,4	+12,1	104,4	109,0	+4,4	24.65
94,6	-	135,2	123,5	132,4	-2,1	+7,2	97,1	122,6	124,0	+27,7	+1,1	96,7	123,3	+27,5	
90,2	-20,9	90,9	111,9	113,9	+25,3	+1,8	98,3	96,6	112,4	+14,3	+16,4	106,8	104,5	-2,2	
103,6	+5,1	103,1	111,8	112,8	+9,4	+0,9	97,9	107,6	110,6	+13,0	+2,8	97,1	109,1	+12,4	24.66
91,4	-3,3	93,7	98,6	101,7	+8,5	+3,1	93,8	97,3	99,7	+6,3	+2,5	92,7	98,5	+6,3	
115,3	+12,4	112,1	124,5	123,4	+10,1	-0,9	101,9	117,5	121,1	+18,8	+3,1	101,2	119,3	+17,9	
100,5	-1,4	120,5	105,3	106,5	-11,6	+1,1	101,0	115,0	101,6	+0,6	-11,7	102,3	108,3	+5,9	24.7
85,7	-4,0	100,1	84,7	87,0	-13,1	+2,7	88,5	97,6	84,2	-4,9	-13,7	92,4	90,9	-1,6	
108,8	-0,2	131,9	116,8	117,5	-10,9	+0,6	108,1	124,8	111,4	+3,1	-10,7	108,0	118,1	+9,4	
97,0	-4,2	96,7	103,3	106,2	+9,8	+2,8	97,4	101,3	104,1	+6,9	+2,8	97,7	102,7	+5,1	OH
92,3	-6,8	91,5	97,9	99,2	+8,4	+1,3	95,4	96,2	99,8	+4,6	+3,7	95,6	98,0	+2,5	
111,7	+3,3	113,0	120,1	128,3	+13,5	+6,8	103,6	117,2	117,8	+13,7	+0,5	104,6	117,5	+12,3	
94,2	-7,3	102,9	109,4	111,1	+8,0	+1,6	99,5	105,3	109,3	+9,8	+3,8	100,2	107,3	+7,1	25.1
91,1	-8,4	98,6	104,2	106,2	+7,7	+1,9	95,7	101,0	105,1	+9,8	+4,1	97,0	103,0	+6,2	
101,2	-4,9	112,4	120,9	122,0	+8,5	+0,9	107,8	114,9	118,7	+10,1	+3,3	107,4	116,8	+8,8	
84,0	-19,4	101,4	116,0	107,4	+5,9	-7,4	105,2	103,4	110,9	+5,4	+7,3	103,3	107,1	+3,7	25.11
79,8	-21,8	94,1	108,0	99,5	+5,7	-7,9	95,4	96,8	103,5	+8,5	+6,9	96,1	100,1	+4,2	
90,9	-15,7	113,4	129,3	120,5	+6,3	-6,8	121,7	114,4	123,2	+1,2	+7,7	115,3	118,8	+3,0	
100,2	+0,2	103,8	105,6	113,4	+9,2	+7,4	96,1	106,5	108,4	+12,8	+1,8	98,4	107,4	+9,1	25.13
96,8	-1,2	100,9	102,4	109,7	+8,7	+7,1	95,9	103,2	105,9	+10,4	+2,6	97,5	104,5	+7,2	
109,6	+4,1	111,7	114,1	123,3	+10,4	+8,1	96,6	115,4	115,1	+19,2	-0,3	100,9	115,2	+14,2	
97,6	-3,5	95,1	101,7	104,9	+10,3	+3,1	96,8	100,3	102,8	+6,2	+2,5	97,1	101,5	+4,5	25.2
92,6	-6,4	90,0	96,5	97,6	+8,4	+1,1	95,3	95,2	98,6	+3,5	+3,6	95,2	96,9	+1,8	
115,3	+6,1	113,2	119,8	130,5	+15,3	+8,9	102,1	118,0	117,5	+15,1	-0,4	103,6	117,7	+13,6	
104,4	+2,3	100,1	105,7	109,4	+9,3	+3,5	98,0	106,8	108,8	+11,0	+1,9	97,1	107,8	+11,0	25.21
95,4	-3,7	90,6	95,0	95,3	+5,2	+0,3	95,5	97,8	100,6	+5,3	+2,9	94,1	99,2	+5,4	
124,2	+14,0	121,0	129,3	140,6	+16,2	+8,7	103,6	126,8	126,9	+22,5	+0,1	103,9	126,8	+22,0	
92,0	-8,7	97,7	99,9	106,2	+8,7	+6,3	97,0	99,0	98,1	+1,1	-0,9	99,1	98,6	-0,5	25.22
86,3	-12,1	92,1	93,3	99,7	+8,3	+6,9	92,9	92,8	91,9	-1,1	-1,0	95,7	92,3	-3,6	
109,5	+0,6	114,8	120,3	126,5	+10,2	+5,2	109,9	118,3	117,6	+7,0	-0,6	110,0	117,9	+7,2	
95,6	-8,0	79,4	98,0	87,3	+9,9	-10,9	105,5	91,3	103,3	-2,1	+13,1	98,7	97,3	-1,4	25.23
93,9	-9,1	77,4	96,6	84,5	+9,2	-12,5	105,6	89,4	102,4	-3,0	+14,5	98,1	95,9	-2,2	
117,0	+5,2	103,9	114,6	121,2	+16,7	+5,8	104,2	115,1	114,7	+10,1	-0,3	105,4	114,9	+9,0	
94,6	-4,4	96,8	100,5	108,4	+12,0	+7,9	91,8	98,9	99,0	+7,8	+0,1	95,6	98,9	+3,5	25.24
91,9	-5,1	95,2	98,8	105,4	+10,7	+6,7	90,8	97,1	97,5	+7,4	+0,4	94,5	97,3	+3,0	
105,5	-2,1	103,3	107,3	119,9	+16,1	+11,7	96,1	106,2	104,9	+9,2	-1,2	100,0	105,5	+5,5	
90,1	-8,2	87,0	94,0	92,0	+5,7	-2,1	96,3	93,5	96,5	+0,2	+3,2	94,4	95,0	+0,6	DI
87,3	-11,3	80,4	89,5	84,5	+5,1	-5,6	97,0	88,7	94,0	-3,1	+6,0	93,6	91,4	-2,4	
99,7	+2,5	109,7	108,7	117,3	+6,9	+7,9	93,7	109,9	104,9	+12,0	-4,5	97,2	107,4	+10,5	
88,7	-2,5	98,9	100,4	101,7	+2,8	+1,3	97,0	98,8	98,8	+1,9	-	96,9	98,8	+2,0	26.1
83,8	-7,4	94,1	94,9	94,1	-	-0,8	97,9	93,9	95,2	-2,8	+1,4	96,3	94,6	-1,8	
101,1	+9,8	111,2	114,6	121,3	+9,1	+5,8	94,6	111,4	108,1	+14,3	-3,0	98,8	109,8	+11,1	
89,9	+1,9	90,9	98,5	97,5	+7,3	-1,0	90,3	94,6	99,8	+10,5	+5,5	88,4	97,2	+10,0	26.11
83,2	-2,0	84,0	100,5	90,4	+7,6	-10,0	90,2	88,5	103,6	+14,9	+17,1	86,8	96,1	+10,7	
100,2	+7,4	101,7	95,2	108,5	+6,7	+14,0	90,5	104,1	93,9	+3,8	-9,8	90,8	99,0	+9,0	
89,6	-8,6	93,4	105,0	96,0	+2,8	-8,6	102,1	97,5	105,8	+3,6	+8,5	98,8	101,7	+2,9	26.12
85,8	-11,0	88,8	99,8	92,0	+3,6	-7,8	100,6	93,3	101,3	+0,7	+8,6	97,4	97,3	-0,1	
111,0	+3,4	119,7	134,4	118,2	-1,3	-12,1	110,5	121,4	131,2	+18,7	+8,1	106,4	126,3	+18,7	
82,1	-8,3	98,4	87,1	96,4	-2,0	+10,7	94,6	94,8	85,9	-9,2	-9,4	97,0	90,4	-6,8	26.13
77,0	-13,2	95,6	81,5	88,1	-7,8	+8,1	94,2	89,9	82,1	-12,8	-8,7	95,5	86,0	-9,9	
95,9	+4,7	105,9	102,3	119,0	+12,4	+16,3	95,7	108,3	96,2	+0,5	-11,2	101,0	102,3	+1,3	
106,8	+12,1	98,0	97,5	109,4	+11,6	+12,2	99,8	101,9	102,8	+3,0	+0,9	101,1	102,4	+1,3	26.14
98,2	+12,4	92,4	90,6	96,4	+4,3	+6,4	103,4	95,2	98,5	-4,7	+3,5	98,3	96,9	-1,4	
131,1	+11,2	113,8	116,8	146,3	+28,6	+25,3	89,6	120,7	115,0	+28,3	-4,7	108,9	117,9	+8,3	
91,2	+18,3	117,7	125,5	125,7	+6,8	+0,2	93,0	112,0	111,7	+20,1	-0,3	94,8	111,8	+17,9	26.15
89,0	+12,5	121,0	127,8	128,1	+5,9	+0,2	101,3	115,7	112,3	+10,9	-2,9	99,0	114,0	+15,2	
92,9	+23,0	115,1	123,6	123,8	+7,6	+0,2	86,5	109,1	111,2	+28,6	+1,9	91,5	110,1	+20,3	

1 INDEX DES AUFTRAGSEINGANGS
 1995
 NACH ABSCHNITTEN, UNTERABSCHNITTEN,
 DER KLASSIFIKATION DER WIRTSCHAFTS
 1.1 ORIGINAL

WERT

WZ93- SCHL.	WIRTSCHAFTSZWEIG		1998 MAI	VERÄNDERUNG IN % MAI 1998 GEGEN		1998 APR.	VERÄNDERUNG IN % APR. 1998 GEGEN		KUMULIERT		2-MONATS- DURCHSCHNITT	
				MAI 1997	APR. 1998		APR. 1997	MAR. 1998	JAN. 1998 BIS MAI 1998	VER- ÄEND. IN % GEGEN VORJAHR	APR. 1998 UND MAI 1998	VER- ÄEND. IN % GEGEN VORJAHR
26.2	KERAMIK (OHNE ZIEGELEI, UND BAUKERAMIK)	INSGESAMT	86,9	+7,7	-6,0	92,4	-4,2	-9,9	95,8	+3,3	89,7	+1,2
		INLAND	80,1	+9,9	-6,2	85,4	-2,0	-11,2	87,5	+4,5	82,8	+3,5
		AUSLAND	98,2	+4,9	-5,4	103,8	-7,4	-8,3	109,6	+1,8	101,0	-1,8
26.21	H.V. KERAMISCHEN HAUS- HALTSWAREN UND ZIERGE- GENSTAENDEN	INSGESAMT	79,5	+8,2	-8,5	86,9	-6,5	-17,9	97,3	+1,7	83,2	-
		INLAND	72,0	+7,6	-8,3	78,5	-7,9	-22,4	91,1	+2,7	75,3	-1,1
		AUSLAND	96,0	+9,3	-8,7	105,2	-4,1	-9,3	110,9	-0,2	100,6	+1,8
26.22	HERSTELLUNG VON SANI- TAERKERAMIK	INSGESAMT	61,7	+21,5	-9,3	68,0	+6,6	-1,2	64,2	+14,4	64,9	+13,3
		INLAND	51,9	+12,3	-10,5	58,0	+0,2	-6,1	55,6	+7,3	55,0	+5,6
		AUSLAND	120,2	+54,7	-5,7	127,5	+29,6	+15,3	115,0	+40,9	123,9	+40,6
26.23	H.V. ISOLATOREN UND ISOLIERTEILEN AUS KERAMIK	INSGESAMT	87,7	-5,7	+0,9	86,9	-15,3	-6,2	95,8	-6,4	87,3	-10,7
		INLAND	77,9	-6,1	-6,7	83,5	-14,4	-1,6	84,9	-3,3	80,7	-10,6
		AUSLAND	100,1	-5,2	+9,8	91,2	-16,3	-10,9	109,6	-3,3	95,7	-10,8
26.24	H.V. KERAMISCHEN ERZEUG- NISSEN F. SONST. TECHN. ZWECKE	INSGESAMT	123,4	+11,0	-14,2	143,8	+11,1	-9,0	136,5	+12,7	133,6	+11,1
		INLAND	117,3	+16,9	-12,7	134,4	+14,4	-5,3	124,6	+12,4	125,9	+15,6
		AUSLAND	130,8	+5,1	-15,7	155,2	+7,9	-12,9	151,2	+13,2	143,0	+6,6
26.25	HERSTELLUNG VON KERA- MISCHEN ERZEUGNISSEN A.N.G.	INSGESAMT	102,0	-6,8	-3,1	105,3	-3,7	-13,0	107,0	-2,2	103,7	-5,2
		INLAND	96,5	-13,2	-0,1	96,6	-11,9	-15,0	100,0	-7,5	96,6	-12,5
		AUSLAND	121,8	+18,0	-10,6	136,2	+25,2	-8,0	132,1	+15,8	129,0	+21,7
26.26	H.V. FEUERFESTEN KERA- MISCHEN WERKSTOFFEN	INSGESAMT	92,0	+9,0	-1,8	93,7	-8,0	-6,2	96,3	+2,3	92,9	-0,2
		INLAND	95,7	+21,1	-1,7	97,4	+3,8	-3,7	93,8	+10,2	96,6	+11,8
		AUSLAND	88,5	-1,0	-1,9	90,2	-17,5	-8,6	98,6	-3,8	89,4	-10,1
26.3	H.V. KERAMISCHEN WAND- U. BODENFLIESEN UND -PLATTEN	INSGESAMT	87,7	+1,0	-5,2	92,5	-8,9	-3,6	87,3	-4,9	90,1	-4,4
		INLAND	89,4	+1,8	-5,2	94,3	-7,5	-6,9	90,8	-0,9	91,9	-3,2
		AUSLAND	81,4	-2,4	-5,3	86,0	-14,0	+11,5	74,8	-19,3	83,7	-8,7
26.4	ZIEGELEI, HERSTELLUNG VON SONST. BAUKERAMIK	INSGESAMT	99,4	-0,4	+4,7	94,9	-11,8	-1,7	76,7	+5,2	97,2	-6,3
		INLAND	98,3	-0,6	+5,1	93,5	-12,5	-2,2	75,7	+5,0	95,9	-6,8
		AUSLAND	145,9	+8,1	-5,1	153,7	+9,1	+13,9	119,1	+12,4	149,8	+8,6
26.51	HERSTELLUNG VON ZEMENT	INSGESAMT	106,6	+5,0	-0,6	107,2	-10,3	+11,7	85,2	+4,3	106,9	-3,3
		INLAND	105,6	+5,7	+0,8	104,8	-11,1	+11,1	83,0	+3,9	105,2	-3,4
		AUSLAND	124,8	-4,2	-16,2	148,9	+0,9	+18,8	123,8	+9,6	136,9	-1,5
26.62	HERSTELLUNG VON GIPS- ERZEUGNISSEN FUER DEN BAU	INSGESAMT	103,8	+17,8	-15,1	122,2	+9,4	-5,4	117,2	+18,9	113,0	+13,1
		INLAND	98,1	+18,8	-5,9	104,2	+1,7	-15,4	107,8	+14,6	101,2	+9,3
		AUSLAND	319,9	+7,9	-60,1	801,5	+74,3	+123,7	473,6	+74,4	560,7	+48,3
DJ	METALLERZEUGUNG UND -BE- ARBEITUNG, HERSTELLUNG VON METALLERZEUGNISSEN	INSGESAMT	104,0	+8,2	-4,7	109,1	-0,6	-7,4	109,3	+8,2	106,6	+3,5
		INLAND	101,6	+9,6	-3,4	105,2	+1,1	-5,9	103,8	+8,9	103,4	+5,1
		AUSLAND	111,4	+4,5	-8,0	121,1	-4,9	-11,0	126,3	+6,8	116,3	-0,6
27	METALLERZEUGUNG UND -BEARBEITUNG	INSGESAMT	104,4	+4,2	-6,7	111,9	-3,9	-8,9	114,8	+6,2	108,2	-0,1
		INLAND	102,4	+6,1	-6,0	108,9	+0,1	-7,1	109,9	+9,5	105,7	+2,9
		AUSLAND	108,3	+0,7	-8,1	117,8	-10,5	-12,2	124,4	+0,7	113,1	-5,4
27.1	ERZEUGUNG VON ROHEISEN, STAHL UND FERROLEGIE- RUNGEN (EGKS) 1)	INSGESAMT	99,3	+4,5	-9,9	110,2	-1,1	-10,2	112,3	+9,6	104,8	+1,6
		INLAND	104,0	+8,7	-6,5	111,2	+4,8	-5,4	111,7	+14,2	107,6	+6,6
		AUSLAND	89,9	-4,0	-17,0	108,3	-11,1	-18,4	113,5	+1,6	99,1	-8,0
27.2	HERSTELLUNG VON ROHREN	INSGESAMT	96,6	-6,8	-3,6	100,2	-13,2	-7,2	99,9	-13,4	98,4	-10,2
		INLAND	89,6	-11,4	-3,8	93,1	-7,5	-7,1	91,7	-4,2	91,4	-9,4
		AUSLAND	106,9	-0,3	-3,4	110,7	-19,4	-7,4	112,0	-22,4	108,8	-11,0
27.21	H.V. ROHREN, ROHRFORM-, ROHRVERSCHLUSS- U. -VERBIND. A. GUSSEISEN	INSGESAMT	78,5	+24,0	+17,5	66,8	-11,4	+4,2	63,0	+1,3	72,7	+4,8
		INLAND	58,9	-3,3	-6,4	62,9	-13,5	+14,2	52,5	-5,4	60,9	-8,8
		AUSLAND	139,2	+97,2	+76,6	78,8	-5,6	-14,2	95,5	+15,2	109,0	+41,4
27.22	H.V. STAHLROHREN, ROHR- FORM-,VERSCHL.-VERBIND. AUS EISEN UND STAHL	INSGESAMT	100,0	-10,1	-6,1	106,5	-13,5	-8,4	106,8	-14,8	103,3	-11,9
		INLAND	97,4	-12,5	-3,3	100,7	-6,5	-9,8	101,6	-4,1	99,1	-9,5
		AUSLAND	103,5	-6,8	-9,3	114,1	-20,3	-6,9	113,8	-24,5	108,8	-14,4
27.3	SONST. ERSTE BEARBEITUNG V. EISEN U. STAHL, H.V. FERROLEG. (NICHT EGKS) 1)	INSGESAMT	108,9	+11,0	-5,3	115,0	-1,9	-12,8	121,6	+9,5	112,0	+4,0
		INLAND	106,9	+13,5	-1,2	108,2	-3,7	-16,2	115,1	+9,2	107,6	+4,2
		AUSLAND	113,6	+5,8	-13,5	131,4	+1,9	-5,3	137,2	+10,2	122,5	+3,6
27.31	HERSTELLUNG VON BLANK- STAHL	INSGESAMT	75,9	+16,2	-17,0	91,4	+7,8	-13,9	96,7	+21,8	83,7	+11,5
		INLAND	75,6	+18,5	-15,2	89,2	+5,3	-15,1	95,4	+21,2	82,4	+10,9
		AUSLAND	76,8	+9,9	-22,1	98,6	+16,0	-10,0	100,9	+23,8	87,7	+13,2
27.32	HERSTELLUNG VON KALT BAND UNTER 500 MM BREITE	INSGESAMT	124,8	+8,9	-3,4	129,2	-7,2	-17,3	140,9	+6,0	127,0	+0,1
		INLAND	129,0	+13,8	+6,9	120,7	-9,9	-23,1	135,8	+4,5	124,9	+1,0
		AUSLAND	116,7	-0,1	-19,8	145,5	-2,6	-6,1	150,8	+8,9	131,1	-1,5
27.33	HERSTELLUNG VON KALT- PROFILLEN	INSGESAMT	141,9	+14,7	+9,0	130,2	-2,8	-22,5	143,4	+18,3	136,1	+5,6
		INLAND	138,3	+12,9	+10,8	124,8	-4,4	-22,5	138,4	+16,1	131,6	+3,9
		AUSLAND	174,8	+29,2	-2,3	179,0	+8,5	-22,1	189,0	+35,2	176,9	+17,8

1) EUROPAEISCHE GEMEINSCHAFT FUER KOHLE UND STAHL.

STBA, FS 4, R 2.2, 5/1998

LAND

FUER DAS VERARBEITENDE GEWERBE
= 100
ABTEILUNGEN, GRUPPEN UND KLASSEN
ZWEIGE, AUSGABE 1993 (WZ93)
WERT

INDEX

1997 MAI	VER- AEND. IN % GEGEN MAI 1996	1997 1.VJ	1997 4.VJ	1998 1.VJ	VERAENDERUNG IN % 1.VJ 1998 GEGEN		1996 2.HJ	1997 1.HJ	1997 2.HJ	VERAENDERUNG IN % 2.HJ 1997 GEGEN		1996	1997	VER- AEND. IN % GEGEN 1996	WZ93 SCHL.
					1.VJ	4.VJ				2.HJ	1.HJ				
					1997	1997				1996	1997				
80,7	-12,7	95,5	90,0	100,0	+4,7	+11,1	89,7	92,4	88,9	-0,9	-3,8	92,6	90,6	-2,2	26.2
72,9	-15,9	86,2	83,6	90,7	+5,2	+8,5	89,5	83,5	82,5	-7,8	-1,2	91,6	83,0	-9,4	
93,6	-8,1	110,9	100,5	115,3	+4,0	+14,7	90,0	107,2	99,4	+10,4	-7,3	94,2	103,3	+9,7	
73,5	-10,3	104,1	87,1	106,7	+2,5	+22,5	89,7	93,0	87,3	-2,7	-6,1	92,6	90,1	-2,7	26.21
66,9	-15,2	97,1	86,0	101,6	+4,6	+18,1	91,1	86,7	85,1	-6,6	-1,8	92,0	85,9	-6,6	
87,8	-1,0	119,3	89,4	117,7	-1,3	+31,7	86,6	106,9	92,1	+6,4	-13,8	94,2	99,5	+5,6	
50,8	-42,5	55,3	56,7	63,7	+15,2	+12,3	86,8	56,6	56,7	-34,7	+0,2	90,9	56,7	-37,6	26.22
46,2	-46,6	51,6	51,5	56,1	+8,7	+8,9	85,5	52,0	51,1	-40,2	-1,7	88,9	51,5	-42,1	
77,7	-21,5	77,2	88,2	109,1	+41,3	+23,7	94,7	83,8	90,5	-4,4	+8,0	102,9	87,1	-15,4	
93,0	-	105,3	88,9	101,4	-3,7	+14,1	92,5	103,5	91,9	-0,6	-11,2	95,5	97,7	+2,3	26.23
83,0	-2,6	95,8	78,9	87,8	-8,4	+11,3	96,7	92,6	81,8	-15,4	-11,7	97,8	87,2	-10,8	
105,6	+2,6	117,4	101,7	118,9	+1,3	+16,9	87,2	117,2	104,8	+20,2	-10,6	92,6	111,0	+19,9	
111,2	+1,8	121,7	129,4	138,5	+13,8	+7,0	98,3	124,6	121,3	+23,4	-2,6	104,7	122,9	+17,4	26.24
100,3	-8,0	112,3	110,1	123,7	+10,2	+12,4	91,6	116,1	104,9	+14,5	-9,6	99,4	110,5	+11,2	
124,5	+13,7	133,2	153,0	156,6	+17,6	+2,4	106,4	135,0	141,3	+32,8	+4,7	111,2	138,1	+24,2	
109,4	+13,1	109,4	104,9	109,2	-0,2	+4,1	95,9	110,4	103,1	+7,5	-6,6	99,4	106,7	+7,3	26.25
111,2	+21,0	106,6	99,2	102,2	-4,1	+3,0	91,6	108,4	98,9	+8,0	-8,8	95,2	103,7	+8,9	
103,2	-9,2	119,5	125,1	134,1	+12,2	+7,2	111,2	117,3	118,1	+6,2	+0,7	114,1	117,7	+3,2	
84,4	-13,6	94,7	94,4	98,6	+4,1	+4,4	87,3	93,9	92,7	+6,2	-1,3	88,7	93,3	+5,2	26.26
79,0	-11,0	84,2	93,6	91,9	+9,1	-1,8	87,6	85,2	91,9	+4,9	+7,9	88,7	88,5	-0,2	
89,4	-15,7	104,6	95,0	104,8	+0,2	+10,3	86,9	102,1	93,4	+7,5	-8,5	88,8	97,8	+10,1	
86,8	-14,7	90,3	80,4	85,4	-5,4	+6,2	91,1	93,0	89,0	-2,3	-4,3	90,6	91,0	+0,4	26.3
87,8	-12,5	89,4	83,9	90,1	+0,8	+7,4	92,5	92,9	93,1	+0,6	+0,2	91,0	93,0	+2,2	
83,4	-22,3	93,4	67,9	68,9	-26,2	+1,5	86,1	93,4	74,4	-13,6	-20,3	89,4	83,9	-6,2	
99,8	-12,3	52,4	82,0	63,0	+20,2	-23,2	98,8	80,6	97,1	-1,7	+20,5	89,5	88,8	-0,8	26.4
98,9	-13,1	51,6	81,3	62,2	+20,5	-23,5	98,3	79,9	96,4	-1,9	+20,7	89,1	88,1	-1,1	
135,0	+18,9	84,6	110,3	98,6	+16,5	-10,6	116,3	111,8	125,5	+7,9	+12,3	105,1	118,6	+12,8	
101,5	-12,0	62,4	90,2	70,7	+13,3	-21,6	100,9	87,7	100,4	-0,5	+14,5	92,7	94,0	+1,4	26.51
99,9	-13,1	60,6	88,1	68,2	+12,5	-22,6	100,3	86,0	98,9	-1,4	+15,0	91,9	92,4	+0,5	
130,3	+7,9	95,6	126,8	115,2	+20,5	-9,1	112,2	119,7	126,0	+12,3	+5,3	107,0	122,8	+14,8	
88,1	-10,0	97,8	107,5	120,0	+22,7	+11,6	107,5	99,0	104,8	-2,5	+5,9	103,7	101,9	-1,7	26.62
82,6	-16,0	95,1	102,4	112,2	+18,0	+9,6	106,8	94,6	100,9	-5,5	+6,7	103,4	97,7	-5,5	
296,4	+264,6	200,5	298,1	415,5	+107,2	+39,4	133,6	266,3	251,8	+88,5	-5,4	115,1	259,0	+125,0	
96,1	+0,9	99,6	106,2	111,2	+11,6	+4,7	94,9	102,6	106,2	+11,9	+3,5	96,1	104,4	+8,6	DJ
92,7	-1,5	93,2	100,2	104,1	+11,7	+3,9	92,6	96,9	100,8	+8,9	+4,0	93,7	98,8	+5,4	
106,6	+8,1	119,1	124,8	133,0	+11,7	+6,6	101,8	120,2	122,7	+20,5	+2,1	103,7	121,4	+17,1	
100,2	+7,3	108,0	113,6	119,2	+10,4	+4,9	93,6	109,5	110,7	+18,3	+1,1	95,2	110,1	+15,7	27
96,5	+5,5	98,9	106,0	112,7	+14,0	+6,3	89,2	101,5	103,8	+16,4	+2,3	90,7	102,7	+13,2	
107,6	+10,9	126,1	128,6	132,0	+4,7	+2,6	102,2	125,5	124,3	+21,6	-1,0	104,0	124,9	+20,1	
95,0	+4,6	102,0	107,7	117,4	+15,1	+9,0	90,9	103,9	105,2	+15,7	+1,3	93,9	104,5	+11,3	27.1
95,7	+4,7	95,8	99,7	114,5	+19,5	+14,8	85,0	99,0	97,9	+15,2	-1,1	88,2	98,4	+11,6	
93,6	+4,5	114,4	123,4	123,0	+7,5	-0,3	102,6	113,6	119,5	+16,5	+5,2	105,2	116,6	+10,8	
103,6	+14,5	119,2	125,3	100,8	-15,4	-19,6	93,9	118,4	110,8	+18,0	-6,4	93,3	114,6	+22,8	27.2
101,1	+7,1	92,2	115,1	91,9	-0,3	-20,2	85,5	97,4	104,2	+21,9	+7,0	87,2	100,8	+15,6	
107,2	+26,4	159,0	140,3	114,1	-28,2	-18,7	106,2	149,5	120,5	+13,5	-19,4	102,2	135,0	+32,1	
63,3	-12,7	57,5	48,3	56,6	-1,6	+17,2	69,8	63,3	58,1	-16,8	-8,2	69,6	60,7	-12,8	27.21
60,9	-19,4	48,0	47,7	47,0	-2,1	-1,5	67,1	58,1	57,0	-15,1	-1,9	66,9	57,5	-14,1	
70,6	+12,4	86,9	50,2	86,4	-0,6	+72,1	78,4	79,3	61,8	-21,2	-22,1	77,7	70,5	-9,3	
111,2	+18,4	130,9	139,9	109,2	-16,6	-21,9	98,4	128,9	120,8	+22,8	-6,3	97,7	124,8	+27,7	27.22
111,3	+12,2	103,5	132,2	103,2	-0,3	-21,9	90,2	107,3	116,2	+28,8	+8,3	92,4	111,8	+21,0	
111,1	+27,6	166,6	149,8	117,1	-29,7	-21,8	109,1	157,0	126,8	+16,2	-19,2	104,8	141,9	+35,4	
98,1	+10,5	113,3	117,4	128,0	+13,0	+9,0	92,4	111,4	111,5	+20,7	+0,1	93,1	111,5	+19,8	27.3
94,2	+8,2	106,9	109,8	120,1	+12,3	+9,4	90,5	105,7	104,9	+15,9	-0,8	90,6	105,3	+16,2	
107,4	+15,7	128,7	135,9	147,0	+14,2	+8,2	96,9	125,3	127,3	+31,4	+1,6	99,1	126,3	+27,4	
65,3	-20,6	82,3	88,2	105,5	+28,2	+19,6	79,7	80,5	85,3	+7,0	+6,0	82,8	82,9	+0,1	27.31
63,8	-19,7	81,7	86,7	104,1	+27,4	+20,1	79,3	79,8	84,1	+6,1	+5,4	81,7	81,9	+0,2	
69,9	-23,0	84,1	92,8	109,8	+30,6	+18,3	80,7	82,4	89,3	+10,7	+8,4	86,4	85,9	-0,6	
114,6	+20,6	136,9	137,2	150,2	+9,7	+9,5	106,4	132,4	127,3	+19,6	-3,9	104,8	129,9	+24,0	27.32
113,4	+17,3	134,2	127,0	143,1	+6,6	+12,7	105,1	128,8	119,1	+13,3	-7,5	103,2	123,9	+20,1	
116,8	+27,4	142,1	156,9	163,9	+15,3	+4,5	108,9	139,4	143,2	+31,5	+2,7	107,8	141,3	+31,1	
123,7	+19,3	116,1	141,1	148,3	+27,7	+5,1	119,5	124,5	148,4	+24,2	+19,2	113,1	136,4	+20,6	27.33
122,5	+20,0	114,3	134,3	142,9	+25,0	+6,4	117,6	122,1	144,1	+22,6	+18,0	111,3	133,1	+19,6	
135,3	+14,2	132,8	203,3	197,0	+48,3	-3,1	137,0	145,6	188,5	+37,6	+29,5	129,4	167,0	+29,1	

1 INDEX DES AUFTRAGSEINGANGS
 1995
 NACH ABSCHNITTEN, UNTERABSCHNITTEN,
 DER KLASSEFIZIKATION DER WIRTSCHAFTS
 1.1 ORIGINAL

WERT

WZ93- SCHL.	WIRTSCHAFTSZWEIG		VERAENDERUNG IN %			VERAENDERUNG IN %			KUMULIERT		2-MONATS- DURCHSCHNITT	
			1998	MAI 1998 GEGEN		1998	APR. 1998 GEGEN		JAN. 1998 BIS	VER- AEND. IN %	APR. 1998 UND	VER- AEND. IN %
			MAI	MAI 1997	APR. 1998	APR.	APR. 1997	MAR. 1998	MAI 1998	VORJAHR	MAI 1998	VORJAHR
27.34	HERSTELLUNG VON GEZO- GENEM DRAHT	INSGESAMT	81,9	+10,1	-4,0	85,3	-0,9	-4,8	86,0	+4,8	83,6	+4,1
		INLAND	79,2	+8,9	-3,2	81,8	-4,7	-9,1	83,0	+4,4	80,5	+1,5
		AUSLAND	90,5	+13,3	-6,2	96,5	+10,5	+9,4	95,7	+5,6	93,5	+11,8
27.35	ERSTE BEARB. V. EISEN U. STAHL A.N.G., H.V.FERRO- LEG. (NICHT EGKS) 1)	INSGESAMT	148,4	+12,9	-7,1	159,7	+5,4	-1,3	159,6	+12,0	154,1	+8,9
		INLAND	140,2	+15,5	-12,6	160,4	+9,4	+3,1	147,6	+15,9	150,3	+12,2
		AUSLAND	159,9	+9,9	+0,8	158,7	+0,3	-6,9	176,5	+7,8	159,3	+4,9
27.4	ERZEUGUNG UND ERSTE BEAR- BEITUNG VON NE-METALLEN	INSGESAMT	107,2	+2,9	-2,2	109,6	-9,8	-8,2	115,7	+3,4	108,4	-4,0
		INLAND	96,3	+2,3	-5,1	101,5	-7,1	-6,7	104,0	+3,4	98,9	-2,8
		AUSLAND	124,9	+3,6	+1,7	122,8	-13,3	-10,2	134,8	+3,4	123,9	-5,5
27.41	ERZEUG. U. ERSTE BEAR- BEITUNG VON EDELMETALLEN	INSGESAMT	155,0	+22,7	+2,4	151,3	-5,4	-17,0	168,7	+10,2	153,2	+7,1
		INLAND	126,4	-6,0	-4,2	132,0	+7,2	-23,6	146,2	+0,1	129,2	+0,3
		AUSLAND	190,4	+63,7	+8,7	175,2	-14,7	-9,7	196,5	+21,4	182,8	+13,6
27.42	ERZEUG. U. ERSTE BEAR- BEITUNG VON ALUMINIUM	INSGESAMT	108,5	+7,6	-	108,5	-9,0	-2,3	114,1	+4,7	108,5	-1,4
		INLAND	96,1	+5,5	-4,2	100,3	-8,4	+1,6	101,5	+2,9	98,2	-2,1
		AUSLAND	131,3	+10,5	+6,3	123,5	-10,0	-7,6	137,3	+6,9	127,4	-0,5
27.43	ERZEUG. U. ERSTE BEAR- BEITUNG VON BLEI, ZINK UND ZINN	INSGESAMT	135,2	+5,3	-4,5	141,5	-2,9	-10,4	137,4	+6,4	138,4	+0,9
		INLAND	128,3	+2,2	-6,2	136,8	-3,1	-10,2	133,0	+5,6	132,6	-0,6
		AUSLAND	156,5	+13,9	+0,3	156,0	-2,1	-10,7	151,0	+8,9	156,3	+5,3
27.44	ERZEUG. U. ERSTE BEAR- BEITUNG VON KUPFER	INSGESAMT	93,2	-8,3	-7,3	100,5	-11,5	-11,2	105,7	+0,7	96,9	-9,9
		INLAND	86,7	+2,6	-6,9	93,1	-7,5	-8,5	95,3	+6,1	89,9	-2,9
		AUSLAND	102,8	-19,1	-7,7	111,4	-16,1	-14,5	121,1	-5,1	107,1	-17,6
27.45	ERZEUG. U. ERSTE BEAR- BEITUNG VON SONSTIGEN NE-METALLEN	INSGESAMT	90,0	-7,8	+1,1	89,0	-23,9	-21,9	100,6	-8,1	89,5	-16,6
		INLAND	75,9	-20,9	-0,9	76,6	-24,8	-38,5	91,4	-9,1	76,3	-22,9
		AUSLAND	101,5	+2,5	+2,5	99,0	-23,4	-6,0	108,0	-7,6	100,3	-12,2
27.5	GIESSEREIINDUSTRIE	INSGESAMT	115,1	+9,7	-10,8	129,0	+8,6	-4,9	125,8	+17,4	122,1	+9,1
		INLAND	114,5	+12,6	-10,1	127,4	+9,3	-4,3	123,6	+17,4	121,0	+10,8
		AUSLAND	117,7	+0,5	-13,1	135,5	+6,5	-6,8	134,5	+17,6	126,6	+3,6
27.51	EISENGIESSEREI	INSGESAMT	107,3	-1,4	-16,1	127,9	+8,4	-6,1	124,1	+15,0	117,6	+3,7
		INLAND	105,9	-2,9	-16,2	126,4	+10,3	-7,4	123,1	+15,3	116,2	+3,8
		AUSLAND	111,5	+3,1	-15,7	132,2	+3,7	-2,4	127,1	+14,5	121,9	+3,5
27.52	STAHLGIESSEREI	INSGESAMT	105,7	-2,1	-9,7	117,1	+17,1	-3,3	113,0	+15,5	111,4	+7,1
		INLAND	105,4	+9,8	-6,9	113,2	+19,0	+1,6	105,3	+13,1	109,3	+14,3
		AUSLAND	106,6	-29,0	-18,3	130,5	+11,5	-15,9	140,1	+22,6	118,6	-11,2
27.53	LEICHTMETALLGIESSEREI	INSGESAMT	134,9	+31,0	-4,6	141,4	+6,6	-3,8	138,6	+22,1	138,2	+17,2
		INLAND	133,3	+35,1	-4,1	139,0	+5,7	-2,7	135,6	+22,1	136,2	+18,3
		AUSLAND	144,7	+11,6	-7,7	156,7	+11,8	-9,7	157,3	+22,1	150,7	+11,6
27.54	BUNTMETALLGIESSEREI	INSGESAMT	99,5	+19,4	-5,5	105,3	+7,9	-3,2	105,0	+14,4	102,4	+13,1
		INLAND	97,8	+18,7	-7,6	105,9	+8,2	-0,6	103,3	+13,3	101,9	+13,0
		AUSLAND	111,5	+24,7	+10,7	100,7	+4,9	-19,2	116,7	+21,3	106,1	+14,5
28	HERSTELLUNG VON METALL- ERZEUGNISSEN	INSGESAMT	103,7	+11,6	-3,0	106,9	+2,1	-6,1	105,1	+10,3	105,3	+6,6
		INLAND	101,1	+11,8	-1,7	102,9	+1,8	-5,1	100,0	+8,6	102,0	+6,5
		AUSLAND	115,9	+10,4	-7,9	125,9	+3,7	-9,4	129,1	+16,6	120,9	+6,8
28.1	STAHL- UND LEICHTMETALL- BAU	INSGESAMT	99,0	+12,5	+0,6	98,4	+0,2	+0,8	92,2	+6,8	98,7	+6,0
		INLAND	97,0	+11,4	+1,4	95,7	-1,1	+0,7	90,2	+6,0	96,4	+4,8
		AUSLAND	122,0	+23,2	-6,6	130,6	+14,2	+1,7	115,8	+15,2	126,3	+18,4
28.11	HERSTELLUNG VON STAHL- UND LEICHTMETALLKON- STRUKTIONEN	INSGESAMT	102,7	+17,8	+0,5	102,2	+5,3	+3,8	94,5	+10,5	102,5	+11,2
		INLAND	100,0	+16,8	+0,8	99,2	+5,0	+4,6	92,0	+10,2	99,6	+10,5
		AUSLAND	134,5	+26,4	-2,3	137,6	+7,6	-3,3	123,9	+13,2	136,1	+16,1
28.12	HERSTELLUNG VON AUSBAU- ELEMENTEN AUS STAHL UND LEICHTMETALL	INSGESAMT	85,8	-5,5	+0,8	85,1	-16,7	-9,8	83,9	-5,7	85,5	-11,4
		INLAND	86,4	-6,3	+3,6	83,4	-20,6	-12,7	83,6	-7,8	84,9	-13,9
		AUSLAND	78,9	+7,5	-26,0	106,6	+57,0	+32,1	88,1	+26,9	92,8	+31,3
28.2	KESSEL- UND BEHAELTERBAU (OHNE H.V. DAMPFKESSELN)	INSGESAMT	87,5	+1,7	-7,7	94,8	-3,1	-15,1	94,0	+11,0	91,2	-0,8
		INLAND	82,4	-4,1	-9,2	90,7	-0,7	-16,8	89,3	+9,4	86,6	-2,3
		AUSLAND	126,0	+44,5	+0,2	125,8	-14,7	-4,0	129,4	+19,4	125,9	+7,3
28.21	HERSTELLUNG VON TANKS UND SAMMELBEHAELTERN	INSGESAMT	92,7	+5,2	-10,4	103,5	+8,0	-15,7	103,0	+18,1	98,1	+6,6
		INLAND	84,5	-5,5	-13,9	98,1	+19,5	-17,4	95,1	+16,1	91,3	+6,4
		AUSLAND	144,9	+80,7	+5,2	137,7	-24,8	-7,3	153,2	+26,8	141,3	+7,4
28.22	H.V. HEIZKOEPRERN F. ZENTRALHEIZUNGEN UND ZENTRALHEIZUNGSKESSELN	INSGESAMT	83,9	-0,8	-5,4	88,7	-10,6	-14,5	87,6	+5,5	86,3	-6,1
		INLAND	81,0	-3,1	-5,5	85,7	-12,1	-16,3	85,4	+4,9	83,4	-7,9
		AUSLAND	108,2	+15,5	-5,7	114,7	+0,7	+0,1	107,0	+10,7	111,5	+7,4
28.3	HERSTELLUNG VON DAMPF- KESSELN (OHNE ZENTRAL- HEIZUNGSKESSEL)	INSGESAMT	67,9	-10,8	-15,1	80,0	+2,6	-14,8	90,2	+6,0	74,0	-4,0
		INLAND	70,5	-4,0	-11,7	79,8	+8,6	-2,2	74,5	-8,0	75,2	+2,3
		AUSLAND	51,8	-44,3	-36,0	81,0	-24,1	-52,8	190,2	+71,5	66,4	-33,5

1) EUROPAEISCHE GEMEINSCHAFT FUER KOHLE UND STAHL.

STBA,FS 4,R 2.2, 5/1998

LAND

FUER DAS VERARBEITENDE GEWERBE
= 100
ABTEILUNGEN, GRUPPEN UND KLASSEN
ZWEIGE, AUSGABE 1993 (WZ93)
WERT

INDEX

1997 MAI	VER- ÄND. IN % GEGEN MAI 1996	1997 1.VJ	1997 4.VJ	1998 1.VJ	VERÄNDERUNG IN % 1.VJ 1998 GEGEN		1996 2.HJ	1997 1.HJ	1997 2.HJ	VERÄNDERUNG IN % 2.HJ 1997 GEGEN		1996	1997	VER- ÄND. IN % GEGEN 1996	WZ93 SCHL.
					1.VJ	4.VJ				2.HJ	1.HJ				
					1997	1997				1996	1997				
74,4	+0,9	83,3	80,3	87,7	+5,3	+9,2	72,8	83,0	78,8	+8,2	-5,1	74,9	80,9	+8,0	27.34
72,7	-0,8	79,6	76,8	84,7	+6,4	+10,3	72,3	80,5	76,9	+6,4	-4,5	74,0	78,7	+6,4	
79,9	+6,4	95,3	91,8	97,2	+2,0	+5,9	74,4	91,5	84,6	+13,7	-7,5	77,9	88,0	+13,0	
131,4	+27,9	143,3	163,6	163,3	+14,0	-0,2	93,3	142,8	150,7	+61,5	+5,5	98,4	146,7	+49,1	27.35
121,4	+30,7	123,0	164,7	145,7	+18,5	-11,5	88,4	127,9	142,6	+61,3	+11,5	91,5	135,2	+47,8	
145,5	+24,9	171,7	162,1	188,0	+9,5	+16,0	100,3	163,7	162,0	+61,5	-1,0	108,2	162,9	+50,6	
104,2	+5,1	111,3	113,0	120,6	+8,4	+6,7	95,1	113,1	114,3	+20,2	+1,1	97,1	113,7	+17,1	27.4
94,1	+2,3	99,9	104,5	107,4	+7,5	+2,8	91,3	101,8	105,4	+15,4	+3,5	91,9	103,6	+12,7	
120,6	+9,0	130,0	126,8	142,2	+9,4	+12,1	101,4	131,6	128,7	+26,9	-2,2	105,3	130,1	+23,6	
126,3	+12,5	159,8	161,2	179,0	+12,0	+11,0	117,9	155,7	155,7	+32,1	-	119,5	155,7	+30,3	27.41
134,4	+47,2	157,6	153,0	157,6	-	+3,0	96,0	144,0	142,6	+48,5	-1,0	98,2	143,3	+45,9	
116,3	-15,9	162,4	171,5	205,6	+26,6	+19,9	145,1	170,2	172,1	+18,6	+1,1	146,0	171,2	+17,3	
100,8	+2,3	108,4	109,5	117,8	+8,7	+7,6	96,0	109,7	109,1	+13,6	-0,5	96,8	109,4	+13,0	27.42
91,1	-3,2	97,4	102,7	103,7	+6,5	+1,0	92,7	99,5	103,7	+11,9	+4,2	93,6	101,6	+8,5	
118,8	+11,3	128,7	122,0	143,9	+11,8	+18,0	102,1	128,5	119,0	+16,6	-7,4	102,5	123,7	+20,7	
128,4	+9,7	123,8	136,5	136,7	+10,4	+0,1	116,7	133,5	146,7	+25,7	+9,9	111,5	140,1	+25,7	27.43
125,5	+2,7	121,0	133,0	133,2	+10,1	+0,2	115,4	129,9	143,8	+24,6	+10,7	111,1	136,8	+23,1	
137,4	+35,9	132,2	147,4	147,5	+11,6	+0,1	120,6	144,7	155,7	+29,1	+7,6	112,7	150,2	+33,3	
101,6	+6,8	103,3	104,6	111,6	+8,0	+6,7	87,3	106,0	108,7	+24,5	+2,5	91,4	107,3	+17,4	27.44
84,5	+0,7	87,9	92,2	99,0	+12,6	+7,4	85,5	91,2	93,4	+9,2	+2,4	85,6	92,3	+7,8	
127,0	+13,8	126,1	123,0	130,4	+3,4	+6,0	90,1	127,9	131,4	+45,8	+2,7	100,0	129,7	+29,7	
97,6	+3,7	111,0	110,0	108,0	-2,7	-1,8	83,7	111,2	109,0	+30,2	-2,0	90,0	110,1	+22,3	27.45
95,9	+15,8	101,6	103,5	101,5	-0,1	-1,9	73,6	102,9	101,9	+38,5	-1,0	79,9	102,4	+28,2	
99,0	-4,2	118,7	115,3	113,2	-4,6	-1,8	92,0	118,0	114,7	+24,7	-2,8	98,2	116,4	+18,5	
104,9	+12,9	104,0	119,5	128,3	+23,4	+7,4	98,0	108,9	117,2	+19,6	+7,6	97,6	113,0	+15,8	27.5
101,7	+10,3	102,7	115,7	125,3	+22,0	+8,3	96,4	106,6	113,9	+18,2	+6,8	96,7	110,3	+14,1	
117,1	+22,7	109,2	134,0	139,8	+28,0	+4,3	104,3	117,6	129,9	+24,5	+10,5	101,0	123,7	+22,5	
108,8	+11,8	104,2	120,1	128,5	+23,3	+7,0	98,7	109,5	116,3	+17,8	+6,2	99,8	112,9	+13,1	27.51
109,1	+13,6	103,4	117,7	127,7	+23,5	+8,5	97,9	108,3	114,3	+16,8	+5,5	98,8	111,3	+12,7	
108,1	+7,1	106,5	126,9	130,6	+22,6	+2,9	100,9	112,9	122,1	+21,0	+8,1	102,5	117,5	+14,6	
108,0	+21,2	93,7	102,0	114,1	+21,8	+11,9	89,0	101,4	105,3	+18,3	+3,8	88,5	103,4	+16,8	27.52
96,0	+0,7	91,4	96,5	102,6	+12,3	+6,3	83,6	95,1	97,2	+16,3	+2,2	87,7	96,2	+9,7	
150,2	+122,5	101,5	121,4	154,4	+52,1	+27,2	107,9	123,5	133,7	+23,9	+8,3	91,0	128,6	+41,3	
103,0	+16,0	110,6	129,1	138,9	+25,6	+7,6	104,2	114,9	126,6	+21,5	+10,2	100,7	120,7	+19,9	27.53
98,7	+12,4	108,4	123,2	135,3	+24,8	+9,8	102,6	112,0	122,2	+19,1	+9,1	100,3	117,1	+16,7	
129,7	+36,8	124,7	166,3	161,6	+29,6	-2,8	113,8	132,7	154,4	+35,7	+16,4	103,7	143,5	+38,4	
83,3	-5,3	92,8	104,0	106,7	+15,0	+2,6	83,6	92,8	103,4	+23,7	+11,4	86,0	98,1	+14,1	27.54
82,4	-4,0	92,0	101,8	104,2	+13,3	+2,4	81,8	92,0	102,0	+24,7	+10,9	84,2	97,0	+15,2	
89,4	-13,0	98,5	119,0	123,7	+25,6	+3,9	96,3	98,0	113,2	+17,5	+15,5	97,9	105,6	+7,9	
92,9	-3,8	93,0	100,5	105,0	+12,9	+4,5	95,9	97,1	102,6	+7,0	+5,7	96,9	99,9	+3,1	28
90,4	-5,5	89,7	96,5	98,7	+10,0	+2,3	94,8	93,9	98,8	+4,2	+5,2	95,5	96,4	+0,9	
105,0	+4,1	109,0	119,2	134,6	+23,5	+12,9	101,2	112,3	120,2	+18,8	+7,0	103,3	116,2	+12,5	
88,0	-11,6	81,8	90,0	87,8	+7,3	-2,4	96,8	88,9	95,3	-1,7	+7,2	94,7	92,1	-2,7	28.1
87,1	-11,1	80,5	88,6	86,1	+7,0	-2,8	96,4	87,9	94,0	-2,5	+6,9	93,5	90,9	-2,8	
99,0	-14,7	96,4	107,8	108,8	+12,9	+0,9	103,6	101,5	110,8	+6,9	+9,2	108,3	106,1	-2,0	
87,2	-13,2	81,1	88,3	89,2	+10,0	+1,0	96,7	88,4	94,9	-1,9	+7,4	94,9	91,6	-3,5	28.11
85,6	-12,5	79,1	86,8	87,0	+10,0	+0,2	95,4	86,6	93,3	-2,2	+7,7	92,8	90,0	-3,0	
106,4	-18,9	104,5	105,9	115,7	+10,7	+9,3	111,4	109,6	113,2	+1,6	+3,3	118,9	111,4	-6,3	
90,8	-5,3	84,1	96,2	82,9	-1,4	-13,8	97,8	90,7	97,1	-0,7	+7,1	93,9	93,9	-	28.12
92,2	-6,7	85,4	94,7	82,8	-3,0	-12,6	99,7	92,1	96,6	-3,1	+4,9	95,8	94,4	-1,5	
73,4	+14,5	68,6	114,0	85,0	+23,9	-25,4	76,8	73,2	102,4	+33,3	+39,9	71,7	87,8	+22,5	
86,0	-21,4	79,9	100,4	95,9	+20,0	-4,5	113,5	88,3	106,3	-6,3	+20,4	104,4	97,3	-6,8	28.2
85,9	-21,8	77,0	97,1	91,1	+18,3	-6,2	106,4	85,1	102,5	-3,7	+20,4	99,5	93,8	-5,7	
87,2	-17,4	102,4	125,7	131,7	+28,6	+4,8	166,0	112,0	134,8	-18,8	+20,4	141,1	123,4	-12,5	
88,1	-32,4	84,0	98,1	106,3	+26,5	+8,4	110,8	91,3	103,1	-6,9	+12,9	107,5	97,2	-9,6	28.21
89,4	-32,0	79,4	95,6	97,6	+22,9	+2,1	95,9	86,1	98,6	+2,8	+14,5	97,1	92,9	-4,9	
80,2	-34,8	113,6	113,8	161,2	+41,9	+41,7	202,0	123,8	131,8	-34,8	+6,5	171,2	127,8	-25,4	
84,6	-10,7	77,1	102,1	88,5	+14,8	-13,3	115,5	86,2	108,5	-6,1	+25,9	102,3	97,3	-4,9	28.22
83,6	-12,3	75,3	98,0	86,7	+15,1	-11,5	113,5	84,5	105,1	-7,4	+24,4	101,1	94,8	-6,2	
93,7	+5,0	92,0	136,8	104,0	+13,0	-24,0	132,1	100,9	137,6	+4,2	+36,4	112,8	119,2	+5,7	
76,1	-5,0	90,4	71,6	101,0	+11,7	+41,1	74,9	84,9	85,7	+14,4	+0,9	99,7	85,3	-14,4	28.3
73,4	-5,0	86,0	65,0	74,0	-14,0	+13,8	75,7	80,3	72,8	-3,8	-9,3	100,7	76,6	-23,9	
93,0	-5,4	118,3	113,9	272,7	+130,5	+139,4	69,8	113,8	168,1	+140,8	+47,7	93,7	140,9	+50,4	

1 INDEX DES AUFTRAGSEINGANGS
 1995
 NACH ABSCHNITTEN, UNTERABSCHNITTEN,
 DER KLASSIFIKATION DER WIRTSCHAFTS
 1.1 ORIGINAL

WERT

WZ93- SCHL.	WIRTSCHAFTSZWEIG		VERAENDERUNG IN % MÄI 1998 GEGEN			VERAENDERUNG IN % APR. 1998 GEGEN			KUMULIERT		2-MONATS- DURCHSCHNITT	
			1998			1998			JAN. 1998 BIS MÄI 1998	VER- AEND. IN % GEGEN VORJAHR	APR. 1998 UND MÄI 1998	VER- AEND. IN % GEGEN VORJAHR
			MÄI	MÄI 1997	APR. 1998	APR.	APR. 1997	MAR. 1998				
28.4	H.V. SCHMIEDE-, PRESS-, ZIEH-U. STANZTEILEN, GEW. RINGEN U. PULVERM. ERZ.	INSGESAMT	112,5	+13,1	-8,1	122,4	+7,7	-5,0	119,0	+13,1	117,5	+10,2
		INLAND	111,0	+13,5	-5,8	117,8	+6,4	-7,2	115,8	+13,0	114,4	+9,7
		AUSLAND	117,9	+11,5	-15,5	139,6	+12,4	+2,4	131,1	+14,0	128,8	+12,0
28.5	OBERFLAECHEVEREDLUNG, WAERMEBEHANDLUNG UND MECHANIK A.N.G.	INSGESAMT	123,2	+23,1	-3,7	127,9	+11,6	-4,4	125,1	+20,2	125,6	+16,9
		INLAND	123,5	+25,5	-2,4	126,6	+11,8	-3,5	123,9	+21,0	125,1	+18,2
		AUSLAND	121,1	+6,7	-12,4	138,2	+10,6	-10,6	134,1	+14,9	129,7	+8,7
28.51	OBERFLAECHEVEREDLUNG UND WAERMEBEHANDLUNG	INSGESAMT	118,2	+13,5	-5,6	125,2	+5,3	-4,3	120,4	+14,3	121,7	+9,1
		INLAND	117,8	+17,0	-4,1	122,9	+5,1	-4,1	118,5	+15,4	120,4	+10,7
		AUSLAND	120,7	-4,7	-14,3	140,9	+6,9	-5,5	132,9	+8,0	130,8	+1,2
28.52	MECHANIK A.N.G.	INSGESAMT	128,9	+34,8	-1,5	130,9	+19,2	-4,5	130,3	+27,0	129,9	+26,5
		INLAND	129,6	+35,1	-0,8	130,6	+19,5	-2,9	129,8	+27,0	130,1	+26,8
		AUSLAND	121,8	+31,3	-9,2	134,1	+17,1	+2,6	136,0	+27,3	128,0	+23,4
28.6	H.V. SCHNEIDWAREN, WERK- ZEUGEN, SCHLOSSERN UND BESCHLAGEN	INSGESAMT	112,6	+14,8	-2,6	115,6	+2,9	-11,1	116,2	+13,7	114,1	+8,5
		INLAND	109,0	+15,2	-1,2	110,3	+2,2	-9,7	109,9	+12,3	109,7	+8,3
		AUSLAND	121,0	+13,8	-5,6	128,2	+4,5	-14,1	131,3	+17,0	124,6	+8,8
28.61	HERSTELLUNG VON SCHNEIDWAREN UND BESTECKEN	INSGESAMT	92,0	-23,5	-4,8	96,6	-5,0	-23,5	102,1	-5,1	94,9	-15,0
		INLAND	86,9	-22,9	-3,5	89,4	+0,3	-27,7	94,1	-1,5	87,9	-12,5
		AUSLAND	98,5	-24,2	-5,9	104,7	-9,9	-19,1	111,2	-8,5	101,6	-17,5
28.62	HERSTELLUNG VON WERKZEUGEN	INSGESAMT	112,9	+19,1	-1,6	114,7	+2,4	-11,8	115,7	+14,8	113,8	+10,1
		INLAND	109,8	+19,2	-0,7	110,6	+3,2	-10,7	109,8	+13,0	110,2	+10,5
		AUSLAND	119,9	+19,1	-3,2	123,9	+0,9	-14,1	129,0	+18,5	121,9	+9,0
28.63	HERSTELLUNG VON SCHLOSSERN UND BESCHLAGEN	INSGESAMT	115,5	+17,9	-3,4	119,6	+4,7	-8,6	119,0	+15,9	117,6	+10,8
		INLAND	110,9	+16,6	-1,3	112,4	+1,6	-6,5	111,7	+12,9	111,7	+8,6
		AUSLAND	128,6	+20,9	-8,1	140,0	+12,6	-12,9	139,7	+23,1	134,3	+16,4
28.7	HERSTELLUNG VON SONST. EISEN-, BLECH- UND METALLWAREN	INSGESAMT	105,3	+11,1	+0,2	105,1	-2,0	-5,1	103,4	+6,7	105,2	+4,2
		INLAND	102,1	+12,0	+1,4	100,7	-2,9	-5,2	99,2	+8,3	101,4	+4,0
		AUSLAND	117,5	+8,5	-3,4	121,6	+1,1	-4,5	119,1	+8,3	119,6	+4,6
28.71	HERSTELLUNG VON BE- HAELTERN AUS EISEN UND STAHL	INSGESAMT	90,7	+5,3	-5,1	95,6	-2,7	-4,1	92,8	+3,8	93,2	+1,1
		INLAND	87,3	+13,7	-5,7	92,6	-1,6	-3,3	87,3	+6,1	90,0	+5,3
		AUSLAND	101,2	+11,9	-3,3	104,7	-6,1	-6,4	109,9	+1,3	103,0	-9,0
28.72	H.V. VERPACKUNGEN U. VERSCHLESSEN AUS EI- SEN-, STAHL U. NE-METALL	INSGESAMT	111,1	+9,0	+4,7	106,1	-2,6	+4,8	102,4	+3,4	108,6	+3,0
		INLAND	105,2	+9,9	+7,2	98,1	-4,8	+1,9	97,8	+2,9	101,7	+2,3
		AUSLAND	130,4	+6,6	-1,3	132,1	+3,1	+12,6	117,7	+4,9	131,3	+4,9
28.73	HERSTELLUNG VON DRAHT- WAREN	INSGESAMT	104,9	-0,4	-8,2	114,3	-0,9	+0,4	104,4	+2,8	109,6	-0,6
		INLAND	98,6	-0,9	-9,6	109,1	-1,6	+1,6	97,2	-0,7	103,9	-1,2
		AUSLAND	124,8	+1,0	-4,4	130,6	+1,2	-2,8	127,0	+12,1	127,7	+1,0
28.74	H.V. SCHRAUBEN, NIETEN, KETTEN UND FEDERN	INSGESAMT	112,3	+14,9	-2,8	115,5	+2,7	-9,4	116,0	+11,9	113,9	+8,4
		INLAND	111,3	+15,8	-0,4	111,8	+1,6	-9,8	113,0	+11,9	111,6	+8,2
		AUSLAND	115,3	+12,7	-8,7	126,3	+5,2	-8,3	124,7	+11,7	120,8	+8,6
28.75	H.V. EISEN-, BLECH- UND METALLWAREN A.N.G.	INSGESAMT	101,0	+13,9	+3,7	97,4	-4,8	-7,1	97,5	+6,3	99,2	+3,9
		INLAND	98,7	+14,0	+4,3	94,6	-5,2	-6,6	94,3	+6,2	96,7	+3,8
		AUSLAND	112,5	+13,4	+1,2	111,2	-2,9	-9,5	113,4	+7,1	111,9	+4,7
DK	MASCHINENBAU	INSGESAMT	104,7	+12,2	-6,4	111,8	+0,2	-10,3	111,4	+10,8	108,3	+5,7
		INLAND	98,6	+17,5	-9,0	108,4	+6,0	-10,0	105,2	+12,0	103,5	+11,2
		AUSLAND	112,1	+7,1	-3,3	115,9	-5,8	-10,6	119,0	+9,6	114,0	+0,1
29.1	H.V. MASCHINEN F.D. ERZEUG. U. NUTZG.V. MECHAN. ENERGIE (D. LUFT-, STRASS. FAHRZ. BAU)	INSGESAMT	102,4	+10,8	-0,2	102,6	-0,3	-14,9	109,1	+11,9	102,5	+4,9
		INLAND	98,5	+21,6	+1,3	97,2	-0,2	-15,6	101,5	+13,8	97,9	+9,8
		AUSLAND	108,1	-0,1	-1,9	110,2	-0,4	-14,0	119,7	+9,7	109,2	-0,2
29.11	H.V. VERBRENNUNGSMOTOREN U. TURBINEN (D. MOT. F. LUFT- U. STRASSENFAHRZEUGE)	INSGESAMT	92,8	+2,8	+30,5	71,1	-3,1	-40,4	104,8	+17,9	82,0	+0,1
		INLAND	85,8	+90,2	+69,6	50,6	-9,0	-52,2	75,6	+18,7	68,2	+35,3
		AUSLAND	97,8	-20,4	+14,0	85,8	-0,5	-33,5	125,7	+17,4	91,8	-12,2
29.12	HERSTELLUNG VON PUMPEN UND KOMPRESSOREN	INSGESAMT	104,5	+12,5	-1,8	106,4	+2,4	-8,0	105,0	+7,9	105,5	+7,2
		INLAND	96,3	+16,2	+2,1	94,3	-4,7	-11,9	97,4	+10,1	95,3	+4,7
		AUSLAND	114,9	+8,9	-5,6	121,7	+10,5	-3,9	114,6	+5,7	118,3	+9,7
29.13	HERSTELLUNG VON ARMATUREN	INSGESAMT	101,3	+9,9	-6,3	108,1	-5,4	-10,9	108,8	+7,1	104,7	+1,4
		INLAND	96,9	+11,9	-6,0	103,1	-2,0	-11,8	103,5	+7,8	100,0	+4,3
		AUSLAND	112,4	+5,8	-7,0	120,8	-12,0	-8,8	122,3	+6,0	116,6	-4,3
29.14	HERSTELLUNG VON LAGERN, GETRIEBEN, ZAHNRAEDERN UND ANTRIEBELEMENTEN	INSGESAMT	108,3	+15,8	-7,0	116,5	+3,1	-7,4	116,6	+16,1	112,4	+8,8
		INLAND	108,4	+19,1	-7,1	116,7	+7,6	-7,2	116,1	+21,7	112,6	+12,8
		AUSLAND	108,3	+11,4	-6,7	116,1	-3,2	-7,7	117,4	+8,6	112,2	+3,3
29.2	HERSTELLUNG VON SONST. MASCHINEN FUER UNSPEZII- FISCHE VERWENDUNG	INSGESAMT	104,3	+7,9	-4,5	109,2	-2,3	-13,5	108,9	+8,1	106,8	+2,4
		INLAND	97,1	+12,1	-2,6	99,7	-0,7	-11,2	99,7	+5,7	98,4	+5,2
		AUSLAND	116,6	+2,7	-6,9	125,2	-4,5	-16,4	124,3	+11,6	120,9	-1,1

STBA, FS 4, R 2.2, 5/1998

LAND

FUER DAS VERARBEITENDE GEWERBE
= 100
ABTEILUNGEN, GRUPPEN UND KLASSEN
ZWEIGE, AUSGABE 1993 (WZ93)
WERT

INDEX

1997 MAI	VER- AEND. IN % GEGEN MAI 1996	1997 1.VJ	1997 4.VJ	1998 1.VJ	VERAENDERUNG IN % 1.VJ 1998 GEGEN		1996 2.HJ	1997 1.HJ	1997 2.HJ	VERAENDERUNG IN % 2.HJ 1997 GEGEN		1996	1997	VER- AEND. IN % GEGEN 1996	WZ93 SCHL.
					1.VJ	4.VJ				2.HJ	1.HJ				
					1997	1997				1996	1997				
99,5	+7,8	104,3	112,2	120,1	+15,1	+7,0	95,0	106,4	109,9	+15,7	+3,3	95,3	108,1	+13,4	28.4
97,8	+7,2	101,4	108,5	116,7	+15,1	+7,6	94,5	103,8	106,6	+12,8	+2,7	94,6	105,2	+11,2	
105,7	+10,1	115,1	125,8	132,6	+15,2	+5,4	96,8	116,1	122,3	+26,3	+5,3	98,3	119,2	+21,3	
100,1	+7,8	101,9	119,1	124,7	+22,4	+4,7	97,1	105,7	116,2	+19,7	+9,9	95,9	110,9	+15,6	28.5
98,4	+4,1	100,2	117,7	123,2	+23,0	+4,7	97,8	104,2	114,9	+17,5	+10,3	96,6	109,5	+13,4	
113,5	+41,3	115,1	129,6	137,1	+19,1	+5,8	91,9	117,5	127,0	+38,2	+8,1	91,0	122,2	+34,3	
104,1	+9,8	101,2	116,5	119,5	+18,1	+2,6	97,9	107,2	115,6	+18,1	+7,8	96,6	111,4	+15,3	28.51
100,7	+3,7	98,6	114,9	117,3	+19,0	+2,1	99,0	104,8	113,7	+14,8	+8,5	97,3	109,3	+12,3	
126,7	+59,6	119,0	127,1	134,4	+12,9	+5,7	91,1	123,0	127,9	+40,4	+4,0	92,3	125,4	+35,9	
95,6	+5,4	102,5	121,9	130,6	+27,4	+7,1	96,2	104,0	116,9	+21,5	+12,4	95,2	110,4	+16,0	28.52
95,9	+4,7	101,9	120,8	129,5	+27,1	+7,2	96,5	103,5	116,1	+20,3	+12,2	95,8	109,8	+14,6	
92,8	+13,6	108,9	133,4	141,4	+29,8	+6,0	93,2	108,9	125,5	+34,7	+15,2	88,8	117,2	+32,0	
98,1	-1,1	100,2	113,0	117,6	+17,4	+4,1	100,6	104,0	109,9	+9,2	+5,7	101,0	106,9	+5,8	28.6
94,6	-4,6	95,7	107,8	110,0	+14,9	+2,0	98,7	99,4	105,6	+7,0	+6,2	99,1	102,5	+3,4	
106,3	+6,9	110,7	125,3	135,8	+22,7	+8,4	105,1	114,8	120,0	+14,2	+4,5	105,6	117,4	+11,2	
120,3	+18,3	105,4	105,7	107,2	+1,7	+1,4	108,2	106,4	103,2	-4,6	-3,0	104,0	104,8	+0,8	28.61
111,9	+2,8	92,2	103,9	98,2	+6,5	-5,5	101,1	93,8	98,4	-2,7	+4,9	99,9	96,1	-3,8	
129,9	+38,8	120,5	107,8	117,6	-2,4	+9,1	116,3	120,8	108,7	-6,5	-10,0	108,8	114,7	+5,4	
94,8	-3,7	99,1	113,5	116,9	+18,0	+3,0	97,4	102,6	108,4	+11,3	+5,7	101,2	105,5	+4,2	28.62
92,1	-5,5	95,5	109,7	109,5	+14,7	-0,2	95,6	98,0	104,5	+9,3	+6,6	98,5	101,3	+2,8	
100,7	+0,2	107,1	122,1	133,7	+24,8	+9,5	101,4	112,8	117,2	+15,6	+3,9	107,5	115,0	+7,0	
98,0	-1,7	100,5	113,6	120,0	+19,4	+5,6	102,6	105,0	112,4	+9,6	+7,0	100,3	108,7	+8,4	28.63
95,1	-4,6	96,3	106,4	111,8	+16,1	+5,1	101,3	101,3	107,5	+6,1	+6,1	99,6	104,4	+4,8	
106,4	+6,8	112,2	133,9	143,3	+27,7	+7,0	106,2	115,4	126,6	+19,2	+9,7	102,4	121,0	+18,2	
94,8	-2,9	94,1	98,8	102,2	+8,6	+3,4	94,1	98,4	100,8	+7,1	+2,4	95,0	99,6	+4,8	28.7
91,2	-5,2	90,5	94,9	97,7	+8,0	+3,0	92,9	95,0	97,9	+5,4	+3,1	93,3	96,5	+3,4	
108,3	+5,6	107,1	113,1	118,9	+11,0	+5,1	98,6	110,9	111,4	+13,0	+0,5	101,1	111,1	+9,9	
86,1	-10,1	87,5	85,2	92,6	+5,8	+8,7	95,5	90,3	91,3	-4,4	+1,1	94,9	90,8	-4,3	28.71
76,8	-18,7	80,2	84,3	85,6	+6,7	+1,5	91,0	84,5	89,3	-1,9	+5,7	90,1	86,9	-3,6	
114,9	+14,9	110,1	87,9	114,5	+4,0	+30,3	109,6	108,1	97,5	-11,0	-9,8	109,9	102,8	-6,5	
101,9	-10,0	94,7	92,5	98,3	+3,8	+6,3	95,8	101,3	98,5	+2,8	-2,8	101,0	99,9	-1,1	28.72
95,7	-12,4	92,1	90,5	95,2	+3,4	+5,2	95,0	96,9	96,4	+1,5	-0,5	99,3	96,6	-2,7	
122,3	-2,9	103,6	99,1	108,6	+4,8	+9,6	98,3	115,8	105,6	+7,4	-8,8	106,5	110,7	+3,9	
105,3	-0,8	95,8	100,9	100,9	+5,3	-	95,8	104,9	103,3	+7,8	-1,5	94,6	104,1	+10,0	28.73
99,5	-6,2	93,0	92,3	92,7	-0,3	+0,4	94,5	101,3	97,8	+3,5	-3,5	92,0	99,5	+8,2	
123,6	+16,3	104,6	128,0	126,5	+20,9	-1,2	99,9	116,4	120,7	+20,8	+3,7	102,7	118,5	+15,4	
97,7	+7,4	102,8	109,9	117,4	+14,2	+6,8	93,1	104,5	108,0	+16,0	+3,3	93,6	106,3	+13,6	28.74
96,1	+5,8	99,7	105,0	114,0	+14,3	+8,6	93,1	102,1	105,1	+12,9	+2,9	92,7	103,6	+11,8	
102,3	+11,7	111,9	123,9	127,2	+13,7	+2,7	93,2	111,5	116,4	+24,9	+4,4	96,0	114,0	+18,8	
88,7	-5,0	89,1	95,7	96,4	+8,2	+0,7	93,5	93,0	97,8	+4,6	+5,2	93,6	95,4	+1,9	28.75
86,6	-6,2	85,9	93,0	92,8	+8,0	-0,2	92,0	90,4	95,6	+3,9	+5,8	92,2	93,0	+0,9	
99,2	+0,1	105,3	109,0	114,5	+8,7	+5,0	101,2	106,1	108,5	+7,2	+2,3	100,9	107,3	+6,3	
93,3	-2,5	99,2	110,8	113,5	+14,4	+2,4	97,7	102,5	110,5	+13,1	+7,8	97,8	106,5	+8,9	DK
83,9	-7,2	94,4	102,4	106,3	+12,6	+3,8	96,2	95,4	101,4	+5,4	+6,3	96,0	98,4	+2,5	
104,7	+2,5	105,1	121,0	122,3	+16,4	+1,1	99,4	111,2	121,7	+22,4	+9,4	100,1	116,5	+16,4	
92,4	+2,1	97,5	106,3	113,5	+16,4	+6,8	92,8	100,9	109,6	+18,1	+8,6	94,7	105,3	+11,2	29.1
81,0	-6,4	89,2	95,8	104,0	+16,6	+8,6	89,8	90,6	98,2	+9,4	+8,4	89,8	94,4	+5,1	
108,2	+12,5	108,9	121,0	126,7	+16,3	+4,7	97,0	115,3	125,6	+29,5	+8,9	101,6	120,4	+18,5	
90,3	+15,8	93,6	111,3	120,0	+28,2	+7,8	100,2	101,1	127,7	+27,4	+26,3	103,9	114,4	+10,1	29.11
45,1	-35,1	72,6	77,1	80,6	+11,0	+4,5	84,7	64,5	86,1	+1,7	+33,5	77,7	75,3	-3,1	
122,8	+46,0	108,8	135,8	148,3	+36,3	+9,2	111,3	127,3	157,6	+41,6	+23,8	122,6	142,4	+16,2	
92,9	-6,7	96,5	101,7	104,6	+8,4	+2,9	92,0	98,5	101,4	+10,2	+2,9	94,0	99,9	+6,3	29.12
82,9	-10,3	86,8	92,2	98,7	+13,7	+7,0	90,6	89,9	92,8	+2,4	+3,2	91,4	91,4	-	
105,5	-2,9	108,8	113,7	112,1	+3,0	-1,4	93,7	109,3	112,1	+19,6	+2,6	97,2	110,7	+13,9	
92,2	-5,0	100,4	102,7	111,6	+11,2	+8,7	93,7	102,9	104,5	+11,5	+1,6	96,0	103,7	+8,0	29.13
86,6	-7,9	96,1	97,1	105,8	+10,1	+9,0	94,1	97,5	100,3	+6,6	+2,9	95,3	98,9	+3,8	
106,2	+1,0	111,2	116,7	126,1	+13,4	+8,1	92,5	116,2	115,1	+24,4	-0,9	97,6	115,7	+18,5	
93,5	+11,0	98,5	110,8	119,4	+21,2	+7,8	87,6	101,5	109,7	+25,2	+8,1	87,7	105,6	+20,4	29.14
91,0	+11,9	92,5	107,1	118,5	+28,1	+10,6	87,0	96,8	107,1	+23,1	+10,6	88,3	101,9	+15,4	
97,2	+9,5	107,8	116,6	120,9	+12,2	+3,7	88,6	108,8	113,8	+28,4	+4,6	86,7	111,3	+28,4	
96,7	-2,3	98,3	106,4	110,3	+12,2	+3,7	100,6	102,7	106,0	+5,4	+3,2	100,0	104,3	+4,3	29.2
86,6	-7,0	94,8	98,4	100,6	+6,1	+2,2	100,8	97,3	99,5	-1,3	+2,3	98,6	98,4	-0,2	
113,5	+4,3	104,2	119,8	126,6	+21,5	+5,7	100,2	111,7	117,0	+16,8	+4,7	102,3	114,3	+11,7	

1 INDEX DES AUFTRAGSEINGANGS
 1995
 NACH ABSCHNITTEN, UNTERABSCHNITTEN,
 DER KLASSIFIKATION DER WIRTSCHAFTS
 1.1 ORIGINAL

WERT

WZ93- SCHL.	WIRTSCHAFTSZWEIG		1998		VERÄNDERUNG IN % MÄI 1998 GEGEN		1998		VERÄNDERUNG IN % APR. 1998 GEGEN		KUMULIERT		2-MONATS- DURCHSCHNITT APR. 1998 UND MÄI 1998		VER- ÄEND. IN % GEGEN VORJAHR	
			MÄI	APR.	MÄI 1997	APR. 1998	APR. 1997	MAR. 1998	JAN. 1998 BIS MÄI 1998	VER- ÄEND. IN % GEGEN VORJAHR	APR. 1998 UND MÄI 1998	VER- ÄEND. IN % GEGEN VORJAHR				
													MÄI	APR.	MÄI	VORJAHR
29.21	HERSTELLUNG VON OEFEN UND BRENNERN	INSGESAMT	72,7	-27,0	-31,0	105,4	+5,3	-1,3	89,5	-0,3	89,1	-10,8				
		INLAND	73,2	-19,1	-30,2	104,8	+11,4	+10,7	91,0	+0,1	89,0	-3,6				
		AUSLAND	72,1	-35,2	-32,2	106,3	-1,4	-13,1	87,6	-0,8	89,2	-18,5				
29.22	HERSTELLUNG VON HEBE- ZEUGEN UND FOERDERMIT- TELN	INSGESAMT	98,2	+4,6	-3,7	102,0	-13,0	-10,2	100,2	+1,5	100,1	-5,2				
		INLAND	92,2	+9,8	-5,1	97,2	-3,6	-11,0	94,9	+3,9	94,7	+2,5				
		AUSLAND	110,5	-3,2	-1,3	112,0	-25,9	-8,7	112,5	-2,2	111,3	-16,1				
29.23	H.V. KAELTE- UND LUFT- TECHN. ERZEUGNISSEN F. GEBÄUDEZWECKE	INSGESAMT	111,8	+26,6	+8,5	103,0	-6,6	-30,2	115,1	+10,4	107,4	+8,2				
		INLAND	111,1	+30,9	+7,7	103,2	-0,4	-4,9	104,2	+0,9	107,2	+13,7				
		AUSLAND	113,6	+18,0	+10,9	102,4	-18,7	-57,2	140,7	+32,1	108,0	-2,8				
29.24	H.V. MASCHINEN FUER UNSPECIFISCHE VERWEN- DUNG A.N.G.	INSGESAMT	109,9	+6,2	-8,0	119,4	+8,4	-5,8	115,3	+13,3	114,7	+7,4				
		INLAND	95,1	+5,8	-3,6	98,7	+0,2	-18,5	103,1	+12,7	96,9	+2,9				
		AUSLAND	128,5	+6,6	-11,7	145,5	+16,7	+8,6	130,7	+13,9	137,0	+11,7				
29.3	HERSTELLUNG VON LAND- U. FORSTWIRTSCHAFTLICHEN MASCHINEN	INSGESAMT	106,1	+7,8	-13,3	122,4	+1,0	-4,5	128,5	+5,3	114,3	+4,1				
		INLAND	82,6	-6,3	-10,0	91,8	-14,7	-15,9	104,9	-3,9	87,2	-10,9				
		AUSLAND	130,4	+19,6	-15,4	154,1	+13,9	+4,2	153,1	+13,2	142,3	+16,4				
29.31	HERSTELLUNG VON ACKER- SCHLEPPERN	INSGESAMT	101,9	+15,1	-12,5	116,5	+16,7	+4,1	110,4	+6,6	109,2	+15,9				
		INLAND	48,3	-30,6	-30,7	69,7	-20,5	-25,0	87,1	-0,1	59,0	-25,0				
		AUSLAND	136,4	+35,5	-7,0	146,7	+36,3	+18,2	125,5	+9,9	141,6	+35,9				
29.32	H.V. SONST. LAND- UND FORSTWIRTSCH. MASCHINEN	INSGESAMT	108,6	+4,3	-13,7	125,8	-5,8	-8,6	139,0	+4,9	117,2	-1,3				
		INLAND	96,2	+0,7	-4,3	100,5	-13,0	-13,1	111,9	-5,1	98,4	-6,7				
		AUSLAND	125,5	+8,4	-21,7	160,2	+1,4	-4,4	175,9	+15,3	142,9	+4,4				
29.4	HERSTELLUNG VON WERK- ZEUGMASCHINEN	INSGESAMT	117,5	+32,2	+5,3	111,6	+8,0	-7,8	113,1	+19,7	114,6	+19,3				
		INLAND	113,2	+43,7	-1,5	114,9	+20,1	-7,7	110,2	+25,4	114,1	+30,7				
		AUSLAND	122,0	+22,7	+12,8	108,2	-2,7	-7,9	116,1	+14,5	115,1	+9,3				
29.5	H.V. MASCHINEN F. SONST. BESTIMMTE WIRTSCHAFTS- ZWEIGE	INSGESAMT	104,0	+12,8	-3,9	108,2	-11,9	-11,0	109,1	+7,5	106,1	-1,3				
		INLAND	103,6	+23,3	-2,4	108,1	-7,6	-16,2	108,2	+11,7	104,9	+5,5				
		AUSLAND	104,3	+5,6	-5,1	109,9	-14,9	-6,6	109,8	+4,3	107,1	-6,1				
29.51	H.V. MASCHINEN F.D. ME- TALLERZ. V. WALZWERKS- EINR.U. GIESSMASCHINEN	INSGESAMT	82,4	+55,2	+26,0	65,4	-70,7	-36,7	80,0	-18,8	73,9	-46,6				
		INLAND	154,2	+48,0	+48,1	104,1	-74,0	-36,3	136,0	-17,6	129,2	-48,8				
		AUSLAND	52,9	+65,3	+6,9	49,5	-67,1	-37,0	56,9	-20,0	51,2	-43,9				
29.52	H.V. BERGWERKS-, BAU- U. BAUSTOFFMASCHINEN	INSGESAMT	100,5	+22,3	+2,4	98,1	-0,9	-5,1	96,1	+8,0	99,3	+9,6				
		INLAND	74,8	+4,8	-9,2	82,4	+8,9	-5,9	81,2	+8,1	78,6	+6,8				
		AUSLAND	129,5	+37,2	+11,9	115,7	-7,6	-4,5	112,9	+7,9	122,6	+11,7				
29.53	H.V. MASCHINEN F. DAS ERNAHRUNGSGEWERBE U.D. TABAKVERARBEITUNG	INSGESAMT	83,4	+17,0	+1,1	82,5	-25,7	-10,8	84,3	-1,2	83,0	-9,0				
		INLAND	71,0	+22,4	+8,6	65,4	-34,0	-10,9	68,5	-10,0	68,2	-13,2				
		AUSLAND	94,8	+13,7	-3,3	98,0	-19,7	-10,7	98,8	+5,6	96,4	-6,1				
29.54	H.V. MASCHINEN F. DAS TEXTIL-, BEKLEIDUNGS- U. LEDERGERWERBE	INSGESAMT	101,7	-10,8	+0,5	101,2	-25,1	-11,5	104,2	-6,1	101,5	-18,5				
		INLAND	105,7	+15,4	+2,1	103,5	-15,0	-23,6	111,0	+8,6	104,6	-2,0				
		AUSLAND	100,6	-16,2	-	100,6	-27,5	-7,5	102,3	-9,7	100,6	-22,3				
29.55	H.V. MASCHINEN FUER DAS PAPIERGERWERBE	INSGESAMT	89,3	+3,1	-6,2	95,2	-14,9	-18,8	100,0	+5,6	92,3	-7,0				
		INLAND	101,5	+11,7	-5,9	107,9	+0,7	-32,4	114,7	+25,9	104,7	+5,7				
		AUSLAND	82,2	-2,3	-6,4	87,8	-23,4	-5,3	91,4	-4,2	85,0	-14,5				
29.56	H.V. MASCHINEN FUER BESTIMMTE WIRTSCHAFTS- ZWEIGE A.N.G.	INSGESAMT	114,2	+16,5	-8,7	125,1	+4,1	-9,5	124,2	+15,5	119,7	+9,7				
		INLAND	117,1	+29,4	-4,6	122,7	+7,7	-14,9	122,8	+17,7	119,9	+17,3				
		AUSLAND	111,1	+5,0	-12,9	127,6	+0,8	-3,6	125,6	+13,4	119,4	+2,8				
29.6	HERSTELLUNG VON WAFFEN UND MUNITION	INSGESAMT	84,3	-20,2	-81,4	453,2	+555,9	+62,1	210,7	+114,1	268,8	+207,6				
		INLAND	58,9	-41,3	-89,6	564,4	+839,1	+83,2	222,7	+153,1	311,7	+288,2				
		AUSLAND	153,1	+27,6	+1,2	151,3	+62,0	-25,1	178,0	+40,8	152,2	+42,6				
29.7	HERSTELLUNG VON HAUS- HALTSGERAETEN A.N.G.	INSGESAMT	98,0	+6,8	-7,9	106,4	-3,0	-14,3	110,2	+4,9	102,2	+1,4				
		INLAND	86,0	+0,5	-8,3	93,8	-8,5	-16,5	98,7	-2,1	89,9	-4,5				
		AUSLAND	121,7	+16,9	-7,4	131,4	+6,1	-10,8	133,1	+17,1	126,6	+11,1				
29.71	HERSTELLUNG VON ELEKTRI- SCHEN HAUSHALTSGERAETEN	INSGESAMT	97,9	+8,4	-8,7	107,2	-2,8	-14,9	110,6	+6,2	102,6	+2,3				
		INLAND	84,9	+1,0	-10,3	94,7	-7,9	-16,9	99,0	-1,0	89,8	-4,0				
		AUSLAND	122,5	+20,0	-6,6	131,1	+5,4	-11,7	132,6	+18,6	126,8	+11,9				
29.72	H.V. NICHTELEKTR. HEIZ- GER.U.-EINRICHTG.;ELEKTROT.- HEISSLUFTGER. A.N.G.	INSGESAMT	98,6	-3,9	-2,1	100,7	-4,7	-9,5	107,8	-4,2	99,7	-4,3				
		INLAND	92,8	-2,5	+5,2	88,2	-12,4	-13,6	96,6	-8,6	90,5	-7,7				
		AUSLAND	114,4	-6,6	-14,9	134,4	+12,8	-1,2	137,9	+5,6	124,4	+2,9				
DL	H.V. BUEROMASCH., DATENVERARB. GER.U.-EINRICHTG.;ELEKTROT.- FEINMECHANIK U. OPTIK	INSGESAMT	105,5	+10,2	-2,0	107,6	-4,3	-11,7	110,0	+5,8	106,6	+2,4				
		INLAND	100,9	+13,2	+3,2	97,8	-6,0	-14,7	102,6	+6,0	99,4	+2,9				
		AUSLAND	113,5	+5,9	-9,3	125,1	-1,7	-7,3	123,1	+5,4	119,3	+1,7				
30	H.V. BUEROMASCHINEN, DATENVERARBEITUNGSGE- RAETEN U. -EINRICHTUNGEN	INSGESAMT	120,5	+23,3	+7,5	112,1	+3,8	-16,8	117,2	+7,8	116,3	+13,0				
		INLAND	119,6	+16,9	+11,0	107,7	+4,4	-18,3	113,1	+2,1	113,7	+10,6				
		AUSLAND	122,3	+36,6	+2,1	119,8	+2,8	-14,5	124,5	+18,6	121,1	+17,6				

LAND

FUER DAS VERARBEITENDE GEWERBE
= 100
ABTEILUNGEN, GRUPPEN UND KLASSEN
ZWEIGE, AUSGABE 1993 (WZ93)
WERT

INDEX

1997 MAI	VER- AEND. IN % GEGEN MAI 1996	1997 1. VJ	1997 4. VJ	1998 1. VJ	VERAENDERUNG IN % 1. VJ 1998 GEGEN		1996 2. HJ	1997 1. HJ	1997 2. HJ	VERAENDERUNG IN % 2. HJ 1997 GEGEN		1996	1997	VER- AEND. IN % GEGEN 1996	WZ93 SCHL.
					1. VJ 1997	4. VJ 1997				2. HJ 1996	1. HJ 1997				
99,6	-2,9	83,0	110,4	89,8	+8,2	-18,7	98,1	92,5	103,9	+5,9	+12,3	103,8	98,2	-5,4	29.21
90,5	-0,3	90,0	107,0	92,3	+2,6	-13,7	102,9	94,8	107,8	+4,8	+13,7	100,8	101,3	+0,5	
111,2	-5,5	74,2	114,8	86,5	+16,6	-24,7	91,9	89,4	99,0	+7,7	+10,7	107,6	94,2	-12,5	
93,9	-1,9	94,2	105,5	100,3	+6,5	-4,9	101,0	100,6	105,8	+4,8	+5,2	99,3	103,2	+3,9	29.22
84,0	-12,7	89,7	96,5	94,0	+4,8	-2,6	102,5	94,1	99,0	-3,4	+5,2	100,2	96,6	-3,6	
114,1	+20,6	103,3	123,8	113,3	+9,7	-8,5	98,1	113,8	119,8	+22,1	+5,3	97,3	116,8	+20,0	
88,3	-3,4	107,6	101,7	120,2	+11,7	+18,2	99,6	106,6	104,6	+5,0	-1,9	99,2	105,6	+6,5	29.23
84,9	-13,4	109,3	97,7	102,2	-6,5	+4,6	101,7	104,8	100,7	-1,0	-3,9	100,5	102,8	+2,3	
96,3	+26,4	103,4	111,1	162,5	+57,2	+46,3	94,5	110,6	113,9	+20,5	+3,0	96,3	112,2	+16,5	
103,5	-2,2	98,5	109,2	115,7	+17,5	+6,0	101,3	103,7	107,2	+5,8	+3,4	100,4	105,5	+5,1	29.24
89,9	+3,6	89,7	99,3	107,2	+19,5	+8,0	98,2	95,2	97,6	-0,6	+2,5	95,1	96,4	+1,4	
120,5	+6,9	109,7	121,7	126,4	+15,2	+3,9	105,1	114,4	119,3	+13,5	+4,3	107,0	116,9	+9,3	
98,4	-3,8	130,1	110,0	138,1	+6,1	+25,5	101,0	118,4	98,4	-2,6	-16,9	107,7	108,4	+0,6	29.3
88,2	-3,1	116,7	101,5	116,7	-	+15,0	88,9	106,6	89,2	+0,3	-16,3	96,7	97,9	+1,2	
109,0	+4,3	144,0	119,0	160,4	+11,4	+34,8	113,4	130,7	107,9	-4,9	-17,4	119,0	119,3	+0,3	
88,5	-14,2	110,0	74,2	111,3	+1,2	+50,0	100,8	101,5	82,0	-18,7	-19,2	108,6	91,8	-15,5	29.31
69,6	-18,9	93,0	82,7	105,8	+13,8	+27,9	76,5	86,8	73,0	-4,6	-15,9	89,6	79,9	-10,8	
100,7	-11,8	120,9	68,7	114,8	-5,0	+67,1	116,4	111,0	87,8	-24,6	-20,9	120,8	99,4	-17,7	
104,1	+2,2	141,7	130,7	153,5	+8,3	+17,4	101,1	128,2	107,8	+6,6	-15,9	107,2	118,0	+10,1	29.32
95,5	+2,6	126,1	109,0	121,0	-4,0	+11,0	93,7	114,5	95,6	+2,0	-16,5	99,5	105,0	+5,5	
115,8	+1,8	162,9	160,2	197,9	+21,5	+23,5	111,0	146,9	124,4	+12,1	-15,3	117,5	135,7	+15,5	
88,9	-8,2	93,4	115,3	112,1	+20,0	-2,8	89,9	96,0	106,9	+18,9	+11,4	92,3	101,4	+9,9	29.4
78,8	-10,4	88,4	108,7	107,7	+21,8	-0,9	90,8	88,8	103,2	+13,7	+16,2	94,1	96,0	+2,0	
99,4	-6,2	98,7	122,3	116,8	+18,3	-4,5	88,9	103,6	110,6	+24,4	+6,8	90,4	107,1	+18,5	
92,2	-3,4	97,6	110,3	111,0	+13,7	+0,6	97,7	104,0	113,7	+16,4	+9,3	96,6	108,8	+12,6	29.5
84,0	-6,6	95,2	103,5	110,4	+16,0	+6,7	93,6	98,6	101,5	+8,4	+2,9	94,8	100,0	+5,5	
98,8	-0,9	99,4	115,7	111,6	+12,3	-3,5	100,9	108,3	123,3	+22,2	+13,9	98,1	115,8	+18,0	
53,1	-36,5	72,0	110,8	84,0	+16,7	-24,2	118,9	96,1	106,5	-10,4	+10,8	104,5	101,3	-3,1	29.51
104,2	+0,1	106,6	96,3	140,6	+31,9	+86,0	86,4	160,6	101,5	+17,5	-36,8	87,4	131,0	+49,9	
32,0	-57,4	57,7	116,7	60,7	+5,2	-48,0	132,3	69,6	108,6	-17,9	+56,0	111,5	89,1	-20,1	
82,2	+1,5	87,9	90,0	94,0	+6,9	+4,4	81,3	90,5	88,3	+8,6	-2,4	85,3	89,4	+4,8	29.52
71,4	-12,2	76,2	81,7	82,9	+8,8	+7,3	78,3	76,1	79,0	+0,9	+3,8	80,8	77,5	-4,1	
94,4	+17,1	101,1	99,3	106,5	+5,3	+1,5	84,6	106,8	98,7	+16,7	-7,6	90,3	102,8	+13,8	
71,3	-	81,3	94,1	85,3	+4,9	-9,4	90,5	85,9	96,5	+6,6	+12,3	89,0	91,2	+2,5	29.53
58,0	-19,7	74,5	80,4	68,7	-7,8	-14,6	80,5	75,4	76,5	-5,0	+1,5	81,8	75,9	-7,2	
83,4	+18,1	87,6	106,4	100,3	+14,5	-5,7	99,3	95,5	114,7	+15,5	+20,1	95,4	105,1	+10,2	
114,0	+33,8	101,9	110,6	106,0	+4,0	-4,2	97,1	113,9	117,7	+21,2	+3,3	92,8	115,8	+24,8	29.54
91,6	+14,9	99,2	109,8	115,2	+16,1	+4,9	88,6	101,8	108,6	+22,6	+6,7	88,0	105,2	+19,5	
120,0	+38,2	102,7	110,8	103,5	+0,8	-6,6	99,4	117,1	120,2	+20,9	+2,6	94,1	118,6	+26,0	
86,6	-11,9	90,2	84,4	105,1	+16,5	+24,5	85,3	92,2	109,9	+28,8	+19,2	87,1	101,1	+16,1	29.55
90,9	+15,6	85,7	86,4	121,4	+41,7	+40,5	83,2	92,8	97,0	+16,6	+4,5	81,2	94,9	+16,9	
84,1	-23,4	92,8	83,2	95,7	+3,1	+15,0	86,6	91,8	117,5	+35,7	+28,0	90,6	104,7	+15,6	
98,0	-10,2	106,4	123,8	127,2	+19,5	+2,7	104,3	111,5	125,9	+20,7	+12,9	103,6	118,7	+14,6	29.56
90,5	-7,5	105,7	117,1	124,7	+18,0	+6,5	103,8	107,4	114,0	+9,8	+6,1	105,0	110,7	+5,4	
105,8	-12,1	107,2	130,5	129,7	+21,0	-0,6	104,8	115,7	138,0	+31,7	+19,3	102,4	126,9	+23,9	
105,6	-3,1	105,7	194,5	171,9	+62,6	-11,6	155,5	95,9	171,8	+10,5	+79,1	143,9	133,9	-6,9	29.6
100,4	-17,4	93,2	168,5	163,4	+75,3	-3,0	185,2	85,7	154,3	-6,6	+80,0	148,8	120,0	-19,4	
120,0	+60,6	139,6	264,7	195,2	+39,8	-26,3	129,0	123,9	219,4	+70,1	+77,1	130,6	171,6	+31,4	
91,8	-4,3	108,0	121,5	115,6	+7,0	-4,9	105,4	105,4	117,9	+11,9	+11,9	102,5	111,7	+9,0	29.7
85,6	-7,3	105,2	112,1	104,5	-0,7	-6,8	104,4	100,6	109,2	+4,6	+8,5	101,5	104,9	+3,3	
104,1	+1,0	113,5	140,3	137,5	+21,1	-2,0	107,2	115,0	135,3	+26,2	+17,7	104,5	125,2	+19,8	
90,3	-5,8	106,6	121,7	115,9	+8,7	-4,8	104,5	104,5	118,6	+13,5	+13,5	102,2	111,6	+9,2	29.71
84,1	-9,0	104,3	111,5	105,1	+0,8	-5,7	103,9	100,2	110,0	+5,9	+9,8	101,5	105,1	+3,5	
102,1	-0,5	110,9	141,2	136,4	+23,0	-3,4	105,7	112,8	134,9	+27,6	+19,6	103,4	123,8	+19,7	
102,6	+7,2	118,0	120,3	113,2	-4,1	-5,9	111,5	111,9	113,5	+1,8	+1,4	104,8	112,7	+7,5	29.72
95,2	+4,3	110,9	116,2	100,7	-9,2	-13,3	108,1	103,2	104,0	-3,8	+0,8	101,3	103,6	+2,3	
122,5	+13,8	137,1	131,6	146,9	+7,1	+11,6	120,6	135,4	139,0	+15,3	+2,7	114,2	137,2	+20,1	
95,7	-	104,0	111,1	112,3	+8,0	+1,1	105,4	106,4	109,3	+3,7	+2,7	103,3	107,8	+4,4	DL
89,1	-4,9	97,0	100,5	104,8	+8,0	+4,3	102,6	98,5	99,4	-3,1	+0,9	101,2	98,9	-2,3	
107,2	+8,1	116,4	130,0	125,7	+8,0	-3,3	110,2	120,2	126,7	+15,0	+5,4	107,2	123,4	+15,1	
97,7	-2,2	112,6	122,1	117,8	+4,6	-3,5	113,9	110,1	117,3	+3,0	+6,5	109,4	113,7	+3,9	30
102,3	+5,0	116,1	113,6	112,7	-2,9	-0,8	118,9	111,5	114,9	-3,4	+3,0	113,8	113,2	-0,5	
89,5	-14,1	106,3	137,2	126,8	+19,3	-7,6	105,1	107,7	121,6	+15,7	+12,9	101,4	114,7	+13,1	

1 INDEX DES AUFTRAGSEINGANGS
 1995
 NACH ABSCHNITTEN, UNTERABSCHNITTEN,
 DER KLASSIFIKATION DER WIRTSCHAFTS
 1.1 ORIGINAL

WERT

WZ93- SCHL.	WIRTSCHAFTSZWEIG		VERAENDERUNG IN % MÄI 1998 GEGEN			VERAENDERUNG IN % APR. 1998 GEGEN			KUMULIERT		2-MONATS- DURCHSCHNITT	
			1998			1998			JAN. 1998 BIS MÄI 1998	VER- AEND. IN % GEGEN VORJAHR	APR. 1998 UND MÄI 1998	VER- AEND. IN % GEGEN VORJAHR
			MÄI	MÄI 1997	APR. 1998	APR.	APR. 1997	MAR. 1998	MÄI 1998		MÄI 1998	
30.01	HERSTELLUNG VON BUERO- MASCHINEN	INSGESAMT	113,4	+45,9	+29,7	87,4	+14,2	-11,3	94,1	+14,2	100,4	+30,2
		INLAND	84,3	+29,1	-6,3	90,0	+32,4	-7,6	86,2	+8,7	87,2	+30,7
		AUSLAND	144,2	+59,0	+70,2	84,7	-0,8	-15,0	102,4	+19,5	114,5	+30,0
30.02	HERSTELLUNG VON DATEN- VERARBEITUNGSGERAETEN UND -EINRICHTUNGEN	INSGESAMT	121,7	+20,5	+4,8	116,1	+2,7	-17,4	120,9	+7,0	118,9	+11,0
		INLAND	124,0	+15,9	+12,8	109,9	+2,1	-19,3	116,4	+1,5	117,0	+9,0
		AUSLAND	117,2	+31,4	-8,5	128,1	+3,5	-14,4	129,8	+18,5	122,7	+15,2
31	HERSTELLUNG VON GERAETEN DER ELEKTRIZITAETSERZUE- GUNG, -VERTEILUNG U.AE.	INSGESAMT	101,1	+10,9	-6,0	107,6	-1,7	-9,9	108,1	+7,2	104,4	+4,0
		INLAND	97,3	+11,2	-3,7	101,0	-2,1	-10,9	102,6	+8,5	99,2	+4,0
		AUSLAND	109,8	+10,5	-10,7	122,9	-0,9	-7,6	120,8	+5,0	116,4	+4,2
31.1	HERSTELLUNG VON ELEKTRO- MOTOREN, GENERATOREN UND TRANSFORMATOREN	INSGESAMT	89,4	+15,1	-11,1	100,6	+3,0	-7,0	95,9	+10,0	95,0	+8,3
		INLAND	83,0	+11,6	-9,8	92,0	-5,3	-8,3	87,6	+2,0	87,5	+2,0
		AUSLAND	102,3	+21,2	-13,3	118,0	+19,4	-4,8	112,6	+25,5	110,2	+20,3
31.2	HERSTELLUNG VON ELEK- TRIZITAETVERTEILUNGS- U. -SCHALTEINRICHTUNGEN	INSGESAMT	107,6	+15,3	-5,4	113,8	+1,3	-8,4	112,8	+7,6	110,7	+7,7
		INLAND	104,8	+19,4	-2,8	107,8	+4,5	-11,2	108,5	+12,6	106,3	+11,3
		AUSLAND	114,0	+8,2	-10,3	127,1	-4,1	-2,8	122,1	-1,2	120,6	+1,3
31.3	H.V. ISOLIERTEN ELEK- TROMOTOREN, -LEITUNGEN U. -DRAEHTEN	INSGESAMT	130,2	+10,9	-7,5	140,8	-4,7	-2,4	135,7	+1,0	135,5	+2,2
		INLAND	116,1	+14,3	-9,4	126,7	-1,6	-3,1	121,6	+9,4	121,4	+5,4
		AUSLAND	176,4	+4,4	-5,8	187,2	-10,9	-0,7	182,1	-13,3	181,8	-4,1
31.4	HERSTELLUNG VON AKKUMU- LATOREN UND BATTERIEN	INSGESAMT	95,1	-1,1	+0,1	95,0	-11,5	-9,4	98,9	-0,8	95,1	-6,6
		INLAND	94,6	-9,1	-5,8	100,4	-14,0	-7,6	101,0	-5,4	97,5	-11,7
		AUSLAND	96,1	+15,5	+11,6	86,1	-6,8	-12,8	95,4	+8,2	91,1	+3,8
31.5	HERSTELLUNG VON ELEK- TRISCHEN LAMPEN UND LEUCHTEN	INSGESAMT	96,9	+3,9	-8,4	105,8	+2,9	-7,3	105,9	+5,2	101,4	+3,4
		INLAND	87,6	-0,2	-7,3	94,5	-0,9	-8,7	95,7	+4,0	91,1	-0,5
		AUSLAND	118,9	+11,7	-10,4	132,7	+10,2	-4,7	130,4	+7,7	125,8	+10,9
31.6	HERSTELLUNG VON ELEK- TRISCHEN AUSRUESTUNGEN A.N.G.	INSGESAMT	92,8	+2,9	-2,9	95,6	-10,4	-17,6	104,0	+8,2	94,2	-4,4
		INLAND	92,2	+1,0	+1,8	90,6	-11,4	-15,5	100,1	+7,6	91,4	-5,6
		AUSLAND	94,3	+8,0	-12,7	108,0	-8,3	-21,6	113,8	+9,7	101,2	-1,4
31.61	H.V. ELEKTR. AUSRUE- STUNGEN F. MOTOREN U. FAHRZEUGE A.N.G.	INSGESAMT	109,8	+10,9	-7,0	118,1	-3,2	-4,6	120,9	+10,2	114,0	+3,2
		INLAND	115,9	+13,9	-3,3	119,9	-3,8	-5,2	123,3	+10,4	117,9	+4,1
		AUSLAND	96,2	+3,7	-15,7	114,1	-1,5	-3,0	115,4	+9,8	105,2	+0,9
31.62	HERSTELLUNG VON SONST. ELEKTR. AUSRUESTUNGEN A.N.G.	INSGESAMT	76,4	-6,4	+3,5	73,8	-19,7	-31,9	87,7	+5,8	75,1	-13,5
		INLAND	70,8	-13,4	+10,3	64,2	-21,5	-28,5	79,1	+4,1	67,5	-17,5
		AUSLAND	92,1	+13,7	-8,8	101,0	-15,9	-37,1	111,9	+9,5	96,6	-4,0
32	RUNDFUNK-, FERNSEH- UND NACHRICHTENTECHNIK	INSGESAMT	109,5	+8,2	+3,8	105,5	-12,7	-9,3	109,8	+2,3	107,5	-3,2
		INLAND	106,1	+22,7	+20,6	88,0	-17,8	-20,6	100,5	+7,5	97,1	+0,3
		AUSLAND	113,4	-4,1	-9,9	125,9	-8,1	+2,7	120,6	-2,1	119,7	-6,2
32.1	HERSTELLUNG VON ELEKTRO- NISCHEN BAUELEMENTEN	INSGESAMT	112,2	+15,4	-7,7	121,6	-0,4	-13,0	124,5	+18,6	116,9	+6,6
		INLAND	109,3	+14,8	-1,4	110,8	-2,3	-18,0	119,3	+15,6	110,1	+5,6
		AUSLAND	114,2	+15,9	-11,5	129,1	+0,7	-9,8	128,2	+20,7	121,7	+7,3
32.2	H.V. NACHRICHTENTECHNI- SCHEN GERAETEN UND EINRICHTUNGEN	INSGESAMT	113,9	-9,0	+0,7	113,1	-24,5	-7,4	117,9	-10,6	113,5	-17,5
		INLAND	90,4	+2,1	+13,9	79,4	-31,3	-26,5	94,9	-0,5	84,9	-16,8
		AUSLAND	153,1	-17,8	-9,7	169,5	-18,1	+16,2	156,2	-18,9	161,3	-18,0
32.3	H.V. RUNDFUNK- U. FERN- SEHGER. SOWIE PHONO- U. VIDEOTECHN. GERAETEN	INSGESAMT	98,5	+53,7	+36,8	72,0	+5,3	-5,8	77,1	+15,4	85,3	+28,7
		INLAND	135,6	+83,2	+62,4	83,5	+0,6	-10,4	93,8	+17,0	109,6	+39,6
		AUSLAND	55,8	+6,1	-5,1	58,8	+13,7	+3,0	58,0	+12,6	57,3	+9,8
33	MEDIZIN-, MESS-, STEUER- UND REGELUNGSTECHNIK, OPTIK	INSGESAMT	103,9	+5,4	-3,6	107,8	-3,1	-15,9	111,1	+5,3	105,9	+0,9
		INLAND	96,5	+7,8	+2,0	94,6	-8,6	-16,4	99,8	+0,5	95,6	-0,9
		AUSLAND	116,5	+2,3	-10,5	130,2	+4,7	-15,1	130,1	+12,2	123,4	+3,5
33.1	H.V. MEDIZINISCHEN GE- RAETEN UND ORTHOPAEDI- SCHEN VORRICHTUNGEN	INSGESAMT	106,0	+0,4	-10,4	118,3	-3,7	-10,5	117,4	+4,4	112,2	-1,8
		INLAND	94,9	+7,4	-2,9	97,7	-12,8	-16,4	101,2	-1,2	96,3	-4,0
		AUSLAND	123,7	-6,9	-18,2	151,3	+7,9	-3,6	143,2	+11,5	137,5	+0,7
33.2	H.V. MESS-, KONTROLL-, NAVIGATIONS- U. AE. INSTRU- MENTEN U. VORRICHTUNGEN	INSGESAMT	101,6	+9,6	-2,4	104,1	-0,5	-18,6	109,2	+7,1	102,9	+4,3
		INLAND	94,7	+4,8	+0,1	94,6	-3,9	-15,8	99,8	+0,4	94,7	+0,3
		AUSLAND	113,3	+17,3	-5,8	120,3	+4,5	-22,0	125,1	+17,4	116,8	+10,3
33.3	HERSTELLUNG VON INDU- STRIELLEN PROZESS- STEUERUNGSANLAGEN	INSGESAMT	129,2	+1,0	+6,8	121,0	+0,5	-2,7	116,8	+0,1	125,1	+0,7
		INLAND	114,9	-1,0	+11,9	102,7	+2,5	-12,1	106,0	+0,8	108,8	+0,6
		AUSLAND	240,6	+9,5	-8,9	264,0	-5,1	+44,8	201,1	-2,5	252,3	+1,3
33.4	HERSTELLUNG VON OPTI- SCHEN UND FOTOGRAFI- SCHEN GERAETEN	INSGESAMT	96,1	-1,9	-2,4	98,5	-5,2	-21,3	104,9	+3,7	97,3	-3,7
		INLAND	97,4	+2,0	+10,8	87,9	-14,6	-19,4	97,1	+5,5	92,7	+0,7
		AUSLAND	94,5	-20,6	-15,4	111,7	+6,2	-23,1	114,6	+1,8	103,1	-8,0
33.5	HERSTELLUNG VON UHREN	INSGESAMT	120,8	+59,6	+70,6	70,8	-36,7	-31,3	90,3	+3,3	95,8	+2,1
		INLAND	102,6	+59,6	+49,1	68,8	-35,0	-23,3	80,9	-0,1	85,7	+0,7
		AUSLAND	147,5	+59,8	+100,4	73,6	-38,8	-39,9	104,1	+7,8	110,6	+4,0

LAND

FUER DAS VERARBEITENDE GEWERBE
= 100
ABTEILUNGEN, GRUPPEN UND KLASSEN
ZWEIGE, AUSGABE 1993 (WZ93)
WERT

INDEX

1997 MAI	VER- AEND. IN % GEGEN MAI 1996	1997 1.VJ	1997 4.VJ	1998 1.VJ	VERAENDERUNG IN % 1.VJ 1998 GEGEN		1996 2.HJ	1997 1.HJ	1997 2.HJ	VERAENDERUNG IN % 2.HJ 1997 GEGEN		1996	1997	VER- AEND. IN % GEGEN 1996	WZ93 SCHL.
					1.VJ	4.VJ				2.HJ	1.HJ				
					1997	1997				1996	1997				
77,7	+6,6	86,0	88,0	89,9	+4,5	+2,2	89,4	82,3	87,7	-1,9	+6,6	89,1	85,0	-4,6	30.01
65,3	+1,4	87,8	81,3	85,6	-2,5	+5,3	75,1	77,6	83,5	+11,2	+7,6	83,7	80,6	-3,7	
90,7	+10,7	84,2	95,1	94,3	+12,0	-0,8	104,4	87,2	92,1	-11,8	+5,6	94,6	89,6	-5,3	
101,0	-3,2	116,9	127,6	122,3	+4,6	-4,2	117,9	114,7	122,1	+3,6	+6,5	112,7	118,4	+5,1	30.02
107,0	+5,3	119,7	117,7	116,1	-3,0	-1,4	124,4	115,7	118,8	-4,5	+2,7	117,6	117,3	-0,3	
89,2	-18,5	111,5	147,2	134,5	+20,6	-8,6	105,3	112,6	128,6	+22,1	+14,2	103,0	120,6	+17,1	
91,2	+0,7	101,1	106,9	110,7	+9,5	+3,6	99,3	103,3	106,9	+7,7	+3,5	98,7	105,1	+6,5	31
87,5	-0,5	94,0	99,6	104,9	+11,6	+5,3	94,7	97,4	99,0	+4,5	+1,6	94,2	98,2	+4,2	
99,4	+2,9	117,3	123,6	123,7	+5,5	+0,1	109,8	116,7	124,8	+13,7	+6,9	108,8	120,8	+11,0	
77,7	+5,3	86,8	93,2	96,5	+11,2	+3,5	91,5	88,3	90,3	-1,3	+2,3	93,4	89,3	-4,4	31.1
74,4	+1,8	86,0	88,6	87,6	+1,9	-1,1	84,7	85,9	86,5	+2,1	+0,7	85,9	86,2	+0,3	
84,4	+12,4	88,4	102,3	114,2	+29,2	+11,6	105,0	93,2	97,9	-6,8	+5,0	108,4	95,5	-11,9	
93,3	-4,9	106,1	110,1	114,1	+7,5	+3,6	97,9	105,9	108,6	+10,9	+2,5	99,2	107,3	+8,2	31.2
87,8	-5,9	96,9	102,3	110,0	+13,5	+7,5	94,0	98,3	101,2	+7,7	+3,0	94,9	99,7	+5,1	
105,4	-3,0	126,6	127,5	123,2	-2,7	-3,4	106,7	123,0	125,1	+17,2	+1,7	108,8	124,1	+14,1	
117,4	+22,2	135,5	133,6	135,9	+0,3	+1,7	97,5	136,4	139,4	+43,0	+2,2	100,7	137,9	+36,9	31.3
101,6	+8,0	108,6	111,2	121,7	+12,1	+9,4	98,5	113,9	119,7	+21,5	+5,1	99,4	116,8	+17,5	
169,0	+64,9	223,8	206,8	182,4	-18,5	-11,8	93,9	210,4	203,7	+116,9	-3,2	105,0	207,0	+97,1	
96,2	+21,0	98,4	110,5	101,4	+3,0	-8,2	95,2	100,7	110,2	+15,8	+9,4	95,5	105,5	+10,5	31.4
104,1	+32,6	104,4	112,9	103,3	-1,1	-8,5	96,9	107,7	114,8	+18,5	+6,6	95,9	111,3	+16,1	
83,2	+2,6	88,5	106,5	98,3	+11,1	-7,7	92,4	89,3	102,6	+11,0	+14,9	94,9	95,9	+1,1	
93,3	+3,0	102,4	110,4	109,0	+6,4	-1,3	105,8	101,5	111,0	+4,9	+9,4	100,8	106,3	+5,5	31.5
87,8	+4,6	92,3	102,8	98,7	+6,9	-4,0	103,1	92,7	104,9	+1,7	+13,2	97,2	98,8	+1,6	
106,4	-	126,2	128,6	133,4	+5,7	+3,7	112,4	122,6	125,4	+11,6	+2,3	109,5	124,0	+13,2	
90,2	+1,3	94,5	103,7	110,6	+17,0	+6,7	106,7	102,7	107,2	+0,5	+4,4	100,7	104,9	+4,2	31.6
91,3	+2,5	90,5	97,6	105,9	+17,0	+8,5	99,4	100,4	95,7	-3,7	-4,7	96,4	98,0	+1,7	
87,3	-1,4	104,5	119,1	122,2	+16,9	+2,6	124,7	106,6	135,8	+8,9	+25,0	111,5	122,2	+9,6	
99,0	-3,5	109,2	121,5	125,5	+14,9	+3,3	97,0	111,0	117,2	+20,8	+5,6	98,7	114,1	+15,6	31.61
101,8	-1,9	110,7	121,3	126,9	+14,6	+4,6	100,3	112,8	118,7	+18,3	+5,2	101,0	115,7	+14,6	
92,8	-7,0	105,7	122,0	122,2	+15,6	+0,2	89,5	107,2	114,0	+27,4	+6,3	93,5	110,6	+18,3	
81,6	+7,7	80,3	86,6	96,1	+19,7	+11,0	116,0	94,7	97,5	-15,9	+3,0	102,7	96,1	-6,4	31.62
81,8	+7,9	72,2	76,2	86,9	+20,4	+14,0	98,7	89,1	75,0	-24,0	-15,8	92,2	82,1	-11,0	
81,0	+7,0	103,2	115,8	122,1	+18,3	+5,4	164,8	110,3	160,7	-2,5	+45,7	132,1	135,5	+2,6	
101,2	+2,1	104,8	109,5	111,3	+6,2	+1,6	111,4	110,1	108,3	-2,8	-1,6	106,8	109,2	+2,2	32
86,5	-13,7	91,3	89,8	102,8	+12,6	+14,5	110,6	93,1	89,7	-18,9	-3,7	108,0	91,4	-15,4	
118,2	+20,7	120,3	132,3	121,2	+0,7	-8,4	112,5	129,8	129,8	+15,4	-	105,5	129,8	+23,0	
97,2	+29,4	101,9	126,5	129,6	+27,2	+2,5	93,1	113,8	125,7	+35,0	+10,5	91,8	119,8	+30,5	32.1
95,2	+16,8	102,4	111,9	125,4	+22,5	+12,1	98,9	104,9	114,3	+15,6	+9,0	95,9	109,6	+14,3	
98,5	+39,5	101,4	136,8	132,6	+30,8	-3,1	89,1	120,1	133,7	+50,1	+11,3	88,8	126,9	+42,9	
125,1	-4,7	128,1	117,7	120,8	-5,7	+2,6	146,6	131,5	115,3	-21,4	-12,3	137,0	123,4	-9,9	32.2
88,5	-25,1	91,0	79,3	101,6	+11,6	+28,1	128,6	93,8	78,1	-39,3	-16,7	125,2	85,9	-31,4	
186,3	+21,6	190,0	181,8	152,8	-19,6	-16,0	176,7	194,2	177,6	+0,5	-8,5	156,7	185,9	+18,6	
64,1	-11,6	67,2	73,7	71,7	+6,7	-2,7	72,5	67,9	74,1	+2,2	+9,1	72,6	71,0	-2,2	32.3
74,0	-8,6	81,3	89,8	83,3	+2,5	-7,2	84,8	80,4	89,8	+5,9	+11,7	84,2	85,1	+1,1	
52,6	-16,2	51,1	55,2	58,4	+14,3	+5,8	58,4	53,5	56,1	-3,9	+4,9	55,4	54,8	-7,7	
98,6	-3,0	105,9	117,5	114,6	+8,2	-2,5	108,3	107,3	111,9	+3,3	+4,3	107,2	109,6	+2,2	33
89,5	-10,9	101,2	106,8	102,6	+1,4	-3,9	107,2	100,6	102,3	-4,6	+1,7	106,2	101,4	-4,5	
113,9	+10,2	113,9	135,5	134,7	+18,3	-0,6	110,0	118,6	127,9	+16,3	+7,8	108,8	123,2	+13,2	
105,6	+5,4	111,2	122,1	120,8	+8,6	-1,1	110,1	114,5	118,0	+7,2	+3,1	107,2	116,2	+8,4	33.1
88,4	-12,2	103,8	108,2	104,4	+0,6	-3,5	104,7	104,5	105,2	+0,5	+0,7	103,0	104,9	+1,8	
132,9	+33,6	123,0	144,3	147,1	+19,6	+1,9	118,1	130,3	138,3	+17,1	+6,1	113,4	134,3	+18,4	
92,7	-7,6	104,3	118,5	113,4	+8,7	-4,3	110,5	103,5	110,9	+0,4	+7,1	109,0	107,2	-1,7	33.2
90,4	-7,7	102,7	109,4	103,2	+0,5	-5,7	112,1	99,5	102,9	-8,2	+3,4	110,3	101,2	-8,3	
96,6	-7,4	107,1	133,8	130,7	+22,0	-2,3	107,8	110,1	124,6	+15,6	+13,2	106,8	117,4	+9,9	
127,9	+16,2	111,8	133,3	111,2	-0,5	-16,6	112,8	122,7	121,1	+7,4	-1,3	110,3	121,9	+10,5	33.3
116,1	+0,9	103,3	118,4	104,1	+0,8	-12,1	104,8	113,2	113,3	+8,1	+0,1	106,6	113,2	+6,2	
219,8	+205,7	177,9	249,6	166,9	-6,2	-33,1	174,2	196,8	181,4	+4,1	-7,8	139,2	189,1	+35,8	
98,0	-8,5	101,3	102,4	109,9	+8,5	+7,3	98,4	102,9	102,4	+4,1	-0,5	102,7	102,6	-0,1	33.4
81,2	-21,5	92,0	91,3	100,0	+8,7	+9,5	98,8	92,5	91,6	-7,3	-1,0	100,4	92,1	-8,3	
119,0	+6,6	112,9	116,4	122,3	+8,3	+5,1	97,7	115,8	115,7	+18,4	-0,1	105,6	115,8	+9,7	
75,7	-26,8	83,1	91,8	86,6	+4,2	-5,7	86,8	86,0	85,8	-1,2	-0,2	93,1	85,9	-7,7	33.5
64,3	-36,4	78,3	82,5	77,7	-0,8	-5,8	87,7	79,4	79,7	-9,1	+0,4	94,5	79,6	-15,8	
92,3	-13,6	90,1	105,2	99,8	+10,8	-5,1	85,5	95,5	94,7	+10,8	-0,8	90,9	95,1	+4,6	

1 INDEX DES AUFTRAGSEINGANGS
 1995
 NACH ABSCHNITTEN, UNTERABSCHNITTEN,
 DER KLASSIFIKATION DER WIRTSCHAFTS
 1.1 ORIGINAL

WERT

WZ93- SCHL.	WIRTSCHAFTSZWEIG		VERÄNDERUNG IN % MAI 1998 GEGEN			VERÄNDERUNG IN % APR. 1998 GEGEN			KUMULIERT		2-MONATS- DURCHSCHNITT APR. 1998 UND MAY 1998	
			1998	MAI 1997	APR. 1998	1998	APR. 1997	MAR. 1998	JAN. 1998 BIS MAY 1998	VER- ÄEND. IN % GEGEN VORJAHR	APR. 1998 UND MAY 1998	VER- ÄEND. IN % GEGEN VORJAHR
			MAI			APR.			APR.	MAR.	1998	1998
DM	FAHRZEUGBAU	INSGESAMT	128,6	+14,5	-6,5	137,6	+5,4	-9,7	134,7	+16,4	133,1	+9,6
		INLAND	109,0	+3,4	-5,7	115,6	+0,4	-13,1	119,6	+14,9	112,3	+1,8
		AUSLAND	151,2	+25,8	-7,2	163,0	+10,0	-6,7	152,2	+18,0	157,1	+17,1
34	HERSTELLUNG VON KRAFTWAGEN UND KRAFTWAGENTEILEN	INSGESAMT	128,1	+8,4	-9,4	141,4	+4,3	-5,7	134,7	+9,8	134,8	+6,2
		INLAND	119,9	+2,4	-6,3	128,0	-1,5	-13,9	126,4	+9,2	124,0	+0,4
		AUSLAND	136,9	+14,7	-12,0	155,5	+9,8	+2,6	143,5	+10,3	146,2	+12,0
34.1	HERSTELLUNG VON KRAFTWAGEN UND KRAFTWAGENMOTOREN	INSGESAMT	127,7	+4,2	-13,2	147,1	+4,9	-3,9	136,9	+7,5	137,4	+4,6
		INLAND	112,8	-7,9	-11,9	128,1	-4,5	-14,6	124,5	+4,9	120,5	-6,2
		AUSLAND	141,1	+15,3	-14,1	164,2	+12,9	+5,3	148,2	+9,8	152,7	+14,0
34.2	HERSTELLUNG VON KAROS- SERIEN, AUFBAUTEN UND ANHAENGERN	INSGESAMT	117,7	+36,9	-4,3	123,0	+15,3	-4,9	121,3	+28,6	120,4	+24,9
		INLAND	111,8	+44,1	-2,5	114,7	+25,1	-5,0	112,0	+33,5	113,3	+33,8
		AUSLAND	132,0	+24,2	-7,7	143,0	+0,1	-4,7	143,8	+20,2	137,5	+10,4
34.3	H.V. TEILEN UND ZUBE- HOER FUER KRAFTWAGEN UND KRAFTWAGENMOTOREN	INSGESAMT	131,0	+16,5	+1,2	129,5	+0,9	-10,9	131,1	+13,6	130,3	+8,2
		INLAND	136,3	+20,2	+4,4	130,5	+1,6	-13,6	133,3	+15,0	133,4	+10,3
		AUSLAND	123,3	+11,1	-3,7	128,1	-0,3	-6,8	128,0	+11,5	125,7	+4,9
35	SONSTIGER FAHRZEUGBAU	INSGESAMT	130,8	+63,7	+11,9	116,9	+14,2	-29,3	134,8	+75,3	123,9	+35,9
		INLAND	61,6	+12,0	+0,2	61,5	+20,8	-6,8	90,3	+69,4	61,6	+16,2
		AUSLAND	259,6	+105,5	+18,1	219,8	+10,9	-37,1	217,6	+80,1	239,7	+47,7
35.1	SCHIFFBAU	INSGESAMT	241,3	+865,2	+138,9	101,0	+38,2	+12,7	113,4	+157,1	171,2	+248,7
		INLAND	35,6	+125,3	+5,0	33,9	+158,8	+129,1	26,9	+63,0	34,8	+140,0
		AUSLAND	753,8	+1460,7	+181,3	268,0	+20,2	-3,0	329,1	+191,5	510,9	+276,5
35.11	SCHIFFBAU (OHNE BOOT- UND YACHTBAU)	INSGESAMT	246,1	+921,2	+141,0	102,1	+39,7	+13,7	114,5	+161,4	174,1	+258,2
		INLAND	35,7	+139,6	+5,3	33,9	+171,2	+145,7	26,4	+66,0	34,8	+154,0
		AUSLAND	772,3	+1536,2	+183,2	272,7	+21,3	-2,6	334,6	+195,1	522,5	+284,2
35.12	BOOT- UND YACHTBAU	INSGESAMT	53,9	-13,5	-3,7	56,0	-24,3	-32,5	72,9	+30,2	55,0	-19,4
		INLAND	32,4	-37,6	-9,5	35,8	-8,0	-36,2	46,5	+16,3	34,1	-24,9
		AUSLAND	106,1	+21,4	+1,0	105,0	-34,1	-29,2	137,0	+44,7	105,6	-14,4
35.2	SCHIENENFAHRZEUGBAU	INSGESAMT	37,1	-45,0	-48,3	71,7	-51,8	+54,2	60,4	-17,8	54,4	-49,7
		INLAND	34,4	-50,8	-38,5	55,9	+44,1	+72,0	52,9	+4,8	45,2	-16,9
		AUSLAND	49,5	-12,4	-65,9	145,3	-78,0	+30,1	95,7	-47,1	97,4	-72,9
35.3	LUFT- UND RAUMFAHRZEUGBAU	INSGESAMT	97,3	-28,3	-40,0	162,3	+76,0	-49,8	211,6	+102,9	129,8	+13,9
		INLAND	120,4	+55,0	+37,1	87,8	-5,7	-45,5	232,2	+148,9	104,1	+21,9
		AUSLAND	80,3	-55,1	-63,1	217,6	+137,8	-51,0	196,3	+74,5	149,0	+10,2
35.4	H.V. KRAFTRAEDERN, FAHRRADERN UND BEHINDERTENFAHRZEUGEN	INSGESAMT	107,9	+2,2	-15,0	127,0	-7,0	-14,4	113,1	+3,8	117,5	-3,0
		INLAND	109,2	+3,9	-14,5	127,7	-7,7	-13,8	113,4	+4,0	118,5	-2,6
		AUSLAND	97,1	-11,5	-20,5	122,2	+0,4	-18,9	110,4	+1,2	109,7	-5,2
35.41	HERSTELLUNG VON KRAFTRAEDERN	INSGESAMT	142,6	+3,7	-16,8	171,3	-7,4	-19,7	162,8	+16,9	157,0	-2,7
		INLAND	144,0	+4,3	-16,6	172,7	-5,8	-20,0	164,2	+19,2	158,4	-1,4
		AUSLAND	100,9	-16,9	-24,4	133,4	-42,9	-5,9	124,0	-32,3	117,2	-34,0
35.42	HERSTELLUNG VON FAHRRADERN	INSGESAMT	98,5	+1,2	-16,9	118,5	-7,3	-12,7	97,6	-6,2	108,5	-3,6
		INLAND	100,4	+5,0	-15,8	119,2	-9,2	-10,0	96,9	-7,1	109,8	-3,3
		AUSLAND	85,7	-21,2	-24,6	113,7	+9,3	-28,1	102,0	+0,1	99,7	-6,3
35.43	HERSTELLUNG VON BEHINDERTENFAHRZEUGEN	INSGESAMT	84,5	+1,4	-3,6	87,7	-4,5	-3,2	84,9	+6,3	86,1	-1,7
		INLAND	78,2	-1,4	-1,6	79,5	-7,7	-4,7	78,3	+2,5	78,9	-4,6
		AUSLAND	123,4	+14,0	-11,2	138,9	+9,0	+2,7	128,1	+23,7	131,2	+11,4
35.5	FAHRZEUGBAU A.N.G.	INSGESAMT	91,1	+16,3	-4,0	94,9	-3,2	-6,1	89,6	+3,0	93,0	+5,4
		INLAND	87,3	+17,0	+5,3	82,9	-14,1	-7,5	81,9	-3,3	85,1	-0,6
		AUSLAND	101,1	+14,8	-19,8	126,1	+23,7	-3,8	109,6	+18,1	113,6	+19,6
36.1	HERSTELLUNG VON MOEBELN	INSGESAMT	94,7	+9,7	-7,4	102,3	-2,2	-10,7	103,3	+5,5	98,5	+3,1
		INLAND	92,0	+8,7	-8,4	100,4	-2,5	-11,6	101,4	+5,3	96,2	+2,6
		AUSLAND	113,0	+14,4	-2,3	115,7	+0,2	-4,9	116,5	+6,8	114,4	+6,7
36.11	HERSTELLUNG VON SITZ- MOEBELN	INSGESAMT	99,4	+13,5	-6,9	106,8	-2,2	-11,1	108,5	+5,6	103,1	+4,8
		INLAND	98,8	+14,2	-7,8	107,2	-0,9	-12,1	108,9	+7,0	103,0	+5,7
		AUSLAND	103,5	+8,8	-1,2	104,8	-8,9	-3,7	106,5	-2,2	104,2	-0,9
36.12	HERSTELLUNG VON BUERO- UND LADENMOEBELN	INSGESAMT	90,6	+11,9	-4,3	94,7	+5,6	-11,1	95,2	+11,1	92,7	+8,5
		INLAND	89,0	+11,5	-2,1	90,9	+1,9	-12,6	92,2	+8,5	90,0	+6,1
		AUSLAND	105,8	+14,6	-18,5	129,8	+45,5	+0,6	122,7	+31,8	117,8	+29,7
36.13	HERSTELLUNG VON KUECHENMOEBELN	INSGESAMT	100,3	+7,5	-7,7	108,7	+0,8	-7,0	105,6	+7,3	104,5	+3,9
		INLAND	96,1	+6,1	-8,8	105,4	+0,6	-8,2	102,9	+6,4	100,8	+3,2
		AUSLAND	126,0	+14,4	-1,8	128,3	+1,7	-1,3	122,2	+12,3	127,2	+7,7
36.14	HERSTELLUNG VON SONST. MOEBELN	INSGESAMT	90,0	+7,1	-8,9	98,8	-5,8	-12,1	101,3	+2,9	94,4	-0,1
		INLAND	86,4	+5,2	-10,6	96,6	-6,3	-12,6	98,7	+2,6	91,5	-1,2
		AUSLAND	115,6	+18,6	+1,5	113,9	-3,0	-9,2	119,6	+5,1	114,8	+6,8

LAND

FUER DAS VERARBEITENDE GEWERBE
= 100
ABTEILUNGEN, GRUPPEN UND KLASSEN
ZWEIGE, AUSGABE 1993 (WZ93)
WERT

INDEX

1997 MAI	VER- AEND. IN % GEGEN MAI 1996	1997 1.VJ	1997 4.VJ	1998 1.VJ	VERAENDERUNG IN % 1.VJ 1998 GEGEN		1996 2.HJ	1997 1.HJ	1997 2.HJ	VERAENDERUNG IN % 2.HJ 1997 GEGEN		1996	1997	VER- AEND. IN % GEGEN 1996	WZ93 SCHL.
					1.VJ 1997	4.VJ 1997				2.HJ 1996	1.HJ 1997				
112,3	+7,8	111,8	121,3	135,8	+21,5	+12,0	103,0	116,1	118,1	+14,7	+1,7	104,9	117,1	+11,6	DM
105,4	+9,9	100,0	105,2	124,5	+24,5	+18,3	93,2	104,6	103,5	+11,1	-1,1	98,0	104,1	+6,2	
120,2	+5,6	125,5	139,8	148,9	+18,6	+6,5	114,3	129,3	134,9	+18,0	+4,3	113,0	132,1	+16,9	
118,2	+7,2	119,9	120,5	134,7	+12,3	+11,8	108,2	123,2	117,9	+9,0	-4,3	109,1	120,5	+10,4	34
117,1	+10,8	110,7	111,9	128,1	+15,7	+14,5	101,6	115,8	109,7	+8,0	-5,3	105,0	112,7	+7,3	
119,4	+3,6	129,8	129,6	141,7	+9,2	+9,3	115,2	131,0	126,6	+9,9	-3,4	113,6	128,8	+13,4	
122,5	+6,4	124,6	119,6	136,6	+9,6	+14,2	109,5	127,1	117,5	+7,3	-7,6	111,3	122,3	+9,9	34.1
122,5	+11,1	112,3	107,2	127,2	+13,3	+18,7	99,2	117,8	105,2	+6,0	-10,7	105,4	111,5	+5,8	
122,4	+2,5	135,7	130,8	145,2	+7,0	+11,0	118,8	135,5	128,6	+8,2	-5,1	116,7	132,1	+13,2	
86,0	-9,7	93,0	109,3	122,0	+31,2	+11,6	96,2	95,4	104,2	+8,3	+9,2	94,4	99,8	+5,7	34.2
77,6	-12,1	83,4	93,3	111,1	+33,2	+19,1	90,5	85,4	91,6	+1,2	+7,3	89,9	88,5	-1,6	
106,3	-4,7	116,3	148,0	148,1	+27,3	+0,1	109,9	119,6	134,5	+22,4	+12,5	105,2	127,1	+20,8	
112,4	+12,1	112,1	124,5	131,7	+17,5	+5,8	106,7	117,3	121,1	+13,5	+3,2	105,8	119,2	+12,7	34.3
113,4	+13,9	112,6	125,3	133,2	+18,3	+6,3	108,7	117,6	122,4	+12,6	+4,1	107,0	120,0	+12,1	
111,0	+9,5	111,5	123,4	129,6	+16,2	+5,0	103,9	117,0	119,2	+14,7	+1,9	104,1	118,1	+13,4	
79,9	+13,3	67,4	125,8	142,1	+110,8	+13,0	74,4	77,3	119,2	+60,2	+54,2	81,8	98,2	+20,0	35
55,0	+3,8	53,5	76,4	109,4	+104,5	+43,2	56,8	56,1	77,1	+35,7	+37,4	67,5	66,6	-1,3	
126,3	+22,4	93,1	217,6	202,9	+117,9	-6,8	107,1	116,7	197,5	+84,4	+69,2	108,4	157,1	+44,9	
25,0	-42,0	40,7	80,2	74,9	+84,0	-6,6	28,2	40,6	66,7	+136,5	+64,3	47,5	53,6	+12,8	35.1
15,8	-64,7	17,9	59,1	21,7	+21,2	-63,3	29,3	17,2	60,4	+106,1	+251,2	54,0	38,8	-28,1	
48,3	+23,8	97,7	133,3	207,9	+112,8	+56,0	25,8	99,2	82,9	+221,3	-16,4	31,5	91,1	+189,2	
24,1	-38,2	40,5	79,6	74,7	+84,4	-6,2	27,0	40,2	66,1	+144,8	+64,4	46,7	53,1	+13,7	35.11
14,9	-66,7	17,4	59,6	20,9	+20,1	-64,9	28,4	16,6	60,7	+113,7	+265,7	54,0	38,7	-28,3	
47,2	+91,9	98,3	129,7	209,3	+112,9	+61,4	23,6	99,3	79,4	+236,4	-20,0	28,5	89,4	+213,7	
62,3	-69,2	47,9	101,9	84,8	+77,0	-16,8	76,5	55,7	91,2	+19,2	+63,7	78,8	73,5	-6,7	35.12
51,9	+25,7	36,4	38,0	54,8	+50,5	+44,2	65,8	39,2	44,4	-32,5	+13,3	52,8	41,8	-20,8	
87,4	-83,8	75,6	257,4	157,9	+108,9	-38,7	99,0	95,8	204,9	+107,0	+113,9	133,3	150,4	+12,8	
67,5	+150,0	50,4	61,6	64,4	+27,8	+4,5	61,3	72,0	58,4	-4,7	-18,9	59,6	65,2	+9,4	35.2
69,9	+192,5	47,9	51,2	58,0	+21,1	+13,3	54,9	51,9	53,6	-2,4	+3,3	57,2	52,8	-7,7	
56,5	+36,1	62,2	110,4	94,5	+51,9	-14,4	91,2	165,4	80,9	-11,3	-51,1	70,5	123,1	+74,6	
135,7	+15,6	97,9	221,5	266,2	+171,9	+20,2	126,0	109,7	218,0	+73,0	+98,7	127,0	163,9	+29,1	35.3
77,7	-0,6	98,6	135,5	317,6	+222,1	+134,4	94,6	102,4	133,4	+41,0	+30,3	91,6	117,9	+28,7	
178,8	+22,0	97,3	285,5	227,9	+134,2	-20,2	149,3	115,2	280,9	+88,1	+143,8	153,2	198,0	+29,2	
105,6	-12,0	101,0	80,3	110,1	+9,0	+37,1	74,9	108,6	79,3	+5,9	-27,0	93,8	93,9	+0,1	35.4
105,1	-14,1	100,6	79,3	110,1	+9,4	+38,8	73,4	108,9	79,1	+7,8	-27,4	94,1	94,0	-0,1	
109,7	+8,7	104,7	89,6	110,9	+5,9	+23,8	87,7	106,0	81,6	-7,0	-23,0	91,1	93,8	+3,0	
137,5	-16,1	124,7	102,1	166,7	+33,7	+63,3	82,9	139,9	100,9	+21,7	-27,9	121,3	120,4	-0,7	35.41
138,0	-16,3	122,5	101,1	168,1	+37,2	+66,3	82,2	138,9	100,1	+21,8	-27,9	121,9	119,5	-2,0	
121,4	-10,4	186,9	130,9	128,5	-31,2	-1,8	101,8	169,2	124,8	+22,6	-26,2	105,7	147,0	+39,1	
97,3	-9,2	98,3	67,9	90,3	-8,1	+33,0	64,5	101,3	64,7	+0,3	-36,1	80,6	83,0	+3,0	35.42
95,6	-11,8	98,3	67,3	88,4	-10,1	+31,4	62,0	102,3	65,3	+5,3	-36,2	79,4	83,8	+5,5	
108,7	+10,4	98,9	71,7	103,5	+4,7	+44,4	81,7	94,8	60,4	-26,1	-36,3	88,7	77,6	-12,5	
83,3	-10,6	74,8	83,4	84,1	+12,4	+0,8	91,7	84,1	88,5	-3,5	+5,2	90,8	86,3	-5,0	35.43
79,3	-14,6	72,1	77,6	77,9	+8,0	+0,4	90,7	79,6	83,7	-7,7	+5,2	90,6	81,7	-9,8	
108,2	+13,8	91,3	119,1	122,8	+34,5	+3,1	97,7	112,0	118,5	+21,3	+5,8	92,0	115,2	+25,2	
78,3	-16,3	86,2	100,2	87,3	+1,3	-12,9	101,0	87,1	97,0	-4,0	+11,4	95,8	92,1	-3,9	35.5
74,6	-18,4	84,2	92,1	79,7	-5,3	-13,5	100,6	84,8	89,0	-11,5	+5,0	94,9	86,9	-8,4	
88,1	-11,2	91,4	121,5	107,0	+17,1	-11,9	102,0	93,2	117,8	+15,5	+26,4	98,0	105,5	+7,7	
86,3	-11,2	99,5	100,4	106,5	+7,0	+6,1	98,9	98,6	97,2	-1,7	-1,4	100,2	97,9	-2,3	36.1
84,6	-11,1	98,0	98,4	104,9	+7,0	+6,6	97,9	96,2	95,0	-3,0	-1,2	99,2	95,6	-3,6	
98,8	-11,1	110,5	114,8	117,9	+6,7	+2,7	106,0	115,1	112,4	+6,0	-2,3	107,1	113,8	+6,3	
87,6	-13,4	105,6	106,3	112,1	+6,2	+5,5	101,7	103,8	99,4	-2,3	-4,2	103,3	101,6	-1,6	36.11
86,5	-12,1	104,7	104,9	112,8	+7,7	+7,5	99,4	100,8	98,3	-1,1	-2,5	101,5	99,5	-2,0	
95,1	-20,4	111,5	115,3	108,1	-3,0	-6,2	116,7	123,2	106,1	-9,1	-13,9	114,7	114,7	-	
81,0	-9,4	86,0	98,3	96,8	+12,6	-1,5	95,4	87,9	97,1	+1,8	+10,5	94,7	92,5	-2,3	36.12
79,8	-10,1	85,1	97,2	93,7	+10,1	-3,6	95,8	86,8	95,4	-0,4	+9,9	94,7	91,1	-3,8	
92,3	-2,3	94,6	108,6	129,9	+33,1	+15,9	91,4	98,2	113,0	+23,6	+15,1	95,1	105,6	+11,0	
93,3	-8,4	97,0	98,2	106,3	+9,6	+8,2	99,6	100,2	96,2	-3,4	-4,0	101,3	98,2	-3,1	36.13
90,6	-9,3	96,1	96,5	104,3	+8,5	+8,1	99,1	97,8	94,3	-4,8	-3,6	100,8	96,0	-4,8	
110,1	-3,4	102,6	108,8	118,8	+15,8	+9,2	102,4	114,6	107,8	+5,3	-5,9	104,2	111,2	+6,7	
84,0	-11,4	101,0	98,0	106,0	+5,0	+8,2	97,9	97,8	96,1	-1,8	-1,7	99,4	96,9	-2,5	36.14
82,1	-11,7	98,6	94,9	103,5	+5,0	+9,1	97,1	95,5	92,7	-4,5	-2,9	98,5	94,1	-4,5	
97,5	-9,5	118,1	119,3	122,9	+4,1	+3,0	103,6	113,7	119,7	+15,5	+5,3	105,9	116,7	+10,2	

DEUTSCHLAND

1 INDEX DES AUFTRAGSEINGANGS FUER DAS VERARBEITENDE GEWERBE

1.1 WERTINDEX 1995 = 100

NACH ABSCHNITTEN, UNTERABSCHNITTEN, ABTEILUNGEN, GRUPPEN UND KLASSEN
DER KLASSIFIKATION DER WIRTSCHAFTSZWEIGE, AUSGABE 1993 (WZ93)

WZ93- SCHL.	WIRTSCHAFTSZWEIG		VERAENDERUNG IN % MAR. 1998 GEGEN			VERAENDERUNG IN % FEB. 1998 GEGEN			VERAENDERUNG IN % JAN. 1998 GEGEN		
			1998			1998			1998		
			MAR.	MAR. 1997	FEB. 1998	FEB.	FEB. 1997	JAN. 1998	JAN.	JAN. 1997	DEZ. 1997
D	VERARBEITENDES GEWERBE 1)	INSGESAMT	125,5	+18,5	+13,4	110,7	+9,3	+1,7	108,3	+6,3	+5,1
		INLAND	115,8	+17,3	+13,6	101,9	+8,2	+1,0	100,9	+6,5	+8,8
		AUSLAND	143,0	+20,2	+13,1	126,4	+10,7	-2,5	123,3	+7,1	+0,1
	VORLEISTUNGSGUETER- PRODUZENTEN	INSGESAMT	120,9	+17,0	+11,6	108,3	+7,1	-0,7	109,1	+6,9	+8,3
		INLAND	115,0	+18,2	+12,7	102,0	+7,8	-1,0	101,0	+6,4	+8,8
		AUSLAND	133,3	+15,2	+9,9	121,3	+5,8	-3,7	126,0	+7,7	+7,6
	INVESTITIONSGUETER- PRODUZENTEN	INSGESAMT	130,8	+23,6	+15,5	113,2	+15,3	+1,1	112,0	+10,5	-1,6
		INLAND	114,3	+18,8	+14,5	99,8	+12,4	-4,1	104,1	+12,8	+6,2
		AUSLAND	155,2	+29,2	+16,7	133,0	+18,6	+7,4	123,8	+7,8	-9,7
	GEBRAUCHSGUETER- PRODUZENTEN	INSGESAMT	128,7	+15,7	+15,9	111,0	+7,6	+1,6	109,2	+2,0	+13,5
		INLAND	123,9	+16,7	+19,7	103,5	+7,8	+2,7	100,8	-	+13,8
		AUSLAND	135,9	+14,4	+11,3	122,1	+6,9	+0,3	121,7	+4,5	-13,0
	VERBRAUCHSGUETER- PRODUZENTEN	INSGESAMT	125,3	+7,8	+10,1	113,8	-1,2	+23,6	92,1	-4,3	+9,8
		INLAND	117,3	+8,2	+8,0	108,6	-2,2	+23,1	88,2	-7,4	+15,4
		AUSLAND	145,9	+6,8	+14,5	127,4	+1,0	+24,5	102,3	+3,5	-1,4
DB	TEXTIL- UND BEKLEIDUNGS- GEWERBE	INSGESAMT	136,6	+7,0	+0,4	136,1	+4,1	+52,6	89,2	-5,1	+34,1
		INLAND	125,9	+4,1	-0,2	126,2	+1,7	+52,6	82,7	-8,4	+30,9
		AUSLAND	166,9	+13,5	+1,6	164,3	+9,7	+52,7	107,6	+3,4	+42,3
17	TEXTILGEWERBE	INSGESAMT	117,7	+10,9	+10,4	106,6	+2,9	+10,2	96,7	-1,9	+21,5
		INLAND	108,2	+7,8	+8,6	99,6	+0,1	-11,3	89,5	-5,7	+20,8
		AUSLAND	142,8	+17,8	+14,0	125,3	+9,2	+8,2	115,8	+6,9	+22,3
17.1	SPINNSTOFFAUFBEREITUNG UND SPINNEREI	INSGESAMT	100,2	+3,0	-0,1	100,3	-8,7	+11,6	89,9	-15,7	+21,2
		INLAND	93,2	-0,3	-1,0	94,1	-8,3	+17,8	79,9	-24,4	+21,2
		AUSLAND	110,7	+7,4	+1,1	109,5	-9,2	+4,7	104,6	-3,1	+20,6
17.11	BAUMWOLLAUFBEREITUNG UND -SPINNEREI	INSGESAMT	107,7	-2,0	+6,4	101,2	-24,6	+1,9	95,3	-14,4	+16,1
		INLAND	98,4	-4,7	+7,7	91,4	-24,2	+3,0	88,7	-22,7	+11,2
		AUSLAND	123,9	+2,0	+4,9	118,1	-25,3	+0,4	117,6	-0,6	+23,0
17.12,13	WOLLAUFBEREITUNG, STREICHGARN- UND KAMMGARNSPINNEREI	INSGESAMT	99,1	+17,8	-8,2	108,0	+14,6	+25,6	86,0	-18,1	+31,3
		INLAND	84,8	+2,9	-14,8	99,5	+10,3	+45,0	58,6	-28,2	+56,6
		AUSLAND	116,9	+35,6	-1,5	118,7	+19,5	+10,0	107,3	-7,6	+16,3
17.16	NAEHEGARNFERTIGUNG	INSGESAMT	77,3	-8,7	-2,9	79,6	+27,4	+19,5	66,6	-14,9	+19,8
		INLAND	32,0	+13,9	-0,4	92,4	+43,0	+28,5	71,9	-23,8	+15,4
		AUSLAND	58,1	-35,2	-7,6	62,9	-0,3	+5,4	59,7	+4,2	+27,8
17.2	WEBEREI	INSGESAMT	134,0	+19,1	+12,4	119,2	+7,2	+12,2	106,2	+4,3	+28,0
		INLAND	118,6	+8,9	+5,6	112,3	+2,4	+14,9	97,7	-0,4	+25,7
		AUSLAND	166,7	+38,7	+24,5	133,9	+17,0	+7,6	124,4	+13,4	+31,8
17.21	BAUMWOLLWEBEREI	INSGESAMT	136,3	+18,6	+9,2	124,8	+5,3	+10,1	113,4	+0,1	+20,8
		INLAND	116,5	+9,4	+0,2	116,3	+2,6	+9,5	106,2	-3,3	+18,4
		AUSLAND	174,6	+32,9	+23,7	141,2	+9,8	+10,8	127,4	+6,2	+24,9
17.22	STREICHGARNWEBEREI	INSGESAMT	99,7	-33,2	+16,6	85,5	-52,2	+25,4	68,2	-35,9	+4,0
		INLAND	87,3	-20,4	+25,6	69,5	-60,8	+9,4	63,5	-33,4	+8,5
		AUSLAND	147,9	-51,3	-0,1	148,1	-19,8	+70,6	86,8	-41,9	-7,1
17.23	KAMMGARNWEBEREI	INSGESAMT	139,1	+10,8	+4,5	133,1	+23,6	+26,8	105,0	+25,4	+53,1
		INLAND	131,9	-1,2	+3,2	127,8	+13,4	+32,3	96,6	+16,1	+47,5
		AUSLAND	165,9	+72,7	+8,6	152,7	+71,4	+12,4	135,9	+58,6	+69,5
17.24	SEIDEN- UND FILAMENTGARNWEBEREI	INSGESAMT	127,3	+36,0	+29,8	98,1	+7,2	+4,9	93,5	+5,3	+32,8
		INLAND	114,2	+25,5	+23,7	92,3	+1,1	+12,8	81,8	-3,3	+30,7
		AUSLAND	150,7	+53,3	+38,8	108,6	+18,2	-5,0	114,3	+18,4	+35,3
17.3	TEXTILVEREDLUNG	INSGESAMT	106,4	+2,6	+19,1	89,3	-4,2	+12,3	79,5	-3,2	+12,8
		INLAND	105,1	+6,4	+18,1	89,0	-3,5	+14,1	78,0	-2,6	+10,3
		AUSLAND	110,2	-6,3	+22,0	90,3	-5,9	+7,8	83,8	-4,6	+20,1
17.4	HERSTELLUNG VON KON- FEKTIONIERTE TEXTEL- WAREN (OHNE BEKLEIDUNG)	INSGESAMT	102,1	+10,3	+10,6	92,3	+3,4	-4,0	96,1	-3,3	+10,6
		INLAND	101,2	+9,1	+10,6	91,5	+6,1	-3,9	95,2	-3,0	+11,7
		AUSLAND	108,4	+19,0	+9,9	98,6	-11,6	-3,5	102,2	-6,2	+3,7
17.5	SONSTIGES TEXTILGEWERBE (OHNE HERSTELLUNG VON MASCHENWARE)	INSGESAMT	120,4	+16,8	+8,4	111,1	+11,3	+0,2	110,9	+3,0	+22,5
		INLAND	109,6	+14,4	+10,4	99,3	+5,0	-	99,3	-1,4	+23,4
		AUSLAND	145,7	+21,0	+5,0	138,7	+23,9	+0,4	138,2	+11,1	+21,2
17.51	HERSTELLUNG VON TEPPICHEN	INSGESAMT	105,5	+12,1	+7,1	98,5	-0,1	+0,5	98,0	-3,7	+14,4
		INLAND	102,6	+15,9	+9,4	93,8	+0,2	-1,0	94,7	-2,9	+15,6
		AUSLAND	130,0	-8,5	-6,2	138,6	-1,8	+9,5	126,6	-8,7	+7,4
17.52	HERSTELLUNG VON SEILERWAREN	INSGESAMT	144,4	+7,8	+24,9	115,6	+0,8	+3,3	111,9	+1,1	+13,1
		INLAND	130,0	-1,9	+20,5	107,9	-5,0	+8,3	99,6	-12,5	+8,5
		AUSLAND	183,7	+33,5	+34,6	136,5	+16,0	-6,2	145,6	+42,6	+23,0

1) AUSGEWAHLTE WIRTSCHAFTSZWEIGE (OHNE ERNAHRUNGSGEWERBE UND TABAKVERARBEITUNG).

DEUTSCHLAND

1 INDEX DES AUFTRAGSEINGANGS FUER DAS VERARBEITENDE GEWERBE

1.1 WERTINDEX 1995 = 100

NACH ABSCHNITTEN, UNTERABSCHNITTEN, ABTEILUNGEN, GRUPPEN UND KLASSEN
DER KLASSIFIKATION DER WIRTSCHAFTSZWEIGE, AUSGABE 1993 (WZ93)

WZ93- SCHL.	WIRTSCHAFTSZWEIG		VERAENDERUNG IN % MAR. 1998 GEGEN			VERAENDERUNG IN % FEB. 1998 GEGEN			VERAENDERUNG IN % JAN. 1998 GEGEN		
			1998			1998			1998		
			MAR.	MAR. 1997	FEB. 1998	FEB.	FEB. 1997	JAN. 1998	JAN.	JAN. 1997	DEZ. 1997
17.53	HERSTELLUNG VON VLIES- STOFF U. ERZEUGN. DARAUS (OHNE BEKLEIDUNG)	INSGESAMT INLAND AUSLAND	125,3 120,0 131,2	+13,0 +5,8 +21,4	+4,9 +7,6 +2,4	119,4 111,5 128,1	+14,4 +7,2 +22,2	-4,6 -2,2 -6,6	125,1 114,0 137,2	+10,7 +2,1 +19,9	+30,3 +22,1 +38,9
17.54	TEXTILGEWERBE A.N.G.	INSGESAMT INLAND AUSLAND	127,1 111,3 156,6	+21,6 +17,8 +27,1	+10,0 +11,9 +7,8	115,5 99,5 145,3	+17,9 +8,9 +31,7	+2,2 +1,3 +3,1	113,0 98,2 140,9	+3,6 -0,8 +9,9	+24,3 +32,5 +15,1
17.6	HERSTELLUNG VON GE- WIRKTEM UND GESTRICKTEM STOFF	INSGESAMT INLAND AUSLAND	138,0 121,2 176,9	+22,2 +17,9 +29,8	+15,5 +4,1 +13,5	119,5 103,8 155,9	+15,9 +11,4 +23,7	+10,4 +16,9 +1,8	108,2 88,8 153,1	+2,5 -8,6 +22,5	+27,0 +28,3 +25,5
17.7	HERSTELLUNG VON GE- WIRKTEM UND GESTRICKTEM FERTIGERZEUGNISSEN	INSGESAMT INLAND AUSLAND	122,0 108,1 196,8	-5,6 -5,0 -7,3	+11,6 +4,1 +41,3	109,3 103,8 139,3	-11,1 -12,7 -3,4	+76,0 +57,8 +234,1	62,1 65,8 41,7	-14,3 -15,1 -7,7	+29,9 +29,5 +32,8
17.71	HERSTELLUNG VON STRUMPFWAREN	INSGESAMT INLAND AUSLAND	91,8 85,8 147,8	+1,7 -1,9 +26,0	+22,4 +20,5 +33,0	75,0 71,2 111,1	-5,9 -7,8 +7,4	+10,9 +7,1 +43,9	67,6 66,5 77,2	-13,2 -15,6 +12,0	+6,6 +5,6 +15,4
17.72	HERSTELLUNG VON PULLOVERN, STRICK- JACKEN U.AE.	INSGESAMT INLAND AUSLAND	152,8 134,4 218,6	-9,5 -7,2 -14,2	+5,9 -5,5 +43,9	144,3 142,2 151,9	-13,5 -15,5 -6,4	+155,4 +118,8 +486,5	56,5 65,0 25,9	-15,5 -14,4 -25,1	+77,1 +78,6 +66,0
18	BEKLEIDUNGSGEWERBE	INSGESAMT INLAND AUSLAND	162,5 149,2 204,2	+3,2 +0,8 +9,1	-8,0 -7,4 -9,1	176,7 161,2 224,7	+5,1 +2,9 +10,1	+124,0 +118,7 +136,8	78,9 73,7 94,9	-9,9 -12,7 -2,8	+63,0 +50,7 +102,3
18.1	HERSTELLUNG VON LEDERBEKLEIDUNG	INSGESAMT INLAND AUSLAND	149,0 145,6 166,0	-24,1 -23,5 -26,6	+6,3 +11,5 -11,9	140,2 130,6 188,5	+19,4 +16,6 +30,1	+126,5 +123,2 +139,2	61,9 58,5 78,8	-21,2 -20,6 -23,6	+14,4 +12,7 +20,9
18.2	HERSTELLUNG VON BEKLEI- DUNG (OHNE LEADERBEKLEI- DUNG)	INSGESAMT INLAND AUSLAND	162,6 149,2 204,4	+3,4 +1,0 +9,3	-8,1 -7,6 -9,1	176,9 161,4 224,9	+5,0 +2,9 +10,1	+123,9 +118,7 +136,7	79,0 73,8 95,0	-9,9 -12,6 -2,7	+63,2 +50,9 +103,0
18.21	HERSTELLUNG VON ARBEITS- UND BERUFSBEKLEIDUNG	INSGESAMT INLAND AUSLAND	102,6 102,8 100,6	+1,7 +0,3 +21,6	+34,1 +35,1 +23,3	76,5 76,1 81,6	-19,5 -21,4 +9,4	-1,2 -1,6 +4,2	77,4 77,3 78,3	+0,4 -2,6 +53,5	+8,3 +5,0 +67,7
18.22	HERSTELLUNG VON OBER- BEKLEIDUNG (OHNE AR- BEITS- U. BERUFSBEKL.)	INSGESAMT INLAND AUSLAND	177,0 161,7 214,8	+3,7 +0,6 +9,8	-12,9 -13,2 -12,1	203,1 186,3 244,4	+5,1 +2,7 +9,7	+141,5 +138,8 +146,6	84,1 78,0 99,1	-10,1 -13,0 -3,8	+94,7 +80,1 +130,5
18.23	HERSTELLUNG VON WAESCHE	INSGESAMT INLAND AUSLAND	140,9 134,8 176,4	+3,5 +2,5 +7,5	+4,3 +3,9 +5,9	135,1 129,7 166,5	+10,9 +8,7 +21,9	+99,6 +97,1 +110,0	67,7 65,8 79,3	-8,8 -11,2 +6,7	+14,4 +13,1 +22,0
18.24	HERSTELLUNG VON SONST. BEKLEIDUNG UND BEKLEI- DUNGSZUBEHOER	INSGESAMT INLAND AUSLAND	118,1 114,5 133,7	+0,9 +0,9 +1,3	+20,1 +15,9 +39,4	98,3 98,8 95,9	-6,3 -3,8 -16,5	+53,8 +59,6 +31,9	63,9 61,9 72,7	-16,8 -18,2 -10,8	+19,0 +18,6 +20,6
DC	LEDERGEWERBE	INSGESAMT INLAND AUSLAND	150,2 143,5 173,8	+12,7 +7,4 +31,5	+25,0 +15,5 +64,0	120,2 124,2 106,0	-2,3 -5,8 +15,8	+42,4 +51,8 +13,1	84,4 81,8 93,7	-17,1 -23,0 +8,8	+25,6 +24,7 +28,5
19.1	LEDERERZEUGUNG	INSGESAMT INLAND AUSLAND	100,7 83,4 143,0	+0,1 -4,4 +7,4	-36,5 -47,2 -10,4	158,5 158,1 159,6	+85,4 +113,9 +40,4	+46,9 +61,8 +20,2	107,9 97,7 132,8	-0,2 -5,3 +10,6	-5,2 -10,6 +6,4
19.2	LEDERVERARBEITUNG (OHNE H.V. LEADERBEKLEI- DUNG UND SCHUHEN)	INSGESAMT INLAND AUSLAND	84,8 86,5 77,3	+4,4 +8,3 -10,7	+4,7 +3,6 +9,5	81,0 83,5 70,6	-8,0 -1,3 -30,9	+8,3 +7,9 +10,0	74,8 77,4 64,2	-11,1 -6,9 -27,4	+13,9 +13,7 +15,3
19.3	HERSTELLUNG VON SCHUHEN	INSGESAMT INLAND AUSLAND	175,1 167,4 202,7	+15,1 +8,2 +42,2	+41,0 +28,7 +97,6	124,2 130,1 102,6	-10,1 -15,0 +21,7	+49,5 +61,2 +11,5	83,1 80,7 92,0	-21,1 -28,5 +17,6	+38,3 +37,9 +40,2
DD	HOLZGEWERBE (OHNE HERSTELLUNG VON MOEBELN)	INSGESAMT INLAND AUSLAND	112,8 109,7 146,2	+20,9 +20,4 +24,9	+21,8 +23,8 +7,6	92,6 88,6 135,9	+5,1 +4,1 +12,6	+3,5 +3,9 +0,5	89,5 85,3 135,2	+3,1 +1,1 +19,4	+3,7 +2,4 +13,5
20.1	SAEGE-, HOBEL- UND HOLZIMPRAEAGNIERWERKE	INSGESAMT INLAND AUSLAND	105,6 101,5 151,1	+12,1 +12,4 +10,1	+19,9 +21,6 +8,4	88,1 83,5 139,4	+3,4 +3,7 +1,8	+6,9 +7,1 +6,6	82,4 78,0 130,8	+8,1 +7,3 +13,4	+0,4 +0,1 +1,6
20.2	FURNIER-, SPERRHOLZ-, HOLZFASERPLATTEN- UND HOLZSPANPLATTENWERKE	INSGESAMT INLAND AUSLAND	126,8 120,2 157,2	+29,3 +26,7 +39,0	+13,5 +15,7 +6,6	111,7 109,9 147,4	+12,4 +9,7 +21,9	-2,8 -3,5 -0,1	114,9 107,7 147,6	+7,1 +3,7 +20,0	+25,2 +25,8 +22,9
20.3	H.V. KONSTRUKTIONST., FERTIGBAUTEILEN, AUSBAU- ELEMENTEN AUS HOLZ	INSGESAMT INLAND AUSLAND	109,6 109,5 112,7	+21,4 +21,9 +10,3	+28,5 +29,3 +9,6	85,3 84,7 102,8	+1,7 +1,7 +2,7	+6,0 +6,5 -6,3	80,5 79,5 109,7	-1,9 -3,0 +27,4	-6,3 -6,7 +4,6

DEUTSCHLAND

1 INDEX DES AUFTRAGSEINGANGS FUER DAS VERARBEITENDE GEWERBE

1.1 WERTINDEX 1995 = 100

NACH ABSCHNITTEN, UNTERABSCHNITTEN, ABTEILUNGEN, GRUPPEN UND KLASSEN
DER KLASSIFIKATION DER WIRTSCHAFTSZWEIGE, AUSGABE 1993 (W293)

WZ93- SCHL.	WIRTSCHAFTSZWEIG		VERAENDERUNG IN %			VERAENDERUNG IN %			VERAENDERUNG IN %		
			1998	MAR. 1998 GEGEN		1998	FEB. 1998 GEGEN		1998	JAN. 1998 GEGEN	
			MAR.	MAR. 1997	FEB. 1998	FEB.	FEB. 1997	JAN. 1998	JAN.	JAN. 1997	DEZ. 1997
DE	PAPIER- UND DRUCKGEWERBE	INSGESAMT	106,8	+11,0	+9,5	97,5	+1,1	-3,5	101,0	+1,1	+2,9
		INLAND	104,2	+12,4	+10,6	94,2	+1,9	-2,7	96,8	-	+1,8
		AUSLAND	116,1	+6,8	+6,0	109,5	-1,0	-5,4	115,8	+4,1	+6,2
21	PAPIERGEWERBE	INSGESAMT	107,7	+11,5	+7,2	100,5	+0,7	-3,5	104,1	+0,2	+11,3
		INLAND	104,1	+14,1	+8,3	96,1	+2,5	-1,2	97,3	-1,9	+11,7
		AUSLAND	116,0	+6,7	+5,1	110,4	-2,6	-7,5	119,4	+4,2	+10,9
21.1	H.V. HOLZSTOFF, ZELLSTOFF, PAPIER, KARTON UND PAPPE	INSGESAMT	116,4	+15,4	+4,2	111,7	+2,7	-6,8	119,8	+11,3	+8,7
		INLAND	108,2	+17,7	+3,4	104,6	+5,1	-2,0	106,7	+7,9	+9,7
		AUSLAND	126,5	+13,1	+5,1	120,4	+0,4	-11,2	135,6	+14,7	+7,3
21.11	HERSTELLUNG VON HOLZ- STOFF UND ZELLSTOFF	INSGESAMT	138,6	+34,0	+37,1	101,1	+0,2	-4,3	105,6	+15,0	+30,4
		INLAND	105,3	+40,4	+44,2	73,0	-23,8	-0,8	73,6	-4,3	+22,5
		AUSLAND	174,9	+30,2	+32,8	131,7	+23,8	-6,3	140,5	+30,0	+35,4
21.12	HERSTELLUNG VON PAPIER, KARTON UND PAPPE	INSGESAMT	116,0	+15,0	+3,7	111,9	+2,8	-6,8	120,1	+11,3	+8,5
		INLAND	108,2	+17,4	+2,9	105,1	+5,5	-2,1	107,3	+8,1	+9,6
		AUSLAND	125,6	+12,7	+4,5	120,2	-	-11,3	135,5	+14,4	+7,5
21.2	PAPIER-, KARTON- UND PAPPEVERARBEITUNG	INSGESAMT	100,8	+8,3	+10,2	91,5	-1,2	-0,1	91,6	-9,2	+14,4
		INLAND	101,9	+12,2	+11,4	91,5	+1,0	-0,9	92,3	-7,0	+13,1
		AUSLAND	96,2	-6,4	+4,9	91,7	-9,4	+3,3	88,8	-17,6	+20,3
21.21	H.V. WELLPAPIER UND -PAPPE SOWIE V. VER- PACKUNGSM. A. PAPIER	INSGESAMT	107,9	+16,5	+9,9	98,2	+8,1	+0,7	97,5	-1,1	+20,7
		INLAND	104,3	+16,4	+10,1	94,7	+7,0	+1,1	93,7	-2,0	+20,4
		AUSLAND	129,1	+17,3	+8,5	119,0	+13,8	-0,8	119,9	+3,0	+22,3
21.22	H.V. HAUSHALTS-,HYGIENE- U. TOILETTENARTIKELN AUS ZELLSTOFF UND PAPIER	INSGESAMT	71,8	-17,3	+10,0	65,3	-22,3	-2,4	66,9	-32,9	+3,4
		INLAND	86,1	+1,8	+11,0	77,6	-5,0	-2,9	79,9	-19,0	+2,3
		AUSLAND	32,8	-64,7	+2,5	32,0	-64,6	+1,9	31,4	-69,4	+11,3
21.23	H.V. SCHREIBWAREN UND BUEROBEDARF AUS PAPIER, KARTON UND PAPPE	INSGESAMT	116,9	+20,6	+13,8	102,7	-1,6	-5,6	108,8	-4,7	+6,8
		INLAND	124,3	+20,0	+16,6	106,6	-4,3	-7,2	114,9	-7,3	+6,3
		AUSLAND	84,8	+24,5	-1,1	85,7	+16,0	+3,9	82,5	+14,3	+10,3
21.24	HERSTELLUNG VON TAPETEN	INSGESAMT	148,5	+36,4	+14,8	129,3	+15,5	+6,9	121,0	+23,8	+33,1
		INLAND	126,5	+32,2	+20,6	104,9	+7,2	+2,2	102,6	+21,3	+27,1
		AUSLAND	202,9	+43,1	+6,8	189,9	+29,4	+13,8	166,9	+28,1	+43,4
21.25	HERSTELLUNG VON SONST. WAREN AUS PAPIER, KAR- TON UND PAPPE	INSGESAMT	105,2	+5,5	+7,8	97,6	-4,2	+1,6	96,1	-7,0	+9,3
		INLAND	99,7	+2,9	+10,9	89,0	-9,0	-0,9	89,8	-11,2	+6,9
		AUSLAND	130,9	+14,3	-0,2	131,1	+11,3	+8,5	120,8	+8,0	+17,3
22	DRUCKGEWERBE, VERVIEL- FAELTIGUNG VON BESPIELTEN TONTRAEGERN	INSGESAMT	105,3	+10,1	+13,1	93,1	+2,1	-3,1	96,1	+2,5	-8,8
		INLAND	104,3	+10,5	+13,2	92,1	+1,4	-4,2	95,1	+2,2	-8,0
		AUSLAND	116,6	+7,0	+12,1	104,0	+9,4	+8,0	96,3	+4,0	-17,4
22.2	DRUCKGEWERBE	INSGESAMT	104,3	+9,7	+13,2	92,1	+2,3	-4,0	95,9	+3,0	-8,4
		INLAND	103,0	+9,9	+12,9	91,2	+1,7	-4,7	95,7	+2,6	-7,6
		AUSLAND	121,5	+6,3	+15,1	105,6	+14,2	+7,6	98,1	+7,7	-18,1
22.21	ZEITUNGSDRUCKEREI	INSGESAMT	91,7	+6,8	+7,6	85,2	+4,8	-4,8	89,5	+7,2	-3,3
		INLAND	91,7	+6,8	+7,6	85,2	+4,8	-4,8	89,5	+7,2	-3,3
		AUSLAND	89,5	+10,9	+9,7	81,6	+2,3	-8,8	89,5	+3,1	+43,7
22.22	DRUCKEREI (OHNE ZEIT- UNGSDRUCKEREI)	INSGESAMT	105,0	+10,3	+14,0	92,1	+2,3	-4,3	96,2	+2,7	-8,8
		INLAND	103,5	+10,7	+13,9	90,9	+1,2	-5,5	96,2	+2,3	-7,8
		AUSLAND	121,7	+6,1	+14,8	106,0	+15,3	+10,6	95,8	+5,0	-19,4
22.23	DRUCKWEITERVERARBEITUNG	INSGESAMT	128,2	+14,3	+6,0	121,0	+4,1	-2,6	124,2	+3,6	-2,7
		INLAND	126,3	+13,7	+4,5	120,9	+5,2	+0,7	120,1	+0,1	-2,1
		AUSLAND	166,8	+23,9	+35,1	123,5	-13,2	-39,5	204,3	+72,1	-9,6
22.24	SATZHERSTELLUNG UND REPRODUKTION	INSGESAMT	94,4	+1,0	+11,5	84,7	-2,1	+0,1	84,6	-	-11,6
		INLAND	94,8	+0,7	+11,9	84,7	-2,3	+0,7	84,1	-1,2	-12,8
		AUSLAND	84,1	+4,5	-0,6	84,6	+4,4	-13,4	97,7	+34,2	+27,5
22.25	SONSTIGES DRUCKGEWERBE	INSGESAMT	136,6	+14,5	+27,9	106,8	+10,9	+3,9	102,8	+17,5	-14,3
		INLAND	136,6	+16,1	+27,4	107,2	+10,6	+3,6	103,5	+17,7	-13,9
		AUSLAND	137,8	-32,2	+58,6	86,9	+32,3	+29,3	57,2	+8,0	-37,6
22.3	VERVIELFAELTIGUNG VON BESPIELTEN TON-, BILD- UND DATENTRAEGERN	INSGESAMT	130,3	+20,8	+12,3	116,0	-5,3	+13,9	101,8	-9,1	-17,6
		INLAND	157,2	+27,0	+20,0	131,0	-3,8	+17,0	112,0	-8,8	-19,7
		AUSLAND	96,5	+9,9	-0,7	97,2	-8,0	+9,3	88,9	-9,7	-14,1
22.31	VERVIELFAELTIGUNG VON BESPIELTEN TONTRAEGERN	INSGESAMT	98,7	+10,3	+9,1	90,5	-16,4	+7,5	84,2	-17,0	-16,4
		INLAND	108,1	+16,0	+19,2	90,7	-17,8	+6,0	85,6	-18,0	-19,5
		AUSLAND	88,2	+3,4	-2,3	90,3	-14,8	+9,3	82,6	-15,8	-12,4
22.32	VERVIELFAELTIGUNG VON BESPIELTEN BILDTRAEGERN	INSGESAMT	173,6	+6,0	-2,3	177,7	-12,8	+48,1	120,0	-5,0	-30,4
		INLAND	205,8	+2,6	-2,7	211,5	-15,2	+43,1	147,8	-4,9	-28,7
		AUSLAND	60,0	+73,9	+2,2	58,7	+33,7	+162,1	22,4	-5,5	-54,6

DEUTSCHLAND

1 INDEX DES AUFTRAGSEINGANGS FUER DAS VERARBEITENDE GEWERBE

1.1 WERTINDEX 1995 = 100

NACH ABSCHNITTEN, UNTERABSCHNITTEN, ABTEILUNGEN, GRUPPEN UND KLASSEN
DER KLASSIFIKATION DER WIRTSCHAFTSZWEIGE, AUSGABE 1993 (WZ93)

WZ93- SCHL.	WIRTSCHAFTSZWEIG		VERAENDERUNG IN % MAR. 1998 GEGEN			VERAENDERUNG IN % FEB. 1998 GEGEN			VERAENDERUNG IN % JAN. 1998 GEGEN		
			1998			1998			1998		
			MAR.	MAR. 1997	FEB. 1998	FEB.	FEB. 1997	JAN. 1998	JAN.	JAN. 1997	DEZ. 1997
22.33	VERVIELFAELTIGUNG VON BESPIELTEN DATENTRAEGERN	INSGESAMT	379,1	+62,6	+26,2	300,3	+52,4	+23,2	243,8	+24,8	-16,7
		INLAND	449,6	+64,4	+31,0	343,2	+49,9	+30,6	262,7	+18,2	-15,9
		AUSLAND	222,9	+54,9	+8,7	205,1	+62,3	+1,5	202,1	+49,3	-19,1
DG	CHEMISCHE INDUSTRIE	INSGESAMT	116,9	+11,7	+11,0	105,3	+2,9	-2,9	108,5	+3,8	+6,9
		INLAND	106,0	+11,6	+10,2	96,2	+1,8	-2,2	98,4	+2,4	+9,1
		AUSLAND	130,0	+11,7	+11,8	116,3	+4,1	-3,7	120,8	+5,5	+5,0
24.1	HERSTELLUNG VON CHEMISCHEN GRUNDSTOFFEN	INSGESAMT	115,3	+11,1	+7,2	107,6	+4,4	-3,2	111,1	+4,9	+7,6
		INLAND	106,9	+10,3	+7,4	99,5	+3,9	-3,6	103,2	+7,8	+6,1
		AUSLAND	122,9	+11,7	+6,9	115,0	+4,8	-2,7	118,2	+2,7	+8,7
24.11	HERSTELLUNG VON INDUSTRIEGASEN	INSGESAMT	103,8	+8,5	+4,0	99,8	+6,4	-4,7	104,7	+8,4	+10,7
		INLAND	104,3	+8,2	+3,8	100,5	+6,7	-4,6	105,3	+9,5	+11,1
		AUSLAND	86,1	+18,3	+12,0	76,9	-4,0	-6,8	82,5	-25,9	-6,9
24.12	HERSTELLUNG VON FARB- STOFFEN UND PIGMENTEN	INSGESAMT	123,6	+17,6	+14,0	108,4	+2,0	+3,8	104,4	-7,1	+11,8
		INLAND	108,9	+20,6	+14,5	95,1	+1,5	+7,9	88,1	-1,9	+30,1
		AUSLAND	130,7	+16,5	+13,8	114,9	+2,1	+2,3	112,3	-9,0	+6,0
24.13	HERSTELLUNG VON SONSTIGEN ANORGANISCHEN GRUNDSTOFF- FEN UND CHEMIKALIEN	INSGESAMT	105,1	+8,1	-1,2	106,4	+6,9	+0,9	105,4	+6,3	+5,8
		INLAND	102,5	+8,8	+3,7	98,8	+5,1	-2,0	100,8	+3,6	+2,3
		AUSLAND	107,7	+7,3	-5,8	114,3	+8,7	+3,9	110,0	+8,7	+9,3
24.14	HERSTELLUNG VON SONSTIGEN ORGANISCHEN GRUNDSTOFFEN UND CHEMIKALIEN	INSGESAMT	114,6	+13,6	+5,4	108,7	+6,2	-8,7	119,1	+12,4	+9,4
		INLAND	110,3	+11,4	+4,0	106,1	+7,4	-8,9	116,5	+17,1	+5,8
		AUSLAND	118,2	+15,3	+6,6	110,9	+5,1	-8,6	121,3	+8,9	+12,4
24.15	HERSTELLUNG VON DUENGE- MITTELN UND STICKSTOFF- VERBINDUNGEN	INSGESAMT	102,7	-10,5	-2,9	105,8	-4,9	+1,7	104,0	-6,4	-12,0
		INLAND	83,4	-12,0	+4,0	80,2	-1,0	+10,6	72,5	-15,8	-41,3
		AUSLAND	124,1	-9,4	-7,4	134,0	-7,5	-3,5	138,9	+0,1	+23,7
24.16	HERSTELLUNG VON KUNST- STOFF IN PRIMAERFORMEN	INSGESAMT	119,4	+10,2	+10,2	108,3	+3,5	-1,0	109,4	+2,2	+7,9
		INLAND	107,8	+10,5	+11,5	96,7	+0,3	-2,0	98,7	+4,4	+11,1
		AUSLAND	130,3	+10,1	+9,2	119,3	+6,1	-0,2	119,5	+0,6	+5,4
24.17	HERSTELLUNG VON SYNTHETISCHEM KAUTSCHUK IN PRIMAERFORMEN	INSGESAMT	96,2	+27,8	+14,1	84,3	+8,8	+11,1	75,9	-2,4	-3,7
		INLAND	107,2	+30,4	+10,3	97,2	+17,4	+20,3	80,8	+7,2	+19,7
		AUSLAND	89,5	+25,7	+17,0	76,5	+3,1	+4,9	72,9	-8,1	-14,8
24.2	HERSTELLUNG VON SCHAE- DLINGSBEKAEMPFUNGS- UND PFLANZENSCHUTZMITTELN	INSGESAMT	165,3	+15,4	-13,9	192,0	+21,3	+24,2	154,6	+11,5	+75,1
		INLAND	107,4	+15,4	-34,5	236,2	+55,8	+131,3	102,1	+25,3	+172,3
		AUSLAND	198,0	+15,3	+18,6	167,0	+3,0	-9,4	184,3	+7,7	+57,5
24.3	HERSTELLUNG VON ANSTRICH- MITTELN, DRUCKFARBEN UND KITTEN	INSGESAMT	114,2	+12,4	+16,3	98,2	+5,9	+5,5	93,1	+1,5	+12,3
		INLAND	107,3	+10,7	+20,0	89,4	+3,8	+5,3	84,9	-0,1	+12,0
		AUSLAND	135,2	+16,5	+8,0	125,2	+11,1	+5,9	118,2	+5,2	+13,0
24.4	HERSTELLUNG VON PHARMA- ZEUTISCHEN ERZEUGNISSEN	INSGESAMT	123,4	+12,4	+21,5	101,6	-1,0	-7,0	109,3	+7,9	-8,8
		INLAND	108,1	+14,9	+14,4	94,5	-3,6	-6,9	101,5	+1,7	+2,4
		AUSLAND	148,9	+9,2	+31,0	113,7	+2,9	-7,0	122,2	+17,8	-21,0
24.41	HERSTELLUNG VON PHARMA- ZEUTISCHEN GRUNDSTOFFEN	INSGESAMT	138,6	+21,0	+17,7	117,8	+3,1	-14,8	138,2	+12,9	+0,4
		INLAND	142,2	+27,5	+33,6	106,4	-14,1	-12,4	121,4	+2,1	-9,2
		AUSLAND	137,6	+19,3	+13,8	120,9	+8,1	-15,3	142,7	+15,7	+3,0
24.42	H.V. PHARM. SPEZIALI- TAETEN UND SONSTIGEN PHARM. ERZEUGNISSEN	INSGESAMT	121,9	+11,4	+21,8	100,1	-1,4	-6,0	106,5	+7,3	-9,9
		INLAND	107,1	+14,4	+13,8	94,1	-3,2	-6,7	100,9	+1,7	+2,9
		AUSLAND	151,4	+7,3	+35,1	112,1	+1,7	-4,7	117,6	+18,4	-25,8
24.5	H.V. SEIFEN, WASCH-, REINIGUNGS- UND KOERPER- PFLEGE MITTELN	INSGESAMT	105,9	+13,0	+17,8	89,3	-1,5	-4,5	94,1	-3,9	+10,4
		INLAND	102,5	+12,5	+22,9	83,4	-3,0	-8,0	90,7	-5,2	+10,2
		AUSLAND	115,2	+14,3	+7,1	107,6	+2,0	+4,0	103,5	-0,3	+11,3
24.51	H.V. SEIFEN, WASCH-, REINIGUNGS- UND POLIER- MITTELN	INSGESAMT	98,6	+5,7	+13,5	86,9	-4,4	-9,0	95,5	-3,4	+5,6
		INLAND	94,9	+9,1	+17,3	80,9	-2,9	-11,0	90,9	-1,7	+5,0
		AUSLAND	106,9	-0,7	+6,5	100,4	-7,0	-5,2	105,9	-6,4	+7,0
24.52	HERSTELLUNG VON DUFT- U. KOERPERPFLEGE MITTELN	INSGESAMT	113,2	+20,4	+21,9	92,9	+1,3	+0,1	92,8	-4,2	+16,0
		INLAND	109,3	+15,4	+27,7	85,6	-3,3	-5,4	90,5	-8,2	+15,3
		AUSLAND	126,3	+37,7	+7,9	117,1	+14,6	+16,7	100,3	+9,9	+18,0
24.6	HERSTELLUNG VON SONST. CHEMISCHEN ERZEUGNISSEN	INSGESAMT	115,5	+15,7	+11,5	103,6	+4,5	-7,0	111,4	+4,9	+18,1
		INLAND	104,4	+12,1	+12,7	92,6	+0,5	-7,0	99,6	-2,6	+23,4
		AUSLAND	125,6	+18,7	+10,5	113,7	+7,8	-7,0	122,2	+11,4	+14,4
24.61	HERSTELLUNG VON PYRO- TECHNISCHEN ERZEUGNISSEN	INSGESAMT	70,9	-26,3	+0,6	70,5	-16,6	-24,8	93,8	-26,1	+21,0
		INLAND	62,4	-39,1	+14,3	54,6	-24,5	-43,2	96,1	-28,4	+33,3
		AUSLAND	96,7	+25,3	-18,5	118,7	-2,1	+36,8	86,8	-17,5	-7,6
24.62	HERSTELLUNG VON KLEB- STOFFEN UND GELATINE	INSGESAMT	125,5	+19,3	+11,6	112,5	+6,4	-1,8	114,6	-0,3	+27,9
		INLAND	114,6	+13,1	+12,0	102,3	+2,0	-3,5	106,0	-2,8	+29,9
		AUSLAND	146,3	+29,9	+10,8	132,0	+13,5	+0,6	131,2	+4,2	+25,1

DEUTSCHLAND

1 INDEX DES AUFTRAGSEINGANGS FUER DAS VERARBEITENDE GEWERBE

1.1 WERTINDEX 1995 = 100

NACH ABSCHNITTEN, UNTERABSCHNITTEN, ABTEILUNGEN, GRUPPEN UND KLASSEN
DER KLASSEFIZIERUNG DER WIRTSCHAFTSZWEIGE, AUSGABE 1993 (WZ93)

WZ93- SCHL.	WIRTSCHAFTSZWEIG		VERAENDERUNG IN % MAR. 1998 GEGEN			VERAENDERUNG IN % FEB. 1998 GEGEN			VERAENDERUNG IN % JAN. 1998 GEGEN		
			1998			1998			1998		
			MAR.	MAR. 1997	FEB. 1998	FEB.	FEB. 1997	JAN. 1998	JAN.	JAN. 1997	DEZ. 1997
24.63	HERSTELLUNG VON ETHERISCHEN OELN	INSGESAMT	115,3	+1,2	+7,4	107,4	-2,2	-2,7	110,4	-4,4	+32,5
		INLAND	106,5	+9,2	+1,5	104,9	+5,0	+5,0	99,9	-1,6	+36,3
		AUSLAND	124,1	-4,6	+12,9	109,9	-8,1	-8,9	120,7	-6,6	+29,5
24.64	HERSTELLUNG VON FOTO-CHEMISCHEN ERZEUGNISSEN	INSGESAMT	104,8	+21,2	+17,8	89,0	+6,7	-19,8	111,0	+18,0	+41,6
		INLAND	87,4	+19,1	+24,0	70,5	-15,4	-6,1	75,1	-10,8	+8,7
		AUSLAND	112,3	+22,1	+16,0	96,8	+16,1	-23,4	126,3	+28,4	+53,5
24.65	HERSTELLUNG VON UNBESPIELTEN TON-, BILD- UND DATENTRAEGERN	INSGESAMT	108,9	+9,7	-0,6	109,6	+13,2	-19,6	136,3	+26,0	+40,4
		INLAND	125,1	+17,0	-2,6	128,5	+12,7	-10,6	143,7	-22,2	+84,7
		AUSLAND	103,8	+7,0	+0,1	103,7	+13,5	-22,7	134,1	+59,1	+29,9
24.66	HERSTELLUNG VON CHEMISCHEN ERZEUGNISSEN A.N.G.	INSGESAMT	120,5	+18,7	+12,0	107,6	+5,0	-2,4	110,3	+4,6	+9,2
		INLAND	108,7	+17,8	+13,3	95,9	+3,8	-4,6	100,5	+4,1	+19,6
		AUSLAND	131,7	+19,4	+10,9	118,8	+6,0	-0,8	119,7	+5,2	+2,0
24.7	HERSTELLUNG VON CHEMIEFASERN	INSGESAMT	108,7	-8,8	+4,0	104,5	-12,1	-1,8	106,4	-13,8	+10,7
		INLAND	88,6	-9,8	+1,1	87,6	-13,6	+3,4	84,7	-16,0	+9,9
		AUSLAND	119,9	-8,4	+5,3	113,9	-11,6	-4,0	118,6	-12,9	+11,0
DH	HERSTELLUNG VON GUMMI- UND KUNSTSTOFFWAREN	INSGESAMT	115,2	+15,0	+11,7	103,1	+7,4	+2,9	100,2	+6,7	+13,2
		INLAND	108,3	+12,9	+12,8	96,0	+6,8	+3,0	93,2	+5,0	+12,8
		AUSLAND	137,0	+20,6	+9,0	125,7	+9,1	+2,9	122,2	+10,9	+14,1
25.1	HERSTELLUNG VON GUMMIWAREN	INSGESAMT	121,5	+12,6	+14,1	106,5	+4,0	+1,0	105,4	+7,1	+14,2
		INLAND	115,5	+10,8	+13,6	101,7	+3,8	+0,2	101,5	+8,4	+16,8
		AUSLAND	134,8	+16,3	+14,8	117,4	+4,7	+3,1	113,9	+4,3	+9,3
25.11	HERSTELLUNG VON BEREIFUNGEN	INSGESAMT	126,2	+12,3	+18,9	106,1	+2,9	+18,0	89,9	+1,5	-1,6
		INLAND	119,2	+11,4	+20,6	98,8	+1,5	+22,6	80,6	+3,2	+0,1
		AUSLAND	137,8	+13,6	+16,5	118,3	+4,9	+12,3	105,3	-0,8	-4,0
25.13	HERSTELLUNG VON SONST. GUMMIWAREN	INSGESAMT	118,8	+12,9	+11,2	106,8	+4,7	-6,7	114,5	+9,9	+23,4
		INLAND	113,7	+10,6	+10,2	103,2	+4,9	-7,9	112,1	+10,6	+24,3
		AUSLAND	132,4	+18,6	+13,6	116,6	+4,5	-3,6	120,9	+8,1	+21,1
25.2	HERSTELLUNG VON KUNSTSTOFFWAREN	INSGESAMT	113,6	+15,7	+11,0	102,3	+8,4	+3,4	98,9	+6,6	+13,0
		INLAND	106,7	+13,4	+12,7	94,7	+7,5	+3,6	91,4	+4,2	+12,0
		AUSLAND	137,8	+22,2	+7,2	128,6	+10,6	+2,9	125,0	+13,0	+15,6
25.21	H.V. PLATTEN, FOLIEN, SCHLÄUCHEN U. PROFILN AUS KUNSTSTOFF	INSGESAMT	117,4	+13,8	+10,3	106,4	+6,6	+1,8	104,5	+7,5	+18,8
		INLAND	105,5	+9,6	+15,6	91,3	+3,2	+2,4	89,2	+2,4	+18,5
		AUSLAND	143,9	+21,3	+3,1	139,6	+11,7	+0,9	138,4	+15,6	+19,1
25.22	H.V. VERPACKUNGSMITTELN AUS KUNSTSTOFF	INSGESAMT	111,7	+16,0	+7,1	104,3	+5,9	+1,7	102,6	+4,5	+11,0
		INLAND	103,6	+13,7	+5,9	97,8	+7,1	-	97,8	+4,2	+15,1
		AUSLAND	137,0	+22,0	+9,8	124,8	+3,3	+6,0	117,7	+5,7	+2,0
25.23	H.V. BAUBEDARFSARTIKELN AUS KUNSTSTOFF	INSGESAMT	104,1	+15,4	+27,3	81,8	+7,1	+7,6	76,0	+6,1	-0,7
		INLAND	101,5	+14,9	+28,8	78,8	+5,9	+7,7	73,2	+5,2	-2,7
		AUSLAND	135,8	+19,4	+15,2	117,9	+16,4	+7,3	109,9	+13,8	+19,2
25.24	HERSTELLUNG VON SONST. KUNSTSTOFFWAREN	INSGESAMT	115,3	+17,5	+7,7	107,1	+11,6	+4,3	102,7	+6,5	+13,9
		INLAND	111,5	+15,7	+6,6	104,6	+11,6	+4,4	100,2	+4,9	+13,0
		AUSLAND	130,1	+24,1	+11,2	117,0	+11,6	+4,0	112,5	+12,2	+16,7
DI	GLASGEWERBE, KERAMIK, VERARBEITUNG VON STEINEN UND ERDEN	INSGESAMT	103,1	+12,9	+18,9	86,7	+0,8	+0,7	86,1	+2,7	+13,6
		INLAND	97,3	+12,6	+23,9	78,5	-2,1	+1,0	77,7	+4,2	+11,8
		AUSLAND	122,8	+13,6	+7,2	114,6	+8,1	-	114,6	-0,4	+18,3
26.1	HERSTELLUNG UND VERARBEITUNG VON GLAS	INSGESAMT	106,7	+12,1	+10,8	96,3	-	-5,8	102,2	-2,9	+18,7
		INLAND	97,4	+9,3	+8,6	89,7	-5,3	-3,7	95,1	-3,5	+20,4
		AUSLAND	130,4	+17,8	+15,2	113,2	+12,4	-5,9	120,3	-1,6	+15,1
26.11	HERSTELLUNG VON FLACHGLAS	INSGESAMT	99,9	+8,7	+10,6	90,3	+1,8	-11,6	102,2	+10,8	+27,0
		INLAND	97,6	+12,8	+22,8	79,5	-	-15,6	94,2	+9,5	+20,2
		AUSLAND	103,4	+3,2	-3,6	107,3	+4,1	-6,5	114,7	+12,7	+37,0
26.12	VEREDLUNG UND VERARBEITUNG VON FLACHGLAS	INSGESAMT	108,3	+12,2	+19,3	90,8	+2,4	+2,3	88,8	-6,5	+4,6
		INLAND	102,6	+11,5	+16,1	88,4	+4,1	+4,0	85,0	-4,9	+4,6
		AUSLAND	140,4	+15,2	+34,6	104,3	-5,5	-5,2	110,0	-13,3	+4,9
26.13	HERSTELLUNG VON HOHLGLAS	INSGESAMT	101,1	+10,5	+6,2	95,2	-7,2	+2,4	93,0	-8,0	+16,5
		INLAND	91,0	+7,6	+4,6	87,0	-17,3	+0,7	86,4	-11,0	+18,2
		AUSLAND	128,7	+16,8	+9,6	117,4	+22,8	+5,8	111,0	-0,9	+13,3
26.14	HERSTELLUNG VON GLASFASER	INSGESAMT	100,9	+4,0	-1,9	102,9	+10,5	-17,3	124,5	+19,7	+51,5
		INLAND	81,1	-10,4	-12,9	93,1	+8,8	-19,0	115,0	+13,6	+52,3
		AUSLAND	156,7	+35,8	+19,9	130,7	+14,5	-13,7	151,4	+35,2	+49,6
26.15	HERSTELLUNG, VEREDLUNG U. VERARB. VON SONST. GLAS EINSCHL. TECHN. GLASW.	INSGESAMT	123,8	+21,6	+11,7	110,8	+5,9	-22,2	142,5	-2,9	+29,3
		INLAND	117,0	+22,9	+5,9	110,5	-4,3	-29,5	156,7	+2,8	+62,2
		AUSLAND	129,1	+20,8	+16,2	111,1	+15,7	-15,3	131,2	-7,9	+8,6

DEUTSCHLAND

1 INDEX DES AUFTRAGSEINGANGS FUER DAS VERARBEITENDE GEWERBE

1.1 WERTINDEX 1995 = 100

NACH ABSCHNITTEN, UNTERABSCHNITTEN, ABTEILUNGEN, GRUPPEN UND KLASSEN
DER KLASSIFIKATION DER WIRTSCHAFTSZWEIGE, AUSGABE 1993 (WZ93)

WZ93- SCHL.	WIRTSCHAFTSZWEIG		VERAENDERUNG IN % MAR. 1998 GEGEN			VERAENDERUNG IN % FEB. 1998 GEGEN			VERAENDERUNG IN % JAN. 1998 GEGEN		
			1998			1998			1998		
			MAR.	MAR. 1997	FEB. 1998	FEB.	FEB. 1997	JAN. 1998	JAN.	JAN. 1997	DEZ. 1997
26.2	KERAMIK (OHNE ZIEGELEI, UND BAUKERAMIK)	INSGESAMT	102,6	+13,5	+0,9	101,7	+1,9	+6,4	95,6	-0,7	+21,9
		INLAND	96,2	+15,5	+6,9	90,0	+1,7	+4,8	85,9	-1,2	+18,5
		AUSLAND	113,2	+10,7	-6,5	121,1	+2,1	+8,5	111,6	-0,2	+26,7
26.21	H.V. KERAMISCHEN HAUS- HALTSHAREN UND ZIERGE- GENSTAENDEN	INSGESAMT	105,9	+13,7	-8,5	115,8	+1,0	+17,8	98,3	-5,8	+35,6
		INLAND	101,2	+16,9	-4,5	106,0	+3,8	+8,6	97,6	-4,9	+38,6
		AUSLAND	116,0	+8,0	-15,6	137,4	-3,4	+37,7	99,8	-7,8	+29,6
26.22	HERSTELLUNG VON SANI- TAERKERAMIK	INSGESAMT	68,8	+22,0	+13,9	60,4	+11,9	-2,4	61,9	+11,7	+28,2
		INLAND	61,8	+20,7	+16,4	53,1	+3,5	-0,4	53,3	+1,9	+19,2
		AUSLAND	110,6	+26,1	+6,8	103,6	+47,8	-8,3	113,0	+52,9	+62,1
26.23	H.V. ISOLATOREN UND ISOLIERTEILEN AUS KERAMIK	INSGESAMT	92,6	-8,7	-9,3	102,1	+2,6	-6,8	109,6	-4,8	+47,9
		INLAND	84,9	+4,4	-0,4	85,2	-18,2	-8,6	93,2	-8,7	+41,6
		AUSLAND	102,4	-19,3	-17,2	123,7	+32,2	-5,2	130,5	-0,8	+54,1
26.24	H.V. KERAMISCHEN ERZEUG- NISSEN F. SONST. TECHN. ZWECKE	INSGESAMT	158,1	+57,0	+23,7	127,8	-10,6	-1,4	129,6	+6,8	+3,3
		INLAND	141,9	+39,9	+16,2	122,1	-5,6	+13,9	107,2	+1,1	-1,0
		AUSLAND	178,1	+78,3	+32,1	134,8	-15,5	-14,1	157,0	+12,1	+7,2
26.25	HERSTELLUNG VON KERA- MISCHEN ERZEUGNISSEN A.N.G.	INSGESAMT	121,1	+0,2	+16,2	104,2	-4,7	+1,9	102,3	+4,2	+24,3
		INLAND	113,6	-8,3	+18,0	96,3	-5,8	-0,5	96,8	+3,2	+23,6
		AUSLAND	148,0	+34,8	+11,9	132,3	-1,6	+8,4	122,0	+6,8	+24,4
26.26	H.V. FEUERFESTEN KERA- MISCHEN WERKSTOFFEN	INSGESAMT	99,9	+8,0	-0,7	100,6	+5,8	+5,5	95,4	-1,2	+12,8
		INLAND	101,1	+15,8	+13,5	89,1	+9,1	+4,1	85,6	+2,4	+0,4
		AUSLAND	98,7	+1,3	-11,3	111,3	+3,4	+6,6	104,4	-4,0	+24,4
26.3	H.V. KERAMISCHEN WAND- U. BODENFLIESEN UND -PLATTEN	INSGESAMT	96,0	+10,5	+22,8	78,2	-10,4	-4,8	82,1	-15,0	+38,9
		INLAND	101,3	+17,5	+22,9	82,4	-5,7	-4,7	86,5	-8,6	+46,9
		AUSLAND	77,1	-13,9	+22,2	63,1	-27,6	-5,0	66,4	-35,8	+11,0
26.4	ZIEGELEI, HERSTELLUNG VON SONST. BAUKERAMIK	INSGESAMT	96,5	+20,2	+93,4	49,9	+4,2	+16,9	42,7	+47,8	-11,6
		INLAND	95,6	+20,3	+94,7	49,1	+4,5	+17,2	41,9	+48,1	-12,2
		AUSLAND	136,0	+17,8	+55,5	86,8	-0,9	+17,5	73,9	+42,9	+0,7
26.51	HERSTELLUNG VON ZEMENT	INSGESAMT	96,0	+7,4	+53,6	62,5	+2,0	+16,4	53,7	+46,7	-13,9
		INLAND	94,3	+8,0	+58,5	59,5	-	+17,4	50,7	+44,9	-15,9
		AUSLAND	125,3	-1,4	+9,6	114,3	+21,3	+7,9	105,9	+61,4	+6,2
26.62	HERSTELLUNG VON GIPS- ERZEUGNISSEN FUER DEN BAU	INSGESAMT	129,2	+34,4	+9,5	118,0	+16,7	+4,7	112,7	+17,3	+16,1
		INLAND	123,1	+35,9	+15,4	106,7	+7,6	-	106,7	+11,8	+13,9
		AUSLAND	358,3	+17,1	-34,3	545,3	+215,4	+59,0	343,0	+179,3	+51,4
DJ	METALLERZEUGUNG UND -BE- ARBEITUNG, HERSTELLUNG VON METALLERZEUGNISSEN	INSGESAMT	117,8	+19,2	+8,7	108,4	+8,1	+0,9	107,4	+7,6	+13,2
		INLAND	111,8	+18,6	+11,9	99,9	+8,5	-0,7	100,6	+7,8	+11,8
		AUSLAND	136,1	+21,1	+1,0	134,8	+7,6	+5,1	128,2	+7,1	+16,5
27	METALLERZEUGUNG UND -BEARBEITUNG	INSGESAMT	122,8	+17,3	+6,2	115,6	+3,4	-2,9	119,1	+10,9	+15,4
		INLAND	117,2	+17,4	+6,2	110,4	+10,7	-0,2	110,6	+13,8	+12,5
		AUSLAND	134,1	+17,0	+6,4	126,0	-7,4	-7,3	135,9	+6,5	+20,4
27.1	ERZEUGUNG VON ROHEISEN, STAHL UND FERROLEGIE- RUNGEN (EGKS) 1)	INSGESAMT	122,7	+20,2	+9,9	111,6	+9,1	-5,3	117,8	+15,9	+18,2
		INLAND	117,6	+19,1	+4,4	112,6	+19,9	-0,6	113,3	+19,5	+23,8
		AUSLAND	132,7	+21,7	+21,0	109,7	-7,8	-13,4	126,7	+10,0	+9,2
27.2	HERSTELLUNG VON ROHREN	INSGESAMT	108,0	+12,9	+11,8	96,6	-39,6	-1,3	97,9	-3,9	-15,5
		INLAND	100,2	+13,7	+15,4	86,8	-18,5	-2,0	88,6	+7,9	-30,4
		AUSLAND	119,6	+11,9	+7,7	111,0	-53,5	-0,6	111,7	-14,9	+12,8
27.21	H.V. ROHREN, ROHRFORM-, ROHRVERSCHLUSS- U. -VERBIND. A. GUSSEISEN	INSGESAMT	64,1	+9,8	+19,4	53,7	+1,3	+3,1	52,1	-14,7	+84,8
		INLAND	55,1	+3,0	+22,2	45,1	-3,4	+10,8	40,7	-6,9	+47,5
		AUSLAND	91,8	+25,4	+14,6	80,1	+10,3	-8,4	87,4	-23,9	+189,4
27.22	H.V. STAHLROHREN, ROHR- FORM-,VERSCHL.-VERBIND. AUS EISEN UND STAHL	INSGESAMT	116,3	+13,1	+11,1	104,7	-41,9	-1,8	106,6	-2,8	-19,5
		INLAND	111,6	+15,2	+14,6	97,4	-20,0	-3,3	100,7	+9,6	-34,0
		AUSLAND	122,6	+11,0	+7,3	114,3	-55,4	-	114,3	-14,0	+7,5
27.3	SONST. ERSTE BEARBEITUNG V. EISEN U. STAHL, H.V. FERROLEG. (NICHT EGKS) 1)	INSGESAMT	131,9	+20,0	+5,9	124,5	+10,0	-2,4	127,5	+9,3	+20,6
		INLAND	129,1	+23,4	+9,7	117,7	+9,7	+3,7	113,5	+4,4	+17,0
		AUSLAND	138,7	+12,9	-1,5	140,8	+10,5	-12,8	161,4	+18,8	+27,4
27.31	HERSTELLUNG VON BLANK- STAHL	INSGESAMT	106,1	+22,0	-2,8	109,2	+33,5	+8,0	101,1	+29,3	+27,8
		INLAND	105,1	+26,5	-4,3	109,8	+33,1	+12,6	97,5	+22,5	+28,1
		AUSLAND	109,5	+10,4	+2,2	107,1	+34,7	-5,0	112,7	+52,9	+27,1
27.32	HERSTELLUNG VON KALT BAND UNTER 500 MM BREITE	INSGESAMT	156,3	+22,7	+7,9	144,9	+2,0	-2,9	149,3	+5,7	+18,3
		INLAND	157,0	+22,0	+14,5	137,1	-0,2	+1,4	135,2	-1,0	+13,3
		AUSLAND	154,9	+24,1	-3,2	160,1	+5,8	-9,3	176,6	+17,6	+26,5
27.33	HERSTELLUNG VON KALT- PROFILLEN	INSGESAMT	167,9	+49,5	+18,1	142,2	+28,7	+5,5	134,8	+7,3	+24,5
		INLAND	161,1	+42,1	+18,2	136,3	+28,6	+3,7	131,4	+6,5	+31,8
		AUSLAND	229,8	+124,9	+17,4	195,7	+29,5	+18,2	165,6	+14,0	-11,4

1) EUROPAEISCHE GEMEINSCHAFT FUER KOHLE UND STAHL.

DEUTSCHLAND

1 INDEX DES AUFTRAGSEINGANGS FUER DAS VERARBEITENDE GEWERBE

1.1 WERTINDEX 1995 = 100

NACH ABSCHNITTEN, UNTERABSCHNITTEN, ABTEILUNGEN, GRUPPEN UND KLASSEN
DER KLASSIFIKATION DER WIRTSCHAFTSZWEIGE, AUSGABE 1993 (WZ93)

WZ93- SCHL.	WIRTSCHAFTSZWEIG		VERAENDERUNG IN % MAR. 1998 GEGEN			VERAENDERUNG IN % FEB. 1998 GEGEN			VERAENDERUNG IN % JAN. 1998 GEGEN		
			1998			1998			1998		
			MAR.	MAR. 1997	FEB. 1998	FEB.	FEB. 1997	JAN. 1998	JAN.	JAN. 1997	DEZ. 1997
27.34	HERSTELLUNG VON GEZO- GEMEM DRAHT	INSGESAMT	89,6	+12,3	+6,8	83,9	+3,2	-6,3	89,5	+0,8	+17,6
		INLAND	90,0	+16,0	+11,0	81,1	+4,1	-2,4	83,1	-0,2	+21,3
		AUSLAND	88,2	+1,8	-5,4	93,2	+0,6	-15,4	110,2	+3,2	+9,7
27.35	ERSTE BEARB. V. EISEN U. STAHL A.N.G., H.V.FERRO- LEG. (NICHT EGKS) 1)	INSGESAMT	161,8	+8,5	+3,5	156,4	+18,0	-9,0	171,8	+15,9	+23,5
		INLAND	155,6	+25,8	+5,5	147,5	+18,5	+10,0	134,1	+10,9	+2,2
		AUSLAND	170,4	-7,8	+0,9	168,9	+17,6	-24,8	224,7	+20,4	+49,4
27.4	ERZEUGUNG UND ERSTE BEAR- BEITUNG VON NE-METALLEN	INSGESAMT	119,4	+9,5	-	119,4	+8,4	-2,9	123,0	+7,0	+21,4
		INLAND	108,8	+7,7	+3,1	105,5	+5,4	-2,3	108,0	+9,5	+12,0
		AUSLAND	136,8	+12,2	-3,8	142,2	+12,4	-3,6	147,5	+4,2	+35,1
27.41	ERZEUG. U. ERSTE BEAR- BEITUNG VON EDELMETALLEN	INSGESAMT	182,2	+18,9	-10,1	202,7	+30,1	+33,3	152,1	-10,6	-9,0
		INLAND	172,7	+7,3	+12,8	153,1	-2,2	+4,2	146,9	-5,5	-14,0
		AUSLAND	194,0	+34,9	-26,6	264,2	+70,5	+66,7	158,5	-15,9	-2,5
27.42	ERZEUG. U. ERSTE BEAR- BEITUNG VON ALUMINIUM	INSGESAMT	111,0	+1,4	-4,6	116,4	+9,9	-7,6	126,0	+14,8	+29,9
		INLAND	98,7	-2,9	-5,4	104,3	+6,8	-3,4	108,0	+16,4	+16,5
		AUSLAND	133,7	+7,9	-3,7	138,8	+14,6	-12,9	159,3	+12,8	+51,9
27.43	ERZEUG. U. ERSTE BEAR- BEITUNG VON BLEI, ZINK UND ZINN	INSGESAMT	157,9	+26,7	+21,9	129,5	+7,8	+5,5	122,8	-3,0	+14,8
		INLAND	152,4	+24,3	+20,2	126,8	+9,1	+5,2	120,5	-3,1	+14,4
		AUSLAND	174,6	+33,5	+26,7	137,8	+4,3	+6,0	130,0	-2,7	+16,0
27.44	ERZEUG. U. ERSTE BEAR- BEITUNG VON KUPFER	INSGESAMT	113,2	+17,1	+6,9	105,9	+3,2	-8,5	115,7	+4,6	+25,5
		INLAND	101,7	+22,1	+7,4	94,7	+6,0	-5,8	100,5	+10,4	+17,3
		AUSLAND	130,3	+11,8	+6,4	122,5	+0,2	-11,4	138,3	-0,9	+35,7
27.45	ERZEUG. U. ERSTE BEAR- BEITUNG VON SONSTIGEN NE-METALLEN	INSGESAMT	113,9	+7,8	+4,4	109,1	-11,9	+8,1	100,9	-2,4	-1,4
		INLAND	124,5	+19,9	+29,3	96,3	-3,6	+15,1	83,7	-17,1	-12,4
		AUSLAND	105,3	-1,9	-11,9	119,5	-16,6	+4,0	114,9	+9,0	+6,5
27.5	GIESSEREIINDUSTRIE	INSGESAMT	135,6	+29,3	+7,8	125,8	+20,7	+1,9	123,5	+19,9	+16,7
		INLAND	133,1	+28,6	+8,4	122,8	+19,0	+2,3	120,0	+18,5	+17,5
		AUSLAND	145,4	+31,6	+6,1	137,1	+27,1	+0,1	136,9	+25,4	+14,1
27.51	EISENGIESSEREI	INSGESAMT	136,2	+26,2	+7,8	126,3	+21,7	+2,7	123,0	+21,9	+14,1
		INLAND	136,5	+28,7	+9,3	124,9	+20,0	+2,5	121,8	+21,8	+17,8
		AUSLAND	135,4	+19,6	+4,1	130,1	+26,2	+3,0	126,3	+22,4	+4,8
27.52	STAHLGIESSEREI	INSGESAMT	121,1	+27,9	+8,4	111,7	+16,5	+2,0	109,5	+21,1	+27,3
		INLAND	111,4	+18,4	+10,3	101,0	+13,5	+6,0	95,3	+4,5	+20,3
		AUSLAND	155,2	+60,5	+4,2	149,0	+24,0	-6,3	159,1	+81,6	+43,1
27.53	LEICHTMETALLGIESSEREI	INSGESAMT	147,0	+35,2	+8,6	135,3	+22,4	+0,7	134,3	+19,2	+19,6
		INLAND	142,8	+32,8	+7,9	132,3	+21,0	+1,2	130,7	+20,7	+18,8
		AUSLAND	173,6	+49,3	+12,4	154,5	+31,4	-1,5	156,8	+11,8	+23,7
27.54	BUNTMETALLGIESSEREI	INSGESAMT	108,8	+24,8	+2,6	106,0	+12,3	+0,7	105,3	+8,9	+8,2
		INLAND	106,5	+22,6	+2,4	104,0	+10,3	+1,8	102,2	+7,9	+6,9
		AUSLAND	124,6	+39,5	+3,7	120,2	+26,1	-4,9	126,4	+14,1	+16,2
28	HERSTELLUNG VON METALL- ERZEUGNISSEN	INSGESAMT	113,8	+20,9	+10,7	102,8	+12,7	+4,6	98,3	+4,8	+11,1
		INLAND	108,4	+19,3	+16,3	93,2	+6,8	-1,3	94,4	+4,0	+11,3
		AUSLAND	139,0	+27,3	-6,0	147,8	+34,6	+26,4	116,9	+8,1	+10,6
28.1	STAHL- UND LEICHTMETALL- BAU	INSGESAMT	97,6	+13,9	+20,2	81,2	+0,9	-4,1	84,7	+7,1	+6,8
		INLAND	95,0	+11,9	+19,9	79,2	+0,6	-5,7	84,0	+7,7	+9,2
		AUSLAND	128,4	+34,3	+21,2	105,9	+3,8	+15,0	92,1	+0,5	-14,9
28.11	HERSTELLUNG VON STAHL- UND LEICHTMETALLKON- STRUKTIONEN	INSGESAMT	98,5	+17,5	+20,0	82,1	+2,1	-5,6	87,0	+9,8	+12,7
		INLAND	94,8	+15,5	+18,4	80,1	+3,2	-6,9	86,0	+10,7	+14,7
		AUSLAND	142,3	+37,1	+33,5	106,6	-5,8	+8,4	98,3	+2,0	-3,9
28.12	HERSTELLUNG VON AUSBAU- ELEMENTEN AUS STAHL UND LEICHTMETALL	INSGESAMT	94,3	+1,8	+20,9	78,0	-3,7	+2,0	76,5	-2,7	-12,0
		INLAND	95,5	+0,8	+25,8	75,9	-8,0	-1,4	77,0	-2,4	-7,8
		AUSLAND	80,7	+20,1	-22,0	103,4	+63,1	+46,0	70,8	-5,7	-44,9
28.2	KESSEL- UND BEHAELTERBAU (OHNE H.V. DAMPKESSELN)	INSGESAMT	111,6	+32,1	+24,8	89,4	+19,7	+3,2	86,6	+7,4	+6,8
		INLAND	109,0	+33,9	+32,4	82,3	+16,6	+0,4	82,0	+3,9	+3,7
		AUSLAND	131,1	+20,9	-8,3	143,0	+35,2	+18,1	121,1	+30,1	+25,6
28.21	HERSTELLUNG VON TANKS UND SAMMELBEHAELTERN	INSGESAMT	122,8	+31,2	+17,1	104,9	+29,8	+15,1	91,1	+17,2	-0,2
		INLAND	118,7	+34,1	+30,9	90,7	+22,9	+8,8	83,4	+10,0	-7,0
		AUSLAND	148,6	+17,8	-23,6	194,6	+55,6	+38,7	140,3	+56,8	+38,5
28.22	H.V. HEIZKOEPPERN F. ZENTRALHEIZUNGEN UND ZENTRALHEIZUNGSKESSELN	INSGESAMT	103,7	+32,6	+32,1	78,5	+11,3	-5,9	83,4	+1,0	+12,7
		INLAND	102,4	+33,7	+33,5	76,7	+12,0	-5,3	81,0	+0,1	+12,7
		AUSLAND	114,6	+24,8	+21,4	94,4	+7,6	-8,4	103,1	+6,8	+12,4
28.3	HERSTELLUNG VON DAMPF- KESSELN (OHNE ZENTRAL- HEIZUNGSKESSEL)	INSGESAMT	93,9	+15,5	-28,4	131,2	+68,4	+68,2	78,0	-30,4	+9,2
		INLAND	81,6	+12,7	+28,3	63,6	-9,1	-17,3	76,9	-33,5	+6,8
		AUSLAND	171,7	+24,7	-69,4	560,9	+338,2	+556,0	85,5	-4,0	+26,9

1) EUROPAEISCHE GEMEINSCHAFT FUER KOHLE UND STAHL.

DEUTSCHLAND

1 INDEX DES AUFTRAGSEINGANGS FUER DAS VERARBEITENDE GEWERBE

1.1 WERTINDEX 1995 = 100

NACH ABSCHNITTEN, UNTERABSCHNITTEN, ABTEILUNGEN, GRUPPEN UND KLASSEN
DER KLASSIFIKATION DER WIRTSCHAFTSZWEIGE, AUSGABE 1993 (WZ93)

WZ93- SCHL.	WIRTSCHAFTSZWEIG		VERAENDERUNG IN % MAR. 1998 GEGEN			VERAENDERUNG IN % FEB. 1998 GEGEN			VERAENDERUNG IN % JAN. 1998 GEGEN		
			1998			1998			1998		
			MAR.	MAR. 1997	FEB. 1998	FEB.	FEB. 1997	JAN. 1998	JAN.	JAN. 1997	DEZ. 1997
28.4	H.V. SCHMIEDE-, PRESS-, ZIEH-U. STANZTEILEN, GEW. RINGEN U. PULVERM. ERZ.	INSGESAMT	128,9	+22,9	+9,3	117,9	+15,9	+4,0	113,4	+6,8	+10,4
		INLAND	126,9	+24,0	+11,4	113,9	+15,2	+4,2	109,3	+6,1	+11,0
		AUSLAND	136,3	+18,9	+2,5	133,0	+18,4	+3,4	128,6	+8,7	+8,6
28.5	OBERFLAECHEVEREDLUNG, WAERMEBEHANDLUNG UND MECHANIK A.N.G.	INSGESAMT	133,8	+29,7	+9,7	122,0	+19,7	+3,0	118,4	+17,8	+8,5
		INLAND	131,2	+28,6	+8,3	121,2	+20,6	+3,4	117,2	+19,6	+8,1
		AUSLAND	154,5	+38,1	+19,9	128,9	+14,2	+0,7	128,0	+6,3	+11,9
28.51	OBERFLAECHEVEREDLUNG UND WAERMEBEHANDLUNG	INSGESAMT	130,8	+26,6	+10,3	118,6	+15,4	+8,8	109,0	+11,7	+4,9
		INLAND	128,1	+25,6	+10,1	116,3	+15,8	+8,2	107,5	+15,1	+5,4
		AUSLAND	149,1	+33,0	+10,9	134,5	+13,4	+12,6	119,5	-5,5	+2,5
28.52	MECHANIK A.N.G.	INSGESAMT	137,1	+33,1	+9,0	125,8	+24,7	-2,5	129,0	+24,4	+12,3
		INLAND	134,5	+31,7	+6,4	126,4	+25,6	-1,0	127,7	+24,0	+10,8
		AUSLAND	162,8	+45,7	+35,4	120,2	+15,7	-14,9	141,3	+27,2	+27,3
28.6	H.V. SCHNEIDWAREN, WERK- ZEUGEN, SCHLOSSERN UND BESCHLAEGEN	INSGESAMT	130,1	+30,5	+14,2	113,9	+13,3	+4,6	108,9	+8,6	+11,3
		INLAND	122,1	+27,9	+15,0	106,2	+10,3	+4,3	101,8	+6,8	+10,2
		AUSLAND	149,3	+36,0	+12,8	132,4	+20,1	+5,3	125,7	+12,2	+13,6
28.61	HERSTELLUNG VON SCHNEIDWAREN UND BESTECKEN	INSGESAMT	126,3	+38,8	+31,2	96,3	-19,1	-2,8	99,1	-6,7	+23,3
		INLAND	123,6	+67,7	+44,9	85,3	-19,1	-0,6	85,8	-12,1	+19,0
		AUSLAND	123,4	+16,8	+18,6	109,1	-18,9	-4,6	114,4	-1,5	+28,3
28.62	HERSTELLUNG VON WERKZEUGEN	INSGESAMT	130,1	+31,1	+12,7	115,4	+15,4	+9,7	105,2	+7,3	+1,0
		INLAND	123,9	+30,1	+16,2	106,6	+10,0	+8,7	98,1	+3,8	-3,3
		AUSLAND	144,3	+33,1	+6,5	135,5	+26,6	+11,6	121,4	+14,7	+9,8
28.63	HERSTELLUNG VON SCHLOSSERN UND BESCHLAEGEN	INSGESAMT	130,8	+28,7	+13,6	115,1	+17,4	+0,8	114,2	+12,2	+21,4
		INLAND	120,2	+22,4	+11,2	108,1	+14,0	+0,9	107,1	+11,7	+24,5
		AUSLAND	160,8	+44,6	+19,0	135,1	+26,0	+0,9	133,9	+13,2	+14,5
28.7	HERSTELLUNG VON SONST. EISEN-, BLECH- UND METALLWAREN	INSGESAMT	110,7	+15,7	+13,9	97,2	+3,6	-1,5	98,7	+6,4	+17,6
		INLAND	106,2	+14,2	+14,6	92,7	+2,9	-1,6	94,2	+6,4	+18,8
		AUSLAND	127,3	+20,8	+11,8	113,9	+5,9	-1,3	115,4	+6,5	+14,5
28.71	HERSTELLUNG VON BE- HAELTERN AUS EISEN UND STAHL	INSGESAMT	99,7	+16,3	+22,8	81,2	-11,0	-16,3	97,0	+13,5	+29,0
		INLAND	95,8	+14,6	+21,0	79,2	-1,6	-3,1	81,7	+6,8	+7,5
		AUSLAND	111,8	+21,4	+28,1	87,3	-30,0	-39,5	144,3	+27,2	+99,0
28.72	H.V. VERPACKUNGEN U. VERSCHLUESSEN AUS EI- SEN-, STAHL U. NE-METALL	INSGESAMT	101,2	+7,4	+10,6	91,5	+1,4	-10,5	102,2	+2,4	+22,0
		INLAND	96,3	+6,9	+10,4	87,2	+0,1	-14,5	102,0	+3,0	+27,8
		AUSLAND	117,3	+8,9	+10,9	105,8	+5,4	+2,9	102,8	+0,2	+6,1
28.73	HERSTELLUNG VON DRAHT- WAREN	INSGESAMT	113,9	+8,4	+19,4	95,4	-2,5	+2,3	93,3	+10,4	+13,2
		INLAND	107,4	+2,0	+23,9	86,7	-8,9	+3,2	84,0	+6,9	+15,2
		AUSLAND	134,3	+28,3	+9,6	122,5	+15,6	-0,2	122,7	+19,1	+9,0
28.74	H.V. SCHRAUBEN, NIETEN, KETTEN UND FEDERN	INSGESAMT	127,5	+26,4	+10,9	115,0	+12,5	+4,8	109,7	+4,1	+16,6
		INLAND	123,9	+25,8	+10,7	111,9	+11,7	+5,5	106,1	+5,8	+21,0
		AUSLAND	137,8	+27,9	+11,4	123,7	+14,5	+2,9	120,2	+0,2	+6,7
28.75	H.V. EISEN-, BLECH- UND METALLWAREN A.N.G.	INSGESAMT	104,9	+14,4	+14,6	91,5	+2,2	-1,4	32,8	+7,8	+16,7
		INLAND	101,3	+13,7	+15,5	87,7	+2,3	-1,9	89,4	+8,0	+16,3
		AUSLAND	122,9	+17,6	+11,4	110,3	+1,5	+0,1	110,2	+7,3	+19,4
DK	MASCHINENBAU	INSGESAMT	124,6	+22,9	+17,9	105,7	+11,1	-4,1	110,2	-9,0	+0,7
		INLAND	120,5	+25,4	+24,1	97,1	+6,4	-4,1	101,2	+5,5	+0,7
		AUSLAND	129,6	+20,2	+11,4	116,3	+16,5	-4,0	121,1	+12,5	+0,7
29.1	H.V. MASCHINEN F.D. ERZEUG. U. NUTZG. V. MECHAN. ENERGIE (O. LUFT-, STRASS. FAHRZ. BAU)	INSGESAMT	120,6	+20,8	+16,4	103,6	+11,2	-10,8	116,2	+16,9	+12,8
		INLAND	115,2	+23,1	+21,3	95,0	+8,6	-6,6	101,7	+17,4	+21,7
		AUSLAND	128,1	+18,3	+10,7	115,7	+14,4	-15,1	136,3	+16,1	+4,8
29.11	H.V. VERBRENNUNGSMOTOREN U. TURBINEN (O. MOT. F. LUFT- U. STRASSENFAHRZEUGE)	INSGESAMT	119,3	+14,4	+32,3	90,2	+22,9	-40,1	150,5	+45,8	+5,8
		INLAND	105,8	+13,5	+129,5	46,1	-26,5	-48,7	89,8	+45,1	+21,2
		AUSLAND	129,0	+14,9	+5,9	121,8	+50,2	-37,2	194,0	+46,0	+1,5
29.12	HERSTELLUNG VON PUMPEN UND KOMPRESSOREN	INSGESAMT	115,7	+20,5	+15,6	100,1	+1,9	+2,0	98,1	+2,8	-1,5
		INLAND	107,0	+21,2	+12,0	95,5	+8,9	+1,9	93,7	+10,9	+9,7
		AUSLAND	126,7	+19,9	+19,6	105,9	-5,1	+2,2	103,6	-5,0	-11,9
29.13	HERSTELLUNG VON ARMATUREN	INSGESAMT	121,3	+20,2	+14,9	105,6	+6,5	-2,1	107,9	+6,6	+25,2
		INLAND	116,9	+19,2	+16,7	100,2	+5,6	-0,2	100,4	+5,4	+23,3
		AUSLAND	132,4	+22,8	+11,0	119,3	+8,6	-5,8	126,6	+9,2	+28,7
29.14	HERSTELLUNG VON LAGERN, GETRIEBEN, ZAHNRAEDERN UND ANTRIEBSELEMENTEN	INSGESAMT	125,8	+26,7	+9,3	115,1	+18,8	-2,0	117,4	+18,2	+25,8
		INLAND	125,7	+33,7	+11,0	113,2	+23,2	-2,8	116,5	+27,3	+31,2
		AUSLAND	125,8	+17,1	+6,6	118,0	+12,9	-0,7	118,8	+6,6	+18,7
29.2	HERSTELLUNG VON SONST. MASCHINEN FUER UNSPEZI- FISCHE VERWENDUNG	INSGESAMT	126,2	+28,0	+24,6	101,3	+10,0	-1,9	103,3	-0,9	-2,1
		INLAND	112,3	+20,4	+19,7	93,8	+7,6	-1,9	95,6	-8,0	-1,8
		AUSLAND	149,7	+39,3	+31,3	114,0	+13,7	-1,8	116,1	+10,9	-2,5

DEUTSCHLAND

1 INDEX DES AUFTRAGSEINGANGS FUER DAS VERARBEITENDE GEWERBE

1.1 WERTINDEX 1995 = 100

NACH ABSCHNITTEN, UNTERABSCHNITTEN, ABTEILUNGEN, GRUPPEN UND KLASSEN
DER KLASSIFIKATION DER WIRTSCHAFTSZWEIGE, AUSGABE 1993 (W293)

W293- SCHL.	WIRTSCHAFTSZWEIG		VERAENDERUNG IN % MAR. 1998 GEGEN			1998 FEB.	VERAENDERUNG IN % FEB. 1998 GEGEN		1998 JAN.	VERAENDERUNG IN % JAN. 1998 GEGEN		
			1998				FEB.	FEB.		JAN.	JAN.	DEZ.
			MAR.	MAR. 1997	FEB. 1998		1997	1998		1997	1997	
29.21	HERSTELLUNG VON OFEN UND BRENNERN	INSGESAMT	106,8	+22,9	+20,1	88,9	+7,5	+20,8	73,6	-7,4	-31,3	
		INLAND	94,7	+2,6	-4,1	98,7	+9,8	+18,1	83,6	-4,7	-22,9	
		AUSLAND	122,3	+52,7	+60,1	76,4	+4,1	+25,9	60,7	-12,2	-43,1	
29.22	HERSTELLUNG VON HEBE- ZEUGEN UND FOERDERMIT- TELN	INSGESAMT	113,6	+10,0	+21,0	93,9	+3,3	+0,4	93,5	+5,9	-10,7	
		INLAND	109,2	+14,1	+24,4	87,8	+0,3	+3,2	85,1	-0,8	-16,2	
		AUSLAND	122,7	+3,2	+15,2	106,5	+9,0	-3,8	110,7	+18,6	-0,4	
29.23	H.V. KAELTE- UND LUFT- TECHN. ERZEUGNISSEN F. GEMERBL. ZWECKE	INSGESAMT	147,6	+57,5	+35,9	108,6	+18,7	+3,9	104,5	-24,0	+1,8	
		INLAND	108,5	+18,7	+14,3	94,9	+8,7	-8,0	103,1	-30,9	+14,4	
		AUSLAND	239,2	+141,4	+70,0	140,7	+38,8	+30,6	107,7	-1,9	-18,7	
29.24	H.V. MASCHINEN FUER UNSPECIFISCHE VERWEN- DUNG A.N.G.	INSGESAMT	126,8	+27,4	+20,8	105,0	+10,5	-8,9	115,3	+14,0	+7,3	
		INLAND	121,1	+30,9	+23,4	98,1	+13,4	-4,2	102,4	+13,8	+5,5	
		AUSLAND	134,0	+23,7	+17,9	113,7	+7,7	-13,6	131,6	+14,3	+9,2	
29.3	HERSTELLUNG VON LAND- U. FORSTWIRTSCHAFTLICHEN MASCHINEN	INSGESAMT	128,2	+10,5	-6,1	136,6	+11,1	-8,6	149,4	-1,2	+37,1	
		INLAND	109,2	+5,6	-1,2	110,5	+3,0	-15,2	130,3	-6,6	+18,1	
		AUSLAND	147,9	+14,6	-9,8	163,9	+17,8	-3,2	169,4	+3,5	+57,1	
29.31	HERSTELLUNG VON ACKER- SCHLEPPERN	INSGESAMT	111,9	+1,8	+5,6	106,0	+1,2	-8,5	115,9	+0,5	+24,6	
		INLAND	92,9	+3,2	+2,4	90,7	+11,6	-32,3	133,9	+24,4	+13,0	
		AUSLAND	124,1	+1,1	+7,1	115,9	-3,2	+11,1	104,3	-13,4	+36,3	
29.32	H.V. SONST. LAND- UND FORSTWIRTSCH. MASCHINEN	INSGESAMT	137,6	+15,1	-10,8	154,3	+15,6	-8,5	168,7	-1,9	+42,7	
		INLAND	115,7	+6,4	-2,2	118,3	+0,6	-8,2	128,9	-15,3	+20,4	
		AUSLAND	167,5	+24,6	-17,6	203,3	+31,1	-8,8	222,9	+11,9	+67,1	
29.4	HERSTELLUNG VON WERK- ZEUGMASCHINEN	INSGESAMT	121,1	+26,0	+10,7	109,4	+18,0	+3,3	105,9	+15,7	-8,2	
		INLAND	124,5	+41,3	+23,1	101,1	+7,1	+3,7	97,5	+18,0	-19,1	
		AUSLAND	117,5	+12,4	-0,5	118,1	+29,8	+2,9	114,8	+14,0	+4,3	
29.5	H.V. MASCHINEN F. SONST. BESTIMMTE WIRTSCHAFTS- ZWEIGE	INSGESAMT	121,6	+17,4	+14,4	106,3	+11,0	+1,0	105,2	+12,8	-3,6	
		INLAND	126,6	+22,6	+23,4	102,6	+8,0	+0,5	102,1	+17,0	-3,7	
		AUSLAND	117,7	+13,4	+7,7	109,3	+13,4	+1,5	107,7	+9,8	-3,4	
29.51	H.V. MASCHINEN F.D. ME- TALLERZ. V. WALZWERKS- EINR.U. GIESSMASCHINEN	INSGESAMT	103,3	+81,2	+50,1	68,8	-28,2	-14,0	80,0	+26,8	-4,2	
		INLAND	163,3	+40,4	+57,6	103,6	+3,1	-33,2	155,0	+50,3	+93,0	
		AUSLAND	78,6	+140,4	+44,2	54,5	-41,9	+11,0	49,1	+5,1	-42,1	
29.52	H.V. BERGWERKS-, BAU- U. BAUSTOFFMASCHINEN	INSGESAMT	103,4	+12,5	+18,7	87,1	-4,3	-4,9	91,6	+13,4	-8,2	
		INLAND	87,6	+6,6	+9,8	79,8	-0,5	-2,0	81,4	+23,0	-9,2	
		AUSLAND	121,2	+17,8	+27,2	95,3	-7,7	-7,5	103,0	+6,0	-7,4	
29.53	H.V. MASCHINEN F. DAS ERNAERUNGSGEWERBE U.D. TABAKVERARBEITUNG	INSGESAMT	92,5	+8,1	+8,8	85,0	+17,7	+8,6	78,3	-9,2	-12,7	
		INLAND	73,4	-5,7	+7,3	88,4	-3,1	+6,5	64,2	-14,5	-22,5	
		AUSLAND	109,8	+18,4	+9,7	100,1	+35,8	+9,9	91,1	-5,4	-5,0	
29.54	H.V. MASCHINEN F. DAS TEXTIL-, BEKLEIDUNGS- U. LEDERGERWERBE	INSGESAMT	114,3	-1,0	+14,4	99,9	+9,3	-3,7	103,7	+4,7	+6,3	
		INLAND	135,5	+9,1	+33,0	101,9	+12,3	-5,9	108,3	+30,8	+7,3	
		AUSLAND	108,7	-3,8	+9,5	99,3	+8,4	-3,1	102,5	-0,9	+6,0	
29.55	H.V. MASCHINEN FUER DAS PAPIERGEWERBE	INSGESAMT	117,3	-0,1	+28,8	91,1	+13,2	-14,8	106,9	+46,8	+37,2	
		INLAND	159,7	+80,0	+54,9	103,1	+26,0	+1,6	101,5	+17,1	+6,3	
		AUSLAND	92,7	-30,8	+10,1	84,2	+5,5	-23,5	110,1	+70,2	+62,6	
29.56	H.V. MASCHINEN FUER BESTIMMTE WIRTSCHAFTS- ZWEIGE A.N.G.	INSGESAMT	138,3	+24,8	+10,6	125,1	+18,8	+5,9	118,1	+14,4	-6,5	
		INLAND	144,2	+26,9	+22,8	117,4	+10,2	+4,3	112,6	+16,1	-5,9	
		AUSLAND	132,4	+22,7	-0,5	133,0	+27,8	+7,5	123,7	+13,0	-7,1	
29.6	HERSTELLUNG VON WAFFEN UND MUNITION	INSGESAMT	279,5	+103,3	+314,1	67,5	+24,1	-60,0	168,8	+34,8	-44,3	
		INLAND	308,1	+194,3	+441,5	56,9	+6,0	-54,5	125,1	+3,2	-45,3	
		AUSLAND	202,0	-10,9	+109,5	96,4	+71,5	-66,4	287,3	+111,4	-43,2	
29.7	HERSTELLUNG VON HAUS- HALTSGERAETEN A.N.G.	INSGESAMT	124,1	+20,6	+12,4	110,4	+4,2	-1,6	112,2	-2,6	+6,4	
		INLAND	112,4	+14,1	+16,6	96,4	-5,1	-8,0	104,8	-9,3	+10,9	
		AUSLAND	147,3	+32,1	+6,7	138,1	+20,7	+8,7	127,0	+10,8	-0,2	
29.71	HERSTELLUNG VON ELEKTRI- SCHEN HAUSHALTSGERAETEN	INSGESAMT	125,9	+22,5	+13,8	110,6	+6,8	-0,5	111,2	-1,9	+4,5	
		INLAND	114,0	+16,0	+18,1	96,5	-3,1	-8,0	104,9	-8,9	+10,4	
		AUSLAND	148,5	+33,4	+8,1	137,4	+23,6	+11,4	123,3	+11,9	-3,7	
29.72	H.V. NICHTELEKTR. HEIZ-, KOCH-, HEISSWASSER- U. HEISSLUFTGER. A.N.G.	INSGESAMT	111,3	+7,5	+2,3	108,8	-10,9	-9,0	119,5	-6,9	+20,8	
		INLAND	102,1	+2,1	+6,8	95,6	-16,3	-8,4	104,4	-12,0	+14,9	
		AUSLAND	136,0	+20,4	-5,7	144,2	+0,6	-10,1	160,4	+3,5	+33,0	
DL	H.V. BUEROMASCH., DATENVERARB. GER.U. -EINRICHTG.; ELEKTROT., FEINMECHANIK U. OPTIK	INSGESAMT	121,9	+13,8	+13,1	107,8	+9,0	+0,6	107,2	+1,0	-2,5	
		INLAND	114,6	+16,8	+13,5	101,0	+7,9	+2,2	98,8	-0,5	-0,7	
		AUSLAND	135,0	+9,7	+12,7	119,8	+10,8	-2,0	122,2	+3,5	-4,8	
30	H.V. BUEROMASCHINEN, DATENVERARBEITUNGSGE- RAETEN U. -EINRICHTUNGEN	INSGESAMT	134,7	+11,2	+16,7	115,4	+2,4	+11,8	103,2	-0,7	-18,1	
		INLAND	131,8	-0,2	+21,1	108,8	-2,3	+11,6	97,5	-7,1	-15,7	
		AUSLAND	140,1	+37,6	+10,3	127,0	+10,4	+12,0	113,4	+11,2	-21,5	

DEUTSCHLAND

1 INDEX DES AUFTRAGSEINGANGS FUER DAS VERARBEITENDE GEBERBE

1.1 WERTINDEX 1995 = 100

NACH ABSCHNITTEN, UNTERABSCHNITTEN, ABTEILUNGEN, GRUPPEN UND KLASSEN
DER KLASSIFIKATION DER WIRTSCHAFTSZWEIGE, AUSGABE 1993 (W293)

WZ93- SCHL.	WIRTSCHAFTSZWEIG		VERAENDERUNG IN % MAR. 1998 GEGEN			VERAENDERUNG IN % FEB. 1998 GEGEN			VERAENDERUNG IN % JAN. 1998 GEGEN		
			1998			1998			1998		
			MAR.	MAR. 1997	FEB. 1998	FEB.	FEB. 1997	JAN. 1998	JAN.	JAN. 1997	DEZ. 1997
30.01	HERSTELLUNG VON BUERO- MASCHINEN	INSGESAMT	98,5	+41,1	+5,2	93,6	-8,4	+20,8	77,5	-9,9	-9,3
		INLAND	97,4	+49,4	+10,7	88,0	-28,2	+23,4	71,3	-5,7	+6,9
		AUSLAND	99,6	+33,2	+0,2	98,4	+23,2	+18,5	83,9	-13,5	-20,2
30.02	HERSTELLUNG VON DATEN- VERARBEITUNGSGERAETEN UND -EINRICHTUNGEN	INSGESAMT	140,6	+8,6	+18,3	118,9	+3,9	+10,7	107,4	+0,6	-19,0
		INLAND	136,1	-3,1	+22,2	111,4	+1,3	+10,5	100,8	-7,3	-17,3
		AUSLAND	149,7	+38,4	+12,1	133,5	+6,4	+10,9	120,4	+16,7	-21,7
31	HERSTELLUNG VON GERAETEN DER ELEKTRIZITAETSERZUEU- GUNG, -VERTEILUNG U.AE.	INSGESAMT	119,4	+13,5	+12,5	106,1	+8,8	-0,4	106,5	+5,8	+2,0
		INLAND	113,4	+19,7	+12,5	100,8	+9,4	+0,2	100,6	+5,6	+3,6
		AUSLAND	133,0	+2,8	+12,6	118,1	+7,8	-1,6	120,0	+6,3	-0,8
31.1	HERSTELLUNG VON ELEKTRO- MOTOREN, GENERATOREN UND TRANSFORMATOREN	INSGESAMT	108,2	+23,8	+18,0	91,7	+6,0	+2,5	89,5	+3,3	+0,2
		INLAND	100,3	+14,5	+21,1	82,8	-3,6	+3,8	79,8	-5,7	-4,4
		AUSLAND	124,0	+42,9	+13,1	109,6	+24,8	+0,6	109,0	+20,4	+8,0
31.2	HERSTELLUNG VON ELEK- TRIZITAETSVERTEILUNGS- U. -SCHALTEINRICHTUNGEN	INSGESAMT	124,3	+8,3	+13,4	109,6	+11,3	+1,0	108,5	+3,2	-2,3
		INLAND	121,4	+26,1	+14,0	106,5	+12,1	+4,2	102,2	+2,7	-
		AUSLAND	130,7	-16,3	+12,4	116,3	+9,5	-5,1	122,6	+4,3	-6,4
31.3	H.V. ISOLIERTEN ELEK- TROMKABELN, -LEITUNGEN U. -DRAEHTEN	INSGESAMT	144,3	+5,9	+10,7	130,4	-12,2	-2,0	133,0	+9,3	+16,8
		INLAND	130,8	+10,0	+13,1	115,7	+17,2	-2,4	118,6	+9,6	+30,0
		AUSLAND	188,5	-2,5	+5,6	178,5	-42,7	-0,9	180,1	+8,3	-4,2
31.4	HERSTELLUNG VON AKKUMU- LATOREN UND BATTERIEN	INSGESAMT	104,9	+15,1	+12,2	93,5	-1,8	-11,7	105,9	-2,7	+11,0
		INLAND	108,6	+13,6	+12,0	97,0	-3,8	-6,9	104,2	-10,8	+6,8
		AUSLAND	98,7	+17,9	+12,5	87,7	+1,7	-19,2	108,6	+13,6	+18,3
31.5	HERSTELLUNG VON ELEK- TRISCHEN LAMPEN UND LEUCHTEN	INSGESAMT	114,1	+11,4	+5,6	108,0	+7,2	+3,0	104,9	+0,8	+4,2
		INLAND	103,5	+12,9	+6,3	97,4	+6,8	+2,2	95,3	+1,3	+2,6
		AUSLAND	139,3	+8,8	+4,6	133,2	+8,2	+4,3	127,7	+0,1	+7,1
31.6	HERSTELLUNG VON ELEK- TRISCHEN AUSRUESTUNGEN A.N.G.	INSGESAMT	116,0	+21,0	+9,8	105,6	+15,8	-4,1	110,1	+14,2	+7,0
		INLAND	107,2	+17,2	+6,1	101,0	+13,1	-7,7	109,4	+20,6	+9,4
		AUSLAND	137,7	+28,9	+17,7	117,0	+21,7	+4,7	111,8	+1,1	+1,4
31.61	H.V.ELEKTR. AUSRUE- STUNGEN F. MOTOREN U. FAHRZEUGE A.N.G.	INSGESAMT	123,8	+13,0	-6,5	132,4	+27,9	+10,1	120,2	+5,1	+6,9
		INLAND	126,5	+9,5	-4,5	132,4	+24,6	+8,8	121,7	+10,2	+6,1
		AUSLAND	117,6	+21,7	-11,2	132,4	+36,2	+13,5	116,7	-5,3	+8,7
31.62	HERSTELLUNG VON SONST. ELEKTR. AUSRUESTUNGEN A.N.G.	INSGESAMT	108,4	+31,2	+36,0	79,7	+0,4	-20,5	100,3	+27,0	+6,9
		INLAND	89,8	+28,7	+23,5	72,7	-1,6	-28,0	83,2	+34,7	+13,3
		AUSLAND	160,7	+35,6	+61,7	98,4	+4,7	-6,5	106,3	+10,4	-6,4
32	RUNDFUNK-, FERNSEH- UND NACHRICHTENTECHNIK	INSGESAMT	116,3	+11,0	+4,2	111,6	+18,5	+5,2	106,1	-8,0	+1,1
		INLAND	110,9	+24,7	+5,2	105,4	+23,7	+14,3	92,2	-7,7	+5,7
		AUSLAND	122,6	-0,4	+3,3	118,7	+13,4	-2,9	122,3	-8,0	-2,5
32.1	HERSTELLUNG VON ELEKTRO- NISCHEN BAUELEMENTEN	INSGESAMT	139,8	+41,6	+17,6	118,9	+20,3	-8,7	130,2	+20,4	-4,7
		INLAND	135,1	+29,0	+8,4	124,6	+24,2	+6,9	116,6	+14,0	+9,5
		AUSLAND	143,1	+51,6	+24,5	114,9	+17,5	-17,8	139,8	+24,7	-11,4
32.2	H.V. NACHRICHTENTECHNI- SCHEN GERAETEN UND EINRICHTUNGEN	INSGESAMT	122,2	-6,4	-6,9	131,3	+23,9	+20,6	108,9	-26,3	+3,8
		INLAND	108,0	+25,9	-1,2	109,3	+39,1	+24,9	87,5	-19,4	+4,5
		AUSLAND	145,9	-28,9	-13,1	167,8	+10,6	+16,0	144,7	-32,1	+3,1
32.3	H.V. RUNDFUNK- U. FERN- SENGER. SOWIE PHONO- U. VIDEOTECHN. GERAETEN	INSGESAMT	76,4	+14,2	+12,9	67,7	-	-4,6	71,0	+5,8	+9,1
		INLAND	93,2	+16,4	+18,4	78,7	-6,4	+0,9	78,0	-2,1	+3,0
		AUSLAND	57,1	+10,0	+3,6	55,1	+12,7	-12,5	63,0	+19,8	+18,9
33	MEDIZIN-, MESS-, STEUER- UND REGELUNGSTECHNIK, OPTIK	INSGESAMT	128,2	+18,9	+23,5	103,8	+2,7	-7,2	111,8	+2,8	-7,4
		INLAND	113,1	+13,0	+21,0	93,5	-4,0	-7,7	101,3	-4,5	-8,0
		AUSLAND	153,3	+27,0	+26,5	121,2	+13,2	-6,4	129,5	+13,8	-6,3
33.1	H.V. MEDIZINISCHEN GE- RAETEN UND ORTHOPAEDI- SCHEN VORRICHTUNGEN	INSGESAMT	132,2	+10,9	+17,1	112,9	+7,4	-3,8	117,4	+7,4	-4,6
		INLAND	116,8	+6,2	+20,4	97,0	-6,9	-2,5	99,5	+2,5	-15,3
		AUSLAND	156,9	+17,2	+13,4	138,4	+30,0	-5,1	145,9	+13,5	+10,7
33.2	H.V. MESS-, KONTROLL-, NAVIGATIONS- U.AE. INSTRU- MENTEN U. VORRICHTUNGEN	INSGESAMT	127,9	+25,4	+26,5	101,1	+2,3	-9,2	111,3	-0,7	-8,2
		INLAND	112,4	+14,8	+20,9	93,0	-2,3	-10,8	104,3	-9,2	-2,0
		AUSLAND	154,2	+41,6	+34,3	114,8	+9,4	-6,7	123,0	+14,4	-16,1
33.3	HERSTELLUNG VON INDU- STRIELLEN PROZESS- STEUERUNGSANLAGEN	INSGESAMT	124,3	+4,2	+30,8	95,0	-8,0	-16,9	114,3	+1,4	-38,6
		INLAND	116,9	+31,5	+27,5	91,7	-14,8	-11,6	103,7	-8,6	-34,6
		AUSLAND	182,3	-48,8	+50,4	121,2	+72,6	-38,5	197,2	+84,1	-50,9
33.4	HERSTELLUNG VON OPTI- SCHEN UND FOTOGRAFI- SCHEN GERAETEN	INSGESAMT	125,2	+24,7	+27,1	98,5	-3,6	-7,2	106,1	+4,7	+5,5
		INLAND	109,1	+19,4	+20,6	90,5	+4,5	-10,0	100,5	+2,6	+14,5
		AUSLAND	145,3	+30,1	+33,9	108,5	-10,8	-4,2	113,2	+7,4	-2,8
33.5	HERSTELLUNG VON UHREN	INSGESAMT	103,0	+14,1	+29,1	79,8	-5,0	+3,5	77,1	+2,7	-1,4
		INLAND	89,7	+6,4	+14,7	78,2	-4,0	+20,1	65,1	-5,9	-17,7
		AUSLAND	122,4	+23,5	+48,7	82,3	-6,1	-13,0	94,6	+13,0	+23,0

DEUTSCHLAND

1 INDEX DES AUFTRAGSEINGANGS FUER DAS VERARBEITENDE GEWERBE

1.1 WERTINDEX 1995 = 100

NACH ABSCHNITTEN, UNTERABSCHNITTEN, ABTEILUNGEN, GRUPPEN UND KLASSEN
DER KLASSIFIKATION DER WIRTSCHAFTSZWEIGE, AUSGABE 1993 (WZ93)

WZ93- SCHL.	WIRTSCHAFTSZWEIG		VERAENDERUNG IN % MAR. 1998 GEGEN			VERAENDERUNG IN % FEB. 1998 GEGEN			VERAENDERUNG IN % JAN. 1998 GEGEN		
			1998			1998			1998		
			MAR.	MAR. 1997	FEB. 1998	FEB.	FEB. 1997	JAN. 1998	JAN.	JAN. 1997	DEZ. 1997
DM	FAHRZEUGBAU	INSGESAMT	152,4	+28,1	+17,9	129,3	+18,6	+2,8	125,8	+17,0	+1,9
		INLAND	133,1	+22,1	+12,9	117,9	+24,0	-3,8	122,6	+28,0	+18,3
		AUSLAND	174,7	+34,0	+22,7	142,4	+13,9	+10,0	129,5	+7,0	-11,5
34	HERSTELLUNG VON KRAFTWAGEN UND KRAFTWAGENTEILEN	INSGESAMT	150,0	+18,1	+16,3	129,0	+12,8	+3,2	125,0	+5,6	+11,0
		INLAND	148,6	+22,7	+22,8	121,0	+17,2	+5,6	114,6	+6,2	+11,0
		AUSLAND	151,6	+13,7	+10,3	137,5	+8,9	+1,0	136,1	+4,9	+11,0
34.1	HERSTELLUNG VON KRAFTWAGEN UND KRAFTWAGENMOTOREN	INSGESAMT	153,1	+13,9	+17,7	130,1	+11,5	+2,7	126,7	+3,3	+13,8
		INLAND	150,0	+16,7	+26,3	118,8	+18,8	+5,4	112,7	+3,9	+11,6
		AUSLAND	155,9	+11,6	+11,1	140,3	+6,5	+0,7	139,3	+2,7	+15,5
34.2	HERSTELLUNG VON KAROS- SERIEN, AUFBAUTEN UND ANHAENGERN	INSGESAMT	129,3	+36,1	+2,6	126,0	+30,8	+13,9	110,6	+26,1	+8,8
		INLAND	120,7	+45,9	+6,2	113,7	+29,4	+14,8	99,0	+24,4	+15,0
		AUSLAND	150,1	+20,1	-3,5	155,6	+33,4	+12,3	138,5	+29,2	-0,6
34.3	H.V. TEILEN UND ZUBE- HOER FUER KRAFTWAGEN UND KRAFTWAGENMOTOREN	INSGESAMT	145,4	+28,9	+14,8	126,6	+13,7	+2,9	123,0	+9,5	+4,4
		INLAND	151,0	+33,7	+19,0	126,9	+12,5	+4,4	121,6	+8,5	+9,4
		AUSLAND	137,4	+21,9	+8,9	126,2	+15,6	+0,9	125,1	+11,0	-1,7
35	SONSTIGER FAHRZEUGBAU	INSGESAMT	185,3	+120,1	+26,3	130,9	+64,7	+0,6	130,1	+173,9	-28,8
		INLAND	66,0	+16,0	-37,0	104,8	+74,1	-33,5	157,5	+262,9	+49,4
		AUSLAND	349,6	+220,7	+94,7	179,6	+55,8	+126,2	79,4	+44,1	-75,7
35.1	SCHIFFBAU	INSGESAMT	89,6	+52,1	-8,7	98,1	+134,7	+164,4	37,1	+72,6	-78,8
		INLAND	14,8	-53,3	-51,0	30,2	+162,6	+51,0	20,0	+90,5	-79,3
		AUSLAND	276,2	+118,0	+3,3	267,4	+127,8	+233,8	80,1	+63,8	-78,4
35.11	SCHIFFBAU (OHNE BOOT- UND YACHTBAU)	INSGESAMT	89,8	+52,2	-8,6	98,3	+134,0	+173,1	36,0	+74,8	-79,6
		INLAND	13,8	-56,3	-52,7	29,2	+163,1	+49,0	19,6	+104,2	-80,0
		AUSLAND	279,9	+119,5	+3,3	271,0	+127,3	+251,5	77,1	+60,0	-79,3
35.12	BOOT- UND YACHTBAU	INSGESAMT	83,0	+56,6	-8,4	90,6	+160,3	+12,0	80,9	+45,0	-33,9
		INLAND	56,1	+64,5	-19,5	69,7	+168,1	+81,0	36,5	-21,7	-1,8
		AUSLAND	148,3	+50,1	+4,9	141,4	+151,6	-23,2	184,1	+156,1	-43,2
35.2	SCHIENENFAHRZEUGBAU	INSGESAMT	46,5	+7,4	-55,0	103,3	+65,5	+137,5	43,5	-4,4	-51,8
		INLAND	32,5	-18,1	-69,9	107,9	+64,0	+221,1	33,6	-12,3	-56,2
		AUSLAND	111,7	+85,2	+35,7	82,3	+75,5	-8,1	89,6	+13,0	-41,7
35.3	LUFT- UND RAUMFAHRZEUGBAU	INSGESAMT	323,6	+210,0	+72,3	187,8	+53,3	-34,6	287,1	+330,4	+4,4
		INLAND	161,0	+68,9	-27,0	220,6	+97,0	-61,4	571,2	+545,2	+236,8
		AUSLAND	444,3	+299,9	+171,7	163,5	+25,5	+115,1	76,0	+50,2	-78,5
35.4	H.V. KRAFTRAEDERN, FAHRRADERN UND BEHINDERTENFAHRZEUGEN	INSGESAMT	148,3	+24,6	+47,3	100,7	-4,6	+23,7	81,4	+4,0	+7,4
		INLAND	148,1	+23,6	+45,5	101,8	-4,8	+26,8	80,3	+6,9	+5,1
		AUSLAND	150,6	+34,2	+65,9	90,8	-4,4	-0,4	91,2	-14,7	+28,1
35.41	HERSTELLUNG VON KRAFTRAEDERN	INSGESAMT	213,4	+34,0	+26,3	169,0	+24,9	+43,5	117,8	+48,0	+7,0
		INLAND	215,9	+36,9	+26,9	170,1	+25,4	+43,9	118,2	+59,3	+11,1
		AUSLAND	141,8	-29,7	+2,8	138,0	+11,8	+30,6	105,7	-55,1	-50,7
35.42	HERSTELLUNG VON FAHRRADERN	INSGESAMT	135,8	+17,7	+87,6	72,4	-28,2	+15,3	62,8	-20,2	+4,0
		INLAND	132,5	+13,7	+83,3	72,3	-29,1	+19,9	60,3	-21,0	-4,1
		AUSLAND	158,1	+46,5	+116,6	73,0	-21,8	-8,1	79,4	-16,8	+84,2
35.43	HERSTELLUNG VON BEHINDERTENFAHRZEUGEN	INSGESAMT	90,6	+25,7	+11,9	81,0	+5,7	+0,2	80,8	+6,9	+16,6
		INLAND	83,4	+21,2	+11,1	75,1	+0,7	-0,3	75,3	+3,2	+14,4
		AUSLAND	135,3	+46,1	+14,7	118,0	+32,0	+2,6	115,0	+25,0	+26,0
35.5	FAHRZEUGBAU A.N.G.	INSGESAMT	101,1	+6,2	+33,6	75,7	+2,3	-10,9	85,0	-4,9	+11,3
		INLAND	89,6	-1,5	+21,2	73,9	-3,8	-2,2	75,6	-10,7	+7,2
		AUSLAND	131,1	+23,7	+63,1	80,4	+20,7	-26,6	109,5	+7,9	+19,3
36.1	HERSTELLUNG VON MOEBELN	INSGESAMT	114,6	+16,5	+10,4	103,8	+4,1	+2,6	101,2	+0,7	+18,9
		INLAND	113,6	+17,0	+11,0	102,3	+4,5	+3,5	98,8	-0,1	+18,5
		AUSLAND	121,7	+13,3	+6,5	114,3	+1,9	-2,9	117,7	+5,3	+21,2
36.11	HERSTELLUNG VON SITZ- MOEBELN	INSGESAMT	120,1	+14,9	+8,3	110,9	+4,8	+5,2	105,4	-0,9	+16,1
		INLAND	121,9	+17,4	+9,2	111,6	+6,2	+6,5	104,8	-0,4	+18,6
		AUSLAND	108,8	-0,3	+2,4	106,2	-4,0	-2,8	109,3	-4,7	+2,5
36.12	HERSTELLUNG VON BUERO- UND LADENMOEBELN	INSGESAMT	106,5	+21,2	+14,1	93,9	+6,8	+2,9	90,7	+9,7	+2,1
		INLAND	104,0	+18,6	+14,0	91,2	+7,3	+6,2	85,9	+3,9	-2,2
		AUSLAND	129,0	+43,0	+13,4	113,8	+3,4	-15,6	134,9	+61,4	+36,7
36.13	HERSTELLUNG VON KUECHENMOEBELN	INSGESAMT	116,9	+18,3	+11,7	104,7	+10,0	+7,6	97,3	+0,3	+26,9
		INLAND	114,8	+18,7	+12,0	102,5	+8,4	+7,3	95,5	-1,4	+26,5
		AUSLAND	130,0	+16,8	+9,7	118,5	+19,2	+9,7	108,0	+11,2	+29,3
36.14	HERSTELLUNG VON SONST. MOEBELN	INSGESAMT	112,4	+15,3	+10,3	101,9	+0,4	-1,6	103,6	-0,4	+23,8
		INLAND	110,5	+15,2	+11,1	99,5	+0,7	-1,1	100,6	-0,4	+23,0
		AUSLAND	125,4	+15,4	+5,8	118,5	-1,8	-5,0	124,7	-0,1	+29,2

1 INDEX DES AUFTRAGSEINGANGS
1995
NACH ABSCHNITTEN, UNTERABSCHNITTEN,
DER KLASSIFIKATION DER WIRTSCHAFTS
1.1 ORIGINAL

VOLUMEN

WZ93- SCHL.	WIRTSCHAFTSZWEIG		1998		VERÄNDERUNG IN % MÄI 1998 GEGEN		1998		VERÄNDERUNG IN % APR. 1998 GEGEN		KUMULIERT		2-MONATS- DURCHSCHNITT APR. 1998 UND MÄI 1998		VER- ÄEND. IN % GEGEN VORJAHR	
			MÄI	APR.	MÄI 1997	APR. 1998	APR.	MÄI 1997	MÄI 1998	APR. 1997	MÄI 1998	JAN. 1998 BIS MÄI 1998	VER- ÄEND. IN % GEGEN VORJAHR	APR. 1998 UND MÄI 1998	VER- ÄEND. IN % GEGEN VORJAHR	
D	VERARBEITENDES GEWERBE 1)	INSGESAMT	105,7		+8,7	-5,3	111,6		-1,5	-10,1	111,7	+7,4	108,7	+3,2		
		INLAND	98,7		+8,0	-4,5	103,3		-1,7	-10,5	103,9	+7,0	101,0	+2,7		
		AUSLAND	118,1		+9,8	-6,6	126,5		-1,2	-9,5	125,8	+8,2	122,3	+3,8		
	VORLEISTUNGSGUETER- PRODUZENTEN	INSGESAMT	107,2		+6,8	-5,2	113,1		-1,6	-7,1	112,2	+6,1	110,2	+2,3		
		INLAND	104,2		+8,3	-4,5	109,1		-0,1	-6,4	107,2	+7,2	106,7	+3,9		
		AUSLAND	113,6		+4,0	-6,5	121,5		-4,3	-8,2	122,6	+4,3	117,6	-0,4		
	INVESTITIONSGUETER- PRODUZENTEN	INSGESAMT	108,6		+12,8	-3,4	112,4		-1,1	-11,8	113,6	+11,4	110,5	+5,2		
		INLAND	95,3		+10,3	-2,4	97,6		-2,2	-12,9	100,9	+9,9	96,5	+3,7		
		AUSLAND	128,1		+15,4	-4,7	134,4		+0,1	-10,6	132,3	+13,1	131,3	+7,0		
	GEBRAUCHSGUETER- PRODUZENTEN	INSGESAMT	105,2		+7,3	-8,4	114,8		+0,3	-7,7	111,5	+5,8	110,0	+3,6		
		INLAND	97,9		+3,8	-5,5	103,6		-5,8	-14,0	104,1	+3,9	100,8	-1,4		
		AUSLAND	116,3		+12,3	-11,6	131,6		+8,7	+0,8	122,6	+8,3	124,0	+10,3		
	VERBRAUCHSGUETER- PRODUZENTEN	INSGESAMT	81,6		+3,7	-11,6	92,3		-6,2	-25,1	100,0	-0,6	87,0	-1,8		
		INLAND	80,1		+2,2	-11,6	90,6		-4,8	-21,8	96,2	-1,3	85,4	-1,6		
		AUSLAND	85,5		+7,3	-11,7	96,8		-9,3	-32,1	110,0	+1,1	91,2	-2,1		
DB	TEXTIL- UND BEKLEIDUNGS- GEWERBE	INSGESAMT	79,0		+13,3	-13,8	91,6		-1,9	-32,8	106,3	+2,9	85,3	+4,5		
		INLAND	75,8		+11,1	-14,4	88,6		-3,9	-29,4	99,6	+0,2	82,2	+2,5		
		AUSLAND	88,1		+19,4	-11,9	100,0		+3,4	-40,0	125,3	+9,5	94,1	+10,3		
17	TEXTILGEWERBE	INSGESAMT	92,8		+7,0	-7,1	99,9		-3,8	-14,5	102,3	+2,1	96,4	+1,2		
		INLAND	86,3		+5,2	-7,3	93,1		-5,7	-13,6	95,1	-0,5	89,7	-0,8		
		AUSLAND	110,0		+10,9	-6,6	117,8		+0,2	-16,7	121,7	+8,4	113,9	+5,1		
17.1	SPINNSTOFFAUFBEREITUNG UND SPINNEREI	INSGESAMT	91,7		+7,4	+13,8	80,6		-21,0	-19,6	92,5	-8,8	86,2	-8,0		
		INLAND	79,6		+3,4	+6,0	75,1		-23,6	-19,9	84,7	-12,5	77,4	-11,7		
		AUSLAND	109,6		+12,0	+23,4	88,8		-17,2	-19,3	104,1	-3,9	99,2	-3,3		
17.11	BAUMWOLLAUFBEREITUNG UND -SPINNEREI	INSGESAMT	92,0		+3,5	+7,7	85,4		-16,8	-20,9	97,0	-13,5	88,7	-7,4		
		INLAND	83,0		+7,5	+4,9	79,1		-17,3	-20,1	88,4	-14,9	81,1	-6,2		
		AUSLAND	107,5		-1,5	+11,6	96,3		-16,1	-22,0	111,8	-11,6	101,9	-9,0		
17.12,13	WOLLAUFBEREITUNG, STREICHGARN- UND KAMMGARNSPINNEREI	INSGESAMT	99,0		+15,5	+31,0	75,6		-28,9	-23,3	93,4	-2,6	87,3	-9,1		
		INLAND	71,3		-7,3	+13,7	62,7		-39,5	-26,5	77,7	-14,6	67,0	-25,8		
		AUSLAND	133,7		+38,3	+45,6	91,8		-16,1	-20,3	113,0	+10,8	112,8	+9,4		
17.16	NAEHGARNFERTIGUNG	INSGESAMT	73,9		+0,7	-2,5	75,8		-15,6	-3,6	75,4	-3,3	74,9	-8,2		
		INLAND	85,2		+10,8	-2,7	87,6		-8,9	-5,3	86,1	+3,6	86,4	-0,2		
		AUSLAND	59,1		-14,0	-2,0	60,3		-25,9	-0,2	61,4	-13,9	59,7	-20,5		
17.2	WEBEREI	INSGESAMT	94,8		+5,0	-12,6	108,5		+1,4	-18,3	111,9	+6,6	101,7	+3,0		
		INLAND	88,7		+0,8	-8,6	97,0		-1,7	-18,1	102,8	+1,1	92,9	-0,5		
		AUSLAND	107,9		+13,2	-18,9	133,1		+6,8	-18,6	131,5	+17,2	120,5	+9,5		
17.21	BAUMWOLLWEBEREI	INSGESAMT	97,4		+2,5	-15,4	115,1		+0,2	-14,7	116,6	+4,4	106,3	+1,2		
		INLAND	89,9		-4,5	-11,3	101,3		-4,7	-13,0	106,0	-1,0	95,6	-4,6		
		AUSLAND	111,9		+15,7	-21,2	142,0		+7,9	-16,9	137,4	+13,6	127,0	+11,2		
17.22	STREICHGARNWEBEREI	INSGESAMT	59,3		-9,9	-17,1	71,5		-27,2	-28,6	77,1	-36,4	65,4	-20,2		
		INLAND	52,5		+35,3	-7,2	56,6		-20,8	-35,1	65,8	-34,0	54,6	-1,1		
		AUSLAND	86,0		-49,9	-33,7	129,7		-36,0	-14,1	121,3	-41,0	107,9	-42,4		
17.23	KAMMGARNWEBEREI	INSGESAMT	90,8		+5,1	-21,2	115,2		+18,9	-16,8	116,3	+15,5	103,0	+12,3		
		INLAND	89,0		-0,9	-18,0	108,5		+18,6	-17,7	110,7	+7,3	98,8	+8,9		
		AUSLAND	97,5		+31,6	-30,3	139,8		+19,6	-14,2	137,1	+49,8	118,7	+24,3		
17.24	SEIDEN- UND FILAMENTGARNWEBEREI	INSGESAMT	94,8		+12,2	+4,4	90,8		-6,7	-28,1	100,4	+9,6	92,8	+2,1		
		INLAND	89,1		+16,3	+11,7	79,8		-11,8	-30,1	91,4	+4,2	84,5	+1,1		
		AUSLAND	105,1		+6,5	-5,0	110,6		+1,1	-25,3	116,5	+17,9	107,9	+3,7		
17.3	TEXTILVEREDLUNG	INSGESAMT	79,0		-9,0	-12,2	90,0		-16,2	-15,1	88,6	-6,7	84,5	-13,0		
		INLAND	79,0		-3,9	-12,6	90,4		-14,2	-13,7	88,1	-4,6	84,7	-9,7		
		AUSLAND	79,0		-20,8	-11,0	88,8		-21,9	-18,6	89,9	-12,6	83,9	-21,4		
17.4	HERSTELLUNG VON KON- FEKTIONIERTE TEXTIL- WAREN (OHNE BEKLEIDUNG)	INSGESAMT	99,6		+16,2	-3,5	103,2		+1,3	+2,0	98,2	+4,7	101,4	+8,1		
		INLAND	98,6		+15,9	-2,6	101,2		-1,4	+0,8	97,1	+4,5	99,9	+6,4		
		AUSLAND	106,3		+18,9	-9,3	117,2		+21,2	+9,6	105,7	+5,6	111,8	+20,1		
17.5	SONSTIGES TEXTILGEWERBE (OHNE HERSTELLUNG VON MASCHENWARE)	INSGESAMT	105,9		+13,0	-6,0	112,7		+0,5	-5,9	111,9	+7,9	109,3	+6,2		
		INLAND	95,3		+11,3	-5,7	101,1		-1,9	-7,1	100,5	+4,3	98,2	+4,0		
		AUSLAND	130,6		+16,2	-6,6	139,9		+5,0	-4,0	138,8	+15,0	135,3	+10,2		
17.51	HERSTELLUNG VON TEPPICHEN	INSGESAMT	88,5		+6,0	-3,6	91,8		-8,2	-10,2	94,6	-0,8	90,2	-1,7		
		INLAND	84,7		+9,6	-4,7	88,9		-4,8	-10,0	90,8	+1,1	86,8	+1,6		
		AUSLAND	120,6		-11,2	+3,6	116,4		-25,3	-11,6	127,4	-10,7	118,5	-18,7		
17.52	HERSTELLUNG VON SEILERWAREN	INSGESAMT	134,0		+17,9	-5,8	142,3		+4,5	-1,8	129,8	+5,6	138,2	+10,6		
		INLAND	133,8		+16,9	-7,5	144,6		+6,8	+11,7	122,9	+0,1	139,2	+11,4		
		AUSLAND	134,8		+21,0	-0,7	135,8		-1,8	-27,4	148,9	+20,9	135,3	+8,3		

1) AUSGEWÄHLTE WIRTSCHAFTSZWEIGE (OHNE ERNÄHRUNGSGEWERBE UND TABAKVERARBEITUNG).

LAND

FUER DAS VERARBEITENDE GEWERBE
 = 100
 ABTEILUNGEN, GRUPPEN UND KLASSEN
 ZWEIGE, AUSGABE 1993 (WZ93)
 WERT

INDEX

1997 MAI	VER- AEND. IN % GEGEN MAI 1996	1997 1. VJ	1997 4. VJ	1998 1. VJ	VERAENDERUNG IN % 1. VJ 1998 GEGEN		1996 2. HJ	1997 1. HJ	1997 2. HJ	VERAENDERUNG IN % 2. HJ 1997 GEGEN		1996	1997	VER- AEND. IN % GEGEN 1996	WZ93 SCHL.
					1. VJ 1997	4. VJ 1997				2. HJ 1996	1. HJ 1997				
97,2	-0,4	103,2	107,7	113,8	+10,3	+5,7	99,6	105,1	107,2	+7,6	+2,0	99,9	106,2	+6,3	D
91,4	-2,9	96,4	99,4	105,9	+9,9	+6,5	96,5	98,1	99,5	+3,1	+1,4	97,0	98,8	+1,9	
107,6	+3,7	115,4	122,7	128,1	+11,0	+4,4	105,1	117,8	121,1	+15,2	+2,8	105,1	119,4	+13,6	
100,4	+1,8	104,4	110,0	113,5	+8,7	+3,2	100,1	107,2	109,2	+9,1	+1,9	99,7	108,2	+8,5	VORL.
96,2	-0,7	98,1	104,5	107,5	+9,6	+2,9	98,6	101,4	104,2	+5,7	+2,8	97,7	102,8	+5,2	
109,2	+7,0	117,3	121,5	126,0	+7,4	+3,7	103,1	119,3	119,6	+16,0	+0,3	103,8	119,4	+15,0	
96,3	-0,5	99,9	109,9	115,6	+15,7	+5,2	99,4	103,3	108,7	+9,4	+5,2	100,0	106,0	+6,0	INV.
86,4	-4,4	91,0	95,9	103,9	+14,2	+8,3	94,0	93,0	95,6	+1,7	+2,8	95,5	94,3	-1,3	
111,0	+4,5	113,2	130,6	133,1	+17,6	+1,9	107,3	118,6	128,0	+19,3	+7,9	106,6	123,3	+15,7	
98,0	-5,1	104,8	103,5	112,5	+7,3	+8,7	100,2	105,5	101,3	+1,1	-4,0	101,9	103,4	+1,5	GEBR.
94,3	-4,7	99,0	97,1	106,3	+7,4	+9,5	95,5	99,7	94,9	-0,6	-4,8	98,9	97,3	-1,6	
103,6	-5,7	113,7	113,2	121,8	+7,1	+7,6	107,2	114,2	111,0	+3,5	-2,8	106,5	112,6	+5,7	
78,7	-8,8	108,6	88,1	108,8	+0,2	+23,5	96,2	98,8	95,7	-0,5	-3,1	97,8	97,3	-0,5	VERB.
78,4	-8,6	104,6	85,1	103,5	-1,1	+21,6	94,7	95,5	92,0	-2,9	-3,7	96,2	93,8	-2,5	
79,7	-8,8	119,3	96,2	122,6	+2,8	+27,4	100,0	107,7	105,2	+5,2	-2,3	102,0	108,4	+4,3	
69,7	-11,0	117,9	80,0	120,3	+2,0	+50,4	94,8	99,1	94,9	+0,1	-4,2	97,6	97,0	-0,6	DB
68,2	-13,1	112,3	76,6	111,2	-1,0	+45,2	93,8	95,5	90,4	-3,6	-5,3	96,0	93,0	-3,1	
73,8	-5,1	133,8	89,8	146,1	+9,2	+62,7	97,9	109,1	107,5	+9,8	-1,5	102,1	108,3	+6,1	
86,7	-10,6	103,4	94,2	106,3	+2,8	+12,8	94,1	99,5	94,1	-	-5,4	97,8	96,8	-1,0	17
82,0	-13,3	99,1	87,1	98,6	-0,5	+13,2	92,2	95,0	88,3	-4,2	-7,1	95,4	91,6	-4,0	
99,2	-4,0	114,9	113,0	126,8	+10,4	+12,2	99,3	111,6	109,6	+10,4	-1,8	104,0	110,6	+6,3	
85,4	-12,2	106,6	94,3	96,8	-9,2	+2,7	96,8	101,0	91,8	-5,2	-9,1	99,2	96,4	-2,8	17.1
77,0	-19,7	102,9	83,6	89,6	-12,9	+7,2	91,8	97,0	83,4	-9,2	-14,0	93,6	90,2	-3,6	
97,9	-1,5	112,1	110,0	107,4	-4,2	-2,4	104,4	107,0	104,1	-0,3	-2,7	107,6	105,5	-2,0	
88,9	-5,6	123,0	105,5	102,5	-16,7	-2,8	104,0	112,3	97,2	-6,5	-13,4	104,3	104,7	+0,4	17.11
77,2	-7,7	115,5	96,7	93,4	-19,1	-3,4	96,6	105,7	92,1	-4,7	-12,9	94,9	98,9	+4,2	
109,1	-3,0	136,0	120,8	118,4	-12,9	-2,0	116,8	123,6	105,9	-9,3	-14,3	120,5	114,8	-4,7	
85,7	-17,7	95,8	87,6	97,4	+1,7	+11,2	92,6	94,6	94,5	+2,1	-0,1	97,8	94,6	-3,3	17.12,13
76,9	-35,4	91,4	66,7	84,8	-7,2	+27,1	86,3	88,6	76,1	-11,8	-14,1	94,9	82,4	-13,2	
96,7	+13,2	101,3	113,9	113,2	+11,7	-0,6	100,5	102,1	117,5	+16,9	+15,1	101,4	109,8	+8,3	
73,4	-20,7	75,6	71,3	75,8	+0,3	+6,3	82,2	77,7	67,1	-18,4	-13,6	85,6	72,4	-15,4	17.16
76,9	-15,3	80,8	71,9	85,9	+6,3	+19,5	85,5	82,9	66,6	-22,1	-19,7	85,7	74,7	-12,8	
68,7	-27,6	68,9	70,5	62,6	-9,1	-11,2	77,9	70,8	67,7	-13,1	-4,4	85,4	63,2	-19,0	
90,3	-12,5	109,3	99,9	118,8	+8,7	+18,9	95,1	103,9	98,6	+3,7	-5,1	99,5	101,2	+1,7	17.2
88,0	-13,6	107,2	91,5	109,4	+2,1	+19,6	95,1	100,1	93,1	-2,1	-7,0	98,2	96,6	-1,6	
95,3	-10,3	113,8	117,8	138,9	+22,1	+17,9	95,1	111,8	110,6	+16,3	-1,1	102,4	111,2	+8,6	
95,0	-6,0	116,3	110,8	123,5	+6,2	+11,5	96,1	109,9	103,7	+7,9	-5,6	98,9	106,8	+8,0	17.21
94,1	-1,9	111,6	105,4	112,9	+1,2	+7,1	97,1	104,8	99,3	+2,3	-5,2	97,2	102,1	+5,0	
96,7	-13,2	125,3	121,3	144,3	+15,2	+19,0	94,2	119,9	112,4	+19,3	-6,3	102,1	116,1	+13,7	
65,8	-24,3	147,4	68,2	84,9	-42,4	+24,5	81,6	113,6	63,9	-21,7	-43,7	91,5	88,8	-3,0	17.22
38,8	-46,6	129,5	61,1	73,3	-43,4	+20,0	71,5	93,3	58,8	-17,8	-37,0	78,9	76,0	-3,7	
171,7	+20,5	217,6	95,9	130,3	-40,1	+35,9	121,4	193,2	84,2	-30,6	-56,4	140,8	138,7	-1,5	
86,4	-30,3	106,7	82,1	125,2	+17,3	+52,5	100,9	98,9	95,3	-5,6	-3,6	110,3	97,1	-12,0	17.23
89,8	-28,8	111,5	72,6	118,7	+6,5	+63,5	101,1	100,7	90,8	-10,2	-9,8	110,7	95,7	-13,6	
74,1	-36,0	88,8	116,7	149,3	+68,1	+27,9	100,2	92,5	111,5	+11,3	+20,5	108,9	102,0	-6,3	
84,5	-9,4	92,1	91,1	105,4	+14,4	+15,7	89,5	92,8	92,3	+3,1	-0,5	93,3	92,6	-0,8	17.24
76,8	-19,9	90,4	79,7	96,0	+6,2	+20,5	87,3	89,1	83,9	-3,9	-5,8	90,7	86,5	-4,6	
98,7	+10,8	95,3	111,5	122,3	+28,3	+9,7	93,5	99,5	107,3	+14,8	+7,8	98,0	103,4	+5,5	
86,8	-15,8	93,7	87,7	91,4	-2,5	+4,2	90,8	94,2	87,5	-3,6	-7,1	96,3	90,9	-5,6	17.3
82,2	-13,1	91,4	87,4	90,4	-1,1	+3,4	91,0	91,7	86,6	-4,8	-5,6	94,2	89,2	-5,3	
99,7	-21,7	100,4	88,5	93,9	-6,5	+8,1	90,3	101,5	89,9	-0,4	-11,4	102,3	95,7	-6,5	
85,7	-8,4	93,8	97,0	96,0	+2,3	-1,0	93,3	93,9	93,6	+0,3	-0,3	95,4	93,7	-1,8	17.4
85,1	-10,3	92,2	94,3	95,2	+3,3	+1,0	92,2	93,1	91,8	-0,4	-1,4	94,5	92,5	-2,1	
89,4	+6,4	104,8	115,9	101,7	-3,0	-12,3	100,4	99,5	105,8	+5,4	+6,3	101,6	102,7	+1,1	
93,7	-4,9	104,3	102,3	113,7	+9,0	+11,1	96,3	104,4	100,2	+4,0	-4,0	99,5	102,3	+2,8	17.5
85,6	-9,1	97,8	91,4	102,0	+4,3	+11,6	93,2	97,0	91,2	-2,1	-6,0	96,2	94,1	-2,2	
112,4	+3,6	119,4	127,7	141,1	+18,2	+10,5	103,6	121,6	121,2	+17,0	-0,3	107,4	121,4	+13,0	
83,5	-9,6	97,9	94,4	97,6	-0,3	+3,4	96,6	95,4	93,6	-3,1	-1,9	97,4	94,5	-3,0	17.51
77,3	-14,3	92,8	90,2	93,4	+0,6	+3,5	94,7	89,9	89,5	-5,5	-0,4	95,7	89,7	-6,3	
135,8	+22,2	140,7	130,7	133,4	-5,2	+2,1	113,1	141,6	128,4	+13,5	-9,3	112,4	135,0	+20,1	
113,7	+24,1	121,6	125,1	124,3	+2,2	-0,6	102,9	124,2	114,5	+11,3	-7,8	100,4	119,3	+18,8	17.52
114,5	+28,2	121,4	115,8	112,0	-7,7	-3,3	103,3	123,5	109,6	+6,1	-11,3	98,1	116,6	+18,9	
111,4	+13,4	122,0	150,4	158,0	+29,5	+5,1	101,8	125,9	127,8	+25,5	+1,5	106,8	126,8	+18,7	

1 INDEX DES AUFTRAGSEINGANGS
1995
NACH ABSCHNITTEN, UNTERABSCHNITTEN,
DER KLASSIFIKATION DER WIRTSCHAFTS
1.1 ORIGINAL

VOLUMEN

WZ93- SCHL.	WIRTSCHAFTSZWEIG		1998 MAI	VERAENDERUNG IN % MAI 1998 GEGEN		1998 APR.	VERAENDERUNG IN % APR. 1998 GEGEN		KUMULIERT		2-MONATS- DURCHSCHNITT	
				MAI 1997	APR. 1998		APR. 1997	MAR. 1998	JAN. 1998 BIS MAI 1998	VER- AEND. IN % GEGEN VORJAHR	APR. 1998 UND MAY 1998	VER- AEND. IN % GEGEN VORJAHR
17.53	HERSTELLUNG VON VLIES- STOFF U. ERZEUGN. DAR AUS (OHNE BEKLEIDUNG)	INSGESAMT	120,9	+16,1	-6,8	129,7	+5,5	-0,8	127,2	+12,0	125,3	+10,4
		INLAND	112,6	+9,0	-7,2	121,3	-1,6	-5,4	120,6	+5,2	117,0	+3,3
		AUSLAND	130,0	+23,9	-6,3	138,8	+13,4	+3,9	134,4	+19,5	134,4	+18,2
17.54	TEXTILGEWERBE A.N.G.	INSGESAMT	109,6	+15,4	-7,0	117,8	+3,0	-6,2	115,8	+11,2	113,7	+8,6
		INLAND	97,1	+13,3	-5,8	103,1	-0,3	-6,3	101,1	+6,5	100,1	+5,8
		AUSLAND	132,9	+18,2	-8,6	145,4	+7,6	-6,1	143,5	+18,3	139,2	+12,4
17.6	HERSTELLUNG VON GE- WIRKTEM UND GESTRICKTEM STOFF	INSGESAMT	105,5	+5,2	-17,6	128,1	+10,3	-7,2	119,9	+10,9	116,8	+7,9
		INLAND	84,9	-4,4	-26,2	115,0	+8,2	-6,0	103,3	+4,9	100,0	+2,5
		AUSLAND	153,4	+20,8	-3,2	158,4	+14,3	-9,3	158,6	+21,7	155,9	+17,4
17.7	HERSTELLUNG VON GE- WIRKTEM UND GESTRICKTEN FERTIGERZEUGNISSEN	INSGESAMT	55,7	-1,1	-13,4	64,3	-7,1	-46,5	81,8	-8,5	60,0	-4,5
		INLAND	58,9	-2,6	-12,1	67,0	-8,5	-37,0	79,9	-9,3	63,0	-5,8
		AUSLAND	38,5	+14,6	-21,9	49,3	+3,6	-74,6	92,0	-4,9	43,9	+8,1
17.71	HERSTELLUNG VON STRUMPFWAREN	INSGESAMT	76,7	-0,6	-8,9	84,2	-9,7	-4,9	77,5	-7,0	80,5	-5,5
		INLAND	75,0	-1,8	-8,6	82,1	-10,2	-1,0	74,7	-8,8	78,6	-6,3
		AUSLAND	92,4	+9,9	-11,2	104,0	-5,5	-26,4	103,6	+7,9	98,2	+1,1
17.72	HERSTELLUNG VON PULLOVERN, STRICK- JACKEN U. AE.	INSGESAMT	34,3	-1,7	-21,9	43,9	-1,8	-71,2	86,2	-9,9	39,1	-1,8
		INLAND	39,9	-4,1	-18,7	49,1	-4,8	-63,4	86,0	-9,8	44,5	-4,5
		AUSLAND	14,4	+29,7	-42,4	25,0	+26,9	-88,5	86,8	-10,5	19,7	+27,9
18	BEKLEIDUNGSGEWERBE	INSGESAMT	60,0	+29,9	-25,2	80,2	+1,6	-50,7	111,7	+3,7	70,1	+12,0
		INLAND	61,8	+23,6	-25,3	82,7	-1,1	-44,5	105,5	+1,0	72,3	+8,2
		AUSLAND	54,3	+57,8	-25,1	72,5	+12,8	-64,8	130,9	+11,3	63,4	+28,3
18.1	HERSTELLUNG VON LEDERBEKLEIDUNG	INSGESAMT	67,4	-47,9	+3,2	65,3	-63,1	-56,6	97,3	-30,9	66,4	-56,6
		INLAND	69,3	-43,9	+11,4	62,2	-60,9	-57,7	93,8	-29,2	65,8	-53,4
		AUSLAND	57,9	-63,7	-28,6	81,1	-69,6	-51,5	115,0	-37,5	69,5	-67,4
18.2	HERSTELLUNG VON BEKLEI- DUNG (OHNE LEDEBEKLEI- DUNG)	INSGESAMT	60,0	+31,3	-25,3	80,3	+2,7	-50,7	111,8	+4,0	70,2	+13,2
		INLAND	61,8	+24,8	-25,4	82,8	-0,2	-44,4	105,6	+1,2	72,3	+9,0
		AUSLAND	54,3	+60,2	-25,0	72,4	+14,4	-64,9	131,0	+11,7	63,4	+30,5
18.21	HERSTELLUNG VON ARBEITS- UND BERUFSBEKLEIDUNG	INSGESAMT	81,6	+27,3	-9,9	90,6	+10,9	-9,4	84,5	+1,3	86,1	+18,1
		INLAND	82,4	+25,2	-9,8	91,4	+10,1	-8,5	84,6	-0,6	86,9	+16,8
		AUSLAND	71,8	+63,2	-12,5	82,1	+21,3	-19,0	83,4	+29,1	77,0	+37,7
18.22	HERSTELLUNG VON OBER- BEKLEIDUNG (OHNE AR- BEITS- U. BERUFSBEKL.)	INSGESAMT	55,3	+49,9	-28,0	76,8	+4,2	-56,8	119,6	+5,2	66,1	+19,5
		INLAND	57,5	+40,9	-28,9	80,9	-0,2	-49,9	112,8	+1,9	69,2	+13,4
		AUSLAND	49,8	+81,8	-25,3	66,7	+20,2	-69,4	136,3	+12,6	58,3	+40,5
18.23	HERSTELLUNG VON WAESCHE	INSGESAMT	67,4	+6,5	-23,7	88,3	+4,3	-37,5	100,0	+3,8	77,9	+5,3
		INLAND	67,8	+4,6	-22,7	87,7	+3,3	-35,5	97,7	+2,4	77,8	+3,9
		AUSLAND	64,8	+19,1	-29,4	91,8	+10,6	-46,8	113,9	+12,4	78,3	+14,0
18.24	HERSTELLUNG VON SONST. BEKLEIDUNG UND BEKLEI- DUNGZUBEHOER	INSGESAMT	72,3	+6,3	-14,1	84,2	-17,7	-25,7	85,1	-7,9	78,3	-8,1
		INLAND	67,1	+9,9	-13,6	77,7	-17,6	-28,8	81,6	-7,9	72,4	-8,9
		AUSLAND	94,4	+13,7	-15,9	112,3	-17,9	-14,3	100,5	-7,6	103,4	-5,9
DC	LEDERGEWERBE	INSGESAMT	86,6	+23,0	-30,4	124,4	+2,1	-15,0	111,5	+1,9	105,5	+9,8
		INLAND	79,2	+19,6	-31,4	115,4	-3,0	-17,5	107,2	-3,0	97,3	+5,1
		AUSLAND	112,6	+32,0	-27,8	156,0	+18,8	-8,0	126,8	+20,4	134,3	+24,0
19.1	LEDERERZEUGUNG	INSGESAMT	108,1	-2,6	-7,0	116,2	-12,6	+15,9	118,1	+9,3	112,2	-8,0
		INLAND	96,0	-5,4	-8,2	104,6	-14,8	+24,4	108,5	+10,3	100,3	-10,6
		AUSLAND	137,5	+2,6	-4,9	144,6	-8,5	+3,4	141,5	+7,5	141,1	-3,4
19.2	LEDERVERARBEITUNG (OHNE H.V. LEDEBEKLEI- DUNG UND SCHUHEN)	INSGESAMT	76,6	+4,8	-7,7	83,0	-5,4	+0,1	79,0	-3,8	79,8	-0,7
		INLAND	77,2	+9,3	-7,2	83,2	-2,2	-1,5	80,4	+0,6	80,2	+3,0
		AUSLAND	73,8	-11,6	-10,2	82,2	-16,6	+8,0	73,0	-20,0	78,0	-14,4
19.3	HERSTELLUNG VON SCHUHEN	INSGESAMT	85,7	+35,8	-37,2	136,4	+6,0	-19,9	118,9	+2,1	111,1	+15,8
		INLAND	77,2	+29,1	-38,5	125,6	-1,5	-22,9	114,2	-5,1	101,4	+8,2
		AUSLAND	116,1	+54,4	-33,8	175,5	+31,9	-11,1	136,0	+32,3	145,8	+39,9
DD	HOLZGEWERBE (OHNE HERSTELLUNG VON MOEBELN)	INSGESAMT	97,9	+5,5	-4,7	102,7	-3,6	-10,1	100,1	+5,1	100,3	+0,6
		INLAND	94,2	+4,9	-4,8	99,0	-4,2	-11,1	96,4	+4,3	96,6	-
		AUSLAND	137,6	+10,2	-3,8	143,0	+1,6	-2,1	140,0	+11,8	140,3	+5,6
20.1	SAEGE-, HOBEL- UND HOLZIMPRAGNTERWERKE	INSGESAMT	100,9	+1,0	-2,9	103,9	-6,5	-1,9	96,4	+1,6	102,4	-2,9
		INLAND	96,9	-	-2,2	99,1	-8,2	-2,9	92,2	+0,9	98,0	-4,3
		AUSLAND	144,3	+9,2	-8,3	157,3	+6,9	+6,1	143,0	+7,0	150,8	+7,9
20.2	FURNIER-, SPERRHOLZ-, HOLZFASERPLATTEN- UND HOLZSPANPLATTENWERKE	INSGESAMT	110,1	+13,4	-5,2	116,1	-3,3	-15,4	121,7	+10,0	113,1	+4,1
		INLAND	103,2	+15,1	-5,8	109,6	-3,3	-16,9	115,4	+9,1	108,4	+4,8
		AUSLAND	142,1	+8,3	-2,6	145,9	-3,6	-9,6	150,9	+14,0	144,0	+1,9
20.3	H.V. KONSTRUKTIONST., FERTIGBAUTEILEN, AUSBAU- ELEMENTEN AUS HOLZ	INSGESAMT	90,0	+3,9	-5,4	95,1	-1,9	-11,4	91,0	+4,1	92,6	+0,9
		INLAND	88,9	+3,3	-5,7	94,3	-2,3	-12,1	90,4	+3,8	91,6	+0,3
		AUSLAND	118,2	+18,0	+0,2	118,0	+11,1	+12,2	109,0	+12,7	118,1	+14,4

LAND

FUER DAS VERARBEITENDE GEMERBE
= 100
ABTEILUNGEN, GRUPPEN UND KLASSEN
ZWEIGE, AUSGABE 1993 (WZ93)
WERT

INDEX

1997 MAI	VER- AEND. IN % GEGEN MAI 1996	1997 1. VJ	1997 4. VJ	1998 1. VJ	VERAENDERUNG IN % 1. VJ 1998 GEGEN		1996 2. HJ	1997 1. HJ	1997 2. HJ	VERAENDERUNG IN % 2. HJ 1997 GEGEN		1996	1997	VER- AEND. IN % GEGEN 1996	WZ93 SCHL.
					1. VJ 1997	4. VJ 1997				2. HJ 1996	1. HJ 1997				
104,1	+7,2	113,7	116,9	128,5	+13,0	+9,9	101,6	116,0	112,7	+10,9	-2,8	102,5	114,3	+11,5	17.53
103,3	+11,7	115,5	114,0	123,1	+6,6	+8,0	103,3	116,7	110,5	+7,0	-5,3	102,2	113,6	+11,2	
104,9	+2,7	111,7	120,2	134,5	+20,4	+11,9	99,6	115,1	115,0	+15,5	-0,1	102,8	115,0	+11,9	
95,0	-8,1	103,7	100,1	117,2	+13,0	+17,1	93,5	104,4	98,4	+5,2	-5,7	99,6	101,4	+1,8	17.54
85,7	-13,2	95,1	83,5	101,7	+6,9	+21,8	87,8	95,3	85,1	-3,1	-10,7	94,4	90,2	-4,4	
112,4	+0,2	119,7	131,1	146,3	+22,2	+11,6	104,2	121,5	123,4	+18,4	+1,6	109,3	122,5	+12,1	
100,3	-3,7	108,1	102,7	122,0	+12,9	+18,8	97,2	108,5	100,9	+3,8	-7,0	100,7	104,7	+4,0	17.6
88,8	-10,9	99,2	85,4	105,5	+6,4	+23,5	88,9	98,4	85,3	-4,0	-13,3	95,7	91,8	-4,1	
127,0	+10,5	128,6	142,8	160,4	+24,7	+12,3	116,3	131,9	136,9	+17,7	+3,8	112,5	134,4	+19,5	
56,3	-22,0	107,2	59,8	96,3	-10,2	+61,0	86,4	84,6	76,2	-11,8	-9,9	90,9	80,4	-11,6	17.7
60,5	-23,4	102,2	62,7	91,2	-10,8	+45,5	87,6	84,3	75,2	-14,2	-10,8	92,8	79,7	-14,1	
33,6	-5,1	134,0	44,0	124,1	-7,4	+182,0	79,9	86,3	81,3	+1,8	-5,8	80,3	83,8	+4,4	
77,2	-25,9	82,0	77,2	75,5	-7,9	-2,2	86,7	83,5	73,9	-14,8	-11,5	94,0	78,7	-16,3	17.71
76,4	-28,4	80,6	76,4	72,1	-10,5	-5,6	87,5	82,4	72,6	-17,0	-11,9	95,8	77,5	-19,1	
84,1	+4,0	95,2	85,0	107,2	+12,6	+26,1	78,2	93,7	86,4	+10,5	-7,8	77,1	90,0	+16,7	
34,9	-11,6	132,9	42,0	117,5	-11,6	+179,8	86,1	85,7	78,5	-8,8	-8,4	87,7	82,1	-6,4	17.72
41,6	-10,2	127,8	46,5	113,6	-11,1	+144,3	87,6	86,5	78,3	-10,6	-9,5	89,3	82,4	-7,7	
11,1	-26,0	151,3	25,8	131,6	-13,0	+410,1	80,7	83,0	79,1	-2,0	-4,7	81,8	81,0	-1,0	
46,2	-12,3	137,8	60,5	139,5	+1,2	+130,6	95,9	98,4	95,9	-	-2,5	97,4	97,2	-0,2	18
50,0	-12,7	129,6	62,7	127,7	-1,5	+103,7	95,9	96,2	93,3	-2,7	-3,0	96,8	94,7	-2,2	
34,4	-10,2	163,0	53,7	176,0	+8,0	+227,7	95,7	105,3	104,2	+8,9	-1,0	99,2	104,7	+5,5	
129,4	+25,3	132,8	61,0	118,0	-11,1	+93,4	73,7	127,5	83,3	+13,0	-34,7	108,4	105,4	-2,8	18.1
123,5	+19,3	126,5	58,7	112,6	-11,0	+91,8	73,8	120,7	80,7	+9,3	-33,1	103,4	100,7	-2,6	
159,3	+56,3	164,7	72,6	145,3	-11,8	+100,1	73,2	162,1	96,3	+31,6	-40,6	133,3	129,2	-3,1	
45,7	-12,8	137,8	60,6	139,6	+1,3	+130,4	96,0	98,2	96,0	-	-2,2	97,3	97,1	-0,2	18.2
49,5	-13,2	129,7	62,8	127,9	-1,4	+103,7	96,1	96,1	93,4	-2,8	-2,8	96,8	94,7	-2,2	
33,9	-10,8	163,1	53,6	176,1	+8,0	+228,5	95,8	105,0	104,2	+8,8	-0,8	99,0	104,6	+5,7	
64,1	-26,8	90,4	84,1	83,5	-7,6	-0,7	100,5	81,3	95,0	-5,5	+16,9	97,9	88,1	-10,0	18.21
65,8	-26,7	92,2	85,5	83,1	-9,9	-2,8	103,7	81,2	92,8	-10,5	+14,3	100,3	87,0	-13,3	
44,0	-29,1	70,4	68,6	87,7	+24,6	+27,8	63,0	82,9	120,6	+91,4	+45,5	70,2	101,7	+44,9	
36,9	-14,0	152,7	53,8	155,2	+1,6	+188,5	95,9	102,5	97,7	+1,9	-4,7	98,3	100,1	+1,8	18.22
40,8	-13,9	143,9	56,2	141,8	-1,5	+152,3	96,1	100,4	95,0	-1,1	-5,4	97,7	97,7	-	
27,4	-13,6	174,3	47,9	188,4	+8,1	+293,3	95,4	107,5	104,1	+9,1	-3,2	99,5	105,8	+6,3	
63,3	-6,4	111,1	73,5	114,8	+3,3	+56,2	93,7	91,0	93,9	+0,2	+3,2	93,7	92,4	-1,4	18.23
64,8	-7,7	109,1	72,9	110,9	+1,6	+52,1	92,5	90,8	91,3	-1,3	+0,6	92,8	91,0	-1,9	
54,4	+3,4	123,0	76,8	137,7	+12,0	+79,3	100,5	92,1	109,4	+8,9	+18,8	98,5	100,8	+2,3	
68,0	-16,0	97,3	74,5	89,7	-7,8	+20,4	102,8	87,8	86,4	-16,0	-1,6	99,3	87,1	-12,3	18.24
64,6	-16,6	94,8	72,9	87,7	-7,5	+20,3	103,8	84,2	85,7	-17,4	+1,8	99,0	85,0	-14,1	
83,0	-13,6	108,1	81,7	98,6	-8,8	+20,7	98,9	103,2	89,5	-9,5	-13,3	100,4	96,3	-4,1	
70,4	-15,0	118,2	98,2	115,6	-2,2	+17,7	102,7	103,5	108,2	+5,4	+4,5	101,1	105,8	+4,6	DC
66,2	-15,9	122,4	92,8	113,8	-7,0	+22,6	103,3	104,1	104,8	+1,5	+0,7	100,9	104,4	+3,5	
85,3	-12,5	103,3	117,2	121,8	+17,9	+3,9	100,9	101,3	120,4	+19,3	+18,9	101,7	110,8	+8,9	
111,0	+32,5	98,8	146,8	122,1	+23,6	-16,8	95,9	105,5	134,0	+39,7	+27,0	93,1	119,8	+28,7	19.1
101,5	+51,0	89,3	143,4	113,9	+27,5	-20,6	91,7	94,8	130,4	+42,2	+37,6	85,9	112,6	+31,1	
134,0	+7,6	122,0	155,1	141,8	+16,2	-8,6	106,3	131,6	142,7	+34,2	+8,4	110,7	137,1	+23,8	
73,1	-10,3	83,2	84,3	78,5	-5,6	-6,9	96,0	82,6	85,2	-11,2	+3,1	90,8	83,9	-7,6	19.2
70,6	-8,2	81,2	83,1	80,6	-0,7	-3,0	92,9	80,1	83,6	-10,0	+4,4	88,1	81,8	-7,2	
83,5	-17,1	91,5	89,5	89,6	-23,9	-22,2	108,7	92,8	91,9	-15,5	-1,0	102,1	92,4	-9,5	
63,1	-24,0	130,3	94,0	124,1	-4,8	+32,0	105,6	108,5	110,0	+4,2	+1,4	105,0	109,3	+4,1	19.3
59,8	-26,0	138,2	88,1	122,7	-11,2	+39,3	107,7	111,8	106,7	-0,9	-4,6	106,5	109,2	+2,5	
75,2	-17,3	102,0	115,3	129,4	+26,9	+12,2	98,0	96,7	122,1	+24,6	+26,3	99,7	109,4	+9,7	
92,8	-4,0	92,2	101,1	99,9	+8,4	-1,2	101,3	97,5	101,1	-0,2	+3,7	97,3	99,3	+2,1	DD
89,8	-6,2	89,6	97,8	96,3	+7,5	-1,5	100,3	94,5	98,0	-2,3	+3,7	96,3	96,3	-	
124,9	+15,6	120,2	137,0	139,7	+16,2	+2,0	112,0	129,9	133,9	+19,6	+3,1	108,6	131,9	+21,5	
99,9	-5,7	87,8	99,9	92,4	+5,2	-7,5	103,2	98,1	103,9	+0,7	+5,9	99,3	101,0	+1,7	20.1
96,9	-7,8	84,0	96,5	88,3	+5,1	-8,5	102,4	94,7	101,2	-1,2	+6,9	98,3	98,0	-0,3	
132,2	+15,0	129,8	137,2	137,8	+6,2	+0,4	112,1	136,3	133,2	+18,8	-2,3	110,5	134,7	+21,9	
97,1	-0,6	111,9	117,0	127,5	+13,9	+9,0	105,8	112,0	113,1	+6,9	+1,0	102,8	112,5	+9,4	20.2
89,7	-5,8	108,7	110,7	121,3	+11,6	+9,6	103,4	106,5	107,0	+3,5	+0,5	100,5	106,7	+6,2	
131,2	+20,3	126,5	146,1	155,5	+22,9	+6,4	116,8	137,2	141,0	+20,7	+2,8	113,4	139,1	+22,7	
86,6	-5,0	84,5	93,6	90,0	+6,5	-3,8	98,0	89,7	93,4	-4,7	+4,1	93,5	91,5	-2,1	20.3
86,1	-5,4	84,2	92,8	89,6	+6,4	-3,4	98,0	89,2	92,5	-5,6	+3,7	93,5	90,8	-2,9	
100,2	+3,5	92,4	114,1	102,9	+11,4	-9,8	100,1	103,9	117,0	+16,9	+12,6	94,6	110,5	+16,8	

1 INDEX DES AUFTRAGSEINGANGS
 1995
 NACH ABSCHNITTEN, UNTERABSCHNITTEN,
 DER KLASSIFIKATION DER WIRTSCHAFTS
 1.1 ORIGINAL

VOLUMEN

WZ93- SCHL.	WIRTSCHAFTSZWEIG		1998	VERAENDERUNG IN % MAI 1998 GEGEN			1998	VERAENDERUNG IN % APR. 1998 GEGEN		KUMULIERT		2-MONATS- DURCHSCHNITT		
				MAI	MAI 1997	APR. 1998		APR.	APR. 1997	MAR. 1998	JAN. 1998 BIS MAI 1998	VER- AEND. IN % GEGEN VORJAHR	APR. 1998 UND MAI 1998	VER- AEND. IN % GEGEN VORJAHR
DE	PAPIER- UND DRUCKGEWERBE	INSGESAMT	100,9	+4,7	-4,5	105,7	-1,9	-5,5	105,4	+2,0	103,3	+1,2		
		INLAND	99,1	+7,1	-2,6	101,7	-1,5	-6,6	102,0	+3,2	100,4	+2,6		
		AUSLAND	107,4	-2,4	-10,3	119,7	-3,5	-1,8	117,4	-1,3	113,6	-2,9		
21	PAPIERGEWERBE	INSGESAMT	103,7	+2,2	-5,9	110,2	-3,7	-4,5	109,9	+0,4	107,0	-0,9		
		INLAND	100,9	+5,3	-4,2	105,3	-2,9	-5,6	105,2	+1,8	103,1	+1,0		
		AUSLAND	109,9	-3,8	-9,4	121,3	-5,2	-2,3	120,4	-2,4	115,6	-4,5		
21.1	H.V. HOLZSTOFF, ZELLSTOFF, PAPIER, KARTON UND PAPPE	INSGESAMT	120,4	+2,1	-5,9	128,0	-3,8	-1,4	127,5	+2,4	124,2	-1,0		
		INLAND	120,5	+10,7	-	120,5	-0,8	-1,8	121,0	+4,9	120,5	+4,6		
		AUSLAND	120,2	-6,5	-12,3	137,0	-6,9	-1,0	135,3	-0,2	128,6	-6,7		
21.11	HERSTELLUNG VON HOLZ- STOFF UND ZELLSTOFF	INSGESAMT	83,5	-17,5	-26,0	112,9	-13,5	-26,7	115,1	-3,7	98,2	-15,3		
		INLAND	54,3	-31,5	-26,1	73,5	-18,8	-31,1	74,7	-17,4	63,9	-24,7		
		AUSLAND	115,1	-7,8	-26,0	155,5	-10,4	-24,3	158,8	+5,2	135,3	-9,3		
21.12	HERSTELLUNG VON PAPIER, KARTON UND PAPPE	INSGESAMT	121,0	+2,4	-5,7	128,3	-3,7	-0,9	127,7	+2,5	124,7	-0,8		
		INLAND	121,6	+11,2	+0,2	121,3	-0,6	-1,4	121,8	+5,3	121,5	+5,0		
		AUSLAND	120,3	-6,5	-12,0	136,7	-6,8	-0,3	134,8	-0,4	128,5	-6,7		
21.2	PAPIER-, KARTON- UND PAPPEVERARBEITUNG	INSGESAMT	90,3	+2,1	-5,9	96,0	-3,4	-7,5	95,8	-1,7	93,2	-0,7		
		INLAND	90,3	+1,8	-6,9	97,0	-4,2	-8,0	96,6	-0,3	93,7	-1,4		
		AUSLAND	90,4	+3,9	-1,3	91,6	-0,1	-5,8	92,3	-7,9	91,0	+1,8		
21.21	H.V. WELLPAPIER UND -PAPPE SOWIE V. VER- PACKUNGSM. A. PAPIER	INSGESAMT	98,8	+4,3	-5,6	104,7	-0,9	-6,4	103,6	+3,8	101,8	+1,6		
		INLAND	95,5	+6,9	-6,2	101,8	-0,1	-6,3	100,4	+3,8	98,7	+3,2		
		AUSLAND	118,6	-6,3	-2,4	121,5	-5,2	-6,5	122,1	+3,7	120,1	-5,7		
21.22	H.V. HAUSHALTS-,HYGIENE- U. TOILETTENARTIKELN AUS ZELLSTOFF UND PAPIER	INSGESAMT	67,8	-4,9	-3,7	70,4	-12,0	-8,0	71,3	-18,8	69,1	-8,7		
		INLAND	80,2	-7,6	-5,0	84,4	-13,7	-8,3	85,3	-8,2	82,3	-10,8		
		AUSLAND	34,0	+17,2	+5,9	32,1	+1,9	-6,4	33,4	-54,7	33,1	+9,2		
21.23	H.V. SCHREIBBAREN UND BUEROBEDARF AUS PAPIER, KARTON UND PAPPE	INSGESAMT	95,3	+4,5	-7,5	103,0	-2,7	-11,0	104,6	+1,4	99,2	+0,6		
		INLAND	95,0	+1,0	-10,8	106,5	-3,1	-12,5	108,0	-0,2	100,8	-1,2		
		AUSLAND	96,4	+23,0	+9,5	88,0	-0,8	-1,8	89,7	+9,7	92,2	+10,3		
21.24	HERSTELLUNG VON TAPETEN	INSGESAMT	101,3	+1,9	-17,3	122,5	+2,3	-16,8	124,2	+17,2	111,9	+2,1		
		INLAND	83,5	+1,7	-15,9	99,3	-4,5	-22,3	104,5	+13,7	91,4	-1,8		
		AUSLAND	145,6	+2,3	-19,3	180,4	+13,5	-7,8	173,2	+22,7	163,0	+8,2		
21.25	HERSTELLUNG VON SONST. WAREN AUS PAPIER, KAR- TON UND PAPPE	INSGESAMT	94,2	+2,6	-5,2	99,4	-3,1	-6,2	99,0	-2,1	96,8	-0,4		
		INLAND	85,7	-2,1	-7,6	92,7	-6,0	-6,8	91,7	-6,0	89,2	-4,2		
		AUSLAND	127,3	+17,3	+1,3	125,7	+5,9	-4,6	127,8	+11,4	126,5	+11,4		
22	DRUCKGEWERBE, VERVIEL- FAELTIGUNG VON BESPIELTEN TONTRAEGERN	INSGESAMT	96,5	+9,2	-2,2	98,7	+1,2	-7,1	98,5	+5,2	97,6	+4,9		
		INLAND	96,9	+9,1	-0,8	97,6	+0,5	-7,8	98,3	+5,0	97,2	+4,6		
		AUSLAND	93,2	+8,4	-15,9	110,8	+8,7	+1,1	100,5	+6,2	102,0	+8,5		
22.2	DRUCKGEWERBE	INSGESAMT	95,7	+8,6	-2,4	98,1	+1,2	-6,7	97,8	+5,2	96,9	+4,8		
		INLAND	95,7	+8,4	-0,8	96,5	+0,3	-7,6	97,2	+4,9	96,1	+4,1		
		AUSLAND	95,8	+10,9	-20,0	119,7	+13,6	+3,3	105,3	+8,9	107,8	+12,4		
22.21	ZEITUNGSDRUCKEREI	INSGESAMT	91,6	+5,5	+1,7	90,1	+0,8	-2,6	90,1	+5,1	90,9	+3,2		
		INLAND	91,6	+5,5	+1,6	90,2	+0,9	-2,5	90,2	+5,3	90,9	+3,2		
		AUSLAND	22,8	-61,9	-20,8	28,8	-56,2	-62,7	55,4	-20,5	25,8	-58,9		
22.22	DRUCKEREI (OHNE ZEI- TUNGSDRUCKEREI)	INSGESAMT	94,9	+9,3	-3,5	98,3	+1,5	-6,7	97,6	+5,3	96,6	+5,2		
		INLAND	94,9	+9,5	-1,5	96,3	+0,2	-7,8	97,0	+5,0	95,6	+4,6		
		AUSLAND	95,5	+9,6	-21,1	121,1	+15,1	+4,3	105,2	+8,7	108,3	+12,6		
22.23	DRUCKWEITERVERARBEITUNG	INSGESAMT	127,8	+11,0	+5,4	121,2	+7,8	-6,6	125,4	+8,5	124,5	+9,4		
		INLAND	127,4	+9,5	+5,3	121,0	+9,3	-5,6	124,3	+7,9	124,2	+9,4		
		AUSLAND	135,7	+47,7	+9,7	123,7	-15,0	-22,7	147,0	+18,4	129,7	+9,3		
22.24	SATZHERSTELLUNG UND REPRODUKTION	INSGESAMT	89,8	-2,5	+1,5	88,5	-7,9	-11,7	91,4	-0,4	89,2	-5,2		
		INLAND	90,1	-3,5	+1,3	88,9	-7,9	-12,0	91,7	-0,9	89,5	-5,8		
		AUSLAND	81,6	+31,0	+1,5	80,4	-5,7	-0,2	83,5	+11,5	81,0	+9,8		
22.25	SONSTIGES DRUCKGEWERBE	INSGESAMT	129,7	+22,8	-1,5	131,7	+14,1	-9,4	125,6	+18,2	130,7	+18,3		
		INLAND	131,3	+23,9	-1,1	132,7	+14,6	-8,9	126,5	+18,9	132,0	+19,0		
		AUSLAND	51,3	-43,0	-37,7	82,3	-11,6	-37,3	82,4	-17,9	66,8	-27,1		
22.3	VERVIELFAELTIGUNG VON BESPIELTEN TON-, BILD- UND DATENTRAEGERN	INSGESAMT	117,1	+22,4	+2,3	114,5	+0,2	-13,7	116,5	+5,2	115,8	+10,3		
		INLAND	144,5	+37,8	-1,1	146,1	+7,9	-14,8	145,0	+11,3	145,3	+20,9		
		AUSLAND	82,5	-2,0	+10,6	74,6	-14,9	-10,9	80,6	-6,3	78,6	-8,6		
22.31	VERVIELFAELTIGUNG VON BESPIELTEN TONTRAEGERN	INSGESAMT	86,6	+3,1	+0,3	86,3	-11,4	-12,3	88,6	-7,1	86,5	-4,6		
		INLAND	94,5	+10,3	-4,9	99,4	-8,0	-15,8	100,6	-4,1	97,0	+0,1		
		AUSLAND	77,8	-5,2	+8,5	71,7	-16,2	-6,3	75,3	-11,1	74,8	-10,8		
22.32	VERVIELFAELTIGUNG VON BESPIELTEN BILDTRAEGERN	INSGESAMT	177,7	+43,3	+11,6	159,2	-5,6	-14,5	168,4	+2,8	168,5	+15,2		
		INLAND	213,1	+39,4	+11,5	191,2	-9,0	-14,8	203,5	+0,4	202,2	+11,4		
		AUSLAND	52,9	+138,3	+13,8	46,5	+103,1	-10,6	44,4	+64,4	49,7	+119,9		

LAND

FUER DAS VERARBEITENDE GEWERBE
= 100
ABTEILUNGEN, GRUPPEN UND KLASSEN
ZWEIGE, AUSGABE 1993 (WZ93)
WERT

INDEX

1997 MAI	VER- AEND. IN % GEGEN MAI 1996	1997 1. VJ	1997 4. VJ	1998 1. VJ	VERAENDERUNG IN % 1. VJ 1998 GEGEN		1996 2. HJ	1997 1. HJ	1997 2. HJ	VERAENDERUNG IN % 2. HJ 1997 GEGEN		1996	1997	VER- AEND. IN % GEGEN 1996	WZ93 SCHL.
					1. VJ	4. VJ				2. HJ	1. HJ				
					1997	1997				1996	1997				
96,4	-3,9	104,1	111,1	106,8	+2,6	-3,9	103,9	103,8	108,0	+3,9	+4,0	102,0	105,9	+3,8	DE
92,5	-6,0	98,5	107,4	103,1	+3,6	-4,0	102,1	99,1	104,0	+1,9	+4,9	100,8	101,6	+0,8	
110,0	+2,8	120,3	124,0	119,9	-0,3	-3,3	110,2	120,5	122,2	+10,9	+1,4	106,1	121,3	+14,3	
101,5	-1,4	110,6	112,6	111,9	+1,2	-0,6	104,9	110,2	111,7	+6,5	+1,4	103,5	110,9	+7,1	21
95,8	-4,1	104,2	107,4	106,6	+2,3	-0,7	102,0	103,6	106,3	+4,2	+2,6	101,7	104,9	+3,1	
114,2	+4,1	124,9	124,4	123,7	-1,0	-0,6	111,5	124,9	123,9	+11,1	-0,8	107,5	124,4	+15,7	
117,9	+11,8	123,8	137,7	129,7	+4,8	-5,8	113,6	125,7	135,9	+19,6	+8,1	108,1	130,8	+21,0	21.1
108,9	+7,4	115,4	130,6	121,4	+5,2	-7,0	112,5	115,3	128,5	+14,2	+11,4	108,0	121,9	+12,9	
128,6	+16,4	134,1	146,2	139,7	+4,2	-4,4	114,9	138,3	144,7	+25,9	+4,6	108,3	141,5	+30,7	
101,2	-2,2	121,9	110,1	126,4	+3,7	+14,8	96,9	120,9	115,3	+19,0	-4,6	98,9	118,1	+19,4	21.11
79,3	-21,1	94,1	72,4	81,8	-13,1	+13,0	92,1	91,0	80,1	-13,0	-12,0	99,4	85,6	-13,9	
124,8	+16,9	152,0	150,8	174,5	+14,8	+15,7	102,1	153,2	153,4	+50,2	+0,1	98,5	153,3	+55,6	
118,2	+12,0	123,9	138,2	129,7	+4,7	-6,2	113,9	125,8	136,3	+19,7	+8,3	108,3	131,0	+21,0	21.12
109,4	+7,9	115,7	131,6	122,1	+5,5	-7,2	112,9	115,7	129,4	+14,6	+11,8	108,1	122,5	+13,3	
128,7	+16,5	133,7	146,2	139,0	+4,0	-4,9	115,1	138,0	144,6	+25,6	+4,8	108,5	141,3	+30,2	
88,4	-12,3	99,9	92,6	97,6	-2,3	+5,4	97,9	97,7	92,3	-5,7	-5,5	99,7	95,0	-4,7	21.2
88,7	-10,5	98,1	94,8	98,6	+0,5	+4,0	96,2	97,3	94,2	-2,1	-3,2	98,3	95,8	-2,5	
87,0	-19,6	107,5	83,1	93,2	-13,3	+12,2	105,0	99,5	84,3	-19,7	-15,3	105,9	91,9	-13,2	
94,7	-0,6	99,5	96,7	104,8	+5,3	+8,4	94,3	100,5	96,5	+2,3	-4,0	97,0	98,5	+1,5	21.21
89,3	-6,2	97,5	94,3	101,6	+4,2	+7,7	92,9	97,0	93,9	+1,1	-3,2	95,6	95,4	-0,2	
126,6	+32,2	111,3	110,6	123,4	+10,9	+11,6	102,4	121,3	111,9	+9,3	-7,7	104,8	116,6	+11,3	
71,3	-27,8	95,9	74,0	72,8	-24,1	-1,6	95,3	86,8	72,6	-23,8	-16,4	97,0	79,7	-17,8	21.22
86,8	-12,6	93,3	89,6	87,3	-6,4	-2,6	93,8	94,3	87,7	-6,5	-7,0	95,9	91,0	-5,1	
29,0	-70,3	102,8	31,5	33,7	-67,2	+7,0	99,4	86,6	31,4	-68,4	-52,9	100,3	49,0	-51,1	
91,2	-20,2	106,4	108,5	108,2	+1,7	-0,3	122,3	103,7	109,6	-10,4	+5,7	118,1	106,7	-9,7	21.23
94,1	-17,3	112,3	114,4	112,8	+0,4	-1,4	121,6	108,5	115,2	-5,3	+6,2	118,7	111,9	-5,7	
78,4	-32,6	80,6	82,9	88,0	+9,2	+6,2	125,6	82,6	85,4	-32,0	+3,4	115,6	84,0	-27,3	
99,4	+1,0	103,6	110,1	132,4	+27,8	+20,3	93,6	105,8	112,9	+20,6	+6,7	99,8	109,4	+9,6	21.24
82,1	-10,2	91,1	96,0	113,3	+24,4	+18,0	86,6	91,2	92,7	+7,0	+1,6	93,9	91,9	-2,1	
142,3	+23,2	134,7	145,2	180,0	+33,6	+24,0	111,0	142,2	163,2	+47,0	+14,8	114,5	152,7	+33,4	
91,8	-20,3	103,7	96,1	100,5	-3,1	+4,6	100,6	101,2	96,2	-4,4	-4,9	102,4	98,7	-3,6	21.25
87,5	-16,7	100,7	91,9	93,3	-7,3	+1,5	98,2	97,4	92,6	-5,7	-4,9	99,6	95,0	-4,6	
108,5	-30,1	115,4	112,4	128,7	+11,5	+14,5	110,0	116,2	110,2	+0,2	-5,2	113,1	113,2	+0,1	
88,4	-8,2	94,1	108,6	99,1	+5,3	-8,7	102,4	94,0	102,4	-	+8,9	99,7	98,2	-1,5	22
88,7	-8,3	94,0	107,4	99,1	+5,4	-7,7	102,3	93,9	101,4	-0,9	+8,0	99,8	97,6	-2,2	
86,0	-6,7	95,0	121,5	99,4	+4,6	-18,2	103,2	95,9	112,8	+9,3	+17,6	98,7	104,3	+5,7	
88,1	-8,4	93,3	107,1	98,4	+5,5	-8,1	101,8	93,5	101,4	-0,4	+8,4	99,4	97,5	-1,9	22.2
88,3	-8,4	93,0	105,9	98,0	+5,4	-7,5	101,7	93,1	100,3	-1,4	+7,7	99,5	96,7	-2,8	
86,4	-8,5	97,2	123,3	103,7	+6,7	-15,9	103,5	98,4	116,5	+12,6	+18,4	99,1	107,4	+8,4	
86,8	-11,1	84,1	95,4	89,7	+6,7	-6,0	98,3	86,2	91,8	-6,6	+6,5	97,0	89,0	-8,2	22.21
86,8	-11,1	84,1	95,5	89,7	+6,7	-6,1	98,3	86,2	91,8	-6,6	+6,5	97,0	89,0	-8,2	
59,9	-38,2	74,2	71,5	75,1	+1,2	+5,0	94,5	68,3	74,1	-21,6	+8,5	98,4	71,2	-27,6	
86,8	-9,3	93,4	107,4	98,3	+5,2	-8,5	101,3	93,3	101,3	-	+8,6	99,0	97,3	-1,7	22.22
86,7	-9,5	93,1	106,0	97,9	+5,2	-7,6	101,1	92,9	100,0	-1,1	+7,6	99,0	96,4	-2,6	
87,1	-7,8	97,2	122,6	103,2	+6,2	-15,8	103,6	98,4	116,2	+12,2	+18,1	99,1	107,3	+8,3	
115,1	+9,2	116,9	133,7	126,0	+7,8	-5,8	126,0	114,1	128,4	+1,9	+12,5	117,9	121,3	+2,9	22.23
116,3	+11,7	116,3	130,9	124,4	+7,0	-5,0	125,5	113,4	126,5	+0,8	+11,6	117,4	119,9	+2,1	
91,9	-30,0	127,9	190,5	158,5	+23,9	-16,8	135,7	127,9	166,5	+22,7	+30,2	127,7	147,2	+15,3	
92,1	-3,3	90,3	100,8	92,9	+2,9	-7,8	99,3	92,5	98,5	-0,8	+6,5	97,1	95,5	-1,6	22.24
93,4	-3,0	90,9	101,4	93,2	+2,5	-8,1	100,4	93,2	99,0	-1,4	+6,2	98,0	96,1	-1,9	
62,3	-9,3	75,7	85,5	85,2	+12,5	-0,4	73,3	76,5	84,8	+15,7	+10,8	75,7	80,6	+6,9	
105,6	+2,1	103,4	132,7	122,2	+18,2	-7,9	112,5	109,8	125,8	+11,8	+14,6	108,5	117,8	+8,6	22.25
106,0	+1,8	103,4	130,0	122,8	+18,8	-5,5	111,3	109,8	124,7	+12,0	+13,6	108,0	117,2	+8,5	
90,0	+32,2	106,3	269,1	92,8	-12,7	-65,5	176,5	112,0	186,9	+5,9	+66,9	133,9	149,4	+11,6	
95,7	-2,2	114,4	146,6	117,0	+2,3	-20,2	117,7	108,2	126,0	+7,1	+16,5	107,7	117,1	+8,7	22.3
104,9	-4,2	137,1	172,2	144,9	+5,7	-15,9	130,2	126,1	148,4	+14,0	+17,7	116,4	137,2	+17,9	
84,2	+1,1	86,0	114,4	82,0	-4,7	-28,3	102,0	85,7	97,9	-4,0	+14,2	96,8	91,8	-5,2	
84,0	-13,0	98,5	121,3	90,1	-8,5	-25,7	110,5	93,8	106,1	-4,0	+13,1	102,1	100,0	-2,1	22.31
85,7	-19,8	110,3	131,9	103,0	-6,6	-21,9	117,6	102,0	116,4	-1,0	+14,1	105,8	109,2	+3,2	
82,1	-3,5	85,2	109,3	75,7	-11,2	-30,7	102,6	84,7	94,6	-7,8	+11,7	97,9	89,7	-8,4	
124,0	+2,0	175,4	206,9	168,3	-4,0	-18,7	174,5	153,9	176,2	+1,0	+14,5	162,0	165,0	+1,9	22.32
152,9	+0,9	216,7	255,5	204,5	-5,6	-20,0	214,1	190,6	217,5	+1,6	+14,1	199,0	204,0	+2,5	
22,2	+39,6	30,0	35,8	40,9	+36,3	+14,2	35,0	24,5	31,3	-10,6	+27,8	32,0	27,9	-12,8	

1 INDEX DES AUFTRAGSEINGANGS
 1995
 NACH ABSCHNITTEN, UNTERABSCHNITTEN,
 DER KLASSIFIKATION DER WIRTSCHAFTS
 1.1 ORIGINAL

VOLUMEN

WZ93- SCHL.	WIRTSCHAFTSZWEIG			VERÄNDERUNG IN %			VERÄNDERUNG IN %			KUMULIERT		2-MONATS- DURCHSCHNITT			
				MAI 1998 GEGEN		APR. 1998 GEGEN		APR. 1998 GEGEN		MAR. 1998		JAN. 1998 BIS MAI 1998	VER- ÄEND. IN % GEGEN VORJAHR	APR. 1998 UND MAY 1998	VER- ÄEND. IN % GEGEN VORJAHR
				1998	MAI	APR.	1998	APR.	MAR.	APR.	MAR.				
22.33	VERVIELFÄLTIGUNG VON BESPIELTEN DATENTRAEGERN	INSGESAMT INLAND AUSLAND	344,9 429,8 156,8	+91,0 +115,7 +12,5	+3,8 +1,0 +24,5	332,4 425,6 125,9	+46,0 +60,1 -12,1	-16,5 -13,2 -34,9	327,5 400,3 166,2	+55,1 +61,0 +29,7	338,7 427,7 141,4	+65,9 +83,9 +0,1			
06	CHEMISCHE INDUSTRIE	INSGESAMT INLAND AUSLAND	102,8 98,1 108,4	-1,1 -1,1 -1,0	-4,5 -3,9 -5,0	107,6 102,1 114,1	-6,4 -4,8 -8,1	-8,0 -4,8 -11,2	108,3 100,9 117,2	+1,0 +0,6 +1,4	105,2 100,1 111,3	-3,8 -3,1 -4,7			
24.1	HERSTELLUNG VON CHEMISCHEN GRUNDSTOFFEN	INSGESAMT INLAND AUSLAND	108,0 107,1 108,7	-2,4 +0,6 -5,1	-4,8 -3,9 -5,7	113,5 111,5 115,3	-5,1 -3,6 -6,4	-5,4 -2,2 -8,1	113,7 109,6 117,4	+1,1 +1,9 +0,5	110,8 109,3 112,0	-3,8 -1,6 -5,8			
24.11	HERSTELLUNG VON INDUSTRIEGASEN	INSGESAMT INLAND AUSLAND	103,2 103,6 88,1	+0,3 +0,9 -18,1	-2,7 -2,8 +0,2	106,1 106,6 87,9	-1,2 -0,5 -25,6	-0,3 -0,5 +2,7	105,1 105,7 84,1	+5,1 +5,6 -15,1	104,7 105,1 88,0	-0,5 +0,2 +22,1			
24.12	HERSTELLUNG VON FARB- STOFFEN UND PIGMENTEN	INSGESAMT INLAND AUSLAND	103,1 90,0 109,4	-6,7 -5,7 -7,2	+2,5 -2,2 +4,4	100,6 92,0 104,8	-10,8 -9,0 -11,6	-17,7 -18,6 -17,4	107,2 97,0 112,2	-3,3 -0,1 -4,6	101,9 91,0 107,1	-8,8 -7,4 -9,4			
24.13	HERSTELLUNG VON SONSTIGEN ANORGANISCHEN GRUNDSTOFF- FEN UND CHEMIKALIEN	INSGESAMT INLAND AUSLAND	99,6 99,0 100,1	-1,4 +2,3 -4,9	-3,0 -2,8 -3,4	102,7 101,8 103,6	-3,2 -1,4 -5,0	-0,5 +0,3 -1,2	103,2 100,7 105,7	+2,5 +2,8 +2,1	101,2 100,4 101,9	-2,3 +0,4 -4,9			
24.14	HERSTELLUNG VON SONSTIGEN ORGANISCHEN GRUNDSTOFFEN UND CHEMIKALIEN	INSGESAMT INLAND AUSLAND	109,0 117,5 101,7	-3,1 +4,4 -9,5	-5,5 -3,0 -8,0	115,4 121,1 110,5	-5,9 -1,9 -9,4	-7,5 -1,5 -12,6	118,9 121,0 117,1	+3,3 +5,3 +1,6	112,2 119,3 106,1	-4,6 +1,0 -9,5			
24.15	HERSTELLUNG VON DUENGE- MITTELN UND STICKSTOFF- VERBINDUNGEN	INSGESAMT INLAND AUSLAND	99,9 88,7 112,3	-4,2 -11,4 +3,1	-6,2 -0,3 -10,8	106,5 89,0 125,9	+6,6 +1,4 +11,2	-	106,3 84,7 130,2	+1,2 -4,1 +5,6	103,2 88,9 119,1	+1,1 -5,4 +7,2			
24.16	HERSTELLUNG VON KUNST- STOFF IN PRIMAERFORMEN	INSGESAMT INLAND AUSLAND	112,2 105,9 118,3	-1,9 -1,7 -2,0	-6,4 -5,6 -7,0	119,9 112,2 127,2	-5,3 -6,3 -4,4	-2,2 -1,5 -2,8	115,6 107,7 123,1	-0,8 -1,7 -	116,1 109,1 122,8	-3,7 -4,1 -3,2			
24.17	HERSTELLUNG VON SYNTHETISCHEM KAUTSCHUK IN PRIMAERFORMEN	INSGESAMT INLAND AUSLAND	93,5 100,6 89,3	+30,0 +24,2 +34,5	+0,1 -8,3 +6,9	93,4 109,7 83,5	+12,5 +17,1 +9,2	-1,6 -0,2 -2,7	88,1 100,6 80,6	+14,6 +19,9 +10,9	93,5 105,2 86,4	+20,6 +20,4 +20,8			
24.2	HERSTELLUNG VON SCHAEDELINGS- BEKAMPFUNGS- UND PFLANZENSCHUTZMITTELN	INSGESAMT INLAND AUSLAND	110,0 98,6 116,4	-4,2 -30,9 +17,5	-20,1 -34,6 -10,5	137,6 150,7 130,1	+8,9 +40,8 -5,2	-9,9 +39,7 -27,0	144,5 137,5 148,4	+9,7 +19,3 +5,3	123,8 124,7 123,3	+2,7 -0,1 +4,3			
24.3	HERSTELLUNG VON ANSTRICH- MITTELN, DRUCKFARBEN UND KITTEN	INSGESAMT INLAND AUSLAND	109,7 102,7 130,8	+8,9 +7,8 +12,0	-1,1 -0,7 -2,3	110,9 103,4 133,9	-3,6 -4,8 -0,3	-0,4 -0,8 +0,4	104,0 96,2 127,7	+4,5 +3,0 +8,4	110,3 103,1 132,4	+2,2 +1,1 +5,4			
24.4	HERSTELLUNG VON PHARMA- ZEUTISCHEN ERZEUGNISSEN	INSGESAMT INLAND AUSLAND	93,4 89,4 100,2	-5,6 -8,7 -0,4	-6,3 -5,9 -6,8	99,7 95,0 107,5	-9,7 -3,5 -17,8	-15,5 -8,8 -24,0	102,8 95,6 114,9	-0,2 -0,7 +0,4	96,6 92,2 103,9	-7,7 -6,1 -10,2			
24.41	HERSTELLUNG VON PHARMA- ZEUTISCHEN GRUNDSTOFFEN	INSGESAMT INLAND AUSLAND	102,8 91,9 105,7	-8,5 -19,8 -5,3	-5,1 -14,7 -2,6	108,3 107,8 108,5	-0,9 +2,4 -1,7	-18,3 -16,0 -18,8	117,9 107,1 120,8	+4,3 -4,5 +6,6	105,6 99,9 107,1	-4,7 -9,2 -3,5			
24.42	H.V. PHARM. SPEZIALI- TAETEN UND SONSTIGEN PHARM. ERZEUGNISSEN	INSGESAMT INLAND AUSLAND	92,5 89,3 99,0	-5,2 -6,3 +0,9	-6,4 -5,6 -7,7	98,8 94,6 107,3	-10,6 -3,7 -20,7	-15,3 -8,5 -25,0	101,3 95,2 113,6	-0,7 -0,6 -0,9	95,7 92,0 103,2	-8,1 -5,9 -11,6			
24.5	H.V. SEIFEN, WASCH- REINIGUNGS- UND KOERPER- PFLEGEMITTELN	INSGESAMT INLAND AUSLAND	88,4 86,3 94,2	-0,7 +0,2 -2,6	-4,4 -2,6 -8,4	92,5 88,6 102,8	-8,2 -9,1 -6,4	-11,9 -13,1 -9,1	93,7 90,2 103,1	-1,4 -2,3 +0,8	90,5 87,5 98,5	-4,6 -4,7 -4,6			
24.51	H.V. SEIFEN, WASCH- REINIGUNGS- UND POLIER- MITTELN	INSGESAMT INLAND AUSLAND	86,4 83,7 92,6	+0,3 +1,1 -1,0	-3,2 -1,2 -6,8	89,3 84,7 99,4	-11,8 -10,9 -13,9	-9,5 -12,5 -3,6	91,2 88,1 98,3	-3,8 -2,1 -6,8	87,9 84,2 96,0	-6,2 -5,4 -8,1			
24.52	HERSTELLUNG VON DUFT- U. KOERPERPFLEGEMITTELN	INSGESAMT INLAND AUSLAND	90,3 88,6 96,3	-1,7 -0,6 -4,6	-5,5 -3,8 -10,3	95,6 92,1 107,3	-4,7 -7,6 +4,9	-14,0 -13,6 -15,1	96,1 92,0 109,6	+0,8 -2,5 +12,0	93,0 90,4 101,8	-3,2 -4,2 +0,2			
24.6	HERSTELLUNG VON SONST. CHEMISCHEN ERZEUGNISSEN	INSGESAMT INLAND AUSLAND	105,6 98,0 112,6	+5,9 +7,2 +4,9	-0,5 +0,5 -1,1	106,1 97,5 113,9	-6,3 -9,4 -3,7	-5,2 -4,3 -5,9	106,4 97,1 114,9	+4,0 +0,7 +6,7	105,9 97,8 113,3	-0,6 -1,7 +0,4			
24.61	HERSTELLUNG VON PYRO- TECHNISCHEN ERZEUGNISSEN	INSGESAMT INLAND AUSLAND	128,7 85,2 260,3	+13,0 -29,8 +185,4	+57,9 +20,5 +128,5	81,5 70,7 113,9	-43,8 -50,3 -25,4	+13,7 +10,3 +20,3	89,7 75,0 134,2	-20,5 -34,4 +23,5	105,1 78,0 187,1	-18,8 -40,8 +53,4			
24.62	HERSTELLUNG VON KLEB- STOFFEN UND GELATINE	INSGESAMT INLAND AUSLAND	106,1 94,6 128,1	+5,4 +4,9 +6,0	+6,4 +3,7 +10,4	99,7 91,2 116,0	-14,3 -15,6 -12,5	-14,5 -13,2 -16,4	106,9 96,5 126,9	+1,2 -1,2 +5,1	102,9 92,9 122,1	-5,2 -6,3 -3,7			

LAND

FUER DAS VERARBEITENDE GEWERBE
= 100
ABTEILUNGEN, GRUPPEN UND KLASSEN
ZWEIGE, AUSGABE 1993 (WZ93)
WERT

INDEX

1997 MAI	VER- AEND. IN % GEGEN MAI 1996	1997 1.VJ	1997 4.VJ	1998 1.VJ	VERAENDERUNG IN % 1.VJ 1998 GEGEN		1996 2.HJ	1997 1.HJ	1997 2.HJ	VERAENDERUNG IN % 2.HJ 1997 GEGEN		1996	1997	VER- AEND. IN % GEGEN 1996	WZ93 SCHL.
					1.VJ	4.VJ				2.HJ	1.HJ				
					1997	1997				1996	1997				
180,6	+89,9	215,9	330,2	320,0	+48,2	-3,1	145,1	205,3	268,3	+84,9	+30,7	123,0	236,8	+92,5	22.33
199,3	+103,4	259,5	382,2	382,1	+47,2	-	155,7	241,8	313,1	+101,1	+29,5	128,9	277,5	+115,3	
139,4	+57,0	119,4	215,1	182,7	+53,0	-15,1	121,9	124,4	169,0	+38,6	+35,9	110,0	146,7	+33,4	
103,9	+1,6	105,8	105,1	110,4	+4,3	+5,0	98,0	108,2	105,3	+7,4	-2,7	99,6	106,7	+7,1	06
99,2	-0,6	98,3	98,7	101,4	+3,2	+2,7	96,5	101,3	99,2	+2,8	-2,1	97,3	100,2	+3,0	
109,5	+4,0	114,8	112,8	121,1	+5,5	+7,4	99,8	116,5	112,6	+12,8	-3,3	102,5	114,6	+11,8	
110,7	+5,8	110,7	110,4	115,7	+4,5	+4,8	100,1	113,2	111,1	+11,0	-1,9	101,3	112,1	+10,7	24.1
106,5	+5,2	105,3	108,6	109,8	+4,3	+1,1	101,3	108,5	109,4	+8,0	+0,8	100,4	108,9	+8,5	
114,5	+6,3	115,5	112,1	121,1	+4,8	+8,0	98,9	117,4	112,6	+13,9	-4,1	102,0	115,0	+12,7	
102,9	+5,4	96,6	103,6	105,4	+9,1	+1,7	102,1	100,6	103,4	+1,3	+2,8	99,4	102,0	+2,6	24.11
102,7	+5,2	96,9	103,5	106,1	+9,5	+2,5	101,8	100,7	103,3	+1,5	+2,6	99,1	102,0	+2,9	
107,6	+9,0	89,8	109,1	81,5	-9,2	-25,3	110,3	99,4	104,3	-5,4	+4,9	107,5	101,9	-5,2	
110,5	+15,2	110,4	103,5	110,8	+0,4	+7,1	97,3	112,5	107,2	+10,2	-4,7	96,2	109,8	+14,1	24.12
95,4	+6,0	98,4	88,9	101,0	+4,8	+13,6	90,5	97,9	92,2	+1,9	-5,8	91,6	95,0	+3,7	
117,9	+19,5	117,2	110,5	115,6	-1,4	+4,6	100,6	119,5	114,4	+13,7	-4,3	98,4	117,0	+18,9	
101,0	+1,1	98,8	103,5	104,6	+5,9	+1,1	91,0	101,4	101,9	+12,0	+0,5	93,6	101,6	+8,5	24.13
96,8	-1,4	96,7	101,6	100,9	+4,3	-0,7	92,2	98,8	101,1	+9,7	+2,3	93,7	99,9	+6,6	
105,3	+3,7	101,0	105,3	108,3	+7,2	+2,8	89,8	104,0	102,7	+14,4	-1,2	93,6	103,3	+10,4	
112,5	+7,7	113,5	113,5	123,4	+8,7	+8,7	99,8	114,7	114,5	+14,7	-0,2	100,8	114,6	+13,7	24.14
112,6	+8,8	112,8	118,6	122,1	+8,2	+3,0	105,3	114,8	118,2	+12,3	+3,0	103,2	116,5	+12,9	
112,4	+6,6	114,0	109,2	124,5	+9,2	+14,0	95,1	114,6	111,4	+17,1	-2,8	98,7	113,0	+14,5	
104,3	+10,4	106,9	111,5	108,4	+1,4	-2,8	97,5	105,7	105,1	+7,8	-0,6	98,2	105,4	+7,3	24.15
100,1	+15,5	84,5	104,6	81,9	-3,1	-21,7	97,2	91,4	101,8	+4,7	+11,4	93,8	96,6	+3,0	
108,9	+5,6	131,5	119,1	137,7	+4,7	+15,6	97,8	121,6	108,8	+11,2	-10,5	103,0	115,2	+11,8	
114,4	+3,9	113,9	112,7	115,4	+1,3	+2,4	104,2	118,0	113,5	+8,9	-3,8	106,1	115,8	+9,1	24.16
107,7	+3,1	106,8	106,7	106,9	+0,1	+0,2	102,6	111,1	108,9	+6,1	-2,0	102,5	110,0	+7,3	
120,7	+4,6	120,6	118,3	123,4	+2,3	+4,3	105,6	124,5	118,0	+11,7	-5,2	109,5	121,2	+10,7	
71,9	-26,6	76,6	80,3	84,5	+10,3	+5,2	84,7	79,0	82,3	-2,8	+4,2	88,5	80,7	-8,8	24.17
81,0	-7,4	81,5	88,6	97,6	+19,8	+10,2	99,0	85,8	92,6	-6,5	+7,9	92,9	89,2	-4,0	
66,4	-36,3	73,6	75,3	76,7	+4,2	+1,9	76,0	74,9	76,1	+0,1	+1,6	85,9	75,5	-12,1	
114,8	+16,0	139,1	71,5	158,3	+13,8	+121,4	74,9	121,6	74,0	-1,2	-39,1	97,1	97,8	+0,7	24.2
142,6	+13,5	109,0	35,2	146,1	+34,0	+315,1	57,1	108,4	52,3	-8,4	-51,8	91,1	80,3	-11,9	
99,1	+18,0	156,1	92,1	165,1	+5,8	+79,3	84,9	129,0	86,2	+1,5	-33,2	100,4	107,6	+7,2	
100,7	-6,5	93,9	99,4	99,7	+6,2	+0,3	101,8	102,3	105,8	+3,9	+3,4	100,1	104,1	+4,0	24.3
95,3	-10,9	87,6	92,4	91,6	+4,6	-0,9	99,1	96,2	99,9	+0,8	+3,8	97,6	98,0	+0,4	
116,8	+6,1	112,7	120,8	124,6	+10,6	+3,1	110,0	120,9	123,9	+12,6	+2,5	107,7	122,4	+13,6	
98,9	-2,7	101,9	106,3	106,9	+4,9	+0,6	100,0	105,4	103,8	+3,8	-1,5	101,2	104,6	+3,4	24.4
97,9	-2,2	95,0	96,8	97,8	+2,9	+1,0	97,3	97,6	93,5	-3,9	-4,2	98,5	95,6	-2,9	
100,6	-3,5	113,5	122,3	122,3	+7,8	-	104,5	118,7	121,0	+15,8	+1,9	105,7	119,8	+13,3	
112,3	-6,0	114,5	120,3	126,1	+10,1	+4,8	106,3	115,9	127,4	+19,8	+9,9	109,7	121,6	+10,8	24.41
114,6	-11,4	113,6	118,0	111,9	-1,5	-5,2	119,7	121,5	118,1	-1,3	-2,8	123,4	119,8	-2,9	
111,6	-4,5	114,8	121,0	130,0	+13,2	+7,4	102,7	114,4	129,8	+26,4	+13,5	105,9	122,1	+15,3	
97,6	-2,3	100,7	104,9	105,1	+4,4	+0,2	99,3	104,5	101,5	+2,2	-2,9	100,4	103,0	+2,6	24.42
97,4	-1,9	94,5	96,1	97,3	+3,0	+1,2	96,6	96,9	92,8	-3,9	-4,2	97,8	94,8	-3,1	
98,1	-3,2	113,2	122,6	120,6	+6,5	-1,6	104,9	119,6	119,0	+13,4	-0,5	105,6	119,3	+13,0	
89,0	-7,3	95,1	93,0	95,9	+0,8	+3,1	90,4	95,8	92,8	+2,7	-3,1	93,9	94,3	+0,4	24.5
86,1	-8,1	92,7	91,2	92,0	-0,8	+0,9	88,6	93,1	90,7	+2,4	-2,6	91,9	91,9	-	
96,7	-5,6	101,6	98,1	106,2	+4,5	+8,3	95,1	103,1	98,5	+3,6	-4,5	99,5	100,8	+1,3	
86,1	-7,3	95,5	94,7	93,5	-2,1	-1,3	89,7	95,2	94,0	+4,8	-1,3	91,9	94,6	+2,9	24.51
82,8	-8,6	90,7	92,7	90,7	-	-2,2	87,7	90,2	91,3	+4,1	+1,2	89,4	90,8	+1,6	
93,5	-4,5	106,3	99,3	99,8	-6,1	+0,5	94,1	106,4	100,0	+6,3	-6,0	97,6	103,2	+5,7	
91,9	-7,4	94,7	91,3	98,2	+3,7	+7,6	91,1	96,4	91,6	+0,5	-5,0	96,0	94,0	-2,1	24.52
89,1	-7,6	94,5	89,7	93,1	-1,5	+3,8	89,5	95,7	90,0	+0,6	-6,0	94,1	92,9	-1,3	
100,9	-6,9	95,5	96,5	114,7	+20,1	+18,9	96,6	98,6	96,6	-	-2,0	101,9	97,6	-4,2	
99,7	+2,5	99,5	103,5	106,8	+7,3	+3,2	94,1	103,3	103,6	+10,1	+0,3	95,0	103,5	+8,9	24.6
91,4	-1,5	94,3	94,1	96,6	+2,4	+2,7	91,5	96,7	94,7	+3,5	-2,1	91,0	95,7	+5,2	
107,3	+5,7	104,3	112,1	116,0	+11,2	+3,5	96,5	109,4	111,8	+15,9	+2,2	98,6	110,6	+12,2	
113,9	+23,5	101,9	86,7	79,5	-22,0	-8,3	90,1	109,4	77,7	-13,8	-29,0	87,5	93,6	+7,0	24.61
121,3	+39,1	102,6	81,4	73,0	-28,8	-10,3	98,0	111,7	73,7	-16,2	-34,0	83,1	92,7	+11,6	
91,2	-15,2	99,8	102,7	99,0	-0,8	-3,6	96,4	102,4	90,0	-6,6	-12,1	100,5	96,2	-4,3	
100,7	+1,8	103,6	101,3	109,6	+5,8	+8,2	97,9	106,3	100,6	+2,8	-5,4	99,2	103,4	+4,2	24.62
90,2	-3,7	96,8	91,9	99,0	+2,3	+7,7	93,5	97,9	92,8	-0,7	-5,2	95,3	95,4	+0,1	
120,9	+11,2	116,7	119,2	130,1	+11,5	+9,1	106,4	122,4	115,4	+8,5	-5,7	106,8	118,9	+11,3	

1 INDEX DES AUFTRAGSEINGANGS
 1995
 NACH ABSCHNITTEN, UNTERABSCHNITTEN,
 DER KLASSIFIKATION DER WIRTSCHAFTS
 1.1 ORIGINAL

VOLUMEN

WZ93- SCHL.	WIRTSCHAFTSZWEIG		1998	VERAENDERUNG IN % MAI 1998 GEGEN		1998	VERAENDERUNG IN % APR. 1998 GEGEN		KUMULIERT		2-MONATS- DURCHSCHNITT APR. 1998 UND MAI 1998		VER- AEND. IN % GEGEN VORJAHR	
				MAI	APR. 1998		APR.	APR. 1997	MAR. 1998	JAN. 1998 BIS MAI 1998	VER- AEND. IN % GEGEN VORJAHR	APR. 1998 UND MAI 1998	VER- AEND. IN % GEGEN VORJAHR	
														MAI 1997
24.63	HERSTELLUNG VON ETHERISCHEN OELEN	INSGESAMT	95,6	-18,4	-6,0	101,7	-17,0	-13,5	107,4	-8,2	98,7	-17,6		
		INLAND	104,4	+0,3	+4,4	100,0	-7,7	-9,8	105,7	+0,9	102,2	-3,9		
		AUSLAND	87,0	-33,0	-15,8	103,3	-24,2	-16,8	109,1	-15,4	95,2	-28,5		
24.64	HERSTELLUNG VON FOTO-CHEMISCHEN ERZEUGNISSEN	INSGESAMT	80,5	+3,3	-6,2	85,8	+3,6	-2,1	84,0	+6,5	83,2	+3,5		
		INLAND	80,2	+8,5	-5,4	84,8	+5,0	-1,2	78,7	-1,3	82,5	+6,6		
		AUSLAND	80,7	+1,4	-6,5	86,3	+3,2	-2,4	86,3	+9,8	83,5	+2,3		
24.65	HERSTELLUNG VON UNBESPIELTEN TON-, BILD- UND DATENTRAEGERN	INSGESAMT	126,2	+24,0	+8,5	116,3	-13,3	-6,7	129,6	+13,9	121,3	+2,8		
		INLAND	151,6	+51,0	+26,2	120,1	-17,7	-7,5	138,4	+3,4	135,9	+10,3		
		AUSLAND	118,3	+15,6	+2,8	115,1	-11,7	-6,4	126,9	+17,9	116,7	+0,3		
24.66	HERSTELLUNG VON CHEMISCHEN ERZEUGNISSEN A.N.G.	INSGESAMT	109,2	+6,4	-3,9	113,6	-1,6	-4,4	111,3	+6,2	111,4	+2,1		
		INLAND	100,5	+12,2	-2,4	103,0	-2,7	-3,1	100,3	+6,3	101,8	+4,1		
		AUSLAND	117,5	+2,1	-5,2	123,9	-0,6	-5,3	121,7	+5,9	120,7	+0,7		
24.7	HERSTELLUNG VON CHEMIEFASERN	INSGESAMT	103,6	-1,0	+3,5	100,1	-17,5	-10,1	106,1	-12,0	101,9	-9,8		
		INLAND	85,3	-8,6	+6,6	80,0	-26,8	-16,0	89,2	-15,7	82,7	-18,4		
		AUSLAND	113,8	+2,6	+2,2	111,3	-13,1	-7,6	115,5	-10,3	112,6	-5,8		
DH	HERSTELLUNG VON GUMMI- UND KUNSTSTOFFWAEREN	INSGESAMT	106,8	+8,9	-3,3	110,4	-2,1	-5,3	107,8	+6,7	108,6	+2,9		
		INLAND	101,7	+8,9	-2,4	104,2	-2,9	-5,4	101,6	+6,1	103,0	+2,6		
		AUSLAND	123,0	+8,9	-5,4	130,0	-0,2	-5,2	127,6	+8,8	126,5	+4,0		
25.1	HERSTELLUNG VON GUMMIWAEREN	INSGESAMT	106,3	+12,2	-4,9	111,8	-7,2	-9,0	111,1	+5,4	109,1	+1,4		
		INLAND	102,5	+11,5	-3,5	106,2	-7,8	-10,0	106,8	+5,2	104,4	+0,8		
		AUSLAND	114,6	+13,6	-8,0	124,5	-5,8	-7,0	120,5	+5,5	119,6	+2,7		
25.11	HERSTELLUNG VON BEREIFUNGEN	INSGESAMT	102,2	+17,3	-9,7	113,2	-17,2	-12,9	109,5	+1,0	107,7	-3,8		
		INLAND	95,3	+12,9	-10,9	106,9	-18,2	-14,5	103,3	-0,3	101,1	-6,0		
		AUSLAND	113,7	+24,3	-8,0	123,6	-15,8	-10,6	119,7	+2,8	118,7	-0,4		
25.13	HERSTELLUNG VON SONST. GUMMIWAEREN	INSGESAMT	108,7	+9,6	-2,2	111,1	+0,2	-6,4	112,0	+8,0	109,9	+4,6		
		INLAND	106,2	+11,0	+0,4	105,8	-1,6	-7,5	108,6	+8,1	106,0	+4,3		
		AUSLAND	115,3	+6,3	-7,9	125,2	+4,1	-3,9	121,1	+7,8	120,3	+5,2		
25.2	HERSTELLUNG VON KUNSTSTOFFWAEREN	INSGESAMT	107,0	+8,2	-2,8	110,1	-0,7	-4,3	107,1	+7,2	108,6	+3,5		
		INLAND	101,5	+8,3	-2,2	103,8	-1,7	-4,2	100,4	+6,1	102,7	+3,0		
		AUSLAND	126,0	+7,6	-4,5	131,9	+1,9	-4,6	130,1	+10,0	129,0	+4,6		
25.21	H.V. PLATTEN, FOLIEN, SCHLAEUCHEN U. PROFILN AUS KUNSTSTOFF	INSGESAMT	115,1	+6,4	-2,4	117,9	-4,0	-3,1	114,4	+5,4	116,5	+0,9		
		INLAND	106,5	+6,9	-2,0	108,7	-4,9	-2,2	103,2	+3,5	107,6	+0,6		
		AUSLAND	134,3	+5,7	-2,9	138,3	-2,4	-4,6	139,2	+8,8	136,3	+1,4		
25.22	H.V. VERPACKUNGSMITTELN AUS KUNSTSTOFF	INSGESAMT	103,0	+9,7	-3,8	107,1	-0,5	-6,1	107,1	+6,7	105,1	+4,3		
		INLAND	95,7	+9,2	-2,9	98,6	-1,9	-6,4	99,6	+6,1	97,2	+3,3		
		AUSLAND	125,4	+10,5	-6,1	133,5	+2,9	-5,5	130,1	+8,1	129,5	+6,4		
25.23	H.V. BAUBEDARFSARTIKELN AUS KUNSTSTOFF	INSGESAMT	96,7	-0,5	-2,0	98,7	-5,0	-6,8	92,3	+4,1	97,7	-2,9		
		INLAND	94,2	-1,2	-1,9	96,0	-6,3	-6,9	89,5	+3,1	95,1	-3,8		
		AUSLAND	127,4	+5,6	-3,8	132,4	+9,2	-5,6	126,8	+12,7	129,9	+7,4		
25.24	HERSTELLUNG VON SONST. KUNSTSTOFFWAEREN	INSGESAMT	105,7	+13,3	-3,2	109,2	+4,3	-3,7	107,0	+10,4	107,5	+8,6		
		INLAND	103,5	+14,4	-2,3	105,9	+3,5	-3,6	104,2	+9,9	104,7	+8,6		
		AUSLAND	114,5	+9,6	-6,4	122,3	+7,3	-4,1	118,0	+12,3	118,4	+8,3		
DI	GLASGEWERBE, KERAMIK, VERARBEITUNG VON STEINEN UND ERDEN	INSGESAMT	98,1	+6,3	-4,3	102,5	-4,3	-2,6	96,4	+3,9	100,3	+0,6		
		INLAND	95,6	+6,5	-3,4	99,0	-5,2	-1,1	91,1	+3,8	97,3	+0,2		
		AUSLAND	106,6	+6,1	-6,6	114,1	-1,8	-6,8	114,3	+4,2	110,4	+1,8		
26.1	HERSTELLUNG UND VERARBEITUNG VON GLAS	INSGESAMT	99,6	+7,6	-6,4	106,4	-0,7	-4,0	104,6	+3,8	103,0	+3,1		
		INLAND	94,6	+7,1	-7,1	101,8	-1,5	-0,7	98,7	+2,5	98,2	+2,5		
		AUSLAND	112,5	+8,5	-4,9	118,3	+0,9	-10,4	119,8	+6,5	115,4	+4,4		
26.11	HERSTELLUNG VON FLACHGLAS	INSGESAMT	100,4	+2,1	-5,9	106,7	-7,4	-2,0	105,1	+2,7	103,6	-3,0		
		INLAND	99,5	+10,1	+1,3	98,2	-11,5	-7,2	98,5	+4,1	98,9	-1,8		
		AUSLAND	101,9	-7,8	-15,1	120,0	-1,6	+5,5	115,4	+1,0	111,0	-4,5		
26.12	VEREDLUNG UND VERARBEITUNG VON FLACHGLAS	INSGESAMT	95,9	-0,3	-8,4	104,7	-7,8	-6,9	100,2	-0,7	100,3	-4,4		
		INLAND	92,2	+0,5	-9,6	102,0	-7,4	-3,0	95,8	-0,1	97,1	-3,8		
		AUSLAND	117,2	-3,4	-1,9	119,5	-10,1	-22,1	124,8	-3,3	118,4	-6,8		
26.13	HERSTELLUNG VON HOHLGLAS	INSGESAMT	95,2	+13,9	+2,3	93,1	-1,6	-11,5	97,8	+3,2	94,2	+5,7		
		INLAND	89,0	+11,5	-0,3	89,3	+3,0	-8,8	92,3	+1,1	89,2	+7,1		
		AUSLAND	112,1	+19,4	+8,4	103,4	-11,1	-17,3	112,7	+7,7	107,8	+2,6		
26.14	HERSTELLUNG VON GLASFASER	INSGESAMT	118,2	+5,3	+17,0	101,0	-4,9	-6,1	113,2	+9,1	109,6	+0,3		
		INLAND	106,0	+2,8	+17,8	90,0	-8,0	+3,2	100,3	+3,7	98,0	-2,5		
		AUSLAND	152,6	+10,3	+15,5	132,1	+1,5	-20,0	149,6	+20,6	142,4	+6,0		
26.15	HERSTELLUNG, VEREDLUNG U. VERARB. VON SONST. GLAS EINSCHL. TECHN. GLASW.	INSGESAMT	107,7	+17,1	-26,5	146,6	+22,4	+18,6	126,4	+12,0	127,2	+20,1		
		INLAND	114,1	+24,4	-31,4	166,4	+17,8	+36,3	136,3	+14,1	140,3	+20,4		
		AUSLAND	102,7	+11,4	-21,6	131,0	+27,2	+5,0	118,6	+10,1	116,9	+19,8		

LAND

FUER DAS VERARBEITENDE GEMERBE
= 100
ABTEILUNGEN, GRUPPEN UND KLASSEN
ZWEIGE, AUSGABE 1993 (WZ93)
WERT

INDEX

1997 MAI	VER- AEND. IN % GEGEN MAI 1996	1997 1.VJ	1997 4.VJ	1998 1.VJ	VERAENDERUNG IN % 1.VJ 1998 GEGEN		1996 2.HJ	1997 1.HJ	1997 2.HJ	VERAENDERUNG IN % 2.HJ 1997 GEGEN		1996	1997	VER- AEND. IN % GEGEN 1996	WZ93 SCHL.
					1.VJ	4.VJ				2.HJ	1.HJ				
					1997	1997				1996	1997				
117,1	+10,4	115,1	101,5	113,2	-1,7	+11,5	96,9	118,2	104,7	+8,0	-11,4	101,2	111,5	+10,2	24.63
104,1	+8,9	103,8	90,9	108,1	+4,1	+18,9	91,7	105,9	91,9	+0,2	-13,2	96,1	98,9	+2,9	
129,9	+11,5	126,2	111,9	118,3	-6,3	+5,7	102,0	130,5	117,2	+14,9	-10,2	106,2	123,8	+16,6	
77,9	-15,0	77,9	74,5	84,5	+8,5	+13,4	78,9	79,4	81,3	+3,0	+2,4	85,2	80,4	-5,6	24.64
73,9	-23,3	81,3	79,3	76,1	-6,4	-4,0	83,3	78,9	82,9	-0,5	+5,1	86,5	80,9	-6,5	
79,6	-11,3	76,5	72,4	88,1	+15,2	+21,7	77,1	79,7	80,6	+4,5	+1,1	84,7	80,2	-5,3	
101,8	-7,2	111,1	129,1	135,2	+21,7	+4,7	103,0	113,6	129,3	+25,5	+13,8	107,1	121,5	+13,4	24.65
100,4	+4,5	141,0	128,7	140,1	-0,6	+8,9	100,9	128,9	128,8	+27,7	-0,1	99,1	128,8	+30,0	
102,3	-10,2	101,7	129,2	133,7	+31,5	+3,5	103,7	108,9	129,5	+24,9	+18,9	109,7	119,2	+8,7	
102,6	+5,4	102,0	110,5	111,2	+9,0	+0,6	96,6	106,5	109,6	+13,5	+2,9	95,8	108,0	+12,7	24.66
89,6	-3,0	92,1	97,3	99,4	+7,9	+2,2	92,3	95,4	98,3	+6,5	+3,0	91,0	96,8	+5,4	
115,1	+13,0	111,5	123,3	122,4	+9,8	-0,7	100,8	117,2	120,4	+19,4	+2,7	100,4	118,8	+18,3	
104,6	+1,5	125,6	107,9	108,9	-13,3	+0,9	105,2	119,7	104,6	-0,6	-12,6	104,4	112,2	+7,5	24.7
93,3	+1,3	108,9	91,7	93,6	-14,0	+2,1	95,3	106,2	91,2	-4,3	-14,1	96,6	98,7	+2,2	
110,9	+1,6	134,9	117,0	117,5	-12,8	+0,4	110,7	127,3	112,0	+1,2	-12,0	108,7	119,7	+10,1	
98,1	-3,9	98,0	104,5	107,3	+9,5	+2,7	98,4	102,6	105,4	+7,1	+2,7	98,7	104,0	+5,4	DH
93,4	-6,5	92,8	99,4	100,7	+8,5	+1,3	96,4	97,5	101,2	+5,0	+3,8	96,5	99,4	+3,0	
112,9	+3,8	114,4	120,7	128,3	+12,2	+6,3	104,4	118,6	118,5	+13,5	-0,1	105,4	118,5	+12,4	
94,7	-7,1	104,0	110,8	112,4	+8,1	+1,4	99,6	106,3	110,7	+11,1	+4,1	100,5	108,5	+8,0	25.1
91,9	-8,1	100,1	106,7	108,5	+8,4	+1,7	96,0	102,5	107,5	+12,0	+4,9	97,6	105,0	+7,6	
100,9	-4,9	112,6	119,8	121,1	+7,5	+1,1	107,6	114,8	117,7	+9,4	+2,5	107,0	116,2	+8,6	
87,1	-17,2	106,1	119,5	110,6	+4,2	-7,4	105,4	107,7	114,3	+8,4	+6,1	104,1	111,0	+6,6	25.11
84,4	-19,0	101,0	114,1	104,8	+3,8	-8,2	96,3	103,1	109,4	+13,6	+6,1	97,9	106,3	+8,6	
91,5	-14,3	114,6	128,4	120,4	+5,1	-6,2	120,7	115,4	122,3	+1,3	+6,0	114,4	118,8	+3,8	
99,2	-0,8	102,8	105,7	113,4	+10,3	+7,3	96,2	105,5	108,6	+12,9	+2,9	98,4	107,0	+8,7	25.13
95,7	-2,3	99,7	103,0	110,4	+10,7	+7,2	95,8	102,2	106,5	+11,2	+4,2	97,4	104,4	+7,2	
108,5	+2,7	110,9	112,8	121,7	+9,7	+7,9	97,0	114,4	113,9	+17,4	-0,4	101,1	114,1	+12,9	
98,9	-3,1	96,5	103,0	106,1	+9,9	+3,0	98,1	101,6	104,1	+6,1	+2,5	98,2	102,8	+4,7	25.2
93,7	-6,2	91,2	97,8	99,0	+8,6	+1,2	96,5	96,4	99,8	+3,4	+3,5	96,3	98,1	+1,9	
117,1	+6,7	115,0	121,0	130,8	+13,7	+8,1	103,3	119,8	118,8	+15,0	-0,8	104,8	119,3	+13,8	
108,2	+2,9	103,9	109,2	113,1	+8,9	+3,6	101,3	110,7	112,3	+10,9	+1,4	100,2	111,5	+11,3	25.21
99,6	-3,2	94,9	95,5	100,3	+5,7	+0,8	99,3	102,2	104,8	+5,5	+2,5	97,7	103,5	+5,9	
127,0	+15,2	123,8	131,0	141,2	+14,1	+7,8	105,5	129,6	128,8	+22,1	-0,6	105,6	129,2	+22,3	
93,9	-9,4	100,1	101,9	108,4	+8,3	+6,4	99,8	101,3	100,3	+0,5	-1,0	101,9	100,8	-1,1	25.22
87,6	-12,6	93,8	94,7	101,3	+8,0	+7,0	95,0	94,4	93,4	-1,7	-1,1	97,9	93,9	-4,1	
113,5	-0,6	119,6	124,5	130,5	+9,1	+4,8	114,5	122,9	121,7	+6,3	-1,0	114,5	122,3	+6,8	
97,2	-7,1	80,9	99,6	88,7	+9,6	-10,9	106,7	92,9	104,9	-1,7	+12,9	99,5	98,9	-0,6	25.23
95,3	-8,4	78,7	98,1	85,8	+9,0	-12,5	106,8	90,8	103,8	-2,8	+14,3	98,9	97,3	-1,6	
120,6	+7,7	106,9	118,5	124,7	+16,7	+5,2	106,0	118,6	118,6	+11,9	-	106,3	118,6	+11,6	
93,3	-4,5	95,6	99,2	106,7	+11,6	+7,6	90,6	97,6	97,7	+7,8	+0,1	94,4	97,6	+3,4	25.24
90,5	-5,1	93,8	97,5	103,9	+10,8	+6,6	89,5	95,6	96,1	+7,4	+0,5	93,2	95,9	+2,9	
104,5	-2,0	102,4	106,1	117,8	+15,0	+11,0	95,0	105,2	103,8	+9,3	-1,3	99,1	104,5	+5,4	
92,3	-6,7	88,3	96,0	93,8	+6,2	-2,3	97,4	95,3	98,7	+1,3	+3,6	95,2	97,0	+1,9	DI
89,8	-9,7	81,6	92,2	87,0	+6,6	-5,6	98,3	90,7	96,7	-1,6	+6,6	94,5	93,7	-0,8	
100,5	+3,4	110,7	109,1	116,9	+5,6	+7,1	94,1	110,8	105,4	+12,0	-4,9	97,4	108,1	+11,0	
92,6	+0,1	101,4	104,9	105,6	+4,1	+0,7	98,8	102,2	103,4	+4,7	+1,2	98,3	102,8	+4,6	26.1
88,3	-4,5	96,6	100,2	99,0	+2,5	-1,2	99,9	97,6	100,6	+0,7	+3,1	97,8	99,1	+1,3	
103,7	+12,2	113,9	117,1	122,8	+7,8	+4,9	96,0	114,2	110,7	+15,3	-3,1	99,5	112,4	+13,0	
98,3	+3,5	99,3	105,8	106,1	+6,8	+0,3	97,0	103,5	107,6	+10,9	+4,0	94,0	105,6	+12,3	26.11
90,4	-0,6	90,5	107,3	98,3	+8,6	-8,4	95,6	96,0	110,9	+16,0	+15,5	91,4	103,5	+13,2	
110,5	+9,0	113,0	103,5	118,3	+4,7	+14,3	99,2	115,2	102,5	+3,3	-11,0	98,0	108,9	+11,1	
96,2	-5,3	98,3	111,9	100,1	+1,8	-10,5	105,9	103,7	113,0	+6,7	+9,0	101,9	108,3	+6,3	26.12
91,7	-8,8	92,6	105,6	94,9	+2,5	-10,1	104,3	98,5	107,4	+3,0	+9,0	100,6	103,0	+2,4	
121,3	+12,5	130,4	147,1	129,0	-1,1	-12,3	114,9	132,5	143,9	+25,2	+8,6	108,7	138,2	+27,1	
83,6	-5,7	98,6	90,0	100,2	+1,6	+11,3	94,2	95,7	88,4	-6,2	-7,6	96,4	92,1	-4,5	26.13
79,8	-9,7	96,6	86,3	94,4	-2,3	+9,4	94,3	91,8	86,3	-8,5	-6,0	95,4	89,1	-6,6	
93,9	+4,9	104,2	100,1	115,9	+11,2	+15,8	93,6	106,4	94,2	+0,6	-11,5	99,0	100,3	+1,3	
112,3	+17,0	100,2	103,4	115,6	+15,4	+11,8	100,8	105,7	109,3	+8,4	+3,4	101,4	107,5	+6,0	26.14
103,1	+16,0	94,3	96,2	101,9	+8,1	+5,9	104,8	98,7	104,8	-	+6,2	99,2	101,7	+2,5	
138,4	+19,1	117,1	123,8	154,4	+31,9	+24,7	89,5	125,7	121,8	+36,1	-3,1	107,9	123,7	+14,6	
92,0	+18,9	117,5	126,3	125,9	+7,1	-0,3	93,5	112,4	112,5	+20,3	+0,1	95,4	112,5	+17,9	26.15
91,7	+16,4	121,5	132,1	133,7	+10,0	+1,2	101,2	117,5	115,3	+14,9	-1,0	98,8	116,9	+18,3	
92,2	+21,0	114,5	121,8	119,8	+4,6	-1,6	87,5	108,4	109,6	+25,3	+1,1	92,7	109,0	+17,6	

1 INDEX DES AUFTRAGSEINGANGS
 1995
 NACH ABSCHNITTEN, UNTERABSCHNITTEN,
 DER KLASSIFIKATION DER WIRTSCHAFTS
 1.1 ORIGINAL

VOLUMEN

WZ93- SCHL.	WIRTSCHAFTSZWEIG		1998 MAI	VERAENDERUNG IN % MAI 1998 GEGEN		1998 APR.	VERAENDERUNG IN % APR. 1998 GEGEN		KUMULIERT		2-MONATS- DURCHSCHNITT	
				MAI 1997	APR. 1998		APR. 1997	MAR. 1998	JAN. 1998 BIS MAI 1998	VER- AEND. IN % GEGEN VORJAHR	APR. 1998 UND MAI 1998	VER- AEND. IN % GEGEN VORJAHR
26.2	KERAMIK (OHNE ZIEGELEI, UND BAUKERAMIK)	INSGESAMT	85,5	+7,8	-5,7	90,7	-4,5	-9,9	94,1	+3,1	88,1	+1,0
		INLAND	79,6	+10,6	-6,1	84,8	-1,4	-11,1	86,8	+4,8	82,2	+4,1
		AUSLAND	95,1	+4,0	-5,3	100,4	-8,6	-8,2	106,1	+0,5	97,8	-2,9
26.21	H.V. KERAMISCHEN HAUS- HALTSWAREN UND ZIERGE- GENSTAENDEN	INSGESAMT	75,8	+7,7	-8,5	82,8	-7,3	-18,1	93,0	+0,8	79,3	-0,8
		INLAND	68,8	+6,8	-8,4	75,1	-8,6	-22,6	87,3	+1,7	72,0	-1,8
		AUSLAND	90,9	+8,7	-8,8	99,7	-4,9	-9,3	105,3	-1,0	95,3	+1,2
26.22	HERSTELLUNG VON SANI- TAERKERAMIK	INSGESAMT	59,9	+21,0	-9,5	66,2	+6,4	-1,8	62,5	+14,3	63,1	+12,9
		INLAND	50,2	+11,6	-10,7	56,2	-0,4	-7,1	54,1	+7,1	53,2	+4,9
		AUSLAND	118,1	+54,4	-5,6	125,1	+29,2	+15,3	112,9	+40,6	121,6	+40,3
26.23	H.V. ISOLATOREN UND ISOLIERTEILEN AUS KERAMIK	INSGESAMT	91,9	-1,2	+0,2	91,7	-10,6	-4,8	99,6	-1,9	91,8	-6,1
		INLAND	87,3	+3,1	-6,9	93,8	-5,5	+0,4	93,8	-0,5	90,6	-1,5
		AUSLAND	97,8	-5,5	+9,8	89,1	-16,7	-10,9	107,0	-3,3	93,5	-11,1
26.24	H.V. KERAMISCHEN ERZEUG- NISSEN F. SONST. TECHN. ZWECKE	INSGESAMT	117,6	+8,6	-14,2	137,0	+8,5	-9,3	130,3	+10,2	127,3	+8,5
		INLAND	112,7	+14,1	-12,7	129,1	+11,1	-5,6	119,9	+9,4	120,9	+12,5
		AUSLAND	123,7	+3,1	-15,7	146,7	+5,8	-12,9	142,9	+11,0	135,2	+4,5
26.25	HERSTELLUNG VON KERA- MISCHEN ERZEUGNISSEN A.N.G.	INSGESAMT	98,6	-8,7	-3,4	102,1	-5,8	-13,3	103,9	-4,1	100,4	-7,2
		INLAND	92,7	+15,3	-0,1	92,8	-14,4	-15,3	96,2	-10,0	92,8	-14,9
		AUSLAND	119,8	+16,8	-11,5	135,4	+25,1	-8,0	131,1	+15,5	127,6	+21,1
26.26	H.V. FEUERFESTEN KERA- MISCHEN WERKSTOFFEN	INSGESAMT	92,7	+10,1	-1,6	94,2	-7,6	-6,1	96,7	+2,4	93,5	+0,4
		INLAND	99,0	+24,1	-1,5	100,5	+6,2	-3,6	96,7	+12,2	99,8	+14,4
		AUSLAND	86,7	-1,9	-1,8	88,3	-18,8	-8,6	96,6	-5,3	87,5	-11,3
26.3	H.V. KERAMISCHEN WAND- U. BODENFLIESEN UND -PLATTEN	INSGESAMT	91,9	+2,8	-4,9	96,6	-8,0	-4,0	91,0	-3,9	94,3	-3,0
		INLAND	93,3	+4,2	-4,8	98,0	-6,3	-7,4	94,2	+0,6	95,7	-1,4
		AUSLAND	86,9	-2,2	-5,3	91,8	-13,8	+11,5	79,8	-19,2	89,4	-8,5
26.4	ZIEGELEI, HERSTELLUNG VON SONST. BAUKERAMIK	INSGESAMT	107,0	+0,3	+5,1	101,8	-11,4	-1,6	82,2	+5,7	104,4	-5,8
		INLAND	106,4	+0,2	+5,5	100,9	-12,0	-2,0	81,6	+5,6	103,7	-6,1
		AUSLAND	131,4	+6,1	-5,1	138,4	+7,1	+13,8	107,2	+8,0	134,9	+6,6
26.51	HERSTELLUNG VON ZEMENT	INSGESAMT	104,3	+4,4	-0,6	104,9	-10,8	+12,0	83,2	+3,5	104,6	-3,9
		INLAND	103,3	+5,0	+0,7	102,6	-11,6	+11,4	81,1	+3,0	103,0	-4,0
		AUSLAND	121,0	-4,6	-16,2	144,4	+0,5	+18,6	120,2	+9,4	132,7	-1,9
26.62	HERSTELLUNG VON GIPS- ERZEUGNISSEN FUER DEN BAU	INSGESAMT	108,9	+27,4	-14,5	127,4	+17,4	-1,8	119,2	+23,9	118,2	+21,9
		INLAND	103,0	+28,8	-5,4	108,9	+9,7	-11,9	109,7	+19,8	106,0	+18,2
		AUSLAND	331,9	+12,7	-59,9	828,0	+80,2	+127,2	481,3	+77,4	580,0	+53,9
DJ	METALLERZEUGUNG UND -BE- ARBEITUNG, HERSTELLUNG VON METALLERZEUGNISSEN	INSGESAMT	103,0	+6,6	-4,4	107,7	-3,1	-7,6	108,3	+5,8	105,4	+1,4
		INLAND	100,9	+7,9	-3,3	104,3	-1,1	-6,0	103,2	+6,7	102,6	+3,1
		AUSLAND	109,4	+3,2	-7,4	118,1	-7,7	-11,3	123,7	+3,3	113,8	-2,7
27	METALLERZEUGUNG UND -BEARBEITUNG	INSGESAMT	104,7	+1,9	-5,8	111,2	-7,9	-9,3	114,7	+1,5	108,0	-3,4
		INLAND	103,2	+3,3	-5,4	109,1	-4,3	-7,4	110,6	+4,7	106,2	-0,7
		AUSLAND	107,5	-0,7	-6,8	115,4	-14,0	-12,6	122,7	-3,8	111,5	-8,1
27.1	ERZEUGUNG VON ROHEISEN, STAHL UND FERROLEGIE- RUNGEN (EGKS) 1)	INSGESAMT	100,8	-2,1	-9,8	111,7	-8,5	-10,4	114,2	+0,8	106,3	-5,6
		INLAND	106,2	+1,3	-6,5	113,6	-3,2	-5,9	114,6	+5,1	109,9	-1,1
		AUSLAND	90,2	-9,3	-16,3	107,8	-17,8	-18,7	113,4	-6,9	99,0	-14,2
27.2	HERSTELLUNG VON ROHREN	INSGESAMT	93,9	-9,6	-3,6	97,4	-16,2	-7,4	97,3	-16,5	95,7	-13,1
		INLAND	86,7	-13,5	-3,8	90,1	-9,7	-7,4	89,0	-6,4	88,4	-11,6
		AUSLAND	104,6	-4,5	-3,3	106,2	-23,0	-7,4	109,5	-26,1	106,4	-14,9
27.21	H.V. ROHREN, ROHRFORM-, ROHRVERSCHLUSS- U. -VERBIND. A. GUSSEISEN	INSGESAMT	76,8	+25,9	+17,6	65,3	-9,9	+4,1	61,7	+3,0	71,1	+6,4
		INLAND	57,7	-0,7	-6,3	61,6	-11,1	+14,3	51,4	-2,7	59,7	-6,3
		AUSLAND	136,1	+95,3	+76,8	77,0	-6,7	-14,3	93,5	+14,2	106,6	+40,1
27.22	H.V. STAHLROHREN, ROHR- FORM-,VERSCHL.-VERBIND. AUS EISEN UND STAHL	INSGESAMT	97,1	-13,4	-6,2	103,5	-16,9	-8,6	104,0	-18,2	100,3	-15,2
		INLAND	94,0	-15,2	-3,4	97,3	-8,5	-10,1	98,4	-7,0	95,7	-12,4
		AUSLAND	101,2	-11,0	-9,2	111,5	-24,0	-6,9	111,2	-28,3	106,4	-18,3
27.3	SONST. ERSTE BEARBEITUNG V. EISEN U. STAHL, H.V. FERROLEG. (NICHT EGKS) 1)	INSGESAMT	107,0	+6,6	-5,4	113,1	-6,1	-13,4	120,0	+5,4	110,1	-0,4
		INLAND	108,6	+9,8	-1,7	110,5	-6,3	-16,6	117,9	+7,0	109,6	+1,1
		AUSLAND	102,9	-1,2	-13,8	119,4	-5,8	-5,2	125,0	+2,0	111,2	-3,7
27.31	HERSTELLUNG VON BLANK- STAHL	INSGESAMT	82,9	+16,3	-17,3	100,2	+8,9	-14,3	106,3	+24,8	91,6	+12,1
		INLAND	83,0	+18,7	-15,8	98,6	+7,3	-15,7	105,9	+25,6	90,8	+12,2
		AUSLAND	82,4	+8,7	-21,5	105,0	+13,9	-9,9	107,4	+22,2	93,7	+11,5
27.32	HERSTELLUNG VON KALT- BAND UNTER 500 MM BREITE	INSGESAMT	124,8	+8,5	-2,5	128,0	-9,2	-17,8	140,0	+4,2	126,4	-1,2
		INLAND	132,3	+13,8	+6,9	123,8	-9,9	-23,1	139,3	+4,5	128,1	+0,9
		AUSLAND	110,2	-2,1	-19,1	136,2	-7,7	-6,3	141,4	+3,7	123,2	-5,3
27.33	HERSTELLUNG VON KALT- PROFILLEN	INSGESAMT	146,0	+14,4	+9,0	134,0	-3,2	-22,5	147,6	+18,2	140,0	+5,3
		INLAND	141,8	+12,9	+10,8	128,0	-4,4	-22,5	141,9	+16,1	134,9	+3,9
		AUSLAND	183,6	+25,7	-2,7	188,6	+5,5	-22,1	199,1	+33,3	186,1	+14,6

1) EUROPAEISCHE GEMEINSCHAFT FUER KOHLE UND STAHL.

STBA,FS 4,R 2.2, 5/1998

LAND

FUER DAS VERARBEITENDE GEWERBE
= 100
ABTEILUNGEN, GRUPPEN UND KLASSEN
ZWEIGE, AUSGABE 1993 (WZ93)
WERT

INDEX

1997 MAI	VER- AEND. IN % GEGEN MAI 1996	1997 1.VJ	1997 4.VJ	1998 1.VJ	VERAENDERUNG IN % 1.VJ 1998 GEGEN		1996 2.HJ	1997 1.HJ	1997 2.HJ	VERAENDERUNG IN % 2.HJ 1997 GEGEN		1996	1997	VER- AEND. IN % GEGEN 1996	WZ93 SCHL.
					1.VJ	4.VJ				2.HJ	1.HJ				
					1997	1997				1996	1997				
79,3	-13,1	94,1	88,3	98,1	+4,3	+11,1	88,7	90,9	87,1	-1,8	-4,2	91,6	89,0	-2,8	26.2
72,0	-15,9	85,3	82,6	89,8	+5,3	+8,7	88,5	82,5	81,5	-7,9	-1,2	90,7	82,0	-9,6	
91,4	-9,3	108,9	97,5	111,6	+2,5	+14,5	89,0	105,0	96,4	+8,3	-8,2	93,2	100,7	+8,0	
70,4	-11,9	100,6	83,5	102,1	+1,5	+22,3	87,4	89,7	83,7	-4,2	-6,7	90,6	86,7	-4,3	26.21
64,4	-16,5	94,2	82,8	97,6	+3,6	+17,9	88,9	83,9	81,9	-7,9	-2,4	90,1	82,9	-8,0	
83,6	-2,9	114,6	85,1	111,9	-2,4	+31,5	84,0	102,3	87,7	+4,4	-14,3	91,9	95,0	+3,4	
49,5	-43,0	54,0	55,6	62,2	+15,2	+11,9	85,0	55,2	55,5	-34,7	+0,5	89,3	55,3	-38,1	26.22
45,0	-47,0	50,3	50,3	54,6	+8,5	+8,5	83,5	50,6	49,8	-40,4	-1,6	87,1	50,2	-42,4	
76,5	-22,1	76,0	86,5	107,0	+40,8	+23,7	94,0	82,4	88,9	-5,4	+7,9	102,3	85,7	-16,2	
93,0	+0,4	104,0	91,5	104,8	+0,8	+14,5	92,1	102,8	93,9	+2,0	-8,7	95,1	98,4	+3,5	26.23
84,7	-1,2	95,8	84,9	95,9	+0,1	+13,0	97,1	93,5	87,0	-10,4	-7,0	98,2	90,2	-8,1	
103,5	+2,2	114,4	99,7	116,1	+1,5	+16,4	85,8	114,6	102,7	+19,7	-10,4	91,3	108,7	+19,1	
108,3	+1,2	118,8	123,8	132,2	+11,3	+6,8	96,2	121,2	116,2	+20,8	-4,1	102,8	118,7	+15,5	26.24
98,8	-8,6	111,0	106,5	119,3	+7,5	+12,0	90,8	114,3	101,6	+11,9	-11,1	98,7	107,9	+9,3	
120,0	+13,5	128,3	144,9	148,1	+15,4	+2,2	102,7	129,8	134,0	+30,5	+3,2	107,9	131,9	+22,2	
108,0	+12,5	108,4	102,2	106,2	-2,0	+3,9	95,2	109,0	100,5	+5,6	-7,8	98,7	104,7	+6,1	26.25
109,5	+20,1	105,5	96,0	98,6	-6,5	+2,7	90,8	106,8	95,8	+5,5	-10,3	94,5	101,3	+7,2	
102,6	-9,3	118,8	124,4	133,4	+12,3	+7,2	110,6	116,7	117,5	+6,2	+0,7	113,5	117,1	+3,2	
84,2	-13,8	95,2	94,1	98,8	+3,8	+5,0	87,8	94,1	92,4	+5,2	-1,8	89,0	93,2	+4,7	26.26
79,8	-9,7	85,5	95,2	94,7	+10,8	-0,5	88,4	86,2	93,2	+5,4	+8,1	89,1	89,7	+0,7	
88,4	-16,8	104,2	93,1	102,6	-1,5	+10,2	87,2	101,5	91,6	+5,0	-9,8	88,8	96,5	+8,7	
89,4	-13,3	93,1	82,7	88,8	-4,6	+7,4	92,4	95,8	91,2	-1,3	-4,8	91,8	93,5	+1,9	26.3
89,5	-11,2	91,3	85,6	93,2	+2,1	+8,9	93,3	94,8	94,6	+1,4	-0,2	91,5	94,7	+3,5	
88,9	-20,1	99,5	72,3	73,4	-26,2	+1,5	89,2	99,5	79,2	-11,2	-20,4	92,6	89,3	-3,6	
106,7	-9,5	55,9	87,7	67,5	+20,8	-23,0	103,9	86,1	103,5	-0,4	+20,2	93,2	94,8	+1,7	26.4
106,2	-10,1	55,3	87,4	66,9	+21,0	-23,5	103,7	85,7	103,2	-0,5	+20,4	93,0	94,4	+1,5	
123,8	+12,8	81,2	99,3	88,8	+9,4	-10,6	112,5	104,3	113,7	+1,1	+9,0	101,7	109,0	+7,2	
99,9	-12,3	61,4	88,3	69,0	+12,4	-21,9	99,9	86,3	98,3	-1,6	+13,9	91,7	92,3	+0,7	26.51
98,4	-13,4	59,6	86,3	66,6	+11,7	-22,8	99,2	84,6	96,9	-2,3	+14,5	90,9	90,7	-0,2	
126,8	+6,0	93,1	123,2	111,8	+20,1	-9,3	110,5	116,5	122,5	+10,9	+5,2	105,6	119,5	+13,2	
85,5	-12,2	95,6	105,3	120,0	+25,5	+14,0	108,0	96,6	102,5	-5,1	+6,1	103,8	99,6	-4,0	26.62
80,0	-18,2	92,8	100,0	112,1	+20,8	+12,1	107,4	92,2	98,4	-8,4	+6,7	103,5	95,3	-7,9	
294,4	+263,9	200,9	306,0	415,5	+106,8	+35,8	130,4	266,7	257,7	+97,6	-3,4	112,7	262,2	+132,7	
96,6	+0,6	101,4	105,7	110,2	+8,7	+4,3	97,1	103,8	105,4	+8,5	+1,5	97,7	104,6	+7,1	DJ
93,5	-1,3	94,9	100,1	103,6	+9,2	+3,5	94,3	98,1	100,5	+6,6	+2,4	94,8	99,3	+4,7	
106,0	+6,1	121,6	122,8	130,4	+7,2	+6,2	105,8	121,1	120,4	+13,8	-0,6	106,6	120,7	+13,2	
102,7	+6,2	113,8	114,2	119,2	+4,7	+4,4	100,3	113,9	111,0	+10,7	-2,5	100,1	112,5	+12,4	27
99,9	+5,5	104,8	107,5	113,6	+8,4	+5,7	95,3	106,3	105,2	+10,4	-1,0	95,2	105,8	+11,1	
108,3	+7,8	131,6	127,5	130,2	-1,1	+2,1	110,2	128,8	122,7	+11,3	-4,7	110,0	125,7	+14,3	
103,0	+5,7	113,8	111,5	119,5	+5,0	+7,2	100,9	114,2	109,8	+8,8	-3,9	101,5	112,0	+10,3	27.1
104,8	+6,6	107,7	104,4	117,8	+9,4	+12,8	94,1	109,8	103,5	+10,0	-5,7	95,2	106,6	+12,0	
99,5	+4,2	126,0	125,6	123,0	-2,4	-2,1	114,3	123,0	122,2	+6,9	-0,7	114,0	122,6	+7,5	
103,9	+16,5	120,8	123,1	98,3	-18,6	-20,1	94,0	119,5	109,3	+16,3	-8,5	92,5	114,4	+23,7	27.2
100,2	+8,0	91,9	112,6	89,4	-2,7	-20,6	85,2	96,7	102,3	+20,1	+5,8	86,2	99,5	+15,4	
109,5	+30,7	163,4	138,5	111,6	-31,7	-19,4	107,0	153,2	119,4	+11,6	-22,1	101,8	136,3	+33,9	
61,0	-14,9	55,4	47,2	55,4	-	+17,4	68,6	61,1	56,9	-17,1	-6,9	68,7	59,0	-14,1	27.21
58,1	-22,0	45,6	46,6	46,0	+0,9	-1,3	65,6	55,6	55,7	-15,1	+0,2	65,8	55,7	-15,3	
69,7	+10,5	85,7	49,5	84,8	-1,1	+71,3	78,1	78,3	60,9	-22,0	-22,2	77,7	69,6	-10,4	
112,1	+21,2	133,1	137,4	106,5	-20,0	-22,5	98,8	130,5	119,1	+20,5	-8,7	97,0	124,8	+28,7	27.22
110,8	+13,8	103,6	129,4	100,3	-3,2	-22,5	90,1	107,1	114,1	+26,6	+6,5	91,3	110,6	+21,1	
113,7	+32,2	171,7	147,9	114,4	-33,4	-22,7	110,1	161,2	125,7	+14,2	-22,0	104,4	143,4	+37,4	
100,4	+12,4	116,0	118,5	126,6	+9,1	+6,8	94,2	114,2	112,8	+19,7	-1,2	94,2	113,5	+20,5	27.3
98,9	+12,9	111,3	114,6	123,5	+11,0	+7,8	92,7	110,7	109,8	+18,4	-0,8	91,9	110,2	+19,9	
104,1	+11,6	127,2	127,8	134,2	+5,5	+5,0	97,8	122,9	120,2	+22,9	-2,2	99,8	121,6	+21,8	
71,3	-11,1	87,5	98,1	116,1	+32,7	+18,3	79,6	86,8	94,9	+19,2	+9,3	81,8	90,8	+11,0	27.31
69,9	-9,5	86,6	97,5	116,0	+33,9	+19,0	79,0	86,1	94,5	+19,6	+9,8	80,4	90,3	+12,3	
75,8	-15,4	90,5	100,0	116,5	+28,7	+16,5	81,4	88,8	96,2	+18,2	+8,3	86,2	92,5	+7,3	
115,0	+20,9	138,7	136,4	149,1	+7,5	+9,3	107,4	133,7	126,9	+18,2	-5,1	105,3	130,3	+23,7	27.32
116,3	+20,3	137,6	130,3	146,8	+6,7	+12,7	106,6	132,0	122,2	+14,6	-7,4	103,9	127,1	+22,3	
112,6	+22,3	140,7	148,2	153,5	+9,1	+3,6	108,9	136,8	136,1	+25,0	-0,5	108,1	136,5	+26,3	
127,6	+23,0	119,5	145,5	152,6	+27,7	+4,9	121,2	128,3	153,0	+26,2	+19,3	114,0	140,6	+23,3	27.33
125,6	+23,0	117,2	137,8	146,6	+25,1	+6,4	118,9	125,2	147,7	+24,2	+18,0	112,0	136,5	+21,9	
146,1	+23,6	140,7	216,4	207,8	+47,7	-4,0	141,8	155,8	201,2	+41,9	+29,1	131,9	178,5	+35,3	

1 INDEX DES AUFTRAGSEINGANGS
 1995
 NACH ABSCHNITTEN, UNTERABSCHNITTEN,
 DER KLASSEIFIKATION DER WIRTSCHAFTS
 1.1 ORIGINAL

VOLUMEN

WZ93- SCHL.	WIRTSCHAFTSZWEIG		1998	VERAENDERUNG IN % MAI 1998 GEGEN			1998	VERAENDERUNG IN % APR. 1998 GEGEN			KUMULIERT		2-MONATS- DURCHSCHNITT	
				MAI	MAI 1997	APR. 1998		APR.	APR. 1997	MAR. 1998	JAN. 1998 BIS MAI 1998	VER- AEND. IN % GEGEN VORJAHR	APR. 1998 UND MAI 1998	VER- AEND. IN % GEGEN VORJAHR
27.34	HERSTELLUNG VON GEZO- GENEM DRAHT	INSGESAMT	76,9	-3,5	-4,8	80,8	-12,6	-4,4	81,5	-7,3	78,9	-8,4		
		INLAND	71,9	-7,5	-4,3	75,1	-17,9	-9,1	76,3	-9,4	73,5	-13,1		
		AUSLAND	93,3	+8,0	-6,2	99,5	+4,2	+9,7	98,8	-1,0	96,4	+5,9		
27.35	ERSTE BEARB. V. EISEN U. STAHL A.N.G., H.V.FERRO- LEG. (NICHT EGKS) 1)	INSGESAMT	129,7	+1,6	-8,1	141,2	-4,1	-2,2	141,9	+2,7	135,5	-1,4		
		INLAND	148,1	+13,1	-12,6	169,5	+7,2	-0,1	158,8	+15,6	158,8	+9,9		
		AUSLAND	103,9	-15,5	+2,4	101,5	-23,0	-7,0	118,1	-15,3	102,7	-19,5		
27.4	ERZEUGUNG UND ERSTE BEAR- BEITUNG VON NE-METALLEN	INSGESAMT	110,0	+6,3	+0,2	109,8	-10,9	-9,0	117,2	+2,1	109,9	-3,1		
		INLAND	98,5	+4,9	-2,5	101,0	-10,0	-7,4	104,7	+1,0	99,8	-3,2		
		AUSLAND	128,9	+8,2	+3,7	124,3	-12,2	-11,0	137,6	+3,6	126,6	-2,8		
27.41	ERZEUG. U. ERSTE BEAR- BEITUNG VON EDELMETALLEN	INSGESAMT	147,6	+24,0	+10,8	133,2	-10,8	-19,3	153,2	+6,8	140,4	+4,6		
		INLAND	120,0	-6,0	+4,3	115,1	-0,3	-25,8	130,7	-3,9	117,6	-3,3		
		AUSLAND	181,7	+67,9	+16,8	155,6	-18,8	-12,3	181,1	+18,6	168,7	+12,5		
27.42	ERZEUG. U. ERSTE BEAR- BEITUNG VON ALUMINIUM	INSGESAMT	108,3	+2,9	+0,8	107,4	-15,1	-1,8	112,7	-4,0	107,9	-6,9		
		INLAND	95,7	-0,4	-3,6	99,3	-15,9	+2,0	100,3	-6,9	97,5	-3,0		
		AUSLAND	131,6	+7,7	+7,4	122,5	-13,7	-7,0	135,6	+0,1	127,1	-3,8		
27.43	ERZEUG. U. ERSTE BEAR- BEITUNG VON BLEI, ZINK UND ZINN	INSGESAMT	112,1	+16,2	-0,3	112,4	+0,7	-12,9	111,8	+9,6	112,3	+7,9		
		INLAND	106,5	+14,0	-1,5	108,1	+1,3	-13,2	108,1	+10,2	107,3	+7,2		
		AUSLAND	129,6	+22,0	+3,1	125,7	-0,8	-12,2	123,5	+8,3	127,7	+9,6		
27.44	ERZEUG. U. ERSTE BEAR- BEITUNG VON KUPFER	INSGESAMT	106,9	+6,6	-4,0	111,4	-4,4	-12,5	119,4	+11,1	109,2	+0,7		
		INLAND	99,4	+19,5	-2,6	102,1	-1,7	-9,9	106,9	+16,4	100,8	+7,7		
		AUSLAND	118,1	-6,0	-5,6	125,1	-7,4	-15,6	137,8	+5,4	121,6	-6,7		
27.45	ERZEUG. U. ERSTE BEAR- BEITUNG VON SONSTIGEN NE-METALLEN	INSGESAMT	92,1	-0,3	+4,4	88,2	-21,8	-22,7	101,0	-7,3	90,2	-12,1		
		INLAND	78,5	-18,5	+1,4	77,4	-26,6	-38,9	93,1	-11,0	78,0	-22,7		
		AUSLAND	103,1	+15,5	+6,4	96,9	-18,4	-6,7	107,3	-4,5	100,0	-3,9		
27.5	GIESSEREIINDUSTRIE	INSGESAMT	109,5	+8,5	-10,5	122,4	+6,5	-4,9	119,4	+14,5	116,0	+7,5		
		INLAND	110,8	+11,0	-10,1	123,3	+7,4	-4,4	119,7	+15,1	117,1	+9,1		
		AUSLAND	104,5	-0,5	-12,2	119,0	+3,3	-6,8	118,3	+12,5	111,8	+1,5		
27.51	EISENGIESSEREI	INSGESAMT	101,3	-2,9	-16,1	120,7	+6,9	-6,5	117,6	+13,5	111,0	+2,2		
		INLAND	103,8	-2,9	-16,2	123,9	+10,2	-7,6	120,7	+15,3	113,9	+3,8		
		AUSLAND	94,0	-3,2	-15,6	111,4	-2,7	-3,0	108,6	+8,3	102,7	-2,9		
27.52	STAHLGIESSEREI	INSGESAMT	95,0	-4,7	-9,8	105,3	+12,0	-3,2	100,7	+9,0	100,2	+3,4		
		INLAND	93,6	+2,3	-7,2	100,9	+11,1	+1,3	94,2	+6,2	97,3	+6,7		
		AUSLAND	99,7	-22,3	-17,3	120,5	+14,2	-14,7	123,6	+17,3	110,1	-5,8		
27.53	LEICHTMETALLGIESSEREI	INSGESAMT	131,6	+30,4	-4,2	137,3	+5,0	-3,4	134,3	+18,3	134,5	+16,0		
		INLAND	130,8	+32,9	-3,9	136,1	+3,6	-2,6	132,8	+18,1	133,5	+16,2		
		AUSLAND	136,4	+16,7	-5,5	144,3	+13,4	-8,0	143,2	+18,6	140,4	+15,0		
27.54	BUNTMETALLGIESSEREI	INSGESAMT	95,8	+18,6	-5,1	100,9	+5,5	-3,1	100,9	+12,0	98,4	+11,6		
		INLAND	93,0	+17,4	-7,5	100,5	+5,7	-0,1	98,1	+10,5	96,8	+11,0		
		AUSLAND	114,8	+24,4	+10,7	103,7	+4,6	-19,2	120,2	+21,0	109,3	+14,2		
28	HERSTELLUNG VON METALL- ERZEUGNISSEN	INSGESAMT	101,7	+10,8	-3,1	104,9	+1,4	-6,1	103,2	+9,6	103,3	+5,7		
		INLAND	99,5	+11,2	-1,8	101,3	+1,1	-5,1	98,5	+8,0	100,4	+5,8		
		AUSLAND	112,3	+9,6	-8,0	122,0	+2,8	-9,5	125,3	+15,8	117,2	+6,0		
28.1	STAHL- UND LEICHTMETALL- BAU	INSGESAMT	97,3	+10,9	+0,4	96,9	-0,9	+0,7	90,9	+6,1	97,1	+4,6		
		INLAND	95,3	+9,8	+1,3	94,1	-2,4	+0,6	88,9	+5,2	94,7	+3,4		
		AUSLAND	120,5	+21,8	-7,1	129,7	+13,3	+1,5	115,1	+14,4	125,1	+17,2		
28.11	HERSTELLUNG VON STAHL- UND LEICHTMETALLKON- STRUKTIONEN	INSGESAMT	101,4	+16,2	+0,5	100,9	+4,0	+3,6	93,6	+10,0	101,2	+9,8		
		INLAND	98,7	+15,2	+0,8	97,9	+3,7	+4,5	91,1	+9,6	98,3	+9,1		
		AUSLAND	132,5	+25,1	-2,8	136,3	+7,0	-3,5	122,7	+12,5	134,4	+15,2		
28.12	HERSTELLUNG VON AUSBAU- ELEMENTEN AUS STAHL UND LEICHTMETALL	INSGESAMT	83,0	-7,1	+0,4	82,7	-18,0	-9,9	81,6	-7,2	82,9	-12,8		
		INLAND	83,3	-8,0	+3,2	80,7	-22,0	-12,9	81,0	-9,3	82,0	-15,5		
		AUSLAND	79,0	+5,6	-26,0	106,8	+52,8	+32,0	88,5	+24,3	92,9	+28,3		
28.2	KESSEL- UND BEHAELTERBAU (OHNE H.V. DAMPFKESSELN)	INSGESAMT	85,5	+0,9	-8,1	93,0	-3,4	-15,3	92,5	+10,6	89,3	-1,3		
		INLAND	80,4	-5,0	-9,6	88,9	-0,9	-17,1	87,8	+9,1	84,7	-2,9		
		AUSLAND	124,4	+44,8	+0,6	123,6	-15,5	-4,2	127,8	+18,9	124,0	+6,8		
28.21	HERSTELLUNG VON TANKS UND SAMMELBEHALTERN	INSGESAMT	93,4	+4,6	-11,0	104,9	+7,7	-16,3	104,7	+18,6	99,2	+6,2		
		INLAND	85,1	-6,0	-14,6	99,7	+19,3	-18,0	96,9	+16,7	92,4	+6,1		
		AUSLAND	146,4	+80,5	+6,0	138,1	-25,4	-7,6	154,4	+26,7	142,3	+6,9		
28.22	H.V. HEIZKOEPRERN F. ZENTRALHEIZUNGEN UND ZENTRALHEIZUNGSKESSELN	INSGESAMT	80,0	-2,0	-5,4	84,6	-11,4	-14,5	83,9	+4,4	82,3	-7,1		
		INLAND	77,2	-4,1	-5,4	81,6	-13,0	-16,4	81,6	+3,6	79,4	-8,9		
		AUSLAND	103,8	+14,8	-5,6	110,0	+0,1	+0,1	102,8	+9,5	106,9	+6,7		
28.3	HERSTELLUNG VON DAMPF- KESSELN (OHNE ZENTRAL- HEIZUNGSKESSEL)	INSGESAMT	64,4	-12,1	-15,0	75,8	+0,7	-15,1	85,9	+4,5	70,1	-5,7		
		INLAND	66,6	-5,3	-11,7	75,4	+6,8	-2,3	70,4	-9,5	71,0	+0,7		
		AUSLAND	50,2	-45,4	-36,0	78,4	-25,8	-52,9	184,7	+68,2	64,3	-34,9		

1) EUROPAEISCHE GEMEINSCHAFT FUER KOHLE UND STAHL.

STBA, FS 4, R 2.2, 5/1998

LAND

FUER DAS VERARBEITENDE GEWERBE
= 100
ABTEILUNGEN, GRUPPEN UND KLASSEN
ZWEIGE, AUSGABE 1993 (WZ93)
WERT

INDEX

1997 MAI	VER- AEND. IN % GEGEN MAI 1996	1997 1. VJ	1997 4. VJ	1998 1. VJ	VERAENDERUNG IN % 1. VJ 1998 GEGEN		1996 2. HJ	1997 1. HJ	1997 2. HJ	VERAENDERUNG IN % 2. HJ 1997 GEGEN		1996	1997	VER- AEND. IN % GEGEN 1996	WZ93 SCHL.
					1. VJ	4. VJ				2. HJ	1. HJ				
					1. VJ 1997	4. VJ 1997				2. HJ 1996	1. HJ 1997				
79,7	+5,8	89,1	81,0	83,3	-6,5	+2,8	76,8	88,9	80,4	+4,7	-9,6	77,6	84,6	+9,0	27.34
77,7	+4,0	83,9	76,2	78,1	-6,9	+2,5	76,0	85,4	77,7	+2,2	-9,0	76,6	81,5	+6,4	
86,4	+12,2	105,8	96,5	100,3	-5,2	+3,9	79,2	100,2	89,2	+12,6	-11,0	80,9	94,7	+17,1	
127,6	+19,5	138,8	156,3	146,1	+5,3	-6,5	96,5	138,5	143,0	+48,2	+3,2	101,5	140,8	+38,7	27.35
130,9	+31,7	132,7	179,5	158,9	+19,7	-11,5	94,8	138,2	155,4	+63,9	+12,4	96,8	146,8	+51,7	
123,0	+5,0	147,4	123,8	126,3	-13,0	+3,6	99,0	139,0	125,6	+26,9	-9,6	108,1	132,3	+22,4	
103,5	+0,7	115,7	113,3	122,0	+5,4	+7,7	105,0	114,9	112,3	+7,0	-2,3	104,4	113,6	+8,8	27.4
93,9	-1,4	104,2	104,5	107,9	+3,6	+3,3	100,7	103,9	103,4	+2,7	-0,5	98,8	103,7	+5,0	
119,1	+3,4	134,4	127,6	145,0	+7,9	+13,6	111,9	132,8	126,8	+13,3	-4,5	113,6	129,8	+14,3	
119,0	+15,0	149,6	152,6	161,7	+8,1	+6,0	114,2	145,3	145,5	+27,4	+0,1	113,9	145,4	+27,7	27.41
127,7	+52,2	145,6	143,3	139,5	-4,2	-2,7	92,8	134,0	133,2	+43,5	-0,6	93,3	133,6	+43,2	
108,2	-15,3	154,5	164,1	189,3	+22,5	+15,4	140,9	159,3	160,7	+14,1	+0,9	139,5	160,0	+14,7	
105,2	-1,5	118,5	108,9	115,9	-2,2	+6,4	107,3	117,4	109,3	+1,9	-6,9	106,4	113,3	+6,5	27.42
98,1	-5,3	108,1	102,9	102,2	-5,5	-0,7	103,8	107,9	104,7	+0,9	-3,0	102,7	106,3	+3,5	
122,2	+4,9	137,6	120,0	141,3	+2,7	+17,8	113,8	134,9	117,7	+3,4	-12,8	113,1	126,3	+11,7	
96,5	-4,6	100,6	105,7	111,6	+10,9	+5,6	107,1	104,0	102,5	-4,3	-1,4	101,3	103,2	+1,9	27.43
93,4	-10,5	96,8	103,6	108,6	+12,2	+4,8	104,8	99,8	99,8	-4,8	-	99,8	99,8	-	
106,2	+16,3	112,3	112,1	120,7	+7,5	+7,7	114,4	117,0	110,7	-3,2	-5,4	106,0	113,8	+7,4	
100,3	+2,8	106,9	113,1	126,2	+18,1	+11,6	100,8	107,2	112,3	+11,4	+4,8	100,9	109,7	+8,7	27.44
83,2	-3,9	90,7	98,3	111,1	+22,5	+11,9	98,8	92,0	96,2	-2,6	+4,6	94,8	94,1	-0,7	
125,7	+10,5	131,1	133,6	148,6	+13,3	+11,2	103,8	129,8	136,2	+31,2	+4,9	109,8	133,0	+21,1	
92,4	-6,9	113,1	108,3	108,2	-4,3	-0,1	94,1	109,4	104,5	+11,1	-4,5	98,4	106,9	+8,6	27.45
96,3	+11,5	107,1	104,8	103,3	-3,5	-1,4	82,0	106,0	101,2	+23,4	-4,5	86,4	103,6	+19,9	
89,3	-18,7	118,0	111,2	112,2	-4,9	+0,9	103,9	112,1	107,2	+3,2	-4,4	108,1	109,7	+1,5	
100,9	+9,9	101,9	113,8	121,7	+19,4	+6,9	97,2	105,7	111,7	+14,9	+5,7	96,8	108,7	+12,3	27.5
99,8	+9,2	101,9	112,6	121,5	+19,2	+7,9	95,6	105,2	111,0	+16,1	+5,5	96,0	108,1	+12,6	
105,0	+12,9	101,9	118,0	122,6	+20,3	+3,9	103,2	107,7	114,5	+10,9	+6,3	99,8	111,1	+11,3	
104,3	+9,7	100,2	115,1	122,0	+21,8	+6,0	96,2	105,1	111,5	+15,9	+6,1	97,6	108,3	+11,0	27.51
106,9	+13,2	101,4	116,2	125,3	+23,6	+7,8	96,4	106,2	112,7	+16,9	+6,1	97,3	109,5	+12,5	
97,1	-0,2	96,7	112,3	112,5	+16,3	+0,2	95,8	101,9	108,0	+12,7	+6,0	98,7	104,9	+6,3	
99,7	+15,8	89,5	90,7	101,1	+13,0	+11,5	87,1	95,3	94,7	+8,7	-0,6	86,2	95,0	+10,2	27.52
91,5	+0,5	87,1	87,8	92,1	+5,7	+4,9	79,7	90,6	89,8	+12,7	-0,9	83,7	90,2	+7,8	
128,3	+85,9	97,7	100,6	132,6	+35,7	+31,8	113,0	112,0	111,8	-1,1	-0,2	95,1	111,9	+17,7	
100,9	+12,6	111,9	124,1	134,2	+19,9	+8,1	106,1	114,5	121,9	+14,9	+6,5	102,3	118,2	+15,5	27.53
98,4	+10,4	110,7	120,8	132,4	+19,6	+9,6	104,0	113,0	119,8	+15,2	+6,0	101,8	116,4	+14,3	
116,9	+26,4	119,8	145,0	145,0	+21,0	-	119,5	123,5	135,2	+13,1	+9,5	105,7	129,3	+22,3	
80,8	-8,0	91,4	99,2	102,6	+12,3	+3,4	83,2	90,9	98,9	+18,9	+8,8	85,7	94,9	+10,7	27.54
79,2	-7,0	89,9	95,8	99,0	+10,1	+3,3	80,6	89,4	96,3	+19,5	+7,7	83,5	92,8	+11,1	
92,3	-12,7	101,6	122,8	127,4	+25,4	+3,7	100,8	101,2	116,9	+16,0	+15,5	100,7	109,0	+8,2	
91,8	-3,9	91,9	99,0	103,2	+12,3	+4,2	94,6	95,9	101,1	+6,9	+5,4	95,8	98,5	+2,8	28
89,5	-5,5	88,7	95,4	97,3	+9,7	+2,0	93,6	93,0	97,6	+4,3	+4,9	94,5	95,3	+0,8	
102,5	+3,5	106,7	116,1	130,7	+22,5	+12,6	99,4	109,8	117,1	+17,8	+6,6	101,6	113,4	+11,6	
87,7	-10,8	81,0	89,3	86,8	+7,2	-2,8	96,2	88,4	94,7	-1,6	+7,1	93,8	91,5	-2,5	28.1
86,8	-10,2	79,7	87,8	85,0	+6,6	-3,2	95,5	87,3	93,4	-2,2	+7,0	92,5	90,3	-2,4	
98,9	-14,3	96,6	107,3	108,4	+12,2	+1,0	104,1	101,5	110,4	+6,1	+8,8	108,1	106,0	-1,9	
87,3	-12,1	80,4	88,1	88,6	+10,2	+0,6	96,0	88,1	94,7	-1,4	+7,5	94,0	91,4	-2,8	28.11
85,7	-11,2	78,4	86,7	86,4	+10,2	-0,3	94,6	86,3	93,1	-1,6	+7,9	91,8	89,7	-2,3	
105,9	-18,4	104,1	105,1	115,0	+10,5	+9,4	111,4	109,2	112,3	+0,8	+2,8	118,2	110,7	-6,3	
89,3	-5,8	83,2	93,6	80,7	-3,0	-13,8	97,1	89,5	94,8	-2,4	+5,9	93,1	92,1	-1,1	28.12
90,5	-7,1	84,2	91,9	80,3	-4,6	-12,6	98,7	90,7	94,1	-4,7	+3,7	94,9	92,4	-2,6	
74,8	+13,5	70,5	115,0	85,5	+21,3	-25,7	78,9	75,0	103,6	+31,3	+38,1	73,2	89,3	+22,0	
84,7	-21,7	79,1	98,8	94,6	+19,6	-4,3	112,0	87,0	104,4	-6,8	+20,0	103,5	95,7	-7,5	28.2
84,6	-22,2	76,0	95,5	89,9	+18,3	-5,9	104,9	83,9	100,6	-4,1	+19,9	98,5	92,2	-6,4	
85,9	-17,9	101,7	123,7	130,3	+28,1	+5,3	164,6	111,0	133,0	-19,2	+19,8	140,0	122,0	-12,9	
89,3	-31,5	84,9	99,7	108,5	+27,8	+8,8	111,3	92,3	104,5	-6,1	+13,2	107,9	98,4	-8,8	28.21
90,5	-31,2	80,3	97,2	99,9	+24,4	+2,8	96,4	87,2	99,9	+3,6	+14,6	97,5	93,5	-4,1	
81,1	-34,1	114,4	115,1	162,6	+42,1	+41,3	202,4	125,0	133,4	-34,1	+6,7	171,3	129,2	-24,6	
81,6	-12,0	75,0	98,3	84,9	+13,2	-13,6	112,6	83,4	104,4	-7,3	+25,2	100,4	93,9	-6,5	28.22
80,5	-13,7	73,2	94,3	83,1	+13,5	-11,9	110,6	81,6	101,1	-8,6	+23,9	99,2	91,4	-7,9	
90,4	+3,8	89,8	131,8	100,0	+11,4	-24,1	129,0	97,9	132,6	+2,8	+35,4	110,5	115,2	+4,3	
73,3	-6,7	87,4	68,3	96,4	+10,3	+41,1	73,0	82,0	82,4	+12,9	+0,5	97,8	82,2	-16,0	28.3
70,3	-7,1	82,7	61,3	70,0	-15,4	+14,2	73,6	77,2	69,2	-6,0	-10,4	98,6	73,2	-25,8	
92,0	-5,6	117,2	112,5	264,9	+126,0	+135,5	69,2	112,7	166,2	+140,2	+47,5	93,1	139,4	+49,7	

1 INDEX DES AUFTRAGSEINGANGS
1995
NACH ABSCHNITTEN, UNTERABSCHNITTEN,
DER KLASSIFIKATION DER WIRTSCHAFTS
1.1 ORIGINAL

VOLUMEN

WZ93- SCHL.	WIRTSCHAFTSZWEIG		1998 MAI	VERAENDERUNG IN % MAI 1998 GEGEN		1998 APR.	VERAENDERUNG IN % APR. 1998 GEGEN		KUMULIERT		2-MONATS- DURCHSCHNITT	
				MAI 1997	APR. 1998		APR. 1997	MAR. 1998	JAN. 1998 BIS MAI 1998	VER- AEND. IN % GEGEN VORJAHR	APR. 1998 UND MAI 1998	VER- AEND. IN % GEGEN VORJAHR
28.4	H.V. SCHMIEDE-, PRESS-, ZIEH-U. STANZTEILEN, GEW. RINGEN U. PULVERM. ERZ.	INSGESAMT INLAND AUSLAND	114,1 113,2 117,5	+13,8 +14,6 +10,8	-8,1 -5,7 -15,6	124,1 120,0 139,2	+8,3 +7,2 +11,7	-5,2 -7,3 +2,3	120,8 118,1 130,9	+14,0 +14,1 +13,6	119,1 116,6 128,4	+10,8 +10,6 +11,4
28.5	OBERFLAECHEVEREDLUNG, WAERMEBEHANDLUNG UND MECHANIK A.N.G.	INSGESAMT INLAND AUSLAND	121,9 122,1 120,9	+22,4 +25,1 +5,6	-3,7 -2,5 -12,5	126,6 125,2 138,2	+11,1 +11,4 +8,9	-4,5 -3,5 -10,5	123,9 122,6 134,1	+19,7 +20,7 +13,6	124,3 123,7 129,6	+16,4 +17,8 +7,4
28.51	OBERFLAECHEVEREDLUNG UND WAERMEBEHANDLUNG	INSGESAMT INLAND AUSLAND	117,0 116,5 120,5	+12,9 +16,5 -5,8	-5,7 -4,1 -14,5	124,1 121,5 140,9	+4,8 +4,7 +5,2	-4,3 -4,2 -5,5	119,3 117,3 132,9	+13,7 +15,1 +6,7	120,6 119,0 130,7	+8,6 +10,1 -0,2
28.52	MECHANIK A.N.G.	INSGESAMT INLAND AUSLAND	127,4 128,0 121,4	+34,1 +34,6 +29,8	-1,6 -0,8 -9,3	129,5 129,0 133,9	+18,7 +19,0 +15,3	-4,6 -3,0 -17,7	129,0 128,3 135,8	+26,6 +26,7 +25,9	128,5 128,5 127,7	+25,9 +26,2 +21,9
28.6	H.V. SCHNEIDWAREN, WERK- ZEUGEN, SCHLOSSERN UND BESCHLAEGEN	INSGESAMT INLAND AUSLAND	107,1 104,4 113,4	+13,3 +13,7 +12,4	-2,8 -1,4 -5,8	110,2 105,9 120,4	+1,8 +1,1 +2,9	-11,3 -9,6 -14,4	110,9 105,5 123,7	+12,2 +10,7 +15,4	108,7 105,2 116,9	+7,2 +7,0 +7,2
28.61	HERSTELLUNG VON SCHNEIDWAREN UND BESTECKEN	INSGESAMT INLAND AUSLAND	83,8 80,9 87,1	-24,8 -24,5 -25,1	-5,2 -3,7 -6,7	88,4 84,0 93,4	-6,1 -1,6 -10,3	-23,9 -28,1 -19,1	93,5 88,5 99,2	-6,1 -3,1 -9,2	86,1 82,5 90,3	-16,2 -14,3 -18,1
28.62	HERSTELLUNG VON WERKZEUGEN	INSGESAMT INLAND AUSLAND	106,2 103,2 113,3	+17,2 +17,1 +17,5	-1,7 -0,7 -3,4	108,0 103,9 117,3	+0,5 +1,1 -0,8	-12,1 -10,8 -14,6	109,1 103,3 122,3	+12,5 +10,4 +16,7	107,1 103,6 115,3	+8,1 +8,5 +7,5
28.63	HERSTELLUNG VON SCHLOSSERN UND BESCHLAEGEN	INSGESAMT INLAND AUSLAND	111,6 108,3 120,8	+16,6 +15,8 +18,5	-3,6 -1,7 -8,2	115,8 110,2 131,6	+3,9 +1,4 +10,4	-8,7 -6,6 -13,2	115,5 109,6 132,1	+15,0 +12,6 +20,6	113,7 109,3 126,2	+9,7 +8,1 +14,1
28.7	HERSTELLUNG VON SONST. EISEN-, BLECH- UND METALLWAREN	INSGESAMT INLAND AUSLAND	103,7 101,0 114,1	+10,3 +11,1 +8,3	+0,1 +1,2 -3,0	103,6 99,8 117,6	-2,4 -3,4 +0,7	-4,7 -4,8 -4,6	101,7 98,1 115,5	+6,0 +5,5 +8,1	103,7 100,4 115,9	+3,6 +3,4 +4,3
28.71	HERSTELLUNG VON BE- HAELTERN AUS EISEN UND STAHL	INSGESAMT INLAND AUSLAND	87,4 83,8 98,4	+2,9 +10,4 -12,7	-5,5 -6,2 -3,7	92,5 89,3 102,2	-4,7 -4,1 -6,5	-4,1 -3,4 -6,3	89,9 84,3 107,1	+1,9 +3,4 -1,7	90,0 86,6 100,3	-1,1 +2,5 -9,6
28.72	H.V. VERPACKUNGEN U. VERSCHLUESSEN AUS EI- SEN-, STAHL U. NE-METALL	INSGESAMT INLAND AUSLAND	110,8 105,7 127,3	+9,1 +10,0 +6,2	+5,0 +7,4 -1,2	105,5 98,4 128,8	-2,8 -4,7 +2,5	+5,2 +2,1 +13,7	102,0 98,2 114,3	+3,3 +3,2 +3,7	108,2 102,1 128,1	+2,9 +2,4 +4,3
28.73	HERSTELLUNG VON DRAHT- WAREN	INSGESAMT INLAND AUSLAND	103,0 96,3 124,3	-1,4 -3,4 +3,9	-8,4 -10,7 -2,1	112,4 107,8 127,0	-3,2 -5,2 +2,8	+3,1 +5,2 -2,0	100,5 93,2 123,6	-1,6 -6,8 +13,7	107,7 102,1 125,7	-2,4 -4,3 +3,4
28.74	H.V. SCHRAUBEN, NIETEN, KETTEN UND FEDERN	INSGESAMT INLAND AUSLAND	110,7 110,7 110,6	+14,5 +15,4 +11,8	-2,9 -0,6 -8,8	114,0 111,4 121,3	+2,7 +1,7 +5,3	-9,7 -9,9 -9,2	114,6 112,6 120,4	+12,4 +12,3 +12,7	112,4 111,1 116,0	+8,2 +8,2 +8,3
28.75	H.V. EISEN-, BLECH- UND METALLWAREN A.N.G.	INSGESAMT INLAND AUSLAND	99,3 97,3 108,9	+13,1 +13,1 +12,6	+3,7 +4,1 +1,4	95,8 93,5 107,4	-5,0 -5,2 -4,2	-7,2 -6,5 -9,9	96,0 93,2 110,0	+6,0 +6,0 +5,9	97,6 95,4 108,2	+3,5 +3,4 +3,6
DK	MASCHINENBAU	INSGESAMT INLAND AUSLAND	100,9 95,2 107,9	+11,1 +16,5 +6,0	-6,5 -9,2 -3,2	107,9 104,9 111,5	-0,7 +5,3 -6,9	-10,4 -10,1 -10,8	107,6 101,8 114,8	+9,8 +11,1 +8,4	104,4 100,1 109,7	+4,6 +10,4 -1,0
29.1	H.V. MASCHINEN F.D. ERZEUG. U. NUTZG.-V. MECHAN. ENERGIE (O. LUFT-, STRASS.FAHRZ. BAU)	INSGESAMT INLAND AUSLAND	98,1 94,2 103,6	+10,3 +20,5 -0,2	-0,3 +1,1 -1,9	98,4 93,2 105,6	-0,8 -1,1 -0,7	-15,0 -15,7 -14,2	104,7 97,4 114,8	+11,3 +12,9 +9,2	98,3 93,7 104,6	+4,5 +8,7 -0,5
29.11	H.V. VERBRENNUNGSMOTOREN U. TURBINEN (O. MOT. F. LUFT- U. STRASSENFAHRZEUGE)	INSGESAMT INLAND AUSLAND	89,8 80,9 96,3	+4,1 +88,6 -18,0	+30,0 +69,6 +14,0	69,1 47,7 84,5	-1,6 -9,8 +2,3	-40,0 -52,2 -33,0	101,1 71,4 122,4	+18,5 +17,4 +18,8	79,5 64,3 90,4	+1,5 +34,2 -9,7
29.12	HERSTELLUNG VON PUMPEN UND KOMPRESSOREN	INSGESAMT INLAND AUSLAND	99,5 92,5 108,3	+11,7 +15,3 +7,9	-1,8 +2,0 -5,7	101,3 90,7 114,8	+1,6 -5,2 +9,6	-8,3 -11,9 -4,3	100,1 93,6 108,4	+7,1 +9,3 +4,8	100,4 91,6 111,6	+6,4 +4,1 +8,8
29.13	HERSTELLUNG VON ARMATUREN	INSGESAMT INLAND AUSLAND	96,8 92,0 108,8	+8,9 +10,7 +5,2	-6,4 -6,1 -7,0	103,4 98,0 117,0	-6,4 -3,2 -12,6	-11,1 -12,0 -9,0	104,4 98,7 118,6	+6,2 +6,6 +5,1	100,1 95,0 112,9	+0,4 +3,0 -4,8
29.14	HERSTELLUNG VON LAGERN, GETRIEBEN, ZAHNRAEDERN UND ANTRIEBSSELEMENTEN	INSGESAMT INLAND AUSLAND	104,0 104,9 102,5	+14,8 +18,1 +9,6	-7,1 -7,3 -6,8	111,9 113,1 110,0	+2,2 +7,0 -4,6	-7,6 -7,2 -8,2	112,1 112,4 111,6	+15,2 +21,0 +7,1	108,0 109,0 106,3	+7,9 +12,0 +1,8
29.2	HERSTELLUNG VON SONST. MASCHINEN FUER UNSPEZI- FISCHE VERWENDUNG	INSGESAMT INLAND AUSLAND	100,7 93,9 112,3	+7,0 +11,4 +1,5	-4,5 -2,7 -6,8	105,4 96,5 120,5	-3,2 -1,2 -5,9	-13,7 -11,2 -16,7	105,3 96,5 120,0	+7,2 +5,0 +10,3	103,1 95,2 116,4	+1,6 +4,6 -2,4

LAND

FUER DAS VERARBEITENDE GEWERBE
= 100
ABTEILUNGEN, GRUPPEN UND KLASSEN
ZWEIGE, AUSGABE 1993 (WZ93)
WERT

INDEX

1997 MAI	VER- AEND. IN % GEGEN MAI 1996	1997 1.VJ	1997 4.VJ	1998 1.VJ	VERAENDERUNG IN % 1.VJ 1998 GEGEN		1996 2.HJ	1997 1.HJ	1997 2.HJ	VERAENDERUNG IN % 2.HJ 1997 GEGEN		1996	1997	VER- AEND. IN % GEGEN 1996	WZ93 SCHL.
					1.VJ	4.VJ				2.HJ	1.HJ				
					1997	1997				1996	1997				
100,3	+8,5	105,0	114,0	121,9	+16,1	+6,9	95,3	107,2	111,3	+16,8	+3,8	95,5	109,3	+14,5	28.4
98,8	+7,9	102,3	110,7	119,0	+16,3	+7,5	95,1	104,7	108,3	+13,9	+3,4	95,0	106,5	+12,1	
106,0	+11,3	115,1	126,1	132,6	+15,2	+5,2	96,0	116,3	122,5	+27,6	+5,3	97,3	119,4	+22,7	
99,6	+8,3	101,3	117,9	123,6	+22,0	+4,8	96,4	105,1	115,1	+19,4	+9,5	94,9	110,1	+16,0	28.5
97,6	+4,4	99,4	116,6	121,9	+22,6	+4,5	96,9	103,3	113,7	+17,3	+10,1	95,4	108,5	+13,7	
114,5	+42,2	116,3	128,6	137,1	+17,9	+6,6	92,6	118,7	126,0	+36,1	+6,1	91,1	122,4	+34,4	
103,6	+10,3	100,8	115,5	118,5	+17,6	+2,6	97,2	106,7	114,5	+17,8	+7,3	95,7	110,6	+15,6	28.51
100,0	+4,1	97,9	113,9	116,1	+18,6	+1,9	98,1	104,0	112,7	+14,9	+8,4	96,1	108,4	+12,8	
127,9	+60,5	120,3	126,3	134,4	+11,7	+6,4	91,8	124,3	127,0	+38,3	+2,2	92,6	125,7	+35,7	
95,0	+5,9	101,8	120,7	129,3	+27,0	+7,1	95,4	103,3	115,8	+21,4	+12,1	94,0	109,5	+16,5	28.52
95,1	+5,0	101,0	119,5	128,1	+26,8	+7,2	95,6	102,6	114,9	+20,2	+12,0	94,6	108,7	+14,9	
93,5	+14,3	109,9	132,3	141,2	+28,5	+6,7	93,8	109,9	124,4	+32,6	+13,2	88,9	117,2	+31,8	
94,5	-2,7	97,1	108,3	112,4	+15,8	+3,8	98,0	100,5	105,5	+7,7	+5,0	98,9	103,0	+4,1	28.6
91,8	-5,7	93,3	104,0	105,8	+13,4	+1,7	96,5	96,6	102,1	+5,8	+5,7	97,2	99,3	+2,2	
100,9	+4,5	106,0	118,5	128,2	+20,9	+8,2	101,5	109,5	113,6	+11,9	+3,7	102,8	111,6	+8,6	
111,4	+12,0	97,5	97,8	98,5	+1,0	+0,7	103,2	98,4	95,4	-7,6	-3,0	100,6	96,9	-3,7	28.61
107,2	-0,8	87,9	99,3	92,6	+5,3	-6,7	98,2	89,6	94,1	-4,2	+5,0	98,2	91,9	-6,4	
116,3	+29,5	108,6	96,2	105,2	-3,1	+9,4	108,9	108,5	96,8	-11,0	-10,7	103,4	102,7	-0,7	
90,6	-5,7	95,7	107,6	110,4	+15,4	+2,6	94,4	98,6	102,9	+9,0	+4,4	98,8	100,7	+1,9	28.62
88,1	-7,7	92,4	104,0	103,1	+11,6	-0,9	92,7	94,3	99,3	+7,1	+5,3	96,1	96,8	+0,7	
96,4	-1,3	103,2	115,7	127,0	+23,1	+9,8	98,2	108,4	111,2	+13,2	+2,6	104,9	109,8	+4,7	
95,7	-2,1	98,4	110,8	116,7	+18,6	+5,3	100,8	102,7	109,7	+8,8	+6,8	98,7	106,2	+7,6	28.63
93,5	-4,6	94,7	104,6	109,8	+15,9	+5,0	99,9	99,6	105,6	+5,7	+6,0	98,2	102,6	+4,5	
101,9	+4,9	108,7	128,1	136,0	+25,1	+6,2	103,4	111,2	121,1	+17,1	+8,9	100,1	116,2	+16,1	
94,0	-2,6	93,1	97,5	100,5	+7,9	+3,1	92,7	97,5	99,3	+7,1	+1,8	93,8	98,4	+4,9	28.7
90,9	-4,8	90,2	94,2	96,5	+7,0	+2,4	91,7	94,7	96,9	+5,7	+2,3	92,4	95,8	+3,7	
105,4	+5,4	103,9	109,9	115,3	+11,0	+4,9	96,4	107,7	108,0	+12,0	+0,3	99,0	107,8	+8,9	
84,9	-9,2	86,4	83,7	89,9	+4,1	+7,4	93,4	89,1	89,7	-4,0	+0,7	92,5	89,4	-3,4	28.71
75,9	-18,0	79,5	83,0	82,9	+4,3	-0,1	89,3	83,6	87,9	-1,6	+5,1	88,2	85,7	-2,8	
112,7	+16,9	107,6	85,9	111,6	+3,7	+29,9	105,7	105,8	95,3	-9,8	-9,9	105,6	100,6	-4,7	
101,6	-10,2	94,5	92,4	97,8	+3,5	+5,8	95,3	101,0	98,4	+3,3	-2,6	100,7	99,7	-1,0	28.72
96,1	-12,4	92,2	91,0	95,7	+3,8	+5,2	94,9	97,2	96,9	+2,1	-0,3	99,3	97,0	-2,3	
119,9	-3,5	101,8	97,0	105,1	+3,2	+8,4	96,7	113,7	103,4	+6,9	-9,1	105,3	108,6	+3,1	
104,5	-4,3	96,6	97,3	95,6	-1,0	-1,7	93,8	105,0	98,5	+5,0	-6,2	95,1	101,8	+7,0	28.73
99,7	-10,0	95,6	89,1	87,3	-8,7	-2,0	92,5	102,9	93,3	+0,9	-9,3	93,2	98,1	+5,3	
119,6	+14,4	100,0	123,1	122,2	+22,2	-0,7	98,0	111,5	115,2	+17,6	+3,3	101,4	113,4	+11,8	
96,7	+10,1	100,7	108,7	116,1	+15,3	+6,8	90,8	102,8	107,0	+17,8	+4,1	90,9	104,9	+15,4	28.74
95,9	+9,0	98,7	104,7	113,6	+15,1	+8,5	91,5	101,5	105,0	+14,8	+3,4	90,5	103,2	+14,0	
98,9	+13,2	106,6	120,1	123,4	+15,8	+2,7	89,0	106,8	112,8	+26,7	+5,6	92,1	109,8	+19,2	
87,8	-4,7	88,1	94,6	95,0	+7,8	+0,4	92,5	91,9	96,4	+4,2	+4,9	92,7	94,2	+1,6	28.75
86,0	-5,5	85,0	92,2	91,8	+8,0	-0,4	90,8	89,5	94,6	+4,2	+5,7	91,2	92,1	+1,0	
96,7	-0,7	103,6	106,1	111,2	+7,3	+4,8	100,5	103,9	105,4	+4,9	+1,4	99,9	104,7	+4,8	
90,8	-3,5	96,9	107,6	109,8	+13,3	+2,0	95,8	100,0	107,4	+12,1	+7,4	96,2	103,7	+7,8	DK
81,7	-8,0	92,2	99,6	103,0	+11,7	+3,4	94,4	93,0	98,6	+4,4	+6,0	94,3	95,8	+1,6	
101,8	+1,4	102,7	117,4	118,1	+15,0	+0,6	97,6	108,4	118,1	+21,0	+8,9	98,5	113,2	+14,9	
88,9	+0,6	94,2	102,4	108,9	+15,6	+6,3	90,5	97,3	105,5	+16,6	+8,4	92,6	101,4	+9,5	29.1
78,2	-7,6	86,4	92,3	99,8	+15,5	+8,1	87,7	87,6	94,6	+7,9	+8,0	87,8	91,1	+3,8	
103,8	+10,9	105,1	116,5	121,6	+15,7	+4,4	94,4	110,9	120,7	+27,9	+8,8	99,1	115,8	+16,9	
86,3	+13,4	90,0	107,3	115,6	+28,4	+7,7	97,6	96,9	123,0	+26,0	+26,9	101,6	109,9	+8,2	29.11
42,9	-36,4	69,4	73,5	76,2	+9,8	+3,7	82,3	61,5	82,0	-0,4	+33,3	75,6	71,8	-5,0	
117,5	+42,8	104,9	131,5	143,8	+37,1	+9,4	108,7	122,4	152,3	+40,1	+24,4	120,2	137,3	+14,2	
89,1	-8,2	92,9	97,7	99,9	+7,5	+2,3	89,6	94,6	97,3	+8,6	+2,9	91,7	95,9	+4,6	29.12
80,2	-11,5	84,1	89,2	95,0	+13,0	+6,5	88,7	87,0	89,8	+1,2	+3,2	89,6	88,4	-1,3	
100,4	-4,5	104,0	108,4	106,3	+2,2	-1,9	90,7	104,2	106,7	+17,6	+2,4	94,3	105,5	+11,9	
88,9	-6,2	97,4	98,9	107,3	+10,2	+8,5	91,3	99,5	100,5	+10,1	+1,0	93,8	100,0	+6,6	29.13
83,1	-9,4	92,9	93,0	101,2	+8,9	+8,8	91,6	94,0	96,1	+4,9	+2,2	93,1	95,0	+2,0	
103,4	+0,8	108,9	113,6	122,5	+12,5	+7,8	90,6	113,4	111,6	+23,2	-1,6	95,5	112,5	+17,8	
90,6	+9,8	95,5	106,9	114,8	+20,2	+7,4	85,5	98,4	105,9	+23,9	+7,6	85,8	102,1	+19,0	29.14
88,8	+11,1	90,0	103,7	114,7	+27,4	+10,6	85,1	94,2	103,9	+22,1	+10,3	86,7	99,0	+14,2	
93,5	+8,1	104,0	111,8	115,1	+10,7	+3,0	86,2	104,8	109,1	+26,6	+4,1	84,6	106,9	+26,4	
94,1	-2,9	95,9	103,3	106,8	+11,4	+3,4	98,3	100,1	102,9	+4,7	+2,8	97,9	101,5	+3,7	29.2
84,3	-7,5	92,4	95,6	97,4	+5,4	+1,9	98,5	94,8	96,7	-1,8	+2,0	96,5	95,7	-0,8	
110,6	+3,8	101,9	116,2	122,4	+20,1	+5,3	97,9	109,1	113,5	+15,9	+4,0	100,2	111,3	+11,1	

1 INDEX DES AUFTRAGSEINGANGS
1995
NACH ABSCHNITTEN, UNTERABSCHNITTEN,
DER KLASSIFIKATION DER WIRTSCHAFTS-
1.1 ORIGINAL

VOLUMEN

WZ93- SCHL.	WIRTSCHAFTSZWEIG		VERAENDERUNG IN %			VERAENDERUNG IN %			KUMULIERT		2-MONATS- DURCHSCHNITT	
			1998	MAI 1998 GEGEN		1998	APR. 1998 GEGEN		JAN. 1998 BIS MAI 1998	VER- AEND. IN % GEGEN VORJAHR	APR. 1998 UND MAI 1998	VER- AEND. IN % GEGEN VORJAHR
				MAI	MAI 1997		APR. 1998	APR.				
29.21	HERSTELLUNG VON OEFEN UND BRENNERN	INSGESAMT INLAND AUSLAND	89,4 89,8 88,9	-27,8 -19,9 -35,9	-31,0 -30,1 -32,1	100,6 99,9 101,5	+3,9 +10,0 -2,8	-1,7 +10,5 -13,6	85,7 86,9 84,0	-1,5 -1,5 -1,8	85,0 84,9 85,2	-11,9 -4,6 -19,6
29.22	HERSTELLUNG VON HEBE- ZEUGEN UND FOERDERMIT- TELN	INSGESAMT INLAND AUSLAND	96,1 89,8 105,8	+3,7 +9,2 -4,9	-3,8 -5,3 -1,5	98,9 94,8 107,4	-13,8 -3,8 -27,4	-10,3 -11,0 -9,1	97,4 92,0 108,3	+0,8 +3,7 -4,0	97,0 92,3 106,6	-6,0 +2,1 -17,7
29.23	H.V. KAELTE- UND LUFT- TECHN. ERZEUGNISSEN F. GEMERBL. ZWECKE	INSGESAMT INLAND AUSLAND	108,8 108,0 110,7	+25,9 +30,1 +17,3	+8,6 +7,6 +11,0	100,2 100,4 99,7	-7,2 -1,0 -19,2	-30,2 -4,7 -57,3	112,0 101,3 137,2	+9,7 +0,3 +31,0	104,5 104,2 105,2	+7,5 +13,0 -3,4
29.24	H.V. MASCHINEN FUER UNSPECIFISCHE VERWEN- DUNG A.N.G.	INSGESAMT INLAND AUSLAND	105,5 91,0 123,8	+5,2 +4,7 +5,6	-8,0 -3,9 -11,6	114,7 94,7 140,0	+7,5 -0,5 +15,4	-5,9 -18,6 +8,6	110,9 99,0 125,8	+12,2 +11,7 +12,6	110,1 92,9 131,9	+6,4 +2,0 +10,6
29.3	HERSTELLUNG VON LAND- U. FORSTWIRTSCHAFTLICHEN MASCHINEN	INSGESAMT INLAND AUSLAND	101,8 79,1 125,2	+6,6 -7,7 +18,4	-13,3 -10,3 -15,2	117,4 88,2 147,6	-0,3 -15,7 +12,3	-4,5 -16,2 +4,5	123,3 101,0 146,5	+3,9 -5,0 +11,2	109,6 83,7 136,4	+2,8 -12,1 +15,0
29.31	HERSTELLUNG VON ACKER- SCHLEPPERN	INSGESAMT INLAND AUSLAND	99,8 48,5 132,9	+14,1 -30,1 +34,1	-12,7 -30,7 -7,0	114,3 70,0 142,9	+15,5 -19,8 +34,1	+4,2 -24,9 +18,8	108,4 87,4 121,9	+5,4 +0,5 +7,8	107,1 59,3 137,9	+14,8 -24,4 +34,0
29.32	H.V. SONST. LAND- UND FORSTWIRTSCH. MASCHINEN	INSGESAMT INLAND AUSLAND	102,9 91,2 118,9	+2,7 -1,0 +6,9	-13,7 -4,5 -21,5	119,2 95,5 151,5	-7,2 -14,3 -0,1	-8,7 -13,1 -4,5	131,9 106,4 166,6	+3,1 -6,7 +13,4	111,1 93,4 135,2	-2,9 -8,3 +2,8
29.4	HERSTELLUNG VON WERK- ZEUGMASCHINEN	INSGESAMT INLAND AUSLAND	112,7 108,9 116,7	+30,7 +42,2 +21,3	+5,2 -1,6 +12,8	107,1 110,7 103,5	+6,8 +18,8 -4,0	-8,0 -7,7 -8,1	108,8 106,3 111,3	+18,1 +24,0 +12,9	109,9 109,8 110,1	+17,8 +29,3 +7,9
29.5	H.V. MASCHINEN F. SONST. BESTIMMTE WIRTSCHAFTS- ZWEIGE	INSGESAMT INLAND AUSLAND	100,2 99,9 100,5	+11,1 +22,0 +3,8	-4,0 -2,5 -5,1	104,4 102,5 105,9	-12,9 -8,4 -16,2	-11,1 -16,4 -6,8	105,4 104,7 106,1	+6,0 +10,7 +2,8	102,3 101,2 103,2	-2,7 +4,4 -7,5
29.51	H.V. MASCHINEN F.D. ME- TALLERZ. V. WALZWERKS- EINR.U. GIESSMASCHINEN	INSGESAMT INLAND AUSLAND	77,3 148,2 48,2	+52,8 +45,2 +63,9	+26,7 +48,2 +7,1	61,0 100,0 45,0	-71,3 -74,5 -67,6	-36,4 -36,3 -36,5	74,4 130,7 51,4	-20,7 -19,1 -22,0	69,2 124,1 46,6	-47,5 -49,8 -44,7
29.52	H.V. BERGWERKS-, BAU- U. BAUSTOFFMASCHINEN	INSGESAMT INLAND AUSLAND	97,2 73,1 124,3	+21,0 +4,6 +35,1	+2,4 -9,2 +12,0	94,9 80,5 111,0	-1,9 +8,5 -9,0	-5,3 -6,1 -4,7	93,2 79,4 108,6	+7,0 +7,6 +6,4	96,1 76,8 117,7	+8,6 +6,5 +10,0
29.53	H.V. MASCHINEN F. DAS ERNAEHRUNGSGEWERBE U.D. TABAKVERARBEITUNG	INSGESAMT INLAND AUSLAND	79,9 67,7 91,0	+15,8 +20,5 +12,8	+1,1 +8,5 -3,3	79,0 62,4 94,1	-26,5 -34,9 -20,3	-11,1 -11,1 -11,1	81,0 65,5 95,1	-1,9 -11,1 +4,9	79,5 65,1 92,6	-10,0 -14,5 -6,8
29.54	H.V. MASCHINEN F. DAS TEXTIL-, BEKLEIDUNGS- U. LEDERGERWERBE	INSGESAMT INLAND AUSLAND	98,6 103,3 97,4	-11,7 +15,3 -17,2	+0,4 +2,2 -	98,2 101,1 97,4	-26,0 -15,1 -28,6	-11,8 -32,6 -7,8	101,4 108,5 99,5	-7,1 +8,5 -10,8	98,4 102,2 97,4	-19,5 -2,1 -23,4
29.55	H.V. MASCHINEN FUER DAS PAPIERGEWERBE	INSGESAMT INLAND AUSLAND	85,9 98,3 78,6	+1,9 +10,1 -3,3	-6,3 -6,2 -6,4	91,7 104,8 84,0	-15,9 -0,4 -24,5	-19,1 -32,6 -5,4	96,4 111,6 87,5	+5,5 +25,4 -5,6	88,8 101,6 81,3	-8,2 +4,4 -15,6
29.56	H.V. MASCHINEN FUER BESTIMMTE WIRTSCHAFTS- ZWEIGE A.N.G.	INSGESAMT INLAND AUSLAND	110,0 112,4 107,6	+14,3 +27,6 +3,1	-8,9 -4,9 -12,9	120,8 118,2 123,5	+2,4 +6,6 -1,4	-9,8 -15,1 -3,8	120,2 118,5 122,0	+13,8 +16,5 +11,4	115,4 115,3 115,6	+7,7 +15,9 +0,7
29.6	HERSTELLUNG VON WAFFEN UND MUNITION	INSGESAMT INLAND AUSLAND	80,7 57,0 145,0	-21,3 -41,8 +26,0	-81,6 -89,6 +1,3	438,6 547,4 143,1	+555,6 +834,1 +59,7	+62,4 +83,0 -25,0	203,2 216,0 168,4	+112,6 +151,2 +38,3	259,7 302,2 144,1	+206,6 +286,0 +40,7
29.7	HERSTELLUNG VON HAUS- HALTSGERAETEN A.N.G.	INSGESAMT INLAND AUSLAND	97,3 86,0 119,7	+6,6 +1,2 +15,3	-8,1 -8,7 -7,1	105,9 94,2 128,9	-3,0 -7,6 +4,2	-14,3 -16,6 -10,9	109,6 98,9 130,9	+4,7 -1,4 +15,1	101,6 90,1 124,3	+1,3 -3,6 +9,2
29.71	HERSTELLUNG VON ELEKTRI- SCHEN HAUSHALTSGERAETEN	INSGESAMT INLAND AUSLAND	97,5 85,3 120,6	+8,3 +1,9 +18,2	-8,8 -10,6 -6,3	106,9 95,4 128,7	-2,8 -6,8 +3,5	-14,9 -17,0 -11,8	110,3 99,6 130,5	+6,2 -0,1 +16,5	102,2 90,4 124,7	+2,2 -2,9 +10,2
29.72	H.V. NICHELEKTR. HEIZ-, KOCH-, HEISSWASSER- U. HEISSLUFTGER. A.N.G.	INSGESAMT INLAND AUSLAND	96,3 90,6 111,7	-4,5 -3,1 -7,2	-2,2 +5,0 -14,9	98,5 86,3 131,2	-5,4 -13,1 +12,0	-9,6 -13,7 -1,1	105,4 94,5 134,6	-4,9 -9,4 +4,9	97,4 88,5 121,5	-5,0 -8,2 +2,3
DL	H.V. BUEROMASCH., DATENVERARB. GER.U. -EINRICHTG.; ELEKTROT., FEINMECHANIK U. OPTIK	INSGESAMT INLAND AUSLAND	105,9 102,1 112,8	+11,4 +14,6 +6,4	-1,7 +3,7 -9,0	107,7 98,5 124,0	-3,5 -5,0 -1,4	-11,7 -14,7 -7,2	110,1 103,4 122,0	+6,4 +6,9 +5,5	106,8 100,3 118,4	+3,3 +4,0 +2,2
30	H.V. BUEROMASCHINEN, DATENVERARBEITUNGSGE- RAETEN U. -EINRICHTUNGEN	INSGESAMT INLAND AUSLAND	132,0 135,2 126,2	+26,4 +21,0 +38,2	+8,8 +12,6 +2,2	121,3 120,1 123,5	+6,5 +7,9 +4,1	-16,8 -18,2 -14,5	126,9 126,2 128,2	+10,6 +6,2 +19,3	126,7 127,7 124,9	+16,0 +14,5 +19,0

LAND

FUER DAS VERARBEITENDE GEWERBE
= 100
ABTEILUNGEN, GRUPPEN UND KLASSEN
ZWEIGE, AUSGABE 1993 (WZ93)
WERT

INDEX

1997 MAI	VER- AEND. IN % GEGEN MAI 1996	1997 1.VJ	1997 4.VJ	1998 1.VJ	VERAENDERUNG IN % 1.VJ 1998 GEGEN		1996 2.HJ	1997 1.HJ	1997 2.HJ	VERAENDERUNG IN % 2.HJ 1997 GEGEN		1996	1997	VER- AEND. IN % GEGEN 1996	WZ93 SCHL.
					1.VJ	4.VJ				2.HJ	1.HJ				
					1997	1997				1996	1997				
96,1	-3,8	80,8	106,3	86,1	+6,6	-19,0	95,5	89,6	100,1	+4,8	+11,7	101,3	94,8	-6,4	29.21
87,1	-1,7	87,7	102,8	88,3	+0,7	-14,1	100,6	91,9	103,6	+3,0	+12,7	98,6	97,7	-0,9	
107,5	-6,0	71,9	110,9	83,3	+15,9	-24,9	89,1	86,6	95,6	+7,3	+10,4	104,9	91,1	-13,2	
91,7	-1,9	92,2	103,1	97,6	+5,9	-5,3	98,9	98,4	103,3	+4,4	+5,0	97,2	100,8	+3,7	29.22
82,2	-12,3	87,6	94,7	91,8	+4,8	-3,1	100,1	92,0	97,0	-3,1	+5,4	97,9	94,5	-3,5	
111,2	+19,6	101,6	120,3	109,4	+7,7	-9,1	96,5	111,4	116,4	+20,6	+4,5	95,7	113,9	+19,0	
86,4	-3,7	105,4	99,3	117,0	+11,0	+17,8	97,4	104,3	102,2	+4,9	-2,0	97,4	103,2	+6,0	29.23
83,0	-13,7	106,9	95,3	99,3	-7,1	+4,2	99,6	102,5	98,2	-1,4	-4,2	98,7	100,3	+1,6	
94,4	+26,5	101,9	108,7	158,6	+55,6	+45,9	92,3	108,6	111,3	+20,6	+2,5	94,4	110,0	+16,5	
100,3	-3,2	95,7	105,3	111,4	+16,4	+5,8	98,7	100,6	103,5	+4,9	+2,9	98,3	102,0	+3,8	29.24
86,9	+2,2	86,9	95,5	103,1	+18,6	+8,0	95,8	92,2	94,1	-1,8	+2,1	93,1	93,1	-	
117,2	-7,6	106,7	117,6	121,8	+14,2	+3,6	102,4	111,3	115,3	+12,6	+3,6	104,6	113,3	+8,3	
95,5	-5,3	126,8	105,8	132,4	+4,4	+25,1	99,2	115,2	94,8	-4,4	-17,7	106,1	105,0	-1,0	29.3
85,7	-4,2	113,8	98,1	112,5	-1,1	+14,7	87,1	103,8	86,3	-0,9	-16,9	95,2	95,1	-0,1	
105,7	-6,0	140,4	113,9	153,2	+9,1	+34,5	111,6	127,1	103,6	-7,2	-18,5	117,3	115,3	-1,7	
87,5	-15,0	109,2	72,9	109,3	+0,1	+49,9	100,5	100,6	80,3	-20,1	-20,2	108,5	90,5	-16,6	29.31
69,4	-19,0	92,7	82,9	106,1	+14,5	+28,0	76,5	86,5	73,0	-4,6	-15,6	89,6	79,7	-11,0	
99,1	-13,1	119,9	66,6	111,3	-7,2	+67,1	115,9	109,6	85,1	-26,6	-22,4	120,6	97,4	-19,2	
100,2	+0,6	137,0	124,7	145,7	+6,4	+16,8	98,4	123,7	103,1	+4,8	-16,7	104,7	113,4	+8,3	29.32
92,1	+1,2	122,1	104,1	115,0	-5,8	+10,5	91,2	110,7	91,6	+0,4	-17,3	97,3	101,1	+3,9	
111,2	+0,2	157,3	152,7	187,6	+19,3	+22,9	108,0	141,5	118,7	+9,9	-16,1	114,5	130,1	+13,6	
86,2	-9,5	91,3	111,5	108,0	+18,3	-3,1	88,4	93,4	103,3	+16,9	+10,6	90,9	98,4	+8,3	29.4
76,6	-11,4	86,3	105,2	104,0	+20,5	-1,1	89,2	86,5	100,0	+12,1	+15,6	92,5	93,3	+0,9	
96,2	-7,9	96,4	117,9	112,2	+16,4	-4,8	87,5	100,7	106,8	+22,1	+6,1	89,2	103,7	+16,3	
90,2	-4,1	95,6	107,3	107,5	+12,4	+0,2	95,9	101,7	110,7	+15,4	+8,8	95,2	106,2	+11,6	29.5
81,9	-7,5	93,0	100,6	107,0	+15,1	+6,4	91,7	96,2	98,7	+7,6	+2,6	93,2	97,5	+4,6	
96,8	-1,7	97,7	112,7	108,1	+10,6	-4,1	99,3	106,2	120,2	+21,0	+13,2	96,7	113,2	+17,1	
50,6	-38,6	68,5	101,5	78,0	+13,9	-23,2	115,3	91,4	97,9	-15,1	+7,1	102,1	94,7	-7,2	29.51
102,1	+0,1	104,5	92,6	135,2	+29,4	+46,0	84,6	157,3	97,5	+15,2	-38,0	85,6	127,4	+48,8	
29,4	-60,4	53,8	105,1	54,5	+1,3	-48,1	127,9	64,4	98,0	-23,4	+52,2	108,9	81,2	-25,4	
80,3	+0,2	86,2	87,7	91,2	+5,8	+4,0	80,1	88,6	86,1	+7,5	-2,8	84,3	87,3	+3,6	29.52
69,9	-13,0	75,0	80,1	81,2	+8,3	+1,4	77,2	74,7	77,5	+0,4	+3,7	79,9	76,1	-4,8	
92,0	+15,3	98,8	95,2	102,5	+3,7	+6,5	83,4	104,2	95,7	+14,7	-8,2	89,3	99,9	+11,9	
69,0	-1,1	78,9	90,9	82,1	+4,1	-9,7	88,2	83,2	93,3	+5,8	+12,1	87,0	88,3	+1,5	29.53
56,2	-20,5	72,2	77,5	65,8	-8,9	-15,1	78,4	73,1	73,8	-5,9	+1,0	80,0	73,4	-8,2	
80,7	+17,0	84,9	103,0	96,8	+14,0	-6,0	96,9	92,5	111,0	+14,6	+20,0	93,2	101,7	+9,1	
111,7	+33,0	100,4	108,4	103,4	+3,0	-4,6	95,6	111,9	115,3	+20,6	+3,0	91,4	113,6	+24,3	29.54
89,6	+14,4	97,2	107,8	112,8	+16,0	+4,6	87,0	99,6	106,5	+22,4	+6,9	86,6	103,1	+19,1	
117,7	+37,7	101,2	108,6	100,9	-0,3	-7,1	97,9	115,2	117,7	+20,2	+2,2	92,7	116,4	+25,6	
84,3	-12,8	87,8	81,9	101,5	+15,6	+23,9	83,6	89,8	106,7	+27,6	+18,8	85,6	98,2	+14,7	29.55
89,3	+15,1	83,6	84,5	118,4	+41,6	+40,1	81,4	90,9	95,0	+16,7	+4,5	79,8	92,9	+16,4	
81,3	-24,6	90,3	80,3	91,6	+1,4	+14,1	85,0	89,2	113,5	+33,5	+27,2	88,9	101,3	+13,9	
96,2	-10,7	104,6	120,9	123,4	+18,0	+2,1	102,6	109,5	123,2	+20,1	+12,5	102,2	116,3	+13,8	29.56
88,1	-8,5	103,2	113,6	120,6	+16,9	+6,2	101,6	104,6	110,7	+9,0	+5,8	103,2	107,6	+4,3	
104,4	-12,3	106,0	128,4	126,3	+19,2	-1,6	103,6	114,3	135,9	+31,2	+18,9	101,3	125,1	+23,5	
102,5	-4,3	102,9	187,5	165,6	+60,9	-11,7	152,5	93,2	165,7	+8,7	+77,8	141,5	129,5	-8,5	29.6
97,9	-18,1	91,1	164,0	158,6	+74,1	-3,3	162,3	83,6	150,2	-7,5	+79,7	146,4	116,9	-20,2	
115,1	+57,2	134,8	251,1	184,6	+36,9	-26,5	125,9	119,3	207,9	+65,1	+74,3	128,0	163,6	+27,8	
91,3	-4,7	107,7	121,3	115,0	+6,8	-5,2	105,6	105,1	117,7	+11,5	+12,0	102,7	111,4	+8,5	29.7
85,0	-7,5	104,8	112,0	104,8	-	-6,4	104,3	100,2	109,1	+4,6	+8,9	101,4	104,6	+3,2	
103,8	+0,4	113,6	139,7	135,3	+19,1	-3,1	108,2	114,9	134,7	+24,5	+17,2	105,2	124,8	+18,6	
90,0	-6,2	106,6	121,7	115,6	+8,4	-5,0	105,0	104,4	118,6	+13,0	+13,6	102,5	111,5	+8,8	29.71
83,7	-9,2	104,1	111,7	105,8	+1,6	-5,3	103,9	99,9	110,3	+6,2	+10,4	101,5	105,1	+3,5	
102,0	-1,0	111,3	140,9	134,4	+20,8	-4,6	107,0	112,9	134,5	+25,7	+19,1	104,4	123,7	+18,5	
100,8	+6,6	116,4	118,0	110,8	-4,8	-6,1	110,1	110,2	111,5	+1,3	+1,2	103,6	110,8	+6,9	29.72
93,5	+3,7	109,6	113,9	98,6	-10,0	-13,4	106,9	101,7	102,0	-4,6	+0,3	100,2	101,9	+1,7	
120,4	+13,2	134,7	129,1	143,4	+6,5	+11,1	118,6	133,1	136,8	+15,3	+2,8	112,6	134,9	+19,8	
95,1	-0,1	103,6	110,7	112,3	+8,4	+1,4	105,3	105,8	108,7	+3,2	+2,7	103,0	107,2	+4,1	DL
89,1	-4,3	96,9	100,7	105,5	+8,9	+4,8	102,6	98,3	99,5	-3,0	+1,2	100,9	98,9	-2,0	
106,0	+7,2	115,4	128,5	124,3	+7,7	-3,3	109,9	118,9	125,0	+13,7	+5,1	106,8	122,0	+14,2	
104,4	+2,8	118,5	130,7	127,1	+7,3	-2,8	118,3	116,4	125,5	+6,1	+7,8	112,4	121,0	+7,7	30
111,7	+13,1	123,6	125,1	125,3	+1,4	+0,2	124,1	119,8	126,1	+1,6	+5,3	117,2	123,0	+4,9	
91,3	-14,2	109,3	140,7	130,5	+19,4	-7,2	107,9	110,3	124,5	+15,4	+12,9	103,6	117,4	+13,3	

1 INDEX DES AUFTRAGSEINGANGS
1995
NACH ABSCHNITTEN, UNTERABSCHNITTEN,
DER KLASSIFIKATION DER WIRTSCHAFTS
1.1 ORIGINAL

VOLUMEN

WZ93- SCHL.	WIRTSCHAFTSZWEIG		1998	VERAENDERUNG IN % MAI 1998 GEGEN			1998	VERAENDERUNG IN % APR. 1998 GEGEN		KUMULIERT		2-MONATS- DURCHSCHNITT		
				MAI	MAI 1997	APR. 1998		APR.	APR. 1997	MAR. 1998	JAN. 1998 BIS MAI 1998	VER- AEND. IN % GEGEN VORJAHR	APR. 1998	VER- AEND. IN % GEGEN VORJAHR
30.01	HERSTELLUNG VON BUERO- MASCHINEN	INSGESAMT	112,7	+47,7	+30,1	86,6	+15,0	-11,2	93,2	+14,8	99,7	+31,5		
		INLAND	83,1	+29,6	-6,3	88,7	+32,6	-7,6	85,0	+9,0	85,9	+31,1		
		AUSLAND	143,8	+61,4	+70,2	84,5	+0,5	-14,7	101,9	+20,7	114,2	+31,9		
30.02	HERSTELLUNG VON DATEN- VERARBEITUNGSGERAETEN UND -EINRICHTUNGEN	INSGESAMT	135,1	+23,9	+6,4	127,0	+5,7	-17,5	132,4	+10,1	131,1	+14,4		
		INLAND	141,8	+20,5	+14,3	124,1	+6,2	-19,0	131,4	+6,1	133,0	+13,4		
		AUSLAND	122,0	+32,9	-8,1	132,7	+4,7	-14,4	134,4	+18,9	127,4	+16,6		
31	HERSTELLUNG VON GERAETEN DER ELEKTRIZITAETSERZUEU- GUNG, -VERTEILUNG U.AE.	INSGESAMT	99,1	+10,2	-6,2	105,6	-2,2	-9,8	106,1	+6,6	102,4	+3,4		
		INLAND	96,1	+10,8	-3,8	99,9	-2,3	-10,8	101,4	+8,2	98,0	+3,7		
		AUSLAND	106,0	+9,2	-10,6	118,6	-2,1	-7,8	116,8	+3,6	112,3	+2,9		
31.1	HERSTELLUNG VON ELEKTRO- MOTOREN, GENERATOREN UND TRANSFORMATOREN	INSGESAMT	88,9	+14,7	-11,1	100,0	+2,9	-7,3	95,5	+10,0	94,5	+8,1		
		INLAND	83,1	+11,5	-9,7	92,0	-5,1	-8,5	87,7	+2,3	87,6	+2,2		
		AUSLAND	100,8	+20,4	-13,3	116,2	+18,7	-5,5	111,3	+24,9	108,5	+19,5		
31.2	HERSTELLUNG VON ELEK- TRIZITAETVERTEILUNGS- U. -SCHALTEINRICHTUNGEN	INSGESAMT	104,4	+14,6	-5,3	110,3	+0,7	-8,4	109,3	+6,7	107,4	+7,1		
		INLAND	102,2	+18,8	-2,8	105,1	+4,1	-11,0	105,7	+11,9	103,7	+10,9		
		AUSLAND	109,3	+6,9	-10,4	122,0	-5,0	-2,7	117,1	-2,4	115,7	+0,3		
31.3	H.V. ISOLIERTEN ELEK- TROMOTOREN, -LEITUNGEN U. -DRAEHTEN	INSGESAMT	140,8	+14,3	-7,4	152,0	-2,5	-2,5	146,5	+4,4	146,4	+4,9		
		INLAND	129,9	+18,5	-7,9	141,1	+1,0	-3,4	135,5	+13,6	135,5	+8,7		
		AUSLAND	176,7	+5,3	-5,9	187,7	-10,1	-0,4	182,4	-12,7	182,2	-3,3		
31.4	HERSTELLUNG VON AKKUMU- LATOREN UND BATTERIEN	INSGESAMT	98,1	+1,1	-0,2	98,3	-9,2	-9,4	102,3	+2,3	98,2	-4,4		
		INLAND	97,2	-7,8	-6,4	103,9	-12,2	-7,5	104,5	-3,1	100,6	-10,1		
		AUSLAND	99,6	+19,4	+11,7	89,2	-3,0	-12,8	98,8	+12,9	94,4	+7,6		
31.5	HERSTELLUNG VON ELEK- TRISCHEN LAMPEN UND LEUCHTEN	INSGESAMT	95,7	+2,4	-8,9	105,0	+1,9	-7,3	105,2	+4,1	100,4	+2,1		
		INLAND	86,9	-1,6	-7,9	94,4	-1,5	-8,6	95,4	+2,9	90,7	-1,5		
		AUSLAND	116,5	+10,0	-10,5	130,1	+8,2	-5,1	128,2	+6,0	123,3	+9,0		
31.6	HERSTELLUNG VON ELEK- TRISCHEN AUSRUESTUNGEN A.N.G.	INSGESAMT	88,6	+1,4	-2,9	91,2	-11,9	-17,6	99,6	+6,5	89,9	-5,9		
		INLAND	88,8	-	+1,7	87,3	-12,2	-15,4	96,5	+6,5	88,1	-6,4		
		AUSLAND	88,1	+4,9	-12,7	100,9	-11,4	-22,0	107,3	+6,4	94,5	-4,5		
31.61	H.V. ELEKTR. AUSRUE- STUNGEN F. MOTOREN U. FAHRZEUGE A.N.G.	INSGESAMT	106,3	+9,1	-7,0	114,3	-4,6	-4,8	117,5	+9,0	110,3	+1,6		
		INLAND	113,9	+13,1	-3,3	117,8	-4,3	-5,3	121,2	+9,9	115,9	+3,6		
		AUSLAND	89,6	-0,7	-15,7	106,3	-5,5	-3,7	109,1	+6,5	98,0	+3,4		
31.62	HERSTELLUNG VON SONST. ELEKTR. AUSRUESTUNGEN A.N.G.	INSGESAMT	71,4	-8,1	+3,5	69,0	-21,4	-32,2	82,3	+3,4	70,2	-15,2		
		INLAND	66,1	-15,3	+10,5	59,8	-23,2	-28,9	74,1	+2,1	63,0	-19,2		
		AUSLAND	86,4	+12,4	-8,9	94,8	-17,9	-37,3	105,2	+6,4	90,6	-5,8		
32	RUNDFUNK-, FERNSEH- UND NACHRICHTENTECHNIK	INSGESAMT	113,9	+12,7	+4,1	109,4	-9,5	-9,1	113,4	+5,4	111,7	+0,6		
		INLAND	111,1	+28,3	+20,5	92,2	-14,1	-20,4	104,9	+11,5	101,7	+4,8		
		AUSLAND	117,2	-0,6	-9,4	129,4	-5,3	+3,2	123,3	+0,2	123,3	-3,1		
32.1	HERSTELLUNG VON ELEKTRO- NISCHEN BAUELEMENTEN	INSGESAMT	115,3	+18,5	-7,8	125,1	+1,9	-12,9	127,8	+21,1	120,2	+9,2		
		INLAND	114,4	+19,5	-2,3	117,1	+1,6	-17,4	125,1	+19,6	115,8	+9,8		
		AUSLAND	115,9	+17,7	-11,3	130,7	+2,1	-9,8	129,7	+22,2	123,3	+8,8		
32.2	H.V. NACHRICHTENTECHNI- SCHEN GERAETEN UND EINRICHTUNGEN	INSGESAMT	118,8	-4,1	+1,1	117,5	-20,8	-7,1	121,7	-7,2	118,2	-13,2		
		INLAND	94,1	+7,5	+13,8	82,7	-27,6	-26,6	98,5	+3,6	88,4	-12,4		
		AUSLAND	159,8	-13,5	-9,0	175,7	-14,4	+17,3	160,3	-16,3	167,8	-13,9		
32.3	H.V. RUNDFUNK- U. FERN- SEHGER. SOWIE PHONO- U. VIDEOTECHN. GERAETEN	INSGESAMT	103,6	+57,4	+37,2	75,5	+7,9	-5,5	80,8	+18,1	89,6	+32,0		
		INLAND	142,8	+87,6	+63,2	87,5	+3,2	-10,3	98,3	+20,0	115,2	+43,1		
		AUSLAND	58,7	+8,7	-4,9	61,7	+16,4	+3,0	60,7	+14,7	60,2	+12,5		
33	MEDIZIN-, MESS-, STEUER- UND REGELUNGSTECHNIK, OPTIK	INSGESAMT	100,4	+4,5	-3,8	104,4	-3,8	-15,9	107,6	+4,5	102,4	+0,1		
		INLAND	92,7	+6,8	+1,8	91,1	-9,2	-18,4	96,2	-0,3	91,9	-1,8		
		AUSLAND	113,1	+1,2	-10,7	126,7	+3,7	-15,0	126,7	+11,1	119,9	+2,5		
33.1	H.V. MEDIZINISCHEN GE- RAETEN UND ORTHOPAEDI- SCHEN VORRICHTUNGEN	INSGESAMT	103,4	-0,4	-10,6	115,7	-4,3	-10,5	114,8	+3,9	109,6	-2,5		
		INLAND	92,0	+6,6	-3,1	94,9	-13,3	-16,4	98,3	-1,7	93,5	-4,5		
		AUSLAND	121,4	-7,8	-18,4	148,8	+7,1	-3,7	140,9	+10,8	135,1	-0,1		
33.2	H.V. MESS-, KONTROLL-, NAVIGATIONS- U.AE. INSTRU- MENTEN U. VORRICHTUNGEN	INSGESAMT	97,9	+8,8	-2,5	100,4	-1,2	-18,7	105,4	+6,0	99,2	+3,5		
		INLAND	90,9	+3,9	-	90,9	-4,5	-16,0	96,0	-0,5	90,9	-0,5		
		AUSLAND	109,6	+16,2	-6,0	116,6	+3,6	-22,0	121,2	+16,1	113,1	+9,4		
33.3	HERSTELLUNG VON INDU- STRIELLEN PROZESS- STEUERUNGSANLAGEN	INSGESAMT	123,9	-	+6,6	116,2	-0,4	-2,8	112,3	-1,0	120,1	-0,2		
		INLAND	110,4	-1,8	+11,7	98,8	+1,9	-12,3	102,0	-0,2	104,6	-0,1		
		AUSLAND	229,6	+7,7	-9,0	252,2	-6,6	+44,7	192,3	-4,2	240,9	-0,3		
33.4	HERSTELLUNG VON OPTI- SCHEN UND FOTOGRAFI- SCHEN GERAETEN	INSGESAMT	91,7	-3,1	-2,6	94,1	-6,1	-21,5	100,3	+2,6	92,9	-4,6		
		INLAND	92,5	+19,2	+10,8	83,5	-15,1	-19,6	92,4	+4,6	88,0	-		
		AUSLAND	90,7	-21,7	-15,4	107,2	+4,7	-23,2	110,2	+0,5	99,0	-9,3		
33.5	HERSTELLUNG VON UHREN	INSGESAMT	115,1	+56,4	+71,0	67,3	-38,1	-31,9	86,8	+2,0	91,2	-		
		INLAND	97,0	+57,5	+49,5	64,9	-36,2	-23,4	76,8	-1,4	81,0	-0,9		
		AUSLAND	141,4	+54,9	+99,7	70,8	-40,6	-40,7	101,3	+6,0	106,1	+0,9		

LAND

FUER DAS VERARBEITENDE GEWERBE
= 100
ABTEILUNGEN, GRUPPEN UND KLASSEN
ZWEIGE, AUSGABE 1993 (WZ93)
WERT

INDEX

1997 MAI	VER- AEND. IN % GEGEN MAI 1996	1997 1. VJ	1997 4. VJ	1998 1. VJ	VERAENDERUNG IN % 1. VJ 1998 GEGEN		1996 2. HJ	1997 1. HJ	1997 2. HJ	VERAENDERUNG IN % 2. HJ 1997 GEGEN		1996	1997	VER- AEND. IN % GEGEN 1996	WZ93 SCHL.
					1. VJ 1997	4. VJ 1997				2. HJ 1996	1. HJ 1997				
76,3	+4,4	84,7	86,7	88,9	+5,0	+2,5	88,2	81,0	86,4	-2,0	+6,7	88,5	83,7	-5,4	30.01
64,1	-0,6	86,4	79,6	84,4	-2,3	+6,0	73,9	76,4	81,9	+10,8	+7,2	82,9	79,1	-4,6	
89,1	+8,4	82,9	94,1	93,7	+13,0	-0,4	103,3	85,8	91,0	-11,9	+6,1	94,3	88,4	-6,3	
109,0	+2,6	124,0	137,9	133,4	+7,6	-3,3	123,2	122,2	132,0	+7,1	+8,0	116,2	127,1	+9,4	30.02
117,7	+14,1	128,3	130,9	130,4	+1,6	-0,4	130,5	125,3	131,7	+0,9	+5,1	121,6	128,5	+5,7	
91,8	-18,1	115,5	151,6	139,2	+20,5	-8,2	109,0	116,1	132,4	+21,5	+14,0	105,7	124,3	+17,6	
89,9	+0,3	99,8	105,2	108,6	+8,8	+3,2	98,4	101,8	105,2	+6,9	+3,3	97,8	103,5	+5,8	31
86,7	-0,5	93,1	98,7	103,7	+11,4	+5,1	94,1	96,4	98,1	+4,3	+1,8	93,5	97,2	+4,0	
97,1	+1,9	115,0	120,1	119,8	+4,2	-0,2	108,3	114,2	121,4	+12,1	+6,3	107,4	117,8	+9,7	
77,5	+6,2	86,5	92,9	96,2	+11,2	+3,6	90,9	88,0	90,0	-1,0	+2,3	92,7	89,0	-4,0	31.1
74,5	+2,8	85,7	88,9	87,8	+2,5	-1,2	84,2	85,7	86,7	+3,0	+1,2	85,3	86,2	+1,1	
83,7	+13,0	88,0	101,0	113,2	+28,6	+12,1	104,4	92,5	96,6	-7,5	+4,4	107,4	94,6	-11,9	
91,1	-5,9	103,8	107,0	110,6	+6,6	+3,4	96,5	103,5	105,7	+9,5	+2,1	98,0	104,6	+6,7	31.2
86,0	-6,8	95,2	100,0	107,1	+12,5	+7,1	92,9	96,3	99,0	+6,6	+2,8	94,0	97,6	+3,8	
102,2	-4,1	123,1	122,7	118,1	-4,1	-3,7	104,4	119,4	120,8	+15,7	+1,2	106,8	120,1	+12,5	
123,2	+25,6	140,7	141,6	146,5	+4,1	+3,5	103,1	142,5	146,9	+42,5	+3,1	104,7	144,7	+38,2	31.3
109,6	+13,1	115,7	121,7	135,5	+17,1	+11,3	105,7	122,2	129,9	+22,9	+6,3	104,6	126,0	+20,5	
167,8	+64,8	222,5	206,4	182,5	-18,0	-11,6	94,9	209,0	202,7	+113,6	-3,0	105,1	205,9	+95,9	
97,0	+24,2	98,3	113,1	105,1	+6,9	-7,1	94,1	101,1	112,3	+19,3	+11,1	94,3	106,7	+13,1	31.4
105,4	+36,9	105,0	115,3	107,1	+2,0	-7,1	96,6	108,7	116,8	+20,9	+7,5	94,8	112,8	+19,0	
83,4	+4,3	87,3	109,5	101,7	+16,5	-7,1	89,9	88,7	104,9	+16,7	+18,3	93,5	96,8	+3,5	
93,5	+3,3	103,0	110,4	108,4	+5,2	-1,8	106,5	101,9	110,9	+4,1	+8,8	101,2	106,4	+5,1	31.5
88,3	+5,5	93,1	103,4	98,6	+5,9	-4,6	103,9	93,2	105,3	+1,3	+13,0	97,6	99,3	+1,7	
105,9	-0,6	126,3	126,9	131,5	+4,1	+3,6	112,7	122,5	124,0	+10,0	+1,2	109,6	123,2	+12,4	
87,4	-0,2	92,2	100,3	106,0	+15,0	+5,7	104,6	99,7	103,5	-1,1	+3,8	98,9	101,6	+2,7	31.6
88,8	+1,6	88,2	94,6	102,1	+15,8	+7,9	97,2	97,5	92,8	-4,5	-4,8	94,3	95,1	+0,8	
84,0	-4,5	102,0	114,4	115,8	+13,5	+1,2	123,0	105,2	130,2	+5,9	+23,8	110,3	117,7	+6,7	
97,4	-4,5	107,3	119,4	122,2	+13,9	+2,3	96,3	109,2	115,2	+19,6	+5,5	98,1	112,2	+14,4	31.61
100,7	-2,1	109,3	119,9	124,8	+14,2	+4,1	99,4	111,4	117,2	+17,9	+5,2	100,1	114,3	+14,2	
90,2	-9,9	103,0	118,4	116,5	+13,1	-1,6	89,5	104,3	110,6	+23,6	+6,0	93,6	107,5	+14,9	
77,7	+5,6	77,4	81,8	90,4	+16,8	+10,5	112,6	90,5	92,2	-18,1	+1,9	99,7	91,4	-8,3	31.62
78,0	+6,1	69,1	71,8	81,6	+18,1	+13,6	95,2	84,9	70,7	-25,7	-16,7	89,2	77,8	-12,8	
76,9	+3,6	100,8	109,9	115,0	+14,1	+4,8	161,3	106,3	152,5	-5,5	+43,5	129,4	129,4	-	
101,1	+1,7	105,3	110,7	114,6	+8,8	+3,5	112,4	110,3	109,1	-2,9	-1,1	107,4	109,7	+2,1	32
86,6	-13,4	92,2	91,5	107,1	+16,2	+17,0	111,5	93,7	91,0	-18,4	-2,9	108,4	92,4	-14,8	
117,9	+19,5	120,3	132,8	123,3	+2,5	-7,2	113,5	129,5	130,0	+14,5	+0,4	106,2	129,8	+22,2	
97,3	+31,7	102,5	128,6	132,9	+29,7	+3,3	92,7	114,3	127,2	+37,2	+11,3	90,8	120,7	+32,9	32.1
95,7	+19,3	104,0	116,5	131,4	+26,3	+12,8	99,0	106,4	117,5	+18,7	+10,4	95,0	112,0	+17,9	
98,5	+41,7	101,4	137,2	134,0	+32,1	-2,3	88,4	119,9	133,9	+51,5	+11,7	87,9	126,9	+44,4	
123,9	-6,4	128,0	117,1	124,0	-3,1	+5,9	148,4	130,7	114,5	-22,8	-12,4	138,5	122,6	-11,5	32.2
87,5	-26,1	91,2	78,8	105,3	+15,5	+33,6	129,8	93,4	77,5	-40,3	-17,0	126,2	85,4	-32,3	
184,7	+18,6	189,3	181,1	155,3	-18,0	-14,2	179,4	192,9	176,3	-1,7	-8,6	158,9	184,6	+16,2	
65,8	-10,1	68,7	76,7	74,9	+9,0	-2,3	73,6	69,5	76,9	+4,5	+10,6	73,5	73,2	-0,4	32.3
76,1	-6,0	82,9	93,5	87,1	+5,1	-6,8	85,7	82,2	93,2	+8,8	+13,4	84,8	87,7	+3,4	
54,0	-15,9	52,5	57,4	61,1	+16,4	+6,4	59,9	54,9	58,2	-2,8	+6,0	60,7	56,5	-6,9	
96,1	-4,1	103,5	114,3	111,0	+7,2	-2,9	106,6	104,7	108,8	+2,1	+3,9	105,7	106,7	+0,9	33
86,8	-12,2	98,4	103,4	99,0	+0,6	-4,3	105,2	97,6	99,0	-5,9	+1,4	104,4	98,3	-5,8	
111,8	+9,2	111,9	132,5	131,2	+17,2	-1,0	108,8	116,5	125,1	+15,0	+7,4	107,8	120,8	+12,1	
103,8	+5,1	109,3	119,9	118,3	+8,2	-1,3	108,8	112,6	115,7	+6,3	+2,8	105,9	114,1	+7,7	33.1
86,3	-12,9	101,4	105,9	101,6	+0,2	-4,1	103,0	102,1	102,8	-0,2	+0,7	101,4	102,5	+1,1	
131,6	+33,7	121,8	142,3	144,8	+18,9	+1,8	117,3	129,1	136,4	+16,3	+5,7	112,5	132,7	+18,0	
90,0	-9,1	101,8	115,0	109,5	+7,6	-4,8	108,7	100,7	107,6	-1,0	+6,9	107,4	104,1	-3,1	33.2
87,5	-9,1	99,9	105,7	99,4	-0,5	-6,0	110,0	96,6	99,3	-9,7	+2,8	108,4	97,9	-9,7	
94,3	-9,0	105,0	130,6	126,7	+20,7	-3,0	106,5	107,8	121,6	+14,2	+12,8	105,8	114,7	+8,4	
123,9	+14,3	108,8	128,9	107,1	-1,6	-16,9	110,8	119,1	116,9	+5,5	-1,8	108,5	118,0	+8,8	33.3
112,4	-0,8	100,5	114,5	100,3	-0,2	-12,4	102,9	109,8	109,4	+6,3	-0,4	104,8	109,6	+4,6	
213,2	+199,0	173,4	240,8	159,9	-7,8	-33,6	171,6	191,3	175,1	+2,0	-8,5	137,5	183,2	+33,2	
94,6	-10,4	98,1	98,2	105,2	+7,2	+7,1	96,2	99,4	98,3	+2,2	-1,1	101,0	98,9	-2,1	33.4
77,6	-24,1	88,5	86,8	95,3	+7,7	+9,8	96,7	88,7	87,4	-9,6	-1,5	98,7	88,1	-10,7	
115,9	+5,7	110,1	112,4	117,7	+6,9	+4,7	95,6	112,8	111,9	+17,1	-0,8	103,7	112,4	+8,4	
73,6	-26,8	81,0	89,7	83,8	+3,5	-6,6	84,9	83,7	83,6	-1,5	-0,1	90,9	83,7	-7,9	33.5
61,6	-36,4	75,4	79,6	74,0	-1,9	-7,0	84,9	76,3	76,8	-9,5	+0,7	91,2	76,5	-16,1	
91,3	-13,9	89,3	104,3	98,2	+10,0	-5,8	84,9	94,5	93,7	+10,4	-0,8	90,5	94,1	+4,0	

1 INDEX DES AUFTRAGSEINGANGS
 1995
 NACH ABSCHNITTEN, UNTERABSCHNITTEN,
 DER KLASSIFIKATION DER WIRTSCHAFTS
 1.1 ORIGINAL

VOLUMEN

WZ93- SCHL.	WIRTSCHAFTSZWEIG		VERAENDERUNG IN % MAI 1998 GEGEN			VERAENDERUNG IN % APR. 1998 GEGEN			KUMULIERT		2-MONATS- DURCHSCHNITT	
			1998	1997	1998	1998	1997	1998	JAN. 1998 BIS MAI 1998	VER- AEND. IN % GEGEN VORJAHR	APR. 1998 UND MAI 1998	VER- AEND. IN % GEGEN VORJAHR
			MAI	MAI	APR.	APR.	APR.	MAR.	MAI 1998		MAI 1998	
DM	FAHRZEUGBAU	INSGESAMT	124,5	+13,5	-6,7	133,4	+4,3	-9,9	130,8	+15,4	129,0	+8,6
		INLAND	106,4	+2,6	-6,1	113,3	-0,4	-13,2	117,3	+14,1	109,9	+1,0
		AUSLAND	145,4	+24,6	-7,2	156,6	+8,7	-6,8	146,3	+16,6	151,0	+15,8
34	HERSTELLUNG VON KRAFTWAGEN UND KRAFTWAGENTEILEN	INSGESAMT	124,0	+7,5	-9,5	137,0	+3,0	-5,9	130,6	+8,7	130,5	+5,1
		INLAND	117,0	+1,7	-6,8	125,5	-2,3	-13,9	123,8	+8,3	121,3	-0,3
		AUSLAND	131,4	+13,5	-11,9	149,1	+8,2	+2,5	137,8	+8,9	140,3	+10,6
34.1	HERSTELLUNG VON KRAFTWAGEN UND KRAFTWAGENMOTOREN	INSGESAMT	121,8	+2,7	-13,5	140,8	+3,2	-4,1	131,1	+5,8	131,3	+2,9
		INLAND	107,9	-9,5	-12,8	123,7	-6,1	-14,7	120,1	+3,3	115,8	-7,7
		AUSLAND	134,4	+13,9	-14,0	156,3	+11,0	+5,3	141,2	+8,0	145,4	+12,4
34.2	HERSTELLUNG VON KAROS- SERIEN, AUFBAUTEN UND ANHAENGERN	INSGESAMT	114,9	+36,0	-4,3	120,1	+14,4	-4,8	118,4	+27,4	117,5	+23,9
		INLAND	108,5	+42,6	-2,7	111,5	+23,9	-4,9	108,9	+32,0	110,0	+32,4
		AUSLAND	130,2	+24,1	-7,6	140,9	-0,2	-4,5	141,3	+19,5	135,6	+10,2
34.3	H.V. TEILEN UND ZUBE- HOER FUER KRAFTWAGEN UND KRAFTWAGENMOTOREN	INSGESAMT	131,1	+16,8	+1,2	129,6	+1,0	-11,1	131,2	+13,8	130,4	+8,4
		INLAND	137,9	+21,1	+4,5	132,0	+2,3	-13,7	134,8	+15,8	135,0	+11,1
		AUSLAND	121,3	+10,5	-3,9	126,2	-0,8	-6,8	126,1	+11,0	123,8	+4,5
35	SONSTIGER FAHRZEUGBAU	INSGESAMT	127,3	+62,4	+11,9	113,8	+13,7	-29,4	131,5	+74,2	120,6	+35,1
		INLAND	60,3	+11,0	-0,3	60,5	+20,0	-7,1	88,6	+68,1	60,4	+15,3
		AUSLAND	251,9	+104,5	+18,3	212,9	+10,7	-37,3	211,2	+79,1	232,4	+47,3
35.1	SCHIFFBAU	INSGESAMT	234,5	+857,1	+139,0	98,1	+37,0	+12,5	110,3	+155,3	166,3	+245,7
		INLAND	34,6	+124,7	+4,5	33,1	+156,6	+129,9	26,2	+61,7	33,9	+138,7
		AUSLAND	732,2	+1451,3	+181,5	260,1	+19,3	-3,2	319,8	+189,4	496,2	+273,9
35.11	SCHIFFBAU (OHNE BOOTS- UND YACHTBAU)	INSGESAMT	239,1	+913,1	+141,0	99,2	+38,5	+13,5	111,3	+159,4	169,2	+255,5
		INLAND	34,7	+137,7	+4,8	33,1	+169,1	+145,2	25,8	+64,3	33,9	+151,1
		AUSLAND	750,3	+1527,5	+183,5	264,7	+20,4	-2,8	325,2	+192,7	507,5	+281,6
35.12	BOOTS- UND YACHTBAU	INSGESAMT	52,2	-13,9	-3,7	54,2	-25,1	-32,5	70,6	+29,1	53,2	-20,0
		INLAND	31,2	-38,1	-9,3	34,4	-9,2	-36,2	44,7	+14,9	32,8	-25,8
		AUSLAND	103,0	+20,8	+1,2	101,8	-34,7	-29,4	133,1	+43,6	102,4	-15,1
35.2	SCHIENENFAHRZEUGBAU	INSGESAMT	36,0	-45,9	-48,2	69,5	-51,6	+54,1	58,9	-18,1	52,8	-49,8
		INLAND	33,6	-51,4	-38,6	54,7	+42,8	+70,9	51,9	+3,6	44,2	-17,7
		AUSLAND	47,2	-12,8	-65,9	138,6	-78,2	+30,0	91,4	-47,4	92,9	-73,1
35.3	LUFT- UND RAUMFAHRZEUGBAU	INSGESAMT	94,5	-28,7	-40,0	157,5	+74,6	-49,9	206,0	+101,8	126,0	+13,1
		INLAND	116,9	+53,8	+36,6	85,6	-6,3	-45,5	226,6	+147,7	101,3	+21,0
		AUSLAND	77,9	-55,4	-63,1	210,9	+135,9	-51,1	190,6	+73,3	144,4	+9,4
35.4	H.V. KRAFTRAEDERN, FAHRRADERN UND BEHINDERTENFAHRZEUGEN	INSGESAMT	109,2	+2,6	-15,2	128,7	-6,4	-14,4	114,5	+4,4	119,0	-2,5
		INLAND	110,9	+4,6	-14,6	129,9	-6,7	-13,8	115,3	+5,0	120,4	-1,9
		AUSLAND	94,8	-13,5	-20,7	119,6	-1,6	-18,7	107,8	-1,4	107,2	-7,3
35.41	HERSTELLUNG VON KRAFTRAEDERN	INSGESAMT	143,8	+3,8	-17,0	173,3	-7,0	-19,8	164,6	+17,2	158,6	-2,4
		INLAND	145,4	+4,5	-16,9	174,9	-5,3	-20,1	166,2	+19,7	160,2	-1,1
		AUSLAND	96,5	-20,6	-24,3	127,5	-45,5	-6,0	118,5	-35,4	112,0	-37,0
35.42	HERSTELLUNG VON FAHRRADERN	INSGESAMT	100,3	+2,1	-16,8	120,6	-6,4	-12,5	99,2	-5,3	110,5	-2,6
		INLAND	102,5	+6,3	-15,8	121,7	-7,9	-10,1	99,0	-5,6	112,1	-1,9
		AUSLAND	85,1	-22,8	-24,9	113,3	+7,4	-27,5	101,3	-2,1	99,2	-8,1
35.43	HERSTELLUNG VON BEHINDERTENFAHRZEUGEN	INSGESAMT	84,5	+1,4	-3,8	87,8	-4,4	-3,3	85,1	+6,5	86,2	-1,6
		INLAND	79,2	-0,9	-1,7	80,6	-7,1	-4,8	79,4	+3,3	79,9	-4,2
		AUSLAND	117,5	+12,8	-11,0	132,0	+7,1	+2,6	120,0	+21,7	124,8	+9,8
35.5	FAHRZEUGBAU A.N.G.	INSGESAMT	88,5	+14,9	-3,6	91,8	-4,8	-6,8	87,1	+1,5	90,2	+4,0
		INLAND	86,6	+15,8	+5,4	82,2	-15,1	-8,4	81,6	-4,0	84,4	-1,6
		AUSLAND	93,5	+13,3	-19,9	116,7	+22,3	-3,8	101,4	+15,6	105,1	+18,1
36.1	HERSTELLUNG VON MOEBELN	INSGESAMT	89,9	+8,1	-7,8	97,5	-3,4	-10,9	98,6	+4,2	93,7	+1,7
		INLAND	87,2	+7,1	-8,8	95,6	-3,6	-11,7	96,6	+4,0	91,4	+1,2
		AUSLAND	108,1	+13,0	-2,3	110,7	-1,2	-5,1	111,8	+5,4	109,4	+5,3
36.11	HERSTELLUNG VON SITZ- MOEBELN	INSGESAMT	95,4	+12,8	-6,9	102,5	-2,7	-10,9	104,1	+4,8	99,0	+4,2
		INLAND	94,6	+13,6	-7,9	102,7	-1,4	-11,9	104,3	+6,2	98,7	+5,2
		AUSLAND	100,2	+8,2	-1,4	101,6	-9,2	-3,6	103,4	-2,7	100,9	-1,4
36.12	HERSTELLUNG VON BUERO- UND LADENMOEBELN	INSGESAMT	85,6	+8,8	-6,1	91,2	+4,6	-11,2	91,4	+9,5	88,4	+6,5
		INLAND	84,1	+8,2	-4,3	87,9	+0,6	-12,7	88,8	+7,1	86,0	+4,1
		AUSLAND	99,0	+12,0	-18,7	121,7	+42,5	-	115,4	+29,2	110,4	+27,0
36.13	HERSTELLUNG VON KUECHENMOEBELN	INSGESAMT	93,6	+5,4	-7,7	101,4	-1,2	-7,2	98,7	+5,2	97,5	+1,9
		INLAND	89,7	+4,1	-8,8	98,4	-1,3	-8,3	96,2	+4,3	94,1	+1,2
		AUSLAND	117,1	+12,1	-1,8	119,2	-0,4	-1,7	113,8	+9,8	118,2	+5,4
36.14	HERSTELLUNG VON SONST. MOEBELN	INSGESAMT	85,6	+5,4	-9,1	94,2	-7,3	-12,4	96,9	+1,6	89,9	-1,6
		INLAND	81,8	+3,4	-10,9	91,8	-7,8	-13,0	94,1	+1,2	86,8	-2,9
		AUSLAND	111,8	+16,9	+1,3	110,4	-4,2	-9,4	116,3	+3,9	111,1	+5,4

STBA, FS 4, R 2.2, 5/1998

LAND

FUER DAS VERARBEITENDE GEWERBE
 = 100
 ABTEILUNGEN, GRUPPEN UND KLASSEN
 ZWEIGE, AUSGABE 1993 (WZ93)
 WERT

INDEX

1997 MAI	VER- AEND. IN % GEGEN MAI 1996	1997 1.VJ	1997 4.VJ	1998 1.VJ	VERAENDERUNG IN % 1.VJ 1998 GEGEN		1996 2.HJ	1997 1.HJ	1997 2.HJ	VERAENDERUNG IN % 2.HJ 1997 GEGEN		1996	1997	VER- AEND. IN % GEGEN 1996	WZ93 SCHL.
					1.VJ	4.VJ				2.HJ	1.HJ				
					1997	1997				1996	1997				
109,7	+6,5	109,7	118,0	132,0	+20,3	+11,9	101,6	113,7	114,9	+13,1	+1,1	103,7	114,3	+10,2	DM
103,7	+9,4	98,8	103,3	122,2	+23,7	+18,3	92,1	103,2	101,7	+10,4	-1,5	96,9	102,5	+5,8	
116,7	+3,8	122,3	135,0	143,2	+17,1	+6,1	112,5	125,7	130,1	+15,6	+3,5	111,6	127,9	+14,6	
115,4	+5,9	117,6	117,1	130,7	+11,1	+11,6	106,7	120,6	114,6	+7,4	-5,0	107,9	117,6	+9,0	34
115,0	+9,9	109,4	109,8	125,6	+14,8	+14,4	100,3	114,2	107,7	+7,4	-5,7	103,8	111,0	+6,9	
115,8	+1,8	126,4	124,8	136,2	+7,8	+9,1	113,4	127,3	121,9	+7,5	-4,2	112,2	124,6	+11,1	
118,6	+4,6	121,4	114,9	131,0	+7,9	+14,0	107,5	123,5	112,9	+5,0	-8,6	109,7	118,2	+7,7	34.1
119,2	+9,9	110,1	103,7	122,9	+11,6	+18,5	97,3	115,2	102,1	+4,9	-11,4	103,6	108,6	+4,8	
118,0	+0,2	131,6	125,0	138,4	+5,2	+10,7	116,7	131,0	122,7	+5,1	-6,3	115,1	126,9	+10,3	
84,5	-10,6	91,7	106,9	119,0	+29,8	+11,3	95,2	94,0	102,0	+7,1	+8,5	93,5	98,0	+4,8	34.2
76,1	-13,1	82,1	91,2	108,1	+31,7	+18,5	89,4	84,0	89,6	+0,2	+6,7	89,0	86,8	-2,5	
104,9	-5,3	114,9	144,9	145,1	+26,3	+0,1	108,7	118,2	131,9	+21,3	+11,6	104,2	125,0	+20,0	
112,2	+12,2	111,9	124,4	131,8	+17,8	+5,9	106,4	117,1	120,9	+13,6	+3,2	105,6	119,0	+12,7	34.3
113,9	+14,4	113,1	126,1	134,7	+19,1	+6,8	108,8	118,1	123,1	+13,1	+4,2	107,2	120,6	+12,5	
109,8	+9,1	110,3	121,9	127,7	+15,8	+4,8	102,9	115,7	117,8	+14,5	+1,8	103,3	116,8	+13,1	
78,4	+12,5	66,3	122,9	138,7	+109,2	+12,9	73,5	75,9	116,5	+58,5	+53,5	80,9	96,2	+18,9	35
54,3	+3,6	53,0	75,1	107,4	+102,6	+43,0	56,3	55,4	75,8	+34,6	+36,8	66,8	85,6	-1,8	
123,2	+21,0	91,2	212,1	197,0	+116,0	-7,1	105,4	113,8	192,4	+82,5	+69,1	106,9	153,1	+43,2	
24,5	-42,5	39,9	78,4	73,0	+83,0	-6,9	27,9	39,8	65,2	+133,7	+63,8	46,9	52,5	+11,9	35.1
15,4	-65,2	17,5	57,8	21,2	+21,1	-63,3	28,9	16,8	59,0	+104,2	+251,2	53,3	37,9	-28,9	
47,2	+22,6	95,8	130,1	202,2	+111,1	+55,4	25,4	97,2	80,9	+218,5	-16,8	31,1	89,1	+186,5	
23,6	-38,9	39,8	77,8	72,8	+82,9	-6,4	26,7	39,4	64,6	+141,9	+64,0	46,2	52,0	+12,6	35.11
14,6	-67,0	17,1	58,3	20,4	+19,3	-65,0	28,0	16,3	59,4	+112,1	+264,4	53,4	37,9	-29,0	
46,1	+89,7	96,4	126,7	203,7	+111,3	+60,8	23,3	97,3	77,5	+232,6	-20,3	28,2	87,4	+209,9	
60,6	-69,8	46,8	99,6	82,2	+75,6	-17,5	75,2	54,4	89,1	+18,5	+63,8	77,7	71,7	-7,7	35.12
50,4	+24,1	35,5	36,8	52,6	+48,2	+42,9	64,4	38,2	43,1	-33,1	+12,8	51,8	40,7	-21,4	
85,3	-84,0	74,1	251,1	153,6	+107,3	-38,8	97,6	93,7	199,8	+104,7	+113,2	131,6	146,8	+11,6	
66,5	+149,1	49,8	60,3	62,9	+26,3	+4,3	60,6	70,4	57,3	-5,4	-18,6	59,0	63,8	+8,1	35.2
69,1	+190,3	47,6	50,4	57,1	+20,0	+13,3	54,6	51,5	52,9	-3,1	+2,7	57,0	52,2	-8,4	
54,1	+34,9	59,9	106,1	90,3	+50,8	-14,9	88,2	158,9	77,7	-11,9	-51,1	68,7	118,3	+72,2	
132,5	+14,3	96,0	216,1	259,3	+170,1	+20,0	124,2	107,4	212,7	+71,3	+98,0	125,3	160,0	+27,7	35.3
76,0	-1,4	96,8	132,3	310,2	+220,5	+134,5	93,1	100,4	130,4	+40,1	+29,9	90,3	115,4	+27,8	
174,5	+20,7	95,4	278,3	221,5	+132,2	-20,4	147,2	112,6	273,8	+86,0	+143,2	151,3	193,2	+27,7	
106,4	-10,8	101,6	81,3	111,5	+9,7	+37,1	74,9	109,3	80,0	+6,8	-26,8	93,5	94,6	+1,2	35.4
106,0	-12,7	101,2	80,5	111,9	+10,6	+39,0	73,3	109,7	80,0	+9,1	-27,1	93,7	94,8	+1,2	
109,6	+7,9	105,1	88,2	108,2	+2,9	+22,7	88,2	106,0	80,3	-9,0	-24,2	91,8	93,1	+1,4	
138,5	-15,1	125,6	103,3	168,7	+34,3	+63,3	82,9	140,9	101,8	+22,8	-27,8	121,1	121,4	+0,2	35.41
139,1	-15,3	123,5	102,6	170,3	+37,9	+66,0	82,3	140,0	101,1	+22,8	-27,8	121,7	120,5	-1,0	
121,5	-9,2	187,1	125,7	122,9	-34,3	-2,2	100,9	169,4	121,3	+20,2	-28,4	104,7	145,3	+38,8	
98,2	-7,6	98,9	69,1	91,7	-7,3	+32,7	64,5	102,1	65,6	+1,7	-35,7	80,2	83,8	+4,5	35.42
96,4	-10,1	98,7	68,5	90,2	-8,6	+31,7	61,9	102,9	66,2	+6,9	-35,7	78,8	84,5	+7,2	
110,2	+9,8	100,7	72,6	102,7	+2,0	+41,5	83,3	96,3	61,1	-26,7	-36,6	90,4	78,7	-12,9	
83,3	-10,0	74,9	83,6	84,4	+12,7	+1,0	91,4	84,1	88,5	-3,2	+5,2	90,4	86,3	-4,5	35.43
79,9	-13,5	72,6	78,8	79,1	+9,0	+0,4	90,7	80,2	84,6	-6,7	+5,5	90,4	82,4	-8,8	
104,2	+11,1	88,5	113,6	116,8	+32,0	+2,8	95,9	108,1	112,9	+17,7	+4,4	90,8	110,5	+21,7	
77,0	-15,8	85,1	97,9	85,1	-	-13,1	98,8	85,9	94,8	-4,0	+10,4	94,0	90,3	-3,9	35.5
74,8	-17,3	84,5	92,4	79,8	-5,6	-13,6	99,6	85,1	89,3	-10,3	+4,9	94,0	87,2	-7,2	
82,5	-12,4	86,8	112,2	99,0	+14,1	-11,8	96,9	87,9	109,3	+12,8	+24,3	94,1	98,6	+4,8	
83,2	-12,6	96,3	96,4	101,8	+5,7	+5,6	96,3	95,2	93,4	-3,0	-1,9	98,0	94,3	-3,8	36.1
81,4	-12,6	94,6	94,3	100,1	+5,8	+6,2	95,3	92,8	91,2	-4,3	-1,7	97,0	92,0	-5,2	
95,7	-12,2	107,7	111,0	113,4	+5,3	+2,2	103,8	111,8	108,8	+4,8	-2,7	105,1	110,3	+4,9	
84,6	-14,7	102,2	102,3	107,6	+5,3	+5,2	98,9	100,3	95,7	-3,2	-4,6	101,1	98,0	-3,1	36.11
83,3	-13,6	101,1	100,7	108,0	+6,8	+7,2	96,5	97,2	94,5	-2,1	-2,8	99,2	95,9	-3,3	
92,6	-21,0	109,0	112,2	105,0	-3,7	-6,4	114,5	120,2	103,3	-9,8	-14,1	112,9	111,7	-1,1	
78,7	-10,5	83,9	95,1	93,4	+11,3	-1,8	93,3	85,5	93,9	+0,6	+9,8	93,0	89,7	-3,5	36.12
77,7	-11,2	83,1	94,3	90,7	+9,1	-3,8	93,8	84,6	92,5	-1,4	+9,3	93,1	88,6	-4,8	
88,4	-3,8	90,9	102,8	118,8	+30,7	+15,6	88,8	94,1	107,1	+20,6	+13,8	92,7	100,6	+8,5	
88,8	-10,4	92,5	93,0	99,5	+7,6	+7,0	96,6	95,4	91,2	-5,6	-4,4	98,5	93,3	-5,3	36.13
86,2	-11,3	91,6	91,4	97,6	+6,6	+6,8	96,2	93,2	89,5	-7,0	-4,0	98,1	91,3	-6,9	
104,5	-5,5	97,9	102,7	110,9	+13,3	+8,0	98,8	109,0	101,9	+3,1	-6,5	100,8	105,4	+4,6	
81,2	-12,6	98,0	94,2	101,5	+3,6	+7,7	95,5	94,7	92,6	-3,0	-2,2	97,3	93,6	-3,8	36.14
79,1	-13,0	95,4	91,0	98,9	+3,7	+8,7	94,5	92,3	89,0	-5,8	-3,6	96,2	90,6	-5,8	
95,6	-10,1	116,3	116,7	119,8	+3,0	+2,7	102,1	111,7	117,1	+14,7	+4,8	104,6	114,4	+9,4	

DEUTSCHLAND

1 INDEX DES AUFTRAGSEINGANGS FUER DAS VERARBEITENDE GEWERBE

1.1 VOLUMENINDEX 1995 = 100

NACH ABSCHNITTEN, UNTERABSCHNITTEN, ABTEILUNGEN, GRUPPEN UND KLASSEN
DER KLASSIFIKATION DER WIRTSCHAFTSZWEIGE, AUSGABE 1993 (WZ93)

WZ93- SCHL.	WIRTSCHAFTSZWEIG		VERAENDERUNG IN % MAR. 1998 GEGEN			VERAENDERUNG IN % FEB. 1998 GEGEN			VERAENDERUNG IN % JAN. 1998 GEGEN		
			1998			1998			1998		
			MAR.	MAR. 1997	FEB. 1998	FEB.	FEB. 1997	JAN. 1998	JAN.	JAN. 1997	FEZ. 1997
D	VERARBEITENDES GEWERBE 1)	INSGESAMT	124,1	+17,2	+13,3	109,5	+8,0	+1,6	107,8	+5,5	+5,0
		INLAND	115,4	+16,2	+13,6	101,6	+7,3	+1,0	100,6	+5,7	+8,6
		AUSLAND	139,8	+18,6	+13,0	123,7	+8,9	+2,4	120,8	+5,4	-0,1
	VORLEISTUNGSGUETER- PRODUZENTEN	INSGESAMT	121,7	+15,6	+11,7	109,0	+5,4	-0,8	109,9	+5,2	+8,2
		INLAND	116,5	+16,7	+12,7	103,4	+6,5	+0,8	102,6	+5,2	+8,8
AUSLAND		132,3	+13,3	+9,8	120,5	+3,6	-3,8	125,2	+5,3	+7,2	
INVESTITIONSGUETER- PRODUZENTEN	INSGESAMT	127,4	+22,6	+15,4	110,4	+14,6	+1,2	109,1	+9,5	-1,8	
	INLAND	112,0	+18,1	+14,4	97,9	+12,1	-3,8	101,8	+12,1	+5,9	
	AUSLAND	150,3	+28,0	+16,6	128,9	+17,5	+7,4	120,0	+6,6	-10,0	
GEBRAUCHSGUETER- PRODUZENTEN	INSGESAMT	124,4	+14,3	+15,9	107,3	+6,3	+1,4	105,8	+1,0	+13,4	
	INLAND	120,4	+15,7	+19,8	100,5	+6,9	+2,6	98,0	-0,8	+13,6	
	AUSLAND	130,5	+12,8	+11,2	117,4	+5,4	-	117,4	+3,0	+12,9	
VERBRAUCHSGUETER- PRODUZENTEN	INSGESAMT	123,2	+6,7	+9,6	112,4	-1,9	+23,9	90,7	-5,3	+9,9	
	INLAND	115,8	+7,1	+7,8	107,4	-2,9	+23,2	87,2	-8,3	+15,2	
	AUSLAND	142,5	+5,6	+13,7	125,3	+0,2	+25,4	99,9	+2,1	-0,5	
DB	TEXTIL- UND BEKLEIDUNGS- GEWERBE	INSGESAMT	136,3	+6,5	+0,4	135,8	+3,5	+52,9	88,8	-5,9	+34,1
		INLAND	125,5	+3,4	-0,2	125,7	+0,9	+52,5	82,4	-9,3	+30,8
		AUSLAND	166,7	+13,5	+1,4	164,4	+9,6	+53,4	107,2	+2,6	+42,7
17	TEXTILGEWERBE	INSGESAMT	116,9	+9,7	+10,3	106,0	+1,6	+10,3	96,1	-3,3	+21,5
		INLAND	107,7	+6,4	+8,7	99,1	-1,2	+11,2	89,1	-7,0	+20,7
		AUSLAND	141,4	+16,9	+13,8	124,3	+8,2	+8,3	114,8	+5,4	+23,0
17.1	SPINNSTOFFAUFBEREITUNG UND SPINNEREI	INSGESAMT	100,3	+1,8	-0,1	100,4	-10,2	+12,1	89,6	-18,1	+21,4
		INLAND	93,7	-1,7	-1,1	94,7	-9,8	+17,8	80,4	-25,8	+21,6
		AUSLAND	110,1	+6,7	+1,2	108,8	-10,8	+5,3	103,3	-6,9	+21,4
17.11	BAUMWOLLAUFBEREITUNG UND -SPINNEREI	INSGESAMT	107,9	-3,3	+6,8	101,0	-26,4	+2,3	98,7	-17,8	+16,3
		INLAND	99,0	-6,1	+7,7	91,9	-25,5	+3,0	89,2	-24,1	+11,4
		AUSLAND	123,4	+0,9	+5,7	116,8	-27,5	+1,6	115,0	-7,6	+23,4
17.12,13	WOLLAUFBEREITUNG, STREICHGARN- UND KAMMGARNSPINNEREI	INSGESAMT	98,6	+15,9	-8,6	107,9	+12,9	+25,8	85,8	-19,7	+32,4
		INLAND	85,3	+1,4	-14,8	100,1	+8,5	+45,1	69,0	-29,5	+56,8
		AUSLAND	115,2	+33,5	-2,0	117,6	+18,0	+10,2	106,7	-9,5	+17,4
17.16	NAEHGARNFERTIGUNG	INSGESAMT	78,6	-7,4	-3,0	81,0	+29,0	+19,5	67,8	-14,4	+20,2
		INLAND	92,5	-12,3	-0,4	92,9	+46,5	+26,5	72,3	-25,2	+15,7
		AUSLAND	60,4	-31,5	-7,6	65,4	+5,3	+5,5	62,0	+10,1	+27,8
17.2	WEBEREI	INSGESAMT	132,8	+17,2	+12,4	118,2	+5,5	+12,3	105,3	+2,6	+27,6
		INLAND	118,5	+7,1	+5,6	112,2	+0,7	+15,0	97,6	-2,1	+25,6
		AUSLAND	163,5	+37,2	+24,7	131,1	+15,6	+7,5	122,0	+12,2	+31,6
17.21	BAUMWOLLWEBEREI	INSGESAMT	134,9	+16,8	+9,3	123,4	+3,5	+9,9	112,3	-1,6	+20,5
		INLAND	116,4	+7,7	+0,2	116,2	+1,0	+9,5	106,1	-5,0	+18,2
		AUSLAND	170,9	+31,6	+24,2	137,6	+8,1	+10,6	124,4	+4,7	+24,5
17.22	STREICHGARNWEBEREI	INSGESAMT	100,1	-34,1	+16,4	86,0	-52,7	+25,4	68,6	-36,7	+3,6
		INLAND	87,2	-21,7	+25,6	69,4	-61,5	+9,5	63,4	-34,6	+8,4
		AUSLAND	151,0	-51,4	-0,1	151,2	-20,0	+70,5	88,7	-41,9	-7,6
17.23	KAMMGARNWEBEREI	INSGESAMT	138,4	+9,1	+4,4	132,6	+22,0	+26,8	104,6	+23,8	+52,7
		INLAND	131,8	-2,7	+3,2	127,7	+11,6	+32,3	96,5	+14,1	+47,1
		AUSLAND	163,0	+72,1	+8,3	150,5	+72,0	+11,9	134,5	+59,9	+69,6
17.24	SEIDEN- UND FILAMENTGARNWEBEREI	INSGESAMT	126,2	+33,7	+29,6	97,4	+5,5	+5,1	92,7	+3,3	+32,4
		INLAND	114,1	+23,5	+23,8	92,2	-0,5	+12,9	81,7	-5,1	+30,3
		AUSLAND	148,0	+50,9	+38,7	106,7	+16,6	-5,0	112,3	+16,7	+35,1
17.3	TEXTILVEREDLUNG	INSGESAMT	106,0	+1,6	+19,2	88,9	-5,3	+12,2	79,2	-4,3	+12,8
		INLAND	104,8	+4,9	+18,2	88,7	-4,8	+14,0	77,8	-4,0	+10,4
		AUSLAND	109,1	-6,9	+21,9	89,5	-6,7	+7,7	83,1	-5,6	+20,3
17.4	HERSTELLUNG VON KON- FEKTIONIERTE TEXTIL- WAREN (OHNE BEKLEIDUNG)	INSGESAMT	101,2	+8,4	+10,5	91,6	+2,6	-3,8	95,2	-4,4	+10,2
		INLAND	100,4	+8,4	+10,6	90,8	+5,6	-3,9	94,5	-3,7	+11,4
		AUSLAND	106,9	+16,6	+9,9	97,3	-13,7	-3,5	100,8	-8,3	+3,3
17.5	SONSTIGES TEXTILGEWERBE (OHNE HERSTELLUNG VON MASCHENWARE)	INSGESAMT	119,8	+15,4	+8,2	110,7	+10,0	+0,2	110,5	+1,9	+22,8
		INLAND	108,8	+12,6	+10,5	98,5	+3,1	-0,1	98,6	-2,8	+23,7
		AUSLAND	145,7	+20,6	+4,7	139,2	+23,8	+0,5	138,5	+10,3	+21,3
17.51	HERSTELLUNG VON TEPPICHEN	INSGESAMT	102,2	+8,6	+6,9	95,6	-2,8	+0,7	94,9	-6,2	+14,6
		INLAND	98,8	+11,8	+9,3	90,4	-3,1	-0,7	91,0	-6,0	+15,8
		AUSLAND	131,7	-7,3	-6,1	140,3	-0,6	+9,4	128,2	-7,6	+8,3
17.52	HERSTELLUNG VON SEILERWAREN	INSGESAMT	144,9	+6,6	+25,2	115,7	-0,7	+3,1	112,2	-0,1	+13,1
		INLAND	129,5	-3,4	+20,7	107,3	-6,7	+8,3	99,1	-13,9	+8,7
		AUSLAND	187,0	+32,7	+34,7	138,8	+15,1	-6,3	148,1	+41,6	+22,1

1) AUSGEWAHLTE WIRTSCHAFTSZWEIGE (OHNE ERNAHRUNGSGEWERBE UND TABAKVERARBEITUNG).

DEUTSCHLAND

1 INDEX DES AUFTRAGSEINGANGS FUER DAS VERARBEITENDE GEWERBE

1.1 VOLUMENINDEX 1995 = 100

NACH ABSCHNITTEN, UNTERABSCHNITTEN, ABTEILUNGEN, GRUPPEN UND KLASSEN
DER KLASSIFIKATION DER WIRTSCHAFTSZWEIGE, AUSGABE 1993 (WZ93)

WZ93- SCHL.	WIRTSCHAFTSZWEIG		1998			VERAENDERUNG IN % MAR. 1998 GEGEN			1998			VERAENDERUNG IN % FEB. 1998 GEGEN			1998			VERAENDERUNG IN % JAN. 1998 GEGEN					
			MAR.			MAR. 1997		FEB. 1998		FEB.			FEB. 1997		JAN. 1998		JAN.			JAN. 1997		DEZ. 1997	
17.53	HERSTELLUNG VON VLIES- STOFF U. ERZEUGN. DARAUS (OHNE BEKLEIDUNG)	INSGESAMT	130,7	+13,7	+5,1	124,4	+14,9	-4,5	130,3	+10,6	+29,5												
		INLAND	128,2	+7,7	+7,6	119,1	+9,1	-2,3	121,9	+3,0	+21,9												
		AUSLAND	133,6	+20,7	+2,5	130,3	+21,4	-6,6	133,5	+19,0	+37,8												
17.54	TEXTILGEWERBE A.N.G.	INSGESAMT	125,6	+20,7	+10,0	114,2	+16,5	+2,1	111,9	+2,8	+24,7												
		INLAND	110,0	+16,5	+12,2	98,0	+6,6	+0,9	97,1	-1,9	+33,2												
		AUSLAND	154,8	+26,6	+7,1	144,5	+31,8	+3,4	139,7	+9,7	+15,4												
17.6	HERSTELLUNG VON GE- WIRKTEM UND GESTRICKTEM STOFF	INSGESAMT	138,0	+21,5	+15,3	119,7	+15,1	+10,4	108,4	+1,7	+27,2												
		INLAND	122,3	+17,3	+16,8	104,7	+10,8	+17,0	89,5	-9,3	+28,6												
		AUSLAND	174,6	+29,2	+13,0	154,5	+22,6	+1,5	152,2	+22,0	+25,5												
17.7	HERSTELLUNG VON GE- WIRKTEM UND GESTRICKTEN FERTIGERZEUGNISSEN	INSGESAMT	120,1	-6,2	+11,4	107,8	-11,4	+76,7	61,0	-14,9	+30,1												
		INLAND	106,3	-5,5	+3,8	102,4	-12,9	+58,0	64,8	-15,4	+29,9												
		AUSLAND	194,2	-8,7	+41,3	137,4	-4,8	+237,6	40,7	-9,6	+33,0												
17.71	HERSTELLUNG VON STRUMPFWAREN	INSGESAMT	88,5	-1,0	+21,9	72,6	-8,4	+11,0	65,4	-15,4	+6,0												
		INLAND	82,9	-4,3	+20,1	69,0	-10,3	+7,0	64,5	-17,6	+4,9												
		AUSLAND	141,3	+22,1	+33,1	106,2	+4,2	+43,5	74,0	+8,7	+15,4												
17.72	HERSTELLUNG VON PULLOVERN, STRICK- JACKEN U. AE.	INSGESAMT	152,3	-9,2	+5,9	143,8	-12,8	+154,5	56,5	-14,4	+77,7												
		INLAND	134,0	-6,4	-5,4	141,7	-14,4	+117,7	65,1	-12,9	+79,3												
		AUSLAND	217,7	-15,0	+43,9	151,3	-7,3	+486,4	25,8	-25,6	+65,4												
18	BEKLEIDUNGSGEWERBE	INSGESAMT	162,8	+3,4	-7,9	176,8	+5,1	+124,4	78,8	-10,0	+63,1												
		INLAND	148,9	+0,7	-7,4	160,8	+2,7	+118,8	73,5	-12,8	+50,6												
		AUSLAND	206,0	+10,1	-9,1	226,5	+10,9	+137,4	95,4	-2,4	+103,8												
18.1	HERSTELLUNG VON LEDERBEKLEIDUNG	INSGESAMT	150,3	-24,3	+6,4	141,3	+17,9	+126,4	62,4	-22,2	+14,3												
		INLAND	146,9	-23,5	+11,5	131,8	+16,6	+123,4	59,0	-20,7	+12,6												
		AUSLAND	167,3	-27,5	-11,7	189,5	+23,2	+139,3	79,2	-27,7	+20,9												
18.2	HERSTELLUNG VON BEKLEI- DUNG (OHNE LEADERBEKLEI- DUNG)	INSGESAMT	162,9	+3,6	-8,0	177,0	+5,0	+124,3	78,9	-9,9	+63,4												
		INLAND	148,9	+0,9	-7,6	161,1	+2,6	+118,9	73,6	-12,8	+50,8												
		AUSLAND	206,2	+10,3	-9,0	226,7	+10,8	+137,4	95,5	-2,3	+104,1												
18.21	HERSTELLUNG VON ARBEITS- UND BERUFSBEKLEIDUNG	INSGESAMT	100,0	-0,3	+33,7	74,8	-20,8	-1,2	75,7	-1,2	+8,1												
		INLAND	99,9	-1,8	+34,8	74,1	-22,8	-1,6	75,3	-4,4	+4,6												
		AUSLAND	101,4	+21,1	+22,9	82,5	+9,0	+4,0	79,3	+53,1	+68,7												
18.22	HERSTELLUNG VON OBER- BEKLEIDUNG (OHNE AR- BEITS- U. BERUFSBEKL.)	INSGESAMT	177,8	+4,0	-12,7	203,7	+5,2	+141,9	84,2	-10,0	+94,9												
		INLAND	161,6	+0,3	-13,1	186,0	+2,5	+139,1	77,8	-13,3	+80,1												
		AUSLAND	217,8	+11,0	-11,9	247,3	+10,7	+147,1	100,1	-3,1	+131,7												
18.23	HERSTELLUNG VON WAESCHE	INSGESAMT	141,2	+3,3	+4,4	135,3	+10,6	+99,3	67,9	-8,7	+14,3												
		INLAND	135,9	+2,5	+4,1	130,6	+8,7	+97,0	66,3	-11,1	+12,9												
		AUSLAND	172,6	+7,3	+6,0	162,9	+20,8	+109,9	77,6	+5,9	+21,6												
18.24	HERSTELLUNG VON SONST. BEKLEIDUNG UND BEKLEI- DUNGSZUBEHOER	INSGESAMT	113,3	-0,8	+20,4	94,1	-8,2	+52,3	61,8	-17,7	+18,8												
		INLAND	109,2	-1,2	+15,9	94,2	-5,8	+57,8	59,7	-19,1	+18,7												
		AUSLAND	131,0	+0,3	+39,7	93,8	-17,2	+31,9	71,1	-11,7	+19,5												
DC	LEDERGEWERBE	INSGESAMT	146,4	+11,1	+24,5	117,6	-3,4	+42,2	82,7	-18,1	+25,3												
		INLAND	139,9	+6,1	+15,1	121,5	-6,8	+51,7	80,1	-23,8	+24,4												
		AUSLAND	169,5	+28,7	+63,0	104,0	+13,3	+13,3	91,8	+6,3	+28,2												
19.1	LEDERERZEUGUNG	INSGESAMT	100,3	-0,5	-36,7	158,4	+83,5	+47,3	107,5	-1,7	-5,5												
		INLAND	84,1	-4,2	-47,2	159,2	+112,3	+61,6	98,5	-6,2	-10,7												
		AUSLAND	139,8	+5,6	-10,5	156,2	+37,4	+20,6	129,5	+7,9	+6,1												
19.2	LEDERVERARBEITUNG (OHNE H.V. LEADERBEKLEI- DUNG UND SCHUHEN)	INSGESAMT	82,9	+3,6	+4,5	79,3	-8,5	+8,2	73,3	-11,6	+14,0												
		INLAND	84,5	+7,5	+3,6	81,6	-2,0	+7,9	75,6	-7,6	+13,7												
		AUSLAND	76,1	-11,2	+9,5	69,5	-31,3	+9,8	63,3	-27,8	+15,1												
19.3	HERSTELLUNG VON SCHUHEN	INSGESAMT	170,3	+13,5	+40,7	121,0	-11,4	+49,2	81,1	-22,2	+38,2												
		INLAND	162,8	+6,8	+28,6	126,6	-16,0	+61,1	78,6	-29,4	+37,4												
		AUSLAND	197,4	+38,9	+96,2	100,6	+18,5	+11,5	90,2	+14,3	+40,1												
DD	HOLZGEWERBE (OHNE HERSTELLUNG VON MOEBELN)	INSGESAMT	114,3	+19,3	+21,3	94,2	+3,6	+3,2	91,3	+1,6	+4,1												
		INLAND	111,4	+19,0	+23,4	90,3	+2,8	+3,7	87,1	-0,3	+2,8												
		AUSLAND	146,1	+22,1	+6,9	136,7	+10,2	+0,2	136,4	+16,9	+13,0												
20.1	SAEGE-, HOBEL- UND HOLZIMPRAGNIERWERKE	INSGESAMT	105,9	+9,5	+19,7	88,5	+0,7	+7,0	82,7	+4,9	+0,1												
		INLAND	102,1	+9,7	+21,4	84,1	+0,8	+7,0	78,6	+4,1	+0,1												
		AUSLAND	148,2	+8,3	+8,3	136,8	-0,1	+6,6	128,3	+11,2	+0,9												
20.2	FURNIER-, SPERRHOLZ-, HOLZFASERPLATTEN- UND HOLZSPANPLATTENWERKE	INSGESAMT	137,2	+27,3	+13,5	120,9	+10,3	-2,7	124,3	+5,1	+24,4												
		INLAND	131,9	+25,4	+15,6	114,1	+8,3	-3,3	118,0	+2,2	+25,1												
		AUSLAND	161,4	+34,8	+6,2	152,0	+17,9	-0,7	153,0	+16,8	+21,9												
20.3	H.V. KONSTRUKTIONST., FERTIGBAUTEILEN, AUSBAU- ELEMENTEN AUS HOLZ	INSGESAMT	107,3	+20,3	+28,2	83,7	+0,8	+5,8	79,1	-2,8	-6,3												
		INLAND	107,3	+20,7	+29,0	83,2	+0,8	+6,4	78,2	-3,8	-6,7												
		AUSLAND	105,2	+7,1	+6,8	98,5	+2,4	-6,3	105,1	+26,9	+4,4												

DEUTSCHLAND

1 INDEX DES AUFTRAGSEINGANGS FUER DAS VERARBEITENDE GEWERBE

1.1 VOLUMENINDEX 1995 = 100

NACH ABSCHNITTEN, UNTERABSCHNITTEN, ABTEILUNGEN, GRUPPEN UND KLASSEN
DER KLASSIFIKATION DER WIRTSCHAFTSZWEIGE, AUSGABE 1993 (WZ93)

WZ93- SCHL.	WIRTSCHAFTSZWEIG		VERAENDERUNG IN % MAR. 1998 GEGEN			VERAENDERUNG IN % FEB. 1998 GEGEN			VERAENDERUNG IN % JAN. 1998 GEGEN		
			1998			1998			1998		
			MAR.	MAR. 1997	FEB. 1998	FEB.	FEB. 1997	JAN. 1998	JAN.	JAN. 1997	DEZ. 1997
DE	PAPIER- UND DRUCKGEWERBE	INSGESAMT	111,8	+9,1	+9,3	102,3	-0,8	-3,9	106,4	-0,2	+2,6
		INLAND	108,9	+11,1	+10,3	98,7	+0,6	-2,9	101,7	-0,7	+1,6
		AUSLAND	121,9	+3,0	+5,9	115,1	-4,9	-6,3	122,8	+1,0	+5,6
21	PAPIERGEWERBE	INSGESAMT	115,4	+8,3	+7,0	107,9	-2,4	-3,9	112,3	-2,0	+10,5
		INLAND	111,5	+11,3	+8,0	103,2	-0,3	-1,8	105,1	-3,4	+11,2
		AUSLAND	124,2	+2,8	+5,1	118,2	-6,5	-8,1	128,6	+0,9	+9,4
21.1	H.V. HOLZSTOFF, ZELLSTOFF, PAPIER, KARTON UND PAPPE	INSGESAMT	129,8	+10,0	+4,0	124,8	-2,2	-7,1	134,4	+6,8	+7,3
		INLAND	122,7	+12,2	+3,0	119,1	-0,1	-2,6	122,3	+4,1	+8,3
		AUSLAND	138,4	+7,8	+5,1	131,7	-4,4	-11,6	149,0	+9,6	+6,3
21.11	HERSTELLUNG VON HOLZ- STOFF UND ZELLSTOFF	INSGESAMT	154,1	+20,3	+39,0	110,9	-9,9	-2,8	114,1	-0,4	+31,1
		INLAND	106,6	+25,0	+51,4	70,4	-35,2	+2,8	68,5	-22,5	+22,3
		AUSLAND	205,5	+17,8	+32,9	154,6	+11,6	-5,4	163,4	+14,3	+35,6
21.12	HERSTELLUNG VON PAPIER, KARTON UND PAPPE	INSGESAMT	129,4	+9,8	+3,5	125,0	-2,1	-7,3	134,8	+6,9	+7,0
		INLAND	123,0	+12,0	+2,6	119,9	+0,4	-2,8	123,3	+4,5	+8,3
		AUSLAND	137,1	+7,5	+4,5	131,2	-4,7	-11,8	148,8	+9,6	+5,8
21.2	PAPIER-, KARTON- UND PAPPEVERARBEITUNG	INSGESAMT	103,8	+6,6	+10,1	94,3	-2,7	-0,3	94,6	-10,3	+14,5
		INLAND	105,4	+10,6	+11,3	94,7	-0,3	-1,0	95,7	-8,1	+13,1
		AUSLAND	97,2	-8,6	+5,0	92,6	-11,6	+3,1	89,8	-19,3	+20,7
21.21	H.V. WELLPAPIER UND -PAPPE SOWIE V. VER- PACKUNGSM. A. PAPIER	INSGESAMT	111,8	+14,1	+10,0	101,6	+5,7	+0,6	101,0	-3,2	+20,5
		INLAND	108,7	+13,5	+10,4	98,5	+4,2	+0,8	97,7	-4,3	+20,2
		AUSLAND	129,9	+16,8	+8,5	119,7	+13,4	-0,7	120,6	+2,9	+22,3
21.22	H.V. HAUSHALTS-,HYGIENE- U. TOILETTENARTIKELN AUS ZELLSTOFF UND PAPIER	INSGESAMT	76,5	-17,3	+9,4	69,9	-22,0	-3,1	72,1	-31,7	+4,5
		INLAND	92,0	+2,9	+10,4	83,3	-3,8	-3,7	86,5	-16,8	+3,6
		AUSLAND	34,3	-65,9	+1,8	33,7	-65,6	+2,1	33,0	-69,9	+12,2
21.23	H.V. SCHREIBWAREN UND BUEROBEDARF AUS PAPIER, KARTON UND PAPPE	INSGESAMT	115,7	+18,4	+14,2	101,3	-4,0	-5,8	107,5	-7,2	+6,5
		INLAND	121,7	+18,5	+16,7	104,3	-5,7	-7,3	112,5	-9,0	+6,1
		AUSLAND	89,6	+18,2	+1,4	88,4	+6,0	+2,7	86,1	+4,2	+9,7
21.24	HERSTELLUNG VON TAPETEN	INSGESAMT	147,3	+38,8	+13,7	129,5	+18,3	+7,5	120,5	+26,6	+34,2
		INLAND	127,8	+36,4	+18,4	107,9	+11,7	+3,6	104,2	+25,7	+29,0
		AUSLAND	195,7	+43,1	+6,8	183,2	+29,4	+13,8	161,0	+28,1	+43,4
21.25	HERSTELLUNG VON SONST. WAREN AUS PAPIER, KAR- TON UND PAPPE	INSGESAMT	106,0	+4,2	+7,7	98,4	-5,3	+1,3	97,1	-7,9	+9,2
		INLAND	99,5	+1,3	+10,9	89,7	-10,5	-1,1	90,7	-12,5	+6,2
		AUSLAND	131,7	+14,3	-0,5	132,3	+11,6	+8,4	122,1	+8,4	+19,4
22	DRUCKGEWERBE, VERVIEL- FAELTIGUNG VON BESPIELTEN TONTRAEGERN	INSGESAMT	106,2	+10,4	+13,2	93,8	+2,4	-3,5	97,2	+3,0	-9,0
		INLAND	105,9	+11,0	+13,3	93,5	+2,0	-4,4	97,8	+3,1	-8,2
		AUSLAND	109,6	+4,4	+12,0	97,9	+7,6	+7,8	90,8	+2,0	-17,5
22.2	DRUCKGEWERBE	INSGESAMT	105,2	+9,9	+13,2	92,9	+2,8	-4,3	97,1	+3,6	-8,5
		INLAND	104,4	+10,5	+13,1	92,3	+2,1	-5,1	97,3	+3,5	-7,7
		AUSLAND	115,9	+3,5	+14,6	101,1	+11,8	+7,4	94,1	+5,6	-18,2
22.21	ZEITUNGSDRUCKEREI	INSGESAMT	92,5	+6,9	+7,7	85,9	+5,1	-5,2	90,6	+7,9	-3,6
		INLAND	92,5	+6,9	+7,7	85,9	+5,0	-5,2	90,6	+7,9	-3,6
		AUSLAND	77,3	+11,2	+9,6	70,5	-1,5	-8,9	77,4	-5,1	+43,9
22.22	DRUCKEREI (OHNE ZEI- TUNGSDRUCKEREI)	INSGESAMT	105,4	+10,1	+13,9	92,5	+2,4	-4,6	97,0	+3,1	-9,0
		INLAND	104,5	+10,9	+14,0	91,7	+1,4	-5,9	97,5	+3,1	-7,9
		AUSLAND	116,1	+3,1	+14,4	101,5	+13,0	+10,4	91,9	+3,0	-19,5
22.23	DRUCKWEITERVERARBEITUNG	INSGESAMT	129,8	+14,9	+6,0	122,4	+4,7	-2,8	125,9	+4,3	-2,9
		INLAND	128,2	+14,4	+4,6	122,6	+5,9	+0,2	122,3	+1,1	-2,2
		AUSLAND	180,1	+22,5	+34,5	119,0	-13,5	-39,4	196,3	+69,8	-10,7
22.24	SATZHERSTELLUNG UND REPRODUKTION	INSGESAMT	100,2	+4,6	+12,2	89,3	+1,0	+0,2	89,1	+2,9	-11,6
		INLAND	101,0	+4,7	+12,7	89,6	+0,9	+0,8	88,9	+1,8	-12,8
		AUSLAND	80,6	+3,2	-1,0	81,4	+4,1	-13,1	93,7	+32,3	+25,9
22.25	SONSTIGES DRUCKGEWERBE	INSGESAMT	145,3	+19,0	+28,8	112,8	+14,4	+4,0	108,5	+21,1	-14,2
		INLAND	145,6	+20,6	+28,4	113,4	+14,2	+3,7	109,4	+21,4	-13,8
		AUSLAND	131,3	-32,9	+58,0	83,1	+31,9	+29,6	64,1	+6,7	-38,4
22.3	VERVIELFAELTIGUNG VON BESPIELTEN TON-, BILD- UND DATENTRAEGERN	INSGESAMT	132,6	+22,9	+13,6	116,7	-5,0	+14,7	101,7	-9,7	-17,7
		INLAND	171,4	+28,9	+20,5	142,2	-2,8	+17,5	121,0	-8,3	-19,7
		AUSLAND	83,7	+9,7	-1,2	84,7	-9,2	+9,3	77,5	-12,2	-13,6
22.31	VERVIELFAELTIGUNG VON BESPIELTEN TONTRAEGERN	INSGESAMT	98,4	+11,9	+10,4	89,1	-16,6	+7,6	82,8	-17,9	-16,5
		INLAND	118,0	+17,8	+19,9	98,4	-17,0	+6,4	92,5	-17,6	-19,5
		AUSLAND	76,5	+3,2	-2,7	78,6	-16,0	+9,3	71,9	-18,3	-11,9
22.32	VERVIELFAELTIGUNG VON BESPIELTEN BILDTRAEGERN	INSGESAMT	186,3	+6,8	-1,9	190,0	-12,5	+47,7	128,6	-4,5	-30,1
		INLAND	224,4	+4,2	-2,2	229,4	-14,4	+43,7	159,6	-4,4	-28,7
		AUSLAND	52,0	+73,3	+1,8	51,1	+31,7	+162,1	19,5	-8,5	-54,3

DEUTSCHLAND

1 INDEX DES AUFTRAGSEINGANGS FUER DAS VERARBEITENDE GEWERBE

1.1 VOLUMENINDEX 1995 = 100

NACH ABSCHNITTEN, UNTERABSCHNITTEN, ABTEILUNGEN, GRUPPEN UND KLASSEN
DER KLASSIFIKATION DER WIRTSCHAFTSZWEIGE, AUSGABE 1993 (WZ93)

WZ93- SCHL.	WIRTSCHAFTSZWEIG		VERAENDERUNG IN % MAR. 1998 GEGEN			VERAENDERUNG IN % FEB. 1998 GEGEN			VERAENDERUNG IN % JAN. 1998 GEGEN		
			1998			1998			1998		
			MAR.	MAR. 1997	FEB. 1998	FEB.	FEB. 1997	JAN. 1998	JAN.	JAN. 1997	DEZ. 1997
22.33	VERVIELFAELTIGUNG VON BESPIELTEN DATENTRAEGERN	INSGESAMT	397,9	+64,9	+27,5	312,0	+52,8	+24,7	250,2	+23,7	-16,5
		INLAND	490,3	+66,9	+31,7	372,2	+51,3	+31,2	283,7	+18,8	-15,9
		AUSLAND	193,3	+54,6	+8,2	178,7	+60,0	+1,5	176,1	+45,1	-18,6
DG	CHEMISCHE INDUSTRIE	INSGESAMT	116,9	+9,7	+10,8	105,5	+1,2	-2,9	108,7	+2,0	+6,8
		INLAND	107,2	+9,3	+10,2	97,3	-0,2	-2,5	99,8	+0,6	+8,8
		AUSLAND	128,5	+9,9	+11,4	115,3	+2,7	-3,5	119,5	+3,6	+4,9
24.1	HERSTELLUNG VON CHEMISCHEN GRUNDSTOFFEN	INSGESAMT	120,0	+8,9	+7,4	111,7	+2,1	-3,2	115,4	+2,7	+7,6
		INLAND	114,0	+7,3	+8,0	105,6	+0,7	-3,7	109,7	+4,6	+6,2
		AUSLAND	125,4	+10,2	+6,9	117,3	+3,3	-2,7	120,5	+1,1	+8,8
24.11	HERSTELLUNG VON INDUSTRIEGASEN	INSGESAMT	106,4	+8,4	+3,9	102,4	+8,5	-4,6	107,3	+10,3	+10,5
		INLAND	107,1	+8,2	+3,8	103,2	+8,9	-4,5	108,1	+11,7	+11,1
		AUSLAND	85,6	+15,5	+11,7	76,6	-6,2	-6,8	82,2	-27,6	-8,3
24.12	HERSTELLUNG VON FARB- STOFFEN UND PIGMENTEN	INSGESAMT	122,3	+13,3	+14,2	107,1	-1,5	+3,9	103,1	-10,0	+11,6
		INLAND	113,0	+18,0	+14,5	98,7	-0,7	+8,1	91,3	-2,8	+29,1
		AUSLAND	126,9	+11,5	+14,1	111,2	-1,9	+2,2	108,8	-12,7	+5,7
24.13	HERSTELLUNG VON SONSTIGEN ANORGANISCHEN GRUNDSTOFF- FEN UND CHEMIKALIEN	INSGESAMT	103,2	+6,0	-2,4	105,7	+6,1	+0,9	104,8	+5,4	+5,4
		INLAND	101,5	+5,9	-2,2	99,3	+3,9	-2,5	101,8	+3,1	+2,1
		AUSLAND	104,9	+5,9	-6,5	112,2	+8,2	+4,0	107,9	+7,8	+9,0
24.14	HERSTELLUNG VON SONSTIGEN ORGANISCHEN GRUNDSTOFFEN UND CHEMIKALIEN	INSGESAMT	124,8	+11,9	+6,4	117,3	+4,3	-8,4	128,0	+10,0	+10,3
		INLAND	122,9	+8,9	+5,7	116,3	+3,7	-8,4	127,0	+12,0	+7,5
		AUSLAND	126,4	+14,7	+7,0	118,1	+4,7	-8,4	128,9	+8,3	+12,8
24.15	HERSTELLUNG VON DUENGE- MITTELN UND STICKSTOFF- VERBINDUNGEN	INSGESAMT	106,5	-2,8	-3,2	110,0	+3,8	+1,2	108,7	+3,5	-12,5
		INLAND	86,1	-6,0	+4,0	82,8	+6,0	+8,0	76,7	-8,4	-41,4
		AUSLAND	128,9	-0,4	-8,0	140,1	+2,5	-2,7	144,0	+12,1	+23,3
24.16	HERSTELLUNG VON KUNST- STOFF IN PRIMAERFORMEN	INSGESAMT	122,6	+6,4	+10,2	111,3	-0,4	-0,8	112,2	-2,2	+7,2
		INLAND	113,9	+5,3	+11,6	102,1	-4,4	-2,4	104,6	-0,8	+10,0
		AUSLAND	130,8	+7,4	+9,1	119,9	+3,0	+0,4	119,4	-3,3	+4,9
24.17	HERSTELLUNG VON SYNTHETISCHEM KAUTSCHUK IN PRIMAERFORMEN	INSGESAMT	94,9	+26,5	+14,1	83,2	+8,1	+10,2	75,5	-3,0	-4,1
		INLAND	109,9	+30,8	+10,2	99,7	+18,1	+19,8	83,2	+9,2	+17,7
		AUSLAND	85,8	+23,3	+17,1	73,3	+1,1	+3,4	70,9	-9,9	-15,1
24.2	HERSTELLUNG VON SCHAEDELINGSBEKAMPFUNGS- UND PFLANZENSCHUTZMITTELN	INSGESAMT	152,8	+13,4	-15,0	179,7	+18,9	+26,3	142,3	+8,3	+74,6
		INLAND	107,9	+15,9	-33,3	231,0	+52,3	+132,2	93,5	+21,2	+172,6
		AUSLAND	178,3	+12,6	+18,4	150,6	-0,1	-9,5	166,5	+4,6	+55,8
24.3	HERSTELLUNG VON ANSTRICH- MITTELN, DRUCKFARBEN UND KITTEN	INSGESAMT	111,4	+11,0	+15,8	96,2	+5,8	+5,0	91,6	+1,4	+12,0
		INLAND	104,2	+9,0	+19,5	87,2	+3,8	+4,7	83,3	-	+11,7
		AUSLAND	133,4	+16,0	+8,0	123,5	+10,7	+5,6	116,9	+4,8	+12,8
24.4	HERSTELLUNG VON PHARMA- ZEUTISCHEN ERZEUGNISSEN	INSGESAMT	118,0	+10,5	+20,8	97,7	-2,3	-7,0	105,0	+6,2	-9,0
		INLAND	104,2	+13,5	+14,3	91,2	-4,7	-6,9	98,0	+0,4	+2,1
		AUSLAND	141,4	+7,0	+30,1	108,7	+1,3	-7,0	116,9	+15,6	-21,0
24.41	HERSTELLUNG VON PHARMA- ZEUTISCHEN GRUNDSTOFFEN	INSGESAMT	132,5	+18,5	+17,2	113,1	+1,3	-14,8	132,7	+10,5	+0,1
		INLAND	128,3	+21,2	+32,4	96,9	-19,1	-12,3	110,5	-3,9	-9,7
		AUSLAND	133,7	+18,0	+13,8	117,5	+7,3	-15,3	138,7	+14,2	+2,5
24.42	H.V. PHARM. SPEZIALI- TAETEN UND SONSTIGEN PHARM. ERZEUGNISSEN	INSGESAMT	116,6	+9,7	+21,2	96,2	-2,7	-6,1	102,4	+5,7	-9,9
		INLAND	103,4	+13,1	+13,6	91,0	-4,2	-6,8	97,6	+0,5	+2,5
		AUSLAND	143,1	+5,0	+34,1	106,7	-0,1	-4,6	111,9	+16,1	-25,8
24.5	H.V. SEIFEN, WASCH-, REINIGUNGS- UND KOERPER- PFLEGEMITTELN	INSGESAMT	105,0	+11,1	+17,8	89,1	-3,2	-4,7	93,5	-5,4	+10,0
		INLAND	102,0	+9,9	+22,6	83,2	-5,0	-8,4	90,8	-7,0	+9,3
		AUSLAND	113,1	+14,4	+7,8	104,9	+1,2	+4,2	100,7	-1,6	+11,8
24.51	H.V. SEIFEN, WASCH-, REINIGUNGS- UND POLIER- MITTELN	INSGESAMT	98,7	+4,6	+14,1	86,5	-5,9	-9,2	95,3	-4,8	+4,6
		INLAND	96,8	+7,2	+17,3	82,5	-4,3	-11,2	92,9	-2,7	+3,7
		AUSLAND	103,1	-0,6	+7,8	95,6	-8,7	-5,2	100,8	-8,7	+6,7
24.52	HERSTELLUNG VON DUFT- U. KOERPERPFLEGEMITTELN	INSGESAMT	111,2	+17,7	+21,3	91,7	-0,3	+0,1	91,6	-6,1	+16,2
		INLAND	106,6	+12,1	+27,1	83,9	-5,6	-5,6	88,9	-10,6	+15,2
		AUSLAND	126,4	+36,6	+7,8	117,3	+14,6	+16,7	100,5	+9,8	+19,4
24.6	HERSTELLUNG VON SONST. CHEMISCHEN ERZEUGNISSEN	INSGESAMT	111,9	+14,7	+11,3	100,5	+3,6	-6,9	107,9	+3,8	+17,4
		INLAND	101,9	+11,5	+12,7	90,4	-0,1	-7,3	97,5	-3,4	+23,1
		AUSLAND	121,0	+17,1	+10,3	109,7	+6,6	-6,6	117,4	+10,0	+13,4
24.61	HERSTELLUNG VON PYRO- TECHNISCHEN ERZEUGNISSEN	INSGESAMT	71,7	-25,1	+0,7	71,2	-15,0	-25,4	95,5	-24,4	+20,9
		INLAND	64,1	-37,2	+14,3	56,1	-22,1	-43,2	98,8	-26,1	+32,8
		AUSLAND	94,7	+24,4	-18,9	116,7	-2,4	+36,3	85,6	-17,5	-7,6
24.62	HERSTELLUNG VON KLEB- STOFFEN UND GELATINE	INSGESAMT	116,6	+16,5	+11,4	104,7	+3,9	-2,7	107,6	-2,2	+26,6
		INLAND	105,1	+11,2	+11,7	94,1	+0,4	-3,7	97,7	-4,5	+29,2
		AUSLAND	138,7	+25,2	+10,9	125,1	+9,2	-1,2	126,6	+1,4	+23,2

DEUTSCHLAND

1 INDEX DES AUFTRAGSEINGANGS FUER DAS VERARBEITENDE GEWERBE

1.1 VOLUMENINDEX 1995 = 100

NACH ABSCHNITTEN, UNTERABSCHNITTEN, ABTEILUNGEN, GRUPPEN UND KLASSEN
DER KLASSIFIKATION DER WIRTSCHAFTSZWEIGE, AUSGABE 1993 (WZ93)

WZ93- SCHL.	WIRTSCHAFTSZWEIG		VERAENDERUNG IN % MAR. 1998 GEGEN			VERAENDERUNG IN % FEB. 1998 GEGEN			VERAENDERUNG IN % JAN. 1998 GEGEN		
			1998			1998			1998		
			MAR.	MAR. 1997	FEB. 1998	FEB.	FEB. 1997	JAN. 1998	JAN.	JAN. 1997	DEZ. 1997
24.63	HERSTELLUNG VON ETHERISCHEN OELEN	INSGESAMT	117,6	+1,5	+7,3	109,6	-2,0	-2,6	112,5	-4,3	+32,7
		INLAND	110,9	+9,2	+1,5	109,3	+5,0	+5,0	104,1	-1,5	+36,3
		AUSLAND	124,2	-4,5	+12,9	110,0	-7,9	-8,9	120,8	-6,4	+29,8
24.64	HERSTELLUNG VON FOTO-CHEMISCHEN ERZEUGNISSEN	INSGESAMT	87,6	+15,3	+18,4	74,0	-	-19,6	92,0	+9,8	+39,2
		INLAND	85,8	+15,8	+25,1	68,6	-18,6	-7,3	74,0	-13,5	+9,1
		AUSLAND	88,4	+15,0	+15,9	76,3	+9,5	-23,4	99,6	+20,0	+52,3
24.65	HERSTELLUNG VON UNBESPIELTEN TON-, BILD- UND DATENTRAEGERN	INSGESAMT	124,6	+13,3	-1,3	126,3	+18,3	-18,4	154,8	+32,9	+40,0
		INLAND	129,8	+18,2	-5,3	137,1	+14,3	-10,6	153,3	-20,7	+86,3
		AUSLAND	123,0	+11,8	+0,1	122,9	+19,7	-20,9	155,3	+67,9	+30,0
24.66	HERSTELLUNG VON CHEMISCHEN ERZEUGNISSEN A.N.G.	INSGESAMT	118,8	+18,2	+12,2	105,9	+4,5	-2,7	108,8	+4,3	+9,2
		INLAND	106,3	+17,3	+13,4	93,7	+3,3	-4,6	98,2	+3,4	+19,0
		AUSLAND	130,8	+18,9	+11,2	117,6	+5,5	-1,1	118,9	+5,1	+2,5
24.7	HERSTELLUNG VON CHEMIEFASERN	INSGESAMT	111,4	-10,5	+4,1	107,0	-13,4	-1,3	108,4	-15,8	+10,8
		INLAND	95,2	-11,1	+0,8	94,4	-14,2	+3,4	91,3	-16,6	+9,5
		AUSLAND	120,5	-10,1	+5,7	114,0	-13,2	-3,4	118,0	-15,4	+11,4
DH	HERSTELLUNG VON GUMMI- UND KUNSTSTOFFWAREN	INSGESAMT	116,6	+14,8	+11,9	104,2	+7,1	+3,0	101,2	+6,4	+13,1
		INLAND	110,1	+13,2	+13,0	97,4	+6,9	+3,0	94,6	+5,2	+12,9
		AUSLAND	137,2	+19,3	+9,2	125,6	+7,5	+2,8	122,2	+9,6	+13,7
25.1	HERSTELLUNG VON GUMMIWAREN	INSGESAMT	122,9	+12,6	+14,0	107,8	+4,1	+1,2	106,5	+7,3	+14,1
		INLAND	118,0	+11,3	+13,6	103,9	+4,2	+0,4	103,5	+9,3	+16,4
		AUSLAND	133,8	+15,4	+14,9	116,4	+3,5	+3,0	113,0	+3,3	+9,5
25.11	HERSTELLUNG VON BEREIFUNGEN	INSGESAMT	130,0	+10,5	+18,8	109,4	+1,3	+18,3	92,5	-0,1	-1,6
		INLAND	125,1	+9,0	+20,2	104,1	-0,2	+22,3	85,1	+1,6	+0,1
		AUSLAND	138,2	+12,7	+17,0	118,1	+3,5	+12,6	104,9	-2,1	-3,7
25.13	HERSTELLUNG VON SONST. GUMMIWAREN	INSGESAMT	118,7	+14,1	+11,0	106,9	+5,7	-6,8	114,7	+11,1	+23,5
		INLAND	114,4	+12,6	+10,1	103,9	+6,7	-7,9	112,8	+12,6	+24,2
		AUSLAND	130,3	+17,9	+13,2	115,1	+3,6	-3,8	119,6	+7,7	+21,4
25.2	HERSTELLUNG VON KUNSTSTOFFWAREN	INSGESAMT	115,0	+15,3	+11,3	103,3	+7,9	+3,4	99,9	+6,2	+12,9
		INLAND	108,3	+13,5	+12,8	96,0	+7,5	+3,7	92,6	+4,2	+12,0
		AUSLAND	138,3	+20,7	+7,4	128,8	+9,0	+2,7	125,4	+11,7	+14,9
25.21	H.V. PLATTEN, FOLIEN, SCHLAEUCHEN U. PROFILN AUS KUNSTSTOFF	INSGESAMT	121,7	+13,4	+10,9	109,7	+5,8	+1,8	107,8	+7,1	+18,6
		INLAND	111,2	+10,1	+15,8	96,0	+3,6	+2,3	93,9	+3,0	-18,7
		AUSLAND	145,0	+19,4	+3,6	139,9	+9,3	+0,9	138,7	+13,8	+16,1
25.22	H.V. VERPACKUNGSMITTELN AUS KUNSTSTOFF	INSGESAMT	114,1	+15,7	+7,1	106,5	+5,4	+1,7	104,7	+3,9	+10,9
		INLAND	105,3	+13,6	+6,0	99,3	+6,8	+0,1	99,2	+3,5	+14,9
		AUSLAND	141,2	+21,0	+9,7	128,7	+2,4	+5,9	121,5	+4,4	+1,7
25.23	H.V. BAUBEDARFSARTIKELN AUS KUNSTSTOFF	INSGESAMT	105,9	+15,4	+27,4	83,1	+6,8	+7,6	77,2	+5,8	-0,8
		INLAND	103,1	+14,8	+28,9	80,0	+5,8	+7,7	74,3	+4,9	-2,7
		AUSLAND	140,3	+20,3	+15,8	121,2	+16,1	+7,7	112,5	+12,8	+18,4
25.24	HERSTELLUNG VON SONST. KUNSTSTOFFWAREN	INSGESAMT	113,4	+17,1	+7,5	105,5	+11,4	+4,2	101,2	+6,3	+13,6
		INLAND	109,9	+15,7	+6,6	103,1	+11,7	+4,5	98,7	+4,9	+12,8
		AUSLAND	127,5	+22,7	+11,0	114,9	+10,6	+3,5	111,0	+11,7	+16,5
DI	GLASGEWERBE, KERAMIK, VERARBEITUNG VON STEINEN UND ERDEN	INSGESAMT	105,2	+13,2	+19,1	88,3	+1,5	+0,5	87,9	+3,5	+13,6
		INLAND	100,1	+13,6	+24,0	80,7	-0,6	+0,7	80,1	+6,0	+11,7
		AUSLAND	122,4	+12,3	+7,5	113,9	+6,6	-0,3	114,3	-1,6	+18,1
26.1	HERSTELLUNG UND VERARBEITUNG VON GLAS	INSGESAMT	110,8	+12,9	+10,9	99,9	+1,2	-5,9	106,2	-1,2	+18,3
		INLAND	102,5	+11,1	+8,7	94,3	-2,7	-5,9	100,2	-0,5	+20,0
		AUSLAND	132,1	+16,6	+15,5	114,4	+10,7	-6,2	121,9	-2,5	+14,9
26.11	HERSTELLUNG VON FLACHGLAS	INSGESAMT	108,9	+7,6	+10,4	98,6	+2,1	-11,1	110,9	+10,8	+28,8
		INLAND	105,8	+11,4	+22,3	86,5	+1,5	-15,6	102,5	+12,1	+22,9
		AUSLAND	113,7	+2,6	-3,2	117,4	+2,7	-5,2	123,9	+8,9	+37,1
26.12	VEREDLUNG UND VERARBEITUNG VON FLACHGLAS	INSGESAMT	112,5	+10,6	+19,0	94,5	+1,3	+1,3	93,3	-6,6	+3,7
		INLAND	105,2	+9,4	+15,5	91,1	+2,9	+2,9	88,5	-4,9	+3,4
		AUSLAND	153,4	+15,5	+35,2	113,5	-5,5	-5,6	120,2	-13,2	+4,7
26.13	HERSTELLUNG VON HOHLGLAS	INSGESAMT	105,2	+14,1	+6,5	98,8	-3,9	+2,3	96,6	-4,3	+17,1
		INLAND	97,9	+13,4	+5,3	93,0	-12,3	+0,8	92,3	-5,3	+18,8
		AUSLAND	125,0	+15,4	+9,2	114,5	+21,5	+5,7	108,3	-1,6	+13,2
26.14	HERSTELLUNG VON GLASFASER	INSGESAMT	107,6	+7,0	-1,0	108,7	+14,1	-16,8	130,6	+24,6	+49,8
		INLAND	87,2	-6,9	-11,6	98,6	+13,2	-17,8	119,9	+17,5	+49,3
		AUSLAND	165,2	+37,3	+20,4	137,2	+16,0	-14,7	160,8	+42,8	+50,8
26.15	HERSTELLUNG, VEREDLUNG U. VERARB. VON SONST. GLAS EINSCHL. TECHN. GLASW.	INSGESAMT	123,6	+21,9	+11,6	110,8	+6,2	-22,7	143,3	-2,5	+29,3
		INLAND	122,1	+27,7	+5,8	115,4	-0,4	-29,5	163,6	+6,9	+62,8
		AUSLAND	124,8	+17,7	+16,3	107,3	+12,6	-15,8	127,4	-10,3	+7,1

DEUTSCHLAND

1 INDEX DES AUFTRAGSEINGANGS FUER DAS VERARBEITENDE GEWERBE

1.1 VOLUMENINDEX 1995 = 100

NACH ABSCHNITTEN, UNTERABSCHNITTEN, ABTEILUNGEN, GRUPPEN UND KLASSEN
DER KLASSIFIKATION DER WIRTSCHAFTSZWEIGE, AUSGABE 1993 (WZ93)

WZ93- SCHL.	WIRTSCHAFTSZWEIG		VERAENDERUNG IN % MAR. 1998 GEGEN			VERAENDERUNG IN % FEB. 1998 GEGEN			VERAENDERUNG IN % JAN. 1998 GEGEN		
			1998			1998			1998		
			MAR.	MAR. 1997	FEB. 1998	FEB.	FEB. 1997	JAN. 1998	JAN.	JAN. 1997	DEZ. 1997
26.2	KERAMIK (OHNE ZIEGELEI, UND BAUKERAMIK)	INSGESAMT	100,7	+13,0	+1,0	99,7	+1,5	+6,3	93,8	-1,4	+21,8
		INLAND	95,4	+15,9	+7,1	89,1	+1,9	+4,8	85,0	-1,4	+18,4
		AUSLAND	109,4	+9,0	-6,7	117,3	+0,9	+8,4	108,2	-1,6	+26,7
26.21	H.V. KERAMISCHEN HAUS- HALTSWAREN UND ZIERGE- GENSTAENDEN	INSGESAMT	101,1	+12,7	-8,9	111,0	+0,2	+17,8	94,2	-7,1	+35,5
		INLAND	97,0	+15,8	-4,8	101,9	+2,9	+8,5	93,9	-5,9	+38,7
		AUSLAND	109,9	+7,1	-16,0	130,8	-4,0	+37,7	95,0	-9,4	+29,6
26.22	HERSTELLUNG VON SANI- TAERKERAMIK	INSGESAMT	67,4	+22,3	+14,8	58,7	+11,4	-3,0	60,5	+11,6	+27,4
		INLAND	60,5	+21,2	+17,7	51,4	+3,0	-1,2	52,0	+1,8	+18,2
		AUSLAND	108,5	+25,7	+6,7	101,7	+47,4	-8,3	110,9	+52,5	+62,1
26.23	H.V. ISOLATOREN UND ISOLIERTEILEN AUS KERAMIK	INSGESAMT	96,3	-4,3	-8,5	105,2	+7,1	-6,7	112,8	-0,4	+47,8
		INLAND	93,4	+14,2	+0,4	93,0	-10,4	-8,2	103,3	-0,5	+42,9
		AUSLAND	100,0	-19,6	-17,2	120,8	+32,7	-5,3	127,5	-0,3	+53,6
26.24	H.V. KERAMISCHEN ERZEUG- NISSEN F. SONST. TECHN. ZWECKE	INSGESAMT	151,0	+53,3	+23,7	122,1	-12,5	-1,2	123,6	+4,5	+3,3
		INLAND	136,8	+36,4	+16,2	117,7	-8,0	+13,8	103,4	-1,3	-1,0
		AUSLAND	168,4	+74,9	+32,2	127,4	-17,2	-14,2	148,4	+10,0	+7,1
26.25	HERSTELLUNG VON KERA- MISCHEN ERZEUGNISSEN A.N.G.	INSGESAMT	117,8	-1,5	+16,3	101,3	-6,4	+1,8	99,5	+2,3	+24,2
		INLAND	109,5	-10,6	+17,9	92,9	-8,1	-0,4	93,3	+0,5	+24,6
		AUSLAND	147,2	+34,8	+11,9	131,6	-1,6	+8,5	121,3	+6,8	+23,3
26.26	H.V. FEUERFESTEN KERA- MISCHEN WERKSTOFFEN	INSGESAMT	100,3	+8,1	-0,5	100,8	+5,5	+5,8	95,3	-2,2	+12,6
		INLAND	104,2	+18,1	+13,3	92,0	+11,1	+4,7	87,9	+2,8	+0,8
		AUSLAND	96,6	-0,5	-11,4	109,0	+1,7	+6,7	102,2	-5,7	+24,3
26.3	H.V. KERAMISCHEN WAND- U. BODENFLIESEN UND -PLATTEN	INSGESAMT	100,6	+11,9	+23,6	81,4	-9,5	-3,7	84,5	-15,1	+38,3
		INLAND	105,8	+19,7	+23,9	85,4	-4,0	-3,4	88,4	-8,4	+46,4
		AUSLAND	82,3	-13,6	+22,5	67,2	-27,7	-5,0	70,7	-35,8	+11,0
26.4	ZIEGELEI, HERSTELLUNG VON SONST. BAUKERAMIK	INSGESAMT	103,5	+20,6	+93,8	53,4	+4,5	+17,4	45,5	+48,2	-11,8
		INLAND	103,0	+20,8	+95,1	52,8	+5,0	+17,3	45,0	+49,0	-12,3
		AUSLAND	121,6	+12,4	+55,5	78,2	-8,1	+17,4	66,6	+32,7	+0,8
26.51	HERSTELLUNG VON ZEMENT	INSGESAMT	93,7	+6,5	+53,9	60,9	+1,2	+16,2	52,4	+45,2	-14,2
		INLAND	92,1	+7,1	+58,8	58,0	-0,7	+16,9	49,6	+43,8	-15,9
		AUSLAND	121,8	-1,5	+9,6	111,1	+21,2	+8,4	102,5	+60,7	+5,8
26.62	HERSTELLUNG VON GIPS- ERZEUGNISSEN FUER DEN BAU	INSGESAMT	129,8	+39,1	+10,3	117,7	+20,0	+4,7	112,4	+17,8	+17,2
		INLAND	123,6	+40,9	+16,2	106,4	+10,7	-	108,4	+12,4	+15,2
		AUSLAND	364,5	+19,3	-33,0	544,3	+210,3	+61,2	337,6	+177,4	+48,2
DJ	METALLERZEUGUNG UND -BE- ARBEITUNG, HERSTELLUNG VON METALLERZEUGNISSEN	INSGESAMT	116,5	+16,3	+8,5	107,4	+5,2	+0,7	106,7	+4,6	+12,9
		INLAND	111,0	+15,7	+11,7	99,4	+6,1	-0,9	100,3	+5,5	+11,6
		AUSLAND	133,2	+17,4	+0,9	132,0	+3,2	+4,8	126,0	+2,2	+16,1
27	METALLERZEUGUNG UND -BEARBEITUNG	INSGESAMT	122,6	+12,0	+6,1	115,5	-1,8	-3,3	119,4	+4,5	+14,9
		INLAND	117,8	+12,0	+6,0	111,1	+5,5	-0,7	111,9	+7,8	+12,2
		AUSLAND	132,1	+11,9	+6,4	124,1	-12,5	-7,6	134,3	-0,5	+19,6
27.1	ERZEUGUNG VON ROHEISEN, STAHL UND FERROLEGIE- RUNGEN (EGKS) 1)	INSGESAMT	124,7	+9,9	+9,8	113,6	-0,6	-5,6	120,3	+5,8	+17,0
		INLAND	120,7	+9,1	+4,4	115,6	+9,4	-1,3	117,1	+9,7	+22,6
		AUSLAND	132,6	+11,1	+20,8	109,8	-16,3	-13,3	126,7	-0,7	+7,9
27.2	HERSTELLUNG VON ROHREN	INSGESAMT	105,2	+9,0	+11,7	94,2	-42,0	-1,5	95,6	-7,5	-15,8
		INLAND	97,3	+11,1	+15,1	84,5	-20,4	-2,1	86,3	+5,5	-30,6
		AUSLAND	116,9	+6,6	+7,6	108,6	-55,8	-0,5	109,2	-19,1	+12,0
27.21	H.V. ROHREN, ROHRFORM-, ROHRVERSCHLUSS- U. -VERBIND. A. GUSSEISEN	INSGESAMT	62,7	+12,2	+19,2	52,6	+2,9	+3,1	51,0	-13,7	+84,8
		INLAND	53,9	+6,7	+21,7	44,3	-0,4	+11,6	39,7	-4,8	+47,0
		AUSLAND	89,9	+24,2	+14,4	78,6	+9,9	-8,5	85,9	-24,1	+189,2
27.22	H.V. STAHLROHREN, ROHR- FORM-, VERSCHL.-VERBIND. AUS EISEN UND STAHL	INSGESAMT	113,3	+8,7	+11,0	102,1	-44,4	-1,8	104,0	-6,8	-19,9
		INLAND	108,2	+11,5	+14,4	94,6	-22,3	-3,6	98,1	+6,6	-34,2
		AUSLAND	119,8	+5,4	+7,2	111,8	-57,7	+0,1	111,7	-18,6	+6,7
27.3	SONST. ERSTE BEARBEITUNG V. EISEN U. STAHL, H.V. FERROLEG. (NICHT EGKS) 1)	INSGESAMT	130,6	+16,0	+5,6	123,7	+6,3	-1,5	125,6	+5,6	+18,2
		INLAND	132,5	+21,1	+9,3	121,2	+8,0	+3,8	116,8	+3,9	+15,6
		AUSLAND	126,0	+4,6	-2,9	129,7	+2,7	-11,7	146,9	+9,0	+23,5
27.31	HERSTELLUNG VON BLANK- STAHL	INSGESAMT	116,9	+23,7	-2,7	120,1	+35,6	+7,9	111,3	+40,2	+26,9
		INLAND	117,0	+29,7	-4,3	122,2	+36,5	+12,4	108,7	+35,7	+27,3
		AUSLAND	116,6	+7,8	+2,7	113,5	+32,3	-4,9	119,4	+54,3	+25,4
27.32	HERSTELLUNG VON KALT- BAND UNTER 500 MM BREITE	INSGESAMT	155,7	+20,6	+8,0	144,2	+0,2	-2,1	147,3	+3,0	+17,3
		INLAND	161,0	+22,0	+14,5	140,6	-0,2	+1,4	138,7	-0,9	+13,3
		AUSLAND	145,4	+17,7	-3,8	151,1	+0,9	-7,9	164,1	+10,4	+24,5
27.33	HERSTELLUNG VON KALT- PROFILIEN	INSGESAMT	172,8	+49,5	+18,1	146,3	+28,7	+5,5	138,7	+7,4	+24,1
		INLAND	165,2	+42,0	+18,2	139,8	+28,6	+3,7	134,8	+6,6	+31,9
		AUSLAND	242,1	+120,9	+17,4	206,2	+29,4	+17,8	175,0	+14,3	-12,0

1) EUROPAAISCHE GEMEINSCHAFT FUER KOHLE UND STAHL.

DEUTSCHLAND

1 INDEX DES AUFTRAGSEINGANGS FUER DAS VERARBEITENDE GEWERBE

1.1 VOLUMENINDEX 1995 = 100

NACH ABSCHNITTEN, UNTERABSCHNITTEN, ABTEILUNGEN, GRUPPEN UND KLASSEN
DER KLASSIFIKATION DER WIRTSCHAFTSZWEIGE, AUSGABE 1993 (WZ93)

WZ93- SCHL.	WIRTSCHAFTSZWEIG		VERAENDERUNG IN % MAR. 1998 GEGEN			VERAENDERUNG IN % FEB. 1998 GEGEN			VERAENDERUNG IN % JAN. 1998 GEGEN		
			1998			1998			1998		
			MAR.	MAR. 1997	FEB. 1998	FEB.	FEB. 1997	JAN. 1998	JAN.	JAN. 1997	DEZ. 1997
27.34	HERSTELLUNG VON GEZO- GENEM DRAHT	INSGESAMT	84,5	-0,6	+6,2	79,6	-8,8	-7,2	85,8	-9,6	+12,2
		INLAND	82,6	+1,0	+10,9	74,5	-9,3	-3,5	77,2	-12,1	+14,2
		AUSLAND	90,7	-4,8	-5,9	96,4	-7,3	-15,4	113,9	-3,5	+8,0
27.35	ERSTE BEARB. V. EISEN U. STAHL A.N.G., H.V.FERRO- LEG. (NICHT EGKS) 1)	INSGESAMT	144,4	+1,5	+1,8	141,9	+10,3	-6,7	152,1	+4,5	+17,1
		INLAND	169,6	+27,1	+5,5	160,8	+19,8	+10,0	146,2	+12,1	+2,2
		AUSLAND	109,1	-29,5	-5,5	115,4	-4,5	-28,1	160,5	-3,7	+43,9
27.4	ERZEUGUNG UND ERSTE BEAR- BEITUNG VON NE-METALLEN	INSGESAMT	120,7	+8,7	+0,2	120,4	+5,9	-3,6	124,9	+2,0	+21,7
		INLAND	109,1	+5,1	+3,0	105,9	+2,2	-2,7	108,8	+3,4	+12,2
		AUSLAND	139,6	+13,8	-3,2	144,2	+10,8	-4,6	151,1	+0,5	+35,3
27.41	ERZEUG. U. ERSTE BEAR- BEITUNG VON EDELMETALLEN	INSGESAMT	165,0	+18,6	-7,8	178,9	+24,0	+26,6	141,3	-14,5	-10,9
		INLAND	155,1	+6,7	+19,4	129,9	-8,4	-2,7	133,5	-10,8	-15,6
		AUSLAND	177,4	+34,8	-26,0	239,6	+62,6	+58,7	151,0	-18,2	-5,0
27.42	ERZEUG. U. ERSTE BEAR- BEITUNG VON ALUMINIUM	INSGESAMT	109,4	-7,1	-4,0	114,0	-1,3	-8,4	124,4	+1,8	+30,0
		INLAND	97,4	-12,7	-4,7	102,2	-5,3	-4,6	107,1	+2,2	+16,8
		AUSLAND	131,7	+1,9	-3,1	135,9	+5,0	-13,1	156,3	+1,4	+51,7
27.43	ERZEUG. U. ERSTE BEAR- BEITUNG VON BLEI, ZINK UND ZINN	INSGESAMT	129,1	+36,6	+20,2	107,4	+10,5	+9,4	98,2	-10,7	+12,5
		INLAND	124,5	+36,4	+18,5	105,1	+13,9	+9,3	96,2	-9,8	+11,5
		AUSLAND	143,2	+37,4	+25,1	114,5	+1,7	+9,6	104,5	-13,1	+15,5
27.44	ERZEUG. U. ERSTE BEAR- BEITUNG VON KUPFER	INSGESAMT	127,3	+29,5	+5,1	121,1	+15,1	-6,9	130,1	+11,0	+26,2
		INLAND	113,3	+33,5	+4,9	108,0	+18,6	-3,5	111,9	+16,6	+17,4
		AUSLAND	148,2	+25,3	+5,6	140,4	+11,2	-10,7	157,2	+5,7	+37,1
27.45	ERZEUG. U. ERSTE BEAR- BEITUNG VON SONSTIGEN NE-METALLEN	INSGESAMT	114,1	+8,4	+4,0	109,7	-12,2	+8,7	100,9	-8,4	-1,4
		INLAND	126,6	+17,7	+29,2	98,0	-6,3	+15,0	85,2	-21,9	-12,3
		AUSLAND	103,9	+2,2	-12,8	119,2	-15,7	+4,9	113,6	+2,4	+6,8
27.5	GIESSEREIINDUSTRIE	INSGESAMT	128,7	+25,9	+8,0	119,2	+16,9	+1,6	117,3	+15,7	+16,5
		INLAND	129,0	+28,1	+8,4	119,0	+16,2	+2,1	116,5	+15,5	+17,3
		AUSLAND	127,7	+25,4	+6,5	119,9	+19,2	-0,2	120,2	+16,5	+13,4
27.51	EISENGIESSEREI	INSGESAMT	129,1	+24,6	+7,9	119,7	+19,8	+2,2	117,1	+20,6	+13,5
		INLAND	134,1	+29,1	+9,5	122,5	+20,0	+2,7	119,3	+21,5	+17,1
		AUSLAND	114,9	+11,8	+2,9	111,7	+19,3	+0,8	110,8	+18,2	+3,6
27.52	STAHLGIESSEREI	INSGESAMT	108,8	+20,6	+10,6	98,4	+8,1	+2,3	96,2	+10,3	+26,7
		INLAND	99,6	+10,9	+10,3	90,2	+6,9	+4,4	86,5	-0,6	+20,8
		AUSLAND	141,2	+54,1	+11,5	126,6	+11,2	-2,5	129,9	+48,1	+43,1
27.53	LEICHTMETALLGIESSEREI	INSGESAMT	142,1	+30,5	+8,7	130,7	+16,8	+0,8	129,7	+12,8	+19,8
		INLAND	139,7	+28,0	+8,0	129,3	+15,9	+0,9	128,1	+15,1	+18,8
		AUSLAND	156,8	+45,7	+12,9	138,9	+22,6	-0,4	139,4	+0,7	+25,4
27.54	BUNTMETALLGIESSEREI	INSGESAMT	104,1	+21,8	+1,8	102,3	+10,0	+0,8	101,5	+6,1	+9,1
		INLAND	100,6	+19,1	+1,5	99,1	+7,4	+1,8	97,9	+4,7	+7,9
		AUSLAND	128,3	+39,2	+3,6	123,8	+25,8	-4,9	130,2	+13,9	+15,9
28	HERSTELLUNG VON METALL- ERZEUGNISSEN	INSGESAMT	111,7	+20,1	+10,5	101,1	+12,2	+4,6	96,7	+4,5	+11,0
		INLAND	106,7	+18,6	+16,0	92,0	+6,5	-1,2	93,1	+3,8	+11,2
		AUSLAND	134,8	+26,2	-6,1	143,6	+33,8	+26,2	113,8	+7,5	+10,4
28.1	STAHL- UND LEICHTMETALL- BAU	INSGESAMT	96,2	+13,0	+19,5	80,5	+1,0	-3,9	83,8	+7,0	+6,6
		INLAND	93,5	+11,0	+18,3	78,4	+0,8	-5,8	83,2	+7,9	+9,3
		AUSLAND	127,8	+33,5	+20,8	105,8	+3,7	+15,5	91,6	-0,4	-14,9
28.11	HERSTELLUNG VON STAHL- UND LEICHTMETALLKON- STRUKTIONEN	INSGESAMT	97,4	+17,1	+18,9	81,9	+2,9	-5,3	86,5	+10,3	+12,5
		INLAND	93,7	+15,0	+17,4	79,8	+3,9	-6,8	85,6	+11,3	+14,4
		AUSLAND	141,3	+36,7	+33,1	106,2	-5,8	+9,0	97,4	+1,2	-3,9
28.12	HERSTELLUNG VON AUSBAU- ELEMENTEN AUS STAHL UND LEICHTMETALL	INSGESAMT	91,8	+0,3	+20,8	76,0	-5,1	+2,2	74,4	-4,5	-12,1
		INLAND	92,7	-0,7	+26,0	73,6	-9,5	-1,3	74,6	-4,4	-7,8
		AUSLAND	80,9	+17,1	-22,4	104,3	+60,0	+46,1	71,4	-7,5	-44,9
28.2	KESSEL- UND BEHAELTERBAU (OHNE H.V. DAMPFKESSELN)	INSGESAMT	109,8	+31,5	+24,2	88,4	+19,6	+3,2	85,7	+7,4	+7,1
		INLAND	107,2	+33,5	+31,9	81,3	+16,6	+0,2	81,1	+3,8	+4,0
		AUSLAND	129,0	+19,8	-9,2	142,1	+35,2	+18,6	119,8	+29,8	+26,0
28.21	HERSTELLUNG VON TANKS UND SAMMELBEHAELTERN	INSGESAMT	125,4	+31,7	+17,0	107,2	+31,9	+15,5	92,8	+18,7	+0,3
		INLAND	121,6	+35,0	+30,6	93,1	+25,3	+9,4	85,1	+11,4	-6,4
		AUSLAND	149,4	+17,2	-24,0	196,6	+56,5	+38,7	141,7	+57,4	+38,5
28.22	H.V. HEIZKOEPRERN F. ZENTRALHEIZUNGEN UND ZENTRALHEIZUNGSKESSELN	INSGESAMT	98,9	+31,3	+31,5	75,2	+9,5	-6,8	80,7	-0,2	+13,2
		INLAND	97,6	+32,6	+33,2	73,3	+9,9	-6,6	78,5	-1,0	+13,3
		AUSLAND	109,9	+23,3	+20,9	90,9	+5,9	-8,4	99,2	+5,1	+12,3
28.3	HERSTELLUNG VON DAMPF- KESSELN (OHNE ZENTRAL- HEIZUNGSKESSEL)	INSGESAMT	89,3	+13,5	-29,0	125,8	+66,8	+69,5	74,2	-31,4	+9,4
		INLAND	77,2	+10,9	+28,5	60,1	-10,7	-17,2	72,6	-34,7	+6,8
		AUSLAND	166,5	+22,1	-69,4	543,8	+328,9	+544,3	84,4	-4,4	+26,7

1) EUROPÄISCHE GEMEINSCHAFT FUER KOHLE UND STAHL.

DEUTSCHLAND

1 INDEX DES AUFTRAGSEINGANGS FUER DAS VERARBEITENDE GEWERBE

1.1 VOLUMENINDEX 1995 = 100

NACH ABSCHNITTEN, UNTERABSCHNITTEN, ABTEILUNGEN, GRUPPEN UND KLASSEN
DER KLASSIFIKATION DER WIRTSCHAFTSZWEIGE, AUSGABE 1993 (WZ93)

WZ93- SCHL.	WIRTSCHAFTSZWEIG		VERAENDERUNG IN % MAR. 1998 GEGEN			VERAENDERUNG IN % FEB. 1998 GEGEN			VERAENDERUNG IN % JAN. 1998 GEGEN		
			1998			1998			1998		
			MAR.	MAR. 1997	FEB. 1998	FEB.	FEB. 1997	JAN. 1998	JAN.	JAN. 1997	DEZ. 1997
28.4	H.V. SCHMIEDE-, PRESS-, ZIEH-U. STANZTEILEN, GEW. RINGEN U. PULVERM. ERZ.	INSGESAMT	130,9	+23,8	+9,3	119,8	+17,0	+4,1	115,1	+7,6	+10,2
		INLAND	129,4	+25,3	+11,3	116,3	+16,5	+4,4	111,4	+7,2	+10,8
		AUSLAND	136,1	+18,6	+2,4	132,9	+18,3	+3,3	128,7	+8,8	+8,2
28.5	OBERFLAECHEVEREDLUNG, WAERMEBEHANDLUNG UND MECHANIK A.N.G.	INSGESAMT	132,6	+29,2	+9,7	120,9	+18,9	+3,1	117,3	+17,9	+8,5
		INLAND	129,8	+28,1	+8,3	119,9	+19,8	+3,4	116,0	+20,0	+8,0
		AUSLAND	154,4	+36,2	+19,8	128,9	+13,2	+0,7	128,0	+5,3	+12,4
28.51	OBERFLAECHEVEREDLUNG UND WAERMEBEHANDLUNG	INSGESAMT	129,7	+26,0	+10,2	117,7	+14,7	+8,9	108,1	+11,7	+5,0
		INLAND	126,8	+25,2	+10,2	115,1	+15,0	+8,2	106,4	+15,4	+5,2
		AUSLAND	149,1	+31,3	+10,9	134,5	+12,4	+12,6	119,5	-6,3	+2,8
28.52	MECHANIK A.N.G.	INSGESAMT	135,7	+32,5	+9,0	124,5	+23,8	-2,5	127,7	+24,6	+12,2
		INLAND	133,0	+31,3	+6,4	125,0	+24,8	-1,0	126,3	+20,0	+10,7
		AUSLAND	162,6	+43,9	+35,5	120,0	+14,6	-15,0	141,1	+26,0	+27,8
28.6	H.V. SCHNEIDWAREN, WERK- ZEUGEN, SCHLOSSERN UND BESCHLAGEN	INSGESAMT	124,2	+28,8	+14,0	108,9	+11,8	+4,5	104,2	+7,0	+11,2
		INLAND	117,2	+26,3	+14,8	102,1	+8,7	+4,2	98,0	+5,3	+10,0
		AUSLAND	140,6	+33,8	+12,4	125,1	+18,7	+5,3	118,8	+10,4	+13,4
28.61	HERSTELLUNG VON SCHNEIDWAREN UND BESTECKEN	INSGESAMT	116,2	+38,3	+31,3	88,5	-19,5	-2,4	90,7	-8,1	+22,4
		INLAND	116,8	+65,2	+45,1	80,5	-19,6	+0,1	80,4	-13,5	+15,7
		AUSLAND	115,5	+16,3	+18,3	97,6	-19,5	-4,7	102,4	-2,8	+28,8
28.62	HERSTELLUNG VON WERKZEUGEN	INSGESAMT	122,8	+28,6	+12,7	109,0	+12,7	+9,8	99,3	+4,6	+0,5
		INLAND	116,5	+27,3	+16,2	100,3	+6,7	+8,5	92,4	+0,7	-4,0
		AUSLAND	137,3	+31,4	+6,8	128,6	+24,9	+11,7	115,1	+12,8	+9,8
28.63	HERSTELLUNG VON SCHLOSSERN UND BESCHLAGEN	INSGESAMT	126,8	+27,6	+13,2	112,0	+16,7	+0,7	111,2	+11,5	+21,3
		INLAND	118,0	+22,2	+11,1	106,2	+13,9	+0,9	105,3	+11,7	+24,5
		AUSLAND	151,7	+41,4	+18,1	128,5	+23,7	+0,6	127,7	+11,0	+14,3
28.7	HERSTELLUNG VON SONST. EISEN-, BLECH- UND METALLWAREN	INSGESAMT	108,7	+14,5	+13,8	95,5	+2,9	-1,7	97,2	+6,0	+17,4
		INLAND	104,8	+12,7	+14,5	91,5	+2,0	-1,8	93,2	+5,9	+18,4
		AUSLAND	123,3	+20,9	+11,7	110,4	+5,8	-1,5	112,1	+6,3	+14,3
28.71	HERSTELLUNG VON BE- HAELTERN AUS EISEN UND STAHL	INSGESAMT	96,5	+14,2	+22,8	78,6	-12,9	-16,8	94,5	+11,8	+28,4
		INLAND	92,4	+11,7	+20,8	76,5	-4,3	-4,0	79,7	+5,0	+7,0
		AUSLAND	109,1	+21,2	+28,2	85,1	-30,2	-39,4	140,5	+26,8	+97,9
28.72	H.V. VERPACKUNGEN U. VERSCHLUESSEN AUS EI- SEN-, STAHL U. NE-METALL	INSGESAMT	100,3	+6,8	+10,5	90,8	+1,1	-11,3	102,4	+2,7	+22,5
		INLAND	96,4	+6,8	+10,3	87,4	+0,3	-15,3	103,2	+3,9	+29,7
		AUSLAND	113,3	+7,3	+10,9	102,2	+3,5	+2,3	99,9	-1,2	+5,3
28.73	HERSTELLUNG VON DRAHT- WAREN	INSGESAMT	109,0	+1,5	+21,2	89,9	-9,3	+2,2	88,0	+5,5	+10,4
		INLAND	102,5	-6,6	+26,5	81,0	-17,7	+3,4	78,3	-0,4	+11,4
		AUSLAND	129,6	+29,5	+9,6	118,2	+16,6	-0,4	118,7	+20,4	+8,6
28.74	H.V. SCHRAUBEN, NIETEN, KETTEN UND FEDERN	INSGESAMT	126,2	+27,6	+11,0	113,7	+13,7	+4,9	108,4	+5,0	+16,6
		INLAND	123,6	+26,6	+10,9	111,5	+12,5	+5,5	105,7	+6,4	+20,9
		AUSLAND	133,6	+30,3	+11,3	120,0	+16,7	+2,9	116,6	+1,8	+6,8
28.75	H.V. EISEN-, BLECH- UND METALLWAREN A.N.G.	INSGESAMT	103,2	+13,8	+14,4	90,2	+2,2	-1,6	91,7	+7,4	+16,7
		INLAND	100,0	+13,3	+15,2	86,8	+2,5	-2,0	88,6	+7,9	+15,0
		AUSLAND	119,2	+16,4	+11,4	107,0	+0,3	-0,4	107,4	+5,6	+19,5
DK	MASCHINENBAU	INSGESAMT	120,4	+21,7	+17,7	102,3	+10,1	-4,1	106,7	+7,9	+0,5
		INLAND	116,7	+24,5	+23,9	94,2	+5,7	-4,1	98,2	+4,8	+0,5
		AUSLAND	125,0	+18,8	+11,3	112,3	+15,2	-4,1	117,1	+11,2	+0,3
29.1	H.V. MASCHINEN F.D. ERZEUG. U. NUTZG. V. MECHAN. ENERGIE (O. LUFT-, STRASS. FAHRZ. BAU)	INSGESAMT	115,7	+20,3	+16,2	99,6	+10,7	-10,7	111,5	+15,8	+12,4
		INLAND	110,5	+22,1	+20,9	91,4	+7,9	-6,4	97,6	+16,3	+21,2
		AUSLAND	123,1	+18,1	+11,0	110,9	+13,9	-15,3	130,9	+15,2	+4,4
29.11	H.V. VERBRENNUNGSMOTOREN U. TURBINEN (O. MOT. F. LUFT- U. STRASSENFAHRZEUGE)	INSGESAMT	115,1	+15,1	+32,5	86,9	+23,4	-39,9	144,7	+45,1	+5,3
		INLAND	99,7	+12,1	+129,2	43,5	-27,3	-49,0	85,3	+43,6	+20,7
		AUSLAND	126,1	+16,7	+6,9	118,0	+51,1	-37,0	187,3	+45,8	+1,1
29.12	HERSTELLUNG VON PUMPEN UND KOMPRESSOREN	INSGESAMT	110,5	+19,8	+15,6	95,6	+1,3	+2,0	93,7	+1,7	-2,1
		INLAND	102,9	+20,4	+11,8	92,0	+8,4	+2,2	90,0	+9,9	+9,0
		AUSLAND	120,0	+19,3	+19,6	100,3	-5,7	+1,8	98,5	-6,2	-12,2
29.13	HERSTELLUNG VON ARMATUREN	INSGESAMT	116,3	+19,0	+14,4	101,7	+5,7	-2,0	103,8	+5,5	+24,9
		INLAND	111,4	+17,5	+16,0	96,0	+4,8	-0,1	96,1	+4,1	+23,2
		AUSLAND	128,6	+22,1	+11,1	115,8	+7,4	-5,9	123,0	+8,3	+28,5
29.14	HERSTELLUNG VON LAGERN, GETRIEBEN, ZAHNRAEDERN UND ANTRIEBSELEMENTEN	INSGESAMT	121,1	+25,9	+9,4	110,7	+17,9	-1,8	112,7	+16,9	+25,5
		INLAND	121,9	+33,2	+11,0	109,8	+22,7	-2,3	112,4	+26,3	+30,8
		AUSLAND	119,8	+15,9	+6,7	112,3	+11,3	-0,8	113,2	+5,1	+18,0
29.2	HERSTELLUNG VON SONST. MASCHINEN FUER UNSPEZI- FISCHE VERWENDUNG	INSGESAMT	122,1	+26,9	+24,5	98,1	+9,1	-2,0	100,1	-1,6	-2,2
		INLAND	108,7	+19,6	+19,7	90,8	+6,8	-2,2	92,8	-8,5	-1,9
		AUSLAND	144,6	+37,5	+31,1	110,3	+12,4	-1,9	112,4	+9,9	-2,8

DEUTSCHLAND

1 INDEX DES AUFTRAGSEINGANGS FUER DAS VERARBEITENDE GEWERBE

1.1 VOLUMENINDEX 1995 = 100

NACH ABSCHNITTEN, UNTERABSCHNITTEN, ABTEILUNGEN, GRUPPEN UND KLASSEN
DER KLASSIFIKATION DER WIRTSCHAFTSZWEIGE, AUSGABE 1993 (WZ93)

WZ93- SCHL.	WIRTSCHAFTSZWEIG		VERAENDERUNG IN % MAR. 1998 GEGEN			VERAENDERUNG IN % FEB. 1998 GEGEN			VERAENDERUNG IN % JAN. 1998 GEGEN		
			1998			1998			1998		
			MAR.	MAR. 1997	FEB. 1998	FEB.	FEB. 1997	JAN. 1998	JAN.	JAN. 1997	DEZ. 1997
29.21	HERSTELLUNG VON OFEN UND BRENNERN	INSGESAMT	102,3	+20,9	+19,9	85,3	+6,2	+20,7	70,7	-8,7	-31,5
		INLAND	90,4	+0,6	-4,2	94,4	+7,8	+17,9	80,1	-6,4	-22,5
		AUSLAND	117,5	+51,0	+59,4	73,7	+3,8	+25,8	58,6	-12,5	-43,2
29.22	HERSTELLUNG VON HEBE- ZEUGEN UND FOERDERMIT- TELN	INSGESAMT	110,3	+9,0	+20,8	91,3	+2,6	+0,1	91,2	+5,6	-10,9
		INLAND	106,5	+13,8	+24,3	85,7	+0,2	+2,9	83,3	-0,6	-16,4
		AUSLAND	118,1	+1,1	+14,9	102,8	+7,0	-4,3	107,4	+17,0	-0,5
29.23	H.V. KAELTE- UND LUFT- TECHN. ERZEUGNISSEN F. GEWERBL. ZWECKE	INSGESAMT	143,6	+56,3	+35,9	105,7	+17,7	+3,8	101,8	-24,4	+1,5
		INLAND	105,4	+17,9	+14,9	92,2	+8,1	-8,1	100,3	-31,3	+14,2
		AUSLAND	233,4	+138,9	+70,2	137,1	+37,0	+30,2	105,3	-2,5	-18,7
29.24	H.V. MASCHINEN FUER UNSPECIFISCHE VERWEN- DUNG A.N.G.	INSGESAMT	121,9	+26,2	+20,6	101,1	+9,7	-9,0	111,1	+13,0	+7,2
		INLAND	116,4	+29,8	+23,4	94,3	+12,5	-4,3	98,5	+12,8	+5,5
		AUSLAND	128,9	+22,4	+17,6	109,6	+6,6	-13,6	126,9	+13,3	+8,9
29.3	HERSTELLUNG VON LAND- U. FORSTWIRTSCHAFTLICHEN MASCHINEN	INSGESAMT	122,9	+8,8	-6,1	130,9	+9,3	-8,7	143,4	-2,9	+36,6
		INLAND	105,2	+4,5	-1,0	106,3	+1,8	-15,6	126,0	-7,5	+17,9
		AUSLAND	141,3	+12,3	-9,8	156,6	+15,4	-3,2	161,7	+1,2	+56,7
29.31	HERSTELLUNG VON ACKER- SCHLEPPERN	INSGESAMT	109,7	+0,6	+5,5	104,0	+0,1	-8,9	114,1	-0,6	+24,4
		INLAND	93,2	+4,0	+2,5	90,9	+12,4	-32,3	134,2	+24,7	+12,9
		AUSLAND	120,3	-1,0	+7,0	112,4	-5,3	+11,2	101,1	-15,4	+36,3
29.32	H.V. SONST. LAND- UND FORSTWIRTSCH. MASCHINEN	INSGESAMT	130,5	+13,2	-10,9	146,4	+13,6	-8,7	160,3	-3,8	+42,4
		INLAND	109,9	+4,6	-2,2	112,4	-1,1	-8,5	122,8	-16,8	+20,3
		AUSLAND	158,6	+22,7	-17,7	192,8	+28,8	-8,8	211,4	+9,6	+66,5
29.4	HERSTELLUNG VON WERK- ZEUGMASCHINEN	INSGESAMT	116,4	+24,4	+10,4	105,4	+16,3	+3,1	102,2	+14,1	-8,3
		INLAND	120,0	+39,7	+22,8	97,7	+6,0	+3,6	94,3	+16,7	-19,1
		AUSLAND	112,6	+10,8	-0,8	113,5	+27,7	+2,8	110,4	+11,9	+4,1
29.5	H.V. MASCHINEN F. SONST. BESTIMMTE WIRTSCHAFTS- ZWEIGE	INSGESAMT	117,5	+15,8	+14,1	103,0	+9,8	+0,9	102,1	+11,6	-3,9
		INLAND	122,6	+21,5	+23,2	99,5	+7,2	+0,5	99,0	+16,1	-4,0
		AUSLAND	113,6	+11,4	+7,3	105,9	+12,1	+1,1	104,7	+8,5	-3,7
29.51	H.V. MASCHINEN F. D. ME- TALLERZ. V. WALZWERKS- EINR. U. GIESSMASCHINEN	INSGESAMT	95,9	+75,3	+51,0	63,5	-29,8	-14,8	74,5	+23,3	-2,6
		INLAND	156,9	+37,8	+57,5	99,6	+1,1	-33,2	149,0	+47,5	+93,0
		AUSLAND	70,9	+133,2	+45,6	48,7	-44,2	+10,7	44,0	+0,7	-42,3
29.52	H.V. BERGWERKS-, BAU- U. BAUSTOFFMASCHINEN	INSGESAMT	100,2	+11,2	+18,4	84,6	-5,2	-4,8	88,9	+12,1	-8,5
		INLAND	85,7	+2,1	+5,7	78,1	-0,9	-2,0	79,7	+22,1	-9,3
		AUSLAND	116,5	+15,9	+26,9	91,8	-8,9	-7,6	99,3	+4,5	-7,8
29.53	H.V. MASCHINEN F. DAS ERNAEHRUNGSGEWERBE U. D. TABAKVERARBEITUNG	INSGESAMT	88,9	+7,2	+8,7	81,8	+16,9	+8,3	75,5	-9,8	-12,8
		INLAND	70,2	-6,9	+7,2	65,5	-4,2	+6,0	61,8	-15,1	-22,6
		AUSLAND	105,8	+17,9	+9,6	96,5	+35,0	+9,7	88,0	-6,0	-5,2
29.54	H.V. MASCHINEN F. DAS TEXTIL-, BEKLEIDUNGS- U. LEDERGEWERBE	INSGESAMT	111,3	-2,1	+14,2	97,5	+8,3	-3,9	101,5	+4,2	+5,9
		INLAND	132,4	+9,0	+32,7	99,8	+12,4	-5,9	106,1	+30,7	+7,1
		AUSLAND	105,6	-5,4	+9,0	96,9	+7,3	-3,3	100,2	-1,6	+5,6
29.55	H.V. MASCHINEN FUER DAS PAPIERGEWERBE	INSGESAMT	113,4	-0,9	+29,0	87,9	+12,4	-14,7	103,1	+45,4	+36,4
		INLAND	155,6	+78,4	+54,8	100,5	+26,7	+1,5	99,0	+17,6	+6,1
		AUSLAND	88,8	-31,8	+10,2	80,6	+4,0	-23,6	105,5	+66,9	+61,6
29.56	H.V. MASCHINEN FUER BESTIMMTE WIRTSCHAFTS- ZWEIGE A.N.G.	INSGESAMT	133,9	+23,1	+10,3	121,4	+17,3	+5,7	114,9	+13,2	-6,9
		INLAND	139,3	+25,7	+22,7	113,5	+9,1	+4,2	108,9	+15,0	-6,2
		AUSLAND	128,4	+20,3	-0,8	129,5	+25,9	+6,9	121,1	+11,7	-7,5
29.6	HERSTELLUNG VON WAFFEN UND MUNITION	INSGESAMT	270,0	+102,2	+316,0	64,9	+22,7	-59,9	161,9	+32,5	-44,5
		INLAND	299,1	+192,4	+441,8	55,2	+5,3	-54,6	121,5	+2,4	-45,4
		AUSLAND	190,9	-12,6	+109,3	91,2	+68,0	-66,4	271,8	+106,1	-43,3
29.7	HERSTELLUNG VON HAUS- HALTSGERAETEN A.N.G.	INSGESAMT	123,5	+20,4	+12,6	109,7	+3,9	-1,9	111,8	-2,8	+6,2
		INLAND	112,9	+15,0	+16,9	96,6	-4,5	-8,0	105,0	-8,8	+11,2
		AUSLAND	144,6	+29,8	+6,5	135,8	+18,6	+8,3	125,4	+9,1	-1,0
29.71	HERSTELLUNG VON ELEKTRI- SCHEN HAUSHALTSGERAETEN	INSGESAMT	125,6	+22,3	+14,0	110,2	+6,4	-0,8	111,1	-2,0	+4,4
		INLAND	114,9	+17,1	+18,3	97,1	-2,3	-7,9	105,4	-8,1	+10,6
		AUSLAND	145,9	+31,0	+7,8	135,3	+21,2	+10,9	122,0	+10,1	-4,5
29.72	H.V. NICHELEKTR. HEIZ-, KOCH-, HEISSWASSER- U. HEISSLUFTGER. A.N.G.	INSGESAMT	108,9	+6,7	+2,3	106,4	-11,6	-9,1	117,0	-7,7	+20,7
		INLAND	100,0	+1,2	+6,8	93,6	-17,0	-8,4	102,2	-12,7	+14,7
		AUSLAND	132,7	+19,5	-5,8	140,9	-	-10,1	156,7	+2,9	+33,0
DL	H.V. BUEROMASCH., DATENVERARB. GER. U. -EINRICHTG., ELEKTROT., FEINMECHANIK U. OPTIK	INSGESAMT	122,0	+14,2	+13,1	107,9	+9,7	+0,6	106,9	+1,2	-2,5
		INLAND	115,5	+17,5	+13,3	101,9	+9,1	+2,8	99,1	+0,1	-0,7
		AUSLAND	133,6	+9,8	+12,6	118,6	+10,6	-1,8	120,8	+3,0	-4,7
30	H.V. BUEROMASCHINEN, DATENVERARBEITUNGSGE- RAETEN U. -EINRICHTUNGEN	INSGESAMT	146,0	+13,6	+17,5	124,3	+5,3	+11,9	111,1	+2,0	-17,9
		INLAND	146,9	+3,3	+21,4	121,0	+2,7	+12,1	107,9	-2,7	-15,8
		AUSLAND	144,4	+38,7	+10,8	130,3	+10,1	+11,6	116,8	+10,9	-21,2

DEUTSCHLAND

1 INDEX DES AUFTRAGSEINGANGS FUER DAS VERARBEITENDE GEWERBE

1.1 VOLUMENINDEX 1995 = 100

NACH ABSCHNITTEN, UNTERABSCHNITTEN, ABTEILUNGEN, GRUPPEN UND KLASSEN
DER KLASSIFIKATION DER WIRTSCHAFTSZWEIGE, AUSGABE 1993 (WZ93)

WZ93- SCHL.	WIRTSCHAFTSZWEIG		VERAENDERUNG IN % MAR. 1998 GEGEN			VERAENDERUNG IN % FEB. 1998 GEGEN			VERAENDERUNG IN % JAN. 1998 GEGEN		
			1998			1998			1998		
			MAR.	MAR. 1997	FEB. 1998	FEB.	FEB. 1997	JAN. 1998	JAN.	JAN. 1997	DEZ. 1997
30.01	HERSTELLUNG VON BUERO- MASCHINEN	INSGESAMT	97,5	+41,7	+5,3	92,6	-8,0	+20,7	76,7	-9,6	-9,0
		INLAND	96,0	+49,5	+10,6	86,8	-28,0	+23,3	70,4	-5,4	+7,8
		AUSLAND	99,1	+34,6	+0,5	98,6	+24,0	+18,4	83,3	-13,0	-20,1
30.02	HERSTELLUNG VON DATEN- VERARBEITUNGSGERAETEN UND -EINRICHTUNGEN	INSGESAMT	153,9	+11,3	+18,8	129,5	+7,2	+11,0	116,7	+3,4	-18,8
		INLAND	153,3	+0,9	+22,3	125,3	+6,7	+11,2	112,7	-2,5	-17,2
		AUSLAND	155,1	+39,4	+12,6	137,7	+8,0	+10,4	124,7	+15,9	-21,4
31	HERSTELLUNG VON GERAETEN DER ELEKTRIZITAETSERZUE- GUNG, -VERTEILUNG U. AE.	INSGESAMT	117,1	+12,8	+12,4	104,2	+8,3	+0,4	104,6	+5,2	+2,0
		INLAND	112,0	+19,4	+12,2	99,8	+3,4	+0,4	99,4	+5,3	+3,5
		AUSLAND	128,6	+1,6	+12,4	114,4	+6,3	-1,7	116,4	+5,0	-0,9
31.1	HERSTELLUNG VON ELEKTRO- MOTOREN, GENERATOREN UND TRANSFORMATOREN	INSGESAMT	107,9	+24,2	+17,9	91,5	+6,3	+2,6	89,2	+3,2	+0,2
		INLAND	100,5	+15,3	+21,1	83,0	-2,9	+3,8	80,0	-5,2	-4,5
		AUSLAND	122,9	+42,4	+13,1	108,7	+24,5	+0,7	107,9	+19,5	+8,4
31.2	HERSTELLUNG VON ELEK- TRIZITAETSVERTEILUNGS- U. -SCHALTEINRICHTUNGEN	INSGESAMT	120,4	+7,2	+13,5	106,1	+10,1	+0,9	105,2	+2,3	-2,6
		INLAND	118,1	+24,8	+13,9	103,7	+11,1	+4,1	99,6	+2,0	-0,3
		AUSLAND	125,4	-17,3	+12,7	111,3	+7,7	-5,3	117,5	+2,8	-6,7
31.3	H.V. ISOLIERTEN ELEK- TRIKABELN, -LEITUNGEN U. -DRAEHTEN	INSGESAMT	155,9	+9,6	+10,6	141,0	-7,8	-1,2	142,7	+12,4	+17,7
		INLAND	146,0	+15,1	+12,8	129,4	+23,2	-1,4	131,2	+13,9	+30,2
		AUSLAND	188,5	-2,1	+5,4	178,8	-42,2	-0,8	180,3	+8,9	-4,0
31.4	HERSTELLUNG VON AKKUMU- LATOREN UND BATTERIEN	INSGESAMT	108,5	+19,0	+12,0	96,9	+1,8	-11,7	109,8	+1,2	+12,2
		INLAND	112,3	+16,5	+11,5	100,7	-0,9	-7,1	108,4	-7,4	+8,3
		AUSLAND	102,3	+23,4	+12,8	90,7	+7,1	-19,2	112,2	+19,0	+18,9
31.5	HERSTELLUNG VON ELEK- TRISCHEN LAMPEN UND LEUCHTEN	INSGESAMT	113,3	+10,1	+5,6	107,3	+5,9	+2,7	104,5	-0,2	+3,8
		INLAND	103,3	+11,9	+6,3	97,2	+5,7	+1,9	95,4	+0,4	+1,9
		AUSLAND	137,1	+7,0	+4,5	131,2	+6,5	+4,0	126,1	-1,3	+7,2
31.6	HERSTELLUNG VON ELEK- TRISCHEN AUSRUESTUNGEN A.N.G.	INSGESAMT	110,7	+18,5	+9,0	101,6	+14,3	-4,0	105,8	+12,3	+6,5
		INLAND	103,2	+15,8	+5,5	97,8	+12,4	-7,1	105,3	+19,0	+8,9
		AUSLAND	129,4	+24,4	+16,5	111,1	+18,7	+3,9	106,9	-1,3	+0,9
31.61	H.V. ELEKTR. AUSRUE- STUNGEN F. MOTOREN U. FAHRZEUGE A.N.G.	INSGESAMT	120,1	+11,5	-7,0	129,1	+26,9	+9,9	117,5	+4,4	+6,3
		INLAND	124,4	+9,2	-4,5	130,2	+24,0	+8,8	119,7	+9,8	+5,6
		AUSLAND	110,4	+17,6	-12,8	126,6	+34,1	+12,5	112,5	-6,9	+8,0
31.62	HERSTELLUNG VON SONST. ELEKTR. AUSRUESTUNGEN A.N.G.	INSGESAMT	101,7	+27,9	+35,6	75,0	-2,0	-20,6	94,4	+23,7	+6,7
		INLAND	84,1	+26,3	+23,0	68,4	-3,3	-25,9	92,3	+31,9	+13,1
		AUSLAND	151,1	+30,7	+61,8	93,4	+0,8	-7,0	100,4	+6,7	-6,9
32	RUNDFUNK-, FERNSEH- UND NACHRICHTENTECHNIK	INSGESAMT	120,3	+14,2	+4,5	115,1	+21,5	+6,1	108,5	-6,3	+2,0
		INLAND	115,9	+28,9	+5,3	110,1	+27,9	+15,5	95,3	-5,4	+7,1
		AUSLAND	125,4	+2,0	+3,7	120,9	+15,6	-2,3	123,7	-7,2	-2,2
32.1	HERSTELLUNG VON ELEKTRO- NISCHEN BAUELEMENTEN	INSGESAMT	143,6	+44,3	+17,7	122,0	+22,5	-8,3	133,1	+22,8	-4,3
		INLAND	141,7	+33,1	+8,6	130,5	+28,1	+7,1	121,9	+17,6	+9,8
		AUSLAND	144,9	+53,3	+24,8	116,1	+18,5	-17,7	141,0	+26,2	-11,3
32.2	H.V. NACHRICHTENTECHNI- SCHEN GERAETEN UND EINRICHTUNGEN	INSGESAMT	126,5	-2,9	-6,4	135,2	+27,9	+22,5	110,4	-25,4	+5,3
		INLAND	112,6	+30,8	-1,1	113,9	+44,4	+27,4	89,4	-17,8	+7,1
		AUSLAND	149,8	-26,6	-12,2	170,7	+13,5	+17,3	145,5	-31,9	+3,6
32.3	H.V. RUNDFUNK- U. FERN- SEHGER. SOWIE PHONO- U. VIDEOTECHN. GERAETEN	INSGESAMT	79,9	+16,6	+12,9	70,8	+2,5	-4,5	74,1	+8,2	+9,1
		INLAND	97,5	+19,3	+18,5	82,3	-4,0	+0,9	81,6	+0,5	+3,4
		AUSLAND	59,9	+12,4	+3,8	57,7	+14,9	-12,0	65,6	+21,5	+18,8
33	MEDIZIN-, MESS-, STEUER- UND REGELUNGSTECHNIK, OPTIK	INSGESAMT	124,1	+17,9	+23,4	100,6	+1,9	-7,2	108,4	+1,8	-7,7
		INLAND	109,0	+12,0	+20,8	90,2	-4,7	-7,8	97,8	-5,4	-8,3
		AUSLAND	149,1	+25,7	+26,2	118,1	+12,3	-6,6	126,4	+12,9	-6,4
33.1	H.V. MEDIZINISCHEN GE- RAETEN UND ORTHOPAEDI- SCHEN VORRICHTUNGEN	INSGESAMT	129,3	+10,2	+16,9	110,6	+7,1	-3,7	114,9	+7,0	-4,9
		INLAND	113,5	+5,5	+20,2	94,4	-7,4	-2,6	96,9	+2,2	-15,7
		AUSLAND	154,5	+16,5	+13,3	136,4	+29,4	-5,0	143,6	+12,7	+10,5
33.2	H.V. MESS-, KONTROLL-, NAVIGATIONS- U. AE. INSTRU- MENTEN U. VORRICHTUNGEN	INSGESAMT	123,5	+24,2	+26,5	97,6	+1,5	-9,2	107,5	-2,0	-8,7
		INLAND	108,2	+13,8	+20,8	89,6	-2,9	-10,8	100,5	-10,4	-2,3
		AUSLAND	149,4	+40,0	+34,4	111,2	+8,3	-6,9	119,4	+13,1	-16,4
33.3	HERSTELLUNG VON INDU- STRIELLEN PROZESS- STEUERUNGSANLAGEN	INSGESAMT	119,6	+3,1	+30,7	91,5	-8,8	-17,0	110,2	+0,1	-38,8
		INLAND	112,6	+30,3	+27,5	88,3	-15,4	-11,7	100,0	-9,7	-34,9
		AUSLAND	174,3	-49,8	+50,1	116,1	+69,7	-38,7	189,3	+80,6	-51,1
33.4	HERSTELLUNG VON OPTI- SCHEN UND FOTOGRAFI- SCHEN GERAETEN	INSGESAMT	119,8	+23,3	+27,2	94,2	-4,8	-7,4	101,7	+3,8	+5,4
		INLAND	103,9	+18,2	+20,5	86,2	+3,5	-9,9	95,7	+1,5	+14,5
		AUSLAND	139,6	+28,2	+33,8	104,3	-12,1	-4,4	109,1	+6,2	-3,0
33.5	HERSTELLUNG VON UHREN	INSGESAMT	98,8	+12,4	+27,5	77,5	-5,1	+3,2	75,1	+2,2	-1,6
		INLAND	84,7	+4,7	+13,1	74,9	-4,1	+20,2	62,3	-7,2	-18,3
		AUSLAND	119,4	+21,7	+46,9	81,3	-6,4	-13,3	93,8	+13,3	+22,9

DEUTSCHLAND

1 INDEX DES AUFTRAGSEINGANGS FUER DAS VERARBEITENDE GEWERBE

1.1 VOLUMENINDEX 1995 = 100

NACH ABSCHNITTEN, UNTERABSCHNITTEN, ABTEILUNGEN, GRUPPEN UND KLASSEN
DER KLASSIFIKATION DER WIRTSCHAFTSZWEIGE, AUSGABE 1993 (WZ93)

WZ93- SCHL.	WIRTSCHAFTSZWEIG		VERAENDERUNG IN % MAR. 1998 GEGEN			VERAENDERUNG IN % FEB. 1998 GEGEN			VERAENDERUNG IN % JAN. 1998 GEGEN		
			1998			1998			1998		
			MAR.	MAR. 1997	FEB. 1998	FEB.	FEB. 1997	JAN. 1998	JAN.	JAN. 1997	DEZ. 1997
DM	FAHRZEUGBAU	INSGESAMT	148,0	+26,9	+17,8	125,6	+17,5	+2,7	122,3	+15,8	+1,9
		INLAND	130,6	+21,2	+12,9	115,7	+23,1	-3,8	120,3	+27,2	+18,4
		AUSLAND	168,0	+32,4	+22,7	136,9	+12,4	+9,8	124,7	+5,6	-11,7
34	HERSTELLUNG VON KRAFTWAGEN UND KRAFTWAGENTEILEN	INSGESAMT	145,6	+17,0	+16,4	125,1	+11,6	+3,0	121,4	+4,4	+11,0
		INLAND	145,7	+21,8	+22,6	118,6	+16,4	+5,5	112,4	+5,4	+11,1
		AUSLAND	145,5	+12,3	+10,2	132,0	+7,4	+0,8	131,0	+3,5	+10,9
34.1	HERSTELLUNG VON KRAFTWAGEN UND KRAFTWAGENMOTOREN	INSGESAMT	146,8	+12,1	+17,7	124,7	+9,8	+2,5	121,6	+1,6	+13,9
		INLAND	145,0	+14,9	+26,3	114,8	+17,3	+5,4	108,9	+2,4	+11,6
		AUSLAND	148,4	+9,8	+11,1	133,6	+4,6	+0,4	133,1	+1,0	+15,6
34.2	HERSTELLUNG VON KAROS- SERIEN, AUFBAUTEN UND ANHAENGERN	INSGESAMT	126,2	+34,7	+2,8	122,8	+29,3	+13,8	107,9	+24,7	+8,4
		INLAND	117,3	+44,1	+6,1	110,6	+27,9	+14,6	96,5	+23,1	+14,6
		AUSLAND	147,6	+19,5	-3,0	152,2	+32,0	+12,3	135,5	+27,8	-0,7
34.3	H.V. TEILEN UND ZUBE- HÖRER FUER KRAFTWAGEN UND KRAFTWAGENMOTOREN	INSGESAMT	145,7	+29,4	+15,0	126,7	+14,0	+3,0	123,0	+9,7	+4,6
		INLAND	152,9	+34,8	+19,3	128,2	+13,2	+4,3	122,9	+9,1	+9,8
		AUSLAND	135,4	+21,4	+8,8	124,4	+15,3	+1,0	123,2	+10,5	-2,1
35	SONSTIGER FAHRZEUGBAU	INSGESAMT	161,1	+118,0	+25,9	128,0	+63,5	+0,7	127,1	+171,6	-28,8
		INLAND	65,1	+15,6	-36,8	103,0	+72,5	-33,2	154,2	+258,6	+49,0
		AUSLAND	339,5	+218,2	+94,6	174,5	+54,4	+126,6	77,0	+42,6	-75,8
35.1	SCHIFFBAU	INSGESAMT	87,2	+51,1	-8,8	95,6	+133,2	+164,1	36,2	+71,6	-78,8
		INLAND	14,4	-53,7	-51,2	29,5	+163,4	+50,5	19,2	+90,3	-80,0
		AUSLAND	268,6	+116,3	+3,2	260,2	+125,9	+234,0	77,9	+62,3	-78,5
35.11	SCHIFFBAU (OHNE BOOTS- UND YACHTBAU)	INSGESAMT	87,4	+50,9	-8,8	95,8	+132,5	+172,9	35,1	+72,9	-79,6
		INLAND	13,5	-56,6	-52,8	28,6	+162,4	+49,0	19,2	+104,3	-80,0
		AUSLAND	272,2	+117,8	+3,2	263,8	+125,7	+251,3	75,1	+58,4	-79,3
35.12	BOOTS- UND YACHTBAU	INSGESAMT	80,3	+55,0	-8,3	87,6	+157,6	+11,5	78,6	+44,0	-34,3
		INLAND	53,9	+62,3	-19,4	66,9	+164,4	+80,8	37,0	-22,8	-2,6
		AUSLAND	144,1	+49,0	+4,8	137,5	+149,5	-23,2	179,1	+153,7	-43,4
35.2	SCHIENENFAHRZEUGBAU	INSGESAMT	45,1	+5,6	-55,5	101,3	+63,9	+136,9	42,4	-5,4	-52,0
		INLAND	32,0	-18,8	-69,9	106,2	+62,4	+220,8	33,1	-13,1	-56,2
		AUSLAND	106,6	+83,8	+35,5	78,7	+74,1	-8,2	85,7	+12,2	-42,0
35.3	LUFT- UND RAUMFAHRZEUGBAU	INSGESAMT	314,6	+207,5	+71,9	183,0	+52,4	-34,7	280,2	+327,8	+4,4
		INLAND	157,1	+27,8	-27,1	215,5	+96,1	-51,4	557,9	+542,7	+236,9
		AUSLAND	431,5	+296,6	+171,4	159,0	+24,5	+115,2	73,9	+48,7	-78,6
35.4	H.V. KRAFTRAEDERN, FAHRRADERN UND BEHINDERTENFAHRZEUGEN	INSGESAMT	150,3	+25,6	+47,6	101,8	-4,2	+23,5	82,4	+4,7	+7,2
		INLAND	150,7	+25,0	+45,6	103,5	-3,8	+26,8	81,6	+8,2	+4,9
		AUSLAND	147,1	+30,9	+67,0	88,1	-7,7	-1,6	89,5	-16,7	+28,6
35.41	HERSTELLUNG VON KRAFTRAEDERN	INSGESAMT	216,1	+34,7	+26,4	170,9	+25,3	+43,5	119,1	+48,7	+6,7
		INLAND	218,9	+37,8	+27,0	172,3	+25,9	+43,9	119,7	+60,2	+10,5
		AUSLAND	135,6	-32,9	+2,8	131,9	+6,8	+30,5	101,1	-57,1	-50,9
35.42	HERSTELLUNG VON FAHRRADERN	INSGESAMT	137,9	+18,8	+87,6	73,5	-27,7	+15,2	63,8	-19,3	+3,6
		INLAND	135,3	+15,6	+83,3	73,8	-28,0	+20,0	61,5	-19,6	-4,2
		AUSLAND	156,3	+42,7	+116,5	72,2	-24,2	-9,3	79,6	-18,2	+82,6
35.43	HERSTELLUNG VON BEHINDERTENFAHRZEUGEN	INSGESAMT	90,8	+25,9	+11,8	81,2	+5,7	+0,1	81,1	+7,1	+16,2
		INLAND	84,7	+22,2	+11,2	76,2	+1,3	-0,4	76,5	+4,2	+14,2
		AUSLAND	128,6	+43,5	+14,6	112,2	+29,6	+2,3	109,7	+22,7	+26,1
35.5	FAHRZEUGBAU A.N.G.	INSGESAMT	98,5	+4,8	+32,9	74,1	+1,1	-10,5	82,8	-6,0	+10,8
		INLAND	89,7	-2,0	+21,2	74,0	-4,1	-2,2	75,7	-10,8	+7,1
		AUSLAND	121,3	+20,5	+63,0	74,4	+17,5	-26,6	101,3	+5,1	+19,3
36.1	HERSTELLUNG VON MOEBELN	INSGESAMT	109,4	+15,0	+10,3	99,2	+2,9	+2,5	96,8	+0,6	+18,5
		INLAND	108,3	+15,6	+11,0	97,6	+3,3	+3,4	94,4	-1,4	+18,0
		AUSLAND	116,7	+11,8	+6,0	110,1	+0,6	-3,0	113,5	+3,9	+20,9
36.11	HERSTELLUNG VON SITZ- MOEBELN	INSGESAMT	115,1	+14,1	+8,2	106,4	+3,9	+5,0	101,3	-1,8	+15,8
		INLAND	116,6	+16,5	+9,1	106,9	+5,3	+6,4	100,5	-1,2	+18,2
		AUSLAND	105,4	-0,9	+2,0	103,3	-4,5	-2,9	106,4	-5,3	+2,5
36.12	HERSTELLUNG VON BUERO- UND LADENMOEBELN	INSGESAMT	102,7	+19,8	+13,9	90,2	+5,9	+3,2	87,4	+8,3	+1,6
		INLAND	100,7	+17,6	+14,0	88,3	+6,4	+6,1	83,2	+3,0	-2,5
		AUSLAND	121,7	+40,7	+13,3	107,4	+1,5	-15,6	127,3	+58,3	+36,3
36.13	HERSTELLUNG VON KUECHENMOEBELN	INSGESAMT	109,3	+16,3	+11,5	98,0	+8,0	+7,6	91,1	-1,9	+25,8
		INLAND	107,3	+16,6	+11,9	95,9	+6,6	+7,2	89,5	-3,7	+25,4
		AUSLAND	121,3	+14,4	+9,7	110,6	+16,4	+9,7	100,8	+8,7	+27,9
36.14	HERSTELLUNG VON SONST. MOEBELN	INSGESAMT	107,5	+13,8	+10,1	97,6	-0,9	-1,8	99,4	-1,6	+23,6
		INLAND	105,5	+13,7	+11,1	95,0	-0,6	-1,2	96,2	-1,6	+22,7
		AUSLAND	121,8	+13,9	+5,3	115,7	-2,6	-5,0	121,8	-1,1	+29,3

DEUTSCHLAND

1 INDEX DES AUFTRAGSEINGANGS FUER DAS VERARBEITENDE GEWERBE
1995 = 1001.2 ZEITREIHENANALYSE - BERLINER VERFAHREN (BV 4)
WERTINDEX

WZ93- SCHL.	WIRTSCHAFTSZWEIG		ORIGINALWERT		KALENDER- U. SAISON- BEREINIGTER WERT BERLINER VERFAHREN		GLATTE KOMPONENTE BERLINER VERFAHREN, VERSION 4	
			1998	VERAEND. GEGENUEBER VORJAHRES- MONAT IN %	1998	VERAEND. GEGENUEBER VORMONAT IN %	1998	VERAEND. GEGENUEBER VORMONAT IN %
			MAI		MAI		MAI	
D	VERARBEITENDES GEWERBE 1)	INSGESAMT	106,8	+9,4	112,9	+1,6	113,7	+0,4
		INLAND	99,0	+8,6	103,9	+1,3	104,8	+0,6
		AUSLAND	120,6	+10,6	128,9	+2,2	129,6	+0,2
	VORLEISTUNGSGUETER- PRODUZENTEN	INSGESAMT	106,2	+7,3	111,3	+1,7	112,3	+0,3
		INLAND	102,4	+8,6	106,6	+1,6	107,4	+0,6
		AUSLAND	114,0	+4,9	121,2	+1,9	122,5	-0,3
	INVESTITIONSGUETER- PRODUZENTEN	INSGESAMT	111,6	+13,4	117,2	+2,2	118,2	+0,6
		INLAND	97,6	+10,9	102,3	+1,2	103,6	+0,8
		AUSLAND	132,3	+16,2	140,3	+4,2	140,5	+0,6
	GEBRAUCHSGUETER- PRODUZENTEN	INSGESAMT	108,9	+8,1	112,9	0	113,7	+0,8
		INLAND	100,9	+4,3	103,1	+2,3	104,0	+0,5
		AUSLAND	121,0	+13,4	127,2	-2,5	128,0	+1,2
	VERBRAUCHSGUETER- PRODUZENTEN	INSGESAMT	83,2	+4,7	99,8	+2,0	99,1	0
		INLAND	81,4	+3,3	95,4	+1,2	94,9	+0,1
		AUSLAND	87,7	+7,5	110,4	+4,0	109,7	-0,2
DB	TEXTIL- UND BEKLEIDUNGS- GEWERBE	INSGESAMT	79,3	+13,8	103,7	+2,4	101,8	+0,5
		INLAND	76,1	+11,6	98,4	+3,3	95,9	+0,5
		AUSLAND	88,5	+19,4	118,0	+0,9	118,1	+0,4
17	TEXTILGEWERBE	INSGESAMT	93,3	+7,5	100,0	+0,1	99,9	+0,2
		INLAND	86,7	+5,7	93,9	+1,3	93,0	+0,2
		AUSLAND	110,7	+11,0	116,8	-0,5	118,3	+0,1
18	BEKLEIDUNGSGEWERBE	INSGESAMT	60,1	+30,1	108,4	+5,3	104,3	+0,9
		INLAND	62,1	+24,2	104,4	+5,9	99,7	+0,8
		AUSLAND	54,0	+56,5	121,2	+5,6	118,4	+1,0
DC	LEDERGEWERBE	INSGESAMT	88,6	+24,3	115,1	+4,1	112,6	+0,7
		INLAND	80,9	+20,6	110,4	+6,0	106,8	+0,5
		AUSLAND	115,5	+34,3	131,6	-1,8	133,2	+1,5
DD	HOLZGEWERBE (OHNE HERSTELLUNG VON MOEBELN)	INSGESAMT	97,2	+6,7	101,2	+0,2	102,5	+0,5
		INLAND	93,4	+6,0	97,6	+0,3	98,8	+0,5
		AUSLAND	138,7	+12,5	141,5	+1,4	142,9	+0,5
DE	PAPIER- UND DRUCKGEWERBE	INSGESAMT	96,2	+6,3	102,6	+0,7	102,8	+0,2
		INLAND	94,5	+8,1	100,6	+1,8	100,1	+0,4
		AUSLAND	102,3	+1,0	109,6	-2,8	112,3	-0,5
21	PAPIERGEWERBE	INSGESAMT	96,5	+4,7	102,0	-0,5	103,0	0
		INLAND	93,7	+7,5	98,9	+0,7	99,0	+0,2
		AUSLAND	102,8	-0,6	108,9	-2,3	111,8	-0,5
21.1	H.V. HOLZSTOFF, ZELLSTOFF, PAPIER, KARTON UND PAPPE	INSGESAMT	107,3	+5,8	114,2	0	116,3	-0,4
		INLAND	105,1	+14,5	111,5	+2,9	110,5	+0,3
		AUSLAND	110,0	-2,5	117,6	-3,4	123,5	-1,2
21.2	PAPIER-, KARTON- UND PAPPEVERARBEITUNG	INSGESAMT	87,9	+3,7	92,3	-0,8	92,3	+0,3
		INLAND	87,5	+3,4	92,4	-0,4	93,0	+0,2
		AUSLAND	89,2	+4,2	92,4	-0,9	89,8	+1,1
22	DRUCKGEWERBE, VERVIEL- FAELTIGUNG VON BESPIELTEN TONTRAEGERN	INSGESAMT	95,7	+8,8	103,3	+2,1	102,4	+0,6
		INLAND	95,4	+8,7	102,5	+2,7	101,3	+0,6
		AUSLAND	99,4	+10,7	113,1	-3,9	115,1	+0,1
DG	CHEMISCHE INDUSTRIE	INSGESAMT	101,6	-1,1	103,7	+0,4	105,6	-0,5
		INLAND	95,9	-1,2	96,6	-0,4	98,4	-0,3
		AUSLAND	108,5	-0,9	112,2	+1,4	114,3	-0,7
24.1	HERSTELLUNG VON CHEMISCHEN GRUNDSTOFFEN	INSGESAMT	101,5	-4,1	103,2	-0,5	106,1	-0,7
		INLAND	97,6	-1,6	100,1	+0,1	102,0	-0,4
		AUSLAND	105,0	-6,0	106,1	-0,8	109,8	-1,0
24.4	HERSTELLUNG VON PHARMA- ZEUTISCHEN ERZEUGNISSEN	INSGESAMT	97,6	-4,1	103,1	-0,8	106,6	-0,5
		INLAND	92,9	-7,4	93,9	-4,7	98,0	0
		AUSLAND	105,4	+1,1	118,6	+5,2	120,9	-1,1
DH	HERSTELLUNG VON GUMMI- UND KUNSTSTOFFWAREN	INSGESAMT	105,5	+8,8	107,8	+2,9	108,0	+0,4
		INLAND	100,1	+8,5	101,7	+2,7	101,9	+0,2
		AUSLAND	122,5	+9,7	127,0	+2,8	127,5	+0,6
25.2	HERSTELLUNG VON KUNST- STOFFWAREN	INSGESAMT	105,5	+8,1	106,6	+1,7	107,3	+0,4
		INLAND	99,9	+7,9	100,7	+1,8	101,2	+0,3
		AUSLAND	125,0	+8,4	126,8	+1,0	128,6	+0,6
DI	GLASGEWERBE, KERAMIK, VERARBEITUNG VON STEINEN UND ERDEN	INSGESAMT	96,1	+6,7	99,5	+4,3	98,3	+0,3
		INLAND	92,8	+6,3	95,7	+5,0	94,3	+0,4
		AUSLAND	107,2	+7,5	111,8	+1,9	111,8	+0,2
26.1	HERSTELLUNG UND VERAR- BEITUNG VON GLAS	INSGESAMT	96,2	+8,5	105,4	+3,7	103,0	+0,5
		INLAND	90,2	+7,6	100,9	+4,3	97,7	+0,5
		AUSLAND	111,6	+10,4	117,8	+3,2	117,1	+0,4
DJ	METALLERZEUGUNG UND -BE- ARBEITUNG, HERSTELLUNG VON METALLERZEUGNISSEN	INSGESAMT	104,0	+8,2	110,8	+3,2	110,9	+0,3
		INLAND	101,6	+9,6	106,2	+3,0	106,0	+0,5
		AUSLAND	111,4	+4,5	124,1	+3,3	125,6	-0,4

1) AUSGEWAHLTE WIRTSCHAFTSZWEIGE (OHNE ERNAHRUNGSGEWERBE UND TABAKVERARBEITUNG).

STBA, FS 4, R 2.2, 5/1998

DEUTSCHLAND

1 INDEX DES AUFTRAGSEINGANGS FUER DAS VERARBEITENDE GEWERBE
1995 = 1001.2 ZEITREIHENANALYSE - BERLINER VERFAHREN (BV 4)
WERTINDEX

WZ93- SCHL.	WIRTSCHAFTSZWEIG		ORIGINALWERT		KALENDER- U. SAISON- BEREINIGTER WERT BERLINER VERFAHREN, VERSION 4		GLATTE KOMPONENTE	
			1998	VERAEND. GEGENUEBER VORJAHRSES- MONAT IN %	1998	VERAEND. GEGENUEBER VORMONAT IN %	1998	VERAEND. GEGENUEBER VORMONAT IN %
27	METALLERZEUGUNG UND -BEARBEITUNG	INSGESAMT INLAND AUSLAND	104,4 102,4 108,3	+4,2 +6,1 +0,7	110,3 105,4 119,4	+0,7 -0,2 +2,1	112,6 108,2 121,1	-0,4 0 -1,3
27.1	ERZEUGUNG VON ROHEISEN, STAHL UND FERROLEGIE- RUNGEN (EGKS 1)	INSGESAMT INLAND AUSLAND	99,3 104,0 89,9	+4,5 +8,7 -4,0	104,5 102,7 108,6	-3,2 -3,4 -0,9	109,3 107,3 113,2	-0,1 +0,4 -1,1
27.5	GIESSEREIINDUSTRIE	INSGESAMT INLAND AUSLAND	115,1 114,5 117,7	+9,7 +12,6 +0,5	123,9 122,5 128,0	-0,4 0 -3,0	127,4 125,0 136,1	+0,7 +0,8 +0,1
28	HERSTELLUNG VON METALL- ERZEUGNISSEN	INSGESAMT INLAND AUSLAND	103,7 101,1 115,9	+11,6 +11,8 +10,4	110,6 105,8 129,5	+4,5 +3,8 +4,1	109,3 104,3 131,4	+0,7 +0,7 +0,6
28.1	STAHL- UND LEICHTMETALLBAU	INSGESAMT INLAND AUSLAND	99,0 97,0 122,0	+12,5 +11,4 +23,2	101,8 98,8 130,1	+4,4 +3,8 +4,7	99,2 96,6 126,2	+0,9 +0,7 +2,1
DK	MASCHINENBAU	INSGESAMT INLAND AUSLAND	104,7 98,6 112,1	+12,2 +17,5 +7,1	112,1 108,4 116,8	+1,3 +1,2 +1,5	113,8 108,9 120,0	+0,2 +1,2 -0,7
29.1	H.V. MASCHINEN F.D.ERZUEG. U.NUTZG.V.MECHAN.ENERGIE (O.LUFT-, STRASS.FAHRZ.BAU)	INSGESAMT INLAND AUSLAND	102,4 98,5 108,1	+10,8 +21,6 -0,1	109,4 106,5 114,1	+1,8 +7,4 -4,0	111,5 104,8 121,1	-0,3 +1,0 -1,7
29.3	HERSTELLUNG VON LAND- U. FORSTWIRTSCHAFTLICHEN MASCHINEN	INSGESAMT INLAND AUSLAND	106,1 82,6 130,4	+7,8 -6,3 +19,6	112,9 89,8 138,4	-1,7 +1,7 -2,1	114,6 91,9 138,6	+0,5 -1,3 +1,8
29.4	HERSTELLUNG VON WERK- ZEUGMASCHINEN	INSGESAMT INLAND AUSLAND	117,5 113,2 122,0	+32,2 +43,7 +22,7	118,0 120,0 115,7	+5,7 +4,5 +7,2	116,5 117,6 115,2	+1,0 +2,2 -0,2
DL	H.V. BUEROMASCH., DATENVERARB. GER.U.-EINRICHTG.;ELEKTROT., FEINMECHANIK U. OPTIK	INSGESAMT INLAND AUSLAND	105,5 100,9 113,5	+10,2 +13,2 +5,9	114,2 108,6 124,8	+3,2 +6,7 -1,0	113,3 108,0 126,6	+0,4 +1,0 -0,2
30	H.V. BUEROMASCHINEN, DATENVERARBEITUNGSGE- RAEATEN U. -EINRICHTUNGEN	INSGESAMT INLAND AUSLAND	120,5 119,6 122,3	+23,3 +16,9 +36,6	127,6 124,8 134,4	+4,1 +4,2 +6,3	123,4 118,7 132,3	+1,1 +1,0 +1,2
31	HERSTELLUNG VON GERAETEN DER ELEKTRIZITAETSERZUE- GUNG, -VERTEILUNG U.AE.	INSGESAMT INLAND AUSLAND	101,1 97,3 109,8	+10,9 +11,2 +10,5	111,2 105,3 124,5	+2,6 +4,2 +0,2	110,8 105,1 123,7	+0,3 +0,6 -0,3
31.2	HERSTELLUNG VON ELEK- TRIZITAETSVERTEILUNGS- U. -SCHALTEINRICHTUNGEN	INSGESAMT INLAND AUSLAND	107,6 104,8 114,0	+15,3 +19,4 +8,2	115,0 112,7 121,6	+4,5 +5,2 +2,6	113,9 111,4 120,1	+0,5 +1,2 -0,7
31.6	HERSTELLUNG VON ELEK- TRISCHEN AUSRUESTUNGEN A.N.G.	INSGESAMT INLAND AUSLAND	92,8 92,2 94,3	+2,9 +1,0 +8,0	107,9 100,0 125,0	+6,7 +7,1 +5,6	108,6 101,5 124,7	-0,3 0 -0,6
32	RUNDFUNK-, FERNSEH- UND NACHRICHTENTECHNIK	INSGESAMT INLAND AUSLAND	109,5 106,1 113,4	+8,2 +22,7 -4,1	116,0 110,6 123,4	+8,7 +19,7 +0,4	112,9 103,2 124,8	+0,5 +2,6 -1,1
33	MEDIZIN-, MESS-, STEUER- UND REGELUNGSTECHNIK, OPTIK	INSGESAMT INLAND AUSLAND	103,9 96,5 116,5	+5,4 +7,8 +2,3	114,0 105,5 126,7	+1,9 +5,1 -3,4	114,9 103,8 133,0	+0,5 +0,7 +0,4
DM	FAHRZEUGBAU	INSGESAMT INLAND AUSLAND	128,6 109,0 151,2	+14,5 +3,4 +25,8	130,2 107,5 158,8	+0,2 -3,0 +4,6	132,9 113,7 156,2	+1,1 +0,5 +1,8
34	HERSTELLUNG VON KRAFTWAGEN UND KRAFTWAGENTEILEN	INSGESAMT INLAND AUSLAND	128,1 119,9 136,9	+8,4 +2,4 +14,7	129,8 118,0 142,1	-0,6 -1,0 -1,8	131,7 121,4 142,5	+1,0 +0,7 +1,2
34.1	HERSTELLUNG VON KRAFTWAGEN UND KRAFTWAGENMOTOREN	INSGESAMT INLAND AUSLAND	127,7 112,8 141,1	+4,2 -7,9 +15,3	128,1 106,9 146,7	-3,9 -4,5 -3,2	131,5 114,1 146,7	+0,8 -0,1 +1,4
35	SONSTIGER FAHRZEUGBAU	INSGESAMT INLAND AUSLAND	130,8 61,6 259,6	+63,7 +12,0 +105,5	138,8 72,6 264,8	+12,5 -9,8 +32,8	141,8 84,3 249,3	+2,3 0 +3,7
35.1	SCHIFFBAU	INSGESAMT INLAND AUSLAND	241,3 35,6 753,8	+865,2 +125,3 +1460,7	211,0 44,6 673,4	+107,9 -7,1 +215,7	140,8 41,0 328,9	+10,2 -2,4 +13,0
35.3	LUFT- UND RAUMFAHRZEUGBAU	INSGESAMT INLAND AUSLAND	97,3 120,4 80,3	-28,3 +55,0 -55,1	153,1 156,3 139,6	-27,2 +16,1 -45,8	219,4 171,6 235,9	-0,9 +1,2 -2,3
36.1	HERSTELLUNG VON MOEBELN	INSGESAMT INLAND AUSLAND	94,7 92,0 113,0	+9,7 +8,7 +14,4	102,8 100,1 120,7	+0,7 +0,6 +1,9	103,3 100,8 119,6	+0,7 +0,7 +0,3

1) EUROPÄISCHE GEMEINSCHAFT FUER KOHLE UND STAHL.
STBA,FS 4,R 2.2, 5/1998

DEUTSCHLAND

1 INDEX DES AUFTRAGSEINGANGS FUER DAS VERARBEITENDE GEWERBE
1995 = 100

1.2 ZEITREIHENANALYSE - BERLINER VERFAHREN (BV 4)
VOLUMENINDEX

WZ93- SCHL.	WIRTSCHAFTSZWEIG		ORIGINALWERT		KALENDER- U. SAISON- BEREINIGTER WERT BERLINER VERFAHREN, VERSION 4		GLATTE KOMPONENTE	
			1998 MAI	VERAEND. GEGENUEBER VORJAHRES- MONAT IN %	1998 MAI	VERAEND. GEGENUEBER VORMONAT IN %	1998 MAI	VERAEND. GEGENUEBER VORMONAT IN %
D	VERARBEITENDES GEWERBE 1)	INSGESAMT	105,7	+8,7	111,8	+1,9	112,4	+0,4
		INLAND	98,7	+8,0	103,7	+1,6	104,4	+0,6
		AUSLAND	118,1	+9,8	126,3	+2,4	126,7	+0,2
	VORLEISTUNGSGUETER- PRODUZENTEN	INSGESAMT	107,2	+6,8	112,5	+2,1	113,0	+0,2
		INLAND	104,2	+8,3	108,4	+2,0	108,9	+0,6
		AUSLAND	113,6	+4,0	120,8	+2,3	121,6	-0,3
	INVESTITIONSGUETER- PRODUZENTEN	INSGESAMT	108,6	+12,8	114,1	+2,2	115,0	+0,5
		INLAND	95,3	+10,3	100,1	+1,2	101,3	+0,7
		AUSLAND	128,1	+15,4	136,0	+4,3	136,0	+0,6
	GEBRAUCHSGUETER- PRODUZENTEN	INSGESAMT	105,2	+7,3	109,2	+0,2	109,8	+0,8
		INLAND	97,9	+3,8	100,1	+2,2	100,9	+0,4
		AUSLAND	116,3	+12,3	122,3	-2,4	122,8	+1,1
	VERBRAUCHSGUETER- PRODUZENTEN	INSGESAMT	81,6	+3,7	97,9	+1,8	97,3	0
		INLAND	80,1	+2,2	93,8	+0,8	93,5	+0,1
		AUSLAND	85,5	+7,3	108,0	+4,2	107,0	-0,1
DB	TEXTIL- UND BEKLEIDUNGS- GEWERBE	INSGESAMT	79,0	+13,3	103,4	+2,4	101,4	+0,5
		INLAND	75,8	+11,1	98,1	+3,3	95,4	+0,4
		AUSLAND	88,1	+19,4	117,7	+0,9	117,8	+0,5
17	TEXTILGEWERBE	INSGESAMT	92,8	+7,0	99,7	+0,3	99,2	+0,2
		INLAND	86,3	+5,2	93,6	+1,3	92,4	+0,2
		AUSLAND	110,0	+10,9	116,1	-0,3	117,2	+0,2
18	BEKLEIDUNGSGEWERBE	INSGESAMT	60,0	+29,9	108,1	+5,2	104,1	+0,9
		INLAND	61,8	+23,6	103,9	+5,7	99,3	+0,8
		AUSLAND	54,3	+57,8	121,7	+5,6	119,2	+1,1
DC	LEDERGEWERBE	INSGESAMT	86,6	+23,0	112,6	+4,4	109,9	+0,6
		INLAND	79,2	+19,6	108,1	+6,1	104,3	+0,4
		AUSLAND	112,6	+32,0	128,6	-1,6	129,8	+1,4
DD	HOLZGEWERBE (OHNE HERSTELLUNG VON MOEBELN)	INSGESAMT	97,9	+5,5	102,0	+0,1	103,4	+0,5
		INLAND	94,2	+4,9	98,5	+0,3	99,8	+0,5
		AUSLAND	137,6	+10,2	141,1	+1,8	142,4	+0,3
DE	PAPIER- UND DRUCKGEWERBE	INSGESAMT	100,9	+4,7	107,3	+0,5	107,6	0
		INLAND	99,1	+7,1	105,3	+1,8	104,8	+0,4
		AUSLAND	107,4	-2,4	114,5	-3,4	117,6	-0,8
21	PAPIERGEWERBE	INSGESAMT	103,7	+2,2	109,3	-0,6	110,4	-0,3
		INLAND	100,9	+5,3	106,0	+0,6	106,3	0
		AUSLAND	109,9	-3,8	116,0	-3,0	119,3	-0,9
21.1	H.V. HOLZSTOFF, ZELLSTOFF, PAPIER, KARTON UND PAPPE	INSGESAMT	120,4	+2,1	127,4	-0,4	129,9	-0,8
		INLAND	120,5	+10,7	126,7	+2,6	125,8	-0,1
		AUSLAND	120,2	-6,5	128,1	-3,7	134,6	-1,6
21.2	PAPIER-, KARTON- UND PAPPEVERARBEITUNG	INSGESAMT	90,3	+2,1	94,6	-1,1	94,8	+0,3
		INLAND	90,3	+1,8	95,1	-0,5	95,8	0
		AUSLAND	90,4	+3,9	93,7	-0,7	90,6	+1,2
22	DRUCKGEWERBE, VERVIEL- FAELTIGUNG VON BESPIELTEN TONTRAGERN	INSGESAMT	96,5	+9,2	104,3	+2,2	103,4	+0,7
		INLAND	96,8	+9,1	104,1	+2,8	103,0	+0,7
		AUSLAND	93,2	+8,4	106,0	-4,2	107,9	0
DG	CHEMISCHE INDUSTRIE	INSGESAMT	102,8	-1,1	104,9	+0,7	106,2	-0,5
		INLAND	98,1	-1,1	98,8	+0,1	100,0	-0,2
		AUSLAND	108,4	-1,0	112,0	+1,9	113,4	-0,7
24.1	HERSTELLUNG VON CHEMISCHEN GRUNDSTOFFEN	INSGESAMT	108,0	-2,4	110,0	+0,7	111,5	-0,5
		INLAND	107,1	+0,6	109,6	+1,2	110,0	-0,1
		AUSLAND	108,7	-5,1	110,1	+0,2	112,8	-0,9
24.4	HERSTELLUNG VON PHARMA- ZEUTISCHEN ERZEUGNISSEN	INSGESAMT	93,4	-5,6	98,8	-0,8	102,0	-0,6
		INLAND	89,4	-8,7	90,1	-5,2	94,2	-0,2
		AUSLAND	100,2	-0,4	113,0	+5,5	114,9	-1,3
DH	HERSTELLUNG VON GUMMI- UND KUNSTSTOFFWAEREN	INSGESAMT	106,8	+8,9	109,2	+3,0	109,2	+0,3
		INLAND	101,7	+8,9	103,5	+2,9	103,6	+0,3
		AUSLAND	123,0	+8,9	127,2	+2,8	127,5	+0,6
25.2	HERSTELLUNG VON KUNST- STOFFWAEREN	INSGESAMT	107,0	+8,2	108,1	+1,9	108,6	+0,4
		INLAND	101,5	+8,3	102,6	+2,2	102,8	+0,4
		AUSLAND	126,0	+7,6	127,4	+1,1	129,0	+0,5
DI	GLASGEWERBE, KERAMIK, VERARBEITUNG VON STEINEN UND ERDEN	INSGESAMT	98,1	+6,3	101,4	+4,0	100,4	+0,3
		INLAND	95,6	+6,5	98,3	+4,7	97,2	+0,4
		AUSLAND	106,6	+6,1	111,1	+1,6	111,1	0
26.1	HERSTELLUNG UND VERAR- BEITUNG VON GLAS	INSGESAMT	99,6	+7,6	108,9	+3,1	107,1	+0,4
		INLAND	94,6	+7,1	105,4	+3,6	102,9	+0,4
		AUSLAND	112,5	+8,5	118,8	+2,9	118,2	+0,3
DJ	METALLERZEUGUNG UND -BE- ARBEITUNG, HERSTELLUNG VON METALLERZEUGNISSEN	INSGESAMT	103,0	+6,6	110,0	+3,9	109,5	+0,2
		INLAND	100,9	+7,9	105,6	+3,4	105,0	+0,4
		AUSLAND	109,4	+3,2	122,5	+4,5	122,8	-0,3

1) AUSGEWAELTE WIRTSCHAFTSZWEIGE (OHNE ERNAHRUNGSGEWERBE UND TABAKVERARBEITUNG).

STBA,FS 4,R 2.2, 5/1998

DEUTSCHLAND

1 INDEX DES AUFTRAGSEINGANGS FUER DAS VERARBEITENDE GEWERBE
1995 = 100

1.2 ZEITREIHENANALYSE - BERLINER VERFAHREN (BV 4)
VOLUMENINDEX

WZ93- SCHL.	WIRTSCHAFTSZWEIG		ORIGINALWERT		KALENDER- U. SAISON- BEREINIGTER WERT BERLINER VERFAHREN, VERSION 4		GLATTE KOMPONENTE	
			1998 MAI	VERAEND. GEGENUEBER VORJAHRES- MONAT IN %	1998 MAI	VERAEND. GEGENUEBER VORMONAT IN %	1998 MAI	VERAEND. GEGENUEBER VORMONAT IN %
27	METALLERZEUGUNG UND -BEARBEITUNG	INSGESAMT INLAND AUSLAND	104,7 103,2 107,5	+1,9 +3,3 -0,7	111,1 106,6 119,4	+2,2 +1,0 +3,9	112,1 108,3 119,2	-0,4 0 -1,0
27.1	ERZEUGUNG VON ROHEISEN, STAHL UND FERROLEGIE- RUNGEN (EGKS) 1)	INSGESAMT INLAND AUSLAND	100,8 106,2 90,2	-2,1 +1,3 -9,3	106,3 104,5 109,6	-2,0 -3,1 +1,2	109,8 108,5 112,1	-0,5 -0,1 -1,4
27.5	GIESSEREIINDUSTRIE	INSGESAMT INLAND AUSLAND	109,5 110,8 104,5	+8,5 +11,0 -0,5	118,1 118,8 114,3	0 +0,3 -2,3	120,7 120,8 120,0	+0,7 +0,8 +0,3
28	HERSTELLUNG VON METALL- ERZEUGNISSEN	INSGESAMT INLAND AUSLAND	101,7 99,5 112,3	+10,8 +11,2 +9,6	108,3 103,9 125,9	+4,3 -3,7 +4,4	107,1 102,6 127,5	+0,6 +0,7 +0,6
28.1	STAHL- UND LEICHTMETALLBAU	INSGESAMT INLAND AUSLAND	97,3 95,3 120,5	+10,9 +9,8 +21,8	100,1 97,0 129,2	+4,3 +3,6 +4,7	97,7 95,1 125,4	+0,7 +0,5 +2,0
DK	MASCHINENBAU	INSGESAMT INLAND AUSLAND	100,9 95,2 107,9	+11,1 +16,5 +6,0	108,1 104,9 112,4	+1,0 +1,2 +1,4	109,8 105,4 115,5	+0,1 +1,1 -0,8
29.1	H.V. MASCHINEN F.D.ERZEUG. U.NUTZG.V.MECHAN.ENERGIE (O.LUFT-, STRASS.FAHRZ.BAU)	INSGESAMT INLAND AUSLAND	98,1 94,2 103,6	+10,3 +20,5 -0,2	104,9 102,1 109,5	+1,5 +7,2 -4,0	106,9 100,5 116,2	-0,4 +0,9 -1,7
29.3	HERSTELLUNG VON LAND- U. FORSTWIRTSCHAFTLICHEN MASCHINEN	INSGESAMT INLAND AUSLAND	101,8 79,1 125,2	+6,6 -7,7 +18,4	107,9 85,8 132,3	-2,1 +1,1 -2,1	109,4 88,0 132,0	+0,4 -1,5 +1,7
29.4	HERSTELLUNG VON WERK- ZEUGMASCHINEN	INSGESAMT INLAND AUSLAND	112,7 108,9 116,7	+30,7 +42,2 +21,3	113,2 115,6 110,7	+5,6 +4,5 +7,1	111,8 113,2 110,2	+1,0 +2,1 -0,3
DL	H.V. BUEROMASCH., DATENVERARB. GER.U.-EINRICHTG.;ELEKTROT., FEINMECHANIK U. OPTIK	INSGESAMT INLAND AUSLAND	105,9 102,1 112,8	+11,4 +14,6 +6,4	114,7 109,8 124,0	+3,4 +7,0 -1,0	113,6 107,0 125,5	+0,6 +1,1 -0,2
30	H.V. BUEROMASCHINEN, DATENVERARBEITUNGSGE- RAETEN U. -EINRICHTUNGEN	INSGESAMT INLAND AUSLAND	132,0 135,2 126,2	+26,4 +21,0 +38,2	139,2 139,9 139,4	+5,0 +5,2 +7,0	134,3 133,1 136,8	+1,4 +1,3 +1,4
31	HERSTELLUNG VON GERAETEN DER ELEKTRIZITAETSERZEU- GUNG, -VERTEILUNG U.AE.	INSGESAMT INLAND AUSLAND	99,1 96,1 106,0	+10,2 +10,8 +9,2	109,1 104,1 120,4	+2,6 +4,2 +0,1	108,6 103,8 119,5	+0,2 +0,5 -0,3
31.2	HERSTELLUNG VON ELEK- TRIZITAETSERZEILUNGS- U. -SCHALTEINRICHTUNGEN	INSGESAMT INLAND AUSLAND	104,4 102,2 109,3	+14,6 +18,8 +6,9	111,6 109,9 116,6	+4,5 +5,1 +2,5	110,3 108,5 115,0	+0,5 +1,1 -0,9
31.6	HERSTELLUNG VON ELEK- TRISCHEN AUSRUESTUNGEN A.N.G.	INSGESAMT INLAND AUSLAND	88,6 88,8 88,1	+1,4 0 +4,9	103,3 96,2 118,6	+7,0 +7,2 +5,8	103,8 97,7 118,0	-0,4 -0,1 -0,8
32	RUNDFUNK-, FERNSEH- UND NACHRICHTENTECHNIK	INSGESAMT INLAND AUSLAND	113,9 111,1 117,2	+12,7 +28,3 -0,6	120,8 116,2 127,4	+9,1 +20,0 +0,6	117,2 108,2 128,3	+1,0 +2,9 -0,6
33	MEDIZIN-, MESS-, STEUER- UND REGELUNGSTECHNIK, OPTIK	INSGESAMT INLAND AUSLAND	100,4 92,7 113,1	+4,5 +6,8 +1,2	110,4 101,6 123,3	+1,8 +4,7 -3,4	111,3 100,0 129,4	+0,5 +0,7 +0,3
DM	FAHRZEUGBAU	INSGESAMT INLAND AUSLAND	124,5 106,4 145,4	+13,5 +2,6 +24,6	126,2 105,1 152,8	+0,3 -3,0 +4,9	128,7 111,1 150,1	+1,1 +0,5 +1,8
34	HERSTELLUNG VON KRAFTWAGEN UND KRAFTWAGENTEILEN	INSGESAMT INLAND AUSLAND	124,0 117,0 131,4	+7,5 +1,7 +13,5	125,7 115,3 136,4	-0,4 +1,0 -1,5	127,4 118,7 136,5	+0,9 +0,6 +1,2
34.1	HERSTELLUNG VON KRAFTWAGEN UND KRAFTWAGENMOTOREN	INSGESAMT INLAND AUSLAND	121,8 107,9 134,4	+2,7 -9,5 +13,9	122,2 102,3 139,7	-3,9 -4,7 -3,1	125,4 109,4 139,4	+0,7 -0,3 +1,4
35	SONSTIGER FAHRZEUGBAU	INSGESAMT INLAND AUSLAND	127,3 60,3 251,9	+62,4 +11,0 +104,5	135,3 71,1 257,4	+12,3 -10,1 +33,0	138,2 82,7 242,1	+2,3 0 +3,6
35.1	SCHIFFBAU	INSGESAMT INLAND AUSLAND	234,5 34,6 732,2	+857,1 +124,7 +1451,3	205,3 43,5 653,5	+108,2 -7,2 +215,5	136,9 39,9 320,5	+10,1 -2,7 +13,1
35.3	LUFT- UND RAUMFAHRZEUGBAU	INSGESAMT INLAND AUSLAND	94,5 116,9 77,9	-28,7 +53,8 -55,4	149,1 152,2 135,8	-27,2 +15,8 -45,7	213,5 167,3 229,2	-1,0 +1,2 -2,3
36.1	HERSTELLUNG VON MOEBELN	INSGESAMT INLAND AUSLAND	89,9 87,2 108,1	+8,1 +7,1 +13,0	97,7 94,9 115,8	+0,2 0 +1,8	98,3 95,8 114,6	+0,6 +0,6 +0,2

1) EUROPAEISCHE GEMEINSCHAFT FUER KOHLE UND STAHL.
STBA,FS 4,R 2.2, 5/1998

2 INDEX DES UMSATZES FUER
 1995
 NACH ABSCHNITTEN, UNTERABSCHNITTEN,
 DER KLASSIFIKATION DER WIRTSCHAFTS
 2.1 ORIGINAL

WERT

WZ93- SCHL.	WIRTSCHAFTSZWEIG		VERAENDERUNG IN % 1998 GEGEN			VERAENDERUNG IN % APR. 1998 GEGEN			KUMULIERT		2-MONATS- DURCHSCHNITT	
			1998			1998			JAN. 1998 BIS MAI 1998	VER- AEND. IN % GEGEN VORJAHR	APR. 1998 UND MAI 1998	VER- AEND. IN % GEGEN VORJAHR
			MAI	MAI 1997	APR. 1998	APR.	APR. 1997	MAR. 1998	1998	1998	1998	1998
D	VERARBEITENDES GEWERBE 1)	INSGESAMT	107,0	+11,2	-3,3	110,7	+0,1	-9,9	108,7	+9,0	108,9	+5,3
		INLAND	98,7	+9,7	-3,2	102,0	-2,1	-10,9	100,5	+7,3	100,4	+3,4
		AUSLAND	122,3	+13,6	-3,4	126,6	+3,5	-8,3	123,8	+11,9	124,5	+8,3
	VORLEISTUNGSGUETER- PRODUZENTEN	INSGESAMT	106,5	+10,6	-3,8	110,7	-0,4	-7,4	108,6	+8,8	108,6	+4,7
		AUSLAND	118,0	+9,9	-4,8	124,0	+0,7	-7,4	122,4	+10,2	121,0	+4,9
INVESTITIONSGUETER- PRODUZENTEN	INSGESAMT	111,3	+12,1	-1,2	112,7	+1,2	-11,9	109,7	+10,6	112,0	+6,3	
	AUSLAND	128,5	+15,5	-1,4	130,3	+6,5	-8,6	125,1	+13,9	129,4	+10,8	
GEBRAUCHSGUETER- PRODUZENTEN	INSGESAMT	111,9	+16,1	-4,7	117,4	-	-10,0	113,4	+10,6	114,7	+7,3	
	AUSLAND	130,7	+21,7	-2,9	134,6	+5,4	-7,8	130,3	+14,5	132,7	+12,8	
VERBRAUCHSGUETER- PRODUZENTEN	INSGESAMT	82,9	+3,0	-8,2	90,3	-3,6	-17,5	97,5	+1,1	86,6	-0,6	
	AUSLAND	92,9	+9,9	-9,8	103,0	-0,3	-16,5	110,3	+4,8	98,0	+4,4	
DB	TEXTIL- UND BEKLEIDUNGS- GEWERBE	INSGESAMT	77,1	+10,3	-12,5	88,1	-2,9	-20,8	98,0	+3,7	82,6	+2,9
		INLAND	73,1	+6,9	-11,8	82,9	-5,3	-20,0	91,5	+0,5	78,0	-
		AUSLAND	88,7	+19,2	-14,1	103,2	+3,1	-22,9	117,0	+11,6	96,0	+10,0
17	TEXTILGEWERBE	INSGESAMT	93,2	+6,9	-7,3	100,5	-3,9	-7,1	98,6	+3,4	96,9	+1,0
		INLAND	85,7	+3,8	-7,2	92,3	-7,2	-8,0	90,8	-0,3	89,0	-2,3
		AUSLAND	113,6	+13,9	-7,1	122,3	+3,2	-5,6	119,5	+11,8	118,0	+8,2
17.1	SPINNSTOFFAUFBEREITUNG UND SPINNEREI	INSGESAMT	85,7	-1,0	-9,0	94,2	-7,4	-8,5	94,4	+0,2	90,0	-4,5
		INLAND	76,0	-1,4	-11,6	86,0	-8,9	-6,7	84,6	-2,0	81,0	-5,6
		AUSLAND	102,3	-0,7	-5,5	108,3	-5,2	-10,9	111,2	+3,2	105,3	-3,0
17.11	BAUMWOLLAUFBEREITUNG UND -SPINNEREI	INSGESAMT	90,3	+3,7	-8,1	98,3	-4,7	-6,9	98,4	+1,7	94,3	-0,8
		INLAND	79,4	-1,6	-11,0	89,2	-9,7	-5,9	87,8	-3,1	84,3	-6,1
		AUSLAND	110,9	+11,8	-3,7	115,2	+3,7	-8,4	118,4	+9,1	113,1	+7,5
17.12,13	WOLLAUFBEREITUNG, STREICHGARN- UND KAMMGARNSPINNEREI	INSGESAMT	84,0	-7,3	-11,9	95,4	-9,4	-12,4	96,2	-0,6	89,7	-8,5
		INLAND	68,2	-5,3	-15,7	80,9	-10,6	-8,6	79,7	-2,9	74,6	-8,2
		AUSLAND	110,5	-9,3	-7,8	119,8	-8,1	-16,3	123,9	+1,9	115,2	-8,6
17.16	NAEHEGARNFERTIGUNG	INSGESAMT	72,9	-2,8	-5,0	76,7	-12,6	-2,8	75,4	-3,8	74,8	-8,1
		INLAND	82,9	+8,9	-4,3	86,6	-0,5	-5,4	84,7	+5,6	84,8	+3,9
		AUSLAND	59,7	-19,0	-6,1	63,6	-28,5	+2,3	63,0	-17,3	61,7	-24,1
17.2	WEBEREI	INSGESAMT	108,3	+11,0	-4,6	113,5	-0,5	-1,2	105,0	+6,1	110,9	+4,7
		INLAND	99,8	+6,3	-4,7	104,7	-5,2	-1,6	96,8	+1,9	102,3	+0,1
		AUSLAND	126,5	+19,7	-4,5	132,4	+8,6	-0,5	122,6	+14,2	129,5	+13,8
17.21	BAUMWOLLWEBEREI	INSGESAMT	106,8	+14,0	-5,7	113,2	-	-3,8	108,6	+5,8	110,0	+6,3
		INLAND	95,0	+10,5	-7,1	102,3	-2,7	-5,6	99,7	+3,1	98,7	+3,2
		AUSLAND	129,6	+19,3	-3,5	134,3	+4,2	-1,0	125,7	+10,3	132,0	+11,1
17.22	STREICHGARNWEBEREI	INSGESAMT	97,8	-11,9	-12,9	112,3	-19,4	+7,9	86,5	-22,9	105,1	-16,1
		INLAND	86,6	-6,9	-15,9	103,0	-18,4	+21,7	74,2	-25,7	94,8	-13,6
		AUSLAND	152,1	-23,3	-3,4	157,4	-22,4	-20,5	145,8	-13,5	154,8	-22,8
17.23	KAMMGARNWEBEREI	INSGESAMT	120,9	+3,5	-1,1	122,3	-6,1	+7,7	103,8	+3,1	121,6	-1,5
		INLAND	117,4	-1,2	+0,3	117,0	-13,4	+9,7	98,0	-2,9	117,2	-7,7
		AUSLAND	134,3	+23,3	-5,9	142,7	+28,1	+1,8	126,2	+26,2	138,5	+25,7
17.24	SEIDEN- UND FILAMENTGARNWEBEREI	INSGESAMT	103,2	+12,9	-4,1	107,6	+5,3	-2,1	98,7	+11,9	105,4	+8,9
		INLAND	96,3	+7,4	-2,6	98,9	-0,1	-4,1	90,4	+6,4	97,6	+3,4
		AUSLAND	115,3	+22,1	-6,2	122,9	+13,8	+0,7	113,4	+20,9	119,1	+17,7
17.3	TEXTILVEREDLUNG	INSGESAMT	87,7	+3,4	-5,9	93,2	-10,3	-8,3	90,8	+0,3	90,5	-4,1
		INLAND	89,2	+3,5	-4,4	93,3	-10,3	-8,1	90,1	-0,9	91,3	-4,0
		AUSLAND	83,6	+3,2	-9,8	92,7	-10,4	-8,8	92,8	+3,7	88,2	-4,4
17.4	HERSTELLUNG VON KON- FEKTIONIERTE TEXTIL- WAREN (OHNE BEKLEIDUNG)	INSGESAMT	87,1	+6,1	-7,1	93,8	-5,5	-10,6	93,7	+1,8	90,5	-0,2
		INLAND	85,7	+3,8	-5,9	91,1	-7,6	-11,8	91,7	-0,7	88,4	-2,4
		AUSLAND	96,9	+23,6	-14,3	113,1	+8,4	-3,0	107,9	+19,5	105,0	+14,9
17.5	SONSTIGES TEXTILGEWERBE (OHNE HERSTELLUNG VON MASCHENWARE)	INSGESAMT	104,8	+10,8	-6,2	111,7	-1,9	-7,8	110,1	+7,9	108,3	+3,8
		INLAND	92,5	+6,9	-6,8	99,0	-5,7	-8,7	98,1	+3,4	95,8	-
		AUSLAND	134,2	+17,7	-5,5	142,0	+5,0	-6,3	139,0	+16,7	138,1	+10,7
17.51	HERSTELLUNG VON TEPPICHEN	INSGESAMT	87,2	+7,7	-5,8	92,6	-8,1	-9,7	95,1	+2,5	89,9	-1,1
		INLAND	83,3	+8,2	-6,7	89,3	-7,6	-10,9	91,8	+2,6	86,3	-0,6
		AUSLAND	117,2	+4,2	-0,6	117,9	-11,9	-2,3	121,1	+2,5	117,6	-4,5
17.52	HERSTELLUNG VON SEILERWAREN	INSGESAMT	139,0	+22,1	+1,5	136,9	+7,6	-0,6	124,8	+5,9	138,0	+14,5
		INLAND	134,3	+15,1	+1,2	132,7	+6,3	+5,7	117,9	-0,3	133,5	+10,5
		AUSLAND	152,1	+43,9	+2,6	148,3	+11,0	-13,4	144,0	+23,6	150,2	+25,5

1) AUSGEWAELTE WIRTSCHAFTSZWEIGE (OHNE ERNAHRUNGSGEWERBE UND TABAKVERARBEITUNG).

LAND

DAS VERARBEITENDE GEWERBE
= 100
ABTEILUNGEN, GRUPPEN UND KLASSEN
ZWEIGE, AUSGABE 1993 (WZ93)
WERT

INDEX

1997 MAI	VER- AEND. IN % GEGEN MAI 1996	1997 1.VJ	1997 4.VJ	1998 1.VJ	VERAENDERUNG IN % 1.VJ 1998 GEGEN		1996 2.HJ	1997 1.HJ	1997 2.HJ	VERAENDERUNG IN % 2.HJ 1997 GEGEN		1996	1997	VER- AEND. IN % GEGEN 1996	WZ93 SCHL.
					1.VJ	4.VJ				2.HJ	1.HJ				
					1997	1997				1996	1997				
96,2	-1,7	97,2	112,6	108,6	+11,7	-3,6	102,4	102,1	110,1	+7,5	+7,8	100,3	106,1	+5,8	D
90,0	-6,1	91,5	104,1	100,6	+9,9	-3,4	99,6	95,8	102,7	+3,1	+7,2	97,9	99,2	+1,3	
107,7	+5,8	107,7	128,1	123,3	+14,5	-3,7	107,4	113,8	123,8	+15,3	+8,8	104,8	118,8	+13,4	
96,3	-1,4	97,2	107,1	108,6	+11,7	+1,4	97,2	101,7	106,6	+9,7	+4,8	97,2	104,1	+7,1	VDRL.
91,0	-4,5	92,0	101,7	101,6	+10,4	-0,1	95,9	96,2	101,5	+5,8	+5,5	95,2	98,8	+3,8	
107,4	+4,4	108,3	118,6	123,4	+13,9	+4,0	100,1	113,3	117,2	+17,1	+3,4	101,4	115,3	+13,7	
99,3	+0,4	95,2	124,6	108,2	+13,7	-13,2	110,9	103,4	118,7	+7,0	+14,8	104,6	111,0	+6,1	INV.
91,3	-6,5	88,5	112,4	98,8	+11,6	-12,1	107,4	95,6	108,3	+0,8	+13,3	102,1	102,0	-0,1	
111,3	+10,3	105,2	142,8	122,3	+16,3	-14,4	116,0	115,0	134,2	+15,7	+16,7	108,3	124,6	+15,1	
96,4	-6,2	99,6	112,8	112,6	+13,1	-0,2	101,4	104,2	106,8	+5,3	+2,5	102,6	105,5	+2,8	GEBR.
89,4	-11,7	92,0	102,3	102,1	+11,0	-0,2	97,1	96,8	97,5	+0,4	+0,7	99,8	97,2	-2,6	
107,4	+2,0	111,3	129,0	128,8	+15,7	-0,2	108,1	115,5	121,0	+11,9	+4,8	106,9	118,2	+10,6	
80,5	-7,9	102,6	91,4	104,7	+2,0	+14,6	97,8	96,0	97,8	-	+1,9	97,5	96,9	-0,6	VERB.
79,0	-7,7	99,0	89,1	99,6	+0,6	+11,8	95,9	92,8	94,2	-1,8	+1,5	95,6	93,5	-2,2	
84,5	-8,5	112,7	97,6	118,6	+5,2	+21,5	102,9	104,6	107,9	+4,9	+3,2	102,7	106,2	+3,4	
69,9	-10,4	104,0	87,8	108,2	+4,0	+23,2	96,5	93,0	98,3	+1,9	+5,7	95,6	95,6	-	DB
68,4	-12,2	99,7	84,0	100,5	+0,8	+19,6	95,2	89,5	93,3	-2,0	+4,2	94,4	91,4	-3,2	
74,4	-4,7	116,5	98,7	131,1	+12,5	+32,8	100,2	103,2	113,1	+12,9	+9,6	99,2	108,2	+9,1	
87,2	-7,7	95,0	97,6	99,7	+4,9	+2,2	92,9	95,9	95,0	+2,3	-0,9	95,1	95,4	+0,3	17
82,6	-10,4	91,2	91,6	92,1	+1,0	+0,5	91,9	91,4	89,6	-2,5	-2,0	93,6	90,5	-3,3	
99,7	-0,8	105,4	113,6	120,6	+14,4	+6,2	95,7	108,0	109,5	+14,4	+1,4	98,9	108,8	+10,0	
86,6	-5,3	94,2	91,7	97,4	+3,4	+6,2	84,5	94,6	88,0	+4,1	-7,0	91,3	91,3	-	17.1
77,1	-12,6	86,7	97,6	87,0	+0,3	+9,3	82,4	86,6	77,9	-5,5	-10,0	88,8	82,3	-7,3	
103,0	+6,2	107,2	112,6	115,1	+7,4	+2,2	88,0	108,5	105,4	+19,8	-2,9	95,5	106,9	+11,9	
87,1	-1,5	97,9	92,3	101,2	+3,4	+9,6	86,2	98,1	88,8	+3,0	-9,5	92,4	93,4	+1,1	17.11
80,7	-4,7	91,1	83,9	90,1	-1,1	+7,4	82,7	91,6	82,6	-0,1	-9,8	88,5	87,1	-1,6	
99,2	+4,0	110,7	108,0	121,9	+10,1	+12,9	92,9	110,2	100,3	+8,0	-9,0	99,7	105,3	+5,6	
90,6	-5,8	96,0	98,7	100,5	+4,7	+1,8	83,3	96,3	95,0	+14,0	-1,3	92,6	95,6	+3,2	17.12,13
72,0	-23,6	82,7	73,9	83,1	+0,5	+12,4	82,2	81,2	74,0	-10,0	-8,9	91,7	77,6	-15,4	
121,8	+22,7	118,6	140,4	129,8	+9,4	-7,5	85,1	121,7	130,3	+53,1	+7,1	93,9	126,0	+34,2	
75,0	-17,3	76,4	72,7	75,8	-0,8	+4,3	80,9	78,2	68,2	-15,7	-12,8	84,3	73,2	-13,2	17.16
76,1	-11,7	79,3	77,0	84,7	+6,8	+10,0	81,7	80,3	69,2	-15,3	-13,8	82,4	74,8	-9,2	
73,7	-23,6	72,7	67,0	64,0	-12,0	-4,5	79,7	75,4	67,0	-15,9	-11,1	86,7	71,2	-17,9	
97,6	-5,3	94,4	101,7	101,0	+7,0	-0,7	93,7	100,7	96,3	+2,8	-4,4	96,5	98,5	+2,1	17.2
93,9	-6,7	90,3	95,9	93,1	+3,1	-2,3	92,2	96,3	89,7	-2,7	-6,9	94,9	93,0	-2,0	
105,7	-2,5	103,1	115,4	118,1	+14,5	+2,3	97,1	110,1	110,6	+13,9	+0,5	99,9	110,4	+10,5	
93,7	-5,5	102,0	106,3	107,6	+5,5	+1,2	94,6	103,9	100,0	+5,7	-3,8	96,6	101,9	+5,5	17.21
86,0	-8,7	97,4	99,5	100,4	+3,1	+0,9	92,5	97,0	92,1	-0,4	-5,1	94,5	94,6	+0,1	
108,6	-0,2	110,8	119,5	121,5	+9,7	+1,7	98,6	117,2	115,1	+16,7	-1,8	100,8	116,1	+15,2	
111,0	-31,8	103,0	76,6	74,1	-28,1	-3,3	85,7	114,4	75,9	-11,4	-33,7	106,3	95,1	-10,5	17.22
93,0	-35,1	93,9	66,2	60,5	-35,6	-8,6	75,0	102,9	65,0	-13,3	-36,8	94,1	83,9	-10,8	
198,3	-22,5	147,2	127,0	139,8	-5,0	+10,1	136,8	169,9	128,6	-6,0	-24,3	165,2	149,2	-9,7	
116,8	+0,9	85,5	106,6	92,0	+7,6	-13,7	101,6	104,5	99,2	-2,4	-5,1	103,2	101,9	-1,3	17.23
118,8	+0,2	83,5	103,4	85,2	+2,0	-17,6	101,9	104,6	95,9	-5,9	-8,3	103,9	100,2	-3,6	
108,9	+3,8	93,3	118,8	118,0	+26,5	-0,7	100,2	104,1	112,2	+12,0	+7,8	100,2	108,2	+8,0	
91,4	-6,9	82,4	89,1	94,3	+14,4	+5,8	86,3	89,2	86,9	+0,7	-2,6	90,5	88,1	-2,7	17.24
89,7	-5,6	78,8	80,3	85,5	+8,5	+6,5	83,7	86,0	80,0	-4,4	-7,0	87,7	83,0	-4,4	
94,4	-9,0	88,8	104,6	109,6	+23,4	+4,8	90,8	94,9	99,2	+9,3	+4,5	95,5	97,0	+1,6	
84,8	-10,0	88,0	91,4	91,1	+3,5	-0,3	85,0	90,8	84,6	-0,5	-6,8	89,8	87,7	-2,3	17.3
86,2	-9,0	88,1	92,9	89,3	+1,4	-3,9	88,3	91,2	86,2	-2,4	-5,5	91,9	88,7	-3,5	
81,0	-12,6	87,6	87,3	95,9	+9,5	+9,9	76,2	89,7	80,3	+5,4	-10,5	84,2	85,0	+1,0	
82,1	-10,7	92,9	109,0	95,9	+3,2	-12,0	97,5	92,7	100,4	+3,0	+8,3	96,5	96,6	+0,1	17.4
82,6	-9,4	93,4	108,0	94,0	+0,6	-13,0	98,3	92,9	100,1	+1,8	+7,8	96,8	96,5	-0,3	
76,4	-18,9	89,6	115,8	109,8	+22,5	-5,2	92,0	92,1	102,7	+11,6	+11,5	94,7	97,4	+2,9	
94,6	-3,7	100,5	103,8	111,3	+10,7	+7,2	97,2	102,3	101,9	+4,8	-0,4	98,6	102,1	+3,5	17.5
86,5	-7,1	94,4	93,1	99,6	+5,5	+7,0	93,2	95,0	92,7	-0,5	-2,4	94,5	93,8	-0,7	
114,0	+3,3	115,3	129,7	139,5	+21,0	+7,6	106,6	120,1	123,9	+16,2	+3,2	108,4	122,0	+12,5	
81,0	-11,5	94,0	97,3	98,6	+4,9	+1,3	94,9	92,4	94,4	-0,5	+2,2	95,5	93,4	-2,2	17.51
77,0	-13,1	91,4	93,3	95,5	+4,5	+2,4	93,5	89,0	90,8	-2,9	+2,0	93,8	89,9	-4,2	
112,5	-1,4	114,9	128,5	123,5	+7,5	-3,9	105,8	119,4	122,8	+16,1	+2,8	108,4	121,1	+11,7	
113,8	+28,3	116,0	121,6	116,1	+0,1	-4,5	97,5	119,3	117,3	+20,3	-1,7	96,1	118,3	+23,1	17.52
116,7	+32,3	116,6	114,3	107,5	-7,8	-5,9	97,6	119,5	113,8	+16,6	-4,8	94,0	116,6	+24,0	
105,7	+17,1	114,4	141,7	139,8	+22,2	-1,3	97,1	118,8	127,2	+31,0	+7,1	102,2	123,0	+20,4	

2 INDEX DES UMSATZES FUER
 1995
 NACH ABSCHNITTEN, UNTERABSCHNITTEN,
 DER KLASSIFIKATION DER WIRTSCHAFTS
 2.1 ORIGINAL

WERT

WZ93- SCHL.	WIRTSCHAFTSZWEIG		1998			1998			KUMULIERT		2-MONATS- DURCHSCHNITT	
			1998	VERAENDERUNG IN % MAI 1998 GEGEN		1998	VERAENDERUNG IN % APR. 1998 GEGEN		JAN. 1998 BIS MAI 1998	VER- AEND. IN % GEGEN VORJAHR	APR. 1998 UND MAI 1998	VER- AEND. IN % GEGEN VORJAHR
				MAI	MAI 1997		APR. 1998	APR.				
17.53	HERSTELLUNG VON VLIES- STOFF U. ERZEUGN. DARAUSS (OHNE BEKLEIDUNG)	INSGESAMT INLAND AUSLAND	112,4 100,4 126,3	+6,3 -0,6 +13,8	-6,5 -7,0 -5,9	120,2 108,0 134,2	+0,7 -6,6 +8,4	-4,6 -8,2 -1,0	115,7 105,4 127,5	+9,6 +3,4 +16,2	116,3 104,2 130,3	+3,3 -3,8 +11,0
17.54	TEXTILGEWERBE A.N.G.	INSGESAMT INLAND AUSLAND	112,0 96,2 142,8	+14,3 +8,8 +22,5	-6,7 -6,8 -6,3	120,0 103,2 152,4	+0,1 -4,4 +6,5	-8,5 -7,6 -9,6	117,3 100,2 150,4	+10,5 +4,0 +19,9	116,0 99,7 147,6	+6,4 +1,5 +13,6
17.6	HERSTELLUNG VON GE- WIRKTEM UND GESTRICKTEM STOFF	INSGESAMT INLAND AUSLAND	108,8 89,5 153,1	+8,6 +0,1 +22,7	-9,3 -12,3 -4,8	119,9 102,0 160,9	+1,6 -2,9 +8,8	+1,1 -2,4 +6,6	109,7 93,3 147,5	+5,6 -0,6 +16,4	114,4 95,8 157,0	+4,9 -1,4 +15,1
17.7	HERSTELLUNG VON GE- WIRKTEM UND GESTRICKTEN FERTIGERZEUGNISSEN	INSGESAMT INLAND AUSLAND	48,2 50,6 36,1	-3,6 -5,1 +9,7	-13,3 -15,1 -40,6	59,7 59,6 60,8	-8,7 -11,6 +11,8	-13,9 -18,4 -25,4	70,7 69,4 77,8	-9,4 -11,3 +1,4	54,0 55,1 48,5	-6,4 -8,8 +11,0
17.71	HERSTELLUNG VON STRUMPFWAREN	INSGESAMT INLAND AUSLAND	66,0 64,8 77,8	-1,9 -2,6 +3,9	-10,0 -9,4 -15,4	73,3 71,5 92,0	-8,8 -10,4 +6,9	-4,9 -3,2 -15,1	73,1 70,6 98,0	-8,5 -9,8 +1,7	69,7 68,2 84,9	-5,7 -6,8 +5,5
17.72	HERSTELLUNG VON PULLOVERN, STRICK- JACKEN U. A.E.	INSGESAMT INLAND AUSLAND	29,8 33,0 19,6	-7,2 -11,1 +21,0	-34,8 -26,3 -59,5	45,7 44,8 48,4	-8,2 -14,2 +15,8	-36,4 -37,8 -31,7	68,3 67,8 69,8	-10,1 -13,2 +1,3	37,8 38,9 34,0	-7,8 -13,0 +17,2
18	BEKLEIDUNGSGEWERBE	INSGESAMT INLAND AUSLAND	54,1 56,2 46,9	+19,4 +14,2 +47,0	-23,2 -19,9 -33,9	70,4 70,2 71,0	-0,6 -1,5 +2,7	-39,0 -34,9 -49,6	97,0 92,3 112,7	+4,1 +1,7 +11,4	62,3 63,2 59,0	+7,2 +4,8 +16,8
18.1	HERSTELLUNG VON LEDERBEKLEIDUNG	INSGESAMT INLAND AUSLAND	76,4 74,6 85,7	+15,2 +21,7 -7,9	+11,5 +17,9 -10,7	68,5 63,3 96,0	-17,9 -10,6 -36,4	-36,6 -37,2 -37,9	90,1 84,3 121,2	-0,1 +7,0 -19,9	72,5 69,0 90,9	-3,2 +4,4 -25,5
18.2	HERSTELLUNG VON BEKLEI- DUNG (OHNE LEADERBEKLEI- DUNG)	INSGESAMT INLAND AUSLAND	53,9 56,0 46,7	+19,5 +14,1 +47,8	-23,4 -20,2 -34,1	70,4 70,2 70,9	-0,4 -1,5 +3,2	-39,1 -35,0 -49,7	97,1 92,4 112,7	+4,2 +1,7 +11,6	62,2 63,1 58,8	+7,4 +4,8 +17,1
18.21	HERSTELLUNG VON ARBEITS- UND BERUFSBEKLEIDUNG	INSGESAMT INLAND AUSLAND	70,0 72,1 43,0	+10,4 +11,1 -3,4	-9,3 -7,8 -34,7	77,2 78,2 65,8	-7,5 -9,3 +31,6	-12,6 -10,6 -33,6	77,8 78,3 73,0	-3,7 -4,9 +18,1	73,6 75,2 54,4	+0,1 -0,5 +15,0
18.22	HERSTELLUNG VON OBER- BEKLEIDUNG (OHNE AR- BEITS- U. BERUFSBEKL.)	INSGESAMT INLAND AUSLAND	49,3 51,5 43,3	+23,6 +17,3 +49,8	-27,1 -24,2 -35,3	67,6 67,9 66,9	+0,4 -0,4 +3,1	-43,2 -38,8 -52,6	101,3 96,5 114,2	+5,9 +3,5 +11,7	58,5 59,7 55,1	+9,1 +6,4 +17,5
18.23	HERSTELLUNG VON WAESCHE	INSGESAMT INLAND AUSLAND	62,5 63,3 57,4	+15,7 +11,1 +60,8	-16,8 -14,2 -30,3	75,1 73,8 82,4	-1,7 -2,4 +1,9	-32,6 -30,0 -44,1	90,5 86,7 113,3	+1,9 -0,5 +14,7	68,8 68,6 69,9	+5,5 +3,5 +19,9
18.24	HERSTELLUNG VON SONST. BEKLEIDUNG UND BEKLEI- DUNGZUBEHOER	INSGESAMT INLAND AUSLAND	63,7 62,2 69,8	+8,3 +4,9 +22,5	-19,7 -16,2 -30,3	79,3 74,2 100,2	+0,4 -0,7 +3,9	-26,7 -27,8 -23,0	86,2 83,3 98,2	-4,4 -5,7 +0,3	71,5 68,2 85,0	+3,8 +1,8 +10,8
DC	LEDERGEWERBE	INSGESAMT INLAND AUSLAND	87,7 85,3 95,8	+14,2 +12,5 +19,8	-4,6 -4,3 -5,1	91,9 89,1 101,0	-3,9 -1,1 -11,1	-24,8 -25,7 -22,1	108,4 106,1 116,0	+3,9 +2,6 +8,1	89,8 87,2 98,4	+4,2 +5,1 +1,7
19.1	LEDERERZEUGUNG	INSGESAMT INLAND AUSLAND	115,9 101,8 148,3	+21,9 +21,8 +22,0	-6,5 -8,1 -4,1	124,0 110,8 154,6	+6,0 +6,5 +5,1	-5,5 -7,4 -1,9	119,6 108,3 145,8	+15,3 +16,6 +13,6	120,0 106,3 151,5	+13,1 +13,3 +12,7
19.2	LEDERVERARBEITUNG (OHNE H.V. LEADERBEKLEI- DUNG UND SCHUHEN)	INSGESAMT INLAND AUSLAND	65,6 65,8 65,0	-0,8 +4,4 -17,7	-12,4 -11,2 -16,7	74,9 74,1 78,0	-14,5 -8,6 -31,8	-19,3 -20,6 -14,1	78,1 77,3 81,4	-3,3 +0,7 -16,4	70,3 70,0 71,5	-8,6 -2,9 -26,1
19.3	HERSTELLUNG VON SCHUHEN	INSGESAMT INLAND AUSLAND	88,5 87,8 91,1	+15,8 +12,7 +27,6	-2,5 -2,1 -3,5	90,8 89,7 94,4	-3,5 -0,8 -11,3	-29,0 -29,1 -28,3	113,9 113,0 116,8	+3,5 +1,3 +11,3	89,7 88,8 92,8	+5,2 +5,5 +4,4
DD	HOLZGEWERBE (OHNE HERSTELLUNG VON MOEBELN)	INSGESAMT INLAND AUSLAND	92,8 88,9 134,9	+7,5 +6,7 +14,3	-3,1 -3,1 -3,5	95,8 91,7 139,8	-4,1 -4,9 +1,4	-11,2 -12,3 -2,4	93,8 90,0 135,2	+7,1 +6,3 +13,0	94,3 90,3 137,4	+1,3 +0,4 +7,3
20.1	SAEGE-, HOBEL- UND HOLZIMPRAGNIERWERKE	INSGESAMT INLAND AUSLAND	100,6 97,0 139,2	+4,9 +4,6 +7,4	-2,9 -2,7 -3,8	103,6 99,7 144,7	-5,2 -5,4 -3,9	+1,2 +1,6 -2,4	94,5 90,3 138,8	+4,4 +3,9 +7,4	102,1 98,4 142,0	-0,5 -0,7 +1,4
20.2	FURNIER-, SPERRHOLZ-, HOLZFASERPLATTEN- UND HOLZSPANPLATTENWERKE	INSGESAMT INLAND AUSLAND	107,7 99,9 142,3	+17,3 +17,9 +15,7	-7,2 -7,9 -4,6	116,0 108,5 149,2	+3,6 +3,6 +3,5	-7,0 -7,8 -4,1	113,9 106,6 146,0	+11,2 +9,0 +19,2	111,9 104,2 145,8	+9,8 +10,0 +9,1
20.3	H.V. KONSTRUKTIONST., FERTIGBAUTEILEN, AUSBAU- ELEMENTEN AUS HOLZ	INSGESAMT INLAND AUSLAND	81,5 80,3 111,6	+3,8 +2,9 +21,6	-0,5 -0,6 +0,5	81,9 80,8 111,1	-8,0 -8,6 +3,6	-20,3 -21,2 +3,0	83,8 83,0 104,5	+6,2 +6,3 +3,7	81,7 80,6 111,4	-2,5 -3,1 +12,0

STBA, FS 4, R 2.2, 5/1998

LAND

DAS VERARBEITENDE GEWERBE
= 100
ABTEILUNGEN, GRUPPEN UND KLASSEN
ZWEIGE, AUSGABE 1993 (WZ93)
WERT

INDEX

1997 MAI	VER- ÄND. IN % GEGEN MAI 1996	1997 1. VJ	1997 4. VJ	1998 1. VJ	VERÄNDERUNG IN % 1. VJ 1998 GEGEN		1996 2. HJ	1997 1. HJ	1997 2. HJ	VERÄNDERUNG IN % 2. HJ 1997 GEGEN		1996	1997	VER- ÄND. IN % GEGEN 1996	WZ93 SCHL.
					1. VJ	4. VJ				2. HJ	1. HJ				
					1. VJ 1997	4. VJ 1997				2. HJ 1996	1. HJ 1997				
105,7	+12,3	100,9	105,6	115,3	+14,3	+9,2	93,5	106,2	104,6	+11,9	-1,5	93,8	105,4	+12,4	17.53
101,0	+12,3	97,6	95,7	106,2	+8,8	+11,0	90,3	102,3	97,0	+7,4	-5,2	91,1	99,6	+9,3	
111,0	+12,2	104,6	117,0	125,7	+20,2	+7,4	97,1	110,8	113,3	+16,7	+2,3	97,0	112,0	+15,5	
98,0	-6,8	104,3	106,9	118,1	+13,2	+10,5	100,5	106,8	105,2	+4,7	-1,5	103,1	106,0	+2,8	17.54
88,4	-10,5	95,0	90,9	100,5	+5,8	+10,6	93,9	96,6	91,9	-2,1	-4,9	96,4	94,3	-2,2	
116,6	-0,9	122,4	137,9	152,3	+24,4	+10,4	113,2	126,4	131,0	+15,7	+3,6	116,1	128,7	+10,9	
100,2	-10,8	100,4	101,0	106,7	+6,3	+5,6	93,4	104,8	98,0	+4,9	-6,5	100,0	101,4	+1,4	17.6
89,4	-18,4	91,7	85,3	91,6	-0,1	+7,4	85,3	93,9	83,7	-1,9	-10,9	94,3	88,8	-5,8	
124,8	+5,2	120,2	137,2	141,1	+17,4	+2,8	112,0	129,9	131,1	+17,1	+0,9	113,2	130,5	+15,3	
50,0	-24,1	91,5	71,1	81,9	-10,5	+15,2	94,3	76,3	86,7	-8,1	+13,6	89,6	81,5	-9,0	17.7
53,3	-25,9	90,1	73,0	78,9	-12,4	+8,1	95,5	76,9	85,4	-10,6	+11,1	91,6	81,1	-11,5	
32,9	-7,8	98,8	61,2	97,4	-1,4	+59,2	88,0	72,8	93,5	+6,3	+28,4	79,6	83,1	+4,4	
67,3	-26,1	84,0	74,5	75,4	-10,2	+1,2	84,7	79,8	74,6	-11,9	-6,5	90,1	77,2	-14,3	17.71
66,5	-28,6	81,7	73,8	72,2	-11,6	-2,2	85,3	78,5	72,6	-14,9	-7,5	91,6	75,5	-17,6	
74,9	+6,1	107,0	81,0	106,7	-0,3	+31,7	77,9	93,0	94,2	+20,9	+1,3	75,4	93,6	+24,1	
32,1	-19,5	99,3	67,4	88,7	-10,7	+31,6	104,3	72,6	99,2	-4,9	+36,6	89,1	85,9	-3,6	17.72
37,1	-18,5	100,5	71,9	87,1	-13,3	+21,1	108,1	75,1	101,1	-6,5	+34,6	91,5	88,1	-3,7	
16,2	-25,7	95,5	53,3	93,7	-1,9	+75,8	92,0	64,8	93,2	+1,3	+43,8	81,2	79,0	-2,7	
45,3	-16,9	116,7	73,8	120,2	+3,0	+62,9	101,6	88,8	103,1	+1,5	+16,1	96,4	95,9	-0,5	18
49,2	-16,2	111,2	73,8	111,8	+0,5	+51,5	99,7	86,9	98,3	-1,4	+13,1	95,3	92,6	-2,8	
31,9	-21,2	135,1	73,7	148,6	+10,0	+101,6	107,7	95,2	119,1	+10,6	+25,1	99,8	107,1	+7,3	
66,3	-6,0	100,4	84,2	101,9	+1,5	+21,0	102,1	92,2	115,4	+13,0	+25,2	97,8	103,8	+6,1	18.1
61,3	-16,4	87,3	81,3	94,5	+8,2	+16,2	97,5	81,9	109,3	+12,1	+33,5	94,2	95,6	+1,5	
93,1	+67,1	171,1	99,5	141,5	-17,3	+42,2	127,2	147,6	148,0	+16,4	+0,3	116,8	147,8	+26,5	
45,1	-17,1	116,8	73,7	120,4	+3,1	+63,4	101,6	88,8	103,0	+1,4	+16,0	96,3	95,9	-0,4	18.2
49,1	-16,1	111,4	73,7	111,9	+0,4	+51,8	99,7	86,9	98,2	-1,5	+13,0	95,3	92,6	-2,8	
31,6	-21,8	134,9	73,5	148,6	+10,2	+102,2	107,6	94,9	118,9	+10,5	+25,3	99,7	106,9	+7,2	
63,4	-17,8	85,7	89,5	80,7	-5,8	-9,8	96,4	82,2	90,3	-6,3	+9,9	92,2	86,3	-6,4	18.21
64,9	-17,4	86,9	90,7	80,3	-7,6	-11,5	97,3	83,7	91,6	-5,9	+9,4	93,6	87,7	-6,3	
44,5	-23,4	71,6	74,5	85,4	+19,3	+14,6	85,7	63,7	74,0	-13,7	+16,2	75,6	68,8	-9,0	
39,9	-18,2	123,7	70,0	129,9	+5,0	+85,6	104,0	90,2	108,2	+4,0	+20,0	97,2	99,2	+2,1	18.22
43,9	-17,5	118,0	69,3	121,1	+2,6	+74,7	101,9	88,1	102,5	+0,6	+16,3	96,2	95,3	-0,9	
28,9	-21,9	139,1	72,1	153,6	+10,4	+113,0	109,6	96,0	123,7	+12,9	+28,9	100,0	109,8	+9,8	
54,0	-13,7	104,6	78,7	105,0	+0,4	+33,4	94,5	85,8	91,7	-3,0	+6,9	93,1	88,7	-4,7	18.23
57,0	-12,6	101,0	79,0	98,7	-2,3	+24,9	93,7	84,7	89,6	-4,4	+5,8	92,1	87,1	-5,4	
35,7	-23,9	125,7	77,2	142,3	+13,2	+84,3	99,2	92,0	104,6	+5,4	+13,7	98,8	98,3	-0,5	
58,8	-17,4	104,4	85,6	96,0	-8,0	+12,1	103,0	87,4	94,3	-8,4	+7,9	100,6	90,9	-9,6	18.24
59,3	-17,3	102,6	85,9	93,3	-9,1	+8,6	102,6	86,0	93,7	-8,7	+9,0	100,3	89,8	-10,5	
57,0	-17,7	112,1	84,4	107,0	-4,5	+26,8	104,8	93,4	96,9	-7,5	+3,7	102,3	95,2	-6,9	
76,8	-10,9	116,4	88,2	120,8	+3,8	+37,0	99,8	104,1	103,3	+3,5	-0,8	101,3	103,7	+2,4	DC
75,8	-11,8	117,0	85,6	118,7	+1,5	+38,7	101,2	103,3	101,2	-	-2,0	101,7	102,2	+0,5	
80,0	-7,7	114,3	96,5	127,7	+11,7	+32,3	95,0	106,7	110,1	+15,9	+3,2	100,0	108,4	+8,4	
95,1	-4,2	102,1	106,9	119,4	+16,9	+11,7	94,4	103,8	101,6	+7,6	-2,1	94,8	102,7	+8,3	19.1
83,6	-5,7	92,3	96,8	109,6	+18,7	+13,2	90,3	92,8	91,6	+1,4	-1,3	89,0	92,2	+3,6	
121,6	-1,7	124,5	130,0	142,0	+14,1	+9,2	103,7	129,2	124,6	+20,2	-3,6	108,1	126,9	+17,4	
66,1	-19,6	83,5	88,5	83,4	-0,1	-5,8	92,5	81,6	86,1	-6,9	+5,5	90,7	83,8	-7,6	19.2
63,0	-18,5	80,0	85,0	82,3	+2,9	-3,2	89,1	77,4	82,4	-7,5	+6,5	86,9	79,9	-8,1	
79,0	-22,6	97,9	102,4	88,0	-10,1	-14,1	106,6	99,1	101,2	-5,1	+2,1	106,0	100,2	-5,5	
76,4	-10,1	126,6	85,1	130,0	+2,7	+52,8	102,4	109,5	107,7	+5,2	-1,6	104,9	108,6	+3,5	19.3
77,9	-11,2	130,0	84,2	129,1	-0,7	+53,3	105,9	111,3	107,3	+1,3	-3,6	107,3	109,3	+1,9	
71,4	-5,7	115,5	88,1	132,9	+15,1	+50,9	90,8	103,5	108,9	+19,9	+5,2	97,0	106,2	+9,5	
86,3	-4,3	84,0	103,8	93,5	+11,3	-9,9	99,2	90,0	100,4	+1,2	+11,6	93,2	95,2	+2,1	DD
83,3	-6,3	81,2	101,1	89,7	+10,5	-11,3	98,7	86,9	97,9	-0,8	+12,7	92,3	92,4	+0,1	
118,0	+13,4	114,0	132,0	133,7	+17,3	+1,3	105,4	123,3	127,9	+21,3	+3,7	103,6	125,6	+21,2	
95,9	-4,3	82,5	100,4	89,4	+8,4	-11,0	99,7	94,1	103,5	+3,8	+10,0	94,2	98,8	+4,9	20.1
92,7	-6,7	78,8	97,4	85,0	+7,9	-12,7	99,0	90,5	101,2	+2,2	+11,8	93,2	95,8	+2,8	
129,6	+18,7	121,9	132,3	136,7	+12,1	+3,3	107,3	132,2	128,3	+19,6	-3,0	105,6	130,2	+23,3	
91,8	-1,5	102,7	108,6	115,3	+12,3	+6,2	96,0	103,2	104,7	+9,1	+1,5	97,5	104,0	+6,7	20.2
84,7	-5,7	99,9	102,0	108,2	+8,3	+6,1	93,5	97,9	98,5	+5,3	+0,6	95,3	98,2	+3,0	
123,0	+13,8	115,1	137,6	146,2	+27,0	+6,3	107,1	126,4	132,0	+23,2	+4,4	107,1	129,2	+20,6	
78,5	-5,8	75,7	103,2	85,2	+12,5	-17,4	100,5	81,4	96,8	-3,7	+18,9	90,7	89,1	-1,8	20.3
78,0	-6,1	74,8	102,7	84,6	+13,1	-17,6	100,6	80,5	96,0	-4,6	+19,3	90,6	88,2	-2,6	
91,8	+4,3	101,7	118,4	100,0	-1,7	-15,5	99,1	104,6	117,4	+18,5	+12,2	92,8	111,0	+19,6	

2 INDEX DES UMSATZES FUER
 1995
 NACH ABSCHNITTEN, UNTERABSCHNITTEN,
 DER KLASSIFIKATION DER WIRTSCHAFTS
 2.1 ORIGINAL

WERT

WZ93- SCHL.	WIRTSCHAFTSZWEIG		VERAENDERUNG IN % MAI 1998 GEGEN			1998 APR.	VERAENDERUNG IN % APR. 1998 GEGEN		KUMULIERT		2-MONATS- DURCHSCHNITT APR. 1998 UND MAI 1998		VER- AEND. IN % GEGEN VORJAHR	
			1998 MAI	MAI 1997	APR. 1998		1998 APR.	APR. 1997	MAR. 1998	JAN. 1998 BIS MAI 1998	VER- AEND. IN % GEGEN VORJAHR	APR. 1998 UND MAI 1998	VER- AEND. IN % GEGEN VORJAHR	
DE	PAPIER- UND DRUCKGEWERBE	INSGESAMT	92,2	+8,2	-4,6	96,6	+0,1	-7,9	95,7	+4,8	94,4	+3,9		
		INLAND	89,8	+8,3	-3,9	93,4	-1,5	-9,2	93,0	+4,4	91,6	+3,0		
		AUSLAND	100,7	+7,8	-6,7	107,9	+5,4	-3,7	105,1	+6,3	104,3	+6,5		
21	PAPIERGEWERBE	INSGESAMT	91,6	+8,1	-5,2	96,6	+0,3	-6,4	95,9	+4,6	94,1	+4,0		
		INLAND	87,3	+9,0	-4,8	91,7	-1,4	-7,7	91,7	+4,4	89,5	+3,3		
		AUSLAND	101,2	+6,4	-5,9	107,5	+3,9	-3,8	105,2	+4,9	104,4	+5,1		
21.1	H.V. HOLZSTOFF, ZELLSTOFF, PAPIER, KARTON UND PAPPE	INSGESAMT	99,4	+10,2	-4,4	104,0	+4,0	-5,3	103,1	+9,8	101,7	+6,9		
		INLAND	90,3	+15,2	-3,4	93,5	+4,1	-6,8	93,7	+10,0	91,9	+9,3		
		AUSLAND	110,7	+5,5	-5,3	116,9	+3,9	-3,8	114,5	+9,5	113,8	+4,7		
21.11	HERSTELLUNG VON HOLZ- STOFF UND ZELLSTOFF	INSGESAMT	114,0	+4,6	-2,7	117,2	-7,6	-12,7	121,4	+15,0	115,6	-2,0		
		INLAND	77,2	-7,5	+1,8	75,8	-14,1	-25,4	82,5	+2,4	76,5	-10,9		
		AUSLAND	155,5	+13,0	-5,1	163,8	-3,9	-4,3	165,2	+23,7	159,7	+3,7		
21.12	HERSTELLUNG VON PAPIER, KARTON UND PAPPE	INSGESAMT	99,2	+10,3	-4,4	103,8	+4,3	-5,1	102,8	+9,7	101,5	+7,2		
		INLAND	90,5	+15,6	-3,5	93,8	+4,5	-6,5	93,9	+10,1	92,2	+9,6		
		AUSLAND	109,9	+5,4	-5,3	116,1	+4,1	-3,7	113,6	+9,1	113,0	+4,7		
21.2	PAPIER-, KARTON- UND PAPPEVERARBEITUNG	INSGESAMT	85,1	+6,2	-5,8	90,3	-3,1	-7,6	89,8	-0,1	87,7	+1,2		
		INLAND	85,6	+5,7	-5,5	90,6	-4,5	-8,4	90,5	+1,3	88,1	+0,1		
		AUSLAND	82,8	+9,1	-7,2	89,2	+3,7	-3,9	87,1	-5,2	86,0	+6,2		
21.21	H.V. WELLPAPIER UND -PAPPE SOWIE V. VER- PACKUNGSM. A. PAPIER	INSGESAMT	91,2	+10,9	-5,5	96,5	-0,5	-7,0	95,4	+6,4	93,9	+4,8		
		INLAND	88,2	+12,6	-5,7	93,5	+0,2	-7,3	92,3	+6,3	90,9	+5,9		
		AUSLAND	108,3	+3,4	-4,9	113,9	-3,9	-5,7	113,2	+6,6	111,1	-0,4		
21.22	H.V. HAUSHALTS-, HYGIENE- U. TOILETTENARTIKELN AUS ZELLSTOFF UND PAPIER	INSGESAMT	61,9	-5,9	-4,8	65,0	-11,9	-8,2	65,2	-19,8	63,5	-9,0		
		INLAND	73,7	-8,0	-4,4	77,1	-14,5	-8,6	77,5	-9,8	75,4	-11,5		
		AUSLAND	29,6	+11,3	-6,9	31,8	+10,4	-5,1	31,3	-54,5	30,7	+10,8		
21.23	H.V. SCHREIBWAREN UND BUEROBEDARF AUS PAPIER, KARTON UND PAPPE	INSGESAMT	91,1	+10,4	-6,3	97,2	+0,2	-9,2	99,9	+3,7	94,2	+4,9		
		INLAND	91,5	+5,7	-7,5	98,9	-3,8	-12,2	103,5	+1,2	95,2	+0,5		
		AUSLAND	89,4	+38,8	-0,8	90,1	+25,7	+9,3	83,9	+20,4	89,8	+31,9		
21.24	HERSTELLUNG VON TAPETEN	INSGESAMT	102,1	+4,2	-15,7	121,1	+2,7	-14,7	120,9	+15,5	111,6	+3,3		
		INLAND	87,8	+2,8	-15,2	103,5	-2,5	-18,8	106,5	+11,3	95,7	-0,1		
		AUSLAND	139,5	+6,4	-16,6	167,2	+12,4	-7,2	158,9	+23,8	153,4	+9,6		
21.25	HERSTELLUNG VON SONST. WAREN AUS PAPIER, KAR- TON UND PAPPE	INSGESAMT	95,7	+4,8	-5,1	100,8	-3,8	-5,4	99,4	+2,1	98,3	+0,2		
		INLAND	90,4	+2,6	-2,9	93,1	-7,5	-6,5	92,5	-2,0	91,8	-2,8		
		AUSLAND	116,1	+12,3	-10,8	130,2	+8,0	-2,3	125,7	+15,4	123,2	+10,0		
22	DRUCKGEWERBE, VERVIEL- FAELTIGUNG VON BESPIELTEN TONTRAEGERN	INSGESAMT	93,1	+8,3	-3,6	96,6	-0,2	-10,1	95,4	+5,2	94,9	+3,8		
		INLAND	92,6	+7,4	-2,8	95,3	-1,7	-10,8	94,5	+4,2	94,0	+2,6		
		AUSLAND	97,5	+16,1	-11,4	110,1	+14,7	-2,7	104,0	+14,5	103,8	+15,3		
22.2	DRUCKGEWERBE	INSGESAMT	92,8	+8,0	-3,7	96,4	+1,7	-8,3	94,5	+5,1	94,6	+4,6		
		INLAND	92,3	+7,2	-2,8	95,0	+0,1	-8,8	93,7	+4,2	93,7	+3,5		
		AUSLAND	98,6	+17,4	-15,0	116,0	+22,8	-0,3	105,8	+18,2	107,3	+20,2		
22.21	ZEITUNGSDRUCKEREI	INSGESAMT	90,5	+7,1	+0,7	89,9	+1,5	-1,7	88,7	+5,6	90,2	+4,2		
		INLAND	90,9	+7,1	+0,7	90,3	+1,5	-1,7	89,1	+5,7	90,6	+4,1		
		AUSLAND	15,3	+40,4	+33,0	11,5	+7,5	+9,5	11,5	+10,6	13,4	+24,1		
22.22	DRUCKEREI (OHNE ZEI- TUNGSDRUCKEREI)	INSGESAMT	92,7	+8,8	-4,4	97,0	+2,4	-8,5	94,7	+5,6	94,9	+5,4		
		INLAND	92,1	+8,0	-3,3	95,2	+0,4	-9,3	93,7	+4,5	93,7	+4,0		
		AUSLAND	99,0	+17,6	-15,8	117,6	+24,4	+0,6	106,2	+18,4	108,3	+21,1		
22.23	DRUCKWEITERVERARBEITUNG	INSGESAMT	107,8	+10,3	-5,2	113,7	+3,4	-9,0	115,4	+7,1	110,8	+6,6		
		INLAND	106,3	+10,2	-5,5	112,5	+3,4	-8,1	113,3	+6,1	109,4	+6,5		
		AUSLAND	138,1	+13,8	+0,7	137,2	+2,6	-21,3	155,6	+23,8	137,7	+8,0		
22.24	SATZHERSTELLUNG UND REPRODUKTION	INSGESAMT	83,3	-6,6	+0,6	82,8	-11,0	-12,3	84,3	-4,9	83,1	-8,8		
		INLAND	83,5	-7,4	+0,5	83,1	-11,2	-12,7	84,5	-5,4	83,3	-9,4		
		AUSLAND	78,4	+17,9	+2,9	76,2	-4,7	-	80,3	+11,2	77,3	+5,5		
22.25	SONSTIGES DRUCKGEWERBE	INSGESAMT	124,5	+21,8	-1,7	126,7	+9,0	-9,8	120,3	+14,1	125,6	+15,0		
		INLAND	125,8	+22,5	-1,2	127,3	+9,4	-9,2	120,8	+14,7	126,6	+15,5		
		AUSLAND	58,0	-18,1	-38,2	93,9	-11,8	-37,4	93,1	-18,2	76,0	-14,3		
22.3	VERVIELFAELTIGUNG VON BESPIELTEN TON-, BILD- UND DATENTRAEGERN	INSGESAMT	100,4	+15,5	+0,6	99,9	-32,1	-39,6	116,2	+4,1	100,1	-14,4		
		INLAND	106,2	+19,3	-4,5	111,2	-38,2	-48,1	131,1	+6,8	108,7	-19,2		
		AUSLAND	92,6	+10,1	+9,8	84,3	-17,9	-15,2	96,2	-0,4	88,5	-5,2		
22.31	VERVIELFAELTIGUNG VON BESPIELTEN TONTRAEGERN	INSGESAMT	80,1	-0,2	-1,5	81,3	-16,7	-16,0	87,9	-6,9	80,7	-9,3		
		INLAND	73,7	-8,4	-9,7	81,6	-14,4	-19,2	85,5	-8,8	77,7	-11,6		
		AUSLAND	87,9	+9,6	+8,7	80,9	-19,4	-11,7	90,9	-4,3	84,4	-6,5		
22.32	VERVIELFAELTIGUNG VON BESPIELTEN BILDTRAEGERN	INSGESAMT	133,8	+25,4	+5,8	126,5	-13,3	-11,8	133,1	-5,1	130,2	+3,1		
		INLAND	158,8	+23,9	+6,7	148,8	-16,1	-10,7	157,2	-7,0	153,8	+0,7		
		AUSLAND	38,4	+55,5	-6,6	41,1	+58,1	-24,3	41,0	+34,4	39,8	+56,7		

LAND

DAS VERARBEITENDE GEBWERBE
= 100
ABTEILUNGEN, GRUPPEN UND KLASSEN
ZWEIGE, AUSGABE 1993 (WZ93)
WERT

INDEX

1997 MAI	VER- AEND. IN % GEGEN MAI 1996	1997 1.VJ	1997 4.VJ	1998 1.VJ	VERAENDERUNG IN % 1.VJ 1998 GEGEN		1996 2.HJ	1997 1.HJ	1997 2.HJ	VERAENDERUNG IN % 2.HJ 1997 GEGEN		1996	1997	VER- AEND. IN % GEGEN 1996	WZ93 SCHL.
					1.VJ	4.VJ				2.HJ	1.HJ				
					1997	1997				1996	1997				
85,2	-8,0	91,6	98,8	96,5	+5,3	-2,3	95,9	91,8	96,2	+0,3	+4,8	95,2	94,0	-1,3	DE
82,9	-10,0	89,3	97,9	94,0	+5,3	-4,0	95,8	89,7	94,6	-1,3	+5,5	95,3	92,2	-3,3	
93,4	-0,5	99,5	102,1	105,6	+6,1	+3,4	96,1	99,5	101,6	+5,7	+2,1	94,8	100,5	+6,0	
84,7	-7,2	92,5	93,7	97,1	+5,0	+3,6	91,4	92,3	93,4	+2,2	+1,2	92,5	92,8	+0,3	21
80,1	-11,0	88,7	91,4	93,1	+5,0	+1,9	89,9	88,4	90,6	+0,8	+2,5	91,8	89,5	-2,5	
95,1	+1,0	101,0	98,9	105,8	+4,8	+7,0	94,7	101,0	99,9	+5,5	-1,1	93,9	100,4	+6,9	
90,2	+4,2	93,1	98,7	104,0	+11,7	+5,4	88,2	94,9	98,2	+11,3	+3,5	88,5	96,6	+9,2	21.1
78,4	-6,8	86,0	91,6	95,0	+10,5	+3,7	85,3	85,8	90,0	+5,5	+4,9	87,3	87,9	+0,7	
104,9	+16,9	101,8	107,5	115,0	+13,0	+7,0	91,9	106,0	108,4	+18,0	+2,3	90,1	107,2	+19,0	
109,0	+26,6	97,3	109,0	125,3	+28,8	+15,0	77,9	108,1	113,2	+45,3	+4,7	81,6	110,7	+35,7	21.11
83,5	+13,9	77,1	79,1	86,5	+12,2	+9,4	71,5	83,8	81,7	+14,3	-2,5	77,3	82,7	+7,0	
137,6	+36,9	120,0	142,7	168,8	+40,7	+18,3	85,1	135,4	148,7	+74,7	+9,8	86,5	142,1	+64,3	
89,9	+3,8	93,0	98,5	103,6	+11,4	+5,2	88,4	94,6	98,0	+10,9	+3,6	88,7	96,3	+8,6	21.12
78,3	-7,1	86,1	91,8	95,1	+10,5	+3,6	85,5	85,8	90,1	+5,4	+5,0	87,5	88,0	+0,6	
104,3	+16,5	101,5	106,8	114,1	+12,4	+6,8	92,0	105,5	107,6	+17,0	+2,0	90,2	106,6	+18,2	
80,1	-15,9	92,0	89,5	91,2	-0,9	+1,9	94,0	90,1	89,4	-4,9	-0,8	95,7	89,8	-6,2	21.2
81,0	-13,3	90,2	91,3	92,1	+2,1	+0,9	92,6	89,8	90,9	-1,8	+1,2	94,4	90,3	-4,3	
75,9	-26,2	99,3	82,1	87,9	-11,5	+7,1	100,4	91,0	83,2	-17,1	-8,6	101,4	87,1	-14,1	
82,2	-11,0	89,8	91,2	96,4	+7,3	+5,7	89,0	90,6	92,0	+3,4	+1,5	91,6	91,3	-0,3	21.21
78,3	-12,8	87,5	88,6	93,3	+6,6	+5,3	87,6	87,5	89,1	+1,7	+1,8	90,2	88,3	-2,1	
104,7	-2,5	102,6	106,5	114,6	+11,7	+7,6	97,5	108,4	108,6	+11,4	+0,2	99,7	108,5	+8,8	
65,8	-31,4	89,0	68,7	66,3	-25,5	-3,5	90,7	80,3	67,6	-25,5	-15,8	93,8	74,0	-21,1	21.22
80,1	-17,1	86,4	82,7	79,0	-8,6	-4,5	88,7	87,0	81,1	-8,6	-6,8	92,5	84,0	-9,2	
26,6	-71,7	96,2	30,5	31,8	-66,9	+4,3	96,2	62,2	30,6	-68,2	-50,8	97,4	46,4	-52,4	
82,5	-19,1	100,6	118,6	103,7	+3,1	-12,6	124,9	96,6	115,5	-7,5	+19,6	117,0	106,0	-9,4	21.23
86,6	-15,4	107,4	126,6	109,1	+1,6	-13,8	128,7	102,4	122,9	-4,5	+20,0	119,9	112,6	-6,1	
64,4	-35,8	70,9	83,1	80,1	+13,0	-3,6	108,1	71,2	82,7	-23,5	+16,2	104,4	77,0	-26,2	
98,0	+1,6	102,6	110,9	127,2	+24,0	+14,7	95,3	103,8	112,0	+17,5	+7,9	99,8	107,9	+8,1	21.24
85,4	-4,8	95,7	95,8	113,7	+18,8	+18,7	86,2	93,9	92,4	+7,2	-1,6	93,1	93,2	+0,1	
131,1	+14,8	120,7	150,4	162,6	+34,7	+8,1	119,0	129,5	163,4	+37,3	+26,2	117,2	146,5	+25,0	
91,3	-8,2	97,0	96,2	100,1	+3,2	+4,1	97,7	97,8	96,3	-1,4	-1,5	99,3	97,1	-2,2	21.25
88,1	-9,0	94,4	91,5	93,0	-1,5	+1,6	95,5	94,4	92,1	-3,6	-2,4	97,1	93,2	-4,0	
103,4	-5,5	106,9	114,3	127,3	+19,1	+11,4	106,2	110,9	112,4	+5,8	+1,4	107,7	111,7	+3,7	
86,0	-9,0	90,2	106,6	95,7	+6,1	-10,2	102,8	91,3	100,3	-2,4	+9,9	99,3	95,8	-3,5	22
86,2	-8,9	90,1	105,4	94,9	+5,3	-10,0	102,7	91,2	99,3	-3,3	+8,9	99,3	95,3	-4,0	
84,0	-9,3	91,4	119,8	104,2	+14,0	-13,0	103,7	91,6	111,0	+7,0	+21,2	99,5	101,3	+1,8	
85,9	-8,8	89,5	105,3	94,5	+5,6	-10,3	102,5	90,6	99,6	-2,8	+9,9	99,1	95,1	-4,0	22.2
86,1	-8,6	89,5	104,3	93,7	+4,7	-10,2	102,3	90,6	98,8	-3,4	+9,1	99,0	94,7	-4,3	
84,0	-9,4	89,7	118,5	104,9	+16,9	-11,5	103,8	91,0	110,5	+6,5	+21,4	99,6	100,7	+1,1	
84,5	-12,4	82,3	94,3	87,7	+6,6	-7,0	96,4	84,5	90,3	-6,3	+6,9	95,7	87,4	-8,7	22.21
84,9	-12,3	82,6	94,6	88,1	+6,7	-6,9	96,8	84,8	90,7	-6,3	+7,0	96,1	87,7	-8,7	
10,9	-6,0	10,2	10,8	10,2	-	-5,6	12,1	10,3	10,6	-12,4	+2,9	12,0	10,4	-13,3	
85,2	-8,8	89,5	105,9	94,6	+5,7	-10,7	102,5	90,4	99,7	-2,7	+10,3	98,9	95,1	-3,8	22.22
85,3	-8,7	88,4	104,7	93,7	+4,8	-10,5	102,3	90,4	98,8	-3,4	+9,3	98,7	94,6	-4,2	
84,2	-9,2	89,9	118,9	104,8	+16,6	-11,9	104,8	91,1	110,7	+5,6	+21,5	100,3	100,9	+0,6	
97,7	-5,1	110,3	126,8	118,5	+7,4	-6,5	122,2	107,8	124,1	+1,6	+15,1	114,9	115,9	+0,9	22.23
96,5	-4,2	109,6	124,8	116,0	+5,8	-7,1	121,8	106,6	122,1	+0,2	+14,5	114,4	114,4	-	
121,3	-16,3	124,5	164,6	167,6	+34,6	+1,8	130,2	129,0	163,8	+25,8	+27,0	126,3	146,4	+15,9	
89,2	-6,8	86,9	97,1	85,2	-2,0	-12,3	97,7	88,9	93,7	-4,1	+5,4	96,1	91,3	-5,0	22.24
90,2	-6,7	87,6	97,8	85,3	-2,6	-12,8	99,0	89,6	94,3	-4,7	+5,2	97,2	92,0	-5,3	
66,5	-9,2	71,5	82,7	82,2	+15,0	-0,6	69,2	73,2	79,9	+15,5	+9,2	70,8	76,5	+8,1	
102,2	-0,8	102,9	128,7	116,8	+13,5	-9,2	112,6	108,9	122,3	+8,6	+12,3	108,2	115,6	+6,8	22.25
102,7	-0,8	102,4	125,6	117,0	+14,3	-6,8	111,0	108,7	120,9	+8,9	+11,2	107,5	114,8	+6,8	
70,8	-7,2	130,5	235,9	104,6	-19,8	-64,7	197,1	121,0	195,1	-1,0	+61,2	148,9	158,1	+6,2	
86,9	-14,8	108,1	139,4	127,0	+17,5	-8,9	111,1	107,7	118,0	+6,2	+9,6	105,6	112,8	+6,8	22.3
89,0	-18,6	114,9	149,6	146,1	+27,2	-2,9	116,8	117,5	121,7	+4,2	+3,6	110,0	119,6	+8,7	
84,1	-8,5	98,7	125,5	101,3	+2,6	-19,3	103,3	94,4	112,9	+9,3	+19,6	99,4	103,6	+4,2	
80,3	-20,7	98,0	114,5	92,8	-5,3	-19,0	104,2	92,7	102,1	-2,0	+10,1	100,4	97,4	-3,0	22.31
80,5	-24,8	97,7	110,7	90,8	-7,1	-18,0	105,0	92,4	96,1	-8,5	+4,0	100,5	94,3	-6,2	
80,2	-14,9	98,2	119,1	95,2	-3,1	-20,1	103,2	93,0	109,4	+6,0	+17,6	100,2	101,2	+1,0	
106,7	-4,1	149,6	165,6	135,1	-9,7	-18,4	157,6	131,9	143,0	-9,3	+8,4	145,9	137,4	-5,8	22.32
128,2	-5,5	179,9	200,3	159,5	-11,3	-20,4	188,2	159,2	172,9	-8,1	+8,6	174,8	166,1	-5,0	
24,7	+31,4	34,0	33,2	41,9	+23,2	+26,2	40,7	27,7	28,6	-29,7	+3,2	35,6	28,1	-21,1	

2 INDEX DES UMSATZES FUER
 1995
 NACH ABSCHNITTEN, UNTERABSCHNITTEN,
 DER KLASSIFIKATION DER WIRTSCHAFTS
 2.1 ORIGINAL

WERT

WZ93- SCHL.	WIRTSCHAFTSZWEIG		1998	VERAENDERUNG IN % MÄI 1998 GEGEN		1998	VERAENDERUNG IN % APR. 1998 GEGEN		KUMULIERT		2-MONATS- DURCHSCHNITT APR. 1998 UND MÄI 1998	
				MÄI	APR.		APR.	MAR.	JAN. 1998 BIS MÄI 1998	VER- ÄEND. IN % GEGEN VORJAHR	APR. 1998 UND MÄI 1998	VER- ÄEND. IN % GEGEN VORJAHR
22.33	VERVIELFÄLTIGUNG VON BESPIELTEN DATENTRAEGERN	INSGESAMT	262,1	+96,6	+5,1	249,4	-58,3	-69,0	362,3	+45,3	255,8	-30,1
		INLAND	299,8	+150,7	+1,4	295,7	-62,8	-72,4	440,6	+48,9	297,8	-34,9
		AUSLAND	180,3	+10,5	+21,2	148,8	-11,5	-33,4	192,2	+30,0	164,6	-0,7
06	CHEMISCHE INDUSTRIE	INSGESAMT	103,5	+0,5	-5,5	109,5	-3,1	-6,1	108,4	+3,9	106,5	-1,4
		INLAND	96,2	+0,6	-4,2	100,4	-3,3	-5,2	98,8	+2,8	98,3	-1,4
		AUSLAND	112,4	+0,2	-6,9	120,7	-3,1	-6,9	120,3	+5,0	116,6	-1,5
24.1	HERSTELLUNG VON CHEMISCHEN GRUNDSTOFFEN	INSGESAMT	102,8	-1,8	-5,8	109,1	-4,5	-5,2	108,3	+3,3	106,0	-3,2
		INLAND	98,5	+1,9	-4,3	102,9	-3,0	-3,6	101,2	+4,5	100,7	-0,7
		AUSLAND	106,9	-4,6	-6,9	114,8	-5,9	-6,7	115,0	+2,4	110,9	-5,3
24.11	HERSTELLUNG VON INDUSTRIEGASEN	INSGESAMT	99,8	-0,6	-3,2	103,1	-1,9	-1,6	101,9	+4,1	101,5	-1,3
		INLAND	100,1	-0,1	-3,4	103,6	-1,1	-1,6	102,4	+4,5	101,9	-0,6
		AUSLAND	90,3	-13,9	+3,2	87,5	-24,8	+0,3	84,2	-12,0	88,9	-19,6
24.12	HERSTELLUNG VON FARB- STOFFEN UND PIGMENTEN	INSGESAMT	99,7	-6,3	-6,6	106,7	-10,8	-8,7	106,4	-1,0	103,2	-8,7
		INLAND	87,0	-2,6	-7,9	94,5	-5,4	-8,8	92,6	+2,0	90,8	-4,0
		AUSLAND	109,9	-7,8	-6,0	112,7	-12,9	-8,7	113,2	-2,2	109,3	-10,5
24.13	HERSTELLUNG VON SONSTIGEN ANORGANISCHEN GRUNDSTOF- FEN UND CHEMIKALIEN	INSGESAMT	105,4	+2,8	-5,9	112,0	+0,3	+3,1	108,0	+4,8	108,7	+1,5
		INLAND	102,1	+8,2	-1,7	103,9	-0,4	+0,9	102,1	+5,7	103,0	+3,6
		AUSLAND	109,0	-2,2	-9,8	120,9	+0,8	+5,2	114,5	+3,7	115,0	-0,6
24.14	HERSTELLUNG VON SONSTIGEN ORGANISCHEN GRUNDSTOFFEN UND CHEMIKALIEN	INSGESAMT	99,0	-5,4	-6,1	105,4	-6,8	-5,9	106,4	+2,0	102,2	-6,2
		INLAND	97,3	-3,7	-4,9	102,3	-6,9	-3,7	101,4	+2,1	99,8	-5,4
		AUSLAND	100,5	-6,8	-7,1	108,2	-6,6	-7,7	110,9	+1,9	104,4	-6,7
24.15	HERSTELLUNG VON DUENGE- MITTELN UND STICKSTOFF- VERBINDUNGEN	INSGESAMT	94,8	-11,6	-9,5	104,7	-9,7	-7,3	104,7	-8,1	99,8	-10,6
		INLAND	89,5	-11,8	-8,3	97,6	-3,0	+4,7	89,3	-8,5	93,6	-7,4
		AUSLAND	101,0	-11,2	-10,5	112,9	-15,7	-17,1	122,8	-7,7	107,0	-13,6
24.16	HERSTELLUNG VON KUNST- STOFF IN PRIMAERFORMEN	INSGESAMT	107,9	+1,6	-5,1	113,7	-2,4	-6,0	112,2	+6,4	110,8	-0,5
		INLAND	101,5	+7,6	-3,2	104,9	-0,7	-5,0	103,5	+7,9	103,2	+3,2
		AUSLAND	114,1	-2,9	-6,4	121,9	-3,9	-6,8	120,5	+5,1	118,0	-3,4
24.17	HERSTELLUNG VON SYNTHETISCHEM KAUTSCHUK IN PRIMAERFORMEN	INSGESAMT	97,2	+35,0	-0,4	97,6	+19,8	+0,9	91,0	+17,3	97,4	+26,8
		INLAND	100,3	+36,3	-7,6	108,6	+29,7	-0,3	99,9	+21,8	104,5	+32,8
		AUSLAND	95,4	+34,4	+4,7	91,1	+13,6	+1,9	85,7	+14,1	93,3	+23,4
24.2	HERSTELLUNG VON SCHÄDLINGS- BEKÄMPFUNGSMITTELN UND PFLANZENSCHUTZMITTELN	INSGESAMT	134,8	+1,3	-20,6	169,7	+7,3	-10,8	177,3	+12,4	152,3	+4,5
		INLAND	120,0	-13,7	-20,8	151,6	+31,5	+28,1	150,7	+23,6	135,8	+6,8
		AUSLAND	142,8	+9,9	-20,4	179,5	-1,0	-21,6	191,6	+8,1	161,2	+3,6
24.3	HERSTELLUNG VON ANSTRICH- MITTELN, DRUCKFARBEN UND KITTEN	INSGESAMT	111,8	+8,2	-2,4	114,5	-1,7	-0,3	106,5	+6,4	113,2	+3,0
		INLAND	105,1	+6,5	-1,6	106,8	-3,7	-0,9	98,9	+4,1	106,0	+1,1
		AUSLAND	132,5	+12,8	-4,1	136,2	+3,4	+1,2	130,1	+12,2	135,4	+7,8
24.4	HERSTELLUNG VON PHARMA- ZEUTISCHEN ERZEUGNISSEN	INSGESAMT	103,6	-2,4	-6,9	111,3	+0,5	-8,6	110,7	+4,9	107,5	-0,8
		INLAND	93,0	-7,7	-6,0	98,9	-2,5	-9,8	99,4	+0,5	96,0	-5,0
		AUSLAND	122,7	+6,0	-8,2	133,6	+4,8	-7,1	131,2	+11,8	128,2	+5,3
24.41	HERSTELLUNG VON PHARMA- ZEUTISCHEN GRUNDSTOFFEN	INSGESAMT	110,2	-5,2	-17,0	132,7	+10,4	-14,7	133,3	+16,8	121,5	+2,7
		INLAND	97,7	-14,1	-20,9	123,5	+7,7	+4,6	113,0	-1,3	110,6	-3,2
		AUSLAND	113,8	-2,8	-15,9	135,3	+11,1	-18,6	139,1	+22,0	124,6	+4,3
24.42	H.V. PHARM. SPEZIALI- TAETEN UND SONSTIGEN PHARM. ERZEUGNISSEN	INSGESAMT	103,0	-2,0	-5,7	109,2	-0,5	-7,8	108,5	+3,7	106,1	-1,3
		INLAND	92,9	-7,5	-5,3	98,1	-2,9	-10,3	99,0	+0,6	95,5	-5,2
		AUSLAND	124,8	+8,1	-6,3	133,2	+3,3	-3,7	129,3	+9,4	129,0	+5,6
24.5	H.V. SEIFEN, WASCH- REINIGUNGS- UND KOERPER- PFLEGEMITTELN	INSGESAMT	88,8	+3,0	-3,9	92,4	-6,9	-8,9	92,2	-0,4	90,6	-2,4
		INLAND	86,3	+3,2	-2,8	88,8	-7,2	-9,4	88,4	-1,4	87,6	-2,3
		AUSLAND	95,6	+2,8	-6,6	102,4	-5,9	-7,2	102,3	+1,8	99,0	-1,9
24.51	H.V. SEIFEN, WASCH- REINIGUNGS- UND POLIER- MITTELN	INSGESAMT	85,8	+5,0	-3,3	88,7	-10,0	-6,9	88,9	-2,3	87,3	-3,2
		INLAND	82,6	+5,8	-1,5	83,9	-7,9	-9,2	84,9	-0,7	83,3	-1,5
		AUSLAND	93,0	+3,7	-6,6	99,6	-13,6	-2,3	97,8	-5,5	96,3	-6,0
24.52	HERSTELLUNG VON DUFT- U. KOERPERPFLEGEMITTELN	INSGESAMT	91,8	+1,3	-4,5	96,1	-3,8	-10,4	95,4	+1,3	94,0	-1,4
		INLAND	89,6	+1,2	-3,8	93,1	-6,7	-9,6	91,6	-2,0	91,4	-3,0
		AUSLAND	99,1	+1,7	-6,5	106,0	+5,7	-12,8	108,2	+12,1	102,6	+3,7
24.6	HERSTELLUNG VON SONST. CHEMISCHEN ERZEUGNISSEN	INSGESAMT	108,3	+7,3	-3,0	111,6	-1,4	-3,9	108,7	+5,9	110,0	+2,7
		INLAND	98,5	+10,9	-2,2	100,7	-2,6	-3,7	97,7	+4,0	99,6	+3,6
		AUSLAND	117,3	+4,8	-3,4	121,4	-0,5	-4,1	118,6	+7,4	119,4	+2,1
24.61	HERSTELLUNG VON PYRO- TECHNISCHEN ERZEUGNISSEN	INSGESAMT	80,2	-17,4	-1,8	81,7	-21,1	+3,0	80,9	-10,2	81,0	-19,2
		INLAND	71,5	-19,9	-5,4	75,6	-21,2	+7,8	75,3	-10,1	73,6	-20,6
		AUSLAND	103,9	-12,2	+5,7	98,3	-20,7	-5,9	96,0	-10,4	101,1	-16,6
24.62	HERSTELLUNG VON KLEB- STOFFEN UND GELATINE	INSGESAMT	110,1	+8,4	-2,7	113,1	-2,2	-6,1	112,6	+4,3	111,6	+2,7
		INLAND	104,3	+8,6	-1,9	106,3	-5,5	-11,0	108,0	+3,5	105,3	+1,0
		AUSLAND	121,0	+7,9	-4,0	126,0	+3,5	+2,7	121,4	+5,6	123,5	+5,6

STBA, FS 4, R 2.2, 5/1998

LAND

DAS VERARBEITENDE GEWERBE
= 100
ABTEILUNGEN, GRUPPEN UND KLASSEN
ZWEIGE, AUSGABE 1993 (WZ93)
WERT

INDEX

1997 MAI	VER- ÄEND. IN % GEGEN MAI 1996	1997 1. VJ	1997 4. VJ	1998 1. VJ	VERÄNDERUNG IN % 1. VJ 1998 GEGEN		1996 2. HJ	1997 1. HJ	1997 2. HJ	VERÄNDERUNG IN % 2. HJ 1997 GEGEN		1996	1997	VER- ÄEND. IN % GEGEN 1996	WZ93 SCHL.
					1. VJ	4. VJ				2. HJ	1. HJ				
					1997	1997				1996	1997				
133,3	+30,9	171,8	348,2	433,3	+152,2	+24,4	141,9	227,9	245,4	+72,9	+7,7	125,1	236,6	+89,1	22.33
119,6	+14,6	188,1	392,0	535,8	+184,8	+36,7	145,8	266,5	267,2	+83,3	+0,3	128,2	266,9	+108,2	
163,1	+69,7	136,1	252,9	210,6	+54,7	-16,7	133,3	143,9	197,9	+48,5	+37,5	118,4	170,9	+44,3	
103,0	+2,1	101,9	103,9	109,7	+7,7	+5,6	95,3	105,4	104,4	+9,5	-0,9	97,2	104,9	+7,9	D6
95,6	-0,4	93,7	97,0	99,1	+5,8	+2,2	92,4	97,3	97,2	+5,2	-0,1	93,6	97,3	+4,0	
112,2	+4,9	112,1	112,3	122,7	+9,5	+9,3	99,0	115,3	113,1	+14,2	-1,9	101,7	114,2	+12,3	
104,7	+6,5	101,7	105,7	109,9	+8,1	+4,0	93,0	105,8	106,2	+14,2	+0,4	94,5	106,0	+12,2	24.1
96,7	+5,3	93,8	100,5	101,5	+8,2	+1,0	89,5	98,0	100,9	+12,7	+3,0	90,1	99,4	+10,3	
112,1	+7,5	109,1	110,5	117,8	+8,0	+6,6	96,2	113,0	111,3	+15,7	-1,5	98,7	112,1	+13,6	
100,4	+3,4	94,7	101,8	102,1	+7,8	+0,3	102,4	98,3	101,0	-1,4	+2,7	99,2	99,7	+0,5	24.11
100,2	+3,3	94,9	101,5	102,8	+8,3	+1,3	102,2	98,3	100,9	-1,3	+2,6	99,0	99,6	+0,6	
104,9	+6,8	85,8	109,4	81,1	-5,5	-25,9	109,2	95,8	103,6	-5,1	+8,1	103,8	99,7	-3,9	
106,4	+7,4	103,8	104,0	108,5	+4,5	+4,3	95,1	108,0	106,2	+11,7	-1,7	96,2	107,1	+11,3	24.12
89,3	-3,5	88,3	83,4	93,8	+6,2	+12,5	86,7	91,8	86,0	-0,8	-6,3	91,2	88,9	-2,5	
114,8	+12,2	111,4	114,2	115,8	+3,9	+1,4	99,2	116,0	116,2	+17,1	+0,2	98,6	116,1	+17,7	
102,5	+1,3	100,5	105,6	107,5	+7,0	+1,8	96,4	104,2	104,4	+8,3	+0,2	97,1	104,3	+7,4	24.13
94,4	-3,6	94,8	100,7	101,5	+7,1	+0,8	93,9	97,1	99,4	+5,9	+2,4	94,6	98,3	+3,9	
111,5	+6,3	106,9	111,0	114,1	+6,7	+2,8	99,3	112,0	109,9	+10,7	-1,9	99,9	110,9	+11,0	
104,6	+10,2	101,3	106,0	109,2	+7,8	+3,0	89,2	104,6	106,6	+19,5	+1,9	91,2	105,6	+15,8	24.14
101,0	+14,9	95,2	107,2	102,4	+7,6	-4,5	86,6	100,3	106,8	+23,3	+6,5	86,3	103,5	+19,9	
107,8	+6,6	106,8	104,9	115,2	+7,9	+9,8	91,5	108,5	106,4	+16,3	-1,9	95,6	107,5	+12,4	
107,2	+7,8	115,5	94,3	108,1	-6,4	+14,6	95,6	112,2	93,2	-2,5	-16,9	101,0	102,7	+1,7	24.15
101,5	+5,4	95,3	79,1	86,5	-9,2	+9,4	89,5	97,5	83,2	-7,0	-14,7	92,9	90,3	-2,8	
113,8	+10,4	139,1	112,2	133,3	-4,2	+18,8	102,8	129,4	104,8	+1,9	-19,0	110,4	117,1	+6,1	
106,2	+5,7	101,7	108,4	113,2	+11,3	+4,4	94,7	107,5	109,2	+15,3	+1,6	95,9	108,4	+13,0	24.16
94,3	+1,8	93,1	100,0	103,7	+11,4	+3,7	89,8	97,7	100,7	+12,1	+3,1	90,6	99,2	+9,5	
117,5	+8,8	109,8	116,4	122,2	+11,3	+5,0	99,5	116,9	117,2	+17,8	+0,3	101,0	117,0	+15,8	
72,0	-26,4	78,2	79,4	86,8	+11,0	+9,3	82,6	79,0	82,0	-0,7	+3,8	88,4	80,5	-8,9	24.17
73,6	-16,9	84,2	88,5	96,9	+15,1	+9,5	97,9	83,8	91,5	-6,5	+9,2	93,2	87,7	-5,9	
71,0	-31,2	74,7	74,1	80,7	+8,0	+8,9	73,4	76,1	76,4	+4,1	+0,4	85,6	76,2	-11,0	
133,1	+6,1	165,9	65,2	193,9	+16,9	+197,4	70,6	146,8	76,4	+8,2	-48,0	104,9	111,6	+6,4	24.2
139,1	+8,9	118,3	38,0	160,6	+35,8	+322,6	56,0	114,9	56,0	-	-51,3	95,1	85,4	-10,2	
129,9	+4,7	191,5	79,9	211,8	+10,6	+165,1	78,5	164,0	87,4	+11,3	-46,7	110,1	125,7	+14,2	
103,3	-4,0	93,6	102,5	102,1	+9,1	-0,4	103,6	103,6	108,8	+5,0	+5,0	101,6	106,2	+4,5	24.3
98,7	-7,8	88,4	95,8	94,1	+6,4	-1,8	101,3	98,4	103,6	+2,3	+5,3	99,4	101,0	+1,6	
117,5	+7,7	109,6	123,0	126,6	+15,5	+2,9	110,8	119,5	124,9	+12,7	+4,5	108,4	122,2	+12,7	
106,1	+0,5	103,5	108,4	112,9	+9,1	+4,2	102,0	107,0	106,7	+4,6	-0,3	102,6	106,8	+4,1	24.4
100,8	+0,8	97,4	99,7	101,7	+4,4	+2,0	99,4	100,3	96,3	-3,1	-4,0	99,7	98,3	-1,4	
115,8	-0,1	114,5	124,1	133,2	+16,3	+7,3	106,7	119,2	125,2	+17,3	+5,0	107,9	122,2	+13,3	
116,3	-4,9	111,4	136,1	141,2	+26,8	+3,7	106,3	116,5	134,5	+26,5	+15,5	109,2	125,5	+14,9	24.41
113,7	-3,7	114,7	112,9	114,5	-0,2	+1,4	107,4	123,6	115,8	+7,8	-6,3	112,7	119,7	+6,2	
117,1	-5,2	110,4	142,8	148,8	+34,8	+4,2	106,0	114,4	140,0	+32,1	+22,4	108,2	127,2	+17,6	
105,1	+1,1	102,7	105,7	110,2	+7,3	+4,3	101,5	106,1	103,9	+2,4	-2,1	102,0	105,0	+2,9	24.42
100,4	+1,0	96,8	99,3	101,3	+4,6	+2,0	99,1	99,6	95,7	-3,4	-3,9	99,3	97,6	-1,7	
115,5	+1,3	115,5	119,6	129,5	+12,1	+8,3	106,9	120,3	121,6	+13,8	+1,1	107,9	121,0	+12,1	
86,2	-7,9	92,6	91,8	93,2	+0,6	+1,5	88,5	93,5	91,3	+3,2	-2,4	92,2	92,4	+0,2	24.5
83,6	-8,1	89,7	89,5	89,0	-0,8	-0,6	85,6	90,5	88,6	+3,5	-2,1	89,3	89,5	+0,2	
93,0	-7,8	100,2	97,9	104,5	+4,3	+6,7	96,4	101,5	98,6	+2,3	-2,9	100,2	100,0	-0,2	
81,7	-10,0	91,6	90,6	90,0	-1,7	-0,7	86,8	91,5	90,4	+4,1	-1,2	89,9	90,9	+1,1	24.51
78,1	-11,5	86,0	87,1	86,0	-	-1,3	83,5	85,7	86,5	+3,6	+0,9	86,5	86,1	-0,5	
89,7	-7,0	104,1	98,3	98,8	-5,1	+0,5	94,2	104,3	99,0	+5,1	-5,1	97,4	101,6	+4,3	
90,6	-6,0	93,5	92,9	96,4	+3,1	+3,8	90,1	95,4	92,2	+2,3	-3,4	94,5	93,8	-0,7	24.52
88,5	-5,2	93,0	91,6	91,7	-1,4	+0,1	87,3	94,7	90,5	+3,7	-4,4	91,8	92,6	+0,9	
97,4	-8,6	95,0	97,4	112,0	+17,9	+15,0	99,2	97,7	98,0	-1,2	+0,3	103,8	97,9	-5,7	
100,9	+0,6	99,7	108,4	107,8	+8,1	-0,6	98,7	104,1	108,5	+9,9	+4,2	98,0	106,3	+8,5	24.6
88,8	-5,9	92,5	100,4	96,5	+4,3	-3,9	94,4	94,7	99,3	+5,2	+4,9	93,2	97,0	+4,1	
111,9	+6,0	106,0	115,7	118,2	+11,5	+2,2	102,6	112,5	116,9	+13,9	+3,9	102,4	114,7	+12,0	
97,1	+16,4	83,3	138,9	80,8	-3,0	-41,8	119,1	91,6	110,4	-7,3	+20,5	102,7	101,0	-1,7	24.61
89,3	+10,0	77,9	150,8	76,5	-1,8	-49,3	118,4	84,1	116,9	-1,3	+39,0	98,9	100,5	+1,6	
118,4	+32,7	97,9	106,5	92,7	-5,3	-13,0	121,2	112,0	92,6	-23,6	-17,3	112,9	102,3	-9,4	
101,6	-2,4	107,6	103,6	113,3	+5,3	+9,4	102,0	109,0	105,5	+3,4	-3,2	102,8	107,2	+4,3	24.62
96,0	-4,4	104,3	99,1	109,7	+5,2	+10,7	98,9	104,8	101,9	+3,0	-2,8	100,2	103,4	+3,2	
112,1	+0,9	113,7	112,2	120,0	+5,5	+7,0	107,9	116,9	112,3	+4,1	-3,9	107,5	114,6	+6,6	

2 INDEX DES UMSATZES FUER
 1995
 NACH ABSCHNITTEN, UNTERABSCHNITTEN,
 DER KLASSIFIKATION DER WIRTSCHAFTS
 2.1 ORIGINAL

WERT

WZ93- SCHL.	WIRTSCHAFTSZWEIG		VERAENDERUNG IN % MAY 1998 GEGEN			VERAENDERUNG IN % APR. 1998 GEGEN			KUMULIERT		2-MONATS- DURCHSCHNITT APR. 1998 UND MAY 1998 GEGEN VORJAHR	
			1998			1998			JAN. 1998 BIS MAY 1998	VER- AEND. IN % GEGEN VORJAHR	APR. 1998 UND MAY 1998	VER- AEND. IN % GEGEN VORJAHR
			MAY	MAY 1997	APR. 1998	APR.	APR. 1997	MAR. 1998				
24.63	HERSTELLUNG VON ETHERISCHEN OELEN	INSGESAMT	103,3	-3,5	-3,8	107,4	-10,4	-2,2	107,4	-1,1	105,4	-7,1
		INLAND	98,0	+10,6	+2,9	95,2	-2,3	-4,4	98,2	+5,1	96,6	+3,9
		AUSLAND	108,9	-13,8	-9,4	120,2	-16,1	-0,3	117,1	-5,9	114,6	-15,0
24.64	HERSTELLUNG VON FOTO-CHEMISCHEN ERZEUGNISSEN	INSGESAMT	95,3	+5,4	-6,7	102,1	+7,1	+2,4	95,0	+4,9	98,7	+6,2
		INLAND	79,9	+7,8	-4,3	83,5	+4,1	+6,5	75,4	-6,7	81,7	+5,8
		AUSLAND	102,0	+4,6	-7,4	110,2	+8,1	+1,1	103,5	+9,1	106,1	+6,4
24.65	HERSTELLUNG VON UNBESPIELTEN TON-, BILD- UND DATENTRAEGERN	INSGESAMT	119,9	+21,7	+7,0	112,1	+0,2	-22,7	114,1	+9,6	116,0	+10,3
		INLAND	141,2	+50,7	+14,1	123,7	+8,3	-20,5	127,4	+2,5	132,5	+27,4
		AUSLAND	113,3	+13,4	+4,3	108,6	-2,3	-23,5	110,0	+12,5	111,0	+5,2
24.66	HERSTELLUNG VON CHEMISCHEN ERZEUGNISSEN A.N.G.	INSGESAMT	112,7	+8,8	-2,9	116,1	-1,4	-3,2	113,1	+7,6	114,4	+3,3
		INLAND	101,1	+13,3	-2,9	104,1	-1,5	-2,6	99,8	+6,9	102,6	+5,2
		AUSLAND	123,9	+5,4	-2,9	127,6	-1,3	-3,7	125,8	+8,2	125,8	+1,9
24.7	HERSTELLUNG VON CHEMIEFASERN	INSGESAMT	97,6	-3,8	+1,6	96,1	-15,2	-10,5	101,7	-5,7	96,9	-9,8
		INLAND	80,1	-6,2	+3,9	77,1	-20,6	-17,2	84,6	-7,6	78,6	-13,9
		AUSLAND	107,6	-2,7	+0,7	106,8	-12,8	-7,5	111,4	-4,8	107,2	-8,1
DH	HERSTELLUNG VON GUMMI- UND KUNSTSTOFFWAREN	INSGESAMT	104,2	+11,6	-3,8	108,3	-2,1	-6,0	104,6	+7,9	106,3	+4,2
		INLAND	98,4	+10,6	-3,1	101,6	-3,8	-6,4	98,2	+6,3	100,0	+2,8
		AUSLAND	122,7	+14,2	-5,3	128,6	+2,3	-5,1	125,0	+12,2	126,2	+7,8
25.1	HERSTELLUNG VON GUMMIWAREN	INSGESAMT	106,0	+17,0	-5,6	112,3	-7,3	-8,2	109,3	+5,8	109,2	+3,1
		INLAND	101,1	+15,8	-4,4	105,8	-8,9	-9,0	104,0	+4,4	103,5	+1,8
		AUSLAND	116,9	+19,4	-7,8	126,8	-4,2	-6,6	121,2	+8,7	121,9	+5,9
25.11	HERSTELLUNG VON BEREIFUNGEN	INSGESAMT	100,4	+20,4	-8,1	109,2	-16,6	-12,7	105,3	+2,2	104,8	-2,2
		INLAND	93,2	+17,1	-8,2	101,5	-17,1	-14,1	97,5	+1,0	97,4	-3,7
		AUSLAND	112,3	+25,2	-8,0	122,1	-15,7	-10,6	118,4	+4,1	117,2	-0,1
25.13	HERSTELLUNG VON SONST. GUMMIWAREN	INSGESAMT	109,3	+15,2	-4,2	114,1	-1,0	-5,4	111,6	+7,8	111,7	+6,3
		INLAND	105,2	+15,2	-2,6	108,0	-4,3	-6,4	107,3	+5,9	106,6	+4,4
		AUSLAND	120,7	+15,2	-7,7	130,7	+7,4	-3,1	123,5	+12,5	125,7	+10,9
25.2	HERSTELLUNG VON KUNSTSTOFFWAREN	INSGESAMT	103,8	+10,3	-3,3	107,3	-0,6	-5,5	103,4	+8,5	105,6	+4,5
		INLAND	97,8	+9,4	-2,9	100,7	-2,5	-5,8	96,9	+6,7	99,3	+3,0
		AUSLAND	124,6	+12,7	-4,6	130,6	+4,6	-4,5	126,3	+13,5	127,6	+8,4
25.21	H.V. PLATTEN, FOLIEN, SCHLAEUCHEN U. PROFILEN AUS KUNSTSTOFF	INSGESAMT	110,0	+9,3	-3,1	113,5	-2,5	-2,9	108,5	+7,6	111,8	+3,0
		INLAND	100,7	+7,9	-2,3	103,1	-6,1	-2,9	97,6	+4,1	101,9	+0,3
		AUSLAND	130,4	+11,8	-4,4	136,4	+4,1	-3,0	132,5	+13,7	133,4	+7,8
25.22	H.V. VERPACKUNGSMITTELN AUS KUNSTSTOFF	INSGESAMT	100,1	+13,0	-3,6	103,8	-0,1	-5,7	101,5	+7,4	102,0	+5,9
		INLAND	92,8	+12,5	-3,7	96,4	-0,9	-4,9	93,9	+5,4	94,6	+5,2
		AUSLAND	122,9	+14,2	-3,2	126,9	+1,9	-7,8	125,3	+12,2	124,9	+7,6
25.23	H.V. BAUBEDARFSARTIKELN AUS KUNSTSTOFF	INSGESAMT	90,7	+1,3	+0,7	90,1	-5,4	-12,0	86,9	+7,0	90,4	-2,2
		INLAND	88,2	+0,5	+1,3	87,1	-7,1	-13,2	84,2	+6,0	87,7	-3,4
		AUSLAND	121,2	+10,4	-4,5	126,9	+11,7	-1,2	119,6	+15,8	124,1	+11,1
25.24	HERSTELLUNG VON SONST. KUNSTSTOFFWAREN	INSGESAMT	105,7	+14,4	-4,9	111,1	+3,0	-4,9	107,4	+10,5	108,4	+8,2
		INLAND	102,6	+14,5	-4,7	107,7	+2,2	-4,6	104,3	+9,4	105,2	+7,9
		AUSLAND	118,0	+13,8	-5,4	124,7	+5,4	-5,9	119,4	+13,4	121,4	+9,4
DI	GLASGERBERE, KERAMIK, VERARBEITUNG VON STEINEN UND ERDEN	INSGESAMT	98,3	+5,4	-2,5	100,8	-6,3	-0,6	92,5	+3,0	99,6	-0,9
		INLAND	95,1	+6,3	-1,0	98,1	-8,0	-0,7	87,4	+2,7	95,6	-1,4
		AUSLAND	109,1	+2,5	-6,6	116,8	-1,8	-0,5	109,9	+4,1	113,0	+0,3
26.1	HERSTELLUNG UND VERARBEITUNG VON GLAS	INSGESAMT	100,1	+7,6	-3,1	103,3	-3,5	-2,3	99,3	+3,1	101,7	+1,6
		INLAND	95,5	+9,5	-1,8	97,3	-4,5	-2,6	94,0	+2,5	96,4	+1,9
		AUSLAND	111,9	+3,5	-5,6	118,5	-1,6	-1,8	113,0	+4,5	115,2	+0,8
26.11	HERSTELLUNG VON FLACHGLAS	INSGESAMT	93,8	+7,7	-5,4	99,2	-11,9	+3,3	95,1	+0,8	96,5	-3,4
		INLAND	94,0	+10,2	+1,3	92,8	-11,1	-5,3	91,3	+2,8	93,4	-1,6
		AUSLAND	93,4	+3,8	-14,6	109,4	-12,9	+18,0	101,2	-1,7	101,4	-5,9
26.12	VEREDLUNG UND VERARBEITUNG VON FLACHGLAS	INSGESAMT	97,3	+9,4	-4,5	101,9	-3,0	-4,4	96,8	+5,4	99,6	+2,7
		INLAND	94,6	+11,6	-3,9	98,4	-3,7	-4,4	93,5	+5,9	96,5	+3,2
		AUSLAND	111,9	+0,4	-7,1	120,4	+0,2	-5,2	114,7	+3,3	116,2	+0,3
26.13	HERSTELLUNG VON HOHLGLAS	INSGESAMT	92,1	+4,4	-2,5	94,5	-2,6	-0,7	89,6	-1,3	93,3	+0,8
		INLAND	88,9	+7,4	-3,8	92,4	-1,1	+1,2	86,9	-1,4	90,7	+3,0
		AUSLAND	100,6	-1,6	+0,6	100,0	-6,2	-5,2	96,7	-1,3	100,3	-3,9
26.14	HERSTELLUNG VON GLASFASER	INSGESAMT	107,9	+1,6	+8,1	99,8	-7,6	-0,9	107,0	+3,2	103,9	-3,0
		INLAND	95,3	-2,2	+9,7	86,9	-11,0	+3,8	95,0	-1,7	91,1	-6,6
		AUSLAND	144,8	+9,5	+5,2	137,6	-0,6	-8,5	142,3	+14,1	141,2	+4,3
26.15	HERSTELLUNG, VEREDLUNG U. VERARB. VON SONST. GLAS EINSCHL. TECHN. GLASW.	INSGESAMT	126,3	+13,8	-5,3	133,3	-0,2	-4,1	128,0	+8,8	129,8	+6,1
		INLAND	128,4	+19,9	+1,4	126,6	-7,8	-8,9	126,5	+5,7	127,5	+4,3
		AUSLAND	124,6	+9,2	-10,2	138,8	+6,2	-0,1	129,1	+11,1	131,7	+7,6

LAND

DAS VERARBEITENDE GEWERBE
= 100
ABTEILUNGEN, GRUPPEN UND KLASSEN
ZWEIGE, AUSGABE 1993 (WZ93)
WERT

INDEX

1997 MAI	VER- ÄND. IN % GEGEN MAI 1996	1997 1.VJ	1997 4.VJ	1998 1.VJ	VERÄNDERUNG IN % 1.VJ 1998 GEGEN		1996 2.HJ	1997 1.HJ	1997 2.HJ	VERÄNDERUNG IN % 2.HJ 1997 GEGEN		1996	1997	VER- ÄND. IN % GEGEN 1996	WZ93 SCHL.
					1.VJ	4.VJ				2.HJ	1.HJ				
					1997	1997				1996	1997				
107,0	+10,7	105,3	94,1	108,8	+3,3	+15,6	92,0	110,1	98,6	+7,2	-10,4	95,7	104,3	+9,0	24.63
88,6	+0,7	93,6	83,1	99,3	+6,1	+19,5	85,7	94,9	85,2	-0,6	-10,2	89,8	90,1	+0,3	
126,4	+19,5	117,7	105,6	118,7	+0,8	+12,4	98,6	126,1	112,6	+14,2	-10,7	101,9	119,3	+17,1	
90,4	-2,9	89,1	87,2	92,5	+3,8	+6,1	87,3	91,6	95,8	+9,7	+4,6	90,0	93,7	+4,1	24.64
74,1	-21,5	83,2	78,3	71,2	-14,4	-9,1	83,9	79,5	82,3	-1,9	+3,5	86,0	80,9	-5,9	
97,5	+5,3	91,7	91,1	101,8	+11,0	+11,7	88,9	97,0	101,7	+14,4	+4,8	91,8	99,3	+8,2	
98,5	-9,6	103,3	118,1	112,8	+9,2	-4,5	101,6	101,7	112,6	+10,8	+10,7	102,6	107,2	+4,5	24.65
93,7	+1,4	137,9	129,4	124,1	-10,0	-4,1	91,4	118,3	120,4	+31,7	+1,8	92,9	119,4	+28,5	
99,9	-12,5	92,6	114,7	109,4	+18,1	-4,6	104,7	96,5	110,3	+5,3	+14,3	105,5	103,4	-2,0	
103,6	+1,5	101,4	112,9	112,2	+10,7	-0,6	100,0	107,0	112,7	+12,7	+5,3	98,7	109,9	+11,3	24.66
89,2	-6,0	90,6	99,1	98,0	+8,2	-1,1	93,4	94,8	99,8	+6,9	+5,3	92,3	97,3	+5,4	
117,5	+7,8	111,6	126,2	125,9	+12,8	-0,2	106,3	118,8	125,1	+17,7	+5,3	104,8	121,9	+16,3	
101,5	+1,0	108,0	102,2	105,0	-2,8	+2,7	93,5	108,3	98,8	+5,7	-8,8	98,2	103,5	+5,4	24.7
85,4	-6,9	91,8	82,3	88,5	-3,6	+7,5	83,3	92,7	81,3	-2,4	-12,3	91,0	87,0	-4,4	
110,6	+4,9	117,3	113,4	114,3	-2,6	+0,8	99,4	117,1	108,7	+9,4	-7,2	102,3	112,9	+10,4	
93,4	-6,6	93,5	103,5	103,5	+10,7	-	98,4	98,7	103,4	+5,1	+4,8	97,8	101,1	+3,4	DH
89,0	-9,2	89,1	98,8	97,0	+8,9	-1,8	96,5	94,2	99,1	+2,7	+5,2	95,6	96,6	+1,0	
107,4	+1,1	107,6	118,7	124,3	+15,5	+4,7	104,6	113,3	117,2	+12,0	+3,4	104,7	115,3	+10,1	
90,6	-10,5	101,6	108,1	109,4	+7,7	+1,2	99,9	104,0	106,9	+7,0	+2,8	100,5	105,4	+4,9	25.1
87,3	-11,2	98,3	103,0	104,3	+6,1	+1,3	95,3	100,3	102,5	+7,6	+2,2	96,8	101,4	+4,8	
97,9	-8,8	109,2	119,5	120,7	+10,5	+1,0	110,2	112,1	116,7	+5,9	+4,1	108,6	114,4	+5,3	
83,4	-18,9	100,2	114,8	105,7	+5,5	-7,9	104,3	102,4	110,2	+5,7	+7,6	102,5	106,3	+3,7	25.11
79,6	-20,4	93,5	107,6	97,6	+4,4	-9,3	94,4	96,2	103,3	+9,4	+7,4	95,2	99,8	+4,8	
89,7	-16,8	111,3	126,7	119,2	+7,1	-5,9	120,9	112,7	121,6	+0,6	+7,9	114,8	117,2	+2,1	
94,9	-5,3	102,5	104,1	111,6	+8,9	+7,2	97,3	104,9	104,9	+7,8	-	99,2	104,9	+5,7	25.13
91,3	-6,4	100,7	100,7	107,8	+7,1	+7,1	95,8	102,5	102,1	+6,6	-0,4	97,7	102,3	+4,7	
104,8	-2,4	107,4	113,5	122,0	+13,6	+7,5	101,2	111,6	112,6	+11,3	+0,9	103,5	112,1	+8,3	
94,1	-5,6	91,5	102,4	102,0	+11,5	-0,4	98,1	97,4	102,6	+4,6	+5,3	97,1	100,0	+3,0	25.2
89,4	-8,7	87,1	97,8	95,4	+9,5	-2,5	96,7	92,8	98,4	+1,8	+6,0	95,4	95,6	+0,2	
110,6	+4,5	107,0	118,5	125,5	+17,3	+5,9	102,7	113,7	117,4	+14,3	+3,3	103,3	115,6	+11,9	
100,6	+0,9	95,7	104,2	106,3	+11,1	+2,0	98,0	103,2	107,8	+10,0	+4,5	96,2	105,5	+9,7	25.21
93,3	-4,2	88,6	94,9	94,7	+6,9	-0,2	95,8	96,0	100,2	+4,6	+4,4	93,6	98,1	+4,8	
116,6	+11,4	111,6	124,7	131,9	+18,2	+5,8	102,7	119,2	124,7	+21,4	+4,6	101,9	121,9	+19,6	
88,6	-11,8	93,4	99,3	101,3	+8,5	+2,0	97,8	95,8	98,4	+0,6	+2,7	99,2	97,1	-2,1	25.22
82,5	-15,5	88,5	92,1	93,5	+5,6	+1,5	92,9	90,0	91,5	-1,5	+1,7	94,9	90,8	-4,3	
107,6	-1,7	108,8	121,6	125,6	+15,4	+3,3	113,2	114,1	120,0	+6,0	+5,2	112,8	117,0	+3,7	
89,5	-7,1	73,8	109,3	84,5	+14,5	-22,7	109,5	85,3	106,8	-2,5	+25,2	98,4	96,1	-2,3	25.23
87,8	-8,2	71,8	109,0	81,9	+14,1	-24,9	109,9	83,5	106,3	-3,3	+27,3	98,1	94,9	-3,3	
109,8	+5,0	97,7	113,3	116,7	+19,4	+3,0	105,4	108,3	113,3	+7,5	+4,6	102,0	110,8	+8,6	
92,4	-8,4	95,3	98,8	106,7	+12,0	+8,0	92,8	98,4	97,5	+5,1	-0,9	96,6	98,0	+1,4	25.24
89,6	-10,1	93,8	96,2	103,8	+10,7	+7,9	91,8	96,3	95,2	+3,7	-1,1	95,4	95,8	+0,4	
103,7	-2,1	101,4	109,1	118,1	+16,5	+8,2	97,3	106,8	106,8	+9,8	-	101,2	106,8	+5,5	
93,3	-8,6	82,6	95,1	87,8	+6,3	-7,7	98,8	92,9	98,5	-0,3	+6,0	95,3	95,7	+0,4	DI
89,5	-12,1	77,3	91,3	82,0	+6,1	-10,2	98,8	88,4	95,8	-3,0	+8,4	94,1	92,1	-2,1	
106,4	+3,3	101,0	108,2	107,9	+6,8	-0,3	99,3	108,5	108,0	+8,8	-0,5	99,7	108,2	+8,5	
93,0	-4,6	93,8	103,1	97,7	+4,2	-5,2	99,4	98,6	103,0	+3,6	+4,5	97,5	100,8	+3,4	26.1
87,2	-9,0	89,8	99,1	92,4	+2,9	-6,8	98,7	93,7	99,7	+1,0	+6,4	96,3	96,7	+0,4	
108,1	+6,2	104,0	113,4	111,6	+7,3	-1,6	101,1	111,3	111,5	+10,3	+0,2	100,5	111,4	+10,8	
87,1	+0,6	90,6	98,7	94,2	+4,0	-4,6	89,7	96,1	99,6	+11,0	+3,6	88,1	97,8	+11,0	26.11
85,3	+1,5	84,8	102,5	89,8	+5,9	-12,4	91,0	90,3	105,0	+15,4	+16,3	87,4	97,7	+11,8	
90,0	-0,7	99,8	92,6	101,1	+1,3	+9,2	87,8	105,2	90,8	+3,4	-13,7	89,2	98,0	+9,9	
88,9	-6,0	88,4	106,8	94,9	+7,4	-11,1	102,3	94,1	105,5	+3,1	+12,1	97,3	99,8	+2,6	26.12
84,8	-9,4	84,8	102,6	91,5	+7,9	-10,8	100,8	90,5	102,3	+1,5	+13,0	95,9	96,4	+0,5	
111,4	+11,2	107,8	129,8	113,7	+5,5	-12,4	110,7	113,6	123,2	+11,3	+8,5	105,0	118,4	+12,8	
88,2	-12,6	89,6	91,2	87,1	-2,8	-4,5	95,3	93,5	92,1	-3,4	-1,5	96,5	92,8	-3,8	26.13
82,8	-18,7	88,1	87,0	84,4	-4,2	-3,0	94,7	90,1	88,2	-6,9	-2,1	96,1	89,1	-7,3	
102,2	+3,8	93,8	102,2	94,3	+0,5	-7,7	97,0	102,4	102,4	+5,6	-	97,6	102,4	+4,9	
106,2	+8,1	101,5	107,9	109,1	+7,5	+1,1	108,6	105,4	110,7	+1,9	+5,0	105,2	108,0	+2,7	26.14
97,4	+8,7	95,9	100,8	97,5	+1,7	-3,3	107,6	97,8	105,3	-2,1	+7,7	101,5	101,6	+0,1	
132,2	+7,1	117,5	128,8	149,1	+21,8	+11,1	111,3	127,4	126,2	+13,4	-0,9	116,0	126,8	+9,3	
111,0	+8,6	114,7	123,4	126,7	+10,5	+2,7	102,5	120,0	121,4	+18,4	+1,2	101,5	120,7	+18,9	26.15
107,1	+9,5	118,0	127,1	125,8	+6,6	-1,0	102,8	121,5	123,7	+20,3	+1,8	101,4	122,6	+20,9	
114,1	+7,9	112,1	120,5	127,4	+13,6	+5,7	102,3	118,8	119,6	+16,9	+0,7	101,7	119,2	+17,2	

2 INDEX DES UMSATZES FUER
 1995
 NACH ABSCHNITTEN, UNTERABSCHNITTEN,
 DER KLASSIFIKATION DER WIRTSCHAFTS
 2.1 ORIGINAL

WERT

WZ93- SCHL.	WIRTSCHAFTSZWEIG		VERAENDERUNG IN % MAI 1998 GEGEN				VERAENDERUNG IN % APR. 1998 GEGEN		KUMULIERT		2-MONATS- DURCHSCHNITT APR. 1998 UND MAI 1998		VER- AEND. IN % GEGEN VORJAHR	
			1998			1998			JAN. 1998 BIS MAI 1998	VER- AEND. IN % GEGEN VORJAHR	APR. 1998 UND MAI 1998	VER- AEND. IN % GEGEN VORJAHR		
			MAI	MAI 1997	APR. 1998	APR.	APR. 1997	MAR. 1998	1998		1998			
26.2	KERAMIK (OHNE ZIEGELEI, UND BAUKERAMIK)	INSGESAMT	87,4	+3,6	-7,3	94,3	-2,4	-6,5	91,9	+3,7	90,9	+0,4		
		INLAND	79,5	+5,2	-6,0	84,6	-4,0	-9,1	83,9	+3,1	82,1	+0,2		
		AUSLAND	101,0	+1,5	-9,2	111,2	-0,2	-2,6	105,5	+4,2	106,1	+0,6		
26.21	H.V. KERAMISCHEN HAUS- HALTSGUTEN UND ZIERGE- GENSTAENDEN	INSGESAMT	81,8	+1,0	-8,3	89,2	-6,4	-11,0	88,6	+2,0	85,5	-3,1		
		INLAND	75,6	-0,5	-10,3	84,3	-8,6	-9,6	84,3	+2,1	80,0	-4,9		
		AUSLAND	96,3	+4,1	-4,4	100,7	-1,7	-13,5	98,7	+2,1	98,5	+1,0		
26.22	HERSTELLUNG VON SANI- TAERKERAMIK	INSGESAMT	57,3	+25,7	-4,3	59,9	+8,3	-0,5	58,9	+13,7	58,6	+16,0		
		INLAND	46,0	+17,0	-5,7	48,8	+0,8	-4,9	49,2	+6,3	47,4	+8,0		
		AUSLAND	135,1	+51,1	-1,2	136,7	+33,1	+12,3	126,1	+40,3	135,9	+41,4		
26.23	H.V. ISOLATOREN UND ISOLIERTEILEN AUS KERAMIK	INSGESAMT	89,5	-3,7	-4,4	93,6	-4,5	-3,6	90,3	-4,3	91,6	-4,1		
		INLAND	77,2	-14,5	-10,5	86,3	-4,7	-4,9	82,8	-7,3	81,8	-9,6		
		AUSLAND	106,1	+9,9	+2,6	103,4	-4,3	-2,1	100,3	-1,1	104,8	+2,4		
26.24	H.V. KERAMISCHEN ERZEUG- NISSEN F. SONST. TECHN. ZWECKE	INSGESAMT	130,7	+17,6	-5,1	137,7	+11,1	-2,4	130,3	+11,8	134,2	+14,2		
		INLAND	126,1	+35,3	-2,8	129,7	+16,1	+0,8	120,8	+14,9	127,9	+24,8		
		AUSLAND	136,5	+2,4	-7,5	147,5	+6,2	-5,7	142,0	+8,7	142,0	+4,3		
26.25	HERSTELLUNG VON KERA- MISCHEN ERZEUGNISSEN A.N.G.	INSGESAMT	102,8	+10,4	-1,7	104,6	-5,2	-11,7	104,9	+5,7	103,7	+2,0		
		INLAND	98,9	+8,1	+0,5	98,4	-9,7	-14,0	100,6	+4,1	98,7	-1,6		
		AUSLAND	117,7	+18,8	-8,0	128,0	+11,0	-4,0	121,2	+11,1	122,9	+14,6		
26.26	H.V. FEUERFESTEN KERA- MISCHEN WERKSTOFFEN	INSGESAMT	90,2	-2,5	-9,7	99,9	-4,3	-5,0	96,1	+1,6	95,1	-3,5		
		INLAND	89,4	+2,6	-3,9	93,0	-4,3	-12,5	92,8	+1,9	91,2	-1,1		
		AUSLAND	90,9	-6,8	-14,6	106,5	-4,3	+2,3	99,3	+1,5	98,7	-5,5		
26.3	H.V. KERAMISCHEN WAND- U. BODENFLIESEN UND -PLATTEN	INSGESAMT	85,0	-10,0	-6,0	90,4	-17,5	-1,2	83,6	-11,2	87,7	-14,0		
		INLAND	86,8	-5,3	-6,1	92,4	-13,8	-2,3	86,3	-7,5	89,6	-9,9		
		AUSLAND	78,5	-24,2	-6,2	83,7	-29,2	+4,2	73,9	-23,8	81,1	-26,9		
26.4	ZIEGELEI, HERSTELLUNG VON SONST. BAUKERAMIK	INSGESAMT	97,9	-1,9	+7,5	91,1	-17,4	+0,7	73,2	-	94,5	-10,1		
		INLAND	95,7	-3,5	+6,6	89,8	-18,1	+0,1	72,0	-0,7	92,8	-11,1		
		AUSLAND	180,2	+44,6	+27,3	141,5	+3,2	+13,6	119,5	+18,0	160,9	+22,9		
26.51	HERSTELLUNG VON ZEMENT	INSGESAMT	108,4	+6,3	-0,5	108,9	-10,4	+12,2	86,8	+5,3	108,7	-2,8		
		INLAND	107,6	+7,2	+0,7	106,8	-11,0	+11,8	84,7	+5,1	107,2	-2,7		
		AUSLAND	121,5	-5,2	-16,3	145,2	-0,9	+17,1	122,4	+8,9	133,4	-2,9		
26.62	HERSTELLUNG VON GIPS- ERZEUGNISSEN FUER DEN BAU	INSGESAMT	119,0	+40,7	-3,6	123,5	+18,2	-2,2	117,6	+21,9	121,3	+28,2		
		INLAND	108,1	+34,8	-4,3	113,0	+12,4	-6,8	110,4	+18,3	110,6	+22,3		
		AUSLAND	538,3	+111,5	+2,0	528,0	+104,7	+63,5	393,4	+77,0	533,2	+108,0		
DJ	METALLERZEUGUNG UND -BE- ARBEITUNG, HERSTELLUNG VON METALLERZEUGNISSEN	INSGESAMT	104,1	+14,0	-1,6	105,8	+0,6	-8,5	104,8	+10,8	105,0	+6,8		
		INLAND	99,0	+13,7	-0,7	99,7	-0,3	-9,4	98,8	+9,3	99,4	+6,2		
		AUSLAND	119,9	+14,8	-4,0	124,9	+3,0	-6,1	123,3	+14,2	122,4	+8,4		
27	METALLERZEUGUNG UND -BEARBEITUNG	INSGESAMT	104,1	+12,1	-4,5	109,0	+0,3	-7,5	108,4	+12,3	106,6	+5,8		
		INLAND	98,0	+12,3	-4,3	102,4	+0,9	-6,7	101,1	+11,3	100,2	+6,1		
		AUSLAND	116,8	+11,9	-4,8	122,7	-0,6	-8,6	123,4	+14,2	119,8	+5,2		
27.1	ERZEUGUNG VON ROHEISEN, STAHL UND FERROLEGIE- RUNGEN (EGKS) 1)	INSGESAMT	100,7	+13,1	-3,7	104,6	+2,8	-8,8	105,4	+15,8	102,7	+7,7		
		INLAND	96,5	+13,1	-3,5	100,0	+3,5	-7,7	99,7	+14,2	98,3	+8,0		
		AUSLAND	109,1	+12,9	-4,2	113,9	+1,4	-10,7	117,0	+18,7	111,5	+6,7		
27.2	HERSTELLUNG VON ROHREN	INSGESAMT	103,7	+23,3	-6,1	110,4	-0,2	-2,4	102,8	+10,8	107,1	+10,0		
		INLAND	92,1	+19,9	-3,0	94,9	-0,8	-2,6	89,1	+7,5	93,5	+8,3		
		AUSLAND	125,1	+26,2	-9,9	138,8	+0,7	-2,4	127,9	+15,2	132,0	+12,1		
27.21	H.V. ROHREN, ROHRFORM-, ROHRVERSCHLUSS- U. -VERBIND. A. GUSSEISEN	INSGESAMT	50,4	-13,3	-23,4	65,8	-11,7	+1,5	53,7	-8,4	58,1	-12,4		
		INLAND	49,0	-10,4	-15,8	58,2	-16,5	+2,3	47,5	-8,8	53,6	-13,8		
		AUSLAND	54,7	-19,7	-38,1	88,4	-0,6	+0,1	72,4	-7,1	71,6	-8,8		
27.22	H.V. STAHLROHREN, ROHR- FORM-, VERSCHL.-VERBIND. AUS EISEN UND STAHL	INSGESAMT	112,9	+27,4	-4,4	118,1	+1,1	-2,8	111,3	+12,8	115,5	+12,5		
		INLAND	101,0	+24,2	-1,4	102,4	+1,4	-3,1	97,7	+9,5	101,7	+11,5		
		AUSLAND	133,3	+31,8	-7,9	144,7	+0,8	-2,6	134,4	+17,0	139,0	+13,6		
27.3	SONST. ERSTE BEARBEITUNG V. EISEN U. STAHL, H.V. FERROLEG. (NICHT EGKS) 1)	INSGESAMT	107,5	+16,1	-3,3	111,2	+1,6	-6,9	110,4	+13,2	109,4	+8,3		
		INLAND	103,0	+17,3	-1,5	104,6	-2,3	-7,0	103,8	+10,4	103,8	+6,5		
		AUSLAND	118,4	+13,3	-7,1	127,5	+10,9	-6,6	126,6	+19,5	123,0	+12,0		
27.31	HERSTELLUNG VON BLANK- STAHL	INSGESAMT	80,1	+19,7	-2,7	82,3	-2,7	-13,7	84,7	+14,3	81,2	+7,1		
		INLAND	79,7	+22,1	+0,3	79,5	-6,0	-14,8	82,7	+11,8	79,6	+6,1		
		AUSLAND	81,6	+13,2	-10,8	91,5	+7,9	-10,6	91,0	+22,0	86,6	+10,3		
27.32	HERSTELLUNG VON KALT BAND UNTER 500 MM BREITE	INSGESAMT	120,5	+16,8	-2,7	123,8	+2,9	-6,3	122,5	+13,2	122,2	+9,3		
		INLAND	117,4	+15,3	-1,1	118,7	-1,8	-6,0	117,0	+8,9	118,1	+6,0		
		AUSLAND	126,5	+19,6	-5,3	133,6	+12,1	-6,6	133,0	+21,1	130,1	+15,6		
27.33	HERSTELLUNG VON KALT- PROFILN	INSGESAMT	143,2	+16,9	-2,6	147,0	+11,4	-7,5	144,5	+21,3	145,1	+14,1		
		INLAND	135,4	+12,3	-4,6	142,0	+9,3	-8,8	140,0	+19,1	138,7	+10,7		
		AUSLAND	208,6	+50,6	+10,3	189,2	+26,9	+1,5	181,9	+37,5	198,9	+38,3		

1) EUROPAEISCHE GEMEINSCHAFT FUER KOHLE UND STAHL.

LAND

DAS VERARBEITENDE GEWERBE
= 100
ABTEILUNGEN, GRUPPEN UND KLASSEN
ZWEIGE, AUSGABE 1993 (WZ93)
WERT

INDEX

1997 MAI	VER- ÄND. IN % GEGEN MAI 1996	1997 1. VJ	1997 4. VJ	1998 1. VJ	VERÄNDERUNG IN % 1. VJ 1998 GEGEN		1996 2. HJ	1997 1. HJ	1997 2. HJ	VERÄNDERUNG IN % 2. HJ 1997 GEGEN		1996	1997	VER- ÄND. IN % GEGEN 1996	WZ93 SCHL.
					1. VJ 1997	4. VJ 1997				2. HJ 1996	1. HJ 1997				
84,4	-10,7	87,4	92,3	92,6	+5,9	+0,3	92,6	89,7	90,1	-2,7	+0,4	93,7	89,9	-4,1	26.2
75,6	-15,8	81,0	86,7	85,2	+5,2	-1,7	91,1	82,1	83,1	-8,8	+1,2	91,3	82,6	-8,5	
98,5	-2,9	98,3	102,0	105,1	+6,9	+3,0	95,2	102,8	102,3	+7,5	-0,5	97,9	102,5	+4,7	
81,0	-7,3	86,0	98,0	90,7	+5,5	-7,4	94,1	87,1	88,3	-6,2	+1,4	92,2	87,7	-4,9	26.21
76,0	-7,5	81,6	99,5	87,2	+6,9	-12,4	95,4	82,6	86,4	-9,4	+4,6	91,0	84,5	-7,1	
92,5	-6,8	96,2	94,3	98,8	+2,7	+4,8	91,1	97,7	92,8	+1,9	-5,0	95,1	95,3	+0,2	
45,6	-44,4	52,8	49,9	59,1	+11,9	+18,4	79,7	52,2	51,2	-35,8	-1,9	83,8	51,7	-38,3	26.22
39,3	-50,2	48,0	43,7	50,3	+4,8	+15,1	77,1	46,2	44,7	-42,0	-3,2	81,6	45,4	-44,4	
89,4	-13,5	85,8	92,7	119,5	+39,3	+28,9	97,2	93,8	96,3	-0,9	+2,7	98,8	95,1	-3,7	
92,9	-1,4	93,7	81,1	89,4	-4,6	+10,2	91,2	98,7	94,5	+3,6	-4,3	92,9	96,6	+4,0	26.23
90,3	-1,4	88,5	74,7	83,6	-5,5	+11,9	93,0	90,2	82,4	-11,4	-8,6	93,7	88,3	-7,9	
96,5	-1,2	100,8	89,7	97,3	-3,5	+8,5	88,8	110,1	110,7	+24,7	+0,5	91,7	110,4	+20,4	
111,1	-6,6	115,8	123,9	127,7	+10,3	+3,1	103,1	118,7	117,9	+14,4	-0,7	108,7	118,3	+8,8	26.24
93,2	-17,4	106,8	104,1	116,1	+8,7	+11,5	95,3	106,8	100,6	+5,6	-5,8	101,8	103,7	+1,9	
133,3	+5,5	127,0	148,4	142,0	+11,8	-4,3	112,7	133,4	139,3	+23,6	+4,4	117,2	136,3	+16,3	
93,1	-0,4	97,5	110,9	105,7	+8,4	-4,7	99,5	100,6	107,5	+8,0	+6,9	98,3	104,1	+5,9	26.25
91,5	+1,3	94,1	108,7	101,9	+8,3	-6,3	96,1	97,6	105,9	+10,2	+8,5	95,2	101,8	+5,9	
99,1	-6,2	110,4	119,0	120,0	+8,7	+0,8	112,4	112,0	113,4	+0,9	+1,3	109,9	112,7	+2,5	
92,5	-7,2	92,0	95,4	96,9	+5,3	+1,6	92,9	95,5	96,0	+3,3	+0,5	94,7	95,7	+1,1	26.26
87,1	-12,6	90,4	92,8	93,9	+3,9	+1,2	92,5	92,9	94,1	+1,7	+1,3	93,9	93,5	-0,4	
97,5	-2,2	93,4	97,9	99,6	+6,6	+1,7	93,3	98,0	97,7	+4,7	-0,3	95,4	97,8	+2,5	
94,4	-8,3	88,8	74,1	80,9	-8,9	+9,2	93,2	95,8	85,7	-8,0	-10,5	93,6	90,7	-3,1	26.3
91,7	-10,0	89,1	76,5	84,1	-5,6	+9,9	94,3	94,6	87,8	-6,9	-7,2	93,1	91,2	-2,0	
103,6	-3,3	87,7	65,7	69,1	-21,2	+5,2	89,5	99,9	78,3	-12,5	-21,6	95,5	89,1	-6,7	
99,8	-12,2	52,0	80,0	59,0	+13,5	-26,2	101,5	80,5	95,5	-5,9	+18,6	90,2	88,0	-2,4	26.4
99,2	-12,8	51,2	79,2	58,2	+13,7	-26,5	101,1	79,8	94,8	-6,2	+18,8	89,8	87,3	-2,8	
124,6	+15,2	81,6	113,5	91,9	+12,6	-19,0	114,5	105,8	124,3	+8,6	+17,5	102,3	115,1	+12,5	
102,0	-12,8	62,8	92,0	72,2	+15,0	-21,5	103,5	88,6	102,0	-1,4	+15,1	93,9	95,3	+1,5	26.51
100,4	-14,0	60,8	90,1	69,7	+14,6	-22,6	103,0	86,8	100,6	-2,3	+15,9	93,2	93,7	+0,5	
128,2	+6,3	95,8	124,7	115,1	+20,1	-7,7	111,8	119,2	125,1	+11,9	+4,9	106,8	122,2	+14,4	
84,6	-14,2	97,9	101,5	115,2	+17,7	+13,5	110,5	96,9	101,9	-7,8	+5,2	105,7	99,4	-6,0	26.62
80,2	-19,1	95,2	97,2	110,4	+16,0	+13,6	110,0	93,4	97,6	-11,3	+4,5	105,5	95,5	-9,5	
254,5	+215,4	199,7	284,9	300,2	+50,3	+13,3	132,3	234,8	267,1	+101,9	+13,8	114,2	250,9	+119,7	
91,3	-3,4	92,2	106,1	104,7	+13,6	-1,3	97,1	96,8	105,6	+8,8	+9,1	95,6	101,2	+5,9	DJ
87,1	-5,5	88,3	102,3	98,5	+11,6	-3,7	96,2	92,4	102,0	+6,0	+10,4	94,0	97,2	+3,4	
104,4	+2,9	104,8	118,0	124,0	+18,3	+5,1	99,9	110,4	116,8	+16,9	+5,8	100,3	113,6	+13,3	
92,9	-1,2	93,6	102,7	109,6	+17,1	+6,7	88,6	98,2	102,7	+15,9	+4,6	91,5	100,4	+9,7	27
87,3	-2,7	88,4	95,9	101,6	+14,9	+5,9	85,7	92,4	96,5	+12,6	+4,4	88,4	94,5	+6,9	
104,4	+1,6	104,3	116,6	125,8	+20,6	+7,9	94,6	110,1	115,3	+21,9	+4,7	97,8	112,7	+15,2	
89,0	-0,3	88,1	99,2	107,3	+21,8	+8,2	83,3	92,6	97,6	+17,2	+5,4	85,8	95,1	+10,8	27.1
85,3	+0,8	84,9	94,5	100,6	+18,5	+6,5	81,1	89,0	93,2	+14,9	+4,7	83,3	91,1	+9,4	
96,6	-2,0	94,7	108,6	120,7	+27,5	+11,1	87,6	99,8	106,3	+21,3	+6,5	90,7	103,1	+13,7	
84,1	-11,5	89,7	99,4	99,9	+11,4	+0,5	91,3	93,7	97,9	+7,2	+4,5	91,9	95,8	+4,2	27.2
76,8	-13,6	80,6	86,0	86,2	+6,9	+0,2	84,3	83,9	89,2	+5,8	+6,3	85,6	86,6	+1,2	
97,6	-8,2	106,5	124,2	125,2	+17,6	+0,8	104,2	111,8	113,8	+9,2	+1,8	103,7	112,8	+8,8	
58,1	-16,8	53,4	54,6	50,8	-4,9	-7,0	72,1	60,3	60,8	-15,7	+0,8	68,9	60,5	-12,2	27.21
54,7	-18,5	45,3	50,7	43,4	-4,2	-14,4	71,9	54,6	58,6	-18,5	+7,3	67,8	56,6	-16,5	
68,1	-12,6	77,4	66,0	73,0	-5,7	+10,6	72,6	77,3	67,4	-7,2	-12,8	72,1	72,3	+0,3	
88,6	-10,9	96,0	107,2	108,4	+12,9	+1,1	94,7	99,5	104,3	+10,1	+4,8	95,9	101,9	+6,3	27.22
81,3	-13,0	87,8	93,2	95,0	+8,2	+1,9	86,9	89,9	95,5	+9,9	+6,2	89,2	92,7	+3,9	
101,1	-7,8	109,9	131,0	131,3	+19,5	+0,2	107,9	115,8	119,2	+10,5	+2,9	107,3	117,5	+9,5	
92,6	-4,4	95,1	101,2	111,1	+16,8	+9,8	90,1	99,5	101,5	+12,7	+2,0	95,3	100,5	+5,5	27.3
87,8	-5,8	91,7	95,3	103,8	+13,2	+8,9	87,9	95,9	96,8	+10,1	+0,9	92,8	96,4	+3,9	
104,5	-1,3	103,4	115,7	129,0	+24,8	+11,5	95,6	108,3	112,8	+18,0	+4,2	101,2	110,5	+9,2	
66,9	-25,7	73,0	76,4	87,0	+19,2	+13,9	81,4	75,6	75,3	-7,5	-0,4	88,4	75,4	-14,7	27.31
65,3	-25,5	73,3	74,2	84,8	+15,7	+14,3	79,0	75,2	74,4	-5,8	-1,1	85,6	74,8	-12,6	
72,1	-26,1	72,0	83,5	94,0	+30,6	+12,6	89,0	76,6	78,0	-12,4	+1,8	97,6	77,3	-20,8	
103,2	+1,2	105,9	112,2	122,7	+15,9	+9,4	96,7	110,2	112,4	+16,2	+2,0	102,6	111,3	+8,5	27.32
101,8	+1,8	104,8	107,1	116,3	+11,0	+8,6	96,8	109,5	108,9	+12,4	-0,5	102,3	109,2	+6,7	
105,8	-	108,0	122,0	134,9	+24,9	+10,6	96,2	111,7	118,8	+23,5	+6,4	103,2	115,3	+11,7	
122,5	+14,0	113,6	137,0	144,1	+26,8	+5,2	116,4	122,2	140,9	+21,0	+15,3	110,8	131,5	+18,7	27.33
120,6	+13,2	112,4	135,6	140,9	+25,4	+3,9	116,5	120,8	140,0	+20,2	+15,9	110,4	130,4	+18,1	
138,5	+19,1	124,6	148,7	170,6	+36,9	+14,7	115,3	133,9	148,2	+28,5	+10,7	113,9	141,1	+23,9	

STBA, FS 4, R 2.2, 5/1998

2 INDEX DES UMSATZES FUER
 1995
 NACH ABSCHNITTEN, UNTERABSCHNITTEN,
 DER KLASSIFIKATION DER WIRTSCHAFTS
 2.1 ORIGINAL

WERT

WZ93- SCHL.	WIRTSCHAFTSZWEIG		VERAENDERUNG IN % MAI 1998 GEGEN			VERAENDERUNG IN % APR. 1998 GEGEN			KUMULIERT		2-MONATS- DURCHSCHNITT	
			1998			1998			JAN. 1998 BIS MAI 1998	VER- AEND. IN % GEGEN VORJAHR	APR. 1998 UND MAI 1998	VER- AEND. IN % GEGEN VORJAHR
			MAI	MAI 1997	APR. 1998	APR.	APR. 1997	MAR. 1998				
27.34	HERSTELLUNG VON GEZO- GENEM DRAHT	INSGESAMT	81,6	+15,9	-1,8	83,1	-5,1	-5,7	81,8	+6,8	82,4	+4,3
		INLAND	80,2	+16,2	-2,2	82,0	-5,5	-5,2	80,3	+6,8	81,1	+4,1
		AUSLAND	86,5	+15,5	-0,6	87,0	-3,4	-6,8	87,0	+7,3	86,8	+5,2
27.35	ERSTE BEARB. V. EISEN U. STAHL A.N.G., H.V.FERRO- LEG. (NICHT EGKS) 1)	INSGESAMT	140,4	+10,2	-8,2	153,0	+6,3	-3,6	150,7	+17,0	146,7	+8,1
		INLAND	130,6	+26,6	-1,0	131,9	-2,6	-1,8	129,8	+13,9	131,3	+10,1
		AUSLAND	154,9	+5,0	-15,9	184,2	+17,5	-5,4	181,6	+20,5	169,6	+6,1
27.4	ERZEUGUNG UND ERSTE BEAR- BEITUNG VON NE-METALLEN	INSGESAMT	102,3	+3,9	-5,3	108,0	-4,2	-8,2	108,6	+7,7	105,2	-0,4
		INLAND	91,5	+2,3	-6,9	98,3	-2,8	-7,4	97,8	+7,4	94,9	-0,4
		AUSLAND	119,8	+5,9	-3,2	123,8	-5,9	-9,3	126,2	+8,3	121,8	-0,5
27.41	ERZEUG. U. ERSTE BEAR- BEITUNG VON EDELMETALLEN	INSGESAMT	149,3	+21,4	+1,8	146,6	-4,7	-16,3	162,7	+10,2	148,0	+6,9
		INLAND	120,4	-4,7	-6,1	128,2	+9,4	-19,0	138,2	+0,9	124,3	+2,1
		AUSLAND	187,7	+58,7	+9,8	170,9	-15,5	-13,5	195,2	+20,8	179,3	+11,9
27.42	ERZEUG. U. ERSTE BEAR- BEITUNG VON ALUMINIUM	INSGESAMT	103,1	+11,0	-3,3	106,6	-	-7,7	107,4	+13,3	104,9	+5,1
		INLAND	92,9	+8,1	-4,3	97,1	-1,0	-6,8	97,3	+11,2	95,0	+3,3
		AUSLAND	122,3	+15,4	-1,8	124,5	+1,5	-9,0	126,5	+16,4	123,4	+7,9
27.43	ERZEUG. U. ERSTE BEAR- BEITUNG VON BLEI, ZINK UND ZINN	INSGESAMT	116,0	-6,5	-14,5	135,6	-4,8	-6,0	128,1	+4,7	125,8	-5,6
		INLAND	102,4	-15,6	-18,6	125,8	-6,3	-8,8	120,7	+3,2	114,1	-10,7
		AUSLAND	163,1	+22,0	-3,7	169,4	-0,6	+2,4	153,5	+8,6	166,3	+9,3
27.44	ERZEUG. U. ERSTE BEAR- BEITUNG VON KUPFER	INSGESAMT	90,1	-3,9	-8,2	98,2	-9,1	-8,1	97,2	+1,7	94,2	-6,6
		INLAND	82,2	+1,5	-8,5	89,8	-6,7	-4,5	86,9	+5,5	86,0	-3,0
		AUSLAND	100,7	-9,2	-8,2	109,7	-11,4	-11,8	111,0	-2,0	105,2	-10,4
27.45	ERZEUG. U. ERSTE BEAR- BEITUNG VON SONSTIGEN NE-METALLEN	INSGESAMT	93,5	-24,2	-8,1	101,7	-11,1	+2,2	98,6	-6,0	97,6	-17,9
		INLAND	79,1	-8,7	-3,7	82,1	-12,7	-0,7	82,4	-5,0	80,6	-10,7
		AUSLAND	106,6	-32,0	-10,8	119,5	-10,1	+4,1	113,4	-6,7	113,1	-21,9
27.5	GIESSEREIINDUSTRIE	INSGESAMT	116,9	+18,3	-4,4	122,3	+3,8	-5,9	119,7	+13,9	119,6	+10,4
		INLAND	114,1	+19,7	-4,6	119,6	+4,3	-5,5	116,6	+14,0	116,9	+11,3
		AUSLAND	128,1	+13,3	-4,0	133,4	+2,1	-7,0	132,4	+13,8	130,8	+7,3
27.51	EISENGIESSEREI	INSGESAMT	115,6	+17,0	-6,2	123,3	+3,4	-4,7	119,4	+12,2	119,5	+9,6
		INLAND	113,7	+18,3	-5,8	120,7	+3,6	-4,4	116,9	+12,8	117,2	+10,3
		AUSLAND	121,3	+13,3	-7,4	131,0	+3,1	-5,6	126,8	+10,6	126,2	+7,8
27.52	STAHLGIESSEREI	INSGESAMT	112,0	+15,7	-0,9	113,0	+2,1	-3,8	112,0	+10,5	112,5	+8,4
		INLAND	104,5	+13,3	-1,3	105,9	-1,1	-3,4	104,5	+6,0	105,2	+5,5
		AUSLAND	138,7	+22,4	+0,1	138,5	+11,9	-5,0	138,7	+24,2	138,6	+16,9
27.53	LEICHTMETALLGIESSEREI	INSGESAMT	125,5	+21,4	-2,6	128,8	+4,9	-7,5	127,7	+18,0	127,2	+12,5
		INLAND	122,8	+24,3	-3,6	127,4	+7,1	-6,7	124,9	+18,6	125,1	+14,9
		AUSLAND	143,1	+7,3	+3,4	138,4	-6,4	-11,2	145,7	+15,1	140,8	+0,1
27.54	BUNTMETALLGIESSEREI	INSGESAMT	95,7	+16,1	-6,6	102,5	+3,0	-7,9	99,8	+10,8	99,1	+8,9
		INLAND	93,2	+14,6	-6,2	99,4	+1,5	-8,0	96,8	+9,3	96,3	+7,5
		AUSLAND	113,9	+25,3	-9,2	125,5	+13,2	-7,7	121,9	+20,6	119,7	+18,6
28	HERSTELLUNG VON METALL- ERZEUGNISSEN	INSGESAMT	104,0	+15,6	+0,9	103,1	+0,8	-9,4	101,8	+9,3	103,6	+7,7
		INLAND	99,7	+14,6	+1,8	97,9	-1,1	-11,2	97,4	+8,1	98,8	+6,2
		AUSLAND	124,8	+19,4	-2,7	128,3	+8,7	-2,1	123,3	+14,3	126,6	+13,7
28.1	STAHL- UND LEICHTMETALL- BAU	INSGESAMT	83,7	+1,2	-0,8	84,4	-2,3	-21,9	86,9	+5,3	84,1	-0,6
		INLAND	80,9	+1,8	+0,6	80,4	-4,3	-24,2	83,2	+3,9	80,7	-1,3
		AUSLAND	123,4	-2,6	-13,0	141,9	+18,6	+2,4	139,7	+20,3	132,7	+7,7
28.11	HERSTELLUNG VON STAHL- UND LEICHTMETALLKON- STRUKTIONEN	INSGESAMT	84,4	-0,1	-1,2	85,4	-0,8	-23,1	86,7	+5,7	84,9	-0,5
		INLAND	81,5	+0,7	+0,7	80,9	-3,0	-25,8	83,7	+5,3	81,2	-1,2
		AUSLAND	122,6	-6,6	-15,2	144,6	+19,0	+4,8	125,1	+8,0	133,6	+5,7
28.12	HERSTELLUNG VON AUSBAU- ELEMENTEN AUS STAHL UND LEICHTMETALL	INSGESAMT	81,0	+6,4	-	81,0	-7,4	-16,9	87,6	+4,0	81,0	-1,0
		INLAND	78,7	+5,4	+0,1	78,6	-8,9	-17,5	81,3	-1,5	78,7	-2,2
		AUSLAND	127,4	+23,1	-0,9	128,5	+16,6	-9,2	213,2	+80,8	128,0	+19,7
28.2	KESSEL- UND BEHAELTERBAU (OHNE H.V. DAMPFKESSELN)	INSGESAMT	85,7	+0,8	-4,4	89,6	-7,2	-10,8	88,6	+4,1	87,7	-3,4
		INLAND	80,3	-2,2	-2,2	82,1	-13,4	-16,3	84,2	+1,6	81,2	-8,2
		AUSLAND	126,0	+17,6	-13,4	145,5	+33,7	+22,6	122,0	+20,7	135,8	+25,7
28.21	HERSTELLUNG VON TANKS UND SAMMELBEHAELTERN	INSGESAMT	90,0	+3,9	-3,8	93,6	+1,6	-5,4	91,2	+9,2	91,8	+2,7
		INLAND	81,0	-0,2	+1,0	80,2	-9,9	-15,1	83,7	+5,0	80,6	-5,3
		AUSLAND	145,4	+21,5	-17,2	175,5	+58,1	+39,6	137,2	+28,6	160,5	+39,1
28.22	H.V. HEIZKOERPERN F. ZENTRALHEIZUNGEN UND ZENTRALHEIZUNGSKESSELN	INSGESAMT	82,5	-1,6	-4,7	86,6	-13,1	-14,8	86,7	+0,6	84,6	-7,8
		INLAND	79,8	-3,5	-4,4	83,5	-15,6	-17,0	84,6	-0,7	81,7	-10,0
		AUSLAND	105,7	+12,6	-7,4	114,2	+7,2	+2,6	106,1	+11,4	110,0	+9,8
28.3	HERSTELLUNG VON DAMPF- KESSELN (OHNE ZENTRAL- HEIZUNGSKESSEL)	INSGESAMT	115,0	+68,9	+59,3	72,2	-3,2	-10,3	77,3	+0,3	93,6	+31,1
		INLAND	124,7	+70,8	+62,8	76,6	-3,3	-5,3	81,2	+5,5	100,7	+32,3
		AUSLAND	65,9	+52,2	+32,1	49,9	-2,2	-36,4	57,9	-25,6	57,9	+22,7

1) EUROPAEISCHE GEMEINSCHAFT FUER KOHLE UND STAHL.

STBA,FS 4,R 2.2, 5/1998

LAND

DAS VERARBEITENDE GEWERBE
= 100
ABTEILUNGEN, GRUPPEN UND KLASSEN
ZWEIGE, AUSGABE 1993 (WZ93)
WERT

INDEX

1997 MAI	VER- ÄND. IN % GEGEN MAI 1996	1997 1. VJ	1997 4. VJ	1998 1. VJ	VERÄNDERUNG IN % 1. VJ 1998 GEGEN		1996 2. HJ	1997 1. HJ	1997 2. HJ	VERÄNDERUNG IN % 2. HJ 1997 GEGEN		1996	1997	VER- ÄND. IN % GEGEN 1996	WZ93 SCHL.		
					1. VJ 1997	4. VJ 1997				2. HJ 1996	1. HJ 1997					2. HJ 1996	1. HJ 1997
70,4		75,0	77,3	81,5	+8,7	+5,4	71,4	78,4	77,6	+8,7	-1,0	76,2	78,0	+2,4	27.34		
69,0	-11,6	73,3	73,5	79,7	+8,7	+8,4	71,1	76,8	75,4	+6,0	-1,8	76,0	76,1	+0,1			
74,9	-8,1	80,2	89,5	87,1	+8,6	-2,7	72,6	83,3	84,9	+16,9	+1,9	76,6	84,1	+9,8			
127,4	+5,7	124,3	133,4	153,4	+23,4	+15,0	106,3	132,1	134,2	+26,2	+1,6	111,6	133,1	+19,3	27.35		
103,2	-1,9	110,4	119,3	128,9	+16,8	+8,0	93,1	116,6	119,2	+28,0	+2,2	101,3	117,9	+16,4			
163,0	+13,9	144,7	154,2	189,6	+31,0	+23,0	125,9	154,9	156,4	+24,2	+1,0	126,8	155,6	+22,7			
98,5	+2,8	97,5	105,4	110,9	+13,7	+5,2	91,1	102,9	108,9	+19,5	+5,8	93,9	105,9	+12,8	27.4		
89,4	-1,8	88,4	96,0	99,8	+12,9	+4,0	87,5	92,7	98,9	+13,0	+6,7	89,8	95,8	+6,7			
113,1	+9,1	112,6	120,6	129,1	+14,7	+7,0	96,9	119,5	125,2	+29,2	+4,8	100,6	122,4	+21,7			
123,0	+2,2	153,7	158,8	172,5	+12,2	+8,6	127,1	150,4	152,9	+20,3	+1,7	127,9	151,7	+18,6	27.41		
126,4	+18,0	147,0	147,9	147,5	+0,3	-0,3	112,1	135,3	136,7	+21,9	+1,0	113,2	136,0	+20,1			
118,3	-14,3	162,5	173,3	205,7	+26,6	+18,7	147,1	170,5	174,4	+18,6	+2,3	147,4	172,4	+17,0			
92,9	+2,2	91,6	104,0	109,2	+19,2	+5,0	89,9	96,7	105,5	+17,4	+9,1	91,9	101,1	+10,0	27.42		
85,9	-3,2	84,5	96,7	98,9	+17,0	+2,3	87,3	89,0	97,8	+12,0	+9,9	89,8	93,4	+4,0			
106,0	+11,5	105,0	117,8	128,6	+22,5	+9,2	94,9	111,3	119,9	+26,3	+7,7	95,8	115,6	+20,7			
124,1	+12,0	115,2	134,9	129,6	+12,5	-3,9	107,9	126,7	143,0	+32,5	+12,9	106,2	134,9	+27,0	27.43		
121,3	+7,0	109,7	128,7	125,1	+14,0	-2,8	105,9	120,6	137,0	+29,4	+13,6	104,7	128,8	+23,0			
133,7	+31,1	134,1	156,3	144,9	+8,1	-7,3	115,1	147,9	163,9	+42,4	+10,8	111,5	155,9	+39,8			
93,8	-1,1	92,0	91,8	99,2	+7,8	+8,1	83,5	97,7	100,2	+20,0	+2,6	88,1	99,0	+12,4	27.44		
81,0	-7,7	78,2	77,3	87,6	+12,0	+13,3	80,7	84,5	85,3	+5,7	+0,9	83,1	84,9	+2,2			
110,9	+6,4	110,6	111,3	114,8	+3,8	+3,1	87,3	115,5	120,4	+37,9	+4,2	94,9	118,0	+24,3			
123,3	+22,3	95,7	101,5	99,3	+3,8	-2,2	84,5	106,0	102,0	+20,7	-3,8	91,0	104,0	+14,3	27.45		
86,6	+6,8	84,3	89,7	83,5	-0,9	-6,9	71,7	88,1	91,8	+28,0	+4,2	77,0	90,0	+16,9			
156,7	+31,9	106,0	112,2	113,6	+7,2	+1,2	96,1	122,4	111,3	+15,8	-9,1	103,8	116,8	+12,5			
98,8	-2,1	102,9	110,8	119,8	+16,4	+8,1	95,3	106,7	107,9	+13,2	+1,1	99,7	107,3	+7,6	27.5		
95,3	-3,2	100,6	106,3	116,4	+15,7	+9,5	93,1	103,7	104,8	+12,6	+1,1	97,5	104,3	+7,0			
113,1	+1,9	112,6	129,1	133,4	+18,5	+3,3	104,1	118,9	120,6	+15,9	+1,4	108,3	119,8	+10,6			
98,8	-7,1	104,6	110,4	119,3	+14,1	+8,1	98,2	108,6	107,6	+9,6	-0,9	103,6	108,1	+4,3	27.51		
96,1	-7,5	101,9	106,3	116,7	+14,5	+9,8	96,4	105,6	105,0	+8,9	-0,6	101,7	105,3	+3,5			
107,1	-6,1	112,9	122,6	127,2	+12,7	+3,8	103,8	117,6	115,3	+11,1	-2,0	109,4	116,5	+6,5			
96,8	+0,4	99,8	105,0	111,6	+11,8	+6,3	92,9	103,1	105,0	+13,0	+1,8	97,7	104,1	+6,6	27.52		
92,2	-7,6	97,9	98,9	104,0	+6,2	+5,2	91,8	99,7	100,0	+8,9	+0,3	98,0	99,9	+1,9			
113,3	+34,6	107,1	127,0	138,8	+29,6	+9,3	97,1	115,7	122,9	+26,6	+6,2	96,6	119,3	+23,5			
103,4	+6,1	104,9	117,5	128,0	+22,0	+8,9	94,5	109,1	112,7	+19,3	+3,3	97,8	110,9	+13,4	27.53		
98,8	+5,0	102,9	112,5	124,7	+21,2	+10,8	91,9	106,2	109,2	+18,8	+2,8	95,2	107,7	+13,1			
133,4	+11,5	117,3	150,0	149,0	+27,0	-0,7	111,3	127,4	135,3	+21,6	+6,2	114,7	131,3	+14,5			
82,4	-7,4	89,5	93,9	100,2	+12,0	+6,7	84,7	91,2	94,3	+11,3	+3,4	87,2	92,7	+6,3	27.54		
81,3	-6,9	87,9	90,8	97,1	+10,5	+6,9	83,7	89,5	92,0	+9,9	+2,8	86,2	90,7	+5,2			
90,9	-10,9	101,3	117,4	123,4	+21,8	+5,1	91,8	103,3	111,7	+21,7	+8,1	94,1	107,5	+14,2			
90,0	-5,2	91,1	108,9	100,6	+10,4	-7,6	104,1	95,6	108,0	+3,7	+13,0	98,9	101,8	+2,9	28		
87,0	-7,3	88,1	106,6	96,4	+9,4	-9,6	103,3	92,4	105,7	+2,3	+14,4	97,8	99,0	+1,2			
104,5	+5,0	105,6	120,0	121,1	+14,7	+0,9	108,1	110,8	119,1	+10,2	+7,5	104,1	115,0	+10,5			
82,7	-5,1	81,2	109,4	88,8	+9,4	-18,8	104,4	85,2	104,0	-0,4	+22,1	94,4	94,6	+0,2	28.1		
79,5	-6,8	79,1	107,5	84,9	+7,3	-21,0	103,5	82,8	101,7	-1,7	+22,8	93,2	92,3	-1,0			
126,7	+14,0	111,4	136,6	144,4	+29,6	+5,7	116,9	119,1	135,9	+16,3	+14,1	111,0	127,5	+14,9			
84,5	-3,3	79,9	109,1	87,8	+9,9	-19,5	103,2	85,1	104,2	+1,0	+22,4	94,1	94,7	+0,6	28.11		
80,9	-5,4	77,7	107,2	85,4	+9,9	-20,3	102,3	82,6	101,9	-0,4	+23,4	92,9	92,2	-0,8			
131,3	+17,0	108,7	132,6	119,4	+9,8	-10,0	114,8	119,0	134,3	+17,0	+12,9	109,6	126,6	+15,5			
76,1	-11,3	85,9	110,7	92,1	+7,2	-16,8	108,5	85,6	103,0	-5,1	+20,3	95,5	94,3	-1,3	28.12		
74,7	-11,8	83,9	108,4	83,1	-1,0	-23,3	107,4	83,8	101,0	-6,0	+20,5	94,2	92,4	-1,9			
103,5	-2,2	125,3	156,4	270,0	+115,5	+72,6	127,7	119,9	143,6	+12,5	+19,8	118,0	131,8	+11,7			
85,0	-10,1	81,3	107,1	89,3	+9,8	-16,6	114,3	90,6	111,4	-2,5	+23,0	103,5	101,0	-2,4	28.2		
82,1	-12,7	79,3	102,5	86,2	+8,7	-15,9	112,2	86,5	108,0	-3,7	+24,9	102,0	97,2	-4,7			
107,1	+9,7	96,5	141,5	112,8	+16,9	-20,3	130,1	121,9	136,8	+5,1	+12,2	114,6	129,4	+12,9			
86,6	-7,1	79,6	110,2	90,8	+14,1	-17,6	110,3	91,8	113,5	+2,9	+23,6	103,7	102,7	-1,0	28.21		
81,2	-11,5	76,1	106,5	85,7	+12,6	-19,5	107,7	83,5	110,9	+3,0	+32,8	101,7	97,2	-4,4			
119,7	+17,8	100,9	133,1	121,7	+20,6	-8,6	125,6	142,1	129,6	+3,2	-8,8	115,9	135,8	+17,2			
83,8	-12,2	82,5	104,8	88,2	+6,9	-15,8	117,3	89,8	109,9	-6,3	+22,4	103,4	99,8	-3,5	28.22		
82,7	-13,5	81,5	99,7	86,5	+6,1	-13,2	115,3	88,5	106,0	-8,1	+19,8	102,3	97,3	-4,9			
93,9	+0,5	91,8	150,3	103,6	+12,9	-31,1	134,8	100,9	144,2	+7,0	+42,9	113,3	122,6	+8,2			
68,1	-17,2	80,9	127,0	66,5	-17,8	-47,6	150,7	81,5	133,9	-11,1	+64,3	115,3	107,7	-6,6	28.3		
73,0	-19,3	77,5	132,5	68,2	-12,0	-48,5	150,6	82,0	136,4	-9,4	+66,3	117,9	109,2	-7,4			
43,3	+7,2	98,2	99,2	57,8	-41,1	-41,7	151,5	79,0	121,4	-19,9	+53,7	102,0	100,2	-1,8			

2 INDEX DES UMSATZES FUER
 1995
 NACH ABSCHNITTEN, UNTERABSCHNITTEN,
 DER KLASSIFIKATION DER WIRTSCHAFTS
 2.1 ORIGINAL

WERT

WZ93- SCHL.	WIRTSCHAFTSZWEIG		1998		VERAENDERUNG IN % MAY 1998 GEGEN		1998		VERAENDERUNG IN % APR. 1998 GEGEN		KUMULIERT		2-MONATS- DURCHSCHNITT APR. 1998 UND MAY 1998		VER- AEND. IN % GEGEN VORJAHR		VER- AEND. IN % GEGEN VORJAHR	
			MAY	MAY 1997	APR. 1998	APR.	APR. 1997	MAR. 1998	JAN. 1998 BIS MAY 1998	VER- AEND. IN % GEGEN VORJAHR	APR. 1998 UND MAY 1998	VER- AEND. IN % GEGEN VORJAHR						
28.4	H.V. SCHMIEDE-, PRESS-, ZIEH-U. STANZTEILEN, GEW. RINGEN U. PULVERM. ERZ.	INSGESAMT	114,8	+17,5	-4,7	120,4	+4,6	-5,6	117,2	+13,5	117,6	+10,5						
		INLAND	112,5	+18,3	-3,2	116,2	+3,6	-6,7	114,1	+12,4	114,4	+10,3						
		AUSLAND	123,8	+14,9	-9,0	136,0	+7,8	-2,2	129,0	+17,1	129,9	+11,0						
28.5	OBERFLAECHEVEREDLUNG, WAERMEBEHANDLUNG UND MECHANIK A.N.G.	INSGESAMT	122,9	+22,3	-4,9	129,3	+11,8	-4,6	123,9	+19,1	126,1	+16,7						
		INLAND	121,9	+23,0	-3,8	126,7	+10,3	-5,2	122,3	+18,9	124,3	+16,2						
		AUSLAND	131,7	+18,2	-12,0	149,7	+22,7	-0,2	136,8	+21,6	140,7	+20,6						
28.51	OBERFLAECHEVEREDLUNG UND WAERMEBEHANDLUNG	INSGESAMT	118,1	+16,8	-7,0	127,0	+8,5	-3,8	120,0	+16,1	122,6	+12,4						
		INLAND	117,2	+18,0	-5,5	124,0	+6,3	-4,4	118,2	+15,7	120,6	+11,7						
		AUSLAND	124,4	+10,6	-15,1	146,5	+22,5	-0,5	131,7	+19,0	135,5	+16,7						
28.52	MECHANIK A.N.G.	INSGESAMT	128,6	+29,0	-2,5	131,9	+15,7	-5,5	128,5	+22,8	130,3	+21,9						
		INLAND	127,1	+28,6	-2,0	129,7	+14,9	-6,2	126,9	+22,5	128,4	+21,2						
		AUSLAND	144,9	+32,3	-6,8	155,5	+22,9	+0,2	145,9	+26,1	150,2	+27,3						
28.6	H.V. SCHNEIDWAREN, WERK- ZEUGEN, SCHLOSSERN UND BESCHLAEGEN	INSGESAMT	121,5	+25,1	+3,3	117,6	+2,0	-6,4	116,3	+13,2	119,6	+12,6						
		INLAND	111,4	+18,6	-0,1	111,5	-0,2	-7,5	110,0	+11,0	111,5	+8,5						
		AUSLAND	145,7	+38,9	+10,0	132,5	+6,8	-3,7	131,4	+17,8	139,1	+21,5						
28.61	HERSTELLUNG VON SCHNEIDWAREN UND BESTECKEN	INSGESAMT	95,6	-16,9	-3,4	99,0	-7,0	-19,5	99,3	-5,8	97,3	-12,2						
		INLAND	89,7	-20,3	-0,8	90,4	-2,2	-26,7	93,5	-2,2	90,1	-12,1						
		AUSLAND	102,5	-13,1	-6,2	109,3	-11,1	-10,8	106,2	-9,3	105,9	-12,1						
28.62	HERSTELLUNG VON WERKZEUGEN	INSGESAMT	110,9	+16,7	-4,0	115,5	+0,7	-6,7	111,8	+10,8	113,2	+7,9						
		INLAND	102,4	+11,5	-5,4	108,2	-3,1	-8,7	105,4	+8,8	105,3	+3,4						
		AUSLAND	130,7	+27,5	-1,6	132,8	+9,2	-2,6	126,8	+15,2	131,8	+17,6						
28.63	HERSTELLUNG VON SCHLOSSERN UND BESCHLAEGEN	INSGESAMT	135,8	+40,9	+10,9	122,5	+4,4	-4,1	123,4	+18,5	129,2	+20,9						
		INLAND	122,1	+30,3	+4,4	116,9	+2,7	-4,4	116,2	+14,6	119,5	+15,1						
		AUSLAND	174,0	+67,3	+25,9	138,2	+8,7	-3,4	143,4	+28,4	156,1	+35,0						
28.7	HERSTELLUNG VON SONST. EISEN-, BLECH- UND METALLWAREN	INSGESAMT	102,1	+10,5	-4,0	106,4	-1,0	-3,4	101,9	+7,4	104,3	+4,3						
		INLAND	97,9	+10,6	-2,9	100,8	-2,5	-4,3	97,1	+6,1	99,4	+3,5						
		AUSLAND	118,0	+10,1	-7,6	127,7	+4,1	-0,6	120,0	+11,7	122,9	+6,9						
28.71	HERSTELLUNG VON BE- HAELTERN AUS EISEN UND STAHL	INSGESAMT	91,8	+3,5	-3,5	95,1	-8,6	-7,5	92,0	+1,0	93,5	-3,0						
		INLAND	88,1	+11,5	-2,8	90,6	-4,7	-9,2	88,6	+5,7	89,4	+2,6						
		AUSLAND	104,2	-13,7	-5,3	110,0	-17,8	-2,5	103,5	-10,2	107,1	-15,9						
28.72	H.V. VERPACKUNGEN U. VERSCHLUESSEN AUS EI- SEN-, STAHL U. NE-METALL	INSGESAMT	107,6	+8,8	+1,2	106,3	-1,5	+1,2	101,2	+4,7	107,0	+3,5						
		INLAND	101,8	+8,4	+2,4	99,4	-4,7	-0,4	96,2	+2,4	100,6	+1,5						
		AUSLAND	125,4	+9,5	-1,7	127,6	+7,2	+5,4	116,5	+10,8	126,5	+8,3						
28.73	HERSTELLUNG VON DRAHT- WAREN	INSGESAMT	102,3	+1,5	-5,4	108,1	-7,4	-1,9	99,7	+1,4	105,2	-3,3						
		INLAND	95,1	-2,0	-5,1	100,2	-11,7	-1,9	91,0	-3,4	97,7	-7,2						
		AUSLAND	125,5	+11,2	-6,2	133,8	+4,8	-1,9	128,0	+14,8	129,7	+7,8						
28.74	H.V. SCHRAUBEN, NIETEN, KETTEN UND FEDERN	INSGESAMT	110,8	+16,3	-7,2	119,4	+8,4	-2,1	114,2	+13,5	115,1	+12,1						
		INLAND	108,1	+18,8	-5,4	114,3	+8,2	-2,2	110,1	+12,8	111,2	+13,1						
		AUSLAND	119,2	+9,4	-11,8	135,1	+9,0	-1,7	127,0	+15,3	127,2	+9,2						
28.75	H.V. EISEN-, BLECH- UND METALLWAREN A.N.G.	INSGESAMT	96,3	+11,3	-3,7	100,0	-3,5	-5,9	97,0	+7,2	98,2	+3,3						
		INLAND	93,1	+10,4	-2,7	95,7	-4,6	-6,8	93,4	+6,4	94,4	+2,3						
		AUSLAND	112,1	+15,0	-8,1	122,0	+1,6	-2,1	115,5	+11,5	117,1	+7,6						
DK	MASCHINENBAU	INSGESAMT	102,9	+9,6	-3,7	106,9	+1,3	-10,2	103,7	+10,4	104,9	+5,2						
		INLAND	94,8	+8,2	-4,0	98,8	-2,9	-11,2	96,8	+7,4	96,8	+2,2						
		AUSLAND	113,6	+11,3	-3,5	117,7	+6,4	-9,2	112,9	+14,2	115,7	+8,7						
29.1	H.V. MASCHINEN F.D. ERZEUG. U. NUTZG.V. MECHAN. ENERGIE (O. LUFT-, STRASS.FAHRZ. BAU)	INSGESAMT	102,2	+10,8	-6,0	108,7	+3,1	-5,6	103,8	+10,1	105,5	+6,8						
		INLAND	100,8	+15,5	-1,2	102,0	+0,4	-9,4	100,2	+10,7	101,4	+7,3						
		AUSLAND	104,3	+5,5	-11,7	118,1	+6,9	-0,6	108,9	+9,4	111,2	+6,2						
29.11	H.V. VERBRENNUNGSMOTOREN U. TURBINEN (O. MOT. F. LUFT- U. STRASSENFAHRZEUGE)	INSGESAMT	87,1	-1,4	-3,9	90,6	+23,4	-6,0	83,1	+9,8	88,9	+9,9						
		INLAND	100,5	+18,0	+39,8	71,9	+5,6	-26,3	75,7	+11,7	86,2	+12,4						
		AUSLAND	78,0	-13,8	-24,6	103,5	+34,2	+8,3	88,3	+8,7	90,8	+8,4						
29.12	HERSTELLUNG VON PUMPEN UND KOMPRESSOREN	INSGESAMT	103,4	+15,4	-5,5	109,4	-0,4	-5,4	103,2	+9,7	106,4	+6,7						
		INLAND	93,4	+14,0	-5,7	99,0	+0,7	-6,2	94,3	+9,3	96,2	+6,8						
		AUSLAND	116,5	+16,9	-5,3	123,0	-1,4	-4,4	114,8	+10,1	119,8	+6,8						
29.13	HERSTELLUNG VON ARMATUREN	INSGESAMT	102,9	+12,8	-5,9	109,4	-4,4	-5,9	106,4	+7,9	106,2	+3,3						
		INLAND	97,8	+12,0	-5,0	103,0	-7,2	-7,0	101,2	+6,3	100,4	+1,2						
		AUSLAND	115,9	+14,9	-7,6	125,5	+2,2	-3,5	119,5	+11,8	120,7	+7,9						
29.14	HERSTELLUNG VON LAGERN, GETRIEBEN, ZAHNRAEDERN UND ANTRIEBSELEMENTEN	INSGESAMT	112,2	+13,3	-7,9	121,8	+3,7	-5,4	118,4	+12,5	117,0	+8,1						
		INLAND	111,6	+18,7	-7,1	120,1	+6,8	-7,4	118,0	+16,1	115,9	+12,2						
		AUSLAND	113,2	+6,0	-9,1	124,6	-0,2	-2,0	119,1	+7,6	118,9	+2,6						
29.2	HERSTELLUNG VON SONST. MASCHINEN FUER UNSPEZI- FISCHE VERWENDUNG	INSGESAMT	98,3	+8,0	-1,8	100,1	-	-11,3	98,6	+9,3	99,2	+3,8						
		INLAND	88,3	+3,4	-4,8	92,8	-3,2	-12,7	91,2	+6,3	90,6	-0,1						
		AUSLAND	116,7	+15,0	+2,5	113,8	+5,7	-9,0	112,2	+14,3	115,3	+10,2						

LAND

DAS VERARBEITENDE GEWERBE
= 100
ABTEILUNGEN, GRUPPEN UND KLASSEN
ZWEIGE, AUSGABE 1993 (WZ93)
WERT

INDEX

1997 MAI	VER- ÄEND. IN % GEGEN MAI 1996	1997 1. VJ	1997 4. VJ	1998 1. VJ	VERÄNDERUNG IN % 1. VJ 1998 GEGEN		1996 2. HJ	1997 1. HJ	1997 2. HJ	VERÄNDERUNG IN % 2. HJ 1997 GEGEN		1996	1997	VER- ÄEND. IN % GEGEN 1996	WZ93 SCHL.
					1. VJ	4. VJ				2. HJ	1. HJ				
					1997	1997				1996	1997				
97,7	-0,4	101,2	107,4	117,0	+15,6	+8,9	94,6	104,9	106,4	+12,5	+1,4	97,7	105,6	+8,1	28.4
95,1	-2,8	100,0	104,5	114,0	+14,0	+9,1	93,6	102,9	104,0	+11,1	+1,1	97,1	103,4	+6,5	
107,7	+8,5	105,7	118,3	128,4	+21,5	+8,5	98,7	112,6	115,2	+16,7	+2,3	99,7	113,9	+14,2	
100,5	+1,1	101,2	116,9	122,4	+20,9	+4,7	99,3	105,7	115,4	+16,2	+9,2	99,4	110,5	+11,2	28.5
99,1	-1,1	100,2	115,9	120,9	+20,7	+4,3	99,8	104,8	114,3	+14,5	+9,1	99,8	109,5	+9,7	
111,4	+19,5	109,6	124,7	134,1	+22,4	+7,5	95,4	113,3	124,0	+30,0	+9,4	96,0	118,7	+23,6	
101,1	+4,6	99,6	116,2	118,2	+18,7	+1,7	98,9	105,2	115,0	+16,3	+9,3	97,3	110,1	+13,2	28.51
99,3	+1,6	98,4	115,8	116,6	+18,5	+0,7	99,9	104,2	114,3	+14,4	+9,7	98,1	109,3	+11,4	
112,5	+24,3	107,1	119,4	129,2	+20,6	+8,2	92,5	111,3	119,5	+29,2	+7,4	92,7	115,4	+24,5	
99,7	-2,7	103,1	117,6	127,3	+23,5	+8,2	99,8	106,3	115,7	+15,9	+8,8	101,7	111,0	+9,1	28.52
98,8	-4,0	102,1	116,1	125,8	+23,2	+8,4	99,7	105,3	114,2	+14,5	+8,5	101,7	109,8	+8,0	
109,5	+11,6	114,2	134,4	143,1	+25,3	+6,5	100,5	117,0	132,1	+31,4	+12,9	101,9	124,6	+22,3	
97,1	-3,8	100,4	114,2	114,2	+13,7	-	102,8	104,2	111,2	+8,2	+6,7	101,8	107,7	+5,8	28.6
93,9	-6,1	96,6	110,0	109,1	+12,9	-0,8	101,4	100,4	107,8	+6,3	+7,4	100,2	104,1	+3,9	
104,9	+1,9	109,6	124,2	126,3	+15,2	+1,7	106,2	113,3	119,2	+12,2	+5,2	105,8	116,3	+9,9	
115,1	+10,6	101,9	110,0	100,6	-1,3	-8,5	111,7	104,6	106,1	-5,0	+1,4	106,3	105,3	-0,9	28.61
112,6	-1,0	90,9	108,5	95,8	+5,4	-11,7	103,7	93,8	101,1	-2,5	+7,8	101,1	97,4	-3,7	
118,0	+27,2	114,8	111,7	106,3	-7,4	-4,8	121,2	117,3	112,1	-7,5	-4,4	112,5	114,7	+2,0	
95,0	-7,2	98,2	117,3	110,8	+12,8	-5,5	103,7	102,5	113,2	+9,2	+10,4	103,5	107,8	+4,2	28.62
91,8	-7,6	93,7	114,2	105,4	+12,5	-7,7	102,4	98,5	110,6	+8,0	+12,3	100,6	104,5	+3,9	
102,5	-6,4	108,8	124,6	123,4	+13,4	-1,0	106,8	111,8	119,4	+11,8	+6,8	110,0	115,6	+5,1	
96,4	-2,5	102,3	111,9	119,5	+16,8	+6,8	100,7	105,9	109,9	+9,1	+3,8	99,6	107,9	+8,3	28.63
93,7	-5,5	99,9	106,4	114,0	+14,1	+7,1	100,3	103,0	105,9	+5,6	+2,8	99,6	104,5	+4,9	
104,0	+6,0	109,1	127,1	134,9	+23,6	+6,1	101,7	113,9	120,9	+18,9	+6,1	99,4	117,4	+18,1	
92,4	-6,8	91,5	98,8	100,3	+9,6	+1,5	96,0	97,1	100,5	+4,7	+3,5	96,3	98,8	+2,6	28.7
88,5	-8,8	88,6	95,1	95,6	+7,9	+0,5	94,6	93,6	97,3	+2,9	+4,0	94,6	95,4	+0,8	
107,2	+0,4	102,4	112,9	118,1	+15,3	+4,6	101,6	110,1	112,3	+10,5	+2,0	103,0	111,2	+8,0	
88,7	-12,2	87,6	89,9	91,1	+4,0	+1,3	99,7	93,7	94,1	-5,6	+0,4	98,0	93,9	-4,2	28.71
79,0	-19,5	81,7	87,1	88,1	+7,8	+1,1	94,3	85,8	90,1	-4,5	+5,0	93,2	87,9	-5,7	
120,8	+9,2	107,1	99,1	101,1	-5,6	+2,0	117,4	119,8	107,3	-8,6	-10,4	113,7	113,5	-0,2	
98,9	-8,0	92,2	96,1	97,3	+5,5	+1,2	99,4	99,5	101,6	+2,2	+2,1	100,6	100,5	-0,1	28.72
93,9	-8,2	90,5	95,1	93,2	+3,0	-2,0	99,9	96,5	100,1	+0,2	+3,7	99,4	98,3	-1,1	
114,5	-7,5	97,4	99,0	109,8	+12,7	+10,9	97,9	108,9	106,3	+8,6	-2,4	104,2	107,6	+3,3	
100,8	-2,6	91,3	98,5	96,1	+5,3	-2,4	95,9	101,3	103,1	+7,5	+1,8	94,3	102,2	+8,4	28.73
97,0	-6,2	86,8	92,3	86,5	-0,3	-6,3	94,2	97,5	98,5	+4,6	+1,0	91,9	98,0	+6,6	
112,9	+8,7	105,7	118,3	127,0	+20,2	+7,4	101,6	113,4	117,7	+15,8	+3,8	102,2	115,5	+13,0	
95,3	-3,5	99,2	103,9	113,6	+14,5	+9,3	93,7	102,4	103,6	+10,6	+1,2	97,6	103,0	+5,5	28.74
91,0	-5,7	97,1	98,8	109,4	+12,7	+10,7	92,0	99,2	99,7	+8,4	+0,5	95,7	99,5	+4,0	
109,0	+3,0	105,8	119,9	126,8	+19,8	+5,8	98,9	112,5	115,9	+17,2	+3,0	103,4	114,2	+10,4	
86,5	-8,6	87,4	98,1	96,3	+10,2	-1,8	95,7	92,4	98,2	+2,6	+6,3	94,5	95,3	+0,8	28.75
84,3	-10,0	84,8	94,8	92,7	+9,3	-2,2	94,2	89,6	95,6	+1,5	+6,7	93,2	92,6	-0,6	
97,5	-1,4	100,2	114,7	114,5	+14,3	-0,2	103,3	106,2	111,3	+7,7	+4,8	100,6	108,8	+8,2	
93,9	-2,6	90,0	121,8	103,0	+14,4	-15,4	108,0	98,7	116,1	+7,5	+17,6	102,1	107,4	+5,2	DK
87,6	-6,7	87,0	111,4	96,9	+11,4	-13,0	104,2	93,3	106,5	+2,2	+14,1	99,3	99,9	+0,6	
102,1	+2,5	94,0	135,4	111,0	+18,1	-18,0	113,0	105,9	128,7	+13,9	+21,5	105,7	117,3	+11,0	
92,2	-2,5	91,3	104,1	102,7	+12,5	-1,3	100,0	99,0	112,9	+12,9	+14,0	98,4	106,0	+7,7	29.1
87,3	-9,2	87,9	100,5	99,3	+13,0	-1,2	97,6	92,7	103,6	+6,1	+11,8	97,7	98,2	+0,5	
98,9	+6,8	96,1	109,1	107,3	+11,7	-1,6	103,4	107,8	125,6	+21,5	+16,5	99,4	116,7	+17,4	
88,3	+15,9	72,3	102,4	79,3	+9,7	-22,6	107,7	91,5	144,6	+34,3	+58,0	94,2	118,0	+25,3	29.11
85,2	-6,7	61,9	107,3	88,7	+11,0	-36,0	103,8	73,8	123,5	+19,0	+67,3	98,1	98,7	+0,6	
90,5	+37,3	79,5	99,0	86,6	+8,9	-12,5	110,4	103,6	159,0	+44,0	+53,5	91,7	131,3	+43,2	
89,6	-9,0	90,4	101,9	101,0	+11,7	-0,9	98,5	96,3	100,1	+1,6	+3,9	98,9	98,2	-0,7	29.12
81,9	-13,1	83,8	95,2	93,0	+11,0	-2,3	94,8	88,2	94,5	-0,3	+7,1	94,9	91,4	-3,7	
99,7	-3,9	99,0	110,6	111,5	+12,6	+0,8	103,5	106,9	107,4	+3,8	+0,5	104,1	107,2	+3,0	
91,2	-6,9	95,7	102,9	106,5	+11,3	+3,5	97,9	100,3	105,1	+7,4	+4,8	98,8	102,7	+3,9	29.13
87,3	-9,1	92,6	97,8	101,7	+9,8	+4,0	97,5	96,5	101,1	+3,7	+4,8	97,4	98,8	+1,4	
100,9	-2,0	103,5	115,6	118,7	+14,7	+2,7	98,9	109,7	115,1	+16,4	+4,9	102,3	112,4	+9,9	
99,0	-2,8	103,2	109,0	119,3	+15,6	+9,4	97,6	106,8	108,9	+11,6	+2,0	100,8	107,8	+6,9	29.14
94,0	-6,7	100,4	105,2	119,4	+18,9	+13,5	97,2	103,1	105,1	+8,1	+1,9	100,7	104,1	+3,4	
106,8	+2,9	107,3	114,9	119,2	+11,1	+3,7	98,2	112,5	114,8	+16,9	+2,0	101,1	113,6	+12,4	
91,0	-1,3	86,6	125,3	98,1	+13,3	-21,7	113,5	94,9	116,0	+2,2	+22,2	102,3	105,5	+3,1	29.2
85,4	-5,0	82,6	118,1	91,7	+11,0	-21,0	112,2	90,7	107,8	-3,9	+18,9	100,7	99,2	-1,5	
101,5	+5,2	94,0	142,4	110,2	+17,2	-22,6	115,9	102,9	131,2	+13,2	+27,5	105,3	117,0	+11,1	

2 INDEX DES UMSATZES FUER
 1995
 NACH ABSCHNITTEN, UNTERABSCHNITTEN,
 DER KLASSIFIKATION DER WIRTSCHAFTS
 2.1 ORIGINAL

WERT

WZ93- SCHL.	WIRTSCHAFTSZWEIG		VERAENDERUNG IN % 1998 GEGEN				VERAENDERUNG IN % APR. 1998 GEGEN			KUMULIERT		2-MONATS- DURCHSCHNITT	
			1998 MAI	1998 MAI		1998 APR.	1998 APR.	1998 APR.	1998 MAR.	JAN. 1998 BIS MAI 1998	VER- AEND. IN % GEGEN VORJAHR	APR. 1998 UND MAY 1998	VER- AEND. IN % GEGEN VORJAHR
				1997	APR. 1998								
29.21	HERSTELLUNG VON OFEN UND BRENNERN	INSGESAMT	72,4	-12,7	+2,4	70,7	-9,6	-22,6	75,4	-6,0	71,6	-11,2	
		INLAND	69,6	-11,3	-1,3	70,5	-2,9	-25,2	75,1	-5,3	70,1	-7,3	
		AUSLAND	76,4	-14,4	+7,5	71,1	-17,7	-18,2	75,7	-7,0	73,8	-16,0	
29.22	HERSTELLUNG VON HEBE- ZEUGEN UND FOERDERMIT- TELN	INSGESAMT	95,5	+3,2	-0,5	96,0	-2,0	-11,7	94,9	+8,3	95,8	+0,5	
		INLAND	81,3	-9,7	-3,4	84,2	-10,6	-14,8	84,0	+1,2	82,8	-10,1	
		AUSLAND	131,1	+32,7	+4,5	125,5	+16,9	-6,0	122,0	+23,1	128,3	+24,4	
29.23	H.V. KAELTE- UND LUFT- TECHN. ERZEUGNISSEN F. GEWERBL. ZWECKE	INSGESAMT	96,9	+12,9	-1,0	97,9	-0,9	-15,1	98,0	+14,1	97,4	+5,5	
		INLAND	96,8	+19,7	+2,2	94,7	-2,0	-14,5	96,3	+13,4	95,8	+7,9	
		AUSLAND	96,9	-0,9	-8,3	105,7	+1,5	-16,4	102,2	+15,6	101,3	+0,3	
29.24	H.V. MASCHINEN FUER UNSPECIFISCHE VERWEN- DUNG A.N.G.	INSGESAMT	105,3	+11,9	-3,7	109,4	+3,3	-7,4	105,5	+9,4	107,4	+7,4	
		INLAND	92,4	+8,8	-11,2	104,0	+3,1	-7,8	97,6	+7,7	98,2	+5,7	
		AUSLAND	122,2	+15,1	+4,9	116,5	+3,6	-7,1	115,9	+11,4	119,4	+9,2	
29.3	HERSTELLUNG VON LAND- U. FORSTWIRTSCHAFTLICHEN MASCHINEN	INSGESAMT	117,3	+10,7	-2,0	119,7	-10,8	-16,0	118,0	+7,6	118,5	-1,3	
		INLAND	122,4	+13,8	+2,4	119,5	-6,6	-23,7	123,1	+16,4	121,0	+2,7	
		AUSLAND	112,0	+7,2	-6,5	119,8	-14,9	-6,4	112,6	-1,0	115,9	-5,5	
29.31	HERSTELLUNG VON ACKER- SCHLEPPERN	INSGESAMT	91,5	+16,0	-0,7	92,1	-21,1	-12,9	88,5	-2,9	91,8	-6,2	
		INLAND	97,1	+22,1	+18,6	81,9	-24,4	-38,7	96,4	+18,9	89,5	-4,7	
		AUSLAND	88,4	+12,3	-9,6	97,8	-19,5	+8,3	84,0	-13,0	93,1	-7,0	
29.32	H.V. SONST. LAND- UND FORSTWIRTSCH. MASCHINEN	INSGESAMT	132,0	+8,6	-2,5	135,4	-6,1	-17,2	134,8	+12,1	133,7	+0,6	
		INLAND	131,2	+11,8	-1,0	132,5	-1,6	-19,5	132,3	+15,6	131,9	+4,7	
		AUSLAND	133,2	+4,3	-4,6	139,6	-11,8	-13,8	138,3	+7,2	136,4	-4,6	
29.4	HERSTELLUNG VON WERK- ZEUGMASCHINEN	INSGESAMT	102,3	+12,3	-1,3	103,6	+5,0	-8,6	98,9	+12,5	103,0	+8,5	
		INLAND	97,8	+9,4	-1,9	99,7	+0,7	-10,4	93,9	+8,3	98,8	+4,9	
		AUSLAND	107,5	+15,5	-0,4	107,9	+9,7	-6,8	104,5	+17,0	107,7	+12,4	
29.5	H.V. MASCHINEN F. SONST. BESTIMMTE WIRTSCHAFTS- ZWEIGE	INSGESAMT	107,7	+8,8	-3,3	111,4	+2,6	-11,9	107,5	+13,4	109,6	+5,6	
		INLAND	96,1	+6,7	-6,0	102,2	-4,4	-7,3	98,8	+8,1	99,2	+0,7	
		AUSLAND	118,1	+10,6	-1,4	119,8	+8,8	-15,2	115,4	+18,0	119,0	+9,7	
29.51	H.V. MASCHINEN F.D. ME- TALLERZ. V. WALZWERKS- EINR. U. GIESSMASCHINEN	INSGESAMT	94,5	+2,2	+13,6	83,2	+33,8	-47,1	109,0	+71,4	88,9	+14,9	
		INLAND	120,6	+61,4	-5,5	127,6	+36,0	-2,3	171,5	+84,8	124,1	+47,2	
		AUSLAND	83,8	-16,0	+28,9	65,0	+31,8	-61,3	83,3	+61,1	74,4	-0,3	
29.52	H.V. BERGWERKS-, BAU- U. BAUSTOFFMASCHINEN	INSGESAMT	93,8	+7,7	-3,8	97,5	-6,0	-5,2	86,7	+2,4	95,7	+0,3	
		INLAND	76,1	+6,3	-3,1	78,5	-15,0	-3,1	70,4	-5,4	77,3	-5,7	
		AUSLAND	116,7	+8,9	-4,4	122,1	+3,1	-6,8	107,8	+9,8	119,4	+5,9	
29.53	H.V. MASCHINEN F. DAS ERNAERHUNGSGEWERBE U.D. TABAKVERARBEITUNG	INSGESAMT	77,1	-11,8	-3,0	79,5	-17,8	-12,9	78,1	-8,4	78,3	-15,0	
		INLAND	66,1	-15,0	+1,8	64,9	-22,1	-22,3	68,4	-11,7	65,5	-18,7	
		AUSLAND	87,6	-9,3	-6,4	93,6	-14,7	-5,3	87,4	-5,8	90,6	-12,2	
29.54	H.V. MASCHINEN F. DAS TEXTIL-, BEKLEIDUNGS- U. LEDERGERWERBE	INSGESAMT	102,7	+11,3	-7,3	110,8	+4,5	-17,2	109,2	+23,3	106,8	+7,7	
		INLAND	87,9	+19,1	+2,1	86,1	-8,8	-9,5	87,0	+11,7	87,0	+3,4	
		AUSLAND	107,6	+9,5	-9,4	118,8	+8,2	-18,9	116,4	+26,4	113,2	+8,7	
29.55	H.V. MASCHINEN FUER DAS PAPIERGEWERBE	INSGESAMT	118,0	+56,3	+23,9	95,2	-9,8	-10,2	100,9	+10,8	106,6	+17,8	
		INLAND	100,6	+25,9	+7,0	94,0	-11,5	-11,7	98,9	+11,1	97,3	+4,8	
		AUSLAND	130,1	+78,7	+35,5	96,0	-8,6	-9,3	102,2	+10,4	113,1	+27,2	
29.56	H.V. MASCHINEN FUER BESTIMMTE WIRTSCHAFTS- ZWEIGE A.N.G.	INSGESAMT	120,4	+8,3	-5,6	127,6	+8,0	-8,5	121,1	+14,6	124,0	+8,1	
		INLAND	109,0	+4,9	-9,3	120,2	+0,6	-6,2	113,7	+10,5	114,6	+2,6	
		AUSLAND	133,5	+11,8	-1,9	136,1	+16,8	-10,8	129,7	+19,2	134,8	+14,2	
29.6	HERSTELLUNG VON WAFFEN UND MUNITION	INSGESAMT	100,2	+3,3	-6,6	107,3	+1,0	-4,3	92,1	-5,1	103,8	+2,2	
		INLAND	85,6	+7,5	-9,0	94,1	+6,4	+1,8	82,3	-4,9	89,9	+7,0	
		AUSLAND	147,4	-3,8	-1,6	149,8	-8,5	-14,7	124,0	-5,7	148,6	-6,2	
29.7	HERSTELLUNG VON HAUS- HALTSGERAETEN A.N.G.	INSGESAMT	96,8	+11,3	-8,0	105,2	-2,6	-14,0	108,4	+6,9	101,0	+3,6	
		INLAND	83,8	+4,0	-8,9	92,0	-9,7	-17,6	96,6	-0,2	87,9	-3,7	
		AUSLAND	122,7	+22,9	-6,7	131,5	+9,3	-8,4	131,9	+19,0	127,1	+15,4	
29.71	HERSTELLUNG VON ELEKTRI- SCHEN HAUSHALTSGERAETEN	INSGESAMT	97,4	+11,6	-8,3	106,2	-2,1	-13,9	108,7	+7,3	101,8	+4,0	
		INLAND	84,0	+3,2	-9,2	92,5	-9,0	-17,6	97,0	-	88,3	-3,6	
		AUSLAND	122,7	+24,3	-7,3	132,4	+9,0	-8,4	131,0	+19,6	127,6	+15,9	
29.72	H.V. NICHTELEKTR. HEIZ-, KOCH-, HEISSWASSER- U. HEISSLUFTGER. A.N.G.	INSGESAMT	92,9	+9,8	-5,0	97,8	-6,6	-14,3	106,5	+3,9	95,4	+0,7	
		INLAND	82,3	+8,7	-7,5	89,0	-13,8	-17,1	94,4	-0,8	85,7	-4,2	
		AUSLAND	123,1	+12,2	+0,2	122,8	+13,1	-7,8	140,9	+14,2	123,0	+12,6	
DL	H.V. BUEROMASCH., DATENVERARB. GER. U. -EINRICHTG.; ELEKTROT., FEINMECHANIK U. OPTIK	INSGESAMT	107,2	+13,3	-1,3	108,6	+2,3	-13,9	108,7	+9,6	107,9	+7,5	
		INLAND	97,3	+8,8	-1,7	99,0	-1,8	-14,6	99,9	+5,7	98,2	+3,3	
		AUSLAND	124,9	+20,1	-0,8	125,9	+8,6	-12,8	124,7	+15,9	125,4	+14,0	
30	H.V. BUEROMASCHINEN, DATENVERARBEITUNGSGE- RAETEN U. -EINRICHTUNGEN	INSGESAMT	117,9	+30,1	+11,5	105,7	-1,5	-21,9	112,5	+7,6	111,8	+12,9	
		INLAND	112,5	+23,0	+14,2	98,5	-5,3	-24,4	106,6	+1,2	105,5	+7,9	
		AUSLAND	127,6	+43,5	+7,7	118,5	+4,6	-17,8	123,3	+19,5	123,1	+21,8	

LAND

DAS VERARBEITENDE GEWERBE
= 100
ABTEILUNGEN, GRUPPEN UND KLASSEN
ZWEIGE, AUSGABE 1993 (WZ93)
WERT

INDEX

1997 MAI	VER- ÄND. IN % GEGEN MAI 1996	1997 1.VJ	1997 4.VJ	1998 1.VJ	VERÄNDERUNG IN % 1.VJ 1998 GEGEN		1996 2.HJ	1997 1.HJ	1997 2.HJ	VERÄNDERUNG IN % 2.HJ 1997 GEGEN		1996	1997	VER- ÄND. IN % GEGEN 1996	WZ93 SCHL.
					1.VJ 1997	4.VJ 1997				2.HJ 1996	1.HJ 1997				
82,9	-13,6	79,9	130,3	77,9	-2,5	-40,2	119,7	89,5	114,8	-4,1	+28,3	104,1	102,1	-1,9	29.21
78,5	-12,6	81,8	116,2	78,5	-4,0	-32,4	124,4	93,2	106,1	-14,7	+13,8	107,9	99,6	-7,7	
89,3	-14,8	77,2	150,8	77,0	-0,3	-48,9	112,8	84,0	127,5	+13,0	+51,8	98,5	105,8	+7,4	
92,5	+2,2	82,5	123,0	94,3	+14,3	-23,3	112,2	91,8	112,2	-	+22,2	101,3	102,0	+0,7	29.22
90,0	+2,9	76,9	108,7	84,9	+10,4	-21,9	111,3	86,7	99,8	-10,3	+15,1	100,0	95,3	-6,7	
98,8	+1,0	96,4	158,7	117,9	+22,3	-25,7	114,4	104,6	143,0	+25,0	+36,7	104,6	123,8	+18,4	
85,8	-2,9	81,6	122,1	98,4	+20,6	-19,4	118,5	91,9	118,3	-0,2	+28,7	102,2	105,1	+2,8	29.23
80,9	-14,4	82,3	122,3	96,7	+17,5	-20,9	116,4	89,2	114,7	-1,5	+28,6	102,1	101,9	-0,2	
97,8	+32,7	80,0	121,6	102,7	+28,4	-15,5	123,5	98,6	127,1	+2,9	+28,9	102,4	112,9	+10,3	
94,1	-1,4	94,0	128,5	104,3	+11,0	-18,8	110,7	100,2	118,2	+6,8	+18,0	103,0	109,2	+6,0	29.24
84,9	-4,6	89,1	119,5	97,2	+9,1	-18,7	108,1	95,6	111,6	+3,2	+16,7	99,3	103,6	+4,3	
106,2	+2,5	100,5	140,3	113,6	+13,0	-19,0	114,1	106,3	126,8	+11,1	+19,3	107,8	116,5	+8,1	
106,0	-5,1	102,7	82,5	117,6	+14,5	+42,5	93,6	110,0	85,2	-9,0	-22,5	103,7	97,6	-5,9	29.3
107,6	-8,4	97,9	76,2	124,6	+27,3	+63,5	89,1	108,3	85,8	-3,7	-20,8	98,1	97,0	-1,1	
104,5	-1,2	107,7	89,0	110,5	+2,6	+24,2	98,2	111,8	84,6	-13,8	-24,3	109,5	98,2	-10,3	
78,9	-22,5	86,5	75,0	86,3	-0,2	+15,1	102,7	90,9	67,1	-34,7	-26,2	106,9	79,0	-26,1	29.31
79,5	-35,7	72,5	60,2	101,0	+39,3	+67,8	92,6	83,9	58,5	-36,8	-30,3	98,7	71,2	-27,9	
78,7	-12,1	94,3	83,3	78,0	-17,3	-6,4	108,4	94,8	72,0	-33,6	-24,1	111,5	83,4	-25,2	
121,5	+3,5	111,9	86,8	135,5	+21,1	+56,1	88,4	120,9	95,5	+8,0	-21,0	101,9	108,2	+6,2	29.32
117,3	+1,7	106,6	81,8	132,7	+24,5	+62,2	87,9	116,8	95,2	+8,3	-18,5	97,8	106,0	+8,4	
127,7	+6,1	119,8	94,2	139,6	+16,5	+48,2	89,1	127,1	95,9	+7,6	-24,5	107,8	111,5	+3,4	
91,1	-6,9	83,3	127,8	96,2	+15,5	-24,7	108,6	91,5	114,9	+5,8	+25,6	101,0	103,2	+2,2	29.4
89,4	-6,0	81,8	119,6	90,6	+10,8	-24,2	101,8	90,0	110,7	+8,7	+23,0	96,0	100,4	+4,6	
93,1	-7,7	85,0	137,1	102,4	+20,5	-25,3	116,2	93,3	115,7	+3,0	+28,3	106,6	106,5	-0,1	
99,0	-1,2	88,8	134,2	106,2	+19,6	-20,9	112,0	101,9	122,5	+9,4	+20,2	105,3	112,2	+6,6	29.5
90,1	-5,9	86,7	116,7	98,6	+13,7	-15,5	104,4	95,1	108,8	+4,2	+14,4	100,9	101,9	+1,0	
106,8	+2,7	90,9	149,8	113,0	+24,4	-24,6	118,8	108,0	134,9	+13,6	+24,9	109,2	121,4	+11,2	
92,5	-6,1	54,5	150,3	122,4	+124,6	-18,6	117,8	95,7	106,5	-9,6	+11,3	116,2	101,1	-13,0	29.51
74,7	-53,0	98,5	173,4	203,1	+106,2	+17,1	148,9	112,9	137,8	-7,5	+22,1	142,9	125,4	-12,2	
99,8	+35,2	36,4	140,8	89,3	+145,3	-36,6	105,1	88,7	93,7	-10,8	+5,6	105,2	91,2	-13,3	
87,1	-12,3	77,6	116,7	80,8	+4,1	-30,8	93,3	89,1	108,2	+16,0	+21,4	91,5	98,6	+7,8	29.52
71,6	-22,3	69,3	83,1	65,8	-5,1	-20,8	82,4	77,4	79,9	-3,0	+3,2	83,7	78,7	-6,0	
107,2	-1,1	88,5	160,2	100,1	+13,1	-37,5	107,4	104,2	144,8	+34,8	+39,0	101,6	124,5	+22,5	
87,4	-6,6	80,8	116,3	77,9	-3,6	-33,0	106,5	88,8	105,6	-0,8	+18,9	98,3	97,2	-1,1	29.53
77,8	-13,4	75,5	90,0	70,3	-6,9	-21,9	94,7	79,6	82,3	-13,1	+3,4	89,6	80,9	-9,7	
96,6	-0,7	86,0	141,8	85,3	-0,8	-38,8	117,7	97,6	128,2	+8,9	+31,4	106,6	112,9	+5,9	
92,3	+6,3	81,6	120,0	110,8	+35,8	-7,7	102,6	91,4	111,7	+8,9	+22,2	96,5	101,6	+5,3	29.54
73,8	-15,2	73,7	104,7	87,1	+18,2	-16,8	89,0	79,0	96,2	+8,1	+21,8	88,9	87,6	-1,5	
98,3	+13,2	84,1	124,9	118,6	+41,0	-5,0	107,0	95,5	116,7	+9,1	+22,2	99,0	106,1	+7,2	
75,5	-42,6	91,5	142,7	97,0	+6,0	-32,0	134,0	93,2	138,7	+3,5	+48,8	118,3	115,9	-2,0	29.55
79,3	+16,4	86,5	108,7	100,0	+15,6	-8,0	108,7	90,3	112,2	+3,2	+24,3	97,1	101,2	+4,2	
72,8	-58,7	95,0	166,5	94,9	-0,1	-43,0	151,8	95,2	157,2	+3,6	+65,1	133,2	126,2	-6,3	
111,2	+8,4	99,7	146,3	119,2	+19,6	-18,5	120,0	114,2	134,1	+11,8	+17,4	112,1	124,2	+10,8	29.56
103,9	+4,7	97,1	134,6	113,1	+16,5	-16,0	114,5	106,9	125,1	+9,3	+17,0	109,9	116,0	+5,6	
119,4	+12,3	102,7	159,7	126,3	+23,0	-20,9	126,0	122,6	144,6	+14,8	+17,9	114,6	133,6	+16,6	
97,0	+10,7	94,1	179,6	84,4	-10,3	-53,0	124,3	105,3	143,8	+15,7	+36,6	105,6	124,6	+18,0	29.6
79,6	+8,4	88,2	147,9	77,2	-12,5	-47,8	118,5	91,5	120,4	+1,6	+31,6	101,5	105,9	+4,3	
153,2	+14,8	113,6	282,0	107,5	-5,4	-61,9	142,9	150,2	219,8	+53,8	+46,3	118,9	185,0	+55,6	
87,0	-6,7	104,1	119,9	113,4	+8,9	-5,4	104,0	101,8	115,0	+10,6	+13,0	100,9	108,4	+7,4	29.7
80,6	-9,8	100,5	108,6	102,4	+1,9	-5,7	102,1	96,6	104,7	+2,5	+8,4	99,2	100,7	+1,5	
99,8	-0,8	111,3	142,4	135,1	+21,4	-5,1	107,7	112,2	135,4	+25,7	+20,7	104,4	123,8	+18,6	
87,3	-6,2	103,6	118,4	113,3	+9,4	-4,3	103,2	101,7	114,9	+11,3	+13,0	100,5	108,3	+7,8	29.71
81,4	-8,9	100,7	106,8	102,8	+2,1	-3,7	101,7	97,0	104,9	+3,1	+8,1	99,2	101,0	+1,8	
98,7	-1,4	109,1	140,4	133,3	+22,2	-5,1	105,9	110,5	134,0	+26,5	+21,3	103,0	122,3	+18,7	
84,6	-9,6	107,8	130,6	114,0	+5,8	-12,7	109,9	102,7	115,2	+4,8	+12,2	104,1	109,0	+4,7	29.72
75,7	-15,4	99,0	119,7	100,2	+1,2	-16,3	105,0	93,8	103,5	-1,4	+10,3	99,5	98,6	-0,9	
109,7	+4,3	132,9	161,5	152,9	+15,0	-5,3	123,8	128,1	148,5	+20,0	+15,9	117,1	138,3	+18,1	
94,6	-1,6	98,4	116,3	109,3	+11,1	-6,0	108,4	102,4	115,5	+6,5	+12,8	103,7	108,9	+5,0	DL
89,4	-6,8	94,1	107,6	101,0	+7,3	-6,1	107,0	96,6	107,4	+0,4	+11,2	102,3	102,0	-0,3	
104,0	+7,8	106,1	132,0	124,2	+17,1	-5,9	110,9	112,7	130,1	+17,3	+15,4	106,3	121,4	+14,2	
90,6	-4,0	108,3	122,2	113,0	+4,3	-7,5	113,3	106,8	121,9	+7,6	+14,1	106,3	114,4	+7,6	30
91,5	-3,2	110,4	114,6	107,3	-2,8	-6,4	119,6	108,5	119,1	-0,4	+11,8	111,1	112,8	+1,5	
88,9	-5,3	104,5	136,0	123,4	+18,1	-9,3	102,0	107,4	126,9	+24,4	+18,2	97,7	117,1	+19,9	

2 INDEX DES UMSATZES FUER
1996
NACH ABSCHNITTEN, UNTERABSCHNITTEN,
DER KLASSIFIKATION DER WIRTSCHAFTS
2.1 ORIGINAL

WERT

WZ93- SCHL.	WIRTSCHAFTSZWEIG		1998	VERAENDERUNG IN % MAI 1998 GEGEN			1998 APR.	VERAENDERUNG IN % APR. 1998 GEGEN		KUMULIERT		2-MONATS- DURCHSCHNITT APR. 1998 UND MAI 1998		VER- AEND. IN % GEGEN VORJAHR	
				MAI	MAI 1997	APR. 1998		APR.	APR. 1997	MAR. 1998	JAN. 1998 BIS MAI 1998	VER- AEND. IN % GEGEN VORJAHR	APR. 1998 UND MAI 1998	VER- AEND. IN % GEGEN VORJAHR	
															MAI
30.01	HERSTELLUNG VON BUERO- MASCHINEN	INSGESAMT	100,1	+9,6	+13,9	87,9	+6,2	-28,9	93,8	+14,3	94,0	+7,9			
		INLAND	89,2	-7,9	+16,1	76,8	-0,6	-37,6	86,7	+14,7	83,0	-4,7			
		AUSLAND	112,1	+31,4	+11,9	100,2	+12,8	-19,3	101,5	+13,7	106,2	+21,9			
30.02	HERSTELLUNG VON DATEN- VERARBEITUNGSGERAETEN UND -EINRICHTUNGEN	INSGESAMT	120,6	+33,3	+11,4	108,3	-2,3	-20,9	115,3	+6,9	114,5	+13,7			
		INLAND	115,3	+28,8	+14,0	101,1	-5,6	-22,9	108,9	+0,1	108,2	+9,3			
		AUSLAND	130,9	+45,9	+7,0	122,3	+3,3	-17,6	127,9	+20,5	126,6	+21,6			
31	HERSTELLUNG VON GERAETEN DER ELEKTRIZITAETSERZUE- GUNG, -VERTEILUNG U.AE.	INSGESAMT	105,4	+12,1	-2,0	107,6	+1,2	-12,4	107,0	+9,0	106,5	+6,3			
		INLAND	98,2	+8,5	-3,7	102,0	-0,2	-11,8	100,7	+7,4	100,1	+3,8			
		AUSLAND	121,9	+19,5	+1,3	120,3	+4,1	-13,6	121,2	+12,1	121,1	+11,3			
31.1	HERSTELLUNG VON ELEKTRO- MOTOREN, GENERATOREN UND TRANSFORMATOREN	INSGESAMT	98,9	+13,7	-9,8	109,7	+13,6	-2,2	100,2	+13,5	104,3	+13,6			
		INLAND	90,2	+7,1	-11,7	102,2	+7,2	-2,7	93,2	+6,9	96,2	+7,1			
		AUSLAND	116,5	+25,8	-6,6	124,7	+25,6	-1,7	114,4	+26,4	120,6	+25,6			
31.2	HERSTELLUNG VON ELEK- TRIZITAETSVERTILUNGS- U. -SCHALTEINRICHTUNGEN	INSGESAMT	109,8	+13,8	+3,2	106,4	+0,9	-19,2	108,8	+10,3	108,1	+7,0			
		INLAND	102,4	+11,2	+1,9	100,5	+1,5	-18,2	101,8	+10,1	101,5	+6,2			
		AUSLAND	127,1	+19,0	+5,7	120,2	-0,2	-21,2	125,3	+10,8	123,7	+8,8			
31.3	H.V. ISOLIERTEN ELEK- TROMOTOREN, -LEITUNGEN U. -DRAEHTEN	INSGESAMT	124,9	+11,0	-2,2	127,7	-1,8	+0,1	119,5	+1,8	126,3	+4,1			
		INLAND	106,0	+8,8	-4,8	111,3	-1,4	+2,9	103,0	+1,9	108,7	+3,3			
		AUSLAND	193,0	+15,6	+3,4	186,7	-2,5	-5,4	179,0	+1,8	189,9	+6,0			
31.4	HERSTELLUNG VON AKKUMU- LATOREN UND BATTERIEN	INSGESAMT	93,9	-0,3	-9,3	103,5	-3,2	-6,4	102,7	+0,8	98,7	-1,9			
		INLAND	87,3	-7,5	-17,0	105,2	-1,0	-6,0	101,8	-1,4	96,3	-4,1			
		AUSLAND	104,6	+11,3	+3,9	100,7	-6,7	-7,2	104,2	+4,5	102,7	+1,7			
31.5	HERSTELLUNG VON ELEK- TRISCHEN LAMPEN UND LEUCHTEN	INSGESAMT	90,4	+7,0	-8,6	98,9	-3,3	-11,9	100,5	+4,5	94,7	+1,4			
		INLAND	81,6	+7,1	-7,9	88,6	-6,5	-13,7	91,4	+3,7	85,1	-0,5			
		AUSLAND	110,8	+6,8	-9,8	122,9	+2,8	-8,8	121,8	+6,0	116,9	+4,7			
31.6	HERSTELLUNG VON ELEK- TRISCHEN AUSRUESTUNGEN A.N.G.	INSGESAMT	102,7	+10,5	-3,7	106,6	-3,8	-8,7	107,7	+7,7	104,7	+2,7			
		INLAND	99,8	+5,4	-6,4	105,6	-5,8	-8,1	106,5	+6,2	103,2	-0,8			
		AUSLAND	109,3	+22,8	+2,6	106,5	+0,9	-9,7	110,2	+11,0	107,9	+10,9			
31.61	H.V.ELEKTR. AUSRUE- STUNGEN F. MOTOREN U. FAHRZEUGE A.N.G.	INSGESAMT	110,9	+7,7	-6,1	118,1	-3,9	-7,4	120,4	+9,0	114,5	+1,3			
		INLAND	112,5	+7,4	-6,8	120,7	-4,7	-8,6	123,3	+8,8	116,6	+0,8			
		AUSLAND	107,5	+8,4	-4,4	112,4	-2,0	-4,3	114,0	+9,1	110,0	+2,8			
31.62	HERSTELLUNG VON SONST. ELEKTR. AUSRUESTUNGEN A.N.G.	INSGESAMT	93,6	+14,7	-0,1	93,7	-3,6	-10,3	93,4	+5,8	93,7	+4,8			
		INLAND	85,4	+2,4	-5,8	90,7	-7,5	-7,3	87,5	+2,1	88,1	-3,0			
		AUSLAND	111,3	+43,1	+11,2	100,1	+5,0	-15,7	106,1	+13,4	105,7	+22,1			
32	RUNDFUNK-, FERNSEH- UND NACHRICHTENTECHNIK	INSGESAMT	109,5	+5,8	-3,5	113,5	+6,5	-12,2	111,8	+9,8	111,5	+6,1			
		INLAND	90,2	-1,5	-4,6	94,5	-3,2	-12,9	95,8	+1,7	92,4	-2,3			
		AUSLAND	132,8	+12,8	-2,6	136,3	+16,2	-11,6	131,1	+18,1	134,6	+14,6			
32.1	HERSTELLUNG VON ELEKTRO- NISCHEN BAUELEMENTEN	INSGESAMT	121,6	+21,7	-5,9	129,2	+12,0	-13,0	129,4	+23,6	125,4	+16,4			
		INLAND	114,5	+14,5	-4,7	120,2	+3,8	-13,2	123,5	+15,9	117,4	+8,8			
		AUSLAND	126,6	+26,7	-6,5	135,4	+17,6	-12,9	133,5	+29,1	131,0	+21,8			
32.2	H.V. NACHRICHTENTECHNI- SCHEN GERAETEN UND EINRICHTUNGEN	INSGESAMT	126,5	-2,7	-1,7	128,7	+7,3	-11,5	123,6	+3,2	127,6	+2,1			
		INLAND	88,1	-9,9	-6,7	94,4	-	-12,6	91,9	-4,3	91,3	-5,0			
		AUSLAND	193,0	+4,0	+2,7	188,0	+14,4	-10,5	178,3	+10,9	190,5	+8,9			
32.3	H.V. RUNDFUNK- U. FERN- SEHGER. SOWIE PHONO- U. VIDEOTECHN. GERAETEN	INSGESAMT	66,5	+6,2	-3,9	69,2	-5,6	-12,6	71,1	+4,7	67,9	-0,1			
		INLAND	73,3	+1,4	+1,2	72,4	-17,8	-13,4	79,1	-0,9	72,9	-9,1			
		AUSLAND	58,0	+15,1	-11,0	65,2	+19,2	-11,5	61,1	+15,5	61,6	+17,1			
33	MEDIZIN-, MESS-, STEUER- UND REGELUNGSTECHNIK, OPTIK	INSGESAMT	103,5	+17,2	-3,3	107,0	+1,7	-14,9	107,6	+11,9	105,3	+8,8			
		INLAND	94,5	+13,3	-1,7	96,1	-2,8	-17,5	98,4	+7,8	95,3	+4,5			
		AUSLAND	118,8	+23,1	-5,3	125,5	+8,5	-11,2	123,0	+17,8	122,2	+15,2			
33.1	H.V. MEDIZINISCHEN GE- RAETEN UND ORTHOPAEDI- SCHEN VORRICHTUNGEN	INSGESAMT	108,5	+16,7	-1,0	109,6	-2,4	-17,1	113,4	+9,2	109,1	+6,2			
		INLAND	97,1	+11,1	+1,4	95,8	-9,7	-22,7	102,8	+4,6	96,5	-0,3			
		AUSLAND	126,6	+24,2	-3,7	131,5	+7,7	-9,6	130,3	+15,8	129,1	+15,3			
33.2	H.V. MESS-, KONTROLL-, NAVIGATIONS- U.AE. INSTRU- MENTEN U. VORRICHTUNGEN	INSGESAMT	103,5	+17,7	-4,7	108,6	+3,6	-11,0	106,2	+14,6	106,1	+10,1			
		INLAND	95,5	+16,0	-3,1	98,6	+0,5	-11,6	97,7	+10,6	97,1	+7,6			
		AUSLAND	117,4	+20,2	-6,8	125,9	+8,2	-10,1	120,9	+20,4	121,7	+13,6			
33.3	HERSTELLUNG VON INDU- STRIELLEN PROZESS- STEUERUNGSANLAGEN	INSGESAMT	89,3	+4,2	-2,8	91,9	+17,4	-40,6	97,4	+13,8	90,6	+10,5			
		INLAND	85,1	+0,9	-6,6	91,1	+8,8	-37,6	93,9	+5,6	88,1	+4,9			
		AUSLAND	114,7	+21,4	+18,6	96,7	+112,5	-53,4	118,3	+81,2	105,7	+51,0			
33.4	HERSTELLUNG VON OPTI- SCHEN UND FOTOGRAPHI- SCHEN GERAETEN	INSGESAMT	101,2	+22,2	-3,4	104,8	+2,2	-11,9	106,2	+9,5	103,0	+11,1			
		INLAND	94,3	+15,8	+0,4	93,9	-2,2	-12,1	96,9	+7,9	94,1	+6,1			
		AUSLAND	110,2	+30,3	-7,2	118,7	+7,1	-11,7	118,2	+11,2	114,5	+17,2			
33.5	HERSTELLUNG VON UHREN	INSGESAMT	77,3	+15,2	-7,6	83,7	+2,6	-14,3	82,4	+7,6	80,5	+8,2			
		INLAND	67,1	+9,8	-7,8	72,8	-0,1	-20,0	73,0	+1,1	70,0	+4,5			
		AUSLAND	91,4	+21,4	-7,5	98,8	+5,6	-7,6	95,3	+15,2	95,1	+12,5			

STBA, FS 4, R 2.2, 5/1998

LAND

DAS VERARBEITENDE GEWERBE
= 100
ABTEILUNGEN, GRUPPEN UND KLASSEN
ZWEIGE, AUSGABE 1993 (WZ93)
WERT

INDEX

1997 MAI	VER- ÄND. IN % GEGEN MAI 1996	1997 1. VJ	1997 4. VJ	1998 1. VJ	VERÄNDERUNG IN % 1. VJ 1998 GEGEN		1996 2. HJ	1997 1. HJ	1997 2. HJ	VERÄNDERUNG IN % 2. HJ 1997 GEGEN		1996	1997	VER- ÄND. IN % GEGEN 1996	WZ93 SCHL.
					1. VJ	4. VJ				2. HJ	1. HJ				
					1997	1997				1996	1997				
91,3	-7,6	78,9	108,8	93,6	+18,6	-14,0	101,5	85,5	101,6	+0,1	+18,8	94,1	93,6	-0,5	30.01
96,9	-5,6	67,9	105,4	89,2	+31,4	-15,4	88,0	79,3	91,1	+3,5	+14,9	86,4	85,2	-1,4	
85,3	-9,8	90,9	112,4	98,4	+8,3	-12,5	116,5	92,4	113,2	-2,8	+22,5	102,5	102,8	+0,3	
90,5	-3,4	112,7	124,2	115,9	+2,8	-6,7	115,1	110,0	124,9	+8,5	+13,5	108,2	117,4	+8,5	30.02
90,9	-2,9	115,4	115,7	109,4	-5,2	-5,4	123,3	109,7	122,4	-0,7	+11,6	114,0	116,1	+1,8	
89,7	-4,4	107,4	140,9	126,7	+19,8	-8,7	99,0	110,5	129,8	+31,1	+17,5	96,7	120,2	+24,3	
94,0	+0,8	96,8	109,0	107,3	+10,8	-1,6	101,9	100,5	110,7	+8,6	+10,1	99,2	105,6	+6,5	31
90,5	-1,2	92,1	105,1	101,2	+9,9	-3,7	99,9	95,7	106,0	+6,1	+10,8	96,6	100,8	+4,3	
102,0	+4,9	107,6	117,8	121,3	+12,7	+3,0	106,4	111,5	121,4	+14,1	+8,9	105,0	116,5	+11,0	
87,0	-2,0	86,0	98,4	97,5	+13,4	-0,9	97,6	91,0	97,8	+0,2	+7,5	94,9	94,4	-0,5	31.1
84,2	-8,2	85,5	92,5	91,3	+6,8	-1,3	95,0	88,7	93,2	-1,9	+5,1	93,5	90,9	-2,8	
92,6	+11,6	86,9	110,1	110,3	+26,9	+0,2	102,8	95,6	107,1	+4,2	+12,0	97,7	101,4	+3,8	
96,5	+1,6	97,1	106,0	109,3	+12,6	+3,1	103,0	101,2	112,7	+9,4	+11,4	100,1	107,0	+6,9	31.2
92,1	+0,3	90,5	103,4	102,1	+12,8	-1,3	98,4	94,4	107,1	+8,8	+13,5	95,4	100,7	+5,6	
106,8	+4,2	112,7	112,1	126,4	+12,2	+12,8	113,9	117,2	126,1	+10,7	+7,6	111,0	121,6	+9,5	
112,5	+19,2	114,8	126,9	115,0	+0,2	-9,4	95,7	121,6	133,1	+39,1	+9,5	96,7	127,3	+31,6	31.3
97,4	+7,9	98,4	109,4	99,2	+0,8	-9,3	93,7	105,0	115,7	+23,5	+10,2	90,9	110,4	+21,5	
166,9	+52,8	173,7	180,1	171,8	-1,1	-9,6	102,8	181,1	195,8	+90,5	+8,1	117,3	188,4	+60,6	
94,2	+14,5	102,7	115,9	105,4	+2,6	-9,1	104,9	102,4	113,5	+8,2	+10,8	101,2	108,0	+6,7	31.4
94,4	+15,9	105,1	116,8	105,4	+0,3	-9,8	101,9	103,4	115,5	+13,3	+11,7	99,5	109,5	+10,1	
94,0	+13,1	98,9	114,4	105,3	+6,5	-8,0	109,9	100,7	110,3	+0,4	+9,5	104,1	105,5	+1,3	
84,5	-5,5	98,1	111,4	104,4	+6,4	-6,3	102,1	97,1	105,9	+3,7	+9,1	98,4	101,5	+3,2	31.5
76,2	-9,4	89,9	105,3	95,5	+6,2	-9,3	100,0	88,6	99,4	-0,6	+12,2	95,3	94,0	-1,4	
103,7	+2,1	117,1	125,8	125,1	+6,8	-0,6	106,9	116,9	121,0	+13,2	+3,5	105,5	118,9	+12,7	
92,9	-2,7	98,8	116,8	109,7	+11,0	-6,1	104,0	101,9	112,2	+7,9	+10,1	101,3	107,0	+5,6	31.6
94,7	-0,3	97,9	115,6	108,7	+11,0	-6,0	108,2	102,5	112,1	+3,6	+9,4	103,2	107,3	+4,0	
89,0	-7,9	100,6	119,5	111,8	+11,1	-6,4	94,9	100,6	112,2	+18,2	+11,5	97,0	106,4	+9,7	
103,0	+0,8	108,9	122,3	124,4	+14,2	+1,7	98,5	112,5	116,4	+18,2	+3,5	100,4	114,4	+13,9	31.61
104,7	+2,2	111,7	122,9	127,8	+14,4	+4,0	100,1	115,4	117,8	+17,7	+2,1	101,7	116,6	+14,7	
99,2	-2,6	102,9	120,9	116,8	+13,5	-3,4	94,8	106,0	113,2	+19,4	+6,8	97,6	109,6	+12,3	
81,6	-7,3	87,5	110,7	93,2	+6,5	-15,8	110,2	90,1	107,4	-2,5	+19,2	102,1	98,7	-3,3	31.62
83,4	-3,8	82,4	107,4	87,1	+5,7	-18,9	117,3	87,9	105,7	-9,9	+20,3	104,8	96,8	-7,6	
77,8	-14,2	98,2	117,9	106,3	+8,2	-9,8	94,9	94,7	111,0	+17,0	+17,2	96,3	102,9	+6,9	
103,5	+3,7	99,7	129,0	112,0	+12,3	-13,2	117,4	106,5	126,1	+7,4	+18,4	109,4	116,3	+6,3	32
91,6	-14,2	93,9	108,6	98,0	+4,4	-9,8	115,9	95,8	108,5	-6,4	+13,3	110,3	102,1	-7,4	
117,7	+28,6	106,6	153,6	128,8	+20,8	-16,1	119,0	119,4	147,2	+23,7	+23,3	108,3	133,3	+23,1	
99,9	+5,6	102,8	132,2	132,1	+28,5	-0,1	101,9	113,9	132,7	+30,2	+16,5	101,9	123,3	+21,0	32.1
100,0	-2,3	105,7	111,4	127,6	+20,7	+14,5	108,1	108,9	118,7	+9,8	+9,0	107,0	113,8	+6,4	
99,9	+12,0	100,7	146,7	135,2	+34,3	-7,8	97,6	117,3	142,5	+46,0	+21,5	98,4	129,9	+32,0	
130,0	+7,9	116,3	152,5	120,9	+4,0	-20,7	150,7	124,0	147,2	-2,3	+18,7	134,8	135,6	+0,6	32.2
97,8	-21,7	96,0	113,7	92,4	-3,7	-18,7	133,2	98,1	110,3	-17,2	+12,4	125,5	104,2	-17,0	
185,6	+64,2	151,4	219,5	170,2	+12,4	-22,5	181,1	168,7	211,1	+16,6	+25,1	150,8	189,9	+25,9	
62,6	-11,6	67,8	85,4	73,3	+8,1	-14,2	79,0	68,2	82,3	+4,2	+20,7	75,1	75,3	+0,3	32.3
72,3	-4,0	79,5	96,2	83,2	+4,7	-13,5	89,5	79,9	96,0	+7,3	+20,2	83,8	87,9	+4,9	
50,4	-22,6	53,1	72,0	60,7	+14,3	-15,7	65,8	53,4	65,2	-0,9	+22,1	64,1	59,3	-7,5	
88,3	-11,1	95,8	116,2	109,1	+13,9	-6,1	110,8	99,9	111,8	+0,9	+11,8	106,6	105,9	-0,7	33
83,4	-14,2	91,3	109,2	100,4	+10,0	-8,1	109,9	94,9	104,1	-5,3	+9,7	104,5	99,5	-4,8	
96,5	-6,1	103,2	128,0	123,6	+19,8	-3,4	112,2	108,5	124,9	+11,3	+15,1	110,0	116,7	+6,1	
93,0	-10,1	104,6	116,1	116,3	+11,2	+0,2	110,3	106,4	115,5	+4,7	+8,6	107,8	110,9	+2,9	33.1
87,4	-14,5	99,4	109,6	107,0	+7,6	-2,4	108,6	100,6	106,7	-1,7	+6,1	106,2	103,6	-2,4	
101,9	-3,1	112,8	126,5	131,2	+16,3	+3,7	112,9	115,6	129,5	+14,7	+12,0	110,0	122,5	+11,4	
87,9	-11,8	90,2	118,4	106,4	+18,0	-10,1	111,7	96,1	112,1	+0,4	+16,6	107,2	104,1	-2,9	33.2
82,3	-15,3	87,0	110,1	98,2	+12,9	-10,8	110,0	91,3	104,7	-4,8	+14,7	103,9	98,0	-5,7	
97,7	-6,1	95,9	132,8	120,5	+25,7	-9,3	114,5	104,4	124,9	+9,1	+19,6	112,9	114,6	+1,5	
85,7	+7,8	88,0	140,5	101,9	+15,8	-27,5	141,6	110,9	120,0	-15,3	+8,2	115,0	115,4	+0,3	33.3
84,3	+4,3	92,2	139,7	97,8	+6,1	-30,0	142,0	109,9	119,4	-15,9	+8,6	115,5	114,6	-0,8	
94,5	+30,9	62,1	145,6	126,7	+104,0	-13,0	139,6	116,8	123,7	-11,4	+5,9	112,4	120,3	+7,0	
82,8	-14,5	100,0	104,4	108,4	+8,4	+3,8	102,6	98,6	103,7	+1,1	+5,2	101,8	101,2	-0,6	33.4
81,4	-13,6	90,6	92,9	98,8	+9,1	+6,4	100,7	91,1	91,1	-9,5	-	99,5	91,1	-8,4	
84,6	-15,5	112,0	119,1	120,7	+7,8	+1,3	104,9	108,3	119,9	+14,3	+10,7	104,9	114,1	+8,8	
67,1	-21,6	78,1	95,5	83,6	+7,0	-12,5	89,9	77,1	86,2	-4,1	+11,8	89,7	81,7	-8,9	33.5
61,1	-29,4	75,7	88,1	75,1	-0,8	-14,8	89,9	72,4	80,5	-10,5	+11,2	90,6	76,4	-15,7	
75,3	-10,7	81,5	105,7	95,4	+17,1	-9,7	89,8	83,7	94,2	+4,9	+12,5	88,4	89,0	+0,7	

2 INDEX DES UMSATZES FUER
 1995
 NACH ABSCHNITTEN, UNTERABSCHNITTEN,
 DER KLASSIFIKATION DER WIRTSCHAFTS
 2.1 ORIGINAL

WERT

WZ93- SCHL.	WIRTSCHAFTSZWEIG		VERAENDERUNG IN % MAY 1998 GEGEN			VERAENDERUNG IN % APR. 1998 GEGEN			KUMULIERT		2-MONATS- DURCHSCHNITT	
			1998			1998			JAN. 1998 BIS MAY 1998	VER- AEND. IN % GEGEN VORJAHR	APR. 1998 UND MAY 1998	VER- AEND. IN % GEGEN VORJAHR
			MAY	MAY 1997	APR. 1998	APR.	APR. 1997	MAR. 1998				
DM	FAHRZEUGBAU	INSGESAMT	131,6	+17,0	-2,2	134,5	+1,4	-9,9	128,9	+13,4	133,1	+8,6
		INLAND	121,4	+14,2	-3,0	125,2	-0,8	-13,1	119,7	+13,9	123,3	+6,0
		AUSLAND	142,7	+19,7	-1,2	144,4	+3,5	-6,6	138,6	+12,8	143,6	+11,0
34	HERSTELLUNG VON KRAFTWAGEN UND KRAFTWAGENTEILEN	INSGESAMT	133,8	+20,2	-3,3	138,4	+2,7	-8,9	132,4	+14,5	136,1	+10,6
		INLAND	122,6	+17,0	-4,2	128,0	+1,3	-10,9	121,4	+14,9	125,3	+8,4
		AUSLAND	145,9	+23,3	-2,3	149,4	+3,9	-7,1	144,2	+14,2	147,7	+12,7
34.1	HERSTELLUNG VON KRAFTWAGEN UND KRAFTWAGENMOTOREN	INSGESAMT	136,9	+19,0	-3,0	141,2	+1,5	-9,8	134,7	+14,2	139,1	+9,4
		INLAND	118,1	+11,3	-5,4	124,8	-2,1	-12,4	116,8	+13,4	121,5	+4,0
		AUSLAND	154,1	+25,2	-1,3	156,1	+4,3	-7,8	151,0	+14,9	155,1	+13,7
34.2	HERSTELLUNG VON KAROS- SERIEN, AUFBAUTEN UND ANHAENGERN	INSGESAMT	110,9	+26,2	-2,4	113,6	+9,9	-8,4	106,9	+21,3	112,3	+17,3
		INLAND	106,5	+30,4	-1,0	107,6	+13,4	-9,0	100,3	+24,4	107,1	+21,3
		AUSLAND	122,1	+18,0	-5,3	128,9	+3,2	-7,0	123,7	+15,5	125,5	+9,9
34.3	H.V. TEILEN UND ZUBE- HOER FUER KRAFTWAGEN UND KRAFTWAGENMOTOREN	INSGESAMT	129,8	+22,7	-4,1	135,4	+4,8	-6,9	131,0	+14,3	132,6	+12,9
		INLAND	135,2	+26,6	-2,7	139,0	+6,4	-8,4	135,4	+16,4	137,1	+15,4
		AUSLAND	122,2	+15,9	-6,2	130,3	+2,4	-4,6	124,8	+11,2	126,3	+9,0
35	SONSTIGER FAHRZEUGBAU	INSGESAMT	116,0	-4,5	+9,5	105,9	-8,9	-17,3	102,7	+3,1	111,0	-6,6
		INLAND	112,4	-4,4	+7,5	104,6	-15,9	-28,5	107,0	+6,0	108,5	-10,3
		AUSLAND	119,8	-5,1	+11,5	107,4	-0,3	-1,2	98,0	-0,3	113,6	-2,9
35.1	SCHIFFBAU	INSGESAMT	98,0	-25,2	+150,6	39,1	-55,0	-38,9	53,2	-21,3	68,6	-37,1
		INLAND	117,5	+18,7	+131,3	50,8	-65,5	-54,2	76,5	-16,0	84,2	-31,7
		AUSLAND	84,8	-45,1	+171,8	31,2	-31,3	-2,2	37,3	-27,7	58,0	-42,0
35.11	SCHIFFBAU (OHNE BOOTS- UND YACHTBAU)	INSGESAMT	97,2	-17,1	+171,5	35,8	-58,2	-42,6	51,0	-19,8	66,5	-34,5
		INLAND	118,7	+21,6	+148,3	47,8	-67,9	-56,9	75,6	-16,6	83,3	-32,4
		AUSLAND	82,7	-36,6	+198,6	27,7	-35,7	-6,4	34,4	-23,9	55,2	-36,4
35.12	BOOTS- UND YACHTBAU	INSGESAMT	124,6	-78,9	-14,2	145,2	+17,3	+24,8	122,7	-37,0	134,9	-61,4
		INLAND	88,4	-33,4	-27,4	121,7	+8,1	+13,5	97,8	-2,9	105,1	-14,3
		AUSLAND	171,1	-85,0	-2,4	175,3	+26,9	+37,0	154,7	-51,0	173,2	-72,9
35.2	SCHIENENFAHRZEUGBAU	INSGESAMT	114,6	+7,0	+5,1	109,0	-3,8	-4,2	98,1	-2,0	111,8	+1,5
		INLAND	102,8	-8,1	-9,8	114,0	+10,7	-8,5	100,7	+7,7	108,4	+0,8
		AUSLAND	149,1	+60,8	+57,8	94,5	-34,2	+15,4	90,4	-24,4	121,8	+3,0
35.3	LUFT- UND RAUMFAHRZEUGBAU	INSGESAMT	130,0	+5,7	-11,6	147,1	+7,8	-16,9	137,4	+13,5	138,6	+6,9
		INLAND	116,4	-14,9	-7,5	125,8	+1,4	-33,9	131,0	+17,0	121,1	-7,2
		AUSLAND	139,7	+23,4	-14,0	162,4	+11,8	-3,0	142,0	+11,3	151,1	+17,0
35.4	H.V. KRAFTRAEDERN, FAHRRRAEDERN UND BEHINDERTENFAHRZEUGEN	INSGESAMT	117,0	-2,3	-10,1	130,1	+1,3	-8,9	114,7	+7,8	123,6	-0,4
		INLAND	116,5	-2,3	-9,0	128,0	-1,4	-12,0	115,1	+8,5	122,3	-1,8
		AUSLAND	121,8	-1,3	-17,6	147,8	+26,3	+21,8	112,2	+3,6	134,8	+12,1
35.41	HERSTELLUNG VON KRAFTRAEDERN	INSGESAMT	145,7	+7,4	-16,1	173,6	-4,2	-19,8	164,1	+23,2	159,7	+0,8
		INLAND	147,3	+8,4	-15,9	175,2	-3,8	-20,4	166,2	+24,3	161,3	+1,4
		AUSLAND	100,2	-21,5	-22,1	128,6	-16,6	+9,2	106,7	-10,5	114,4	-18,8
35.42	HERSTELLUNG VON FAHRRRAEDERN	INSGESAMT	112,7	-9,3	-5,6	119,4	+4,4	-3,2	99,6	-0,8	116,1	-2,7
		INLAND	110,8	-10,3	-2,6	113,7	-1,6	-8,3	98,1	-1,5	112,3	-6,1
		AUSLAND	125,9	-2,4	-20,9	159,1	+50,5	+33,2	110,5	+4,0	142,5	+21,4
35.43	HERSTELLUNG VON BEHINDERTENFAHRZEUGEN	INSGESAMT	85,3	+8,8	-11,6	96,5	+5,7	+7,1	86,7	+4,0	90,9	+7,1
		INLAND	79,3	+8,0	-13,5	91,7	+9,8	+10,1	80,8	+2,7	85,5	+8,9
		AUSLAND	118,3	+11,5	-3,8	123,0	-9,0	-3,7	119,0	+8,2	120,7	+0,1
35.5	FAHRZEUGBAU A.N.G.	INSGESAMT	83,0	+19,8	-5,6	87,9	-9,8	-9,3	82,1	+3,8	85,5	+2,5
		INLAND	79,6	+19,0	-3,3	82,3	-17,5	-12,4	78,2	-2,6	81,0	-2,8
		AUSLAND	91,2	+21,4	-10,3	101,7	+10,3	-2,6	91,8	+20,8	96,5	+15,3
36.1	HERSTELLUNG VON MOEBELN	INSGESAMT	99,0	+18,3	-7,5	107,0	-1,3	-9,5	102,6	+7,1	103,0	+7,2
		INLAND	96,3	+17,7	-7,7	104,3	-2,2	-10,1	100,1	+6,2	100,3	+6,5
		AUSLAND	118,3	+21,7	-6,0	125,9	+4,0	-5,4	119,9	+13,3	122,1	+11,9
36.11	HERSTELLUNG VON SITZ- MOEBELN	INSGESAMT	107,7	+20,9	-7,1	115,9	+1,2	-7,8	110,7	+8,2	111,8	+9,8
		INLAND	105,5	+20,4	-7,5	114,0	+0,9	-8,1	108,9	+7,7	109,8	+9,5
		AUSLAND	122,2	+23,1	-5,0	128,6	+3,9	-5,5	122,4	+11,5	125,4	+12,4
36.12	HERSTELLUNG VON BUERO- UND LADENMOEBELN	INSGESAMT	88,3	+16,0	-7,1	95,0	+2,5	-19,5	95,3	+14,5	91,7	+8,6
		INLAND	85,4	+13,6	-6,6	91,4	-1,5	-21,2	92,7	+12,4	88,4	+5,2
		AUSLAND	115,9	+36,4	-10,7	129,8	+40,8	-5,1	120,0	+33,2	122,9	+38,7
36.13	HERSTELLUNG VON KUECHENMOEBELN	INSGESAMT	98,8	+14,1	-6,8	106,0	-2,8	-9,1	100,3	+6,4	102,4	+4,6
		INLAND	95,5	+14,2	-7,3	103,0	-2,9	-10,5	98,0	+5,6	99,3	+4,6
		AUSLAND	119,4	+13,1	-4,7	125,3	-2,2	-0,8	115,2	+10,8	122,4	+4,7
36.14	HERSTELLUNG VON SONST. MOEBELN	INSGESAMT	96,6	+19,1	-8,2	105,2	-3,7	-7,3	100,3	+4,3	100,9	+6,0
		INLAND	93,9	+18,6	-8,5	102,6	-4,3	-7,3	97,5	+3,2	98,3	+5,5
		AUSLAND	115,4	+22,0	-6,3	123,2	+0,1	-7,6	120,3	+11,6	119,3	+9,6

LAND

DAS VERARBEITENDE GEWERBE
= 100
ABTEILUNGEN, GRUPPEN UND KLASSEN
ZWEIGE, AUSGABE 1993 (WZ93)
WERT

INDEX

1997 MAI	VER- ÄND. IN % GEGEN MAI 1996	1997 1. VJ	1997 4. VJ	1998 1. VJ	VERÄNDERUNG IN % 1. VJ 1998 GEGEN		1996 2. HJ	1997 1. HJ	1997 2. HJ	VERÄNDERUNG IN % 2. HJ 1997 GEGEN		1996	1997	VER- ÄND. IN % GEGEN 1996	WZ93 SCHL.
					1. VJ	4. VJ				2. HJ	1. HJ				
					1997	1997				1996	1997				
112,5	+4,7	107,8	130,3	126,1	+17,0	-3,2	107,7	116,6	121,7	+13,0	+4,4	107,0	119,2	+11,4	DM
106,3	-1,7	97,6	117,1	117,3	+20,2	+0,2	102,7	108,7	111,7	+8,8	+2,8	104,7	110,2	+5,3	
119,2	+11,5	118,7	144,4	135,4	+14,1	-6,2	113,1	125,0	132,5	+17,2	+6,0	109,6	128,7	+17,4	
111,3	+0,8	110,7	127,8	130,0	+17,4	+1,7	107,2	118,2	120,5	+12,4	+1,9	108,0	119,4	+10,6	34
104,8	-4,5	99,0	115,3	118,9	+20,1	+3,1	101,0	108,7	110,3	+3,2	+1,5	103,6	109,5	+5,7	
118,3	+6,4	123,1	141,2	141,9	+15,3	+0,5	113,8	128,4	131,4	+15,5	+2,3	112,7	129,9	+15,3	
115,0	+1,4	111,7	130,1	131,8	+18,0	+1,3	108,5	120,7	122,2	+12,6	+1,2	109,7	121,4	+10,7	34.1
106,1	-6,0	93,8	113,1	113,8	+21,3	+0,6	99,4	106,6	107,3	+7,9	+0,7	103,3	106,9	+3,5	
123,1	+8,1	128,1	145,6	148,3	+15,8	+1,9	116,9	133,5	135,7	+16,1	+1,6	115,6	134,6	+16,4	
87,9	-5,7	83,1	96,3	103,3	+24,3	+7,3	90,0	90,0	91,9	+2,1	+2,1	90,8	90,9	+0,1	34.2
81,7	-11,0	75,5	87,2	95,8	+26,9	+9,9	86,9	82,7	84,9	-2,3	+2,7	88,5	83,8	-5,3	
103,5	+6,8	102,3	119,6	122,5	+19,7	+2,4	97,7	108,6	109,7	+12,3	+1,0	96,7	109,2	+12,9	
105,8	+0,2	112,7	127,2	129,9	+15,3	+2,1	106,6	116,9	121,1	+13,6	+3,6	106,4	119,0	+11,8	34.3
106,8	+0,1	114,7	125,7	134,3	+17,1	+6,8	107,3	118,5	121,9	+13,6	+2,9	107,3	120,2	+12,0	
104,5	+0,4	109,7	129,4	123,8	+12,9	-4,3	105,7	114,5	119,9	+13,4	+4,7	105,2	117,2	+11,4	
121,5	+40,1	86,7	148,7	97,1	+12,0	-34,7	111,4	104,5	131,0	+17,6	+25,4	99,9	117,7	+17,8	35
117,6	+21,2	87,4	130,1	106,1	+21,4	-18,4	114,8	109,0	121,8	+6,1	+11,7	112,3	115,4	+2,8	
126,2	+66,9	85,9	168,6	87,6	+2,0	-48,0	107,9	99,7	140,8	+30,5	+41,2	86,6	120,3	+38,9	
131,1	+170,3	39,9	114,0	42,9	+7,5	-62,4	86,7	76,3	98,0	+13,0	+28,4	82,6	87,2	+5,6	35.1
99,0	+0,8	69,8	107,0	71,3	+2,1	-33,4	111,2	116,6	101,7	-8,5	-12,8	137,8	109,1	-20,8	
154,5	+988,0	19,4	118,9	23,4	+20,6	-80,3	69,9	48,9	95,5	+36,6	+95,3	44,6	72,2	+61,9	
117,2	+154,8	38,3	114,1	40,7	+6,3	-64,3	85,5	73,0	96,6	+13,0	+32,3	74,1	84,8	+14,4	35.11
97,6	+1,8	69,1	107,5	70,4	+1,9	-34,5	109,4	117,2	102,0	-6,8	-13,0	119,4	109,6	-8,2	
130,5	+969,7	17,4	118,5	20,5	+17,8	-82,7	69,4	43,0	92,8	+33,7	+115,8	43,4	67,9	+56,5	
574,3	+349,7	92,1	112,4	114,6	+24,4	+2,0	124,8	184,0	142,9	+14,5	-22,3	352,8	163,5	-53,7	35.12
132,8	-14,0	86,0	93,7	93,0	+8,1	-0,7	155,4	100,9	94,2	-39,4	-6,6	578,2	97,5	-83,1	
1140,8	+1079,7	100,0	136,3	142,3	+42,3	+4,4	89,2	290,6	205,5	+130,4	-29,3	91,8	248,1	+170,3	
107,1	+19,3	93,4	145,8	88,9	-4,8	-39,0	116,5	101,8	136,6	+17,3	+34,2	99,7	119,2	+19,6	35.2
111,9	+23,6	84,1	158,0	95,5	+13,6	-39,6	112,7	97,2	145,7	+29,3	+49,9	96,4	121,4	+25,9	
92,7	+5,3	120,5	109,9	69,4	-42,4	-36,9	127,7	115,1	110,1	-13,8	-4,3	109,5	112,6	+2,8	
123,0	+18,4	115,3	191,5	136,6	+18,5	-28,7	135,3	125,4	164,5	+21,6	+31,2	113,7	144,9	+27,4	35.3
136,8	+55,8	99,8	153,4	137,6	+37,9	-10,3	138,9	114,7	140,9	+1,4	+22,8	116,0	127,8	+10,2	
113,2	-1,9	126,5	218,9	135,9	+7,4	-37,9	132,7	133,0	181,5	+36,8	+36,5	112,1	157,2	+40,2	
119,7	-5,7	94,6	69,1	108,8	+15,0	+57,5	71,0	108,1	72,8	+2,5	-32,7	94,1	90,5	-3,8	35.4
119,3	-8,0	93,9	68,4	110,3	+17,5	+61,3	70,3	108,2	72,1	+2,6	-33,4	94,5	90,1	-4,7	
123,4	+18,9	100,3	75,2	97,2	-3,1	+29,3	76,6	107,6	79,5	+3,8	-26,1	91,2	93,6	+2,6	
135,6	-17,4	116,4	93,0	167,1	+43,6	+79,7	79,4	134,8	91,8	+15,6	-31,9	118,8	113,3	-4,6	35.41
135,9	-17,7	116,8	93,1	169,5	+45,1	+82,1	79,5	135,5	91,6	+15,2	-32,4	119,9	113,5	-6,3	
127,6	-5,8	104,7	93,2	101,6	-3,0	+9,0	75,9	117,6	96,7	+27,4	-17,8	88,8	107,1	+20,6	
124,2	+6,2	87,8	52,6	88,7	+1,0	+68,6	56,7	101,7	58,3	+2,8	-42,7	79,6	80,0	+0,5	35.42
123,5	+3,1	86,2	52,4	88,6	+2,8	+69,1	55,6	101,4	58,1	+4,5	-42,7	78,8	79,7	+1,1	
129,0	+31,4	98,8	53,6	89,2	-9,7	+66,4	64,0	103,8	59,6	-6,9	-42,6	85,5	81,7	-4,4	
78,4	-22,1	82,5	87,6	83,9	+1,7	-4,2	107,2	86,6	92,7	-13,5	+7,0	104,2	89,6	-14,0	35.43
73,4	-26,1	78,8	80,2	77,7	-1,4	-3,1	106,2	81,6	86,2	-18,8	+5,6	103,5	83,9	-18,9	
106,1	-1,8	103,0	129,2	118,0	+14,6	-8,7	112,5	114,6	128,9	+14,6	+12,5	107,9	121,7	+12,8	
69,3	-24,1	76,2	93,9	79,9	+4,9	-14,9	87,0	79,7	86,8	-0,2	+8,9	84,1	83,3	-1,0	35.5
66,9	-24,5	78,3	88,1	76,4	-2,4	-13,3	88,2	80,9	83,1	-5,8	+2,7	86,3	82,0	-5,0	
75,1	-23,2	70,9	108,4	88,7	+25,1	-18,2	84,0	76,8	96,1	+14,4	+25,1	78,9	86,4	+9,5	
83,7	-13,8	95,6	103,1	102,3	+7,0	-0,8	97,9	96,5	96,5	-1,4	-	99,1	96,5	-2,6	36.1
81,8	-15,1	94,4	100,4	100,0	+5,9	-0,4	97,3	94,9	94,0	-3,4	-0,9	98,6	94,4	-4,3	
97,2	-4,6	103,6	121,6	118,4	+14,3	-2,6	101,6	107,9	113,9	+12,1	+5,6	102,7	110,9	+8,0	
89,1	-11,7	102,6	107,7	110,0	+7,2	+2,1	98,1	102,7	99,6	+1,5	-3,0	101,3	101,1	-0,2	36.11
87,6	-13,4	101,6	105,3	108,4	+6,7	+2,9	98,0	101,4	97,4	-0,6	-3,9	101,4	99,4	-2,0	
99,3	+0,5	108,7	123,5	120,4	+10,8	-2,5	98,4	111,2	113,8	+15,7	+2,3	100,6	112,5	+11,8	
76,1	-13,0	82,4	104,2	97,7	+18,6	-6,2	98,8	84,5	97,0	-1,8	+14,8	95,1	90,8	-4,5	36.12
75,2	-13,1	81,4	101,8	95,5	+17,3	-6,2	98,7	83,4	95,0	-3,7	+13,9	94,4	89,2	-5,5	
85,0	-12,4	91,0	126,7	118,1	+29,8	-6,8	99,9	94,7	116,0	+16,1	+22,5	101,4	105,3	+3,8	
86,6	-12,3	92,0	102,0	98,9	+7,5	-3,0	99,7	96,0	96,9	-2,8	+0,9	99,6	96,5	-3,1	36.13
83,6	-13,4	91,4	99,9	97,2	+6,3	-2,7	99,0	94,0	94,6	-4,4	+0,6	98,9	94,3	-4,7	
105,6	-7,0	95,4	115,5	110,5	+15,8	-4,3	104,1	108,7	111,7	+7,3	+2,8	103,4	110,2	+6,6	
81,1	-16,4	96,8	99,8	100,0	+3,3	+0,2	96,5	96,5	93,8	-2,8	-2,8	98,7	95,1	-3,6	36.14
79,2	-18,0	95,3	96,6	96,9	+1,7	+0,3	95,6	94,7	90,8	-5,0	-4,1	97,9	92,8	-5,2	
94,6	-5,2	107,1	121,8	121,0	+13,0	-0,7	103,3	108,5	114,4	+10,7	+5,4	104,4	111,4	+6,7	

DEUTSCHLAND

2 INDEX DES UMSATZES FUER DAS VERARBEITENDE GEWERBE

2.1 WERTINDEX 1995 = 100

NACH ABSCHNITTEN, UNTERABSCHNITTEN, ABTEILUNGEN, GRUPPEN UND KLASSEN
DER KLASSIFIKATION DER WIRTSCHAFTSZWEIGE, AUSGABE 1993 (WZ93)

WZ93- SCHL.	WIRTSCHAFTSZWEIG		VERAENDERUNG IN % MAR. 1998 GEGEN			VERAENDERUNG IN % FEB. 1998 GEGEN			VERAENDERUNG IN % JAN. 1998 GEGEN		
			1998			1998			1998		
			MAR.	MAR. 1997	FEB. 1998	FEB.	FEB. 1997	JAN. 1998	JAN.	JAN. 1997	DEZ. 1997
D	VERARBEITENDES GEWERBE 1)	INSGESAMT	122,8	+20,6	+17,7	104,3	+8,6	+5,7	98,7	+5,2	-10,1
		INLAND	114,5	+19,3	+19,5	95,8	+6,9	+4,7	91,5	+3,0	-9,4
		AUSLAND	138,1	+22,9	+15,1	120,0	+11,4	+7,2	111,9	+8,7	-11,1
	VORLEISTUNGSGUETER- PRODUZENTEN	INSGESAMT	119,5	+20,0	+14,2	104,6	+8,6	+2,9	101,7	+6,2	+5,6
		INLAND	112,7	+19,0	+15,2	97,8	+7,7	+3,7	94,3	+4,2	+4,3
AUSLAND		133,9	+21,8	+12,7	118,8	+10,2	+1,2	117,4	+9,6	+7,9	
INVESTITIONSGUETER- PRODUZENTEN	INSGESAMT	127,9	+23,1	+24,8	102,5	+10,5	+8,8	94,2	+6,1	-30,7	
	INLAND	118,1	+21,8	+29,4	91,3	+7,7	+5,1	86,9	+3,9	-30,2	
	AUSLAND	142,5	+24,9	+19,5	119,2	+13,7	+13,3	105,2	+8,9	-31,2	
GEBRAUCHSGUETER- PRODUZENTEN	INSGESAMT	130,5	+23,3	+17,9	110,7	+11,5	+14,5	96,7	+3,1	-6,9	
	INLAND	120,4	+21,2	+21,7	98,9	+9,3	+13,5	87,1	+1,0	-8,6	
	AUSLAND	146,0	+26,1	+13,3	128,9	+14,5	+15,6	111,5	+5,8	-4,9	
VERBRAUCHSGUETER- PRODUZENTEN	INSGESAMT	109,4	+9,3	+7,3	102,0	-2,0	-0,8	102,8	-0,9	+22,1	
	INLAND	104,2	+9,0	+7,5	96,9	-2,6	-0,9	97,8	-3,9	+18,4	
	AUSLAND	123,4	+9,7	+6,6	115,8	-0,9	-0,6	116,5	+7,0	+31,6	
DB	TEXTIL- UND BEKLEIDUNGS- GEWERBE	INSGESAMT	111,2	+10,4	+2,7	108,3	+1,8	+3,0	105,1	+0,3	+39,8
		INLAND	103,6	+6,9	+2,6	101,0	-1,1	+4,3	96,8	-3,4	+35,2
		AUSLAND	133,8	+19,4	+3,2	129,6	+8,9	-0,2	129,8	+9,7	+51,3
17	TEXTILGEWERBE	INSGESAMT	108,2	+14,7	+12,8	95,9	+1,8	+0,8	95,1	-1,6	+16,8
		INLAND	100,3	+11,3	+13,6	88,3	-2,1	+0,8	87,6	-6,1	+15,4
		AUSLAND	129,5	+22,9	+11,0	116,7	+11,2	+1,0	115,6	+9,3	+20,4
17.1	SPINNSTOFFAUFBEREITUNG UND SPINNEREI	INSGESAMT	103,0	+11,5	+8,4	95,0	+2,7	+0,8	94,2	-3,6	+33,1
		INLAND	92,2	+8,1	+8,9	84,7	+0,8	+0,7	84,1	-7,3	+36,3
		AUSLAND	121,5	+16,0	+8,0	112,5	+5,0	+1,0	111,4	+1,5	+28,9
17.11	BAUMWOLLAUFBEREITUNG UND -SPINNEREI	INSGESAMT	105,6	+13,5	+9,9	96,1	-0,6	-5,7	101,9	-2,0	+49,0
		INLAND	94,8	+8,0	+11,5	85,0	-4,2	-6,2	90,6	-6,4	+47,6
		AUSLAND	125,8	+22,3	+7,5	117,0	+4,8	-4,8	122,9	+4,6	+50,8
17.12,13	WOLLAUFBEREITUNG, STREICHGARN- UND KAMMGARNSPINNEREI	INSGESAMT	108,9	+15,1	+10,0	99,0	+1,3	+5,8	93,6	-2,3	+17,0
		INLAND	88,5	+5,7	+8,2	81,8	-3,0	+3,5	79,0	-1,2	+27,2
		AUSLAND	143,2	+26,7	+12,0	127,9	+6,4	+8,2	118,2	-3,5	+7,3
17.16	NAEHGARNFERTIGUNG	INSGESAMT	78,9	-7,2	-2,4	80,8	+24,9	+19,2	67,8	-14,8	+19,2
		INLAND	91,5	+15,1	+0,1	91,4	+42,8	+28,2	71,3	-24,4	+14,6
		AUSLAND	62,2	-32,7	-6,6	66,6	+1,4	+5,5	63,1	+5,0	+26,5
17.2	WEBEREI	INSGESAMT	114,9	+20,7	+19,9	95,8	+4,9	+3,7	92,4	-4,4	+15,2
		INLAND	106,4	+15,3	+19,3	89,2	+2,6	+6,6	83,7	-8,6	+12,8
		AUSLAND	133,1	+31,4	+20,9	110,1	+9,6	-0,8	111,0	+3,2	+19,5
17.21	BAUMWOLLWEBEREI	INSGESAMT	117,7	+16,4	+13,2	104,0	+4,5	+2,9	101,1	-4,0	+16,7
		INLAND	108,4	+12,8	+8,8	99,6	+4,2	+6,8	93,3	-7,2	+13,8
		AUSLAND	135,7	+22,7	+20,4	112,7	+5,3	-3,0	116,2	+1,3	+21,8
17.22	STREICHGARNWEBEREI	INSGESAMT	104,1	-17,4	+40,7	74,0	-26,9	+67,4	44,2	-45,8	-33,1
		INLAND	84,6	-26,7	+36,7	61,9	-33,8	+76,9	35,0	-51,9	-30,1
		AUSLAND	198,0	+11,4	+49,5	132,4	-4,8	+48,9	88,9	-28,8	-38,0
17.23	KAMMGARNWEBEREI	INSGESAMT	113,6	+34,1	+37,0	82,9	+1,8	+4,4	79,4	-12,3	-1,5
		INLAND	106,7	+22,8	+37,7	77,5	-0,9	+8,5	71,4	-16,4	-2,7
		AUSLAND	140,2	+84,5	+35,1	103,8	+11,0	-5,7	110,1	-0,3	+1,8
17.24	SEIDEN- UND FILAMENTGARNWEBEREI	INSGESAMT	109,9	+26,5	+25,2	87,8	+11,8	+3,2	85,1	+3,9	+29,5
		INLAND	103,1	+20,2	+33,5	77,2	+5,3	+1,2	76,3	-1,4	+31,1
		AUSLAND	122,0	+37,4	+14,9	106,2	+21,1	+5,7	100,5	+11,8	+27,2
17.3	TEXTILVEREDLUNG	INSGESAMT	101,6	+13,0	+17,5	86,5	-0,5	+1,5	85,2	-2,2	+9,5
		INLAND	101,5	+12,4	+19,8	84,7	-3,1	+3,5	81,8	-5,5	+4,6
		AUSLAND	101,7	+14,4	+11,1	91,5	+6,6	-3,1	94,4	+7,0	+22,9
17.4	HERSTELLUNG VON KON- FEKTIONIERTE TEXTEL- WAREN (OHNE BEKLEIDUNG)	INSGESAMT	104,9	+11,6	+17,9	89,0	-0,1	-5,1	93,8	-2,0	-7,2
		INLAND	103,3	+11,9	+19,7	86,3	-4,5	-6,5	92,3	-5,4	-7,5
		AUSLAND	116,6	+9,4	+7,4	108,6	+35,2	+4,2	104,2	+27,1	-5,0
17.5	SONSTIGES TEXTILGEWERBE (OHNE HERSTELLUNG VON MASCHENWARE)	INSGESAMT	121,1	+21,2	+11,8	108,3	+7,8	+3,5	104,6	+3,4	+20,1
		INLAND	108,4	+16,6	+13,0	95,9	+1,4	+1,5	94,5	-1,2	+24,2
		AUSLAND	151,6	+30,0	+9,9	137,9	+20,2	+6,8	129,1	+12,6	+13,5
17.51	HERSTELLUNG VON TEPPICHEN	INSGESAMT	102,5	+11,8	+4,8	97,8	+2,7	+2,3	95,6	+0,4	+15,2
		INLAND	100,2	+13,5	+6,9	93,7	+1,0	+1,1	92,7	-0,3	+16,6
		AUSLAND	120,7	+1,9	-7,6	130,6	+14,3	+9,7	119,1	+6,3	+7,5
17.52	HERSTELLUNG VON SEILERWAREN	INSGESAMT	137,7	+4,3	+24,5	110,6	-2,5	+10,6	100,0	-2,4	-6,1
		INLAND	125,5	-4,4	+23,0	102,0	-10,3	+7,5	94,9	-9,4	+2,9
		AUSLAND	171,2	+27,7	+27,7	134,1	+19,0	+17,4	114,2	+18,6	-19,3

1) AUSGEWAHLTE WIRTSCHAFTSZWEIGE (OHNE ERNAHRUNGSGEWERBE UND TABAKVERARBEITUNG).

DEUTSCHLAND

2 INDEX DES UMSATZES FUER DAS VERARBEITENDE GEWERBE

2.1 WERTINDEX 1995 = 100

NACH ABSCHNITTEN, UNTERABSCHNITTEN, ABTEILUNGEN, GRUPPEN UND KLASSEN
DER KLASSEKATION DER WIRTSCHAFTSZWEIGE, AUSGABE 1993 (WZ93)

WZ93- SCHL.	WIRTSCHAFTSZWEIG		VERAENDERUNG IN % MAR. 1998 GEGEN			VERAENDERUNG IN % FEB. 1998 GEGEN			VERAENDERUNG IN % JAN. 1998 GEGEN		
			1998	MAR. 1997		1998	FEB. 1997		1998	JAN. 1997	
			MAR.	MAR.	FEB.	FEB.	FEB.	JAN.	JAN.	JAN.	DEZ.
17.53	HERSTELLUNG VON VLIES- STOFF U. ERZEUGN. DARAUS (OHNE BEKLEIDUNG)	INSGESAMT	126,0	+22,6	+10,9	113,6	+13,1	+7,0	106,2	+6,7	+27,5
		INLAND	117,7	+16,8	+12,0	105,1	+7,9	+9,6	95,9	+1,3	+30,5
		AUSLAND	135,6	+29,1	+9,9	123,4	+18,9	+4,5	118,1	+12,4	+24,7
17.54	TEXTILGEWERBE A.N.G.	INSGESAMT	131,1	+27,3	+16,1	112,9	+8,8	+2,3	110,4	+4,0	+21,2
		INLAND	111,7	+20,6	+18,7	94,1	-0,3	-1,6	95,6	-2,4	+30,6
		AUSLAND	168,6	+37,0	+13,0	149,2	+22,4	+7,3	139,1	+13,9	+10,6
17.6	HERSTELLUNG VON GE- WIRKTEM UND GESTRIKTEM STOFF	INSGESAMT	118,6	+11,5	+14,7	103,4	+5,1	+5,5	98,0	+1,8	+20,7
		INLAND	104,5	+9,1	+17,7	88,8	-0,1	+8,8	81,6	-9,7	+21,2
		AUSLAND	151,0	+15,5	+10,4	136,8	+13,8	+0,9	135,6	+23,5	+19,7
17.7	HERSTELLUNG VON GE- WIRKTEM UND GESTRIKTEM FERTIGERZEUGNISSEN	INSGESAMT	74,5	-6,4	-9,0	81,9	-17,3	-8,4	89,4	-6,8	+46,8
		INLAND	73,0	-8,2	-8,3	79,6	-16,5	-5,4	84,1	-11,9	+38,1
		AUSLAND	81,5	+2,1	-13,1	93,8	-20,6	-19,7	116,8	+18,6	+91,8
17.71	HERSTELLUNG VON STRUMPFWAREN	INSGESAMT	77,1	+1,4	+8,1	71,3	-14,7	-8,2	77,7	-15,9	+27,2
		INLAND	73,9	+0,8	+8,5	68,1	-15,7	-8,8	74,7	-17,9	+22,7
		AUSLAND	108,4	+5,7	+4,9	103,3	-7,4	-4,8	108,5	+1,5	+71,1
17.72	HERSTELLUNG VON PULLOVERN, STRICK- JACKEN U. AE.	INSGESAMT	71,8	-13,8	-22,6	92,8	-19,3	-8,6	101,5	+1,9	+67,5
		INLAND	72,0	-17,4	-23,2	93,7	-17,2	-2,1	95,7	-5,2	+57,1
		AUSLAND	70,9	+0,3	-21,3	90,1	-25,4	-25,0	120,1	+26,2	+100,5
18	BEKLEIDUNGSGEWERBE	INSGESAMT	115,5	+5,0	-8,2	125,8	+1,7	+5,4	119,4	+2,6	+79,5
		INLAND	107,9	+1,8	-8,7	118,2	+0,1	+8,2	109,2	-0,4	+66,0
		AUSLAND	140,9	+14,3	-6,9	151,3	+6,1	-1,5	153,6	+10,3	+123,9
18.1	HERSTELLUNG VON LEDERBEKLEIDUNG	INSGESAMT	108,0	+5,6	+11,2	97,1	-15,7	-3,6	100,7	+20,2	+23,0
		INLAND	99,2	+13,1	+10,8	89,5	-8,6	-5,7	94,9	+24,4	+21,0
		AUSLAND	154,7	-14,5	+12,1	138,0	-33,8	+4,8	131,7	+6,3	+30,8
18.2	HERSTELLUNG VON BEKLEI- DUNG (OHNE LEADERBEKLEI- DUNG)	INSGESAMT	115,6	+5,1	-8,3	126,0	+1,8	+5,4	119,5	+2,5	+80,0
		INLAND	108,0	+1,7	-8,8	118,4	+0,1	+8,3	109,3	-0,5	+66,4
		AUSLAND	140,9	+14,6	-6,9	151,3	+6,3	-1,6	153,7	+10,3	+124,7
18.21	HERSTELLUNG VON ARBEITS- UND BERUFSBEKLEIDUNG	INSGESAMT	88,3	+6,0	+14,4	77,2	-11,1	+0,9	76,5	-12,1	-5,6
		INLAND	87,5	+3,2	+13,0	77,4	-10,0	+1,7	76,1	-15,3	-7,0
		AUSLAND	99,1	+53,2	+31,4	75,4	-22,7	-7,6	81,6	+55,7	+15,3
18.22	HERSTELLUNG VON OBER- BEKLEIDUNG (OHNE AR- BEITS- U. BERUFSBEKL.)	INSGESAMT	119,1	+5,9	-13,8	138,2	+2,9	+4,4	132,4	+6,5	+103,4
		INLAND	110,3	+2,0	-15,6	131,4	+1,5	+8,6	121,0	+4,3	+90,0
		AUSLAND	141,1	+14,8	-9,8	156,5	+6,0	-4,2	163,3	+11,3	+137,4
18.23	HERSTELLUNG VON WAESCHE	INSGESAMT	111,5	+3,2	+4,5	106,7	+4,2	+10,2	96,8	-6,3	+44,3
		INLAND	105,5	+1,2	+5,6	99,9	+1,1	+10,0	90,8	-9,2	+34,9
		AUSLAND	147,3	+13,3	+0,1	147,2	+18,6	+11,3	132,3	+7,5	+101,7
18.24	HERSTELLUNG VON SONST. BEKLEIDUNG UND BEKLEI- DUNGZUBEHOER	INSGESAMT	108,2	+2,3	+16,6	92,8	-14,4	+6,5	87,1	-12,1	+26,6
		INLAND	102,8	+0,3	+14,2	90,0	-14,4	+3,2	87,2	-12,9	+27,1
		AUSLAND	130,1	+9,1	+24,9	104,2	-14,5	+20,0	86,8	-8,8	+24,5
DC	LEDERGEWERBE	INSGESAMT	122,2	+9,4	+2,3	119,5	-1,6	-1,0	120,7	+4,1	+52,2
		INLAND	119,9	+9,9	+2,2	117,3	-4,6	-1,3	118,8	-0,3	+50,0
		AUSLAND	129,6	+7,2	+2,3	126,7	+8,5	-	126,7	+20,4	+59,2
19.1	LEDERERZEUGUNG	INSGESAMT	131,2	+26,9	+12,8	116,3	+12,8	+5,0	110,8	+11,1	+27,5
		INLAND	119,7	+35,4	+14,0	105,0	+10,5	+0,9	104,1	+11,3	+24,1
		AUSLAND	157,6	+14,2	+10,8	142,3	+17,0	+12,8	126,2	+10,8	+34,5
19.2	LEDERVERARBEITUNG (OHNE H.V. LEADERBEKLEI- DUNG UND SCHUHEN)	INSGESAMT	92,8	+4,4	+14,0	81,4	-3,7	+7,2	75,9	-1,4	+4,4
		INLAND	93,3	+10,7	+15,3	80,9	+0,6	+11,4	72,6	-3,5	+3,7
		AUSLAND	90,8	-15,8	+8,9	83,4	-17,7	-7,0	89,7	+6,3	+7,3
19.3	HERSTELLUNG VON SCHUHEN	INSGESAMT	127,8	+7,8	-1,1	129,2	-3,1	-2,9	133,1	+4,1	+67,0
		INLAND	126,6	+7,0	-1,2	128,2	-6,9	-3,3	132,6	-1,0	+64,1
		AUSLAND	131,7	+9,8	-0,5	132,4	+11,3	-1,6	134,5	+25,0	+77,7
DD	HOLZGEWERBE (OHNE HERSTELLUNG VON MOEBELN)	INSGESAMT	107,9	+22,3	+23,5	87,4	+7,1	+2,7	85,1	+3,7	-9,3
		INLAND	104,6	+21,8	+25,3	83,5	+6,4	+3,0	81,1	+2,4	-11,8
		AUSLAND	143,3	+25,9	+10,4	129,8	+12,8	+1,4	128,0	+13,1	+13,4
20.1	SAEGE-, HOBEL- UND HOLZIMPRAEAGNIERWERKE	INSGESAMT	102,4	+11,3	+20,3	85,1	+5,1	+5,5	80,7	+8,5	-0,7
		INLAND	98,1	+11,1	+21,6	80,7	+4,8	+6,0	76,1	+7,2	-2,8
		AUSLAND	148,3	+12,9	+12,5	131,8	+6,4	+1,3	130,1	+17,8	+15,1
20.2	FURNIER-, SPERRHOLZ-, HOLZFASERPLATTEN- UND HOLZSPANPLATTENWERKE	INSGESAMT	124,7	+25,3	+13,6	109,8	+8,1	-1,4	111,4	+4,0	+23,6
		INLAND	117,7	+21,7	+15,3	102,1	+3,8	-2,7	104,9	+0,3	+24,1
		AUSLAND	155,5	+39,3	+8,5	143,3	+23,9	+2,6	139,7	+18,3	+21,8
20.3	H.V. KONSTRUKTIONST., FERTIGBAUTEILEN, AUSBAU- ELEMENTEN AUS HOLZ	INSGESAMT	102,8	+27,2	+32,0	77,9	+7,9	+4,1	74,8	+0,8	-26,8
		INLAND	102,6	+27,9	+32,7	77,3	+8,7	+4,5	74,0	+1,4	-27,5
		AUSLAND	107,9	+11,1	+13,7	94,9	-7,7	-2,4	97,2	-7,5	-10,4

DEUTSCHLAND

2 INDEX DES UMSATZES FUER DAS VERARBEITENDE GEWERBE

2.1 WERTINDEX 1995 = 100

NACH ABSCHNITTEN, UNTERABSCHNITTEN, ABTEILUNGEN, GRUPPEN UND KLASSEN
DER KLASSIFIKATION DER WIRTSCHAFTSZWEIGE, AUSGABE 1993 (WZ93)

WZ93- SCHL.	WIRTSCHAFTSZWEIG		VERAENDERUNG IN % MAR. 1998 GEGEN			VERAENDERUNG IN % FEB. 1998 GEGEN			VERAENDERUNG IN % JAN. 1998 GEGEN		
			1998			1998			1998		
			MAR.	MAR. 1997	FEB. 1998	FEB.	FEB. 1997	JAN. 1998	JAN.	JAN. 1997	DEZ. 1997
DE	PAPIER- UND DRUCKGEWERBE	INSGESAMT	104,9	+14,6	+14,0	92,0	+2,1	-0,8	92,7	-0,4	-1,2
		INLAND	102,9	+15,0	+15,5	89,1	+1,7	-0,9	89,9	-1,1	-4,3
		AUSLAND	112,0	+13,6	+9,5	102,3	+3,3	-0,2	102,5	+1,6	+9,3
21	PAPIERGEWERBE	INSGESAMT	103,2	+14,9	+11,4	92,6	+1,8	-2,9	95,4	-1,2	+12,5
		INLAND	99,4	+16,3	+12,4	88,4	+1,7	-3,5	91,6	-2,2	+10,9
		AUSLAND	111,8	+12,4	+9,6	102,0	+1,7	-1,6	103,7	+0,5	+15,4
21.1	H.V. HOLZSTOFF, ZELLSTOFF, PAPIER, KARTON UND PAPPE	INSGESAMT	109,8	+21,5	+10,4	99,5	+8,4	-3,1	102,7	+5,8	+12,9
		INLAND	100,3	+21,9	+11,3	90,1	+7,3	-4,7	94,5	+3,1	+10,9
		AUSLAND	121,5	+21,0	+9,6	110,9	+9,4	-1,6	112,7	+8,7	+14,8
21.11	HERSTELLUNG VON HOLZ- STOFF UND ZELLSTOFF	INSGESAMT	134,3	+22,1	+14,8	117,0	+13,7	-6,0	124,5	+57,6	+21,0
		INLAND	101,6	+22,9	+26,4	80,4	+5,2	+3,6	77,6	+7,5	+11,7
		AUSLAND	171,1	+21,6	+8,2	158,2	+19,3	-10,7	177,2	+104,4	+26,2
21.12	HERSTELLUNG VON PAPIER, KARTON UND PAPPE	INSGESAMT	109,4	+21,4	+10,3	99,2	+8,3	-3,0	102,3	+5,0	+12,7
		INLAND	100,3	+21,9	+11,1	90,3	+7,4	-4,7	94,8	+3,0	+10,9
		AUSLAND	120,6	+21,0	+9,5	110,1	+9,2	-1,3	111,5	+7,2	+14,5
21.2	PAPIER-, KARTON- UND PAPPEVERARBEITUNG	INSGESAMT	97,7	+9,3	+12,6	86,8	-4,0	-2,7	89,2	-7,4	+11,9
		INLAND	98,9	+13,2	+13,2	87,4	-1,2	-2,8	89,9	-5,2	+10,9
		AUSLAND	92,8	-4,9	+9,7	84,6	-13,8	-2,0	86,3	-15,5	+16,9
21.21	H.V. WELLPAPIER UND -PAPPE SOWIE V. VER- PACKUNGSM. A. PAPIER	INSGESAMT	103,8	+19,3	+13,6	91,4	+2,4	-2,7	93,9	+1,0	+18,6
		INLAND	100,9	+19,3	+13,8	88,7	+1,8	-1,7	90,2	-0,8	+18,2
		AUSLAND	120,8	+19,7	+12,6	107,3	+4,9	-7,2	115,6	+10,4	+20,0
21.22	H.V. HAUSHALTS-,HYGIENE- U. TOILETTENARTIKELN AUS ZELLSTOFF UND PAPIER	INSGESAMT	70,8	-17,6	+12,6	62,9	-23,8	-3,7	65,3	-33,8	+2,5
		INLAND	84,4	+1,0	+12,8	74,8	-6,4	-3,7	77,7	-18,9	+1,3
		AUSLAND	33,5	-63,7	+9,8	30,5	-66,1	-2,6	31,3	-70,5	+11,0
21.23	H.V. SCHREIBWAREN UND BUEROBEDARF AUS PAPIER, KARTON UND PAPPE	INSGESAMT	107,1	+14,3	+9,4	97,9	-1,0	-7,8	106,2	-2,8	-3,2
		INLAND	112,7	+13,3	+10,5	102,0	-2,7	-9,3	112,5	-4,6	-3,8
		AUSLAND	82,4	+20,5	+3,5	79,6	+9,3	+1,8	78,2	+9,5	+0,4
21.24	HERSTELLUNG VON TAPETEN	INSGESAMT	141,9	+36,2	+16,3	122,0	+17,2	+3,7	117,6	+18,3	+30,7
		INLAND	127,4	+31,3	+21,9	104,5	+10,0	-4,2	109,1	+14,8	+38,3
		AUSLAND	180,1	+46,5	+7,3	167,8	+31,1	+19,9	140,0	+26,0	+17,6
21.25	HERSTELLUNG VON SONST. WAREN AUS PAPIER, KAR- TON UND PAPPE	INSGESAMT	106,6	+9,6	+10,0	96,9	-1,9	+0,1	96,8	+2,1	+10,5
		INLAND	99,6	+5,8	+11,4	89,4	-6,7	-0,6	85,9	-3,5	+7,5
		AUSLAND	133,2	+21,6	+6,2	125,4	+13,8	+1,6	123,4	+22,2	+20,0
22	DRUCKGEWERBE, VERVIEL- FAELTIGUNG VON BESPIELTEN TONTRAEGERN	INSGESAMT	107,4	+14,1	+17,9	91,1	+2,6	+2,7	88,7	+1,0	-17,5
		INLAND	106,8	+13,5	+18,7	90,0	+1,7	+2,3	88,0	+0,2	-17,6
		AUSLAND	113,1	+20,4	+9,1	103,7	+12,7	+8,2	95,8	+8,5	-16,6
22.2	DRUCKGEWERBE	INSGESAMT	105,1	+12,0	+16,6	90,1	+2,6	+2,0	88,3	+1,5	-17,0
		INLAND	104,2	+11,2	+16,8	89,2	+1,7	+1,7	87,7	+0,7	-17,0
		AUSLAND	116,3	+22,9	+14,4	101,7	+14,5	+5,3	96,6	+12,7	-17,9
22.21	ZEITUNGSDRUCKEREI	INSGESAMT	91,5	+7,1	+9,4	83,6	+5,4	-5,1	88,1	+7,2	-4,3
		INLAND	91,9	+7,2	+9,5	83,9	+5,4	-5,2	88,5	+7,3	-4,2
		AUSLAND	10,5	+7,1	+9,4	9,6	-1,0	-8,6	10,5	-4,5	+1,9
22.22	DRUCKEREI (OHNE ZEI- TUNGSDRUCKEREI)	INSGESAMT	106,0	+12,9	+17,5	90,2	+2,5	+2,9	87,7	+1,4	-18,2
		INLAND	105,0	+11,9	+17,8	89,1	+1,4	+2,4	87,0	+0,5	-18,1
		AUSLAND	116,9	+22,8	+14,2	102,4	+14,8	+7,8	95,0	+11,4	-20,1
22.23	DRUCKWEITERVERARBEITUNG	INSGESAMT	125,0	+16,5	+10,8	112,8	+6,1	-4,2	117,7	+0,3	-11,5
		INLAND	122,4	+14,7	+9,3	112,0	+5,9	-1,3	113,5	-2,3	-13,9
		AUSLAND	174,4	+47,9	+35,0	129,2	+11,9	-35,1	199,2	+42,3	+27,0
22.24	SATZHERSTELLUNG UND REPRODUKTION	INSGESAMT	94,4	+2,9	+14,7	82,3	-3,9	+4,3	78,9	-5,4	-19,8
		INLAND	95,2	+2,6	+15,7	82,3	-4,4	+5,0	78,4	-6,6	-21,2
		AUSLAND	76,2	+12,2	-5,9	81,0	+10,4	-9,5	89,5	+22,4	+18,5
22.25	SONSTIGES DRUCKGEWERBE	INSGESAMT	140,4	+15,6	+31,7	106,6	+9,1	+3,1	103,4	+15,7	-15,1
		INLAND	140,2	+17,0	+31,3	106,8	+8,8	+2,7	104,0	+16,6	-14,7
		AUSLAND	150,1	-31,2	+62,4	92,4	+26,6	+29,8	71,2	-29,1	-37,8
22.3	VERVIELFAELTIGUNG VON BESPIELTEN TON-, BILD- UND DATENTRAEGERN	INSGESAMT	165,3	+62,4	+40,2	117,9	+4,2	+20,6	97,8	-10,5	-27,1
		INLAND	214,2	+95,1	+75,1	122,3	+3,5	+20,3	101,7	-12,9	-35,3
		AUSLAND	99,4	+9,5	-11,3	112,1	+5,8	+21,2	92,5	-6,9	-10,2
22.31	VERVIELFAELTIGUNG VON BESPIELTEN TONTRAEGERN	INSGESAMT	96,8	+6,7	-2,5	99,3	-3,9	+20,8	82,2	-17,7	-16,4
		INLAND	101,0	+9,4	+8,7	92,9	-7,5	+18,3	78,5	-21,9	-22,8
		AUSLAND	91,6	+3,4	-14,6	107,2	+0,5	+23,6	86,7	-12,6	-8,1
22.32	VERVIELFAELTIGUNG VON BESPIELTEN BILDTRAEGERN	INSGESAMT	143,4	-3,7	-7,7	155,4	-16,0	+45,8	106,6	-7,2	-38,6
		INLAND	166,7	-6,8	-8,9	182,9	-17,8	+41,8	129,0	-6,8	-38,8
		AUSLAND	54,3	+57,8	+8,0	50,3	+18,4	+138,4	21,1	-15,6	-32,8

DEUTSCHLAND

2 INDEX DES UMSATZES FUER DAS VERARBEITENDE GEBERBE

2.1 WERTINDEX 1995 = 100

NACH ABSCHNITTEN, UNTERABSCHNITTEN, ABTEILUNGEN, GRUPPEN UND KLASSEN
DER KLASSIFIKATION DER WIRTSCHAFTSZWEIGE, AUSGABE 1993 (WZ93)

WZ93- SCHL.	WIRTSCHAFTSZWEIG		VERAENDERUNG IN % MAR. 1998 GEGEN			VERAENDERUNG IN % FEB. 1998 GEGEN			VERAENDERUNG IN % JAN. 1998 GEGEN		
			1998			1998			1998		
			MAR.	MAR. 1997	FEB. 1998	FEB.	FEB. 1997	JAN. 1998	JAN.	JAN. 1997	DEZ. 1997
22.33	VERVIELFAELTIGUNG VON BESPIELTEN DATENTRAEGERN	INSGESAMT	804,3	+370,4	+207,2	261,8	+71,1	+11,9	233,9	+22,3	-46,0
		INLAND	1071,7	+487,2	+272,8	287,5	+73,9	+15,8	248,3	+14,6	-51,9
		AUSLAND	223,5	+53,1	+8,6	205,8	+63,1	+1,6	202,5	+48,7	-19,6
06	CHEMISCHE INDUSTRIE	INSGESAMT	116,6	+14,0	+10,3	105,7	+5,1	-1,0	106,8	+3,9	+12,2
		INLAND	105,9	+12,4	+10,1	96,2	+4,3	+1,2	95,1	+0,5	+7,7
		AUSLAND	129,7	+15,4	+10,5	117,4	+5,8	-3,1	121,1	+7,4	+16,9
24.1	HERSTELLUNG VON CHEMISCHEN GRUNDSTOFFEN	INSGESAMT	115,1	+13,1	+8,4	106,2	+5,9	-2,0	108,4	+5,2	+11,3
		INLAND	106,7	+12,7	+8,0	98,8	+7,3	-0,1	98,9	+4,5	+7,4
		AUSLAND	123,0	+13,5	+8,8	113,0	+4,6	-3,7	117,4	+6,0	+14,6
24.11	HERSTELLUNG VON INDUSTRIEGASEN	INSGESAMT	104,8	+9,7	+5,4	99,4	+5,3	-2,7	102,2	+8,5	+6,6
		INLAND	105,3	+9,5	+5,3	100,0	+5,2	-2,9	103,0	+10,2	+7,5
		AUSLAND	87,2	+21,6	+11,2	78,4	+12,5	+0,8	77,8	-33,0	-19,1
24.12	HERSTELLUNG VON FARB- STOFFEN UND PIGMENTEN	INSGESAMT	116,9	+11,8	+13,1	103,4	+3,7	-1,8	105,3	-1,7	+15,0
		INLAND	103,6	+15,9	+15,5	89,7	+5,0	+1,7	88,2	-2,2	+33,2
		AUSLAND	123,5	+10,2	+12,2	110,1	+3,1	-3,2	113,7	-1,5	+9,1
24.13	HERSTELLUNG VON SONSTIGEN ANORGANISCHEN GRUNDSTOF- FEN UND CHEMIKALIEN	INSGESAMT	108,6	+7,8	+2,0	106,5	+6,0	-0,7	107,3	+7,0	+7,6
		INLAND	103,0	+9,3	+2,7	100,3	+6,8	-0,8	101,1	+5,1	+4,6
		AUSLAND	114,9	+6,4	+1,3	113,4	+5,3	-0,6	114,1	+8,8	+10,8
24.14	HERSTELLUNG VON SONSTIGEN ORGANISCHEN GRUNDSTOFFEN UND CHEMIKALIEN	INSGESAMT	112,0	+11,9	+6,6	105,1	+4,6	-4,8	110,4	+6,9	+8,0
		INLAND	106,2	+11,3	+5,8	100,4	+7,8	-0,3	100,7	+3,8	-3,4
		AUSLAND	117,2	+12,3	+7,2	109,3	+2,1	-8,2	119,1	+9,3	+18,6
24.15	HERSTELLUNG VON DUENGE- MITTELN UND STICKSTOFF- VERBINDUNGEN	INSGESAMT	113,0	-9,5	+4,1	108,6	-8,0	+5,8	102,6	-1,1	+6,9
		INLAND	93,2	-13,5	+8,4	86,0	-9,6	+7,1	80,3	-3,3	+11,8
		AUSLAND	136,2	-6,0	+1,0	134,9	-6,8	+4,7	128,8	+0,8	+3,6
24.16	HERSTELLUNG VON KUNST- STOFF IN PRIMAERFORMEN	INSGESAMT	120,9	+18,8	+11,1	108,8	+9,2	-1,0	109,9	+6,1	+15,4
		INLAND	110,4	+17,8	+10,4	100,0	+9,6	-0,7	100,7	+6,6	+16,1
		AUSLAND	130,8	+19,3	+11,7	117,1	+8,8	-1,3	118,7	+5,8	+15,0
24.17	HERSTELLUNG VON SYNTHETISCHEM KAUTSCHUK IN PRIMAERFORMEN	INSGESAMT	96,7	+27,6	+13,1	85,5	+11,2	+9,5	78,1	-4,6	+13,4
		INLAND	108,9	+30,3	+9,2	99,7	+17,3	+21,3	82,2	-2,0	+15,6
		AUSLAND	89,4	+25,6	+16,0	77,1	+6,8	+1,8	75,7	-6,2	+11,8
24.2	HERSTELLUNG VON SCHAE- LINGSBEKAEMPFUNGS- UND PFLANZENSCHUTZMITTELN	INSGESAMT	190,2	+17,8	-11,3	214,4	+28,3	+21,0	177,2	+4,7	+109,5
		INLAND	118,3	+16,7	-54,8	261,6	+54,6	+156,7	101,9	+20,9	+189,5
		AUSLAND	228,9	+18,2	+21,1	189,0	+13,9	-13,1	217,6	+1,2	+95,9
24.3	HERSTELLUNG VON ANSTRICH- MITTELN, DRUCKFARBEN UND KITTEN	INSGESAMT	114,9	+13,1	+16,8	98,4	+7,5	+5,8	93,0	+5,9	+12,6
		INLAND	107,8	+10,9	+19,8	90,0	+5,5	+6,4	84,6	+2,2	+12,6
		AUSLAND	136,6	+18,6	+9,8	124,4	+12,5	+4,6	118,9	+15,5	+12,4
24.4	HERSTELLUNG VON PHARMA- ZEUTISCHEN ERZEUGNISSEN	INSGESAMT	121,8	+18,4	+15,1	105,8	+1,7	-4,9	111,2	+7,3	+8,3
		INLAND	109,7	+16,6	+15,1	95,3	-1,5	-4,9	100,2	-1,0	+3,4
		AUSLAND	143,8	+21,2	+15,3	124,7	+6,5	-5,0	131,2	+21,6	+16,2
24.41	HERSTELLUNG VON PHARMA- ZEUTISCHEN GRUNDSTOFFEN	INSGESAMT	155,5	+48,7	+16,8	133,1	+22,1	-1,3	134,9	+11,9	+8,3
		INLAND	118,1	+12,6	+6,3	111,1	-2,6	-2,9	114,4	-8,6	+16,5
		AUSLAND	166,3	+59,3	+19,3	139,4	+29,7	-1,0	140,8	+18,0	+6,4
24.42	H.V. PHARM. SPEZIALI- TAETEN UND SONSTIGEN PHARM. ERZEUGNISSEN	INSGESAMT	118,5	+15,4	+14,9	103,1	-0,4	-5,3	108,9	+6,9	+8,4
		INLAND	109,4	+16,6	+15,4	94,8	-1,5	-4,9	99,7	-0,7	+2,9
		AUSLAND	138,3	+13,4	+14,1	121,2	+1,5	-6,0	128,9	+22,5	+19,1
24.5	H.V. SEIFEN, WASCH- REINIGUNGS- UND KOERPER- PFLEGEMITTELN	INSGESAMT	101,4	+8,6	+15,0	88,2	-1,0	-2,1	90,1	-5,4	+6,6
		INLAND	98,0	+7,6	+19,5	82,0	-2,5	-5,9	87,1	-7,2	+6,5
		AUSLAND	110,4	+11,0	+5,2	104,9	+2,4	+6,9	98,1	-0,5	+7,0
24.51	H.V. SEIFEN, WASCH- REINIGUNGS- UND POLIER- MITTELN	INSGESAMT	95,3	+5,5	+12,0	85,1	-4,6	-4,9	89,5	-6,2	+3,6
		INLAND	92,4	+8,1	+15,5	80,0	-2,1	-6,7	85,7	-5,7	+2,8
		AUSLAND	101,9	+0,8	+5,6	96,5	-8,9	-1,4	97,9	-7,0	+5,3
24.52	HERSTELLUNG VON DUFT- U. KOERPERPFLEGEMITTELN	INSGESAMT	107,3	+11,3	+17,7	91,2	+2,5	+0,7	90,6	-4,6	+9,7
		INLAND	103,0	+7,2	+22,9	83,8	-2,9	-5,1	88,3	-8,6	+9,8
		AUSLAND	121,6	+24,8	+4,8	116,0	+18,7	+18,0	98,3	+9,3	+9,2
24.6	HERSTELLUNG VON SONST. CHEMISCHEN ERZEUGNISSEN	INSGESAMT	116,1	+16,9	+11,2	104,4	+6,6	+1,4	103,0	+1,2	+7,3
		INLAND	104,6	+12,7	+12,4	93,1	+3,6	+1,5	91,7	-3,3	+2,6
		AUSLAND	126,6	+20,6	+10,4	114,7	+9,1	+1,3	113,2	+4,8	+11,0
24.61	HERSTELLUNG VON PYRO- TECHNISCHEN ERZEUGNISSEN	INSGESAMT	79,3	-12,8	-2,1	81,0	-0,1	-1,3	82,1	+5,5	-55,1
		INLAND	70,1	-15,5	-4,8	73,6	-6,1	-14,2	85,8	+18,8	-60,0
		AUSLAND	104,5	-6,9	+3,2	101,3	+14,3	+40,3	72,2	-22,3	-26,2
24.62	HERSTELLUNG VON KLEB- STOFFEN UND GELATINE	INSGESAMT	120,5	+13,3	+9,9	109,6	+3,1	-0,2	109,8	-0,2	+26,8
		INLAND	119,4	+15,5	+15,6	103,3	+1,7	-3,0	106,5	-1,3	+31,0
		AUSLAND	122,7	+9,5	+1,0	121,5	+5,6	+4,9	115,8	+1,6	+19,6

DEUTSCHLAND

2 INDEX DES UMSATZES FUER DAS VERARBEITENDE GEWERBE

2.1 WERTINDEX 1995 = 100

NACH ABSCHNITTEN, UNTERABSCHNITTEN, ABTEILUNGEN, GRUPPEN UND KLASSEN
DER KLASSIFIKATION DER WIRTSCHAFTSZWEIGE, AUSGABE 1993 (WZ93)

WZ93- SCHL.	WIRTSCHAFTSZWEIG		VERAENDERUNG IN % MAR. 1998 GEGEN			VERAENDERUNG IN % FEB. 1998 GEGEN			VERAENDERUNG IN % JAN. 1998 GEGEN		
			1998			1998			1998		
			MAR.	MAR. 1997	FEB. 1998	FEB.	FEB. 1997	JAN. 1998	JAN.	JAN. 1997	DEZ. 1997
24.63	HERSTELLUNG VON ETHERISCHEN DELEN	INSGESAMT	109,8	+6,8	+2,5	107,1	+3,8	-2,2	109,5	-0,5	+42,6
		INLAND	99,6	+8,9	-1,3	100,9	+9,4	+3,5	97,5	+2,2	+43,8
		AUSLAND	120,6	+6,8	+6,2	113,6	-1,0	-6,9	122,0	-2,6	+41,2
24.64	HERSTELLUNG VON FOTOCHEMISCHEN ERZEUGNISSEN	INSGESAMT	99,7	+10,5	+13,4	87,9	+6,4	-2,1	89,8	-5,0	+17,2
		INLAND	78,4	-5,3	+14,8	68,3	-17,3	+2,2	66,8	-20,7	+3,1
		AUSLAND	109,0	+16,6	+13,0	96,5	+16,8	-3,4	99,9	+0,9	+22,1
24.65	HERSTELLUNG VON UNBESPIELTEN TON-, BILD- UND DATENTRAEGERN	INSGESAMT	145,1	+51,8	+22,1	118,8	+10,8	+59,2	74,6	-30,3	-27,8
		INLAND	155,6	+29,1	+18,4	131,4	+17,7	+54,2	85,2	-53,1	-31,5
		AUSLAND	141,9	+61,4	+23,5	114,9	+8,5	+60,9	71,4	-15,1	-26,2
24.66	HERSTELLUNG VON CHEMISCHEN ERZEUGNISSEN A.N.G.	INSGESAMT	120,0	+18,8	+11,2	107,9	+7,6	-0,8	108,8	+5,8	+11,5
		INLAND	106,9	+16,6	+13,2	94,4	+6,9	+1,8	92,7	+0,9	+12,1
		AUSLAND	132,5	+20,7	+9,6	120,9	+8,1	-2,7	124,2	+5,7	+11,0
24.7	HERSTELLUNG VON CHEMIEFASERN	INSGESAMT	107,4	+0,5	+8,2	99,3	-5,2	-8,2	108,2	-3,7	+24,4
		INLAND	93,1	+2,6	+13,5	82,0	-8,1	-9,4	90,5	-5,2	+36,5
		AUSLAND	115,5	-0,5	+5,9	109,1	-4,0	-7,7	118,2	-3,1	+19,8
DH	HERSTELLUNG VON GUMMI- UND KUNSTSTOFFWAREN	INSGESAMT	115,2	+18,9	+15,4	99,8	+7,5	+4,5	95,5	+5,2	+9,1
		INLAND	108,6	+17,2	+16,6	93,1	+5,8	+4,3	89,3	+3,0	+8,4
		AUSLAND	136,5	+23,5	+12,7	121,1	+11,9	+5,1	115,2	+10,8	+11,2
25.1	HERSTELLUNG VON GUMMIWAREN	INSGESAMT	122,3	+15,7	+14,4	106,9	+4,3	+8,0	99,0	+2,4	+13,5
		INLAND	116,3	+14,0	+13,9	102,1	+2,8	+8,0	94,5	+1,1	+17,4
		AUSLAND	135,7	+19,1	+15,3	117,7	+7,3	+8,2	108,8	+4,7	+6,5
25.11	HERSTELLUNG VON BEREIFUNGEN	INSGESAMT	125,1	+12,3	+19,6	104,6	+1,9	+19,7	87,4	+0,9	-2,9
		INLAND	118,2	+11,4	+21,6	97,2	+0,4	+25,6	77,4	-0,3	-1,9
		AUSLAND	136,6	+13,7	+16,8	117,0	+4,3	+12,4	104,1	+2,5	-4,1
25.13	HERSTELLUNG VON SONST. GUMMIWAREN	INSGESAMT	120,6	+17,9	+11,4	108,3	+5,7	+2,3	105,9	+3,0	+23,9
		INLAND	115,4	+15,5	+10,3	104,6	+4,0	+1,3	103,3	+1,6	+27,1
		AUSLAND	134,9	+24,0	+14,0	118,3	+9,8	+4,9	112,8	+6,6	+16,5
25.2	HERSTELLUNG VON KUNSTSTOFFWAREN	INSGESAMT	113,5	+19,9	+15,8	98,0	+8,3	+3,6	94,6	+5,8	+8,0
		INLAND	106,9	+18,0	+17,3	91,1	+6,4	+3,4	88,1	+3,4	+6,4
		AUSLAND	136,8	+25,2	+11,9	122,3	+13,6	+4,2	117,4	+12,9	+12,8
25.21	H.V. PLATTEN, FOLIEN, SCHLAEUCHEN U. PROFILN AUS KUNSTSTOFF	INSGESAMT	116,9	+17,4	+14,2	102,4	+8,1	+2,9	99,5	+7,2	+20,5
		INLAND	106,2	+13,0	+18,0	90,0	+3,7	+2,4	87,9	+3,5	+25,1
		AUSLAND	140,6	+25,3	+8,3	129,8	+15,7	+3,7	125,2	+13,5	+16,8
25.22	H.V. VERPACKUNGSMITTELN AUS KUNSTSTOFF	INSGESAMT	110,1	+16,6	+11,4	98,8	+6,2	+4,1	94,9	+2,4	+3,2
		INLAND	101,4	+13,5	+11,3	91,1	+4,1	+3,5	88,0	-0,8	+4,9
		AUSLAND	137,6	+24,4	+12,1	122,7	+11,0	+5,4	116,4	+10,4	-0,7
25.23	H.V. BAUBEDARFSARTIKELN AUS KUNSTSTOFF	INSGESAMT	102,4	+25,5	+94,2	76,3	+8,2	+2,0	74,8	+8,1	-23,3
		INLAND	100,3	+26,0	+97,0	73,2	+7,3	+1,5	72,1	+6,5	-26,4
		AUSLAND	128,5	+20,8	+12,9	113,8	+15,1	+5,6	107,8	+22,9	+16,3
25.24	HERSTELLUNG VON SONST. KUNSTSTOFFWAREN	INSGESAMT	116,8	+21,0	+12,4	103,9	+9,4	+4,6	99,3	+5,2	+15,9
		INLAND	112,9	+19,6	+11,1	101,6	+8,9	+4,9	96,9	+3,5	+16,5
		AUSLAND	132,5	+26,1	+17,0	113,2	+11,4	+4,1	108,7	+11,4	+13,5
DI	GLASGEWERBE, KERAMIK, VERARBEITUNG VON STEINEN UND ERDEN	INSGESAMT	101,4	+12,5	+23,7	82,0	+1,1	+2,5	80,0	+4,3	+5,5
		INLAND	96,8	+12,3	+27,7	75,8	+0,5	+3,3	73,4	+4,6	+2,9
		AUSLAND	117,4	+13,1	+13,4	103,5	+3,1	+0,8	102,7	+4,1	+12,6
26.1	HERSTELLUNG UND VERARBEITUNG VON GLAS	INSGESAMT	105,7	+11,9	+13,5	93,1	+2,3	-1,4	94,4	-1,5	+10,2
		INLAND	99,9	+10,9	+13,4	88,1	+1,4	-1,2	89,2	-3,5	+8,4
		AUSLAND	120,7	+14,0	+13,8	106,1	+4,6	-1,7	107,9	+3,2	+14,3
26.11	HERSTELLUNG VON FLACHGLAS	INSGESAMT	96,0	+4,3	+7,4	89,4	+3,8	-8,0	97,2	+3,7	+35,6
		INLAND	98,0	+12,6	+19,4	82,1	+3,5	-8,2	89,4	+1,4	+22,1
		AUSLAND	92,7	-7,3	-8,2	101,0	+4,2	-7,9	109,7	+7,1	+58,5
26.12	VEREDLUNG UND VERARBEITUNG VON FLACHGLAS	INSGESAMT	106,6	+17,4	+17,7	90,6	+5,6	+3,5	87,5	-1,2	-1,1
		INLAND	102,9	+18,4	+17,5	87,6	+6,1	+4,4	83,9	-1,3	-1,4
		AUSLAND	127,0	+13,5	+18,8	106,9	+3,6	-0,2	107,1	-1,0	+0,1
26.13	HERSTELLUNG VON HOHLGLAS	INSGESAMT	95,2	+5,7	+17,5	81,0	-5,0	-4,9	85,2	-8,9	+8,7
		INLAND	91,3	+4,7	+15,6	79,0	-5,3	-4,8	83,0	-11,3	+12,0
		AUSLAND	105,5	+7,9	+22,1	86,4	-4,1	-5,0	90,9	-2,8	+1,3
26.14	HERSTELLUNG VON GLASFASER	INSGESAMT	100,7	+3,6	-6,4	107,6	+8,9	-9,7	119,1	+9,9	+31,5
		INLAND	83,7	-7,7	-14,2	97,5	+6,7	-12,5	111,4	+5,4	+29,2
		AUSLAND	150,4	+29,5	+9,6	137,2	+14,0	-3,2	141,7	+21,9	+37,0
26.15	HERSTELLUNG, VEREDLUNG U. VERARB. VON SONST. GLAS EINSCHL. TECHN. GLASW.	INSGESAMT	139,0	+21,2	+12,8	123,2	+5,9	+4,4	118,0	+4,3	+15,0
		INLAND	139,0	+17,3	+13,4	122,6	-0,2	+5,8	115,9	+3,0	+9,1
		AUSLAND	138,9	+24,4	+12,2	123,8	+11,6	+3,5	119,6	+5,3	+20,0

DEUTSCHLAND

2 INDEX DES UMSATZES FUER DAS VERARBEITENDE GEWERBE

2.1 WERTINDEX 1995 = 100

NACH ABSCHNITTEN, UNTERABSCHNITTEN, ABTEILUNGEN, GRUPPEN UND KLASSEN
DER KLASSIFIKATION DER WIRTSCHAFTSZWEIGE, AUSGABE 1993 (WZ93)

WZ93- SCHL.	WIRTSCHAFTSZWEIG		VERAENDERUNG IN % MAR. 1998 GEGEN			VERAENDERUNG IN % FEB. 1998 GEGEN			VERAENDERUNG IN % JAN. 1998 GEGEN		
			1998			1998			1998		
			MAR.	MAR. 1997	FEB. 1998	FEB.	FEB. 1997	JAN. 1998	JAN.	JAN. 1997	DEZ. 1997
26.2	KERAMIK (OHNE ZIEGELEI, UND BAUKERAMIK)	INSGESAMT	100,9	+18,6	+12,5	89,7	-	+3,0	87,1	-0,3	+6,2
		INLAND	93,1	+18,9	+13,1	82,3	-0,8	+2,6	80,2	-2,0	+3,5
		AUSLAND	114,2	+18,1	+11,7	102,2	+0,9	+3,3	98,9	+2,0	+10,3
26.21	H.V. KERAMISCHEN HAUS- HALTSMAREN UND ZIERGE- GENSTAENDEN	INSGESAMT	100,2	+14,9	+11,1	90,2	+2,2	+10,4	81,7	-1,0	-10,2
		INLAND	93,3	+15,5	+7,9	86,5	+0,8	+5,6	81,9	+4,6	-13,1
		AUSLAND	116,4	+13,9	+17,9	98,7	+4,8	+21,6	81,2	-11,8	-2,4
26.22	HERSTELLUNG VON SANI- TAERKERAMIK	INSGESAMT	60,2	+21,4	+9,3	55,1	+8,9	-11,3	62,1	+6,9	+64,7
		INLAND	51,3	+14,5	+8,7	47,2	+3,7	-10,1	52,5	-2,2	+63,6
		AUSLAND	121,7	+47,5	+11,5	109,1	+27,0	-14,6	127,7	+43,5	+66,9
26.23	H.V. ISOLATOREN UND ISOLIERTEILEN AUS KERAMIK	INSGESAMT	97,1	+9,1	+9,8	88,4	-6,3	+6,8	82,8	-15,4	+19,1
		INLAND	90,7	+8,5	+14,5	79,2	-14,1	-2,0	80,8	-9,9	+42,5
		AUSLAND	105,6	+9,7	+4,8	100,8	+3,8	+17,9	85,5	-21,5	-1,4
26.24	H.V. KERAMISCHEN ERZEUG- NISSEN F. SONST. TECHN. ZWECKE	INSGESAMT	141,1	+49,8	+13,3	124,5	-8,1	+6,0	117,4	-0,3	+7,3
		INLAND	128,7	+40,3	+15,1	111,8	-10,2	+3,7	107,8	+3,4	+19,1
		AUSLAND	156,4	+60,6	+11,6	140,2	-6,0	+8,4	129,3	-3,8	-2,7
26.25	HERSTELLUNG VON KERA- MISCHEN ERZEUGNISSEN A.N.G.	INSGESAMT	118,4	+12,2	+15,2	102,8	+5,3	+7,2	95,9	+7,2	+13,8
		INLAND	114,4	+8,8	+16,1	98,5	+7,8	+6,1	92,8	+8,2	+14,1
		AUSLAND	133,4	+24,7	+12,2	118,9	-1,7	+10,3	107,8	+4,4	+12,8
26.26	H.V. FEUERFESTEN KERA- MISCHEN WERKSTOFFEN	INSGESAMT	105,2	+16,8	+14,1	92,2	-0,6	-1,1	93,2	+0,1	+6,5
		INLAND	106,3	+24,5	+18,6	89,6	-0,1	+4,3	85,9	-10,7	-4,1
		AUSLAND	104,1	+10,2	+9,9	94,7	-1,0	-5,4	100,1	+11,1	+17,1
26.3	H.V. KERAMISCHEN HAND- U. BODENFLIESEN UND -PLATTEN	INSGESAMT	91,5	-2,2	+20,7	75,8	-10,7	+0,7	75,3	-14,3	+38,2
		INLAND	94,6	+1,9	+20,1	78,8	-6,4	-0,3	79,0	-12,6	+45,0
		AUSLAND	80,3	-16,8	+23,5	65,0	-25,7	+4,7	62,1	-21,5	+13,7
26.4	ZIEGELEI, HERSTELLUNG VON SONST. BAUKERAMIK	INSGESAMT	90,5	+13,8	+9,2	46,6	-4,3	+16,5	40,0	+43,9	-15,4
		INLAND	89,7	+14,1	+9,3	45,7	-4,2	+16,6	39,2	+44,1	-16,1
		AUSLAND	124,6	+11,8	+55,2	80,3	-6,5	+13,3	70,9	+49,3	-3,8
26.51	HERSTELLUNG VON ZEMENT	INSGESAMT	97,1	+7,8	+51,2	64,2	+4,1	+15,9	55,4	+51,8	-13,4
		INLAND	95,5	+8,5	+56,3	61,1	+2,2	+16,4	52,5	+51,3	-15,3
		AUSLAND	124,0	-2,5	+6,6	116,3	+23,9	+10,9	104,9	+58,2	+7,3
26.62	HERSTELLUNG VON GIPS- ERZEUGNISSEN FUER DEN BAU	INSGESAMT	126,3	+31,8	+16,7	108,2	+11,1	-2,6	111,1	+10,7	+20,9
		INLAND	121,2	+34,2	+17,1	103,5	+9,4	-2,7	106,4	+6,5	+20,5
		AUSLAND	323,0	+5,1	+12,6	286,9	+69,2	-1,3	290,7	+137,7	+26,3
DJ	METALLERZEUGUNG UND -BE- ARBEITUNG, HERSTELLUNG VON METALLERZEUGNISSEN	INSGESAMT	115,6	+23,0	+16,8	99,0	+10,1	-0,4	99,4	+7,1	+0,3
		INLAND	110,0	+22,0	+18,8	92,6	+7,9	-0,3	92,9	+4,6	-4,7
		AUSLAND	133,0	+25,5	+11,5	119,3	+16,1	-0,3	119,6	+13,2	+14,9
27	METALLERZEUGUNG UND -BEARBEITUNG	INSGESAMT	117,8	+24,7	+11,7	105,5	+13,1	+0,1	105,4	+13,2	+18,4
		INLAND	109,7	+23,4	+12,2	97,8	+11,1	+0,4	97,4	+10,2	+17,8
		AUSLAND	134,2	+26,7	+10,6	121,3	+16,5	-0,4	121,8	+18,4	+19,3
27.1	ERZEUGUNG VON ROHEISEN, STAHL UND FERROLEGIE- RUNGEN (EGKS) 1)	INSGESAMT	114,7	+27,3	+13,0	101,5	+17,6	-3,9	105,6	+20,0	+21,5
		INLAND	108,3	+26,1	+11,8	96,9	+15,8	+0,3	96,6	+13,5	+16,2
		AUSLAND	127,6	+29,5	+15,2	110,8	+21,1	-10,4	123,7	+31,6	+30,9
27.2	HERSTELLUNG VON ROHREN	INSGESAMT	113,1	+18,9	+21,1	93,4	+3,2	+0,1	93,3	+11,6	+4,2
		INLAND	97,4	+17,8	+21,1	80,4	+2,9	-0,6	80,9	-0,1	+11,4
		AUSLAND	142,2	+20,5	+21,1	117,4	+3,8	+1,3	115,9	+31,3	-3,9
27.21	H.V. ROHREN, ROHRFORM- ROHRVERSCHLUSS- U. -VERBIND. A. GUSSEISEN	INSGESAMT	64,8	+6,1	+44,0	45,0	-14,8	+5,6	42,6	-8,0	+10,6
		INLAND	56,9	+5,0	+38,1	41,2	-5,3	+28,8	32,0	-16,4	+10,7
		AUSLAND	88,3	+7,9	+56,8	56,3	-30,1	-24,2	74,3	+6,3	+10,7
27.22	H.V. STAHLROHREN, ROHR- FORM-, VERSCHL.-VERBIND. AUS EISEN UND STAHL	INSGESAMT	121,5	+20,3	+19,4	101,8	+4,9	-0,2	102,0	+13,2	+3,8
		INLAND	105,7	+19,4	+19,6	88,4	+3,8	-2,9	91,0	+1,3	+11,5
		AUSLAND	148,5	+21,5	+19,2	124,6	+6,6	+3,1	120,8	+33,5	-4,8
27.3	SONST. ERSTE BEARBEITUNG V. EISEN U. STAHL, H.V. FERROLEG. (NICHT EGKS) 1)	INSGESAMT	119,5	+27,3	+10,2	108,4	+14,1	+2,9	105,3	+9,2	+22,4
		INLAND	112,5	+24,3	+12,7	99,8	+8,4	+0,8	99,0	+7,0	+23,4
		AUSLAND	136,5	+33,7	+5,4	129,5	+27,0	+7,1	120,9	+13,9	+20,8
27.31	HERSTELLUNG VON BLANK- STAHL	INSGESAMT	95,4	+31,2	+12,4	84,9	+18,9	+5,3	80,6	+7,6	+25,2
		INLAND	93,3	+27,1	+13,4	82,3	+13,4	+4,3	78,9	+6,8	+29,3
		AUSLAND	102,3	+45,3	+9,6	93,3	+38,0	+8,0	86,4	+10,9	+14,7
27.32	HERSTELLUNG VON KALT- BAND UNTER 500 MM BREITE	INSGESAMT	132,1	+27,1	+11,4	118,6	+12,8	+1,0	117,4	+8,0	+19,7
		INLAND	126,3	+23,8	+14,3	110,5	+5,2	-1,5	112,2	+4,4	+20,9
		AUSLAND	143,1	+32,7	+6,6	134,2	+27,7	+5,3	127,5	+14,9	+17,8
27.33	HERSTELLUNG VON KALT- PROFILIEN	INSGESAMT	159,0	+45,1	+18,0	134,8	+21,1	-2,6	138,4	+15,3	+30,7
		INLAND	155,7	+44,7	+19,3	130,5	+18,0	-4,4	136,5	+14,8	+30,0
		AUSLAND	186,4	+47,0	+9,0	171,0	+45,9	+10,8	154,3	+18,9	+36,3

1) EUROPAEISCHE GEMEINSCHAFT FUER KOHLE UND STAHL.

DEUTSCHLAND

2 INDEX DES UMSATZES FUER DAS VERARBEITENDE GEWERBE

2.1 WERTINDEX 1995 = 100

NACH ABSCHNITTEN, UNTERABSCHNITTEN, ABTEILUNGEN, GRUPPEN UND KLASSEN
DER KLASSE DER WIRTSCHAFTSZWEIGE, AUSGABE 1993 (WZ93)

WZ93- SCHL.	WIRTSCHAFTSZWEIG		VERAENDERUNG IN % MAR. 1998 GEGEN			VERAENDERUNG IN % FEB. 1998 GEGEN			VERAENDERUNG IN % JAN. 1998 GEGEN		
			1998			1998			1998		
			MAR.	MAR. 1997	FEB. 1998	FEB.	FEB. 1997	JAN. 1998	JAN.	JAN. 1997	DEZ. 1997
27.34	HERSTELLUNG VON GEZ- GENEM DRAHT	INSGESAMT	88,1	+17,6	+9,6	80,4	+4,3	+5,9	75,9	+4,1	+20,7
		INLAND	86,5	+17,1	+9,8	78,8	+5,6	+6,6	73,9	+3,4	+25,7
		AUSLAND	93,3	+19,6	+9,0	85,6	+0,4	+3,9	82,4	+6,5	+7,9
27.35	ERSTE BEARB. V. EISEN U. STAHL A.N.G., H.V.FERRO- LEG. (NICHT EGKS) 1)	INSGESAMT	158,7	+28,6	+2,5	154,9	+23,5	+5,7	146,6	+18,2	+27,5
		INLAND	134,3	+20,2	+6,8	125,8	+11,2	-0,6	126,6	+18,9	+17,2
		AUSLAND	194,8	+38,5	-1,5	197,8	+37,8	+12,3	176,1	+17,5	+40,4
27.4	ERZEUGUNG UND ERSTE BEAR- BEITUNG VON NE-METALLEN	INSGESAMT	117,6	+22,1	+7,6	109,3	+11,1	+3,2	105,9	+8,2	+16,6
		INLAND	106,1	+20,2	+10,2	96,3	+8,3	-0,7	97,0	+10,4	+16,6
		AUSLAND	136,5	+24,7	+4,6	130,5	+14,5	+8,4	120,4	+5,2	+16,7
27.41	ERZEUG. U. ERSTE BEAR- BEITUNG VON EDELMETALLEN	INSGESAMT	175,2	+17,7	-10,8	196,5	+31,5	+34,7	145,9	-10,4	-12,0
		INLAND	158,3	+4,0	+8,8	145,5	+1,2	+5,0	138,6	-4,4	-16,2
		AUSLAND	197,6	+36,8	-25,2	264,0	+68,4	+69,7	155,6	-16,5	-6,5
27.42	ERZEUG. U. ERSTE BEAR- BEITUNG VON ALUMINIUM	INSGESAMT	115,5	+27,2	+10,1	104,9	+14,1	-2,1	107,1	+16,4	+18,3
		INLAND	104,2	+24,3	+9,5	95,2	+12,8	-2,2	97,3	+13,9	+14,2
		AUSLAND	136,8	+31,3	+10,9	123,3	+16,2	-1,8	125,6	+20,1	+25,0
27.43	ERZEUG. U. ERSTE BEAR- BEITUNG VON BLEI, ZINK UND ZINN	INSGESAMT	144,2	+19,3	+16,7	123,6	+8,7	+2,2	120,9	+7,9	+18,3
		INLAND	138,0	+18,5	+15,6	119,4	+14,0	+1,2	118,0	+9,3	+20,0
		AUSLAND	165,5	+21,8	+19,8	138,2	-1,6	+5,4	131,1	+4,0	+13,4
27.44	ERZEUG. U. ERSTE BEAR- BEITUNG VON KUPFER	INSGESAMT	106,9	+19,6	+11,6	95,8	+1,4	+1,1	94,8	+2,8	+29,7
		INLAND	94,0	+23,0	+12,3	83,7	+3,0	-1,5	85,0	+10,4	+42,9
		AUSLAND	124,4	+16,4	+11,0	112,1	-0,2	+3,9	107,9	-4,3	+17,8
27.45	ERZEUG. U. ERSTE BEAR- BEITUNG VON SONSTIGEN NE-METALLEN	INSGESAMT	99,5	+3,6	-4,4	104,1	+1,5	+10,5	94,2	+6,6	+1,4
		INLAND	82,7	-3,6	-5,2	87,2	-3,8	+8,1	80,7	+5,5	+1,4
		AUSLAND	114,8	+8,9	-3,8	119,3	+5,1	+11,9	106,6	+7,6	+1,5
27.5	GIESSEREIINDUSTRIE	INSGESAMT	129,9	+25,6	+11,9	116,1	+12,4	+2,4	113,4	+11,1	+21,8
		INLAND	126,6	+25,3	+12,0	113,0	+11,8	+3,0	109,7	+10,1	+23,4
		AUSLAND	143,4	+26,6	+11,5	128,6	+14,4	+0,2	128,3	+14,3	+16,3
27.51	EISENGIESSEREI	INSGESAMT	129,4	+25,3	+12,2	115,3	+9,9	+1,9	113,2	+7,1	+26,6
		INLAND	126,3	+25,8	+11,8	113,0	+9,9	+2,1	110,7	+8,1	+30,7
		AUSLAND	138,7	+23,9	+13,4	122,3	+9,8	+1,3	120,7	+4,5	+16,6
27.52	STAHLGIESSEREI	INSGESAMT	117,5	+12,3	+10,4	106,4	+8,1	-4,1	110,9	+14,9	+14,0
		INLAND	109,6	+4,1	+10,8	98,9	+3,7	-4,4	103,5	+11,4	+13,6
		AUSLAND	145,8	+42,8	+9,5	133,1	+21,8	-3,1	137,4	+25,1	+14,9
27.53	LEICHTMETALLGIESSEREI	INSGESAMT	139,2	+30,7	+11,3	125,1	+17,6	+4,5	119,7	+17,7	+17,8
		INLAND	136,6	+31,7	+11,9	122,1	+17,0	+5,7	115,5	+14,7	+18,2
		AUSLAND	155,9	+25,1	+8,0	144,4	+20,9	-1,5	146,6	+35,7	+15,6
27.54	BUNTMETALLGIESSEREI	INSGESAMT	111,3	+24,2	+14,6	97,1	+10,2	+5,3	92,2	+1,5	+23,9
		INLAND	108,0	+23,6	+15,0	93,9	+8,7	+5,0	89,4	-0,6	+24,3
		AUSLAND	136,0	+28,4	+12,3	121,1	+20,7	+7,1	113,1	+15,8	+21,4
28	HERSTELLUNG VON METALL- ERZEUGNISSEN	INSGESAMT	113,8	+21,6	+21,5	93,7	+7,6	-0,7	94,4	+1,9	-12,1
		INLAND	110,2	+21,1	+23,7	89,1	+5,7	-1,0	90,0	+1,1	-16,3
		AUSLAND	131,0	+23,4	+12,8	116,1	+15,4	-0,1	116,2	+5,5	+8,4
28.1	STAHL- UND LEICHTMETALL- BAU	INSGESAMT	108,1	+30,1	+44,3	74,9	+2,6	-10,1	83,3	-4,7	-33,2
		INLAND	106,0	+31,2	+48,0	71,6	+0,7	-7,3	77,2	-3,5	-38,1
		AUSLAND	138,6	+20,4	+13,5	122,1	+21,5	-29,2	172,4	+45,2	+39,6
28.11	HERSTELLUNG VON STAHL- UND LEICHTMETALLKON- STRUKTIONEN	INSGESAMT	111,0	+32,1	+47,6	75,2	+2,5	-2,7	77,3	-6,0	-39,6
		INLAND	109,0	+33,9	+52,4	71,5	+0,3	-5,7	75,8	-5,7	-41,1
		AUSLAND	138,0	+16,4	+11,7	123,6	+22,3	+27,8	96,7	-9,0	-17,6
28.12	HERSTELLUNG VON AUSBAU- ELEMENTEN AUS STAHL UND LEICHTMETALL	INSGESAMT	97,5	+22,2	+31,8	74,0	+3,4	-29,3	104,7	-1,4	-7,5
		INLAND	95,3	+20,8	+32,5	71,9	+2,3	-12,5	82,2	-19,8	-26,0
		AUSLAND	141,5	+45,1	+23,3	114,8	+18,1	-79,3	553,7	+205,7	+258,4
28.2	KESSEL- UND BEHAELTERBAU (OHNE H.V. DAMPFKESSELN)	INSGESAMT	100,5	+18,2	+21,4	82,8	+8,7	-2,1	84,6	+2,4	-10,7
		INLAND	98,1	+19,2	+24,5	78,8	+6,2	-3,4	81,6	+0,4	-9,0
		AUSLAND	118,7	+12,7	+5,6	112,4	+22,8	+4,7	107,4	+16,0	-18,7
28.21	HERSTELLUNG VON TANKS UND SAMMELBEHAELTERN	INSGESAMT	98,9	+20,9	+10,5	89,5	+13,3	+6,7	83,9	+7,6	-31,1
		INLAND	94,5	+24,8	+14,0	82,9	+8,1	+4,0	79,7	+5,0	-30,6
		AUSLAND	125,7	+6,0	-3,1	129,7	+39,5	+18,3	108,6	+20,2	-33,1
28.22	H.V. HEIZKOEPPER F. ZENTRALHEIZUNGEN UND ZENTRALHEIZUNGSKESSELN	INSGESAMT	101,6	+16,2	+30,4	77,9	+5,0	-8,5	85,1	-0,9	+13,5
		INLAND	100,6	+15,8	+32,4	76,0	+4,8	-8,3	82,9	-2,5	+14,7
		AUSLAND	111,3	+21,6	+17,9	94,4	+4,9	-10,2	105,1	+11,8	+6,3
28.3	HERSTELLUNG VON DAMPF- KESSELN (OHNE ZENTRAL- HEIZUNGSKESSELN)	INSGESAMT	80,5	-11,8	+42,5	56,5	-1,2	-9,6	62,5	-33,7	-69,4
		INLAND	80,9	-15,2	+37,1	59,0	-1,3	-8,8	64,7	-16,4	-71,0
		AUSLAND	78,4	+10,9	+79,8	43,6	-1,6	-15,3	51,5	-71,3	-52,9

1) EUROPAEISCHE GEMEINSCHAFT FUER KOHLE UND STAHL.

DEUTSCHLAND

2 INDEX DES UMSATZES FUER DAS VERARBEITENDE GEWERBE

2.1 WERTINDEX 1995 = 100

NACH ABSCHNITTEN, UNTERABSCHNITTEN, ABTEILUNGEN, GRUPPEN UND KLASSEN
DER KLASSIFIKATION DER WIRTSCHAFTSZWEIGE, AUSGABE 1993 (WZ93)

WZ93- SCHL.	WIRTSCHAFTSZWEIG		VERAENDERUNG IN % MAR. 1998 GEGEN			VERAENDERUNG IN % FEB. 1998 GEGEN			VERAENDERUNG IN % JAN. 1998 GEGEN		
			1998			1998			1998		
			MAR.	MAR. 1997	FEB. 1998	FEB.	FEB. 1997	JAN. 1998	JAN.	JAN. 1997	DEZ. 1997
28.4	H.V. SCHMIEDE-, PRESS-, ZIEH- U. STANZTEILEN, GEW. RINGEN U. PULVERM. ERZ.	INSGESAMT	127,5	+25,5	+11,8	114,0	+13,1	+4,1	109,5	+8,2	+20,1
		INLAND	124,5	+24,5	+12,5	110,7	+10,8	+3,7	106,8	+6,6	+22,6
		AUSLAND	139,1	+29,3	+10,0	126,4	+21,2	+5,7	119,6	+13,8	+12,2
28.5	OBERFLAECHEVEREDLUNG, WAERMEBEHANDLUNG UND MECHANIK A.N.G.	INSGESAMT	135,5	+30,2	+14,2	118,7	+16,3	+5,1	112,9	+15,9	+8,9
		INLAND	133,7	+30,2	+14,1	117,2	+16,4	+4,7	111,9	+15,2	+8,3
		AUSLAND	150,0	+29,8	+14,2	131,3	+16,1	+8,4	121,1	+20,9	+13,8
28.51	OBERFLAECHEVEREDLUNG UND WAERMEBEHANDLUNG	INSGESAMT	132,0	+26,8	+14,0	115,8	+14,4	+8,3	106,9	+14,3	+5,2
		INLAND	129,7	+26,7	+13,6	114,2	+14,9	+7,9	105,8	+13,3	+4,4
		AUSLAND	147,2	+28,1	+16,4	126,5	+12,3	+11,0	114,0	+21,7	+10,0
28.52	MECHANIK A.N.G.	INSGESAMT	139,6	+34,0	+14,2	122,2	+18,5	+1,8	120,0	+17,6	+13,1
		INLAND	138,2	+34,2	+14,6	120,6	+18,1	+1,6	118,7	+17,4	+12,4
		AUSLAND	155,2	+32,9	+10,9	139,9	+22,8	+4,3	134,1	+19,7	+20,3
28.6	H.V. SCHNEIDWAREN, WERK- ZEUGEN, SCHLOSSERN UND BESCHLAGEN	INSGESAMT	125,6	+24,5	+13,4	110,8	+9,6	+4,4	106,1	+7,0	+7,4
		INLAND	120,6	+24,7	+14,6	105,2	+7,6	+3,7	101,4	+6,5	+6,7
		AUSLAND	137,6	+23,9	+10,9	124,1	+14,1	+5,8	117,3	+7,8	+8,7
28.61	HERSTELLUNG VON SCHNEIDWAREN UND BESTECKEN	INSGESAMT	123,0	+42,4	+37,7	89,3	-24,2	-0,3	89,6	-11,6	+11,9
		INLAND	123,4	+64,3	+49,4	82,6	-22,4	+1,5	81,4	-10,8	+6,1
		AUSLAND	122,5	+22,9	+26,2	97,1	-26,0	-2,3	99,4	-12,3	+18,3
28.62	HERSTELLUNG VON WERKZEUGEN	INSGESAMT	123,8	+21,1	+15,7	107,0	+8,0	+5,2	101,7	+9,0	-9,8
		INLAND	118,5	+23,6	+17,6	100,8	+4,2	+3,9	97,0	+9,5	-13,6
		AUSLAND	136,3	+16,3	+12,3	121,4	+16,0	+7,8	112,6	+7,9	-1,3
28.63	HERSTELLUNG VON SCHLOSSERN UND BESCHLAGEN	INSGESAMT	127,8	+25,4	+8,5	117,8	+17,3	+4,2	113,0	+7,9	+28,4
		INLAND	122,3	+22,4	+9,3	111,9	+14,3	+3,8	107,8	+5,9	+32,9
		AUSLAND	143,0	+33,1	+6,5	134,3	+24,9	+5,4	127,4	+13,2	+18,8
28.7	HERSTELLUNG VON SONST. EISEN-, BLECH- UND METALLWAREN	INSGESAMT	110,1	+16,9	+15,2	95,6	+5,4	+0,4	95,2	+6,4	+16,0
		INLAND	105,3	+15,2	+16,6	90,3	+3,1	-1,1	91,3	+5,3	+17,5
		AUSLAND	128,5	+23,0	+11,2	115,6	+12,7	+5,0	110,1	+10,1	+11,9
28.71	HERSTELLUNG VON BE- HAELTERN AUS EISEN UND STAHL	INSGESAMT	102,8	+16,2	+20,9	85,0	-3,7	-0,5	85,4	-0,6	+10,5
		INLAND	99,8	+23,8	+21,7	82,0	-2,3	-0,5	82,4	+2,4	+7,3
		AUSLAND	112,8	-1,7	+18,6	95,1	-7,5	-0,3	95,4	-8,0	+21,1
28.72	H.V. VERPACKUNGEN U. VERSCHLUESSEN AUS EI- SEN-, STAHL U. NE-METALL	INSGESAMT	105,0	+14,9	+15,3	91,1	+1,4	-4,9	95,8	+0,5	+14,7
		INLAND	99,8	+12,8	+16,2	85,9	-1,2	-8,6	94,0	-2,2	+17,5
		AUSLAND	121,1	+20,7	+13,0	107,2	+8,5	+5,9	101,2	+8,8	+7,5
28.73	HERSTELLUNG VON DRAHT- WAREN	INSGESAMT	110,2	+6,9	+20,8	91,2	-1,6	+4,9	86,9	+11,4	+14,6
		INLAND	102,1	+1,8	+26,4	80,8	-8,1	+5,3	76,7	+6,4	+13,1
		AUSLAND	136,4	+21,9	+9,4	124,7	+15,1	+4,1	113,8	+23,8	+18,3
28.74	H.V. SCHRAUBEN, NIETEN, KETTEN UND FEDERN	INSGESAMT	121,9	+24,4	+10,7	110,1	+12,6	+1,2	108,8	+6,9	+28,6
		INLAND	116,9	+22,5	+10,4	105,9	+10,5	+0,6	105,3	+5,2	+33,1
		AUSLAND	137,4	+29,5	+11,4	123,3	+18,2	+2,9	119,8	+11,9	+17,7
28.75	H.V. EISEN-, BLECH- UND METALLWAREN A.N.G.	INSGESAMT	106,3	+16,6	+15,9	91,7	+5,5	+0,9	90,9	+8,1	+10,3
		INLAND	102,7	+15,1	+17,6	87,3	+3,9	-0,8	88,0	+8,5	+11,5
		AUSLAND	124,6	+23,5	+9,8	113,5	+12,4	+7,7	105,4	+6,8	+5,5
DK	MASCHINENBAU	INSGESAMT	119,1	+22,5	+22,2	97,5	+8,6	+5,6	92,3	+11,2	-32,0
		INLAND	111,2	+18,2	+23,3	90,2	+6,2	+1,1	89,2	+8,8	-27,1
		AUSLAND	129,6	+27,9	+20,9	107,2	+11,3	+11,3	96,3	+14,1	-37,2
29.1	H.V. MASCHINEN F.D. ERZEUG. U. NUTZG. V. MECHAN. ENERGIE (D. LUFT-, STRASS. FAHRZ. BAU)	INSGESAMT	115,2	+24,7	+15,8	99,5	+9,6	+6,6	93,3	+3,0	-8,5
		INLAND	112,6	+24,8	+21,9	92,4	+4,5	-0,6	93,0	+9,4	+2,2
		AUSLAND	118,8	+24,4	+8,6	109,4	+16,1	+16,8	93,7	-4,9	-20,1
29.11	H.V. VERBRENNUNGSMOTOREN U. TURBINEN (D. MOT. F. LUFT- U. STRASSENFAHRZEUGE)	INSGESAMT	96,4	+38,5	+26,0	76,5	+18,1	+17,7	65,0	-21,3	-52,6
		INLAND	97,5	+55,5	+112,9	45,8	-27,1	-27,0	62,7	+4,2	-47,4
		AUSLAND	95,6	+28,7	-2,0	97,6	+47,7	+46,3	66,7	-31,9	-55,4
29.12	HERSTELLUNG VON PUMPEN UND KOMPRESSOREN	INSGESAMT	115,6	+26,6	+16,2	99,5	+5,5	+13,2	87,9	+2,8	-8,5
		INLAND	105,6	+21,9	+17,6	89,8	+3,1	+7,4	83,6	+7,6	-6,4
		AUSLAND	128,6	+32,0	+14,5	112,3	+8,3	+20,1	93,5	-2,4	-10,9
29.13	HERSTELLUNG VON ARMATUREN	INSGESAMT	116,3	+19,9	+15,3	100,9	+5,3	-1,5	102,4	+8,5	+18,7
		INLAND	110,8	+17,7	+16,3	95,3	+4,6	-3,6	98,9	+6,7	+25,2
		AUSLAND	130,0	+24,6	+13,0	115,0	+6,9	+3,4	111,2	+12,7	+6,4
29.14	HERSTELLUNG VON LAGERN, GETRIEBEN, ZAHNRAEDERN UND ANTRIEBSELEMENTEN	INSGESAMT	128,7	+19,7	+10,7	116,3	+12,9	+3,0	112,9	+14,0	+18,6
		INLAND	129,7	+24,5	+11,3	116,5	+16,3	+4,1	111,9	+15,5	+23,1
		AUSLAND	127,2	+13,1	+9,6	116,1	+8,3	+1,6	114,3	+11,7	+12,2
29.2	HERSTELLUNG VON SONST. MASCHINEN FUER UNSPEZI- FISCHE VERWENDUNG	INSGESAMT	112,9	+18,8	+22,2	92,4	+7,8	+3,7	89,1	+12,8	-42,9
		INLAND	106,3	+17,3	+26,7	83,9	+3,5	-1,1	84,8	+11,4	-42,1
		AUSLAND	125,1	+21,2	+15,5	108,3	+14,8	+11,4	97,2	+15,2	-44,0

DEUTSCHLAND

2 INDEX DES UMSATZES FUER DAS VERARBEITENDE GEWERBE

2.1 WERTINDEX 1995 = 100

NACH ABSCHNITTEN, UNTERABSCHNITTEN, ABTEILUNGEN, GRUPPEN UND KLASSEN
DER KLASSIFIKATION DER WIRTSCHAFTSZWEIGE, AUSGABE 1993 (WZ93)

WZ93- SCHL.	WIRTSCHAFTSZWEIG		VERAENDERUNG IN % MAR. 1998 GEGEN			VERAENDERUNG IN % FEB. 1998 GEGEN			VERAENDERUNG IN % JAN. 1998 GEGEN		
			1998	MAR. 1998		1998	FEB. 1998		1998	JAN. 1998	
			MAR.	MAR. 1997	FEB. 1998	FEB.	FEB. 1997	JAN. 1998	JAN.	JAN. 1997	DEZ. 1997
29.21	HERSTELLUNG VON OEFEN UND BRENNERN	INSGESAMT	91,3	+10,3	+25,8	72,6	-6,8	+4,0	69,8	-11,6	-58,8
		INLAND	94,3	+14,0	+34,9	69,9	-14,1	-2,1	71,4	-12,1	-55,8
		AUSLAND	86,9	+4,7	+13,6	76,5	+5,1	+13,2	67,6	-10,7	-62,6
29.22	HERSTELLUNG VON HEBE- ZEUGEN UND FOERDERMIT- TELN	INSGESAMT	108,7	+19,7	+23,8	87,8	+6,9	+1,6	86,4	+16,0	-42,7
		INLAND	98,8	+15,3	+29,3	76,4	+2,7	-3,9	79,5	+12,4	-40,3
		AUSLAND	133,5	+28,9	+14,8	116,3	+14,6	+12,0	103,8	+23,6	-46,6
29.23	H.V. KAELTE- UND LUFT- TECHN. ERZEUGNISSEN F. GEWERBL. ZWECKE	INSGESAMT	115,3	+23,1	+18,9	97,0	+21,3	+16,9	83,0	+16,9	-46,5
		INLAND	110,8	+18,9	+19,7	92,6	+14,9	+6,8	86,7	+18,8	-42,5
		AUSLAND	126,5	+33,0	+17,5	107,7	+37,0	+45,5	74,0	+11,8	-65,5
29.24	H.V. MASCHINEN FUER UNSPECIFISCHE VERWEN- DUNG A.N.G.	INSGESAMT	118,2	+16,8	+22,2	96,7	+3,6	-1,3	98,0	+11,9	-38,3
		INLAND	112,8	+18,5	+28,8	87,6	-1,1	-4,1	91,3	+9,5	-41,1
		AUSLAND	125,4	+14,9	+15,6	108,5	+9,0	+1,6	106,8	+14,8	-34,8
29.3	HERSTELLUNG VON LAND- U. FORSTWIRTSCHAFTLICHEN MASCHINEN	INSGESAMT	142,5	+19,9	+24,8	114,2	+7,8	+18,8	96,1	+15,1	+14,8
		INLAND	156,6	+41,2	+33,7	117,1	+20,2	+17,1	100,0	+17,2	+27,1
		AUSLAND	128,0	+0,8	+15,0	111,3	-3,0	+20,8	92,1	+13,0	+3,4
29.31	HERSTELLUNG VON ACKER- SCHLEPPERN	INSGESAMT	105,8	+0,4	+23,7	85,5	-5,0	+26,7	67,5	+5,1	-9,9
		INLAND	133,6	+58,3	+47,5	90,6	+15,7	+14,8	78,9	+44,0	+21,4
		AUSLAND	90,3	-22,8	+9,3	82,6	-14,4	+35,2	61,1	-12,0	-24,1
29.32	H.V. SONST. LAND- UND FORSTWIRTSCH. MASCHINEN	INSGESAMT	163,5	+29,4	+25,2	130,6	+13,7	+16,2	112,4	+18,9	+26,6
		INLAND	164,5	+37,1	+30,3	126,2	+21,3	+17,6	107,3	+11,9	+28,5
		AUSLAND	161,9	+19,1	+18,2	137,0	+4,5	+14,3	119,9	+29,9	+23,9
29.4	HERSTELLUNG VON WERK- ZEUGMASCHINEN	INSGESAMT	113,4	+22,1	+28,7	88,1	+3,4	+1,3	87,0	+21,2	-44,0
		INLAND	111,3	+23,7	+35,6	82,1	-0,8	+4,6	78,5	+8,3	-43,8
		AUSLAND	115,8	+20,4	+22,0	94,9	+8,0	-1,8	96,6	+36,1	-44,1
29.5	H.V. MASCHINEN F. SONST. BESTIMMTE WIRTSCHAFTS- ZWEIGE	INSGESAMT	126,5	+27,4	+27,1	99,5	+10,4	+7,6	92,5	+20,1	-39,1
		INLAND	110,2	+11,8	+16,7	94,4	+13,5	+3,4	91,3	+16,5	-31,9
		AUSLAND	141,2	+41,2	+35,4	104,3	+8,2	+11,6	93,5	+23,2	-44,3
29.51	H.V. MASCHINEN F.D. ME- TALLERZ. V. WALZWERKS- EINR.U. GIESSMASCHINEN	INSGESAMT	157,2	+153,1	+23,7	127,1	+116,2	+53,5	82,8	+94,8	-58,8
		INLAND	130,6	-11,8	-63,4	357,0	+410,0	+193,6	121,6	+57,1	-43,8
		AUSLAND	168,1	+527,2	+410,9	32,9	-39,3	-50,8	66,9	+136,4	-65,7
29.52	H.V. BERGWERKS-, BAU- U. BAUSTOFFMASCHINEN	INSGESAMT	102,8	+13,1	+34,7	76,3	+5,2	+20,7	63,2	-9,1	-39,2
		INLAND	81,0	+7,3	+25,4	64,6	-3,7	+24,5	51,3	-20,4	-40,3
		AUSLAND	131,0	+18,1	+43,2	91,5	+14,9	+17,5	77,9	+3,9	-38,2
29.53	H.V. MASCHINEN F. DAS ERNAEHRUNGSGEWERBE U.D. TABAKVERARBEITUNG	INSGESAMT	91,3	+5,8	+29,5	70,5	-8,2	-2,1	72,0	-9,3	-46,7
		INLAND	83,5	+5,7	+33,6	62,5	-14,3	-3,7	64,9	-13,0	-37,9
		AUSLAND	98,8	+5,9	+26,2	78,3	-2,9	-0,8	78,9	-6,1	-52,2
29.54	H.V. MASCHINEN F. DAS TEXTIL-, BEKLEIDUNGS- U. LEDERGEWERBE	INSGESAMT	133,8	+56,3	+31,8	101,5	+17,9	+4,4	97,2	+33,2	-23,9
		INLAND	95,1	+23,7	+14,9	82,8	+14,7	-0,6	83,3	+15,5	-25,2
		AUSLAND	146,4	+65,4	+36,1	107,6	+18,8	+5,8	101,7	+38,7	-23,5
29.55	H.V. MASCHINEN FUER DAS PAPIERGEWERBE	INSGESAMT	106,0	+1,5	+0,3	105,7	+24,2	+33,1	79,4	-6,7	-56,3
		INLAND	106,4	+34,5	+17,8	90,3	-0,2	-12,7	103,4	+15,0	-31,6
		AUSLAND	105,8	-13,3	-9,1	116,4	+43,2	+86,2	62,5	-23,6	-69,2
29.56	H.V. MASCHINEN FUER BESTIMMTE WIRTSCHAFTS- ZWEIGE A.N.G.	INSGESAMT	139,5	+24,3	+26,8	110,0	+5,8	+1,7	108,2	+30,7	-37,4
		INLAND	128,2	+12,6	+26,9	101,0	+8,5	-8,3	110,2	+30,9	-29,2
		AUSLAND	152,6	+38,5	+26,6	120,5	+3,3	+13,8	105,9	+30,3	-45,0
29.6	HERSTELLUNG VON WAFFEN UND MUNITION	INSGESAMT	112,1	-23,2	+34,9	83,1	+13,7	+43,3	58,0	-8,4	-70,0
		INLAND	92,4	-35,9	+11,1	83,2	+41,3	+48,3	56,1	-8,8	-65,4
		AUSLAND	175,6	+15,3	+112,6	82,6	-30,8	+28,3	64,4	-6,8	-78,1
29.7	HERSTELLUNG VON HAUS- HALTSGERAETEN A.N.G.	INSGESAMT	122,3	+23,9	+12,9	108,3	+7,9	-1,1	109,5	-3,2	+6,8
		INLAND	111,6	+20,8	+19,0	93,8	-0,7	-7,9	101,9	-11,0	+14,0
		AUSLAND	143,5	+28,9	+4,7	137,1	+22,2	+9,9	124,8	+12,9	-2,7
29.71	HERSTELLUNG VON ELEKTRI- SCHEN HAUSHALTSGERAETEN	INSGESAMT	123,4	+24,3	+14,3	108,0	+7,8	-0,4	108,4	-2,5	+5,6
		INLAND	112,3	+20,0	+19,9	93,7	-1,5	-8,4	102,3	-9,7	+14,6
		AUSLAND	144,6	+31,3	+7,0	135,1	+23,0	+12,5	120,1	+11,9	-6,2
29.72	H.V. NICHELEKTR. HEIZ-, KOCH-, HEISSWASSER- U. HEISSLUFTGER. A.N.G.	INSGESAMT	114,1	+20,7	+3,4	110,3	+8,1	-6,1	117,5	-7,4	+16,7
		INLAND	107,4	+27,0	+14,1	94,1	+4,1	-5,0	99,1	-18,7	+9,6
		AUSLAND	133,2	+8,6	-14,7	156,1	+15,6	-7,9	169,4	+20,0	+30,4
DL	H.V. BUEROMASCH., DATENVERARB. GER.U. -EINRICHTG.; ELEKTROT., FEINMECHANIK U. OPTIK	INSGESAMT	126,1	+19,8	+21,5	103,8	+8,7	+5,9	98,0	+3,8	-19,6
		INLAND	115,9	+16,4	+21,5	95,4	+5,3	+4,0	91,7	-0,3	-18,8
		AUSLAND	144,4	+25,0	+21,5	118,8	+14,1	+8,7	109,3	+10,9	-20,8
30	H.V. BUEROMASCHINEN, DATENVERARBEITUNGSGE- RAETEN U. -EINRICHTUNGEN	INSGESAMT	135,3	+19,6	+34,4	100,7	-2,8	-2,3	103,1	-4,8	-24,1
		INLAND	130,3	+11,7	+39,8	93,2	-11,3	-5,2	98,3	-10,2	-26,1
		AUSLAND	144,2	+35,0	+26,0	114,4	+13,6	+2,4	111,7	+5,3	-20,6

DEUTSCHLAND

2 INDEX DES UMSATZES FUER DAS VERARBEITENDE GEWERBE

2.1 WERTINDEX 1995 = 100

NACH ABSCHNITTEN, UNTERABSCHNITTEN, ABTEILUNGEN, GRUPPEN UND KLASSEN
DER KLASSIFIKATION DER WIRTSCHAFTSZWEIGE, AUSGABE 1993 (WZ93)

WZ93- SCHL.	WIRTSCHAFTSZWEIG		VERAENDERUNG IN % MAR. 1998 GEGEN			VERAENDERUNG IN % FEB. 1998 GEGEN			VERAENDERUNG IN % JAN. 1998 GEGEN		
			1998			1998			1998		
			MAR.	MAR. 1997	FEB. 1998	FEB.	FEB. 1997	JAN. 1998	JAN.	JAN. 1997	DEZ. 1997
30.01	HERSTELLUNG VON BUERO- MASCHINEN	INSGESAMT	123,6	+50,9	+58,1	78,2	+0,9	-1,0	79,0	+2,3	-26,4
		INLAND	123,0	+78,0	+80,1	68,3	+3,0	-10,6	76,4	+11,7	-26,0
		AUSLAND	124,2	+29,5	+39,4	89,1	-0,8	+8,7	82,0	-5,6	-26,7
30.02	HERSTELLUNG VON DATEN- VERARBEITUNGSGERAETEN UND -EINRICHTUNGEN	INSGESAMT	137,0	+16,3	+31,7	104,0	-3,3	-2,5	106,7	-5,5	-23,8
		INLAND	131,2	+7,4	+36,5	96,1	-12,4	-4,8	100,9	-11,7	-26,1
		AUSLAND	148,4	+36,0	+24,0	119,7	+16,2	+1,4	118,0	+7,2	-19,6
31	HERSTELLUNG VON GERAETEN DER ELEKTRIZITAETSERZUEU- GUNG, -VERTEILUNG U.AE.	INSGESAMT	122,8	+19,0	+18,4	103,7	+9,3	+8,8	95,3	+3,1	-12,1
		INLAND	115,7	+19,3	+19,4	96,9	+7,8	+6,6	90,9	+1,8	-14,5
		AUSLAND	139,2	+18,5	+16,8	119,2	+12,3	+13,1	105,4	+6,1	-6,9
31.1	HERSTELLUNG VON ELEKTRO- MOTOREN, GENERATOREN UND TRANSFORMATOREN	INSGESAMT	112,2	+21,8	+19,1	94,2	+12,3	+9,3	86,2	+5,3	-9,1
		INLAND	105,0	+14,1	+19,7	87,7	+6,8	+8,1	81,1	-1,7	-7,9
		AUSLAND	126,9	+37,2	+18,0	107,5	+22,9	+11,5	96,4	+19,6	-10,9
31.2	HERSTELLUNG VON ELEK- TRIZITAETSERZUEUUNGS- U. -SCHALTEINRICHTUNGEN	INSGESAMT	131,7	+24,6	+26,6	104,0	+9,7	+12,7	92,3	+1,7	-16,8
		INLAND	122,9	+25,8	+27,0	96,8	+9,5	+11,8	86,6	+1,5	-23,0
		AUSLAND	152,6	+22,5	+26,3	120,8	+10,0	+14,2	105,8	+2,0	-1,4
31.3	H.V. ISOLIERTEN ELEK- TROMOTOREN, -LEITUNGEN U. -DRAEHTEN	INSGESAMT	127,6	+9,6	+17,5	108,6	-7,7	-0,3	108,9	-1,4	+3,1
		INLAND	108,2	+8,6	+15,5	93,7	-6,6	-2,2	95,8	+0,4	+6,7
		AUSLAND	197,3	+11,5	+21,8	162,0	-8,9	+3,8	156,1	-5,0	-4,0
31.4	HERSTELLUNG VON AKKUMU- LATOREN UND BATTERIEN	INSGESAMT	110,6	+14,4	+9,6	100,9	+0,1	-3,5	104,6	-5,5	-2,4
		INLAND	111,9	+15,1	+14,1	98,1	-5,5	-7,7	106,3	-6,9	+0,1
		AUSLAND	108,5	+13,3	+2,8	105,5	+10,1	+3,6	101,8	-3,0	-6,3
31.5	HERSTELLUNG VON ELEK- TRISCHEN LAMPEN UND LEUCHTEN	INSGESAMT	112,3	+13,1	+7,6	104,4	+4,8	+8,2	96,5	+1,3	-6,6
		INLAND	102,7	+16,0	+8,6	94,6	+3,2	+5,3	89,3	-0,1	-7,6
		AUSLAND	134,7	+8,2	+5,9	127,2	+7,9	+12,2	113,4	+4,0	-4,8
31.6	HERSTELLUNG VON ELEK- TRISCHEN AUSRUESTUNGEN A.N.G.	INSGESAMT	116,7	+10,8	+7,1	109,0	+14,5	+5,4	103,4	+7,7	-11,2
		INLAND	116,0	+14,4	+10,0	105,5	+12,4	+0,9	104,6	+6,2	-9,4
		AUSLAND	118,0	+3,9	+1,0	116,8	+19,3	+16,1	100,6	+11,3	-15,0
31.61	H.V.ELEKTR. AUSRUE- STUNGEN F. MOTOREN U. FAHRZEUGE A.N.G.	INSGESAMT	127,5	+17,6	-0,9	128,7	+16,9	+10,1	116,9	+7,9	+8,3
		INLAND	132,1	+17,8	+0,4	131,6	+16,8	+9,8	119,8	+8,7	+10,4
		AUSLAND	117,4	+17,2	-4,2	122,5	+17,6	+11,0	110,4	+6,0	+3,7
31.62	HERSTELLUNG VON SONST. ELEKTR. AUSRUESTUNGEN A.N.G.	INSGESAMT	104,5	+2,7	+20,1	87,0	+10,8	-1,4	88,2	+7,3	-29,9
		INLAND	97,8	+9,5	+28,5	76,1	+4,9	-13,0	87,5	+2,6	-29,1
		AUSLAND	118,7	-7,6	+7,4	110,5	+21,4	+23,1	89,8	+19,3	-31,6
32	RUNDFUNK-, FERNSEH- UND NACHRICHTENTECHNIK	INSGESAMT	129,3	+19,4	+22,2	105,8	+12,4	+4,8	101,0	+4,6	-27,3
		INLAND	108,5	+8,8	+14,8	94,5	+9,6	+3,7	91,1	-4,8	-18,8
		AUSLAND	154,2	+30,0	+29,3	119,3	+15,2	+5,6	113,0	+15,7	-34,0
32.1	HERSTELLUNG VON ELEKTRO- NISCHEN BAUELEMENTEN	INSGESAMT	148,5	+48,5	+20,7	123,0	+20,1	-1,4	124,8	+17,8	-8,2
		INLAND	138,4	+30,1	+13,4	122,0	+21,0	-0,2	122,3	+11,4	+30,8
		AUSLAND	155,4	+62,6	+25,5	123,8	+19,6	-2,1	126,5	+22,7	-23,6
32.2	H.V. NACHRICHTENTECHNI- SCHEN GERAETEN UND EINRICHTUNGEN	INSGESAMT	145,4	+6,1	+27,9	113,7	+10,9	+9,7	103,6	-5,3	-41,3
		INLAND	108,0	+1,9	+23,9	87,2	+7,9	+6,3	82,0	-18,9	-37,9
		AUSLAND	210,1	+10,3	+31,8	159,4	+13,8	+13,0	141,0	+14,0	-44,3
32.3	H.V. RUNDFUNK- U. FERN- SEHGER. SOWIE PHONO- U. VIDEOTECHN. GERAETEN	INSGESAMT	79,2	+14,0	+10,0	72,0	+2,7	+5,0	68,6	+7,4	-13,4
		INLAND	83,6	+2,2	-1,3	84,7	+1,0	+4,1	81,4	+11,7	-9,8
		AUSLAND	73,7	+36,5	+31,6	56,0	+6,5	+6,7	52,5	-0,2	-19,8
33	MEDIZIN-, MESS-, STEUER- UND REGELUNGSTECHNIK, OPTIK	INSGESAMT	125,8	+22,3	+21,8	103,3	+9,4	+5,2	98,2	+9,1	-22,5
		INLAND	116,5	+19,1	+24,2	93,8	+5,0	+3,1	91,0	+4,7	-24,2
		AUSLAND	141,3	+26,7	+18,5	119,2	+15,8	+8,0	110,4	+15,8	-20,0
33.1	H.V. MEDIZINISCHEN GE- RAETEN UND ORTHOPAEDI- SCHEN VORRICHTUNGEN	INSGESAMT	132,2	+18,4	+20,1	110,1	+8,0	+3,3	106,6	+6,4	-18,2
		INLAND	123,9	+15,8	+24,8	99,3	+1,0	+1,6	97,7	+5,2	-21,4
		AUSLAND	145,4	+22,1	+14,2	127,3	+18,3	+5,4	120,8	+8,1	-13,6
33.2	H.V. MESS-, KONTROLL-, NAVIGATIONS- U.AE. INSTRU- MENTEN U. VORRICHTUNGEN	INSGESAMT	122,0	+27,0	+19,1	102,4	+12,4	+8,1	94,7	+13,4	-24,0
		INLAND	111,5	+22,4	+19,0	93,7	+9,0	+4,8	89,4	+6,7	-21,0
		AUSLAND	140,1	+33,7	+19,3	117,4	+17,3	+13,0	103,9	+25,3	-28,1
33.3	HERSTELLUNG VON INDU- STRIELLEN PROZESS- STEUERUNGSANLAGEN	INSGESAMT	154,7	+37,6	+116,7	71,4	-4,4	-10,4	79,7	+3,6	-62,6
		INLAND	146,1	+25,3	+105,8	71,0	-11,8	-7,1	76,4	-3,9	-64,8
		AUSLAND	207,3	+139,1	+182,0	73,5	+87,5	-26,1	99,4	+64,3	-47,6
33.4	HERSTELLUNG VON OPTI- SCHEN UND FOTOGRAFI- SCHEN GERAETEN	INSGESAMT	118,9	+11,3	+13,2	105,0	+7,3	+3,7	101,3	+6,4	-3,4
		INLAND	106,8	+13,0	+10,4	96,7	+11,3	+4,1	92,9	+2,8	-2,3
		AUSLAND	134,4	+9,5	+16,3	115,6	+3,2	+3,1	112,1	+10,7	-4,6
33.5	HERSTELLUNG VON UHREN	INSGESAMT	97,7	+18,3	+20,8	80,9	+6,3	+11,9	72,3	-4,5	-10,1
		INLAND	91,0	+12,5	+29,4	70,3	-2,8	+9,8	64,0	-13,4	-14,1
		AUSLAND	106,9	+25,8	+11,8	95,6	+17,4	+14,1	83,8	+7,2	-5,4

DEUTSCHLAND

2 INDEX DES UMSATZES FUER DAS VERARBEITENDE GEWERBE

2.1 WERTINDEX 1995 = 100

NACH ABSCHNITTEN, UNTERABSCHNITTEN, ABTEILUNGEN, GRUPPEN UND KLASSEN
DER KLASSIFIKATION DER WIRTSCHAFTSZWEIGE, AUSGABE 1993 (WZ93)

WZ93- SCHL.	WIRTSCHAFTSZWEIG		VERAENDERUNG IN % MAR. 1998 GEGEN			VERAENDERUNG IN % FEB. 1998 GEGEN			VERAENDERUNG IN % JAN. 1998 GEGEN		
			1998			1998			1998		
			MAR.	MAR. 1997	FEB. 1998	FEB.	FEB. 1997	JAN. 1998	JAN.	JAN. 1997	DEZ. 1997
DM	FAHRZEUGBAU	INSGESAMT	149,2	+27,6	+20,4	123,9	+15,6	+17,9	105,1	+5,9	-15,3
		INLAND	144,0	+31,5	+27,2	113,2	+18,2	+19,4	94,8	+8,2	-16,0
		AUSLAND	154,6	+23,7	+14,3	135,3	+13,4	+16,4	116,2	+4,0	-14,6
34	HERSTELLUNG VON KRAFTWAGEN UND KRAFTWAGENTEILEN	INSGESAMT	152,0	+28,1	+18,2	128,6	+15,5	+17,7	109,3	+7,2	-8,1
		INLAND	143,7	+30,0	+23,5	116,4	+18,5	+20,6	96,5	+9,2	-11,6
		AUSLAND	160,9	+26,2	+13,5	141,7	+13,2	+15,0	123,2	+5,7	-4,6
34.1	HERSTELLUNG VON KRAFTWAGEN UND KRAFTWAGENMOTOREN	INSGESAMT	156,5	+27,8	+19,6	130,9	+17,2	+21,2	108,0	+6,9	-12,3
		INLAND	142,4	+29,1	+28,4	110,9	+20,8	+26,0	88,0	+10,8	-21,8
		AUSLAND	169,3	+26,6	+13,5	149,2	+14,9	+18,1	126,3	+4,6	-4,8
34.2	HERSTELLUNG VON KAROS- SERIEN, AUFBAUTEN UND ANHAENGERN	INSGESAMT	124,0	+33,5	+19,0	104,2	+25,5	+27,5	81,7	+11,5	-13,8
		INLAND	118,3	+37,2	+25,5	94,3	+27,3	+26,2	74,7	+13,0	-12,9
		AUSLAND	138,6	+26,3	+7,1	129,4	+22,5	+30,2	99,4	+8,4	-15,6
34.3	H.V. TEILEN UND ZUBE- HOER FUER KRAFTWAGEN UND KRAFTWAGENMOTOREN	INSGESAMT	145,5	+28,2	+14,7	126,8	+10,3	+7,9	117,5	+7,3	+4,7
		INLAND	151,8	+30,7	+14,7	132,4	+13,7	+11,5	118,7	+6,4	+10,7
		AUSLAND	136,6	+24,4	+14,9	118,9	+5,3	+2,6	115,9	+8,9	-2,8
35	SONSTIGER FAHRZEUGBAU	INSGESAMT	128,1	+23,3	+43,1	89,5	+15,6	+21,3	73,8	-6,3	-54,5
		INLAND	146,3	+43,9	+62,6	90,0	+14,2	+9,9	81,9	+0,1	-41,4
		AUSLAND	108,7	+2,3	+22,3	88,9	+17,1	+36,6	65,1	-13,8	-65,0
35.1	SCHIFFBAU	INSGESAMT	64,0	+64,5	+77,3	36,1	+3,1	+25,8	28,7	-37,5	-75,9
		INLAND	110,8	+29,1	+149,5	44,4	+32,9	-24,5	58,8	-34,8	-45,4
		AUSLAND	31,9	+376,1	+4,9	30,4	-16,0	+280,0	8,0	-47,7	-93,7
35.11	SCHIFFBAU (OHNE BOOTS- UND YACHTBAU)	INSGESAMT	62,4	+69,6	+83,0	34,1	+2,7	+33,7	25,5	-43,2	-78,8
		INLAND	111,0	+30,6	+154,6	43,6	+38,4	-23,1	56,7	-37,6	-48,2
		AUSLAND	29,6	+604,8	+7,2	27,6	-19,8	+527,3	4,4	-67,9	-96,6
35.12	BOOTS- UND YACHTBAU	INSGESAMT	116,3	+9,8	+18,2	98,4	+5,6	-23,8	129,1	+67,0	+83,6
		INLAND	107,2	+2,8	+70,4	62,9	-20,6	-42,3	109,0	+46,3	+88,0
		AUSLAND	128,0	+18,6	-11,1	144,0	+29,5	-7,0	154,9	+91,5	+100,4
35.2	SCHIENENFAHRZEUGBAU	INSGESAMT	113,8	-4,8	+28,0	88,9	+13,4	+38,9	64,0	-22,0	-63,9
		INLAND	124,6	+22,0	+27,8	97,5	+30,9	+51,2	64,5	-14,9	-65,9
		AUSLAND	81,9	-52,1	+28,6	63,7	-29,1	+1,6	62,7	-37,7	-55,7
35.3	LUFT- UND RAUMFAHRZEUGBAU	INSGESAMT	177,0	+25,8	+42,6	124,1	+21,2	+14,1	108,8	+5,7	-47,9
		INLAND	130,2	+73,3	+75,0	108,7	+3,8	-4,5	113,8	+23,6	-29,7
		AUSLAND	167,5	+1,2	+24,1	135,0	+34,1	+28,3	105,2	-7,1	-56,6
35.4	H.V. KRAFTRAEDERN, FAHRRADERN UND BEHINDERTENFAHRZEUGEN	INSGESAMT	142,8	+21,3	+33,5	107,0	+6,9	+39,5	76,7	+16,4	+30,2
		INLAND	145,4	+22,8	+34,0	108,5	+9,3	+41,1	76,9	+20,3	+31,2
		AUSLAND	121,3	+8,8	+27,4	96,2	-11,1	+26,9	75,0	+8,9	+22,1
35.41	HERSTELLUNG VON KRAFTRAEDERN	INSGESAMT	216,5	+43,5	+27,2	170,2	+31,4	+48,4	114,7	+67,0	+33,7
		INLAND	220,1	+45,0	+27,3	172,9	+33,2	+49,6	115,6	+68,0	+35,5
		AUSLAND	117,8	-6,4	+22,1	96,5	-21,0	+6,7	90,4	+37,0	-9,3
35.42	HERSTELLUNG VON FAHRRADERN	INSGESAMT	123,4	+9,8	+45,0	85,1	-7,1	+47,7	57,6	-3,0	+33,3
		INLAND	124,0	+10,3	+46,9	84,4	-5,6	+46,8	57,5	+1,1	+33,4
		AUSLAND	119,4	+6,1	+32,5	90,1	-16,0	+55,3	58,0	-24,2	+33,0
35.43	HERSTELLUNG VON BEHINDERTENFAHRZEUGEN	INSGESAMT	90,1	+10,0	+11,9	80,5	-1,5	-0,6	81,0	-3,3	+16,2
		INLAND	83,3	+6,8	+10,6	75,3	-3,8	+1,1	74,5	-7,0	+15,0
		AUSLAND	127,7	+23,4	+16,9	109,2	+8,1	-6,7	117,0	+12,0	+20,2
35.5	FAHRZEUGBAU A.N.G.	INSGESAMT	96,9	+16,6	+36,1	71,2	+2,6	-0,7	71,7	-5,8	-21,1
		INLAND	93,9	+8,7	+32,6	70,8	-3,9	+9,9	64,4	-14,0	-22,8
		AUSLAND	104,4	+39,4	+44,4	72,3	+22,8	-19,1	89,4	+13,2	-18,3
36.1	HERSTELLUNG VON MOEBELN	INSGESAMT	118,2	+19,0	+18,7	99,6	+4,3	+11,7	89,2	-3,1	-3,9
		INLAND	116,0	+18,4	+19,7	96,9	+3,2	+11,3	87,1	-4,7	-4,1
		AUSLAND	133,1	+23,0	+12,3	118,5	+11,7	+14,3	103,7	+7,6	-2,8
36.11	HERSTELLUNG VON SITZ- MOEBELN	INSGESAMT	125,7	+16,6	+14,6	109,7	+6,6	+16,1	94,5	-2,6	-1,7
		INLAND	124,1	+16,2	+14,9	108,0	+6,5	+16,1	93,0	-3,8	-1,6
		AUSLAND	136,1	+18,6	+12,4	121,1	+7,5	+16,3	104,1	+5,6	-2,2
36.12	HERSTELLUNG VON BUERO- UND LADENMOEBELN	INSGESAMT	118,0	+35,8	+25,7	93,9	+13,0	+15,6	81,2	+5,3	-20,5
		INLAND	116,0	+35,4	+27,3	91,1	+11,6	+14,6	79,5	+3,2	-20,4
		AUSLAND	136,8	+39,0	+13,8	120,2	+24,4	+23,4	97,4	+24,7	-21,2
36.13	HERSTELLUNG VON KUECHENMOEBELN	INSGESAMT	116,6	+20,1	+25,6	92,8	+3,6	+6,2	87,4	-2,0	+1,5
		INLAND	115,1	+19,6	+27,5	90,3	+1,9	+4,9	86,1	-3,6	+2,4
		AUSLAND	126,3	+23,1	+15,9	109,0	+14,3	+13,4	96,1	+8,8	-2,6
36.14	HERSTELLUNG VON SONST. MOEBELN	INSGESAMT	113,5	+15,3	+16,5	97,4	+0,3	+9,4	89,0	-6,3	-1,3
		INLAND	110,7	+14,2	+17,8	94,0	-1,4	+9,2	86,1	-8,1	-1,9
		AUSLAND	133,3	+22,7	+10,3	120,9	+10,8	+11,1	108,8	+4,9	+2,4

2 INDEX DES UMSATZES FUER
 1995
 NACH ABSCHNITTEN, UNTERABSCHNITTEN,
 DER KLASSIFIKATION DER WIRTSCHAFTS
 2.1 ORIGINAL

VOLUMEN

WZ93- SCHL.	WIRTSCHAFTSZWEIG		VERAENDERUNG IN % MAI 1998 GEGEN				VERAENDERUNG IN % APR. 1998 GEGEN			KUMULIERT		2-MONATS- DURCHSCHNITT APR. 1998 UND MAI 1998		VER- AEND. IN % GEGEN VORJAHR	
			1998			1998			JAN. 1998 BIS	VER- AEND. IN %	APR. 1998 UND MAI	VER- AEND. IN %			
			MAI	MAI 1997	APR. 1998	APR.	APR. 1997	MAR. 1998	MAI 1998	GEGEN VORJAHR	MAI 1998	GEGEN VORJAHR			
D	VERARBEITENDES GEWERBE 1)	INSGESAMT	106,0	+10,6	-3,2	109,5	-0,8	-9,9	107,6	+8,0	107,8	+4,6			
		INLAND	98,4	+9,2	-3,2	101,7	-2,8	-10,9	100,2	+6,4	100,1	+2,8			
		AUSLAND	119,8	+12,7	-3,3	123,9	+2,4	-8,3	121,2	+10,5	121,9	+7,2			
	VORLEISTUNGSGUETER- PRODUZENTEN	INSGESAMT	107,5	+10,0	-3,7	111,6	-1,2	-7,2	109,5	+7,6	109,6	+4,0			
		INLAND	102,7	+10,7	-3,1	106,0	-1,7	-7,2	103,6	+7,0	104,4	+4,1			
		AUSLAND	117,7	+9,1	-4,6	123,4	-0,5	-7,1	121,7	+8,5	120,6	+4,0			
	INVESTITIONSGUETER- PRODUZENTEN	INSGESAMT	108,3	+11,5	-1,3	109,7	+0,5	-12,0	106,9	+9,9	109,0	+5,7			
		INLAND	97,5	+8,8	-1,2	98,7	-3,5	-14,8	97,3	+7,3	98,1	+2,2			
		AUSLAND	124,6	+14,9	-1,3	126,2	+5,7	-8,6	121,3	+12,9	125,4	+10,1			
	GEBRAUCHSGUETER- PRODUZENTEN	INSGESAMT	107,8	+14,8	-4,9	113,4	-1,1	-10,1	109,7	+9,5	110,6	+6,0			
		INLAND	96,2	+10,3	-6,7	103,1	-4,9	-11,9	99,5	+6,8	99,7	+1,9			
		AUSLAND	125,6	+20,4	-2,9	129,3	+4,0	-7,8	125,3	+13,0	127,5	+11,5			
	VERBRAUCHSGUETER- PRODUZENTEN	INSGESAMT	81,3	+2,1	-8,2	88,6	-4,3	-17,7	95,9	+0,2	85,0	-1,3			
		INLAND	77,9	-0,9	-7,7	84,4	-5,6	-17,8	91,5	-1,4	81,2	-3,3			
		AUSLAND	90,5	+9,6	-9,6	100,1	-1,1	-17,1	107,7	+3,9	95,3	+3,7			
DB	TEXTIL- UND BEKLEIDUNGS- GEWERBE	INSGESAMT	76,8	+9,9	-12,4	87,7	-3,3	-20,9	97,6	+3,1	82,3	+2,5			
		INLAND	72,9	+6,6	-11,9	82,7	-5,6	-19,9	91,1	-0,2	77,8	-0,3			
		AUSLAND	88,4	+19,3	-13,8	102,6	+2,8	-23,1	116,7	+11,5	95,5	+9,8			
17	TEXTILGEWERBE	INSGESAMT	92,8	+6,5	-7,1	99,9	-4,5	-7,2	98,1	+2,5	96,4	+0,5			
		INLAND	85,4	+3,3	-7,2	92,0	-7,6	-7,9	90,5	-1,2	88,7	-2,7			
		AUSLAND	112,8	+13,7	-7,0	121,3	+2,7	-5,5	118,6	+11,0	117,1	+7,7			
17.1	SPINNSTOFFAUFBEREITUNG UND SPINNEREI	INSGESAMT	86,8	-	-8,5	94,9	-7,3	-8,0	94,8	-0,7	90,9	-3,9			
		INLAND	77,1	-1,0	-11,4	87,0	-9,3	-6,2	85,4	-3,0	82,1	-5,5			
		AUSLAND	103,5	+1,5	-4,7	108,6	-4,4	-10,2	111,0	+2,4	106,1	-1,6			
17.11	BAUMWOLLAUFBEREITUNG UND -SPINNEREI	INSGESAMT	91,8	+4,8	-7,4	99,1	-4,8	-6,3	98,8	+0,2	95,5	-0,4			
		INLAND	80,6	-1,2	-10,6	90,2	-10,2	-5,5	88,6	-4,0	85,4	-6,2			
		AUSLAND	112,9	+14,2	-2,3	115,6	+4,1	-7,8	118,0	+7,1	114,3	+8,9			
17.12,13	WOLLAUFBEREITUNG, STREICHGARN- UND KAMMGARNSPINNEREI	INSGESAMT	84,4	-6,6	-11,7	95,6	-9,7	-11,9	96,2	-1,6	90,0	-8,4			
		INLAND	69,2	-4,8	-15,4	81,8	-11,0	-8,1	80,4	-3,9	75,5	-8,3			
		AUSLAND	110,1	-8,3	-7,3	118,8	-8,3	-15,9	122,8	+1,1	114,5	-8,3			
17.16	NAEHGARNFERTIGUNG	INSGESAMT	74,4	-0,7	-5,0	78,3	-10,9	-2,4	76,8	-2,4	76,4	-6,1			
		INLAND	84,0	+9,4	-4,0	87,5	-0,8	-4,9	85,4	+4,7	85,8	+4,0			
		AUSLAND	61,7	-14,9	-6,7	66,1	-24,4	+2,2	65,4	-12,7	63,9	-20,1			
17.2	WEBEREI	INSGESAMT	107,7	+10,1	-4,5	112,8	-1,7	-1,1	104,2	+4,6	110,3	+3,8			
		INLAND	99,9	+5,6	-4,7	104,8	-6,4	-1,4	96,7	+0,3	102,4	-0,9			
		AUSLAND	124,2	+18,7	-4,5	130,0	+7,7	-0,5	120,3	+13,1	127,1	+12,8			
17.21	BAUMWOLLWEBEREI	INSGESAMT	105,9	+13,0	-5,7	112,3	-1,1	-3,8	107,6	+4,5	109,1	+5,2			
		INLAND	95,1	+9,7	-7,1	102,4	-3,8	-5,4	99,7	+1,7	98,8	+2,3			
		AUSLAND	127,0	+18,4	-3,5	131,6	+3,3	-1,0	123,0	+9,1	129,3	+10,1			
17.22	STREICHGARNWEBEREI	INSGESAMT	98,5	-12,5	-12,8	113,0	-20,3	+7,9	87,0	-23,6	105,8	-16,8			
		INLAND	86,7	-7,6	-15,9	103,1	-19,5	+22,0	74,2	-27,0	94,9	-14,4			
		AUSLAND	155,3	-23,9	-3,4	160,7	-22,9	-20,5	148,9	-13,9	158,0	-23,4			
17.23	KAMMGARNWEBEREI	INSGESAMT	120,6	+2,8	-1,1	122,0	-7,2	+7,9	103,5	+2,0	121,3	-2,5			
		INLAND	117,6	-1,8	+0,3	117,2	-14,4	+9,9	98,0	-4,1	117,4	-8,6			
		AUSLAND	132,4	+22,8	-5,7	140,4	+27,3	+1,7	124,5	+26,1	136,4	+25,0			
17.24	SEIDEN- UND FILAMENTGARNWEBEREI	INSGESAMT	102,5	+11,9	-4,1	106,9	+4,1	-2,0	98,0	+10,4	104,7	+7,7			
		INLAND	96,4	+6,6	-2,6	99,0	-1,3	-3,9	90,3	+4,8	97,7	+2,4			
		AUSLAND	113,2	+21,1	-6,2	120,7	+12,8	+0,8	111,4	+19,5	117,0	+16,7			
17.3	TEXTILVEREDLUNG	INSGESAMT	87,5	+3,1	-5,7	92,8	-10,8	-8,2	90,5	-0,5	90,2	-4,6			
		INLAND	89,1	+3,1	-4,4	93,2	-10,7	-7,9	89,9	-1,9	91,2	-4,4			
		AUSLAND	83,1	+3,1	-9,6	91,9	-10,9	-8,7	92,0	+3,0	87,5	-4,8			
17.4	HERSTELLUNG VON KON- FEKTIONIERTEN TEXTIL- WAREN (OHNE BEKLEIDUNG)	INSGESAMT	86,4	+5,5	-7,1	93,0	-6,2	-10,7	93,0	+1,1	89,7	-1,0			
		INLAND	85,1	+3,2	-5,9	90,4	-8,1	-11,8	91,0	-1,3	87,8	-3,0			
		AUSLAND	95,4	+22,0	-14,4	111,4	+6,6	-3,2	106,4	+17,2	103,4	+13,1			
17.5	SONSTIGES TEXTILGEWERBE (OHNE HERSTELLUNG VON MASCHENWARE)	INSGESAMT	104,2	+10,5	-6,2	111,1	-1,9	-7,9	108,6	+7,1	107,7	+3,8			
		INLAND	91,9	+7,0	-6,6	98,4	-5,3	-8,6	97,3	+2,3	96,2	+0,3			
		AUSLAND	133,9	+17,1	-5,4	141,6	+4,3	-6,7	139,0	+16,3	137,8	+10,2			
17.51	HERSTELLUNG VON TEPPICHEN	INSGESAMT	84,7	+8,5	-6,0	90,1	-6,9	-9,4	92,4	+1,3	87,4	-0,1			
		INLAND	80,3	+8,8	-7,1	86,4	-6,2	-10,4	88,5	+0,8	83,4	+0,5			
		AUSLAND	118,9	+6,3	-0,5	119,5	-10,8	-2,3	122,7	+3,9	119,2	-3,0			
17.52	HERSTELLUNG VON SEILERWAREN	INSGESAMT	139,3	+22,2	+1,5	137,2	+7,8	-0,7	125,1	+5,2	138,3	+14,6			
		INLAND	133,6	+15,1	+1,1	132,2	+6,9	+5,8	117,3	-1,2	132,9	+10,8			
		AUSLAND	154,8	+43,1	+2,6	150,9	+10,3	-13,4	146,5	+22,8	152,9	+24,8			

1) AUSGEWAHLTE WIRTSCHAFTSZWEIGE (OHNE ERNAERHUNGSGEWERBE UND TABAKVERARBEITUNG).

LAND

DAS VERARBEITENDE GEWERBE
= 100
ABTEILUNGEN, GRUPPEN UND KLASSEN
ZWEIGE, AUSGABE 1993 (WZ93)
WERT

INDEX

1997 MAI	VER- AEND. IN % GEGEN MAI 1996	1997 1.VJ	1997 4.VJ	1998 1.VJ	VERAENDERUNG IN % 1.VJ 1998 GEGEN		1996 2.HJ	1997 1.HJ	1997 2.HJ	VERAENDERUNG IN % 2.HJ 1997 GEGEN		1996	1997	VER- AEND. IN % GEGEN 1996	WZ93 SCHL.
					1.VJ	4.VJ				2.HJ	1.HJ				
					1997	1997				1996	1997				
95,8	-2,2	97,3	111,6	107,6	+10,6	-3,6	102,8	102,0	109,2	+6,2	+7,1	100,6	105,6	+5,0	D
90,1	-6,1	92,0	103,9	100,4	+9,1	-3,4	100,2	96,1	102,5	+2,3	+6,7	98,3	99,3	+1,0	
106,3	+4,5	107,1	125,8	120,8	+12,8	-4,0	107,4	112,7	121,6	+13,2	+7,9	104,8	117,1	+11,7	
97,7	-1,4	99,4	108,1	109,4	+10,1	+1,2	99,5	103,5	107,6	+8,1	+4,0	98,9	105,5	+6,7	VORL.
92,8	-4,1	94,4	103,3	103,1	+9,2	-0,2	98,2	98,4	103,1	+5,0	+4,8	97,0	100,7	+3,8	
107,9	+3,8	109,7	118,3	122,5	+11,7	+3,6	102,1	114,3	117,0	+14,6	+2,4	102,9	115,6	+12,3	
97,1	-0,5	93,5	121,6	105,5	+12,8	-13,2	109,4	101,3	116,0	+6,0	+14,5	103,3	108,6	+5,1	INV.
89,6	-6,9	87,1	110,1	96,8	+11,1	-12,1	106,0	94,0	106,3	+0,3	+13,1	100,9	100,1	-0,8	
108,4	+8,9	103,0	138,8	118,5	+15,0	-14,6	114,4	112,3	130,4	+14,0	+16,1	107,0	121,4	+13,5	
93,9	-7,5	97,5	109,5	109,0	+11,8	-0,5	99,9	101,7	103,7	+3,8	+2,0	101,3	102,7	+1,4	GEBR.
87,2	-12,5	90,2	99,7	99,4	+10,2	-0,3	95,4	94,7	95,2	-0,2	+0,5	98,3	94,9	-3,5	
104,9	+0,1	108,6	124,6	123,9	+14,1	-0,6	106,7	112,4	116,8	+9,5	+3,9	105,9	114,6	+8,2	
79,6	-8,6	102,2	90,1	103,2	+1,0	+14,5	97,4	95,2	96,6	-0,8	+1,5	97,2	95,9	-1,3	VERB.
78,6	-8,3	98,7	88,2	98,4	-0,3	+11,6	95,7	92,4	93,4	-2,4	+1,1	95,5	92,9	-2,7	
82,6	-9,3	111,6	95,2	116,0	+3,9	+21,8	101,9	103,0	105,5	+3,5	+2,4	101,7	104,2	+2,5	
89,9	-10,8	104,3	87,3	107,9	+3,5	+23,6	97,0	93,1	97,9	+0,9	+5,2	96,0	95,5	-0,5	DB
68,4	-12,6	100,1	83,6	100,0	-0,1	+19,6	95,7	89,7	92,9	-2,9	+3,6	94,7	91,3	-3,6	
74,1	-5,6	116,6	98,0	130,8	+12,2	+33,5	100,7	103,2	112,4	+11,6	+8,9	99,6	107,8	+8,2	
87,1	-8,4	95,6	96,9	99,2	+3,8	+2,4	93,8	96,1	94,4	+0,6	-1,8	95,8	95,3	-0,5	17
82,7	-10,9	92,0	91,1	91,7	-0,3	+0,7	92,8	91,8	89,1	-4,0	-2,9	94,3	90,5	-4,0	
99,2	-1,9	105,6	112,5	119,6	+13,3	+6,3	96,5	107,9	108,5	+12,4	+0,6	99,6	108,2	+8,6	
86,8	-8,0	96,1	91,1	97,4	+1,4	+6,9	87,8	95,7	87,3	-0,6	-8,8	94,4	91,5	-3,1	17.1
77,9	-14,3	88,7	79,8	87,6	-1,2	+9,8	85,5	88,0	78,0	-8,8	-11,4	91,7	83,0	-9,5	
102,0	+1,8	108,7	110,4	114,3	+5,2	+3,5	91,8	108,8	103,1	+12,3	-5,2	99,1	106,0	+7,0	
87,6	-5,0	100,4	91,4	101,1	+0,7	+10,6	90,7	99,6	88,0	-3,0	-11,6	96,5	93,8	-2,8	17.11
81,6	-6,6	93,2	84,1	90,7	-2,7	+7,8	85,8	93,1	82,7	-3,6	-11,2	91,4	87,9	-3,8	
98,9	-2,3	113,8	105,0	120,5	+5,9	+14,8	100,0	111,7	97,8	-2,2	-12,4	106,2	104,8	-1,3	
90,4	-8,4	97,5	97,6	100,3	+2,9	+2,8	85,8	96,9	93,8	+9,3	-3,2	95,1	95,3	+0,2	17.12,13
72,7	-25,2	84,6	74,1	83,6	-1,2	+12,8	85,2	82,5	74,1	-13,0	-10,2	94,7	78,3	-17,3	
120,1	+18,8	119,2	137,2	128,4	+7,7	-6,4	86,7	121,1	127,0	+46,5	+4,9	95,6	124,1	+29,8	
74,9	-18,2	77,0	73,6	77,1	+0,1	+4,8	82,1	78,4	68,7	-16,3	-12,4	85,4	73,5	-13,9	17.16
76,8	-13,5	81,0	77,1	85,2	+5,2	+10,5	84,6	81,5	69,2	-18,2	-15,1	85,1	75,4	-11,4	
72,5	-24,1	71,5	69,0	66,5	-7,0	-3,6	78,9	74,2	68,0	-13,8	-8,4	85,8	71,1	-17,1	
97,8	-5,4	95,1	101,2	100,2	+5,4	-1,0	94,5	101,2	95,9	+1,5	-5,2	97,0	98,6	+1,6	17.2
94,6	-6,6	91,7	95,5	93,0	+1,4	-2,6	93,5	97,5	89,9	-3,9	-7,8	95,9	93,7	-2,3	
104,6	-3,1	102,3	113,4	115,7	+13,1	+2,0	96,7	109,1	108,9	+12,6	-0,2	99,5	109,0	+9,5	
93,7	-5,8	102,6	105,6	106,6	+3,9	+0,9	95,3	104,3	99,4	+4,3	-4,7	97,1	101,8	+4,8	17.21
86,7	-8,6	99,0	99,6	100,3	+1,3	+0,7	93,8	98,3	92,4	-1,5	-6,0	95,4	95,3	-0,1	
107,3	-1,1	109,7	117,1	118,8	+8,3	+1,5	98,3	115,9	113,2	+15,2	-2,3	100,4	114,5	+14,0	
112,6	-31,7	104,9	77,3	74,6	-28,9	-3,5	87,3	116,2	76,7	-12,1	-34,0	107,8	96,4	-10,6	17.22
93,8	-35,0	95,4	66,3	60,5	-36,6	-8,7	76,1	104,2	65,1	-14,5	-37,5	94,9	84,7	-10,7	
204,0	-22,8	150,7	130,7	142,8	-5,2	+9,3	141,6	174,4	132,2	-6,6	-24,2	170,2	153,3	-9,9	
117,3	+0,9	86,3	106,4	91,6	+6,1	-13,9	102,5	105,3	99,2	-3,2	-5,8	103,7	102,2	-1,4	17.23
119,8	+0,3	84,8	103,6	85,1	+0,4	-17,9	103,4	105,9	96,1	-7,1	-9,3	105,0	101,0	-3,8	
107,8	+4,1	91,8	117,5	116,5	+26,9	-0,9	99,0	102,8	110,9	+12,0	+7,9	99,1	106,9	+7,9	
91,6	-7,0	83,2	88,6	93,5	+12,4	+5,5	87,0	89,7	86,6	-0,5	-3,5	91,0	88,1	-3,2	17.24
90,4	-5,5	80,1	80,4	85,4	+6,6	+6,2	84,9	87,1	80,2	-5,5	-7,9	88,5	83,6	-5,5	
93,5	-9,6	88,5	102,9	107,7	+21,7	+4,7	90,8	94,3	97,8	+7,7	+3,7	95,3	96,0	+0,7	
84,9	-10,4	88,6	90,8	90,7	+2,4	-0,1	86,0	91,1	84,2	-2,1	-7,6	90,6	87,7	-3,2	17.3
86,4	-9,4	89,0	92,4	89,1	+0,1	-3,6	89,4	91,8	85,9	-3,9	-6,4	92,7	88,8	-4,2	
80,6	-13,5	87,6	86,5	95,0	+8,4	+9,8	76,8	89,5	79,5	+3,5	-11,2	84,7	84,5	-0,2	
81,9	-11,1	93,0	108,4	95,1	+2,3	-12,3	97,7	92,7	99,9	+2,3	+7,8	96,7	96,3	-0,4	17.4
82,5	-9,7	93,3	107,5	93,2	-0,1	-13,3	98,4	92,7	99,6	+1,2	+7,4	96,9	96,1	-0,8	
78,2	-19,7	90,4	114,5	108,4	+19,9	-5,3	92,8	92,3	101,6	+9,5	+10,1	95,5	96,9	+1,5	
94,3	-4,1	101,2	102,9	110,9	+9,6	+7,8	97,6	102,5	101,2	+3,7	-1,3	98,8	101,8	+3,0	17.5
85,9	-7,8	95,2	91,7	98,8	+3,8	+7,7	93,7	95,0	91,6	-2,2	-3,6	94,6	93,3	-1,4	
114,3	+3,3	115,8	129,9	139,8	+20,7	+7,6	106,9	120,5	124,1	+16,1	+3,0	108,7	122,3	+12,5	
78,1	-14,3	93,7	93,6	95,7	+2,1	+2,2	94,6	90,6	90,9	-3,9	+0,3	95,0	90,8	-4,4	17.51
73,8	-16,2	91,0	89,1	91,9	+1,0	+3,1	93,1	87,0	86,8	-6,8	-0,2	93,2	86,9	-6,8	
111,9	-2,4	114,9	129,1	125,0	+8,8	-3,2	106,1	119,2	122,9	+15,8	+3,1	108,7	121,1	+11,4	
114,0	+27,7	117,7	121,5	116,4	-1,1	-4,2	98,6	120,3	117,4	+19,1	-2,4	97,0	118,9	+22,6	17.52
116,1	+31,2	117,9	113,0	106,9	-9,3	-5,4	98,5	119,8	112,8	+14,5	-5,8	94,5	116,3	+23,1	
108,2	+18,4	117,1	144,8	142,2	+21,4	-1,8	99,0	121,6	129,9	+31,2	+6,8	103,9	125,7	+21,0	

2 INDEX DES UMSATZES FUER
 1995
 NACH ABSCHNITTEN, UNTERABSCHNITTEN,
 DER KLASSIFIKATION DER WIRTSCHAFTS
 2.1 ORIGINAL

VOLUMEN

WZ93- SCHL.	WIRTSCHAFTSZWEIG		VERAENDERUNG IN %			1998 APR.	VERAENDERUNG IN %			KUMULIERT		2-MONATS- DURCHSCHNITT	
			1998 MAI	MAI 1998 GEGEN			1998 APR.	APR. 1998 GEGEN		JAN. 1998 BIS MAI 1998	VER- AEND. IN % GEGEN VORJAHR	APR. 1998 VER- AEND. IN % GEGEN VORJAHR	VER- AEND. IN % GEGEN VORJAHR
				MAI 1997	MAI 1998			APR. 1998	APR. 1997				
17.53	HERSTELLUNG VON VLIES- STOFF U.ERZEUGN.DARAUS (OHNE BEKLEIDUNG)	INSGESAMT INLAND AUSLAND	116,8 106,6 128,6	+6,4 +0,2 +13,1	-6,6 -7,2 -5,9	125,0 114,9 136,6	+1,1 -5,0 +7,7	-4,9 -8,6 -1,0	120,5 112,4 129,8	+9,9 +4,9 +15,5	120,9 110,8 132,6	+3,5 -2,6 +10,2	
17.54	TEXTILGEWERBE A.N.G.	INSGESAMT INLAND AUSLAND	110,5 95,1 140,2	+13,4 +8,1 +21,4	-6,4 -6,7 -6,3	118,1 101,9 149,6	-1,0 -5,3 +5,5	-8,8 -7,7 -10,2	115,8 98,9 148,5	+9,5 +2,8 +19,4	114,3 98,5 144,9	+5,4 +0,7 +12,6	
17.6	HERSTELLUNG VON GE- WIRKTEM UND GESTRICKTEM STOFF	INSGESAMT INLAND AUSLAND	108,3 89,5 151,6	+7,7 -0,9 +22,0	-9,4 -12,5 -4,8	119,6 102,3 159,3	+0,9 -3,9 +8,7	+0,8 -2,9 +6,9	109,6 93,8 146,1	+4,9 -1,5 +16,0	114,0 95,9 155,5	+4,0 -2,5 +14,8	
17.7	HERSTELLUNG VON GE- WIRKTEN UND GESTRICKTEN FERTIGERZEUGNISSEN	INSGESAMT INLAND AUSLAND	47,0 49,3 35,1	-5,4 -7,2 +8,0	-19,5 -15,4 -40,8	58,4 58,3 59,3	-9,7 -12,7 +9,4	-19,9 -18,6 -25,8	69,4 68,1 76,3	-10,2 -12,0 -0,4	52,7 53,8 47,2	-7,9 -10,3 +8,8	
17.71	HERSTELLUNG VON STRUMPFWAREN	INSGESAMT INLAND AUSLAND	63,6 62,6 74,3	-4,6 -5,2 +1,4	-10,3 -9,5 -15,4	70,9 69,2 87,8	-10,8 -12,4 +3,4	-4,7 -3,1 -15,3	70,6 68,3 93,7	-10,9 -12,1 -1,4	67,3 65,9 81,1	-7,9 -9,1 +2,5	
17.72	HERSTELLUNG VON PULLOVERN, STRICK- JACKEN U.AE.	INSGESAMT INLAND AUSLAND	29,7 32,9 19,5	-7,8 -11,6 +19,6	-34,7 -26,4 -59,5	45,5 44,7 48,1	-7,9 -13,5 +14,5	-36,4 -37,7 -31,9	68,1 67,7 69,5	-9,6 -12,3 +0,4	37,6 38,8 33,8	-7,8 -12,8 +15,8	
18	BEKLEIDUNGSGEWERBE	INSGESAMT INLAND AUSLAND	54,0 56,0 47,2	+19,5 +13,8 +48,0	-23,3 -20,0 -33,9	70,4 70,0 71,4	-0,6 -1,8 +3,3	-39,0 -34,9 -49,7	97,0 92,0 113,4	+4,1 +1,3 +11,9	62,2 63,0 59,3	+7,2 +4,5 +17,4	
18.1	HERSTELLUNG VON LEDERBEKLEIDUNG	INSGESAMT INLAND AUSLAND	77,0 75,3 86,4	+15,3 +21,6 -7,7	+11,4 +17,8 -10,9	69,1 63,9 97,0	-17,7 -10,5 -36,1	-36,5 -36,2 -37,8	90,9 85,1 122,1	-0,8 +7,0 -22,0	73,1 69,6 91,7	-3,1 +4,3 -25,3	
18.2	HERSTELLUNG VON BEKLEI- DUNG (OHNE LEADERBEKLEI- DUNG)	INSGESAMT INLAND AUSLAND	53,8 55,8 47,0	+19,3 +13,6 +48,7	-23,6 -20,4 -34,1	70,4 70,1 71,3	-0,4 -1,7 +3,8	-39,1 -34,9 -49,7	97,0 92,1 113,4	+4,1 +1,3 +12,3	62,1 63,0 59,2	+7,3 +4,7 +17,9	
18.21	HERSTELLUNG VON ARBEITS- UND BERUFSBEKLEIDUNG)	INSGESAMT INLAND AUSLAND	68,1 70,1 43,2	+8,3 +9,0 -4,2	-9,6 -7,8 -34,6	75,3 76,0 66,1	-9,2 -11,0 +30,4	-12,5 -10,6 -93,8	75,9 76,1 73,6	-5,5 -6,7 +17,4	71,7 73,1 54,7	-1,6 -2,4 +14,2	
18.22	HERSTELLUNG VON OBER- BEKLEIDUNG (OHNE AR- BEITS- U. BERUFSBEKL.)	INSGESAMT INLAND AUSLAND	49,5 51,5 44,0	+24,1 +17,3 +51,2	-27,1 -24,3 -35,1	67,9 68,0 67,8	+0,9 -0,1 +4,0	-43,2 -38,6 -52,6	101,6 96,4 115,7	+6,2 +3,4 +12,9	58,7 59,8 55,9	+9,5 +6,8 +18,4	
18.23	HERSTELLUNG VON WAESCHE	INSGESAMT INLAND AUSLAND	62,5 63,5 56,3	+14,9 +10,2 +60,4	-17,0 -14,7 -30,3	75,3 74,4 80,8	-2,2 -2,7 +1,6	-32,6 -30,1 -43,9	90,7 87,3 110,9	+1,7 -0,7 +14,1	68,9 69,0 68,6	+4,9 +2,8 +19,7	
18.24	HERSTELLUNG VON SONST. BEKLEIDUNG UND BEKLEI- DUNGSZUBEHOER	INSGESAMT INLAND AUSLAND	61,1 59,3 68,4	+6,4 +3,0 +21,3	-19,7 -16,1 -30,3	76,1 70,7 98,2	-1,3 -2,8 +3,3	-26,7 -27,9 -22,9	82,8 79,6 96,2	-6,0 -7,4 -0,5	68,6 65,0 83,3	+1,9 -0,3 +9,9	
DC	LEDERGEWERBE	INSGESAMT INLAND AUSLAND	85,7 83,4 93,4	+13,2 +11,8 +17,6	-4,6 -4,2 -5,4	89,8 87,1 98,7	-4,8 -1,8 -12,4	-24,7 -25,6 -22,0	105,9 103,6 113,4	+2,6 +1,6 +5,9	87,8 85,3 96,1	+3,3 +4,4 -	
19.1	LEDERERZEUGUNG	INSGESAMT INLAND AUSLAND	113,9 101,3 143,0	+19,4 +20,0 +18,4	-7,3 -8,7 -4,9	122,9 111,0 150,3	+5,0 +6,1 +3,0	-6,0 -8,0 -2,4	118,8 108,8 141,9	+14,0 +15,9 +11,0	118,4 106,2 146,7	+11,4 +12,4 +10,0	
19.2	LEDERVERARBEITUNG (OHNE H.V. LEADERBEKLEI- DUNG UND SCHUHEN)	INSGESAMT INLAND AUSLAND	64,2 64,3 64,0	-1,2 +4,0 -18,2	-12,4 -11,2 -16,7	73,3 72,4 76,8	-15,1 -9,3 -32,2	-19,3 -20,6 -14,1	76,5 75,6 80,1	-3,9 +0,1 -17,0	68,8 68,4 70,4	-9,1 -3,4 -26,4	
19.3	HERSTELLUNG VON SCHUHEN	INSGESAMT INLAND AUSLAND	86,4 85,6 89,0	+14,9 +11,9 +25,5	-2,4 -2,1 -3,5	88,5 87,4 92,2	-4,3 -1,4 -12,7	-28,7 -28,9 -28,1	111,0 110,0 114,3	+2,1 +0,1 +9,0	87,5 86,5 90,6	+4,3 +4,7 +2,6	
DD	HOLZGEWERBE (OHNE HERSTELLUNG VON MOEBELN)	INSGESAMT INLAND AUSLAND	93,7 89,9 134,1	+6,5 +5,6 +12,0	-3,3 -3,3 -3,4	96,9 93,0 138,8	-5,5 -6,0 -1,4	-11,4 -12,4 -3,1	95,2 91,4 135,2	+5,5 +4,8 +10,5	95,3 91,5 136,5	- -0,5 +4,8	
20.1	SAEGE-, HOBEL- UND HOLZIMPRAGNIERWERKE	INSGESAMT INLAND AUSLAND	100,0 96,5 137,0	+2,7 +2,1 +6,2	-3,0 -3,0 -3,6	103,1 99,5 142,1	-7,6 -7,8 -5,4	+0,4 +0,9 -2,3	94,4 90,5 136,3	+1,7 +1,2 +5,7	101,6 98,0 139,6	-2,8 -3,2 -	
20.2	FURNIER-, SPERRHOLZ-, HOLZFASERPLATTEN- UND HOLZSPANPLATTENWERKE	INSGESAMT INLAND AUSLAND	114,8 107,9 145,5	+15,8 +16,6 +13,8	-7,4 -8,2 -4,5	124,0 117,6 152,3	+1,3 +1,6 +0,5	-8,1 -9,1 -4,6	122,7 116,5 150,0	+9,3 +7,5 +16,0	119,4 112,8 148,9	+7,8 +8,3 +6,6	
20.3	H.V. KONSTRUKTIONST., FERTIGBAUTEILEN, AUSBAU- ELEMENTEN AUS HOLZ	INSGESAMT INLAND AUSLAND	80,0 79,2 103,0	+3,1 +2,6 +16,6	-0,5 -0,5 +0,5	80,4 79,6 102,5	-8,6 -8,9 -0,6	-20,1 -20,9 +1,6	82,2 81,6 98,1	+5,2 +5,4 +1,1	80,2 79,4 102,8	-3,1 -3,5 +7,4	

LAND

DAS VERARBEITENDE GEWERBE
= 100
ABTEILUNGEN, GRUPPEN UND KLASSEN
ZWEIGE, AUSGABE 1993 (WZ93)
WERT

INDEX

1997 MAI	VER- AEND. IN % GEGEN MAI 1996	1997 1. VJ	1997 4. VJ	1998 1. VJ	VERAENDERUNG IN % 1. VJ 1998 GEGEN		1996 2. HJ	1997 1. HJ	1997 2. HJ	VERAENDERUNG IN % 2. HJ 1997 GEGEN		1996	1997	VER- AEND. IN % GEGEN 1996	WZ93 SCHL.
					1. VJ	4. VJ				2. HJ	1. HJ				
					1997	1997				1996	1997				
109,8	+13,3	104,8	109,7	120,2	+14,7	+9,6	97,5	110,4	108,7	+11,5	-1,5	97,1	109,6	+12,9	17.53
106,4	+13,2	102,8	101,2	113,5	+10,4	+12,2	96,1	107,8	102,7	+6,9	-4,7	95,8	105,2	+9,8	
113,7	+13,5	107,1	119,5	127,9	+19,4	+7,0	99,0	113,5	115,7	+16,9	+1,9	98,6	114,6	+16,2	
97,4	-6,7	104,1	105,4	116,8	+12,2	+10,8	99,7	106,3	104,1	+4,4	-2,1	102,3	105,2	+2,8	17.54
88,0	-10,1	95,1	89,4	99,2	+4,3	+11,0	93,2	96,4	90,9	-2,5	-5,7	95,5	93,6	-2,0	
115,5	-1,2	121,5	136,3	150,9	+24,2	+10,7	112,5	125,3	129,7	+15,3	+3,5	115,3	127,5	+10,6	
100,6	-10,6	101,2	101,0	106,8	+5,5	+5,7	94,0	105,5	98,4	+4,7	-6,7	100,5	101,9	+1,4	17.6
90,3	-18,1	93,1	85,6	92,4	-0,8	+7,9	86,2	95,1	84,4	-2,1	-11,3	95,2	89,8	-5,7	
124,3	+5,7	119,8	136,6	139,8	+16,7	+2,3	111,7	129,2	130,5	+16,8	+1,0	112,6	129,9	+15,4	
49,7	-24,7	90,7	69,8	80,5	-11,2	+15,3	94,0	75,7	85,4	-9,1	+12,8	89,4	80,5	-10,0	17.7
53,1	-26,1	89,1	71,7	77,6	-12,9	+8,2	95,3	76,3	84,0	-11,9	+10,1	91,3	80,1	-12,3	
32,5	-8,7	98,7	60,2	95,8	-2,9	+59,1	87,9	72,6	92,4	+5,1	+27,3	79,6	82,5	+3,6	
66,7	-29,0	83,3	72,6	72,9	-12,5	+0,4	84,7	79,1	72,7	-14,2	-8,1	90,1	75,9	-15,8	17.71
66,0	-27,4	81,1	72,0	70,0	-13,7	-2,8	85,5	77,9	70,9	-17,1	-9,0	91,7	74,4	-18,9	
73,3	+4,1	105,6	77,7	102,1	-3,3	+31,4	76,9	91,6	90,6	+17,8	-1,1	74,8	91,1	+21,8	
32,2	-18,7	98,3	66,9	88,5	-10,0	+32,3	103,7	72,1	98,5	-5,0	+36,6	88,7	85,3	-3,8	17.72
37,2	-17,5	99,0	71,2	87,0	-12,1	+22,2	107,3	74,3	100,2	-6,6	+34,9	90,9	87,3	-4,0	
16,3	-25,2	95,9	53,2	93,3	-2,7	+75,4	92,2	65,1	93,1	+1,0	+43,0	81,5	79,1	-2,9	
45,2	-17,2	116,6	73,5	120,2	+3,1	+63,5	101,5	88,8	102,8	+1,3	+15,8	96,3	95,8	-0,5	18
49,2	-16,2	111,1	73,5	111,4	+0,3	+51,6	99,7	86,9	98,0	-1,7	+12,8	95,3	92,4	-3,0	
31,9	-21,4	135,2	73,6	149,5	+10,6	+103,1	107,6	95,2	119,0	+10,6	+25,0	99,7	107,1	+7,4	
66,8	-6,6	102,4	84,9	102,8	+0,4	+21,1	104,1	93,5	116,3	+11,7	+24,4	98,9	104,9	+6,1	18.1
61,9	-16,4	88,1	82,0	95,4	+8,3	+16,3	98,4	82,7	110,3	+12,1	+33,4	94,8	96,5	+1,8	
93,6	+61,7	179,1	100,0	142,4	-20,5	+42,4	134,8	152,0	148,8	+10,4	-2,1	121,4	150,4	+23,9	
45,1	-17,1	116,7	73,4	120,3	+3,1	+63,9	101,4	88,7	102,7	+1,3	+15,8	96,3	95,7	-0,6	18.2
49,1	-16,2	111,3	73,4	111,6	+0,3	+52,0	99,6	86,9	97,9	-1,7	+12,7	95,3	92,4	-3,0	
31,6	-22,0	134,9	73,5	149,5	+10,8	+103,4	107,5	95,0	118,9	+10,6	+25,2	99,6	106,9	+7,3	
62,9	-17,9	85,2	87,8	78,8	-7,5	-10,3	95,9	81,7	89,1	-7,1	+9,1	91,8	85,4	-7,0	18.21
64,3	-17,7	86,2	88,8	78,2	-9,3	-11,9	96,6	83,0	90,3	-6,5	+8,8	93,0	86,6	-6,9	
45,1	-23,6	72,6	75,3	86,2	+18,7	+14,5	86,9	64,6	74,8	-13,9	+15,8	76,7	69,7	-9,1	
39,9	-18,4	123,7	69,9	130,2	+5,3	+86,3	104,0	90,3	108,0	+3,8	+19,6	97,3	99,1	+1,8	18.22
43,9	-17,6	118,0	69,0	120,8	+2,4	+75,1	101,9	88,0	102,1	+0,2	+16,0	96,2	95,1	-1,1	
29,1	-21,8	139,5	72,4	155,5	+11,5	+114,8	109,7	96,3	124,0	+13,0	+28,8	100,1	110,2	+10,1	
54,4	-13,4	104,9	79,1	105,2	+0,3	+33,0	94,7	86,2	92,3	-2,5	+7,1	93,2	89,3	-4,2	18.23
57,6	-12,1	101,7	79,6	99,5	-2,2	+25,0	94,2	85,5	90,5	-3,9	+5,8	92,4	88,0	-4,8	
35,1	-24,0	123,8	75,8	139,2	+12,4	+83,6	98,1	90,5	102,8	+4,8	+13,6	97,8	96,7	-1,1	
57,4	-18,8	102,0	82,9	92,3	-9,5	+11,3	101,2	85,4	91,5	-9,6	+7,1	99,3	88,4	-11,0	18.24
57,6	-19,0	99,9	82,8	89,3	-10,6	+7,9	100,6	83,7	90,4	-10,1	+8,0	98,8	87,0	-11,9	
56,4	-18,1	110,7	83,3	104,7	-5,4	+25,7	103,7	92,3	95,8	-7,6	+3,8	101,3	94,0	-7,2	
75,7	-11,6	115,3	86,4	118,0	+2,3	+36,6	99,1	102,9	101,4	+2,3	-1,5	100,7	102,1	+1,4	DC
74,6	-12,2	115,6	83,9	115,9	+0,3	+38,1	100,2	101,8	99,3	-0,9	-2,5	100,7	100,5	-0,2	
79,4	-9,3	114,5	94,9	125,0	+9,2	+31,7	95,8	106,4	108,4	+13,2	+1,9	100,9	107,4	+6,4	
95,4	-3,9	102,8	106,3	119,0	+15,8	+11,9	94,7	104,4	101,2	+6,9	-3,1	95,2	102,8	+8,0	19.1
84,4	-4,6	93,5	97,2	110,5	+18,2	+13,7	90,5	93,8	92,0	+1,7	-1,9	89,2	92,9	+4,1	
120,8	-2,6	124,1	127,3	138,7	+11,8	+9,0	104,3	128,6	122,5	+17,4	-4,7	108,8	125,5	+15,3	
65,0	-20,7	82,3	86,6	81,6	-0,9	-5,8	92,0	80,4	84,3	-8,4	+4,9	90,3	82,4	-8,7	19.2
61,8	-19,7	78,7	83,0	80,4	+2,2	-3,1	88,3	76,1	80,5	-8,8	+5,8	86,3	78,3	-9,3	
78,2	-23,9	97,0	101,1	86,6	-10,7	-14,3	107,3	98,1	100,1	-6,7	+2,0	106,6	99,1	-7,0	
75,2	-10,7	125,3	83,2	126,6	+1,0	+52,2	101,6	108,1	105,5	+3,8	-2,4	104,1	106,8	+2,6	19.3
76,5	-11,6	128,1	82,2	125,6	-2,0	+52,8	104,5	109,5	105,0	+0,5	-4,1	105,9	107,3	+1,3	
70,9	-7,4	116,0	86,7	130,0	+12,1	+49,9	91,6	103,5	107,1	+16,9	+3,5	98,0	105,3	+7,4	
88,0	-4,6	86,8	105,2	95,1	+9,6	-9,6	101,7	92,3	101,8	+0,1	+10,3	95,3	97,1	+1,9	DD
85,1	-6,4	84,0	102,5	91,4	+8,8	-10,8	101,2	89,2	99,3	-1,9	+11,3	94,3	94,2	-0,1	
119,7	+13,1	117,0	133,8	134,3	+14,8	+0,4	107,9	125,9	129,7	+20,2	+3,0	105,6	127,8	+21,0	
97,4	-7,2	85,0	100,9	89,7	+5,5	-11,1	103,2	96,2	104,2	+1,0	+8,3	97,9	100,2	+2,3	20.1
94,5	-9,6	81,5	98,0	85,5	+4,9	-12,8	102,7	92,8	102,0	-0,7	+9,9	97,1	97,4	+0,3	
129,0	+16,2	121,9	131,3	134,1	+10,0	+2,1	108,9	131,9	127,8	+17,4	-3,1	106,9	129,9	+21,5	
99,1	+1,0	113,3	117,9	124,9	+10,2	+5,9	105,0	112,9	113,4	+8,0	+0,4	103,7	113,1	+9,1	20.2
92,5	-2,7	111,3	112,0	119,0	+6,9	+6,3	103,4	108,2	107,9	+4,4	-0,3	102,1	108,1	+5,9	
127,9	+15,0	122,4	143,4	150,7	+23,1	+5,1	112,2	133,2	137,6	+22,6	+3,3	111,2	135,4	+21,8	
77,6	-5,8	74,9	101,4	83,5	+11,5	-17,7	99,3	80,4	95,0	-4,3	+18,2	89,8	87,7	-2,3	20.3
77,2	-6,2	74,1	100,9	83,1	+12,1	-17,6	99,5	79,6	94,3	-5,2	+18,5	89,7	87,0	-3,0	
88,3	+2,4	97,8	113,8	95,0	-2,9	-16,5	96,1	100,6	112,9	+17,5	+12,2	90,6	106,8	+17,9	

2 INDEX DES UMSATZES FUER
1996
NACH ABSCHNITTEN, UNTERABSCHNITTEN,
DER KLASSIFIKATION DER WIRTSCHAFTS
2.1 ORIGINAL

VOLUMEN

WZ93- SCHL.	WIRTSCHAFTSZWEIG		VERAENDERUNG IN %				VERAENDERUNG IN %			KUMULIERT		2-MONATS- DURCHSCHNITT	
			1998	MAI 1998 GEGEN		1998	APR. 1998 GEGEN		JAN. 1998 BIS	VER- AEND. IN %	DURCH- SCHNITT	VER- AEND.	
			MAI	MAI 1997	APR. 1998	APR.	APR. 1997	MAR. 1998	MAI 1998	GEGEN VORJAHR	APR. 1998 UND MAI 1998	GEGEN VORJAHR	
DE	PAPIER- UND DRUCKGEWERBE	INSGESAMT	96,7	+6,6	-4,4	101,2	-1,5	-7,9	100,4	+3,2	99,0	+2,4	
		INLAND	94,0	+7,4	-3,8	97,7	-2,5	-9,2	97,4	+3,3	95,9	+2,1	
		AUSLAND	106,2	+4,2	-6,5	113,6	+1,9	-3,7	110,8	+2,7	109,9	+3,0	
21	PAPIERGEWERBE	INSGESAMT	98,6	+5,6	-4,9	103,7	-2,4	-6,4	103,1	+1,8	101,2	+1,4	
		INLAND	94,0	+6,9	-4,6	98,5	-3,6	-7,7	98,6	+2,1	96,3	+1,3	
		AUSLAND	108,8	+2,9	-5,7	115,4	+0,3	-3,9	113,2	+1,3	112,1	+1,5	
21.1	H.V. HOLZSTOFF, ZELLSTOFF, PAPIER, KARTON UND PAPPE	INSGESAMT	111,7	+6,1	-4,2	116,6	-0,2	-5,0	115,6	+5,1	114,2	+2,8	
		INLAND	103,6	+11,2	-3,1	106,9	+0,2	-6,3	107,2	+5,5	105,3	+5,3	
		AUSLAND	121,6	+1,1	-5,3	128,4	-0,6	-3,8	126,0	+4,6	125,0	+0,2	
21.11	HERSTELLUNG VON HOLZ- STOFF UND ZELLSTOFF	INSGESAMT	126,1	-5,0	-5,4	133,3	-15,7	-11,0	134,8	+3,2	129,7	-10,8	
		INLAND	76,8	-19,1	-2,7	78,9	-22,5	-23,3	81,7	-11,3	77,9	-20,8	
		AUSLAND	181,1	+3,6	-6,6	193,9	-12,3	-4,0	194,0	+11,8	187,5	-5,3	
21.12	HERSTELLUNG VON PAPIER, KARTON UND PAPPE	INSGESAMT	111,4	+6,3	-4,2	116,3	+0,2	-5,0	115,3	+5,1	113,9	+3,1	
		INLAND	104,1	+11,8	-3,1	107,4	+0,6	-6,0	107,6	+5,7	105,8	+5,8	
		AUSLAND	120,6	+1,1	-5,2	127,2	-0,2	-3,9	124,8	+4,4	123,9	+0,4	
21.2	PAPIER-, KARTON- UND PAPPEVERARBEITUNG	INSGESAMT	87,5	+4,9	-5,9	93,0	-4,3	-7,6	92,6	-1,4	90,3	-	
		INLAND	88,4	+4,1	-5,7	93,7	-5,8	-8,5	93,7	-	91,1	-1,2	
		AUSLAND	83,8	+8,5	-6,9	90,0	+2,9	-4,1	88,1	-6,9	86,9	+5,5	
21.21	H.V. WELLPAPIER UND -PAPPE SOWIE V. VER- PACKUNGSM. A. PAPIER	INSGESAMT	94,1	+8,5	-5,7	99,8	-2,6	-7,2	98,7	+4,0	97,0	+2,5	
		INLAND	91,5	+9,7	-5,9	97,2	-2,4	-7,6	96,1	+3,7	94,4	+3,2	
		AUSLAND	109,0	+3,0	-5,0	114,7	-4,2	-5,6	113,9	+6,3	111,9	-0,8	
21.22	H.V. HAUSHALTS-, HYGIENE- U. TOILETTENARTIKELN AUS ZELLSTOFF UND PAPIER	INSGESAMT	65,9	-5,6	-4,8	69,2	-11,6	-8,2	69,6	-19,4	67,6	-8,8	
		INLAND	78,7	-7,4	-4,5	82,4	-13,8	-8,6	83,1	-8,6	80,6	-10,7	
		AUSLAND	30,9	+9,6	-6,9	33,2	+7,4	-5,4	32,8	-55,7	32,1	+8,4	
21.23	H.V. SCHREIBWAREN UND BUEROBEDARF AUS PAPIER, KARTON UND PAPPE	INSGESAMT	90,3	+8,8	-6,0	96,1	-1,6	-9,3	98,8	+1,6	93,2	+3,1	
		INLAND	89,3	+4,2	-7,6	96,6	-5,1	-12,5	101,3	-0,3	93,0	-0,9	
		AUSLAND	94,7	+33,4	+0,5	94,2	+17,9	+8,3	87,9	+12,4	94,5	+25,2	
21.24	HERSTELLUNG VON TAPETEN	INSGESAMT	101,4	+5,3	-15,6	120,2	+4,0	-14,8	120,5	+17,6	110,8	+4,5	
		INLAND	88,8	+4,7	-15,0	104,5	-0,5	-18,8	108,1	+14,6	96,7	+1,9	
		AUSLAND	134,5	+6,4	-16,6	161,3	+12,5	-7,1	153,3	+23,8	147,9	+9,6	
21.25	HERSTELLUNG VON SONST. WAREN AUS PAPIER, KAR- TON UND PAPPE	INSGESAMT	96,7	+4,2	-4,9	101,7	-4,7	-5,3	100,3	+1,0	99,2	-0,6	
		INLAND	91,4	+1,4	-2,9	94,1	-8,7	-6,3	93,4	-3,4	92,8	-3,9	
		AUSLAND	116,8	+13,2	-10,4	130,3	+8,2	-2,8	126,5	+15,7	123,6	+10,6	
22	DRUCKGEWERBE, VERVIEL- FAELTIGUNG VON BESPIELTEN TONTRAEGERN	INSGESAMT	93,8	+8,4	-3,7	97,4	+0,1	-10,2	96,3	+5,6	95,6	+4,0	
		INLAND	94,0	+7,9	-3,0	96,9	-0,9	-10,9	96,1	+4,9	95,5	+3,2	
		AUSLAND	91,5	+13,4	-11,6	103,5	+12,7	-2,7	97,8	+12,3	97,5	+13,0	
22.2	DRUCKGEWERBE	INSGESAMT	93,5	+8,0	-3,9	97,3	+2,1	-8,2	95,4	+5,5	95,4	+4,8	
		INLAND	93,5	+7,6	-2,9	96,3	+0,8	-8,8	95,0	+4,9	94,9	+4,1	
		AUSLAND	93,9	+13,7	-14,9	110,4	+19,5	-0,5	101,1	+15,3	102,2	+16,8	
22.21	ZEITUNGSDRUCKEREI	INSGESAMT	91,2	+7,3	+0,6	90,7	+2,0	-1,7	89,6	+6,2	91,0	+4,6	
		INLAND	91,6	+7,4	+0,5	91,1	+2,1	-1,7	89,9	+6,0	91,4	+4,7	
		AUSLAND	13,2	+40,4	+33,3	9,9	+7,6	+10,0	9,9	+7,6	11,6	+24,7	
22.22	DRUCKEREI (OHNE ZEI- TUNGSDRUCKEREI)	INSGESAMT	93,0	+8,8	-4,5	97,4	+2,6	-8,5	95,2	+5,8	95,2	+5,5	
		INLAND	92,9	+8,3	-3,3	96,1	+1,1	-9,3	94,6	+4,9	94,5	+4,4	
		AUSLAND	94,2	+13,6	-15,8	111,9	+20,7	+0,3	101,4	+15,4	103,1	+17,4	
22.23	DRUCKWEITERVERARBEITUNG	INSGESAMT	109,2	+11,0	-5,2	115,2	+4,3	-8,9	116,8	+7,7	112,2	+7,4	
		INLAND	107,9	+10,8	-5,6	114,3	+4,2	-8,0	115,1	+6,9	111,1	+7,2	
		AUSLAND	133,6	+13,9	+1,6	131,5	+3,5	-21,4	149,7	+23,4	132,6	+8,5	
22.24	SATZHERSTELLUNG UND REPRODUKTION	INSGESAMT	88,6	-5,0	+0,5	88,2	-8,5	-12,0	89,3	-2,2	88,4	-6,8	
		INLAND	89,2	-5,7	+0,3	88,9	-8,7	-12,4	89,9	-2,6	89,1	-7,2	
		AUSLAND	75,7	+17,9	+3,7	73,0	-3,8	-	77,1	+10,8	74,4	+6,1	
22.25	SONSTIGES DRUCKGEWERBE	INSGESAMT	132,9	+24,2	-1,8	135,3	+12,1	-9,4	127,8	+17,6	134,1	+17,7	
		INLAND	134,4	+24,8	-1,2	136,1	+12,4	-8,9	128,6	+18,3	135,3	+18,3	
		AUSLAND	55,7	-18,1	-37,7	89,4	-11,0	-37,5	88,9	-18,5	72,6	-13,8	
22.3	VERVIELFAELTIGUNG VON BESPIELTEN TON-, BILD- UND DATENTRAEGERN	INSGESAMT	101,1	+17,7	-	101,1	-32,1	-40,8	117,7	+5,3	101,1	-14,0	
		INLAND	116,1	+21,4	-4,5	121,6	-37,2	-48,0	142,8	+8,3	118,9	-17,8	
		AUSLAND	80,9	+11,3	+10,2	73,4	-17,7	-14,8	83,8	-1,1	77,2	-4,7	
22.31	VERVIELFAELTIGUNG VON BESPIELTEN TONTRAEGERN	INSGESAMT	78,9	+0,1	-2,2	80,7	-15,5	-16,2	86,8	-6,6	79,8	-8,5	
		INLAND	80,6	-6,9	-9,7	89,3	-12,9	-19,0	93,2	-7,6	85,0	-10,1	
		AUSLAND	76,7	+10,5	+8,9	70,4	-19,3	-11,3	79,1	-5,0	73,6	-6,0	
22.32	VERVIELFAELTIGUNG VON BESPIELTEN BILDTRAEGERN	INSGESAMT	144,5	+27,2	+6,0	136,3	-12,4	-11,4	143,0	-4,3	140,4	+4,3	
		INLAND	173,6	+28,1	+8,8	162,6	-14,6	-10,6	171,1	-5,8	168,1	+2,4	
		AUSLAND	33,5	+56,5	-6,4	35,8	+58,4	-24,0	35,7	+33,2	34,7	+57,7	

LAND

DAS VERARBEITENDE GEWERBE
= 100
ABTEILUNGEN, GRUPPEN UND KLASSEN
ZWEIGE, AUSGABE 1993 (WZ93)
WERT

INDEX

1997 MAI	VER- ÄEND. IN % GEGEN MAI 1996	1997 1. VJ	1997 4. VJ	1998 1. VJ	VERÄNDERUNG IN % 1. VJ 1998 GEGEN		1996 2. HJ	1997 1. HJ	1997 2. HJ	VERÄNDERUNG IN % 2. HJ 1997 GEGEN		1996	1997	VER- ÄEND. IN % GEGEN 1996	WZ93 SCHL.		
					1. VJ 1997	4. VJ 1997				2. HJ 1996	1. HJ 1997					2. HJ 1996	1. HJ 1997
90,7	-5,7	97,7	104,0	101,4	+3,8	-2,5	101,0	97,9	101,7	+0,7	+3,9	98,9	99,8	+0,9	DE		
87,5	-8,2	94,6	102,7	98,5	+4,1	-4,1	100,2	94,8	99,6	-0,6	+5,1	98,4	97,2	-1,2			
101,9	+2,4	108,8	108,7	111,5	+2,5	+2,6	104,0	108,6	109,0	+4,8	+0,4	100,4	108,8	+8,4			
93,4	-4,5	102,3	101,9	104,4	+2,1	+2,5	99,8	101,9	102,2	+2,4	+0,3	98,8	102,0	+3,2	21		
87,9	-8,6	97,6	99,2	100,2	+2,7	+1,0	97,7	97,2	98,8	+1,1	+1,6	97,7	98,0	+0,3			
105,7	+4,4	112,6	107,9	113,9	+1,2	+5,6	104,7	112,3	109,7	+4,8	-2,3	101,1	111,0	+9,8			
105,3	+8,3	109,4	113,1	116,6	+6,6	+3,1	102,1	111,1	113,6	+11,3	+2,3	98,9	112,4	+13,7	21.1		
93,2	-2,5	102,7	106,9	108,5	+5,6	+1,5	99,7	102,3	106,1	+6,4	+3,7	98,3	104,2	+6,0			
120,3	+21,3	117,6	120,8	126,7	+7,7	+4,9	105,1	122,0	122,8	+16,8	+0,7	99,8	122,4	+22,6			
132,7	+18,3	120,7	118,0	138,2	+14,5	+17,1	96,3	132,8	125,3	+30,1	-5,6	99,1	129,1	+30,3	21.11		
94,9	+0,2	88,0	74,1	84,3	-4,2	+13,8	83,2	95,0	79,6	-4,3	-16,2	91,8	87,3	-4,9			
174,8	+32,7	157,3	167,1	198,4	+26,1	+18,7	111,0	175,0	176,5	+59,0	+0,9	107,2	175,7	+63,9			
104,8	+8,0	109,2	113,0	116,3	+6,5	+2,9	102,2	110,7	113,4	+11,0	+2,4	98,9	112,1	+13,3	21.12		
93,1	-2,6	103,0	107,5	108,9	+5,7	+1,3	99,9	102,4	106,6	+6,7	+4,1	98,3	104,5	+6,3			
119,3	+21,0	116,9	119,9	125,4	+7,3	+4,6	105,0	121,0	121,8	+16,0	+0,7	99,6	121,4	+21,9			
83,4	-15,1	96,2	92,5	94,1	-2,2	+1,7	97,9	94,1	92,5	-5,5	-1,7	98,6	93,3	-5,4	21.2		
84,9	-12,1	94,7	94,8	95,4	+0,7	+0,6	96,5	94,2	94,5	-2,1	+0,3	97,4	94,4	-3,1			
77,2	-26,5	102,8	82,8	88,9	-13,5	+7,4	104,0	93,5	84,1	-19,1	-10,1	103,7	88,8	-14,4			
86,7	-10,0	95,0	94,9	99,8	+5,1	+5,2	93,7	95,7	95,9	+2,3	+0,2	95,2	95,8	+0,6	21.21		
83,4	-11,7	93,6	92,8	97,2	+3,8	+4,7	93,1	93,3	93,6	+0,5	+0,3	94,4	93,5	-1,0			
105,8	-1,5	103,5	107,2	115,2	+11,3	+7,5	97,6	109,5	109,4	+12,1	-0,1	99,4	109,4	+10,1			
69,8	-29,2	94,6	73,3	71,0	-24,9	-3,1	94,6	85,3	72,0	-23,9	-15,6	96,5	78,6	-18,5	21.22		
85,0	-13,9	91,3	88,4	84,8	-7,1	-4,1	91,8	92,1	86,6	-5,7	-6,0	94,5	89,4	-5,4			
28,2	-71,3	103,8	31,8	33,4	-67,8	+5,0	102,1	66,6	32,0	-68,7	-52,1	101,8	49,4	-51,5			
83,0	-21,0	101,8	117,5	102,5	+0,7	-12,8	130,3	97,4	114,7	-12,0	+17,8	120,5	106,1	-12,0	21.23		
85,7	-16,7	106,8	124,3	106,8	-	-14,1	130,4	101,6	120,8	-7,4	+18,9	120,8	111,2	-7,9			
71,0	-38,2	80,0	87,5	83,6	+4,5	-4,5	129,8	79,2	87,8	-32,4	+10,9	119,3	83,5	-30,0			
96,3	+3,9	100,1	110,0	127,0	+26,9	+15,5	92,0	101,8	111,1	+20,8	+9,1	96,2	106,5	+10,7	21.24		
84,8	-2,8	94,0	96,7	115,7	+23,1	+19,6	84,3	93,0	93,4	+10,8	+0,4	90,8	93,2	+2,6			
126,4	+17,8	116,4	145,1	156,8	+34,7	+8,1	112,2	124,9	157,6	+40,5	+26,2	110,5	141,3	+27,9			
92,8	-8,3	99,0	97,3	101,0	+2,0	+3,8	99,7	99,7	97,6	-2,1	-2,1	101,1	98,6	-2,5	21.25		
90,1	-9,2	96,7	93,0	93,8	-3,0	+0,9	97,8	96,6	93,8	-4,1	-2,9	99,3	95,2	-4,1			
103,2	-5,1	107,6	113,7	128,5	+19,4	+13,0	107,0	111,2	112,2	+4,9	+0,9	108,0	111,7	+3,4			
86,5	-7,8	90,7	107,3	96,7	+6,6	-9,9	102,9	91,8	100,9	-1,9	+9,9	99,0	96,3	-2,7	22		
87,1	-7,5	91,0	106,8	96,5	+6,0	-9,6	103,1	92,2	100,5	-2,5	+9,0	99,2	96,3	-2,9			
80,7	-10,0	87,7	112,9	98,1	+11,9	-13,1	100,4	87,9	105,1	+4,7	+19,6	96,6	96,5	-0,1			
86,6	-7,5	90,1	106,0	95,4	+5,9	-10,0	102,5	91,2	100,3	-2,1	+10,0	98,8	95,7	-3,1	22.2		
86,9	-7,4	90,2	105,4	95,0	+5,3	-9,9	102,6	91,3	99,8	-2,7	+9,3	98,9	95,5	-3,4			
82,6	-9,0	87,8	113,8	100,4	+14,4	-11,8	101,8	89,1	106,8	+4,9	+19,9	97,5	98,0	+0,5			
85,0	-11,3	82,7	94,9	88,6	+7,1	-6,6	96,6	84,9	90,8	-6,0	+6,9	95,4	87,8	-8,0	22.21		
85,3	-11,3	83,1	95,3	89,0	+7,1	-6,6	96,9	85,2	91,2	-5,9	+7,0	95,8	88,2	-7,9			
9,4	-17,5	9,1	9,3	8,8	-3,3	-5,4	11,9	9,0	9,1	-23,5	+1,1	11,9	9,1	-23,5			
85,5	-7,8	89,9	106,2	95,2	+5,9	-10,4	102,5	90,8	100,0	-2,4	+10,1	98,5	95,4	-3,1	22.22		
85,8	-7,6	90,1	105,5	94,7	+5,1	-10,2	102,5	90,9	99,4	-3,0	+9,4	98,5	95,2	-3,4			
82,9	-8,7	88,0	114,1	100,3	+14,0	-12,1	102,6	89,4	107,0	+4,3	+19,7	98,2	98,2	-			
98,4	-3,8	111,0	128,0	119,9	+8,0	-6,3	122,5	108,4	125,2	+2,2	+15,5	114,7	116,8	+1,8	22.23		
97,4	-2,9	110,5	126,3	117,8	+6,6	-6,7	122,2	107,6	129,5	+1,1	+14,8	114,2	115,5	+1,1			
117,3	-16,6	120,8	159,1	161,1	+33,4	+1,3	129,0	124,1	158,5	+22,9	+27,7	124,4	141,3	+13,6			
93,3	-3,3	88,9	102,2	90,0	+1,2	-11,9	99,1	91,9	98,5	-0,6	+7,2	97,2	95,2	-2,1	22.24		
94,6	-3,2	89,8	103,2	90,5	+0,8	-12,3	100,5	92,9	99,5	-1,0	+7,1	98,5	96,2	-2,3			
64,2	-9,6	69,2	79,9	78,9	+14,0	-1,3	68,4	70,3	77,2	+12,9	+9,8	69,6	73,8	+6,0			
107,0	+2,9	105,3	136,3	123,6	+17,4	-8,6	114,2	112,7	128,7	+12,7	+14,2	109,5	120,7	+10,2	22.25		
107,7	+3,1	105,0	132,6	124,1	+18,2	-6,4	112,8	112,7	127,6	+13,1	+13,2	108,8	120,1	+10,4			
68,0	-7,5	125,7	283,0	99,8	-20,6	-64,7	193,1	115,6	186,8	-3,3	+61,6	145,4	151,2	+4,0			
85,9	-14,2	108,1	139,2	128,7	+19,1	-7,5	111,5	107,7	117,1	+5,0	+8,7	105,2	112,4	+6,8	22.3		
95,6	-14,0	123,5	161,7	158,8	+28,6	-1,8	123,8	126,3	131,4	+6,1	+4,0	114,4	128,8	+12,6			
72,7	-14,7	87,2	108,7	88,2	+1,1	-18,9	94,8	82,6	97,7	+3,1	+18,3	92,7	90,1	-2,8			
78,8	-20,5	96,7	112,2	91,5	-5,4	-18,4	103,8	91,2	99,6	-4,0	+9,2	99,5	95,4	-4,1	22.31		
86,6	-20,5	105,1	119,6	98,7	-6,1	-17,5	111,3	99,4	103,7	-6,8	+4,3	104,5	101,6	-2,8			
69,4	-20,5	86,7	103,1	82,7	-4,6	-19,8	94,6	81,4	94,7	+0,1	+16,3	93,4	88,0	-5,8			
113,6	+0,7	159,4	177,4	144,8	-9,2	-18,4	166,1	140,5	152,9	-7,9	+8,8	151,1	146,7	-2,9	22.32		
137,7	-0,1	193,3	216,3	173,2	-10,4	-19,9	199,8	171,0	186,5	-6,7	+9,1	181,9	178,7	-1,8			
21,4	+23,0	29,9	28,8	36,4	+21,7	+26,4	37,3	24,2	24,7	-33,8	+2,1	33,4	24,5	-26,6			

2 INDEX DES UMSATZES FUER
1995
NACH ABSCHNITTEN, UNTERABSCHNITTEN,
DER KLASSIFIKATION DER WIRTSCHAFTS
2.1 ORIGINAL

VOLUMEN

WZ93- SCHL.	WIRTSCHAFTSZWEIG		1998 MAI	VERAENDERUNG IN % MAI 1998 GEGEN		1998 APR.	VERAENDERUNG IN % APR. 1998 GEGEN		KUMULIERT		2-MONATS- DURCHSCHNITT	
				MAI 1997	APR. 1998		APR. 1997	MAR. 1998	JAN. 1998 BIS MAI 1998	VER- AEND. IN % GEGEN VORJAHR	APR. 1998	VER- AEND. IN % GEGEN VORJAHR
22.33	VERVIELFAELTIGUNG VON BESPIELTEN DATENTRAEGERN	INSGESAMT	274,0	+106,9	+4,5	262,2	-58,5	-69,6	381,4	+47,5	268,1	-29,8
		INLAND	327,7	+155,0	+1,4	323,2	-62,2	-72,3	479,9	+51,0	325,5	-33,8
		AUSLAND	157,5	+11,6	+21,5	129,6	-11,3	-33,1	167,3	+29,1	143,6	-
DG	CHEMISCHE INDUSTRIE	INSGESAMT	104,8	+0,6	-5,0	110,3	-3,7	-5,5	108,9	+2,7	107,6	-1,6
		INLAND	98,6	+1,0	-3,6	102,3	-3,8	-4,6	100,4	+1,6	100,5	-1,5
		AUSLAND	112,4	+0,2	-6,4	120,1	-3,6	-6,5	119,4	+3,8	116,3	-1,8
24.1	HERSTELLUNG VON CHEMISCHEN GRUNDSTOFFEN	INSGESAMT	109,5	-	-4,9	115,1	-4,2	-4,0	113,5	+2,5	112,3	-2,3
		INLAND	108,1	+4,1	-3,0	111,5	-2,7	-1,9	108,6	+3,1	109,8	+0,5
		AUSLAND	110,9	-3,5	-6,4	118,5	-5,5	-5,7	118,0	+1,9	114,7	-4,6
24.11	HERSTELLUNG VON INDUSTRIEGASEN	INSGESAMT	103,8	+0,8	-1,9	105,8	-1,9	-1,6	104,8	+5,1	104,8	-0,7
		INLAND	104,3	+1,4	-2,0	106,4	-1,1	-1,6	105,5	+5,7	105,4	+0,1
		AUSLAND	89,7	-15,9	+3,2	86,9	-26,5	+0,3	83,8	-14,1	88,3	-21,5
24.12	HERSTELLUNG VON FARB- STOFFEN UND PIGMENTEN	INSGESAMT	99,1	-9,0	-6,2	105,6	-13,9	-8,8	105,3	-4,3	102,4	-11,6
		INLAND	90,3	-4,0	-7,9	98,0	-7,2	-8,8	96,0	+0,1	94,2	-5,7
		AUSLAND	103,4	-11,0	-5,5	109,4	-16,4	-8,8	109,9	-6,1	106,4	-13,9
24.13	HERSTELLUNG VON SONSTIGEN ANORGANISCHEN GRUNDSTOFF- FEN UND CHEMIKALIEN	INSGESAMT	104,7	+1,6	-5,5	110,8	-1,1	+3,8	107,0	+3,5	107,8	+0,2
		INLAND	102,6	+5,9	-1,6	104,3	-2,2	+2,3	102,4	+4,0	103,5	+1,7
		AUSLAND	106,9	-2,8	-9,3	117,9	-	+5,4	112,0	+2,8	112,4	-1,4
24.14	HERSTELLUNG VON SONSTIGEN ORGANISCHEN GRUNDSTOFFEN UND CHEMIKALIEN	INSGESAMT	111,7	-0,1	-5,2	117,8	-3,6	-3,4	116,7	+2,6	114,8	-1,9
		INLAND	114,2	+4,4	-3,7	118,6	-1,5	+0,3	114,2	+2,9	116,4	+1,3
		AUSLAND	109,4	-4,0	-6,6	117,1	-5,3	-6,6	119,0	+2,4	113,3	-4,7
24.15	HERSTELLUNG VON DUENGE- MITTELN UND STICKSTOFF- VERBINDUNGEN	INSGESAMT	101,2	-6,6	-7,7	109,6	-1,3	-6,3	109,6	-0,1	105,4	-3,9
		INLAND	95,5	-6,3	-4,2	99,7	+2,9	+3,7	93,0	-2,6	97,6	-3,0
		AUSLAND	107,7	-4,7	-11,1	121,1	-5,1	-14,4	129,0	+2,0	114,4	-4,9
24.16	HERSTELLUNG VON KUNST- STOFF IN PRIMAERFORMEN	INSGESAMT	113,2	+1,7	-4,1	118,0	-4,2	-5,1	116,1	+3,6	115,6	-1,4
		INLAND	109,0	+5,6	-2,1	111,3	-4,8	-4,6	109,9	+3,6	110,2	+0,1
		AUSLAND	117,1	-1,6	-5,9	124,5	-3,6	-5,3	121,9	+3,5	120,8	-2,7
24.17	HERSTELLUNG VON SYNTHETISCHEM KAUTSCHUK IN PRIMAERFORMEN	INSGESAMT	95,1	+32,3	-0,5	95,6	+17,7	+0,3	89,6	+15,8	95,4	+24,5
		INLAND	103,6	+36,1	-7,3	111,8	+29,7	+0,2	102,8	+22,7	107,7	+32,6
		AUSLAND	90,1	+30,0	+4,6	86,1	+10,0	+0,5	81,9	+11,3	88,1	+19,4
24.2	HERSTELLUNG VON SCHAE- LINGSBEKAEMPFUNGS- UND PFLANZENSCHUTZMITTELN	INSGESAMT	126,2	+0,8	-20,4	158,5	+7,2	-9,7	164,6	+10,6	142,4	+4,2
		INLAND	120,4	-11,2	-20,9	152,3	+35,5	+28,2	149,3	+23,7	136,4	+10,0
		AUSLAND	129,3	+8,1	-20,1	161,8	-3,1	-21,5	172,8	+5,4	145,6	+1,6
24.3	HERSTELLUNG VON ANSTRICH- MITTELN, DRUCKFARBEN UND KITTEN	INSGESAMT	109,9	+8,2	-2,2	112,4	-2,3	+0,3	104,5	+6,0	111,2	+2,7
		INLAND	103,1	+6,6	-1,3	104,5	-4,3	-0,2	96,6	+3,5	103,8	+0,8
		AUSLAND	130,7	+12,0	-4,3	136,6	+2,9	+1,3	128,5	+11,7	133,7	+7,2
24.4	HERSTELLUNG VON PHARMA- ZEUTISCHEN ERZEUGNISSEN	INSGESAMT	99,2	-3,8	-6,8	106,4	-0,9	-8,8	106,2	+3,5	102,8	-2,4
		INLAND	89,5	-9,0	-5,9	95,1	-3,7	-9,9	95,8	-0,7	92,3	-6,4
		AUSLAND	116,5	+4,3	-8,1	126,8	+3,0	-7,2	124,9	+9,9	121,7	+3,7
24.41	HERSTELLUNG VON PHARMA- ZEUTISCHEN GRUNDSTOFFEN	INSGESAMT	105,9	-6,4	-16,9	127,5	+8,8	-14,6	128,0	+14,9	116,7	+1,3
		INLAND	87,4	-18,6	-21,5	111,4	+2,4	+4,6	102,1	-6,7	99,4	-8,0
		AUSLAND	111,3	-3,0	-15,7	132,1	+10,4	-18,3	135,5	+21,0	121,7	+3,8
24.42	H.V. PHARM. SPEZIALI- TAETEN UND SONSTIGEN PHARM. ERZEUGNISSEN	INSGESAMT	98,5	-3,5	-5,7	104,4	-2,0	-8,0	104,0	+2,3	101,5	-2,7
		INLAND	89,6	-8,7	-5,3	94,6	-4,0	-10,4	95,6	-0,5	92,1	-6,3
		AUSLAND	117,8	+6,2	-6,1	125,5	+1,3	-4,0	122,4	+7,3	121,7	+3,7
24.5	H.V. SEIFEN, WASCH-, REINIGUNGS- UND KOERPER- PFLEGE MITTELN	INSGESAMT	87,9	+1,7	-3,9	91,5	-7,7	-9,0	91,3	-1,9	89,7	-3,3
		INLAND	85,2	+0,7	-3,2	88,0	-8,6	-9,8	88,0	-3,3	86,6	-4,3
		AUSLAND	95,0	+4,1	-5,8	100,9	-5,4	-6,9	100,4	+1,6	98,0	-1,0
24.51	H.V. SEIFEN, WASCH-, REINIGUNGS- UND POLIER- MITTELN	INSGESAMT	85,8	+4,3	-3,2	88,6	-10,7	-7,2	88,8	-3,4	87,2	-4,0
		INLAND	83,3	+3,6	-1,9	84,9	-9,5	-9,9	86,3	-2,2	84,1	-3,4
		AUSLAND	91,4	+5,5	-5,6	96,8	-13,0	-1,5	94,3	-5,9	94,1	-4,9
24.52	HERSTELLUNG VON DUFT- U. KOERPERPFLEGE MITTELN	INSGESAMT	89,9	-0,6	-4,7	94,3	-4,7	-10,5	93,8	-0,5	92,1	-2,7
		INLAND	86,9	-1,6	-4,2	90,7	-7,8	-9,8	89,4	-4,4	88,8	-4,9
		AUSLAND	99,6	+2,3	-6,2	106,2	+5,5	-12,7	108,4	+11,9	102,9	+3,8
24.6	HERSTELLUNG VON SONST. CHEMISCHEN ERZEUGNISSEN	INSGESAMT	104,7	+6,2	-2,8	107,7	-2,7	-4,6	105,3	+5,0	106,2	+1,4
		INLAND	95,6	+9,8	-2,1	97,7	-3,6	-4,2	95,2	+3,1	96,7	+2,7
		AUSLAND	113,0	+3,7	-3,3	116,9	-1,9	-4,8	114,5	+6,3	115,0	+0,8
24.61	HERSTELLUNG VON PYRO- TECHNISCHEN ERZEUGNISSEN	INSGESAMT	81,1	-15,9	-1,9	82,7	-19,6	+3,1	81,9	-8,4	81,9	-17,8
		INLAND	73,5	-17,4	-5,4	77,7	-18,7	+7,8	77,4	-7,3	75,6	-18,1
		AUSLAND	101,8	-12,8	+5,7	96,3	-21,2	-6,0	94,3	-10,9	99,1	-17,1
24.62	HERSTELLUNG VON KLEB- STOFFEN UND GELATINE	INSGESAMT	100,8	+4,3	-2,5	103,4	-5,7	-7,6	104,2	+1,4	102,1	-1,0
		INLAND	93,3	+4,5	-1,7	94,9	-9,0	-13,3	98,2	+1,0	94,1	-2,8
		AUSLAND	114,9	+4,2	-3,8	119,4	-0,3	+2,7	115,5	+1,9	117,2	+1,9

STBA, FS 4, R 2.2, 5/1998

LAND

DAS VERARBEITENDE GEWERBE
= 100
ABTEILUNGEN, GRUPPEN UND KLASSEN
ZWEIGE, AUSGABE 1993 (WZ93)
WERT

INDEX

1997 MAI	VER- ÄND. IN % GEGEN MAI 1996	1997			VERÄNDERUNG IN % 1.VJ 1998 GEGEN		1996			VERÄNDERUNG IN % 2.HJ 1997 GEGEN		1996		VER- ÄND. IN % GEGEN 1996	WZ93 SCHL.
		1.VJ	4.VJ	1.VJ	1.VJ	4.VJ	2.HJ	1.HJ	2.HJ	2.HJ	1.HJ	1996	1997		
		1.VJ 1997	4.VJ 1997	1.VJ 1997	1.VJ 1997	4.VJ 1997	2.HJ 1996	1.HJ 1996	2.HJ 1996	2.HJ 1996	1.HJ 1996	1996	1997		
132,4	+31,5	176,2	358,9	456,9	+159,3	+27,3	144,5	235,7	251,5	+74,0	+6,7	126,2	243,6	+93,0	22.33
128,5	+21,1	202,1	423,4	582,9	+188,4	+37,7	154,7	286,3	288,4	+86,4	+0,7	133,6	287,3	+115,0	
141,1	+58,4	120,2	218,9	183,2	+52,4	-16,3	122,2	125,8	171,3	+40,2	+36,2	110,2	148,6	+34,8	
104,2	+1,5	103,8	104,4	109,8	+5,8	+5,2	97,7	107,0	105,1	+7,6	-1,8	99,4	106,0	+6,6	D6
97,6	-1,1	96,6	98,6	100,3	+3,8	+1,7	95,8	99,9	99,1	+3,4	-0,8	96,6	99,5	+3,0	
112,2	+4,1	112,7	111,6	121,6	+7,9	+9,0	100,2	115,6	112,6	+12,4	-2,6	102,9	114,1	+10,9	
109,5	+5,6	108,0	109,8	114,3	+5,8	+4,1	99,6	111,6	110,8	+11,2	-0,7	100,6	111,2	+10,5	24.1
103,8	+4,3	102,7	106,9	107,9	+5,1	+0,9	98,8	106,4	107,7	+9,0	+1,2	98,4	107,1	+8,8	
114,9	+6,8	113,0	112,6	120,2	+6,4	+6,7	100,3	116,5	113,6	+13,3	-2,5	102,7	115,0	+12,0	
103,0	+5,4	95,9	104,4	104,8	+9,3	+0,4	103,0	100,2	103,7	+0,7	+3,5	99,6	102,0	+2,4	24.11
102,9	+5,4	96,2	104,3	105,5	+9,7	+1,2	102,7	100,3	103,7	+1,0	+3,4	99,4	102,0	+2,6	
106,7	+6,5	87,5	110,6	80,7	-7,8	-27,0	111,5	97,6	104,6	-6,2	+7,2	105,9	101,1	-4,5	
108,9	+9,4	106,2	103,4	107,3	+1,0	+3,8	97,0	110,4	106,2	+9,5	-3,8	97,2	108,3	+11,4	24.12
94,1	+1,0	93,2	87,4	97,3	+4,4	+11,3	89,8	96,9	90,3	+0,6	-6,8	93,0	93,6	+0,6	
116,2	+13,3	112,6	111,2	112,2	-0,4	+0,9	100,5	117,1	114,0	+13,4	-2,6	99,3	115,5	+16,3	
103,1	+3,2	100,7	105,1	106,4	+5,7	+1,2	95,4	104,5	104,4	+9,4	-0,1	95,8	104,5	+9,1	24.13
96,9	-0,2	96,3	101,7	101,6	+5,5	-0,1	93,3	99,2	101,5	+8,8	+2,3	93,7	100,4	+7,2	
110,0	+6,8	105,5	108,9	111,7	+5,9	+2,6	97,7	110,4	107,6	+10,1	-2,5	98,1	109,0	+11,1	
111,8	+8,5	111,6	112,9	118,0	+5,7	+4,5	99,2	113,7	113,8	+14,7	+0,1	100,2	113,8	+13,6	24.14
109,4	+9,0	108,3	115,2	112,7	+4,1	-2,2	101,2	111,5	115,1	+13,7	+3,2	99,7	113,3	+13,6	
114,0	+8,3	114,5	110,9	122,8	+7,2	+10,7	97,5	115,7	112,7	+15,6	-2,6	100,6	114,2	+13,5	
108,3	+14,1	109,8	99,2	112,4	+2,4	+13,3	92,6	109,1	98,1	+5,9	-10,1	96,8	103,6	+7,0	24.15
104,2	+13,9	92,1	84,0	89,9	-2,4	+7,0	87,5	96,3	88,5	+1,1	-8,1	89,9	92,4	+2,8	
113,0	+14,4	130,6	117,0	138,7	+6,2	+18,5	98,4	124,0	109,4	+11,2	-11,8	104,9	116,7	+11,2	
111,3	+3,1	108,7	112,5	116,4	+7,1	+3,5	102,9	114,0	113,6	+10,4	-0,4	104,1	113,8	+9,3	24.16
103,2	+1,3	103,5	107,5	109,7	+6,0	+2,0	100,6	107,9	108,9	+8,3	+0,9	100,5	108,4	+7,9	
119,0	+4,6	113,7	117,2	122,6	+7,8	+4,6	105,0	119,8	118,1	+12,5	-1,4	107,5	118,9	+10,6	
71,9	-26,3	77,9	79,9	85,8	+10,1	+7,4	83,2	78,8	82,5	-0,8	+4,7	88,7	80,6	-9,1	24.17
76,1	-13,9	85,6	92,6	99,5	+16,2	+7,5	98,4	86,0	95,9	-2,5	+11,5	93,4	91,0	-2,6	
69,3	-32,8	73,4	72,3	77,7	+5,9	+7,5	74,2	74,5	74,6	+0,5	+0,1	85,9	74,5	-13,3	
125,2	+3,1	157,0	60,5	179,4	+14,3	+196,5	68,1	138,3	71,0	+4,3	-48,7	101,8	104,6	+2,8	24.2
135,6	+5,9	118,5	37,0	158,0	+33,3	+327,0	56,2	113,6	54,6	-2,8	-51,9	95,2	84,1	-11,7	
119,6	+1,5	177,6	73,1	191,0	+7,5	+161,3	74,5	151,6	79,8	+7,1	-47,4	105,3	115,7	+9,9	
101,6	-4,7	92,1	100,7	100,0	+8,6	-0,7	102,7	102,0	106,9	+4,1	+4,8	100,7	104,4	+3,7	24.3
96,7	-8,9	86,8	93,7	91,8	+5,8	-2,0	100,3	96,5	101,3	+1,0	+5,0	98,4	98,9	+0,5	
116,7	+8,0	108,5	122,2	125,0	+15,2	+2,3	110,3	118,6	124,1	+12,5	+4,6	107,5	121,3	+12,8	
103,1	-0,6	100,8	104,6	108,4	+7,5	+3,6	99,8	104,1	103,1	+3,3	-1,0	100,7	103,6	+2,9	24.4
98,4	-0,2	95,1	96,6	98,1	+3,2	+1,6	97,5	97,9	93,6	-4,0	-4,4	98,1	95,7	-2,4	
111,7	-1,1	111,2	119,0	127,1	+14,3	+6,8	104,1	115,3	120,2	+15,5	+4,2	105,5	117,8	+11,7	
113,2	-6,0	108,9	131,3	135,5	+24,4	+3,2	105,1	113,5	130,0	+23,7	+14,5	107,9	121,7	+12,8	24.41
107,4	-7,1	110,3	103,4	103,9	-5,8	+0,5	104,7	117,8	107,6	+2,8	-8,7	110,3	112,7	+2,2	
114,8	-5,7	108,5	139,4	144,6	+33,3	+3,7	105,2	112,3	136,5	+29,8	+21,5	107,2	124,4	+16,0	
102,1	-	100,0	102,0	105,8	+5,8	+3,7	99,3	103,1	100,5	+1,2	-2,5	100,0	101,8	+1,8	24.42
98,1	-	94,6	96,4	97,9	+3,5	+1,6	97,2	97,2	93,1	-4,2	-4,2	97,7	95,2	-2,6	
110,9	+0,1	111,9	114,1	122,9	+9,8	+7,7	103,8	116,0	116,3	+12,0	+0,3	105,1	116,2	+10,6	
86,4	-8,9	93,3	91,5	92,4	-1,0	+1,0	89,9	93,9	91,2	+1,4	-2,9	93,4	92,5	-1,0	24.5
84,6	-9,1	91,4	90,3	88,9	-2,7	-1,6	87,9	91,8	89,4	+1,7	-2,6	91,4	90,6	-0,9	
91,3	-8,2	98,6	95,0	102,1	+3,5	+7,5	95,2	99,7	96,0	+0,8	-3,7	98,8	97,9	-0,9	
82,3	-10,0	92,7	91,1	89,9	-3,0	-1,3	88,3	92,3	90,8	+2,8	-1,6	90,7	91,6	+1,0	24.51
80,4	-10,7	89,0	89,8	87,8	-1,3	-2,2	86,1	88,4	88,9	+3,3	+0,6	88,5	88,6	+0,1	
86,6	-8,5	101,0	93,9	94,5	-6,4	+0,6	93,1	101,0	95,2	+2,3	-5,7	95,7	98,1	+2,5	
90,4	-7,9	94,0	92,0	95,0	+1,1	+3,3	91,5	95,5	91,5	-	-4,2	96,1	93,5	-2,7	24.52
88,3	-7,8	93,5	90,7	89,8	-4,0	-1,0	89,5	94,7	89,9	+0,4	-5,1	94,1	92,3	-1,9	
97,4	-8,1	95,4	96,4	112,1	+17,5	+16,3	98,1	98,0	97,1	-1,0	-0,9	102,9	97,5	-5,2	
98,6	-0,3	97,5	106,0	104,7	+7,4	-1,2	96,7	101,7	105,8	+9,4	+4,0	96,4	103,7	+7,6	24.6
87,1	-6,0	91,0	98,9	94,2	+3,5	-4,8	93,1	93,0	97,6	+4,8	+4,9	91,8	95,3	+3,8	
109,0	+4,3	103,4	112,4	114,2	+10,4	+1,6	100,0	109,6	113,3	+13,3	+3,4	100,7	111,4	+10,6	
96,4	+16,0	82,7	142,1	82,0	-0,8	-42,3	118,6	91,0	111,7	-5,8	+22,7	102,3	101,3	-1,0	24.61
89,0	+9,7	77,6	155,7	78,7	+1,4	-49,5	118,0	83,8	119,2	+1,0	+42,2	98,7	101,5	+2,8	
116,8	+32,0	96,6	105,0	91,1	-5,7	-13,2	120,2	110,5	91,3	-24,0	-17,4	112,1	100,9	-10,0	
96,6	-4,1	102,6	98,2	105,6	+2,9	+7,5	98,6	103,7	100,0	+1,4	-3,6	99,6	101,8	+2,2	24.62
89,3	-6,8	97,5	91,9	100,9	+3,5	+9,8	94,2	97,7	94,6	+0,4	-3,2	96,0	96,2	+0,2	
110,3	+0,4	112,2	110,2	114,4	+2,0	+3,8	106,9	115,1	110,0	+2,9	-4,4	106,5	112,6	+5,7	

2 INDEX DES UMSATZES FUER
 1995
 NACH ABSCHNITTEN, UNTERABSCHNITTEN,
 DER KLASSIFIKATION DER WIRTSCHAFTS
 2.1 ORIGINAL

VOLUMEN

WZ93- SCHL.	WIRTSCHAFTSZWEIG		1998 MAI	VERAENDERUNG IN % MAI 1998 GEGEN		1998 APR.	VERAENDERUNG IN % APR. 1998 GEGEN		KUMULIERT		2-MONATS- DURCHSCHNITT APR. 1998 UND MAY 1998 GEGEN VORJAHR	
				MAI 1997	APR. 1998		APR. 1997	MAR. 1998	JAN. 1998 BIS MAY 1998	VER- AEND. IN % GEGEN VORJAHR	VER- AEND. IN % GEGEN VORJAHR	
24.63	HERSTELLUNG VON ETHERISCHEN OELEN	INSGESAMT	105,5	-3,1	-3,7	109,5	-10,1	-2,2	109,6	-0,8	107,5	-6,8
		INLAND	102,1	+10,6	+2,9	99,2	-2,3	-4,4	102,4	+5,2	100,7	+3,9
		AUSLAND	109,0	-13,7	-9,4	120,3	-16,0	-0,3	117,2	-5,8	114,7	-14,9
24.64	HERSTELLUNG VON FOTO-CHEMISCHEN ERZEUGNISSEN	INSGESAMT	79,4	+1,8	-6,6	85,0	+1,9	+2,3	79,1	-0,8	82,2	+1,9
		INLAND	78,3	+5,0	-4,3	81,8	+0,9	+6,4	73,8	-9,7	80,1	+2,8
		AUSLAND	79,8	+0,4	-7,6	86,4	+2,4	+0,7	81,4	+3,2	83,1	+1,3
24.65	HERSTELLUNG VON UNBESPIELTEN TON-, BILD- UND DATENTRAEGERN	INSGESAMT	137,2	+24,6	+6,6	128,7	+3,0	-22,8	130,9	+13,9	133,0	+13,2
		INLAND	146,9	+47,8	+14,1	128,7	+6,2	-20,3	133,6	+2,5	137,8	+24,9
		AUSLAND	134,2	+18,4	+4,2	128,8	+2,1	-23,5	130,0	+18,1	131,5	+9,9
24.66	HERSTELLUNG VON CHEMISCHEN ERZEUGNISSEN A.N.G.	INSGESAMT	110,7	+7,8	-3,0	114,1	-2,1	-3,6	111,4	+7,1	112,4	+2,6
		INLAND	98,5	+12,6	-3,0	101,5	-1,9	-3,0	97,5	+6,4	100,0	+4,7
		AUSLAND	122,5	+4,4	-3,1	126,4	-1,9	-4,0	124,7	+7,6	124,5	+1,1
24.7	HERSTELLUNG VON CHEMIEFASERN	INSGESAMT	100,7	-4,6	+2,2	98,5	-16,6	-10,7	104,3	-7,1	99,6	-11,0
		INLAND	86,3	-7,2	+4,0	83,0	-21,6	-17,0	91,1	-8,6	84,7	-14,9
		AUSLAND	108,8	-3,5	+1,5	107,2	-14,2	-7,7	111,8	-6,4	108,0	-9,2
DH	HERSTELLUNG VON GUMMI- UND KUNSTSTOFFWAREN	INSGESAMT	105,6	+11,7	-3,6	109,6	-2,1	-6,0	105,8	+7,7	107,6	+4,2
		INLAND	100,0	+11,0	-3,2	103,3	-3,4	-6,3	99,7	+6,5	101,7	+3,2
		AUSLAND	123,2	+13,4	-5,2	129,9	+1,3	-4,9	125,2	+11,1	126,6	+6,9
25.1	HERSTELLUNG VON GUMMIWAREN	INSGESAMT	106,9	+17,3	-5,8	113,5	-7,1	-8,2	110,5	+5,9	110,2	+3,3
		INLAND	102,7	+16,4	-4,8	107,9	-8,5	-9,2	106,0	+4,8	105,3	+2,1
		AUSLAND	116,3	+19,2	-7,6	125,9	-4,6	-6,5	120,3	+7,9	121,1	+5,5
25.11	HERSTELLUNG VON BEREIFUNGEN	INSGESAMT	102,8	+18,8	-8,5	112,4	-17,4	-12,8	108,4	+0,9	107,6	-3,3
		INLAND	96,6	+14,7	-9,2	106,4	-18,3	-14,2	102,2	-0,8	101,5	-5,3
		AUSLAND	113,2	+25,4	-7,6	122,5	-16,0	-10,6	118,7	+3,4	117,9	-0,2
25.13	HERSTELLUNG VON SONST. GUMMIWAREN	INSGESAMT	109,4	+16,5	-4,1	114,1	+0,1	-5,4	111,7	+9,0	111,8	+7,5
		INLAND	105,9	+17,3	-2,6	108,7	-2,6	-6,5	108,0	+7,8	107,3	+6,2
		AUSLAND	118,9	+14,7	-7,7	128,8	+6,9	-3,0	121,8	+11,8	123,9	+10,5
25.2	HERSTELLUNG VON KUNSTSTOFFWAREN	INSGESAMT	105,2	+10,4	-3,2	108,7	-0,7	-5,3	104,7	+8,4	107,0	+4,5
		INLAND	99,4	+10,0	-2,8	102,3	-2,1	-5,7	98,4	+7,0	100,9	+3,5
		AUSLAND	125,6	+11,8	-4,3	131,3	+3,5	-4,4	126,9	+12,2	128,5	+7,4
25.21	H.V. PLATTEN, FOLIEN, SCHLAEUCHEN U. PROFILEN AUS KUNSTSTOFF	INSGESAMT	114,5	+9,8	-2,9	117,9	-2,2	-2,7	112,4	+7,5	116,2	+3,3
		INLAND	106,6	+9,4	-2,2	109,0	-4,7	-2,7	103,0	+5,1	107,8	+1,8
		AUSLAND	131,8	+10,5	-4,1	137,5	+2,4	-3,0	133,3	+11,8	134,7	+6,2
25.22	H.V. VERPACKUNGSMITTELN AUS KUNSTSTOFF	INSGESAMT	102,8	+13,6	-3,2	106,2	-	-5,6	103,8	+7,2	104,5	+6,2
		INLAND	94,7	+13,0	-3,6	98,2	-0,7	-4,8	95,6	+5,5	96,5	+5,6
		AUSLAND	127,9	+14,7	-2,6	131,3	+1,6	-7,5	129,5	+11,4	129,6	+7,6
25.23	H.V. BAUBEDARFSARTIKELN AUS KUNSTSTOFF	INSGESAMT	92,4	+1,7	+0,5	91,9	-5,3	-11,8	88,4	+7,0	92,2	-1,9
		INLAND	89,8	+0,8	+1,2	88,7	-7,0	-13,0	85,6	+6,1	89,3	-3,3
		AUSLAND	125,3	+10,7	-4,4	131,0	+12,3	-1,4	123,3	+16,0	128,2	+11,6
25.24	HERSTELLUNG VON SONST. KUNSTSTOFFWAREN	INSGESAMT	103,8	+13,9	-4,9	109,2	+2,5	-5,0	105,6	+10,1	106,5	+7,8
		INLAND	100,8	+14,3	-4,7	105,8	+1,8	-4,9	102,7	+9,5	103,3	+7,5
		AUSLAND	116,0	+13,0	-5,5	122,7	+4,7	-5,5	117,4	+12,6	119,4	+8,5
DI	GLASGEWERBE, KERAMIK, VERARBEITUNG VON STEINEN UND ERDEN	INSGESAMT	100,4	+5,0	-2,6	103,1	-6,2	-0,5	94,5	+3,4	101,8	-1,0
		INLAND	98,1	+6,4	-1,1	99,2	-7,3	-0,5	90,1	+3,6	98,7	-0,9
		AUSLAND	108,5	+1,2	-6,9	116,5	-2,8	-0,5	109,6	+2,8	112,5	-1,0
26.1	HERSTELLUNG UND VERARBEITUNG VON GLAS	INSGESAMT	103,8	+6,8	-3,4	107,5	-3,3	-2,2	103,3	+3,8	105,7	+1,4
		INLAND	100,2	+9,2	-2,3	102,6	-3,7	-2,3	98,9	+4,1	101,4	+2,2
		AUSLAND	113,0	+2,0	-5,8	120,0	-2,8	-2,0	114,6	+3,4	116,5	-0,5
26.11	HERSTELLUNG VON FLACHGLAS	INSGESAMT	101,1	+6,2	-5,9	107,4	-13,5	+2,7	103,2	-	104,3	-4,9
		INLAND	101,3	+9,3	+1,2	100,1	-13,0	-5,8	98,9	+2,6	100,7	-3,1
		AUSLAND	100,9	+1,6	-15,2	119,0	-14,1	+16,8	110,2	-3,4	110,0	-7,5
26.12	VEREDLUNG UND VERARBEITUNG VON FLACHGLAS	INSGESAMT	100,0	+4,7	-5,4	105,7	-5,0	-4,5	100,5	+3,4	102,9	-0,5
		INLAND	96,0	+5,8	-5,1	101,2	-5,9	-4,1	96,1	+3,6	98,6	-0,6
		AUSLAND	122,0	+0,2	-6,5	130,5	-0,4	-6,0	125,0	+3,2	126,3	-0,1
26.13	HERSTELLUNG VON HOHLGLAS	INSGESAMT	96,4	+7,3	-2,5	98,9	+0,5	-0,6	93,6	+2,2	97,7	+3,8
		INLAND	95,6	+11,3	-3,8	99,4	+3,3	+1,2	93,3	+3,9	97,5	+7,0
		AUSLAND	98,4	-1,8	+0,8	97,6	-6,5	-4,9	94,4	-2,1	98,0	-4,2
26.14	HERSTELLUNG VON GLASFASER	INSGESAMT	115,7	+3,5	+8,2	106,9	-5,3	-0,5	113,7	+6,1	111,3	-1,0
		INLAND	103,0	+0,7	+10,0	93,6	-8,2	+4,0	101,2	+1,6	98,3	-3,8
		AUSLAND	153,0	+9,8	+4,9	145,8	+0,8	-8,0	150,3	+16,2	149,4	+5,1
26.15	HERSTELLUNG, VEREDLUNG U. VERARB. VON SONST. GLAS EINSCHL. TECHN. GLASW.	INSGESAMT	126,1	+12,6	-5,7	133,7	-0,6	-3,9	128,1	+8,6	129,9	+5,4
		INLAND	135,0	+22,4	+1,3	133,3	-5,1	-8,1	132,5	+9,3	134,2	+7,0
		AUSLAND	118,9	+4,9	-11,3	134,1	+3,4	-0,2	124,6	+7,9	126,5	+4,1

STBA, FS 4, R 2.2, 5/1998

LAND

DAS VERARBEITENDE GEWERBE
= 100
ABTEILUNGEN, GRUPPEN UND KLASSEN
ZWEIGE, AUSGABE 1993 (WZ93)
WERT

INDEX

1997 MAI	VER- AEND. IN % GEGEN MAI 1996	1997 1. VJ	1997 4. VJ	1998 1. VJ	VERAENDERUNG IN % 1. VJ 1998 GEGEN		1996 2. HJ	1997 1. HJ	1997 2. HJ	VERAENDERUNG IN % 2. HJ 1997 GEGEN		1996	1997	VER- AEND. IN % GEGEN 1996	WZ93 SCHL.
					1. VJ	4. VJ				2. HJ	1. HJ				
					1. VJ 1997	4. VJ 1997				2. HJ 1996	1. HJ 1997				
108,9	+10,7	107,3	95,8	111,0	+3,4	+15,9	93,7	112,1	100,4	+7,2	-10,4	96,9	106,2	+9,6	24.63
92,3	+0,7	97,5	86,5	103,5	+6,2	+19,7	89,3	98,9	88,8	-0,6	-10,2	92,5	93,8	+1,4	
126,3	+19,7	117,6	105,5	118,8	+1,0	+12,6	98,3	126,0	112,5	+14,4	-10,7	101,6	119,2	+17,3	
78,0	-14,7	79,1	73,7	77,0	-2,7	+4,5	79,7	80,1	80,6	+1,1	+0,6	85,5	80,4	-6,0	24.64
74,6	-21,3	84,2	76,4	69,7	-17,2	-8,8	84,5	80,3	80,3	-5,0	-	86,6	80,3	-7,3	
79,5	-11,6	76,9	72,5	80,2	+4,3	+10,6	77,6	80,0	80,8	+4,1	+1,0	85,1	80,4	-5,5	
110,1	+0,6	113,1	133,1	129,5	+14,5	-2,7	106,9	112,4	126,7	+18,5	+12,7	105,4	119,5	+13,4	24.65
99,4	+5,9	143,8	135,1	130,9	-9,0	-3,1	95,0	124,3	125,2	+31,8	+0,7	95,2	124,8	+31,1	
113,3	-0,8	103,7	132,5	129,1	+24,5	-2,6	110,5	108,8	127,1	+15,0	+16,8	108,6	117,9	+8,6	
102,7	+2,0	100,3	111,6	110,7	+10,4	-0,8	98,7	106,0	111,6	+13,1	+5,3	97,5	108,8	+11,6	24.66
87,5	-5,8	89,1	97,8	95,8	+7,5	-2,0	91,9	93,0	98,4	+7,1	+5,8	90,7	95,7	+5,5	
117,3	+8,3	111,1	125,0	124,9	+12,4	-0,1	105,2	118,4	124,4	+18,3	+5,1	104,0	121,4	+16,7	
105,6	+3,9	112,7	104,8	107,5	-4,6	+2,6	97,4	112,8	101,7	+4,4	-9,8	100,1	107,2	+7,1	24.7
93,0	-1,7	99,8	89,1	95,3	-4,5	+7,0	89,7	100,9	88,1	-1,8	-12,7	95,1	94,5	-0,6	
112,7	+6,7	120,0	113,7	114,3	-4,7	+0,5	101,8	119,5	109,4	+7,5	-8,5	102,9	114,4	+11,2	
94,5	-6,2	94,8	104,8	104,6	+10,3	-0,2	99,4	100,0	104,7	+5,3	+4,7	98,7	102,4	+3,7	DH
90,1	-8,9	90,4	100,3	98,5	+9,0	-1,8	97,5	95,4	100,6	+3,2	+5,5	96,6	98,0	+1,4	
108,6	+1,6	108,9	119,3	124,3	+14,1	+4,2	105,5	114,6	118,0	+11,8	+3,0	105,5	116,3	+10,2	
91,1	-10,2	102,8	109,5	110,6	+7,6	+1,0	100,0	105,0	108,2	+8,2	+3,0	100,8	106,6	+5,8	25.1
88,2	-10,9	99,9	105,5	106,5	+6,6	+0,9	95,6	101,9	104,9	+9,7	+2,9	97,4	103,4	+6,2	
97,6	-9,0	109,3	118,4	119,8	+9,6	+1,2	110,0	112,0	115,6	+5,1	+3,2	108,3	113,8	+5,1	
86,5	-16,6	104,9	118,3	108,9	+3,8	-7,9	104,5	106,7	113,5	+8,6	+6,4	103,3	110,1	+6,6	25.11
84,2	-17,5	100,9	113,7	102,7	+2,4	-9,7	95,3	102,6	109,2	+14,6	+6,4	97,0	105,9	+9,2	
90,3	-15,2	112,5	125,8	119,2	+6,0	-5,2	119,9	113,7	120,7	+0,7	+6,2	113,8	117,2	+3,0	
93,9	-6,3	101,5	104,2	111,7	+10,0	+7,2	97,3	104,0	105,1	+8,0	+1,1	99,3	104,5	+5,2	25.13
90,3	-7,4	99,6	101,3	108,5	+8,9	+7,1	95,8	101,5	102,8	+7,3	+1,3	97,6	102,2	+4,7	
103,7	-3,7	106,7	112,2	120,4	+12,8	+7,3	101,6	110,7	111,4	+9,6	+0,6	103,7	111,0	+7,0	
95,3	-5,3	92,8	103,7	103,1	+11,1	-0,6	99,3	98,7	103,9	+4,6	+5,3	98,2	101,3	+3,2	25.2
90,4	-8,6	88,3	99,2	96,7	+9,5	-2,5	97,9	94,0	99,6	+1,7	+6,0	96,4	96,8	+0,4	
112,3	+5,1	108,7	119,7	125,9	+15,8	+5,2	104,0	115,5	118,8	+14,2	+2,9	104,6	117,2	+12,0	
104,3	+1,6	99,4	107,7	109,9	+10,6	+2,0	101,2	107,0	111,4	+10,1	+4,1	99,3	109,2	+10,0	25.21
97,4	-3,8	92,8	99,4	99,7	+7,4	+0,3	99,7	100,3	104,5	+4,8	+4,2	97,3	102,4	+5,2	
119,3	+12,7	114,1	126,3	132,5	+16,1	+4,9	104,5	121,9	126,6	+21,1	+3,9	103,6	124,3	+20,0	
90,5	-12,4	95,8	101,3	103,4	+7,9	+2,1	100,6	98,1	100,6	-	+2,5	102,0	99,3	-2,6	25.22
83,8	-15,9	90,2	93,5	95,0	+5,3	+1,6	95,0	91,6	93,0	-2,1	+1,5	97,1	92,3	-4,9	
111,5	-3,0	113,4	125,8	129,5	+14,2	+2,9	118,0	118,5	124,2	+5,3	+4,8	117,4	121,3	+3,3	
90,9	-6,2	75,1	111,1	85,9	+14,4	-22,7	110,9	86,8	108,6	-2,1	+25,1	99,2	97,7	-1,5	25.23
89,1	-7,4	73,0	110,6	83,1	+13,8	-24,9	111,2	84,8	107,9	-3,0	+27,2	98,9	96,3	-2,6	
113,2	+7,4	100,5	117,1	120,1	+19,5	+2,6	107,3	111,6	117,2	+9,2	+5,0	102,9	114,4	+11,2	
91,1	-8,4	94,0	97,5	105,0	+11,7	+7,7	91,6	97,1	96,2	+5,0	-0,9	95,4	96,6	+1,3	25.24
88,2	-10,2	92,4	94,9	102,3	+10,7	+7,8	90,5	94,9	93,8	+3,6	-1,2	94,1	94,4	+0,3	
102,7	-1,9	100,5	107,9	116,1	+15,5	+7,6	96,2	105,8	105,7	+9,9	-0,1	100,3	105,8	+5,5	
95,6	-7,1	83,9	97,3	89,6	+6,8	-7,9	100,0	94,8	100,8	+0,8	+6,3	96,2	97,8	+1,7	DI
92,2	-10,4	78,6	94,0	84,4	+7,4	-10,2	100,1	90,5	98,6	-1,5	+9,0	95,1	94,5	-0,6	
107,2	+4,1	102,0	108,6	107,7	+5,6	-0,8	99,7	109,5	108,5	+8,8	-0,9	99,9	109,0	+9,1	
97,2	-1,8	96,3	107,9	101,7	+5,6	-5,7	101,2	102,2	107,7	+6,4	+5,4	98,9	104,9	+6,1	26.1
91,8	-6,1	92,3	104,7	97,2	+5,3	-7,2	100,8	97,5	105,2	+4,4	+7,9	98,0	101,3	+3,4	
110,8	+8,4	106,7	116,0	113,3	+6,2	-2,3	102,5	114,1	114,1	+11,3	-	101,4	114,1	+12,5	
95,2	+2,1	98,9	106,0	102,5	+3,6	-3,3	96,3	105,1	107,3	+11,4	+2,1	93,7	106,2	+13,3	26.11
92,7	+3,1	91,4	109,4	97,6	+6,8	-10,8	96,5	98,0	112,5	+16,6	+14,8	92,1	105,2	+14,2	
99,3	+0,8	110,8	100,6	110,3	-0,5	+9,6	96,2	116,4	99,2	+3,1	-14,8	96,2	107,8	+12,1	
95,5	-2,6	93,0	113,8	99,0	+6,5	-13,0	106,1	100,0	112,6	+6,1	+12,6	100,3	106,3	+6,0	26.12
90,7	-7,1	88,5	108,6	94,4	+6,7	-13,1	104,5	95,5	108,5	+3,8	+13,6	99,1	102,0	+2,9	
121,8	+21,0	117,5	142,1	124,1	+5,6	-12,7	115,2	124,2	135,1	+17,3	+8,8	107,3	129,6	+20,8	
89,8	-10,2	90,0	94,3	90,9	+1,0	-3,6	94,9	94,5	94,8	-0,1	+0,3	95,9	94,7	-1,3	26.13
85,9	-15,4	89,0	92,0	90,4	+1,6	-1,7	94,8	92,2	92,7	-2,2	+0,5	96,0	92,4	-3,7	
100,2	+3,9	92,4	100,2	92,0	-0,4	-8,2	95,0	100,7	100,4	+5,7	-0,3	95,8	100,5	+4,9	
111,8	+13,0	103,7	114,5	115,3	+11,2	+0,7	109,7	109,3	117,6	+7,2	+7,6	105,6	113,4	+7,4	26.14
102,3	+12,2	97,9	107,1	103,2	+5,4	-3,6	109,2	101,4	112,2	+2,7	+10,7	102,5	106,8	+4,2	
139,4	+14,7	120,7	136,3	150,9	+25,0	+10,7	111,1	132,4	133,5	+20,2	+0,8	114,8	133,0	+15,9	
112,0	+9,2	114,6	124,5	126,9	+10,7	+1,9	103,1	120,5	122,5	+18,8	+1,7	102,2	121,5	+18,9	26.15
110,3	+13,2	118,4	131,4	131,4	+11,0	-	102,7	123,6	128,2	+24,8	+3,7	101,2	125,9	+24,4	
113,3	+6,1	111,5	118,8	123,4	+10,7	+3,9	103,5	118,0	117,9	+13,9	-0,1	103,0	118,0	+14,6	

2 INDEX DES UMSATZES FUER
 1995
 NACH ABSCHNITTEN, UNTERABSCHNITTEN,
 DER KLASSIFIKATION DER WIRTSCHAFTS
 2.1 ORIGINAL

VOLUMEN

WZ93- SCHL.	WIRTSCHAFTSZWEIG		VERAENDERUNG IN %				VERAENDERUNG IN %			KUMULIERT		2-MONATS- DURCHSCHNITT	
			1998	MAI 1998 GEGEN		1998	APR. 1998 GEGEN		JAN. 1998 BIS MAI 1998	VER- AEND. IN % GEGEN VORJAHR	APR. 1998 UND MAY 1998	VER- AEND. IN % GEGEN VORJAHR	
			MAI	MAI 1997	APR. 1998	APR.	APR. 1997	MAR. 1998	MAI 1998	VER- AEND. IN % GEGEN VORJAHR	MAI 1998	VER- AEND. IN % GEGEN VORJAHR	
26.2	KERAMIK (OHNE ZIEGELEI, UND BAUKERAMIK)	INSGESAMT INLAND AUSLAND	85,9 79,0 97,8	+3,5 +5,8 +0,6	-7,3 -6,0 -9,2	92,7 84,0 107,7	-2,6 -3,3 -1,6	-6,6 -9,2 -2,5	90,3 83,3 102,2	+3,3 +3,5 +2,9	89,3 81,5 102,8	+0,2 +0,9 -0,5	
26.21	H.V. KERAMISCHEN HAUS- HALTSWAREN UND ZIERGE- GENSTAENDEN	INSGESAMT INLAND AUSLAND	78,0 72,3 91,2	+0,4 -1,2 +3,5	-8,3 -10,4 -4,5	85,1 80,7 95,5	-7,2 -9,3 -2,5	-11,2 -9,8 -13,5	84,8 80,9 93,7	+1,2 +1,1 +1,1	81,6 76,5 93,4	-3,7 -5,7 +0,4	
26.22	HERSTELLUNG VON SANI- TAERKERAMIK	INSGESAMT INLAND AUSLAND	55,6 44,5 132,7	+24,7 +16,2 +50,8	-4,6 -5,9 -1,0	58,3 47,3 134,1	+8,0 +0,4 +32,6	-1,0 -5,8 +12,3	57,4 47,8 123,7	+13,2 +5,8 +39,8	57,0 45,9 133,4	+15,6 +7,5 +41,0	
26.23	H.V. ISOLATOREN UND ISOLIERTEILEN AUS KERAMIK	INSGESAMT INLAND AUSLAND	93,8 86,5 103,6	+0,6 -6,2 +9,5	-5,0 -10,7 +2,6	98,7 96,9 101,0	+0,7 +5,1 -4,6	-2,5 -2,9 -2,0	94,2 91,5 97,9	+0,4 +1,7 -1,1	96,3 91,7 102,3	+0,7 -0,5 +2,0	
26.24	H.V. KERAMISCHEN ERZEUG- NISSEN F. SONST. TECHN. ZWECKE	INSGESAMT INLAND AUSLAND	124,7 121,1 129,1	+15,2 +31,9 +0,5	-5,0 -2,8 -7,5	131,2 124,6 139,5	+8,5 +12,8 +4,2	-2,6 +0,4 -5,7	124,3 116,3 134,3	+9,3 +11,9 +6,7	128,0 122,9 134,3	+11,7 +21,4 +2,4	
26.25	HERSTELLUNG VON KERA- MISCHEN ERZEUGNISSEN A.N.G.	INSGESAMT INLAND AUSLAND	99,4 95,0 115,8	+8,2 +5,3 +17,4	-2,0 +0,5 -9,0	101,4 94,5 127,3	-7,2 -12,3 +11,0	-11,8 -14,3 -4,1	101,8 96,9 120,2	+3,7 +1,5 +10,8	100,4 94,8 121,6	-0,2 -4,2 +14,0	
26.26	H.V. FEUERFESTEN KERA- MISCHEN WERKSTOFFEN	INSGESAMT INLAND AUSLAND	90,8 92,5 89,1	-1,6 +5,2 -7,6	-9,4 -3,5 -14,6	100,2 95,9 104,3	-4,2 -2,1 -5,9	-5,1 -12,4 +2,4	96,5 95,7 97,2	+1,7 +3,7 -0,1	95,5 94,2 96,7	-3,0 +1,3 -6,7	
26.3	H.V. KERAMISCHEN WAND- U. BODENFLIESEN UND -PLATTEN	INSGESAMT INLAND AUSLAND	89,1 90,6 83,8	-8,4 -3,1 -24,1	-5,7 -5,6 -6,2	94,5 96,0 89,3	-16,7 -12,6 -29,1	-1,5 -2,8 +4,2	87,2 89,6 78,8	-10,2 -6,0 -23,7	91,8 93,3 86,6	-12,9 -8,3 -26,7	
26.4	ZIEGELEI, HERSTELLUNG VON SONST. BAUKERAMIK	INSGESAMT INLAND AUSLAND	105,1 103,6 162,3	-1,6 -2,8 +2,4	+7,6 +6,9 +27,4	97,7 96,9 127,4	-17,1 -17,6 +1,4	+0,6 +0,2 +13,5	78,5 77,7 107,6	+0,4 - +13,3	101,4 100,3 144,9	-9,7 -10,5 +20,8	
26.51	HERSTELLUNG VON ZEMENT	INSGESAMT INLAND AUSLAND	105,9 105,3 117,8	+5,6 +6,5 -5,6	-0,7 +0,7 -16,3	106,6 104,6 140,8	-10,8 -11,5 -1,3	+12,6 +12,2 +16,7	84,8 82,8 118,8	+4,7 +4,4 +8,6	106,3 105,0 129,3	-3,3 -3,3 -3,3	
26.62	HERSTELLUNG VON GIPS- ERZEUGNISSEN FUER DEN BAU	INSGESAMT INLAND AUSLAND	124,7 113,5 558,4	+51,9 +46,1 +121,0	-3,3 -3,9 +2,4	128,9 118,1 545,4	+27,1 +21,4 +111,6	+1,5 -3,0 +66,0	119,8 112,5 401,0	+27,3 +23,9 +80,5	126,8 115,8 551,9	+38,1 +32,3 +116,3	
DJ	METALLERZEUGUNG UND -BE- ARBEITUNG, HERSTELLUNG VON METALLERZEUGNISSEN	INSGESAMT INLAND AUSLAND	103,1 98,3 118,0	+12,3 +11,8 +13,5	-1,3 -0,6 -3,4	104,5 98,9 122,1	-1,8 -2,5 +0,2	-8,7 -9,4 -6,4	103,8 98,2 121,1	+8,1 +7,0 +10,9	103,8 98,6 120,1	+4,7 +4,1 +6,3	
27	METALLERZEUGUNG UND -BEARBEITUNG	INSGESAMT INLAND AUSLAND	104,4 98,7 116,2	+9,5 +9,2 +10,5	-3,7 -3,6 -3,6	108,4 102,4 120,6	-3,9 -3,7 -4,3	-7,7 -7,2 -9,0	108,2 101,6 121,9	+7,3 +6,4 +9,2	106,4 100,6 118,4	+2,2 +2,2 +2,4	
27.1	ERZEUGUNG VON ROHEISEN, STAHL UND FERROLEGIE- RUNGEN (EGKS) 1)	INSGESAMT INLAND AUSLAND	102,2 98,8 109,5	+5,9 +5,6 +6,5	-3,6 -3,5 -3,5	106,0 102,2 113,5	-5,1 -4,5 -6,3	-9,1 -8,1 -11,1	107,2 102,3 117,1	+6,5 +5,0 +9,0	104,1 100,4 111,5	- +0,2 -0,4	
27.2	HERSTELLUNG VON ROHREN	INSGESAMT INLAND AUSLAND	101,0 89,2 122,8	+19,4 +17,1 +22,7	-6,0 -2,9 -9,8	107,5 91,9 136,2	-3,6 -3,4 -3,8	-2,7 -3,0 -2,4	100,3 86,6 125,5	+7,0 +5,0 +9,9	104,3 90,6 129,5	+6,3 +5,7 +7,1	
27.21	H.V. ROHREN, ROHRFORM-, ROHRVERSCHLUSS- U. -VERBIND. A. GUSSEISEN	INSGESAMT INLAND AUSLAND	49,3 48,0 53,5	-12,0 -8,0 -20,4	-23,3 -15,8 -38,0	64,3 57,0 86,3	-10,4 -14,2 -1,7	+1,4 +2,3 -0,1	52,6 46,5 70,9	-6,7 -6,2 -7,7	56,8 52,5 89,9	-11,1 -11,5 -9,8	
27.22	H.V. STAHLROHREN, ROHR- FORM-, VERSCHL.-VERBIND. AUS EISEN UND STAHL	INSGESAMT INLAND AUSLAND	110,0 97,6 131,0	+22,9 +20,3 +26,1	-4,3 -1,5 -7,7	115,0 99,1 142,0	-2,8 -1,9 -4,0	-3,0 -3,5 -2,6	108,6 94,8 132,0	+8,5 +6,3 +11,3	112,5 98,4 136,5	+8,3 +8,0 +8,4	
27.3	SONST. ERSTE BEARBEITUNG V. EISEN U. STAHL, H.V. FERROLEG. (NICHT EGKS) 1)	INSGESAMT INLAND AUSLAND	105,8 104,8 108,0	+11,7 +13,7 +7,0	-2,9 -1,8 -5,8	109,0 106,7 114,6	-3,2 -5,1 +1,3	-7,4 -7,6 -6,8	108,7 106,3 114,7	+8,7 +8,1 +10,2	107,4 105,8 111,3	+3,6 +3,4 +4,0	
27.31	HERSTELLUNG VON BLANK- STAHL	INSGESAMT INLAND AUSLAND	87,7 87,7 87,6	+19,8 +22,3 +11,9	-2,9 -0,3 -10,2	90,3 88,0 97,5	-1,8 -4,3 +5,9	-14,2 -15,4 -10,6	93,1 91,9 96,9	+17,0 +15,7 +20,5	89,0 87,9 92,6	+7,7 +7,3 +8,7	
27.32	HERSTELLUNG VON KALT- BAND UNTER 500 MM BREITE	INSGESAMT INLAND AUSLAND	120,1 120,4 119,5	+15,9 +15,3 +17,0	-2,3 -1,1 -4,5	122,9 121,7 125,1	+0,8 -1,9 +6,2	-6,3 -6,0 -6,9	121,7 120,0 124,9	+11,1 +8,9 +15,5	121,5 121,1 122,3	+7,7 +6,0 +11,2	
27.33	HERSTELLUNG VON KALT- PROFILLEN	INSGESAMT INLAND AUSLAND	147,5 138,9 219,2	+16,6 +12,3 +46,5	-2,6 -4,7 +9,9	151,4 145,7 199,4	+11,1 +9,4 +23,4	-7,5 -8,8 +1,5	148,8 143,6 191,7	+21,2 +19,1 +35,4	149,5 142,3 209,3	+13,8 +10,7 +34,5	

1) EUROPAEISCHE GEMEINSCHAFT FUER KOHLE UND STAHL.

STBA, FS 4, R 2.2, 5/1998

LAND

DAS VERARBEITENDE GEWERBE
= 100
ABTEILUNGEN, GRUPPEN UND KLASSEN
ZWEIGE, AUSGABE 1993 (WZ93)
WERT

INDEX

1997 MAI	VER- AEND. IN % GEGEN MAI 1996	1997 1.VJ	1997 4.VJ	1998 1.VJ	VERAENDERUNG IN % 1.VJ 1998 GEGEN		1996 2.HJ	1997 1.HJ	1997 2.HJ	VERAENDERUNG IN % 2.HJ 1997 GEGEN		1996	1997	VER- AEND. IN % GEGEN 1996	WZ93 SCHL.
					1.VJ	4.VJ				2.HJ	1.HJ				
					1997	1997				1996	1997				
83,0	-11,1	86,2	90,5	91,0	+5,6	+0,6	91,6	88,3	88,4	-3,5	+0,1	92,8	88,3	-4,8	26.2
74,7	-15,9	80,3	85,6	84,6	+5,4	-1,2	90,1	81,1	82,0	-9,0	+1,1	90,5	81,6	-9,8	
97,2	-4,0	96,6	98,9	101,9	+5,5	+3,0	94,2	100,7	99,3	+5,4	-1,4	96,9	100,0	+3,2	
77,7	-8,8	83,3	94,0	86,9	+4,3	-7,6	91,7	84,0	84,7	-7,6	+0,8	90,2	84,4	-6,4	26.21
73,2	-8,8	79,3	95,8	83,8	+5,7	-12,5	93,1	79,9	83,2	-10,6	+4,1	89,1	81,5	-8,5	
88,1	-8,7	92,5	89,9	93,9	+1,5	+4,4	88,5	93,6	88,4	-0,1	-5,6	92,8	91,0	-1,9	
44,6	-44,7	51,6	48,8	57,7	+11,8	+18,2	77,9	51,0	50,0	-35,8	-2,0	82,3	50,5	-38,6	26.22
38,3	-50,5	46,8	42,7	49,0	+4,7	+14,8	75,2	45,0	43,5	-42,2	-3,3	79,9	44,3	-44,6	
88,0	-14,1	84,4	91,0	117,3	+39,0	+28,9	96,4	92,3	94,6	-1,9	+2,5	98,2	93,5	-4,8	
93,2	-0,7	92,6	83,6	92,9	+0,3	+11,1	90,8	98,1	96,5	+6,3	-1,6	92,6	97,3	+5,1	26.23
92,2	-	88,5	80,4	91,4	+3,3	+13,7	93,4	91,1	87,6	-6,2	-3,8	94,1	89,4	-5,0	
94,6	-1,7	98,2	88,0	95,0	-3,3	+8,0	87,4	107,7	108,5	+24,1	+0,7	90,4	108,1	+19,6	
108,2	-7,0	113,2	118,5	121,9	+7,7	+2,9	100,9	115,5	113,0	+12,0	-2,2	106,7	114,2	+7,0	26.24
91,8	-18,0	105,7	100,7	112,0	+6,0	+11,2	94,5	105,2	97,4	+3,1	-7,4	101,0	101,3	+0,3	
128,5	+5,2	122,4	140,7	134,3	+9,7	-4,5	108,8	128,2	132,2	+21,5	+3,1	113,8	130,2	+14,4	
91,9	-1,0	96,6	108,0	102,7	+6,3	-4,9	98,8	99,3	104,7	+6,0	+5,4	97,6	102,0	+4,5	26.25
90,2	+0,7	93,1	105,2	98,3	+5,6	-6,6	95,3	96,1	102,6	+7,7	+6,8	94,5	99,4	+5,2	
98,6	-6,1	109,8	118,3	119,4	+8,7	+0,9	111,8	111,4	112,8	+0,9	+1,3	109,3	112,1	+2,6	
92,3	-7,3	92,5	95,2	97,1	+5,0	+2,0	93,5	95,7	95,6	+2,2	-0,1	94,9	95,7	+0,8	26.26
87,9	-11,4	91,8	94,4	96,7	+5,3	+2,4	93,3	93,9	95,4	+2,3	+1,6	94,3	94,7	+0,4	
96,4	-3,6	93,2	95,9	97,5	+4,6	+1,7	93,5	97,4	95,7	+2,4	-1,7	95,5	96,5	+1,0	
97,3	-6,8	91,5	76,3	84,1	-8,1	+10,2	94,6	98,8	87,9	-7,1	-11,0	94,9	93,3	-1,7	26.3
93,5	-8,8	91,0	78,1	87,1	-4,3	+11,5	95,2	96,6	89,1	-6,4	-7,8	93,7	92,8	-1,0	
110,4	-0,5	93,4	70,0	73,7	-21,1	+5,3	92,7	106,5	83,4	-10,0	-21,7	98,8	94,9	-3,9	
106,8	-9,3	55,4	85,5	63,2	+14,1	-26,1	106,8	86,0	101,8	-4,7	+18,4	94,0	93,9	-0,1	26.4
106,6	-9,7	54,8	85,0	62,6	+14,2	-26,4	106,7	85,7	101,5	-4,9	+18,4	93,9	93,6	-0,3	
114,3	+9,2	78,3	102,3	82,8	+5,7	-19,1	110,8	98,8	112,6	+1,6	+14,0	99,0	105,7	+6,8	
100,3	-13,2	61,7	90,0	70,4	+14,1	-21,8	102,4	87,0	99,8	-2,5	+14,7	92,9	93,4	+0,5	26.51
98,9	-14,3	59,9	88,2	68,1	+13,7	-22,8	101,9	85,4	98,6	-3,2	+15,5	92,2	92,0	-0,2	
124,8	+4,6	93,2	121,1	111,7	+19,8	-7,8	110,1	116,0	121,7	+10,5	+4,9	105,3	118,8	+12,8	
82,1	-16,4	95,7	99,4	115,2	+20,4	+15,9	111,1	94,6	99,7	-10,3	+5,4	105,8	97,2	-8,1	26.62
77,7	-21,3	93,0	94,9	110,3	+18,6	+16,2	110,6	91,0	95,2	-13,9	+4,6	105,7	93,1	-11,9	
252,7	+214,7	200,1	271,4	300,3	+50,1	+10,6	129,1	235,4	272,8	+111,3	+15,9	111,8	254,1	+127,3	
91,8	-3,8	93,9	105,4	103,7	+10,4	-1,6	99,3	97,9	104,8	+5,5	+7,0	97,0	101,3	+4,4	DJ
87,9	-5,4	89,8	102,0	98,0	+9,1	-3,9	97,8	93,6	101,7	+4,0	+8,7	95,1	97,6	+2,6	
104,0	+1,0	106,8	116,2	121,7	+14,0	+4,7	103,7	111,2	114,8	+10,7	+3,2	103,0	113,0	+9,7	
95,3	-2,1	98,7	103,3	109,4	+10,8	+5,9	94,9	102,1	103,1	+8,6	+1,0	96,2	102,6	+6,7	27
90,4	-2,6	93,7	97,2	102,3	+9,2	+5,2	91,5	96,8	97,8	+6,9	+1,0	92,6	97,3	+5,1	
105,2	-1,2	108,9	115,8	124,2	+14,0	+7,3	102,1	112,9	114,0	+11,7	+1,0	103,4	113,4	+9,7	
96,5	+0,7	98,4	102,9	109,2	+11,0	+6,1	92,5	101,8	102,0	+10,3	+0,2	92,8	101,9	+9,8	27.1
93,4	+2,5	95,5	99,1	103,5	+8,4	+4,4	89,9	98,7	98,6	+9,7	-0,1	90,0	98,7	+9,7	
102,8	-2,3	104,4	110,7	120,8	+15,7	+9,1	97,8	108,0	108,9	+11,3	+0,8	98,4	108,4	+10,2	
84,6	-9,9	90,7	97,9	97,7	+7,7	-0,2	91,6	94,5	96,8	+5,7	+2,4	91,4	95,6	+4,6	27.2
76,2	-12,9	80,4	84,2	84,0	+4,5	-0,2	84,1	83,4	87,8	+4,4	+5,3	84,6	85,6	+1,2	
100,1	-5,1	109,8	123,0	122,9	+11,9	-0,1	105,4	114,9	113,3	+7,5	-1,4	103,7	114,1	+10,0	
56,0	-19,1	51,4	53,4	49,7	-3,3	-6,9	70,8	58,2	59,6	-15,8	+2,4	68,0	58,9	-13,4	27.21
52,2	-21,0	43,1	49,5	42,4	-1,6	-14,3	70,3	52,2	57,3	-18,5	+9,8	66,6	54,7	-17,9	
67,2	-14,1	76,3	65,0	71,5	-6,3	+10,0	72,4	76,2	66,4	-8,3	-12,9	72,1	71,3	-1,1	
89,5	-8,8	97,5	105,6	106,0	+8,7	+0,4	95,2	100,8	103,2	+8,4	+2,4	95,4	102,0	+6,9	27.22
81,1	-11,8	88,0	91,4	92,5	+5,1	+1,2	86,9	89,8	94,0	+8,2	+4,7	88,3	91,9	+4,1	
103,9	-4,5	113,7	129,9	128,9	+13,4	-0,8	109,2	119,4	118,8	+8,8	-0,5	107,4	119,1	+10,9	
94,7	-2,9	97,5	102,0	109,6	+12,4	+7,5	91,8	102,1	102,7	+11,9	+0,6	96,3	102,4	+6,3	27.3
92,2	-1,7	95,6	99,3	106,6	+11,5	+7,4	89,9	100,5	101,2	+12,6	+0,7	94,1	100,8	+7,1	
100,9	-5,2	102,2	108,7	116,9	+14,4	+7,5	96,4	106,0	106,4	+10,4	+0,4	101,7	106,2	+4,4	
73,2	-16,7	77,6	85,1	95,8	+23,5	+12,6	81,4	81,7	83,9	+3,1	+2,7	87,4	82,8	-5,3	27.31
71,7	-15,9	77,7	83,6	94,6	+21,8	+13,2	78,8	81,4	83,8	+6,3	+2,9	84,3	82,6	-2,0	
78,3	-18,6	77,2	90,1	99,8	+29,3	+10,8	89,9	82,6	84,2	-6,3	+1,9	97,3	83,4	-14,3	
103,6	+1,4	107,4	111,7	121,8	+13,4	+9,0	97,5	111,4	112,2	+15,1	+0,7	103,1	111,8	+8,4	27.32
104,4	+4,4	107,5	109,9	119,3	+11,0	+8,6	98,1	112,3	111,7	+13,9	-0,5	102,9	112,0	+8,8	
102,1	-4,0	106,9	115,3	126,6	+18,4	+9,8	96,2	109,6	113,0	+17,5	+3,1	103,5	111,3	+7,5	
126,5	+17,7	117,1	141,2	148,3	+26,6	+5,0	118,1	126,0	145,2	+22,9	+15,2	111,7	135,6	+21,4	27.33
123,7	+16,2	115,3	139,1	144,5	+25,3	+3,9	117,9	124,0	143,6	+21,8	+15,8	111,1	133,8	+20,4	
149,6	+28,9	132,3	158,3	180,0	+36,1	+13,7	119,4	143,5	158,4	+32,7	+10,4	116,0	150,9	+30,1	

2 INDEX DES UMSATZES FUER
1995
NACH ABSCHNITTEN, UNTERABSCHNITTEN,
DER KLASSIFIKATION DER WIRTSCHAFTS-
2.1 ORIGINAL

VOLUMEN

WZ93- SCHL.	WIRTSCHAFTSZWEIG	1998 MAI	VERAENDERUNG IN % MAI 1998 GEGEN		1998 APR.	VERAENDERUNG IN % APR. 1998 GEGEN		KUMULIERT		2-MONATS- DURCHSCHNITT APR. 1998 UND MAI 1998 GEGEN VORJAHR		
			MAI 1997	APR. 1998		APR. 1997	MAR. 1998	JAN. 1998 BIS MAI 1998	VER- AEND. IN % GEGEN VORJAHR	APR. 1998 UND MAI 1998	VER- AEND. IN % GEGEN VORJAHR	
												1998
27.34	HERSTELLUNG VON GEZD- GENEM DRAHT	INSGESAMT	76,6	+1,6	-2,7	78,7	-16,3	-5,5	77,4	-5,5	77,7	-8,3
		INLAND	72,8	-1,4	-3,3	75,3	-18,7	-5,3	73,7	-7,5	74,1	-10,9
		AUSLAND	89,1	+10,1	-0,6	89,6	-9,0	-6,6	89,6	+0,4	89,4	-0,3
27.35	ERSTE BEARB. V. EISEN U. STAHL A.N.G., H.V.FERRO- LEG. (NICHT EGKS) 1)	INSGESAMT	122,6	+0,7	-5,9	130,3	-6,5	-5,1	131,8	+5,7	126,5	-3,1
		INLAND	138,1	+24,0	-1,0	139,5	-4,5	-4,8	139,9	+13,7	138,8	+7,8
		AUSLAND	99,9	-27,0	-14,6	117,0	-9,7	-5,5	120,0	-5,7	108,5	-18,5
27.4	ERZEUGUNG UND ERSTE BEAR- BEITUNG VON NE-METALLEN	INSGESAMT	105,1	+7,7	-3,0	108,3	-5,1	-8,8	109,8	+6,6	106,7	+0,8
		INLAND	93,5	+4,9	-4,2	97,6	-5,7	-7,9	98,1	+4,7	95,6	-0,7
		AUSLAND	124,0	+11,3	-1,3	125,6	-4,5	-9,9	129,0	+9,1	124,8	+2,7
27.41	ERZEUG. U. ERSTE BEAR- BEITUNG VON EDELMETALLEN	INSGESAMT	142,3	+22,9	+10,2	129,1	-10,2	-18,7	147,8	+6,9	135,7	+4,5
		INLAND	114,4	-4,8	+2,2	111,9	+1,7	-21,4	123,6	-3,1	113,2	-1,7
		AUSLAND	179,1	+62,7	+18,0	151,8	-19,5	-15,9	179,8	+17,9	165,5	+10,9
27.42	ERZEUG. U. ERSTE BEAR- BEITUNG VON ALUMINIUM	INSGESAMT	103,0	+6,2	-2,5	105,6	-6,7	-7,3	106,2	+3,9	104,3	-0,8
		INLAND	92,5	+2,1	-3,7	98,1	-3,2	-6,5	98,2	+0,6	94,3	-4,0
		AUSLAND	122,7	+12,5	-0,6	123,5	-2,8	-8,4	125,0	+9,2	123,1	+4,2
27.43	ERZEUG. U. ERSTE BEAR- BEITUNG VON BLEI, ZINK UND ZINN	INSGESAMT	96,3	+3,2	-10,7	107,8	-1,3	-8,6	104,3	+8,0	102,1	+0,8
		INLAND	85,1	-5,9	-14,5	99,5	-2,1	-11,9	98,2	+7,9	92,3	-3,9
		AUSLAND	135,2	+30,8	-1,0	136,5	+0,6	+0,5	125,6	+8,2	135,9	+13,6
27.44	ERZEUG. U. ERSTE BEAR- BEITUNG VON KUPFER	INSGESAMT	103,4	+11,8	-5,1	109,0	-1,5	-9,5	109,8	+12,3	106,2	+4,5
		INLAND	94,3	+18,2	-4,4	98,6	-0,8	-5,9	97,6	+15,8	96,5	+7,7
		AUSLAND	115,7	+5,5	-6,1	123,2	-2,2	-12,9	126,3	+8,8	119,5	+1,4
27.45	ERZEUG. U. ERSTE BEAR- BEITUNG VON SONSTIGEN NE-METALLEN	INSGESAMT	95,5	-17,2	-5,2	100,7	-8,5	+1,5	98,8	-4,5	98,1	-13,0
		INLAND	81,8	-5,9	-1,3	82,9	-14,7	-1,3	83,9	-6,9	82,4	-10,5
		AUSLAND	108,0	-23,3	-7,5	116,7	-4,2	+3,3	112,3	-2,9	112,4	-14,5
27.5	GIESSEREIINDUSTRIE	INSGESAMT	111,3	+16,9	-4,2	116,2	+2,0	-5,8	113,8	+11,2	113,8	+8,8
		INLAND	110,7	+18,3	-4,5	115,9	+2,7	-5,5	113,1	+11,8	113,3	+9,7
		AUSLAND	113,8	+12,0	-3,1	117,4	-0,8	-6,8	116,5	+8,9	115,6	+5,1
27.51	EISENGIESSEREI	INSGESAMT	109,2	+15,4	-6,1	116,3	+1,8	-5,1	113,0	+10,7	112,8	+8,0
		INLAND	111,5	+18,5	-5,7	118,3	+3,6	-4,7	114,6	+12,8	114,9	+10,3
		AUSLAND	102,2	+6,2	-7,4	110,4	-3,2	-6,2	108,2	+4,4	106,3	+1,0
27.52	STAHLGIESSEREI	INSGESAMT	100,9	+12,2	-0,8	101,7	-2,5	-3,6	100,0	+4,1	101,3	+4,3
		INLAND	92,9	+5,6	-1,7	94,5	-7,6	-3,6	93,6	-0,4	93,7	-1,6
		AUSLAND	129,6	+34,0	+1,4	127,8	+14,6	-3,5	123,0	+18,6	128,7	+23,6
27.53	LEICHTMETALLGIESSEREI	INSGESAMT	122,4	+20,7	-2,2	125,1	+3,5	-7,1	123,7	+14,4	123,8	+11,3
		INLAND	120,5	+22,3	-3,4	124,8	+5,1	-6,7	122,3	+14,8	122,7	+12,9
		AUSLAND	134,9	+12,2	+5,9	127,4	-5,0	-9,5	132,7	+12,3	131,2	+3,1
27.54	BUNTMETALLGIESSEREI	INSGESAMT	92,0	+15,0	-6,6	98,5	+1,1	-7,5	95,9	+8,5	95,3	+7,4
		INLAND	88,6	+13,4	-6,0	94,3	-0,8	-7,5	91,9	+6,6	91,5	+5,7
		AUSLAND	117,3	+25,1	-9,3	129,3	+12,9	-7,7	125,6	+20,3	123,3	+18,3
28	HERSTELLUNG VON METALL- ERZEUGNISSEN	INSGESAMT	101,9	+14,5	+0,7	101,2	+0,1	-9,5	100,0	+8,7	101,6	+6,8
		INLAND	98,0	+13,7	+1,7	96,4	-1,8	-11,2	95,9	+7,5	97,2	+5,4
		AUSLAND	120,8	+18,3	-2,9	124,4	+7,8	-2,2	119,8	+13,4	122,6	+12,7
28.1	STAHL- UND LEICHTMETALL- BAU	INSGESAMT	82,3	-0,1	-1,0	83,1	-3,5	-22,0	85,8	+4,6	82,7	-1,9
		INLAND	79,5	+0,3	+0,5	79,1	-5,5	-24,2	82,1	+3,1	79,3	-2,7
		AUSLAND	122,0	-3,6	-13,4	140,9	+17,5	+2,1	139,1	+19,5	131,5	+6,7
28.11	HERSTELLUNG VON STAHL- UND LEICHTMETALLKON- STRUKTIONEN	INSGESAMT	83,4	-1,4	-1,2	84,4	-2,0	-23,2	85,9	+5,1	83,9	-1,8
		INLAND	80,5	-0,6	+0,8	79,9	-4,2	-25,9	83,0	+4,9	80,2	-2,4
		AUSLAND	121,0	-7,5	-15,6	143,4	+18,3	+4,5	124,2	+7,6	132,2	+4,9
28.12	HERSTELLUNG VON AUSBAU- ELEMENTEN AUS STAHL UND LEICHTMETALL	INSGESAMT	78,4	+4,7	-0,3	78,6	-9,0	-17,2	85,3	+2,4	78,5	-2,7
		INLAND	76,0	+3,5	-0,1	76,1	-10,5	-17,8	78,8	-3,2	76,1	-3,9
		AUSLAND	127,5	+20,9	-0,9	128,7	+13,6	-9,2	214,3	+77,1	128,1	+17,1
28.2	KESSEL- UND BEHAELTERBAU (OHNE H.V. DAMPFKESSELN)	INSGESAMT	83,7	-	-4,6	87,7	-7,7	-11,1	87,1	+3,8	85,7	-4,1
		INLAND	78,3	-3,0	-2,5	80,3	-13,9	-16,6	82,7	+1,2	79,3	-8,9
		AUSLAND	124,6	+17,3	-13,2	143,5	+33,4	+22,9	120,5	+20,1	134,1	+25,4
28.21	HERSTELLUNG VON TANKS UND SAMMELBEHAELTERN	INSGESAMT	90,7	+3,4	-4,3	94,8	+1,2	-6,0	92,7	+9,7	92,8	+2,3
		INLAND	81,6	-0,9	+0,1	81,5	-10,0	-15,8	85,3	+5,7	81,6	-5,7
		AUSLAND	146,9	+21,3	-16,6	176,1	+56,8	+39,3	138,3	+28,4	161,5	+38,4
28.22	H.V. HEIZKOEPRERN F. ZENTRALHEIZUNGEN UND ZENTRALHEIZUNGSKESSELN	INSGESAMT	78,6	-2,7	-4,8	82,6	-14,0	-14,8	83,0	-0,6	80,6	-8,8
		INLAND	76,1	-4,5	-4,3	79,5	-16,5	-17,1	80,9	-1,9	77,8	-11,1
		AUSLAND	101,4	+11,9	-7,4	109,5	+6,6	+2,5	102,0	+10,3	105,5	+9,1
28.3	HERSTELLUNG VON DAMPF- KESSELN (OHNE ZENTRAL- HEIZUNGSKESSEL)	INSGESAMT	109,0	+66,4	+59,1	68,5	-4,7	-10,5	73,4	-1,5	88,8	+29,3
		INLAND	117,9	+68,4	+62,8	72,4	-4,9	-5,5	76,8	+3,8	95,2	+30,2
		AUSLAND	63,8	+48,7	+32,1	48,3	-4,4	-36,4	56,3	-27,0	56,1	+20,1

1) EUROPAEISCHE GEMEINSCHAFT FUER KOHLE UND STAHL.

STBA,FS 4,R 2.2, 5/1998

LAND

DAS VERARBEITENDE GEWERBE
= 100
ABTEILUNGEN, GRUPPEN UND KLASSEN
ZWEIGE, AUSGABE 1993 (WZ93)
WERT

INDEX

1997 MAI	VER- ÄEND. IN % GEGEN MAI 1996	1997		1998	VERÄNDERUNG IN % 1. VJ 1998 GEGEN		1996	1997		VERÄNDERUNG IN % 2. HJ 1997 GEGEN		1996	1997	VER- ÄEND. IN % GEGEN 1996	WZ93 SCHL.
		1. VJ	4. VJ	1. VJ	1. VJ	4. VJ	2. HJ	1. HJ	2. HJ	2. HJ	1. HJ				
		1997	1997	1998	1997	1997	1996	1997	1997	1996	1997				
75,4	-7,3	80,0	77,9	77,3	-3,4	-0,8	75,3	83,8	79,3	+5,3	-5,4	78,9	81,5	+3,3	27.34
73,8	-8,4	77,3	73,0	73,5	-4,9	+0,7	74,8	81,6	76,2	+1,9	-6,6	78,7	78,9	+0,3	
80,9	-3,1	88,9	94,1	89,8	+1,0	-4,6	77,1	91,1	89,5	+16,1	-1,8	79,4	90,3	+13,7	
121,7	-2,6	120,8	124,8	135,3	+12,0	+8,4	109,5	127,8	126,1	+15,2	-1,3	114,7	126,9	+10,6	27.35
111,4	-1,2	119,1	130,1	140,6	+18,1	+8,1	99,9	126,1	130,0	+30,1	+3,1	107,2	128,0	+19,4	
136,8	-4,2	123,2	117,0	127,6	+3,6	+9,1	123,4	130,3	120,4	-2,4	-7,6	125,6	125,3	-0,2	
97,6	-1,6	101,2	105,2	111,9	+10,6	+6,4	100,5	104,3	106,8	+6,3	+2,4	100,9	105,5	+4,6	27.4
89,1	-5,2	92,0	95,4	99,7	+8,4	+4,5	96,4	94,5	95,7	+0,3	+2,3	96,3	95,6	-0,7	
111,4	+3,3	116,1	121,3	131,8	+13,5	+8,7	107,2	120,2	123,4	+15,1	+2,7	108,5	121,8	+12,3	
115,8	+4,3	143,9	150,3	155,9	+8,3	+3,7	123,2	140,4	142,9	+16,0	+1,8	122,0	141,7	+16,1	27.41
120,2	+22,0	135,9	138,6	130,6	-3,9	-5,8	108,4	126,0	127,9	+18,0	+1,5	107,7	126,9	+17,8	
110,1	-13,7	154,6	165,8	189,4	+22,5	+14,2	142,8	159,5	162,9	+14,1	+2,1	140,9	161,2	+14,4	
97,0	-1,5	100,3	103,4	107,5	+7,2	+4,0	100,6	103,5	105,7	+5,1	+2,1	101,0	104,6	+3,6	27.42
90,6	-5,3	93,9	98,8	97,5	+3,8	+0,7	97,7	96,5	98,8	+1,1	+2,4	98,5	97,6	-0,9	
109,1	+5,0	112,2	115,9	126,3	+12,6	+9,0	105,9	116,7	118,7	+12,1	+1,7	105,7	117,7	+11,4	
93,3	-2,7	93,5	104,4	105,8	+13,2	+1,3	99,1	98,6	100,1	+1,0	+1,5	96,6	99,3	+2,8	27.43
90,4	-6,8	87,6	100,3	102,1	+16,6	+1,8	96,2	92,6	95,3	-0,9	+2,9	94,2	93,9	-0,3	
103,4	+12,1	113,8	118,9	118,7	+4,3	-0,2	109,2	119,5	116,8	+7,0	-2,3	105,0	118,1	+12,5	
92,5	-4,9	95,2	99,2	112,2	+17,9	+13,1	96,6	98,7	103,3	+6,9	+4,7	97,2	101,0	+3,9	27.44
79,8	-12,0	80,7	83,2	98,3	+21,8	+18,1	93,5	85,1	87,4	-6,5	+2,7	92,0	86,3	-6,2	
109,7	+3,2	114,9	121,0	130,9	+13,9	+8,2	100,7	117,1	124,8	+23,9	+6,6	104,3	120,9	+15,9	
115,3	+8,5	97,3	99,6	99,3	+2,1	-0,3	94,8	103,5	97,6	+3,0	-5,7	99,3	100,6	+1,3	27.45
86,9	+2,7	88,8	90,6	84,9	-4,4	-6,3	79,9	90,6	91,0	+13,9	+0,4	83,2	90,8	+9,1	
140,9	+11,8	105,1	107,8	112,3	+6,9	+4,2	108,3	115,2	103,7	-4,2	-10,0	113,8	109,4	-3,9	
95,2	-4,5	100,8	105,5	113,8	+12,9	+7,9	94,4	103,7	102,9	+9,0	-0,8	98,8	103,3	+4,6	27.5
93,6	-4,1	99,8	103,5	112,9	+13,1	+9,1	92,3	102,4	102,1	+10,6	-0,3	96,8	102,3	+5,7	
101,6	-6,1	105,0	113,7	117,1	+11,5	+3,0	103,0	108,9	106,4	+3,3	-2,3	106,9	107,7	+0,7	
94,6	-9,1	100,6	105,8	113,2	+12,5	+7,0	95,7	104,2	103,2	+7,8	-1,0	101,4	103,7	+2,3	27.51
94,1	-7,9	99,9	104,9	114,4	+14,5	+9,1	94,9	103,5	103,6	+9,2	+0,1	100,1	103,5	+3,4	
96,2	-12,5	102,5	108,4	109,5	+6,8	+1,0	98,5	106,2	101,9	+3,5	-4,0	105,3	104,1	-1,1	
89,9	-3,7	95,5	93,3	99,1	+3,8	+6,2	90,7	97,3	94,7	+4,4	-2,7	95,1	96,0	+0,9	27.52
88,0	-7,8	93,3	90,0	93,5	+0,2	+3,9	87,6	95,0	92,5	+5,6	-2,6	93,5	93,7	+0,2	
96,7	+12,4	103,4	105,2	119,2	+15,3	+13,3	101,7	105,7	102,5	+0,8	-3,0	100,9	104,1	+3,2	
101,4	+3,0	106,1	113,1	123,6	+16,5	+9,3	96,3	108,7	108,6	+12,8	-0,1	99,3	108,6	+9,4	27.53
98,5	+3,1	105,1	110,3	122,1	+16,2	+10,7	93,1	107,2	107,0	+14,9	-0,2	96,6	107,1	+10,9	
120,2	+3,0	112,3	130,9	133,7	+19,1	+2,1	117,0	118,3	118,4	+1,2	+0,1	116,5	118,4	+1,6	
80,0	-9,9	88,1	89,7	96,4	+9,4	+7,5	84,1	89,3	90,2	+7,3	+1,0	86,8	89,7	+3,3	27.54
78,1	-9,9	85,9	85,4	92,2	+7,3	+8,0	82,5	87,0	86,8	+5,2	-0,2	85,5	86,9	+1,6	
93,8	-10,5	104,5	121,2	127,1	+21,6	+4,9	96,0	106,6	115,3	+20,1	+8,2	96,9	110,9	+14,4	
89,0	-5,1	90,0	107,2	99,0	+10,0	-7,6	102,8	94,4	106,3	+3,4	+12,6	97,8	100,3	+2,6	28
86,2	-7,3	87,2	105,2	95,1	+9,1	-9,6	102,1	91,5	104,3	+2,2	+14,0	96,8	97,9	+1,1	
102,1	+4,6	103,5	116,9	117,9	+13,9	+0,9	106,2	108,4	116,1	+9,3	+7,1	102,4	112,3	+9,7	
82,4	-4,3	80,5	108,6	87,8	+9,1	-19,2	103,6	84,7	103,3	-0,3	+22,0	93,6	94,0	+0,4	28.1
79,3	-5,9	78,3	106,6	83,9	+7,2	-21,3	102,6	82,3	101,0	-1,6	+22,7	92,3	91,7	-0,7	
126,6	+14,4	111,8	136,0	144,2	+29,0	+6,0	117,7	119,3	135,4	+15,0	+13,5	111,0	127,3	+14,7	
84,6	-2,1	79,3	108,8	87,3	+10,1	-19,8	102,5	84,9	104,1	+1,6	+22,6	93,2	94,5	+1,4	28.11
81,0	-4,1	77,0	107,1	84,9	+10,3	-20,7	101,5	82,3	101,9	+0,4	+23,8	92,0	92,1	+0,1	
130,8	+17,7	108,4	131,7	118,8	+9,6	-9,8	114,9	118,6	133,4	+16,1	+12,5	109,2	126,0	+15,4	
74,9	-11,8	85,0	107,7	89,8	+5,6	-16,6	107,8	84,5	100,6	-6,7	+19,1	94,8	92,6	-2,3	28.12
73,4	-12,2	82,9	105,2	80,7	-2,7	-23,3	106,5	82,6	98,4	-7,6	+19,1	93,4	90,5	-3,1	
105,5	-2,9	128,7	157,7	271,8	+111,2	+72,4	131,2	122,9	145,3	+10,7	+18,2	120,3	134,1	+11,5	
83,7	-10,4	80,3	105,5	88,0	+9,6	-16,6	112,9	89,4	109,7	-2,8	+22,7	102,6	99,5	-3,0	28.2
80,7	-13,1	78,2	101,0	84,9	+8,6	-15,9	110,8	85,1	106,3	-4,1	+24,9	101,2	95,7	-5,4	
106,2	+9,9	95,8	139,5	111,4	+16,3	-20,1	128,8	121,2	135,0	+4,8	+11,4	113,6	128,1	+12,8	
87,7	-6,0	80,4	111,9	92,6	+15,2	-17,2	110,9	92,8	115,1	+3,8	+24,0	104,2	104,0	-0,2	28.21
82,3	-10,4	76,9	108,2	87,7	+14,0	-18,9	108,4	84,5	112,5	+3,8	+33,1	102,2	98,5	-3,6	
121,1	+19,2	101,7	134,6	122,8	+20,7	-8,8	125,9	143,6	131,1	+4,1	-8,7	116,1	137,3	+18,3	
80,8	-13,5	80,2	100,9	84,6	+5,5	-16,2	114,4	86,9	105,8	-7,5	+21,7	101,5	96,3	-5,1	28.22
79,7	-14,9	79,2	96,0	83,0	+4,8	-13,5	112,4	85,6	102,0	-9,3	+19,2	100,4	93,8	-6,6	
90,6	-0,7	89,7	144,7	99,6	+11,0	-31,2	131,7	97,9	139,0	+5,5	+42,0	111,0	118,5	+6,8	
65,5	-18,7	78,4	120,7	63,2	-19,4	-47,6	146,9	78,8	128,2	-12,7	+62,7	112,8	103,5	-8,2	28.3
70,0	-21,1	74,7	125,2	84,5	-13,7	-48,5	146,3	78,9	129,9	-11,2	+64,6	115,1	104,4	-9,3	
42,9	+7,0	97,4	98,0	56,4	-42,1	-42,4	150,3	78,3	120,0	-20,2	+53,3	101,3	99,1	-2,2	

2 INDEX DES UMSATZES FUER
 1995
 NACH ABSCHNITTEN, UNTERABSCHNITTEN,
 DER KLASSIFIKATION DER WIRTSCHAFTS
 2.1 ORIGINAL

VOLUMEN

WZ93- SCHL.	WIRTSCHAFTSZWEIG		VERAENDERUNG IN % MAI 1998 GEGEN			VERAENDERUNG IN % APR. 1998 GEGEN			KUMULIERT		2-MONATS- DURCHSCHNITT	
			1998			1998			JAN. 1998 BIS MAI 1998	VER- AEND. IN % GEGEN VORJAHR	APR. 1998	VER- AEND. IN % GEGEN VORJAHR
			MAI	MAI 1997	APR. 1998	APR.	APR. 1997	MAR. 1998	MAI 1998		MAI 1998	
28.4	H.V. SCHMIEDE-, PRESS-, ZIEH-U. STANZTEILEN, GEW. RINGEN U. PULVERM. ERZ.	INSGESAMT	116,6	+18,3	-4,5	122,1	+5,1	-5,7	119,0	+14,3	119,4	+11,2
		INLAND	114,8	+19,6	-3,0	118,4	+4,4	-6,8	116,4	+13,6	116,6	+11,4
		AUSLAND	123,4	+14,3	-9,1	135,7	+7,1	-2,3	128,8	+16,7	129,6	+10,4
28.5	OBERFLAECHEVEREDLUNG, WAERMEBEHANDLUNG UND MECHANIK A.N.G.	INSGESAMT	121,7	+21,8	-4,9	128,0	+11,1	-4,7	122,7	+18,7	124,9	+16,1
		INLAND	120,5	+22,6	-3,8	125,3	+9,9	-5,4	121,0	+18,5	122,9	+15,7
		AUSLAND	131,5	+16,9	-12,2	149,8	+20,8	-0,2	136,8	+20,2	140,7	+18,9
28.51	OBERFLAECHEVEREDLUNG UND WAERMEBEHANDLUNG	INSGESAMT	117,0	+16,3	-7,0	125,8	+7,9	-3,9	118,9	+15,5	121,4	+11,8
		INLAND	115,9	+17,7	-5,5	122,6	+5,9	-4,4	116,9	+15,3	119,3	+11,3
		AUSLAND	124,2	+9,3	-15,3	146,6	+20,7	-0,5	131,7	+17,6	135,4	+15,1
28.52	MECHANIK A.N.G.	INSGESAMT	127,3	+28,5	-2,5	130,6	+15,1	-5,6	127,3	+22,4	129,0	+21,4
		INLAND	125,7	+28,1	-2,0	128,2	+14,4	-6,3	125,5	+22,1	127,0	+20,8
		AUSLAND	144,8	+30,9	-7,0	155,7	+21,1	+0,2	146,0	+24,6	150,3	+25,7
28.6	H.V. SCHNEIDWAREN, WERK- ZEUGEN, SCHLOSSERN UND BESCHLAEGEN	INSGESAMT	115,6	+23,5	+3,0	112,2	+0,8	-6,5	111,1	+11,8	113,9	+11,1
		INLAND	108,8	+17,4	-0,3	107,1	-1,2	-7,6	105,8	+9,8	107,0	+7,3
		AUSLAND	136,7	+37,2	+3,9	124,4	+5,2	-4,0	123,8	+16,1	130,6	+19,8
28.61	HERSTELLUNG VON SCHNEIDWAREN UND BESTECKEN	INSGESAMT	87,1	-18,5	-4,1	90,8	-7,8	-19,9	91,1	-6,8	89,0	-13,3
		INLAND	84,1	-22,1	-1,1	85,0	-4,1	-27,2	88,0	-3,6	84,6	-13,9
		AUSLAND	90,7	-14,2	-7,1	97,6	-11,4	-10,7	94,7	-10,1	94,2	-12,8
28.62	HERSTELLUNG VON WERKZEUGEN	INSGESAMT	104,4	+14,9	-4,1	108,9	-1,1	-6,8	105,4	+8,4	106,7	+6,2
		INLAND	96,2	+9,6	-5,4	101,7	-5,1	-8,8	98,1	+6,1	99,0	+1,5
		AUSLAND	123,5	+25,8	-1,8	125,8	+7,4	-3,0	120,2	+13,4	124,7	+15,8
28.63	HERSTELLUNG VON SCHLOSSERN UND BESCHLAEGEN	INSGESAMT	130,9	+39,1	+10,4	118,6	+3,7	-4,4	119,6	+17,5	124,8	+19,7
		INLAND	119,2	+29,4	+4,0	114,6	+2,5	-4,5	113,9	+14,2	116,9	+14,6
		AUSLAND	163,5	+64,2	+25,9	129,9	+6,6	-3,7	135,5	+25,8	146,7	+32,4
28.7	HERSTELLUNG VON SONST. EISEN-, BLECH- UND METALLWAREN	INSGESAMT	100,5	+9,7	-4,2	104,9	-1,5	-3,0	100,3	+6,7	102,7	+3,6
		INLAND	96,8	+9,6	-3,1	99,9	-3,1	-3,8	96,0	+5,3	98,4	+2,8
		AUSLAND	114,7	+9,9	-7,1	123,5	+3,6	-0,8	116,3	+11,4	119,1	+6,5
28.71	HERSTELLUNG VON BE- HAELTERN AUS EISEN UND STAHL	INSGESAMT	88,6	+1,1	-3,8	92,1	-10,4	-7,5	89,2	-0,9	90,4	-5,0
		INLAND	84,6	+8,3	-3,2	87,4	-7,1	-9,2	85,6	+3,1	86,0	-0,1
		AUSLAND	101,7	-14,5	-5,7	107,8	-18,1	-2,4	101,3	+10,5	104,8	+16,4
28.72	H.V. VERPACKUNGEN U. VERSCHLUESSEN AUS EI- SEN-, STAHL U. NE-METALL	INSGESAMT	107,2	+8,7	+1,4	105,7	-1,6	+1,6	100,6	+4,5	106,5	+3,4
		INLAND	102,3	+8,6	+2,6	99,7	-4,6	-0,2	96,6	+2,7	101,0	+1,6
		AUSLAND	122,4	+9,1	-1,6	124,4	+6,6	+6,3	113,1	+3,6	123,4	+7,8
28.73	HERSTELLUNG VON DRAHT- WAREN	INSGESAMT	100,5	+0,5	-5,5	106,4	-9,7	+0,9	96,1	-2,6	103,5	-5,0
		INLAND	92,9	-4,4	-6,2	99,0	-14,9	+1,6	87,2	-9,4	96,0	-10,1
		AUSLAND	125,0	+14,4	-3,9	130,1	+6,4	-1,1	124,6	+16,4	127,6	+10,2
28.74	H.V. SCHRAUBEN, NIETEN, KETTEN UND FEDERN	INSGESAMT	109,2	+15,7	-7,3	117,8	+8,6	-2,4	112,9	+14,0	113,5	+11,8
		INLAND	107,6	+18,5	-5,6	114,0	+8,4	-2,3	109,8	+13,3	110,8	+13,1
		AUSLAND	114,4	+8,5	-11,9	129,8	+9,2	-2,6	122,7	+16,4	122,1	+8,8
28.75	H.V. EISEN-, BLECH- UND METALLWAREN A.N.G.	INSGESAMT	94,6	+10,5	-3,9	98,4	-3,7	-5,9	95,6	+6,9	96,5	+2,8
		INLAND	91,8	+9,7	-2,9	94,5	-4,6	-6,7	92,2	+6,1	93,2	+2,0
		AUSLAND	108,5	+14,1	-8,0	117,9	+0,3	-2,4	112,0	+10,1	113,2	+6,4
DK	MASCHINENBAU	INSGESAMT	99,2	+8,5	-4,0	103,3	+0,5	-10,3	100,3	+9,5	101,3	+4,3
		INLAND	91,6	+7,4	-4,2	95,6	-3,5	-11,2	93,8	+6,8	99,6	+1,5
		AUSLAND	109,4	+10,1	-3,4	113,3	+5,1	-9,3	108,9	+12,7	111,4	+7,5
29.1	H.V. MASCHINEN F.D. ERZEUG. U. NUTZG.V. MECHAN. ENERGIE (D. LUFT-, STRASS. FAHRZ. BAU)	INSGESAMT	97,9	+10,2	-6,1	104,3	+2,8	-5,7	99,6	+9,5	101,1	+6,2
		INLAND	96,4	+14,4	-1,5	97,9	-0,3	-9,4	96,1	+9,8	97,2	+6,5
		AUSLAND	99,9	+5,3	-11,8	113,3	+6,9	-0,7	104,4	+9,0	106,6	+6,1
29.11	H.V. VERBRENNUNGSMOTOREN U. TURBINEN (D. MOT. F. LUFT- U. STRASSENFAHRZEUGE)	INSGESAMT	84,1	-0,2	-4,4	88,0	+25,4	-5,2	80,2	+10,5	86,1	+11,4
		INLAND	94,8	+17,0	+39,8	67,8	+4,6	-26,2	71,5	+10,5	81,3	+11,5
		AUSLAND	76,7	-11,4	-24,7	101,8	+37,9	+9,0	86,2	+10,4	89,3	+11,3
29.12	HERSTELLUNG VON PUMPEN UND KOMPRESSOREN	INSGESAMT	98,4	+14,4	-5,7	104,3	-0,9	-5,5	98,4	+8,7	101,4	+6,0
		INLAND	89,7	+13,1	-5,9	95,3	+0,2	-6,2	90,7	+8,5	92,5	+6,1
		AUSLAND	109,8	+15,7	-5,4	116,1	-2,2	-4,7	108,6	+9,1	113,0	+5,8
29.13	HERSTELLUNG VON ARMATUREN	INSGESAMT	98,4	+11,9	-6,0	104,7	-5,2	-6,1	102,1	+6,9	101,6	+2,4
		INLAND	92,9	+10,9	-5,1	97,9	-8,3	-7,3	96,5	+5,1	95,4	+0,1
		AUSLAND	112,2	+14,1	-7,7	121,5	+1,5	-3,7	115,9	+11,0	116,9	+7,2
29.14	HERSTELLUNG VON LAGERN, GETRIEBEN, ZAHNRAEDERN UND ANTRIEBSELEMENTEN	INSGESAMT	107,7	+12,2	-8,0	117,1	+2,9	-5,6	113,8	+11,6	112,4	+7,1
		INLAND	108,1	+17,9	-7,1	116,4	+6,1	-7,5	114,3	+15,5	112,3	+11,5
		AUSLAND	107,2	+4,4	-9,2	118,1	-1,7	-2,6	113,2	+6,1	112,7	+1,2
29.2	HERSTELLUNG VON SONST. MASCHINEN FUER UNSPEZI- FISCHE VERWENDUNG	INSGESAMT	94,9	+7,0	-2,0	96,8	-0,7	-11,4	95,4	+8,4	95,9	+3,0
		INLAND	85,4	+2,6	-4,9	89,8	-3,9	-12,8	88,4	+5,6	87,6	-0,8
		AUSLAND	112,4	+13,7	+2,6	109,6	+4,2	-9,3	108,3	+12,8	111,0	+8,7

LAND

DAS VERARBEITENDE GEWERBE
= 100
ABTEILUNGEN, GRUPPEN UND KLASSEN
ZWEIGE, AUSGABE 1993 (WZ93)
WERT

INDEX

1997 MAI	VER- AEND. IN % GEGEN MAI 1996	1997 1.VJ	1997 4.VJ	1998 1.VJ	VERAENDERUNG IN % 1.VJ 1998 GEGEN		1996 2.HJ	1997 1.HJ	1997 2.HJ	VERAENDERUNG IN % 2.HJ 1997 GEGEN		1996	1997	VER- AEND. IN % GEGEN 1996	WZ93 SCHL.
					1.VJ	4.VJ				2.HJ	1.HJ				
					1997	1997				1996	1997				
98,6	+0,3	101,9	109,2	118,8	+16,6	+8,8	95,0	105,7	107,8	+13,5	+2,0	97,8	106,7	+9,1	28.4
96,0	-2,3	101,0	106,7	116,3	+15,1	+9,0	94,2	103,8	105,8	+12,3	+1,9	97,6	104,8	+7,4	
108,0	+9,6	105,8	118,6	128,3	+21,3	+8,2	97,9	112,9	115,4	+17,9	+2,2	98,8	114,2	+15,6	
99,9	+1,4	100,6	115,8	121,3	+20,6	+4,7	98,6	105,1	114,3	+15,9	+8,8	98,3	109,7	+11,6	28.5
98,3	-0,8	99,3	114,8	119,7	+20,5	+4,3	98,9	103,9	113,2	+14,5	+9,0	98,6	108,5	+10,0	
112,5	+20,3	110,9	123,9	134,2	+21,0	+8,3	96,1	114,6	123,2	+28,2	+7,5	96,2	118,9	+23,6	
100,6	+4,9	99,0	115,2	117,2	+18,4	+1,7	98,2	104,6	114,0	+16,1	+9,0	96,3	109,3	+13,5	28.51
98,5	+1,9	97,6	114,6	115,3	+18,1	+0,6	98,9	103,3	113,2	+14,5	+9,6	96,9	108,3	+11,8	
113,6	+25,1	108,3	118,7	129,3	+19,4	+8,9	93,3	112,6	118,7	+27,2	+5,4	93,0	115,7	+24,4	
99,1	-2,5	102,5	116,6	126,1	+23,0	+8,1	99,1	105,7	114,7	+15,7	+8,5	100,6	110,2	+9,5	28.52
98,1	-3,7	101,3	115,0	124,6	+23,0	+8,3	98,8	104,5	113,1	+14,5	+8,2	100,5	108,8	+8,3	
110,6	+12,3	115,5	133,6	143,2	+24,0	+7,2	101,4	118,4	131,4	+29,6	+11,0	102,3	124,9	+22,1	
93,6	-5,2	97,4	109,5	109,2	+12,1	-0,3	100,2	100,8	106,7	+6,5	+5,9	99,7	103,7	+4,0	28.6
91,0	-7,3	94,1	106,2	105,0	+11,6	-1,1	99,2	97,6	104,1	+4,9	+6,7	98,3	100,9	+2,6	
99,6	-0,4	105,1	117,5	119,4	+13,6	+1,6	102,7	108,2	112,9	+9,9	+4,3	103,0	110,5	+7,3	
106,9	+4,8	94,4	101,8	92,5	-2,0	-9,1	106,6	96,9	98,2	-7,9	+1,3	102,8	97,5	-5,2	28.61
107,9	-4,5	86,7	103,7	90,3	+4,2	-12,9	100,7	89,6	96,7	-4,0	+7,9	99,3	93,2	-6,1	
105,7	+18,8	103,6	99,7	95,1	-8,2	-4,6	113,6	105,4	99,9	-12,1	-5,2	107,0	102,7	-4,0	
90,9	-9,1	94,9	111,2	104,6	+10,2	-5,9	100,6	98,6	107,5	+6,9	+9,0	101,0	103,0	+2,0	28.62
87,8	-9,6	90,7	108,3	99,3	+9,5	-8,3	99,3	94,8	105,0	+5,7	+10,8	98,2	99,9	+1,7	
98,2	-7,8	104,9	118,1	117,3	+11,8	-0,7	103,4	107,5	113,3	+9,6	+5,4	107,4	110,4	+2,8	
94,1	-3,0	100,2	109,0	116,2	+16,0	+6,6	98,9	103,5	107,2	+8,4	+3,6	97,9	105,3	+7,6	28.63
92,1	-5,5	98,2	104,5	112,0	+14,1	+7,2	98,9	101,3	104,1	+5,3	+2,8	98,2	102,7	+4,6	
99,6	+4,2	105,7	121,6	128,1	+21,2	+5,3	99,0	109,7	115,8	+17,0	+5,6	97,1	112,7	+16,1	
91,6	-6,4	90,6	97,5	98,6	+8,8	+1,1	94,6	96,1	99,0	+4,7	+3,0	95,2	97,5	+2,4	28.7
88,3	-8,2	88,2	94,3	94,4	+7,0	+0,1	93,4	93,2	96,3	+3,1	+3,3	93,7	94,8	+1,2	
104,4	+0,3	99,4	109,7	114,5	+15,2	+4,4	99,4	107,0	109,0	+9,7	+1,9	100,9	108,0	+7,0	
87,6	-11,2	86,6	88,4	88,5	+2,2	+0,1	97,6	92,5	92,6	-5,1	+0,1	95,6	92,6	-3,1	28.71
78,1	-18,8	81,0	85,8	85,3	+5,3	-0,6	92,7	84,9	88,7	-4,3	+4,5	91,3	86,8	-4,9	
118,9	+11,1	105,1	97,2	99,0	-5,8	+1,9	113,8	117,7	105,3	-7,5	-10,5	109,8	111,5	+1,5	
98,6	-8,2	91,9	96,0	96,7	+5,2	+0,7	98,9	99,2	101,4	+2,5	+2,2	100,3	100,3	-	28.72
94,2	-8,3	90,6	95,7	93,7	+3,4	-2,1	99,7	96,8	100,6	+0,9	+3,9	98,2	98,7	-0,6	
112,2	-8,2	95,7	96,9	106,3	+11,1	+9,7	96,3	106,9	104,1	+8,1	-2,6	103,1	105,5	+2,3	
100,0	-6,1	91,9	95,0	91,2	-0,8	-4,0	93,9	101,3	98,3	+4,7	-3,0	94,9	99,8	+5,2	28.73
97,2	-9,9	89,1	89,2	81,4	-8,6	-8,7	92,1	99,1	94,0	+2,1	-5,1	93,0	96,5	+3,8	
109,3	+7,1	101,1	113,8	122,6	+21,3	+7,7	99,8	108,7	112,3	+12,5	+3,3	100,8	110,5	+9,6	
94,4	-0,9	97,3	102,9	112,5	+15,6	+9,3	91,4	100,9	102,7	+12,4	+1,8	94,9	101,8	+7,3	28.74
90,8	-2,9	96,2	98,6	109,1	+13,4	+10,6	90,4	98,6	99,6	+10,2	+1,0	93,4	99,1	+6,1	
105,4	+4,5	100,8	116,3	123,0	+22,0	+5,8	94,4	107,8	112,3	+19,0	+4,2	99,3	110,1	+10,9	
85,6	-8,2	86,4	96,9	94,9	+9,8	-2,1	94,7	91,3	96,9	+2,3	+6,1	93,5	94,1	+0,6	28.75
83,7	-9,4	83,9	94,0	91,6	+9,2	-2,6	93,1	88,7	94,6	+1,6	+6,7	92,3	91,7	-0,7	
95,1	-2,2	98,6	111,7	111,2	+12,8	-0,4	102,6	104,0	108,3	+5,6	+4,1	99,6	106,1	+6,5	
91,4	-3,6	88,0	118,3	99,7	+13,3	-15,7	106,0	96,2	112,8	+6,4	+17,3	100,4	104,5	+4,1	DK
85,3	-7,6	84,9	108,3	93,9	+10,6	-13,3	102,2	90,9	103,6	+1,4	+14,0	97,6	97,3	-0,3	
99,4	+1,4	92,0	131,5	107,2	+16,5	-18,5	111,0	103,2	125,0	+12,6	+21,1	103,9	114,1	+9,8	
88,8	-3,9	88,2	100,2	98,6	+11,8	-1,6	97,5	95,5	108,6	+11,4	+13,7	96,2	102,1	+6,1	29.1
84,3	-10,4	85,1	96,8	95,4	+12,1	-1,4	95,3	89,6	99,8	+4,7	+11,4	95,6	94,7	-0,9	
94,9	+5,4	92,7	105,0	102,9	+11,0	-2,0	100,7	103,6	120,8	+20,0	+16,6	96,9	112,2	+15,8	
84,3	+13,5	69,5	98,5	76,3	+9,8	-22,5	104,9	87,6	139,0	+32,5	+58,7	92,0	113,3	+23,2	29.11
81,0	-8,7	59,2	102,4	64,9	+9,6	-36,6	100,8	70,4	117,8	+16,9	+67,3	95,5	94,1	-1,5	
86,6	+34,3	76,6	95,8	84,1	+9,8	-12,2	107,7	99,5	153,6	+42,6	+54,4	89,6	126,6	+41,3	
86,0	-10,4	87,0	98,0	96,5	+10,9	-1,5	96,1	92,6	96,1	-	+3,8	96,5	94,4	-2,2	29.12
79,3	-14,3	81,2	92,2	89,5	+10,2	-2,9	92,8	85,4	91,4	-1,5	+7,0	93,1	88,4	-5,0	
94,9	-5,5	94,6	105,4	105,7	+11,7	+0,3	100,2	102,0	102,3	+2,1	+0,3	100,9	102,1	+1,2	
87,9	-8,1	93,0	99,1	102,4	+10,1	+3,3	95,4	97,0	101,1	+6,0	+4,2	96,6	99,1	+2,6	29.13
83,8	-10,6	89,5	93,6	97,2	+8,6	+3,8	94,9	93,0	96,9	+2,1	+4,2	95,1	94,9	-0,2	
98,3	-2,2	101,4	112,5	115,3	+13,7	+2,5	96,8	107,1	111,6	+15,3	+4,2	100,1	109,3	+9,2	
96,0	-3,8	100,1	105,1	114,8	+14,7	+9,2	95,3	103,5	105,1	+10,3	+1,5	98,8	104,3	+5,6	29.14
91,7	-7,4	97,8	101,8	115,6	+18,2	+13,6	95,2	100,4	101,9	+7,0	+1,5	98,9	101,1	+2,2	
102,7	+1,6	103,6	110,1	113,6	+9,7	+3,2	95,5	108,3	110,0	+15,2	+1,6	98,6	109,2	+10,8	
88,7	-1,8	84,6	121,8	95,1	+12,4	-21,9	111,0	92,6	112,8	+1,6	+21,8	100,3	102,7	+2,4	29.2
83,2	-5,3	80,6	112,9	88,9	+10,3	-21,3	109,7	88,4	104,9	-4,4	+18,7	98,7	96,6	-2,1	
98,9	+4,5	91,9	138,2	106,5	+15,9	-22,9	113,3	100,5	127,4	+12,4	+26,8	103,1	113,9	+10,5	

2 INDEX DES UMSATZES FUER
 1995
 NACH ABSCHNITTEN, UNTERABSCHNITTEN,
 DER KLASSIFIKATION DER WIRTSCHAFTS
 2.1 ORIGINAL

VOLUMEN

WZ93- SCHL.	WIRTSCHAFTSZWEIG		1998 MAI	VERAENDERUNG IN % MAI 1998 GEGEN		1998 APR.	VERAENDERUNG IN % APR. 1998 GEGEN		KUMULIERT		2-MONATS- DURCHSCHNITT	
				MAI 1997	APR. 1998		APR. 1997	MAR. 1998	JAN. 1998 BIS MAI 1998	VER- AEND. IN % GEGEN VORJAHR	APR. 1998 UND MAI 1998	VER- AEND. IN % GEGEN VORJAHR
29.21	HERSTELLUNG VON OFEN UND BRENNERN	INSGESAMT	69,1	-13,6	+2,4	67,5	-10,8	-22,9	72,2	-7,2	68,3	-12,3
		INLAND	66,4	-12,2	-1,3	67,3	-4,0	-25,3	71,8	-6,8	66,9	-8,2
		AUSLAND	73,0	-15,6	+7,4	68,0	-18,9	-18,7	72,8	-7,8	70,5	-17,3
29.22	HERSTELLUNG VON HEBE- ZEUGEN UND FOERDERMIT- TELN	INSGESAMT	92,5	+2,2	-0,6	93,1	-2,8	-11,8	92,2	+7,5	92,8	-0,4
		INLAND	79,3	-10,0	-3,6	82,2	-10,7	-14,7	82,1	+1,1	80,8	-10,3
		AUSLAND	125,5	+30,3	+4,2	120,4	+14,6	-6,4	117,5	+21,0	123,0	+22,1
29.23	H.V. KAELTE- UND LUFT- TECHN. ERZEUGNISSEN F. GEWERBL. ZWECKE	INSGESAMT	94,3	+12,3	-1,0	95,3	-1,5	-15,1	95,4	+13,3	94,8	+4,9
		INLAND	94,1	+19,0	+2,1	92,2	-2,5	-14,3	93,7	+12,9	93,2	+7,2
		AUSLAND	94,5	-1,6	-8,3	103,0	+0,8	-16,6	99,7	+14,6	98,8	-0,3
29.24	H.V. MASCHINEN FUER UNSPECIFISCHE VERWEN- DUNG A.N.G.	INSGESAMT	101,2	+10,8	-3,8	105,2	+2,4	-7,6	101,5	+8,4	103,2	+6,4
		INLAND	88,6	+7,8	-11,3	99,9	+2,4	-7,9	93,8	+6,8	94,3	+4,9
		AUSLAND	117,8	+13,9	+5,0	112,2	+2,6	-7,1	111,7	+10,3	115,0	+8,1
29.3	HERSTELLUNG VON LAND- U. FORSTWIRTSCHAFTLICHEN MASCHINEN	INSGESAMT	112,5	+9,3	-1,9	114,7	-12,1	-16,0	113,1	+6,0	113,6	-2,7
		INLAND	117,6	+12,5	+2,5	114,7	-7,7	-23,9	118,4	+15,1	116,2	+1,6
		AUSLAND	107,2	+5,9	-6,5	114,6	-16,4	-6,2	107,6	-2,8	110,9	-6,9
29.31	HERSTELLUNG VON ACKER- SCHLEPPERN	INSGESAMT	90,2	+15,5	-0,4	90,6	-21,8	-13,1	87,1	-3,5	90,4	-6,8
		INLAND	97,5	+23,0	+18,6	82,2	-23,8	-38,7	96,8	+19,8	89,9	-4,0
		AUSLAND	86,1	+11,2	-9,7	95,3	-20,8	+8,8	81,7	-14,6	90,7	-8,3
29.32	H.V. SONST. LAND- UND FORSTWIRTSCH. MASCHINEN	INSGESAMT	125,2	+7,0	-2,5	128,4	-7,5	-17,2	127,9	+10,2	126,8	-0,9
		INLAND	124,5	+10,0	-1,2	126,0	-3,1	-19,4	125,8	+13,7	125,3	+3,0
		AUSLAND	126,1	+2,9	-4,4	131,9	-13,1	-13,9	131,0	+5,5	129,0	-6,0
29.4	HERSTELLUNG VON WERK- ZEUGMASCHINEN	INSGESAMT	98,3	+11,1	-1,2	99,5	+3,6	-8,8	95,1	+11,0	98,9	+7,2
		INLAND	94,2	+8,4	-2,0	96,1	-0,3	-10,5	90,6	+7,1	95,2	+3,8
		AUSLAND	102,9	+14,0	-0,4	103,3	+8,2	-7,0	100,3	+15,3	103,1	+11,0
29.5	H.V. MASCHINEN F. SONST. BESTIMMTE WIRTSCHAFTS- ZWEIGE	INSGESAMT	103,8	+7,3	-3,5	107,6	+1,2	-11,9	104,0	+11,9	105,7	+4,1
		INLAND	92,7	+5,5	-6,2	98,8	-5,3	-7,5	95,7	+7,2	95,8	-0,3
		AUSLAND	113,9	+8,9	-1,4	115,5	+6,8	-15,1	111,5	+16,0	114,7	+7,8
29.51	H.V. MASCHINEN F.D. ME- TALLERZ. V. WALZWERKS- EINR. U. GIESSMASCHINEN	INSGESAMT	87,9	+1,6	+13,4	77,5	+31,4	-46,3	101,3	+67,7	82,7	+13,6
		INLAND	115,9	+58,3	-5,5	122,7	+33,5	-2,3	164,9	+81,4	119,3	+44,4
		AUSLAND	76,5	-16,8	+28,4	59,1	+29,6	-61,1	75,4	+57,4	67,8	-1,5
29.52	H.V. BERGWERKS-, BAU- U. BAUSTOFFMASCHINEN	INSGESAMT	90,8	+6,7	-3,8	94,4	-6,9	-5,2	84,1	+1,3	92,6	-0,8
		INLAND	74,4	+6,1	-3,1	76,8	-15,2	-3,2	68,9	-5,7	75,6	-6,0
		AUSLAND	112,0	+7,2	-4,4	117,2	+1,6	-7,0	103,7	+8,1	114,6	+4,2
29.53	H.V. MASCHINEN F. DAS ERNAEHRUNGSGEWERBE U.D. TABAKVERARBEITUNG	INSGESAMT	73,8	-12,9	-3,1	76,2	-18,7	-13,1	75,0	-9,3	75,0	-15,9
		INLAND	63,1	-16,4	+1,8	62,0	-23,2	-22,5	65,5	-12,9	62,6	-19,8
		AUSLAND	84,1	-10,1	-6,5	89,9	-15,4	-5,6	84,2	-6,4	87,0	-13,0
29.54	H.V. MASCHINEN F. DAS TEXTIL-, BEKLEIDUNGS- U. LEDERGEWERBE	INSGESAMT	99,7	+10,2	-7,3	107,5	+3,2	-17,4	106,3	+22,0	103,6	+6,4
		INLAND	85,9	+19,0	+2,1	84,1	-8,9	-9,5	85,1	+11,7	85,0	+3,3
		AUSLAND	104,2	+8,1	-9,5	115,1	+6,6	-19,2	113,2	+24,8	109,7	+7,3
29.55	H.V. MASCHINEN FUER DAS PAPIERGEWERBE	INSGESAMT	113,5	+54,2	+23,6	91,8	-10,9	-10,4	97,3	+9,6	102,7	+16,3
		INLAND	97,7	+25,3	+6,8	91,5	-12,4	-11,9	96,5	+10,8	94,6	+3,7
		AUSLAND	124,5	+76,6	+35,3	92,0	-9,8	-9,3	97,9	+8,7	108,3	+25,5
29.56	H.V. MASCHINEN FUER BESTIMMTE WIRTSCHAFTS- ZWEIGE A.N.G.	INSGESAMT	116,2	+6,6	-5,8	123,3	+6,4	-8,7	117,4	+13,1	119,8	+6,5
		INLAND	104,7	+3,5	-9,7	115,9	-0,4	-6,5	109,8	+9,4	110,3	+1,4
		AUSLAND	129,4	+9,8	-1,8	131,8	+14,3	-11,0	126,1	+17,2	130,6	+12,0
29.6	HERSTELLUNG VON WAFFEN UND MUNITION	INSGESAMT	96,3	+2,4	-6,7	103,2	+0,3	-4,2	88,7	-6,0	99,8	+1,3
		INLAND	82,9	+6,8	-9,2	91,3	+5,9	+1,8	79,8	-5,5	87,1	+6,3
		AUSLAND	139,6	-5,0	-1,5	141,7	-9,7	-14,6	117,3	-7,3	140,7	-7,4
29.7	HERSTELLUNG VON HAUS- HALTSGERAETEN A.N.G.	INSGESAMT	96,2	+11,1	-8,0	104,6	-2,8	-14,1	107,8	+6,6	100,4	+3,4
		INLAND	83,8	+4,6	-9,3	92,4	-8,8	-17,6	96,8	+0,5	88,1	-2,9
		AUSLAND	120,7	+21,3	-6,4	129,0	+7,4	-8,4	129,8	+17,1	124,9	+13,8
29.71	HERSTELLUNG VON ELEKTRI- SCHEN HAUSHALTSGERAETEN	INSGESAMT	96,9	+11,3	-8,5	105,9	-2,1	-14,0	108,4	+7,1	101,4	+3,8
		INLAND	84,4	+4,1	-9,4	93,2	-8,0	-17,7	97,6	+0,9	88,8	-2,6
		AUSLAND	120,8	+22,5	-7,1	130,0	+7,0	-8,5	128,9	+17,5	125,4	+13,9
29.72	H.V. NICHELEKTR. HEIZ-, KOCH-, HEISSWASSER- U. HEISSLUFTGER. A.N.G.	INSGESAMT	90,7	+9,1	-5,2	95,7	-7,2	-14,3	104,2	+3,2	93,2	+0,1
		INLAND	80,3	+8,1	-7,8	87,1	-14,4	-17,2	92,3	-1,7	89,7	-5,0
		AUSLAND	120,2	+11,5	+0,3	119,9	+12,3	-7,8	137,7	+13,5	120,1	+11,9
DL	H.V. BUEROMASCH., DATENVERARB. GER. U. -EINRICHTG., ELEKTROT., FEINMECHANIK U. OPTIK	INSGESAMT	107,5	+14,2	-1,1	108,7	+2,9	-13,9	108,8	+10,2	108,1	+8,2
		INLAND	98,2	+10,0	-1,5	99,7	-0,9	-14,6	100,6	+6,6	99,0	+4,2
		AUSLAND	124,1	+20,7	-0,6	124,9	+9,1	-12,8	123,6	+15,9	124,5	+14,5
30	H.V. BUEROMASCHINEN, DATENVERARBEITUNGSGE- RAETEN U. -EINRICHTUNGEN	INSGESAMT	128,9	+33,7	+12,8	114,3	+1,0	-21,8	121,8	+10,4	121,6	+16,0
		INLAND	127,1	+27,7	+15,4	110,1	-1,7	-24,1	119,0	+5,4	118,6	+12,1
		AUSLAND	132,0	+45,4	+8,2	122,0	+5,7	-17,8	127,0	+20,2	127,0	+23,2

LAND

DAS VERARBEITENDE GEWERBE
= 100
ABTEILUNGEN, GRUPPEN UND KLASSEN
ZWEIGE, AUSGABE 1993 (WZ93)
WERT

INDEX

1997 MAI	VER- ÄEND. IN % GEGEN MAI 1996	1997			VERÄNDERUNG IN % 1. VJ 1998 GEGEN		1996			VERÄNDERUNG IN % 2. HJ 1997 GEGEN		1996		VER- ÄEND. IN % GEGEN 1996	WZ93 SCHL.
		1. VJ	4. VJ	1. VJ	1. VJ	4. VJ	2. HJ	1. HJ	2. HJ	2. HJ	1. HJ	1996	1997		
		1. VJ 1997	4. VJ 1997	1. VJ 1997	1. VJ 1997	4. VJ 1997	2. HJ 1996	1. HJ 1996	2. HJ 1996	2. HJ 1997	1. HJ 1997	1996	1997		
80,0	-14,4	77,8	125,7	74,8	-3,9	-40,5	116,7	86,7	110,7	-5,1	+27,7	101,7	98,7	-2,9	29.21
75,6	-13,8	79,8	111,7	75,1	-5,9	-32,8	121,6	90,3	102,0	-16,1	+13,0	105,6	96,2	-8,9	
86,5	-15,2	74,9	145,9	74,3	-0,8	-49,1	109,5	81,5	123,4	+12,7	+51,4	96,0	102,4	+6,7	
90,5	+2,3	80,8	120,3	91,8	+13,6	-23,7	109,9	89,9	109,6	-0,3	+21,9	99,3	99,7	+0,4	29.22
88,1	+3,3	75,3	106,7	83,0	+10,2	-22,2	108,8	84,8	97,9	-10,0	+15,4	97,8	91,3	-6,6	
96,3	+0,1	94,7	154,1	113,9	+20,3	-26,1	112,6	102,4	138,9	+23,4	+35,6	102,9	120,6	+17,2	
84,0	-3,2	80,0	119,2	95,9	+19,9	-19,5	116,0	90,0	115,6	-0,3	+28,4	100,4	102,8	+2,4	29.23
79,1	-14,8	80,5	119,3	94,0	+16,8	-21,2	114,1	87,2	112,0	-1,8	+28,4	100,4	99,6	-0,8	
96,0	+32,8	78,9	119,1	100,3	+27,1	-15,8	120,7	97,0	124,4	+3,1	+28,2	100,3	110,7	+10,4	
91,3	-2,2	91,4	124,0	100,4	+9,8	-19,0	108,0	97,3	114,1	+5,6	+17,3	100,8	105,7	+4,9	29.24
82,2	-5,7	86,5	115,1	93,6	+8,2	-18,7	105,6	92,6	107,7	+2,0	+16,3	97,3	100,1	+2,9	
103,4	+1,9	97,9	135,7	109,5	+11,8	-19,3	111,2	103,5	122,7	+10,3	+18,6	105,4	113,1	+7,3	
102,9	-6,5	100,1	79,4	112,7	+12,6	+41,9	92,0	107,0	82,1	-10,8	-23,3	102,2	94,5	-7,5	29.3
104,5	-9,6	95,3	73,6	119,8	+25,7	+62,8	87,4	105,4	83,0	-5,0	-21,3	96,5	94,2	-2,4	
101,2	-2,9	105,1	85,5	105,5	+0,4	+23,4	96,7	108,7	81,2	-16,0	-25,3	108,0	94,9	-12,1	
78,1	-23,2	85,9	73,4	84,8	-1,3	+15,5	102,5	90,1	65,7	-35,9	-27,1	106,8	77,9	-27,1	29.31
79,3	-35,8	72,3	60,3	101,4	+40,2	+68,2	92,6	83,7	58,5	-36,8	-30,1	98,7	71,1	-28,0	
77,4	-13,5	93,5	80,8	75,6	-19,1	-6,4	108,0	93,7	69,7	-35,5	-25,6	111,4	81,7	-26,7	
117,0	+2,0	108,2	82,8	128,7	+18,9	+55,4	86,1	116,6	91,5	+6,3	-21,5	99,5	104,0	+4,5	29.32
113,2	+0,4	103,3	78,2	126,2	+22,2	+61,4	85,7	112,9	91,5	+6,8	-19,0	95,8	102,2	+6,7	
122,6	+4,3	115,5	89,7	132,3	+14,5	+47,5	86,7	122,2	91,4	+5,4	-25,2	105,1	106,8	+1,6	
88,5	-8,2	81,4	123,6	92,6	+13,8	-25,1	106,9	89,1	111,2	+4,0	+24,8	99,5	100,2	+0,7	29.4
86,9	-7,2	79,9	115,9	87,5	+3,5	-24,5	100,0	87,7	107,3	+7,3	+22,3	94,4	97,5	+3,3	
90,3	-9,2	83,1	132,4	98,5	+18,5	-25,6	114,6	90,8	115,6	+0,9	+27,3	105,2	103,2	-1,9	
96,7	-2,1	87,1	130,6	102,9	+18,1	-21,2	110,1	99,7	119,4	+8,4	+19,8	103,8	109,6	+5,6	29.5
87,9	-6,9	84,8	113,5	95,6	+12,7	-15,8	102,3	92,9	105,9	+3,5	+14,0	99,3	99,4	+0,1	
104,6	+1,8	89,2	146,0	109,4	+22,6	-25,1	116,9	105,9	131,6	+12,6	+24,3	107,7	118,7	+10,2	
86,5	-10,8	52,1	138,4	113,7	+118,2	-17,8	114,0	90,1	98,5	-13,6	+9,3	113,4	94,3	-16,8	29.51
73,2	-53,0	96,5	166,7	195,2	+102,3	+17,1	145,9	110,6	132,5	-9,2	+19,8	140,1	121,6	-13,2	
91,9	+25,9	33,9	126,9	80,4	+137,2	-36,6	101,0	81,6	84,6	-16,2	+3,7	102,6	83,1	-19,0	
85,1	-13,3	76,1	113,7	78,4	+3,0	-31,0	92,0	87,2	105,4	+14,6	+20,9	90,4	96,3	+6,5	29.52
70,1	-23,1	68,2	81,6	64,5	-5,4	-21,0	81,2	76,0	78,4	-3,4	+3,2	82,8	77,2	-6,8	
104,5	-2,7	86,5	155,3	96,5	+11,6	-37,9	105,8	101,7	140,4	+32,7	+38,1	100,4	121,0	+20,5	
84,7	-7,6	78,4	112,5	75,0	-4,3	-33,3	104,0	86,1	102,2	-1,7	+18,7	96,2	94,1	-2,2	29.53
75,5	-14,2	73,3	86,9	67,5	-7,9	-22,3	92,5	77,3	79,5	-14,1	+2,8	87,7	78,4	-10,6	
93,6	-1,6	83,4	137,3	82,4	-1,2	-40,0	114,8	94,6	124,1	+8,1	+31,2	104,2	109,3	+4,9	
90,5	+5,7	80,3	117,7	108,1	+34,6	-8,2	100,9	89,8	109,5	+8,5	+21,9	95,1	99,7	+4,8	29.54
72,2	-15,6	72,2	102,8	85,2	+18,0	-17,1	87,5	77,3	94,4	+7,9	+22,1	87,6	85,8	-2,1	
96,4	+12,6	83,0	122,5	115,6	+39,3	-5,6	105,4	93,9	114,4	+8,5	+21,8	97,6	104,1	+6,7	
73,6	-43,2	89,2	138,5	93,8	+5,2	-32,3	131,6	90,9	134,7	+2,4	+48,2	116,4	112,8	-3,1	29.55
78,0	+15,7	84,4	106,5	97,7	+15,8	-8,3	106,6	88,5	110,1	+3,3	+24,4	95,7	99,3	+3,8	
70,5	-59,3	92,6	160,9	91,0	-1,7	-43,4	149,1	92,6	152,0	+1,9	+64,1	130,9	122,3	-6,6	
109,0	+7,6	98,0	143,0	115,8	+18,2	-19,0	118,0	112,1	131,3	+11,3	+17,1	110,6	121,7	+10,0	29.56
101,2	+3,6	94,8	130,7	109,4	+15,4	-16,3	112,1	104,2	121,5	+8,4	+16,6	108,1	112,9	+4,4	
117,9	+12,0	101,6	157,3	123,1	+21,2	-21,7	124,6	121,2	142,5	+14,4	+17,6	113,5	131,8	+16,1	
94,0	+9,3	91,7	173,2	81,3	-11,3	-53,1	121,9	102,3	138,8	+13,9	+35,7	103,8	120,5	+16,1	29.6
77,6	+7,5	86,1	144,0	75,0	-12,9	-47,9	116,4	89,3	117,2	+0,7	+31,2	99,9	103,2	+3,3	
146,9	+12,4	109,7	267,6	101,7	-7,3	-62,0	139,5	144,4	208,4	+49,4	+44,3	116,5	176,4	+51,4	
86,6	-6,9	103,8	119,6	112,8	+8,7	-5,7	104,2	101,5	114,7	+10,1	+13,0	101,1	108,1	+6,9	29.7
80,1	-10,1	100,0	108,4	102,7	+2,7	-5,3	102,0	96,1	104,6	+2,5	+8,8	99,1	100,4	+1,3	
99,5	-1,4	111,4	141,8	133,0	+19,4	-6,2	108,6	112,1	134,8	+24,1	+20,2	105,1	123,5	+17,5	
87,1	-6,4	103,5	118,4	113,0	+9,2	-4,6	103,6	101,5	114,9	+10,9	+13,2	100,9	108,2	+7,2	29.71
81,1	-9,1	100,4	107,0	103,4	+3,0	-3,4	101,7	96,8	105,1	+3,3	+8,6	99,2	101,0	+1,8	
98,6	-1,9	109,4	140,1	131,3	+20,0	-6,3	107,2	110,7	133,6	+24,6	+20,7	104,0	122,1	+17,4	
83,1	-10,2	106,3	128,0	111,5	+4,9	-12,9	108,5	101,2	113,1	+4,2	+11,8	102,9	107,2	+4,2	29.72
74,3	-16,0	97,7	117,3	98,1	+0,4	-16,4	103,8	92,4	101,5	-2,2	+9,8	98,5	96,9	-1,6	
107,8	+3,7	130,7	158,4	149,4	+14,3	-5,7	121,7	126,0	146,1	+20,0	+16,0	115,4	136,1	+17,9	
94,1	-1,6	98,0	116,0	109,3	+11,5	-5,8	108,2	101,9	115,1	+6,4	+13,0	103,4	108,5	+4,9	DL
89,3	-6,3	94,0	107,8	101,7	+8,2	-5,7	106,9	96,5	107,6	+0,7	+11,5	102,0	102,0	-	
102,8	+7,0	105,2	130,6	122,9	+16,8	-5,9	110,6	111,5	128,6	+16,3	+15,3	106,0	120,0	+13,2	
96,4	+0,6	114,0	130,7	121,9	+6,9	-6,7	117,6	112,8	130,5	+11,0	+15,7	109,2	121,6	+11,4	30
99,5	+3,8	117,6	126,0	119,2	+1,4	-5,4	124,8	114,4	130,8	+4,8	+14,3	114,5	122,6	+7,1	
90,8	-5,2	107,4	139,3	126,9	+18,2	-8,9	104,6	110,0	129,9	+24,2	+18,1	99,7	119,9	+20,3	

2 INDEX DES UMSATZES FUER
1995
NACH ABSCHNITTEN, UNTERABSCHNITTEN,
DER KLASSIFIKATION DER WIRTSCHAFTS
2.1 ORIGINAL

VOLUMEN

WZ93- SCHL.	WIRTSCHAFTSZWEIG		VERAENDERUNG IN % MAI 1998 GEGEN			VERAENDERUNG IN % APR. 1998 GEGEN			KUMULIERT		2-MONATS- DURCHSCHNITT APR. 1998 UND VER- AEND. IN % GEGEN VORJAHR	
			1998	MAI		1998	APR.		JAN. 1998 BIS MAI 1998	VER- AEND. IN % GEGEN VORJAHR	APR. 1998 UND MAI 1998	VER- AEND. IN % GEGEN VORJAHR
				MAI 1997	APR. 1998		APR.	MAR. 1998				
30.01	HERSTELLUNG VON BUERO- MASCHINEN	INSGESAMT	99,3	+10,7	+13,9	87,2	+7,0	-28,8	92,9	+15,0	93,3	+9,0
		INLAND	87,9	-7,6	+16,1	75,7	-0,5	-37,6	85,6	+15,1	81,8	-4,4
		AUSLAND	111,7	+33,3	+11,8	99,9	+14,3	-19,2	101,0	+14,8	105,8	+23,6
30.02	HERSTELLUNG VON DATEN- VERARBEITUNGSGERAETEN UND -EINRICHTUNGEN	INSGESAMT	133,3	+36,9	+12,7	118,3	+0,3	-21,0	126,1	+9,9	125,8	+16,8
		INLAND	131,8	+31,8	+15,5	114,1	-1,9	-22,7	122,9	+4,7	123,0	+13,7
		AUSLAND	136,2	+47,6	+7,6	126,6	+4,5	-17,6	132,4	+21,0	131,4	+23,0
31	HERSTELLUNG VON GERAETEN DER ELEKTRIZITAETSERZUEU- GUNG, -VERTEILUNG U.AE.	INSGESAMT	103,3	+11,4	-2,1	105,5	+0,7	-12,4	104,9	+8,4	104,4	+5,7
		INLAND	97,0	+8,1	-3,9	100,9	-0,4	-11,6	99,6	+7,2	99,0	+3,7
		AUSLAND	117,6	+18,1	+1,2	116,2	+2,8	-13,7	117,2	+10,8	116,9	+10,0
31.1	HERSTELLUNG VON ELEKTRO- MOTOREN, GENERATOREN UND TRANSFORMATOREN	INSGESAMT	98,4	+13,4	-9,8	109,1	+13,4	-2,7	99,9	+13,5	103,8	+13,4
		INLAND	90,3	+7,1	-11,6	102,2	+7,5	-2,9	93,4	+7,4	96,3	+7,4
		AUSLAND	114,8	+24,9	-6,6	122,9	+24,9	-2,3	113,1	+25,7	118,9	+24,9
31.2	HERSTELLUNG VON ELEK- TRIZITAETSERZUEUUNGS- U. -SCHALTEINRICHTUNGEN	INSGESAMT	106,4	+13,0	+3,1	103,2	+0,4	-19,1	105,5	+9,4	104,8	+6,4
		INLAND	99,8	+10,6	+1,8	98,0	+1,1	-18,1	99,2	+9,4	98,9	+5,7
		AUSLAND	121,9	+17,7	+5,6	115,4	-1,2	-21,2	120,1	+9,4	118,7	+7,7
31.3	H.V. ISOLIERTEN ELEK- TROMOTOREN, -LEITUNGEN U. -DRAEHTEN	INSGESAMT	134,7	+14,1	-2,0	137,5	+0,4	+0,2	128,7	+4,9	136,1	+6,7
		INLAND	118,3	+12,9	-4,4	123,7	+1,2	+2,7	114,6	+5,9	121,0	+6,6
		AUSLAND	193,6	+16,7	+3,3	187,5	-1,6	-5,1	179,5	+2,5	190,6	+7,0
31.4	HERSTELLUNG VON AKKUMU- LATOREN UND BATTERIEN	INSGESAMT	98,8	+1,8	-9,7	107,2	-0,5	-6,4	106,3	+4,1	102,0	+0,6
		INLAND	89,7	-6,1	-17,6	108,9	+1,0	-5,9	105,4	+1,2	99,3	-2,4
		AUSLAND	108,4	+15,0	+3,8	104,4	-2,9	-7,1	107,9	+9,1	106,4	+5,5
31.5	HERSTELLUNG VON ELEK- TRISCHEN LAMPEN UND LEUCHTEN	INSGESAMT	89,3	+5,6	-9,1	98,2	-4,2	-12,0	99,8	+3,3	93,8	+0,2
		INLAND	81,0	+5,7	-8,5	88,5	-7,0	-13,7	91,2	+2,8	84,8	-1,3
		AUSLAND	108,5	+5,1	-10,0	120,5	+0,9	-9,1	119,8	+4,3	114,5	+2,9
31.6	HERSTELLUNG VON ELEK- TRISCHEN AUSRUESTUNGEN A.N.G.	INSGESAMT	98,0	+8,6	-3,6	101,7	-5,5	-8,9	103,2	+6,0	99,9	+1,0
		INLAND	96,1	+4,1	-6,3	102,6	-6,9	-8,4	102,8	+5,1	99,4	-1,9
		AUSLAND	102,2	+19,3	+2,6	99,6	-2,4	-10,2	103,9	+7,8	100,9	+7,5
31.61	H.V.ELEKTR. AUSRUE- STUNGEN F. MOTOREN U. FAHRZEUGE A.N.G.	INSGESAMT	107,3	+5,8	-6,1	114,3	-5,4	-7,7	117,1	+7,7	110,8	-0,3
		INLAND	110,6	+6,8	-6,7	118,6	-5,1	-8,7	121,3	+8,4	114,6	+0,3
		AUSLAND	100,1	+3,8	-4,4	104,7	-6,0	-5,0	107,7	+5,9	102,4	-1,4
31.62	HERSTELLUNG VON SONST. ELEKTR. AUSRUESTUNGEN A.N.G.	INSGESAMT	87,6	+12,7	+0,1	87,5	-5,8	-10,7	87,6	+3,4	87,6	+2,7
		INLAND	79,7	+0,3	-5,7	84,5	-9,6	-7,8	81,9	-	82,1	-5,1
		AUSLAND	104,5	+41,4	+11,2	94,0	+2,6	-15,8	99,8	+10,0	99,3	+19,9
32	RUNDFUNK-, FERNSEH- UND NACHRICHTENTECHNIK	INSGESAMT	113,9	+10,2	-3,2	117,7	+10,3	-11,9	115,5	+13,1	115,8	+10,2
		INLAND	94,4	+2,9	-4,6	99,0	+0,9	-12,7	100,0	+5,5	96,7	+1,9
		AUSLAND	137,3	+16,9	-2,1	140,2	+19,8	-11,2	134,2	+20,9	138,8	+18,3
32.1	HERSTELLUNG VON ELEKTRO- NISCHEN BAUELEMENTEN	INSGESAMT	125,0	+24,8	-6,0	133,0	+14,6	-12,7	132,9	+26,2	129,0	+19,2
		INLAND	119,9	+19,3	-5,7	127,1	+7,9	-12,5	129,6	+19,9	123,5	+13,1
		AUSLAND	128,5	+28,6	-6,3	137,1	+19,3	-12,9	135,1	+30,7	132,8	+23,6
32.2	H.V. NACHRICHTENTECHNI- SCHEN GERAETEN UND EINRICHTUNGEN	INSGESAMT	131,9	+2,5	-1,3	133,7	+12,5	-11,1	127,6	+7,0	132,8	+7,3
		INLAND	91,7	-5,2	-6,7	98,3	+5,4	-12,7	95,5	-0,2	95,0	-
		AUSLAND	201,5	+9,5	+3,4	194,9	+19,6	-9,7	183,2	+14,6	198,2	+14,2
32.3	H.V. RUNDFUNK- U. FERN- SEHGER. SOWIE PHONO- U. VIDEOTECHN. GERAETEN	INSGESAMT	70,0	+8,9	-3,6	72,6	-3,2	-12,4	74,5	+7,3	71,3	+2,3
		INLAND	77,2	+3,9	+1,7	75,9	-15,7	-13,2	82,8	+1,6	76,6	-6,8
		AUSLAND	61,0	+17,8	-10,8	68,4	+21,9	-11,5	64,0	+17,9	64,7	+19,8
33	MEDIZIN-, MESS-, STEUER- UND REGELUNGSTECHNIK, OPTIK	INSGESAMT	100,0	+16,3	-3,4	103,5	+1,0	-15,0	104,1	+10,9	101,8	+8,0
		INLAND	90,9	+12,5	-1,7	92,5	-3,4	-17,6	94,8	+7,0	91,7	+3,9
		AUSLAND	115,4	+21,7	-5,5	122,1	+7,4	-11,2	119,8	+16,8	118,8	+13,9
33.1	H.V. MEDIZINISCHEN GE- RAETEN UND ORTHOPAEDI- SCHEN VORRICHTUNGEN	INSGESAMT	105,8	+15,8	-1,2	107,1	-3,0	-17,1	110,9	+8,6	106,5	+5,6
		INLAND	94,2	+10,3	+1,2	93,1	-10,1	-22,7	99,9	+4,0	93,7	-0,8
		AUSLAND	124,3	+23,1	-3,9	129,4	+6,9	-9,6	128,3	+15,1	126,9	+14,2
33.2	H.V. MESS-, KONTROLL-, NAVIGATIONS- U.AE. INSTRU- MENTEN U. VORRICHTUNGEN	INSGESAMT	99,7	+16,7	-4,8	104,7	+2,8	-11,0	102,5	+13,5	102,2	+9,2
		INLAND	91,7	+15,2	-3,3	94,8	-0,1	-11,7	94,1	+9,9	93,3	+6,9
		AUSLAND	113,6	+19,1	-6,9	122,0	+7,2	-10,2	117,2	+19,2	117,8	+12,6
33.3	HERSTELLUNG VON INDU- STRIELLEN PROZESS- STEUERUNGSANLAGEN	INSGESAMT	85,7	+3,3	-2,9	88,3	+16,5	-40,7	93,6	+12,6	87,0	+9,6
		INLAND	81,8	+0,2	-6,6	87,6	+8,1	-37,8	90,5	+4,9	84,7	+4,2
		AUSLAND	109,5	+19,4	+18,5	92,4	+109,0	-53,4	113,2	+78,3	101,0	+48,5
33.4	HERSTELLUNG VON OPTI- SCHEN UND FOTOGRAFI- SCHEN GERAETEN	INSGESAMT	96,6	+21,1	-3,4	100,0	+1,2	-12,0	101,5	+8,2	98,3	+10,1
		INLAND	89,5	+15,0	+0,3	89,2	-2,7	-12,3	92,2	+7,0	89,4	+5,4
		AUSLAND	105,7	+28,3	-7,2	113,9	+5,6	-11,8	113,6	+9,8	109,8	+15,3
33.5	HERSTELLUNG VON UHREN	INSGESAMT	73,6	+12,9	-7,8	79,8	+0,4	-14,8	79,2	+6,0	76,7	+5,9
		INLAND	63,5	+8,5	-7,6	68,7	-1,9	-20,1	69,4	-	66,1	+2,8
		AUSLAND	87,6	+17,6	-7,9	95,1	+2,6	-8,8	92,9	+13,4	91,4	+9,3

LAND

DAS VERARBEITENDE GEWERBE
= 100
ABTEILUNGEN, GRUPPEN UND KLASSEN
ZWEIGE, AUSGABE 1993 (WZ93)
WERT

INDEX

1997 MAI	VER- AEND. IN % GEGEN MAI 1996	1997 1.VJ	1997 4.VJ	1998 1.VJ	VERAENDERUNG IN % 1.VJ 1998 GEGEN		1996 2.HJ	1997 1.HJ	1997 2.HJ	VERAENDERUNG IN % 2.HJ 1997 GEGEN		1996	1997	VER- AEND. IN % GEGEN 1996	WZ93 SCHL.
					1.VJ	4.VJ				2.HJ	1.HJ				
					1997	1997				1996	1997				
89,7	-9,5	77,7	107,1	92,7	+19,3	-13,4	100,2	84,1	100,1	-0,1	+19,0	93,4	92,1	-1,4	30.01
95,1	-7,6	66,9	103,3	88,1	+31,7	-14,7	86,5	78,0	89,4	+3,4	+14,6	85,6	83,7	-2,2	
83,8	-11,7	89,5	111,2	97,8	+9,3	-12,1	115,2	91,0	111,8	-3,0	+22,9	102,0	101,4	-0,6	
97,4	+2,1	119,4	134,2	126,3	+5,8	-5,9	120,2	117,1	135,0	+12,3	+15,3	111,6	126,0	+12,9	30.02
100,0	+5,3	123,6	128,6	122,8	-0,6	-4,5	129,3	118,7	135,7	+4,9	+14,3	117,8	127,2	+8,0	
92,3	-3,9	111,2	145,2	133,1	+19,7	-8,3	102,4	114,0	133,6	+30,5	+17,2	99,2	123,8	+24,8	
92,7	+0,4	95,5	107,2	105,3	+10,3	-1,8	100,9	99,1	109,0	+8,0	+10,0	98,3	104,0	+5,8	31
89,7	-1,2	91,2	104,1	100,0	+9,6	-3,9	99,2	94,8	104,9	+5,7	+10,7	95,9	99,8	+4,1	
99,6	+3,9	105,5	114,5	117,4	+11,3	+2,5	105,0	109,2	118,2	+12,6	+8,2	103,7	113,7	+9,6	
86,8	-1,3	85,6	98,1	97,4	+13,8	-0,7	97,0	90,7	97,5	+0,5	+7,5	94,1	94,1	-	31.1
84,3	-7,3	85,2	92,7	91,5	+7,4	-1,3	94,3	88,5	93,4	-1,0	+5,5	92,8	90,9	-2,0	
91,9	+12,1	86,5	108,8	109,3	+26,4	+0,5	102,2	95,0	105,7	+3,4	+11,3	96,8	100,3	+3,6	
94,2	+0,5	95,0	103,1	105,9	+11,5	+2,7	101,4	98,9	109,8	+8,3	+11,0	98,8	104,4	+5,7	31.2
90,2	-0,7	88,8	101,1	99,4	+11,9	-1,7	97,2	92,5	104,7	+7,7	+13,2	94,4	98,6	+4,4	
103,6	+3,1	109,5	107,9	121,1	+10,6	+12,2	111,4	113,8	121,8	+9,3	+7,0	109,0	117,8	+8,1	
118,1	+22,8	119,5	134,8	123,7	+3,5	-8,2	101,0	127,1	140,4	+39,0	+10,5	100,4	133,8	+33,3	31.3
104,8	+12,9	104,7	119,6	110,3	+5,3	-7,8	100,2	112,5	125,3	+25,0	+11,4	95,6	118,9	+24,4	
165,9	+52,8	173,0	190,0	172,1	-0,5	-9,4	104,0	180,1	195,0	+87,5	+8,3	117,7	187,6	+59,4	
95,1	+17,6	102,6	118,7	109,2	+6,4	-8,0	103,6	102,8	115,7	+11,7	+12,5	99,9	109,2	+9,3	31.4
95,5	+18,9	105,7	119,3	109,4	+3,5	-8,3	101,6	104,4	117,5	+15,6	+12,5	98,4	110,9	+12,7	
94,3	+15,0	97,6	117,7	108,9	+11,6	-7,5	107,0	100,1	112,8	+5,4	+12,7	102,5	106,4	+3,8	
84,6	-5,3	98,6	111,5	103,8	+5,3	-6,9	102,8	97,4	105,9	+3,0	+8,7	98,7	101,6	+2,9	31.5
76,6	-8,7	90,6	106,0	95,4	+5,3	-10,0	100,8	89,1	99,9	-0,9	+12,1	95,7	94,5	-1,3	
103,2	+1,5	117,2	124,2	123,3	+5,2	-0,7	107,2	116,8	119,7	+11,7	+2,5	105,6	118,2	+11,9	
90,2	-4,1	96,4	112,8	105,4	+9,3	-6,6	102,1	99,1	108,3	+6,1	+9,3	99,5	103,7	+4,2	31.6
92,3	-1,1	95,5	111,9	105,2	+10,2	-6,0	105,8	99,8	108,5	+2,6	+8,7	101,1	104,2	+3,1	
85,7	-10,6	98,2	114,7	106,0	+7,9	-7,6	93,9	97,6	107,7	+14,7	+10,3	96,2	102,6	+6,7	
101,4	-0,3	107,1	120,1	121,2	+13,2	+0,9	97,9	110,6	114,4	+16,9	+3,4	99,8	112,5	+12,7	31.61
103,6	+2,1	110,2	121,4	125,7	+14,1	+3,5	99,2	114,0	116,4	+17,3	+2,1	100,8	115,2	+14,3	
98,4	-5,7	100,2	117,3	111,2	+11,0	-5,2	94,8	103,1	109,8	+15,8	+6,5	97,7	106,5	+9,0	
77,7	-9,2	84,3	104,6	87,7	+4,0	-16,2	106,8	86,2	101,5	-5,0	+17,7	99,2	93,8	-5,4	31.62
79,5	-5,4	78,9	101,1	81,8	+3,7	-19,1	113,3	83,8	99,6	-12,1	+18,9	101,4	91,7	-9,6	
73,9	-16,9	95,9	112,0	100,1	+4,4	-10,6	92,9	91,4	105,4	+13,5	+15,3	94,4	98,4	+4,2	
103,4	+3,5	100,2	130,3	115,3	+15,1	-11,5	118,4	106,8	126,9	+7,2	+18,8	109,9	116,8	+6,3	32
91,7	-13,9	94,8	110,3	102,1	+7,7	-7,4	116,9	96,4	109,7	-6,2	+13,8	110,7	103,1	-6,9	
117,5	+27,7	106,8	154,3	131,2	+22,8	-15,0	120,1	119,2	147,5	+22,8	+23,7	109,0	133,4	+22,4	
100,2	+7,5	103,5	134,4	135,4	+30,8	+0,7	101,5	114,4	134,3	+32,3	+17,4	100,9	124,3	+23,2	32.1
100,5	-0,3	107,4	116,0	133,7	+24,5	+15,3	108,2	110,5	122,1	+12,8	+10,5	106,0	116,3	+9,7	
99,9	+13,8	100,7	147,3	136,7	+35,7	-7,2	96,8	117,1	142,8	+47,5	+21,9	97,4	130,0	+33,5	
128,7	+6,1	116,2	151,8	124,1	+6,8	-18,2	152,6	123,2	146,1	-4,3	+18,6	136,2	134,7	-1,1	32.2
96,7	-22,7	96,2	113,0	95,8	-0,4	-15,2	134,5	97,7	109,4	-18,7	+12,0	126,4	103,5	-18,1	
184,0	+60,1	150,8	218,8	173,3	+14,9	-20,8	183,9	167,5	209,8	+14,1	+25,3	153,0	188,6	+23,3	
64,3	-10,1	69,3	89,0	76,6	+10,5	-13,9	80,3	69,8	85,5	+6,5	+22,5	76,1	77,6	+2,0	32.3
74,3	-1,3	81,1	100,1	87,0	+7,3	-13,1	90,5	81,6	99,6	+10,1	+22,1	84,4	90,6	+7,3	
51,8	-22,2	54,5	74,9	63,6	+16,7	-15,1	67,4	54,9	67,7	+0,4	+23,3	65,6	61,3	-6,6	
86,0	-12,2	93,6	113,0	105,7	+12,9	-6,5	109,1	97,5	108,7	-0,4	+11,5	105,1	103,1	-1,9	33
80,8	-15,5	88,9	105,8	96,9	+9,0	-8,4	107,9	92,1	100,7	-6,7	+9,3	102,7	96,4	-6,1	
94,8	-6,9	101,5	125,2	120,5	+18,7	-3,8	111,0	106,6	122,2	+10,1	+14,6	108,9	114,4	+5,1	
91,4	-10,4	102,9	114,0	113,8	+10,6	-0,2	109,0	104,6	113,4	+4,0	+8,4	106,4	109,0	+2,4	33.1
85,4	-15,1	97,2	107,2	104,0	+7,0	-3,0	106,9	98,3	104,3	-2,4	+6,1	104,5	101,3	-3,1	
101,0	-3,0	111,8	124,8	129,2	+15,6	+3,5	112,1	114,5	127,8	+14,0	+11,6	109,1	121,1	+11,0	
85,4	-13,3	88,0	114,9	102,7	+16,7	-10,6	109,9	93,5	108,7	-1,1	+16,3	105,7	101,1	-4,4	33.2
79,6	-16,7	84,6	106,4	94,6	+11,8	-11,1	107,9	88,5	101,1	-6,3	+14,2	102,1	94,8	-7,1	
95,4	-7,7	94,1	129,6	116,8	+24,1	-9,9	113,2	102,1	121,9	+7,7	+19,4	111,9	112,0	+0,1	
83,0	+5,9	85,6	135,8	98,1	+14,6	-27,8	139,1	107,5	115,9	-16,7	+7,8	113,2	111,7	-1,3	33.3
81,6	+2,6	89,7	135,1	94,3	+5,1	-30,2	139,4	106,5	115,4	-17,2	+8,4	113,5	110,9	-2,3	
91,7	+28,1	60,6	140,6	121,3	+100,2	-13,7	137,6	113,5	119,4	-13,2	+5,2	111,1	116,4	+4,8	
79,8	-16,4	96,8	100,1	103,7	+7,1	+3,6	100,3	95,3	99,6	-0,7	+4,5	100,1	97,5	-2,6	33.4
77,8	-16,5	87,2	88,4	94,1	+7,9	+6,4	98,5	87,4	86,9	-11,8	-0,6	97,8	87,1	-10,9	
82,4	-16,2	109,1	115,0	116,1	+6,4	+1,0	102,7	105,5	116,0	+13,0	+10,0	103,0	110,7	+7,5	
65,2	-21,7	76,2	93,3	80,9	+6,2	-13,3	88,0	75,1	84,1	-4,4	+12,0	87,7	79,6	-9,2	33.5
58,5	-29,4	72,9	85,0	71,6	-1,8	-15,8	87,0	69,5	77,6	-10,8	+11,7	87,5	73,5	-16,0	
74,5	-11,0	80,8	104,8	94,0	+16,3	-10,3	89,3	82,9	93,2	+4,4	+12,4	88,0	88,1	+0,1	

2 INDEX DES UMSATZES FUER
 1996
 NACH ABSCHNITTEN, UNTERABSCHNITTEN,
 DER KLASSIFIKATION DER WIRTSCHAFTS
 2.1 ORIGINAL

VOLUMEN

WZ93- SCHL.	WIRTSCHAFTSZWEIG		1998				1998				KUMULIERT		2-MONATS- DURCHSCHNITT	
			1998 MAI	VERAENDERUNG IN % MAI 1998 GEGEN		1998 APR.	VERAENDERUNG IN % APR. 1998 GEGEN		JAN. 1998 BIS MAI 1998	VER- AEND. IN % GEGEN VORJAHR	APR. 1998 UND MAI 1998	VER- AEND. IN % GEGEN VORJAHR		
				MAI 1997	APR. 1998		APR. 1997	MAR. 1998						
DM	FAHRZEUGBAU	INSGESAMT	127,5	+16,0	-2,3	130,5	+0,4	-9,9	125,1	+12,3	129,0	+7,5		
		INLAND	118,5	+13,3	-3,6	122,9	-1,4	-13,1	117,4	+13,1	120,7	+5,2		
		AUSLAND	137,1	+18,5	-1,1	138,6	+2,1	-6,6	133,2	+11,4	137,9	+9,7		
34	HERSTELLUNG VON KRAFTWAGEN UND KRAFTWAGENTEILEN	INSGESAMT	129,4	+19,2	-3,6	134,2	+1,5	-9,0	128,4	+13,3	131,8	+9,5		
		INLAND	119,6	+16,1	-4,8	125,6	+0,5	-11,0	119,1	+14,2	122,6	+7,5		
		AUSLAND	140,0	+22,1	-2,3	143,3	+2,4	-7,1	138,4	+12,6	141,7	+11,3		
34.1	HERSTELLUNG VON KRAFTWAGEN UND KRAFTWAGENMOTOREN	INSGESAMT	130,7	+17,4	-3,3	135,2	-0,2	-9,8	129,0	+12,5	133,0	+7,8		
		INLAND	113,0	+9,4	-6,2	120,5	-3,8	-12,4	112,7	+11,7	116,8	+2,2		
		AUSLAND	146,8	+23,8	-1,2	148,6	+2,6	-7,8	143,9	+13,1	147,7	+12,1		
34.2	HERSTELLUNG VON KAROS- SERIEN, AUFBAUTEN UND ANHAENGERN	INSGESAMT	108,2	+25,4	-2,4	110,9	+9,0	-8,3	104,3	+20,3	109,6	+16,6		
		INLAND	103,4	+29,1	-1,1	104,6	+12,2	-9,0	97,5	+23,0	104,0	+20,0		
		AUSLAND	120,4	+17,8	-5,2	127,0	+2,9	-6,8	121,5	+14,8	123,7	+9,7		
34.3	H.V. TEILEN UND ZUBE- HOER FUER KRAFTWAGEN UND KRAFTWAGENMOTOREN	INSGESAMT	129,9	+22,9	-4,1	135,5	+5,0	-7,1	131,2	+14,7	132,7	+13,0		
		INLAND	136,7	+27,4	-2,8	140,6	+7,1	-8,5	136,9	+17,2	138,7	+16,3		
		AUSLAND	120,3	+16,5	-6,3	128,4	+2,0	-4,6	122,9	+10,8	124,4	+8,6		
35	SONSTIGER FAHRZEUGBAU	INSGESAMT	112,9	-5,3	+9,2	103,4	-9,5	-17,5	100,3	+2,5	108,2	-7,3		
		INLAND	110,2	-5,0	+7,1	102,9	-16,2	-28,5	105,3	+5,6	106,6	-10,7		
		AUSLAND	116,0	-5,7	+11,5	104,0	-1,0	-1,3	95,0	-1,0	110,0	-3,5		
35.1	SCHIFFBAU	INSGESAMT	95,2	-25,7	+150,5	38,0	-55,3	-39,1	51,7	-21,9	66,6	-37,5		
		INLAND	114,1	+17,8	+131,0	49,4	-65,8	-54,3	74,5	-16,8	81,8	-32,3		
		AUSLAND	82,3	-45,4	+172,5	30,2	-31,8	-2,6	36,2	-28,2	56,3	-42,3		
35.11	SCHIFFBAU (OHNE BOOTS- UND YACHTBAU)	INSGESAMT	94,4	-17,6	+171,3	34,8	-58,6	-42,9	49,6	-20,4	64,6	-34,9		
		INLAND	115,3	+20,6	+147,4	46,6	-68,1	-57,0	73,7	-17,3	81,0	-32,9		
		AUSLAND	80,2	-37,0	+199,3	26,8	-36,3	-6,6	33,4	-24,3	53,5	-36,8		
35.12	BOOTS- UND YACHTBAU	INSGESAMT	120,1	-78,5	-13,9	139,5	+16,2	+24,8	118,1	-37,7	129,8	-61,8		
		INLAND	84,3	-33,9	-27,2	115,8	+6,7	+13,6	93,1	-4,0	100,1	-15,2		
		AUSLAND	166,1	-85,1	-2,3	170,0	+25,9	+36,7	150,3	-51,3	168,1	-73,1		
35.2	SCHIENENFAHRZEUGBAU	INSGESAMT	111,0	+5,6	+4,6	106,1	-4,3	-4,8	95,6	-2,7	108,6	+0,6		
		INLAND	100,5	-9,2	-9,9	111,6	+9,7	-9,0	98,9	+6,7	106,1	-0,1		
		AUSLAND	141,9	+60,0	+57,7	90,0	-34,7	+15,2	86,2	-24,9	116,0	+2,4		
35.3	LUFT- UND RAUMFAHRZEUGBAU	INSGESAMT	126,2	+4,9	-11,7	142,9	+7,0	-17,1	133,6	+12,6	134,6	+6,1		
		INLAND	113,1	-15,5	-7,8	122,7	+0,7	-33,9	127,8	+16,2	117,9	-7,8		
		AUSLAND	135,6	+22,7	-13,9	157,4	+10,9	-3,3	137,9	+10,5	146,5	+16,1		
35.4	H.V. KRAFTRAEERN, FAHRRAEERN UND BEHINDERTENFAHRZEUGEN	INSGESAMT	118,5	-1,8	-10,2	131,9	+2,0	-8,9	116,2	+8,5	125,2	+0,2		
		INLAND	118,4	-1,7	-9,1	130,3	-0,4	-12,0	117,0	+9,4	124,4	-1,0		
		AUSLAND	119,5	-3,3	-17,8	145,4	+24,3	+22,9	109,9	+1,2	132,5	+10,1		
35.41	HERSTELLUNG VON KRAFTRAEERN	INSGESAMT	146,9	+7,5	-16,3	175,6	-3,8	-19,9	166,0	+23,7	161,3	+1,1		
		INLAND	148,8	+8,6	-16,2	177,5	-3,3	-20,5	168,4	+24,9	163,2	+1,8		
		AUSLAND	95,6	-25,0	-22,1	122,7	-20,3	+9,2	101,8	-14,5	109,2	-22,4		
35.42	HERSTELLUNG VON FAHRRAEERN	INSGESAMT	114,7	-8,5	-5,6	121,5	+5,5	-3,2	101,4	+0,3	118,1	-1,8		
		INLAND	113,1	-9,2	-2,6	116,1	-0,3	-8,3	100,1	-0,1	114,6	-4,9		
		AUSLAND	125,1	-4,3	-21,1	158,5	+47,9	+34,3	109,8	+1,8	141,8	+19,2		
35.43	HERSTELLUNG VON BEHINDERTENFAHRZEUGEN	INSGESAMT	85,2	+8,8	-11,9	96,7	+5,9	+7,2	86,8	+4,1	91,0	+7,3		
		INLAND	80,3	+8,5	-13,7	93,0	+10,5	+9,9	82,0	+3,4	86,7	+9,6		
		AUSLAND	112,7	+10,3	-3,6	116,9	-10,6	-3,7	113,3	+6,4	114,8	-1,5		
35.5	FAHRZEUGBAU A.N.G.	INSGESAMT	80,6	+18,4	-5,5	85,3	-11,2	-10,0	80,0	+2,4	83,0	+1,1		
		INLAND	79,0	+17,7	-3,3	81,7	-18,3	-13,1	78,0	-3,3	80,4	-3,8		
		AUSLAND	84,4	+19,9	-10,3	94,1	+8,9	-2,6	84,9	+18,2	89,3	+13,9		
36.1	HERSTELLUNG VON MOEBELN	INSGESAMT	94,0	+16,5	-7,8	102,0	-2,5	-9,6	97,9	+5,8	98,0	+5,7		
		INLAND	91,3	+15,9	-8,1	99,3	-3,4	-10,3	95,4	+4,8	95,3	+5,0		
		AUSLAND	113,2	+20,2	-6,1	120,6	+2,7	-5,6	115,2	+12,0	116,9	+10,5		
36.11	HERSTELLUNG VON SITZ- MOEBELN	INSGESAMT	103,4	+20,2	-7,1	111,3	+0,8	-7,6	106,3	+7,6	107,4	+9,4		
		INLAND	101,1	+19,8	-7,4	109,2	+0,3	-8,1	104,4	+7,0	105,2	+8,8		
		AUSLAND	118,3	+22,5	-5,1	124,7	+3,6	-5,4	118,8	+10,9	121,5	+12,0		
36.12	HERSTELLUNG VON BUERO- UND LADENMOEBELN	INSGESAMT	83,4	+12,7	-9,0	91,6	+1,6	-19,6	91,6	+13,1	87,5	+6,6		
		INLAND	80,8	+10,4	-8,6	88,4	-2,2	-21,4	89,4	+11,2	84,6	+3,4		
		AUSLAND	108,6	+33,4	-10,8	121,8	+37,9	-5,7	113,0	+30,8	115,2	+35,7		
36.13	HERSTELLUNG VON KUECHENMOEBELN	INSGESAMT	92,2	+11,9	-6,9	99,0	-4,6	-9,2	93,8	+4,3	95,6	+2,7		
		INLAND	89,2	+12,1	-7,3	96,2	-4,8	-10,6	91,6	+3,6	92,7	+2,7		
		AUSLAND	111,0	+10,7	-4,7	116,5	-4,3	-1,2	107,4	+8,5	113,8	+2,5		
36.14	HERSTELLUNG VON SONST. MOEBELN	INSGESAMT	91,8	+17,1	-8,5	100,3	-5,2	-7,7	95,9	+2,9	96,1	+4,3		
		INLAND	89,0	+16,6	-8,8	97,6	-5,8	-7,7	92,9	+1,8	93,3	+3,7		
		AUSLAND	111,6	+20,3	-6,5	119,4	-1,2	-7,7	117,0	+10,4	115,5	+8,1		

LAND

DAS VERARBEITENDE GEWERBE
= 100
ABTEILUNGEN, GRUPPEN UND KLASSEN
ZWEIGE, AUSGABE 1993 (WZ93)
WERT

INDEX

1997 MAI	VER- ÄEND. IN % GEGEN MAI 1996	1997			VERÄNDERUNG IN % 1. VJ 1998 GEGEN		1996			VERÄNDERUNG IN % 2. HJ 1997 GEGEN		1996		WZ93 SCHL.	
		1. VJ	4. VJ	1. VJ	1. VJ	2. HJ	1. HJ	2. HJ	2. HJ	1. HJ	1996	1997			
		1. VJ 1997	4. VJ 1997	1. VJ 1997	1. VJ 1997	2. HJ 1997	1. HJ 1997	2. HJ 1997	2. HJ 1996	1. HJ 1997	1996	1997			
109,9	+3,4	105,8	126,7	122,4	+15,7	-3,4	106,2	114,2	118,4	+11,5	+3,7	105,8	116,3	+9,9	DM
104,6	-2,2	96,6	114,9	115,3	+19,4	+0,3	101,5	107,3	109,7	+8,1	+2,2	103,5	108,5	+4,8	
115,7	+9,6	115,6	139,3	130,1	+12,5	-6,6	111,3	121,5	127,7	+14,7	+5,1	108,2	124,6	+15,2	
108,6	-0,5	108,6	124,1	126,2	+16,2	+1,7	105,7	115,7	117,1	+10,8	+1,2	106,8	116,4	+9,0	34
103,0	-5,1	97,9	113,1	116,8	+19,3	+3,3	99,8	107,3	108,3	+8,5	+0,9	102,5	107,8	+5,2	
114,7	+4,5	119,9	135,9	136,2	+13,6	+0,2	112,0	124,8	126,4	+12,9	+1,3	111,4	125,6	+12,7	
111,3	-0,4	108,8	125,0	126,3	+16,1	+1,0	106,6	117,2	117,4	+10,1	+0,2	108,1	117,3	+8,5	34.1
103,3	-7,0	92,0	109,5	110,0	+19,6	+0,5	97,6	104,3	104,0	+6,6	-0,3	101,6	104,1	+2,5	
118,6	+5,5	124,2	139,2	141,3	+13,8	+1,5	114,8	129,1	129,6	+12,9	+0,4	114,1	129,3	+13,3	
86,3	-6,8	81,9	94,2	100,8	+23,1	+7,0	89,0	88,6	90,0	+1,1	+1,6	90,0	89,3	-0,8	34.2
80,1	-12,1	74,3	85,3	93,2	+25,4	+9,3	85,9	81,3	83,1	-3,3	+2,2	87,6	82,2	-6,2	
102,2	+6,2	101,2	117,1	120,1	+18,7	+2,6	96,7	107,3	107,6	+11,3	+0,3	95,8	107,4	+12,1	
105,7	+0,4	112,4	127,1	130,1	+15,7	+2,4	106,3	116,7	120,9	+13,7	+3,6	106,2	118,8	+11,9	34.3
107,3	+0,6	115,2	126,5	135,8	+17,9	+7,4	107,5	119,0	122,6	+14,0	+3,0	107,4	120,8	+12,5	
103,3	-	108,4	127,9	122,0	+12,5	-4,6	104,7	113,2	118,5	+13,2	+4,7	104,4	115,9	+11,0	
119,2	+39,3	85,3	145,5	95,0	+11,4	-34,7	109,9	102,6	128,2	+16,7	+25,0	98,6	115,4	+17,0	35
116,0	+20,8	86,5	128,0	104,4	+20,7	-18,4	113,5	107,6	119,9	+5,6	+11,4	111,1	113,8	+2,4	
123,0	+65,3	84,0	164,2	85,0	+1,2	-48,2	106,1	97,3	137,1	+29,2	+40,9	85,3	117,2	+37,4	
128,1	+168,0	39,2	111,2	41,8	+6,6	-62,4	85,4	74,7	95,6	+11,9	+28,0	81,3	85,1	+4,7	35.1
96,9	-	68,6	104,5	69,6	+1,5	-33,4	109,5	114,3	99,4	-9,2	-13,0	135,7	106,9	-21,2	
150,8	+977,1	19,0	115,9	22,8	+20,0	-80,3	68,9	47,8	93,1	+35,1	+94,8	44,0	70,4	+60,0	
114,5	+152,2	37,6	111,3	39,7	+5,6	-64,3	84,3	71,5	94,3	+11,9	+31,9	73,1	82,9	+13,4	35.11
95,6	+1,0	68,0	105,1	68,8	+1,2	-34,5	107,8	115,0	99,8	-7,4	-13,2	117,8	107,4	-8,8	
127,3	+960,8	17,1	115,5	19,9	+16,4	-82,8	68,4	42,0	90,5	+32,3	+115,5	42,8	66,2	+54,7	
559,0	+347,6	89,5	108,8	110,3	+23,2	+1,4	121,6	178,9	138,5	+13,9	-22,6	344,7	158,7	-54,0	35.12
127,6	-15,0	82,9	90,0	88,4	+6,6	-1,8	150,5	97,2	90,4	-39,9	-7,0	563,5	93,8	-83,4	
1114,0	+1067,7	98,1	133,0	138,4	+41,1	+4,1	88,0	284,0	200,4	+127,7	-29,4	90,7	242,2	+167,0	
105,1	+18,2	91,9	143,1	87,0	-5,3	-39,2	115,1	100,0	134,1	+16,5	+34,1	98,7	117,0	+18,5	35.2
110,7	+22,7	83,7	155,9	94,1	+12,4	-39,6	112,3	96,4	143,8	+28,0	+49,2	96,1	120,1	+25,0	
88,7	+4,4	115,8	105,4	66,3	-42,7	-37,1	123,4	110,5	105,5	-14,5	-4,5	106,5	108,0	+1,4	
120,3	+17,4	113,1	186,9	133,0	+17,6	-28,8	133,4	122,7	160,5	+20,3	+30,8	112,2	141,6	+26,2	35.3
139,9	+54,6	98,0	149,9	134,4	+37,1	-10,3	136,9	112,6	137,7	+0,6	+22,3	114,4	125,1	+9,4	
110,5	-3,0	123,9	213,5	132,1	+6,6	-38,1	130,8	130,0	176,9	+35,2	+36,1	110,6	153,5	+38,8	
120,7	-4,3	95,1	70,0	110,3	+16,0	+57,6	70,9	108,8	73,5	+3,7	-32,4	93,7	91,2	-2,7	35.4
120,4	-6,4	94,5	69,5	112,1	+18,6	+61,3	70,3	109,0	72,9	+3,7	-33,1	94,0	91,0	-3,2	
123,6	+18,3	100,7	73,9	94,9	-5,8	+28,4	76,9	107,8	78,3	+1,8	-27,4	91,8	93,0	+1,3	
136,7	-16,3	117,3	94,2	169,2	+44,2	+79,6	79,4	135,9	92,6	+16,6	-31,9	118,5	114,3	-3,5	35.41
137,0	-16,8	117,8	94,4	171,9	+45,9	+82,1	79,5	136,5	92,6	+16,5	-32,2	119,7	114,6	-4,3	
127,5	-4,4	104,6	89,4	96,9	-7,4	+8,4	75,0	117,5	93,9	+25,2	-20,1	87,7	105,7	+20,5	
125,4	+8,0	88,4	53,5	90,2	+2,0	+68,6	56,6	102,5	59,0	+4,2	-42,4	79,3	80,8	+1,9	35.42
124,6	+5,1	86,6	53,4	90,5	+4,5	+69,5	55,4	102,1	58,8	+6,1	-42,4	78,1	80,5	+3,1	
130,7	+30,7	100,5	54,2	88,4	-12,0	+63,1	65,2	105,4	60,4	-7,4	-42,7	87,1	82,9	-4,8	
78,3	-21,7	82,5	87,8	84,0	+1,8	-4,3	106,9	86,6	92,6	-13,4	+6,9	103,7	89,6	-13,6	35.43
74,0	-25,1	79,4	81,4	78,9	-0,6	-3,1	106,2	82,3	87,1	-18,0	+5,8	103,2	84,7	-17,9	
102,2	-4,0	99,9	123,3	112,3	+12,4	-8,9	110,5	110,7	122,8	+11,1	+10,9	106,4	116,7	+9,7	
68,1	-23,7	75,4	91,8	78,1	+3,6	-14,9	85,2	78,7	85,1	-0,1	+8,1	82,6	81,9	-0,8	35.5
67,1	-23,6	78,7	88,4	76,5	-2,8	-13,5	87,3	81,2	83,4	-4,5	+2,7	85,4	82,3	-3,6	
70,4	-24,2	67,4	100,2	82,1	+21,8	-18,1	79,8	72,5	89,2	+11,8	+23,0	75,7	80,8	+6,7	
80,7	-15,1	92,4	99,0	97,8	+5,8	-1,2	95,3	93,2	92,7	-2,7	-0,5	96,9	93,0	-4,0	36.1
78,8	-16,5	91,2	96,3	95,5	+4,7	-0,8	94,7	91,5	90,2	-4,8	-1,4	96,3	90,9	-5,6	
94,2	-5,7	100,9	117,5	114,0	+13,0	-3,0	99,5	104,8	110,2	+10,8	+5,2	100,9	107,5	+6,5	
86,0	-13,0	99,2	103,7	105,6	+6,5	+1,8	95,3	99,2	96,0	+0,7	-3,2	99,1	97,6	-1,5	36.11
84,4	-14,8	98,2	101,2	103,8	+5,7	+2,6	95,2	97,8	93,7	-1,6	-4,2	99,0	95,8	-3,2	
96,6	-0,4	106,2	120,2	116,9	+10,1	-2,7	96,5	108,4	110,8	+14,8	+2,2	99,1	109,6	+10,6	
74,0	-14,2	80,3	100,9	94,4	+17,6	-6,4	96,7	82,2	93,9	-2,9	+14,2	93,4	88,1	-5,7	36.12
73,2	-14,2	79,5	98,8	92,5	+16,4	-6,4	96,7	81,3	92,2	-4,7	+13,4	92,8	86,7	-6,6	
81,4	-13,8	87,5	120,0	111,5	+27,4	-7,1	97,1	90,8	110,1	+13,4	+21,3	99,0	100,4	+1,4	
82,4	-14,3	87,7	96,6	92,6	+5,6	-4,1	96,7	91,5	92,0	-4,9	+0,5	96,8	91,7	-5,3	36.13
79,6	-15,2	87,2	94,6	90,9	+4,2	-3,9	96,1	89,6	89,8	-6,6	+0,2	96,3	89,7	-6,9	
100,3	-9,1	91,1	109,1	103,1	+13,2	-5,5	100,4	103,5	105,6	+5,2	+2,0	100,1	104,6	+4,5	
78,4	-17,5	93,9	96,0	95,8	+2,0	-0,2	94,2	93,4	90,4	-4,0	-3,2	96,6	91,9	-4,9	36.14
76,3	-19,3	92,2	92,7	92,6	+0,4	-0,1	93,1	91,5	87,3	-6,2	-4,6	95,7	89,4	-6,6	
92,8	-5,8	105,5	119,0	117,9	+11,8	-0,9	101,8	106,6	112,0	+10,0	+5,1	103,1	109,3	+6,0	

DEUTSCHLAND

2 INDEX DES UMSATZES FUER DAS VERARBEITENDE GEWERBE

2.1 VOLUMENINDEX 1995 = 100

NACH ABSCHNITTEN, UNTERABSCHNITTEN, ABTEILUNGEN, GRUPPEN UND KLASSEN
DER KLASSIFIKATION DER WIRTSCHAFTSZWEIGE, AUSGABE 1993 (WZ93)

WZ93- SCHL.	WIRTSCHAFTSZWEIG	1998 MAR.	VERAENDERUNG IN % MAR. 1998 GEGEN		1998 FEB.	VERAENDERUNG IN % FEB. 1998 GEGEN		1998 JAN.	VERAENDERUNG IN % JAN. 1998 GEGEN		
			MAR.	FEB.		FEB.	JAN.		JAN.	DEZ.	
			1997	1998		1997	1998		1997	1997	
D	VERARBEITENDES GEWERBE 1)	INSGESAMT	121,5	+19,4	+17,6	103,3	+7,5	+5,5	97,9	+4,0	-9,9
		INLAND	114,1	+18,2	+19,4	95,6	+6,1	+4,6	91,4	+2,1	-9,2
		AUSLAND	135,1	+21,2	+15,0	117,5	+9,7	+7,0	109,8	+7,0	-11,1
	VORLEISTUNGSGUETER- PRODUZENTEN	INSGESAMT	120,3	+18,4	+14,2	105,3	+7,0	+2,6	102,6	+4,6	+5,6
		INLAND	114,2	+17,6	+15,1	99,2	+6,4	+3,5	95,8	+3,0	+4,4
AUSLAND		132,9	+19,7	+12,6	118,0	+8,1	+1,1	116,7	+7,3	+7,6	
INVESTITIONSGUETER- PRODUZENTEN	INSGESAMT	124,7	+22,3	+24,8	99,9	+9,7	+8,7	91,9	+5,3	-30,8	
	INLAND	115,8	+21,1	+29,4	89,5	+7,3	+5,0	85,2	+3,4	-30,2	
	AUSLAND	138,0	+23,7	+19,5	115,5	+12,6	+13,1	102,1	+7,7	-31,4	
GEBRAUCHSGUETER- PRODUZENTEN	INSGESAMT	126,2	+22,1	+17,8	107,1	+10,3	+14,2	93,8	+2,1	-6,9	
	INLAND	117,0	+20,2	+21,6	96,2	+8,5	+13,3	84,9	+0,5	-8,5	
	AUSLAND	140,2	+24,3	+13,2	123,9	+12,7	+15,3	107,5	+4,2	-5,0	
VERBRAUCHSGUETER- PRODUZENTEN	INSGESAMT	107,6	+8,0	+7,0	100,6	-2,9	-0,7	101,3	-1,9	+22,0	
	INLAND	102,7	+7,8	+7,2	95,8	-3,3	-0,9	96,7	-4,8	+18,2	
	AUSLAND	120,7	+8,5	+6,3	113,6	-1,8	-0,2	113,8	+5,4	+32,0	
DB	TEXTIL- UND BEKLEIDUNGS- GEWERBE	INSGESAMT	110,9	+9,8	+2,8	107,9	+1,1	+3,0	104,8	-0,4	+39,9
		INLAND	103,2	+6,1	+2,6	100,6	-1,9	+4,5	96,3	-4,3	+35,1
		AUSLAND	133,5	+19,2	+3,2	129,4	+8,6	-0,1	129,5	+9,1	+51,8
17	TEXTILGEWERBE	INSGESAMT	107,6	+13,6	+12,8	95,4	+0,6	+0,8	94,6	-2,9	+16,9
		INLAND	99,9	+10,0	+13,7	87,9	-3,4	+0,8	87,2	-7,3	+15,3
		AUSLAND	128,4	+21,9	+10,9	115,8	+10,2	+1,0	114,6	+7,8	+20,4
17.1	SPINNSTOFFAUFBEREITUNG UND SPINNEREI	INSGESAMT	103,1	+10,1	+8,4	95,1	+1,0	+1,2	94,0	-6,4	+33,3
		INLAND	92,8	+6,5	+8,9	85,2	-0,9	+0,6	84,7	-8,9	+36,6
		AUSLAND	120,9	+15,3	+7,9	112,0	+3,5	+1,7	110,1	-2,7	+29,5
17.11	BAUMWOLLAUFBEREITUNG UND -SPINNEREI	INSGESAMT	105,8	+12,0	+10,1	96,1	-2,8	-5,1	101,3	-6,0	+49,2
		INLAND	95,4	+6,5	+11,4	85,6	-5,7	-6,1	91,2	-8,2	+47,8
		AUSLAND	125,4	+20,9	+8,3	115,8	+1,7	-3,7	120,3	-2,7	+51,3
17.12,13	WOLLAUFBEREITUNG, STREICHGARN- UND KAMMGARNSPINNEREI	INSGESAMT	108,5	+13,3	+9,7	98,9	-0,2	+5,8	93,5	-4,2	+17,8
		INLAND	89,0	+4,2	+8,1	82,3	-4,6	+3,5	79,5	-3,2	+27,4
		AUSLAND	141,2	+24,7	+11,3	126,9	+5,0	+8,5	117,0	-5,4	+8,3
17.16	NAEHEGARNFERTIGUNG	INSGESAMT	80,2	-6,0	-2,3	82,1	+26,1	+19,0	69,0	-14,3	+19,2
		INLAND	92,0	+13,6	+0,1	91,9	+40,5	+28,2	71,7	-25,8	+14,9
		AUSLAND	64,7	-28,8	-6,5	69,2	+7,1	+5,6	65,5	+10,8	+26,4
17.2	WEBEREI	INSGESAMT	114,0	+18,9	+20,0	95,0	+3,4	+3,7	91,6	-6,1	+14,9
		INLAND	106,3	+13,4	+19,3	85,1	+0,9	+6,6	83,6	-10,3	+12,5
		AUSLAND	130,6	+30,0	+21,2	107,8	+8,2	-0,9	108,8	+2,0	+19,2
17.21	BAUMWOLLEWEBEREI	INSGESAMT	116,7	+14,9	+13,3	103,0	+2,9	+2,9	100,1	-5,7	+16,4
		INLAND	108,3	+11,0	+8,8	99,5	+2,5	+6,8	93,2	-8,8	+13,5
		AUSLAND	132,9	+21,5	+20,9	109,9	+3,7	-3,2	113,5	-0,1	+21,4
17.22	STREICHGARNWEBEREI	INSGESAMT	104,7	-18,4	+40,7	74,4	-27,8	+66,8	44,6	-46,4	-33,3
		INLAND	84,5	-27,9	+36,5	61,9	-34,8	+76,9	35,0	-52,7	-30,3
		AUSLAND	202,2	+11,0	+49,6	135,2	-5,1	+48,7	90,9	-28,8	-38,4
17.23	KAMMGARNWEBEREI	INSGESAMT	113,1	+32,3	+36,9	82,6	+0,7	+4,3	79,2	-13,3	-1,5
		INLAND	106,6	+20,9	+37,7	77,4	-2,5	+8,4	71,4	-17,8	-2,9
		AUSLAND	138,0	+83,8	+34,6	102,5	+11,5	-6,0	103,1	+0,6	+1,9
17.24	SEIDEN- UND FILAMENTGARNWEBEREI	INSGESAMT	109,1	+24,4	+25,4	87,0	+10,0	+3,1	84,4	+2,1	+29,2
		INLAND	103,0	+18,3	+33,6	77,1	+3,6	+1,2	76,2	-3,2	+30,7
		AUSLAND	119,8	+35,2	+14,8	104,4	+19,6	+5,7	98,8	+10,3	+27,2
17.3	TEXTILVEREDLUNG	INSGESAMT	101,1	+11,7	+17,4	86,1	-1,7	+1,5	84,8	-3,4	+9,4
		INLAND	101,2	+11,0	+19,9	84,4	-4,4	+3,4	81,6	-6,8	+4,6
		AUSLAND	100,7	+13,7	+11,0	90,7	+5,8	-3,1	93,6	+5,9	+23,0
17.4	HERSTELLUNG VON KON- FEKTIONIERTEN TEXTIL- WAREN (OHNE BEKLEIDUNG)	INSGESAMT	104,1	+10,7	+17,9	88,3	-0,9	-5,1	93,0	-2,9	-7,5
		INLAND	102,5	+11,3	+19,7	85,6	-5,1	-6,6	91,6	-6,1	-7,8
		AUSLAND	115,1	+7,3	+7,4	107,2	+32,2	+4,3	102,8	+24,2	-5,3
17.5	SONSTIGES TEXTILGEWERBE (OHNE HERSTELLUNG VON MASCHENWARE)	INSGESAMT	120,6	+19,9	+11,9	107,8	+6,4	+3,5	104,2	+2,4	+20,3
		INLAND	107,6	+14,8	+13,1	95,1	-0,4	+1,5	93,7	-2,7	+24,6
		AUSLAND	151,7	+29,7	+9,6	138,4	+20,1	+7,0	129,4	+12,3	+13,6
17.51	HERSTELLUNG VON TEPPICHEN	INSGESAMT	99,4	+8,5	+4,6	95,0	-	+2,6	92,6	-2,1	+15,5
		INLAND	96,4	+9,3	+6,8	90,3	-2,4	+1,3	89,1	-3,6	+16,8
		AUSLAND	122,3	+3,3	-7,5	132,2	+15,7	+9,6	120,6	+7,6	+8,5
17.52	HERSTELLUNG VON SEILERWAREN	INSGESAMT	138,2	+3,1	+24,8	110,7	-3,9	+10,5	100,2	-3,7	-5,9
		INLAND	125,0	-5,8	+23,3	101,4	-11,9	+7,4	94,4	-10,9	+3,1
		AUSLAND	174,2	+26,9	+27,8	136,3	+18,1	+17,4	116,1	+17,7	-19,9

1) AUSGEWAHLTE WIRTSCHAFTSZWEIGE (OHNE ERNAHRUNGSGEWERBE UND TABAKVERARBEITUNG).

DEUTSCHLAND

2 INDEX DES UMSATZES FUER DAS VERARBEITENDE GEWERBE

2.1 VOLUMENINDEX 1995 = 100

NACH ABSCHNITTEN, UNTERABSCHNITTEN, ABTEILUNGEN, GRUPPEN UND KLASSEN
DER KLASSIFIKATION DER WIRTSCHAFTSZWEIGE, AUSGABE 1993 (WZ93)

WZ93- SCHL.	WIRTSCHAFTSZWEIG		VERAENDERUNG IN % MAR. 1998 GEGEN			VERAENDERUNG IN % FEB. 1998 GEGEN			VERAENDERUNG IN % JAN. 1998 GEGEN		
			1998			1998			1998		
			MAR.	MAR. 1997	FEB. 1998	FEB.	FEB. 1997	JAN. 1998	JAN.	JAN. 1997	DEZ. 1997
17.53	HERSTELLUNG VON VLIES- STOFF U.ERZEUGN.DARAUS (OHNE BEKLEIDUNG)	INSGESAMT	131,4	+23,3	+11,0	118,4	+13,6	+7,0	110,7	+6,8	+26,9
		INLAND	125,7	+18,9	+11,9	112,3	+9,8	+9,6	102,5	+2,2	+30,2
		AUSLAND	138,0	+28,4	+10,0	125,5	+18,1	+4,5	120,1	+11,6	+23,8
17.54	TEXTILGEWERBE A.N.G.	INSGESAMT	129,5	+26,2	+15,9	111,7	+7,6	+2,2	109,3	+3,2	+21,6
		INLAND	110,4	+19,4	+19,1	92,7	-2,3	-2,0	94,6	-3,5	+31,4
		AUSLAND	166,6	+36,4	+12,3	148,3	+22,5	+7,5	137,9	+13,7	+10,8
17.6	HERSTELLUNG VON GE- WIRKTEM UND GESTRIKTEM STOFF	INSGESAMT	118,6	+10,8	+14,6	103,5	+4,2	+5,4	98,2	+1,0	+20,8
		INLAND	105,4	+8,4	+17,6	89,6	-0,6	+9,0	82,2	-10,6	+21,4
		AUSLAND	149,0	+15,1	+9,9	135,6	+12,8	+0,6	134,8	+23,0	+19,7
17.7	HERSTELLUNG VON GE- WIRKTEM UND GESTRIKTEM FERTIGERZEUGNISSEN	INSGESAMT	72,9	-7,5	-9,4	80,5	-18,0	-8,7	88,2	-7,3	+47,0
		INLAND	71,6	-8,9	-8,6	78,3	-17,0	-5,5	82,9	-12,2	+38,2
		AUSLAND	79,9	+0,4	-13,3	92,2	-21,9	-20,0	115,2	+17,1	+91,7
17.71	HERSTELLUNG VON STRUMPFWAREN	INSGESAMT	74,4	-0,9	+7,8	69,0	-17,0	-8,4	75,3	-18,0	+26,3
		INLAND	71,4	-1,5	+8,2	66,0	-17,9	-9,0	72,5	-19,8	+22,1
		AUSLAND	103,6	+2,5	+5,0	98,7	-10,3	-5,1	104,0	-1,5	+71,1
17.72	HERSTELLUNG VON PULLOVERN, STRICK- JACKEN U.AE.	INSGESAMT	71,5	-13,4	-22,7	92,5	-18,7	-8,9	101,5	+3,0	+67,8
		INLAND	71,8	-16,7	-23,1	93,4	-16,2	-2,5	95,8	-3,6	+57,8
		AUSLAND	70,6	-0,6	-21,3	89,7	-26,1	-25,0	119,6	+25,2	+100,0
18	BEKLEIDUNGSGEWERBE	INSGESAMT	115,5	+5,1	-8,1	125,7	+1,6	+5,4	119,3	+2,6	+79,9
		INLAND	107,6	+1,6	-8,7	117,8	-0,3	+8,3	108,8	-0,5	+65,9
		AUSLAND	141,9	+15,2	-6,8	152,2	+6,6	-1,4	154,4	+10,7	+124,7
18.1	HERSTELLUNG VON LEDERBEKLEIDUNG	INSGESAMT	108,9	+5,1	+11,2	97,9	-17,0	-3,5	101,5	+18,6	+22,9
		INLAND	100,1	+13,1	+10,9	90,3	-8,6	-5,7	95,8	+24,4	+21,1
		AUSLAND	156,0	-15,5	+12,5	138,7	-37,3	+4,8	132,4	+0,7	+30,8
18.2	HERSTELLUNG VON BEKLEI- DUNG (OHNE LEADERBEKLEI- DUNG)	INSGESAMT	115,6	+5,2	-8,2	125,9	+1,7	+5,4	119,4	+2,5	+80,4
		INLAND	107,7	+1,5	-8,8	118,1	-0,1	+8,4	108,9	-0,7	+66,3
		AUSLAND	141,8	+15,4	-6,9	152,3	+7,0	-1,4	154,5	+10,8	+125,5
18.21	HERSTELLUNG VON ARBEITS- UND BERUFSBEKLEIDUNG)	INSGESAMT	86,1	+4,0	+14,2	75,4	-12,6	+0,8	74,8	-13,4	-5,8
		INLAND	85,0	+1,1	+12,7	75,4	-11,6	+1,6	74,2	-16,7	-7,2
		AUSLAND	99,9	+52,5	+31,1	76,2	-23,1	-7,7	82,6	+55,3	+15,8
18.22	HERSTELLUNG VON OBER- BEKLEIDUNG (OHNE AR- BEITS- U. BERUFSBEKL.)	INSGESAMT	119,5	+6,2	-13,7	138,5	+3,1	+4,4	132,6	+6,7	+103,7
		INLAND	110,8	+2,0	-15,5	131,1	+1,3	+8,7	120,6	+4,1	+89,6
		AUSLAND	143,1	+16,1	-9,7	158,4	+7,0	-4,0	165,0	+12,2	+138,4
18.23	HERSTELLUNG VON WAESCHE	INSGESAMT	111,8	+3,2	+4,7	106,8	+3,9	+10,2	96,9	-6,5	+43,8
		INLAND	106,4	+1,2	+5,8	100,6	+1,1	+10,1	91,4	-9,1	+34,8
		AUSLAND	144,1	+13,1	+0,1	144,0	+17,6	+11,3	129,4	+6,5	+100,9
18.24	HERSTELLUNG VON SONST. BEKLEIDUNG UND BEKLEI- DUNGZUBEHOER	INSGESAMT	103,8	+0,5	+16,6	89,0	-16,0	+5,7	84,2	-13,1	+26,4
		INLAND	98,0	-1,7	+14,2	85,8	-16,2	+2,0	84,0	-13,9	+27,1
		AUSLAND	127,4	+8,1	+25,0	101,9	-15,3	+20,1	84,9	-9,7	+23,6
DC	LEDERGEWERBE	INSGESAMT	119,2	+7,9	+2,1	116,8	-3,1	-1,0	118,0	+2,6	+51,9
		INLAND	117,1	+8,8	+2,3	114,5	-5,7	-1,4	116,1	-1,4	+49,6
		AUSLAND	126,5	+5,2	+1,8	124,3	+6,0	+0,1	124,2	+17,4	+58,8
19.1	LEDERERZEUGUNG	INSGESAMT	130,8	+26,3	+12,9	115,9	+11,3	+5,0	110,4	+9,5	+27,2
		INLAND	120,7	+35,6	+14,1	105,8	+9,6	+0,8	105,0	+10,4	+24,0
		AUSLAND	154,0	+12,3	+10,6	139,2	+14,5	+13,2	123,0	+8,2	+34,0
19.2	LEDERVERARBEITUNG (OHNE H.V. LEADERBEKLEI- DUNG UND SCHUHEN)	INSGESAMT	90,8	+3,7	+13,9	79,7	-4,3	+7,1	74,4	-2,0	+4,6
		INLAND	91,2	+9,9	+15,3	79,1	-	+11,4	71,0	-4,1	+4,0
		AUSLAND	89,4	-16,3	+8,9	82,1	-18,2	-7,1	88,4	+5,5	+7,0
19.3	HERSTELLUNG VON SCHUHEN	INSGESAMT	124,2	+6,0	-1,4	125,9	-4,7	-3,0	129,8	+2,4	+66,6
		INLAND	123,0	+5,7	-1,4	124,7	-8,1	-3,4	129,1	-2,3	+63,6
		AUSLAND	128,3	+7,3	-1,2	129,9	+8,3	-1,5	131,9	+21,5	+77,3
DD	HOLZGEWERBE (OHNE HERSTELLUNG VON MOEBELN)	INSGESAMT	109,4	+20,5	+22,9	89,0	+5,5	+2,5	86,8	+2,0	-8,5
		INLAND	106,2	+20,1	+24,8	85,1	+4,7	+2,8	82,8	+0,7	-11,1
		AUSLAND	143,2	+23,1	+9,6	130,6	+10,4	+1,2	129,1	+10,9	+12,9
20.1	SAEGE-, HOBEL- UND HOLZIMPRAEAGNIERWERKE	INSGESAMT	102,7	+8,8	+20,3	85,4	+2,2	+5,4	81,0	+5,3	-0,9
		INLAND	98,6	+8,4	+21,4	81,2	+1,8	+6,0	76,6	+3,9	-2,9
		AUSLAND	145,5	+11,0	+12,5	129,3	+4,3	+1,3	127,6	+15,5	+14,3
20.2	FURNIER-, SPERRHOLZ-, HOLZFASERPLATTEN- UND HOLZSPANPLATTENWERKE	INSGESAMT	135,0	+23,4	+13,4	119,0	+6,0	-1,4	120,7	+2,0	+22,8
		INLAND	129,4	+20,5	+15,1	112,4	+2,4	-2,4	115,2	-1,2	+23,5
		AUSLAND	159,7	+35,2	+8,1	147,7	+19,7	+2,0	144,8	+15,1	+20,8
20.3	H.V. KONSTRUKTIONST., FERTIGBAUTEILEN, AUSBAU- ELEMENTEN AUS HOLZ	INSGESAMT	100,6	+25,9	+31,5	76,5	+7,1	+4,1	73,5	-	-26,8
		INLAND	100,6	+26,7	+32,5	75,9	+7,8	+4,4	72,7	+0,4	-27,5
		AUSLAND	100,9	+8,0	+10,9	91,0	-8,0	-2,4	93,2	-7,9	-10,6

DEUTSCHLAND

2 INDEX DES UMSATZES FUER DAS VERARBEITENDE GEWERBE

2.1 VOLUMENINDEX 1995 = 100

NACH ABSCHNITTEN, UNTERABSCHNITTEN, ABTEILUNGEN, GRUPPEN UND KLASSEN
DER KLASSIFIKATION DER WIRTSCHAFTSZWEIGE, AUSGABE 1993 (WZ93)

WZ93- SCHL.	WIRTSCHAFTSZWEIG		1998			VERAENDERUNG IN % MAR. 1998 GEGEN			1998			VERAENDERUNG IN % FEB. 1998 GEGEN			1998			VERAENDERUNG IN % JAN. 1998 GEGEN					
			MAR.			MAR. 1997		FEB. 1998		FEB.			FEB. 1997		JAN. 1998		JAN.			JAN. 1997		DEZ. 1997	
DE	PAPIER- UND DRUCKGEWERBE	INSGESAMT	109,9	+12,7	+13,9	96,5	+0,3	-1,2	97,7	-1,7	-1,1												
		INLAND	107,6	+13,7	+15,3	93,3	+0,5	-1,4	94,6	-1,8	-4,1												
		AUSLAND	118,0	+9,6	+9,5	107,8	-0,4	-0,7	108,6	-1,6	+8,9												
21	PAPIERGEWERBE	INSGESAMT	110,8	+11,6	+11,4	99,5	-1,3	-3,3	102,9	-3,6	+11,6												
		INLAND	106,7	+13,4	+12,3	95,0	-0,8	-3,9	98,9	-4,0	+10,4												
		AUSLAND	120,1	+8,3	+9,6	109,6	-2,1	-2,1	111,9	-2,7	+14,2												
21.1	H.V. HOLZSTOFF, ZELLSTOFF, PAPIER, KARTON UND PAPPE	INSGESAMT	122,8	+15,7	+10,2	111,4	+3,1	-3,7	115,7	+1,6	+11,3												
		INLAND	114,1	+16,2	+11,0	102,8	+2,0	-5,3	108,5	-0,5	+9,5												
		AUSLAND	133,5	+15,2	+9,4	122,0	+4,2	-2,0	124,5	+3,9	+13,1												
21.11	HERSTELLUNG VON HOLZ- STOFF UND ZELLSTOFF	INSGESAMT	149,7	+9,8	+16,0	129,0	+1,0	-5,1	135,9	+38,4	+21,9												
		INLAND	102,9	+9,4	+32,6	77,6	-10,6	+7,3	72,3	-12,9	+11,7												
		AUSLAND	201,9	+10,1	+8,3	186,4	+7,6	-8,9	206,9	+79,6	+26,4												
21.12	HERSTELLUNG VON PAPIER, KARTON UND PAPPE	INSGESAMT	122,4	+15,9	+10,2	111,1	+3,2	-3,6	115,3	+1,0	+11,0												
		INLAND	114,3	+16,3	+10,8	103,2	+2,2	-5,4	109,1	-0,5	+9,4												
		AUSLAND	132,3	+15,3	+9,5	120,8	+4,0	-1,8	123,0	+2,6	+12,7												
21.2	PAPIER-, KARTON- UND PAPPEVERARBEITUNG	INSGESAMT	100,7	+7,7	+12,5	89,5	-5,4	-2,9	92,2	-8,3	+12,2												
		INLAND	102,4	+11,7	+13,1	90,5	-2,6	-3,0	93,3	-6,2	+10,9												
		AUSLAND	93,8	-7,3	+9,7	85,5	-15,9	-2,1	87,3	-17,3	+17,3												
21.21	H.V. WELLPAPIER UND -PAPPE SOWIE V. VER- PACKUNGSM. A. PAPIER	INSGESAMT	107,6	+16,7	+13,7	94,6	-	-2,8	97,3	-1,0	+18,4												
		INLAND	105,2	+16,2	+14,0	92,3	-0,9	-1,9	94,1	-3,1	+18,1												
		AUSLAND	121,5	+19,2	+12,6	107,9	+4,5	-7,2	116,3	+10,3	+20,0												
21.22	H.V. HAUSHALTS-,HYGIENE- U. TOILETTENARTIKELN AUS ZELLSTOFF UND PAPIER	INSGESAMT	75,4	-17,6	+12,0	67,3	-23,6	-4,4	70,4	-32,5	+3,7												
		INLAND	90,2	+2,0	+12,5	80,2	-5,2	-4,6	84,1	-16,7	+2,6												
		AUSLAND	35,1	-65,0	+9,3	32,1	-67,1	-2,4	32,3	-71,0	+11,9												
21.23	H.V. SCHREIBAREN UND BUEROBEDARF AUS PAPIER, KARTON UND PAPPE	INSGESAMT	106,0	+12,2	+9,8	96,5	-3,5	-8,0	104,9	-5,5	-3,5												
		INLAND	110,4	+11,9	+10,6	99,8	-4,0	-9,4	110,2	-6,3	-4,0												
		AUSLAND	87,0	+14,2	+6,0	82,1	-0,1	+0,6	61,6	-0,1	-0,2												
21.24	HERSTELLUNG VON TAPETEN	INSGESAMT	141,1	+39,0	+15,2	122,5	+20,2	+4,3	117,5	+21,1	+32,3												
		INLAND	128,7	+35,5	+19,7	107,5	+14,6	-3,0	110,8	+19,0	+40,3												
		AUSLAND	173,7	+46,6	+7,4	161,8	+31,0	+19,9	135,0	+25,9	+17,6												
21.25	HERSTELLUNG VON SONST. WAREN AUS PAPIER, KAR- TON UND PAPPE	INSGESAMT	107,4	+8,2	+9,9	97,7	-3,1	-0,2	97,9	+1,1	+10,5												
		INLAND	100,4	+4,1	+11,4	90,1	-8,2	-1,8	90,8	-4,9	+6,7												
		AUSLAND	134,0	+21,6	+5,8	126,6	+14,2	+1,4	124,8	+22,8	+22,2												
22	DRUCKGEWERBE, VERVIEL- FAELTIGUNG VON BESPIELTEN TONTRAEGERN	INSGESAMT	108,5	+14,6	+18,1	91,9	+3,0	+2,5	89,7	+1,6	-17,7												
		INLAND	108,7	+14,3	+19,1	91,3	+2,1	+1,9	89,6	+1,1	-17,8												
		AUSLAND	106,4	+18,0	+9,2	97,4	+10,7	+7,7	90,4	+6,6	-16,8												
22.2	DRUCKGEWERBE	INSGESAMT	106,0	+12,3	+16,7	90,8	+2,8	+1,6	89,4	+2,2	-17,1												
		INLAND	105,6	+11,7	+16,9	90,3	+2,1	+1,3	89,1	+1,6	-17,1												
		AUSLAND	111,0	+19,6	+14,0	97,4	+12,3	+5,1	92,7	+10,5	-18,0												
22.21	ZEITUNGSDRUCKEREI	INSGESAMT	92,3	+7,5	+9,5	84,3	+5,8	-5,6	89,3	+8,1	-4,4												
		INLAND	92,7	+7,4	+9,6	84,6	+5,8	-5,6	89,6	+8,0	-4,5												
		AUSLAND	9,0	+7,1	+8,4	8,3	-4,6	-7,8	9,0	-12,6	+1,1												
22.22	DRUCKEREI (OHNE ZEI- TUNGSDRUCKEREI)	INSGESAMT	106,5	+12,8	+17,5	90,6	+2,5	+2,5	88,4	+1,7	-18,5												
		INLAND	106,0	+12,2	+17,8	90,0	+1,7	+2,0	88,2	+1,1	-18,3												
		AUSLAND	111,6	+19,5	+13,9	98,0	+12,4	+7,5	91,2	+9,2	-20,1												
22.23	DRUCKWEITERVERARBEITUNG	INSGESAMT	126,4	+17,0	+10,8	114,1	+6,7	-4,4	119,3	+1,0	-11,8												
		INLAND	124,3	+15,4	+9,4	113,6	+6,5	-1,7	115,6	-1,3	-14,0												
		AUSLAND	167,4	+46,2	+34,5	124,5	+11,6	-35,0	191,4	+40,4	+25,4												
22.24	SATZHERSTELLUNG UND REPRODUKTION	INSGESAMT	100,2	+6,7	+15,6	86,7	-0,8	+4,5	83,0	-2,8	-19,9												
		INLAND	101,5	+6,6	+16,5	87,1	-1,2	+5,1	82,9	-3,6	-21,0												
		AUSLAND	73,0	+10,9	-6,3	77,9	+10,0	-9,3	85,9	+20,8	+17,0												
22.25	SONSTIGES DRUCKGEWERBE	INSGESAMT	149,3	+20,0	+32,7	112,5	+12,5	+3,1	109,1	+19,1	-15,0												
		INLAND	149,4	+21,7	+32,2	113,0	+12,3	+2,8	109,9	+20,1	-14,6												
		AUSLAND	143,0	-32,0	+61,8	88,4	+26,3	+30,2	67,9	-30,0	-38,6												
22.3	VERVIELFAELTIGUNG VON BESPIELTEN TON-, BILD- UND DATENTRAEGERN	INSGESAMT	170,9	+68,5	+45,1	117,8	+4,3	+20,9	97,4	-11,5	-28,1												
		INLAND	233,7	+98,1	+76,1	132,7	+4,4	+20,7	109,9	-12,4	-35,3												
		AUSLAND	86,2	+9,3	-11,8	97,7	+4,4	+21,2	80,6	-9,5	-9,6												
22.31	VERVIELFAELTIGUNG VON BESPIELTEN TONTRAEGERN	INSGESAMT	96,3	+8,1	-1,2	97,5	-4,1	+21,0	80,6	-18,9	-17,0												
		INLAND	110,3	+11,2	+9,3	100,9	-6,5	+18,8	84,9	-21,5	-22,7												
		AUSLAND	79,4	+3,3	-14,9	93,3	-1,0	+23,6	75,5	-15,1	-7,5												
22.32	VERVIELFAELTIGUNG VON BESPIELTEN BILDTRAEGERN	INSGESAMT	153,8	-3,0	-7,5	166,3	-15,7	+45,6	114,2	-6,8	-38,6												
		INLAND	181,8	-5,4	-8,4	198,4	-17,0	+42,4	139,3	-6,3	-38,8												
		AUSLAND	47,1	+57,5	+7,5	43,8	+16,8	+138,0	18,4	-17,9	-32,4												

DEUTSCHLAND

2 INDEX DES UMSATZES FUER DAS VERARBEITENDE GEWERBE

2.1 VOLUMENINDEX 1995 = 100

NACH ABSCHNITTEN, UNTERABSCHNITTEN, ABTEILUNGEN, GRUPPEN UND KLASSEN
DER KLASSIFIKATION DER WIRTSCHAFTSZWEIGE, AUSGABE 1993 (WZ93)

WZ93- SCHL.	WIRTSCHAFTSZWEIG		VERAENDERUNG IN % MAR. 1998 GEGEN			VERAENDERUNG IN % FEB. 1998 GEGEN			VERAENDERUNG IN % JAN. 1998 GEGEN		
			1998			1998			1998		
			MAR.	MAR. 1997	FEB. 1998	FEB.	FEB. 1997	JAN. 1998	JAN.	JAN. 1997	DEZ. 1997
22.33	VERVIELFAELTIGUNG VON BESPIELTEN DATENTRAEGERN	INSGESAMT	861,4	+394,5	+219,0	270,0	+72,3	+12,9	239,2	+20,9	-46,9
		INLAND	1168,7	+496,3	+274,8	311,8	+75,6	+16,3	268,1	+15,2	-51,9
		AUSLAND	193,8	+52,7	+8,1	179,3	+60,8	+1,6	176,4	+44,4	-19,1
D6	CHEMISCHE INDUSTRIE	INSGESAMT	116,7	+12,0	+10,3	105,8	+3,3	-1,0	106,9	+1,9	+11,8
		INLAND	107,2	+10,3	+10,2	97,3	+2,5	+0,9	96,4	-1,4	+7,5
		AUSLAND	128,5	+13,8	+10,4	116,4	+4,3	-2,8	119,8	+5,5	+16,5
24.1	HERSTELLUNG VON CHEMISCHEN GRUNDSTOFFEN	INSGESAMT	119,9	+10,9	+8,7	110,3	+3,7	-2,0	112,6	+2,8	+11,3
		INLAND	113,7	+9,6	+8,4	104,9	+4,3	-0,1	105,0	+1,3	+7,5
		AUSLAND	125,6	+11,9	+8,8	115,4	+3,2	-3,5	119,6	+4,1	+14,6
24.11	HERSTELLUNG VON INDUSTRIEGASEN	INSGESAMT	107,5	+9,7	+5,4	102,0	+7,4	-2,8	104,9	+10,7	+6,7
		INLAND	108,1	+9,4	+5,3	102,7	+7,3	-2,9	105,8	+12,4	+7,5
		AUSLAND	86,6	+18,6	+10,9	78,1	+9,8	+0,8	77,5	-34,5	-20,3
24.12	HERSTELLUNG VON FARB- STOFFEN UND PIGMENTEN	INSGESAMT	115,8	+7,8	+13,4	102,1	+0,2	-1,8	104,0	-4,8	+14,7
		INLAND	107,5	+13,4	+15,6	93,0	+2,6	+1,8	91,4	-3,1	+32,1
		AUSLAND	119,9	+5,5	+12,6	106,5	-0,9	-3,3	110,1	-5,5	+8,8
24.13	HERSTELLUNG VON SONSTIGEN ANORGANISCHEN GRUNDSTOFF- FEN UND CHEMIKALIEN	INSGESAMT	106,7	+5,7	+0,9	105,8	+5,2	-0,9	106,8	+6,3	+7,3
		INLAND	102,0	+6,6	+1,2	100,8	+5,5	-1,3	102,1	+4,6	+4,3
		AUSLAND	111,9	+5,0	+0,5	111,3	+4,8	-0,5	111,9	+7,8	+10,5
24.14	HERSTELLUNG VON SONSTIGEN ORGANISCHEN GRUNDSTOFFEN UND CHEMIKALIEN	INSGESAMT	122,0	+10,3	+7,6	113,4	+2,7	-4,5	118,7	+4,4	+9,0
		INLAND	118,3	+8,7	+7,5	110,0	+4,1	+0,3	109,7	-0,7	-1,8
		AUSLAND	125,4	+11,7	+7,7	116,4	+1,6	-8,1	126,6	+8,7	+19,0
24.15	HERSTELLUNG VON DUENGE- LINGSBEKAEMPFUNGS- UND STICKSTOFF- VERBINDUNGEN	INSGESAMT	117,0	-1,8	+3,7	112,8	+0,4	+5,1	107,3	+9,5	+6,8
		INLAND	96,1	-7,6	+8,3	88,7	-3,2	+4,6	84,8	+5,2	+11,6
		AUSLAND	141,5	+3,4	+0,3	141,1	+3,3	+5,6	133,6	+12,8	+3,3
24.16	HERSTELLUNG VON KUNST- STOFF IN PRIMAERFORMEN	INSGESAMT	124,3	+14,6	+11,1	111,9	+5,2	-0,9	112,9	+1,5	+14,7
		INLAND	116,7	+12,3	+10,5	105,6	+4,5	-1,1	106,8	+1,2	+15,0
		AUSLAND	131,4	+16,5	+11,5	117,8	+5,7	-0,8	118,7	+1,7	+14,6
24.17	HERSTELLUNG VON SYNTHETISCHEM KAUTSCHUK IN PRIMAERFORMEN	INSGESAMT	95,3	+26,2	+12,9	84,4	+10,3	+8,6	77,7	-5,0	+12,3
		INLAND	111,6	+30,7	+9,2	102,2	+18,0	+20,8	84,6	-0,2	+13,6
		AUSLAND	85,7	+23,1	+16,0	73,9	+4,8	+0,4	73,6	-8,1	+11,5
24.2	HERSTELLUNG VON SCHAEDELINGS- BEKAEMPFUNGS- UND PFLANZENSCHUTZMITTELN	INSGESAMT	175,5	+15,8	-12,3	200,2	+25,5	+23,2	162,5	+1,7	+108,3
		INLAND	118,8	+17,2	-53,6	255,8	+51,1	+157,6	95,3	+17,0	+189,5
		AUSLAND	206,0	+15,3	+20,9	170,4	+10,5	-13,3	196,5	-1,7	+93,8
24.3	HERSTELLUNG VON ANSTRICH- MITTELN, DRUCKFARBEN UND KITTEN	INSGESAMT	112,1	+11,7	+16,3	96,4	+7,5	+5,4	91,5	+6,0	+12,3
		INLAND	104,7	+9,2	+19,2	87,8	+5,4	+5,8	83,0	+2,2	+12,3
		AUSLAND	134,8	+18,1	+9,9	122,7	+12,1	+4,4	117,5	+15,2	+12,1
24.4	HERSTELLUNG VON PHARMA- ZEUTISCHEN ERZEUGNISSEN	INSGESAMT	116,7	+16,7	+14,7	101,7	+0,4	-4,9	106,9	+5,6	+8,0
		INLAND	105,6	+15,0	+14,8	92,0	-2,6	-4,9	96,7	-2,3	+3,0
		AUSLAND	136,7	+19,0	+14,7	119,2	+4,8	-4,9	125,4	+19,3	+16,0
24.41	HERSTELLUNG VON PHARMA- ZEUTISCHEN GRUNDSTOFFEN	INSGESAMT	149,3	+46,4	+16,8	127,8	+20,1	-1,3	129,5	+9,5	+7,6
		INLAND	106,5	+6,9	+5,3	101,1	-8,3	-2,9	104,1	-14,0	+15,8
		AUSLAND	161,6	+57,4	+19,3	135,5	+28,7	-1,0	136,8	+16,3	+5,9
24.42	H.V. PHARM. SPEZIALI- TAETEN UND SONSTIGEN PHARM. ERZEUGNISSEN	INSGESAMT	113,5	+13,7	+14,5	99,1	-1,7	-5,3	104,7	+5,2	+8,0
		INLAND	105,6	+15,4	+15,2	91,7	-2,4	-5,0	96,5	-1,8	+2,7
		AUSLAND	130,7	+10,9	+13,4	115,3	-0,3	-6,0	122,6	+20,1	+19,0
24.5	H.V. SEIFEN, WASCH-, REINIGUNGS- UND KOERPER- PFLEGEMITTELN	INSGESAMT	100,5	+6,7	+15,0	87,4	-2,6	-2,2	89,4	-7,0	+6,2
		INLAND	97,6	+5,1	+19,2	81,9	-4,4	-6,0	87,1	-9,0	+5,7
		AUSLAND	108,4	+10,8	+5,9	102,4	+1,7	+7,2	95,5	-1,8	+7,4
24.51	H.V. SEIFEN, WASCH-, REINIGUNGS- UND POLIER- MITTELN	INSGESAMT	95,5	+4,5	+12,6	84,8	-6,0	-5,0	89,3	-7,6	+2,5
		INLAND	94,2	+6,2	+15,4	81,6	-3,4	-6,8	87,6	-6,6	+1,5
		AUSLAND	98,3	+0,8	+7,0	91,9	-10,6	-1,4	93,2	-9,3	+5,0
24.52	HERSTELLUNG VON DUFT- U. KOERPERPFLEGEMITTELN	INSGESAMT	105,4	+8,8	+17,0	90,1	+0,9	+0,7	89,5	-6,5	+10,0
		INLAND	100,5	+4,1	+22,3	82,2	-5,2	-5,3	86,8	-10,9	+9,7
		AUSLAND	121,7	+23,8	+4,7	116,2	+18,7	+18,0	98,5	+9,3	+10,5
24.6	HERSTELLUNG VON SONST. CHEMISCHEN ERZEUGNISSEN	INSGESAMT	112,9	+16,4	+11,3	101,4	+5,7	+1,7	99,7	+0,2	+6,3
		INLAND	102,0	+12,0	+12,2	90,9	+2,9	+1,5	89,6	-4,2	+1,6
		AUSLAND	122,8	+19,9	+10,6	111,0	+8,0	+1,9	108,9	+3,7	+10,2
24.61	HERSTELLUNG VON PYRO- TECHNISCHEN ERZEUGNISSEN	INSGESAMT	80,2	-11,1	-2,3	82,1	+1,9	-1,8	83,6	+8,3	-55,5
		INLAND	72,1	-12,8	-4,8	75,7	-3,1	-14,2	88,2	+22,7	-60,1
		AUSLAND	102,4	-7,6	+2,8	99,6	+14,0	+39,9	71,2	-22,3	-26,2
24.62	HERSTELLUNG VON KLEB- STOFFEN UND GELATINE	INSGESAMT	111,9	+10,5	+9,7	102,0	+0,7	-0,9	102,9	-2,3	+25,3
		INLAND	109,5	+13,5	+15,3	95,0	+0,1	-3,3	98,2	-3,0	+30,2
		AUSLAND	116,3	+5,4	+1,0	115,2	+1,6	+3,0	111,8	-1,1	+17,8

DEUTSCHLAND

2 INDEX DES UMSATZES FUER DAS VERARBEITENDE GEWERBE

2.1 VOLUMENINDEX 1995 = 100

NACH ABSCHNITTEN, UNTERABSCHNITTEN, ABTEILUNGEN, GRUPPEN UND KLASSEN
DER KLASSEFIZIATION DER WIRTSCHAFTSZWEIGE, AUSGABE 1993 (WZ93)

WZ93- SCHL.	WIRTSCHAFTSZWEIG		VERAENDERUNG IN % MAR. 1998 GEGEN			VERAENDERUNG IN % FEB. 1998 GEGEN			VERAENDERUNG IN % JAN. 1998 GEGEN		
			1998			1998			1998		
			MAR.	MAR. 1997	FEB. 1998	FEB.	FEB. 1997	JAN. 1998	JAN.	JAN. 1997	DEZ. 1997
24.63	HERSTELLUNG VON ETHERISCHEN ÖLEN	INSGESAMT	112,0	+6,9	+2,5	109,3	+3,9	-2,1	111,6	-0,4	+42,5
		INLAND	103,8	+6,9	-1,2	105,1	+9,5	+3,4	101,6	+2,2	+43,9
		AUSLAND	120,7	+7,0	+6,2	113,7	-0,9	-6,9	122,1	-2,5	+41,5
24.64	HERSTELLUNG VON FOTO-CHEMISCHEN ERZEUGNISSEN	INSGESAMT	83,1	+4,1	+13,5	73,2	-0,3	-2,1	74,8	-11,1	+15,8
		INLAND	76,9	-8,0	+15,8	66,4	-20,6	+0,9	65,8	-23,0	+3,5
		AUSLAND	85,8	+9,9	+12,7	76,1	+10,3	-3,4	78,8	-5,6	+21,2
24.65	HERSTELLUNG VON UNBESPIELTEN TON-, BILD- UND DATENTRAEGERN	INSGESAMT	166,7	+58,2	+21,5	137,2	+15,6	+62,2	84,6	-26,6	-27,5
		INLAND	161,5	+30,5	+15,2	140,2	+19,4	+54,2	90,9	-52,2	-30,9
		AUSLAND	168,3	+68,8	+23,6	136,2	+14,4	+64,7	82,7	-10,4	-26,2
24.66	HERSTELLUNG VON CHEMISCHEN ERZEUGNISSEN A.N.G.	INSGESAMT	118,4	+18,5	+11,4	106,9	+7,2	-0,9	107,3	+5,5	+11,5
		INLAND	104,6	+16,2	+13,3	92,3	+6,5	+1,9	90,6	+0,1	+11,6
		AUSLAND	131,6	+20,2	+9,9	119,7	+7,6	-3,0	123,4	+9,7	+11,6
24.7	HERSTELLUNG VON CHEMIEFASERN	INSGESAMT	110,3	-1,3	+8,5	101,7	-6,7	-7,9	110,4	-5,9	+24,7
		INLAND	100,0	+1,0	+13,1	88,4	-8,7	-9,4	97,6	-5,9	+36,1
		AUSLAND	116,1	-2,4	+6,3	109,2	-5,8	-7,1	117,6	-5,9	+20,1
DH	HERSTELLUNG VON GUMMI- UND KUNSTSTOFFWAREN	INSGESAMT	116,6	+18,6	+15,7	100,8	+7,1	+4,5	96,5	+4,9	+9,0
		INLAND	110,3	+17,3	+16,7	94,5	+5,8	+4,3	90,6	+3,2	+8,4
		AUSLAND	136,6	+22,2	+12,8	121,1	+10,5	+5,0	115,3	+9,6	+10,8
25.1	HERSTELLUNG VON GUMMIWAREN	INSGESAMT	123,7	+15,6	+14,3	108,2	+4,2	+8,2	100,0	+2,5	+13,5
		INLAND	118,8	+14,3	+13,9	104,3	+3,3	+8,1	96,5	+1,9	+17,3
		AUSLAND	134,7	+18,3	+15,3	116,8	+6,1	+8,1	108,0	+3,8	+6,8
25.11	HERSTELLUNG VON BEREIFUNGEN	INSGESAMT	128,9	+10,5	+19,6	107,8	+0,4	+19,8	90,0	-0,6	-2,7
		INLAND	124,0	+9,0	+21,1	102,4	-1,3	+25,3	81,7	-1,9	-1,9
		AUSLAND	137,0	+12,9	+17,3	116,8	+2,9	+12,5	103,8	+1,1	-3,7
25.13	HERSTELLUNG VON SONST. GUMMIWAREN	INSGESAMT	120,6	+19,2	+11,3	108,4	+6,7	+2,3	106,0	+4,1	+24,0
		INLAND	116,2	+17,6	+10,4	105,3	+5,7	+1,3	104,0	+3,5	+27,1
		AUSLAND	132,8	+23,3	+13,7	116,8	+8,9	+4,7	111,6	+6,1	+16,7
25.2	HERSTELLUNG VON KUNSTSTOFFWAREN	INSGESAMT	114,8	+19,5	+16,0	99,0	+8,0	+3,6	95,6	+5,5	+7,9
		INLAND	108,5	+18,1	+17,6	92,3	+6,5	+3,4	89,3	+3,5	+6,4
		AUSLAND	137,3	+23,6	+12,0	122,6	+12,0	+4,1	117,8	+11,6	+12,1
25.21	H.V. PLATTEN, FOLIEN, SCHLAEUCHEN U. PROFILN AUS KUNSTSTOFF	INSGESAMT	121,2	+16,9	+14,7	105,7	+7,4	+2,8	102,8	+6,9	+20,5
		INLAND	112,0	+13,6	+16,3	94,7	+4,2	+2,4	92,5	+4,2	+23,5
		AUSLAND	141,7	+23,3	+8,8	130,2	+13,3	+3,7	125,5	+11,6	+16,8
25.22	H.V. VERPACKUNGSMITTELN AUS KUNSTSTOFF	INSGESAMT	112,5	+16,3	+11,6	100,8	+5,7	+4,1	96,8	+1,7	+3,0
		INLAND	103,1	+13,4	+11,5	92,5	+3,8	+3,6	89,3	-1,3	+4,8
		AUSLAND	141,9	+23,4	+12,2	126,5	+10,0	+5,3	120,1	+9,0	-1,0
25.23	H.V. BAUBEDARFSARTIKELN AUS KUNSTSTOFF	INSGESAMT	104,2	+25,5	+34,5	77,5	+7,9	+2,0	76,0	+7,8	-23,3
		INLAND	101,9	+26,0	+37,1	74,3	+7,2	+1,5	73,2	+6,2	-26,4
		AUSLAND	132,8	+21,6	+13,5	117,0	+14,8	+6,0	110,4	+22,0	+15,6
25.24	HERSTELLUNG VON SONST. KUNSTSTOFFWAREN	INSGESAMT	114,9	+20,7	+12,3	102,3	+9,2	+4,6	97,8	+5,0	+15,6
		INLAND	111,2	+19,6	+11,1	100,1	+8,9	+4,8	95,5	+3,6	+16,3
		AUSLAND	129,8	+24,6	+16,8	111,1	+10,3	+3,5	107,3	+11,0	+13,3
DI	GLASGEWERBE, KERAMIK, VERARBEITUNG VON STEINEN UND ERDEN	INSGESAMT	103,6	+12,9	+23,9	83,6	+1,8	+2,3	81,7	+5,1	+5,4
		INLAND	99,7	+13,3	+28,0	77,9	+1,8	+3,0	75,6	+6,0	+3,0
		AUSLAND	117,1	+11,7	+13,4	103,3	+1,9	+0,5	102,8	+2,9	+12,6
26.1	HERSTELLUNG UND VERARBEITUNG VON GLAS	INSGESAMT	109,9	+12,6	+13,5	96,8	+3,8	-1,6	98,4	+0,3	+9,8
		INLAND	105,0	+12,7	+13,4	92,6	+3,9	-1,5	94,0	-0,5	+8,0
		AUSLAND	122,4	+12,7	+13,6	107,7	+3,5	-1,9	109,8	+2,3	+14,1
26.11	HERSTELLUNG VON FLACHGLAS	INSGESAMT	104,6	+3,2	+7,3	97,5	+4,1	-7,6	105,5	+3,7	+37,5
		INLAND	106,3	+11,2	+19,0	89,3	+5,1	-8,2	97,3	+3,8	+24,9
		AUSLAND	101,9	-7,8	-7,8	110,5	+2,8	-6,8	118,5	+3,5	+58,4
26.12	VEREDLUNG UND VERARBEITUNG VON FLACHGLAS	INSGESAMT	110,7	+15,7	+17,4	94,3	+4,5	+2,5	92,0	-1,2	-2,0
		INLAND	105,5	+16,1	+16,8	90,3	+4,9	+3,3	87,4	-1,2	-2,5
		AUSLAND	138,9	+13,9	+19,3	116,4	+3,6	-0,6	117,1	-0,8	-
26.13	HERSTELLUNG VON HOHLGLAS	INSGESAMT	99,5	+9,3	+17,9	84,4	-1,2	-4,8	88,7	-5,1	+9,1
		INLAND	98,2	+10,5	+16,2	84,5	+0,6	-4,6	88,6	-5,7	+12,4
		AUSLAND	102,6	+6,5	+21,6	84,4	-5,1	-5,1	88,9	-3,4	+1,4
26.14	HERSTELLUNG VON GLASFASER	INSGESAMT	107,4	+6,5	-5,5	113,6	+12,4	-9,0	124,9	+14,4	+30,0
		INLAND	90,0	-4,2	-12,9	103,3	+11,0	-11,1	116,2	+9,0	+26,7
		AUSLAND	158,4	+31,0	+10,1	143,9	+15,5	-4,3	150,4	+28,9	+38,2
26.15	HERSTELLUNG, VEREDLUNG U. VERARB. VON SONST. GLAS EINSCHL. TECHN. GLASW.	INSGESAMT	139,1	+21,5	+12,8	123,3	+6,3	+4,2	118,3	+4,5	+14,1
		INLAND	145,1	+21,9	+13,4	128,0	+3,8	+5,8	121,0	+7,1	+9,5
		AUSLAND	134,4	+21,3	+12,4	119,6	+8,5	+3,0	116,1	+2,4	+18,3

DEUTSCHLAND

2 INDEX DES UMSATZES FUER DAS VERARBEITENDE GEWERBE

2.1 VOLUMENINDEX 1995 = 100

NACH ABSCHNITTEN, UNTERABSCHNITTEN, ABTEILUNGEN, GRUPPEN UND KLASSEN
DER KLASSIFIKATION DER WIRTSCHAFTSZWEIGE, AUSGABE 1993 (WZ93)

WZ93- SCHL.	WIRTSCHAFTSZWEIG		VERAENDERUNG IN % MAR. 1998 GEGEN			VERAENDERUNG IN % FEB. 1998 GEGEN			VERAENDERUNG IN % JAN. 1998 GEGEN		
			1998			1998			1998		
			MAR.	MAR. 1997	FEB. 1998	FEB.	FEB. 1997	JAN. 1998	JAN.	JAN. 1997	DEZ. 1997
26.2	KERAMIK (OHNE ZIEGELEI, UND BAUKERAMIK)	INSGESAMT	99,2	+18,4	+12,6	88,1	-0,3	+2,9	85,6	-1,0	+6,3
		INLAND	92,5	+19,5	+13,2	81,7	-0,5	+2,8	79,5	-2,3	+3,7
		AUSLAND	110,5	+16,4	+11,5	99,1	-0,3	+3,2	96,0	+0,6	+10,3
26.21	H.V. KERAMISCHEN HAUS- HALTSWAREN UND ZIERGE- GENSTAENDEN	INSGESAMT	95,8	+13,8	+10,8	86,5	+1,3	+10,3	78,4	-2,2	-10,2
		INLAND	89,5	+14,3	+7,6	83,2	-0,1	+5,6	78,8	+3,4	-13,2
		AUSLAND	110,4	+12,9	+17,4	94,0	+4,0	+21,4	77,4	-13,3	-2,4
26.22	HERSTELLUNG VON SANI- TAERKERAMIK	INSGESAMT	58,9	+21,7	+10,1	53,5	+8,3	-11,7	60,6	+6,5	+63,3
		INLAND	50,2	+15,1	+9,8	45,7	+3,2	-10,7	51,2	-2,5	+62,0
		AUSLAND	119,4	+47,0	+11,5	107,1	+26,7	-14,5	125,3	+43,0	+66,8
26.23	H.V. ISOLATOREN UND ISOLIERTEILEN AUS KERAMIK	INSGESAMT	101,2	+14,4	+10,6	91,5	-1,6	+6,4	86,0	-10,8	+20,6
		INLAND	99,8	+18,7	+15,5	86,4	-6,1	-1,7	87,9	-1,8	+43,9
		AUSLAND	103,1	+9,2	+4,8	98,4	+4,2	+17,8	83,5	-21,1	-1,8
26.24	H.V. KERAMISCHEN ERZEUG- NISSEN F. SONST. TECHN. ZWECKE	INSGESAMT	134,7	+46,3	+13,3	118,9	-10,2	+6,1	112,1	-2,5	+7,4
		INLAND	124,1	+36,8	+15,1	107,8	-12,5	+3,7	104,0	+0,8	+19,1
		AUSLAND	147,9	+57,5	+11,5	132,6	-7,8	+8,4	122,3	-5,6	-2,7
26.25	HERSTELLUNG VON KERA- MISCHEN ERZEUGNISSEN A.N.G.	INSGESAMT	115,0	+10,0	+15,1	99,9	+3,3	+7,2	93,2	+5,2	+13,8
		INLAND	110,3	+6,1	+16,1	95,0	+5,1	+6,1	89,5	+5,4	+14,2
		AUSLAND	132,7	+24,7	+12,3	118,2	-1,7	+10,3	107,2	+4,4	+12,7
26.26	H.V. FEUERFESTEN KERA- MISCHEN WERKSTOFFEN	INSGESAMT	105,6	+16,9	+14,0	92,6	-0,6	-0,6	93,2	-0,9	+6,4
		INLAND	109,5	+27,0	+18,4	92,5	+1,8	+5,0	88,1	-10,5	-3,8
		AUSLAND	101,9	+8,2	+9,9	92,7	-2,8	-5,4	98,0	+9,0	+16,9
26.3	H.V. KERAMISCHEN WAND- U. BODENFLIESEN UND -PLATTEN	INSGESAMT	95,9	-0,9	+21,5	78,9	-9,7	+1,8	77,5	-14,3	+37,4
		INLAND	98,8	+3,9	+20,9	81,7	-4,8	+1,2	80,7	-12,5	+44,4
		AUSLAND	85,7	-16,6	+23,8	69,2	-25,8	+4,7	66,1	-21,5	+13,8
26.4	ZIEGELEI, HERSTELLUNG VON SONST. BAUKERAMIK	INSGESAMT	97,1	+14,4	+95,4	49,7	-4,1	+16,4	42,7	+44,7	-15,6
		INLAND	96,7	+14,7	+96,9	49,1	-3,7	+16,6	42,1	+44,7	-16,1
		AUSLAND	112,2	+6,7	+55,2	72,3	-13,4	+13,1	63,9	+38,3	-3,8
26.51	HERSTELLUNG VON ZEMENT	INSGESAMT	94,7	+6,8	+51,5	62,5	+3,3	+15,5	54,1	+50,7	-13,6
		INLAND	93,2	+7,5	+56,4	59,6	+1,5	+16,0	51,4	+50,3	-15,3
		AUSLAND	120,6	-2,6	+6,6	113,1	+23,7	+11,4	101,5	+67,4	+6,8
26.62	HERSTELLUNG VON GIPS- ERZEUGNISSEN FUER DEN BAU	INSGESAMT	127,0	+36,6	+17,7	107,9	+14,2	-2,5	110,7	+11,0	+21,9
		INLAND	121,7	+39,2	+17,9	103,2	+11,6	-2,7	106,1	+7,0	+21,8
		AUSLAND	328,6	+7,0	+14,8	286,3	+66,5	+0,1	286,1	+136,1	+23,7
DJ	METALLERZEUGUNG UND -BE- ARBEITUNG, HERSTELLUNG VON METALLERZEUGNISSEN	INSGESAMT	114,4	+20,0	+16,6	98,1	+7,1	-0,6	98,7	+4,0	+0,4
		INLAND	109,2	+19,3	+18,6	92,1	+5,4	-0,5	92,6	+2,2	-4,4
		AUSLAND	130,4	+21,8	+11,4	117,1	+12,0	-0,5	117,7	+8,4	+14,5
27	METALLERZEUGUNG UND -BEARBEITUNG	INSGESAMT	117,5	+19,0	+11,6	105,3	+7,2	-0,2	105,5	+6,5	+17,7
		INLAND	110,3	+17,8	+12,2	98,3	+5,6	-	98,3	+4,2	+17,4
		AUSLAND	132,5	+21,3	+10,7	119,7	+10,2	-0,7	120,5	+10,7	+18,5
27.1	ERZEUGUNG VON ROHEISEN, STAHL UND FERROLEGIE- RUNGEN (EGKS) 1)	INSGESAMT	116,6	+16,4	+12,9	103,3	+7,0	-4,2	107,8	+9,3	+20,2
		INLAND	111,2	+15,5	+11,8	99,5	+5,5	-0,4	99,9	+4,3	+15,2
		AUSLAND	127,6	+18,3	+15,0	111,0	+9,9	-10,3	123,8	+18,8	+29,4
27.2	HERSTELLUNG VON ROHREN	INSGESAMT	110,5	+15,0	+21,0	91,3	-0,2	-	91,3	+7,9	+3,6
		INLAND	94,7	+15,1	+20,9	78,3	+0,5	-0,9	79,0	-2,3	+11,1
		AUSLAND	139,5	+14,8	+20,9	115,4	-0,9	+1,4	113,8	+24,6	-4,6
27.21	H.V. ROHREN, ROHRFORM-, ROHRVERSCHLUSS- U. -VERBIND. A. GUSSEISEN	INSGESAMT	63,4	+8,2	+43,8	44,1	-13,5	+5,8	41,7	-6,5	+10,6
		INLAND	55,7	+8,8	+37,9	40,4	-2,7	+29,5	31,2	-14,5	+10,6
		AUSLAND	86,4	+6,9	+56,5	55,2	-30,4	-24,4	73,0	+6,0	+10,6
27.22	H.V. STAHLROHREN, ROHR- FORM-, VERSCHL.-VERBIND. AUS EISEN UND STAHL	INSGESAMT	118,6	+15,6	+19,2	99,5	+1,0	-0,3	99,8	+9,1	+3,1
		INLAND	102,7	+15,8	+19,4	86,0	+0,7	-3,2	88,8	-1,3	+11,1
		AUSLAND	145,8	+15,4	+19,1	122,4	+1,2	+3,2	118,6	+26,3	-5,6
27.3	SONST. ERSTE BEARBEITUNG V. EISEN U. STAHL, H.V. FERROLEG. (NICHT EGKS) 1)	INSGESAMT	117,7	+22,0	+10,2	106,8	+9,3	+2,4	104,3	+6,0	+20,6
		INLAND	115,5	+21,8	+12,8	102,4	+6,2	+0,5	101,9	+6,6	+22,0
		AUSLAND	123,0	+22,4	+4,6	117,6	+16,7	+6,8	110,1	+4,6	+17,5
27.31	HERSTELLUNG VON BLANK- STAHL	INSGESAMT	105,2	+33,0	+12,6	93,4	+20,5	+5,1	88,9	+16,7	+24,3
		INLAND	104,0	+30,3	+13,3	91,8	+16,3	+4,2	88,1	+18,3	+28,4
		AUSLAND	109,0	+41,9	+10,2	98,9	+35,5	+8,0	91,6	+12,0	+13,2
27.32	HERSTELLUNG VON KALTBAND UNTER 500 MM BREITE	INSGESAMT	131,2	+24,5	+11,3	117,9	+10,7	+1,4	116,3	+5,5	+19,2
		INLAND	129,5	+23,8	+14,3	113,3	+5,2	-1,6	115,1	+4,4	+20,9
		AUSLAND	134,4	+25,8	+6,0	126,8	+21,8	+7,0	118,5	+7,8	+15,9
27.33	HERSTELLUNG VON KALT- PROFILLEN	INSGESAMT	163,6	+44,7	+17,9	138,8	+21,2	-2,6	142,5	+15,3	+30,6
		INLAND	159,7	+44,7	+19,3	133,9	+18,0	-4,4	140,0	+14,8	+30,0
		AUSLAND	196,5	+44,4	+9,0	180,3	+45,8	+10,5	163,2	+19,1	+35,4

1) EUROPAEISCHE GEMEINSCHAFT FUER KOHLE UND STAHL.

DEUTSCHLAND

2 INDEX DES UMSATZES FUER DAS VERARBEITENDE GEWERBE

2.1 VOLUMENINDEX 1995 = 100

NACH ABSCHNITTEN, UNTERABSCHNITTEN, ABTEILUNGEN, GRUPPEN UND KLASSEN
DER KLASSIFIKATION DER WIRTSCHAFTSZWEIGE, AUSGABE 1993 (W293)

W293- SCHL.	WIRTSCHAFTSZWEIG		VERAENDERUNG IN % MAR. 1998 GEGEN			VERAENDERUNG IN % FEB. 1998 GEGEN			VERAENDERUNG IN % JAN. 1998 GEGEN		
			1998			1998			1998		
			MAR.	MAR. 1997	FEB. 1998	FEB.	FEB. 1997	JAN. 1998	JAN.	JAN. 1997	DEZ. 1997
27.34	HERSTELLUNG VON GEZ- GEMEM DRAHT	INSGESAMT	83,3	+4,5	+9,5	76,1	-7,9	+5,0	72,5	-6,7	+14,7
		INLAND	79,5	+2,1	+9,8	72,4	-7,9	+5,5	68,6	-9,0	+18,3
		AUSLAND	95,9	+11,9	+8,5	88,4	-7,6	+3,9	85,1	-0,4	+6,1
27.35	ERSTE BEARB. V. EISEN U. STAHL A.N.G., H.V.FERRO- LEG. (NICHT EGKS) 1)	INSGESAMT	137,3	+15,4	+1,0	136,0	+12,3	+2,5	132,7	+8,6	+23,6
		INLAND	146,5	+21,6	+6,8	137,2	+12,5	-0,7	136,1	+20,2	+17,2
		AUSLAND	123,8	+6,0	-7,7	134,2	+12,0	+7,4	124,9	-6,0	+35,3
27.4	ERZEUGUNG UND ERSTE BEAR- BEITUNG VON NE-METALLEN	INSGESAMT	118,7	+21,5	+7,9	110,0	+8,3	+2,7	107,1	+2,8	+17,0
		INLAND	106,0	+17,5	+10,3	96,1	+4,6	-1,0	97,1	+3,4	+17,3
		AUSLAND	139,4	+26,8	+5,0	132,7	+13,1	+7,7	123,2	+1,7	+16,7
27.41	ERZEUG. U. ERSTE BEAR- BEITUNG VON EDELMETALLEN	INSGESAMT	158,8	+17,5	-8,4	173,4	+25,3	+27,9	135,6	-14,3	-13,8
		INLAND	142,3	+3,5	+15,1	123,6	-5,2	-1,9	126,0	-9,9	-17,7
		AUSLAND	180,6	+36,7	-24,5	239,3	+60,5	+61,5	148,2	-18,8	-9,0
27.42	ERZEUG. U. ERSTE BEAR- BEITUNG VON ALUMINIUM	INSGESAMT	113,9	+16,5	+10,8	102,8	+2,5	-2,8	105,8	+3,0	+18,5
		INLAND	102,8	+11,7	+10,3	93,2	-	-3,4	96,5	-	+14,5
		AUSLAND	134,8	+23,9	+11,6	120,8	+6,4	-2,0	123,3	+7,9	+24,9
27.43	ERZEUG. U. ERSTE BEAR- BEITUNG VON BLEI, ZINK UND ZINN	INSGESAMT	118,0	+28,7	+14,9	102,7	+12,4	+6,1	96,8	-0,6	+15,9
		INLAND	112,9	+29,9	+13,9	99,1	+19,1	+5,1	94,3	+1,6	+16,9
		AUSLAND	135,8	+25,4	+18,2	114,9	-4,0	+9,0	105,4	-7,1	+12,8
27.44	ERZEUG. U. ERSTE BEAR- BEITUNG VON KUPFER	INSGESAMT	120,4	+32,5	+9,9	109,6	+13,0	+2,8	106,6	+9,0	+30,2
		INLAND	104,8	+34,5	+9,7	95,5	+15,1	+1,0	94,6	+16,4	+42,9
		AUSLAND	141,4	+30,2	+10,0	128,5	+10,9	+4,7	122,7	+2,2	+19,0
27.45	ERZEUG. U. ERSTE BEAR- BEITUNG VON SONSTIGEN NE-METALLEN	INSGESAMT	99,2	+6,0	-5,1	104,5	+0,8	+10,9	94,2	+0,4	+1,6
		INLAND	84,0	-5,5	-5,3	88,7	-6,4	+8,0	82,1	-0,6	+1,4
		AUSLAND	113,0	+13,3	-4,8	118,7	+6,3	+12,8	105,2	+1,2	+1,8
27.5	GIESSEREIINDUSTRIE	INSGESAMT	123,4	+22,4	+12,0	110,2	+8,9	+2,3	107,7	+7,2	+21,6
		INLAND	122,7	+22,8	+12,0	109,6	+9,3	+2,9	106,5	+7,4	+23,1
		AUSLAND	125,9	+20,5	+11,7	112,7	+7,6	-0,1	112,8	+6,7	+16,0
27.51	EISENGIESSEREI	INSGESAMT	122,5	+23,5	+12,1	109,3	+8,3	+1,4	107,8	+6,0	+25,9
		INLAND	124,1	+26,2	+12,0	110,8	+9,9	+2,2	108,4	+7,8	+29,8
		AUSLAND	117,7	+15,8	+12,1	105,0	+3,9	-0,8	105,9	+1,0	+15,2
27.52	STAHLGIESSEREI	INSGESAMT	105,5	+5,8	+12,5	93,8	+0,4	-4,3	98,0	+5,0	+13,8
		INLAND	98,0	-2,6	+10,7	88,5	-2,3	-5,9	94,0	+6,0	+13,4
		AUSLAND	132,5	+37,0	+17,2	113,1	+9,3	+0,9	112,1	+2,0	+14,9
27.53	LEICHTMETALLGIESSEREI	INSGESAMT	134,6	+26,3	+11,4	120,8	+12,1	+4,6	115,5	+11,2	+18,0
		INLAND	133,7	+27,0	+12,0	119,4	+12,0	+5,5	113,2	+9,4	+18,2
		AUSLAND	140,8	+22,1	+8,4	129,9	+13,0	-0,3	130,3	+22,2	+17,2
27.54	BUNTMETALLGIESSEREI	INSGESAMT	106,5	+21,2	+13,7	93,7	+7,9	+5,4	88,9	-0,9	+24,9
		INLAND	102,0	+20,0	+14,0	89,5	+5,9	+5,2	85,1	-3,5	+25,5
		AUSLAND	140,1	+28,2	+12,3	124,7	+20,5	+7,0	116,5	+15,6	+21,1
28	HERSTELLUNG VON METALL- ERZEUGNISSEN	INSGESAMT	111,8	+20,9	+21,3	92,2	+7,1	-0,9	93,0	+1,6	-11,8
		INLAND	108,5	+20,4	+23,4	87,9	+5,3	-1,0	88,8	+0,8	-16,0
		AUSLAND	127,2	+22,3	+12,6	113,0	+14,8	-0,4	113,4	+4,9	+8,4
28.1	STAHL- UND LEICHTMETALL- BAU	INSGESAMT	106,6	+29,2	+43,5	74,3	+2,8	-9,9	82,5	-4,8	-33,3
		INLAND	104,4	+30,2	+47,2	70,9	+0,9	-7,2	76,4	-9,5	-38,2
		AUSLAND	138,0	+19,7	+13,1	122,0	+21,3	-29,3	172,6	+44,4	+40,3
28.11	HERSTELLUNG VON STAHL- UND LEICHTMETALLKON- STRUKTIONEN	INSGESAMT	109,9	+31,6	+46,5	75,0	+3,0	-2,5	76,9	-5,6	-39,7
		INLAND	107,8	+33,3	+51,2	71,3	+1,0	-5,6	75,5	-5,2	-41,2
		AUSLAND	137,2	+16,0	+11,3	123,3	+22,4	+28,4	96,0	-9,6	-17,6
28.12	HERSTELLUNG VON AUSBAU- ELEMENTEN AUS STAHL UND LEICHTMETALL	INSGESAMT	94,9	+20,3	+31,8	72,0	+1,7	-29,8	102,6	-2,7	-6,7
		INLAND	92,6	+18,9	+32,7	69,8	+0,7	-12,4	79,7	-21,4	-26,0
		AUSLAND	141,7	+41,4	+22,5	115,7	+15,8	-79,3	558,0	+199,8	+258,4
28.2	KESSEL- UND BEHAELTERBAU (OHNE H.V. DAMPKESSELN)	INSGESAMT	98,7	+17,9	+20,8	81,7	+8,4	-2,4	83,7	+2,2	-10,8
		INLAND	96,3	+19,0	+23,8	77,8	+6,1	-3,6	80,7	+0,2	-9,2
		AUSLAND	116,8	+11,5	+4,8	111,4	+22,7	+5,0	106,1	+15,5	-19,1
28.21	HERSTELLUNG VON TANKS UND SAMMELBEHAELTERN	INSGESAMT	100,9	+21,4	+10,3	91,5	+15,1	+7,1	85,4	+8,7	-30,8
		INLAND	96,8	+25,6	+13,7	85,1	+10,2	+4,7	81,3	+6,3	-30,2
		AUSLAND	126,4	+5,3	-3,6	131,1	+40,4	+18,3	110,8	+20,8	-33,1
28.22	H.V. HEIZKOERPERN F. ZENTRALHEIZUNGEN UND ZENTRALHEIZUNGSKESSELN	INSGESAMT	97,0	+15,3	+30,2	74,5	+2,9	-9,6	82,4	-2,1	+14,0
		INLAND	95,9	+14,7	+31,9	72,7	+3,0	-9,5	80,3	-3,6	+15,2
		AUSLAND	106,8	+20,1	+17,5	90,9	+3,2	-10,2	101,2	+10,0	+6,3
28.3	HERSTELLUNG VON DAMPF- KESSELN (OHNE ZENTRAL- HEIZUNGSKESSEL)	INSGESAMT	76,5	-13,4	+42,7	53,6	-3,1	-9,8	59,4	-35,2	-69,4
		INLAND	76,6	-16,6	+37,3	55,8	-3,1	-8,7	61,1	-18,0	-71,0
		AUSLAND	76,0	+8,4	+79,7	42,3	-3,6	-16,9	50,9	-71,4	-52,9

1) EUROPAEISCHE GEMEINSCHAFT FUER KOHLE UND STAHL.

DEUTSCHLAND

2 INDEX DES UMSATZES FUER DAS VERARBEITENDE GEWERBE

2.1 VOLUMENINDEX 1995 = 100

NACH ABSCHNITTEN, UNTERABSCHNITTEN, ABTEILUNGEN, GRUPPEN UND KLASSEN
DER KLASSIFIKATION DER WIRTSCHAFTSZWEIGE, AUSGABE 1993 (WZ93)

WZ93- SCHL.	WIRTSCHAFTSZWEIG		VERAENDERUNG IN % MAR. 1998 GEGEN			VERAENDERUNG IN % FEB. 1998 GEGEN			VERAENDERUNG IN % JAN. 1998 GEGEN		
			1998			1998			1998		
			MAR.	MAR. 1997	FEB. 1998	FEB.	FEB. 1997	JAN. 1998	JAN.	JAN. 1997	DEZ. 1997
28.4	H.V. SCHMIEDE-, PRESS-, ZIEH-U. STANZTEILEN, GEW. RINGEN U. PULVERM. ERZ.	INSGESAMT	129,5	+26,5	+11,8	115,8	+14,1	+4,2	111,1	+9,0	+19,8
		INLAND	127,0	+25,7	+12,4	113,0	+12,1	+3,9	108,8	+7,6	+22,4
		AUSLAND	138,9	+28,8	+9,9	126,4	+21,1	+5,6	119,7	+13,8	+11,8
28.5	OBERFLAECHEVEREDLUNG, WAERMEBEHANDLUNG UND MECHANIK A.N.G.	INSGESAMT	134,3	+29,6	+14,1	117,7	+15,5	+5,2	111,9	+16,1	+8,9
		INLAND	132,4	+29,9	+14,1	116,0	+15,7	+4,7	110,8	+15,7	+8,2
		AUSLAND	150,1	+28,1	+14,3	131,3	+15,0	+8,3	121,2	+19,8	+14,3
28.51	OBERFLAECHEVEREDLUNG UND WAERMEBEHANDLUNG	INSGESAMT	130,9	+26,4	+14,0	114,8	+13,7	+8,4	105,9	+14,5	+5,2
		INLAND	128,3	+26,3	+13,5	113,0	+14,1	+7,9	104,7	+13,7	+4,4
		AUSLAND	147,3	+26,4	+16,4	126,6	+11,3	+11,1	114,0	+20,5	+10,5
28.52	MECHANIK A.N.G.	INSGESAMT	138,4	+33,6	+14,3	121,1	+17,7	+1,9	118,9	+17,8	+13,0
		INLAND	136,8	+33,7	+14,6	119,4	+17,3	+1,6	117,5	+17,7	+12,3
		AUSLAND	155,4	+31,1	+11,0	140,0	+21,7	+4,3	134,2	+18,7	+20,7
28.6	H.V. SCHNEIDWAREN, WERK- ZEUGEN, SCHLOSSERN UND BESCHLAEGEN	INSGESAMT	120,0	+22,8	+13,2	106,0	+8,2	+4,3	101,6	+5,4	+7,3
		INLAND	115,9	+23,3	+14,4	101,3	+6,2	+3,7	97,7	+5,1	+6,7
		AUSLAND	129,6	+21,7	+10,4	117,4	+12,7	+5,7	111,1	+6,2	+8,8
28.61	HERSTELLUNG VON SCHNEIDWAREN UND BESTECKEN	INSGESAMT	113,3	+41,6	+38,0	82,1	-24,7	-0,1	82,2	-12,8	+11,1
		INLAND	116,7	+62,1	+49,6	78,0	-22,8	+2,2	76,3	-12,2	+4,1
		AUSLAND	109,3	+22,3	+25,8	86,9	-26,5	-2,4	89,0	-13,6	+18,8
28.62	HERSTELLUNG VON WERKZEUGEN	INSGESAMT	116,9	+18,8	+15,7	101,0	+5,3	+5,2	96,0	+6,1	-10,3
		INLAND	111,5	+20,9	+17,5	94,9	+1,2	+3,8	91,4	+6,2	-14,2
		AUSLAND	129,7	+14,8	+12,5	115,3	+14,3	+8,0	106,8	+6,1	-1,3
28.63	HERSTELLUNG VON SCHLOSSERN UND BESCHLAEGEN	INSGESAMT	124,0	+24,4	+8,2	114,6	+16,5	+4,1	110,1	+7,4	+28,5
		INLAND	120,0	+22,2	+9,2	109,9	+14,1	+3,7	106,0	+5,9	+33,0
		AUSLAND	134,9	+30,1	+5,6	127,8	+22,6	+5,1	121,6	+11,3	+18,6
28.7	HERSTELLUNG VON SONST. EISEN-, BLECH- UND METALLWAREN	INSGESAMT	108,2	+15,8	+15,2	93,9	+4,6	+0,1	93,8	+6,0	+15,8
		INLAND	103,9	+13,8	+16,6	89,1	+2,2	-1,3	90,3	+4,9	+17,1
		AUSLAND	124,5	+23,0	+11,2	112,0	+12,4	+4,8	106,9	+9,8	+11,6
28.71	HERSTELLUNG VON BE- HAELTERN AUS EISEN UND STAHL	INSGESAMT	99,6	+14,0	+20,9	82,4	-5,7	-1,2	83,4	-1,9	+10,0
		INLAND	96,3	+20,7	+21,6	79,2	-4,9	-1,5	80,4	+0,6	+6,8
		AUSLAND	110,5	-1,8	+18,7	93,1	-7,8	-0,2	93,3	-8,3	+20,5
28.72	H.V. VERPACKUNGEN U. VERSCHLUESSEN AUS EI- SEN-, STAHL U. NE-METALL	INSGESAMT	104,0	+14,3	+15,2	90,3	+1,0	-5,8	95,9	+0,7	+15,3
		INLAND	99,9	+12,8	+16,2	86,0	-1,0	-9,6	95,1	-1,3	+18,3
		AUSLAND	117,0	+18,9	+13,0	103,5	+6,6	+5,3	98,3	+7,2	+6,7
28.73	HERSTELLUNG VON DRAHT- WAREN	INSGESAMT	105,5	+0,5	+22,5	86,1	-8,2	+5,0	82,0	+6,5	+12,0
		INLAND	97,4	-6,8	+29,2	75,4	-17,0	+5,5	71,5	-0,8	+9,3
		AUSLAND	131,6	+23,0	+9,4	120,3	+16,1	+3,9	115,8	+25,1	+17,8
28.74	H.V. SCHRAUBEN, NIETEN, KETTEN UND FEDERN	INSGESAMT	120,7	+25,6	+10,7	109,0	+13,7	+1,2	107,7	+7,8	+28,7
		INLAND	116,7	+23,4	+10,5	105,6	+11,4	+0,7	104,9	+5,9	+33,0
		AUSLAND	133,3	+32,0	+11,5	119,6	+20,4	+2,9	116,2	+13,7	+17,7
28.75	H.V. EISEN-, BLECH- UND METALLWAREN A.N.G.	INSGESAMT	104,6	+16,1	+15,7	90,4	+5,5	+0,7	89,8	+7,8	+10,2
		INLAND	101,3	+14,6	+17,2	86,4	+4,1	-0,9	87,2	+8,5	+11,4
		AUSLAND	120,8	+22,1	+9,6	110,2	+11,1	+7,3	102,7	+5,0	+5,4
DK	MASCHINENBAU	INSGESAMT	115,2	+21,4	+22,0	94,4	+7,5	+5,6	89,4	+10,1	-32,1
		INLAND	107,7	+17,3	+23,1	87,5	+5,5	+1,0	86,6	+8,1	-27,1
		AUSLAND	124,9	+26,2	+20,6	103,6	+10,0	+11,2	93,2	+12,7	-37,4
29.1	H.V. MASCHINEN F.D. ERZEUG. U. NUTZG.V. MECHAN. ENERGIE (O. LUFT-, STRASS.FAHRZ. BAU)	INSGESAMT	110,6	+24,0	+15,7	95,6	+9,0	+6,8	89,5	+1,9	-8,9
		INLAND	108,1	+23,8	+21,6	88,9	+4,0	-0,4	89,3	+8,4	+1,9
		AUSLAND	114,1	+24,3	+8,9	104,8	+15,4	+16,6	89,9	-5,8	-20,4
29.11	H.V. VERBRENNUNGSMOTOREN U. TURBINEN (O. MOT. F. LUFT- U. STRASSENFAHRZEUGE)	INSGESAMT	92,8	+39,1	+25,9	73,7	+18,7	+18,1	62,4	-21,7	-52,8
		INLAND	91,9	+53,7	+112,2	43,3	-27,7	-27,3	59,6	+3,1	-47,6
		AUSLAND	93,4	+30,6	-1,2	94,5	+48,6	+46,7	64,4	-32,1	-55,5
29.12	HERSTELLUNG VON PUMPEN UND KOMPRESSOREN	INSGESAMT	110,4	+25,9	+16,1	95,1	+4,9	+13,2	84,0	+1,6	-9,1
		INLAND	101,6	+21,1	+17,5	86,5	+2,5	+7,7	80,3	+6,5	-7,1
		AUSLAND	121,8	+31,4	+14,5	106,4	+7,6	+19,7	88,9	-3,6	-11,2
29.13	HERSTELLUNG VON ARMATUREN	INSGESAMT	111,5	+18,5	+14,7	97,2	+4,5	-1,4	98,6	+7,4	+18,5
		INLAND	105,6	+16,2	+15,5	91,4	+4,0	-3,5	94,7	+5,5	+25,1
		AUSLAND	126,2	+23,8	+13,0	111,7	+5,9	+3,3	108,1	+11,7	+6,3
29.14	HERSTELLUNG VON LAGERN, GETRIEBEN, ZAHNRAEDERN UND ANTRIEBSSELEMENTEN	INSGESAMT	124,0	+19,0	+10,7	112,0	+12,1	+3,3	108,4	+12,8	+18,2
		INLAND	125,8	+23,9	+11,3	113,0	+15,8	+4,6	108,0	+14,5	+22,9
		AUSLAND	121,2	+11,9	+9,7	110,5	+6,8	+1,4	109,0	+10,1	+11,7
29.2	HERSTELLUNG VON SONST. MASCHINEN FUER UNSPEZI- FISCHE VERWENDUNG	INSGESAMT	109,2	+17,7	+22,0	89,5	+6,9	+3,5	86,5	+12,0	-42,9
		INLAND	103,0	+16,5	+26,7	81,3	+2,8	-1,3	82,4	+10,9	-42,1
		AUSLAND	120,8	+19,6	+15,4	104,7	+13,4	+11,3	94,1	+14,1	-44,2

DEUTSCHLAND

2 INDEX DES UMSATZES FUER DAS VERARBEITENDE GEWERBE

2.1 VOLUMENINDEX 1995 = 100

NACH ABSCHNITTEN, UNTERABSCHNITTEN, ABTEILUNGEN, GRUPPEN UND KLASSEN
DER KLASSIFIKATION DER WIRTSCHAFTSZWEIGE, AUSGABE 1993 (WZ93)

WZ93- SCHL.	WIRTSCHAFTSZWEIG		VERAENDERUNG IN % MAR. 1998 GEGEN			VERAENDERUNG IN % FEB. 1998 GEGEN			VERAENDERUNG IN % JAN. 1998 GEGEN		
			1998			1998			1998		
			MAR.	MAR. 1997	FEB. 1998	FEB.	FEB. 1997	JAN. 1998	JAN.	JAN. 1997	DEZ. 1997
29.21	HERSTELLUNG VON OFEN UND BRENNERN	INSGESAMT	87,5	+8,4	+25,5	69,7	-8,0	+3,7	67,2	-12,6	-58,8
		INLAND	90,1	+11,8	+34,7	66,9	-15,7	-2,2	68,4	-13,7	-56,0
		AUSLAND	83,6	+3,6	+13,3	73,8	+4,7	+12,8	65,4	-11,0	-62,6
29.22	HERSTELLUNG VON HEBE- ZEUGEN UND FOERDERMIT- TELN	INSGESAMT	105,6	+18,7	+23,7	85,4	+6,1	+1,2	84,4	+15,6	-42,7
		INLAND	96,4	+14,9	+29,2	74,6	+2,5	-4,2	77,9	+12,7	-40,4
		AUSLAND	128,6	+26,3	+14,5	112,3	+12,5	+11,5	100,7	+21,9	-46,7
29.23	H.V. KAELTE- UND LUFT- TECHN. ERZEUGNISSEN F. GEHEBL. ZWECKE	INSGESAMT	112,3	+22,1	+19,0	94,4	+20,3	+16,7	80,9	+16,2	-46,6
		INLAND	107,6	+18,0	+19,4	90,1	+14,3	+6,8	84,4	+18,2	-42,6
		AUSLAND	123,5	+31,5	+17,5	105,1	+35,3	+45,2	72,4	+11,0	-55,5
29.24	H.V. MASCHINEN FUER UNSPECIFISCHE VERWEN- DUNG A.N.G.	INSGESAMT	113,8	+15,8	+22,2	93,1	+2,6	-1,4	94,4	+10,8	-38,4
		INLAND	108,5	+17,4	+28,7	84,3	-2,0	-4,1	87,9	+8,5	-41,1
		AUSLAND	120,8	+13,7	+15,4	104,7	+8,0	+1,6	103,1	+13,8	-34,9
29.3	HERSTELLUNG VON LAND- U. FORSTWIRTSCHAFTLICHEN MASCHINEN	INSGESAMT	136,6	+18,2	+24,9	109,4	+6,1	+18,7	92,2	+13,1	+14,4
		INLAND	150,7	+39,8	+34,0	112,5	+18,7	+16,8	96,3	+15,6	+26,7
		AUSLAND	122,2	-1,2	+15,0	106,3	-5,0	+20,9	87,9	+10,4	+2,8
29.31	HERSTELLUNG VON ACKER- SCHLEPPERN	INSGESAMT	104,2	-0,3	+24,2	83,9	-6,2	+26,4	66,4	+4,1	-9,7
		INLAND	134,1	+59,5	+47,5	90,9	+16,5	+14,9	79,1	+44,3	+21,1
		AUSLAND	87,6	-24,4	+9,4	80,1	-16,3	+35,3	59,2	-14,1	-24,2
29.32	H.V. SONST. LAND- UND FORSTWIRTSCH. MASCHINEN	INSGESAMT	155,1	+27,2	+25,1	124,0	+11,7	+16,0	106,9	+16,7	+26,2
		INLAND	156,4	+34,7	+30,3	120,0	+19,3	+17,3	102,3	+9,9	+28,4
		AUSLAND	153,2	+17,2	+17,9	129,9	+2,8	+14,2	113,7	+27,3	+23,5
29.4	HERSTELLUNG VON WERK- ZEUGMASCHINEN	INSGESAMT	109,1	+20,6	+28,5	84,9	+1,9	+1,2	83,9	+19,3	-44,1
		INLAND	107,4	+22,3	+35,4	79,3	-2,0	+4,5	75,9	+6,9	-43,9
		AUSLAND	111,1	+18,7	+21,7	91,3	+6,2	-1,8	93,0	+33,6	-44,2
29.5	H.V. MASCHINEN F. SONST. BESTIMMTE WIRTSCHAFTS- ZWEIGE	INSGESAMT	122,2	+25,5	+26,5	96,6	+3,3	+7,6	89,8	+18,8	-39,2
		INLAND	106,8	+10,8	+16,8	91,4	+12,3	+3,2	88,6	+15,5	-32,0
		AUSLAND	136,1	+38,5	+34,5	101,2	+6,8	+11,3	90,9	+21,8	-44,4
29.51	H.V. MASCHINEN F.D. ME- TALLERZ. V. WALZWERKS- EINR.U. GIESSMASCHINEN	INSGESAMT	144,3	+141,3	+20,0	120,3	+116,0	+57,3	76,5	+87,5	-58,6
		INLAND	125,6	-13,4	-63,4	343,2	+400,3	+193,6	116,9	+54,0	-43,8
		AUSLAND	151,9	+510,0	+416,7	29,4	-41,7	-51,0	60,0	+126,4	-65,8
29.52	H.V. BERGWERKS-, BAU- U. BAUSTOFFMASCHINEN	INSGESAMT	99,6	+11,8	+34,4	74,1	+4,2	+20,7	61,4	-10,0	-39,4
		INLAND	79,3	+6,7	+25,3	63,3	-4,1	+24,6	50,8	-21,0	-40,4
		AUSLAND	126,0	+16,3	+42,9	88,2	+13,4	+17,3	75,2	+2,6	-38,4
29.53	H.V. MASCHINEN F. DAS ERNAERUNGSGEWERBE U.D. TABAKVERARBEITUNG	INSGESAMT	87,7	+4,9	+29,2	67,9	-9,0	-2,3	69,5	-9,9	-46,8
		INLAND	80,0	+4,3	+33,3	60,0	-15,3	-4,0	62,5	-13,7	-38,1
		AUSLAND	95,2	+5,3	+25,9	75,6	-3,3	-0,9	76,3	-6,6	-52,2
29.54	H.V. MASCHINEN F. DAS TEXTIL-, BEKLEIDUNGS- U. LEDERGEWERBE	INSGESAMT	130,2	+54,3	+31,4	99,1	+16,9	+4,2	95,1	+32,5	-24,2
		INLAND	92,9	+23,5	+14,5	81,1	+14,7	-0,6	81,6	+15,4	-25,3
		AUSLAND	142,4	+62,9	+35,6	105,0	+17,4	+5,5	99,5	+37,8	-23,8
29.55	H.V. MASCHINEN FUER DAS PAPIERGEWERBE	INSGESAMT	102,5	+0,6	+0,5	102,0	+23,3	+32,6	76,9	-7,3	-56,4
		INLAND	103,9	+33,4	+17,8	88,2	+0,3	-12,8	101,1	+15,7	-31,7
		AUSLAND	101,4	-14,6	-9,1	111,6	+41,1	+86,3	59,9	-25,1	-69,4
29.56	H.V. MASCHINEN FUER BESTIMMTE WIRTSCHAFTS- ZWEIGE A.N.G.	INSGESAMT	135,1	+22,6	+26,4	106,9	+4,5	+1,5	105,3	+29,2	-37,7
		INLAND	123,9	+11,4	+26,8	97,7	+7,4	-8,3	106,6	+29,5	-29,5
		AUSLAND	148,1	+35,3	+26,1	117,4	+1,7	+13,1	103,8	+28,9	-45,2
29.6	HERSTELLUNG VON WAFFEN UND MUNITION	INSGESAMT	107,7	-24,2	+34,3	80,2	+12,8	+43,2	56,0	-9,4	-70,0
		INLAND	89,7	-36,2	+11,0	80,8	+40,5	+48,3	54,5	-9,5	-65,5
		AUSLAND	166,0	+13,2	+112,3	78,2	-32,1	+28,4	60,9	-9,2	-78,2
29.7	HERSTELLUNG VON HAUS- HALTSGERAETEN A.N.G.	INSGESAMT	121,7	+23,7	+13,1	107,6	+7,4	-1,4	109,1	-3,4	+6,8
		INLAND	112,1	+21,8	+19,4	93,9	-0,2	-7,9	102,0	-10,4	+14,1
		AUSLAND	140,9	+26,7	+4,4	134,9	+20,1	+9,4	123,3	+11,3	-3,4
29.71	HERSTELLUNG VON ELEKTRI- SCHEN HAUSHALTSGERAETEN	INSGESAMT	123,1	+24,1	+14,4	107,6	+7,5	-0,6	108,3	-2,6	+5,5
		INLAND	113,2	+21,2	+20,2	94,2	-0,7	-8,4	102,8	-8,9	+14,9
		AUSLAND	142,1	+28,9	+6,8	133,0	+20,7	+12,0	118,8	+10,1	-7,0
29.72	H.V. NICHTELEKTR. HEIZ-, KOCH-, HEISSWASSER- U. HEISSLUFTGER. A.N.G.	INSGESAMT	111,7	+19,8	+3,5	107,9	+7,3	-6,1	114,9	-8,2	+16,5
		INLAND	105,2	+26,0	+14,2	92,1	+3,1	-5,1	97,0	-19,4	+9,5
		AUSLAND	130,1	+8,0	-14,7	152,6	+15,0	-7,9	165,6	+19,3	+30,4
DL	H.V. BUEROMASCH., DATENVERARB. GER.U. -EINRICHTG.; ELEKTROT., FEINMECHANIK U. OPTIK	INSGESAMT	126,2	+20,3	+21,6	103,8	+9,3	+6,0	97,9	+4,0	-19,6
		INLAND	116,7	+17,1	+21,4	96,1	+6,2	+4,2	92,2	+0,3	-18,6
		AUSLAND	143,2	+25,3	+21,9	117,5	+13,9	+8,7	108,1	+10,3	-20,9
30	H.V. BUEROMASCHINEN, DATENVERARBEITUNGSGE- RAETEN U. -EINRICHTUNGEN	INSGESAMT	146,2	+22,2	+34,6	108,6	-0,1	-2,2	111,0	-2,3	-24,0
		INLAND	145,0	+15,5	+39,7	103,8	-7,0	-4,6	108,8	-6,0	-26,0
		AUSLAND	148,4	+36,0	+26,5	117,3	+13,3	+1,9	115,1	+4,3	-20,2

DEUTSCHLAND
2 INDEX DES UMSATZES FUER DAS VERARBEITENDE GEBERBE

2.1 VOLUMENINDEX 1995 = 100

NACH ABSCHNITTEN, UNTERABSCHNITTEN, ABTEILUNGEN, GRUPPEN UND KLASSEN
DER KLASSEKATION DER WIRTSCHAFTSZWEIGE, AUSGABE 1993 (WZ93)

WZ93- SCHL.	WIRTSCHAFTSZWEIG		VERAENDERUNG IN % MAR. 1998 GEGEN			VERAENDERUNG IN % FEB. 1998 GEGEN			VERAENDERUNG IN % JAN. 1998 GEGEN		
			1998			1998			1998		
			MAR.	MAR. 1997	FEB. 1998	FEB.	FEB. 1997	JAN. 1998	JAN.	JAN. 1997	DEZ. 1997
30.01	HERSTELLUNG VON BUERD- MASCHINEN	INSGESAMT	122,4	+51,9	+58,1	77,4	+1,4	-1,1	78,3	+2,9	-25,9
		INLAND	121,3	+78,1	+80,0	67,4	+3,2	-10,7	75,5	+12,2	-25,4
		AUSLAND	123,6	+30,9	+39,8	88,4	-0,1	+8,7	81,3	-5,1	-26,6
30.02	HERSTELLUNG VON DATEN- VERARBEITUNGSGERAETEN UND -EINRICHTUNGEN	INSGESAMT	149,7	+19,3	+32,1	113,3	-0,3	-2,2	115,9	-2,8	-23,7
		INLAND	147,7	+11,7	+36,6	108,1	-7,7	-4,1	112,7	-7,2	-26,0
		AUSLAND	153,7	+37,0	+24,6	123,4	+15,7	+1,0	122,2	+6,5	-19,3
31	HERSTELLUNG VON GERAETEN DER ELEKTRIZITAETSERZUE- GUNG, -VERTEILUNG U.AE.	INSGESAMT	120,4	+18,3	+18,3	101,8	+8,8	+8,6	93,7	+2,7	-12,0
		INLAND	114,2	+19,0	+19,2	95,8	+7,5	+6,6	89,9	+1,6	-14,5
		AUSLAND	134,6	+16,9	+16,7	115,3	+10,9	+12,8	102,2	+4,8	-7,0
31.1	HERSTELLUNG VON ELEKTRO- MOTOREN, GENERATOREN UND TRANSFORMATOREN	INSGESAMT	112,1	+22,2	+19,1	94,1	+12,7	+9,4	86,0	+5,3	-9,0
		INLAND	105,2	+15,0	+19,7	87,9	+7,6	+8,1	81,3	-1,2	-8,0
		AUSLAND	125,8	+36,7	+17,9	106,7	+22,6	+11,7	95,5	+18,6	-10,5
31.2	HERSTELLUNG VON ELEK- TRIZITAETSVERTEILUNGS- U. -SCHALTEINRICHTUNGEN	INSGESAMT	127,6	+23,3	+26,7	100,7	+8,5	+12,5	89,5	+0,8	-17,1
		INLAND	119,6	+24,6	+26,8	94,3	+8,6	+11,7	84,4	+0,8	-23,3
		AUSLAND	146,5	+21,1	+26,7	115,6	+8,2	+14,1	101,3	+0,5	-1,7
31.3	H.V. ISOLIERTEN ELEK- TROKABELN, -LEITUNGEN U. -DRAEHTEN	INSGESAMT	137,2	+13,1	+17,1	117,2	-4,1	+0,3	116,8	+1,7	+3,5
		INLAND	120,5	+13,6	+15,2	104,6	-1,8	-1,0	105,7	+4,2	+6,8
		AUSLAND	197,5	+12,0	+21,5	162,5	-9,1	+3,9	156,4	-4,5	-3,8
31.4	HERSTELLUNG VON AKKUMU- LATOREN UND BATTERIEN	INSGESAMT	114,5	+18,3	+9,5	104,6	+3,9	-3,6	108,5	-1,7	-1,4
		INLAND	115,7	+18,1	+13,5	101,9	-2,6	-7,3	110,6	-3,4	+1,6
		AUSLAND	112,4	+18,4	+3,0	109,1	+15,8	+3,7	105,2	+1,5	-5,9
31.5	HERSTELLUNG VON ELEK- TRISCHEN LAMPEN UND LEUCHTEN	INSGESAMT	111,6	+11,8	+7,6	103,7	+3,5	+7,8	96,2	+0,3	-7,0
		INLAND	102,5	+15,2	+8,6	94,4	+2,1	+5,6	89,4	-0,9	-8,1
		AUSLAND	132,6	+6,4	+5,8	125,3	+6,2	+12,0	111,9	+2,6	-4,8
31.6	HERSTELLUNG VON ELEK- TRISCHEN AUSRUESTUNGEN A.N.G.	INSGESAMT	111,6	+8,9	+6,3	105,0	+13,1	+5,4	99,6	+6,2	-11,1
		INLAND	112,0	+13,5	+9,5	102,3	+11,6	+1,1	101,2	+5,2	-9,2
		AUSLAND	110,9	+0,2	+0,1	110,8	+16,3	+15,2	96,2	+8,7	-15,2
31.61	H.V. ELEKTR. AUSRUE- STUNGEN F. MOTOREN U. FAHRZEUGE A.N.G.	INSGESAMT	123,8	+16,2	-1,4	125,6	+16,2	+9,9	114,3	+7,1	+7,8
		INLAND	129,9	+17,5	+0,3	129,5	+16,4	+9,9	117,8	+8,3	+9,8
		AUSLAND	110,2	+13,1	-5,9	117,1	+15,8	+10,1	106,4	+4,2	+3,0
31.62	HERSTELLUNG VON SONST. ELEKTR. AUSRUESTUNGEN A.N.G.	INSGESAMT	98,0	-	+19,7	81,9	+8,2	-1,4	83,1	+4,9	-30,1
		INLAND	91,6	+7,5	+27,9	71,6	+3,0	-13,0	82,3	+0,5	-29,1
		AUSLAND	111,6	-10,9	+7,4	103,9	+16,9	+22,4	84,9	+15,4	-31,9
32	RUNDFUNK-, FERNSEH- UND NACHRICHTENTECHNIK	INSGESAMT	133,6	+22,7	+22,5	109,1	+15,3	+5,6	103,3	+6,4	-26,5
		INLAND	113,4	+12,5	+14,9	98,7	+13,3	+4,7	94,3	-2,2	-17,3
		AUSLAND	157,8	+32,9	+29,9	121,5	+17,3	+6,4	114,2	+16,5	-33,8
32.1	HERSTELLUNG VON ELEKTRO- NISCHEN BAUELEMENTEN	INSGESAMT	152,4	+51,0	+20,8	126,2	+22,3	-1,2	127,7	+20,1	-7,7
		INLAND	145,3	+34,2	+13,7	127,8	+24,7	-0,2	128,0	+14,9	+31,3
		AUSLAND	157,4	+64,5	+25,8	125,1	+20,5	-2,0	127,6	+24,2	-23,5
32.2	H.V. NACHRICHTENTECHNI- SCHEN GERAETEN UND EINRICHTUNGEN	INSGESAMT	150,4	+9,9	+28,5	117,0	+14,4	+11,4	105,0	-4,1	-40,4
		INLAND	112,6	+5,8	+23,9	90,9	+12,1	+8,5	83,8	-17,1	-36,4
		AUSLAND	215,8	+13,9	+33,0	162,2	+16,8	+14,4	141,8	+14,4	-44,0
32.3	H.V. RUNDFUNK- U. FERN- SENGER. SOWIE PHONO- U. VIDEOTECHN. GERAETEN	INSGESAMT	82,9	+16,8	+10,1	75,3	+5,3	+5,2	71,6	+9,6	-13,3
		INLAND	87,4	+4,8	-1,4	88,6	+3,6	+4,1	85,1	+14,5	-9,5
		AUSLAND	77,3	+39,3	+31,7	58,7	+8,7	+7,3	54,7	+1,3	-19,9
33	MEDIZIN-, MESS-, STEUER- UND REGELUNGSTECHNIK, OPTIK	INSGESAMT	121,7	+21,0	+21,6	100,1	+8,6	+5,1	95,2	+8,2	-22,8
		INLAND	112,3	+18,1	+24,1	90,5	+4,3	+3,0	87,9	+3,8	-24,5
		AUSLAND	137,5	+25,3	+18,3	116,2	+14,9	+7,9	107,7	+14,8	-20,2
33.1	H.V. MEDIZINISCHEN GE- RAETEN UND ORTHOPAEDI- SCHEN VORRICHTUNGEN	INSGESAMT	129,2	+17,6	+19,9	107,8	+7,6	+3,3	104,4	+6,0	-18,4
		INLAND	120,4	+15,0	+24,6	96,6	+0,4	+1,6	95,1	+4,9	-21,8
		AUSLAND	143,2	+21,4	+14,1	125,5	+17,8	+5,5	119,0	+7,4	-13,8
33.2	H.V. MESS-, KONTROLL-, NAVIGATIONS- U. AE. INSTRU- MENTEN U. VORRICHTUNGEN	INSGESAMT	117,7	+25,6	+19,1	98,8	+11,4	+8,0	91,5	+12,0	-24,4
		INLAND	107,4	+21,4	+19,1	90,2	+8,2	+4,6	86,2	+5,4	-21,3
		AUSLAND	135,8	+32,2	+19,3	113,8	+16,0	+12,8	100,9	+24,0	-28,4
33.3	HERSTELLUNG VON INDU- STRIELLEN PROZESS- STEUERUNGSANLAGEN	INSGESAMT	148,8	+36,1	+116,6	68,7	-5,2	-10,4	76,7	+2,1	-62,8
		INLAND	140,8	+24,3	+105,8	68,4	-12,4	-7,2	73,7	-5,0	-64,9
		AUSLAND	198,2	+134,8	+181,5	70,4	+84,3	-26,2	95,4	+61,1	-47,8
33.4	HERSTELLUNG VON OPTI- SCHEN UND FOTOGRAFI- SCHEN GERAETEN	INSGESAMT	113,7	+9,9	+13,2	100,4	+5,9	+3,5	97,0	+5,3	-3,6
		INLAND	101,7	+11,9	+10,4	92,1	+10,2	+4,2	88,4	+1,6	-2,3
		AUSLAND	129,1	+7,9	+16,2	111,1	+1,8	+2,8	108,1	+9,5	-4,8
33.5	HERSTELLUNG VON UHREN	INSGESAMT	93,7	+16,5	+19,1	78,7	+6,2	+11,8	70,4	-5,0	-10,4
		INLAND	86,0	+10,8	+27,6	67,4	-2,7	+10,0	61,3	-14,5	-14,7
		AUSLAND	104,3	+23,9	+10,4	94,5	+17,0	+13,7	83,1	+7,4	-5,5

DEUTSCHLAND

2 INDEX DES UMSATZES FUER DAS VERARBEITENDE GEWERBE

2.1 VOLUMENINDEX 1995 = 100

NACH ABSCHNITTEN, UNTERABSCHNITTEN, ABTEILUNGEN, GRUPPEN UND KLASSEN
DER KLASSIFIKATION DER WIRTSCHAFTSZWEIGE, AUSGABE 1993 (WZ93)

WZ93- SCHL.	WIRTSCHAFTSZWEIG		VERAENDERUNG IN % MAR. 1998 GEGEN			VERAENDERUNG IN % FEB. 1998 GEGEN			VERAENDERUNG IN % JAN. 1998 GEGEN		
			1998			1998			1998		
			MAR.	MAR. 1997	FEB. 1998	FEB.	FEB. 1997	JAN. 1998	JAN.	JAN. 1997	DEZ. 1997
DM	FAHRZEUGBAU	INSGESAMT	144,8	+25,2	+20,4	120,3	+14,5	+17,7	102,2	+4,8	-15,2
		INLAND	141,4	+30,6	+27,2	111,2	+17,4	+19,3	93,2	+7,5	-15,7
		AUSLAND	148,4	+22,0	+14,2	129,9	+11,8	+16,1	111,9	+2,7	-14,7
34	HERSTELLUNG VON KRAFTWAGEN UND KRAFTWAGENTEILEN	INSGESAMT	147,5	+26,7	+18,3	124,7	+14,3	+17,3	106,3	+6,1	-7,8
		INLAND	141,1	+29,1	+23,4	114,3	+17,8	+20,4	94,9	+8,6	-11,2
		AUSLAND	154,3	+24,4	+13,5	135,9	+11,5	+14,7	118,5	+4,1	-4,7
34.1	HERSTELLUNG VON KRAFTWAGEN UND KRAFTWAGENMOTOREN	INSGESAMT	149,9	+25,6	+19,5	125,4	+15,4	+20,9	103,7	+5,3	-12,2
		INLAND	137,6	+27,1	+28,4	107,2	+19,2	+26,0	85,1	+9,4	-21,8
		AUSLAND	161,2	+24,6	+13,5	142,0	+12,9	+17,6	120,7	+2,8	-4,7
34.2	HERSTELLUNG VON KAROS- SERIEN, AUFBAUTEN UND ANHAENGERN	INSGESAMT	121,0	+32,2	+19,1	101,6	+24,2	+27,5	79,7	+10,2	-14,1
		INLAND	115,0	+35,5	+25,3	91,8	+25,8	+26,1	72,8	+11,8	-13,2
		AUSLAND	136,3	+25,7	+7,7	126,6	+21,3	+30,1	97,3	+7,3	-15,7
34.3	H.V. TEILEN UND ZUBE- HOER FUER KRAFTWAGEN UND KRAFTWAGENMOTOREN	INSGESAMT	145,8	+28,7	+14,8	127,0	+10,7	+8,0	117,6	+7,6	+5,0
		INLAND	153,7	+31,8	+14,9	133,8	+14,5	+11,6	119,9	+7,0	+11,1
		AUSLAND	134,6	+23,9	+14,8	117,2	+5,1	+2,6	114,2	+8,6	-3,1
35	SONSTIGER FAHRZEUGBAU	INSGESAMT	125,3	+22,6	+43,2	87,5	+14,8	+21,2	72,2	-6,8	-54,5
		INLAND	144,0	+43,0	+62,3	88,7	+13,7	+10,0	80,6	-0,4	-41,3
		AUSLAND	105,4	+1,5	+22,1	86,3	+16,2	+36,6	63,2	-14,5	-65,1
35.1	SCHIFFBAU	INSGESAMT	62,4	+63,4	+77,8	35,1	+2,0	+25,8	27,9	-38,0	-76,0
		INLAND	108,1	+28,2	+149,7	43,3	+32,0	-24,6	57,4	-35,3	-45,4
		AUSLAND	31,0	+376,9	+5,1	29,5	-16,9	+278,2	7,8	-48,0	-93,7
35.11	SCHIFFBAU (OHNE BOOTS- UND YACHTBAU)	INSGESAMT	60,9	+68,2	+83,4	33,2	+1,8	+33,3	24,9	-43,5	-78,8
		INLAND	108,4	+29,7	+154,5	42,6	+37,9	-23,1	55,4	-38,0	-48,2
		AUSLAND	28,7	+600,0	+7,1	26,8	-20,5	+523,3	4,3	-67,9	-36,6
35.12	BOOTS- UND YACHTBAU	INSGESAMT	111,8	+8,8	+17,8	94,9	+4,7	+23,6	124,2	+65,2	+82,6
		INLAND	101,9	+1,4	+70,4	59,8	-21,6	-42,3	103,6	+44,1	+66,3
		AUSLAND	124,4	+17,7	-11,2	140,1	+28,5	-7,0	150,7	+89,6	+29,9
35.2	SCHIENENFAHRZEUGBAU	INSGESAMT	111,4	-5,2	+27,9	87,1	+12,7	+39,1	62,6	-22,6	-64,0
		INLAND	122,7	+20,9	+27,8	96,0	+29,6	+50,9	83,6	-15,8	-65,9
		AUSLAND	78,1	-52,4	+28,2	60,9	-29,6	+1,7	59,9	-38,1	-55,9
35.3	LUFT- UND RAUMFAHRZEUGBAU	INSGESAMT	172,3	+24,9	+42,6	120,8	+20,3	+14,0	106,0	+4,8	-47,9
		INLAND	185,7	+78,0	+74,9	106,2	+3,3	-4,5	111,2	+27,8	-29,7
		AUSLAND	162,7	+0,4	+23,9	131,3	+33,0	+28,3	102,3	-7,9	-56,7
35.4	H.V. KRAFTRAEDERN, FAHRRADERN UND BEHINDERTENFAHRZEUGEN	INSGESAMT	144,8	+22,3	+33,6	108,4	+7,5	+39,7	77,6	+17,2	+29,8
		INLAND	148,0	+24,2	+34,2	110,3	+10,3	+41,2	78,1	+21,7	+30,8
		AUSLAND	118,3	+5,8	+27,3	92,9	-13,8	+26,4	73,5	-11,0	+21,3
35.41	HERSTELLUNG VON KRAFTRAEDERN	INSGESAMT	219,3	+44,2	+27,4	172,2	+31,8	+48,4	116,0	+67,6	+33,0
		INLAND	223,3	+45,9	+27,5	175,2	+33,7	+49,5	117,1	+69,0	+34,8
		AUSLAND	112,4	-10,7	+22,0	92,1	-24,6	+6,8	86,2	+30,8	-9,7
35.42	HERSTELLUNG VON FAHRRADERN	INSGESAMT	125,5	+11,0	+45,1	86,5	-6,3	+47,6	58,6	-1,8	+33,2
		INLAND	126,6	+12,1	+47,0	86,1	-4,1	+46,7	58,7	+2,8	+33,4
		AUSLAND	118,0	+3,4	+32,4	89,1	-18,6	+53,4	58,1	-25,5	+31,7
35.43	HERSTELLUNG VON BEHINDERTENFAHRZEUGEN	INSGESAMT	90,2	+10,3	+11,9	80,6	-1,5	-0,6	81,1	-3,2	+15,7
		INLAND	84,6	+7,6	+10,6	76,5	-3,0	+1,2	75,6	-6,2	+14,5
		AUSLAND	121,4	+21,3	+17,0	103,8	+6,0	-7,0	111,6	+9,8	+20,3
35.5	FAHRZEUGBAU A.N.G.	INSGESAMT	94,8	+15,2	+36,0	69,7	+1,2	-0,1	69,8	-7,1	-21,4
		INLAND	94,0	+8,2	+32,6	70,9	-4,3	+9,9	64,5	-14,2	-22,9
		AUSLAND	96,6	+35,7	+44,4	66,9	+19,5	-19,1	82,7	+10,1	-18,4
36.1	HERSTELLUNG VON MOEBELN	INSGESAMT	112,8	+17,6	+18,5	95,2	+3,1	+11,6	85,3	-4,3	-4,3
		INLAND	110,7	+17,1	+19,7	92,5	+2,0	+11,2	83,2	-5,9	-4,5
		AUSLAND	127,8	+21,5	+11,8	114,3	+10,4	+14,3	100,0	+6,3	-3,0
36.11	HERSTELLUNG VON SITZ- MOEBELN	INSGESAMT	120,5	+15,6	+14,3	105,4	+5,8	+16,1	90,8	-3,3	-1,9
		INLAND	118,8	+15,3	+14,8	103,5	+5,6	+16,0	89,2	-4,6	-1,9
		AUSLAND	131,8	+17,8	+12,0	117,7	+6,9	+16,2	101,3	+5,0	-2,1
36.12	HERSTELLUNG VON BUERO- UND LADENMOEBELN	INSGESAMT	114,0	+34,6	+25,7	90,7	+12,0	+15,7	78,4	+4,3	-20,8
		INLAND	112,4	+34,3	+27,4	88,2	+10,7	+14,5	77,0	+2,4	-20,6
		AUSLAND	129,1	+36,6	+15,7	113,5	+22,2	+23,4	92,0	+22,5	-21,4
36.13	HERSTELLUNG VON KUECHENMOEBELN	INSGESAMT	109,0	+18,0	+25,4	86,9	+1,9	+6,0	82,0	-4,1	+0,7
		INLAND	107,6	+17,5	+27,3	84,5	+0,2	+4,7	80,7	-5,8	+1,5
		AUSLAND	117,9	+20,7	+15,8	101,8	+11,6	+13,5	89,7	+6,4	-3,8
36.14	HERSTELLUNG VON SONST. MOEBELN	INSGESAMT	108,7	+13,9	+16,5	93,3	-0,9	+9,3	85,4	-7,4	-1,5
		INLAND	105,7	+12,7	+17,8	89,7	-2,7	+9,0	82,3	-9,3	-2,3
		AUSLAND	129,4	+21,2	+9,6	118,1	+10,0	+11,1	106,3	+3,9	+2,4

DEUTSCHLAND

2 INDEX DES UMSATZES FUER DAS VERARBEITENDE GEWERBE
1995 = 1002.2 ZEITREIHENANALYSE - BERLINER VERFAHREN (BV 4)
WERTINDEX

WZ93- SCHL.	WIRTSCHAFTSZWEIG		ORIGINALWERT		KALENDER- U. SAISON- BEREINIGTER WERT BERLINER VERFAHREN, VERSION 4		GLATTE KOMPONENTE	
			1998	VERAEND. GEGENUEBER VORJAHRES- MONAT IN %	1998	VERAEND. GEGENUEBER VORMONAT IN %	1998	VERAEND. GEGENUEBER VORMONAT IN %
D	VERARBEITENDES GEWERBE 1)	INSGESAMT	107,0	+11,2	113,8	+2,7	113,9	+0,6
		INLAND	98,7	+9,7	105,4	+2,9	105,4	+0,6
		AUSLAND	122,3	+13,6	129,2	+2,4	129,5	+0,5
	VORLEISTUNGSGUETER- PRODUZENTEN	INSGESAMT	106,5	+10,6	111,2	+3,0	111,3	+0,5
		INLAND	101,0	+11,0	105,8	+3,0	105,6	+0,6
		AUSLAND	118,0	+9,9	122,6	+2,0	123,7	+0,2
	INVESTITIONSGUETER- PRODUZENTEN	INSGESAMT	111,3	+12,1	120,1	+2,6	120,3	+0,8
		INLAND	99,8	+9,3	108,9	+3,5	108,8	+0,7
		AUSLAND	128,5	+15,5	136,8	+1,6	137,2	+0,7
	GEBRAUCHSGUETER- PRODUZENTEN	INSGESAMT	111,9	+16,1	117,1	+5,2	116,1	+1,0
		INLAND	99,6	+11,4	104,1	+4,6	103,9	+0,7
		AUSLAND	130,7	+21,7	136,6	+5,3	134,8	+1,4
	VERBRAUCHSGUETER- PRODUZENTEN	INSGESAMT	82,9	+3,0	97,2	-0,3	97,7	0
		INLAND	79,2	+0,3	92,5	-0,5	93,1	-0,1
		AUSLAND	92,9	+9,9	110,2	+0,3	110,3	+0,3
DB	TEXTIL- UND BEKLEIDUNGS- GEWERBE	INSGESAMT	77,1	+10,3	99,1	+1,3	98,6	+0,1
		INLAND	73,1	+6,9	93,1	+1,4	92,2	0
		AUSLAND	88,7	+19,2	116,5	+1,1	117,5	+0,4
17	TEXTILGEWERBE	INSGESAMT	93,2	+6,9	97,9	+1,1	98,1	+0,2
		INLAND	85,7	+3,8	90,7	+1,3	90,5	0
		AUSLAND	113,6	+13,9	117,7	+1,2	118,7	+0,5
18	BEKLEIDUNGSGEWERBE	INSGESAMT	54,1	+19,4	101,3	+2,2	99,8	+0,3
		INLAND	56,2	+14,2	97,1	+2,4	94,9	+0,2
		AUSLAND	46,9	+47,0	115,8	+2,1	116,1	+0,5
DC	LEDERGEWERBE	INSGESAMT	87,7	+14,2	108,5	+3,1	107,1	+0,3
		INLAND	85,3	+12,5	107,6	+2,0	106,0	+0,6
		AUSLAND	95,8	+19,8	112,7	+8,3	111,0	-0,4
DD	HOLZGEWERBE (OHNE HERSTELLUNG VON MOEBELN)	INSGESAMT	92,8	+7,5	100,5	+3,7	101,0	+0,8
		INLAND	88,9	+6,7	97,0	+3,6	97,5	+0,7
		AUSLAND	134,9	+14,3	137,7	+2,9	138,1	+0,6
DE	PAPIER- UND DRUCKGEWERBE	INSGESAMT	92,2	+8,2	99,4	+1,2	98,9	+0,6
		INLAND	89,8	+8,3	97,4	+2,3	96,6	+0,5
		AUSLAND	100,7	+7,8	106,6	-1,4	107,0	+0,6
21	PAPIERGEWERBE	INSGESAMT	91,6	+8,1	97,4	+0,2	97,2	+0,4
		INLAND	87,3	+9,0	93,9	+1,4	93,5	+0,4
		AUSLAND	101,2	+6,4	104,9	-2,3	105,5	+0,5
21.1	H.V. HOLZSTOFF, ZELLSTOFF, PAPIER, KARTON UND PAPPE	INSGESAMT	99,4	+10,2	103,6	-0,5	104,5	+0,5
		INLAND	90,3	+15,2	97,0	+1,8	96,5	+0,9
		AUSLAND	110,7	+6,5	112,1	-2,3	114,6	+0,3
21.2	PAPIER-, KARTON- UND PAPPEVERARBEITUNG	INSGESAMT	85,1	+6,2	92,0	+0,9	91,0	+0,3
		INLAND	85,6	+5,7	92,2	+1,5	91,8	+0,1
		AUSLAND	82,8	+9,1	91,2	-0,8	87,9	+1,2
22	DRUCKGEWERBE, VERVIEL- FAELTIGUNG VON BESPIELTEN TONTRAEGERN	INSGESAMT	93,1	+8,3	102,2	+2,7	101,3	+0,8
		INLAND	92,6	+7,4	100,9	+2,6	100,0	+0,7
		AUSLAND	97,5	+16,1	114,2	+1,0	114,2	+1,1
DG	CHEMISCHE INDUSTRIE	INSGESAMT	103,5	+0,5	104,8	-0,5	106,9	-0,2
		INLAND	96,2	+0,6	97,2	-0,1	98,7	-0,1
		AUSLAND	112,4	+0,2	114,1	-0,4	116,8	-0,3
24.1	HERSTELLUNG VON CHEMISCHEN GRUNDSTOFFEN	INSGESAMT	102,8	-1,8	104,0	-0,8	106,6	-0,6
		INLAND	98,5	+1,9	100,1	+0,2	101,7	-0,2
		AUSLAND	106,9	-4,6	107,7	-1,6	111,3	-0,9
24.4	HERSTELLUNG VON PHARMA- ZEUTISCHEN ERZEUGNISSEN	INSGESAMT	103,6	-2,4	105,4	-4,2	110,0	+0,1
		INLAND	93,0	-7,7	94,1	-4,9	98,4	0
		AUSLAND	122,7	+6,0	126,4	-2,2	131,0	+0,2
DH	HERSTELLUNG VON GUMMI- UND KUNSTSTOFFWAREN	INSGESAMT	104,2	+11,6	108,2	+3,8	107,9	+0,7
		INLAND	98,4	+10,6	101,9	+3,7	101,6	+0,4
		AUSLAND	122,7	+14,2	128,8	+3,9	128,2	+0,9
25.2	HERSTELLUNG VON KUNST- STOFFWAREN	INSGESAMT	103,8	+10,3	107,1	+3,0	107,2	+0,7
		INLAND	97,8	+9,4	101,0	+2,9	101,1	+0,6
		AUSLAND	124,6	+12,7	128,3	+2,6	128,9	+0,9
DI	GLASGEWERBE, KERAMIK, VERARBEITUNG VON STEINEN UND ERDEN	INSGESAMT	98,3	+5,4	98,8	+4,3	98,2	+0,3
		INLAND	95,1	+6,3	95,2	+5,7	94,3	+0,3
		AUSLAND	109,1	+2,5	110,3	0	111,1	0
26.1	HERSTELLUNG UND VERAR- BEITUNG VON GLAS	INSGESAMT	100,1	+7,6	105,0	+2,5	104,0	+0,3
		INLAND	95,5	+9,5	101,2	+3,7	99,5	+0,3
		AUSLAND	111,9	+3,5	114,3	+0,4	115,0	+0,1
DJ	METALLERZEUGUNG UND -BE- ARBEITUNG, HERSTELLUNG VON METALLERZEUGNISSEN	INSGESAMT	104,1	+14,0	110,3	+3,4	110,0	+0,6
		INLAND	99,0	+13,7	105,4	+3,4	105,0	+0,8
		AUSLAND	119,9	+14,8	124,5	+2,7	125,4	+0,6

1) AUSGEWAHLTE WIRTSCHAFTSZWEIGE (OHNE ERNAHRUNGSGEWERBE UND TABAKVERARBEITUNG).

STBA, FS 4, R 2.2, 5/1998

DEUTSCHLAND

2 INDEX DES UMSATZES FUER DAS VERARBEITENDE GEWERBE
1995 = 100

2.2 ZEITREIHENANALYSE - BERLINER VERFAHREN (BV 4)
WERTINDEX

WZ93- SCHL.	WIRTSCHAFTSZWEIG		ORIGINALWERT		KALENDER- U. SAISON- BEREINIGTER WERT BERLINER VERFAHREN, VERSION 4		GLATTE KOMPONENTE	
			1998	VERAEND. GEGENUEBER VORJAHRES- MONAT IN %	1998	VERAEND. GEGENUEBER VORMONAT IN %	1998	VERAEND. GEGENUEBER VORMONAT IN %
27	METALLERZEUGUNG UND -BEARBEITUNG	INSGESAMT INLAND AUSLAND	104,1 98,0 116,8	+12,1 +12,3 +11,9	107,4 100,6 121,1	+1,1 +0,9 +2,6	109,1 102,0 123,3	+0,3 +0,4 +0,2
27.1	ERZEUGUNG VON ROHEISEN, STAHL UND FERROLEGIE- RUNGEN (EGKS) 1)	INSGESAMT INLAND AUSLAND	100,7 96,5 109,1	+13,1 +13,1 +12,9	102,7 97,9 111,8	+0,1 -0,5 +1,4	105,4 100,3 115,3	+0,5 +0,6 +0,3
27.5	GIESSEREIINDUSTRIE	INSGESAMT INLAND AUSLAND	116,9 114,1 128,1	+18,3 +19,7 +13,3	121,1 118,5 130,9	+5,1 +5,1 +4,0	120,1 117,1 132,1	+0,9 +0,9 +0,6
28	HERSTELLUNG VON METALL- ERZEUGNISSEN	INSGESAMT INLAND AUSLAND	104,0 99,7 124,8	+15,6 +14,6 +19,4	112,6 108,8 130,6	+4,6 +5,3 +2,1	110,9 107,1 129,6	+1,0 +0,9 +1,2
28.1	STAHL- UND LEICHTMETALLBAU	INSGESAMT INLAND AUSLAND	83,7 80,9 123,4	+1,2 +1,8 -2,6	95,1 92,9 128,9	-1,2 -0,2 -10,7	97,9 96,1 141,1	+0,5 +0,5 +0,1
DK	MASCHINENBAU	INSGESAMT INLAND AUSLAND	102,9 94,8 113,6	+9,6 +8,2 +11,3	114,8 106,7 125,0	+2,1 +4,4 -0,5	115,4 106,2 127,3	+0,5 +0,6 +0,3
29.1	H.V. MASCHINEN F.D.ERZEUG. U.NUTZG.V.MECHAN.ENERGIE (D.LUFT-, STRASS.FAHRZ.BAU)	INSGESAMT INLAND AUSLAND	102,2 100,8 104,3	+10,8 +15,5 +5,5	111,4 107,5 117,7	-1,9 +3,6 -6,6	112,4 106,5 121,2	+0,1 +0,7 -0,8
29.3	HERSTELLUNG VON LAND- U. FORSTWIRTSCHAFTLICHEN MASCHINEN	INSGESAMT INLAND AUSLAND	117,3 122,4 112,0	+10,7 +13,8 +7,2	106,9 109,1 105,6	+10,2 +6,0 +16,7	105,4 111,7 99,3	+1,2 +1,6 +0,8
29.4	HERSTELLUNG VON WERK- ZEUGMASCHINEN	INSGESAMT INLAND AUSLAND	102,3 97,8 107,5	+12,3 +9,4 +15,5	112,6 105,1 120,6	+3,1 +2,8 +3,8	112,9 105,5 121,0	+0,8 +0,2 +1,3
DL	H.V.BUEROMASCH., DATENVERARB. GER.U.-EINRICHTG.;ELEKTROT., FEINMECHANIK U. OPTIK	INSGESAMT INLAND AUSLAND	107,2 97,3 124,9	+13,3 +8,8 +20,1	117,5 107,9 135,3	+1,6 +1,6 +2,2	117,6 107,7 135,5	+0,8 +0,7 +0,8
30	H.V. BUEROMASCHINEN, DATENVERARBEITUNGSGE- RAEATEN U. -EINRICHTUNGEN	INSGESAMT INLAND AUSLAND	117,9 112,5 127,6	+30,1 +23,0 +43,5	129,4 123,7 140,6	+7,0 +7,0 +8,8	123,5 117,0 135,8	+0,9 +0,9 +1,2
31	HERSTELLUNG VON GERAETEN DER ELEKTRIZITAETSERZEU- GUNG, -VERTEILUNG U.AE.	INSGESAMT INLAND AUSLAND	105,4 98,2 121,9	+12,1 +8,5 +19,5	113,9 107,4 129,3	+3,5 +2,4 +5,6	113,4 107,5 127,5	+0,6 +0,7 +0,7
31.2	HERSTELLUNG VON ELEK- TRIZITAETSVERTEILUNGS- U. -SCHALTEINRICHTUNGEN	INSGESAMT INLAND AUSLAND	109,8 102,4 127,1	+13,8 +11,2 +19,0	118,6 110,8 137,6	+7,1 +4,6 +11,2	116,9 110,2 133,4	+0,9 +1,0 +0,8
31.6	HERSTELLUNG VON ELEK- TRISCHEN AUSRUESTUNGEN A.N.G.	INSGESAMT INLAND AUSLAND	102,7 99,8 109,3	+10,5 +5,4 +22,8	113,7 112,0 117,6	+5,7 +4,2 +8,8	113,0 112,4 114,4	+0,4 +0,4 +0,2
32	RUNDFUNK-, FERNSEH- UND NACHRICHTENTECHNIK	INSGESAMT INLAND AUSLAND	109,5 90,2 132,8	+5,8 -1,5 +12,8	122,2 102,4 146,6	-1,5 -1,3 -1,5	124,8 104,0 150,0	+0,5 +0,2 +0,7
33	MEDIZIN-, MESS-, STEUER- UND REGELUNGSTECHNIK, OPTIK	INSGESAMT INLAND AUSLAND	103,5 94,5 118,8	+17,2 +13,3 +23,1	116,6 107,6 131,5	+3,0 +3,9 +1,9	116,6 107,2 132,5	+1,1 +1,1 +1,1
DM	FAHRZEUGBAU	INSGESAMT INLAND AUSLAND	131,6 121,4 142,7	+17,0 +14,2 +19,7	133,4 121,6 146,2	+5,5 +4,6 +6,3	132,8 122,5 143,8	+0,9 +0,9 +1,0
34	HERSTELLUNG VON KRAFTWAGEN UND KRAFTWAGENTEILEN	INSGESAMT INLAND AUSLAND	133,8 122,6 145,9	+20,2 +17,0 +23,3	136,2 122,5 150,5	+5,7 +4,4 +6,6	135,1 123,2 147,6	+1,1 +1,0 +1,2
34.1	HERSTELLUNG VON KRAFTWAGEN UND KRAFTWAGENMOTOREN	INSGESAMT INLAND AUSLAND	136,9 118,1 154,1	+19,0 +11,3 +25,2	137,9 115,3 158,6	+5,9 +3,5 +7,8	137,1 117,6 154,7	+1,2 +0,6 +1,4
35	SONSTIGER FAHRZEUGBAU	INSGESAMT INLAND AUSLAND	116,0 112,4 119,8	-4,5 -4,4 -5,1	116,6 115,8 115,6	+5,5 +7,9 +0,5	117,7 117,6 117,1	-0,6 -0,2 -1,1
35.1	SCHIFFBAU	INSGESAMT INLAND AUSLAND	98,0 117,5 84,8	-25,2 +18,7 -45,1	74,8 119,0 40,1	+43,8 +124,1 -21,7	69,5 93,0 51,3	-4,5 -2,4 -7,7
35.3	LUFT- UND RAUMFAHRZEUGBAU	INSGESAMT INLAND AUSLAND	130,0 116,4 139,7	+5,7 -14,9 +23,4	147,8 128,8 161,0	-4,2 -8,5 -1,5	155,8 142,7 164,5	+0,6 +1,6 +0,2
36.1	HERSTELLUNG VON MOEBELN	INSGESAMT INLAND AUSLAND	99,0 96,3 118,3	+18,3 +17,7 +21,7	105,1 102,5 123,9	+3,1 +3,3 +2,4	103,9 101,1 123,3	+1,1 +1,0 +0,9

1) EUROPAAISCHE GEMEINSCHAFT FUER KOHLE UND STAHL.
STBA,FS 4,R 2.2, 5/1998

DEUTSCHLAND
2 INDEX DES UMSATZES FÜR DAS VERARBEITENDE GEWERBE
1995 = 100
2.2 ZEITREIHENANALYSE - BERLINER VERFAHREN (BV 4)
VOLUMENINDEX

WZ93- SCHL.	WIRTSCHAFTSZWEIG		ORIGINALWERT		KALENDER- U. SAISON- BEREINIGTER WERT BERLINER VERFAHREN, VERSION 4		GLATTE KOMPONENTE	
			1998 MÄI	VERÄND. GEGENÜBER VORJAHRES- MONAT IN %	1998 MÄI	VERÄND. GEGENÜBER VORMONAT IN %	1998 MÄI	VERÄND. GEGENÜBER VORMONAT IN %
D	VERARBEITENDES GEWERBE 1)	INSGESAMT	106,0	+10,6	112,8	+2,9	112,7	+0,5
		INLAND	98,4	+9,2	105,2	+3,1	105,0	+0,6
		AUSLAND	119,8	+12,7	126,7	+2,6	126,7	+0,6
	VORLEISTUNGSGÜTER- PRODUZENTEN	INSGESAMT	107,5	+10,0	112,3	+3,2	112,1	+0,4
		INLAND	102,7	+10,7	107,7	+3,5	107,1	+0,6
		AUSLAND	117,7	+9,1	122,3	+2,3	122,9	+0,2
	INVESTITIONSGÜTER- PRODUZENTEN	INSGESAMT	108,3	+11,5	117,1	+2,5	117,2	+0,7
		INLAND	97,5	+8,8	106,6	+3,5	106,5	+0,7
		AUSLAND	124,6	+14,9	133,0	+1,8	133,1	+0,8
	GEBRAUCHSGÜTER- PRODUZENTEN	INSGESAMT	107,8	+14,8	113,0	+5,2	112,1	+0,9
		INLAND	96,2	+10,3	100,8	+4,6	100,7	+0,6
		AUSLAND	125,6	+20,4	131,4	+5,5	129,4	+1,3
	VERBRAUCHSGÜTER- PRODUZENTEN	INSGESAMT	81,3	+2,1	95,5	-0,5	96,0	0
		INLAND	77,9	-0,9	90,9	-1,0	91,6	-0,2
		AUSLAND	90,5	+9,6	107,8	+0,5	107,6	+0,3
D8	TEXTIL- UND BEKLEIDUNGS- GEWERBE	INSGESAMT	76,8	+9,9	98,7	+1,2	98,2	+0,2
		INLAND	72,9	+6,6	92,9	+1,4	91,8	0
		AUSLAND	88,4	+19,3	118,2	+1,2	117,1	+0,5
17	TEXTILGEWERBE	INSGESAMT	92,8	+6,5	97,6	+1,2	97,5	+0,2
		INLAND	85,4	+3,3	90,5	+1,3	90,1	+0,1
		AUSLAND	112,8	+13,7	116,9	+1,2	117,7	+0,5
18	BEKLEIDUNGSGEWERBE	INSGESAMT	54,0	+19,5	101,1	+2,1	99,6	+0,3
		INLAND	56,0	+13,8	96,7	+2,2	94,6	+0,3
		AUSLAND	47,2	+48,0	118,2	+2,1	116,7	+0,6
DC	LEDERGEWERBE	INSGESAMT	85,7	+13,2	106,2	+3,1	104,5	+0,2
		INLAND	83,4	+11,8	105,4	+2,1	103,5	+0,5
		AUSLAND	93,4	+17,6	110,1	+8,0	108,2	-0,6
DD	HOLZGEWERBE (OHNE HERSTELLUNG VON MÖBELN)	INSGESAMT	93,7	+6,5	101,4	+3,6	101,9	+0,7
		INLAND	89,9	+5,6	97,9	+3,3	98,5	+0,7
		AUSLAND	134,1	+12,0	137,3	+3,2	137,6	+0,4
DE	PAPIER- UND DRUCKGEWERBE	INSGESAMT	96,7	+6,6	103,9	+1,2	103,5	+0,5
		INLAND	94,0	+7,4	101,7	+2,2	101,0	+0,5
		AUSLAND	106,2	+4,2	111,7	-1,8	112,2	+0,4
21	PAPIERGEWERBE	INSGESAMT	98,6	+5,6	104,4	+0,1	104,3	+0,2
		INLAND	94,0	+6,9	100,8	+1,5	100,4	+0,3
		AUSLAND	108,8	+2,9	112,5	-2,3	113,1	+0,3
21.1	H.V. HOLZSTOFF, ZELLSTOFF, PAPIER, KARTON UND PAPPE	INSGESAMT	111,7	+6,1	116,3	-0,1	117,2	+0,3
		INLAND	103,6	+11,2	110,8	+1,8	110,2	+0,5
		AUSLAND	121,6	+1,1	122,9	-2,1	125,7	-0,1
21.2	PAPIER-, KARTON- UND PAPPEVERARBEITUNG	INSGESAMT	87,5	+4,9	94,4	+0,6	93,6	+0,3
		INLAND	88,4	+4,1	94,9	+1,3	94,7	+0,1
		AUSLAND	83,8	+8,5	92,4	-0,8	88,7	+1,3
22	DRUCKGEWERBE, VIEL- FÄLTIGUNG VON BESPIELTEN TON-ÄGERN	INSGESAMT	93,8	+8,4	103,1	+2,8	102,2	+0,8
		INLAND	94,0	+7,9	102,5	+2,6	101,7	+0,8
		AUSLAND	91,5	+13,4	107,3	+0,8	107,2	+0,9
D6	CHEMISCHE INDUSTRIE	INSGESAMT	104,8	+0,6	106,0	-0,2	107,6	-0,1
		INLAND	98,6	+1,0	99,5	+0,3	100,4	-0,1
		AUSLAND	112,4	+0,2	114,0	0	116,1	-0,3
24.1	HERSTELLUNG VON CHEMISCHEN GRUNDSTOFFEN	INSGESAMT	109,5	0	110,8	-0,4	112,4	-0,3
		INLAND	108,1	+4,1	109,6	+1,4	109,6	0
		AUSLAND	110,9	-3,5	111,9	-1,2	114,7	-0,6
24.4	HERSTELLUNG VON PHARMA- ZEUTISCHEN ERZEUGNISSEN	INSGESAMT	99,2	-3,8	100,9	-4,3	105,2	-0,1
		INLAND	89,5	-9,0	90,3	-5,3	94,6	-0,1
		AUSLAND	116,5	+4,3	120,2	-2,2	124,5	0
DH	HERSTELLUNG VON GUMMI- UND KUNSTSTOFFWAREN	INSGESAMT	105,6	+11,7	109,7	+4,1	109,1	+0,6
		INLAND	100,0	+11,0	103,6	+3,7	103,3	+0,5
		AUSLAND	123,2	+13,4	128,9	+3,9	128,2	+0,9
25.2	HERSTELLUNG VON KUNST- STOFFWAREN	INSGESAMT	105,2	+10,4	108,6	+3,1	108,5	+0,6
		INLAND	99,4	+10,0	102,7	+3,0	102,7	+0,7
		AUSLAND	125,6	+11,8	128,9	+2,6	129,3	+0,8
DI	GLASGEWERBE, KERAMIK, VERARBEITUNG VON STEINEN UND ERDEN	INSGESAMT	100,4	+5,0	100,8	+4,2	100,3	+0,2
		INLAND	98,1	+6,4	98,0	+5,4	97,3	+0,4
		AUSLAND	108,5	+1,2	109,6	-0,3	110,5	-0,2
26.1	HERSTELLUNG UND VERAR- BEITUNG VON GLAS	INSGESAMT	103,8	+6,8	108,8	+2,3	108,1	+0,1
		INLAND	100,2	+9,2	106,2	+3,5	105,0	+0,3
		AUSLAND	113,0	+2,0	115,5	+0,1	116,4	-0,1
DJ	METALLERZEUGUNG UND -BE- ARBEITUNG, HERSTELLUNG VON METALLERZEUGNISSEN	INSGESAMT	103,1	+12,3	109,4	+4,0	108,7	+0,7
		INLAND	98,3	+11,8	104,7	+3,8	104,0	+0,7
		AUSLAND	118,0	+13,5	123,1	+3,9	122,9	+0,7

1) AUSGEWÄHLTE WIRTSCHAFTSZWEIGE (OHNE ERNÄHRUNGSGEWERBE UND TABAKVERARBEITUNG).

STBA, FS 4, R 2.2, 5/1998

DEUTSCHLAND

2 INDEX DES UMSATZES FUER DAS VERARBEITENDE GEWERBE
1995 = 1002.2 ZEITREIHENANALYSE - BERLINER VERFAHREN (BV 4)
VOLUMENINDEX

WZ93- SCHL.	WIRTSCHAFTSZWEIG		ORIGINALWERT		KALENDER- U. SAISON- BEREINIGTER WERT BERLINER VERFAHREN, VERSION 4		GLATTE KOMPONENTE	
			1998 MAI	VERAEND. GEGENUEBER VORJAHRES- MONAT IN %	1998 MAI	VERAEND. GEGENUEBER VORMONAT IN %	1998 MAI	VERAEND. GEGENUEBER VORMONAT IN %
27	METALLERZEUGUNG UND -BEARBEITUNG	INSGESAMT INLAND AUSLAND	104,4 98,7 116,2	+9,5 +9,2 +10,5	108,2 101,5 121,4	+2,9 +2,1 +4,6	108,6 102,0 121,8	+0,4 +0,3 +0,5
27.1	ERZEUGUNG VON ROHEISEN, STAHL UND FERROLEGIE- RUNGEN (EGKS) 1)	INSGESAMT INLAND AUSLAND	102,2 98,6 109,5	+5,9 +5,6 +6,5	103,9 100,0 112,3	+0,7 0 +3,0	105,8 101,7 114,3	+0,1 +0,1 +0,2
27.5	GIessereiINDUSTRIE	INSGESAMT INLAND AUSLAND	111,3 110,7 113,8	+16,9 +18,3 +12,0	115,5 115,0 117,5	+5,6 +5,4 +5,2	113,9 113,3 116,8	+0,9 +0,9 +0,9
28	HERSTELLUNG VON METALL- ERZEUGNISSEN	INSGESAMT INLAND AUSLAND	101,9 98,0 120,8	+14,5 +13,7 +18,3	110,2 106,9 126,6	+4,4 +5,2 +2,0	108,8 105,2 125,7	+0,9 +0,9 +1,1
28.1	STAHL- UND LEICHTMETALLBAU	INSGESAMT INLAND AUSLAND	82,3 79,5 122,0	-0,1 +0,3 -3,6	93,7 91,4 127,7	-1,4 -0,4 -10,9	96,8 94,0 140,2	+0,4 +0,5 +0,2
DK	MASCHINENBAU	INSGESAMT INLAND AUSLAND	99,2 91,6 109,4	+8,5 +7,4 +10,1	111,1 103,4 120,7	+2,0 +4,4 -0,5	111,6 102,8 122,9	+0,5 +0,5 +0,3
29.1	H.V. MASCHINEN F.D.ERZEUG. U.NUTZG.V.MECHAN.ENERGIE (O.LUFT-, STRASS.FAHRZ.BAU)	INSGESAMT INLAND AUSLAND	97,9 96,4 99,9	+10,2 +14,4 +5,3	107,1 103,1 113,1	-2,2 +3,4 -6,8	108,0 102,2 116,4	0 +0,7 -0,8
29.3	HERSTELLUNG VON LAND- U. FORSTWIRTSCHAFTLICHEN MASCHINEN	INSGESAMT INLAND AUSLAND	112,5 117,6 107,2	+9,3 +12,5 +5,9	101,9 104,1 100,8	+10,0 +5,4 +17,2	100,5 106,9 94,3	+1,1 +1,4 +0,5
29.4	HERSTELLUNG VON WERK- ZEUGMASCHINEN	INSGESAMT INLAND AUSLAND	98,3 94,2 102,9	+11,1 +8,4 +14,0	108,5 101,6 116,0	+3,1 +3,1 +3,8	108,6 101,7 116,2	+0,7 +0,1 +1,3
DL	H.V. BUEROMASCH., DATENVERARB. GER.U.-EINRICHTG.;ELEKTROT., FEINMECHANIK U. OPTIK	INSGESAMT INLAND AUSLAND	107,5 98,2 124,1	+14,2 +10,0 +20,7	117,9 109,0 134,6	+1,6 +1,8 +2,3	117,7 108,6 134,5	+0,8 +0,7 +0,9
30	H.V. BUEROMASCHINEN, DATENVERARBEITUNGSGE- RAETEN U. -EINRICHTUNGEN	INSGESAMT INLAND AUSLAND	128,9 127,1 132,0	+33,7 +27,7 +45,4	140,8 138,7 145,4	+8,0 +7,9 +9,6	134,1 131,1 140,0	+1,1 +1,0 +1,4
31	HERSTELLUNG VON GERAETEN DER ELEKTRIZITAETSERZEU- GUNG, -VERTEILUNG U.AE.	INSGESAMT INLAND AUSLAND	103,3 97,0 117,6	+11,4 +8,1 +18,1	111,7 106,2 125,0	+3,3 +2,3 +5,5	111,3 106,3 123,2	+0,6 +0,7 +0,7
31.2	HERSTELLUNG VON ELEK- TRIZITAETSVERTILUNGS- U. -SCHALTEINRICHTUNGEN	INSGESAMT INLAND AUSLAND	106,4 99,8 121,9	+13,0 +10,6 +17,7	115,1 108,1 132,2	+7,0 +4,5 +11,2	113,4 107,5 128,0	+0,9 +0,9 +0,8
31.6	HERSTELLUNG VON ELEK- TRISCHEN AUSRUESTUNGEN A.N.G.	INSGESAMT INLAND AUSLAND	98,0 96,1 102,2	+8,6 +4,1 +19,3	108,7 107,8 110,5	+5,7 +4,1 +8,7	108,0 108,2 107,5	+0,2 +0,3 -0,1
32	RUNDFUNK-, FERNSEH- UND NACHRICHTENTECHNIK	INSGESAMT INLAND AUSLAND	113,9 94,4 137,3	+10,2 +2,9 +16,9	127,1 107,5 151,1	-1,0 -0,6 -1,1	129,2 108,8 153,9	+0,9 +0,7 +1,1
33	MEDIZIN-, MESS-, STEUER- UND REGELUNGSTECHNIK, OPTIK	INSGESAMT INLAND AUSLAND	100,0 90,9 115,4	+16,3 +12,5 +21,7	112,8 103,9 127,9	+2,9 +3,9 +1,8	112,8 103,4 128,9	+1,1 +1,1 +1,0
DM	FAHRZEUGBAU	INSGESAMT INLAND AUSLAND	127,5 118,5 137,1	+16,0 +13,3 +18,5	129,2 118,8 140,4	+5,6 +4,5 +6,5	128,6 119,8 137,9	+0,9 +0,8 +1,0
34	HERSTELLUNG VON KRAFTWAGEN UND KRAFTWAGENTEILEN	INSGESAMT INLAND AUSLAND	129,4 119,6 140,0	+19,2 +16,1 +22,1	131,8 119,7 144,4	+5,7 +4,4 +6,9	130,7 120,5 141,4	+1,1 +0,9 +1,2
34.1	HERSTELLUNG VON KRAFTWAGEN UND KRAFTWAGENMOTOREN	INSGESAMT INLAND AUSLAND	130,7 113,0 146,8	+17,4 +9,4 +23,8	131,7 110,4 151,2	+6,0 +3,3 +8,2	130,8 112,9 147,0	+1,1 +0,5 +1,4
35	SONSTIGER FAHRZEUGBAU	INSGESAMT INLAND AUSLAND	112,9 110,2 116,0	-5,3 -5,0 -5,7	113,8 113,6 112,3	+5,5 +7,7 +0,6	114,9 115,5 113,6	-0,6 -0,2 -1,1
35.1	SCHIFFBAU	INSGESAMT INLAND AUSLAND	95,2 114,1 82,3	-25,7 +17,8 -45,4	72,8 115,8 39,0	+44,2 +125,7 -21,7	67,6 90,4 49,9	-4,7 -2,6 -7,8
35.3	LUFT- UND RAUMFAHRZEUGBAU	INSGESAMT INLAND AUSLAND	126,2 113,1 135,6	+4,9 -15,5 +22,7	143,8 125,7 156,5	-4,2 -8,5 -1,4	151,5 139,2 159,8	+0,6 +1,6 +0,2
36.1	HERSTELLUNG VON MOEBELN	INSGESAMT INLAND AUSLAND	94,0 91,3 113,2	+16,5 +15,9 +20,2	99,8 97,1 118,8	+2,6 +2,8 +2,2	98,8 98,1 118,2	+0,8 +0,9 +0,8

1) EUROPAEISCHE GEMEINSCHAFT FUER KOHLE UND STAHL.
STBA,FS 4,R 2.2, 5/1998

3 INDEX DES AUFTRAGSEINGANGS
1995
NACH ABSCHNITTEN, UNTERABSCHNITTEN,
DER KLASSIFIKATION DER WIRTSCHAFTS
3.1 ORIGINAL

WERT

WZ93- SCHL.	WIRTSCHAFTSZWEIG		VERAENDERUNG IN %				VERAENDERUNG IN %			KUMULIERT		2-MONATS- DURCHSCHNITT	
			1998	MAI 1998 GEGEN		1998	APR. 1998 GEGEN		JAN. 1998 BIS MAI 1998	VER- AEND. IN % GEGEN VORJAHR	APR. 1998 UND MAI 1998	VER- AEND. IN % GEGEN VORJAHR	
			MAI	MAI 1997	APR. 1998	APR.	APR. 1997	MAR. 1998	1998	1998	1998	1998	
D	VERARBEITENDES GEWERBE 1)	INSGESAMT	106,2	+9,1	-5,7	112,6	-0,9	-9,6	112,5	+8,0	109,4	+3,7	
		INLAND	98,4	+8,5	-4,5	103,0	-1,7	-10,7	103,8	+7,2	100,7	+3,0	
		AUSLAND	119,4	+9,9	-7,5	129,1	+0,4	-8,1	127,5	+9,2	124,3	+4,8	
	VORLEISTUNGSGUETER- PRODUZENTEN	INSGESAMT	104,8	+6,9	-5,6	111,0	-1,2	-7,1	110,2	+6,8	107,9	+2,6	
		INLAND	100,9	+8,4	-4,9	106,1	+0,3	-6,4	104,2	+7,5	103,5	+4,0	
AUSLAND		112,6	+4,6	-6,8	120,8	-3,7	-8,3	121,9	+5,4	116,7	+0,2		
INVESTITIONSGUETER- PRODUZENTEN	INSGESAMT	112,1	+13,0	-4,1	116,9	-0,4	-10,5	117,4	+11,7	114,5	+5,7		
	INLAND	98,2	+11,1	-2,2	100,4	-3,1	-13,4	104,0	+9,7	99,3	+3,4		
	AUSLAND	131,3	+15,1	-6,1	139,9	+2,6	-7,2	135,9	+13,9	135,6	+8,2		
GEBRAUCHSGUETER- PRODUZENTEN	INSGESAMT	108,7	+8,2	-8,3	118,5	+1,6	-7,2	114,7	+6,5	113,6	+4,6		
	INLAND	101,7	+5,5	-3,8	105,7	-5,1	-13,7	106,3	+4,2	103,7	-0,2		
	AUSLAND	118,7	+11,4	-13,4	137,0	+10,6	+1,3	126,8	+9,4	127,9	+10,9		
VERBRAUCHSGUETER- PRODUZENTEN	INSGESAMT	82,3	+4,7	-11,9	93,4	-5,7	-25,4	101,2	+0,2	87,9	-1,0		
	INLAND	80,4	+3,6	-11,8	91,2	-4,2	-22,1	97,0	-0,4	85,8	-0,7		
	AUSLAND	87,2	+7,5	-11,8	98,9	-8,9	-32,1	112,1	+1,7	93,1	-1,9		
D8	TEXTIL- UND BEKLEIDUNGS- GEWERBE	INSGESAMT	78,0	+14,0	-14,3	91,0	-1,8	-33,4	106,1	+3,2	84,5	+4,8	
		INLAND	74,6	+11,8	-15,0	87,8	-3,9	-30,1	99,1	+0,4	81,2	+2,7	
		AUSLAND	87,2	+19,3	-12,5	99,7	+3,6	-40,4	125,3	+10,0	93,5	+10,4	
17	TEXTILGEWERBE	INSGESAMT	91,5	+6,8	-7,6	99,0	-4,0	-14,5	101,3	+2,6	95,3	+1,0	
		INLAND	84,7	+5,1	-7,6	91,7	-5,9	-13,2	93,4	-0,4	88,2	-1,0	
		AUSLAND	109,1	+10,3	-7,5	117,9	+0,5	-16,9	121,7	+9,3	113,5	+5,0	
18	BEKLEIDUNGSGEWERBE	INSGESAMT	60,0	+31,9	-25,3	80,3	+1,8	-51,1	112,4	+4,0	70,2	+12,9	
		INLAND	61,9	+26,1	-25,3	82,9	-0,8	-45,0	106,4	+1,4	72,4	+9,0	
		AUSLAND	54,2	+58,0	-25,1	72,4	+12,6	-64,8	130,8	+10,9	63,3	+28,4	
DC	LEDERGEWERBE	INSGESAMT	88,0	+24,5	-31,3	128,1	+2,9	-15,0	114,3	+2,8	108,1	+10,8	
		INLAND	80,0	+20,5	-32,6	118,7	-2,8	-17,3	109,7	-2,8	99,4	+5,4	
		AUSLAND	115,2	+34,9	-28,2	160,5	+21,0	-8,2	130,0	+23,2	137,9	+26,5	
DD	HOLZGEWERBE (OHNE HERSTELLUNG VON MOEBELN)	INSGESAMT	93,3	+5,4	-5,5	98,7	-2,9	-8,8	95,2	+5,0	96,0	+0,9	
		INLAND	90,1	+4,9	-5,6	95,4	-3,6	-9,9	92,1	+4,3	92,8	+0,3	
		AUSLAND	127,1	+9,6	-6,0	135,2	+3,9	+1,5	128,3	+10,6	131,2	+6,6	
DE	PAPIER- UND DRUCKGEWERBE	INSGESAMT	95,1	+5,9	-4,1	99,2	-1,1	-5,5	99,0	+2,9	97,2	+2,2	
		INLAND	93,5	+7,8	-2,4	95,8	-0,9	-6,8	96,2	+3,8	94,7	+3,3	
		AUSLAND	101,1	+0,2	-9,1	111,2	-1,5	-1,8	109,4	+0,6	106,2	-0,7	
21	PAPIERGEWERBE	INSGESAMT	95,3	+3,9	-5,6	100,9	-2,1	-4,6	100,8	+2,0	98,1	+0,7	
		INLAND	92,6	+6,7	-4,3	96,8	-1,5	-5,8	96,7	+3,2	94,7	+2,3	
		AUSLAND	101,4	-1,4	-7,9	110,1	-3,4	-2,1	109,9	-0,5	105,8	-2,4	
21.1	H.V. HOLZSTOFF, ZELLSTOFF, PAPIER, KARTON UND PAPPE	INSGESAMT	107,5	+5,3	-5,1	113,3	-1,0	-1,7	113,7	+6,1	110,4	+1,9	
		INLAND	105,1	+13,4	+0,2	104,9	+1,8	-2,8	106,1	+8,7	105,0	+7,3	
		AUSLAND	110,5	-2,6	-10,5	123,4	-3,9	-0,6	122,8	+3,5	117,0	-3,3	
21.2	PAPIER-, KARTON- UND PAPPEVERARBEITUNG	INSGESAMT	85,8	+2,6	-5,8	91,1	-3,3	-7,3	90,6	-1,8	88,5	-0,4	
		INLAND	86,1	+2,9	-6,9	92,5	-3,4	-7,6	91,8	+0,2	89,3	-0,6	
		AUSLAND	84,8	+2,3	-0,7	85,4	-2,4	-6,1	86,0	-9,8	85,1	-0,1	
22	DRUCKGEWERBE, VERVIEL- FAELTIGUNG VON BESPIELTEN TONTRAEGERN	INSGESAMT	94,8	+9,1	-1,9	96,6	+0,6	-7,0	96,5	+4,6	95,7	+4,6	
		INLAND	94,4	+9,1	-0,3	94,7	-0,2	-7,8	95,5	+4,3	94,6	+4,3	
		AUSLAND	99,0	+9,2	-15,5	117,1	+9,1	+0,3	106,7	+7,2	108,1	+9,2	
D6	CHEMISCHE INDUSTRIE	INSGESAMT	101,1	-1,1	-4,5	105,9	-6,4	-8,8	107,2	+1,8	103,5	-3,9	
		INLAND	95,3	-0,8	-3,5	98,8	-5,0	-5,6	98,3	+1,2	97,1	-3,0	
		AUSLAND	108,0	-1,3	-5,4	114,2	-7,8	-11,7	117,5	+2,3	111,1	-4,7	
24.1	HERSTELLUNG VON CHEMISCHEN GRUNDSTOFFEN	INSGESAMT	101,6	-3,9	-4,5	106,4	-6,5	-7,0	108,0	+1,1	104,0	-5,3	
		INLAND	97,6	-0,2	-2,8	100,4	-5,6	-4,1	100,6	+1,8	99,0	-3,0	
		AUSLAND	105,1	-6,4	-5,7	111,5	-7,2	-9,0	114,3	+0,6	108,3	-6,9	
24.4	HERSTELLUNG VON PHARMA- ZEUTISCHEN ERZEUGNISSEN	INSGESAMT	96,4	-4,4	-6,9	103,5	-8,6	-15,6	106,5	+1,4	100,0	-6,5	
		INLAND	92,6	-6,8	-5,8	98,3	-1,9	-8,6	98,8	+0,9	95,5	-4,3	
		AUSLAND	102,7	-0,5	-8,5	112,2	-16,6	-23,8	119,1	+2,0	107,5	-9,6	
DH	HERSTELLUNG VON GUMMI- UND KUNSTSTOFFWAREN	INSGESAMT	104,1	+8,9	-3,5	107,9	-2,3	-5,4	105,7	+6,7	106,0	+2,9	
		INLAND	98,6	+8,8	-2,6	101,2	-3,1	-5,5	99,0	+5,5	99,9	+2,5	
		AUSLAND	120,7	+9,1	-5,6	127,9	-0,2	-5,4	125,9	+9,3	124,3	+4,1	
25.2	HERSTELLUNG VON KUNST- STOFFWAREN	INSGESAMT	104,0	+8,3	-3,3	107,5	-0,6	-4,5	104,9	+7,3	105,8	+3,6	
		INLAND	98,2	+8,4	-2,7	100,9	-1,6	-4,5	98,0	+6,1	99,6	+3,1	
		AUSLAND	122,9	+7,9	-4,8	129,1	+1,8	-4,9	127,7	+10,4	126,0	+4,7	
DI	GLASGEWERBE, KERAMIK, VERARBEITUNG VON STEINEN UND ERDEN	INSGESAMT	91,8	+6,3	-4,5	96,1	-5,1	-2,6	91,0	+2,2	94,0	+0,1	
		INLAND	88,2	+6,1	-3,7	91,6	-6,1	-0,7	84,5	+1,4	89,9	-0,4	
		AUSLAND	103,1	+7,0	-6,4	110,1	-2,6	-7,6	111,3	+4,3	106,6	+1,8	
26.1	HERSTELLUNG UND VERAR- BEITUNG VON GLAS	INSGESAMT	91,0	+8,2	-6,8	97,6	-1,8	-4,0	96,4	+1,7	94,3	+2,7	
		INLAND	85,4	+7,6	-7,6	92,4	-2,4	+0,2	89,6	-0,6	88,9	+2,1	
		AUSLAND	104,4	+9,7	-5,4	110,4	+0,1	-11,3	112,9	+6,3	107,4	+4,5	
DJ	METALLERZEUGUNG UND -BE- ARBEITUNG, HERSTELLUNG VON METALLERZEUGNISSEN	INSGESAMT	102,7	+8,1	-4,6	107,7	-1,5	-7,6	108,3	+8,0	105,2	+2,9	
		INLAND	100,1	+9,2	-3,6	103,8	+0,4	-6,3	102,7	+8,7	102,0	+4,5	
		AUSLAND	110,1	+5,2	-7,6	119,1	-5,9	-11,0	124,6	+6,2	114,6	-1,0	

1) AUSGEWAELTE WIRTSCHAFTSZWEIGE (OHNE ERNAHRUNGSGEWERBE UND TABAKVERARBEITUNG).

BUNDESGEBIET

FUER DAS VERARBEITENDE GEWERBE
= 100
ABTEILUNGEN, GRUPPEN UND KLASSEN
ZWEIGE, AUSGABE 1993 (WZ93)
WERT

INDEX

1997 MAI	VER- AEND. IN % GEGEN MAI 1996	1997 1.VJ	1997 4.VJ	1998 1.VJ	VERAENDERUNG IN % 1.VJ 1998 GEGEN		1996 2.HJ	1997 1.HJ	1997 2.HJ	VERAENDERUNG IN % 2.HJ 1997 GEGEN		1996	1997	VER- AEND. IN % GEGEN 1996	WZ93 SCHL.
					1.VJ	4.VJ				2.HJ	1.HJ				
					1997	1997				1996	1997				
97,3	-0,3	103,3	108,5	114,6	+10,9	+5,6	99,4	105,3	108,0	+8,7	+2,6	99,9	106,7	+6,8	D
90,7	-3,2	96,2	99,1	105,8	+10,0	+6,8	96,0	97,7	99,2	+3,3	+1,5	96,8	98,5	+1,8	
108,6	+4,0	115,6	124,6	129,7	+12,2	+4,1	105,2	118,4	123,1	+17,0	+4,0	105,4	120,7	+14,5	
98,0	+1,1	101,9	108,2	111,7	+9,6	+3,2	97,4	104,7	107,3	+10,2	+2,5	97,7	106,0	+8,5	VORL.
93,1	-1,9	95,3	101,8	104,7	+9,9	+2,8	95,6	98,3	101,4	+6,1	+3,2	95,4	99,9	+4,7	
107,6	+6,9	115,0	121,0	125,4	+9,0	+3,6	101,1	117,4	119,0	+17,7	+1,4	102,1	118,2	+15,8	
99,2	+0,2	103,0	113,8	119,3	+15,8	+4,8	101,9	106,7	112,7	+10,6	+5,6	102,5	109,7	+7,0	INV.
88,4	-3,8	94,0	98,8	107,1	+13,9	+8,4	96,6	96,1	98,5	+2,0	+2,5	98,0	97,3	-0,7	
114,1	+5,0	115,3	134,6	136,1	+18,0	+1,1	109,2	121,2	132,2	+21,1	+9,1	108,6	126,7	+16,7	
100,5	-3,7	107,2	106,1	115,4	+7,6	+8,8	101,8	107,9	104,0	+2,2	-3,6	103,1	105,9	+2,7	GEBR.
96,4	-3,6	100,7	98,8	108,0	+7,2	+9,3	97,2	101,5	96,5	-0,7	-4,9	100,1	99,0	-1,1	
106,6	-3,9	116,4	116,7	126,1	+8,3	+8,1	108,4	117,2	114,6	+5,7	-2,2	107,4	115,9	+7,9	
78,6	-8,6	109,1	88,7	110,1	+0,9	+24,1	96,2	99,2	96,4	+0,2	-2,8	97,9	97,8	-0,1	VERB.
77,6	-8,8	104,7	84,9	104,4	-0,3	+23,0	94,4	95,3	92,1	-2,4	-3,4	96,0	93,7	-2,4	
81,1	-8,3	120,4	98,3	124,8	+3,7	+27,0	100,7	109,2	107,3	+6,6	-1,7	102,9	108,2	+5,2	
68,4	-11,2	117,6	79,2	120,5	+2,5	+52,1	94,1	98,4	94,8	+0,7	-3,7	97,0	96,6	-0,4	DB
66,7	-13,5	111,8	75,5	111,0	-0,7	+47,0	93,1	94,7	90,1	-3,2	-4,9	95,4	92,4	-3,1	
73,1	-4,8	133,5	89,3	146,5	+9,7	+64,1	96,7	108,5	107,7	+11,4	-0,7	101,2	108,1	+6,8	
85,7	-10,6	101,6	93,6	105,3	+3,6	+12,5	92,6	98,1	93,7	+1,2	-4,5	96,6	95,9	-0,7	17
80,6	-13,7	97,0	86,1	96,8	-0,2	+12,4	90,7	93,3	87,4	-3,6	-6,3	94,3	90,3	-4,2	
98,9	-3,4	113,5	112,9	127,2	+12,1	+12,7	97,3	110,6	109,8	+12,8	-0,7	102,5	110,2	+7,5	
45,5	-12,3	138,7	60,1	140,5	+1,3	+133,8	96,0	98,7	96,2	+0,2	-2,5	97,5	97,4	-0,1	18
49,1	-13,1	130,6	62,2	129,1	-1,1	+107,6	96,1	96,4	93,4	-2,8	-3,1	96,9	94,9	-2,1	
34,3	-9,7	163,7	53,7	175,7	+7,3	+227,2	95,9	105,5	104,7	+9,2	-0,8	99,4	105,1	+5,7	
70,7	-15,3	120,3	100,1	118,4	-1,6	+18,3	103,9	105,0	110,7	+6,5	+5,4	102,1	107,9	+5,7	DC
66,4	-16,5	125,4	94,6	116,6	-7,0	+23,3	105,0	106,1	107,2	+2,1	+1,0	102,4	106,7	+4,2	
85,4	-11,7	103,1	119,2	124,7	+21,0	+4,6	100,2	101,5	122,5	+22,3	+20,7	100,9	112,0	+11,0	
88,5	-5,2	87,7	96,4	94,6	+7,9	-1,9	96,4	93,0	96,3	-0,1	+3,5	93,6	94,6	+1,1	DD
85,9	-6,9	85,6	93,9	91,6	+7,0	-2,4	95,6	90,5	94,0	-1,7	+3,9	92,7	92,2	-0,5	
116,0	+10,3	111,3	124,2	126,3	+13,5	+1,7	104,5	120,3	121,4	+16,2	+0,9	103,0	120,9	+17,4	
89,8	-6,6	97,0	104,2	100,3	+3,4	-3,7	98,2	96,7	101,0	+2,9	+4,4	97,9	98,8	+0,9	DE
86,7	-8,6	93,4	101,0	97,2	+4,1	-3,8	97,0	93,0	97,6	+0,6	+4,9	97,2	95,3	-2,0	
100,9	+0,5	110,0	115,5	111,6	+1,5	-3,4	102,4	110,1	112,9	+10,3	+2,5	100,5	111,5	+10,9	
91,7	-4,2	99,8	102,2	102,6	+2,8	+0,4	95,6	99,4	100,9	+5,5	+1,5	96,5	100,2	+3,8	21
86,8	-6,9	94,5	97,4	98,1	+3,8	+0,7	93,0	99,9	96,2	+3,4	+2,4	94,9	95,1	+0,2	
102,8	+1,6	111,9	112,8	112,6	+0,6	-0,2	101,4	111,8	111,6	+10,1	-0,2	100,1	111,7	+11,6	
102,1	+8,7	106,5	120,0	115,9	+8,8	-3,4	98,7	108,3	117,7	+19,3	+8,7	97,1	113,0	+16,4	21.1
92,7	+3,7	97,5	111,0	106,8	+9,5	-3,8	96,0	97,5	108,9	+13,4	+11,7	95,5	103,2	+8,1	
113,5	+14,1	117,3	130,6	126,7	+8,0	-3,0	102,0	121,2	128,1	+25,6	+5,7	99,0	124,6	+25,9	
83,6	-13,8	94,6	88,3	92,1	-2,6	+4,3	93,1	92,5	87,9	-5,6	-5,0	96,0	90,2	-6,0	21.2
83,7	-12,1	92,8	90,3	93,4	+0,6	+3,4	91,4	92,0	89,5	-2,1	-2,7	94,5	90,7	-4,0	
82,9	-20,7	102,0	79,8	86,7	-15,0	+8,6	100,1	94,5	81,1	-19,0	-14,2	102,1	87,8	-14,0	
86,9	-10,3	92,9	107,3	97,0	+4,4	-9,6	102,1	92,6	101,1	-1,0	+9,2	100,1	96,9	-3,2	22
85,5	-10,7	92,3	105,1	96,2	+4,2	-8,5	101,6	91,9	99,3	-2,3	+8,1	99,8	95,6	-4,2	
90,7	-5,3	99,8	130,0	105,7	+5,9	-18,7	107,9	100,7	119,9	+11,1	+19,1	102,9	110,3	+7,2	
102,2	+1,8	103,7	103,8	109,6	+5,7	+5,6	95,5	106,3	104,1	+9,0	-2,1	97,4	105,2	+8,0	D6
96,1	-0,8	95,1	95,8	99,2	+4,3	+3,5	92,6	98,1	96,4	+4,1	-1,7	93,9	97,2	+3,5	
109,4	+4,6	113,8	113,1	121,7	+6,9	+7,6	98,9	116,0	112,9	+14,2	-2,7	101,4	114,4	+12,8	
105,7	+6,0	104,8	105,8	110,7	+5,6	+4,6	94,0	107,5	106,5	+13,3	-0,9	95,6	107,0	+11,9	24.1
97,8	+4,6	96,6	100,7	101,7	+5,3	+1,0	91,5	99,5	101,4	+10,8	+1,9	91,8	100,5	+9,5	
112,3	+7,0	111,8	110,1	118,3	+5,8	+7,4	96,1	114,3	110,7	+15,2	-3,1	98,8	112,5	+13,9	
100,8	-2,3	103,7	109,2	110,9	+6,9	+1,6	101,4	107,7	106,6	+5,1	-1,0	102,5	107,1	+4,5	24.4
99,4	-1,9	96,6	98,8	101,0	+4,6	+2,2	98,6	99,3	95,4	-3,2	-3,9	99,7	97,4	-2,3	
103,2	-2,8	115,4	126,2	126,9	+10,0	+0,6	105,9	121,5	124,7	+17,8	+2,6	107,0	123,1	+15,0	
95,6	-4,8	96,6	102,3	105,5	+9,2	+3,1	96,5	100,6	102,7	+6,4	+2,1	97,2	101,7	+4,6	DH
90,6	-7,6	91,3	96,7	98,4	+7,8	+1,8	94,3	95,3	98,2	+4,1	+3,0	94,8	96,8	+2,1	
110,6	+2,8	112,4	118,9	126,9	+12,9	+6,7	103,2	116,4	116,3	+12,7	-0,1	104,3	116,4	+11,6	
96,0	-4,0	95,0	100,6	104,3	+9,8	+3,7	95,8	99,4	101,2	+5,6	+1,8	96,4	100,3	+4,0	25.2
90,6	+7,2	89,6	95,2	96,9	+8,1	+1,8	94,0	94,1	96,8	+3,0	+2,9	94,3	95,4	+1,2	
113,9	+5,5	112,6	118,1	128,9	+14,5	+9,1	101,5	117,0	115,7	+14,0	-1,1	103,2	116,3	+12,7	
86,4	-10,7	85,8	90,4	89,1	+3,8	-1,4	93,8	91,0	92,7	-1,2	+1,9	93,0	91,8	-1,3	DI
83,1	-14,2	78,6	85,7	80,9	+2,9	-5,6	94,2	85,6	89,9	-4,6	+5,0	91,9	87,7	-4,6	
96,4	-0,5	108,1	104,9	114,4	+5,8	+9,1	92,8	107,6	101,7	+9,6	-5,5	96,5	104,6	+8,4	
84,1	-6,2	96,9	95,3	97,8	+0,9	+2,6	94,7	95,6	93,9	-0,8	-1,8	95,5	94,7	-0,8	26.1
79,4	-11,0	92,1	89,8	90,0	-2,3	+0,2	95,3	90,6	90,2	-5,4	-0,4	94,5	90,4	-4,3	
95,2	+5,0	108,4	108,4	116,5	+7,5	+7,5	93,6	107,3	102,8	+9,8	-4,2	98,0	105,0	+7,1	
95,0	+0,5	99,1	105,9	110,3	+11,3	+4,2	94,2	101,9	105,6	+12,1	+3,6	95,7	103,8	+8,5	DJ
91,7	-1,7	92,5	99,6	103,2	+11,6	+3,6	91,9	96,0	100,1	+8,9	+4,3	93,2	98,0	+5,2	
104,7	+6,7	118,4	124,1	131,2	+10,8	+5,7	101,1	119,2	121,6	+20,3	+2,0	103,1	120,4	+16,8	

3 INDEX DES AUFTRAGSEINGANGS
 1995
 NACH ABSCHNITTEN, UNTERABSCHNITTEN,
 DER KLASSIFIKATION DER WIRTSCHAFTS
 3.1 ORIGINAL

WERT

WZ93- SCHL.	WIRTSCHAFTSZWEIG		VERAENDERUNG IN % 1998 GEGEN			VERAENDERUNG IN % 1998 GEGEN			KUMULIERT		2-MONATS- DURCHSCHNITT	
			1998	MAI		1998	APR. 1998		JAN. 1998	VER- AEND. IN % GEGEN VORJAHR	APR. 1998	VER- AEND. IN % GEGEN VORJAHR
			MAI	MAI 1997	APR. 1998	APR.	APR. 1997	MAR. 1998	MAI 1998	MAI 1998	MAI 1998	MAI 1998
27	METALLERZEUGUNG UND -BEARBEITUNG	INSGESAMT	103,2	+4,6	-6,5	110,4	-4,9	-9,5	113,8	+5,8	106,8	-0,6
		INLAND	101,1	+6,1	-6,1	107,7	-0,7	-7,7	109,2	+9,3	104,4	+2,5
		AUSLAND	107,2	+1,8	-7,2	115,5	-11,7	-12,7	122,7	+0,2	111,4	-5,7
27.1	ERZEUGUNG VON ROHEISEN, STAHL UND FERROLEGIE- RUNGEN (EGKS) 1)	INSGESAMT	98,9	+6,6	-9,2	108,9	-2,0	-11,3	112,1	+10,0	103,9	+1,9
		INLAND	103,6	+10,0	-6,5	110,8	+4,6	-6,1	112,0	+15,1	107,2	+7,1
		AUSLAND	89,9	-0,3	-14,7	105,4	-13,1	-20,3	112,2	+1,2	97,7	-7,7
27.5	GIESSEREIINDUSTRIE	INSGESAMT	113,3	+12,4	-10,6	126,8	+8,7	-4,4	123,4	+17,7	120,1	+10,5
		INLAND	113,1	+15,2	-10,0	125,6	+9,3	-4,1	121,8	+17,8	119,4	+12,0
		AUSLAND	114,2	+3,3	-13,0	131,3	+6,7	-5,5	129,3	+17,4	122,8	+5,1
28	HERSTELLUNG VON METALL- ERZEUGNISSEN	INSGESAMT	102,2	+11,0	-3,2	105,6	+1,5	-6,0	103,9	+9,8	103,9	+5,9
		INLAND	99,5	+11,3	-1,9	101,4	+1,1	-5,2	98,5	+8,0	100,5	+5,9
		AUSLAND	114,3	+10,0	-7,9	124,1	+3,0	-8,8	127,3	+15,8	119,2	+6,2
28.1	STAHL- UND LEICHTMETALL- BAU	INSGESAMT	95,6	+12,7	+0,2	95,4	-0,5	+1,4	89,1	+5,8	95,5	+5,6
		INLAND	93,4	+11,7	+1,0	92,5	-1,9	+1,5	86,9	+5,1	93,0	+4,5
		AUSLAND	117,7	+20,6	-6,8	126,3	+12,4	+1,0	112,2	+12,8	122,0	+16,2
DK	MASCHINENBAU	INSGESAMT	104,9	+12,4	-6,5	112,2	+0,7	-10,2	111,7	+11,3	108,6	+6,1
		INLAND	96,5	+17,5	-9,5	108,8	+5,9	-9,8	105,2	+12,3	103,7	+11,1
		AUSLAND	112,4	+7,6	-3,4	116,3	-4,4	-10,7	119,5	+10,3	114,4	+1,1
29.1	H.V. MASCHINEN F.D.ERZEUG. U.NUTZG.V.MECHAN.ENERGIE (O.LUFT-, STRASS.FAHRZ.BAU)	INSGESAMT	102,2	+11,0	-0,1	102,3	-0,7	-15,5	109,2	+12,2	102,3	+4,8
		INLAND	98,4	+22,2	+1,3	97,1	-0,6	-16,4	101,8	+14,8	97,8	+9,8
		AUSLAND	107,2	-0,5	-1,8	109,2	-0,8	-14,5	119,2	+9,5	108,2	-0,6
29.3	HERSTELLUNG VON LAND- U. FORSTWIRTSCHAFTLICHEN MASCHINEN	INSGESAMT	105,2	+6,3	-13,6	121,8	-1,1	-5,5	128,0	+5,5	113,5	+2,2
		INLAND	79,2	-12,7	-12,3	90,3	-18,6	-16,3	103,5	-3,8	84,8	-16,0
		AUSLAND	130,6	+21,8	-14,4	152,6	+13,0	+2,1	152,0	+12,8	141,6	+16,9
29.4	HERSTELLUNG VON WERK- ZEUGMASCHINEN	INSGESAMT	118,1	+31,4	+5,6	111,8	+9,3	-8,1	113,6	+21,4	115,0	+19,7
		INLAND	111,7	+41,9	-2,3	114,3	+22,4	-8,7	109,6	+25,4	113,0	+31,2
		AUSLAND	124,5	+23,4	+13,7	109,5	-1,4	-7,4	117,5	+17,7	117,0	+10,4
DL	H.V. BUEROMASCH., DATENVERARB. GER.U.-EINRICHTG.;ELEKTROT., FEINMECHANIK U. OPTIK	INSGESAMT	103,1	+8,5	-2,9	106,2	-5,0	-11,5	108,2	+4,5	104,7	+1,3
		INLAND	98,5	+11,0	+2,6	96,0	-7,3	-14,7	100,8	+4,3	97,3	+1,1
		AUSLAND	110,9	+5,1	-10,1	123,3	-1,9	-6,9	120,7	+5,0	117,1	+1,3
30	H.V. BUEROMASCHINEN, DATENVERARBEITUNGSGE- RAETEN U. -EINRICHTUNGEN	INSGESAMT	109,4	+14,7	+1,1	108,2	+4,0	-14,7	110,0	+4,0	108,8	+9,1
		INLAND	105,9	+4,1	+2,3	103,5	+3,2	-16,4	105,5	-3,2	104,7	+3,7
		AUSLAND	115,2	+36,5	-1,1	116,5	+5,6	-11,9	117,9	+17,5	115,9	+19,0
31	HERSTELLUNG VON GERAETEN DER ELEKTRIZITAETSERZEU- GUNG, -VERTEILUNG U.AE.	INSGESAMT	100,9	+10,4	-6,4	107,8	-2,1	-9,3	108,3	+6,9	104,4	+3,6
		INLAND	97,3	+10,8	-3,8	101,1	-2,7	-10,5	102,9	+8,0	99,2	+3,4
		AUSLAND	108,8	+9,9	-11,0	122,2	-1,0	-7,3	119,7	+4,8	115,5	+3,9
31.2	HERSTELLUNG VON ELEK- TRIZITAETSERZEUGUNGS- U. -SCHALTEINRICHTUNGEN	INSGESAMT	109,6	+14,9	-5,7	116,2	+1,3	-6,9	114,7	+6,9	112,9	+7,4
		INLAND	107,8	+19,1	-3,0	111,1	+4,7	-9,3	111,4	+12,1	109,5	+11,4
		AUSLAND	113,4	+7,6	-10,5	126,7	-4,3	-2,2	121,5	-1,6	120,1	+1,0
31.6	HERSTELLUNG VON ELEK- TRISCHEN AUSRUESTUNGEN A.N.G.	INSGESAMT	89,8	+2,4	-5,8	95,3	-10,2	-17,8	103,0	+8,9	92,6	-4,4
		INLAND	88,8	+0,8	-1,2	89,9	-11,4	-16,2	99,0	+8,1	89,4	-5,7
		AUSLAND	92,0	+6,1	-14,6	107,7	-7,7	-20,8	112,2	+10,3	99,9	-1,8
32	RUNDFUNK-, FERNSEH- UND NACHRICHTENTECHNIK	INSGESAMT	106,3	+7,2	+3,9	102,3	-14,7	-9,9	106,4	+0,8	104,3	-4,8
		INLAND	103,1	+20,6	+22,2	84,4	-20,3	-22,4	97,1	+5,2	93,8	-2,0
		AUSLAND	109,9	-4,1	-10,2	122,4	-9,8	+3,0	116,9	-3,1	116,2	-7,2
33	MEDIZIN-, MESS-, STEUER- UND REGELUNGSTECHNIK, OPTIK	INSGESAMT	101,5	+3,8	-4,2	106,0	-3,6	-16,2	109,3	+4,5	103,8	-0,1
		INLAND	93,5	+6,1	+2,2	91,5	-10,3	-17,0	97,1	-1,0	92,5	-2,7
		AUSLAND	114,3	+0,7	-11,7	129,5	+5,5	-15,1	129,0	+12,1	121,9	+3,1
DM	FAHRZEUGBAU	INSGESAMT	130,5	+14,4	-7,2	140,6	+5,4	-7,5	136,4	+15,3	135,6	+9,5
		INLAND	113,3	+5,4	-4,1	118,1	-1,6	-14,0	122,9	+13,6	115,7	+1,7
		AUSLAND	149,0	+23,0	-9,5	164,6	+11,5	-1,8	151,0	+17,1	156,8	+16,7
34	HERSTELLUNG VON KRAFTWAGEN UND KRAFTWAGENTEILEN	INSGESAMT	127,7	+7,9	-9,2	140,6	+3,5	-5,8	134,1	+8,9	134,2	+5,5
		INLAND	121,1	+3,1	-4,0	126,1	-3,3	-14,4	125,5	+7,8	123,6	-0,3
		AUSLAND	134,4	+12,6	-13,5	155,3	+9,8	+2,7	142,9	+9,9	144,9	+11,1
34.1	HERSTELLUNG VON KRAFTWAGEN UND KRAFTWAGENMOTOREN	INSGESAMT	127,8	+4,2	-12,8	146,6	+4,6	-3,7	136,5	+6,9	137,2	+4,3
		INLAND	116,0	-5,6	-8,2	126,4	-5,9	-14,9	123,9	+3,9	121,2	-5,8
		AUSLAND	138,1	+12,6	-15,8	164,1	+12,9	+5,5	147,4	+9,2	151,1	+12,8
35	SONSTIGER FAHRZEUGBAU	INSGESAMT	149,7	+76,7	+6,3	140,8	+21,0	-17,7	152,4	+79,3	145,3	+44,4
		INLAND	68,5	+35,6	-5,6	72,6	+19,0	-10,6	107,7	+75,1	70,6	+26,5
		AUSLAND	270,2	+99,7	+11,6	242,1	+21,8	-20,4	218,6	+82,2	256,2	+53,4
35.1	SCHIFFBAU	INSGESAMT	279,5	+801,6	+114,3	130,4	+76,9	+492,7	121,1	+180,3	205,0	+291,2
		INLAND	24,8	+30,5	-43,9	44,2	+169,5	+301,8	29,1	+39,9	34,5	+94,9
		AUSLAND	835,8	+1353,6	+162,3	318,7	+60,0	+588,3	322,2	+249,1	577,3	+349,6
35.3	LUFT- UND RAUMFAHRZEUGBAU	INSGESAMT	92,1	-30,5	-43,2	162,1	+80,5	-49,2	208,6	+104,9	127,1	+14,3
		INLAND	108,7	+43,4	+25,5	86,6	-6,0	-44,2	227,5	+149,5	97,7	+16,3
		AUSLAND	79,9	-54,1	-63,2	217,4	+146,8	-50,5	194,8	+77,7	148,7	+13,4
36.1	HERSTELLUNG VON MOEBELN	INSGESAMT	94,3	+10,4	-7,6	102,1	-1,1	-10,4	102,8	+5,8	98,2	+4,1
		INLAND	91,6	+9,7	-8,6	100,2	-1,3	-11,2	100,8	+5,5	95,9	+3,7
		AUSLAND	112,3	+15,1	-2,4	115,1	+0,9	-4,7	115,7	+6,5	113,7	+7,4

1) EUROPAEISCHE GEMEINSCHAFT FUER KOHLE UND STAHL.

STBA, FS 4, R 2.2, 5/1998

BUNDESGBIET

FUER DAS VERARBEITENDE GEWERBE
= 100
ABTEILUNGEN, GRUPPEN UND KLASSEN
ZWEIGE, AUSGABE 1993 (WZ93)
WERT

INDEX

1997 MAI	VER- AEND. IN % GEGEN MAI 1996	1997 1.VJ	1997 4.VJ	1998 1.VJ	VERAENDERUNG IN % 1.VJ 1998 GEGEN		1996 2.HJ	1997 1.HJ	1997 2.HJ	VERAENDERUNG IN % 2.HJ 1997 GEGEN		1996	1997	VER- AEND. IN % GEGEN 1996	WZ93 SCHL.
					1.VJ 1997	4.VJ 1997				2.HJ 1996	1.HJ 1997				
98,7	+6,2	107,8	113,3	118,5	+9,9	+4,6	93,0	109,1	110,2	+18,5	+1,0	94,7	109,7	+15,8	27
95,3	+4,6	98,5	105,6	112,5	+14,2	+6,5	88,6	101,0	103,4	+16,7	+2,4	90,3	102,2	+13,2	
105,3	+9,2	125,5	128,2	130,2	+3,7	+1,6	101,5	124,6	123,3	+21,5	-1,0	103,3	124,0	+20,0	
92,8	+3,1	101,8	107,6	117,5	+15,4	+9,2	90,3	103,4	105,0	+16,3	+1,5	93,6	104,2	+11,3	27.1
94,2	+4,2	95,4	98,8	115,3	+20,9	+16,7	84,3	98,4	97,3	+15,4	-1,1	87,7	97,9	+11,6	
90,2	+1,1	114,3	124,8	121,9	+6,6	-2,3	102,0	113,0	119,8	+17,5	+6,0	104,9	116,4	+11,0	
100,8	+9,7	102,2	118,1	125,7	+23,0	+6,4	97,1	106,6	115,5	+18,9	+8,3	96,8	111,0	+14,7	27.5
98,2	+7,3	101,3	114,8	123,4	+21,8	+7,5	95,8	104,7	112,9	+17,8	+7,8	96,1	108,8	+13,2	
110,5	+17,9	105,7	130,0	133,7	+26,5	+2,8	102,1	113,6	124,8	+22,2	+9,9	99,3	119,2	+20,0	
92,1	-3,9	92,3	100,0	103,9	+12,6	+3,9	95,2	96,3	101,9	+7,0	+5,8	96,5	99,1	+2,7	28
89,4	-5,5	88,7	95,8	97,3	+9,7	+1,6	93,9	92,9	98,0	+4,4	+5,5	95,0	95,4	+0,4	
103,9	+3,3	108,3	118,1	132,7	+22,5	+12,4	100,7	111,4	119,1	+18,3	+6,9	102,9	115,2	+12,0	
84,8	-12,6	80,1	88,4	84,9	+6,0	-4,0	94,8	86,8	93,7	-1,2	+7,9	93,1	90,3	-3,0	28.1
83,6	-12,0	76,6	86,9	82,9	+5,5	-4,6	94,0	85,6	92,4	-1,7	+7,9	91,6	89,0	-2,8	
97,6	-16,3	95,8	104,9	105,7	+10,3	+0,8	103,1	100,1	108,1	+4,8	+8,0	108,2	104,1	-3,8	
93,3	-3,1	99,1	111,4	113,8	+14,8	+2,2	98,0	102,6	111,1	+13,4	+8,3	98,2	106,8	+8,8	DK
84,8	-7,3	94,0	102,7	106,2	+13,0	+3,4	96,4	95,4	101,5	+5,3	+6,4	96,0	98,4	+2,5	
104,5	+1,4	105,1	121,6	122,9	+16,9	+1,1	100,0	111,1	122,4	+22,4	+10,2	100,8	116,7	+15,8	
92,1	+2,6	97,2	106,3	113,9	+17,2	+7,1	92,8	100,8	109,9	+18,4	+9,0	94,6	105,4	+11,4	29.1
80,5	-5,6	88,5	96,0	104,4	+18,0	+8,8	89,7	90,2	98,6	+9,9	+9,3	89,5	94,4	+5,5	
107,7	+12,5	108,9	120,2	126,5	+16,2	+5,2	96,9	115,0	125,2	+29,2	+8,9	101,3	120,1	+18,6	
99,0	-2,7	128,1	111,0	137,7	+7,5	+24,1	101,3	117,9	98,9	-2,4	-16,1	107,6	108,4	+0,7	29.3
90,7	+1,3	112,1	103,2	116,1	+3,6	+12,5	87,9	105,6	90,2	+2,6	-14,6	95,4	97,9	+2,6	
107,2	-5,4	143,9	118,9	153,0	+10,5	+33,7	114,1	130,0	107,4	-5,9	-17,4	119,3	118,7	-0,5	
89,9	-8,2	92,0	115,5	112,6	+22,4	-2,5	90,8	95,6	107,1	+18,0	+12,0	93,1	101,3	+8,8	29.4
78,7	-10,0	88,3	109,0	107,4	+21,6	-1,5	91,5	88,6	103,1	+12,7	+16,4	94,5	95,8	+1,4	
100,9	-6,7	95,6	121,9	117,8	+23,2	-3,4	90,0	102,4	111,1	+23,4	+8,5	91,7	106,7	+16,4	
95,0	-0,4	103,5	110,0	110,6	+6,9	+0,5	105,1	105,6	108,2	+2,9	+2,5	103,1	106,9	+3,7	DL
88,7	-4,9	96,9	99,3	103,2	+6,5	+3,9	102,4	97,9	98,3	-4,0	+0,4	100,9	98,1	-2,8	
105,5	+6,7	114,6	128,0	123,1	+7,4	-3,8	109,6	118,5	124,9	+14,0	+5,4	106,8	121,7	+14,0	
95,4	-4,0	109,9	113,8	110,9	+0,9	-2,5	111,0	107,4	111,0	-	+3,4	107,8	109,2	+1,3	30
101,7	+4,8	114,4	105,5	106,0	-7,3	+0,5	116,8	109,8	109,0	-6,7	-0,7	112,9	109,4	-3,1	
84,4	-18,6	102,2	128,2	119,2	+16,6	-7,0	100,8	103,3	114,6	+13,7	+10,9	98,8	108,9	+10,2	
91,4	+0,8	101,7	107,6	110,9	+9,0	+3,1	99,7	103,4	107,6	+7,9	+4,1	98,9	105,5	+6,7	31
87,8	-	94,9	100,3	105,4	+11,1	+5,1	94,9	97,6	99,9	+5,3	+2,4	94,2	98,7	+4,8	
99,0	+2,2	116,2	123,0	122,5	+5,4	-0,4	110,0	115,9	124,1	+12,8	+7,1	109,0	120,0	+10,1	
95,4	-3,1	108,8	113,0	115,8	+6,4	+2,5	98,5	108,1	111,4	+13,1	+3,1	99,6	109,7	+10,1	31.2
90,5	-3,1	100,1	106,1	112,6	+12,5	+6,1	94,4	100,9	104,9	+11,1	+4,0	95,1	102,9	+8,2	
105,4	-3,4	126,5	127,3	122,4	-3,2	-3,8	106,9	122,8	124,9	+16,8	+1,7	108,8	123,8	+13,8	
87,7	-2,1	93,1	103,5	110,0	+18,2	+6,3	107,3	100,3	107,1	-0,2	+6,8	100,7	103,7	+3,0	31.6
88,1	-2,1	89,4	96,9	105,5	+18,0	+8,9	99,7	97,6	95,2	-4,5	-2,5	96,1	96,4	+0,3	
86,7	-2,3	101,7	118,6	120,4	+18,4	+1,5	124,6	106,6	134,7	+8,1	+26,4	111,2	120,6	+8,5	
99,2	+0,6	103,0	107,3	107,9	+4,8	+0,6	111,2	108,3	105,9	-4,8	-2,2	106,4	107,1	+0,7	32
85,5	-14,2	90,1	87,2	99,4	+10,9	+14,0	109,7	91,6	86,6	-21,1	-5,5	107,2	89,1	-16,9	
114,6	+17,7	117,5	129,9	117,4	-0,1	-3,6	112,8	127,2	127,7	+13,2	+0,4	105,5	127,4	+20,8	
97,8	-2,4	105,1	116,6	113,1	+7,6	-3,0	107,4	106,4	110,6	+3,0	+3,9	106,5	108,5	+1,9	33
88,1	-10,6	100,1	105,5	100,2	+0,1	-5,0	106,8	99,3	100,5	-5,9	+1,2	105,6	99,9	-5,4	
113,5	+10,5	113,0	134,5	133,8	+18,4	-0,5	108,3	117,8	126,8	+17,1	+7,6	108,0	122,3	+13,2	
114,1	+7,7	114,6	123,6	137,0	+19,5	+10,8	105,5	118,8	120,4	+14,1	+1,3	107,2	119,6	+11,6	DM
107,5	+10,3	104,4	107,9	127,7	+22,3	+18,4	96,8	108,7	106,2	+9,7	-2,3	101,0	107,5	+6,4	
121,1	+5,5	125,4	140,3	147,1	+17,3	+4,8	114,8	129,4	135,6	+18,1	+4,8	113,7	132,5	+16,5	
118,4	+7,1	120,5	120,4	134,1	+11,3	+11,4	108,7	123,6	117,8	+8,4	-4,7	109,4	120,7	+10,3	34
117,5	+11,0	111,3	111,6	126,8	+13,9	+13,6	102,1	116,3	109,3	+7,1	-6,0	105,2	112,8	+7,2	
119,4	+3,6	123,8	123,4	141,5	+9,0	+9,4	115,5	131,0	126,6	+9,6	-3,4	113,7	128,8	+13,3	
122,7	+6,5	125,2	119,4	136,0	+8,6	+13,9	110,3	127,5	117,5	+6,5	-7,8	111,7	122,5	+9,7	34.1
122,9	+11,3	112,9	106,6	125,6	+11,2	+17,8	100,1	118,2	104,7	+4,6	-11,4	105,7	111,4	+5,4	
122,6	+2,7	135,8	130,5	145,0	+6,8	+11,1	119,2	135,6	128,5	+7,8	-5,2	116,9	132,0	+12,9	
84,7	+13,5	74,7	145,0	157,1	+110,3	+8,3	83,5	86,0	138,0	+65,3	+60,5	91,9	112,0	+21,9	35
50,5	+1,8	65,4	87,1	132,5	+102,6	+52,1	66,3	65,6	89,0	+34,2	+35,7	77,2	77,3	+0,1	
135,3	+21,2	88,6	231,0	193,6	+118,5	-16,2	109,2	116,3	210,7	+92,9	+81,2	113,7	163,5	+43,8	
31,0	+36,0	37,1	86,2	65,2	+75,7	-24,4	28,9	40,9	70,1	+142,6	+71,4	52,7	55,5	+5,3	35.1
19,0	+47,3	22,8	54,0	25,6	+12,3	-52,6	29,9	21,6	57,6	+92,6	+166,7	62,2	39,6	-36,3	
57,5	+29,2	68,3	157,4	152,2	+122,8	-3,3	26,8	83,1	97,8	+264,9	+17,7	31,9	90,5	+183,7	
132,5	+13,6	95,6	218,3	262,9	+175,0	+20,4	124,3	107,2	213,8	+72,0	+99,4	125,8	160,5	+27,6	35.3
75,8	-0,5	96,1	135,1	314,1	+226,8	+132,5	91,5	100,0	130,5	+42,6	+30,5	89,2	115,3	+29,3	
174,0	+19,1	95,3	273,3	225,5	+136,6	-19,3	148,3	112,6	274,8	+85,3	+144,0	152,6	193,7	+26,9	
85,4	-11,9	99,2	99,7	105,8	+6,7	+6,1	98,4	98,0	96,7	-1,7	-1,3	99,7	97,3	-2,4	36.1
83,5	-11,8	97,5	97,6	104,1	+6,8	+6,7	97,3	95,4	94,4	-3,0	-1,0	98,7	94,9	-3,9	
97,6	-12,3	110,4	114,3	117,0	+6,0	+2,4	105,5	114,9	112,2	+6,4	-2,3	106,7	113,6	+6,5	

FRUEHERES BUNDESGBEIT

3 INDEX DES AUFTRAGSEINGANGS FUER DAS VERARBEITENDE GEWERBE

3.1 WERTINDEX 1995 = 100

NACH ABSCHNITTEN, UNTERABSCHNITTEN, ABTEILUNGEN, GRUPPEN UND KLASSEN
DER KLASSIFIKATION DER WIRTSCHAFTSZWEIGE, AUSGABE 1993 (WZ93)

WZ93- SCHL.	WIRTSCHAFTSZWEIG		VERAENDERUNG IN % MAR. 1998 GEGEN			VERAENDERUNG IN % FEB. 1998 GEGEN			VERAENDERUNG IN % JAN. 1998 GEGEN		
			1998			1998			1998		
			MAR.	MAR. 1997	FEB. 1998	FEB.	FEB. 1997	JAN. 1998	JAN.	JAN. 1997	DEZ. 1997
0	VERARBEITENDES GEWERBE 1)	INSGESAMT	124,6	+17,5	+13,1	110,2	+8,4	+1,1	109,0	+6,5	+5,3
		INLAND	115,4	+16,6	+14,3	101,0	+6,9	-	101,0	+6,2	+9,5
		AUSLAND	140,5	+19,1	+11,5	126,0	+10,4	+2,7	122,7	+7,0	-0,1
	VORLEISTUNGSGUETER- PRODUZENTEN	INSGESAMT	119,5	+16,1	+11,4	107,3	+6,3	-0,8	108,2	+6,3	+8,1
		INLAND	113,3	+17,2	+12,3	100,9	+6,9	+1,0	99,9	+5,5	+8,7
		AUSLAND	131,7	+14,3	+9,8	120,0	+5,3	-3,7	124,6	+7,6	+7,0
	INVESTITIONSGUETER- PRODUZENTEN	INSGESAMT	130,6	+22,7	+15,2	113,4	+13,9	-0,4	113,8	+10,6	-0,8
		INLAND	115,9	+18,4	+17,2	98,9	+9,6	-7,1	106,5	+13,3	+8,1
		AUSLAND	150,8	+27,6	+13,0	133,5	+18,7	+7,7	124,0	+7,5	-9,6
	GEBRAUCHSGUETER- PRODUZENTEN	INSGESAMT	127,7	+14,7	+16,0	110,1	+6,9	+1,5	108,5	+1,2	+13,1
		INLAND	122,5	+15,6	+20,2	101,9	+6,9	+2,3	99,6	-1,3	+13,2
		AUSLAND	135,3	+13,9	+11,1	121,8	+6,8	+0,4	121,3	+4,3	+13,2
	VERBRAUCHSGUETER- PRODUZENTEN	INSGESAMT	125,2	+7,6	+10,0	113,8	-1,4	+24,5	91,4	-4,4	+9,7
		INLAND	117,1	+7,9	+7,6	108,8	-2,1	+24,6	87,3	-7,7	+15,9
		AUSLAND	145,7	+6,6	+14,9	126,8	+0,4	+24,3	102,0	+4,0	-1,4
08	TEXTIL- UND BEKLEIDUNGS- GEWERBE	INSGESAMT	136,7	+6,7	-0,1	136,8	+4,1	+55,6	87,9	-5,8	+34,2
		INLAND	125,6	+3,6	-0,7	126,5	+1,5	+56,2	81,0	-9,7	+30,2
		AUSLAND	167,2	+13,6	+1,2	165,2	+10,1	+54,1	107,2	+3,9	+43,7
17	TEXTILGEWERBE	INSGESAMT	115,8	+10,4	+10,1	105,2	+2,8	+10,9	94,9	-2,8	+20,6
		INLAND	105,7	+6,8	+8,3	97,6	-0,4	+12,1	87,1	-7,2	+19,3
		AUSLAND	141,8	+18,2	+13,6	124,8	+10,1	+8,5	115,0	+7,5	+23,5
18	BEKLEIDUNGSGEWERBE	INSGESAMT	164,3	+3,5	-8,0	178,6	+5,2	+126,9	78,7	-10,2	+64,0
		INLAND	150,8	+1,1	-7,5	163,1	+3,1	+122,5	73,3	-13,2	+51,4
		AUSLAND	205,6	+9,2	-9,1	226,2	+10,2	+137,1	95,4	-2,2	+103,8
DC	LEDERGEWERBE	INSGESAMT	150,7	+11,9	+24,9	120,7	-2,7	+43,9	83,9	-18,0	+26,5
		INLAND	143,6	+6,1	+14,8	125,1	-6,4	+54,3	81,1	-24,3	+25,7
		AUSLAND	174,8	+32,1	+65,4	105,7	+15,8	+12,3	93,6	+9,2	+29,1
DD	HOLZGEWERBE (OHNE HERSTELLUNG VON MOEBELN)	INSGESAMT	108,2	+18,6	+21,2	89,3	+3,4	+3,5	86,3	+0,8	+2,6
		INLAND	105,9	+18,5	+23,0	86,1	+2,6	+3,9	82,9	-0,6	+1,2
		AUSLAND	133,2	+20,0	+7,9	123,4	+8,2	+0,8	122,4	+12,5	+13,1
DE	PAPIER- UND DRUCKGEWERBE	INSGESAMT	105,0	+9,7	+8,9	96,4	+0,2	-3,1	99,5	+0,3	+2,1
		INLAND	102,8	+11,6	+10,3	93,2	+1,3	-2,5	95,6	-0,5	+1,3
		AUSLAND	113,2	+4,3	+4,8	108,0	-3,1	-4,9	113,6	+3,1	+4,8
21	PAPIERGEWERBE	INSGESAMT	105,8	+10,0	+6,7	99,2	-0,7	-3,4	102,7	-0,6	+11,0
		INLAND	102,8	+13,1	+8,2	95,0	+1,5	-1,5	96,4	-2,5	+11,8
		AUSLAND	112,5	+4,0	+3,6	108,6	-4,9	-7,0	116,8	+3,1	+9,5
21.1	H.V. HOLZSTOFF, ZELLSTOFF, PAPIER, KARTON UND PAPPE	INSGESAMT	115,3	+13,8	+2,8	112,2	+1,5	-6,6	120,1	+11,6	+9,0
		INLAND	107,9	+16,9	+2,9	104,9	+4,3	-2,5	107,6	+8,0	+10,9
		AUSLAND	124,2	+10,9	+2,6	121,0	-1,1	-10,4	135,0	+15,0	+7,2
21.2	PAPIER-, KARTON- UND PAPPEVERARBEITUNG	INSGESAMT	98,3	+6,6	+10,6	88,9	-2,9	-0,2	89,1	-10,8	+13,2
		INLAND	100,1	+11,1	+11,6	89,7	-0,1	-0,9	90,5	-8,1	+12,4
		AUSLAND	90,9	-10,1	+5,9	85,8	-13,3	+3,0	83,3	-21,3	+17,0
22	DRUCKGEWERBE, VERVIEL- FAELTIGUNG VON BESPIELTEN TONTRAEGERN	INSGESAMT	103,9	+9,5	+12,7	92,2	+1,7	-2,7	94,8	+1,9	-9,8
		INLAND	102,7	+9,8	+12,7	91,1	+0,9	-3,8	94,7	+1,8	-8,8
		AUSLAND	116,7	+5,8	+11,7	104,5	+8,7	+8,9	96,0	+3,1	-18,2
06	CHEMISCHE INDUSTRIE	INSGESAMT	116,1	+11,1	+11,0	104,6	+2,2	-3,3	108,2	+3,7	+7,8
		INLAND	104,7	+10,7	+9,9	95,3	+0,8	-2,4	97,6	+1,6	+10,8
		AUSLAND	129,3	+11,5	+12,0	115,4	+3,6	-4,2	120,5	+5,8	+5,1
24.1	HERSTELLUNG VON CHEMISCHEN GRUNDSTOFFEN	INSGESAMT	114,4	+9,8	+7,3	106,6	+2,8	-4,1	111,2	+4,5	+8,8
		INLAND	104,7	+7,9	+7,3	97,6	+1,1	-5,2	102,9	+7,0	+9,0
		AUSLAND	122,5	+11,1	+7,3	114,2	+3,9	-3,3	118,1	+2,6	+8,5
24.4	HERSTELLUNG VON PHARMA- ZEUTISCHEN ERZEUGNISSEN	INSGESAMT	122,6	+12,6	+21,4	101,0	-1,0	-7,3	109,0	+8,7	-8,2
		INLAND	107,5	+15,2	+14,0	94,3	-3,1	-6,9	101,3	+2,1	+4,1
		AUSLAND	147,2	+9,4	+31,4	112,0	+2,1	-7,8	121,5	+19,0	-20,9
0H	HERSTELLUNG VON GUMMI- UND KUNSTSTOFFWAREN	INSGESAMT	114,1	+14,4	+11,1	102,7	+7,3	+3,0	99,7	+5,7	+13,4
		INLAND	107,1	+12,6	+12,4	95,3	+6,4	+2,8	92,7	+3,9	+13,5
		AUSLAND	135,2	+19,3	+8,5	124,6	+8,9	+3,1	120,9	+10,4	+13,8
25.2	HERSTELLUNG VON KUNST- STOFFWAREN	INSGESAMT	112,6	+15,5	+10,5	101,9	+8,3	+3,5	98,5	+5,6	+13,3
		INLAND	105,6	+13,7	+12,1	94,2	+7,5	+3,6	90,9	+3,1	+12,5
		AUSLAND	135,7	+20,8	+6,6	127,3	+10,2	+2,9	123,7	+12,6	+15,8
0I	GLASGEWERBE, KERAMIK, VERARBEITUNG VON STEINEN UND ERDEN	INSGESAMT	98,7	+11,1	+16,9	84,4	-0,2	+0,4	84,1	+0,2	+14,3
		INLAND	92,2	+10,7	+22,1	75,5	-3,7	+0,7	75,0	+1,4	+11,6
		AUSLAND	119,1	+12,6	+6,3	112,0	+7,7	-0,1	112,1	-2,1	+19,8
26.1	HERSTELLUNG UND VERAR- BEITUNG VON GLAS	INSGESAMT	101,7	+10,2	+9,6	92,8	-1,3	-6,3	99,0	-5,2	+20,6
		INLAND	92,2	+7,1	+6,8	86,3	-7,1	-5,8	91,6	-5,8	+22,1
		AUSLAND	124,5	+16,1	+14,7	108,5	+12,2	-6,9	116,6	-4,0	+17,8
0J	METALLERZEUGUNG UND -BE- ARBEITUNG, HERSTELLUNG VON METALLERZEUGNISSEN	INSGESAMT	116,6	+18,9	+8,6	107,4	+7,3	+0,4	107,0	+7,9	+12,9
		INLAND	110,8	+18,6	+12,5	98,5	+7,8	-1,7	100,2	+8,2	+11,6
		AUSLAND	139,8	+19,7	+0,5	133,1	+6,4	+5,1	126,7	+7,0	+15,9

1) AUSGEWAHLTE WIRTSCHAFTSZWEIGE (OHNE ERNAHRUNGSGEWERBE UND TABAKVERARBEITUNG).

FRUEHERES BUNDESGBIET

3 INDEX DES AUFTRAGSEINGANGS FUER DAS VERARBEITENDE GEWERBE

3.1 WERTINDEX 1995 = 100

NACH ABSCHNITTEN, UNTERABSCHNITTEN, ABTEILUNGEN, GRUPPEN UND KLASSEN
DER KLASSIFIKATION DER WIRTSCHAFTSZWEIGE, AUSGABE 1993 (WZ93)

WZ93- SCHL.	WIRTSCHAFTSZWEIG	1998 MAR.	VERAENDERUNG IN % MAR. 1998 GEGEN		1998 FEB.	VERAENDERUNG IN % FEB. 1998 GEGEN		1998 JAN.	VERAENDERUNG IN % JAN. 1998 GEGEN		
			MAR. 1997	FEB. 1998		FEB. 1997	JAN. 1998		JAN. 1997	DEZ. 1997	
											INLAND
27	METALLERZEUGUNG UND -BEARBEITUNG	INSGESAMT INLAND AUSLAND	122,0 116,7 132,3	+17,3 +18,1 +16,3	+6,2 +5,9 +6,9	114,9 110,2 123,8	+2,4 +10,6 -9,2	-3,2 -0,3 -8,0	118,7 110,5 134,5	+10,8 +13,7 +6,5	+14,7 +11,8 +19,3
27.1	ERZEUGUNG VON ROHEISEN, STAHL UND FERROLEGIE- RUNGEN (EGKS 1)	INSGESAMT INLAND AUSLAND	122,8 118,0 132,2	+21,6 +21,8 +21,3	+10,0 +3,7 +23,4	111,6 113,8 107,1	+8,3 +21,2 -11,3	-5,6 -0,2 -15,2	118,2 114,0 126,3	+16,6 +19,5 +11,6	+17,7 +24,7 +7,1
27.5	GIessereiINDUSTRIE	INSGESAMT INLAND AUSLAND	132,7 131,0 139,0	+28,6 +28,3 +29,5	+7,8 +8,5 +5,5	123,1 120,7 131,8	+20,3 +18,9 +27,5	+1,6 +1,8 +1,1	121,2 118,6 130,4	+19,8 +19,0 +22,7	+15,9 +17,1 +11,9
28	HERSTELLUNG VON METALL- ERZEUGNISSEN	INSGESAMT INLAND AUSLAND	112,4 107,0 136,1	+20,2 +18,9 +25,1	+10,7 +17,5 -7,1	101,5 91,1 146,5	+12,2 +5,6 +34,3	+3,8 -2,8 +26,8	97,8 93,7 115,5	+5,2 +4,3 +7,9	+11,3 +11,3 +10,5
28.1	STAHL- UND LEICHTMETALL- BAU	INSGESAMT INLAND AUSLAND	94,1 91,1 125,1	+11,9 +9,6 +32,1	+22,8 +22,8 +22,2	76,6 74,2 102,4	-1,9 -2,1 +1,0	-8,8 -11,0 +14,2	84,0 83,4 89,7	+7,7 +8,6 -1,6	+7,8 +10,8 -15,1
DK	MASCHINENBAU	INSGESAMT INLAND AUSLAND	125,0 120,6 130,3	+24,0 +26,8 +21,2	+18,0 +24,3 +11,9	105,9 97,0 116,4	+11,4 +6,4 +16,8	-4,2 -4,0 -4,5	110,6 101,0 121,9	+9,1 +5,5 +12,7	+0,5 +0,2 +0,9
29.1	H.V. MASCHINEN F.D.ERZUEG. U.NUTZG.V.MECHAN.ENERGIE (O.LUFT-,STRASS.FAHRZ.BAU)	INSGESAMT INLAND AUSLAND	121,1 116,1 127,7	+22,1 +26,1 +17,5	+16,8 +22,1 +10,9	103,7 95,1 115,2	+12,1 +9,9 +14,6	-11,2 -6,9 -15,6	116,8 102,1 136,5	+17,0 +17,6 +16,3	+13,5 +21,5 +6,3
29.3	HERSTELLUNG VON LAND- U. FORSTWIRTSCHAFTLICHEN MASCHINEN	INSGESAMT INLAND AUSLAND	128,9 107,9 149,4	+10,1 +2,1 +16,5	-5,1 -2,0 -7,2	135,8 110,1 161,0	+8,9 -0,6 +16,4	-8,5 -15,4 -3,4	148,4 130,2 166,6	+4,1 +8,8 +0,8	+35,4 +16,4 +55,0
29.4	HERSTELLUNG VON WERK- ZEUGMASCHINEN	INSGESAMT INLAND AUSLAND	121,7 125,2 118,3	+31,3 +41,8 +21,8	+11,0 +25,1 -0,5	109,6 100,1 118,9	+21,1 +5,7 +37,6	+2,8 +3,3 +2,4	106,6 96,9 116,1	+14,9 +18,2 +12,3	-7,8 -20,4 +6,1
DL	H.V. BUEROMASCH., DATENVERARB. GER.U.-EINRICHTG., ELEKTROT., FEINMECHANIK U. OPTIK	INSGESAMT INLAND AUSLAND	120,0 112,6 132,5	+11,9 +14,5 +8,5	+12,7 +12,5 +12,9	106,5 100,1 117,4	+8,6 +7,1 +11,0	+1,0 +3,2 -1,8	105,4 97,0 119,5	+0,2 -1,8 +3,0	-2,9 -1,1 -5,2
30	H.V. BUEROMASCHINEN, DATENVERARBEITUNGSGE- RAETEN U. -EINRICHTUNGEN	INSGESAMT INLAND AUSLAND	126,9 123,8 132,3	+7,9 -4,5 +36,8	+15,4 +17,8 +11,6	110,0 105,1 118,6	-0,5 +17,8 +8,0	+14,9 +17,8 +11,0	95,7 89,2 106,8	-5,8 -13,0 +6,7	-19,8 -17,3 -23,4
31	HERSTELLUNG VON GERAETEN DER ELEKTRIZITAETSERZUE- GUNG, -VERTEILUNG U.AE.	INSGESAMT INLAND AUSLAND	118,9 112,9 131,8	+12,1 +18,0 +2,7	+11,3 +10,6 +12,9	106,8 102,1 116,7	+9,1 +10,0 +7,4	-0,1 +0,8 -1,9	106,9 101,3 119,0	+5,7 +5,3 +6,5	+2,0 +4,0 -1,2
31.2	HERSTELLUNG VON ELEK- TRIZITAETSERZEUGUNGS- U. -SCHALTEINRICHTUNGEN	INSGESAMT INLAND AUSLAND	124,8 122,5 129,6	+5,7 +23,1 -17,1	+11,3 +10,9 +12,3	112,1 110,5 115,4	+11,2 +12,3 +9,1	+1,4 +5,3 -5,6	110,6 104,9 122,3	+3,0 +2,3 +4,2	-3,0 -0,9 -6,6
31.6	HERSTELLUNG VON ELEK- TRISCHEN AUSRUESTUNGEN A.N.G.	INSGESAMT INLAND AUSLAND	116,9 107,3 135,9	+21,4 +17,5 +29,2	+10,1 +6,6 +17,3	105,3 100,7 115,9	+18,2 +15,7 +23,6	-3,2 -7,2 +5,8	108,8 108,5 109,5	+14,8 +20,7 +3,2	+6,7 +10,3 -0,5
32	RUNDFUNK-, FERNSEH- UND NACHRICHTENTECHNIK	INSGESAMT INLAND AUSLAND	113,5 108,7 118,8	+8,6 +23,0 -3,2	+4,9 +7,1 +2,6	108,2 101,5 115,8	+17,4 +20,3 +14,5	+6,2 +15,3 -1,5	101,9 88,0 117,6	-9,2 -9,7 -8,7	+0,7 +5,1 -2,7
33	MEDIZIN-, MESS-, STEUER- UND REGELUNGSTECHNIK, OPTIK	INSGESAMT INLAND AUSLAND	126,5 110,2 152,5	+17,5 +10,5 +26,3	+23,4 +20,4 +26,8	102,5 91,5 120,3	+3,0 -4,4 +14,2	-7,0 -7,5 -6,4	110,2 98,9 128,5	+2,0 -5,8 +13,6	-8,3 -9,3 -6,6
DM	FAHRZEUGBAU	INSGESAMT INLAND AUSLAND	152,0 137,4 167,6	+25,6 +20,2 +30,8	+17,0 +17,5 +16,6	129,9 116,9 143,8	+15,8 +18,3 +13,8	+0,5 -9,2 +10,7	129,2 128,7 129,9	+16,8 +28,4 +6,8	+3,1 +22,3 -11,5
34	HERSTELLUNG VON KRAFTWAGEN UND KRAFTWAGENTEILEN	INSGESAMT INLAND AUSLAND	149,2 147,3 151,2	+17,0 +20,9 +13,3	+16,3 +23,5 +10,0	128,3 119,3 137,5	+11,9 +15,5 +8,8	+2,8 +4,7 +1,2	124,8 113,9 135,9	+4,7 +4,6 +4,9	+10,8 +10,6 +11,1
34.1	HERSTELLUNG VON KRAFTWAGEN UND KRAFTWAGENMOTOREN	INSGESAMT INLAND AUSLAND	152,2 148,5 155,5	+12,8 +14,9 +11,2	+17,8 +27,5 +10,8	129,2 116,5 140,3	+10,5 +17,0 +6,4	+2,1 +4,1 +0,9	126,5 111,9 139,1	+2,3 +1,7 +2,7	+13,8 +10,9 +15,8
35	SONSTIGER FAHRZEUGBAU	INSGESAMT INLAND AUSLAND	171,1 81,2 304,3	+122,5 +13,1 +259,7	+21,3 -21,8 +45,9	141,1 103,8 196,5	+48,8 +41,4 +55,2	-11,3 -51,2 +145,9	159,1 212,6 79,9	+203,6 +317,7 +46,1	-24,6 +80,6 -77,1
35.1	SCHIFFBAU	INSGESAMT INLAND AUSLAND	22,0 11,0 46,3	-36,4 -73,6 +139,9	-82,7 -72,4 -85,5	127,4 39,9 318,7	+138,1 +187,1 +127,6	+175,2 +54,7 +247,5	46,3 25,8 91,7	+100,4 +100,0 +101,5	-76,2 -69,0 -79,2
35.3	LUFT- UND RAUMFAHRZEUGBAU	INSGESAMT INLAND AUSLAND	319,0 155,1 499,0	+210,6 +63,4 +304,6	+74,2 -26,3 +169,0	183,1 210,4 163,2	+53,6 +98,7 +26,5	-36,1 -63,5 +119,7	286,7 576,9 74,3	+341,8 +560,1 +53,2	+6,3 +240,4 -78,3
36.1	HERSTELLUNG VON MOEBELN	INSGESAMT INLAND AUSLAND	113,9 112,9 120,8	+16,7 +17,4 +12,8	+10,7 +11,3 +6,7	102,9 101,4 113,2	+3,4 +4,0 +0,6	+2,3 +3,4 -3,3	100,6 98,1 117,1	+0,1 -0,7 +4,8	+18,8 +18,3 +21,2

1) EUROPAEISCHE GEMEINSCHAFT FUER KOHLE UND STAHL.

3 INDEX DES AUFTRAGSEINGANGS
 1995
 NACH ABSCHNITTEN, UNTERABSCHNITTEN,
 DER KLASSIFIKATION DER WIRTSCHAFTS
 3.1 ORIGINAL

VOLUMEN

WZ93- SCHL.	WIRTSCHAFTSZWEIG		VERAENDERUNG IN % MAI 1998 GEGEN				VERAENDERUNG IN % APR. 1998 GEGEN			KUMULIERT		2-MONATS- DURCHSCHNITT	
			1998	1998		1998		JAN. 1998 BIS MAI 1998	VER- AEND. IN % GEGEN VORJAHR	APR. 1998 UND MAI 1998	VER- AEND. IN % GEGEN VORJAHR		
			MAI	MAI 1997	APR. 1998	APR.	APR. 1997	MAR. 1998	1998	1998	1998		
D	VERARBEITENDES GEWERBE 1)	INSGESAMT	105,0	+8,5	-5,7	111,3	-1,7	-9,6	111,2	+6,9	108,2	+3,0	
		INLAND	98,1	+8,0	-4,4	102,6	-2,4	-10,7	103,4	+6,4	100,4	+2,4	
		AUSLAND	116,9	+9,0	-7,3	126,1	-0,8	-8,2	124,7	+7,7	121,5	+3,7	
	VORLEISTUNGSGUETER- PRODUZENTEN	INSGESAMT	105,8	+6,5	-5,3	111,7	-2,3	-7,0	110,9	+5,5	108,8	+1,9	
		INLAND	102,6	+8,1	-4,6	107,6	-0,6	-6,3	105,8	+6,5	105,1	+3,4	
		AUSLAND	112,2	+3,8	-6,5	120,0	-4,9	-8,1	121,1	+3,7	116,1	-0,9	
	INVESTITIONSGUETER- PRODUZENTEN	INSGESAMT	109,0	+12,3	-4,1	113,7	-1,0	-10,5	114,2	+10,8	111,4	+5,1	
		INLAND	95,9	+10,4	-2,2	98,1	-3,6	-13,6	101,7	+9,0	97,0	+2,8	
		AUSLAND	127,2	+14,4	-6,0	135,3	+1,7	-7,3	131,6	+12,9	131,3	+7,5	
	GEBRAUCHSGUETER- PRODUZENTEN	INSGESAMT	105,0	+7,3	-8,3	114,5	+0,5	-7,3	110,9	+5,4	109,8	+3,7	
		INLAND	98,7	+5,0	-3,8	102,6	-6,0	-13,9	103,2	+3,4	100,7	-0,9	
		AUSLAND	114,1	+10,2	-13,2	131,5	+8,9	+1,2	121,9	+7,9	122,8	+9,5	
	VERBRAUCHSGUETER- PRODUZENTEN	INSGESAMT	80,8	+4,0	-11,8	91,6	-6,3	-25,6	99,6	-0,6	86,2	-1,8	
		INLAND	79,1	+2,5	-12,0	89,9	-5,0	-22,2	95,7	-1,3	84,5	-1,6	
		AUSLAND	85,0	+7,3	-11,6	96,1	-9,5	-32,5	109,6	+1,0	90,6	-2,3	
DB	TEXTIL- UND BEKLEIDUNGS- GEWERBE	INSGESAMT	77,7	+13,8	-14,2	90,6	-2,2	-33,6	105,8	+2,8	84,2	+4,6	
		INLAND	74,4	+11,5	-15,0	87,5	-4,4	-30,1	98,8	-0,2	81,0	+2,4	
		AUSLAND	86,8	+19,2	-12,5	99,2	+3,4	-40,7	125,1	+9,8	93,0	+10,2	
17	TEXTILGEWERBE	INSGESAMT	91,1	+6,4	-7,5	98,5	-4,4	-14,4	100,7	+1,7	94,8	+0,5	
		INLAND	84,4	+4,7	-7,6	91,3	-6,5	-13,2	92,9	-1,5	87,9	-1,3	
		AUSLAND	108,3	+10,1	-7,3	116,8	-0,1	-16,9	120,7	+8,4	112,6	+4,5	
18	BEKLEIDUNGSGEWERBE	INSGESAMT	59,9	+31,6	-25,4	80,3	+1,8	-51,2	112,5	+4,1	70,1	+12,7	
		INLAND	61,7	+25,4	-25,4	82,7	-1,2	-45,1	106,1	+1,1	72,2	+8,6	
		AUSLAND	54,5	+59,4	-25,0	72,7	+13,2	-64,9	131,7	+11,6	63,6	+29,3	
DC	LEDERGEWERBE	INSGESAMT	86,0	+23,2	-31,3	125,2	+2,0	-14,8	111,7	+1,5	105,6	+9,7	
		INLAND	78,3	+19,5	-32,5	116,0	-3,4	-17,1	107,2	-3,8	97,2	+4,7	
		AUSLAND	112,4	+32,7	-28,3	156,8	+19,2	-8,0	127,0	+20,8	134,6	+24,5	
DD	HOLZGEWERBE (OHNE HERSTELLUNG VON MOEBELN)	INSGESAMT	93,9	+4,1	-5,7	99,6	-4,4	-9,1	96,4	+3,4	96,8	-0,4	
		INLAND	91,0	+3,9	-5,7	96,5	-5,0	-10,2	93,5	+3,0	93,8	-0,8	
		AUSLAND	125,9	+7,2	-5,9	133,8	+0,9	+0,7	128,0	+8,0	129,9	+3,9	
DE	PAPIER- UND DRUCKGEWERBE	INSGESAMT	99,7	+4,3	-4,0	103,9	-2,6	-5,5	103,9	+1,3	101,8	+0,6	
		INLAND	97,9	+6,8	-2,4	100,3	-2,0	-6,6	100,7	+2,7	99,1	+2,2	
		AUSLAND	106,0	-3,1	-9,0	116,5	-5,0	-1,9	115,0	-2,9	111,3	-4,1	
21	PAPIERGEWERBE	INSGESAMT	102,5	+1,5	-5,3	108,2	-4,8	-4,5	108,2	-0,8	105,4	-1,8	
		INLAND	99,8	+4,6	-3,9	103,9	-3,8	-5,6	104,0	+1,0	101,9	+0,2	
		AUSLAND	108,5	-4,4	-7,8	117,7	-6,8	-2,2	117,7	-4,0	113,1	-5,7	
21.1	H.V. HOLZSTOFF, ZELLSTOFF, PAPIER, KARTON UND PAPPE	INSGESAMT	120,5	+1,5	-4,7	126,5	-5,0	-1,6	127,1	+1,6	123,5	-2,0	
		INLAND	120,4	+9,6	+0,6	119,7	-2,0	-2,3	121,1	+4,2	120,1	+3,4	
		AUSLAND	120,6	-6,7	-10,5	134,7	-7,9	-0,7	134,3	-1,1	127,7	-7,3	
21.2	PAPIER-, KARTON- UND PAPPEVERARBEITUNG	INSGESAMT	88,3	+1,4	-5,9	93,8	-4,6	-7,4	93,4	-3,2	91,1	-1,7	
		INLAND	88,9	+1,3	-7,0	95,6	-4,9	-7,7	95,0	-1,1	92,3	-2,0	
		AUSLAND	85,9	+1,9	-0,2	86,1	-3,4	-6,2	86,9	-11,3	86,0	-0,8	
22	DRUCKGEWERBE, VERVIEL- FAELTIGUNG VON BESPIELTEN TONTRAEGERN	INSGESAMT	95,6	+9,5	-1,8	97,4	+1,1	-7,1	97,3	+4,8	96,5	+5,1	
		INLAND	95,8	+9,6	-0,4	96,2	+0,5	-7,9	97,1	+5,0	96,0	+4,8	
		AUSLAND	92,8	+6,8	-15,8	110,2	+7,2	+0,5	100,3	+5,0	101,5	+7,0	
DG	CHEMISCHE INDUSTRIE	INSGESAMT	102,3	-1,0	-4,1	106,7	-6,8	-8,0	107,6	+0,6	104,5	-4,0	
		INLAND	97,5	-0,5	-3,1	100,6	-5,5	-4,9	99,8	+0,1	99,1	-3,0	
		AUSLAND	107,8	-1,5	-5,2	113,7	-8,2	-11,0	116,6	+1,1	110,8	-5,1	
24.1	HERSTELLUNG VON CHEMISCHEN GRUNDSTOFFEN	INSGESAMT	108,1	-2,2	-3,7	112,3	-6,3	-5,6	113,1	+0,2	110,2	-4,3	
		INLAND	107,4	+2,2	-1,6	109,1	-5,2	-2,5	108,3	+0,7	108,3	-1,6	
		AUSLAND	108,8	-5,5	-5,4	115,0	-7,1	-8,0	117,1	-0,2	111,9	-6,4	
24.4	HERSTELLUNG VON PHARMA- ZEUTISCHEN ERZEUGNISSEN	INSGESAMT	92,3	-5,8	-6,9	99,1	-9,7	-15,5	102,1	-0,1	95,7	-7,9	
		INLAND	89,1	-8,1	-5,8	94,6	-3,1	-8,7	95,2	-0,3	91,9	-5,5	
		AUSLAND	97,5	-2,0	-8,4	106,4	-18,0	-23,8	113,3	+0,2	102,0	-11,1	
DH	HERSTELLUNG VON GUMMI- UND KUNSTSTOFFWAEREN	INSGESAMT	105,4	+9,0	-3,5	109,2	-2,3	-5,5	106,9	+6,5	107,3	+2,9	
		INLAND	100,2	+8,4	-2,5	102,8	-2,8	-5,6	100,5	+5,8	101,5	+2,8	
		AUSLAND	121,2	+8,4	-5,5	128,2	-1,2	-5,2	126,0	+8,1	124,7	+3,2	
25.2	HERSTELLUNG VON KUNST- STOFFWAEREN	INSGESAMT	105,4	+8,3	-3,1	108,8	-0,8	-4,5	106,1	+7,0	107,1	+3,5	
		INLAND	99,7	+8,8	-2,6	102,4	-1,3	-4,4	99,3	+6,1	101,1	+3,5	
		AUSLAND	123,8	+7,0	-4,6	129,8	+0,7	-4,7	128,3	+9,1	126,8	+3,7	
DI	GLASGEWERBE, KERAMIK, VERARBEITUNG VON STEINEN UND ERDEN	INSGESAMT	93,7	+6,1	-4,5	98,1	-4,9	-2,5	92,8	+2,5	95,9	+0,1	
		INLAND	90,8	+6,2	-3,8	94,4	-5,5	-0,4	87,0	+2,4	92,6	-0,1	
		AUSLAND	102,5	+5,6	-6,4	109,5	-3,6	-7,8	110,7	+3,0	106,0	+0,6	
26.1	HERSTELLUNG UND VERAR- BEITUNG VON GLAS	INSGESAMT	94,3	+7,4	-7,0	101,4	-1,6	-3,9	100,1	+2,4	97,9	+2,6	
		INLAND	89,6	+7,0	-7,9	97,3	-1,7	+0,3	94,2	+1,1	93,5	+2,3	
		AUSLAND	105,4	+7,9	-5,4	111,4	-1,2	-11,6	114,1	+5,0	108,4	+3,0	
DJ	METALLERZEUGUNG UND -BE- ARBEITUNG, HERSTELLUNG VON METALLERZEUGNISSEN	INSGESAMT	101,6	+6,5	-4,4	106,3	-3,8	-7,9	107,2	+5,3	104,0	+1,0	
		INLAND	99,4	+7,5	-3,4	102,9	-1,9	-6,5	102,1	+6,4	101,2	+2,5	
		AUSLAND	108,2	+3,9	-6,8	116,1	-8,6	-11,4	122,0	+2,9	112,2	-2,9	

1) AUSGEWAHLTE WIRTSCHAFTSZWEIGE (OHNE ERNAHRUNGSGEWERBE UND TABAKVERARBEITUNG).

STBA, FS 4, R 2.2, 5/1998

BUNDESGBIET

FUER DAS VERARBEITENDE GEWERBE
= 100
ABTEILUNGEN, GRUPPEN UND KLASSEN
ZWEIGE, AUSGABE 1993 (WZ93)
WERT

INDEX

1997 MAI	VER- AEND. IN % GEGEN MAI 1996	1997 1. VJ	1997 4. VJ	1998 1. VJ	VERAENDERUNG IN % 1. VJ 1998 GEGEN		1996 2. HJ	1997 1. HJ	1997 2. HJ	VERAENDERUNG IN % 2. HJ 1997 GEGEN		1996	1997	VER- AEND. IN % GEGEN 1996	WZ93 SCHL.
					1. VJ	4. VJ				2. HJ	1. HJ				
					1997	1997				1996	1997				
96,8	-0,9	103,4	107,6	113,3	+9,6	+5,3	99,8	105,1	107,1	+7,3	+1,9	100,1	106,1	+6,0	D
90,8	-3,2	96,7	98,9	105,4	+9,0	+6,6	96,6	98,0	99,1	+2,6	+1,1	97,1	98,6	+1,5	
107,2	+3,0	114,8	122,3	126,9	+10,5	+3,8	105,1	117,2	120,8	+14,9	+3,1	105,3	119,0	+13,0	
99,3	+1,1	104,0	109,1	112,3	+8,0	+2,9	99,6	106,6	108,3	+8,7	+1,6	99,3	107,4	+8,2	VORL.
94,9	-1,6	97,8	103,4	106,2	+8,6	+2,7	97,9	100,6	103,0	+5,2	+2,4	97,2	101,8	+4,7	
108,1	+6,2	116,5	120,6	124,5	+6,9	+3,2	103,0	118,4	118,7	+15,2	+0,3	103,6	118,5	+14,4	
97,1	-0,6	101,1	111,0	116,2	+14,9	+4,7	100,6	104,5	109,9	+9,2	+5,2	101,2	107,2	+5,9	INV.
86,9	-4,1	92,5	96,8	104,9	+13,4	+8,4	95,4	94,5	96,5	+1,2	+2,1	96,8	95,5	-1,3	
111,2	+3,6	112,9	130,7	131,8	+16,7	+0,8	107,7	118,3	128,3	+19,1	+8,5	107,3	123,3	+14,9	
97,9	-5,0	104,8	103,0	111,7	+6,6	+8,4	100,2	105,4	100,9	+0,7	-4,3	101,8	103,1	+1,3	GEBR.
94,0	-4,6	98,7	96,2	105,0	+6,4	+9,1	95,5	99,3	94,2	-1,4	-5,1	96,6	96,7	-1,9	
103,5	-5,7	113,6	112,7	121,4	+6,9	+7,7	107,0	114,1	110,6	+3,4	-3,1	106,4	112,3	+5,5	
77,7	-9,3	108,6	87,3	108,5	-0,1	+24,3	95,8	98,4	95,2	-0,6	-3,3	97,5	96,8	-0,7	VERB.
77,2	-9,3	104,4	84,1	103,2	-1,1	+22,7	94,4	94,9	91,4	-3,2	-3,7	95,9	93,2	-2,8	
79,2	-9,2	119,1	95,6	122,2	+2,6	+27,8	93,6	107,4	104,7	+5,1	-2,5	101,8	106,1	+4,2	
68,3	-11,8	117,9	78,7	120,2	+2,0	+52,7	94,5	98,5	94,3	-0,2	-4,3	97,3	96,4	-0,9	DB
66,7	-13,9	112,3	75,1	110,7	-1,4	+47,4	93,6	95,0	89,7	-4,2	-5,6	95,8	92,3	-3,7	
72,8	-5,6	133,6	88,6	146,4	+9,6	+65,2	97,2	108,5	107,1	+10,2	-1,3	101,6	107,8	+6,1	
85,6	-11,3	102,2	92,9	104,7	+2,4	+12,7	93,4	98,4	93,1	-0,3	-5,4	97,2	95,7	-1,5	17
80,6	-14,2	97,8	85,5	96,3	-1,5	+12,6	91,6	93,7	86,9	-5,1	-7,3	94,9	90,3	-4,8	
98,4	-4,5	113,7	111,7	126,1	+10,9	+12,9	98,1	110,4	108,8	+10,9	-1,4	103,1	109,6	+6,3	
45,5	-12,7	138,7	59,9	140,7	+1,4	+134,9	96,0	98,7	95,9	-0,1	-2,8	97,5	97,3	-0,2	18
49,2	-13,1	130,6	62,0	128,8	-1,4	+107,7	96,0	96,5	93,2	-2,9	-3,4	96,9	94,8	-2,2	
34,2	-10,2	163,8	53,7	177,2	+8,2	+230,0	95,8	105,6	104,6	+9,2	-0,9	99,3	105,1	+5,8	
69,8	-15,9	119,2	98,3	115,7	-2,9	+17,7	103,2	103,8	108,7	+5,3	+4,7	101,5	106,3	+4,7	DC
65,5	-16,8	123,8	92,8	113,9	-8,0	+22,7	103,9	104,6	105,3	+1,3	+0,7	101,4	105,0	+3,6	
84,7	-13,2	103,1	117,2	121,9	+18,2	+4,0	100,9	101,1	120,6	+19,5	+19,3	101,8	110,8	+8,8	
90,2	-5,5	90,5	98,0	96,1	+6,2	-1,9	98,9	95,4	97,8	-1,1	+2,5	95,6	96,6	+1,0	DD
87,6	-7,1	88,3	95,4	93,3	+5,7	-2,2	98,2	92,8	95,4	-2,9	+2,8	94,8	94,1	-0,7	
117,4	+9,9	114,2	125,7	126,7	+10,9	+0,8	106,8	122,8	123,0	+15,2	+0,2	104,9	122,9	+17,2	
95,6	-4,2	103,5	110,0	105,3	+1,7	-4,3	103,5	103,1	107,0	+3,4	+3,8	101,6	105,0	+3,3	DE
91,7	-6,4	98,9	106,3	101,8	+2,9	-4,2	101,5	98,4	103,0	+1,5	+4,7	100,3	100,7	+0,4	
109,4	+3,2	120,0	123,0	117,5	-2,1	-4,5	110,5	119,7	121,1	+9,6	+1,2	106,2	120,4	+13,4	
101,0	-1,2	110,2	111,3	110,2	-	-1,0	104,3	109,6	110,6	+6,0	+0,9	102,9	110,1	+7,0	21
95,4	-4,0	103,9	106,1	105,4	+1,4	-0,7	101,1	103,3	105,2	+4,1	+1,8	100,9	104,2	+3,3	
113,5	+4,7	124,4	123,1	120,8	-2,9	-1,9	111,7	124,0	122,5	+9,7	-1,2	107,4	123,2	+14,7	
118,7	+13,0	124,6	137,0	129,5	+3,9	-5,5	113,8	126,3	135,5	+19,1	+7,3	108,1	130,9	+21,1	21.1
109,9	+8,5	116,2	129,5	121,8	+4,8	-5,9	111,9	116,1	128,2	+14,6	+10,4	107,4	122,1	+13,7	
129,3	+18,3	134,6	146,0	138,7	+3,0	-5,0	116,0	138,4	144,3	+24,4	+4,3	109,0	141,4	+29,7	
87,1	-12,9	99,0	91,2	95,0	-4,0	+4,2	96,9	96,6	91,0	-6,1	-5,8	98,8	93,8	-5,1	21.2
87,8	-10,8	97,4	93,8	96,8	-0,6	+3,2	95,3	96,5	93,1	-2,3	-3,5	97,4	94,8	-2,7	
84,3	-21,1	105,6	80,5	87,5	-17,1	+8,7	103,7	97,0	81,9	-21,0	-15,6	104,4	89,5	-14,3	
87,3	-9,3	93,4	107,9	97,9	+4,8	-9,3	102,2	93,1	101,6	-0,6	+9,1	99,7	97,4	-2,3	22
87,4	-9,4	93,2	106,5	97,8	+4,9	-8,2	102,0	92,8	100,5	-1,5	+8,3	99,7	96,6	-3,1	
86,9	-6,5	95,9	122,4	99,5	+3,8	-18,7	104,4	96,6	113,6	+8,8	+17,6	99,8	105,1	+5,3	
103,3	+1,0	105,7	104,2	109,7	+3,8	+5,3	97,8	107,9	104,6	+7,0	-3,1	99,5	106,3	+6,8	DG
98,0	-1,5	98,1	97,3	100,3	+2,2	+3,1	96,0	100,6	98,1	+2,2	-2,5	96,9	99,4	+2,6	
109,4	+3,8	114,4	112,2	120,5	+5,3	+7,4	100,0	116,3	112,2	+12,2	-3,5	102,5	114,2	+11,4	
110,5	+5,0	111,3	109,8	115,0	+3,3	+4,7	100,6	113,5	110,9	+10,2	-2,3	101,8	112,2	+10,2	24.1
105,1	+3,6	106,0	107,2	108,4	+2,3	+1,1	101,2	108,3	108,4	+7,1	+0,1	100,5	108,3	+7,8	
115,1	+6,2	115,8	112,0	120,6	+4,1	+7,7	100,2	117,9	112,9	+12,7	-4,2	102,8	115,4	+12,3	
98,0	-3,3	101,1	105,3	106,4	+5,2	+1,0	99,2	104,7	102,9	+3,7	-1,7	100,6	103,8	+3,2	24.4
97,0	-2,9	94,4	95,8	97,5	+3,3	+1,8	96,7	96,9	92,7	-4,1	-4,3	98,2	94,8	-3,5	
99,5	-4,0	112,1	120,9	120,9	+7,9	-	103,3	117,5	119,7	+15,9	+1,9	104,6	118,6	+13,4	
96,7	-4,5	97,9	103,6	106,7	+9,0	+3,0	97,5	101,9	104,0	+6,7	+2,1	98,1	103,0	+5,0	DH
91,6	-7,4	92,6	98,2	99,9	+7,9	+1,7	95,3	96,6	99,6	+4,5	+3,1	95,7	98,1	+2,5	
111,8	+3,2	113,8	119,4	126,9	+11,5	+6,3	104,1	117,7	117,1	+12,5	-0,5	105,1	117,4	+11,7	
97,3	-3,7	96,3	101,8	105,5	+9,6	+3,6	97,0	100,8	102,4	+5,6	+1,6	97,5	101,6	+4,2	25.2
91,6	-7,1	90,8	96,4	98,2	+8,1	+1,9	95,2	95,3	98,0	+2,9	+2,8	95,4	96,6	+1,3	
115,7	+6,1	114,4	119,3	129,3	+13,0	+8,4	102,8	118,9	117,0	+13,8	-1,6	104,4	117,9	+12,9	
88,3	-9,4	87,0	92,4	90,7	+4,3	-1,8	94,9	92,6	94,8	-0,1	+2,4	93,7	93,7	-	DI
85,5	-12,6	79,8	88,2	83,2	+4,3	-5,7	95,5	87,5	92,4	-3,2	+5,6	92,8	89,9	-3,1	
97,1	+0,3	109,0	105,2	113,9	+4,5	+8,3	93,2	108,4	102,1	+9,5	-5,8	96,6	105,2	+8,9	
87,8	-3,7	99,4	99,6	101,6	+2,2	+2,0	96,5	98,9	98,2	+1,8	-0,7	96,8	98,5	+1,8	26.1
83,7	-8,2	94,5	94,8	94,8	+0,3	-0,1	97,2	94,2	95,3	-2,0	+1,2	96,0	94,7	-1,4	
97,7	+7,2	111,0	110,8	117,9	+6,2	+6,4	94,8	109,9	105,3	+11,1	-4,2	98,7	107,6	+9,0	
95,4	+0,1	101,0	105,2	109,3	+8,2	+3,9	96,4	103,1	104,8	+8,7	+1,6	97,2	103,9	+6,9	DJ
92,5	-1,5	94,2	99,5	102,7	+9,0	+3,2	93,5	97,3	99,8	+6,7	+2,6	94,3	98,6	+4,6	
104,1	+4,7	120,7	122,1	128,6	+6,5	+5,3	105,0	120,1	119,3	+13,6	-0,7	105,9	119,7	+13,0	

3 INDEX DES AUFTRAGSEINGANGS
 1995
 NACH ABSCHNITTEN, UNTERABSCHNITTEN,
 DER KLASSIFIKATION DER WIRTSCHAFTS
 3.1 ORIGINAL

VOLUMEN

WZ93- SCHL.	WIRTSCHAFTSZWEIG		VERAENDERUNG IN %				VERAENDERUNG IN %			KUMULIERT		2-MONATS- DURCHSCHNITT	
			1998		1998		APR. 1998 GEGEN		JAN. 1998	VER- AEND. IN %	APR. 1998	VER- AEND. IN %	
			MAI	MAI 1997	APR. 1998	APR.	APR. 1997	MAR. 1998	MAI BIS MAI 1998	IN % GEGEN VORJAHR	UND MAI 1998	IN % GEGEN VORJAHR	
27	METALLERZEUGUNG UND -BEARBEITUNG	INSGESAMT INLAND AUSLAND	103,4 101,8 106,4	+2,3 +3,2 +0,5	-5,7 -5,6 -6,0	109,6 107,8 113,2	-9,0 -5,1 -15,1	-10,0 -8,1 -13,2	113,7 109,9 120,9	+1,2 +4,6 -4,4	106,5 104,8 109,8	-3,9 -1,2 -8,3	
27.1	ERZEUGUNG VON ROHEISEN, STAHL UND FERROLEGIE- RUNGEN (EGKS) 1)	INSGESAMT INLAND AUSLAND	100,5 105,7 90,2	-0,2 +2,5 -5,9	-9,0 -6,6 -14,0	110,4 113,2 104,9	-9,4 -3,4 -19,7	-11,5 -6,5 -20,6	114,0 114,9 112,1	+1,2 +6,0 -7,3	105,5 109,5 97,6	-5,2 -0,6 -13,9	
27.5	GIESSEREIINDUSTRIE	INSGESAMT INLAND AUSLAND	107,8 109,5 101,6	+11,2 +13,7 +2,6	-10,4 -10,0 -12,0	120,3 121,6 115,4	+6,7 +7,5 +3,5	-4,5 -4,3 -5,6	117,1 118,0 113,8	+14,8 +15,5 +12,3	114,1 115,6 108,5	+8,9 +10,4 +3,0	
28	HERSTELLUNG VON METALL- ERZEUGNISSEN	INSGESAMT INLAND AUSLAND	100,3 97,9 110,7	+10,2 +10,5 +9,1	-3,2 -2,0 -8,0	103,6 99,9 120,3	+0,8 +0,5 +2,0	-6,1 -5,1 -8,9	102,0 97,1 123,6	+9,1 +7,5 +15,0	102,0 98,9 115,5	+5,3 +5,2 +5,3	
28.1	STAHL- UND LEICHTMETALL- BAU	INSGESAMT INLAND AUSLAND	94,0 91,8 116,2	+11,2 +10,3 +19,1	+0,1 +1,0 -7,3	93,9 90,9 125,4	-1,7 -3,1 +11,5	+1,3 +1,5 +0,7	88,0 85,7 111,5	+5,3 +4,5 +11,9	94,0 91,4 120,8	+4,4 +3,3 +14,9	
DK	MASCHINENBAU	INSGESAMT INLAND AUSLAND	101,1 95,1 108,2	+11,3 +16,5 +6,5	-6,6 -9,7 -3,2	108,3 105,3 111,8	-0,2 +5,3 -5,7	-10,3 -9,8 -11,0	107,9 101,9 115,2	+10,1 +11,5 +9,1	104,7 100,2 110,0	+5,0 +10,4 -0,1	
29.1	H.V. MASCHINEN F.D.ERZEUG. U.NUTZG.V.MECHAN.ENERGIE (O.LUFT-, STRASS.FAHRZ.BAU)	INSGESAMT INLAND AUSLAND	97,8 94,2 102,8	+10,3 +21,2 -0,5	-0,3 +1,1 -1,7	98,1 93,2 104,6	-1,1 -1,3 -1,0	-15,6 -16,3 -14,8	104,8 97,6 114,3	+11,6 +13,8 +9,1	98,0 93,7 103,7	+4,3 +8,8 -0,8	
29.3	HERSTELLUNG VON LAND- U. FORSTWIRTSCHAFTLICHEN MASCHINEN	INSGESAMT INLAND AUSLAND	101,0 75,9 125,4	+5,0 -13,9 +20,6	-13,7 -12,7 -14,2	117,0 86,9 146,2	-2,2 -19,5 +11,5	-5,3 -16,4 +2,4	122,9 99,8 145,5	+4,0 -4,8 +10,8	109,0 81,4 135,8	+1,0 -17,0 +15,5	
29.4	HERSTELLUNG VON WERK- ZEUGMASCHINEN	INSGESAMT INLAND AUSLAND	113,3 107,5 119,0	+30,1 +40,5 +21,8	+5,5 -2,4 +13,7	107,4 110,1 104,7	+8,2 +21,1 -2,7	-8,2 -8,8 -7,6	109,2 105,7 112,6	+19,7 +24,1 +16,0	110,4 108,8 111,9	+18,5 +30,0 +9,0	
DL	H.V.BUEROMASCH., DATENVERARB. GER.U.-EINRICHTG.;ELEKTROT., FEINMECHANIK U. OPTIK	INSGESAMT INLAND AUSLAND	103,4 99,5 110,1	+9,5 +12,2 +5,7	-2,6 +2,9 -10,0	106,2 96,7 122,3	-4,3 -6,3 -1,5	-11,5 -14,7 -6,7	108,2 101,6 119,6	+5,2 +5,4 +5,0	104,8 98,1 116,2	+2,0 +2,2 +1,8	
30	H.V. BUEROMASCHINEN, DATENVERARBEITUNGSGE- RAETEN U. -EINRICHTUNGEN	INSGESAMT INLAND AUSLAND	119,4 119,7 118,7	+17,1 +7,7 +37,9	+1,9 +3,6 -1,2	117,2 115,5 120,1	+6,8 +6,7 +6,9	-14,7 -16,3 -12,0	119,1 117,8 121,4	+6,5 +0,7 +18,1	118,3 117,6 119,4	+11,7 +7,2 +20,2	
31	HERSTELLUNG VON GERAETEN DER ELEKTRIZITAETSERZEU- GUNG, -VERTEILUNG U.AE.	INSGESAMT INLAND AUSLAND	98,9 96,1 105,0	+9,9 +10,6 +8,6	-6,4 -3,8 -10,9	105,7 99,9 117,9	-2,6 -2,9 -2,2	-9,3 -10,3 -7,5	106,2 101,7 115,7	+6,3 +7,8 +3,5	102,3 98,0 111,5	+3,0 +3,3 +2,7	
31.2	HERSTELLUNG VON ELEK- TRIZITAETVERTEILUNGS- U. -SCHALTEINRICHTUNGEN	INSGESAMT INLAND AUSLAND	106,3 105,1 108,8	+14,2 +18,5 +6,4	-5,7 -3,0 -10,5	112,7 108,3 121,6	+0,7 +4,2 -5,2	-6,8 -9,1 -2,3	111,1 108,5 116,5	+6,0 +11,3 -2,8	109,5 106,7 115,2	+6,8 +10,8 -0,1	
31.6	HERSTELLUNG VON ELEK- TRISCHEN AUSRUESTUNGEN A.N.G.	INSGESAMT INLAND AUSLAND	85,7 85,5 86,0	+0,8 -0,2 +3,1	-5,7 -1,3 -14,6	90,9 86,6 100,7	-11,7 -12,3 -10,7	-17,8 -16,2 -21,1	98,6 95,5 105,8	+7,1 +7,1 +7,1	88,3 86,1 93,4	-6,1 -6,7 -4,8	
32	RUNDFUNK-, FERNSEH- UND NACHRICHTENTECHNIK	INSGESAMT INLAND AUSLAND	110,6 107,9 113,6	+11,5 +25,9 -0,7	+4,3 +22,1 -9,8	106,0 88,4 125,9	-11,5 -16,7 -6,9	-9,6 -22,2 +3,6	109,9 101,4 119,6	+3,8 +9,1 -0,7	108,3 98,2 119,8	-1,1 +2,4 -4,1	
33	MEDIZIN-, MESS-, STEUER- UND REGELUNGSTECHNIK, OPTIK	INSGESAMT INLAND AUSLAND	98,0 89,9 111,0	+2,8 +5,3 -0,4	-4,5 +2,0 -11,9	102,6 88,1 126,0	-4,3 -10,9 +4,4	-16,2 -17,1 -15,2	105,9 93,6 125,6	+3,7 -1,8 +11,1	100,3 89,0 118,5	-1,0 -3,5 +2,1	
DM	FAHRZEUGBAU	INSGESAMT INLAND AUSLAND	126,4 110,5 143,3	+13,5 +4,5 +22,0	-7,3 -4,6 -9,4	136,3 115,8 158,1	+4,3 -2,4 +10,2	-7,7 -14,1 -1,9	132,4 120,4 145,2	+14,3 +12,7 +15,7	131,4 113,2 150,7	+8,5 +0,9 +15,5	
34	HERSTELLUNG VON KRAFTWAGEN UND KRAFTWAGENTEILEN	INSGESAMT INLAND AUSLAND	123,6 118,2 129,0	+6,9 +2,3 +11,4	-9,3 -4,4 -13,4	136,2 123,6 148,9	+2,3 -4,1 +8,2	-5,9 -14,5 +2,7	130,0 123,0 137,1	+7,8 +7,0 +8,4	129,9 120,9 139,0	+4,4 -1,1 +9,7	
34.1	HERSTELLUNG VON KRAFTWAGEN UND KRAFTWAGENMOTOREN	INSGESAMT INLAND AUSLAND	122,0 110,9 131,6	+2,7 -7,3 +11,3	-13,1 -9,1 -15,7	140,4 122,0 156,2	+2,9 -7,4 +11,1	-3,8 -15,0 +5,5	130,7 119,4 140,5	+5,2 +2,3 +7,4	131,2 116,5 143,9	+2,7 -7,3 +11,2	
35	SONSTIGER FAHRZEUGBAU	INSGESAMT INLAND AUSLAND	145,6 67,1 262,1	+75,6 +34,5 +98,6	+6,3 -6,0 +11,8	137,0 71,4 234,4	+20,6 +18,4 +21,6	-17,8 -10,7 -20,7	148,5 105,7 212,1	+78,1 +73,8 +81,3	141,3 69,3 248,3	+43,7 +25,8 +52,9	
35.1	SCHIFFBAU	INSGESAMT INLAND AUSLAND	271,5 24,1 812,1	+793,1 +29,6 +1345,0	+114,5 -44,1 +162,5	126,6 43,1 309,4	+75,6 +167,7 +58,7	+491,6 +302,8 +587,6	117,8 28,4 313,2	+178,5 +39,2 +246,5	199,1 33,6 560,8	+288,1 +93,1 +346,5	
35.3	LUFT- UND RAUMFAHRZEUGBAU	INSGESAMT INLAND AUSLAND	89,4 105,5 77,5	-30,9 +42,2 -54,4	-43,2 +25,0 -63,2	157,3 84,4 210,8	+79,0 -6,6 +144,8	-49,3 -44,2 -50,6	203,0 222,0 189,1	+103,6 +148,0 +76,4	123,4 95,0 144,2	+13,5 +15,4 +12,7	
36.1	HERSTELLUNG VON MOEBELN	INSGESAMT INLAND AUSLAND	89,5 86,8 107,3	+8,9 +8,1 +13,5	-8,0 -8,9 -2,5	97,3 95,3 110,1	-2,2 -2,6 -0,5	-10,5 -11,4 -5,0	98,0 96,0 111,0	+4,4 +4,2 +5,1	93,4 91,1 108,7	+2,8 +2,2 +5,9	

1) EUROPAEISCHE GEMEINSCHAFT FUER KOHLE UND STAHL.

STBA,FS 4,R 2.2, 5/1998

BUNDESGBIET

FUER DAS VERARBEITENDE GEWERBE
= 100
ABTEILUNGEN, GRUPPEN UND KLASSEN
ZWEIGE, AUSGABE 1993 (WZ93)
WERT

INDEX

1997 MAI	VER- AEND. IN % GEGEN MAI 1996	1997 1. VJ	1997 4. VJ	1998 1. VJ	VERAENDERUNG IN % 1. VJ 1998 GEGEN		1996 2. HJ	1997 1. HJ	1997 2. HJ	VERAENDERUNG IN % 2. HJ 1997 GEGEN		1996	1997	VER- AEND. IN % GEGEN 1996	WZ93 SCHL.
					1. VJ 1997	4. VJ 1997				2. HJ 1996	1. HJ 1997				
101,1	+5,1	113,5	113,9	118,5	+4,4	+4,0	99,7	113,3	110,5	+10,8	-2,5	99,7	111,9	+12,2	27
98,6	+4,6	104,4	107,1	113,3	+8,5	+5,8	94,6	105,7	104,7	+10,7	-0,9	94,7	105,2	+11,1	
105,9	+6,1	131,0	127,0	128,4	-2,0	+1,1	109,4	127,9	121,6	+11,2	-4,9	109,2	124,7	+14,2	
100,7	+4,4	113,5	111,5	119,7	+5,5	+7,4	100,2	113,6	109,5	+9,3	-3,6	101,1	111,6	+10,4	27.1
103,1	+6,1	107,2	103,5	118,6	+10,6	+14,6	93,4	109,2	102,9	+10,2	-5,8	94,7	106,0	+11,9	
95,9	+0,8	125,9	127,0	121,9	-3,2	-4,0	113,6	122,3	122,5	+7,8	+0,2	113,7	122,4	+7,7	
96,9	+6,7	100,1	112,3	119,2	+19,1	+6,1	96,3	103,5	110,0	+14,2	+6,3	95,9	106,7	+11,3	27.5
96,3	+6,3	100,5	111,7	119,7	+19,1	+7,2	94,9	103,4	109,9	+15,8	+6,3	95,3	106,6	+11,9	
99,0	+8,3	98,6	114,5	117,4	+19,1	+2,5	101,1	104,0	110,1	+8,9	+5,9	98,1	107,0	+9,1	
91,0	-3,8	91,2	98,5	102,1	+12,0	+3,7	94,0	95,1	100,4	+6,8	+5,6	95,4	97,7	+2,4	28
88,6	-5,3	87,8	94,7	95,9	+9,2	+1,3	92,8	91,9	96,8	+4,3	+5,3	94,0	94,4	+0,4	
101,5	+2,8	106,0	115,0	128,9	+21,6	+12,1	98,9	108,9	116,0	+17,3	+6,5	101,2	112,4	+11,1	
84,5	-11,8	79,4	87,7	84,0	+5,8	-4,2	94,1	86,3	93,1	-1,1	+7,9	92,2	89,7	-2,7	28.1
83,2	-11,2	77,7	86,1	81,9	+5,4	-4,9	93,1	84,9	91,7	-1,5	+8,0	90,6	88,3	-2,5	
97,6	-15,8	95,9	104,5	105,3	+9,8	+0,8	103,6	100,2	107,7	+4,0	+7,5	108,0	103,9	-3,8	
90,8	-4,0	96,8	108,1	110,1	+13,7	+1,9	96,2	100,0	107,8	+12,1	+7,8	96,5	103,9	+7,7	DK
81,6	-8,1	91,8	99,8	103,0	+12,2	+3,2	94,5	93,0	98,7	+4,4	+6,1	94,3	95,8	+1,6	
101,6	+0,2	102,7	117,9	118,6	+15,5	+0,6	98,2	108,3	118,7	+20,9	+9,6	99,1	113,5	+14,5	
88,7	+1,3	93,9	102,3	109,3	+16,4	+6,8	90,4	97,2	105,8	+17,0	+8,8	92,4	101,5	+9,8	29.1
77,7	-6,9	85,6	92,4	100,3	+17,2	+8,5	87,6	87,2	94,9	+8,3	+8,8	87,6	91,0	+3,9	
103,3	+11,0	105,0	115,7	121,4	+15,6	+4,9	94,3	110,5	120,4	+27,7	+9,0	98,9	115,5	+16,8	
96,2	-4,0	125,0	106,8	132,1	+5,7	+23,7	99,5	114,7	95,3	-4,2	-16,9	106,0	105,0	-0,9	29.3
88,2	+0,1	109,2	99,8	112,0	+2,6	+12,2	86,2	102,8	87,4	+1,4	-15,0	93,9	95,1	+1,3	
104,0	-7,1	140,4	113,9	151,9	+8,2	+33,4	112,3	126,4	103,1	-8,2	-18,4	117,7	114,7	-2,5	
87,1	-9,6	89,8	111,6	108,4	+20,7	-2,9	89,2	93,0	103,6	+16,1	+11,4	91,7	98,3	+7,2	29.4
76,5	-11,0	86,3	105,6	103,7	+20,2	-1,8	89,8	86,3	99,9	+11,2	+15,8	92,9	93,1	+0,2	
97,7	-8,3	93,4	117,5	113,0	+21,0	-3,8	88,6	99,5	107,2	+21,0	+7,7	90,4	103,4	+14,4	
94,4	-0,5	103,1	109,5	110,5	+7,2	+0,9	105,0	105,0	107,6	+2,5	+2,5	102,8	106,3	+3,4	DL
88,7	-4,2	96,8	99,4	103,9	+7,3	+4,5	102,3	97,7	98,3	-3,9	+0,6	100,6	99,0	-2,6	
104,2	+5,7	113,6	126,5	121,8	+7,2	-3,7	109,3	117,2	123,2	+12,7	+5,1	106,4	120,2	+13,0	
102,0	+0,9	115,8	121,7	119,7	+3,4	-1,6	115,3	113,6	118,8	+3,0	+4,6	110,7	116,2	+5,0	30
111,1	+12,9	121,8	116,1	117,9	-3,2	+1,6	122,0	118,1	119,7	-1,9	+1,4	116,3	118,9	+2,2	
86,1	-18,7	105,1	131,4	122,7	+16,7	-6,6	103,5	105,9	117,3	+13,3	+10,8	100,9	111,6	+10,6	
90,0	+0,3	100,3	105,8	108,7	+8,4	+2,7	98,8	101,9	105,8	+7,1	+3,8	98,0	103,9	+6,0	31
85,9	-0,1	93,9	99,3	104,1	+10,9	+4,8	94,2	96,5	98,8	+4,9	+2,4	93,5	97,7	+4,5	
96,7	+1,2	114,0	119,5	118,6	+4,0	-0,8	108,5	113,4	120,7	+11,2	+6,4	107,6	117,0	+8,7	
93,1	-4,2	106,4	109,9	112,2	+5,5	+2,1	97,0	105,6	108,5	+11,9	+2,7	98,4	107,1	+8,8	31.2
88,7	-4,0	98,3	103,7	109,7	+11,6	+5,8	93,2	99,0	102,6	+10,1	+3,6	94,2	100,8	+7,0	
102,3	-4,4	123,0	122,4	117,4	-4,6	-4,1	104,6	119,3	120,6	+15,3	+1,1	105,9	119,9	+12,2	
85,0	-3,7	90,8	100,0	105,5	+16,2	+5,5	105,1	97,4	103,4	-1,6	+6,2	98,9	100,4	+1,5	31.6
85,7	-3,1	87,2	93,9	101,8	+16,7	+8,4	97,5	94,8	92,3	-5,3	-2,6	94,1	93,6	-0,5	
83,4	-5,3	99,3	114,0	114,2	+15,0	+0,2	123,0	103,3	129,2	+5,0	+25,1	110,0	116,2	+5,6	
99,2	+0,3	103,5	108,4	111,0	+7,2	+2,4	112,1	108,5	106,7	-4,8	-1,7	107,0	107,6	+0,6	32
85,7	-13,9	91,0	88,9	103,5	+13,7	+16,4	110,6	92,2	87,9	-20,5	-4,7	107,6	90,0	-16,4	
114,4	+16,5	117,6	130,3	119,5	+1,6	-8,3	113,9	127,0	127,8	+12,2	+0,6	106,3	127,4	+19,8	
95,3	-3,6	102,7	113,5	109,6	+6,7	-3,4	105,7	103,8	107,6	+1,8	+3,7	105,0	105,7	+0,7	33
85,4	-12,0	97,4	102,2	96,7	-0,7	-5,4	104,8	96,4	97,3	-7,2	+0,9	103,8	96,8	-6,7	
111,4	+9,5	111,1	131,6	130,4	+17,4	-0,9	107,1	115,7	124,1	+15,9	+7,3	106,9	119,9	+12,2	
111,4	+6,5	112,4	120,2	133,1	+18,4	+10,7	104,0	116,2	117,1	+12,6	+0,8	105,9	116,7	+10,2	DM
105,7	+9,6	103,2	105,9	125,2	+21,3	+18,2	95,7	107,3	104,3	+9,0	-2,8	99,9	105,8	+5,9	
117,5	+3,6	122,2	135,4	141,5	+15,8	+4,5	113,0	125,8	130,8	+15,8	+4,0	112,4	128,3	+14,1	
115,6	+5,9	118,1	117,0	130,1	+10,2	+11,2	107,2	121,0	114,5	+6,8	-5,4	108,2	117,7	+8,8	34
115,5	+10,3	110,0	109,5	124,4	+13,1	+13,6	101,0	114,8	107,3	+6,2	-6,5	104,1	111,0	+6,6	
115,8	+1,8	126,4	124,6	135,9	+7,5	+9,1	113,6	127,3	121,8	+7,2	-4,3	112,4	124,5	+10,8	
118,8	+4,7	121,9	114,7	130,4	+7,0	+13,7	108,3	123,9	112,8	+4,2	-9,0	110,0	118,4	+7,6	34.1
119,6	+10,1	110,7	103,1	121,4	+9,7	+17,7	98,2	115,6	101,5	+3,4	-12,2	103,9	108,5	+4,4	
118,2	+0,3	131,7	124,7	138,2	+4,9	+10,8	117,0	131,1	122,6	+4,8	-6,5	115,4	126,9	+10,0	
82,9	+12,5	73,5	141,7	153,3	+108,6	+8,2	82,5	84,3	134,9	+63,5	+60,0	90,8	109,6	+20,7	35
49,9	+1,6	64,6	85,6	130,0	+101,2	+51,9	65,6	64,8	87,5	+33,4	+35,0	76,4	76,1	-0,4	
132,0	+20,0	86,7	225,2	188,0	+116,8	-16,5	107,6	113,4	205,4	+90,9	+81,1	112,2	159,4	+42,1	
30,4	+34,5	36,4	84,3	63,6	+74,7	-24,6	28,5	40,0	68,5	+140,4	+71,3	52,0	54,3	+4,4	35.1
18,6	+45,3	22,4	52,8	25,0	+11,6	-52,7	29,4	21,2	56,4	+91,8	+166,0	61,4	38,8	-36,8	
56,2	+27,7	67,0	153,7	148,2	+121,2	-3,6	26,5	81,4	95,5	+260,4	+17,3	31,5	88,4	+180,6	
129,4	+12,5	93,8	213,0	256,2	+173,1	+20,3	122,5	105,0	208,6	+70,3	+98,7	124,2	156,8	+26,2	35.3
74,2	-1,2	94,3	131,9	306,7	+225,2	+132,5	90,0	98,1	127,5	+41,7	+30,0	88,0	112,8	+28,2	
169,8	+17,8	93,4	272,3	219,1	+134,6	-19,5	146,2	110,0	267,9	+83,2	+143,5	150,7	189,0	+25,4	
82,2	-13,3	95,9	95,8	101,1	+5,4	+5,5	95,8	94,6	93,0	-2,9	-1,7	97,5	93,8	-3,8	36.1
80,3	-13,3	94,2	93,6	99,3	+5,4	+6,1	94,7	92,0	90,6	-4,3	-1,5	96,4	91,3	-5,3	
94,5	-13,5	107,6	110,5	112,6	+4,6	+1,9	103,3	111,6	108,5	+5,0	-2,8	104,8	110,1	+5,1	

FRUEHERES BUNDESGBEIT

3 INDEX DES AUFTRAGSEINGANGS FUER DAS VERARBEITENDE GEWERBE

3.1 VOLUMENINDEX 1995 = 100

NACH ABSCHNITTEN, UNTERABSCHNITTEN, ABTEILUNGEN, GRUPPEN UND KLASSEN
DER KLASSIFIKATION DER WIRTSCHAFTSZWEIGE, AUSGABE 1993 (WZ93)

WZ93- SCHL.	WIRTSCHAFTSZWEIG		VERAENDERUNG IN % MAR. 1998 GEGEN			VERAENDERUNG IN % FEB. 1998 GEGEN			VERAENDERUNG IN % JAN. 1998 GEGEN			
			1998			1998			1998			
			MAR.	MAR. 1997	FEB. 1998	FEB.	FEB. 1997	JAN. 1998	JAN.	JAN. 1997	DEZ. 1997	
D	VERARBEITENDES GEWERBE 1)	INSGESAMT	123,1	+16,2	+12,9	109,0	+7,1	+1,1	107,8	+5,2	+5,2	
		INLAND	114,9	+15,5	+14,1	100,7	+6,0	+0,1	100,6	+5,1	+9,3	
		AUSLAND	137,3	+17,5	+11,4	123,2	+8,6	+2,5	120,2	+5,3	-0,2	
		VORLEISTUNGSGUETER- PRODUZENTEN	INSGESAMT	120,1	+14,5	+11,3	107,9	+4,7	-0,9	108,9	+4,6	+7,9
		INLAND	114,8	+15,8	+12,2	102,3	+5,6	+0,8	101,5	+4,3	+8,8	
AUSLAND	130,6	+12,3	+9,7	119,1	+3,0	-3,8	123,8	+5,2	+6,6			
	INVESTITIONSGUETER- PRODUZENTEN	INSGESAMT	127,1	+21,6	+15,0	110,5	+13,1	-0,4	110,9	+9,7	-0,9	
		INLAND	113,5	+17,6	+17,0	97,0	+9,4	-6,9	104,2	+12,8	+7,9	
		AUSLAND	146,0	+26,4	+12,9	129,3	+17,4	+7,6	120,2	+6,3	-9,8	
	GEBRAUCHSGUETER- PRODUZENTEN	INSGESAMT	123,5	+13,6	+16,1	106,4	+5,7	+1,2	105,1	+0,1	+13,0	
		INLAND	119,1	+14,6	+20,3	99,0	+6,1	+2,3	96,8	-2,0	+13,0	
		AUSLAND	129,9	+12,3	+10,9	117,1	+5,3	-	117,1	+2,9	+13,1	
	VERBRAUCHSGUETER- PRODUZENTEN	INSGESAMT	123,1	+6,4	+9,5	112,4	-2,1	+24,9	90,0	-5,5	+10,0	
		INLAND	115,6	+6,9	+7,4	107,6	-2,8	+24,7	86,3	-8,7	+15,7	
		AUSLAND	142,4	+5,5	+14,2	124,7	-0,3	+25,2	99,6	+2,5	-0,5	
DB	TEXTIL- UND BEKLEIDUNGS- GEWERBE	INSGESAMT	135,4	+5,2	-0,1	136,5	+3,6	+55,8	87,6	-6,5	+34,4	
		INLAND	125,2	+3,0	-0,7	126,1	+0,8	+56,3	80,7	-10,5	+30,4	
		AUSLAND	167,2	+13,7	+1,1	165,3	+10,1	+54,8	106,8	+3,2	+44,1	
17	TEXTILGEWERBE	INSGESAMT	115,1	+9,2	+10,0	104,6	+1,7	+10,9	94,3	-4,1	+20,6	
		INLAND	105,2	+5,4	+8,3	97,1	-1,6	+12,0	86,7	-8,5	+19,3	
		AUSLAND	140,5	+17,2	+13,5	123,8	+9,0	+8,6	114,0	+6,0	+23,5	
18	BEKLEIDUNGSGEWERBE	INSGESAMT	164,6	+3,7	-7,9	178,8	+5,2	+127,2	78,7	-10,2	+64,3	
		INLAND	150,6	+1,0	-7,4	162,7	+2,8	+122,9	73,0	-13,4	+51,1	
		AUSLAND	207,4	+10,1	-9,1	228,1	+11,0	+137,6	96,0	-1,6	+105,1	
DC	LEDERGEWERBE	INSGESAMT	146,9	+10,4	+24,4	118,1	-3,8	+43,8	82,1	-19,2	+26,1	
		INLAND	140,0	+4,9	+14,4	122,4	-7,2	+54,2	79,4	-25,2	+25,2	
		AUSLAND	170,4	+29,4	+64,5	103,6	+13,1	+13,0	31,7	+6,6	+28,8	
DD	HOLZGEWERBE (OHNE HERSTELLUNG VON MOEBELN)	INSGESAMT	109,6	+16,8	+20,7	90,8	+1,8	+3,2	88,0	-0,7	+2,9	
		INLAND	107,5	+17,0	+22,4	87,8	+1,4	+3,7	84,7	-2,0	+1,7	
		AUSLAND	132,9	+17,2	+7,2	124,0	+5,8	+0,6	123,3	+10,0	+12,7	
DE	PAPIER- UND DRUCKGEWERBE	INSGESAMT	109,9	+7,9	+8,7	101,1	-1,7	-3,6	104,9	-0,9	+1,9	
		INLAND	107,4	+10,3	+10,0	97,6	-	-2,3	100,5	-1,2	+1,2	
		AUSLAND	118,7	+0,7	+4,7	113,4	-6,9	-5,8	120,4	+0,2	+4,2	
21	PAPIERGEWERBE	INSGESAMT	113,3	+6,8	+6,5	106,4	-3,9	-4,0	110,8	-2,7	+10,1	
		INLAND	110,1	+10,2	+7,8	102,1	-1,2	-1,9	104,1	-4,1	+11,2	
		AUSLAND	120,4	+0,2	+3,6	116,2	-8,7	-7,7	125,9	-	+8,1	
21.1	H.V. HOLZSTOFF, ZELLSTOFF, PAPIER, KARTON UND PAPPE	INSGESAMT	128,5	+8,6	+2,6	125,3	-3,3	-7,0	134,7	+7,1	+7,5	
		INLAND	122,5	+11,5	+2,5	119,5	-0,8	-3,2	123,4	+4,3	+9,6	
		AUSLAND	135,7	+5,7	+2,7	132,1	-6,0	-10,9	148,3	+10,0	+5,6	
21.2	PAPIER-, KARTON- UND PAPPEVERARBEITUNG	INSGESAMT	101,3	+5,0	+10,5	91,7	-4,4	-0,3	92,0	-12,0	+13,2	
		INLAND	103,6	+9,5	+11,6	92,8	-1,5	-1,2	93,9	-9,1	+12,5	
		AUSLAND	91,8	-12,3	+6,0	86,6	-15,8	+2,9	84,2	-23,0	+17,3	
22	DRUCKGEWERBE, VERVIEL- FAELTIGUNG VON BESPIELTEN TONTRAEGERN	INSGESAMT	104,8	+9,7	+12,7	93,0	+2,0	-3,0	95,9	+2,6	-9,9	
		INLAND	104,4	+10,5	+12,9	92,5	+1,5	-4,0	96,4	+2,7	-9,0	
		AUSLAND	109,7	+9,3	+11,6	98,3	+7,0	+8,5	90,6	+1,2	-18,3	
D6	CHEMISCHE INDUSTRIE	INSGESAMT	116,0	+9,0	+10,8	104,7	+0,5	-3,3	108,3	+1,8	+7,8	
		INLAND	105,8	+8,3	+9,9	96,3	-1,1	-2,5	98,8	-0,3	+10,5	
		AUSLAND	127,8	+9,7	+11,7	114,4	+2,1	-4,0	119,2	+3,8	+5,1	
24.1	HERSTELLUNG VON CHEMISCHEN GRUNDSTOFFEN	INSGESAMT	119,0	+7,5	+7,6	110,6	+0,5	-4,2	115,4	+1,9	+8,9	
		INLAND	111,9	+5,1	+7,9	103,7	-2,0	-5,3	109,5	+3,6	+9,3	
		AUSLAND	125,0	+9,5	+7,3	116,5	+2,4	-3,2	120,3	+0,7	+8,6	
24.4	HERSTELLUNG VON PHARMA- ZEUTISCHEN ERZEUGNISSEN	INSGESAMT	117,3	+10,8	+20,8	97,1	-2,3	-7,3	104,8	+6,9	-8,3	
		INLAND	103,6	+13,8	+13,8	91,0	-4,2	-7,0	97,8	+0,7	+3,7	
		AUSLAND	139,7	+7,2	+30,6	107,0	+0,5	-7,8	116,1	+16,8	-21,0	
DH	HERSTELLUNG VON GUMMI- UND KUNSTSTOFFWAEREN	INSGESAMT	115,5	+14,2	+11,4	103,7	+6,8	+2,9	100,8	+5,5	+13,4	
		INLAND	108,9	+12,8	+12,6	96,7	+6,5	+2,8	94,1	+4,1	+13,5	
		AUSLAND	135,3	+18,0	+8,7	124,5	+7,4	+2,9	121,0	+9,2	+13,5	
25.2	HERSTELLUNG VON KUNST- STOFFWAEREN	INSGESAMT	113,9	+15,2	+10,7	102,9	+7,7	+3,3	99,6	+5,3	+13,3	
		INLAND	107,1	+13,7	+12,3	95,4	+7,4	+3,6	92,1	+3,0	+12,6	
		AUSLAND	136,2	+19,4	+6,8	127,5	+8,5	+2,7	124,1	+11,2	+15,1	
DI	GLASGEWERBE, KERAMIK, VERARBEITUNG VON STEINEN UND ERDEN	INSGESAMT	100,6	+11,4	+17,2	85,8	+0,2	+0,1	85,7	+0,8	+14,1	
		INLAND	94,8	+11,5	+22,2	77,6	-2,3	+0,4	77,3	+3,1	+11,7	
		AUSLAND	118,7	+11,4	+6,6	111,3	+6,3	-0,4	111,7	-3,5	+19,5	
26.1	HERSTELLUNG UND VERAR- BEITUNG VON GLAS	INSGESAMT	105,5	+10,8	+9,6	96,3	-0,1	-6,4	102,9	-3,5	+20,2	
		INLAND	97,0	+8,9	+6,9	90,7	-4,6	-6,1	96,6	-2,7	+21,8	
		AUSLAND	126,0	+14,9	+14,9	109,7	+10,6	-7,1	118,1	-4,8	+17,4	
DJ	METALLERZEUGUNG UND -BE- ARBEITUNG, HERSTELLUNG VON METALLERZEUGNISSEN	INSGESAMT	115,4	+16,0	+8,6	106,3	+4,3	+0,1	106,2	+4,6	+12,6	
		INLAND	110,0	+15,8	+12,1	98,1	+5,4	-1,8	99,9	+5,7	+11,4	
		AUSLAND	131,0	+16,2	+0,5	130,3	+2,1	+4,7	124,4	+2,1	+15,3	

1) AUSGEWAELTE WIRTSCHAFTSZWEIGE (OHNE ERNAHRUNGSGEWERBE UND TABAKVERARBEITUNG).

FRUEHERES BUNDESGBIET

3 INDEX DES AUFTRAGSEINGANGS FUER DAS VERARBEITENDE GEWERBE

3.1 VOLUMENINDEX 1995 = 100

NACH ABSCHNITTEN, UNTERABSCHNITTEN, ABTEILUNGEN, GRUPPEN UND KLASSEN
DER KLASSEKATION DER WIRTSCHAFTSZWEIGE, AUSGABE 1993 (WZ93)

WZ93- SCHL.	WIRTSCHAFTSZWEIG		VERAENDERUNG IN % MAR. 1998 GEGEN			VERAENDERUNG IN % FEB. 1998 GEGEN			VERAENDERUNG IN % JAN. 1998 GEGEN		
			1998			1998			1998		
			MAR.	MAR. 1997	FEB. 1998	FEB.	FEB. 1997	JAN. 1998	JAN.	JAN. 1997	DEZ. 1997
27	METALLERZEUGUNG UND -BEARBEITUNG	INSGESAMT	121,8	+12,2	+6,2	114,7	-2,7	-3,5	118,9	+4,4	+14,1
		INLAND	117,3	+12,7	+5,8	110,9	+5,3	-0,7	111,7	+7,7	+11,6
		AUSLAND	130,4	+11,3	+7,0	121,9	-14,3	-8,2	132,8	-0,6	+18,6
27.1	ERZEUGUNG VON ROHEISEN, STAHL UND FERROLEGIE- RUNGEN (EGKS) 1)	INSGESAMT	124,8	+11,2	+10,0	113,5	-1,2	-6,0	120,7	+6,4	+16,6
		INLAND	121,1	+11,6	+3,7	116,8	+10,5	-0,8	117,8	+9,7	+23,6
		AUSLAND	132,1	+10,7	+23,2	107,2	-19,5	-15,1	126,3	+0,7	+5,9
27.5	GIESSEREIINDUSTRIE	INSGESAMT	126,0	+25,4	+8,1	116,6	+16,5	+1,4	115,0	+15,5	+15,6
		INLAND	127,0	+25,7	+8,6	116,9	+15,6	+1,6	115,1	+15,9	+16,7
		AUSLAND	122,2	+23,6	+6,0	115,3	+19,6	+0,6	114,6	+13,9	+11,4
28	HERSTELLUNG VON METALL- ERZEUGNISSEN	INSGESAMT	110,3	+19,4	+10,6	99,7	+11,5	+3,6	96,2	+4,8	+11,1
		INLAND	105,3	+18,0	+17,1	89,9	+5,3	-2,7	92,4	+4,2	+11,2
		AUSLAND	132,0	+24,1	-7,2	142,3	+33,4	+26,5	112,5	+7,2	+10,4
28.1	STAHL- UND LEICHTMETALL- BAU	INSGESAMT	92,7	+11,0	+22,0	76,0	-1,7	-8,7	83,2	+7,6	+7,8
		INLAND	89,6	+8,9	+22,1	73,4	-2,0	-11,1	82,6	+8,8	+10,9
		AUSLAND	124,5	+31,3	+21,7	102,3	+0,9	+14,7	89,2	-2,6	-15,2
DK	MASCHINENBAU	INSGESAMT	120,8	+22,8	+18,0	102,4	+10,2	-4,4	107,1	+8,0	+0,3
		INLAND	116,8	+25,9	+24,1	94,1	+5,7	-4,0	98,0	+4,8	+0,1
		AUSLAND	125,6	+19,7	+11,8	112,3	+15,3	-4,7	117,9	+11,4	+0,7
29.1	H.V. MASCHINEN F.D.ERZEUG. U.NUTZG.V.MECHAN.ENERGIE (O.LUFT-, STRASS.FAHRZ.BAU)	INSGESAMT	116,2	+21,4	+16,7	99,6	+11,5	-11,2	112,1	+15,9	+13,1
		INLAND	111,3	+24,9	+21,6	91,5	+9,3	-6,6	98,0	+16,5	+21,3
		AUSLAND	122,7	+17,4	+11,1	110,4	+14,0	-15,7	131,0	+15,3	+5,9
29.3	HERSTELLUNG VON LAND- U. FORSTWIRTSCHAFTLICHEN MASCHINEN	INSGESAMT	123,6	+8,3	-5,1	130,2	+7,2	-8,7	142,6	+2,3	+35,0
		INLAND	104,0	+1,1	-1,9	106,0	-1,7	-15,9	126,0	+7,7	+16,1
		AUSLAND	142,8	+14,3	-7,2	153,9	+14,0	-3,3	159,1	-1,4	+54,5
29.4	HERSTELLUNG VON WERK- ZEUGMASCHINEN	INSGESAMT	117,0	+29,6	+10,9	105,5	+19,3	+2,7	102,7	+13,1	-8,0
		INLAND	120,7	+40,2	+24,8	96,7	+4,5	+3,2	93,7	+16,8	-20,5
		AUSLAND	113,3	+20,0	-0,8	114,2	+35,3	+2,3	111,6	+10,2	+5,9
DL	H.V. BUEROMASCH., DATENVERARB. GER.U.-EINRICHTG.;ELEKTROT., FEINMECHANIK U. OPTIK	INSGESAMT	120,0	+12,4	+12,6	106,6	+9,2	+1,5	105,0	+0,2	-2,9
		INLAND	113,4	+15,1	+12,3	101,0	+8,3	+3,9	97,2	-1,3	-1,1
		AUSLAND	131,1	+8,6	+12,8	116,2	+10,8	-1,6	118,1	+2,4	-5,2
30	H.V. BUEROMASCHINEN, DATENVERARBEITUNGSGE- RAETEN U. -EINRICHTUNGEN	INSGESAMT	137,4	+10,1	+15,8	118,7	+2,4	+15,4	102,9	-3,5	-19,6
		INLAND	138,0	-1,1	+17,9	117,0	-0,4	+18,4	98,8	-8,9	-17,3
		AUSLAND	136,4	+37,9	+12,1	121,7	+7,7	+10,6	110,0	+6,4	-23,1
31	HERSTELLUNG VON GERAETEN -DER ELEKTRIZITAETSERZEU- GUNG, -VERTEILUNG U.AE.	INSGESAMT	116,5	+11,4	+11,2	104,8	+8,5	-0,1	104,9	+5,1	+1,9
		INLAND	111,4	+17,6	+10,3	101,0	+9,9	+1,0	100,0	+5,0	+3,8
		AUSLAND	127,4	+1,4	+12,7	113,0	+5,9	-2,1	115,4	+5,2	-1,3
31.2	HERSTELLUNG VON ELEK- TRIZITAETSVERTEILUNGS- U. -SCHALTEINRICHTUNGEN	INSGESAMT	120,9	+4,7	+11,3	108,6	+10,0	+1,3	107,2	+2,1	-3,2
		INLAND	119,2	+21,9	+10,8	107,6	+11,4	+5,2	102,3	+1,8	-1,2
		AUSLAND	124,4	-18,1	+12,6	110,5	+7,3	-5,7	117,2	+2,7	-6,3
31.6	HERSTELLUNG VON ELEK- TRISCHEN AUSRUESTUNGEN A.N.G.	INSGESAMT	110,6	+18,9	+9,2	101,3	+16,7	-3,1	104,5	+12,9	+6,3
		INLAND	103,3	+16,2	+5,9	97,5	+15,0	-6,7	104,5	+19,0	+9,8
		AUSLAND	127,7	+24,6	+16,0	110,1	+20,5	+5,2	104,7	+0,8	-0,9
32	RUNDFUNK-, FERNSEH- UND NACHRICHTENTECHNIK	INSGESAMT	117,3	+11,7	+5,1	111,6	+20,4	+7,2	104,1	-7,7	+1,5
		INLAND	113,6	+27,1	+7,2	106,0	+24,3	+16,5	91,0	-7,3	+6,6
		AUSLAND	121,5	-1,0	+3,0	118,0	+16,8	-0,8	118,9	-8,0	-2,5
33	MEDIZIN-, MESS-, STEUER- UND REGELUNGSTECHNIK, OPTIK	INSGESAMT	122,5	+16,3	+23,4	99,3	+2,3	-7,1	106,9	+1,1	-8,6
		INLAND	106,3	+9,6	+20,5	88,2	-5,2	-7,6	95,5	-6,6	-9,7
		AUSLAND	148,5	+25,2	+26,7	117,2	+13,2	-6,5	125,4	+12,7	-6,8
DM	FAHRZEUGBAU	INSGESAMT	147,6	+24,5	+17,0	126,1	+14,6	+0,4	125,6	+15,8	+3,1
		INLAND	134,8	+19,3	+17,5	114,7	+17,5	-9,1	126,2	+27,5	+22,3
		AUSLAND	161,2	+29,4	+16,6	138,3	+12,3	+10,6	125,0	+5,3	-11,8
34	HERSTELLUNG VON KRAFTWAGEN UND KRAFTWAGENTEILEN	INSGESAMT	144,7	+15,9	+16,3	124,4	+10,6	+2,6	121,2	+3,6	+10,9
		INLAND	144,5	+20,1	+23,5	117,0	+14,7	+4,7	111,7	+3,8	+10,6
		AUSLAND	145,0	+11,9	+9,9	131,9	+7,1	+0,9	130,7	+3,3	+11,0
34.1	HERSTELLUNG VON KRAFTWAGEN UND KRAFTWAGENMOTOREN	INSGESAMT	145,9	+11,0	+17,9	123,8	+8,8	+2,0	121,4	+0,7	+13,8
		INLAND	143,5	+13,2	+27,4	112,6	+15,5	+4,2	108,1	+0,3	+10,9
		AUSLAND	148,0	+9,3	+10,8	133,6	+4,5	+0,5	132,9	+0,9	+15,9
35	SONSTIGER FAHRZEUGBAU	INSGESAMT	166,7	+120,2	+21,1	137,7	+47,6	-11,4	155,5	+201,4	-24,5
		INLAND	80,0	+12,7	-21,5	101,9	+40,4	-51,0	208,1	+313,7	+80,2
		AUSLAND	295,5	+257,3	+54,7	191,0	+54,0	+146,5	77,5	+44,9	-77,2
35.1	SCHIFFBAU	INSGESAMT	21,4	-36,9	-82,8	124,1	+136,4	+174,6	45,2	+99,1	-76,3
		INLAND	10,7	-73,8	-72,6	39,0	+186,8	+54,8	25,2	+98,4	-69,0
		AUSLAND	45,0	+138,1	-85,5	310,3	+125,8	+247,5	89,3	+99,8	-79,2
35.3	LUFT- UND RAUMFAHRZEUGBAU	INSGESAMT	310,1	+207,9	+73,7	178,5	+52,7	-36,2	279,9	+338,7	+6,4
		INLAND	151,3	+62,3	-26,3	205,4	+97,7	-63,5	563,3	+556,5	+240,4
		AUSLAND	426,4	+301,5	+168,7	158,7	+25,6	+119,8	72,2	+51,7	-78,4
36.1	HERSTELLUNG VON MOEBELN	INSGESAMT	108,7	+15,3	+10,6	98,3	+2,2	+2,2	96,2	-1,1	+18,2
		INLAND	107,6	+15,9	+11,3	96,7	+2,7	+3,2	93,7	-1,9	+17,7
		AUSLAND	115,9	+11,3	+6,4	108,9	-0,7	-3,5	112,9	+3,5	+21,0

1) EUROPAEISCHE GEMEINSCHAFT FUER KOHLE UND STAHL.

FRUEHERES BUNDESGBEIT

3 INDEX DES AUFTRAGSEINGANGS FUER DAS VERARBEITENDE GEWERBE
1995 = 1003.2 ZEITREIHENANALYSE - BERLINER VERFAHREN (BV 4)
WERTINDEX

WZ93- SCHL.	WIRTSCHAFTSZWEIG		ORIGINALWERT		KALENDER- U. SAISON- BEREINIGTER WERT BERLINER VERFAHREN		GLATTE KOMPONENTE VERSION 4	
			1998 MAI	VERAEND. GEGENUEBER VORJAHRES- MONAT IN %	1998 MAI	VERAEND. GEGENUEBER VORMONAT IN %	1998 MAI	VERAEND. GEGENUEBER VORMONAT IN %
D	VERARBEITENDES GEWERBE 1)	INSGESAMT	106,2	+9,1	112,4	+1,4	113,2	+0,4
		INLAND	98,4	+8,5	103,4	+1,5	104,1	+0,5
		AUSLAND	119,4	+9,9	127,8	+1,5	128,8	+0,2
	VORLEISTUNGSGUETER- PRODUZENTEN	INSGESAMT	104,8	+6,9	110,0	+1,8	110,9	+0,2
		INLAND	100,9	+8,4	105,0	+1,5	105,7	+0,4
		AUSLAND	112,6	+4,6	120,0	+2,2	121,1	-0,4
	INVESTITIONSGUETER- PRODUZENTEN	INSGESAMT	112,1	+13,0	118,3	+2,2	119,2	+0,6
		INLAND	98,2	+11,1	103,6	+2,1	104,4	+0,8
		AUSLAND	131,3	+15,1	139,5	+2,9	140,2	+0,5
	GEBRAUCHSGUETER- PRODUZENTEN	INSGESAMT	108,7	+8,2	112,6	-0,2	113,2	+0,8
		INLAND	101,7	+5,5	103,4	+2,9	103,5	+0,6
		AUSLAND	118,7	+11,4	125,4	-3,5	127,0	+1,1
	VERBRAUCHSGUETER- PRODUZENTEN	INSGESAMT	82,3	+4,7	99,2	+1,8	98,6	+0,1
		INLAND	80,4	+3,6	95,0	+1,4	94,4	+0,1
		AUSLAND	87,2	+7,5	109,5	+3,6	109,0	-0,2
DB	TEXTIL- UND BEKLEIDUNGS- GEWERBE	INSGESAMT	78,0	+14,0	103,2	+2,5	101,2	+0,5
		INLAND	74,6	+11,8	98,1	+3,7	95,2	+0,5
		AUSLAND	87,2	+19,3	117,1	+0,6	117,5	+0,4
17	TEXTILGEWERBE	INSGESAMT	91,5	+6,8	98,5	+0,2	98,2	+0,1
		INLAND	84,7	+5,1	92,5	+1,8	91,2	+0,2
		AUSLAND	109,1	+10,3	115,0	-1,0	116,9	0
18	BEKLEIDUNGSGEWERBE	INSGESAMT	60,0	+31,9	109,1	+5,6	104,8	+1,0
		INLAND	61,9	+26,1	105,2	+6,3	100,3	+0,9
		AUSLAND	54,2	+58,0	121,8	+5,6	119,1	+1,0
DC	LEDERGEWERBE	INSGESAMT	88,0	+24,5	114,9	+3,8	112,5	+0,6
		INLAND	80,0	+20,5	110,5	+6,0	106,6	+0,4
		AUSLAND	115,2	+34,9	131,3	-2,3	133,3	+1,5
DD	HOLZGEWERBE (OHNE HERSTELLUNG VON MOEBELN)	INSGESAMT	93,3	+5,4	97,0	-0,4	98,3	+0,4
		INLAND	90,1	+4,9	94,1	-0,2	95,4	+0,4
		AUSLAND	127,1	+9,6	128,8	-0,2	130,2	+0,3
DE	PAPIER- UND DRUCKGEWERBE	INSGESAMT	95,1	+5,9	101,4	+1,0	101,3	+0,1
		INLAND	93,5	+7,8	99,4	+1,8	98,8	+0,4
		AUSLAND	101,1	+0,2	108,5	-1,5	110,4	-0,5
21	PAPIERGEWERBE	INSGESAMT	95,3	+3,9	100,5	-0,3	101,2	-0,2
		INLAND	92,6	+6,7	97,4	+0,5	97,5	+0,1
		AUSLAND	101,4	-1,4	107,2	-1,6	109,3	-0,7
21.1	H.V. HOLZSTOFF, ZELLSTOFF, PAPIER, KARTON UND PAPPE	INSGESAMT	107,5	+5,3	113,7	+0,2	115,7	-0,4
		INLAND	105,1	+13,4	110,5	+2,5	109,7	+0,2
		AUSLAND	110,5	-2,6	117,7	-2,5	122,8	-1,2
21.2	PAPIER-, KARTON- UND PAPPEVERARBEITUNG	INSGESAMT	85,8	+2,6	90,0	-0,8	89,9	+0,2
		INLAND	86,1	+2,9	90,8	-0,4	91,3	+0,1
		AUSLAND	84,8	+2,3	87,8	-0,3	84,6	+0,8
22	DRUCKGEWERBE, VERVIEL- FAELTIGUNG VON BESPIELTEN TONTRAEGERN	INSGESAMT	94,8	+9,1	102,8	+2,8	101,5	+0,6
		INLAND	94,4	+9,1	101,5	+2,8	100,2	+0,6
		AUSLAND	99,0	+9,2	115,2	-0,2	115,7	+0,1
D6	CHEMISCHE INDUSTRIE	INSGESAMT	101,1	-1,1	103,0	+0,4	104,9	-0,5
		INLAND	95,3	-0,8	95,7	-0,2	97,2	-0,3
		AUSLAND	108,0	-1,3	111,4	+0,8	113,7	-0,7
24.1	HERSTELLUNG VON CHEMISCHEN GRUNDSTOFFEN	INSGESAMT	101,6	-3,9	102,8	-0,5	105,3	-0,8
		INLAND	97,6	-0,2	99,1	+0,6	100,3	-0,5
		AUSLAND	105,1	-6,4	106,0	-1,1	109,7	-1,0
24.4	HERSTELLUNG VON PHARMA- ZEUTISCHEN ERZEUGNISSEN	INSGESAMT	96,4	-4,4	102,2	-1,0	105,9	-0,5
		INLAND	92,6	-6,8	93,8	-4,4	97,8	+0,1
		AUSLAND	102,7	-0,5	116,1	+4,3	119,0	-1,3
DH	HERSTELLUNG VON GUMMI- UND KUNSTSTOFFWAREN	INSGESAMT	104,1	+8,9	106,8	+3,0	106,8	+0,4
		INLAND	98,6	+8,8	100,7	+2,9	100,6	+0,2
		AUSLAND	120,7	+9,1	125,3	+3,1	125,7	+0,6
25.2	HERSTELLUNG VON KUNST- STOFFWAREN	INSGESAMT	104,0	+8,3	105,6	+1,8	106,1	+0,5
		INLAND	98,2	+8,4	99,7	+1,8	100,0	+0,4
		AUSLAND	122,9	+7,9	124,9	+1,4	126,4	+0,6
DI	GLASGEWERBE, KERAMIK, VERARBEITUNG VON STEINEN UND ERDEN	INSGESAMT	91,8	+6,3	95,7	+4,5	94,3	+0,3
		INLAND	88,2	+6,1	91,5	+5,2	89,8	+0,3
		AUSLAND	103,1	+7,0	108,4	+2,4	108,2	+0,2
26.1	HERSTELLUNG UND VERAR- BEITUNG VON GLAS	INSGESAMT	91,0	+8,2	100,9	+4,2	98,1	+0,5
		INLAND	85,4	+7,6	96,4	+4,8	92,8	+0,5
		AUSLAND	104,4	+9,7	112,2	+3,5	111,3	+0,5
DJ	METALLERZEUGUNG UND -BE- ARBEITUNG, HERSTELLUNG VON METALLERZEUGNISSEN	INSGESAMT	102,7	+8,1	109,6	+3,5	109,6	+0,1
		INLAND	100,1	+9,2	104,7	+2,9	104,7	+0,4
		AUSLAND	110,1	+5,2	122,9	+4,1	123,9	-0,5

1) AUSGEWAHLTE WIRTSCHAFTSZWEIGE (OHNE ERNAHRUNGSGEWERBE UND TABAKVERARBEITUNG).

STBA,FS 4,R 2.2, 5/1998

FRUEHERES BUNDESGBIET

3 INDEX DES AUFTRAGSEINGANGS FUER DAS VERARBEITENDE GEWERBE
1995 = 1003.2 ZEITREIHENANALYSE - BERLINER VERFAHREN (BV 4)
WERTINDEX

WZ93- SCHL.	WIRTSCHAFTSZWEIG		ORIGINALWERT		KALENDER- U. SAISON- BEREINIGTER WERT BERLINER VERFAHREN, VERSION 4		GLATTE KOMPONENTE	
			1998 MAI	VERAEND. GEGENUEBER VORJAHRES- MONAT IN %	1998 MAI	VERAEND. GEGENUEBER VORMONAT IN %	1998 MAI	VERAEND. GEGENUEBER VORMONAT IN %
27	METALLERZEUGUNG UND -BEARBEITUNG	INSGESAMT INLAND AUSLAND	103,2 101,1 107,2	+4,6 +6,1 +1,8	109,3 104,2 118,5	+1,3 +0,1 +3,2	111,5 107,2 119,5	-0,5 -0,1 -1,3
27.1	ERZEUGUNG VON ROHEISEN, STAHL UND FERROLEGIE- RUNGEN (EGKS) 1)	INSGESAMT INLAND AUSLAND	98,9 103,6 89,9	+6,6 +10,0 -0,3	104,7 102,5 108,8	-2,1 -2,8 +0,9	109,0 107,2 112,4	-0,2 +0,4 -1,2
27.5	GIESSEREIINDUSTRIE	INSGESAMT INLAND AUSLAND	113,3 113,1 114,2	+12,4 +15,2 +3,3	123,3 122,5 124,9	+0,6 +1,2 -2,1	125,8 124,1 131,7	+0,8 +1,0 +0,3
28	HERSTELLUNG VON METALL- ERZEUGNISSEN	INSGESAMT INLAND AUSLAND	102,2 99,5 114,3	+11,0 +11,3 +10,0	109,2 104,2 127,9	+4,6 +4,0 +4,5	107,9 102,7 129,4	+0,6 +0,6 +0,5
28.1	STAHL- UND LEICHTMETALLBAU	INSGESAMT INLAND AUSLAND	95,6 93,4 117,7	+12,7 +11,7 +20,6	98,7 95,6 125,3	+4,1 +3,5 +4,2	96,1 93,4 121,8	+0,6 +0,5 +2,0
DK	MASCHINENBAU	INSGESAMT INLAND AUSLAND	104,9 98,5 112,4	+12,4 +17,5 +7,6	112,7 108,4 118,0	+1,3 +1,3 +1,5	114,6 109,0 121,1	+0,3 +1,1 -0,7
29.1	H.V. MASCHINEN F.D. ERZEUG. U. NUTZG.V. MECHAN. ENERGIE (D. LUFT-, STRASS. FAHRZ. BAU)	INSGESAMT INLAND AUSLAND	102,2 98,4 107,2	+11,0 +22,2 -0,5	109,5 107,3 113,3	+1,8 +7,6 -4,1	111,8 105,6 120,4	-0,3 +1,0 -1,7
29.3	HERSTELLUNG VON LAND- U. FORSTWIRTSCHAFTLICHEN MASCHINEN	INSGESAMT INLAND AUSLAND	105,2 79,2 130,6	+6,3 -12,7 +21,8	112,1 85,4 139,7	-0,1 +1,2 +0,1	113,7 89,3 138,3	+0,4 -1,8 +1,9
29.4	HERSTELLUNG VON WERK- ZEUGMASCHINEN	INSGESAMT INLAND AUSLAND	118,1 111,7 124,5	+31,4 +41,9 +23,4	118,7 119,6 117,7	+4,9 +3,4 +6,6	117,9 117,6 118,0	+1,2 +2,2 +0,1
DL	H.V. BUEROMASCH., DATENVERARB. GER. U. -EINRICHTG.; ELEKTROT., FEINMECHANIK U. OPTIK	INSGESAMT INLAND AUSLAND	103,1 98,5 110,9	+8,5 +11,0 +5,1	111,9 106,3 122,2	+2,7 +6,6 -1,5	111,3 103,8 124,2	+0,5 +1,0 -0,3
30	H.V. BUEROMASCHINEN, DATENVERARBEITUNGSGE- RAETEN U. -EINRICHTUNGEN	INSGESAMT INLAND AUSLAND	109,4 105,9 115,2	+14,7 +4,1 +36,5	116,7 111,8 127,2	-0,1 -1,7 +4,3	114,7 109,0 125,5	+0,7 +0,5 +1,2
31	HERSTELLUNG VON GERAETEN DER ELEKTRIZITAETSERZEU- GUNG, -VERTEILUNG U. AE.	INSGESAMT INLAND AUSLAND	100,9 97,3 108,8	+10,4 +10,8 +9,9	111,3 105,8 123,5	+2,7 +4,8 -0,2	110,8 105,2 122,8	+0,3 +0,5 -0,3
31.2	HERSTELLUNG VON ELEK- TRIZITAETSVERTILUNGS- U. -SCHALTEINRICHTUNGEN	INSGESAMT INLAND AUSLAND	109,6 107,8 113,4	+14,9 +19,1 +7,6	116,9 115,8 120,8	+4,7 +5,5 +2,5	115,6 114,2 119,4	+0,4 +1,1 -0,7
31.6	HERSTELLUNG VON ELEK- TRISCHEN AUSRUESTUNGEN A.N.G.	INSGESAMT INLAND AUSLAND	89,8 88,8 92,0	+2,4 +0,8 +6,1	106,4 98,4 122,4	+6,5 +7,7 +4,1	107,5 100,1 123,3	-0,3 0 -0,6
32	RUNDFUNK-, FERNSEH- UND NACHRICHTENTECHNIK	INSGESAMT INLAND AUSLAND	106,3 103,1 109,9	+7,2 +20,6 -4,1	112,7 106,6 120,9	+9,3 +20,5 +1,4	109,4 99,1 121,6	+0,6 +2,6 -1,1
33	MEDIZIN-, MESS-, STEUER- UND REGELUNGSTECHNIK, OPTIK	INSGESAMT INLAND AUSLAND	101,5 93,5 114,3	+3,8 +6,1 +0,7	111,6 102,6 124,5	+1,4 +5,1 -4,3	112,9 101,0 131,5	+0,4 +0,7 +0,2
DM	FAHRZEUGBAU	INSGESAMT INLAND AUSLAND	130,5 113,3 149,0	+14,4 +5,4 +23,0	132,7 112,7 156,4	+0,1 -0,4 +2,3	134,9 117,0 155,1	+1,0 +0,6 +1,6
34	HERSTELLUNG VON KRAFTWAGEN UND KRAFTWAGEN TEILEN	INSGESAMT INLAND AUSLAND	127,7 121,1 134,4	+7,9 +3,1 +12,6	129,4 118,4 140,4	-0,5 +2,5 -2,6	131,1 120,6 141,6	+0,9 +0,6 +1,1
34.1	HERSTELLUNG VON KRAFTWAGEN UND KRAFTWAGENMOTOREN	INSGESAMT INLAND AUSLAND	127,8 116,0 138,1	+4,2 -5,6 +12,6	128,1 108,7 144,5	-3,8 -2,3 -4,4	131,2 114,0 145,6	+0,8 +0,1 +1,3
35	SONSTIGER FAHRZEUGBAU	INSGESAMT INLAND AUSLAND	149,7 68,5 270,2	+76,7 +35,6 +99,7	163,1 92,5 269,4	+12,8 -0,3 +24,0	163,3 101,0 255,6	+2,1 +0,4 +3,0
35.1	SCHIFFBAU	INSGESAMT INLAND AUSLAND	279,5 24,8 835,8	+801,6 +30,5 +1353,6	240,4 41,5 729,6	+93,9 -21,8 +185,1	156,4 40,2 343,7	+10,4 -2,0 +12,2
35.3	LUFT- UND RAUMFAHRZEUGBAU	INSGESAMT INLAND AUSLAND	92,1 108,7 79,9	-30,5 +43,4 -54,1	148,6 145,8 139,2	-28,7 +12,8 -45,7	215,7 164,0 234,2	-0,9 +1,0 -2,0
36.1	HERSTELLUNG VON MOEBELN	INSGESAMT INLAND AUSLAND	94,3 91,6 112,3	+10,4 +9,7 +15,1	102,6 99,8 120,4	+0,2 +0,1 +1,7	103,0 100,5 119,1	+0,7 +0,8 +0,3

1) EUROPAAISCHE GEMEINSCHAFT FUER KOHLE UND STAHL.
STBA, FS 4, R 2.2, 5/1998

FRUEHERES BUNDESGBIET

3 INDEX DES AUFTRAGSEINGANGS FUER DAS VERARBEITENDE GEWERBE
1995 = 1003.2 ZEITREIHENANALYSE - BERLINER VERFAHREN (BV 4)
VOLUMENINDEX

WZ93- SCHL.	WIRTSCHAFTSZWEIG	ORIGINALWERT		KALENDER- U. SAISON- BEREINIGTER WERT BERLINER VERFAHREN, VERSION 4		GLATTE KOMPONENTE		
		1998 MAI	VERAEND. GEGENUEBER VORJAHRES- MONAT IN %	1998 MAI	VERAEND. GEGENUEBER VORMONAT IN %	1998 MAI	VERAEND. GEGENUEBER VORMONAT IN %	
D	VERARBEITENDES GEWERBE 1)	INSGESAMT	105,0	+8,5	111,4	+1,6	111,9	+0,4
		INLAND	98,1	+8,0	103,3	+1,8	103,7	+0,5
		AUSLAND	116,9	+9,0	125,2	+1,8	125,8	+0,2
	VORLEISTUNGSGUETER- PRODUZENTEN	INSGESAMT	105,8	+6,5	111,1	+2,2	111,5	+0,1
		INLAND	102,6	+8,1	106,8	+1,9	107,2	+0,5
		AUSLAND	112,2	+3,8	119,4	+2,4	120,2	-0,3
	INVESTITIONSGUETER- PRODUZENTEN	INSGESAMT	109,0	+12,3	115,1	+2,1	115,9	+0,5
		INLAND	95,9	+10,4	101,2	+1,9	102,0	+0,7
		AUSLAND	127,2	+14,4	135,2	+3,0	135,7	+0,5
	GEBRAUCHSGUETER- PRODUZENTEN	INSGESAMT	105,0	+7,3	108,9	0	109,3	+0,7
		INLAND	98,7	+5,0	100,4	+3,0	100,4	+0,5
		AUSLAND	114,1	+10,2	120,7	-3,3	121,9	+1,1
	VERBRAUCHSGUETER- PRODUZENTEN	INSGESAMT	80,8	+4,0	97,5	+1,8	96,8	0
		INLAND	79,1	+2,5	93,5	+1,0	93,0	+0,1
		AUSLAND	85,0	+7,3	107,1	+3,9	106,2	-0,3
DB	TEXTIL- UND BEKLEIDUNGS- GEWERBE	INSGESAMT	77,7	+13,8	103,0	+2,6	100,8	+0,5
		INLAND	74,4	+11,5	97,9	+3,8	94,8	+0,5
		AUSLAND	86,8	+19,2	116,7	+0,6	117,1	+0,4
17	TEXTILGEWERBE	INSGESAMT	91,1	+6,4	98,3	+0,4	97,7	+0,1
		INLAND	84,4	+4,7	92,4	+2,0	90,7	+0,2
		AUSLAND	108,3	+10,1	114,2	-0,9	115,8	0
18	BEKLEIDUNGSGEWERBE	INSGESAMT	59,9	+31,6	108,8	+5,3	104,7	+1,0
		INLAND	61,7	+25,4	104,7	+6,0	99,9	+0,9
		AUSLAND	54,5	+59,4	122,3	+5,6	119,9	+1,2
DC	LEDERGEWERBE	INSGESAMT	86,0	+23,2	112,4	+3,9	109,8	+0,5
		INLAND	78,3	+19,5	108,1	+6,2	104,1	+0,3
		AUSLAND	112,4	+32,7	128,3	-2,2	130,0	+1,5
DD	HOLZGEWERBE (OHNE HERSTELLUNG VON MOEBELN)	INSGESAMT	93,9	+4,1	97,7	-0,5	99,1	+0,3
		INLAND	91,0	+3,9	95,1	-0,2	98,4	+0,4
		AUSLAND	125,9	+7,2	128,1	+0,1	129,4	+0,1
DE	PAPIER- UND DRUCKGEWERBE	INSGESAMT	99,7	+4,3	105,9	+0,7	106,0	0
		INLAND	97,9	+6,8	103,8	+1,7	103,3	+0,2
		AUSLAND	106,0	-3,1	113,4	-1,8	115,5	-0,8
21	PAPIERGEWERBE	INSGESAMT	102,5	+1,5	107,5	-0,6	108,5	-0,4
		INLAND	99,8	+4,6	104,3	+0,3	104,6	-0,1
		AUSLAND	108,5	-4,4	114,3	-2,1	116,7	-1,0
21.1	H.V. HOLZSTOFF, ZELLSTOFF, PAPIER, KARTON UND PAPPE	INSGESAMT	120,5	+1,5	126,6	-0,2	128,9	-0,9
		INLAND	120,4	+9,6	125,6	+2,2	124,9	-0,2
		AUSLAND	120,6	-6,7	127,9	-3,0	133,7	-1,5
21.2	PAPIER-, KARTON- UND PAPPEVERARBEITUNG	INSGESAMT	88,3	+1,4	92,4	-1,0	92,4	+0,2
		INLAND	88,9	+1,3	93,5	-0,5	94,1	0
		AUSLAND	85,9	+1,9	88,9	-0,3	85,3	+0,9
22	DRUCKGEWERBE, VERVIEL- FAELTIGUNG VON BESPIELTEN TONTRAEGERN	INSGESAMT	95,6	+9,5	103,7	+2,8	102,4	+0,6
		INLAND	95,8	+9,6	103,2	+3,0	101,9	+0,7
		AUSLAND	92,8	+6,8	108,2	-0,4	108,6	0
D6	CHEMISCHE INDUSTRIE	INSGESAMT	102,3	-1,0	104,1	+0,6	105,4	-0,4
		INLAND	97,5	-0,5	97,9	+0,3	98,7	-0,3
		AUSLAND	107,8	-1,5	111,1	+1,3	112,8	-0,7
24.1	HERSTELLUNG VON CHEMISCHEN GRUNDSTOFFEN	INSGESAMT	108,1	-2,2	109,4	+0,7	110,6	-0,6
		INLAND	107,4	+2,2	108,8	+2,0	108,3	-0,2
		AUSLAND	108,8	-5,5	109,9	-0,2	112,6	-0,9
24.4	HERSTELLUNG VON PHARMA- ZEUTISCHEN ERZEUGNISSEN	INSGESAMT	92,3	-5,8	97,9	-1,0	101,3	-0,6
		INLAND	89,1	-8,1	90,1	-4,8	94,0	-0,1
		AUSLAND	97,5	-2,0	110,5	+4,5	113,0	-1,5
DH	HERSTELLUNG VON GUMMI- UND KUNSTSTOFFWAREN	INSGESAMT	105,4	+9,0	108,1	+3,1	108,0	+0,3
		INLAND	100,2	+9,4	102,5	+3,1	102,3	+0,3
		AUSLAND	121,2	+8,4	125,4	+3,1	125,6	+0,5
25.2	HERSTELLUNG VON KUNST- STOFFWAREN	INSGESAMT	105,4	+8,3	107,0	+2,1	107,3	+0,4
		INLAND	99,7	+8,8	101,3	+2,0	101,5	+0,4
		AUSLAND	123,8	+7,0	125,4	+1,4	126,8	+0,5
DI	GLASGEWERBE, KERAMIK, VERARBEITUNG VON STEINEN UND ERDEN	INSGESAMT	93,7	+6,1	97,5	+4,3	96,3	+0,3
		INLAND	90,8	+6,2	93,9	+4,8	92,5	+0,3
		AUSLAND	102,5	+5,6	107,7	+2,2	107,5	0
26.1	HERSTELLUNG UND VERAR- BEITUNG VON GLAS	INSGESAMT	94,3	+7,4	104,3	+3,8	102,0	+0,4
		INLAND	89,6	+7,0	100,8	+4,2	97,7	+0,3
		AUSLAND	105,4	+7,9	113,3	+3,4	112,5	+0,4
DJ	METALLERZEUGUNG UND -BE- ARBEITUNG, HERSTELLUNG VON METALLERZEUGNISSEN	INSGESAMT	101,6	+6,5	108,8	+4,2	108,2	+0,1
		INLAND	99,4	+7,5	104,1	+3,6	103,7	+0,4
		AUSLAND	108,2	+3,9	121,5	+5,4	121,2	-0,4

1) AUSGEWAHLTE WIRTSCHAFTSZWEIGE (OHNE ERNAHRUNGSGEWERBE UND TABAKVERARBEITUNG).

STBA, FS 4, R 2.2, 5/1998

FRUEHERES BUNDESGBIET

3 INDEX DES AUFTRAGSEINGANGS FUER DAS VERARBEITENDE GEMERBE
1995 = 1003.2 ZEITREIHENANALYSE - BERLINER VERFAHREN (BV 4)
VOLUMENINDEX

WZ93- SCHL.	WIRTSCHAFTSZWEIG		ORIGINALWERT		KALENDER- U. SAISON- BEREINIGTER WERT BERLINER VERFAHREN, VERSION 4		GLATTE KOMPONENTE	
			1998 MAI	VERAEND. GEGENUEBER VORJAHRES- MONAT IN %	1998 MAI	VERAEND. GEGENUEBER VORMONAT IN %	1998 MAI	VERAEND. GEGENUEBER VORMONAT IN %
27	METALLERZEUGUNG UND -BEARBEITUNG	INSGESAMT INLAND AUSLAND	103,4 101,8 106,4	+2,3 +3,2 +0,5	110,1 105,4 118,5	+3,0 +1,5 +5,1	110,9 107,3 117,5	-0,4 -0,1 -1,2
27.1	ERZEUGUNG VON ROHEISEN, STAHL UND FERROLEGIE- RUNGEN (EGKS) 1)	INSGESAMT INLAND AUSLAND	100,5 105,7 90,2	-0,2 +2,5 -5,9	106,5 104,3 110,1	-0,7 -2,3 +3,3	109,5 108,4 111,4	-0,5 -0,1 -1,5
27.5	GIESSEREIINDUSTRIE	INSGESAMT INLAND AUSLAND	107,8 109,5 101,6	+11,2 +13,7 +2,6	117,7 118,9 111,9	+1,1 +1,5 -1,1	119,3 120,0 116,3	+0,8 +0,8 +0,6
28	HERSTELLUNG VON METALL- ERZEUGNISSEN	INSGESAMT INLAND AUSLAND	100,3 97,9 110,7	+10,2 +10,5 +9,1	107,0 102,4 124,2	+4,5 +3,9 +4,6	105,8 101,0 125,6	+0,6 +0,6 +0,5
28.1	STAHL- UND LEICHTMETALLBAU	INSGESAMT INLAND AUSLAND	94,0 91,8 116,2	+11,2 +10,3 +19,1	97,2 94,0 124,3	+4,1 +3,4 +4,2	94,7 92,0 121,0	+0,5 +0,4 +2,0
DK	MASCHINENBAU	INSGESAMT INLAND AUSLAND	101,1 95,1 108,2	+11,3 +16,5 +6,5	108,8 104,9 113,6	+1,2 +1,2 +1,5	110,5 105,6 116,5	+0,2 +1,1 -0,8
29.1	H.V. MASCHINEN F.D.ERZEUG. U. NUTZG.V. MECHAN.ENERGIE (D. LUFT-, STRASS.FAHRZ.BAU)	INSGESAMT INLAND AUSLAND	97,8 94,2 102,8	+10,3 +21,2 -0,5	105,0 103,0 108,7	+1,5 +7,6 -4,1	107,2 101,3 115,5	-0,3 +1,0 -1,7
29.3	HERSTELLUNG VON LAND- U. FORSTWIRTSCHAFTLICHEN MASCHINEN	INSGESAMT INLAND AUSLAND	101,0 75,9 125,4	+5,0 -13,9 +20,6	107,4 81,6 133,7	-0,4 +0,4 +0,2	108,8 85,6 131,8	+0,3 -1,9 +1,8
29.4	HERSTELLUNG VON WERK- ZEUGMASCHINEN	INSGESAMT INLAND AUSLAND	113,3 107,5 119,0	+30,1 +40,6 +21,8	114,0 115,3 112,5	+4,7 +3,4 +6,2	113,2 113,3 112,9	+1,2 +2,1 +0,1
DL	H.V. BUEROMASCH., DATENVERARB. GER.U.-EINRICHTG.;ELEKTROT., FEINMECHANIK U. OPTIK	INSGESAMT INLAND AUSLAND	103,4 99,5 110,1	+9,5 +12,2 +5,7	112,3 107,3 121,5	+2,9 +6,8 -1,3	111,5 104,7 123,2	+0,5 +1,1 -0,2
30	H.V. BUEROMASCHINEN, DATENVERARBEITUNGSGE- RAETEN U. -EINRICHTUNGEN	INSGESAMT INLAND AUSLAND	119,4 119,7 118,7	+17,1 +7,7 +37,9	127,1 125,4 131,8	+0,7 -0,7 +4,9	124,8 122,4 129,7	+1,0 +0,7 +1,4
31	HERSTELLUNG VON GERAETEN DER ELEKTRIZITAETSERZEU- GUNG, -VERTEILUNG U.AE.	INSGESAMT INLAND AUSLAND	98,9 96,1 105,0	+9,9 +10,6 +8,6	109,2 104,6 119,4	+2,6 +4,9 -0,3	108,6 103,9 118,6	+0,2 +0,4 -0,3
31.2	HERSTELLUNG VON ELEK- TRIZITAETSERZEUGUNGS- U. -SCHALTEINRICHTUNGEN	INSGESAMT INLAND AUSLAND	106,3 105,1 108,8	+14,2 +18,5 +6,4	113,4 112,8 115,9	+4,6 +5,3 +2,3	112,0 111,2 114,4	+0,4 +1,0 -0,8
31.6	HERSTELLUNG VON ELEK- TRISCHEN AUSRUESTUNGEN A.N.G.	INSGESAMT INLAND AUSLAND	85,7 85,5 86,0	+0,8 -0,2 +3,1	101,7 94,6 116,3	+6,8 +7,9 +4,3	102,7 96,2 116,7	-0,4 -0,1 -0,8
32	RUNDFUNK-, FERNSEH- UND NACHRICHTENTECHNIK	INSGESAMT INLAND AUSLAND	110,6 107,9 113,6	+11,5 +25,9 -0,7	117,3 111,9 124,6	+9,6 +20,7 +1,5	113,5 103,9 124,9	+1,0 +3,0 -0,7
33	MEDIZIN-, MESS-, STEUER- UND REGELUNGSTECHNIK, OPTIK	INSGESAMT INLAND AUSLAND	98,0 89,9 111,0	+2,8 +5,3 -0,4	108,0 98,9 121,2	+1,2 +4,9 -4,3	109,3 97,3 128,0	+0,5 +0,6 +0,2
DM	FAHRZEUGBAU	INSGESAMT INLAND AUSLAND	126,4 110,5 143,3	+13,5 +4,5 +22,0	128,6 110,1 150,5	+0,2 -0,5 +2,5	130,6 114,4 148,9	+1,0 +0,5 +1,5
34	HERSTELLUNG VON KRAFTWAGEN UND KRAFTWAGENTEILEN	INSGESAMT INLAND AUSLAND	123,6 118,2 129,0	+6,9 +2,3 +11,4	125,3 115,7 134,7	-0,3 +2,6 -2,5	126,8 117,9 135,6	+0,9 +0,6 +1,1
34.1	HERSTELLUNG VON KRAFTWAGEN UND KRAFTWAGENMOTOREN	INSGESAMT INLAND AUSLAND	122,0 110,9 131,6	+2,7 -7,3 +11,3	122,3 104,0 137,7	-3,8 -2,5 -4,2	125,1 109,3 138,3	+0,7 -0,1 +1,2
35	SONSTIGER FAHRZEUGBAU	INSGESAMT INLAND AUSLAND	145,6 67,1 262,1	+75,6 +34,5 +98,6	159,0 90,7 261,7	+12,7 -0,5 +24,0	159,1 99,1 248,2	+2,1 +0,5 +2,9
35.1	SCHIFFBAU	INSGESAMT INLAND AUSLAND	271,5 24,1 812,1	+793,1 +29,6 +1345,0	233,7 40,4 707,9	+93,9 -22,2 +184,5	152,0 39,1 335,7	+10,4 -2,0 +12,3
35.3	LUFT- UND RAUMFAHRZEUGBAU	INSGESAMT INLAND AUSLAND	89,4 105,5 77,5	-30,9 +42,2 -54,4	144,7 141,9 135,4	-28,6 +12,4 -45,7	209,9 159,8 227,6	-0,9 +0,9 -2,1
36.1	HERSTELLUNG VON MUEBELN	INSGESAMT INLAND AUSLAND	89,5 86,8 107,3	+8,9 +8,1 +13,5	97,5 94,7 115,4	-0,3 -0,3 +1,5	98,0 95,4 114,1	+0,6 +0,6 +0,1

1) EUROPAEISCHE GEMEINSCHAFT FUER KOHLE UND STAHL.
STBA,FS 4,R 2.2, 5/1998

4 INDEX DES UMSATZES FUER
1995
NACH ABSCHNITTEN, UNTERABSCHNITTEN,
DER KLASSIFIKATION DER WIRTSCHAFTS
4.1 ORIGINAL

WERT

WZ93- SCHL.	WIRTSCHAFTSZWEIG	1998 MAI	VERAENDERUNG IN % MAI 1998 GEGEN		1998 APR.	VERAENDERUNG IN % APR. 1998 GEGEN		KUMULIERT		2-MONATS- DURCHSCHNITT		
			1997 MAI	1998 APR.		1997 APR.	1998 MAR.	JAN. 1998 BIS MAI 1998	VER- AEND. IN % GEGEN VORJAHR	APR. 1998 UND MAI 1998	VER- AEND. IN % GEGEN VORJAHR	
D	VERARBEITENDES GEWERBE 1)	INSGESAMT	106,1	+11,1	-3,4	109,8	-0,4	-9,9	107,9	+8,6	108,0	+5,0
		INLAND	97,7	+9,9	-3,2	100,9	-2,5	-10,8	99,5	+6,6	99,3	+3,2
		AUSLAND	120,7	+12,8	-3,8	125,5	+3,0	-8,5	122,7	+11,3	123,1	+7,6
	VORLEISTUNGSGUETER- PRODUZENTEN	INSGESAMT	105,0	+10,1	-4,0	109,4	-0,9	-7,4	107,4	+8,0	107,2	+4,2
		INLAND	99,4	+10,6	-3,4	102,9	-1,6	-7,3	100,7	+7,2	101,2	+4,0
		AUSLAND	116,3	+9,3	-5,1	122,5	+0,2	-7,4	120,9	+9,6	119,4	+4,4
	INVESTITIONSGUETER- PRODUZENTEN	INSGESAMT	111,0	+12,2	-1,4	112,6	+1,3	-11,8	109,5	+10,2	111,8	+6,4
		INLAND	99,5	+9,9	-1,1	100,6	-2,8	-14,3	98,9	+7,5	100,1	+3,2
		AUSLAND	127,2	+14,8	-1,7	129,4	+6,0	-8,9	124,5	+13,5	128,3	+10,1
	GEBRAUCHSGUETER- PRODUZENTEN	INSGESAMT	111,4	+16,0	-4,6	116,8	-0,3	-9,8	112,7	+10,3	114,1	+7,0
		INLAND	99,8	+12,9	-4,8	104,8	-4,8	-11,6	101,1	+7,0	102,3	+3,0
		AUSLAND	128,5	+19,9	-4,3	134,3	+5,4	-7,7	129,6	+14,2	131,4	+12,0
	VERBRAUCHSGUETER- PRODUZENTEN	INSGESAMT	81,9	+3,0	-8,4	89,4	-3,6	-17,8	96,9	+1,0	85,7	-0,5
		INLAND	78,1	+0,3	-7,9	84,8	-4,8	-18,1	92,1	-0,5	81,5	-2,4
		AUSLAND	92,1	+9,8	-9,6	101,9	-0,5	-16,9	109,6	+4,7	97,0	+4,1
DB	TEXTIL- UND BEKLEIDUNGS- GEWERBE	INSGESAMT	75,5	+9,9	-12,9	86,7	-3,2	-21,3	97,0	+3,2	81,1	+2,4
		INLAND	71,4	+6,6	-12,1	81,2	-5,9	-20,5	90,3	-0,1	76,3	-0,5
		AUSLAND	87,4	+19,2	-14,5	102,2	+3,2	-23,3	116,3	+11,7	94,8	+10,0
17	TEXTILGEWERBE	INSGESAMT	91,3	+5,9	-7,3	98,5	-4,9	-7,0	96,6	+2,3	94,9	-
		INLAND	83,4	+2,5	-7,1	89,8	-8,6	-7,7	88,3	-1,9	86,6	-3,7
		AUSLAND	112,1	+13,6	-7,4	121,1	+3,2	-5,5	118,1	+11,8	116,6	+8,0
18	BEKLEIDUNGSGEWERBE	INSGESAMT	53,8	+20,6	-23,7	70,5	-	-39,3	97,6	+4,5	62,2	+8,0
		INLAND	55,8	+15,1	-20,5	70,2	-1,0	-35,3	92,8	+2,0	63,0	+5,5
		AUSLAND	47,0	+47,8	-34,1	71,3	+3,0	-49,6	113,3	+11,5	59,2	+17,2
DC	LEDERGEWERBE	INSGESAMT	87,3	+14,1	-4,3	91,2	-4,4	-25,1	108,4	+3,3	89,3	+3,8
		INLAND	84,7	+12,2	-4,1	88,3	-1,8	-26,0	106,1	+1,8	86,5	+4,6
		AUSLAND	95,7	+20,2	-4,9	100,6	-11,2	-22,4	115,9	+8,2	98,2	+1,8
DD	HOLZGEWERBE (OHNE HERSTELLUNG VON MOEBELN)	INSGESAMT	89,6	+6,3	-3,6	92,9	-5,2	-11,0	90,8	+6,0	91,3	+0,1
		INLAND	86,4	+5,8	-3,5	89,5	-5,7	-11,9	87,7	+5,4	88,0	-0,3
		AUSLAND	124,5	+11,3	-3,4	128,9	-2,0	-3,0	123,9	+9,4	126,7	+4,1
DE	PAPIER- UND DRUCKGEWERBE	INSGESAMT	90,8	+7,8	-4,3	94,9	-0,7	-8,0	94,2	+4,1	92,9	+3,3
		INLAND	88,6	+8,2	-3,7	92,0	-2,1	-9,3	91,7	+3,7	90,3	+2,6
		AUSLAND	98,5	+6,9	-6,3	105,1	+3,9	-3,8	102,8	+4,8	101,8	+5,3
21	PAPIERGEWERBE	INSGESAMT	90,2	+7,8	-4,9	94,8	-0,7	-6,4	94,3	+3,6	92,5	+3,2
		INLAND	86,2	+8,8	-4,5	90,3	-2,5	-7,9	90,5	+3,8	88,3	+2,8
		AUSLAND	99,1	+5,9	-5,3	104,6	+2,4	-3,7	102,8	+3,3	101,9	+4,1
21.1	H.V. HOLZSTOFF, ZELLSTOFF, PAPIER, KARTON UND PAPPE	INSGESAMT	98,7	+10,2	-4,0	102,8	+3,2	-5,2	102,3	+9,2	100,8	+6,6
		INLAND	89,9	+15,4	-3,2	92,9	+3,7	-6,8	93,4	+9,9	91,4	+9,1
		AUSLAND	109,6	+5,3	-4,6	114,9	+2,9	-3,6	113,2	+8,5	112,3	+4,1
21.2	PAPIER-, KARTON- UND PAPPEVERARBEITUNG	INSGESAMT	83,1	+5,5	-5,7	88,1	-4,4	-7,6	87,6	-1,4	85,6	+0,1
		INLAND	84,1	+5,1	-5,4	88,9	-5,6	-8,4	88,8	+0,3	86,5	-0,7
		AUSLAND	78,8	+7,1	-7,0	84,7	+1,3	-3,9	82,6	-8,4	81,8	+4,1
22	DRUCKGEWERBE, VERRI- FAELTIGUNG VON BESPIELTEN TONTRAEGERN	INSGESAMT	91,6	+7,8	-3,6	95,0	-0,6	-10,3	93,9	+4,6	93,3	+3,3
		INLAND	91,3	+7,4	-2,7	93,8	-1,9	-10,9	93,1	+3,8	92,6	+2,5
		AUSLAND	95,8	+13,8	-11,2	107,9	+12,0	-3,8	102,8	+12,8	101,9	+12,8
D6	CHEMISCHE INDUSTRIE	INSGESAMT	102,6	-	-5,6	108,7	-3,5	-6,1	107,8	+3,6	105,7	-1,8
		INLAND	94,8	-	-4,2	99,0	-3,9	-5,4	97,7	+2,1	96,9	-2,0
		AUSLAND	111,9	-	-6,8	120,1	-3,1	-6,8	119,7	+4,9	116,0	-1,7
24.1	HERSTELLUNG VON CHEMISCHEN GRUNDSTOFFEN	INSGESAMT	101,8	-3,0	-5,9	108,2	-5,5	-5,3	107,7	+2,3	105,0	-4,3
		INLAND	96,2	+0,1	-4,5	100,7	-4,6	-3,8	99,6	+2,7	98,5	-2,4
		AUSLAND	106,5	-5,2	-7,1	114,6	-6,2	-6,4	114,7	+2,0	110,6	-5,7
24.4	HERSTELLUNG VON PHARMA- ZEUTISCHEN ERZEUGNISSEN	INSGESAMT	102,7	-2,0	-7,0	110,4	+0,9	-8,6	109,9	+5,4	106,6	-0,5
		INLAND	92,4	-7,0	-5,8	98,1	-2,1	-9,8	98,8	+1,1	95,3	-4,5
		AUSLAND	120,7	+5,6	-8,5	131,9	+5,1	-6,9	129,4	+11,8	126,3	+5,3
DH	HERSTELLUNG VON GUMMI- UND KUNSTSTOFFWAREN	INSGESAMT	102,8	+11,6	-4,1	107,2	-2,4	-6,1	103,8	+7,6	105,0	+4,0
		INLAND	97,0	+10,7	-3,5	100,5	-3,8	-6,2	97,3	+5,9	98,8	+2,8
		AUSLAND	120,5	+13,7	-5,6	127,6	+1,4	-5,6	123,4	+11,7	124,1	+7,0
25.2	HERSTELLUNG VON KUNST- STOFFWAREN	INSGESAMT	102,4	+10,6	-3,6	106,2	-0,7	-5,4	102,6	+8,2	104,3	+4,5
		INLAND	96,4	+9,9	-3,2	99,6	-2,3	-5,5	96,0	+6,4	98,0	+3,4
		AUSLAND	122,1	+12,1	-4,8	128,2	+3,7	-5,2	124,5	+13,0	125,2	+7,7
DI	GLASGEWERBE, KERAMIK, VERARBEITUNG VON STEINEN UND ERDEN	INSGESAMT	93,4	+3,9	-2,9	96,2	-7,7	-0,5	88,6	+1,4	94,8	-2,4
		INLAND	90,2	+5,4	-1,2	91,3	-9,0	-0,2	83,2	+1,1	90,8	-2,4
		AUSLAND	103,5	+0,3	-7,4	111,8	-4,0	-1,1	105,8	+2,4	107,7	-1,9
26.1	HERSTELLUNG UND VERAR- BEITUNG VON GLAS	INSGESAMT	94,9	+6,6	-3,9	98,8	-4,6	-1,3	94,6	+1,5	96,9	+0,6
		INLAND	90,9	+9,3	-2,8	93,5	-4,9	-1,0	89,6	+1,1	92,2	+1,5
		AUSLAND	104,2	+1,5	-6,4	111,3	-4,1	-1,9	106,6	+2,4	107,8	-1,5
DJ	METALLERZEUGUNG UND -BE- ARBEITUNG, HERSTELLUNG VON METALLERZEUGNISSEN	INSGESAMT	102,9	+13,8	-1,8	104,8	-0,1	-8,2	103,8	+10,1	103,9	+6,3
		INLAND	97,8	+13,7	-0,9	98,7	-1,0	-9,0	97,8	+8,7	98,3	+5,8
		AUSLAND	118,1	+14,3	-4,1	123,1	+2,3	-6,1	121,7	+13,6	120,6	+7,9

1) AUSGEWAELHTE WIRTSCHAFTSZWEIGE (OHNE ERNAHRUNGSGEWERBE UND TABAKVERARBEITUNG).

STBA,FS 4,R 2.2, 5/1998

BUNDESGBIET

DAS VERARBEITENDE GEWERBE
= 100
ABTEILUNGEN, GRUPPEN UND KLASSEN
ZWEIGE, AUSGABE 1993 (WZ93)
WERT

INDEX

1997 MAI	VER- ÄND. IN % GEGEN MAI 1996	1997 1. VJ	1997 4. VJ	1998 1. VJ	VERÄNDERUNG IN % 1. VJ 1998 GEGEN		1996 2. HJ	1997 1. HJ	1997 2. HJ	VERÄNDERUNG IN % 2. HJ 1997 GEGEN		1996	1997	VER- ÄND. IN % GEGEN 1996	WZ93 SCHL.
					1. VJ 1997	4. VJ 1997				2. HJ 1996	1. HJ 1997				
96,5	-2,3	97,2	111,8	107,9	+11,0	-3,5	102,1	101,8	109,3	+7,1	+7,4	100,2	105,6	+5,4	D
88,9	-6,7	91,3	103,0	99,6	+9,1	-3,3	99,1	95,2	101,6	+2,5	+6,7	97,6	98,4	+0,8	
107,0	+5,1	107,3	127,1	122,5	+14,2	-3,6	107,3	113,3	122,8	+14,4	+8,4	104,7	118,1	+12,8	
95,4	-2,1	97,0	106,1	107,5	+10,8	+1,3	96,7	101,2	105,5	+9,1	+4,2	96,9	103,3	+6,6	VORL.
89,9	-5,2	91,7	100,5	100,4	+9,5	-0,1	95,2	95,5	100,2	+5,3	+4,9	94,8	97,9	+3,3	
106,4	+3,6	107,6	117,5	121,9	+13,3	+3,7	99,9	112,5	116,1	+16,2	+3,2	101,1	114,3	+13,1	
98,9	+0,1	95,6	124,0	108,0	+13,0	-12,9	110,9	103,5	118,2	+6,6	+14,2	104,7	110,8	+5,8	INV.
90,5	-6,9	88,6	111,4	98,1	+10,7	-11,9	107,1	95,4	107,5	+0,4	+12,7	102,0	101,4	-0,6	
110,8	+9,5	105,3	141,7	121,9	+15,8	-14,0	116,1	114,9	133,2	+14,7	+15,9	108,5	124,0	+14,3	
96,0	-6,5	99,3	112,5	111,7	+12,5	-0,7	101,7	103,9	106,4	+4,6	+2,4	102,6	105,1	+2,4	GEBR.
88,4	-12,5	91,3	101,4	100,3	+9,9	-1,1	97,2	96,1	96,7	-0,5	+0,6	99,7	96,4	-3,3	
107,2	+1,9	111,0	128,7	128,4	+15,7	-0,2	108,1	115,2	120,7	+11,7	+4,8	107,0	116,0	+10,3	
79,5	-8,5	102,4	90,5	104,4	+2,0	+15,4	97,3	95,4	97,3	-	+2,0	97,2	96,3	-0,9	VERB.
77,9	-8,2	98,7	88,1	99,2	+0,5	+12,6	95,4	92,1	93,5	-2,0	+1,5	95,2	92,8	-2,5	
83,9	-9,0	112,4	97,1	118,0	+5,0	+21,5	102,5	104,1	107,4	+4,8	+3,2	102,5	105,7	+3,1	
68,7	-11,0	103,9	86,6	107,6	+3,6	+24,2	96,2	92,3	97,8	+1,7	+6,0	95,3	95,1	-0,2	DB
67,0	-13,0	99,6	82,7	99,6	-	+20,4	95,0	88,8	92,6	-2,5	+4,3	94,0	90,7	-3,5	
73,3	-5,5	116,1	97,6	130,6	+12,5	+33,8	93,8	102,5	112,6	+12,8	+9,9	98,9	107,5	+8,7	
86,2	-8,5	94,0	96,3	97,7	+3,9	+1,5	92,4	94,8	93,8	+1,5	-1,1	94,5	94,3	-0,2	17
81,4	-11,2	90,2	90,1	89,5	-0,8	-0,7	91,3	90,2	88,2	-3,4	-2,2	93,0	89,2	-4,1	
98,7	-1,8	104,1	112,3	119,2	+14,5	+6,1	95,0	106,8	108,4	+14,1	+1,5	98,3	107,6	+9,5	
44,6	-17,1	117,4	73,3	121,2	+3,2	+65,3	101,6	88,9	103,2	+1,6	+16,1	96,3	96,1	-0,2	18
48,5	-16,2	111,8	73,1	112,6	+0,7	+54,0	99,7	86,9	98,3	-1,4	+13,1	95,2	92,6	-2,7	
31,8	-21,1	135,6	73,7	149,4	+10,2	+102,7	107,7	95,4	119,5	+11,0	+25,3	99,7	107,4	+7,7	
76,5	-11,5	117,6	87,6	121,2	+3,1	+38,4	100,2	104,6	103,5	+3,3	-1,1	101,8	104,0	+2,2	DC
75,5	-12,6	118,6	85,0	119,2	+0,5	+40,2	101,8	104,0	101,4	-0,4	-2,5	102,4	102,7	+0,3	
79,6	-8,2	114,3	96,0	127,7	+11,7	+33,0	95,0	106,5	109,9	+15,7	+3,2	100,0	108,2	+8,2	
84,3	-5,2	82,1	101,3	90,5	+10,2	-10,7	97,1	88,0	97,7	+0,6	+11,0	91,7	92,9	+1,3	DD
81,7	-6,8	79,8	99,2	87,5	+9,6	-11,8	96,6	85,3	95,7	-0,9	+12,2	90,8	90,5	-0,3	
111,9	+11,0	107,7	123,5	122,1	+13,4	-1,1	102,2	116,8	119,5	+16,9	+2,3	100,7	118,1	+17,3	
84,2	-8,6	91,0	97,8	95,0	+4,4	-2,9	95,4	91,1	95,1	-0,3	+4,4	94,7	93,1	-1,7	DE
81,9	-10,7	88,6	96,9	92,7	+4,6	-4,3	95,2	88,3	93,7	-1,6	+5,4	94,8	91,3	-3,7	
92,1	-1,3	99,1	100,8	103,4	+4,3	+2,6	95,9	98,6	100,1	+4,4	+1,5	94,4	99,3	+5,2	
83,7	-7,6	91,9	92,6	95,5	+3,9	+3,1	90,6	91,5	92,3	+1,9	+0,9	91,7	91,9	+0,2	21
79,2	-11,4	88,1	90,6	91,9	+4,3	+1,4	89,0	87,8	89,7	+0,8	+2,2	91,0	88,7	-2,5	
93,6	+0,3	100,5	97,3	103,4	+2,9	+6,3	94,4	99,9	98,1	+3,9	-1,8	93,4	99,0	+6,0	
89,6	+4,3	93,1	97,9	103,4	+11,1	+5,6	87,8	94,6	97,4	+10,9	+3,0	88,0	96,0	+9,1	21.1
77,9	-6,6	85,8	91,1	94,7	+10,4	+4,0	84,2	85,6	89,5	+5,3	+4,6	86,4	87,6	+1,4	
104,1	+16,8	101,9	106,3	113,9	+11,8	+7,1	92,1	105,6	107,0	+16,2	+1,3	90,0	106,3	+18,1	
78,8	-16,5	91,0	88,2	89,0	-2,2	+0,9	93,0	89,0	88,1	-5,3	-1,0	94,8	88,5	-6,6	21.2
80,0	-13,7	89,4	90,2	90,4	+1,1	+0,2	91,6	89,0	89,8	-2,0	+0,9	93,5	89,4	-4,4	
73,6	-27,5	97,9	79,8	83,2	-15,0	+4,3	98,7	89,1	80,9	-18,0	-9,2	99,8	85,0	-14,8	
85,0	-9,9	89,5	105,6	94,4	+5,5	-10,6	102,5	90,4	99,3	-3,1	+9,8	99,2	94,8	-4,4	22
85,0	-10,0	89,3	104,2	93,5	+4,7	-10,3	102,4	90,2	98,2	-4,1	+8,9	99,1	94,2	-4,9	
84,2	-9,8	91,6	119,7	103,5	+13,0	-13,5	104,1	91,7	110,7	+6,3	+20,7	100,0	101,2	+1,2	
102,6	+1,5	101,8	103,2	109,2	+7,3	+5,8	95,3	105,2	104,0	+9,1	-1,1	97,3	104,6	+7,5	DG
94,8	-1,1	93,6	96,2	98,3	+5,0	+2,2	92,2	96,9	96,6	+4,8	-0,3	93,5	96,7	+3,4	
111,9	+4,4	111,6	111,7	122,1	+9,4	+9,3	99,1	114,9	112,8	+13,8	-1,8	101,8	113,9	+11,9	
104,9	+5,9	102,4	105,6	109,6	+7,0	+3,8	93,8	106,2	106,5	+13,5	+0,3	95,3	106,4	+11,6	24.1
96,1	+4,2	94,4	100,0	100,4	+6,4	+0,4	89,9	98,1	100,8	+12,1	+2,8	90,5	99,4	+9,8	
112,4	+6,9	109,2	110,4	117,4	+7,5	+6,3	97,3	113,3	111,5	+14,6	-1,6	99,4	112,4	+13,1	
104,8	-0,4	102,4	107,5	112,2	+9,6	+4,4	101,2	105,9	105,7	+4,4	-0,2	102,0	105,8	+3,7	24.4
99,4	-	96,4	98,9	101,1	+4,9	+2,2	98,7	99,2	95,4	-3,3	-3,8	99,2	97,3	-1,9	
114,3	-0,7	113,0	122,6	131,5	+16,4	+7,3	105,4	117,7	123,8	+17,5	+5,2	106,8	120,7	+13,0	
92,1	-7,3	93,6	102,0	102,9	+9,9	+0,9	97,3	98,2	101,8	+4,6	+3,7	97,1	100,0	+3,0	DH
87,6	-10,1	89,1	96,8	96,3	+8,1	-0,5	95,1	93,5	97,1	+2,1	+3,9	94,8	95,3	+0,5	
106,0	+0,4	106,9	117,6	123,0	+15,1	+4,6	104,0	112,4	116,0	+11,5	+3,2	104,2	114,2	+9,6	
92,6	-6,4	91,5	100,5	101,5	+10,9	+1,0	96,6	96,7	100,6	+4,1	+4,0	96,3	98,7	+2,5	25.2
87,7	-9,7	87,1	95,6	94,7	+8,7	-0,9	95,0	92,0	96,0	+1,1	+4,3	94,4	94,0	-0,4	
108,9	+3,8	106,2	117,0	124,1	+16,9	+6,1	101,8	112,6	115,9	+13,9	+2,9	102,6	114,2	+11,3	
89,9	-10,9	80,9	91,7	84,5	+4,4	-7,9	96,6	90,3	94,9	-1,8	+5,1	93,9	92,6	-1,4	DI
85,6	-14,7	75,1	87,6	78,2	+4,1	-10,7	96,0	85,3	91,7	-4,5	+7,5	92,3	88,5	-4,1	
103,2	+0,4	99,0	104,6	104,5	+5,6	-0,1	98,5	106,0	104,9	+6,5	-1,0	99,1	105,4	+6,4	
89,0	-8,2	91,1	98,4	93,2	+2,3	-5,3	97,5	95,3	98,5	+1,0	+3,4	96,2	96,9	+0,7	26.1
83,2	-12,5	87,1	94,5	87,8	+0,8	-7,1	96,4	90,4	95,1	-1,3	+5,2	94,7	92,8	-2,0	
102,7	+1,2	100,6	107,4	105,8	+5,2	-1,5	100,1	107,0	106,3	+6,2	-0,7	99,8	106,6	+6,8	
90,4	-3,6	92,1	105,2	103,8	+12,7	-1,3	96,4	96,3	104,5	+8,4	+8,5	95,1	100,4	+5,6	DJ
86,0	-5,9	88,1	101,2	97,5	+10,7	-3,7	95,4	91,9	100,8	+5,7	+9,7	93,5	96,3	+3,0	
103,3	+2,6	104,0	117,1	122,4	+17,7	+4,5	99,2	109,5	115,6	+16,5	+5,6	99,7	112,6	+12,9	

4 INDEX DES UMSATZES FUER
 1995
 NACH ABSCHNITTEN, UNTERABSCHNITTEN,
 DER KLASSIFIKATION DER WIRTSCHAFTS
 4.1 ORIGINAL

WERT

WZ93- SCHL.	WIRTSCHAFTSZWEIG		1998		VERAENDERUNG IN % MÄI 1998 GEGEN		1998		VERAENDERUNG IN % APR. 1998 GEGEN		KUMULIERT		2-MONATS- DURCHSCHNITT APR. 1998 UND MÄI 1998		VER- ÄND. IN % GEGEN VORJAHR	
			MÄI	APR.	MÄI 1997	APR. 1998	APR.	MAR. 1998	JAN. 1998 BIS MÄI 1998	VER- ÄND. IN % GEGEN VORJAHR	APR. 1998 UND MÄI 1998	VER- ÄND. IN % GEGEN VORJAHR				
													APR.	APR.	APR.	APR.
27	METALLERZEUGUNG UND -BEARBEITUNG	INSGESAMT	102,6	+11,6	-4,8	107,8	-0,4	-7,4	107,1	+11,7	105,2	+5,1				
		INLAND	96,6	+12,1	-4,5	101,1	+0,3	-6,7	99,8	+10,6	98,9	+5,8				
		AUSLAND	114,7	+11,0	-5,1	120,9	-1,5	-8,5	121,6	+13,4	117,8	+4,2				
27.1	ERZEUGUNG VON ROHEISEN, STAHL UND FERROLEGIE- RUNGEN (EGKS) 1)	INSGESAMT	99,5	+13,1	-4,7	104,4	+2,7	-8,3	104,5	+15,5	102,0	+7,5				
		INLAND	95,7	+14,1	-3,9	99,6	+3,3	-7,5	98,8	+13,8	97,7	+8,3				
		AUSLAND	107,2	+11,7	-5,8	113,8	+1,4	-9,6	115,9	+18,5	110,5	+6,1				
27.5	GIESSEREIINDUSTRIE	INSGESAMT	114,0	+18,1	-4,8	119,8	+3,4	-5,6	117,0	+13,5	116,9	+10,1				
		INLAND	111,1	+19,5	-5,4	117,4	+4,0	-5,2	114,1	+13,6	114,3	+11,0				
		AUSLAND	125,2	+13,6	-3,1	129,2	+1,3	-6,7	128,2	+12,9	127,2	+7,0				
28	HERSTELLUNG VON METALL- ERZEUGNISSEN	INSGESAMT	103,1	+15,7	+0,8	102,3	+0,1	-9,0	101,0	+8,6	102,7	+7,3				
		INLAND	98,5	+14,7	+1,5	97,0	-2,0	-10,7	96,4	+7,2	97,8	+5,7				
		AUSLAND	123,2	+19,3	-2,5	126,3	+8,4	-2,3	121,7	+13,8	124,8	+13,6				
28.1	STAHL- UND LEICHTMETALL- BAU	INSGESAMT	78,6	-1,5	-3,3	81,3	-3,7	-20,8	83,4	+2,7	80,0	-2,6				
		INLAND	75,3	-1,2	-2,2	77,0	-5,9	-23,1	79,2	+0,9	76,2	-3,5				
		AUSLAND	119,3	-4,5	-11,5	134,8	+15,0	-0,2	135,8	+18,6	127,1	+5,0				
DK	MASCHINENBAU	INSGESAMT	102,7	+9,8	-3,7	106,7	+1,0	-10,4	103,5	+10,3	104,7	+5,1				
		INLAND	94,5	+8,5	-4,2	98,6	-3,0	-11,1	96,4	+7,5	96,6	+2,3				
		AUSLAND	113,1	+11,4	-3,3	116,9	+5,6	-9,6	112,5	+13,6	115,0	+8,4				
29.1	H.V. MASCHINEN F.D.ERZUG. U.NUTZG.V.MECHAN.ENERGIE (O.LUFT-, STRASS.FAHRZ.BAU)	INSGESAMT	101,8	+11,0	-6,2	108,5	+3,1	-5,4	103,3	+9,8	105,2	+6,8				
		INLAND	100,6	+15,9	-1,2	101,8	+0,1	-9,5	99,9	+10,4	101,2	+7,3				
		AUSLAND	103,5	+5,4	-11,8	117,3	+6,7	-0,3	107,9	+9,1	110,4	+6,1				
29.3	HERSTELLUNG VON LAND- U. FORSTWIRTSCHAFTLICHEN MASCHINEN	INSGESAMT	118,1	+9,3	-1,9	120,4	-13,1	-15,3	118,6	+5,7	119,3	-3,3				
		INLAND	125,2	+12,2	+3,5	121,0	-9,3	-23,6	124,7	+13,4	123,1	+0,5				
		AUSLAND	111,2	+6,2	-7,1	119,7	-16,7	-5,3	112,8	-1,4	115,5	-7,0				
29.4	HERSTELLUNG VON WERK- ZEUGMASCHINEN	INSGESAMT	102,3	+12,0	+0,1	102,2	+4,3	-9,5	98,2	+12,1	102,3	+8,0				
		INLAND	97,2	+8,5	-1,2	98,4	+1,7	-10,5	92,7	+8,5	97,8	+4,9				
		AUSLAND	107,8	+15,8	+1,4	106,3	+7,0	-8,3	104,1	+15,7	107,1	+11,3				
DL	H.V.BUEROMASCH.,DATENVERARB. GER.U.-EINRICHTG.;ELEKTROT., FEINMECHANIK U. OPTIK	INSGESAMT	105,1	+12,3	-2,2	107,5	+2,1	-13,6	107,2	+8,8	106,3	+6,8				
		INLAND	95,2	+7,3	-2,9	98,0	-2,4	-14,1	98,5	+4,6	96,6	+2,1				
		AUSLAND	122,0	+19,7	-1,5	123,8	+8,9	-12,8	122,2	+15,5	122,9	+14,0				
30	H.V. BUEROMASCHINEN, DATENVERARBEITUNGSGE- RAETEN U. -EINRICHTUNGEN	INSGESAMT	106,9	+21,6	+4,9	101,9	-1,5	-19,9	105,5	+3,9	104,4	+9,1				
		INLAND	99,1	+9,5	+5,0	94,4	-7,1	-22,6	99,1	-4,2	96,8	+0,7				
		AUSLAND	120,5	+44,7	+4,4	115,4	+8,2	-15,5	116,8	+19,2	118,0	+24,2				
31	HERSTELLUNG VON GERAETEN DER ELEKTRIZITAETSERZUE- GUNG, -VERTEILUNG U.AE.	INSGESAMT	105,3	+12,1	-2,4	107,9	+1,2	-11,9	107,2	+8,7	106,6	+6,3				
		INLAND	98,3	+8,6	-4,3	102,7	-0,2	-11,0	101,2	+7,1	100,5	+3,9				
		AUSLAND	120,0	+18,6	+0,6	119,3	+4,0	-13,4	119,9	+11,7	119,7	+10,8				
31.2	HERSTELLUNG VON ELEK- TRIZITAETSERZEUGUNG- U. -SCHALTEINRICHTUNGEN	INSGESAMT	112,0	+13,8	+3,3	108,4	+0,5	-19,3	111,0	+9,9	110,2	+6,8				
		INLAND	105,4	+11,3	+1,7	103,6	+1,2	-18,0	104,9	+9,7	104,5	+6,0				
		AUSLAND	126,2	+18,7	+6,1	119,0	-0,8	-21,4	124,1	+10,1	122,6	+8,3				
31.6	HERSTELLUNG VON ELEK- TRISCHEN AUSRUESTUNGEN A.N.G.	INSGESAMT	100,0	+9,8	-5,2	105,5	-4,2	-6,8	106,1	+7,2	102,8	+2,2				
		INLAND	97,7	+5,6	-7,4	105,5	-6,4	-6,1	105,0	+5,6	101,6	-1,0				
		AUSLAND	104,7	+18,4	-0,9	105,6	+0,9	-8,2	108,3	+10,3	105,2	+8,9				
32	RUNDFUNK-, FERNSEH- UND NACHRICHTENTECHNIK	INSGESAMT	106,8	+4,9	-3,4	110,6	+5,7	-13,0	108,9	+8,6	108,7	+5,3				
		INLAND	87,6	-3,1	-4,3	91,5	-4,7	-14,1	92,9	-0,2	89,6	-3,9				
		AUSLAND	129,1	+12,3	-2,8	132,8	+15,8	-12,1	127,6	+17,3	131,0	+14,0				
33	MEDIZIN-, MESS-, STEUER- UND REGULIERUNGSTECHNIK, OPTIK	INSGESAMT	102,3	+18,1	-3,4	105,9	+1,7	-14,9	106,4	+12,1	104,1	+9,1				
		INLAND	93,1	+14,1	-1,6	94,6	-3,5	-17,5	97,0	+7,8	93,9	+4,6				
		AUSLAND	117,1	+23,8	-5,6	124,1	+9,0	-11,3	121,7	+18,5	120,6	+15,6				
DM	FAHRZEUGBAU	INSGESAMT	131,7	+17,2	-1,8	134,1	+1,2	-10,0	128,7	+12,7	132,9	+8,5				
		INLAND	123,0	+16,8	-1,0	124,3	-0,8	-13,3	119,3	+13,6	123,7	+7,3				
		AUSLAND	140,7	+17,6	-2,3	144,0	+2,9	-6,9	138,3	+12,0	142,4	+9,7				
34	HERSTELLUNG VON KRAFTWAGEN UND KRAFTWAGENTEILEN	INSGESAMT	133,4	+19,7	-3,1	137,7	+2,0	-9,0	131,8	+13,7	135,6	+10,1				
		INLAND	123,7	+18,3	-2,3	126,6	-	-11,0	120,4	+13,9	125,2	+8,3				
		AUSLAND	143,5	+21,2	-3,8	149,2	+3,8	-7,1	143,5	+13,6	146,4	+11,7				
34.1	HERSTELLUNG VON KRAFTWAGEN UND KRAFTWAGENMOTOREN	INSGESAMT	136,8	+18,9	-2,8	140,7	+1,1	-9,7	134,2	+13,6	138,8	+9,1				
		INLAND	120,5	+14,0	-2,2	123,2	-3,3	-12,4	115,7	+12,5	121,9	+4,5				
		AUSLAND	151,1	+22,5	-3,1	156,0	+4,3	-7,7	150,3	+14,4	153,6	+12,5				
35	SONSTIGER FAHRZEUGBAU	INSGESAMT	117,9	-2,1	+12,9	104,4	-6,6	-19,4	103,2	+3,1	111,2	-4,2				
		INLAND	116,8	+4,3	+10,9	105,3	-7,6	-30,9	110,0	+10,9	111,1	-1,7				
		AUSLAND	119,0	-7,7	+14,9	103,6	-5,6	-4,3	96,8	-4,2	111,3	-6,8				
35.1	SCHIFFBAU	INSGESAMT	115,8	-16,3	+232,8	34,8	-51,0	-47,7	54,0	-20,8	75,3	-28,1				
		INLAND	153,6	+101,0	+124,6	68,4	-36,7	-44,3	90,1	+3,0	111,0	+20,3				
		AUSLAND	95,2	-45,2	+477,0	16,5	-67,5	-53,9	34,4	-40,6	55,9	-50,2				
35.3	LUFT- UND RAUMFAHRZEUGBAU	INSGESAMT	126,2	+6,1	-11,7	143,0	+6,4	-16,4	133,9	+12,7	134,6	+6,2				
		INLAND	113,2	-16,3	-8,3	123,5	-0,6	-34,7	129,0	+16,4	118,4	-8,8				
		AUSLAND	135,2	+25,8	-13,7	156,6	+10,7	-1,2	137,3	+10,4	145,9	+17,2				
36.1	HERSTELLUNG VON MOEBELN	INSGESAMT	98,6	+19,2	-7,3	106,4	-1,1	-9,0	101,7	+6,9	102,5	+7,7				
		INLAND	95,7	+18,7	-7,5	103,5	-2,0	-9,6	98,0	+5,9	99,6	+7,0				
		AUSLAND	118,0	+22,0	-6,1	125,7	+4,0	-5,4	119,5	+13,1	121,9	+12,0				

1) EUROPAEISCHE GEMEINSCHAFT FUER KOHLE UND STAHL.

STBA,FS 4,R 2.2, 5/1998

BUNDESGBIET

DAS VERARBEITENDE GEWERBE
= 100
ABTEILUNGEN, GRUPPEN UND KLASSEN
ZWEIGE, AUSGABE 1993 (WZ93)
WERT

INDEX

1997 MAI	VER- AEND. IN % GEGEN MAI 1996	1997 1.VJ	1997 4.VJ	1998 1.VJ	VERAENDERUNG IN % 1.VJ 1998 GEGEN		1996 2.HJ	1997 1.HJ	1997 2.HJ	VERAENDERUNG IN % 2.HJ 1997 GEGEN		1996	1997	VER- AEND. IN % GEGEN 1996	WZ93 SCHL.
					1.VJ	4.VJ				2.HJ	1.HJ				
					1997	1997				1996	1997				
91,9	-1,7	93,1	102,1	108,4	+16,4	+6,2	88,0	97,6	101,8	+15,7	+4,3	90,9	99,7	+9,7	27
86,2	-3,5	88,0	95,2	100,5	+14,2	+5,6	85,0	91,7	95,6	+12,5	+4,3	87,8	93,6	+6,6	
103,3	+1,6	103,3	115,9	124,2	+20,2	+7,2	93,8	109,2	114,1	+21,6	+4,5	97,0	111,6	+15,1	
88,0	-0,6	87,6	98,7	106,3	+21,3	+7,7	82,7	92,0	96,8	+17,0	+5,2	85,2	94,4	+10,8	27.1
83,9	-0,4	84,6	93,7	99,6	+17,7	+6,3	80,6	88,4	92,6	+14,9	+4,8	82,8	90,5	+9,3	
96,0	-1,1	93,6	108,6	119,5	+27,7	+10,0	86,7	99,2	105,3	+21,5	+6,1	89,8	102,2	+13,8	
96,5	-3,5	101,1	109,4	117,1	+15,8	+7,0	94,1	104,8	106,1	+12,8	+1,2	98,6	105,4	+6,9	27.5
93,0	-4,5	98,8	105,0	114,0	+15,4	+8,6	91,9	101,8	103,0	+12,1	+1,2	96,4	102,4	+6,2	
110,2	+0,4	110,2	126,2	128,9	+17,0	+2,1	102,7	116,3	117,7	+14,6	+1,2	107,0	117,0	+9,3	
89,1	-5,3	91,2	107,8	99,9	+9,5	-7,3	103,4	95,3	106,8	+3,3	+12,1	98,6	101,0	+2,4	28
85,9	-7,5	88,1	105,4	95,6	+8,5	-9,3	102,5	92,0	104,3	+1,8	+13,4	97,4	98,2	+0,8	
103,3	+4,1	105,0	118,9	119,6	+13,9	+0,6	107,4	109,9	118,0	+9,9	+7,4	103,6	113,9	+9,9	
79,8	-7,2	80,6	105,3	85,6	+6,2	-18,7	102,2	83,5	99,8	-2,3	+19,5	93,1	91,6	-1,6	28.1
76,2	-9,2	78,2	103,1	81,2	+3,8	-21,2	101,1	80,8	97,2	-3,9	+20,3	91,7	89,0	-2,9	
124,9	+12,7	110,1	133,3	141,7	+28,7	+6,3	115,7	117,3	132,3	+14,3	+12,8	110,3	124,8	+13,1	
93,5	-3,3	89,9	121,7	102,7	+14,2	-15,6	108,1	98,7	115,8	+7,1	+17,3	102,2	107,2	+4,9	DK
87,1	-7,4	86,5	111,3	96,2	+11,2	-13,6	103,9	92,9	106,2	+2,2	+14,3	99,2	99,6	+0,4	
101,5	+1,6	94,2	134,7	110,9	+17,7	-17,7	113,1	105,9	127,8	+13,0	+20,7	105,8	116,9	+10,5	
91,7	-2,6	91,2	103,6	102,1	+12,0	-1,4	99,9	98,9	112,8	+12,9	+14,1	98,2	105,8	+7,7	29.1
86,8	-9,3	88,0	100,5	99,0	+12,5	-1,5	97,6	92,8	103,7	+6,3	+11,7	97,6	98,2	+0,6	
98,2	+6,9	95,5	107,8	106,3	+11,3	-1,4	102,9	107,2	124,7	+21,2	+16,3	98,9	116,0	+17,3	
108,1	-4,7	104,8	83,0	118,2	+12,8	+42,4	93,8	112,2	85,2	-9,2	-24,1	104,8	98,7	-5,8	29.3
111,6	-7,1	101,7	77,5	125,7	+23,6	+62,2	89,9	112,3	87,2	-3,0	-22,4	99,6	99,7	+0,1	
104,7	-2,2	107,9	88,3	111,0	+2,9	+25,7	97,6	112,2	83,2	-14,8	-25,8	109,8	97,7	-11,0	
91,3	-6,2	83,0	126,9	95,5	+15,1	-24,7	108,5	91,6	114,6	+5,6	+25,1	100,9	103,1	+2,2	29.4
89,6	-4,8	80,2	120,2	89,3	+11,3	-25,7	101,7	89,1	110,7	+8,8	+24,2	95,4	99,9	+4,7	
93,1	-7,5	85,9	134,1	102,1	+18,9	-23,9	115,6	94,2	118,8	+2,8	+26,1	106,8	106,5	-0,3	
93,6	-2,2	97,8	114,7	107,8	+10,2	-6,0	108,0	101,6	114,1	+5,6	+12,3	103,4	107,8	+4,3	DL
88,7	-7,1	94,0	106,1	99,7	+6,1	-6,0	106,6	96,3	106,1	-0,5	+10,2	102,0	101,2	-0,8	
101,9	+6,3	104,5	129,3	121,7	+16,5	-5,9	110,3	110,8	127,6	+15,7	+15,2	105,9	119,2	+12,6	
87,9	-6,1	105,3	114,3	106,2	+0,9	-7,1	110,6	103,9	115,9	+4,8	+11,5	104,8	109,9	+4,9	30
90,5	-3,7	108,3	107,1	100,6	-7,1	-6,1	117,8	104,7	113,7	-3,5	+8,6	110,2	109,2	-0,9	
83,3	-10,3	100,0	127,0	116,1	+16,1	-8,6	98,0	102,6	119,9	+22,3	+16,9	95,1	111,3	+17,0	
93,9	+1,3	97,4	108,7	107,5	+10,4	-1,1	101,6	100,8	110,4	+8,7	+9,5	99,1	105,6	+6,6	31
90,5	-0,2	93,0	105,0	101,7	+9,4	-3,1	99,4	96,2	105,8	+6,4	+10,0	96,3	101,0	+4,9	
101,2	+4,4	106,9	116,8	120,1	+12,3	+2,8	106,2	110,7	120,2	+13,2	+8,6	104,8	115,4	+10,1	
98,4	+4,7	99,6	107,4	111,5	+11,9	+3,8	103,1	103,5	114,4	+11,0	+10,5	100,4	108,9	+8,5	31.2
94,7	+4,9	93,7	105,5	105,2	+12,3	-0,3	98,2	97,4	109,5	+11,5	+12,4	95,5	103,4	+8,3	
106,3	+4,2	112,4	111,5	125,1	+11,3	+12,2	113,7	116,7	125,2	+10,1	+7,3	110,8	120,9	+9,1	
91,1	-4,8	98,0	115,6	108,4	+10,6	-6,2	103,8	100,9	110,6	+6,6	+9,6	101,0	105,7	+4,7	31.6
92,5	-2,8	97,3	114,2	107,3	+10,3	-6,0	108,5	101,5	110,4	+1,8	+8,8	103,1	106,0	+2,8	
88,4	-8,3	99,3	118,3	110,4	+11,2	-6,7	94,5	99,6	110,9	+17,4	+11,3	96,7	105,3	+8,9	
101,8	+2,3	98,4	126,8	109,1	+10,9	-14,0	117,1	105,0	123,8	+5,7	+17,9	109,0	114,4	+5,0	32
90,4	-15,4	93,0	107,0	95,1	+2,3	-11,1	115,6	94,6	106,4	-8,0	+12,5	109,8	100,5	-8,5	
115,0	+26,4	104,7	149,8	125,4	+19,8	-16,3	119,1	117,2	144,1	+21,0	+23,0	108,1	130,6	+20,8	
86,6	-12,5	94,5	114,6	108,0	+14,3	-5,8	110,5	98,6	110,4	-0,1	+12,0	106,2	104,5	-1,6	33
81,6	-16,0	90,1	107,3	99,0	+9,9	-7,7	109,8	93,7	102,6	-6,6	+9,5	104,1	98,2	-5,7	
94,6	-7,2	101,6	126,3	122,4	+20,5	-3,1	111,5	106,5	123,0	+10,3	+15,5	109,5	114,8	+4,8	
112,4	+4,5	108,6	129,9	125,9	+15,9	-3,1	108,0	116,9	121,4	+12,4	+3,8	107,3	119,1	+11,0	DM
105,3	-2,3	98,2	115,7	116,4	+18,5	+0,6	102,7	108,6	110,6	+7,7	+1,8	104,7	109,6	+4,7	
119,6	+11,5	119,3	144,2	135,5	+13,6	-6,0	113,5	125,4	132,3	+16,6	+5,5	110,0	128,9	+17,2	
111,4	+0,7	111,0	127,9	129,4	+16,6	+1,2	107,8	118,5	120,5	+11,8	+1,7	108,3	119,5	+10,3	34
104,6	-4,9	99,2	115,2	117,2	+18,1	+1,7	101,7	108,8	110,1	+8,3	+1,2	103,8	109,4	+5,4	
118,4	+6,6	123,1	141,0	141,7	+15,1	+0,5	114,0	128,5	131,3	+15,2	+2,2	112,9	129,9	+15,1	
115,1	+1,3	112,0	130,3	131,1	+17,1	+0,6	109,4	120,9	122,3	+11,8	+1,2	110,2	121,6	+10,3	34.1
105,7	-6,7	93,7	113,1	111,6	+19,1	-1,3	100,5	106,4	107,1	+6,6	+0,7	103,7	106,7	+2,9	
123,3	+8,3	128,1	145,4	148,1	+15,6	+1,9	117,2	133,6	135,7	+15,8	+1,6	115,9	134,6	+16,1	
120,4	+44,7	89,4	145,7	97,9	+9,5	-32,8	110,3	103,9	128,1	+16,1	+23,3	99,4	116,0	+16,7	35
112,0	+25,6	90,1	120,6	109,4	+21,4	-9,3	110,8	106,5	115,4	+7,2	+8,4	112,2	110,9	-1,2	
128,9	+65,9	88,8	169,4	8-1	-1,9	-48,6	109,9	101,6	140,1	+27,5	+37,9	87,3	120,9	+38,5	
138,4	+359,8	43,8	114,2	39,9	-8,9	-65,1	81,7	72,9	99,0	+21,2	+35,8	78,5	85,9	+9,4	35.1
76,4	+23,8	84,4	100,2	76,2	-9,7	-24,0	93,7	112,5	99,8	+6,5	-11,3	140,6	106,1	-24,5	
173,8	+1257,8	21,7	121,8	20,1	-7,4	-83,5	75,1	51,5	98,8	+31,6	+91,8	44,5	75,1	+68,8	
119,0	+15,6	113,6	197,3	133,4	+17,4	-28,8	134,1	123,1	159,9	+19,2	+29,9	112,8	141,5	+25,4	35.3
135,3	+59,0	98,2	151,9	136,2	+38,7	-10,3	137,3	113,2	138,7	+1,0	+22,5	114,6	125,9	+9,9	
107,5	-6,9	124,3	212,1	131,5	+5,8	-38,0	131,7	130,1	174,7	+32,6	+34,3	111,5	152,4	+36,7	
82,7	-14,1	95,0	102,2	101,2	+6,5	-1,0	97,4	95,8	95,8	-1,6	-	98,6	95,8	-2,8	36.1
80,6	-15,6	93,7	99,4	98,7	+5,3	-0,7	96,8	94,0	93,1	-3,8	-1,0	98,0	93,5	-4,6	
96,7	-5,0	103,6	121,3	117,9	+13,8	-2,8	101,3	107,8	113,8	+12,3	+5,6	102,6	110,8	+8,0	

FRUEHERES BUNDESGBIET

4 INDEX DES UMSATZES FUER DAS VERARBEITENDE GEWERBE

4.1 WERTINDEX 1995 = 100

NACH ABSCHNITTEN, UNTERABSCHNITTEN, ABTEILUNGEN, GRUPPEN UND KLASSEN
DER KLASSIFIKATION DER WIRTSCHAFTSZWEIGE, AUSGABE 1993 (WZ93)

WZ93- SCHL.	WIRTSCHAFTSZWEIG		VERAENDERUNG IN %			VERAENDERUNG IN %			VERAENDERUNG IN %		
			1998		1998	1998		1998	1998		
			MAR.	MAR. 1997 FEB. 1998		FEB.	FEB. 1997 JAN. 1998		JAN.	JAN. 1997 DEZ. 1997	
D	VERARBEITENDES GEWERBE 1)	INSGESAMT	121,9	+20,0	+17,6	103,7	-8,0	+5,6	98,2	+4,6	-9,8
		INLAND	113,1	+18,3	+19,2	94,9	-6,2	+4,6	90,7	+2,0	-9,2
		AUSLAND	137,1	+22,4	+15,1	119,1	-10,9	+7,0	111,3	+8,5	-10,7
	VORLEISTUNGSGUETER- PRODUZENTEN	INSGESAMT	118,1	+19,1	+14,0	103,6	+7,8	+2,7	100,9	+5,4	+5,8
		INLAND	111,0	+17,8	+14,7	96,8	+6,7	+3,6	93,4	+3,4	+4,7
		AUSLAND	132,3	+21,2	+12,7	117,4	+9,5	+1,1	116,1	+9,1	+7,6
	INVESTITIONSGUETER- PRODUZENTEN	INSGESAMT	127,6	+22,6	-24,7	102,3	-9,9	+8,8	94,0	+5,0	-30,4
		INLAND	117,4	+21,2	+29,4	90,7	-7,1	-5,2	86,2	+2,3	-30,4
		AUSLAND	142,0	+24,3	-19,7	118,6	-13,1	-12,8	105,1	+8,7	-30,3
	GEBRAUCHSGUETER- PRODUZENTEN	INSGESAMT	129,5	+22,7	+17,9	109,8	+10,9	+14,6	95,8	+2,5	-7,5
		INLAND	118,5	+20,3	+22,3	98,3	+8,0	+13,5	85,4	-0,2	-8,4
		AUSLAND	145,5	+25,8	+13,1	128,7	-14,5	+15,9	111,0	+5,8	-5,0
	VERBRAUCHSGUETER- PRODUZENTEN	INSGESAMT	108,7	+8,9	+6,9	101,7	-2,2	-1,0	102,7	-0,8	+23,3
		INLAND	103,5	+8,7	+7,0	95,7	-2,5	-0,8	97,5	-4,0	+19,6
		AUSLAND	122,6	+9,5	+6,7	114,9	-1,5	-1,9	116,4	+7,2	+32,3
D9	TEXTIL- UND BEKLEIDUNGS- GEWERBE	INSGESAMT	110,2	+9,4	+2,2	107,8	+1,4	-2,9	104,8	+0,1	+41,5
		INLAND	102,2	+5,6	+1,9	100,3	-1,8	+4,3	96,2	-3,8	+36,8
		AUSLAND	133,2	+19,2	+3,0	129,3	+9,2	-0,1	129,4	+9,6	+52,4
17	TEXTILGEWERBE	INSGESAMT	105,9	+13,3	+12,8	93,9	+1,0	+0,5	93,4	-2,3	+16,8
		INLAND	97,3	+9,0	+13,5	85,7	-3,8	+0,2	85,5	-7,2	+15,1
		AUSLAND	128,1	+22,9	+11,0	115,4	+11,8	+1,2	114,0	+8,8	+20,1
18	BEKLEIDUNGSGEWERBE	INSGESAMT	116,2	+5,2	-8,4	126,9	+1,8	+5,4	120,4	+2,8	+83,0
		INLAND	108,5	+2,0	-9,0	119,2	+0,3	+8,3	110,1	-0,1	-63,4
		AUSLAND	141,5	+14,2	-7,0	152,1	-6,3	-1,6	154,6	+10,6	+125,4
DC	LEDERGEWERBE	INSGESAMT	121,8	+8,0	+1,2	120,3	-1,9	-1,1	121,5	+3,6	+54,7
		INLAND	115,4	+8,3	+0,9	118,9	-4,8	-1,3	119,9	-1,0	+52,7
		AUSLAND	129,7	+7,4	+2,4	126,7	-6,5	-0,1	126,8	+20,5	+60,5
DD	HOLZGEWERBE (OHNE HERSTELLUNG VON MOEBELN)	INSGESAMT	104,4	+20,7	+23,1	84,8	-5,5	+3,0	82,3	+2,5	-10,3
		INLAND	101,6	+20,4	+24,5	81,6	-6,0	+2,8	79,4	+1,9	-12,3
		AUSLAND	132,9	+21,7	+11,5	119,2	-10,0	-4,4	114,2	+8,1	-5,5
DE	PAPIER- UND DRUCKGEWERBE	INSGESAMT	103,1	+13,4	+13,8	90,6	-1,2	-0,9	91,4	-1,2	-1,5
		INLAND	101,4	+14,2	+15,5	87,8	-1,0	-1,1	88,8	-1,9	-4,4
		AUSLAND	109,2	+11,2	+8,7	100,5	-2,0	-0,1	100,9	+0,1	-8,9
21	PAPIERGEWERBE	INSGESAMT	101,3	+13,4	+11,1	91,2	-0,3	-3,0	94,0	-2,2	+12,4
		INLAND	98,0	+15,4	+12,4	87,2	-1,2	-3,8	90,6	-2,8	+11,0
		AUSLAND	108,6	+9,6	+8,6	100,0	+0,3	-1,7	101,7	-1,1	+15,4
21.1	H.V. HOLZSTOFF, ZELLSTOFF, PAPIER, KARTON UND PAPPE	INSGESAMT	108,4	+19,8	+9,3	99,2	+8,2	-3,2	102,5	+5,7	+13,8
		INLAND	99,7	+21,3	+10,9	89,9	+7,4	-4,9	94,5	+3,3	+11,7
		AUSLAND	119,2	+18,6	-8,0	110,4	+8,9	-1,5	112,1	+8,1	+15,8
21.2	PAPIER-, KARTON- UND PAPPEVERARBEITUNG	INSGESAMT	95,3	+7,9	+12,6	84,6	-5,3	-2,8	87,0	-8,8	+11,1
		INLAND	97,0	+12,1	+13,2	85,7	-2,3	-3,1	88,4	-5,1	+10,6
		AUSLAND	88,1	-8,5	+10,3	79,9	-17,0	-2,1	81,6	-19,3	+14,4
22	DRUCKGEWERBE, VERVIEL- FAELTIGUNG VON BESPIELTEN TONTRAEGERN	INSGESAMT	105,9	+13,5	+17,9	89,8	+1,9	+2,7	87,4	+0,5	-18,1
		INLAND	105,3	+13,0	+19,0	88,5	+0,8	+2,1	86,7	-0,1	-18,1
		AUSLAND	112,2	+19,5	+8,8	103,1	-11,5	+8,4	95,1	+7,5	-17,3
D6	CHEMISCHE INDUSTRIE	INSGESAMT	115,8	+13,3	+10,2	105,1	+4,5	-1,5	106,7	+3,9	+13,1
		INLAND	104,7	+11,5	+9,7	95,4	+3,5	+0,7	94,7	+0,1	+3,0
		AUSLAND	128,9	+15,2	+10,5	116,6	+5,5	-3,6	120,9	+7,6	+17,3
24.1	HERSTELLUNG VON CHEMISCHEN GRUNDSTOFFEN	INSGESAMT	114,3	+11,7	+8,2	105,6	+4,5	-2,9	108,8	+4,8	+12,2
		INLAND	104,7	+10,2	+7,3	97,9	+5,1	-1,2	98,8	+3,6	-8,7
		AUSLAND	122,4	+12,7	+8,8	112,5	+4,1	-4,2	117,4	+5,8	+14,8
24.4	HERSTELLUNG VON PHARMA- ZEUTISCHEN ERZEUGNISSEN	INSGESAMT	120,8	+18,7	+15,3	104,8	+1,7	-5,5	110,9	+8,3	+9,0
		INLAND	108,8	+16,6	+14,8	94,8	-0,8	-4,9	99,7	-0,5	-3,9
		AUSLAND	141,7	+21,5	+15,9	122,3	+5,5	-6,3	130,5	+22,7	+15,9
DH	HERSTELLUNG VON GUMMI- UND KUNSTSTOFFWAREN	INSGESAMT	114,2	+18,2	+15,0	99,3	+7,0	+4,2	95,3	+4,4	+10,9
		INLAND	107,2	+16,3	+15,8	92,6	+5,3	+3,9	85,1	+2,1	+10,8
		AUSLAND	135,2	+23,0	+12,8	119,9	-11,7	+5,2	114,0	+10,3	+11,3
25.2	HERSTELLUNG VON KUNST- STOFFWAREN	INSGESAMT	112,3	+19,2	+14,9	97,7	+8,1	+3,4	94,5	+5,1	+10,4
		INLAND	105,4	+17,2	+16,2	90,7	+6,2	+3,1	88,0	+2,4	-9,3
		AUSLAND	135,2	+24,6	+11,8	120,9	+13,2	+4,1	116,1	+12,5	+13,3
D1	GLASGEWERBE, KERAMIK, VERARBEITUNG VON STEINEN UND ERDEN	INSGESAMT	96,7	+10,8	+22,3	79,1	-0,3	+1,7	77,8	+2,2	+5,6
		INLAND	91,5	+10,2	+26,2	72,5	-1,0	+2,8	70,5	+1,9	+1,7
		AUSLAND	113,1	+12,1	+13,2	99,9	-1,5	-0,7	100,6	+3,1	+14,8
26.1	HERSTELLUNG UND VERAR- BEITUNG VON GLAS	INSGESAMT	100,1	+9,8	-12,9	88,7	+0,5	-2,2	90,7	-3,3	+10,7
		INLAND	94,4	+8,6	+12,5	83,9	-0,5	-1,4	85,1	-5,5	+7,7
		AUSLAND	113,5	+11,9	+13,5	100,0	+2,1	-3,7	103,8	+1,3	+17,3
DJ	METALLERZEUGUNG UND -BE- ARBEITUNG, HERSTELLUNG VON METALLERZEUGNISSEN	INSGESAMT	114,2	+22,3	+16,3	98,2	+9,2	-0,8	99,0	+6,5	+0,7
		INLAND	108,5	+21,2	+18,4	91,6	+5,9	-1,0	92,5	+3,9	-4,1
		AUSLAND	131,1	+25,2	+11,5	117,6	+15,0	-0,7	118,4	+12,9	+14,4

1) AUSGEWAELHTE WIRTSCHAFTSZWEIGE (OHNE ERNAEHRUNGSGEWERBE UND TABAKVERARBEITUNG).

FRUEHERES BUNDESGBEIT

4 INDEX DES UMSATZES FUER DAS VERARBEITENDE GEWERBE

4.1 WERTINDEX 1995 = 100

NACH ABSCHNITTEN, UNTERABSCHNITTEN, ABTEILUNGEN, GRUPPEN UND KLASSEN
DER KLASSIFIKATION DER WIRTSCHAFTSZWEIGE, AUSGABE 1993 (WZ93)

WZ93- SCHL.	WIRTSCHAFTSZWEIG		VERAENDERUNG IN % MAR. 1998 GEGEN			VERAENDERUNG IN % FEB. 1998 GEGEN			VERAENDERUNG IN % JAN. 1998 GEGEN		
			1998			1998			1998		
			MAR.	MAR. 1997	FEB. 1998	FEB.	FEB. 1997	JAN. 1998	JAN.	JAN. 1997	DEZ. 1997
27	METALLERZEUGUNG UND -BEARBEITUNG	INSGESAMT	116,4	+24,2	+11,5	104,4	+12,0	-	104,4	+12,9	+17,2
		INLAND	108,4	+22,6	+12,0	96,8	+10,4	+0,6	96,2	+9,6	+16,3
		AUSLAND	132,2	+26,9	+10,4	119,7	+15,1	-0,8	120,7	+18,6	+18,7
27.1	ERZEUGUNG VON ROHEISEN, STAHL UND FERROLEGIE- RUNGEN (EGKS) 1)	INSGESAMT	113,8	+27,9	+13,3	100,4	+15,9	-4,0	104,6	+20,0	+20,1
		INLAND	107,7	+25,8	+12,0	96,2	+14,8	+1,4	94,9	+12,4	+14,2
		AUSLAND	125,9	+31,3	+15,7	108,8	+17,9	-12,2	123,9	+33,7	+30,3
27.5	GIessereIINDUSTRIE	INSGESAMT	126,9	+24,4	+11,7	113,6	+11,9	+2,4	110,9	+11,1	+20,8
		INLAND	123,8	+24,2	+11,7	110,8	+11,5	+3,1	107,5	+10,6	+22,7
		AUSLAND	138,5	+24,8	+11,5	124,2	+13,0	+0,2	123,9	+13,0	+14,9
28	HERSTELLUNG VON METALL- ERZEUGNISSEN	INSGESAMT	112,4	+20,7	+21,0	92,9	+6,7	-1,6	94,4	+1,0	-10,9
		INLAND	108,6	+20,3	+23,3	88,1	+4,5	-2,1	90,0	+0,2	-15,1
		AUSLAND	129,3	+22,4	+12,9	114,5	+14,8	-0,4	115,0	+4,9	+8,3
28.1	STAHL- UND LEICHTMETALL- BAU	INSGESAMT	102,7	+27,3	+43,6	71,5	-	-13,5	82,7	-7,6	-31,3
		INLAND	100,1	+28,3	+47,9	67,7	-2,4	-10,6	75,7	-13,3	-37,1
		AUSLAND	135,1	+18,7	+14,4	118,1	+19,9	-31,3	171,8	+49,7	+42,9
DK	MASCHINENBAU	INSGESAMT	119,1	+22,8	+22,4	97,3	+8,5	+6,1	91,7	+10,3	-32,1
		INLAND	110,9	+18,7	+23,6	89,7	+6,3	+1,8	88,1	+7,7	-27,8
		AUSLAND	129,3	+27,4	+20,8	107,0	+10,9	+11,1	96,3	+13,7	-36,4
29.1	H.V. MASCHINEN F.D.ERZEUG. U.NUTZG.V.MECHAN.ENERGIE (O.LUFT-, STRASS.FAHRZ.BAU)	INSGESAMT	114,7	+24,5	+15,9	99,0	+9,0	+6,9	92,6	+2,0	-8,9
		INLAND	112,5	+24,9	+22,7	91,7	+3,4	-1,1	92,7	+8,7	+1,8
		AUSLAND	117,6	+24,1	+8,3	108,6	+16,0	+17,2	92,7	-5,6	-19,9
29.3	HERSTELLUNG VON LAND- U. FORSTWIRTSCHAFTLICHEN MASCHINEN	INSGESAMT	142,2	+17,3	+23,4	115,2	+6,9	+18,4	97,3	+13,9	+17,2
		INLAND	158,4	+37,1	+34,4	117,9	+16,8	+17,0	100,8	+13,8	+27,6
		AUSLAND	126,4	-0,3	+12,2	112,7	-1,7	+19,9	94,0	+14,4	+8,2
29.4	HERSTELLUNG VON WERK- ZEUGMASCHINEN	INSGESAMT	112,9	+22,5	+30,1	86,8	+2,0	-	86,8	+21,2	-42,8
		INLAND	110,0	+25,0	+36,5	80,6	-1,2	+4,1	77,4	+7,8	-44,8
		AUSLAND	115,9	+19,1	+24,0	93,5	+5,3	-3,4	96,9	+35,4	-41,1
DL	H.V. BUEROMASCH., DATENVERARB. GER.U.-EINRICHTG.; ELEKTROT., FEINMECHANIK U. OPTIK	INSGESAMT	124,4	+18,8	+21,4	102,5	+8,0	+6,1	96,6	+3,0	-19,5
		INLAND	114,1	+14,8	+20,7	94,5	+4,3	+4,4	90,5	-1,5	-18,5
		AUSLAND	141,9	+24,6	+22,1	116,2	+13,6	+8,5	107,1	+10,2	-20,8
30	H.V. BUEROMASCHINEN, DATENVERARBEITUNGSGE- RAETEN U. -EINRICHTUNGEN	INSGESAMT	127,2	+16,4	+33,3	95,4	-5,4	-0,7	96,1	-9,3	-26,0
		INLAND	121,9	+7,3	+36,7	89,2	-14,3	-1,8	90,8	-15,3	-28,1
		AUSLAND	136,6	+34,6	+28,5	106,3	+12,1	+0,9	105,4	+1,7	-22,5
31	HERSTELLUNG VON GERAETEN DER ELEKTRIZITAETSERZEU- GUNG, -VERTEILUNG U.AE.	INSGESAMT	122,5	+17,9	+17,6	104,2	+9,1	+8,7	95,9	+3,2	-11,0
		INLAND	115,4	+18,0	+18,1	97,7	+7,4	+6,3	91,9	+1,9	-13,1
		AUSLAND	137,8	+18,0	+16,8	118,0	+12,1	+12,8	104,6	+6,0	-6,7
31.2	HERSTELLUNG VON ELEK- TRIZITAETSERZEUGUNGS- U. -SCHALTEINRICHTUNGEN	INSGESAMT	134,3	+23,7	+26,9	105,8	+8,6	+12,2	94,3	+1,6	-15,9
		INLAND	126,4	+24,8	+26,7	99,8	+8,6	+11,8	89,3	+1,6	-22,0
		AUSLAND	151,4	+21,6	+27,4	118,8	+8,6	+13,0	105,1	+1,6	-1,7
31.6	HERSTELLUNG VON ELEK- TRISCHEN AUSRUESTUNGEN A.N.G.	INSGESAMT	113,2	+9,2	+4,2	108,6	+14,9	+5,1	103,3	+7,8	-9,3
		INLAND	112,3	+12,9	+7,3	104,7	+12,1	-0,3	105,0	+6,0	-6,5
		AUSLAND	115,0	+2,7	-1,2	116,4	+20,4	+16,5	99,9	+11,9	-14,5
32	RUNDFUNK-, FERNSEH- UND NACHRICHTENTECHNIK	INSGESAMT	127,1	+18,3	+23,9	102,6	+10,8	+5,1	97,6	+2,6	-28,1
		INLAND	106,5	+7,4	+16,6	91,3	+7,3	+4,3	87,5	-7,5	-20,1
		AUSLAND	151,0	+29,1	+30,4	115,8	+14,3	+5,9	109,3	+14,1	-34,3
33	MEDIZIN-, MESS-, STEUER- UND REGELUNGSTECHNIK, OPTIK	INSGESAMT	124,4	+22,4	+21,7	102,2	+9,5	+4,9	97,4	+9,8	-21,8
		INLAND	114,7	+19,1	+24,1	92,4	+4,8	+2,7	90,0	+4,8	-23,3
		AUSLAND	139,9	+27,2	+18,6	118,0	+16,4	+8,0	109,3	+16,9	-19,8
DM	FAHRZEUGBAU	INSGESAMT	149,0	+26,6	+20,5	123,7	+14,5	+17,7	105,1	+4,9	-14,8
		INLAND	143,3	+30,3	+27,8	112,1	+16,6	+19,5	93,8	+6,0	-16,2
		AUSLAND	154,7	+23,3	+14,3	135,3	+12,6	+16,0	116,6	+4,0	-13,6
34	HERSTELLUNG VON KRAFTWAGEN UND KRAFTWAGENTEILEN	INSGESAMT	151,4	+27,2	+18,3	128,0	+14,7	+17,8	108,7	+6,2	-8,7
		INLAND	142,2	+28,5	+24,2	114,5	+16,7	+20,5	95,0	+7,1	-13,2
		AUSLAND	160,6	+25,9	+13,4	141,6	+12,9	+15,3	122,8	+5,5	-4,7
34.1	HERSTELLUNG VON KRAFTWAGEN UND KRAFTWAGENMOTOREN	INSGESAMT	155,8	+26,9	+19,7	130,2	+16,4	+21,3	107,3	+5,8	-13,0
		INLAND	140,6	+27,6	+29,9	108,2	+18,5	+25,8	86,0	+8,2	-24,0
		AUSLAND	169,0	+26,3	+13,2	149,3	+14,8	+18,5	126,0	+4,6	-4,8
35	SONSTIGER FAHRZEUGBAU	INSGESAMT	129,6	+21,7	+46,1	88,7	+11,7	+17,8	75,3	-8,5	-52,6
		INLAND	152,3	+46,3	+65,5	92,0	+16,3	+9,8	83,8	-3,7	-37,6
		AUSLAND	108,3	-0,5	+26,4	85,7	+7,5	+27,3	67,3	-13,7	-63,1
35.1	SCHIFFBAU	INSGESAMT	66,5	+64,2	+123,9	29,7	-17,5	+26,9	23,4	-57,4	-82,0
		INLAND	122,7	+21,4	+121,5	55,4	+100,7	+9,5	50,6	-59,3	-64,6
		AUSLAND	35,8	+383,8	+126,6	15,8	-61,2	+83,7	8,6	-49,1	-93,0
35.3	LUFT- UND RAUMFAHRZEUGBAU	INSGESAMT	171,1	+24,1	+41,2	121,2	+19,8	+12,2	108,0	+6,3	-46,3
		INLAND	189,1	+84,3	+78,4	106,0	+2,1	-6,5	113,4	+28,4	-28,9
		AUSLAND	158,5	-2,6	+20,2	131,9	+32,8	+26,6	104,2	-6,1	-54,8
36.1	HERSTELLUNG VON MOEBELN	INSGESAMT	116,9	+18,6	+18,7	98,5	+3,8	+11,8	88,1	-3,8	-4,1
		INLAND	114,5	+17,9	+19,8	95,6	+2,6	+11,3	85,9	-5,4	-4,3
		AUSLAND	132,9	+22,6	+12,7	117,9	+11,0	+14,7	102,8	+6,7	-3,4

1) EUROPAEISCHE GEMEINSCHAFT FUER KOHLE UND STAHL.

4 INDEX DES UMSATZES FUER
 1995
 NACH ABSCHNITTEN, UNTERABSCHNITTEN,
 DER KLASSIFIKATION DER WIRTSCHAFTS
 4.1 ORIGINAL

VOLUMEN

WZ93- SCHL.	WIRTSCHAFTSZWEIG		VERAENDERUNG IN % 1998 GEGEN				VERAENDERUNG IN % APR. 1998 GEGEN			KUMULIERT		2-MONATS- DURCHSCHNITT 1998 UND GEGEN	
			1998 MAI	MAI		1998 APR.	APR. 1997	MAR. 1998	JAN. 1998 BIS MAI 1998	VER- AEND. IN % GEGEN VORJAHR	APR. 1998 UND MAI 1998	VER- AEND. IN % GEGEN VORJAHR	
				1997	APR. 1998								
D	VERARBEITENDES GEWERBE 1)	INSGESAMT	105,0	+10,4	-3,4	108,7	-1,1	-9,8	106,8	+7,4	106,9	+4,3	
		INLAND	97,3	+9,2	-3,3	100,6	-3,2	-10,7	99,2	+5,9	99,0	+2,6	
		AUSLAND	118,3	+12,0	-3,7	122,8	+1,9	-8,4	120,2	+10,0	120,6	+6,6	
	VORLEISTUNGSGUETER- PRODUZENTEN	INSGESAMT	105,9	+9,5	-3,9	110,2	-1,9	-7,2	108,1	+6,8	108,1	+3,4	
		INLAND	101,0	+10,1	-3,3	104,4	-2,3	-7,2	102,2	+6,2	102,7	+3,4	
AUSLAND		115,9	+8,4	-4,8	121,8	-1,1	-7,2	120,2	+7,9	118,9	+3,3		
INVESTITIONSGUETER- PRODUZENTEN	INSGESAMT	108,0	+11,6	-1,5	109,6	+0,6	-11,9	106,7	+9,4	108,8	+5,7		
	INLAND	97,1	+9,2	-1,3	98,4	-3,2	-14,4	96,8	+7,0	97,8	+2,6		
	AUSLAND	123,2	+14,2	-1,7	125,3	+5,1	-8,9	120,6	+12,4	124,3	+9,4		
GEBRAUCHSGUETER- PRODUZENTEN	INSGESAMT	107,4	+14,9	-4,8	112,8	-1,4	-9,9	108,9	+9,1	110,1	+5,9		
	INLAND	96,3	+11,6	-5,3	101,7	-5,7	-11,7	98,1	+6,1	99,0	+2,0		
	AUSLAND	123,5	+18,6	-4,3	129,0	+4,0	-7,7	124,6	+12,6	126,3	+10,7		
VERBRAUCHSGUETER- PRODUZENTEN	INSGESAMT	80,4	+2,2	-8,3	87,7	-4,4	-18,0	95,3	+0,1	84,1	-1,3		
	INLAND	76,8	-0,8	-8,0	83,5	-5,6	-18,1	90,9	-1,4	80,2	-3,4		
	AUSLAND	89,7	+3,4	-9,5	99,1	-1,2	-17,3	107,0	+3,7	94,4	+3,5		
DB	TEXTIL- UND BEKLEIDUNGS- GEWERBE	INSGESAMT	75,2	+9,6	-13,0	86,4	-3,6	-21,4	96,7	+2,7	80,8	+2,1	
		INLAND	71,1	+6,0	-12,2	81,0	-6,2	-20,4	89,9	-0,9	76,1	-0,9	
		AUSLAND	87,0	+19,2	-14,5	101,7	+3,0	-23,5	116,0	+11,5	94,4	+9,9	
17	TEXTILGEWERBE	INSGESAMT	90,9	+5,5	-7,2	98,0	-5,4	-6,9	96,1	+1,5	94,5	-0,4	
		INLAND	83,1	+2,0	-7,2	89,5	-9,0	-7,6	88,0	-2,8	86,3	-4,1	
		AUSLAND	111,3	+13,3	-7,3	120,1	+2,7	-5,4	117,2	+11,1	115,7	+7,5	
18	BEKLEIDUNGSGEWERBE	INSGESAMT	53,7	+20,4	-23,7	70,4	-0,1	-39,4	97,5	+4,4	62,1	+7,8	
		INLAND	55,6	+14,6	-20,7	70,1	-1,1	-35,2	92,5	+1,8	62,9	+5,4	
		AUSLAND	47,3	+48,7	-34,0	71,7	+3,8	-49,7	114,0	+12,2	59,5	+17,8	
DC	LEDERGEWERBE	INSGESAMT	85,3	+13,1	-4,3	89,1	-5,3	-25,1	106,0	+2,1	87,2	+2,8	
		INLAND	82,8	+11,4	-4,1	86,3	-2,5	-26,0	103,7	+0,9	84,6	+3,9	
		AUSLAND	93,3	+18,1	-5,0	98,2	-12,6	-22,4	113,3	+6,0	95,8	+0,1	
DD	HOLZGEWERBE (OHNE HERSTELLUNG VON MOEBELN)	INSGESAMT	90,4	+5,1	-3,7	93,9	-6,6	-11,2	92,0	+4,2	92,2	-1,2	
		INLAND	87,4	+4,8	-3,7	90,8	-6,8	-12,0	89,1	+4,0	89,1	-1,4	
		AUSLAND	123,4	+9,0	-3,4	127,7	-4,7	-3,7	123,7	+6,9	125,6	+1,6	
DE	PAPIER- UND DRUCKGEWERBE	INSGESAMT	95,2	+6,3	-4,2	99,4	-2,2	-8,0	98,8	+2,5	97,3	+1,8	
		INLAND	92,7	+7,2	-3,6	96,2	-3,0	-9,3	96,1	+2,9	94,5	+1,7	
		AUSLAND	103,9	+3,5	-6,0	110,5	+0,5	-3,8	108,3	+1,2	107,2	+1,9	
21	PAPIERGEWERBE	INSGESAMT	97,0	+5,1	-4,7	101,8	-3,3	-6,3	101,4	+0,9	99,4	+0,6	
		INLAND	92,7	+6,6	-4,5	97,1	-4,5	-7,6	97,3	+1,5	94,9	+0,5	
		AUSLAND	106,5	+2,4	-5,2	112,3	-1,0	-3,7	110,5	-0,2	109,4	+0,6	
21.1	H.V. HOLZSTOFF, ZELLSTOFF, PAPIER, KARTON UND PAPPE	INSGESAMT	110,9	+6,0	-3,7	115,2	-0,9	-5,0	114,8	+4,6	113,1	+2,4	
		INLAND	103,2	+11,4	-2,8	106,2	-0,3	-6,3	106,8	+5,4	104,7	+5,1	
		AUSLAND	120,3	+0,9	-4,6	126,1	-1,5	-3,7	124,5	+3,8	123,2	-0,3	
21.2	PAPIER-, KARTON- UND PAPPEVERARBEITUNG	INSGESAMT	85,5	+4,1	-5,7	90,7	-5,7	-7,6	90,3	-2,7	88,1	-1,2	
		INLAND	86,8	+3,5	-5,5	91,9	-7,1	-8,5	91,9	-1,1	89,4	-2,2	
		AUSLAND	79,8	+6,7	-6,7	85,5	+0,5	-3,9	83,5	-10,1	82,7	+3,4	
22	DRUCKGEWERBE, VERVIEL- FAELTIGUNG VON BESPIELTEN TONTRAEGERN	INSGESAMT	92,4	+8,1	-3,5	95,8	-0,3	-10,5	94,8	+5,0	94,1	+3,6	
		INLAND	92,7	+7,9	-2,7	95,9	-1,2	-11,1	94,7	+4,5	94,0	+3,1	
		AUSLAND	89,9	+11,1	-11,4	101,5	+10,2	-3,8	96,7	+10,8	95,7	+10,6	
DG	CHEMISCHE INDUSTRIE	INSGESAMT	103,8	+0,1	-5,1	109,4	-4,0	-5,5	108,2	+2,3	106,6	-2,1	
		INLAND	96,9	+0,2	-3,9	100,8	-4,4	-4,8	99,2	+0,9	98,9	-2,2	
		AUSLAND	111,8	-0,1	-6,4	119,5	-3,8	-6,3	118,8	+3,7	115,7	-2,0	
24.1	HERSTELLUNG VON CHEMISCHEN GRUNDSTOFFEN	INSGESAMT	108,3	-1,3	-5,2	114,2	-5,2	-4,0	112,8	+1,3	111,3	-3,3	
		INLAND	105,7	+2,4	-3,4	109,4	-4,3	-2,2	107,2	+1,4	107,6	-1,1	
		AUSLAND	110,5	-4,2	-6,6	118,3	-6,0	-5,4	117,6	+1,2	114,4	-5,1	
24.4	HERSTELLUNG VON PHARMA- ZEUTISCHEN ERZEUGNISSEN	INSGESAMT	98,3	-3,4	-6,9	105,6	-0,6	-8,7	105,4	+3,8	102,0	-1,9	
		INLAND	89,0	-8,2	-5,7	94,4	-3,4	-10,0	95,2	-0,2	91,7	-5,9	
		AUSLAND	114,7	+4,1	-8,4	125,2	+3,4	-7,1	123,3	+10,0	120,0	+3,7	
DH	HERSTELLUNG VON GUMMI- UND KUNSTSTOFFWAREN	INSGESAMT	104,2	+11,8	-4,1	108,6	-2,3	-6,0	105,0	+7,4	106,4	+4,1	
		INLAND	98,6	+11,3	-3,5	102,2	-3,4	-6,2	98,8	+6,1	100,4	+3,3	
		AUSLAND	121,0	+12,9	-5,4	127,9	+0,5	-5,5	123,6	+10,6	124,5	+6,1	
25.2	HERSTELLUNG VON KUNST- STOFFWAREN	INSGESAMT	103,8	+10,7	-3,4	107,5	-0,8	-5,4	103,8	+8,0	105,7	+4,5	
		INLAND	98,0	+10,4	-3,1	101,1	-2,0	-5,5	97,4	+6,7	99,6	+3,8	
		AUSLAND	123,0	+11,2	-4,7	129,0	+2,7	-4,9	125,1	+11,7	126,0	+6,7	
DI	GLASGEWERBE, KERAMIK, VERARBEITUNG VON STEINEN UND ERDEN	INSGESAMT	95,3	+3,7	-3,1	98,3	-7,5	-0,3	90,4	+1,7	96,8	-2,3	
		INLAND	92,9	+5,4	-1,3	94,1	-8,5	-	85,6	+1,9	93,5	-2,1	
		AUSLAND	103,1	-0,9	-7,5	111,5	-5,0	-1,2	105,5	+1,2	107,3	-3,1	
26.1	HERSTELLUNG UND VERAR- BEITUNG VON GLAS	INSGESAMT	98,3	+5,8	-4,4	102,8	-4,4	-1,2	98,3	+2,2	100,6	+0,4	
		INLAND	95,3	+8,7	-3,2	98,5	-4,1	-0,8	94,2	+2,6	96,9	+1,8	
		AUSLAND	105,3	-	-6,6	112,8	-5,1	-2,0	108,1	+1,3	109,1	-2,7	
DJ	METALLERZEUGUNG UND -BE- ARBEITUNG, HERSTELLUNG VON METALLERZEUGNISSEN	INSGESAMT	101,8	+12,1	-1,6	103,5	-2,5	-8,4	102,7	+7,4	102,7	+4,3	
		INLAND	97,0	+11,8	-0,8	97,8	-3,3	-9,3	97,2	+6,3	97,4	+3,6	
		AUSLAND	116,1	+12,9	-3,5	120,3	-0,4	-6,4	119,4	+10,4	118,2	+5,7	

1) AUSGEWAHLTE WIRTSCHAFTSZWEIGE (OHNE ERNAERHUNGSGEWERBE UND TABAKVERARBEITUNG).

STBA, FS 4, R 2.2, 5/1998

BUNDESGBIET

DAS VERARBEITENDE GEWERBE
= 100
ABTEILUNGEN, GRUPPEN UND KLASSEN
ZWEIGE, AUSGABE 1993 (WZ93)
WERT

INDEX

1997 MAI	VER- ÄND. IN % GEGEN MAI 1996	1997 1. VJ	1997 4. VJ	1998 1. VJ	VERÄNDERUNG IN % 1. VJ 1998 GEGEN		1996 2. HJ	1997 1. HJ	1997 2. HJ	VERÄNDERUNG IN % 2. HJ 1997 GEGEN		1996	1997	VER- ÄND. IN % GEGEN 1996	WZ93 SCHL.
					1. VJ 1997	4. VJ 1997				2. HJ 1996	1. HJ 1997				
95,1	-2,7	97,3	110,8	106,8	+9,8	-3,6	102,5	101,7	108,4	+5,8	+6,6	100,4	105,0	+4,6	D
89,1	-6,7	91,9	102,7	99,3	+8,1	-3,3	99,7	95,6	101,4	+1,7	+6,1	97,9	98,5	+0,6	
105,6	+3,9	106,7	124,8	119,9	+12,4	-3,9	107,4	112,2	120,6	+12,3	+7,5	104,7	116,4	+11,2	
96,7	-2,1	99,1	107,0	108,2	+9,2	+1,1	98,9	102,9	106,4	+7,6	+3,4	98,6	104,7	+6,2	VORL.
91,7	-4,8	94,2	102,1	101,8	+8,1	-0,3	97,5	97,7	101,7	+4,3	+4,1	96,6	99,7	+3,2	
106,9	+3,1	108,9	117,1	121,1	+11,2	+3,4	101,9	113,5	115,8	+13,6	+2,0	102,6	114,7	+11,8	
96,8	-0,7	93,9	121,0	105,3	+12,1	-13,0	109,4	101,4	115,4	+5,5	+13,8	103,4	108,4	+4,8	INV.
88,9	-7,2	87,2	109,1	96,1	+10,2	-11,9	105,6	93,7	105,4	-0,2	+12,5	100,7	99,6	-1,1	
107,9	+8,0	103,1	137,7	118,1	+14,5	-14,2	114,5	112,2	129,3	+12,9	+15,2	107,2	120,7	+12,6	
93,5	-7,7	97,1	109,2	108,1	+11,3	-1,0	100,1	101,4	103,4	+3,3	+2,0	101,3	102,4	+1,1	GEBR.
86,3	-13,2	89,4	98,9	97,6	+9,2	-1,3	95,6	94,0	94,4	-1,3	+0,4	98,2	94,2	-4,1	
104,1	-	108,4	124,4	123,5	+13,9	-0,7	106,7	112,2	116,5	+9,2	+3,8	105,9	114,3	+7,9	
78,7	-9,1	101,9	89,3	102,7	+0,8	+15,0	97,0	94,7	96,1	-0,9	+1,5	96,8	95,4	-1,4	VERB.
77,4	-8,9	98,4	87,2	98,0	-0,4	+12,4	95,3	91,7	92,7	-2,7	+1,1	95,2	92,2	-3,2	
82,0	-9,9	111,3	94,6	115,4	+3,7	+22,0	101,5	102,5	105,0	+3,4	+2,4	101,4	103,8	+2,4	
68,6	-11,5	104,2	86,1	107,3	+3,0	+24,6	96,7	92,5	97,3	+0,6	+5,2	95,6	94,9	-0,7	DB
67,1	-13,2	100,0	82,3	99,2	-0,8	+20,5	95,4	89,0	92,2	-3,4	+3,6	94,3	90,6	-3,9	
73,0	-6,4	116,2	96,9	130,4	+12,2	+34,6	100,2	102,4	112,0	+11,8	+9,4	99,2	107,2	+8,1	
86,2	-9,0	94,6	95,6	97,2	+2,7	+1,7	93,2	95,1	93,2	-	-2,0	95,1	94,1	-1,1	17
81,5	-11,7	90,9	89,6	89,1	-2,0	-0,6	92,2	90,6	87,7	-4,9	-3,2	93,7	89,2	-4,8	
98,2	-2,8	104,2	111,2	118,2	+13,4	+6,3	95,7	106,6	107,5	+12,3	+0,8	98,9	107,0	+8,2	
44,6	-17,3	117,3	73,0	121,1	+3,2	+65,9	101,4	88,9	103,0	+1,6	+15,9	96,2	95,9	-0,3	18
48,5	-16,4	111,7	72,8	112,2	+0,4	+54,1	99,6	86,9	98,0	-1,6	+12,8	95,2	92,4	-2,9	
31,8	-21,3	135,6	73,7	150,3	+10,8	+103,9	107,6	95,4	119,4	+11,0	+25,2	99,7	107,4	+7,7	
75,4	-12,2	116,5	85,9	118,5	+1,7	+38,0	99,5	103,4	101,6	+2,1	-1,7	101,3	102,5	+1,2	DC
74,3	-13,0	117,1	83,2	116,5	-0,5	+40,0	100,7	102,5	99,5	-1,2	-2,9	101,4	101,0	-0,4	
79,0	-9,6	114,5	94,4	125,1	+9,3	+32,5	95,8	106,2	108,2	+12,9	+1,9	100,9	107,2	+6,2	
86,0	-5,3	84,9	102,6	92,0	+8,4	-10,3	99,5	90,3	99,1	-0,4	+9,7	93,7	94,7	+1,1	DD
83,4	-7,0	82,5	100,5	89,1	+8,0	-11,3	99,1	87,6	97,1	-2,0	+10,8	92,9	92,3	-0,6	
113,2	+10,5	110,5	124,9	122,4	+10,8	-2,0	104,4	119,1	121,0	+15,9	+1,6	102,5	120,1	+17,2	
89,6	-6,4	97,0	102,9	99,8	+2,9	-3,0	100,4	97,0	100,4	-	+3,5	98,3	98,7	+0,4	DE
86,5	-8,8	93,8	101,7	97,1	+3,5	-4,5	99,5	94,0	98,5	-1,0	+4,8	97,8	96,3	-1,5	
100,4	+1,7	108,2	107,2	109,1	+0,8	+1,8	103,7	107,5	107,2	+3,4	-0,3	99,9	107,3	+7,4	
92,3	-4,7	101,6	100,7	102,7	+1,1	+2,0	99,0	101,0	100,9	+1,9	-0,1	97,9	100,9	+3,1	21
87,0	-8,9	97,0	98,3	98,9	+2,0	+0,6	96,6	96,5	97,8	+1,2	+1,3	96,8	97,2	+0,4	
104,0	+3,8	112,0	106,1	111,2	-0,7	+4,8	104,3	111,1	107,7	+3,3	-3,1	100,5	109,4	+8,9	
104,6	+8,5	109,3	112,3	115,9	+6,0	+3,2	101,5	110,7	112,6	+10,9	+1,7	98,3	111,7	+13,6	21.1
92,6	-2,2	102,5	106,4	108,2	+5,6	+1,7	98,4	102,0	105,6	+7,3	+3,5	97,2	103,8	+6,8	
119,2	+21,1	117,5	119,4	125,3	+6,6	+4,9	105,2	121,3	121,1	+15,1	-0,2	99,6	121,2	+21,7	
82,1	-15,7	95,3	91,1	91,8	-3,7	+0,8	96,9	93,0	91,2	-5,9	-1,9	97,6	92,1	-5,6	21.2
83,9	-12,5	93,8	93,7	93,6	-0,2	-0,1	95,6	93,4	93,4	-2,3	-	96,5	93,4	-3,2	
74,8	-27,9	101,5	80,5	84,1	-17,1	+4,5	102,3	91,5	81,8	-20,0	-10,6	102,2	86,6	-15,3	
85,5	-8,8	90,0	106,2	95,3	+5,9	-10,3	102,6	90,9	99,8	-2,7	+9,8	98,9	95,4	-3,5	22
85,9	-8,7	90,2	105,6	95,1	+5,4	-9,9	102,8	91,1	99,4	-3,3	+3,1	99,1	95,2	-3,9	
80,9	-10,6	87,9	112,7	97,4	+10,8	-13,6	100,8	88,0	104,9	+4,1	+19,2	97,0	96,4	-0,6	
103,7	+0,8	103,7	103,7	109,2	+5,3	+5,3	97,7	106,7	104,6	+7,1	-2,0	99,4	105,7	+6,3	D6
96,7	-1,8	96,5	97,6	99,4	+3,0	+1,8	95,5	99,5	98,3	+2,9	-1,2	96,4	98,9	+2,6	
111,9	+3,5	112,3	111,0	120,9	+7,7	+8,9	100,4	115,3	112,2	+11,8	-2,7	102,9	113,7	+10,5	
109,7	+4,9	108,9	109,7	113,8	+4,5	+3,7	100,5	112,1	111,0	+10,4	-1,0	101,4	111,6	+10,1	24.1
103,2	+3,1	103,6	106,4	106,9	+3,2	+0,5	99,4	106,6	107,7	+8,4	+1,0	99,1	107,2	+8,2	
115,3	+6,3	113,3	112,4	119,8	+5,7	+6,6	101,5	116,9	113,8	+12,1	-2,7	103,4	115,3	+11,5	
101,8	-1,4	99,8	103,7	107,7	+7,9	+3,9	99,0	103,0	102,2	+3,2	-0,8	100,1	102,6	+2,5	24.4
97,0	-1,1	94,2	95,9	97,6	+3,6	+1,8	98,9	96,8	92,8	-4,2	-4,1	97,7	94,8	-3,0	
110,2	-1,8	109,7	117,5	125,5	+14,4	+6,8	102,8	113,8	118,8	+15,6	+4,4	104,4	116,3	+11,4	
93,2	-7,1	94,8	103,2	104,1	+9,8	+0,9	98,3	99,4	103,0	+4,8	+3,6	98,1	101,2	+3,2	DH
88,6	-9,9	90,4	98,3	97,8	+8,2	-0,5	96,1	94,7	98,5	+2,5	+4,0	95,8	96,6	+0,8	
107,2	+0,9	108,2	118,2	123,1	+13,8	+4,1	105,0	113,8	116,8	+11,2	+2,6	105,0	115,3	+9,8	
93,8	-6,0	92,8	101,8	102,6	+10,6	+0,8	97,8	98,0	101,9	+4,2	+4,0	97,4	99,9	+2,6	25.2
88,8	-9,4	88,2	96,8	96,0	+8,8	-0,8	96,1	93,1	97,2	+1,1	+4,4	95,4	95,2	-0,2	
110,6	+4,4	107,9	118,2	124,5	+15,4	+5,3	103,1	114,4	117,3	+13,8	+2,5	103,9	115,8	+11,5	
91,9	-8,5	82,1	93,7	86,2	+5,0	-8,0	97,7	92,0	97,0	-0,7	+5,4	94,7	94,5	-0,2	DI
88,1	-13,0	76,4	90,1	80,4	+5,2	-10,8	97,3	87,2	94,3	-3,1	+8,1	93,2	90,8	-2,6	
104,0	+1,3	100,0	105,0	104,4	+4,4	-0,6	99,0	107,0	105,3	+6,4	-1,6	99,4	106,1	+6,7	
92,9	-5,7	93,6	102,9	96,9	+3,5	-5,8	99,3	98,7	103,0	+3,7	+4,4	97,6	100,8	+3,3	26.1
87,7	-9,6	89,5	99,8	92,4	+3,2	-7,4	98,4	94,1	100,5	+2,1	+6,8	96,3	97,3	+1,0	
105,3	+3,3	103,2	110,0	107,4	+4,1	-2,4	101,6	109,8	108,9	+7,2	-0,8	100,7	109,3	+8,5	
90,8	-4,0	93,7	104,5	102,8	+9,7	-1,6	98,5	97,4	103,7	+5,3	+6,5	96,6	100,6	+4,1	DJ
86,8	-5,8	89,7	100,9	97,0	+8,1	-3,9	97,0	93,1	100,4	+3,5	+7,8	94,6	96,8	+2,3	
102,8	+0,6	105,8	115,3	120,2	+13,6	+4,2	103,0	110,2	113,6	+10,3	+3,1	102,4	111,9	+9,3	

4 INDEX DES UMSATZES FUER
1995
NACH ABSCHNITTEN, UNTERABSCHNITTEN,
DER KLASSIFIKATION DER WIRTSCHAFTS
4.1 ORIGINAL

VOLUMEN

WZ93-	WIRTSCHAFTSZWEIG		VERAENDERUNG IN % MAI 1998 GEGEN			VERAENDERUNG IN % APR. 1998 GEGEN			KUMULIERT		2-MONATS- DURCHSCHNITT APR. 1998 UND MAY 1998		VER- AEND. IN % GEGEN VORJAHR	
			1998 MAY	MAY 1997	APR. 1998	1998 APR.	APR. 1997	MAR. 1998	JAN. 1998 BIS MAY 1998	VER- AEND. IN % GEGEN VORJAHR	APR. 1998 UND MAY 1998	VER- AEND. IN % GEGEN VORJAHR		
27	METALLERZEUGUNG UND -BEARBEITUNG	INSGESAMT INLAND AUSLAND	102,9 97,2 114,1	+9,2 +9,0 +9,6	-3,8 -3,9 -4,0	107,0 101,1 118,8	-4,6 -4,3 -5,2	-7,8 -7,2 -9,0	106,9 100,3 120,2	+6,8 +5,7 +8,7	105,0 99,2 116,5	+1,7 +1,8 +1,6		
27.1	ERZEUGUNG VON ROHEISEN, STAHL UND FERROLEGIE- RUNGEN (EGKS) 1)	INSGESAMT INLAND AUSLAND	101,1 97,8 107,6	+6,1 +6,4 +5,4	-4,4 -3,9 -5,1	105,7 101,8 113,4	-5,2 -4,7 -6,3	-8,6 -8,0 -9,9	106,3 101,4 116,0	+6,2 +4,8 +8,8	103,4 99,8 110,5	- +0,4 -1,0		
27.5	GIessereiINDUSTRIE	INSGESAMT INLAND AUSLAND	108,4 107,7 111,4	+16,7 +18,0 +12,4	-4,7 -5,3 -2,1	113,7 113,7 113,8	+1,4 +2,2 -1,6	-5,6 -5,3 -6,6	111,1 110,6 113,0	+10,7 +11,4 +8,0	111,1 110,7 112,6	+8,4 +9,3 +4,8		
28	HERSTELLUNG VON METALL- ERZEUGNISSEN	INSGESAMT INLAND AUSLAND	100,9 96,9 119,3	+14,5 +13,7 +18,1	+0,4 +1,4 -2,6	100,5 95,6 122,5	-0,5 -2,5 +7,6	-9,0 -10,7 -2,4	99,2 95,1 118,2	+7,9 +5,9 +12,9	100,7 96,3 120,9	+6,4 +5,0 +12,5		
28.1	STAHL- UND LEICHTMETALL- BAU	INSGESAMT INLAND AUSLAND	77,3 74,0 118,0	-3,0 -2,6 -5,4	-3,4 -2,2 -11,8	80,0 75,7 133,8	-4,9 -7,1 +14,0	-21,0 -23,2 -0,5	82,3 78,1 135,3	+2,0 +0,1 +18,0	78,7 74,9 125,9	-3,9 -4,9 +4,0		
DK	MASCHINENBAU	INSGESAMT INLAND AUSLAND	99,1 91,2 108,9	+8,9 +7,5 +10,2	-3,9 -4,5 -3,3	103,1 95,5 112,6	+0,1 -3,5 +4,4	-10,4 -11,2 -9,6	100,1 93,3 108,5	+9,4 +6,8 +12,2	101,1 93,4 110,8	+4,2 +1,6 +7,2		
29.1	H.V. MASCHINEN F.D.ERZEUG. U. NUTZG.V. MECHAN.ENERGIE (O. LUFT-, STRASS.FAHRZ.BAU)	INSGESAMT INLAND AUSLAND	97,5 96,2 99,1	+10,4 +14,8 +5,2	-6,3 -1,4 -12,0	104,1 97,6 112,6	+2,7 -0,7 +6,7	-5,4 -9,6 -0,3	99,1 95,8 103,5	+9,0 +9,4 +8,7	100,8 96,9 105,9	+6,2 +6,4 +6,0		
29.3	HERSTELLUNG VON LAND- U. FORSTWIRTSCHAFTLICHEN MASCHINEN	INSGESAMT INLAND AUSLAND	113,3 120,3 106,5	+8,1 +11,0 +5,0	-1,8 +3,5 -7,0	115,4 116,2 114,5	-14,3 -10,4 -18,1	-15,3 -23,8 -5,1	113,7 119,9 107,8	+4,1 +12,1 -3,2	114,4 118,3 110,5	-4,5 -0,7 -8,4		
29.4	HERSTELLUNG VON WERK- ZEUGMASCHINEN	INSGESAMT INLAND AUSLAND	98,2 93,6 103,2	+10,8 +7,5 +14,4	- -1,3 +1,4	98,2 94,8 101,8	+3,0 +0,5 +5,7	-9,6 -10,7 -8,5	94,5 89,5 99,9	+10,7 +7,4 +14,0	98,2 94,2 102,5	+6,7 +3,9 +9,9		
DL	H.V. BUEROMASCH., DATENVERARB. GER. U. -EINRICHTG., ELEKTROT., FEINMECHANIK U. OPTIK	INSGESAMT INLAND AUSLAND	105,3 96,0 121,2	+13,2 +8,5 +20,4	-2,1 -2,6 -1,4	107,6 98,6 122,9	+2,8 -1,5 +9,3	-13,6 -14,2 -12,7	107,3 99,1 121,1	+9,5 +5,3 +15,7	106,5 97,3 122,1	+7,7 +3,2 +14,5		
30	H.V. BUEROMASCHINEN, DATENVERARBEITUNGSGE- RAETEN U. -EINRICHTUNGEN	INSGESAMT INLAND AUSLAND	116,5 112,0 124,6	+24,5 +13,8 +46,4	+5,6 +6,2 +4,9	110,3 105,5 118,8	+0,9 -3,7 +9,3	-19,7 -22,1 -15,5	114,1 110,6 120,3	+6,5 -0,3 +19,8	113,4 108,8 121,7	+11,7 +4,6 +25,6		
31	HERSTELLUNG VON GERAETEN DER ELEKTRIZITAETSERZEU- GUNG, -VERTEILUNG U. AE.	INSGESAMT INLAND AUSLAND	103,1 97,1 115,8	+11,3 +8,4 +17,2	-2,6 -4,2 +0,5	105,8 101,4 115,2	+0,7 -0,4 +2,8	-11,8 -10,9 -13,6	105,1 99,9 116,0	+8,1 +6,8 +10,4	104,5 99,3 115,5	+5,7 +3,8 +9,5		
31.2	HERSTELLUNG VON ELEK- TRIZITAETSERZEUGUNG U. -SCHALTANRICHTUNGEN	INSGESAMT INLAND AUSLAND	108,5 102,8 121,0	+12,9 +10,8 +17,4	+3,1 +1,8 +6,0	105,2 101,0 114,2	-0,1 +0,7 -1,8	-19,1 -17,9 -21,4	107,5 102,2 119,0	+8,9 +9,0 +8,8	106,9 101,9 117,6	+6,2 +5,5 +7,2		
31.6	HERSTELLUNG VON ELEK- TRISCHEN AUSRUESTUNGEN A.N.G.	INSGESAMT INLAND AUSLAND	95,3 94,1 97,9	+7,7 +4,4 +15,0	-5,3 -7,3 -0,8	100,6 101,5 98,7	-5,9 -7,5 -2,6	-7,1 -6,5 -8,7	101,6 101,4 102,1	+5,3 +4,6 +7,0	98,0 97,8 98,3	+0,3 -2,1 +5,5		
32	RUNDFUNK-, FERNSEH- UND NACHRICHTENTECHNIK	INSGESAMT INLAND AUSLAND	111,0 91,6 133,5	+9,1 +1,2 +16,3	-3,2 -4,4 -2,3	114,7 95,8 136,7	+9,6 -0,6 +19,4	-12,6 -13,9 -11,6	112,5 96,9 130,7	+11,8 +3,4 +20,1	112,9 93,7 135,1	+9,4 +0,2 +17,8		
33	MEDIZIN-, MESS-, STEUER- UND REGELUNGSTECHNIK, OPTIK	INSGESAMT INLAND AUSLAND	98,8 89,5 113,8	+17,1 +13,1 +22,5	-3,6 -1,8 -5,7	102,5 91,1 120,7	+1,0 -4,1 +7,9	-14,9 -17,6 -11,4	103,1 93,5 118,5	+11,3 +7,0 +17,4	100,7 90,3 117,3	+8,3 +3,7 +14,6		
DM	FAHRZEUGBAU	INSGESAMT INLAND AUSLAND	127,5 120,0 135,2	+16,2 +15,8 +16,6	-2,0 -1,6 -2,2	130,1 122,0 138,3	+0,2 -1,5 +1,6	-10,0 -13,3 -6,9	124,9 117,0 132,8	+11,6 +12,7 +10,6	128,8 121,0 136,8	+7,5 +6,3 +8,5		
34	HERSTELLUNG VON KRAFTWAGEN UND KRAFTWAGENTEILEN	INSGESAMT INLAND AUSLAND	129,1 120,6 137,7	+18,8 +17,3 +20,1	-3,3 -2,9 -3,8	133,5 124,2 143,1	+0,8 -0,8 +2,4	-9,1 -11,0 -7,1	127,8 118,1 137,8	+12,5 +13,0 +12,1	131,3 122,4 140,4	+8,9 +7,4 +10,3		
34.1	HERSTELLUNG VON KRAFTWAGEN UND KRAFTWAGENMOTOREN	INSGESAMT INLAND AUSLAND	130,6 115,3 144,0	+17,2 +12,1 +21,2	-3,0 -3,1 -3,0	134,7 119,0 148,5	-0,7 -4,9 +2,6	-9,7 -12,4 -7,7	128,4 111,6 143,2	+11,8 +10,8 +12,6	132,7 117,2 146,3	+7,4 +2,8 +11,0		
35	SONSTIGER FAHRZEUGBAU	INSGESAMT INLAND AUSLAND	114,8 114,4 115,3	-2,7 +3,6 -8,3	+12,7 +10,5 +15,0	101,9 103,5 100,3	-7,1 -8,1 -6,3	-19,6 -30,9 -4,5	100,8 108,2 99,8	+2,5 +10,4 -5,0	108,4 109,0 107,8	-4,8 -2,2 -7,4		
35.1	SCHIFFBAU	INSGESAMT INLAND AUSLAND	112,3 149,2 92,4	-16,8 +99,7 -45,5	+232,2 +124,0 +477,5	33,8 66,6 16,0	-51,4 -37,2 -67,7	-47,8 -44,4 -54,0	52,5 87,8 33,4	-21,3 +2,2 -40,9	73,1 107,9 54,2	-28,5 +19,4 -50,5		
35.3	LUFT- UND RAUMFAHRZEUGBAU	INSGESAMT INLAND AUSLAND	122,4 109,9 131,2	+5,2 -17,0 +25,1	-11,9 -8,7 -13,6	138,9 120,4 151,8	+5,6 -1,2 +9,8	-16,6 -34,8 -1,4	130,2 125,9 133,3	+11,9 +15,7 +9,5	130,7 115,2 141,5	+5,5 -9,4 +16,4		
36.1	HERSTELLUNG VON MOEBELN	INSGESAMT INLAND AUSLAND	93,6 90,7 112,9	+17,4 +16,9 +20,5	-7,7 -8,0 -6,2	101,4 98,6 120,4	-2,3 -3,1 +2,6	-9,1 -9,7 -5,6	97,0 94,4 114,7	+5,7 +4,7 +11,6	97,5 94,7 116,7	+6,2 +5,6 +10,6		

1) EUROPAEISCHE GEMEINSCHAFT FUER KOHLE UND STAHL.

STBA,FS 4,R 2.2, 5/1998

BUNDESGBIET

DAS VERARBEITENDE GEWERBE
= 100
ABTEILUNGEN, GRUPPEN UND KLASSEN
ZWEIGE, AUSGABE 1993 (WZ93)
WERT

INDEX

1997 MAI	VER- ÄND. IN % GEGEN MAI 1996	1997 1.VJ	1997 4.VJ	1998 1.VJ	VERÄNDERUNG IN % 1.VJ 1998 GEGEN		1996 2.HJ	1997 1.HJ	1997 2.HJ	VERÄNDERUNG IN % 2.HJ 1997 GEGEN		1996	1997	VER- ÄND. IN % GEGEN 1996	WZ93 SCHL.
					1.VJ	4.VJ				2.HJ	1.HJ				
					1997	1997				1996	1997				
94,2	-2,6	98,1	102,7	108,3	+10,4	+5,5	94,3	101,3	102,1	+8,3	+0,8	95,5	101,7	+6,5	27
89,2	-3,4	93,2	96,5	101,0	+8,4	+4,7	90,8	96,0	95,8	+6,6	+0,8	92,0	96,4	+4,8	
104,1	-1,1	107,8	114,9	122,6	+13,7	+6,7	101,2	111,9	112,6	+11,3	+0,6	102,6	112,3	+9,5	
95,3	+0,3	97,8	102,5	108,2	+10,6	+5,6	91,8	101,2	101,2	+10,2	-	92,2	101,2	+9,8	27.1
91,9	+1,4	95,2	98,3	102,5	+7,7	+4,3	89,4	98,2	97,9	+9,5	-0,3	89,5	98,0	+9,5	
102,1	-1,4	103,2	110,7	119,6	+15,9	+8,0	96,7	107,3	107,8	+11,5	+0,5	97,5	107,5	+10,3	
92,9	-6,0	99,0	104,0	111,1	+12,2	+6,8	93,3	101,8	101,1	+8,4	-0,7	97,8	101,4	+3,7	27.5
91,3	-5,6	98,0	102,2	110,6	+12,9	+8,2	91,1	100,5	100,3	+10,1	-0,2	95,7	100,4	+4,9	
99,1	-7,5	102,7	111,2	113,2	+10,2	+1,8	101,7	106,6	103,9	+2,2	-2,5	105,7	105,2	-0,5	
88,1	-5,2	90,1	106,1	98,3	+9,1	-7,4	102,1	94,1	105,1	+2,9	+11,7	97,4	99,6	+2,3	28
85,2	-7,3	87,3	104,0	94,3	+8,0	-9,3	101,3	91,1	102,9	+1,6	+13,0	96,3	97,0	+0,7	
101,0	+3,7	102,8	115,8	116,4	+13,2	+0,5	105,6	107,5	115,0	+8,9	+7,0	102,0	111,2	+9,0	
79,7	-6,2	79,9	104,5	84,7	+6,0	-18,9	101,4	83,0	99,1	-2,3	+19,4	92,3	91,1	-1,3	28.1
76,0	-8,3	77,5	102,3	80,2	+3,5	-21,6	100,2	80,3	96,5	-3,7	+20,2	90,8	88,4	-2,6	
124,8	+13,0	110,4	132,7	141,5	+28,2	+6,6	116,4	117,5	131,8	+13,2	+12,2	110,3	124,7	+13,1	
91,0	-4,3	87,9	118,2	99,4	+13,1	-15,9	106,0	96,2	112,5	+6,1	+16,9	100,5	104,4	+3,9	DK
84,8	-8,3	84,5	108,2	93,3	+10,4	-13,8	101,9	90,6	103,3	+1,4	+14,0	97,5	96,9	-0,6	
98,8	+0,5	92,2	130,8	107,1	+16,2	-18,1	111,1	103,3	124,1	+11,7	+20,1	104,1	113,7	+9,2	
88,3	-3,9	88,2	99,7	98,0	+11,1	-1,7	97,4	95,4	108,5	+11,4	+13,7	96,0	102,0	+6,3	29.1
83,8	-10,6	85,2	96,8	95,1	+11,6	-1,8	95,3	89,7	99,9	+4,8	+11,4	95,6	94,8	-0,8	
94,2	+5,4	92,1	103,7	101,9	+10,6	-1,7	100,2	103,1	119,9	+19,7	+16,3	96,5	111,5	+15,5	
104,8	-6,3	102,2	79,9	113,3	+10,9	+41,8	92,3	109,1	82,1	-11,1	-24,7	103,3	95,6	-7,5	29.3
108,4	-8,4	99,0	74,9	121,0	+22,2	+61,5	88,3	109,2	84,4	-4,4	-22,7	98,1	96,8	-1,3	
101,4	-3,9	105,3	84,8	106,1	+0,8	+25,1	96,1	109,1	79,9	-16,9	-26,8	108,3	94,5	-12,7	
88,6	-7,6	81,0	122,7	92,0	+13,6	-25,0	106,7	89,1	110,9	+3,9	+24,5	99,4	100,0	+0,6	29.4
87,1	-5,9	78,4	116,5	86,3	+10,1	-25,9	99,9	86,8	107,3	+7,4	+23,6	93,8	97,1	+3,5	
90,2	-9,2	83,9	129,4	98,1	+16,9	-24,2	114,0	91,6	114,7	+0,6	+25,2	105,4	103,1	-2,2	
93,0	-2,2	97,5	114,2	107,8	+10,6	-5,6	107,8	101,1	113,5	+5,3	+12,3	103,1	107,3	+4,1	DL
88,5	-6,7	93,9	106,2	100,3	+6,8	-5,6	106,6	96,1	106,2	-0,4	+10,5	101,7	101,1	-0,6	
100,7	+5,3	103,5	127,9	120,5	+16,4	-5,8	110,0	109,7	126,1	+14,6	+14,9	105,5	117,9	+11,8	
93,6	-1,6	110,9	122,1	114,6	+3,3	-6,1	114,8	109,8	124,0	+8,0	+12,9	107,6	116,9	+8,6	30
98,4	+3,3	115,5	117,7	111,8	-3,2	-5,0	123,0	112,5	124,8	+1,5	+10,9	113,6	118,7	+4,5	
85,1	-10,2	102,8	130,0	119,4	+16,1	-8,2	100,4	105,1	122,6	+22,1	+16,7	97,1	113,9	+17,3	
92,6	+1,0	96,2	106,9	105,5	+9,7	-1,3	100,7	99,4	108,6	+7,8	+9,3	98,2	104,0	+5,9	31
89,6	-0,3	92,1	103,9	100,4	+9,0	-3,4	98,7	95,2	104,7	+6,1	+10,0	95,6	100,0	+4,6	
98,8	+3,3	104,8	113,5	116,3	+11,0	+2,5	104,8	108,3	116,9	+11,5	+7,9	103,5	112,6	+8,8	
96,1	+3,7	97,4	104,5	108,0	+10,9	+3,3	101,5	101,1	111,5	+9,9	+10,3	99,1	106,3	+7,3	31.2
92,8	+3,8	92,0	103,2	102,4	+11,3	-0,8	97,0	95,5	107,1	+10,4	+12,1	94,6	101,3	+7,1	
103,1	+3,1	109,3	107,3	119,9	+9,7	+11,7	111,2	113,3	121,0	+8,8	+6,8	108,9	117,1	+7,6	
88,5	-6,1	95,6	111,5	104,1	+8,9	-6,6	101,9	98,2	106,8	+4,8	+8,8	99,3	102,5	+3,2	31.6
90,1	-3,6	94,9	110,5	103,8	+9,4	-6,1	106,1	98,9	106,9	+0,8	+8,1	101,0	102,9	+1,9	
85,1	-11,1	96,9	113,7	104,7	+8,0	-7,9	93,5	96,6	106,6	+14,0	+10,4	95,9	101,6	+5,9	
101,7	+2,1	98,9	128,0	112,3	+13,5	-12,3	118,2	105,3	124,6	+5,4	+18,3	109,6	114,9	+4,8	32
90,5	-15,0	93,9	108,6	99,1	+5,5	-8,7	116,5	95,2	107,5	-7,7	+12,9	110,2	101,3	-8,1	
114,8	+25,5	104,8	150,5	127,7	+21,9	-15,1	120,2	117,1	144,4	+20,1	+23,3	108,8	130,7	+20,1	
84,4	-13,6	92,4	111,5	104,7	+13,3	-6,1	108,8	96,2	107,4	-1,3	+11,6	104,7	101,8	-2,8	33
79,1	-17,3	87,7	103,9	95,6	+9,0	-8,0	107,8	91,0	99,3	-7,9	+9,1	102,3	95,1	-7,0	
92,9	-7,9	100,0	123,6	119,3	+19,3	-3,5	110,3	104,7	120,4	+9,2	+15,0	108,4	112,5	+3,8	
109,7	+3,2	106,6	126,2	122,3	+14,7	-3,1	106,6	114,5	118,0	+10,7	+3,1	106,1	116,2	+9,5	DM
103,6	-2,9	97,1	113,6	114,4	+17,8	+0,7	101,4	107,2	108,7	+7,2	+1,4	103,6	107,9	+4,2	
116,0	+9,4	116,2	139,1	130,2	+12,0	-6,4	111,7	121,9	127,5	+14,1	+4,6	108,7	124,7	+14,7	
108,7	-0,5	108,9	124,3	125,5	+15,2	+1,0	106,3	116,0	117,1	+10,2	+0,9	107,1	116,6	+8,9	34
102,8	-5,6	98,1	113,0	115,2	+17,4	+1,9	100,5	107,4	108,1	+7,6	+0,7	102,7	107,8	+5,0	
114,7	+4,5	120,0	135,8	136,0	+13,3	+0,1	112,2	124,8	126,3	+12,6	+1,2	111,5	125,6	+12,6	
111,4	-0,4	109,1	125,2	125,6	+15,1	+0,3	107,4	117,4	117,5	+9,4	+0,1	108,6	117,5	+8,2	34.1
102,9	-7,7	91,8	109,4	107,9	+17,5	-1,4	98,7	104,1	103,8	+5,2	-0,3	101,9	103,9	+2,0	
118,8	+5,8	124,2	139,0	141,1	+13,6	+1,5	115,1	123,1	123,5	+12,5	+0,3	114,3	129,3	+13,1	
118,0	+43,6	87,9	142,4	95,7	+8,9	-32,8	108,8	102,0	125,2	+15,1	+22,7	98,1	113,6	+15,8	35
110,4	+25,0	89,0	118,5	107,7	+21,0	-9,1	109,5	105,1	113,4	+3,6	+7,9	110,9	109,3	-1,4	
125,7	+64,3	86,9	165,0	84,5	-2,8	-48,8	108,1	99,2	136,5	+26,3	+37,6	86,1	117,8	+36,8	
135,0	+354,5	43,0	111,3	38,8	-9,8	-65,1	80,4	71,3	96,6	+20,1	+35,5	77,3	83,9	+8,5	35.1
74,7	+22,9	82,9	97,9	74,4	-10,3	-24,0	92,2	110,3	97,5	+5,7	-11,6	138,4	103,9	-24,9	
169,6	+1295,4	21,2	118,8	19,5	-8,0	-83,6	74,0	50,3	96,3	+30,1	+91,5	43,9	73,3	+67,0	
116,3	+14,5	111,4	182,7	130,0	+16,7	-28,8	132,1	120,5	156,0	+18,1	+29,5	111,3	138,3	+24,3	35.3
132,4	+57,6	96,5	148,4	133,0	+37,8	-10,4	135,2	111,0	135,6	+0,3	+22,2	113,0	123,3	+9,1	
104,9	-8,0	121,9	206,8	127,8	+4,8	-38,2	129,9	127,2	170,3	+31,1	+33,9	110,1	148,8	+35,1	
79,7	-15,4	91,9	98,1	96,7	+5,2	-1,4	94,9	92,5	92,1	-3,0	-0,4	96,4	92,3	-4,3	36.1
77,6	-16,9	90,5	95,3	94,2	+4,1	-1,2	94,2	90,7	89,4	-5,1	-1,4	95,8	90,0	-6,1	
93,7	-6,1	101,0	117,3	113,4	+12,3	-3,3	99,2	104,8	110,0	+10,9	+5,0	100,8	107,4	+6,5	

FRUEHERES BUNDESGBIET

4 INDEX DES UMSATZES FUER DAS VERARBEITENDE GEWERBE

4.1 VOLUMENINDEX 1995 = 100

NACH ABSCHNITTEN, UNTERABSCHNITTEN, ABTEILUNGEN, GRUPPEN UND KLASSEN
DER KLASSIFIKATION DER WIRTSCHAFTSZWEIGE, AUSGABE 1993 (WZ93)

WZ93- SCHL.	WIRTSCHAFTSZWEIG		VERAENDERUNG IN % MAR. 1998 GEGEN			VERAENDERUNG IN % FEB. 1998 GEGEN			VERAENDERUNG IN % JAN. 1998 GEGEN		
			1998			1998			1998		
			MAR.	MAR. 1997	FEB. 1998	FEB.	FEB. 1997	JAN. 1998	JAN.	JAN. 1997	DEZ. 1997
D	VERARBEITENDES GEWERBE 1)	INSGESAMT	120,5	+18,6	+17,4	102,6	+6,8	+5,4	97,3	+3,3	-9,7
		INLAND	112,7	+17,3	+19,1	94,6	+5,1	+4,4	90,6	+1,1	-8,9
		AUSLAND	134,1	+20,7	+15,1	116,5	+9,1	+6,8	109,1	+6,6	-10,7
	VORLEISTUNGSGUETER- PRODUZENTEN	INSGESAMT	118,7	+17,4	+13,9	104,2	+6,1	+2,5	101,7	+3,9	+5,7
		INLAND	112,5	+16,5	+14,8	98,0	+5,4	+3,3	94,9	+2,2	+4,7
		AUSLAND	131,3	+19,1	+12,6	116,6	+7,5	+1,0	115,5	+6,8	+7,3
	INVESTITIONSGUETER- PRODUZENTEN	INSGESAMT	124,4	+21,7	+24,8	99,7	+9,1	+8,7	91,7	+4,2	-30,4
		INLAND	115,0	+20,5	+29,2	89,0	+6,8	+5,5	84,4	+1,7	-30,4
		AUSLAND	137,5	+23,2	+19,8	114,8	+11,8	+12,5	102,0	+7,5	-30,4
	GEBRAUCHSGUETER- PRODUZENTEN	INSGESAMT	125,2	+21,4	+17,9	106,2	+9,8	+14,3	92,9	+1,5	-7,6
		INLAND	115,2	+19,3	+22,2	94,3	+7,4	+13,3	83,2	-0,8	-9,7
		AUSLAND	139,8	+24,0	+13,1	123,6	+12,6	+15,4	107,1	+4,3	-5,0
	VERBRAUCHSGUETER- PRODUZENTEN	INSGESAMT	106,9	+7,8	+6,7	100,2	-3,1	-0,9	101,1	-1,9	+23,1
		INLAND	102,0	+7,5	+6,7	95,6	-3,3	-0,8	96,4	-4,9	+19,5
		AUSLAND	119,9	+8,3	+6,4	112,7	-2,4	-0,9	113,7	+5,6	+32,7
.DB	TEXTIL- UND BEKLEIDUNGS- GEWERBE	INSGESAMT	109,9	+8,9	+2,2	107,5	+0,8	+3,0	104,4	-0,7	+41,7
		INLAND	101,8	+4,7	+1,9	99,9	-2,5	+4,3	95,8	-4,6	+36,9
		AUSLAND	132,9	+19,1	+2,9	129,2	+9,0	+0,1	129,1	+9,0	+53,0
17	TEXTILGEWERBE	INSGESAMT	105,3	+12,1	+12,7	93,4	-0,2	+0,6	92,8	-3,6	+16,7
		INLAND	96,9	+7,7	+13,6	85,3	-5,0	+0,2	85,1	-8,4	+15,0
		AUSLAND	127,0	+22,0	+10,9	114,5	+10,8	+1,3	113,0	+7,4	+20,1
18	BEKLEIDUNGSGEWERBE	INSGESAMT	116,2	+5,3	-8,4	126,8	+1,8	+5,3	120,4	+2,8	+83,3
		INLAND	108,2	+1,8	-8,9	118,8	-	+8,3	109,7	-0,4	+69,3
		AUSLAND	142,5	+15,1	-6,9	153,1	+6,9	-1,5	155,4	+11,1	+126,5
DC	LEDERGEWERBE	INSGESAMT	119,0	+6,7	+1,2	117,6	-3,2	-1,1	118,9	+2,1	+54,2
		INLAND	116,6	+7,2	+0,9	115,6	-5,9	-1,4	117,2	-2,1	+52,4
		AUSLAND	126,6	+5,2	+1,9	124,3	+6,0	-	124,3	+17,5	+60,0
DD	HOLZGEWERBE (OHNE HERSTELLUNG VON MOEBELN)	INSGESAMT	105,7	+18,8	+22,5	86,3	+4,6	+2,9	83,9	+0,7	-9,6
		INLAND	103,2	+18,8	+24,0	83,2	+4,4	+2,7	81,0	+0,1	-11,6
		AUSLAND	132,6	+18,9	+10,7	119,8	+7,5	+4,3	114,9	+5,8	+9,0
DE	PAPIER- UND DRUCKGEWERBE	INSGESAMT	108,0	+11,7	+13,7	95,0	-0,5	-1,3	96,3	-2,4	-1,4
		INLAND	106,1	+13,1	+15,5	91,9	-0,1	-1,6	93,4	-2,2	-4,3
		AUSLAND	114,9	+7,2	+8,6	105,8	-1,7	-0,8	106,6	-2,9	+8,8
21	PAPIERGEWERBE	INSGESAMT	108,7	+10,2	+10,9	98,0	-2,0	-3,4	101,5	-4,4	+11,8
		INLAND	105,1	+12,5	+12,0	93,8	-1,4	-4,1	97,8	-4,5	+10,5
		AUSLAND	116,6	+5,6	+8,6	107,4	-3,4	-2,1	109,7	-4,2	+14,3
21.1	H.V. HOLZSTOFF, ZELLSTOFF, PAPIER, KARTON UND PAPPE	INSGESAMT	121,3	+14,3	+9,3	111,0	+2,9	-3,8	115,4	+1,4	+12,0
		INLAND	113,4	+15,7	+10,5	102,6	+2,2	-5,5	108,6	-0,4	+10,4
		AUSLAND	130,9	+12,9	+7,9	121,3	+3,7	-2,0	123,8	+3,5	+14,1
21.2	PAPIER-, KARTON- UND PAPPEVERARBEITUNG	INSGESAMT	98,2	+6,2	+12,6	87,2	-6,7	-3,1	90,0	-9,9	+11,5
		INLAND	100,4	+10,6	+13,1	88,8	-3,5	-3,2	91,7	-7,1	+10,6
		AUSLAND	89,0	-10,9	+10,3	80,7	-19,2	-2,3	82,6	-21,0	+14,9
22	DRUCKGEWERBE, VERVIEL- FAELTIGUNG VON BESPIELTEN TONTRAEGERN	INSGESAMT	107,0	+14,1	+18,2	90,5	+2,1	+2,4	88,4	+1,0	-18,2
		INLAND	107,2	+13,8	+19,2	89,9	+1,5	+1,8	88,3	+0,7	-18,2
		AUSLAND	105,5	+17,1	+8,9	96,9	+9,5	+8,0	89,7	+5,5	-17,4
DG	CHEMISCHE INDUSTRIE	INSGESAMT	115,8	+11,3	+10,1	105,2	+2,7	-1,4	106,7	+1,8	+12,8
		INLAND	105,9	+9,3	+9,9	96,4	+1,6	+0,6	95,8	-1,9	+8,6
		AUSLAND	127,6	+13,5	+10,5	115,5	+3,9	-3,3	119,5	+5,6	+16,8
24.1	HERSTELLUNG VON CHEMISCHEN GRUNDSTOFFEN	INSGESAMT	118,9	+9,3	+8,4	109,7	+2,2	-2,8	112,9	+2,2	+12,1
		INLAND	111,9	+7,3	+7,9	103,7	+1,9	-1,3	105,1	+0,3	+8,9
		AUSLAND	125,0	+11,0	+8,9	114,8	+2,4	-4,0	119,6	+3,7	+14,8
24.4	HERSTELLUNG VON PHARMA- ZEUTISCHEN ERZEUGNISSEN	INSGESAMT	115,7	+16,9	+14,9	100,7	+0,4	-5,5	106,6	+6,5	+8,7
		INLAND	104,9	+15,3	+14,6	91,5	-2,0	-5,0	96,3	-1,8	+3,5
		AUSLAND	134,8	+19,4	+15,3	116,9	+3,9	-6,3	124,7	+20,4	+16,7
DH	HERSTELLUNG VON GUMMI- UND KUNSTSTOFFWAREN	INSGESAMT	115,5	+18,0	+15,0	100,4	+6,8	+4,3	96,3	+4,1	+10,9
		INLAND	109,0	+16,6	+16,1	93,9	+5,3	+3,9	90,4	+2,3	+10,8
		AUSLAND	135,3	+21,7	+12,9	119,8	+10,1	+5,0	114,1	+9,0	+11,0
25.2	HERSTELLUNG VON KUNST- STOFFWAREN	INSGESAMT	113,6	+18,8	+15,1	98,7	+7,8	+3,4	95,5	+4,8	+10,3
		INLAND	107,0	+17,3	+16,4	91,9	+6,2	+3,0	89,2	+2,5	+9,4
		AUSLAND	135,7	+23,0	+12,0	121,2	+11,5	+4,0	116,5	+11,2	+12,7
DI	GLASGEWERBE, KERAMIK, VERARBEITUNG VON STEINEN UND ERDEN	INSGESAMT	98,6	+11,0	+22,3	80,6	+0,4	+1,5	79,4	+3,0	+5,4
		INLAND	94,1	+11,1	+26,3	74,5	+0,4	+2,6	72,6	+3,4	+1,8
		AUSLAND	112,8	+10,7	+13,1	99,7	+0,3	-0,9	100,6	+1,8	+14,6
26.1	HERSTELLUNG UND VERAR- BEITUNG VON GLAS	INSGESAMT	104,0	+10,5	+12,9	92,1	+1,7	-2,5	94,5	-1,6	+10,4
		INLAND	99,3	+10,3	+12,6	88,2	+2,1	-1,7	89,7	-2,6	+7,4
		AUSLAND	115,1	+10,8	+13,4	101,5	+1,0	-3,9	105,6	+0,4	+16,8
DJ	METALLERZEUGUNG UND -BE- ARBEITUNG, HERSTELLUNG VON METALLERZEUGNISSEN	INSGESAMT	113,0	+19,5	+16,3	97,2	+6,2	-1,0	98,2	+3,3	+0,7
		INLAND	107,8	+18,6	+18,3	91,1	+4,4	-1,1	92,1	+1,4	-4,0
		AUSLAND	128,5	+21,6	+11,4	115,4	+10,9	-1,0	116,6	+8,3	+14,1

1) AUSGEWAHLTE WIRTSCHAFTSZWEIGE (OHNE ERNAHRUNGSGEWERBE UND TABAKVERARBEITUNG).

FRUEHERES BUNDESGBIET

4 INDEX DES UMSATZES FUER DAS VERARBEITENDE GEMERBE

4.1 VOLUMENINDEX 1995 = 100

NACH ABSCHNITTEN, UNTERABSCHNITTEN, ABTEILUNGEN, GRUPPEN UND KLASSEN
DER KLASSIFIKATION DER WIRTSCHAFTSZWEIGE, AUSGABE 1993 (WZ93)

WZ93-	WIRTSCHAFTSZWEIG		VERAENDERUNG IN % MAR. 1998 GEGEN			VERAENDERUNG IN % FEB. 1998 GEGEN			VERAENDERUNG IN % JAN. 1998 GEGEN		
			1998			1998			1998		
			MAR.	MAR. 1997	FEB. 1998	FEB.	FEB. 1997	JAN. 1998	JAN.	JAN. 1997	DEZ. 1997
27	METALLERZEUGUNG UND -BEARBEITUNG	INSGESAMT	116,1	+18,7	+11,4	104,2	+6,3	-0,3	104,5	+6,2	+16,6
		INLAND	108,9	+17,0	+12,0	97,2	+4,7	+0,2	97,0	+3,6	+15,9
		AUSLAND	130,5	+21,6	+10,6	118,0	+8,9	-1,2	119,4	+10,9	+17,9
27.1	ERZEUGUNG VON ROEISEN, STAHL UND FERROLEGIE- RUNGEN (EGKS) 1)	INSGESAMT	115,7	+16,9	+13,2	102,2	+5,5	-4,3	106,8	+9,4	+18,7
		INLAND	110,6	+15,2	+11,9	98,8	+4,7	+0,7	98,1	+3,2	+13,1
		AUSLAND	125,9	+19,9	+15,5	109,0	+7,0	-12,1	124,0	+20,6	+28,6
27.5	GIESSEREIINDUSTRIE	INSGESAMT	120,4	+21,1	+11,8	107,7	+8,4	+2,4	105,2	+7,1	+20,6
		INLAND	120,1	+21,7	+11,8	107,4	+8,9	+3,0	104,3	+7,7	+22,4
		AUSLAND	121,8	+18,9	+11,9	108,8	+6,3	-0,2	109,0	+5,5	+14,7
28	HERSTELLUNG VON METALL- ERZEUGNISSEN	INSGESAMT	110,4	+20,0	+20,8	91,4	+6,3	-1,7	93,0	+0,8	-10,7
		INLAND	107,0	+19,7	+23,0	87,0	+4,2	-2,0	88,8	-0,1	-14,9
		AUSLAND	125,5	+21,5	+12,7	111,4	+14,3	-0,8	112,3	+4,4	+8,4
28.1	STAHL- UND LEICHTMETALL- BAU	INSGESAMT	101,3	+26,5	+42,9	70,9	-	-13,4	81,9	-7,8	-31,4
		INLAND	98,6	+27,4	+46,9	67,1	-2,3	-10,4	74,9	-13,3	-37,3
		AUSLAND	134,5	+18,0	+14,0	118,0	+19,7	-31,4	172,0	+44,9	+49,7
DK	MASCHINENBAU	INSGESAMT	115,1	+21,5	+22,2	94,2	+7,4	+6,0	88,9	+9,3	-32,2
		INLAND	107,5	+17,9	+23,6	87,0	+5,6	+1,8	85,5	+6,9	-27,8
		AUSLAND	124,6	+25,6	+20,5	103,4	+9,5	+10,9	93,2	+12,3	-36,6
29.1	H.V. MASCHINEN F.D.ERZEUG. U.NUTZG.V.MECHAN.ENERGIE (D.LUFT-,STRASS.FAHRZ.BAU)	INSGESAMT	110,1	+23,8	+15,8	95,1	+8,4	+7,0	88,9	+1,0	-9,2
		INLAND	108,0	+23,9	+22,3	88,3	+2,9	-0,8	89,0	+7,6	+1,5
		AUSLAND	112,9	+23,9	+8,6	104,0	+15,3	+17,0	88,9	+6,5	-20,3
29.3	HERSTELLUNG VON LAND- U. FORSTWIRTSCHAFTLICHEN MASCHINEN	INSGESAMT	136,3	+15,5	+23,5	110,4	+5,0	+18,3	93,3	+11,9	+16,8
		INLAND	152,5	+35,7	+34,5	113,4	+15,5	+16,7	97,2	+12,4	+27,4
		AUSLAND	120,7	-2,3	+12,1	107,7	-3,8	+19,9	89,8	+11,7	+7,7
29.4	HERSTELLUNG VON WERK- ZEUGMASCHINEN	INSGESAMT	108,6	+20,9	+29,7	83,7	+0,7	-	83,7	+19,2	-43,0
		INLAND	106,1	+24,5	+36,2	77,9	-2,3	+4,0	74,9	+6,5	-44,8
		AUSLAND	111,2	+17,4	+23,7	89,9	+3,6	-3,5	93,2	+33,0	-41,2
DL	H.V. BUEROMASCH., DATENVERARB. GER.U.-EINRICHTG.; ELEKTROT., FEINMECHANIK U. OPTIK	INSGESAMT	124,5	+19,3	+21,6	102,4	+8,4	+6,1	96,5	+3,1	-19,4
		INLAND	114,9	+15,6	+20,8	95,1	+5,1	+4,6	90,9	+1,0	-18,3
		AUSLAND	140,7	+24,8	+22,5	114,9	+13,4	+8,5	105,9	+9,6	-21,0
30	H.V. BUEROMASCHINEN, DATENVERARBEITUNGS- RAETEN U. -EINRICHTUNGEN	INSGESAMT	137,4	+18,9	+33,5	102,9	-2,7	-0,5	103,4	-7,0	-25,9
		INLAND	135,5	+10,7	+36,2	99,5	-10,0	-1,0	100,5	-11,4	-28,0
		AUSLAND	140,6	+35,7	+29,0	109,0	+11,8	+0,5	108,5	+1,2	-22,2
31	HERSTELLUNG VON GERAETEN DER ELEKTRIZITAETSERZEU- GUNG, -VERTEILUNG U.AE.	INSGESAMT	120,0	+17,2	+17,4	102,2	+8,4	+8,5	94,2	+2,6	-11,0
		INLAND	113,8	+17,6	+17,8	96,6	+7,2	+6,4	90,8	+1,6	-13,1
		AUSLAND	133,3	+16,5	+16,7	114,2	+10,7	+12,5	101,5	+4,7	-6,7
31.2	HERSTELLUNG VON ELEK- TRIZITAETVERTEILUNGS- U. -SCHALTEINRICHTUNGEN	INSGESAMT	130,1	+22,4	+27,1	102,4	+7,5	+12,0	91,4	+0,8	-16,2
		INLAND	123,0	+23,5	+26,5	97,2	+7,8	+11,6	87,1	+1,0	-22,2
		AUSLAND	145,3	+20,2	+27,8	113,7	+6,9	+12,9	100,7	+0,2	-1,9
31.6	HERSTELLUNG VON ELEK- TRISCHEN AUSRUESTUNGEN A.N.G.	INSGESAMT	108,3	+7,2	+3,6	104,5	+13,3	+5,0	99,5	+6,2	-9,2
		INLAND	108,5	+12,0	+6,9	101,5	+11,3	+0,1	101,4	+4,9	-6,5
		AUSLAND	108,1	-0,9	-2,1	110,4	+17,2	+15,6	95,5	+9,3	-14,8
32	RUNDFUNK-, FERNSEH- UND NACHRICHTENTECHNIK	INSGESAMT	131,3	+21,6	+24,2	105,7	+13,5	+5,9	99,8	+4,3	-27,3
		INLAND	111,3	+11,1	+16,8	95,3	+10,7	+5,2	90,6	-4,9	-18,5
		AUSLAND	154,7	+32,1	+31,2	117,9	+16,4	+6,7	110,5	+15,0	-34,0
33	MEDIZIN-, MESS-, STEUER- UND REGELUNGSTECHNIK, OPTIK	INSGESAMT	120,4	+21,4	+21,5	99,1	+8,8	+4,9	94,5	+8,7	-22,1
		INLAND	110,6	+18,2	+24,0	89,2	+4,1	+2,6	86,9	+3,8	-23,6
		AUSLAND	136,2	+25,9	+18,4	115,0	+15,5	+7,8	106,7	+15,9	-20,0
DM	FAHRZEUGBAU	INSGESAMT	144,6	+25,3	+20,5	120,0	+13,2	+17,4	102,2	+3,9	-14,7
		INLAND	140,7	+29,3	+27,7	110,2	+16,0	+19,4	92,3	+5,4	-15,9
		AUSLAND	148,5	+21,7	+14,3	129,9	+10,9	+15,8	112,2	+2,6	-13,8
34	HERSTELLUNG VON KRAFTWAGEN UND KRAFTWAGENTEILEN	INSGESAMT	146,8	+25,8	+18,4	124,0	+13,3	+17,3	105,7	+5,1	-8,5
		INLAND	139,6	+27,5	+24,1	112,5	+16,0	+20,3	93,5	+6,5	-12,7
		AUSLAND	154,0	+24,1	+13,3	135,9	+11,3	+15,0	118,2	+4,0	-4,8
34.1	HERSTELLUNG VON KRAFTWAGEN UND KRAFTWAGENMOTOREN	INSGESAMT	149,2	+24,9	+19,7	124,6	+14,4	+21,0	103,0	+4,3	-13,0
		INLAND	135,9	+25,6	+29,9	104,6	+17,0	+25,9	83,1	+6,7	-24,0
		AUSLAND	160,9	+24,2	+13,2	142,1	+12,8	+18,0	120,4	+2,8	-4,7
35	SONSTIGER FAHRZEUGBAU	INSGESAMT	126,7	+21,0	+46,0	86,8	+11,1	+17,9	73,6	-9,1	-52,6
		INLAND	149,8	+45,4	+65,2	90,7	+16,0	+9,9	82,5	-4,0	-37,4
		AUSLAND	105,0	-1,2	+26,2	83,2	+6,7	+27,4	65,3	-14,5	-63,2
35.1	SCHIFFBAU	INSGESAMT	64,8	+63,2	+124,2	28,9	-18,1	+26,8	22,8	-57,7	-82,0
		INLAND	119,7	+20,5	+121,3	54,1	+100,4	+9,7	49,3	-59,7	-64,7
		AUSLAND	34,8	+383,3	+127,5	15,3	-61,6	+82,1	8,4	-49,4	-93,0
35.3	LUFT- UND RAUMFAHRZEUGBAU	INSGESAMT	166,6	+23,3	+41,1	118,1	+19,1	+12,3	105,2	+5,4	-46,4
		INLAND	184,6	+83,1	+78,2	103,6	+1,7	-6,5	110,8	+27,6	-28,8
		AUSLAND	154,0	-3,3	+20,1	128,2	+31,8	+26,6	101,3	-7,1	-55,0
36.1	HERSTELLUNG VON MOEBELN	INSGESAMT	111,6	+17,2	+18,5	94,2	+2,6	+11,7	84,3	-5,0	-4,5
		INLAND	109,2	+16,5	+19,6	91,3	+1,4	+11,2	82,1	-6,6	-4,6
		AUSLAND	127,6	+20,9	+12,3	113,6	+9,8	+14,6	99,1	+5,4	-3,6

1) EUROPAEISCHE GEMEINSCHAFT FUER KOHLE UND STAHL.

FRUEHERES BUNDESGBIET

4 INDEX DES UMSATZES FUER DAS VERARBEITENDE GEWERBE
1995 = 1004.2 ZEITREIHENANALYSE - BERLINER VERFAHREN (BV 4)
WERTINDEX

WZ93- SCHL.	WIRTSCHAFTSZWEIG		ORIGINALWERT		KALENDER- U. SAISON- BEREINIGTER WERT		GLATTE KOMPONENTE	
			1998	VERAEND. GEGENUEBER VORJAHRES- MONAT IN %	1998	VERAEND. GEGENUEBER VORMONAT IN %	1998	VERAEND. GEGENUEBER VORMONAT IN %
D	VERARBEITENDES GEWERBE 1)	INSGESAMT	106,1	+11,1	113,1	+3,0	113,0	+0,5
		INLAND	97,7	+9,9	104,6	+3,4	104,2	+0,6
		AUSLAND	120,7	+12,8	127,7	+2,2	128,2	+0,5
	VORLEISTUNGSUETTER- PRODUZENTEN	INSGESAMT	105,0	+10,1	109,8	+3,0	109,9	+0,5
		INLAND	99,4	+10,6	104,5	+3,5	104,0	+0,5
		AUSLAND	116,3	+9,3	120,9	+1,9	122,1	+0,2
	INVESTITIONSGUETER- PRODUZENTEN	INSGESAMT	111,0	+12,2	119,9	+2,7	119,9	+0,7
		INLAND	99,5	+9,9	108,7	+3,7	108,3	+0,7
		AUSLAND	127,2	+14,8	135,7	+1,8	136,1	+0,7
	GEBRAUCHSGUETER- PRODUZENTEN	INSGESAMT	111,4	+16,0	116,7	+5,3	115,6	+1,0
		INLAND	99,8	+12,9	104,2	+5,9	103,1	+0,8
		AUSLAND	128,5	+19,9	135,0	+4,6	133,9	+1,3
	VERBRAUCHSGUETER- PRODUZENTEN	INSGESAMT	81,9	+3,0	96,5	-0,5	97,0	0
		INLAND	78,1	+0,3	91,8	-0,6	92,4	-0,1
		AUSLAND	92,1	+9,8	109,1	-0,1	109,4	+0,3
DB	TEXTIL- UND BEKLEIDUNGS- GEWERBE	INSGESAMT	75,5	+9,9	98,0	+1,0	97,6	+0,1
		INLAND	71,4	+6,6	92,1	+1,5	91,0	0
		AUSLAND	87,4	+19,2	115,5	+0,8	116,7	+0,4
17	TEXTILGEWERBE	INSGESAMT	91,3	+5,9	95,9	+1,2	96,0	0
		INLAND	83,4	+2,5	88,5	+1,6	88,0	-0,1
		AUSLAND	112,1	+13,6	115,7	+0,6	117,2	+0,5
18	BEKLEIDUNGSGEWERBE	INSGESAMT	53,8	+20,6	101,7	+2,0	100,2	+0,4
		INLAND	55,8	+15,1	97,3	+2,1	95,2	+0,3
		AUSLAND	47,0	+47,8	116,0	+1,8	116,5	+0,5
DC	LEDERGEWERBE	INSGESAMT	87,3	+14,1	108,6	+3,2	106,9	+0,2
		INLAND	84,7	+12,2	107,7	+2,0	105,8	+0,4
		AUSLAND	95,7	+20,2	112,7	+8,5	110,9	-0,4
DD	HOLZGEWERBE (OHNE HERSTELLUNG VON MOEBELN)	INSGESAMT	89,6	+6,3	96,9	+3,5	97,4	+0,5
		INLAND	86,4	+5,8	94,1	+3,4	94,7	+0,6
		AUSLAND	124,5	+11,3	126,8	+3,3	126,7	+0,4
DE	PAPIER- UND DRUCKGEWERBE	INSGESAMT	90,8	+7,8	98,0	+1,4	97,3	+0,5
		INLAND	88,6	+8,2	96,2	+2,4	95,3	+0,5
		AUSLAND	98,5	+6,9	104,5	-0,9	104,5	+0,5
21	PAPIERGEWERBE	INSGESAMT	90,2	+7,8	95,8	+0,3	95,5	+0,4
		INLAND	86,2	+8,8	92,7	+1,6	92,1	+0,3
		AUSLAND	99,1	+5,9	102,8	-1,7	102,9	+0,4
21.1	H.V. HOLZSTOFF, ZELLSTOFF, PAPIER, KARTON UND PAPPE	INSGESAMT	98,7	+10,2	102,9	-0,1	103,5	+0,5
		INLAND	89,9	+15,4	96,4	+1,6	95,8	+0,8
		AUSLAND	109,6	+5,3	110,9	-1,7	113,0	+0,2
21.2	PAPIER-, KARTON- UND PAPPEVERARBEITUNG	INSGESAMT	83,1	+5,5	89,9	+1,2	88,8	+0,2
		INLAND	84,1	+5,1	90,6	+1,8	90,0	0
		AUSLAND	78,8	+7,1	86,6	-1,0	83,2	+1,0
22	DRUCKGEWERBE, VERVIEL- FAELTIGUNG VON BESPIELTEN TONTRAEGERN	INSGESAMT	91,6	+7,8	100,9	+2,7	99,9	+0,7
		INLAND	91,3	+7,4	99,7	+2,7	98,7	+0,8
		AUSLAND	95,8	+13,8	112,7	+1,6	112,7	+1,0
D6	CHEMISCHE INDUSTRIE	INSGESAMT	102,6	0	103,9	-0,8	106,1	-0,3
		INLAND	94,8	0	96,0	-0,4	97,5	-0,2
		AUSLAND	111,9	0	113,3	-0,8	116,2	-0,3
24.1	HERSTELLUNG VON CHEMISCHEN GRUNDSTOFFEN	INSGESAMT	101,8	-3,0	103,1	-1,2	105,9	-0,7
		INLAND	96,2	+0,1	98,2	-0,3	99,8	-0,6
		AUSLAND	106,5	-5,2	107,3	-2,0	111,1	-0,8
24.4	HERSTELLUNG VON PHARMA- ZEUTISCHEN ERZEUGNISSEN	INSGESAMT	102,7	-2,0	104,4	-4,6	109,1	+0,1
		INLAND	92,4	-7,0	93,6	-4,9	97,9	+0,1
		AUSLAND	120,7	+5,6	123,9	-3,2	129,1	+0,1
DH	HERSTELLUNG VON GUMMI- UND KUNSTSTOFFWAREN	INSGESAMT	102,8	+11,6	107,1	+4,1	106,5	+0,6
		INLAND	97,0	+10,7	100,6	+3,8	100,1	+0,5
		AUSLAND	120,5	+13,7	126,9	+4,2	126,4	+1,0
25.2	HERSTELLUNG VON KUNST- STOFFWAREN	INSGESAMT	102,4	+10,6	106,0	+3,2	105,9	+0,8
		INLAND	96,4	+9,9	99,7	+3,0	99,5	+0,6
		AUSLAND	122,1	+12,1	126,2	+3,0	126,7	+0,8
DI	GLASGEWERBE, KERAMIK, VERARBEITUNG VON STEINEN UND ERDEN	INSGESAMT	93,4	+3,9	94,3	+4,3	93,8	+0,2
		INLAND	90,2	+5,4	90,6	+6,0	89,6	+0,2
		AUSLAND	103,5	+0,3	105,4	-0,4	106,5	-0,2
26.1	HERSTELLUNG UND VERAR- BEITUNG VON GLAS	INSGESAMT	94,9	+6,6	100,2	+2,5	99,0	+0,2
		INLAND	90,9	+9,3	96,8	+3,8	94,9	+0,3
		AUSLAND	104,2	+1,5	107,5	0	108,3	0
DJ	METALLERZEUGUNG UND -BE- ARBEITUNG, HERSTELLUNG VON METALLERZEUGNISSEN	INSGESAMT	102,9	+13,8	109,0	+3,5	108,7	+0,6
		INLAND	97,8	+13,7	104,1	+3,6	103,5	+0,7
		AUSLAND	118,1	+14,3	122,8	+2,8	123,6	+0,5

1) AUSGEWAELHTE WIRTSCHAFTSZWEIGE (OHNE ERNAHRUNGSGEWERBE UND TABAKVERARBEITUNG).

STBA,FS 4,R 2.2, 5/1998

FRUEHERES BUNDESGBEIT

4 INDEX DES UMSATZES FUER DAS VERARBEITENDE GEWERBE
1995 = 1004.2 ZEITREIHENANALYSE - BERLINER VERFAHREN (BV 4)
WERTINDEX

WZ93- SCHL.	WIRTSCHAFTSZWEIG		ORIGINALWERT		KALENDER- U. SAISON- BEREINIGTER WERT BERLINER VERFAHREN, VERSION 4		GLATTE KOMPONENTE	
			1998	VERAEND. GEGENUEBER VORJAHRES- MONAT IN %	1998	VERAEND. GEGENUEBER VORMONAT IN %	1998	VERAEND. GEGENUEBER VORMONAT IN %
			MAI		MAI		MAI	
27	METALLERZEUGUNG UND -BEARBEITUNG	INSGESAMT INLAND AUSLAND	102,6 96,6 114,7	+11,6 +12,1 +11,0	106,1 99,3 119,2	+1,4 +1,2 +2,5	107,7 100,6 121,5	+0,3 +0,3 +0,2
27.1	ERZEUGUNG VON ROHEISEN, STAHL UND FERROLEGIE- RUNGEN (EGKS) 1)	INSGESAMT INLAND AUSLAND	99,5 95,7 107,2	+13,1 +14,1 +11,7	102,1 97,8 110,2	+0,3 +0,4 +0,7	104,7 99,7 114,2	+0,6 +0,6 +0,4
27.5	GIESSEREIINDUSTRIE	INSGESAMT INLAND AUSLAND	114,0 111,1 125,2	+18,1 +19,5 +13,6	118,4 115,7 127,9	+5,2 +5,0 +4,7	117,4 114,5 128,4	+0,9 +0,9 +0,6
28	HERSTELLUNG VON METALL- ERZEUGNISSEN	INSGESAMT INLAND AUSLAND	103,1 98,5 123,2	+15,7 +14,7 +19,3	111,6 107,5 129,2	+5,0 +5,6 +2,4	109,7 105,5 128,0	+1,0 +0,9 +1,2
28.1	STAHL- UND LEICHTMETALLBAU	INSGESAMT INLAND AUSLAND	78,6 75,3 119,3	-1,5 -1,2 -4,5	90,1 87,2 124,3	-2,6 -1,8 -10,1	93,4 89,9 135,9	+0,4 +0,4 +0,1
DK	MASCHINENBAU	INSGESAMT INLAND AUSLAND	102,7 94,5 113,1	+9,8 +8,5 +11,4	114,9 106,7 124,9	+2,6 +4,7 +0,3	115,3 106,0 126,7	+0,5 +0,6 +0,3
29.1	H.V. MASCHINEN F.D.ERZUEG. U.NUTZG.V.MECHAN.ENERGIE (D.LUFT-, STRASS.FAHRZ.BAU)	INSGESAMT INLAND AUSLAND	101,8 100,6 103,5	+11,0 +15,9 +5,4	111,2 107,6 117,1	-2,0 +3,9 -6,5	112,1 106,4 120,4	+0,1 +0,7 -0,8
29.3	HERSTELLUNG VON LAND- U. FORSTWIRTSCHAFTLICHEN MASCHINEN	INSGESAMT INLAND AUSLAND	118,1 125,2 111,2	+9,3 +12,2 +6,2	107,0 110,7 102,5	+12,5 +7,8 +17,3	104,6 112,2 96,8	+1,0 +1,4 +0,4
29.4	HERSTELLUNG VON WERK- ZEUGMASCHINEN	INSGESAMT INLAND AUSLAND	102,3 97,2 107,8	+12,0 +8,5 +15,8	111,9 104,6 119,6	+2,7 +1,9 +4,1	112,2 105,3 119,5	+0,7 +0,2 +1,2
DL	H.V.BUEROMASCH., DATENVERARB. GER.U.-EINRICHTG.;ELEKTROT., FEINMECHANIK U. OPTIK	INSGESAMT INLAND AUSLAND	105,1 95,2 122,0	+12,3 +7,3 +19,7	115,7 106,2 132,7	+1,2 +1,5 +1,9	115,8 106,0 132,9	+0,6 +0,7 +0,8
30	H.V. BUEROMASCHINEN, DATENVERARBEITUNGSGE- RAETEN U. -EINRICHTUNGEN	INSGESAMT INLAND AUSLAND	106,9 99,1 120,5	+21,6 +9,5 +44,7	119,0 111,1 133,7	+3,0 +1,6 +6,9	115,4 107,6 129,4	+0,7 +0,2 +1,3
31	HERSTELLUNG VON GERAETEN DER ELEKTRIZITAETSERZUE- GUNG, -VERTEILUNG U.AE.	INSGESAMT INLAND AUSLAND	105,3 98,3 120,0	+12,1 +8,6 +18,6	114,3 108,2 127,6	+4,1 +3,2 +5,3	113,5 107,7 126,0	+0,7 +0,6 +0,6
31.2	HERSTELLUNG VON ELEK- TRIZITAETSERZEUGUNGS- U. -SCHALTEINRICHTUNGEN	INSGESAMT INLAND AUSLAND	112,0 105,4 126,2	+13,8 +11,3 +18,7	120,7 114,0 136,4	+7,8 +5,8 +11,4	118,6 112,8 132,1	+0,9 +0,9 +0,8
31.6	HERSTELLUNG VON ELEK- TRISCHEN AUSRUESTUNGEN A.N.G.	INSGESAMT INLAND AUSLAND	100,0 97,7 104,7	+9,8 +5,6 +18,4	111,6 110,7 113,6	+5,2 +4,3 +6,7	111,1 110,9 111,9	+0,2 +0,5 -0,1
32	RUNDFUNK-, FERNSEH- UND NACHRICHTENTECHNIK	INSGESAMT INLAND AUSLAND	106,8 87,6 129,1	+4,9 -3,1 +12,3	119,3 99,2 143,5	-1,7 -1,6 -1,2	121,8 100,8 146,6	+0,4 +0,1 +0,8
33	MEDIZIN-, MESS-, STEUER- UND REGELUNGSTECHNIK, OPTIK	INSGESAMT INLAND AUSLAND	102,3 93,1 117,1	+18,1 +14,1 +23,8	115,1 106,2 123,9	+2,8 +4,1 +1,7	115,3 105,7 131,0	+1,1 +1,1 +1,2
DM	FAHRZEUGBAU	INSGESAMT INLAND AUSLAND	131,7 123,0 140,7	+17,2 +16,8 +17,6	133,5 122,7 144,5	+5,9 +6,0 +5,7	132,5 122,3 142,9	+0,9 +1,0 +1,0
34	HERSTELLUNG VON KRAFTWAGEN UND KRAFTWAGENTEILEN	INSGESAMT INLAND AUSLAND	133,4 123,7 143,5	+19,7 +18,3 +21,2	135,9 123,1 148,8	+5,8 +5,8 +5,8	134,7 122,7 146,7	+1,1 +1,1 +1,2
34.1	HERSTELLUNG VON KRAFTWAGEN UND KRAFTWAGENMOTOREN	INSGESAMT INLAND AUSLAND	136,8 120,5 151,1	+18,9 +14,0 +22,5	138,0 116,9 156,6	+6,2 +5,6 +6,7	136,8 117,5 153,7	+1,1 +0,8 +1,3
35	SONSTIGER FAHRZEUGBAU	INSGESAMT INLAND AUSLAND	117,9 116,8 119,0	-2,1 +4,3 -7,7	117,5 121,1 111,5	+6,5 +7,9 +1,0	117,5 120,5 113,5	-0,1 +0,9 -1,3
35.1	SCHIFFBAU	INSGESAMT INLAND AUSLAND	115,8 153,6 95,2	-16,3 +101,0 -45,2	82,6 161,8 36,8	+46,5 +80,6 -9,4	72,4 119,3 45,9	-2,9 +1,6 -9,1
35.3	LUFT- UND RAUMFAHRZEUGBAU	INSGESAMT INLAND AUSLAND	126,2 113,2 135,2	+6,1 -16,3 +25,8	144,4 125,9 156,8	-3,5 -8,3 -0,6	151,6 139,8 158,9	+0,7 +1,5 +0,3
36.1	HERSTELLUNG VON MOEBELN	INSGESAMT INLAND AUSLAND	98,6 95,7 118,0	+19,2 +18,7 +22,0	104,8 102,0 123,7	+3,4 +3,6 +2,6	103,2 100,3 122,9	+1,1 +1,1 +0,9

1) EUROPAEISCHE GEMEINSCHAFT FUER KOHLE UND STAHL.
STBA,FS 4,R 2.2, 5/1998

FRUEHERES BUNDESGBIET

4 INDEX DES UMSATZES FUER DAS VERARBEITENDE GEWERBE
1995 = 1004.2 ZEITREIHENANALYSE - BERLINER VERFAHREN (BV 4)
VOLUMENINDEX

WZ93- SCHL.	WIRTSCHAFTSZWEIG		ORIGINALWERT		KALENDER- U. SAISON- BEREINIGTER WERT BERLINER VERFAHREN, VERSION 4		GLATTE KOMPONENTE	
			1998	VERAEND. GEGENUEBER VORJAHRES- MONAT IN %	1998	VERAEND. GEGENUEBER VORMONAT IN %	1998	VERAEND. GEGENUEBER VORMONAT IN %
D	VERARBEITENDES GEWERBE 1)	INSGESAMT	105,0	+10,4	112,0	+3,0	111,7	+0,5
		INLAND	97,3	+9,2	104,2	+3,4	103,7	+0,5
		AUSLAND	118,3	+12,0	125,3	+2,5	125,4	+0,5
	VORLEISTUNGSGUETER- PRODUZENTEN	INSGESAMT	105,9	+9,5	110,9	+3,4	110,6	+0,4
		INLAND	101,0	+10,1	106,2	+3,7	105,4	+0,5
		AUSLAND	115,9	+8,4	120,5	+2,3	121,3	+0,2
	INVESTITIONSGUETER- PRODUZENTEN	INSGESAMT	108,0	+11,6	116,9	+2,7	116,8	+0,7
		INLAND	97,1	+9,2	106,3	+3,6	105,9	+0,8
		AUSLAND	123,2	+14,2	131,7	+1,9	131,9	+0,7
	GEBRAUCHSGUETER- PRODUZENTEN	INSGESAMT	107,4	+14,9	112,7	+5,4	111,6	+0,9
		INLAND	96,3	+11,6	100,7	+5,7	99,8	+0,6
		AUSLAND	123,5	+18,6	129,9	+4,8	128,5	+1,2
	VERBRAUCHSGUETER- PRODUZENTEN	INSGESAMT	80,4	+2,2	94,8	-0,7	95,2	-0,1
		INLAND	76,8	-0,8	90,3	-1,1	91,0	-0,1
		AUSLAND	89,7	+9,4	106,6	-0,1	106,7	+0,3
DB	TEXTIL- UND BEKLEIDUNGS- GEWERBE	INSGESAMT	75,2	+9,6	97,7	+1,0	97,2	+0,2
		INLAND	71,1	+6,0	91,7	+1,3	90,5	0
		AUSLAND	87,0	+19,2	115,1	+0,7	116,3	+0,5
17	TEXTILGEWERBE	INSGESAMT	90,9	+5,5	95,6	+1,2	95,4	0
		INLAND	83,1	+2,0	88,2	+1,5	87,5	-0,1
		AUSLAND	111,3	+13,3	114,9	+0,6	116,1	+0,4
18	BEKLEIDUNGSGEWERBE	INSGESAMT	53,7	+20,4	101,4	+1,9	100,0	+0,4
		INLAND	55,6	+14,6	96,9	+2,0	94,8	+0,2
		AUSLAND	47,3	+48,7	116,4	+1,7	117,1	+0,6
DC	LEDERGEWERBE	INSGESAMT	85,3	+13,1	106,3	+3,3	104,4	+0,2
		INLAND	82,8	+11,4	105,4	+2,0	103,4	+0,5
		AUSLAND	93,3	+18,1	110,2	+8,4	108,1	-0,6
DD	HOLZGEWERBE (OHNE HERSTELLUNG VON MOEBELN)	INSGESAMT	90,4	+5,1	97,7	+3,3	98,2	+0,5
		INLAND	87,4	+4,8	95,1	+3,3	95,7	+0,6
		AUSLAND	123,4	+9,0	126,2	+3,6	126,0	+0,2
DE	PAPIER- UND DRUCKGEWERBE	INSGESAMT	95,2	+6,3	102,4	+1,4	101,8	+0,5
		INLAND	92,7	+7,2	100,3	+2,2	99,6	+0,5
		AUSLAND	103,9	+3,5	109,5	-1,2	109,6	+0,3
21	PAPIERGEWERBE	INSGESAMT	97,0	+5,1	102,7	+0,4	102,4	+0,2
		INLAND	92,7	+6,6	99,4	+1,6	98,9	+0,2
		AUSLAND	106,5	+2,4	110,1	-1,8	110,2	+0,2
21.1	H.V. HOLZSTOFF, ZELLSTOFF, PAPIER, KARTON UND PAPPE	INSGESAMT	110,9	+6,0	115,3	+0,2	116,0	+0,3
		INLAND	103,2	+11,4	110,2	+1,8	109,5	+0,5
		AUSLAND	120,3	+0,9	121,6	-1,5	123,9	-0,1
21.2	PAPIER-, KARTON- UND PAPPEVERARBEITUNG	INSGESAMT	85,5	+4,1	92,3	+1,0	91,2	+0,2
		INLAND	86,8	+3,5	93,2	+1,6	92,8	-0,1
		AUSLAND	79,8	+6,7	87,8	-1,0	83,9	+1,1
22	DRUCKGEWERBE, VIEL- FAELTIGUNG VON BESPIELTEN TONTRAEGERN	INSGESAMT	92,4	+8,1	101,8	+2,8	100,8	+0,8
		INLAND	92,7	+7,9	101,3	+2,7	100,3	+0,8
		AUSLAND	89,9	+11,1	105,9	+1,3	105,9	+0,9
06	CHEMISCHE INDUSTRIE	INSGESAMT	103,8	+0,1	105,0	-0,5	106,6	-0,3
		INLAND	96,9	+0,2	98,1	0	99,0	-0,2
		AUSLAND	111,8	-0,1	113,1	-0,5	115,5	-0,3
24.1	HERSTELLUNG VON CHEMISCHEN GRUNDSTOFFEN	INSGESAMT	108,3	-1,3	109,7	-0,8	111,4	-0,4
		INLAND	105,7	+2,4	107,7	+0,7	107,8	-0,3
		AUSLAND	110,5	-4,2	111,4	-1,7	114,4	-0,6
24.4	HERSTELLUNG VON PHARMA- ZEUTISCHEN ERZEUGNISSEN	INSGESAMT	98,3	-3,4	99,9	-4,8	104,4	0
		INLAND	89,0	-8,2	90,0	-5,3	94,2	0
		AUSLAND	114,7	+4,1	117,8	+3,2	122,6	-0,1
DH	HERSTELLUNG VON GUMMI- UND KUNSTSTOFFWAREN	INSGESAMT	104,2	+11,8	108,5	+4,1	107,8	+0,6
		INLAND	98,6	+11,9	102,4	+4,0	101,8	+0,5
		AUSLAND	121,0	+12,9	127,1	+4,2	126,4	+0,9
25.2	HERSTELLUNG VON KUNST- STOFFWAREN	INSGESAMT	103,8	+10,7	107,4	+3,4	107,1	+0,7
		INLAND	98,0	+0,4	101,4	+3,3	101,0	+0,6
		AUSLAND	123,0	+11,2	126,7	+2,8	127,2	+0,7
DI	GLASGEWERBE, KERAMIK, VERARBEITUNG VON STEINEN UND ERDEN	INSGESAMT	95,3	+3,7	96,2	+4,2	95,7	+0,1
		INLAND	92,9	+5,4	93,2	+5,8	92,3	+0,2
		AUSLAND	103,1	-0,9	104,9	-0,7	106,1	-0,3
26.1	HERSTELLUNG UND VERAR- BEITUNG VON GLAS	INSGESAMT	98,3	+5,8	103,7	+2,1	102,9	0
		INLAND	95,3	+8,7	101,4	+3,4	100,0	+0,2
		AUSLAND	105,3	0	108,8	-0,3	109,6	-0,3
DJ	METALLERZEUGUNG UND -BE- ARBEITUNG, HERSTELLUNG VON METALLERZEUGNISSEN	INSGESAMT	101,8	+12,1	108,2	+4,3	107,3	+0,7
		INLAND	97,0	+11,8	103,3	+3,9	102,5	+0,7
		AUSLAND	116,1	+12,9	121,3	+3,9	121,2	+0,7

1) AUSGEWAHLTE WIRTSCHAFTSZWEIGE (OHNE ERNAHRUNGSGEWERBE UND TABAKVERARBEITUNG).

STBA, FS 4, R 2.2, 5/1998

FRUEHERES BUNDESGBEIT

4 INDEX DES UMSATZES FUER DAS VERARBEITENDE GEWERBE
1995 = 1004.2 ZEITREIHENANALYSE - BERLINER VERFAHREN (BV 4)
VOLUMENINDEX

WZ93- SCHL.	WIRTSCHAFTSZWEIG		ORIGINALWERT		KALENDER- U. SAISON- BEREINIGTER WERT BERLINER VERFAHREN, VERSION 4		GLATTE KOMPONTE	
			1998 MAI	VERAEND. GEGENUEBER VORJAHRES- MONAT IN %	1998 MAI	VERAEND. GEGENUEBER VORMONAT IN %	1998 MAI	VERAEND. GEGENUEBER VORMONAT IN %
27	METALLERZEUGUNG UND -BEARBEITUNG	INSGESAMT INLAND AUSLAND	102,9 97,2 114,1	+9,2 +9,0 +9,6	106,9 100,2 119,5	+3,5 +2,5 +4,6	107,2 100,6 120,0	+0,4 +0,3 +0,4
27.1	ERZEUGUNG VON ROHEISEN, STAHL UND FERROLEGIE- RUNGEN (EGKS) 1)	INSGESAMT INLAND AUSLAND	101,1 97,8 107,6	+6,1 +6,4 +5,4	103,4 100,0 110,5	+1,1 +1,1 +2,2	105,1 101,1 113,1	+0,1 +0,1 +0,1
27.5	GIESSEREIINDUSTRIE	INSGESAMT INLAND AUSLAND	108,4 107,7 111,4	+16,7 +18,0 +12,4	112,7 112,3 115,0	+5,6 +5,3 +6,0	111,2 110,7 113,6	+0,8 +0,8 +0,9
28	HERSTELLUNG VON METALL- ERZEUGNISSEN	INSGESAMT INLAND AUSLAND	100,9 96,9 119,3	+14,5 +13,7 +18,1	109,2 105,6 125,1	+4,6 +5,3 +2,1	107,5 103,8 124,1	+0,9 +0,9 +1,1
28.1	STAHL- UND LEICHTMETALLBAU	INSGESAMT INLAND AUSLAND	77,3 74,0 118,0	-3,0 -2,6 -5,4	88,6 85,7 123,1	-2,9 -2,1 -10,3	92,1 88,6 135,0	+0,3 +0,3 +0,1
DK	MASCHINENBAU	INSGESAMT INLAND AUSLAND	99,1 91,2 108,9	+8,9 +7,5 +10,2	111,3 103,4 120,7	+2,7 +4,7 +0,5	111,5 102,7 122,3	+0,5 +0,6 +0,2
29.1	H.V. MASCHINEN F.D.ERZEUG. U.NUTZG.V.MECHAN.ENERGIE (G.LUFT-, STRASS.FAHRZ.BAU)	INSGESAMT INLAND AUSLAND	97,5 96,2 99,1	+10,4 +14,8 +5,2	107,0 103,2 112,5	-2,1 +3,7 -6,6	107,7 102,0 115,6	0 +0,6 -0,8
29.3	HERSTELLUNG VON LAND- U. FORSTWIRTSCHAFTLICHEN MASCHINEN	INSGESAMT INLAND AUSLAND	113,3 120,3 106,5	+8,1 +11,0 +5,0	102,2 105,8 97,8	+12,4 +7,2 +18,0	99,8 107,5 92,0	+0,8 +1,2 +0,3
29.4	HERSTELLUNG VON WERK- ZEUGMASCHINEN	INSGESAMT INLAND AUSLAND	98,2 93,6 103,2	+10,8 +7,5 +14,4	107,8 101,1 115,0	+2,8 +2,2 +4,0	108,0 101,5 114,7	+0,7 +0,1 +1,1
DL	H.V. BUEROMASCH., DATENVERARB. GER.U.-EINRICHTG.;ELEKTROT., FEINMECHANIK U. OPTIK	INSGESAMT INLAND AUSLAND	105,3 96,0 121,2	+13,2 +8,5 +20,4	116,1 107,2 132,0	+1,4 +1,7 +2,0	116,0 106,8 132,0	+0,8 +0,7 +0,9
30	H.V. BUEROMASCHINEN, DATENVERARBEITUNGS- RAETEN U. -EINRICHTUNGEN	INSGESAMT INLAND AUSLAND	116,5 112,0 124,6	+24,5 +13,8 +46,4	129,2 124,6 138,3	+3,9 +2,5 +7,5	125,1 120,6 133,5	+0,8 +0,4 +1,4
31	HERSTELLUNG VON GERAETEN DER ELEKTRIZITAETSERZUE- GUNG, -VERTEILUNG U.AE.	INSGESAMT INLAND AUSLAND	103,1 97,1 115,8	+11,3 +8,4 +17,2	112,0 107,0 123,3	+3,9 +3,4 +5,1	111,2 106,4 121,8	+0,6 +0,6 +0,7
31.2	HERSTELLUNG VON ELEK- TRIZITAETSERZEILUNGS- U. -SCHALTEINRICHTUNGEN	INSGESAMT INLAND AUSLAND	108,5 102,8 121,0	+12,9 +10,8 +17,4	117,1 111,3 131,1	+7,6 +5,9 +11,5	115,0 109,9 126,7	+0,8 +0,7 +0,8
31.6	HERSTELLUNG VON ELEK- TRISCHEN AUSRUESTUNGEN A.N.G.	INSGESAMT INLAND AUSLAND	95,3 94,1 97,9	+7,7 +4,4 +15,0	106,6 106,7 106,9	+5,1 +4,4 +6,7	106,2 106,8 105,2	+0,1 +0,4 -0,3
32	RUNDFUNK-, FERNSEH- UND NACHRICHTENTECHNIK	INSGESAMT INLAND AUSLAND	111,0 91,6 133,5	+9,1 +1,2 +16,3	124,1 104,2 147,9	-1,1 -0,8 -0,9	126,1 105,4 150,4	+0,9 +0,6 +1,1
33	MEDIZIN-, MESS-, STEUER- UND REGELUNGSTECHNIK, OPTIK	INSGESAMT INLAND AUSLAND	98,8 89,5 113,8	+17,1 +13,1 +22,5	111,5 102,4 126,3	+2,8 +4,1 +1,6	111,6 101,9 127,5	+1,1 +1,1 +1,1
DM	FAHRZEUGBAU	INSGESAMT INLAND AUSLAND	127,5 120,0 135,2	+16,2 +15,8 +16,6	129,3 119,8 138,9	+5,9 +5,7 +6,0	128,3 119,6 137,0	+0,9 +0,9 +0,9
34	HERSTELLUNG VON KRAFTWAGEN UND KRAFTWAGENTEILEN	INSGESAMT INLAND AUSLAND	129,1 120,6 137,7	+18,8 +17,3 +20,1	131,6 120,2 142,9	+6,0 +5,6 +6,1	130,3 120,0 140,5	+1,1 +1,0 +1,1
34.1	HERSTELLUNG VON KRAFTWAGEN UND KRAFTWAGENMOTOREN	INSGESAMT INLAND AUSLAND	130,6 115,3 144,0	+17,2 +12,1 +21,2	131,8 112,0 149,3	+6,4 +5,5 +7,2	130,5 112,7 146,1	+1,0 +0,5 +1,3
35	SONSTIGER FAHRZEUGBAU	INSGESAMT INLAND AUSLAND	114,8 114,4 115,3	-2,7 +3,6 -8,3	114,6 118,8 108,2	+6,4 +7,9 +1,0	114,6 118,3 110,1	-0,2 +0,9 -1,3
35.1	SCHIFFBAU	INSGESAMT INLAND AUSLAND	112,3 149,2 92,4	-16,8 +99,7 -45,5	80,4 157,6 35,7	+46,7 +80,9 -9,6	70,4 116,1 44,6	-2,9 +1,6 -9,2
35.3	LUFT- UND RAUMFAHRZEUGBAU	INSGESAMT INLAND AUSLAND	122,4 109,9 131,2	+5,2 -17,0 +25,1	140,5 122,9 152,5	-3,6 -8,3 -0,5	147,4 136,6 154,4	+0,6 +1,6 +0,3
36.1	HERSTELLUNG VON MOEBELN	INSGESAMT INLAND AUSLAND	93,6 90,7 112,9	+17,4 +16,9 +20,5	99,5 96,7 118,5	+2,8 +3,0 +2,4	98,2 95,3 117,7	+0,9 +1,0 +0,7

1) EUROPAEISCHE GEMEINSCHAFT FUER KOHLE UND STAHL.
STBA,FS 4,R 2.2, 5/1998

5 INDEX DES AUFTRAGSEINGANGS
 1995
 NACH ABSCHNITTEN, UNTERABSCHNITTEN,
 DER KLASSIFIKATION DER WIRTSCHAFTS-
 5.1 ORIGINAL

WERT

WZ93- SCHL.	WIRTSCHAFTSZWEIG		VERAENDERUNG IN %			VERAENDERUNG IN %			KUMULIERT		2-MONATS- DURCHSCHNITT	
			1998		1998	1998		JAN. 1998	VER- AEND. IN %	APR. 1998	VER- AEND. IN %	
			MAI	MAI 1997	APR. 1998	APR.	APR. 1997	MAR. 1998	BIS MAI 1998	GE- GEN VORJAHR	UND MAI 1998	GE- GEN VORJAHR
D	VERARBEITENDES GEWERBE 1)	INSGESAMT	116,7	+13,2	-0,3	117,0	+3,2	-18,7	120,2	+17,4	116,9	+7,9
		INLAND	106,4	+7,9	-5,3	112,3	+8,4	-7,6	111,0	+16,6	109,4	+8,2
		AUSLAND	168,6	+34,3	+20,0	140,5	-13,5	-40,4	166,6	+20,3	154,6	+7,4
	VORLEISTUNGSGUETER- PRODUZENTEN	INSGESAMT	129,8	+11,0	-3,7	134,8	+9,1	-7,5	132,0	+17,3	132,3	+10,1
		INLAND	123,4	+11,1	-3,1	127,3	+7,0	-7,4	123,9	+16,8	125,4	+8,9
		AUSLAND	160,8	+10,6	-6,1	171,2	+17,7	-8,1	171,7	+19,4	166,0	+14,2
	INVESTITIONSGUETER- PRODUZENTEN	INSGESAMT	103,7	+18,6	+7,9	96,1	-2,9	-28,4	106,2	+20,0	99,9	+7,2
		INLAND	91,2	+9,4	-3,1	94,1	+15,5	-5,0	94,8	+20,0	92,7	+12,4
		AUSLAND	164,9	+54,3	+55,0	106,4	-42,1	-65,1	161,6	+20,1	135,7	-6,7
	GEBRAUCHSGUETER- PRODUZENTEN	INSGESAMT	115,5	+10,0	-9,3	127,3	-3,0	-16,0	130,5	+16,2	121,4	+2,8
		INLAND	87,4	-15,0	-29,4	123,8	-2,4	-16,0	122,1	+11,8	105,6	-8,0
		AUSLAND	303,4	+153,5	+101,3	150,7	-6,4	-16,2	186,4	+39,7	227,1	+61,8
	VERBRAUCHSGUETER- PRODUZENTEN	INSGESAMT	104,8	+1,1	-6,5	112,1	-1,8	-11,6	113,2	+2,7	108,5	-0,5
		INLAND	103,3	-0,5	-4,5	108,2	-2,3	-11,5	109,3	+1,6	105,8	-1,4
		AUSLAND	113,3	+9,7	-15,6	134,3	+0,8	-12,0	136,2	+8,7	123,8	+4,6
DB	TEXTIL- UND BEKLEIDUNGS- GEWERBE	INSGESAMT	108,1	+10,0	-4,4	113,1	+3,8	-15,7	118,4	+6,8	110,6	+6,7
		INLAND	102,6	+6,7	-6,4	109,6	+3,6	-16,3	115,4	+7,6	106,1	+5,0
		AUSLAND	138,5	+25,7	+4,5	132,5	+4,7	-12,7	135,1	+2,8	135,5	+14,4
17	TEXTILGEWERBE	INSGESAMT	120,5	+15,3	-2,4	123,5	+5,4	-16,3	129,1	+10,2	122,0	+10,0
		INLAND	113,5	+11,8	-4,4	118,7	+4,8	-17,3	125,0	+11,0	116,1	+8,1
		AUSLAND	155,6	+30,5	+5,6	147,4	+7,9	-11,8	149,8	+6,8	151,5	+18,5
18	BEKLEIDUNGSGEWERBE	INSGESAMT	64,4	-16,0	-15,7	76,4	-4,5	-12,3	80,7	-8,9	70,4	-10,2
		INLAND	67,1	-14,8	-15,7	79,6	-2,1	-11,4	84,1	-6,0	73,4	-8,4
		AUSLAND	41,6	-29,3	-13,5	48,1	-31,0	-25,7	51,6	-36,4	44,9	-30,2
DC	LEDERGEWERBE	INSGESAMT	103,9	+21,5	-1,2	105,2	+8,5	-23,4	110,2	+19,5	104,6	+14,6
		INLAND	101,4	+24,0	-3,5	105,1	+11,1	-25,1	109,9	+22,5	103,3	+17,1
		AUSLAND	128,2	+5,3	+19,9	106,9	-10,5	-1,6	114,0	-2,5	117,6	-2,5
DD	HOLZGEWERBE (OHNE HERSTELLUNG VON MOEBELN)	INSGESAMT	150,4	+19,2	+5,0	143,2	+6,7	-18,4	148,0	+24,6	146,8	+12,7
		INLAND	136,8	+16,6	+3,8	131,8	+6,1	-18,4	133,9	+21,2	134,3	+11,2
		AUSLAND	313,2	+34,3	+11,5	280,8	+10,2	-17,8	317,4	+44,9	297,0	+21,7
DE	PAPIER- UND DRUCKGEWERBE	INSGESAMT	117,2	+12,5	-11,9	133,0	+12,1	-5,1	127,6	+17,7	125,1	+12,3
		INLAND	115,0	+12,1	-6,5	123,0	+8,3	-6,5	120,7	+14,2	119,0	+10,1
		AUSLAND	124,4	+13,6	-24,9	185,6	+22,6	-1,5	150,2	+28,2	145,0	+18,6
21	PAPIERGEWERBE	INSGESAMT	116,3	+16,4	-13,8	134,9	+16,6	-4,6	128,9	+21,4	125,6	+16,5
		INLAND	112,2	+20,5	-6,3	119,7	+15,0	-5,5	117,5	+18,7	116,0	+17,6
		AUSLAND	124,9	+9,5	-25,2	166,9	+19,2	-3,3	153,0	+25,9	145,9	+14,8
21.1	H.V. HOLZSTOFF, ZELLSTOFF, PAPIER, KARTON UND PAPPE	INSGESAMT	104,7	+15,7	-20,3	131,4	+16,1	-0,5	117,8	+19,8	118,1	+15,9
		INLAND	105,6	+31,5	-7,8	114,5	+21,8	+3,5	104,9	+20,2	110,1	+26,3
		AUSLAND	103,6	-0,6	-32,8	154,1	+10,7	-4,2	135,1	+19,3	128,9	+5,9
21.2	PAPIER-, KARTON- UND PAPPEVERARBEITUNG	INSGESAMT	129,9	+17,1	-6,5	139,0	+17,3	-8,9	141,9	+22,9	134,5	+17,3
		INLAND	117,8	+13,4	-5,1	124,1	+10,1	-11,5	128,0	+17,6	121,0	+11,7
		AUSLAND	179,0	+28,8	-10,1	199,2	+40,1	-1,6	198,3	+39,3	189,1	+34,5
22	DRUCKGEWERBE, VERVIEL- FAELTIGUNG VON BESPIELTEN TONTRAEGERN	INSGESAMT	119,0	+5,0	-7,8	129,0	+3,5	-6,2	125,0	+10,7	124,0	+4,2
		INLAND	119,1	+2,1	-7,0	128,0	+0,4	-7,8	125,6	+8,7	123,6	+1,2
		AUSLAND	116,7	+135,3	-21,1	148,0	+111,4	+33,7	113,1	+85,4	132,4	+121,4
DG	CHEMISCHE INDUSTRIE	INSGESAMT	111,2	-1,8	-10,0	123,5	+2,9	-7,1	120,7	+9,4	117,4	+0,7
		INLAND	104,9	-7,4	-13,7	121,6	+4,5	-3,0	114,6	+9,9	113,3	-1,4
		AUSLAND	129,2	+14,4	+0,1	129,1	-1,0	-16,4	138,2	+8,6	129,2	+6,2
24.1	HERSTELLUNG VON CHEMISCHEN GRUNDSTOFFEN	INSGESAMT	99,4	-7,4	-19,6	123,6	+10,7	-4,6	117,3	+15,7	111,5	+1,8
		INLAND	97,9	-13,0	-22,2	125,9	+10,8	-1,6	115,1	+14,8	111,9	-1,1
		AUSLAND	103,7	+10,9	-11,7	117,5	+10,1	-12,4	123,1	+17,7	110,6	+10,5
24.4	HERSTELLUNG VON PHARMA- ZEUTISCHEN ERZEUGNISSEN	INSGESAMT	128,3	+2,0	+7,2	119,7	-7,6	-15,8	124,8	-1,7	124,0	-2,9
		INLAND	99,6	-15,1	-7,4	107,6	-8,3	-9,9	106,0	-6,5	103,6	-11,7
		AUSLAND	252,7	+55,6	+46,7	172,3	-5,6	-28,5	206,8	+11,4	212,5	+23,2
DH	HERSTELLUNG VON GUMMI- UND KUNSTSTOFFWAREN	INSGESAMT	127,5	+6,6	-0,7	128,4	+0,2	-3,4	121,4	+11,8	128,0	+3,3
		INLAND	119,9	+4,2	-0,5	120,5	-4,4	-3,3	114,1	+8,6	120,2	-0,3
		AUSLAND	233,2	+28,3	-2,2	238,4	+53,5	-4,3	223,6	+42,2	235,8	+39,9
25.2	HERSTELLUNG VON KUNST- STOFFWAREN	INSGESAMT	129,5	+5,0	+2,0	127,0	-1,2	-2,3	119,8	+9,7	128,3	+1,8
		INLAND	121,7	+3,0	+2,4	118,8	-6,2	-2,3	112,4	+6,3	120,3	-1,7
		AUSLAND	258,3	+24,4	-1,1	261,3	+62,7	-2,3	241,3	+45,5	259,8	+41,1
DI	GLASGEWERBE, KERAMIK, VERARBEITUNG VON STEINEN UND ERDEN	INSGESAMT	130,5	+7,9	-2,7	134,1	-0,7	-3,3	122,5	+11,6	132,3	+3,3
		INLAND	123,9	+6,7	-1,7	126,0	-4,3	-4,8	115,5	+9,8	125,0	+0,9
		AUSLAND	189,3	+14,8	-8,4	206,6	+24,6	+5,5	184,3	+21,8	198,0	+19,7
26.1	HERSTELLUNG UND VERAR- BEITUNG VON GLAS	INSGESAMT	144,6	+9,7	-1,6	146,9	+5,2	-4,0	141,0	+12,8	145,8	+7,4
		INLAND	127,2	+7,8	-1,6	129,3	-0,6	-6,0	126,5	+9,4	128,3	+3,4
		AUSLAND	249,5	+16,0	-1,1	252,3	+28,1	+2,7	228,4	+25,8	250,9	+21,8
DJ	METALLERZEUGUNG UND -BE- ARBEITUNG, HERSTELLUNG VON METALLERZEUGNISSEN	INSGESAMT	122,1	+10,2	-4,2	127,4	+9,6	-3,8	123,6	+13,6	124,8	+10,0
		INLAND	118,7	+13,9	-1,4	120,4	+8,0	-2,4	116,5	+12,2	119,6	+10,8
		AUSLAND	147,0	-7,5	-16,8	176,6	+17,3	-11,2	175,4	+21,0	161,8	+4,5

1) AUSGEWAELHTE WIRTSCHAFTSZWEIGE (OHNE ERNAHRUNGSGEWERBE UND TABAKVERARBEITUNG).

STBA,FS 4,R 2.2, 5/1998

UND BERLIN-OST

FUER DAS VERARBEITENDE GEMERBE
= 100
ABTEILUNGEN, GRUPPEN UND KLASSEN
ZWEIGE, AUSGABE 1993 (WZ93)
WERT

INDEX

1997 MAI	VER- AEND. IN % GEGEN MAI 1996	1997 1.VJ	1997 4.VJ	1998 1.VJ	VERAENDERUNG IN % 1.VJ 1998 GEGEN		1996 2.HJ	1997 1.HJ	1997 2.HJ	VERAENDERUNG IN % 2.HJ 1997 GEGEN		1996	1997	VER- AEND. IN % GEGEN 1996	WZ93 SCHL.
					1.VJ	4.VJ				2.HJ	1.HJ				
					1997	1997				1996	1997				
103,1	+7,6	98,5	110,4	122,4	+24,3	+10,9	95,7	104,1	109,6	+14,5	+5,3	95,5	106,8	+11,8	0
98,6	+1,9	91,2	104,4	112,1	+22,9	+7,4	94,5	97,3	104,5	+10,6	+7,4	95,0	100,9	+6,2	
125,5	+38,1	134,8	140,3	174,6	+29,5	+24,4	101,5	138,1	134,5	+32,5	-2,6	98,1	136,3	+38,9	
116,9	+14,2	107,4	122,2	131,8	+22,7	+7,9	104,8	116,1	123,0	+17,4	+5,9	103,1	119,5	+15,9	VORL.
111,1	+10,0	100,2	116,4	123,0	+22,8	+5,7	104,9	110,1	117,8	+12,3	+7,0	102,0	113,9	+11,7	
145,4	+33,8	142,8	150,0	175,4	+22,8	+16,9	104,1	145,7	148,2	+42,4	+1,7	108,7	146,9	+35,1	
87,4	+2,2	85,4	95,8	110,3	+29,2	+15,1	83,7	88,7	93,6	+11,8	+5,5	84,2	91,2	+8,3	INV.
83,4	-6,7	76,7	89,2	96,2	+25,4	+7,8	81,5	79,8	88,5	+8,6	+10,9	84,6	84,1	-0,6	
106,9	+60,5	127,5	128,4	178,8	+40,2	+39,3	94,3	131,9	119,1	+26,3	-9,7	82,8	125,5	+51,6	
105,0	-5,4	108,5	119,8	136,5	+25,8	+13,9	100,6	112,0	114,7	+14,0	+2,4	105,6	113,4	+7,4	GEBR.
102,8	-5,9	105,4	113,9	133,1	+26,3	+16,9	97,5	109,0	110,6	+13,4	+1,5	104,4	109,8	+5,2	
119,7	-2,1	128,7	159,2	159,3	+23,8	+0,1	121,7	132,1	142,3	+16,9	+7,7	113,6	137,2	+20,8	
103,7	+3,7	111,0	110,2	116,3	+4,8	+5,5	105,0	109,9	110,8	+5,5	+0,8	104,5	110,4	+5,6	VERB.
103,8	+3,6	107,9	107,0	111,6	+3,4	+4,3	102,4	107,5	107,1	+4,6	-0,4	102,4	107,3	+4,8	
103,3	+5,0	128,4	128,2	142,8	+11,2	+11,4	119,2	123,0	131,5	+10,3	+6,9	116,3	127,2	+9,4	
98,3	+0,2	115,7	109,4	123,6	+6,8	+13,0	101,3	109,9	107,8	+6,4	-1,9	102,4	108,9	+6,3	DB
96,2	-1,2	111,3	104,4	121,6	+9,3	+16,5	97,7	105,8	104,7	+7,2	-1,0	99,2	105,2	+6,0	
110,2	+7,7	140,0	136,6	134,8	-3,7	-1,3	121,5	132,3	125,1	+3,0	-5,4	120,1	128,7	+7,2	
104,5	+0,7	121,5	115,8	133,8	+10,1	+15,5	103,7	116,7	111,4	+7,4	-4,5	105,3	114,0	+8,3	17
101,5	-0,9	116,0	108,8	130,9	+12,8	+20,3	98,8	111,6	108,6	+7,9	-4,5	101,2	109,1	+7,8	
119,2	+7,9	148,4	150,5	148,6	+0,1	-1,3	128,3	141,6	135,0	+5,2	-4,7	125,3	138,3	+10,4	
76,7	-2,2	95,4	86,9	87,6	-8,2	+0,8	93,0	86,0	95,4	+2,6	+10,9	92,3	90,7	-1,7	18
78,8	-2,8	95,7	90,2	91,2	-4,7	+1,1	94,1	86,8	98,5	+4,7	+13,5	92,6	92,6	-	
58,8	+5,8	92,3	58,2	56,2	-39,1	-3,4	83,6	79,5	68,6	-17,9	-13,7	90,2	74,0	-18,0	
85,5	+7,7	92,9	98,2	114,0	+22,7	+16,1	91,3	94,3	95,7	+4,8	+1,5	89,7	95,0	+5,9	DC
81,8	+4,7	90,7	96,7	114,3	+26,0	+18,2	90,5	92,2	94,4	+4,3	+2,4	89,0	93,3	+4,8	
121,7	+32,1	114,4	112,7	111,6	-2,4	-1,0	99,5	114,6	108,3	+8,8	-5,5	97,0	111,4	+14,8	
126,2	+11,9	111,3	141,3	148,8	+33,7	+5,3	131,8	123,4	144,2	+9,4	+16,9	119,3	133,8	+12,2	DD
117,3	+4,9	103,7	128,2	133,6	+28,8	+4,2	127,4	114,5	132,0	+3,6	+15,3	115,8	123,3	+6,5	
233,2	+87,8	202,4	300,0	331,1	+63,6	+10,4	184,9	230,9	290,8	+57,3	+25,9	160,9	260,9	+62,2	
104,2	+0,5	106,4	123,6	129,3	+21,5	+4,6	104,7	110,0	119,5	+14,1	+8,6	103,9	114,7	+10,4	DE
102,6	+2,8	104,1	121,8	121,9	+17,1	+0,1	107,7	106,6	116,8	+8,4	+9,6	105,7	111,7	+5,7	
109,5	-6,0	113,8	130,0	153,7	+35,1	+18,2	94,9	121,3	128,5	+35,4	+5,9	98,0	124,9	+27,4	
99,9	-6,2	105,2	122,9	131,1	+24,6	+6,7	104,1	107,8	119,3	+14,6	+10,7	105,7	113,5	+7,4	21
93,1	-6,9	99,2	118,3	118,5	+19,5	+0,2	107,2	99,4	113,4	+5,8	+14,1	107,7	108,4	+1,2	
114,1	-5,2	117,7	132,7	157,8	+34,1	+18,9	97,5	125,3	131,7	+35,1	+5,1	101,4	128,5	+26,7	
90,5	-9,6	96,0	128,5	117,6	+22,5	-8,5	95,5	100,3	121,2	+26,9	+20,8	96,1	110,7	+15,2	21.1
80,3	-10,6	87,4	125,3	101,5	+16,1	-19,0	102,7	87,9	113,2	+10,2	+28,8	102,0	100,5	-1,5	
104,2	-8,6	107,5	132,8	139,3	+29,6	+4,9	85,8	117,0	132,0	+53,8	+12,8	88,3	124,5	+41,0	
110,9	-2,8	116,0	116,4	146,9	+26,6	+26,2	114,1	116,6	116,9	+2,5	+0,3	116,9	116,8	-0,1	21.2
103,9	-4,3	109,1	112,4	132,7	+21,6	+18,1	111,0	109,2	113,5	+2,3	+3,9	112,6	111,4	-1,1	
139,0	+2,1	143,6	132,4	204,5	+42,4	+54,5	127,1	146,6	130,8	+2,9	-10,8	134,4	138,7	+3,2	
113,3	+15,7	108,9	125,2	125,6	+15,3	+0,3	106,0	114,6	120,0	+13,2	+4,7	100,2	117,3	+17,1	22
116,6	+17,2	111,4	126,9	127,0	+14,0	+0,1	108,5	117,1	121,8	+12,3	+4,0	102,6	119,4	+16,4	
49,6	-25,2	61,9	93,3	100,3	+62,0	+7,5	60,1	67,5	86,7	+44,3	+28,4	54,4	77,1	+41,7	
113,2	+13,5	106,1	120,7	123,0	+15,9	+1,9	98,6	111,7	116,2	+17,8	+4,0	99,3	113,9	+14,7	DG
113,3	+13,3	97,3	115,8	115,5	+18,7	-0,3	101,1	106,7	112,6	+11,4	+5,5	99,2	109,7	+10,6	
112,9	+13,9	131,0	134,4	144,3	+10,2	+7,4	91,3	125,8	126,2	+38,2	+0,3	99,7	126,0	+26,4	
107,3	+18,7	96,0	113,6	121,1	+26,1	+6,6	85,3	103,1	108,5	+27,2	+5,2	88,4	105,8	+19,7	24.1
112,5	+22,4	91,8	114,9	117,3	+27,8	+2,1	95,1	103,4	111,2	+16,9	+7,5	92,6	107,3	+15,9	
93,5	+8,3	107,6	109,9	131,5	+22,2	+19,7	58,9	102,4	101,2	+71,8	-1,2	77,2	101,8	+31,9	
125,8	+13,0	126,5	136,9	125,4	-0,9	-8,4	123,1	127,6	129,3	+5,0	+1,3	118,6	128,4	+8,3	24.4
117,3	+11,7	110,8	121,3	107,5	-3,0	-11,4	111,8	114,3	113,3	+1,3	-0,9	107,0	113,8	+6,4	
162,4	+17,4	194,5	204,9	203,0	+4,4	-0,9	171,9	184,8	198,8	+15,6	+7,6	168,9	191,8	+13,6	
119,6	+5,0	98,5	119,5	117,1	+18,9	-2,0	111,1	112,5	126,6	+14,0	+12,5	106,9	119,6	+11,9	DH
115,1	+2,7	94,8	113,9	110,1	+16,1	-3,3	110,0	108,6	120,8	+9,8	+11,2	105,6	114,7	+8,6	
181,7	+30,7	149,7	197,4	215,6	+44,0	+29,1	126,1	166,5	207,8	+64,8	+24,8	124,5	187,2	+50,4	
123,3	+5,0	98,0	119,6	114,2	+16,5	-4,5	113,3	113,5	127,5	+12,5	+12,3	108,2	120,5	+11,4	25.2
118,1	+2,3	94,6	113,3	107,2	+13,3	-5,4	112,0	109,4	121,3	+8,3	+10,9	106,9	115,3	+7,9	
207,6	+37,8	153,6	223,1	228,9	+49,0	+2,6	134,8	179,7	228,8	+69,7	+27,3	129,0	204,2	+58,3	
121,0	+11,1	97,6	122,5	115,9	+18,8	-5,4	115,9	114,5	127,5	+10,0	+11,4	105,9	121,0	+14,3	DI
116,1	+6,1	92,7	115,6	109,3	+17,9	-5,4	118,3	110,0	122,7	+5,5	+11,5	105,3	116,3	+10,4	
164,9	+56,7	142,0	184,9	175,2	+23,4	-5,2	112,0	155,7	170,2	+52,0	+9,3	111,8	163,0	+45,8	
131,8	+28,5	117,8	148,0	137,8	+17,0	-6,9	117,9	129,3	144,9	+22,9	+12,1	110,5	137,1	+24,1	26.1
118,0	+17,9	109,9	133,6	125,3	+14,0	-6,2	118,2	119,0	133,9	+13,3	+12,5	109,9	126,4	+15,0	
215,0	+82,8	165,2	233,9	213,3	+29,1	-8,8	115,8	191,0	211,0	+82,2	+10,5	114,2	201,0	+76,0	
110,8	+6,0	105,6	111,2	122,8	+16,3	+10,4	103,4	111,1	113,6	+9,9	+2,3	101,7	112,4	+10,5	DJ
104,2	+0,5	101,1	106,5	114,4	+13,2	+7,4	101,1	106,3	108,2	+7,0	+1,8	99,2	107,3	+8,2	
159,0	+46,5	138,3	144,6	184,5	+33,4	+27,6	120,2	146,1	152,6	+27,0	+4,4	119,6	149,4	+24,9	

5 INDEX DES AUFTRAGSEINGANGS
 1996
 NACH ABSCHNITTEN, UNTERABSCHNITTEN,
 DER KLASSIFIKATION DER WIRTSCHAFTS
 5.1 ORIGINAL

WERT

WZ93- SCHL.	WIRTSCHAFTSZWEIG		1998 MAI	VERAENDERUNG IN % MAI 1998 GEGEN		1998 APR.	VERAENDERUNG IN % APR. 1998 GEGEN		KUMULIERT		2-MONATS- DURCHSCHNITT APR. 1998 UND MAI 1998		VER- AEND. IN % GEGEN VORJAHR	
				MAI 1997	APR. 1998		APR. 1997	MAR. 1998	JAN. 1998 BIS MAI 1998	VER- AEND. IN % GEGEN VORJAHR	APR. 1998 UND MAI 1998	VER- AEND. IN % GEGEN VORJAHR		
27	METALLERZEUGUNG UND -BEARBEITUNG	INSGESAMT	121,9	+0,1	-8,6	133,4	+10,2	-0,5	128,0	+11,1	127,7	+5,1		
		INLAND	118,7	+6,7	-4,0	123,7	+9,1	+0,6	118,0	+10,4	121,2	+7,9		
		AUSLAND	131,2	-16,3	-19,5	162,9	+12,0	-4,2	160,4	+13,0	147,1	-2,6		
27.1	ERZEUGUNG VON ROHEISEN, STAHL UND FERROLEGIE- RUNGEN (EGKS) 1)	INSGESAMT	103,0	-14,6	-17,5	124,9	+8,9	+3,3	114,9	+4,5	114,0	-3,1		
		INLAND	108,8	-3,6	-6,0	115,7	+6,2	+2,3	108,3	+3,6	112,3	+1,3		
		AUSLAND	90,1	-34,5	-37,8	144,8	+13,7	+4,9	129,3	+5,9	117,5	-11,3		
27.5	GIESSEREIINDUSTRIE	INSGESAMT	136,8	-11,2	-12,0	155,5	+7,3	-8,7	154,5	+13,9	146,2	-2,2		
		INLAND	128,2	-7,2	-11,5	144,9	+7,7	-6,0	141,3	+12,9	136,6	+0,2		
		AUSLAND	239,1	-30,7	-15,1	281,5	+5,1	-22,4	310,9	+19,6	260,3	-15,0		
28	HERSTELLUNG VON METALL- ERZEUGNISSEN	INSGESAMT	122,3	+18,6	-0,6	123,1	+9,1	-6,2	120,5	+15,5	122,7	+13,6		
		INLAND	118,7	+18,3	+0,1	118,6	+7,4	-4,0	115,6	+13,2	118,7	+12,6		
		AUSLAND	206,6	+23,6	-9,5	228,4	+34,6	-25,7	232,2	+49,0	217,5	+29,1		
28.1	STAHL- UND LEICHTMETALL- BAU	INSGESAMT	122,3	+11,2	+2,9	118,8	+4,3	-2,2	112,9	+12,1	120,6	+7,7		
		INLAND	119,6	+9,5	+3,1	116,0	+2,9	-2,8	110,6	+10,6	117,8	+6,1		
		AUSLAND	435,7	+118,2	-1,7	443,3	+71,8	+20,2	373,8	+112,4	439,5	+82,0		
DK	MASCHINENBAU	INSGESAMT	100,3	+8,8	-3,1	103,5	-9,9	-10,9	105,0	+2,9	101,9	-1,6		
		INLAND	100,1	+17,2	-2,7	102,9	+6,0	-13,5	105,1	+9,0	101,5	+11,2		
		AUSLAND	101,0	-8,8	-4,3	105,5	-35,4	-2,9	104,7	-10,7	103,3	-24,6		
29.1	H.V. MASCHINEN F.D.ERZEUG. U.NUTZG.V.MECHAN.ENERGIE (D.LUFT-,STRASS.FAHRZ.BAU)	INSGESAMT	109,3	+11,1	-0,5	109,9	+8,1	+0,5	106,5	+3,9	109,6	+9,5		
		INLAND	99,6	+11,0	+1,5	98,1	+5,6	-2,1	97,3	-0,4	98,9	+8,3		
		AUSLAND	149,0	+11,0	-5,9	158,3	+15,0	+7,9	144,0	+17,9	163,7	+13,1		
29.3	HERSTELLUNG VON LAND- U. FORSTWIRTSCHAFTLICHEN MASCHINEN	INSGESAMT	122,6	+42,7	-7,3	132,3	+55,3	+14,6	137,8	+3,1	127,5	+48,9		
		INLAND	122,2	+106,4	+11,8	109,3	+58,6	-11,9	120,8	-5,3	115,8	+80,7		
		AUSLAND	123,7	-35,5	-44,6	223,1	+49,0	+174,1	204,9	+30,6	173,4	+1,5		
29.4	HERSTELLUNG VON WERK- ZEUGMASCHINEN	INSGESAMT	108,3	+46,9	+0,3	108,0	-8,9	-2,9	106,3	-1,2	108,2	+12,6		
		INLAND	129,0	+63,5	+6,3	121,3	+1,1	+4,2	116,3	+24,7	125,2	+25,8		
		AUSLAND	60,9	-1,6	-21,5	77,6	-32,6	-21,9	83,5	-40,4	69,3	-21,8		
DL	H.V. BUEROMASCH., DATENVERARB. GER. U. -EINRICHTG.; ELEKTROT., FEINMECHANIK U. OPTIK	INSGESAMT	152,1	+38,9	+11,7	136,2	+10,4	-15,2	145,1	+25,7	144,2	+23,8		
		INLAND	136,0	+43,6	+10,5	123,1	+12,0	-14,1	128,3	+27,9	129,6	+26,7		
		AUSLAND	259,0	+25,4	+15,9	223,4	+4,6	-18,4	255,9	+19,6	241,2	+14,9		
30	H.V. BUEROMASCHINEN, DATENVERARBEITUNGSGE- RAETEN U. -EINRICHTUNGEN	INSGESAMT	451,9	+168,0	+100,7	225,2	-	-38,5	327,9	+70,1	338,6	+72,0		
		INLAND	427,3	+260,6	+110,5	203,0	+21,3	-34,9	283,9	+89,4	315,2	+120,6		
		AUSLAND	569,9	+39,3	+71,7	331,9	-34,1	-47,0	539,4	+35,3	450,9	-1,2		
31	HERSTELLUNG VON GERAETEN DER ELEKTRIZITAETSERZEU- GUNG, -VERTEILUNG U.AE.	INSGESAMT	103,6	+17,1	-1,5	105,2	+5,1	-16,5	106,2	+13,9	104,4	+10,7		
		INLAND	97,4	+14,1	-2,5	99,9	+5,5	-16,1	99,2	+14,3	98,7	+9,5		
		AUSLAND	167,2	+38,1	+4,9	159,4	+2,6	-18,9	178,0	+11,7	163,3	+18,1		
31.2	HERSTELLUNG VON ELEK- TRIZITAETSERZEUGUNGS- U. -SCHALTEINRICHTUNGEN	INSGESAMT	78,3	+24,7	-0,1	78,4	+2,3	-32,8	84,6	+23,7	78,4	+12,5		
		INLAND	73,5	+21,1	-0,1	73,6	+0,5	-33,4	79,3	+21,8	73,6	+9,9		
		AUSLAND	166,7	+64,7	-0,9	168,2	+22,1	-26,3	182,1	+40,6	167,5	+40,2		
31.6	HERSTELLUNG VON ELEK- TRISCHEN AUSRUESTUNGEN A.N.G.	INSGESAMT	143,0	+9,7	+42,7	100,2	-13,4	-14,4	120,3	+0,8	121,6	-1,1		
		INLAND	133,2	+3,2	+35,0	98,7	-10,2	-7,8	112,8	+2,9	116,0	-2,9		
		AUSLAND	402,9	+148,9	+189,2	139,3	-48,0	-63,5	320,4	-14,7	271,1	+26,1		
32	RUNDFUNK-, FERNSEH- UND NACHRICHTENTECHNIK	INSGESAMT	207,8	+29,1	+1,2	205,4	+34,8	+0,8	213,5	+35,4	206,6	+31,8		
		INLAND	173,0	+60,9	+4,5	165,6	+24,8	+5,3	174,1	+45,9	163,3	+41,0		
		AUSLAND	310,1	-2,5	-3,7	322,0	+53,2	-5,3	329,2	+21,7	316,1	+19,6		
33	MEDIZIN-, MESS-, STEUER- UND REGELUNGSTECHNIK, OPTIK	INSGESAMT	162,7	+40,3	+7,3	151,7	+6,3	-9,8	154,1	+21,0	157,2	+21,5		
		INLAND	148,1	+31,9	-1,1	149,7	+15,4	-8,8	147,1	+22,7	148,9	+23,1		
		AUSLAND	243,2	+77,9	+45,4	167,3	-22,8	-13,1	193,3	+14,7	205,3	+16,2		
DM	FAHRZEUGBAU	INSGESAMT	98,2	+15,3	+7,7	91,2	+5,4	-42,6	108,3	+42,5	94,7	+10,2		
		INLAND	68,3	-20,9	-25,2	91,3	+32,1	-1,6	89,2	+35,8	79,8	+2,7		
		AUSLAND	257,3	+228,6	+183,7	90,7	-49,4	-82,2	210,1	+60,7	174,0	+35,1		
34	HERSTELLUNG VON KRAFTWAGEN UND KRAFTWAGEN TEILEN	INSGESAMT	141,8	+25,9	-14,5	165,9	+28,8	-6,1	153,8	+38,8	153,9	+27,5		
		INLAND	98,2	-11,1	-39,5	162,4	+32,2	-6,3	142,9	+34,1	130,3	+11,7		
		AUSLAND	374,5	+205,7	+102,3	185,1	+14,5	-4,6	212,2	+59,2	279,8	+96,9		
34.1	HERSTELLUNG VON KRAFTWAGEN UND KRAFTWAGENMOTOREN	INSGESAMT	122,6	+6,7	-24,4	162,1	+16,8	-10,7	151,5	+32,5	142,4	+12,2		
		INLAND	51,9	-55,3	-67,4	159,0	+19,3	-11,0	136,1	+23,3	105,5	-15,4		
		AUSLAND	417,7	+280,1	+139,0	174,8	+8,0	-9,3	216,1	+65,1	296,3	+118,0		
35	SONSTIGER FAHRZEUGBAU	INSGESAMT	62,3	-0,6	+109,8	29,7	-42,6	-79,4	70,9	+49,9	46,0	-19,6		
		INLAND	43,7	-34,3	+33,2	32,8	+31,2	+23,3	45,0	+40,6	38,3	-16,4		
		AUSLAND	161,2	+282,9	+1121,2	13,2	-93,2	-98,3	208,3	+62,0	87,2	-26,1		
35.1	SCHIFFBAU	INSGESAMT	117,6	+1963,2	+2077,8	5,4	-92,4	-98,3	88,4	+88,1	61,5	+59,3		
		INLAND	65,7	+838,6	+1116,7	5,4	+38,5	-78,6	20,6	+338,3	35,6	+547,3		
		AUSLAND	329,2	+9999,9	+5778,6	5,6	-98,4	-99,6	364,7	+66,2	167,4	-3,4		
35.3	LUFT- UND RAUMFAHRZEUGBAU	INSGESAMT	862,1	+43,7	+382,7	178,6	-59,7	-81,8	646,5	+39,9	520,4	-0,2		
		INLAND		
		AUSLAND		
36.1	HERSTELLUNG VON MOEBELN	INSGESAMT	100,1	-1,0	-5,2	105,6	-15,9	-15,2	111,3	+3,0	102,9	-9,2		
		INLAND	97,6	-1,1	-5,8	103,6	-15,9	-15,7	109,3	+2,3	100,6	-8,4		
		AUSLAND	136,4	+1,5	+2,5	133,1	-15,8	-9,8	139,7	+11,0	134,8	-7,9		

1) EUROPAEISCHE GEMEINSCHAFT FUER KOHLE UND STAHL.

STBA, FS 4, R 2.2, 5/1998

UND BERLIN-OST

FUER DAS VERARBEITENDE GEBERBE
= 100
ABTEILUNGEN, GRUPPEN UND KLASSEN
ZWEIGE, AUSGABE 1993 (WZ93)
WERT

INDEX

1997 MAI	VER- AEND. IN % GEGEN MAI 1996	1997 1.VJ	1997 4.VJ	1998 1.VJ	VERAENDERUNG IN % 1.VJ 1998 GEGEN		1996 2.HJ	1997 1.HJ	1997 2.HJ	VERAENDERUNG IN % 2.HJ 1997 GEGEN		1996	1997	VER- AEND. IN % GEGEN 1996	WZ93 SCHL.
					1.VJ	4.VJ				2.HJ	1.HJ				
					1997	1997				1996	1997				
121,8	+22,8	111,0	116,7	128,3	+15,6	+9,9	101,3	116,2	117,3	+15,8	+0,9	101,5	116,7	+15,0	27
111,2	+15,6	103,3	110,8	115,8	+12,1	+4,5	96,2	108,2	108,9	+13,2	+0,6	96,2	108,5	+12,8	
156,8	+46,8	135,9	135,1	169,2	+24,5	+25,2	117,5	141,9	144,2	+22,7	+1,6	118,2	143,0	+21,0	
120,6	+20,8	104,9	108,3	115,6	+10,2	+6,7	98,4	109,8	107,9	+9,7	-1,7	98,4	108,9	+10,7	27.1
112,9	+10,4	100,3	109,6	105,7	+5,4	-3,6	92,8	104,8	104,7	+12,8	-0,1	93,5	104,7	+12,0	
137,5	+46,0	115,2	105,4	137,2	+19,1	+30,2	110,6	120,8	115,0	+4,0	-4,8	109,2	117,9	+8,0	
154,1	+46,6	126,3	136,4	160,0	+26,7	+17,3	109,1	136,4	138,5	+26,9	+1,5	108,1	137,5	+27,2	27.5
138,1	+37,1	117,7	125,2	144,5	+22,8	+15,4	103,3	126,3	124,7	+20,7	-1,3	103,7	125,5	+21,0	
344,8	+120,5	228,9	270,6	344,7	+50,6	+27,4	178,5	256,9	302,9	+69,7	+17,9	160,8	279,9	+74,1	
103,1	-4,7	101,9	107,3	119,0	+16,8	+10,9	105,0	107,6	111,1	+5,8	+3,3	101,9	109,3	+7,3	28
100,3	-7,0	99,9	104,1	113,6	+13,7	+9,1	103,9	105,3	107,9	+3,8	+2,5	100,9	106,6	+5,6	
167,2	+45,5	147,3	180,1	242,0	+64,3	+34,4	130,7	161,9	184,4	+41,1	+13,9	125,0	173,2	+38,6	
110,0	-6,5	93,2	101,0	107,7	+15,6	+6,6	112,1	103,0	106,1	-5,4	+3,0	106,0	104,5	-1,4	28.1
108,2	-7,4	92,7	99,1	105,8	+14,1	+6,8	111,8	102,2	104,4	-5,6	+2,2	105,9	103,3	-2,5	
199,7	+155,0	140,8	312,7	329,9	+134,3	+5,5	137,2	196,0	306,8	+123,6	+56,5	112,5	251,4	+123,5	
92,2	+9,1	101,0	99,2	107,0	+5,9	+7,9	90,8	101,4	100,8	+11,0	-0,6	91,3	101,1	+10,7	DK
85,4	-5,3	99,8	98,3	107,5	+7,7	+9,4	94,7	96,0	100,7	+6,3	+4,9	95,6	98,4	+2,9	
110,7	+60,2	104,2	101,5	105,6	+1,3	+4,0	80,2	116,1	101,3	+26,3	-12,7	79,5	108,7	+36,7	
98,4	-9,3	104,1	107,0	104,4	+0,3	-2,4	94,1	103,7	102,8	+9,2	-0,9	98,1	103,3	+5,3	29.1
89,7	-15,7	101,9	92,6	96,3	-5,5	+4,0	91,5	96,5	92,8	+1,4	-3,8	94,3	94,6	+0,3	
134,2	+14,7	112,9	165,1	137,5	+21,8	-16,7	104,8	133,1	143,6	+37,0	+7,9	113,5	138,3	+21,9	
85,9	-25,2	165,6	90,4	144,7	-12,6	+60,1	96,2	128,4	88,8	-7,7	-30,8	109,3	108,6	-0,6	29.3
59,2	-45,5	170,0	82,1	124,1	-27,0	+51,2	99,8	119,0	77,4	-22,4	-35,0	111,4	98,2	-11,8	
191,9	+37,5	147,6	122,9	225,9	+53,0	+83,8	82,0	165,4	133,5	+62,8	-19,3	101,5	149,5	+47,3	
73,7	-8,3	115,2	113,7	105,0	-8,9	-7,7	76,7	103,3	103,4	+34,8	+0,1	80,3	103,3	+28,6	29.4
78,9	-15,5	89,2	105,6	110,4	+23,8	+4,5	83,9	90,6	105,3	+25,5	+16,2	89,2	97,9	+9,8	
61,9	+21,9	174,7	132,0	92,9	-46,8	-29,6	60,3	132,5	99,2	+64,5	-25,1	60,1	115,9	+92,8	
109,5	+7,0	114,6	133,8	145,7	+27,1	+8,9	110,8	121,5	130,2	+17,5	+7,2	107,9	125,9	+16,7	DL
94,7	-5,6	99,0	117,3	127,4	+28,7	+8,6	106,0	107,3	115,1	+8,6	+7,3	104,7	111,2	+6,2	
206,5	+79,1	216,7	242,0	265,8	+22,7	+9,8	142,3	215,2	229,7	+61,4	+6,7	128,7	222,4	+72,8	
168,6	+50,5	190,0	366,3	320,8	+68,8	-12,4	200,8	190,1	301,7	+50,2	+58,7	156,6	245,9	+57,0	30
118,5	+12,1	154,5	297,7	263,1	+70,3	-11,6	165,1	149,9	247,8	+50,1	+65,3	134,1	198,8	+48,2	
409,2	+187,2	360,5	696,9	598,4	+66,0	-14,0	372,4	383,6	560,6	+50,5	+46,1	264,9	472,1	+78,2	
88,5	-0,1	92,5	97,3	107,4	+16,1	+10,4	93,6	101,3	96,0	+2,6	-5,2	94,7	98,6	+4,1	31
85,4	-4,0	84,6	91,5	99,5	+17,6	+8,7	93,3	95,4	89,3	-4,3	-6,4	93,9	92,3	-1,7	
121,1	+44,5	173,3	155,7	187,7	+8,3	+20,6	97,1	161,4	164,5	+69,4	+1,9	101,9	162,9	+59,9	
62,8	-31,7	67,5	67,8	88,8	+31,6	+31,0	90,2	74,1	67,3	-25,4	-9,2	93,7	70,7	-24,5	31.2
60,7	-34,4	63,8	63,2	83,1	+30,3	+31,5	90,1	70,6	62,7	-30,4	-11,2	92,9	66,6	-28,3	
101,2	+30,1	136,2	151,5	191,8	+40,8	+26,6	91,5	138,1	151,5	+65,6	+9,7	109,2	144,8	+32,6	
130,3	+66,2	116,8	108,3	119,5	+2,3	+10,3	97,1	142,0	107,9	+11,1	-24,0	101,6	124,9	+22,9	31.6
129,1	+64,5	103,0	105,6	110,7	+7,5	+4,8	95,9	133,0	101,5	+5,8	-23,7	99,5	117,2	+17,8	
161,9	+116,7	483,0	183,6	353,3	-26,9	+92,4	129,9	381,1	279,4	+115,1	-26,7	156,8	330,2	+110,6	
161,0	+38,6	158,4	176,6	218,1	+37,7	+23,5	120,4	164,9	181,4	+50,7	+10,0	121,4	173,1	+42,6	32
107,5	-3,4	118,8	144,3	177,3	+49,2	+22,9	129,8	127,1	155,9	+20,1	+22,7	126,8	141,5	+11,6	
318,1	+143,8	274,9	271,3	338,0	+23,0	+24,6	92,9	275,6	256,4	+176,0	-7,0	105,7	266,0	+151,7	
116,0	-14,5	126,2	138,3	152,0	+20,4	+9,9	130,1	129,3	142,0	+9,1	+9,8	124,8	135,7	+8,7	33
112,3	-16,1	119,1	128,9	145,9	+22,5	+13,2	114,6	122,1	133,6	+16,6	+9,4	118,0	127,9	+8,4	
136,7	-5,5	163,2	189,8	185,3	+13,5	-2,4	208,1	168,9	188,6	-9,4	+11,7	159,1	178,7	+12,3	
85,2	+9,4	69,4	86,2	117,4	+69,2	+36,2	64,1	75,2	82,2	+28,2	+9,3	70,4	78,7	+11,8	DM
86,3	+7,5	57,6	80,0	95,5	+65,8	+19,4	58,9	65,6	78,4	+33,1	+19,5	69,1	72,0	+4,2	
78,3	+19,5	132,0	120,1	234,1	+77,3	+94,9	92,2	126,4	103,1	+11,8	-18,4	77,2	114,7	+48,6	
112,6	+7,4	104,2	123,3	153,7	+47,5	+24,7	91,9	111,1	120,6	+31,2	+8,6	101,0	115,9	+14,8	34
110,5	+7,2	100,0	117,9	151,3	+51,3	+28,3	90,9	107,0	117,4	+29,2	+9,7	101,4	112,2	+10,7	
122,5	+7,1	127,5	152,6	167,1	+31,1	+9,5	97,2	133,3	138,4	+42,4	+3,8	99,0	135,8	+37,2	
114,9	+3,6	106,0	125,5	157,7	+48,8	+25,7	84,2	114,0	120,2	+42,8	+5,4	99,5	117,1	+17,7	34.1
116,1	+6,6	100,9	118,3	156,5	+55,1	+32,3	82,5	110,1	115,7	+40,2	+5,1	100,7	112,9	+12,1	
109,9	-8,2	127,6	155,9	162,7	+27,5	+4,4	91,4	130,5	138,9	+52,0	+6,4	94,4	134,7	+42,7	
62,7	+12,6	40,7	55,8	87,5	+115,0	+56,8	41,3	45,6	50,7	+22,8	+11,2	45,2	48,2	+6,6	35
66,5	+8,1	22,9	48,8	49,6	+116,6	+1,6	32,5	31,5	46,3	+42,5	+47,0	42,5	38,9	-8,5	
42,1	+65,7	135,7	93,4	289,1	+113,0	+209,5	85,1	120,6	74,1	-15,9	-38,6	59,4	97,4	+64,0	
5,7	-94,8	52,7	60,6	106,4	+101,9	+75,6	26,1	39,9	55,8	+113,8	+39,8	30,7	47,8	+55,7	35.1
7,0	-94,7	4,2	73,5	10,7	+154,8	-85,4	27,7	4,8	68,0	+145,5	+1316,7	31,1	36,4	+17,0	
5	-95,3	250,1	8,2	496,3	+98,4	+5952,4	20,0	182,9	5,7	-71,5	-96,9	29,2	94,3	+222,9	
600,1	+147,0	422,5	684,1	730,5	+72,9	+6,8	376,6	470,7	826,0	+119,3	+75,5	297,3	648,3	+118,1	35.3
.	
101,1	-0,3	104,6	110,4	117,0	+11,9	+6,0	107,0	107,9	103,8	-3,0	-3,8	107,6	105,8	-1,7	36.1
98,7	-2,5	104,0	108,9	115,1	+10,7	+5,7	105,9	106,8	102,5	-3,2	-4,0	106,9	104,7	-2,1	
134,4	+28,7	112,2	131,3	143,0	+27,5	+8,9	122,4	121,8	120,3	-1,7	-1,2	117,6	121,1	+3,0	

NEUE LAENDER UND BERLIN-OST

5 INDEX DES AUFTRAGSEINGANGS FUER DAS VERARBEITENDE GEWERBE

5.1 WERTINDEX 1995 = 100

NACH ABSCHNITTEN, UNTERABSCHNITTEN, ABTEILUNGEN, GRUPPEN UND KLASSEN
DER KLASSIFIKATION DER WIRTSCHAFTSZWEIGE, AUSGABE 1993 (WZ93)

WZ93- SCHL.	WIRTSCHAFTSZWEIG		VERAENDERUNG IN % MAR. 1998 GEGEN			VERAENDERUNG IN % FEB. 1998 GEGEN			VERAENDERUNG IN % JAN. 1998 GEGEN		
			1998			1998			1998		
			MAR.	MAR. 1997	FEB. 1998	FEB.	FEB. 1997	JAN. 1998	JAN.	JAN. 1997	DEZ. 1997
D	VERARBEITENDES GEWERBE 1)	INSGESAMT	140,5	+33,7	+18,4	118,7	+25,7	+9,8	108,1	+12,7	+2,4
		INLAND	121,5	+27,6	+6,8	113,8	+27,6	+12,8	100,9	+13,1	+1,8
		AUSLAND	235,6	+52,1	+64,0	143,7	+19,8	-0,5	144,4	+11,5	+4,6
	VORLEISTUNGSGUETER- PRODUZENTEN	INSGESAMT	145,7	+32,0	+16,8	124,7	+19,3	-0,3	125,1	+16,6	+13,2
		INLAND	137,5	+30,1	+18,5	116,0	+18,9	+0,5	115,4	+18,6	+10,0
		AUSLAND	186,2	+39,6	+10,9	167,9	+21,1	-2,5	172,2	+10,1	+25,1
	INVESTITIONSGUETER- PRODUZENTEN	INSGESAMT	134,3	+37,6	+21,6	110,4	+40,5	+27,9	86,3	+7,9	-14,4
		INLAND	99,1	+24,7	-9,3	109,3	+46,7	+36,3	80,2	+5,4	-13,6
		AUSLAND	304,9	+65,1	+163,1	115,9	+17,8	+0,2	115,7	+16,5	-17,1
	GEBRAUCHSGUETER- PRODUZENTEN	INSGESAMT	151,6	+36,0	+14,4	132,5	+20,7	+5,6	125,5	+20,6	+19,9
		INLAND	147,3	+34,4	+12,8	130,6	+21,8	+7,6	121,4	+22,0	+23,5
		AUSLAND	179,9	+44,7	+23,8	145,3	+14,8	-4,9	152,8	+13,0	+3,7
	VERBRAUCHSGUETER- PRODUZENTEN	INSGESAMT	126,8	+14,4	+12,4	112,8	+1,9	+3,1	109,4	-1,9	+7,1
		INLAND	122,2	+13,7	+16,5	104,9	-2,9	-2,6	107,7	-0,4	+8,5
		AUSLAND	152,7	+17,8	-2,6	156,8	+25,2	+31,8	119,0	-8,8	+1,2
DB	TEXTIL- UND BEKLEIDUNGS- GEWERBE	INSGESAMT	134,2	+11,8	+11,1	120,8	+1,7	+4,3	115,8	+6,9	+31,9
		INLAND	131,0	+12,5	+9,6	119,5	+4,2	+4,5	114,4	+11,4	+37,2
		AUSLAND	151,8	+8,7	+18,1	128,5	-9,1	+3,6	124,0	-10,9	+10,9
17	TEXTILGEWERBE	INSGESAMT	147,5	+18,3	+14,4	128,9	+3,0	+3,0	125,1	+9,3	+32,5
		INLAND	143,6	+20,4	+13,3	126,7	+5,4	+3,6	122,3	+12,7	+37,7
		AUSLAND	167,2	+10,4	+19,6	139,8	-6,6	+0,6	138,9	-3,7	+13,5
18	BEKLEIDUNGSGEWERBE	INSGESAMT	87,1	-15,8	-5,7	92,4	-4,1	+11,1	83,2	-3,6	+28,8
		INLAND	89,8	-16,0	-6,1	95,6	-1,0	+8,3	88,3	+5,5	+33,8
		AUSLAND	64,7	-11,9	+0,5	64,4	-31,6	+63,5	39,4	-64,0	-24,5
DC	LEDERGEWERBE	INSGESAMT	137,3	+40,2	+29,5	106,0	+11,2	+7,4	98,7	+15,4	+8,6
		INLAND	140,3	+48,2	+35,3	103,7	+10,0	+5,0	98,8	+19,0	+9,2
		AUSLAND	108,6	-15,3	-15,2	128,1	+22,5	+30,7	98,0	-11,2	+4,1
DD	HOLZGEWERBE (OHNE HERSTELLUNG VON MOEBELN)	INSGESAMT	175,4	+45,4	+27,6	137,5	+24,7	+3,1	133,4	+29,6	+14,5
		INLAND	161,6	+42,6	+32,5	122,0	+20,6	+4,1	117,2	+21,3	+14,2
		AUSLAND	341,7	+63,9	+5,6	323,7	+47,3	-1,3	327,8	+83,1	+15,4
DE	PAPIER- UND DRUCKGEWERBE	INSGESAMT	140,1	+32,0	+17,3	119,4	+20,2	-7,0	128,4	+12,8	+16,0
		INLAND	131,6	+26,5	+15,2	114,2	+14,5	-4,7	119,8	+10,3	+11,0
		AUSLAND	168,2	+49,1	-23,3	136,4	+39,5	-12,8	156,5	+19,6	+30,3
21	PAPIERGEWERBE	INSGESAMT	141,4	+36,9	+14,9	123,1	+24,8	-4,4	128,8	+13,4	+18,5
		INLAND	126,7	+30,8	+10,4	114,8	+17,9	+0,8	113,9	+10,3	+11,7
		AUSLAND	172,6	+47,5	+22,8	140,5	+39,1	-12,3	160,2	+18,5	+30,2
21.1	H.V. HOLZSTOFF, ZELLSTOFF, PAPIER, KARTON UND PAPPE	INSGESAMT	132,0	+37,4	+25,8	104,9	+23,8	-9,5	115,9	+9,1	+5,8
		INLAND	110,6	+27,9	+11,6	99,1	+16,3	+4,4	94,9	+4,7	-5,4
		AUSLAND	160,8	+47,4	+42,4	112,9	+34,6	-21,7	144,2	+11,3	+18,2
21.2	PAPIER-, KARTON- UND PAPPEVERARBEITUNG	INSGESAMT	152,5	+36,4	+5,7	144,3	+25,5	+0,3	143,9	+18,8	+33,5
		INLAND	140,2	+32,8	+9,5	128,0	+18,8	-1,5	129,9	+13,8	+25,6
		AUSLAND	202,4	+47,6	-3,8	210,5	+45,8	+5,0	200,5	+34,3	+59,9
22	DRUCKGEWERBE, VERVIEL- FAELTIGUNG VON BESPIELTEN TONTRAEGERN	INSGESAMT	137,5	+23,0	+23,0	111,8	+11,0	-12,4	127,6	+11,8	+11,1
		INLAND	138,9	+21,2	+22,6	113,3	+9,9	-12,0	128,7	+10,6	+10,3
		AUSLAND	110,7	+91,9	+35,2	81,9	+48,6	-24,3	108,2	+48,6	+32,3
D6	CHEMISCHE INDUSTRIE	INSGESAMT	133,0	+22,2	+10,8	120,0	+17,2	+3,5	115,9	+8,3	-7,4
		INLAND	125,4	+25,0	+13,7	110,3	+16,5	-0,4	110,7	+14,4	-9,7
		AUSLAND	154,4	+16,2	+4,5	147,7	+18,8	+12,9	130,8	-3,7	-0,9
24.1	HERSTELLUNG VON CHEMISCHEN GRUNDSTOFFEN	INSGESAMT	129,6	+32,9	+5,0	123,4	+32,0	+11,9	110,3	+13,6	-8,1
		INLAND	127,9	+33,6	+8,5	117,9	+32,2	+11,2	106,0	+17,3	-15,4
		AUSLAND	134,2	+30,9	-2,8	138,1	+31,4	+13,1	122,1	+6,0	+15,7
24.4	HERSTELLUNG VON PHARMA- ZEUTISCHEN ERZEUGNISSEN	INSGESAMT	142,1	+5,9	+20,0	118,4	-0,6	+2,4	115,6	-8,5	-22,7
		INLAND	119,4	+8,3	+21,0	98,7	-11,2	-5,6	104,5	-5,9	-23,0
		AUSLAND	240,9	+1,3	+18,0	204,2	+32,9	+24,5	164,0	-14,6	-21,8
DH	HERSTELLUNG VON GUMMI- UND KUNSTSTOFFWAREN	INSGESAMT	132,9	+22,5	+19,2	111,5	+12,1	+4,3	106,9	+22,2	+8,1
		INLAND	124,6	+16,6	+18,2	105,4	+11,4	+5,2	100,2	+20,7	+6,5
		AUSLAND	249,0	+30,4	+25,9	197,8	+18,4	-0,9	199,6	+31,9	+20,9
25.2	HERSTELLUNG VON KUNST- STOFFWAREN	INSGESAMT	130,0	+17,9	+19,7	108,6	+10,6	+4,3	104,1	+21,9	+6,8
		INLAND	121,6	+12,3	+19,0	102,2	+8,5	+4,4	97,9	+20,6	+6,4
		AUSLAND	267,5	+86,8	+24,9	214,1	+30,2	+4,3	205,2	+34,0	+9,6
DI	GLASGEWERBE, KERAMIK, VERARBEITUNG VON STEINEN UND ERDEN	INSGESAMT	138,7	+23,6	+30,6	106,2	+8,8	+3,3	102,8	+23,7	+10,1
		INLAND	132,3	+23,1	+32,8	99,6	+7,9	+3,9	95,9	+22,3	+11,9
		AUSLAND	195,9	+26,9	+18,4	165,4	+13,8	+0,7	164,3	+30,3	+0,8
26.1	HERSTELLUNG UND VERAR- BEITUNG VON GLAS	INSGESAMT	153,0	+25,4	+18,8	128,8	+9,2	-2,2	131,7	+16,0	+6,2
		INLAND	137,6	+22,3	+18,2	116,4	+7,8	-4,4	121,8	+11,5	+11,1
		AUSLAND	245,6	+37,2	+20,9	203,2	+14,8	+6,3	191,2	+37,0	-9,1
DJ	METALLERZEUGUNG UND -BE- ARBEITUNG, HERSTELLUNG VON METALLERZEUGNISSEN	INSGESAMT	132,4	+23,4	+7,9	122,7	+19,6	+8,2	113,4	+6,0	+17,6
		INLAND	123,3	+18,1	+7,6	114,6	+16,0	+8,7	105,4	+5,2	+14,4
		AUSLAND	198,8	+55,4	+8,7	182,9	+40,6	+6,5	171,7	+9,4	+34,1

1) AUSGEWAELTE WIRTSCHAFTSZWEIGE (OHNE ERNAHRUNGSGEWERBE UND TABAKVERARBEITUNG).

NEUE LAENDER UND BERLIN-OST

5 INDEX DES AUFTRAGSEINGANGS FUER DAS VERARBEITENDE GEMERBE

5.1 WERTINDEX 1995 = 100

NACH ABSCHNITTEN, UNTERABSCHNITTEN, ABTEILUNGEN, GRUPPEN UND KLASSEN
DER KLASSIFIKATION DER WIRTSCHAFTSZWEIGE, AUSGABE 1993 (WZ93)

WZ93- SCHL.	WIRTSCHAFTSZWEIG		VERAENDERUNG IN % MAR. 1998 GEGEN			VERAENDERUNG IN % FEB. 1998 GEGEN			VERAENDERUNG IN % JAN. 1998 GEGEN		
			1998			1998			1998		
			MAR.	MAR. 1997	FEB. 1998	FEB.	FEB. 1997	JAN. 1998	JAN.	JAN. 1997	DEZ. 1997
27	METALLERZEUGUNG UND -BEARBEITUNG	INSGESAMT	134,1	+16,0	+6,4	126,0	+18,6	+1,0	124,7	+12,1	+26,3
		INLAND	123,0	+10,3	+9,6	112,2	+12,0	-	112,2	+14,1	+20,1
		AUSLAND	170,0	+33,1	-1,3	172,2	+36,9	+4,0	165,5	+7,3	+43,0
27.1	ERZEUGUNG VON ROHEISEN, STAHL UND FERROLEGIE- RUNGEN (EGKS) 1)	INSGESAMT	120,9	+4,6	+7,4	112,6	+19,2	-0,5	113,2	+8,1	+22,6
		INLAND	113,1	-5,0	+14,2	99,0	+5,9	-5,8	105,1	+19,0	+13,4
		AUSLAND	138,1	+27,8	-3,2	142,6	+47,2	+8,9	131,0	-6,8	+43,3
27.5	GIESSEREIINDUSTRIE	INSGESAMT	170,4	+35,0	+8,3	157,4	+23,5	+3,4	152,2	+21,7	+27,2
		INLAND	154,2	+30,3	+7,0	144,1	+23,9	+6,6	135,2	+14,2	+23,2
		AUSLAND	362,9	+65,0	+14,9	315,9	+20,9	-11,1	355,2	+72,8	+48,2
28	HERSTELLUNG VON METALL- ERZEUGNISSEN	INSGESAMT	131,2	+29,3	+9,0	120,4	+20,4	+14,2	105,4	+1,2	+11,2
		INLAND	123,5	+23,1	+6,6	115,9	+18,3	+14,2	101,5	+0,2	+11,1
		AUSLAND	307,4	+138,7	+37,6	223,4	+62,7	+14,5	195,1	+16,9	+12,0
28.1	STAHL- UND LEICHTMETALL- BAU	INSGESAMT	121,5	+26,0	+7,7	112,8	+16,2	+26,9	88,9	+3,4	+0,1
		INLAND	119,4	+24,6	+7,9	110,7	+14,4	+26,7	87,4	+2,1	+0,3
		AUSLAND	368,9	+132,3	+2,5	360,0	+149,1	+38,0	260,9	+119,1	-9,4
DK	MASCHINENBAU	INSGESAMT	116,2	+4,0	+12,6	103,2	+8,2	+1,6	101,6	+6,1	+2,5
		INLAND	118,9	+8,9	+19,5	99,5	+8,2	-4,5	104,2	+6,2	+7,5
		AUSLAND	108,7	-8,1	-4,2	113,5	+8,5	+19,9	94,7	+5,7	-10,0
29.1	H.V. MASCHINEN F.D.ERZEUG. U.NUTZG.V.MECHAN.ENERGIE (D.LUFT-,STRASS.FAHRZ.BAU)	INSGESAMT	109,3	-3,0	+6,7	102,4	-6,7	+0,8	101,6	+13,3	-2,6
		INLAND	100,2	-15,4	+7,3	93,4	-10,8	-2,0	95,3	+15,4	+24,7
		AUSLAND	146,7	+63,9	+5,7	138,8	+6,4	+9,2	127,1	+7,0	-41,5
29.3	HERSTELLUNG VON LAND- U. FORSTWIRTSCHAFTLICHEN MASCHINEN	INSGESAMT	115,4	+19,5	-24,2	152,2	+69,7	-8,5	166,4	-46,4	+71,0
		INLAND	124,0	+61,0	+7,4	115,5	+71,6	-13,1	132,9	-63,7	+44,0
		AUSLAND	81,4	-53,3	-72,6	297,4	+66,9	-0,5	298,9	+230,6	+155,9
29.4	HERSTELLUNG VON WERK- ZEUGMASCHINEN	INSGESAMT	111,2	-24,7	+3,8	107,1	-14,9	+10,6	96,8	+34,3	-14,4
		INLAND	116,4	+34,6	+4,5	111,4	+21,4	+7,8	103,3	+15,5	-3,4
		AUSLAND	99,3	-65,5	+2,0	97,4	-52,2	+18,6	82,1	+151,8	-35,5
DL	H.V.BUERDMASCH.,DATENVERARB. GER.U.-EINRICHTG.;ELEKTROT., FEINMECHANIK U. OPTIK	INSGESAMT	160,6	+50,4	+21,4	132,3	+15,6	-8,3	144,3	+17,6	+5,3
		INLAND	143,3	+49,7	+25,8	113,9	+19,1	-9,0	125,1	+18,2	+4,5
		AUSLAND	273,9	+52,8	+8,3	253,0	+6,8	-6,4	270,4	+15,5	+7,8
30	H.V. BUERDMASCHINEN, DATENVERARBEITUNGSGE- RAETEN U. -EINRICHTUNGEN	INSGESAMT	365,9	+62,0	+35,3	270,5	+56,5	-17,0	326,0	+90,3	+1,3
		INLAND	311,6	+67,7	+61,6	192,8	+64,8	-32,3	284,8	+77,1	-2,9
		AUSLAND	626,8	+49,6	-2,7	644,3	+46,2	+22,9	524,2	+136,6	+14,2
31	HERSTELLUNG VON GERAEATEN DER ELEKTRIZITAETSERZEU- GUNG, -VERTEILUNG U.AE.	INSGESAMT	126,0	+36,2	+31,4	95,9	+5,4	-4,3	100,2	+6,6	+2,0
		INLAND	119,1	+42,5	+37,8	86,4	+2,4	-7,2	93,1	+8,5	+0,5
		AUSLAND	196,6	+6,9	+1,5	193,7	+22,8	+12,0	172,9	-3,0	+11,6
31.2	HERSTELLUNG VON ELEK- TRIZITAETSERZEUGUNG U. -SCHALTEINRICHTUNGEN	INSGESAMT	116,6	+74,8	+61,3	72,3	+12,1	-6,7	77,5	+8,5	+13,1
		INLAND	110,5	+73,7	+69,2	65,3	+9,0	-11,3	73,6	+8,4	+13,6
		AUSLAND	226,3	+84,3	+14,4	199,5	+34,5	+35,2	147,6	+8,3	+7,8
31.6	HERSTELLUNG VON ELEK- TRISCHEN AUSRUESTUNGEN A.N.G.	INSGESAMT	117,1	+15,6	+6,1	110,4	-12,9	-15,7	130,9	+6,9	+9,9
		INLAND	107,1	+15,0	+2,1	104,9	-9,9	-12,6	120,0	+20,6	+1,4
		AUSLAND	381,8	+19,9	+48,0	257,9	-35,9	-38,6	420,3	-42,3	+199,1
32	RUNDFUNK-, FERNSEH- UND NACHRICHTENTECHNIK	INSGESAMT	203,7	+82,4	-5,1	214,6	+39,4	-9,1	236,0	+12,5	+7,6
		INLAND	157,2	+56,7	-18,1	191,9	+88,9	+5,0	182,8	+18,4	+11,9
		AUSLAND	340,2	+134,6	+20,9	281,5	-8,5	-28,2	392,2	+5,4	+2,1
33	MEDIZIN-, MESS-, STEUER- UND REGELUNGSTECHNIK, OPTIK	INSGESAMT	168,2	+54,5	+23,4	136,3	-3,1	-10,0	151,4	+17,4	+13,8
		INLAND	164,1	+55,1	+26,9	129,3	+2,1	-10,4	144,3	+15,5	+14,6
		AUSLAND	192,5	+55,9	+10,6	174,0	-17,6	-8,1	189,4	+22,3	+11,9
DM	FAHRZEUGBAU	INSGESAMT	158,8	+79,8	+32,4	119,9	+101,5	+63,4	73,4	+21,5	-22,7
		INLAND	92,8	+57,3	-27,3	127,6	+113,4	+93,3	66,0	+22,0	-25,8
		AUSLAND	510,1	+108,5	+544,1	79,2	+37,7	-30,0	113,1	+20,3	-11,8
34	HERSTELLUNG VON KRAFTWAGEN UND KRAFTWAGEN TEILEN	INSGESAMT	176,6	+57,4	+16,5	151,6	+47,8	+14,0	133,0	+36,1	+16,6
		INLAND	173,3	+59,6	+13,6	152,5	+51,6	+19,0	128,2	+41,3	+19,5
		AUSLAND	194,1	+46,3	+31,2	147,9	+30,1	-7,2	159,3	+17,0	+5,3
34.1	HERSTELLUNG VON KRAFTWAGEN UND KRAFTWAGENMOTOREN	INSGESAMT	181,5	+53,9	+14,9	158,0	+46,6	+18,4	133,5	+44,6	+17,2
		INLAND	178,7	+54,6	+10,1	162,3	+52,8	+26,4	128,4	+58,9	+24,3
		AUSLAND	192,8	+50,7	+37,3	140,4	+22,7	-9,3	154,8	+10,1	-2,3
35	SONSTIGER FAHRZEUGBAU	INSGESAMT	144,2	+110,2	+53,7	93,8	+290,8	+284,4	24,4	-17,6	-69,3
		INLAND	26,6	+45,4	-75,2	107,2	+307,6	+619,5	14,9	-37,9	-79,8
		AUSLAND	769,3	+128,8	+3274,1	22,8	+100,0	-69,7	75,2	+26,4	-31,3
35.1	SCHIFFBAU	INSGESAMT	309,3	+124,5	+9999,9	2,7	-32,5	-62,0	7,1	-56,4	-93,6
		INLAND	25,2	+546,2	+769,0	2,9	-39,6	-25,6	3,9	-2,5	-97,1
		AUSLAND	1466,6	+114,7	+9999,9	1,8	+200,0	-91,2	20,4	-69,4	+85,5
35.3	LUFT- UND RAUMFAHRZEUGBAU	INSGESAMT	979,8	+186,5	+12,3	872,5	+45,4	+157,1	339,3	+4,2	-68,1
		INLAND
		AUSLAND	
36.1	HERSTELLUNG VON MOEBELN	INSGESAMT	124,6	+12,9	+6,9	116,6	+14,2	+6,3	109,7	+8,4	+20,5
		INLAND	122,9	+11,8	+7,3	114,5	+12,5	+6,1	107,9	+7,7	+20,8
		AUSLAND	147,6	+26,5	+0,5	146,8	+40,3	+9,1	134,5	+16,6	+17,7

1) EUROPAEISCHE GEMEINSCHAFT FUER KOHLE UND STAHL.

5 INDEX DES AUFTRAGSEINGANGS
 1995
 NACH ABSCHNITTEN, UNTERABSCHNITTEN,
 DER KLASSIFIKATION DER WIRTSCHAFTS
 5.1 ORIGINAL

VOLUMEN

WZ93- SCHL.	WIRTSCHAFTSZWEIG		VERAENDERUNG IN %				VERAENDERUNG IN %		KUMULIERT		2-MONATS- DURCHSCHNITT	
			1998		1998		APR. 1998 GEGEN		JAN. 1998	VER- AEND. IN %	APR. 1998	VER- AEND. IN %
			MAI	MAI 1997	APR. 1998	APR.	APR. 1997	MAR. 1998	BIS MAI 1998	IN % GEGEN VORJAHR	UND MAI 1998	IN % GEGEN VORJAHR
D	VERARBEITENDES GEMERBE 1)	INSGESAMT	116,6	+12,8	-0,3	116,9	+2,7	-16,4	119,9	+16,6	116,8	+7,6
		INLAND	106,7	+7,7	-5,1	112,4	+7,8	-7,5	111,0	+15,9	109,6	+7,8
		AUSLAND	166,2	+32,5	+19,2	139,4	-13,9	-39,9	164,6	+18,8	152,8	+6,3
	VORLEISTUNGSGUETER- PRODUZENTEN	INSGESAMT	132,1	+10,5	-3,8	137,3	+8,5	-7,2	134,2	+16,3	134,7	+9,4
		INLAND	126,1	+10,8	-3,1	130,1	+6,5	-7,1	126,4	+15,9	128,1	+8,6
		AUSLAND	161,9	+9,5	-6,3	172,7	+16,3	-7,8	172,8	+17,7	167,3	+12,9
	INVESTITIONSGUETER- PRODUZENTEN	INSGESAMT	101,9	+18,6	+8,4	94,0	-3,3	-28,4	104,0	+19,5	98,0	+7,0
		INLAND	89,9	+3,6	-2,4	92,1	+14,8	-5,2	93,1	+19,8	91,0	+12,2
		AUSLAND	160,3	+53,3	+54,9	103,5	-42,6	-65,1	157,2	+18,0	131,9	-7,4
	GEBRAUCHSGUETER- PRODUZENTEN	INSGESAMT	111,3	+9,0	-9,5	123,0	-3,9	-16,0	126,1	+15,1	117,2	+1,8
		INLAND	84,4	-15,6	-29,5	119,8	-3,2	-15,9	118,2	+10,9	102,1	-8,8
		AUSLAND	290,1	+148,6	+100,8	144,5	-8,0	-16,3	178,9	+37,4	217,3	+58,7
	VERBRAUCHSGUETER- PRODUZENTEN	INSGESAMT	102,8	-0,1	-5,5	110,0	-2,7	-11,7	111,2	+1,6	106,4	-1,5
		INLAND	101,6	-1,6	-4,5	106,4	-3,3	-11,6	107,7	+0,5	104,0	-2,4
		AUSLAND	109,8	+8,8	-15,6	130,1	-0,2	-12,0	130,9	+7,4	120,0	+3,8
08	TEXTIL- UND BEKLEIDUNGS- GEMERBE	INSGESAMT	107,7	+9,5	-4,3	112,5	+3,1	-15,7	117,9	+5,8	110,1	+6,1
		INLAND	102,2	+6,0	-6,3	109,1	+2,9	-16,4	115,0	+6,8	105,7	+4,4
		AUSLAND	138,2	+26,1	+5,1	131,5	+4,4	-12,5	134,0	+1,8	134,9	+14,5
17	TEXTILGEMERBE	INSGESAMT	120,1	+14,8	-2,4	123,0	+4,8	-16,2	128,6	+9,1	121,6	+9,5
		INLAND	113,0	+11,0	-4,5	118,3	+4,1	-17,3	124,5	+9,9	115,7	+7,4
		AUSLAND	155,3	+30,9	+6,2	146,2	+7,5	-11,7	148,5	+5,6	150,8	+18,5
18	BEKLEIDUNGSGEMERBE	INSGESAMT	63,9	-16,7	-15,6	75,7	-5,3	-12,6	80,2	-9,3	69,8	-10,9
		INLAND	66,5	-15,6	-15,8	79,0	-2,6	-11,4	83,6	-6,4	72,8	-9,0
		AUSLAND	41,4	-29,1	-13,4	47,8	-31,0	-25,4	51,2	-36,5	44,6	-30,2
0C	LEDERGEMERBE	INSGESAMT	101,5	+20,3	-1,4	102,9	+7,7	-23,3	107,8	+18,2	102,2	+13,6
		INLAND	99,2	+23,1	-3,5	102,8	+10,4	-25,1	107,5	+21,3	101,0	+16,2
		AUSLAND	124,1	+2,7	+19,1	104,2	-12,0	-1,8	111,1	-4,6	114,2	-4,5
0D	HOLZGEMERBE (OHNE HERSTELLUNG VON MOEBELN)	INSGESAMT	151,2	+18,0	+5,1	143,8	+5,0	-19,2	149,6	+22,9	147,5	+11,3
		INLAND	137,6	+15,6	+4,0	132,3	+4,7	-19,3	135,4	+19,7	135,0	+10,0
		AUSLAND	315,1	+32,2	+11,9	281,5	+7,1	-18,5	321,0	+42,2	298,3	+19,0
0E	PAPIER- UND DRUCKGEMERBE	INSGESAMT	123,5	+10,8	-12,0	140,3	+10,1	-4,9	134,5	+15,5	131,9	+10,4
		INLAND	121,1	+11,5	-6,3	129,3	+7,5	-6,9	126,7	+12,9	125,2	+9,3
		AUSLAND	131,4	+8,7	-25,6	176,5	+16,9	-2,1	160,2	+22,8	154,0	+13,2
21	PAPIERGEMERBE	INSGESAMT	125,2	+13,6	-13,8	145,2	+13,0	-4,2	138,4	+17,5	135,2	+13,2
		INLAND	121,3	+18,3	-6,0	129,0	+12,4	-4,7	126,1	+15,6	125,2	+15,2
		AUSLAND	133,3	+5,5	-25,8	179,6	+14,1	-3,5	164,4	+20,9	156,5	+10,3
21.1	H.V. HOLZSTOFF, ZELLSTOFF, PAPIER, KARTON UND PAPPE	INSGESAMT	118,5	+11,6	-19,9	147,9	+11,0	+0,1	132,5	+14,1	133,2	+11,3
		INLAND	121,4	+27,3	-7,0	130,5	+16,9	+4,6	119,4	+14,9	126,0	+21,7
		AUSLAND	114,5	-5,1	-33,2	171,3	+5,4	-4,3	150,2	+13,4	142,9	+0,9
21.2	PAPIER-, KARTON- UND PAPPEVERARBEITUNG	INSGESAMT	133,0	+15,9	-6,5	142,2	+15,7	-8,9	145,4	+21,5	137,6	+15,7
		INLAND	121,2	+11,8	-5,2	127,8	+8,8	-11,4	131,9	+16,3	124,5	+10,2
		AUSLAND	180,6	+28,2	-9,9	200,4	+38,7	-1,8	200,0	+38,2	190,5	+33,5
22	DRUCKGEMERBE, VERVIEL- FAELTIGUNG VON BESPIELTEN TONTRAEGERN	INSGESAMT	120,0	+5,1	-7,8	130,1	+3,8	-6,5	126,4	+11,2	125,1	+4,4
		INLAND	120,7	+2,5	-7,0	129,8	+1,0	-7,9	127,5	+9,3	125,3	+1,8
		AUSLAND	106,9	+123,2	-21,5	136,2	+102,7	+30,2	105,6	+80,5	121,6	+111,1
0G	CHEMISCHE INDUSTRIE	INSGESAMT	114,2	-1,6	-10,0	126,9	+3,4	-6,3	123,4	+9,4	120,6	+1,0
		INLAND	108,6	-7,5	-13,5	125,6	+4,1	-2,3	117,9	+8,8	117,1	-1,7
		AUSLAND	130,1	+16,1	-0,3	130,5	+1,6	-15,6	138,8	+10,7	130,3	+8,3
24.1	HERSTELLUNG VON CHEMISCHEN GRUNDSTOFFEN	INSGESAMT	106,0	-6,2	-19,1	131,1	+12,0	-3,2	123,3	+16,0	118,6	+3,0
		INLAND	105,9	-12,4	-21,5	134,2	+10,5	-0,4	122,0	+13,4	119,8	-0,9
		AUSLAND	107,9	+15,0	-11,9	122,5	+16,6	-11,0	126,9	+23,3	115,2	+15,8
24.4	HERSTELLUNG VON PHARMA- ZEUTISCHEN ERZEUGNISSEN	INSGESAMT	123,4	+0,7	+7,4	114,9	-8,7	-15,8	120,0	-3,1	119,2	-4,0
		INLAND	95,9	-16,3	-7,5	103,7	-9,9	-9,7	102,1	-7,9	99,8	-12,8
		AUSLAND	242,7	+54,6	+48,3	163,6	-7,3	-28,7	197,6	+9,6	203,2	+21,9
0H	HERSTELLUNG VON GUMMI- UND KUNSTSTOFFWAREN	INSGESAMT	129,6	+6,8	-0,7	130,5	+0,5	-3,2	123,2	+11,8	130,1	+3,6
		INLAND	122,1	+4,5	-0,6	122,8	-4,1	-3,0	116,0	+8,7	122,5	+0,1
		AUSLAND	233,7	+27,1	-2,2	239,0	+52,9	-4,0	223,8	+40,9	236,4	+39,0
25.2	HERSTELLUNG VON KUNST- STOFFWAREN	INSGESAMT	131,7	+5,3	+1,9	129,2	-1,1	-2,0	121,6	+9,6	130,5	+2,0
		INLAND	123,9	+3,9	+2,4	121,0	-6,0	-2,0	114,3	+6,4	122,5	-1,4
		AUSLAND	259,5	+23,3	-1,3	262,8	+61,9	-2,1	242,2	+44,2	261,2	+40,1
0I	GLASGEMERBE, KERAMIK, VERARBEITUNG VON STEINEN UND ERDEN	INSGESAMT	134,2	+7,7	-2,8	138,1	-0,3	-3,2	125,8	+12,1	136,2	+3,5
		INLAND	128,2	+6,9	-1,8	130,6	-3,5	-4,5	119,4	+11,0	129,4	+1,4
		AUSLAND	187,8	+12,4	-8,6	205,5	+22,6	+4,6	183,8	+20,2	196,7	+17,5
26.1	HERSTELLUNG UND VERAR- BEITUNG VON GLAS	INSGESAMT	150,1	+8,6	-2,0	153,1	+5,2	-4,3	146,9	+13,6	151,6	+6,8
		INLAND	133,5	+7,3	-2,1	136,3	+0,2	-6,1	133,1	+11,1	134,9	+3,6
		AUSLAND	249,4	+12,9	-1,7	253,8	+25,3	+1,8	230,2	+23,6	251,6	+18,8
0J	METALLERZEUGUNG UND -BE- ARBEITUNG, HERSTELLUNG VON METALLERZEUGNISSEN	INSGESAMT	121,1	+8,1	-3,7	125,8	+6,8	-3,9	122,4	+10,8	123,5	+7,5
		INLAND	117,9	+11,9	-1,3	119,4	+5,8	-2,5	115,7	+10,0	118,7	+8,7
		AUSLAND	145,7	-9,7	-16,1	173,6	+12,4	-10,9	172,7	+15,4	159,7	+1,1

1) AUSGEWAHLTE WIRTSCHAFTSZWEIGE (OHNE ERNAHRUNGSGEMERBE UND TABAKVERARBEITUNG).

UND BERLIN-OST

FUER DAS VERARBEITENDE GEWERBE
= 100
ABTEILUNGEN, GRUPPEN UND KLASSEN
ZWEIGE, AUSGABE 1993 (WZ93)
WERT

INDEX

1997 MAI	VER- AEND. IN % GEGEN MAI 1996	1997 1.VJ	1997 4.VJ	1998 1.VJ	VERAENDERUNG IN % 1.VJ 1998 GEGEN		1996 2.HJ	1997 1.HJ	1997 2.HJ	VERAENDERUNG IN % 2.HJ 1997 GEGEN		1996	1997	VER- AEND. IN % GEGEN 1996	WZ93 SCHL.
					1.VJ	4.VJ				2.HJ	1.HJ				
					1997	1997				1996	1997				
103,4	+7,6	99,0	110,6	122,1	+23,3	+10,4	96,5	104,5	109,7	+13,7	+5,0	96,0	107,1	+11,6	D
99,1	+2,2	91,8	104,8	112,0	+22,0	+6,9	95,3	97,8	104,9	+10,1	+7,3	95,4	101,3	+6,2	
125,4	+37,2	135,0	139,5	172,5	+27,8	+23,7	102,6	138,0	133,9	+30,5	-3,0	98,9	135,9	+37,4	
119,5	+14,5	110,3	124,7	133,9	+21,4	+7,4	107,9	118,9	125,4	+16,2	+5,5	105,5	122,2	+15,8	VORL.
113,8	+10,5	103,1	119,2	125,3	+21,5	+5,1	107,9	112,9	120,4	+11,6	+6,6	104,3	116,7	+11,9	
147,8	+33,0	146,0	151,9	176,5	+20,9	+16,2	108,0	148,6	150,1	+39,0	+1,0	111,6	149,4	+33,9	
85,9	+1,9	83,9	94,2	108,1	+28,8	+14,8	82,6	87,1	91,9	+11,3	+5,5	83,2	89,5	+7,6	INV.
82,0	-7,0	75,5	87,8	94,5	+25,2	+7,6	80,5	78,4	87,0	+8,1	+11,0	83,5	82,7	-1,0	
104,6	+59,5	125,2	125,7	174,1	+39,1	+38,5	92,8	129,3	116,5	+25,5	-9,9	81,7	122,9	+50,4	
102,1	-6,4	106,0	116,3	132,1	+24,6	+13,6	98,8	109,3	111,5	+12,9	+2,0	103,9	110,4	+6,3	GEBR.
100,0	-6,9	103,0	110,6	128,9	+25,1	+16,5	95,6	106,4	107,6	+12,6	+1,1	102,7	107,0	+4,2	
116,7	-3,4	125,8	153,9	153,3	+21,9	-0,4	120,0	128,9	137,5	+14,6	+6,7	112,3	133,2	+18,6	
102,9	+3,1	110,4	108,7	114,4	+3,6	+5,2	104,7	109,1	109,5	+4,6	+0,4	104,3	109,3	+4,8	VERB.
103,2	+2,9	107,5	106,0	110,1	+2,4	+3,9	102,4	107,0	106,2	+3,7	-0,7	102,4	106,6	+4,1	
100,9	+4,0	126,1	124,0	138,2	+9,6	+11,5	117,4	120,5	127,4	+8,5	+5,7	114,7	124,0	+8,1	
98,4	-0,6	116,4	108,6	123,0	+5,7	+13,3	102,5	110,3	107,2	+4,6	-2,8	103,3	108,7	+5,2	DB
96,4	-1,6	112,0	103,9	121,2	+8,2	+16,7	98,5	106,3	104,3	+5,9	-1,9	99,8	105,3	+5,5	
109,6	+5,0	140,7	134,6	133,4	-5,2	-0,9	124,5	132,3	123,4	-0,9	-6,7	122,6	127,8	+4,2	
104,6	-0,2	122,5	114,9	133,2	+8,7	+15,9	105,2	117,2	110,7	+5,2	-5,5	106,5	113,9	+6,9	17
101,8	-1,4	117,1	108,2	130,5	+11,4	+20,6	99,9	112,3	106,2	+6,3	-5,4	102,1	109,2	+7,0	
118,6	+4,9	149,4	148,1	147,1	-1,5	-0,7	131,8	141,7	133,1	+1,0	-6,1	128,4	137,4	+7,0	
76,7	-2,3	95,2	86,4	87,1	-8,5	+0,8	92,8	85,9	95,0	+2,4	+10,6	92,2	90,4	-2,0	18
78,8	-2,8	95,6	89,7	90,8	-5,0	+1,2	94,0	86,7	98,1	+4,4	+13,1	92,5	92,4	-0,1	
58,4	+5,4	91,7	57,8	55,7	-39,3	-3,6	83,2	79,0	68,1	-18,1	-13,8	89,8	73,5	-18,2	
84,4	+7,1	92,0	96,2	111,5	+21,2	+15,9	90,5	93,2	93,9	+3,8	+0,8	89,1	93,5	+4,9	DC
80,6	+4,1	89,7	94,7	111,8	+24,6	+18,1	89,6	91,0	92,6	+3,3	+1,8	88,2	91,8	+4,1	
120,8	+30,3	114,2	110,5	109,0	-4,6	-1,4	100,2	114,1	106,4	+6,2	-6,7	97,8	110,2	+12,7	
128,1	+11,9	114,5	143,7	151,0	+31,9	+5,1	134,8	126,1	146,3	+8,5	+16,0	121,5	136,2	+12,1	DD
119,0	+4,8	106,6	130,0	135,6	+27,2	+4,3	130,1	116,9	133,7	+2,8	+14,4	117,8	125,3	+6,4	
238,3	+87,8	209,2	307,7	336,1	+60,7	+9,2	191,7	237,7	298,6	+55,8	+25,6	165,7	268,1	+61,8	
111,5	+2,1	114,4	132,0	136,2	+19,1	+3,2	111,9	118,1	127,9	+14,3	+8,3	109,2	123,0	+12,6	DE
108,6	+4,1	110,7	129,1	127,7	+15,4	-1,1	114,1	113,1	123,8	+8,5	+9,5	110,3	118,5	+7,4	
120,9	-3,7	126,9	141,7	164,3	+29,5	+15,9	105,0	134,8	141,2	+34,5	+4,7	105,7	138,0	+30,6	
110,2	-4,2	116,7	134,7	140,5	+20,4	+4,3	114,6	119,4	131,1	+14,4	+9,8	113,6	125,3	+10,3	21
102,5	-4,9	109,4	129,5	126,8	+15,9	-2,1	117,4	109,6	124,3	+5,9	+13,4	115,5	116,9	+1,2	
126,4	-3,0	132,1	145,8	169,6	+28,4	+16,3	108,6	140,1	145,7	+34,2	+4,0	109,8	142,9	+30,1	
106,2	-6,3	113,7	147,7	132,0	+16,1	-10,6	111,3	118,3	140,4	+26,1	+18,7	108,4	129,3	+19,3	21.1
95,4	-7,2	104,2	145,6	115,0	+10,4	-21,0	120,0	104,6	132,6	+10,5	+26,8	115,2	118,6	+3,0	
120,7	-5,3	126,5	150,5	155,1	+22,6	+3,1	99,6	136,7	150,9	+51,5	+10,4	99,1	143,8	+45,1	
114,8	-1,9	120,2	119,4	150,5	+25,2	+26,0	118,4	120,7	120,2	+1,5	-0,4	119,8	120,5	+0,6	21.2
108,4	-3,2	113,8	115,9	136,8	+20,2	+18,0	115,3	113,8	117,3	+1,7	+3,1	115,7	115,5	-0,2	
140,9	+2,5	146,1	133,9	206,3	+41,2	+54,1	131,3	148,8	132,3	+0,8	-11,1	136,6	140,6	+2,9	
114,2	+17,4	109,7	126,5	127,3	+16,0	+0,6	106,3	115,5	121,1	+13,9	+4,8	100,0	118,3	+18,3	22
117,7	+18,8	112,5	128,5	129,0	+14,7	+0,4	109,0	118,2	123,2	+13,0	+4,2	102,6	120,7	+17,6	
47,9	-25,0	59,2	87,9	94,9	+60,3	+8,0	57,7	64,9	82,1	+42,3	+26,5	52,3	73,5	+40,5	
116,1	+13,2	108,4	123,3	125,3	+15,6	+1,6	101,7	114,3	119,0	+17,0	+4,1	102,2	116,7	+14,2	DG
117,4	+13,0	101,2	119,4	118,5	+17,1	-0,8	105,3	110,8	116,4	+10,5	+5,1	103,1	113,6	+10,2	
112,1	+13,3	128,8	134,4	144,5	+12,2	+7,5	91,2	124,1	126,2	+38,4	+1,7	99,4	125,2	+26,0	
113,0	+18,2	100,5	119,3	126,5	+25,9	+6,0	90,7	108,3	114,5	+26,2	+5,7	93,5	111,4	+19,1	24.1
120,2	+21,7	98,7	121,8	123,4	+25,0	+1,3	102,4	110,9	118,5	+15,7	+6,9	99,4	114,7	+15,4	
93,8	+7,7	105,2	112,7	134,7	+28,0	+19,5	59,4	101,2	103,8	+74,7	+2,6	77,8	102,5	+31,7	
122,5	+12,0	123,5	132,0	120,6	-2,3	-8,6	120,5	124,3	125,0	+3,7	+0,6	116,5	124,6	+7,0	24.4
114,6	+10,7	108,3	117,1	103,7	-4,2	-11,4	109,7	111,6	109,8	+0,1	-1,6	105,3	110,7	+5,1	
157,0	+16,4	189,3	196,5	193,9	+2,4	-1,3	168,0	179,3	190,8	+13,6	+6,4	165,4	185,1	+11,9	
121,3	+5,4	100,0	121,2	118,7	+18,7	-2,1	112,4	114,2	128,5	+14,3	+12,5	108,1	121,3	+12,2	DH
116,8	+3,0	96,3	115,7	111,7	+16,0	-3,5	111,4	110,3	122,7	+10,1	+11,2	106,8	116,5	+9,1	
183,8	+31,5	151,2	198,8	215,4	+42,5	+8,4	127,1	168,2	209,5	+64,8	+24,6	125,5	188,8	+50,4	
125,1	+5,3	99,5	121,4	115,7	+16,3	-4,7	114,9	115,2	129,3	+12,5	+12,2	109,5	122,3	+11,7	25.2
119,9	+2,7	96,1	115,0	108,8	+13,2	-5,4	113,6	111,1	123,1	+8,4	+10,8	108,3	117,1	+8,1	
210,5	+38,8	155,8	225,5	229,5	+47,3	+1,8	136,2	182,1	231,6	+70,0	+27,2	130,3	206,8	+58,7	
124,6	+13,1	99,2	126,0	119,0	+20,0	-5,6	117,5	117,2	131,1	+11,6	+11,9	107,1	124,2	+16,0	DI
119,9	+8,3	94,3	119,4	112,7	+19,5	-5,6	118,1	112,8	126,7	+7,3	+12,3	106,5	119,7	+12,4	
167,1	+58,8	143,2	185,3	175,2	+22,3	-5,5	112,5	157,2	170,9	+51,9	+8,7	112,0	164,0	+46,4	
138,2	+32,1	120,9	154,9	143,8	+18,9	-7,2	120,2	134,1	152,0	+26,5	+13,3	112,2	143,0	+27,5	26.1
124,4	+21,6	112,8	141,1	131,8	+16,8	-6,6	120,6	123,8	141,5	+17,3	+14,3	111,7	132,7	+18,8	
220,9	+86,6	168,1	237,3	215,9	+27,7	-9,0	117,7	195,6	214,8	+82,5	+9,8	115,4	205,2	+77,8	
112,0	+6,5	107,5	110,9	121,8	+13,3	+9,8	105,7	112,6	113,2	+7,1	+0,5	103,2	112,9	+9,4	DJ
105,4	+1,2	102,6	106,6	113,8	+10,9	+6,8	102,7	107,5	108,1	+5,3	+0,6	100,2	107,8	+7,6	
161,3	+43,9	144,3	143,9	181,3	+25,6	+26,0	127,9	150,3	151,7	+18,6	+0,9	125,2	151,0	+20,6	

WZ93- SCHL.	WIRTSCHAFTSZWEIG		VERAENDERUNG IN % MÄI 1998 GEGEN			VERAENDERUNG IN % APR. 1998 GEGEN			KUMULIERT		2-MONATS- DURCHSCHNITT	
			1998			1998			JAN. 1998	VER- AEND. IN %	APR. 1998	VER- AEND. IN %
			MÄI	MÄI 1997	APR. 1998	APR.	APR. 1997	MAR. 1998	JAN. BIS MÄI 1998	GENE- GEN VORJAHR	UND MÄI 1998	GENE- GEN VORJAHR
27	METALLERZEUGUNG UND -BEARBEITUNG	INSGESAMT	122,8	-2,3	-7,5	132,8	+5,1	-0,8	128,2	+6,1	127,8	+1,4
		INLAND	120,4	+4,2	-3,4	124,6	+4,7	+0,3	119,4	+6,0	122,5	+4,4
		AUSLAND	130,8	-18,5	-18,6	160,7	+6,2	-4,0	158,6	+6,5	145,8	-6,5
27.1	ERZEUGUNG VON ROHEISEN, STAHL UND FERROLEGIE- RUNGEN (EGKS 1)	INSGESAMT	104,6	-20,0	-17,2	126,3	+0,4	+2,8	116,8	-3,9	115,5	-10,0
		INLAND	111,1	-10,1	-8,0	118,2	-1,9	+1,8	111,1	-4,6	114,7	-6,1
		AUSLAND	90,4	-38,2	-37,3	144,1	+5,0	+4,4	129,3	-2,7	117,3	-17,3
27.5	GIESSEREIINDUSTRIE	INSGESAMT	130,7	-12,3	-12,0	148,6	+5,6	-8,4	147,4	+11,5	139,7	-3,6
		INLAND	124,3	-8,3	-11,7	140,7	+6,4	-5,9	137,1	+11,1	132,5	-1,0
		AUSLAND	206,3	-33,3	-15,2	243,2	+0,8	-22,7	269,5	+13,8	224,8	-18,4
28	HERSTELLUNG VON METALL- ERZEUGNISSEN	INSGESAMT	119,9	+17,2	-0,7	120,8	+8,1	-6,1	118,3	+14,6	120,4	+12,4
		INLAND	116,4	+16,9	-	116,4	+6,3	-4,1	113,7	+12,5	116,4	+11,3
		AUSLAND	201,8	+22,8	-9,4	222,7	+33,6	-25,4	226,0	+47,9	212,3	+28,3
28.1	STAHL- UND LEICHTMETALL- BAU	INSGESAMT	120,4	+9,6	+2,8	117,1	+3,0	-2,3	111,5	+11,4	118,8	+6,3
		INLAND	117,8	+8,0	+3,1	114,3	+1,6	-3,0	109,3	+10,0	116,1	+4,8
		AUSLAND	430,8	+116,0	-2,2	440,5	+70,2	+19,8	371,7	+111,1	435,7	+90,2
DK	MASCHINENBAU	INSGESAMT	96,7	+7,7	-3,3	100,0	-10,8	-11,0	101,5	+2,0	98,4	-2,6
		INLAND	96,6	+16,2	-2,8	99,4	+5,1	-13,7	101,7	+8,2	98,0	+10,2
		AUSLAND	97,3	-9,8	-4,0	101,4	-36,5	-3,2	101,0	-11,9	99,4	-25,7
29.1	H.V. MASCHINEN F.D.ERZEUG. U.NUTZG.V.MECHAN.ENERGIE (D.LUFT-, STRASS.FAHRZ.BAU)	INSGESAMT	104,7	+10,3	-0,5	105,2	+7,1	+0,1	102,2	+3,2	105,0	+8,7
		INLAND	95,4	+10,0	+1,4	94,1	+4,7	-2,4	93,5	-1,0	94,8	+7,4
		AUSLAND	142,8	+11,0	-5,4	150,9	+14,3	+7,1	137,8	+17,4	146,9	+12,7
29.3	HERSTELLUNG VON LAND- U. FORSTWIRTSCHAFTLICHEN MASCHINEN	INSGESAMT	116,5	+40,5	-7,3	125,7	+52,5	+14,4	131,1	+1,3	121,1	+46,4
		INLAND	116,4	+103,1	+11,7	104,2	+56,0	-11,9	115,2	-7,0	110,3	+77,6
		AUSLAND	117,0	-36,4	-44,4	210,6	+46,7	+173,5	193,9	+28,6	163,8	-
29.4	HERSTELLUNG VON WERK- ZEUGMASCHINEN	INSGESAMT	104,1	+45,4	+0,2	103,9	-9,8	-2,9	102,4	-2,3	104,0	+11,3
		INLAND	124,1	+62,0	+6,3	116,8	-	+4,1	112,1	+23,3	120,5	+24,6
		AUSLAND	58,3	-2,8	-21,5	74,3	-33,5	-22,0	80,1	-41,4	66,3	-22,8
DL	H.V.BUEROMASCH.,DATENVERARB. GER.U.-EINRICHTG.;ELEKTROT., FEINMECHANIK U.OPTIK	INSGESAMT	155,0	+41,9	+12,6	137,7	+11,7	-15,1	146,8	+27,4	146,4	+25,9
		INLAND	139,2	+47,5	+11,6	124,7	+13,4	-14,1	130,2	+29,8	132,0	+29,2
		AUSLAND	259,2	+25,9	+15,9	223,7	+5,4	-18,4	255,9	+20,1	241,5	+15,6
30	H.V. BUEROMASCHINEN, DATENVERARBEITUNGSGE- RAEATEN U.-EINRICHTUNGEN	INSGESAMT	502,2	+182,6	+105,1	244,8	+3,7	-38,4	357,4	+76,8	373,5	+80,5
		INLAND	484,0	+279,0	+115,1	225,0	+25,9	-35,0	316,4	+98,6	354,5	+131,4
		AUSLAND	589,1	+41,2	+73,4	339,8	-33,5	-47,2	553,7	+36,2	464,5	+0,1
31	HERSTELLUNG VON GERAETEN DER ELEKTRIZITAETSERZEU- GUNG, -VERTEILUNG U.AE.	INSGESAMT	102,8	+17,0	-2,2	105,1	+5,4	-16,1	105,6	+14,0	104,0	+10,9
		INLAND	97,0	+14,3	-3,1	100,1	+5,9	-15,8	99,0	+14,6	98,6	+9,9
		AUSLAND	162,4	+36,1	+4,1	156,0	+2,1	-18,6	173,7	+10,6	159,2	+17,0
31.2	HERSTELLUNG VON ELEK- TRIZITAETSERZEUGUNGS- U.-SCHALTEINRICHTUNGEN	INSGESAMT	76,3	+24,1	-0,1	76,4	+2,0	-32,6	82,3	+22,8	76,4	+12,0
		INLAND	71,7	+20,5	-0,1	71,8	+0,1	-33,3	77,3	+21,2	71,8	+9,5
		AUSLAND	160,0	+62,8	-1,0	161,6	+20,9	-26,3	174,8	+38,8	160,8	+38,6
31.6	HERSTELLUNG VON ELEK- TRISCHEN AUSRUESTUNGEN A.N.G.	INSGESAMT	136,5	+8,1	+41,2	96,7	-13,9	-14,3	115,7	-0,2	116,6	-2,3
		INLAND	127,4	+1,8	+33,4	95,5	-10,6	-7,8	108,7	+2,1	111,5	-3,9
		AUSLAND	376,5	+142,1	+190,1	129,8	-49,7	-63,7	301,3	-17,5	253,2	-22,9
32	RUNDFUNK-, FERNSEH- UND NACHRICHTENTECHNIK	INSGESAMT	215,2	+33,7	+1,0	213,0	+39,4	+1,2	220,5	+39,4	214,1	+36,5
		INLAND	180,6	+67,8	+4,0	173,7	+29,9	+5,7	181,8	+51,1	177,2	+46,8
		AUSLAND	316,8	-0,2	-3,5	328,3	+57,1	-5,0	334,1	+23,8	322,6	+22,6
33	MEDIZIN-, MESS-, STEUER- UND REGELUNGSTECHNIK, OPTIK	INSGESAMT	156,4	+38,8	+7,0	146,2	+5,4	-9,8	148,5	+19,7	151,3	+20,4
		INLAND	142,1	+30,7	-1,3	143,9	+14,7	-8,8	141,5	+21,7	143,0	+22,1
		AUSLAND	236,0	+75,6	+44,7	163,1	-23,7	-13,0	188,2	+13,4	199,6	+14,6
DM	FAHRZEUGBAU	INSGESAMT	95,7	+14,2	+7,3	89,2	+4,8	-42,4	105,8	+41,4	92,5	+9,5
		INLAND	67,2	-21,0	-25,1	89,7	+31,3	-1,5	87,7	+35,1	78,5	+2,3
		AUSLAND	247,5	+224,8	+183,8	87,2	-50,1	-82,3	202,7	+58,9	167,4	+33,3
34	HERSTELLUNG VON KRAFTWAGEN UND KRAFTWAGENTEILEN	INSGESAMT	138,3	+25,3	-14,7	162,2	+27,9	-6,0	150,3	+37,9	150,3	+26,7
		INLAND	97,2	-10,4	-39,0	159,4	+31,5	-6,3	140,4	+33,6	128,3	+11,7
		AUSLAND	358,4	+201,2	+101,5	177,9	+13,1	-4,5	203,6	+56,9	268,2	+94,1
34.1	HERSTELLUNG VON KRAFTWAGEN UND KRAFTWAGENMOTOREN	INSGESAMT	116,9	+4,7	-25,1	156,0	+14,9	-10,8	145,8	+30,5	136,5	+10,3
		INLAND	49,6	-56,1	-67,7	153,5	+17,4	-11,1	131,3	+21,5	101,6	-16,7
		AUSLAND	398,1	+275,6	+139,2	166,4	+6,3	-9,4	206,0	+62,5	282,3	+115,0
35	SONSTIGER FAHRZEUGBAU	INSGESAMT	60,6	-2,1	+107,5	29,2	-42,5	-79,2	69,2	+48,5	44,9	-20,4
		INLAND	42,6	-35,3	+31,9	32,3	+30,2	+23,3	44,3	+39,3	37,5	-17,2
		AUSLAND	156,4	+280,5	+1131,5	12,7	-93,3	-98,3	202,0	+60,4	84,6	-26,6
35.1	SCHIFFBAU	INSGESAMT	114,3	+1941,1	+2056,6	5,3	-92,4	-98,2	86,0	+86,6	59,8	+58,6
		INLAND	63,9	+839,7	+1105,7	5,3	+39,5	-78,5	20,1	+337,0	34,6	+552,8
		AUSLAND	318,8	+9999,9	+5803,7	5,4	-98,4	-99,6	353,5	+65,0	162,1	-4,1
35.3	LUFT- UND RAUMFAHRZEUGBAU	INSGESAMT	837,9	+42,8	+381,3	174,1	-59,9	-81,8	630,1	+39,1	506,0	-0,8
		INLAND
		AUSLAND
36.1	HERSTELLUNG VON MOEBELN	INSGESAMT	95,2	-2,4	-5,6	100,8	-16,8	-15,4	106,3	+1,8	98,0	-10,4
		INLAND	92,7	-2,5	-6,3	98,9	-16,8	-15,8	104,3	+1,2	95,8	-10,5
		AUSLAND	131,2	+0,3	+2,5	128,0	-16,9	-10,0	134,8	+9,8	129,6	-9,1

1) EUROPAEISCHE GEMEINSCHAFT FUER KOHLE UND STAHL.

UND BERLIN-OST

FUER DAS VERARBEITENDE GEWERBE
= 100
ABTEILUNGEN, GRUPPEN UND KLASSEN
ZWEIGE, AUSGABE 1993 (WZ93)
WERT

INDEX

1997 MAI	VER- AEND. IN % GEGEN MAI 1996	1997 1.VJ	1997 4.VJ	1998 1.VJ	VERAENDERUNG IN % 1.VJ 1998 GEGEN		1996 2.HJ	1997 1.HJ	1997 2.HJ	VERAENDERUNG IN % 2.HJ 1997 GEGEN		1996	1997	VER- AEND. IN % GEGEN 1996	WZ93 SCHL.		
					1.VJ	4.VJ				2.HJ	1.HJ					2.HJ	1.HJ
					1997	1997				1996	1997					1996	1997
125,7	+22,6	117,3	118,3	128,5	+9,5	+8,6	108,5	121,3	118,5	+9,2	-2,3	106,7	119,9	+12,4	27		
115,5	+15,8	109,5	113,3	117,3	+7,1	+3,5	103,0	113,5	111,0	+7,8	-2,2	101,1	112,2	+11,0			
160,5	+43,4	144,2	135,2	167,1	+15,9	+23,6	127,8	148,1	143,9	+12,6	-2,8	125,8	146,0	+16,1			
130,7	+22,0	117,1	112,5	117,7	+0,5	+4,6	109,2	120,8	112,8	+3,3	-6,6	106,5	116,8	+9,7	27.1		
123,6	+12,3	112,6	114,8	108,8	-3,4	-5,2	102,8	116,2	110,6	+7,6	-4,8	101,1	113,4	+12,2			
146,2	+45,5	127,0	107,4	137,3	+8,1	+27,8	123,2	130,7	117,7	-4,5	-9,9	118,4	124,2	+4,9			
149,0	+43,7	123,8	131,1	152,5	+23,2	+16,3	107,7	132,9	133,0	+23,5	+0,1	106,8	132,9	+24,4	27.5		
135,5	+35,9	116,5	122,2	140,2	+20,3	+14,7	102,2	124,4	121,8	+19,2	-2,1	102,6	123,1	+20,0			
309,5	+104,0	211,1	238,0	299,3	+41,8	+25,8	174,2	233,5	266,6	+53,0	+14,2	157,4	250,0	+58,8			
102,3	-4,5	100,7	105,8	116,9	+16,1	+10,5	103,7	106,5	109,5	+5,6	+2,8	100,8	108,0	+7,1	28		
99,6	-6,7	98,7	102,7	111,8	+13,3	+8,9	102,6	104,2	106,5	+3,8	+2,2	99,8	105,3	+5,5			
164,3	+45,8	144,4	176,8	235,2	+62,9	+33,0	128,5	158,8	180,8	+40,7	+13,9	123,1	169,8	+37,9			
109,9	-5,3	92,3	100,3	106,6	+15,5	+6,3	111,1	102,5	105,5	-5,0	+2,9	104,9	104,0	-0,9	28.1		
109,1	-6,3	91,9	98,5	104,7	+13,9	+6,3	110,9	101,7	103,8	-5,4	+2,1	104,8	102,7	-2,0			
199,4	+156,3	140,8	311,3	329,0	+133,7	+5,7	137,7	195,9	305,5	+121,9	+55,9	112,5	250,7	+122,8			
89,8	+8,3	98,6	96,4	103,6	+5,1	+7,5	89,0	98,9	98,1	+10,2	-0,8	89,7	98,5	+9,8	DK		
83,1	-6,0	97,4	95,6	104,2	+7,0	+9,0	92,8	93,6	98,0	+5,6	+4,7	93,9	95,8	+2,0			
107,9	+58,9	101,9	98,6	102,0	+0,1	+3,4	78,7	113,4	98,5	+25,2	-13,1	78,2	105,9	+35,4			
94,9	-10,4	100,6	103,0	100,3	-0,3	-2,6	91,8	100,1	99,0	+7,8	-1,1	95,9	99,6	+3,9	29.1		
86,7	-16,6	98,5	89,3	92,6	-6,0	+3,7	89,3	93,3	89,5	+0,2	-4,1	92,3	91,4	-1,0			
128,7	+13,3	108,8	158,8	131,8	+21,1	-17,0	101,9	127,9	137,9	+35,3	+7,8	110,6	132,9	+20,2			
82,9	-26,4	160,6	86,6	137,8	-14,2	+59,1	93,9	124,3	85,3	-9,2	-31,4	107,2	104,8	-2,2	29.3		
57,3	-46,2	165,2	78,8	118,5	-28,3	+50,4	97,5	115,5	74,6	-23,5	-35,4	109,3	95,1	-13,0			
183,9	+35,2	142,1	116,9	213,9	+50,5	+83,0	79,7	158,8	127,2	+59,6	-19,9	98,8	143,0	+44,7			
71,6	-9,6	112,4	109,9	101,3	-9,9	-7,8	75,4	100,6	100,1	+32,8	-0,5	79,0	100,3	+27,0	29.4		
76,6	-15,6	87,1	102,2	106,5	+22,3	+4,2	82,3	88,2	101,9	+23,8	+15,5	87,7	95,1	+8,4			
60,0	+19,8	170,4	127,4	89,3	-47,6	-29,9	59,5	129,0	95,8	+61,0	-25,7	59,3	112,4	+89,5			
109,2	+7,5	114,4	135,2	147,1	+28,6	+8,8	110,9	121,1	131,0	+18,1	+8,2	107,6	126,1	+17,2	DL		
94,4	-5,2	99,0	118,9	129,1	+30,4	+8,6	106,1	107,0	116,2	+9,5	+8,6	104,4	111,6	+6,9			
205,8	+80,1	215,7	241,6	265,5	+23,1	+9,9	142,1	214,0	228,6	+60,9	+6,8	128,2	221,3	+72,6			
177,7	+56,4	198,8	394,4	346,6	+74,3	-12,1	208,0	199,6	324,0	+55,8	+62,3	160,9	261,8	+62,7	30		
127,7	+19,2	163,4	327,9	291,0	+78,1	-11,3	171,7	159,6	271,9	+58,4	+70,4	138,0	215,7	+56,3			
417,2	+188,3	368,3	712,8	613,2	+66,5	-14,0	381,6	390,9	573,4	+50,3	+46,7	270,3	482,2	+78,4			
87,9	-	91,9	97,0	106,7	+16,1	+10,0	93,4	100,4	95,7	+2,5	-4,7	94,2	98,0	+4,0	31		
84,9	+4,0	84,2	91,5	99,2	+17,8	+8,4	93,1	94,7	89,3	-4,1	-5,7	93,5	92,0	-1,6			
119,3	+43,9	170,9	152,9	183,3	+7,3	+19,9	96,4	158,8	161,2	+67,2	+1,5	101,0	160,0	+58,4			
61,5	-32,3	66,3	66,2	86,3	+30,2	+30,4	89,0	72,6	65,7	-26,2	-9,5	92,8	69,2	-25,4	31.2		
59,5	-35,1	62,6	61,8	81,0	+29,4	+31,1	89,0	69,2	61,4	-31,0	-11,3	92,0	65,3	-29,0			
98,3	+28,7	132,5	146,0	184,1	+38,9	+26,1	89,6	134,3	146,5	+63,5	+9,1	107,5	140,4	+30,6			
126,3	+64,0	113,6	104,9	115,1	+1,3	+9,7	95,1	137,2	104,4	+9,8	-23,9	99,5	120,8	+21,4	31.6		
125,2	+62,4	100,1	102,2	106,9	+6,8	+4,6	93,9	128,5	98,3	+4,7	-23,5	97,5	113,4	+16,3			
155,5	+110,1	470,9	175,2	333,5	-29,2	+90,4	128,2	369,0	265,9	+107,4	-27,9	154,6	317,4	+105,4			
160,9	+39,4	159,2	179,1	224,7	+41,1	+25,5	120,9	165,3	183,2	+51,5	+10,8	121,4	174,2	+43,5	32		
107,6	-3,0	120,0	147,7	184,8	+54,0	+25,1	130,6	128,1	158,4	+21,3	+23,7	127,1	143,2	+12,7			
317,3	+146,9	274,2	271,4	341,9	+24,7	+26,0	92,4	274,6	256,0	+177,1	-6,8	104,8	265,3	+153,1			
112,7	-15,5	123,0	134,2	146,6	+19,2	+9,2	127,8	125,8	137,6	+7,7	+9,4	122,8	131,7	+7,2	33		
108,7	-17,3	115,8	124,7	140,4	+21,2	+12,6	112,4	118,4	129,1	+14,9	+9,0	115,9	123,8	+6,8			
134,4	-6,1	160,6	185,8	180,6	+12,5	-2,8	205,7	166,3	184,8	-10,2	+11,1	157,5	175,5	+11,4			
83,8	+8,8	68,4	84,4	114,7	+67,7	+35,9	63,3	74,0	80,5	+27,2	+8,8	69,6	77,2	+10,9	DM		
85,1	+7,3	57,0	78,5	93,8	+64,6	+19,5	58,2	64,8	77,0	+32,3	+18,8	68,4	70,9	+3,7			
76,2	+18,1	129,0	115,9	226,3	+75,4	+95,3	90,1	123,2	99,5	+10,4	-19,2	75,9	111,3	+46,6			
110,4	+6,5	102,6	120,4	150,3	+46,5	+24,8	90,7	109,3	117,9	+30,0	+7,9	99,9	113,6	+13,7	34		
108,5	+6,5	98,7	115,6	148,4	+50,4	+28,4	89,8	105,5	115,2	+28,3	+9,2	100,3	110,3	+10,0			
119,0	+5,3	124,2	146,9	160,6	+29,3	+9,3	95,7	129,6	133,1	+39,1	+2,7	97,8	131,4	+34,4			
111,6	+2,2	109,7	121,1	152,0	+46,6	+25,5	82,6	111,3	116,1	+40,6	+4,3	97,9	113,7	+16,1	34.1		
113,0	+5,5	98,9	114,4	151,2	+52,9	+32,2	80,9	107,7	112,2	+38,7	+4,2	99,0	109,9	+11,0			
106,0	-10,2	123,8	148,9	155,1	+25,3	+4,2	89,7	126,2	132,5	+47,7	+5,0	93,2	129,4	+38,8			
61,9	+12,5	40,2	54,7	85,5	+112,7	+56,3	40,7	44,9	49,7	+22,1	+10,7	44,7	47,3	+5,8	35		
65,8	+8,4	22,8	48,0	48,9	+114,5	+1,9	32,3	31,2	45,5	+40,9	+45,8	42,2	38,4	-9,0			
41,1	+66,4	133,0	90,4	280,3	+110,8	+210,1	85,6	117,8	71,9	-16,0	-39,0	57,9	94,9	+63,9			
5,6	-94,8	51,7	59,3	103,5	+100,2	+74,5	25,8	39,1	54,5	+111,2	+39,4	30,4	46,8	+53,9	35.1		
6,8	-94,8	4,1	71,9	10,4	+153,7	-85,5	27,3	4,7	66,6	+144,0	+1317,0	30,8	35,7	+15,9			
5	-95,2	244,4	7,9	481,2	+96,9	+5991,1	19,7	178,6	5,5	-72,1	-96,9	28,7	92,1	+220,9			
586,6	+144,4	414,8	667,8	712,8	+71,8	+6,7	371,3	461,2	806,4	+117,2	+74,8	293,4	633,8	+116,0	35.3		
.			
97,5	-1,8	101,2	106,2	111,9	+10,6	+5,4	104,2	104,2	99,8	-4,2	-4,2	105,2	102,0	-3,0	36.1		
95,1	-4,0	100,6	104,6	110,0	+9,3	+5,2	103,2	103,2	98,6	-4,5	-4,5	104,5	100,9	-3,4			
130,8	+27,6	109,7	127,5	138,3	+26,1	+8,5	120,0	118,8	116,9	-2,6	-1,6	115,7	117,8	+1,8			

NEUE LAENDER UND BERLIN-OST

5 INDEX DES AUFTRAGSEINGANGS FUER DAS VERARBEITENDE GEBERBE

5.1 VOLUMENINDEX 1995 = 100

NACH ABSCHNITTEN, UNTERABSCHNITTEN, ABTEILUNGEN, GRUPPEN UND KLASSEN
DER KLASSEKATION DER WIRTSCHAFTSZWEIGE, AUSGABE 1993 (WZ93)

WZ93- SCHL.	WIRTSCHAFTSZWEIG		VERAENDERUNG IN % MAR. 1998 GEGEN			VERAENDERUNG IN % FEB. 1998 GEGEN			VERAENDERUNG IN % JAN. 1998 GEGEN		
			1998			1998			1998		
			MAR.	MAR. 1997	FEB. 1998	FEB.	FEB. 1997	JAN. 1998	JAN.	JAN. 1997	DEZ. 1997
D	VERARBEITENDES GEBERBE 1)	INSGESAMT	139,8	+32,4	+18,1	118,4	+24,9	+9,6	108,0	+11,9	+2,3
		INLAND	121,5	+26,7	+7,0	113,6	+26,6	+12,5	101,0	+12,5	+1,6
		AUSLAND	231,9	+50,3	+62,9	142,4	+18,4	-0,6	143,2	+9,8	+4,4
	VORLEISTUNGSGUETER- PRODUZENTEN	INSGESAMT	148,0	+30,5	+16,8	126,7	+18,2	-0,2	127,0	+15,1	+12,7
		INLAND	140,0	+28,7	+18,4	118,2	+17,8	+0,5	117,6	+17,4	+9,6
		AUSLAND	187,4	+37,6	+11,0	168,8	+19,5	-2,6	173,3	+8,0	+24,4
	INVESTITIONSGUETER- PRODUZENTEN	INSGESAMT	131,3	+36,9	+21,2	108,3	+40,3	+28,0	84,6	+7,5	-14,5
		INLAND	97,2	+24,1	-9,4	107,3	+46,6	+36,0	78,9	+5,3	-13,7
		AUSLAND	296,3	+63,6	+161,7	113,2	+16,9	+0,4	112,8	+15,5	-17,3
	GEBRAUCHSGUETER- PRODUZENTEN	INSGESAMT	146,5	+34,4	+14,3	128,2	+19,6	+5,4	121,6	+19,3	+19,6
		INLAND	142,5	+33,1	+12,6	126,5	+20,8	+7,5	117,7	+21,0	+23,1
		AUSLAND	172,7	+42,4	+23,6	139,7	+13,0	-5,3	147,5	+11,3	+3,9
	VERBRAUCHSGUETER- PRODUZENTEN	INSGESAMT	124,6	+13,1	+12,5	110,8	+0,7	+2,8	107,8	-2,9	+7,1
		INLAND	120,4	+12,4	+16,3	103,5	-3,8	-2,8	106,5	-1,3	+8,2
		AUSLAND	147,9	+16,4	-2,5	151,7	+23,1	+31,9	115,0	-10,2	+1,1
DB	TEXTIL- UND BEKLEIDUNGS- GEBERBE	INSGESAMT	133,5	+10,8	+11,0	120,3	+0,6	+4,3	115,3	+5,6	+32,1
		INLAND	130,5	+11,4	+9,6	119,1	+3,1	+4,6	113,9	+10,0	+36,9
		AUSLAND	150,3	+7,8	+18,1	127,3	-10,3	-3,8	122,6	-13,0	+11,1
17	TEXTILGEBERBE	INSGESAMT	146,8	+17,1	+14,3	128,4	+1,7	+3,1	124,5	+7,5	+32,6
		INLAND	143,1	+19,0	+13,2	126,4	+4,1	+3,7	121,9	+11,2	+37,7
		AUSLAND	165,5	+9,5	+19,6	138,4	-8,0	+0,8	137,3	-6,3	+13,8
18	BEKLEIDUNGSGEBERBE	INSGESAMT	86,6	-16,2	-5,9	92,0	-4,4	+11,2	82,7	-3,9	+28,8
		INLAND	89,2	-16,5	-6,3	95,2	-1,3	+8,3	87,9	+5,4	+34,0
		AUSLAND	64,1	-12,0	+0,2	64,0	-31,6	+64,5	38,9	-64,2	-25,2
DC	LEDERGERBERBE	INSGESAMT	134,2	+38,8	+29,4	103,7	+10,0	+7,2	96,7	+13,9	+8,7
		INLAND	137,2	+46,6	+35,3	101,4	+8,7	+4,8	96,8	+17,8	+9,1
		AUSLAND	106,1	-16,8	-15,4	125,4	+19,9	+31,2	95,6	-13,5	+3,8
DD	HOLZGERBERBE (OHNE HERSTELLUNG VON MOEBELN)	INSGESAMT	178,0	+44,0	+27,5	139,6	+22,9	+3,0	135,5	+27,5	+13,9
		INLAND	164,0	+41,3	+32,4	123,9	+19,0	+4,1	119,0	+19,4	+13,8
		AUSLAND	345,5	+61,7	+5,2	328,5	+44,1	-1,7	334,2	+79,7	+14,6
DE	PAPIER- UND DRUCKGERBERBE	INSGESAMT	147,6	+29,4	+17,5	125,6	+17,8	-7,3	135,5	+10,5	+14,8
		INLAND	137,7	+24,6	+14,9	119,8	+12,8	-4,7	125,7	+9,0	+10,1
		AUSLAND	180,3	+43,0	+24,4	144,9	+34,3	-13,6	167,7	+14,3	+28,5
21	PAPIERGERBERBE	INSGESAMT	151,6	+32,1	+15,1	131,7	+20,8	-4,8	138,3	+9,5	+16,7
		INLAND	135,4	+26,7	+10,2	122,9	+14,3	+0,7	122,1	+7,3	+10,1
		AUSLAND	186,1	+41,5	+24,0	150,1	+33,8	-13,1	172,7	+13,2	+28,3
21.1	H.V. HOLZSTOFF, ZELLSTOFF, PAPIER, KARTON UND PAPPE	INSGESAMT	147,8	+29,9	+25,4	117,9	+17,4	-9,6	130,4	+2,8	+4,0
		INLAND	124,8	+21,2	+11,0	112,4	+10,2	+4,3	107,8	+0,2	-7,3
		AUSLAND	179,0	+39,4	+42,7	125,4	+27,6	-22,0	160,8	+5,2	+16,8
21.2	PAPIER-, KARTON- UND PAPPEVERARBEITUNG	INSGESAMT	156,1	+34,7	+5,6	147,8	+24,1	+0,1	147,7	+17,6	+33,8
		INLAND	144,3	+31,1	+9,4	131,9	+17,7	-1,7	134,2	+12,7	+26,1
		AUSLAND	204,1	+46,6	-3,9	212,4	+44,3	+4,9	202,5	+33,3	+59,8
22	DRUCKGERBERBE, VERVIEL- FAELTIGUNG VON BESPIELTEN TONTRAEGERN	INSGESAMT	139,2	+23,5	+23,1	113,1	+11,4	-12,7	129,5	+12,7	+10,8
		INLAND	141,0	+21,8	+22,6	115,0	+10,4	-12,1	130,9	+11,5	+10,0
		AUSLAND	104,6	+88,8	+35,1	77,4	+47,7	-24,7	102,8	+47,3	+33,5
DG	CHEMISCHE INDUSTRIE	INSGESAMT	135,4	+21,8	+10,7	122,3	+16,9	+3,6	118,1	+8,0	-7,5
		INLAND	128,6	+23,3	+13,5	113,3	+15,1	-0,2	113,5	+12,4	-10,1
		AUSLAND	154,6	+18,1	+4,5	148,0	+20,9	+13,1	130,8	-1,8	-0,7
24.1	HERSTELLUNG VON CHEMISCHEN GRUNDSTOFFEN	INSGESAMT	135,5	+32,7	+5,2	128,8	+31,6	+11,7	115,3	+13,6	-8,4
		INLAND	134,7	+31,3	+8,7	123,9	+29,3	+10,9	111,7	+14,3	-15,8
		AUSLAND	137,6	+36,5	-2,9	141,7	+37,3	+13,6	124,7	+11,6	+15,4
24.4	HERSTELLUNG VON PHARMA- ZEUTISCHEN ERZEUGNISSEN	INSGESAMT	136,4	+4,3	+19,6	114,0	-1,9	+2,2	111,5	-9,7	-22,4
		INLAND	114,9	+6,8	+20,6	95,3	-12,2	-5,6	100,9	-7,2	-22,6
		AUSLAND	229,6	-0,7	+17,9	194,8	+30,6	+23,8	157,3	-16,1	-21,9
DH	HERSTELLUNG VON GUMMI- UND KUNSTSTOFFWAEREN	INSGESAMT	134,8	+22,3	+19,3	113,0	+11,9	+4,3	108,3	+22,1	+8,0
		INLAND	126,6	+16,6	+18,4	106,9	+11,2	+5,1	101,7	+20,9	+6,4
		AUSLAND	249,0	+88,6	+26,0	197,6	+17,0	-1,0	199,5	+30,6	+20,0
25.2	HERSTELLUNG VON KUNST- STOFFWAEREN	INSGESAMT	131,8	+17,5	+19,8	110,0	+10,2	+4,4	105,4	+21,7	+6,6
		INLAND	123,5	+12,1	+19,2	103,6	+8,3	+4,3	99,3	+20,5	+6,4
		AUSLAND	268,4	+85,1	+25,2	214,4	+28,3	+4,2	205,7	+32,5	+8,7
DI	GLASGERBERBE, KERAMIK, VERARBEITUNG VON STEINEN UND ERDEN	INSGESAMT	142,7	+24,6	+31,3	108,7	+9,9	+3,0	105,5	+25,1	+9,9
		INLAND	136,7	+24,3	+33,4	102,5	+9,6	+3,6	98,9	+24,4	+11,8
		AUSLAND	196,5	+26,4	+19,3	164,7	+11,9	+0,1	164,5	+29,6	+1,2
26.1	HERSTELLUNG UND VERAR- BEITUNG VON GLAS	INSGESAMT	160,0	+27,0	+19,4	134,0	+10,9	-2,5	137,5	+18,7	+6,2
		INLAND	145,1	+24,7	+18,6	122,3	+10,5	-4,5	128,1	+15,1	+10,6
		AUSLAND	249,2	+36,1	+21,9	204,5	+12,5	+5,4	194,1	+36,2	-8,3
DJ	METALLERZEUGUNG UND -BE- ARBEITUNG, HERSTELLUNG VON METALLERZEUGNISSEN	INSGESAMT	130,9	+19,9	+7,5	121,8	+16,8	+8,2	112,6	+3,2	+17,0
		INLAND	122,4	+15,4	+7,4	114,0	+13,8	+8,6	105,0	+3,3	+14,0
		AUSLAND	194,8	+47,1	+8,0	180,3	+33,5	+6,7	168,9	+2,2	+32,7

1) AUSGEWAELTE WIRTSCHAFTSZWEIGE (OHNE ERNAEHRUNGSGEBERBE UND TABAKVERARBEITUNG).

NEUE LAENDER UND BERLIN-OST

5 INDEX DES AUFTRAGSEINGANGS FUER DAS VERARBEITENDE GEWERBE

5.1 VOLUMENINDEX 1995 = 100

NACH ABSCHNITTEN, UNTERABSCHNITTEN, ABTEILUNGEN, GRUPPEN UND KLASSEN
DER KLASSIFIKATION DER WIRTSCHAFTSZWEIGE, AUSGABE 1993 (WZ93)

WZ93- SCHL.	WIRTSCHAFTSZWEIG		VERAENDERUNG IN % MAR. 1998 GEGEN			VERAENDERUNG IN % FEB. 1998 GEGEN			VERAENDERUNG IN % JAN. 1998 GEGEN		
			1998			1998			1998		
			MAR.	MAR. 1997	FEB. 1998	FEB.	FEB. 1997	JAN. 1998	JAN.	JAN. 1997	DEZ. 1997
27	METALLERZEUGUNG UND -BEARBEITUNG	INSGESAMT	133,9	+10,1	+5,8	126,6	+13,1	+1,2	125,1	+5,6	+25,1
		INLAND	124,2	+5,3	+9,1	113,8	+7,6	-0,1	113,9	+8,8	+19,4
		AUSLAND	167,4	+25,0	-1,8	170,4	+28,2	+4,2	163,5	-1,4	+41,3
27.1	ERZEUGUNG VON ROHEISEN, STAHL UND FERROLEGIE- RUNGEN (EGKS) 1)	INSGESAMT	122,9	-4,4	+7,3	114,5	+8,3	-1,0	115,7	-1,1	+21,3
		INLAND	116,1	-12,9	+14,3	101,6	-3,4	-8,4	108,6	+9,3	+12,3
		AUSLAND	138,0	+16,7	-3,4	142,8	+33,6	+9,0	131,0	-15,9	+41,6
27.5	GIESSEREIINDUSTRIE	INSGESAMT	162,3	+31,6	+7,9	150,4	+20,5	+3,8	144,9	+17,4	+25,9
		INLAND	149,5	+28,1	+6,9	139,9	+21,7	+6,5	131,3	+11,6	+22,8
		AUSLAND	314,7	+66,7	+14,2	275,5	+13,9	-10,5	307,8	+61,5	+45,3
28	HERSTELLUNG VON METALL- ERZEUGNISSEN	INSGESAMT	128,7	+28,2	+8,7	118,4	+19,6	+14,2	103,7	+1,1	+10,9
		INLAND	121,4	+22,3	+6,4	114,1	+17,6	+14,1	100,0	+0,1	+10,9
		AUSLAND	298,5	+135,8	+37,0	217,9	+52,1	+15,1	189,3	+15,9	+10,6
28.1	STAHL- UND LEICHTMETALL- BAU	INSGESAMT	119,9	+25,4	+7,1	111,9	+16,3	+27,0	88,1	+3,6	-
		INLAND	117,8	+23,9	+7,3	109,8	+14,6	+26,8	86,6	+2,2	+0,2
		AUSLAND	367,6	+131,6	+2,2	359,7	+149,1	+38,5	253,8	+117,8	-9,3
DK	MASCHINENBAU	INSGESAMT	112,4	+3,2	+12,4	100,0	+7,3	+1,5	98,5	+5,1	+2,3
		INLAND	115,2	+8,2	+19,5	96,4	+7,3	-4,6	101,1	+5,5	+7,3
		AUSLAND	104,8	-9,3	-4,5	109,7	+7,1	+19,8	91,6	+4,2	-10,2
29.1	H.V. MASCHINEN F.D.ERZEUG. U.NUTZG.V.MECHAN.ENERGIE (O.LUFT-,STRASS.FAHRZ.BAU)	INSGESAMT	105,1	-3,3	+6,8	98,4	-7,2	+0,9	97,5	+12,1	-3,0
		INLAND	96,4	-15,7	+7,1	90,0	-11,1	-1,6	91,5	+14,2	+24,2
		AUSLAND	140,9	+63,8	+6,2	132,7	+5,6	+9,0	121,7	+6,0	-41,9
29.3	HERSTELLUNG VON LAND- U. FORSTWIRTSCHAFTLICHEN MASCHINEN	INSGESAMT	109,9	+17,5	-24,2	145,0	+67,1	-8,6	158,6	-47,4	+70,5
		INLAND	118,3	+58,4	+7,3	110,3	+68,9	-13,1	127,0	-64,3	+43,7
		AUSLAND	77,0	-54,0	-72,7	281,7	+64,2	-0,5	283,0	+224,2	+155,0
29.4	HERSTELLUNG VON WERK- ZEUGMASCHINEN	INSGESAMT	107,0	-25,5	+3,6	103,3	-15,9	+10,5	93,5	+32,4	-14,5
		INLAND	112,2	+33,1	+4,3	107,2	+20,1	+7,8	99,8	+14,2	-3,5
		AUSLAND	95,2	-66,0	+1,6	93,7	-53,0	+18,6	79,0	+146,9	-35,6
DL	H.V.BUEROMASCH.,DATENVERARB. GER.U.-EINRICHTG.;ELEKTROT., FEINMECHANIK U. OPTIK	INSGESAMT	162,2	+51,4	+21,4	133,6	+17,4	-8,2	145,6	+19,0	+5,2
		INLAND	145,2	+51,1	+25,8	115,4	+21,3	-8,9	126,7	+19,9	+4,5
		AUSLAND	274,0	+53,5	+8,4	252,7	+7,1	-6,3	269,7	+15,9	+7,8
30	H.V. BUEROMASCHINEN, DATENVERARBEITUNGS- RAETEN U. -EINRICHTUNGEN	INSGESAMT	397,4	+66,8	+37,1	289,9	+61,6	-17,8	352,6	+97,2	+0,9
		INLAND	346,1	+74,0	+62,6	212,8	+73,7	-32,3	314,1	+86,1	-3,1
		AUSLAND	643,1	+50,8	-2,4	659,2	+45,8	+22,7	537,3	+137,2	+14,3
31	HERSTELLUNG VON GERAETEN DER ELEKTRIZITAETSERZEU- GUNG, -VERTEILUNG U.AE.	INSGESAMT	125,3	+35,9	+31,3	95,4	+5,9	-4,0	99,4	+6,5	+1,8
		INLAND	118,9	+42,6	+37,9	86,2	+2,9	-6,9	92,6	+8,6	+0,4
		AUSLAND	191,6	+5,4	+1,1	189,6	+21,9	+12,4	168,7	-3,3	+10,8
31.2	HERSTELLUNG VON ELEK- TRIZITAETVERTEILUNGS- U. -SCHALTEINRICHTUNGEN	INSGESAMT	113,4	+73,1	+61,5	70,2	+10,9	-6,9	75,4	+7,7	+12,7
		INLAND	107,6	+72,2	+69,2	63,6	+8,2	-11,4	71,8	+7,8	+13,2
		AUSLAND	219,4	+82,1	+14,7	191,2	+32,3	+35,0	141,6	+6,8	+7,5
31.6	HERSTELLUNG VON ELEK- TRISCHEN AUSRUESTUNGEN A.N.G.	INSGESAMT	112,9	+14,6	+5,8	106,7	-13,3	-15,2	125,8	+5,5	+9,6
		INLAND	103,6	+14,5	+2,1	101,5	-10,2	-12,1	115,5	+19,2	+1,2
		AUSLAND	358,0	+15,6	+46,6	244,2	-37,7	-38,7	398,2	-44,0	+196,7
32	RUNDFUNK-, FERNSEH- UND NACHRICHTENTECHNIK	INSGESAMT	210,5	+87,1	-5,1	221,9	+43,5	-8,2	241,8	+14,9	+8,8
		INLAND	164,4	+61,8	-18,0	200,5	+95,0	+5,7	189,6	+21,9	+13,5
		AUSLAND	345,7	+139,4	+21,3	285,0	-7,1	-27,8	394,9	+6,4	+2,7
33	MEDIZIN-, MESS-, STEUER- UND REGELUNGSTECHNIK, OPTIK	INSGESAMT	162,1	+52,8	+23,2	131,6	-3,8	-10,0	146,2	+16,0	+13,2
		INLAND	157,7	+53,3	+26,6	124,6	+1,4	-10,4	139,0	+14,2	+13,9
		AUSLAND	187,5	+54,4	+10,7	169,4	-18,4	-8,4	184,9	+20,8	+11,9
DM	FAHRZEUGBAU	INSGESAMT	154,8	+78,1	+31,6	117,6	+100,7	+63,8	71,8	+20,5	-22,8
		INLAND	91,1	+56,0	-27,4	125,4	+112,2	+93,2	64,9	+21,1	-25,6
		AUSLAND	494,0	+106,6	+549,1	76,1	+35,7	-30,1	108,9	+18,5	-12,1
34	HERSTELLUNG VON KRAFTWAGEN UND KRAFTWAGENTEILEN	INSGESAMT	172,6	+56,1	+16,5	148,2	+46,9	+14,0	130,0	+34,9	+16,7
		INLAND	170,1	+58,7	+13,9	149,4	+50,8	+18,9	125,7	+40,1	+19,5
		AUSLAND	186,2	+44,1	+30,9	142,2	+28,5	-7,3	153,4	+15,5	+5,5
34.1	HERSTELLUNG VON KRAFTWAGEN UND KRAFTWAGENMOTOREN	INSGESAMT	174,8	+51,3	+14,7	152,4	+44,7	+18,4	128,7	+42,5	+17,2
		INLAND	172,7	+52,2	+10,1	156,8	+50,9	+26,3	124,1	+56,7	+24,3
		AUSLAND	183,6	+48,3	+37,3	133,7	+20,6	-9,7	148,0	+8,3	-2,2
35	SONSTIGER FAHRZEUGBAU	INSGESAMT	140,1	+107,9	+51,6	92,4	+288,2	+286,6	23,9	-18,4	-69,3
		INLAND	26,2	+44,0	-75,2	105,6	+303,1	+613,5	14,8	-38,1	-79,6
		AUSLAND	746,5	+126,6	+3308,7	21,9	+93,8	-69,8	72,4	+24,2	-31,8
35.1	SCHIFFBAU	INSGESAMT	300,9	+122,7	+9999,9	2,6	-33,3	-62,9	7,0	-56,5	-93,5
		INLAND	24,7	+550,0	+782,1	2,8	-40,4	-26,3	3,8	-2,6	-97,1
		AUSLAND	1421,9	+113,0	+9999,9	1,8	+260,0	-90,9	19,8	-69,7	+85,0
35.3	LUFT- UND RAUMFAHRZEUGBAU	INSGESAMT	954,7	+184,6	+12,0	852,7	+44,8	+157,6	331,0	+3,4	-68,1
		INLAND
		AUSLAND
36.1	HERSTELLUNG VON MOEBELN	INSGESAMT	119,1	+11,6	+6,7	111,6	+13,1	+6,3	105,0	+7,0	+19,9
		INLAND	117,4	+10,5	+7,3	109,4	+11,2	+6,0	103,2	+6,3	+20,1
		AUSLAND	142,3	+24,8	-0,1	142,4	+39,3	+9,4	130,2	+15,4	+17,3

1) EUROPÄISCHE GEMEINSCHAFT FUER KOHLE UND STAHL.

5 INDEX DES AUFTRAGSEINGANGS FUER DAS VERARBEITENDE GEWERBE
1995 = 1005.2 ZEITREIHENANALYSE - BERLINER VERFAHREN (BV 4)
WERTINDEX

WZ93- SCHL.	WIRTSCHAFTSZWEIG	ORIGINALWERT		KALENDER- U. SAISON- BEREINIGTER WERT BERLINER VERFAHREN, VERSION 4		GLATTE KOMPONENTE		
		1998 MAI	VERAEND. GEGENUEBER VORJAHRES- MONAT IN %	1998 MAI	VERAEND. GEGENUEBER VORMONAT IN %	1998 MAI	VERAEND. GEGENUEBER VORMONAT IN %	
D	VERARBEITENDES GEWERBE 1)	INSGESAMT	116,7	+13,2	119,4	+2,9	121,6	+1,2
		INLAND	106,4	+7,9	108,6	-3,3	113,3	+0,9
		AUSLAND	168,6	+34,3	167,3	+26,6	155,6	+1,5
	VORLEISTUNGSGUETER- PRODUZENTEN	INSGESAMT	129,8	+11,0	133,8	+0,5	136,2	+1,0
		INLAND	123,4	+11,1	127,8	+1,5	129,5	+1,1
		AUSLAND	160,8	+10,6	162,9	-2,0	168,7	+0,4
	INVESTITIONSGUETER- PRODUZENTEN	INSGESAMT	103,7	+18,6	105,1	+7,5	106,3	+1,7
		INLAND	91,2	+9,4	91,1	-7,2	96,7	+1,0
		AUSLAND	164,9	+54,3	164,3	+77,2	140,0	+2,7
	GEBRAUCHSGUETER- PRODUZENTEN	INSGESAMT	115,5	+10,0	121,3	+4,6	125,8	+0,6
		INLAND	87,4	-15,0	99,9	-8,3	114,0	-0,6
		AUSLAND	303,4	+153,5	280,6	+79,2	191,6	+4,2
	VERBRAUCHSGUETER- PRODUZENTEN	INSGESAMT	104,8	+1,1	112,0	+2,1	113,0	+0,2
		INLAND	103,3	-0,5	104,9	-1,2	107,5	-0,1
		AUSLAND	113,3	+9,7	138,6	+4,9	138,3	+0,6
DB	TEXTIL- UND BEKLEIDUNGS- GEWERBE	INSGESAMT	108,1	+10,0	114,2	-0,1	115,4	+0,6
		INLAND	102,6	+6,7	107,4	-2,4	110,8	+0,4
		AUSLAND	138,5	+25,7	150,4	+8,5	140,5	+1,5
17	TEXTILGEWERBE	INSGESAMT	120,5	+15,3	124,6	+1,3	125,3	+1,1
		INLAND	113,5	+11,8	116,2	-0,8	119,2	+0,8
		AUSLAND	155,6	+30,5	165,3	+8,7	155,2	+1,8
18	BEKLEIDUNGSGEWERBE	INSGESAMT	64,4	-16,0	79,2	-5,6	81,3	-1,8
		INLAND	67,1	-14,8	79,9	-8,4	83,9	-1,9
		AUSLAND	41,6	-29,3	63,8	+7,6	55,2	-3,5
DC	LEDERGEWERBE	INSGESAMT	103,9	+21,5	114,5	+6,1	113,8	+2,3
		INLAND	101,4	+24,0	112,1	+3,9	113,3	+2,4
		AUSLAND	128,2	+5,3	124,4	+22,0	113,1	0
DD	HOLZGEWERBE (OHNE HERSTELLUNG VON MOEBELN)	INSGESAMT	150,4	+19,2	158,6	+5,5	160,2	+1,9
		INLAND	136,8	+16,6	144,3	+4,3	145,9	+2,1
		AUSLAND	313,2	+34,3	333,8	+12,5	335,3	+1,3
DE	PAPIER- UND DRUCKGEWERBE	INSGESAMT	117,2	+12,5	126,4	-3,6	131,0	+1,1
		INLAND	115,0	+12,1	124,9	+1,3	126,0	+1,2
		AUSLAND	124,4	+13,6	136,6	-10,5	149,6	+1,0
21	PAPIERGEWERBE	INSGESAMT	116,3	+16,4	129,6	-2,1	133,1	+1,3
		INLAND	112,2	+20,5	124,3	+2,6	124,5	+1,5
		AUSLAND	124,9	+9,5	138,1	-9,4	151,5	+0,8
21.1	H.V. HOLZSTOFF, ZELLSTOFF, PAPIER, KARTON UND PAPPE	INSGESAMT	104,7	+15,7	120,2	-3,3	125,6	+0,5
		INLAND	105,6	+31,5	120,7	+5,3	118,4	+1,5
		AUSLAND	103,6	-0,6	118,9	-12,8	134,7	-0,8
21.2	PAPIER-, KARTON- UND PAPPEVERARBEITUNG	INSGESAMT	129,9	+17,1	137,9	-1,9	141,8	+2,2
		INLAND	117,8	+13,4	126,2	-1,0	129,3	+1,7
		AUSLAND	179,0	+28,8	185,9	-2,8	191,8	+3,6
22	DRUCKGEWERBE, VERVIEL- FAELTIGUNG VON BESPIELTEN TONTRAEGERN	INSGESAMT	119,0	+5,0	121,3	-5,5	126,2	+0,6
		INLAND	119,1	+2,1	124,4	-0,9	127,4	+0,6
		AUSLAND	116,7	+135,3	124,2	-15,0	127,6	+4,8
D6	CHEMISCHE INDUSTRIE	INSGESAMT	111,2	-1,8	117,5	+0,7	121,4	+0,1
		INLAND	104,9	-7,4	109,5	-4,5	116,5	+0,2
		AUSLAND	129,2	+14,4	136,1	+12,4	134,2	-0,3
24.1	HERSTELLUNG VON CHEMISCHEN GRUNDSTOFFEN	INSGESAMT	99,4	-7,4	106,5	-6,6	116,0	0
		INLAND	97,9	-13,0	104,6	-10,9	116,8	+0,3
		AUSLAND	103,7	+10,9	108,4	+4,3	112,3	-1,0
24.4	HERSTELLUNG VON PHARMA- ZEUTISCHEN ERZEUGNISSEN	INSGESAMT	128,3	+2,0	129,3	+6,8	126,8	-0,2
		INLAND	99,6	-15,1	98,3	-7,8	104,6	-1,0
		AUSLAND	252,7	+55,6	254,2	+35,0	219,5	+1,5
DH	HERSTELLUNG VON GUMMI- UND KUNSTSTOFFWAREN	INSGESAMT	127,5	+6,6	125,1	+1,8	127,7	+0,2
		INLAND	119,9	+4,2	117,6	+3,3	119,5	-0,1
		AUSLAND	233,2	+28,3	231,2	-6,1	241,7	+1,5
25.2	HERSTELLUNG VON KUNST- STOFFWAREN	INSGESAMT	129,5	+5,0	124,3	+2,1	126,6	0
		INLAND	121,7	+3,0	116,9	+4,0	118,2	-0,2
		AUSLAND	258,3	+24,4	248,1	-9,0	265,1	+1,3
DI	GLASGEWERBE, KERAMIK, VERARBEITUNG VON STEINEN UND ERDEN	INSGESAMT	130,5	+7,9	130,1	+3,3	130,9	+0,7
		INLAND	123,9	+6,7	123,9	+4,2	124,6	+0,6
		AUSLAND	189,3	+14,8	182,9	-3,4	186,6	+0,3
26.1	HERSTELLUNG UND VERAR- BEITUNG VON GLAS	INSGESAMT	144,6	+9,7	146,2	0	148,3	+0,3
		INLAND	127,2	+7,8	133,1	+0,9	134,5	+0,3
		AUSLAND	249,5	+16,0	227,7	-2,5	233,4	+0,1
DJ	METALLERZEUGUNG UND -BE- ARBEITUNG, HERSTELLUNG VON METALLERZEUGNISSEN	INSGESAMT	122,1	+10,2	125,2	-1,1	126,8	+1,2
		INLAND	118,7	+13,9	121,3	+1,3	120,7	+1,3
		AUSLAND	147,0	-7,5	154,0	-11,2	171,4	+0,5

1) AUSGEWAHLTE WIRTSCHAFTSZWEIGE (OHNE ERNAEHRUNGSGEWERBE UND TABAKVERARBEITUNG).

STBA, FS 4, R 2.2, 5/1998

NEUE LAENDER UND BERLIN-OST

5 INDEX DES AUFTRAGSEINGANGS FUER DAS VERARBEITENDE GEWERBE
1995 = 1005.2 ZEITREIHENANALYSE - BERLINER VERFAHREN (BV 4)
WERTINDEX

WZ93- SCHL.	WIRTSCHAFTSZWEIG		ORIGINALWERT		KALENDER- U. SAISON- BEREINIGTER WERT BERLINER VERFAHREN, VERSION 4		GLATTE KOMPONENTE	
			1998	VERAEND. GEGENUEBER VORJAHRES- MONAT IN %	1998	VERAEND. GEGENUEBER VORMONAT IN %	1998	VERAEND. GEGENUEBER VORMONAT IN %
			MAI		MAI		MAI	
27	METALLERZEUGUNG UND -BEARBEITUNG	INSGESAMT INLAND AUSLAND	121,9 118,7 131,2	+0,1 +6,7 -16,3	123,6 119,7 136,4	-5,1 -0,9 -13,7	127,6 119,5 153,2	+0,6 +0,8 -0,3
27.1	ERZEUGUNG VON ROHEISEN, STAHL UND FERROLEGIE- RUNGEN (EGKS) 1)	INSGESAMT INLAND AUSLAND	103,0 108,8 90,1	-14,6 -3,6 -34,5	101,1 102,1 98,4	-14,8 -8,5 -25,3	110,6 105,8 120,3	-0,3 -0,4 -0,2
27.5	GIESSEREIINDUSTRIE	INSGESAMT INLAND AUSLAND	136,8 128,2 239,1	-11,2 -7,2 -30,7	132,1 124,1 219,6	-9,4 -7,5 -21,4	146,6 135,0 279,3	-0,3 +0,1 -2,4
28	HERSTELLUNG VON METALL- ERZEUGNISSEN	INSGESAMT INLAND AUSLAND	122,3 118,7 206,6	+18,6 +18,3 +23,6	126,2 122,2 219,9	+2,1 +2,9 -4,5	126,2 121,3 237,3	+1,7 +1,6 +2,5
28.1	STAHL- UND LEICHTMETALLBAU	INSGESAMT INLAND AUSLAND	122,3 119,6 435,7	+11,2 +9,5 +118,2	119,9 116,8 455,2	+4,9 +4,6 +9,1	118,9 116,1 436,6	+2,0 +1,8 +4,1
DK	MASCHINENBAU	INSGESAMT INLAND AUSLAND	100,3 100,1 101,0	+8,8 +17,2 -8,8	103,3 108,7 94,0	+6,5 +2,8 +26,7	101,4 106,8 90,2	-0,3 +0,7 -2,7
29.1	H.V. MASCHINEN F. D. ERZEUG. U. NUTZG. V. MECHAN. ENERGIE (O. LUFT-, STRASS. FAHRZ. BAU)	INSGESAMT INLAND AUSLAND	109,3 99,6 149,0	+11,1 +11,0 +11,0	104,6 98,0 145,0	+0,4 +5,3 -6,3	104,2 93,9 153,4	-0,2 -0,1 +0,4
29.3	HERSTELLUNG VON LAND- U. FORSTWIRTSCHAFTLICHEN MASCHINEN	INSGESAMT INLAND AUSLAND	122,6 122,2 123,7	+42,7 +108,4 -35,5	126,9 139,9 86,0	-12,4 +9,4 -55,4	126,5 123,3 149,7	+1,7 +4,4 -4,0
29.4	HERSTELLUNG VON WERK- ZEUGMASCHINEN	INSGESAMT INLAND AUSLAND	108,3 129,0 60,9	+46,9 +63,5 -1,6	112,0 127,6 81,1	+21,0 +19,8 +26,9	98,6 118,3 56,2	-1,1 +1,7 -12,2
DL	H.V. BUEROMASCH., DATENVERARB. GER. U. -EINRICHTG.; ELEKTROT., FEINMECHANIK U. OPTIK	INSGESAMT INLAND AUSLAND	152,1 136,0 259,0	+38,9 +43,6 +25,4	158,2 143,7 258,5	+9,9 +9,9 +8,5	153,7 139,1 254,6	+2,0 +2,4 +0,4
30	H.V. BUEROMASCHINEN, DATENVERARBEITUNGSGE- RAEATEN U. -EINRICHTUNGEN	INSGESAMT INLAND AUSLAND	451,9 427,3 569,9	+168,0 +260,6 +39,3	463,5 438,1 587,1	+64,9 +72,3 +46,4	364,3 321,3 550,5	+3,8 +4,9 +1,2
31	HERSTELLUNG VON GERAETEN DER ELEKTRIZITAETSERZEU- GUNG, -VERTEILUNG U. AE.	INSGESAMT INLAND AUSLAND	103,6 97,4 167,2	+17,1 +14,1 +38,1	109,6 102,7 185,3	+1,6 -0,7 +15,6	110,9 105,1 174,6	+1,4 +1,7 -0,9
31.2	HERSTELLUNG VON ELEK- TRIZITAETSERZEUGUNGS- U. -SCHALTENEINRICHTUNGEN	INSGESAMT INLAND AUSLAND	78,3 73,5 166,7	+24,7 +21,1 +64,7	85,6 80,7 191,6	+0,7 +1,4 +8,9	88,3 83,3 187,9	+3,5 +4,0 +0,6
31.6	HERSTELLUNG VON ELEK- TRISCHEN AUSRUESTUNGEN A. N. G.	INSGESAMT INLAND AUSLAND	143,0 133,2 402,9	+9,7 +3,2 +148,9	128,5 116,6 447,4	+12,0 +5,0 +89,7	122,5 118,0 312,8	+0,1 0 -0,9
32	RUNDFUNK-, FERNSEH- UND NACHRICHTENTECHNIK	INSGESAMT INLAND AUSLAND	207,8 173,0 310,1	+29,1 +60,9 -2,5	215,4 197,7 267,6	-0,6 +12,1 -19,2	221,7 191,8 306,5	+1,5 +2,3 -0,2
33	MEDIZIN-, MESS-, STEUER- UND REGELUNGSTECHNIK, OPTIK	INSGESAMT INLAND AUSLAND	162,7 148,1 243,2	+40,3 +31,9 +77,9	173,9 156,0 261,3	+12,8 +5,5 +41,3	164,4 153,4 219,0	+1,9 +1,4 +3,4
DM	FAHRZEUGBAU	INSGESAMT INLAND AUSLAND	98,2 68,3 257,3	+15,3 -20,9 +228,6	93,7 63,0 248,4	+0,5 -30,7 +159,3	104,0 84,5 184,3	+2,8 0 +8,3
34	HERSTELLUNG VON KRAFTWAGEN UND KRAFTWAGENTEILEN	INSGESAMT INLAND AUSLAND	141,8 98,2 374,5	+25,9 -11,1 +205,7	143,9 112,0 338,8	-4,1 -21,6 +91,6	151,9 136,3 208,2	+2,2 +0,9 +5,0
34.1	HERSTELLUNG VON KRAFTWAGEN UND KRAFTWAGENMOTOREN	INSGESAMT INLAND AUSLAND	122,6 51,9 417,7	+6,7 -55,3 +280,1	127,0 73,3 379,5	-7,6 -42,1 +122,8	142,4 118,3 212,3	+0,9 -1,8 +5,4
35	SONSTIGER FAHRZEUGBAU	INSGESAMT INLAND AUSLAND	62,3 43,7 161,2	-0,6 -34,3 +282,9	52,0 23,9 191,1	+12,6 -49,3 +727,3	64,7 42,3 143,7	+3,9 -2,1 +11,1
35.1	SCHIFFBAU	INSGESAMT INLAND AUSLAND	117,6 65,7 329,2	+1963,2 +838,6 +5740,0	114,0 57,1 314,5	+325,4 +67,9 -938,7	88,5 45,7 164,5	+8,9 -2,8 +19,5
35.3	LUFT- UND RAUMFAHRZEUGBAU	INSGESAMT INLAND AUSLAND	862,1 . .	+43,7 . .	799,9 . .	+68,6 . .	742,2 . .	-0,6 . .
36.1	HERSTELLUNG VON MOEBELN	INSGESAMT INLAND AUSLAND	100,1 97,6 136,4	-1,0 -1,1 +1,5	106,1 104,1 131,4	+7,9 +7,5 +19,0	107,1 105,2 132,5	0 -0,1 +1,3

1) EUROPÄISCHE GEMEINSCHAFT FUER KOHLE UND STAHL.
STBA, FS 4, R 2.2, 5/1998

NEUE LAENDER UND BERLIN-OST

5 INDEX DES AUFTRAGSEINGANGS FUER DAS VERARBEITENDE GEWERBE
1995 = 1005.2 ZEITREIHENANALYSE - BERLINER VERFAHREN (BV 4)
VOLUMENINDEX

WZ93- SCHL.	WIRTSCHAFTSZWEIG	ORIGINALWERT		KALENDER- U. SAISON- BEREINIGTER WERT BERLINER VERFAHREN, VERSION 4		GLATTE KOMPONENTE		
		1998	VERAEND. GEGENUEBER VORJAHRES- MONAT IN %	1998	VERAEND. GEGENUEBER VORMONAT IN %	1998	VERAEND. GEGENUEBER VORMONAT IN %	
								MAI
D	VERARBEITENDES GEWERBE 1)	INSGESAMT	116,6	+12,8	119,4	+3,0	121,4	+1,2
		INLAND	106,7	+7,7	108,9	-3,0	113,4	+0,9
		AUSLAND	166,2	+32,5	165,2	+26,0	153,9	+1,5
	VORLEISTUNGSGUETER- PRODUZENTEN	INSGESAMT	132,1	+10,5	136,2	+0,6	138,4	+0,9
		INLAND	126,1	+10,8	130,6	+1,6	132,1	+1,1
AUSLAND		161,9	+9,5	164,5	-1,8	170,1	+0,5	
INVESTITIONSGUETER- PRODUZENTEN	INSGESAMT	101,9	+18,6	103,2	+7,7	104,2	+1,8	
	INLAND	89,9	+9,6	89,7	-6,8	95,0	+1,1	
	AUSLAND	160,3	+53,3	160,0	+77,4	136,6	+2,7	
GEBRAUCHSGUETER- PRODUZENTEN	INSGESAMT	111,3	+9,0	117,1	+4,6	121,4	+0,5	
	INLAND	84,4	-15,6	96,7	-8,2	110,2	-0,6	
	AUSLAND	290,1	+148,6	267,8	+78,3	184,0	+4,2	
VERBRAUCHSGUETER- PRODUZENTEN	INSGESAMT	102,8	-0,1	109,8	+1,9	110,8	+0,1	
	INLAND	101,6	-1,6	103,1	-1,4	105,8	-0,1	
	AUSLAND	109,8	+8,8	134,6	+5,3	133,8	+0,6	
DB	TEXTIL- UND BEKLEIDUNGS- GEWERBE	INSGESAMT	107,7	+9,5	113,8	0	114,7	+0,6
		INLAND	102,2	+6,0	106,9	-2,4	110,1	+0,4
		AUSLAND	138,2	+26,1	150,3	+8,8	139,6	+1,7
17	TEXTILGEWERBE	INSGESAMT	120,1	+14,8	124,3	+1,3	124,6	+1,1
		INLAND	113,0	+11,0	115,7	-0,9	118,5	+0,9
		AUSLAND	155,3	+30,9	165,1	+8,9	154,3	+2,1
18	BEKLEIDUNGSGEWERBE	INSGESAMT	63,9	-16,7	78,5	-5,6	80,6	-1,9
		INLAND	66,5	-15,6	79,1	-8,7	83,2	-1,9
		AUSLAND	41,4	-29,1	63,6	+7,6	54,9	-3,5
DC	LEDERGEWERBE	INSGESAMT	101,5	+20,3	111,9	+6,1	111,1	+2,2
		INLAND	99,2	+23,1	109,7	+4,0	110,7	+2,3
		AUSLAND	124,1	+2,7	121,0	+21,6	110,0	-0,1
DD	HOLZGEWERBE (OHNE HERSTELLUNG VON MOEBELN)	INSGESAMT	151,2	+18,0	160,0	+6,0	161,6	+1,9
		INLAND	137,6	+15,6	145,5	+4,7	147,0	+2,1
		AUSLAND	315,1	+32,2	337,6	+13,1	338,9	+1,1
DE	PAPIER- UND DRUCKGEWERBE	INSGESAMT	123,5	+10,8	133,4	-3,4	138,2	+0,9
		INLAND	121,1	+11,5	131,6	+1,5	132,5	+1,1
		AUSLAND	131,4	+8,7	145,0	-10,2	159,0	+0,6
21	PAPIERGEWERBE	INSGESAMT	125,2	+13,6	138,2	-2,1	143,0	+1,1
		INLAND	121,3	+18,3	134,1	+2,7	134,1	+1,5
		AUSLAND	133,3	+5,5	148,1	-9,1	162,4	+0,4
21.1	H. V. HOLZSTOFF, ZELLSTOFF, PAPIER, KARTON UND PAPPE	INSGESAMT	118,5	+11,6	135,7	-2,7	141,3	+0,2
		INLAND	121,4	+27,9	138,2	+6,7	135,0	+1,4
		AUSLAND	114,5	-5,1	131,8	-12,3	149,1	-1,1
21.2	PAPIER-, KARTON- UND PAPPEVERARBEITUNG	INSGESAMT	133,0	+15,9	141,0	-2,0	145,1	+2,2
		INLAND	121,2	+11,8	129,6	-1,1	132,9	+1,6
		AUSLAND	180,6	+28,2	187,9	-2,7	193,5	+3,6
22	DRUCKGEWERBE, VERRIEL- FAELTIGUNG VON BESPIELTEN TONTRAEGERN	INSGESAMT	120,0	+5,1	122,4	-5,6	127,6	+0,6
		INLAND	120,7	+2,5	126,3	-0,9	129,4	+0,5
		AUSLAND	106,9	+123,2	114,0	-16,0	118,3	+4,6
DG	CHEMISCHE INDUSTRIE	INSGESAMT	114,2	-1,6	120,5	+0,3	124,4	+0,1
		INLAND	108,6	-7,5	112,9	-4,5	119,9	+0,2
		AUSLAND	130,1	+16,1	139,4	+11,8	135,7	-0,1
24.1	HERSTELLUNG VON CHEMISCHEN GRUNDSTOFFEN	INSGESAMT	106,0	-6,2	113,4	-6,4	122,9	+0,1
		INLAND	105,3	-12,4	111,8	-10,7	124,1	+0,3
		AUSLAND	107,9	+15,0	113,4	+3,8	117,8	-0,5
24.4	HERSTELLUNG VON PHARMA- ZEUTISCHEN ERZEUGNISSEN	INSGESAMT	123,4	+0,7	124,3	+6,9	121,6	-0,3
		INLAND	95,9	-16,3	94,2	-8,4	100,4	-1,3
		AUSLAND	242,7	+54,6	244,1	+36,0	209,5	+1,4
DH	HERSTELLUNG VON GUMMI- UND KUNSTSTOFFWAREN	INSGESAMT	129,6	+6,8	127,3	+1,9	129,7	+0,2
		INLAND	122,1	+4,5	119,8	+3,3	121,6	0
		AUSLAND	233,7	+27,1	231,5	-6,3	242,1	+1,4
25.2	HERSTELLUNG VON KUNST- STOFFWAREN	INSGESAMT	131,7	+5,3	126,5	+2,3	128,5	0
		INLAND	123,9	+3,9	119,1	+4,1	120,2	-0,1
		AUSLAND	259,5	+23,3	249,2	-9,2	266,4	+1,3
DI	GLASGEWERBE, KERAMIK, VERARBEITUNG VON STEINEN UND ERDEN	INSGESAMT	134,2	+7,7	133,5	+3,0	134,7	+0,7
		INLAND	128,2	+6,9	127,9	+3,8	129,0	+0,7
		AUSLAND	187,8	+12,4	181,2	-3,8	185,5	+0,2
26.1	HERSTELLUNG UND VERAR- BEITUNG VON GLAS	INSGESAMT	150,1	+8,6	151,6	-0,4	154,7	+0,1
		INLAND	133,5	+7,3	139,4	+0,5	141,8	+0,2
		AUSLAND	249,4	+12,9	227,4	-3,0	234,1	-0,1
DJ	METALLERZEUGUNG UND -BE- ARBEITUNG, HERSTELLUNG VON METALLERZEUGNISSEN	INSGESAMT	121,1	+8,1	123,9	-0,8	125,2	+1,1
		INLAND	117,9	+11,9	120,2	+1,3	119,5	+1,3
		AUSLAND	145,7	-9,7	152,6	-10,4	168,2	+0,5

1) AUSGEWAHLTE WIRTSCHAFTSZWEIGE (OHNE ERNAHRUNGSGEWERBE UND TABAKVERARBEITUNG).

STBA, FS 4, R 2.2, 5/1998

NEUE LAENDER UND BERLIN-DST

5 INDEX DES AUFTRAGSEINGANGS FUER DAS VERARBEITENDE GEWERBE
1995 = 100

5.2 ZEITREIHENANALYSE - BERLINER VERFAHREN (BV 4)
VOLUMENINDEX

WZ93- SCHL.	WIRTSCHAFTSZWEIG		ORIGINALWERT		KALENDER- U. SAISON- BEREINIGTER WERT BERLINER VERFAHREN, VERSION 4		GLATTE KOMPONENTE	
			1998	VERAEND. GEGENUEBER VORJAHRES- MONAT IN %	1998	VERAEND. GEGENUEBER VORMONAT IN %	1998	VERAEND. GEGENUEBER VORMONAT IN %
			MAI		MAI		MAI	
27	METALLERZEUGUNG UND -BEARBEITUNG	INSGESAMT INLAND AUSLAND	122,8 120,4 130,8	-2,3 +4,2 -18,5	124,2 121,2 136,0	-4,3 -0,2 -12,7	127,1 120,2 150,8	+0,6 +0,8 -0,3
27.1	ERZEUGUNG VON ROEHEISEN, STAHL UND FERROLEGIE- RUNGEN (EGKS) 1)	INSGESAMT INLAND AUSLAND	104,6 111,1 90,4	-20,0 -10,1 -38,2	101,8 103,4 98,3	-14,3 -8,6 -24,8	110,5 106,5 118,9	-0,8 -1,0 -0,3
27.5	GIESEREIINDUSTRIE	INSGESAMT INLAND AUSLAND	130,7 124,3 206,3	-12,3 -8,3 -33,3	126,2 120,3 189,7	-9,3 -7,5 -21,9	139,5 130,6 241,1	-0,4 -0,1 -2,6
28	HERSTELLUNG VON METALL- ERZEUGNISSEN	INSGESAMT INLAND AUSLAND	119,9 116,4 201,8	+17,2 +16,9 +22,8	123,4 119,6 214,5	+2,0 +2,7 -4,4	123,6 118,9 231,3	+1,6 +1,5 +2,4
28.1	STAHL- UND LEICHTMETALLBAU	INSGESAMT INLAND AUSLAND	120,4 117,8 430,8	+9,6 +8,0 +116,0	117,9 114,9 451,2	+4,8 +4,5 +3,0	117,3 114,5 433,7	+1,8 +1,7 +4,1
DK	MASCHINENBAU	INSGESAMT INLAND AUSLAND	96,7 96,6 97,3	+7,7 +16,2 -9,8	99,7 105,2 90,4	+6,3 +2,7 +27,5	98,0 103,3 86,5	-0,4 +0,6 -3,0
29.1	H.V. MASCHINEN F.D.ERZEUG. U.NUTZG.V.MECHAN.ENERGIE (O.LUFT-, STRASS.FAHRZ.BAU)	INSGESAMT INLAND AUSLAND	104,7 95,4 142,8	+10,3 +10,0 +11,0	100,3 94,0 139,3	+0,6 +5,4 -5,9	99,9 90,1 147,0	-0,2 -0,2 +0,5
29.3	HERSTELLUNG VON LAND- U. FORSTWIRTSCHAFTLICHEN MASCHINEN	INSGESAMT INLAND AUSLAND	116,5 116,4 117,0	+40,5 +103,1 -36,4	119,5 133,6 76,5	-13,5 +9,2 -58,1	119,6 117,2 139,3	+1,4 +4,1 -4,5
29.4	HERSTELLUNG VON WERK- ZEUGMASCHINEN	INSGESAMT INLAND AUSLAND	104,1 124,1 58,3	+45,4 +62,0 -2,8	107,5 122,7 77,9	+20,8 +19,8 +27,5	94,6 113,8 53,3	-1,3 +1,7 -12,6
DL	H.V. BUEROMASCH., DATENVERARB. GER.U.-EINRICHG.;ELEKTROT., FEINMECHANIK U. OPTIK	INSGESAMT INLAND AUSLAND	155,0 139,2 259,2	+41,9 +47,5 +25,9	161,3 147,1 258,5	+10,6 +10,9 +8,3	156,0 141,7 254,6	+2,1 +2,5 +0,5
30	H.V. BUERDMASCHINEN, DATENVERARBEITUNGSGE- RAETEN U. -EINRICHTUNGEN	INSGESAMT INLAND AUSLAND	502,2 484,0 589,1	+182,6 +279,0 +41,2	513,6 493,2 606,1	+68,0 +75,0 +46,7	396,2 357,5 566,7	+4,0 +5,0 +1,3
31	HERSTELLUNG VON GERAETEN DER ELEKTRIZITAETSERZEU- GUNG, -VERTEILUNG U.AE.	INSGESAMT INLAND AUSLAND	102,8 97,0 162,4	+17,0 +14,3 +36,1	109,1 102,5 180,5	+1,5 -0,7 +15,2	110,5 105,0 170,0	+1,4 +1,8 -1,0
31.2	HERSTELLUNG VON ELEK- TRIZITAETSERZEUGUNG- U. -SCHALTEINRICHTUNGEN	INSGESAMT INLAND AUSLAND	76,3 71,7 160,0	+24,1 +20,5 +62,8	83,4 78,8 184,1	+0,6 +1,4 +8,7	86,0 81,3 180,3	+3,5 +4,0 +0,5
31.6	HERSTELLUNG VON ELEK- TRISCHEN AUSRUESTUNGEN A.N.G.	INSGESAMT INLAND AUSLAND	136,5 127,4 376,5	+8,1 +1,8 +142,1	122,9 111,7 421,5	+11,1 +4,1 +90,2	117,6 111,6 292,0	0 -0,1 -1,2
32	RUNDFUNK-, FERNSEH- UND NACHRICHTENTECHNIK	INSGESAMT INLAND AUSLAND	215,2 180,6 316,8	+33,7 +67,8 -0,2	223,6 206,4 274,1	-0,2 +11,9 -18,7	229,5 200,2 312,3	+1,9 +2,7 +0,2
33	MEDIZIN-, MESS-, STEUER- UND REGULUNGSTECHNIK, OPTIK	INSGESAMT INLAND AUSLAND	156,4 142,1 236,0	+38,8 +30,7 +75,6	167,7 150,0 254,5	+12,8 +5,3 +41,5	158,5 147,5 213,1	+1,9 +1,3 +3,3
DM	FAHRZEUGBAU	INSGESAMT INLAND AUSLAND	95,7 67,2 247,5	+14,2 -21,0 +224,8	91,3 61,9 239,8	+0,3 -30,6 +160,7	101,4 82,9 178,5	+2,7 0 +8,4
34	HERSTELLUNG VON KRAFTWAGEN UND KRAFTWAGENTEILEN	INSGESAMT INLAND AUSLAND	138,3 97,2 358,4	+25,3 -10,4 +201,2	140,3 110,5 323,6	-4,2 -21,1 +90,8	148,2 133,9 200,8	+2,2 +0,9 +5,0
34.1	HERSTELLUNG VON KRAFTWAGEN UND KRAFTWAGENMOTOREN	INSGESAMT INLAND AUSLAND	116,9 49,6 398,1	+4,7 -56,1 +275,6	121,4 70,5 360,9	-7,7 -41,9 +123,1	136,3 113,4 202,2	+0,8 -2,0 +5,3
35	SONSTIGER FAHRZEUGBAU	INSGESAMT INLAND AUSLAND	60,6 42,6 156,4	-2,1 -35,3 +280,5	50,4 23,1 186,2	+11,3 -50,2 +738,7	63,1 41,4 140,1	+4,0 -2,4 +11,2
35.1	SCHIFFBAU	INSGESAMT INLAND AUSLAND	114,3 63,9 318,8	+1941,1 +839,7 +3660,0	111,3 55,6 305,0	+318,4 +67,0 -926,6	87,2 44,6 159,1	+9,0 -2,8 +19,5
35.3	LUFT- UND RAUMFAHRZEUGBAU	INSGESAMT INLAND AUSLAND	837,9 : :	+42,8 : :	778,3 : :	+68,1 : :	722,9 : :	-0,6 : :
36.1	HERSTELLUNG VON MOEBELN	INSGESAMT INLAND AUSLAND	95,2 92,7 131,2	-2,4 -2,5 +0,3	101,1 99,1 126,5	+7,8 +7,3 +13,1	102,1 100,2 127,5	-0,1 -0,2 +1,1

1) EUROPÄISCHE GEMEINSCHAFT FUER KOHLE UND STAHL.
STBA,FS 4,R 2.2, 5/1998

WZ93- SCHL.	WIRTSCHAFTSZWEIG		VERAENDERUNG IN %			VERAENDERUNG IN %			KUMULIERT		2-MONATS- DURCHSCHNITT	
			1998	MAI 1998 GEGEN		1998	APR. 1998 GEGEN		JAN. 1998 BIS MAI 1998	VER- AEND. IN % GEGEN VORJAHR	APR. 1998 UND MAI 1998	VER- AEND. IN % GEGEN VORJAHR
			MAI	MAI 1997	APR. 1998	APR.	APR. 1997	MAR. 1998	1998		1998	
D	VERARBEITENDES GEWERBE 1)	INSGESAMT	123,8	+14,3	-1,2	125,3	+5,8	-9,9	122,4	+17,8	124,6	+9,9
		INLAND	112,2	+8,6	-3,9	116,7	+2,5	-11,5	114,3	+14,9	114,5	+5,4
		AUSLAND	185,4	+37,0	+8,4	171,1	+19,4	-3,1	165,5	+29,7	178,3	+28,0
	VORLEISTUNGSGUETER- PRODUZENTEN	INSGESAMT	130,9	+17,5	-1,4	132,8	+9,3	-7,1	128,5	+19,6	131,9	+13,2
		INLAND	122,0	+15,4	-1,9	124,4	+7,4	-7,5	119,9	+18,1	123,2	+11,2
		AUSLAND	176,1	+24,9	+0,3	175,6	+16,8	-6,9	172,6	+25,7	175,9	+20,7
	INVESTITIONSGUETER- PRODUZENTEN	INSGESAMT	116,6	+11,4	+1,0	115,4	+1,9	-12,5	113,2	+16,6	116,0	+6,4
		INLAND	103,4	+3,8	-1,7	105,2	-4,3	-16,5	105,4	+11,9	104,3	-0,5
		AUSLAND	186,7	+41,5	+10,1	169,5	+29,0	+3,7	165,0	+37,4	178,1	+35,2
	GEBRAUCHSGUETER- PRODUZENTEN	INSGESAMT	122,5	+13,3	-7,6	132,6	+6,5	-14,2	132,5	+19,0	127,6	+9,7
		INLAND	97,0	-8,1	-24,9	129,2	+7,8	-14,3	124,8	+16,0	113,1	+0,4
		AUSLAND	290,2	+132,9	+87,5	154,8	-0,3	-13,7	183,1	+35,5	222,5	+59,0
	VERBRAUCHSGUETER- PRODUZENTEN	INSGESAMT	106,3	+1,5	-5,4	112,4	-3,3	-10,9	112,1	+2,8	109,4	-1,0
		INLAND	102,2	-1,2	-2,9	105,3	-5,6	-12,2	106,4	+0,5	103,8	-3,4
		AUSLAND	131,0	+16,0	-15,4	154,9	+7,3	-5,3	146,0	+14,2	149,0	+11,2
DB	TEXTIL- UND BEKLEIDUNGS- GEWERBE	INSGESAMT	109,0	+15,1	-5,8	115,7	+3,5	-11,8	117,0	+11,9	112,4	+8,8
		INLAND	104,4	+13,8	-6,7	111,9	+4,0	-12,0	112,6	+11,9	108,2	+8,5
		AUSLAND	134,7	+21,0	-1,2	136,3	+0,9	-10,9	141,1	+11,1	135,5	+10,0
17	TEXTILGEWERBE	INSGESAMT	121,4	+19,1	-6,3	129,6	+7,6	-9,4	128,4	+16,3	125,5	+12,9
		INLAND	115,5	+18,5	-7,7	125,2	+9,0	-9,9	123,2	+17,1	120,4	+13,4
		AUSLAND	150,3	+21,8	-0,6	151,2	+2,3	-7,6	153,8	+13,0	150,8	+11,2
18	BEKLEIDUNGSGEWERBE	INSGESAMT	65,4	-5,6	-1,2	66,2	-18,5	-25,7	76,8	-8,8	65,8	-12,6
		INLAND	68,1	-6,3	-0,3	68,3	-18,3	-23,5	78,2	-8,5	68,2	-12,8
		AUSLAND	40,5	+5,7	-13,1	46,6	-21,0	-47,0	64,2	-11,1	43,6	-10,5
DC	LEDERGEWERBE	INSGESAMT	97,0	+15,6	-9,9	107,6	+7,7	-17,3	106,4	+19,8	102,3	+11,3
		INLAND	95,9	+17,7	-9,0	105,4	+9,6	-19,2	104,8	+21,9	100,7	+13,3
		AUSLAND	109,0	+1,5	-16,2	130,0	-5,4	+2,4	123,2	+5,2	119,5	-2,4
DD	HOLZGEWERBE (OHNE HERSTELLUNG VON MOEBELN)	INSGESAMT	132,3	+19,0	+0,4	131,8	+6,8	-13,5	131,4	+18,6	132,1	+12,6
		INLAND	119,8	+16,0	+1,4	118,2	+3,1	-16,2	117,8	+14,8	119,0	+9,2
		AUSLAND	268,5	+35,5	-4,0	279,7	+27,1	+0,9	279,4	+39,1	274,1	+31,1
DE	PAPIER- UND DRUCKGEWERBE	INSGESAMT	120,1	+14,5	-7,5	129,8	+13,8	-6,5	125,3	+18,1	125,0	+14,2
		INLAND	113,9	+12,2	-5,6	120,6	+8,6	-7,9	118,5	+13,7	117,3	+10,3
		AUSLAND	141,7	+21,2	-12,6	162,1	+30,0	-2,9	149,4	+32,7	151,9	+25,7
21	PAPIERGEWERBE	INSGESAMT	117,5	+14,7	-8,3	128,2	+17,5	-7,0	124,1	+19,9	122,9	+16,2
		INLAND	107,7	+14,0	-5,9	114,5	+13,6	-8,1	113,2	+15,0	111,1	+13,7
		AUSLAND	199,2	+16,3	-12,0	158,2	+24,1	-6,4	148,4	+29,4	148,7	+20,3
21.1	H.V. HOLZSTOFF, ZELLSTOFF, PAPIER, KARTON UND PAPPE	INSGESAMT	110,4	+11,2	-9,7	122,2	+15,5	-6,0	114,6	+17,9	116,3	+13,4
		INLAND	97,0	+12,5	-5,4	102,5	+11,8	-6,3	99,6	+12,4	99,8	+12,1
		AUSLAND	128,7	+9,7	-13,7	149,1	+19,5	-5,8	135,3	+24,2	138,9	+14,7
21.2	PAPIER-, KARTON- UND PAPPEVERARBEITUNG	INSGESAMT	125,5	+18,6	-6,9	134,8	+19,4	-8,1	134,7	+21,9	130,2	+19,0
		INLAND	116,2	+14,9	-6,4	124,1	+14,9	-9,2	123,9	+16,7	120,2	+14,9
		AUSLAND	165,7	+31,7	-8,6	181,3	+35,0	-4,7	181,4	+40,4	173,5	+33,4
22	DRUCKGEWERBE, VERVIEL- FAELTIGUNG VON BESPIELTEN TONTRAEGERN	INSGESAMT	125,2	+13,8	-5,9	133,1	+7,4	-5,4	127,8	+14,8	129,2	+10,4
		INLAND	122,8	+10,1	-5,1	129,4	+2,9	-7,5	126,2	+12,1	126,1	+6,3
		AUSLAND	180,9	+145,1	-18,4	221,6	+174,3	+38,2	165,9	+105,1	201,3	+160,4
DG	CHEMISCHE INDUSTRIE	INSGESAMT	120,0	+8,8	-3,4	124,2	+3,1	-5,8	120,1	+11,3	122,1	+5,8
		INLAND	116,3	+9,2	-2,1	118,8	+4,4	-3,6	113,3	+12,2	117,6	+6,7
		AUSLAND	131,9	+7,8	-6,7	141,3	-0,4	-11,0	141,8	+9,2	136,6	+3,3
24.1	HERSTELLUNG VON CHEMISCHEN GRUNDSTOFFEN	INSGESAMT	117,3	+15,2	-2,8	120,7	+8,5	-4,4	116,2	+18,6	119,0	+11,7
		INLAND	117,8	+16,2	-2,4	120,7	+9,7	-1,5	113,8	+19,3	119,3	+12,9
		AUSLAND	115,7	+12,4	-4,0	120,5	+4,8	-12,7	123,5	+16,8	118,1	+8,3
24.4	HERSTELLUNG VON PHARMA- ZEUTISCHEN ERZEUGNISSEN	INSGESAMT	128,3	-8,4	-5,0	135,0	-7,3	-9,5	133,0	-2,6	131,7	-7,8
		INLAND	107,1	-16,3	-8,0	116,4	-7,7	-8,5	113,2	-6,8	111,8	-12,0
		AUSLAND	236,7	+16,9	+2,7	230,5	-5,9	-12,0	234,1	+9,8	233,6	+4,4
DH	HERSTELLUNG VON GUMMI- UND KUNSTSTOFFWAEREN	INSGESAMT	125,8	+11,6	+0,7	124,9	+1,4	-5,4	117,6	+14,2	125,4	+6,3
		INLAND	116,7	+8,8	+0,5	116,1	-2,8	-7,8	110,2	+11,7	116,4	+2,6
		AUSLAND	242,7	+33,3	+2,0	237,9	+38,9	+13,2	212,8	+35,3	240,3	+36,0
25.2	HERSTELLUNG VON KUNST- STOFFWAEREN	INSGESAMT	124,8	+8,0	+0,7	123,9	-0,2	-5,6	115,8	+12,2	124,4	+3,8
		INLAND	115,3	+5,1	+0,3	114,9	-3,9	-8,0	108,2	+9,6	115,1	+0,3
		AUSLAND	269,2	+31,8	+3,5	280,1	+33,5	+13,8	230,3	+34,3	264,7	+32,7
DI	GLASGEWERBE, KERAMIK, VERARBEITUNG VON STEINEN UND ERDEN	INSGESAMT	136,7	+13,3	-	136,7	+1,4	-1,4	122,8	+12,8	136,7	+7,0
		INLAND	127,9	+10,6	-0,4	128,4	-2,1	-2,7	115,5	+10,7	128,2	+3,9
		AUSLAND	209,6	+25,6	+1,6	206,3	+22,9	+2,8	186,4	+23,4	208,0	+24,3
26.1	HERSTELLUNG UND VERAR- BEITUNG VON GLAS	INSGESAMT	146,2	+14,3	+2,7	142,4	+3,6	-8,1	140,4	+13,9	144,3	+8,7
		INLAND	128,5	+11,7	+3,1	124,6	-1,8	-10,0	125,3	+10,2	126,6	+4,6
		AUSLAND	259,3	+23,4	+1,2	256,2	+24,7	-1,3	237,1	+28,6	257,8	+24,1
DJ	METALLERZEUGUNG UND -BE- ARBEITUNG, HERSTELLUNG VON METALLERZEUGNISSEN	INSGESAMT	119,9	+15,8	+1,1	118,6	+9,2	-11,1	117,4	+18,5	119,3	+12,4
		INLAND	113,1	+13,9	+1,8	111,1	+7,6	-12,0	110,4	+16,8	112,1	+10,7
		AUSLAND	174,2	+27,7	-2,5	178,7	+18,5	-5,5	173,1	+28,2	176,5	+22,9

1) AUSGEWAELHTE WIRTSCHAFTSZWEIGE (OHNE ERNAHRUNGSGEWERBE UND TABAKVERARBEITUNG).

UND BERLIN-OST

DAS VERARBEITENDE GEWERBE
= 100
ABTEILUNGEN, GRUPPEN UND KLASSEN
ZWEIGE, AUSGABE 1993 (WZ93)
WERT

INDEX

1997 MAI	VER- ÄND. IN % GEGEN MAI 1996	1997 1.VJ	1997 4.VJ	1998 1.VJ	VERÄNDERUNG IN % 1.VJ 1998 GEGEN		1996 2.HJ	1997 1.HJ	1997 2.HJ	VERÄNDERUNG IN % 2.HJ 1997 GEGEN		1996	1997	VER- ÄND. IN % GEGEN 1996	WZ93 SCHL.
					1.VJ	4.VJ				2.HJ	1.HJ				
					1997	1997				1996	1997				
108,3	+6,0	97,7	126,7	120,9	+23,7	-4,6	107,1	107,3	124,3	+16,1	+15,8	103,0	115,8	+12,4	D
103,3	+1,2	93,5	119,4	114,1	+22,0	-4,4	106,7	102,7	117,4	+10,0	+14,3	102,4	110,0	+7,4	
135,3	+31,6	119,8	165,9	157,0	+31,1	-5,4	108,7	131,8	161,2	+48,3	+22,3	106,2	146,5	+37,9	
111,4	+7,5	101,3	124,0	126,3	+24,7	+1,9	105,5	110,4	124,7	+18,2	+13,0	102,5	117,5	+14,6	VORL.
105,7	+3,8	95,4	117,9	117,7	+23,4	-0,2	105,2	104,6	119,2	+13,3	+14,0	101,1	111,9	+10,7	
141,0	+24,9	131,8	154,9	170,5	+29,4	+10,1	107,3	140,1	153,1	+42,7	+9,3	110,0	146,6	+33,3	
104,7	+5,1	89,2	133,5	111,4	+24,9	-16,6	111,2	101,7	127,3	+14,5	+25,2	103,4	114,5	+10,7	INV.
99,6	-2,2	87,1	123,1	106,1	+21,8	-13,8	111,5	98,3	117,5	+5,4	+19,5	104,0	107,9	+3,8	
131,9	+50,1	100,2	189,1	139,5	+39,2	-26,2	109,7	120,0	179,7	+63,8	+49,8	100,3	149,8	+49,4	
108,1	+1,3	107,9	120,8	135,8	+25,9	+12,4	96,4	112,4	114,6	+18,9	+2,0	102,5	113,5	+10,7	GEBR.
105,6	-0,3	104,3	116,7	132,7	+27,2	+13,7	94,9	108,7	110,9	+16,9	+2,0	102,3	109,8	+7,3	
124,6	+11,2	132,0	147,3	156,9	+18,9	+6,5	106,5	136,6	139,1	+30,6	+1,8	104,2	137,9	+32,3	
104,7	+4,8	108,0	112,4	113,9	+5,5	+1,3	108,3	109,7	112,4	+3,8	+2,5	105,9	111,1	+4,9	VERB.
103,4	+3,1	104,9	110,2	108,2	+3,1	-1,8	106,2	106,9	109,3	+2,9	+2,9	104,4	106,1	+3,5	
112,9	+16,0	127,2	125,7	148,1	+16,4	+17,8	121,1	126,7	131,3	+8,4	+3,6	115,1	129,0	+12,1	
94,7	-0,4	105,5	112,0	120,1	+13,8	+7,2	102,0	105,7	109,2	+7,1	+3,3	102,7	107,4	+4,6	OB
91,7	-3,5	101,2	107,8	115,6	+14,2	+7,2	100,2	101,6	105,6	+5,4	+3,9	101,1	103,6	+2,5	
111,3	+16,4	129,5	135,4	144,8	+11,8	+6,9	112,2	128,5	129,3	+15,2	+0,6	111,6	128,9	+15,5	
101,9	+2,6	109,8	117,3	130,3	+18,7	+11,1	101,9	111,7	112,5	+10,4	+0,7	103,9	112,1	+7,9	17
97,5	-1,4	104,5	111,5	125,1	+19,7	+12,2	99,7	106,4	107,7	+8,0	+1,2	102,0	107,0	+4,9	
123,4	+21,7	136,4	146,3	155,9	+14,3	+6,6	112,6	137,6	136,6	+21,3	-0,7	112,9	137,1	+21,4	
69,3	-13,4	90,2	93,2	84,1	-6,8	-9,8	102,5	84,6	97,3	-5,1	+15,0	98,7	91,0	-7,8	18
72,7	-11,6	90,5	95,8	84,8	-6,3	-11,5	101,8	85,8	98,6	-3,1	+14,9	98,2	92,2	-6,1	
38,3	-36,6	87,9	69,3	77,9	-11,4	+12,4	109,4	73,5	85,3	-22,0	+16,1	103,5	79,4	-23,3	
83,9	+7,6	86,8	102,7	109,2	+25,8	+6,3	89,7	91,2	98,2	+9,5	+7,7	87,7	94,7	+8,0	DC
81,5	+5,8	84,2	100,4	107,6	+27,8	+7,2	88,8	88,3	96,0	+8,1	+8,7	86,6	92,2	+6,5	
107,4	+21,4	113,6	125,8	125,6	+10,6	-0,2	99,3	119,9	120,5	+21,3	+0,5	99,7	120,2	+20,6	
111,2	+3,8	106,4	135,1	130,9	+23,0	-3,1	126,5	114,4	134,1	+6,0	+17,2	112,9	124,2	+10,0	DD
103,3	-0,1	98,4	125,2	117,1	+19,0	-6,5	124,6	106,1	124,8	+0,2	+17,6	110,3	115,4	+4,6	
198,2	+35,8	195,4	242,3	282,9	+44,8	+16,8	147,0	206,8	235,4	+60,1	+13,8	141,3	221,1	+56,5	
104,9	+3,0	103,8	118,6	125,6	+21,0	+5,9	105,9	107,2	117,0	+10,5	+9,1	104,5	112,1	+7,3	DE
101,5	+0,9	102,9	116,3	119,3	+15,9	+2,6	107,5	104,6	113,2	+5,3	+8,2	105,1	108,9	+3,6	
116,9	+10,3	107,2	126,6	147,8	+37,9	+16,7	100,0	116,5	130,4	+30,4	+11,9	102,1	123,5	+21,0	
102,4	-1,5	102,0	112,7	125,0	+22,5	+10,9	104,5	105,0	113,4	+8,5	+8,0	105,5	109,2	+3,5	21
94,5	-7,0	99,0	106,5	114,5	+15,7	+7,5	106,2	98,9	105,5	-0,7	+6,7	108,3	102,2	-3,9	
119,7	+9,7	108,7	126,5	148,1	+36,2	+17,1	100,7	118,5	130,8	+29,9	+10,4	103,5	124,7	+20,5	
99,3	+2,6	93,6	110,0	113,5	+21,3	+3,2	94,8	99,1	111,1	+17,2	+12,1	96,2	105,1	+9,3	21.1
86,2	-8,7	88,3	98,9	99,4	+12,6	+0,5	100,4	89,0	96,7	-3,7	+8,7	99,9	92,8	-7,1	
117,3	+17,2	100,8	125,0	132,9	+31,8	+6,3	87,1	112,9	130,6	+49,9	+15,7	91,3	121,8	+33,4	
105,8	-5,5	111,3	115,8	137,8	+23,8	+19,0	115,3	111,5	116,0	+0,6	+4,0	115,7	113,8	-1,6	21.2
101,1	-5,9	107,3	112,5	126,4	+17,8	+12,4	110,7	106,7	112,4	+1,5	+5,3	111,5	109,5	-1,8	
125,8	-4,6	128,7	130,3	186,7	+45,1	+43,3	135,0	132,5	131,5	-2,6	-0,8	134,3	132,0	-1,7	
110,0	+12,8	107,5	130,3	126,9	+18,0	-2,6	108,7	111,6	124,3	+14,4	+11,4	102,5	118,0	+15,1	22
111,5	+12,5	108,5	130,5	126,2	+16,3	-3,3	109,5	112,7	124,4	+13,6	+10,4	103,4	118,5	+14,6	
73,8	+26,4	83,2	127,7	142,3	+71,0	+11,4	89,7	86,1	123,5	+37,7	+43,4	80,0	104,8	+31,0	
110,3	+13,1	102,9	114,9	118,8	+15,5	+3,4	94,9	109,3	111,3	+17,3	+1,8	96,1	110,3	+14,8	DG
106,5	+9,2	94,8	109,0	110,5	+16,6	+1,4	95,4	102,9	106,5	+11,6	+3,5	94,8	104,7	+10,4	
122,4	+25,5	126,4	133,5	146,3	+13,2	+8,8	93,4	129,4	126,5	+35,4	-2,2	100,5	128,0	+27,4	
101,8	+17,6	92,3	106,4	114,3	+23,8	+7,4	81,1	99,6	102,4	+26,3	+2,8	84,7	101,0	+19,2	24.1
101,4	+14,7	88,6	104,1	110,1	+24,3	+5,8	86,6	97,7	101,5	+17,2	+3,9	86,3	99,6	+15,4	
102,9	+26,9	103,6	113,3	127,1	+22,7	+12,2	64,1	105,2	105,2	+64,1	-	79,6	105,2	+32,2	
140,0	+17,4	132,3	139,6	133,9	+1,2	+0,2	123,8	136,7	131,1	+5,9	-4,1	120,1	133,9	+11,5	24.4
127,9	+14,8	117,8	117,1	114,2	-3,1	-2,5	112,3	122,9	115,4	+2,8	-6,1	109,8	119,2	+8,6	
202,4	+26,8	206,3	217,8	234,5	+13,7	+7,7	182,7	207,4	211,0	+15,5	+1,7	172,6	209,2	+21,2	
112,7	+3,9	93,0	128,6	112,5	+21,0	-12,5	116,3	106,8	130,6	+12,3	+22,3	107,9	118,7	+10,0	DH
107,3	+1,4	89,0	124,5	106,1	+19,2	-14,8	114,9	102,7	126,3	+9,9	+23,0	106,0	114,5	+8,0	
182,1	+27,0	144,4	182,2	194,4	+34,6	+6,7	134,7	159,6	185,4	+37,6	+16,2	132,4	172,5	+30,3	
115,6	+3,9	92,1	130,7	110,0	+19,4	-15,8	120,6	107,5	132,8	+10,1	+23,5	109,6	120,2	+9,7	25.2
109,7	+1,2	88,0	126,1	103,6	+17,7	-17,8	118,5	103,0	128,2	+8,2	+24,5	107,5	115,6	+7,5	
204,2	+30,5	152,9	199,6	207,4	+35,6	+3,9	151,1	174,6	203,5	+34,7	+16,6	141,6	189,0	+33,5	
120,6	+8,1	96,3	121,7	113,5	+17,9	-6,7	116,6	113,8	127,1	+9,0	+11,7	106,3	120,4	+13,3	DI
115,6	+3,2	91,5	115,5	107,1	+17,0	-7,3	116,9	109,1	122,6	+4,9	+12,4	105,8	115,8	+9,5	
166,9	+55,3	140,1	178,4	172,0	+22,8	-3,6	113,2	156,7	169,0	+49,3	+7,8	110,9	162,8	+46,8	
127,9	+25,1	117,0	144,1	137,8	+17,8	-4,4	115,5	127,0	142,1	+23,0	+11,9	108,6	134,5	+23,8	26.1
115,0	+13,6	108,8	131,1	124,4	+14,3	-5,1	115,0	116,6	131,3	+14,2	+12,6	107,7	124,0	+15,1	
210,1	+93,8	168,8	227,1	223,3	+32,3	-1,7	118,1	192,8	211,4	+79,0	+9,6	114,6	202,1	+76,4	
103,5	-0,4	94,4	117,5	116,1	+23,0	-1,2	107,0	102,5	119,5	+11,7	+16,6	102,0	111,0	+8,8	DJ
99,3	-2,2	90,0	114,2	109,2	+21,3	-4,4	105,4	98,1	115,4	+9,5	+17,6	99,9	106,8	+6,9	
136,4	+10,9	129,3	143,8	170,8	+32,1	+18,8	119,0	137,2	151,4	+27,2	+10,3	117,7	144,3	+22,6	

6 INDEX DES UMSATZES FUER
 1995
 NACH ABSCHNITTEN, UNTERABSCHNITTEN,
 DER KLASSIFIKATION DER WIRTSCHAFTS
 6.1 ORIGINAL

WERT

WZ93- SCHL.	WIRTSCHAFTSZWEIG		VERAENDERUNG IN % MAI 1998 GEGEN			VERAENDERUNG IN % APR. 1998 GEGEN			KUMULIERT		2-MONATS- DURCHSCHNITT APR. 1998 UND MAY 1998 GEGEN VORJAHR	
			1998			1998			JAN. 1998 BIS MAY 1998	VER- AEND. IN % GEGEN VORJAHR	APR. 1998 UND MAY 1998	VER- AEND. IN % GEGEN VORJAHR
			MAI	MAI 1997	APR. 1998	APR.	APR. 1997	MAR. 1998	1998		1998	
27	METALLERZEUGUNG UND -BEARBEITUNG	INSGESAMT INLAND AUSLAND	126,8 116,0 164,7	+17,8 +14,1 +28,4	-1,2 -2,0 +1,0	128,3 118,4 163,1	+10,3 +7,6 +17,9	-7,0 -6,3 -9,0	126,9 116,7 162,7	+20,3 +18,0 +26,5	127,6 117,2 163,9	+13,9 +10,7 +23,0
27.1	ERZEUGUNG VON ROHEISEN, STAHL UND FERROLEGIE- RUNGEN (EGKS) 1)	INSGESAMT INLAND AUSLAND	114,9 106,3 135,3	+13,0 +5,8 +29,3	+6,5 +1,5 +17,0	107,9 104,7 115,6	+4,7 +6,1 +1,9	-13,9 -8,8 -23,1	116,1 109,4 132,1	+18,8 +17,8 +21,3	111,4 105,5 125,5	+8,8 +5,9 +15,1
27.5	GIessereiINDUSTRIE	INSGESAMT INLAND AUSLAND	152,7 146,7 225,1	+20,5 +22,4 +7,4	-0,1 +2,5 -17,2	152,9 143,1 272,0	+8,3 +7,2 +15,5	-8,4 -8,0 -11,0	152,9 143,1 271,1	+18,5 +16,7 +30,8	152,8 144,9 248,6	+14,0 +14,4 +11,7
28	HERSTELLUNG VON METALL- ERZEUGNISSEN	INSGESAMT INLAND AUSLAND	115,3 111,5 209,2	+14,5 +13,8 +26,0	+2,8 +4,1 -11,4	112,2 107,1 236,0	+8,4 +7,5 +19,9	-13,9 -15,3 +4,7	111,0 106,9 211,2	+17,1 +16,1 +33,0	113,8 109,3 222,6	+11,5 +10,6 +22,6
28.1	STAHL- UND LEICHTMETALL- BAU	INSGESAMT INLAND AUSLAND	116,5 114,4 383,5	+15,2 +14,4 +60,7	+11,1 +13,3 -35,4	104,9 101,0 593,8	+6,0 +3,5 +117,9	-26,7 -28,7 +66,0	109,8 107,6 384,3	+20,5 +19,6 +74,8	110,7 107,7 488,7	+10,6 +9,0 +31,2
DK	MASCHINENBAU	INSGESAMT INLAND AUSLAND	107,0 99,5 134,4	+5,7 +5,2 +7,2	-3,7 -1,3 -9,6	111,1 100,8 148,7	+7,6 -2,0 +42,0	-8,0 -12,4 +4,9	108,8 103,6 127,7	+13,7 +8,6 +31,8	109,1 100,2 141,6	+6,6 +1,4 +23,0
29.1	H.V. MASCHINEN F.D.ERZEUG. U.NUTZG.V.MECHAN.ENERGIE (D.LUFT-,STRASS.FAHRZ.BAU)	INSGESAMT INLAND AUSLAND	112,8 103,9 159,0	+8,0 +8,1 +7,8	-3,3 -2,5 -6,3	116,7 106,6 169,7	+7,4 +6,2 +11,4	-8,3 -6,2 -14,2	115,5 105,2 169,7	+17,6 +16,2 +22,5	114,8 105,3 164,4	+7,7 +7,1 +9,7
29.3	HERSTELLUNG VON LAND- U. FORSTWIRTSCHAFTLICHEN MASCHINEN	INSGESAMT INLAND AUSLAND	103,9 93,0 139,9	+42,7 +42,9 +42,8	-4,3 -10,0 +11,4	108,6 103,3 125,6	+72,9 +47,4 +227,9	-26,8 -24,8 -32,1	107,0 106,6 107,8	+57,6 +73,3 +21,1	106,3 98,2 132,8	+56,8 +45,3 +94,7
29.4	HERSTELLUNG VON WERK- ZEUGMASCHINEN	INSGESAMT INLAND AUSLAND	102,9 104,1 99,3	+15,7 +18,6 +7,8	-17,3 -8,5 -35,9	124,4 113,8 154,8	+14,3 -6,6 +117,4	+2,6 -8,7 +39,2	109,2 106,3 117,7	+17,8 +5,7 +68,6	113,7 109,0 127,1	+15,0 +3,9 +55,6
DL	H.V.BUEROMASCH.,DATENVERARB. GER.U.-EINRICHTG.;ELEKTROT., FEINMECHANIK U. OPTIK	INSGESAMT INLAND AUSLAND	146,1 125,8 291,0	+27,9 +27,3 +29,9	+13,2 +11,0 +19,8	129,1 113,3 243,0	+4,5 +5,9 +1,1	-18,8 -19,5 -15,9	137,0 119,1 265,0	+21,6 +20,8 +24,3	137,6 119,6 267,0	+15,7 +16,2 +15,0
30	H.V. BUEROMASCHINEN, DATENVERARBEITUNGSGE- RAETEN U. -EINRICHTUNGEN	INSGESAMT INLAND AUSLAND	441,1 413,5 578,0	+162,4 +266,3 +31,0	+107,5 +115,0 +84,6	212,6 192,3 313,1	-3,0 +22,1 -40,2	-42,8 -40,1 -49,5	317,8 275,1 529,4	+62,6 +85,0 +23,9	326,9 302,9 445,6	+68,9 +124,0 -7,6
31	HERSTELLUNG VON GERAETEN DER ELEKTRIZITAETSERZEU- GUNG, -VERTEILUNG U.AE.	INSGESAMT INLAND AUSLAND	107,4 96,0 231,6	+12,7 +5,8 +58,0	+5,6 +1,3 +30,2	101,7 94,8 177,9	+0,3 -0,5 +5,6	-20,5 -20,7 -18,7	103,5 95,3 192,9	+13,1 +10,7 +27,3	104,6 95,4 204,8	+6,3 +2,6 +30,0
31.2	HERSTELLUNG VON ELEK- TRIZITAETSERZEUGUNGS- U. -SCHALTEINRICHTUNGEN	INSGESAMT INLAND AUSLAND	76,9 70,2 234,6	+12,1 +9,0 +39,2	+0,9 +2,3 -8,5	76,2 68,6 256,5	+12,6 +8,7 +45,9	-18,8 -19,8 -11,3	77,2 69,3 263,2	+22,3 +17,1 +69,9	76,6 69,4 245,6	+12,3 +8,8 +42,6
31.6	HERSTELLUNG VON ELEK- TRISCHEN AUSRUESTUNGEN A.N.G.	INSGESAMT INLAND AUSLAND	147,9 123,3 692,2	+21,4 +2,8 +326,2	+19,7 +3,6 +207,4	123,6 119,0 225,2	+0,8 -0,2 +13,7	-28,7 -24,9 -55,1	133,3 123,2 357,1	+14,9 +11,3 +53,1	135,8 121,2 458,7	+11,1 +1,3 +154,4
32	RUNDFUNK-, FERNSEH- UND NACHRICHTENTECHNIK	INSGESAMT INLAND AUSLAND	184,4 139,5 331,3	+23,8 +22,4 +25,7	-4,3 -8,1 +1,6	192,6 151,8 326,1	+20,8 +17,0 +26,8	+2,2 +2,9 +1,0	190,4 150,7 320,3	+33,7 +30,5 +39,0	188,5 145,7 328,7	+22,2 +19,5 +26,2
33	MEDIZIN-, MESS-, STEUER- UND REGELUNGSTECHNIK, OPTIK	INSGESAMT INLAND AUSLAND	128,9 115,7 220,8	+4,5 +6,0 +0,4	-0,5 -1,5 +3,2	129,6 117,5 214,0	+2,2 +5,7 -7,1	-16,4 -18,4 -6,6	130,9 119,9 206,5	+6,2 +9,1 -3,0	129,3 116,6 217,4	+3,4 +5,8 -3,5
DM	FAHRZEUGBAU	INSGESAMT INLAND AUSLAND	130,1 101,1 247,9	+12,7 -14,5 +138,1	-9,1 -26,5 +50,2	143,1 137,6 165,1	+6,7 +0,1 +36,2	-6,9 -10,8 +9,0	132,2 125,5 159,7	+27,2 +19,1 +62,8	136,6 119,4 206,5	+9,5 -6,6 +83,2
34	HERSTELLUNG VON KRAFTWAGEN UND KRAFTWAGENTEILEN	INSGESAMT INLAND AUSLAND	144,1 104,6 356,2	+32,7 -2,5 +208,4	-8,3 -31,9 +103,3	157,1 153,7 175,2	+22,7 +25,5 +11,1	-8,8 -9,3 -6,2	149,5 139,6 203,0	+38,4 +34,0 +57,7	150,6 129,2 265,7	+27,3 +12,4 +94,5
34.1	HERSTELLUNG VON KRAFTWAGEN UND KRAFTWAGENMOTOREN	INSGESAMT INLAND AUSLAND	140,0 74,7 419,0	+25,6 -33,4 +285,1	-11,4 -51,8 +144,7	158,1 155,0 171,2	+17,2 +20,6 +5,4	-11,4 -11,7 -10,4	152,4 137,9 214,4	+38,0 +29,8 +67,1	149,1 114,9 295,1	+21,0 -4,5 +117,6
35	SONSTIGER FAHRZEUGBAU	INSGESAMT INLAND AUSLAND	103,1 93,1 129,4	-19,7 -34,6 +41,1	-11,3 -8,6 -16,0	116,2 101,9 154,1	-20,4 -40,2 +89,5	-1,8 -15,4 +36,6	99,0 94,0 112,4	+3,0 -13,0 +74,0	109,7 97,5 141,8	-20,0 -37,7 +63,9
35.1	SCHIFFBAU	INSGESAMT INLAND AUSLAND	22,0 31,8 4,5	-77,9 -79,2 -4,3	-61,9 +261,4 -96,9	57,8 8,8 145,2	-62,8 -96,3 +3441,5	+7,8 -89,4 +9999,9	49,6 44,0 59,5	-23,6 -55,9 +1883,3	39,9 20,3 74,9	-68,7 -89,7 +1602,3
35.3	LUFT- UND RAUMFAHRZEUGBAU	INSGESAMT INLAND AUSLAND	528,8 . .	-2,8 . .	-9,6 . .	584,7 . .	+68,2 . .	-26,0 . .	503,9 . .	+41,1 . .	556,8 . .	+24,8 . .
36.1	HERSTELLUNG VON MOEBELN	INSGESAMT INLAND AUSLAND	105,1 103,5 125,1	+7,0 +6,4 +14,0	-9,4 -9,8 -6,1	116,0 114,7 133,2	-3,3 -4,0 +6,9	-14,6 -15,3 -3,8	115,2 113,9 132,0	+8,9 +7,9 +22,0	110,6 109,1 129,2	+1,4 +0,6 +10,2

1) EUROPAEISCHE GEMEINSCHAFT FUER KOHLE UND STAHL.

STBA,FS 4,R 2.2, 5/1998

UND BERLIN-OST

DAS VERARBEITENDE GEWERBE
= 100
ABTEILUNGEN, GRUPPEN UND KLASSEN
ZWEIGE, AUSGABE 1993 (WZ93)
WERT

INDEX

1997 MAI	VER- ÄND. IN % GEGEN MAI 1996	1997 1.VJ	1997 4.VJ	1998 1.VJ	VERÄNDERUNG IN % 1.VJ 1998 GEGEN		1996 2.HJ	1997 1.HJ	1997 2.HJ	VERÄNDERUNG IN % 2.HJ 1997 GEGEN		1996	1997	VER- ÄND. IN % GEGEN 1996	WZ93 SCHL.
					1.VJ 1997	4.VJ 1997				2.HJ 1996	1.HJ 1997				
107,6	+5,2	101,2	111,2	126,5	+25,0	+13,8	98,1	107,8	116,0	+18,2	+7,6	99,9	111,9	+12,0	27
101,7	+6,2	94,3	104,7	116,4	+23,4	+11,2	94,0	101,4	108,2	+15,1	+6,7	96,7	104,8	+9,5	
128,3	+2,4	125,4	133,9	161,9	+29,1	+20,9	112,7	130,2	143,3	+27,2	+10,1	114,8	136,7	+19,1	
101,7	+3,4	94,5	105,2	119,2	+26,1	+13,3	90,9	99,3	107,0	+17,7	+7,8	92,8	103,2	+11,2	27.1
100,5	+11,7	88,4	103,6	111,9	+26,6	+8,0	86,7	95,3	101,2	+16,7	+6,2	88,6	98,2	+10,8	
104,6	-11,7	108,9	108,8	136,5	+25,3	+25,5	100,9	108,9	120,9	+19,8	+11,0	102,9	114,9	+11,7	
126,7	+12,8	125,6	128,2	152,9	+21,7	+19,3	109,5	130,7	130,7	+19,4	-	112,7	130,7	+16,0	27.5
119,9	+9,8	119,8	120,1	141,9	+18,4	+18,2	106,2	124,3	123,5	+16,3	-0,6	109,5	123,9	+13,2	
209,6	+39,8	197,0	226,8	286,1	+45,2	+26,1	149,4	208,2	218,2	+46,1	+4,8	151,0	213,2	+41,2	
100,7	-4,1	89,9	121,8	109,2	+21,5	-10,3	112,9	99,0	121,8	+7,9	+23,0	103,3	110,4	+6,9	28
98,0	-6,3	87,6	119,4	105,3	+20,2	-11,8	111,7	96,3	119,4	+6,9	+24,0	102,3	107,8	+5,4	
166,0	+45,2	143,7	180,2	203,6	+41,7	+13,0	142,1	162,9	181,3	+27,6	+11,3	128,2	172,1	+34,2	
101,1	+7,2	85,1	135,8	109,2	+28,3	-19,6	119,1	96,5	131,1	+10,1	+35,9	102,8	113,8	+10,7	28.1
100,0	+6,4	84,2	134,1	107,6	+27,8	-19,8	118,4	95,4	129,2	+9,1	+35,4	102,4	112,3	+9,7	
238,6	+90,6	195,9	345,5	314,7	+60,6	-8,9	193,0	231,0	360,2	+86,6	+55,9	151,9	295,6	+94,6	
101,2	+12,3	91,4	123,9	108,6	+18,8	-12,3	107,6	99,1	122,7	+14,0	+23,8	100,6	110,9	+10,2	DK
94,6	+3,8	93,2	112,4	105,9	+13,6	-5,8	107,2	97,8	111,3	+3,8	+13,8	101,0	104,5	+3,5	
125,4	+44,6	84,8	165,5	118,5	+39,7	-28,4	109,0	103,8	164,7	+51,1	+58,7	99,2	134,2	+35,3	
104,4	-3,9	92,6	118,0	116,1	+25,4	+0,1	103,8	100,9	115,4	+11,2	+14,4	103,9	108,1	+4,0	29.1
96,1	-6,4	85,3	100,4	105,1	+23,2	+4,7	97,2	92,1	101,9	+4,8	+10,6	98,8	97,0	-1,8	
147,5	+6,1	130,9	197,2	173,2	+32,3	-12,2	137,2	146,6	185,8	+35,4	+26,7	130,5	166,2	+27,4	
72,8	-12,6	68,0	74,3	107,4	+57,9	+44,5	90,0	74,1	85,8	-4,7	+15,8	85,7	79,9	-6,8	29.3
65,1	-27,6	57,4	62,2	112,3	+95,6	+80,5	80,2	66,4	71,3	-11,1	+7,4	81,3	68,8	-15,4	
98,0	+58,6	102,9	114,6	91,2	-11,4	-20,4	121,6	99,3	134,0	+10,2	+34,9	99,9	116,6	+16,7	
88,9	-15,7	88,5	142,5	106,3	+20,1	-25,4	110,6	91,3	120,6	+9,0	+32,1	102,2	106,0	+3,7	29.4
87,8	-16,6	97,8	113,3	104,5	+6,9	-7,8	102,6	99,3	111,1	+8,3	+11,9	102,2	105,2	+2,9	
92,1	-13,0	61,8	226,2	111,4	+80,3	-50,8	133,6	68,3	147,9	+10,7	+116,5	102,2	108,1	+5,8	
114,2	+8,9	108,6	148,2	136,7	+25,9	-7,8	116,3	116,0	144,1	+23,9	+24,2	109,6	130,1	+18,7	DL
98,8	-2,6	95,7	128,3	118,7	+24,0	-7,5	111,9	101,3	125,9	+12,5	+24,3	106,0	113,6	+7,2	
224,1	+72,5	200,5	290,2	263,7	+31,5	-9,1	146,7	220,3	274,0	+86,8	+24,4	135,2	247,1	+82,8	
168,1	+45,9	196,8	354,0	311,8	+58,4	-11,9	190,9	190,7	296,5	+55,3	+55,5	151,0	243,6	+61,3	30
112,9	+5,5	157,7	284,0	256,5	+62,7	-9,7	157,3	147,2	241,7	+53,7	+64,2	129,6	194,4	+50,0	
441,2	+183,7	390,6	701,2	585,4	+49,9	-16,5	357,4	406,3	568,0	+58,9	+39,8	257,1	487,1	+89,5	
95,3	-6,9	87,0	112,5	102,8	+18,2	-8,6	105,7	95,3	115,7	+9,5	+21,4	100,5	105,5	+5,0	31
90,7	-10,5	81,4	106,6	95,3	+17,1	-10,6	104,7	89,4	108,5	+3,6	+21,4	99,1	98,9	-0,2	
146,6	+28,3	147,5	176,6	185,1	+25,5	+4,8	117,1	160,2	194,0	+65,7	+21,1	116,1	177,1	+52,5	
68,6	-37,4	59,8	85,3	77,6	+29,8	-9,0	102,2	67,4	87,6	-14,3	+30,0	95,5	77,5	-18,8	31.2
64,4	-40,0	56,2	81,1	69,2	+23,1	-14,7	100,6	62,8	81,7	-18,8	+30,1	93,8	72,3	-22,9	
168,5	+4,7	143,4	183,3	275,0	+91,8	+50,0	138,9	174,9	224,3	+61,5	+28,2	134,2	199,6	+48,7	
121,8	+30,5	111,9	138,1	131,7	+17,7	-4,6	106,3	118,4	138,0	+29,8	+16,6	104,8	128,2	+22,3	31.6
119,9	+29,9	104,8	132,5	124,6	+18,9	-6,0	104,7	113,4	132,3	+26,4	+16,7	103,7	122,9	+18,5	
162,4	+39,8	268,6	261,2	289,4	+7,7	+10,8	143,0	227,7	264,6	+85,0	+16,2	129,8	246,1	+89,6	
149,0	+36,8	134,5	189,9	191,6	+42,5	+0,9	121,9	146,7	187,4	+53,7	+27,7	119,7	167,1	+39,6	32
114,0	+8,8	111,2	139,0	154,0	+38,5	+10,8	123,7	119,3	148,4	+20,0	+24,4	119,8	133,8	+11,7	
263,6	+115,2	210,6	356,6	314,6	+49,4	-11,8	116,0	236,5	315,3	+171,8	+33,3	119,7	275,9	+130,5	
123,4	+16,7	122,0	150,1	132,1	+8,3	-12,0	117,8	127,0	141,0	+19,7	+11,0	114,7	134,0	+16,8	33
109,1	+12,4	109,7	138,5	122,0	+11,2	-11,9	111,4	111,4	126,7	+13,7	+13,7	110,3	119,1	+8,0	
220,0	+38,1	204,5	231,5	199,3	-2,5	-13,9	157,8	230,9	238,6	+51,2	+3,3	141,8	234,7	+65,5	
115,4	+8,1	90,0	139,0	129,3	+43,7	-7,0	100,4	109,5	129,3	+28,8	+18,1	100,7	119,4	+18,6	DM
118,2	+5,3	90,5	134,7	129,5	+43,1	-3,9	103,0	110,9	125,5	+21,8	+13,2	103,9	118,2	+13,8	
104,1	+23,2	88,3	156,3	128,5	+45,5	-17,8	89,7	104,1	144,5	+61,1	+38,8	87,9	124,3	+41,4	
108,6	+2,8	101,1	123,6	148,8	+47,2	+20,4	90,7	110,4	118,5	+30,7	+7,3	99,5	114,4	+15,0	34
107,3	+3,6	97,0	117,9	148,6	+51,1	+24,3	89,8	106,8	114,4	+27,4	+7,1	99,8	110,6	+10,8	
115,5	-0,3	123,4	154,4	161,1	+30,6	+4,3	95,4	130,3	140,4	+47,2	+7,8	97,8	135,4	+38,4	
111,5	+2,9	101,9	122,0	154,6	+51,7	+26,7	81,4	112,6	116,4	+43,0	+3,4	96,7	114,5	+18,4	34.1
112,1	+5,9	96,8	114,0	153,3	+58,4	+34,5	79,1	108,9	111,1	+40,5	+2,0	97,3	110,0	+13,1	
108,8	-8,5	123,5	156,0	160,5	+30,0	+2,9	90,9	128,4	138,8	+52,7	+8,1	93,9	133,6	+42,3	
128,4	+17,7	68,7	168,4	92,0	+33,9	-45,4	118,8	107,8	149,9	+26,2	+39,1	103,1	128,9	+25,0	35
142,4	+8,3	75,9	172,1	91,7	+20,8	-46,7	132,2	120,1	150,3	+13,7	+25,1	112,9	135,2	+19,8	
91,7	+82,3	50,0	158,5	92,9	+85,8	-41,4	83,4	75,6	148,9	+78,5	+97,0	77,1	112,2	+45,5	
99,5	-21,8	23,2	113,4	56,0	+141,4	-50,6	108,4	91,3	93,5	-13,7	+2,4	100,0	92,4	-7,6	35.1
152,9	-17,3	35,1	123,2	59,9	+70,7	-51,4	152,7	126,2	106,5	-30,3	-15,6	130,8	116,3	-11,1	
4,7	-81,2	2,1	96,0	49,2	+2242,9	-48,7	29,5	29,1	70,3	+138,3	+141,6	45,1	49,7	+10,2	
544,3	+165,8	297,8	641,0	468,7	+57,4	-26,9	269,3	358,5	650,1	+141,4	+81,3	208,5	504,3	+141,9	35.3
.	
98,2	-10,0	103,6	115,1	118,3	+14,2	+2,8	104,1	106,7	105,8	+1,6	-0,8	105,8	106,3	+0,5	36.1
97,3	-11,1	103,7	114,0	117,1	+12,9	+2,7	103,8	106,4	104,9	+1,1	-1,4	105,8	105,7	-0,1	
109,7	+3,7	102,3	127,9	133,9	+30,9	+4,7	108,9	110,2	116,8	+7,3	+6,0	106,0	113,5	+7,1	

NEUE LAENDER UND BERLIN-OST

6 INDEX DES UMSATZES FUER DAS VERARBEITENDE GEWERBE

6.1 WERTINDEX 1995 = 100

NACH ABSCHNITTEN, UNTERABSCHNITTEN, ABTEILUNGEN, GRUPPEN UND KLASSEN
DER KLASSEIFIKATION DER WIRTSCHAFTSZWEIGE, AUSGABE 1993 (WZ93)

WZ93- SCHL.	WIRTSCHAFTSZWEIG		VERAENDERUNG IN % MAR. 1998 GEGEN			VERAENDERUNG IN % FEB. 1998 GEGEN			VERAENDERUNG IN % JAN. 1998 GEGEN		
			1998			1998			1998		
			MAR.	MAR. 1997	FEB. 1998	FEB.	FEB. 1997	JAN. 1998	JAN.	JAN. 1997	DEZ. 1997
D	VERARBEITENDES GEWERBE 1)	INSGESAMT	139,0	+32,1	+20,2	115,6	+20,4	+6,8	108,2	+17,9	-13,9
		INLAND	131,9	+30,5	+22,4	107,8	+17,3	+5,0	102,7	+17,4	-11,4
		AUSLAND	176,5	+39,2	+12,1	157,5	+33,6	+14,9	137,1	+19,5	-23,1
	VORLEISTUNGSGUETER- PRODUZENTEN	INSGESAMT	143,0	+33,9	+18,2	121,0	+22,5	+5,2	115,0	+16,9	+3,3
		INLAND	134,5	+33,0	+20,0	112,1	+20,9	+5,2	106,6	+15,5	+0,6
AUSLAND		186,7	+37,4	+12,2	166,4	+28,0	+5,1	158,3	+22,3	+14,1	
INVESTITIONSGUETER- PRODUZENTEN	INSGESAMT	131,9	+30,7	+25,0	105,5	+19,9	+9,1	96,7	+23,0	-35,8	
	INLAND	126,0	+27,7	+29,0	97,7	+13,6	+3,4	94,5	+23,4	-28,7	
	AUSLAND	163,4	+45,5	+11,2	147,0	+48,6	+35,9	108,2	+20,9	-56,1	
GEBRAUCHSGUETER- PRODUZENTEN	INSGESAMT	154,5	+36,0	+16,3	132,9	+23,1	+10,8	120,0	+17,5	+7,7	
	INLAND	150,8	+35,6	+14,9	131,2	+24,6	+13,1	116,0	+20,5	+9,1	
	AUSLAND	179,3	+37,8	+24,1	144,5	+15,0	-1,6	146,9	+4,8	+1,6	
VERBRAUCHSGUETER- PRODUZENTEN	INSGESAMT	126,2	+16,7	+14,8	109,9	+2,0	+4,0	105,7	-2,4	-2,5	
	INLAND	120,0	+16,1	+18,5	101,3	-3,4	-2,0	103,4	-2,7	-3,6	
	AUSLAND	163,5	+19,3	+1,5	161,1	+29,6	+34,6	119,7	-0,5	+4,0	
DB	TEXTIL- UND BEKLEIDUNGS- GEWERBE	INSGESAMT	131,2	+28,1	+11,8	117,4	+9,1	+5,0	111,8	+5,0	+12,9
		INLAND	127,2	+29,0	+12,2	113,4	+11,3	+6,7	106,3	+3,1	+10,5
		AUSLAND	152,9	+23,5	+9,8	139,3	-0,1	-2,0	142,1	+13,4	+23,5
17	TEXTILGEWERBE	INSGESAMT	143,0	+34,9	+13,1	126,4	+13,1	+4,1	121,4	+8,7	+20,0
		INLAND	138,9	+38,1	+14,0	121,8	+16,2	+6,2	114,7	+6,2	+18,4
		AUSLAND	163,7	+23,1	+9,6	149,4	+2,0	-3,3	154,5	+19,0	+26,3
18	BEKLEIDUNGSGEWERBE	INSGESAMT	89,1	-0,6	+4,3	85,4	-8,1	+9,6	77,9	-11,6	-14,9
		INLAND	89,3	-2,9	+3,7	86,1	-6,8	+8,8	79,1	-9,1	-15,6
		AUSLAND	87,9	+29,3	-12,1	78,4	-19,7	+16,3	67,4	-31,4	-6,3
DC	LEDERGEWERBE	INSGESAMT	130,1	+51,3	+32,1	98,5	+4,1	-0,5	99,0	+24,1	+3,6
		INLAND	130,5	+58,4	+36,8	95,4	+3,4	-1,5	96,9	+24,6	+3,1
		AUSLAND	127,0	+3,4	-1,7	129,2	+9,2	+7,1	120,6	+21,1	+7,8
DD	HOLZGEWERBE (OHNE HERSTELLUNG VON MOEBELN)	INSGESAMT	152,4	+39,2	+26,4	120,6	+14,4	+0,7	119,8	+14,8	+0,1
		INLAND	141,0	+36,0	+31,4	107,3	+11,0	+4,3	102,9	-8,4	-6,5
		AUSLAND	277,2	+60,8	+4,1	266,3	+31,6	-12,7	305,2	+44,4	+36,4
DE	PAPIER- UND DRUCKGEWERBE	INSGESAMT	138,8	+33,7	+16,5	119,1	+16,5	+0,2	118,9	+12,7	+4,9
		INLAND	130,9	+26,8	+14,8	114,0	+13,2	+0,8	113,1	+7,9	+1,7
		AUSLAND	166,9	+57,5	+21,6	137,2	+27,6	-1,5	139,3	+29,0	+15,7
21	PAPIERGEWERBE	INSGESAMT	137,9	+38,7	+17,0	117,9	+15,8	-1,1	119,2	+13,6	+12,0
		INLAND	124,6	+29,5	+14,3	109,0	+11,2	-0,9	110,0	+7,1	+10,1
		AUSLAND	167,3	+57,2	+21,7	137,5	+24,9	-1,5	139,6	+27,4	+15,5
21.1	H.V. HOLZSTOFF, ZELLSTOFF, PAPIER, KARTON UND PAPPE	INSGESAMT	130,0	+44,4	+24,8	104,2	+12,2	-2,1	106,4	+8,6	+1,6
		INLAND	109,4	+30,5	+16,5	93,9	+6,9	-1,2	95,0	+1,7	+0,5
		AUSLAND	158,3	+60,9	+33,7	118,4	+18,8	-2,9	121,9	+16,9	+2,8
21.2	PAPIER-, KARTON- UND PAPPEVERARBEITUNG	INSGESAMT	146,7	+33,6	+10,2	133,1	+19,2	-0,3	133,5	+18,7	+23,2
		INLAND	136,6	+29,0	+12,9	121,0	+14,2	-0,6	121,7	+10,5	+16,8
		AUSLAND	190,2	+50,4	+2,4	185,7	+36,1	+0,8	184,3	+49,7	+45,5
22	DRUCKGEWERBE, VERVIEL- FAELTIGUNG VON BESPIELTEN TONTRAEGERN	INSGESAMT	140,7	+24,8	+15,7	121,6	+18,1	+2,8	118,3	+10,9	-6,8
		INLAND	139,9	+23,5	+15,5	121,1	+15,8	+3,0	117,6	+9,2	-7,8
		AUSLAND	160,4	+61,7	+21,4	132,1	+98,3	-1,7	134,4	+60,2	+18,7
DG	CHEMISCHE INDUSTRIE	INSGESAMT	131,8	+24,5	+13,4	116,2	+17,0	+7,1	108,5	+4,9	-2,7
		INLAND	123,3	+26,1	+16,1	106,2	+16,4	+4,2	101,9	+6,7	-5,8
		AUSLAND	158,8	+20,8	+7,4	147,8	+18,1	+14,3	129,3	+0,5	+6,2
24.1	HERSTELLUNG VON CHEMISCHEN GRUNDSTOFFEN	INSGESAMT	126,3	+33,4	+11,3	113,5	+26,7	+10,1	103,1	+11,5	+0,6
		INLAND	122,5	+32,1	+12,5	108,9	+28,3	+10,0	99,0	+12,4	-2,5
		AUSLAND	138,1	+36,9	+8,2	127,6	+22,7	+10,5	115,5	+9,1	+9,4
24.4	HERSTELLUNG VON PHARMA- ZEUTISCHEN ERZEUGNISSEN	INSGESAMT	149,2	+11,9	+12,3	132,8	+2,1	+11,0	119,6	-10,3	-6,8
		INLAND	127,2	+12,6	+20,1	105,9	-11,5	-3,2	109,4	-9,4	-6,2
		AUSLAND	261,8	+10,2	-3,0	269,8	+47,6	+57,0	171,9	-13,4	-9,5
DH	HERSTELLUNG VON GUMMI- UND KUNSTSTOFFWAREN	INSGESAMT	132,0	+29,4	+23,7	106,7	+13,8	+8,1	98,7	+18,6	-13,0
		INLAND	125,9	+27,4	+25,8	100,1	+12,3	+8,5	92,3	+16,8	-15,2
		AUSLAND	210,2	+47,4	+9,3	192,4	+25,1	+6,5	180,7	+32,1	+4,7
25.2	HERSTELLUNG VON KUNST- STOFFWAREN	INSGESAMT	131,3	+28,2	+27,8	102,7	+11,6	+6,9	96,1	+17,5	-17,8
		INLAND	124,9	+26,3	+30,0	96,1	+9,3	+7,0	89,8	+16,2	-19,6
		AUSLAND	228,5	+47,6	+13,2	201,9	+31,7	+5,2	191,9	+27,4	-2,1
DI	GLASGEWERBE, KERAMIK, VERARBEITUNG VON STEINEN UND ERDEN	INSGESAMT	138,6	+23,2	+32,4	104,7	+10,0	+7,8	97,1	+19,6	+5,7
		INLAND	131,9	+22,9	+35,4	97,4	+7,9	+5,8	92,1	+19,8	+9,1
		AUSLAND	200,7	+25,4	+16,9	171,7	+22,2	+19,5	143,7	+19,8	-10,5
26.1	HERSTELLUNG UND VERAR- BEITUNG VON GLAS	INSGESAMT	154,9	+25,8	+17,7	131,6	+15,4	+3,7	126,9	+11,5	+6,6
		INLAND	138,5	+23,6	+18,0	117,4	+11,4	-	117,4	+7,7	+11,5
		AUSLAND	259,5	+34,2	+16,5	222,7	+31,9	+18,7	187,6	+30,1	-9,0
DJ	METALLERZEUGUNG UND -BE- ARBEITUNG, HERSTELLUNG VON METALLERZEUGNISSEN	INSGESAMT	133,4	+30,8	+20,7	110,5	+22,1	+5,7	104,5	+15,1	-4,6
		INLAND	126,3	+30,5	+22,6	103,0	+18,3	+4,8	98,3	+14,2	-9,1
		AUSLAND	189,2	+32,3	+11,4	169,8	+45,3	+10,7	153,4	+19,8	+27,7

1; AUSGEWAHLTE WIRTSCHAFTSZWEIGE (OHNE ERNAHRUNGSGEWERBE UND TABAKVERARBEITUNG).

NEUE LAENDER UND BERLIN-OST

6 INDEX DES UMSATZES FUER DAS VERARBEITENDE GEWERBE

6.1 WERTINDEX 1995 = 100

NACH ABSCHNITTEN, UNTERABSCHNITTEN, ABTEILUNGEN, GRUPPEN UND KLASSEN
DER KLASSIFIKATION DER WIRTSCHAFTSZWEIGE, AUSGABE 1993 (WZ93)

WZ93- SCHL.	WIRTSCHAFTSZWEIG		VERAENDERUNG IN % MAR. 1998 GEGEN			VERAENDERUNG IN % FEB. 1998 GEGEN			VERAENDERUNG IN % JAN. 1998 GEGEN		
			1998	MAR. 1998		1998	FEB. 1998		1998	JAN. 1998	
			MAR.	MAR. 1997	FEB. 1998	FEB.	FEB. 1997	JAN. 1998	JAN.	JAN. 1997	DEZ. 1997
27	METALLERZEUGUNG UND -BEARBEITUNG	INSGESAMT	138,0	+30,3	+13,7	121,4	+27,8	+1,2	120,0	+16,7	+36,1
		INLAND	126,3	+32,7	+14,3	110,5	+20,9	-1,8	112,5	+16,7	+36,5
		AUSLAND	179,3	+25,1	+12,2	159,8	+48,9	+9,1	146,5	+16,6	+34,8
27.1	ERZEUGUNG VON ROHEISEN, STAHL UND FERROLEGIE- RUNGEN (EGKS 1)	INSGESAMT	125,3	+21,8	+9,1	114,8	+40,2	-2,2	117,4	+18,9	+39,1
		INLAND	114,8	+28,1	+9,5	104,8	+27,3	-9,8	116,2	+24,4	+38,8
		AUSLAND	150,4	+11,7	+8,5	138,6	+71,5	+15,0	120,5	+8,3	+40,1
27.5	GIESSEREIINDUSTRIE	INSGESAMT	167,0	+38,4	+13,7	146,9	+17,2	+1,5	144,8	+10,6	+32,4
		INLAND	155,6	+35,4	+14,3	136,1	+14,2	+1,6	134,0	+6,9	+30,9
		AUSLAND	305,6	+58,8	+10,3	277,1	+39,3	+0,6	275,5	+38,1	+42,1
28	HERSTELLUNG VON METALL- ERZEUGNISSEN	INSGESAMT	130,3	+31,1	+26,3	103,2	+17,9	+9,8	94,0	+13,5	-24,1
		INLAND	126,4	+29,5	+27,7	99,0	+16,7	+9,4	90,5	+12,4	-25,9
		AUSLAND	225,4	+59,0	+9,2	206,5	+35,5	+15,4	178,9	+30,6	+10,3
28.1	STAHL- UND LEICHTMETALL- BAU	INSGESAMT	143,2	+45,2	+47,8	96,9	+17,0	+10,9	87,4	+18,3	-42,8
		INLAND	141,6	+44,8	+49,4	94,8	+16,0	+9,7	86,4	+18,2	-42,9
		AUSLAND	357,8	+83,3	-4,5	374,5	+67,2	+76,8	211,8	+25,7	-36,2
DK	MASCHINENBAU	INSGESAMT	120,8	+19,7	+18,8	101,7	+10,9	-1,5	103,3	+26,7	-30,8
		INLAND	115,1	+11,5	+18,2	97,4	+5,8	-7,5	105,3	+25,1	-16,6
		AUSLAND	141,7	+53,4	+20,6	117,5	+29,8	+22,0	96,3	+34,5	-58,6
29.1	H.V. MASCHINEN F.D.ERZEUG. U.NUTZG.V.MECHAN.ENERGIE (O.LUFT-,STRASS.FAHRZ.BAU)	INSGESAMT	127,3	+26,8	+13,6	112,1	+22,6	+3,0	108,8	+26,7	-0,2
		INLAND	113,7	+23,5	+10,4	103,0	+23,1	+4,5	98,6	+23,3	+10,4
		AUSLAND	197,9	+37,7	+23,8	159,8	+21,0	-1,3	161,9	+38,5	-23,4
29.3	HERSTELLUNG VON LAND- U. FORSTWIRTSCHAFTLICHEN MASCHINEN	INSGESAMT	148,3	+87,5	+51,9	97,6	+32,6	+27,7	76,4	+48,9	-20,7
		INLAND	137,3	+121,5	+27,1	108,0	+80,6	+17,9	91,6	+81,7	+21,8
		AUSLAND	185,0	+36,4	+194,1	62,9	-47,2	+145,7	25,6	-52,7	-84,6
29.4	HERSTELLUNG VON WERK- ZEUGMASCHINEN	INSGESAMT	121,2	+15,9	+12,6	107,6	+23,5	+19,4	90,1	+21,9	-56,8
		INLAND	124,7	+5,3	+26,6	98,5	+3,0	+9,0	90,4	+13,7	-33,3
		AUSLAND	111,2	+70,8	-17,0	133,9	+113,6	+50,3	89,1	+54,4	-78,7
DL	H.V.BUEROMASCH.,DATENVERARB. GER.U.-EINRICHTG.;ELEKTROT., FEINMECHANIK U. OPTIK	INSGESAMT	159,0	+37,2	+24,5	127,7	+20,8	+3,6	123,3	+18,3	-22,3
		INLAND	140,7	+36,7	+29,8	108,4	+19,6	+1,2	107,1	+14,4	-23,3
		AUSLAND	288,8	+38,7	+9,1	264,6	+24,0	+11,4	237,6	+32,1	-19,3
30	H.V. BUEROMASCHINEN, DATENVERARBEITUNGS- RAETEN U. -EINRICHTUNGEN	INSGESAMT	371,5	+64,5	+45,1	256,0	+37,3	-16,8	307,8	+72,8	-0,6
		INLAND	321,3	+75,5	+76,9	181,6	+40,8	-31,9	266,7	+65,7	-5,8
		AUSLAND	620,2	+41,6	-0,7	624,6	+32,7	+22,2	511,3	+94,4	+15,8
31	HERSTELLUNG VON GERAEETEN DER ELEKTRIZITAETSERZEU- GUNG, -VERTEILUNG U.AE.	INSGESAMT	127,9	+37,1	+33,6	95,7	+13,0	+12,7	84,9	+2,3	-27,9
		INLAND	119,5	+36,7	+36,7	87,4	+11,3	+10,8	78,9	+0,6	-29,7
		AUSLAND	218,7	+38,6	+18,2	185,1	+22,6	+22,3	151,4	+13,2	-14,2
31.2	HERSTELLUNG VON ELEK- TRIZITAETVERTEILUNGS- U. -SCHALTEINRICHTUNGEN	INSGESAMT	93,9	+49,0	+22,7	76,5	+36,4	+22,4	62,5	+3,6	-33,4
		INLAND	85,5	+42,7	+31,7	64,9	+25,3	+13,5	57,2	+0,4	-37,3
		AUSLAND	289,2	+113,0	-17,0	348,3	+123,6	+85,9	187,4	+35,3	+24,1
31.6	HERSTELLUNG VON ELEK- TRISCHEN AUSRUESTUNGEN A.N.G.	INSGESAMT	173,3	+32,1	+47,9	117,2	+10,6	+12,2	104,5	+6,2	-33,9
		INLAND	158,5	+29,2	+38,2	114,7	+15,2	+14,1	100,5	+9,2	-33,9
		AUSLAND	501,7	+57,3	+188,5	173,9	-30,1	-9,7	192,6	-19,1	-33,2
32	RUNDFUNK-, FERNSEH- UND NACHRICHTENTECHNIK	INSGESAMT	188,4	+41,5	-2,0	192,2	+42,5	-1,0	194,2	+43,3	-15,2
		INLAND	147,5	+33,4	-5,8	156,5	+47,1	-1,0	158,1	+35,6	-4,0
		AUSLAND	322,8	+56,3	+4,5	308,9	+35,4	-1,1	312,2	+58,4	-29,0
33	MEDIZIN-, MESS-, STEUER- UND REGELUNGSTECHNIK, OPTIK	INSGESAMT	155,0	+17,3	+23,3	125,7	+7,2	+8,8	115,5	-1,0	-32,4
		INLAND	144,0	+19,3	+24,8	115,4	+9,8	+8,2	106,7	+3,4	-33,8
		AUSLAND	229,2	+10,2	+17,4	195,2	-2,1	+12,5	173,5	-15,9	-28,4
DM	FAHRZEUGBAU	INSGESAMT	153,7	+50,1	+19,1	129,0	+44,8	+22,5	105,3	+34,1	-23,4
		INLAND	154,3	+49,8	+21,3	127,2	+36,8	+18,8	107,1	+42,0	-13,9
		AUSLAND	151,4	+51,2	+11,2	136,2	+85,1	+39,0	98,0	+7,3	-48,4
34	HERSTELLUNG VON KRAFTWAGEN UND KRAFTWAGENTEILEN	INSGESAMT	172,2	+55,6	+17,0	147,2	+44,5	+15,9	127,0	+40,0	+12,0
		INLAND	169,5	+56,4	+14,6	147,9	+48,0	+20,9	122,3	+47,7	+14,8
		AUSLAND	186,7	+51,3	+29,9	143,7	+26,9	-6,1	153,0	+14,5	+1,5
34.1	HERSTELLUNG VON KRAFTWAGEN UND KRAFTWAGENMOTOREN	INSGESAMT	178,5	+57,3	+15,0	155,2	+49,7	+19,2	130,2	+47,1	+16,5
		INLAND	175,6	+57,5	+10,4	159,1	+55,7	+27,2	125,1	+62,9	+24,6
		AUSLAND	191,0	+56,8	+37,6	138,8	+26,1	-8,6	151,8	+9,5	-5,3
35	SONSTIGER FAHRZEUGBAU	INSGESAMT	118,3	+36,8	+25,9	94,0	+45,5	+47,8	63,6	+15,4	-65,3
		INLAND	120,5	+32,4	+48,6	81,1	+4,4	+10,3	73,5	+24,6	-55,2
		AUSLAND	112,8	+51,0	-11,9	128,0	+322,4	+237,7	37,9	-15,8	-83,7
35.1	SCHIFFBAU	INSGESAMT	53,6	+68,6	-15,3	63,3	+104,2	+23,9	51,1	+640,6	-28,6
		INLAND	83,0	+69,0	+351,1	18,4	-61,0	-76,5	78,2	+768,9	+219,2
		AUSLAND	1,4	+40,0	-99,0	143,3	+6413,6	+4676,7	3,0	-6,2	-98,1
35.3	LUFT- UND RAUMFAHRZEUGBAU	INSGESAMT	730,0	+84,1	+86,3	424,1	+85,1	+120,9	192,0	-18,4	-80,5
		INLAND
		AUSLAND
36.1	HERSTELLUNG VON MOEBELN	INSGESAMT	135,8	+24,8	+18,7	114,4	+11,0	+9,2	104,8	+5,9	+0,7
		INLAND	135,4	+23,9	+20,1	112,7	+9,5	+9,3	103,1	+4,2	-0,3
		AUSLAND	138,4	+36,2	+1,8	136,0	+29,4	+6,8	127,3	+27,2	+13,1

1) EUROPAEISCHE GEMEINSCHAFT FUER KOHLE UND STAHL.

WZ93- SCHL.	WIRTSCHAFTSZWEIG		VERAENDERUNG IN %			VERAENDERUNG IN %			KUMULIERT		2-MONATS- DURCHSCHNITT	
			1998	MAI 1998 GEGEN		1998	APR. 1998 GEGEN		JAN. 1998 BIS MAI 1998	VER- AEND. IN % GEGEN VORJAHR	APR. 1998 UND MAI 1998	VER- AEND. IN % GEGEN VORJAHR
			MAI	MAI 1997	APR. 1998	APR.	APR. 1997	MAR. 1998	1998	1998	1998	1998
D	VERARBEITENDES GEWERBE 1)	INSGESAMT	123,9	+13,9	-1,0	125,1	+5,1	-9,8	122,3	+16,9	124,5	+9,3
		INLAND	112,8	+8,7	-3,5	116,9	+2,1	-11,4	114,5	+14,3	114,9	+5,2
		AUSLAND	183,1	+35,3	+8,2	169,3	+18,1	-3,2	163,9	+28,0	176,2	+26,4
	VORLEISTUNGSGUETER- PRODUZENTEN	INSGESAMT	133,5	+16,9	-1,3	135,2	+8,5	-7,0	130,8	+18,6	134,4	+12,6
		INLAND	124,9	+15,2	-1,7	127,1	+6,7	-7,2	122,4	+17,1	126,0	+10,7
		AUSLAND	177,5	+23,7	+0,3	177,0	+15,6	-5,9	173,8	+24,0	177,3	+19,6
	INVESTITIONSGUETER- PRODUZENTEN	INSGESAMT	114,6	+11,5	+1,7	112,7	+1,2	-13,0	111,1	+16,3	113,7	+6,2
		INLAND	102,1	+4,3	-0,9	103,0	-4,7	-16,9	103,6	+11,8	102,6	-0,4
		AUSLAND	181,2	+40,2	+10,2	164,5	+27,7	+3,3	150,8	+36,2	172,9	+34,0
	GEBRAUCHSGUETER- PRODUZENTEN	INSGESAMT	118,0	+12,1	-8,0	128,2	+5,5	-14,3	128,2	+17,9	123,1	+8,6
		INLAND	93,7	-8,9	-25,2	125,2	+7,0	-14,4	121,0	+15,0	109,5	-0,5
		AUSLAND	277,6	+128,5	+86,9	148,5	-1,8	-13,8	175,9	+33,3	213,1	+56,2
	VERBRAUCHSGUETER- PRODUZENTEN	INSGESAMT	104,2	+0,4	-5,4	110,2	-4,3	-11,1	110,2	+1,8	107,2	-2,1
		INLAND	100,5	-2,2	-3,0	103,6	-6,5	-12,4	104,9	-0,6	102,1	-4,4
		AUSLAND	126,6	+15,0	-15,5	149,8	+6,2	-5,5	141,6	+13,0	138,2	+10,0
DB	TEXTIL- UND BEKLEIDUNGS- GEWERBE	INSGESAMT	108,7	+14,7	-5,6	115,2	+2,9	-11,7	116,5	+10,8	112,0	+8,3
		INLAND	104,0	+13,2	-6,8	111,6	+3,4	-12,0	112,3	+11,1	107,8	+7,9
		AUSLAND	134,3	+21,3	-0,7	135,2	+0,5	-10,8	139,8	+9,9	134,8	+10,0
17	TEXTILGEWERBE	INSGESAMT	121,0	+18,6	-6,3	129,1	+7,0	-9,3	127,8	+15,1	125,1	+12,3
		INLAND	115,2	+17,8	-7,8	124,9	+8,3	-9,8	122,9	+16,1	120,1	+12,7
		AUSLAND	149,8	+22,0	-0,1	150,0	+2,0	-7,5	152,4	+11,7	149,9	+11,0
18	BEKLEIDUNGSGEWERBE	INSGESAMT	64,9	-6,3	-1,4	65,8	-18,9	-25,7	76,3	-9,3	65,4	-13,0
		INLAND	67,6	-7,0	-0,6	68,0	-18,7	-23,3	77,7	-9,0	67,8	-13,3
		AUSLAND	40,4	+6,0	-12,7	46,3	-21,0	-47,1	63,9	-11,1	43,4	-10,3
DC	LEDERGEWERBE	INSGESAMT	94,8	+14,6	-9,9	105,2	+6,9	-17,3	104,1	+18,6	100,0	+10,4
		INLAND	93,8	+16,8	-9,0	103,1	+8,9	-19,1	102,5	+20,7	98,5	+12,6
		AUSLAND	105,7	-0,8	-16,6	126,7	-7,0	+2,1	120,1	+3,0	116,2	-4,3
DD	HOLZGEWERBE (OHNE HERSTELLUNG VON MOEBELN)	INSGESAMT	133,3	+17,7	+0,1	133,2	+5,3	-13,8	133,1	+17,0	133,3	+11,2
		INLAND	120,8	+14,9	+1,0	119,6	+2,0	-16,4	119,5	+13,4	120,2	+8,1
		AUSLAND	270,5	+33,4	-3,9	281,6	+24,2	+0,6	282,6	+37,3	276,1	+28,6
DE	PAPIER- UND DRUCKGEWERBE	INSGESAMT	126,4	+12,2	-7,5	136,7	+11,8	-6,5	132,0	+15,8	131,6	+12,0
		INLAND	119,3	+10,8	-5,6	126,4	+7,6	-7,7	124,1	+12,2	122,9	+9,1
		AUSLAND	151,2	+16,0	-12,7	173,2	+24,2	-3,3	159,9	+27,0	162,2	+20,2
21	PAPIERGEWERBE	INSGESAMT	126,5	+11,5	-8,3	137,9	+13,8	-6,9	133,4	+16,1	132,2	+12,6
		INLAND	115,7	+11,0	-5,9	123,0	+10,7	-7,7	121,3	+11,8	119,4	+10,9
		AUSLAND	150,2	+11,9	-12,2	171,1	+19,3	-5,4	160,2	+24,1	160,7	+15,8
21.1	H.V. HOLZSTOFF, ZELLSTOFF, PAPIER, KARTON UND PAPPE	INSGESAMT	124,5	+6,6	-9,6	137,7	+10,5	-5,6	129,1	+12,4	131,1	+8,6
		INLAND	111,0	+8,3	-5,1	117,0	+7,2	-5,5	113,3	+7,3	114,0	+7,8
		AUSLAND	143,0	+4,8	-13,9	166,0	+13,9	-5,7	150,7	+18,1	154,5	+9,5
21.2	PAPIER-, KARTON- UND PAPPEVERARBEITUNG	INSGESAMT	128,6	+17,1	-6,9	138,2	+17,7	-8,2	138,2	+20,3	133,4	+17,4
		INLAND	119,5	+13,3	-6,4	127,7	+13,3	-9,2	127,6	+15,2	123,6	+13,3
		AUSLAND	168,2	+30,9	-8,5	183,8	+33,6	-4,9	184,2	+38,9	176,0	+32,2
22	DRUCKGEWERBE, VERVIEL- FAELTIGUNG VON BESPIELTEN TONTRAEGERN	INSGESAMT	126,2	+13,7	-6,0	134,2	+7,7	-5,8	129,2	+15,3	130,2	+10,5
		INLAND	124,5	+10,6	-5,1	131,2	+3,6	-7,6	128,1	+12,8	127,9	+6,9
		AUSLAND	167,4	+133,5	-18,7	205,8	+164,9	+35,3	155,7	+99,9	186,6	+149,8
D6	CHEMISCHE INDUSTRIE	INSGESAMT	124,2	+9,8	-2,7	127,6	+3,5	-5,1	123,1	+11,4	125,9	+6,5
		INLAND	121,3	+9,9	-1,2	122,8	+4,1	-3,1	116,9	+11,4	122,1	+6,9
		AUSLAND	133,5	+9,6	-6,6	142,9	+2,1	-10,4	142,7	+11,2	138,2	+5,6
24.1	HERSTELLUNG VON CHEMISCHEN GRUNDSTOFFEN	INSGESAMT	125,5	+17,2	-1,9	127,9	+9,9	-3,3	122,4	+19,2	126,7	+13,3
		INLAND	127,1	+17,4	-1,2	128,6	+9,5	-0,4	120,7	+18,1	127,9	+13,3
		AUSLAND	120,7	+16,7	-4,0	125,7	+10,8	-11,4	127,5	+22,2	123,2	+13,7
24.4	HERSTELLUNG VON PHARMA- ZEUTISCHEN ERZEUGNISSEN	INSGESAMT	122,9	-9,8	-4,9	129,3	-8,6	-9,7	127,7	-4,0	126,1	-9,2
		INLAND	102,9	-17,5	-8,0	111,8	-8,9	-8,7	109,0	-8,0	107,4	-13,2
		AUSLAND	225,4	+15,2	+3,1	218,6	-7,8	-12,4	223,2	+7,8	222,0	+2,6
DH	HERSTELLUNG VON GUMMI- UND KUNSTSTOFFWAREN	INSGESAMT	127,8	+11,9	+0,8	126,8	+1,4	-5,3	119,3	+14,3	127,3	+6,4
		INLAND	118,8	+9,2	+0,6	118,2	-2,6	-7,7	112,0	+11,8	118,5	+3,0
		AUSLAND	243,8	+32,4	+2,4	238,2	+37,6	+13,3	213,0	+34,0	241,0	+34,9
25.2	HERSTELLUNG VON KUNST- STOFFWAREN	INSGESAMT	126,9	+8,2	+0,8	125,9	-0,3	-5,5	117,4	+11,9	126,4	+3,8
		INLAND	117,4	+5,4	+0,3	117,0	-3,8	-7,8	110,0	+9,7	117,2	+0,6
		AUSLAND	271,3	+30,9	+3,9	261,2	+32,2	+13,9	231,3	+32,9	266,3	+31,5
DI	GLASGEWERBE, KERAMIK, VERARBEITUNG VON STEINEN UND ERDEN	INSGESAMT	139,8	+12,6	-0,2	140,1	+1,3	-1,8	126,0	+13,2	140,0	+6,6
		INLAND	132,5	+11,0	-0,4	133,0	-1,3	-2,5	119,5	+12,0	132,8	+4,5
		AUSLAND	207,0	+23,1	+0,8	205,4	+21,0	+2,5	185,7	+21,7	206,2	+22,0
26.1	HERSTELLUNG UND VERAR- BEITUNG VON GLAS	INSGESAMT	151,7	+13,2	+2,2	148,5	+3,6	-8,0	146,3	+14,7	150,1	+8,2
		INLAND	134,8	+11,0	+2,6	131,4	-1,1	-9,9	131,8	+11,8	133,1	+4,7
		AUSLAND	259,4	+20,8	+0,5	258,1	+22,0	-1,3	238,8	+26,3	258,8	+21,4
DJ	METALLERZEUGUNG UND -BE- ARBEITUNG, HERSTELLUNG VON METALLERZEUGNISSEN	INSGESAMT	119,1	+14,0	+1,4	117,4	+6,5	-11,3	116,6	+15,7	118,3	+10,1
		INLAND	112,3	+12,1	+1,9	110,2	+5,4	-12,2	109,7	+14,5	111,3	+8,7
		AUSLAND	172,5	+24,8	-1,4	175,0	+13,6	-6,2	170,5	+22,4	173,8	+18,9

1) AUSGEWAELHTE WIRTSCHAFTSZWEIGE (OHNE ERNAHRUNGSGEWERBE UND TABAKVERARBEITUNG).

UND BERLIN-OST

DAS VERARBEITENDE GEBWERE
= 100
ABTEILUNGEN, GRUPPEN UND KLASSEN
ZWEIGE, AUSGABE 1993 (WZ93)
WERT

INDEX

1997 MAI	VER- ÄND. IN % GEGEN MAI 1996	1997 1.VJ	1997 4.VJ	1998 1.VJ	VERÄNDERUNG IN % 1.VJ 1998 GEGEN		1996 2.HJ	1997 1.HJ	1997 2.HJ	VERÄNDERUNG IN % 2.HJ 1997 GEGEN		1996	1997	VER- ÄND. IN % GEGEN 1996	WZ93 SCHL.
					1.VJ 1997	4.VJ 1997				2.HJ 1996	1.HJ 1997				
108,8	+6,0	98,4	126,7	120,8	+22,8	-4,7	107,9	107,9	124,4	+15,3	+15,3	103,6	116,1	+12,1	D
103,8	+1,4	94,3	119,7	114,3	+21,2	-4,5	107,5	103,3	117,7	+9,5	+13,9	103,0	110,5	+7,3	
135,3	+30,6	120,5	164,8	155,7	+29,2	-5,5	110,0	132,0	160,2	+45,6	+21,4	107,1	146,1	+36,4	
114,2	+8,0	104,2	126,4	128,4	+23,2	+1,6	108,6	113,3	127,2	+17,1	+12,3	104,9	120,2	+14,6	VORL.
108,4	+4,4	98,3	120,5	120,1	+22,2	-0,3	108,1	107,5	121,7	+12,6	+13,2	103,4	114,6	+10,8	
143,5	+24,1	134,8	156,8	171,5	+27,2	+9,4	111,2	142,9	155,2	+39,6	+8,6	112,9	149,0	+32,0	
102,8	+4,7	87,8	131,3	109,3	+24,5	-16,8	109,7	100,0	125,0	+13,9	+25,0	102,1	112,5	+10,2	INV.
97,9	-2,5	85,8	121,2	104,3	+21,6	-13,9	110,0	96,7	115,6	+5,1	+19,5	102,7	106,1	+3,3	
129,2	+49,2	98,5	184,9	136,1	+38,2	-26,4	108,1	117,7	175,4	+62,3	+49,0	98,9	146,5	+48,1	
105,3	+0,4	105,5	117,4	131,7	+24,8	+12,2	94,6	109,7	111,6	+18,0	+1,7	100,9	110,6	+9,6	GEBR.
102,9	-1,2	102,0	113,6	128,7	+26,2	+13,3	93,1	106,2	108,1	+16,1	+1,8	100,6	107,1	+6,5	
121,5	+9,6	129,1	142,2	151,1	+17,0	+6,3	105,0	133,3	134,4	+28,0	+0,8	103,1	133,8	+29,8	
103,8	+4,1	107,5	111,0	112,1	+4,3	+1,0	108,0	109,0	111,1	+2,9	+1,9	105,6	110,0	+4,2	VERB.
102,8	+2,5	104,6	109,2	106,8	+2,1	-2,2	106,1	106,4	108,3	+2,1	+1,8	104,3	107,4	+3,0	
110,1	+14,7	125,2	121,8	143,8	+14,9	+18,1	119,6	124,2	127,5	+6,6	+2,7	113,7	125,9	+10,7	
94,8	-1,0	106,2	111,2	119,5	+12,5	+7,5	103,0	106,1	108,5	+5,3	+2,3	103,6	107,3	+3,6	DB
91,9	-3,8	101,8	107,2	115,3	+13,3	+7,6	100,9	102,0	105,1	+4,2	+3,0	101,7	103,6	+1,9	
110,7	+13,7	130,3	133,4	143,2	+9,9	+7,3	114,5	128,6	127,5	+11,4	-0,9	113,8	128,1	+12,6	
102,0	+1,7	110,8	116,5	129,7	+17,1	+11,3	103,2	112,2	111,8	+8,3	-0,4	105,0	112,0	+6,7	17
97,8	-1,8	105,4	110,9	124,7	+18,3	+12,4	100,7	107,1	107,2	+6,5	+0,1	102,9	107,1	+4,1	
122,8	+18,6	137,4	144,0	154,1	+12,2	+7,0	115,4	137,8	134,6	+16,6	-2,3	115,5	136,2	+17,9	
69,3	-13,5	90,0	92,5	83,7	-7,0	-9,5	102,3	84,5	96,8	-5,4	+14,6	98,6	90,6	-8,1	18
72,7	-11,6	90,2	95,1	84,3	-6,5	-11,4	101,6	85,7	98,1	-3,4	+14,5	98,1	91,9	-6,3	
38,1	-35,9	87,6	69,0	77,5	-11,5	+12,3	109,1	73,2	84,9	-22,2	+16,0	103,2	79,0	-23,4	
82,7	+6,8	85,9	100,6	106,8	+24,3	+6,2	89,0	90,0	96,3	+8,2	+7,0	87,1	93,2	+7,0	DC
80,3	+5,2	83,2	98,3	105,2	+26,4	+7,0	87,9	87,1	94,2	+7,2	+8,2	85,8	90,6	+5,6	
106,6	+19,8	113,4	123,3	122,8	+8,3	-0,4	99,9	119,4	118,4	+18,5	-0,8	100,4	118,9	+18,4	
113,3	+4,0	109,7	137,1	133,1	+21,3	-2,9	129,2	117,3	136,0	+5,3	+15,9	115,0	126,6	+10,1	DD
105,1	-0,1	101,6	126,9	119,0	+17,1	-6,2	127,1	108,7	126,3	-0,6	+16,2	112,2	117,5	+4,7	
202,7	+35,6	199,8	248,3	286,9	+49,6	+15,5	152,0	212,0	241,5	+58,9	+13,9	145,3	226,7	+56,0	
112,7	+4,9	111,6	125,8	132,3	+18,5	+5,2	113,0	115,1	124,7	+10,4	+8,3	109,7	119,9	+9,3	DE
107,7	+2,5	109,3	122,3	124,9	+14,3	+2,1	113,6	110,9	119,4	+5,1	+7,7	109,6	115,2	+5,1	
130,3	+12,8	119,9	138,1	158,4	+32,1	+14,7	110,9	130,1	143,4	+29,3	+10,2	110,4	136,7	+23,8	
113,5	+0,8	113,3	122,8	134,3	+18,5	+9,4	115,0	116,5	124,3	+8,1	+6,7	113,5	120,4	+6,1	21
104,2	-4,9	109,0	115,5	122,6	+12,5	+6,1	116,1	108,9	115,0	-0,9	+5,6	113,9	112,0	-1,7	
134,2	+12,5	122,6	139,2	159,9	+30,4	+14,9	112,5	133,2	145,1	+29,0	+8,9	112,5	139,1	+23,6	
116,8	+5,8	111,0	126,3	127,8	+15,1	+1,2	110,8	117,1	128,7	+16,2	+9,9	108,6	122,9	+13,2	21.1
102,5	-5,1	105,4	114,9	112,9	+7,1	-1,7	117,5	106,1	113,4	-3,5	+6,9	113,0	109,7	-2,9	
136,4	+20,2	118,7	142,0	148,1	+24,8	+4,3	101,6	132,1	149,7	+47,3	+13,3	102,7	140,9	+37,2	
109,8	-4,6	115,7	119,0	141,4	+22,2	+18,8	119,7	115,8	119,4	-0,3	+3,1	118,8	117,6	-1,0	21.2
105,5	-4,8	111,9	116,0	130,3	+16,4	+12,3	115,0	111,2	116,2	+1,0	+4,5	114,6	113,7	-0,8	
128,5	-4,0	132,3	132,2	189,6	+43,3	+43,4	139,7	135,8	133,6	-4,4	-1,6	137,2	134,7	-1,8	
111,0	+14,6	108,4	131,6	128,5	+18,5	-2,4	109,1	112,5	125,5	+15,0	+11,6	102,3	119,0	+16,3	22
112,6	+14,1	109,5	132,1	128,2	+17,1	-3,0	110,0	113,7	125,8	+14,4	+10,6	103,4	119,8	+15,9	
71,7	+27,6	80,1	120,8	135,2	+68,8	+11,9	86,6	83,2	117,6	+35,8	+41,3	77,3	100,4	+29,9	
113,1	+12,8	105,4	117,8	121,2	+15,0	+2,9	98,2	112,0	114,3	+16,4	+2,1	99,1	113,1	+14,1	DG
110,4	+9,0	98,7	112,6	113,5	+15,0	+0,8	99,6	107,0	110,3	+10,7	+3,1	98,7	108,6	+10,0	
121,8	+25,1	126,5	134,0	145,7	+15,2	+8,7	93,4	128,0	127,0	+36,0	-0,8	100,4	127,5	+27,0	
107,1	+17,2	96,6	111,8	119,5	+23,7	+6,9	86,4	104,5	108,1	+25,1	+3,4	89,6	106,3	+18,6	24.1
108,3	+14,6	95,1	110,3	116,0	+22,0	+5,2	93,5	104,7	108,1	+15,6	+3,2	92,7	106,4	+14,8	
103,4	+26,3	101,5	116,4	130,4	+28,5	+12,0	64,8	104,1	108,0	+66,7	+3,7	80,2	106,1	+23,3	
136,3	+16,1	129,0	129,0	128,7	-0,2	-0,2	121,3	133,2	126,9	+4,6	-4,7	118,0	130,0	+10,2	24.4
124,7	+13,6	115,0	113,3	110,0	-4,3	-2,9	110,1	119,8	112,0	+1,7	-6,5	108,0	115,9	+7,3	
195,7	+25,4	200,8	209,1	224,0	+11,6	+7,1	178,7	201,3	202,6	+13,4	+0,6	169,1	201,9	+19,4	
114,2	+4,1	94,3	130,6	114,0	+20,9	-12,7	117,8	108,3	132,5	+12,5	+22,3	109,1	120,4	+10,4	DH
108,8	+1,7	90,4	126,5	107,7	+19,1	-14,9	116,4	104,3	128,9	+10,2	+23,0	107,2	116,3	+8,5	
184,2	+27,5	146,0	183,5	194,4	+33,2	+5,9	136,0	161,3	186,8	+37,4	+15,8	133,6	174,1	+30,3	
117,3	+4,2	93,6	132,7	111,5	+19,1	-16,0	122,3	109,2	134,8	+10,2	+23,4	110,9	122,0	+10,0	25.2
111,4	+1,6	89,5	128,1	105,1	+17,4	-18,0	120,2	104,7	130,1	+8,2	+24,3	108,9	117,4	+7,9	
207,3	+31,1	155,2	201,9	208,0	+34,0	+3,0	153,0	177,2	206,0	+34,6	+16,3	143,3	191,6	+35,7	
124,2	+10,1	98,0	125,2	116,7	+19,1	-6,8	118,3	116,5	130,8	+10,6	+12,3	107,5	123,6	+15,0	DI
119,4	+5,4	93,2	119,4	110,7	+18,8	-7,3	118,8	111,9	126,5	+6,5	+13,0	107,1	119,2	+11,3	
168,1	+56,8	141,6	179,2	172,0	+21,5	-4,0	113,5	158,2	169,8	+49,6	+7,3	110,9	164,0	+47,9	
134,0	+28,6	120,1	151,1	143,7	+19,7	-4,9	117,8	131,8	149,2	+26,7	+13,2	110,4	140,5	+27,3	26.1
121,4	+17,4	111,8	138,6	131,0	+17,2	-5,5	117,4	121,5	138,8	+18,2	+14,2	109,5	130,2	+18,9	
214,7	+96,6	173,1	230,9	225,4	+30,2	-2,4	119,8	197,4	215,3	+79,7	+9,1	115,7	206,4	+78,4	
104,5	-0,4	96,4	117,4	115,4	+19,7	-1,7	109,1	104,0	119,2	+9,3	+14,6	103,4	111,6	+7,9	DJ
100,2	-1,8	91,5	114,1	108,7	+18,8	-4,7	106,9	98,3	115,2	+7,8	+16,0	100,9	107,2	+6,2	
138,2	+8,4	134,8	142,9	168,3	+24,9	+17,8	126,2	140,9	150,5	+19,3	+6,8	123,1	145,7	+18,4	

6 INDEX DES UMSATZES FUER
1995
NACH ABSCHNITTEN, UNTERABSCHNITTEN,
DER KLASSIFIKATION DER WIRTSCHAFTS
6.1 ORIGINAL

VOLUMEN

WZ93-	WIRTSCHAFTSZWEIG		1998 MAI	VERAENDERUNG IN % MAI 1998 GEGEN		1998 APR.	VERAENDERUNG IN % APR. 1998 GEGEN		KUMULIERT		2-MONATS- DURCHSCHNITT	
				MAI 1997	APR. 1998		APR. 1997	MAR. 1998	JAN. 1998 BIS MAI 1998	VER- AEND. IN % GEGEN VORJAHR	APR. 1998 UND MAI 1998	VER- AEND. IN % GEGEN VORJAHR
27	METALLERZEUGUNG UND -BEARBEITUNG	INSGESAMT	127,8	+14,6	-0,3	128,2	+5,5	-7,5	127,5	+14,9	128,0	+9,9
		INLAND	117,6	+11,0	-1,3	119,2	+3,4	-6,6	118,1	+13,2	118,4	+7,1
		AUSLAND	163,9	+24,7	+2,5	159,9	+11,4	-9,9	160,7	+19,2	161,9	+17,7
27.1	ERZEUGUNG VON ROHEISEN, STAHL UND FERROLEGIE- RUNGEN (EGKS) 1)	INSGESAMT	116,6	+5,6	+6,6	109,4	-3,3	-14,2	118,1	+9,4	113,0	+1,1
		INLAND	108,6	-1,4	+1,4	107,1	-2,0	-9,2	112,3	+8,4	107,9	-1,6
		AUSLAND	135,7	+22,0	+18,0	115,0	-5,9	-23,4	132,0	+11,3	125,4	+7,5
27.5	GIESSEREIINDUSTRIE	INSGESAMT	146,5	+19,0	+0,1	146,4	+6,6	-8,3	146,4	+16,0	146,5	+12,4
		INLAND	142,5	+21,0	+2,5	139,0	+5,9	-8,0	139,0	+14,9	140,8	+13,1
		AUSLAND	195,1	+3,9	-17,5	236,5	+11,5	-10,6	235,8	+24,7	215,8	+7,9
28	HERSTELLUNG VON METALL- ERZEUGNISSEN	INSGESAMT	113,2	+13,4	+2,7	110,2	+7,4	-14,0	109,2	+16,4	111,7	+10,4
		INLAND	109,5	+12,8	+4,1	105,2	+6,5	-15,4	105,2	+15,4	107,4	+9,6
		AUSLAND	204,3	+25,3	-11,4	230,5	+19,2	+4,6	206,4	+32,5	217,4	+22,0
28.1	STAHL- UND LEICHTMETALL- BAU	INSGESAMT	114,7	+13,6	+10,9	103,4	+4,8	-26,9	108,5	+19,9	109,1	+9,2
		INLAND	112,7	+12,8	+13,3	99,5	+2,2	-28,8	106,3	+18,6	106,1	+7,5
		AUSLAND	379,9	+59,2	-35,7	590,6	+116,7	+65,4	382,7	+74,1	485,3	+89,9
DK	MASCHINENBAU	INSGESAMT	103,3	+4,7	-3,7	107,3	+6,6	-8,2	105,3	+12,6	105,3	+5,6
		INLAND	96,1	+4,2	-1,5	97,6	-2,7	-12,5	100,4	+7,8	96,9	+0,6
		AUSLAND	129,4	+5,6	-9,4	142,9	+39,7	+4,6	123,1	+29,9	136,2	+21,2
29.1	H.V. MASCHINEN F.D.ERZEUG. U.NUTZG.V.MECHAN.ENERGIE (O.LUFT-,STRASS.FAHRZ.BAU)	INSGESAMT	108,0	+7,2	-3,3	111,7	+6,5	-8,7	110,8	+16,8	109,9	+6,9
		INLAND	99,5	+7,2	-2,6	102,2	+5,4	-6,5	100,9	+15,3	100,9	+6,3
		AUSLAND	152,1	+7,5	-5,8	161,5	+10,5	-14,9	162,3	+21,8	156,8	+9,0
29.3	HERSTELLUNG VON LAND- U. FORSTWIRTSCHAFTLICHEN MASCHINEN	INSGESAMT	98,9	+40,5	-4,4	103,4	+70,1	-26,9	102,0	+55,0	101,2	+54,3
		INLAND	88,7	+40,1	-10,1	98,7	+44,9	-24,8	102,0	+70,6	93,7	+42,6
		AUSLAND	132,6	+40,9	+11,7	118,7	+222,6	-32,2	102,0	+19,0	125,7	+91,9
29.4	HERSTELLUNG VON WERK- ZEUGMASCHINEN	INSGESAMT	98,9	+14,5	-17,3	119,6	+12,9	+2,4	105,2	+16,4	109,3	+13,6
		INLAND	100,2	+17,3	-8,7	109,7	-7,6	-8,8	102,6	+4,5	105,0	+2,8
		AUSLAND	95,1	+6,5	-35,8	148,2	+114,5	+38,9	112,9	+66,3	121,7	+53,7
DL	H.V.BUEROMASCH.,DATENVERARB. GER.U.-EINRICHTG.;ELEKTROT., FEINMECHANIK U. OPTIK	INSGESAMT	149,1	+30,8	+14,3	130,4	+5,6	-18,8	138,7	+23,2	139,8	+17,7
		INLAND	129,2	+30,9	+12,6	114,7	+6,9	-19,5	121,0	+22,7	122,0	+18,4
		AUSLAND	291,0	+30,5	+19,8	242,9	+1,6	-15,7	264,8	+24,7	267,0	+15,6
30	H.V. BUEROMASCHINEN, DATENVERARBEITUNGSGE- RAEATEN U. -EINRICHTUNGEN	INSGESAMT	489,7	+177,1	+111,8	231,2	+0,8	-42,8	346,4	+69,2	360,5	+77,5
		INLAND	468,1	+285,0	+119,7	213,1	+26,6	-40,3	306,5	+93,9	340,6	+134,9
		AUSLAND	596,6	+33,1	+86,1	320,5	-39,6	-49,6	543,3	+25,0	458,6	-6,3
31	HERSTELLUNG VON GERAETEN DER ELEKTRIZITAETSERZEU- GUNG, -VERTEILUNG U.AE.	INSGESAMT	106,7	+12,3	+5,3	101,3	-	-20,0	102,9	+12,8	104,0	+5,9
		INLAND	95,8	+5,9	+1,3	94,6	-0,7	-20,3	95,1	+10,8	95,2	+2,5
		AUSLAND	224,3	+55,4	+29,3	173,5	+4,6	-18,4	187,8	+25,6	198,9	+28,2
31.2	HERSTELLUNG VON ELEK- TRIZITAETSERZEUGUNGS- U. -SCHALTEINRICHTUNGEN	INSGESAMT	74,9	+11,5	+0,9	74,2	+12,1	-18,6	75,1	+21,3	74,6	+11,8
		INLAND	68,5	+8,6	+2,4	66,9	+8,3	-19,6	67,5	+16,2	67,7	+8,3
		AUSLAND	225,2	+37,6	-8,6	246,5	+44,5	-11,3	252,6	+67,7	235,9	+41,1
31.6	HERSTELLUNG VON ELEK- TRISCHEN AUSRUESTUNGEN A.N.G.	INSGESAMT	141,8	+19,6	+19,0	119,2	-0,3	-28,3	128,5	+13,6	130,5	+9,6
		INLAND	118,8	+1,6	+3,3	115,0	-1,1	-24,6	119,1	+10,3	116,9	+0,3
		AUSLAND	649,2	+316,7	+208,1	210,7	+10,1	-55,3	336,1	+48,2	430,0	+147,7
32	RUNDFUNK-, FERNSEH- UND NACHRICHTENTECHNIK	INSGESAMT	191,0	+28,1	-4,5	199,9	+24,9	+2,5	196,8	+37,5	195,5	+26,5
		INLAND	145,8	+27,6	-8,5	159,4	+22,0	+3,3	157,4	+35,1	152,6	+24,6
		AUSLAND	339,0	+28,8	+1,9	332,6	+29,9	+1,3	325,5	+41,4	335,8	+29,4
33	MEDIZIN-, MESS-, STEUER- UND REGULUNGSTECHNIK, OPTIK	INSGESAMT	124,1	+3,5	-0,6	124,9	+1,4	-16,5	126,4	+5,3	124,5	+2,4
		INLAND	111,2	+5,3	-1,6	113,0	+4,9	-18,5	115,4	+8,3	112,1	+5,1
		AUSLAND	214,6	-0,7	+2,9	208,5	-7,9	-6,5	201,2	-3,9	211,6	-4,4
DM	FAHRZEUGBAU	INSGESAMT	126,7	+11,8	-9,4	139,9	+5,9	-7,0	129,3	+26,3	133,3	+8,6
		INLAND	99,4	-14,6	-26,5	135,2	-0,3	-10,9	123,3	+18,4	117,3	-6,9
		AUSLAND	237,3	+134,7	+49,1	159,2	+35,1	+9,3	153,6	+61,0	198,3	+81,1
34	HERSTELLUNG VON KRAFTWAGEN UND KRAFTWAGENTEILEN	INSGESAMT	140,4	+31,8	-8,6	153,6	+21,8	-8,8	146,2	+37,5	147,0	+26,4
		INLAND	103,0	-2,4	-31,7	150,9	+24,6	-9,4	137,1	+33,2	127,0	+12,1
		AUSLAND	340,9	+203,8	+102,4	168,4	+9,7	-6,0	194,8	+55,5	254,7	+91,6
34.1	HERSTELLUNG VON KRAFTWAGEN UND KRAFTWAGENMOTOREN	INSGESAMT	133,7	+23,5	-12,2	152,2	+15,3	-11,5	146,6	+36,0	143,0	+19,0
		INLAND	71,4	-34,6	-52,3	149,7	+18,6	-11,8	133,1	+28,0	110,6	-6,0
		AUSLAND	399,2	+280,6	+144,9	163,0	+3,8	-10,3	204,2	+64,4	281,1	+114,6
35	SONSTIGER FAHRZEUGBAU	INSGESAMT	100,4	-20,5	-11,7	113,7	-20,8	-2,1	97,0	+2,3	107,1	-20,6
		INLAND	91,5	-34,9	-8,8	100,3	-40,3	-15,6	92,7	-13,3	95,9	-37,8
		AUSLAND	124,0	+39,5	-16,8	149,0	+89,3	+36,8	108,5	+73,0	136,5	+62,9
35.1	SCHIFFBAU	INSGESAMT	21,3	-78,2	-62,0	56,1	-63,2	+7,3	48,2	-24,3	38,7	-69,0
		INLAND	30,9	-79,3	+263,5	8,5	-96,4	-89,5	42,9	-56,1	19,7	-89,8
		AUSLAND	4,3	-6,5	-96,9	140,8	+3420,0	+9999,9	57,7	+1823,3	72,6	+1588,4
35.3	LUFT- UND RAUMFAHRZEUGBAU	INSGESAMT	513,9	-3,5	-9,6	568,6	+67,0	-26,1	490,6	+40,1	541,3	+24,0
		INLAND	
		AUSLAND	
36.1	HERSTELLUNG VON MOEBELN	INSGESAMT	99,8	+5,3	-9,9	110,8	-4,3	-14,6	110,1	+7,6	105,3	-
		INLAND	98,2	+4,7	-10,2	109,4	-5,1	-15,5	108,7	+6,6	103,8	-0,8
		AUSLAND	120,3	+12,6	-6,0	128,0	+5,4	-4,1	127,4	+20,6	124,2	+8,9

1) EUROPAEISCHE GEMEINSCHAFT FUER KOHLE UND STAHL.

STBA,FS 4,R 2.2, 5/1998

UND BERLIN-DST

DAS VERARBEITENDE GEWERBE
= 100
ABTEILUNGEN, GRUPPEN UND KLASSEN
ZWEIGE, AUSGABE 1993 (W293)
WERT

INDEX

1997 MAI	VER- ÄND. IN % GEGEN MAI 1996	1997 1.VJ	1997 4.VJ	1998 1.VJ	VERÄNDERUNG IN % 1.VJ 1998 GEGEN		1996 2.HJ	1997 1.HJ	1997 2.HJ	VERÄNDERUNG IN % 2.HJ 1997 GEGEN		1996	1997	VER- ÄND. IN % GEGEN 1996	WZ93 SCHL.
					1.VJ 1997	4.VJ 1997				2.HJ 1996	1.HJ 1997				
111,5	+4,8	107,4	113,0	127,2	+18,4	+12,6	105,5	112,9	117,7	+11,6	+4,3	105,3	115,3	+9,5	27
105,9	+6,8	100,1	107,1	117,9	+17,8	+10,1	100,6	108,5	110,4	+9,7	+3,7	100,5	108,4	+7,9	
131,4	-0,2	133,1	133,8	159,9	+20,1	+19,5	122,6	135,7	143,2	+16,8	+5,5	122,3	139,5	+14,1	
110,4	+4,5	105,5	109,3	121,5	+15,2	+11,2	101,0	109,3	111,9	+10,8	+2,4	100,5	110,6	+10,0	27.1
110,1	+13,6	99,5	108,7	115,2	+15,8	+6,0	96,2	105,7	107,0	+11,2	+1,2	95,8	106,4	+11,1	
111,2	-11,9	119,9	110,8	136,5	+13,8	+23,2	112,4	117,8	123,7	+10,1	+5,0	111,5	120,7	+8,3	
123,1	+11,1	123,5	123,4	146,3	+18,5	+18,6	108,2	127,8	126,0	+16,5	-1,4	111,4	126,9	+13,9	27.5
117,8	+9,1	118,7	117,1	137,9	+16,2	+17,8	105,1	122,7	120,6	+14,7	-1,7	108,4	121,6	+12,2	
187,8	+29,1	181,8	199,5	249,1	+37,0	+24,9	146,1	189,5	192,0	+31,4	+1,3	148,0	190,7	+28,9	
99,8	-3,9	88,9	120,2	107,5	+20,9	-10,6	111,5	98,0	120,2	+7,8	+22,7	102,2	109,1	+6,8	28
97,1	-6,2	86,8	117,9	103,7	+19,5	-12,0	110,3	95,4	117,9	+6,9	+23,6	101,2	106,6	+5,3	
163,0	+45,3	140,9	176,6	199,1	+41,3	+12,7	139,8	159,7	177,6	+27,0	+11,2	126,2	168,6	+33,6	
101,0	+8,5	84,3	134,9	108,1	+28,2	-19,9	118,1	96,1	130,4	+10,4	+35,7	101,8	113,2	+11,2	28.1
99,9	+7,5	83,5	133,3	106,5	+27,5	-20,1	117,4	95,0	128,6	+9,5	+35,4	101,4	111,8	+10,3	
238,6	+91,8	196,0	344,3	314,3	+60,4	-8,7	193,9	231,0	358,9	+85,1	+55,4	152,0	294,9	+94,0	
98,7	+11,5	89,3	120,5	105,3	+17,9	-12,6	105,6	96,7	119,4	+13,1	+23,5	98,9	108,1	+9,3	DK
92,2	+3,0	91,1	109,5	102,8	+12,8	-6,1	105,2	95,5	108,3	+2,9	+13,4	99,2	101,9	+2,7	
122,5	+43,6	83,1	160,8	114,4	+37,7	-28,9	107,2	101,4	160,0	+49,3	+57,8	97,7	130,7	+33,8	
100,7	-5,2	89,6	111,8	111,5	+24,4	-0,3	101,3	97,4	111,2	+9,8	+14,2	101,6	104,3	+2,7	29.1
92,8	-7,7	82,6	96,8	101,0	+22,3	+4,3	95,0	89,1	98,2	+3,4	+10,2	96,7	93,6	-3,2	
141,5	+4,6	126,2	189,6	165,9	+31,5	-12,5	133,6	140,9	178,5	+33,6	+26,7	127,2	159,7	+25,6	
70,4	-13,9	65,9	71,3	102,6	+55,7	+43,9	87,9	71,7	82,5	-6,1	+15,1	84,0	77,1	-8,2	29.3
63,3	-28,4	55,9	53,8	107,5	+92,3	+79,8	78,6	64,5	68,8	-12,5	+6,7	79,9	66,7	-16,5	
94,1	+56,1	99,2	109,2	86,3	-13,0	-21,0	118,3	95,5	127,8	+8,0	+33,8	97,3	111,6	+14,7	
86,4	-16,8	86,5	137,8	102,6	+18,6	-25,5	108,8	89,0	116,8	+7,4	+31,2	100,6	102,9	+2,3	29.4
85,4	-17,6	95,6	109,8	101,0	+5,6	-8,0	100,8	96,8	107,7	+6,8	+11,3	100,5	102,2	+1,7	
89,3	-14,5	60,4	218,3	107,1	+77,3	-50,9	131,8	66,4	142,9	+8,4	+115,2	100,8	104,6	+3,8	
114,0	+9,4	108,6	149,4	138,1	+27,2	-7,6	116,3	115,9	144,9	+24,6	+25,0	109,3	130,4	+19,3	DL
98,7	-2,0	95,7	129,7	120,4	+25,8	-7,2	111,9	101,4	126,9	+13,4	+25,1	105,7	114,2	+8,0	
223,0	+73,1	199,8	289,8	263,4	+31,8	-9,1	146,8	219,1	272,7	+85,8	+24,5	134,7	245,9	+82,6	
176,7	+51,4	205,8	380,7	337,1	+63,8	-11,5	197,9	200,0	318,1	+60,7	+59,1	155,2	259,0	+66,9	30
121,6	+12,2	168,9	312,5	283,8	+70,0	-9,2	163,7	156,8	265,0	+61,9	+69,0	133,4	210,9	+58,1	
448,4	+184,3	397,8	717,4	593,8	+50,8	-16,4	366,8	413,2	580,2	+58,2	+40,4	262,7	496,7	+89,1	
95,0	-6,6	86,6	112,1	102,2	+18,0	-8,8	105,4	94,9	115,2	+9,3	+21,4	100,1	105,1	+5,0	31
90,5	-10,0	81,1	106,4	95,0	+17,1	-10,7	104,4	89,2	108,3	+3,7	+21,4	98,7	98,7	-	
144,3	+27,7	145,7	173,3	180,4	+23,8	+4,1	116,3	157,9	190,3	+63,6	+20,5	115,1	174,1	+51,3	
67,2	-38,0	58,7	83,3	75,5	+28,6	-9,4	100,9	66,0	85,6	-15,2	+29,7	94,5	75,8	-19,8	31.2
63,1	-40,6	55,2	79,3	67,4	+22,1	-15,0	99,4	61,6	80,0	-19,5	+29,9	92,9	70,8	-23,8	
163,7	+3,5	139,5	176,6	263,8	+89,1	+49,4	136,0	170,1	217,1	+59,6	+27,6	131,9	193,6	+46,8	
118,6	+29,1	109,1	133,6	127,1	+16,5	-4,9	104,4	115,4	133,4	+27,8	+15,6	103,0	124,4	+20,8	31.6
116,9	+28,7	102,3	128,4	120,5	+17,8	-6,2	102,7	110,6	128,0	+24,6	+15,7	101,9	119,3	+17,1	
155,8	+35,5	262,3	249,7	273,5	+4,3	+9,5	141,1	220,9	252,8	+79,2	+14,4	128,3	236,9	+84,6	
149,1	+37,7	135,4	192,7	197,6	+45,9	+2,5	122,4	147,4	189,5	+54,8	+28,6	119,8	168,4	+40,6	32
114,3	+9,5	112,5	142,5	160,6	+42,8	+12,7	124,5	120,3	151,1	+21,4	+25,6	120,1	135,7	+13,0	
263,1	+117,4	210,5	357,2	318,7	+51,4	-10,8	115,5	235,9	315,3	+173,0	+33,7	118,8	275,6	+132,0	
119,9	+15,2	119,0	145,7	127,6	+7,2	-12,4	115,7	123,6	136,8	+18,2	+10,7	112,9	130,2	+15,3	33
105,6	+10,6	106,6	134,1	117,6	+10,3	-12,3	109,3	108,1	122,6	+12,2	+13,4	108,5	115,3	+6,3	
216,2	+36,9	201,2	227,0	194,3	-3,4	-14,4	155,9	226,8	233,6	+49,8	+3,0	140,4	230,2	+64,0	
113,3	+7,3	88,8	136,1	126,6	+42,6	-7,0	99,1	107,8	126,7	+27,9	+17,5	99,6	117,2	+17,7	DM
116,4	+4,8	89,5	132,5	127,3	+42,2	-3,9	101,9	109,5	123,5	+21,2	+12,8	102,8	116,5	+13,3	
101,1	+21,5	86,1	151,2	123,8	+43,8	-18,1	87,8	101,3	139,6	+59,0	+37,8	86,5	120,4	+39,2	
106,5	+2,0	99,7	120,9	145,6	+46,0	+20,4	89,6	108,7	116,0	+29,5	+6,7	98,4	112,3	+14,1	34
105,5	+2,9	95,9	115,8	143,9	+50,1	+24,3	88,8	105,4	112,4	+26,6	+6,6	98,7	108,9	+10,3	
112,2	-2,0	120,3	148,8	154,9	+28,8	+4,1	93,9	126,8	135,3	+44,1	+6,7	96,7	131,1	+35,6	
108,3	+1,5	99,6	117,7	149,1	+49,7	+26,7	79,9	109,8	112,4	+40,7	+2,4	95,1	111,1	+16,8	34.1
109,1	+4,7	94,9	110,3	148,1	+56,1	+34,3	77,6	106,5	107,7	+38,8	+1,1	95,7	107,1	+11,9	
104,9	-10,6	119,7	149,1	153,0	+27,8	+2,6	89,3	124,1	132,5	+48,4	+6,8	92,7	128,3	+38,4	
126,3	+17,2	68,0	165,2	90,3	+32,8	-45,3	117,3	106,2	147,1	+25,4	+38,5	101,9	126,6	+24,2	35
140,5	+7,9	75,4	189,6	90,5	+20,0	-46,6	131,0	118,6	148,2	+13,1	+25,0	112,0	133,4	+19,1	
88,9	+81,8	48,6	153,7	89,8	+84,8	-41,6	81,1	73,4	144,2	+77,8	+96,5	75,4	108,8	+44,3	
97,5	-22,4	22,8	110,8	54,6	+139,5	-50,7	106,8	89,4	91,3	-14,5	+2,1	98,6	90,4	-8,3	35.1
149,6	-17,9	34,5	120,3	58,4	+69,3	-51,5	150,4	123,7	104,1	-30,8	-15,8	129,0	113,9	-11,7	
4,6	-81,3	2,1	93,6	47,9	+2181,0	-48,8	29,1	28,4	68,5	+135,4	+141,2	44,6	48,5	+8,7	
532,4	+163,2	292,5	626,2	456,8	+56,2	-27,1	265,6	351,4	635,0	+139,1	+80,7	205,8	493,2	+139,7	35.3
.	
94,8	-11,3	100,3	110,6	113,3	+13,0	+2,4	101,4	103,1	101,8	+0,4	-1,3	103,5	102,5	-1,0	36.1
93,8	-12,4	100,3	109,6	112,0	+11,7	+2,2	101,0	102,8	100,9	-0,1	-1,8	103,5	101,8	-1,6	
106,8	+2,8	100,0	124,1	129,5	+29,5	+4,4	106,8	107,5	113,4	+6,2	+5,5	104,2	110,4	+6,0	

NEUE LAENDER UND BERLIN-OST

6 INDEX DES UMSATZES FUER DAS VERARBEITENDE GEMERBE

6.1 VOLUMENINDEX 1995 = 100

NACH ABSCHNITTEN, UNTERABSCHNITTEN, ABTEILUNGEN, GRUPPEN UND KLASSEN
DER KLASSIFIKATION DER WIRTSCHAFTSZWEIGE, AUSGABE 1993 (WZ93)

WZ93- SCHL.	WIRTSCHAFTSZWEIG		VERAENDERUNG IN %			VERAENDERUNG IN %			VERAENDERUNG IN %		
			1998	MAR. 1998 GEGEN		1998	FEB. 1998 GEGEN		1998	JAN. 1998 GEGEN	
				MAR.	MAR. 1997		FEB. 1998	FEB.		FEB. 1997	JAN. 1998
0	VERARBEITENDES GEMERBE 1)	INSGESAMT	198,7	+31,0	+20,2	115,4	+19,5	+6,7	108,2	+16,7	-13,8
		INLAND	132,0	+29,5	+22,4	107,8	+16,5	+4,7	103,0	+16,5	-11,2
		AUSLAND	174,9	+37,4	+12,0	156,1	+31,7	+14,6	136,2	+17,8	-22,8
	VORLEISTUNGSGUETER- PRODUZENTEN	INSGESAMT	145,3	+32,5	+18,2	122,9	+21,1	+5,0	117,1	+15,5	+3,3
		INLAND	137,0	+31,7	+19,9	114,3	+19,7	+5,0	108,9	+14,3	+0,6
		AUSLAND	188,0	+35,3	+12,4	167,3	+26,1	+5,0	159,3	+20,1	+13,5
	INVESTITIONSGUETER- PRODUZENTEN	INSGESAMT	129,5	+30,4	+25,1	103,5	+19,5	+8,9	95,0	+22,7	-35,8
		INLAND	123,9	+27,3	+29,2	95,9	+13,4	+3,1	93,0	+23,2	-28,8
		AUSLAND	159,2	+44,5	+10,9	143,5	+47,3	+35,8	105,7	+20,1	-56,0
	GEBRAUCHSGUETER- PRODUZENTEN	INSGESAMT	149,6	+34,7	+16,1	128,8	+22,1	+10,5	116,6	+16,7	+7,6
		INLAND	146,2	+34,5	+14,8	127,3	+23,7	+13,0	112,7	+19,5	+8,7
		AUSLAND	172,2	+35,4	+23,6	139,3	+13,3	-1,7	141,7	+3,3	+1,6
	VERBRAUCHSGUETER- PRODUZENTEN	INSGESAMT	123,9	+15,3	+14,6	108,1	+0,9	+3,5	104,4	-3,3	-2,5
		INLAND	118,2	+14,6	+18,2	100,0	-4,3	-2,2	102,3	-3,6	-3,9
		AUSLAND	158,5	+18,1	+1,3	156,4	+27,6	+34,1	116,6	-1,9	+4,6
08	TEXTIL- UND BEKLEIDUNGS- GEMERBE	INSGESAMT	130,5	+26,8	+11,7	116,8	+7,8	+5,0	111,2	+3,5	+12,9
		INLAND	126,8	+28,0	+12,2	113,0	+10,1	+6,6	106,0	+2,1	+10,6
		AUSLAND	151,5	+22,6	+9,9	137,9	-1,6	-1,6	140,2	+10,2	+23,3
17	TEXTILGEMERBE	INSGESAMT	142,4	+33,5	+13,2	125,8	+11,6	+4,1	120,8	+7,0	+20,0
		INLAND	138,4	+36,5	+14,0	121,4	+14,7	+6,1	114,4	+4,9	+18,4
		AUSLAND	162,1	+22,1	+9,7	147,8	+0,4	-3,0	152,4	+15,4	+26,4
18	BEKLEIDUNGSGEMERBE	INSGESAMT	88,6	-1,0	+4,4	84,9	-8,3	+9,5	77,5	-11,7	-14,7
		INLAND	88,7	-3,5	+3,6	85,6	-7,1	+8,9	78,6	-9,3	-15,6
		AUSLAND	87,6	+29,2	+12,2	78,1	-19,7	+16,7	66,9	-31,5	-6,7
0C	LEDERGEMERBE	INSGESAMT	127,2	+49,6	+32,1	96,3	+2,8	-0,6	96,9	+22,7	+3,5
		INLAND	127,5	+56,8	+36,5	93,4	+2,3	-1,5	94,8	+23,1	+2,3
		AUSLAND	124,1	+1,6	-1,9	126,5	+6,8	+7,5	117,7	+17,9	+7,4
0D	HOLZGEMERBE (OHNE HERSTELLUNG VON MOEBELN)	INSGESAMT	154,6	+37,3	+26,3	122,4	+12,7	+0,2	122,2	+13,4	+0,6
		INLAND	143,1	+34,1	+31,3	109,0	+9,2	+3,8	105,0	+6,9	-6,0
		AUSLAND	280,0	+58,1	+3,9	269,5	+30,3	-13,4	311,2	+44,3	+35,8
0E	PAPIER- UND DRUCKGEMERBE	INSGESAMT	146,2	+31,4	+16,8	125,2	+13,8	-0,3	125,6	+10,7	+4,5
		INLAND	136,9	+25,1	+14,9	119,1	+11,2	+0,3	118,8	+6,7	+1,5
		AUSLAND	179,1	+51,4	+22,3	146,5	+21,7	-2,0	149,5	+23,5	+14,0
21	PAPIERGEMERBE	INSGESAMT	148,1	+34,4	+17,3	126,3	+11,7	-1,6	128,4	+10,2	+11,0
		INLAND	133,2	+25,9	+14,3	116,5	+7,8	-1,4	118,1	+4,3	+9,3
		AUSLAND	180,9	+51,0	+22,3	147,9	+19,1	-2,1	151,0	+22,0	+13,8
21.1	H.V. HOLZSTOFF, ZELLSTOFF, PAPIER, KARTON UND PAPPE	INSGESAMT	145,9	+36,9	+24,6	117,1	+6,0	-2,7	120,4	+3,8	+0,5
		INLAND	123,8	+23,9	+16,4	106,4	+1,0	-1,9	108,5	-2,3	-0,6
		AUSLAND	176,0	+52,0	+33,6	131,7	+12,0	-3,6	136,6	+11,4	+1,6
21.2	PAPIER-, KARTON- UND PAPPEVERARBEITUNG	INSGESAMT	150,5	+31,9	+10,3	136,5	+17,6	-0,5	137,2	+17,3	+23,4
		INLAND	140,7	+27,3	+13,0	124,5	+12,8	-1,0	125,7	+9,5	+17,3
		AUSLAND	193,2	+49,0	+2,5	188,4	+33,9	+0,6	187,2	+47,9	+45,8
22	DRUCKGEMERBE, VERVIEL- FAELTIGUNG VON BESPIELTEN TONTRAEGERN	INSGESAMT	142,4	+25,2	+15,8	123,0	+18,4	+2,4	120,1	+11,7	-7,0
		INLAND	142,0	+24,1	+15,5	122,9	+16,4	+2,7	119,7	+10,2	-7,9
		AUSLAND	152,1	+58,4	+21,3	125,4	+97,2	-2,0	128,0	+58,6	+19,5
0G	CHEMISCHE INDUSTRIE	INSGESAMT	134,5	+24,0	+13,5	118,5	+16,6	+7,0	110,7	+4,3	-3,1
		INLAND	126,7	+24,6	+16,1	109,1	+15,1	+4,2	104,7	+5,0	-6,3
		AUSLAND	159,4	+22,8	+7,5	148,3	+20,3	+14,6	129,4	+2,3	+6,0
24.1	HERSTELLUNG VON CHEMISCHEN GRUNDSTOFFEN	INSGESAMT	132,2	+33,1	+11,5	118,6	+26,6	+10,1	107,7	+11,1	+0,1
		INLAND	129,1	+30,1	+12,8	114,5	+25,8	+9,8	104,3	+9,8	-2,8
		AUSLAND	141,8	+42,7	+7,8	131,5	+28,7	+11,4	118,0	+14,7	+9,0
24.4	HERSTELLUNG VON PHARMA- ZEUTISCHEN ERZEUGNISSEN	INSGESAMT	143,2	+10,3	+12,1	127,7	+0,7	+10,9	115,2	-11,7	-6,9
		INLAND	122,4	+11,2	+19,8	102,2	-12,5	-3,1	105,5	-10,6	-6,5
		AUSLAND	249,5	+8,1	-3,3	257,9	+45,1	+56,8	164,5	-15,2	-8,7
0H	HERSTELLUNG VON GUMMI- UND KUNSTSTOFFWAREN	INSGESAMT	133,9	+29,2	+23,9	108,1	+13,7	+8,2	99,9	+18,5	-13,2
		INLAND	128,0	+27,4	+26,0	101,6	+12,3	+8,5	93,6	+16,9	-15,3
		AUSLAND	210,3	+45,9	+9,4	192,2	+23,6	+6,4	180,7	+30,7	+3,6
25.2	HERSTELLUNG VON KUNST- STOFFWAREN	INSGESAMT	133,2	+27,8	+28,2	103,9	+11,2	+6,8	97,3	+17,1	-18,0
		INLAND	126,9	+26,0	+30,2	97,5	+9,2	+7,1	91,0	+15,9	-19,8
		AUSLAND	229,4	+45,9	+13,5	202,2	+29,9	+5,0	192,5	+26,0	-3,2
0I	GLASGEMERBE, KERAMIK, VERARBEITUNG VON STEINEN UND ERDEN	INSGESAMT	142,6	+24,1	+32,7	107,5	+11,3	+7,6	99,9	+21,2	+5,9
		INLAND	136,4	+24,2	+35,7	100,5	+9,7	+5,7	95,1	+21,8	+9,2
		AUSLAND	200,3	+23,9	+16,7	171,7	+21,0	+19,2	144,0	+18,6	-10,1
26.1	HERSTELLUNG UND VERAR- BEITUNG VON GLAS	INSGESAMT	161,5	+27,0	+17,7	137,2	+17,5	+3,5	132,5	+13,9	+6,6
		INLAND	145,9	+25,7	+18,2	123,4	+14,3	-0,2	123,6	+11,1	+11,1
		AUSLAND	261,6	+31,9	+16,3	225,0	+30,0	+18,6	189,7	+28,3	-8,6
0J	METALLERZEUGUNG UND -BE- ARBEITUNG, HERSTELLUNG VON METALLERZEUGNISSEN	INSGESAMT	132,3	+27,5	+20,4	109,9	+19,2	+5,6	104,1	+11,8	-4,6
		INLAND	125,5	+27,9	+22,3	102,6	+15,9	+4,6	98,1	+11,7	-9,0
		AUSLAND	186,6	+25,5	+11,6	167,2	+38,2	+10,7	151,1	+12,3	+26,8

1) AUSGEWAHLTE WIRTSCHAFTSZWEIGE (OHNE ERNAHRUNGSGEMERBE UND TABAKVERARBEITUNG).

NEUE LAENDER UND BERLIN-OST

6 INDEX DES UMSATZES FUER DAS VERARBEITENDE GEWERBE

6.1 VOLUMENINDEX 1995 = 100

NACH ABSCHNITTEN, UNTERABSCHNITTEN, ABTEILUNGEN, GRUPPEN UND KLASSEN
DER KLASSEKATION DER WIRTSCHAFTSZWEIGE, AUSGABE 1993 (WZ93)

WZ93-	WIRTSCHAFTSZWEIG		VERAENDERUNG IN % MAR. 1998 GEGEN			VERAENDERUNG IN % FEB. 1998 GEGEN			VERAENDERUNG IN % JAN. 1998 GEGEN		
			1998			1998			1998		
			MAR.	MAR. 1997	FEB. 1998	FEB.	FEB. 1997	JAN. 1998	JAN.	JAN. 1997	DEZ. 1997
27	METALLERZEUGUNG UND -BEARBEITUNG	INSGESAMT INLAND AUSLAND	138,6 127,6 177,4	+24,0 +26,8 +17,3	+13,6 +14,0 +12,5	122,0 111,9 157,7	+21,4 +15,5 +39,2	+0,7 -2,1 +9,0	121,1 114,3 144,7	+10,2 +11,1 +7,5	+35,2 +35,7 +33,6
27.1	ERZEUGUNG VON ROHEISEN, STAHL UND FERROLEGIE- RUNGEN (EGKS) 1)	INSGESAMT INLAND AUSLAND	127,5 117,9 150,2	+11,5 +17,3 +2,0	+9,2 +9,6 +8,3	116,8 107,6 138,7	+27,5 +16,1 +55,7	-2,9 -10,5 +15,1	120,3 120,2 120,5	+8,9 +14,3 -2,3	+37,8 +37,5 +38,5
27.5	GIessereiINDUSTRIE	INSGESAMT INLAND AUSLAND	159,7 151,1 264,6	+35,0 +33,1 +50,2	+13,7 +14,3 +9,9	140,4 132,2 240,8	+14,1 +11,9 +31,2	+1,2 +1,5 -0,5	138,8 130,3 241,9	+7,4 +4,6 +30,2	+31,9 +30,7 +41,0
28	HERSTELLUNG VON METALL- ERZEUGNISSEN	INSGESAMT INLAND AUSLAND	128,1 124,3 220,4	+30,2 +28,5 +58,6	+26,0 +27,4 +9,0	101,7 97,6 202,2	+17,4 +16,2 +35,6	+9,7 +9,3 +15,7	92,7 89,3 174,7	+13,3 +12,2 +29,9	-24,1 -26,0 +9,6
28.1	STAHL- UND LEICHTMETALL- BAU	INSGESAMT INLAND AUSLAND	141,4 139,7 357,0	+44,4 +43,7 +82,8	+46,8 +48,5 -4,8	96,3 94,1 374,9	+17,4 +16,3 +67,5	+11,2 +9,9 +77,8	86,6 85,6 210,9	+18,5 +18,2 +24,9	-42,9 -43,0 -36,2
DK	MASCHINENBAU	INSGESAMT INLAND AUSLAND	116,9 111,5 136,6	+18,7 +10,6 +51,3	+18,6 +18,0 +20,5	98,6 94,5 113,4	+10,0 +5,0 +28,0	-1,7 -7,6 +21,7	100,3 102,3 93,2	+25,7 +24,2 +32,6	-30,9 -16,8 -58,7
29.1	H.V. MASCHINEN F.D.ERZEUG. U.NUTZG.V.MECHAN.ENERGIE (O.LUFT-, STRASS.FAHRZ.BAU)	INSGESAMT INLAND AUSLAND	122,3 109,3 189,8	+26,0 +22,5 +37,4	+13,6 +10,4 +24,2	107,7 99,0 152,8	+21,8 +22,2 +20,0	+3,2 +4,7 -1,5	104,4 94,6 155,1	+25,5 +22,1 +37,1	-0,6 +9,9 -23,7
29.3	HERSTELLUNG VON LAND- U. FORSTWIRTSCHAFTLICHEN MASCHINEN	INSGESAMT INLAND AUSLAND	141,5 131,3 175,0	+85,0 +117,7 +34,2	+51,7 +27,0 +193,6	93,3 103,4 59,6	+30,9 +77,7 -48,1	+27,6 +17,8 +145,3	73,1 87,8 24,3	+46,5 +78,5 -53,5	-20,7 +21,6 -84,7
29.4	HERSTELLUNG VON WERK- ZEUGMASCHINEN	INSGESAMT INLAND AUSLAND	116,8 120,3 106,7	+14,4 +4,2 +68,3	+12,4 +26,4 -17,2	103,9 95,2 128,8	+22,1 +1,9 +110,1	+19,4 +8,8 +50,1	87,0 87,5 85,8	+20,3 +12,5 +51,6	-56,9 -33,3 -78,8
DL	H.V.BUEROMASCH., DATENVERARB. GER.U.-EINRICHTG.;ELEKTROT., FEINMECHANIK U. OPTIK	INSGESAMT INLAND AUSLAND	160,5 142,5 288,3	+38,5 +38,3 +38,9	+24,6 +29,8 +9,0	128,8 109,8 264,4	+22,0 +21,3 +24,2	+3,1 +0,7 +11,3	124,9 109,0 237,5	+19,9 +16,3 +32,8	-21,6 -22,5 -19,2
30	H.V. BUEROMASCHINEN, DATENVERARBEITUNGSGE- RAETEN U. -EINRICHTUNGEN	INSGESAMT INLAND AUSLAND	404,0 356,9 636,3	+69,7 +82,0 +43,0	+47,4 +78,4 -0,4	274,1 200,1 638,9	+41,4 +47,5 +32,8	-17,7 -32,0 +21,9	333,1 294,4 524,1	+79,6 +74,3 +96,1	-0,8 -5,7 +16,0
31	HERSTELLUNG VON GERAEUEN DER ELEKTRIZITAETSERZEUG- UNG, -VERTEILUNG U.AE.	INSGESAMT INLAND AUSLAND	126,6 118,7 212,5	+36,6 +36,6 +36,4	+33,0 +36,0 +17,7	95,2 87,3 180,5	+12,9 +11,5 +21,1	+12,4 +10,6 +21,7	84,7 78,9 148,3	+2,4 +0,3 +12,1	-27,5 -29,4 -14,3
31.2	HERSTELLUNG VON ELEK- TRIZITAETSERZEUGUNGS- U. -SCHALTEINRICHTUNGEN	INSGESAMT INLAND AUSLAND	91,2 83,2 277,9	+47,3 +41,3 +110,5	+22,7 +31,6 -16,7	74,3 63,2 333,8	+35,1 +24,2 +119,9	+22,0 +13,3 +85,8	60,9 55,8 179,7	+3,0 -0,2 +33,3	-33,5 -37,5 +23,8
31.6	HERSTELLUNG VON ELEK- TRISCHEN AUSRUESTUNGEN A.N.G.	INSGESAMT INLAND AUSLAND	166,3 152,5 471,8	+30,4 +27,9 +51,6	+46,4 +37,0 +186,5	113,6 111,3 164,7	+9,7 +14,3 -32,1	+11,9 +13,8 -10,4	101,5 97,8 183,9	+5,4 +8,4 -21,0	-33,3 -33,3 -33,2
32	RUNDFUNK-, FERNSEH- UND NACHRICHTENTECHNIK	INSGESAMT INLAND AUSLAND	195,0 154,3 328,3	+45,4 +37,8 +59,0	-1,8 -5,7 +4,9	198,6 163,6 313,0	+46,2 +52,0 +37,2	-0,4 -0,2 -0,5	199,3 164,0 314,7	+46,1 +39,2 +59,7	-14,2 -2,7 -28,7
33	MEDIZIN-, MESS-, STEUER- UND REGELUNGSTECHNIK, OPTIK	INSGESAMT INLAND AUSLAND	149,6 138,6 223,1	+16,2 +18,2 +9,0	+23,1 +24,5 +17,1	121,5 111,3 190,5	+6,3 +9,0 -2,9	+8,8 +8,2 +12,6	111,7 102,9 169,2	-2,0 +2,4 -16,6	-32,7 -34,1 -28,7
DM	FAHRZEUGBAU	INSGESAMT INLAND AUSLAND	150,5 151,7 145,6	+49,0 +48,9 +49,6	+19,3 +21,5 +10,7	126,2 124,9 131,5	+43,6 +35,9 +83,1	+22,4 +18,6 +39,3	103,1 105,3 94,4	+33,0 +41,0 +5,9	-23,3 -14,0 -48,6
34	HERSTELLUNG VON KRAFTWAGEN UND KRAFTWAGENTEILEN	INSGESAMT INLAND AUSLAND	168,5 166,5 179,2	+54,4 +55,3 +49,1	+17,0 +14,8 +29,7	144,0 145,0 138,2	+43,4 +47,1 +25,3	+15,8 +20,7 -6,2	124,3 120,1 147,4	+38,9 +46,6 +13,0	+12,1 +14,8 +1,7
34.1	HERSTELLUNG VON KRAFTWAGEN UND KRAFTWAGENMOTOREN	INSGESAMT INLAND AUSLAND	172,0 169,7 181,8	+54,8 +55,0 +54,3	+14,9 +10,3 +37,6	149,7 153,8 132,1	+47,8 +53,8 +23,8	+19,3 +27,2 -8,9	125,5 120,9 145,0	+45,1 +60,6 +7,6	+16,5 +24,6 -5,2
35	SONSTIGER FAHRZEUGBAU	INSGESAMT INLAND AUSLAND	116,1 118,8 108,9	+35,9 +31,6 +50,4	+25,8 +48,1 -12,2	92,3 80,2 124,1	+44,2 +4,0 +319,3	+47,4 +10,6 +240,9	62,6 72,5 36,4	+14,7 +23,5 -16,9	-65,2 -55,2 -83,9
35.1	SCHIFFBAU	INSGESAMT INLAND AUSLAND	52,3 80,9 1,3	+67,6 +67,5 +30,0	-15,1 +352,0 -99,1	61,6 17,9 139,4	+102,6 -61,3 +6538,1	+23,4 -76,6 +4706,9	49,9 76,4 2,9	+633,8 +768,2 -9,4	-28,5 +219,7 -98,1
35.3	LUFT- UND RAUMFAHRZEUGBAU	INSGESAMT INLAND AUSLAND	769,2 . .	+82,6 . .	+85,9 . .	413,7 . .	+83,9 . .	+120,6 . .	187,5 . .	-19,0 . .	-80,5 . .
36.1	HERSTELLUNG VON MOEBELN	INSGESAMT INLAND AUSLAND	129,8 129,4 133,5	+23,4 +22,5 +34,6	+18,5 +20,0 +1,3	109,5 107,8 131,8	+9,8 +8,3 +28,2	+9,0 +9,2 +6,9	100,5 98,7 123,3	+4,8 +3,1 +25,8	+0,4 -0,7 +12,9

1) EUROPAEISCHE GEMEINSCHAFT FUER KOHLE UND STAHL.

NEUE LAENDER UND BERLIN-OST

6 INDEX DES UMSATZES FUER DAS VERARBEITENDE GEWERBE
1995 = 1006.2 ZEITREIHENANALYSE - BERLINER VERFAHREN (BV 4)
WERTINDEX

WZ93- SCHL.	WIRTSCHAFTSZWEIG		ORIGINALWERT		KALENDER- U. SAISON- BEREINIGTER WERT BERLINER VERFAHREN, VERSION 4		GLATTE KOMPONENTE	
			1998 MAI	VERAEND. GEGENUEBER VORJAHRES- MONAT IN %	1998 MAI	VERAEND. GEGENUEBER VORMONAT IN %	1998 MAI	VERAEND. GEGENUEBER VORMONAT IN %
D	VERARBEITENDES GEWERBE 1)	INSGESAMT	123,8	+14,3	129,6	+2,1	131,1	+0,9
		INLAND	112,2	+8,6	118,2	+0,8	121,4	+0,7
		AUSLAND	185,4	+37,0	185,0	+6,3	179,7	+1,2
	VORLEISTUNGSGUETER- PRODUZENTEN	INSGESAMT	130,9	+17,5	133,8	+1,7	135,4	+1,1
		INLAND	122,0	+15,4	125,5	+1,2	127,5	+1,2
		AUSLAND	176,1	+24,9	176,9	+4,2	176,2	+1,1
	INVESTITIONSGUETER- PRODUZENTEN	INSGESAMT	116,6	+11,4	126,1	+3,2	127,2	+0,6
		INLAND	103,4	+3,8	112,3	+2,6	115,3	+0,4
		AUSLAND	186,7	+41,5	189,9	+4,3	184,7	+0,8
	GEBRAUCHSGUETER- PRODUZENTEN	INSGESAMT	122,5	+13,3	123,9	-0,6	129,2	+0,8
		INLAND	97,0	-8,1	104,9	-11,5	118,9	0
		AUSLAND	290,2	+132,9	264,9	+67,3	186,6	+3,6
	VERBRAUCHSGUETER- PRODUZENTEN	INSGESAMT	106,3	+1,5	114,6	+3,9	114,7	+0,4
		INLAND	102,2	-1,2	107,2	+2,4	108,4	+0,1
		AUSLAND	131,0	+16,0	153,5	+5,9	150,7	+2,0
DB	TEXTIL- UND BEKLEIDUNGS- GEWERBE	INSGESAMT	109,0	+15,1	119,4	+3,8	119,6	+1,1
		INLAND	104,4	+13,8	113,6	+2,1	114,9	+1,1
		AUSLAND	134,7	+21,0	148,1	+8,7	143,7	+1,1
17	TEXTILGEWERBE	INSGESAMT	121,4	+19,1	128,2	+2,2	129,2	+1,4
		INLAND	115,5	+18,5	121,3	+0,3	123,7	+1,5
		AUSLAND	150,3	+21,8	159,3	+9,0	154,6	+1,0
18	BEKLEIDUNGSGEWERBE	INSGESAMT	65,4	-5,6	87,6	+9,1	85,3	-0,7
		INLAND	68,1	-6,3	87,8	+8,8	85,8	-1,0
		AUSLAND	40,5	+5,7	84,8	+11,9	79,9	+1,3
DC	LEDERGEWERBE	INSGESAMT	97,0	+15,6	107,9	+1,4	111,1	+1,9
		INLAND	95,9	+17,7	106,8	+1,7	110,0	+2,2
		AUSLAND	109,0	+1,5	120,7	+1,2	121,9	-0,5
DD	HOLZGEWERBE (OHNE HERSTELLUNG VON MOEBELN)	INSGESAMT	132,3	+19,0	144,5	+4,3	144,9	+1,8
		INLAND	119,8	+16,0	132,0	+4,5	132,1	+2,0
		AUSLAND	268,5	+35,5	278,1	+2,2	283,9	+1,4
DE	PAPIER- UND DRUCKGEWERBE	INSGESAMT	120,1	+14,5	128,1	-0,9	130,3	+1,5
		INLAND	113,9	+12,2	122,4	+1,2	123,3	+1,4
		AUSLAND	141,7	+21,2	147,5	-6,6	154,9	+1,8
21	PAPIERGEWERBE	INSGESAMT	117,5	+14,7	125,8	-2,4	129,0	+1,7
		INLAND	107,7	+14,0	117,1	+0,1	118,2	+1,7
		AUSLAND	139,2	+16,3	143,9	-6,4	152,1	+1,4
21.1	H.V. HOLZSTOFF, ZELLSTOFF, PAPIER, KARTON UND PAPPE	INSGESAMT	110,4	+11,2	115,9	-3,7	120,2	+0,9
		INLAND	97,0	+12,5	105,4	+1,5	106,0	+1,7
		AUSLAND	128,7	+9,7	129,4	-9,0	138,9	+0,1
21.2	PAPIER-, KARTON- UND PAPPEVERARBEITUNG	INSGESAMT	125,5	+18,6	135,5	-2,0	138,2	+2,3
		INLAND	116,2	+14,9	125,4	-2,0	127,5	+1,8
		AUSLAND	165,7	+31,7	178,1	-1,3	182,9	+3,9
22	DRUCKGEWERBE, VERVIEL- FAELTIGUNG VON BESPIELTEN TONTRAEGERN	INSGESAMT	125,2	+13,8	130,6	+0,8	132,2	+1,1
		INLAND	122,8	+10,1	128,3	+2,0	129,8	+0,9
		AUSLAND	180,9	+145,1	199,3	-9,4	194,7	+6,2
D6	CHEMISCHE INDUSTRIE	INSGESAMT	120,0	+8,8	121,4	+5,5	121,3	+0,7
		INLAND	116,3	+9,2	115,1	+3,5	115,9	+1,0
		AUSLAND	131,9	+7,8	138,4	+8,0	137,1	-0,1
24.1	HERSTELLUNG VON CHEMISCHEN GRUNDSTOFFEN	INSGESAMT	117,3	+15,2	116,7	+5,2	117,0	+1,1
		INLAND	117,8	+16,2	116,7	+4,2	116,9	+1,6
		AUSLAND	115,7	+12,4	115,9	+8,1	116,5	-0,5
24.4	HERSTELLUNG VON PHARMA- ZEUTISCHEN ERZEUGNISSEN	INSGESAMT	128,3	-8,4	129,6	+3,3	131,3	-0,2
		INLAND	107,1	-16,3	103,7	-6,5	110,0	-1,1
		AUSLAND	236,7	+16,9	246,0	+19,5	233,3	+1,4
DH	HERSTELLUNG VON GUMMI- UND KUNSTSTOFFWAREN	INSGESAMT	125,8	+11,6	128,1	+2,5	129,9	+0,6
		INLAND	116,7	+8,8	120,4	+3,1	122,5	+0,4
		AUSLAND	242,7	+33,3	225,5	-0,9	224,6	+2,3
25.2	HERSTELLUNG VON KUNST- STOFFWAREN	INSGESAMT	124,8	+8,0	126,5	+1,6	129,3	+0,5
		INLAND	115,3	+5,1	118,6	+2,0	121,7	+0,4
		AUSLAND	269,2	+31,8	247,2	+0,2	245,8	+2,6
DI	GLASGEWERBE, KERAMIK, VERARBEITUNG VON STEINEN UND ERDEN	INSGESAMT	136,7	+13,3	133,7	+4,5	132,9	+1,1
		INLAND	127,9	+10,6	126,2	+4,8	125,8	+1,0
		AUSLAND	209,6	+25,6	197,9	+3,7	194,5	+1,4
26.1	HERSTELLUNG UND VERAR- BEITUNG VON GLAS	INSGESAMT	146,2	+14,3	147,6	+3,9	147,8	+0,6
		INLAND	128,5	+11,7	132,6	+4,2	132,7	+0,4
		AUSLAND	259,3	+23,4	243,6	+2,4	244,4	+1,1
DJ	METALLERZEUGUNG UND -BE- ARBEITUNG, HERSTELLUNG VON METALLERZEUGNISSEN	INSGESAMT	119,9	+15,8	125,8	+1,1	127,3	+1,2
		INLAND	113,1	+13,9	119,2	+0,8	120,9	+1,1
		AUSLAND	174,2	+27,7	176,4	+2,1	177,1	+1,7

1) AUSGEWAHLTE WIRTSCHAFTSZWEIGE (OHNE ERNAHRUNGSGEWERBE UND TABAKVERARBEITUNG).

STBA, FS 4, R 2.2, 5/1998

NEUE LAENDER UND BERLIN-OST

6 INDEX DES UMSATZES FUER DAS VERARBEITENDE GEWERBE
1995 = 100

6.2 ZEITREIHENANALYSE - BERLINER VERFAHREN (BV 4)
WERTINDEX

WZ93- SCHL.	WIRTSCHAFTSZWEIG		ORIGINALWERT		KALENDER- U. SAISON- BEREINIGTER WERT BERLINER VERFAHREN, VERSION 4		GLATTE KOMPONENTE	
			1998 MAI	VERAEND. GEGENUEBER VORJAHRES- MONAT IN %	1998 MAI	VERAEND. GEGENUEBER VORMONAT IN %	1998 MAI	VERAEND. GEGENUEBER VORMONAT IN %
27	METALLERZEUGUNG UND -BEARBEITUNG	INSGESAMT INLAND AUSLAND	126,8 116,0 164,7	+17,8 +14,1 +28,4	128,5 117,5 165,1	+1,2 +0,1 +3,1	129,8 119,7 164,9	+1,1 +1,0 +1,4
27.1	ERZEUGUNG VON ROHEISEN, STAHL UND FERROLEGIE- RUNGEN (EGKS 1)	INSGESAMT INLAND AUSLAND	114,9 106,3 135,3	+13,0 +5,8 +29,3	112,4 101,9 135,6	0 -5,9 +11,2	115,7 108,7 132,1	+0,5 +0,4 +0,8
27.5	GIESEREIINDUSTRIE	INSGESAMT INLAND AUSLAND	152,7 146,7 225,1	+20,5 +22,4 +7,4	153,8 147,6 236,0	+4,0 +5,7 -4,9	152,8 144,5 258,3	+1,5 +1,5 +1,1
28	HERSTELLUNG VON METALL- ERZEUGNISSEN	INSGESAMT INLAND AUSLAND	115,3 111,5 209,2	+14,5 +13,8 +26,0	123,9 120,0 217,1	+1,1 +1,3 +0,3	125,5 121,5 220,7	+1,2 +1,1 +2,5
28.1	STAHL- UND LEICHTMETALLBAU	INSGESAMT INLAND AUSLAND	116,5 114,4 383,5	+15,2 +14,4 +60,7	129,2 126,9 423,7	+5,7 +6,6 -18,9	130,5 128,0 454,3	+1,3 +1,3 +3,4
DK	MASCHINENBAU	INSGESAMT INLAND AUSLAND	107,0 99,5 134,4	+5,7 +5,2 +7,2	115,6 109,5 141,8	-3,3 +4,1 -13,0	119,3 110,1 154,4	+0,3 +0,5 0
29.1	H.V. MASCHINEN F.D.ERZUG. U.NUTZG.-V.MECHAN.ENERGIE (O.LUFT-, STRASS.FAHRZ.BAU)	INSGESAMT INLAND AUSLAND	112,8 103,9 159,0	+8,0 +8,1 +7,8	115,1 105,3 164,3	-3,1 -2,1 -7,2	119,7 108,1 179,3	+0,4 +0,7 -0,6
29.3	HERSTELLUNG VON LAND- U. FORSTWIRTSCHAFTLICHEN MASCHINEN	INSGESAMT INLAND AUSLAND	103,9 93,0 139,9	+42,7 +42,9 +42,8	112,1 95,6 153,7	-6,9 -9,0 -7,8	120,1 108,3 151,6	+4,8 +4,6 +4,3
29.4	HERSTELLUNG VON WERK- ZEUGMASCHINEN	INSGESAMT INLAND AUSLAND	102,9 104,1 99,3	+15,7 +18,6 +7,8	117,2 112,8 122,6	+0,9 +10,4 -22,6	120,3 109,4 148,1	+1,8 +0,6 +4,0
DL	H.V.BUEROMASCH.,DATENVERARB. GER.U.-EINRICHTG.;ELEKTROT., FEINMECHANIK U. OPTIK	INSGESAMT INLAND AUSLAND	146,1 125,8 291,0	+27,9 +27,3 +29,9	153,8 134,8 288,5	+9,3 +7,8 +15,6	150,8 132,6 279,3	+1,1 +1,5 -0,1
30	H.V. BUEROMASCHINEN, DATENVERARBEITUNGSGE- RAEATEN U. -EINRICHTUNGEN	INSGESAMT INLAND AUSLAND	441,1 413,5 578,0	+162,4 +266,3 +31,0	448,0 424,5 577,1	+65,5 +72,3 +51,9	353,0 312,9 531,0	+3,5 +4,8 +0,1
31	HERSTELLUNG VON GERAETEN DER ELEKTRIZITAETSERZUE- GUNG, -VERTEILUNG U.AE.	INSGESAMT INLAND AUSLAND	107,4 96,0 231,6	+12,7 +5,8 +58,0	113,4 102,2 231,5	+2,7 -0,8 +21,5	115,2 106,2 211,3	+0,9 +0,9 +0,6
31.2	HERSTELLUNG VON ELEK- TRIZITAETSERZEUGUNGS- U. -SCHALTEINRICHTUNGEN	INSGESAMT INLAND AUSLAND	76,9 70,2 234,6	+12,1 +9,0 +39,2	87,0 79,3 265,4	-4,1 -4,7 -2,3	92,5 84,3 283,7	+2,8 +3,1 +1,6
31.6	HERSTELLUNG VON ELEK- TRISCHEN AUSRUESTUNGEN A.N.G.	INSGESAMT INLAND AUSLAND	147,9 123,3 692,2	+21,4 +2,8 +326,2	146,1 125,2 659,5	+11,4 +1,5 +128,5	142,3 129,6 363,8	+0,9 0 +5,2
32	RUNDFUNK-, FERNSEH- UND NACHRICHTENTECHNIK	INSGESAMT INLAND AUSLAND	184,4 139,5 331,3	+23,8 +22,4 +25,7	197,9 161,2 318,0	+1,3 +2,2 +0,2	203,0 163,6 332,6	+0,6 +1,2 -0,3
33	MEDIZIN-, MESS-, STEUER- UND REGELUNGSTECHNIK, OPTIK	INSGESAMT INLAND AUSLAND	128,9 115,7 220,8	+4,5 +6,0 +0,4	140,5 127,8 221,7	+2,7 +1,7 +4,1	140,4 128,5 218,7	-0,1 +0,5 -2,2
DM	FAHRZEUGBAU	INSGESAMT INLAND AUSLAND	130,1 101,1 247,9	+12,7 -14,5 +138,1	133,5 109,5 235,1	+0,2 -10,0 +35,8	139,4 126,2 187,0	+0,5 -0,7 +3,4
34	HERSTELLUNG VON KRAFTWAGEN UND KRAFTWAGENTEILEN	INSGESAMT INLAND AUSLAND	144,1 104,6 356,2	+32,7 -2,5 +208,4	143,6 115,0 326,0	-0,5 -16,2 +92,4	148,9 134,6 201,4	+2,1 +1,0 +4,5
34.1	HERSTELLUNG VON KRAFTWAGEN UND KRAFTWAGENMOTOREN	INSGESAMT INLAND AUSLAND	140,0 74,7 419,0	+25,6 -33,4 +285,1	137,9 89,1 382,1	-0,6 -30,5 +129,2	146,4 123,2 209,1	+1,6 -0,8 +5,2
35	SONSTIGER FAHRZEUGBAU	INSGESAMT INLAND AUSLAND	103,1 93,1 129,4	-19,7 -34,6 +41,1	110,6 94,4 151,3	-1,2 +6,3 -8,7	119,4 106,2 152,2	-3,2 -5,2 +0,1
35.1	SCHIFFBAU	INSGESAMT INLAND AUSLAND	22,0 31,8 4,5	-77,9 -79,2 -4,3	36,6 20,4 61,7	+7,3 -171,3 -56,8	55,1 32,4 93,5	-13,1 -27,4 -1,7
35.3	LUFT- UND RAUMFAHRZEUGBAU	INSGESAMT INLAND AUSLAND	528,8 . .	-2,8 . .	508,0 . .	-19,4 . .	595,8 . .	-0,2 . .
36.1	HERSTELLUNG VON MOEBELN	INSGESAMT INLAND AUSLAND	105,1 103,5 125,1	+7,0 +6,4 +14,0	110,8 109,0 130,4	+1,3 +1,2 +0,2	114,0 112,3 134,4	+0,7 +0,6 +1,6

1) EUROPAEISCHE GEMEINSCHAFT FUER KOHLE UND STAHL.
STBA,FS 4,R 2.2, 5/1998

NEUE LAENDER UND BERLIN-OST
6 INDEX DES UMSATZES FUER DAS VERARBEITENDE GEWERBE
1995 = 100

6.2 ZEITREIHENANALYSE - BERLINER VERFAHREN (BV 4)
VOLUMENINDEX

WZ93- SCHL.	WIRTSCHAFTSZWEIG	ORIGINALWERT		KALENDER- U. SAISON- BEREINIGTER WERT BERLINER VERFAHREN, VERSION 4		GLATTE KOMPONENTE		
		1998 MAI	VERAEND. GEGENUEBER VORJAHRES- MONAT IN %	1998 MAI	VERAEND. GEGENUEBER VORMONAT IN %	1998 MAI	VERAEND. GEGENUEBER VORMONAT IN %	
D	VERARBEITENDES GEWERBE 1)	INSGESAMT	123,9	+13,9	129,6	+2,3	130,9	+0,9
		INLAND	112,8	+8,7	118,6	+0,9	121,6	+0,7
		AUSLAND	183,1	+35,3	183,0	+6,2	177,7	+1,2
	VORLEISTUNGSGUETER- PRODUZENTEN	INSGESAMT	133,5	+16,9	136,4	+1,9	137,8	+1,2
		INLAND	124,9	+15,2	128,4	+1,5	130,1	+1,2
		AUSLAND	177,5	+23,7	178,5	+4,3	177,5	+1,1
	INVESTITIONSGUETER- PRODUZENTEN	INSGESAMT	114,6	+11,5	124,0	+3,6	124,8	+0,6
		INLAND	102,1	+4,3	110,8	+3,1	113,4	+0,4
		AUSLAND	181,2	+40,2	184,8	+4,3	179,8	+0,8
	GEBRAUCHSGUETER- PRODUZENTEN	INSGESAMT	118,0	+12,1	119,5	-0,8	124,8	+0,7
		INLAND	93,7	-8,9	101,5	-11,5	115,1	-0,1
		AUSLAND	277,6	+128,5	253,1	+66,6	178,9	+3,5
	VERBRAUCHSGUETER- PRODUZENTEN	INSGESAMT	104,2	+0,4	112,3	+3,7	112,5	+0,4
		INLAND	100,5	-2,2	105,4	+2,2	106,6	-0,1
		AUSLAND	126,6	+15,0	149,0	+6,2	146,0	+2,0
DB	TEXTIL- UND BEKLEIDUNGS- GEWERBE	INSGESAMT	108,7	+14,7	119,1	+4,0	118,9	+1,0
		INLAND	104,0	+13,2	113,2	+2,1	114,4	+1,1
		AUSLAND	134,3	+21,3	147,9	+9,1	142,6	+1,2
17	TEXTILGEWERBE	INSGESAMT	121,0	+18,6	127,9	+2,4	128,6	+1,5
		INLAND	115,2	+17,8	120,9	+0,3	123,0	+1,4
		AUSLAND	149,8	+22,0	159,0	+9,4	153,5	+1,3
18	BEKLEIDUNGSGEWERBE	INSGESAMT	64,9	-6,3	87,0	+8,9	84,7	-0,7
		INLAND	67,6	-7,0	87,2	+8,7	85,2	-1,0
		AUSLAND	40,4	+6,0	84,6	+12,1	79,6	+1,3
DC	LEDERGEWERBE	INSGESAMT	94,8	+14,6	105,5	+1,3	108,5	+1,9
		INLAND	93,8	+16,8	104,6	+1,9	107,5	+2,1
		AUSLAND	105,7	-0,8	117,5	+0,9	118,7	-0,5
DD	HOLZGEWERBE (OHNE HERSTELLUNG VON MOEBELN)	INSGESAMT	133,3	+17,7	145,9	+4,4	146,3	+1,8
		INLAND	120,8	+14,9	133,3	+4,5	133,3	+1,9
		AUSLAND	270,5	+33,4	281,0	+2,5	287,0	+1,2
DE	PAPIER- UND DRUCKGEWERBE	INSGESAMT	126,4	+12,2	134,4	-1,2	137,0	+1,3
		INLAND	119,3	+10,8	127,9	+1,0	129,0	+1,3
		AUSLAND	151,2	+16,0	156,8	-6,9	165,1	+1,4
21	PAPIERGEWERBE	INSGESAMT	126,5	+11,5	135,0	-2,5	138,4	+1,5
		INLAND	115,7	+11,0	125,4	0	126,6	+1,6
		AUSLAND	150,2	+11,9	154,7	-6,7	163,8	+1,0
21.1	H.V. HOLZSTOFF, ZELLSTOFF, PAPIER, KARTON UND PAPPE	INSGESAMT	124,5	+6,6	130,4	-3,8	135,2	+0,7
		INLAND	111,0	+8,3	120,2	+1,9	120,6	+1,4
		AUSLAND	143,0	+4,8	143,8	-8,9	154,4	-0,3
21.2	PAPIER-, KARTON- UND PAPPEVERARBEITUNG	INSGESAMT	128,6	+17,1	138,8	-2,0	141,6	+2,3
		INLAND	119,5	+13,3	128,8	-2,1	131,1	+1,8
		AUSLAND	168,2	+30,9	180,8	-1,5	185,6	+4,0
22	DRUCKGEWERBE, VERVIEL- FAELTIGUNG VON BESPIELTEN TONTRAEGERN	INSGESAMT	126,2	+13,7	131,9	+0,8	133,6	+1,1
		INLAND	124,5	+10,6	130,2	+2,0	131,8	+0,8
		AUSLAND	167,4	+133,5	185,4	-9,8	182,1	+6,1
DG	CHEMISCHE INDUSTRIE	INSGESAMT	124,2	+9,8	125,6	+6,0	124,9	+0,8
		INLAND	121,3	+9,9	119,7	+4,1	119,9	+1,0
		AUSLAND	133,5	+9,6	140,4	+7,8	139,1	+0,1
24.1	HERSTELLUNG VON CHEMISCHEN GRUNDSTOFFEN	INSGESAMT	125,5	+17,2	124,9	+5,8	124,3	+1,3
		INLAND	127,1	+17,4	125,1	+4,7	124,4	+1,6
		AUSLAND	120,7	+16,7	121,5	+7,4	122,4	-0,1
24.4	HERSTELLUNG VON PHARMA- ZEUTISCHEN ERZEUGNISSEN	INSGESAMT	122,9	-9,8	124,1	+3,2	125,7	-0,3
		INLAND	102,9	-17,5	99,3	-6,8	105,6	-1,2
		AUSLAND	225,4	+15,2	234,9	+20,4	222,0	+1,4
DH	HERSTELLUNG VON GUMMI- UND KUNSTSTOFFWAREN	INSGESAMT	127,8	+11,9	130,1	+2,5	131,9	+0,7
		INLAND	118,8	+9,2	122,6	+3,2	124,6	+0,5
		AUSLAND	243,8	+32,4	226,1	-0,7	224,9	+2,2
25.2	HERSTELLUNG VON KUNST- STOFFWAREN	INSGESAMT	126,9	+8,2	128,6	+1,7	131,3	+0,6
		INLAND	117,4	+5,4	120,7	+2,1	123,6	+0,3
		AUSLAND	271,3	+30,9	248,8	+0,4	247,0	+2,5
DI	GLASGEWERBE, KERAMIK, VERARBEITUNG VON STEINEN UND ERDEN	INSGESAMT	139,8	+12,6	136,7	+4,4	136,3	+1,0
		INLAND	132,5	+11,0	130,6	+4,7	130,3	+1,0
		AUSLAND	207,0	+23,1	195,8	+3,3	193,0	+1,2
26.1	HERSTELLUNG UND VERAR- BEITUNG VON GLAS	INSGESAMT	151,7	+13,2	153,0	+3,4	154,1	+0,4
		INLAND	134,8	+11,0	138,8	+3,7	139,9	+0,3
		AUSLAND	259,4	+20,8	243,8	+2,2	245,1	+0,8
DJ	METALLERZEUGUNG UND -BE- ARBEITUNG, HERSTELLUNG VON METALLERZEUGNISSEN	INSGESAMT	119,1	+14,0	124,9	+1,5	126,0	+1,1
		INLAND	112,3	+12,1	118,2	+0,9	119,9	+1,1
		AUSLAND	172,5	+24,8	174,9	+3,4	173,9	+1,6

1) AUSGEWAHLTE WIRTSCHAFTSZWEIGE (OHNE ERNAEHRUNGSGEWERBE UND TABAKVERARBEITUNG).

STBA, FS 4, R 2.2, 5/1998

NEUE LAENDER UND BERLIN-OST

6 INDEX DES UMSATZES FUER DAS VERARBEITENDE GEWERBE
1995 = 100

6.2 ZEITREIHENANALYSE - BERLINER VERFAHREN (BV 4)
VOLUMENINDEX

WZ93- SCHL.	WIRTSCHAFTSZWEIG		ORIGINALWERT		KALENDER- U. SAISON- BEREINIGTER WERT BERLINER VERFAHREN, VERSION 4		GLATTE KOMPONENTE	
			1998	VERAEND. GEGENUEBER VORJAHRES- MONAT IN %	1998	VERAEND. GEGENUEBER VORMONAT IN %	1998	VERAEND. GEGENUEBER VORMONAT IN %
			MAI		MAI		MAI	
27	METALLERZEUGUNG UND -BEARBEITUNG	INSGESAMT INLAND AUSLAND	127,8 117,6 163,9	+14,6 +11,0 +24,7	129,3 118,9 164,2	+1,9 +0,6 +4,5	129,9 120,6 162,2	+1,1 +1,0 +1,4
27.1	ERZEUGUNG VON ROHEISEN, STAHL UND FERROLEGIE- RUNGEN (EGKS) 1)	INSGESAMT INLAND AUSLAND	116,6 108,6 135,7	+5,6 -1,4 +22,0	113,5 103,5 135,8	+0,3 -6,1 +12,5	116,3 110,1 130,7	+0,2 -0,2 +0,6
27.5	GIESSEEREIINDUSTRIE	INSGESAMT INLAND AUSLAND	146,5 142,5 199,1	+19,0 +21,0 +3,9	147,6 143,4 205,8	+4,2 +5,7 -4,9	146,0 140,1 224,1	+1,3 +1,4 +0,9
28	HERSTELLUNG VON METALL- ERZEUGNISSEN	INSGESAMT INLAND AUSLAND	113,2 109,5 204,3	+13,4 +12,8 +25,3	121,6 117,8 212,1	+1,2 +1,3 +0,4	123,3 119,4 215,6	+1,1 +1,1 +2,5
28.1	STAHL- UND LEICHTMETALLBAU	INSGESAMT INLAND AUSLAND	114,7 112,7 379,9	+13,6 +12,8 +59,2	127,3 125,1 420,6	+5,6 +6,6 -19,1	128,9 126,4 452,0	+1,3 +1,2 +3,4
OK	MASCHINENBAU	INSGESAMT INLAND AUSLAND	103,3 96,1 129,4	+4,7 +4,2 +5,6	111,9 106,0 136,6	-3,4 +3,9 -13,1	115,5 106,6 148,8	+0,3 +0,4 -0,1
29.1	H.V. MASCHINEN F.D.ERZEUG. U.NUTZG.V.MECHAN.ENERGIE (O.LUFT-,STRASS.FHRZ.BAU)	INSGESAMT INLAND AUSLAND	108,0 99,5 152,1	+7,2 +7,2 +7,5	110,2 101,0 157,2	-3,3 -2,2 -7,1	114,7 103,7 171,5	+0,3 +0,7 -0,6
29.3	HERSTELLUNG VON LAND- U. FORSTWIRTSCHAFTLICHEN MASCHINEN	INSGESAMT INLAND AUSLAND	98,9 88,7 132,6	+40,5 +40,1 +40,9	106,4 90,6 145,3	-7,6 -9,9 -8,3	114,4 103,2 143,6	+4,7 +4,6 +4,3
29.4	HERSTELLUNG VON WERK- ZEUGMASCHINEN	INSGESAMT INLAND AUSLAND	98,9 100,2 95,1	+14,5 +17,3 +6,5	113,1 108,8 118,4	+1,3 +10,5 -22,3	115,9 105,4 142,9	+1,8 +0,6 +4,0
DL	H.V. BUEROMASCH.,DATENVERARB. GER.U.-EINRICHTG.;ELEKTROT., FEINMECHANIK U. OPTIK	INSGESAMT INLAND AUSLAND	149,1 129,2 291,0	+30,8 +30,9 +30,5	156,7 138,2 288,6	+10,0 +9,0 +15,6	153,0 135,2 279,1	+1,3 +1,7 -0,1
30	H.V. BUEROMASCHINEN, DATENVERARBEITUNGSGE- RAETEN U. -EINRICHTUNGEN	INSGESAMT INLAND AUSLAND	489,7 468,1 596,6	+177,1 +285,0 +33,1	495,8 477,1 596,5	+68,2 +74,6 +52,3	385,2 348,8 547,6	+3,8 +4,9 +0,3
31	HERSTELLUNG VON GERAETEN DER ELEKTRIZITAETSERZEU- GUNG, -VERTEILUNG U.AE.	INSGESAMT INLAND AUSLAND	106,7 95,8 224,3	+12,3 +5,9 +55,4	112,7 102,2 224,8	+2,6 -0,6 +21,1	114,5 106,0 205,4	+0,8 +0,9 +0,5
31.2	HERSTELLUNG VON ELEK- TRIZITAETSERZEUGUNGS- U. -SCHALTEINRICHTUNGEN	INSGESAMT INLAND AUSLAND	74,9 68,5 225,2	+11,5 +8,6 +37,6	84,8 77,5 255,3	-4,3 -4,7 -2,4	90,1 82,3 273,1	+2,7 +3,0 +1,6
31.6	HERSTELLUNG VON ELEK- TRISCHEN AUSRUESTUNGEN A.N.G.	INSGESAMT INLAND AUSLAND	141,8 118,8 649,2	+19,6 +1,6 +316,7	140,2 120,6 620,8	+10,9 +1,3 +128,2	136,8 125,0 344,0	+0,9 0 +5,1
32	RUNDFUNK-, FERNSEH- UND NACHRICHTENTECHNIK	INSGESAMT INLAND AUSLAND	191,0 145,8 339,0	+28,1 +27,6 +28,8	205,0 168,5 325,0	+1,3 +2,1 +0,4	210,1 171,0 338,7	+1,0 +1,5 0
33	MEDIZIN-, MESS-, STEUER- UND REGELUNGSTECHNIK, OPTIK	INSGESAMT INLAND AUSLAND	124,1 111,2 214,6	+3,5 +5,3 -0,7	135,8 123,3 215,7	+2,7 +1,7 +4,1	135,6 123,8 212,8	-0,1 +0,5 -2,3
DM	FAHRZEUGBAU	INSGESAMT INLAND AUSLAND	126,7 99,4 237,3	+11,8 -14,6 +134,7	130,3 107,6 223,8	+0,2 -10,0 +33,6	136,1 123,9 181,7	+0,5 -0,7 +3,4
34	HERSTELLUNG VON KRAFTWAGEN UND KRAFTWAGENTEILEN	INSGESAMT INLAND AUSLAND	140,4 103,0 340,9	+31,8 -2,4 +203,8	140,1 113,1 311,6	-0,5 -16,0 +91,8	145,3 132,1 193,1	+2,0 +0,9 +4,4
34.1	HERSTELLUNG VON KRAFTWAGEN UND KRAFTWAGENMOTOREN	INSGESAMT INLAND AUSLAND	133,7 71,4 399,2	+23,5 -34,6 +280,6	131,8 85,4 363,4	-0,8 -30,6 +129,6	140,2 118,3 199,0	+1,4 -1,0 +5,2
35	SONSTIGER FAHRZEUGBAU	INSGESAMT INLAND AUSLAND	100,4 91,5 124,0	-20,5 -34,9 +39,5	108,0 92,9 146,0	-1,5 +6,1 -9,0	116,8 104,6 147,0	-3,2 -5,2 0
35.1	SCHIFFBAU	INSGESAMT INLAND AUSLAND	21,3 30,9 4,3	-78,2 -79,3 -6,5	35,7 19,9 60,2	+8,5 -170,1 -56,6	53,6 31,4 90,9	-13,1 -27,6 -1,8
35.3	LUFT- UND RAUMFAHRZEUGBAU	INSGESAMT INLAND AUSLAND	513,9 . .	-3,5 . .	493,9 . .	-19,5 . .	579,8 . .	-0,3 . .
36.1	HERSTELLUNG VON MOEBELN	INSGESAMT INLAND AUSLAND	99,8 98,2 120,3	+5,3 +4,7 +12,6	105,3 103,5 125,8	+0,9 +0,7 +0,3	108,6 106,9 129,6	+0,6 +0,6 +1,5

1) EUROPÄISCHE GEMEINSCHAFT FUER KOHLE UND STAHL.
STBA,FS 4,R 2.2, 5/1998

Fachserie 4: Produzierendes Gewerbe

Reihe 1: Zusammenfassende Daten für das Produzierende Gewerbe (vorgesehen)

Reihe 2: Indizes für das Produzierende Gewerbe

Reihe 2.1: Indizes der Produktion und der Arbeitsproduktivität, Produktion ausgewählter Erzeugnisse im Produzierenden Gewerbe

Monatlich (etwa 7 Wochen nach dem Berichtszeitraum): Index der Produktion für das Produzierende Gewerbe sowie vierteljährliche Produktionsindizes nach Wirtschaftszweigen. Außerdem für ca. 1 000 ausgewählte Erzeugnisse absolute Produktionszahlen.

Reihe 2.2: Auftragseingang und Umsatz im Verarbeitenden Gewerbe – Indizes –

Monatliche Indexberechnung für Inland, Ausland und Insgesamt nach Wirtschaftszweigen (vorläufige Ergebnisse ca. 8 Wochen nach dem Berichtszeitraum, endgültige Ergebnisse im Folgebericht).

Reihe 3: Produktion im Produzierenden Gewerbe

Reihe 3.1: Produktion im Produzierenden Gewerbe

Vierteljährliche und *jährliche* Darstellung der Produktion von rd. 6 400 Gütern (Menge und Wert) und ergänzende Angaben aus der Preisstatistik.

Reihe 3. S.1: Produktion im Produzierenden Gewerbe in den neuen Bundesländern 3. und 4. Vierteljahr 1990

Reihe 3.2: Struktur der Produktion im Produzierenden Gewerbe

Jährliche Darstellung der Produktion von rd. 1 100 Güterklassen nach der Herkunft aus den Wirtschaftszweigen.

Reihe 4: Verarbeitendes Gewerbe sowie Bergbau und Gewinnung von Steinen und Erden

Beschäftigung, Umsatz und Investitionen der Unternehmen

Reihe 4.1.1: Beschäftigung, Umsatz und Energieversorgung der Unternehmen und Betriebe des Verarbeitenden Gewerbes sowie des Bergbaus und der Gewinnung von Steinen und Erden

Monatsbericht (etwa 9 Wochen nach dem Berichtszeitraum): Unternehmen, Betriebe und fachliche Betriebsteile in wirtschaftssystematischer Gliederung und nach Ländern (für Bergbau und Verarbeitendes Gewerbe insgesamt). Für **Unternehmen**: Zahl der Einheiten, Beschäftigte, Lohn- und Gehaltssumme, Umsatz. Für **Betriebe**: zusätzlich Zahl der Angestellten und Arbeiter, geleistete Arbeiterstunden und Energieversorgung; für **fachliche Betriebsteile**: Zahl der Einheiten und der Beschäftigten sowie Umsatz.

Jahresergebnisse werden in einem gesonderten Jahresbericht veröffentlicht.

Reihe 4.1.2: Betriebe, Beschäftigte und Umsatz des Verarbeitenden Gewerbes sowie des Bergbaus und der Gewinnung von Steinen und Erden nach Beschäftigtengrößenklassen

Jährlich für September Ergebnisse für Betriebe nach Beschäftigtengrößenklassen (Betriebe, Beschäftigte und Umsatz in wirtschaftssystematischer Gliederung; Länderergebnisse für Bergbau und Verarbeitendes Gewerbe insgesamt).

Reihe 4.1.3: Regionale Verteilung der Betriebe im Bergbau und im Verarbeitenden Gewerbe und deren Beschäftigte

Alle 4 Jahre: Anzahl der Betriebe und deren Beschäftigte in wirtschaftssystematischer und regionaler Gliederung (bis einschl. Kreise).

Reihe 4.1.4: Beschäftigte und Umsatz der Betriebe im Bergbau und im Verarbeitenden Gewerbe nach Bundesländern
Jährlicher Bericht.

Reihe 4.1.5: Fachliche Unternehmensteile im Bergbau und im Verarbeitenden Gewerbe

Jährlich: Anzahl der fachlichen Unternehmensteile und deren Beschäftigte, Produktionswert, Umsatz, Löhne und Gehälter sowie der Census-Value-Added in wirtschaftssystematischer Gliederung.

Reihe 4.2: Beschäftigte, Umsatz und Investitionen der Unternehmen und Betriebe des Verarbeitenden Gewerbes sowie des Bergbaus und der Gewinnung von Steinen und Erden - Investitionen -

Jährlicher Vorbericht mit vorläufigen Unternehmens- und Betriebsergebnissen der Investitionserhebung. Die endgültigen Ergebnisse erscheinen in tieferer systematischer Gliederung in den Reihen:

Reihe 4.2.1: Beschäftigte, Umsatz und Investitionen der Unternehmen und Betriebe des Verarbeitenden Gewerbes sowie des Bergbaus und der Gewinnung von Steinen und Erden

Jährlich: Beschäftigte, Umsatz, Investitionen, Lagerbestände, Zugänge an vermieteten Sachanlagen und Aufwendungen für gemietete und gepachtete Sachanlagen (jeweils nach Wirtschaftszweigen und Beschäftigten- und Umsatzgrößenklassen).

Reihe 4.2.3: Konzentrationsstatistische Daten für den Bergbau und das Verarbeitende Gewerbe sowie das Baugewerbe

2-jährlich: Konzentrationsraten und -koeffizienten für Unternehmen und Betriebe des Bergbaus und des Verarbeitenden Gewerbes sowie des Baugewerbes.

Reihe 4.2.4: Material- und Wareneingang im Bergbau und im Verarbeitenden Gewerbe

4-jährlich: Material- und Wareneingang der Unternehmen des Bergbaus und des Verarbeitenden Gewerbes nach Warenarten und Wirtschaftszweigen.

Reihe 4.3: Kostenstruktur der Unternehmen des Verarbeitenden Gewerbes sowie des Bergbaus und der Gewinnung von Steinen und Erden

Jährlich: Beschäftigte, Bestandteile der Gesamtleistung, wichtige Kostenarten sowie Kosten- und Leistungsstruktur (Gliederung: wirtschaftssystematisch sowie nach Beschäftigtengrößenklassen).

Reihe 4. S. 2: Schätzung des Nettoproduktionswertes im Bergbau und im Verarbeitenden Gewerbe 1991 (Zensus)

– Regionale und sektorale Verflechtung der Unternehmen und Betriebe –

Reihe 5: Baugewerbe

Reihe 5.1: Beschäftigung und Umsatz der Betriebe im Baugewerbe

Jährliche Ergebnisse der zur Jahresmitte durchgeführten Erhebung nach Wirtschaftszweigen und Beschäftigtengrößenklassen z. T. in regionaler Gliederung bis zu Kreisen.

Reihe 5.2: Beschäftigung, Umsatz und Investitionen der Unternehmen im Baugewerbe

Jährlich: Beschäftigte, Bruttolohn- und -gehaltssumme, Jahresbauleistung, Umsatz und Investitionen nach Wirtschaftszweigen, Beschäftigten und Umsatzgrößenklassen (Bauhauptgewerbe: 20 Beschäftigte und mehr, Ausbaugewerbe: 10 Beschäftigte und mehr).

Reihe 5.3: Kostenstruktur der Unternehmen im Baugewerbe

Jährlich: Kosten- und Leistungsgrößen im Bauhaupt- und Ausbaugewerbe nach Wirtschaftszweigen, Beschäftigten- und Bruttoproduktionswertgrößenklassen. Unternehmen (mit 20 Beschäftigten und mehr).

Reihe 5.S.1: Beschäftigung, Umsatz und Gerätebestand der Betriebe im Baugewerbe nach der Klassifikation der Wirtschaftszweige, Ausgabe 1993 (WZ 93) – 1995 –

In diesem Sonderheft werden erstmalig Ergebnisse der zur Jahresmitte 1995 durchgeführten Jahreserhebung in der Gliederung nach der WZ 93 vorgelegt. Diese WZ 93 basiert auf der EU-einheitlichen Zweiklassifikation NACE Rev. 1.

Die Ergebnisse sind nach Wirtschaftszweigen und Beschäftigtengrößenklassen dargestellt, z. T. auch in regionaler Gliederung bis zu den Kreisen. Die qualitativen und quantitativen Veränderungen gegenüber der bisher in der Bundesrepublik angewandten Zweiklassifikation „SYPRO“ werden erläutert.

Fortsetzung siehe folgende Seite

Reihe 6: Energie und Wasserversorgung

Reihe 6.1: Beschäftigung, Umsatz, Investitionen und Kostenstruktur der Unternehmen in der Energie- und Wasserversorgung

Jährlich (auch für fachliche Unternehmensteile): Beschäftigte, Arbeiterstunden, Löhne und Gehälter, Umsätze, Lagerbestände und Investitionen nach Wirtschaftszweigen und -bereichen sowie nach Beschäftigten- und Umsatzgrößenklassen. Außerdem Brutto- und Nettoproduktionswert, Brutto- und Nettowertschöpfung, Materialverbrauch und Wareneinsatz sowie Kosten nach Kostenarten.

Reihe 6.2 und 6.3 unbesetzt

Reihe 6.4: Stromerzeugungsanlagen der Betriebe im Bergbau und im Verarbeitenden Gewerbe

Jährlich: Betriebe mit Stromerzeugungsanlagen nach Wirtschaftszweigen und Ländern; Leistung und Belastung der Stromerzeugungsanlagen sowie Verbrauch an Brennstoffen für die Elektrizitätserzeugung.

Reihe 7: Handwerk

Reihe 7.1: Beschäftigte und Umsatz im Handwerk

Vierteljährlich: Beschäftigte und Umsatz in ausgewählten Gewerbebranchen. Saisonbereinigte Zahlen, Regionalangaben und weitere Strukturdaten wie Ausbildungsverhältnisse, Arbeiterverdienste und Insolvenzen im Handwerk.

Reihe 8: Fachstatistiken

Reihe 8.1: Eisen- und Stahl (Eisenerzbergbau, eisen-schaffende Industrie, Eisen-, Stahl- und Tempergleßerei)

Monatlicher Vorbericht und Monatsbericht über wesentliche Entwicklungstendenzen; erhältlich beim Statistischen Bundesamt, Außenstelle Düsseldorf, Hüttenstraße 5 a, 40215 Düsseldorf.

Der *Vierteljahresbericht* gibt Überblick über Struktur und Entwicklung der entsprechenden Bereiche, auch im Ausland; ab 1. Vierteljahr 1998 zu beziehen über die Verlagsauslieferung SFG-Servicecenter Fachverlage GmbH (Adresse s. unten).

Reihe 8.2: Düngemittelversorgung

Vierteljährlicher und *jährlicher* Bericht mit Angaben über den Inlandsabsatz nach Ländern und Düngesorten sowie Nährstoffgehalten.

Reihe S: Sonderbeiträge

Reihe S.12: Dienstleistungen im Produzierenden Gewerbe 1988 – Ergebnisse einer Testerhebung –

Reihe S.13: Gegenüberstellung der Produktion im Produzierenden Gewerbe nach den Systematischen Güterverzeichnissen für Produktionsstatistiken (GP) von 1989 und 1982

Reihe S.14: Neuberechnung der Auftragsleistungs- und Umsatzindizes für das Verarbeitende Gewerbe sowie der Auftragsleistungs- und Auftragsbestandsindizes für das Bauhauptgewerbe auf Basis 1991

Reihe S.15: Neuberechnung der Produktionsindizes auf Basis 1991

Reihe S. 16: Neuberechnung der Auftragsleistungs- und Umsatzindizes für das Verarbeitende Gewerbe auf Basis 1995

Reihe S. 17: Neuberechnung der Produktionsindizes und des Index der Arbeitsproduktivität auf Basis 1995

Einzelveröffentlichungen

Zensus im Produzierenden Gewerbe 1979 (7 Hefte)

Handwerkszählung vom 31. März 1995

Die Handwerkszählung 1995 war die erste Totalerhebung in diesem Bereich seit 18 Jahren. Gleichzeitig war sie die erste Zählung des Handwerks, die im wiedervereinigten Deutschland durchgeführt wurde. Nach der Auswertung dieser Erhebung liegen nunmehr wieder aktuelle und zuverlässige Strukturdaten über

diesen wichtigen Bereich des deutschen Mittelstandes vor. Damit konnte eine bedeutende Datenlücke geschlossen werden. So zeigte die Zählung u.a., daß das Handwerk einen wesentlich größeren Stellenwert besitzt, als die bisherigen Daten vermuten ließen. In der öffentlichen Diskussion ist dies bereits auf eine breite Resonanz gestoßen.

Die Ergebnisse der Handwerkszählung 1995 werden auf Diskette und in drei Sonderheften innerhalb der Fachserie 4 veröffentlicht:

Heft 1: Ergebnisse für Unternehmen und Nebenbetriebe nach Gewerbebranchen

Enthält u.a. Angaben über Beschäftigte, Umsatz, Umsatzarten und Absatzrichtung nach Beschäftigten- und Umsatzgrößenklassen, Daten über Beschäftigte und Umsatz nach Ländern sowie Ergebnisse der Handwerkszählungen 1977 und 1995 im Zeitvergleich.

Heft 2: Ergebnisse für Unternehmen und Nebenbetriebe nach Gewerbebranchen

– Beschäftigte nach ihrer Stellung im Unternehmen, Löhne, Gehälter und gesetzliche Sozialkosten

Enthält u.a. Angaben über Beschäftigte nach ihrer Stellung im Unternehmen, Umsatz, Umsatzarten, Absatzrichtung, Löhne, Gehälter und gesetzliche Sozialkosten nach Beschäftigten- und Umsatzgrößenklassen.

Heft 3: Ergebnisse für Unternehmen und Nebenbetriebe nach ausgewählten Wirtschaftszweigen der Klassifikation der Wirtschaftszweige, Ausgabe 1993

Enthält u.a. Angaben über Beschäftigte nach ihrer Stellung im Unternehmen, Umsatz, Umsatzarten, Absatzrichtung, Löhne, Gehälter und gesetzliche Sozialkosten nach Beschäftigten- und Umsatzgrößenklassen.

Zählung im handwerksähnlichen Gewerbe vom 31. März 1996

Die Zählung im handwerksähnlichen Gewerbe 1996 war die erste Totalerhebung in diesem Bereich. Nach der Auswertung der Erhebung liegen nunmehr erstmals aktuelle und zuverlässige Informationen über diesen überwiegend kleingewerblich strukturierten Bereich vor. Die Bundesergebnisse aus dieser Zählung werden in einem Sonderheft innerhalb der Fachserie 4 sowie auf Diskette zur Verfügung gestellt.

„Ausgewählte Zahlen für die Bauwirtschaft“

Monatliche Querschnittsveröffentlichung mit den Hauptteilen Baugewerbe und Bautätigkeit sowie mit ausgewählten Daten aus zahlreichen anderen Sachgebieten.

„Ausgewählte Zahlen zur Energiewirtschaft“

Monatliche und jährliche Querschnittsveröffentlichungen über Aufkommen und Verwendung von festen, flüssigen und gasförmigen Brennstoffen sowie Elektrizität. Preisindizes und Preise für ausgewählte Energiearten. Beschäftigung der Betriebe in der Energie- und Wasserversorgung, Mineralölsteuern, Klimadaten.

Klassifikationen

Klassifikation der Wirtschaftszweige mit Erläuterungen, Ausgabe 1993

Systematik der Wirtschaftszweige mit Betriebs- und ähnlichen Benennungen, Ausgabe 1979

Alphabetisches Verzeichnis der Betriebs- und ähnlichen Benennungen zur Systematik der Wirtschaftszweige, Ausgabe 1988

Systematisches Güterverzeichnis für Produktionsstatistiken, Ausgabe 1995



**Statistisches Bundesamt
Gustav-Stresemann-Ring 11
65189 Wiesbaden**

Veröffentlichungen und Prospekte sind durch den Verlag METZLER-POESCHEL, Verlagsauslieferung SFG – Servicecenter Fachverlage GmbH, Postfach 43 43, 72774 Reutlingen, erhältlich.