


Statistisches Bundesamt

Produzierendes Gewerbe



Fachserie 4

Reihe 2.2

Auftragseingang und Umsatz im Verarbeitenden Gewerbe

— Indizes —

April 1998

Statistisches Bundesamt
Statistik der Bundesrepublik Deutschland

**METZLER
POESCHEL**

Herausgeber: Statistisches Bundesamt, Wiesbaden



Fachliche Informationen zu dieser Veröffentlichung können Sie direkt beim Statistischen Bundesamt erfragen:
Gruppe IV A, Telefon: 06 11 / 75- 24 93 und -28 06 oder Fax: 06 11 / 70 22 54

Verlag: Metzler-Poeschel, Stuttgart

Verlagsauslieferung: SFG – Servicecenter Fachverlage GmbH
Postfach 43 43
72774 Reutlingen
Telefon: 0 70 71 / 93 53 50
Telefax: 0 70 71 / 3 36 53
Internet: <http://www.s-f-g.com>
E-Mail: staba@s-f-g.com

Erscheinungsfolge: monatlich

Erschienen im Juni 1998

Preis: DM 24,80

Bestellnummer: 2040220 - 98104

Recyclingpapier aus 100 % Altpapier.



Daten aus dieser Veröffentlichung sind auch in unserer Datenbank STATIS-BUND als Zeitreihen gespeichert und können gegen Entgelt via Internet (www.statistik-bund.de/zeitreih/home.htm), auf Diskette, Magnetbandkassette oder CD-ROM bezogen werden.

Nähere Informationen dazu erhalten Sie telefonisch unter:

06 11 / 75 - 27 16 oder - 22 56 oder per Fax unter 06 11 / 72 40 00.



Allgemeine Informationen über das Statistische Bundesamt und sein Datenangebot erhalten Sie:

● im Internet: <http://www.statistik-bund.de>

oder bei unseren Allgemeinen Auskunftsdiensten

65180 Wiesbaden

● Telefon: 06 11 / 75 24 05

● Telefax: 06 11 / 75 33 30

● E-Mail: auskunftsdienst@stba.bund400.de

Zweigstelle Berlin

Postfach 276

10124 Berlin

● Telefon: 030 / 23 24 68 66

● Telefax: 030 / 23 24 68 72

● E-Mail: stba-berlin.infodienst@t-online.de

© Statistisches Bundesamt, Wiesbaden 1998
Alle Rechte vorbehalten.

Es ist insbesondere nicht gestattet, ohne ausdrückliche Genehmigung des Statistischen Bundesamtes diese Veröffentlichung oder Teile daraus für gewerbliche Zwecke zu übersetzen, zu vervielfältigen, auf Mikrofilm/-fiche zu verfilmen oder in elektronische Systeme einzuspeichern.

Statist. Bundesamt - Bibliothek



13-05621

Inhalt

	Seite
Textteil	
1 Einführung	5
Schaubilder	
Auftragseingang und Umsatz im Verarbeitenden Gewerbe	6
Tabellenteil	
Deutschland	
1 Index des Auftragseingangs für das Verarbeitende Gewerbe	
1.1 Originalwert	
Wertindex	8
Volumenindex	28
1.2 Zeitreihenanalyse - Berliner Verfahren (BV 4)	
Wertindex	48
Volumenindex	50
2 Index des Umsatzes für das Verarbeitende Gewerbe	
2.1 Originalwert	
Wertindex	52
Volumenindex	72
2.2 Zeitreihenanalyse - Berliner Verfahren (BV 4)	
Wertindex	92
Volumenindex	94
Früheres Bundesgebiet	
3 Index des Auftragseingangs für das Verarbeitende Gewerbe	
3.1 Originalwert	
Wertindex	96
Volumenindex	100
3.2 Zeitreihenanalyse - Berliner Verfahren (BV 4)	
Wertindex	104
Volumenindex	106
4 Index des Umsatzes für das Verarbeitende Gewerbe	
4.1 Originalwert	
Wertindex	108
Volumenindex	112
4.2 Zeitreihenanalyse - Berliner Verfahren (BV 4)	
Wertindex	116
Volumenindex	118

Neue Länder und Berlin-Ost

5	Index des Auftragseingangs für das Verarbeitende Gewerbe	
5.1	Originalwert	
	Wertindex	120
	Volumenindex	124
5.2	Zeitreihenanalyse - Berliner Verfahren (BV 4)	
	Wertindex	128
	Volumenindex	130
6	Index des Umsatzes für das Verarbeitende Gewerbe	
6.1	Originalwert	
	Wertindex	132
	Volumenindex	136
6.2	Zeitreihenanalyse - Berliner Verfahren (BV 4)	
	Wertindex	140
	Volumenindex	142

Die Angaben für **Deutschland** beziehen sich auf die Bundesrepublik Deutschland nach dem Gebietsstand seit dem 03.10.1990.

Die Angaben für das **frühere Bundesgebiet** beziehen sich auf die Bundesrepublik Deutschland nach dem Gebietsstand bis zum 03.10.1990; sie schließen Berlin-West ein.

Die Angaben für die **neuen Länder und Berlin-Ost** beziehen sich auf die Länder Brandenburg, Mecklenburg-Vorpommern, Sachsen, Sachsen-Anhalt und Thüringen sowie auf Berlin-Ost.

Bei Veränderungsdaten größer/gleich 10 000 % werden aus technischen Gründen 9 999,9 % ausgewiesen.

Zeichenerklärung

- . = aus Gründen der Geheimhaltung von Einzelangaben nicht veröffentlicht, aber im Gesamtindex enthalten
- = nichts vorhanden

Abkürzungen bei den Kurzbezeichnungen der Wirtschaftszweige

A.	= aus	H.V.	= Herstellung von
A.N.G.	= anderweitig nicht genannt	KONSTRUKTIONST.	= Konstruktionsteilen
BEARB.	= Bearbeitung	MECHAN.	= mechanischer
BERUFSKL.	= Berufskleidung	MOT.	= Motoren
BUEROMASCH.	= Büromaschinen	NE-	= Nichteisen-
D.	= der/die	NUTZG.	= Nutzung
DATENVERARB. GER.	= Datenverarbeitungsgeräten	O.	= ohne
U.-EINRICHTG.	und -einrichtungen	PHARM.	= pharmazeutischen
EINSCHL.	= einschließlich	PULVERM.	= pulvermetallurgischen
EINR.	= Einrichtungen	SONST.	= sonstigen/sonstiger
ELEKTR.	= elektrischen	STRASS.FAHRZ.BAU	= Straßenfahrzeugbau
ELEKTROT.	= Elektrotechnik	TECHN.GLASW.	= technische Glaswaren
ERZ./ERZEUGN.	= Erzeugnisse	U.	= und
ERZEUG.	= Erzeugung	U.AE.	= und ähnliche
F.	= für	V.	= von
FERROLEG.	= Ferrolegierung	VERAEND.	= Veränderung
FORSTWIRTSCH.	= forstwirtschaftlichen	VERARB.	= Verarbeitung
GER.	= Geräten	VERBIND.	= Verbindung
GEW.	= gewalzten	VERPACKUNGSM.	= Verpackungsmitteln
GEWERBL.	= gewerbliche	VERSCHL.	= Verschluß

Einführung

Auftragseingangsindizes für das Verarbeitende Gewerbe sind **F r ü h i n d i k a t o r e n** zur Analyse der Konjunktorentwicklung in den Bereichen des Produzierenden Gewerbes. Mit Berichtsmont Januar 1995 sind die Indizes auf das Basisjahr 1991 = 100 umgestellt worden.

R e c h t s g r u n d l a g e n für die Datenerhebung sind:

- Gesetz über die Statistik im Produzierenden Gewerbe (ProdGewG) in der Fassung der Bekanntmachung vom 30. Mai 1980 (BGBl. I S. 641) in Verbindung mit Artikel 3 § 1 der Statistikanpassungsverordnung vom 26. März 1991 (BGBl. I S. 846).
- Artikel 2 § 3 der Verordnung zur Änderung statistischer Rechtsvorschriften (Statistikvereinigungsverordnung) vom 14. September 1984 (BGBl. I S. 1247),
- Gesetz über die Statistik für Bundeszwecke (Bundesstatistikgesetz - BStatG) vom 22. Januar 1987 (BGBl. I S. 462, 565) geändert durch Artikel 6 Abs. 36 des Gesetzes vom 27. Dezember 1993 (BGBl. I S. 2378).

Die Erhebung der Daten erfolgt durch die Statistischen Landesämter, die Indexberechnungen werden vom Statistischen Bundesamt durchgeführt.

Die Darstellung der Methoden der Indexberechnung ist in der Zeitschrift "Wirtschaft und Statistik", Heft 3/1995, S. 181 ff erschienen. Rückgerechnete Ergebnisse für den Berichtszeitraum 1991 bis 1993 sind in einem Sonderheft der Fachserie 4, Reihe S. 14, veröffentlicht.

Indizes des Auftragseingangs und des Umsatzes für das Verarbeitende Gewerbe

Auftragseingang und Umsatz im Verarbeitenden Gewerbe werden im Rahmen des Monatsberichts für Betriebe im Verarbeitenden Gewerbe (einschl. Bergbau und Gewinnung von Steinen und Erden) erhoben. Der **Berichtskreis** umfaßt Betriebe des Verarbeitenden Gewerbes (einschl. Bergbau und Gewinnung von Steinen und Erden) von Unternehmen des Produzierenden Gewerbes mit im allgemeinen 20 oder mehr Beschäftigten sowie Betriebe des Verarbeitenden Gewerbes (einschl. Bergbau und Gewinnung von Steinen und Erden) mit im allgemeinen 20 oder mehr Beschäftigten von Unternehmen außerhalb des Produzierenden Gewerbes. Auftragseingang und Umsatz werden in der Gliederung der "Klassifikation der Wirtschaftszweige, Ausgabe 1993 (WZ 93)" nach fachlichen Betriebsteilen erfaßt und ausgewertet.

A u f t r a g s e i n g a n g ist definiert als der Wert (ohne Umsatzsteuer) aller im Berichtsmonat vom Betrieb fest akzeptierten Aufträge auf Lieferung selbst hergestellter oder in Lohnarbeit gefertigter Erzeugnisse.

U m s a t z ist der Wert (ohne Umsatzsteuer) aller im Berichtsmonat abgerechneten Lieferungen und Leistungen an Dritte.

Die Indizes werden in jeweiligen Preisen als **W e r t i n d i z e s** und preisbereinigt als **V o l u m e n i n d i z e s** berechnet. Zur Ermittlung der Volumenindizes aus den Wertindizes werden Erzeugerpreisindizes für gewerbliche Produkte (Inlands-Auftragseingang und -Umsatz) sowie Preisindizes für die Ausfuhr (Auslands-Auftragseingang und -Umsatz) verwendet.

HINWEIS

Durch die Einführung der den Erhebungen der kurzfristigen Statistiken im Produzierenden Gewerbe zugrundeliegenden "Klassifikation der Wirtschaftszweige, Ausgabe 1993 (WZ 93)" ab Berichtsmont Januar 1995 kann der Vergleich mit den Ergebnissen der vorhergehenden Berichtszeiträume beeinträchtigt sein.

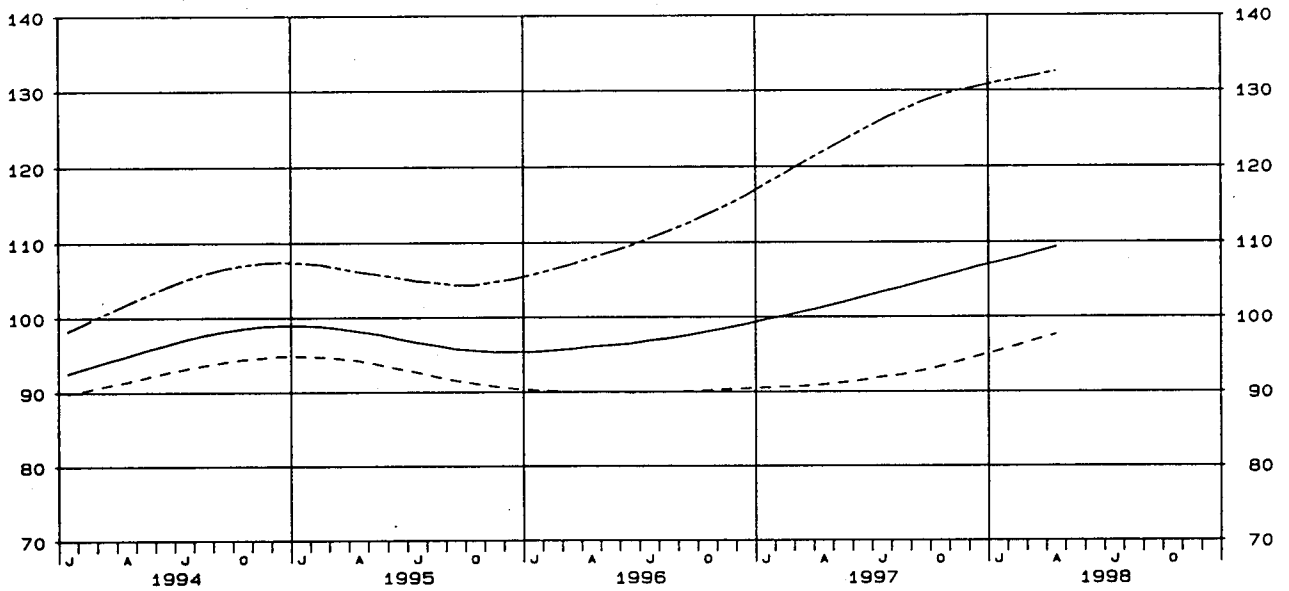
Die Schätzung der voraussichtlichen Korrekturen der vorläufigen Indizes kann bis auf weiteres nicht durchgeführt werden. Erst wenn über einen längeren Zeitraum diese Korrekturen in der Abgrenzung der neuen Wirtschaftszweigklassifikation vorliegen, verfügt das Verfahren wieder über eine ausreichende Schätzgrundlage.

Die Ergebnisse ab Januar 1998 können, durch die erstmalige Einbeziehung von meldepflichtigen Betrieben, die in der Handwerkszählung 1995 festgestellt wurden, positiv beeinflusst sein.

DEUTSCHLAND
 AUFTRAGSEINGANG IM VERARBEITENDEN GEWERBE
 VOLUMENINDEX 1991 = 100

GLATTE KOMPONENTE (BV 4)

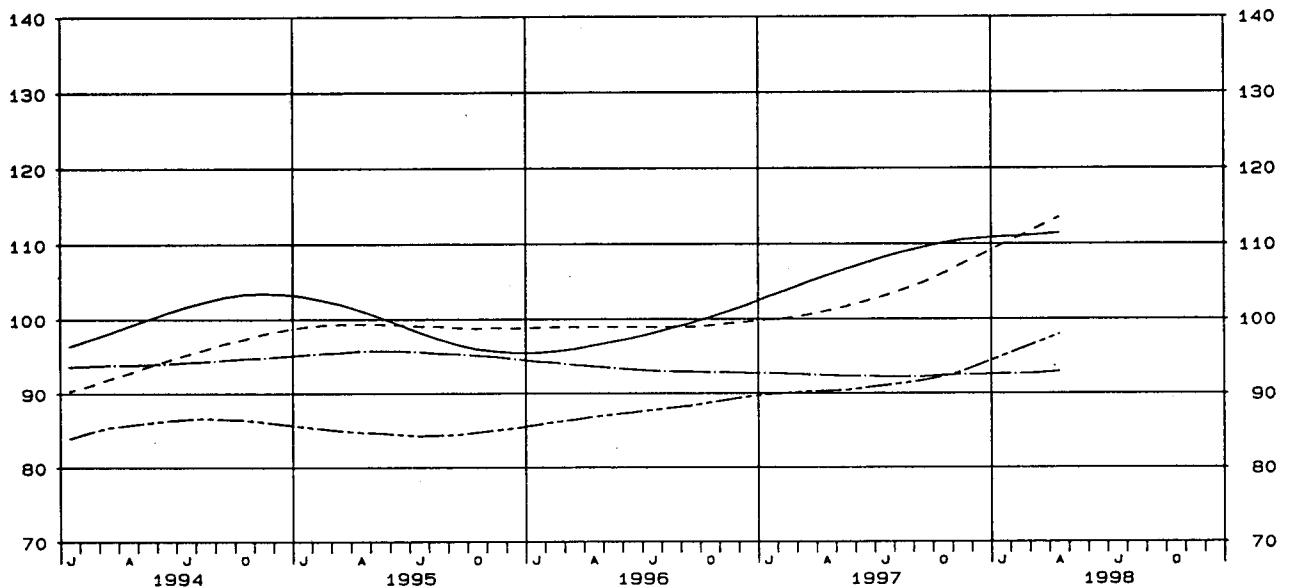
— VERARBEITENDES GEWERBE, INSGESAMT - - - VERARBEITENDES GEWERBE, INLAND
 - - - VERARBEITENDES GEWERBE, AUSLAND



DEUTSCHLAND
 AUFTRAGSEINGANG IM VERARBEITENDEN GEWERBE
 VOLUMENINDEX 1991 = 100

GLATTE KOMPONENTE (BV 4)

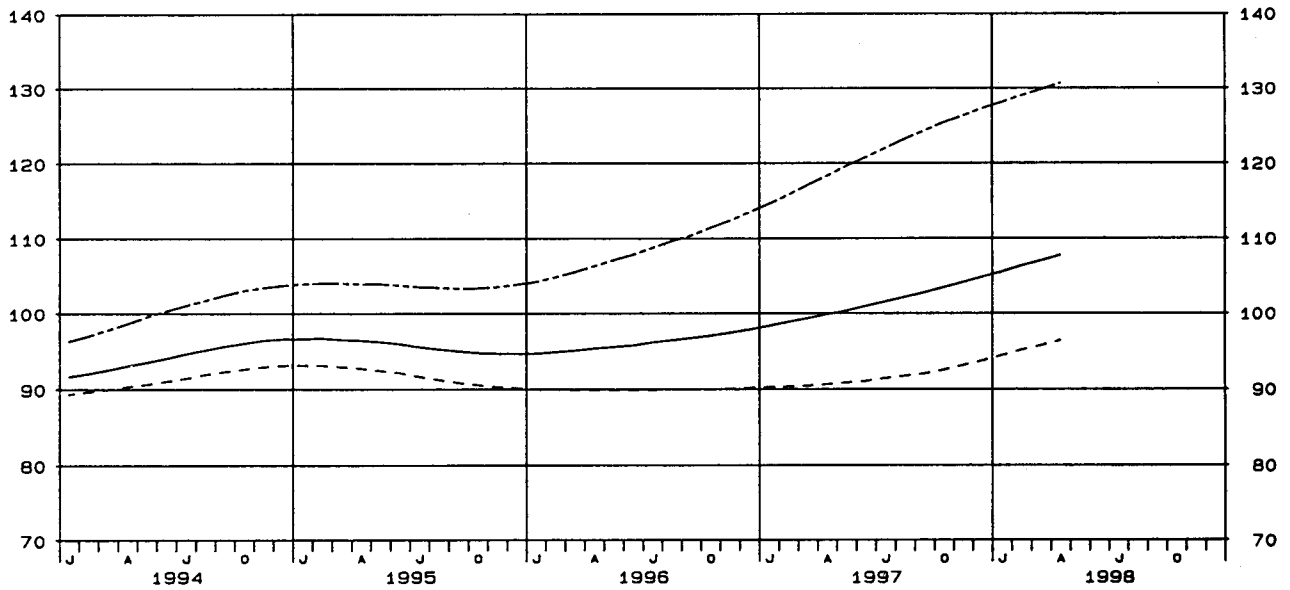
— VORLEISTUNGSGÜTERPRODUZENTEN, INSGESAMT - - - INVESTITIONSGÜTERPRODUZENTEN, INSGESAMT
 - - - GEBRAUCHSGÜTERPRODUZENTEN, INSGESAMT — VERBRAUCHSGÜTERPRODUZENTEN, INSGESAMT



DEUTSCHLAND
UMSATZ IM VERARBEITENDEN GEWERBE
VOLUMENINDEX 1991 = 100

GLATTE KOMPONENTE (BV 4)

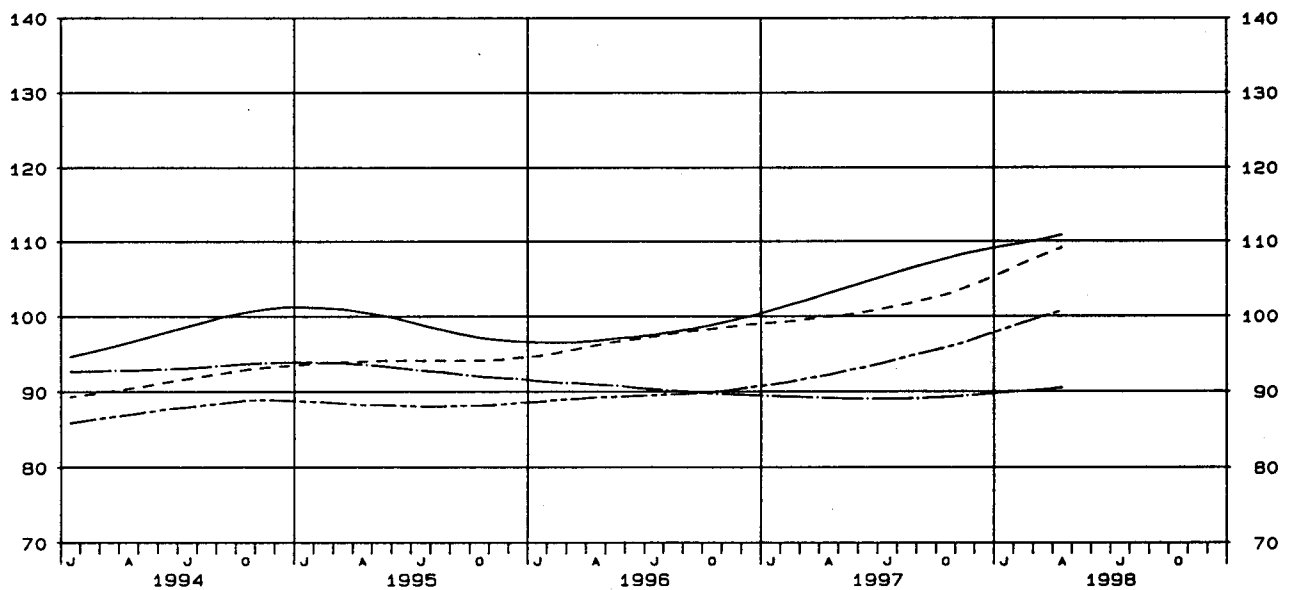
————— VERARBEITENDES GEWERBE, INSGESAMT - - - - VERARBEITENDES GEWERBE, INLAND
 - - - - VERARBEITENDES GEWERBE, AUSLAND



DEUTSCHLAND
UMSATZ IM VERARBEITENDEN GEWERBE
VOLUMENINDEX 1991 = 100

GLATTE KOMPONENTE (BV 4)

————— VORLEISTUNGSGÜTERPRODUZENTEN, INSGESAMT - - - - INVESTITIONSGÜTERPRODUZENTEN, INSGESAMT
 - - - - GEBRAUCHSGÜTERPRODUZENTEN, INSGESAMT - - - - VERBRAUCHSGÜTERPRODUZENTEN, INSGESAMT



1 INDEX DES AUFTRAGSEINGANGS
 1991
 NACH ABSCHNITTEN, UNTERABSCHNITTEN,
 DER KLASSIFIKATION DER WIRTSCHAFTS
 1.1 ORIGINAL

WERT

WZ93- SCHL.	WIRTSCHAFTSZWEIG		1998			1998			VERÄNDERUNG IN % MAR. 1998 GEGEN		KUMULIERT		2-MONATS- DURCHSCHNITT MAR. 1998 UND APR. 1998		VER- ÄEND. IN % GEGEN VORJAHR	
			APR.	APR. 1997	MAR. 1998	MAR.	MAR. 1997	FEB. 1998	JAN. 1998 BIS APR. 1998	VER- ÄEND. IN % GEGEN VORJAHR	APR. 1998	VER- ÄEND. IN % GEGEN VORJAHR				
17.6	HERSTELLUNG VON GE- WIRKTEM UND GESTRIKTEM STOFF	INSGESAMT INLAND AUSLAND	82,6 88,4 125,7	+10,6 +8,6 +13,9	-7,6 -6,0 -10,2	89,4 72,8 139,9	+22,5 +18,0 +29,9	+15,5 +16,9 +13,5	79,9 64,2 127,5	+13,8 +8,3 +23,2	86,0 70,6 132,8	+16,4 +13,1 +21,7				
17.7	HERSTELLUNG VON GE- WIRKTEN UND GESTRIKTEN FERTIGERZEUGNISSEN	INSGESAMT INLAND AUSLAND	51,6 54,7 36,5	-9,6 -10,5 -3,9	-45,7 -36,2 -73,8	95,0 85,8 139,3	-6,5 -6,0 -7,7	+11,5 +4,1 +41,1	70,1 68,8 76,0	-7,5 -8,4 -3,9	73,3 70,3 87,9	-7,7 -7,7 -7,0				
17.71	HERSTELLUNG VON STRUMPFWAREN	INSGESAMT INLAND AUSLAND	77,3 75,2 98,6	-7,4 -8,2 -1,4	-4,9 -1,2 -25,7	81,3 76,1 130,0	+1,5 -1,9 +26,0	+22,3 +20,4 +33,1	71,3 68,4 98,1	-5,9 -8,2 +11,1	79,3 75,7 113,3	-3,1 -5,1 +12,6				
17.72	HERSTELLUNG VON PULLOVERN, STRICK- JACKEN U.ÄE.	INSGESAMT INLAND AUSLAND	31,1 35,4 16,7	-13,9 -14,7 -8,2	-70,7 -62,7 -88,3	106,0 94,9 142,3	-10,7 -8,9 -14,6	+5,9 -5,5 +43,7	69,1 69,2 88,7	-8,8 -8,6 -9,6	68,6 65,2 79,5	-11,4 -10,6 -14,0				
18.2	HERSTELLUNG VON BEKLEI- DUNG (OHNE LEDERBEKLEI- DUNG)	INSGESAMT INLAND AUSLAND	67,6 66,1 73,8	+2,6 +0,9 +9,8	-49,7 -43,3 -63,6	134,3 116,6 202,8	+2,4 -0,5 +9,7	-8,8 -8,5 -9,3	103,4 91,7 148,5	+2,8 +0,1 +9,7	101,0 91,4 138,3	+2,4 - +9,7				
18.22	HERSTELLUNG VON OBER- BEKLEIDUNG (OHNE AR- BEITS- U. BERUFSKL.)	INSGESAMT INLAND AUSLAND	71,9 71,8 72,2	+4,7 +1,1 +17,0	-54,2 -47,3 -66,9	156,9 136,3 218,4	+1,9 -1,9 +10,2	-12,8 -13,2 -12,1	120,8 107,7 160,0	+2,7 -0,6 +10,5	114,4 104,1 145,3	+2,8 -0,9 +11,9				
18.23	HERSTELLUNG VON WAESCHE	INSGESAMT INLAND AUSLAND	59,8 57,7 77,6	+4,5 +5,9 -3,1	-37,4 -34,2 -51,7	95,6 87,7 160,7	+4,5 +3,9 +7,6	+4,3 +3,9 +6,0	73,3 68,2 115,5	+6,1 +5,1 +11,5	77,7 72,7 119,2	+4,4 +6,6 +3,8				
18.24	HERSTELLUNG VON SONST. BEKLEIDUNG UND BEKLEI- DUNG SZUBEHOER	INSGESAMT INLAND AUSLAND	59,6 54,7 84,5	-17,1 -15,8 -20,6	-27,2 -29,3 -19,1	81,9 77,4 104,5	+1,4 +0,9 +3,3	+20,3 +16,0 +39,3	63,5 60,2 80,2	-8,2 -7,7 -10,5	70,8 66,1 94,5	-7,3 -6,8 -9,0				
DC	LEDERGEWERBE	INSGESAMT INLAND AUSLAND	122,5 113,8 153,0	+3,6 -2,1 +22,0	-15,2 -17,8 -7,4	144,5 138,4 165,3	+13,0 +7,6 +31,5	+25,0 +15,4 +63,8	116,0 112,8 127,1	-0,2 -5,2 +19,1	133,5 126,1 159,2	+8,4 +3,0 +26,8				
19.1	LEDERERZEUGUNG	INSGESAMT INLAND AUSLAND	71,7 58,2 119,2	-11,6 -14,3 -6,8	+16,4 +25,4 +3,8	61,6 46,4 114,8	+0,2 -4,5 +7,3	-36,4 -47,3 -10,4	74,0 61,8 117,2	+13,5 +14,9 +11,1	66,7 52,3 117,0	-6,5 -10,3 -0,4				
19.2	LEDERVERARBEITUNG (OHNE HERSTELLUNG VON SCHUHEN)	INSGESAMT INLAND AUSLAND	67,5 65,6 76,4	-2,7 -0,2 -12,0	-0,9 -3,8 +13,2	68,1 68,2 67,5	+6,1 +10,2 -10,0	+4,6 +3,6 +9,4	65,2 65,2 65,4	-5,0 +0,6 -24,1	67,8 66,9 72,0	+1,5 +4,9 -11,0				
19.3	HERSTELLUNG VON SCHUHEN	INSGESAMT INLAND AUSLAND	157,4 149,5 182,6	+7,1 -0,8 +35,3	-19,9 -22,9 -11,0	196,6 193,8 205,1	+15,2 +8,3 +42,1	+41,0 +28,6 +37,4	146,7 146,9 146,2	-1,3 -8,2 +30,0	177,0 171,7 193,9	+11,5 +4,1 +38,8				
DD	HOLZGEWERBE (OHNE HERSTELLUNG VON MOEBELN)	INSGESAMT INLAND AUSLAND	105,6 100,5 174,1	+0,5 +0,1 +4,0	-9,0 -9,8 -2,5	116,1 111,4 178,5	+22,0 +21,9 +23,7	+22,0 +23,9 +7,6	102,3 97,1 170,9	+8,3 +7,4 +15,0	110,9 106,0 176,3	+10,7 +10,5 +13,1				
20.1	SAEGE-, HOBEL- UND HOLZIMPRÄGNIERWERKE	INSGESAMT INLAND AUSLAND	112,8 106,3 195,5	-5,1 -6,7 +7,5	-2,6 -3,5 +4,3	115,8 110,1 187,5	+12,4 +12,6 +10,7	+19,9 +21,5 +8,4	103,9 97,9 179,6	+3,8 +3,2 +8,1	114,3 108,2 191,5	+3,0 +2,2 +9,0				
20.2	FURNIER-, SPERRHOLZ-, HOLZFASERPLATTEN- UND HOLZSPANPLATTENWERKE	INSGESAMT INLAND AUSLAND	109,6 97,1 191,4	+0,6 +0,9 -0,3	-12,6 -13,6 -9,0	125,4 112,4 210,4	+26,9 +24,6 +35,7	+13,5 +15,6 +6,6	114,8 101,9 199,2	+12,0 +10,2 +18,9	117,5 104,8 200,9	+13,1 +12,4 +15,8				
20.3	H.V. KONSTRUKTIONST., FERTIGBAUTEILEN, AUSBAU- ELEMENTEN AUS HOLZ	INSGESAMT INLAND AUSLAND	100,1 99,3 121,6	+3,8 +3,5 +12,0	-10,3 -11,0 +9,1	111,6 111,6 111,5	+24,7 +25,4 +11,2	+28,6 +29,3 +9,7	95,1 94,6 110,8	+8,3 +8,2 +14,1	105,9 105,5 116,6	+13,9 +14,1 +11,6				
DE	PAPIER- UND DRUCKGEWERBE	INSGESAMT INLAND AUSLAND	104,0 97,0 133,6	-0,5 -0,1 -1,5	-5,5 -6,1 -3,4	110,1 103,3 198,3	+9,9 +10,6 +7,3	+9,6 +10,6 +6,0	104,7 97,5 135,1	+2,9 +3,0 +3,1	107,1 100,2 136,0	+4,6 +5,1 +2,8				
21	PAPIERGEWERBE	INSGESAMT INLAND AUSLAND	108,2 96,9 139,7	-0,3 +0,4 -1,8	-5,0 -6,2 -2,5	113,9 103,3 143,3	+11,9 +14,1 +7,5	+7,4 +8,4 +5,1	109,6 98,0 141,7	+4,0 +4,4 +3,1	111,1 100,1 141,5	+5,6 +7,1 +2,7				
21.1	H.V. HOLZSTOFF, ZELLSTOFF, PAPIER, KARTON UND PAPPE	INSGESAMT INLAND AUSLAND	131,2 105,2 175,3	+1,9 +4,4 -0,6	-1,7 -2,3 -1,2	133,5 107,7 177,4	+17,3 +18,5 +16,2	+4,2 +3,4 +5,0	132,6 105,9 177,9	+11,0 +11,6 +10,3	132,4 106,5 176,4	+9,2 +11,1 +7,2				
21.11	HERSTELLUNG VON HOLZ- STOFF UND ZELLSTOFF	INSGESAMT INLAND AUSLAND	94,5 64,2 130,3	-5,0 -10,1 -1,9	-27,9 -33,0 -24,6	131,1 95,8 172,9	+34,2 +40,5 +30,3	+37,1 +44,3 +32,9	105,3 73,3 143,0	+17,4 +8,4 +23,3	112,8 80,0 151,6	+14,4 +14,6 +14,2				
21.12	HERSTELLUNG VON PAPIER, KARTON UND PAPPE	INSGESAMT INLAND AUSLAND	132,0 106,0 176,5	+2,0 +4,6 -0,6	-1,2 -1,8 -0,6	133,6 107,9 177,5	+17,1 +18,2 +15,9	+3,7 +2,9 +4,5	133,2 106,5 178,9	+10,9 +11,6 +10,0	132,8 107,0 177,0	+9,0 +11,1 +7,0				
21.2	PAPIER-, KARTON- UND PAPPEVERARBEITUNG	INSGESAMT INLAND AUSLAND	92,2 92,4 91,6	-2,4 -1,9 -4,5	-8,0 -8,4 -5,7	100,2 100,9 97,1	+7,2 +11,6 -9,4	+10,2 +11,5 +5,0	93,6 93,8 92,7	-2,1 +0,4 -11,9	96,2 96,7 94,4	+2,3 +4,8 -7,1				

1 INDEX DES AUFTRAGSEINGANGS
1991
NACH ABSCHNITTEN, UNTERABSCHNITTEN,
DER KLASSIFIKATION DER WIRTSCHAFTS
1.1 ORIGINAL

WERT

WZ93- SCHL.	WIRTSCHAFTSZWEIG		VERAENDERUNG IN % APR. 1998 GEGEN			VERAENDERUNG IN % MAR. 1998 GEGEN			KUMULIERT		2-MONATS- DURCHSCHNITT	
			1998 APR.	APR. 1997	MAR. 1998	1998 MAR.	MAR. 1997	FEB. 1998	JAN. 1998 BIS APR. 1998	VER- AEND. IN % GEGEN VORJAHR	MAR. 1998 UND APR. 1998	VER- AEND. IN % GEGEN VORJAHR
21.21	H.V. WELLPAPIER UND -PAPPE SOWIE V. VER- PACKUNGSM. A. PAPIER	INSGESAMT INLAND AUSLAND	99,4 95,8 121,3	+1,3 +2,8 -4,7	-6,0 -5,9 -6,4	105,8 101,8 129,6	+16,5 +16,2 +17,3	+9,9 +10,2 +8,5	99,3 95,4 122,7	+5,9 +5,6 +6,6	102,6 98,8 125,5	+8,6 +9,3 +5,6
21.22	H.V. HAUSHALTS-,HYGIENE- U. TOILETTENARTIKELN AUS ZELLSTOFF UND PAPIER	INSGESAMT INLAND AUSLAND	71,5 87,1 31,7	-6,8 -5,5 -14,8	-7,9 -8,0 -6,2	77,6 94,7 33,8	-17,3 +1,8 -64,7	+9,9 +11,0 +2,4	73,0 88,8 32,7	-20,9 -7,4 -60,6	74,6 90,9 32,8	-12,5 -1,8 -50,7
21.23	H.V. SCHREIBWAREN UND BUEROBEDARF AUS PAPIER, KARTON UND PAPPE	INSGESAMT INLAND AUSLAND	89,6 90,6 85,0	-14,0 -12,0 -23,1	-16,6 -19,0 -0,9	107,4 111,8 85,8	+8,9 +15,5 -19,9	+13,9 +16,6 -1,0	97,8 100,4 85,2	-7,1 -3,8 -22,5	98,5 101,2 85,4	-2,9 +1,3 -21,5
21.24	HERSTELLUNG VON TAPETEN	INSGESAMT INLAND AUSLAND	133,6 102,5 222,1	+0,9 -6,6 +12,7	-16,9 -22,4 -8,5	160,8 132,1 242,6	+36,3 +32,2 +43,1	+14,9 +20,7 +6,9	141,4 112,8 222,8	+18,4 +12,7 +27,7	147,2 117,3 232,4	+17,6 +11,9 +26,8
21.25	HERSTELLUNG VON SONST. WAREN AUS PAPIER, KAR- TON UND PAPPE	INSGESAMT INLAND AUSLAND	92,7 86,5 116,4	-2,9 -5,5 +5,0	-6,2 -7,0 -3,9	98,8 93,0 121,1	+5,2 +2,8 +13,3	+7,9 +10,8 -0,2	93,3 87,0 117,6	-2,5 -5,9 +9,0	95,8 89,8 118,8	+1,2 -1,3 +9,1
22	DRUCKGEWERBE, VERVIEL- FAELTIGUNG VON BESPIELTEN TONTRAEGERN	INSGESAMT INLAND AUSLAND	97,8 97,1 105,2	-0,7 -0,8 -0,3	-6,2 -6,1 -8,4	104,3 103,4 114,9	+6,8 +6,8 +6,2	+13,2 +13,6 +11,9	97,4 96,8 104,1	+1,2 +1,1 +3,1	101,1 100,3 110,1	+3,1 +3,0 +3,0
22.2	DRUCKGEWERBE	INSGESAMT INLAND AUSLAND	100,1 98,7 119,1	-0,6 -1,0 +3,8	-6,3 -6,2 -8,1	106,8 105,2 129,6	+6,7 +6,7 +6,7	+13,5 +13,5 +14,6	99,8 98,6 116,2	+1,7 +1,2 +6,4	103,5 102,0 124,4	+3,1 +2,8 +5,3
22.21	ZEITUNGSDRUCKEREI	INSGESAMT INLAND AUSLAND	94,4 94,5 13,2	-5,5 -5,5 -64,5	-1,7 -1,7 -69,7	96,0 96,1 43,6	-1,8 -1,7 +10,9	+7,6 +7,6 +9,8	93,4 93,4 35,0	-2,4 -2,4 -11,2	95,2 95,3 28,4	-3,7 -3,6 -25,8
22.22	DRUCKEREI (OHNE ZEI- TUNGSDRUCKEREI)	INSGESAMT INLAND AUSLAND	101,6 100,0 120,7	+0,1 -0,3 +4,0	-6,4 -6,2 -8,1	108,5 106,6 131,3	+7,6 +7,7 +6,9	+14,0 +14,0 +14,9	101,2 99,8 117,4	+2,1 +1,6 +6,3	105,1 103,3 126,0	+3,9 +3,6 +5,4
22.24	SATZHERSTELLUNG UND REPRODUKTION	INSGESAMT INLAND AUSLAND	82,8 83,0 77,7	-7,2 -7,5 +0,1	-10,5 -10,8 -2,8	92,5 93,0 79,9	+1,5 +1,3 +4,4	+11,4 +11,9 -0,6	85,3 85,4 82,7	-1,7 -2,3 +10,7	87,7 88,0 78,8	-2,8 -3,1 +2,2
22.25	SONSTIGES DRUCKGEWERBE	INSGESAMT INLAND AUSLAND	131,0 130,3 223,9	+22,7 +23,3 -7,2	-10,0 -9,4 -37,9	145,5 143,8 360,3	+21,7 +23,5 -32,1	+28,0 +27,4 +58,6	124,9 124,0 246,7	+17,8 +18,5 -10,9	138,3 137,1 292,1	+22,2 +23,4 -24,4
22.31	VERVIELFAELTIGUNG VON BESPIELTEN TONTRAEGERN	INSGESAMT INLAND AUSLAND	56,5 53,8 60,8	-8,0 +2,5 -20,2	-7,2 -4,8 -10,9	60,9 56,5 68,2	+10,3 +16,0 +3,3	+9,1 +19,2 -2,3	56,3 50,6 65,7	-8,5 -5,2 -12,4	58,7 55,2 64,5	+0,7 +9,1 -9,3
06	CHEMISCHE INDUSTRIE	INSGESAMT INLAND AUSLAND	115,0 101,6 133,8	-5,7 -2,8 -8,5	-8,7 -5,2 -11,9	125,9 107,2 151,8	+12,3 +12,8 +11,6	+10,9 +10,1 +11,8	117,8 101,5 140,6	+3,5 +3,8 +3,3	120,5 104,4 142,8	+2,9 +4,6 +1,1
24.1	HERSTELLUNG VON CHEMISCHEN GRUNDSTOFFEN	INSGESAMT INLAND AUSLAND	114,7 104,0 125,3	-5,7 -3,1 -7,7	-7,0 -4,1 -9,3	123,3 108,5 138,1	+11,1 +10,4 +11,6	+7,1 +7,5 +6,9	118,0 104,5 131,4	+3,4 +3,3 +2,7	119,0 106,3 131,7	+2,3 +3,4 +1,5
24.11	HERSTELLUNG VON INDUSTRIEGASEN	INSGESAMT INLAND AUSLAND	114,5 114,8 106,1	-1,3 -0,4 -25,1	-0,4 -0,4 +1,0	115,0 115,3 105,0	+6,7 +6,4 +18,2	+4,0 +3,8 +11,9	114,0 114,4 101,4	+3,3 +3,7 -12,6	114,8 115,1 105,6	+2,6 +2,9 -8,3
24.12	HERSTELLUNG VON FARB- STOFFEN UND PIGMENTEN	INSGESAMT INLAND AUSLAND	114,9 95,3 125,2	-5,3 -5,6 -5,1	-17,5 -18,2 -17,1	139,2 116,5 151,0	+17,7 +20,6 +16,4	+14,0 +14,7 +13,8	123,4 101,9 134,7	+0,9 +1,3 +0,8	127,1 105,9 138,1	+6,1 +7,2 +5,6
24.13	HERSTELLUNG VON SONSTIGEN ANORGANISCHEN GRUNDSTOF- FEN UND CHEMIKALIEN	INSGESAMT INLAND AUSLAND	110,1 101,3 120,6	-2,9 +0,3 -5,9	-1,8 -0,4 -3,1	112,1 101,7 124,4	+8,5 +10,1 +7,1	-1,2 +3,8 -5,8	112,0 100,3 126,0	+4,4 +4,5 +4,3	111,1 101,5 122,5	+2,5 +5,0 +0,2
24.14	HERSTELLUNG VON SONSTIGEN ORGANISCHEN GRUNDSTOFFEN UND CHEMIKALIEN	INSGESAMT INLAND AUSLAND	107,7 100,7 114,5	-9,5 -6,0 -12,3	-9,6 -6,1 -12,4	119,1 107,2 130,7	+13,5 +11,3 +15,4	+5,4 +4,1 +6,6	115,9 106,0 125,5	+5,4 +7,0 +4,0	113,4 104,0 122,6	+1,3 +2,3 +0,6
24.15	HERSTELLUNG VON DUENGE- MITTELN UND STICKSTOFF- VERBINDUNGEN	INSGESAMT INLAND AUSLAND	98,7 92,5 104,4	-2,4 -1,7 -3,0	-1,4 +3,9 -5,3	100,1 89,0 110,3	-10,2 -11,4 -9,4	-2,9 +3,9 -7,4	100,8 86,2 114,3	-6,0 -7,3 -5,0	99,4 90,8 107,4	-6,5 -6,7 -6,4
24.16	HERSTELLUNG VON KUNST- STOFF IN PRIMAERFORMEN	INSGESAMT INLAND AUSLAND	125,9 108,9 144,1	-4,1 -2,0 -5,8	-4,1 -2,2 -5,7	131,3 111,3 152,8	+10,2 +10,3 +10,0	+10,2 +11,5 +9,2	124,2 105,5 144,3	+2,8 +3,2 +2,5	128,6 110,1 148,5	+2,6 +3,9 +1,7
24.17	HERSTELLUNG VON SYNTHETISCHEM KAUTSCHUK IN PRIMAERFORMEN	INSGESAMT INLAND AUSLAND	92,6 123,2 78,4	+14,7 +17,8 +12,6	-1,0 -0,6 -1,1	93,5 123,9 79,3	+27,7 +30,4 +25,7	+14,0 +10,3 +17,0	85,5 113,2 72,5	+12,2 +18,4 +7,9	93,1 123,6 78,9	+20,9 +23,8 +18,8
24.2	HERSTELLUNG VON SCHAEDEL- LINGSBEKAMPFUNGSM- UND PFLANZENSCHUTZMITTELN	INSGESAMT INLAND AUSLAND	153,6 164,3 147,8	+9,2 +39,8 -3,5	-11,0 +42,0 -27,2	172,5 115,7 203,1	+15,3 +15,2 +15,3	-13,9 -54,5 +18,6	172,0 161,1 177,8	+14,6 +37,3 +6,0	163,1 140,0 175,5	+12,3 +28,4 +6,6

1 INDEX DES AUFTRAGSEINGANGS
 1991
 NACH ABSCHNITTEN, UNTERABSCHNITTEN,
 DER KLASSIFIKATION DER WIRTSCHAFTS
 1.1 ORIGINAL

WERT

WZ93- SCHL.	WIRTSCHAFTSZWEIG	1998	VERAENDERUNG IN % APR. 1998 GEGEN			1998	VERAENDERUNG IN % MAR. 1998 GEGEN			KUMULIERT		2-MONATS- DURCHSCHNITT	
			APR.	APR. 1997	MAR. 1998		MAR.	MAR. 1997	FEB. 1998	JAN. 1998 BIS APR. 1998	VER- AEND. IN % GEGEN VORJAHR	MAR. 1998 UND APR. 1998	VER- AEND. IN % GEGEN VORJAHR
24.3	HERSTELLUNG VON ANSTRICH- MITTELN, DRUCKFARBEN UND KITTEN	INSGESAMT	125,6	-3,2	-0,8	126,6	+14,2	+16,3	116,1	+4,9	126,1	+4,7	
		AUSLAND	152,5	-0,3	-0,3	153,0	+17,4	+8,1	145,2	+8,4	152,8	+7,8	
24.4	HERSTELLUNG VON PHARMA- ZEUTISCHEN ERZEUGNISSEN	INSGESAMT	121,6	-7,5	-15,4	143,8	+14,8	+21,2	127,9	+5,0	132,7	+3,3	
		AUSLAND	158,3	-18,9	-23,8	207,8	+9,5	+30,9	173,9	+3,2	183,1	-4,9	
24.41	HERSTELLUNG VON PHARMA- ZEUTISCHEN GRUNDSTOFFEN	INSGESAMT	131,5	-0,5	-18,6	161,5	+22,4	+17,6	147,9	+10,3	146,5	+11,0	
		AUSLAND	135,0	-2,7	-19,4	167,5	+21,1	+13,9	155,8	+10,8	151,3	+9,2	
24.42	H.V. PHARM. SPEZIALI- TAETEN UND SONSTIGEN PHARM. ERZEUGNISSEN	INSGESAMT	120,6	-8,1	-15,1	142,1	+14,0	+21,7	125,9	+4,4	131,4	+2,7	
		AUSLAND	164,6	-21,8	-24,7	218,7	+7,4	+35,0	178,8	+1,6	191,7	-7,4	
24.5	H.V. SEIFEN, WASCH-, REINIGUNGS- UND KOERPER- PFLEGEMITTELN	INSGESAMT	94,4	-5,5	-10,8	105,8	+14,0	+17,7	96,1	+0,7	100,1	+3,8	
		AUSLAND	128,2	-5,7	-9,5	141,6	+14,7	+7,0	132,3	+2,7	134,9	+4,0	
24.51	H.V. SEIFEN, WASCH-, REINIGUNGS- UND POLIER- MITTELN	INSGESAMT	88,7	-9,9	-9,1	97,6	+5,7	+13,4	91,8	-2,9	93,2	-2,3	
		AUSLAND	113,0	-13,2	-4,8	118,7	-0,5	+6,4	115,3	-6,5	115,9	-7,1	
24.52	HERSTELLUNG VON DUFT- U. KOERPERPFLEGEMITTELN	INSGESAMT	100,3	-1,1	-12,2	114,2	+22,3	+21,9	100,5	+4,1	107,3	+10,2	
		AUSLAND	154,1	+5,5	-14,7	180,7	+38,5	+7,8	161,5	+16,9	167,4	+21,0	
24.6	HERSTELLUNG VON SONST. CHEMISCHEN ERZEUGNISSEN	INSGESAMT	122,2	-5,2	-4,8	128,4	+15,5	+11,5	122,4	+5,3	125,3	+4,3	
		AUSLAND	143,9	-1,8	-5,1	151,6	+18,0	+10,5	145,1	+9,3	147,8	+7,4	
24.61	HERSTELLUNG VON PYRO- TECHNISCHEN ERZEUGNISSEN	INSGESAMT	103,1	-49,1	+4,6	98,6	-26,4	+0,6	107,5	-31,8	100,9	-40,0	
		AUSLAND	117,0	-28,2	+14,9	101,8	-39,2	+14,4	106,9	-39,2	96,7	-49,3	
24.62	HERSTELLUNG VON KLEB- STOFFEN UND GELATINE	INSGESAMT	121,0	-12,3	-14,0	140,7	+20,6	+11,6	129,1	+2,6	130,9	+2,8	
		AUSLAND	133,4	-10,8	-18,6	163,8	+31,6	+10,9	147,9	+7,2	148,6	+8,5	
24.63	HERSTELLUNG VON ETHE- RISCHEN OELN	INSGESAMT	114,2	-17,5	-13,7	132,4	+1,5	+7,3	124,2	-5,8	123,3	-8,3	
		AUSLAND	122,6	-26,5	-17,3	148,3	-4,6	+12,9	136,7	-11,7	135,5	-15,9	
24.64	HERSTELLUNG VON FOTO- CHEMISCHEN ERZEUGNISSEN	INSGESAMT	103,0	+9,0	-1,3	104,4	+21,0	+17,8	101,7	+19,2	103,7	+14,7	
		AUSLAND	118,4	+8,9	-2,1	120,9	+22,0	+15,9	119,9	+24,1	119,7	+15,2	
24.65	HERSTELLUNG VON UNBE- SPIELTEN TON-, BILD- UND DATENTRAEGERN	INSGESAMT	92,0	-15,7	-6,8	98,7	+9,5	-0,7	103,4	+7,4	95,4	-4,2	
		AUSLAND	93,1	-15,6	-6,5	99,6	+7,1	+0,1	105,2	+13,1	96,4	-5,2	
24.66	HERSTELLUNG VON CHE- MISCHEN ERZEUGNISSEN A.N.G.	INSGESAMT	133,0	-0,7	-3,6	138,0	+18,0	+12,0	130,2	+6,8	135,5	+8,0	
		AUSLAND	167,7	+0,8	-3,9	174,5	+18,1	+10,9	164,5	+7,4	171,1	+8,9	
24.7	HERSTELLUNG VON CHEMIE- FASERN	INSGESAMT	82,0	-15,7	-9,7	90,8	-8,8	+4,0	87,3	-12,5	86,4	-12,3	
		AUSLAND	109,3	-11,6	-7,4	118,0	-8,4	+5,3	114,0	-11,0	113,7	-9,9	
DH	HERSTELLUNG VON GUMMI- UND KUNSTSTOFFWAREN	INSGESAMT	116,6	-1,2	-4,4	122,0	+14,8	+11,8	113,4	+6,8	119,3	+6,3	
		AUSLAND	137,7	+1,4	-4,0	143,5	+18,7	+9,0	135,2	+9,7	140,6	+9,5	
25.1	HERSTELLUNG VON GUMMI- WAREN	INSGESAMT	113,6	-8,5	-6,7	121,7	+9,8	+14,1	111,9	+2,3	117,7	+0,2	
		AUSLAND	145,8	-7,1	-2,5	153,8	+12,0	+14,9	140,8	+2,3	149,8	+1,8	
25.11	HERSTELLUNG VON BEREI- FUNGEN	INSGESAMT	110,3	-15,4	-11,3	124,3	+11,0	+18,9	106,9	-1,5	117,3	-3,2	
		AUSLAND	154,3	-17,0	-9,8	171,1	+10,1	+16,5	150,8	-3,1	162,7	-4,7	
25.13	HERSTELLUNG VON SONST. GUMMIWAREN	INSGESAMT	115,6	-4,0	-3,7	120,1	+9,1	+11,2	114,9	+4,5	117,9	+2,3	
		AUSLAND	139,8	+2,2	-1,3	141,7	+13,6	+13,6	133,9	+7,0	140,8	+7,6	
25.2	HERSTELLUNG VON KUNST- STOFFWAREN	INSGESAMT	117,4	+0,9	-3,8	122,1	+16,1	+11,2	113,9	+8,2	119,8	+8,1	
		AUSLAND	135,2	+4,6	-3,6	140,3	+21,2	+7,2	133,4	+12,4	137,8	+12,4	
25.21	H.V. PLATTEN, FOLIEN, SCHLAEUCHEN U. PROFILN AUS KUNSTSTOFF	INSGESAMT	121,1	-0,2	-2,7	124,5	+16,4	+10,4	117,3	+9,1	122,8	+7,5	
		AUSLAND	142,5	+6,3	-2,7	146,5	+24,2	+3,0	143,0	+16,9	144,5	+14,7	
25.22	H.V. VERPACKUNGSMITTELN AUS KUNSTSTOFF	INSGESAMT	106,0	-3,5	-5,2	111,8	+10,9	+7,1	106,2	+2,1	108,9	+3,4	
		AUSLAND	151,8	-2,5	-4,0	158,2	+13,3	+9,7	147,6	+0,8	155,0	+4,9	

1 INDEX DES AUFTRAGSEINGANGS
 1991
 NACH ABSCHNITTEN, UNTERABSCHNITTEN,
 DER KLASSIFIKATION DER WIRTSCHAFTS
 1.1 ORIGINAL

WERT

WZ93- SCHL.	WIRTSCHAFTSZWEIG		VERAENDERUNG IN % APR. 1998 GEGEN			VERAENDERUNG IN % MAR. 1998 GEGEN			KUMULIERT		2-MONATS- DURCHSCHNITT	
			1998			1998			JAN. 1998 BIS APR. 1998	VER- AEND. IN % GEGEN VORJAHR	MAR. 1998 UND APR. 1998	VER- AEND. IN % GEGEN VORJAHR
			APR.	APR. 1997	MAR. 1998	MAR.	MAR. 1997	FEB. 1998	APR. 1998	APR. 1998	APR. 1998	APR. 1998
27.1	ERZEUGUNG VON ROHEISEN, STAHL UND FERROLEGIE- RUNGEN (EGKS) 1)	INSGESAMT	105,1	-0,5	-9,4	116,0	+19,6	+10,0	109,5	+10,5	110,6	+9,2
		INLAND	103,9	+6,2	-4,0	108,2	+18,6	+4,3	105,0	+15,5	106,1	+12,3
		AUSLAND	107,7	-11,9	-18,7	132,5	+21,1	+21,0	119,1	+2,1	120,1	+3,6
27.2	HERSTELLUNG VON ROHREN	INSGESAMT	89,7	-12,1	-5,8	95,2	+11,9	+11,7	89,1	-15,0	92,5	-1,2
		INLAND	73,4	-8,6	-7,8	79,6	+12,7	+15,4	73,1	-2,9	76,5	+1,3
		AUSLAND	121,4	-16,1	-3,4	125,7	+10,8	+7,7	120,3	-26,0	123,6	-4,3
27.21	H.V. ROHREN, ROHRFORM-, ROHRVERSCHLUSS- U. -VERBIND. A. GUSSEISEN	INSGESAMT	55,4	-17,3	+2,0	54,3	+0,7	+19,3	49,8	-12,8	54,9	-9,3
		INLAND	50,0	-19,7	+11,4	44,9	-4,7	+22,0	41,2	-12,5	47,5	-13,2
		AUSLAND	75,4	-10,2	-14,8	88,5	+11,9	+14,6	81,4	-13,2	82,0	+0,5
27.22	H.V. STAHLROHREN, ROHR- FORM-,VERSCHL.-VERBIND. AUS EISEN UND STAHL	INSGESAMT	96,5	-11,5	-6,7	103,4	+13,3	+11,1	96,9	-15,2	100,0	-0,2
		INLAND	79,1	-6,6	-10,2	88,1	+15,3	+14,6	80,9	-1,7	83,6	+3,7
		AUSLAND	126,8	-16,5	-2,5	130,1	+10,8	+7,2	124,9	-26,8	128,5	-4,5
27.3	SONST. ERSTE BEARBEITUNG V. EISEN U. STAHL, H.V. FERROLEG. (NICHT EGKS) 1)	INSGESAMT	105,6	-3,1	-13,9	122,7	+20,2	+6,0	115,7	+9,0	114,2	+8,1
		INLAND	94,6	-4,2	-16,7	113,5	+23,6	+9,7	102,9	+8,3	104,1	+9,2
		AUSLAND	138,3	-0,9	-7,9	150,1	+12,9	-1,5	153,9	+10,7	144,2	+5,8
27.31	HERSTELLUNG VON BLANK- STAHL	INSGESAMT	73,8	+4,8	-11,8	83,7	+16,4	-2,7	80,8	+17,6	78,8	+10,7
		INLAND	70,3	+3,5	-12,6	80,4	+20,5	-4,3	77,3	+17,3	75,4	+12,0
		AUSLAND	86,1	+8,8	-9,7	95,4	+5,3	+2,4	93,2	+18,9	90,8	+6,9
27.32	HERSTELLUNG VON KALT BAND UNTER 500 MM BREITE	INSGESAMT	128,5	-5,6	-15,9	152,8	+22,7	+7,8	142,2	+5,8	140,7	+8,0
		INLAND	109,9	-7,8	-21,3	139,6	+21,9	+14,4	123,0	+3,1	124,8	+6,8
		AUSLAND	177,3	-1,7	-5,2	187,1	+24,1	-3,2	192,8	+10,9	182,2	+10,0
27.33	HERSTELLUNG VON KALT- PROFILIEN	INSGESAMT	115,5	+1,1	-20,0	144,4	+51,5	+18,1	124,5	+21,2	130,0	+24,0
		INLAND	108,0	-2,0	-21,4	137,4	+44,2	+18,1	118,5	+18,7	122,7	+19,4
		AUSLAND	190,4	+23,8	-11,1	214,1	+124,9	+17,4	185,3	+41,1	202,3	+62,5
27.34	HERSTELLUNG VON GEZO- GEMEM DRAHT	INSGESAMT	87,1	-0,2	-4,1	90,8	+12,4	+6,7	88,5	+4,2	89,0	+5,8
		INLAND	84,9	-3,7	-8,2	92,5	+15,9	+11,0	86,5	+3,8	88,7	+5,6
		AUSLAND	93,6	+10,4	+9,2	85,7	+1,8	-5,4	94,3	+4,7	89,7	+6,2
27.35	ERSTE BEARB. V. EISEN U. STAHL A.N.G., H.V.FERRO- LEG. (NICHT EGKS) 1)	INSGESAMT	120,8	-8,2	-18,3	147,9	+13,8	+3,4	142,2	+12,9	134,4	+2,8
		INLAND	105,3	-2,6	-14,0	122,4	+35,4	+5,5	112,3	+18,5	113,9	+14,7
		AUSLAND	153,8	-15,2	-23,9	202,2	-5,5	+0,9	205,7	+7,3	178,0	-9,9
27.4	ERZEUGUNG UND ERSTE BEAR- BEITUNG VON NE-METALLEN	INSGESAMT	117,0	-8,6	-7,4	126,3	+8,8	-	124,9	+3,5	121,7	-0,3
		INLAND	99,4	-8,0	-6,2	106,0	+5,7	+3,1	103,4	+2,1	102,7	-1,4
		AUSLAND	153,3	-9,3	-8,7	168,0	+13,1	-3,8	169,3	+5,4	160,7	+1,1
27.41	ERZEUG. U. ERSTE BEAR- BEITUNG VON EDELMETALLEN	INSGESAMT	163,3	-3,6	-15,0	192,1	+19,3	-10,1	182,4	+8,4	177,7	+7,6
		INLAND	130,0	+10,7	-19,8	162,1	+7,7	+12,8	143,4	+2,4	146,1	+9,0
		AUSLAND	218,2	-14,3	-3,6	241,3	+35,3	-26,6	246,4	+14,7	229,8	+6,1
27.42	ERZEUG. U. ERSTE BEAR- BEITUNG VON ALUMINIUM	INSGESAMT	124,1	-11,6	-2,3	127,0	-0,2	-4,7	132,1	+2,1	125,6	-6,2
		INLAND	112,1	-13,6	+1,6	110,3	-6,4	-5,4	114,9	-2,0	111,2	-10,3
		AUSLAND	147,9	-8,4	-7,6	160,0	+9,5	-3,7	166,2	+8,1	154,0	+0,1
27.43	ERZEUG. U. ERSTE BEAR- BEITUNG VON BLEI, ZINK UND ZINN	INSGESAMT	136,3	-2,0	-10,0	151,4	+26,8	+21,9	132,4	+7,2	143,9	+11,3
		INLAND	137,0	+0,8	-7,1	147,4	+24,4	+20,1	130,9	+7,6	142,2	+11,8
		AUSLAND	134,0	-9,9	-17,8	163,1	+33,6	+26,7	136,8	+6,3	148,6	+9,7
27.44	ERZEUG. U. ERSTE BEAR- BEITUNG VON KUPFER	INSGESAMT	100,0	-4,0	-9,3	110,2	+17,1	+6,9	106,5	+5,4	105,1	+5,9
		INLAND	76,5	-2,4	-9,0	84,1	+22,1	+7,3	80,6	+9,1	80,3	+9,0
		AUSLAND	155,5	-5,9	-9,5	171,8	+11,9	+6,4	167,8	+1,6	163,7	+2,7
27.45	ERZEUG. U. ERSTE BEAR- BEITUNG VON SONSTIGEN NE-METALLEN	INSGESAMT	89,6	-22,7	-21,2	113,7	+7,9	+4,4	103,3	-7,5	101,7	-8,1
		INLAND	64,7	-23,6	-37,8	104,1	+20,3	+29,3	79,8	-5,6	84,4	-1,4
		AUSLAND	118,3	-22,1	-5,2	124,8	-1,9	-11,9	130,2	-9,0	121,6	-12,8
27.5	GIESSEREIINDUSTRIE	INSGESAMT	121,5	+9,0	-6,8	130,4	+27,7	+7,9	122,6	+20,4	126,0	+18,0
		INLAND	113,3	+12,0	-6,3	120,9	+27,7	+9,4	113,0	+20,0	117,1	+19,5
		AUSLAND	153,0	+1,3	-8,5	167,3	+27,9	+4,1	160,0	+21,9	160,2	+13,7
27.51	EISENGIESSEREI	INSGESAMT	121,9	+6,4	-7,7	132,0	+26,0	+7,8	123,9	+18,8	127,0	+15,8
		INLAND	113,7	+9,4	-8,0	123,6	+28,3	+9,3	115,2	+19,9	118,7	+18,6
		AUSLAND	152,9	-1,4	-6,8	164,1	+19,7	+4,1	156,9	+15,6	158,5	+8,5
27.52	STAHLGIESSEREI	INSGESAMT	119,6	+22,0	-3,4	123,8	+36,3	+8,5	117,4	+29,0	121,7	+28,9
		INLAND	111,6	+24,3	+1,7	109,7	+24,4	+10,3	103,7	+20,4	110,7	+24,4
		AUSLAND	153,2	+15,7	-15,9	182,2	+79,2	+4,2	174,3	+56,7	167,7	+43,2
28	HERSTELLUNG VON METALL- ERZEUGNISSEN	INSGESAMT	113,4	+5,5	-5,5	120,0	+23,6	+10,8	111,3	+12,7	116,7	+14,1
		INLAND	108,9	+5,8	-4,4	113,9	+22,5	+16,3	105,0	+11,2	111,4	+13,7
		AUSLAND	135,5	+4,4	-9,4	149,6	+27,6	-5,8	142,4	+18,5	142,6	+15,5
28.1	STAHL- UND LEICHTMETALL- BAU	INSGESAMT	118,3	+7,8	+1,6	116,4	+19,9	+20,1	108,1	+11,6	117,4	+13,5
		INLAND	117,1	+6,8	+1,5	115,4	+18,5	+20,1	107,7	+11,5	116,3	+12,4
		AUSLAND	129,4	+17,4	+3,1	125,5	+32,9	+21,4	112,1	+13,6	127,5	+24,6
28.11	HERSTELLUNG VON STAHL- UND LEICHTMETALLKON- STRUKTIONEN	INSGESAMT	123,3	+11,4	+4,5	118,0	+22,8	+19,9	111,0	+14,4	120,7	+16,7
		INLAND	121,7	+11,4	+5,3	115,6	+21,4	+18,4	110,0	+14,9	118,7	+16,1
		AUSLAND	138,2	+10,6	-1,7	140,6	+34,8	+33,5	120,3	+9,9	139,4	+21,6

1) EUROPÄISCHE GEMEINSCHAFT FUER KOHLE UND STAHL.

STBA, FS 4, R 2.2, 4/1998

1 INDEX DES AUFTRAGSEINGANGS
 1991
 NACH ABSCHNITTEN, UNTERABSCHNITTEN,
 DER KLASSIFIKATION DER WIRTSCHAFTS
 1.1 ORIGINAL

WERT

WZ93- SCHL.	WIRTSCHAFTSZWEIG		VERAENDERUNG IN % APR. 1998 GEGEN			1998 MAR.	VERAENDERUNG IN % MAR. 1998 GEGEN		KUMULIERT		2-MONATS- DURCHSCHNITT		
			1998 APR.	APR. 1997	MAR. 1998		1998 MAR.	MAR. 1997	FEB. 1998	JAN. 1998 BIS APR. 1998	VER- AEND. IN % GEGEN VORJAHR	MAR. 1998 UND APR. 1998	VER- AEND. IN % GEGEN VORJAHR
28.12	HERSTELLUNG VON AUSBAU- ELEMENTEN AUS STAHL UND LEICHTMETALL	INSGESAMT INLAND AUSLAND	101,8 102,0 100,2	-4,3 -8,2 +61,9	-8,4 -11,1 +32,4	111,1 114,8 75,7	+10,5 +9,8 +22,9	+20,9 +25,7 -22,0	98,7 100,2 84,8	+2,4 +0,3 +34,4	106,5 108,4 88,0	+2,9 +0,5 +42,4	
28.2	KESSEL- UND BEHAELTERBAU (OHNE H.V. DAMPKESSELN)	INSGESAMT INLAND AUSLAND	91,1 90,0 97,6	+0,6 +2,5 -9,1	-15,2 -17,1 -3,5	107,4 108,5 101,1	+34,6 +36,5 +23,1	+24,7 +32,5 -8,4	92,0 90,5 100,6	+16,0 +15,6 +17,8	99,3 99,3 99,4	+16,5 +18,6 +4,9	
28.21	HERSTELLUNG VON TANKS UND SAMMELBEHAELTERN	INSGESAMT INLAND AUSLAND	93,9 89,2 122,4	+15,8 +26,5 -15,9	-16,1 -18,1 -6,0	111,9 108,9 130,2	+36,5 +40,0 +21,1	+17,1 +30,9 -23,7	96,1 89,5 136,6	+27,5 +28,4 +24,6	102,9 99,1 126,3	+26,1 +33,6 -0,2	
28.22	H.V. HEIZKOERPERN F. ZENTRALHEIZUNGEN UND ZENTRALHEIZUNGSKESSELN	INSGESAMT INLAND AUSLAND	88,9 90,7 78,9	-9,6 -10,9 +0,1	-14,3 -16,1 -0,4	103,7 108,1 79,2	+32,8 +33,8 +25,5	+32,1 +33,6 +21,5	88,6 91,3 73,6	+7,4 +7,2 +9,4	96,3 99,4 79,1	+9,2 +8,9 +11,4	
28.3	HERSTELLUNG VON DAMPF- KESSELN (OHNE ZENTRAL- HEIZUNGSKESSELN)	INSGESAMT INLAND AUSLAND	97,7 98,4 93,1	+4,8 +11,3 -23,7	-13,8 -1,0 -52,7	113,3 99,4 196,9	+15,8 +13,3 +24,2	-28,5 +28,4 -69,4	115,9 92,2 257,9	+13,2 -5,2 +94,5	105,5 98,9 145,0	+10,5 +12,3 +3,3	
28.4	H.V. SCHMIEDE-, PRESS-, ZIEH-U. STANZTEILEN, GEW. RINGEN U. PULVERM. ERZ.	INSGESAMT INLAND AUSLAND	127,2 120,0 156,7	+9,7 +8,5 +13,3	-4,5 -6,6 +2,8	133,2 128,5 152,4	+24,4 +26,0 +19,1	+9,3 +11,4 +2,5	124,9 118,6 150,4	+14,2 +13,9 +14,4	130,2 124,3 154,6	+16,7 +16,9 +16,1	
28.5	OBERFLAECHEVEREDLUNG, WAERMEBEHANDLUNG UND MECHANIK A.N.G.	INSGESAMT INLAND AUSLAND	140,9 135,5 199,4	+17,7 +18,4 +13,0	-4,5 -3,5 -10,8	147,5 140,4 223,6	+37,0 +36,2 +42,7	+9,6 +8,2 +20,0	138,5 132,8 198,7	+25,9 +26,7 +19,8	144,2 138,0 211,5	+26,8 +26,8 +27,0	
28.51	OBERFLAECHEVEREDLUNG UND WAERMEBEHANDLUNG	INSGESAMT INLAND AUSLAND	139,3 131,6 213,1	+8,9 +3,4 +6,2	-4,3 -3,9 -6,6	145,5 136,9 228,1	+31,1 +30,6 +33,6	+10,2 +10,1 +10,9	134,5 126,9 207,4	+18,2 +19,4 +11,6	142,4 134,3 220,6	+19,2 +19,3 +18,8	
28.52	MECHANIK A.N.G.	INSGESAMT INLAND AUSLAND	142,7 139,6 181,2	+28,7 +29,0 +25,5	-4,7 -3,1 -16,8	149,7 144,1 217,7	+43,7 +42,1 +57,6	+9,0 +6,4 +35,5	142,6 139,0 187,2	+34,7 +34,7 +34,6	146,2 141,9 199,5	+35,9 +35,4 +41,2	
28.6	H.V. SCHNEIDWAREN, WERK- ZEUGEN, SCHLOSSERN UND BESCHLAGEN	INSGESAMT INLAND AUSLAND	112,3 102,5 139,4	+3,7 +3,4 +4,0	-11,2 -9,5 -14,7	126,4 113,3 163,5	+31,8 +29,6 +36,4	+14,3 +15,1 +12,8	113,8 102,2 146,4	+14,7 +13,1 +18,3	119,4 107,9 151,5	+16,9 +15,6 +19,3	
28.61	HERSTELLUNG VON SCHNEIDWAREN UND BESTECKEN	INSGESAMT INLAND AUSLAND	100,5 82,5 127,3	-6,2 -1,4 -10,3	-24,7 -29,3 -19,6	133,5 116,7 158,4	+38,9 +67,7 +16,8	+31,1 +45,0 +18,7	110,2 90,2 139,8	-0,1 +4,5 -4,3	117,0 99,6 142,9	+15,2 +29,9 +3,0	
28.62	HERSTELLUNG VON WERKZEUGEN	INSGESAMT INLAND AUSLAND	101,2 93,3 122,0	+3,6 +4,6 +1,3	-11,6 -10,5 -13,9	114,5 104,3 141,7	+33,3 +33,0 +33,7	+12,8 +16,3 +6,5	102,4 92,5 129,0	+15,3 +13,5 +19,1	107,9 98,8 131,9	+17,5 +17,9 +16,5	
28.63	HERSTELLUNG VON SCHLOSSERN UND BESCHLAGEN	INSGESAMT INLAND AUSLAND	128,0 115,9 168,9	+5,1 +2,8 +10,9	-8,8 -6,1 -14,5	140,3 123,4 197,6	+29,4 +23,2 +45,0	+13,6 +11,3 +19,1	128,6 115,1 174,2	+16,5 +13,5 +23,7	134,2 119,7 183,3	+16,6 +12,4 +27,0	
28.7	HERSTELLUNG VON SONST. EISEN-, BLECH- UND METALLWAREN	INSGESAMT INLAND AUSLAND	104,6 98,5 130,0	-0,2 -0,5 +1,1	-4,0 -3,8 -4,4	109,0 102,4 136,0	+16,1 +14,5 +20,9	+13,9 +14,5 +11,8	101,6 95,3 127,8	+6,5 +5,9 +8,4	106,8 100,5 133,0	+7,4 +6,7 +10,3	
28.71	HERSTELLUNG VON BE- HAELTERN AUS EISEN UND STAHL	INSGESAMT INLAND AUSLAND	99,7 102,6 91,1	+16,2 +24,8 -5,8	+13,8 +21,1 -5,3	87,6 84,7 96,2	+16,6 +14,8 +21,3	+22,9 +20,8 +28,1	86,0 82,4 96,7	+9,1 +12,4 +1,5	93,7 93,7 93,7	+16,4 +20,1 +6,5	
28.72	H.V. VERPACKUNGEN U. VERSCHLUESSEN AUS EI- SEN-, STAHL U. NE-METALL	INSGESAMT INLAND AUSLAND	99,2 90,3 130,7	-2,4 -4,2 +2,8	+5,1 +2,3 +12,9	94,4 88,3 115,8	+7,3 +6,6 +8,8	+10,5 +10,5 +10,8	93,6 88,0 113,1	+2,0 +1,1 +4,1	96,8 89,3 123,3	+2,1 +0,8 +5,6	
28.73	HERSTELLUNG VON DRAHT- WAREN	INSGESAMT INLAND AUSLAND	113,6 106,7 136,8	+1,1 +0,6 +2,5	+1,0 +2,0 -1,7	112,5 104,6 139,1	+8,9 +2,9 +28,3	+19,4 +23,9 +9,6	103,1 94,4 132,5	+4,5 +0,5 +15,9	113,1 105,7 138,0	+4,8 +1,7 +14,0	
28.74	H.V. SCHRAUBEN, NIETEN, KETTEN UND FEDERN	INSGESAMT INLAND AUSLAND	119,6 107,7 167,9	+3,7 +3,4 +4,5	-9,0 -9,1 -8,9	131,5 118,5 184,4	+26,4 +25,9 +27,6	+10,9 +10,7 +11,4	120,7 108,7 169,7	+11,8 +12,1 +11,0	125,6 113,1 176,2	+14,5 +14,0 +15,5	
28.75	H.V. EISEN-, BLECH- UND METALLWAREN A.N.G.	INSGESAMT INLAND AUSLAND	96,7 94,0 110,0	-3,9 -4,2 -2,6	-7,0 -6,5 -9,3	104,0 100,5 121,3	+14,9 +14,2 +17,9	+14,7 +15,4 +11,5	95,9 92,6 112,2	+5,2 +5,0 +6,1	100,4 97,3 115,7	+5,0 +4,5 +7,2	
DK	MASCHINENBAU	INSGESAMT INLAND AUSLAND	110,8 97,4 129,8	-2,4 +0,4 -5,2	-12,0 -13,5 -10,4	125,9 112,6 144,8	+24,4 +25,7 +23,0	+15,6 +20,3 +10,9	114,5 100,1 135,0	+10,5 +9,9 +11,2	118,4 105,0 137,3	+10,2 +12,5 +7,9	
29.1	H.V. MASCHINEN F.D.ERZEUG. U.NUTZG.-V.MECHAN.ENERGIE (D.LUFT-, STRASS.FAHRZ.BAU)	INSGESAMT INLAND AUSLAND	111,5 100,5 129,0	-0,7 +0,4 -2,1	-14,6 -14,8 -14,5	130,6 117,9 150,8	+24,7 +24,5 +25,1	+16,4 +21,2 +10,7	120,0 105,0 144,1	+14,3 +12,5 +16,5	121,1 109,2 139,9	+11,6 +12,1 +10,9	

1 INDEX DES AUFTRAGSEINGANGS
 1991
 NACH ABSCHNITTEN, UNTERABSCHNITTEN,
 DER KLASSIFIKATION DER WIRTSCHAFTS
 1.1 ORIGINAL

WERT

WZ93- SCHL.	WIRTSCHAFTSZWEIG		1998 APR.	VERAENDERUNG IN % APR. 1998 GEGEN		1998 MAR.	VERAENDERUNG IN % MAR. 1998 GEGEN		KUMULIERT		2-MONATS- DURCHSCHNITT	
				APR. 1997	MAR. 1998		MAR. 1997	FEB. 1998	JAN. 1998 BIS APR. 1998	VER- AEND. IN % GEGEN VORJAHR	MAR. 1998 UND APR. 1998	VER- AEND. IN % GEGEN VORJAHR
29.11	H.V. VERBRENNUNGSMOTOREN U. TURBINEN (O. MOT. F. LUFT- U. STRASSENFAHRZEUGE)	INSGESAMT	77,1	-12,3	-40,9	130,5	+33,3	+32,4	117,7	+35,1	103,8	+11,7
		INLAND	50,9	-19,6	-53,4	109,3	+23,1	+129,6	75,2	+10,1	80,1	+5,3
		AUSLAND	97,9	-8,8	-33,5	147,2	+40,1	+5,9	151,4	+48,6	122,6	+15,4
29.12	HERSTELLUNG VON PUMPEN UND KOMPRESSOREN	INSGESAMT	109,7	+5,1	-7,0	117,9	+21,3	+15,6	107,4	+7,0	113,8	+12,9
		INLAND	90,5	-0,3	-9,0	99,4	+22,7	+11,9	91,5	+8,8	95,0	+10,6
		AUSLAND	139,9	+11,1	-4,9	147,1	+19,9	+19,7	132,6	+5,2	143,5	+15,4
29.13	HERSTELLUNG VON ARMATUREN	INSGESAMT	108,8	-4,3	-10,3	121,3	+20,3	+15,0	110,9	+6,8	115,1	+7,3
		INLAND	102,8	-0,6	-11,0	115,5	+19,2	+16,7	104,1	+7,0	109,2	+9,0
		AUSLAND	124,5	-11,5	-8,7	136,3	+23,1	+11,1	128,5	+6,3	130,4	+3,7
29.14	HERSTELLUNG VON LAGERN GETRIEBEN, ZAHNRAEDERN UND ANTRIEBSELEMENTEN	INSGESAMT	144,8	+3,1	-7,8	157,0	+26,6	+9,3	148,0	+16,7	150,9	+14,1
		INLAND	137,4	+7,4	-7,2	148,0	+32,4	+11,0	139,0	+22,7	142,7	+19,0
		AUSLAND	158,0	-3,2	-8,7	173,1	+18,6	+6,6	164,2	+8,7	165,6	+7,1
29.2	HERSTELLUNG VON SONST. MASCHINEN FUER UNSPEZIFI- SISCHE VERWENDUNG	INSGESAMT	109,1	-2,8	-13,4	126,0	+29,4	+24,6	109,8	+8,4	117,6	+12,2
		INLAND	96,1	+0,7	-10,4	107,2	+23,1	+19,8	96,0	+5,5	101,7	+11,4
		AUSLAND	133,8	-7,1	-17,4	161,9	+38,3	+31,2	136,2	+12,6	147,9	+13,2
29.21	HERSTELLUNG VON OFEN UND BRENNERN	INSGESAMT	111,8	+3,5	-1,1	113,1	+17,6	+20,1	99,3	+4,3	112,5	+10,2
		INLAND	108,3	+9,9	+11,6	97,0	-0,7	-4,2	98,1	+1,2	102,7	+4,7
		AUSLAND	116,7	-3,6	-13,7	135,2	+43,7	+60,0	100,9	+8,8	126,0	+17,1
29.22	HERSTELLUNG VON HEBE- ZEUGEN UND FOERDERMIT- TELN	INSGESAMT	95,3	-14,3	-10,4	106,4	+11,3	+21,0	94,3	+0,9	100,9	-2,4
		INLAND	85,5	-4,7	-11,3	96,4	+16,1	+24,4	83,6	+2,8	91,0	+5,3
		AUSLAND	119,6	-27,2	-8,6	130,9	+3,2	+15,1	120,6	-2,5	125,3	-13,9
29.23	H.V. KAELTE- UND LUFT- TECHN. ERZEUGNISSEN F. GEMERBL. ZWECKE	INSGESAMT	112,3	-6,5	-29,6	159,6	+63,0	+35,9	125,6	+8,2	136,0	+24,8
		INLAND	108,5	+0,7	-4,1	113,1	+26,8	+14,2	107,1	-2,7	110,8	+12,5
		AUSLAND	122,4	-20,1	-56,7	283,0	+134,3	+70,0	174,9	+32,6	202,7	+48,0
29.24	H.V. MASCHINEN FUER UNSPEZIFISCHE VERWEN- DUNG A.N.G.	INSGESAMT	119,0	+9,0	-6,0	126,6	+28,0	+20,8	116,4	+15,5	122,8	+18,0
		INLAND	97,1	+5,0	-16,5	116,3	+31,6	+23,5	101,5	+16,4	106,7	+17,9
		AUSLAND	149,1	+12,9	+5,9	140,8	+24,3	+17,8	136,9	+14,5	145,0	+18,2
29.3	HERSTELLUNG VON LAND- U. FORSTWIRTSCHAFTLICHEN MASCHINEN	INSGESAMT	103,4	+1,2	-5,2	109,1	+10,6	-6,2	114,0	+4,2	106,3	+5,9
		INLAND	74,1	-12,2	-15,7	87,9	+5,6	-1,1	88,9	-3,3	81,0	-3,3
		AUSLAND	137,5	+11,8	+2,7	133,9	+14,8	-9,8	143,3	+10,3	135,7	+13,3
29.31	HERSTELLUNG VON ACKER- SCHLEPPERN	INSGESAMT	116,0	+16,6	+4,0	111,5	+1,7	+5,5	112,2	+4,7	113,8	+8,8
		INLAND	56,7	-20,8	-25,3	75,9	+2,6	+2,6	79,0	+5,1	66,3	-8,9
		AUSLAND	170,2	+36,2	+18,1	144,1	+1,3	+7,1	142,5	+4,4	157,2	+17,6
29.32	H.V. SONST. LAND- UND FORSTWIRTSCH. MASCHINEN	INSGESAMT	97,7	-5,5	-9,5	108,0	+15,4	-10,8	114,8	+4,1	102,9	+4,5
		INLAND	80,7	-9,6	-12,7	92,4	+6,6	-2,3	92,7	-5,6	86,6	-1,6
		AUSLAND	119,8	-1,7	-6,7	128,4	+25,0	-17,6	143,7	+13,8	124,1	+10,5
29.4	HERSTELLUNG VON WERK- ZEUGMASCHINEN	INSGESAMT	110,5	+9,8	-7,8	119,8	+27,0	+10,6	110,9	+17,9	115,2	+18,2
		INLAND	105,9	+19,3	-8,5	115,7	+42,7	+23,1	101,6	+22,0	110,8	+30,4
		AUSLAND	115,9	+1,0	-6,9	124,5	+13,2	-0,5	121,8	+13,8	120,2	+6,9
29.5	H.V. MASCHINEN F. SONST. BESTIMMTE WIRTSCHAFTS- ZWEIGE	INSGESAMT	115,9	-8,5	-10,8	129,9	+21,6	+14,3	118,0	+8,7	122,9	+5,3
		INLAND	98,0	-3,6	-16,8	117,8	+29,9	+23,2	101,6	+13,8	107,9	+12,2
		AUSLAND	134,4	-11,9	-5,7	142,5	+15,3	+7,5	135,0	+4,9	138,5	+0,3
29.51	H.V. MASCHINEN F. D. ME- TALLERZ. V. WALZWERKS- EINR. U. GIESSMASCHINEN	INSGESAMT	88,3	-70,7	-36,5	107,6	+79,3	+50,1	82,7	-28,1	88,0	-40,1
		INLAND	92,3	-74,3	-37,0	146,4	+39,0	+57,6	117,6	-27,4	119,4	-48,6
		AUSLAND	56,0	-66,8	-36,1	87,7	+138,3	+44,0	64,9	-28,8	71,9	-30,1
29.52	H.V. BERGWERKS-, BAU- U. BAUSTOFFMASCHINEN	INSGESAMT	99,6	+2,9	-2,8	102,5	+12,1	+18,8	94,8	+6,5	101,1	+7,4
		INLAND	67,6	+12,9	-5,6	71,6	+7,2	+9,6	67,8	+12,3	69,6	+9,8
		AUSLAND	157,0	-3,6	-0,5	157,8	+16,3	+27,2	143,3	+2,2	157,4	+5,4
29.53	H.V. MASCHINEN F. DAS ERNAERHUNGSGEWERBE U. D. TABAKVERARBEITUNG	INSGESAMT	85,4	-11,5	-10,3	95,2	+8,7	+8,8	87,2	+0,9	90,3	-2,0
		INLAND	55,6	-23,2	-10,3	62,0	-2,4	+7,3	57,4	-10,5	58,8	-13,5
		AUSLAND	126,4	-2,5	-10,2	140,8	+16,6	+9,7	128,1	+9,4	133,6	+6,6
29.54	H.V. MASCHINEN F. DAS TEXTIL-, BEKLEIDUNGS- U. LEDERGERWERBE	INSGESAMT	99,1	-26,1	-12,8	113,7	+6,6	+14,5	103,8	-3,4	106,4	-11,6
		INLAND	83,4	-14,0	-23,7	109,3	+36,5	+32,8	90,6	+14,7	96,4	+8,8
		AUSLAND	104,7	-28,9	-9,1	115,2	-0,9	+9,3	108,5	-7,6	110,0	-16,5
29.55	H.V. MASCHINEN FUER DAS PAPIERGEWERBE	INSGESAMT	106,6	-2,7	-20,9	134,7	+0,4	+28,8	117,2	+12,0	120,7	-1,0
		INLAND	95,8	+10,6	-36,0	149,8	+82,7	+54,9	109,4	+34,7	122,8	+45,7
		AUSLAND	115,5	-10,0	-5,6	122,4	-30,8	+10,2	123,6	-0,2	119,0	-22,1
29.56	H.V. MASCHINEN FUER BESTIMMTE WIRTSCHAFTS- ZWEIGE A.N.G.	INSGESAMT	140,9	+6,8	-9,3	155,4	+30,7	+10,5	142,4	+17,5	148,2	+18,2
		INLAND	124,1	+11,5	-15,6	147,1	+34,8	+22,8	126,5	+20,0	135,6	+23,0
		AUSLAND	161,9	+2,7	-2,4	165,8	+26,5	-0,5	162,3	+15,2	163,9	+13,5
29.7	HERSTELLUNG VON HAUS- HALTSGERAETEN A.N.G.	INSGESAMT	100,7	-0,4	-13,9	117,0	+22,8	+12,5	106,9	+6,4	108,9	+10,9
		INLAND	90,7	-6,5	-16,3	108,3	+15,5	+16,7	98,2	-1,4	99,5	+4,3
		AUSLAND	119,0	+9,6	-10,5	132,9	+35,6	+6,7	122,8	+20,3	126,0	+22,0

1 INDEX DES AUFTRAGSEINGANGS
1991
NACH ABSCHNITTEN, UNTERABSCHNITTEN,
DER KLASSIFIKATION DER WIRTSCHAFTS
1.1 ORIGINAL

WERT

WZ93- SCHL.	WIRTSCHAFTSZWEIG		VERAENDERUNG IN % APR. 1998 GEGEN			VERAENDERUNG IN % MAR. 1998 GEGEN			KUMULIERT		2-MONATS- DURCHSCHNITT	
			1998 APR.	APR. 1997	MAR. 1998	1998 MAR.	MAR. 1997	FEB. 1998	JAN. 1998 BIS APR. 1998	VER- AEND. IN % GEGEN VORJAHR	MAR. 1998 UND APR. 1998	VER- AEND. IN % GEGEN VORJAHR
29.71	HERSTELLUNG VON ELEKTRISCHEN HAUSHALTSGERAETEN	INSGESAMT INLAND AUSLAND	103,3 94,1 119,2	+0,1 -5,7 +9,3	-14,6 -16,7 -11,4	120,9 113,0 134,6	+24,9 +17,6 +37,3	+13,8 +18,2 +8,1	109,3 101,7 122,5	+7,9 - +21,8	112,1 103,6 126,9	+12,1 +5,7 +22,5
29.72	H.V. NICHELEKTR. HEIZ-, KOCH-, HEISSWASSER- U. HEISSLUFTGER. A.N.G.	INSGESAMT INLAND AUSLAND	84,4 72,8 117,7	-4,0 -11,5 +13,4	-8,7 -12,7 -0,6	92,4 83,4 118,4	+7,4 +2,1 +20,3	+2,2 +6,8 -5,7	91,6 79,9 125,3	-4,2 -9,8 +8,5	88,4 78,1 118,1	+1,6 -4,8 +16,8
DL	H.V. BUEROMASCH., DATENVERARB. GER. U. -EINRICHTG.; ELEKTROT., FEINMECHANIK U. OPTIK	INSGESAMT INLAND AUSLAND	107,8 91,8 141,6	+2,5 -3,4 +11,8	-11,1 -13,9 -6,9	121,2 106,6 152,1	+13,3 +17,3 +7,8	+13,0 +13,3 +12,7	110,7 96,1 141,6	+6,2 +5,7 +7,1	114,5 99,2 146,9	+7,9 +6,7 +9,7
30	H.V. BUEROMASCHINEN, DATENVERARBEITUNGSGERAETEN U. -EINRICHTUNGEN	INSGESAMT INLAND AUSLAND	98,4 100,3 95,4	+4,5 +4,5 +4,3	-16,4 -18,3 -13,3	117,7 122,7 110,0	+11,4 - +37,7	+16,9 +21,0 +10,3	101,7 103,8 98,6	+4,8 -1,3 +16,5	108,1 111,5 102,7	+8,1 +1,9 +19,8
30.01	HERSTELLUNG VON BUEROMASCHINEN	INSGESAMT INLAND AUSLAND	81,8 79,2 84,8	+10,7 +24,9 -1,5	-12,8 -10,0 -15,6	93,8 88,0 100,5	+42,6 +52,5 +33,5	+5,3 +10,6 +0,2	84,6 77,8 92,6	+6,3 +4,1 +8,4	87,8 83,6 92,7	+25,6 +38,0 +14,9
30.02	HERSTELLUNG VON DATENVERARBEITUNGSGERAETEN UND -EINRICHTUNGEN	INSGESAMT INLAND AUSLAND	100,8 103,1 97,2	+3,7 +2,8 +5,2	-16,8 -18,9 -13,0	121,2 127,2 111,7	+8,6 -3,0 +38,4	+18,4 +22,1 +12,1	104,2 107,2 99,6	+4,6 -1,8 +18,0	111,0 115,2 104,5	+6,3 -0,5 +20,7
31	HERSTELLUNG VON GERAETEN DER ELEKTRIZITAETSERZEUGUNG, -VERTEILUNG U. AE.	INSGESAMT INLAND AUSLAND	107,5 97,4 134,1	+1,1 -1,9 +7,8	-9,1 -9,9 -7,4	118,3 108,1 144,8	+17,7 +25,7 +4,5	+12,6 +12,5 +12,6	109,1 99,4 134,5	+10,9 +12,2 +8,6	112,9 102,8 139,5	+9,2 +17,9 +6,1
31.1	HERSTELLUNG VON ELEKTROMOTOREN, GENERATOREN UND TRANSFORMATOREN	INSGESAMT INLAND AUSLAND	108,8 94,0 145,4	+5,0 -1,4 +17,1	-6,4 -7,2 -5,3	116,3 101,3 153,5	+19,4 +20,0 +18,4	+18,0 +21,2 +13,1	105,0 89,9 142,4	+7,5 +3,2 +14,9	112,6 97,7 149,5	+12,0 +8,7 +17,7
31.2	HERSTELLUNG VON ELEKTRIZITAETSVERTILUNGS- U. -SCHALTEINRICHTUNGEN	INSGESAMT INLAND AUSLAND	111,2 100,0 142,1	+2,5 +0,4 +7,0	-7,7 -9,7 -3,3	120,5 110,8 147,0	+12,2 +33,3 -15,7	+13,5 +14,0 +12,3	110,8 100,3 139,5	+9,7 +15,8 -0,7	115,9 105,4 144,6	+7,3 +15,3 -5,9
31.3	H.V. ISOLIERTEN ELEKTROKABELN, -LEITUNGEN U. DRAEHTEN	INSGESAMT INLAND AUSLAND	136,2 120,1 189,2	+19,6 +9,7 +47,1	-1,5 -4,2 +4,8	138,3 125,4 180,5	+42,0 +26,8 +95,3	+10,6 +13,1 +5,6	131,8 117,5 178,3	+38,9 +26,8 +74,6	137,3 122,8 184,9	+29,9 +17,9 +67,3
31.4	HERSTELLUNG VON AKKUMULATOREN UND BATTERIEN	INSGESAMT INLAND AUSLAND	97,4 96,5 99,4	-8,9 -8,7 -9,1	-4,7 -1,2 -10,9	102,2 97,7 111,5	+13,2 +12,4 +14,8	+12,2 +11,9 +12,6	98,5 93,8 108,2	-0,9 -3,7 +4,5	99,8 97,1 105,5	+1,2 +0,8 +2,2
31.5	HERSTELLUNG VON ELEKTRISCHEN LAMPEN UND LEUCHTEN	INSGESAMT INLAND AUSLAND	107,1 94,4 138,7	+4,1 +0,2 +11,2	-7,3 -8,3 -5,5	115,5 103,0 146,8	+13,7 +16,4 +9,1	+5,7 +6,2 +4,6	109,5 97,3 140,1	+7,5 +8,0 +6,6	111,3 98,7 142,8	+8,8 +8,0 +10,2
31.6	HERSTELLUNG VON ELEKTRISCHEN AUSRUESTUNGEN A.N.G.	INSGESAMT INLAND AUSLAND	94,1 89,7 104,6	-8,8 -10,3 -5,9	-16,9 -15,1 -20,3	113,2 105,6 131,3	+24,3 +19,2 +35,2	+9,8 +6,0 +17,8	104,5 100,7 113,5	+11,8 +10,7 +14,0	103,7 97,7 118,0	+6,7 +3,6 +13,4
31.61	H.V. ELEKTR. AUSRUESTUNGEN F. MOTOREN U. FAHRZEUGE A.N.G.	INSGESAMT INLAND AUSLAND	104,3 103,1 107,2	-4,7 -5,9 -1,8	-4,4 -5,0 -2,9	109,1 108,5 110,4	+21,9 +17,3 +34,3	-6,5 -4,5 -11,1	109,0 107,4 112,8	+16,1 +14,7 +19,4	106,7 105,8 108,8	+7,2 +4,6 +13,7
31.62	HERSTELLUNG VON SONST. ELEKTR. AUSRUESTUNGEN A.N.G.	INSGESAMT INLAND AUSLAND	81,8 73,6 101,6	-14,5 -16,7 -10,3	-30,7 -28,0 -34,9	118,1 102,2 156,0	+27,0 +21,7 +36,0	+36,1 +23,6 +61,7	99,0 92,6 114,3	+6,3 +5,2 +8,2	100,0 87,9 128,8	+5,9 +2,0 +13,0
32	RUNDFUNK-, FERNSEH- UND NACHRICHTENTECHNIK	INSGESAMT INLAND AUSLAND	108,1 76,9 160,7	+3,6 -10,0 +18,2	-8,4 -20,1 +3,9	118,0 96,2 154,7	+1,7 +13,3 -8,1	+4,1 +5,0 +3,3	111,8 86,2 154,9	-1,1 +0,2 -2,3	113,1 86,6 157,7	+2,6 +1,6 +3,7
32.1	HERSTELLUNG VON ELEKTRONISCHEN BAUELEMENTEN	INSGESAMT INLAND AUSLAND	128,5 95,7 162,1	-4,7 +0,3 -7,5	-12,2 -17,3 -8,8	146,4 115,7 177,8	+36,6 +24,9 +45,5	+17,6 +8,4 +24,6	133,9 104,5 164,1	+13,3 +12,5 +13,9	137,5 105,7 170,0	+13,5 +12,4 +14,3
32.2	H.V. NACHRICHTENTECHNISCHEN GERAETEN UND EINRICHTUNGEN	INSGESAMT INLAND AUSLAND	116,1 71,4 221,4	+9,6 -21,5 +57,2	-6,7 -27,1 +18,5	124,4 97,9 186,8	-18,7 +6,0 -36,8	-7,0 -1,3 -13,1	121,3 87,0 202,1	-13,0 -8,8 -16,8	120,3 84,7 204,1	-7,1 -7,6 -6,5
32.3	H.V. RUNDFUNK- U. FERNSEHGER. SOWIE PHONO- U. VIDEOTECHN. GERAETEN	INSGESAMT INLAND AUSLAND	71,0 69,8 73,2	+7,7 +5,6 +11,6	-4,3 -7,3 +1,2	74,2 75,3 72,3	+15,8 +17,3 +13,3	+12,8 +18,4 +3,6	70,0 67,9 73,8	+11,3 +8,3 +16,6	72,6 72,6 72,8	+11,7 +11,3 +12,5
33	MEDIZIN-, MESS-, STEUER- UND REGELUNGSTECHNIK, OPTIK	INSGESAMT INLAND AUSLAND	113,1 89,5 162,9	+3,4 -4,6 +14,4	-15,6 -15,9 -15,4	134,0 106,4 192,6	+18,9 +12,7 +27,4	+23,0 +20,5 +26,1	118,2 94,9 167,6	+6,0 -0,4 +15,0	123,6 98,0 177,8	+11,3 +4,1 +21,1
33.1	H.V. MEDIZINISCHEN GERAETEN UND ORTHOPAEDISCHEN VORRICHTUNGEN	INSGESAMT INLAND AUSLAND	130,5 103,3 180,5	+10,7 -3,9 +31,8	-9,6 -14,6 -3,8	144,4 121,0 187,6	+17,3 +17,6 +17,0	+17,0 +20,5 +13,4	131,6 107,0 177,0	+14,2 +8,1 +22,2	137,5 112,2 184,1	+14,1 +6,7 +23,8

1 INDEX DES AUFTRAGSEINGANGS
 1991
 NACH ABSCHNITTEN, UNTERABSCHNITTEN,
 DER KLASSIFIKATION DER WIRTSCHAFTS
 1.1 ORIGINAL

WERT

WZ93- SCHL.	WIRTSCHAFTSZWEIG		1998 APR.	VERAENDERUNG IN % APR. 1998 GEGEN		1998 MAR.	VERAENDERUNG IN % MAR. 1998 GEGEN		KUMULIERT		2-MONATS- DURCHSCHNITT	
				APR. 1997	MAR. 1998		MAR. 1997	FEB. 1998	JAN. 1998 BIS APR. 1998	VER- AEND. IN % GEGEN VORJAHR	MAR. 1998 UND APR. 1998	VER- AEND. IN % GEGEN VORJAHR
33.2	H.V. MESS-, KONTROLL-, NAVIGATIONS- U.AE. INSTRU- MENTEN U. VORRICHTUNGEN	INSGESAMT INLAND AUSLAND	109,0 86,2 168,4	+1,6 -1,0 +5,2	-18,7 -15,7 -22,3	134,0 102,3 216,7	+19,2 +8,3 +36,3	+26,5 +20,8 +34,3	116,4 92,1 179,9	+1,2 -5,4 +11,7	121,5 94,3 192,6	+10,6 +3,9 +20,7
33.4	HERSTELLUNG VON OPTI- SCHEN UND FOTOGRAFI- SCHEN GERAEETEN	INSGESAMT INLAND AUSLAND	103,7 82,1 138,0	-2,6 -13,9 +11,1	-19,2 -18,7 -19,6	128,3 101,0 171,7	+23,7 +18,5 +29,0	+27,2 +20,5 +33,9	110,4 90,0 142,9	+5,0 +0,3 +10,3	116,0 91,6 154,9	+10,4 +1,4 +20,4
33.5	HERSTELLUNG VON UHREN	INSGESAMT INLAND AUSLAND	51,2 43,7 63,9	-31,6 -34,3 -28,4	-25,9 -22,9 -29,2	69,1 56,7 90,2	+13,8 +7,4 +21,7	+28,9 +14,8 +48,6	56,4 47,8 71,1	-7,5 -11,3 -2,6	60,2 50,2 77,1	-11,2 -15,9 -5,6
DM	FAHRZEUGBAU	INSGESAMT INLAND AUSLAND	136,7 111,5 167,6	+6,4 +1,2 +11,1	-11,5 -16,7 -6,6	154,4 133,9 179,4	+31,4 +28,3 +34,4	+18,4 +13,9 +22,7	136,6 120,4 156,6	+18,8 +21,1 +16,7	145,6 122,7 173,5	+18,4 +14,4 +22,0
34	HERSTELLUNG VON KRAFTWAGEN UND KRAFTWAGENTEILEN	INSGESAMT INLAND AUSLAND	134,4 111,8 163,4	+5,1 -0,4 +10,5	-7,9 -17,6 +2,7	145,9 135,6 159,1	+21,6 +29,4 +14,2	+16,9 +23,6 +10,3	131,0 114,3 152,4	+11,9 +14,2 +9,8	140,2 123,7 161,3	+13,1 +13,9 +12,3
34.1	HERSTELLUNG VON KRAFTWAGEN UND KRAFTWAGENMOTOREN	INSGESAMT INLAND AUSLAND	138,4 109,3 170,1	+5,6 -3,7 +13,3	-6,9 -20,2 +5,5	148,6 137,0 161,3	+19,5 +28,6 +12,1	+18,5 +27,4 +11,2	132,9 112,5 155,1	+11,0 +14,1 +8,8	143,5 123,2 165,7	+12,4 +12,0 +12,7
34.2	HERSTELLUNG VON KAROS- SERIEN, AUFBAUTEN UND ANHAENGERN	INSGESAMT INLAND AUSLAND	108,8 85,6 228,7	+16,5 +27,8 -0,5	-4,9 -5,0 -4,7	114,4 90,1 239,9	+8,7 +4,8 +17,4	+2,6 +6,1 -3,5	108,1 83,6 234,7	+11,6 +7,9 +19,1	111,6 87,9 234,3	+12,4 +14,9 +7,9
34.3	H.V. TEILEN UND ZUBE- HOER FUER KRAFTWAGEN UND KRAFTWAGENMOTOREN	INSGESAMT INLAND AUSLAND	128,4 124,2 135,2	+1,9 +2,7 +0,8	-11,1 -13,7 -6,9	144,5 144,0 145,2	+30,8 +36,4 +22,6	+14,9 +19,0 +8,8	130,2 126,3 136,5	+14,4 +15,7 +12,6	136,5 134,1 140,2	+15,4 +18,4 +11,0
35	SONSTIGER FAHRZEUGBAU	INSGESAMT INLAND AUSLAND	154,4 109,3 195,1	+16,4 +19,6 +14,8	-29,5 -7,7 -37,1	219,1 118,4 310,2	+122,2 +16,9 +222,8	+26,3 -37,5 +94,8	179,9 175,7 183,7	+81,7 +88,5 +76,5	186,8 113,9 252,7	+61,5 +18,2 +89,9
35.1	SCHIFFBAU	INSGESAMT INLAND AUSLAND	198,0 87,0 287,4	+26,3 +71,3 +18,7	+4,4 +71,9 -4,7	189,6 50,6 301,6	+53,3 -52,4 +119,0	-8,6 -50,7 +3,3	168,5 77,1 242,2	+66,5 +47,1 +72,3	193,8 68,8 294,5	+38,1 -12,5 +55,1
35.2	SCHIENENFAHRZEUGBAU	INSGESAMT INLAND AUSLAND	100,2 121,9 75,2	-50,1 +51,4 -77,8	+59,6 +80,6 +31,0	62,8 67,5 57,4	+8,5 -17,1 +86,4	-55,0 -69,9 +35,7	90,3 120,8 55,2	-9,5 +30,2 -48,8	81,5 94,7 66,3	-37,0 +16,9 -64,2
35.3	LUFT- UND RAUMFAHRZEUGBAU	INSGESAMT INLAND AUSLAND	170,9 106,6 211,9	+94,2 +2,7 +171,7	-48,5 -41,0 -50,5	331,7 180,8 427,8	+213,2 +72,0 +301,7	+72,2 -27,0 +171,8	247,4 294,1 217,6	+154,3 +163,1 +142,3	251,3 143,7 319,9	+159,1 +37,5 +246,6
35.4	H.V. KRAFTRAEDERN UND FAHRRADERN	INSGESAMT INLAND AUSLAND	115,6 126,2 59,2	-6,6 -6,8 -5,0	-15,8 -14,8 -25,3	137,3 148,2 79,2	+21,1 +20,5 +27,5	+53,9 +50,9 +92,7	102,8 111,7 55,4	+3,1 +3,9 -4,2	126,5 137,2 69,2	+6,7 +6,2 +11,3
35.41	HERSTELLUNG VON KRAFTRAEDERN	INSGESAMT INLAND AUSLAND
35.42	HERSTELLUNG VON FAHRRADERN	INSGESAMT INLAND AUSLAND	90,1 94,1 68,7	-6,1 -7,7 +6,0	-12,7 -10,0 -28,1	103,2 104,6 95,5	+12,2 +8,3 +41,9	+87,6 +83,2 +116,6	74,0 75,9 64,1	-8,5 -10,2 +3,9	96,7 99,4 82,1	+2,9 +0,1 +24,2
35.5	FAHRZEUGBAU A.N.G.	INSGESAMT INLAND AUSLAND	103,5 96,2 119,0	-3,5 -14,1 +22,3	-6,5 -7,4 -4,9	110,7 103,9 125,1	+6,2 -1,6 +23,6	+33,5 +21,1 +63,1	97,5 93,4 106,3	-0,2 -8,0 +18,6	107,1 100,1 122,1	+1,2 -8,0 +23,0
36.1	HERSTELLUNG VON MOEBELN	INSGESAMT INLAND AUSLAND	104,2 104,9 100,1	-0,4 -0,7 +0,7	-10,0 -10,7 -5,2	115,8 117,5 105,6	+17,9 +18,6 +13,7	+10,5 +11,1 +6,5	106,8 107,6 101,8	+6,2 +6,1 +5,9	110,0 111,2 102,9	+8,5 +8,6 +7,0
36.11	HERSTELLUNG VON SITZ- MOEBELN	INSGESAMT INLAND AUSLAND	106,6 109,0 92,8	-2,3 -1,4 -8,4	-11,8 -12,7 -5,4	120,8 124,8 98,1	+15,2 +17,6 -0,1	+8,3 +9,2 +2,5	111,2 113,9 96,3	+4,4 +5,7 -3,0	113,7 116,9 95,5	+6,3 +7,9 -4,3
36.12	HERSTELLUNG VON BUERO- UND LADENMOEBELN	INSGESAMT INLAND AUSLAND	101,8 101,9 100,8	+8,4 +5,3 +37,5	-10,2 -10,8 -4,9	113,3 114,3 106,0	+25,5 +23,6 +41,7	+14,0 +14,1 +13,2	102,8 102,7 102,8	+14,1 +11,5 +34,7	107,6 108,1 103,4	+16,8 +14,1 +39,5
36.13	HERSTELLUNG VON KUECHENMOEBELN	INSGESAMT INLAND AUSLAND	112,8 110,4 125,8	+2,7 +1,8 +7,1	-5,9 -7,8 +4,2	119,9 119,7 120,7	+19,5 +19,8 +18,0	+11,6 +12,0 +9,7	110,0 109,2 114,2	+8,5 +7,6 +13,5	116,4 115,1 123,3	+10,8 +10,5 +12,2
36.14	HERSTELLUNG VON SONST. MOEBELN	INSGESAMT INLAND AUSLAND	99,5 100,6 93,3	-3,1 -3,1 -3,4	-10,5 -10,6 -10,2	111,2 112,5 103,9	+16,9 +17,1 +16,0	+10,3 +11,1 +5,8	103,5 104,2 99,7	+4,0 +4,3 +2,7	105,4 106,6 98,6	+6,6 +6,6 +5,9

1 INDEX DES AUFTRAGSEINGANGS
 1991
 NACH ABSCHNITTEN, UNTERABSCHNITTEN,
 DER KLASSIFIKATION DER WIRTSCHAFTS
 1.1 ORIGINAL

VOLUMEN

WZ93- SCHL.	WIRTSCHAFTSZWEIG	1998	VERÄNDERUNG IN % APR. 1998 GEGEN			1998	VERÄNDERUNG IN % MAR. 1998 GEGEN		KUMULIERT		2-MONATS- DURCHSCHNITT MAR. 1998 UND APR. 1998		VER- ÄEND. IN % GEGEN VORJAHR	
			APR.	APR. 1997	MAR. 1998		MAR.	MAR. 1997	FEB. 1998	JAN. 1998 BIS APR. 1998	VER- ÄEND. IN % GEGEN VORJAHR	MAR. 1998 UND APR. 1998	VER- ÄEND. IN % GEGEN VORJAHR	
17.6	HERSTELLUNG VON GE- WIRKTEN UND GESTRICKTEM STOFF	INSGESAMT INLAND AUSLAND	80,5 67,6 119,5	+9,8 +7,5 +13,7	-7,8 -6,6 -9,9	87,3 72,4 132,6	+21,6 +17,3 +29,4	+15,3 +16,8 +12,9	78,0 83,7 121,3	+12,9 +7,4 +22,6	83,9 70,0 126,1	+15,6 +12,4 +21,5		
17.7	HERSTELLUNG VON GE- WIRKTEN UND GESTRICKTEN FERTIGERZEUGNISSEN	INSGESAMT INLAND AUSLAND	45,6 48,6 31,4	-10,9 -11,5 -6,3	-45,6 -36,2 -73,9	83,8 76,2 120,3	-7,2 -6,5 -9,0	+11,1 +4,0 +41,2	61,9 61,2 65,6	-8,4 -8,9 -5,5	64,7 62,4 75,9	-8,6 -8,5 -8,4		
17.71	HERSTELLUNG VON STRUMPFWAREN	INSGESAMT INLAND AUSLAND	68,2 66,6 83,0	-9,5 -10,1 -4,5	-4,7 -1,0 -2,8	71,6 67,3 111,9	-1,0 -4,3 +22,2	+22,0 +20,0 +33,1	62,9 60,6 84,4	-8,3 -10,4 +7,7	69,9 67,0 97,5	-5,4 -7,2 +9,2		
17.72	HERSTELLUNG VON PULLOVERN, STRICK- JACKEN U.ÄE.	INSGESAMT INLAND AUSLAND	27,6 31,6 14,4	-13,5 -14,1 -9,4	-70,5 -62,6 -88,3	93,6 84,6 123,0	-10,5 -8,2 -15,4	+5,5 -5,6 +43,7	61,2 61,7 59,4	-8,2 -7,6 -10,5	60,6 58,1 68,7	-11,3 -9,9 -14,9		
18.2	HERSTELLUNG VON BEKLEI- DUNG (OHNE LEDERBEKLEI- DUNG)	INSGESAMT INLAND AUSLAND	64,1 62,6 70,0	+2,9 +0,8 +10,6	-49,7 -43,2 -63,8	127,4 110,3 193,2	+2,7 -0,6 +10,7	-8,7 -8,5 -9,1	98,0 86,8 141,2	+2,9 - +10,5	95,8 86,5 131,6	+2,8 -0,1 +10,7		
18.22	HERSTELLUNG VON OBER- BEKLEIDUNG (OHNE AR- BEITIS- U. BERUFSKL.)	INSGESAMT INLAND AUSLAND	68,4 68,3 68,9	+5,1 +1,3 +18,2	-54,2 -47,2 -67,0	149,3 129,4 208,5	+2,4 -2,0 +11,5	-12,7 -13,1 -12,0	114,9 102,2 152,5	+3,0 -0,8 +11,6	108,9 98,9 138,7	+3,2 -0,8 +13,0		
18.23	HERSTELLUNG VON WAESCHE	INSGESAMT INLAND AUSLAND	56,8 54,8 73,5	+4,0 +5,4 -3,4	-37,4 -34,1 -51,6	90,7 83,2 152,0	+4,6 +3,9 +7,3	+4,4 +4,0 +6,0	69,5 64,7 109,3	+5,9 +5,0 +10,9	73,8 69,0 112,8	+4,4 +4,4 +3,6		
18.24	HERSTELLUNG VON SONST. BEKLEIDUNG UND BEKLEI- DUNG SZUBEHOER	INSGESAMT INLAND AUSLAND	53,6 49,0 76,4	-18,4 -17,5 -21,2	-27,2 -29,4 -19,2	73,6 69,4 94,5	-0,4 -1,0 +2,2	+20,5 +16,1 +39,6	57,1 54,0 72,5	-9,8 -9,4 -11,4	63,6 59,2 85,5	-8,9 -8,6 -9,8		
DC	LEDERGEWERBE	INSGESAMT INLAND AUSLAND	114,3 105,7 144,3	+2,7 -2,8 +20,5	-15,0 -17,6 -7,4	134,4 128,2 155,8	+11,4 +6,4 +29,0	+24,4 +14,8 +63,8	108,1 104,8 119,8	-1,4 -6,1 +16,9	124,4 117,0 150,1	+7,2 +2,0 +24,8		
19.1	LEDERERZEUGUNG	INSGESAMT INLAND AUSLAND	68,9 57,6 108,6	-12,6 -14,7 -8,6	+16,4 +24,7 +3,3	59,2 46,2 105,1	-0,8 -4,5 +5,4	-37,1 -47,3 -10,4	71,5 61,4 107,1	+12,4 +14,3 +8,8	64,1 51,9 106,9	-7,5 -10,5 -2,2		
19.2	LEDERVERARBEITUNG (OHNE HERSTELLUNG VON SCHUHEN)	INSGESAMT INLAND AUSLAND	61,3 59,3 70,8	-3,5 -0,8 -12,4	-0,8 -3,7 +13,1	61,8 61,6 62,6	+5,3 +9,4 -10,4	+4,7 +3,7 +9,4	59,2 58,9 60,7	-5,6 - -24,5	61,6 60,5 66,7	+0,8 +4,1 -11,5		
19.3	HERSTELLUNG VON SCHUHEN	INSGESAMT INLAND AUSLAND	146,9 138,5 173,7	+6,4 -1,4 +33,1	-19,7 -22,7 -10,7	182,9 179,2 194,6	+13,7 +7,0 +38,8	+40,9 +28,5 +36,2	136,7 135,9 139,1	-2,4 -3,3 +27,0	164,9 158,9 184,2	+10,3 +3,2 +36,0		
DD	HOLZGEWERBE (OHNE HERSTELLUNG VON MOEBELN)	INSGESAMT INLAND AUSLAND	101,3 96,5 165,2	-1,3 -1,5 +0,8	-9,5 -10,1 -3,4	111,9 107,4 171,1	+20,2 +20,0 +21,2	+21,1 +23,0 +6,8	98,8 93,9 164,1	+6,6 +5,9 +12,3	106,6 102,0 168,2	+8,9 +8,7 +10,2		
20.1	SAEGE-, HOBEL- UND HOLZIMPRÄGNIERWERKE	INSGESAMT INLAND AUSLAND	112,0 106,1 186,2	-7,5 -9,1 +5,7	-3,3 -4,2 +4,4	115,8 110,8 178,4	+9,8 +9,8 +8,8	+19,9 +21,4 +8,4	103,7 98,4 170,9	+1,2 +0,5 +6,1	113,9 108,5 182,3	+0,5 -0,3 +7,2		
20.2	FURNIER-, SPERRHOLZ-, HOLZFASERPLATTEN- UND HOLZSPANPLATTENWERKE	INSGESAMT INLAND AUSLAND	121,5 110,7 191,8	-1,5 -1,1 -3,2	-13,8 -14,9 -9,6	141,0 130,1 212,1	+25,0 +23,4 +31,7	+13,5 +15,5 +6,1	128,6 117,5 201,3	+9,9 +8,6 +15,5	131,3 120,4 202,0	+11,2 +10,8 +12,4		
20.3	H.V. KONSTRUKTIONST., FERTIGBAUTEILEN, AUSBAU- ELEMENTEN AUS HOLZ	INSGESAMT INLAND AUSLAND	85,7 85,4 96,3	+3,3 +3,3 +7,5	-10,0 -10,5 +7,6	95,2 95,4 89,5	+23,5 +24,1 +8,1	+28,1 +29,1 +7,1	81,4 81,0 89,7	+7,7 +7,3 +11,8	90,5 90,4 92,9	+13,0 +13,3 +7,8		
DE	PAPIER- UND DRUCKGEWERBE	INSGESAMT INLAND AUSLAND	104,3 96,7 136,3	-2,1 -1,0 -4,8	-5,4 -5,9 -3,3	110,2 102,8 140,9	+7,9 +9,5 +3,1	+9,2 +10,3 +5,9	105,1 97,3 138,1	+1,4 +2,1 -0,6	107,3 99,8 138,6	+2,9 +4,2 -0,9		
21	PAPIERGEWERBE	INSGESAMT INLAND AUSLAND	112,4 100,5 145,7	-2,9 -1,8 -5,1	-4,7 -5,8 -2,5	117,9 106,7 149,4	+8,4 +11,3 +3,1	+6,9 +7,9 +5,1	113,9 101,7 148,0	+1,2 +2,2 -0,9	115,2 103,6 147,6	+2,6 +4,5 -1,1		
21.1	H.V. HOLZSTOFF, ZELLSTOFF, PAPIER, KARTON UND PAPPE	INSGESAMT INLAND AUSLAND	145,2 120,4 187,3	-2,1 +0,4 -4,8	-1,5 -1,7 -1,3	147,4 122,5 189,7	+11,8 +12,9 +10,7	+3,9 +2,9 +5,0	146,8 121,1 190,5	+6,1 +6,9 +5,3	146,3 121,5 188,5	+4,4 +6,4 +2,4		
21.11	HERSTELLUNG VON HOLZ- STOFF UND ZELLSTOFF	INSGESAMT INLAND AUSLAND	96,4 61,9 137,3	-13,6 -18,9 -10,4	-26,9 -31,1 -24,4	131,8 89,8 181,6	+20,4 +24,9 +18,0	+39,3 +51,4 +33,1	105,0 67,2 149,9	+4,3 -6,3 +11,0	114,1 75,9 159,5	+3,2 +2,4 +3,8		
21.12	HERSTELLUNG VON PAPIER, KARTON UND PAPPE	INSGESAMT INLAND AUSLAND	146,3 121,5 188,6	-1,9 +0,7 -4,7	-0,9 -1,3 -0,7	147,7 123,1 189,9	+11,6 +12,7 +10,5	+3,4 +2,5 +4,5	147,7 122,1 191,6	+6,1 +7,1 +5,2	147,0 122,3 189,3	+4,4 +6,3 +2,4		
21.2	PAPIER-, KARTON- UND PAPPEVERARBEITUNG	INSGESAMT INLAND AUSLAND	89,7 89,8 89,3	-3,9 -3,2 -6,1	-8,1 -8,6 -5,9	97,6 98,2 94,9	+4,9 +10,1 -13,1	+10,2 +11,3 +5,0	91,2 91,4 90,6	-3,9 -0,8 -14,9	93,7 94,0 92,1	+0,5 +3,3 -9,9		

1 INDEX DES AUFTRAGSEINGANGS
1991
NACH ABSCHNITTEN, UNTERABSCHNITTEN,
DER KLASSIFIKATION DER WIRTSCHAFTS
1.1 ORIGINAL

VOLUMEN

WZ93- SCHL.	WIRTSCHAFTSZWEIG		VERÄNDERUNG IN % APR. 1998 GEGEN			VERÄNDERUNG IN % MAR. 1998 GEGEN			KUMULIERT		2-MONATS- DURCHSCHNITT MAR. 1998 UND APR. 1998		VER- ÄEND. IN % GEGEN VORJAHR	
			1998			1998			JAN. 1998 BIS APR. 1998	VER- ÄEND. IN % GEGEN VORJAHR	1998	VER- ÄEND. IN % GEGEN VORJAHR	1998	VER- ÄEND. IN % GEGEN VORJAHR
			APR.	APR. 1997	MAR. 1998	MAR.	MAR. 1997	FEB. 1998	APR. 1998	APR. 1998	APR. 1998	APR. 1998	APR. 1998	APR. 1998
24.3	HERSTELLUNG VON ANSTRICH- MITTELN, DRUCKFARBEN UND KITTEN	INSGESAMT	116,6	-3,9	-0,2	116,8	+12,6	+15,9	107,6	+4,2	116,7	+3,7		
		INLAND	108,2	-5,0	-0,2	108,4	+11,0	+19,5	98,5	+2,6	108,3	+2,4		
		AUSLAND	142,9	-0,9	-0,1	143,1	+16,8	+8,0	136,0	+8,0	143,0	+7,2		
24.4	HERSTELLUNG VON PHARMA- ZEUTISCHEN ERZEUGNISSEN	INSGESAMT	115,2	-8,8	-15,5	136,3	+12,8	+20,7	121,4	+3,3	125,8	+1,8		
		INLAND	99,4	+1,1	-8,6	108,7	+17,8	+13,9	101,5	+4,9	104,1	+9,2		
		AUSLAND	150,1	-20,3	-24,0	197,4	+7,3	+30,1	165,6	+1,5	173,8	-6,6		
24.41	HERSTELLUNG VON PHARMA- ZEUTISCHEN GRUNDSTOFFEN	INSGESAMT	122,9	-2,1	-18,4	150,6	+20,0	+17,0	138,3	+8,2	136,8	+9,0		
		INLAND	101,4	+2,8	-15,9	120,5	+21,1	+32,4	104,2	+2,0	111,0	+12,0		
		AUSLAND	129,9	-3,2	-19,0	180,3	+19,7	+13,8	149,3	+9,7	145,1	+8,2		
24.42	H.V. PHARM. SPEZIALI- TAETEN UND SONSTIGEN PHARM. ERZEUGNISSEN	INSGESAMT	114,4	-9,5	-15,2	134,9	+12,0	+21,1	119,8	+2,8	124,7	+1,1		
		INLAND	99,3	+1,0	-8,4	108,4	+17,7	+13,5	101,4	+5,0	103,9	+9,1		
		AUSLAND	155,6	-23,3	-24,9	207,3	+5,0	+34,1	189,9	-0,4	181,5	-9,3		
24.5	H.V. SEIFEN, WASCH-, REINIGUNGS- UND KOERPER- PFLEGEMITTELN	INSGESAMT	87,1	-6,2	-10,9	97,8	+12,2	+17,8	88,8	-0,7	92,5	+2,7		
		INLAND	78,2	-6,7	-11,6	88,5	+11,0	+22,6	79,5	-2,1	83,4	+2,0		
		AUSLAND	118,7	-5,1	-9,3	130,9	+15,2	+7,7	121,8	+2,6	124,8	+4,5		
24.51	H.V. SEIFEN, WASCH-, REINIGUNGS- UND POLIER- MITTELN	INSGESAMT	82,3	-10,5	-9,5	90,9	+4,7	+14,1	85,2	-3,9	86,6	-3,1		
		INLAND	75,4	-9,4	-11,8	85,5	+7,3	+17,3	79,0	-2,2	80,5	-1,2		
		AUSLAND	100,7	-12,7	-4,1	105,0	-0,6	+7,7	101,5	-7,4	102,9	-6,9		
24.52	HERSTELLUNG VON DUFT- U. KOERPERPFLEGEMITTELN	INSGESAMT	91,9	-1,9	-12,3	104,8	+19,8	+21,2	92,4	+2,6	98,4	+8,6		
		INLAND	80,6	-4,4	-11,5	91,1	+14,2	+27,2	79,8	-2,1	85,9	+4,6		
		AUSLAND	149,4	+5,4	-14,6	175,0	+37,4	+7,7	156,5	+16,5	162,2	+20,5		
24.6	HERSTELLUNG VON SONST. CHEMISCHEN ERZEUGNISSEN	INSGESAMT	120,3	-6,4	-5,2	126,9	+14,4	+11,1	121,1	+4,4	123,6	+3,3		
		INLAND	102,2	-9,6	-4,9	107,5	+12,2	+12,4	102,1	+0,1	104,9	+0,4		
		AUSLAND	139,8	-3,7	-5,4	147,8	+16,3	+10,1	141,7	+8,2	143,8	+5,7		
24.61	HERSTELLUNG VON PYRO- TECHNISCHEN ERZEUGNISSEN	INSGESAMT	98,5	-48,3	+4,3	94,4	-25,0	+1,0	103,0	-30,5	96,5	-39,0		
		INLAND	93,8	-55,2	-0,7	94,5	-37,2	+14,4	104,1	-37,3	94,2	-47,6		
		AUSLAND	108,2	-28,6	+15,0	94,1	+24,5	-18,9	100,8	-10,2	101,2	-10,9		
24.62	HERSTELLUNG VON KLEB- STOFFEN UND GELATINE	INSGESAMT	99,1	-15,4	-15,6	117,4	+18,1	+11,4	107,5	+0,1	108,3	-		
		INLAND	88,4	-16,4	-13,3	102,0	+12,2	+11,7	94,1	-2,3	95,2	-3,2		
		AUSLAND	119,5	-14,0	-18,6	146,8	+26,8	+10,9	133,2	+3,6	133,2	+4,6		
24.63	HERSTELLUNG VON ETHE- RISCHEN OELN	INSGESAMT	116,3	-16,6	-13,5	134,5	+2,2	+6,9	126,3	-5,1	125,4	-7,5		
		INLAND	116,8	-5,0	-9,6	129,2	+10,1	+1,6	123,6	+2,2	123,0	+2,3		
		AUSLAND	115,9	-26,3	-17,3	140,2	-4,4	+12,9	129,2	-11,6	128,1	-15,7		
24.64	HERSTELLUNG VON FOTO- CHEMISCHEN ERZEUGNISSEN	INSGESAMT	91,4	+3,9	-1,6	92,9	+15,0	+18,3	90,0	+12,2	92,2	+9,2		
		INLAND	80,4	+5,8	+0,6	79,9	+15,0	+25,0	73,3	+2,1	80,2	+10,2		
		AUSLAND	97,4	+3,1	-2,6	100,0	+15,1	+15,7	99,1	+17,0	98,7	+8,8		
24.65	HERSTELLUNG VON UNBE- SPIELTEN TON-, BILD- UND DATENTRAEGERN	INSGESAMT	144,9	-13,3	-6,8	155,4	+13,5	-1,3	162,6	+11,4	150,2	-1,2		
		INLAND	133,3	-17,6	-7,6	144,2	+18,4	-5,3	150,0	-5,0	138,8	-2,1		
		AUSLAND	149,3	-11,8	-6,5	159,7	+11,9	+0,1	167,5	+18,5	154,5	-1,0		
24.66	HERSTELLUNG VON CHE- MISCHEN ERZEUGNISSEN A.N.G.	INSGESAMT	131,6	-1,4	-4,0	137,1	+17,6	+12,3	129,1	+6,3	134,4	+7,4		
		INLAND	107,2	-3,3	-3,8	111,4	+17,6	+13,4	104,9	+5,2	109,3	+6,3		
		AUSLAND	162,5	+0,2	-4,2	169,6	+17,6	+11,3	159,7	+7,1	166,1	+8,4		
24.7	HERSTELLUNG VON CHEMIE- FASERN	INSGESAMT	90,5	-17,1	-9,8	100,3	-10,4	+4,0	96,2	-14,1	95,4	-13,7		
		INLAND	55,5	-26,2	-15,4	65,6	-11,1	+0,6	62,9	-17,0	60,6	-18,7		
		AUSLAND	119,7	-13,1	-7,5	129,4	-10,2	+5,8	124,6	-12,9	124,8	-11,6		
DH	HERSTELLUNG VON GUMMI- UND KUNSTSTOFFWAREN	INSGESAMT	115,8	-1,3	-4,4	121,1	+14,4	+11,8	112,6	+6,5	118,5	+6,2		
		INLAND	108,8	-1,9	-4,6	114,0	+13,3	+13,0	105,4	+5,8	111,4	+5,3		
		AUSLAND	137,8	+0,4	-3,9	143,4	+17,3	+9,0	135,1	+8,4	140,6	+8,3		
25.1	HERSTELLUNG VON GUMMI- WAREN	INSGESAMT	113,0	-8,5	-6,8	121,3	+9,8	+14,2	111,3	+2,3	117,2	+0,2		
		INLAND	102,6	-8,9	-7,7	111,1	+9,1	+13,7	102,1	+2,8	106,9	-0,3		
		AUSLAND	140,7	-7,9	-5,3	148,6	+11,1	+15,0	135,9	+1,3	144,7	+1,0		
25.11	HERSTELLUNG VON BEREI- FUNGEN	INSGESAMT	115,7	-16,2	-11,3	130,5	+9,2	+19,0	112,2	-2,8	123,1	-4,4		
		INLAND	98,9	-15,4	-12,4	112,9	+9,2	+20,4	95,6	-1,8	105,9	-3,9		
		AUSLAND	155,4	-17,3	-9,8	172,2	+9,2	+17,0	151,4	-4,1	163,8	-5,2		
25.13	HERSTELLUNG VON SONST. GUMMIWAREN	INSGESAMT	111,3	-3,0	-3,8	115,7	+10,2	+11,0	110,7	+5,6	113,5	+3,3		
		INLAND	104,7	-4,9	-4,8	110,0	+9,1	+10,1	105,8	+5,4	107,4	+1,8		
		AUSLAND	130,4	+1,7	-1,3	132,1	+13,0	+13,4	125,1	+6,5	131,3	+7,1		
25.2	HERSTELLUNG VON KUNST- STOFFWAREN	INSGESAMT	116,6	+0,9	-3,6	121,0	+15,7	+11,2	112,9	+7,7	118,8	+7,9		
		INLAND	110,4	-	-3,7	114,7	+14,2	+12,8	106,2	+6,5	112,6	+6,8		
		AUSLAND	136,9	+3,3	-3,5	141,8	+19,5	+7,3	134,9	+10,9	139,4	+11,0		
25.21	H.V. PLATTEN, FOLIEN, SCHLAEUCHEN U. PROFILN AUS KUNSTSTOFF	INSGESAMT	126,3	+0,2	-2,5	129,6	+16,0	+10,9	121,9	+8,8	128,0	+7,7		
		INLAND	116,6	-2,3	-2,4	119,5	+12,6	+15,8	110,0	+5,3	118,1	+4,8		
		AUSLAND	146,5	+4,5	-2,7	150,6	+22,0	+3,5	146,7	+14,9	148,6	+12,7		
25.22	H.V. VERPACKUNGSMITTELN AUS KUNSTSTOFF	INSGESAMT	110,4	-3,4	-5,0	116,2	+10,6	+7,2	110,4	+1,7	113,3	+3,3		
		INLAND	95,3	-3,7	-5,6	100,9	+9,7	+6,1	96,6	+2,4	98,1	+2,7		
		AUSLAND	167,0	-2,9	-3,7	173,5	+12,3	+9,7	162,0	-0,1	170,3	+4,4		

1 INDEX DES AUFTRAGSEINGANGS
 1991
 NACH ABSCHNITTEN, UNTERABSCHNITTEN,
 DER KLASSIFIKATION DER WIRTSCHAFTS
 1.1 ORIGINAL

VOLUMEN

WZ93- SCHL.	WIRTSCHAFTSZWEIG		VERÄNDERUNG IN % APR. 1998 GEGEN			VERÄNDERUNG IN % MAR. 1998 GEGEN			KUMULIERT		2-MONATS- DURCHSCHNITT	
			1998			1998			JAN. 1998 BIS APR. 1998	VER- ÄND. IN % GEGEN VORJAHR	MAR. 1998 UND APR. 1998	VER- ÄND. IN % GEGEN VORJAHR
			APR.	APR. 1997	MAR. 1998	MAR.	MAR. 1997	FEB. 1998	APR. 1998		APR. 1998	
25.23	H.V. BAUBEDARFSARTIKELN AUS KUNSTSTOFF	INSGESAMT	121,0	-1,9	-5,8	128,4	+19,0	+27,3	111,0	+7,8	124,7	+7,9
		INLAND	120,2	-2,2	-5,8	127,6	+18,8	+28,8	109,7	+7,2	123,9	+7,6
		AUSLAND	128,8	+2,1	-5,0	135,6	+20,3	+15,8	122,6	+13,0	132,2	+10,6
25.24	HERSTELLUNG VON SONST. KUNSTSTOFFWAREN	INSGESAMT	109,0	+4,6	-3,3	112,7	+16,1	+7,4	106,8	+9,1	110,9	+10,1
		INLAND	107,5	+4,5	-3,1	110,9	+15,0	+6,4	105,6	+8,8	109,2	+9,5
		AUSLAND	114,4	+5,3	-4,2	119,4	+19,4	+11,0	111,3	+10,5	116,9	+12,1
DI	GLASGEWERBE, KERAMIK, VERARBEITUNG VON STEINEN UND ERDEN	INSGESAMT	107,8	-4,2	-2,7	110,8	+11,4	+18,5	101,4	+2,7	109,3	+3,1
		INLAND	106,9	-4,7	-1,0	108,0	+11,0	+22,9	97,5	+2,5	107,5	+2,6
		AUSLAND	110,5	-2,6	-7,5	119,4	+12,3	+7,6	113,2	+3,1	115,0	+4,6
26.1	HERSTELLUNG UND VERAR- BEITUNG VON GLAS	INSGESAMT	115,4	-1,1	-4,2	120,4	+10,0	+10,8	114,9	+2,4	117,9	+4,2
		INLAND	109,7	-2,0	-1,2	111,0	+6,8	+8,6	107,7	+1,1	110,4	+2,3
		AUSLAND	131,2	+1,0	-10,1	146,0	+16,9	+15,3	134,7	+5,2	138,6	+8,8
26.11	HERSTELLUNG VON FLACH- GLAS	INSGESAMT	112,1	-7,2	-1,8	114,2	+7,4	+10,0	111,7	+2,9	113,2	-0,4
		INLAND	104,8	-11,5	-7,3	113,1	+11,4	+22,4	104,9	+2,7	109,0	-0,9
		AUSLAND	122,0	-1,6	+5,5	115,6	+2,6	-3,1	120,8	+3,1	118,8	+0,3
26.12	VEREDLUNG UND VERARBEI- TUNG VON FLACHGLAS	INSGESAMT	121,8	-7,1	-6,9	130,8	+10,5	+18,9	117,8	-0,9	126,3	+1,2
		INLAND	120,0	-6,7	-3,0	123,7	+9,1	+15,3	113,8	-0,5	121,9	+0,7
		AUSLAND	131,9	-8,8	-22,0	169,2	+16,4	+35,3	139,7	-2,4	150,6	+3,9
26.13	HERSTELLUNG VON HOHLGLAS	INSGESAMT	97,9	-2,7	-11,0	110,0	+6,4	+6,4	103,1	-0,4	104,0	+2,0
		INLAND	90,6	+1,3	-8,6	99,1	+2,8	+5,3	94,3	-1,4	94,9	+2,2
		AUSLAND	123,7	-11,7	-16,9	148,9	+16,4	+9,2	134,5	+2,4	136,3	+1,7
26.14	HERSTELLUNG VON GLAS- FASER	INSGESAMT	115,3	-3,3	-5,3	121,7	+6,2	-1,6	127,4	+10,1	118,5	+1,4
		INLAND	105,0	-5,7	+3,8	101,2	-6,9	-11,6	115,0	+4,6	103,1	-6,3
		AUSLAND	144,9	+1,9	-20,0	181,2	+37,4	+20,4	163,2	+23,4	163,1	+19,0
26.15	HERSTELLUNG, VEREDLUNG U. VERARB. VON SONST. GLAS EINSCHL. TECHN. GLASW.	INSGESAMT	149,1	+22,9	+18,0	126,4	+22,0	+11,8	133,5	+11,3	137,8	+22,5
		INLAND	162,2	+18,3	+36,9	118,5	+28,4	+5,9	137,8	+13,1	140,4	+22,4
		AUSLAND	138,9	+27,4	+4,8	132,5	+17,8	+16,2	130,2	+10,0	135,7	+22,5
26.2	KERAMIK (OHNE ZIEGELEI UND BAUKERAMIK)	INSGESAMT	82,6	-3,6	-7,9	89,7	+10,3	+1,2	86,1	+0,6	86,2	+3,2
		INLAND	79,8	+1,0	-7,5	86,3	+11,9	+7,5	80,8	+1,4	83,1	+6,4
		AUSLAND	87,2	-9,4	-8,2	95,0	+8,1	-6,6	94,5	-0,5	91,1	-1,1
26.21	H.V. KERAMISCHEN HAUS- HALTSWAREN UND ZIERGE- GENSTAENDEN	INSGESAMT	61,5	-0,5	-12,6	70,4	+11,7	-8,8	68,7	+1,5	66,0	+5,8
		INLAND	62,5	+2,1	-14,3	72,9	+15,3	-4,7	70,6	+3,5	67,7	+8,8
		AUSLAND	59,7	-5,1	-9,5	66,0	+5,1	-15,9	65,3	-2,2	62,9	-
26.22	HERSTELLUNG VON SANI- TAERKERAMIK	INSGESAMT	58,1	-5,2	-0,2	58,2	+1,6	+15,0	54,7	-6,7	58,2	-1,9
		INLAND	51,6	-11,0	-4,8	54,2	+0,2	+17,6	49,6	-12,7	52,9	-5,7
		AUSLAND	94,9	+18,3	+17,2	81,0	+7,3	+6,7	83,7	+21,7	88,0	+13,0
26.23	H.V. ISOLATOREN UND ISOLIERTEILEN AUS KERAMIK	INSGESAMT	104,8	-10,1	-4,3	109,5	-8,8	-8,3	115,5	-6,9	107,2	-9,5
		INLAND	95,0	-7,0	-1,2	96,2	-3,2	+0,7	97,7	-13,8	95,6	-5,2
		AUSLAND	120,5	-13,9	-8,0	131,0	-14,8	-17,2	144,2	+2,0	125,8	-14,4
26.24	H.V. KERAMISCHEN ERZEUG- NISSEN F. SONST. TECHN. ZWECKE	INSGESAMT	142,9	+10,6	-9,3	157,5	+52,9	+23,5	139,2	+11,0	150,2	+29,4
		INLAND	119,3	+14,2	-5,7	126,5	+36,3	+16,2	112,6	+8,9	122,9	+24,5
		AUSLAND	183,8	+7,0	-12,8	210,8	+74,6	+32,0	185,1	+13,2	197,3	+34,9
26.25	HERSTELLUNG VON KERA- MISCHEN ERZEUGNISSEN A.N.G.	INSGESAMT	84,8	-2,1	-11,7	96,0	+0,6	+15,8	86,2	-0,8	90,4	-0,7
		INLAND	77,5	-12,3	-13,8	89,9	-10,6	+17,8	80,1	-7,5	83,7	-11,4
		AUSLAND	103,2	+25,4	-7,1	111,1	+34,8	+11,8	101,3	+15,2	107,2	+30,1
26.26	H.V. FEUERFESTEN KERA- MISCHEN WERKSTOFFEN	INSGESAMT	96,6	-7,6	-5,8	102,6	+8,2	-0,1	99,8	+0,7	99,6	-0,1
		INLAND	109,6	+6,6	-2,9	112,9	+17,8	+13,2	104,4	+9,4	111,3	+12,1
		AUSLAND	85,2	-19,5	-8,9	93,5	-0,5	-11,2	95,7	-6,5	89,4	-10,6
26.3	H.V. KERAMISCHEN WAND- U. BODENFLIESEN UND -PLATTEN	INSGESAMT	86,4	-6,2	-2,3	88,4	+12,3	+23,6	80,1	-4,9	87,4	+2,3
		INLAND	97,9	-4,5	-5,6	103,7	+19,9	+23,9	93,0	+0,1	100,8	+6,7
		AUSLAND	59,2	-12,3	+13,6	52,1	-13,6	+22,6	49,7	-22,0	55,7	-12,8
26.4	ZIEGELEI, HERSTELLUNG VON SONST. BAUKERAMIK	INSGESAMT	129,7	-11,3	-1,9	132,2	+21,1	+94,1	97,0	+7,8	131,0	+2,6
		INLAND	131,5	-11,8	-2,4	134,7	+21,2	+95,5	98,5	+7,7	133,1	+2,3
		AUSLAND	89,9	+10,2	+16,3	77,3	+12,4	+55,5	64,8	+9,6	83,6	+11,2
26.51	HERSTELLUNG VON ZEMENT	INSGESAMT	112,0	-11,2	+11,3	100,6	+6,5	+53,6	83,6	+3,2	106,3	-3,6
		INLAND	110,1	-12,1	+10,7	99,5	+7,2	+58,4	81,5	+2,4	104,8	-3,9
		AUSLAND	142,0	+1,9	+20,0	118,3	-1,5	+9,7	116,9	+13,9	130,2	+0,3
26.62	HERSTELLUNG VON GIPS- ERZEUGNISSEN FUER DEN BAU	INSGESAMT	171,4	+11,3	-12,2	195,2	+40,1	+10,2	178,2	+22,3	189,3	+24,9
		INLAND	164,2	+10,9	-13,7	190,2	+41,3	+16,2	170,4	+18,0	177,2	+25,4
		AUSLAND	305,3	+14,7	+6,3	287,3	+27,2	-33,0	322,0	+89,3	296,3	+20,4
DJ	METALLERZEUGUNG UND -BE- ARBEITUNG, HERSTELLUNG VON METALLERZEUGNISSEN	INSGESAMT	108,1	-1,2	-7,0	116,2	+16,9	+8,6	109,5	+6,6	112,2	+7,5
		INLAND	102,7	+1,2	-5,4	108,6	+16,9	+11,8	101,6	+8,0	105,7	+8,7
		AUSLAND	126,2	-7,1	-10,9	141,6	+16,9	+1,2	135,6	+3,2	133,9	+4,2
27	METALLERZEUGUNG UND -BEARBEITUNG	INSGESAMT	107,4	-8,0	-9,1	118,1	+10,7	+6,0	113,1	+0,6	112,8	+0,9
		INLAND	98,5	-4,8	-7,4	106,4	+10,4	+6,0	101,6	+4,0	102,5	+2,5
		AUSLAND	127,4	-13,3	-12,0	144,7	+11,3	+6,2	139,0	-4,5	136,1	-1,7

1 INDEX DES AUFTRAGSEINGANGS
 1991
 NACH ABSCHNITTEN, UNTERABSCHNITTEN,
 DER KLASSIFIKATION DER WIRTSCHAFTS
 1.1 ORIGINAL

VOLUMEN

WZ93- SCHL.	WIRTSCHAFTSZWEIG		VERAENDERUNG IN % APR. 1998 GEGEN			VERAENDERUNG IN % MAR. 1998 GEGEN			KUMULIERT		2-MONATS- DURCHSCHNITT	
			1998	APR. 1997	MAR. 1998	1998	MAR. 1997	FEB. 1998	JAN. 1998	VER- AEND. IN % GEGEN VORJAHR	MAR. 1998	VER- AEND. IN % GEGEN VORJAHR
			APR.			MAR.			BIS APR. 1998	UND APR. 1998		
27.1	ERZEUGUNG VON ROHEISEN, STAHL UND FERROLEGIE- RUNGEN (EGKS) 1)	INSGESAMT INLAND AUSLAND	106,6 106,8 106,1	-7,9 -1,9 -18,7	-9,5 -4,4 -19,0	117,8 111,7 131,0	+9,3 +8,7 +10,5	+9,6 +4,4 +20,7	111,4 108,5 117,7	+1,2 +6,1 -7,0	112,2 109,3 118,6	+0,4 +3,2 -4,7
27.2	HERSTELLUNG VON ROHREN	INSGESAMT INLAND AUSLAND	84,9 65,6 122,7	-15,4 -10,6 -19,8	-6,0 -8,1 -3,5	90,3 71,4 127,1	+8,0 +10,2 +5,7	+11,3 +15,0 +7,5	84,6 65,6 121,7	-18,8 -5,2 -29,4	87,6 68,5 124,9	-4,8 -0,9 -8,6
27.21	H.V. ROHREN, ROHRFORM-, ROHRVERSCHLUSS- U. -VERBIND. A. GUSSEISEN	INSGESAMT INLAND AUSLAND	51,0 49,7 77,8	-15,6 -17,5 -11,3	+1,0 +11,2 -15,1	50,5 39,3 91,6	+3,3 -1,0 +10,8	+18,8 +21,7 +14,5	46,4 36,0 84,3	-11,5 -10,0 -13,8	50,8 41,5 84,7	-7,1 -10,6 -0,6
27.22	H.V. STAHLROHREN, ROHR- FORM-, VERSCHL.-VERBIND. AUS EISEN UND STAHL	INSGESAMT INLAND AUSLAND	91,7 70,9 128,0	-15,4 -9,7 -20,3	-6,6 -10,7 -2,5	98,2 79,4 131,3	+8,5 +11,8 +5,3	+10,6 +14,4 +7,0	92,3 72,9 126,1	-19,4 -4,6 -30,4	95,0 75,2 129,7	-4,5 +0,5 -9,1
27.3	SONST. ERSTE BEARBEITUNG V. EISEN U. STAHL, H.V. FERROLEG. (NICHT EGKS) 1)	INSGESAMT INLAND AUSLAND	109,8 98,5 143,5	-7,2 -6,8 -8,1	-14,1 -17,2 -7,1	127,8 118,9 154,4	+15,6 +21,3 +4,3	+5,4 +9,5 -2,9	120,7 107,7 159,4	+5,0 +6,4 +2,2	118,8 108,7 149,0	+3,8 +6,7 -2,1
27.31	HERSTELLUNG VON BLANK- STAHL	INSGESAMT INLAND AUSLAND	80,0 75,6 95,9	+5,7 +5,4 +6,8	-12,3 -13,1 -9,7	91,2 87,0 106,2	+17,5 +23,6 +2,8	-2,6 -4,3 +2,8	88,0 83,6 103,5	+20,9 +22,2 +17,2	85,6 81,3 101,1	+11,6 +14,3 +4,7
27.32	HERSTELLUNG VON KALT BAND UNTER 500 MM BREITE	INSGESAMT INLAND AUSLAND	137,2 115,7 193,7	-7,4 -7,7 -6,8	-15,8 -21,2 -5,4	162,9 146,9 204,8	+20,4 +21,9 +17,7	+7,4 +14,4 -3,8	151,8 129,4 210,6	+3,8 +3,0 +5,0	150,1 131,3 199,3	+5,9 +6,7 +4,3
27.33	HERSTELLUNG VON KALT- PROFILIEN	INSGESAMT INLAND AUSLAND	123,0 113,7 216,0	+1,0 -2,0 +20,3	-19,9 -21,4 -11,1	153,6 144,6 242,9	+51,8 +44,2 +120,8	+18,1 +18,1 +17,5	132,5 124,7 210,3	+21,3 +18,8 +39,5	138,3 129,2 229,5	+24,0 +19,4 +58,5
27.34	HERSTELLUNG VON GEZO- GENEM DRAHT	INSGESAMT INLAND AUSLAND	83,9 78,8 99,7	-11,9 -17,1 +4,0	-3,7 -8,2 +9,4	87,1 85,8 91,1	-0,6 +0,9 -4,8	+6,1 +11,0 -5,9	85,4 80,5 100,5	-7,6 -9,6 -2,4	85,5 82,3 95,4	-6,5 -8,6 -0,4
27.35	ERSTE BEARB. V. EISEN U. STAHL A.N.G., H.V.FERRO- LEG. (NICHT EGKS) 1)	INSGESAMT INLAND AUSLAND	119,1 119,6 118,1	-16,9 -4,5 -34,9	-19,1 -16,6 -24,0	147,2 143,4 155,4	+5,1 +36,8 -27,7	+1,5 +5,5 -5,5	142,1 130,6 166,6	+3,3 +18,8 -15,1	133,2 131,5 136,8	-6,0 +14,2 -31,0
27.4	ERZEUGUNG UND ERSTE BEAR- BEITUNG VON NE-METALLEN	INSGESAMT INLAND AUSLAND	115,3 96,4 154,0	-9,6 -10,9 -7,9	-8,1 -7,1 -9,3	125,4 103,8 169,8	+8,1 +3,2 +15,0	+0,2 -3,2 +3,4	123,8 101,0 170,7	+1,1 -1,7 +4,9	120,4 100,1 161,9	-1,1 -4,1 +2,8
27.41	ERZEUG. U. ERSTE BEAR- BEITUNG VON EDELMETALLEN	INSGESAMT INLAND AUSLAND	148,8 115,9 202,9	-9,2 +2,9 -18,3	-17,2 -22,1 -12,1	179,8 148,8 230,8	+19,1 +7,1 +35,1	-8,0 +19,3 -26,0	169,5 129,4 235,6	+4,1 -2,4 +10,8	164,3 132,4 216,9	+4,3 +5,2 +3,5
27.42	ERZEUG. U. ERSTE BEAR- BEITUNG VON ALUMINIUM	INSGESAMT INLAND AUSLAND	118,7 107,2 141,6	-17,5 -20,7 -12,1	-1,7 +2,0 -6,8	120,8 105,1 152,0	-8,7 -15,9 +3,4	-4,1 -4,6 -3,1	125,7 109,5 157,8	-7,3 -12,1 +0,3	119,8 106,2 146,8	-13,3 -18,4 -4,7
27.43	ERZEUG. U. ERSTE BEAR- BEITUNG VON BLEI, ZINK UND ZINN	INSGESAMT INLAND AUSLAND	121,5 121,2 122,5	+1,4 +5,5 -8,7	-12,7 -10,1 -19,4	139,1 134,8 151,9	+36,8 +36,4 +37,6	+20,1 +18,3 +25,0	120,6 118,5 126,7	+8,7 +10,4 +4,0	130,3 128,0 137,2	+17,6 +19,7 +12,2
27.44	ERZEUG. U. ERSTE BEAR- BEITUNG VON KUPFER	INSGESAMT INLAND AUSLAND	107,3 79,8 172,4	+3,8 +3,8 +3,9	-10,5 -10,3 -10,7	119,9 89,0 193,0	+29,5 +33,4 +25,4	+5,1 +4,7 +5,5	116,0 85,5 188,3	+14,9 +18,1 +11,6	113,6 84,4 182,7	+15,9 +17,5 +14,2
27.45	ERZEUG. U. ERSTE BEAR- BEITUNG VON SONSTIGEN NE-METALLEN	INSGESAMT INLAND AUSLAND	88,6 63,3 117,5	-20,5 -25,4 -17,0	-21,6 -38,2 -5,9	113,0 102,5 124,9	+9,3 +18,0 +2,1	+3,5 +29,1 -12,8	102,9 78,6 130,6	-8,0 -8,5 -7,6	100,8 82,9 121,2	-6,1 -3,5 -8,2
27.5	GIESSEREIINDUSTRIE	INSGESAMT INLAND AUSLAND	111,3 109,6 117,8	+7,0 +10,5 -3,9	-7,1 -6,6 -8,8	119,8 117,4 129,1	+24,9 +26,5 +19,3	+8,4 +9,6 +4,4	112,4 109,6 123,5	+17,7 +18,7 +14,2	115,6 113,5 123,5	+15,6 +18,2 +7,0
27.51	EISENGIESSEREI	INSGESAMT INLAND AUSLAND	113,6 112,1 119,5	+5,2 +9,5 -7,4	-8,0 -8,2 -7,4	123,5 122,1 129,1	+24,6 +28,8 +11,9	+8,0 +9,5 +2,9	115,9 113,6 124,7	+17,4 +19,8 +9,5	118,6 117,1 124,3	+14,5 +18,8 +1,6
27.52	STAHLGIESSEREI	INSGESAMT INLAND AUSLAND	101,4 99,4 109,8	+16,6 +16,1 +18,4	-2,4 +1,5 -14,8	103,9 97,9 128,8	+26,2 +16,4 +72,0	+10,5 +10,2 +11,5	97,7 92,8 118,2	+19,3 +13,2 +44,7	102,7 98,7 119,3	+21,3 +16,3 +42,4
28	HERSTELLUNG VON METALL- ERZEUGNISSEN	INSGESAMT INLAND AUSLAND	108,8 105,5 124,7	+4,9 +5,3 +3,7	-5,2 -4,2 -9,0	114,8 110,1 137,1	+22,6 +21,7 +26,5	+10,9 +15,9 -5,4	106,7 101,7 130,7	+12,2 +10,9 +17,4	111,8 107,8 130,9	+13,3 +13,0 +14,4
28.1	STAHL- UND LEICHTMETALL- BAU	INSGESAMT INLAND AUSLAND	114,2 113,1 123,8	+6,8 +5,8 +15,9	+1,8 +1,6 +2,5	112,2 111,3 120,8	+19,2 +17,9 +32,3	+19,5 +19,2 +21,8	104,6 104,3 107,5	+11,3 +11,2 +12,6	113,2 112,2 122,3	+12,6 +11,4 +23,4
28.11	HERSTELLUNG VON STAHL- UND LEICHTMETALLKON- STRUKTIONEN	INSGESAMT INLAND AUSLAND	121,7 120,4 134,4	+10,1 +10,2 +10,1	+4,4 +5,2 -2,0	116,6 114,5 137,1	+22,2 +20,9 +34,4	+19,1 +17,6 +33,1	110,0 109,2 117,3	+14,2 +14,7 +9,5	119,2 117,5 135,8	+15,7 +15,2 +21,1

1) EUROPAEISCHE GEMEINSCHAFT FUER KOHLE UND STAHL.

STBA, FS 4, R 2.2, 4/1998

1 INDEX DES AUFTRAGSEINGANGS
1991
NACH ABSCHNITTEN, UNTERABSCHNITTEN,
DER KLASSIFIKATION DER WIRTSCHAFTS
1.1 ORIGINAL

VOLUMEN

WZ93- SCHL.	WIRTSCHAFTSZWEIG		VERAENDERUNG IN % APR. 1998 GEGEN			1998 MAR.	VERAENDERUNG IN % MAR. 1998 GEGEN		KUMULIERT		2-MONATS- DURCHSCHNITT MAR. 1998 UND APR. 1998	
			1998 APR.	APR. 1997	MAR. 1998		MAR. 1997	FEB. 1998	JAN. 1998 BIS APR. 1998	VER- AEND. IN % GEGEN VORJAHR	1998 APR.	VER- AEND. IN % GEGEN VORJAHR
28.12	HERSTELLUNG VON AUSBAU- ELEMENTEN AUS STAHL UND LEICHTMETALL	INSGESAMT INLAND AUSLAND	89,1 89,1 88,8	-5,9 -9,8 +57,4	-8,6 -11,5 +32,3	97,5 100,7 67,1	+8,8 +8,2 +19,8	+20,8 +25,9 -22,4	86,6 87,7 75,4	+0,8 -1,3 +31,4	93,3 94,9 78,0	+1,2 -1,1 +38,8
28.2	KESSEL- UND BEHAELTERBAU (OHNE H.V. DAMPFKESSELN)	INSGESAMT INLAND AUSLAND	84,6 84,1 87,3	+1,4 +3,8 -10,1	-15,6 -17,5 -3,6	100,2 101,9 90,6	+34,5 +36,8 +21,8	+24,3 +32,0 -9,6	85,8 84,9 90,6	+16,6 +16,3 +17,4	92,4 93,0 89,0	+17,0 +19,5 +3,7
28.21	HERSTELLUNG VON TANKS UND SAMMELBEHAELTERN	INSGESAMT INLAND AUSLAND	96,2 93,4 112,9	+16,5 +26,4 -16,6	-16,9 -18,7 -6,2	115,7 114,9 120,3	+37,4 +40,8 +20,3	+18,1 +30,6 -24,1	98,8 94,2 126,5	+28,5 +23,4 +24,5	106,0 104,2 116,6	+27,1 +33,9 -0,9
28.22	H.V. HEIZKOERPERN F. ZENTRALHEIZUNGEN UND ZENTRALHEIZUNGSKESSELN	INSGESAMT INLAND AUSLAND	75,3 76,6 68,0	-10,4 -11,8 -0,6	-14,2 -15,1 -0,4	87,8 91,3 68,3	+31,4 +32,7 +24,0	+31,6 +33,3 +20,9	75,4 77,5 63,6	+6,2 +6,0 +8,0	81,6 84,0 68,2	+8,2 +8,0 +10,4
28.3	HERSTELLUNG VON DAMPF- KESSELN (OHNE ZENTRAL- HEIZUNGSKESSELN)	INSGESAMT INLAND AUSLAND	83,1 83,4 81,5	+2,8 +3,6 -25,3	-14,2 -1,1 -52,8	96,9 84,3 172,5	+13,9 +11,5 +21,6	-29,2 +28,5 -69,4	99,3 78,1 226,3	+11,7 -6,9 +90,8	90,0 83,9 127,0	+8,4 +10,5 +1,2
28.4	H.V. SCHMIEDE-, PRESS-, ZIEH-U. STANZTEILEN, GEW. RINGEN U. PULVERM. ERZ.	INSGESAMT INLAND AUSLAND	131,0 125,9 151,7	+10,1 +9,3 +12,6	-4,7 -6,7 +2,7	137,5 135,0 147,7	+25,3 +27,1 +18,7	+9,3 +11,3 +2,4	128,8 124,6 145,9	+14,9 +15,1 +14,2	134,3 130,5 149,7	+17,4 +17,9 +15,5
28.5	OBERFLAECHEVEREDLUNG, WAERMEBEHANDLUNG UND MECHANIK A.N.G.	INSGESAMT INLAND AUSLAND	144,7 139,3 203,1	+17,2 +18,1 +11,2	-4,6 -3,6 -10,8	151,6 144,5 227,8	+36,5 +35,8 +40,8	+9,6 +8,2 +20,0	142,2 136,7 202,4	+25,3 +26,5 +18,4	148,2 141,9 215,5	+26,3 +26,5 +25,1
28.51	OBERFLAECHEVEREDLUNG UND WAERMEBEHANDLUNG	INSGESAMT INLAND AUSLAND	143,0 135,3 217,1	+8,3 +8,9 +4,6	-4,3 -4,0 -6,5	149,5 140,9 232,3	+30,5 +30,2 +31,8	+10,3 +10,2 +10,9	138,2 130,6 211,3	+17,7 +19,1 +10,3	146,3 138,1 224,7	+18,7 +18,8 +17,1
28.52	MECHANIK A.N.G.	INSGESAMT INLAND AUSLAND	146,6 143,5 184,6	+28,0 +28,6 +23,6	-4,7 -3,2 -16,8	153,8 148,2 221,8	+43,1 +41,7 +55,5	+9,0 +6,4 +36,5	146,5 142,9 190,7	+34,2 +34,3 +33,0	150,2 145,9 203,2	+35,3 +35,0 +39,2
28.6	H.V. SCHNEIDWAREN, WERK- ZEUGEN, SCHLOSSESN UND BESCHLAEGEN	INSGESAMT INLAND AUSLAND	98,1 90,7 119,0	+2,3 +2,4 +2,1	-11,3 -9,4 -15,1	110,6 100,1 140,1	+29,8 +27,8 +34,2	+13,9 +14,8 +12,3	99,7 90,4 125,6	+13,2 +11,6 +16,5	104,4 95,4 129,6	+15,2 +14,3 +17,3
28.61	HERSTELLUNG VON SCHNEIDWAREN UND BESTECKEN	INSGESAMT INLAND AUSLAND	81,6 67,6 102,6	-7,2 -3,3 -10,5	-25,0 -29,7 -19,6	108,8 96,1 127,6	+37,9 +65,1 +16,2	+31,2 +45,2 +18,4	89,6 74,0 112,8	-1,1 +3,2 -5,0	95,2 81,9 115,1	+14,1 +27,8 +2,5
28.62	HERSTELLUNG VON WERKZEUGEN	INSGESAMT INLAND AUSLAND	89,3 81,6 109,7	+1,5 +2,4 -0,3	-11,8 -10,6 -14,3	101,3 91,3 128,0	+30,7 +30,1 +31,8	+12,7 +16,2 +6,8	90,6 81,0 116,2	+12,8 +10,7 +17,3	95,3 86,5 118,9	+15,1 +15,3 +14,8
28.63	HERSTELLUNG VON SCHLOSSESN UND BESCHLAEGEN	INSGESAMT INLAND AUSLAND	111,8 104,2 137,6	+4,3 +2,7 +8,7	-8,8 -6,1 -14,9	122,6 111,0 161,6	+28,0 +22,8 +41,8	+13,2 +11,1 +18,1	112,6 103,6 143,0	+15,5 +13,3 +21,3	117,2 107,6 149,6	+15,5 +12,1 +24,4
28.7	HERSTELLUNG VON SONST. EISEN-, BLECH- UND METALLWAREN	INSGESAMT INLAND AUSLAND	102,3 97,7 121,2	-0,8 -1,2 +0,8	-3,4 -3,2 -4,2	105,9 100,9 126,5	+14,5 +12,6 +20,8	+14,0 +14,7 +11,7	99,0 94,1 118,1	+5,5 +4,8 +8,3	104,1 99,3 123,9	+6,4 +5,3 +10,1
28.71	HERSTELLUNG VON BE- HAELTERN AUS EISEN UND STAHL	INSGESAMT INLAND AUSLAND	96,2 97,0 93,9	+13,4 +21,7 -6,3	+13,4 +21,1 -5,3	94,8 80,1 99,2	+14,4 +11,9 +21,3	+22,7 +20,8 +28,3	83,4 78,1 99,6	+6,9 +9,7 +1,1	90,5 88,6 96,6	+13,8 +17,0 +6,2
28.72	H.V. VERPACKUNGEN U. VERSCHLUESSEN AUS EI- SEN-, STAHL U. NE-METALL	INSGESAMT INLAND AUSLAND	104,9 98,7 127,1	-2,5 -4,1 +2,3	+5,3 +2,5 +14,0	99,6 96,3 111,5	+6,6 +6,5 +7,1	+10,4 +10,4 +10,8	99,2 96,3 109,4	+1,8 +1,5 +2,8	102,3 97,5 119,3	+1,8 +0,8 +4,5
28.73	HERSTELLUNG VON DRAHT- WAREN	INSGESAMT INLAND AUSLAND	118,7 113,9 134,7	-1,3 -3,1 +4,0	+3,8 +5,6 -0,9	114,3 107,9 135,9	+1,8 -5,7 +29,4	+21,6 +26,8 +9,6	104,8 97,3 129,8	-0,9 -6,6 +17,1	116,5 110,9 135,3	+0,2 -4,4 +15,3
28.74	H.V. SCHRAUBEN, NIETEN, KETTEN UND FEDERN	INSGESAMT INLAND AUSLAND	112,2 102,3 152,5	+3,7 +3,4 +4,7	-9,4 -9,2 -9,8	123,8 112,7 169,0	+27,6 +26,8 +29,9	+10,9 +10,9 +11,3	113,5 103,2 155,2	+12,6 +12,5 +12,5	118,0 107,5 160,8	+15,0 +14,5 +16,6
28.75	H.V. EISEN-, BLECH- UND METALLWAREN A.N.G.	INSGESAMT INLAND AUSLAND	92,0 90,8 97,9	-4,2 -4,2 -3,9	-7,0 -6,4 -9,7	98,9 97,0 108,4	+14,2 +13,7 +16,7	+14,3 +15,1 +11,4	91,3 89,5 100,3	+4,8 +4,8 +4,8	95,5 93,9 103,2	+4,6 +4,2 +6,0
DK	MASCHINENBAU	INSGESAMT INLAND AUSLAND	99,2 87,1 116,5	-3,3 -0,2 -6,4	-12,2 -13,6 -10,5	113,0 100,8 130,2	+23,4 +24,9 +21,6	+15,5 +20,1 +10,7	102,7 89,6 121,4	+9,5 +9,1 +9,9	106,1 94,0 123,4	+9,3 +11,9 +6,6
29.1	H.V. MASCHINEN F.D. ERZEUG. U. NUTZG.V. MECHAN. ENERGIE (O. LUFT-, STRASS. FAHRZ. BAU)	INSGESAMT INLAND AUSLAND	97,5 87,9 113,0	-1,2 -0,2 -2,4	-14,7 -14,7 -14,7	114,3 103,1 132,4	+24,1 +23,6 +24,9	+16,0 +20,7 +10,9	105,1 91,9 126,4	+13,6 +11,8 +16,0	105,9 95,5 122,7	+11,0 +11,3 +10,6

1 INDEX DES AUFTRAGSEINGANGS
 1991
 NACH ABSCHNITTEN, UNTERABSCHNITTEN,
 DER KLASSIFIKATION DER WIRTSCHAFTS
 1.1 ORIGINAL

VOLUMEN

WZ93- SCHL.	WIRTSCHAFTSZWEIG		VERÄNDERUNG IN %			VERÄNDERUNG IN %			KUMULIERT		2-MONATS- DURCHSCHNITT	
			APR. 1998 GEGEN		1998 MAR.	MAR. 1998 GEGEN		JAN. 1998 BIS APR. 1998	VER- ÄEND. IN % GEGEN VORJAHR	MAR. 1998 UND APR. 1998	VER- ÄEND. IN % GEGEN VORJAHR	
			APR.	APR. 1997		MAR. 1998	MAR.					MAR. 1997
29.71	HERSTELLUNG VON ELEKTRISCHEN HAUSHALTSGERÄTEN	INSGESAMT INLAND AUSLAND	100,5 91,5 115,9	+0,1 -4,7 +7,2	-14,5 -16,7 -11,5	117,6 109,9 131,0	+24,7 +18,7 +34,8	+13,8 +18,4 +7,9	106,4 98,8 119,5	+7,9 +0,9 +19,6	109,1 100,7 123,5	+12,0 +6,8 +20,3
29.72	H.V. NICHTELEKTR. HEIZ-, KOCH-, HEISSWASSER- U. HEISSLUFTGER. A.N.G.	INSGESAMT INLAND AUSLAND	74,7 63,4 107,0	-4,4 -12,2 +12,5	-8,7 -12,8 -0,6	81,8 72,7 107,6	+6,9 +1,3 +19,4	+2,3 +6,9 -5,9	81,1 69,6 114,0	-4,7 -10,5 +7,8	78,3 68,1 107,3	+1,3 -5,4 +15,9
DL	H.V. BUEROMASCH., DATENVERARB. GER. U. -EINRICHTG.; ELEKTROT., FEINMECHANIK U. OPTIK	INSGESAMT INLAND AUSLAND	107,0 91,4 139,9	+3,3 -2,4 +12,1	-11,1 -14,2 -6,7	120,4 106,5 149,9	+13,9 +17,5 +8,7	+12,6 +12,8 +12,4	109,9 95,8 139,6	+6,9 +6,4 +7,4	113,7 99,0 144,9	+8,6 +7,5 +10,3
30	H.V. BUEROMASCHINEN, DATENVERARBEITUNGSGERÄTEN U. -EINRICHTUNGEN	INSGESAMT INLAND AUSLAND	122,2 119,7 125,9	+7,1 +8,0 +5,6	-16,2 -18,1 -13,2	145,8 146,2 145,1	+15,0 +3,2 +38,9	+17,1 +21,3 +11,3	126,0 123,5 129,7	+8,3 +2,7 +17,3	134,0 133,0 135,5	+11,2 +5,4 +21,1
30.01	HERSTELLUNG VON BUEROMASCHINEN	INSGESAMT INLAND AUSLAND	80,9 79,2 82,8	+11,7 +25,1 -0,2	-12,6 -10,0 -15,5	92,6 88,0 98,0	+43,6 +52,8 +35,0	+5,3 +10,4 +0,5	83,5 77,9 90,2	+6,8 +4,4 +9,5	86,8 83,6 90,4	+26,7 +38,2 +16,2
30.02	HERSTELLUNG VON DATENVERARBEITUNGSGERÄTEN UND -EINRICHTUNGEN	INSGESAMT INLAND AUSLAND	128,3 125,0 133,4	+6,7 +6,8 +6,3	-16,5 -18,7 -13,0	153,6 153,8 153,3	+12,9 +0,9 +39,4	+18,2 +22,3 +12,6	132,2 129,4 136,6	+8,4 +2,6 +18,3	141,0 139,4 143,4	+10,0 +3,4 +21,7
31	HERSTELLUNG VON GERÄTEN DER ELEKTRIZITÄTSERZEUGUNG, -VERTEILUNG U. A.E.	INSGESAMT INLAND AUSLAND	99,5 91,0 121,9	+0,8 -1,7 +6,6	-8,9 -9,5 -7,4	109,2 100,6 131,7	+17,0 +25,4 +3,5	+12,2 +12,3 +12,3	100,9 92,6 122,6	+10,5 +12,2 +7,4	104,4 95,8 126,8	+8,8 +10,9 +5,0
31.1	HERSTELLUNG VON ELEKTROMOTOREN, GENERATOREN UND TRANSFORMATOREN	INSGESAMT INLAND AUSLAND	103,9 92,2 132,9	+4,6 -1,2 +16,5	-6,8 -7,4 -5,7	111,5 99,6 141,0	+19,8 +20,9 +18,0	+18,0 +21,2 +13,0	100,5 88,3 130,7	+7,4 +3,8 +14,3	107,7 95,9 137,0	+12,0 +9,1 +17,3
31.2	HERSTELLUNG VON ELEKTRIZITÄTVERTEILUNGS- U. -SCHALTEINRICHTUNGEN	INSGESAMT INLAND AUSLAND	99,1 88,9 127,1	+2,0 - +6,0	-7,5 -9,6 -3,3	107,1 98,3 131,4	+10,8 +32,1 -16,7	+13,5 +13,9 +12,6	98,6 89,1 124,6	+8,7 +15,0 -2,0	103,1 93,6 129,3	+6,3 +14,6 -6,9
31.3	H.V. ISOLIERTEN ELEKTROKABELN, -LEITUNGEN U. DRAEHTEN	INSGESAMT INLAND AUSLAND	156,9 147,5 187,7	+20,7 +12,5 +48,5	-2,0 -4,5 +5,2	160,1 154,4 178,5	+44,9 +32,5 +96,2	+10,8 +12,8 +5,4	152,0 144,4 176,6	+41,4 +31,8 +75,7	158,5 151,0 183,1	+31,8 +22,0 +68,4
31.4	HERSTELLUNG VON AKKUMULATOREN UND BATTERIEN	INSGESAMT INLAND AUSLAND	101,9 96,6 112,6	-6,3 -6,8 -5,3	-4,9 -1,1 -10,8	107,1 97,7 126,3	+17,2 +15,3 +20,2	+12,0 +11,4 +12,9	103,4 94,1 122,3	+2,9 -0,9 +9,3	104,5 97,2 119,5	+4,4 +3,2 +6,7
31.5	HERSTELLUNG VON ELEKTRISCHEN LAMPEN UND LEUCHTEN	INSGESAMT INLAND AUSLAND	101,5 89,1 132,6	+3,0 -0,3 +9,2	-7,4 -8,3 -6,0	109,6 97,2 141,0	+12,3 +15,6 +7,3	+5,5 +6,2 +4,5	104,0 91,9 134,5	+6,2 +7,1 +4,9	105,6 93,2 136,8	+7,6 +7,4 +8,2
31.6	HERSTELLUNG VON ELEKTRISCHEN AUSRÜSTUNGEN A.N.G.	INSGESAMT INLAND AUSLAND	83,1 79,8 91,0	-10,3 -10,9 -8,9	-16,6 -14,6 -20,7	99,6 93,4 114,7	+21,9 +17,9 +30,5	+8,6 +5,2 +16,3	92,4 89,3 99,8	+10,1 +9,7 +10,6	91,4 86,6 102,9	+4,8 +2,6 +9,6
31.61	H.V. ELEKTR. AUSRÜSTUNGEN F. MOTOREN U. FAHRZEUGE A.N.G.	INSGESAMT INLAND AUSLAND	95,3 96,0 93,5	-6,2 -6,3 -5,8	-4,6 -5,0 -3,7	99,9 101,1 97,1	+20,4 +17,0 +29,8	-7,0 -4,5 -12,7	100,1 100,1 100,2	+14,9 +14,4 +16,2	97,6 98,6 95,3	+5,7 +4,3 +9,4
31.62	HERSTELLUNG VON SONST. ELEKTR. AUSRÜSTUNGEN A.N.G.	INSGESAMT INLAND AUSLAND	68,5 60,3 88,1	-16,3 -18,5 -12,4	-31,0 -28,4 -35,0	99,3 84,2 135,5	+23,8 +19,6 +31,0	+36,2 +23,1 +61,7	83,1 76,3 99,4	+3,7 +3,2 +4,7	83,9 72,3 111,8	+3,6 +0,1 +9,6
32	RUNDFUNK-, FERNSEH- UND NACHRICHTENTECHNIK	INSGESAMT INLAND AUSLAND	119,5 90,7 167,7	+6,0 -6,8 +20,9	-9,1 -20,4 +4,1	131,5 113,9 161,1	+5,6 +16,7 -5,0	+4,5 +4,8 +4,1	123,7 101,7 160,6	+1,6 +3,0 +0,1	125,5 102,3 164,4	+5,8 +4,9 +6,6
32.1	HERSTELLUNG VON ELEKTRONISCHEN BAUELEMENTEN	INSGESAMT INLAND AUSLAND	138,3 106,6 170,6	-2,3 +4,2 -6,1	-12,1 -16,7 -8,8	157,3 128,0 187,1	+39,1 +28,9 +47,2	+17,7 +8,7 +24,8	143,7 115,6 172,4	+15,6 +16,2 +15,2	147,8 117,3 178,9	+16,0 +16,4 +15,9
32.2	H.V. NACHRICHTENTECHNISCHE GERÄTEN UND EINRICHTUNGEN	INSGESAMT INLAND AUSLAND	130,4 89,4 227,1	+11,4 -17,4 +64,3	-8,6 -27,1 +19,7	142,7 122,7 189,8	-13,5 +10,0 -34,8	-6,0 -1,3 -12,3	137,1 108,5 204,4	-9,7 -5,3 -14,7	136,6 106,1 208,5	-3,2 -3,5 -2,8
32.3	H.V. RUNDFUNK- U. FERNSEHGER. SOWIE PHONO- U. VIDEOTECHN. GERÄTEN	INSGESAMT INLAND AUSLAND	79,0 78,7 79,7	+10,3 +8,4 +14,2	-4,2 -7,1 +1,4	82,5 84,7 78,6	+18,5 +20,1 +15,8	+12,9 +18,5 +3,7	77,8 76,5 80,1	+13,9 +11,2 +19,0	80,8 81,7 79,2	+14,4 +14,1 +14,9
33	MEDIZIN-, MESS-, STEUER- UND REGELUNGSTECHNIK, OPTIK	INSGESAMT INLAND AUSLAND	101,8 79,5 149,2	+2,7 -5,1 +13,4	-15,7 -15,9 -15,4	120,8 94,5 176,4	+18,0 +11,6 +26,1	+23,0 +20,4 +25,9	106,5 84,3 153,7	+5,1 -1,3 +13,9	111,3 87,0 162,8	+10,4 +3,2 +19,9
33.1	H.V. MEDIZINISCHEN GERÄTEN UND ORTHOPAEDISCHEN VORRICHTUNGEN	INSGESAMT INLAND AUSLAND	118,4 91,5 167,8	+10,3 -4,4 +30,6	-9,5 -14,6 -3,9	130,9 107,2 174,6	+16,6 +16,8 +16,4	+16,9 +20,4 +13,2	119,5 94,8 164,8	+13,9 +7,5 +21,4	124,7 99,4 171,2	+13,6 +6,0 +22,9

1 INDEX DES AUFTRAGSEINGANGS
 1991
 NACH ABSCHNITTEN, UNTERABSCHNITTEN,
 DER KLASSIFIKATION DER WIRTSCHAFTS
 1.1 ORIGINAL

VOLUMEN

WZ93- SCHL.	WIRTSCHAFTSZWEIG	1998 APR.	VERAENDERUNG IN % APR. 1998 GEGEN		1998 MAR.	VERAENDERUNG IN % MAR. 1998 GEGEN		KUMULIERT		2-MONATS- DURCHSCHNITT MAR. 1998 UND APR. 1998		VER- AEND. IN % GEGEN VORJAHR	
			APR. 1997	MAR. 1998		MAR. 1997	FEB. 1998	JAN. 1998 BIS APR. 1998	VER- AEND. IN % GEGEN VORJAHR	APR. 1998	VER- AEND. IN % GEGEN VORJAHR		
			INSGESAMT	INLAND		AUSLAND	INSGESAMT	INLAND	AUSLAND	INSGESAMT	INLAND	AUSLAND	
33.2	H.V. MESS-, KONTROLL-, NAVIGATIONS- U. AE. INSTRU- MENTEN U. VORRICHTUNGEN	98,0	+0,8	-18,7	120,6	+18,1	+26,4	104,8	+0,3	109,3	+9,6		
		77,2	-1,8	-15,9	91,8	+7,2	+20,8	82,6	-6,3	84,5	+2,9		
		152,2	+4,3	-22,3	195,9	+34,9	+34,3	162,7	+10,5	174,1	+19,6		
33.4	HERSTELLUNG VON OPTI- SCHEN UND FOTOGRAFI- SCHEN GERÄTEN	91,4	-3,3	-19,3	113,3	+22,2	+27,3	97,4	+3,9	102,4	+9,4		
		70,0	-14,5	-18,9	86,3	+17,3	+20,5	76,9	-0,6	78,2	+0,5		
		125,5	+9,6	-19,7	156,3	+27,1	+33,8	130,2	+8,8	140,9	+18,6		
33.5	HERSTELLUNG VON UHREN	47,3	-33,1	-26,6	64,4	+12,4	+27,8	52,8	-8,3	55,9	-12,7		
		39,5	-35,4	-23,0	51,3	+5,8	+13,2	43,5	-12,5	45,4	-17,2		
		60,6	-30,4	-30,2	86,8	+19,9	+46,6	68,7	-3,6	73,7	-7,6		
DM	FAHRZEUGBAU	125,2	+5,5	-11,5	141,4	+30,2	+18,2	125,3	+17,7	133,3	+17,2		
		102,8	+0,6	-16,6	123,2	+27,3	+13,7	110,9	+20,2	113,0	+13,6		
		152,7	+9,9	-6,7	163,7	+32,9	+22,7	142,9	+15,3	158,2	+20,7		
34	HERSTELLUNG VON KRAFTWAGEN UND KRAFTWAGENTEILEN	122,9	+3,9	-7,9	133,5	+20,5	+16,8	119,9	+10,7	128,2	+11,9		
		102,7	-1,2	-17,6	124,6	+28,7	+23,6	109,1	+13,5	113,7	+13,2		
		148,7	+8,9	+2,6	144,9	+12,7	+10,2	138,9	+8,3	146,8	+10,7		
34.1	HERSTELLUNG VON KRAFTWAGEN UND KRAFTWAGENMOTOREN	123,8	+4,0	-6,8	132,8	+17,5	+18,4	118,9	+9,3	128,3	+10,6		
		95,9	-5,3	-20,3	120,4	+26,7	+27,4	98,9	+12,5	108,2	+10,2		
		154,2	+11,5	+5,5	146,2	+10,3	+11,1	140,8	+6,9	150,2	+10,8		
34.2	HERSTELLUNG VON KAROS- SERIEN, AUFBAUTEN UND ANHAENGERN	99,4	+15,6	-4,9	104,5	+7,6	+2,8	98,7	+10,4	102,0	+11,4		
		78,1	+26,6	-5,0	82,2	+3,4	+6,1	76,4	+6,7	80,2	+13,6		
		210,0	-0,8	-4,5	219,9	+16,9	-3,0	214,6	+18,2	215,0	+7,6		
34.3	H.V. TEILEN UND ZUBE- HOER FUER KRAFTWAGEN UND KRAFTWAGENMOTOREN	125,0	+2,2	-11,3	141,0	+31,5	+15,2	126,8	+14,8	133,0	+15,9		
		124,9	+3,5	-13,9	145,0	+37,6	+19,2	127,0	+16,5	135,0	+19,4		
		125,3	+0,4	-6,8	134,5	+22,2	+8,7	126,5	+12,2	129,9	+10,6		
35	SONSTIGER FAHRZEUGBAU	142,5	+16,5	-29,5	202,2	+119,3	+25,7	166,1	+80,2	172,4	+60,7		
		103,0	+18,8	-7,4	111,2	+16,0	-37,2	163,7	+85,4	107,1	+17,3		
		178,3	+15,4	-37,3	284,5	+220,0	+94,9	168,3	+76,0	231,4	+90,1		
35.1	SCHIFFBAU	181,2	+25,3	+4,3	173,8	+52,1	-8,7	154,4	+65,1	177,5	+37,1		
		79,4	+70,0	+72,2	46,1	-53,0	-50,8	70,4	+46,1	62,8	-13,3		
		263,1	+17,7	-4,9	276,6	+117,3	+3,2	222,1	+71,0	269,9	+53,9		
35.2	SCHIENENFAHRZEUGBAU	92,5	-48,9	+59,8	57,9	+6,0	-66,0	84,1	-8,8	75,2	-36,2		
		115,4	+50,1	+79,5	64,3	-17,9	-69,8	114,8	+28,8	89,9	+15,9		
		66,2	-78,0	+30,8	50,6	+85,3	+35,7	48,7	-49,2	58,4	-64,5		
35.3	LUFT- UND RAUMFAHRZEUGBAU	156,7	+92,7	-48,5	304,5	+210,7	+72,2	227,0	+152,2	230,6	+157,1		
		97,6	+1,9	-41,1	165,8	+70,8	-37,1	269,8	+167,4	131,7	+36,5		
		194,2	+169,3	-50,6	392,8	+298,4	+171,5	199,8	+140,1	293,5	+243,7		
35.4	H.V. KRAFTRAEDERN UND FAHRRÄEDERN	117,5	-5,8	-15,6	139,2	+21,8	+54,7	104,1	+3,6	128,4	+7,4		
		128,8	-5,8	-14,8	151,1	+21,6	+51,7	113,7	+4,6	140,0	+7,2		
		57,1	-6,5	-25,1	76,2	+24,7	+94,4	53,3	-6,3	66,7	+9,2		
35.41	HERSTELLUNG VON KRAFTRAEDERN		
			
			
35.42	HERSTELLUNG VON FAHRRÄEDERN	93,3	-5,2	-12,5	106,6	+13,3	+87,3	76,5	-7,6	100,0	+3,8		
		98,3	-6,3	-10,0	109,2	+10,1	+83,2	79,2	-8,8	103,8	+1,7		
		67,0	+4,0	-27,6	92,5	+38,3	+116,6	62,3	+1,3	79,8	+21,5		
35.5	FAHRZEUGBAU A.N.G.	98,2	-4,6	-7,0	105,6	+5,1	+33,5	92,9	-1,2	101,9	+0,2		
		91,0	-15,0	-8,2	99,1	-2,0	+21,1	88,9	-8,4	95,1	-8,6		
		113,2	+20,8	-4,9	119,0	+20,4	+63,0	101,2	+16,1	116,1	+20,6		
36.1	HERSTELLUNG VON MOEBELN	88,8	-1,7	-10,1	98,8	+16,5	+10,3	91,2	+4,8	93,8	+7,1		
		89,4	-1,8	-10,8	100,2	+17,2	+11,0	91,8	+4,9	94,8	+7,4		
		85,5	-0,6	-5,5	90,5	+12,1	+6,0	87,4	+4,5	88,0	+5,5		
36.11	HERSTELLUNG VON SITZ- MOEBELN	91,5	-2,9	-11,7	103,6	+14,2	+8,1	95,5	+3,6	97,6	+5,5		
		93,3	-2,0	-12,6	106,8	+16,7	+9,1	97,5	+4,8	100,1	+7,2		
		81,2	-8,7	-5,3	85,7	-0,8	+2,1	84,3	-3,5	83,5	-4,8		
36.12	HERSTELLUNG VON BUERO- UND LADENMOEBELN	88,8	+7,5	-10,4	99,1	+24,5	+14,0	89,8	+13,0	94,0	+15,9		
		89,4	+4,7	-10,9	100,3	+22,6	+14,1	90,1	+10,7	94,9	+13,5		
		85,3	+34,8	-5,5	90,3	+39,4	+13,2	87,5	+32,4	87,8	+37,0		
36.13	HERSTELLUNG VON KUECHENMOEBELN	91,2	+0,8	-6,1	97,1	+17,4	+11,5	89,1	+6,3	94,2	+8,8		
		89,7	-	-7,8	97,3	+17,7	+11,8	88,8	+5,5	93,5	+8,5		
		99,5	+4,7	+3,8	95,9	+15,7	+9,7	90,6	+11,0	97,7	+9,8		
36.14	HERSTELLUNG VON SONST. MOEBELN	85,7	-4,7	-10,8	96,1	+15,4	+10,2	89,5	+2,8	90,9	+5,0		
		86,4	-4,5	-10,8	96,9	+15,5	+11,0	89,8	+3,0	91,7	+5,2		
		82,0	-4,7	-10,4	91,5	+14,5	+5,3	88,0	+1,6	86,8	+4,6		

DEUTSCHLAND

1 INDEX DES AUFTRAGSEINGANGS FUER DAS VERARBEITENDE GEWERBE
1991=1001.2 ZEITREIHENANALYSE - BERLINER VERFAHREN (BV 4)
WERTINDEX

WZ93- SCHL.	WIRTSCHAFTSZWEIG		ORIGINALWERT		KALENDER- U. SAISON- BEREINIGTER WERT		GLATTE KOMPONENTE	
			1998	VERAEND. GEGENUEBER VORJAHRES- MONAT IN %	1998	VERAEND. GEGENUEBER VORMONAT IN %	1998	VERAEND. GEGENUEBER VORMONAT IN %
D	VERARBEITENDES GEWERBE 1)	INSGESAMT	114,0	+0,6	112,8	-4,0	115,1	+0,7
		INLAND	100,4	-0,5	100,0	-4,8	102,2	+0,9
		AUSLAND	141,1	+2,2	138,4	-3,1	140,9	+0,4
	VORLEISTUNGSGUETER- PRODUZENTEN	INSGESAMT	112,8	-1,3	110,6	-4,3	113,7	+0,3
		INLAND	103,5	-0,8	101,6	-4,6	104,3	+0,6
		AUSLAND	134,2	-2,3	131,2	-4,0	135,4	-0,3
	INVESTITIONSGUETER- PRODUZENTEN	INSGESAMT	120,2	+3,3	120,7	-4,1	122,7	+1,2
		INLAND	100,3	+1,3	102,3	-4,7	104,1	+1,3
		AUSLAND	152,6	+5,5	150,2	-4,3	153,0	+0,9
	GEBRAUCHSGUETER- PRODUZENTEN	INSGESAMT	112,8	+2,9	107,6	-3,3	108,3	+1,1
		INLAND	97,1	-3,5	92,8	-8,6	96,4	+1,0
		AUSLAND	138,4	+11,3	131,3	+2,7	127,5	+1,2
	VERBRAUCHSGUETER- PRODUZENTEN	INSGESAMT	93,8	-4,1	96,9	-2,6	98,0	+0,3
		INLAND	87,0	-0,9	89,3	-2,1	89,3	+0,4
		AUSLAND	116,0	-10,6	121,0	-4,9	125,8	0
DB	TEXTIL- UND BEKLEIDUNGS- GEWERBE	INSGESAMT	75,1	-1,2	81,2	+2,0	80,7	+0,6
		INLAND	70,1	-2,8	73,4	+1,0	72,9	+0,4
		AUSLAND	91,3	+3,3	105,0	+1,5	105,7	+1,0
17	TEXTILGEWERBE	INSGESAMT	80,2	-3,4	79,4	+0,4	79,1	+0,1
		INLAND	73,0	-5,2	72,0	-0,7	71,7	0
		AUSLAND	100,9	+0,8	99,9	+0,4	100,6	+0,4
18.2	HERSTELLUNG VON BEKLEIDUNG (OHNE LEDERBEKLEIDUNG)	INSGESAMT	67,6	+2,6	83,5	+4,0	82,8	+1,0
		INLAND	66,1	+0,9	75,6	+4,0	74,5	+0,7
		AUSLAND	73,8	+9,8	112,4	+0,2	114,6	+1,7
DC	LEDERGEWERBE	INSGESAMT	122,5	+3,6	106,3	-4,4	105,7	+0,7
		INLAND	113,8	-2,1	100,0	-4,8	100,0	+0,2
		AUSLAND	153,0	+22,0	129,5	-1,8	125,5	+1,8
DD	HOLZGEWERBE (OHNE HERSTELLUNG VON MOEBELN)	INSGESAMT	105,6	+0,5	104,9	-4,6	106,0	+1,0
		INLAND	100,5	+0,1	100,0	-5,0	100,9	+1,0
		AUSLAND	174,1	+4,0	169,2	-2,6	174,0	+0,5
DE	PAPIER- UND DRUCKGEWERBE	INSGESAMT	104,0	-0,5	105,0	-0,4	105,4	+0,2
		INLAND	97,0	-0,1	98,2	-0,8	98,4	+0,3
		AUSLAND	133,6	-1,5	133,2	+0,5	135,1	0
21	PAPIERGEWERBE	INSGESAMT	108,2	-0,3	108,5	-0,3	109,4	+0,3
		INLAND	98,9	+0,4	97,7	-0,8	98,2	+0,3
		AUSLAND	139,7	-1,8	138,2	+0,1	140,4	0
21.1	H.V. HOLZSTOFF, ZELLSTOFF, PAPIER, KARTON UND PAPPE	INSGESAMT	131,2	+1,9	131,6	-0,2	135,2	+0,3
		INLAND	105,2	+4,4	107,6	+1,1	109,0	+0,6
		AUSLAND	175,3	-0,6	172,7	-1,3	179,6	0
21.2	PAPIER-, KARTON- UND PAPPEVERARBEITUNG	INSGESAMT	92,2	-2,4	92,6	-0,5	91,5	+0,1
		INLAND	92,4	-1,9	92,6	-1,8	92,5	+0,2
		AUSLAND	91,6	-4,5	92,2	+4,9	87,3	-0,1
22	DRUCKGEWERBE, VIEL- FAELTIGUNG VON BESPIELTEN TONTRAEGERN	INSGESAMT	97,8	-0,7	99,8	-0,5	99,6	+0,2
		INLAND	97,1	-0,8	98,9	-0,9	98,6	+0,2
		AUSLAND	105,2	-0,3	108,4	-0,5	109,9	-0,1
DG	CHEMISCHE INDUSTRIE	INSGESAMT	115,0	-5,7	112,1	-4,8	115,8	-0,1
		INLAND	101,6	-2,8	99,5	-4,1	101,7	+0,2
		AUSLAND	133,8	-8,5	128,8	-6,2	135,1	-0,4
24.1	HERSTELLUNG VON CHEMISCHEN GRUNDSTOFFEN	INSGESAMT	114,7	-5,7	111,3	-5,0	115,7	-0,3
		INLAND	104,0	-3,1	102,1	-3,7	105,0	-0,1
		AUSLAND	125,3	-7,7	120,4	-6,2	128,4	-0,6
24.4	HERSTELLUNG VON PHARMA- ZEUTISCHEN ERZEUGNISSEN	INSGESAMT	121,6	-7,5	122,9	-7,5	128,6	+0,2
		INLAND	105,0	+2,4	108,3	-4,6	109,4	+0,8
		AUSLAND	158,3	-18,9	155,5	-11,4	170,9	-0,8
DH	HERSTELLUNG VON GUMMI- UND KUNSTSTOFFWAREN	INSGESAMT	116,6	-1,2	111,9	-3,4	114,2	+0,4
		INLAND	109,9	-2,0	106,0	-3,1	108,2	+0,4
		AUSLAND	137,7	+1,4	131,4	-3,4	133,5	+0,6
25.2	HERSTELLUNG VON KUNST- STOFFWAREN	INSGESAMT	117,4	+0,9	113,6	-2,9	115,4	+0,7
		INLAND	112,0	-0,3	108,9	-2,8	110,5	+0,6
		AUSLAND	135,2	+4,6	129,9	-3,1	131,9	+0,9
DI	GLASGEWERBE, KERAMIK, VERARBEITUNG VON STEINEN UND ERDEN	INSGESAMT	110,2	-4,4	104,3	-4,5	106,5	+0,3
		INLAND	108,1	-5,4	101,9	-5,0	104,2	+0,3
		AUSLAND	116,6	-1,4	111,2	-3,6	113,5	+0,1
26.1	HERSTELLUNG UND VERAR- BEITUNG VON GLAS	INSGESAMT	111,8	-0,9	109,3	-2,1	109,5	+0,1
		INLAND	103,7	-2,4	101,7	-1,2	101,3	0
		AUSLAND	134,0	+2,4	129,4	-4,7	131,9	+0,2
DJ	METALLERZEUGUNG UND -BE- ARBEITUNG, HERSTELLUNG VON METALLERZEUGNISSEN	INSGESAMT	111,1	+1,2	109,2	-4,1	111,8	+0,5
		INLAND	104,9	+3,5	102,9	-2,8	104,3	+0,8
		AUSLAND	131,7	-4,2	130,1	-7,5	136,8	-0,1

1) AUSGEWAELHTE WIRTSCHAFTSZWEIGE (OHNE ERNAHRUNGSGEWERBE UND TABAKVERARBEITUNG).

STBA, FS 4, R 2.2, 4/1998

DEUTSCHLAND

1 INDEX DES AUFTRAGSEINGANGS FUER DAS VERARBEITENDE GEWERBE
1991=100

1.2 ZEITREIHENANALYSE - BERLINER VERFAHREN (BV 4)
WERTINDEX

WZ93- SCHL.	WIRTSCHAFTSZWEIG		ORIGINALWERT		KALENDER- U. SAISON- BEREINIGTER WERT BERLINER VERFAHREN, VERSION 4		GLATTE KOMPONENTE	
			1998	VERAEND. GEGENUEBER! VORJAHRES- MONAT IN %!	1998	VERAEND. GEGENUEBER! VORMONAT IN %	1998	VERAEND. GEGENUEBER! VORMONAT IN %
27	METALLERZEUGUNG UND -BEARBEITUNG	INSGESAMT	108,2	-4,0	106,2	-4,5	110,1	-0,2
		INLAND	99,0	-0,2	96,6	-2,9	99,7	+0,4
		AUSLAND	129,1	-9,7	128,1	-7,2	133,7	-1,1
27.1	ERZEUGUNG VON ROHEISEN, STAHL UND FERROLEGIE- RUNGEN (EGKS) 1)	INSGESAMT	105,1	-0,5	104,2	-1,5	106,3	+0,4
		INLAND	103,9	+6,2	100,5	+1,2	101,8	+1,1
		AUSLAND	107,7	-11,9	109,9	-9,4	115,7	-0,9
27.5	GIESSEREIINDUSTRIE	INSGESAMT	121,5	+9,0	119,5	-4,2	123,7	+1,2
		INLAND	113,3	+12,0	111,8	-2,8	114,0	+1,2
		AUSLAND	153,0	+1,3	150,5	-7,5	161,3	+0,9
28	HERSTELLUNG VON METALL- ERZEUGNISSEN	INSGESAMT	113,4	+5,5	111,8	-3,3	113,2	+1,1
		INLAND	108,9	+5,8	107,3	-2,4	107,4	+0,9
		AUSLAND	135,5	+4,4	134,0	-6,5	141,5	+1,2
28.1	STAHL- UND LEICHTMETALLBAU	INSGESAMT	118,3	+7,8	116,0	+0,5	113,9	+1,3
		INLAND	117,1	+6,8	115,4	+0,8	113,5	+1,2
		AUSLAND	129,4	+17,4	121,3	-1,7	117,4	+2,2
DK	MASCHINENBAU	INSGESAMT	110,8	-2,4	110,5	-7,0	115,1	+0,3
		INLAND	97,4	+0,4	96,9	-7,8	100,0	+0,8
		AUSLAND	129,8	-5,2	129,1	-6,7	136,1	-0,2
29.1	H.V. MASCHINEN F.D.ERZEUG. U.NUTZG.V.MECHAN.ENERGIE (O.LUFT-,STRASS.FAHRZ.BAU)	INSGESAMT	111,5	-0,7	116,6	-6,0	122,0	0
		INLAND	100,5	+0,4	101,6	-7,7	105,0	+0,7
		AUSLAND	129,0	-2,1	139,9	-4,8	149,2	-0,7
29.3	HERSTELLUNG VON LAND- U. FORSTWIRTSCHAFTLICHEN MASCHINEN	INSGESAMT	103,4	+1,2	97,9	+0,2	97,5	+0,4
		INLAND	74,1	-12,2	73,2	-3,2	75,6	-0,7
		AUSLAND	137,5	+11,8	126,5	+3,1	122,8	+1,2
29.4	HERSTELLUNG VON WERK- ZEUGMASCHINEN	INSGESAMT	110,5	+9,8	109,5	-3,4	112,3	+1,2
		INLAND	105,9	+19,3	104,5	-4,8	105,0	+1,8
		AUSLAND	115,9	+1,0	114,4	-2,9	120,7	+0,3
DL	H.V.BUEROMASCH., DATENVERARB. GER.U.-EINRICHTG.;ELEKTROT., FEINMECHANIK U. OPTIK	INSGESAMT	107,8	+2,5	112,6	-0,9	112,4	+0,6
		INLAND	91,8	-3,4	94,9	-5,3	96,7	+0,9
		AUSLAND	141,6	+11,8	149,9	+5,5	149,6	+0,2
30	H.V. BUEROMASCHINEN, DATENVERARBEITUNGSGE- RAETEN U. -EINRICHTUNGEN	INSGESAMT	98,4	+4,5	105,5	+0,9	103,9	+0,6
		INLAND	100,3	+4,5	110,1	+7,1	105,6	+0,2
		AUSLAND	95,4	+4,3	98,5	-7,9	101,3	+1,3
31	HERSTELLUNG VON GERAETEN DER ELEKTRIZITAETSERZEU- GUNG, -VERTEILUNG U.AE.	INSGESAMT	107,5	+1,1	110,9	-0,9	112,0	+0,4
		INLAND	97,4	-1,9	98,2	-6,2	101,6	+0,6
		AUSLAND	134,1	+7,8	143,7	+9,4	139,0	-0,4
31.2	HERSTELLUNG VON ELEK- TRIZITAETSERZEUGUNGS- U. -SCHALTEINRICHTUNGEN	INSGESAMT	111,2	+2,5	110,8	-0,8	113,0	+0,1
		INLAND	100,0	+0,4	98,4	-7,1	102,4	+1,0
		AUSLAND	142,1	+7,0	144,7	+13,7	141,7	-1,7
31.6	HERSTELLUNG VON ELEK- TRISCHEN AUSRUESTUNGEN A.N.G.	INSGESAMT	94,1	-8,8	102,3	-10,3	107,9	+0,1
		INLAND	89,7	-10,3	95,4	-11,7	102,7	+0,4
		AUSLAND	104,6	-5,9	115,9	-9,8	120,1	-0,2
32	RUNDFUNK-, FERNSEH- UND NACHRICHTENTECHNIK	INSGESAMT	108,1	+3,6	112,0	-0,4	110,5	+0,9
		INLAND	76,9	-10,0	79,2	-11,8	82,1	+2,0
		AUSLAND	160,7	+18,2	166,2	+9,9	157,7	0
33	MEDIZIN-, MESS-, STEUER- UND REGELUNGSTECHNIK, OPTIK	INSGESAMT	113,1	+3,4	118,6	-5,3	119,5	+0,8
		INLAND	89,5	-4,6	93,3	-6,8	94,5	+0,6
		AUSLAND	162,9	+14,4	171,4	-4,2	172,4	+1,1
DM	FAHRZEUGBAU	INSGESAMT	136,7	+6,4	130,9	-5,4	133,7	+1,7
		INLAND	111,5	+1,2	110,0	-8,1	116,0	+1,8
		AUSLAND	167,6	+11,1	155,5	-3,7	155,5	+1,6
34	HERSTELLUNG VON KRAFTWAGEN UND KRAFTWAGENTEILEN	INSGESAMT	134,4	+5,1	125,8	-3,5	127,0	+1,3
		INLAND	111,8	-0,4	104,5	-10,7	110,3	+1,5
		AUSLAND	163,4	+10,5	152,4	+3,1	148,2	+1,2
34.1	HERSTELLUNG VON KRAFTWAGEN UND KRAFTWAGENMOTOREN	INSGESAMT	138,4	+5,6	127,9	-1,5	127,5	+1,4
		INLAND	109,3	-3,7	99,7	-11,9	106,6	+1,5
		AUSLAND	170,1	+13,3	157,4	+5,8	149,9	+1,4
35	SONSTIGER FAHRZEUGBAU	INSGESAMT	154,4	+16,4	164,5	-17,3	184,1	+3,5
		INLAND	109,3	+19,6	150,8	+5,5	165,7	+3,3
		AUSLAND	195,1	+14,8	171,6	-32,9	197,3	+3,5
35.1	SCHIFFBAU	INSGESAMT	198,0	+26,9	161,0	-3,9	170,3	+7,0
		INLAND	87,0	+71,3	138,8	+54,4	128,8	+1,0
		AUSLAND	287,4	+18,7	181,5	-19,2	205,5	+10,4
35.3	LUFT- UND RAUMFAHRZEUGBAU	INSGESAMT	170,9	+94,2	239,2	-18,1	267,2	+3,5
		INLAND	106,6	+2,7	162,1	-14,8	203,6	+3,3
		AUSLAND	211,9	+171,7	275,5	-21,4	284,2	+3,4
36.1	HERSTELLUNG VON MOEBELN	INSGESAMT	104,2	-0,4	103,9	-2,6	104,3	+1,0
		INLAND	104,9	-0,7	103,9	-3,3	104,6	+1,1
		AUSLAND	100,1	+0,7	101,5	-0,1	101,2	+0,4

1) EUROPAEISCHE GEMEINSCHAFT FUER KOHLE UND STAHL.
STBA,FS 4,R 2.2, 4/1998

DEUTSCHLAND

1 INDEX DES AUFTRAGSEINGANGS FUER DAS VERARBEITENDE GEWERBE
1991=100

1.2 ZEITREIHENANALYSE - BERLINER VERFAHREN (BV 4)
VOLUMENINDEX

WZ93- SCHL.	WIRTSCHAFTSZWEIG	ORIGINALWERT		KALENDER- U. SAISON- BEREINIGTER WERT		GLATTE KOMPONENTE		
		1998	VERAEND. GEGENUEBER- VORJAHRES- MONAT IN %	1998	VERAEND. GEGENUEBER- VORMONAT IN %	1998	VERAEND. GEGENUEBER- VORMONAT IN %	
								APR.
D	VERARBEITENDES GEWERBE 1)	INSGESAMT	108,4	-0,2	107,2	-3,9	109,3	+0,6
		INLAND	96,1	-1,0	95,6	-4,8	97,6	+0,7
		AUSLAND	132,9	+0,9	130,3	-3,1	132,5	+0,4
	VORLEISTUNGSGUETER- PRODUZENTEN	INSGESAMT	110,9	-2,2	108,5	-4,4	111,4	+0,2
		INLAND	102,6	-1,3	100,4	-4,7	103,0	+0,5
		AUSLAND	130,2	-3,6	127,0	-4,0	130,9	-0,3
	INVESTITIONSGUETER- PRODUZENTEN	INSGESAMT	111,2	+2,8	111,9	-3,9	113,5	+1,1
		INLAND	93,0	+0,8	95,0	-4,7	96,7	+1,4
		AUSLAND	140,8	+5,0	138,8	-4,0	141,0	+0,9
	GEBRAUCHSGUETER- PRODUZENTEN	INSGESAMT	102,1	+1,9	97,3	-3,5	97,9	+1,0
		INLAND	87,0	-4,2	83,1	-8,6	86,3	+0,9
		AUSLAND	126,9	+9,8	120,4	+2,6	116,9	+1,0
	VERBRAUCHSGUETER- PRODUZENTEN	INSGESAMT	88,9	-4,9	91,9	-2,5	92,9	+0,2
		INLAND	82,0	-1,8	84,3	-2,0	84,3	+0,4
		AUSLAND	111,2	-11,5	115,9	-4,8	120,6	0
DB	TEXTIL- UND BEKLEIDUNGS- GEWERBE	INSGESAMT	72,3	-1,5	78,1	+2,2	77,4	+0,5
		INLAND	67,0	-3,3	70,1	+1,2	69,4	+0,3
		AUSLAND	89,5	+3,2	102,4	+1,4	103,0	+1,0
17	TEXTILGEWERBE	INSGESAMT	78,0	-3,8	77,2	+0,7	76,7	+0,3
		INLAND	70,3	-5,8	69,2	-0,6	68,8	+0,1
		AUSLAND	100,2	+0,5	99,0	+0,7	99,5	+0,5
18.2	HERSTELLUNG VON BEKLEIDUNG (OHNE LEDERBEKLEIDUNG)	INSGESAMT	64,1	+2,9	79,2	+3,9	78,5	+1,0
		INLAND	62,6	+0,8	71,6	+4,2	70,5	+0,9
		AUSLAND	70,0	+10,6	106,7	-0,6	109,1	+1,8
DC	LEDERGEWERBE	INSGESAMT	114,3	+2,7	99,0	-4,1	98,3	+0,5
		INLAND	105,7	-2,8	92,8	-4,4	92,7	0
		AUSLAND	144,3	+20,5	121,9	-1,5	118,0	+1,7
DD	HOLZGEWERBE (OHNE HERSTELLUNG VON MOEBELN)	INSGESAMT	101,3	-1,3	100,6	-4,9	101,9	+1,0
		INLAND	96,5	-1,5	96,0	-5,2	97,0	+1,0
		AUSLAND	165,2	+0,8	160,6	-3,3	166,0	+0,3
DE	PAPIER- UND DRUCKGEWERBE	INSGESAMT	104,3	-2,1	105,3	-0,3	105,9	+0,1
		INLAND	96,7	-1,0	97,9	-0,8	98,3	+0,2
		AUSLAND	136,3	-4,8	136,1	+0,8	137,8	-0,3
21	PAPIERGEWERBE	INSGESAMT	112,4	-2,9	113,0	0	113,9	0
		INLAND	100,5	-1,8	101,4	-0,9	102,2	+0,2
		AUSLAND	145,7	-5,1	144,5	+0,5	146,6	-0,3
21.1	H.V. HOLZSTOFF, ZELLSTOFF, PAPIER, KARTON UND PAPPE	INSGESAMT	145,2	-2,1	146,0	0	150,0	-0,1
		INLAND	120,4	+0,4	123,2	+1,2	125,0	+0,2
		AUSLAND	187,3	-4,8	184,7	-1,4	192,5	-0,3
21.2	PAPIER-, KARTON- UND PAPPEVERARBEITUNG	INSGESAMT	89,7	-3,9	90,1	-0,3	89,0	+0,1
		INLAND	89,8	-3,2	89,9	-2,1	90,0	+0,2
		AUSLAND	89,3	-6,1	90,2	+5,9	84,5	-0,1
22	DRUCKGEWERBE, VERVIEL- FAELTIGUNG VON BESPIELTEN TONTRAEGERN	INSGESAMT	92,2	-0,2	94,0	-0,6	94,0	+0,3
		INLAND	92,2	0	93,9	-0,7	93,7	+0,3
		AUSLAND	92,4	-2,3	95,3	-0,6	96,7	-0,4
D6	CHEMISCHE INDUSTRIE	INSGESAMT	113,6	-6,1	110,6	-4,2	113,7	-0,2
		INLAND	101,2	-3,3	98,9	-3,7	100,6	0
		AUSLAND	130,7	-9,0	125,3	-6,0	131,1	-0,5
24.1	HERSTELLUNG VON CHEMISCHEN GRUNDSTOFFEN	INSGESAMT	117,2	-5,4	113,1	-4,2	116,6	-0,3
		INLAND	110,7	-3,1	108,1	-2,5	109,8	-0,1
		AUSLAND	123,7	-7,4	118,0	-6,1	123,4	-0,6
24.4	HERSTELLUNG VON PHARMA- ZEUTISCHEN ERZEUGNISSEN	INSGESAMT	115,2	-8,8	116,6	-7,5	122,0	+0,1
		INLAND	99,4	+1,1	102,8	-4,4	103,7	+0,7
		AUSLAND	150,1	-20,3	147,3	-11,5	162,2	-0,9
DH	HERSTELLUNG VON GUMMI- UND KUNSTSTOFFWAREN	INSGESAMT	115,8	-1,3	110,8	-3,4	113,1	+0,3
		INLAND	108,8	-1,9	104,8	-3,1	106,9	+0,3
		AUSLAND	137,8	+0,4	131,4	-3,2	133,4	+0,5
25.2	HERSTELLUNG VON KUNST- STOFFWAREN	INSGESAMT	116,6	+0,9	112,6	-2,8	114,3	+0,6
		INLAND	110,4	0	107,1	-2,7	108,7	+0,6
		AUSLAND	136,9	+3,3	131,4	-3,0	133,3	+0,8
DI	GLASGEWERBE, KERAMIK, VERARBEITUNG VON STEINEN UND ERDEN	INSGESAMT	107,8	-4,2	102,4	-4,4	104,6	+0,2
		INLAND	106,9	-4,7	101,2	-5,0	103,6	+0,4
		AUSLAND	110,5	-2,6	105,4	-3,9	107,7	-0,1
26.1	HERSTELLUNG UND VERAR- BEITUNG VON GLAS	INSGESAMT	115,4	-1,1	113,3	-2,2	114,0	0
		INLAND	109,7	-2,0	108,1	-1,5	108,4	0
		AUSLAND	131,2	+1,0	127,1	-4,7	129,5	0
DJ	METALLERZEUGUNG UND -BE- ARBEITUNG, HERSTELLUNG VON METALLERZEUGNISSEN	INSGESAMT	108,1	-1,2	105,9	-4,5	108,3	+0,3
		INLAND	102,7	+1,2	100,4	-3,2	101,8	+0,6
		AUSLAND	126,2	-7,1	124,3	-7,8	130,2	-0,3

1) AUSGEWAELHTE WIRTSCHAFTSZWEIGE (OHNE ERNAHRUNGSGEWERBE UND TABAKVERARBEITUNG).

STBA, FS 4, R 2.2, 4/1998

DEUTSCHLAND

1 INDEX DES AUFTRAGSEINGANGS FUER DAS VERARBEITENDE GEWERBE
1991=1001.2 ZEITREIHENANALYSE - BERLINER VERFAHREN (BV 4)
VOLUMENINDEX

WZ93- SCHL.	WIRTSCHAFTSZWEIG		ORIGINALWERT		KALENDER- U. SAISON- BEREINIGTER WERT BERLINER VERFAHREN, VERSION 4		GLATTE KOMPONENTE	
			1998	VERAEND. GEGENUEBER! VORJAHRES- MONAT IN %	1998	VERAEND. GEGENUEBER! VORMONAT IN %	1998	VERAEND. GEGENUEBER VORMONAT IN %
			APR.		APR.		APR.	
27	METALLERZEUGUNG UND -BEARBEITUNG	INSGESAMT	107,4	-8,0	104,9	-5,2	108,5	-0,4
		INLAND	98,5	-4,8	95,6	-3,7	98,7	+0,1
		AUSLAND	127,4	-13,3	126,2	-7,6	130,9	-1,1
27.1	ERZEUGUNG VON ROHEISEN, STAHL UND FERROLEGIE- RUNGEN (EGKS) 1)	INSGESAMT	106,6	-7,9	104,2	-2,5	106,4	-0,2
		INLAND	106,8	-1,9	102,2	+0,5	103,6	+0,6
		AUSLAND	106,1	-18,7	106,7	-10,9	112,4	-1,4
27.5	GIessereIINDUSTRIE	INSGESAMT	111,3	+7,0	109,6	-4,3	113,3	+1,1
		INLAND	109,6	+10,5	108,3	-3,0	110,6	+1,2
		AUSLAND	117,8	-3,9	115,7	-7,7	123,7	+0,6
28	HERSTELLUNG VON METALL- ERZEUGNISSEN	INSGESAMT	108,8	+4,9	107,0	-3,3	108,3	+0,9
		INLAND	105,5	+5,3	103,8	-2,4	104,0	+1,0
		AUSLAND	124,7	+3,7	122,9	-6,5	129,6	+1,1
28.1	STAHL- UND LEICHTMETALLBAU	INSGESAMT	114,2	+6,8	112,0	+0,4	110,2	+1,2
		INLAND	113,1	+5,8	111,5	+0,7	110,0	+1,1
		AUSLAND	123,8	+15,9	116,1	-1,9	112,3	+2,2
DK	MASCHINENBAU	INSGESAMT	99,2	-3,3	99,0	-7,1	103,2	+0,3
		INLAND	87,1	-0,2	86,8	-7,9	89,5	+0,8
		AUSLAND	116,5	-6,4	116,1	-6,6	122,3	-0,3
29.1	H.V. MASCHINEN F.D.ERZUG. U.NUTZG.V. MECHAN.ENERGIE (O.LUFT-, STRASS.FHRZ.BAU)	INSGESAMT	97,5	-1,2	102,1	-6,1	106,8	0
		INLAND	87,9	-0,2	88,9	-7,8	91,9	+0,7
		AUSLAND	113,0	-2,4	122,7	-5,0	130,7	-0,8
29.3	HERSTELLUNG VON LAND- U. FORSTWIRTSCHAFTLICHEN MASCHINEN	INSGESAMT	89,2	+0,1	84,4	+0,7	83,6	+0,2
		INLAND	62,4	-13,3	61,9	-2,7	63,7	-0,9
		AUSLAND	120,5	+10,6	110,5	+3,6	106,6	+1,0
29.4	HERSTELLUNG VON WERK- ZEUGMASCHINEN	INSGESAMT	98,7	+8,5	97,8	-3,4	100,3	+1,0
		INLAND	95,0	+17,9	93,8	-5,0	94,2	+1,7
		AUSLAND	102,9	-0,4	101,7	-2,9	107,3	+0,3
DL	H.V. BUEROMASCH., DATENVERARB. GER.U.-EINRICHTG.;ELEKTROT., FEINMECHANIK U. OPTIK	INSGESAMT	107,0	+3,3	111,8	-0,9	111,5	+0,7
		INLAND	91,4	-2,4	94,6	-5,1	96,2	+1,1
		AUSLAND	139,9	+12,1	147,8	+5,3	143,6	+0,3
30	H.V. BUEROMASCHINEN, DATENVERARBEITUNGSGE- RAETEN U. -EINRICHTUNGEN	INSGESAMT	122,2	+7,1	130,2	0	129,2	+0,9
		INLAND	119,7	+8,0	130,8	+6,3	126,4	+0,4
		AUSLAND	125,9	+5,6	129,3	-8,2	133,1	+1,4
31	HERSTELLUNG VON GERAETEN DER ELEKTRIZITAETSERZUE- GUNG, -VERTEILUNG U.AE.	INSGESAMT	99,5	+0,8	102,6	-0,7	103,5	+0,3
		INLAND	91,0	-1,7	91,6	-5,9	94,7	+0,6
		AUSLAND	121,9	+6,6	130,9	+9,4	126,5	-0,5
31.2	HERSTELLUNG VON ELEK- TRIZITAETVERTEILUNGS- U. -SCHALTEINRICHTUNGEN	INSGESAMT	99,1	+2,0	98,8	-0,4	100,5	0
		INLAND	88,9	0	87,6	-6,7	91,0	+0,9
		AUSLAND	127,1	+6,0	129,5	+14,0	126,5	-1,8
31.6	HERSTELLUNG VON ELEK- TRISCHEN AUSRUESTUNGEN A.N.G.	INSGESAMT	83,1	-10,3	90,2	-10,2	95,2	0
		INLAND	79,8	-10,9	84,4	-11,5	90,9	+0,3
		AUSLAND	91,0	-8,9	102,4	-9,4	105,8	-0,5
32	RUNDFUNK-, FERNSEH- UND NACHRICHTENTECHNIK	INSGESAMT	119,5	+6,0	123,8	-0,8	122,1	+1,5
		INLAND	90,7	-6,8	93,5	-11,5	96,7	+2,7
		AUSLAND	167,7	+20,9	172,8	+9,7	163,8	+0,4
33	MEDIZIN-, MESS-, STEUER- UND REGELUNGSTECHNIK, OPTIK	INSGESAMT	101,8	+2,7	107,1	-5,1	107,8	+0,8
		INLAND	79,5	-5,1	83,2	-6,4	84,1	+0,7
		AUSLAND	149,2	+13,4	157,0	-4,3	158,0	+1,0
DM	FAHRZEUGBAU	INSGESAMT	125,2	+5,5	119,8	-5,4	122,4	+1,7
		INLAND	102,8	+0,6	101,3	-8,1	106,7	+1,7
		AUSLAND	152,7	+9,9	141,6	-3,8	141,6	+1,6
34	HERSTELLUNG VON KRAFTWAGEN UND KRAFTWAGENTEILEN	INSGESAMT	122,9	+3,9	114,8	-3,7	116,0	+1,2
		INLAND	102,7	-1,2	95,9	-11,0	101,3	+1,4
		AUSLAND	148,7	+8,9	138,5	+3,1	134,7	+1,1
34.1	HERSTELLUNG VON KRAFTWAGEN UND KRAFTWAGENMOTOREN	INSGESAMT	123,8	+4,0	114,0	-1,6	113,7	+1,4
		INLAND	95,9	-5,3	87,0	-12,2	93,2	+1,3
		AUSLAND	154,2	+11,5	142,5	+5,8	135,5	+1,3
35	SONSTIGER FAHRZEUGBAU	INSGESAMT	142,5	+16,5	152,4	-16,9	170,1	+3,6
		INLAND	103,0	+18,8	141,1	+5,5	154,4	+3,3
		AUSLAND	178,3	+15,4	157,9	-32,6	181,1	+3,5
35.1	SCHIFFBAU	INSGESAMT	181,2	+25,3	147,1	-4,0	155,8	+7,1
		INLAND	79,4	+70,0	127,1	+54,6	115,9	+1,0
		AUSLAND	263,1	+17,7	165,6	-19,4	187,9	+10,3
35.3	LUFT- UND RAUMFAHRZEUGBAU	INSGESAMT	156,7	+92,7	219,8	-18,0	245,2	+3,4
		INLAND	97,6	+1,9	148,7	-14,8	186,7	+3,3
		AUSLAND	194,2	+169,3	253,1	-21,3	261,0	+3,3
36.1	HERSTELLUNG VON MOEBELN	INSGESAMT	88,8	-1,7	88,7	-2,4	88,9	+0,8
		INLAND	89,4	-1,8	88,8	-3,0	89,2	+0,9
		AUSLAND	85,5	-0,6	87,1	-0,1	86,8	+0,2

1) EUROPAEISCHE GEMEINSCHAFT FUER KOHLE UND STAHL.
STBA,FS 4,R 2.2, 4/1998

2 INDEX DES UMSATZES FUER 1991
 NACH ABSCHNITTEN, UNTERABSCHNITTEN,
 DER KLASSIFIKATION DER WIRTSCHAFTS
 2.1 ORIGINAL
 WERT

WZ93-SCHL.	WIRTSCHAFTSZWEIG	1998	VERAENDERUNG IN % APR. 1998 GEGEN		1998	VERAENDERUNG IN % MAR. 1998 GEGEN		KUMULIERT		2-MONATS-DURCHSCHNITT			
			APR.	APR. 1997		MAR. 1998	MAR.	MAR. 1997	FEB. 1998	JAN. 1998 BIS APR. 1998	VER-AEND. IN % GEGEN VORJAHR	MAR. 1998 UND APR. 1998	VER-AEND. IN % GEGEN VORJAHR
D	VERARBEITENDES GEWERBE 1)	INSGESAMT 111,3	+2,5	-9,1	122,5	+21,4	+17,6	109,2	+9,5	116,9	+11,5		
		INLAND 98,7	+0,3	-10,2	109,9	+20,5	+19,5	97,2	+7,9	104,3	+10,0		
		AUSLAND 136,9	+6,0	-7,7	148,4	+22,9	+14,9	133,7	+12,2	142,7	+14,2		
	VORLEISTUNGSGUETER-PRODUZENTEN	INSGESAMT 113,1	+0,8	-6,8	121,4	+20,9	+14,2	111,1	+9,2	117,3	+10,3		
		INLAND 102,8	+0,1	-6,8	110,3	+20,3	+15,1	100,4	+8,3	106,6	+9,7		
		AUSLAND 137,2	+2,1	-6,9	147,3	+21,8	+12,4	136,2	+10,7	142,3	+11,4		
	INVESTITIONSGUETER-PRODUZENTEN	INSGESAMT 112,6	+6,2	-10,8	126,3	+23,1	+24,6	108,4	+11,1	119,5	+14,6		
		INLAND 97,4	+2,2	-13,3	112,4	+21,9	+29,0	95,0	+8,4	104,9	+11,8		
		AUSLAND 137,9	+11,6	-7,7	149,4	+24,6	+19,3	130,7	+14,4	143,7	+18,0		
	GEBRAUCHSGUETER-PRODUZENTEN	INSGESAMT 114,4	+0,7	-9,9	127,0	+25,5	+17,9	110,8	+10,7	120,7	+12,4		
		INLAND 98,0	-3,1	-11,5	110,7	+24,4	+21,9	94,8	+8,5	104,4	+9,8		
		AUSLAND 143,0	+5,5	-8,0	155,4	+26,9	+13,3	138,5	+13,2	149,2	+15,7		
	VERBRAUCHSGUETER-PRODUZENTEN	INSGESAMT 88,4	-1,3	-16,2	105,5	+10,5	+7,2	97,9	+2,2	97,0	+4,8		
		INLAND 80,6	-1,1	-16,5	96,5	+10,8	+7,5	89,4	+1,1	88,6	+5,1		
		AUSLAND 113,3	-1,6	-15,3	133,8	+9,7	+6,5	124,8	+4,6	123,6	+4,2		
DB	TEXTIL- UND BEKLEIDUNGS-GEWERBE	INSGESAMT 71,3	-0,8	-19,0	88,0	+10,8	+2,7	82,1	+3,5	79,7	+5,3		
		INLAND 64,9	-3,4	-18,4	79,5	+7,1	+2,3	74,1	+0,1	72,2	+2,1		
		AUSLAND 92,1	+5,7	-20,4	115,7	+20,0	+3,2	108,1	+11,8	103,9	+13,2		
17	TEXTILGEWERBE	INSGESAMT 79,6	-3,6	-7,0	85,6	+15,4	+13,1	79,1	+3,1	82,6	+5,4		
		INLAND 72,0	-7,0	-7,8	78,1	+11,6	+14,0	71,7	-1,1	75,1	+1,9		
		AUSLAND 101,5	+4,2	-5,3	107,2	+24,4	+11,3	100,1	+12,5	104,4	+13,7		
17.1	SPINNSTOFFAUFBEREITUNG UND SPINNEREI	INSGESAMT 85,5	-6,1	-8,7	93,6	+14,1	+9,9	87,7	+1,3	89,6	+3,5		
		INLAND 63,2	-9,2	-6,0	67,2	+7,2	+10,2	63,5	-2,8	65,2	-1,5		
		AUSLAND 160,9	-1,9	-12,1	183,0	+24,5	+9,5	169,3	+6,9	172,0	+10,6		
17.11	BAUMWOLLAUFBEREITUNG UND -SPINNEREI	INSGESAMT 90,1	-4,7	-6,8	96,7	+13,6	+9,9	92,0	+1,3	93,4	+4,0		
		INLAND 67,2	-9,6	-5,8	71,3	+8,0	+11,6	67,7	-3,1	69,3	-1,3		
		AUSLAND 178,1	+3,5	-8,3	194,3	+22,6	+7,5	185,7	+8,6	186,2	+12,6		
17.12,13	WOLLAUFBEREITUNG, STREICHGARN- UND KAMMGARNSPINNEREI	INSGESAMT 79,4	-8,3	-11,4	89,6	+15,2	+10,1	81,9	+1,2	84,5	+2,8		
		INLAND 57,5	-8,6	-6,5	61,5	+5,9	+8,3	57,7	-1,9	59,5	-1,7		
		AUSLAND 142,7	-8,2	-16,5	170,9	+26,8	+12,0	151,8	+4,8	156,8	+8,1		
17.2	WEBEREI	INSGESAMT 78,5	-0,5	-1,1	79,4	+21,0	+19,9	72,0	+5,4	79,0	+9,3		
		INLAND 74,5	-5,5	-1,6	75,7	+15,6	+19,2	68,3	+0,9	75,1	+4,0		
		AUSLAND 86,2	+8,7	-0,5	86,6	+31,4	+20,9	79,2	+14,1	86,4	+19,0		
17.21	BAUMWOLLWEBEREI	INSGESAMT 80,3	+0,2	-3,6	83,3	+16,8	+13,2	77,2	+5,0	81,8	+8,1		
		INLAND 73,9	-2,4	-5,3	78,0	+13,2	+8,9	72,7	+2,1	76,0	+5,1		
		AUSLAND 92,1	+4,3	-1,0	93,0	+22,5	+20,3	85,5	+9,9	92,6	+12,8		
17.22	STREICHGARNWEBEREI	INSGESAMT 88,3	-13,7	+15,7	76,3	-17,5	+40,5	62,8	-23,7	82,3	-15,5		
		INLAND 80,6	-17,9	+22,5	65,8	-26,7	+36,5	55,5	-30,0	73,2	-22,1		
		AUSLAND 115,9	-0,7	+1,7	114,0	+11,3	+49,6	89,3	-3,8	115,0	+4,9		
17.23	KAMMGARNWEBEREI	INSGESAMT 91,3	-8,1	+5,4	86,6	+34,1	+37,0	75,4	+2,4	89,0	+8,5		
		INLAND 92,9	-15,4	+7,3	86,6	+22,7	+37,7	75,1	-4,0	89,8	-0,4		
		AUSLAND 86,8	+26,2	+0,3	86,5	+82,9	+34,9	76,4	+26,9	86,7	+43,2		
17.24	SEIDEN- UND FILAMENTGARNWEBEREI	INSGESAMT 66,2	+5,9	-1,6	67,3	+27,5	+25,3	59,8	+12,2	66,8	+15,8		
		INLAND 62,0	+1,1	-2,8	63,8	+21,3	+33,5	55,2	+6,8	62,9	+10,4		
		AUSLAND 73,2	+13,1	+0,1	73,1	+37,9	+14,9	67,5	+20,3	73,2	+24,3		
17.3	TEXTILVEREDLUNG	INSGESAMT 68,8	-10,3	-8,4	75,1	+13,1	+17,3	67,7	-0,3	72,0	+0,6		
		INLAND 66,6	-10,1	-8,1	72,5	+12,6	+19,8	64,5	-1,8	69,6	+0,4		
		AUSLAND 75,8	-10,4	-8,8	83,1	+14,3	+11,1	77,7	+3,7	79,5	+1,0		
17.4	HERSTELLUNG VON KONFEKTIONIERTEN TEXTILWAREN (OHNE BEKLEIDUNG)	INSGESAMT 83,3	-4,9	-10,0	92,6	+12,1	+17,8	84,3	+1,4	88,0	+3,4		
		INLAND 83,2	-6,6	-11,0	93,5	+12,5	+19,7	84,6	-1,1	88,4	+2,7		
		AUSLAND 84,2	+7,5	-3,1	86,9	+9,9	+7,3	82,5	+19,4	85,6	+8,8		
17.5	SONSTIGES TEXTILGEWERBE (OHNE HERSTELLUNG VON MASCHENWARE)	INSGESAMT 97,4	-1,3	-7,5	105,3	+21,2	+11,9	97,0	+7,8	101,4	+9,3		
		INLAND 84,9	-5,2	-8,6	92,9	+16,7	+13,0	85,2	+2,9	88,9	+5,1		
		AUSLAND 128,7	+5,9	-5,8	136,6	+30,1	+9,9	126,5	+17,1	132,7	+17,1		
17.51	HERSTELLUNG VON TEPPICHEN	INSGESAMT 84,8	-7,8	-9,8	94,0	+11,8	+4,8	89,1	+1,9	89,4	+1,5		
		INLAND 81,4	-7,2	-11,0	91,5	+13,5	+6,9	85,8	+1,8	86,5	+2,7		
		AUSLAND 112,6	-11,7	-1,7	114,5	+2,0	-7,6	116,0	+2,1	113,6	-5,3		
17.52	HERSTELLUNG VON SEILERWAREN	INSGESAMT 134,4	+16,9	+1,2	132,8	+8,1	+24,5	117,6	+10,1	133,6	+12,3		
		INLAND 138,7	+14,9	+6,4	130,3	+0,2	+23,0	118,4	+4,0	134,5	+7,3		
		AUSLAND 125,2	+21,6	-3,4	138,2	+28,6	+27,6	116,0	+26,5	131,7	+25,1		
17.53	HERSTELLUNG VON VLIESSTOFF U. ERZEUGN. DARAUS (OHNE BEKLEIDUNG)	INSGESAMT 105,6	+0,7	-4,6	110,7	+22,6	+10,9	102,4	+10,7	108,2	+10,9		
		INLAND 95,0	-6,6	-8,2	103,5	+16,7	+12,0	93,8	+4,6	99,3	+4,3		
		AUSLAND 117,7	+8,3	-1,1	119,0	+29,2	+9,9	112,2	+17,2	118,4	+17,9		
17.54	TEXTILGEWERBE A.N.G.	INSGESAMT 100,3	+0,8	-8,0	109,0	+27,0	+16,1	98,8	+9,9	104,7	+12,9		
		INLAND 82,4	-4,1	-7,4	89,0	+20,4	+18,7	80,6	+3,1	85,7	+7,3		
		AUSLAND 139,7	+7,9	-8,8	153,2	+36,9	+12,9	138,8	+20,1	146,5	+21,4		

1) AUSGEWAELHTE WIRTSCHAFTSZWEIGE (OHNE ERNAHRUNGSGEWERBE UND TABAKVERARBEITUNG).

2 INDEX DES UMSATZES FUER
1991
NACH ABSCHNITTEN, UNTERABSCHNITTEN,
DER KLASSIFIKATION DER WIRTSCHAFTS
2.1 ORIGINAL

WERT

WZ93- SCHL.	WIRTSCHAFTSZWEIG	1998	VERAENDERUNG IN % APR. 1998 GEGEN		1998	VERAENDERUNG IN % MAR. 1998 GEGEN		KUMULIERT		2-MONATS- DURCHSCHNITT		
			APR.	MAR. 1998		MAR.	MAR. 1997	FEB. 1998	JAN. 1998 BIS APR. 1998	VER- AEND. IN % GEGEN VORJAHR	MAR. 1998 UND APR. 1998	VER- AEND. IN % GEGEN VORJAHR
17.6	HERSTELLUNG VON GE- WIRKTEM UND GESTRICKTEM STOFF	INSGESAMT INLAND AUSLAND	76,8 61,4 120,7	+0,8 -3,6 +8,2	+0,3 -3,3 +5,9	76,6 63,5 114,0	+11,7 +9,3 +15,5	+14,7 +17,6 +10,4	70,9 57,1 110,1	+4,9 -0,9 +14,8	76,7 62,5 117,4	+5,9 +2,6 +11,6
17.7	HERSTELLUNG VON GE- WIRKTEM UND GESTRICKTEN FERTIGERZEUGNISSEN	INSGESAMT INLAND AUSLAND	46,4 47,4 42,6	-8,8 -11,9 +10,4	-18,5 -17,9 -20,7	56,9 57,7 53,7	-6,6 -8,1 +2,1	-9,1 -8,0 -13,0	58,6 58,5 58,7	-10,0 -12,3 +1,0	51,7 52,6 48,2	-7,5 -9,8 +5,7
17.71	HERSTELLUNG VON STRUMPFWAREN	INSGESAMT INLAND AUSLAND	65,1 64,4 71,7	-8,7 -10,3 +8,0	-4,8 -3,3 -14,3	68,4 66,6 83,7	+1,3 +0,8 +5,3	+8,1 +8,6 +4,9	66,5 64,9 79,8	-9,9 -11,3 +1,4	66,8 65,5 77,7	-3,7 -5,1 +6,4
17.72	HERSTELLUNG VON PULLOVERN, STRICK- JACKEN U.AE.	INSGESAMT INLAND AUSLAND	31,9 31,4 33,4	-8,9 -14,9 +12,5	-33,4 -36,3 -24,3	47,9 49,3 44,1	-14,2 -17,6 -	-22,7 -23,0 -21,2	52,4 52,5 52,1	-10,1 -13,5 +1,2	39,9 40,4 38,8	-12,1 -16,5 +5,1
18.2	HERSTELLUNG VON BEKLEI- DUNG (OHNE LEDERBEKLEI- DUNG)	INSGESAMT INLAND AUSLAND	59,1 55,4 74,4	+5,0 +3,4 +10,4	+35,4 -32,0 -43,6	91,5 81,5 132,0	+5,3 +2,3 +14,1	-8,8 -9,4 -7,2	86,5 77,4 123,3	+4,2 +1,8 +10,8	75,3 68,5 103,2	+5,2 +2,7 +12,7
18.22	HERSTELLUNG VON OBER- BEKLEIDUNG (OHNE AR- BEITIS- U. BERUFSKL.)	INSGESAMT INLAND AUSLAND	61,7 58,1 73,7	+6,0 +4,1 +12,0	-38,2 -34,6 -45,5	99,8 88,8 135,3	+5,7 +2,1 +14,5	-13,8 -15,6 -9,9	97,1 87,3 128,9	+5,5 +3,2 +11,1	80,8 73,5 104,5	+5,9 +2,9 +13,6
18.23	HERSTELLUNG VON WAESCHE	INSGESAMT INLAND AUSLAND	54,9 51,7 80,8	+3,6 +2,6 +9,5	-28,4 -26,1 -38,0	76,7 70,0 130,4	+4,5 +2,8 +13,1	+4,5 +5,6 -	67,9 62,1 114,7	+2,7 +0,5 +14,0	65,8 60,9 105,6	+4,1 +2,7 +11,6
18.24	HERSTELLUNG VON SONST. BEKLEIDUNG UND BEKLEI- DUNGZUBEHOER	INSGESAMT INLAND AUSLAND	52,1 48,6 68,9	-0,2 +1,0 -4,0	-27,7 -26,9 -30,3	72,1 66,5 98,8	+3,4 +1,1 +11,8	+16,7 +14,3 +24,9	61,0 57,4 78,2	-6,0 -6,8 -3,3	62,1 57,6 83,9	+1,8 +1,1 +4,7
DC	LEDERGEWERBE	INSGESAMT INLAND AUSLAND	87,9 83,7 102,9	-2,4 - -8,5	-23,9 -25,1 -20,3	115,5 111,7 129,1	+10,0 +10,7 +7,9	+2,2 +2,3 +2,2	107,6 103,8 121,1	+2,6 +1,3 +6,8	101,7 97,7 116,0	+4,2 +5,9 -0,1
19.1	LEDERERZEUGUNG	INSGESAMT INLAND AUSLAND	74,3 59,9 123,6	+6,4 +7,2 +5,1	-5,1 -7,0 -1,9	78,3 64,4 126,0	+26,9 +35,3 +14,2	+12,8 +14,0 +10,7	72,1 59,2 116,1	+14,3 +15,6 +11,7	76,3 62,2 124,8	+16,0 +20,1 +9,5
19.2	LEDERVERARBEITUNG (OHNE HERSTELLUNG VON SCHUHEN)	INSGESAMT INLAND AUSLAND	60,6 57,8 72,8	-6,9 -3,7 -16,6	-14,6 -18,1 +0,1	71,0 70,6 72,7	+9,2 +15,7 -12,0	+14,0 +15,4 +8,8	63,0 61,1 71,0	-0,5 +2,9 -11,7	65,8 64,2 72,8	+1,1 +6,1 -14,4
19.3	HERSTELLUNG VON SCHUHEN	INSGESAMT INLAND AUSLAND	101,6 100,5 105,4	-3,1 -0,3 -10,9	-28,6 -28,8 -27,9	142,3 141,2 146,2	+7,8 +7,2 +9,8	-1,0 -1,2 -0,5	134,0 133,1 137,0	+1,5 -0,5 +9,0	122,0 120,9 125,8	+3,0 +4,0 +0,1
DD	HOLZGEWERBE (OHNE HERSTELLUNG VON MOEBELN)	INSGESAMT INLAND AUSLAND	103,8 98,5 170,8	-1,6 -2,0 +1,7	-9,8 -10,8 -2,3	115,1 110,4 174,8	+22,6 +22,4 +23,8	+23,5 +25,5 +10,5	100,7 95,6 165,0	+7,6 +6,9 +12,3	109,5 104,5 172,8	+9,8 +9,5 +11,8
20.1	SAEGE-, HOBEL- UND HOLZIMPRAEGNIERWERKE	INSGESAMT INLAND AUSLAND	114,8 108,8 192,4	-5,4 -5,6 -3,9	+0,1 +0,6 -3,2	114,7 108,2 198,8	+11,6 +11,3 +13,0	+20,2 +21,4 +12,6	103,8 97,5 185,6	+3,2 +2,6 +7,2	114,8 108,5 195,6	+2,4 +2,2 +4,0
20.2	FURNIER-, SPERRHOLZ-, HOLZFASERPLATTEN- UND HOLZSPANPLATTENWERKE	INSGESAMT INLAND AUSLAND	113,9 99,8 206,7	+3,8 +3,9 +3,5	-6,6 -7,6 -3,8	122,0 108,0 214,8	+22,9 +19,7 +34,3	+13,6 +15,3 +8,5	113,1 99,5 203,1	+10,0 +7,5 +19,1	118,0 103,9 210,8	+12,9 +11,5 +17,2
20.3	H.V. KONSTRUKTIONST., FERTIGBAUTEILEN, AUSBAU- ELEMENTEN AUS HOLZ	INSGESAMT INLAND AUSLAND	93,1 92,8 99,1	-2,4 -2,8 +5,9	-16,7 -17,6 +4,5	111,8 112,6 94,8	+29,1 +29,9 +11,8	+32,0 +32,8 +13,7	92,8 92,9 90,7	+8,7 +9,0 +1,0	102,5 102,7 97,0	+12,6 +12,7 +8,7
DE	PAPIER- UND DRUCKGEWERBE	INSGESAMT INLAND AUSLAND	100,9 94,0 130,4	+1,0 - +4,2	-7,0 -7,6 -4,9	108,5 101,7 137,1	+12,9 +12,5 +13,8	+13,4 +14,5 +9,4	100,4 93,6 129,6	+3,5 +2,7 +6,3	104,7 97,9 133,8	+6,8 +8,2 +8,9
21	PAPIERGEWERBE	INSGESAMT INLAND AUSLAND	103,8 91,9 137,4	+1,2 -0,3 +4,0	-6,7 -8,1 -3,7	111,2 100,0 142,7	+15,4 +16,4 +13,0	+11,5 +12,4 +9,4	104,4 93,3 135,8	+4,6 +4,0 +5,8	107,5 96,0 140,1	+8,0 +7,7 +8,4
21.1	H.V. HOLZSTOFF, ZELLSTOFF, PAPIER, KARTON UND PAPPE	INSGESAMT INLAND AUSLAND	126,1 99,1 172,5	+6,2 +5,8 +6,6	-5,2 -6,6 -3,9	133,0 106,1 179,5	+23,8 +23,5 +24,2	+10,4 +11,2 +9,5	126,0 100,2 170,6	+12,7 +11,0 +14,7	129,6 102,6 176,0	+14,6 +14,3 +14,9
21.11	HERSTELLUNG VON HOLZ- STOFF UND ZELLSTOFF	INSGESAMT INLAND AUSLAND	113,2 70,1 166,5	-7,7 -14,1 -3,9	-12,8 -25,4 -4,3	129,8 94,0 174,0	+22,1 +22,9 +21,6	+14,8 +26,3 +8,1	119,1 77,6 170,4	+17,7 +5,0 +26,3	121,5 82,1 170,3	+6,1 +3,8 +7,6
21.12	HERSTELLUNG VON PAPIER, KARTON UND PAPPE	INSGESAMT INLAND AUSLAND	126,4 99,6 172,7	+6,6 +6,1 +6,9	-5,0 -6,3 -3,8	133,1 106,3 179,6	+23,9 +23,5 +24,3	+10,3 +11,0 +9,5	126,2 100,6 170,6	+12,7 +11,0 +14,4	129,8 103,0 176,2	+14,9 +14,4 +15,2
21.2	PAPIER-, KARTON- UND PAPPEVERARBEITUNG	INSGESAMT INLAND AUSLAND	88,5 88,1 90,4	-3,4 -3,7 -2,1	-8,0 -9,0 -3,5	96,2 96,8 93,7	+8,2 +12,7 -8,1	+12,5 +13,2 +9,6	89,5 89,6 89,2	-2,3 +0,2 -11,6	92,4 92,5 92,1	+2,3 +4,3 -5,2

2 INDEX DES UMSATZES FUER
 1991
 NACH ABSCHNITTEN, UNTERABSCHNITTEN,
 DER KLASSIFIKATION DER WIRTSCHAFTS
 2.1 ORIGINAL
 WERT

WZ93- SCHL.	WIRTSCHAFTSZWEIG		1998 APR.	VERAENDERUNG IN % APR. 1998 GEGEN		1998 MAR.	VERAENDERUNG IN % MAR. 1998 GEGEN		KUMULIERT		2-MONATS- DURCHSCHNITT	
				APR. 1997	MAR. 1998		MAR. 1997	FEB. 1998	JAN. 1998 BIS APR. 1998	VER- AEND. IN % GEGEN VORJAHR	MAR. 1998 UND APR. 1998	VER- AEND. IN % GEGEN VORJAHR
21.21	H.V. WELLPAPIER UND -PAPPE SOWIE V. VER- PACKUNGSM. A. PAPIER	INSGESAMT INLAND AUSLAND	95,1 91,5 117,0	-0,1 +0,5 -3,0	-6,9 -7,2 -5,1	102,1 98,6 123,3	+19,4 +19,2 +19,7	+13,6 +13,7 +12,6	94,9 91,2 117,0	+5,4 +4,9 +7,6	98,6 95,1 120,2	+9,1 +9,4 +7,5
21.22	H.V. HAUSHALTS-,HYGIENE- U. TOILETTENARTIKELN AUS ZELLSTOFF UND PAPIER	INSGESAMT INLAND AUSLAND	69,0 82,8 32,7	-6,4 -5,8 -10,4	-8,2 -8,6 -5,2	75,2 90,6 34,5	-17,6 +1,0 -63,8	+12,6 +12,8 +9,5	70,1 84,3 32,8	-21,6 -8,0 -60,7	72,1 86,7 33,6	-12,6 -2,4 -49,1
21.23	H.V. SCHREIBWAREN UND BUEROBEDARF AUS PAPIER, KARTON UND PAPPE	INSGESAMT INLAND AUSLAND	81,6 80,1 88,7	-15,9 -15,6 -16,9	-15,4 -19,7 +10,2	96,4 99,7 80,5	+3,3 +9,2 -21,9	+9,4 +10,4 +3,6	90,4 92,4 80,8	-9,0 -5,5 -24,4	89,0 89,9 84,6	-6,5 -3,4 -19,4
21.24	HERSTELLUNG VON TAPETEN	INSGESAMT INLAND AUSLAND	129,0 108,3 187,6	+2,5 -2,6 +12,1	-14,9 -18,9 -7,4	151,6 133,5 202,7	+36,2 +31,3 +46,5	+16,3 +21,8 +7,3	134,1 116,4 184,2	+17,9 +13,0 +28,2	140,3 120,9 195,2	+18,3 +13,5 +27,7
21.25	HERSTELLUNG VON SONST. WAREN AUS PAPIER, KAR- TON UND PAPPE	INSGESAMT INLAND AUSLAND	92,4 84,9 121,7	-4,1 -7,8 +7,5	-4,7 -5,8 -1,9	97,0 90,1 124,1	+9,0 +5,5 +20,7	+10,0 +11,4 +6,2	91,5 84,3 119,4	+0,9 -3,4 +15,0	94,7 87,5 122,9	+2,2 -1,5 +13,8
22	DRUCKGEWERBE, VERVIEL- FAELTIGUNG VON BESPIELTEN TONTRAEGERN	INSGESAMT INLAND AUSLAND	96,6 96,5 98,8	+0,6 +0,4 +4,8	-7,6 -7,0 -11,5	104,5 103,8 111,6	+9,2 +8,4 +17,8	+16,2 +17,0 +8,6	94,6 94,0 101,7	+1,8 +1,3 +9,2	100,6 100,2 105,2	+4,9 +4,4 +11,3
22.2	DRUCKGEWERBE	INSGESAMT INLAND AUSLAND	98,8 98,2 108,7	+0,9 +0,4 +9,7	-7,6 -7,0 -12,0	106,9 105,6 123,5	+9,3 +8,3 +20,7	+17,0 +17,2 +13,7	96,6 95,6 110,5	+2,1 +1,4 +12,9	102,9 101,9 116,1	+5,1 +4,3 +15,3
22.21	ZEITUNGSDRUCKEREI	INSGESAMT INLAND AUSLAND	91,7 92,2 7,1	-4,3 -4,4 -	-1,0 -1,1 +1,4	92,6 93,2 7,0	+0,8 +0,9 +7,7	+9,5 +9,5 +9,4	89,5 90,1 6,9	-1,3 -1,3 +1,5	92,2 92,7 7,1	-1,8 -1,8 +4,4
22.22	DRUCKEREI (OHNE ZEI- TUNGSDRUCKEREI)	INSGESAMT INLAND AUSLAND	100,3 99,5 110,8	+1,7 +1,1 +9,9	-8,0 -7,4 -12,1	109,0 107,5 126,1	+10,3 +9,2 +21,3	+17,6 +17,9 +14,2	98,0 96,8 112,4	+2,6 +1,7 +12,9	104,7 103,5 118,5	+6,1 +5,2 +15,7
22.24	SATZHERSTELLUNG UND REPRODUKTION	INSGESAMT INLAND AUSLAND	83,7 84,0 75,8	-6,5 -6,9 +3,1	-9,3 -9,7 -2,3	92,3 93,0 77,6	+3,5 +3,3 +11,5	+14,7 +15,7 -5,8	83,4 83,5 81,7	-2,9 -3,5 +14,4	88,0 88,5 76,7	-1,6 -1,8 +7,1
22.25	SONSTIGES DRUCKGEWERBE	INSGESAMT INLAND AUSLAND	129,0 128,3 216,9	+22,5 +23,0 -7,7	-9,9 -9,4 -38,6	143,2 141,6 353,3	+24,0 +26,1 +31,2	+31,7 +31,2 +62,5	121,6 120,7 238,8	+17,7 +18,6 -17,4	136,1 135,0 285,1	+23,3 +24,7 +23,8
22.31	VERVIELFAELTIGUNG VON BESPIELTEN TONTRAEGERN	INSGESAMT INLAND AUSLAND	57,1 52,6 64,8	-7,2 +1,2 -16,6	-6,2 -4,5 -8,6	60,9 55,1 70,9	+6,7 +9,3 +3,4	-2,6 +8,7 -14,5	58,1 50,3 71,4	-5,7 -5,1 -6,5	59,0 53,9 67,9	-0,5 +5,3 -7,2
06	CHEMISCHE INDUSTRIE	INSGESAMT INLAND AUSLAND	116,8 101,4 198,5	-2,9 -1,6 -4,2	-6,2 -5,1 -7,2	124,5 106,9 149,3	+14,5 +13,8 +15,4	+10,4 +10,1 +10,5	117,0 100,4 140,6	+5,3 +4,5 +6,3	120,7 104,2 149,9	+5,4 +5,8 +5,0
24.1	HERSTELLUNG VON CHEMISCHEN GRUNDSTOFFEN	INSGESAMT INLAND AUSLAND	115,9 104,0 128,2	-4,7 -1,8 -6,9	-5,5 -3,5 -7,0	122,6 107,8 137,9	+13,0 +12,6 +13,4	+8,4 +7,9 +8,8	116,8 102,9 131,1	+4,6 +5,3 +4,0	119,3 105,9 133,1	+3,6 +5,1 +2,6
24.11	HERSTELLUNG VON INDUSTRIEGASEN	INSGESAMT INLAND AUSLAND	116,6 118,9 106,6	-1,9 -1,1 -26,1	-1,6 -1,6 -1,5	118,5 118,8 108,2	+7,9 +7,6 +21,7	+5,4 +5,3 +11,3	115,8 116,2 102,1	+3,1 +3,6 -11,9	117,6 117,9 107,4	+2,8 +3,1 -7,9
24.12	HERSTELLUNG VON FARB- STOFFEN UND PIGMENTEN	INSGESAMT INLAND AUSLAND	115,7 98,8 124,5	-9,7 -4,8 -11,5	-9,2 -8,9 -9,4	127,4 108,4 137,4	+11,7 +15,9 +10,1	+13,0 +15,4 +12,2	117,7 98,4 127,7	+0,6 +2,0 -	121,6 103,6 131,0	+0,4 +5,0 -1,4
24.13	HERSTELLUNG VON SONSTIGEN ANORGANISCHEN GRUNDSTOF- FEN UND CHEMIKALIEN	INSGESAMT INLAND AUSLAND	116,1 102,9 132,6	+0,2 +0,6 -0,2	+2,8 +1,5 +4,2	112,9 101,4 127,2	+8,2 +10,5 +6,1	+2,0 +2,6 +1,3	112,8 100,7 127,9	+5,0 +5,4 +4,8	114,5 102,2 129,9	+4,0 +5,3 +2,8
24.14	HERSTELLUNG VON SONSTIGEN ORGANISCHEN GRUNDSTOFFEN UND CHEMIKALIEN	INSGESAMT INLAND AUSLAND	110,4 100,4 120,3	-6,6 -4,7 -8,1	-5,6 -4,0 -6,9	116,9 104,6 129,2	+11,9 +11,2 +12,4	+6,6 +5,7 +7,2	113,1 100,8 125,3	+3,9 +4,1 +3,6	113,7 102,5 124,8	+2,1 +2,7 +1,5
24.15	HERSTELLUNG VON DUENGE- MITTELN UND STICKSTOFF- VERBINDUNGEN	INSGESAMT INLAND AUSLAND	98,2 99,2 97,1	-9,2 -0,1 -16,9	-7,2 +4,9 -16,9	105,8 94,6 116,9	-9,1 -12,7 -6,0	+4,0 +8,4 +0,9	100,5 90,7 110,1	-6,9 -6,5 -7,3	102,0 96,9 107,0	-9,2 -6,7 -11,3
24.16	HERSTELLUNG VON KUNST- STOFF IN PRIMAERFORMEN	INSGESAMT INLAND AUSLAND	124,8 107,5 144,0	-3,1 -0,3 -5,3	-6,6 -4,7 -8,2	133,6 112,8 156,8	+18,5 +17,7 +19,2	+11,1 +10,5 +11,7	125,0 106,3 145,9	+7,3 +8,2 +6,7	129,2 110,2 150,4	+7,0 +8,3 +6,1
24.17	HERSTELLUNG VON SYNTHETIS- CHEM KAUTSCHUK IN PRIMAERFORMEN	INSGESAMT INLAND AUSLAND	94,4 116,5 83,2	+19,9 +30,3 +13,7	+1,0 -0,3 +2,0	93,5 116,9 81,6	+27,6 +30,3 +25,5	+13,1 +9,3 +15,9	86,6 107,2 76,1	+13,4 +19,0 +9,5	94,0 116,7 82,4	+23,7 +30,2 +19,2
24.2	HERSTELLUNG VON SCHAEDE- LINGSBEKAMPFUNGS- UND PFLANZENSCHUTZMITTELN	INSGESAMT INLAND AUSLAND	171,4 131,7 199,0	+7,9 +34,4 -1,2	-10,4 +30,1 -21,6	191,2 101,2 253,9	+17,9 +16,6 +18,2	-11,3 -54,8 +21,1	189,1 136,0 226,0	+14,7 +35,5 +7,8	181,3 116,5 226,5	+12,9 +28,1 +8,8

LAND

DAS VERARBEITENDE GERWERBE
=100
ABTEILUNGEN, GRUPPEN UND KLASSEN
ZWEIGE, AUSGABE 1993 (WZ93)
WERT

INDEX

1997	VER- AEND. IN % GEGEN	1997	1997	1998	VERAENDERUNG IN % 1. VJ 1998 GEGEN		1996	1997	1997	VERAENDERUNG IN % 2. HJ 1997 GEGEN		1996	1997	VER- AEND. IN % GEGEN	WZ93 SCHL.
					1. VJ 1997	4. VJ 1997				2. HJ 1996	1. HJ 1997				
APR.	APR. 1996	1. VJ	4. VJ	1. VJ	1. VJ 1997	4. VJ 1997	2. HJ	1. HJ	2. HJ	2. HJ 1996	1. HJ 1997	1996	1997	1996	
95,2	+4,0	88,2	89,8	94,8	+7,5	+5,6	87,6	89,0	90,5	+3,3	+1,7	90,1	89,8	-0,3	21.21
91,0	+1,0	85,5	86,6	91,1	+6,5	+5,2	85,6	85,5	87,1	+1,8	+1,9	88,2	86,3	-2,2	
120,6	+20,6	104,7	108,9	116,9	+11,7	+7,3	99,6	110,6	110,9	+11,3	+0,3	101,8	110,7	+8,7	
73,7	-26,9	94,6	73,1	70,5	-25,5	-3,6	96,4	84,6	72,5	-24,8	-14,3	99,7	78,5	-21,3	21.22
87,9	-14,2	92,8	88,9	84,8	-8,6	-4,6	95,3	91,9	88,1	-7,6	-4,1	99,3	90,0	-9,4	
36,5	-62,2	99,2	31,5	32,8	-66,9	+4,1	99,4	65,3	31,6	-68,2	-51,6	100,6	48,5	-51,8	
97,0	+2,5	100,1	110,2	93,4	-6,7	-15,2	112,5	96,2	110,2	-2,0	+14,6	105,4	103,2	-2,1	21.23
94,9	-0,3	98,7	113,3	96,5	-2,2	-14,8	113,9	94,1	111,0	-2,5	+18,0	106,1	102,6	-3,3	
106,8	+16,2	106,9	95,6	78,2	-26,8	-18,2	105,6	106,5	106,6	+0,9	+0,1	101,9	106,5	+4,5	
125,9	+14,1	109,6	118,5	135,8	+23,9	+14,6	101,8	110,8	119,6	+17,5	+7,9	106,6	115,2	+8,1	21.24
111,2	+7,2	100,3	100,4	119,1	+18,7	+18,6	90,4	98,5	96,8	+7,1	-1,7	97,6	97,7	+0,1	
167,4	+29,9	135,7	169,3	183,1	+34,9	+8,2	134,0	145,7	183,8	+37,2	+26,1	131,9	164,7	+24,9	
96,4	+2,4	88,8	87,8	91,1	+2,6	+3,8	89,0	89,7	88,1	-1,0	-1,8	90,4	88,9	-1,7	21.25
92,1	+1,0	85,7	83,0	84,1	-1,9	+1,3	86,4	85,9	83,7	-3,1	-2,6	87,8	84,8	-3,4	
113,2	+7,3	100,7	107,0	118,6	+17,8	+10,8	98,9	104,2	105,4	+6,6	+1,2	100,4	104,8	+4,4	
96,0	-0,2	91,8	104,5	93,9	+2,3	-10,1	101,7	92,2	98,9	-2,8	+7,3	98,4	95,6	-2,8	22
96,1	-0,6	91,7	103,2	93,1	+1,5	-9,8	101,5	92,3	97,9	-3,5	+6,1	98,3	95,1	-3,3	
94,3	+3,7	92,7	118,1	102,6	+10,7	-13,1	103,8	90,8	109,6	+5,6	+20,7	99,7	100,2	+0,5	
97,9	-	93,5	106,3	95,9	+2,6	-9,8	103,7	94,1	100,9	-2,7	+7,2	100,4	97,5	-2,9	22.2
97,8	-0,5	93,2	104,8	94,7	+1,6	-9,6	103,2	93,9	99,6	-3,5	+6,1	99,9	96,8	-3,1	
99,1	+6,6	97,5	126,2	111,1	+13,9	-12,0	110,8	96,2	117,2	+5,8	+21,8	106,2	106,7	+0,5	
95,8	-3,4	89,0	95,7	88,8	-0,2	-7,2	97,6	91,4	93,3	-4,4	+2,1	96,9	92,3	-4,7	22.21
96,4	-3,5	89,5	96,3	89,4	-0,1	-7,2	98,2	92,0	93,9	-4,4	+2,1	97,5	92,9	-4,7	
7,1	-1,4	6,7	7,2	6,8	+1,5	-5,6	8,0	6,8	7,0	-12,5	+2,9	8,0	6,9	-13,7	
98,6	+0,6	94,5	108,0	97,3	+3,0	-9,9	104,8	94,7	102,1	-2,6	+7,8	101,1	98,4	-2,7	22.22
98,4	+0,1	94,1	106,3	95,9	+1,9	-9,8	104,2	94,5	100,7	-3,4	+6,6	100,6	97,6	-3,0	
100,8	+6,7	99,1	128,3	113,0	+14,0	-11,9	112,9	97,8	119,2	+5,6	+21,9	108,1	108,5	+0,4	
89,5	-4,5	84,6	93,8	83,3	-1,5	-11,2	94,6	86,3	90,5	-4,3	+4,9	93,1	88,4	-5,0	22.24
90,2	-4,9	85,2	94,3	83,3	-2,2	-11,7	95,7	86,9	90,9	-5,0	+4,6	94,0	88,9	-5,4	
73,5	+5,5	70,7	84,4	83,7	+18,4	-0,8	70,4	72,2	81,6	+15,9	+13,0	72,1	76,9	+6,7	
105,3	+0,5	102,6	131,8	119,1	+16,1	-9,6	114,9	107,8	123,8	+7,7	+14,8	110,4	115,8	+4,9	22.25
104,3	+0,5	100,9	127,3	118,2	+17,1	-7,1	112,1	106,4	121,3	+8,2	+14,0	108,5	113,8	+4,9	
234,9	+4,8	307,3	696,6	246,1	+19,9	-64,7	463,9	282,2	443,0	-4,5	+57,0	350,6	362,6	+3,4	
61,5	-6,5	61,7	70,3	58,4	-5,3	-16,9	65,6	58,4	63,4	-3,4	+8,6	63,2	60,9	-3,6	22.31
52,0	-5,6	53,3	58,7	49,5	-7,1	-15,7	57,3	50,4	51,6	-9,9	+2,4	54,8	51,0	-6,9	
77,7	-7,5	76,0	90,2	73,6	-3,2	-18,4	79,9	72,1	83,7	+4,8	+16,1	77,5	77,9	+0,5	
120,3	+12,6	108,1	111,1	117,1	+8,3	+5,4	101,8	112,0	111,7	+9,7	-0,3	103,8	111,8	+7,7	06
103,1	+7,1	93,7	98,2	100,0	+6,7	+1,8	93,2	97,3	98,5	+5,7	+1,2	94,4	97,9	+3,7	
144,5	+18,9	128,2	129,3	141,3	+10,2	+9,3	113,9	132,5	130,2	+14,3	-1,7	117,1	131,4	+12,2	
121,6	+17,6	108,4	112,4	117,1	+8,0	+4,2	99,1	112,8	113,3	+14,3	+0,4	100,7	113,1	+12,3	24.1
105,9	+14,5	95,0	101,5	102,5	+7,9	+1,0	90,5	99,0	102,3	+13,0	+3,3	91,0	100,7	+10,7	
137,7	+20,1	122,2	123,9	132,1	+8,1	+6,6	107,9	126,9	124,8	+15,7	-1,7	110,7	125,8	+13,6	
118,9	+9,4	110,0	115,1	115,5	+5,0	+0,3	115,8	112,6	114,8	-0,9	+2,0	112,2	113,7	+1,3	24.11
118,2	+8,8	110,1	114,5	115,9	+5,3	+1,2	115,2	112,5	114,4	-0,7	+1,7	111,7	113,4	+1,5	
144,2	+29,4	106,4	135,7	100,6	-5,5	-25,9	135,4	118,8	128,5	-5,1	+8,2	128,7	123,6	-4,0	
128,1	+23,3	113,3	113,4	118,3	+4,4	+4,3	103,7	117,4	115,2	+11,1	-1,9	104,8	116,3	+11,0	24.12
103,8	+7,5	94,1	87,3	98,2	+4,4	+12,5	90,7	96,8	91,5	+0,9	-5,5	95,4	94,1	-1,4	
140,7	+30,6	123,3	127,0	128,8	+4,5	+1,4	110,4	128,2	127,5	+15,5	-0,5	109,7	127,8	+16,5	
115,9	+15,7	104,5	109,1	111,7	+6,9	+2,4	100,2	108,5	109,1	+8,9	+0,6	100,9	108,8	+7,8	24.13
102,3	+9,5	93,2	98,2	99,9	+7,2	+1,7	92,5	96,1	98,7	+6,7	+2,7	93,1	97,4	+4,6	
132,8	+22,2	118,5	122,7	126,4	+6,7	+3,0	109,9	123,8	122,1	+11,1	-1,4	110,5	122,9	+11,2	
118,2	+20,7	105,7	110,4	114,0	+7,9	+3,3	93,1	109,3	111,3	+19,5	+1,8	95,2	110,3	+15,9	24.14
105,4	+23,4	93,9	105,5	101,0	+7,6	-4,3	85,4	98,4	105,3	+23,3	+7,0	85,0	101,9	+19,9	
130,9	+18,7	117,6	115,4	127,0	+8,0	+10,1	100,8	120,2	117,3	+16,4	-2,4	105,3	118,8	+12,8	
108,1	+2,7	107,9	88,0	101,2	-6,2	+15,0	89,5	104,8	87,0	-2,8	-17,0	94,5	95,9	+1,5	24.15
99,3	-1,7	96,3	80,5	87,8	-8,8	+9,1	90,8	98,2	84,6	-6,8	-13,8	94,2	91,4	-3,0	
116,9	+6,7	119,4	95,4	114,4	-4,2	+19,9	88,3	111,4	89,3	+1,1	-19,8	94,8	100,3	+5,8	
128,8	+17,3	112,4	119,9	125,1	+11,3	+4,3	104,7	119,0	121,1	+15,7	+1,8	106,0	120,0	+13,2	24.16
107,8	+13,0	95,0	102,3	105,9	+11,5	+3,5	91,7	99,8	103,3	+12,6	+3,5	92,5	101,6	+8,8	
152,1	+20,9	131,7	139,6	146,5	+11,2	+4,9	119,3	140,3	140,9	+18,1	+0,4	121,1	140,6	+16,1	
78,7	-12,1	75,6	76,8	83,9	+11,0	+9,2	79,9	76,3	79,3	-0,8	+3,9	85,5	77,8	-8,0	24.17
89,4	-6,1	90,3	95,0	104,0	+15,2	+9,5	105,1	89,9	98,2	-6,6	+9,2	100,0	94,0	-6,0	
73,2	-15,5	68,2	67,7	73,7	+8,1	+8,9	67,1	69,5	69,8	+4,0	+0,4	78,2	69,6	-11,0	
158,9	+7,8	166,8	65,2	194,9	+16,8	+198,9	71,0	147,5	76,4	+7,6	-48,2	105,4	111,9	+6,2	24.2
98,0	-32,7	101,2	32,1	137,4	+35,8	+328,0	47,9	98,1	48,6	+1,5	-50,5	81,4	73,4	-9,8	
201,4	+35,4	212,5	88,3	235,0	+10,6	+166,1	87,1	182,0	95,7	+9,9	-47,4	122,2	138,8	+13,6	

2 INDEX DES UMSATZES FUER
 1991
 NACH ABSCHNITTEN, UNTERABSCHNITTEN,
 DER KLASSIFIKATION DER WIRTSCHAFTS
 2.1 ORIGINAL

WERT

WZ93- SCHL.	WIRTSCHAFTSZWEIG		1998	VERAENDERUNG IN % APR. 1998 GEGEN		1998	VERAENDERUNG IN % MAR. 1998 GEGEN		KUMULIERT		2-MONATS- DURCHSCHNITT MAR. 1998 UND APR. 1998 GEGEN VORJAHR	
			APR.	APR. 1997	MAR. 1998		MAR.	MAR. 1997	FEB. 1998	JAN. 1998 BIS APR. 1998	VER- AEND. IN % GEGEN VORJAHR	MAR. 1998 UND APR. 1998
24.3	HERSTELLUNG VON ANSTRICH- MITTELN, DRUCKFARBEN UND KITTEN	INSGESAMT	129,3	-2,5	-0,3	129,7	+14,4	+16,7	118,8	+6,4	129,5	+5,3
		INLAND	120,4	-4,6	-0,7	121,3	+12,4	+19,7	109,6	+3,9	120,9	+3,2
		AUSLAND	156,9	+2,6	+0,7	155,8	+19,6	+9,7	147,6	+12,5	156,4	+10,5
24.4	HERSTELLUNG VON PHARMA- ZEUTISCHEN ERZEUGNISSEN	INSGESAMT	123,9	+1,6	-8,6	135,6	+21,2	+15,1	125,3	+9,2	129,8	+11,0
		INLAND	105,5	+2,5	-9,6	116,7	+21,1	+15,1	107,6	+6,1	111,1	+11,4
		AUSLAND	161,7	+0,5	-7,5	174,8	+21,5	+15,2	161,9	+13,9	168,3	+10,4
24.41	HERSTELLUNG VON PHARMA- ZEUTISCHEN GRUNDSTOFFEN	INSGESAMT	156,0	+9,0	-14,8	183,0	+50,6	+16,9	163,6	+23,4	169,5	+28,1
		INLAND	127,5	+7,2	+4,6	121,9	+12,6	+6,4	120,5	+4,1	124,7	+9,8
		AUSLAND	165,8	+9,5	-18,7	204,0	+61,9	+19,2	178,4	+28,9	184,9	+33,3
24.42	H.V. PHARM. SPEZIALI- TAETEN UND SONSTIGEN PHARM. ERZEUGNISSEN	INSGESAMT	120,9	+0,8	-7,9	131,2	+18,2	+14,9	121,7	+7,6	126,1	+9,2
		INLAND	104,8	+2,3	-10,0	116,5	+21,4	+15,3	107,1	+6,1	110,7	+11,6
		AUSLAND	160,7	-1,5	-4,2	167,8	+13,2	+14,1	158,0	+10,4	164,3	+5,5
24.5	H.V. SEIFEN, WASCH-, REINIGUNGS- UND KOERPER- PFLEGEMITTELN	INSGESAMT	94,0	-5,6	-8,6	102,8	+9,4	+14,9	94,4	-0,7	98,4	+1,7
		INLAND	84,5	-5,6	-8,7	92,6	+8,7	+19,5	84,2	-1,9	88,6	+1,4
		AUSLAND	128,4	-5,7	-8,2	139,9	+11,3	+5,1	131,5	+2,1	134,2	+2,4
24.51	H.V. SEIFEN, WASCH-, REINIGUNGS- UND POLIER- MITTELN	INSGESAMT	88,2	-8,9	-7,1	94,9	+5,7	+11,9	89,3	-3,4	91,6	-1,8
		INLAND	79,2	-7,0	-9,3	87,3	+8,2	+15,5	80,8	-1,6	83,3	+0,4
		AUSLAND	112,3	-12,1	-2,7	115,4	+1,0	+5,5	112,0	-6,6	113,9	-5,9
24.52	HERSTELLUNG VON DUFT- U. KOERPERPFLEGEMITTELN	INSGESAMT	99,9	-2,4	-9,8	110,8	+12,8	+17,6	99,6	+1,7	105,4	+5,1
		INLAND	89,2	-4,3	-8,2	97,2	+9,0	+22,9	87,2	-2,0	93,2	+2,2
		AUSLAND	156,5	+3,7	-14,3	182,6	+25,4	+4,8	165,2	+14,4	169,6	+14,4
24.6	HERSTELLUNG VON SONST. CHEMISCHEN ERZEUGNISSEN	INSGESAMT	122,3	-1,1	-3,9	127,2	+16,7	+11,2	119,2	+6,4	124,8	+7,2
		INLAND	100,1	-3,1	-4,4	104,7	+12,8	+12,3	97,5	+3,2	102,4	+4,4
		AUSLAND	146,3	+0,3	-3,6	151,7	+19,8	+10,4	142,8	+9,1	149,0	+9,4
24.61	HERSTELLUNG VON PYRO- TECHNISCHEN ERZEUGNISSEN	INSGESAMT	89,8	-25,8	-3,2	92,8	-12,9	-2,0	93,3	-9,9	91,3	-19,8
		INLAND	82,7	-28,7	-2,4	84,7	-15,8	-4,7	90,0	-9,9	83,7	-22,7
		AUSLAND	107,1	-19,6	-4,6	112,3	-7,0	+3,0	101,5	-9,6	109,7	-13,6
24.62	HERSTELLUNG VON KLEB- STOFFEN UND GELATINE	INSGESAMT	129,7	-2,8	-7,1	139,6	+14,4	+9,9	130,9	+4,2	134,7	+5,5
		INLAND	122,0	-5,1	-11,1	137,2	+16,7	+15,6	125,1	+3,6	129,6	+5,3
		AUSLAND	144,5	+1,4	+0,2	144,2	+10,7	+0,9	142,0	+5,5	144,4	+5,9
24.63	HERSTELLUNG VON ETHE- RISCHEN OELN	INSGESAMT	116,8	-10,0	-2,5	119,8	+6,9	+2,6	118,2	-0,3	118,3	-2,2
		INLAND	98,1	-2,2	-4,8	103,0	+7,0	-1,2	101,6	+4,0	100,6	+2,3
		AUSLAND	138,8	-15,6	-0,5	139,5	+6,7	+6,1	137,8	-3,8	139,2	-5,7
24.64	HERSTELLUNG VON FOTO- CHEMISCHEN ERZEUGNISSEN	INSGESAMT	102,3	+7,3	+2,7	99,6	+10,3	+13,4	94,9	+9,6	101,0	+8,8
		INLAND	72,6	+4,9	+8,2	67,1	-5,8	+14,7	63,9	-4,9	69,9	-0,4
		AUSLAND	118,6	+8,1	+1,0	117,4	+16,5	+12,9	111,9	+15,0	118,0	+12,1
24.65	HERSTELLUNG VON UNBE- SPIELTEN TON-, BILD- UND DATENTRAEGERN	INSGESAMT	106,8	+0,3	-22,7	138,2	+51,9	+22,2	107,3	+6,9	122,5	+24,0
		INLAND	97,8	+8,3	-20,6	123,1	+29,2	+18,5	98,1	-6,0	110,5	+19,1
		AUSLAND	110,3	-2,4	-23,5	144,2	+61,5	+23,6	111,0	+12,2	127,3	+25,8
24.66	HERSTELLUNG VON CHEM- ISCHEN ERZEUGNISSEN A.N.G.	INSGESAMT	131,1	-0,7	-2,8	134,9	+18,1	+11,1	127,4	+7,5	133,0	+8,0
		INLAND	102,5	-1,8	-3,1	105,8	+16,6	+13,2	98,4	+5,7	104,2	+6,8
		AUSLAND	167,1	+0,3	-2,5	171,4	+19,3	+9,6	163,9	+9,0	169,3	+9,1
24.7	HERSTELLUNG VON CHEMIE- FASERN	INSGESAMT	84,3	-14,9	-10,3	94,0	+0,4	+8,0	90,0	-6,0	89,2	-7,5
		INLAND	52,4	-20,0	-16,7	62,9	+2,6	+13,5	58,0	-7,8	57,7	-9,0
		AUSLAND	112,5	-12,7	-7,3	121,4	-0,6	+5,8	118,2	-5,1	117,0	-6,8
DH	HERSTELLUNG VON GUMMI- UND KUNSTSTOFFWAREN	INSGESAMT	115,9	-0,8	-5,5	122,7	+18,8	+15,5	111,6	+7,3	119,3	+8,4
		INLAND	109,4	-2,0	-6,0	116,4	+17,7	+16,8	105,3	+5,8	112,9	+7,2
		AUSLAND	136,2	+2,6	-4,5	142,6	+21,7	+12,6	131,5	+11,3	139,4	+11,5
25.1	HERSTELLUNG VON GUMMI- WAREN	INSGESAMT	113,4	-6,4	-7,3	122,3	+14,9	+14,4	110,4	+3,1	117,9	+3,6
		INLAND	101,3	-7,2	-8,1	110,2	+14,2	+14,0	99,5	+2,5	105,8	+2,8
		AUSLAND	146,1	-4,6	-5,6	154,7	+16,4	+15,2	139,8	+4,4	150,4	+5,1
25.11	HERSTELLUNG VON BEREI- FUNGEN	INSGESAMT	110,2	-15,9	-11,1	124,0	+11,0	+19,6	106,1	-2,1	117,1	-3,5
		INLAND	91,8	-15,1	-12,0	104,3	+11,7	+21,7	87,5	-1,6	98,1	-2,7
		AUSLAND	153,7	-17,1	-9,8	170,4	+10,1	+16,7	150,0	-2,7	162,1	-4,7
25.13	HERSTELLUNG VON SONST. GUMMIWAREN	INSGESAMT	115,3	+0,3	-4,9	121,2	+17,4	+11,4	112,9	+6,2	118,3	+8,4
		INLAND	106,7	-2,8	-6,0	113,5	+15,5	+10,3	106,2	+4,3	110,1	+5,8
		AUSLAND	140,7	+8,1	-2,0	143,6	+22,3	+14,0	132,6	+11,0	142,2	+14,9
25.2	HERSTELLUNG VON KUNST- STOFFWAREN	INSGESAMT	116,6	+0,9	-5,1	122,9	+19,9	+15,9	112,0	+8,5	119,8	+9,8
		INLAND	111,5	-0,6	-5,5	118,0	+18,6	+17,5	106,8	+6,8	114,8	+8,4
		AUSLAND	133,1	+5,1	-4,2	138,9	+23,6	+11,8	128,9	+13,7	136,0	+13,7
25.21	H.V. PLATTEN, FOLIEN, SCHLAEUCHEN U. PROFILN AUS KUNSTSTOFF	INSGESAMT	120,5	+1,6	-2,8	124,0	+20,7	+14,2	114,7	+10,5	122,3	+10,5
		INLAND	111,5	-2,5	-2,9	114,8	+16,3	+18,1	104,6	+5,8	113,2	+6,2
		AUSLAND	139,3	+9,5	-2,8	143,3	+29,0	+8,2	135,7	+19,0	141,3	+18,5
25.22	H.V. VERPACKUNGSMITTELN AUS KUNSTSTOFF	INSGESAMT	104,7	-5,1	-6,1	111,5	+10,7	+11,5	103,1	+1,4	108,1	+2,5
		INLAND	92,9	-4,9	-5,7	98,5	+9,1	+11,2	91,4	+0,6	95,7	+1,8
		AUSLAND	148,8	-5,4	-7,1	160,1	+14,7	+12,3	146,7	+3,1	154,5	+4,0

LAND

DAS VERARBEITENDE GERWERBE
=100
ABTEILUNGEN, GRUPPEN UND KLASSEN
ZWEIGE, AUSGABE 1993 (WZ93)
WERT

INDEX

1997 APR.	VER- ÄND. IN % GEGEN APR. 1996	1997 1.VJ	1997 4.VJ	1998 1.VJ	VERÄNDERUNG IN % 1.VJ 1998 GEGEN		1996 2.HJ	1997 1.HJ	1997 2.HJ	VERÄNDERUNG IN % 2.HJ 1997 GEGEN		1996	1997	VER- ÄND. IN % GEGEN 1996	WZ93 SCHL.
					1.VJ 1997	4.VJ 1997				2.HJ 1996	1.HJ 1997				
132,6	+12,0	104,7	115,7	115,3	+10,1	-0,3	117,0	116,6	122,9	+5,0	+5,4	114,8	119,8	+4,4	24.3
126,2	+8,2	98,5	107,8	105,9	+7,5	-1,8	114,0	110,4	116,6	+2,3	+5,6	111,9	113,5	+1,4	
152,9	+23,2	123,9	140,5	144,5	+16,6	+2,8	126,4	136,1	142,6	+12,8	+4,8	123,7	139,3	+12,6	
121,9	+7,3	112,3	121,6	125,7	+11,9	+3,4	113,5	116,7	119,6	+5,4	+2,5	114,3	118,2	+3,4	24.4
102,9	+0,3	100,9	107,4	108,2	+7,2	+0,7	105,7	103,5	103,6	-2,0	+0,1	106,1	103,5	-2,5	
160,9	+18,2	136,0	150,9	162,0	+19,1	+7,4	129,7	144,0	152,7	+17,7	+6,0	131,2	148,3	+13,0	
143,1	+6,2	129,1	160,1	166,1	+28,7	+3,7	124,8	136,4	158,3	+26,8	+16,1	128,2	147,3	+14,9	24.41
118,9	-8,7	114,6	116,2	118,2	+3,1	+1,7	110,8	125,8	119,1	+7,5	-5,3	116,3	122,4	+5,2	
151,4	+11,1	134,0	175,2	182,6	+36,3	+4,2	129,6	140,0	171,8	+32,6	+22,7	132,3	155,9	+17,8	
119,9	+7,4	110,8	118,1	122,0	+10,1	+3,3	112,5	114,9	116,0	+3,1	+1,0	113,0	115,5	+2,2	24.42
102,4	+0,7	100,4	107,1	107,9	+7,5	+0,7	105,5	102,8	103,0	-2,4	+0,2	105,8	102,9	-2,7	
163,2	+19,9	136,4	145,1	157,1	+15,2	+8,3	129,7	144,9	148,1	+14,2	+2,2	130,9	146,5	+11,9	
99,6	+1,6	93,6	93,3	94,5	+1,0	+1,3	89,7	94,2	92,8	+3,5	-1,5	93,5	93,5	-	24.5
89,5	+2,2	84,6	84,9	84,1	-0,6	-0,9	80,8	85,0	84,0	+4,0	-1,2	84,3	84,5	+0,2	
136,2	+0,1	126,3	123,8	132,5	+4,9	+7,0	122,2	127,5	124,6	+2,0	-2,3	127,0	126,0	-0,8	
96,8	+3,5	90,9	90,1	89,6	-1,4	-0,6	86,4	90,6	89,8	+3,9	-0,9	89,5	90,2	+0,8	24.51
85,2	+1,1	81,1	82,1	81,3	+0,2	-1,0	78,8	80,6	81,5	+3,4	+1,1	81,7	81,1	-0,7	
127,8	+8,1	117,2	111,4	111,9	-4,5	+0,4	106,8	117,4	112,0	+4,9	-4,6	110,4	114,7	+3,9	
102,4	-0,2	96,3	96,5	99,5	+3,3	+3,1	93,0	97,8	95,8	+3,0	-2,0	97,6	96,8	-0,8	24.52
93,2	+3,0	87,6	87,2	86,5	-1,3	-0,8	82,4	88,9	86,2	+4,6	-3,0	86,6	87,5	+1,0	
150,9	-9,6	142,2	145,4	168,1	+18,2	+15,6	149,0	145,0	146,5	-1,7	+1,0	155,8	145,7	-6,5	
123,7	+15,6	108,1	118,9	118,1	+9,3	-0,7	108,2	113,4	118,7	+9,7	+4,7	107,4	116,0	+8,0	24.6
103,3	+12,4	91,6	100,5	96,6	+5,5	-3,9	94,6	94,2	99,6	+5,3	+5,7	93,3	96,9	+3,9	
145,8	+18,1	125,9	138,9	141,6	+12,5	+1,9	123,0	134,1	139,5	+13,4	+4,0	122,7	136,8	+11,5	
121,0	+20,0	97,6	162,7	94,5	-3,2	-41,9	139,3	107,3	129,3	-7,2	+20,5	120,1	118,3	-1,5	24.61
116,0	+27,6	94,5	182,2	92,4	-2,2	-49,3	143,0	101,8	141,2	-1,3	+38,7	119,5	121,5	+1,7	
133,2	+6,8	105,3	115,5	99,7	-5,3	-13,7	130,3	120,4	100,5	-22,9	-16,5	121,4	110,4	-9,1	
133,4	+11,2	122,9	120,1	131,3	+6,8	+9,3	118,2	125,4	122,1	+3,3	-2,6	119,0	123,8	+4,0	24.62
128,6	+10,1	118,1	113,8	126,1	+6,8	+10,8	113,7	119,5	117,0	+2,9	-2,1	115,2	118,3	+2,7	
142,5	+12,8	132,0	132,2	141,1	+6,9	+6,7	126,9	136,6	132,0	+4,0	-3,4	126,4	134,3	+6,3	
129,8	+20,3	114,9	102,7	118,7	+3,3	+15,6	100,3	120,0	107,6	+7,3	-10,3	104,3	113,8	+9,1	24.63
100,3	+5,7	96,8	85,9	102,7	+6,1	+19,6	88,6	98,1	88,2	-0,5	-10,1	92,8	93,1	+0,3	
164,4	+33,5	136,2	122,4	137,4	+0,9	+12,3	114,1	145,7	130,4	+14,3	+10,5	117,9	138,0	+17,0	
95,3	+1,4	83,6	87,2	92,4	+10,5	+6,0	87,2	88,9	94,1	+7,9	+5,8	89,9	91,5	+1,8	24.64
69,2	-13,9	66,5	67,1	60,9	-8,4	-9,2	71,8	65,9	70,8	-1,4	+7,4	73,6	68,4	-7,1	
109,7	+8,1	93,1	98,2	109,7	+17,8	+11,7	95,8	101,6	106,8	+11,5	+5,1	98,9	104,2	+5,4	
106,5	+12,5	98,4	112,5	107,5	+9,2	-4,4	96,8	96,8	107,3	+10,8	+10,8	97,7	102,0	+4,4	24.65
90,3	+35,8	109,1	102,3	98,1	-10,1	-4,1	72,3	93,6	95,2	+31,7	+1,7	73,5	94,4	+28,4	
113,0	+6,7	94,1	116,6	111,2	+18,2	-4,6	106,5	98,1	112,1	+5,3	+14,3	107,3	105,1	-2,1	
132,0	+19,7	113,9	127,1	126,2	+10,8	-0,7	112,4	120,2	126,7	+12,7	+5,4	111,0	123,5	+11,3	24.66
104,4	+15,9	89,3	98,2	97,0	+8,6	-1,2	92,5	93,5	99,0	+7,0	+5,9	91,4	96,2	+5,3	
166,6	+22,8	144,9	163,5	162,8	+12,4	-0,4	137,4	153,8	161,7	+17,7	+5,1	135,5	157,7	+16,4	
99,1	+10,9	94,5	91,2	91,9	-2,8	+0,8	81,9	94,8	87,6	+7,0	-7,6	86,0	91,2	+6,0	24.7
65,5	-3,1	62,0	57,1	59,8	-3,5	+4,7	56,3	62,7	55,7	-1,1	-11,2	61,5	59,2	-3,7	
128,8	+18,7	123,1	121,2	120,1	-2,4	-0,9	104,4	123,1	115,7	+10,8	-6,0	107,5	119,4	+11,1	
116,8	+9,6	99,7	109,8	110,2	+10,5	+0,4	104,1	105,0	109,7	+5,4	+4,5	103,4	107,3	+3,8	DH
111,6	+6,4	95,4	105,2	103,9	+8,9	-1,2	102,5	100,4	105,4	+2,8	+5,0	101,6	102,9	+1,3	
132,8	+18,9	113,3	124,2	129,9	+14,7	+4,6	109,1	119,4	123,1	+12,8	+3,1	109,2	121,2	+11,0	
121,1	+11,7	102,4	108,2	109,4	+6,8	+1,1	99,9	104,7	107,0	+7,1	+2,2	100,4	105,8	+5,4	25.1
109,2	+8,5	93,1	97,6	98,8	+6,1	+1,2	90,3	94,8	97,2	+7,6	+2,5	91,7	96,0	+4,7	
153,2	+18,6	127,5	136,8	137,7	+8,0	+0,7	125,8	131,2	133,5	+6,1	+1,8	123,9	132,3	+6,8	
131,1	+9,3	100,8	114,0	104,8	+4,0	-8,1	103,4	103,3	109,6	+6,0	+6,1	101,6	106,4	+4,7	25.11
108,1	+1,9	82,5	95,3	86,1	+4,4	-9,7	83,2	85,0	91,6	+10,1	+7,8	84,0	88,3	+5,1	
185,4	+21,7	143,8	158,2	148,8	+3,5	-5,9	151,0	146,7	151,9	+0,6	+3,5	143,2	149,3	+4,3	
115,0	+13,4	103,4	104,7	112,1	+8,4	+7,1	97,7	105,5	105,4	+7,9	-0,1	99,7	105,5	+5,8	25.13
109,8	+12,6	99,2	99,0	106,0	+6,9	+7,1	94,3	100,5	100,4	+6,5	-0,1	96,1	100,4	+4,5	
130,2	+15,5	115,9	121,6	129,9	+12,1	+6,8	107,8	120,2	120,3	+11,6	+0,1	110,2	120,2	+9,1	
115,6	+9,0	99,0	110,2	110,4	+11,5	+0,2	105,2	105,0	110,4	+4,9	+5,1	104,2	107,7	+3,4	25.2
112,2	+5,8	95,9	107,0	105,2	+9,7	-1,7	105,6	101,8	107,5	+1,8	+5,6	104,1	104,6	+0,5	
126,7	+19,1	109,0	120,3	127,4	+16,9	+5,9	104,1	115,8	119,9	+15,2	+3,5	104,7	117,9	+12,6	
118,6	+13,4	98,9	110,5	112,7	+14,0	+2,0	103,9	106,7	114,2	+9,9	+7,0	102,0	110,5	+8,3	25.21
114,4	+8,7	93,7	102,7	102,3	+9,2	-0,4	103,6	101,6	108,1	+4,3	+6,4	101,2	104,9	+3,7	
127,2	+23,3	109,6	126,7	134,4	+22,6	+6,1	104,7	117,4	126,9	+21,2	+8,1	103,9	122,2	+17,6	
110,3	+7,4	98,9	100,7	102,5	+3,6	+1,8	99,0	101,5	99,7	+0,7	-1,8	100,4	100,6	+0,2	25.22
97,7	+3,3	88,6	89,6	90,9	+2,6	+1,5	90,3	90,4	88,9	-1,6	-1,7	92,2	89,6	-2,8	
157,3	+18,5	137,3	141,9	146,0	+6,3	+2,9	131,6	143,3	139,8	+6,2	-2,4	131,1	141,5	+7,9	

2 INDEX DES UMSATZES FUER
 1991
 NACH ABSCHNITTEN, UNTERABSCHNITTEN,
 DER KLASSIFIKATION DER WIRTSCHAFTS
 2.1 ORIGINAL

WERT

WZ93- SCHL.	WIRTSCHAFTSZWEIG		VERAENDERUNG IN % APR. 1998 GEGEN			VERAENDERUNG IN % MAR. 1998 GEGEN			KUMULIERT		2-MONATS- DURCHSCHNITT MAR. UND APR. 1998 VORJAHR		VER- AEND. IN % GEGEN VORJAHR
			1998 APR.	APR. 1997	MAR. 1998	1998 MAR.	MAR. 1997	FEB. 1998	JAN. 1998 BIS APR. 1998	VER- AEND. IN % GEGEN VORJAHR	1998 APR.	1998 MÄR.	
25.23	H.V. BAUBEDARFSARTIKELN AUS KUNSTSTOFF	INSGESAMT	124,6	-0,7	-9,9	138,3	+29,1	+34,3	116,7	+11,0	131,5	+13,1	
		INLAND	124,5	-1,2	-10,8	139,5	+30,1	+36,9	116,6	+10,7	132,0	+13,2	
		AUSLAND	125,1	+3,6	-1,5	127,0	+19,0	+12,9	117,8	+13,8	126,1	+10,8	
25.24	HERSTELLUNG VON SONST. KUNSTSTOFFWAREN	INSGESAMT	114,7	+3,0	-4,8	120,5	+18,8	+12,4	111,2	+8,6	117,6	+10,5	
		INLAND	113,1	+2,5	-4,7	118,7	+18,1	+11,1	110,1	+7,7	115,9	+10,0	
		AUSLAND	120,5	+4,4	-5,2	127,1	+21,4	+17,1	115,1	+11,2	123,8	+12,4	
DI	GLASGEWERBE, KERAMIK, VERARBEITUNG VON STEINEN UND ERDEN	INSGESAMT	108,2	-5,9	-0,1	108,3	+12,0	+23,8	97,4	+2,0	108,3	+2,3	
		INLAND	105,5	-7,5	-0,2	105,7	+11,6	+27,8	93,5	+1,0	105,6	+1,1	
		AUSLAND	116,5	-1,1	+0,2	116,3	+13,0	+13,5	109,3	+4,6	116,4	+5,4	
26.1	HERSTELLUNG UND VERAR- BEITUNG VON GLAS	INSGESAMT	109,2	-2,9	-2,1	111,5	+11,9	+13,5	104,6	+1,9	110,4	+4,1	
		INLAND	101,3	-3,8	-2,3	103,7	+11,0	+13,5	97,2	+0,6	102,5	+3,1	
		AUSLAND	130,4	-1,2	-1,7	132,7	+14,2	+13,8	124,6	+5,0	131,6	+6,0	
26.11	HERSTELLUNG VON FLACH- GLAS	INSGESAMT	99,5	-11,9	+3,3	96,3	+4,3	+7,5	95,7	-0,7	97,9	-4,6	
		INLAND	97,4	-11,2	-5,3	102,9	+12,6	+19,4	95,1	+1,0	100,2	-0,4	
		AUSLAND	102,3	-12,9	+17,9	86,8	-7,3	-8,1	96,6	-2,8	94,6	-10,4	
26.12	VEREDLUNG UND VERARBEI- TUNG VON FLACHGLAS	INSGESAMT	115,6	-1,9	-4,1	120,5	+17,6	+17,7	109,4	+4,7	118,1	+7,2	
		INLAND	111,5	-2,5	-3,8	115,9	+18,4	+17,4	105,2	+4,7	113,7	+7,1	
		AUSLAND	138,5	+1,3	-5,1	146,0	+14,4	+18,7	132,7	+4,8	142,3	+7,6	
26.13	HERSTELLUNG VON HOHLGLAS	INSGESAMT	93,0	-2,5	-0,6	93,6	+5,6	+17,6	87,5	-3,4	93,3	+1,4	
		INLAND	86,2	-1,0	+1,3	85,1	+4,7	+15,6	80,6	-4,2	85,7	+1,8	
		AUSLAND	114,8	-5,7	-4,8	120,6	+7,9	+22,1	109,5	-1,5	117,7	+0,8	
26.14	HERSTELLUNG VON GLAS- FASER	INSGESAMT	111,7	-6,6	-0,9	112,7	+3,6	-6,4	119,6	+3,8	112,2	-1,8	
		INLAND	97,7	-9,5	+3,7	94,2	-7,7	-14,1	106,7	-1,2	96,0	-8,7	
		AUSLAND	151,8	-0,7	-8,5	165,9	+29,6	+9,6	156,4	+15,0	158,9	+13,2	
26.15	HERSTELLUNG, VEREDLUNG U. VERARB. VON SONST. GLAS EINSCHL. TECHN. GLASW.	INSGESAMT	142,9	+0,1	-3,7	148,4	+21,4	+12,8	137,2	+7,7	145,7	+10,0	
		INLAND	132,4	-7,4	-8,4	144,6	+17,8	+13,4	131,3	+3,0	138,5	+4,2	
		AUSLAND	151,6	+6,4	-	151,6	+24,5	+12,3	142,2	+11,7	151,6	+14,7	
26.2	KERAMIK (OHNE ZIEGELEI UND BAUKERAMIK)	INSGESAMT	87,6	-1,8	-4,5	91,7	+15,5	+12,7	85,0	+1,6	89,7	+6,4	
		INLAND	79,6	-4,0	-6,8	85,4	+14,0	+13,1	78,5	-1,1	82,5	+4,6	
		AUSLAND	100,8	+1,1	-1,3	102,1	+17,4	+11,7	95,7	+5,2	101,5	+8,7	
26.21	H.V. KERAMISCHEN HAUS- HALTSWAREN UND ZIERGE- GENSTAENDEN	INSGESAMT	75,4	+0,3	-5,0	79,4	+14,9	+11,2	72,7	+4,2	77,4	+7,2	
		INLAND	75,9	-2,1	-3,8	78,9	+15,9	+7,8	74,3	+4,8	77,4	+6,3	
		AUSLAND	74,4	+5,2	-7,3	80,3	+12,9	+17,9	69,7	+3,0	77,4	+9,2	
26.22	HERSTELLUNG VON SANI- TAERKERAMIK	INSGESAMT	66,3	-9,5	+0,5	66,0	+0,2	+9,3	65,2	-12,8	66,2	-4,9	
		INLAND	55,6	-20,2	-4,0	57,9	-9,8	+8,6	56,5	-22,3	56,8	-15,2	
		AUSLAND	125,8	+34,1	+13,1	111,2	+47,7	+11,5	113,4	+30,8	118,5	+40,1	
26.23	H.V. ISOLATOREN UND ISOLIERTEILEN AUS KERAMIK	INSGESAMT	112,4	-4,3	-3,4	116,3	-1,9	+9,7	108,5	-9,6	114,4	-3,1	
		INLAND	95,4	-5,1	-5,2	100,6	-7,9	+14,4	93,4	-15,9	98,0	-6,6	
		AUSLAND	140,1	-3,6	-1,4	142,1	+6,1	+4,7	133,3	-0,8	141,1	+1,1	
26.24	H.V. KERAMISCHEN ERZEUG- NISSEN F. SONST. TECHN. ZWECKE	INSGESAMT	153,7	+12,9	-2,6	157,8	+49,7	+13,4	145,5	+11,1	155,8	+29,0	
		INLAND	129,7	+19,3	+0,8	128,7	+40,3	+15,1	119,5	+11,5	129,2	+28,9	
		AUSLAND	192,5	+6,6	-6,1	205,0	+60,7	+11,5	187,7	+10,7	198,8	+29,0	
26.25	HERSTELLUNG VON KERA- MISCHEN ERZEUGNISSEN A.N.G.	INSGESAMT	91,9	-3,5	-10,3	102,5	+12,1	+15,2	91,6	+5,3	97,2	+4,2	
		INLAND	94,1	-7,7	-12,6	107,7	+8,9	+16,2	95,5	+4,1	100,9	+0,5	
		AUSLAND	85,9	+11,3	-3,2	88,7	+24,6	+12,3	81,3	+9,3	87,3	+17,7	
26.26	H.V. FEUERFESTEN KERA- MISCHEN WERKSTOFFEN	INSGESAMT	88,6	-4,4	-4,6	92,9	+16,1	+14,1	86,3	+2,3	90,8	+5,1	
		INLAND	78,5	-3,9	-11,5	88,7	+23,5	+18,7	78,4	+1,4	83,6	+8,9	
		AUSLAND	99,3	-4,9	+2,1	97,3	+9,7	+9,9	94,7	+3,0	98,3	+1,8	
26.3	H.V. KERAMISCHEN WAND- U. BODENFLIESEN UND -PLATTEN	INSGESAMT	78,6	-16,2	+0,4	78,3	-2,2	+20,8	71,5	-11,0	78,5	-9,8	
		INLAND	87,0	-12,5	-0,9	87,8	+2,1	+20,1	80,3	-7,4	87,4	-5,7	
		AUSLAND	57,1	-28,4	+5,4	54,2	-16,6	+23,7	49,3	-22,8	55,7	-23,1	
26.4	ZIEGELEI, HERSTELLUNG VON SONST. BAUKERAMIK	INSGESAMT	135,0	-17,1	+0,7	134,0	+13,8	+94,2	99,3	+0,3	134,5	-4,1	
		INLAND	135,2	-17,9	+0,2	134,9	+13,9	+95,8	99,5	-	135,1	-4,5	
		AUSLAND	130,4	+5,7	+15,8	112,6	+11,5	+55,1	94,9	+10,0	121,5	+8,3	
26.51	HERSTELLUNG VON ZEMENT	INSGESAMT	126,9	-10,6	+11,6	113,7	+7,8	+51,4	95,1	+5,0	120,3	-2,7	
		INLAND	124,9	-11,4	+11,1	112,4	+8,6	+56,3	92,7	+4,2	118,7	-2,9	
		AUSLAND	158,8	+0,4	+18,7	133,8	-2,5	+6,6	132,8	+13,4	146,3	-0,9	
26.62	HERSTELLUNG VON GIPS- ERZEUGNISSEN FUER DEN BAU	INSGESAMT	184,9	+19,9	-0,4	185,7	+32,7	+16,8	173,2	+18,5	185,3	+26,0	
		INLAND	173,4	+17,1	-4,3	181,2	+34,5	+17,1	167,1	+16,0	177,3	+25,4	
		AUSLAND	452,0	+53,6	+55,4	290,9	+12,1	+12,6	315,8	+65,1	371,5	+34,2	
DJ	METALLERZEUGUNG UND -BE- ARBEITUNG, HERSTELLUNG VON METALLERZEUGNISSEN	INSGESAMT	109,9	+3,1	-7,3	118,6	+24,4	+17,0	108,0	+11,2	114,3	+13,2	
		INLAND	101,8	+1,8	-8,7	111,5	+23,9	+19,3	100,2	+9,6	106,7	+12,3	
		AUSLAND	136,2	+6,3	-3,9	141,7	+25,8	+11,5	133,1	+15,2	139,0	+15,4	
27	METALLERZEUGUNG UND -BEARBEITUNG	INSGESAMT	108,5	+1,8	-6,1	115,5	+24,1	+11,6	107,8	+12,5	112,0	+12,1	
		INLAND	95,9	+0,3	-6,5	102,6	+22,1	+12,1	95,4	+10,2	99,3	+10,6	
		AUSLAND	136,5	+4,3	-5,2	144,0	+27,2	+10,6	135,3	+16,4	140,3	+14,9	

2 INDEX DES UMSATZES FUER
1991
NACH ABSCHNITTEN, UNTERABSCHNITTEN,
DER KLASSIFIKATION DER WIRTSCHAFTS
2.1 ORIGINAL

WERT

WZ93- SCHL.	WIRTSCHAFTSZWEIG		1998			VERAENDERUNG IN % APR. 1998 GEGEN			1998			KUMULIERT		2-MONATS- DURCHSCHNITT	
			APR.	APR.	MAR.	APR.	MAR.	MAR.	FEB.	JAN. 1998 BIS APR. 1998	VER- AEND. IN % GEGEN VORJAHR	MAR. 1998 UND APR. 1998	VER- AEND. IN % GEGEN VORJAHR		
														APR. 1997	MAR. 1998
27.1	ERZEUGUNG VON ROHEISEN, STAHL UND FERROLEGIE- RUNGEN (EGKS) 1)	INSGESAMT INLAND AUSLAND	105,5 95,3 128,3	+6,0 +4,0 +9,7	-6,1 -7,3 -4,0	112,4 102,8 133,6	+27,6 +26,4 +29,5	+13,0 +11,7 +15,2	105,2 95,5 126,9	+17,4 +14,6 +22,5	109,0 99,1 131,0	+16,2 +14,6 +19,0			
27.2	HERSTELLUNG VON ROHREN	INSGESAMT INLAND AUSLAND	94,5 80,5 118,3	+1,0 -3,0 +5,8	-1,2 -4,6 +3,1	95,6 84,4 114,7	+17,4 +15,6 +20,0	+21,0 +21,1 +21,0	87,0 76,2 105,3	+7,7 +3,4 +13,2	95,1 82,5 116,5	+8,7 +5,8 +12,3			
27.21	H.V. ROHREN, ROHRFORM-, ROHRVERSCHLUSS- U. -VERBIND. A. GUSSEISEN	INSGESAMT INLAND AUSLAND	48,7 40,6 79,2	-17,7 -21,8 -8,5	-0,6 -0,7 -0,5	49,0 40,9 79,6	-7,9 -12,4 +2,4	+43,7 +38,2 +56,7	41,0 33,5 69,2	-16,8 -18,1 -14,3	48,9 40,8 79,4	-13,0 -17,2 -3,4			
27.22	H.V. STAHLROHREN, ROHR- FORM-, VERSCHL.-VERBIND. AUS EISEN UND STAHL	INSGESAMT INLAND AUSLAND	103,5 90,9 122,4	+3,1 -0,2 +7,0	-1,2 -5,0 +3,5	104,8 95,7 118,3	+20,6 +19,9 +21,3	+19,4 +19,5 +19,1	96,0 87,3 109,1	+10,3 +6,2 +15,7	104,2 93,3 120,4	+11,2 +9,1 +13,6			
27.3	SONST. ERSTE BEARBEITUNG V. EISEN U. STAHL, H.V. FERROLEG. (NICHT EGKS) 1)	INSGESAMT INLAND AUSLAND	113,1 101,5 148,0	-0,4 -3,3 +6,5	-8,9 -8,1 -10,3	124,1 110,5 165,0	+27,4 +24,6 +33,7	+10,2 +12,9 +5,4	114,8 101,8 153,9	+12,2 +8,8 +20,0	118,6 106,0 156,5	+12,4 +9,4 +19,3			
27.31	HERSTELLUNG VON BLANK- STAHL	INSGESAMT INLAND AUSLAND	82,8 77,7 101,2	-7,8 -10,2 -0,6	-13,2 -14,3 -9,8	95,4 90,7 112,2	+24,7 +21,3 +35,3	+12,4 +13,2 +9,7	85,9 81,3 102,6	+7,5 +4,9 +15,5	89,1 84,2 106,7	+7,1 +4,3 +15,5			
27.32	HERSTELLUNG VON KALTBAND UNTER 500 MM BREITE	INSGESAMT INLAND AUSLAND	131,6 114,3 178,1	+2,4 -2,0 +10,9	-6,7 -6,2 -7,6	141,0 121,8 192,8	+27,0 +23,9 +32,8	+11,4 +14,4 +6,7	131,2 112,7 180,8	+12,2 +7,4 +21,2	136,3 118,1 185,5	+13,8 +9,9 +21,3			
27.33	HERSTELLUNG VON KALT- PROFILLEN	INSGESAMT INLAND AUSLAND	130,4 125,4 177,2	+13,0 +11,8 +22,3	-7,2 -7,9 -2,2	140,5 136,1 181,2	+47,1 +47,1 +47,0	+18,0 +19,3 +9,0	128,1 123,7 168,7	+23,9 +22,7 +32,8	135,5 130,8 179,2	+28,4 +27,7 +33,6			
27.34	HERSTELLUNG VON GEZO- GENEM DRAHT	INSGESAMT INLAND AUSLAND	96,0 96,4 94,7	-5,0 -5,5 -3,7	-5,7 -5,3 -6,9	101,8 101,8 101,7	+17,8 +17,3 +19,5	+9,6 +9,8 +8,9	94,6 94,5 94,9	+5,0 +4,9 +5,2	98,9 99,1 98,2	+5,4 +5,0 +7,1			
27.35	ERSTE BEARB. V. EISEN U. STAHL A.N.G., H.V.FERRO- LEG. (NICHT EGKS) 1)	INSGESAMT INLAND AUSLAND	119,3 92,3 177,7	-1,2 -5,9 +4,7	-15,7 -11,6 -20,0	141,6 104,4 222,0	+35,6 +28,4 +43,8	+2,5 +6,7 -1,6	132,5 98,2 206,5	+21,8 +15,9 +28,3	130,5 98,4 199,9	+15,9 +9,7 +23,3			
27.4	ERZEUGUNG UND ERSTE BEAR- BEITUNG VON NE-METALLEN	INSGESAMT INLAND AUSLAND	116,8 99,2 151,1	-2,8 -3,4 -2,1	-7,2 -6,8 -7,9	125,9 106,4 164,1	+20,8 +17,2 +25,8	+7,6 +10,1 +4,5	118,3 99,9 154,2	+8,5 +6,4 +11,3	121,4 102,8 157,6	+8,2 +6,2 +10,7			
27.41	ERZEUG. U. ERSTE BEAR- BEITUNG VON EDELMETALLEN	INSGESAMT INLAND AUSLAND	159,5 131,1 205,8	-2,9 +12,7 -15,1	-14,4 -15,2 -13,5	186,3 154,6 237,9	+18,1 +4,4 +37,3	-10,8 +8,8 -25,1	177,4 140,8 237,2	+8,7 +3,2 +14,6	172,9 142,9 221,9	+7,4 +8,1 +6,7			
27.42	ERZEUG. U. ERSTE BEAR- BEITUNG VON ALUMINIUM	INSGESAMT INLAND AUSLAND	127,7 114,1 155,1	-1,0 -4,8 +5,4	-7,4 -6,4 -8,9	137,9 121,9 170,3	+24,2 +18,2 +34,1	+10,0 +9,4 +10,9	129,7 115,3 158,8	+11,6 +6,5 +20,2	132,8 118,0 162,7	+10,7 +5,8 +18,7			
27.43	ERZEUG. U. ERSTE BEAR- BEITUNG VON BLEI, ZINK UND ZINN	INSGESAMT INLAND AUSLAND	140,8 139,6 144,4	-4,4 -2,9 -8,7	-5,9 -5,8 -6,0	149,6 148,2 153,6	+19,3 +18,4 +21,9	+16,7 +15,6 +19,8	136,0 135,7 137,0	+7,8 +9,2 +3,9	145,2 143,9 149,0	+6,5 +7,0 +4,9			
27.44	ERZEUG. U. ERSTE BEAR- BEITUNG VON KUPFER	INSGESAMT INLAND AUSLAND	94,8 72,5 139,2	-4,1 -4,1 -4,3	-6,1 -5,4 -7,0	101,0 76,6 149,7	+19,7 +23,2 +16,3	+11,7 +12,5 +10,9	93,9 71,6 138,5	+5,0 +7,8 +2,4	97,9 74,6 144,5	+6,8 +8,3 +5,4			
27.45	ERZEUG. U. ERSTE BEAR- BEITUNG VON SONSTIGEN NE-METALLEN	INSGESAMT INLAND AUSLAND	97,8 69,5 131,1	-10,2 -11,9 -9,1	+2,4 -0,4 +4,2	95,5 69,8 125,8	+3,7 -3,2 +8,8	-4,4 -5,3 -3,7	95,9 70,3 126,1	+0,1 -3,3 +2,6	96,7 69,7 128,5	-3,8 -7,7 -1,2			
27.5	GIESSEREIINDUSTRIE	INSGESAMT INLAND AUSLAND	109,5 100,5 145,8	+5,3 +5,1 +5,7	-3,8 -3,3 -5,4	113,8 103,9 154,1	+24,9 +24,0 +27,9	+11,9 +11,6 +12,7	106,5 97,5 143,2	+12,5 +12,1 +14,2	111,7 102,2 150,0	+14,4 +13,9 +16,1			
27.51	EISENGIESSEREI	INSGESAMT INLAND AUSLAND	109,6 100,7 145,2	+3,6 +4,1 +2,3	-5,1 -4,8 -6,0	115,5 105,8 154,5	+25,0 +25,7 +23,8	+12,2 +11,8 +13,4	107,3 98,5 142,6	+11,3 +11,9 +9,7	112,6 103,3 149,9	+13,6 +14,1 +12,4			
27.52	STAHLGIESSEREI	INSGESAMT INLAND AUSLAND	108,9 99,6 148,6	+12,8 +9,3 +24,0	+2,2 +3,8 -2,4	106,6 96,0 152,2	+24,7 +17,1 +51,0	+10,5 +10,9 +9,5	103,2 93,2 145,8	+18,5 +12,2 +39,5	107,8 97,8 150,4	+18,5 +12,9 +36,4			
28	HERSTELLUNG VON METALL- ERZEUGNISSEN	INSGESAMT INLAND AUSLAND	111,0 105,9 135,7	+4,1 +2,7 +9,5	-8,3 -9,9 -1,9	121,1 117,6 138,3	+24,6 +24,8 +23,9	+21,5 +23,9 +12,8	108,1 103,6 129,8	+10,2 +9,3 +13,6	116,1 111,8 137,0	+13,9 +13,3 +16,3			
28.1	STAHL- UND LEICHTMETALL- BAU	INSGESAMT INLAND AUSLAND	113,0 111,4 128,9	+8,3 +6,8 +24,2	-17,7 -19,7 +4,7	137,3 138,8 123,1	+39,0 +40,8 +22,0	+44,1 +47,8 +13,5	113,0 111,4 128,3	+12,8 +11,1 +30,0	125,2 125,1 126,0	+23,2 +23,3 +23,0			
28.11	HERSTELLUNG VON STAHL- UND LEICHTMETALLKON- STRUKTIONEN	INSGESAMT INLAND AUSLAND	115,4 113,5 132,5	+8,8 +6,9 +25,6	-18,2 -20,6 +7,6	141,0 143,0 123,1	+40,3 +43,0 +18,0	+47,6 +52,5 +11,6	112,5 112,5 113,1	+12,8 +12,6 +16,1	128,2 128,3 127,8	+24,1 +24,4 +21,8			

1) EUROPAEISCHE GEMEINSCHAFT FUER KOHLE UND STAHL.

STBA, FS 4, R 2.2, 4/1998

2 INDEX DES UMSATZES FUER
1991
NACH ABSCHNITTEN, UNTERABSCHNITTEN,
DER KLASSIFIKATION DER WIRTSCHAFTS
2.1 ORIGINAL

WERT

WZ93- SCHL.	WIRTSCHAFTSZWEIG	1998	VERAENDERUNG IN % APR. 1998 GEGEN			1998 MAR.	VERAENDERUNG IN % MAR. 1998 GEGEN		KUMULIERT		2-MONATS- DURCHSCHNITT MAR. 1998 UND APR. 1998		VER- AEND. IN % GEGEN VORJAHR	
			APR.	APR. 1997	MAR. 1998		MAR.	MAR. 1997	FEB. 1998	JAN. 1998 BIS APR. 1998	VER- AEND. IN % GEGEN VORJAHR	APR. 1998	APR. 1997	VER- AEND. IN % GEGEN VORJAHR
			APR.	APR. 1997	MAR. 1998		MAR.	MAR. 1997	FEB. 1998	JAN. 1998 BIS APR. 1998	VER- AEND. IN % GEGEN VORJAHR	APR. 1998	APR. 1997	VER- AEND. IN % GEGEN VORJAHR
28.12	HERSTELLUNG VON AUSBAU- ELEMENTEN AUS STAHL UND LEICHTMETALL	INSGESAMT INLAND AUSLAND	104,9 104,4 111,4	+7,2 +6,4 +16,8	-15,9 -16,3 -9,4	124,7 124,8 123,0	+34,1 +33,2 +46,4	+31,8 +32,5 +23,2	114,5 107,8 203,8	+12,4 +6,0 +93,7	114,8 114,6 117,2	+20,2 +19,5 +30,7		
28.2	KESSEL- UND BEHAELTERBAU (OHNE H.V. DAMPKESSELN)	INSGESAMT INLAND AUSLAND	90,6 86,3 114,6	-8,6 -15,0 +33,6	-9,9 -15,3 +22,6	100,6 101,9 93,5	+21,2 +22,3 +14,6	+21,2 +24,1 +5,4	89,7 88,8 95,4	+6,0 +3,4 +22,9	95,6 94,1 104,1	+4,9 +1,8 +24,4		
28.21	HERSTELLUNG VON TANKS UND SAMMELBEHALTERN	INSGESAMT INLAND AUSLAND	91,9 79,4 166,8	+9,8 -0,9 +58,1	-3,8 -13,2 +39,9	95,5 91,5 119,2	+28,2 +33,4 +8,6	+10,5 +13,9 -3,1	88,7 82,1 128,2	+16,9 +13,2 +33,0	93,7 85,5 130,0	+18,5 +14,9 +32,8		
28.22	H.V. HEIZKORPERN F. ZENTRALHEIZUNGEN UND ZENTRALHEIZUNGSKESSELN	INSGESAMT INLAND AUSLAND	89,6 92,1 75,8	-19,8 -22,8 +6,6	-14,5 -16,7 +2,0	104,8 110,5 74,3	+16,4 +15,8 +22,6	+30,5 +32,3 +17,7	90,6 94,3 70,9	-1,3 -2,9 +11,5	97,2 101,3 75,1	-3,7 -5,7 +14,0		
28.3	HERSTELLUNG VON DAMPF- KESSELN (OHNE ZENTRAL- HEIZUNGSKESSELN)	INSGESAMT INLAND AUSLAND	86,5 90,0 86,4	-1,4 -1,6 +0,3	-9,8 -5,0 -35,5	95,9 94,7 102,9	-11,8 -15,1 +11,0	+42,5 +37,0 +79,9	81,1 82,4 73,5	-14,5 -9,5 -36,4	91,2 92,4 84,7	-7,1 -9,0 +6,5		
28.4	H.V. SCHMIEDE-, PRESS-, ZIEH-U. STANZTEILEN, GEW. RINGEN U. PULVERM. ERZ.	INSGESAMT INLAND AUSLAND	123,8 117,4 150,4	+6,0 +5,3 +8,4	-5,4 -6,4 -1,9	130,9 125,4 153,3	+26,6 +25,8 +29,3	+11,9 +12,5 +10,1	121,0 115,5 143,7	+13,3 +12,2 +17,3	127,4 121,4 151,9	+15,7 +15,0 +18,0		
28.5	OBERFLAECHEVEREDLUNG, WAERMEBEHANDLUNG UND MECHANIK A.N.G.	INSGESAMT INLAND AUSLAND	139,9 134,8 189,1	+18,0 +17,0 +25,8	-4,3 -4,9 +0,1	146,2 141,7 189,0	+36,9 +37,4 +32,7	+14,1 +14,1 +14,3	134,0 129,9 174,0	+24,7 +24,5 +25,4	143,1 138,3 189,1	+27,0 +26,6 +29,2		
28.51	OBERFLAECHEVEREDLUNG UND WAERMEBEHANDLUNG	INSGESAMT INLAND AUSLAND	138,0 131,7 188,2	+11,7 +10,0 +22,8	-3,8 -4,3 -0,7	143,4 137,6 189,6	+30,4 +30,7 +28,3	+14,0 +13,6 +16,3	130,8 125,7 171,9	+19,1 +18,8 +21,7	140,7 134,7 188,9	+20,5 +19,7 +25,4		
28.52	MECHANIK A.N.G.	INSGESAMT INLAND AUSLAND	142,0 138,1 190,6	+25,6 +25,0 +31,3	-4,8 -5,5 +1,4	149,2 146,1 187,9	+44,6 +44,9 +40,7	+14,2 +14,6 +10,9	137,5 134,3 177,6	+31,0 +30,9 +31,9	145,6 142,1 189,3	+34,6 +34,4 +35,8		
28.6	H.V. SCHNEIDWAREN, WERK- ZEUGEN, SCHLOSSERN UND BESCHLAEGEN	INSGESAMT INLAND AUSLAND	112,0 101,5 141,7	+2,9 +1,2 +6,5	-6,3 -7,3 -4,2	119,5 109,5 147,9	+25,5 +26,3 +24,1	+13,4 +14,7 +10,8	109,5 99,7 137,3	+11,7 +10,9 +13,4	115,8 105,5 144,8	+13,5 +12,8 +14,7		
28.61	HERSTELLUNG VON SCHNEIDWAREN UND BESTECKEN	INSGESAMT INLAND AUSLAND	104,2 86,1 131,1	-6,9 -1,9 -11,4	-19,6 -26,8 -11,1	129,6 117,7 147,4	+42,3 +64,4 +22,8	+37,7 +49,4 +26,1	105,6 90,1 128,8	-2,7 +3,6 -8,4	116,9 101,9 139,3	+15,2 +27,9 +4,0		
28.62	HERSTELLUNG VON WERKZEUGEN	INSGESAMT INLAND AUSLAND	94,3 84,6 120,8	+1,8 -1,6 +9,1	-6,6 -8,6 -2,7	101,0 92,6 124,2	+22,9 +26,2 +16,8	+15,7 +17,5 +12,2	91,4 83,0 114,6	+11,1 +10,1 +13,0	97,7 88,6 122,5	+11,8 +11,2 +12,9		
28.63	HERSTELLUNG VON SCHLOSSERN UND BESCHLAEGEN	INSGESAMT INLAND AUSLAND	137,2 125,2 178,3	+5,2 +4,2 +8,2	-4,0 -3,8 -4,1	142,9 130,2 186,0	+26,0 +23,2 +33,3	+8,4 +9,2 +6,5	134,6 122,4 176,2	+14,6 +12,4 +19,9	140,1 127,7 182,2	+14,9 +13,0 +19,7		
28.7	HERSTELLUNG VON SONST. EISEN-, BLECH- UND METALLWAREN	INSGESAMT INLAND AUSLAND	104,1 96,9 133,8	-0,5 -1,9 +4,0	-3,4 -4,3 -0,6	107,8 101,3 134,6	+17,0 +15,4 +22,8	+15,2 +16,4 +11,1	99,7 93,3 126,2	+6,6 +5,1 +11,9	106,0 99,1 134,2	+7,7 +6,2 +12,6		
28.71	HERSTELLUNG VON BE- HAELTERN AUS EISEN UND STAHL	INSGESAMT INLAND AUSLAND	82,5 79,3 92,4	-8,2 -4,6 -17,0	-7,7 -9,8 -1,9	89,4 87,9 94,2	+15,4 +22,8 -2,0	+21,0 +21,7 +18,6	80,0 79,0 86,4	-2,4 +0,1 -9,1	86,0 83,6 93,3	+2,7 +8,0 -10,0		
28.72	H.V. VERPACKUNGEN U. VERSCHLUESSEN AUS EI- SEN-, STAHL U. NE-METALL	INSGESAMT INLAND AUSLAND	99,8 91,1 130,3	-1,0 -4,0 +7,3	+1,4 -0,1 +5,6	98,4 91,2 123,4	+15,0 +12,2 +22,5	+15,2 +16,0 +13,0	93,4 88,7 116,5	+3,1 - +11,8	99,1 91,2 126,9	+6,3 +3,5 +14,2		
28.73	HERSTELLUNG VON DRAHT- WAREN	INSGESAMT INLAND AUSLAND	113,0 103,2 146,2	-6,4 -10,5 +5,2	-2,0 -2,2 -1,6	115,3 105,5 148,6	+7,7 +2,6 +22,0	+20,7 +26,3 +9,4	103,7 92,9 140,3	+2,3 -2,8 +15,9	114,2 104,4 147,4	+0,3 -4,3 +13,0		
28.74	H.V. SCHRAUBEN, NIETEN, KETTEN UND FEDERN	INSGESAMT INLAND AUSLAND	115,1 103,3 164,6	+8,3 +8,1 +8,8	-2,8 -3,1 -2,0	118,4 106,6 168,0	+24,2 +22,7 +26,8	+10,7 +10,5 +11,4	111,6 100,6 157,5	+13,3 +12,0 +16,7	116,8 105,0 166,3	+15,9 +15,0 +18,0		
28.75	H.V. EISEN-, BLECH- UND METALLWAREN A.N.G.	INSGESAMT INLAND AUSLAND	99,9 96,0 119,1	-2,8 -3,8 +1,4	-5,7 -6,5 -2,0	105,9 102,7 121,5	+16,9 +15,7 +22,9	+15,9 +17,5 +9,8	97,0 93,6 113,5	+6,4 +5,5 +9,9	102,9 99,4 120,3	+6,4 +5,4 +11,2		
DK	MASCHINENBAU	INSGESAMT INLAND AUSLAND	103,3 92,8 118,3	+2,7 -0,6 +6,8	-9,9 -10,3 -9,3	114,7 103,5 130,5	+25,5 +22,2 +29,3	+22,0 +23,5 +20,5	100,3 90,9 113,6	+11,9 +11,0 +15,3	109,0 98,2 124,4	+13,5 +10,2 +17,5		
29.1	H.V. MASCHINEN F.D. ERZEUG. U. NUTZG. V. MECHAN. ENERGIE (D. LUFT-, STRASS. FAHRZ. BAU)	INSGESAMT INLAND AUSLAND	109,5 95,7 132,8	+3,7 +2,1 +5,8	-5,3 -8,6 -0,8	115,6 104,7 133,9	+25,1 +25,2 +25,0	+15,8 +21,9 +8,7	104,6 93,2 123,9	+11,0 +10,3 +12,2	112,6 100,2 133,4	+13,7 +13,0 +14,7		

LAND

DAS VERARBEITENDE GERWERBE
=100
ABTEILUNGEN, GRUPPEN UND KLASSEN
ZWEIGE, AUSSGABE 1993 (WZ93)
WERT

INDEX

1997 APR.	VER- ÄEND. IN % GEGEN APR. 1996	1997			1998		1996		1997		1997		1996	1997	VER- ÄEND. IN % GEGEN 1996	WZ93 SCHL.
		1.VJ	4.VJ	1.VJ	VERÄNDERUNG IN % 1.VJ 1998 GEGEN		2.HJ	1.HJ	2.HJ	VERÄNDERUNG IN % 2.HJ 1997 GEGEN						
					1.VJ 1997	4.VJ 1997				2.HJ 1996	1.HJ 1997					
97,9	+6,1	103,2	128,6	117,7	+14,1	-8,5	126,3	100,3	119,7	-5,2	+19,3	111,1	110,0	-1,0	28.12	
98,1	+5,6	102,8	128,1	108,9	+5,9	-15,0	127,5	100,0	119,3	-6,4	+19,3	111,8	109,7	-1,9		
95,4	+12,1	108,4	135,7	234,6	+116,4	+72,9	110,5	103,9	124,5	+12,7	+19,8	102,1	114,2	+11,9		
99,1	+7,7	79,8	105,4	89,4	+12,0	-15,2	112,3	88,9	110,0	-2,0	+23,7	101,7	99,4	-2,3	28.2	
101,5	+5,2	80,7	104,5	89,6	+11,0	-14,3	114,2	87,8	110,4	-3,3	+25,7	103,9	99,1	-4,6		
85,8	+28,3	74,8	110,9	88,9	+18,9	-19,8	101,8	94,7	107,5	+5,6	+13,5	89,7	101,1	+12,7		
83,7	-0,9	73,2	102,0	87,6	+19,7	-14,1	101,8	83,3	105,5	+3,6	+26,7	95,7	94,4	-1,4	28.21	
80,1	-7,4	69,9	98,1	83,0	+18,7	-15,4	99,1	75,2	102,7	+3,6	+36,6	93,6	89,0	-4,9		
105,5	+45,9	93,3	125,4	115,4	+23,7	-8,0	117,6	132,2	122,2	+3,9	-7,6	108,6	127,2	+17,1		
111,7	+13,9	85,2	108,3	91,0	+6,8	-16,0	121,0	93,4	113,6	-6,1	+21,6	106,7	103,5	-3,0	28.22	
119,3	+13,9	89,6	109,8	95,0	+6,0	-13,5	126,7	98,3	116,7	-7,9	+18,7	112,4	107,5	-4,4		
71,1	+13,2	61,0	100,1	69,2	+13,4	-30,9	90,1	66,8	96,5	+7,1	+44,5	75,7	81,6	+7,8		
87,7	+16,2	97,1	152,8	79,2	-18,4	-48,2	179,0	97,3	160,1	-10,6	+64,5	136,9	128,7	-6,0	28.3	
91,5	+16,9	91,0	156,8	79,8	-12,3	-49,1	175,5	95,9	160,2	-8,7	+67,0	137,5	128,0	-6,9		
66,2	+10,5	131,9	130,2	75,9	-42,5	-41,7	198,8	105,1	159,3	-19,9	+51,6	133,9	132,2	-1,3		
116,8	+14,1	103,4	109,4	120,1	+16,2	+9,8	96,4	106,8	108,3	+12,3	+1,4	99,5	107,6	+8,1	28.4	
111,5	+11,4	100,1	104,3	114,8	+14,7	+10,1	93,4	102,6	103,6	+10,9	+1,0	96,9	103,1	+6,4		
138,7	+24,1	117,1	130,1	141,5	+20,8	+8,8	108,8	124,0	127,4	+17,1	+2,7	109,9	125,7	+14,4		
118,6	+15,8	103,8	120,6	132,1	+27,3	+9,5	102,4	108,6	119,1	+16,3	+9,7	102,5	113,9	+11,1	28.5	
115,2	+14,2	100,6	117,1	128,2	+27,4	+9,5	100,8	105,3	115,5	+14,6	+9,7	100,7	110,4	+9,6		
150,3	+28,4	135,0	154,9	169,0	+25,2	+9,1	118,3	139,8	154,3	+30,4	+10,4	119,0	147,1	+23,6		
123,5	+21,8	105,2	123,3	128,4	+22,1	+4,1	104,8	111,1	122,1	+16,5	+9,9	103,2	116,6	+13,0	28.51	
119,7	+20,3	101,1	119,6	123,7	+22,4	+3,4	103,1	107,2	118,1	+14,5	+10,2	101,2	112,6	+11,3		
153,3	+32,2	137,3	152,4	166,5	+21,3	+9,3	118,4	142,5	153,4	+29,6	+7,6	118,6	148,0	+24,8		
113,1	+9,3	102,3	117,7	136,0	+32,9	+15,5	99,8	105,8	115,8	+16,0	+9,5	101,7	110,8	+8,9	28.52	
110,5	+8,0	100,0	114,4	133,0	+33,0	+16,3	98,4	103,4	112,6	+14,4	+8,9	100,3	108,0	+7,7		
145,2	+22,0	131,1	159,2	173,3	+32,2	+8,9	118,1	135,2	155,9	+32,0	+15,3	119,8	145,5	+21,5		
108,8	+15,1	94,4	106,3	108,6	+15,0	+2,2	97,0	98,4	104,3	+7,5	+6,0	96,0	101,4	+5,6	28.6	
100,3	+14,8	86,4	97,2	99,0	+14,6	+1,9	91,1	90,3	96,1	+5,5	+6,4	89,9	93,2	+3,7		
133,1	+15,6	117,0	132,6	135,9	+16,2	+2,5	113,8	121,4	127,9	+12,4	+5,4	113,3	124,6	+10,0		
111,9	+4,1	107,4	115,9	106,1	-1,2	-8,5	117,7	110,2	111,8	-5,0	+1,5	112,0	111,0	-0,9	28.61	
87,8	-2,6	86,7	103,5	91,4	+5,4	-11,7	98,9	89,4	96,4	-2,5	+7,8	96,4	92,9	-3,6		
147,9	+10,8	138,1	134,3	128,0	-7,3	-4,7	145,8	141,2	134,9	-7,5	-4,5	135,3	138,0	+2,0		
92,6	+11,6	78,9	91,8	90,4	+14,6	-1,5	83,2	82,9	90,1	+8,3	+8,7	83,0	86,5	+4,2	28.62	
86,0	+15,6	71,8	84,4	82,4	+14,8	-2,4	78,3	76,1	83,4	+6,5	+9,6	77,0	79,7	+3,5		
110,7	+3,7	98,3	112,1	112,5	+14,4	+0,4	96,7	101,6	108,5	+12,2	+6,8	99,7	105,1	+5,4		
130,4	+20,6	113,2	124,7	133,7	+18,1	+7,2	112,3	117,6	122,5	+9,1	+4,2	111,0	120,0	+8,1	28.63	
120,2	+15,9	105,1	112,9	121,4	+15,5	+7,5	106,6	108,8	112,4	+5,5	+3,3	105,8	110,6	+4,5		
164,8	+33,8	141,0	164,8	175,4	+24,4	+6,4	131,9	147,4	156,9	+19,0	+6,4	128,8	152,2	+18,2		
104,6	+10,1	89,8	96,4	98,2	+9,4	+1,9	93,7	95,0	97,9	+4,5	+3,1	94,0	96,5	+2,7	28.7	
98,8	+7,6	85,5	91,1	92,1	+7,7	+1,1	90,6	90,0	93,2	+2,9	+3,6	90,6	91,6	+1,1		
128,7	+18,6	107,4	118,2	123,7	+15,2	+4,7	106,4	115,7	117,7	+10,6	+1,7	107,8	116,7	+8,3		
89,9	+3,7	79,4	77,7	79,2	-0,3	+1,9	86,7	83,1	81,5	-6,0	-1,9	85,2	82,3	-3,4	28.71	
83,1	+0,8	76,2	76,0	77,5	+1,7	+2,0	83,1	77,6	78,8	-5,2	+1,5	82,1	78,2	-4,8		
111,3	+11,2	89,6	82,7	84,4	-5,8	+2,1	98,0	100,1	89,5	-8,7	-10,6	94,9	94,8	-0,1		
100,8	+6,8	87,1	89,9	91,2	+4,7	+1,4	93,2	93,6	95,1	+2,0	+1,6	94,3	94,3	-	28.72	
94,9	+5,0	83,9	86,7	85,3	+1,7	-1,6	91,3	88,7	91,3	-	+2,9	90,8	90,0	-0,9		
121,4	+11,9	98,5	101,1	111,9	+13,6	+10,7	99,7	110,5	108,5	+8,8	-1,8	106,2	109,5	+3,1		
120,7	+20,6	95,0	102,7	100,6	+5,9	-2,0	99,9	105,3	107,3	+7,4	+1,9	98,2	106,3	+8,2	28.73	
115,3	+19,5	89,0	95,0	89,4	+0,4	-5,9	96,7	99,7	101,1	+4,6	+1,4	94,3	100,4	+6,5		
139,0	+23,7	115,1	128,9	138,3	+20,2	+7,3	110,7	124,2	128,3	+15,9	+3,3	111,3	126,2	+13,4		
106,3	+9,4	95,9	100,9	110,4	+15,1	+9,4	91,0	99,1	100,7	+10,7	+1,6	94,8	99,9	+5,4	28.74	
95,6	+7,4	87,8	89,9	99,7	+13,6	+10,9	83,9	89,9	90,9	+8,3	+1,1	87,2	90,4	+3,7		
151,3	+15,1	129,5	146,5	155,1	+19,8	+5,9	121,0	137,6	141,6	+17,0	+2,9	126,4	139,6	+10,4		
102,8	+9,6	87,3	87,1	96,0	+10,0	-1,1	94,7	92,1	97,1	+2,5	+5,4	93,5	94,6	+1,2	28.75	
99,8	+6,4	85,0	94,1	92,7	+9,1	-1,5	93,5	89,6	94,7	+1,3	+5,7	92,5	92,1	-0,4		
117,5	+25,0	98,5	111,7	111,7	+13,4	-	100,5	104,3	108,4	+7,9	+3,9	97,9	106,3	+8,6		
100,6	+7,1	86,0	115,3	99,3	+15,5	-13,9	102,8	93,9	110,2	+7,2	+17,4	97,4	102,1	+4,8	DK	
93,4	+6,9	80,0	101,4	90,2	+12,8	-11,0	95,3	85,6	97,3	+2,1	+13,7	91,1	91,4	+0,3		
110,8	+7,5	94,4	135,0	112,1	+18,8	-17,0	113,6	105,6	128,6	+13,2	+21,8	106,3	117,1	+10,2		
105,6	+13,3	90,4	104,5	103,0	+13,9	-1,4	100,2	98,8	113,1	+12,9	+14,5	98,6	106,0	+7,5	29.1	
93,7	+8,8	81,5	93,5	92,3	+13,3	-1,3	90,5	86,0	96,2	+6,3	+11,9	90,6	91,1	+0,6		
125,5	+19,4	105,3	123,0	120,9	+14,8	-1,7	116,5	120,2	141,6	+21,5	+17,8	111,9	130,9	+17,0		

2 INDEX DES UMSATZES FUER
 1991
 NACH ABSCHNITTEN, UNTERABSCHNITTEN,
 DER KLASSIFIKATION DER WIRTSCHAFTS-
 2.1 ORIGINAL

WERT

WZ93- SCHL.	WIRTSCHAFTSZWEIG		1998		VERAENDERUNG IN % APR. 1998 GEGEN		1998	VERAENDERUNG IN % MAR. 1998 GEGEN		KUMULIERT		2-MONATS- DURCHSCHNITT	
			APR.	APR. 1997	MAR. 1998	MAR.		MAR. 1997	FEB. 1998	JAN. 1998 BIS APR. 1998	VER- AEND. IN % GEGEN VORJAHR	MAR. 1998 UND APR. 1998	VER- AEND. IN % GEGEN VORJAHR
29.11	H.V. VERBRENNUNGSMOTOREN U. TURBINEN (O. MOT. F. LUFT- U. STRASSENFAHRZEUGE)	INSGESAMT	95,8	+20,2	-5,8	101,7	+44,5	+26,0	86,7	+21,9	98,8	+31,6	
		INLAND	63,4	+10,8	-25,8	85,5	+66,7	+113,2	61,0	+20,1	74,5	+37,2	
		AUSLAND	126,9	+25,1	+8,2	117,3	+32,1	-2,0	111,4	+22,8	122,1	+28,4	
29.12	HERSTELLUNG VON PUMPEN UND KOMPRESSOREN	INSGESAMT	107,7	+1,0	-5,1	113,5	+27,1	+16,1	101,4	+8,0	110,6	+12,9	
		INLAND	90,2	+2,7	-5,5	95,5	+22,9	+17,8	85,6	+7,4	92,9	+12,2	
		AUSLAND	135,7	-0,7	-4,8	142,5	+31,9	+14,5	126,6	+8,7	139,1	+13,6	
29.13	HERSTELLUNG VON ARMATUREN	INSGESAMT	108,6	-3,3	-5,0	114,3	+17,2	+15,2	105,7	+6,0	111,5	+6,3	
		INLAND	100,2	-5,9	-5,7	106,3	+15,0	+16,3	98,2	+4,0	103,3	+3,8	
		AUSLAND	131,8	+2,7	-3,3	136,3	+22,1	+13,1	126,3	+10,6	134,1	+11,8	
29.14	HERSTELLUNG VON LAGERN GETRIEBEN, ZAHNRAEDERN UND ANTRIEBSELEMENTEN	INSGESAMT	122,9	+4,6	-5,2	129,6	+20,7	+10,6	120,8	+13,2	126,3	+12,3	
		INLAND	115,4	+7,9	-6,9	123,9	+25,2	+11,2	114,4	+16,4	119,7	+16,2	
		AUSLAND	136,3	+0,2	-2,4	139,6	+14,2	+9,6	132,2	+8,9	138,0	+6,9	
29.2	HERSTELLUNG VON SONST. MASCHINEN FUER UNSPEZI- FISCHE VERWENDUNG	INSGESAMT	97,6	+0,1	-11,3	110,0	+21,1	+22,1	96,2	+9,6	103,8	+10,2	
		INLAND	91,2	-2,0	-11,8	103,4	+20,5	+26,7	89,7	+7,4	97,3	+8,7	
		AUSLAND	109,6	+3,8	-10,3	122,2	+22,0	+15,5	108,1	+13,0	115,9	+12,6	
29.21	HERSTELLUNG VON OFEN UND BRENNERN	INSGESAMT	72,7	-11,1	-22,2	93,5	+7,3	+25,8	78,0	-8,3	83,1	-1,7	
		INLAND	72,6	-4,6	-24,7	96,4	+8,2	+34,8	78,4	-8,1	84,5	+2,3	
		AUSLAND	72,8	-19,0	-18,3	89,1	+5,9	+13,5	77,5	-8,5	81,0	-6,9	
29.22	HERSTELLUNG VON HEBE- ZEUGEN UND FOERDERMIT- TELN	INSGESAMT	87,6	-0,5	-11,2	98,6	+21,3	+23,9	86,1	+10,0	93,1	+9,9	
		INLAND	81,3	-8,7	-12,8	93,2	+16,5	+29,3	80,4	+4,3	87,3	+3,3	
		AUSLAND	101,4	+18,0	-8,1	110,3	+31,0	+14,8	98,4	+21,8	105,9	+24,4	
29.23	H.V. KAELTE- UND LUFT- TECHN. ERZEUGNISSEN F. GEWERBL. ZWECKE	INSGESAMT	104,6	-3,3	-15,0	123,0	+26,9	+19,0	104,9	+13,2	113,8	+10,9	
		INLAND	99,1	-1,5	-13,2	114,2	+25,8	+19,6	99,6	+12,9	106,7	+11,5	
		AUSLAND	119,7	-7,1	-18,6	147,0	+29,3	+17,4	119,5	+13,7	133,4	+10,0	
29.24	H.V. MASCHINEN FUER UNSPECIFISCHE VERWEN- DUNG A.N.G.	INSGESAMT	106,7	+3,9	-7,9	115,9	+19,7	+22,3	103,4	+9,8	111,3	+11,5	
		INLAND	99,4	+4,7	-8,1	108,2	+22,8	+28,8	94,8	+9,2	103,8	+13,4	
		AUSLAND	116,9	+3,1	-7,7	128,6	+16,4	+15,5	115,2	+10,6	121,8	+9,6	
29.3	HERSTELLUNG VON LAND- U. FORSTWIRTSCHAFTLICHEN MASCHINEN	INSGESAMT	101,0	-11,0	-15,6	119,6	+19,6	+24,8	99,3	+6,4	110,3	+3,3	
		INLAND	94,3	-4,7	-22,1	121,1	+40,5	+33,7	95,9	+17,0	107,7	+16,3	
		AUSLAND	109,3	-16,8	-7,1	117,7	+0,5	+15,1	103,5	-3,5	113,5	-8,7	
29.31	HERSTELLUNG VON ACKER- SCHLEPPERN	INSGESAMT	89,0	-21,0	-12,8	102,1	+0,2	+23,8	84,7	-6,8	95,6	-10,9	
		INLAND	58,4	-24,3	-38,7	95,2	+58,1	+47,4	68,6	+18,1	76,8	+11,8	
		AUSLAND	117,8	-19,4	+8,5	108,6	-23,1	+9,3	99,8	-18,1	113,2	-21,2	
29.32	H.V. SONST. LAND- UND FORSTWIRTSCH. MASCHINEN	INSGESAMT	106,5	-6,4	-16,5	127,6	+28,8	+25,2	105,9	+12,3	117,1	+10,0	
		INLAND	107,8	+0,6	-17,6	130,9	+36,4	+30,4	106,1	+16,7	119,4	+17,5	
		AUSLAND	104,5	-15,1	-14,9	122,8	+18,6	+18,1	105,6	+6,6	113,7	+0,4	
29.4	HERSTELLUNG VON WERK- ZEUGMASCHINEN	INSGESAMT	90,1	+7,3	-8,1	98,0	+22,8	+28,6	84,9	+13,0	94,1	+14,9	
		INLAND	85,7	+3,8	-9,4	94,6	+25,3	+35,5	79,2	+8,5	90,2	+14,0	
		AUSLAND	95,3	+11,3	-6,7	102,1	+20,3	+22,1	91,5	+17,9	98,7	+15,7	
29.5	H.V. MASCHINEN F. SONST. BESTIMMTE WIRTSCHAFTS- ZWEIGE	INSGESAMT	110,1	+5,5	-11,1	123,9	+31,3	+27,1	105,6	+16,3	117,0	+17,7	
		INLAND	95,4	-0,2	-5,9	101,4	+17,0	+17,0	91,9	+12,2	98,4	+7,9	
		AUSLAND	125,2	+10,4	-14,8	146,9	+43,6	+35,3	119,5	+19,7	136,1	+26,1	
29.51	H.V. MASCHINEN F. D. ME- TALLERZ-, WALZWERKS- EINR. U. GIESSMASCHINEN	INSGESAMT	63,7	+34,7	-47,3	120,9	+149,8	+23,7	86,5	+97,9	92,3	+92,7	
		INLAND	101,4	+42,6	-2,1	103,6	-12,6	-63,4	146,1	+91,0	102,5	+8,0	
		AUSLAND	48,8	+28,4	-61,8	127,7	+513,9	+410,8	63,1	+104,9	88,3	+200,3	
29.52	H.V. BERGWERKS-, BAU- U. BAUSTOFFMASCHINEN	INSGESAMT	96,5	-1,3	-3,3	99,8	+13,9	+34,7	83,0	+2,9	98,2	+5,9	
		INLAND	68,8	-10,6	-1,4	69,8	+9,6	+25,3	59,8	-4,8	69,3	-1,6	
		AUSLAND	145,0	+8,0	-4,7	152,1	+17,5	+43,1	123,5	+10,5	148,6	+12,7	
29.53	H.V. MASCHINEN F. DAS ERNAEHRUNGSGEWERBE U. D. TABAKVERARBEITUNG	INSGESAMT	81,4	-13,9	-11,2	91,7	+10,1	+29,5	79,1	-6,6	86,6	-2,6	
		INLAND	57,8	-14,1	-20,5	72,7	+13,6	+33,6	60,3	-8,2	65,3	-0,6	
		AUSLAND	112,5	-13,6	-3,6	116,7	+7,4	+26,3	103,7	-5,6	114,6	-4,1	
29.54	H.V. MASCHINEN F. DAS TEXTIL-, BEKLEIDUNGS- U. LEDERGEWERBE	INSGESAMT	110,5	+4,8	-17,0	133,2	+56,5	+31,9	110,4	+27,0	121,9	+27,9	
		INLAND	75,3	-7,3	-8,4	82,2	+24,4	+15,0	75,2	+10,9	78,8	+6,9	
		AUSLAND	124,4	+8,2	-18,9	153,4	+65,5	+36,1	124,3	+31,5	138,9	+33,7	
29.55	H.V. MASCHINEN FUER DAS PAPIERGEWERBE	INSGESAMT	88,3	-7,3	-5,0	92,9	+5,2	+0,3	85,9	+3,5	90,6	-1,3	
		INLAND	90,3	+0,1	-0,8	91,0	+51,9	+17,7	86,8	+14,7	90,7	+20,8	
		AUSLAND	86,9	-12,2	-7,8	94,3	-13,6	-9,2	85,2	-3,5	90,6	-13,0	
29.56	H.V. MASCHINEN FUER BESTIMMTE WIRTSCHAFTS- ZWEIGE A.N.G.	INSGESAMT	129,2	+11,0	-8,4	141,0	+30,2	+26,8	122,7	+18,4	135,1	+20,2	
		INLAND	118,1	+3,7	-5,6	125,1	+18,4	+26,9	112,4	+16,0	121,6	+10,7	
		AUSLAND	143,0	+19,7	-11,0	160,6	+43,9	+26,7	135,5	+21,1	151,8	+31,3	
29.7	HERSTELLUNG VON HAUS- HALTSGERAETEN A.N.G.	INSGESAMT	101,4	-0,4	-13,7	117,5	+26,1	+13,0	107,1	+7,6	109,5	+12,3	
		INLAND	91,1	-8,2	-17,3	110,2	+22,3	+19,0	98,6	+0,1	100,7	+6,3	
		AUSLAND	120,5	+12,9	-8,1	131,1	+32,4	+4,7	122,7	+21,0	125,8	+22,3	

LAND

DAS VERARBEITENDE GERWERBE
=100
ABTEILUNGEN, GRUPPEN UND KLASSEN
ZWEIGE, AUSSGABE 1993 (WZ93)
WERT

INDEX

1997 APR.	VER- AEND. IN % GEGEN	1997 1.VJ	1997 4.VJ	1998 1.VJ	VERAENDERUNG IN % 1.VJ 1998 GEGEN		1996 2.HJ	1997 1.HJ	1997 2.HJ	VERAENDERUNG IN % 2.HJ 1997 GEGEN		1996	1997	VER- AEND. IN % GEGEN	WZ93 SCHL.	
	APR. 1996				1.VJ 1997	4.VJ 1997				2.HJ 1996	1.HJ 1997			1996		1997
														1996		1997
79,7	+8,6	68,2	109,0	83,7	+22,7	-23,2	113,6	92,8	153,1	+34,8	+65,0	99,5	122,9	+23,5	29.11	
57,2	-0,3	48,6	95,9	60,2	+23,9	-37,2	91,0	61,3	109,2	+20,0	+78,1	86,0	85,3	-0,8		
101,4	+14,2	87,1	121,6	106,3	+22,0	-12,6	135,4	123,0	195,2	+44,2	+58,7	112,4	159,1	+41,5		
106,6	+11,7	89,6	99,7	99,2	+10,7	-0,5	96,3	94,7	97,9	+1,7	+3,4	96,7	96,3	-0,4	29.12	
87,8	+4,3	77,0	85,6	84,1	+9,2	-1,8	84,9	80,0	84,7	-0,2	+5,9	85,1	82,4	-3,2		
136,7	+20,7	109,8	122,5	123,6	+12,6	+0,9	114,6	118,4	119,0	+3,8	+0,5	115,2	118,7	+3,0		
112,3	+17,1	95,5	101,3	104,7	+9,6	+3,4	96,2	99,8	103,4	+7,5	+3,6	97,1	101,6	+4,6	29.13	
106,5	+15,9	90,4	93,8	97,5	+7,9	+3,9	93,5	93,9	97,0	+3,7	+3,3	93,4	95,4	+2,1		
128,3	+20,0	109,4	121,5	124,4	+13,7	+2,4	103,6	116,1	121,0	+16,8	+4,2	107,2	118,5	+10,5		
117,5	+14,1	103,1	109,5	120,1	+16,5	+9,7	98,1	106,8	109,3	+11,4	+2,3	101,4	108,0	+6,5	29.14	
107,0	+8,9	95,4	100,1	114,1	+19,6	+14,0	92,7	97,9	100,0	+7,9	+2,1	96,0	98,9	+3,0		
136,0	+22,0	116,6	126,1	130,8	+12,2	+3,7	107,7	122,5	125,7	+16,7	+2,6	110,9	124,1	+11,9		
97,5	+10,5	84,5	120,5	95,7	+13,3	-20,6	109,4	92,0	111,9	+2,3	+21,6	98,6	101,9	+3,3	29.2	
93,1	+10,8	80,3	110,8	89,2	+11,1	-19,5	107,5	87,1	103,2	-4,0	+18,5	96,6	95,2	-1,4		
105,6	+10,0	92,4	138,6	107,6	+16,5	-22,4	112,9	100,9	128,1	+13,5	+27,0	102,6	114,5	+11,6		
81,8	-8,0	86,2	133,7	79,8	-7,4	-40,3	122,5	86,8	118,1	-3,6	+36,1	106,6	102,4	-3,9	29.21	
76,1	-14,4	88,4	115,9	80,3	-9,2	-30,7	127,2	85,0	107,1	-15,8	+26,0	110,4	96,0	-13,0		
89,9	+1,1	82,9	159,7	79,0	-4,7	-50,5	115,7	89,4	134,1	+15,9	+50,0	101,0	111,7	+10,6		
88,0	+9,2	75,0	110,4	85,5	+14,0	-22,6	100,2	83,4	100,9	+0,7	+21,0	90,5	92,1	+1,8	29.22	
89,0	+8,1	73,1	101,1	80,1	+9,6	-20,8	102,9	82,2	93,1	-9,5	+13,3	92,5	87,7	-5,2		
85,9	+12,0	79,1	131,0	97,4	+23,1	-25,6	94,2	86,0	117,9	+25,2	+37,1	86,1	101,9	+18,4		
108,2	+16,5	87,6	128,2	105,0	+19,9	-18,1	125,2	98,3	125,1	-0,1	+27,3	108,0	111,7	+3,4	29.23	
100,6	+13,4	84,1	124,0	99,7	+18,5	-19,6	118,6	91,2	116,8	-1,5	+28,1	104,1	104,0	-0,1		
128,9	+23,3	97,2	140,0	119,4	+22,8	-14,7	143,2	117,9	148,1	+3,4	+25,6	118,8	133,0	+12,0		
102,7	+10,9	91,3	123,6	102,3	+12,0	-17,2	107,5	97,1	114,0	+6,0	+17,4	100,0	105,5	+5,5	29.24	
94,9	+15,7	84,1	111,6	93,3	+10,9	-16,4	102,1	89,9	104,3	+2,2	+16,0	93,8	97,1	+3,5		
113,4	+5,6	101,2	140,3	114,7	+13,3	-18,2	114,9	107,0	127,3	+10,8	+19,0	108,5	117,2	+8,0		
113,5	+5,3	86,5	68,1	98,7	+14,1	+44,9	77,7	92,6	70,2	-9,7	-24,2	86,1	81,4	-5,5	29.3	
99,0	+10,0	76,3	57,2	96,4	+26,3	+68,5	67,6	83,6	64,1	-5,2	-23,3	74,4	73,8	-0,8		
131,4	+1,2	99,3	81,7	101,6	+2,3	+24,4	90,3	103,7	77,7	-14,0	-25,1	100,7	90,7	-9,9		
112,7	-18,6	83,7	72,4	83,3	-0,5	+15,1	99,1	87,8	64,8	-34,6	-26,2	103,2	76,3	-26,1	29.31	
77,1	-17,6	51,7	42,8	72,0	+39,3	+68,2	66,0	59,8	41,2	-37,6	-31,1	70,4	50,5	-28,3		
146,2	-19,1	113,8	100,3	93,8	-17,6	-6,5	130,4	114,3	87,1	-33,2	-23,8	134,2	100,7	-25,0		
113,8	+21,3	87,8	66,2	105,7	+20,4	+59,7	67,9	94,7	72,6	+6,9	-23,3	78,3	83,6	+6,8	29.32	
107,2	+21,0	85,5	62,6	105,6	+23,5	+68,7	68,2	92,5	72,7	+6,6	-21,4	75,9	82,6	+8,8		
123,1	+21,9	91,0	71,2	105,9	+16,4	+48,7	67,6	97,8	72,5	+7,2	-25,9	81,7	85,1	+4,2		
84,0	-0,9	72,1	109,6	83,1	+15,3	-24,2	93,3	78,8	98,7	+5,8	+25,3	86,7	88,7	+2,3	29.4	
82,6	+10,9	69,8	99,9	77,1	+10,5	-22,8	85,6	76,0	92,7	+8,3	+22,0	80,7	84,4	+4,6		
85,6	-11,8	74,9	120,9	90,3	+20,6	-25,3	102,3	82,0	105,8	+3,4	+29,0	93,8	93,9	+0,1		
104,4	+2,5	86,2	129,2	104,0	+20,6	-19,5	108,3	97,9	117,9	+8,9	+20,4	101,8	107,9	+6,0	29.5	
95,6	-0,9	77,4	104,6	90,7	+17,2	-13,3	93,8	85,4	97,4	+3,8	+14,1	90,7	91,4	+0,8		
113,4	+5,6	95,3	154,3	117,6	+23,4	-23,8	123,2	110,7	138,8	+12,7	+25,4	113,3	124,8	+10,2		
47,3	-16,3	42,5	115,4	94,1	+121,4	-18,5	90,6	73,8	81,7	-9,8	+10,7	89,3	77,7	-13,0	29.51	
71,1	-30,9	78,3	136,8	161,0	+105,6	+17,7	118,1	88,9	108,5	-8,1	+22,0	113,3	98,7	-12,9		
38,0	-0,8	28,4	107,0	67,8	+138,7	-36,6	79,9	67,8	71,2	-10,9	+5,0	79,9	69,5	-13,0		
97,8	+0,5	74,9	113,4	78,4	+4,7	-30,9	90,2	85,9	104,3	+15,6	+21,4	88,4	95,1	+7,6	29.52	
77,0	-7,8	58,1	71,5	56,7	-2,4	-20,7	70,5	65,3	68,6	-2,7	+5,1	71,6	67,0	-6,4		
134,3	+10,4	104,3	186,6	116,3	+11,5	-37,7	124,7	121,9	166,7	+33,7	+36,8	117,9	144,3	+22,4		
94,5	-3,2	81,5	112,5	78,3	-3,9	-30,4	104,9	87,8	101,3	-3,4	+15,4	96,8	94,5	-2,4	29.53	
67,3	-10,0	65,2	74,7	61,2	-6,1	-18,1	79,9	67,3	68,9	-13,8	+2,4	75,6	68,1	-9,9		
130,2	+2,1	102,9	162,2	100,8	-2,0	-37,9	137,8	114,7	143,7	+4,3	+25,3	124,8	129,2	+3,5		
105,4	+14,7	80,7	118,8	110,3	+36,7	-7,2	102,0	90,7	110,7	+8,5	+22,1	96,0	100,7	+4,9	29.54	
81,2	+4,6	63,4	90,4	75,2	+18,6	-16,8	76,9	68,1	83,0	+7,9	+21,9	76,8	75,6	-1,6		
115,0	+17,9	87,6	130,1	124,2	+41,8	-4,5	111,9	99,6	121,7	+8,8	+22,2	103,5	110,6	+6,9		
95,3	-12,0	78,9	124,2	85,0	+7,7	-31,6	117,3	82,6	120,8	+3,0	+46,2	103,6	101,7	-1,8	29.55	
90,2	+32,1	70,8	92,2	85,6	+20,9	-7,2	93,1	75,2	95,2	+2,3	+26,6	83,1	85,2	+2,5		
99,0	-27,9	84,7	147,4	84,6	-0,1	-42,6	134,9	88,0	139,4	+3,3	+58,4	118,5	113,7	-4,1		
116,4	+3,8	99,3	144,2	120,5	+21,3	-16,4	118,8	111,6	132,5	+11,5	+18,7	111,0	122,1	+10,0	29.56	
113,9	+1,4	91,2	127,0	110,4	+21,1	-13,1	108,2	101,5	117,8	+8,9	+16,1	103,8	109,7	+5,7		
119,5	+6,8	109,3	165,5	133,0	+21,7	-19,6	131,8	124,1	150,7	+14,3	+21,4	120,0	137,4	+14,5		
101,8	+10,8	98,7	115,6	108,9	+10,3	-5,8	100,0	96,8	109,9	+9,9	+13,5	97,1	103,3	+6,4	29.7	
99,2	+7,9	98,3	107,4	101,1	+2,8	-5,9	100,8	94,6	103,0	+2,2	+8,9	98,0	98,8	+0,8		
106,7	+15,9	99,6	130,7	123,4	+23,9	-5,6	98,3	100,9	122,7	+24,8	+21,6	95,4	111,8	+17,2		

2 INDEX DES UMSATZES FUER
 1991
 NACH ABSCHNITTEN, UNTERABSCHNITTEN,
 DER KLASSIFIKATION DER WIRTSCHAFTS
 2.1 ORIGINAL

WERT

WZ93- SCHL.	WIRTSCHAFTSZWEIG		VERAENDERUNG IN % APR. 1998 GEGEN			VERAENDERUNG IN % MAR. 1998 GEGEN			KUMULIERT		2-MONATS- DURCHSCHNITT	
			1998			1998			JAN. 1998 BIS APR. 1998	VER- AEND. IN % GEGEN VORJAHR	MAR. 1998 UND APR. 1998	VER- AEND. IN % GEGEN VORJAHR
			APR.	APR. 1997	MAR. 1998	MAR.	MAR. 1997	FEB. 1998	APR. 1998	APR. 1998	APR. 1998	APR. 1998
29.71	HERSTELLUNG VON ELEKTRISCHEN HAUSHALTSGERAETEN	INSGESAMT	103,9	+0,5	-13,7	120,4	+26,9	+14,3	108,9	+8,4	112,2	+13,1
		INLAND	93,5	-7,2	-17,5	113,3	+21,7	+19,9	101,1	+0,6	103,4	+6,6
		AUSLAND	122,1	+13,0	-8,1	132,9	+35,3	+7,1	122,4	+21,9	127,5	+23,5
29.72	H.V. NICHTELEKTR. HEIZ-, KOCH-, HEISSWASSER- U. HEISSLUFTGER. A.N.G.	INSGESAMT	85,3	-6,6	-14,1	99,3	+20,5	+3,4	95,7	+2,5	92,3	+6,2
		INLAND	77,8	-13,8	-16,8	93,5	+26,5	+14,2	84,9	-3,0	85,7	+4,4
		AUSLAND	106,5	+13,1	-7,8	115,5	+8,6	-14,7	126,1	+14,5	111,0	+10,7
DL	H.V. BUEROMASCH., DATENVERARB. GER. U. -EINRICHTG.; ELEKTROT., FEINMECHANIK U. OPTIK	INSGESAMT	108,9	+10,8	-12,8	124,9	+19,8	+20,9	108,6	+10,4	116,9	+15,4
		INLAND	92,7	+4,3	-13,4	107,0	+17,1	+20,8	93,3	+6,8	99,9	+10,8
		AUSLAND	144,1	+21,4	-12,1	164,0	+23,9	+21,2	142,0	+16,1	154,1	+22,7
30	H.V. BUEROMASCHINEN, DATENVERARBEITUNGSGERAETEN U. -EINRICHTUNGEN	INSGESAMT	96,0	+24,7	-21,7	122,6	+19,8	+34,4	100,8	+8,4	109,3	+21,9
		INLAND	96,9	+41,3	-24,6	128,5	+12,0	+40,0	103,5	+3,7	112,7	+22,9
		AUSLAND	94,7	+6,0	-17,0	114,1	+35,2	+26,1	96,9	+16,5	104,4	+20,1
30.01	HERSTELLUNG VON BUEROMASCHINEN	INSGESAMT	80,0	+5,4	-29,8	114,0	+51,6	+58,1	84,8	+15,7	97,0	+28,3
		INLAND	69,3	-1,8	-39,2	113,9	+79,7	+80,2	79,3	+23,1	91,6	+36,7
		AUSLAND	91,7	+12,4	-19,6	114,1	+29,5	+39,3	90,8	+9,3	102,9	+21,2
30.02	HERSTELLUNG VON DATENVERARBEITUNGSGERAETEN UND -EINRICHTUNGEN	INSGESAMT	98,3	+27,3	-20,7	123,9	+16,6	+31,8	103,2	+7,6	111,1	+21,0
		INLAND	100,4	+46,8	-22,9	130,3	+7,5	+36,6	106,6	+2,2	115,4	+21,7
		AUSLAND	95,2	+5,1	-16,6	114,1	+36,3	+24,0	98,0	+17,8	104,7	+20,1
31	HERSTELLUNG VON GERAETEN DER ELEKTRIZITAETSERZEUGUNG, -VERTEILUNG U. AE.	INSGESAMT	108,6	+4,2	-11,2	122,3	+24,3	+18,5	107,3	+12,1	115,5	+14,0
		INLAND	97,8	-0,1	-10,4	109,1	+26,3	+19,4	96,0	+11,8	103,5	+12,3
		AUSLAND	138,6	+14,1	-12,7	158,7	+20,7	+16,8	138,4	+13,0	148,7	+17,5
31.1	HERSTELLUNG VON ELEKTROMOTOREN, GENERATOREN UND TRANSFORMATOREN	INSGESAMT	119,2	+11,3	+1,0	118,0	+25,1	+19,2	106,7	+13,4	118,6	+17,8
		INLAND	102,7	+3,2	+1,1	101,6	+13,6	+19,7	91,9	+6,4	102,2	+8,1
		AUSLAND	162,8	+28,1	+1,1	161,1	+50,1	+18,0	145,7	+27,1	162,0	+38,2
31.2	HERSTELLUNG VON ELEKTRIZITAETSVERTEILUNGS- U. -SCHALTZEINRICHTUNGEN	INSGESAMT	108,0	+2,6	-18,3	132,2	+30,1	+26,6	109,3	+13,7	120,1	+16,0
		INLAND	96,4	-1,9	-17,0	116,1	+38,9	+26,9	96,5	+15,6	106,3	+16,8
		AUSLAND	142,1	+12,9	-20,8	179,4	+16,3	+26,3	147,0	+10,4	160,8	+14,8
31.3	H.V. ISOLIERTEN ELEKTROKABELN, -LEITUNGEN U. DRAEHTEN	INSGESAMT	130,4	+23,0	-1,4	132,3	+36,0	+17,6	122,0	+16,7	131,4	+29,2
		INLAND	113,9	+11,3	+1,2	112,6	+27,1	+15,5	105,9	+19,7	113,3	+18,6
		AUSLAND	188,6	+58,6	-6,5	201,8	+57,8	+21,8	179,0	+11,0	195,2	+58,2
31.4	HERSTELLUNG VON AKKUMULATOREN UND BATTERIEN	INSGESAMT	93,6	-2,5	-5,5	99,0	+12,2	+9,6	94,1	-5,3	96,3	+4,6
		INLAND	89,9	+0,9	-4,4	94,0	+14,1	+14,1	88,9	-3,6	92,0	+7,2
		AUSLAND	100,6	-8,2	-7,6	108,9	+9,3	+2,8	104,4	-8,0	104,8	+0,2
31.5	HERSTELLUNG VON ELEKTRISCHEN LAMPEN UND LEUCHTEN	INSGESAMT	104,5	+0,8	-9,3	115,2	+16,1	+7,7	106,4	+6,8	109,9	+8,3
		INLAND	90,8	-2,6	-11,4	102,5	+19,0	+8,7	94,2	+6,1	96,7	+7,8
		AUSLAND	139,5	+7,0	-5,6	147,7	+11,5	+6,0	137,7	+8,3	143,6	+9,2
31.6	HERSTELLUNG VON ELEKTRISCHEN AUSRUESTUNGEN A.N.G.	INSGESAMT	100,4	-0,4	-7,9	109,0	+13,3	+7,0	102,0	+10,7	104,7	+6,3
		INLAND	96,0	-1,3	-7,1	103,3	+15,2	+9,9	96,6	+9,5	99,7	+6,6
		AUSLAND	111,7	+1,9	-9,5	123,4	+9,3	+1,1	115,6	+13,4	117,6	+5,7
31.61	H.V. ELEKTR. AUSRUESTUNGEN F. MOTOREN U. FAHRZEUGE A.N.G.	INSGESAMT	108,4	-3,5	-7,1	116,7	+30,2	-0,9	112,5	+18,2	112,6	+11,5
		INLAND	105,8	-4,0	-8,2	115,3	+30,4	+0,4	110,1	+18,1	110,6	+11,4
		AUSLAND	115,2	-2,0	-4,2	120,2	+29,5	-4,2	118,5	+18,1	117,7	+11,9
31.62	HERSTELLUNG VON SONST. ELEKTR. AUSRUESTUNGEN A.N.G.	INSGESAMT	91,0	+4,2	-8,9	99,9	-3,9	+20,1	89,6	+1,2	95,5	-0,2
		INLAND	84,4	+2,8	-5,4	89,2	-2,2	+28,7	80,7	-2,1	86,8	+0,1
		AUSLAND	107,7	+7,3	-15,2	127,0	-6,7	+7,4	112,3	+8,2	117,4	-0,8
32	RUNDFUNK-, FERNSEH- UND NACHRICHTENTECHNIK	INSGESAMT	111,7	+24,9	-11,9	126,8	+11,4	+22,3	110,3	+8,5	119,3	+17,4
		INLAND	80,0	+8,1	-12,0	90,9	-1,9	+14,8	81,6	-2,7	85,5	+2,5
		AUSLAND	167,8	+43,8	-11,8	190,3	+25,8	+29,3	161,2	+20,9	179,1	+33,7
32.1	HERSTELLUNG VON ELEKTRONISCHEN BAUELEMENTEN	INSGESAMT	129,3	+4,0	-12,9	148,5	+43,9	+20,6	131,5	+17,8	138,9	+22,1
		INLAND	95,2	+5,3	-12,8	109,2	+24,8	+13,5	99,3	+13,4	102,2	+14,8
		AUSLAND	166,4	+3,3	-13,0	191,3	+59,2	+25,6	166,4	+20,9	178,9	+27,1
32.2	H.V. NACHRICHTENTECHNISCHEN GERAETEN UND EINRICHTUNGEN	INSGESAMT	126,3	+63,4	-11,4	142,5	-5,8	+27,9	120,4	+2,4	134,4	+17,6
		INLAND	82,4	+22,8	-12,3	94,0	-15,5	+23,7	81,0	-12,6	88,2	-1,1
		AUSLAND	235,2	+129,5	-10,6	263,0	+5,0	+31,8	218,6	+21,9	249,1	+41,1
32.3	H.V. RUNDFUNK- U. FERNSEHGER. SOWIE PHONO- U. VIDEOTECHN. GERAETEN	INSGESAMT	67,5	-3,4	-11,2	76,0	+19,3	+10,0	69,6	+8,4	71,8	+7,5
		INLAND	61,8	-13,7	-10,0	68,7	+8,4	-1,3	66,8	+3,7	65,3	-3,3
		AUSLAND	78,1	+16,9	-12,8	89,6	+39,3	+31,6	74,9	+17,4	83,9	+27,9
33	MEDIZIN-, MESS-, STEUER- UND REGELUNGSTECHNIK, OPTIK	INSGESAMT	113,1	+6,6	-12,9	129,9	+20,2	+18,7	114,0	+9,9	121,5	+13,4
		INLAND	91,7	-0,1	-15,6	108,7	+18,4	+20,4	94,5	+6,2	100,2	+9,2
		AUSLAND	158,4	+16,1	-9,4	174,8	+22,4	+16,8	155,2	+15,1	166,6	+19,3
33.1	H.V. MEDIZINISCHEN GERAETEN UND ORTHOPAEDISCHEN VORRICHTUNGEN	INSGESAMT	124,0	+11,4	-15,8	147,3	+26,3	+20,0	128,2	+17,4	135,7	+19,0
		INLAND	101,9	-0,5	-20,5	128,1	+30,1	+24,7	108,4	+15,3	115,0	+14,4
		AUSLAND	167,1	+29,9	-9,4	184,5	+21,5	+14,2	166,6	+19,9	175,8	+25,3

LAND

DAS VERARBEITENDE GERWERBE
=100
ABTEILUNGEN, GRUPPEN UND KLASSEN
ZWEIGE, AUSGABE 1993 (WZ93)
WERT

INDEX

1997 APR.	VER- AEND. IN % GEGEN APR. 1996	1997 1.VJ	1997 4.VJ	1998 1.VJ	VERAENDERUNG IN % 1.VJ 1998 GEGEN		1996 2.HJ	1997 1.HJ	1997 2.HJ	VERAENDERUNG IN % 2.HJ 1997 GEGEN		1996	1997	VER- AEND. IN % GEGEN 1996	WZ93 SCHL.
					1.VJ 1997	4.VJ 1997				2.HJ 1996	1.HJ 1997				
103,4	+10,7	99,5	115,9	110,5	+11,1	-4,7	100,7	97,9	111,5	+10,7	+13,9	98,1	104,7	+6,7	29.71
100,8	+7,3	100,4	108,0	103,7	+3,3	-4,0	102,5	96,8	105,4	+2,8	+8,9	100,0	101,1	+1,1	
108,1	+16,7	97,9	129,7	122,4	+25,0	-5,6	97,3	99,7	122,0	+25,4	+22,4	94,7	110,8	+17,0	
91,3	+10,5	94,1	113,5	99,2	+5,4	-12,6	95,6	89,6	100,2	+4,8	+11,8	90,5	94,9	+4,9	29.72
90,3	+11,9	86,6	104,1	87,2	+0,7	-16,2	91,4	82,0	90,0	-1,5	+9,8	86,7	86,0	-0,8	
94,2	+7,3	115,4	140,1	132,6	+14,9	-5,4	107,4	111,1	128,8	+19,9	+15,9	101,5	120,0	+18,2	
98,3	+2,0	98,4	114,0	108,5	+10,3	-4,8	106,5	100,4	113,6	+6,7	+13,1	102,1	107,0	+4,8	DL
88,9	+1,1	86,8	97,7	93,5	+7,7	-4,3	97,6	88,1	98,0	+0,4	+11,2	93,5	93,0	-0,5	
118,7	+3,1	123,5	149,6	141,2	+14,3	-5,6	125,9	127,2	147,7	+17,3	+16,1	120,8	137,5	+13,8	
77,0	-4,2	98,4	110,7	102,4	+4,1	-7,5	102,7	93,5	110,4	+7,5	+18,1	96,3	102,0	+5,9	30
68,6	-23,8	110,2	112,8	105,7	-4,1	-6,3	117,8	100,0	117,3	-0,4	+17,3	109,5	108,6	-0,8	
89,3	+34,1	81,2	107,5	97,7	+20,3	-9,1	80,7	84,1	100,4	+24,4	+19,4	77,3	92,3	+19,4	
75,9	+0,8	72,5	99,9	86,3	+19,0	-13,6	93,6	78,6	93,1	-0,5	+18,4	86,7	85,9	-0,9	30.01
70,6	+1,9	62,3	96,8	82,6	+32,6	-14,7	81,4	72,7	83,2	+2,2	+14,4	80,0	78,0	-2,5	
81,6	-0,5	83,5	103,2	90,4	+8,3	-12,4	107,0	85,0	103,9	-2,9	+22,2	94,1	94,4	+0,3	
77,2	-4,9	102,2	112,3	104,8	+2,5	-6,7	104,0	95,7	113,0	+8,7	+18,1	97,8	104,3	+6,6	30.02
68,4	-26,1	116,3	114,9	108,6	-6,6	-5,5	122,4	103,4	121,6	-0,7	+17,6	113,2	112,5	-0,6	
90,6	+41,8	80,7	108,3	98,9	+22,6	-8,7	76,1	83,9	99,8	+31,1	+19,0	74,3	91,9	+23,7	
104,2	+10,1	92,8	107,9	106,8	+15,1	-1,0	100,9	99,5	114,2	+13,2	+14,8	98,3	106,8	+8,6	31
97,9	+14,6	81,9	98,4	95,4	+16,5	-3,0	93,6	88,8	102,0	+9,0	+14,9	90,5	95,4	+5,4	
121,5	+1,1	122,8	133,8	138,3	+12,6	+3,4	121,1	128,9	147,7	+22,0	+14,6	119,5	138,3	+15,7	
107,1	+12,4	89,8	103,2	102,5	+14,1	-0,7	102,0	96,1	103,0	+1,0	+7,2	99,2	99,6	+0,4	31.1
99,5	+18,0	82,0	89,3	88,3	+7,7	-1,1	91,2	86,5	90,5	-0,8	+4,6	89,7	88,5	-1,3	
127,1	+2,1	110,4	140,0	140,0	+26,8	-	130,4	121,6	136,1	+4,4	+11,9	124,0	128,9	+4,0	
105,3	+8,2	93,1	105,5	109,8	+17,9	+4,1	102,9	102,7	122,1	+18,7	+18,9	100,0	112,4	+12,4	31.2
98,3	+16,6	78,5	96,7	96,5	+22,9	-0,2	92,4	88,4	105,6	+14,3	+19,5	89,5	97,0	+8,4	
125,9	-7,0	135,7	131,2	148,6	+9,5	+13,3	133,8	144,8	170,1	+27,1	+17,5	130,5	157,5	+20,7	
106,0	+8,6	104,0	131,2	119,2	+14,6	-9,1	98,7	112,6	137,9	+39,7	+22,5	99,8	125,3	+25,6	31.3
102,3	+10,0	83,8	113,2	103,3	+23,3	-8,7	96,9	96,4	119,8	+23,6	+24,3	94,1	108,1	+14,9	
118,9	+4,7	175,5	194,7	175,7	+0,1	-9,8	105,1	169,8	201,9	+92,1	+18,9	119,9	185,9	+55,0	
96,0	+14,6	100,5	103,7	94,3	-6,2	-9,1	93,9	96,0	101,6	+8,2	+5,8	90,6	98,8	+9,1	31.4
89,1	+15,4	93,3	98,1	88,6	-5,0	-9,7	85,5	89,3	97,0	+13,5	+8,6	83,5	93,1	+11,5	
103,6	+13,5	114,7	114,9	105,6	-7,9	-8,1	110,3	109,1	110,7	+0,4	+1,5	104,5	109,9	+5,2	
103,7	+15,0	98,2	113,6	107,1	+9,1	-5,7	103,3	98,1	108,1	+4,6	+10,2	99,6	103,1	+3,5	31.5
93,2	+10,2	87,3	104,2	95,3	+9,2	-8,5	98,4	87,0	98,5	+0,1	+13,2	93,8	92,7	-1,2	
130,4	+24,7	126,1	137,6	137,1	+8,7	-0,4	115,8	126,6	132,5	+14,4	+4,7	114,3	129,6	+13,4	
100,8	+10,6	89,2	108,7	102,5	+14,9	-5,7	97,1	93,3	104,5	+7,6	+12,0	94,5	98,9	+4,7	31.6
97,3	+11,5	85,2	102,6	96,8	+13,6	-5,7	96,3	89,8	99,7	+3,5	+11,0	91,8	94,7	+3,2	
109,6	+8,9	99,3	124,3	116,9	+17,7	-6,0	99,1	102,2	116,8	+17,9	+14,3	101,4	109,5	+8,0	
112,3	+18,0	89,4	111,9	113,8	+27,3	+1,7	90,0	97,8	106,4	+18,2	+8,8	91,8	102,1	+11,2	31.61
110,2	+22,2	87,5	107,5	111,6	+27,5	+3,8	87,2	95,7	103,0	+18,1	+7,6	88,6	99,3	+12,1	
117,6	+8,7	94,5	123,1	119,6	+26,6	-2,8	97,0	103,2	115,4	+19,0	+11,8	99,9	109,3	+9,4	
87,3	+1,3	88,8	105,0	89,2	+0,5	-15,0	105,4	88,0	102,2	-3,0	+16,1	97,7	95,1	-2,7	31.62
82,1	-2,1	82,4	96,8	79,4	-3,6	-18,0	107,0	82,8	95,8	-10,5	+15,7	95,6	89,3	-6,6	
100,4	+9,2	104,9	125,7	113,8	+8,5	-9,5	101,5	101,0	118,4	+16,7	+17,2	103,1	109,7	+6,4	
89,4	-11,0	105,8	125,0	109,9	+3,9	-12,1	115,0	102,5	113,9	-1,0	+11,1	107,1	108,2	+1,0	32
74,0	-17,0	87,2	89,1	82,1	-5,8	-7,9	96,9	81,1	84,0	-13,3	+3,6	92,1	82,5	-10,4	
116,7	-3,0	138,9	188,7	159,0	+14,5	-15,7	146,9	140,6	166,8	+13,5	+18,6	133,7	153,7	+15,0	
124,3	+20,3	107,3	133,7	132,2	+23,2	-1,1	101,8	117,7	133,5	+31,1	+13,4	101,8	125,6	+23,4	32.1
90,4	+13,3	86,6	87,5	100,6	+16,2	+15,0	85,0	87,4	93,4	+9,9	+6,9	84,1	90,4	+7,5	
161,1	+25,0	129,8	183,8	166,4	+28,2	-9,5	120,0	150,5	177,0	+47,5	+17,6	121,1	163,7	+35,2	
77,3	-34,3	131,0	147,8	118,5	-9,5	-19,8	147,6	115,5	123,1	-16,6	+6,6	132,0	119,3	-9,6	32.2
67,1	-37,3	101,2	98,0	80,5	-20,5	-17,9	115,8	87,4	83,8	-27,6	-4,1	109,1	85,6	-21,5	
102,5	-28,9	205,0	271,6	213,0	+3,9	-21,6	226,6	185,3	220,7	-2,6	+19,1	188,8	203,0	+7,5	
69,9	+1,7	62,3	77,4	70,3	+12,8	-9,2	75,6	63,8	76,3	+0,9	+19,6	71,9	70,1	-2,5	32.3
71,6	+9,3	62,0	74,2	68,4	+10,3	-7,8	73,3	63,6	75,7	+3,3	+19,0	68,6	63,6	+1,5	
66,8	-10,3	62,8	83,3	73,8	+17,5	-11,4	80,0	64,1	77,6	-3,0	+21,1	78,0	70,9	-9,1	
106,1	+1,2	102,8	117,4	114,2	+11,1	-2,7	111,6	103,6	113,9	+2,1	+9,9	108,4	108,8	+0,4	33
91,8	-0,3	88,0	97,9	95,4	+8,4	-2,6	98,7	88,2	94,2	-4,6	+6,8	95,0	91,2	-4,0	
136,4	+3,6	134,3	158,6	154,1	+14,7	-2,8	139,2	136,3	155,5	+11,7	+14,1	136,9	145,9	+6,6	
111,3	-2,2	108,5	123,3	129,6	+19,4	+5,1	116,4	110,1	122,8	+5,5	+11,5	113,7	116,5	+2,5	33.1
102,4	-1,8	91,1	104,7	110,6	+21,4	+5,6	102,9	93,8	101,7	-1,2	+8,4	100,6	97,7	-2,9	
128,6	-2,8	142,3	159,7	166,4	+16,9	+4,2	142,9	141,9	163,8	+14,6	+15,4	139,3	152,9	+9,8	

2 INDEX DES UMSATZES FUER
 1991
 NACH ABSCHNITTEN, UNTERABSCHNITTEN,
 DER KLASSIFIKATION DER WIRTSCHAFTS
 2.1 ORIGINAL

WERT

WZ93- SCHL.	WIRTSCHAFTSZWEIG		1998	VERAENDERUNG IN % APR. 1998 GEGEN			1998	VERAENDERUNG IN % MAR. 1998 GEGEN			KUMULIERT		2-MONATS- DURCHSCHNITT	
				APR.	APR. 1997	MAR. 1998		MAR.	MAR. 1997	FEB. 1998	JAN. 1998 BIS APR. 1998	VER- AEND. IN % GEGEN VORJAHR	MAR. 1998 UND APR. 1998	VER- AEND. IN % GEGEN VORJAHR
33.2	H.V. MESS-, KONTROLL-, NAVIGATIONS- U.AE. INSTRU- MENTEN U. VORRICHTUNGEN	INSGESAMT INLAND AUSLAND	113,5 91,1 168,9	+5,6 +1,7 +11,2	-10,6 -12,0 -8,9	127,0 103,5 185,3	+16,9 +11,8 +24,8	+19,1 +19,1 +19,3	111,4 91,1 161,7	+6,1 +0,9 +14,1	120,3 97,3 177,1	+11,3 +6,8 +17,9		
33.4	HERSTELLUNG VON OPTI- SCHEN UND FOTOGRAFI- SCHEN GERAETEN	INSGESAMT INLAND AUSLAND	101,0 80,3 134,9	-1,4 -6,6 +4,4	-12,8 -14,7 -11,0	115,8 94,1 151,5	+15,8 +14,2 +17,5	+13,2 +10,4 +16,3	104,4 85,4 135,8	+5,6 +4,0 +7,4	108,4 87,2 143,2	+7,1 +3,6 +10,9		
33.5	HERSTELLUNG VON UHREN	INSGESAMT INLAND AUSLAND	60,6 49,7 78,8	+3,2 +2,7 +3,8	-14,2 -18,7 -8,7	70,6 61,1 86,3	+18,3 +13,4 +24,2	+20,7 +29,4 +11,9	60,5 50,3 77,5	+5,6 +0,4 +12,0	65,6 55,4 82,6	+10,8 +8,2 +13,6		
DM	FAHRZEUGBAU	INSGESAMT INLAND AUSLAND	131,4 111,3 157,7	+3,1 +0,9 +5,3	-9,3 -12,8 -5,9	144,9 127,7 167,5	+28,1 +32,6 +23,9	+20,3 +27,2 +14,3	124,7 105,9 149,4	+13,4 +15,1 +11,7	138,2 119,5 162,6	+14,9 +15,7 +14,1		
34	HERSTELLUNG VON KRAFTWAGEN UND KRAFTWAGENTEILEN	INSGESAMT INLAND AUSLAND	136,2 113,1 168,1	+3,1 +2,2 +4,2	-8,9 -10,6 -7,2	149,5 126,5 181,2	+28,5 +31,1 +26,4	+18,1 +23,4 +13,6	130,0 106,8 161,9	+13,7 +15,3 +12,4	142,9 119,8 174,7	+15,1 +15,6 +14,6		
34.1	HERSTELLUNG VON KRAFTWAGEN UND KRAFTWAGENMOTOREN	INSGESAMT INLAND AUSLAND	140,4 109,3 177,5	+1,6 -1,8 +4,4	-9,7 -12,1 -7,8	155,5 124,3 192,6	+29,5 +33,5 +26,6	+19,4 +28,4 +13,4	133,4 101,8 170,9	+14,1 +16,2 +12,6	148,0 116,8 185,1	+14,6 +14,3 +14,9		
34.2	HERSTELLUNG VON KAROS- SERIEN, AUFBAUTEN UND ANHAENGERN	INSGESAMT INLAND AUSLAND	102,7 82,8 212,6	+12,5 +17,9 +2,1	-8,1 -8,4 -7,5	111,8 90,4 229,8	+9,0 +2,4 +26,3	+19,1 +25,4 +7,1	95,5 75,6 205,5	+5,8 +1,9 +14,2	107,3 86,6 221,2	+10,6 +9,2 +13,4		
34.3	H.V. TEILEN UND ZUBE- HOER FUER KRAFTWAGEN UND KRAFTWAGENMOTOREN	INSGESAMT INLAND AUSLAND	132,2 129,3 136,8	+6,1 +7,8 +3,6	-6,8 -8,2 -4,7	141,9 140,9 143,5	+29,8 +32,9 +25,2	+14,7 +14,6 +14,9	128,1 125,8 131,8	+14,1 +16,2 +11,0	137,1 135,1 140,2	+17,2 +19,6 +13,7		
35	SONSTIGER FAHRZEUGBAU	INSGESAMT INLAND AUSLAND	98,9 97,3 100,5	+2,8 -9,3 +17,4	-13,2 -29,1 +9,5	114,0 137,2 91,8	+23,6 +45,0 +2,1	+43,6 +63,5 +22,2	89,4 98,7 80,6	+9,7 +13,2 +5,9	106,5 117,3 96,2	+13,1 +16,1 +9,6		
35.1	SCHIFFBAU	INSGESAMT INLAND AUSLAND	57,9 42,1 70,8	-34,1 -66,8 +25,8	-24,4 -65,3 +73,5	76,6 121,3 40,8	+66,2 +29,9 +410,0	+77,3 +149,1 +5,4	53,1 69,2 40,1	-6,5 -20,9 +25,3	67,3 81,7 55,8	+0,4 -25,9 +73,3		
35.2	SCHIENENFAHRZEUGBAU	INSGESAMT INLAND AUSLAND	92,2 109,5 59,1	-4,0 +10,7 -34,7	-4,5 -8,6 +14,5	96,5 119,8 51,6	-4,4 +22,4 -51,6	+28,0 +27,9 +28,7	79,6 96,3 47,6	-3,5 +15,9 -41,5	94,4 114,7 55,4	-4,2 +16,6 -43,8		
35.3	LUFT- UND RAUMFAHRZEUGBAU	INSGESAMT INLAND AUSLAND	116,7 109,3 121,4	+20,6 +13,6 +25,0	-13,2 -29,5 -	134,5 155,1 121,4	+25,5 +78,7 +0,9	+42,6 +74,9 +24,0	107,1 111,5 104,3	+18,6 +30,1 +11,8	125,6 132,2 121,4	+23,1 +44,5 +11,7		
35.4	H.V. KRAFTRAEDERN UND FAHRRADERN	INSGESAMT INLAND AUSLAND	120,8 125,8 91,6	+2,0 -1,7 +47,0	-10,7 -14,1 +30,7	135,2 146,4 70,1	+24,7 +27,0 +3,4	+36,4 +37,0 +31,5	105,5 112,8 62,8	+13,2 +14,1 +5,2	128,0 136,1 80,9	+12,9 +11,8 +24,3		
35.41	HERSTELLUNG VON KRAFTRAEDERN	INSGESAMT INLAND AUSLAND		
35.42	HERSTELLUNG VON FAHRRADERN	INSGESAMT INLAND AUSLAND	96,0 94,1 106,7	+6,7 - +59,5	-3,2 -8,3 +33,2	99,2 102,6 80,1	+12,7 +14,0 +4,7	+45,0 +47,0 +32,6	77,5 78,5 71,5	+3,9 +3,3 +7,0	97,6 98,4 93,4	+9,7 +6,8 +30,3		
35.5	FAHRZEUGBAU A.N.G.	INSGESAMT INLAND AUSLAND	93,1 89,6 100,7	-9,9 -17,6 +10,3	-9,3 -12,5 -2,5	102,7 102,4 103,3	+16,7 +8,7 +39,4	+36,0 +32,6 +44,3	86,8 84,9 91,0	+0,5 -7,0 +20,5	97,9 96,0 102,0	+2,3 -5,4 +23,3		
36.1	HERSTELLUNG VON MOEBELN	INSGESAMT INLAND AUSLAND	109,5 110,3 105,1	+0,5 -0,2 +4,8	-9,1 -9,5 -5,8	120,4 121,9 111,6	+20,5 +20,1 +23,3	+18,7 +19,7 +12,4	105,5 106,4 100,7	+6,1 +5,2 +12,4	115,0 116,1 108,4	+10,0 +9,5 +13,6		
36.11	HERSTELLUNG VON SITZ- MOEBELN	INSGESAMT INLAND AUSLAND	116,3 117,6 109,0	+0,5 +0,3 +2,2	-8,9 -9,0 -8,0	127,6 129,2 118,5	+16,5 +16,3 +18,1	+14,6 +14,9 +12,4	112,8 114,0 105,9	+5,8 +5,1 +10,1	122,0 123,4 113,8	+8,3 +8,1 +10,0		
36.12	HERSTELLUNG VON BUERO- UND LADENMOEBELN	INSGESAMT INLAND AUSLAND	107,1 106,8 109,3	+7,6 +3,2 +49,5	-17,1 -19,2 -	129,2 132,1 109,3	+40,7 +40,7 +40,3	+25,8 +27,3 +13,9	107,0 108,3 98,1	+18,2 +16,2 +35,5	118,2 119,5 109,3	+23,5 +21,1 +44,8		
36.13	HERSTELLUNG VON KUECHENMOEBELN	INSGESAMT INLAND AUSLAND	109,4 109,9 106,3	-1,4 -1,3 -1,7	-8,8 -10,0 -1,9	119,9 122,1 108,4	+20,6 +20,2 +22,9	+25,7 +27,5 +15,8	103,7 104,8 97,7	+5,5 +4,7 +10,1	114,7 116,0 107,4	+9,0 +8,9 +9,4		
36.14	HERSTELLUNG VON SONST. MOEBELN	INSGESAMT INLAND AUSLAND	105,7 106,6 100,6	-0,8 -1,1 +1,0	-6,2 -6,0 -7,5	112,7 113,4 108,8	+17,4 +16,4 +23,4	+16,5 +17,8 +10,2	100,9 101,1 99,2	+3,3 +2,1 +10,1	109,2 110,0 104,7	+7,8 +7,2 +11,5		

LAND

DAS VERARBEITENDE GERWERBE
=100
ABTEILUNGEN, GRUPPEN UND KLASSEN
ZWEIGE, AUSGABE 1993 (WZ93)
WERT

INDEX

1997 APR.	VER- AEND. IN % GEGEN APR. 1996	1997 1.VJ	1997 4.VJ	1998 1.VJ	VERAENDERUNG IN % 1.VJ 1998 GEGEN		1996 2.HJ	1997 1.HJ	1997 2.HJ	VERAENDERUNG IN % 2.HJ 1997 GEGEN		1996	1997	VER- AEND. IN % GEGEN 1996	WZ93 SCHL.
					1.VJ 1997	4.VJ 1997				2.HJ 1996	1.HJ 1997				
107,5	+1,9	104,2	121,7	110,7	+6,2	-9,0	115,6	104,9	115,4	-0,2	+10,0	111,0	110,1	-0,8	33.2
89,6	-0,2	90,5	100,4	91,1	+0,7	-9,3	101,3	88,2	95,7	-5,5	+7,3	95,6	92,4	-3,3	
151,9	+5,2	138,3	174,3	159,3	+15,2	-8,6	151,2	143,8	164,1	+8,5	+14,1	149,0	153,9	+3,3	
102,4	+10,3	97,7	102,6	105,6	+8,1	+2,9	99,9	97,8	102,4	+2,5	+4,7	99,2	100,1	+0,9	33.4
86,0	+8,3	80,8	82,6	87,0	+7,7	+5,3	88,7	81,9	81,2	-8,5	-0,9	87,6	81,5	-7,0	
129,2	+12,6	125,6	135,6	136,0	+8,3	+0,3	118,3	123,9	137,2	+16,0	+10,7	118,2	130,5	+10,4	
58,7	-6,7	56,8	88,3	60,4	+6,3	-11,6	64,9	55,6	61,7	-4,9	+11,0	64,8	58,7	-9,4	33.5
49,4	-18,8	50,7	58,2	50,4	-0,6	-13,4	60,4	48,1	53,2	-11,9	+10,6	60,9	50,6	-16,9	
75,9	+11,0	66,9	85,2	77,0	+15,1	-9,6	72,5	68,2	76,0	+4,8	+11,4	71,3	72,1	+1,1	
127,4	+19,7	104,2	126,3	122,5	+17,6	-3,0	104,4	112,6	118,2	+13,2	+5,0	103,8	115,4	+11,2	DM
110,3	+13,2	85,9	103,4	104,0	+21,1	+0,6	90,7	95,5	99,0	+9,2	+3,7	92,5	97,2	+5,1	
149,8	+26,6	128,3	156,3	146,6	+14,3	-6,2	122,4	135,0	143,4	+17,2	+6,2	118,6	139,2	+17,4	
132,1	+19,0	108,4	125,3	127,9	+18,0	+2,1	105,3	115,9	118,3	+12,3	+2,1	106,1	117,1	+10,4	34
110,7	+14,1	96,5	100,9	104,7	+21,0	+3,8	88,7	95,1	96,7	+9,0	+1,7	90,9	95,9	+5,5	
161,4	+24,0	138,3	158,7	159,8	+15,5	+0,7	128,1	144,4	147,8	+15,4	+2,4	126,9	146,1	+15,1	
138,2	+20,0	109,8	129,0	131,0	+19,3	+1,6	107,9	119,3	121,3	+12,4	+1,7	109,1	120,3	+10,3	34.1
111,3	+13,0	79,7	98,3	99,3	+24,6	+1,0	86,8	91,8	93,5	+7,7	+1,9	90,2	92,6	+2,7	
170,1	+25,9	145,6	165,4	168,7	+15,9	+2,0	133,0	151,9	154,4	+16,1	+1,6	131,6	153,1	+16,3	
91,3	+8,3	90,0	84,2	93,1	+3,4	+10,6	78,8	87,8	80,4	+2,0	-8,4	79,5	84,1	+5,8	34.2
70,2	+1,2	75,5	64,6	73,2	-3,0	+13,3	64,0	71,0	62,6	-2,2	-11,8	65,3	68,8	+2,3	
208,2	+24,7	170,4	192,7	203,1	+19,2	+5,4	160,1	180,7	179,0	+11,8	-0,9	158,4	179,9	+13,6	
124,6	+18,0	108,2	123,7	126,8	+17,2	+2,5	103,8	112,7	117,9	+13,6	+4,6	103,6	115,3	+11,3	34.3
119,9	+18,6	104,4	116,1	124,7	+19,4	+7,4	99,3	108,4	112,8	+13,6	+4,1	99,3	110,6	+11,4	
132,0	+17,0	114,2	135,9	130,1	+13,9	-4,3	111,0	119,5	126,0	+13,5	+5,4	110,5	122,7	+11,0	
96,2	+26,9	76,6	133,5	86,2	+12,5	-35,4	98,8	91,1	118,0	+19,4	+29,5	88,4	104,5	+18,2	35
107,3	+7,1	80,4	123,3	99,1	+23,3	-19,6	106,7	99,2	116,7	+9,4	+17,6	104,4	107,9	+3,4	
85,6	+63,0	72,9	143,2	73,9	+1,4	-48,4	91,2	83,3	119,2	+30,7	+43,1	73,1	101,2	+38,4	
87,8	+12,4	46,5	138,7	51,4	+10,5	-62,9	103,3	87,9	120,8	+16,9	+37,4	98,3	104,3	+6,1	35.1
126,9	-15,9	74,4	122,8	78,2	+5,1	-36,9	121,1	120,7	120,0	-0,9	-0,6	150,1	120,3	-19,9	
56,3	+187,2	23,9	151,3	29,9	+25,1	-80,2	88,9	61,6	121,4	+36,6	+97,1	56,8	91,5	+61,1	
96,0	+27,0	78,0	123,7	75,4	-3,3	-39,0	98,8	85,0	118,0	+19,4	+38,8	84,6	101,5	+20,0	35.2
98,9	+21,1	77,9	152,1	91,8	+17,8	-39,6	108,3	90,8	143,3	+32,3	+57,8	92,7	117,1	+26,3	
90,5	+41,6	78,3	69,0	43,7	-44,2	-36,7	80,5	73,8	69,4	-13,8	-6,0	69,0	71,6	+3,8	
96,8	+40,1	88,2	146,1	103,8	+17,7	-29,0	102,9	93,8	125,2	+21,7	+33,5	86,4	109,5	+26,7	35.3
96,2	+20,9	82,2	124,9	112,2	+36,5	-10,2	113,3	92,3	114,8	+1,3	+24,4	94,6	103,5	+9,4	
97,1	+55,4	92,0	159,6	98,5	+7,1	-38,3	96,2	94,9	131,8	+37,0	+38,9	81,2	113,3	+39,5	
118,4	+3,8	84,8	59,5	100,4	+18,4	+68,7	56,5	98,6	62,3	+10,3	-36,8	81,4	80,4	-1,2	35.4
128,0	+5,2	89,2	63,8	108,5	+21,6	+70,1	59,5	104,8	68,5	+11,8	-36,5	86,7	85,7	-1,2	
62,3	-10,6	58,9	34,3	53,2	-9,7	+55,1	38,4	61,6	38,0	-1,0	-38,3	50,5	49,8	-1,4	
.	35.41
.	
.	
90,0	-3,8	69,5	44,5	71,3	+2,6	+60,2	45,6	80,9	48,7	+6,8	-39,8	64,0	64,8	+1,3	35.42
94,1	-2,0	70,0	46,0	73,3	+4,7	+59,3	46,0	83,0	50,2	+9,1	-39,5	65,2	66,6	+2,1	
66,9	-16,6	66,8	36,1	59,8	-10,5	+65,7	42,9	69,3	40,5	-5,6	-41,6	57,4	54,9	-4,4	
103,3	+12,8	80,7	99,3	84,7	+5,0	-14,7	92,1	84,5	91,7	-0,4	+8,5	89,1	88,1	-1,1	35.5
108,8	+10,9	85,4	95,9	83,3	-2,5	-13,1	96,2	88,4	90,3	-6,1	+2,1	94,1	89,3	-5,1	
91,3	+20,3	70,2	107,2	87,8	+25,1	-18,1	83,1	76,1	94,8	+14,1	+24,6	78,1	85,5	+9,5	
109,0	+5,2	96,1	103,7	104,2	+8,4	+0,5	98,5	97,2	96,9	-1,6	-0,3	99,8	97,0	-2,8	36.1
110,5	+3,6	98,0	104,1	105,1	+7,2	+1,0	101,0	98,5	97,2	-3,8	-1,3	102,3	97,9	-4,3	
100,3	+16,0	86,0	101,8	99,3	+15,5	-2,5	84,9	89,8	94,9	+11,8	+5,7	85,8	92,3	+7,6	
115,7	+7,2	103,5	109,6	111,6	+7,8	+1,8	99,5	103,8	100,8	+1,3	-2,9	102,8	102,3	-0,5	36.11
117,3	+5,4	105,5	109,8	112,8	+6,9	+2,7	102,0	105,3	101,4	-0,6	-3,7	105,5	103,3	-2,1	
106,7	+19,6	92,7	107,9	104,9	+13,2	-2,8	85,6	95,6	98,1	+14,6	+2,6	87,6	96,8	+10,5	
99,5	-1,0	87,5	110,2	106,9	+22,2	-3,0	104,9	90,0	102,6	-2,2	+14,0	100,9	96,3	-4,6	36.12
103,5	+0,4	89,8	111,7	108,8	+21,2	-2,6	108,7	92,2	104,3	-4,0	+13,1	104,0	98,2	-5,6	
73,1	-12,1	72,2	99,8	94,4	+30,7	-5,4	79,2	75,2	91,6	+15,7	+21,8	80,4	83,4	+3,7	
110,9	+7,6	94,0	103,9	101,7	+8,2	-2,1	101,7	98,1	98,2	-3,4	+0,1	101,5	98,1	-3,3	36.13
111,4	+5,1	96,3	104,8	103,1	+7,1	-1,6	104,1	99,0	98,6	-5,3	-0,4	104,0	98,8	-5,0	
108,1	+23,0	82,2	99,6	94,8	+15,3	-4,8	89,3	93,4	95,9	+7,4	+2,7	88,8	94,6	+6,5	
106,5	+4,5	94,7	97,5	99,2	+4,8	+1,7	94,5	94,4	91,7	-3,0	-2,9	96,6	93,1	-3,6	36.14
107,8	+2,7	96,1	97,3	99,3	+3,3	+2,1	96,4	95,6	91,4	-5,2	-4,4	98,7	93,5	-5,3	
99,6	+17,3	86,9	99,1	98,8	+13,7	-0,3	83,8	88,0	93,2	+11,2	+5,9	84,7	90,6	+7,0	

2 INDEX DES UMSATZES FUER
 1991
 NACH ABSCHNITTEN, UNTERABSCHNITTEN,
 DER KLASSIFIKATION DER WIRTSCHAFTS
 2.1 ORIGINAL

VOLUMEN

WZ93- SCHL.	WIRTSCHAFTSZWEIG		VERAENDERUNG IN % APR. 1998 GEGEN			VERAENDERUNG IN % MAR. 1998 GEGEN			KUMULIERT		2-MONATS- DURCHSCHNITT	
			1998 APR.	APR. 1997	MAR. 1998	1998 MAR.	MAR. 1997	FEB. 1998	JAN. 1998 BIS APR. 1998	VER- AEND. IN % GEGEN VORJAHR	MAR. 1998 UND APR. 1998	VER- AEND. IN % GEGEN VORJAHR
D	VERARBEITENDES GEWERBE 1)	INSGESAMT	106,0	+1,8	-9,2	116,7	+20,1	+17,4	104,1	+8,3	111,4	+10,6
		INLAND	94,6	-0,1	-10,0	105,1	+19,2	+19,2	93,1	+6,8	99,9	+9,2
		AUSLAND	129,4	+4,8	-7,8	140,3	+21,4	+14,9	126,5	+10,7	134,9	+12,8
	VORLEISTUNGSUETER- PRODUZENTEN	INSGESAMT	111,2	-0,1	-6,6	119,1	+19,3	+14,0	109,2	+7,8	115,2	+9,1
		AUSLAND	133,1	+0,7	-6,7	142,7	+19,9	+12,5	132,1	+8,9	137,9	+9,8
INVESTITIONSGUETER- PRODUZENTEN	INSGESAMT	104,4	+6,2	-11,1	117,4	+22,0	+24,6	100,7	+10,3	110,9	+14,0	
	AUSLAND	127,5	+11,1	-7,9	138,4	+23,7	+19,5	121,1	+13,6	133,0	+17,3	
GEBRAUCHSGUETER- PRODUZENTEN	INSGESAMT	103,5	-0,4	-10,0	115,0	+24,2	+17,6	100,5	+9,6	109,3	+11,2	
	AUSLAND	131,2	+4,1	-8,1	142,7	+25,3	+13,3	127,3	+11,7	137,0	+14,2	
VERBRAUCHSGUETER- PRODUZENTEN	INSGESAMT	84,0	-2,0	-16,3	100,3	+9,5	+7,0	93,1	+1,3	92,2	+3,9	
	AUSLAND	109,1	-2,3	-15,7	129,4	+9,0	+6,6	120,2	+3,6	119,3	+3,6	
DB	TEXTIL- UND BEKLEIDUNGS- GEWERBE	INSGESAMT	68,8	-1,1	-18,7	84,6	+10,4	+2,9	78,9	+3,0	76,7	+4,9
		INLAND	62,3	-3,9	-18,0	76,0	+6,6	+2,6	70,9	-0,3	69,2	+1,6
		AUSLAND	90,2	+5,5	-20,0	112,7	+20,1	+3,5	105,2	+11,6	101,5	+13,2
17	TEXTILGEWERBE	INSGESAMT	77,6	-4,0	-6,7	83,2	+14,3	+13,2	76,8	+2,1	80,4	+4,7
		INLAND	69,6	-7,3	-7,4	75,2	+10,1	+13,9	69,1	-2,0	72,4	+1,0
		AUSLAND	100,5	+3,6	-5,2	106,0	+23,5	+11,5	98,9	+11,6	103,3	+13,0
17.1	SPINNSTOFFAUFBEREITUNG UND SPINNEREI	INSGESAMT	85,3	-6,6	-8,2	92,9	+12,5	+10,1	87,0	-0,6	89,1	+2,4
		INLAND	65,1	-9,6	-5,7	69,0	+5,7	+10,4	65,2	-4,1	67,1	-2,3
		AUSLAND	153,6	-1,9	-11,6	173,7	+22,8	+9,7	160,4	+4,6	163,7	+9,9
17.11	BAUMWOLLAUFBEREITUNG UND -SPINNEREI	INSGESAMT	89,2	-5,1	-6,3	95,2	+11,9	+10,3	90,5	-0,9	92,2	+2,9
		INLAND	69,3	-9,9	-5,2	73,1	+6,4	+11,6	69,5	-4,5	71,2	-2,2
		AUSLAND	165,9	+3,9	-7,8	179,9	+21,2	+8,4	171,1	+5,5	172,9	+12,2
17.12,13	WOLLAUFBEREITUNG, STREICHGARN- UND KAMMGARNSPINNEREI	INSGESAMT	80,1	-8,7	-10,8	89,8	+13,2	+9,6	82,3	-0,2	85,0	+1,8
		INLAND	59,3	-8,9	-6,0	63,1	+4,3	+8,2	59,3	-3,3	61,2	-2,5
		AUSLAND	140,4	-8,4	-16,0	167,2	+24,8	+11,3	149,1	+3,5	153,8	+7,1
17.2	WEBEREI	INSGESAMT	77,9	-1,6	-1,0	78,7	+19,2	+20,0	71,4	+4,1	78,3	+7,9
		INLAND	73,5	-6,5	-1,5	74,6	+13,9	+19,4	67,3	-0,6	74,1	+2,8
		AUSLAND	86,5	+7,7	-0,6	87,0	+29,9	+21,2	79,5	+12,9	86,8	+17,8
17.21	BAUMWOLLWEBEREI	INSGESAMT	79,7	-0,9	-3,5	82,6	+15,2	+13,5	76,5	+3,5	81,2	+6,7
		INLAND	72,9	-3,6	-5,1	76,8	+11,5	+8,9	71,6	+0,6	74,9	+3,6
		AUSLAND	92,4	+3,4	-1,0	93,3	+21,3	+20,7	85,7	+8,8	92,9	+11,7
17.22	STREICHGARNWEBEREI	INSGESAMT	88,8	-14,4	+15,5	76,9	-18,1	+40,8	63,3	-24,1	82,9	-16,1
		INLAND	79,5	-18,9	+22,7	64,8	-27,8	+36,7	54,6	-31,1	72,2	-23,1
		AUSLAND	122,3	-1,3	+1,7	120,3	+11,0	+49,6	94,3	-4,0	121,3	+4,4
17.23	KAMMGARNWEBEREI	INSGESAMT	90,3	-9,0	+5,6	85,5	+32,1	+36,8	74,6	+1,4	87,9	+7,2
		INLAND	91,6	-16,4	+7,5	85,2	+20,7	+37,6	74,0	-5,4	88,4	-1,9
		AUSLAND	86,6	+25,5	+0,3	86,3	+82,1	+34,6	76,3	+26,7	86,5	+48,6
17.24	SEIDEN- UND FILAMENTGARNWEBEREI	INSGESAMT	65,8	+4,6	-1,5	66,8	+25,6	+25,1	59,5	+10,6	66,3	+14,1
		INLAND	61,1	-0,2	-2,7	62,8	+19,4	+33,6	54,4	+5,2	62,0	+9,0
		AUSLAND	73,8	+12,2	+0,1	73,7	+35,7	+14,8	68,1	+18,8	73,8	+22,8
17.3	TEXTILVEREDLUNG	INSGESAMT	66,7	-10,6	-8,3	72,7	+11,8	+17,4	65,6	-1,2	69,7	-0,1
		INLAND	64,7	-10,5	-8,0	70,3	+11,1	+20,0	62,6	-2,8	67,5	-0,4
		AUSLAND	73,1	-10,7	-8,6	80,0	+13,6	+11,0	74,9	+3,0	76,6	+0,5
17.4	HERSTELLUNG VON KON- FEKTIONIERTE TEXTIL- WAREN (OHNE BEKLEIDUNG)	INSGESAMT	79,6	-5,2	-9,9	88,3	+11,2	+17,7	80,5	+0,9	84,0	+2,8
		INLAND	78,4	-7,2	-11,0	88,1	+11,8	+19,7	79,7	-1,7	83,3	+2,0
		AUSLAND	86,1	+5,8	-3,3	89,0	+7,6	+7,4	84,4	+16,9	87,6	+6,7
17.5	SONSTIGES TEXTILGEWERBE (OHNE HERSTELLUNG VON MASCHENWARE)	INSGESAMT	95,4	-1,1	-7,5	103,1	+20,2	+11,7	95,0	+7,1	99,3	+8,9
		INLAND	81,3	-4,9	-8,5	88,9	+15,0	+13,1	81,5	+1,7	85,1	+4,5
		AUSLAND	130,8	+5,4	-5,8	138,9	+29,6	+9,5	128,8	+16,8	134,9	+16,6
17.51	HERSTELLUNG VON TEPPICHEN	INSGESAMT	79,4	-6,6	-9,4	87,6	+8,4	+4,5	83,1	+0,1	83,5	+0,7
		INLAND	75,6	-5,7	-10,5	84,5	+9,3	+6,8	79,3	-0,5	80,1	+1,6
		AUSLAND	110,8	-10,6	-1,7	112,7	+3,3	-7,5	114,1	+3,4	111,8	-4,0
17.52	HERSTELLUNG VON SEILERWAREN	INSGESAMT	135,8	+17,2	+0,7	134,9	+7,7	+24,9	119,1	+9,8	135,4	+12,3
		INLAND	133,6	+15,4	+6,5	125,5	-1,3	+23,3	113,9	+2,8	129,6	+6,7
		AUSLAND	141,3	+20,7	-9,4	156,0	+27,7	+27,8	130,9	+25,5	148,7	+24,2
17.53	HERSTELLUNG VON VLIES- STOFF U.ERZEUGN.DARAUS (OHNE BEKLEIDUNG)	INSGESAMT	116,3	+1,2	-4,8	122,1	+23,5	+11,0	112,8	+11,1	119,2	+11,5
		INLAND	102,1	-5,2	-8,6	111,7	+18,7	+12,0	101,2	+6,2	106,9	+5,9
		AUSLAND	132,6	+7,5	-1,1	134,1	+28,3	+10,0	126,3	+16,3	133,4	+17,1
17.54	TEXTILGEWERBE A.N.G.	INSGESAMT	94,6	-0,2	-8,3	103,2	+26,2	+15,8	93,5	+9,0	98,9	+12,0
		INLAND	76,9	-5,1	-7,6	83,2	+19,0	+19,0	75,3	+1,8	80,1	+6,1
		AUSLAND	133,6	+6,9	-9,4	147,5	+36,4	+12,3	133,7	+19,7	140,6	+20,6

1) AUSGEWAELTE WIRTSCHAFTSZWEIGE (OHNE ERNAHRUNGSGEWERBE UND TABAKVERARBEITUNG).

STBA,FS 4,R 2.2, 4/1998

LAND

DAS VERARBEITENDE GERWERBE
=100
ABTEILUNGEN, GRUPPEN UND KLASSEN
ZWEIGE, AUSGABE 1993 (WZ93)
WERT

INDEX

1997 APR.	VER- AEND. IN % GEGEN APR. 1996	1997 1.VJ	1997 4.VJ	1998 1.VJ	VERAENDERUNG IN % 1.VJ 1998 GEGEN		1996 2.HJ	1997 1.HJ	1997 2.HJ	VERAENDERUNG IN % 2.HJ 1997 GEGEN		1996	1997	VER- AEND. IN % GEGEN 1996	WZ93 SCHL.
					1.VJ	4.VJ				2.HJ	1.HJ				
					1997	1997				1996	1997				
104,1	+9,9	93,4	106,4	103,5	+10,8	-2,7	98,0	97,4	104,3	+6,4	+7,1	96,0	100,8	+5,0	D
94,7	+6,6	84,6	94,9	92,6	+9,5	-2,4	91,6	88,0	93,8	+2,4	+6,6	89,9	90,9	+1,1	
123,5	+15,5	111,3	130,0	125,5	+12,8	-3,5	111,1	116,5	125,7	+13,1	+7,9	108,5	121,1	+11,6	
111,3	+13,2	97,9	106,5	108,5	+10,8	+1,9	98,0	102,4	106,8	+9,0	+4,3	97,6	104,6	+7,2	
102,5	+10,8	89,5	98,0	98,6	+10,2	+0,6	93,2	93,7	98,4	+5,6	+5,0	92,2	96,1	+4,2	
132,2	+18,0	117,7	126,5	131,7	+11,9	+4,1	109,3	122,9	126,4	+15,6	+2,8	110,3	124,6	+13,0	
98,3	+5,6	88,9	113,2	99,5	+11,9	-12,1	102,8	94,2	107,2	+4,3	+13,8	97,2	100,7	+3,6	
88,3	+1,0	79,9	97,9	87,7	+9,8	-10,4	95,3	84,0	94,1	-1,3	+12,0	90,7	89,0	-1,9	
114,8	+11,9	103,9	138,7	118,9	+14,4	-14,3	115,4	111,1	129,0	+11,8	+16,1	108,0	120,1	+11,2	
103,9	+12,6	87,6	99,4	99,5	+13,6	+0,1	88,4	92,0	94,1	+6,4	+2,3	89,6	93,0	+3,8	
91,4	+8,2	74,9	83,8	84,3	+12,6	+0,6	79,0	79,4	80,2	+1,5	+1,0	81,3	79,8	-1,8	
126,0	+19,1	109,9	126,5	126,0	+14,6	-0,4	104,8	114,0	118,5	+13,1	+3,9	104,0	116,2	+11,7	
85,7	+2,5	93,9	84,2	96,1	+2,3	+14,1	90,5	87,8	90,0	-0,6	+2,5	90,3	88,9	-1,6	
77,4	-0,4	86,5	78,5	87,2	+0,8	+11,1	84,6	80,8	82,7	-2,2	+2,4	84,5	81,8	-3,2	
111,7	+9,6	117,5	102,3	123,9	+5,4	+21,1	108,9	109,7	112,9	+3,7	+2,9	108,7	111,3	+2,4	
69,6	+6,9	78,9	66,5	82,2	+4,2	+23,6	73,4	70,8	74,2	+1,1	+4,8	72,7	72,5	-0,3	D8
64,8	+2,2	73,2	61,3	73,7	+0,7	+20,2	70,1	65,8	67,8	-3,3	+3,0	69,5	66,8	-3,9	
85,5	+20,4	97,2	83,4	110,1	+13,3	+32,0	84,3	86,9	94,9	+12,6	+9,2	83,5	90,9	+8,9	
80,8	+6,3	73,3	75,0	76,5	+4,4	+2,0	72,0	74,0	72,9	+1,3	-1,5	73,5	73,4	-0,1	17
75,1	+2,2	69,0	68,7	68,9	-0,1	+0,3	69,6	69,1	67,1	-3,6	-2,9	70,9	68,1	-3,9	
97,0	+16,7	85,8	93,2	98,4	+14,7	+5,6	78,7	88,3	89,5	+13,7	+1,4	81,1	88,9	+9,6	
91,3	+3,6	86,2	81,3	87,5	+1,5	+7,6	77,2	85,7	78,2	+1,3	-8,8	83,5	81,9	-1,9	17.1
72,0	-2,4	66,7	59,3	65,3	-2,1	+10,1	63,5	66,1	58,7	-7,6	-11,2	68,8	62,4	-9,3	
156,5	+14,7	152,4	155,5	162,7	+6,8	+4,6	123,7	152,0	144,2	+16,6	-5,1	133,3	148,1	+11,1	
94,0	+6,5	90,3	81,8	90,9	+0,7	+11,1	81,8	89,7	78,9	-3,5	-12,0	87,0	84,3	-3,1	17.11
76,9	+7,3	71,5	64,3	69,5	-2,8	+8,1	65,7	71,4	63,3	-3,7	-11,3	70,0	67,4	-3,7	
159,7	+5,0	163,0	149,0	172,8	+6,0	+16,0	143,5	160,2	138,8	-3,3	-13,4	152,3	149,5	-1,8	
87,7	-0,1	80,8	80,5	83,0	+2,7	+3,1	71,2	80,3	77,4	+8,7	-3,6	78,9	78,8	-0,1	17.12,13
65,1	-15,2	60,0	52,2	59,2	-1,3	+13,4	60,3	58,5	52,3	-13,3	-10,6	67,0	55,4	-17,3	
153,2	+28,0	141,1	162,5	152,0	+7,7	-6,5	102,6	143,4	149,9	+46,1	+4,5	113,2	146,6	+29,5	
79,2	+8,3	65,1	70,0	69,2	+6,3	-1,1	65,2	69,8	66,2	+1,5	-5,2	66,9	68,0	+1,6	17.2
78,6	+6,8	64,0	67,1	65,3	+2,0	-2,7	65,6	68,6	63,1	-3,8	-8,0	67,2	65,8	-2,1	
80,3	+11,4	67,1	75,5	77,1	+14,9	+2,1	64,4	72,1	72,4	+12,4	+0,4	66,3	72,3	+9,0	
80,4	+10,4	71,7	74,6	75,4	+5,2	+1,1	67,4	73,5	70,3	+4,3	-4,4	68,6	71,9	+4,8	17.21
75,6	+7,4	69,7	70,6	71,1	+2,0	+0,7	66,4	69,7	65,4	-1,5	-6,2	67,5	67,5	-	
89,4	+15,8	75,3	82,0	83,5	+10,9	+1,8	69,0	80,4	79,4	+15,1	-1,2	70,6	79,9	+13,2	
103,7	-6,2	76,7	56,6	54,7	-28,7	-3,4	64,0	87,9	54,8	-14,4	-37,7	78,9	71,3	-9,6	17.22
98,0	-4,9	73,0	50,8	46,3	-36,6	-8,9	58,3	83,4	51,4	-11,8	-38,4	72,7	67,4	-7,3	
123,9	-9,8	89,7	77,7	84,9	-5,4	+9,3	84,3	109,7	67,0	-20,5	-35,4	101,3	85,4	-15,7	
99,2	+10,1	65,0	80,8	69,3	+6,6	-14,2	77,4	79,8	75,2	-2,8	-5,8	78,4	77,5	-1,1	17.23
109,6	+11,4	67,7	83,5	68,1	+6,8	-18,4	82,7	85,1	77,2	-6,7	-9,3	84,0	81,2	-3,3	
69,0	+4,7	57,2	73,0	72,9	+27,4	-0,1	62,0	64,2	69,2	+11,6	+7,8	62,0	66,7	+7,6	
62,9	+3,1	50,7	54,5	57,3	+13,0	+5,1	53,3	54,9	53,1	-0,4	-3,3	55,7	54,0	-3,1	17.24
61,2	+1,5	48,5	49,1	52,1	+7,4	+6,1	51,8	53,0	48,9	-5,6	-7,7	54,0	50,9	-5,7	
65,8	+5,6	54,5	63,6	66,2	+21,5	+4,1	55,9	58,1	60,2	+7,7	+3,6	58,6	59,1	+0,9	
74,6	+3,9	63,6	65,7	65,2	+2,5	-0,8	61,8	65,4	60,8	-1,6	-7,0	65,1	63,1	-3,1	17.3
72,3	+3,0	61,8	64,0	61,8	-	-3,4	62,1	63,7	59,6	-4,0	-6,4	64,4	61,7	-4,2	
81,9	+6,9	69,6	71,0	75,5	+8,5	+6,3	61,0	71,1	64,6	+5,9	-9,1	67,3	67,8	+0,7	
84,0	+0,2	78,4	91,5	80,7	+2,9	-11,8	82,4	78,3	84,0	+1,9	+7,3	81,6	81,1	-0,6	17.4
84,5	+0,2	80,0	92,1	80,2	+0,3	-12,9	84,2	79,5	85,1	+1,1	+7,0	82,9	82,3	-0,7	
81,4	+1,2	69,2	87,8	83,8	+21,1	-4,6	71,8	71,2	77,8	+8,4	+9,3	73,9	74,5	+0,8	
96,5	+15,2	86,0	88,6	94,8	+10,2	+7,0	83,2	87,4	86,9	+4,4	-0,6	84,1	87,2	+3,7	17.5
85,5	+10,8	78,2	75,9	81,6	+4,3	+7,5	77,3	78,2	75,9	-1,8	-2,9	78,1	77,1	-1,3	
124,1	+23,5	105,7	120,6	128,1	+21,2	+6,2	98,0	110,5	114,7	+17,0	+3,8	99,5	112,6	+13,2	
85,0	+2,8	82,4	82,5	84,3	+2,3	+2,2	83,4	79,7	80,3	-3,7	+0,8	83,8	80,0	-4,5	17.51
80,2	+0,8	79,5	78,1	80,5	+1,3	+3,1	81,6	76,0	76,3	-6,5	+0,4	81,7	76,1	-6,9	
123,9	+15,6	105,9	118,6	115,2	+8,8	-2,9	97,8	110,4	113,5	+16,1	+2,8	100,2	112,0	+11,8	
115,9	+24,0	106,0	117,0	113,5	+7,1	-3,0	94,5	110,1	112,1	+18,6	+1,8	93,2	111,1	+19,2	17.52
115,8	+22,0	109,1	112,8	107,4	-1,6	-4,8	98,8	112,9	111,3	+12,7	-1,4	94,9	112,1	+18,1	
117,1	+28,5	100,0	126,7	127,4	+27,4	+0,6	85,9	105,0	114,6	+33,4	+9,1	90,1	109,8	+21,9	
114,9	+30,9	97,0	104,9	111,7	+15,2	+6,5	90,4	102,4	102,5	+13,4	+0,1	90,1	102,4	+13,7	17.53
107,7	+29,9	91,2	91,3	100,8	+10,5	+10,4	85,4	95,7	91,9	+7,6	-4,0	85,2	93,8	+10,1	
123,3	+31,9	103,7	120,6	124,2	+19,8	+3,0	96,3	110,1	114,6	+19,0	+4,1	95,9	112,3	+17,1	
94,8	+15,0	82,8	84,1	93,1	+12,4	+10,7	79,4	84,7	83,3	+4,9	-1,7	81,4	84,0	+3,2	17.54
81,0	+11,6	71,7	67,5	74,8	+4,3	+10,8	70,2	72,7	68,9	-1,9	-5,2	72,0	70,8	-1,7	
125,0	+20,2	107,2	120,8	133,7	+24,7	+10,7	99,6	111,1	115,0	+15,5	+3,5	102,1	113,0	+10,7	

2 INDEX DES UMSATZES FUER
 1991
 NACH ABSCHNITTEN, UNTERABSCHNITTEN,
 DER KLASSIFIKATION DER WIRTSCHAFTS
 2.1 ORIGINAL

VOLUMEN

WZ93- SCHL.	WIRTSCHAFTSZWEIG		VERAENDERUNG IN % APR. 1998 GEGEN			VERAENDERUNG IN % MAR. 1998 GEGEN			KUMULIERT		2-MONATS- DURCHSCHNITT	
			1998			1998			JAN. 1998 BIS	VER- AEND. IN %	MAR. 1998 UND	VER- AEND. IN %
			APR.	APR.	MAR.	MAR.	MAR.	FEB.	APR. 1998	GEGEN VORJAHR	APR. 1998	GEGEN VORJAHR
17.6	HERSTELLUNG VON GE- WIRKTEM UND GESTRICKTEM STOFF	INSGESAMT	74,8	+0,1	-0,1	74,9	+11,0	+14,7	69,2	+4,1	74,9	+5,3
		INLAND	60,7	-4,6	-4,0	63,2	+8,8	+17,7	56,7	-1,6	62,0	+1,8
		AUSLAND	114,9	+8,1	+6,2	108,2	+15,1	+10,0	104,9	+14,5	111,6	+11,4
17.7	HERSTELLUNG VON GE- WIRKTEN UND GESTRICKTEN FERTIGERZEUGNISSEN	INSGESAMT	41,1	-9,9	-18,3	50,3	-7,5	-9,0	51,8	-10,8	45,7	-8,6
		INLAND	42,1	-13,0	-17,8	51,2	-9,1	-8,2	52,1	-12,9	46,7	-10,9
		AUSLAND	36,7	+8,3	-20,7	46,3	+0,2	-13,1	50,7	-0,6	41,5	+3,5
17.71	HERSTELLUNG VON STRUMPFWAREN	INSGESAMT	57,6	-10,6	-4,5	60,3	-1,1	+7,9	58,7	-12,1	59,0	-5,9
		INLAND	57,1	-12,2	-3,1	58,9	-1,7	+8,3	57,5	-13,5	58,0	-7,2
		AUSLAND	61,6	+4,6	-14,4	72,0	+2,0	+5,0	68,6	-1,9	66,8	+3,1
17.72	HERSTELLUNG VON PULLOVERN, STRICK- JACKEN U.AE.	INSGESAMT	28,2	-9,0	-33,6	42,5	-13,8	-22,6	46,5	-9,5	35,4	-11,9
		INLAND	28,0	-14,4	-36,4	44,0	-16,8	-23,1	47,0	-12,3	36,0	-15,9
		AUSLAND	28,8	+11,2	-24,4	38,1	-1,0	-21,3	45,0	-	33,5	+4,0
18.2	HERSTELLUNG VON BEKLEI- DUNG (OHNE LEDERBEKLEI- DUNG)	INSGESAMT	56,1	+5,3	-35,3	86,7	+5,5	-8,7	82,0	+4,3	71,4	+5,3
		INLAND	52,5	+3,3	-31,9	77,1	+2,1	-9,4	73,3	+1,8	64,8	+2,5
		AUSLAND	70,7	+11,2	-43,7	125,5	+15,0	-7,1	117,1	+11,5	98,1	+13,5
18.22	HERSTELLUNG VON OBER- BEKLEIDUNG (OHNE AR- BEITS- U. BERUFSKL.)	INSGESAMT	58,8	+6,5	-38,0	94,9	+6,2	-13,7	92,3	+5,8	76,9	+6,4
		INLAND	55,3	+4,3	-34,4	84,3	+2,1	-15,5	82,8	+3,1	69,8	+2,9
		AUSLAND	70,3	+13,0	-45,6	129,2	+15,8	-9,7	122,9	+12,1	99,8	+14,8
18.23	HERSTELLUNG VON WAESCHE	INSGESAMT	52,1	+3,2	-28,4	72,8	+4,6	+4,6	64,4	+2,5	62,5	+4,0
		INLAND	49,1	+2,1	-26,2	66,5	+2,8	+5,7	58,9	+0,3	57,8	+2,5
		AUSLAND	76,5	+9,1	-38,0	123,3	+12,9	-	108,5	+13,4	99,9	+11,4
18.24	HERSTELLUNG VON SONST. BEKLEIDUNG UND BEKLEI- DUNGSSZUBEHOER	INSGESAMT	46,8	-1,9	-27,8	64,8	+1,6	+16,8	54,9	-7,6	55,8	-
		INLAND	43,6	-0,9	-26,8	59,6	-1,0	+14,2	51,6	-8,5	51,6	-1,0
		AUSLAND	62,4	-4,7	-30,2	89,4	+10,6	+25,0	70,7	-4,3	75,9	+3,7
DC	LEDERGEWERBE	INSGESAMT	82,0	-3,2	-23,8	107,6	+8,7	+2,1	100,4	+1,4	94,8	+3,2
		INLAND	77,9	-0,5	-24,9	103,7	+9,7	+2,3	96,5	+0,4	90,8	+5,1
		AUSLAND	96,6	-10,1	-20,4	121,4	+5,7	+1,7	114,2	+4,6	109,0	-2,0
19.1	LEDERERZEUGUNG	INSGESAMT	71,4	+5,5	-5,7	75,7	+26,4	+12,8	69,6	+13,2	73,6	+15,4
		INLAND	59,3	+6,7	-7,5	64,1	+35,2	+14,1	58,9	+15,0	61,7	+19,8
		AUSLAND	112,6	+3,1	-2,3	115,3	+12,3	+10,7	106,1	+9,5	114,0	+7,5
19.2	LEDERVERARBEITUNG (OHNE HERSTELLUNG VON SCHUHEN)	INSGESAMT	55,1	-7,6	-14,6	64,5	+8,4	+14,2	57,2	-1,4	59,8	+0,3
		INLAND	52,2	-4,4	-18,2	63,8	+15,0	+15,4	55,2	+2,0	58,0	+5,3
		AUSLAND	67,5	-17,0	+0,1	67,4	-12,4	+8,9	65,9	-12,0	67,5	-14,7
19.3	HERSTELLUNG VON SCHUHEN	INSGESAMT	94,7	-4,0	-28,4	132,3	+6,2	-1,3	124,8	+0,2	113,5	+1,7
		INLAND	93,0	-1,0	-28,7	130,4	+5,8	-1,3	123,1	-1,7	111,7	+2,9
		AUSLAND	100,3	-12,3	-27,7	138,7	+7,3	-1,2	130,5	+6,4	119,5	-2,0
DD	HOLZGEWERBE (OHNE HERSTELLUNG VON MOEBELN)	INSGESAMT	100,1	-3,0	-9,7	110,9	+20,3	+22,5	97,5	+5,7	105,5	+8,0
		INLAND	95,1	-3,3	-10,5	106,3	+20,1	+24,3	92,6	+5,2	100,7	+7,8
		AUSLAND	162,6	-1,1	-3,0	167,6	+21,3	+9,6	158,6	+10,1	165,1	+9,1
20.1	SAEGE-, HOBEL- UND HOLZIMFRAEGNIEWERKE	INSGESAMT	114,0	-7,7	-0,6	114,7	+8,9	+20,2	103,6	+0,5	114,4	-
		INLAND	108,6	-8,0	-0,3	108,9	+8,7	+21,3	98,0	-	108,8	-0,4
		AUSLAND	183,2	-5,5	-3,1	189,1	+11,1	+12,6	176,6	+5,2	186,2	+2,3
20.2	FURNIER-, SPERRHOLZ-, HOLZFASERPLATTEN- UND HOLZSPANPLATTENWERKE	INSGESAMT	126,1	+1,5	-8,0	137,1	+20,9	+13,6	126,6	+7,8	131,6	+10,8
		INLAND	113,8	+1,8	-9,0	125,0	+18,6	+15,1	114,7	+5,9	119,4	+9,9
		AUSLAND	207,2	+0,5	-4,3	216,6	+30,2	+8,0	205,2	+15,5	211,9	+13,7
20.3	H.V. KONSTRUKTIONST., FERTIGBAUTEILEN, AUSBAU- ELEMENTEN AUS HOLZ	INSGESAMT	79,7	-3,0	-16,5	95,4	+27,7	+31,6	79,3	+7,6	87,6	+11,6
		INLAND	79,8	-3,2	-17,1	96,3	+28,4	+32,5	79,6	+8,0	88,1	+11,9
		AUSLAND	78,5	+1,6	+3,2	76,1	+8,7	+10,8	73,4	-1,1	77,3	+4,9
DE	PAPIER- UND DRUCKGEWERBE	INSGESAMT	101,1	-0,4	-6,8	108,5	+11,1	+13,1	100,7	+2,0	104,8	+5,2
		INLAND	93,6	-0,7	-7,5	101,2	+11,6	+14,4	93,3	+1,9	97,4	+5,3
		AUSLAND	132,9	+0,8	-4,9	139,7	+9,3	+9,4	132,2	+2,4	136,3	+4,9
21	PAPIERGEWERBE	INSGESAMT	107,8	-1,4	-6,5	115,3	+11,9	+11,3	108,5	+1,8	111,6	+5,1
		INLAND	95,3	-2,4	-7,8	103,4	+13,8	+12,1	96,7	+1,8	99,4	+5,4
		AUSLAND	143,2	+0,6	-3,8	148,9	+8,4	+9,5	141,7	+1,8	146,1	+4,4
21.1	H.V. HOLZSTOFF, ZELLSTOFF, PAPIER, KARTON UND PAPPE	INSGESAMT	139,4	+1,8	-5,1	146,9	+18,0	+10,2	139,5	+7,6	143,2	+9,6
		INLAND	113,4	+1,7	-6,0	120,7	+17,6	+10,8	114,5	+6,1	117,1	+9,3
		AUSLAND	184,3	+2,1	-3,9	191,8	+18,3	+9,5	182,5	+9,4	188,1	+9,8
21.11	HERSTELLUNG VON HOLZ- STOFF UND ZELLSTOFF	INSGESAMT	115,8	-15,9	-11,3	130,5	+9,8	+16,3	119,1	+5,0	123,2	-4,0
		INLAND	67,6	-22,5	-23,4	88,2	+9,3	+32,6	71,1	-9,3	77,9	-7,3
		AUSLAND	175,4	-12,3	-4,0	182,7	+10,1	+8,4	178,5	+13,8	179,1	-2,2
21.12	HERSTELLUNG VON PAPIER, KARTON UND PAPPE	INSGESAMT	139,9	+2,3	-5,0	147,2	+18,1	+10,0	139,9	+7,7	143,6	+9,9
		INLAND	114,2	+2,1	-5,9	121,3	+17,8	+10,6	115,3	+6,4	117,8	+9,6
		AUSLAND	184,5	+2,5	-4,0	192,1	+18,6	+9,5	182,7	+9,3	188,3	+10,1
21.2	PAPIER-, KARTON- UND PAPPEVERARBEITUNG	INSGESAMT	86,2	-4,8	-8,1	93,8	+6,1	+12,6	87,3	-4,0	90,0	+0,6
		INLAND	85,7	-5,0	-9,0	94,2	+11,1	+13,1	87,3	-1,0	90,0	+2,9
		AUSLAND	88,3	-3,5	-3,6	91,6	-12,0	+9,6	87,2	-14,8	90,0	-8,0

LAND

DAS VERARBEITENDE GERWERBE
=100
ABTEILUNGEN, GRUPPEN UND KLASSEN
ZWEIGE, AUSGABE 1993 (WZ93)
WERT

INDEX

1997 APR.	VER- ÄEND. IN % GEGEN APR. 1996	1997 1.VJ	1997 4.VJ	1998 1.VJ	VERÄNDERUNG IN % 1.VJ 1998 GEGEN		1996 2.HJ	1997 1.HJ	1997 2.HJ	VERÄNDERUNG IN % 2.HJ 1997 GEGEN		1996	1997	VER- ÄEND. IN % GEGEN 1996	WZ93 SCHL.
					1.VJ	4.VJ				2.HJ	1.HJ				
					1997	1997				1996	1997				
74,7	+4,0	63,7	64,3	67,4	+5,8	+4,8	59,3	66,5	62,4	+5,2	-6,2	63,5	64,4	+1,4	17.6
63,6	-5,6	55,6	52,0	55,4	-0,4	+6,5	51,6	56,9	51,0	-1,2	-10,4	57,0	54,0	-5,3	
106,3	+26,1	86,7	99,3	101,5	+17,1	+2,2	81,1	93,6	94,8	+16,9	+1,3	81,7	94,2	+15,3	
45,6	-11,6	62,3	48,5	55,4	-11,1	+14,2	64,8	52,1	58,8	-9,3	+12,9	61,6	55,4	-10,1	17.7
48,4	-18,2	63,6	51,5	55,4	-12,9	+7,6	68,0	54,4	59,6	-12,4	+9,6	65,3	57,0	-12,7	
33,9	+77,5	56,7	35,7	55,4	-2,3	+55,2	50,7	42,2	55,3	+9,1	+31,0	46,0	48,8	+6,1	
64,4	-22,0	67,6	58,9	59,1	-12,6	+0,3	68,7	64,1	58,9	-14,3	-8,1	73,1	61,5	-15,9	17.71
65,0	-24,9	66,9	59,5	57,7	-13,8	-3,0	70,5	64,2	58,5	-17,0	-8,9	75,6	61,4	-18,8	
58,9	+22,7	73,6	54,1	70,9	-3,7	+31,1	53,4	63,7	62,2	+16,5	-2,4	52,0	63,0	+21,2	
31,0	+12,7	58,2	40,5	52,5	-9,8	+29,6	61,7	42,7	58,7	-4,9	+37,5	52,7	50,7	-3,8	17.72
32,7	-2,4	60,5	44,1	53,3	-11,9	+20,9	65,7	45,2	60,7	-7,6	+34,3	55,7	52,9	-5,0	
25,9	+161,6	51,3	29,9	50,4	-1,8	+68,6	49,9	35,3	53,1	+6,4	+50,4	44,1	44,2	+0,2	
53,3	+7,9	87,0	54,1	90,6	+4,1	+67,5	75,5	66,0	76,1	+0,8	+15,3	71,7	71,0	-1,0	18.2
50,8	+2,2	79,0	51,4	80,2	+1,5	+56,0	70,7	61,5	68,9	-2,5	+12,0	67,6	65,2	-3,6	
63,6	+32,8	118,8	64,7	132,5	+11,5	+104,8	95,0	84,4	104,9	+10,4	+24,3	88,0	94,7	+7,6	
55,2	+13,6	97,9	55,3	103,4	+5,6	+87,0	82,6	72,0	84,9	+2,8	+17,9	77,3	78,4	+1,4	18.22
53,0	+5,2	89,4	52,3	92,0	+2,9	+75,9	77,5	67,1	76,7	-1,0	+14,3	73,2	71,9	-1,8	
62,2	+45,7	125,3	65,1	140,4	+12,1	+115,7	99,0	87,7	111,6	+12,7	+27,3	90,4	99,7	+10,3	
50,5	+3,5	66,9	51,4	68,5	+2,4	+33,3	61,6	55,3	59,9	-2,8	+8,3	60,6	57,6	-5,0	18.23
48,1	+2,6	62,2	49,7	62,2	-	+25,2	58,8	52,6	56,4	-4,1	+7,2	57,7	54,5	-5,5	
70,1	+9,0	104,3	65,0	119,1	+14,2	+83,2	84,0	77,0	87,7	+4,4	+13,9	83,7	82,4	-1,6	
47,7	-17,5	63,3	52,0	57,6	-9,0	+10,8	63,2	52,9	56,3	-10,9	+6,4	62,0	54,6	-11,9	18.24
44,0	-19,7	60,5	50,6	54,3	-10,2	+7,3	61,2	50,6	54,0	-11,8	+6,7	60,1	52,3	-13,0	
65,5	-8,9	76,6	59,2	73,5	-4,0	+24,2	72,8	63,7	67,2	-7,7	+5,5	71,1	65,4	-8,0	
84,7	+12,9	103,7	78,0	106,5	+2,7	+36,5	89,3	92,4	91,1	+2,0	-1,4	90,7	91,8	+1,2	DC
78,3	+9,7	102,0	74,4	102,7	+0,7	+38,0	88,6	89,8	87,5	-1,2	-2,6	89,0	88,7	-0,3	
107,4	+22,3	109,7	90,7	120,1	+9,5	+32,4	91,9	101,7	103,8	+12,9	+2,1	96,8	102,8	+6,2	
67,7	+26,1	59,4	61,5	68,9	+16,0	+12,0	54,9	60,4	58,6	+6,7	-3,0	55,1	59,5	+8,0	19.1
55,6	+18,8	49,7	51,7	58,7	+18,1	+13,5	48,1	49,9	48,9	+1,7	-2,0	47,4	49,4	+4,2	
109,2	+41,3	92,8	95,3	103,9	+12,0	+9,0	78,1	96,2	91,7	+17,4	-4,7	81,5	93,9	+15,2	
59,6	-9,1	57,4	61,2	57,9	+0,9	-5,4	65,3	56,0	59,4	-9,0	+6,1	64,1	57,7	-10,0	19.2
54,6	-9,2	53,9	58,2	56,2	+4,3	-3,4	61,8	52,2	55,9	-9,5	+7,1	60,4	54,1	-10,4	
81,3	-9,0	72,7	74,3	65,3	-10,2	-12,1	80,8	72,4	74,1	-8,3	+2,3	80,3	73,3	-8,7	
98,6	+16,4	133,2	88,9	134,8	+1,2	+51,6	108,0	114,8	112,0	+3,7	-2,4	110,7	113,4	+2,4	19.3
93,9	+13,1	135,6	87,3	133,1	-1,8	+52,5	110,6	115,8	110,8	+0,2	-4,3	112,1	113,3	+1,1	
114,4	+26,4	125,3	94,2	140,6	+12,2	+49,3	99,1	111,7	115,9	+17,0	+3,8	106,0	113,8	+7,4	
103,2	+11,4	88,5	104,7	96,6	+9,2	-7,7	100,9	93,6	101,7	+0,8	+8,7	94,8	97,7	+3,1	DD
98,3	+9,1	84,6	100,6	91,7	+8,4	-8,8	98,9	89,2	97,8	-1,1	+9,6	92,5	93,5	+1,1	
164,4	+32,2	137,2	156,3	157,2	+14,6	+0,6	125,5	148,9	152,0	+21,1	+2,1	123,0	150,4	+22,3	
123,5	+9,9	96,2	112,8	100,2	+4,2	-11,2	115,3	108,2	116,5	+1,0	+7,7	109,4	112,3	+2,7	20.1
118,1	+7,2	91,3	108,2	94,4	+3,4	-12,8	113,3	103,1	112,5	-0,7	+9,1	107,2	107,8	+0,6	
193,8	+37,4	159,1	171,1	174,3	+9,6	+1,9	141,5	173,3	167,7	+18,5	-3,2	139,0	170,5	+22,7	
124,2	+21,8	115,1	119,4	126,8	+10,2	+6,2	106,7	114,7	115,1	+7,9	+0,3	105,4	114,9	+9,0	20.2
111,8	+18,3	107,1	107,9	115,0	+7,4	+6,6	99,9	104,5	104,1	+4,2	-0,4	98,5	104,3	+5,9	
206,2	+35,8	168,0	195,5	204,6	+21,8	+4,7	152,3	182,1	188,2	+23,6	+3,3	150,9	185,2	+22,7	
82,2	+5,8	70,8	93,0	79,2	+11,9	-14,8	90,6	75,4	87,4	-3,5	+15,9	81,9	81,4	-0,6	20.3
82,4	+5,5	70,7	93,4	79,6	+12,6	-14,8	91,5	75,3	87,5	-4,4	+16,2	82,6	81,4	-1,5	
77,3	+11,4	73,1	85,0	71,7	-1,9	-15,6	71,9	78,8	84,5	+17,5	+7,2	67,8	81,6	+20,4	
101,5	+6,1	97,8	102,8	100,5	+2,8	-2,2	100,4	97,7	100,8	+0,4	+3,2	98,3	99,2	+0,9	DE
94,3	+2,9	90,7	96,9	93,2	+2,8	-3,8	94,9	90,6	94,3	-0,6	+4,1	93,3	92,5	-0,9	
131,9	+16,3	128,1	128,2	132,0	+3,0	+3,0	123,9	127,8	128,3	+3,6	+0,4	119,6	128,1	+7,1	
109,3	+9,3	105,6	106,0	108,7	+2,9	+2,5	104,0	105,3	106,1	+2,0	+0,8	102,9	105,7	+2,7	21
97,6	+5,2	94,1	96,3	97,2	+3,3	+0,9	94,6	93,7	95,8	+1,3	+2,2	94,6	94,7	+0,1	
142,4	+18,3	138,1	133,6	141,2	+2,2	+5,7	130,6	138,1	135,3	+3,6	-2,0	126,1	136,7	+8,4	
136,9	+22,8	127,1	134,5	139,5	+9,8	+3,7	122,3	129,7	134,2	+9,7	+3,5	118,5	131,9	+11,3	21.1
111,5	+14,4	106,6	112,9	114,8	+7,7	+1,7	105,6	106,6	111,5	+5,6	+4,6	104,0	109,0	+4,8	
180,5	+33,0	162,2	171,7	181,9	+12,1	+5,9	151,0	169,5	173,1	+14,6	+2,1	143,4	171,3	+19,5	
137,7	+56,7	105,3	102,7	120,2	+14,2	+17,0	84,3	115,9	107,5	+27,5	-7,2	86,9	111,7	+28,5	21.11
87,2	+7,4	75,4	63,5	72,2	-4,2	+13,7	71,3	81,4	87,9	-4,8	-16,6	78,6	74,7	-5,0	
200,1	+108,2	142,4	151,2	179,5	+26,1	+18,7	100,5	158,4	156,5	+55,7	-1,2	97,0	157,5	+62,4	
136,8	+22,0	127,5	135,2	139,9	+9,7	+3,5	123,1	130,0	134,7	+9,4	+3,6	119,2	132,3	+11,0	21.12
111,9	+14,4	107,2	113,8	115,6	+7,8	+1,6	106,2	107,0	112,3	+5,7	+5,0	104,5	109,7	+5,0	
180,0	+31,6	162,7	172,3	182,0	+11,9	+5,6	152,3	169,8	173,5	+13,9	+2,2	144,6	171,6	+18,7	
90,5	-1,7	91,0	86,5	87,6	-3,7	+1,3	91,6	88,6	87,0	-5,0	-1,8	92,2	87,8	-4,8	21.2
90,2	-0,1	87,5	87,4	87,8	+0,3	+0,5	88,8	86,8	87,5	-1,5	+0,8	89,6	87,1	-2,8	
91,5	-8,4	105,9	82,5	86,9	-17,9	+5,3	103,3	96,2	84,8	-17,9	-11,9	103,1	90,5	-12,2	

STBA, FS 4, R 2.2, 4/1998

2 INDEX DES UMSATZES FUER
1991
NACH ABSCHNITTEN, UNTERABSCHNITTEN,
DER KLASSIFIKATION DER WIRTSCHAFTS
2.1 ORIGINAL

VOLUMEN

WZ93- SCHL.	WIRTSCHAFTSZWEIG		VERAENDERUNG IN %			VERAENDERUNG IN %			KUMULIERT		2-MONATS- DURCHSCHNITT	
			1998 APR.	APR. 1998 GEGEN		1998 MAR.	MAR. 1998 GEGEN		JAN. 1998 BIS APR. 1998	VER- AEND. IN % GEGEN VORJAHR	MAR. 1998 UND APR. 1998	VER- AEND. IN % GEGEN VORJAHR
				APR. 1997	MAR. 1998		MAR. 1997	FEB. 1998				
21.21	H.V. WELLPAPIER UND -PAPPE SOWIE V. VER- PACKUNGSM. A. PAPIER	INSGESAMT INLAND AUSLAND	92,4 88,9 113,7	-2,2 -2,0 -3,2	-7,0 -7,5 -5,0	99,4 96,1 119,7	+16,7 +16,2 +19,3	+13,6 +14,0 +12,6	92,3 88,8 113,6	+3,2 +2,4 +7,4	95,9 92,5 116,7	+6,7 +6,7 +7,2
21.22	H.V. HAUSHALTS-,HYGIENE- U. TOILETTENARTIKELN AUS ZELLSTOFF UND PAPIER	INSGESAMT INLAND AUSLAND	72,0 86,1 35,1	-6,2 -5,1 -12,7	-8,3 -8,6 -5,6	78,5 94,2 37,2	-18,4 +2,1 -65,1	+12,0 +12,4 +9,1	73,5 88,0 35,4	-21,6 -6,7 -61,8	75,3 90,2 36,2	-12,9 -1,4 -50,7
21.23	H.V. SCHREIBWAREN UND BUEROBEDARF AUS PAPIER, KARTON UND PAPPE	INSGESAMT INLAND AUSLAND	76,2 73,0 92,0	-18,0 -16,7 -22,1	-15,2 -19,9 +9,0	89,9 91,1 84,4	+0,4 +7,8 -26,0	+9,8 +10,6 +6,2	84,3 84,4 83,8	-11,8 -6,8 -29,8	83,1 82,1 88,2	-8,9 -4,6 -24,0
21.24	HERSTELLUNG VON TAPETEN	INSGESAMT INLAND AUSLAND	125,0 107,5 174,5	+3,6 -0,6 +12,1	-15,0 -18,9 -7,4	147,1 132,5 188,5	+38,8 +35,3 +46,5	+15,2 +19,7 +7,3	130,6 116,2 171,3	+20,3 +16,5 +28,2	136,1 120,0 181,5	+20,1 +16,4 +27,6
21.25	HERSTELLUNG VON SONST. WAREN AUS PAPIER, KAR- TON UND PAPPE	INSGESAMT INLAND AUSLAND	85,4 78,3 113,1	-4,9 -9,0 +7,8	-4,7 -5,5 -2,5	89,6 82,9 116,0	+7,8 +3,9 +20,8	+9,8 +11,4 +5,9	84,6 77,6 111,6	-	87,5 80,6 114,6	+1,2 -2,8 +14,0
22	DRUCKGEWERBE, VERVIEL- FAELTIGUNG VON BESPIELTEN TONTRAEGERN	INSGESAMT INLAND AUSLAND	91,2 91,6 86,7	+1,3 +1,2 +2,7	-7,4 -7,0 -11,8	98,5 98,5 98,3	+9,4 +9,0 +15,4	+16,3 +17,1 +8,7	89,3 89,2 89,5	+2,4 +1,9 +7,2	94,9 95,1 92,5	+5,4 +5,1 +9,1
22.2	DRUCKGEWERBE	INSGESAMT INLAND AUSLAND	93,1 92,8 97,1	+1,5 +1,2 +6,5	-7,5 -7,1 -12,2	100,6 99,9 110,6	+9,5 +8,8 +17,3	+17,0 +17,3 +13,3	91,0 90,5 99,2	+2,6 +2,1 +10,2	96,9 96,4 103,9	+5,6 +5,0 +12,0
22.21	ZEITUNGSDRUCKEREI	INSGESAMT INLAND AUSLAND	85,7 86,3 5,3	-3,7 -3,7 -	-1,0 -1,0 +1,9	86,6 87,2 5,2	+1,1 +1,0 +6,1	+9,5 +9,5 +8,3	83,8 84,4 5,1	-0,8 -0,7 -3,8	86,2 86,8 5,3	-1,4 -1,4 +3,9
22.22	DRUCKEREI (OHNE ZEI- TUNGSDRUCKEREI)	INSGESAMT INLAND AUSLAND	93,5 93,1 98,3	+2,2 +1,7 +6,6	-7,9 -7,5 -12,5	101,5 100,6 112,3	+10,2 +9,5 +18,0	+17,5 +17,9 +13,9	91,4 90,7 100,2	+2,9 +2,3 +10,1	97,5 96,9 105,3	+6,2 +5,7 +12,4
22.24	SATZHERSTELLUNG UND REPRODUKTION	INSGESAMT INLAND AUSLAND	90,7 91,0 92,7	-3,9 -4,3 +4,2	-9,1 -9,4 -2,4	99,8 100,4 84,7	+7,4 +7,3 +10,1	+15,6 +16,5 -6,2	89,9 89,9 89,3	+0,2 -0,3 +13,9	95,3 95,7 83,7	+1,7 +1,4 +7,0
22.25	SONSTIGES DRUCKGEWERBE	INSGESAMT INLAND AUSLAND	139,8 139,0 236,5	+25,9 +26,5 -6,8	-9,7 -9,1 -38,7	154,8 152,9 385,7	+28,7 +30,9 -32,0	+32,8 +32,2 +61,8	131,1 130,0 261,0	+21,6 +22,5 -17,9	147,3 146,0 311,1	+27,3 +28,7 -24,2
22.31	VERVIELFAELTIGUNG VON BESPIELTEN TONTRAEGERN	INSGESAMT INLAND AUSLAND	56,3 59,2 51,3	-4,4 +3,0 -16,4	-5,7 -4,2 -8,2	59,7 61,8 55,9	+8,3 +11,0 +3,1	-0,3 +9,2 -14,8	56,4 56,3 56,5	-5,2 -3,9 -7,7	58,0 60,5 53,6	+1,8 +6,9 -7,3
D6	CHEMISCHE INDUSTRIE	INSGESAMT INLAND AUSLAND	115,4 101,2 135,5	-3,4 -2,1 -4,6	-5,7 -4,4 -6,9	122,4 105,9 145,5	+12,8 +11,6 +13,9	+10,4 +10,1 +10,5	115,2 99,7 137,0	+3,9 +2,9 +5,0	118,9 103,6 140,5	+4,3 +4,4 +4,2
24.1	HERSTELLUNG VON CHEMISCHEN GRUNDSTOFFEN	INSGESAMT INLAND AUSLAND	118,6 110,8 126,6	-4,2 -1,7 -6,4	-4,1 -2,0 -5,9	123,7 113,1 134,5	+10,9 +9,7 +11,9	+8,7 +8,4 +8,8	118,0 108,2 128,2	+3,1 +3,1 +3,0	121,2 112,0 130,6	+3,0 +3,8 +2,2
24.11	HERSTELLUNG VON INDUSTRIEGASEN	INSGESAMT INLAND AUSLAND	111,7 112,3 90,7	-1,8 -1,1 -27,8	-1,6 -1,6 -1,5	113,5 114,1 92,1	+7,8 +7,6 +18,8	+5,4 +5,4 +11,1	110,9 111,6 87,0	+4,1 +4,7 -13,9	112,6 113,2 91,4	+2,7 +3,1 -10,0
24.12	HERSTELLUNG VON FARB- STOFFEN UND PIGMENTEN	INSGESAMT INLAND AUSLAND	115,0 108,4 118,4	-12,5 -6,6 -15,1	-9,2 -8,8 -9,3	126,6 118,9 130,6	+7,8 +13,3 +5,3	+13,4 +15,4 +12,5	116,7 107,9 121,3	-2,7 +0,1 -4,0	120,8 113,7 124,5	-2,9 +2,9 -5,5
24.13	HERSTELLUNG VON SONSTIGEN ANORGANISCHEN GRUNDSTOF- FEN UND CHEMIKALIEN	INSGESAMT INLAND AUSLAND	119,3 108,8 132,4	-1,1 -1,2 -0,8	+3,6 +2,9 +4,3	115,1 105,7 126,9	+6,2 +7,6 +4,8	+0,8 +1,1 +0,6	116,0 106,3 128,1	+3,9 +3,9 +4,0	117,2 107,3 129,7	+2,4 +3,0 +1,9
24.14	HERSTELLUNG VON SONSTIGEN ORGANISCHEN GRUNDSTOFFEN UND CHEMIKALIEN	INSGESAMT INLAND AUSLAND	112,1 103,0 121,2	-3,5 +0,7 -6,8	-3,3 -0,2 -5,8	115,9 103,2 128,6	+10,4 +8,6 +11,8	+7,5 +7,5 +7,6	112,2 99,5 124,8	+3,4 +3,1 +3,7	114,0 103,1 124,9	+3,1 +4,5 +1,9
24.15	HERSTELLUNG VON DUENGE- MITTELN UND STICKSTOFF- VERBINDUNGEN	INSGESAMT INLAND AUSLAND	99,0 105,9 92,1	-0,2 +5,9 -6,4	-5,4 +3,8 -14,3	104,7 102,0 107,5	-1,8 -6,7 +3,5	+4,1 +8,4 +0,4	100,0 98,0 102,1	+1,5 +0,1 +3,1	101,9 104,0 99,8	-1,0 -0,7 -1,4
24.16	HERSTELLUNG VON KUNST- STOFF IN PRIMAERFORMEN	INSGESAMT INLAND AUSLAND	129,7 119,0 141,6	-4,8 -4,5 -5,0	-5,5 -4,4 -6,6	137,3 124,5 151,6	+14,3 +12,3 +16,3	+11,1 +10,6 +11,6	128,9 117,5 141,5	+3,8 +3,3 +4,3	133,5 121,8 146,6	+4,1 +3,4 +4,9
24.17	HERSTELLUNG VON SYNTHETISCHEM KAUTSCHUK IN PRIMAERFORMEN	INSGESAMT INLAND AUSLAND	98,4 132,6 81,1	+18,3 +30,1 +9,9	+0,3 -	98,1 132,6 80,7	+26,4 +30,8 +23,0	+12,8 +9,2 +15,9	90,9 121,8 75,2	+12,4 +19,8 +6,8	98,3 132,6 80,9	+22,3 +30,4 +16,1
24.2	HERSTELLUNG VON SCHAED- LINGSBEKAMPFUNGSMITTELN UND PFLANZENSCHUTZMITTELN	INSGESAMT INLAND AUSLAND	168,2 129,4 195,1	+6,9 +38,5 -3,2	-10,2 +30,2 -21,5	187,3 99,4 248,4	+15,7 +17,1 +15,3	-10,5 -53,6 +20,8	184,7 131,5 221,6	+12,2 +34,6 +5,0	177,8 114,4 221,8	+11,4 +28,3 +6,4

LAND

DAS VERARBEITENDE GERWERBE
=100
ABTEILUNGEN, GRUPPEN UND KLASSEN
ZWEIGE, AUSGABE 1993 (WZ93)
WERT

INDEX

1997 APR.	VER- ÄND. IN % GEGEN APR. 1996	1997 1. VJ	1997 4. VJ	1998 1. VJ	VERÄNDERUNG IN % 1. VJ 1998 GEGEN		1996 2. HJ	1997 1. HJ	1997 2. HJ	VERÄNDERUNG IN % 2. HJ 1997 GEGEN		1996	1997	VER- ÄND. IN % GEGEN 1996	WZ93 SCHL.
					1. VJ	4. VJ				2. HJ	1. HJ				
					1997	1997				1997	1997				
94,5	+6,7	87,7	87,8	92,3	+5,2	+5,1	86,6	88,3	88,7	+2,4	+0,5	87,9	88,5	+0,7	21.21
90,7	+3,8	85,4	84,8	88,8	+4,0	+4,7	85,0	85,1	85,6	+0,7	+0,6	86,3	85,4	-1,0	
117,5	+22,7	101,9	105,7	113,5	+11,4	+7,4	96,2	107,7	107,8	+12,1	+0,1	97,9	107,7	+10,0	
76,8	-24,6	99,5	76,3	74,0	-25,6	-3,0	99,4	88,5	75,6	-23,9	-14,6	101,3	82,1	-19,0	21.22
90,7	-10,2	95,5	92,4	88,6	-7,2	-4,1	96,0	94,8	91,4	-4,8	-3,6	98,7	93,1	-5,7	
40,2	-61,3	110,1	33,9	35,4	-67,8	+4,4	108,5	72,2	34,0	-68,7	-52,9	108,2	53,1	-50,9	
92,9	+2,3	96,4	103,1	86,9	-9,9	-15,7	110,8	92,4	103,6	-6,5	+12,1	102,5	98,0	-4,4	21.23
87,6	-1,8	91,6	103,7	88,2	-3,7	-14,9	107,6	87,1	101,8	-5,4	+16,9	93,7	94,5	-5,2	
118,1	+19,8	119,9	100,0	81,0	-32,4	-19,0	125,8	117,6	112,4	-10,7	-4,4	115,6	115,0	-0,5	
120,6	+17,2	104,5	114,7	132,5	+26,8	+15,5	96,1	106,2	115,8	+20,5	+9,0	100,4	111,0	+10,6	21.24
108,2	+10,5	96,8	99,5	119,1	+23,0	+19,7	86,9	95,8	96,2	+10,7	+0,4	93,5	96,0	+2,7	
155,7	+33,3	126,2	157,5	170,3	+34,9	+8,1	121,9	135,5	171,0	+40,3	+26,2	119,9	153,2	+27,8	
89,8	+2,5	82,9	81,4	84,3	+1,7	+3,6	83,1	83,6	81,8	-1,6	-2,2	84,3	82,7	-1,9	21.25
86,0	+1,1	80,1	76,9	77,4	-3,4	+0,7	80,7	80,2	77,7	-3,7	-3,1	82,0	79,0	-3,7	
104,9	+7,8	94,1	98,8	111,1	+18,1	+12,4	92,5	97,0	97,7	+5,6	+0,7	93,4	97,3	+4,2	
90,0	+0,6	86,3	98,2	88,6	+2,7	-9,8	95,1	86,6	92,9	-2,3	+7,3	91,7	89,8	-2,1	22
90,5	+0,3	86,5	97,6	88,4	+2,2	-9,4	95,3	87,1	92,6	-2,8	+6,3	91,8	89,8	-2,2	
84,4	+2,9	83,1	104,1	90,5	+8,9	-13,1	93,9	81,5	97,2	+3,5	+13,3	90,4	83,3	-1,2	
91,7	+0,8	87,7	99,9	90,3	+3,0	-9,6	96,9	88,3	94,8	-2,2	+7,4	93,4	91,5	-2,0	22.2
91,7	+0,2	87,6	98,9	89,7	+2,4	-9,3	96,5	88,3	93,9	-2,7	+6,3	93,1	91,1	-2,1	
91,2	+7,2	89,6	113,8	99,8	+11,4	-12,3	101,8	88,6	106,4	+4,5	+20,1	97,6	97,5	-0,1	
89,0	-2,9	83,0	89,3	83,2	+0,2	-6,8	90,6	85,1	87,0	-4,0	+2,2	89,5	86,0	-3,9	22.21
89,6	-2,8	83,5	89,8	83,7	+0,2	-6,8	91,2	85,7	87,5	-4,1	+2,1	90,1	86,6	-3,9	
5,3	-14,5	5,3	5,4	5,1	-3,8	-5,6	6,8	5,2	5,3	-22,1	+1,9	6,8	5,2	-23,5	
91,5	+1,2	87,9	100,4	90,7	+3,2	-9,7	97,2	88,1	94,9	-2,4	+7,7	93,4	91,5	-2,0	22.22
91,5	+0,8	87,8	99,2	89,9	+2,4	-9,4	96,7	88,0	93,9	-2,9	+6,7	92,9	91,0	-2,0	
92,2	+7,3	90,5	114,8	100,9	+11,5	-12,1	103,1	89,4	107,5	+4,3	+20,2	98,7	98,5	-0,2	
94,4	-1,9	88,1	100,5	89,6	+1,7	-10,8	97,7	90,7	96,9	-0,8	+6,8	95,8	93,8	-2,1	22.24
95,1	-2,0	88,6	100,8	89,5	+1,0	-11,2	98,5	91,3	97,2	-1,3	+6,5	96,5	94,2	-2,4	
79,4	+2,2	78,1	92,8	91,5	+17,2	-1,4	79,3	79,0	89,8	+13,2	+13,7	80,7	84,4	+4,6	
111,0	+3,4	106,7	141,1	128,1	+20,1	-9,2	118,6	113,4	132,4	+11,6	+16,8	113,6	122,9	+8,2	22.25
109,9	+3,4	104,9	136,2	127,0	+21,1	-6,8	115,4	111,8	129,6	+12,3	+15,9	111,4	120,7	+8,3	
253,7	+1,6	339,5	763,7	269,1	-20,7	-64,8	520,8	308,9	486,2	-6,6	+57,4	392,2	397,6	+1,4	
58,9	-6,1	59,7	67,3	56,4	-5,5	-16,2	63,9	56,3	60,4	-5,5	+7,3	61,2	58,4	-4,6	22.31
57,5	-0,2	59,0	65,2	55,3	-6,3	-15,2	62,4	55,7	57,2	-8,3	+2,7	58,6	56,5	-3,6	
61,4	-14,0	61,1	71,0	58,2	-4,7	-18,0	66,6	57,4	65,8	-1,2	+14,6	65,8	61,6	-6,4	
119,4	+12,0	108,0	109,4	115,1	+6,6	+5,2	102,2	111,4	110,2	+7,8	-1,1	104,0	110,8	+6,5	D6
103,4	+6,7	94,7	97,7	99,1	+4,6	+1,4	94,6	97,9	98,3	+3,9	+0,4	95,4	98,1	+2,8	
142,1	+18,0	126,7	126,0	137,5	+8,5	+9,1	113,1	130,5	127,1	+12,4	-2,6	116,2	128,8	+10,8	
123,8	+16,8	111,4	113,1	117,8	+5,7	+4,2	102,9	115,2	114,5	+11,3	-0,6	104,0	114,8	+10,4	24.1
112,7	+14,2	102,2	105,9	107,3	+5,0	+1,3	98,3	105,8	107,4	+9,3	+1,5	98,0	106,6	+8,8	
135,3	+19,3	120,8	120,6	128,7	+6,5	+6,7	107,6	125,0	121,7	+13,1	-2,6	110,1	123,3	+12,0	
113,8	+11,6	104,0	110,2	110,7	+6,4	+0,5	108,6	107,2	109,9	+1,2	+2,5	105,1	108,5	+3,2	24.11
113,5	+11,2	104,3	110,0	111,3	+6,7	+1,2	108,3	107,3	109,8	+1,4	+2,3	104,9	108,5	+3,4	
125,7	+29,1	92,9	117,5	85,8	-7,6	-27,0	118,3	103,6	111,1	-6,1	+7,2	112,4	107,4	-4,4	
131,4	+25,9	116,2	112,9	117,3	+0,9	+3,9	106,1	120,3	115,3	+8,7	-4,2	106,5	117,8	+10,6	24.12
116,0	+13,1	105,0	96,8	107,7	+2,6	+11,3	99,4	108,0	101,5	+2,1	-6,0	103,0	104,8	+1,7	
139,5	+32,5	122,0	121,2	122,2	+0,2	+0,8	109,5	126,8	122,5	+11,9	-3,4	108,3	124,6	+15,1	
120,6	+17,5	108,6	112,8	114,8	+5,7	+1,8	102,9	112,9	113,4	+10,2	+0,4	103,4	113,1	+9,4	24.13
110,1	+12,9	99,7	104,5	105,4	+5,7	+0,9	96,8	103,3	106,1	+9,6	+2,7	97,2	104,7	+7,7	
133,5	+22,6	119,8	123,2	126,6	+5,7	+2,8	110,6	124,9	122,4	+10,7	-2,0	111,1	123,6	+11,3	
116,2	+19,9	105,9	106,9	112,2	+5,9	+5,0	94,2	108,1	108,1	+14,8	-	95,1	108,1	+13,7	24.14
102,3	+18,0	94,6	100,3	98,3	+3,9	-2,0	88,3	96,9	100,5	+13,8	+3,7	87,0	98,7	+13,4	
130,1	+21,6	117,2	113,5	125,9	+7,4	+10,9	100,0	119,3	115,6	+15,6	-3,1	103,2	117,5	+13,9	
99,2	+3,7	98,2	88,7	100,4	+2,2	+13,2	83,8	97,9	88,2	+5,3	-9,9	87,5	93,0	+6,3	24.15
100,0	-1,0	97,2	85,3	95,4	-1,9	+6,8	92,9	101,4	93,9	+1,1	-7,4	95,3	97,7	+2,5	
98,4	+8,7	99,2	88,1	105,4	+6,3	+19,6	74,7	94,4	82,5	+10,4	-12,6	79,7	88,5	+11,0	
136,2	+14,9	120,1	124,4	128,6	+7,1	+3,4	113,9	126,1	126,1	+10,7	-	115,1	126,1	+9,6	24.16
124,6	+14,3	110,2	114,8	117,0	+6,2	+1,9	107,3	115,1	116,6	+8,7	+1,3	107,2	115,8	+8,0	
149,1	+15,5	131,2	135,2	141,5	+7,9	+4,7	121,2	138,4	136,7	+12,8	-1,2	124,0	137,5	+10,9	
83,2	-12,0	80,1	82,2	88,3	+10,2	+7,4	85,7	80,9	84,9	-0,9	+4,9	91,0	82,9	-8,9	24.17
101,9	-3,0	101,6	110,0	118,1	+16,2	+7,4	116,9	102,1	113,9	-2,6	+11,6	111,0	108,0	-2,7	
73,8	-17,3	69,2	68,2	73,2	+5,8	+7,3	69,9	70,2	70,3	+0,6	+0,1	81,0	70,2	-13,3	
157,3	+5,0	167,0	64,4	190,1	+13,8	+195,2	72,3	146,8	75,1	+3,9	-48,8	107,6	110,9	+3,1	24.2
93,4	-34,4	99,1	30,6	132,2	+33,4	+332,0	47,0	94,9	46,4	-1,3	-51,1	79,6	70,6	-11,3	
201,6	+30,1	214,2	87,8	230,4	+7,6	+162,4	89,9	182,9	95,0	+5,7	-48,1	127,0	138,9	+9,4	

2 INDEX DES UMSATZES FUER
 1991
 NACH ABSCHNITTEN, UNTERABSCHNITTEN,
 DER KLASSIFIKATION DER WIRTSCHAFTS
 2.1 ORIGINAL

VOLUMEN

WZ93- SCHL.	WIRTSCHAFTSZWEIG	1998	VERAENDERUNG IN % APR. 1998 GEGEN		1998	VERAENDERUNG IN % MAR. 1998 GEGEN		KUMULIERT		2-MONATS- DURCHSCHNITT			
			APR.	APR. 1997		MAR. 1998	MAR.	MAR. 1997	FEB. 1998	JAN. 1998 BIS APR. 1998	VER- AEND. IN % GEGEN VORJAHR	MAR. 1998 UND APR. 1998	VER- AEND. IN % GEGEN VORJAHR
24.3	HERSTELLUNG VON ANSTRICH- MITTELN, DRUCKFARBEN UND KITTEN	INSGESAMT	120,0	-3,1	+0,3	119,7	+13,0	+16,2	110,1	+5,8	119,9	+4,4	
		INLAND	111,4	-5,2	-	111,4	+10,7	+19,3	101,1	+3,3	111,4	+2,1	
		AUSLAND	147,0	+2,0	+0,9	145,7	+19,0	+9,7	138,2	+12,0	146,4	+9,8	
24.4	HERSTELLUNG VON PHARMA- ZEUTISCHEN ERZEUGNISSEN	INSGESAMT	117,3	+0,1	-8,9	128,7	+19,4	+14,7	119,1	+7,7	123,0	+9,3	
		INLAND	99,9	+1,2	-9,7	110,6	+19,6	+14,8	102,0	+4,7	105,3	+10,1	
		AUSLAND	153,4	-1,2	-7,6	166,1	+19,1	+14,6	154,2	+11,8	159,8	+8,4	
24.41	HERSTELLUNG VON PHARMA- ZEUTISCHEN GRUNDSTOFFEN	INSGESAMT	146,2	+7,5	-14,9	171,7	+48,8	+16,9	153,4	+21,6	159,0	+26,5	
		INLAND	107,4	+2,0	+4,6	102,7	+6,9	+5,4	102,0	-1,4	105,1	+4,4	
		AUSLAND	159,5	+8,9	-18,4	195,4	+60,0	+19,2	171,1	+27,8	177,5	+32,2	
24.42	H.V. PHARM. SPEZIALI- TAETEN UND SONSTIGEN PHARM. ERZEUGNISSEN	INSGESAMT	114,7	-0,6	-8,0	124,7	+16,4	+14,4	115,9	+6,1	119,7	+7,5	
		INLAND	99,6	+1,2	-10,1	110,8	+19,9	+15,1	102,0	+4,9	105,2	+10,3	
		AUSLAND	151,9	-3,5	-4,5	169,1	+10,8	+13,3	150,2	+8,2	155,5	+3,3	
24.5	H.V. SEIFEN, WASCH-, REINIGUNGS- UND KOERPER- PFLEGEMITTELN	INSGESAMT	86,6	-6,5	-8,8	95,0	+7,6	+14,9	87,2	-2,1	90,8	+0,3	
		INLAND	77,8	-6,8	-9,0	85,5	+6,1	+19,1	77,9	-3,7	81,7	-0,5	
		AUSLAND	119,0	-5,1	-8,0	129,4	+11,5	+5,7	121,2	+1,9	124,2	+2,8	
24.51	H.V. SEIFEN, WASCH-, REINIGUNGS- UND POLIER- MITTELN	INSGESAMT	81,9	-9,6	-7,4	88,4	+4,5	+12,6	82,9	-4,5	85,2	-2,7	
		INLAND	75,1	-8,6	-9,8	83,3	+6,3	+15,4	77,0	-3,1	79,2	-1,4	
		AUSLAND	100,1	-11,6	-2,0	102,1	+0,9	+6,8	98,7	-7,4	101,1	-5,7	
24.52	HERSTELLUNG VON DUFT- U. KOERPERPFLEGEMITTELN	INSGESAMT	91,5	-3,3	-10,0	101,7	+10,5	+16,9	91,6	+0,2	96,6	+3,5	
		INLAND	80,1	-5,4	-8,4	87,4	+5,9	+22,2	78,6	-4,3	83,8	+0,2	
		AUSLAND	151,8	+3,5	-14,2	176,9	+24,4	+4,7	160,2	+14,1	164,4	+13,9	
24.6	HERSTELLUNG VON SONST. CHEMISCHEN ERZEUGNISSEN	INSGESAMT	120,9	-2,1	-5,0	127,3	+16,9	+11,7	118,3	+5,5	124,1	+6,8	
		INLAND	100,2	-3,7	-4,9	105,4	+12,2	+12,1	97,9	+2,2	102,8	+3,8	
		AUSLAND	143,3	-0,9	-5,0	150,9	+20,5	+11,2	140,3	+8,2	147,1	+9,0	
24.61	HERSTELLUNG VON PYRO- TECHNISCHEN ERZEUGNISSEN	INSGESAMT	86,0	-24,4	-3,0	88,7	-11,3	-2,4	89,6	-7,8	87,4	-18,2	
		INLAND	80,6	-26,4	-2,3	82,5	-13,2	-4,7	87,7	-7,0	81,6	-20,2	
		AUSLAND	99,0	-20,1	-4,6	103,8	-7,6	+2,7	94,1	-10,0	101,4	-14,1	
24.62	HERSTELLUNG VON KLEB- STOFFEN UND GELATINE	INSGESAMT	106,3	-6,0	-8,2	115,8	+11,5	+9,3	108,7	+1,6	111,1	+2,4	
		INLAND	94,2	-8,6	-13,4	108,8	+14,6	+15,3	98,8	+1,4	101,5	+2,5	
		AUSLAND	129,5	-2,3	+0,2	129,2	+6,6	+0,9	127,8	+1,8	129,4	+2,0	
24.63	HERSTELLUNG VON ETHE- RISCHEN OELN	INSGESAMT	118,6	-9,4	-2,6	121,8	+6,9	+2,3	120,2	+0,1	120,2	-1,8	
		INLAND	107,8	-2,2	-4,8	113,2	+7,0	-1,2	111,6	+4,0	110,5	+2,3	
		AUSLAND	131,2	-15,4	-0,5	131,8	+6,9	+6,0	130,2	-3,7	131,5	-5,5	
24.64	HERSTELLUNG VON FOTO- CHEMISCHEN ERZEUGNISSEN	INSGESAMT	90,7	+2,1	+2,7	88,3	+3,8	+13,5	84,1	+3,2	89,5	+2,9	
		INLAND	78,4	+1,8	+8,1	72,5	-8,5	+15,6	68,9	-7,9	75,5	-3,3	
		AUSLAND	97,6	+2,4	+0,5	97,1	+3,8	+12,8	92,5	+8,4	97,4	+6,0	
24.65	HERSTELLUNG VON UNBE- SPIELTEN TON-, BILD- UND DATENTRAEGERN	INSGESAMT	168,2	+3,0	-22,8	217,8	+57,7	+21,5	169,0	+11,0	193,0	+28,1	
		INLAND	146,2	+6,2	-20,5	183,8	+30,5	+15,3	148,2	-5,7	165,0	+18,4	
		AUSLAND	176,9	+2,0	-23,5	231,3	+68,7	+23,6	177,3	+18,0	204,1	+31,4	
24.66	HERSTELLUNG VON CHE- MISCHEN ERZEUGNISSEN A.N.G.	INSGESAMT	129,8	-1,2	-3,1	134,0	+17,6	+11,4	126,4	+7,1	131,9	+7,5	
		INLAND	104,2	-2,3	-3,5	108,0	+16,3	+13,2	100,3	+5,1	106,1	+6,3	
		AUSLAND	161,9	-0,4	-2,8	166,6	+18,8	+10,0	159,0	+8,6	164,3	+8,5	
24.7	HERSTELLUNG VON CHEMIE- FASERN	INSGESAMT	93,2	-16,3	-10,3	103,9	-1,4	+8,3	99,3	-7,6	98,6	-9,0	
		INLAND	59,0	-21,0	-16,5	70,7	+1,1	+13,1	65,3	-8,8	64,9	-10,2	
		AUSLAND	123,2	-14,1	-7,4	133,1	-2,6	+6,1	129,2	-7,1	128,2	-8,4	
DH	HERSTELLUNG VON GUMMI- UND KUNSTSTOFFWAREN	INSGESAMT	115,1	-0,9	-5,5	121,8	+18,4	+15,6	110,8	+7,1	118,5	+8,2	
		INLAND	108,4	-1,6	-5,9	115,2	+17,7	+16,8	104,2	+6,0	111,8	+7,4	
		AUSLAND	136,3	+1,5	-4,4	142,5	+20,3	+12,7	131,4	+9,9	139,4	+10,3	
25.1	HERSTELLUNG VON GUMMI- WAREN	INSGESAMT	112,8	-6,5	-7,4	121,8	+14,7	+14,6	109,8	+2,9	117,3	+3,4	
		INLAND	102,3	-7,0	-8,3	111,5	+14,4	+14,1	100,4	+2,7	106,9	+3,0	
		AUSLAND	141,1	-5,4	-5,6	149,5	+15,4	+15,3	135,0	+3,4	145,3	+4,2	
25.11	HERSTELLUNG VON BEREI- FUNGEN	INSGESAMT	115,7	-16,6	-11,1	130,2	+9,3	+19,7	111,4	-3,4	123,0	-4,7	
		INLAND	99,1	-16,2	-12,1	112,7	+9,3	+21,3	94,7	-3,3	105,9	-4,3	
		AUSLAND	154,9	-17,3	-9,7	171,6	+9,3	+17,2	150,7	-3,6	163,3	-5,2	
25.13	HERSTELLUNG VON SONST. GUMMIWAREN	INSGESAMT	111,0	+1,3	-4,8	116,6	+18,6	+11,3	108,8	+7,3	113,8	+9,4	
		INLAND	104,2	-1,0	-6,0	110,8	+17,5	+10,2	103,7	+6,1	107,5	+7,7	
		AUSLAND	131,3	+7,6	-1,9	133,8	+21,6	+13,6	123,9	+10,3	132,6	+14,3	
25.2	HERSTELLUNG VON KUNST- STOFFWAREN	INSGESAMT	115,7	+0,7	-5,0	121,8	+19,4	+15,9	111,0	+8,2	118,8	+9,5	
		INLAND	109,9	-0,4	-5,3	116,1	+18,5	+17,4	105,2	+6,9	113,0	+8,4	
		AUSLAND	134,8	+3,9	-4,0	140,4	+22,0	+11,9	130,3	+12,0	137,6	+12,3	
25.21	H.V. PLATTEN, FOLIEN, SCHLAEUCHEN U. PROFILN AUS KUNSTSTOFF	INSGESAMT	125,7	+1,9	-2,6	129,1	+20,4	+14,7	119,2	+10,3	127,4	+10,5	
		INLAND	117,3	-1,1	-2,5	120,3	+16,9	+18,3	109,7	+6,6	118,8	+7,2	
		AUSLAND	143,2	+7,6	-2,8	147,3	+26,9	+8,8	139,1	+16,8	145,3	+16,6	
25.22	H.V. VERPACKUNGSMITTELN AUS KUNSTSTOFF	INSGESAMT	109,1	-5,0	-5,9	115,9	+10,4	+11,5	107,2	+0,9	112,5	+2,3	
		INLAND	94,5	-4,7	-5,5	100,0	+8,9	+11,2	92,8	+0,4	97,3	+1,9	
		AUSLAND	163,7	-5,8	-6,8	175,6	+13,7	+12,3	161,1	+2,2	169,7	+3,4	

LAND

DAS VERARBEITENDE GERWERBE
=100
ABTEILUNGEN, GRUPPEN UND KLASSEN
ZWEIGE, AUSGABE 1993 (WZ93)
WERT

INDEX

1997 APR.	VER- AEND. IN % GEGEN APR. 1996	1997 1.VJ	1997 4.VJ	1998 1.VJ	VERAENDERUNG IN % 1.VJ 1998 GEGEN		1996 2.HJ	1997 1.HJ	1997 2.HJ	VERAENDERUNG IN % 2.HJ 1997 GEGEN		1996	1997	VER- AEND. IN % GEGEN 1996	WZ93 SCHL.
					1.VJ 1997	4.VJ 1997				2.HJ 1996	1.HJ 1997				
123,9	+12,1	97,5	107,6	106,8	+9,5	-0,7	109,7	108,6	114,2	+4,1	+5,2	107,5	111,4	+3,6	24.3
117,5	+8,0	91,4	99,7	97,7	+6,9	-2,0	106,6	102,4	107,7	+1,0	+5,2	104,7	105,1	+0,4	
144,1	+24,5	116,5	132,4	135,2	+16,1	+2,1	119,3	128,1	134,4	+12,7	+4,9	116,3	131,2	+12,8	
117,2	+6,1	108,4	116,2	119,6	+10,3	+2,9	110,0	112,4	114,5	+4,1	+1,9	111,0	113,5	+2,3	24.4
98,7	-0,9	97,0	102,5	102,7	+5,9	+0,2	102,0	99,4	99,0	-2,9	-0,4	102,8	99,2	-3,5	
155,3	+16,9	132,0	144,6	154,5	+17,0	+6,8	126,4	139,3	146,5	+15,9	+5,2	128,1	142,9	+11,6	
136,0	+4,9	122,9	150,8	155,8	+26,8	+3,3	120,1	129,4	149,2	+24,2	+15,3	123,3	139,3	+13,0	24.41
105,9	-11,6	102,9	95,4	100,1	-2,7	+0,7	100,9	111,9	103,4	+2,5	-7,6	106,3	107,7	+1,3	
146,5	+10,0	129,7	168,5	174,9	+34,8	+3,8	126,8	135,3	165,0	+30,1	+22,0	129,2	150,2	+16,3	
115,4	+6,2	107,1	113,0	116,3	+8,6	+2,9	109,1	110,8	111,3	+2,0	+0,5	109,9	111,1	+1,1	24.42
98,4	-0,5	96,8	102,6	102,8	+6,2	+0,2	102,1	99,0	98,9	-3,1	-0,1	102,6	98,9	-3,6	
157,4	+18,5	132,6	138,9	149,6	+12,8	+7,7	126,4	140,2	142,0	+12,3	+1,3	127,9	141,1	+10,3	
92,6	-0,1	87,9	86,7	87,4	-0,6	+0,8	84,9	88,2	86,3	+1,6	-2,2	88,3	87,2	-1,2	24.5
83,5	-	80,0	79,5	77,9	-2,6	-2,0	77,0	80,0	78,7	+2,2	-1,6	80,1	79,3	-1,0	
125,4	-0,6	116,7	112,9	121,9	+4,5	+8,0	113,5	117,6	114,1	+0,5	-3,0	117,8	115,8	-1,7	
90,6	+3,4	85,6	84,3	83,2	-2,8	-1,3	81,8	85,1	84,0	+2,7	-1,3	84,0	84,5	+0,6	24.51
82,2	+1,7	78,6	79,3	77,6	-1,3	-2,1	76,1	77,9	78,4	+3,0	+0,6	78,2	78,2	-	
113,2	+6,8	104,4	97,7	98,2	-5,9	+0,5	96,8	104,3	98,9	+2,2	-5,2	99,5	101,6	+2,1	
94,6	-3,4	90,3	89,2	91,6	+1,4	+2,7	88,1	91,3	88,7	+0,7	-2,8	92,6	90,0	-2,8	24.52
84,7	-1,4	81,2	79,6	78,1	-3,8	-1,9	77,8	81,9	78,9	+1,4	-3,7	81,8	80,4	-1,7	
146,6	-9,0	138,3	139,4	163,0	+17,9	+16,9	142,7	140,7	140,5	-1,5	-0,1	149,6	140,6	-6,0	
123,5	+14,1	108,2	118,9	117,4	+8,5	-1,3	108,3	113,2	118,5	+9,4	+4,7	108,0	115,8	+7,2	24.6
104,1	+12,1	93,1	101,9	97,1	+4,3	-4,7	95,6	95,3	100,7	+5,3	+5,7	94,3	98,0	+3,9	
144,6	+15,8	124,7	137,3	139,3	+11,7	+1,5	122,0	132,5	137,7	+12,9	+3,9	122,8	135,1	+10,0	
113,7	+19,8	91,7	157,5	90,7	-1,1	-42,4	131,3	100,8	123,8	-5,7	+22,8	113,2	112,3	-0,8	24.61
109,5	+27,5	89,2	178,2	90,0	+0,9	-49,5	135,1	98,1	136,4	+1,0	+41,9	113,0	116,3	+2,9	
123,9	+6,1	98,0	107,5	92,4	-5,7	-14,0	122,0	112,1	93,5	-23,4	-16,6	113,8	102,8	-9,7	
113,1	+8,2	105,0	102,0	109,5	+4,3	+7,4	102,3	106,9	103,7	+1,4	-3,0	103,3	105,3	+1,9	24.62
103,1	+5,9	95,5	91,3	100,3	+5,0	+9,9	93,7	96,3	94,0	+0,3	-2,4	95,4	95,1	-0,3	
132,5	+12,1	123,1	122,7	127,2	+3,3	+3,7	118,8	127,2	122,3	+2,9	-3,9	118,4	124,7	+5,3	
130,9	+19,4	116,5	104,1	120,7	+3,6	+15,9	101,9	121,4	108,9	+6,9	-10,3	105,5	115,1	+9,1	24.63
110,2	+5,7	106,3	94,4	112,9	+6,2	+19,6	97,3	107,8	96,9	-0,4	-10,1	100,9	102,3	+1,4	
155,1	+33,8	128,5	115,5	129,9	+1,1	+12,5	107,4	137,4	123,0	+14,5	-10,5	111,0	130,2	+17,3	
88,8	-10,9	79,1	78,5	81,9	+3,5	+4,3	84,9	82,8	84,5	-0,5	+2,1	91,0	83,6	-8,1	24.64
77,0	-13,6	74,1	72,1	65,7	-11,3	-8,9	79,6	73,3	76,0	-4,5	+3,7	81,6	74,7	-8,5	
95,3	-9,8	81,9	82,0	90,8	+10,9	+10,7	87,8	88,0	89,2	+1,6	+1,4	96,2	88,6	-7,9	
163,3	+25,6	148,5	174,1	169,3	+14,0	-2,8	139,5	147,3	165,6	+18,7	+12,4	137,6	156,4	+13,7	24.65
137,7	+41,8	163,6	153,7	148,9	-9,0	-3,1	108,1	141,4	142,4	+31,7	+0,7	108,3	141,9	+31,0	
173,5	+21,3	142,6	182,2	177,4	+24,4	-2,6	152,0	149,7	174,7	+14,9	+16,7	149,3	162,2	+8,6	
131,4	+19,7	113,5	126,5	125,2	+10,3	-1,0	111,9	119,8	126,4	+13,0	+5,5	110,5	123,1	+11,4	24.66
106,7	+15,7	91,6	101,1	99,0	+8,1	-2,1	95,0	95,8	101,8	+7,2	+6,3	93,7	98,8	+5,4	
162,5	+23,1	141,0	158,4	158,1	+12,1	-0,2	133,1	149,9	157,3	+18,2	+4,9	131,6	153,6	+16,7	
111,3	+15,6	106,2	100,8	101,3	-4,6	+0,5	91,8	106,3	97,2	+5,9	-8,6	94,3	101,7	+7,8	24.7
74,7	+3,6	70,5	64,7	67,4	-4,4	+4,2	63,4	71,3	63,2	-0,3	-11,4	67,2	67,3	+0,1	
143,4	+21,8	137,5	132,7	131,1	-4,7	-1,2	116,8	137,1	127,2	+8,9	-7,2	118,1	132,1	+11,9	
116,1	+9,9	99,3	108,9	109,3	+10,1	+0,4	103,0	104,4	108,9	+5,7	+4,3	102,3	106,6	+4,2	DH
110,2	+6,6	94,3	103,9	102,8	+9,0	-1,1	100,7	99,1	104,1	+3,4	+5,0	99,9	101,6	+1,7	
134,3	+19,6	114,7	124,8	129,8	+13,2	+4,0	110,1	120,8	123,9	+12,5	+2,6	110,0	122,3	+11,2	
120,6	+11,9	102,0	108,0	108,8	+6,7	+0,7	98,5	104,1	106,7	+8,3	+2,5	99,2	105,4	+6,3	25.1
110,0	+8,8	93,7	99,1	99,8	+6,5	+0,7	89,6	95,4	98,6	+10,0	+3,4	91,3	97,0	+6,2	
149,2	+18,7	124,4	132,1	133,0	+6,9	+0,7	122,4	127,7	128,8	+5,2	+0,9	120,4	128,2	+6,5	
138,8	+11,7	107,4	119,7	109,9	+2,3	-8,2	105,5	109,6	115,0	+9,0	+4,9	104,3	112,3	+7,7	25.11
118,2	+4,9	91,1	103,6	93,3	+2,4	-9,9	86,5	93,2	99,6	+15,1	+6,9	88,1	96,4	+9,4	
187,4	+23,5	146,0	157,8	149,3	+2,3	-5,4	150,3	148,5	151,5	+0,8	+2,0	142,6	150,0	+5,2	
109,6	+12,2	98,7	101,0	108,0	+9,4	+6,9	94,2	100,7	101,7	+8,0	+1,0	96,0	101,2	+5,4	25.13
105,3	+11,4	95,2	96,6	103,5	+8,7	+7,1	91,4	96,6	98,0	+7,2	+1,4	93,1	97,3	+4,5	
122,0	+13,9	109,0	113,8	121,4	+11,4	+6,7	102,5	112,8	112,7	+10,0	-0,1	104,6	112,8	+7,8	
114,9	+9,4	98,5	109,2	109,5	+11,2	+0,3	104,2	104,4	109,5	+5,1	+4,9	103,2	106,9	+3,6	25.2
110,3	+6,1	94,5	105,1	103,6	+9,6	-1,4	103,5	100,1	105,5	+1,9	+5,4	102,0	102,8	+0,8	
129,8	+19,9	111,7	122,6	128,8	+15,3	+5,1	106,3	118,7	122,4	+15,1	+3,1	106,9	120,5	+12,7	
123,3	+14,2	103,1	114,7	117,1	+13,6	+2,1	107,7	111,1	118,4	+9,9	+6,6	105,6	114,7	+8,6	25.21
118,6	+9,1	97,7	106,9	107,1	+9,6	+0,2	107,3	105,6	112,1	+4,5	+6,2	104,6	108,8	+4,0	
133,1	+25,0	114,4	130,9	137,7	+20,4	+5,2	108,7	122,6	131,6	+21,1	+7,3	107,8	127,1	+17,9	
114,9	+6,9	103,2	104,6	106,5	+3,2	+1,8	103,6	105,8	103,7	+0,1	-2,0	104,9	104,7	-0,2	25.22
99,2	+2,4	90,2	90,9	92,2	+2,2	+1,4	92,3	91,8	90,3	-2,2	-1,6	94,2	91,0	-3,4	
173,7	+18,2	152,2	156,1	160,2	+5,3	+2,6	146,0	158,4	153,9	+5,4	-2,8	145,1	156,1	+7,6	

STBA, FS 4, R 2.2, 4/1998

2 INDEX DES UMSATZES FUER
 1991
 NACH ABSCHNITTEN, UNTERABSCHNITTEN,
 DER KLASSIFIKATION DER WIRTSCHAFTS
 2.1 ORIGINAL

VOLUMEN

WZ93- SCHL.	WIRTSCHAFTSZWEIG	1998	VERAENDERUNG IN % APR. 1998 GEGEN			1998	VERAENDERUNG IN % MAR. 1998 GEGEN		KUMULIERT		2-MONATS- DURCHSCHNITT		
			APR.	APR. 1997	MAR. 1998		MAR.	MAR. 1997	FEB. 1998	JAN. 1998 BIS APR. 1998	VER- AEND. IN % GEGEN VORJAHR	MAR. 1998 UND APR. 1998	VER- AEND. IN % GEGEN VORJAHR
25.23	H.V. BAUBEDARFSARTIKELN AUS KUNSTSTOFF	INSGESAMT	118,2	-0,4	-9,6	130,7	+28,9	+34,1	110,5	+11,1	124,5	+13,1	
		INLAND	116,8	-1,0	-10,5	130,5	+30,0	+37,1	109,1	+10,6	123,7	+13,3	
		AUSLAND	130,4	+4,2	-1,7	132,6	+19,9	+13,5	122,5	+14,0	131,5	+11,5	
25.24	HERSTELLUNG VON SONST. KUNSTSTOFFWAREN	INSGESAMT	108,7	+2,5	-5,0	114,4	+18,4	+12,3	105,6	+8,2	111,6	+10,1	
		INLAND	107,4	+2,1	-5,0	113,1	+18,1	+11,1	104,9	+7,7	110,3	+9,8	
		AUSLAND	113,6	+3,6	-4,9	119,4	+19,9	+16,9	108,5	+10,3	116,5	+11,3	
DI	GLASGEWERBE, KERAMIK, VERARBEITUNG VON STEINEN UND ERDEN	INSGESAMT	106,2	-5,5	-	106,2	+12,4	+23,1	95,8	+2,4	106,2	+2,6	
		INLAND	104,6	-6,5	-0,1	104,7	+12,7	+26,8	93,1	+2,1	104,7	+2,2	
		AUSLAND	111,0	-2,6	+0,3	110,7	+11,3	+13,0	104,4	+3,3	110,9	+3,8	
26.1	HERSTELLUNG UND VERAR- BEITUNG VON GLAS	INSGESAMT	113,4	-2,9	-1,8	115,5	+12,5	+13,3	108,7	+2,9	114,5	+4,3	
		INLAND	107,8	-3,1	-1,9	109,9	+12,4	+13,3	103,3	+2,5	108,9	+4,2	
		AUSLAND	128,5	-2,6	-1,5	130,5	+12,6	+13,1	123,1	+3,8	129,5	+4,5	
26.11	HERSTELLUNG VON FLACH- GLAS	INSGESAMT	116,6	-13,6	+3,0	113,2	+2,8	+6,7	112,7	-1,5	114,9	-6,2	
		INLAND	109,5	-13,0	-5,8	116,3	+11,2	+18,9	107,5	+0,9	112,9	-2,1	
		AUSLAND	126,8	-14,2	+16,5	108,8	-7,8	-7,7	120,0	-4,5	117,8	-11,4	
26.12	VEREDLUNG UND VERARBEI- TUNG VON FLACHGLAS	INSGESAMT	123,5	-3,8	-4,0	128,6	+15,8	+17,3	117,2	+3,4	126,1	+5,3	
		INLAND	118,5	-4,8	-3,5	122,8	+16,0	+16,8	112,0	+3,0	120,7	+4,8	
		AUSLAND	151,0	+0,7	-6,0	160,6	+14,8	+19,2	145,5	+4,8	155,8	+7,4	
26.13	HERSTELLUNG VON HOHLGLAS	INSGESAMT	95,8	+0,7	-0,3	96,1	+9,3	+17,8	89,8	+0,1	96,0	+4,9	
		INLAND	93,8	+3,4	+1,3	92,6	+10,4	+16,3	87,4	+1,2	93,2	+6,8	
		AUSLAND	102,4	-6,1	-4,5	107,2	+6,7	+21,5	97,7	-2,2	104,8	-	
26.14	HERSTELLUNG VON GLAS- FASER	INSGESAMT	125,8	-4,4	-0,3	126,2	+6,1	-5,9	133,4	+6,7	126,0	+0,6	
		INLAND	113,9	-6,8	+3,8	109,7	-4,0	-12,8	122,7	+2,3	111,8	-5,5	
		AUSLAND	159,9	+0,8	-7,9	173,7	+31,1	+10,0	164,1	+17,6	166,8	+14,6	
26.15	HERSTELLUNG, VEREDLUNG U. VERARB. VON SONST. GLAS EINSCHL. TECHN. GLASW.	INSGESAMT	128,5	-0,1	-3,5	133,1	+21,9	+12,8	123,2	+7,9	130,8	+10,0	
		INLAND	118,3	-4,8	-7,7	128,2	+22,6	+13,5	116,6	+6,7	123,3	+7,8	
		AUSLAND	137,1	+3,6	-0,1	137,3	+21,5	+12,4	128,8	+8,9	137,2	+11,8	
26.2	KERAMIK (OHNE ZIEGELEI UND BAUKERAMIK)	INSGESAMT	79,8	-2,1	-4,7	83,7	+15,3	+12,7	77,5	+1,2	81,8	+6,1	
		INLAND	73,3	-3,2	-7,2	79,0	+15,3	+13,7	72,4	-0,4	76,2	+5,7	
		AUSLAND	90,5	-0,8	-1,1	91,5	+15,2	+11,3	86,0	+3,5	91,0	+6,7	
26.21	H.V. KERAMISCHEN HAUS- HALTWAREN UND ZIERGE- GENSTAENDEN	INSGESAMT	60,5	-0,7	-5,2	63,8	+13,9	+10,8	58,6	+3,4	62,2	+6,3	
		INLAND	61,7	-3,0	-4,2	64,4	+14,8	+7,5	60,7	+3,9	63,1	+5,3	
		AUSLAND	58,1	+4,3	-7,3	62,7	+12,0	+17,2	54,6	+2,1	60,4	+8,1	
26.22	HERSTELLUNG VON SANI- TAERKERAMIK	INSGESAMT	52,8	-11,1	-0,6	53,1	-0,7	+9,9	52,2	-14,1	53,0	-6,2	
		INLAND	45,9	-20,6	-4,8	48,2	-9,4	+9,8	46,8	-22,4	47,1	-15,1	
		AUSLAND	91,6	+33,7	+13,1	81,0	+47,3	+11,6	82,6	+30,5	86,3	+39,6	
26.23	H.V. ISOLATOREN UND ISOLIERTEILEN AUS KERAMIK	INSGESAMT	112,7	+0,6	-2,5	115,6	+2,8	+10,5	107,8	-4,9	114,2	+1,8	
		INLAND	102,0	+4,6	-3,3	105,5	+0,8	+15,4	97,9	-8,0	103,8	+2,7	
		AUSLAND	130,3	-3,9	-1,4	132,1	+5,7	+4,7	123,9	-0,9	131,2	+0,7	
26.24	H.V. KERAMISCHEN ERZEUG- NISSEN F. SONST. TECHN. ZWECKE	INSGESAMT	134,0	+10,4	-2,7	137,7	+46,0	+13,3	127,0	+8,6	135,9	+25,9	
		INLAND	116,1	+16,0	+0,4	115,6	+36,8	+15,1	107,2	+8,6	115,9	+25,6	
		AUSLAND	162,9	+4,6	-6,1	173,5	+57,6	+11,5	158,9	+8,6	168,2	+26,5	
26.25	HERSTELLUNG VON KERA- MISCHEN ERZEUGNISSEN A.N.G.	INSGESAMT	89,8	-4,4	-10,0	99,8	+11,0	+15,0	89,3	+3,7	94,8	+3,2	
		INLAND	84,2	-10,3	-13,0	96,8	+6,1	+16,2	85,7	+1,4	90,5	-2,3	
		AUSLAND	104,5	+11,3	-3,2	107,9	+24,6	+12,3	98,9	+9,3	106,2	+17,6	
26.26	H.V. FEUERFESTEN KERA- MISCHEN WERKSTOFFEN	INSGESAMT	88,7	-4,3	-4,9	93,3	+16,5	+14,2	86,5	+2,1	91,0	+5,3	
		INLAND	83,0	-1,9	-11,4	93,7	+25,9	+18,5	82,8	+3,0	88,4	+11,2	
		AUSLAND	94,8	-6,5	+2,0	92,9	+7,8	+9,9	90,4	+1,2	93,9	+0,1	
26.3	H.V. KERAMISCHEN HAND- U. BODENFLIESEN UND -PLATTEN	INSGESAMT	83,4	-15,4	-0,1	83,5	-0,7	+21,5	75,8	-10,0	83,5	-8,6	
		INLAND	92,4	-11,3	-1,5	93,8	+4,1	+21,0	85,1	-6,2	93,1	-4,2	
		AUSLAND	60,6	-28,2	+5,4	57,5	-16,5	+23,9	52,2	-22,8	59,1	-22,9	
26.4	ZIEGELEI, HERSTELLUNG VON SONST. BAUKERAMIK	INSGESAMT	125,4	-16,9	+0,7	124,5	+14,2	+94,8	92,1	+0,5	125,0	-3,8	
		INLAND	126,8	-17,4	+0,3	126,4	+14,5	+96,0	93,2	+0,5	126,6	-4,1	
		AUSLAND	93,3	+3,8	+15,9	80,5	+6,2	+55,1	67,9	+4,8	86,9	+4,8	
26.51	HERSTELLUNG VON ZEMENT	INSGESAMT	113,2	-11,1	+11,9	101,2	+7,0	+51,5	84,7	+4,2	107,2	-3,4	
		INLAND	111,4	-11,9	+11,4	100,0	+7,8	+56,5	82,6	+3,5	105,7	-3,6	
		AUSLAND	141,3	+0,1	+18,4	119,3	-2,7	+6,6	118,3	+13,2	130,3	-1,2	
26.62	HERSTELLUNG VON GIPS- ERZEUGNISSEN FUER DEN BAU	INSGESAMT	206,9	+29,1	+3,5	199,9	+37,5	+17,8	187,7	+23,1	203,4	+33,0	
		INLAND	193,4	+26,4	-0,5	194,3	+39,6	+18,0	180,4	+20,4	193,9	+32,7	
		AUSLAND	520,4	+58,9	+57,9	329,6	+14,1	+14,8	356,1	+67,1	425,0	+37,9	
DJ	METALLERZEUGUNG UND -BE- ARBEITUNG, HERSTELLUNG VON METALLERZEUGNISSEN	INSGESAMT	106,9	+0,6	-7,5	115,6	+21,4	+16,6	105,3	+8,3	111,3	+10,4	
		INLAND	99,6	-0,5	-8,9	109,3	+21,3	+19,1	98,3	+7,2	104,5	+9,9	
		AUSLAND	130,8	+3,4	-4,1	136,4	+22,0	+11,3	128,2	+11,5	133,6	+12,1	
27	METALLERZEUGUNG UND -BEARBEITUNG	INSGESAMT	107,5	-2,6	-6,5	115,0	+18,4	+11,5	107,3	+6,9	111,3	+7,2	
		INLAND	95,2	-4,3	-7,1	102,5	+16,6	+12,3	95,2	+4,6	98,9	+5,5	
		AUSLAND	134,8	+0,3	-5,5	142,6	+21,6	+10,5	134,0	+10,7	138,7	+10,2	

LAND

DAS VERARBEITENDE GERWERBE
=100
ABTEILUNGEN, GRUPPEN UND KLASSEN
ZWEIGE, AUSGABE 1993 (WZ93)
WERT

INDEX

1997 APR.	VER- AEND. IN % GEGEN APR. 1996	1997 1. VJ	1997 4. VJ	1998 1. VJ	VERAENDERUNG IN % 1. VJ 1998 GEGEN		1996 2. HJ	1997 1. HJ	1997 2. HJ	VERAENDERUNG IN % 2. HJ 1997 GEGEN		1996	1997	VER- AEND. IN % GEGEN 1996	WZ93 SCHL.
					1. VJ					1. HJ					
					1. VJ 1997	4. VJ 1997				2. HJ 1996	1. HJ 1997				
118,7	+7,7	93,1	132,9	107,9	+15,9	-18,8	132,6	106,0	130,4	-1,7	+23,0	118,7	118,2	-0,4	25.23
118,0	+6,1	92,2	134,9	106,5	+15,5	-21,1	135,6	105,3	131,5	-3,0	+24,9	120,7	118,4	-1,9	
125,2	+23,3	101,6	115,6	119,8	+17,9	+3,6	105,9	112,9	121,2	+14,4	+7,4	101,6	117,0	+15,2	
106,1	+6,5	94,7	97,4	104,6	+10,5	+7,4	90,8	97,5	96,1	+5,8	-1,4	94,6	96,8	+2,3	25.24
105,2	+4,9	94,8	96,6	104,0	+9,7	+7,7	91,5	97,0	95,5	+4,4	-1,5	95,3	96,2	+0,9	
109,7	+13,0	94,7	100,1	106,7	+12,7	+6,6	88,3	99,5	98,6	+11,7	-0,9	92,1	99,0	+7,5	
112,4	+10,2	87,3	100,3	92,4	+5,8	-7,9	102,3	97,7	103,4	+1,1	+5,8	98,4	100,6	+2,2	DI
111,9	+7,6	84,2	98,4	89,2	+5,9	-10,3	104,9	95,8	103,7	-1,1	+8,2	99,7	99,7	-	
114,0	+19,5	96,8	103,2	102,1	+5,5	-1,1	94,3	103,8	102,7	+8,9	-1,1	94,4	103,3	+9,4	
116,8	+13,7	101,9	113,9	107,1	+5,1	-6,0	106,9	107,6	113,5	+6,2	+5,5	104,3	110,5	+5,9	26.1
111,2	+9,7	97,4	110,2	101,8	+4,5	-7,6	106,0	102,4	110,6	+4,3	+8,0	103,0	106,5	+3,4	
131,9	+24,3	114,1	123,7	121,2	+6,2	-2,0	109,1	121,8	121,3	+11,2	-0,4	107,9	121,5	+12,6	
134,9	+37,4	107,5	115,9	111,3	+3,5	-4,0	104,3	114,2	115,1	+10,4	+0,8	101,5	114,7	+13,0	26.11
125,9	+29,9	100,0	122,0	106,9	+6,9	-12,4	105,5	107,3	123,1	+16,7	+14,7	100,8	115,2	+14,3	
147,7	+47,6	118,3	107,1	117,7	-0,5	+9,9	102,6	124,1	103,8	+1,2	-16,4	102,6	114,0	+11,1	
128,4	+14,6	108,3	132,0	115,0	+6,2	-12,9	122,8	116,1	130,5	+6,3	+12,4	116,0	123,3	+6,3	26.12
124,5	+10,8	103,4	126,4	109,9	+6,3	-13,1	121,1	111,3	126,2	+4,2	+13,4	114,8	118,7	+3,4	
150,0	+36,2	135,0	163,0	143,6	+6,4	-11,9	131,8	142,5	154,5	+17,2	+8,4	122,8	148,5	+20,9	
95,1	+1,6	87,8	91,4	87,8	-	-3,9	91,8	91,5	91,7	-0,1	+0,2	92,8	91,6	-1,3	26.13
90,7	-1,1	85,0	87,2	85,3	+0,4	-2,2	89,5	87,2	87,6	-2,1	+0,5	90,6	87,4	-3,5	
109,0	+9,3	96,9	104,8	96,1	-0,8	-8,3	99,3	105,2	105,0	+5,7	-0,2	100,0	105,1	+5,1	
131,6	+11,5	122,8	135,3	135,9	+10,7	+0,4	130,1	128,9	139,1	+6,9	+7,9	125,1	134,0	+7,1	26.14
122,2	+8,3	119,2	130,3	125,6	+5,4	-3,6	133,0	123,1	136,6	+2,7	+11,0	124,8	129,8	+4,0	
158,7	+19,2	133,1	149,5	165,5	+24,3	+10,7	121,8	145,6	146,5	+20,3	+0,6	126,0	146,0	+15,9	
128,6	+29,2	109,4	118,8	121,4	+11,0	+2,2	98,8	115,1	117,0	+18,4	+1,7	98,0	116,0	+18,4	26.15
124,2	+36,6	104,3	115,7	116,0	+11,2	+0,3	90,7	108,8	112,8	+24,4	+3,7	89,3	110,8	+24,1	
132,3	+24,0	113,7	121,4	126,0	+10,8	+3,8	105,6	120,4	120,4	+14,0	-	105,2	120,4	+14,4	
81,5	+2,1	74,9	76,7	76,7	+2,4	-	77,0	75,8	75,0	-2,6	-1,1	78,0	75,4	-3,3	26.2
75,7	-2,9	71,7	72,8	72,0	+0,4	-1,1	76,1	71,1	70,1	-7,9	-1,4	76,5	70,6	-7,7	
91,2	+10,3	80,4	83,2	84,5	+5,1	+1,6	78,3	83,9	83,3	+6,4	-0,7	80,5	83,6	+3,9	
60,9	-2,7	55,3	62,6	57,9	+4,7	-7,5	61,1	55,8	56,8	-7,0	+1,8	60,1	56,3	-6,3	26.21
83,6	-1,9	56,7	68,8	60,3	+6,3	-12,4	66,9	57,1	60,0	-10,3	+5,1	64,1	58,5	-8,7	
55,7	-4,8	52,8	51,0	53,4	+1,1	+4,7	50,3	53,4	50,9	+1,2	-4,7	52,7	52,2	-0,9	
59,4	-23,0	61,2	44,2	52,0	-15,0	+17,6	71,3	55,1	45,2	-36,6	-18,0	75,3	50,2	-33,3	26.22
57,8	-27,5	61,1	41,0	47,1	-22,9	+14,9	72,3	53,4	41,8	-42,2	-21,7	76,8	47,6	-38,0	
68,5	+9,8	61,6	61,7	79,5	+29,1	+28,8	65,4	64,8	64,1	-2,0	-1,1	66,5	64,4	-3,2	
112,0	+6,1	113,9	96,8	106,1	-6,8	+9,6	103,7	116,2	110,9	+6,9	-4,6	105,6	113,6	+7,6	26.23
97,5	-2,1	109,3	86,0	96,6	-11,6	+12,3	98,6	104,2	93,2	-5,5	-10,6	99,4	98,7	-0,7	
136,6	+17,4	121,4	114,4	121,8	+0,3	+6,5	112,0	135,8	139,9	+24,9	+3,0	115,8	137,8	+19,0	
121,4	+3,5	115,4	124,4	124,6	+8,0	+0,2	103,2	117,5	116,9	+13,3	-0,5	109,2	117,2	+7,3	26.24
100,1	+1,6	98,3	93,9	104,3	+5,1	+11,1	88,0	97,5	90,6	+3,0	-7,1	94,1	94,0	-0,1	
155,8	+5,4	143,1	173,7	157,5	+10,1	-9,3	127,7	150,0	159,6	+25,0	+6,4	133,6	154,8	+15,9	
93,9	+9,2	83,5	93,7	89,2	+6,8	-4,8	85,6	86,0	90,4	+5,6	+5,1	84,5	88,2	+4,4	26.25
93,9	+11,0	81,4	92,4	86,2	+5,9	-6,7	83,6	84,2	89,8	+7,4	+6,7	82,9	87,0	+4,9	
93,9	+4,4	89,3	97,2	97,0	+8,6	-0,2	90,9	90,7	92,0	+1,2	+1,4	88,8	91,3	+2,8	
92,7	+10,1	82,0	84,4	85,7	+4,5	+1,5	82,5	84,8	84,6	+2,5	-0,2	83,8	84,7	+1,1	26.26
84,6	+2,9	79,0	81,2	82,7	+4,7	+1,8	79,9	80,7	81,9	+2,5	+1,5	80,7	81,3	+0,7	
101,4	+17,5	85,3	87,9	88,9	+4,2	+1,1	85,2	89,0	87,5	+2,7	-1,7	87,1	88,3	+1,4	
98,6	+12,2	79,3	66,4	73,2	-7,7	+10,2	82,3	85,8	76,5	-7,0	-10,8	82,5	81,1	-1,7	26.3
104,2	+12,3	86,1	74,1	82,6	-4,1	+11,5	90,3	91,6	84,6	-6,3	-7,6	88,9	88,1	-0,9	
84,4	+11,8	62,0	47,0	48,4	-20,3	+5,1	62,2	71,1	56,0	-10,0	-21,2	66,3	63,6	-4,1	
150,9	+12,4	71,8	110,9	81,0	+12,8	-27,0	137,1	111,9	131,3	-4,2	+17,3	120,7	121,6	+0,7	26.4
153,6	+12,3	72,4	112,6	82,0	+13,3	-27,2	139,6	113,7	133,5	-4,4	+17,4	122,8	123,6	+0,7	
89,9	+19,9	56,4	73,4	59,4	+5,3	-19,1	79,5	70,9	80,9	+1,8	+14,1	71,1	75,9	+6,8	
127,4	+8,7	65,9	96,8	75,2	+14,1	-22,3	109,3	93,0	106,9	-2,2	+14,9	99,2	99,9	+0,7	26.51
126,5	+8,1	64,2	95,3	73,0	+13,7	-23,4	109,3	91,5	106,1	-2,9	+16,0	98,9	98,8	-0,1	
141,1	+17,8	92,3	120,0	110,6	+19,8	-7,8	109,1	114,8	120,5	+10,4	+5,0	104,3	117,6	+12,8	
160,3	+2,6	149,9	157,1	181,2	+20,9	+15,3	174,4	148,7	157,1	-9,9	+5,6	166,1	152,9	-7,9	26.62
153,0	-3,8	148,8	152,2	176,0	+18,3	+15,6	176,4	145,0	152,0	-13,8	+4,8	168,5	149,5	-11,9	
327,4	+253,9	175,0	272,0	301,3	+72,2	+10,8	129,6	234,2	274,2	+111,6	+17,1	112,2	254,2	+126,6	
106,3	+12,6	94,1	105,3	104,8	+11,4	-0,5	99,1	98,1	104,8	+5,8	+6,8	96,9	101,4	+4,6	DJ
100,1	+10,2	88,9	100,4	97,9	+10,1	-2,5	96,3	92,6	100,2	+4,0	+8,2	93,7	96,4	+2,9	
126,5	+19,2	111,2	121,4	127,3	+14,5	+4,9	108,1	115,8	119,9	+10,9	+3,5	107,5	117,9	+9,7	
110,4	+17,4	97,0	101,8	107,2	+10,5	+5,3	93,3	100,4	101,8	+9,1	+1,4	94,4	101,1	+7,1	27
99,5	+15,6	88,1	91,4	95,2	+8,1	+4,2	85,8	91,1	92,2	+7,5	+1,2	86,8	91,7	+5,6	
134,4	+20,5	116,7	125,0	133,8	+14,7	+7,0	109,8	121,1	122,9	+11,9	+1,5	111,3	122,0	+9,6	

2 INDEX DES UMSATZES FUER
1991
NACH ABSCHNITTEN, UNTERABSCHNITTEN,
DER KLASSIFIKATION DER WIRTSCHAFTS
2.1 ORIGINAL

VOLUMEN

WZ93- SCHL.	WIRTSCHAFTSZWEIG	1998 APR.	VERAENDERUNG IN % APR. 1998 GEGEN		1998 MAR.	VERAENDERUNG IN % MAR. 1998 GEGEN		KUMULIERT		2-MONATS- DURCHSCHNITT	
			APR. 1997	MAR. 1998		MAR. 1997	FEB. 1998	JAN. 1998 BIS APR. 1998	VER- AEND. IN % GEGEN VORJAHR	MAR. 1998	VER- AEND. IN % GEGEN VORJAHR
27.1	ERZEUGUNG VON ROHEISEN, STAHL UND FERROLEGIERUNGEN (EGKS) 1)	INSGESAMT 106,7 INLAND 97,9 AUSLAND 126,2	-2,1 -3,9 +1,2	-6,5 -7,6 -4,3	114,1 106,0 131,9	+16,7 +15,7 +18,2	+12,9 +11,7 +14,9	106,9 98,6 125,2	+7,4 +5,1 +11,7	110,4 102,0 129,1	+6,8 +5,4 +9,2
27.2	HERSTELLUNG VON ROHREN	INSGESAMT 89,7 INLAND 72,0 AUSLAND 119,7	-2,2 -5,4 +1,2	-1,1 -5,0 +3,2	90,7 75,8 116,0	+13,7 +13,1 +14,3	+20,9 +20,9 +21,0	82,6 68,5 106,6	+4,3 +1,0 +8,0	90,2 73,9 117,9	+5,1 +3,2 +7,3
27.21	H.V. ROHREN, ROHRFORM-, ROHRVERSCHLUSS- U. -VERBIND. A. GUSSEISEN	INSGESAMT 45,2 INLAND 35,5 AUSLAND 81,8	-16,1 -19,5 -9,5	-0,9 -0,8 -0,7	45,6 35,8 82,4	-5,4 -9,1 +1,5	+44,3 +38,2 +56,4	38,2 29,3 71,6	-15,5 -15,6 -15,0	45,4 35,7 82,1	-11,2 -14,6 -4,3
27.22	H.V. STAHLROHREN, ROHR- FORM-, VERSCHL.-VERBIND. AUS EISEN UND STAHL	INSGESAMT 98,4 INLAND 81,5 AUSLAND 123,6	-0,8 -3,4 +2,0	-1,2 -5,5 +3,4	99,6 86,2 119,5	+15,8 +16,2 +15,3	+19,1 +19,2 +19,0	91,3 78,7 110,2	+6,3 +3,1 +10,0	99,0 83,9 121,6	+6,9 +5,8 +8,2
27.3	SONST. ERSTE BEARBEITUNG V. EISEN U. STAHL, H.V. FERROLEG. (NICHT EGKS) 1)	INSGESAMT 117,2 INLAND 105,5 AUSLAND 152,1	-4,7 -6,1 -2,1	-9,0 -8,7 -9,8	128,8 115,6 168,6	+22,1 +22,1 +22,2	+9,9 +12,9 +4,3	119,4 108,4 158,4	+7,9 +6,7 +10,1	123,0 110,6 160,4	+7,6 +6,9 +9,3
27.31	HERSTELLUNG VON BLANK- STAHL	INSGESAMT 89,8 INLAND 83,5 AUSLAND 112,6	-6,9 -8,5 -2,4	-13,6 -14,9 -9,8	103,9 98,1 124,8	+26,2 +24,2 +32,2	+12,4 +13,1 +10,2	93,5 87,9 113,9	+10,7 +9,5 +14,1	96,9 90,8 118,7	+8,4 +6,6 +13,2
27.32	HERSTELLUNG VON KALT BAND UNTER 500 MM BREITE	INSGESAMT 140,4 INLAND 120,3 AUSLAND 194,4	+0,6 -2,0 +5,1	-6,8 -6,2 -7,9	150,6 128,2 211,0	+24,7 +24,0 +26,0	+11,1 +14,4 +6,1	140,0 118,6 197,6	+10,1 +7,4 +14,9	145,5 124,3 202,7	+11,8 +9,9 +15,0
27.33	HERSTELLUNG VON KALT- PROFILIEN	INSGESAMT 138,7 INLAND 131,9 AUSLAND 201,0	+12,8 +11,7 +18,9	-7,1 -7,9 -2,2	149,3 143,2 205,5	+46,8 +47,2 +44,3	+17,8 +19,2 +5,0	136,2 130,2 191,5	+23,9 +22,7 +31,3	144,0 137,6 203,3	+28,1 +27,8 +30,5
27.34	HERSTELLUNG VON GEZO- GENEM DRAHT	INSGESAMT 92,3 INLAND 89,4 AUSLAND 100,9	-16,2 -18,6 -9,2	-5,6 -5,3 -6,7	97,8 94,4 108,1	+4,6 +2,1 +11,8	+9,4 +9,8 +8,3	91,2 87,9 101,2	-6,8 -8,7 -1,7	95,1 91,9 104,5	-6,6 -9,2 +0,6
27.35	ERSTE BEARB. V. EISEN U. STAHL A.N.G., H.V.FERRO- LEG. (NICHT EGKS) 1)	INSGESAMT 114,8 INLAND 104,8 AUSLAND 136,4	-12,7 -7,8 -19,7	-16,6 -14,3 -20,0	137,6 122,3 170,5	+21,2 +29,8 +9,9	+0,5 +6,7 -7,8	130,6 114,3 168,0	+9,6 +16,4 +0,9	126,2 113,6 153,5	+3,0 +9,2 -5,5
27.4	ERZEUGUNG UND ERSTE BEAR- BEITUNG VON NE-METALLEN	INSGESAMT 115,1 INLAND 96,2 AUSLAND 152,1	-3,8 -6,4 -0,4	-7,8 -7,4 -8,4	124,9 103,9 166,0	+20,2 +14,4 +28,1	+7,8 +10,3 +4,7	117,1 97,4 155,8	+6,1 +2,3 +11,1	120,0 100,1 159,1	+7,3 +3,4 +12,7
27.41	ERZEUG. U. ERSTE BEAR- BEITUNG VON EDELMETALLEN	INSGESAMT 145,5 INLAND 117,3 AUSLAND 191,5	-8,7 +4,8 -19,1	-16,8 -17,7 -15,9	174,9 142,5 227,8	+18,0 +3,9 +37,1	-8,7 +15,1 -24,6	165,3 127,5 227,1	+4,4 -1,7 +10,8	160,2 129,9 209,7	+4,2 +4,3 +4,1
27.42	ERZEUG. U. ERSTE BEAR- BEITUNG VON ALUMINIUM	INSGESAMT 122,2 INLAND 109,0 AUSLAND 148,5	-7,6 -12,7 +1,1	-6,9 -6,0 -8,2	131,2 116,0 161,8	+13,7 +6,2 +26,5	+10,7 +10,2 +11,5	123,5 109,8 150,9	+1,5 -4,6 +11,8	126,7 112,5 155,2	+2,3 -3,8 +13,0
27.43	ERZEUG. U. ERSTE BEAR- BEITUNG VON BLEI, ZINK UND ZINN	INSGESAMT 125,7 INLAND 123,6 AUSLAND 132,1	-0,9 +1,6 -7,5	-8,6 -8,8 -7,7	137,5 135,6 143,1	+28,7 +29,9 +25,5	+15,0 +13,9 +18,3	123,9 122,9 126,8	+9,5 +12,3 +1,8	131,6 129,6 137,6	+12,6 +14,7 +7,2
27.44	ERZEUG. U. ERSTE BEAR- BEITUNG VON KUPFER	INSGESAMT 102,0 INLAND 75,8 AUSLAND 154,4	+3,8 +2,0 +5,5	-7,5 -6,7 -8,3	110,3 81,2 168,3	+32,4 +34,7 +30,4	+10,0 +9,9 +10,0	102,6 76,1 155,4	+14,6 +16,7 +12,6	106,2 78,5 161,4	+17,0 +16,6 +17,2
27.45	ERZEUG. U. ERSTE BEAR- BEITUNG VON SONSTIGEN NE-METALLEN	INSGESAMT 96,6 INLAND 68,0 AUSLAND 130,3	-7,6 -14,0 -3,3	+1,7 -1,0 +3,3	95,0 68,7 126,1	+5,2 -5,1 +13,3	-5,1 -5,5 -4,8	95,5 69,2 126,5	-0,2 -6,4 +4,3	95,8 68,4 128,2	-1,7 -9,8 +4,2
27.5	GIESSEREIINDUSTRIE	INSGESAMT 100,2 INLAND 97,2 AUSLAND 112,3	+3,0 +3,7 +0,3	-4,1 -3,7 -5,7	104,5 100,9 119,1	+22,2 +23,0 +19,6	+12,1 +11,9 +12,9	97,7 94,5 110,8	+9,9 +10,8 +7,2	102,4 99,1 115,7	+12,0 +12,7 +9,4
27.51	EISENGIESSEREI	INSGESAMT 102,1 INLAND 99,3 AUSLAND 113,5	+2,2 +4,2 -4,0	-5,4 -5,0 -6,7	107,9 104,5 121,6	+23,5 +26,1 +15,7	+12,0 +12,1 +12,2	100,3 97,1 113,2	+10,0 +12,0 +3,8	105,0 101,9 117,6	+12,1 +14,4 +5,3
27.52	STAHLGIESSEREI	INSGESAMT 92,1 INLAND 88,7 AUSLAND 106,6	+6,7 +2,2 +27,1	+2,6 +3,5 -0,9	89,8 85,7 107,6	+16,0 +9,7 +44,8	+12,1 +10,9 +17,1	86,5 83,5 99,3	+9,9 +5,7 +29,0	91,0 87,2 107,1	+11,1 +5,7 +35,4
28	HERSTELLUNG VON METALL- ERZEUGNISSEN	INSGESAMT 106,5 INLAND 102,7 AUSLAND 124,9	+3,5 +2,3 +8,7	-8,3 -9,8 -1,8	116,2 113,9 127,2	+24,1 +24,3 +22,8	+21,3 +23,5 +12,6	103,8 100,5 119,5	+9,8 +9,0 +12,7	111,4 108,3 126,1	+13,3 +12,8 +15,4
28.1	STAHL- UND LEICHTMETALL- BAU	INSGESAMT 109,0 INLAND 107,5 AUSLAND 123,8	+7,0 +5,4 +23,3	-17,9 -20,0 +4,7	132,8 134,3 118,2	+38,2 +40,0 +21,0	+43,7 +47,3 +12,9	109,1 107,8 122,2	+12,1 +10,7 +28,1	120,9 120,9 121,0	+22,1 +22,1 +22,1
28.11	HERSTELLUNG VON STAHL- UND LEICHTMETALLKON- STRUKTIONEN	INSGESAMT 114,0 INLAND 112,4 AUSLAND 128,8	+7,4 +5,6 +24,8	-18,3 -20,7 +7,3	139,5 141,7 120,0	+39,8 +42,3 +17,6	+46,7 +51,2 +11,2	111,6 111,8 110,2	+12,6 +12,4 +15,6	126,8 127,1 124,4	+23,1 +23,4 +21,2

1) EUROPAEISCHE GEMEINSCHAFT FUER KOHLE UND STAHL.

STBA, FS 4, R 2.2, 4/1998

LAND

DAS VERARBEITENDE GERNWERBE
=100
ABTEILUNGEN, GRUPPEN UND KLASSEN
ZWEIGE, AUSGABE 1993 (WZ93)
WERT

INDEX

1997	VER- AEND. IN % GEGEN	1997	1997	1998	VERAENDERUNG IN % 1. VJ 1998 GEGEN		1996	1997	1997	VERAENDERUNG IN % 2. HJ 1997 GEGEN		1996	1997	VER- AEND. IN % GEGEN 1996	WZ93 SCHL.		
					1. VJ	4. VJ				2. HJ	1. HJ					2. HJ	1. HJ
					APR. 1996	1. VJ				4. VJ	2. HJ					1. HJ	2. HJ
109,0	+20,8	96,3	100,6	106,9	+11,0	+6,3	90,5	99,6	99,7	+10,2	+0,1	90,8	99,7	+9,8	27.1		
101,9	+19,7	91,0	94,4	98,8	+8,6	+4,7	85,8	94,2	94,0	+9,6	-0,2	85,9	94,1	+9,5			
124,7	+22,7	107,9	114,4	124,9	+15,8	+9,2	101,1	111,6	112,5	+11,3	+0,8	101,8	112,0	+10,0			
91,7	+23,8	75,0	81,4	80,2	+6,9	-1,5	74,8	78,1	79,7	+6,6	+2,0	74,5	78,9	+5,9	27.2		
76,1	+7,9	65,0	67,3	67,3	+3,5	-	67,2	67,3	70,3	+4,6	+4,5	67,7	68,8	+1,6			
118,3	+47,3	92,2	105,4	102,2	+10,8	-3,0	87,6	96,5	95,8	+9,4	-0,7	86,2	96,2	+11,6			
53,9	+0,2	42,2	39,1	35,9	-14,9	-8,2	50,1	46,8	43,7	-12,8	-6,6	48,1	45,2	-6,0	27.21		
44,1	+1,1	31,6	32,9	27,2	-13,9	-17,3	45,0	36,9	38,0	-15,6	+3,0	42,6	37,4	-12,2			
90,4	+19,7	82,1	62,4	68,2	-16,9	+3,3	69,0	83,7	64,9	-5,9	-22,5	68,7	74,3	+8,2			
99,2	+27,0	81,5	89,7	88,9	+9,1	-0,9	79,6	84,3	86,8	+9,0	+3,0	79,8	85,6	+7,3	27.22		
84,4	+10,6	73,6	76,3	77,7	+5,6	+1,8	73,0	75,2	78,7	+7,8	+4,7	74,2	77,0	+3,8			
121,2	+50,0	93,2	109,8	105,7	+13,4	-3,7	89,5	97,9	99,0	+10,6	+1,1	88,0	98,4	+11,8			
123,0	+14,2	106,6	111,7	120,1	+12,7	+7,5	100,5	111,6	112,4	+11,8	+0,7	105,4	112,0	+6,3	27.3		
112,3	+19,5	95,4	99,3	106,7	+11,8	+7,5	89,9	100,3	101,1	+12,5	+0,8	94,0	100,7	+7,1			
155,3	+4,2	140,1	149,0	160,5	+14,6	+7,7	132,1	145,5	146,0	+10,5	+0,3	139,5	145,8	+4,5			
96,5	+5,8	80,5	84,0	94,7	+17,6	+12,7	80,5	85,0	83,6	+3,9	-1,6	86,5	84,3	-2,5	27.31		
91,3	+9,1	76,7	78,7	89,4	+16,6	+13,6	74,4	80,5	79,8	+7,3	-0,9	79,6	80,2	+0,8			
115,4	-2,6	94,6	103,1	114,3	+20,8	+10,9	102,8	101,4	97,4	-5,3	-3,9	111,4	99,4	-10,8			
139,6	+17,0	123,0	128,2	139,8	+13,7	+9,0	111,7	127,6	128,6	+15,1	+0,8	118,3	128,1	+8,3	27.32		
122,7	+22,6	106,3	108,6	118,0	+11,0	+8,7	97,1	111,0	110,5	+13,8	-0,5	101,8	110,8	+8,8			
185,0	+8,3	167,7	181,0	198,6	+18,4	+9,7	151,0	172,0	177,4	+17,5	+3,1	162,5	174,7	+7,5			
123,0	+32,0	105,6	129,0	135,3	+28,1	+4,9	107,7	113,7	132,0	+22,6	+16,1	101,8	122,8	+20,6	27.33		
118,1	+29,5	102,1	124,7	129,6	+26,9	+3,9	105,8	109,8	128,2	+21,2	+16,8	99,7	119,0	+19,4			
169,1	+51,7	138,2	168,3	188,3	+36,3	+11,9	125,0	150,0	167,0	+33,6	+11,3	121,4	158,5	+30,6			
110,1	+18,0	93,8	91,6	90,8	-3,2	-0,9	88,4	98,2	93,1	+5,3	-5,2	92,6	95,6	+3,2	27.34		
109,8	+18,6	91,7	86,8	87,3	-4,8	+0,6	88,9	96,8	90,5	+1,8	-6,5	93,6	93,6	-			
111,1	+16,5	100,3	106,1	101,3	+1,0	-4,5	86,9	102,7	100,9	+16,1	-1,8	89,5	101,8	+13,7			
131,5	+3,5	115,1	125,0	135,9	+18,1	+8,7	110,8	121,7	125,3	+13,1	+3,0	116,0	123,5	+6,5	27.35		
113,7	+19,4	93,0	108,4	117,4	+26,2	+8,3	83,5	98,2	106,7	+27,8	+8,7	89,5	102,4	+14,4			
169,8	-13,4	162,7	161,2	175,8	+8,1	+9,1	170,0	172,6	165,5	-2,6	-4,1	173,1	169,1	-2,3			
119,7	+15,2	107,3	111,9	117,8	+9,8	+5,3	105,6	110,7	113,8	+7,8	+2,8	106,1	112,3	+5,8	27.4		
102,8	+13,1	92,6	95,3	97,8	+5,6	+2,6	94,3	95,1	97,1	+3,0	+2,1	94,2	96,1	+2,0			
152,7	+18,1	136,1	144,5	157,0	+15,4	+8,7	127,7	141,4	146,5	+14,7	+3,6	129,3	144,0	+11,4			
159,3	+24,0	157,9	165,0	171,9	+8,9	+4,2	135,6	154,4	157,2	+15,9	+1,8	134,2	155,8	+16,1	27.41		
111,9	+8,5	135,6	138,5	130,8	-3,5	-5,6	108,6	126,1	127,9	+17,8	+1,4	107,8	127,0	+17,8			
236,6	+39,3	194,4	208,4	238,9	+22,9	+14,6	179,7	200,5	204,9	+14,0	+2,2	177,3	202,7	+14,3			
132,2	+15,1	118,2	121,8	123,9	+4,8	+1,7	115,9	122,3	125,0	+7,9	+2,2	116,4	123,7	+6,3	27.42		
124,8	+13,8	111,9	113,1	110,1	-1,6	-2,7	110,3	115,0	116,8	+5,9	+1,6	111,2	115,9	+4,2			
146,9	+17,1	131,0	139,3	151,7	+15,8	+8,9	127,2	137,0	141,6	+11,3	+3,4	127,0	139,3	+9,7			
126,9	+16,1	108,6	121,7	123,3	+13,5	+1,3	115,4	114,7	116,4	+0,9	+1,5	112,5	115,5	+2,7	27.43		
121,6	+8,7	105,3	120,5	122,7	+16,5	+1,8	115,6	111,2	114,2	-1,2	+2,7	113,2	112,7	-0,4			
142,8	+40,8	118,4	125,2	125,0	+5,6	-0,2	115,0	125,1	122,9	+6,9	-1,8	110,6	124,0	+12,1			
98,3	+14,3	86,5	91,1	102,7	+18,7	+12,7	88,3	89,7	94,9	+7,5	+5,8	89,0	92,3	+3,7	27.44		
74,3	+13,1	62,1	64,6	76,2	+22,7	+18,0	72,5	65,3	67,9	-6,3	+4,0	71,3	66,6	-6,6			
146,3	+15,6	135,2	144,1	155,8	+15,2	+8,1	119,7	138,2	148,7	+24,2	+7,6	124,1	143,5	+15,6			
104,6	+6,5	92,7	94,4	95,1	+2,6	+0,7	90,8	98,7	92,9	+2,3	-5,9	95,1	95,8	+0,7	27.45		
79,1	+23,4	72,1	73,0	69,5	-3,6	-4,8	65,4	73,8	73,6	+12,5	-0,3	68,1	73,7	+8,2			
134,7	-2,7	116,9	119,6	125,2	+7,1	+4,7	120,8	128,0	115,7	-4,2	-9,6	127,0	121,8	-4,1			
97,3	+6,2	86,1	91,1	96,8	+12,4	+6,3	83,0	89,0	89,6	+8,0	+0,7	87,8	89,3	+1,7	27.5		
93,7	+7,9	82,4	87,0	93,5	+13,5	+7,5	79,2	85,3	86,7	+9,5	+1,6	83,8	86,0	+2,6			
112,0	+0,9	100,5	107,3	110,2	+9,7	+2,7	98,3	103,7	101,1	+2,8	-2,5	104,0	102,4	-1,5			
99,9	+7,4	88,3	93,7	99,7	+12,9	+6,4	84,2	91,5	91,7	+8,9	+0,2	89,2	91,6	+2,7	27.51		
95,3	+8,9	83,9	89,0	96,3	+14,8	+8,2	79,8	86,9	88,3	+10,7	+1,6	84,2	87,6	+4,0			
118,2	+2,8	106,1	112,0	113,1	+6,6	+1,0	101,7	110,0	105,3	+3,5	-4,3	108,8	107,6	-1,1			
86,3	+0,7	76,1	79,8	84,6	+11,2	+6,0	77,7	77,8	80,4	+3,5	+3,3	81,7	79,1	-3,2	27.52		
86,8	+3,2	76,4	78,5	81,7	+6,9	+4,1	76,5	78,4	80,0	+4,6	+2,0	81,7	79,2	-3,1			
83,9	-9,5	74,6	85,4	96,8	+29,8	+13,3	82,6	75,2	82,0	-0,7	+9,0	82,0	78,6	-4,1			
102,9	+8,7	91,7	108,2	102,8	+12,1	-5,0	103,8	96,1	107,3	+3,4	+11,7	99,0	101,7	+2,7	28		
100,4	+6,8	89,4	106,6	99,7	+11,5	-6,5	103,5	93,6	105,6	+2,0	+12,8	98,4	99,6	+1,2			
114,9	+17,2	103,0	116,0	117,7	+14,3	+1,5	105,4	108,0	115,5	+9,6	+6,9	101,8	111,8	+9,8			
101,9	-3,3	95,7	126,3	109,2	+14,1	-13,5	121,3	100,3	120,1	-1,0	+19,7	109,5	110,2	+0,6	28.1		
102,0	-4,4	95,9	127,6	107,9	+12,5	-15,4	123,5	100,3	120,8	-2,2	+20,4	111,2	110,5	-0,6			
100,4	+8,3	93,7	113,8	121,7	+29,9	+6,9	99,3	100,5	113,8	+14,6	+13,2	93,8	107,2	+14,3			
106,1	-5,2	96,7	130,1	110,8	+14,6	-14,8	123,6	103,5	124,3	+0,6	+20,1	112,4	113,9	+1,3	28.11		
106,4	-6,4	97,2	132,1	111,6	+14,8	-15,5	126,3	103,7	125,4	-0,7	+20,9	114,5	114,6	+0,1			
103,2	+7,5	92,7	112,3	104,0	+12,2	-7,4	99,1	101,8	114,2	+15,2	+12,2	94,2	108,0	+14,6			

STBA,FS 4,R 2.2, 4/1998

2 INDEX DES UMSATZES FUER
 1991
 NACH ABSCHNITTEN, UNTERABSCHNITTEN,
 DER KLASSIFIKATION DER WIRTSCHAFTS
 2.1 ORIGINAL

VOLUMEN

WZ93- SCHL.	WIRTSCHAFTSZWEIG		VERAENDERUNG IN % APR. 1998 GEGEN			VERAENDERUNG IN % MAR. 1998 GEGEN			KUMULIERT		2-MONATS- DURCHSCHNITT	
			1998			1998			JAN. 1998	VER- AEND.	MAR. 1998	VER- AEND.
			APR.	APR. 1997	MAR. 1998	MAR.	MAR. 1997	FEB. 1998	BIS APR. 1998	IN % GEGEN VORJAHR	APR. 1998	IN % GEGEN VORJAHR
28.12	HERSTELLUNG VON AUSBAU- ELEMENTEN AUS STAHL UND LEICHTMETALL	INSGESAMT	91,8	+5,2	-16,2	109,6	+31,9	+31,9	100,6	+10,4	100,7	+18,2
		INLAND	91,3	+4,6	-16,8	109,7	+31,2	+32,6	94,5	+4,2	100,5	+17,5
		AUSLAND	98,8	+13,7	-9,4	109,0	+42,7	+22,5	181,5	+89,7	103,9	+27,2
28.2	KESSEL- UND BEHAELTERBAU (OHNE H.V. DAMPFKESSELN)	INSGESAMT	83,7	-8,3	-10,2	93,2	+21,7	+20,1	83,4	+6,4	88,5	+5,4
		INLAND	80,2	-14,4	-15,4	94,8	+23,0	+22,8	82,9	+3,8	87,5	+2,5
		AUSLAND	103,3	+33,6	+23,3	83,8	+13,2	+4,5	85,9	+22,5	93,6	+23,6
28.21	HERSTELLUNG VON TANKS UND SAMMELBEHAELTERN	INSGESAMT	93,3	+8,5	-5,3	98,5	+29,1	+10,5	91,1	+17,4	95,9	+18,1
		INLAND	83,2	-1,0	-13,9	96,6	+34,4	+13,8	86,4	+14,3	89,9	+15,3
		AUSLAND	154,0	+56,8	+39,6	110,3	+7,9	-3,6	118,8	+32,9	132,2	+31,9
28.22	H.V. HEIZKOEPPERN F. ZENTRALHEIZUNGEN UND ZENTRALHEIZUNGSKESSELN	INSGESAMT	75,8	-20,6	-14,6	88,8	+15,5	+30,2	77,1	-2,4	82,3	-4,5
		INLAND	77,8	-23,6	-16,7	93,4	+14,9	+32,1	80,0	-4,1	85,6	-6,6
		AUSLAND	65,4	+5,8	+2,0	64,1	+20,9	+17,2	61,3	+10,1	64,8	+12,9
28.3	HERSTELLUNG VON DAMPF- KESSELN (OHNE ZENTRAL- HEIZUNGSKESSELN)	INSGESAMT	73,7	-3,0	-10,1	82,0	-13,1	+42,6	69,2	-16,1	77,9	-8,6
		INLAND	76,4	-3,3	-5,1	80,5	-16,5	+37,1	70,0	-11,2	78,5	-10,5
		AUSLAND	58,3	-1,9	-35,6	90,5	+8,6	+79,9	64,9	-37,4	74,4	+4,2
28.4	H.V. SCHMIEDE-, PRESS-, ZIEH- U. STANZTEILEN, GEW. RINGEN U. PULVERM. ERZ.	INSGESAMT	127,6	+6,4	-5,5	135,0	+27,4	+11,8	124,8	+14,0	131,3	+16,2
		INLAND	123,2	+6,1	-6,5	131,7	+27,0	+12,4	121,3	+13,3	127,5	+16,0
		AUSLAND	145,7	+7,8	-2,0	148,6	+28,9	+9,9	139,4	+17,0	147,2	+17,6
28.5	OBERFLAECHEVEREDLUNG, WAERMEBEHANDLUNG UND MECHANIK A.N.G.	INSGESAMT	143,7	+17,4	-4,3	150,2	+36,2	+14,1	137,7	+24,2	147,0	+26,3
		INLAND	138,6	+16,6	-4,9	145,8	+37,0	+14,1	133,6	+24,2	142,2	+26,2
		AUSLAND	192,6	+23,9	+0,1	192,5	+31,0	+14,2	177,3	+23,9	192,6	+27,4
28.51	OBERFLAECHEVEREDLUNG UND WAERMEBEHANDLUNG	INSGESAMT	141,7	+11,1	-3,9	147,4	+29,8	+14,0	134,5	+18,7	144,6	+19,9
		INLAND	135,4	+9,6	-4,4	141,6	+30,3	+13,6	129,3	+18,4	138,5	+19,3
		AUSLAND	191,7	+20,9	-0,7	193,1	+26,5	+16,3	175,1	+20,2	192,4	+23,7
28.52	MECHANIK A.N.G.	INSGESAMT	145,8	+24,9	-5,0	153,4	+44,0	+14,2	141,3	+30,5	149,6	+34,1
		INLAND	141,9	+24,5	-5,6	150,3	+44,5	+14,6	138,1	+30,4	146,1	+34,0
		AUSLAND	194,1	+29,2	+1,4	191,4	+38,9	+10,8	180,9	+30,3	192,8	+33,9
28.6	H.V. SCHNEIDWAREN, WERK- ZEUGEN, SCHLOSSERN UND BESCHLAEGEN	INSGESAMT	97,9	+1,6	-6,4	104,6	+23,6	+13,1	95,9	+10,1	101,3	+11,9
		INLAND	89,8	+0,1	-7,3	96,9	+24,7	+14,4	88,3	+9,6	93,4	+11,6
		AUSLAND	121,0	+4,9	-4,5	126,7	+21,8	+10,6	117,7	+11,7	123,9	+12,9
28.61	HERSTELLUNG VON SCHNEIDWAREN UND BESTECKEN	INSGESAMT	84,7	-7,8	-19,9	105,7	+41,3	+37,8	86,0	-3,6	95,2	+14,1
		INLAND	70,6	-3,7	-27,1	96,9	+61,8	+49,5	73,9	+2,1	83,8	+25,8
		AUSLAND	105,7	-11,6	-11,0	118,8	+22,2	+25,8	103,9	-9,1	112,3	+3,6
28.62	HERSTELLUNG VON WERKZEUGEN	INSGESAMT	83,3	-0,1	-6,8	89,4	+20,5	+15,7	80,9	+8,6	86,4	+9,6
		INLAND	74,0	-3,8	-8,8	81,1	+23,4	+17,4	72,7	+7,2	77,6	+8,8
		AUSLAND	108,6	+7,3	-3,2	112,2	+15,3	+12,4	102,3	+11,3	110,4	+11,2
28.63	HERSTELLUNG VON SCHLOSSERN UND BESCHLAEGEN	INSGESAMT	120,0	+4,5	-4,1	125,1	+24,9	+8,1	118,0	+13,7	122,6	+14,0
		INLAND	112,6	+4,0	-3,9	117,2	+22,9	+9,1	110,2	+12,2	114,9	+12,8
		AUSLAND	145,2	+6,0	-4,5	152,1	+30,4	+5,7	144,6	+17,6	148,7	+17,3
28.7	HERSTELLUNG VON SONST. EISEN-, BLECH- UND METALLWAREN	INSGESAMT	101,7	-1,4	-3,1	104,9	+15,7	+15,4	97,1	+5,5	103,3	+6,6
		INLAND	96,2	-2,7	-3,8	100,0	+13,6	+16,8	92,2	+3,8	98,1	+4,9
		AUSLAND	124,6	+3,6	-0,6	125,4	+22,7	+11,2	117,6	+11,6	125,0	+12,3
28.71	HERSTELLUNG VON BE- HAELTERN AUS EISEN UND STAHL	INSGESAMT	79,9	-10,2	-7,6	86,5	+12,9	+20,8	77,6	-4,3	83,2	+0,5
		INLAND	75,0	-6,9	-9,7	83,1	+19,6	+21,7	73,9	-2,4	79,1	+5,3
		AUSLAND	95,3	-17,3	-1,9	97,1	-2,1	+18,7	89,1	-9,3	96,2	-10,3
28.72	H.V. VERPACKUNGEN U. VERSCHLUESSEN AUS EI- SEN-, STAHL U. NE-METALL	INSGESAMT	105,7	-1,2	+1,8	103,8	+14,1	+15,1	98,9	+2,7	104,8	+5,9
		INLAND	99,6	-3,9	+0,1	99,5	+12,0	+16,0	94,9	+0,3	99,6	+3,5
		AUSLAND	126,8	+6,7	+6,6	118,9	+20,7	+13,0	112,7	+10,4	122,9	+13,1
28.73	HERSTELLUNG VON DRAHT- WAREN	INSGESAMT	117,9	-8,9	+0,7	117,1	+0,8	+22,9	105,3	-3,1	117,5	-4,3
		INLAND	110,2	-13,8	+1,3	108,8	-6,0	+29,2	95,8	-9,7	109,5	-10,1
		AUSLAND	144,0	+6,7	-0,8	145,2	+23,1	+9,4	137,4	+17,0	144,6	+14,3
28.74	H.V. SCHRAUBEN, NIETEN, KETTEN UND FEDERN	INSGESAMT	108,0	+8,3	-3,1	111,5	+25,4	+10,8	104,9	+14,0	109,8	+16,4
		INLAND	98,1	+8,2	-3,3	101,4	+23,5	+10,6	95,6	+12,7	99,8	+15,5
		AUSLAND	149,5	+8,9	-2,9	154,0	+31,2	+11,4	144,0	+18,2	151,8	+19,2
28.75	H.V. EISEN-, BLECH- UND METALLWAREN A.N.G.	INSGESAMT	95,0	-3,2	-5,8	100,8	+16,4	+15,7	92,4	+6,0	97,9	+6,0
		INLAND	92,8	-3,8	-6,5	99,2	+15,2	+17,3	90,5	+5,4	96,0	+5,1
		AUSLAND	106,1	-	-2,3	108,6	+21,6	+9,7	101,5	+8,4	107,4	+9,9
DK	MASCHINENBAU	INSGESAMT	92,7	+1,9	-10,0	103,0	+24,4	+21,9	90,1	+11,0	97,9	+12,7
		INLAND	83,0	-1,3	-10,5	92,7	+21,3	+23,4	81,4	+8,2	87,9	+9,5
		AUSLAND	106,4	+5,7	-9,4	117,5	+27,9	+20,3	102,4	+14,0	112,0	+16,3
29.1	H.V. MASCHINEN F.D.ERZEUG. U.NUTZG.V.MECHAN.ENERGIE (D.LUFT-, STRASS.FAHRZ.BAU)	INSGESAMT	95,9	+3,3	-5,3	101,3	+24,4	+15,6	91,7	+10,5	98,6	+13,2
		INLAND	83,7	+1,6	-8,6	91,6	+24,1	+21,3	81,6	+9,5	87,7	+12,3
		AUSLAND	116,4	+5,6	-0,9	117,5	+24,7	+8,9	108,6	+11,7	117,0	+14,5

LAND

DAS VERARBEITENDE GERWERBE
 =100
 ABTEILUNGEN, GRUPPEN UND KLASSEN
 ZWEIGE, AUSGABE 1993 (WZ93)
 WERT

INDEX

1997	VER- AEND. IN % GEGEN	1997	1997	1998	VERAENDERUNG IN % 1.VJ 1998 GEGEN		1996	1997	1997	VERAENDERUNG IN % 2.HJ 1997 GEGEN		1996	1997	VER- AEND. IN % GEGEN	WZ93	
					1.VJ 1997	4.VJ 1997				2.HJ	1.HJ					2.HJ 1996
APR.	APR.	1.VJ	4.VJ	1.VJ	1.VJ	4.VJ	2.HJ	1.HJ	2.HJ	2.HJ	1.HJ			1996		
87,3	+5,7	92,3	113,0	103,6	+12,2	-8,3	113,2	89,5	105,5	-6,8	+17,9	99,6	97,5	-2,1	28.12	
87,3	+5,1	91,8	112,4	95,6	+4,1	-14,9	114,2	89,1	105,1	-8,0	+18,0	100,1	97,1	-3,0		
86,9	+13,0	98,6	121,1	209,1	+112,1	+72,7	100,4	94,2	111,4	+11,0	+18,3	92,1	102,8	+11,6		
91,3	+5,3	74,1	98,0	83,3	+12,4	-15,0	104,2	82,3	102,1	-2,0	+24,1	94,9	92,2	-2,8	28.2	
93,7	+2,5	75,2	97,8	83,8	+11,4	-14,3	106,4	81,6	103,1	-3,1	+26,3	97,4	92,4	-5,1		
77,3	+28,8	67,7	99,6	80,0	+18,2	-19,7	91,7	85,9	96,6	+5,3	+12,5	81,0	91,3	+12,7		
86,0	-0,9	74,8	104,7	90,3	+20,7	-13,8	103,6	84,7	108,3	+4,5	+27,9	97,4	96,5	-0,9	28.21	
84,0	-6,8	72,8	102,8	87,5	+20,2	-14,9	102,8	78,4	107,4	+4,5	+37,0	96,9	92,9	-4,1		
98,2	+47,7	86,5	116,7	107,1	+23,8	-8,2	108,6	122,9	113,8	+4,8	-7,4	100,1	118,4	+18,3		
95,5	+10,1	73,5	92,6	77,5	+5,4	-16,3	104,7	80,2	97,1	-7,3	+21,1	93,0	88,6	-4,7	28.22	
101,8	+10,1	77,2	93,6	80,8	+4,7	-13,7	109,5	84,3	99,5	-9,1	+18,0	97,8	91,9	-6,0		
61,8	+12,0	53,6	86,8	59,9	+11,8	-31,0	79,2	58,4	83,7	+5,7	+43,3	66,7	71,1	+6,6		
76,0	+13,9	84,6	130,6	67,7	-20,0	-48,2	157,1	84,5	137,8	-12,3	+63,1	120,6	111,1	-7,9	28.3	
79,0	+14,7	78,7	133,1	67,8	-13,9	-49,1	153,2	82,8	136,9	-10,6	+65,3	120,6	109,9	-8,9		
59,4	+10,2	118,5	116,6	67,1	-43,4	-42,5	178,8	94,4	142,8	-20,1	+51,3	120,5	118,6	-1,6		
119,9	+15,1	106,0	112,9	123,9	+16,9	+9,7	98,4	109,5	111,5	+13,3	+1,8	101,4	110,5	+9,0	28.4	
116,1	+12,3	104,0	109,6	120,6	+16,0	+10,0	96,8	106,7	108,5	+12,1	+1,7	100,3	107,6	+7,3		
135,1	+25,7	113,7	126,7	137,3	+20,8	+8,4	104,8	120,6	123,9	+18,2	+2,7	105,7	122,2	+15,6		
122,4	+17,1	107,1	124,0	135,7	+26,7	+9,4	105,5	112,0	122,4	+16,0	+9,3	105,2	117,2	+11,4	28.5	
118,9	+15,4	103,8	120,5	131,9	+27,1	+9,5	103,8	108,7	118,9	+14,5	+9,4	103,5	113,8	+10,0		
155,4	+31,1	138,9	156,7	172,2	+24,0	+9,9	121,4	143,9	156,1	+28,6	+8,5	121,5	150,0	+23,5		
127,5	+23,3	108,5	126,7	132,0	+21,7	+4,2	107,9	114,6	125,4	+16,2	+9,4	105,9	120,0	+13,3	28.51	
123,5	+21,6	104,4	123,1	127,2	+21,8	+3,3	106,2	110,6	121,6	+14,5	+9,9	104,0	116,1	+11,6		
158,6	+35,2	141,4	154,2	169,5	+19,9	+9,9	121,5	146,8	155,2	+27,7	+5,7	121,0	151,0	+24,8		
116,7	+10,4	105,5	121,0	139,8	+32,5	+15,5	102,8	109,1	119,1	+15,9	+9,2	104,4	114,1	+9,3	28.52	
114,0	+9,1	103,2	117,8	136,9	+32,7	+16,2	101,3	106,6	115,9	+14,4	+8,7	103,0	111,3	+8,1		
150,2	+24,8	134,9	161,0	176,5	+30,8	+9,6	121,2	139,2	157,6	+30,0	+13,2	122,3	148,4	+21,3		
96,4	+13,1	83,9	93,6	95,2	+13,5	+1,7	86,7	87,3	91,9	+6,0	+5,3	86,3	89,6	+3,8	28.6	
89,7	+13,4	77,5	86,4	87,8	+13,3	+1,6	82,0	80,9	85,5	+4,3	+5,7	81,3	83,2	+2,3		
115,4	+12,4	102,0	114,0	116,6	+14,3	+2,3	100,1	105,4	110,1	+10,0	+4,5	100,5	107,7	+7,2		
91,9	-1,3	88,3	95,0	86,4	-2,2	-9,1	99,7	90,5	91,7	-8,0	+1,3	96,1	91,1	-5,2	28.61	
73,3	-6,0	72,1	86,1	75,0	+4,0	-12,9	83,7	74,5	80,3	-4,1	+7,8	82,5	77,4	-6,2		
119,6	+3,4	112,5	108,2	103,3	-8,2	-4,5	123,4	114,5	108,6	-12,0	-5,2	116,3	111,6	-4,0		
83,4	+9,2	71,5	81,6	80,1	+12,0	-1,8	75,6	74,8	80,2	+6,1	+7,2	76,0	77,5	+2,0	28.62	
76,9	+13,1	64,7	74,6	72,2	+11,6	-3,2	70,8	88,2	73,8	+4,2	+8,2	70,0	71,0	+1,4		
101,2	+1,9	90,0	100,9	101,5	+12,8	+0,6	88,9	92,8	97,8	+10,0	+5,4	92,3	95,3	+3,3		
114,8	+19,6	100,1	109,7	117,3	+17,2	+6,9	99,7	103,8	107,9	+8,2	+3,9	98,7	105,8	+7,2	28.63	
108,3	+15,8	94,8	101,7	109,4	+15,4	+7,6	96,3	98,1	101,3	+5,2	+3,3	95,6	99,7	+4,3		
137,0	+31,4	118,3	136,6	144,4	+22,1	+5,7	111,3	123,1	130,1	+16,9	+5,7	109,2	126,6	+15,9		
103,1	+10,4	88,3	94,3	95,6	+8,3	+1,4	92,0	93,5	95,8	+4,1	+2,5	92,4	94,6	+2,4	28.7	
98,9	+8,4	85,4	90,4	90,8	+6,3	+0,4	90,0	90,0	92,4	+2,7	+2,7	90,1	91,2	+1,2		
120,3	+17,5	100,4	110,3	115,3	+14,8	+4,5	100,1	108,2	109,8	+9,7	+1,5	101,7	109,0	+7,2		
89,0	+5,2	78,5	76,2	76,8	-2,2	+0,8	84,8	82,1	80,0	-5,7	-2,6	83,1	81,1	-2,4	28.71	
80,6	+1,9	74,0	73,3	73,6	-0,5	+0,4	80,0	75,3	76,0	-5,0	+0,9	78,8	75,7	-3,9		
115,3	+13,2	92,5	85,3	87,0	-5,9	+2,0	99,9	103,6	92,5	-7,4	-10,7	96,4	98,0	+1,7		
107,0	+6,6	92,7	95,9	96,7	+4,3	+0,8	99,0	99,5	101,3	+2,3	+1,8	100,3	100,4	+0,1	28.72	
103,6	+5,1	91,6	95,0	93,4	+2,0	-1,7	99,3	97,0	100,0	+0,7	+3,1	99,0	98,5	-0,5		
118,8	+11,2	96,5	98,7	108,0	+11,9	+9,4	97,8	108,2	106,0	+8,4	-2,0	104,7	107,1	+2,3		
129,4	+18,1	101,7	105,1	101,1	-0,6	-3,8	105,4	112,1	108,8	+3,2	-2,9	105,8	110,4	+4,3	28.73	
127,8	+17,5	98,8	99,1	90,9	-8,0	-8,3	104,1	109,5	104,3	+0,2	-4,7	104,2	106,9	+2,6		
134,9	+19,8	111,5	125,5	135,2	+21,3	+7,7	110,1	120,6	124,0	+12,6	+2,8	111,3	122,3	+9,9		
99,7	+11,5	89,4	94,9	103,8	+16,1	+9,4	84,4	92,8	94,8	+12,3	+2,2	87,6	93,8	+7,1	28.74	
90,7	+10,3	82,9	85,5	94,7	+14,2	+10,8	78,5	85,1	86,5	+10,2	+1,6	81,1	85,8	+5,8		
137,3	+14,7	116,7	134,3	142,2	+21,9	+5,9	109,1	124,7	129,7	+18,9	+4,0	114,7	127,2	+10,9		
98,1	+9,5	83,5	92,8	91,5	+9,6	-1,4	90,7	88,0	92,7	+2,2	+5,3	89,6	90,3	+0,8	28.75	
96,5	+6,6	82,4	91,3	89,7	+8,9	-1,8	90,4	86,8	91,7	+1,4	+5,6	89,6	89,3	-0,3		
106,1	+24,2	89,4	100,2	100,0	+11,9	-0,2	92,0	94,2	97,2	+5,7	+3,2	89,3	95,7	+7,2		
91,0	+6,1	78,0	104,1	89,3	+14,5	-14,2	93,7	85,0	99,5	+6,2	+17,1	88,8	92,2	+3,8	DK	
84,1	+5,8	72,2	91,1	80,9	+12,0	-11,2	86,4	77,1	87,5	+1,3	+13,5	82,7	82,3	-0,5		
100,7	+6,3	86,1	122,4	101,1	+17,4	-17,4	104,0	96,1	116,5	+12,0	+21,2	97,5	106,3	+9,0		
92,8	+11,8	79,7	91,7	90,3	+13,3	-1,5	89,0	86,9	99,3	+11,6	+14,3	87,8	93,1	+6,0	29.1	
82,4	+7,4	71,9	81,9	80,9	+12,5	-1,2	80,3	75,7	84,3	+5,0	+11,4	80,7	80,0	-0,9		
110,2	+17,7	92,9	108,1	106,0	+14,1	-1,9	103,5	105,7	124,3	+20,1	+17,6	99,7	115,0	+15,3		

2 INDEX DES UMSATZES FUER
1991
NACH ABSCHNITTEN, UNTERABSCHNITTEN,
DER KLASSIFIKATION DER WIRTSCHAFTS-
2.1 ORIGINAL

VOLUMEN

WZ93- SCHL.	WIRTSCHAFTSZWEIG		VERAENDERUNG IN % APR. 1998 GEGEN			VERAENDERUNG IN % MAR. 1998 GEGEN			KUMULIERT		2-MONATS- DURCHSCHNITT	
			1998			1998			JAN. 1998 BIS APR. 1998	VER- AEND. IN % GEGEN VORJAHR	MAR. 1998 UND APR. 1998	VER- AEND. IN % GEGEN VORJAHR
			APR.	APR. 1997	MAR. 1998	MAR.	MAR. 1997	FEB. 1998	APR. 1998	APR. 1998	APR. 1998	APR. 1998
29.11	H. V. VERBRENNUNGSMOTOREN U. TURBINEN (O. MOT. F. LUFT- U. STRASSENFAHRZEUGE)	INSGESAMT	84,5	+21,9	-5,2	89,1	+45,1	+26,0	76,0	+22,4	86,8	+32,7
		INLAND	54,4	+9,9	-25,8	73,3	+64,7	+112,5	52,4	+18,8	63,9	+36,0
		AUSLAND	113,5	+28,5	+8,9	104,2	+34,1	-1,1	98,7	+24,5	108,9	+31,2
29.12	HERSTELLUNG VON PUMPEN UND KOMPRESSOREN	INSGESAMT	92,3	+0,4	-5,3	97,5	+26,3	+16,1	87,0	+7,1	94,9	+12,2
		INLAND	78,4	+2,2	-5,5	83,0	+22,1	+17,6	74,4	+6,6	80,7	+11,5
		AUSLAND	114,6	-1,6	-5,1	120,8	+31,3	+14,4	107,3	+7,7	117,7	+12,8
29.13	HERSTELLUNG VON ARMATUREN	INSGESAMT	92,5	-4,1	-5,1	97,5	+15,9	+14,7	90,3	+5,1	95,0	+5,2
		INLAND	83,6	-7,0	-6,0	88,9	+13,5	+15,6	82,3	+2,9	86,3	+2,6
		AUSLAND	116,8	+2,0	-3,6	121,1	+21,5	+13,2	112,1	+9,7	119,0	+11,1
29.14	HERSTELLUNG VON LAGERN GETRIEBEN, ZAHNRAEDERN UND ANTRIEBSELEMENTEN	INSGESAMT	111,9	+3,7	-5,3	118,2	+19,9	+10,6	110,1	+12,3	115,1	+11,4
		INLAND	106,4	+7,2	-7,0	114,4	+24,6	+11,3	105,5	+15,7	110,4	+15,5
		AUSLAND	121,6	-1,2	-2,8	125,1	+13,0	+9,7	118,3	+7,4	123,4	+5,6
29.2	HERSTELLUNG VON SONST. MASCHINEN FUER UNSPEZIFI- SISCHE VERWENDUNG	INSGESAMT	87,0	-0,7	-11,2	98,0	+20,0	+21,9	85,8	+8,7	92,5	+9,2
		INLAND	81,5	-2,6	-11,8	92,4	+19,7	+26,6	80,2	+6,8	87,0	+8,1
		AUSLAND	97,1	+2,5	-10,5	108,5	+20,4	+15,3	96,1	+11,7	102,8	+11,3
29.21	HERSTELLUNG VON OFEN UND BRENNERN	INSGESAMT	61,5	-12,4	-22,5	79,4	+5,6	+25,2	66,3	-9,5	70,5	-3,0
		INLAND	60,9	-5,7	-24,8	81,0	+6,2	+34,8	65,9	-9,7	71,0	+0,7
		AUSLAND	62,5	-20,2	-18,8	77,0	+4,8	+13,2	67,0	-9,2	69,8	-8,0
29.22	HERSTELLUNG VON HEBE- ZEUGEN UND FOERDERMIT- TELN	INSGESAMT	79,4	-1,5	-11,3	89,5	+20,0	+23,6	78,2	+9,1	84,5	+8,9
		INLAND	74,6	-8,9	-12,7	85,5	+16,0	+29,2	73,9	+4,2	80,1	+3,0
		AUSLAND	90,1	+15,8	-8,3	98,3	+28,5	+14,4	87,8	+19,5	94,2	+22,0
29.23	H. V. KAELTE- UND LUFT- TECHN. ERZEUGNISSEN F. GEWERBL. ZWECKE	INSGESAMT	94,2	-3,9	-14,9	110,7	+25,9	+18,9	94,5	+12,4	102,5	+10,2
		INLAND	89,2	-2,1	-13,1	102,7	+25,1	+19,6	89,6	+12,3	96,0	+10,9
		AUSLAND	108,0	-7,8	-18,7	132,9	+27,9	+17,5	108,0	+12,7	120,5	+9,0
29.24	H. V. MASCHINEN FUER UNSPECIFISCHE VERWEN- DUNG A.N.G.	INSGESAMT	93,6	+3,0	-8,1	101,8	+18,6	+22,2	90,8	+8,9	97,7	+10,5
		INLAND	86,8	+3,8	-8,3	94,7	+21,7	+28,8	82,9	+8,2	90,8	+12,5
		AUSLAND	103,0	+2,0	-7,6	111,5	+15,1	+15,2	101,6	+9,4	107,3	+8,4
29.3	HERSTELLUNG VON LAND- U. FORSTWIRTSCHAFTLICHEN MASCHINEN	INSGESAMT	86,3	-12,5	-15,6	102,2	+17,3	+24,8	84,8	+4,4	94,3	+1,5
		INLAND	78,9	-6,2	-22,6	102,0	+39,3	+34,0	80,6	+15,8	90,5	+15,0
		AUSLAND	95,5	-18,2	-6,7	102,4	-1,8	+14,8	90,2	-5,6	99,0	-10,5
29.31	HERSTELLUNG VON ACKER- SCHLEPPERN	INSGESAMT	81,1	-21,7	-13,0	93,2	-0,5	+24,1	77,2	-7,8	87,2	-11,7
		INLAND	54,2	-23,7	-38,6	88,3	+59,4	+47,4	63,6	+18,9	71,3	+12,8
		AUSLAND	106,6	-20,7	+9,0	97,8	-24,7	+9,3	90,0	-19,8	102,2	-22,6
29.32	H. V. SONST. LAND- UND FORSTWIRTSCH. MASCHINEN	INSGESAMT	88,7	-8,0	-16,5	106,2	+26,3	+24,9	88,3	+10,2	97,5	+8,0
		INLAND	88,2	-0,9	-17,6	107,1	+34,0	+30,3	86,9	+14,8	97,7	+15,6
		AUSLAND	89,3	-16,4	-15,0	105,0	+16,8	+17,8	90,3	+4,8	97,2	-1,2
29.4	HERSTELLUNG VON WERK- ZEUGMASCHINEN	INSGESAMT	80,5	+5,9	-8,2	87,7	+21,1	+28,4	76,0	+11,4	84,1	+13,3
		INLAND	77,0	+2,7	-9,4	85,0	+23,7	+35,1	71,3	+7,4	81,0	+12,7
		AUSLAND	84,7	+9,9	-6,8	90,9	+18,5	+21,8	81,6	+16,2	87,8	+14,2
29.5	H. V. MASCHINEN F. SONST. BESTIMMTE WIRTSCHAFTS- ZWEIGE	INSGESAMT	100,0	+4,3	-11,2	112,6	+29,6	+26,9	96,0	+15,0	106,3	+16,3
		INLAND	85,9	-1,2	-6,1	91,5	+16,0	+17,5	82,8	+11,1	88,7	+7,0
		AUSLAND	114,4	+8,7	-14,8	134,3	+41,2	+34,6	109,5	+18,0	124,4	+24,2
29.51	H. V. MASCHINEN F. D. ME- TALLERZ. V. WALZWERKS- EINR. U. GIESSMASCHINEN	INSGESAMT	54,7	+31,8	-47,4	104,0	+146,4	+25,3	74,0	+93,2	79,4	+89,5
		INLAND	85,9	+39,7	-2,2	87,8	-14,3	-63,4	123,8	+87,3	86,9	+6,0
		AUSLAND	42,5	+26,5	-61,5	110,4	+496,8	+415,9	54,5	+98,9	76,5	+193,1
29.52	H. V. BERGWERKS-, BAU- U. BAUSTOFFMASCHINEN	INSGESAMT	87,6	-2,2	-3,3	90,6	+12,5	+34,2	75,4	+1,9	89,1	+4,7
		INLAND	62,7	-10,9	-1,6	63,7	+9,1	+25,4	54,5	-5,4	63,2	-1,9
		AUSLAND	131,1	+6,3	-4,9	137,9	+15,9	+42,9	112,0	+8,8	134,5	+11,0
29.53	H. V. MASCHINEN F. DAS ERNAERHUNGSGEWERBE U. D. TABAKVERARBEITUNG	INSGESAMT	69,6	-14,6	-11,5	78,6	+9,2	+29,5	67,8	-7,5	74,1	-3,5
		INLAND	49,7	-15,2	-20,6	62,6	+12,0	+33,2	52,1	-9,1	56,2	-1,9
		AUSLAND	95,6	-14,3	-3,9	99,5	+6,8	+26,1	88,4	-6,2	97,6	-4,7
29.54	H. V. MASCHINEN F. DAS TEXTIL-, BEKLEIDUNGS- U. LEDERGEWERBE	INSGESAMT	100,6	+3,4	-17,3	121,7	+54,4	+31,4	100,9	+25,7	111,2	+26,2
		INLAND	69,6	-7,3	-8,4	76,0	+24,2	+14,8	69,6	+10,8	72,8	+6,7
		AUSLAND	112,9	+6,5	-19,2	139,8	+62,9	+35,6	113,4	+29,9	126,4	+31,8
29.55	H. V. MASCHINEN FUER DAS PAPIERGEWERBE	INSGESAMT	77,6	-8,6	-5,3	81,9	+3,5	+0,2	75,6	+2,3	79,8	-2,7
		INLAND	78,5	-0,8	-1,0	79,3	+50,8	+17,8	75,6	+14,5	78,9	+19,7
		AUSLAND	77,0	-13,6	-8,0	83,7	-14,9	-9,1	75,6	-5,0	80,4	-14,2
29.56	H. V. MASCHINEN FUER BESTIMMTE WIRTSCHAFTS- ZWEIGE A.N.G.	INSGESAMT	118,7	+9,4	-8,6	129,9	+28,5	+26,5	113,1	+16,8	124,3	+18,6
		INLAND	106,8	+2,6	-5,9	113,5	+17,3	+26,8	101,9	+14,9	110,2	+9,7
		AUSLAND	133,5	+17,0	-11,2	150,3	+41,1	+26,2	127,1	+19,0	141,9	+28,6
29.7	HERSTELLUNG VON HAUS- HALTSGERAETEN A.N.G.	INSGESAMT	97,6	-0,4	-13,8	113,2	+25,9	+13,1	103,1	+7,5	105,4	+12,1
		INLAND	87,4	-7,2	-17,4	105,8	+23,2	+19,4	94,5	+0,9	96,6	+7,2
		AUSLAND	116,5	+11,0	-8,2	126,9	+30,3	+4,6	118,9	+19,1	121,7	+20,3

LAND

DAS VERARBEITENDE GERWERBE
=100
ABTEILUNGEN, GRUPPEN UND KLASSEN
ZWEIGE, AUSGABE 1993 (WZ93)
WERT

INDEX

1997 APR.	VER- ÄEND. IN % GEGEN APR. 1996	1997 1.VJ	1997 4.VJ	1998 1.VJ	VERÄNDERUNG IN % 1.VJ 1998 GEGEN		1996 2.HJ	1997 1.HJ	1997 2.HJ	VERÄNDERUNG IN % 2.HJ 1997 GEGEN		1996	1997	VER- ÄEND. IN % GEGEN 1996	WZ93 SCHL.
					1.VJ 1997	4.VJ 1997				2.HJ 1996	1.HJ 1997				
69,3	+6,3	59,6	95,3	73,2	+22,8	-23,2	100,6	80,8	133,8	+33,0	+65,6	88,3	107,3	+21,5	29.11
49,5	-2,4	42,3	83,2	51,8	+22,5	-37,7	80,4	53,2	94,7	+17,8	+78,0	76,1	73,9	-2,9	
88,3	+11,6	76,3	107,1	93,8	+22,9	-12,4	120,1	107,4	171,5	+42,8	+59,7	99,9	139,4	+39,5	
91,9	+10,1	77,6	86,2	85,3	+9,9	-1,0	84,5	81,9	84,5	-	+3,2	84,9	83,2	-2,0	29.12
76,7	+3,2	67,4	74,8	73,1	+8,5	-2,3	75,2	70,0	74,0	-1,6	+5,7	75,4	72,0	-4,5	
116,5	+18,5	93,9	104,5	104,9	+11,7	+0,4	99,3	101,0	101,4	+2,1	+0,4	100,1	101,2	+1,1	
96,5	+16,0	82,4	86,7	89,5	+8,6	+3,2	83,4	85,9	88,4	+6,0	+2,9	84,4	87,2	+3,3	29.13
89,9	+14,2	76,6	78,9	81,9	+6,9	+3,8	79,9	79,4	81,5	+2,0	+2,6	80,1	80,5	+0,5	
114,5	+19,9	98,0	108,1	110,6	+12,9	+2,3	92,9	103,6	107,3	+15,5	+3,6	96,0	105,5	+9,9	
107,9	+12,6	94,7	100,0	109,5	+15,6	+9,5	90,7	98,0	99,9	+10,1	+1,9	94,1	99,0	+5,2	29.14
99,3	+7,7	88,4	92,2	105,2	+19,0	+14,1	86,4	90,8	92,3	+6,8	+1,7	89,7	91,5	+2,0	
123,1	+20,3	105,8	113,6	117,2	+10,8	+3,2	98,5	110,9	113,3	+15,0	+2,2	101,7	112,1	+10,2	
87,6	+9,8	76,0	107,8	85,4	+12,4	-20,8	98,6	82,6	100,2	+1,6	+21,3	89,1	91,4	+2,6	29.2
83,7	+10,0	72,2	99,4	79,8	+10,5	-19,7	97,1	78,3	92,6	-4,6	+18,3	87,3	85,5	-2,1	
94,7	+9,4	83,1	123,6	95,7	+15,2	-22,6	101,4	90,6	114,3	+12,7	+26,2	92,4	102,4	+10,8	
70,2	-8,8	74,4	114,5	67,9	-8,7	-40,7	105,9	74,7	101,1	-4,5	+35,3	92,3	87,9	-4,8	29.21
64,6	-15,3	75,8	97,9	67,5	-10,9	-31,1	109,4	72,5	90,6	-17,2	+25,0	95,0	81,5	-14,2	
78,3	+0,5	72,3	138,7	68,4	-5,4	-50,7	100,9	77,8	116,4	+15,4	+49,6	88,4	97,1	+9,8	
80,6	+9,2	68,7	101,0	77,8	+13,2	-23,0	91,9	76,4	92,2	+0,3	+20,7	83,0	84,3	+1,6	29.22
81,9	+8,3	67,3	93,3	73,6	+9,4	-21,1	94,7	75,7	85,9	-9,3	+13,5	85,1	80,8	-5,1	
77,8	+11,3	72,0	117,8	87,1	+21,0	-26,1	85,8	77,9	106,0	+23,5	+36,1	78,5	92,0	+17,2	
98,0	+15,8	79,5	115,9	94,5	+18,9	-18,5	113,4	89,1	113,0	-0,4	+26,8	98,1	101,1	+3,1	29.23
91,1	+12,7	76,1	111,9	89,7	+17,9	-19,8	107,5	82,5	105,4	-2,0	+27,8	94,6	93,9	-0,7	
117,1	+23,4	88,7	126,9	108,0	+21,8	-14,9	129,6	107,3	134,1	+3,5	+25,0	107,7	120,7	+12,1	
90,9	+9,4	80,9	108,9	89,9	+11,1	-17,4	95,7	86,0	100,4	+4,9	+16,7	89,3	93,2	+4,4	29.24
83,6	+13,9	74,3	97,8	81,6	+9,8	-16,6	90,7	79,3	91,5	+0,9	+15,4	83,6	85,4	+2,2	
101,0	+4,7	90,1	124,2	101,2	+12,3	-18,5	102,6	95,3	112,8	+9,9	+18,4	97,2	104,0	+7,0	
98,6	+3,2	75,4	58,7	84,3	+11,8	+43,6	68,6	80,4	60,3	-12,1	-25,0	76,1	70,4	-7,5	29.3
84,1	+8,0	64,8	48,3	81,1	+25,2	+67,9	58,2	71,0	54,1	-7,0	-23,8	64,2	62,5	-2,6	
116,8	-0,6	88,5	71,8	88,4	-0,1	+23,1	81,5	92,1	68,2	-16,3	-26,0	90,9	80,1	-11,9	
103,6	-19,3	77,0	65,6	75,9	-1,4	+15,7	91,6	80,6	58,7	-35,9	-27,2	95,5	69,7	-27,0	29.31
71,0	-17,9	47,6	39,6	66,8	+40,3	+68,7	61,0	55,1	38,0	-37,7	-31,0	65,0	46,5	-28,5	
134,4	-19,9	104,7	90,2	84,5	-19,3	-6,3	120,6	104,7	78,3	-35,1	-25,2	124,4	91,5	-26,4	
96,4	+19,6	74,6	55,6	88,2	+18,2	+58,6	58,1	80,3	61,1	+5,2	-23,9	67,2	70,7	+5,2	29.32
89,0	+19,3	71,2	51,5	86,5	+21,5	+68,0	57,2	76,9	60,1	+5,1	-21,8	63,9	68,5	+7,2	
106,8	+19,9	79,3	61,3	90,7	+14,4	+48,0	59,4	85,0	62,4	+5,1	-26,6	72,0	73,7	+2,4	
76,0	-2,3	65,6	98,5	74,5	+13,6	-24,4	85,4	71,4	88,9	+4,1	+24,5	79,5	80,1	+0,8	29.4
75,0	+3,6	63,6	90,2	69,4	+9,1	-23,1	78,4	69,1	83,8	+6,9	+21,3	74,0	76,4	+3,2	
77,1	-13,3	67,9	108,3	80,5	+18,6	-25,7	93,6	74,1	94,8	+1,3	+27,9	85,9	84,4	-1,7	
95,9	+1,5	79,4	118,2	94,7	+19,3	-19,9	99,9	90,0	108,0	+8,1	+20,0	94,2	99,0	+5,1	29.5
86,9	-2,2	70,4	94,8	81,8	+16,2	-13,7	85,5	77,6	88,3	+3,3	+13,8	83,0	83,0	-	
105,2	+5,0	88,7	142,2	107,9	+21,6	-24,1	114,7	102,7	128,1	+11,7	+24,7	105,6	115,4	+9,3	
41,5	-18,9	37,3	98,9	80,4	+115,5	-18,7	81,5	64,6	70,1	-14,0	+8,5	81,2	67,3	-17,1	29.51
61,5	-30,8	67,7	116,0	136,5	+101,6	+17,7	102,1	76,8	92,0	-9,9	+19,8	98,0	84,4	-13,9	
33,6	-7,7	25,4	92,2	58,5	+130,3	-36,6	73,5	59,8	61,5	-16,3	+2,8	74,6	60,6	-18,8	
89,6	-0,8	68,8	103,6	71,3	+3,6	-31,2	83,3	78,8	95,3	+14,4	+20,9	81,9	87,1	+6,3	29.52
70,4	-8,6	53,3	65,4	51,8	-2,8	-20,8	64,8	59,8	62,8	-3,1	+5,0	66,0	61,3	-7,1	
123,3	+8,5	96,0	170,4	105,6	+10,0	-38,0	115,7	112,0	152,3	+31,6	+36,0	109,7	132,2	+20,5	
81,5	-4,3	70,5	96,9	67,2	-4,7	-30,7	91,2	75,8	87,2	-4,4	+15,0	84,4	81,5	-3,4	29.53
58,6	-11,2	56,9	64,9	52,8	-7,2	-18,6	70,2	58,7	60,0	-14,5	+2,2	66,6	59,3	-11,0	
111,6	+1,2	88,4	138,9	86,0	-2,7	-38,1	118,9	98,4	123,0	+3,4	+25,0	107,9	110,7	+2,6	
97,3	+14,5	74,7	109,5	101,0	+35,2	-7,8	94,2	83,7	101,9	+8,2	+21,7	88,8	92,8	+4,5	29.54
75,1	+3,7	58,7	83,9	69,6	+18,6	-17,0	71,4	63,1	77,0	+7,8	+22,0	71,5	70,0	-2,1	
106,0	+17,8	81,0	119,6	113,5	+40,1	-5,1	103,3	91,8	111,7	+8,1	+21,7	95,6	101,8	+6,5	
84,9	-13,2	70,2	110,3	74,9	+6,7	-32,1	105,3	73,5	107,3	+1,9	+46,0	93,1	90,4	-2,9	29.55
79,1	+31,2	61,6	80,6	74,6	+21,1	-7,4	81,4	65,8	83,3	+2,3	+26,6	73,0	74,5	+2,1	
89,1	-28,8	76,4	131,8	75,1	-1,7	-43,0	122,7	79,1	124,7	+1,6	+57,6	107,8	101,9	-5,5	
108,5	+2,8	92,8	134,1	111,2	+19,8	-17,1	111,2	104,2	123,4	+11,0	+18,4	104,2	113,8	+9,2	29.56
104,1	-0,3	83,6	115,6	100,2	+19,9	-13,3	99,4	92,9	107,4	+8,0	+15,6	95,9	100,1	+4,4	
114,1	+6,7	104,4	157,0	124,9	+19,6	-20,4	125,8	118,4	143,2	+13,8	+20,9	114,5	130,8	+14,2	
98,0	+10,2	95,1	111,5	104,9	+10,3	-5,9	96,7	93,2	106,1	+9,7	+13,8	93,8	99,6	+6,2	29.7
94,2	+7,4	93,5	102,4	96,9	+3,6	-5,4	96,2	90,0	98,3	+2,2	+9,2	93,5	94,2	+0,7	
105,0	+15,3	98,1	128,2	119,6	+21,9	-6,7	97,6	99,2	120,2	+23,2	+21,2	94,5	109,7	+16,1	

2 INDEX DES UMSATZES FUER
 1991
 NACH ABSCHNITTEN, UNTERABSCHNITTEN,
 DER KLASSIFIKATION DER WIRTSCHAFTS
 2.1 ORIGINAL

VOLUMEN

WZ93- SCHL.	WIRTSCHAFTSZWEIG		VERAENDERUNG IN % APR. 1998 GEGEN			VERAENDERUNG IN % MAR. 1998 GEGEN			KUMULIERT		2-MONATS- DURCHSCHNITT	
			1998 APR.	APR. 1997		1998 MAR.	MAR. 1997		JAN. 1998 BIS APR. 1998	VER- AEND. IN % GEGEN VORJAHR	MAR. 1998 UND APR. 1998	VER- AEND. IN % GEGEN VORJAHR
				APR.	MAR.		MAR.	FEB.				
29.71	HERSTELLUNG VON ELEKTRI- SCHEN HAUSHALTSGERAETEN	INSGESAMT	101,1	+0,4	-13,7	117,2	+26,7	+14,3	106,0	+8,3	109,2	+13,0
		INLAND	91,0	-6,1	-17,4	110,2	+22,9	+20,0	98,3	+1,5	100,6	+7,8
		AUSLAND	118,7	+10,8	-8,3	129,4	+32,9	+6,9	119,3	+19,7	124,1	+21,3
29.72	H.V. NICHELEKTR. HEIZ-, KOCH-, HEISSWASSER- U. HEISSLUFTGER. A.N.G.	INSGESAMT	75,4	-7,0	-14,1	87,8	+19,5	+3,3	84,7	+1,8	81,6	+5,6
		INLAND	67,8	-14,4	-16,9	81,6	+25,7	+14,4	74,0	-3,8	74,7	+3,6
		AUSLAND	96,9	+12,3	-7,8	105,1	+7,8	-14,8	114,8	+13,8	101,0	+9,9
DL	H.V. BUEROMASCH., DATENVERARB. GER. U. -EINRICHTG.; ELEKTROT., FEINMECHANIK U. OPTIK	INSGESAMT	108,1	+12,3	-12,9	124,1	+20,0	+21,2	107,8	+10,8	116,1	+16,2
		INLAND	92,4	+6,6	-13,3	106,6	+16,8	+20,9	93,0	+7,4	99,5	+11,8
		AUSLAND	142,6	+21,6	-12,2	162,4	+24,8	+21,7	140,4	+16,2	152,5	+23,3
30	H.V. BUEROMASCHINEN, DATENVERARBEITUNGSGE- RAETEN U. -EINRICHTUNGEN	INSGESAMT	119,4	+26,9	-21,2	151,5	+23,2	+33,8	124,9	+11,6	135,5	+24,8
		INLAND	115,8	+47,1	-24,1	152,6	+15,4	+39,6	123,1	+8,0	134,2	+27,2
		AUSLAND	124,6	+7,0	-16,9	149,9	+36,5	+26,1	127,6	+17,2	137,3	+21,4
30.01	HERSTELLUNG VON BUERO- MASCHINEN	INSGESAMT	79,0	+6,2	-29,9	112,7	+52,9	+58,5	83,7	+16,4	95,9	+29,4
		INLAND	69,3	-1,7	-39,2	113,9	+79,9	+79,9	79,3	+23,3	91,6	+36,9
		AUSLAND	89,6	+13,9	-19,5	111,3	+30,9	+39,6	88,5	+10,3	100,5	+22,7
30.02	HERSTELLUNG VON DATEN- VERARBEITUNGSGERAETEN UND -EINRICHTUNGEN	INSGESAMT	125,2	+29,1	-20,4	157,2	+20,7	+31,7	130,9	+11,2	141,2	+24,3
		INLAND	121,6	+52,4	-22,8	157,5	+11,8	+36,7	128,6	+6,9	139,6	+26,4
		AUSLAND	130,7	+6,2	-16,6	156,7	+37,2	+24,6	134,5	+18,1	143,7	+21,1
31	HERSTELLUNG VON GERAETEN DER ELEKTRIZITAETSERZUE- GUNG, -VERTEILUNG U.AE.	INSGESAMT	100,5	+3,8	-11,0	112,9	+23,8	+18,2	99,2	+11,6	106,7	+13,5
		INLAND	91,2	-0,1	-10,1	101,4	+26,1	+19,0	89,4	+11,8	96,3	+12,1
		AUSLAND	126,1	+12,8	-12,7	144,4	+19,3	+16,5	126,1	+11,5	135,3	+16,2
31.1	HERSTELLUNG VON ELEKTRO- MOTOREN, GENERATOREN UND TRANSFORMATOREN	INSGESAMT	114,0	+10,9	+0,8	113,1	+25,0	+19,1	102,3	+13,3	113,6	+17,5
		INLAND	100,8	+3,4	+0,9	99,9	+14,4	+19,6	90,4	+7,0	100,4	+8,7
		AUSLAND	148,7	+27,4	+0,5	148,0	+49,8	+17,9	133,6	+26,5	148,4	+37,7
31.2	HERSTELLUNG VON ELEK- TRIZITAETSERZEUGUNGS- U. -SCHALTEINRICHTUNGEN	INSGESAMT	96,2	+1,9	-18,3	117,7	+28,8	+26,8	97,3	+12,6	107,0	+15,2
		INLAND	85,7	-2,4	-16,8	103,0	+37,5	+26,7	85,7	+14,7	94,4	+16,0
		AUSLAND	127,1	+11,8	-20,8	160,5	+15,1	+26,7	131,4	+9,0	143,8	+13,6
31.3	H.V. ISOLIERTEN ELEK- TROKABELN, -LEITUNGEN U. DRAEHTEN	INSGESAMT	150,3	+23,9	-1,2	152,1	+39,4	+17,0	140,5	+20,6	151,2	+31,3
		INLAND	139,9	+14,2	+0,9	138,7	+32,9	+15,2	130,2	+24,5	139,3	+22,7
		AUSLAND	187,1	+60,1	-6,3	199,6	+58,4	+21,6	177,3	+11,6	193,4	+59,2
31.4	HERSTELLUNG VON AKKUMU- LATOREN UND BATTERIEN	INSGESAMT	98,1	-0,1	-5,7	104,0	+16,1	+9,1	99,0	-2,0	101,1	+7,7
		INLAND	90,0	+3,0	-4,3	94,0	+17,1	+13,5	89,2	-0,8	92,0	+9,7
		AUSLAND	113,9	-4,5	-7,6	123,3	+14,4	+3,0	118,0	-3,8	118,6	+4,4
31.5	HERSTELLUNG VON ELEK- TRISCHEN LAMPEN UND LEUCHTEN	INSGESAMT	99,1	-0,2	-9,4	109,4	+14,9	+7,7	101,1	+5,6	104,3	+7,2
		INLAND	85,7	-3,1	-11,4	96,7	+18,2	+8,8	88,9	+5,2	91,2	+7,2
		AUSLAND	133,4	+5,0	-6,0	141,9	+9,7	+5,9	132,3	+6,6	137,7	+7,4
31.6	HERSTELLUNG VON ELEK- TRISCHEN AUSRUESTUNGEN A.N.G.	INSGESAMT	88,5	-2,3	-8,2	96,4	+12,0	+6,1	90,5	+9,4	92,5	+4,6
		INLAND	85,1	-2,6	-7,4	91,9	+15,2	+9,1	86,1	+9,0	88,5	+5,9
		AUSLAND	97,2	-1,5	-9,8	107,8	+5,5	-	101,6	+10,1	102,5	+2,0
31.61	H.V. ELEKTR. AUSRUESTUN- GEN F. MOTOREN U. FAHRZEUGE A.N.G.	INSGESAMT	99,1	-4,9	-7,4	107,0	+28,8	-1,4	103,4	+17,1	103,1	+10,0
		INLAND	98,5	-4,5	-8,4	107,5	+30,1	+0,5	102,6	+17,7	103,0	+10,9
		AUSLAND	100,5	-6,1	-4,9	105,7	+25,2	-5,9	105,2	+15,1	103,1	+7,7
31.62	HERSTELLUNG VON SONST. ELEKTR. AUSRUESTUNGEN A.N.G.	INSGESAMT	76,0	+1,9	-9,5	84,0	-6,4	+19,7	75,3	-1,1	80,0	-2,7
		INLAND	69,1	+0,4	-6,0	73,5	-3,9	+28,3	66,5	-3,9	71,3	-1,9
		AUSLAND	93,4	+4,8	-15,3	110,3	-10,1	+7,4	97,6	+4,7	101,9	-3,8
32	RUNDFUNK-, FERNSEH- UND NACHRICHTENTECHNIK	INSGESAMT	123,7	+28,2	-11,7	140,1	+13,4	+22,4	121,7	+10,3	131,9	+19,9
		INLAND	94,8	+13,4	-11,8	107,5	+0,6	+15,2	96,1	-	101,2	+6,2
		AUSLAND	175,1	+46,6	-11,5	197,8	+29,4	+30,0	167,2	+23,4	186,5	+36,9
32.1	HERSTELLUNG VON ELEKTRO- NISCHEN BAUELEMENTEN	INSGESAMT	139,1	+6,6	-12,7	159,4	+46,6	+20,8	141,0	+20,2	149,3	+24,8
		INLAND	105,9	+9,4	-12,3	120,7	+28,8	+13,8	109,8	+17,2	113,3	+18,9
		AUSLAND	175,1	+4,8	-13,0	201,3	+60,9	+25,9	174,9	+22,4	188,2	+28,8
32.2	H.V. NACHRICHTENTECHNI- SCHEN GERAETEN UND EINRICHTUNGEN	INSGESAMT	142,6	+66,6	-11,2	160,5	-3,5	+28,0	135,3	+4,1	151,6	+20,3
		INLAND	103,0	+29,2	-12,4	117,6	-12,2	+23,7	100,8	-9,4	110,3	+3,2
		AUSLAND	241,2	+139,8	-9,7	267,2	+8,4	+33,0	221,2	+25,2	254,2	+46,4
32.3	H.V. RUNDFUNK- U. FERN- SEHGER. SOWIE PHONO- U. VIDEOTECHN. GERAETEN	INSGESAMT	75,0	-1,3	-11,0	84,3	+21,8	+9,8	77,3	+10,9	79,7	+9,8
		INLAND	69,7	-11,4	-9,8	77,3	+11,1	-1,3	75,2	+6,4	73,5	-0,9
		AUSLAND	85,0	+19,5	-12,7	97,4	+42,2	+31,8	81,3	+19,7	91,2	+30,7
33	MEDIZIN-, MESS-, STEUER- UND REGELUNGSTECHNIK, OPTIK	INSGESAMT	101,9	+6,0	-13,0	117,1	+19,1	+18,8	102,7	+9,0	109,5	+12,7
		INLAND	81,4	-0,7	-15,7	96,6	+17,4	+20,3	84,0	+5,4	89,0	+8,3
		AUSLAND	145,1	+15,2	-9,4	160,2	+21,3	+16,6	142,4	+14,2	152,7	+18,3
33.1	H.V. MEDIZINISCHEN GE- RAETEN UND ORTHOPAEDI- SCHEN VORRICHTUNGEN	INSGESAMT	112,4	+11,1	-15,7	133,3	+25,4	+19,8	116,2	+16,8	122,9	+18,4
		INLAND	90,3	-1,0	-20,4	113,5	+29,1	+24,6	96,2	+14,8	101,9	+13,7
		AUSLAND	155,4	+28,9	-9,5	171,8	+20,8	+14,2	155,1	+19,2	163,6	+24,5

LAND

DAS VERARBEITENDE GERWERBE
=100
ABTEILUNGEN, GRUPPEN UND KLASSEN
ZWEIGE, AUSGABE 1993 (WZ93)
WERT

INDEX

1997 APR.	VER- AEND. IN % GEGEN APR. 1996	1997 1. VJ	1997 4. VJ	1998 1. VJ	VERAENDERUNG IN % 1. VJ 1998 GEGEN		1996 2. HJ	1997 1. HJ	1997 2. HJ	VERAENDERUNG IN % 2. HJ 1997 GEGEN		1996	1997	VER- AEND. IN % GEGEN 1996	WZ93 SCHL.
					1. VJ 1997	4. VJ 1997				2. HJ 1996	1. HJ 1997				
100,7	+10,3	96,9	113,2	107,6	+11,0	-4,9	98,5	95,3	108,8	+10,5	+14,2	95,9	102,0	+6,4	29.71
96,9	+6,8	96,7	104,5	100,7	+4,1	-3,6	93,0	93,3	101,9	+2,9	+9,2	96,6	97,6	+1,0	
107,1	+16,2	97,3	128,2	119,5	+22,8	-6,8	97,6	98,9	120,5	+23,5	+21,8	94,6	109,7	+16,0	
81,1	+10,2	83,9	100,6	87,8	+4,6	-12,7	85,2	79,8	89,0	+4,5	+11,5	80,8	84,4	+4,5	29.72
79,2	+11,5	76,1	90,8	76,0	-0,1	-16,3	80,5	72,0	78,6	-2,4	+9,2	76,4	75,3	-1,4	
86,3	+6,7	105,7	128,1	120,7	+14,2	-5,8	98,4	101,9	118,1	+20,0	+15,9	93,3	110,0	+17,9	
96,3	+1,2	97,6	113,2	107,7	+10,3	-4,9	105,7	99,1	112,3	+6,2	+13,3	101,1	105,7	+4,5	DL
86,7	-0,2	86,6	97,1	93,1	+7,5	-4,1	97,1	97,1	-	+11,5	92,7	92,7	92,1	-0,6	
117,3	+3,6	121,9	148,3	139,6	+14,5	-5,9	124,6	125,3	145,5	+16,8	+16,1	119,5	135,4	+13,3	
94,1	+1,3	117,8	135,9	126,8	+7,6	-6,7	120,4	112,8	134,9	+12,0	+19,6	112,1	123,9	+10,5	30
78,7	-19,4	125,7	132,5	125,5	-0,2	-5,3	131,5	114,8	137,7	+4,7	+19,9	120,6	126,2	+4,6	
116,4	+35,2	106,3	140,8	128,6	+21,0	-8,7	104,3	109,9	131,0	+25,6	+19,2	99,8	120,4	+20,6	
74,4	-1,2	71,1	98,1	85,3	+20,0	-13,0	92,0	77,1	91,3	-0,8	+18,4	85,9	84,2	-2,0	30.01
70,5	+0,1	62,2	96,2	82,7	+33,0	-14,0	81,2	72,5	82,8	+2,0	+14,2	80,3	77,7	-3,2	
78,7	-2,2	80,7	100,1	88,1	+9,2	-12,0	103,8	82,0	100,7	-3,0	+22,8	91,9	91,3	-0,7	
97,0	+1,6	124,6	141,5	132,8	+6,6	-6,1	124,6	118,0	141,3	+13,4	+19,7	115,9	129,7	+11,9	30.02
79,8	-21,0	133,7	137,2	131,0	-2,0	-4,5	137,8	120,1	144,7	+5,0	+20,5	125,6	132,4	+5,4	
123,1	+41,5	110,9	148,0	135,7	+22,4	-8,3	104,4	114,8	136,3	+30,6	+18,7	101,2	125,6	+24,1	
96,8	+9,8	86,2	100,1	98,8	+14,6	-1,3	94,1	92,4	105,8	+12,4	+14,5	91,6	98,1	+8,2	31
91,3	+14,7	76,3	91,8	88,8	+16,4	-3,3	87,4	82,7	95,0	+8,7	+14,9	84,5	88,9	+5,2	
111,8	+0,2	113,6	122,7	126,1	+11,0	+2,8	112,4	118,8	135,4	+20,5	+14,0	111,1	127,1	+14,4	
102,8	+13,3	86,1	98,9	98,3	+14,2	-0,6	97,5	92,2	98,8	+1,3	+7,2	94,7	95,5	+0,8	31.1
97,5	+18,8	80,2	87,8	86,9	+8,4	-1,0	88,9	84,7	89,0	+0,1	+5,1	87,4	86,8	-0,7	
116,7	+2,8	101,9	128,1	128,6	+26,2	+0,4	120,2	111,9	124,6	+3,7	+11,3	113,9	118,2	+3,8	
94,4	+6,9	83,7	94,3	97,7	+16,7	+3,6	93,1	92,3	109,3	+17,4	+18,4	90,7	100,8	+11,1	31.2
87,8	+15,2	70,3	86,3	85,7	+21,9	-0,7	83,2	79,0	94,3	+13,3	+19,4	80,9	86,7	+7,2	
113,7	-8,3	122,9	117,6	132,8	+8,1	+12,9	121,9	131,0	153,3	+25,8	+17,0	119,3	142,1	+19,1	
121,3	+13,2	114,9	149,0	137,3	+19,5	-7,9	112,5	125,8	155,7	+38,4	+23,8	111,4	140,7	+26,3	31.3
122,5	+15,7	98,6	136,8	126,9	+28,7	-7,2	114,6	114,2	143,5	+25,2	+25,7	109,3	128,8	+17,8	
116,9	+4,5	172,7	192,2	174,0	+0,8	-9,5	105,0	167,0	198,7	+89,2	+19,0	118,8	182,8	+53,9	
98,2	+16,6	101,9	107,9	99,3	-2,6	-8,0	94,3	97,7	105,0	+11,3	+7,5	90,9	101,4	+11,6	31.4
87,4	+19,2	90,8	97,0	88,9	-2,1	-8,4	82,5	87,2	95,5	+15,8	+9,5	79,9	91,3	+14,3	
119,3	+13,1	123,7	129,2	119,4	-3,5	-7,6	117,5	118,4	123,7	+5,3	+4,5	112,4	121,1	+7,7	
99,3	+15,3	94,4	108,4	101,8	+7,8	-6,1	99,3	94,1	103,1	+3,8	+9,6	95,4	98,6	+3,4	31.5
88,4	+10,8	83,2	99,0	90,0	+8,2	-9,1	93,8	82,7	93,4	-0,4	+12,9	89,1	88,0	-1,2	
127,0	+24,4	123,2	132,5	131,9	+7,1	-0,5	113,3	123,4	127,9	+12,9	+3,6	111,6	125,6	+12,5	
90,6	+9,6	80,1	96,9	91,1	+13,7	-6,0	87,5	83,7	93,1	+6,4	+11,2	85,5	88,4	+3,4	31.6
87,4	+11,1	76,1	91,2	86,4	+13,5	-5,3	86,0	80,3	88,6	+3,0	+10,3	82,3	84,5	+2,7	
98,7	+6,1	90,1	111,1	103,1	+14,4	-7,2	91,3	92,2	104,4	+14,3	+13,2	93,4	98,3	+5,2	
104,2	+16,6	83,0	103,8	104,8	+26,3	+1,0	84,4	90,8	98,8	+17,1	+8,8	86,1	94,8	+10,1	31.61
103,1	+21,7	81,8	100,7	104,0	+27,1	+3,3	81,9	89,6	96,4	+17,7	+7,6	83,2	93,0	+11,8	
107,0	+5,3	86,2	111,8	106,7	+23,8	-4,6	90,8	94,0	104,8	+15,4	+11,5	93,6	99,4	+6,2	
74,6	-0,3	76,6	88,7	75,1	-2,0	-15,3	91,1	75,3	86,3	-5,3	+14,6	84,7	80,8	-4,6	31.62
68,8	-3,8	69,4	80,1	65,6	-5,5	-18,1	90,8	69,4	79,4	-12,6	+14,4	81,3	74,4	-8,5	
89,1	+7,2	94,6	110,2	98,9	+4,5	-10,3	91,7	90,1	103,8	+13,2	+15,2	93,2	96,9	+4,0	
96,5	-12,0	114,9	135,0	121,0	+5,3	-10,4	125,6	110,7	122,7	-2,3	+10,8	116,8	116,7	-0,1	32
83,6	-18,3	100,3	102,7	96,5	-3,8	-6,0	111,8	92,6	96,0	-14,1	+3,7	105,8	94,3	-10,9	
119,4	-2,6	140,9	192,2	164,5	+16,7	-14,4	150,1	142,8	170,0	+13,3	+19,0	136,5	156,4	+14,6	
130,5	+23,2	112,8	141,8	141,6	+25,5	-0,1	105,9	123,4	140,9	+33,1	+14,2	105,3	132,2	+25,5	32.1
96,8	+17,0	92,6	96,0	111,0	+19,9	+15,6	89,5	93,3	101,1	+13,0	+8,4	87,7	97,2	+10,8	
167,1	+27,5	134,8	191,6	174,8	+29,7	-8,8	123,7	156,1	184,2	+48,9	+18,0	124,5	170,2	+36,7	
85,6	-36,1	144,8	160,2	132,9	-8,2	-17,0	165,4	126,8	133,4	-19,3	+5,2	148,5	130,1	-12,4	32.2
79,7	-38,5	121,8	116,9	100,1	-17,8	-14,4	140,4	104,6	99,8	-28,9	-4,6	132,0	102,2	-22,6	
100,6	-30,5	202,1	268,0	214,6	+6,2	-19,9	227,7	182,1	217,2	-4,6	+19,3	189,5	199,7	+5,4	
76,0	+3,7	67,6	85,5	78,1	+15,5	-8,7	81,6	69,4	84,1	+3,1	+21,2	77,3	76,8	-0,6	32.3
78,7	+11,9	68,0	83,1	77,0	+13,2	-7,3	79,8	70,0	84,5	+5,9	+20,7	74,4	77,2	+3,8	
71,1	-10,0	66,8	89,9	80,1	+19,9	-10,9	85,1	68,3	83,5	-1,9	+22,3	82,8	75,9	-8,3	
96,1	-	93,5	106,3	103,0	+10,2	-3,1	102,2	94,1	103,1	+0,9	+9,6	99,4	98,6	-0,8	33
82,0	-1,8	79,0	87,5	84,8	+7,3	-3,1	89,3	79,0	84,1	-5,8	+6,5	86,1	81,5	-5,3	
126,0	+2,6	124,3	146,0	141,4	+13,8	-3,2	129,5	126,0	143,2	+10,6	+13,7	127,5	134,6	+5,6	
101,2	-2,6	98,9	112,2	117,4	+18,7	+4,6	106,6	100,3	111,7	+4,8	+11,4	104,0	106,0	+1,9	33.1
91,2	-2,7	81,3	93,4	98,1	+20,7	+5,0	92,3	83,6	90,6	-1,8	+8,4	90,3	87,1	-3,5	
120,6	-2,7	133,3	149,0	155,0	+16,3	+4,0	134,3	132,9	152,8	+13,8	+15,0	130,7	142,9	+9,3	

2 INDEX DES UMSATZES FUER
1991
NACH ABSCHNITTEN, UNTERABSCHNITTEN,
DER KLASSIFIKATION DER WIRTSCHAFTS
2.1 ORIGINAL

VOLUMEN

WZ93- SCHL.	WIRTSCHAFTSZWEIG		VERAENDERUNG IN % APR. 1998 GEGEN			VERAENDERUNG IN % MAR. 1998 GEGEN			KUMULIERT		2-MONATS- DURCHSCHNITT	
			1998			1998			JAN. 1998 BIS APR. 1998	VER- AEND. IN % GEGEN VORJAHR	MAR. 1998 UND APR. 1998	VER- AEND. IN % GEGEN VORJAHR
			APR.	APR. 1997	MAR. 1998	MAR.	MAR. 1997	FEB. 1998	APR. 1998	VORJAHR	APR. 1998	VORJAHR
33.2	H.V. MESS-, KONTROLL-, NAVIGATIONS- U. AE. INSTRU- MENTEN U. VORRICHTUNGEN	INSGESAMT	102,1	+4,7	-10,8	114,4	+15,8	+19,2	100,4	+5,1	108,3	+10,3
		INLAND	81,7	+1,0	-12,2	93,0	+10,8	+19,1	81,8	-	87,4	+6,1
		AUSLAND	152,7	+10,3	-8,9	167,6	+23,6	+19,4	146,3	+13,0	160,2	+16,8
33.4	HERSTELLUNG VON OPTI- SCHEN UND FOTOGRAFI- SCHEN GERAETEN	INSGESAMT	89,0	-2,2	-12,9	102,2	+14,4	+13,3	92,1	+4,4	95,6	+6,0
		INLAND	68,5	-7,2	-14,8	80,4	+12,9	+10,4	72,9	+3,0	74,5	+2,8
		AUSLAND	122,7	+2,9	-11,1	138,0	+15,9	+16,2	123,7	+5,9	130,4	+9,4
33.5	HERSTELLUNG VON UHREN	INSGESAMT	56,1	+0,7	-14,6	65,7	+16,5	+18,8	56,7	+4,6	60,9	+8,6
		INLAND	44,9	+0,9	-18,8	55,3	+11,7	+27,7	45,7	-1,1	50,1	+6,6
		AUSLAND	74,8	+0,8	-10,0	83,1	+22,4	+10,5	74,8	+10,7	79,0	+11,1
DM	FAHRZEUGBAU	INSGESAMT	120,6	+2,2	-9,3	133,0	+26,9	+20,3	114,6	+12,2	126,8	+13,8
		INLAND	102,9	+0,4	-12,9	118,1	+31,8	+27,0	98,0	+14,4	110,5	+15,0
		AUSLAND	143,7	+3,9	-5,8	152,6	+22,3	+14,1	136,3	+10,3	148,2	+12,6
34	HERSTELLUNG VON KRAFTWAGEN UND KRAFTWAGENTEILEN	INSGESAMT	124,9	+2,2	-8,9	137,1	+27,4	+18,1	119,3	+12,5	131,0	+14,0
		INLAND	104,3	+1,6	-10,6	116,7	+30,2	+23,1	98,7	+14,6	110,5	+14,9
		AUSLAND	153,1	+2,7	-7,2	165,0	+24,6	+13,5	147,6	+10,7	159,1	+13,0
34.1	HERSTELLUNG VON KRAFTWAGEN UND KRAFTWAGENMOTOREN	INSGESAMT	125,7	+0,1	-9,7	139,2	+27,5	+19,3	119,5	+12,2	132,5	+12,9
		INLAND	96,0	-3,4	-12,2	109,4	+31,5	+28,4	89,6	+14,6	102,7	+12,5
		AUSLAND	160,9	+2,6	-7,8	174,6	+24,5	+13,3	155,1	+10,7	167,8	+13,0
34.2	HERSTELLUNG VON KAROS- SERIEN, AUFBAUTEN UND ANHAENGERN	INSGESAMT	93,9	+11,7	-8,0	102,1	+7,7	+19,1	87,3	+4,7	98,0	+9,5
		INLAND	75,6	+16,8	-8,4	82,5	+1,1	+25,4	69,0	+0,7	79,1	+8,1
		AUSLAND	195,1	+1,8	-7,3	210,5	+25,7	+7,7	187,9	+13,5	202,8	+12,9
34.3	H.V. TEILEN UND ZUBE- HOER FUER KRAFTWAGEN UND KRAFTWAGENMOTOREN	INSGESAMT	128,8	+6,4	-7,0	138,5	+30,5	+14,8	124,9	+14,6	133,7	+17,7
		INLAND	130,1	+8,6	-8,3	141,9	+34,0	+14,9	126,6	+17,0	136,0	+20,5
		AUSLAND	126,8	+3,2	-4,7	133,0	+24,8	+14,8	122,2	+10,7	129,9	+13,2
35	SONSTIGER FAHRZEUGBAU	INSGESAMT	91,8	+2,2	-13,4	106,0	+23,1	+43,4	83,1	+9,2	98,9	+12,4
		INLAND	91,7	-9,5	-28,8	128,8	+43,8	+62,8	92,8	+12,6	110,3	+15,5
		AUSLAND	91,9	+16,6	+9,3	84,1	+1,6	+22,1	73,8	+5,1	88,0	+8,9
35.1	SCHIFFBAU	INSGESAMT	53,1	-34,4	-24,4	70,2	+65,2	+77,3	48,6	-7,3	61,7	-
		INLAND	38,3	-67,3	-65,5	111,1	+29,0	+149,1	63,3	-21,6	74,7	-26,5
		AUSLAND	64,9	+24,8	+73,5	37,4	+405,4	+5,1	36,8	+23,9	51,2	+72,4
35.2	SCHIENENFAHRZEUGBAU	INSGESAMT	85,9	-4,1	-5,1	90,5	-4,0	+28,0	74,5	-3,5	88,2	-4,1
		INLAND	103,6	+9,6	-9,1	114,0	+21,1	+27,9	91,5	+14,7	108,8	+15,4
		AUSLAND	52,0	-35,2	+14,5	45,4	-52,0	+28,6	41,9	-42,0	48,7	-44,3
35.3	LUFT- UND RAUMFAHRZEUGBAU	INSGESAMT	107,0	+19,7	-13,4	123,5	+24,4	+42,4	98,3	+17,6	115,3	+22,1
		INLAND	100,2	+12,8	-29,6	142,3	+77,4	+74,8	102,3	+29,2	121,3	+43,6
		AUSLAND	111,3	+24,1	-0,2	111,5	+0,1	+23,9	95,7	+10,8	111,4	+10,7
35.4	H.V. KRAFTRAEDERN UND FAHRRADERN	INSGESAMT	122,7	+2,8	-10,6	137,3	+25,7	+36,9	107,0	+13,8	130,0	+13,7
		INLAND	128,5	-0,6	-13,9	149,3	+28,2	+37,2	115,0	+15,0	138,9	+13,0
		AUSLAND	88,7	+44,5	+31,8	67,3	+0,6	+31,4	60,6	+2,5	78,0	+21,5
35.41	HERSTELLUNG VON KRAFTRAEDERN	INSGESAMT	
		INLAND	
		AUSLAND	
35.42	HERSTELLUNG VON FAHRRADERN	INSGESAMT	99,2	+7,6	-3,3	102,6	+14,1	+45,3	80,1	+5,0	100,9	+10,8
		INLAND	98,3	+1,5	-8,2	107,1	+15,9	+47,1	82,0	+5,0	102,7	+8,6
		AUSLAND	104,1	+56,8	+34,3	77,5	+2,0	+32,5	69,6	+4,7	90,8	+27,5
35.5	FAHRZEUGBAU A.N.G.	INSGESAMT	88,3	-10,9	-9,9	98,0	+15,7	+36,1	82,7	-0,5	93,2	+1,4
		INLAND	84,8	-18,5	-13,2	97,7	+8,3	+32,6	80,8	-7,4	91,3	-6,0
		AUSLAND	95,6	+9,0	-2,5	98,1	+35,9	+44,3	86,4	+17,9	96,9	+21,1
36.1	HERSTELLUNG VON MOEBELN	INSGESAMT	93,4	-0,7	-9,1	102,8	+19,1	+18,4	90,2	+5,0	98,1	+8,8
		INLAND	94,1	-1,4	-9,6	104,1	+18,7	+19,7	90,9	+4,0	99,1	+8,2
		AUSLAND	90,1	+3,6	-6,0	95,9	+21,7	+11,9	86,7	+11,0	93,0	+12,2
36.11	HERSTELLUNG VON SITZ- MOEBELN	INSGESAMT	99,9	-	-8,8	109,5	+15,6	+14,4	96,9	+5,0	104,7	+7,6
		INLAND	100,8	-0,3	-8,9	110,6	+15,3	+14,8	97,7	+4,3	105,7	+7,3
		AUSLAND	95,4	+1,9	-7,8	103,5	+17,3	+12,0	92,7	+9,4	99,5	+9,5
36.12	HERSTELLUNG VON BUERO- UND LADENMOEBELN	INSGESAMT	93,5	+6,6	-17,3	113,0	+39,5	+25,7	93,6	+17,1	103,3	+22,4
		INLAND	93,7	+2,5	-19,2	116,0	+39,8	+27,3	95,1	+15,3	104,9	+20,3
		AUSLAND	92,6	+46,5	-0,5	93,1	+37,9	+13,7	83,5	+33,0	92,9	+42,0
36.13	HERSTELLUNG VON KUECHENMOEBELN	INSGESAMT	88,5	-3,2	-9,0	97,2	+18,4	+25,6	84,0	+3,4	92,9	+7,0
		INLAND	89,4	-3,0	-10,1	99,4	+18,2	+27,4	85,3	+2,8	94,4	+7,0
		AUSLAND	84,2	-3,8	-2,3	86,2	+20,6	+15,7	77,6	+7,8	85,2	+7,2
36.14	HERSTELLUNG VON SONST. MOEBELN	INSGESAMT	91,1	-2,3	-6,6	97,5	+15,9	+16,5	87,2	+2,0	94,3	+6,3
		INLAND	91,6	-2,7	-6,3	97,8	+14,9	+17,8	87,2	+0,8	94,7	+5,7
		AUSLAND	88,5	-0,2	-7,6	95,8	+21,7	+9,6	87,6	+9,0	92,2	+10,2

LAND

DAS VERARBEITENDE GERWERBE
=100
ABTEILUNGEN, GRUPPEN UND KLASSEN
ZWEIGE, AUSGABE 1993 (WZ93)
WERT

INDEX

1997 APR.	VER- AEND. IN % GEGEN APR. 1996	1997 1.VJ	1997 4.VJ	1998 1.VJ	VERAENDERUNG IN % 1.VJ 1998 GEGEN		1996 2.HJ	1997 1.HJ	1997 2.HJ	VERAENDERUNG IN % 2.HJ 1997 GEGEN		1996	1997	VER- AEND. IN % GEGEN 1996	WZ93 SCHL.		
					1.VJ 1997	4.VJ 1997				2.HJ 1996	1.HJ 1997					2.HJ 1996	1.HJ 1997
97,5	+0,3	94,8	110,1	99,8	+5,3	-9,4	106,2	95,2	104,3	-1,8	+9,6	102,1	99,8	-2,3	33.2		
80,9	-1,8	82,0	90,5	81,9	-0,1	-9,5	92,8	80,6	86,1	-7,2	+6,8	87,7	83,4	-4,9			
138,5	+3,4	126,5	158,7	144,2	+14,0	-9,1	139,4	131,2	149,4	+7,2	+13,9	137,8	140,3	+1,8			
91,0	+7,8	87,3	90,8	93,2	+6,8	+2,6	89,9	87,1	90,8	+1,0	+4,2	89,7	89,0	-0,8	33.4		
73,8	+4,5	69,8	70,5	74,4	+5,6	+5,5	77,8	70,5	69,6	-10,5	-1,3	77,4	70,0	-9,6			
119,2	+11,4	116,0	124,1	124,1	+7,0	-	109,7	114,4	125,8	+14,7	+10,0	110,0	120,1	+9,2			
55,7	-6,2	53,7	64,8	56,8	+5,8	-12,3	61,7	52,7	58,5	-5,2	+11,0	61,5	55,6	-9,6	33.5		
44,5	-18,6	46,7	53,7	46,0	-1,5	-14,3	56,0	44,3	49,0	-12,5	+10,6	56,3	46,6	-17,2			
74,2	+10,6	65,4	83,3	74,8	+14,4	-10,2	71,0	66,6	74,2	+4,5	+11,4	70,0	70,4	+0,6			
118,0	+18,6	96,8	116,1	112,6	+16,3	-3,0	97,3	104,3	108,7	+11,7	+4,2	96,9	106,5	+9,9	DM		
102,5	+13,3	80,1	95,6	96,4	+20,3	+0,8	84,3	88,8	91,6	+8,7	+3,2	86,0	90,2	+4,9			
138,3	+24,4	118,7	143,1	133,8	+12,7	-6,5	114,3	124,6	131,2	+14,8	+5,3	111,2	127,9	+15,0			
122,2	+17,8	100,5	115,0	117,4	+16,8	+2,1	98,0	107,2	108,6	+10,8	+1,3	99,0	107,9	+9,0	34		
102,7	+14,1	80,6	93,1	96,8	+20,1	+4,0	82,3	88,2	89,3	+8,5	+1,2	84,4	88,7	+5,1			
149,1	+21,7	128,0	145,1	145,7	+13,8	+0,4	113,7	133,3	135,1	+12,9	+1,4	113,0	134,2	+12,8			
125,6	+18,4	100,1	115,9	117,5	+17,4	+1,4	98,9	108,3	109,0	+10,2	+0,6	100,3	108,6	+8,3	34.1		
99,4	+12,7	71,1	86,6	87,4	+22,9	+0,9	77,5	81,7	82,5	+6,5	+1,0	80,7	82,1	+1,7			
156,8	+23,1	134,5	150,7	153,2	+13,9	+1,7	124,5	139,8	140,4	+12,8	+0,4	123,7	140,1	+13,3			
84,1	+7,4	83,1	77,1	85,0	+2,3	+10,2	72,9	81,0	73,7	+1,1	-9,0	73,7	77,3	+4,9	34.2		
64,7	+0,3	69,7	59,3	66,8	-4,2	+12,6	59,4	65,5	57,5	-3,2	-12,2	60,6	61,5	+1,5			
191,6	+24,1	156,9	175,8	185,4	+18,2	+5,5	147,6	166,3	163,5	+10,8	-1,7	146,3	164,9	+12,7			
121,0	+18,2	105,0	120,1	123,6	+17,7	+2,9	100,6	109,4	114,5	+13,8	+4,7	100,5	111,9	+11,3	34.3		
119,8	+19,1	104,3	116,2	125,4	+20,2	+7,9	98,9	108,3	112,8	+14,1	+4,2	98,9	110,6	+11,8			
122,9	+16,6	106,2	126,4	120,6	+13,6	-4,6	103,4	111,1	117,2	+13,3	+5,5	103,2	114,2	+10,7			
89,8	+25,9	71,6	123,8	80,2	+12,0	-35,2	92,3	85,0	109,5	+18,6	+28,8	82,8	97,2	+17,4	35		
101,3	+6,9	76,0	115,4	93,1	+22,5	-13,3	100,3	93,5	109,3	+9,0	+16,9	98,3	101,4	+3,2			
78,8	+61,5	67,3	131,7	67,8	+0,7	-48,5	84,6	76,8	109,6	+29,6	+42,7	68,0	93,2	+37,1			
80,9	+11,6	42,9	127,6	47,1	+9,8	-63,1	95,9	81,1	111,1	+15,8	+37,0	91,0	96,1	+5,6	35.1		
117,0	-16,4	68,6	112,7	71,6	+4,4	-36,5	111,9	111,1	110,1	-1,6	-0,9	138,3	110,6	-20,0			
52,0	+184,2	22,2	139,5	27,5	+23,9	-80,3	82,9	57,0	111,9	+35,0	+96,3	53,0	84,4	+59,2			
89,6	+25,3	73,0	116,3	70,7	-3,2	-39,2	93,2	79,7	111,0	+19,1	+39,3	79,9	95,3	+19,3	35.2		
94,5	+19,9	74,9	145,1	87,4	+16,7	-39,8	104,4	87,1	136,8	+31,0	+57,1	89,3	112,0	+25,4			
80,2	+39,5	69,5	61,0	38,5	-44,6	-36,9	71,7	65,4	61,4	-14,4	-6,1	61,9	63,4	+2,4			
89,4	+38,8	81,7	134,5	95,4	+16,8	-29,1	95,6	86,7	115,3	+20,6	+33,0	80,4	101,0	+25,6	35.3		
88,8	+20,2	75,9	114,7	103,0	+35,7	-10,2	104,9	85,1	105,5	+0,6	+24,0	87,7	95,3	+8,7			
89,7	+53,9	85,3	147,1	90,5	+6,1	-38,5	89,7	87,7	121,4	+35,3	+38,4	75,8	104,6	+38,0			
119,3	+5,2	85,5	60,4	101,8	+19,1	+68,5	56,5	99,5	63,1	+11,7	-36,6	81,1	81,3	+0,2	35.4		
129,3	+6,9	90,2	65,0	110,5	+22,5	+70,0	59,7	106,1	67,5	+13,1	-36,4	86,5	86,8	+0,3			
61,4	-10,9	58,3	33,4	51,2	-12,2	+53,3	38,0	60,9	37,1	-2,4	-39,1	49,9	49,0	-1,8			
:	:	:	:	:	:	:	:	:	:	:	:	:	:	:	35.41		
:	:	:	:	:	:	:	:	:	:	:	:	:	:	:			
92,2	-2,1	71,0	46,0	73,7	+3,8	+60,2	46,3	82,8	50,2	+8,4	-39,4	64,7	66,5	+2,8	35.42		
96,8	+0,1	71,8	47,9	76,5	+6,5	+59,7	46,9	85,4	52,0	+10,9	-39,1	66,1	68,7	+3,9			
66,4	-16,9	66,5	35,8	58,1	-12,6	+62,3	42,8	68,8	40,1	-6,3	-41,7	57,2	54,5	-4,7			
99,1	+13,0	77,7	94,9	80,8	+4,0	-14,9	87,9	81,2	87,7	-0,2	+8,0	85,2	84,5	-0,8	35.5		
104,0	+11,7	81,7	91,6	79,5	-2,7	-13,2	90,8	84,5	86,3	-5,0	+2,1	88,8	85,4	-3,8			
87,7	+16,6	68,4	101,6	83,4	+21,9	-17,9	81,0	73,6	90,2	+11,4	+22,6	76,8	81,9	+6,6			
94,1	+3,4	83,2	89,2	89,1	+7,1	-0,1	85,9	83,9	83,4	-2,9	-0,6	87,3	83,6	-4,2	36.1		
95,4	+1,8	84,7	89,4	89,8	+6,0	+0,4	88,0	85,0	83,6	-5,0	-1,6	89,5	84,3	-5,8			
87,0	+14,5	75,1	88,1	85,6	+14,0	-2,8	74,3	78,0	82,1	+10,5	+5,3	75,4	80,1	+6,2			
99,9	+5,3	89,7	94,4	95,9	+6,9	+1,6	86,6	89,8	87,0	+0,5	-3,1	90,0	88,4	-1,8	36.11		
101,1	+3,4	91,2	94,4	96,7	+6,0	+2,4	88,6	90,9	87,2	-1,6	-4,1	92,2	89,0	-3,5			
93,6	+18,0	81,7	94,8	91,8	+12,4	-3,2	75,8	84,0	86,1	+13,6	+2,5	77,9	85,1	+9,2			
87,7	-2,3	77,3	96,6	93,6	+21,1	-3,1	93,0	79,3	89,9	-3,3	+13,4	89,8	84,6	-5,8	36.12		
91,4	-1,0	79,5	98,3	95,5	+20,1	-2,8	96,5	81,5	91,7	-5,0	+12,5	92,7	86,6	-6,6			
63,2	-13,5	62,6	85,3	80,4	+28,4	-5,7	69,5	65,0	78,4	+12,8	+20,6	70,8	71,7	+1,3			
91,4	+4,9	77,8	85,4	82,5	+6,0	-3,4	85,6	81,0	80,8	-5,6	-0,2	85,7	80,9	-5,6	36.13		
92,2	+2,6	80,0	86,4	84,0	+5,0	-2,8	88,0	82,1	81,4	-7,5	-0,9	88,1	81,8	-7,2			
87,5	+20,4	66,8	80,2	75,4	+12,9	-6,0	73,4	75,7	77,2	+5,2	+2,0	73,2	76,5	+4,5			
93,2	+3,1	83,0	84,8	85,9	+3,5	+1,3	83,2	82,6	79,9	-4,0	-3,3	85,4	81,2	-4,9	36.14		
94,1	+1,2	84,0	84,3	85,7	+2,0	+1,7	84,7	83,4	79,4	-6,3	-4,8	87,1	81,4	-6,5			
88,7	+16,6	77,6	87,9	87,3	+12,5	-0,7	74,9	78,4	82,8	+10,5	+5,6	75,9	80,6	+6,2			

DEUTSCHLAND

2 INDEX DES UMSATZES FUER DAS VERARBEITENDE GEWERBE
1991=100

2.2 ZEITREIHENANALYSE - BERLINER VERFAHREN (BV 4)
WERTINDEX

WZ93- SCHL.	WIRTSCHAFTSZWEIG		ORIGINALWERT		KALENDER- U. SAISON- BEREINIGTER WERT BERLINER VERFAHREN, VERSION 4		GLATTE KOMPONENTE	
			1998	VERAEND. GEGENUEBER VORJAHRES- MONAT IN %	1998	VERAEND. GEGENUEBER VORMONAT IN %	1998	VERAEND. GEGENUEBER VORMONAT IN %
D	VERARBEITENDES GEWERBE 1)	INSGESAMT	111,3	+2,5	111,4	-3,8	113,2	+0,7
		INLAND	98,7	+0,3	99,1	-4,6	100,8	+0,7
		AUSLAND	136,9	+6,0	136,5	-2,8	138,6	+0,7
	VORLEISTUNGSGUETER- PRODUZENTEN	INSGESAMT	113,1	+0,8	110,7	-3,8	113,0	+0,5
		INLAND	102,8	+0,1	101,2	-3,8	103,0	+0,6
		AUSLAND	137,2	+2,1	133,7	-3,3	136,8	+0,4
	INVESTITIONSGUETER- PRODUZENTEN	INSGESAMT	112,6	+6,2	116,8	-3,8	117,7	+0,9
		INLAND	97,4	+2,2	101,0	-6,4	101,8	+0,9
		AUSLAND	137,9	+11,6	142,6	-1,5	143,2	+1,1
	GEBRAUCHSGUETER- PRODUZENTEN	INSGESAMT	114,4	+0,7	107,9	-7,1	111,1	+0,8
		INLAND	98,0	-3,1	91,5	-8,6	94,9	+0,7
		AUSLAND	143,0	+5,5	136,5	-5,0	139,9	+1,1
	VERBRAUCHSGUETER- PRODUZENTEN	INSGESAMT	88,4	-1,3	95,3	-1,0	95,3	+0,3
		INLAND	80,6	-1,1	88,0	-1,2	87,7	+0,3
		AUSLAND	113,3	-1,6	118,7	-0,6	119,2	+0,3
DB	TEXTIL- UND BEKLEIDUNGS- GEWERBE	INSGESAMT	71,3	-0,8	78,0	-0,1	77,9	+0,4
		INLAND	64,9	-3,4	70,9	+0,1	70,4	+0,1
		AUSLAND	92,1	+5,7	101,6	-0,5	102,3	+0,8
17	TEXTILGEWERBE	INSGESAMT	79,6	-3,6	76,7	-3,2	77,5	+0,3
		INLAND	72,0	-7,0	69,6	-4,0	70,3	0
		AUSLAND	101,5	+4,2	97,1	-1,7	98,3	+0,7
18.2	HERSTELLUNG VON BEKLEIDUNG (OHNE LEDERBEKLEIDUNG)	INSGESAMT	59,1	+5,0	80,0	+4,2	78,4	+0,4
		INLAND	55,4	+3,4	72,5	+5,2	70,6	+0,3
		AUSLAND	74,4	+10,4	110,7	+1,4	110,2	+0,8
DC	LEDERGEWERBE	INSGESAMT	87,9	-2,4	100,3	-0,9	100,2	+0,3
		INLAND	83,7	0	98,9	+0,3	97,4	+0,5
		AUSLAND	102,9	-8,5	105,0	-4,8	109,9	-0,4
DD	HOLZGEWERBE (OHNE HERSTELLUNG VON MOEBELN)	INSGESAMT	103,8	-1,6	104,2	-8,0	107,2	+0,8
		INLAND	98,5	-2,0	99,6	-8,4	102,4	+0,9
		AUSLAND	170,8	+1,7	164,6	-2,8	167,9	+0,4
DE	PAPIER- UND DRUCKGEWERBE	INSGESAMT	100,9	+1,0	102,4	-0,9	101,8	+0,5
		INLAND	94,0	0	95,6	-1,4	95,3	+0,5
		AUSLAND	130,4	+4,2	131,1	+0,6	129,6	+0,7
21	PAPIERGEWERBE	INSGESAMT	103,8	+1,2	104,9	-0,4	104,3	+0,6
		INLAND	91,9	-0,3	93,4	-1,7	93,6	+0,5
		AUSLAND	137,4	+4,0	137,0	+1,5	134,5	+0,7
21.1	H.V. HOLZSTOFF, ZELLSTOFF, PAPIER, KARTON UND PAPPE	INSGESAMT	128,1	+6,2	127,0	-0,7	127,0	+1,0
		INLAND	99,1	+5,8	101,3	-0,5	101,1	+1,0
		AUSLAND	172,5	+6,6	170,8	-1,3	171,4	+0,9
21.2	PAPIER-, KARTON- UND PAPPEVERARBEITUNG	INSGESAMT	88,5	-3,4	89,5	-0,8	88,7	+0,1
		INLAND	88,1	-3,7	89,1	-2,6	89,5	+0,1
		AUSLAND	90,4	-2,1	90,7	+6,2	85,0	+0,1
22	DRUCKGEWERBE, VERVIEL- FAELTIGUNG VON BESPIELTEN TONTRAEGERN	INSGESAMT	96,6	+0,6	98,6	-1,7	98,1	+0,4
		INLAND	96,5	+0,4	98,3	-1,2	97,4	+0,5
		AUSLAND	98,8	+4,8	104,9	-3,8	107,3	+0,7
DG	CHEMISCHE INDUSTRIE	INSGESAMT	116,8	-2,9	113,2	-3,5	115,9	+0,1
		INLAND	101,4	-1,6	99,4	-3,1	101,3	+0,2
		AUSLAND	138,5	-4,2	132,3	-4,1	136,5	0
24.1	HERSTELLUNG VON CHEMISCHEN GRUNDSTOFFEN	INSGESAMT	115,9	-4,7	112,1	-3,3	115,5	-0,2
		INLAND	104,0	-1,8	101,7	-2,1	103,8	-0,1
		AUSLAND	128,2	-6,9	123,4	-4,0	127,8	-0,3
24.4	HERSTELLUNG VON PHARMA- ZEUTISCHEN ERZEUGNISSEN	INSGESAMT	123,9	+1,6	124,5	-4,5	127,0	+0,8
		INLAND	105,5	+2,5	109,4	-4,5	110,4	+1,0
		AUSLAND	161,7	+0,5	155,0	-5,7	161,5	+0,6
DH	HERSTELLUNG VON GUMMI- UND KUNSTSTOFFWAREN	INSGESAMT	115,9	-0,8	111,5	-4,3	113,8	+0,6
		INLAND	109,4	-2,0	106,0	-4,3	108,2	+0,7
		AUSLAND	136,2	+2,6	129,9	-3,6	132,1	+0,8
25.2	HERSTELLUNG VON KUNST- STOFFWAREN	INSGESAMT	116,6	+0,9	113,2	-4,1	115,4	+0,9
		INLAND	111,5	-0,6	109,0	-4,3	111,0	+0,8
		AUSLAND	133,1	+5,1	127,4	-3,8	130,0	+0,9
DI	GLASGEWERBE, KERAMIK, VERARBEITUNG VON STEINEN UND ERDEN	INSGESAMT	108,2	-5,9	101,2	-5,5	104,0	+0,3
		INLAND	105,5	-7,5	98,5	-6,7	101,9	+0,4
		AUSLAND	116,5	-1,1	109,9	-1,2	110,5	+0,1
26.1	HERSTELLUNG UND VERAR- BEITUNG VON GLAS	INSGESAMT	109,2	-2,9	107,6	-1,4	108,2	+0,1
		INLAND	101,3	-3,8	100,9	-1,7	101,4	+0,1
		AUSLAND	130,4	-1,2	125,2	-1,5	126,3	+0,2
DJ	METALLERZEUGUNG UND -BE- ARBEITUNG, HERSTELLUNG VON METALLERZEUGNISSEN	INSGESAMT	109,9	+3,1	110,2	-4,1	112,0	+0,8
		INLAND	101,8	+1,8	103,4	-4,4	105,1	+0,8
		AUSLAND	136,2	+6,3	132,1	-2,9	134,3	+0,8

1) AUSGEWAELHTE WIRTSCHAFTSZWEIGE (OHNE ERNAHRUNGSGEWERBE UND TABAKVERARBEITUNG).

STBA, FS 4, R 2.2, 4/1998

DEUTSCHLAND

2 INDEX DES UMSATZES FUER DAS VERARBEITENDE GEWERBE
1991=100

2.2 ZEITREIHENANALYSE - BERLINER VERFAHREN (BV 4)
WERTINDEX

WZ93- SCHL.	WIRTSCHAFTSZWEIG		ORIGINALWERT		KALENDER- U. SAISON- BEREINIGTER WERT BERLINER VERFAHREN, VERSION 4		GLATTE KOMPONENTE	
			1998	VERAEND. GEGENUEBER! VORJAHRES-! MONAT IN %!	1998	VERAEND. GEGENUEBER! VORMONAT IN %	1998	VERAEND. GEGENUEBER! VORMONAT IN %
			APR.		APR.		APR.	
27	METALLERZEUGUNG UND -BEARBEITUNG	INSGESAMT INLAND AUSLAND	108,5 95,9 136,5	+1,8 +0,3 +4,3	106,0 94,0 132,2	-2,9 -3,3 -2,9	108,2 95,9 135,2	+0,7 +0,4 +0,8
27.1	ERZEUGUNG VON ROEISEN, STAHL UND FERROLEGIE- RUNGEN (EGKS) 1)	INSGESAMT INLAND AUSLAND	105,5 95,3 128,3	+6,0 +4,0 +9,7	103,6 94,5 123,4	-2,0 -2,5 -1,6	105,3 96,1 125,3	+1,2 +0,9 +1,3
27.5	GIESSEREIINDUSTRIE	INSGESAMT INLAND AUSLAND	109,5 100,5 145,8	+5,3 +5,1 +5,7	104,1 95,7 138,9	-3,2 -2,1 -4,8	105,2 96,2 141,9	+0,9 +0,7 +1,1
28	HERSTELLUNG VON METALL- ERZEUGNISSEN	INSGESAMT INLAND AUSLAND	111,0 105,9 135,7	+4,1 +2,7 +9,5	114,2 109,9 134,3	-4,4 -5,1 -1,6	115,4 111,4 134,2	+1,1 +1,0 +1,1
28.1	STAHL- UND LEICHTMETALLBAU	INSGESAMT INLAND AUSLAND	113,0 111,4 128,9	+8,3 +6,8 +24,2	125,9 125,4 134,4	-10,1 -11,0 +5,7	125,7 125,2 133,2	+1,7 +1,7 +1,8
DK	MASCHINENBAU	INSGESAMT INLAND AUSLAND	103,3 92,8 118,3	+2,7 -0,6 +6,8	107,9 95,3 126,4	-5,9 -6,3 -3,6	109,8 97,6 128,6	+0,6 +0,7 +0,8
29.1	H.V. MASCHINEN F.D.ERZEUG. U.NUTZG.V.MECHAN.ENERGIE (O.LUFT-, STRASS.FAHRZ.BAU)	INSGESAMT INLAND AUSLAND	109,5 95,7 132,8	+3,7 +2,1 +5,8	113,5 97,4 139,8	-0,7 -3,8 +1,8	112,6 97,6 137,6	+0,2 +0,5 -0,4
29.3	HERSTELLUNG VON LAND- U. FORSTWIRTSCHAFTLICHEN MASCHINEN	INSGESAMT INLAND AUSLAND	101,0 94,3 109,3	-11,0 -4,7 -16,8	80,7 81,0 80,4	-13,7 -16,3 -11,1	86,7 86,5 87,0	+1,3 +2,2 0
29.4	HERSTELLUNG VON WERK- ZEUGMASCHINEN	INSGESAMT INLAND AUSLAND	90,1 85,7 95,3	+7,3 +3,8 +11,3	94,7 87,8 102,9	-4,2 -6,5 -1,9	96,7 89,0 105,6	+0,9 +0,2 +1,7
DL	H.V. BUEROMASCH., DATENVERARB. GER.U.-EINRICHTG.;ELEKTROT., FEINMECHANIK U. OPTIK	INSGESAMT INLAND AUSLAND	108,9 92,7 144,1	+10,8 +4,3 +21,4	117,7 100,0 155,9	+0,1 -0,9 +1,2	116,7 94,4 154,2	+1,0 +0,9 +1,1
30	H.V. BUEROMASCHINEN, DATENVERARBEITUNGSGE- RAETEN U. -EINRICHTUNGEN	INSGESAMT INLAND AUSLAND	96,0 96,9 94,7	+24,7 +41,3 +6,0	116,8 127,6 100,0	+4,3 +10,4 -7,5	110,7 116,0 102,8	+1,0 +1,1 +0,8
31	HERSTELLUNG VON GERAETEN DER ELEKTRIZITAETSERZEU- GUNG, -VERTEILUNG U.AE.	INSGESAMT INLAND AUSLAND	108,6 97,8 138,6	+4,2 -0,1 +14,1	114,0 100,8 149,7	-2,9 -5,3 +0,6	115,6 103,4 149,3	+0,4 +0,6 +0,1
31.2	HERSTELLUNG VON ELEK- TRIZITAETSVERTEILUNGS- U. -SCHALTEINRICHTUNGEN	INSGESAMT INLAND AUSLAND	108,0 98,4 142,1	+2,6 -1,9 +12,9	117,3 102,0 161,9	-6,7 -9,5 -2,1	120,9 106,8 162,8	+0,2 +0,7 -0,9
31.6	HERSTELLUNG VON ELEK- TRISCHEN AUSRUESTUNGEN A.N.G.	INSGESAMT INLAND AUSLAND	100,4 96,0 111,7	-0,4 -1,3 +1,9	102,3 98,2 113,0	-2,3 -3,5 +0,4	106,1 101,4 118,0	+0,8 +0,8 +0,6
32	RUNDFUNK-, FERNSEH- UND NACHRICHTENTECHNIK	INSGESAMT INLAND AUSLAND	111,7 80,0 167,8	+24,9 +8,1 +43,8	124,5 88,0 187,7	+5,0 +4,9 +3,8	119,6 84,2 182,0	+1,8 +1,2 +2,2
33	MEDIZIN-, MESS-, STEUER- UND REGELUNGSTECHNIK, OPTIK	INSGESAMT INLAND AUSLAND	113,1 91,7 158,4	+6,6 -0,1 +16,1	118,4 96,0 165,1	-2,1 -5,0 +0,8	118,7 97,4 163,6	+1,1 +1,1 +1,1
DM	FAHRZEUGBAU	INSGESAMT INLAND AUSLAND	131,4 111,3 157,7	+3,1 +0,9 +5,3	123,7 104,2 149,1	-6,7 -9,2 -4,4	127,6 108,5 152,4	+0,9 +1,0 +0,8
34	HERSTELLUNG VON KRAFTWAGEN UND KRAFTWAGENTEILEN	INSGESAMT INLAND AUSLAND	136,2 113,1 168,1	+3,1 +2,2 +4,2	126,6 104,1 157,6	-6,4 -7,6 -5,1	130,3 107,8 161,2	+1,0 +1,1 +0,9
34.1	HERSTELLUNG VON KRAFTWAGEN UND KRAFTWAGENMOTOREN	INSGESAMT INLAND AUSLAND	140,4 109,3 177,5	+1,6 -1,8 +4,4	129,1 98,1 165,6	-7,7 -10,7 -5,5	134,0 103,9 169,6	+1,1 +1,0 +1,1
35	SONSTIGER FAHRZEUGBAU	INSGESAMT INLAND AUSLAND	98,9 97,3 100,5	+2,8 -9,3 +17,4	105,2 105,1 106,1	-9,1 -20,5 +7,1	109,4 114,8 104,2	-0,1 +0,3 -0,5
35.1	SCHIFFBAU	INSGESAMT INLAND AUSLAND	57,9 42,1 70,8	-34,1 -66,8 +25,8	75,6 58,3 93,1	-32,4 -53,1 -4,7	93,7 92,1 95,3	-3,4 -5,2 -1,9
35.3	LUFT- UND RAUMFAHRZEUGBAU	INSGESAMT INLAND AUSLAND	116,7 109,3 121,4	+20,6 +13,6 +25,0	124,7 125,7 124,6	-2,6 -17,5 +10,5	124,0 127,6 121,3	+1,4 +2,7 +0,7
36.1	HERSTELLUNG VON MOEBELN	INSGESAMT INLAND AUSLAND	109,5 110,3 105,1	+0,5 -0,2 +4,8	103,8 104,4 101,0	-3,4 -3,7 -0,8	104,0 104,4 101,7	+1,1 +1,1 +1,0

1) EUROPÄISCHE GEMEINSCHAFT FUER KOHLE UND STAHL.
STBA,FS 4,R 2.2, 4/1998

DEUTSCHLAND
2 INDEX DES UMSATZES FÜR DAS VERARBEITENDE GEWERBE
1991=100
2.2 ZEITREIHENANALYSE - BERLINER VERFAHREN (BV 4)
VOLUMENINDEX

WZ93- SCHL.	WIRTSCHAFTSZWEIG		ORIGINALWERT		KALENDER- U. SAISON- BEREINIGTER WERT BERLINER VERFAHREN, VERSION 4		GLATTE KOMPONENTE VERSION 4	
			1998	VERÄND. GEGENUEBER VORJAHRES- MONAT IN %	1998	VERÄND. GEGENUEBER VORMONAT IN %	1998	VERÄND. GEGENUEBER VORMONAT IN %
			APR.		APR.		APR.	
D	VERARBEITENDES GEWERBE 1)	INSGESAMT	106,0	+1,8	106,2	-3,7	107,7	+0,7
		INLAND	94,6	-0,1	94,9	-4,4	96,4	+0,7
		AUSLAND	129,4	+4,8	128,8	-2,9	130,7	+0,7
	VORLEISTUNGSGÜTER- PRODUZENTEN	INSGESAMT	111,2	-0,1	108,6	-3,8	110,8	+0,5
		INLAND	101,9	-0,6	100,0	-3,8	101,8	+0,6
		AUSLAND	133,1	+0,7	129,4	-3,4	132,3	+0,3
	INVESTITIONSGÜTER- PRODUZENTEN	INSGESAMT	104,4	+6,2	108,6	-3,8	109,1	+0,9
		INLAND	90,4	+2,4	94,4	-5,5	95,0	+1,0
		AUSLAND	127,5	+11,1	132,0	-1,4	132,5	+1,1
	GEBRAUCHSGÜTER- PRODUZENTEN	INSGESAMT	103,5	-0,4	97,7	-7,2	100,7	+0,8
		INLAND	87,7	-4,0	82,0	-8,6	85,1	+0,7
		AUSLAND	131,2	+4,1	125,2	-5,2	127,9	+0,9
	VERBRAUCHSGÜTER- PRODUZENTEN	INSGESAMT	84,0	-2,0	90,7	-0,9	90,5	+0,3
		INLAND	76,0	-1,8	83,2	-1,0	82,8	+0,2
		AUSLAND	109,1	-2,3	114,3	-0,8	114,8	+0,4
DB	TEXTIL- UND BEKLEIDUNGS- GEWERBE	INSGESAMT	68,8	-1,1	75,0	0	74,7	+0,3
		INLAND	62,3	-3,9	67,7	+0,1	67,2	+0,1
		AUSLAND	90,2	+5,5	99,0	-0,6	99,6	+0,8
17	TEXTILGEWERBE	INSGESAMT	77,6	-4,0	74,5	-3,0	75,1	+0,1
		INLAND	69,6	-7,3	67,1	-3,6	67,5	0
		AUSLAND	100,5	+3,6	95,8	-1,8	97,0	+0,7
18.2	HERSTELLUNG VON BEKLEIDUNG (OHNE LEDERBEKLEIDUNG)	INSGESAMT	56,1	+5,3	75,8	+4,3	74,3	+0,5
		INLAND	52,5	+3,3	68,6	+5,4	66,8	+0,3
		AUSLAND	70,7	+11,2	105,0	+1,2	104,6	+1,0
DC	LEDERGEWERBE	INSGESAMT	82,0	-3,2	93,6	-0,5	93,3	+0,3
		INLAND	77,9	-0,5	92,0	+0,7	90,4	+0,4
		AUSLAND	96,6	-10,1	98,8	-4,4	103,2	-0,5
DD	HOLZGEWERBE (OHNE HERSTELLUNG VON MÖBELN)	INSGESAMT	100,1	-3,0	100,0	-7,9	102,8	+0,8
		INLAND	95,1	-3,3	95,6	-8,3	98,2	+0,8
		AUSLAND	162,6	-1,1	156,5	-3,3	160,4	+0,3
DE	PAPIER- UND DRUCKGEWERBE	INSGESAMT	101,1	-0,4	102,5	-0,8	102,0	+0,4
		INLAND	93,6	-0,7	95,2	-1,3	95,0	+0,4
		AUSLAND	132,9	+0,8	133,6	+0,8	132,0	+0,5
21	PAPIERGEWERBE	INSGESAMT	107,8	-1,4	108,9	-0,5	108,4	+0,4
		INLAND	95,3	-2,4	96,8	-1,6	97,1	+0,3
		AUSLAND	143,2	+0,6	142,9	+1,6	140,4	+0,5
21.1	H.V. HOLZSTOFF, ZELLSTOFF, PAPIER, KARTON UND PAPPE	INSGESAMT	139,4	+1,8	140,1	-1,1	140,8	+0,7
		INLAND	113,4	+1,7	115,7	-0,5	115,9	+0,8
		AUSLAND	184,3	+2,1	181,9	-1,9	183,6	+0,6
21.2	PAPIER-, KARTON- UND PAPPEVERARBEITUNG	INSGESAMT	86,2	-4,8	87,1	-0,8	86,2	0
		INLAND	85,7	-5,0	86,6	-2,7	87,1	0
		AUSLAND	88,3	-3,5	88,8	+7,1	82,3	0
22	DRUCKGEWERBE, VERVIEL- FÄLTIGUNG VON BESPIELTEN TONTRÄGERN	INSGESAMT	91,2	+1,3	93,1	-1,4	92,6	+0,5
		INLAND	91,6	+1,2	93,3	-1,1	92,5	+0,5
		AUSLAND	86,7	+2,7	92,3	-4,1	94,5	+0,6
D6	CHEMISCHE INDUSTRIE	INSGESAMT	115,4	-3,4	111,8	-3,0	114,0	+0,2
		INLAND	101,2	-2,1	99,1	-2,5	100,4	+0,1
		AUSLAND	135,5	-4,6	129,2	-3,8	132,8	0
24.1	HERSTELLUNG VON CHEMISCHEN GRUNDSTOFFEN	INSGESAMT	118,6	-4,2	115,1	-1,7	116,9	-0,2
		INLAND	110,8	-1,7	107,8	-0,9	108,8	0
		AUSLAND	126,6	-6,4	121,9	-2,9	125,0	-0,3
24.4	HERSTELLUNG VON PHARMA- ZEUTISCHEN ERZEUGNISSEN	INSGESAMT	117,3	+0,1	118,1	-4,6	120,5	+0,7
		INLAND	99,9	+1,2	103,9	-4,4	104,7	+0,9
		AUSLAND	153,4	-1,2	147,0	-5,8	153,4	+0,4
DH	HERSTELLUNG VON GUMMI- UND KUNSTSTOFFWAREN	INSGESAMT	115,1	-0,9	110,5	-4,2	112,8	+0,6
		INLAND	108,4	-1,6	104,7	-4,3	106,9	+0,7
		AUSLAND	136,3	+1,5	129,9	-3,6	132,0	+0,7
25.2	HERSTELLUNG VON KUNST- STOFFWAREN	INSGESAMT	115,7	+0,7	112,1	-4,2	114,2	+0,8
		INLAND	109,9	-0,4	107,2	-4,2	109,1	+0,8
		AUSLAND	134,8	+3,9	129,1	-3,7	131,5	+0,7
DI	GLASGEWERBE, KERAMIK, VERARBEITUNG VON STEINEN UND ERDEN	INSGESAMT	106,2	-5,5	99,6	-5,3	102,3	+0,3
		INLAND	104,6	-6,5	98,1	-6,4	101,4	+0,4
		AUSLAND	111,0	-2,6	104,7	-1,0	105,2	0
26.1	HERSTELLUNG UND VERAR- BEITUNG VON GLAS	INSGESAMT	113,4	-2,9	111,9	-1,3	112,8	+0,1
		INLAND	107,8	-3,1	107,5	-1,7	108,5	0
		AUSLAND	128,5	-2,6	123,2	-1,4	124,4	0
DJ	METALLERZEUGUNG UND -BE- ARBEITUNG, HERSTELLUNG VON METALLERZEUGNISSEN	INSGESAMT	106,9	+0,6	106,7	-4,6	108,6	+0,7
		INLAND	99,6	-0,5	100,7	-4,8	102,5	+0,7
		AUSLAND	130,8	+3,4	126,4	-3,5	128,6	+0,9

1) AUSGEWÄHLTE WIRTSCHAFTSZWEIGE (OHNE ERNÄHRUNGSGEWERBE UND TABAKVERARBEITUNG).

STBA, FS 4, R 2.2, 4/1998

DEUTSCHLAND

2 INDEX DES UMSATZES FUER DAS VERARBEITENDE GEWERBE
1991=100

2.2 ZEITREIHENANALYSE - BERLINER VERFAHREN (BV 4)
VOLUMENINDEX

WZ93- SCHL.	WIRTSCHAFTSZWEIG		ORIGINALWERT		KALENDER- U. SAISON- BEREINIGTER WERT BERLINER VERFAHREN, VERSION 4		GLATTE KOMPONENTE	
			1998	VERAEND. GEGENUEBER! VORJAHRES- MONAT IN %!	1998	VERAEND. GEGENUEBER! VORMONAT IN %	1998	VERAEND. GEGENUEBER VORMONAT IN %
27	METALLERZEUGUNG UND -BEARBEITUNG	INSGESAMT INLAND AUSLAND	107,5 95,2 134,8	-2,6 -4,3 +0,3	104,4 93,0 130,0	-4,0 -3,9 -3,7	106,7 94,9 132,8	+0,5 +0,2 +0,8
27.1	ERZEUGUNG VON ROHEISEN, STAHL UND FERROLEGIE- RUNGEN (EGKS) 1)	INSGESAMT INLAND AUSLAND	106,7 97,9 126,2	-2,1 -3,9 +1,2	103,9 96,2 120,0	-2,5 -3,1 -2,6	105,5 97,9 122,1	+0,6 +0,3 +0,9
27.5	GIESSEREIINDUSTRIE	INSGESAMT INLAND AUSLAND	100,2 97,2 112,3	+3,0 +3,7 +0,3	95,3 92,5 107,1	-3,4 -2,7 -5,1	96,3 93,2 109,1	+0,5 +0,5 +0,7
28	HERSTELLUNG VON METALL- ERZEUGNISSEN	INSGESAMT INLAND AUSLAND	106,5 102,7 124,9	+3,5 +2,3 +8,7	109,2 106,3 123,4	-4,5 -5,0 -1,7	110,4 107,7 123,3	+1,0 +1,0 +1,0
28.1	STAHL- UND LEICHTMETALLBAU	INSGESAMT INLAND AUSLAND	109,0 107,5 123,8	+7,0 +5,4 +23,3	121,7 121,2 129,0	-9,9 -10,8 +5,8	121,9 121,7 127,7	+1,6 +1,7 +1,8
DK	MASCHINENBAU	INSGESAMT INLAND AUSLAND	92,7 83,0 106,4	+1,9 -1,3 +5,7	97,2 85,4 113,8	-5,1 -6,3 -3,6	99,0 87,4 115,8	+0,6 +0,7 +0,7
29.1	H.V. MASCHINEN F.D.ERZEUG. U.NUTZG.V.MECHAN.ENERGIE (O.LUFT-, STRASS.FAHRZ.BAU)	INSGESAMT INLAND AUSLAND	95,9 83,7 116,4	+3,3 +1,6 +5,6	99,7 85,3 123,0	-0,6 -3,6 +2,0	98,7 85,4 120,7	+0,1 +0,5 -0,3
29.3	HERSTELLUNG VON LAND- U. FORSTWIRTSCHAFTLICHEN MASCHINEN	INSGESAMT INLAND AUSLAND	86,3 78,9 95,5	-12,5 -6,2 -18,2	68,7 67,8 69,5	-13,6 -16,6 -11,1	73,7 72,5 75,3	+1,1 +2,1 -0,3
29.4	HERSTELLUNG VON WERK- ZEUGMASCHINEN	INSGESAMT INLAND AUSLAND	80,5 77,0 84,7	+5,9 +2,7 +9,9	84,8 78,9 91,8	-4,3 -6,5 -2,0	86,6 79,9 94,3	+0,9 +0,1 +1,6
DL	H.V. BUEROMASCH., DATENVERARB. GER.U.-EINRICHTG.;ELEKTROT., FEINMECHANIK U. OPTIK	INSGESAMT INLAND AUSLAND	108,1 92,4 142,6	+12,3 +6,6 +21,6	117,2 100,2 154,1	+0,4 -0,2 +0,9	115,8 99,0 152,4	+1,0 +1,0 +1,2
30	H.V. BUEROMASCHINEN, DATENVERARBEITUNGSGE- RAETEN U. -EINRICHTUNGEN	INSGESAMT INLAND AUSLAND	119,4 115,8 124,6	+26,9 +47,1 +7,0	143,2 151,2 130,9	+3,2 +10,0 -8,0	136,9 138,4 134,9	+1,1 +1,4 +0,8
31	HERSTELLUNG VON GERAETEN DER ELEKTRIZITAETSERZEU- GUNG, -VERTEILUNG U.AE.	INSGESAMT INLAND AUSLAND	100,5 91,2 126,1	+3,8 -0,1 +12,8	105,5 94,0 136,6	-2,9 -5,1 +0,8	106,9 96,4 136,0	+0,4 +0,7 +0,1
31.2	HERSTELLUNG VON ELEK- TRIZITAETSERZEUGUNGS- U. -SCHALTEINRICHTUNGEN	INSGESAMT INLAND AUSLAND	96,2 85,7 127,1	+1,9 -2,4 +11,8	104,8 91,0 145,0	-6,4 -9,1 -2,0	107,8 95,0 145,6	+0,1 +0,6 -1,0
31.6	HERSTELLUNG VON ELEK- TRISCHEN AUSRUESTUNGEN A.N.G.	INSGESAMT INLAND AUSLAND	88,5 85,1 97,2	-2,3 -2,6 -1,5	90,3 86,9 99,0	-2,5 -4,1 +0,9	93,8 90,1 103,4	+0,5 +0,8 +0,3
32	RUNDFUNK-, FERNSEH- UND NACHRICHTENTECHNIK	INSGESAMT INLAND AUSLAND	123,7 94,8 175,1	+28,2 +13,4 +46,6	137,4 103,9 195,1	+5,2 +5,2 +3,8	131,4 99,0 188,6	+2,1 +1,7 +2,4
33	MEDIZIN-, MESS-, STEUER- UND REGELUNGSTECHNIK, OPTIK	INSGESAMT INLAND AUSLAND	101,9 81,4 145,1	+6,0 -0,7 +15,2	107,0 85,6 151,4	-1,8 -4,6 +0,8	107,0 86,6 150,0	+1,0 +1,1 +1,1
DM	FAHRZEUGBAU	INSGESAMT INLAND AUSLAND	120,6 102,9 143,7	+2,2 +0,4 +3,9	113,3 96,3 135,6	-6,9 -9,1 -4,6	116,9 100,2 138,6	+0,9 +1,0 +0,7
34	HERSTELLUNG VON KRAFTWAGEN UND KRAFTWAGENTEILEN	INSGESAMT INLAND AUSLAND	124,9 104,3 153,1	+2,2 +1,6 +2,7	115,9 95,9 143,2	-6,5 -7,7 -5,2	119,3 99,3 146,5	+1,0 +1,1 +0,8
34.1	HERSTELLUNG VON KRAFTWAGEN UND KRAFTWAGENMOTOREN	INSGESAMT INLAND AUSLAND	125,7 96,0 160,9	+0,1 -3,4 +2,6	115,2 85,8 149,7	-7,8 -11,0 -5,6	119,6 91,1 153,3	+0,9 +0,9 +0,9
35	SONSTIGER FAHRZEUGBAU	INSGESAMT INLAND AUSLAND	91,8 91,7 91,9	+2,2 -9,5 +16,6	97,5 98,7 97,2	-9,2 -20,2 +6,9	101,5 107,6 95,6	-0,1 +0,3 -0,4
35.1	SCHIFFBAU	INSGESAMT INLAND AUSLAND	53,1 38,3 64,9	-34,4 -67,3 +24,8	69,4 53,0 85,7	-32,5 -53,5 -4,9	86,0 84,2 87,7	-3,5 -5,3 -1,9
35.3	LUFT- UND RAUMFAHRZEUGBAU	INSGESAMT INLAND AUSLAND	107,0 100,2 111,3	+19,7 +12,8 +24,1	114,4 115,2 114,5	-2,6 -17,6 +10,5	113,8 116,9 111,4	+1,4 +2,6 +0,6
36.1	HERSTELLUNG VON MOEBELN	INSGESAMT INLAND AUSLAND	93,4 94,1 90,1	-0,7 -1,4 +3,6	88,7 89,2 86,7	-3,3 -3,5 -0,8	88,8 89,1 87,3	+1,0 +1,0 +0,8

1) EUROPAEISCHE GEMEINSCHAFT FUER KOHLE UND STAHL.
STBA,FS 4,R 2.2, 4/1998

3 INDEX DES AUFTRAGSEINGANGS
 1991
 NACH ABSCHNITTEN, UNTERABSCHNITTEN,
 DER KLASSIFIKATION DER WIRTSCHAFTS
 3.1 ORIGINAL

WERT

WZ93- SCHL.	WIRTSCHAFTSZWEIG	1998 APR.	VERAENDERUNG IN % APR. 1998 GEGEN		1998 MAR.	VERAENDERUNG IN % MAR. 1998 GEGEN		KUMULIERT		2-MONATS- DURCHSCHNITT		
			APR. 1997	MAR. 1998		MAR. 1997	FEB. 1998	JAN. 1998 BIS APR. 1998	VER- AEND. IN % GEGEN VORJAHR	MAR. 1998 UND APR. 1998	VER- AEND. IN % GEGEN VORJAHR	
D	VERARBEITENDES GEWERBE 1)	INSGESAMT	111,6	+0,4	-10,1	124,2	+18,5	+12,9	113,5	+8,7	117,9	+9,2
		INLAND	96,5	-1,2	-11,5	109,1	+17,9	+13,9	99,1	+8,0	102,8	+8,1
	AUSLAND	141,7	+2,6	-7,9	153,9	+19,1	+11,4	142,0	+9,7	147,8	+10,5	
	VORLEISTUNGSGUETER- PRODUZENTEN	INSGESAMT	109,4	-2,1	-7,5	118,3	+16,2	+10,7	110,5	+7,0	113,9	+6,6
		INLAND	99,1	-1,5	-7,1	106,7	+17,0	+11,3	99,1	+7,4	102,9	+7,3
AUSLAND	132,9	-3,1	-8,1	144,6	+14,9	+9,5	136,5	+6,3	138,8	+5,6		
INVESTITIONSGUETER- PRODUZENTEN	INSGESAMT	119,4	+3,6	-10,8	133,9	+24,1	+15,3	121,4	+12,8	126,7	+13,5	
	INLAND	96,6	+0,1	-14,1	112,5	+21,4	+17,6	101,7	+11,5	104,6	+10,6	
AUSLAND	156,2	+7,3	-7,2	168,4	+27,1	+12,9	153,0	+14,2	162,3	+16,7		
GEBRAUCHSGUETER- PRODUZENTEN	INSGESAMT	109,7	+3,1	-8,6	120,0	+17,9	+16,6	108,1	+8,1	114,9	+10,4	
	INLAND	92,7	-3,5	-16,3	110,7	+20,3	+21,1	95,4	+6,8	101,7	+8,1	
AUSLAND	137,3	+11,6	+1,7	135,0	+14,6	+11,0	128,8	+9,7	136,2	+13,1		
VERBRAUCHSGUETER- PRODUZENTEN	INSGESAMT	93,2	-4,2	-24,7	123,7	+8,3	+9,9	105,0	+1,0	108,5	+2,6	
	INLAND	85,7	-0,9	-21,1	108,6	+9,0	+7,5	94,1	+0,6	97,2	+4,4	
AUSLAND	117,8	-11,0	-31,7	172,6	+6,8	+15,0	140,3	+1,5	145,2	-1,2		
DB	TEXTIL- UND BEKLEIDUNGS- GEWERBE	INSGESAMT	73,3	-1,5	-32,8	109,0	+6,2	-0,4	90,4	+2,5	91,2	+3,1
		INLAND	68,0	-3,4	-29,3	96,2	+2,8	-1,0	80,8	-0,6	82,1	+0,1
		AUSLAND	90,1	+3,1	-39,9	150,0	+14,2	+1,3	121,0	+9,8	120,1	+9,8
17	TEXTILGEWERBE	INSGESAMT	77,2	-4,1	-14,5	90,3	+10,1	+10,4	80,8	+2,1	83,8	+3,1
		INLAND	69,4	-6,2	-13,1	79,9	+6,1	+8,4	72,3	-1,4	74,7	-
		AUSLAND	99,4	+0,3	-17,0	119,8	+18,6	+14,0	105,3	+9,7	109,6	+9,5
18.2	HERSTELLUNG VON BEKLEI- DUNG (OHNE LEDERBEKLEI- DUNG)	INSGESAMT	67,8	+3,0	-50,0	135,7	+2,8	-8,6	104,1	+3,0	101,8	+2,9
		INLAND	66,3	+1,2	-43,7	117,8	-0,1	-8,4	92,3	+0,3	92,1	+0,4
		AUSLAND	73,6	+10,0	-63,8	203,2	+9,8	-9,3	148,7	+10,0	138,4	+9,8
DC	LEDERGEWERBE	INSGESAMT	128,5	+3,5	-14,8	150,9	+12,1	+24,8	121,1	-0,8	139,7	+8,0
		INLAND	118,3	-2,5	-17,4	143,3	+6,5	+14,7	116,9	-6,1	130,8	+2,2
		AUSLAND	164,0	+22,5	-7,5	177,3	+32,2	+65,4	135,9	+19,5	170,7	+27,4
DD	HOLZGEWERBE (OHNE HERSTELLUNG VON MOEBELN)	INSGESAMT	99,1	-0,2	-7,7	107,4	+19,3	+21,2	95,2	+6,3	103,3	+9,1
		INLAND	94,8	-0,7	-8,7	103,8	+19,4	+23,0	91,1	+5,7	99,3	+8,9
		AUSLAND	154,2	+3,4	+0,3	153,7	+18,7	+8,0	147,9	+11,0	154,0	+10,5
DE	PAPIER- UND DRUCKGEWERBE	INSGESAMT	100,2	-1,1	-5,4	105,9	+8,5	+9,0	101,0	+2,0	103,1	+3,6
		INLAND	93,7	-0,6	-6,1	99,8	+9,7	+10,3	94,3	+2,3	96,8	+4,4
		AUSLAND	127,1	-3,1	-3,4	131,6	+4,8	+4,7	129,1	+1,3	129,4	+0,8
21	PAPIERGEWERBE	INSGESAMT	103,6	-1,3	-4,9	108,9	+10,2	+6,7	105,1	+2,8	106,3	+4,3
		INLAND	93,5	-0,2	-6,0	99,5	+13,1	+8,2	94,6	+3,6	96,5	+6,2
		AUSLAND	132,0	-3,4	-2,4	135,3	+4,7	+3,5	134,7	+1,3	133,7	+0,5
21.1	H.V. HOLZSTOFF, ZELLSTOFF, PAPIER, KARTON UND PAPPE	INSGESAMT	128,0	+0,9	-1,7	130,2	+15,9	+2,7	130,2	+10,3	129,1	+7,9
		INLAND	103,4	+3,4	-2,5	106,1	+17,9	+2,8	104,7	+11,3	104,8	+10,3
		AUSLAND	169,1	-1,6	-1,0	170,8	+14,1	+2,6	173,0	+3,4	170,0	+5,7
21.2	PAPIER-, KARTON- UND PAPPEVERARBEITUNG	INSGESAMT	87,4	-3,4	-7,7	94,7	+5,3	+10,5	88,4	-3,7	91,1	+1,0
		INLAND	88,4	-2,3	-8,1	96,2	+10,6	+11,6	89,4	-0,6	92,3	+3,9
		AUSLAND	83,3	-8,0	-6,1	88,7	-13,2	+5,8	84,3	-15,6	86,0	-10,8
22	DRUCKGEWERBE, VERVIEL- FAELTIGUNG VON BESPIELTEN TONTRAEGERN	INSGESAMT	94,9	-0,9	-6,3	101,3	+5,9	+12,8	94,7	+0,7	98,1	+2,4
		INLAND	94,0	-0,9	-6,1	100,1	+5,9	+13,0	93,9	+0,6	97,1	+2,5
		AUSLAND	104,6	-1,2	-8,6	114,4	+5,0	+11,3	103,7	+2,3	109,5	+1,9
DG	CHEMISCHE INDUSTRIE	INSGESAMT	114,8	-6,1	-8,7	125,7	+11,8	+10,9	117,8	+3,2	120,3	+2,6
		INLAND	99,2	-3,3	-5,4	104,9	+12,1	+9,8	99,4	+3,1	102,1	+4,1
		AUSLAND	136,3	-8,8	-11,8	154,5	+11,6	+12,0	143,2	+3,3	145,4	+1,0
24.1	HERSTELLUNG VON CHEMISCHEN GRUNDSTOFFEN	INSGESAMT	114,1	-6,7	-7,2	122,9	+9,8	+7,3	117,7	+2,3	118,5	+1,2
		INLAND	99,9	-4,7	-4,4	104,5	+8,0	+7,3	101,1	+2,5	102,2	+1,4
		AUSLAND	127,8	-8,3	-9,2	140,7	+11,1	+7,2	133,8	+2,1	134,3	+1,0
24.4	HERSTELLUNG VON PHARMA- ZEUTISCHEN ERZEUGNISSEN	INSGESAMT	123,7	-7,4	-15,4	146,3	+15,2	+21,3	130,2	+5,3	135,0	+3,6
		INLAND	105,5	+3,0	-8,6	115,4	+20,1	+14,1	107,7	+6,8	110,5	+11,3
		AUSLAND	164,1	-19,2	-23,6	214,9	+9,8	+31,4	180,0	+3,3	189,5	-5,0
DH	HERSTELLUNG VON GUMMI- UND KUNSTSTOFFWAREN	INSGESAMT	110,6	-1,2	-4,3	115,6	+14,1	+11,3	107,8	+6,4	113,1	+6,0
		INLAND	102,5	-2,0	-4,7	107,5	+12,8	+12,4	99,6	+5,2	105,0	+5,0
		AUSLAND	135,4	+0,3	-4,0	141,1	+17,4	+8,6	133,2	+9,0	138,3	+8,4
25.2	HERSTELLUNG VON KUNST- STOFFWAREN	INSGESAMT	110,5	+1,2	-3,8	114,9	+15,8	+10,6	107,5	+7,8	112,7	+8,2
		INLAND	103,9	+0,2	-4,0	108,2	+14,5	+12,2	100,4	+6,4	106,1	+7,1
		AUSLAND	131,6	+3,4	-3,7	136,7	+19,9	+6,7	130,3	+11,7	134,2	+11,2
DI	GLASGEWERBE, KERAMIK, VERARBEITUNG VON STEINEN UND ERDEN	INSGESAMT	99,7	-5,0	-2,5	102,3	+9,3	+17,0	94,1	+0,6	101,0	+1,7
		INLAND	96,1	-5,7	-0,1	96,2	+7,8	+22,2	87,3	-0,3	96,2	+0,6
		AUSLAND	110,7	-3,3	-8,3	120,7	+12,7	+6,3	114,6	+3,1	115,7	+4,4
26.1	HERSTELLUNG UND VERAR- BEITUNG VON GLAS	INSGESAMT	101,9	-1,7	-3,9	106,0	+7,5	+9,7	101,9	-	104,0	+2,8
		INLAND	93,2	-2,7	+0,2	93,0	+2,9	+7,0	91,4	-2,4	93,1	-
		AUSLAND	125,1	-	-11,3	141,0	+16,7	+14,8	130,2	+4,7	133,1	+8,2
DJ	METALLERZEUGUNG UND -BE- ARBEITUNG, HERSTELLUNG VON METALLERZEUGNISSEN	INSGESAMT	106,8	+0,3	-7,2	115,1	+19,6	+8,8	108,3	+9,0	111,0	+9,5
		INLAND	100,0	+2,7	-5,7	106,0	+19,6	+12,6	99,0	+10,0	103,0	+10,8
		AUSLAND	129,2	-5,1	-10,8	144,9	+19,7	+0,5	138,9	+6,7	137,1	+6,5

1) AUSGEWAELTE WIRTSCHAFTSZWEIGE (OHNE ERNAHRUNGSGEWERBE UND TABAKVERARBEITUNG).

STBA, FS 4, R 2.2, 4/1998

BUNDESGBEIT

FUER DAS VERARBEITENDE GEWERBE
 =100
 ABTEILUNGEN, GRUPPEN UND KLASSEN
 ZWEIFE, AUSGABE 1993 (WZ93)
 WERT

INDEX

1997 APR.	VER- AEND. IN % GEGEN APR. 1996	1997 1.VJ	1997 4.VJ	1998 1.VJ	VERAENDERUNG IN % 1.VJ 1998 GEGEN		1996 2.HJ	1997 1.HJ	1997 2.HJ	VERAENDERUNG IN % 2.HJ 1997 GEGEN		1996	1997	VER- AEND. IN % GEGEN 1996	WZ93 SCHL.
					1.VJ 1997	4.VJ 1997				2.HJ 1996	1.HJ 1997				
111,2	+12,9	102,1	106,5	114,1	+11,8	+7,1	98,2	104,0	106,4	+8,4	+2,3	98,8	105,2	+6,5	D
97,7	+7,6	89,8	92,3	100,0	+11,4	+8,3	89,6	91,3	92,6	+3,3	+1,4	90,4	91,9	+1,7	
138,2	+21,2	126,6	134,8	142,1	+12,2	+5,4	115,2	129,3	134,0	+16,3	+3,6	115,4	131,6	+14,0	
111,7	+14,3	100,5	107,1	110,9	+10,3	+3,5	96,4	104,1	107,0	+11,0	+2,8	96,8	105,5	+9,0	
100,6	+10,7	89,5	95,9	99,1	+10,7	+3,3	90,0	93,2	96,1	+6,8	+3,1	90,0	94,6	+5,1	
137,1	+21,2	125,5	132,9	137,7	+9,7	+3,6	111,0	129,0	131,8	+18,7	+2,2	112,2	130,4	+16,2	
115,3	+11,9	105,0	113,1	122,0	+16,2	+7,9	103,8	107,3	112,3	+8,2	+4,7	104,4	109,8	+5,2	
96,5	+3,3	89,4	92,6	103,4	+15,7	+11,7	92,0	90,5	92,3	+0,3	+2,0	93,3	91,4	-2,0	
145,6	+22,8	130,1	146,1	152,0	+16,8	+4,0	122,9	134,4	144,5	+17,6	+7,5	122,3	139,4	+14,0	
106,4	+14,2	97,9	97,0	107,6	+9,9	+10,9	90,9	98,8	94,9	+4,4	-3,9	92,1	96,9	+5,2	
96,1	+11,6	87,0	85,4	96,3	+10,7	+12,8	82,5	87,8	83,4	+1,1	-5,0	85,1	85,6	+0,6	
123,0	+17,5	115,5	115,7	125,9	+9,0	+8,8	104,4	116,5	113,7	+8,9	-2,4	103,5	115,1	+11,2	
97,3	+5,6	106,3	87,5	108,9	+2,4	+24,5	94,9	97,0	94,9	-	-2,2	96,6	95,9	-0,7	
86,5	+0,2	95,8	78,9	96,9	+1,1	+22,8	87,4	87,2	85,4	-2,3	-2,1	88,8	86,3	-2,8	
132,3	+19,1	140,2	115,2	147,8	+5,4	+28,3	119,3	128,5	125,8	+5,4	-2,1	121,8	127,2	+4,4	
74,4	+3,8	92,7	62,8	96,1	+3,7	+53,0	74,4	78,0	74,9	+0,7	-4,0	76,7	76,4	-0,4	DB
70,4	+1,9	84,9	57,5	85,1	+0,2	+48,0	70,8	72,2	68,4	-3,4	-5,3	72,6	70,3	-3,2	
87,4	+8,7	117,7	79,8	131,3	+11,6	+64,5	86,0	96,5	95,7	+11,3	-0,8	89,9	96,1	+6,9	
80,5	+5,0	78,7	73,2	82,0	+4,2	+12,0	71,8	76,3	73,3	+2,1	-3,9	74,9	74,8	-0,1	17
74,0	+1,9	73,0	65,5	73,2	+0,3	+11,8	68,6	70,5	66,5	-3,1	-5,7	71,3	68,5	-3,9	
99,1	+12,1	94,9	95,4	107,2	+13,0	+12,4	81,1	93,0	92,6	+14,2	-0,4	85,4	92,8	+8,7	
65,8	+1,7	112,8	48,0	116,2	+3,0	+142,1	78,1	80,4	77,3	-1,0	-3,9	79,3	78,8	-0,6	18.2
65,5	+1,9	100,8	46,9	101,0	+0,2	+115,4	73,7	74,4	71,0	-3,7	-4,6	74,3	72,7	-2,2	
66,9	+1,1	158,0	52,4	173,7	+9,9	+231,5	94,7	102,7	101,2	+6,9	-1,5	97,8	101,9	+4,2	
124,2	+6,9	121,4	100,7	118,6	-2,3	+17,8	104,1	105,8	110,5	+6,1	+4,4	102,3	108,1	+5,7	DC
121,3	+5,3	125,5	94,2	116,4	-7,3	+23,6	104,7	106,2	106,7	+1,9	+0,5	102,2	106,5	+4,2	
133,9	+12,1	106,9	123,5	126,5	+18,3	+2,4	101,6	104,1	123,7	+21,8	+18,8	102,3	113,9	+11,3	
99,3	+4,9	86,3	94,1	93,9	+8,8	-0,2	94,1	91,3	94,0	-0,1	+3,0	91,3	92,6	+1,4	DD
95,5	+3,2	83,1	90,3	89,8	+8,1	-0,6	92,0	87,6	90,4	-1,7	+3,2	89,2	89,0	-0,2	
149,2	+21,8	127,9	143,3	145,7	+13,9	+1,7	120,3	138,5	140,8	+17,0	+1,7	118,6	139,6	+17,7	
101,3	+3,7	98,2	104,6	101,2	+3,1	-3,3	99,1	98,1	101,6	+2,5	+3,6	98,9	99,9	+1,0	DE
94,3	-0,5	91,5	87,7	94,5	+3,3	-3,3	94,3	91,3	94,7	+0,4	+3,7	94,5	93,0	-1,6	
131,2	+19,4	126,1	133,8	129,8	+2,9	-3,0	119,3	126,8	130,8	+9,6	+3,2	117,2	128,8	+9,9	
105,0	+7,0	101,3	105,1	105,6	+4,2	+0,5	98,4	101,4	103,7	+5,4	+2,3	99,4	102,5	+3,1	21
93,7	+1,1	90,5	94,3	94,9	+4,9	+0,6	90,1	90,2	93,1	+3,3	+3,2	91,9	91,7	-0,2	
136,7	+20,5	131,7	135,2	135,5	+2,9	+0,2	121,9	132,7	133,6	+9,6	+0,7	120,4	133,1	+10,5	
126,8	+22,6	115,0	134,5	130,9	+13,8	-2,7	111,6	118,5	131,1	+17,5	+10,6	109,7	124,8	+13,8	21.1
100,0	+11,4	92,1	108,6	105,1	+14,1	-3,2	94,4	93,4	106,1	+12,4	+13,6	93,9	99,8	+6,3	
171,8	+36,0	153,6	178,1	174,3	+13,5	-2,1	140,3	160,6	173,2	+23,4	+7,8	136,1	166,9	+22,6	
90,5	-4,3	92,2	85,5	88,7	-3,8	+3,7	89,7	90,0	85,5	-4,7	-5,0	92,5	87,7	-5,2	21.2
90,5	-3,8	89,7	86,9	89,8	+0,1	+3,3	87,9	88,6	86,4	-1,7	-2,5	90,8	87,5	-3,6	
90,5	-6,2	103,1	79,1	84,6	-17,9	+7,0	97,7	96,1	81,6	-16,5	-15,1	99,7	88,8	-10,9	
95,8	-1,3	93,4	103,8	94,6	+1,3	-8,9	100,0	93,1	98,5	-1,5	+5,8	98,2	95,8	-2,4	22
94,9	-2,6	92,8	101,7	93,8	+1,1	-7,8	99,3	92,5	96,7	-2,6	+4,5	97,8	94,6	-3,3	
105,9	+13,1	99,9	126,9	103,3	+3,4	-18,6	107,2	99,7	117,6	+9,7	+18,0	102,4	108,6	+6,1	
122,2	+14,4	111,4	112,6	118,7	+6,6	+5,4	103,4	114,6	112,9	+9,2	-1,5	105,5	113,7	+7,8	DG
102,6	+7,4	94,3	96,3	99,4	+5,4	+3,2	92,8	97,4	97,0	+4,5	-0,4	94,1	97,2	+3,3	
149,4	+22,0	135,0	135,1	145,5	+7,8	+7,7	118,1	138,4	134,8	+14,1	-2,6	121,1	136,6	+12,8	
122,3	+16,0	112,6	113,5	118,9	+5,6	+4,8	100,9	115,7	114,6	+13,6	-1,0	102,7	115,1	+12,1	24.1
104,8	+12,9	96,6	100,4	101,5	+5,1	+1,1	91,4	99,4	101,6	+11,2	+2,2	91,6	100,5	+9,7	
139,3	+18,4	128,2	126,2	135,8	+5,9	+7,6	110,3	131,5	127,2	+15,3	-3,3	113,5	129,4	+14,0	
133,6	+16,2	120,2	130,1	132,3	+10,1	+1,7	120,9	125,7	127,3	+5,3	+1,3	122,3	126,5	+3,4	24.4
102,4	-0,7	100,2	107,2	108,4	+8,2	+1,1	105,7	103,0	103,3	-2,3	+0,3	107,0	103,1	-3,6	
203,0	+43,7	164,7	180,9	185,3	+12,5	+2,4	154,6	176,3	180,6	+16,8	+2,4	156,3	178,4	+14,1	
112,0	+10,7	97,8	103,1	106,8	+9,2	+3,6	97,2	102,3	104,3	+7,3	+2,0	97,8	103,3	+5,6	DH
104,6	+6,7	91,4	96,4	98,7	+8,0	+2,4	93,8	95,8	98,4	+4,9	+2,7	94,3	97,1	+3,0	
135,0	+21,3	117,9	124,0	132,4	+12,3	+6,8	107,6	122,7	122,7	+14,0	-	108,7	122,7	+12,9	
109,2	+9,7	96,5	102,0	106,4	+10,3	+4,3	96,9	101,0	102,8	+6,1	+1,8	97,6	101,9	+4,4	25.2
103,7	+6,0	91,3	96,8	99,2	+8,7	+2,5	95,3	95,8	98,4	+3,3	+2,7	95,6	97,1	+1,6	
127,3	+21,5	113,1	118,9	123,8	+14,8	+9,2	102,2	117,6	117,0	+14,5	-0,5	103,8	117,3	+13,0	
105,0	+2,8	89,6	94,3	92,3	+3,0	-2,1	97,1	94,9	96,4	-0,7	+1,6	96,3	95,6	-0,7	DI
101,9	+0,1	82,8	90,2	84,4	+1,9	-6,4	98,2	90,0	94,1	-4,2	+4,6	95,8	92,1	-3,9	
114,5	+11,2	110,1	106,7	115,9	+5,3	+8,6	93,9	109,5	103,2	+9,9	-5,8	97,7	106,3	+8,8	
103,7	+1,3	101,3	100,0	101,9	+0,6	+1,9	98,5	99,7	97,9	-0,6	-1,8	99,2	98,8	-0,4	26.1
95,8	-1,4	92,9	91,3	90,7	-2,4	-0,7	95,8	91,2	91,1	-4,9	-0,1	95,0	91,2	-4,0	
125,1	+7,7	124,2	123,4	131,9	+6,2	+6,9	105,7	122,5	116,2	+9,9	-5,1	110,7	119,3	+7,8	
106,5	+11,8	97,0	103,2	108,8	+12,2	+5,4	92,2	99,7	103,2	+11,9	+3,5	93,7	101,5	+8,3	DJ
97,4	+7,3	87,5	93,9	98,6	+12,7	+5,0	86,9	90,8	94,6	+8,9	+4,2	86,2	92,7	+5,1	
136,2	+23,6	128,1	133,7	142,1	+10,9	+6,3	109,4	128,8	131,4	+20,1	+2,0	111,7	130,1	+16,5	

3 INDEX DES AUFTRAGSEINGANGS
 1991
 NACH ABSCHNITTEN, UNTERABSCHNITTEN,
 DER KLASSIFIKATION DER WIRTSCHAFTS
 3.1 ORIGINAL

WERT

WZ93- SCHL.	WIRTSCHAFTSZWEIG	1998 APR.	VERAENDERUNG IN % APR. 1998 GEGEN		1998 MAR.	VERAENDERUNG IN % MAR. 1998 GEGEN		KUMULIERT		2-MONATS- DURCHSCHNITT 1998	
			APR. 1997	MAR. 1998		MAR. 1997	FEB. 1998	JAN. 1998 BIS APR. 1998	VER- AEND. IN % GEGEN VORJAHR	APR. 1998	VER- AEND. IN % GEGEN VORJAHR
27	METALLERZEUGUNG UND -BEARBEITUNG	INSGESAMT 106,2 INLAND 97,1 AUSLAND 126,3	-4,8 -0,8 -11,0	-9,3 -7,3 -12,4	117,1 104,8 144,1	+16,1 +16,2 +15,7	+6,2 +5,8 +6,8	112,0 100,1 138,0	+5,4 +9,0 -0,2	111,7 101,0 135,2	+5,1 +7,3 +1,5
27.1	ERZEUGUNG VON ROHEISEN, STAHL UND FERROLEGIE- RUNGEN (EGKS) 1)	INSGESAMT 104,1 INLAND 103,7 AUSLAND 105,0	-1,2 +6,3 -14,1	-10,4 -4,5 -20,6	116,2 108,6 132,3	+21,0 +21,2 +20,6	+10,1 +3,6 +23,5	109,4 105,5 117,7	+10,5 +16,4 +0,8	110,2 106,2 118,7	+9,4 +13,5 +2,3
27.5	GIessereiINDUSTRIE	INSGESAMT 117,0 INLAND 108,3 AUSLAND 149,3	+9,2 +12,6 +1,1	-7,0 -6,6 -8,0	125,8 116,0 162,3	+27,7 +28,2 +26,4	+8,0 +10,1 +2,9	118,2 108,2 155,4	+20,6 +20,2 +21,2	121,4 112,2 155,8	+18,1 +20,1 +12,8
28	HERSTELLUNG VON METALL- ERZEUGNISSEN	INSGESAMT 107,3 INLAND 101,8 AUSLAND 133,2	+4,6 +4,8 +3,7	-5,5 -4,7 -8,8	113,6 106,8 146,0	+22,7 +21,9 +25,3	+10,9 +17,5 -7,0	105,5 98,3 140,0	+12,1 +10,7 +17,5	110,5 104,3 139,6	+13,2 +12,9 +14,0
28.1	STAHL- UND LEICHTMETALL- BAU	INSGESAMT 105,7 INLAND 103,5 AUSLAND 126,0	+6,4 +5,3 +15,4	+1,6 +1,7 +2,1	104,0 101,8 123,4	+17,5 +15,8 +30,7	+22,9 +22,8 +22,3	96,8 95,4 109,7	+10,1 +9,9 +11,0	104,9 102,7 124,7	+11,7 +10,3 +22,5
DK	MASCHINENBAU	INSGESAMT 112,0 INLAND 96,9 AUSLAND 133,0	-2,0 -0,1 -3,9	-12,1 -13,6 -10,6	127,4 112,2 148,7	+25,4 +26,6 +24,2	+15,8 +20,4 +11,4	115,8 99,6 138,4	+10,9 +9,9 +12,0	119,7 104,6 140,9	+10,8 +12,7 +3,1
29.1	H.V. MASCHINEN F.D.ERZUEG. U.NUTZG.V.MECHAN.ENERGIE (O.LUFT-, STRASS.FAHRZ.BAU)	INSGESAMT 112,1 INLAND 100,9 AUSLAND 129,5	-1,1 - -2,5	-15,3 -15,4 -15,0	132,3 119,3 152,3	+26,1 +27,5 +24,4	+16,9 +22,0 +10,9	121,3 105,8 145,5	+14,9 +13,5 +16,4	122,2 110,1 140,9	+11,9 +13,2 +10,4
29.3	HERSTELLUNG VON LAND- U. FORSTWIRTSCHAFTLICHEN MASCHINEN	INSGESAMT 118,2 INLAND 79,2 AUSLAND 165,7	-0,2 -16,3 +12,6	-5,4 -16,0 +2,2	125,0 94,3 162,2	+10,2 +1,9 +16,9	-5,2 -2,0 -7,2	129,8 95,8 170,9	+4,8 -1,7 +9,8	121,6 86,8 164,0	+4,9 -7,3 +14,7
29.4	HERSTELLUNG VON WERK- ZEUGMASCHINEN	INSGESAMT 110,4 INLAND 109,0 AUSLAND 119,0	+11,7 +22,6 +2,6	-7,9 -9,5 -6,3	119,9 113,8 127,0	+32,6 +43,5 +22,7	+11,1 +25,1 -0,6	110,8 99,0 124,6	+20,2 +23,0 +17,7	115,2 108,4 123,0	+21,8 +32,7 +12,0
DL	H.V. BUEROMASCH., DATENVERARB. GER.U.-EINRICHTG., ELEKTROT., FEINMECHANIK U. OPTIK	INSGESAMT 104,6 INLAND 87,7 AUSLAND 139,7	+1,8 -4,6 +11,4	-10,8 -13,8 -6,6	117,2 101,7 149,5	+11,3 +15,6 +5,7	+12,5 +12,4 +12,7	107,2 91,9 139,2	+5,2 +4,7 +6,1	110,9 94,7 144,6	+6,5 +5,2 +8,4
30	H.V. BUEROMASCHINEN, DATENVERARBEITUNGSGE- RAETEN U. -EINRICHTUNGEN	INSGESAMT 94,4 INLAND 95,5 AUSLAND 92,8	+4,7 +3,1 +7,2	-14,3 -16,4 -10,8	110,2 114,2 104,0	+8,0 -4,4 +36,8	+15,4 +17,7 +11,5	95,8 97,3 93,5	+2,0 -4,7 +14,4	102,3 104,9 98,4	+6,5 -1,1 +21,0
31	HERSTELLUNG VON GERAETEN DER ELEKTRIZITAETSERZUEG- UNG, -VERTEILUNG U.AE.	INSGESAMT 105,1 INLAND 93,7 AUSLAND 134,1	+0,4 -3,3 +7,6	-8,6 -9,5 -7,1	115,0 103,5 144,3	+16,2 +24,5 +3,4	+11,4 +10,6 +13,0	106,7 95,9 134,1	+10,7 +12,0 +8,1	110,1 98,6 139,2	+8,0 +9,6 +5,4
31.2	HERSTELLUNG VON ELEK- TRIZITAETSERZEUGUNGS- U. -SCHALTEINRICHTUNGEN	INSGESAMT 110,2 INLAND 98,2 AUSLAND 142,4	+2,4 +0,3 +6,7	-6,1 -7,6 -2,9	117,3 106,3 146,7	+10,5 +32,9 +16,8	+11,4 +10,8 +12,3	109,2 97,9 139,5	+10,0 +17,1 -1,3	113,8 102,3 144,6	+6,5 +14,9 -6,6
31.6	HERSTELLUNG VON ELEK- TRISCHEN AUSRUESTUNGEN A.N.G.	INSGESAMT 91,1 INLAND 84,9 AUSLAND 105,6	-10,1 -12,2 -5,8	-17,0 -15,9 -19,4	109,8 100,9 131,0	+22,5 +17,2 +34,1	+10,0 +6,5 +17,2	101,0 95,6 113,5	+11,0 +9,1 +14,6	100,5 92,9 118,3	+5,2 +1,6 +12,8
32	RUNDFUNK-, FERNSEH- UND NACHRICHTENTECHNIK	INSGESAMT 104,1 INLAND 73,4 AUSLAND 154,9	+2,2 -10,5 +14,8	-8,8 -21,1 +3,8	114,2 93,0 149,3	-0,7 +13,1 -11,8	+4,9 +7,1 +2,5	107,5 82,1 149,4	-2,8 -0,8 -4,5	109,2 83,2 152,1	+0,6 +1,3 -
33	MEDIZIN-, MESS-, STEUER- UND REGULUNGSTECHNIK, OPTIK	INSGESAMT 109,5 INLAND 84,3 AUSLAND 162,6	+3,3 -6,0 +15,8	-15,8 -16,1 -15,4	130,0 100,5 192,1	+17,4 +10,1 +26,6	+23,0 +20,1 +26,5	114,6 89,8 166,9	+5,1 -2,3 +15,0	119,8 92,4 177,4	+10,5 +2,1 +21,4
DM	FAHRZEUGBAU	INSGESAMT 134,8 INLAND 106,2 AUSLAND 169,8	+6,5 -0,7 +12,6	-9,4 -17,7 -1,7	148,8 129,0 172,8	+29,1 +26,6 +31,4	+17,5 +18,5 +16,6	133,5 115,0 156,2	+17,5 +19,0 +16,2	141,8 117,6 171,3	+17,2 +12,6 +21,3
34	HERSTELLUNG VON KRAFTWAGEN UND KRAFTWAGENTEILEN	INSGESAMT 130,5 INLAND 105,8 AUSLAND 161,8	+4,2 -2,2 +10,4	-8,0 -18,2 +2,8	141,9 129,4 157,4	+20,7 +27,9 +13,8	+17,0 +24,3 +10,0	127,4 108,7 151,0	+11,0 +12,5 +9,6	136,2 117,6 159,6	+12,2 +12,3 +12,0
34.1	HERSTELLUNG VON KRAFTWAGEN UND KRAFTWAGENMOTOREN	INSGESAMT 134,1 INLAND 102,9 AUSLAND 168,1	+5,3 -4,9 +13,4	-6,8 -20,7 +5,7	143,9 129,8 153,1	+17,2 +24,0 +11,6	+18,6 +28,6 +10,9	128,7 106,2 153,3	+9,4 +10,7 +8,6	139,0 116,4 163,6	+11,1 +9,3 +12,5
35	SONSTIGER FAHRZEUGBAU	INSGESAMT 173,6 INLAND 110,5 AUSLAND 230,7	+23,8 +18,2 +26,5	-17,9 -11,3 -20,4	211,4 124,6 290,0	+125,4 +14,0 +263,4	+21,3 -22,3 +55,0	189,0 181,4 195,9	+83,9 +87,8 +80,6	192,5 117,6 260,4	+64,5 +16,0 +98,6
35.1	SCHIFFBAU	INSGESAMT 225,4 INLAND 102,4 AUSLAND 312,1	+61,0 +73,9 +58,3	+441,8 +193,4 +572,6	41,6 34,9 46,4	-34,8 -72,8 +150,8	-82,5 -82,0 -85,4	148,0 85,5 192,0	+76,4 +41,1 +91,2	133,5 68,7 179,3	+31,0 -26,5 +66,2
35.3	LUFT- UND RAUMFAHRZEUGBAU	INSGESAMT 169,8 INLAND 104,1 AUSLAND 211,6	+99,8 +2,9 +183,6	-47,8 -39,4 -49,9	325,1 171,9 422,5	+213,8 +66,6 +306,6	+74,2 -26,3 +169,1	243,4 287,2 215,7	+157,8 +172,5 +146,8	247,5 138,0 317,1	+162,5 +35,0 +255,1
36.1	HERSTELLUNG VON MOEBELN	INSGESAMT 100,1 INLAND 100,5 AUSLAND 98,3	+0,6 +0,5 +1,5	-9,8 -10,5 -5,0	111,0 112,3 103,5	+18,1 +19,0 +13,2	+10,7 +11,3 +6,7	102,4 102,9 99,8	+6,2 +6,3 +5,7	105,6 106,4 100,9	+9,1 +9,5 +7,2

1) EUROPAEISCHE GEMEINSCHAFT FUER KOHLE UND STAHL.

STBA, FS 4, R 2.2, 4/1998

BUNDESGBEIT

FUER DAS VERARBEITENDE GEWERBE
 =100
 ABTEILUNGEN, GRUPPEN UND KLASSEN
 ZWEIGE, AUSGABE 1993 (WZ93)
 WERT

INDEX

1997 APR.	VER- AEND. IN % GEGEN APR. 1996	1997 1.VJ	1997 4.VJ	1998 1.VJ	VERAENDERUNG IN % 1.VJ 1998 GEGEN		1996 2.HJ	1997 1.HJ	1997 2.HJ	VERAENDERUNG IN % 2.HJ 1997 GEGEN		1996	1997	VER- AEND. IN % GEGEN 1996	WZ93 SCHL.
					1.VJ	4.VJ				2.HJ	1.HJ				
					1997	1997				1996	1997				
111,6	+23,0	104,5	109,5	113,9	+9,0	+4,0	89,5	105,7	106,5	+19,0	+0,8	91,4	106,1	+16,1	27
97,9	+21,8	89,7	95,7	101,1	+12,7	+5,6	79,8	91,9	93,7	+17,4	+2,0	81,6	92,8	+13,7	
141,9	+25,1	137,1	140,0	141,9	+3,5	+1,4	110,8	136,0	134,6	+21,5	-1,0	113,0	135,3	+19,7	
105,4	+21,8	96,8	102,1	111,2	+14,9	+8,9	85,4	98,3	99,7	+16,7	+1,4	88,5	99,0	+11,9	27.1
97,6	+23,7	88,3	90,9	106,1	+20,2	+16,7	77,6	91,0	89,7	+15,6	-1,4	80,8	90,4	+11,9	
122,2	+18,8	115,0	125,9	121,9	+6,0	-3,2	102,0	113,8	120,8	+18,4	+6,2	105,0	117,3	+11,7	
107,1	+16,2	95,0	111,9	118,6	+24,8	+6,0	92,1	100,4	108,4	+17,7	+8,0	92,9	104,4	+12,4	27.5
96,2	+15,6	87,9	101,8	108,1	+23,0	+6,2	84,2	91,8	98,7	+17,2	+7,5	85,6	95,2	+11,2	
147,7	+17,6	121,6	149,2	157,5	+29,5	+5,6	121,7	132,8	144,2	+18,5	+8,6	120,1	138,5	+15,3	
102,6	+3,8	91,3	98,4	104,9	+14,9	+6,6	94,2	95,2	100,7	+6,9	+5,8	95,6	97,9	+2,4	28
97,1	-0,2	86,1	92,7	97,1	+12,8	+4,7	91,4	90,1	95,1	+4,0	+5,5	92,5	92,6	+0,1	
128,5	+21,6	115,9	125,1	142,3	+22,8	+13,7	107,6	119,1	126,9	+17,9	+6,5	109,9	123,0	+11,9	
99,3	+4,5	84,1	91,3	93,8	+11,5	+2,7	98,8	90,6	97,3	-1,5	+7,4	97,0	93,9	-3,2	28.1
98,3	+3,7	82,9	90,2	92,6	+11,7	+2,7	98,7	89,7	96,6	-2,1	+7,7	96,1	93,1	-3,1	
109,2	+12,7	95,3	101,2	104,2	+9,3	+3,0	100,4	98,3	104,5	+4,1	+6,3	105,3	101,4	-3,7	
114,3	+14,9	101,0	112,9	117,0	+15,8	+3,6	99,9	105,0	112,9	+13,0	+7,5	100,2	108,9	+8,7	DK
97,0	+7,8	88,4	95,5	100,5	+13,7	+5,2	89,8	89,9	94,6	+5,3	+5,2	89,7	92,3	+2,9	
138,4	+22,8	118,6	137,3	140,2	+18,2	+2,1	114,0	126,1	138,4	+21,4	+9,8	114,9	132,2	+15,1	
113,4	+18,7	103,0	116,1	124,3	+20,7	+7,1	101,2	108,8	119,9	+18,5	+10,2	103,2	114,4	+10,9	29.1
100,9	+16,9	90,6	98,7	107,4	+18,5	+8,8	92,0	92,9	101,2	+10,0	+8,9	91,8	97,0	+5,7	
132,8	+20,8	122,4	143,3	150,8	+23,2	+5,2	115,5	133,6	149,2	+29,2	+11,7	120,8	141,4	+17,1	
118,4	+3,7	125,6	107,7	133,6	+6,4	+24,0	97,3	114,3	96,9	-0,4	-15,2	103,5	105,6	+2,0	29.3
94,6	+9,2	98,5	89,2	101,4	+2,9	+13,7	75,5	91,3	78,2	+3,6	-14,3	82,0	84,7	+3,3	
147,2	-0,3	158,5	130,1	172,6	+8,9	+32,7	123,8	142,1	119,5	-3,5	-15,9	129,5	130,8	+1,0	
98,8	+9,2	90,0	111,9	110,9	+23,2	-0,9	88,9	93,3	104,1	+17,1	+11,6	91,2	98,7	+8,2	29.4
84,0	+1,0	79,3	98,0	97,6	+23,1	-0,4	82,4	79,6	93,0	+12,9	+16,8	85,1	86,3	+1,4	
116,0	+17,3	102,5	128,3	126,5	+23,4	-1,4	96,5	109,2	117,2	+21,5	+7,3	98,2	113,2	+15,3	
102,8	+11,4	101,6	106,6	108,1	+6,4	+1,4	102,0	102,1	104,9	+2,8	+2,7	100,1	103,5	+3,4	DL
91,9	+8,1	86,4	88,5	93,3	+8,0	+5,4	91,7	87,3	87,8	-4,3	+0,6	90,4	87,6	-3,1	
125,4	+16,7	133,1	144,1	139,0	+4,4	-3,5	123,6	133,1	140,7	+13,8	+5,7	120,4	136,9	+13,7	
90,2	+0,2	95,2	98,7	96,3	+1,2	-2,4	96,3	93,1	96,5	+0,2	+3,7	93,5	94,8	+1,4	30
92,6	-7,6	105,3	97,4	97,8	+7,1	+0,4	107,8	101,1	100,8	-6,5	-0,3	104,2	100,9	-3,2	
86,6	+15,6	80,0	100,7	93,8	+17,3	-6,9	79,3	81,1	90,2	+13,7	+11,2	77,6	85,7	+10,4	
104,7	+23,3	93,7	103,6	107,2	+14,4	+3,5	96,0	98,6	106,2	+10,6	+7,7	95,2	102,4	+7,6	31
96,9	+22,0	81,8	91,5	96,6	+18,1	+5,6	86,5	87,7	92,6	+7,1	+5,6	85,9	90,2	+5,0	
124,6	+26,2	123,9	134,2	134,1	+8,2	-0,1	120,2	126,4	140,9	+17,2	+11,5	119,1	133,6	+12,2	
107,6	+28,6	96,6	105,6	108,8	+12,6	+3,0	92,1	101,6	109,6	+19,0	+7,9	93,1	105,6	+13,4	31.2
97,9	+27,1	78,8	91,4	97,7	+24,0	+6,9	81,3	85,9	93,3	+14,8	+8,6	82,0	89,6	+9,3	
133,4	+31,0	144,0	143,6	138,6	-3,7	-3,5	120,9	143,8	153,2	+26,7	+6,5	123,0	148,5	+20,7	
101,3	+19,7	87,6	97,8	104,2	+18,9	+6,5	101,5	95,3	101,9	+0,4	+6,9	95,3	98,6	+3,5	31.6
96,7	+18,2	84,6	91,0	99,2	+17,3	+9,0	93,7	92,9	90,2	-3,7	-2,9	90,3	91,5	+1,3	
112,1	+22,9	94,6	113,9	116,2	+22,8	+2,0	120,2	101,0	129,7	+7,9	+28,4	107,2	115,3	+7,6	
101,9	+1,5	113,5	107,4	108,6	-4,3	+1,1	111,8	108,5	100,9	-9,7	-7,0	106,9	104,7	-2,1	32
82,0	-8,1	83,1	73,3	85,0	+2,3	+16,0	93,6	78,3	69,7	-25,5	-11,0	91,4	74,0	-19,0	
134,9	+13,6	163,7	163,9	147,6	-9,8	-9,9	141,8	158,3	152,4	+7,5	-3,7	132,6	155,3	+17,1	
106,0	+4,0	110,0	117,0	116,3	+5,7	-0,6	108,2	108,1	111,3	+2,9	+3,0	107,5	109,7	+2,0	33
89,7	+2,6	92,7	93,1	91,6	-1,2	-1,6	95,2	89,3	89,0	-6,5	-0,3	94,1	89,1	-5,3	
140,4	+6,0	146,7	167,5	168,3	+14,7	+0,5	135,7	147,7	158,6	+16,9	+7,4	135,7	153,2	+12,9	
126,6	+19,7	109,3	115,6	133,1	+21,8	+15,1	101,0	113,1	114,1	+13,0	+0,9	102,6	113,6	+10,7	DM
106,9	+15,4	93,1	96,0	117,9	+26,6	+22,8	86,8	96,8	94,8	+9,2	-2,1	90,6	95,8	+5,7	
150,8	+23,6	128,9	139,5	151,6	+17,6	+8,7	118,3	132,9	137,6	+16,3	+3,5	117,2	135,3	+15,4	
125,2	+18,8	111,3	111,4	126,3	+13,5	+13,4	100,8	114,2	109,4	+8,5	-4,2	101,5	111,8	+10,1	34
108,2	+17,6	92,7	93,3	109,7	+18,3	+17,6	85,5	96,8	91,5	+7,0	-5,5	88,1	94,2	+6,9	
146,6	+19,9	134,8	134,2	147,3	+9,3	+9,8	120,2	136,1	132,0	+9,8	-3,0	118,4	134,0	+13,2	
127,4	+22,1	114,3	108,8	126,9	+11,0	+16,6	100,8	116,4	107,3	+6,4	-7,8	102,1	111,8	+9,5	34.1
108,2	+21,6	91,8	86,7	107,2	+16,8	+23,6	81,4	95,9	85,2	+4,7	-11,2	86,0	90,5	+5,2	
148,3	+22,6	138,7	132,9	148,3	+6,9	+11,6	121,9	138,7	131,2	+7,6	-5,4	119,6	134,9	+12,8	
140,2	+27,9	90,4	153,2	194,1	+114,7	+26,7	102,3	103,2	156,6	+53,1	+51,7	112,6	129,9	+15,4	35
93,5	-5,4	97,6	124,0	205,0	+110,0	+65,3	100,6	96,8	130,1	+29,3	+34,4	117,7	113,5	-3,6	
182,3	+52,8	83,8	179,7	184,3	+118,9	+2,6	103,7	108,9	180,7	+74,3	+65,9	108,1	144,8	+34,0	
140,0	+9,4	65,2	133,0	122,1	+87,3	-8,2	53,8	74,4	116,8	+117,1	+57,0	98,0	95,6	-2,4	35.1
58,9	-67,5	61,2	115,7	79,9	+30,6	-30,9	92,0	63,2	152,5	+65,8	+141,3	191,9	107,8	-43,8	
197,2	+118,1	68,1	145,3	152,0	+123,2	+4,6	26,8	82,3	91,6	+241,8	+11,3	31,8	87,0	+173,6	
85,0	-28,5	97,6	186,2	268,0	+174,6	+43,9	126,6	107,6	199,8	+57,8	+85,7	128,2	153,7	+19,9	35.3
101,2	+23,4	106,8	149,4	348,2	+226,0	+133,1	101,3	103,8	144,7	+42,8	+31,8	98,9	127,2	+28,6	
74,6	-47,5	91,7	209,5	217,0	+136,6	+3,6	142,7	106,2	234,8	+64,5	+121,1	146,8	170,5	+16,1	
99,5	+4,1	95,4	96,4	103,1	+8,1	+7,0	94,9	94,4	92,9	-2,1	-1,6	96,2	93,6	-2,7	36.1
100,0	+3,3	95,7	96,2	103,6	+8,3	+7,7	95,8	93,8	92,7	-3,2	-1,2	97,1	93,2	-4,0	
96,8	+9,0	93,6	97,5	100,3	+7,2	+2,9	90,1	97,7	94,2	+4,6	-3,6	91,1	96,0	+5,4	

3 INDEX DES AUFTRAGSEINGANGS
1991
NACH ABSCHNITTEN, UNTERABSCHNITTEN,
DER KLASSIFIKATION DER WIRTSCHAFTS
3.1 ORIGINAL

VOLUMEN

WZ93- SCHL.	WIRTSCHAFTSZWEIG	1998 APR.	VERAENDERUNG IN % APR. 1998 GEGEN		1998 MAR.	VERAENDERUNG IN % MAR. 1998 GEGEN		KUMULIERT		2-MONATS- DURCHSCHNITT		
			APR. 1997	MAR. 1998		MAR. 1997	FEB. 1998	JAN. 1998 BIS APR. 1998	VER- AEND. IN % GEGEN VORJAHR	MAR. 1998 UND APR. 1998	VER- AEND. IN % GEGEN VORJAHR	
												APR. 1998
D	VERARBEITENDES GEWERBE 1)	INSGESAMT	106,1	-0,5	-10,0	117,9	+17,1	+12,6	107,9	+7,5	112,0	+8,0
		INLAND	92,3	-1,8	-11,4	104,2	+16,7	+13,6	94,8	+7,0	98,3	+7,2
		AUSLAND	133,5	+1,4	-7,9	144,9	+17,4	+11,2	133,9	+8,0	139,2	+9,2
	VORLEISTUNGSGUETER- PRODUZENTEN	INSGESAMT	107,5	-3,0	-7,3	116,0	+14,6	+10,5	108,5	+5,5	111,8	+5,5
		INLAND	98,1	-2,2	-7,0	105,5	+15,7	+11,2	98,1	+6,3	101,8	+6,3
AUSLAND	128,8	-4,4	-7,9	139,9	+12,9	+9,4	132,3	+4,3	134,4	+3,9		
INVESTITIONSGUETER- PRODUZENTEN	INSGESAMT	110,3	+3,0	-11,0	123,9	+22,8	+14,9	112,3	+11,7	117,1	+12,6	
	INLAND	89,5	-0,4	-14,4	104,5	+20,1	+16,9	94,5	+10,7	97,0	+9,6	
AUSLAND	144,0	+6,7	-7,3	155,3	+25,7	+12,9	141,1	+13,0	149,7	+15,9		
GEBRAUCHSGUETER- PRODUZENTEN	INSGESAMT	99,4	+2,2	-8,5	108,6	+16,5	+16,5	98,0	+7,0	104,0	+9,1	
	INLAND	83,1	-4,3	-16,2	99,2	+19,4	+21,3	85,5	+5,9	91,2	+7,3	
	AUSLAND	125,9	+10,1	+1,6	123,9	+13,0	+10,8	118,3	+8,1	124,9	+11,5	
VERBRAUCHSGUETER- PRODUZENTEN	INSGESAMT	88,4	-4,9	-24,5	117,1	+7,1	+9,5	99,7	+0,1	102,8	+1,6	
	INLAND	80,8	-1,7	-21,0	102,3	+7,9	+7,2	88,8	-0,2	91,6	+3,5	
	AUSLAND	113,1	-11,7	-31,5	165,0	+5,5	+14,6	134,8	+0,7	139,1	-2,2	
DB	TEXTIL- UND BEKLEIDUNGS- GEWERBE	INSGESAMT	70,6	-1,8	-32,4	104,5	+6,0	-0,2	86,8	+2,1	87,6	+2,7
		INLAND	65,1	-3,7	-29,0	91,7	+2,2	-1,0	77,2	-1,2	78,4	-0,4
		AUSLAND	88,3	+2,9	-39,2	145,3	+14,5	+1,3	117,7	+9,8	116,8	+9,8
17	TEXTILGEWERBE	INSGESAMT	75,1	-4,6	-14,1	87,4	+9,1	+10,1	78,5	+1,2	81,3	+2,4
		INLAND	66,8	-6,8	-13,0	76,8	+4,9	+8,5	69,5	-2,5	71,8	-1,0
		AUSLAND	98,8	+0,1	-16,2	117,9	+18,1	+13,7	104,2	+9,0	108,4	+9,2
18.2	HERSTELLUNG VON BEKLEI- DUNG (OHNE LEDERBEKLEI- DUNG)	INSGESAMT	64,2	+3,0	-50,1	128,6	+3,0	-8,7	98,6	+3,0	96,4	+3,0
		INLAND	62,7	+1,0	-43,8	111,5	-0,2	-8,3	87,3	+0,1	87,1	+0,2
		AUSLAND	69,9	+11,0	-63,9	193,5	+10,8	-9,2	141,4	+10,8	131,7	+10,9
DC	LEDERGEWERBE	INSGESAMT	119,9	+2,7	-14,6	140,4	+10,7	+24,4	112,9	-1,9	130,2	+6,9
		INLAND	109,9	-3,2	-17,2	132,7	+5,2	+14,1	108,6	-6,9	121,3	+1,3
		AUSLAND	154,8	+20,9	-7,4	167,2	+29,7	+65,4	128,2	+17,3	161,0	+25,3
DD	HOLZGEWERBE (OHNE HERSTELLUNG VON MOEBELN)	INSGESAMT	95,2	-2,0	-8,0	103,5	+17,5	+20,3	92,1	+4,7	99,4	+7,3
		INLAND	91,2	-2,3	-3,0	100,2	+17,6	+22,0	88,3	+4,3	95,7	+7,2
		AUSLAND	145,8	+0,2	-0,6	146,7	+16,0	+7,2	141,3	+8,2	146,3	+7,6
DE	PAPIER- UND DRUCKGEWERBE	INSGESAMT	100,4	-2,7	-5,3	106,0	+6,6	+8,6	101,4	+0,5	103,2	+1,9
		INLAND	93,5	-1,4	-5,8	99,3	+8,6	+10,0	94,1	+1,4	96,4	+3,5
		AUSLAND	129,5	-6,3	-3,4	134,0	+0,8	+4,5	132,0	-2,2	131,8	-2,8
21	PAPIERGEWERBE	INSGESAMT	107,7	-3,8	-4,6	112,9	+6,9	+6,3	109,4	+0,1	110,3	+1,4
		INLAND	97,0	-2,4	-5,7	102,9	+10,4	+7,7	98,2	+1,6	100,0	+3,8
		AUSLAND	137,7	-6,7	-2,5	141,2	+0,5	+3,5	140,8	-2,6	139,5	-3,2
21.1	H.V. HOLZSTOFF, ZELLSTOFF, PAPIER, KARTON UND PAPPE	INSGESAMT	141,7	-3,0	-1,6	144,0	+10,7	+2,6	144,2	+5,6	142,9	+3,5
		INLAND	118,4	-0,5	-2,1	120,9	+12,5	+2,5	119,8	+6,6	119,7	+5,6
		AUSLAND	180,7	-5,7	-1,1	182,7	+8,8	+2,6	185,3	+4,5	181,7	+1,0
21.2	PAPIER-, KARTON- UND PAPPEVERARBEITUNG	INSGESAMT	85,1	-4,8	-7,8	92,3	+3,2	+10,5	86,2	-5,4	88,7	-0,8
		INLAND	86,0	-3,7	-8,1	93,6	+9,0	+11,6	87,1	-1,8	89,8	+2,5
		AUSLAND	81,2	-8,6	-6,3	86,7	-17,0	+6,0	82,3	-18,8	84,0	-13,5
22	DRUCKGEWERBE, VERVIEL- FAELTIGUNG VON BESPIELTEN TONTRAEGERN	INSGESAMT	89,4	-0,4	-6,4	95,5	+6,1	+12,9	89,3	+1,1	92,5	+2,9
		INLAND	89,2	-0,1	-6,1	95,0	+6,4	+13,0	89,1	+1,3	92,1	+3,1
		AUSLAND	91,9	-3,3	-8,7	100,7	+2,4	+11,1	91,3	+0,2	96,3	-0,4
DG	CHEMISCHE INDUSTRIE	INSGESAMT	113,1	-6,7	-8,1	123,1	+9,6	+10,8	115,6	+1,6	118,1	+1,1
		INLAND	98,6	-4,0	-4,8	103,6	+9,6	+9,9	98,3	+1,2	101,1	+2,5
		AUSLAND	133,2	-9,3	-11,3	150,1	+9,7	+11,8	139,4	+1,9	141,7	-0,1
24.1	HERSTELLUNG VON CHEMISCHEN GRUNDSTOFFEN	INSGESAMT	116,4	-6,5	-5,8	123,6	+7,5	+7,7	118,6	+0,6	120,0	+0,2
		INLAND	106,3	-4,6	-2,8	109,4	+5,0	+8,1	105,9	+0,1	107,9	+0,1
		AUSLAND	126,2	-8,0	-8,1	137,3	+9,4	+7,3	130,9	+0,9	131,8	+0,3
24.4	HERSTELLUNG VON PHARMA- ZEUTISCHEN ERZEUGNISSEN	INSGESAMT	117,2	-8,8	-15,5	138,7	+13,3	+20,9	123,6	+3,8	128,0	+2,0
		INLAND	99,9	+1,8	-8,6	109,3	+18,5	+13,9	102,1	+5,5	104,6	+9,9
		AUSLAND	155,6	-20,6	-23,8	204,1	+7,6	+30,7	171,4	+1,5	179,9	-6,7
DH	HERSTELLUNG VON GUMMI- UND KUNSTSTOFFWAREN	INSGESAMT	109,9	-1,4	-4,4	114,9	+13,9	+11,3	107,1	+6,0	112,4	+5,8
		INLAND	101,6	-1,7	-4,6	106,5	+12,8	+12,5	98,7	+5,3	104,1	+5,3
		AUSLAND	135,6	-0,7	-3,9	141,1	+16,1	+8,7	133,2	+7,8	138,4	+7,3
25.2	HERSTELLUNG VON KUNST- STOFFWAREN	INSGESAMT	109,8	+1,0	-3,8	114,1	+15,5	+10,7	106,7	+7,5	112,0	+7,9
		INLAND	102,5	+0,5	-3,8	106,6	+14,4	+12,2	99,0	+6,5	104,6	+7,2
		AUSLAND	133,4	+2,1	-3,5	138,2	+18,2	+6,8	131,8	+10,1	135,8	+9,7
DI	GLASGEWERBE, KERAMIK, VERARBEITUNG VON STEINEN UND ERDEN	INSGESAMT	97,4	-5,0	-2,7	100,1	+9,3	+16,7	92,3	+1,0	98,8	+1,8
		INLAND	94,9	-5,2	-0,4	95,3	+8,4	+21,1	86,8	+0,6	95,1	+1,2
		AUSLAND	104,9	-4,4	-8,4	114,5	+11,3	+6,6	108,7	+1,8	109,7	+3,2
26.1	HERSTELLUNG UND VERAR- BEITUNG VON GLAS	INSGESAMT	104,8	-2,1	-4,1	109,3	+7,6	+9,4	105,1	+0,6	107,1	+2,7
		INLAND	98,3	-2,5	-0,4	98,7	+4,0	+6,8	96,8	-0,7	98,5	+0,6
		AUSLAND	122,3	-1,1	-11,3	137,9	+15,1	+14,6	127,5	+3,4	130,1	+6,8
DJ	METALLERZEUGUNG UND -BE- ARBEITUNG, HERSTELLUNG VON METALLERZEUGNISSEN	INSGESAMT	103,9	-2,1	-7,3	112,1	+16,5	+8,7	105,6	+6,0	108,0	+6,7
		INLAND	97,9	+0,4	-5,8	103,9	+16,9	+12,9	97,2	+7,6	100,9	+8,3
		AUSLAND	123,7	-8,0	-10,9	138,9	+15,8	+0,9	133,2	+2,5	131,3	+3,2

1) AUSGEWAELTE WIRTSCHAFTSZWEIGE (OHNE ERNAERHUNGSGEWERBE UND TABAKVERARBEITUNG).

STBA,FS 4,R 2.2, 4/1998

BUNDESGBEIT

FUER DAS VERARBEITENDE GEBWERBE
 =100
 ABTEILUNGEN, GRUPPEN UND KLASSEN
 ZWEIFE, AUSGABE 1993 (W293)
 WERT

INDEX

1997 APR.	VER- AEND. IN % GEGEN APR. 1996	1997 1.VJ	1997 4.VJ	1998 1.VJ	VERAENDERUNG IN % 1.VJ 1998 GEGEN		1996 2.HJ	1997 1.HJ	1997 2.HJ	VERAENDERUNG IN % 2.HJ 1997 GEGEN		1996	1997	VER- AEND. IN % GEGEN 1996	W293 SCHL.
					1.VJ 1997	4.VJ 1997				2.HJ 1996	1.HJ 1997				
					106,6 94,0 131,6	+12,4 +7,7 +20,1				98,3 86,7 121,4	101,6 88,4 127,6				
110,8 100,3 134,7	+14,9 +11,7 +21,0	100,2 89,7 124,1	105,4 95,0 129,2	108,8 98,1 133,4	+8,6 +9,4 +7,5	+3,2 +3,3 +3,3	96,0 89,8 110,2	103,3 92,9 126,9	105,2 95,2 128,1	+9,6 +5,0 +16,2	+1,8 +2,5 +0,9	95,9 89,3 110,9	104,2 94,1 127,5	+8,7 +5,4 +15,0	
107,1 89,9 134,9	+10,5 +2,4 +21,0	98,2 83,8 121,5	104,9 86,0 135,4	113,0 96,2 140,2	+15,1 +14,8 +15,4	+7,7 +11,9 +3,5	97,8 86,8 115,5	100,0 84,6 124,9	104,0 85,7 133,5	+6,3 -1,3 +15,6	+4,0 +1,3 +6,9	98,3 87,9 115,0	102,0 85,2 129,2	+3,8 -3,1 +12,3	
97,3 86,8 114,4	+12,6 +10,7 +15,1	89,7 78,6 107,7	88,4 76,9 107,0	97,5 86,3 115,8	+8,7 +9,8 +7,5	+10,3 +12,2 +8,2	83,9 74,9 98,6	90,3 79,2 108,4	86,5 75,2 105,0	+3,1 +0,4 +6,5	-4,2 -5,1 -3,1	85,2 77,3 98,0	88,4 77,2 106,7	+3,8 -0,1 +8,9	
93,0 82,2 128,1	+5,0 -0,4 +18,3	101,8 91,3 135,9	83,5 74,9 111,1	103,4 91,5 142,0	+1,6 +0,2 +4,5	+23,8 +22,2 +27,8	91,3 83,5 116,4	92,8 83,1 124,5	90,5 81,1 121,2	-0,9 -2,9 +4,1	-2,5 -2,4 -2,7	92,8 84,8 118,8	91,7 82,1 122,8	-1,2 -3,2 +3,4	
71,9 67,6 85,8	+3,5 +1,8 +8,3	89,4 81,6 114,3	60,5 55,0 78,2	92,2 81,2 127,4	+3,1 -0,5 +11,5	+52,4 +47,6 +62,9	72,0 68,1 84,4	75,3 69,4 94,1	71,9 65,3 92,9	-0,1 -4,1 +10,1	-4,5 -5,9 -1,3	74,1 69,8 88,0	73,6 67,4 93,5	-0,7 -3,4 +6,3	DB
78,7 71,7 98,7	+4,7 +1,7 +11,3	77,2 71,1 94,5	71,1 63,0 94,5	79,6 70,4 105,9	+3,1 -1,0 +12,1	+12,0 +11,7 +12,1	70,7 66,9 81,6	74,7 68,5 92,6	71,1 64,0 91,6	+0,6 -4,3 +12,3	-4,8 -6,6 -1,1	73,5 69,3 85,7	72,9 66,2 92,1	-0,8 -4,5 +7,5	17
62,3 62,1 63,0	+1,6 +1,8 +1,0	106,8 95,5 149,1	45,3 44,2 149,1	110,1 95,5 165,2	+3,1 - +10,8	+143,0 +116,1 +234,4	73,9 69,8 89,3	76,1 70,6 96,9	73,0 67,1 95,4	-1,2 -3,9 +6,8	-4,1 -5,0 -1,5	75,0 70,4 92,2	74,5 68,8 96,1	-0,7 -2,3 +4,2	18.2
116,8 113,5 128,0	+6,0 +4,6 +10,2	114,5 117,7 103,0	94,5 88,0 117,0	110,6 108,1 119,3	-3,4 -8,2 +15,8	+17,0 +22,8 +2,0	98,4 98,4 98,6	99,6 99,5 99,8	103,7 99,7 117,3	+5,4 +1,3 +19,0	+4,1 +0,2 +17,5	96,8 96,1 99,4	101,6 99,6 108,5	+5,0 +3,6 +9,2	DC
97,1 93,3 145,5	+6,0 +4,4 +22,0	85,0 81,8 125,6	91,0 87,4 138,4	91,0 87,3 139,8	+7,1 +6,7 +11,3	- -0,1 +1,0	91,8 89,8 117,2	89,2 85,6 135,2	91,0 87,5 135,9	-0,9 -2,6 +16,0	+2,0 +2,2 +0,5	88,8 86,7 115,3	90,1 86,6 135,5	+1,5 -0,1 +17,5	DD
103,2 94,8 138,2	+7,5 +2,7 +24,1	100,1 92,1 133,9	105,6 97,9 138,2	101,7 94,3 132,8	+1,6 +2,4 -0,8	-3,7 -3,7 -3,9	99,9 93,9 125,5	99,9 91,8 134,0	103,1 95,3 136,0	+3,2 +1,5 +8,4	+3,2 +3,8 +1,5	98,2 92,9 120,6	101,5 93,5 135,0	+3,4 +0,6 +11,9	DE
112,0 99,4 147,6	+12,3 +6,3 +25,9	108,3 95,8 143,4	111,0 99,3 143,9	109,9 98,6 141,8	+1,5 +2,9 -1,1	-1,0 -0,7 -1,5	104,2 94,4 131,7	108,2 95,6 143,7	110,1 98,4 142,9	+5,7 +4,2 +8,5	+1,8 +2,9 -0,6	102,7 94,1 126,6	109,2 97,0 143,3	+6,3 +3,1 +13,2	21
146,1 119,0 191,7	+30,8 +20,4 +43,9	133,4 110,1 172,5	152,4 127,1 194,7	145,1 120,2 186,8	+8,8 +9,2 +8,3	-4,8 -5,4 -4,1	127,5 110,4 156,2	136,9 111,5 179,6	149,8 125,3 190,9	+17,5 +13,5 +22,2	+9,4 +12,4 +6,3	121,2 105,9 146,8	143,3 118,4 185,2	+18,2 +11,8 +26,2	21.1
89,4 89,3 89,8	-2,6 -1,7 -6,7	91,6 88,5 105,2	83,5 85,0 77,3	86,6 87,5 82,7	-5,5 -1,1 -21,4	+3,7 +2,9 +7,0	88,7 86,2 99,6	89,1 87,4 96,6	83,7 84,6 80,0	-5,6 -1,9 -19,7	-6,1 -3,2 -17,2	90,4 88,1 100,2	86,4 86,0 88,3	-4,4 -2,4 -11,9	21.2
89,8 89,3 95,0	-0,6 -1,8 +12,6	87,7 87,6 89,7	97,5 96,2 111,7	89,2 89,1 91,1	+1,7 +1,7 +1,6	-8,5 -7,4 -18,4	93,5 93,2 96,7	87,5 87,3 89,5	92,6 91,4 104,3	-1,0 -1,9 +7,9	+5,8 +4,7 +16,5	91,5 91,4 92,7	90,0 89,4 96,9	-1,6 -2,2 +4,5	22
121,2 102,7 146,8	+13,6 +7,0 +20,9	111,3 95,2 133,5	110,7 95,5 131,5	116,4 98,2 141,4	+4,6 +3,2 +5,9	+5,1 +2,8 +7,5	103,7 94,0 117,2	113,9 97,8 136,2	111,2 96,5 131,4	+7,2 +2,7 +12,1	-2,4 -1,3 -3,5	105,6 95,0 120,2	112,5 97,1 133,8	+6,5 +2,2 +11,3	D6
124,5 111,4 137,2	+15,3 +12,5 +17,7	115,7 103,9 127,1	113,9 104,6 123,0	119,3 105,7 132,4	+3,1 +1,7 +4,2	+4,7 +1,1 +7,6	104,7 99,3 110,1	118,1 106,0 129,8	115,4 106,4 124,2	+10,2 +7,2 +12,8	-2,3 +0,4 -4,3	105,9 98,7 113,0	116,7 106,2 127,0	+10,2 +7,6 +12,4	24.1
128,5 98,1 195,9	+14,9 -1,9 +42,1	116,0 96,3 159,8	124,3 102,3 173,2	125,7 102,9 176,6	+8,4 +6,9 +10,5	+1,1 +0,6 +2,0	117,1 102,0 150,7	121,0 98,8 170,5	121,9 98,7 173,2	+4,1 -3,2 +14,9	+0,7 -0,1 +1,6	118,8 103,6 152,6	121,4 98,8 171,8	+2,2 -4,6 +12,6	24.4
111,5 103,4 136,5	+11,1 +6,8 +22,1	97,4 90,4 119,3	102,5 95,4 124,6	106,1 97,7 132,3	+8,9 +8,1 +10,9	+3,5 +2,4 +6,2	96,3 92,4 108,5	101,8 94,6 124,1	103,6 97,3 123,3	+7,6 +5,3 +13,6	+1,8 +2,9 -0,6	96,9 92,9 109,5	102,7 96,0 123,7	+6,0 +3,3 +13,0	DH
108,7 102,0 130,6	+10,2 +6,0 +22,5	96,1 90,0 116,1	101,4 95,2 121,2	105,7 97,8 131,2	+10,0 +8,7 +13,0	+4,2 +2,7 +8,3	96,2 93,7 104,3	100,5 94,3 120,6	102,1 95,7 119,4	+6,1 +3,2 +14,5	+1,6 +2,5 -1,0	96,7 93,9 105,9	101,3 95,5 120,0	+4,8 +1,7 +13,3	25.2
102,5 100,1 109,7	+4,4 +1,7 +12,3	87,7 81,7 105,8	92,8 89,6 102,3	90,6 84,1 110,0	+3,3 +2,9 +4,0	-2,4 -5,1 +7,5	94,4 95,8 90,0	92,9 88,9 105,2	94,6 93,2 98,9	+0,2 -2,7 +9,9	+1,8 +4,8 -6,0	93,2 93,3 93,2	93,8 91,0 102,1	+0,6 -2,5 +9,5	DI
107,0 100,8 123,7	+3,8 +1,1 +10,1	103,6 96,4 123,1	104,2 97,4 122,4	105,2 96,3 129,3	+1,5 -0,1 +5,0	+1,0 -1,1 +5,6	100,5 99,1 104,0	102,9 95,9 121,6	102,3 97,4 115,6	+1,8 -1,7 +11,2	-0,6 +1,6 -4,9	100,7 97,9 108,0	102,6 96,6 118,6	+1,9 -1,3 +9,8	26.1
106,1 97,5 134,4	+12,8 +9,2 +22,4	97,4 87,9 128,5	101,1 92,5 129,3	106,2 96,9 136,3	+9,0 +10,2 +6,1	+5,0 +4,8 +5,4	92,8 87,1 111,3	99,4 90,8 127,6	100,9 93,1 126,4	+8,7 +6,9 +13,6	+1,5 +2,5 -0,9	93,6 87,8 112,4	100,2 91,9 127,0	+7,1 +4,7 +13,0	DJ

3 INDEX DES AUFTRAGSEINGANGS
1991
NACH ABSCHNITTEN, UNTERABSCHNITTEN,
DER KLASSIFIKATION DER WIRTSCHAFTS
3.1 ORIGINAL

VOLUMEN

WZ93- SCHL.	WIRTSCHAFTSZWEIG	1998 APR.	VERAENDERUNG IN % APR. 1998 GEGEN		1998 MAR.	VERAENDERUNG IN % MAR. 1998 GEGEN		KUMULIERT		2-MONATS- DURCHSCHNITT	
			APR. 1997	MAR. 1998		MAR. 1997	FEB. 1998	JAN. 1998 BIS APR. 1998	VER- AEND. IN % GEGEN VORJAHR	MAR. 1998 UND APR. 1998	VER- AEND. IN % GEGEN VORJAHR
27	METALLERZEUGUNG UND -BEARBEITUNG	INSGESAMT 105,9 INLAND 96,6 AUSLAND 124,6	-9,0 -5,4 -14,4	-9,8 -7,9 -12,6	116,7 104,9 142,5	+10,9 +11,0 +10,6	+6,1 +5,7 +6,7	111,6 100,2 136,6	+0,2 +3,9 -5,4	111,0 100,8 133,6	+0,5 +2,5 -2,6
27.1	ERZEUGUNG VON ROHEISEN, STAHL UND FERROLEGIE- RUNGEN (EGKS) 1)	INSGESAMT 105,5 INLAND 106,6 AUSLAND 103,4	-8,7 -1,9 -20,6	-10,6 -4,9 -20,9	118,0 112,1 130,7	+10,6 +11,0 +10,1	+9,8 +3,7 +23,3	111,3 109,0 116,3	+1,3 +6,9 -8,1	111,8 109,4 117,1	+0,5 +4,3 -5,9
27.5	GIessereiINDUSTRIE	INSGESAMT 106,9 INLAND 104,8 AUSLAND 114,9	+7,2 +11,1 -4,1	-7,3 -7,0 -8,1	115,3 112,7 125,0	+24,9 +27,2 +17,8	+8,6 +10,4 +3,1	108,1 104,9 119,9	+17,8 +18,9 +13,8	111,1 108,8 120,0	+15,7 +18,9 +6,2
28	HERSTELLUNG VON METALL- ERZEUGNISSEN	INSGESAMT 102,9 INLAND 98,7 AUSLAND 122,5	+4,1 +4,4 +2,9	-5,2 -4,5 -8,4	108,6 103,3 133,8	+21,6 +21,0 +24,1	+10,9 +17,0 -6,5	101,1 95,3 128,4	+11,6 +10,3 +16,4	105,8 101,0 128,2	+12,4 +12,2 +13,0
28.1	STAHL- UND LEICHTMETALL- BAU	INSGESAMT 101,8 INLAND 99,7 AUSLAND 120,5	+5,4 +4,3 +13,9	+1,8 +1,7 +1,5	100,0 98,0 118,7	+16,7 +15,2 +30,0	+22,0 +21,9 +22,8	93,4 92,2 105,2	+9,6 +9,8 +10,0	100,9 98,9 119,6	+10,6 +9,4 +21,3
DK	MASCHINENBAU	INSGESAMT 100,3 INLAND 86,7 AUSLAND 119,4	-2,9 -0,6 -5,1	-12,2 -13,7 -10,6	114,3 100,5 133,6	+24,2 +25,8 +22,6	+15,7 +20,2 +11,1	103,9 89,2 124,5	+9,9 +9,3 +10,7	107,3 93,6 126,5	+9,8 +12,0 +7,8
29.1	H.V. MASCHINEN F.D.ERZEUG. U.NUTZG.V.MECHAN.ENERGIE (O.LUFT-,STRASS.FAHRZ.BAU)	INSGESAMT 98,1 INLAND 88,3 AUSLAND 113,5	-1,6 -0,6 -2,7	-15,3 -15,3 -15,1	115,8 104,3 133,7	+25,5 +26,6 +24,3	+16,5 +21,4 +11,0	106,3 92,6 127,6	+14,3 +12,8 +15,9	107,0 96,3 123,6	+11,5 +12,5 +10,2
29.3	HERSTELLUNG VON LAND- U. FORSTWIRTSCHAFTLICHEN MASCHINEN	INSGESAMT 102,2 INLAND 86,9 AUSLAND 145,2	-1,0 -17,1 +11,3	-5,1 -16,4 +2,6	107,7 80,0 141,5	+8,5 +1,0 +14,4	-5,0 -1,7 -7,1	111,9 81,4 149,1	+3,3 -2,5 +7,7	105,0 73,5 143,4	+3,7 -8,1 +12,8
29.4	HERSTELLUNG VON WERK- ZEUGMASCHINEN	INSGESAMT 98,6 INLAND 92,5 AUSLAND 105,7	+10,5 +21,4 +1,2	-8,0 -9,5 -6,5	107,2 102,2 113,0	+30,9 +41,7 +21,0	+10,9 +24,8 -0,9	99,2 89,0 111,0	+18,7 +21,6 +15,9	102,9 97,4 109,4	+20,2 +31,3 +10,6
DL	H.V. BUEROMASCH. ,DATENVERARB. GER.U.-EINRICHTG.;ELEKTROT., FEINMECHANIK U. OPTIK	INSGESAMT 103,7 INLAND 87,2 AUSLAND 137,9	+2,6 -3,6 +11,8	-10,8 -14,1 -8,3	116,3 101,5 147,1	+11,8 +15,9 +6,5	+12,2 +11,9 +12,5	106,3 91,5 137,0	+5,8 +5,3 +6,2	110,0 94,4 142,5	+7,2 +5,9 +8,9
30	H.V. BUEROMASCHINEN, DATENVERARBEITUNGSGE- RAETEN U. -EINRICHTUNGEN	INSGESAMT 117,5 INLAND 114,0 AUSLAND 122,7	+7,4 +6,5 +8,7	-14,0 -16,3 -10,6	136,6 136,2 137,2	+11,5 -1,3 +38,0	+15,7 +17,9 +12,6	118,8 115,8 123,1	+5,3 -0,8 +15,0	127,1 125,1 130,0	+9,6 +2,1 +22,4
31	HERSTELLUNG VON GERAETEN DER ELEKTRIZITAETSERZEU- GUNG, -VERTEILUNG U.AE.	INSGESAMT 97,1 INLAND 87,3 AUSLAND 121,9	+0,2 -3,1 +6,6	-8,4 -9,2 -7,1	106,0 96,1 131,2	+15,7 +24,3 +2,3	+11,1 +10,3 +12,7	98,5 89,2 122,1	+10,3 +12,2 +6,9	101,6 91,7 126,6	+7,7 +9,6 +4,4
31.2	HERSTELLUNG VON ELEK- TRIZITAETSERZEUGUNGS- U. -SCHALTZEILEN	INSGESAMT 98,2 INLAND 87,3 AUSLAND 127,3	+1,9 -0,1 +5,6	-5,8 -7,4 -3,0	104,3 94,3 131,2	+9,2 +31,5 -17,7	+11,3 +10,8 +12,6	97,2 86,9 124,6	+9,0 +16,2 -2,7	101,3 90,8 129,3	+5,5 +14,1 -7,6
31.6	HERSTELLUNG VON ELEK- TRISCHEN AUSRUESTUNGEN A.N.G.	INSGESAMT 80,3 INLAND 75,4 AUSLAND 91,9	-11,6 -12,9 -8,8	-16,9 -15,4 -19,7	96,6 89,1 114,5	+20,3 +16,0 +29,5	+8,8 +5,4 +15,8	89,2 84,7 99,8	+9,3 +8,3 +11,4	88,5 82,3 103,2	+3,4 +0,7 +9,1
32	RUNDFUNK-, FERNSEH- UND NACHRICHTENTECHNIK	INSGESAMT 114,9 INLAND 86,6 AUSLAND 161,7	+4,4 -7,3 +17,4	-9,7 -21,3 +4,0	127,2 110,1 155,5	+3,2 +16,5 -8,9	+5,2 +6,8 +3,4	118,8 97,0 155,0	-0,1 +2,1 -2,2	121,1 98,4 158,6	+3,8 +4,7 +2,9
33	MEDIZIN-, MESS-, STEUER- UND REGELUNGSTECHNIK, OPTIK	INSGESAMT 98,6 INLAND 74,8 AUSLAND 148,9	+2,7 -6,6 +14,8	-15,8 -16,2 -15,3	117,1 89,3 175,9	+16,3 +9,0 +25,4	+22,9 +20,0 +26,4	103,3 79,8 153,0	+4,3 -3,2 +14,0	107,9 82,1 162,4	+9,7 +1,4 +20,3
DM	FAHRZEUGBAU	INSGESAMT 123,4 INLAND 97,8 AUSLAND 154,7	+5,5 -1,3 +11,4	-9,4 -17,6 -1,8	136,2 118,7 157,6	+27,9 +25,7 +29,8	+17,4 +18,3 +16,6	122,3 105,9 142,5	+16,4 +18,2 +14,7	129,8 108,3 156,2	+16,1 +11,9 +20,0
34	HERSTELLUNG VON KRAFTWAGEN UND KRAFTWAGENTEILEN	INSGESAMT 119,3 INLAND 97,2 AUSLAND 147,3	+3,1 -2,9 +8,8	-8,0 -18,3 +2,7	129,7 118,9 143,4	+19,4 +27,2 +12,3	+16,7 +24,2 +9,9	116,6 100,0 137,7	+9,8 +11,9 +8,1	124,5 108,1 145,4	+11,0 +11,7 +10,5
34.1	HERSTELLUNG VON KRAFTWAGEN UND KRAFTWAGENMOTOREN	INSGESAMT 120,0 INLAND 90,3 AUSLAND 152,4	+3,6 -6,5 +11,5	-6,6 -20,9 +5,7	128,5 114,1 144,2	+15,1 +22,2 +9,8	+18,3 +28,6 +10,8	115,2 93,3 139,1	+7,7 +9,1 +6,8	124,3 102,2 148,3	+9,3 +7,6 +10,7
35	SONSTIGER FAHRZEUGBAU	INSGESAMT 160,0 INLAND 103,7 AUSLAND 210,9	+24,2 +17,2 +27,5	-18,0 -11,4 -20,7	195,2 117,0 266,1	+122,6 +13,4 +261,1	+21,4 -21,4 +55,1	174,3 168,5 179,5	+82,3 +84,6 +80,4	177,6 110,4 238,5	+64,0 +15,1 +99,4
35.1	SCHIFFBAU	INSGESAMT 206,2 INLAND 93,4 AUSLAND 285,7	+59,7 +73,0 +56,9	+442,6 +194,6 +572,2	38,0 31,7 42,5	-35,4 -73,1 +148,5	-82,6 -72,1 -85,4	135,5 78,0 176,1	+74,8 +40,0 +89,8	122,1 62,6 164,1	+29,9 -27,2 +64,8
35.3	LUFT- UND RAUMFAHRZEUGBAU	INSGESAMT 155,7 INLAND 95,4 AUSLAND 193,9	+98,6 +21,1 +181,4	-47,8 -39,5 -50,0	298,5 157,6 388,0	+211,3 +65,4 +303,3	+74,2 -26,4 +168,9	223,4 263,4 198,0	+155,9 +170,7 +144,7	227,1 126,5 291,0	+160,4 +34,0 +252,3
36.1	HERSTELLUNG VON MOEBELN	INSGESAMT 85,3 INLAND 85,6 AUSLAND 83,9	-0,6 -0,6 +0,2	-9,9 -10,6 -5,3	94,7 95,8 88,6	+16,8 +17,7 +11,6	+10,5 +11,3 +6,2	87,4 87,8 85,6	+4,9 +5,1 +4,1	90,0 90,7 86,3	+7,8 +8,2 +5,8

1) EUROPAEISCHE GEMEINSCHAFT FUER KOHLE UND STAHL.

STBA,FS 4,R 2.2, 4/1998

BUNDESGBIET

FUER DAS VERARBEITENDE GEWERBE
=100
ABTEILUNGEN, GRUPPEN UND KLASSEN
ZWEIGE, AUSGABE 1993 (WZ93)
WERT

INDEX

1997 APR.	VER- AEND. IN % GEGEN APR. 1996	1997 1. VJ	1997 4. VJ	1998 1. VJ	VERAENDERUNG IN % 1. VJ 1998 GEGEN		1996 2. HJ	1997 1. HJ	1997 2. HJ	VERAENDERUNG IN % 2. HJ 1997 GEGEN		1996	1997	VER- AEND. IN % GEGEN 1996	WZ93 SCHL.
					1. VJ 1997	4. VJ 1997				2. HJ 1996	1. HJ 1997				
115,7	+24,0	110,0	109,9	113,7	+3,4	+3,5	95,7	109,7	106,6	+11,4	-2,8	95,8	108,1	+12,8	27
102,1	+24,4	94,5	96,4	101,4	+7,3	+5,2	84,8	95,7	94,3	+11,2	-1,5	84,9	95,0	+11,9	
145,6	+23,4	144,0	139,6	140,6	-2,4	+0,7	119,6	140,3	133,5	+11,6	-4,8	119,7	136,9	+14,4	
115,6	+25,7	108,0	105,7	113,2	+4,8	+7,1	94,8	108,0	104,0	+9,7	-3,7	95,6	106,0	+10,9	27.1
108,7	+28,6	99,8	95,8	109,7	+9,9	+14,5	86,5	101,5	95,4	+10,3	-6,0	87,7	98,4	+12,2	
130,3	+20,5	125,3	126,7	120,6	-3,8	-4,8	112,4	121,8	122,2	+8,7	+0,3	112,5	122,0	+8,4	
99,7	+13,3	89,2	103,4	108,5	+21,6	+4,9	87,6	93,7	100,2	+14,4	+6,9	88,7	97,0	+9,4	27.5
94,3	+15,4	86,1	99,5	104,9	+21,8	+5,4	82,7	89,9	96,6	+16,8	+7,5	84,1	93,3	+10,9	
119,8	+7,7	100,6	117,7	121,6	+20,9	+3,3	105,6	107,9	113,5	+7,5	+5,2	105,6	110,7	+4,8	
98,8	+4,3	87,8	94,4	100,5	+14,5	+6,5	90,6	91,6	96,6	+6,6	+5,5	91,9	94,1	+2,4	28
94,5	+0,6	83,7	90,0	94,1	+12,4	+4,6	88,6	87,7	92,3	+4,2	+5,2	89,6	90,0	+0,4	
119,1	+20,9	107,4	115,2	130,4	+21,4	+13,2	99,9	110,3	116,7	+16,8	+5,8	102,4	113,5	+10,8	
96,6	+5,2	81,3	88,3	90,6	+11,4	+2,6	95,8	87,9	94,5	-1,4	+7,5	93,9	91,2	-2,9	28.1
95,6	+4,3	80,2	87,4	89,6	+11,7	+2,5	95,7	87,1	93,9	-1,9	+7,8	93,1	90,5	-2,8	
105,8	+13,9	92,1	96,6	100,1	+8,7	+3,6	97,3	94,9	100,0	+2,8	+5,4	101,7	97,5	-4,1	
103,3	+13,8	91,6	101,8	105,1	+14,7	+3,2	91,0	95,0	101,8	+11,9	+7,2	91,4	98,4	+7,7	DK
87,2	+6,5	79,8	85,8	90,1	+12,9	+5,0	81,4	81,0	85,1	+4,5	+5,1	81,5	83,0	+1,8	
125,8	+21,9	108,1	124,3	126,1	+16,7	+1,4	104,4	114,6	125,3	+20,0	+9,3	105,3	119,9	+13,9	
99,7	+17,4	90,8	102,0	109,0	+20,0	+6,9	89,9	95,7	105,3	+17,1	+10,0	91,8	100,5	+9,5	29.1
88,8	+15,8	79,8	86,7	94,0	+17,8	+8,4	81,7	81,7	88,8	+8,7	+8,7	81,7	85,3	+4,4	
116,7	+19,4	107,9	126,0	132,3	+22,6	+5,0	102,7	117,4	131,0	+27,6	+11,6	107,6	124,2	+15,4	
103,2	+1,6	110,0	92,7	115,1	+4,6	+24,2	86,0	99,8	83,7	-2,7	-16,1	91,7	91,8	+0,1	29.3
80,7	+7,5	84,4	75,7	86,2	+2,1	+13,9	65,1	78,1	66,5	+2,2	-14,9	71,1	72,3	+1,7	
130,5	-2,4	141,1	113,4	150,3	+6,5	+32,5	111,4	126,2	104,7	-6,0	-17,0	116,8	115,4	-1,2	
89,2	+7,6	81,7	100,6	99,3	+21,5	-1,3	81,3	84,4	93,7	+15,3	+11,0	83,5	89,0	+6,6	29.4
76,2	-0,9	72,2	88,5	87,8	+21,6	-0,8	75,4	72,3	84,0	+11,4	+16,2	78,0	78,2	+0,3	
104,4	+15,2	92,9	114,8	112,8	+21,4	-1,7	88,2	98,5	105,0	+19,0	+6,6	90,0	101,7	+13,0	
101,1	+10,4	100,3	105,1	107,1	+6,8	+1,9	101,3	100,6	103,1	+1,8	+2,5	99,2	101,8	+2,6	DL
90,5	+7,2	85,7	87,4	92,9	+8,4	+6,3	91,3	86,2	86,5	-5,3	+0,3	89,7	86,3	-3,8	
123,4	+16,0	130,8	142,0	136,7	+4,5	-3,7	122,0	130,6	137,8	+13,0	+5,5	118,9	134,2	+12,9	
109,4	+5,4	113,9	121,7	119,2	+4,7	-2,1	113,4	112,2	118,1	+4,1	+5,3	109,0	115,1	+5,6	30
107,0	-1,3	120,0	114,7	116,4	-3,0	+1,5	120,6	116,4	118,4	-1,8	+1,7	114,8	117,4	+2,3	
112,9	+16,4	105,0	132,0	123,3	+17,4	-6,6	102,7	105,9	117,7	+14,6	+11,1	100,4	111,8	+11,4	
96,9	+22,7	86,7	95,9	98,9	+14,1	+3,1	89,2	91,2	98,3	+10,2	+7,8	88,6	94,7	+6,9	31
90,1	+21,6	76,0	85,3	89,8	+18,2	+5,3	80,6	81,4	86,3	+7,1	+6,0	80,1	83,8	+4,6	
114,4	+24,8	114,1	122,8	122,2	+7,1	-0,5	111,4	116,2	128,9	+15,7	+10,9	110,5	122,6	+11,0	
96,4	+26,8	86,8	94,3	96,8	+11,5	+2,7	83,3	91,2	98,1	+17,8	+7,6	84,5	94,7	+12,1	31.2
87,4	+25,8	70,6	81,5	86,8	+22,9	+5,5	73,3	76,7	83,3	+13,6	+8,6	74,0	80,0	+8,1	
120,5	+29,3	130,4	128,7	123,7	-5,1	-3,9	110,2	130,1	137,8	+25,0	+5,9	112,5	134,0	+19,1	
90,8	+18,2	78,5	87,3	92,2	+17,5	+5,6	91,3	85,1	90,9	-0,4	+6,8	86,0	88,0	+2,3	31.6
86,6	+17,7	75,4	81,2	87,8	+16,4	+8,1	83,5	82,6	80,5	-3,6	-2,5	80,7	81,5	+1,0	
100,8	+19,7	85,8	101,9	102,5	+19,5	+0,6	110,1	91,0	115,6	+5,0	+27,0	98,5	103,3	+4,9	
110,1	+0,5	121,8	115,4	120,1	-1,4	+4,1	121,9	116,2	108,0	-11,4	-7,1	116,5	112,1	-3,8	32
93,4	-9,1	95,5	84,1	100,4	+5,1	+19,4	108,2	89,6	79,4	-26,6	-11,4	105,2	84,5	-19,7	
137,7	+13,7	165,4	167,1	152,7	-7,7	-8,6	144,8	160,3	155,3	+7,3	-3,1	135,3	157,8	+16,6	
96,0	+2,7	100,0	106,0	104,9	+4,9	-1,0	99,1	98,1	100,8	+1,7	+2,8	98,5	99,4	+0,9	33
80,1	+1,0	83,2	83,2	81,4	-2,2	-2,2	86,2	80,0	79,4	-7,9	-0,7	85,3	79,7	-6,6	
129,7	+5,1	135,6	154,2	154,3	+13,8	+0,1	126,2	136,5	146,0	+15,7	+7,0	126,4	141,2	+11,7	
117,0	+18,3	101,1	106,2	122,0	+20,7	+14,9	94,1	104,5	104,9	+11,5	+0,4	95,7	104,7	+9,4	DM
99,1	+15,1	86,4	88,7	108,5	+25,6	+22,3	80,6	89,7	87,7	+8,8	-2,2	84,1	88,7	+5,5	
138,9	+21,1	119,2	127,7	138,4	+16,1	+8,4	110,5	122,6	125,9	+13,9	+2,7	109,9	124,2	+13,0	
115,7	+17,5	103,0	102,3	115,7	+12,3	+13,1	93,9	105,4	100,5	+7,0	-4,6	94,7	102,9	+8,7	34
100,1	+17,2	85,8	86,1	100,9	+17,6	+17,2	79,3	89,5	84,5	+6,6	-5,6	81,7	87,0	+6,5	
135,4	+17,6	124,7	122,8	134,4	+7,8	+9,4	112,3	125,6	120,6	+7,4	-4,0	111,1	123,1	+10,8	
115,8	+20,4	104,0	97,7	113,6	+9,2	+16,3	92,5	105,6	96,3	+4,1	-8,8	93,9	100,9	+7,5	34.1
96,6	+21,4	81,8	76,3	94,3	+15,3	+23,6	72,6	85,3	75,2	+3,6	-11,8	76,8	80,2	+4,4	
136,7	+19,8	128,2	121,0	134,7	+5,1	+11,3	114,1	127,7	119,3	+4,6	-6,6	112,5	123,5	+9,8	
128,8	+25,5	84,5	141,7	179,0	+111,8	+26,3	95,7	95,8	144,9	+51,4	+51,3	105,5	120,4	+14,1	35
88,5	-4,8	92,2	115,6	190,0	+106,1	+64,4	94,8	91,3	121,3	+28,0	+32,9	110,7	106,3	-4,0	
165,4	+48,7	77,5	165,3	169,0	+118,1	+2,2	96,6	100,0	166,2	+72,0	+66,2	100,8	133,1	+32,0	
129,1	+8,7	60,2	122,2	111,9	+85,9	-8,4	49,7	68,6	107,2	+115,7	+56,3	90,7	87,9	-3,1	35.1
54,0	-67,8	56,2	105,8	72,9	+23,7	-31,1	84,7	58,0	139,6	+64,8	+140,7	177,3	98,8	-44,3	
182,1	+116,3	63,1	133,7	139,5	+121,1	+4,3	25,0	76,1	84,3	+237,2	+10,8	29,7	80,2	+170,0	
78,4	-29,1	90,3	171,4	246,0	+172,4	+43,5	117,8	99,4	183,9	+56,1	+85,0	119,4	141,6	+18,6	35.3
93,4	+22,7	98,6	137,1	313,4	+223,9	+133,0	93,8	101,2	132,9	+41,7	+31,3	91,6	117,0	+27,7	
68,9	-48,0	84,9	193,1	199,3	+134,7	+3,2	133,0	98,2	216,4	+62,7	+120,4	137,0	157,3	+14,8	
85,8	+2,3	82,5	82,8	88,1	+6,8	+6,4	82,7	81,5	79,9	-3,4	-2,0	84,1	80,7	-4,0	36.1
86,1	+1,4	82,6	82,6	88,5	+7,1	+7,1	83,3	80,9	79,6	-4,4	-1,6	84,8	80,2	-5,4	
83,7	+7,4	81,6	84,3	86,2	+5,6	+2,3	78,8	84,9	81,5	+3,4	-4,0	80,0	83,2	+4,0	

FRUEHERES BUNDESGBIET

3 INDEX DES AUFTRAGSEINGANGS FUER DAS VERARBEITENDE GEWERBE
1991=1003.2 ZEITREIHENANALYSE - BERLINER VERFAHREN (BV 4)
WERTINDEX

WZ93- SCHL.	WIRTSCHAFTSZWEIG		ORIGINALWERT		KALENDER- U. SAISON- BEREINIGTER WERT		GLATTE KOMPONENTE	
			1998	VERAEND. GEGENUEBER VORJAHRES- MONAT IN %	1998	VERAEND. GEGENUEBER VORMONAT IN %	1998	VERAEND. GEGENUEBER VORMONAT IN %
D	VERARBEITENDES GEWERBE 1)	INSGESAMT	111,6	+0,4	110,5	-3,7	112,5	+0,6
		INLAND	96,5	-1,2	96,0	-4,9	98,1	+0,8
		AUSLAND	141,7	+2,5	139,0	-2,3	141,0	+0,4
	VORLEISTUNGSGUETER- PRODUZENTEN	INSGESAMT	109,4	-2,1	107,1	-4,4	110,2	+0,2
		INLAND	99,1	-1,5	97,2	-4,6	99,8	+0,5
		AUSLAND	132,9	-3,1	129,7	-4,2	134,1	-0,3
	INVESTITIONSGUETER- PRODUZENTEN	INSGESAMT	119,4	+3,6	119,7	-3,6	121,3	+1,1
		INLAND	96,6	+0,1	98,2	-5,6	100,3	+1,2
		AUSLAND	156,2	+7,3	154,0	-2,2	155,4	+0,9
	GEBRAUCHSGUETER- PRODUZENTEN	INSGESAMT	109,7	+3,1	104,8	-2,8	105,0	+1,2
		INLAND	92,7	-3,5	88,9	-7,8	91,7	+1,0
		AUSLAND	137,3	+11,6	130,2	+2,9	126,3	+1,2
	VERBRAUCHSGUETER- PRODUZENTEN	INSGESAMT	93,2	-4,2	96,5	-2,5	97,5	+0,3
		INLAND	85,7	-0,9	88,1	-2,0	88,0	+0,3
		AUSLAND	117,8	-11,0	123,2	-4,9	128,1	0
DB	TEXTIL- UND BEKLEIDUNGS- GEWERBE	INSGESAMT	73,3	-1,5	79,6	+2,2	79,0	+0,5
		INLAND	68,0	-3,4	71,4	+1,1	70,8	+0,3
		AUSLAND	90,1	+3,1	104,0	+1,3	105,0	+1,0
17	TEXTILGEWERBE	INSGESAMT	77,2	-4,1	76,4	+0,4	76,1	+0,1
		INLAND	69,4	-6,2	68,3	-0,6	68,0	0
		AUSLAND	99,4	+0,3	98,4	+0,1	99,3	+0,4
18.2	HERSTELLUNG VON BEKLEIDUNG (OHNE LEDERBEKLEIDUNG)	INSGESAMT	67,8	+3,0	83,9	+4,0	83,1	+1,0
		INLAND	66,3	+1,2	75,9	+4,0	74,8	+0,9
		AUSLAND	73,6	+10,0	112,3	+0,1	114,7	+1,8
DC	LEDERGEWERBE	INSGESAMT	128,5	+3,5	111,0	-3,9	110,0	+0,5
		INLAND	118,3	-2,5	103,3	-4,4	103,1	+0,1
		AUSLAND	164,0	+22,5	138,7	-1,8	134,3	+1,8
DD	HOLZGEWERBE (OHNE HERSTELLUNG VON MOEBELN)	INSGESAMT	99,1	-0,2	97,6	-3,9	98,2	+0,8
		INLAND	94,8	-0,7	93,6	-4,5	94,2	+0,9
		AUSLAND	154,2	+3,4	146,9	-1,1	149,2	+0,4
DE	PAPIER- UND DRUCKGEWERBE	INSGESAMT	100,2	-1,1	101,2	-0,2	101,6	+0,1
		INLAND	93,7	-0,6	94,9	-0,6	95,1	+0,3
		AUSLAND	127,1	-3,1	126,8	0	129,1	-0,2
21	PAPIERGEWERBE	INSGESAMT	103,6	-1,3	104,1	0	104,8	+0,1
		INLAND	93,5	-0,2	94,2	-0,6	94,6	+0,3
		AUSLAND	132,0	-3,4	131,1	+0,2	133,4	-0,1
21.1	H.V. HOLZSTOFF, ZELLSTOFF, PAPIER, KARTON UND PAPPE	INSGESAMT	128,0	+0,9	128,9	+0,1	132,5	+0,2
		INLAND	103,4	+3,4	106,0	+1,4	107,3	+0,5
		AUSLAND	169,1	-1,6	167,7	-1,0	174,7	-0,1
21.2	PAPIER-, KARTON- UND PAPPEVERARBEITUNG	INSGESAMT	87,4	-3,4	87,6	-0,2	86,4	0
		INLAND	88,4	-2,3	88,4	-1,6	88,1	+0,1
		AUSLAND	83,3	-8,0	84,0	+5,0	79,2	-0,6
22	DRUCKGEWERBE, VERVIEL- FAELTIGUNG VON BESPIELTEN TONTRAEGERN	INSGESAMT	94,9	-0,9	96,8	-0,6	96,8	+0,2
		INLAND	94,0	-0,9	95,9	-0,6	95,7	+0,3
		AUSLAND	104,6	-1,2	105,6	-3,6	108,7	-0,4
DG	CHEMISCHE INDUSTRIE	INSGESAMT	114,8	-6,1	112,1	-4,6	115,6	-0,2
		INLAND	99,2	-3,3	97,4	-3,8	99,3	+0,1
		AUSLAND	136,3	-8,8	131,4	-6,1	137,8	-0,4
24.1	HERSTELLUNG VON CHEMISCHEN GRUNDSTOFFEN	INSGESAMT	114,1	-6,7	111,2	-4,5	115,3	-0,5
		INLAND	99,9	-4,7	98,7	-2,9	101,1	-0,3
		AUSLAND	127,8	-8,3	123,1	-6,2	129,1	-0,6
24.4	HERSTELLUNG VON PHARMA- ZEUTISCHEN ERZEUGNISSEN	INSGESAMT	123,7	-7,4	125,1	-7,5	130,9	+0,2
		INLAND	105,5	+3,0	108,9	-4,6	110,1	+0,9
		AUSLAND	164,1	-19,2	160,6	-11,8	176,8	-0,8
DH	HERSTELLUNG VON GUMMI- UND KUNSTSTOFFWAREN	INSGESAMT	110,6	-1,2	106,0	-3,2	108,0	+0,4
		INLAND	102,5	-2,0	99,0	-2,8	100,8	+0,4
		AUSLAND	135,4	+0,3	128,7	-3,6	131,1	+0,5
25.2	HERSTELLUNG VON KUNST- STOFFWAREN	INSGESAMT	110,5	+1,2	107,0	-2,6	108,4	+0,7
		INLAND	103,9	+0,2	101,2	-2,5	102,4	+0,7
		AUSLAND	131,6	+3,4	126,1	-3,2	128,2	+0,9
DI	GLASGEWERBE, KERAMIK, VERARBEITUNG VON STEINEN UND ERDEN	INSGESAMT	99,7	-5,0	94,4	-4,4	96,2	+0,1
		INLAND	96,1	-5,7	90,5	-4,4	92,2	+0,3
		AUSLAND	110,7	-3,3	105,9	-4,6	108,5	0
26.1	HERSTELLUNG UND VERAR- BEITUNG VON GLAS	INSGESAMT	101,9	-1,7	99,1	-2,4	99,2	+0,1
		INLAND	93,2	-2,7	90,7	-0,9	90,0	0
		AUSLAND	125,1	0	121,6	-5,2	124,0	+0,2
DJ	METALLERZEUGUNG UND -BE- ARBEITUNG, HERSTELLUNG VON METALLERZEUGNISSEN	INSGESAMT	106,8	+0,3	104,7	-4,7	107,6	+0,4
		INLAND	100,0	+2,7	97,9	-3,5	99,5	+0,6
		AUSLAND	129,2	-5,1	127,5	-7,4	134,3	-0,2

1) AUSGEWAHLTE WIRTSCHAFTSZWEIGE (OHNE ERNAHRUNGSGEWERBE UND TABAKVERARBEITUNG).

STBA, FS 4, R 2.2, 4/1998

FRUEHERES BUNDESGBEIT

3 INDEX DES AUFTRAGSEINGANGS FUER DAS VERARBEITENDE GEWERBE
1991=1003.2 ZEITREIHENANALYSE - BERLINER VERFAHREN (BV 4)
WERTINDEX

WZ93- SCHL.	WIRTSCHAFTSZWEIG	ORIGINALWERT		KALENDER- U. SAISON- BEREINIGTER WERT BERLINER VERFAHREN, VERSION 4		GLATTE KOMPONENTE		
		1998	VERAEND. GEGENUEBER VORJAHRES- MONAT IN %	1998	VERAEND. GEGENUEBER VORMONAT IN %	1998	VERAEND. GEGENUEBER VORMONAT IN %	
		APR.		APR.		APR.		
27	METALLERZEUGUNG UND -BEARBEITUNG	INSGESAMT	106,2	-4,8	104,1	-5,3	108,4	-0,3
		INLAND	97,1	-0,8	94,4	-4,2	98,1	+0,3
		AUSLAND	126,3	-11,0	125,3	-7,5	131,0	-1,3
27.1	ERZEUGUNG VON ROHEISEN, STAHL UND FERROLEGIE- RUNGEN (EGKS) 1)	INSGESAMT	104,1	-1,2	103,2	-2,5	106,0	+0,5
		INLAND	103,7	+6,3	99,8	-0,5	101,9	+1,2
		AUSLAND	105,0	-14,1	107,8	-9,7	114,1	-1,2
27.5	GIessereIINDUSTRIE	INSGESAMT	117,0	+9,2	115,6	-3,9	119,6	+1,3
		INLAND	108,3	+12,6	107,6	-2,5	109,6	+1,3
		AUSLAND	149,3	+1,1	146,4	-6,9	156,7	+0,9
28	HERSTELLUNG VON METALL- ERZEUGNISSEN	INSGESAMT	107,3	+4,6	105,5	-3,7	107,0	+0,8
		INLAND	101,8	+4,8	100,2	-2,7	100,4	+0,8
		AUSLAND	133,2	+3,7	131,5	-6,1	138,9	+1,1
28.1	STAHL- UND LEICHTMETALLBAU	INSGESAMT	105,7	+6,4	103,8	+0,6	101,9	+1,0
		INLAND	103,5	+5,3	102,2	+1,1	100,5	+0,9
		AUSLAND	126,0	+15,4	118,4	-2,1	114,5	+2,1
DK	MASCHINENBAU	INSGESAMT	112,0	-2,0	111,9	-7,3	116,6	+0,3
		INLAND	96,9	-0,1	96,1	-8,6	99,6	+0,8
		AUSLAND	133,0	-3,9	133,3	-6,5	140,1	-0,1
29.1	H.V. MASCHINEN F.D.ERZEUG. U.NUTZG.V.MECHAN.ENERGIE (O.LUFT-, STRASS.FAHRZ.BAU)	INSGESAMT	112,1	-1,1	117,5	-6,7	123,4	0
		INLAND	100,9	0	102,7	-7,9	106,2	+0,8
		AUSLAND	129,5	-2,5	140,5	-5,3	150,2	-0,8
29.3	HERSTELLUNG VON LAND- U. FORSTWIRTSCHAFTLICHEN MASCHINEN	INSGESAMT	118,2	-0,2	110,1	-1,0	110,6	+0,4
		INLAND	79,2	-16,3	76,3	-6,2	81,2	-1,0
		AUSLAND	165,7	+12,6	151,3	+2,5	146,1	+1,2
29.4	HERSTELLUNG VON WERK- ZEUGMASCHINEN	INSGESAMT	110,4	+11,7	111,0	-3,6	113,5	+1,3
		INLAND	103,0	+22,6	103,1	-4,4	103,0	+2,0
		AUSLAND	119,0	+2,6	119,7	-3,3	125,8	+0,7
DL	H.V. BUEROMASCH., DATENVERARB. GER.U.-EINRICHTG.;ELEKTROT., FEINMECHANIK U. OPTIK	INSGESAMT	104,6	+1,8	109,1	-0,5	108,8	+0,6
		INLAND	87,7	-4,6	90,4	-5,2	92,2	+0,8
		AUSLAND	139,7	+11,4	147,6	+6,1	143,1	+0,1
30	H.V. BUEROMASCHINEN, DATENVERARBEITUNGSGE- RAETEN U. -EINRICHTUNGEN	INSGESAMT	94,4	+4,7	100,3	+2,6	97,6	+0,4
		INLAND	95,5	+3,1	104,2	+9,8	98,6	-0,1
		AUSLAND	92,8	+7,2	94,9	-6,6	96,0	+1,3
31	HERSTELLUNG VON GERAETEN DER ELEKTRIZITAETSERZEU- GUNG, -VERTEILUNG U.AE.	INSGESAMT	105,1	+0,4	108,1	-0,5	109,3	+0,2
		INLAND	93,7	-3,3	94,0	-6,2	97,7	+0,5
		AUSLAND	134,1	+7,6	143,8	+10,0	138,7	-0,4
31.2	HERSTELLUNG VON ELEK- TRIZITAETSERZEUGUNGS- U. -SCHALTEINRICHTUNGEN	INSGESAMT	110,2	+2,4	109,1	-0,2	111,5	-0,1
		INLAND	98,2	+0,3	95,7	-6,6	100,2	+0,8
		AUSLAND	142,4	+6,7	144,8	+13,8	141,8	-1,7
31.6	HERSTELLUNG VON ELEK- TRISCHEN AUSRUESTUNGEN A.N.G.	INSGESAMT	91,1	-10,1	97,7	-10,9	103,4	0
		INLAND	84,9	-12,2	88,6	-12,8	95,1	+0,3
		AUSLAND	105,6	-5,8	116,6	-9,0	120,7	-0,1
32	RUNDFUNK-, FERNSEH- UND NACHRICHTENTECHNIK	INSGESAMT	104,1	+2,2	107,6	-0,5	106,1	+1,0
		INLAND	73,4	-10,5	75,7	-12,3	78,2	+2,2
		AUSLAND	154,9	+14,8	159,6	+10,3	151,8	-0,2
33	MEDIZIN-, MESS-, STEUER- UND REGELUNGSTECHNIK, OPTIK	INSGESAMT	109,5	+3,3	115,3	-4,9	116,1	+0,8
		INLAND	84,3	-6,0	88,5	-6,5	89,5	+0,6
		AUSLAND	162,6	+15,8	171,1	-3,7	171,8	+1,1
DM	FAHRZEUGBAU	INSGESAMT	134,8	+6,5	128,7	-4,0	130,7	+1,6
		INLAND	106,2	-0,7	104,2	-8,6	110,0	+1,7
		AUSLAND	169,8	+12,6	157,5	-0,9	155,8	+1,6
34	HERSTELLUNG VON KRAFTWAGEN UND KRAFTWAGENTEILEN	INSGESAMT	130,5	+4,2	122,3	-3,5	123,5	+1,3
		INLAND	105,8	-2,2	99,2	-10,9	104,8	+1,4
		AUSLAND	161,8	+10,4	150,9	+3,0	146,8	+1,2
34.1	HERSTELLUNG VON KRAFTWAGEN UND KRAFTWAGENMOTOREN	INSGESAMT	134,1	+5,3	124,1	-1,0	123,2	+1,4
		INLAND	102,9	-4,9	94,1	-11,1	99,9	+1,3
		AUSLAND	168,1	+13,4	155,6	+5,9	148,1	+1,4
35	SONSTIGER FAHRZEUGBAU	INSGESAMT	173,6	+23,8	178,0	-11,2	194,0	+3,4
		INLAND	110,5	+18,2	145,8	+4,7	163,1	+3,2
		AUSLAND	230,7	+26,5	202,3	-21,4	221,3	+3,4
35.1	SCHIFFBAU	INSGESAMT	225,4	+61,0	172,2	+75,7	156,5	+7,5
		INLAND	102,4	+73,9	138,2	+119,0	117,3	+2,4
		AUSLAND	312,1	+58,3	200,1	+70,7	184,8	+10,0
35.3	LUFT- UND RAUMFAHRZEUGBAU	INSGESAMT	169,8	+99,8	236,2	-17,4	262,4	+3,6
		INLAND	104,1	+2,9	155,7	-14,2	195,6	+3,2
		AUSLAND	211,6	+183,6	274,3	-20,7	281,3	+3,6
36.1	HERSTELLUNG VON MOEBELN	INSGESAMT	100,1	+0,6	100,3	-2,1	100,1	+1,0
		INLAND	100,5	+0,5	100,1	-2,6	100,2	+1,2
		AUSLAND	98,3	+1,5	100,1	+0,5	99,5	+0,4

1) EUROPAEISCHE GEMEINSCHAFT FUER KOHLE UND STAHL.
STBA,FS 4,R 2.2, 4/1998

FRUEHERES BUNDESGBIET
3 INDEX DES AUFTRAGSEINGANGS FUER DAS VERARBEITENDE GEWERBE
1991=100

3.2 ZEITREIHENANALYSE - BERLINER VERFAHREN (BV 4)
VOLUMENINDEX

WZ93- SCHL.	WIRTSCHAFTSZWEIG		ORIGINALWERT		KALENDER- U. SAISON- BEREINIGTER WERT		GLATTE KOMPONENTE	
			1998	VERAEND. GEGENUEBER! VORJAHRES- MONAT IN %	1998	VERAEND. GEGENUEBER! VORMONAT IN %	1998	VERAEND. GEGENUEBER! VORMONAT IN %
D	VERARBEITENDES GEWERBE 1)	INSGESAMT	106,1	-0,5	105,0	-3,6	106,8	+0,6
		INLAND	92,3	-1,8	91,7	-4,9	93,7	+0,8
		AUSLAND	133,5	+1,4	131,0	-2,2	132,6	+0,3
	VORLEISTUNGSGUETER- PRODUZENTEN	INSGESAMT	107,5	-3,0	104,9	-4,5	107,9	+0,1
		INLAND	98,1	-2,2	95,9	-4,8	98,5	+0,5
		AUSLAND	128,8	-4,4	125,4	-4,3	129,5	-0,4
	INVESTITIONSGUETER- PRODUZENTEN	INSGESAMT	110,3	+3,0	110,9	-3,4	112,2	+1,1
		INLAND	89,5	-0,4	91,3	-5,4	93,1	+1,3
		AUSLAND	144,0	+6,7	142,2	-2,1	143,1	+0,8
	GEBRAUCHSGUETER- PRODUZENTEN	INSGESAMT	99,4	+2,2	94,9	-2,8	95,0	+1,0
		INLAND	83,1	-4,3	79,6	-7,9	82,1	+0,9
		AUSLAND	125,9	+10,1	119,4	+2,8	115,8	+1,0
	VERBRAUCHSGUETER- PRODUZENTEN	INSGESAMT	88,4	-4,9	91,6	-2,3	92,5	+0,2
		INLAND	80,8	-1,7	83,2	-1,8	83,1	+0,4
		AUSLAND	113,1	-11,7	118,1	-4,8	122,8	-0,1
DB	TEXTIL- UND BEKLEIDUNGS- GEWERBE	INSGESAMT	70,6	-1,8	76,5	+2,3	75,9	+0,7
		INLAND	65,1	-3,7	68,2	+1,2	67,5	+0,3
		AUSLAND	88,3	+2,9	101,5	+1,2	102,3	+1,0
17	TEXTILGEWERBE	INSGESAMT	75,1	-4,6	74,2	+0,7	73,8	+0,1
		INLAND	66,8	-6,8	65,6	-0,6	65,2	-0,2
		AUSLAND	98,8	+0,1	97,7	+0,5	98,3	+0,4
18.2	HERSTELLUNG VON BEKLEIDUNG (OHNE LEDERBEKLEIDUNG)	INSGESAMT	64,2	+3,0	79,4	+3,8	78,7	+1,0
		INLAND	62,7	+1,0	71,8	+4,2	70,6	+0,7
		AUSLAND	69,9	+11,0	106,7	-0,6	109,2	+1,9
DC	LEDERGEWERBE	INSGESAMT	119,9	+2,7	103,4	-3,5	102,4	+0,5
		INLAND	109,9	-3,2	95,8	-4,0	95,6	0
		AUSLAND	154,8	+20,9	130,7	-1,4	126,3	+1,8
DD	HOLZGEWERBE (OHNE HERSTELLUNG VON MOEBELN)	INSGESAMT	95,2	-2,0	93,8	-4,1	94,4	+0,7
		INLAND	91,2	-2,3	90,1	-4,6	90,7	+0,9
		AUSLAND	146,8	+0,2	138,8	-1,8	141,7	+0,1
DE	PAPIER- UND DRUCKGEWERBE	INSGESAMT	100,4	-2,7	101,5	-0,1	102,0	0
		INLAND	93,5	-1,4	94,8	-0,4	95,0	+0,2
		AUSLAND	129,5	-6,3	129,4	+0,2	131,6	-0,5
21	PAPIERGEWERBE	INSGESAMT	107,7	-3,8	108,4	+0,2	109,2	-0,1
		INLAND	97,0	-2,4	97,8	-0,6	98,4	+0,1
		AUSLAND	137,7	-6,7	137,1	+0,4	139,4	-0,4
21.1	H.V. HOLZSTOFF, ZELLSTOFF, PAPIER, KARTON UND PAPPE	INSGESAMT	141,7	-3,0	143,1	+0,1	147,2	-0,1
		INLAND	118,4	-0,5	121,4	+1,4	123,2	+0,2
		AUSLAND	180,7	-5,7	179,5	-1,1	187,3	-0,3
21.2	PAPIER-, KARTON- UND PAPPEVERARBEITUNG	INSGESAMT	85,1	-4,8	85,3	-0,1	84,1	0
		INLAND	86,0	-3,7	85,8	-1,8	85,7	0
		AUSLAND	81,2	-9,6	82,1	+6,1	76,6	-0,6
22	DRUCKGEWERBE, VERVIEL- FAELTIGUNG VON BESPIELTEN TONTRAEGERN	INSGESAMT	89,4	-0,4	91,3	-0,5	91,3	+0,2
		INLAND	89,2	-0,1	91,1	-0,4	90,9	+0,3
		AUSLAND	91,9	-3,3	92,9	-3,7	95,7	-0,5
DG	CHEMISCHE INDUSTRIE	INSGESAMT	113,1	-6,7	110,3	-4,1	113,3	-0,2
		INLAND	98,6	-4,0	96,6	-3,3	98,1	0
		AUSLAND	133,2	-9,3	127,9	-5,8	133,7	-0,4
24.1	HERSTELLUNG VON CHEMISCHEN GRUNDSTOFFEN	INSGESAMT	116,4	-6,5	112,8	-3,7	115,9	-0,5
		INLAND	106,3	-4,6	104,3	-1,7	105,5	-0,3
		AUSLAND	126,2	-8,0	120,8	-5,8	126,0	-0,6
24.4	HERSTELLUNG VON PHARMA- ZEUTISCHEN ERZEUGNISSEN	INSGESAMT	117,2	-8,8	118,6	-7,6	124,1	0
		INLAND	99,9	+1,8	103,5	-4,4	104,4	+0,8
		AUSLAND	155,6	-20,6	152,1	-12,0	167,8	-0,9
DH	HERSTELLUNG VON GUMMI- UND KUNSTSTOFFWAREN	INSGESAMT	109,9	-1,4	105,1	-3,3	107,1	+0,3
		INLAND	101,6	-1,7	97,9	-3,0	99,7	+0,3
		AUSLAND	135,6	-0,7	128,7	-3,5	131,0	+0,5
25.2	HERSTELLUNG VON KUNST- STOFFWAREN	INSGESAMT	109,8	+1,0	106,1	-2,7	107,5	+0,7
		INLAND	102,5	+0,5	99,7	-2,4	100,8	+0,7
		AUSLAND	133,4	+2,1	127,6	-3,1	129,6	+0,7
DI	GLASGEWERBE, KERAMIK, VERARBEITUNG VON STEINEN UND ERDEN	INSGESAMT	97,4	-5,0	92,5	-4,4	94,4	+0,1
		INLAND	94,9	-5,2	89,7	-4,5	91,6	+0,2
		AUSLAND	104,9	-4,4	100,6	-4,6	102,9	-0,2
26.1	HERSTELLUNG UND VERAR- BEITUNG VON GLAS	INSGESAMT	104,8	-2,1	102,6	-2,3	103,0	-0,1
		INLAND	98,3	-2,5	96,2	-1,2	96,2	-0,1
		AUSLAND	122,3	-1,1	119,4	-4,9	121,6	0
DJ	METALLERZEUGUNG UND -BE- ARBEITUNG, HERSTELLUNG VON METALLERZEUGNISSEN	INSGESAMT	103,9	-2,1	101,6	-5,0	104,3	+0,3
		INLAND	97,9	+0,4	95,4	-4,0	97,1	+0,4
		AUSLAND	123,7	-8,0	121,7	-7,8	127,7	-0,3

1) AUSGEWAHLTE WIRTSCHAFTSZWEIGE (OHNE ERNAHRUNGSGEWERBE UND TABAKVERARBEITUNG).

STBA, FS 4, R 2.2, 4/1998

FRUEHERES BUNDESGBIET

3 INDEX DES AUFTRAGSEINGANGS FUER DAS VERARBEITENDE GEWERBE
1991=1003.2 ZEITREIHENANALYSE - BERLINER VERFAHREN (BV 4)
VOLUMENINDEX

WZ93- SCHL.	WIRTSCHAFTSZWEIG		ORIGINALWERT		KALENDER- U. SAISON- BEREINIGTER WERT		GLATTE KOMPONEN BERLINER VERFAHREN, VERSION 4	
			1998	VERAEND. GEGENUEBER- VORJAHRES- MONAT IN %	1998	VERAEND. GEGENUEBER- VORMONAT IN %	1998	VERAEND. GEGENUEBER- VORMONAT IN %
			APR.		APR.		APR.	
27	METALLERZEUGUNG UND -BEARBEITUNG	INSGESAMT INLAND AUSLAND	105,3 96,6 124,6	-9,0 -5,4 -14,4	102,7 93,3 123,4	-6,1 -5,2 -7,8	106,8 97,1 128,2	-0,5 +0,1 -1,3
27.1	ERZEUGUNG VON ROHEISEN, STAHL UND FERROLEGIE- RUNGEN (EGKS) 1)	INSGESAMT INLAND AUSLAND	105,5 106,6 103,4	-8,7 -1,9 -20,6	103,2 101,5 104,7	-3,4 -1,1 -11,0	106,0 103,7 110,8	-0,2 +0,6 -1,7
27.5	GIESSEREIINDUSTRIE	INSGESAMT INLAND AUSLAND	106,9 104,8 114,9	+7,2 +11,1 -4,1	105,8 104,2 112,4	-3,9 -2,9 -7,0	109,2 106,4 120,0	+1,1 +1,2 +0,7
28	HERSTELLUNG VON METALL- ERZEUGNISSEN	INSGESAMT INLAND AUSLAND	102,9 98,7 122,5	+4,1 +4,4 +2,9	101,0 96,9 120,5	-3,4 -2,7 -6,2	102,4 97,2 127,1	+0,8 +0,7 +1,0
28.1	STAHL- UND LEICHTMETALLBAU	INSGESAMT INLAND AUSLAND	101,8 99,7 120,5	+5,4 +4,3 +13,9	100,1 98,7 113,2	+0,6 +1,2 -2,3	98,4 97,2 109,5	+0,9 +0,7 +2,1
DK	MASCHINENBAU	INSGESAMT INLAND AUSLAND	100,3 86,7 119,4	-2,9 -0,6 -5,1	100,3 86,1 119,8	-7,3 -8,6 -6,3	104,6 89,2 125,8	+0,3 +0,8 -0,2
29.1	H.V. MASCHINEN F.D.ERZEUG. U.NUTZG.V.MECHAN.ENERGIE (D.LUFT-, STRASS.FAHRZ.BAU)	INSGESAMT INLAND AUSLAND	98,1 88,3 113,5	-1,6 -0,6 -2,7	103,0 89,9 123,4	-6,6 -8,0 -5,4	108,1 93,0 131,7	0 +0,8 -0,8
29.3	HERSTELLUNG VON LAND- U. FORSTWIRTSCHAFTLICHEN MASCHINEN	INSGESAMT INLAND AUSLAND	102,2 66,9 145,2	-1,0 -17,1 +11,3	95,1 64,7 132,1	-0,5 -5,7 +2,9	95,1 68,7 126,9	+0,2 -1,2 +1,1
29.4	HERSTELLUNG VON WERK- ZEUGMASCHINEN	INSGESAMT INLAND AUSLAND	98,6 92,5 105,7	+10,5 +21,4 +1,2	99,3 92,6 106,6	-3,6 -4,5 -3,3	101,5 92,5 111,9	+1,2 +1,9 +0,6
DL	H.V. BUEROMASCH., DATENVERARB. GER. U. -EINRICHTG., ELEKTROT., FEINMECHANIK U. OPTIK	INSGESAMT INLAND AUSLAND	103,7 87,2 137,9	+2,6 -3,6 +11,8	108,1 90,1 145,4	-0,5 -5,1 +5,9	107,7 91,7 140,8	+0,7 +1,0 +0,2
30	H.V. BUEROMASCHINEN, DATENVERARBEITUNGSGE- RAETEN U. -EINRICHTUNGEN	INSGESAMT INLAND AUSLAND	117,5 114,0 122,7	+7,4 +6,5 +8,7	124,0 123,9 124,7	+1,8 +8,9 -6,8	121,4 118,2 126,2	+0,7 +0,2 +1,4
31	HERSTELLUNG VON GERAETEN DER ELEKTRIZITAETSERZEU- GUNG, -VERTEILUNG U.AE.	INSGESAMT INLAND AUSLAND	97,1 87,3 121,9	+0,2 -3,1 +6,6	100,0 87,5 131,1	-0,2 -5,9 +10,3	100,9 90,9 126,2	+0,2 +0,6 -0,5
31.2	HERSTELLUNG VON ELEK- TRIZITAETSVERTEILUNGS- U. -SCHALTEINRICHTUNGEN	INSGESAMT INLAND AUSLAND	98,2 87,3 127,3	+1,9 -0,1 +5,6	97,4 85,2 129,5	+0,3 -6,3 +14,0	99,3 89,0 126,5	-0,1 +0,8 -1,9
31.6	HERSTELLUNG VON ELEK- TRISCHEN AUSRUESTUNGEN A.N.G.	INSGESAMT INLAND AUSLAND	80,3 75,4 91,9	-11,6 -12,9 -8,8	86,1 78,3 103,1	-10,9 -12,7 -8,6	91,3 85,1 106,4	-0,1 +0,2 -0,5
32	RUNDFUNK-, FERNSEH- UND NACHRICHTENTECHNIK	INSGESAMT INLAND AUSLAND	114,9 86,6 161,7	+4,4 -7,3 +17,4	118,7 89,4 166,0	-1,1 -12,1 +10,1	117,1 92,2 157,6	+1,4 +2,8 +0,1
33	MEDIZIN-, MESS-, STEUER- UND REGELUNGSTECHNIK, OPTIK	INSGESAMT INLAND AUSLAND	98,6 74,8 148,9	+2,7 -6,6 +14,8	104,1 78,8 156,7	-4,7 -6,3 -3,7	104,7 79,6 157,4	+0,8 +0,5 +1,0
DM	FAHRZEUGBAU	INSGESAMT INLAND AUSLAND	123,4 97,8 154,7	+5,5 -1,3 +11,4	117,8 95,9 143,4	-4,1 -8,7 -1,0	119,5 101,2 141,9	+1,5 +1,6 +1,5
34	HERSTELLUNG VON KRAFTWAGEN UND KRAFTWAGENTEILEN	INSGESAMT INLAND AUSLAND	119,3 97,2 147,3	+3,1 -2,9 +8,8	111,6 91,0 137,2	-3,7 -11,0 +2,9	112,8 96,3 133,4	+1,3 +1,4 +1,1
34.1	HERSTELLUNG VON KRAFTWAGEN UND KRAFTWAGENMOTOREN	INSGESAMT INLAND AUSLAND	120,0 90,3 152,4	+3,6 -6,5 +11,5	110,6 82,2 140,9	-1,0 -11,3 +5,9	109,8 87,4 133,9	+1,3 +1,3 +1,3
35	SONSTIGER FAHRZEUGBAU	INSGESAMT INLAND AUSLAND	160,0 103,7 210,9	+24,2 +17,2 +27,5	164,9 135,9 186,3	-10,8 +4,6 -21,1	179,0 151,4 203,2	+3,3 +3,1 +3,3
35.1	SCHIFFBAU	INSGESAMT INLAND AUSLAND	206,2 93,4 285,7	+59,7 +73,0 +56,9	157,3 126,4 182,7	+75,2 +119,4 +70,1	143,1 107,1 169,1	+7,4 +2,5 +9,9
35.3	LUFT- UND RAUMFAHRZEUGBAU	INSGESAMT INLAND AUSLAND	155,7 95,4 193,9	+98,6 +2,1 +181,4	217,0 143,0 252,0	-17,3 -14,0 -20,7	240,9 179,5 258,4	+3,5 +3,2 +3,5
36.1	HERSTELLUNG VON MOEBELN	INSGESAMT INLAND AUSLAND	85,3 85,6 83,9	-0,6 -0,6 +0,2	85,7 85,5 85,9	-1,8 -2,4 +0,7	85,5 85,4 85,3	+0,9 +1,1 +0,2

1) EUROPAEISCHE GEMEINSCHAFT FUER KOHLE UND STAHL.
STBA,FS 4,R 2.2, 4/1998

FRUEHERES
4 INDEX DES UMSATZES FUER
1991
NACH ABSCHNITTEN, UNTERABSCHNITTEN,
DER KLASSIFIKATION DER WIRTSCHAFTS
4.1 ORIGINAL

WERT

WZ93- SCHL.	WIRTSCHAFTSZWEIG		1998 APR.	VERAENDERUNG IN % APR. 1998 GEGEN		1998 MAR.	VERAENDERUNG IN % MAR. 1998 GEGEN		KUMULIERT		2-MONATS- DURCHSCHNITT MAR. 1998 UND APR. 1998	
				APR. 1997	MAR. 1998		MAR. 1997	FEB. 1998	JAN. 1998 BIS APR. 1998	VER- AEND. IN % GEGEN VORJAHR	MAR. 1998 UND APR. 1998	VER- AEND. IN % GEGEN VORJAHR
D	VERARBEITENDES GEWERBE 1)	INSGESAMT	108,7	+2,1	-9,3	119,8	+20,8	+17,5	106,8	+8,9	114,3	+11,1
		INLAND	95,0	-0,2	-10,2	105,8	+19,5	+19,1	93,6	+7,0	100,4	+9,2
		AUSLAND	136,1	+5,4	-8,0	147,9	+22,4	+15,0	133,2	+11,7	142,0	+13,6
	VORLEISTUNGSGUETER- PRODUZENTEN	INSGESAMT	109,7	+0,1	-6,9	117,8	+20,1	+13,9	108,0	+8,4	113,8	+9,5
		INLAND	98,8	-0,6	-6,7	105,9	+19,3	+14,6	96,6	+7,5	102,4	+8,8
		AUSLAND	135,0	+1,5	-6,9	145,0	+21,2	+12,5	134,1	+10,2	140,0	+10,8
	INVESTITIONSGUETER- PRODUZENTEN	INSGESAMT	111,1	+6,0	-11,0	124,8	+22,7	+24,6	107,1	+10,5	118,0	+14,2
		INLAND	94,1	+2,1	-13,4	108,7	+21,6	+28,9	91,8	+8,0	101,4	+11,7
		AUSLAND	138,7	+10,9	-8,1	150,9	+24,0	+19,7	131,9	+13,7	144,8	+17,3
	GEBRAUCHSGUETER- PRODUZENTEN	INSGESAMT	111,0	+0,4	-9,8	123,0	+24,1	+17,9	107,3	+9,8	117,0	+11,5
		INLAND	93,1	-3,9	-11,4	105,1	+21,9	+22,5	89,9	+6,8	99,1	+8,2
		AUSLAND	141,7	+5,7	-7,9	153,8	+26,7	+13,1	137,2	+13,3	147,8	+15,6
	VERBRAUCHSGUETER- PRODUZENTEN	INSGESAMT	87,5	-1,2	-16,4	104,7	+10,2	+6,8	97,3	+2,2	96,1	+4,7
		INLAND	79,2	-1,0	-16,8	95,2	+10,4	+6,8	88,3	+1,0	87,2	+4,9
		AUSLAND	113,6	-1,6	-15,4	134,2	+9,5	+6,6	125,3	+4,5	123,9	+4,0
DB	TEXTIL- UND BEKLEIDUNGS- GEWERBE	INSGESAMT	69,3	-1,1	-19,4	86,0	+10,0	+2,3	80,3	+3,1	77,7	+4,7
		INLAND	62,7	-4,1	-18,8	77,2	+5,9	+1,7	72,2	-0,4	70,0	+1,2
		AUSLAND	90,2	+5,9	-20,8	113,9	+20,0	+3,0	106,4	+12,0	102,1	+13,3
17	TEXTILGEWERBE	INSGESAMT	76,1	-4,4	-6,7	81,6	+13,8	+13,0	75,5	+2,0	78,9	+4,2
		INLAND	68,0	-8,4	-7,5	73,5	+9,1	+13,8	67,7	-2,6	70,8	-
		AUSLAND	98,7	+4,2	-5,3	104,2	+24,5	+11,4	97,2	+12,6	101,5	+13,8
18.2	HERSTELLUNG VON BEKLEI- DUNG (OHNE LEDERBEKLEI- DUNG)	INSGESAMT	59,5	+5,5	-35,5	92,3	+5,5	-8,9	87,3	+4,4	75,9	+5,4
		INLAND	55,6	+3,7	-32,4	82,2	+2,4	-9,6	78,1	+2,1	88,9	+2,8
		AUSLAND	74,5	+10,5	-43,6	132,1	+14,0	-7,4	123,5	+11,0	103,3	+12,6
DC	LEDERGEWERBE	INSGESAMT	90,1	-2,8	-24,2	118,8	+8,7	+1,3	111,2	+2,0	104,5	+3,5
		INLAND	85,5	-0,6	-25,5	114,7	+9,0	+1,0	107,3	+0,6	100,1	+4,7
		AUSLAND	105,5	-8,8	-20,7	133,1	+7,9	+2,3	124,7	+6,8	119,3	-0,2
DD	HOLZGEWERBE (OHNE HERSTELLUNG VON MOEBELN)	INSGESAMT	96,8	-1,9	-9,4	106,8	+22,3	+23,2	93,6	+7,2	101,8	+9,5
		INLAND	92,6	-2,0	-10,3	103,2	+22,9	+24,9	89,7	+7,0	97,9	+9,6
		AUSLAND	147,9	-1,5	-2,6	151,8	+19,3	+11,5	141,6	+8,6	149,9	+8,1
DE	PAPIER- UND DRUCKGEWERBE	INSGESAMT	97,4	+0,3	-7,0	104,7	+11,6	+13,1	97,0	+2,6	101,1	+5,9
		INLAND	91,0	-0,4	-7,6	98,5	+11,8	+14,5	90,6	+2,0	94,8	+5,6
		AUSLAND	124,8	+2,7	-4,9	131,2	+11,3	+8,4	124,5	+4,6	128,0	+6,9
21	PAPIERGEWERBE	INSGESAMT	99,7	+0,2	-6,5	106,6	+13,8	+11,0	100,3	+3,5	103,2	+6,8
		INLAND	88,8	-1,0	-7,9	96,4	+15,6	+12,4	90,0	+3,2	92,6	+6,9
		AUSLAND	130,7	+2,6	-3,6	135,6	+10,3	+8,6	129,6	+4,0	133,2	+6,4
21.1	H.V. HOLZSTOFF, ZELLSTOFF, PAPIER, KARTON UND PAPPE	INSGESAMT	123,7	+5,6	-5,1	130,3	+22,6	+9,4	124,0	+12,2	127,0	+13,7
		INLAND	98,1	+5,6	-6,4	104,8	+23,0	+10,8	99,3	+10,8	101,5	+13,9
		AUSLAND	166,9	+5,8	-3,7	173,3	+22,0	+7,9	166,0	+13,7	170,1	+13,4
21.2	PAPIER-, KARTON- UND PAPPEVERARBEITUNG	INSGESAMT	84,0	-4,5	-7,7	91,0	+6,7	+12,6	84,8	-3,6	87,5	+0,9
		INLAND	84,0	-4,5	-8,8	92,1	+11,8	+13,3	85,3	-0,7	88,1	+3,4
		AUSLAND	83,6	-4,8	-3,4	86,5	-11,6	+10,2	82,2	-15,0	85,1	-8,4
22	DRUCKGEWERBE, VERVIEL- FAELTIGUNG VON BESPIELTEN TONTRAEGERN	INSGESAMT	94,1	+0,4	-7,6	101,8	+8,4	+16,2	92,2	+1,2	98,0	+4,5
		INLAND	93,7	+0,2	-7,1	100,9	+7,6	+17,2	91,3	+0,6	97,3	+3,8
		AUSLAND	98,2	+2,9	-12,0	111,6	+16,9	+8,1	101,6	+7,9	104,9	+9,8
DG	CHEMISCHE INDUSTRIE	INSGESAMT	116,7	-3,2	-6,1	124,3	+14,0	+10,1	117,1	+5,0	120,5	+5,0
		INLAND	100,0	-2,2	-5,3	105,6	+12,8	+9,7	99,4	+3,8	102,8	+5,0
		AUSLAND	139,4	-4,2	-7,0	149,9	+15,2	+10,5	141,4	+6,2	144,7	+5,0
24.1	HERSTELLUNG VON CHEMISCHEN GRUNDSTOFFEN	INSGESAMT	116,4	-5,6	-5,6	123,3	+11,7	+8,2	117,8	+3,6	119,9	+2,6
		INLAND	102,7	-3,3	-3,8	106,8	+10,4	+7,2	102,5	+3,7	104,8	+3,3
		AUSLAND	129,5	-7,2	-6,8	139,0	+12,6	+8,8	132,4	+3,6	134,3	+2,1
24.4	HERSTELLUNG VON PHARMA- ZEUTISCHEN ERZEUGNISSEN	INSGESAMT	125,3	+2,2	-8,5	137,0	+21,8	+15,2	126,8	+9,9	131,2	+11,6
		INLAND	105,5	+2,9	-9,8	116,9	+21,4	+14,7	107,9	+6,6	111,2	+11,9
		AUSLAND	165,6	+1,2	-6,9	177,9	+22,2	+15,9	165,2	+14,4	171,8	+11,1
DH	HERSTELLUNG VON GUMMI- UND KUNSTSTOFFWAREN	INSGESAMT	109,6	-1,1	-5,7	116,2	+18,0	+15,0	105,9	+6,6	112,9	+7,8
		INLAND	102,1	-2,2	-5,9	108,5	+16,7	+15,9	98,6	+5,2	105,3	+6,7
		AUSLAND	132,9	+1,5	-5,1	140,0	+21,2	+12,8	128,8	+10,6	136,5	+10,8
25.2	HERSTELLUNG VON KUNST- STOFFWAREN	INSGESAMT	109,3	+0,6	-5,2	115,3	+19,0	+15,0	105,5	+8,1	112,3	+9,2
		INLAND	103,2	-0,8	-5,4	109,1	+17,6	+16,3	99,3	+6,2	106,2	+7,9
		AUSLAND	129,1	+4,3	-4,7	135,5	+23,1	+11,8	125,5	+13,0	132,3	+13,1
DI	GLASGEWERBE, KERAMIK, VERARBEITUNG VON STEINEN UND ERDEN	INSGESAMT	97,3	-7,2	-	97,3	+10,2	+22,2	88,1	+0,2	97,3	+0,7
		INLAND	93,2	-8,6	+0,2	93,0	+9,5	+26,2	82,9	-0,8	93,1	-0,4
		AUSLAND	109,8	-3,3	-0,5	110,3	+12,1	+13,2	103,9	+3,1	110,1	+3,9
26.1	HERSTELLUNG UND VERAR- BEITUNG VON GLAS	INSGESAMT	99,1	-4,2	-1,2	100,3	+9,9	+12,8	94,8	+0,2	99,7	+2,4
		INLAND	90,8	-4,4	-0,9	91,6	+8,7	+12,5	86,6	-1,0	91,2	+1,7
		AUSLAND	120,9	-3,7	-1,9	123,2	+12,2	+13,5	116,3	+2,6	122,1	+3,7
DJ	METALLERZEUGUNG UND -BE- ARBEITUNG, HERSTELLUNG VON METALLERZEUGNISSEN	INSGESAMT	105,7	+1,7	-7,4	114,2	+23,6	+16,5	104,2	+10,0	110,0	+12,0
		INLAND	96,8	+0,1	-9,0	106,4	+22,7	+18,9	95,8	+8,2	101,6	+10,8
		AUSLAND	134,0	+5,8	-3,7	139,2	+25,5	+11,4	131,0	+14,8	136,6	+15,0

1) AUSGEWAELTE WIRTSCHAFTSZWEIGE (OHNE ERNAHRUNGSGEWERBE UND TABAKVERARBEITUNG).

STBA, FS 4, R 2.2, 4/1998

BUNDESGBEIT

DAS VERARBEITENDE GEMWERBE
=100
ABTEILUNGEN, GRUPPEN UND KLASSEN
ZWEIGE, AUSGABE 1993 (WZ93)
WERT

INDEX

1997 APR.	VER- ÄEND. IN % GEGEN	1997		1998	VERÄNDERUNG IN % 1.VJ 1998 GEGEN		1996	1997	1997	VERÄNDERUNG IN % 2.HJ 1997 GEGEN		1996	1997	VER- ÄEND. IN % GEGEN	WZ93 SCHL.
	APR. 1996	1.VJ	4.VJ	1.VJ	1.VJ 1997	4.VJ 1997	2.HJ	1.HJ	2.HJ	2.HJ 1996	1.HJ 1997	1996	1997	1996	
106,5	+9,8	95,3	109,1	106,1	+11,3	-2,7	99,9	99,5	106,9	+7,0	+7,4	98,0	103,2	+5,3	D
95,2	+6,0	85,0	95,4	93,2	+3,6	-2,3	92,0	88,4	94,3	+2,5	+6,7	90,6	91,3	+0,8	
129,1	+15,8	116,0	136,7	132,2	+14,0	-3,3	115,6	121,8	132,2	+14,4	+8,5	112,9	127,0	+12,5	
109,6	+12,2	96,2	105,3	107,4	+11,6	+2,0	96,1	100,8	105,6	+9,9	+4,8	96,4	103,2	+7,1	
99,4	+9,1	86,8	96,3	95,9	+10,5	+0,6	90,4	90,9	95,7	+5,9	+5,3	90,1	93,3	+3,6	
133,0	+17,7	117,9	128,4	133,8	+13,5	+4,2	109,4	123,6	128,4	+17,4	+3,9	110,8	126,0	+13,7	
104,8	+6,6	94,2	120,1	105,8	+12,3	-11,9	108,4	100,1	113,7	+4,9	+13,6	102,5	106,9	+4,3	
92,2	+1,9	82,6	101,5	91,1	+10,3	-10,2	98,3	87,2	97,6	-0,7	+11,9	93,8	92,4	-1,5	
125,1	+12,7	113,0	150,3	129,6	+14,7	-13,8	124,7	121,0	140,0	+12,3	+15,7	116,5	130,5	+12,0	
110,6	+13,7	93,4	106,1	106,0	+13,5	-0,1	93,6	98,0	100,4	+7,3	+2,4	94,5	99,2	+5,0	
96,9	+8,3	80,0	89,0	88,8	+11,0	-0,2	83,9	84,4	84,9	+1,2	+0,6	86,0	84,6	-1,6	
134,1	+21,1	116,8	136,6	135,7	+16,2	+0,1	110,2	121,5	127,2	+15,4	+4,7	109,0	124,3	+14,0	
88,6	+2,8	97,4	87,4	100,6	+3,3	+15,1	93,6	90,8	93,7	+0,1	+3,2	93,5	92,3	-1,3	
80,0	-	89,8	81,4	91,4	+1,8	+12,3	87,6	83,6	86,0	-1,8	+2,9	87,5	84,8	-3,1	
115,5	+9,8	121,4	106,3	129,2	+6,4	+21,5	112,3	113,6	117,8	+4,9	+3,7	112,2	115,7	+3,1	
70,1	+6,9	80,5	67,3	84,0	+4,3	+24,8	74,6	71,7	75,9	+1,7	+5,9	73,9	73,8	-0,1	DB
65,4	+2,2	74,9	62,3	75,3	+0,5	+20,9	71,5	66,8	69,5	-2,8	+4,0	70,8	68,2	-3,7	
85,2	+20,7	98,3	83,5	111,8	+13,7	+33,9	84,8	87,3	96,2	+13,4	+10,2	83,9	91,7	+8,3	
79,6	+6,1	72,1	74,4	75,3	+4,4	+1,2	70,9	72,8	72,4	+2,1	-0,5	72,5	72,6	+0,1	17
74,2	+1,9	67,9	63,3	67,6	-0,4	-1,0	68,9	68,1	66,7	-3,2	-2,1	70,2	67,4	-4,0	
94,7	+16,6	83,5	91,6	96,7	+15,8	+5,6	76,4	86,1	88,2	+15,4	+2,4	79,0	87,1	+10,3	
56,4	+8,5	92,6	57,1	96,6	+4,3	+69,2	80,0	70,1	80,9	+1,1	+15,4	75,8	75,5	-0,4	18.2
53,6	+2,5	84,2	54,3	85,6	+1,7	+57,6	74,8	65,1	73,2	-2,1	+12,4	71,4	69,2	-3,1	
67,4	+32,9	126,0	68,4	139,9	+11,0	+104,5	100,5	89,4	111,3	+10,7	+24,5	93,1	100,4	+7,8	
92,7	+13,5	114,4	85,5	118,2	+3,3	+38,2	97,7	101,7	100,5	+2,9	-1,2	99,3	101,1	+1,8	DC
86,0	+9,8	113,6	81,8	114,5	+0,8	+40,0	97,8	99,5	97,0	-0,8	-2,5	98,4	98,3	-0,1	
115,7	+23,9	117,1	98,4	131,1	+12,0	+33,2	97,5	109,0	112,6	+15,5	+3,3	102,6	110,8	+8,0	
98,7	+8,6	83,5	101,7	92,6	+10,9	-8,9	97,6	89,1	98,3	+0,7	+10,3	92,2	93,7	+1,6	DD
94,5	+6,4	80,2	98,4	88,7	+10,6	-9,9	96,1	85,4	95,1	-1,0	+11,4	90,4	90,3	-0,1	
150,1	+29,3	123,8	141,1	139,5	+12,7	-1,1	116,5	134,2	137,0	+17,6	+2,1	114,8	135,6	+18,1	
97,1	+1,9	93,7	99,4	96,9	+3,4	-2,5	97,4	93,5	96,9	-0,5	+3,6	96,8	95,2	-1,7	DE
91,4	-0,7	87,9	94,4	90,5	+3,0	-4,1	93,2	87,9	91,6	-1,7	+4,2	92,9	89,8	-3,3	
121,5	+11,1	118,2	120,8	124,4	+5,2	+3,0	115,5	117,7	119,7	+3,6	+1,7	113,8	118,7	+4,3	
99,5	+4,3	96,1	97,5	100,5	+4,6	+3,1	95,5	95,7	97,1	+1,7	+1,5	96,6	96,4	-0,2	21
89,7	+0,6	86,3	89,1	90,4	+4,8	+1,5	87,5	85,9	88,3	+0,9	+2,8	89,5	87,1	-2,7	
127,4	+12,5	123,6	121,3	129,2	+4,5	+6,5	117,9	123,5	121,9	+3,4	-1,3	116,7	122,7	+5,1	
117,1	+15,4	108,3	116,9	124,1	+14,6	+6,2	105,4	110,7	115,4	+9,5	+4,2	105,8	113,0	+6,8	21.1
92,9	+6,8	88,5	95,6	99,6	+12,5	+4,3	88,6	88,5	93,4	+5,4	+5,5	90,9	91,0	+0,1	
157,8	+25,0	142,0	153,0	165,6	+16,6	+8,2	133,9	148,3	152,5	+13,9	+2,8	130,9	150,4	+14,9	
88,0	-3,7	87,9	84,7	85,0	-3,3	+0,4	88,8	85,8	85,0	-4,3	-0,9	90,5	85,4	-5,6	21.2
88,0	-2,5	85,2	85,8	85,7	+0,6	-0,1	87,0	84,6	85,7	-1,5	+1,3	88,8	85,1	-4,2	
87,8	-8,7	99,7	79,8	81,7	-18,1	+2,4	97,0	91,3	82,0	-15,5	-10,2	98,1	86,6	-11,7	
93,7	-1,6	90,2	102,3	91,5	+1,4	-10,6	100,3	90,4	96,8	-3,5	+7,1	97,2	93,6	-3,7	22
93,5	-2,0	89,9	100,7	90,5	+0,7	-10,1	99,9	90,3	95,5	-4,4	+5,8	96,9	92,9	-4,1	
95,4	+3,1	93,7	119,0	102,8	+9,7	-13,6	105,1	91,7	110,4	+5,0	+20,4	101,0	101,0	-	
120,5	+12,2	108,5	111,1	117,3	+8,1	+5,6	102,4	112,3	111,9	+9,3	-0,4	104,5	112,1	+7,3	24
102,2	+6,1	93,6	97,3	99,1	+5,9	+1,8	93,0	96,9	97,9	+5,3	+1,0	94,3	97,4	+3,3	
145,5	+18,7	128,9	129,9	142,0	+10,2	+9,3	115,3	133,4	131,1	+13,7	-1,7	118,3	132,3	+11,8	
123,3	+16,9	110,5	113,8	118,2	+7,0	+3,9	101,3	114,7	115,1	+13,6	+0,3	102,8	114,9	+11,8	24.1
106,2	+12,6	96,3	101,9	102,4	+6,3	+0,5	91,7	99,9	103,2	+12,5	+3,3	92,3	101,5	+10,0	
139,6	+20,0	123,9	125,2	133,3	+7,6	+6,5	110,4	128,7	126,5	+14,6	-1,7	112,7	127,6	+13,2	
122,6	+6,9	113,0	122,8	127,2	+12,6	+3,6	114,7	117,5	120,8	+5,3	+2,8	115,7	119,2	+3,0	24.4
102,5	-0,4	100,8	107,6	108,7	+7,8	+1,0	106,2	103,3	103,7	-2,4	+0,4	106,7	103,5	-3,0	
163,6	+18,1	138,0	153,8	165,1	+19,6	+7,3	132,2	146,5	155,7	+17,8	+6,3	134,0	151,1	+12,8	
110,8	+9,1	95,4	103,3	104,7	+9,7	+1,4	98,3	99,9	103,2	+5,0	+3,3	98,2	101,5	+3,4	DH
104,4	+5,7	90,1	97,4	97,4	+8,1	-	95,4	94,2	97,5	+2,2	+3,5	95,1	95,8	+0,7	
130,9	+18,6	111,6	121,8	127,4	+14,2	+4,6	107,6	117,5	120,7	+12,2	+2,7	107,7	119,1	+10,6	
108,6	+8,5	94,0	102,7	104,2	+10,9	+1,5	98,3	99,1	102,8	+4,6	+3,7	98,1	100,9	+2,9	25.2
104,0	+5,3	90,0	98,2	98,0	+8,9	-0,2	97,2	94,7	98,5	+1,3	+4,0	96,6	96,6	-	
123,8	+18,4	106,8	117,3	124,3	+16,4	+6,0	101,9	113,3	116,8	+14,6	+3,1	102,7	115,0	+12,0	
104,9	+6,1	82,2	92,6	85,0	+3,4	-8,2	97,1	91,3	95,6	-1,5	+4,7	94,4	93,5	-1,0	DI
102,0	+3,0	77,5	89,4	79,5	+2,6	-11,1	97,4	87,4	93,3	-4,2	+6,8	93,7	90,3	-3,6	
113,5	+15,0	96,5	102,3	101,9	+5,6	-0,4	95,9	103,3	102,3	+6,7	-1,0	96,6	102,8	+6,4	
103,4	+8,2	91,6	98,7	93,3	+1,9	-5,5	97,5	95,5	98,5	+1,0	+3,1	96,2	97,0	+0,8	26.1
95,0	+4,2	85,0	92,0	85,2	+0,2	-7,4	93,3	87,8	92,3	-1,1	+5,1	91,7	90,0	-1,9	
125,6	+16,9	109,2	116,5	114,8	+5,1	-1,5	108,4	116,0	114,9	+6,0	-0,9	108,1	115,4	+6,8	
103,9	+12,1	91,6	104,3	103,7	+13,2	-0,6	95,7	95,7	103,7	+8,4	+8,4	94,3	99,7	+5,7	DJ
96,7	+8,9	85,8	98,0	95,5	+11,3	-2,6	92,6	89,4	97,7	+5,5	+9,3	90,7	93,6	+3,2	
126,6	+20,3	110,0	124,2	130,0	+18,2	+4,7	105,3	115,8	122,8	+16,6	+6,0	105,7	119,3	+12,9	

FRUEHERES
4 INDEX DES UMSATZES FUER
1991
NACH ABSCHNITTEN, UNTERABSCHNITTEN,
DER KLASSIFIKATION DER WIRTSCHAFTS
4.1 ORIGINAL

WERT

WZ93- SCHL.	WIRTSCHAFTSZWEIG	1998	VERAENDERUNG IN % APR. 1998 GEGEN		1998	VERAENDERUNG IN % MAR. 1998 GEGEN		KUMULIERT		2-MONATS- DURCHSCHNITT		
			APR.	MAR. 1998		MAR.	MAR. 1997	FEB. 1998	JAN. 1998 BIS APR. 1998	VER- AEND. IN % GEGEN VORJAHR	MAR. 1998 UND APR. 1998	VER- AEND. IN % GEGEN VORJAHR
27	METALLERZEUGUNG UND -BEARBEITUNG	INSGESAMT 107,0 INLAND 94,3 AUSLAND 134,4	+1,2 -0,2 +3,6	-6,0 -6,7 -4,9	113,8 101,1 141,3	+23,6 +21,2 +27,4	+11,4 +12,1 +10,6	106,3 93,9 133,1	+11,8 +9,3 +15,9	110,4 97,7 137,9	+11,6 +9,8 +14,6	
27.1	ERZEUGUNG VON ROHEISEN, STAHL UND FERROLEGIE- RUNGEN (EGKS) 1)	INSGESAMT 105,5 INLAND 94,6 AUSLAND 129,8	+6,1 +4,0 +10,2	-5,4 -7,2 -2,3	111,5 101,9 132,8	+27,9 +25,8 +31,4	+13,3 +12,0 +15,8	104,5 94,3 127,0	+17,0 +13,9 +22,7	108,5 98,3 131,3	+16,3 +14,3 +19,9	
27.5	GIESSEREIINDUSTRIE	INSGESAMT 105,5 INLAND 96,2 AUSLAND 141,2	+5,3 +5,5 +4,9	-3,5 -3,0 -5,0	109,3 99,2 148,7	+24,3 +23,7 +25,9	+11,9 +11,7 +12,8	102,9 92,9 138,3	+12,9 +12,1 +12,9	107,4 97,7 145,0	+14,1 +14,0 +14,7	
28	HERSTELLUNG VON METALL- ERZEUGNISSEN	INSGESAMT 104,6 INLAND 98,4 AUSLAND 133,4	+2,1 +0,2 +9,3	-8,7 -10,5 -2,1	114,6 110,0 136,2	+23,6 +23,7 +23,0	+21,1 +23,5 +12,9	102,5 97,1 127,8	+8,7 +7,5 +12,9	109,6 104,2 134,8	+12,3 +11,3 +15,8	
28.1	STAHL- UND LEICHTMETALL- BAU	INSGESAMT 97,5 INLAND 94,3 AUSLAND 128,3	+1,5 -0,7 +20,5	-19,8 -22,1 +2,1	121,5 121,1 125,6	+36,6 +37,6 +20,2	+43,4 +47,7 +14,3	100,5 97,3 130,8	+7,9 +5,5 +28,2	109,5 107,7 127,0	+17,9 +17,7 +20,4	
DK	MASCHINENBAU	INSGESAMT 104,1 INLAND 93,0 AUSLAND 119,2	+2,4 -0,7 +5,9	-10,0 -10,4 -9,8	115,7 103,8 132,1	+25,5 +22,6 +28,9	+22,2 +24,0 +20,4	101,0 90,8 115,0	+11,6 +8,7 +14,9	109,9 98,4 126,7	+13,3 +10,3 +16,8	
29.1	H.V. MASCHINEN F.D.ERZEUG. U.NUTZG.V.MECHAN.ENERGIE (O.LUFT-,STRASS.FAHRZ.BAU)	INSGESAMT 110,9 INLAND 96,8 AUSLAND 133,5	+3,5 +1,8 +5,7	-5,1 -8,9 -0,4	116,9 106,2 134,1	+25,0 +25,4 +24,7	+16,0 +22,6 +8,3	105,8 94,3 124,3	+10,7 +9,8 +12,0	113,9 101,5 133,8	+13,6 +12,9 +14,5	
29.3	HERSTELLUNG VON LAND- U. FORSTWIRTSCHAFTLICHEN MASCHINEN	INSGESAMT 116,9 INLAND 105,8 AUSLAND 130,9	-13,2 -7,7 -18,2	-14,7 -22,1 -5,6	137,1 135,8 138,7	+16,9 +36,2 -0,6	+23,4 +34,2 +12,2	114,7 107,3 124,1	+4,5 +13,4 -3,8	127,0 120,8 134,8	+0,8 +12,7 -10,0	
29.4	HERSTELLUNG VON WERK- ZEUGMASCHINEN	INSGESAMT 87,2 INLAND 81,4 AUSLAND 93,9	+6,2 +4,2 +8,4	-9,3 -10,1 -8,3	96,1 90,5 102,4	+22,9 +26,9 +18,9	+30,0 +36,5 +24,0	82,8 75,5 91,1	+12,7 +9,1 +16,1	91,7 86,0 98,2	+14,3 +15,1 +13,7	
DL	H.V.BUEROMASCH.,DATENVERARB. GER.U.-EINRICHTG.;ELEKTROT., FEINMECHANIK U. OPTIK	INSGESAMT 106,0 INLAND 89,4 AUSLAND 141,4	+10,9 +4,1 +21,6	-12,5 -12,7 -12,0	121,1 102,4 160,7	+18,7 +15,8 +22,8	+20,7 +20,0 +21,7	105,5 89,7 138,9	+9,8 +6,0 +15,1	113,6 95,9 151,1	+15,0 +10,0 +22,2	
30	H.V. BUEROMASCHINEN, DATENVERARBEITUNGSGE- RAETEN U. -EINRICHTUNGEN	INSGESAMT 93,5 INLAND 94,0 AUSLAND 92,7	+27,0 +43,3 +9,6	-19,6 -22,8 -14,7	116,3 121,7 108,7	+16,6 +7,4 +34,7	+33,4 +36,6 +28,5	96,2 98,9 92,5	+5,9 +0,7 +15,0	104,9 107,9 100,7	+21,0 +20,6 +21,8	
31	HERSTELLUNG VON GERAETEN DER ELEKTRIZITAETSERZEU- GUNG, -VERTEILUNG U.AE.	INSGESAMT 106,9 INLAND 95,3 AUSLAND 137,7	+4,3 -0,4 +14,3	-10,5 -9,4 -12,4	119,4 105,2 157,2	+23,6 +26,0 +19,6	+17,6 +18,1 +16,7	105,3 93,9 137,9	+12,0 +11,7 +12,4	113,2 100,3 147,5	+13,7 +11,9 +17,1	
31.2	HERSTELLUNG VON ELEK- TRIZITAETSERZEUGUNGS- U. -SCHALTEINRICHTUNGEN	INSGESAMT 107,1 INLAND 95,1 AUSLAND 141,1	+2,0 -2,7 +12,3	-18,2 -16,7 -21,0	131,0 114,2 178,6	+30,7 +41,2 +15,3	+26,9 +26,6 +27,4	108,3 95,1 146,0	+13,8 +16,4 +9,4	119,1 104,7 159,9	+16,1 +17,2 +14,0	
31.6	HERSTELLUNG VON ELEK- TRISCHEN AUSRUESTUNGEN A.N.G.	INSGESAMT 96,8 INLAND 90,9 AUSLAND 111,4	-1,4 -2,9 +1,5	-5,9 -5,0 -7,9	102,9 95,7 120,9	+9,2 +10,6 +7,0	+4,3 +7,3 -1,2	98,1 91,3 114,9	+9,2 +7,5 +12,9	99,9 93,3 116,2	+3,8 +3,6 +4,3	
32	RUNDFUNK-, FERNSEH- UND NACHRICHTENTECHNIK	INSGESAMT 107,3 INLAND 76,1 AUSLAND 161,2	+24,9 +8,7 +42,3	-12,8 -13,0 -12,4	123,0 87,5 184,1	+10,3 -2,5 +23,6	+24,0 +16,7 +30,4	106,0 77,6 154,9	+7,1 -3,6 +18,5	115,2 81,8 172,7	+16,7 +2,4 +31,6	
33	MEDIZIN-, MESS-, STEUER- UND REGELUNGSTECHNIK, OPTIK	INSGESAMT 109,1 INLAND 86,8 AUSLAND 156,0	+6,1 -1,4 +16,7	-12,9 -15,6 -9,6	125,3 102,8 172,5	+19,7 +17,4 +22,7	+18,7 +20,2 +16,7	110,1 89,5 153,2	+9,4 +4,9 +15,4	117,2 94,8 164,3	+12,9 +8,0 +19,8	
DM	FAHRZEUGBAU	INSGESAMT 128,5 INLAND 105,8 AUSLAND 158,0	+3,0 +1,0 +4,8	-9,4 -13,1 -6,1	141,9 121,7 168,3	+27,2 +31,4 +23,5	+20,4 +27,7 +14,3	122,1 100,6 150,1	+12,5 +14,1 +11,4	135,2 113,8 163,2	+14,4 +15,3 +13,6	
34	HERSTELLUNG VON KRAFTWAGEN UND KRAFTWAGENTEILEN	INSGESAMT 132,2 INLAND 107,0 AUSLAND 166,4	+2,5 +0,8 +4,1	-9,0 -10,8 -7,2	145,2 120,0 179,4	+27,7 +29,7 +26,1	+18,2 +24,1 +13,3	126,2 101,0 160,3	+12,9 +13,7 +12,2	138,7 113,5 172,9	+14,3 +14,2 +14,4	
34.1	HERSTELLUNG VON KRAFTWAGEN UND KRAFTWAGENMOTOREN	INSGESAMT 136,0 INLAND 102,6 AUSLAND 175,5	+1,2 -3,1 +4,3	-9,6 -12,2 -7,8	150,5 116,9 190,4	+27,0 +28,2 +26,3	+19,6 +29,9 +13,2	129,0 95,3 169,0	+12,4 +12,4 +12,5	143,3 109,8 183,0	+13,3 +11,4 +14,7	
35	SONSTIGER FAHRZEUGBAU	INSGESAMT 99,7 INLAND 94,4 AUSLAND 104,5	+8,0 +2,9 +12,6	-14,7 -31,4 +7,1	116,9 137,7 97,6	+22,0 +47,7 -0,6	+46,5 +66,7 +26,4	91,0 97,5 85,0	+9,5 +18,0 +1,7	108,3 116,1 101,1	+15,1 +25,5 +5,9	
35.1	SCHIFFBAU	INSGESAMT 54,2 INLAND 46,4 AUSLAND 60,5	-14,9 -20,7 -11,0	-30,3 -58,6 +22,2	77,8 112,1 49,5	+65,9 +22,1 +410,3	+122,9 +120,7 +127,1	48,7 64,0 35,9	-8,5 -9,5 -7,2	66,0 79,3 55,0	+19,3 +5,5 +41,4	
35.3	LUFT- UND RAUMFAHRZEUGBAU	INSGESAMT 112,8 INLAND 106,0 AUSLAND 117,1	+19,2 +11,7 +24,0	-12,7 -30,3 +2,0	129,2 152,1 114,8	+23,6 +83,7 -2,9	+41,2 +78,9 +20,2	103,8 108,7 100,7	+17,4 +30,0 +10,2	121,0 129,1 116,0	+21,5 +45,2 +9,1	
36.1	HERSTELLUNG VON MOEBELN	INSGESAMT 104,8 INLAND 105,1 AUSLAND 103,3	+0,3 -0,4 +4,7	-8,9 -9,3 -5,9	115,0 115,9 109,8	+20,0 +19,6 +22,8	+18,7 +19,7 +12,7	100,8 101,2 98,9	+5,7 +4,8 +12,0	109,9 110,5 106,6	+9,7 +9,2 +13,3	

1) EUROPAEISCHE GEMEINSCHAFT FUER KOHLE UND STAHL.

STBA,FS 4,R 2.2, 4/1998

BUNDESGBIET

 DAS VERARBEITENDE GEWERBE
 =100
 ABTEILUNGEN, GRUPPEN UND KLASSEN
 ZWEIGE, AUSGABE 1993 (WZ93)
 WERT

INDEX

1997 APR.	VER- AEND. IN % GEGEN APR. 1996	1997 1.VJ	1997 4.VJ	1998 1.VJ	VERAENDERUNG IN % 1.VJ 1998 GEGEN		1996 2.HJ	1997 1.HJ	1997 2.HJ	VERAENDERUNG IN % 2.HJ 1997 GEGEN		1996	1997	VER- AEND. IN % GEGEN 1996	WZ93 SCHL.
					1.VJ 1997	4.VJ 1997				2.HJ 1996	1.HJ 1997				
105,7	+16,4	91,5	100,6	106,1	+16,0	+5,5	86,4	96,0	100,5	+16,3	+4,7	89,3	98,2	+10,0	27
94,5	+12,6	83,0	89,7	93,8	+13,0	+4,6	79,9	86,6	90,4	+13,1	+4,4	82,6	88,5	+7,1	
129,7	+22,8	109,8	124,1	132,7	+20,9	+6,9	100,2	116,2	122,1	+21,9	+5,1	103,6	119,1	+15,0	
99,4	+17,8	85,9	96,7	104,1	+21,2	+7,7	81,0	90,1	94,8	+17,0	+5,2	83,5	92,5	+10,8	27.1
91,0	+14,9	80,1	88,6	94,2	+17,6	+6,3	76,3	83,7	87,5	+14,7	+4,5	78,4	85,6	+9,2	
117,8	+23,0	98,7	114,6	126,1	+27,8	+10,0	91,4	104,5	111,0	+21,4	+6,2	94,7	107,7	+13,7	
100,2	+7,4	88,0	95,7	101,2	+15,0	+5,7	84,1	91,3	92,7	+10,2	+1,5	88,9	92,0	+3,5	27.5
91,2	+6,8	80,1	86,1	91,8	+14,6	+6,6	77,1	82,9	84,3	+9,3	+1,7	81,8	83,6	+2,2	
134,6	+8,6	118,5	132,8	137,3	+15,9	+3,4	111,4	123,9	125,0	+12,2	+0,9	116,5	124,4	+6,8	
102,4	+8,7	91,6	107,2	101,8	+11,1	-5,0	103,2	95,5	106,3	+3,0	+11,3	98,3	100,9	+2,6	28
98,2	+6,7	87,6	103,5	96,7	+10,4	-6,6	101,1	91,3	102,6	+1,5	+12,4	96,1	96,9	+0,8	
122,1	+16,8	110,2	124,5	126,0	+14,3	+1,2	112,7	115,3	123,9	+8,9	+7,5	108,7	119,6	+10,0	
96,1	-5,2	92,1	117,1	101,4	+10,1	-13,4	113,9	94,9	111,0	-2,5	+17,0	103,9	103,0	-0,9	28.1
95,0	-6,3	91,2	116,7	98,3	+7,8	-15,8	114,8	93,6	110,0	-4,2	+17,5	104,2	101,8	-2,3	
106,5	+5,3	100,5	121,3	131,6	+30,9	+8,5	106,3	107,5	120,8	+13,6	+12,4	101,4	114,1	+12,5	
101,7	+7,2	86,8	116,2	100,0	+15,2	-13,9	103,9	94,8	110,9	+6,7	+17,0	98,4	102,9	+4,6	DK
93,7	+7,0	80,0	101,6	90,1	+12,6	-11,3	95,4	85,7	97,3	+2,0	+13,5	91,3	91,5	+0,2	
112,6	+7,4	95,9	136,2	113,5	+18,4	-16,7	115,3	107,2	129,5	+12,3	+20,8	108,0	118,4	+9,6	
107,1	+13,6	91,7	105,7	104,0	+13,4	-1,6	101,6	100,2	114,8	+13,0	+14,6	99,9	107,5	+7,6	29.1
95,1	+9,1	82,8	94,9	93,4	+12,8	-1,6	91,8	87,3	97,7	+6,4	+11,9	91,9	92,5	+0,7	
126,3	+19,4	105,9	122,9	121,2	+14,4	-1,4	117,3	121,0	142,2	+21,2	+17,5	112,7	131,6	+16,8	
134,7	+6,6	101,5	78,8	114,0	+12,3	+44,7	89,5	108,3	80,3	-10,3	-25,9	100,0	94,3	-5,7	29.3
114,6	+11,8	87,9	64,4	107,8	+22,6	+67,4	75,6	96,0	71,9	-4,9	-25,1	83,8	84,0	+0,2	
160,1	+2,4	118,6	96,7	121,8	+2,7	+26,0	107,0	123,9	90,7	-15,2	-26,8	120,4	107,3	-10,9	
82,1	-1,7	70,7	107,0	81,3	+15,0	-24,0	91,7	77,5	96,8	+5,6	+24,9	85,3	87,2	+2,2	29.4
78,1	+10,2	66,2	97,1	73,5	+11,0	-24,3	82,7	72,8	89,6	+8,3	+23,1	77,6	81,2	+4,6	
86,6	-11,5	75,8	118,4	90,2	+19,0	-23,8	102,0	83,0	105,1	+3,0	+26,6	94,1	94,1	-	
95,6	+0,8	96,3	110,5	105,3	+9,3	-4,7	104,3	98,1	110,3	+5,8	+12,4	100,1	104,2	+4,1	DL
85,9	+0,4	84,1	93,8	89,8	+6,8	-4,3	94,7	85,2	94,2	-0,5	+10,6	90,8	89,7	-1,2	
116,3	+1,6	122,2	146,0	138,1	+13,0	-5,4	124,9	125,3	144,5	+15,7	+15,3	120,0	134,9	+12,4	
73,6	-8,8	96,6	104,4	97,1	+0,5	-7,0	101,1	91,6	105,9	+4,7	+15,6	95,8	98,8	+3,1	30
65,6	-27,8	109,1	106,9	100,5	-7,9	-6,0	117,7	99,0	113,4	-3,7	+14,5	110,1	106,2	-3,5	
84,6	+27,6	79,0	101,0	92,4	+17,0	-8,5	78,0	81,3	95,4	+22,3	+17,3	75,7	88,4	+16,8	
102,5	+10,3	91,2	105,3	104,8	+14,9	-0,5	98,5	97,7	111,6	+13,3	+14,2	96,0	104,6	+9,0	31
95,7	+15,7	79,4	94,9	92,7	+16,8	-2,3	90,1	86,1	98,4	+9,2	+14,3	87,2	92,3	+5,8	
120,5	+0,2	122,6	132,7	137,1	+11,8	+3,3	121,0	128,3	146,6	+21,2	+14,3	119,4	137,5	+15,2	
105,0	+9,5	92,0	103,8	108,7	+18,2	+4,7	100,0	101,9	121,0	+21,0	+18,7	97,4	111,4	+14,4	31.2
97,7	+19,3	76,4	94,3	95,0	+24,3	+10,7	88,0	86,7	103,7	+17,8	+19,6	85,7	95,2	+11,1	
125,7	-7,4	136,1	130,9	147,6	+8,4	+12,8	134,0	144,9	170,0	+26,9	+17,3	130,7	157,4	+20,4	
98,2	+11,2	86,9	104,6	98,5	+13,3	-5,8	94,3	90,4	100,3	+6,4	+11,0	91,7	95,3	+3,9	31.6
93,6	+12,6	82,0	96,8	91,4	+11,5	-5,6	92,3	85,7	93,9	+1,7	+9,6	87,7	89,8	+2,4	
109,8	+8,6	99,1	123,9	116,1	+17,2	-6,3	99,3	102,1	116,2	+17,0	+13,8	101,7	109,1	+7,3	
85,9	-13,0	103,3	121,1	105,5	+2,1	-12,9	113,2	99,7	109,8	-3,0	+10,1	105,3	104,7	-0,6	32
70,0	-19,6	84,0	85,9	78,1	-7,0	-9,1	94,7	77,8	80,3	-15,2	+3,2	90,0	79,0	-12,2	
113,3	-4,5	136,5	181,8	152,8	+11,9	-16,0	145,2	137,4	160,8	+10,7	+17,0	131,8	149,1	+13,1	
102,8	+0,4	99,9	113,8	110,4	+10,5	-3,0	109,2	100,5	110,5	+1,2	+10,0	106,0	105,5	-0,5	33
88,0	-1,0	84,3	93,6	90,4	+7,2	-3,4	95,5	84,6	90,2	-5,5	+6,6	91,8	87,4	-4,8	
133,7	+2,1	132,4	156,1	152,2	+15,0	-2,5	138,0	133,8	152,9	+10,8	+14,3	135,9	143,4	+5,5	
124,8	+19,2	103,0	123,5	120,0	+16,5	-2,8	102,8	110,8	115,7	+12,5	+4,4	102,1	113,2	+10,9	DM
104,8	+12,3	82,7	97,9	98,9	+19,6	+1,0	86,9	91,3	93,9	+8,1	+2,8	88,6	92,6	+4,5	
150,8	+26,2	129,5	156,8	147,4	+13,8	-6,0	123,5	136,0	143,8	+16,4	+5,7	119,6	139,9	+17,0	
129,0	+18,9	106,0	122,3	124,1	+17,1	+1,5	103,3	113,3	115,4	+11,7	+1,9	103,8	114,4	+10,2	34
106,2	+13,9	83,0	96,6	99,0	+19,3	+2,5	85,6	91,2	92,5	+8,1	+1,4	87,4	91,8	+5,0	
159,9	+23,7	137,2	157,3	158,3	+15,4	+0,6	127,3	143,2	146,5	+15,1	+2,3	126,1	144,9	+14,9	
134,4	+19,8	108,2	125,6	126,7	+17,1	+0,9	105,8	116,8	118,1	+11,6	+1,1	106,5	117,4	+10,2	34.1
105,9	+12,8	77,8	93,5	92,8	+19,3	-0,7	83,6	88,4	88,8	+6,2	+0,5	86,2	88,6	+2,8	
168,2	+25,5	144,2	163,6	166,8	+15,7	+2,0	132,0	150,4	152,7	+15,7	+1,5	130,5	151,5	+16,1	
92,3	+23,2	80,0	132,7	88,1	+10,1	-33,6	99,0	91,5	117,1	+18,3	+28,0	89,1	104,3	+17,1	35
91,7	-2,8	79,6	110,3	98,5	+23,7	-10,7	98,9	92,6	107,0	+8,2	+15,6	100,3	99,8	-0,5	
92,8	+62,8	80,5	153,5	78,4	-2,6	-48,9	99,0	90,6	126,5	+27,8	+39,6	78,6	108,5	+38,0	
63,7	-2,3	49,6	136,4	46,8	-5,6	-65,7	95,1	81,2	120,2	+26,4	+48,0	91,4	100,7	+10,2	35.1
58,5	-51,4	74,7	98,6	69,9	-6,4	-29,1	85,2	94,7	101,6	+19,2	+7,3	127,8	98,1	-23,2	
68,0	+248,7	28,9	167,7	27,7	-4,2	-83,5	103,4	70,0	135,7	+31,2	+93,9	61,3	102,9	+67,9	
94,6	+38,1	86,3	141,9	100,8	+16,8	-29,0	101,2	91,6	120,9	+19,5	+32,0	85,2	106,2	+24,6	35.3
94,9	+21,2	79,8	121,9	109,5	+37,2	-10,2	110,4	89,7	111,5	+1,0	+24,3	92,2	100,6	+9,1	
94,4	+51,3	90,4	154,6	95,3	+5,4	-38,4	95,4	92,7	126,8	+32,9	+36,8	80,7	109,8	+36,1	
104,5	+4,6	92,3	99,4	99,5	+7,8	+0,1	94,8	93,1	92,9	-2,0	-0,2	95,9	93,0	-3,0	36.1
105,5	+2,8	93,6	99,3	99,9	+6,7	+0,6	96,8	94,0	92,8	-4,1	-1,3	98,0	93,4	-4,7	
98,7	+15,4	84,8	100,1	97,4	+14,9	-2,7	83,4	88,4	93,4	+12,0	+5,7	84,5	90,9	+7,6	

4 INDEX DES UMSATZES FUER
1991
NACH ABSCHNITTEN, UNTERABSCHNITTEN,
DER KLASSEFIKATION DER WIRTSCHAFTS
4.1 ORIGINAL

VOLUMEN

WZ93- SCHL.	WIRTSCHAFTSZWEIG	1998 APR.	VERAENDERUNG IN % APR. 1998 GEGEN			1998 MAR.	VERAENDERUNG IN % MAR. 1998 GEGEN		KUMULIERT		2-MONATS- DURCHSCHNITT	
			APR. 1997	MAR. 1998	MAR. 1997		FEB. 1998	JAN. 1998 BIS APR. 1998	VER- AEND. IN % GEGEN VORJAHR	MAR. 1998 UND APR. 1998	VER- AEND. IN % GEGEN VORJAHR	
D	VERARBEITENDES GEWERBE 1)	INSGESAMT	103,5	+1,4	-9,2	114,0	+19,4	+17,3	101,8	+7,7	108,8	+10,1
		INLAND	91,0	-0,5	-10,1	101,2	+18,4	+18,9	89,7	+6,0	96,1	+8,6
		AUSLAND	128,6	+4,3	-7,9	139,6	+20,9	+15,0	125,9	+10,1	134,1	+12,3
	VORLEISTUNGSUETTER- PRODUZENTEN	INSGESAMT	107,8	-0,7	-6,7	115,5	+18,5	+13,8	106,0	+7,1	111,7	+8,3
		INLAND	97,8	-1,2	-6,6	104,7	+18,0	+14,6	95,6	+6,3	101,3	+7,9
AUSLAND		130,9	+0,2	-6,7	140,3	+19,2	+12,4	130,0	+8,3	135,6	+9,2	
INVESTITIONSGUETTER- PRODUZENTEN	INSGESAMT	102,9	+6,0	-11,2	115,9	+21,6	+24,6	99,4	+9,7	109,4	+13,7	
	INLAND	87,3	+2,3	-13,7	101,2	+20,3	+29,1	85,4	+7,2	94,3	+11,3	
	AUSLAND	128,2	+10,3	-8,2	139,7	+23,1	+19,8	122,0	+12,8	134,0	+16,6	
GEBRAUCHSGUETTER- PRODUZENTEN	INSGESAMT	100,5	-0,7	-9,9	111,5	+22,8	+17,7	97,4	+8,7	106,0	+10,4	
	INLAND	83,3	-4,9	-11,6	94,2	+20,8	+22,2	80,7	+5,9	88,8	+7,2	
	AUSLAND	130,0	+4,3	-8,0	141,3	+25,0	+13,0	126,1	+11,7	135,7	+14,1	
VERBRAUCHSGUETTER- PRODUZENTEN	INSGESAMT	83,1	-2,0	-16,6	99,6	+9,2	+6,8	92,5	+1,2	91,4	+3,9	
	INLAND	74,7	-1,8	-17,0	90,0	+9,5	+6,9	83,5	+0,2	82,4	+4,0	
	AUSLAND	109,4	-2,4	-15,8	129,9	+8,9	+6,7	120,8	+3,5	119,7	+3,5	
D8	TEXTIL- UND BEKLEIDUNGS- GEWERBE	INSGESAMT	66,8	-1,6	-19,1	82,6	+9,5	+2,4	77,2	+2,7	74,7	+4,2
		INLAND	60,1	-4,5	-18,6	73,8	+5,3	+1,9	68,9	-1,1	67,0	+0,8
		AUSLAND	88,4	+5,6	-20,4	111,0	+20,0	+3,3	103,6	+11,8	99,7	+13,2
17	TEXTILGEWERBE	INSGESAMT	74,1	-4,9	-6,6	79,3	+12,6	+13,1	73,3	+1,1	76,7	+3,4
		INLAND	65,7	-8,9	-7,3	70,9	+7,9	+14,0	65,3	-3,5	68,3	-0,9
		AUSLAND	97,8	+3,5	-5,1	103,1	+23,5	+11,5	96,2	+11,7	100,5	+12,9
18.2	HERSTELLUNG VON BEKLEI- DUNG (OHNE LEDERBEKLEI- DUNG)	INSGESAMT	56,3	+5,4	-35,6	87,4	+5,6	-9,0	82,7	+4,6	71,9	+5,6
		INLAND	52,7	+3,7	-32,2	77,7	+2,1	-9,7	73,9	+1,9	65,2	+2,7
		AUSLAND	70,7	+11,3	-43,8	125,7	+15,0	-7,2	117,4	+11,7	98,2	+13,7
DC	LEDERGEWERBE	INSGESAMT	84,0	-3,8	-24,1	110,7	+7,5	+1,2	103,7	+0,8	97,4	+2,3
		INLAND	79,6	-1,1	-25,3	106,5	+8,1	+0,9	99,7	-0,3	93,1	+4,0
		AUSLAND	99,1	-10,2	-20,8	125,2	+5,8	+1,8	117,6	+4,6	112,2	-1,9
DD	HOLZGEWERBE (OHNE HERSTELLUNG VON MOEBELN)	INSGESAMT	93,4	-3,4	-9,2	102,9	+19,8	+22,1	90,7	+5,3	98,2	+7,6
		INLAND	89,6	-3,2	-9,9	99,4	+20,0	+23,6	87,0	+5,2	94,5	+7,8
		AUSLAND	140,0	-4,4	-3,4	145,0	+16,7	+10,5	135,4	+5,9	142,5	+5,2
DE	PAPIER- UND DRUCKGEWERBE	INSGESAMT	97,5	-1,0	-6,9	104,7	+9,9	+12,9	97,3	+1,1	101,1	+4,3
		INLAND	90,6	-1,2	-7,5	97,9	+10,7	+14,4	90,3	+1,2	94,3	+4,7
		AUSLAND	127,1	-0,6	-4,9	133,6	+7,0	+8,5	126,9	+0,8	130,4	+3,2
21	PAPIERGEWERBE	INSGESAMT	103,6	-2,2	-6,3	110,6	+10,5	+10,8	104,4	+0,9	107,1	+4,0
		INLAND	92,1	-2,8	-7,6	99,7	+12,9	+12,0	93,4	+1,2	95,9	+4,7
		AUSLAND	136,2	-0,9	-3,7	141,5	+5,8	+8,5	135,3	+0,1	138,9	+2,4
21.1	H.V. HOLZSTOFF, ZELLSTOFF, PAPIER, KARTON UND PAPPE	INSGESAMT	136,8	+1,4	-4,9	143,9	+16,8	+9,3	137,4	+7,3	140,4	+8,8
		INLAND	112,3	+1,6	-5,9	119,4	+17,3	+10,6	113,5	+6,1	115,9	+9,1
		AUSLAND	178,2	+1,3	-3,8	185,3	+16,2	+7,9	177,6	+8,6	181,8	+8,4
21.2	PAPIER-, KARTON- UND PAPPEVERARBEITUNG	INSGESAMT	81,7	-6,0	-7,9	88,7	+4,5	+12,6	82,6	-5,4	85,2	-0,8
		INLAND	81,8	-5,8	-8,8	89,7	+10,2	+13,3	83,2	-1,9	85,8	+2,0
		AUSLAND	81,6	-6,2	-3,4	84,5	+15,6	+10,3	80,3	-18,2	83,1	-11,2
22	DRUCKGEWERBE, VERVIEL- FAELTIGUNG VON BESPIELTEN TONTRAEGERN	INSGESAMT	88,7	+1,0	-7,6	96,0	+8,6	+16,4	86,9	+1,6	92,4	+4,9
		INLAND	88,9	+1,0	-7,2	95,8	+8,1	+17,3	86,7	+1,3	92,4	+4,6
		AUSLAND	86,2	+0,9	-12,2	98,2	+14,2	+8,3	89,5	+5,9	92,2	+7,6
D6	CHEMISCHE INDUSTRIE	INSGESAMT	115,1	-3,8	-5,7	122,1	+12,2	+10,2	115,1	+3,5	118,6	+3,9
		INLAND	99,5	-2,7	-4,7	104,4	+10,7	+9,7	98,4	+2,1	102,0	+3,8
		AUSLAND	136,3	-4,8	-6,7	146,1	+13,7	+10,6	137,8	+4,9	141,2	+4,0
24.1	HERSTELLUNG VON CHEMISCHEN GRUNDSTOFFEN	INSGESAMT	118,8	-5,3	-4,2	124,0	+9,3	+8,4	118,7	+1,9	121,4	+1,7
		INLAND	109,3	-3,1	-2,3	111,9	+7,5	+7,9	107,5	+1,5	110,6	+1,9
		AUSLAND	127,9	-7,0	-5,7	135,7	+11,0	+8,9	129,5	+2,4	131,8	+1,5
24.4	HERSTELLUNG VON PHARMA- ZEUTISCHEN ERZEUGNISSEN	INSGESAMT	118,6	+0,7	-8,8	130,0	+19,9	+14,9	120,4	+8,2	124,3	+9,9
		INLAND	99,9	+1,7	-9,8	110,8	+19,9	+14,5	102,4	+5,3	105,4	+10,6
		AUSLAND	157,1	-0,5	-7,1	169,1	+19,8	+15,3	157,3	+12,4	163,1	+9,1
DH	HERSTELLUNG VON GUMMI- UND KUNSTSTOFFWAREN	INSGESAMT	108,9	-1,3	-5,6	115,4	+17,5	+15,1	105,2	+6,5	112,2	+7,6
		INLAND	101,2	-1,9	-5,9	107,6	+16,7	+16,1	97,7	+5,4	104,4	+6,9
		AUSLAND	133,1	+0,5	-4,9	139,9	+19,8	+12,8	128,8	+9,3	136,5	+9,6
25.2	HERSTELLUNG VON KUNST- STOFFWAREN	INSGESAMT	108,7	+0,6	-5,1	114,5	+18,7	+15,1	104,8	+7,8	111,6	+9,1
		INLAND	101,8	-0,5	-5,4	107,6	+17,7	+16,5	97,9	+6,3	104,7	+8,0
		AUSLAND	130,8	+3,1	-4,5	137,0	+21,5	+11,9	127,0	+11,6	133,9	+11,7
DI	GLASGEWERBE, KERAMIK, VERARBEITUNG VON STEINEN UND ERDEN	INSGESAMT	95,4	-7,0	+0,1	95,3	+10,3	+21,6	86,7	+0,6	95,4	+1,0
		INLAND	92,3	-8,0	+0,2	92,1	+10,3	+25,1	82,5	-	92,2	+0,3
		AUSLAND	104,5	-4,7	-0,4	104,9	+10,3	+12,8	99,1	+1,7	104,7	+2,2
26.1	HERSTELLUNG UND VERAR- BEITUNG VON GLAS	INSGESAMT	102,7	-4,0	-0,9	103,6	+10,2	+12,5	98,2	+1,0	103,2	+2,7
		INLAND	96,5	-3,7	-0,5	97,0	+10,0	+12,4	92,0	+0,8	96,8	+2,8
		AUSLAND	119,1	-4,9	-1,7	121,1	+10,8	+13,0	114,8	+1,6	120,1	+2,4
DJ	METALLERZEUGUNG UND -BE- ARBEITUNG, HERSTELLUNG VON METALLERZEUGNISSEN	INSGESAMT	102,8	-0,7	-7,7	111,4	+20,7	+16,4	101,7	+7,4	107,1	+9,4
		INLAND	94,7	-2,2	-9,2	104,3	+20,2	+18,7	94,0	+5,9	99,5	+8,4
		AUSLAND	128,6	+2,9	-4,0	133,9	+21,8	+11,2	126,0	+10,9	131,3	+11,7

1) AUSGEWAELTE WIRTSCHAFTSZWEIGE (OHNE ERNAHRUNGSGEWERBE UND TABAKVERARBEITUNG).

STBA,FS 4,R 2.2, 4/1998

BUNDESGBIET

DAS VERARBEITENDE GEWERBE
 =100
 ABTEILUNGEN, GRUPPEN UND KLASSEN
 ZWEIGE, AUSGABE 1993 (WZ93)
 WERT

INDEX

1997 APR.	VER- AEND. IN % GEGEN APR. 1996	1997 1.VJ	1997 4.VJ	1998 1.VJ	VERAENDERUNG IN % 1.VJ 1998 GEGEN		1996 2.HJ	1997 1.HJ	1997 2.HJ	VERAENDERUNG IN % 2.HJ 1997 GEGEN		1996	1997	VER- AEND. IN % GEGEN 1996	WZ93 SCHL.
					1.VJ	4.VJ				2.HJ	1.HJ				
					1997	1997				1996	1997				
102,1	+9,3	91,9	104,0	101,2	+10,1	-2,7	96,3	95,6	101,9	+5,8	+6,6	94,5	98,8	+4,6	D
91,5	+5,9	82,3	91,4	89,3	+8,5	-2,3	88,8	85,2	90,4	+1,8	+6,1	87,3	87,8	+0,6	
123,3	+15,0	111,3	129,3	124,9	+12,2	-3,4	111,4	116,4	125,1	+12,3	+7,5	108,7	120,7	+11,0	
108,6	+12,7	95,8	103,5	105,4	+10,0	+1,8	95,7	100,0	103,7	+8,4	+3,7	95,5	101,8	+6,6	
99,0	+10,0	86,9	94,2	94,9	+9,2	+0,7	90,1	90,6	94,6	+5,0	+4,4	89,4	92,6	+3,6	
130,7	+17,5	116,4	124,7	129,6	+11,3	+3,9	108,5	121,5	124,7	+14,9	+2,6	109,5	123,1	+12,4	
97,1	+5,1	88,4	111,6	98,2	+11,1	-12,0	101,9	93,4	105,6	+3,6	+13,1	96,4	99,5	+3,2	
85,3	+0,2	77,8	94,5	84,7	+8,9	-10,4	92,5	81,5	90,8	-1,8	+11,4	88,2	86,2	-2,3	
116,2	+11,4	105,6	139,3	120,0	+13,6	-13,9	117,1	112,6	129,5	+10,6	+15,0	109,6	121,1	+10,5	
101,2	+12,3	85,8	96,7	96,3	+12,2	-0,4	86,5	89,7	91,6	+5,9	+2,1	87,4	90,7	+3,8	
87,6	+7,6	72,4	80,1	79,8	+10,2	-0,4	76,2	76,3	76,6	+0,5	+0,4	78,2	76,4	-2,3	
124,7	+18,6	108,9	125,3	124,8	+14,6	-0,4	104,1	113,0	117,4	+12,8	+3,9	103,3	115,2	+11,5	
84,8	+2,2	93,6	83,4	95,6	+2,1	+14,6	90,0	87,1	89,4	-0,7	+2,6	89,9	88,3	-1,8	
76,1	-0,7	85,7	77,3	86,4	+0,8	+11,8	83,7	79,7	81,7	-2,4	+2,5	83,6	80,7	-3,5	
112,1	+9,0	118,2	102,7	124,5	+5,3	+21,2	109,7	110,3	113,6	+3,6	+3,0	109,6	112,0	+2,2	
67,9	+6,6	77,6	64,7	80,6	+3,9	+24,6	72,1	69,3	72,7	+0,8	+4,9	71,4	71,0	-0,6	DB
62,9	+1,9	72,0	59,4	71,9	-0,1	+21,0	68,8	64,3	66,3	-3,6	+3,1	68,0	65,3	-4,0	
83,7	+19,9	95,7	81,6	108,6	+13,5	+33,1	83,0	85,3	93,4	+12,5	+9,5	82,2	83,3	+8,6	
77,9	+5,7	70,7	72,2	73,1	+3,4	+1,2	69,7	71,4	70,2	+0,7	-1,7	71,2	70,8	-0,6	17
72,1	+1,7	66,2	65,6	65,1	-1,7	-0,8	67,2	66,2	64,1	-4,6	-3,2	68,3	65,2	-4,5	
94,5	+15,7	83,3	90,7	95,6	+14,8	+5,4	76,7	85,8	87,2	+13,7	+1,6	79,2	86,5	+9,2	
53,4	+8,5	87,7	53,9	91,5	+4,3	+69,8	75,7	66,3	76,4	+0,9	+15,2	71,7	71,4	-0,4	18.2
50,8	+2,4	79,7	51,2	81,0	+1,6	+58,2	70,8	61,7	69,2	-2,3	+12,2	67,7	65,5	-3,2	
63,5	+33,1	118,9	64,5	132,9	+11,8	+106,0	94,7	84,4	105,0	+10,9	+24,4	87,7	94,7	+8,0	
87,3	+12,6	108,1	80,0	110,3	+2,0	+37,9	92,5	95,9	94,1	+1,7	-1,9	94,1	95,0	+1,0	DC
80,5	+9,2	106,5	76,1	106,4	-0,1	+39,8	91,8	93,2	90,5	-1,4	-2,9	92,5	91,8	-0,8	
110,4	+21,9	113,1	93,1	123,8	+9,5	+33,0	94,6	104,6	106,9	+13,0	+2,2	99,7	105,7	+6,0	
96,7	+9,5	82,5	97,7	89,7	+8,7	-8,2	95,0	87,4	94,7	-0,3	+8,4	89,6	91,1	+1,7	DD
92,6	+7,4	79,4	94,6	86,1	+8,4	-9,0	93,4	83,8	91,7	-1,8	+9,4	87,8	87,8	-	
146,5	+29,5	121,6	136,2	133,9	+10,1	-1,7	113,5	131,0	132,2	+16,5	+0,9	111,6	131,6	+17,9	
98,5	+5,3	95,4	99,8	97,2	+1,9	-2,6	98,0	95,1	97,8	-0,2	+2,8	96,0	96,4	+0,4	DE
91,7	+2,5	88,4	94,2	90,2	+2,0	-4,2	92,5	88,9	91,7	-0,9	+3,9	91,1	90,0	-1,2	
127,9	+15,4	125,3	124,2	126,9	+1,3	+2,2	121,4	124,3	124,0	+2,1	-0,2	117,0	124,2	+6,2	
105,9	+9,2	102,7	102,4	104,6	+1,9	+2,1	100,8	102,1	102,5	+1,7	+0,4	99,7	102,3	+2,6	21
94,8	+5,3	91,4	93,2	93,8	+2,6	+0,6	91,5	90,9	92,8	+1,4	+2,1	91,6	91,9	+0,3	
137,4	+17,5	134,5	128,5	135,0	+0,4	+5,1	127,3	133,7	129,9	+2,0	-2,8	122,6	131,8	+7,5	
134,9	+23,1	125,7	132,3	137,5	+9,4	+3,9	120,6	128,0	131,8	+9,9	+3,0	116,8	129,9	+11,2	21.1
110,5	+15,5	105,8	111,7	113,9	+7,7	+2,0	103,7	106,6	110,3	+6,4	+4,5	102,4	108,0	+5,5	
176,0	+32,2	159,5	167,2	177,4	+11,2	+6,1	149,0	165,8	168,0	+12,8	+1,3	141,0	166,9	+18,4	
86,9	-2,0	87,5	82,8	82,9	-5,3	+0,1	87,9	85,0	83,2	-5,3	-2,1	88,5	84,1	-5,0	21.2
86,8	-0,3	84,1	83,8	83,6	-0,6	-0,2	85,3	83,4	83,9	-1,6	+0,6	86,2	83,7	-2,9	
87,0	-9,3	102,0	78,1	79,9	-21,7	+2,3	98,9	91,9	80,3	-18,8	-12,6	98,7	86,1	-12,8	
87,8	-0,8	84,7	96,1	86,3	+1,9	-10,2	93,8	84,9	91,0	-3,0	+7,2	90,6	87,9	-3,0	22
88,0	-1,1	84,8	95,3	85,9	+1,3	-9,9	93,7	85,2	90,3	-3,6	+6,0	90,5	87,7	-3,1	
85,4	+2,4	84,1	104,9	90,5	+7,6	-13,7	95,0	82,3	97,8	+2,9	+18,8	91,6	90,1	-1,6	
119,6	+11,6	108,4	109,3	115,1	+6,2	+5,3	102,7	111,7	110,2	+7,3	-1,3	104,6	111,0	+6,1	D6
102,3	+5,7	94,4	96,6	98,0	+3,8	+1,4	94,1	97,2	97,3	+3,4	+0,1	95,1	97,3	+2,3	
143,1	+17,8	127,5	126,6	138,2	+8,4	+9,2	114,4	131,4	127,9	+11,8	-2,7	117,5	129,7	+10,4	
125,4	+16,0	113,5	114,2	118,7	+4,6	+3,9	105,0	117,0	115,9	+10,4	-0,9	106,0	116,5	+9,9	24.1
112,8	+12,1	103,6	106,1	106,9	+3,2	+0,8	99,6	106,5	108,0	+8,4	+1,4	99,3	107,2	+8,0	
137,5	+19,4	122,8	122,0	130,0	+5,9	+6,6	110,2	127,0	123,5	+12,1	-2,8	112,2	125,2	+11,6	
117,8	+5,7	109,1	117,4	121,0	+10,9	+3,1	111,2	113,2	115,7	+4,0	+2,2	112,4	114,4	+1,8	24.4
98,2	-1,6	96,9	102,7	103,2	+6,5	+0,5	102,5	99,2	99,1	-3,3	-0,1	103,3	99,2	-4,0	
157,9	+16,8	134,0	147,3	157,4	+17,5	+6,9	128,9	141,7	149,4	+15,9	+5,4	130,9	145,6	+11,2	
110,3	+9,4	95,0	102,7	104,0	+9,5	+1,3	97,4	99,4	102,5	+5,2	+3,1	97,3	100,9	+3,7	DH
103,2	+5,8	89,2	96,4	96,5	+8,2	+0,1	93,9	93,1	96,4	+2,7	+3,5	93,7	94,7	+1,1	
132,4	+19,3	113,0	122,4	127,3	+12,7	+4,0	108,6	116,9	121,5	+11,9	+2,2	108,5	120,2	+10,8	
108,1	+8,9	93,6	102,0	103,4	+10,5	+1,4	97,5	98,6	102,1	+4,7	+3,5	97,2	100,3	+3,2	25.2
102,3	+5,4	88,7	96,6	96,6	+8,9	-	95,5	93,2	96,8	+1,4	+3,9	94,9	95,0	+0,1	
126,9	+19,3	109,5	119,5	125,7	+14,8	+5,2	104,1	116,0	119,3	+14,6	+2,8	104,8	117,6	+12,2	
102,6	+7,8	80,7	91,1	83,7	+3,7	-8,1	94,3	89,6	93,9	-0,4	+4,8	91,5	91,7	+0,2	DI
100,3	+4,8	75,5	88,8	79,2	+3,5	-10,8	95,0	86,2	92,5	-2,6	+7,3	91,2	89,3	-2,1	
109,7	+16,8	93,3	98,2	97,3	+4,3	-0,9	92,1	99,8	98,1	+6,5	-1,7	92,4	99,0	+7,1	
107,0	+10,7	94,0	103,1	96,7	+2,9	-6,2	99,5	98,7	102,8	+3,3	+4,2	97,7	100,8	+3,2	26.1
100,2	+6,7	88,3	98,3	90,4	+2,4	-8,0	96,7	92,3	98,6	+2,0	+6,8	94,6	95,4	+0,8	
125,2	+19,9	108,9	115,7	113,4	+4,1	-2,0	106,8	115,6	114,0	+6,7	-1,4	105,7	114,8	+8,6	
103,5	+12,5	91,8	101,9	101,3	+10,3	-0,6	95,9	95,3	101,2	+5,5	+6,2	94,0	98,3	+4,6	DJ
96,8	+10,0	86,1	96,2	93,8	+8,9	-2,5	92,5	89,4	95,9	+3,7	+7,3	90,2	92,6	+2,7	
125,0	+19,3	109,7	120,0	125,2	+14,1	+4,3	106,8	114,4	118,2	+10,7	+3,3	106,4	116,3	+9,3	

4 INDEX DES UMSATZES FUER
1991
NACH ABSCHNITTEN, UNTERABSCHNITTEN,
DER KLASSIFIKATION DER WIRTSCHAFTS
4.1 ORIGINAL

VOLUMEN

WZ93- SCHL.	WIRTSCHAFTSZWEIG		1998 APR.	VERAENDERUNG IN % APR. 1998 GEGEN			1998 MAR.	VERAENDERUNG IN % MAR. 1998 GEGEN		KUMULIERT		2-MONATS- DURCHSCHNITT 1998 UND GEGEN VORJAHR	
				APR. 1997	MAR. 1998	MAR.		MAR. 1997	FEB. 1998	JAN. 1998 BIS APR. 1998	VER- AEND. IN % GEGEN VORJAHR	MAR. 1998	VER- AEND. IN % GEGEN VORJAHR
27	METALLERZEUGUNG UND -BEARBEITUNG	INSGESAMT INLAND AUSLAND	106,0 93,6 132,7	-3,1 -4,9 -0,3	-6,4 -7,2 -5,1	113,3 100,9 139,9	+18,0 +15,7 +21,9	+11,4 +12,1 +10,3	105,8 93,7 131,9	+6,3 +3,9 +10,4	109,7 97,3 136,3	+6,8 +4,8 +9,9	
27.1	ERZEUGUNG VON ROHEISEN, STAHL UND FERROLEGIE- RUNGEN (EGKS) 1)	INSGESAMT INLAND AUSLAND	106,7 97,2 127,7	-1,9 -4,0 +1,8	-5,7 -7,5 -2,7	113,2 105,1 131,2	+16,8 +15,1 +19,9	+13,2 +11,9 +15,6	106,1 97,4 125,4	+7,1 +4,5 +12,1	110,0 101,2 129,5	+6,9 +5,1 +10,2	
27.5	GIESSEREIINDUSTRIE	INSGESAMT INLAND AUSLAND	96,2 93,0 108,7	+3,0 +4,1 -0,5	-3,9 -3,4 -5,3	100,1 96,3 114,8	+21,5 +22,7 +17,7	+12,2 +12,0 +13,0	93,5 90,0 106,9	+9,7 +10,8 +5,9	98,2 94,7 111,8	+11,7 +12,9 +8,1	
28	HERSTELLUNG VON METALL- ERZEUGNISSEN	INSGESAMT INLAND AUSLAND	100,3 95,4 122,8	+1,6 -0,2 +8,5	-8,7 -10,4 -2,0	109,8 106,5 125,3	+23,0 +23,3 +21,9	+20,8 +23,0 +12,7	98,4 94,2 117,7	+8,4 +7,3 +12,2	105,1 101,0 124,1	+11,8 +11,0 +14,9	
28.1	STAHL- UND LEICHTMETALL- BAU	INSGESAMT INLAND AUSLAND	93,8 90,7 123,2	- -2,3 +19,6	-20,0 -22,5 +2,1	117,3 117,0 120,7	+34,8 +36,8 +19,3	+43,0 +47,2 +13,8	96,9 94,0 124,5	+7,3 +5,1 +26,4	105,6 103,9 122,0	+16,8 +16,5 +19,5	
DK	MASCHINENBAU	INSGESAMT INLAND AUSLAND	93,3 83,2 107,1	+1,5 -1,3 +4,8	-10,2 -10,4 -9,9	103,9 92,9 118,9	+24,4 +21,6 +27,4	+22,1 +23,9 +20,2	90,7 81,3 103,5	+10,6 +8,0 +19,5	98,6 88,1 113,0	+12,4 +9,6 +15,5	
29.1	H.V. MASCHINEN F.D. ERZEUG. U. NUTZG. V. MECHAN. ENERGIE (O. LUFT-, STRASS. FAHRZ. BAU)	INSGESAMT INLAND AUSLAND	97,1 84,7 117,1	+3,2 +1,2 +5,6	-5,2 -8,8 -0,5	102,4 92,9 117,7	+24,3 +24,4 +24,4	+15,7 +22,1 +8,6	92,7 82,6 109,0	+10,1 +9,1 +11,5	99,8 88,8 117,4	+13,0 +12,1 +14,2	
29.3	HERSTELLUNG VON LAND- U. FORSTWIRTSCHAFTLICHEN MASCHINEN	INSGESAMT INLAND AUSLAND	100,0 88,6 114,4	-14,7 -9,0 -19,6	-14,7 -22,6 -5,2	117,3 114,5 120,7	+14,7 +35,2 -3,0	+23,3 +34,5 +12,0	98,2 90,3 108,2	+2,6 +12,3 -5,9	108,7 101,6 117,6	-1,0 +11,5 -11,8	
29.4	HERSTELLUNG VON WERK- ZEUGMASCHINEN	INSGESAMT INLAND AUSLAND	77,9 73,1 83,5	+5,0 +3,1 +7,1	-9,3 -10,2 -8,4	85,9 81,4 91,2	+21,2 +25,4 +17,2	+29,8 +36,3 +23,7	74,1 67,9 81,2	+11,1 +7,8 +14,4	81,9 77,3 87,4	+12,8 +13,8 +12,2	
DL	H.V. BUEROMASCH., DATENVERARB. GER. U. -EINRICHTG.; ELEKTROT., FEINMECHANIK U. OPTIK	INSGESAMT INLAND AUSLAND	105,2 89,0 139,8	+12,5 +6,5 +21,9	-12,5 -12,7 -12,0	120,2 101,9 158,9	+18,9 +15,5 +23,8	+21,0 +20,0 +22,3	104,6 89,2 137,2	+10,1 +6,6 +15,3	112,7 95,5 149,4	+15,8 +11,2 +22,9	
30	H.V. BUEROMASCHINEN, DATENVERARBEITUNGS- RAETEN U. -EINRICHTUNGEN	INSGESAMT INLAND AUSLAND	116,4 112,4 122,1	+29,5 +49,3 +10,6	-19,1 -22,2 -14,5	143,8 144,5 142,8	+19,8 +10,7 +35,9	+32,8 +35,9 +28,5	119,4 117,7 121,8	+9,1 +4,9 +15,6	130,1 128,5 132,5	+23,9 +24,9 +22,9	
31	HERSTELLUNG VON GERAETEN DER ELEKTRIZITAETSERZEU- GUNG, -VERTEILUNG U. AE.	INSGESAMT INLAND AUSLAND	98,7 88,8 125,2	+3,9 -0,2 +12,9	-10,3 -8,9 -12,5	110,0 97,5 143,1	+23,0 +25,8 +18,4	+17,3 +17,6 +16,5	97,3 86,8 125,1	+11,6 +11,9 +11,0	104,4 93,2 134,2	+13,2 +11,9 +15,8	
31.2	HERSTELLUNG VON ELEK- TRIZITAETSVERTEILUNGS- U. -SCHALT EINRICHTUNGEN	INSGESAMT INLAND AUSLAND	95,4 84,5 126,2	+1,4 -3,1 +11,1	-18,2 -16,6 -21,0	116,6 101,3 159,8	+29,3 +39,7 +14,0	+27,0 +26,5 +27,7	96,4 84,4 130,5	+12,6 +15,5 +7,9	106,0 92,9 143,0	+15,0 +16,3 +12,7	
31.6	HERSTELLUNG VON ELEK- TRISCHEN AUSRUESTUNGEN A.N.G.	INSGESAMT INLAND AUSLAND	85,2 80,5 96,9	-3,4 -2,1 -4,0	-6,5 -5,5 -8,3	91,1 85,2 105,7	+8,2 +10,8 +3,4	+3,5 +6,5 -2,2	87,0 81,3 101,1	+8,1 +7,3 +9,8	88,2 82,9 101,3	+2,3 +3,1 +0,7	
32	RUNDFUNK-, FERNSEH- UND NACHRICHTENTECHNIK	INSGESAMT INLAND AUSLAND	118,8 90,2 168,2	+28,3 +14,0 +45,0	-12,5 -12,9 -12,1	135,8 103,6 191,3	+12,4 +0,1 +27,1	+24,0 +17,2 +31,1	116,9 91,5 160,6	+9,0 -1,0 +20,9	127,3 96,9 179,8	+19,3 +6,1 +34,9	
33	MEDIZIN-, MESS-, STEUER- UND REGELUNGSTECHNIK, OPTIK	INSGESAMT INLAND AUSLAND	98,3 77,1 142,9	+5,6 -2,0 +15,7	-12,9 -15,6 -9,6	112,9 91,4 158,1	+18,6 +16,3 +21,5	+18,5 +20,3 +16,6	99,2 79,6 140,5	+8,5 +4,1 +14,4	105,6 84,3 150,5	+12,1 +7,1 +18,7	
DM	FAHRZEUGBAU	INSGESAMT INLAND AUSLAND	117,8 97,7 144,0	+1,9 +0,3 +3,4	-9,5 -13,2 -6,1	130,2 112,5 153,4	+25,9 +30,7 +21,9	+20,2 +27,4 +14,2	112,2 93,1 136,9	+11,5 +13,4 +9,9	124,0 105,1 148,7	+13,2 +14,5 +12,2	
34	HERSTELLUNG VON KRAFTWAGEN UND KRAFTWAGENTEILEN	INSGESAMT INLAND AUSLAND	121,1 98,7 151,6	+1,4 +0,1 +2,6	-8,9 -10,8 -7,2	133,0 110,7 163,4	+26,4 +28,9 +24,4	+18,0 +23,8 +13,3	115,7 93,3 146,2	+11,7 +13,0 +10,7	127,1 104,7 157,5	+13,2 +13,4 +12,8	
34.1	HERSTELLUNG VON KRAFTWAGEN UND KRAFTWAGENMOTOREN	INSGESAMT INLAND AUSLAND	121,7 90,1 159,1	-0,4 -4,8 +2,6	-9,7 -12,4 -7,8	134,7 102,8 172,6	+25,1 +26,3 +24,4	+19,4 +28,8 +13,1	115,6 93,8 153,4	+10,6 +10,7 +10,7	128,2 96,5 165,9	+11,5 +9,7 +12,9	
35	SONSTIGER FAHRZEUGBAU	INSGESAMT INLAND AUSLAND	92,3 88,7 95,7	+7,2 +2,3 +11,9	-14,9 -31,2 +6,9	108,5 128,9 89,5	+21,4 +46,3 -1,2	+46,2 +65,9 +26,2	84,4 91,4 77,9	+8,9 +17,3 +1,0	100,4 108,8 92,6	+14,4 +24,5 +5,1	
35.1	SCHIFFBAU	INSGESAMT INLAND AUSLAND	49,5 42,2 55,4	-15,8 -21,6 -11,8	-30,6 -58,9 +22,0	71,3 102,6 45,4	+85,0 +21,1 +410,1	+122,8 +121,1 +125,9	44,5 58,5 33,0	-9,4 -10,1 -7,8	60,4 72,4 50,4	+18,4 +4,5 +40,4	
35.3	LUFT- UND RAUMFAHRZEUGBAU	INSGESAMT INLAND AUSLAND	103,4 97,1 107,3	+18,3 +10,8 +22,9	-12,8 -30,4 +1,8	118,6 139,5 105,4	+22,6 +82,4 -3,7	+41,0 +78,2 +20,0	95,3 99,7 92,5	+16,5 +29,1 +9,2	111,0 118,3 106,4	+20,5 +44,1 +8,1	
36.1	HERSTELLUNG VON MOEBELN	INSGESAMT INLAND AUSLAND	89,4 89,6 88,5	-0,9 -1,5 +3,4	-9,0 -9,5 -6,2	98,2 99,0 94,3	+18,6 +18,3 +21,2	+18,5 +19,7 +12,3	86,2 86,4 85,1	+4,5 +3,5 +10,7	93,8 94,3 91,4	+8,4 +7,9 +11,9	

1) EUROPAEISCHE GEMEINSCHAFT FUER KOHLE UND STAHL.

STBA, FS 4, R 2.2, 4/1998

BUNDESGBIET

DAS VERARBEITENDE GEWERBE
=100
ABTEILUNGEN, GRUPPEN UND KLASSEN
ZWEIGE, AUSGABE 1993 (WZ93)
WERT

INDEX

1997	VER- ÄEND. IN % GEGEN	1997	1997	1998	VERÄNDERUNG IN % 1.VJ 1998 GEGEN		1996	1997	1997	VERÄNDERUNG IN % 2.HJ 1997 GEGEN		1996	1997	VER- ÄEND. IN % GEGEN	WZ93											
					APR. 1996	1.VJ				4.VJ	1.VJ							2.HJ	1.HJ	2.HJ			1996	1997	1996	SCHL.
																1.VJ 1997	4.VJ 1997				2.HJ 1996	1.HJ 1997				
109,4	+17,3	96,2	101,0	105,7	+9,9	+4,7	92,3	99,5	100,5	+8,9	+1,0	93,5	100,0	+7,0	27											
98,4	+15,0	87,4	90,4	93,7	+7,2	+3,7	84,8	90,1	90,9	+7,2	+0,9	85,8	90,5	+5,5												
133,1	+21,1	115,0	123,7	131,6	+14,4	+6,4	108,4	119,5	121,0	+11,6	+1,3	109,9	120,3	+9,5												
108,8	+21,3	95,8	100,2	105,9	+10,5	+5,7	89,9	99,0	99,0	+10,1	-	90,2	99,0	+9,8	27.1											
101,3	+19,5	90,5	93,4	97,4	+7,6	+4,3	85,0	93,3	93,0	+9,4	-0,3	85,1	93,2	+9,5												
125,5	+24,8	107,4	115,2	124,6	+16,0	+8,2	100,7	111,6	112,2	+11,4	+0,5	101,5	111,9	+10,2												
93,4	+4,8	82,5	88,4	92,6	+12,2	+4,8	80,1	85,3	85,8	+7,1	+0,6	84,9	85,6	+0,8	27.5											
89,3	+6,3	78,5	84,1	89,0	+13,4	+5,8	75,7	81,2	82,5	+9,0	+1,6	80,3	81,8	+1,9												
109,3	+0,1	98,1	104,7	106,2	+8,3	+1,4	96,9	101,3	98,6	+1,8	-2,7	102,6	99,9	-2,6												
98,7	+8,5	88,2	102,6	97,7	+10,8	-4,8	98,8	92,0	101,8	+3,0	+10,7	94,5	96,9	+2,5	28											
95,6	+6,7	85,2	100,0	93,8	+10,1	-6,2	97,6	88,8	99,1	+1,5	+11,6	93,1	94,0	+1,0												
113,2	+16,1	102,1	114,6	116,0	+13,6	+1,2	104,5	106,9	114,1	+9,2	+6,7	101,2	110,5	+9,2												
93,8	-4,6	89,1	113,7	97,9	+9,9	-13,9	110,5	92,3	107,8	-2,4	+16,8	100,6	100,1	-0,5	28.1											
92,8	-5,7	88,3	113,4	95,1	+7,7	-16,1	111,3	91,1	107,0	-3,9	+17,5	100,9	99,0	-1,9												
103,0	+6,2	97,0	116,2	124,9	+28,8	+7,5	103,0	103,8	116,0	+12,6	+11,8	97,7	109,9	+12,5												
91,9	+6,0	78,7	104,9	89,9	+14,2	-14,3	94,6	85,8	100,1	+5,8	+16,7	89,7	92,9	+3,6	DK											
84,3	+5,6	72,2	91,4	80,7	+11,8	-11,7	86,5	77,2	87,5	+1,2	+13,3	83,0	82,3	-0,8												
102,2	+6,3	87,5	123,4	102,3	+16,9	-17,1	105,6	97,4	117,3	+11,1	+20,4	99,0	107,4	+8,5												
94,1	+11,9	80,9	92,8	91,2	+12,7	-1,7	90,3	88,2	100,8	+11,6	+14,3	89,0	94,5	+6,2	29.1											
83,7	+7,7	73,0	83,2	81,8	+12,1	-1,7	81,6	76,8	85,7	+5,0	+11,6	81,8	81,3	-0,6												
110,9	+17,6	93,4	108,1	106,3	+13,8	-1,7	104,2	106,3	124,9	+19,9	+17,5	100,4	115,6	+15,1												
117,3	+4,5	88,5	68,0	97,6	+10,3	+43,5	79,1	94,2	69,1	-12,6	-26,6	88,5	81,6	-7,8	29.3											
97,4	+9,6	74,7	54,4	90,8	+21,6	+66,9	65,2	81,6	60,7	-6,9	-25,6	72,4	71,2	-1,7												
142,3	+0,5	105,8	85,0	106,1	+0,3	+24,8	96,7	110,1	79,6	-17,7	-27,7	108,8	94,8	-12,9												
74,2	-3,1	64,2	96,2	72,8	+13,4	-24,3	83,9	70,2	87,1	+3,8	+24,1	78,2	78,7	+0,6	29.4											
70,9	+8,9	60,3	87,7	66,2	+9,8	-24,5	75,8	66,1	81,0	+6,9	+22,5	71,2	73,6	+3,4												
78,0	-13,0	68,7	106,0	80,5	+17,2	-24,1	93,3	74,9	94,2	+1,0	+25,8	86,3	84,6	-2,0												
93,5	-0,1	95,5	109,5	104,4	+9,3	-4,7	103,6	96,8	108,8	+5,0	+12,4	99,2	102,8	+3,6	DL											
83,6	-1,3	83,8	93,2	89,3	+6,6	-4,2	94,3	84,3	93,2	-1,2	+10,6	90,1	88,7	-1,6												
114,7	+1,9	120,5	144,4	136,3	+13,1	-5,6	123,4	123,3	142,1	+15,2	+15,2	118,5	132,7	+12,0												
89,9	-3,5	115,8	128,2	120,3	+3,9	-6,2	118,6	110,7	129,5	+9,2	+17,0	111,5	120,1	+7,7	30											
75,3	-23,6	124,4	125,5	119,4	-4,0	-4,9	131,4	113,7	133,2	+1,4	+17,2	121,3	123,4	+1,7												
110,4	+28,8	103,7	132,0	121,6	+17,3	-7,9	100,6	106,4	124,3	+23,6	+16,8	97,7	115,3	+18,0												
95,0	+9,8	84,6	97,4	96,8	+14,4	-0,6	91,7	90,5	103,2	+12,5	+14,0	89,4	96,8	+8,3	31											
88,0	+15,4	73,8	88,4	86,1	+16,7	-2,6	84,0	80,1	91,5	+8,9	+14,2	81,4	85,8	+5,4												
110,9	-0,6	113,3	121,6	125,0	+10,3	+2,8	112,3	118,2	134,3	+19,6	+13,6	111,0	126,3	+13,8												
94,1	+8,0	82,7	92,8	96,8	+17,0	+4,3	90,5	91,5	108,3	+19,7	+18,4	88,4	93,9	+13,0	31.2											
87,2	+17,8	68,4	84,1	84,4	+23,4	+0,4	79,4	77,5	92,5	+16,5	+19,4	77,4	85,0	+9,8												
113,6	-8,7	123,3	117,3	131,9	+7,0	+12,4	122,1	131,2	153,1	+25,4	+16,7	119,5	142,1	+18,9												
88,2	+10,0	78,0	93,2	87,5	+12,2	-6,1	85,0	81,1	89,3	+5,1	+10,1	83,0	85,2	+2,7	31.6											
83,9	+12,0	73,1	86,1	81,6	+11,6	-5,2	82,3	76,6	83,4	+1,3	+8,9	78,6	80,0	+1,8												
98,9	+5,8	89,8	110,7	102,4	+14,0	-7,5	91,4	92,1	103,9	+13,7	+12,8	93,8	98,0	+4,5												
92,6	-13,9	112,0	130,8	116,2	+3,8	-11,2	123,5	107,5	118,3	-4,2	+10,0	114,7	112,9	-1,6	32											
79,1	-20,7	96,8	99,2	91,9	-5,1	-7,4	109,2	89,0	92,0	-15,8	+3,4	103,2	90,5	-12,3												
116,0	-4,1	138,4	185,2	158,1	+14,2	-14,6	148,2	139,5	163,8	+10,5	+17,4	134,5	151,6	+12,7												
93,1	-1,0	90,8	103,1	99,5	+9,6	-3,5	100,0	91,2	100,0	-	+9,6	97,3	95,6	-1,7	33											
78,7	-2,4	75,7	83,7	80,4	+6,2	-3,9	86,5	75,7	80,5	-6,9	+6,3	83,2	78,1	-6,1												
123,5	+1,2	122,5	143,7	139,6	+14,0	-2,9	128,4	123,7	140,8	+9,7	+13,8	126,7	132,3	+4,4												
115,6	+18,2	95,6	113,5	110,3	+15,4	-2,8	95,8	102,5	106,3	+11,0	+3,7	95,3	104,4	+9,5	DM											
97,4	+12,3	77,0	90,4	91,6	+19,0	+1,3	80,7	84,8	86,8	+7,6	+2,4	82,4	85,8	+4,1												
139,2	+23,8	119,8	143,5	134,5	+12,3	-6,3	115,3	125,5	131,5	+14,1	+4,8	112,2	128,5	+14,5												
119,4	+17,8	98,3	112,3	113,9	+15,9	+1,4	96,2	104,7	106,0	+10,2	+1,2	96,9	105,4	+8,8	34											
98,6	+14,1	77,3	89,0	91,5	+18,4	+2,8	79,4	84,6	85,4	+7,6	+0,9	81,1	85,0	+4,8												
147,7	+21,4	126,9	143,8	144,3	+13,7	+0,3	119,0	132,1	133,9	+12,5	+1,4	118,3	133,0	+12,4												
122,2	+18,2	98,6	112,8	113,6	+15,2	+0,7	97,0	106,0	106,0	+9,3	-	97,9	106,0	+8,3	34.1											
94,6	+12,5	69,4	82,4	81,6	+17,6	-1,0	74,6	78,6	78,3	+5,0	-0,4	77,1	78,5	+1,8												
155,0	+22,6	133,1	149,0	151,5	+13,8	+1,7	123,5	138,4	138,9	+12,5	+0,4	122,7	138,6	+13,0												
86,1	+22,3	74,7	122,8	81,8	+9,5	-33,4	92,5	85,3	108,5	+17,3	+27,2	83,4	96,9	+16,2	35											
86,7	-2,7	75,0	102,9	92,3	+23,1	-10,3	92,9	87,2	100,0	+7,6	+14,7	94,2	93,6	-0,6												
85,5	+61,0	74,3	141,4	72,0	-3,1	-49,1	92,1	83,5	116,5	+26,5	+39,5	79,2	100,0	+36,6												
58,8	-2,6	45,8	125,5	42,9	-6,3	-65,8	88,3	74,9	110,6	+25,3	+47,7	84,5	92,7	+9,7	35.1											
53,8	-51,7	68,9	90,4	63,9	-7,3	-29,3	78,6	87,2	93,2	+18,6	+6,9	117,6	90,2	-23,3												
62,8	+245,1	26,8	154,5	25,5	-4,9	-83,5	96,3	64,7	125,0	+29,8	+93,2	57,1	94,8	+66,0												
87,4	+37,0	79,9	130,7	92,5	+15,8	-29,2	94,1	84,6	111,3	+18,3	+31,6	79,3	97,9	+23,5	35.3											
87,6	+20,5	73,7	111,9	100,5	+36,4	-10,2	102,3	82,8	102,5	+0,2	+23,8	85,4	92,6	+8,4												
87,3	+50,0	83,8	142,5	87,5	+4,4	-38,6	88,9	85,8	116,9	+31,5	+36,2	75,4	101,3	+34,4												
90,2	+2,7	79,9	85,4	85,1	+6,5	-0,4	82,6	80,5	80,0	-3,1	-0,6	83,9	80,2	-4,4	36.1											
91,0	+1,0	81,0	85,2	85,3	+5,3	+0,1	84,3	81,1	79,8	-5,3	-1,6	85,7	80,5	-6,1												
85,6	+13,8	74,0	86,6	83,9	+13,4	-3,1	73,0	76,8	80,9	+10,8	+5,3	74,2	78,8	+6,2												

FRUEHERES BUNDESGBEIT

4 INDEX DES UMSATZES FUER DAS VERARBEITENDE GEWERBE
1991=1004.2 ZEITREIHENANALYSE - BERLINER VERFAHREN (BV 4)
WERTINDEX

WZ93- SCHL.	WIRTSCHAFTSZWEIG	ORIGINALWERT		KALENDER- U. SAISON- BEREINIGTER WERT BERLINER VERFAHREN,		GLATTE KOMPONENTE VERSION 4		
		1998	VERAEND. GEGENUEBER VORJAHRES- MONAT IN %	1998	VERAEND. GEGENUEBER VORMONAT IN %	1998	VERAEND. GEGENUEBER VORMONAT IN %	
								APR.
D	VERARBEITENDES GEWERBE 1)	INSGESAMT	108,7	+2,1	108,8	-3,8	110,5	+0,6
		INLAND	95,0	-0,2	95,3	-4,5	96,9	+0,7
		AUSLAND	136,1	+5,4	135,6	-3,1	137,8	+0,7
	VORLEISTUNGSUETTER- PRODUZENTEN	INSGESAMT	109,7	+0,1	107,3	-3,9	109,5	+0,5
		INLAND	98,8	-0,6	97,0	-3,9	98,8	+0,5
		AUSLAND	135,0	+1,5	131,5	-3,4	134,5	+0,2
	INVESTITIONSGUETTER- PRODUZENTEN	INSGESAMT	111,1	+6,0	115,2	-3,8	116,2	+1,0
		INLAND	94,1	+2,1	97,9	-5,6	98,7	+0,9
		AUSLAND	138,7	+10,9	143,1	-2,1	144,0	+1,1
	GEBRAUCHSGUETTER- PRODUZENTEN	INSGESAMT	111,0	+0,4	104,6	-6,9	107,6	+0,8
		INLAND	93,1	-3,9	86,9	-8,2	89,8	+0,7
		AUSLAND	141,7	+5,7	135,2	-5,1	138,1	+1,1
	VERBRAUCHSGUETTER- PRODUZENTEN	INSGESAMT	87,5	-1,2	94,8	-0,6	94,6	+0,3
		INLAND	79,2	-1,0	87,0	-0,7	86,5	+0,3
		AUSLAND	113,6	-1,6	119,3	-0,3	119,7	+0,4
DB	TEXTIL- UND BEKLEIDUNGS- GEWERBE	INSGESAMT	69,3	-1,1	76,3	+0,4	76,0	+0,3
		INLAND	62,7	-4,1	68,9	+0,6	68,3	0
		AUSLAND	90,2	+5,9	100,0	-0,3	100,6	+0,7
17	TEXTILGEWERBE	INSGESAMT	76,1	-4,4	73,3	-2,8	74,0	+0,1
		INLAND	68,0	-8,4	65,7	-3,7	66,2	-0,3
		AUSLAND	98,7	+4,2	94,4	-1,6	95,6	+0,7
18.2	HERSTELLUNG VON BEKLEIDUNG (OHNE LEDERBEKLEIDUNG)	INSGESAMT	59,5	+5,5	80,7	+4,5	79,0	+0,5
		INLAND	55,6	+3,7	73,0	+5,5	71,0	+0,3
		AUSLAND	74,5	+10,5	110,8	+1,6	110,3	+0,9
DC	LEDERGEWERBE	INSGESAMT	90,1	-2,8	103,4	-0,2	103,1	+0,3
		INLAND	85,5	-0,6	102,0	+1,2	100,2	+0,5
		AUSLAND	105,5	-8,8	107,7	-5,1	113,0	-0,4
DD	HOLZGEWERBE (OHNE HERSTELLUNG VON MOEBELN)	INSGESAMT	96,8	-1,9	97,0	-7,8	99,6	+0,8
		INLAND	92,6	-2,0	93,5	-8,2	96,1	+0,9
		AUSLAND	147,9	-1,5	139,7	-4,0	143,1	+0,2
DE	PAPIER- UND DRUCKGEWERBE	INSGESAMT	97,4	+0,3	98,9	-0,6	98,3	+0,5
		INLAND	91,0	-0,4	92,7	-1,2	92,3	+0,4
		AUSLAND	124,8	+2,7	125,4	+0,5	124,1	+0,6
21	PAPIERGEWERBE	INSGESAMT	99,7	+0,2	100,7	-0,1	100,0	+0,4
		INLAND	88,8	-1,0	90,2	-1,3	90,2	+0,3
		AUSLAND	130,7	+2,6	130,3	+1,7	127,9	+0,6
21.1	H.V. HOLZSTOFF, ZELLSTOFF, PAPIER, KARTON UND PAPPE	INSGESAMT	123,7	+5,6	124,6	-0,4	124,6	+1,0
		INLAND	98,1	+5,6	100,4	+0,1	100,0	+1,0
		AUSLAND	166,9	+5,8	165,5	-1,0	166,2	+0,9
21.2	PAPIER-, KARTON- UND PAPPEVERARBEITUNG	INSGESAMT	84,0	-4,5	84,7	-0,7	83,8	-0,1
		INLAND	84,0	-4,5	84,8	-2,6	85,2	0
		AUSLAND	83,6	-4,8	83,7	+6,5	78,0	-0,4
22	DRUCKGEWERBE, VERVIEL- FAELTIGUNG VON BESPIELTEN TONTRAEGERN	INSGESAMT	94,1	+0,4	96,4	-1,3	95,7	+0,4
		INLAND	93,7	+0,2	95,8	-0,8	94,7	+0,4
		AUSLAND	98,2	+2,9	104,1	-4,8	107,2	+0,7
D6	CHEMISCHE INDUSTRIE	INSGESAMT	116,7	-3,2	113,3	-3,2	115,9	+0,1
		INLAND	100,0	-2,2	98,5	-2,6	100,1	+0,1
		AUSLAND	139,4	-4,2	133,5	-3,7	137,5	+0,1
24.1	HERSTELLUNG VON CHEMISCHEN GRUNDSTOFFEN	INSGESAMT	116,4	-5,6	113,0	-3,0	116,3	-0,3
		INLAND	102,7	-3,3	101,4	-1,3	103,2	-0,3
		AUSLAND	129,5	-7,2	125,0	-3,7	129,2	-0,4
24.4	HERSTELLUNG VON PHARMA- ZEUTISCHEN ERZEUGNISSEN	INSGESAMT	125,3	+2,2	126,3	-4,1	128,7	+0,9
		INLAND	105,5	+2,9	109,9	-4,2	110,8	+1,0
		AUSLAND	165,6	+1,2	159,2	-5,1	165,2	+0,5
DH	HERSTELLUNG VON GUMMI- UND KUNSTSTOFFWAREN	INSGESAMT	109,6	-1,1	105,1	-4,2	107,2	+0,6
		INLAND	102,1	-2,2	98,4	-4,2	100,3	+0,6
		AUSLAND	132,9	+1,5	126,4	-4,2	129,1	+0,8
25.2	HERSTELLUNG VON KUNST- STOFFWAREN	INSGESAMT	109,3	+0,6	105,8	-4,0	107,7	+0,7
		INLAND	103,2	-0,8	100,4	-4,0	102,1	+0,8
		AUSLAND	129,1	+4,3	123,3	-4,3	126,2	+0,8
DI	GLASGEWERBE, KERAMIK, VERARBEITUNG VON STEINEN UND ERDEN	INSGESAMT	97,3	-7,2	91,0	-5,5	93,6	+0,1
		INLAND	93,2	-8,6	87,0	-6,7	90,0	+0,2
		AUSLAND	109,8	-3,3	104,0	-1,6	104,7	0
26.1	HERSTELLUNG UND VERAR- BEITUNG VON GLAS	INSGESAMT	99,1	-4,2	97,5	-0,9	97,7	0
		INLAND	90,8	-4,4	89,9	-1,1	90,0	0
		AUSLAND	120,9	-3,7	116,8	-1,4	117,6	0
DJ	METALLERZEUGUNG UND -BE- ARBEITUNG, HERSTELLUNG VON METALLERZEUGNISSEN	INSGESAMT	105,7	+1,7	105,6	-4,4	107,6	+0,7
		INLAND	96,8	+0,1	98,0	-4,8	99,9	+0,7
		AUSLAND	134,0	+5,8	129,9	-3,1	132,1	+0,8

1) AUSGEWAELHTE WIRTSCHAFTSZWEIGE (OHNE ERNAERUNGSGEWERBE UND TABAKVERARBEITUNG).

STBA,FS 4,R 2.2, 4/1998

FRUEHERES BUNDESGBEIT

4 INDEX DES UMSATZES FUER DAS VERARBEITENDE GEWERBE
1991=1004.2 ZEITREIHENANALYSE - BERLINER VERFAHREN (BV 4)
WERTINDEX

WZ93- SCHL.	WIRTSCHAFTSZWEIG		ORIGINALWERT		KALENDER- U. SAISON- BEREINIGTER WERT BERLINER VERFAHREN, VERSION 4		GLATTE KOMPONENTE	
			1998	VERAEND. GEGENUEBER! VORJAHRES- MONAT IN %!	1998	VERAEND. GEGENUEBER! VORMONAT IN %!	1998	VERAEND. GEGENUEBER VORMONAT IN %!
			APR.		APR.		APR.	
27	METALLERZEUGUNG UND -BEARBEITUNG	INSGESAMT INLAND AUSLAND	107,0 94,3 134,4	+1,2 -0,2 +3,6	104,1 92,2 130,1	-3,4 -3,5 -3,1	106,5 94,2 133,1	+0,6 +0,3 +0,8
27.1	ERZEUGUNG VON ROHEISEN, STAHL UND FERROLEGIE- RUNGEN (EGKS) 1)	INSGESAMT INLAND AUSLAND	105,5 94,6 129,8	+6,1 +4,0 +10,2	102,9 93,0 124,2	-2,2 -3,1 -1,2	104,4 94,8 125,7	+1,1 +1,0 +1,5
27.5	GIESSEREIINDUSTRIE	INSGESAMT INLAND AUSLAND	105,5 96,2 141,2	+5,3 +5,5 +4,9	100,0 91,3 134,1	-2,9 -1,8 -5,0	101,1 91,7 137,2	+0,9 +0,8 +1,0
28	HERSTELLUNG VON METALL- ERZEUGNISSEN	INSGESAMT INLAND AUSLAND	104,6 98,4 133,4	+2,1 +0,2 +9,3	107,2 101,8 132,3	-4,9 -5,7 -1,6	108,7 103,7 132,1	+0,8 +0,9 +1,0
28.1	STAHL- UND LEICHTMETALLBAU	INSGESAMT INLAND AUSLAND	97,5 94,3 128,3	+1,5 -0,7 +20,5	109,8 107,4 134,9	-10,8 -11,9 +4,7	111,1 109,1 134,4	+1,4 +1,5 +1,6
DK	MASCHINENBAU	INSGESAMT INLAND AUSLAND	104,1 93,0 119,2	+2,4 -0,7 +5,9	108,6 95,4 127,0	-5,8 -6,0 -4,2	110,6 97,6 129,6	+0,6 +0,7 +0,8
29.1	H.V. MASCHINEN F.D.ERZEUG. U.NUTZG.V.MECHAN.ENERGIE (O.LUFT-, STRASS.FAHRZ.BAU)	INSGESAMT INLAND AUSLAND	110,9 96,8 133,5	+3,5 +1,8 +5,7	115,0 98,5 140,5	-0,5 -3,9 +2,0	113,9 98,8 138,1	+0,1 +0,4 +0,4
29.3	HERSTELLUNG VON LAND- U. FORSTWIRTSCHAFTLICHEN MASCHINEN	INSGESAMT INLAND AUSLAND	116,9 105,8 130,9	-13,2 -7,7 -18,2	90,6 88,9 93,2	-14,9 -17,1 -12,0	98,3 95,5 102,0	+0,9 +1,8 -0,1
29.4	HERSTELLUNG VON WERK- ZEUGMASCHINEN	INSGESAMT INLAND AUSLAND	87,2 81,4 93,9	+6,2 +4,2 +8,4	92,6 84,7 101,7	-4,1 -6,2 -1,9	94,5 85,7 104,5	+0,9 +0,1 +1,5
DL	H.V.BUEROMASCH., DATENVERARB. GER.U.-EINRICHTG.;ELEKTROT., FEINMECHANIK U. OPTIK	INSGESAMT INLAND AUSLAND	106,0 89,4 141,4	+10,9 +4,1 +21,6	114,5 96,2 153,1	+0,4 -0,6 +1,5	113,2 95,4 150,8	+1,0 +0,8 +1,1
30	H.V. BUEROMASCHINEN, DATENVERARBEITUNGSGE- RAETEN U. -EINRICHTUNGEN	INSGESAMT INLAND AUSLAND	93,5 94,0 92,7	+27,0 +43,3 +9,6	114,0 125,1 97,5	+7,0 +14,1 -5,6	106,2 111,7 98,3	+1,0 +1,3 +0,8
31	HERSTELLUNG VON GERAETEN DER ELEKTRIZITAETSERZEU- GUNG, -VERTEILUNG U.AE.	INSGESAMT INLAND AUSLAND	106,9 95,3 137,7	+4,3 -0,4 +14,3	111,6 97,2 148,9	-2,7 -5,5 +1,1	113,2 100,0 148,1	+0,4 +0,6 +0,1
31.2	HERSTELLUNG VON ELEK- TRIZITAETSERZEUGUNGS- U. -SCHALTEINRICHTUNGEN	INSGESAMT INLAND AUSLAND	107,1 95,1 141,1	+2,0 -2,7 +12,3	114,9 98,9 161,0	-7,9 -10,8 -2,0	119,2 104,5 161,8	0 +0,5 -0,9
31.6	HERSTELLUNG VON ELEK- TRISCHEN AUSRUESTUNGEN A.N.G.	INSGESAMT INLAND AUSLAND	96,8 90,9 111,4	-1,4 -2,9 +1,5	97,7 92,0 112,2	-1,3 -2,6 +1,4	101,2 94,9 117,1	+0,6 +0,7 +0,4
32	RUNDFUNK-, FERNSEH- UND NACHRICHTENTECHNIK	INSGESAMT INLAND AUSLAND	107,3 76,1 161,2	+24,9 +8,7 +42,3	120,3 84,7 180,6	+5,1 +5,3 +3,6	115,1 80,5 174,8	+1,8 +1,4 +2,2
33	MEDIZIN-, MESS-, STEUER- UND REGELUNGSTECHNIK, OPTIK	INSGESAMT INLAND AUSLAND	109,1 86,8 156,0	+6,1 -1,4 +16,7	114,6 91,2 163,1	-1,9 -4,9 +1,0	114,7 92,4 161,4	+1,1 +1,0 +1,2
DM	FAHRZEUGBAU	INSGESAMT INLAND AUSLAND	128,5 105,8 158,0	+3,0 +1,0 +4,8	120,9 99,2 149,1	-6,9 -8,9 -4,9	124,7 103,0 152,7	+0,9 +1,1 +0,8
34	HERSTELLUNG VON KRAFTWAGEN UND KRAFTWAGENTEILEN	INSGESAMT INLAND AUSLAND	132,2 107,0 166,4	+2,5 +0,8 +4,1	122,9 98,5 155,9	-6,5 -8,0 -5,3	126,6 102,1 159,7	+1,0 +1,0 +1,0
34.1	HERSTELLUNG VON KRAFTWAGEN UND KRAFTWAGENMOTOREN	INSGESAMT INLAND AUSLAND	136,0 102,6 175,5	+1,2 -3,1 +4,3	125,1 92,1 163,7	-7,3 -10,1 -5,5	129,4 97,0 167,7	+0,9 +0,8 +1,0
35	SONSTIGER FAHRZEUGBAU	INSGESAMT INLAND AUSLAND	99,7 94,4 104,5	+8,0 +2,9 +12,6	107,1 106,5 109,9	-8,5 -16,1 +4,1	110,4 111,8 109,2	+0,2 +1,2 -0,5
35.1	SCHIFFBAU	INSGESAMT INLAND AUSLAND	54,2 46,4 60,5	-14,9 -20,7 -11,0	81,5 80,4 87,5	-25,4 -19,6 -22,3	93,0 89,6 96,6	-2,8 -2,1 -3,2
35.3	LUFT- UND RAUMFAHRZEUGBAU	INSGESAMT INLAND AUSLAND	112,8 106,0 117,1	+19,2 +11,7 +24,0	120,3 121,4 120,1	-2,4 -18,7 +12,3	119,7 124,0 116,5	+1,4 +2,7 +0,8
36.1	HERSTELLUNG VON MOEBELN	INSGESAMT INLAND AUSLAND	104,8 105,1 103,3	+0,3 -0,4 +4,7	99,4 99,5 99,1	-3,2 -3,5 -0,8	99,4 99,3 99,8	+1,0 +1,0 +0,9

1) EUROPAAEISCHE GEMEINSCHAFT FUER KOHLE UND STAHL.
STBA,FS 4,R 2.2, 4/1998

FRUEHERES BUNDESGBIET

4 INDEX DES UMSATZES FUER DAS VERARBEITENDE GEWERBE
1991=1004.2 ZEITREIHENANALYSE - BERLINER VERFAHREN (BV 4)
VOLUMENINDEX

WZ93- SCHL.	WIRTSCHAFTSZWEIG		ORIGINALWERT		KALENDER- U. SAISON- BEREINIGTER WERT		GLATTE KOMPONENTE	
			1998	VERAEND. GEGENUEBER! VORJAHRES- MONAT IN %	1998	VERAEND. GEGENUEBER! VORMONAT IN %	1998	VERAEND. GEGENUEBER! VORMONAT IN %
D	VERARBEITENDES GEWERBE 1)	INSGESAMT	109,5	+1,4	109,6	-3,7	105,1	+0,7
		INLAND	91,0	-0,5	91,3	-4,3	92,7	+0,7
		AUSLAND	128,6	+4,3	127,9	-3,1	129,9	+0,7
	VORLEISTUNGSGUETER- PRODUZENTEN	INSGESAMT	107,8	-0,7	105,2	-3,8	107,3	+0,5
		INLAND	97,8	-1,2	95,8	-3,9	97,5	+0,5
		AUSLAND	130,9	+0,2	127,2	-3,3	130,0	+0,2
	INVESTITIONSGUETER- PRODUZENTEN	INSGESAMT	102,9	+6,0	107,1	-3,6	107,6	+0,9
		INLAND	87,3	+2,3	91,5	-4,6	92,0	+0,9
		AUSLAND	128,2	+10,3	132,4	-2,1	133,1	+1,1
	GEBRAUCHSGUETER- PRODUZENTEN	INSGESAMT	100,5	-0,7	94,8	-7,0	97,5	+0,7
		INLAND	83,3	-4,9	77,8	-8,5	80,5	+0,5
		AUSLAND	130,0	+4,3	124,0	-5,2	126,7	+1,0
	VERBRAUCHSGUETER- PRODUZENTEN	INSGESAMT	83,1	-2,0	90,2	-0,4	89,8	+0,2
		INLAND	74,7	-1,8	82,2	-0,6	81,7	+0,2
		AUSLAND	109,4	-2,4	115,0	-0,4	115,3	+0,4
DB	TEXTIL- UND BEKLEIDUNGS- GEWERBE	INSGESAMT	66,8	-1,6	73,3	+0,5	72,9	+0,3
		INLAND	60,1	-4,5	65,8	+0,6	65,2	+0,2
		AUSLAND	88,4	+5,6	97,5	-0,2	98,0	+0,8
17	TEXTILGEWERBE	INSGESAMT	74,1	-4,9	71,2	-2,6	71,7	+0,1
		INLAND	65,7	-8,9	63,3	-3,4	63,6	-0,3
		AUSLAND	97,8	+3,5	93,3	-1,6	94,4	+0,7
18.2	HERSTELLUNG VON BEKLEIDUNG (OHNE LEDERBEKLEIDUNG)	INSGESAMT	56,3	+5,4	76,3	+4,5	74,7	+0,4
		INLAND	52,7	+3,7	69,1	+5,7	67,2	+0,4
		AUSLAND	70,7	+11,3	105,2	+1,3	104,8	+1,1
DC	LEDERGEWERBE	INSGESAMT	84,0	-3,8	96,4	0	96,0	+0,2
		INLAND	79,6	-1,1	94,9	+1,5	93,0	+0,4
		AUSLAND	99,1	-10,2	101,5	-4,7	106,1	-0,5
DD	HOLZGEWERBE (OHNE HERSTELLUNG VON MOEBELN)	INSGESAMT	93,4	-3,4	93,1	-7,7	95,6	+0,7
		INLAND	89,6	-3,2	89,9	-8,1	92,2	+0,8
		AUSLAND	140,0	-4,4	132,1	-4,6	136,0	0
DE	PAPIER- UND DRUCKGEWERBE	INSGESAMT	97,5	-1,0	99,0	-0,5	98,4	+0,3
		INLAND	90,6	-1,2	92,2	-1,1	91,9	+0,3
		AUSLAND	127,1	-0,6	127,7	+0,7	126,3	+0,3
21	PAPIERGEWERBE	INSGESAMT	103,6	-2,2	104,5	-0,3	104,0	+0,3
		INLAND	92,1	-2,8	93,4	-1,4	93,6	+0,2
		AUSLAND	136,2	-0,9	135,8	+1,7	139,4	+0,3
21.1	H.V. HOLZSTOFF, ZELLSTOFF, PAPIER, KARTON UND PAPPE	INSGESAMT	136,8	+1,4	137,5	-0,9	138,2	+0,7
		INLAND	112,3	+1,6	114,7	-0,1	114,7	+0,7
		AUSLAND	178,2	+1,3	176,2	-1,6	177,9	+0,6
21.2	PAPIER-, KARTON- UND PAPPEVERARBEITUNG	INSGESAMT	81,7	-6,0	82,4	-0,7	81,5	-0,1
		INLAND	81,8	-5,8	82,4	-2,8	82,9	-0,1
		AUSLAND	81,6	-6,2	82,0	+7,8	75,4	-0,5
22	DRUCKGEWERBE, VERVIEL- FAELTIGUNG VON BESPIELTEN TONTRAEGERN	INSGESAMT	88,7	+1,0	90,9	-1,2	90,3	+0,6
		INLAND	88,9	+1,0	90,9	-0,8	89,9	+0,6
		AUSLAND	86,2	+0,9	91,6	-5,0	94,2	+0,4
DG	CHEMISCHE INDUSTRIE	INSGESAMT	115,1	-3,8	111,7	-2,6	113,7	+0,1
		INLAND	99,5	-2,7	97,8	-2,1	99,0	+0,1
		AUSLAND	136,3	-4,8	130,3	-3,4	133,7	0
24.1	HERSTELLUNG VON CHEMISCHEN GRUNDSTOFFEN	INSGESAMT	118,8	-5,3	115,6	-1,4	117,4	-0,3
		INLAND	109,3	-3,1	107,3	0	108,0	-0,2
		AUSLAND	127,9	-7,0	123,5	-2,6	126,4	-0,3
24.4	HERSTELLUNG VON PHARMA- ZEUTISCHEN ERZEUGNISSEN	INSGESAMT	118,6	+0,7	119,9	-4,2	122,1	+0,7
		INLAND	99,9	+1,7	104,4	-4,0	105,1	+1,0
		AUSLAND	157,1	-0,5	151,1	-5,2	157,0	+0,4
DH	HERSTELLUNG VON GUMMI- UND KUNSTSTOFFWAREN	INSGESAMT	108,9	-1,3	104,2	-4,2	106,3	+0,6
		INLAND	101,2	-1,9	97,3	-4,2	99,3	+0,6
		AUSLAND	133,1	+0,5	126,5	-4,0	129,0	+0,6
25.2	HERSTELLUNG VON KUNST- STOFFWAREN	INSGESAMT	108,7	+0,6	105,0	-4,0	106,9	+0,8
		INLAND	101,8	-0,5	98,9	-4,1	100,5	+0,8
		AUSLAND	130,8	+3,1	125,0	-4,1	127,7	+0,6
DI	GLASGEWERBE, KERAMIK, VERARBEITUNG VON STEINEN UND ERDEN	INSGESAMT	95,4	-7,0	89,5	-5,3	92,0	+0,1
		INLAND	92,3	-8,0	86,5	-6,4	89,5	+0,2
		AUSLAND	104,5	-4,7	98,9	-1,6	99,6	-0,2
26.1	HERSTELLUNG UND VERAR- BEITUNG VON GLAS	INSGESAMT	102,7	-4,0	101,3	-0,7	101,7	0
		INLAND	96,5	-3,7	95,7	-1,1	96,3	+0,1
		AUSLAND	119,1	-4,9	115,0	-1,3	115,8	-0,2
DJ	METALLERZEUGUNG UND -BE- ARBEITUNG, HERSTELLUNG VON METALLERZEUGNISSEN	INSGESAMT	102,8	-0,7	102,2	-5,0	104,3	+0,6
		INLAND	94,7	-2,2	95,4	-5,3	97,4	+0,6
		AUSLAND	128,6	+2,9	124,3	-3,6	126,4	+0,8

1) AUSGEWAHLTE WIRTSCHAFTSZWEIGE (OHNE ERNAHRUNGSGEWERBE UND TABAKVERARBEITUNG).

STBA, FS 4, R 2.2, 4/1998

FRUEHERES BUNDESGBIET

4 INDEX DES UMSATZES FUER DAS VERARBEITENDE GEWERBE
1991=1004.2 ZEITREIHENANALYSE - BERLINER VERFAHREN (BV 4)
VOLUMENINDEX

WZ93- SCHL.	WIRTSCHAFTSZWEIG		ORIGINALWERT		KALENDER- U. SAISON- BEREINIGTER WERT BERLINER VERFAHREN, VERSION 4			GLATTE KOMPONENTE		
			1998	! VERAEND. ! GEGENUEBER! ! VORJAHRES- ! MONAT IN %!	1998	! VERAEND. ! GEGENUEBER! ! VORMONAT ! IN %!	1998	! VERAEND. ! GEGENUEBER! ! VORMONAT ! IN %!	1998	! VERAEND. ! GEGENUEBER! ! VORMONAT ! IN %!
27	METALLERZEUGUNG UND -BEARBEITUNG	INSGESAMT INLAND AUSLAND	106,0 93,6 132,7	-3,1 -4,9 -0,3	102,3 91,0 127,9	-4,6 -4,3 -3,8	104,9 93,2 130,7	+0,4 +0,2 +0,8		
27.1	ERZEUGUNG VON ROHEISEN, STAHL UND FERROLEGIE- RUNGEN (EGKS) 1)	INSGESAMT INLAND AUSLAND	106,7 97,2 127,7	-1,9 -4,0 +1,8	103,1 94,7 120,7	-2,8 -3,8 -2,4	104,6 96,5 122,4	+0,6 +0,3 +1,0		
27.5	GIESSEREIINDUSTRIE	INSGESAMT INLAND AUSLAND	96,2 93,0 108,7	+3,0 +4,1 -0,5	91,2 88,3 103,5	-3,3 -2,3 -5,0	92,3 88,9 105,4	+0,7 +0,7 +0,7		
28	HERSTELLUNG VON METALL- ERZEUGNISSEN	INSGESAMT INLAND AUSLAND	100,3 95,4 122,8	+1,6 -0,2 +8,5	102,5 98,4 121,6	-4,9 -5,7 -1,5	104,0 100,2 121,4	+0,9 +0,8 +0,9		
28.1	STAHL- UND LEICHTMETALLBAU	INSGESAMT INLAND AUSLAND	93,8 90,7 123,2	0 -2,3 +19,6	105,9 103,5 129,5	-10,4 -11,8 +4,8	107,8 105,7 128,9	+1,3 +1,3 +1,6		
DK	MASCHINENBAU	INSGESAMT INLAND AUSLAND	93,3 83,2 107,1	+1,5 -1,3 +4,8	97,7 85,5 114,3	-5,1 -5,9 -4,4	99,7 87,4 116,6	+0,6 +0,7 +0,6		
29.1	H.V. MASCHINEN F.D.ERZEUG. U.NUTZG.V.MECHAN.ENERGIE (O.LUFT-, STRASS.FAHRZ.BAU)	INSGESAMT INLAND AUSLAND	97,1 84,7 117,1	+3,2 +1,2 +5,6	101,0 86,3 123,6	-0,4 -3,7 +2,1	99,9 86,4 121,2	+0,1 +0,3 -0,4		
29.3	HERSTELLUNG VON LAND- U. FORSTWIRTSCHAFTLICHEN MASCHINEN	INSGESAMT INLAND AUSLAND	100,0 88,6 114,4	-14,7 -9,0 -19,6	76,9 74,5 80,6	-15,2 -17,3 -11,9	83,7 80,2 88,2	+0,8 +1,8 -0,3		
29.4	HERSTELLUNG VON WERK- ZEUGMASCHINEN	INSGESAMT INLAND AUSLAND	77,9 73,1 83,5	+5,0 +3,1 +7,1	82,9 76,1 90,8	-4,2 -6,4 -1,9	84,5 77,1 93,2	+0,7 +0,1 +1,4		
DL	H.V. BUEROMASCH., DATENVERARB. GER.U.-EINRICHTG.; ELEKTROT., FEINMECHANIK U. OPTIK	INSGESAMT INLAND AUSLAND	105,2 89,0 139,8	+12,5 +6,5 +21,9	114,0 96,3 151,1	+0,9 +0,2 +1,2	112,3 95,0 148,8	+1,1 +1,1 +1,2		
30	H.V. BUEROMASCHINEN, DATENVERARBEITUNGSGE- RAETEN U. -EINRICHTUNGEN	INSGESAMT INLAND AUSLAND	116,4 112,4 122,1	+29,5 +48,3 +10,6	139,8 148,1 127,5	+5,8 +13,6 -6,2	131,5 133,2 129,0	+1,2 +1,2 +0,9		
31	HERSTELLUNG VON GERAETEN DER ELEKTRIZITAETSERZEU- GUNG, -VERTEILUNG U.AE.	INSGESAMT INLAND AUSLAND	98,7 88,8 125,2	+3,9 -0,2 +12,9	103,1 90,5 135,7	-2,6 -5,4 +1,2	104,4 93,0 134,8	+0,4 +0,5 +0,1		
31.2	HERSTELLUNG VON ELEK- TRIZITAETVERTEILUNGSGE- RAETEN U. -SCHALTEINRICHTUNGEN	INSGESAMT INLAND AUSLAND	95,4 84,5 126,2	+1,4 -3,1 +11,1	102,7 88,1 144,2	-7,5 -10,6 -1,8	106,3 92,9 144,6	-0,1 +0,3 -1,1		
31.6	HERSTELLUNG VON ELEK- TRISCHEN AUSRUESTUNGEN A.N.G.	INSGESAMT INLAND AUSLAND	85,2 80,5 96,9	-3,4 -4,1 -2,0	86,2 81,4 98,3	-1,5 -3,2 +1,9	89,5 84,3 102,7	+0,6 +0,6 +0,2		
32	RUNDFUNK-, FERNSEH- UND NACHRICHTENTECHNIK	INSGESAMT INLAND AUSLAND	118,8 90,2 168,2	+28,3 +14,0 +45,0	132,8 100,2 187,7	+5,3 +5,6 +3,6	126,5 94,8 181,0	+2,1 +1,8 +2,4		
33	MEDIZIN-, MESS-, STEUER- UND REGELUNGSTECHNIK, OPTIK	INSGESAMT INLAND AUSLAND	98,3 77,1 142,9	+5,6 -2,0 +15,7	103,5 81,3 149,6	-1,7 -4,6 +1,1	103,5 82,2 148,0	+1,1 +1,0 +1,2		
DM	FAHRZEUGBAU	INSGESAMT INLAND AUSLAND	117,8 97,7 144,0	+1,9 +0,3 +3,4	110,7 91,5 135,6	-7,0 -9,0 -5,0	114,2 95,0 138,9	+0,9 +1,0 +0,7		
34	HERSTELLUNG VON KRAFTWAGEN UND KRAFTWAGENTEILEN	INSGESAMT INLAND AUSLAND	121,1 98,7 151,6	+1,4 +0,1 +2,6	112,4 90,7 141,7	-6,6 -8,2 -5,4	115,8 94,1 145,1	+1,0 +1,1 +0,9		
34.1	HERSTELLUNG VON KRAFTWAGEN UND KRAFTWAGENMOTOREN	INSGESAMT INLAND AUSLAND	121,7 90,1 159,1	-0,4 -4,8 +2,6	111,5 80,5 148,0	-7,6 -10,5 -5,7	115,5 84,9 151,6	+0,9 +0,7 +0,9		
35	SONSTIGER FAHRZEUGBAU	INSGESAMT INLAND AUSLAND	92,3 88,7 95,7	+7,2 +2,3 +11,9	99,1 89,5 100,8	-8,6 -16,0 +3,9	102,2 104,4 100,2	+0,2 +1,2 -0,6		
35.1	SCHIFFBAU	INSGESAMT INLAND AUSLAND	49,5 42,2 55,4	-15,8 -21,6 -11,8	74,6 73,4 80,4	-25,8 -19,7 -22,6	85,3 81,8 88,9	-3,0 -2,2 -3,3		
35.3	LUFT- UND RAUMFAHRZEUGBAU	INSGESAMT INLAND AUSLAND	103,4 97,1 107,3	+18,3 +10,8 +22,9	110,3 111,2 110,3	-2,6 -18,9 +12,3	109,8 113,6 107,0	+1,4 +2,7 +0,7		
36.1	HERSTELLUNG VON MOEBELN	INSGESAMT INLAND AUSLAND	89,4 89,6 88,5	-0,9 -1,5 +3,4	84,9 85,0 85,1	-3,0 -3,3 -0,7	84,8 84,7 85,6	+1,0 +1,0 +0,8		

1) EUROPAEISCHE GEMEINSCHAFT FUER KOHLE UND STAHL.
STBA,FS 4,R 2.2, 4/1998

5 INDEX DES AUFTRAGSEINGANGS
1991
NACH ABSCHNITTEN, UNTERABSCHNITTEN,
DER KLASSIFIKATION DER WIRTSCHAFTS-
5.1 ORIGINAL

WERT

WZ93- SCHL.	WIRTSCHAFTSZWEIG	1998	VERAENDERUNG IN % APR. 1998 GEGEN			1998	VERAENDERUNG IN % MAR. 1998 GEGEN			KUMULIERT		2-MONATS- DURCHSCHNITT	
			APR.	APR. 1997	MAR. 1998		MAR.	MAR. 1997	FEB. 1998	JAN. 1998 BIS APR. 1998	VER- AEND. IN % GEGEN VORJAHR	MAR. 1998	VER- AEND. IN % GEGEN VORJAHR
D	VERARBEITENDES GEWERBE 1)	INSGESAMT	170,9	+4,7	-16,6	204,9	+35,5	+18,3	176,6	+19,7	187,9	+19,5	
		INLAND	190,3	+9,6	-7,5	205,8	+28,5	+6,8	189,8	+19,4	198,1	+18,7	
		AUSLAND	121,3	-11,4	-40,1	202,5	+58,0	+64,2	142,8	+20,6	161,9	+22,1	
	VORLEISTUNGSGUETER- PRODUZENTEN	INSGESAMT	198,9	+10,4	-7,6	215,3	+33,8	+16,9	195,8	+19,7	207,1	+21,5	
		INLAND	205,3	+8,1	-7,9	222,9	+30,8	+18,7	200,8	+18,8	214,1	+18,8	
		AUSLAND	178,9	+20,0	-6,7	191,7	+46,1	+11,0	180,2	+22,9	185,3	+32,2	
	INVESTITIONSGUETER- PRODUZENTEN	INSGESAMT	136,5	-0,9	-28,1	189,9	+35,3	+21,6	151,1	+19,7	163,2	+17,3	
		INLAND	168,1	+17,1	-4,4	175,9	+19,3	-3,3	170,0	+19,5	172,0	+18,2	
		AUSLAND	74,9	-40,6	-65,5	217,2	+71,4	+163,6	114,2	+20,2	146,1	+15,5	
	GEBRAUCHSGUETER- PRODUZENTEN	INSGESAMT	324,3	-2,2	-15,0	381,7	+65,5	+14,4	338,8	+31,4	353,0	+25,6	
		INLAND	321,7	-1,5	-15,1	378,8	+70,1	+12,8	336,9	+34,9	350,3	+27,5	
		AUSLAND	339,3	-5,5	-14,9	398,7	+44,9	+24,2	349,3	+15,0	369,0	+16,3	
	VERBRAUCHSGUETER- PRODUZENTEN	INSGESAMT	108,7	-1,7	-11,6	122,9	+14,3	+12,0	111,8	+2,9	115,8	+6,1	
		INLAND	121,2	-2,1	-11,3	136,7	+13,6	+16,0	124,0	+1,9	129,0	+5,7	
		AUSLAND	74,3	-0,3	-12,9	85,3	+17,8	-2,5	78,4	+7,5	79,8	+8,6	
DB	TEXTIL- UND BEKLEIDUNGS- GEWERBE	INSGESAMT	130,4	+5,8	-14,3	152,1	+11,7	+10,4	137,8	+6,4	141,3	+8,9	
		INLAND	128,1	+5,5	-15,1	150,9	+12,4	+8,8	137,2	+8,1	139,5	+9,1	
		AUSLAND	142,0	+7,7	-10,2	158,2	+8,7	+18,4	140,8	-1,2	150,1	+8,1	
17	TEXTILGEWERBE	INSGESAMT	155,5	+8,1	-14,3	181,4	+18,5	+14,4	162,3	+9,6	168,5	+13,5	
		INLAND	158,1	+7,5	-15,4	186,9	+20,5	+13,3	167,3	+11,3	172,5	+14,2	
		AUSLAND	146,1	+11,0	-9,3	161,0	+10,3	+19,7	143,8	+2,6	153,6	+10,7	
18.2	HERSTELLUNG VON BEKLEI- DUNG (OHNE LEDERBEKLEI- DUNG)	INSGESAMT	62,0	-7,3	-14,1	72,2	-20,0	-11,1	70,8	-10,3	67,1	-14,6	
		INLAND	60,2	-4,9	-13,3	69,4	-20,7	-12,2	69,0	-6,9	64,8	-14,1	
		AUSLAND	94,1	-30,3	-25,4	126,2	-11,8	+2,7	105,0	+37,6	110,2	+20,8	
DC	LEDERGEWERBE	INSGESAMT	48,1	+6,9	-24,7	63,9	+40,4	+29,6	51,8	+18,5	56,0	+23,6	
		INLAND	56,5	+9,5	-26,3	76,7	+48,1	+35,3	61,0	+21,8	66,6	+28,8	
		AUSLAND	20,1	-12,2	-2,9	20,7	-15,5	-15,2	21,0	-5,0	20,4	-13,9	
DD	HOLZGEWERBE (OHNE HERSTELLUNG VON MOEBELN)	INSGESAMT	285,8	+8,2	-19,8	356,2	+49,2	+27,7	297,9	+29,4	321,0	+27,6	
		INLAND	247,2	+8,0	-19,9	308,7	+46,9	+32,4	253,3	+26,5	278,0	+26,7	
		AUSLAND	3005,7	+8,7	-19,0	3710,1	+63,9	+5,5	3447,7	+47,4	3357,9	+33,6	
DE	PAPIER- UND DRUCKGEWERBE	INSGESAMT	230,0	+10,2	-6,0	244,8	+32,6	+17,5	226,9	+18,6	237,4	+20,7	
		INLAND	203,2	+6,2	-7,4	219,4	+27,1	+15,4	203,2	+14,6	211,3	+16,1	
		AUSLAND	337,8	+21,1	-2,7	347,2	+49,1	+23,3	322,4	+30,2	342,5	+33,8	
21	PAPIERGEWERBE	INSGESAMT	246,8	+14,5	-6,3	263,5	+36,8	+14,9	244,9	+21,7	255,2	+25,0	
		INLAND	201,8	+10,9	-8,8	221,3	+30,8	+10,4	205,6	+17,4	211,6	+20,5	
		AUSLAND	364,9	+20,0	-2,6	374,6	+47,5	+22,8	348,1	+29,1	369,8	+32,5	
21.1	H.V. HOLZSTOFF, ZELLSTOFF, PAPIER, KARTON UND PAPPE	INSGESAMT	187,9	+15,0	-1,3	190,4	+37,3	+25,8	174,3	+19,9	189,2	+25,2	
		INLAND	135,2	+19,0	+1,0	133,8	+27,9	+11,7	125,9	+17,1	134,5	+23,3	
		AUSLAND	302,4	+11,3	-3,6	313,8	+47,4	+42,5	279,5	+22,7	308,1	+27,2	
21.2	PAPIER-, KARTON- UND PAPPEVERARBEITUNG	INSGESAMT	382,8	+13,9	-11,4	432,2	+36,4	+5,6	408,0	+23,6	407,5	+24,8	
		INLAND	331,2	+5,3	-15,3	391,1	+32,8	+9,5	360,5	+17,6	361,2	+18,6	
		AUSLAND	610,4	+41,6	-0,5	613,5	+47,7	-3,9	617,4	+42,2	612,0	+44,6	
22	DRUCKGEWERBE, VERVIEL- FAELTIGUNG VON BESPIELTEN TONTRAEGERN	INSGESAMT	200,3	+1,7	-5,4	211,7	+24,2	+23,4	195,2	+12,4	206,0	+12,1	
		INLAND	205,0	+0,3	-5,4	216,7	+22,4	+23,0	199,8	+11,0	210,9	+10,6	
		AUSLAND	131,7	+49,8	-5,0	138,7	+92,1	+35,1	127,2	+59,0	135,2	+68,8	
DG	CHEMISCHE INDUSTRIE	INSGESAMT	120,1	+2,8	-7,2	129,4	+21,8	+10,8	119,8	+11,9	124,8	+11,9	
		INLAND	144,1	+4,4	-3,2	148,8	+24,4	+13,8	138,8	+14,1	146,5	+13,7	
		AUSLAND	83,1	-1,1	-16,6	99,6	+16,2	+4,6	90,6	+7,2	91,4	+7,7	
24.1	HERSTELLUNG VON CHEMISCHEN GRUNDSTOFFEN	INSGESAMT	123,6	+10,8	-4,5	129,4	+32,0	+5,0	121,6	+20,9	126,5	+20,7	
		INLAND	152,0	+10,9	-1,4	154,2	+32,6	+8,5	144,0	+21,6	153,1	+20,8	
		AUSLAND	80,3	+10,2	-12,5	91,8	+31,1	-2,8	87,5	+19,2	86,1	+20,4	
24.4	HERSTELLUNG VON PHARMA- ZEUTISCHEN ERZEUGNISSEN	INSGESAMT	87,1	-8,7	-16,8	104,7	+6,0	+20,1	91,0	-3,2	95,9	-1,2	
		INLAND	95,3	-8,9	-10,5	106,5	+8,2	+21,0	95,8	-4,5	100,9	-0,6	
		AUSLAND	70,3	-8,2	-30,4	101,0	+1,3	+18,0	81,4	+0,4	85,7	-2,8	
DH	HERSTELLUNG VON GUMMI- UND KUNSTSTOFFWAREN	INSGESAMT	526,6	+1,2	-3,8	547,5	+23,3	+19,2	493,3	+14,1	537,1	+11,4	
		INLAND	582,1	-3,5	-3,8	604,8	+17,5	+18,3	546,0	+10,8	593,5	+6,2	
		AUSLAND	314,1	+54,3	-4,3	328,2	+89,2	+25,8	291,6	+45,6	321,2	+70,4	
25.2	HERSTELLUNG VON KUNST- STOFFWAREN	INSGESAMT	722,9	-0,9	-2,7	743,0	+18,5	+19,7	670,2	+11,9	733,0	+8,1	
		INLAND	709,0	-5,9	-2,8	728,2	+13,1	+19,1	658,4	+8,2	718,1	+2,9	
		AUSLAND	857,7	+62,8	-2,2	877,2	+86,0	+24,9	777,5	+51,7	867,5	+73,7	
DI	GLASGEWERBE, KERAMIK, VERARBEITUNG VON STEINEN UND ERDEN	INSGESAMT	286,3	-0,4	-3,0	295,2	+23,6	+30,6	256,6	+12,7	290,8	+10,5	
		INLAND	290,8	-4,0	-4,4	304,3	+23,0	+32,9	261,2	+10,9	297,6	+8,2	
		AUSLAND	262,2	+24,6	+5,4	248,8	+26,7	+18,3	232,3	+23,6	255,5	+25,6	
26.1	HERSTELLUNG UND VERAR- BEITUNG VON GLAS	INSGESAMT	288,0	+5,6	-3,6	298,8	+25,4	+18,8	273,9	+13,8	293,4	+14,8	
		INLAND	274,5	-	-5,5	290,4	+22,3	+18,2	266,9	+10,0	282,5	+10,3	
		AUSLAND	339,8	+28,1	+2,7	330,8	+37,3	+20,8	300,5	+28,9	335,3	+32,5	
DJ	METALLERZEUGUNG UND -BE- ARBEITUNG, HERSTELLUNG VON METALLERZEUGNISSEN	INSGESAMT	201,6	+12,8	-2,8	207,5	+25,2	+7,7	194,8	+16,6	204,6	+18,7	
		INLAND	199,6	+11,8	-1,4	202,4	+20,3	+7,4	190,8	+14,4	201,0	+15,9	
		AUSLAND	212,7	+18,8	-9,6	235,4	+54,5	+9,2	217,0	+29,2	224,1	+35,2	

1) AUSGEWAHLTE WIRTSCHAFTSZWEIGE (OHNE ERNAERUNGSGEWERBE UND TABAKVERARBEITUNG).

STBA,FS 4,R 2.2, 4/1998

UND BERLIN-OST

FUER DAS VERARBEITENDE GEWERBE
=100
ABTEILUNGEN, GRUPPEN UND KLASSEN
ZNEIGE, AUSGABE 1993 (WZ93)
WERT

INDEX

1997 APR.	VER- AEND. IN % GEGEN APR. 1996	1997 1. VJ	1997 4. VJ	1998 1. VJ	VERAENDERUNG IN % 1. VJ 1998 GEGEN		1996 2. HJ	1997 1. HJ	1997 2. HJ	VERAENDERUNG IN % 2. HJ 1997 GEGEN		1996	1997	VER- AEND. IN % GEGEN 1996	WZ93 SCHL.
					1. VJ 1997					2. HJ 1997					
					1. VJ 1997	4. VJ 1997				2. HJ 1997	1. HJ 1997				
163,2	+25,2	142,3	159,4	178,5	+25,4	+12,0	138,3	150,1	158,4	+14,5	+5,5	138,0	154,3	+11,8	D
173,6	+15,1	154,1	174,8	189,7	+23,1	+8,5	158,4	163,5	175,2	+10,6	+7,2	159,0	169,4	+6,5	
136,9	+74,6	112,2	120,3	150,0	+33,7	+24,7	87,0	115,2	115,5	+32,8	-0,6	84,3	115,8	+37,4	
180,1	+22,2	158,1	179,7	194,7	+23,1	+8,3	154,6	170,8	181,1	+17,1	+6,0	152,2	175,9	+15,6	
189,9	+20,5	162,1	187,7	199,3	+22,9	+6,2	169,8	177,5	190,1	+12,0	+7,1	165,0	183,8	+11,4	
149,1	+29,4	145,8	154,6	180,7	+23,9	+16,9	107,3	149,8	152,7	+42,3	+1,9	112,2	151,3	+34,8	
137,7	+32,4	122,4	132,8	156,0	+27,5	+17,5	116,3	124,6	130,2	+12,0	+4,5	117,0	127,4	+8,9	
143,5	+7,6	141,7	154,3	170,6	+20,4	+10,6	141,6	142,6	153,7	+8,5	+7,8	146,7	148,2	+1,0	
126,2	+171,4	84,6	90,8	127,3	+50,5	+40,2	66,9	89,4	84,3	+26,0	-5,7	58,9	86,9	+47,5	
391,5	+23,5	233,3	300,8	343,6	+47,3	+14,2	247,8	262,3	288,1	+16,3	+9,8	260,1	275,2	+5,8	
326,6	+18,4	224,2	292,0	342,0	+52,5	+17,1	245,2	256,9	283,7	+15,7	+10,4	262,8	270,3	+2,9	
359,2	+59,4	285,2	351,4	352,6	+23,6	+0,3	262,2	293,1	313,7	+19,6	+7,0	244,6	303,4	+24,0	
110,6	+9,8	107,9	106,9	112,8	+4,5	+5,5	101,8	106,6	107,5	+5,6	+0,8	101,5	107,0	+5,4	
123,8	+8,3	121,0	119,8	124,9	+3,2	+4,3	114,7	120,4	119,9	+4,5	-0,4	114,9	120,1	+4,5	
74,5	+17,7	72,3	71,7	79,8	+10,4	+11,3	66,6	68,9	73,5	+10,4	+6,7	65,0	71,2	+9,5	
123,2	+11,6	131,6	123,6	140,2	+6,5	+13,4	114,8	124,5	122,0	+6,3	-2,0	116,4	123,3	+5,9	DB
121,4	+9,7	128,7	119,8	140,2	+8,9	+17,0	112,4	121,9	120,1	+6,9	-1,5	114,6	121,0	+5,6	
131,9	+20,9	146,0	142,3	140,3	-3,9	-1,4	126,6	137,6	131,3	+3,7	-4,6	125,1	134,4	+7,4	
143,8	+12,6	149,5	142,2	164,5	+10,0	+15,7	127,5	143,3	137,1	+7,5	-4,3	129,4	140,2	+8,3	17
147,1	+10,7	151,3	141,5	170,3	+12,6	+20,4	128,6	145,3	138,7	+7,9	-4,5	131,8	142,0	+7,7	
131,6	+21,0	143,1	144,8	143,1	-	-1,2	123,6	136,1	131,1	+6,1	-3,7	120,8	133,6	+10,6	
66,9	+6,0	82,8	72,7	73,8	-10,9	+1,5	80,1	73,2	80,8	+0,9	+10,4	80,5	77,0	-4,3	18.2
63,3	+4,8	77,6	70,5	71,9	-7,3	+2,0	75,8	68,9	78,0	+2,9	+13,2	75,5	73,4	-2,8	
135,1	+20,3	179,4	113,8	108,7	-39,4	-4,5	160,7	154,8	133,4	-17,0	-13,8	174,7	144,1	-17,5	
45,0	+12,8	43,2	45,7	53,0	+22,7	+16,0	42,5	43,9	44,6	+4,9	+1,6	41,8	44,3	+6,0	DC
51,6	+13,2	49,6	52,9	62,5	+26,0	+18,1	49,5	50,4	51,8	+4,6	+2,8	48,7	51,1	+4,9	
22,9	+9,6	21,8	21,5	21,3	-2,3	-0,9	19,0	21,9	20,6	+8,4	-5,9	18,5	21,2	+14,6	
264,2	+24,9	218,8	278,3	301,9	+38,0	+8,5	259,7	246,3	284,6	+9,6	+15,6	235,0	265,4	+12,9	DD
228,8	+18,4	190,8	236,1	255,3	+33,8	+8,1	235,0	211,5	243,9	+3,8	+15,3	213,6	227,7	+6,6	
2764,9	+83,1	2198,0	3259,9	3595,0	+63,6	+10,3	2007,6	2702,1	3164,0	+57,6	+17,1	1747,1	2933,0	+67,9	
208,8	+17,8	185,4	216,0	225,9	+21,8	+4,6	183,1	192,2	208,9	+14,1	+8,7	181,7	200,5	+10,3	DE
191,4	+14,2	172,6	203,1	203,2	+17,7	-	179,9	177,4	194,8	+8,3	+9,8	176,6	186,1	+5,4	
278,9	+28,9	237,1	268,1	317,3	+33,8	+18,4	195,8	251,6	265,4	+35,5	+5,5	202,4	258,5	+27,7	
215,5	+9,2	196,5	229,1	244,3	+24,3	+6,6	193,9	201,1	222,2	+14,6	+10,5	196,9	211,7	+7,5	21
181,9	-0,1	173,0	206,6	206,9	+19,6	+0,1	187,2	173,6	198,0	+5,8	+14,1	188,2	185,8	-1,3	
304,0	+27,8	258,2	288,0	342,4	+32,6	+18,9	211,7	273,4	285,8	+35,0	+4,5	220,0	279,6	+27,1	
163,4	+14,5	139,4	185,4	169,7	+21,7	-8,5	137,8	145,1	174,9	+26,9	+20,5	138,7	160,0	+15,4	21.1
113,6	-6,9	105,5	151,6	122,8	+16,4	-19,0	124,1	106,1	136,9	+10,3	+29,0	123,3	121,5	-1,5	
271,7	+44,6	213,0	259,2	271,9	+27,7	+4,9	167,5	229,9	257,6	+53,8	+12,0	172,3	243,7	+41,4	
336,0	+3,8	328,2	329,9	416,4	+26,9	+26,2	323,6	330,3	331,5	+2,4	+0,4	331,4	330,9	-0,2	21.2
314,4	+5,2	303,9	313,6	370,2	+21,8	+18,0	309,5	304,4	316,7	+2,3	+4,0	314,1	310,5	-1,1	
431,0	-0,6	435,2	401,5	619,8	+42,4	+54,4	385,3	444,3	396,4	+2,9	-10,8	407,4	420,3	+3,2	
196,9	+38,9	165,9	193,0	193,5	+16,6	+0,3	163,9	176,5	185,4	+13,1	+5,0	155,0	180,9	+16,7	22
204,3	+38,1	171,9	198,2	198,1	+15,2	-0,1	170,0	182,7	190,4	+12,0	+4,2	160,9	186,6	+16,0	
87,9	+66,2	77,4	116,7	125,7	+62,4	+7,7	75,4	85,7	110,6	+46,7	+29,1	68,2	98,1	+43,8	
116,8	+19,2	103,8	117,5	119,7	+15,3	+1,9	95,9	109,0	113,1	+17,9	+3,8	96,7	111,1	+14,9	DG
138,0	+22,3	116,3	137,5	137,0	+17,8	-0,4	119,9	127,0	133,7	+11,5	+5,3	117,7	130,4	+10,8	
84,0	+12,0	84,7	86,7	93,1	+9,9	+7,4	58,9	81,2	81,4	+38,2	+0,2	64,3	81,3	+26,4	
111,6	+23,5	96,9	113,3	121,0	+24,9	+6,8	85,1	103,5	108,3	+27,3	+4,6	88,3	105,9	+19,9	24.1
137,0	+34,6	112,2	138,4	141,4	+26,0	+2,2	114,6	125,5	134,0	+16,9	+6,8	111,6	129,8	+16,9	
72,9	-0,3	73,6	75,2	89,9	+22,1	+19,5	40,3	70,1	69,2	+71,7	-1,3	52,8	69,6	+31,8	
95,4	+7,9	93,5	101,0	92,3	-1,3	-8,6	90,7	94,1	95,3	+5,1	+1,3	87,4	94,7	+8,4	24.4
104,6	+10,7	98,9	108,4	95,9	-3,0	-11,5	99,8	102,0	101,2	+1,4	-0,8	95,5	101,6	+6,4	
76,6	+0,7	82,5	86,1	85,1	+3,2	-1,2	72,1	78,0	83,4	+15,7	+6,9	70,8	80,7	+14,0	
520,4	+15,1	402,8	486,6	482,1	+19,7	-0,9	453,7	459,2	516,2	+13,8	+12,4	436,6	487,7	+11,7	DH
603,3	+14,1	456,0	545,8	533,9	+17,1	-2,2	528,8	522,0	579,7	+9,6	+11,1	507,8	550,8	+8,5	
203,5	+28,4	199,2	260,4	284,0	+42,6	+9,1	166,2	218,9	273,5	+64,6	+24,9	164,2	246,2	+49,9	
729,6	+13,8	555,6	674,3	652,6	+17,5	-3,2	641,1	642,6	719,4	+12,2	+12,0	612,2	681,0	+11,2	25.2
752,0	+12,5	560,9	668,0	641,8	+14,4	-3,9	663,0	648,4	716,3	+8,0	+10,5	633,1	682,3	+7,8	
526,8	+33,2	507,7	731,4	750,8	+47,9	+2,7	442,0	590,3	748,0	+69,2	+26,7	423,1	669,1	+58,1	
287,5	+23,3	207,7	261,3	246,6	+18,7	-5,6	246,5	243,5	271,5	+10,1	+11,5	225,4	257,5	+14,2	DI
302,8	+23,3	213,1	266,4	251,3	+17,9	-5,7	267,4	252,6	282,5	+5,6	+11,8	242,1	267,6	+10,5	
210,5	+23,2	180,5	234,8	222,4	+23,2	-5,3	142,4	197,8	216,1	+51,8	+9,3	142,1	207,0	+45,7	
272,7	+31,5	230,0	289,2	269,1	+17,0	-7,0	230,1	252,1	283,1	+23,0	+12,3	215,8	267,6	+24,0	26.1
274,6	+29,0	231,9	282,4	264,3	+14,0	-6,4	249,5	250,7	282,7	+13,3	+12,8	232,0	266,7	+15,0	
265,2	+42,0	222,5	315,1	287,4	+29,2	-8,8	255,9	257,3	284,3	+82,4	+10,5	153,8	270,8	+76,1	
178,7	+20,2	163,1	170,6	192,6	+18,1	+12,9	160,3	171,3	174,9	+9,1	+2,1	157,7	173,1	+9,8	DJ
178,6	+17,7	162,9	170,5	187,8	+15,3	+10,1	163,5	170,9	173,7	+6,2	+1,6	160,4	172,3	+7,4	
179,0	+35,3	164,3	171,3	218,4	+32,9	+27,5	143,3	173,4	181,1	+26,4	+4,4	143,2	177,2	+23,7	

NEUE LAENDER
 5 INDEX DES AUFTRAGSEINGANGS
 1991
 NACH ABSCHNITTEN, UNTERABSCHNITTEN,
 DER KLASSIFIKATION DER WIRTSCHAFTS
 5.1 ORIGINAL
 WERT

WZ93- SCHL.	WIRTSCHAFTSZWEIG		1998 APR.	VERAENDERUNG IN % APR. 1998 GEGEN		1998 MAR.	VERAENDERUNG IN % MAR. 1998 GEGEN		KUMULIERT		2-MONATS- DURCHSCHNITT	
				APR. 1997	MAR. 1998		MAR. 1997	FEB. 1998	JAN. 1998 BIS APR. 1998	VER- AEND. IN % GEGEN VORJAHR	MAR. 1998 UND APR. 1998	VER- AEND. IN % GEGEN VORJAHR
27	METALLERZEUGUNG UND -BEARBEITUNG	INSGESAMT INLAND AUSLAND	139,4 124,6 193,5	+8,8 +6,9 +13,7	-0,9 -0,6 -1,8	140,7 125,4 197,0	+14,2 +8,1 +31,8	+6,1 +9,5 -0,8	136,1 119,9 195,6	+13,2 +10,1 +21,0	140,1 125,0 195,3	+11,5 +7,5 +22,1
27.1	ERZEUGUNG VON ROHEISEN, STAHL UND FERROLEGIE- RUNGEN (EGKS) 1)	INSGESAMT INLAND AUSLAND	116,7 106,2 141,0	+8,9 +6,2 +13,6	+3,3 +2,3 +4,8	113,0 103,8 134,5	+4,5 -5,0 +27,7	+7,3 +14,3 -3,2	110,2 99,3 135,5	+9,8 +5,5 +17,6	114,9 105,0 137,8	+6,7 +0,3 +20,1
27.5	GIESSEREIINDUSTRIE	INSGESAMT INLAND AUSLAND	178,9 171,1 234,3	+6,7 +7,1 +4,8	-6,2 -3,9 -16,1	190,7 178,1 279,4	+28,2 +23,9 +51,8	+7,7 +4,7 +24,0	180,5 169,1 261,5	+20,1 +18,0 +30,6	184,8 174,6 256,9	+16,8 +15,0 +26,1
28	HERSTELLUNG VON METALL- ERZEUGNISSEN	INSGESAMT INLAND AUSLAND	288,5 288,3 290,8	+15,7 +14,4 +35,3	-4,1 -1,8 -25,8	300,8 293,6 391,8	+33,5 +27,5 +139,2	+8,8 +6,4 +37,7	276,9 274,8 304,0	+19,2 +16,7 +57,2	294,7 291,0 341,3	+24,2 +20,6 +80,2
28.1	STAHL- UND LEICHTMETALL- BAU	INSGESAMT INLAND AUSLAND	327,5 329,6 274,8	+16,0 +14,7 +80,0	+1,7 +1,0 +25,6	322,1 326,2 218,8	+34,4 +32,9 +133,8	+7,4 +7,6 +3,0	296,6 299,8 215,3	+21,0 +19,5 +124,0	324,8 327,9 246,8	+24,4 +23,1 +100,3
DK	MASCHINENBAU	INSGESAMT INLAND AUSLAND	91,7 104,1 69,1	-9,6 +7,1 -36,7	-10,5 -12,2 -5,3	102,5 118,6 73,0	+7,8 +14,6 -8,4	+12,5 +19,6 -4,3	93,8 106,5 70,5	+2,6 +9,1 -11,9	97,1 111,4 71,1	-1,2 +11,0 -24,7
29.1	H.V. MASCHINEN F.D.ERZEUG. U.NUTZG.V.MECHAN.ENERGIE (O.LUFT-, STRASS.FAHRZ.BAU)	INSGESAMT INLAND AUSLAND	98,3 93,9 111,8	+8,4 +6,8 +12,6	-0,1 -2,1 +5,4	98,4 95,9 106,1	-2,3 -14,8 +65,3	+6,7 +7,2 +5,6	95,1 92,6 102,6	+2,8 -2,3 +19,7	98,4 94,9 109,0	+2,8 -5,4 +33,3
29.3	HERSTELLUNG VON LAND- U. FORSTWIRTSCHAFTLICHEN MASCHINEN	INSGESAMT INLAND AUSLAND	29,2 46,3 12,6	+33,3 +63,0 -19,2	-3,6 -12,0 +48,2	30,3 52,6 8,5	+21,7 +65,4 -53,3	-24,1 +7,6 -72,6	35,8 51,0 20,9	-5,3 -18,0 +34,8	29,8 49,5 10,6	+27,4 +64,5 -37,3
29.4	HERSTELLUNG VON WERK- ZEUGMASCHINEN	INSGESAMT INLAND AUSLAND	112,1 148,6 58,8	-14,6 -6,1 -35,7	-5,0 +2,6 -25,4	118,0 144,8 78,8	-24,8 +34,9 -65,7	+3,8 +4,5 +1,9	111,6 140,1 70,0	-10,9 +13,3 -45,2	115,1 146,7 68,8	-20,1 +10,5 -57,2
DL	H.V. BUEROMASCH., DATENVERARB. GER. U. -EINRICHTG.; ELEKTROT., FEINMECHANIK U. OPTIK	INSGESAMT INLAND AUSLAND	208,1 200,6 237,6	+15,1 +12,3 +25,5	-15,8 -16,1 -14,9	247,2 239,1 279,2	+54,8 +42,0 +122,6	+21,4 +25,8 +8,4	220,0 209,2 262,5	+25,5 +20,2 +45,9	227,7 219,9 258,4	+33,7 +26,7 +64,2
30	H.V. BUEROMASCHINEN, DATENVERARBEITUNGSGE- RAETEN U. -EINRICHTUNGEN	INSGESAMT INLAND AUSLAND	238,6 237,1 243,1	+0,9 +23,0 -34,3	-38,0 -34,1 -47,2	384,7 359,9 460,3	+62,3 +68,0 +50,0	+35,3 +61,6 -2,7	312,6 287,2 390,4	+51,0 +48,4 +57,2	311,7 298,5 351,7	+31,6 +46,7 +4,0
31	HERSTELLUNG VON GERAETEN DER ELEKTRIZITAETSERZEU- GUNG, -VERTEILUNG U. AE.	INSGESAMT INLAND AUSLAND	167,3 174,4 132,3	+14,0 +14,8 +9,4	-16,2 -15,7 -19,3	199,7 207,0 164,0	+43,8 +40,1 +72,6	+31,3 +37,8 +1,5	169,5 173,4 150,5	+15,6 +13,6 +28,6	183,5 190,7 148,2	+28,5 +27,2 +37,2
31.2	HERSTELLUNG VON ELEK- TRIZITAETSERZEUGUNG- U. -SCHALT-EINRICHTUNGEN	INSGESAMT INLAND AUSLAND	140,6 142,4 127,8	+4,4 +1,9 +27,0	-33,3 -34,4 -23,2	210,7 217,2 166,5	+48,1 +41,0 +168,5	+61,3 +69,2 +14,4	155,5 158,2 136,9	+4,9 +0,6 +56,6	175,7 179,8 147,2	+26,9 +22,4 +81,1
31.6	HERSTELLUNG VON ELEK- TRISCHEN AUSRUESTUNGEN A.N.G.	INSGESAMT INLAND AUSLAND	191,6 223,1 51,9	+14,5 +16,3 -11,9	-13,6 -6,9 -63,5	221,7 239,6 142,3	+55,9 +51,5 +97,9	+6,0 +2,2 +48,1	217,6 241,4 111,8	+23,6 +30,1 -16,7	206,7 231,4 97,1	+33,5 +32,5 +48,5
32	RUNDFUNK-, FERNSEH- UND NACHRICHTENTECHNIK	INSGESAMT INLAND AUSLAND	275,8 193,4 561,8	+36,8 -3,9 +176,9	-0,3 -5,7 +7,2	276,6 205,1 524,3	+75,8 +17,1 +447,9	-5,1 -18,1 +20,8	291,1 221,9 531,2	+34,0 +14,3 +78,7	276,2 199,3 543,1	+53,9 +5,9 +263,8
33	MEDIZIN-, MESS-, STEUER- UND REGELUNGSTECHNIK, OPTIK	INSGESAMT INLAND AUSLAND	281,4 322,9 178,5	+5,0 +16,8 -27,7	-13,4 -12,1 -19,0	325,1 367,4 220,3	+60,7 +57,6 +75,1	+23,9 +27,3 +11,5	288,0 322,0 203,4	+27,0 +31,9 +10,6	303,3 345,2 199,4	+29,0 +35,5 +7,0
DM	FAHRZEUGBAU	INSGESAMT INLAND AUSLAND	206,6 294,8 79,6	+6,1 +33,0 -48,9	-42,4 -1,7 -82,0	358,6 299,9 443,0	+80,0 +57,8 +108,5	+32,4 -27,1 +540,2	250,6 304,8 172,5	+50,8 +56,5 +37,8	282,6 297,4 261,3	+43,5 +44,4 +41,9
34	HERSTELLUNG VON KRAFTWAGEN UND KRAFTWAGENTEILEN	INSGESAMT INLAND AUSLAND	539,7 527,0 607,8	+30,2 +33,9 +15,3	-5,6 -5,9 -4,2	571,7 560,1 634,5	+57,7 +60,3 +46,4	+16,4 +13,7 +31,3	508,3 498,5 561,0	+42,6 +46,6 +26,2	555,7 543,6 621,2	+43,0 +46,3 +29,3
34.1	HERSTELLUNG VON KRAFTWAGEN UND KRAFTWAGENMOTOREN	INSGESAMT INLAND AUSLAND	2110,3 1797,9 6180,9	+17,4 +19,9 +8,8	-10,2 -10,6 -8,7	2349,8 2010,8 6766,9	+172,4 +244,1 +50,7	+14,8 +10,1 +37,4	2058,8 1769,6 5826,7	+88,4 +118,5 +21,9	2230,1 1904,4 6473,9	+67,7 +82,8 +27,3
35	SONSTIGER FAHRZEUGBAU	INSGESAMT INLAND AUSLAND	52,7 103,4 7,2	-43,5 +29,3 -93,1	-79,7 +21,2 -98,3	260,1 85,3 416,7	+110,3 +45,6 +128,7	+53,7 -75,2 +3260,5	131,5 145,1 119,3	+67,7 +93,5 +46,6	156,4 94,4 212,0	+44,1 +36,2 +47,6
35.1	SCHIFFBAU	INSGESAMT INLAND AUSLAND	20,1 24,1 12,3	-92,4 +35,4 -98,3	-98,3 -79,0 -99,6	1149,7 114,7 3132,9	+124,5 +540,8 +114,7	+9999,9 +775,6 +9999,9	301,6 42,4 798,2	+41,5 +124,3 +36,3	584,9 69,4 1572,6	+50,5 +287,7 +43,1
36.1	HERSTELLUNG VON MOEBELN	INSGESAMT INLAND AUSLAND	227,7 231,9 188,7	-13,5 -13,2 -15,5	-13,0 -13,4 -8,5	261,8 267,7 206,3	+14,4 +13,5 +26,6	+6,9 +7,4 +0,6	241,2 245,9 197,0	+5,3 +4,8 +12,7	244,8 249,8 197,5	-0,5 -0,7 +2,2

1) EUROPAEISCHE GEMEINSCHAFT FUER KOHLE UND STAHL.

STBA, FS 4, R 2.2, 4/1998

UND BERLIN-OST

FUER DAS VERARBEITENDE GEWERBE
=100
ABTEILUNGEN, GRUPPEN UND KLASSEN
ZWEIGE, AUSGABE 1993 (WZ93)
WERT

INDEX

1997 APR.	VER- AEND. IN % GEGEN APR. 1996	1997 1. VJ	1997 4. VJ	1998 1. VJ	VERAENDERUNG IN % 1. VJ 1998 GEGEN		1996 2. HJ	1997 1. HJ	1997 2. HJ	VERAENDERUNG IN % 2. HJ 1997 GEGEN		1996	1997	VER- AEND. IN % GEGEN 1996	WZ93 SCHL.
					1. VJ	4. VJ				2. HJ	1. HJ				
					1997	1997				1996	1997				
128,1	+23,6	117,6	122,5	135,0	+14,8	+10,2	108,1	123,0	123,3	+14,1	+0,2	108,5	123,1	+13,5	27
116,6	+20,3	106,3	113,1	118,3	+11,3	+4,6	100,0	111,3	111,1	+11,1	-0,2	100,1	111,2	+11,1	
170,2	+32,5	158,9	157,0	196,3	+23,5	+25,0	137,7	165,6	167,9	+21,9	+1,4	139,3	166,8	+19,7	
107,2	+25,5	98,1	99,9	108,0	+10,1	+8,1	91,9	102,7	100,2	+9,0	-2,4	92,0	101,4	+10,2	27.1
100,0	+24,5	92,1	98,7	97,0	+5,3	-1,7	85,2	96,2	95,1	+11,6	-1,1	85,8	95,7	+11,5	
124,1	+27,4	112,2	102,7	133,7	+19,2	+30,2	107,7	117,7	112,0	+4,0	-4,8	106,3	114,8	+8,0	
167,6	+22,4	144,5	147,8	181,0	+25,3	+22,5	128,5	157,9	153,8	+19,7	-2,6	128,9	155,9	+20,9	27.5
159,8	+17,7	137,7	138,9	168,4	+22,3	+21,2	125,0	150,1	140,5	+12,4	-6,4	126,8	145,3	+14,6	
223,5	+54,4	192,4	210,5	270,5	+40,6	+28,5	153,2	213,9	247,6	+61,6	+15,8	149,7	230,7	+60,5	
249,3	+17,8	226,6	237,9	273,0	+20,5	+14,8	233,4	238,8	246,9	+5,8	+3,4	226,5	242,9	+7,2	28
252,1	+16,3	229,8	238,5	270,2	+17,6	+13,3	238,7	241,6	247,9	+3,9	+2,6	231,8	244,7	+5,6	
214,9	+45,7	186,2	229,1	308,3	+65,6	+34,6	166,3	204,9	234,8	+41,2	+14,6	159,1	219,8	+38,2	
282,3	+6,5	232,7	248,0	286,3	+23,0	+15,4	278,2	256,0	261,8	-5,9	+2,3	263,0	258,9	-1,6	28.1
287,4	+5,0	238,7	250,5	289,8	+21,4	+15,7	285,9	261,7	265,0	-7,3	+1,3	270,7	263,3	-2,7	
152,7	+232,0	77,2	183,4	195,4	+153,1	+6,5	80,7	110,9	180,3	+123,4	+62,6	66,2	145,6	+119,9	
101,4	+30,2	88,0	87,0	94,4	+7,3	+8,5	79,7	88,9	88,5	+11,0	-0,4	80,2	88,7	+10,6	DK
97,2	+5,2	97,8	97,3	107,3	+9,7	+10,3	94,0	94,7	99,8	+6,2	+5,4	94,9	97,2	+2,4	
109,1	+111,4	70,2	68,1	70,9	+1,0	+4,1	53,7	78,3	68,0	+26,6	-13,2	53,3	73,1	+37,1	
90,7	+5,7	93,1	94,5	94,0	+1,0	-0,5	83,9	92,3	91,2	+8,7	-1,2	87,5	91,7	+4,8	29.1
87,9	-4,5	97,0	87,1	92,2	-4,9	+5,9	86,7	91,1	87,5	+0,9	-4,0	89,4	89,3	-0,1	
99,3	+48,7	81,1	117,4	99,5	+22,7	-15,2	75,3	95,9	102,6	+36,3	+7,0	81,6	99,2	+21,6	
21,9	+2,3	43,1	23,5	37,9	-12,1	+61,3	25,0	34,9	24,7	-1,2	-29,2	28,4	29,8	+4,9	29.3
28,4	-9,3	71,4	34,4	52,6	-26,3	+52,9	41,8	51,1	39,2	-20,6	-35,0	46,6	42,1	-9,7	
15,6	+30,0	15,4	12,9	23,6	+53,2	+82,9	8,6	19,2	16,4	+90,7	-14,6	10,6	17,8	+67,9	
131,2	+37,1	123,3	120,6	111,5	-9,6	-7,5	81,3	111,0	109,5	+34,7	-1,4	85,1	110,3	+29,6	29.4
158,3	+31,2	112,0	131,1	137,3	+22,6	+4,7	104,1	114,6	130,5	+25,4	+13,9	110,7	122,5	+10,7	
91,5	+54,6	139,9	105,1	73,7	-47,3	-29,9	47,9	105,8	78,9	+64,7	-25,4	47,7	92,4	+93,7	
180,8	+33,5	173,4	202,7	224,0	+29,2	+10,5	166,4	181,6	197,8	+18,9	+8,9	161,4	189,7	+17,5	DL
178,6	+23,1	172,6	192,1	212,1	+22,9	+10,4	172,3	179,7	188,9	+9,6	+5,1	169,3	184,3	+8,9	
189,3	+95,4	176,7	244,6	270,8	+53,3	+10,7	143,4	189,2	232,8	+62,3	+23,0	130,2	211,0	+62,1	
236,4	+121,8	197,2	385,1	337,3	+71,0	-12,4	211,1	198,5	317,0	+50,2	+59,7	164,7	257,7	+56,5	30
192,7	+80,8	193,7	349,9	303,8	+56,8	-11,7	190,7	180,6	286,1	+50,0	+58,4	154,9	233,3	+50,6	
369,8	+246,9	207,9	511,0	439,5	+111,4	-14,0	273,5	253,4	411,2	+50,3	+62,3	194,5	332,3	+70,8	
146,7	+15,8	146,6	152,7	170,2	+16,1	+11,5	148,2	158,2	153,3	+3,4	-3,1	149,8	155,7	+3,9	31
151,9	+11,8	152,9	157,4	173,0	+13,1	+9,9	161,9	166,3	156,5	-3,3	-5,9	163,0	161,4	-1,0	
120,9	+48,3	115,7	129,7	156,6	+35,4	+20,7	81,0	118,0	137,8	+70,1	+16,8	85,0	127,9	+50,5	
134,7	-6,1	152,9	122,7	160,4	+4,9	+30,7	162,9	148,6	122,3	-24,9	-17,7	169,4	135,5	-20,0	31.2
139,7	-8,7	163,1	124,4	163,4	+0,2	+31,4	177,1	156,9	124,0	-30,0	-21,0	182,6	140,4	-23,1	
100,6	+28,0	83,0	111,1	139,9	+68,6	+25,9	66,7	92,6	110,8	+66,1	+19,7	79,7	101,7	+27,6	
167,3	+11,9	179,0	205,0	226,2	+26,4	+10,3	183,8	239,1	202,9	+10,4	-15,1	192,3	221,0	+14,9	31.6
191,8	+11,9	183,5	235,8	247,5	+34,9	+5,0	214,5	265,0	225,2	+5,0	-15,0	222,6	245,1	+10,1	
58,9	+11,8	159,3	68,4	131,7	-17,3	+92,5	48,4	124,8	104,2	+115,3	-16,5	58,5	114,5	+95,7	
201,6	+34,8	222,5	239,7	296,2	+33,1	+23,6	163,1	222,8	245,9	+50,8	+10,4	164,5	234,3	+42,4	32
201,2	+27,7	191,9	188,7	231,3	+20,5	+22,6	168,8	189,6	203,2	+20,4	+7,7	164,9	195,9	+18,8	
202,9	+66,4	328,6	416,5	520,9	+58,5	+25,1	143,3	341,4	393,9	+174,9	+15,4	163,0	367,7	+125,6	
268,0	+51,6	213,0	249,3	290,1	+36,2	+16,4	221,8	220,9	249,8	+12,6	+13,1	208,0	235,3	+13,1	33
276,5	+34,6	233,2	265,6	321,7	+38,0	+21,1	218,4	236,8	266,3	+21,9	+12,5	220,3	251,5	+14,2	
247,0	+133,5	162,8	208,8	211,7	+30,0	+1,4	230,3	181,7	208,8	-9,3	+14,9	177,6	195,3	+10,0	
194,7	+39,4	156,7	193,8	265,2	+69,2	+36,8	144,2	169,2	185,3	+28,5	+9,5	158,3	177,2	+11,9	DM
221,7	+8,4	185,8	256,2	308,2	+65,9	+20,3	188,9	210,7	251,8	+33,3	+19,5	221,8	231,3	+4,3	
155,9	+236,7	114,9	104,1	203,5	+77,1	+95,5	80,0	109,6	89,5	+11,9	-18,3	67,0	99,5	+48,5	
414,5	+19,9	337,1	395,4	497,8	+47,7	+25,9	295,4	357,7	387,3	+31,1	+8,3	324,7	372,5	+14,7	34
393,5	+12,5	322,3	377,0	489,0	+51,7	+29,7	291,8	343,9	375,8	+28,8	+9,3	325,5	359,8	+10,5	
527,3	+63,0	416,9	494,7	545,3	+30,8	+10,2	315,0	432,2	449,4	+42,7	+4,0	320,7	440,8	+37,4	
1797,3	+25,1	857,9	1625,8	2041,6	+138,0	+25,6	1090,4	1219,1	1556,6	+42,8	+27,7	1288,4	1387,8	+7,7	34.1
1499,2	+17,2	580,0	1330,8	1760,1	+203,5	+32,3	928,0	961,3	1302,1	+40,3	+35,5	1132,8	1131,7	-0,1	
5680,6	+62,6	4479,1	5470,0	5708,6	+27,4	+4,4	3207,1	4579,2	4873,0	+51,9	+6,4	3314,9	4726,1	+42,6	
93,2	+109,0	73,4	100,7	157,8	+115,0	+56,7	74,4	82,2	91,9	+23,5	+11,8	81,5	87,1	+6,9	35
80,0	-5,9	73,3	156,6	159,0	+116,9	+1,5	104,2	101,0	149,6	+43,6	+48,1	136,4	125,3	-8,1	
105,0	+1165,1	73,5	50,6	156,6	+113,1	+209,5	47,7	65,4	40,1	-15,9	-38,7	32,2	52,7	+63,7	
265,2	+298,8	195,9	225,1	395,4	+101,8	+75,7	97,0	148,3	209,9	+116,4	+41,5	114,2	179,1	+56,8	35.1
17,8	-78,7	19,3	333,5	48,5	+151,3	-85,5	125,4	21,9	313,1	+149,7	+1329,7	141,3	167,5	+18,5	
739,3	+2087,3	534,3	17,5	1060,2	+98,4	+5958,3	42,8	390,7	12,2	-71,5	-96,9	62,4	201,4	+222,8	
263,1	+11,9	217,6	230,3	245,6	+12,9	+6,6	222,4	225,2	216,3	-2,7	-4,0	223,5	220,7	-1,3	36.1
267,3	+10,0	223,9	235,3	250,5	+11,9	+6,5	227,8	230,8	221,3	-2,9	-4,1	229,8	226,0	-1,7	
223,4	+38,8	158,6	182,9	199,8	+26,0	+9,2	170,9	172,1	168,7	-1,3	-2,0	164,2	170,4	+3,8	

STBA, FS 4 R 2.2, 4/1998

WZ93- SCHL.	WIRTSCHAFTSZWEIG		1998		VERAENDERUNG IN % APR. 1998 GEGEN		1998		VERAENDERUNG IN % MAR. 1998 GEGEN		KUMULIERT		2-MONATS- DURCHSCHNITT	
			APR.	MAR.	APR. 1997	MAR. 1998	MAR.	FEB. 1998	JAN. 1998 BIS APR. 1998	VER- AEND. IN % GEGEN VORJAHR	MAR. 1998 UND APR. 1998	VER- AEND. IN % GEGEN VORJAHR		
D	VERARBEITENDES GEWERBE 1)	INSGESAMT	164,9	+4,3	-16,1	196,6	+34,2	+17,7	170,2	+18,9	180,8	+18,7		
		INLAND	183,6	+9,2	-7,4	198,2	+27,4	+6,7	183,1	+18,7	190,9	+17,9		
		AUSLAND	117,2	-11,3	-39,1	192,6	+56,2	+61,0	137,3	+19,7	154,9	+21,2		
	VORLEISTUNGSGUETER- PRODUZENTEN	INSGESAMT	198,7	+9,9	-7,2	214,1	+32,2	+16,6	195,2	+18,6	206,4	+20,4		
		INLAND	205,8	+7,8	-7,3	222,1	+29,4	+18,1	200,8	+18,0	214,0	+18,0		
		AUSLAND	176,7	+18,5	-6,6	189,2	+44,2	+11,4	177,7	+20,9	183,0	+30,5		
	INVESTITIONSGUETER- PRODUZENTEN	INSGESAMT	127,6	-1,3	-28,1	177,5	+34,8	+20,3	141,8	+19,7	152,6	+16,9		
		INLAND	156,8	+16,4	-4,9	164,8	+19,2	-9,6	159,4	+19,4	160,8	+17,8		
		AUSLAND	70,5	-40,7	-65,2	202,3	+70,1	+155,1	107,5	+20,4	136,4	+14,7		
	GEBRAUCHSGUETER- PRODUZENTEN	INSGESAMT	288,6	-3,2	-15,0	339,5	+63,5	+14,3	301,8	+29,8	314,1	+24,2		
		INLAND	285,4	-2,3	-15,0	335,6	+68,1	+12,6	299,1	+33,4	310,5	+26,2		
		AUSLAND	307,2	-7,1	-15,1	361,9	+42,8	+24,3	317,2	+13,1	334,6	+14,5		
	VERBRAUCHSGUETER- PRODUZENTEN	INSGESAMT	101,8	-2,6	-11,6	115,1	+13,1	+12,1	104,7	+1,8	108,5	+5,1		
		INLAND	113,5	-2,9	-11,2	127,8	+12,2	+16,0	116,1	+0,9	120,7	+4,6		
		AUSLAND	69,8	-1,0	-13,3	80,5	+17,0	-2,3	73,7	+6,5	75,2	+7,9		
DB	TEXTIL- UND BEKLEIDUNGS- GEWERBE	INSGESAMT	125,6	+5,3	-14,3	146,6	+10,7	+10,3	132,8	+5,5	136,1	+8,1		
		INLAND	123,2	+4,9	-15,3	145,4	+11,3	+8,7	132,2	+7,2	134,3	+8,2		
		AUSLAND	137,5	+7,5	-10,0	152,7	+8,1	+18,5	139,7	-2,2	145,1	+7,8		
17	TEXTILGEWERBE	INSGESAMT	150,3	+7,4	-14,4	175,5	+17,2	+14,3	157,0	+8,4	162,9	+12,5		
		INLAND	152,6	+6,6	-15,6	180,8	+19,0	+13,0	161,9	+10,1	166,7	+13,0		
		AUSLAND	141,8	+10,8	-9,0	155,8	+9,9	+19,8	139,0	+1,5	148,8	+10,3		
18.2	HERSTELLUNG VON BEKLEI- DUNG (OHNE LEDERBEKLEI- DUNG)	INSGESAMT	58,4	-7,4	-14,1	68,0	-20,3	-11,2	66,8	-10,2	63,2	-14,8		
		INLAND	56,8	-4,9	-13,0	65,3	-20,9	-12,3	65,1	-6,9	61,1	-14,2		
		AUSLAND	88,3	-30,4	-25,2	118,0	-12,4	+2,4	98,2	+37,9	103,2	+21,1		
DC	LEDERGEWERBE	INSGESAMT	44,7	+6,2	-24,6	59,3	+38,9	+29,5	48,2	+17,6	52,0	+22,6		
		INLAND	52,5	+8,9	-26,4	71,3	+46,7	+35,6	56,7	+20,6	61,9	+27,9		
		AUSLAND	18,6	-13,9	-2,6	19,1	-17,0	-15,9	19,4	-7,2	18,9	-15,2		
DD	HOLZGEWERBE (OHNE HERSTELLUNG VON MOEBELN)	INSGESAMT	269,7	+6,1	-21,3	342,7	+48,2	+27,4	285,6	+27,7	306,2	+26,2		
		INLAND	231,9	+6,2	-21,6	295,8	+45,9	+32,3	241,4	+24,7	263,9	+25,3		
		AUSLAND	297,5	+5,6	-19,8	366,3,4	+63,2	+5,2	3407,6	+44,9	3300,5	+31,3		
DE	PAPIER- UND DRUCKGEWERBE	INSGESAMT	232,9	+8,6	-5,5	246,4	+29,8	+17,4	228,9	+16,4	239,7	+18,6		
		INLAND	204,4	+5,8	-6,5	218,7	+25,0	+14,8	203,4	+13,3	211,6	+14,9		
		AUSLAND	347,3	+16,0	-2,9	357,6	+43,4	+24,3	331,4	+24,9	352,5	+28,5		
21	PAPIERGEWERBE	INSGESAMT	257,2	+11,3	-5,6	272,4	+32,0	+15,0	253,8	+17,8	264,8	+21,1		
		INLAND	211,2	+8,9	-7,4	229,1	+26,3	+10,0	213,2	+14,1	219,7	+17,3		
		AUSLAND	377,7	+15,0	-2,8	388,5	+41,9	+23,8	360,2	+23,9	383,1	+27,2		
21.1	H.V. HOLZSTOFF, ZELLSTOFF, PAPIER, KARTON UND PAPPE	INSGESAMT	207,2	+10,1	-0,7	208,6	+29,6	+24,8	191,8	+13,9	207,9	+19,1		
		INLAND	154,2	+14,2	+2,4	150,6	+20,9	+10,8	142,8	+11,6	152,4	+17,4		
		AUSLAND	322,1	+6,1	-3,6	334,3	+39,6	+42,4	298,1	+16,5	328,2	+20,8		
21.2	PAPIER-, KARTON- UND PAPPEVERARBEITUNG	INSGESAMT	372,4	+12,8	-11,2	419,6	+34,9	+5,6	396,6	+22,3	396,0	+23,5		
		INLAND	321,5	+4,3	-15,0	378,3	+30,9	+9,4	349,5	+16,2	349,9	+17,1		
		AUSLAND	596,9	+40,2	-0,8	602,0	+47,4	-3,7	604,8	+41,2	599,5	+43,7		
22	DRUCKGEWERBE, VERRI- FAELTIGUNG VON BESPIELTEN TONTRAEGERN	INSGESAMT	190,2	+2,9	-5,2	200,6	+24,8	+23,4	185,1	+13,3	195,4	+13,1		
		INLAND	195,2	+1,6	-5,2	205,9	+23,1	+22,9	190,1	+12,0	200,6	+11,6		
		AUSLAND	116,3	+47,6	-5,3	122,8	+89,8	+35,2	112,6	+57,3	119,6	+66,6		
DG	CHEMISCHE INDUSTRIE	INSGESAMT	121,5	+3,2	-6,4	129,8	+21,2	+10,8	120,4	+11,6	125,7	+11,8		
		INLAND	147,6	+4,2	-2,5	151,4	+22,9	+13,4	141,6	+12,9	149,5	+12,8		
		AUSLAND	81,1	+0,6	-15,8	96,3	+17,2	+4,8	87,7	+8,4	88,7	+9,0		
24.1	HERSTELLUNG VON CHEMISCHEN GRUNDSTOFFEN	INSGESAMT	129,1	+12,0	-3,2	133,4	+31,8	+5,5	125,6	+21,1	131,3	+21,2		
		INLAND	162,5	+10,4	-0,6	163,5	+30,1	+8,8	153,0	+19,5	163,0	+19,4		
		AUSLAND	78,2	+17,2	-10,6	87,5	+37,1	-2,7	83,8	+25,8	82,9	+27,0		
24.4	HERSTELLUNG VON PHARMA- ZEUTISCHEN ERZEUGNISSEN	INSGESAMT	82,5	-9,9	-16,8	99,1	+4,2	+19,5	86,4	-4,5	90,8	-2,8		
		INLAND	90,3	-9,9	-10,3	100,7	+6,8	+20,6	90,8	-5,7	95,5	-1,8		
		AUSLAND	66,7	-9,7	-30,5	96,0	-0,5	+17,6	77,5	-1,3	81,4	-4,5		
DH	HERSTELLUNG VON GUMMI- UND KUNSTSTOFFWAREN	INSGESAMT	517,4	+1,9	-3,5	536,1	+23,4	+19,2	483,6	+14,4	526,8	+11,8		
		INLAND	570,3	-2,9	-3,4	590,5	+17,6	+18,3	533,9	+11,0	580,4	+6,5		
		AUSLAND	314,6	+55,1	-3,9	327,4	+88,3	+26,0	290,7	+44,9	321,0	+70,4		
25.2	HERSTELLUNG VON KUNST- STOFFWAREN	INSGESAMT	708,5	-0,3	-2,3	725,2	+18,5	+19,8	654,9	+11,8	716,9	+8,4		
		INLAND	690,9	-5,4	-2,3	707,5	+12,8	+19,1	640,7	+8,1	699,2	+3,0		
		AUSLAND	867,8	+63,4	-1,9	885,0	+85,3	+25,5	783,2	+50,6	876,4	+73,8		
DI	GLASGEWERBE, KERAMIK, VERARBEITUNG VON STEINEN UND ERDEN	INSGESAMT	281,7	+0,9	-3,1	290,6	+25,6	+30,5	253,0	+14,4	286,2	+12,1		
		INLAND	288,3	-2,0	-4,0	300,4	+25,2	+32,5	259,0	+13,1	294,4	+10,3		
		AUSLAND	248,6	+21,3	+2,9	241,6	+28,0	+20,0	223,0	+22,6	245,1	+24,5		
26.1	HERSTELLUNG UND VERAR- BEITUNG VON GLAS	INSGESAMT	303,1	+5,8	-3,7	314,9	+27,2	+19,8	287,8	+15,5	309,0	+15,7		
		INLAND	294,6	+1,4	-5,0	310,0	+24,6	+18,9	284,7	+12,7	302,3	+12,1		
		AUSLAND	335,8	+23,7	+0,7	333,5	+37,2	+23,0	300,0	+27,0	334,7	+30,1		
DJ	METALLERZEUGUNG UND -BE- ARBEITUNG, HERSTELLUNG VON METALLERZEUGNISSEN	INSGESAMT	197,0	+9,9	-3,0	203,0	+21,8	+7,6	190,7	+13,8	200,0	+15,7		
		INLAND	195,3	+9,3	-1,5	198,3	+17,8	+7,4	186,9	+12,2	196,8	+13,4		
		AUSLAND	206,5	+13,4	-9,7	228,7	+45,7	+8,2	211,2	+22,0	217,6	+28,3		

1) AUSGEWAELHTE WIRTSCHAFTSZWEIGE (OHNE ERNAERUNGSGEWERBE UND TABAKVERARBEITUNG).

STBA,FS 4,R 2.2, 4/1998

UND BERLIN-OST

FÜR DAS VERARBEITENDE GEWERBE
=100
ABTEILUNGEN, GRUPPEN UND KLASSEN
ZWEIGE, AUSGABE 1993 (WZ93)
WERT

INDEX

1997 APR.	VER- ÄND. IN % GEGEN APR. 1996	1997 1.VJ	1997 4.VJ	1998 1.VJ	VERÄNDERUNG IN % 1.VJ 1998 GEGEN		1996 2.HJ	1997 1.HJ	1997 2.HJ	VERÄNDERUNG IN % 2.HJ 1997 GEGEN		1996	1997	VER- ÄND. IN % GEGEN 1996	WZ93 SCHL.
					1.VJ	4.VJ				2.HJ	1.HJ				
					1997	1997				1997	1997				
158,1	+25,7	138,2	154,6	172,0	+24,5	+11,3	134,4	145,5	153,4	+14,1	+5,4	133,5	149,5	+12,0	D
168,2	+15,8	149,6	169,3	182,9	+22,3	+8,0	153,6	158,3	169,6	+10,4	+7,1	153,5	163,9	+6,8	
132,2	+73,5	108,9	117,1	144,0	+32,2	+23,0	85,6	112,7	112,3	+31,2	-0,4	82,4	112,5	+36,5	
180,8	+23,8	159,1	179,9	194,0	+21,9	+7,8	155,3	171,1	181,1	+16,6	+5,8	151,8	176,1	+16,0	
190,9	+22,4	163,2	188,3	199,1	+22,0	+5,7	169,9	177,9	190,5	+12,1	+7,1	164,1	184,2	+12,2	
149,1	+30,2	146,3	153,6	178,1	+21,7	+16,0	109,6	149,9	151,9	+38,6	+1,3	113,1	150,9	+33,4	
129,3	+31,9	114,9	125,6	146,5	+27,5	+16,6	109,9	116,9	122,6	+11,6	+4,9	110,4	119,8	+8,5	
134,7	+7,1	133,1	145,2	160,2	+20,4	+10,3	133,6	133,8	144,1	+7,9	+7,7	138,3	138,9	+0,4	
118,9	+171,5	79,4	87,4	119,9	+51,0	+37,2	63,6	84,1	80,7	+26,9	-4,0	55,7	82,4	+47,9	
298,0	+22,9	210,8	269,8	306,2	+45,3	+13,5	223,8	236,3	258,7	+15,6	+9,5	235,2	247,5	+5,2	
292,2	+17,8	201,5	260,8	303,7	+50,7	+16,4	220,3	230,3	253,8	+15,2	+10,2	236,5	242,1	+2,4	
330,8	+57,0	263,7	321,3	320,5	+21,5	-0,2	243,9	270,3	286,5	+17,5	+6,0	228,3	278,4	+21,9	
104,5	+9,2	102,3	100,9	105,7	+3,3	+4,8	96,7	100,9	101,4	+4,9	+0,5	96,4	101,1	+4,9	
116,9	+7,6	114,5	113,0	117,0	+2,2	+3,5	108,9	113,9	113,0	+3,8	-0,8	109,0	113,5	+4,1	
70,5	+16,7	68,7	67,5	74,9	+9,0	+11,0	63,4	65,3	69,3	+9,3	+6,1	62,0	67,3	+8,5	
119,3	+11,0	128,1	118,8	135,1	+5,5	+13,7	112,0	120,9	117,2	+4,6	-3,1	113,2	119,0	+5,1	DB
117,5	+9,5	125,2	115,1	135,2	+8,0	+17,5	109,3	118,3	115,4	+5,6	-2,5	111,1	116,8	+5,1	
127,9	+18,0	142,3	136,1	135,1	-5,1	-0,7	125,4	133,6	125,7	+0,2	-5,9	123,6	129,6	+4,9	
139,9	+11,8	146,5	137,2	159,2	+8,7	+16,0	125,4	139,9	132,2	+5,4	-5,5	126,9	136,1	+7,2	17
143,1	+10,4	148,2	136,8	165,0	+11,3	+20,6	126,0	141,9	134,0	+6,3	-5,6	128,8	138,0	+7,1	
128,0	+17,9	140,0	138,7	138,0	-1,4	-0,5	123,1	132,5	125,7	+2,1	-5,1	120,0	129,1	+7,6	
63,1	+5,9	78,1	68,4	69,5	-11,0	+1,6	75,6	69,1	76,1	+0,7	+10,1	76,0	72,6	-4,5	18.2
59,7	+4,6	73,2	68,4	67,8	-7,4	+2,1	71,5	65,0	73,4	+2,7	+12,9	71,2	69,2	-2,8	
126,9	+19,8	168,7	107,2	101,5	-39,8	-5,3	151,4	145,7	125,4	-17,2	-13,9	164,6	135,5	-17,7	
42,1	+11,7	40,6	42,5	49,3	+21,4	+16,0	40,0	41,1	41,5	+3,8	+1,0	39,3	41,3	+5,1	DC
48,2	+12,4	46,6	49,2	58,1	+24,7	+18,1	46,5	47,2	48,1	+3,4	+1,9	45,7	47,7	+4,4	
21,6	+8,0	20,6	20,0	19,7	-4,4	-1,5	18,1	20,6	19,3	+6,6	-6,3	17,7	20,0	+13,0	
254,1	+26,0	213,6	268,7	290,9	+36,2	+8,3	250,3	237,5	273,6	+9,3	+15,2	225,6	255,5	+13,3	DD
218,4	+19,3	185,3	226,4	244,6	+32,0	+8,0	225,1	203,0	232,6	+3,3	+14,6	204,0	217,8	+6,8	
2782,4	+84,3	2208,5	3264,1	3564,2	+61,4	+9,2	2030,6	2670,5	3170,0	+56,1	+18,7	1753,7	2920,3	+66,5	
214,4	+21,0	190,7	221,2	227,5	+19,3	+2,8	187,4	197,3	214,2	+14,3	+8,6	182,9	205,7	+12,5	DE
193,2	+16,4	175,0	206,3	203,0	+16,0	-1,6	182,0	179,5	197,7	+8,6	+10,1	176,1	188,6	+7,1	
299,4	+34,8	254,0	280,9	326,1	+28,4	+16,1	208,8	268,6	280,1	+34,1	+4,3	210,2	274,4	+30,5	
231,1	+13,8	210,3	243,1	252,6	+20,1	+3,9	206,5	215,0	236,4	+14,5	+10,0	204,7	225,7	+10,3	21
194,0	+3,8	184,4	219,7	213,8	+15,9	-2,7	198,5	185,0	210,5	+6,0	+13,8	195,1	197,7	+1,3	
328,4	+33,9	278,3	304,4	354,3	+27,3	+16,4	227,4	293,9	304,1	+33,7	+3,5	228,8	299,0	+30,1	
188,2	+20,9	161,7	209,5	186,7	+15,5	-10,9	158,2	167,8	198,9	+25,7	+18,5	153,9	183,3	+19,1	21.1
135,0	-0,1	125,6	176,3	138,9	+10,6	-21,2	145,0	126,4	160,4	+10,6	+26,9	139,1	143,4	+3,1	
303,7	+51,5	240,0	281,6	290,1	+20,9	+3,0	186,7	257,4	282,3	+51,2	+9,7	185,8	269,9	+45,3	
330,0	+5,8	322,4	320,6	404,7	+25,5	+26,2	318,0	324,0	322,7	+1,5	-0,4	321,8	323,4	+0,5	21.2
308,3	+7,3	298,1	303,8	358,8	+20,4	+18,1	302,2	298,3	307,5	+1,8	+3,1	303,5	302,9	-0,2	
425,9	+1,1	429,3	394,3	607,4	+41,5	+54,0	387,9	437,4	389,9	+0,5	-10,9	402,9	413,6	+2,7	
184,8	+40,2	156,2	182,5	183,4	+17,4	+0,5	153,7	166,1	175,1	+13,9	+5,4	144,6	170,6	+18,0	22
192,1	+39,6	162,2	188,0	188,3	+16,1	+0,2	159,6	172,2	180,3	+13,0	+4,7	150,3	176,2	+17,2	
78,8	+68,0	69,1	102,7	111,4	+61,2	+8,5	67,3	76,9	97,8	+45,3	+27,2	61,0	87,4	+43,3	
117,7	+19,5	104,7	118,5	120,0	+14,6	+1,3	97,8	110,0	114,4	+17,0	+4,0	98,1	112,2	+14,4	DG
141,7	+22,8	120,0	140,7	139,6	+16,3	-0,8	123,6	130,8	137,1	+10,9	+4,8	120,9	133,9	+10,8	
80,6	+11,2	81,0	84,4	89,9	+11,0	+6,5	58,0	78,0	79,4	+36,9	+1,8	62,8	76,7	+25,3	
115,3	+23,4	99,8	117,7	124,4	+24,6	+5,7	90,2	107,2	113,1	+25,4	+5,5	92,6	110,1	+18,9	24.1
147,2	+34,8	121,6	147,8	149,8	+23,2	+1,4	124,2	135,4	143,8	+15,8	+6,2	120,2	139,6	+16,1	
66,7	-3,8	66,6	71,9	85,6	+28,5	+19,1	38,5	64,2	66,3	+72,2	+3,3	50,5	65,3	+29,3	
91,6	+6,6	90,1	95,9	87,7	-2,7	-8,6	87,5	90,6	90,9	+3,9	+0,3	84,6	90,7	+7,2	24.4
100,2	+9,3	95,0	102,5	90,9	-4,3	-11,3	95,9	97,9	96,3	+0,4	-1,6	92,3	97,1	+5,2	
73,9	-0,4	80,1	82,3	81,1	+1,2	-1,5	70,2	75,4	80,0	+14,0	+6,1	69,1	77,7	+12,4	
507,7	+15,3	394,6	476,9	472,3	+19,7	-1,0	441,6	449,1	505,0	+14,4	+12,4	424,7	477,1	+12,3	DH
587,2	+14,2	445,4	532,8	521,7	+17,1	-2,1	513,2	508,7	564,8	+10,1	+11,0	492,6	536,7	+9,0	
202,8	+28,5	199,8	263,0	282,8	+41,5	+7,5	167,2	220,5	275,9	+65,0	+25,1	164,3	248,2	+51,1	
710,6	+13,9	543,9	658,4	637,0	+17,1	-3,3	622,7	627,5	701,1	+12,6	+11,7	594,0	664,3	+11,8	25.2
730,4	+12,6	546,9	648,8	623,9	+14,1	-3,8	642,0	630,4	694,2	+8,1	+10,1	612,4	662,3	+8,1	
531,0	+33,5	516,3	745,6	755,0	+46,2	+1,3	447,8	600,8	763,1	+70,4	+27,0	427,5	681,9	+59,5	
279,2	+26,6	201,8	256,8	243,4	+20,6	-5,2	237,1	237,1	266,3	+12,3	+12,3	216,1	251,7	+16,5	DI
294,1	+26,3	207,3	263,3	249,2	+20,2	-5,4	257,5	246,2	278,2	+8,0	+13,0	232,4	262,2	+12,8	
204,9	+28,5	174,2	224,7	214,4	+23,1	-4,6	135,2	191,5	207,5	+53,5	+8,4	134,8	199,5	+48,0	
286,5	+36,8	236,8	303,4	282,7	+19,4	-6,8	236,6	262,9	298,9	+26,3	+13,7	220,5	280,9	+27,4	26.1
290,5	+33,8	240,1	301,1	281,3	+17,2	-6,6	257,8	263,9	302,9	+17,5	+14,8	238,3	283,4	+18,9	
271,4	+50,9	224,4	312,3	288,0	+28,3	-7,8	155,6	259,2	283,9	+82,5	+9,5	152,7	271,5	+77,8	
179,2	+21,0	163,7	188,6	188,6	+15,2	+11,9	161,7	171,4	172,4	+6,6	+0,6	157,9	171,9	+8,9	DJ
178,7	+18,8	162,6	188,4	184,1	+13,2	+9,3	163,6	170,4	171,2	+4,6	+0,5	159,5	170,8	+7,0	
182,1	+34,6	170,1	169,8	212,8	+25,1	+25,3	151,4	177,1	179,0	+18,2	+1,1	148,9	178,0	+19,5	

WZ93- SCHL.	WIRTSCHAFTSZWEIG		1998 APR.	VERAENDERUNG IN % APR. 1998 GEGEN		1998 MAR.	VERAENDERUNG IN % MAR. 1998 GEGEN		KUMULIERT		2-MONATS- DURCHSCHNITT	
				APR. 1997	MAR. 1998		MAR. 1997	FEB. 1998	JAN. 1998 BIS APR. 1998	VER- AEND. IN % GEGEN VORJAHR	MAR. 1998 UND APR. 1998	VER- AEND. IN % GEGEN VORJAHR
27	METALLERZEUGUNG UND -BEARBEITUNG	INSGESAMT	138,9	+3,7	-1,3	140,8	+8,3	+5,7	136,3	+7,5	139,9	+6,0
		AUSLAND	190,7	+7,3	-2,5	195,6	+23,9	-1,3	193,9	+13,1	193,2	+15,1
27.1	ERZEUGUNG VON ROHEISEN, STAHL UND FERROLEGIE- RUNGEN (EGKS) 1)	INSGESAMT	118,4	+0,3	+2,8	115,2	-4,6	+7,5	112,3	+0,4	116,8	-2,2
		AUSLAND	139,9	+4,9	+4,4	134,0	+16,6	-3,3	134,9	+7,2	137,0	+10,3
27.5	GIESSEREIINDUSTRIE	INSGESAMT	168,3	+5,3	-5,7	178,4	+25,4	+6,9	169,0	+17,8	173,4	+14,8
		AUSLAND	183,9	+0,9	-16,5	220,3	+41,7	+23,1	204,9	+22,1	202,1	+18,5
28	HERSTELLUNG VON METALL- ERZEUGNISSEN	INSGESAMT	278,2	+14,8	-3,9	289,6	+33,0	+8,8	266,6	+18,6	283,9	+23,4
		AUSLAND	270,7	+35,1	-25,4	362,8	+136,5	+37,3	281,6	+56,2	316,8	+79,1
28.1	STAHL- UND LEICHTMETALL- BAU	INSGESAMT	319,5	+14,8	+1,8	313,8	+34,6	+7,1	289,2	+20,6	316,7	+23,8
		AUSLAND	264,7	+79,2	+25,4	211,1	+131,7	+2,1	207,9	+122,8	237,9	+99,2
DK	MASCHINENBAU	INSGESAMT	82,2	-10,7	-10,7	92,0	+7,0	+12,1	84,3	+1,8	87,1	-2,2
		AUSLAND	62,5	-37,6	-5,3	66,0	-9,1	-4,8	63,8	-13,0	64,3	-25,3
29.1	H.V. MASCHINEN F.D.ERZEUG. U.NUTZG.V.MECHAN.ENERGIE (O.LUFT-, STRASS.FAHRZ.BAU)	INSGESAMT	85,8	+7,3	-0,7	86,4	-2,7	+6,7	83,4	+2,1	86,1	+2,0
		AUSLAND	97,6	+11,9	+4,7	93,2	+64,7	+5,7	90,0	+19,0	95,4	+32,7
29.3	HERSTELLUNG VON LAND- U. FORSTWIRTSCHAFTLICHEN MASCHINEN	INSGESAMT	24,3	+29,9	-3,2	25,1	+18,4	-24,9	29,8	-6,9	24,7	+23,5
		AUSLAND	10,8	-20,6	+47,9	7,3	-54,1	-72,7	17,9	+32,6	9,1	+38,5
29.4	HERSTELLUNG VON WERK- ZEUGMASCHINEN	INSGESAMT	100,6	-15,4	-5,0	105,9	-25,6	+3,6	100,3	-11,9	103,3	-21,0
		AUSLAND	52,4	-36,6	-25,6	70,4	-66,2	+1,6	62,6	-46,0	61,4	-57,8
DL	H.V. BUEROMASCH., DATENVERARB. GER.U.-EINRICHTG.;ELEKTROT., FEINMECHANIK U. OPTIK	INSGESAMT	210,6	+15,5	-15,9	250,5	+55,3	+20,1	223,5	+27,3	230,6	+34,2
		AUSLAND	243,4	+23,6	-16,3	230,9	+119,7	+8,0	272,1	+47,7	267,2	+62,2
30	H.V. BUEROMASCHINEN, DATENVERARBEITUNGSGE- RAETEN U. -EINRICHTUNGEN	INSGESAMT	288,5	+1,6	-38,8	471,1	+66,1	+33,8	382,1	+56,6	379,8	+33,8
		AUSLAND	313,5	-34,9	-48,3	606,1	+51,0	-3,3	512,8	+59,8	459,8	+4,1
31	HERSTELLUNG VON GERAETEN DER ELEKTRIZITAETSERZEU- GUNG, -VERTEILUNG U.AE.	INSGESAMT	161,0	+14,1	-15,2	189,9	+43,1	+31,3	161,4	+15,9	175,5	+28,2
		AUSLAND	123,6	+8,4	-18,6	151,9	+70,1	+1,3	139,7	+27,5	137,8	+35,5
31.2	HERSTELLUNG VON ELEK- TRIZITAETSERZEUGUNG U. -SCHALTEINRICHTUNGEN	INSGESAMT	125,0	+3,8	-33,2	187,1	+46,7	+61,3	138,1	+4,0	156,1	+25,9
		AUSLAND	114,4	+25,9	-23,2	149,0	+165,6	+14,7	122,4	+54,7	131,7	+79,2
31.6	HERSTELLUNG VON ELEK- TRISCHEN AUSRUESTUNGEN A.N.G.	INSGESAMT	171,9	+12,9	-13,2	198,0	+52,3	+5,9	194,0	+21,6	185,0	+31,1
		AUSLAND	45,2	-14,6	-63,5	124,0	+91,1	+46,1	98,0	+19,3	84,6	+43,6
32	RUNDFUNK-, FERNSEH- UND NACHRICHTENTECHNIK	INSGESAMT	307,2	+38,1	-0,4	308,4	+73,9	-6,2	324,4	+34,9	307,8	+54,0
		AUSLAND	586,7	+180,9	+7,3	546,8	+452,3	+21,6	552,2	+79,5	566,8	+268,1
33	MEDIZIN-, MESS-, STEUER- UND REGELUNGSTECHNIK, OPTIK	INSGESAMT	251,2	+3,5	-13,4	290,0	+59,1	+23,5	257,3	+25,6	270,6	+27,3
		AUSLAND	163,4	-29,2	-19,2	202,2	+73,7	+11,8	186,5	+9,3	182,8	+5,3
DM	FAHRZEUGBAU	INSGESAMT	191,4	+5,9	-42,0	329,9	+77,4	+30,7	231,8	+49,3	260,7	+42,1
		AUSLAND	72,6	-49,6	-82,1	405,1	+106,1	+543,0	157,5	+36,0	238,9	+40,3
34	HERSTELLUNG VON KRAFTWAGEN UND KRAFTWAGENTEILEN	INSGESAMT	496,6	+29,9	-5,5	525,7	+55,8	+16,7	467,3	+41,1	511,2	+42,0
		AUSLAND	554,3	+13,8	-4,1	578,2	+44,4	+31,1	511,9	+24,5	566,3	+27,6
34.1	HERSTELLUNG VON KRAFTWAGEN UND KRAFTWAGENMOTOREN	INSGESAMT	1853,3	+15,4	-10,3	2066,3	+166,9	+14,9	1810,0	+84,9	1959,8	+64,7
		AUSLAND	5570,9	+7,0	-8,7	6099,0	+48,3	+37,2	5258,2	+19,9	5835,0	+25,2
35	SONSTIGER FAHRZEUGBAU	INSGESAMT	50,1	-42,7	-79,1	239,2	+106,6	+48,9	122,7	+66,3	144,7	+42,3
		AUSLAND	6,5	-93,3	-98,3	381,4	+126,2	+3336,0	108,9	+44,8	194,0	+36,2
35.1	SCHIFFBAU	INSGESAMT	18,4	-92,5	-98,3	1058,5	+122,6	+9999,9	277,6	+40,3	538,5	+49,3
		AUSLAND	11,3	-98,3	-99,6	2878,0	+112,9	+9999,9	733,3	+35,2	1444,7	+42,0
36.1	HERSTELLUNG VON MOEBELN	INSGESAMT	194,7	-14,5	-13,1	224,1	+13,1	+6,8	206,6	+4,2	209,4	-1,6
		AUSLAND	162,3	-16,8	-8,9	178,2	+25,0	-0,1	170,5	+11,6	170,3	+0,9

1) EUROPAEISCHE GEMEINSCHAFT FUER KOHLE UND STAHL.

UND BERLIN-OST

FUER DAS VERARBEITENDE GEBWERBE
 =100
 ABTEILUNGEN, GRUPPEN UND KLASSEN
 ZWEIGE, AUSGABE 1993 (WZ93)
 WERT

INDEX

1997 APR.	VER- AEND. IN % GEGEN APR. 1996	1997 1.VJ	1997 4.VJ	1998 1.VJ	VERAENDERUNG IN % 1.VJ 1998 GEGEN		1996 2.HJ	1997 1.HJ	1997 2.HJ	VERAENDERUNG IN % 2.HJ 1997 GEGEN		1996	1997	VER- AEND. IN % GEGEN 1996	WZ93 SCHL.
					1.VJ 1997	4.VJ 1997				2.HJ 1996	1.HJ 1997				
133,9	+25,8	124,4	124,6	135,4	+8,8	+8,7	115,8	128,5	124,9	+7,9	-2,8	114,0	126,7	+11,1	27
122,1	+23,7	112,2	115,3	119,2	+6,2	+3,4	106,4	116,3	113,0	+6,2	-2,8	104,4	114,6	+9,8	
177,7	+31,6	169,3	158,9	195,0	+15,2	+22,7	150,6	173,6	169,0	+12,2	-2,6	149,1	171,3	+14,9	
118,0	+29,5	109,9	104,2	110,3	+0,4	+5,9	102,4	113,3	105,1	+2,6	-7,2	99,8	109,2	+9,4	27.1
111,4	+29,5	104,1	104,2	100,5	-3,5	-3,6	95,0	107,4	101,2	+6,5	-5,8	93,4	104,3	+11,7	
133,4	+29,4	123,3	104,3	133,3	+8,1	+27,8	119,6	127,0	114,2	-4,5	-10,1	114,9	120,6	+5,0	
159,9	+20,1	138,0	140,4	169,3	+22,7	+20,6	124,1	150,6	145,5	+17,2	-3,4	124,9	148,0	+18,5	27.5
156,4	+17,1	134,7	135,9	163,4	+21,3	+20,2	122,6	146,7	137,6	+12,2	-6,2	124,5	142,1	+14,1	
185,5	+42,8	161,9	172,8	211,8	+30,8	+22,6	134,8	178,7	202,6	+50,3	+13,4	128,1	190,7	+48,9	
242,4	+17,6	218,8	230,1	262,8	+20,1	+14,2	225,8	231,3	238,7	+5,7	+3,2	219,3	235,0	+7,2	28
245,7	+16,1	222,3	231,4	261,0	+17,4	+12,8	231,4	234,4	240,2	+3,8	+2,5	224,9	237,3	+5,5	
200,4	+46,6	173,6	214,2	285,2	+64,3	+33,1	154,7	191,4	219,6	+42,0	+14,7	148,2	205,5	+38,7	
278,4	+7,4	226,9	242,7	279,1	+23,0	+15,0	271,7	251,1	256,2	-5,7	+2,0	256,8	253,7	-1,2	28.1
283,5	+5,9	232,9	245,2	282,6	+21,3	+15,3	279,3	256,7	259,4	-7,1	+1,1	264,4	258,1	-2,4	
147,7	+232,7	75,1	177,1	189,0	+151,7	+6,7	78,9	107,7	174,1	+120,7	+61,7	64,4	140,9	+118,8	
92,1	+29,5	79,7	78,5	84,9	+6,5	+8,2	72,6	80,5	80,1	+10,3	-0,5	73,1	80,3	+9,8	DK
87,6	+4,4	88,1	87,6	96,2	+9,2	+9,8	85,1	85,3	90,0	+5,8	+5,5	86,1	87,6	+1,7	
100,1	+109,9	64,4	61,9	64,3	-0,2	+3,9	49,6	71,7	62,0	+25,0	-13,5	49,3	66,8	+35,5	
80,0	+4,8	82,3	83,1	82,5	+0,2	-0,7	74,6	81,4	80,2	+7,5	-1,5	78,0	80,8	+3,6	29.1
77,7	-5,0	85,8	76,5	81,0	-5,6	+5,9	77,1	80,4	77,0	-0,1	-4,2	79,7	78,7	-1,3	
87,2	+46,6	71,7	103,6	87,4	+21,9	-15,6	67,0	84,4	90,2	+34,6	+6,9	72,7	87,3	+20,1	
18,7	+1,1	36,4	19,7	31,7	-12,9	+60,9	21,3	29,6	20,9	-1,9	-29,4	24,3	25,3	+4,1	29.3
23,9	-10,2	59,9	28,5	43,4	-27,5	+52,3	35,4	42,8	27,7	-21,8	-35,3	39,6	35,2	-11,1	
13,6	+28,3	13,5	11,1	20,3	+50,4	+82,9	7,5	16,7	14,2	+89,3	-15,0	9,4	15,5	+64,9	
118,9	+35,1	112,2	108,7	100,2	-10,7	-7,8	74,5	100,8	98,9	+32,8	-1,9	78,1	99,8	+27,8	29.4
143,6	+29,6	101,9	118,3	123,5	+21,2	+4,4	95,2	104,0	117,8	+23,7	+13,3	101,4	110,9	+9,4	
82,7	+52,0	127,1	94,5	86,0	-48,1	-30,2	44,0	95,9	70,9	+61,1	-26,1	43,8	83,4	+90,4	
182,3	+36,2	179,3	207,8	227,8	+31,4	+9,6	166,4	180,6	201,1	+20,9	+11,4	159,8	190,9	+19,5	DL
178,6	+24,7	171,7	194,8	214,2	+24,8	+10,0	170,9	177,4	190,7	+11,6	+7,5	166,7	184,0	+10,4	
197,0	+104,1	179,9	259,3	281,7	+56,6	+8,6	148,7	193,6	242,5	+63,1	+25,3	132,9	218,1	+64,1	
284,0	+139,5	230,6	475,0	413,2	+79,2	-13,0	247,7	235,4	388,6	+56,9	+65,1	189,8	312,0	+64,4	30
219,2	+91,8	218,6	405,2	358,9	+64,2	-11,4	211,5	205,0	335,6	+63,7	+63,7	169,6	270,3	+59,4	
481,8	+265,6	267,4	688,1	579,2	+116,6	-15,8	358,0	328,1	550,5	+53,8	+67,8	251,2	439,3	+74,9	
141,1	+17,8	138,6	146,2	161,5	+16,5	+10,5	140,4	149,1	147,1	+4,8	-1,3	141,1	148,1	+5,0	31
146,7	+14,2	144,8	151,3	164,9	+13,9	+9,0	153,4	157,0	150,9	-1,6	-3,9	153,5	153,9	+0,3	
114,0	+48,2	108,1	121,6	145,1	+34,2	+19,3	76,5	110,4	128,7	+68,2	+16,6	79,9	119,5	+49,6	
120,4	-7,2	136,9	109,5	142,5	+4,1	+30,1	146,9	133,0	109,2	-25,7	-17,9	153,1	121,1	-20,9	31.2
124,7	-3,8	146,0	110,9	145,1	-0,6	+30,8	159,5	140,2	110,6	-30,7	-21,1	164,8	125,4	-23,9	
90,9	+26,3	75,2	99,6	125,0	+66,2	+25,5	60,8	83,8	99,8	+64,1	+19,1	73,0	91,8	+25,8	
152,2	+11,7	162,0	182,9	201,3	+24,3	+10,1	165,5	212,1	181,1	+9,4	-14,6	173,1	196,6	+13,6	31.6
174,7	+11,9	166,0	210,5	220,7	+33,0	+4,8	192,9	234,6	201,2	+4,3	-14,2	200,1	217,9	+8,9	
52,9	+9,8	144,3	60,7	115,6	-19,9	+90,4	44,5	112,4	92,1	+107,0	-18,1	53,6	102,2	+90,7	
222,5	+31,3	246,3	261,2	330,1	+34,0	+26,4	184,6	244,3	266,5	+44,4	+9,1	185,4	255,4	+37,8	32
226,5	+24,1	219,2	214,4	269,4	+22,9	+25,7	195,3	213,2	227,8	+16,6	+6,8	190,6	220,5	+15,7	
208,9	+68,3	340,4	423,2	540,7	+58,8	+27,8	147,4	352,0	400,6	+171,8	+13,8	167,4	376,3	+124,8	
242,7	+50,8	192,2	224,6	259,3	+34,9	+15,4	202,0	199,4	224,7	+11,2	+12,7	189,5	212,0	+11,9	33
247,6	+33,0	209,0	237,4	285,6	+36,7	+20,3	197,0	211,9	237,7	+20,7	+12,2	199,2	224,8	+12,9	
230,7	+134,0	150,7	192,9	194,2	+28,9	+0,7	214,3	168,5	192,6	-10,1	+14,3	165,5	180,6	+9,1	
180,8	+38,8	146,8	179,1	245,2	+67,0	+36,9	134,2	157,9	171,4	+27,7	+8,5	147,7	164,6	+11,4	DM
206,5	+8,3	174,9	237,5	286,5	+63,8	+20,6	176,5	197,4	233,7	+32,4	+18,4	207,3	215,5	+4,0	
144,0	+231,8	106,4	94,9	185,8	+74,6	+95,8	73,3	101,0	81,6	+11,3	-19,2	61,9	91,3	+47,5	
382,4	+19,6	314,2	363,5	457,6	+45,6	+25,9	273,7	331,4	356,6	+30,3	+7,6	300,6	344,0	+14,4	34
362,9	+12,6	300,9	346,9	450,1	+49,6	+29,7	269,9	318,8	346,5	+28,4	+8,7	300,5	332,7	+10,7	
487,2	+60,1	385,7	452,5	497,8	+29,1	+10,0	294,2	399,0	410,8	+39,6	+3,0	300,8	404,9	+34,6	
1605,9	+24,5	770,1	1433,7	1795,6	+133,2	+25,2	976,7	1087,1	1373,6	+40,6	+26,4	1155,6	1230,3	+6,5	34.1
1330,2	+16,9	513,8	1164,1	1538,3	+199,4	+32,1	823,0	849,2	1141,2	+38,7	+34,4	1006,8	995,2	-1,2	
5204,9	+58,8	4114,7	4952,5	5153,9	+25,3	+4,1	2983,2	4193,2	4407,2	+47,7	+5,1	3097,5	4300,2	+38,8	
87,5	+105,4	69,3	93,6	146,9	+112,0	+56,9	69,5	77,6	85,5	+23,0	+10,2	76,9	81,5	+6,0	35
77,0	-5,5	70,7	147,0	151,2	+113,9	+21,9	99,1	97,0	140,3	+41,6	+44,6	130,3	118,7	-8,9	
96,8	+117,3	68,0	45,8	143,0	+110,3	+212,2	43,0	60,1	36,5	-15,1	-39,3	29,2	48,3	+65,4	
245,7	+297,6	181,9	206,9	364,0	+100,1	+75,9	90,1	137,6	193,0	+114,2	+40,3	106,1	165,3	+55,8	35.1
16,4	-78,9	17,8	306,9	44,4	+149,4	-85,5	116,3	20,2	288,2	+147,8	+1326,7	131,3	154,2	+17,4	
683,5	+2069,9	495,0	16,1	973,9	+96,7	+5949,1	39,9	361,8	11,2	-71,9	-96,9	58,2	186,5	+220,4	
227,6	+10,1	188,5	198,3	210,5	+11,7	+6,2	193,9	194,8	186,3	-3,9	-4,4	195,7	190,5	-2,7	36.1
231,1	+8,2	193,8	202,5	214,5	+10,7	+5,9	198,6	199,5	190,6	-4,0	-4,5	201,2	195,0	-3,1	
195,0	+37,3	138,7	159,1	173,2	+24,9	+8,9	150,1	150,2	146,7	-2,3	-2,3	144,7	148,4	+2,6	

NEUE LAENDER UND BERLIN-OST

5 INDEX DES AUFTRAGSEINGANGS FUER DAS VERARBEITENDE GEWERBE
1991=100

5.2 ZEITREIHENANALYSE - BERLINER VERFAHREN (BV 4)
WERTINDEX

WZ93- SCHL.	WIRTSCHAFTSZWEIG		ORIGINALWERT		KALENDER- U. SAISON- BEREINIGTER WERT BERLINER VERFAHREN, VERSION 4		GLATTE KOMPONENTE	
			1998	VERAEND. GEGENUEBER VORJAHRES- MONAT IN %	1998	VERAEND. GEGENUEBER VORMONAT IN %	1998	VERAEND. GEGENUEBER VORMONAT IN %
			APR.		APR.		APR.	
D	VERARBEITENDES GEWERBE 1)	INSGESAMT	170,9	+4,7	170,5	-9,4	178,1	+1,5
		INLAND	190,3	+9,6	192,7	-2,9	195,4	+1,6
		AUSLAND	121,3	-11,4	111,6	-35,3	127,4	+0,6
	VORLEISTUNGSGUETER- PRODUZENTEN	INSGESAMT	198,9	+10,4	198,9	-3,8	202,0	+1,4
		INLAND	205,3	+8,1	205,4	-4,6	209,7	+1,4
		AUSLAND	178,9	+20,0	176,2	-3,2	178,3	+1,1
	INVESTITIONSGUETER- PRODUZENTEN	INSGESAMT	136,5	-0,9	139,0	-14,7	148,9	+2,1
		INLAND	168,1	+17,1	176,3	+3,3	173,8	+2,1
		AUSLAND	74,9	-40,6	61,0	-63,3	86,4	+0,2
	GEBRAUCHSGUETER- PRODUZENTEN	INSGESAMT	324,3	-2,2	300,0	-17,3	335,9	+1,8
		INLAND	321,7	-1,5	296,1	-18,0	335,0	+1,8
		AUSLAND	339,3	-5,5	315,7	-15,5	339,4	+1,3
	VERBRAUCHSGUETER- PRODUZENTEN	INSGESAMT	108,7	-1,7	106,7	-6,8	110,0	+0,2
		INLAND	121,2	-2,1	119,8	-6,5	122,6	+0,2
		AUSLAND	74,3	-0,3	72,9	-4,8	75,9	+0,5
DB	TEXTIL- UND BEKLEIDUNGS- GEWERBE	INSGESAMT	130,4	+5,8	131,2	-1,0	131,2	+0,8
		INLAND	128,1	+5,5	128,7	-2,6	130,0	+0,9
		AUSLAND	142,0	+7,7	144,3	+5,6	137,8	+0,4
17	TEXTILGEWERBE	INSGESAMT	155,5	+8,1	153,8	-2,2	153,9	+1,3
		INLAND	158,1	+7,5	156,1	-4,0	157,6	+1,4
		AUSLAND	146,1	+11,0	146,6	+5,2	141,0	+1,0
18.2	HERSTELLUNG VON BEKLEIDUNG (OHNE LEDERBEKLEIDUNG)	INSGESAMT	62,0	-7,3	69,3	+6,6	69,0	-2,3
		INLAND	60,2	-4,9	67,5	+7,8	67,4	-1,9
		AUSLAND	94,1	-30,3	110,6	+5,0	98,4	-7,5
DC	LEDERGEWERBE	INSGESAMT	48,1	+6,9	49,5	-13,0	51,4	+1,8
		INLAND	56,5	+9,5	58,7	-14,2	61,0	+2,3
		AUSLAND	20,1	-12,2	18,2	-2,2	19,6	-1,5
DD	HOLZGEWERBE (OHNE HERSTELLUNG VON MOEBELN)	INSGESAMT	285,8	+8,2	305,8	-10,9	322,0	+2,2
		INLAND	247,2	+8,0	263,1	-10,8	274,5	+2,4
		AUSLAND	3005,7	+8,7	3263,8	-11,9	3638,0	+0,9
DE	PAPIER- UND DRUCKGEWERBE	INSGESAMT	230,0	+10,2	229,3	-2,2	231,0	+1,4
		INLAND	203,2	+6,2	203,9	-4,8	208,1	+1,2
		AUSLAND	337,8	+21,1	321,1	-0,9	321,1	+2,1
21	PAPIERGEWERBE	INSGESAMT	246,8	+14,5	244,4	-3,3	248,5	+1,7
		INLAND	201,8	+10,9	206,4	-4,3	211,8	+1,5
		AUSLAND	364,9	+20,0	341,8	-2,6	344,3	+2,0
21.1	H.V. HOLZSTOFF, ZELLSTOFF, PAPIER, KARTON UND PAPPE	INSGESAMT	187,9	+15,0	180,0	-2,7	182,7	+1,0
		INLAND	135,2	+19,0	135,3	-0,7	136,9	+1,2
		AUSLAND	302,4	+11,3	275,5	-5,6	281,3	+0,8
21.2	PAPIER-, KARTON- UND PAPPEVERARBEITUNG	INSGESAMT	382,8	+13,9	394,8	-3,5	399,1	+2,5
		INLAND	331,2	+5,3	348,5	-5,9	358,1	+1,8
		AUSLAND	610,4	+41,6	591,7	+1,5	577,5	+4,2
22	DRUCKGEWERBE, VERVIEL- FAELTIGUNG VON BESPIELTEN TONTRAEGERN	INSGESAMT	200,3	+1,7	199,4	-2,4	199,4	+1,0
		INLAND	205,0	+0,3	199,2	-6,1	202,7	+0,7
		AUSLAND	131,7	+49,8	147,2	+9,0	140,2	+3,7
DG	CHEMISCHE INDUSTRIE	INSGESAMT	120,1	+2,8	114,6	-8,0	120,4	+0,6
		INLAND	144,1	+4,4	138,7	-7,2	144,1	+1,0
		AUSLAND	83,1	-1,1	77,8	-9,1	83,9	-0,5
24.1	HERSTELLUNG VON CHEMISCHEN GRUNDSTOFFEN	INSGESAMT	123,6	+10,8	116,7	-7,2	122,5	+1,2
		INLAND	152,0	+10,9	146,4	-6,2	151,6	+1,7
		AUSLAND	80,3	+10,2	71,6	-9,6	78,1	0
24.4	HERSTELLUNG VON PHARMA- ZEUTISCHEN ERZEUGNISSEN	INSGESAMT	87,1	-8,7	87,4	-8,2	91,5	-0,7
		INLAND	95,3	-8,9	96,2	-6,3	98,1	-0,5
		AUSLAND	70,3	-8,2	72,6	-6,6	78,7	-1,0
DH	HERSTELLUNG VON GUMMI- UND KUNSTSTOFFWAREN	INSGESAMT	526,6	+1,2	510,2	-5,3	529,8	+0,6
		INLAND	582,1	-3,5	556,9	-6,0	584,6	+0,4
		AUSLAND	314,1	+54,3	327,9	-2,0	319,1	+2,1
25.2	HERSTELLUNG VON KUNST- STOFFWAREN	INSGESAMT	722,9	-0,9	697,3	-5,2	726,8	+0,5
		INLAND	708,0	-5,9	672,9	-6,2	708,9	+0,2
		AUSLAND	857,7	+62,8	907,2	-0,2	885,0	+2,2
DI	GLASGEWERBE, KERAMIK, VERARBEITUNG VON STEINEN UND ERDEN	INSGESAMT	286,3	-0,4	268,9	-6,4	278,5	+0,8
		INLAND	290,8	-4,0	274,8	-8,4	286,8	+0,8
		AUSLAND	262,2	+24,6	240,9	+5,7	238,1	+0,7
26.1	HERSTELLUNG UND VERAR- BEITUNG VON GLAS	INSGESAMT	288,0	+5,6	286,6	-2,6	291,1	+0,5
		INLAND	274,5	0	279,6	-3,8	284,6	+0,4
		AUSLAND	339,8	+28,1	315,6	+1,1	317,1	+0,7
DJ	METALLERZEUGUNG UND -BE- ARBEITUNG, HERSTELLUNG VON METALLERZEUGNISSEN	INSGESAMT	201,6	+12,8	200,9	+0,6	199,1	+1,8
		INLAND	199,6	+11,8	198,5	+2,2	195,6	+1,7
		AUSLAND	212,7	+18,8	214,2	-6,6	218,2	+1,8

1) AUSGEWAELHTE WIRTSCHAFTSZWEIGE (OHNE ERNAHRUNGSGEWERBE UND TABAKVERARBEITUNG).

STBA, FS 4, R 2.2, 4/1998

NEUE LAENDER UND BERLIN-OST
5 INDEX DES AUFTRAGSEINGANGS FUER DAS VERARBEITENDE GEWERBE
1991=100

5.2 ZEITREIHENANALYSE - BERLINER VERFAHREN (BV 4)
WERTINDEX

WZ93- SCHL.	WIRTSCHAFTSZWEIG	ORIGINALWERT			KALENDER- U. SAISON- BEREINIGTER WERT			GLATTE KOMPONENTE		
		1998 APR.	VERAEND. GEGENUEBER VORJAHRES- MONAT IN %	1998 APR.	VERAEND. GEGENUEBER VORMONAT IN %	1998 APR.	VERAEND. GEGENUEBER VORMONAT IN %	BERLINER VERFAHREN, VERSION 4		
								BERLINER VERFAHREN, VERSION 4		
27	METALLERZEUGUNG UND -BEARBEITUNG	INSGESAMT	139,4	+8,8	137,7	+3,9	136,1	+0,9		
		INLAND	124,6	+6,9	122,0	+6,1	120,1	+0,8		
		AUSLAND	193,5	+13,7	192,2	-2,4	193,8	+1,1		
27.1	ERZEUGUNG VON ROHEISEN, STAHL UND FERROLEGIE- RUNGEN (EGKS) 1)	INSGESAMT	116,7	+8,9	113,6	+7,5	109,8	+0,6		
		INLAND	106,2	+6,2	103,5	+14,7	98,9	+0,1		
		AUSLAND	141,0	+13,6	135,6	-3,2	134,6	+1,6		
27.5	GIESSEREIINDUSTRIE	INSGESAMT	178,9	+6,7	170,4	-7,3	177,2	+0,9		
		INLAND	171,1	+7,1	160,1	-5,9	165,2	+1,1		
		AUSLAND	234,3	+4,8	239,5	-13,9	258,6	-0,2		
28	HERSTELLUNG VON METALL- ERZEUGNISSEN	INSGESAMT	288,5	+15,7	288,7	-2,1	287,2	+2,4		
		INLAND	288,3	+14,4	287,4	-0,8	284,7	+2,2		
		AUSLAND	290,8	+35,3	299,9	-18,6	313,2	+3,5		
28.1	STAHL- UND LEICHTMETALLBAU	INSGESAMT	327,5	+16,0	313,8	-3,3	313,0	+3,0		
		INLAND	329,6	+14,7	316,6	-3,5	315,7	+2,9		
		AUSLAND	274,8	+80,0	250,6	+8,0	243,4	+4,3		
DK	MASCHINENBAU	INSGESAMT	91,7	-9,6	85,5	-5,9	89,5	-0,1		
		INLAND	104,1	+7,1	106,2	+0,6	105,5	+1,0		
		AUSLAND	89,1	-36,7	47,4	-27,5	60,6	-3,2		
29.1	H.V. MASCHINEN F.D.ERZEUG. U. NUTZG.V. MECHAN. ENERGIE (O. LUFT-, STRASS. FAHRZ. BAU)	INSGESAMT	98,3	+8,4	94,5	+4,4	93,8	+0,4		
		INLAND	93,9	+6,8	88,4	+5,6	87,1	-0,1		
		AUSLAND	111,8	+12,6	115,0	+3,8	115,1	+1,8		
29.3	HERSTELLUNG VON LAND- U. FORSTWIRTSCHAFTLICHEN MASCHINEN	INSGESAMT	29,2	+33,3	34,3	+21,6	31,4	+1,3		
		INLAND	46,3	+63,0	53,3	+11,0	45,5	+3,6		
		AUSLAND	12,6	-19,2	14,9	+34,2	18,4	-2,6		
29.4	HERSTELLUNG VON WERK- ZEUGMASCHINEN	INSGESAMT	112,1	-14,6	88,6	+6,1	92,7	-2,8		
		INLAND	148,6	-6,1	124,8	-10,3	133,5	+0,5		
		AUSLAND	58,8	-35,7	41,7	-3078,6	34,5	-17,5		
DL	H.V. BUEROMASCH., DATENVERARB. GER. U. -EINRICHTG.; ELEKTROT., FEINMECHANIK U. OPTIK	INSGESAMT	208,1	+15,1	220,6	-8,7	226,4	+1,8		
		INLAND	200,6	+12,3	211,8	-7,8	215,7	+1,8		
		AUSLAND	237,6	+25,5	258,7	-11,9	273,1	+1,8		
30	H.V. BUEROMASCHINEN, DATENVERARBEITUNGSGE- RAETEN U. -EINRICHTUNGEN	INSGESAMT	238,6	+0,9	280,5	-20,8	327,7	+1,9		
		INLAND	237,1	+23,0	276,7	-15,9	301,4	+2,2		
		AUSLAND	243,1	-34,3	284,2	-33,2	398,0	+1,1		
31	HERSTELLUNG VON GERAETEN DER ELEKTRIZITAETSERZEU- GUNG, -VERTEILUNG U. A.E.	INSGESAMT	167,3	+14,0	178,8	-7,3	178,3	+1,7		
		INLAND	174,4	+14,8	188,5	-6,2	185,0	+2,0		
		AUSLAND	132,3	+9,4	134,6	-13,2	148,3	0		
31.2	HERSTELLUNG VON ELEK- TRIZITAETSVERTILGUNG- U. -SCHALTEINRICHTUNGEN	INSGESAMT	140,6	+4,4	156,0	-16,4	149,7	+2,7		
		INLAND	142,4	+1,9	159,5	-17,1	153,0	+3,0		
		AUSLAND	127,8	+27,0	130,2	-13,2	139,3	+2,1		
31.6	HERSTELLUNG VON ELEK- TRISCHEN AUSRUESTUNGEN A.N.G.	INSGESAMT	191,6	+14,5	239,0	-5,8	245,1	+0,8		
		INLAND	223,1	+16,3	274,5	-2,2	281,4	+1,3		
		AUSLAND	51,9	-11,9	87,7	-35,8	92,6	-6,1		
32	RUNDFUNK-, FERNSEH- UND NACHRICHTENTECHNIK	INSGESAMT	275,8	+36,8	294,2	-0,8	295,6	+2,0		
		INLAND	193,4	-3,9	195,7	-5,9	212,6	+0,3		
		AUSLAND	561,8	+176,9	627,1	+3,0	583,0	+4,2		
33	MEDIZIN-, MESS-, STEUER- UND REGELUNGSTECHNIK, OPTIK	INSGESAMT	281,4	+5,0	272,5	-14,2	284,6	+1,9		
		INLAND	322,9	+16,8	309,5	-9,7	317,6	+2,5		
		AUSLAND	178,5	-27,7	179,6	-29,3	201,3	-0,3		
DM	FAHRZEUGBAU	INSGESAMT	206,6	+6,1	218,9	-25,2	248,6	+3,8		
		INLAND	294,8	+33,0	314,7	0	321,3	+3,3		
		AUSLAND	79,6	-48,9	67,8	-77,8	114,7	+3,0		
34	HERSTELLUNG VON KRAFTWAGEN UND KRAFTWAGENTEILEN	INSGESAMT	539,7	+30,2	496,3	-3,2	501,2	+3,1		
		INLAND	527,0	+33,9	488,2	-3,4	493,1	+3,2		
		AUSLAND	607,8	+15,3	532,8	-5,6	544,4	+2,5		
34.1	HERSTELLUNG VON KRAFTWAGEN UND KRAFTWAGENMOTOREN	INSGESAMT	2110,3	+17,4	1869,3	-18,9	2139,1	+3,7		
		INLAND	1797,9	+19,9	1607,8	-20,6	1873,9	+4,1		
		AUSLAND	6180,9	+8,8	5363,4	-11,2	5640,1	+2,0		
35	SONSTIGER FAHRZEUGBAU	INSGESAMT	52,7	-43,5	91,9	-52,1	132,9	+5,2		
		INLAND	103,4	+29,3	170,3	+6,8	180,3	+3,6		
		AUSLAND	7,2	-93,1	7,1	-97,3	59,7	+4,4		
35.1	SCHIFFBAU	INSGESAMT	20,1	-92,4	77,1	-87,6	251,1	+5,2		
		INLAND	24,1	+35,4	138,8	-26,4	167,6	-2,8		
		AUSLAND	12,3	-98,3	-167,7	-109,0	109,4	+0,5		
35.3	LUFT- UND RAUMFAHRZEUGBAU	INSGESAMT		
		INLAND		
		AUSLAND		
36.1	HERSTELLUNG VON MOEBELN	INSGESAMT	227,7	-13,5	211,0	-10,9	229,5	+0,5		
		INLAND	231,9	-13,2	215,6	-10,4	233,9	+0,4		
		AUSLAND	188,7	-15,5	165,3	-18,1	187,2	+1,2		

1) EUROPAEISCHE GEMEINSCHAFT FUER KOHLE UND STAHL.
STBA, FS 4, R 2.2, 4/1998

NEUE LAENDER UND BERLIN-OST
5 INDEX DES AUFTRAGSEINGANGS FUER DAS VERARBEITENDE GEMERBE
1991=100

5.2 ZEITREIHENANALYSE - BERLINER VERFAHREN (BV 4)
VOLUMENINDEX

WZ93- SCHL.	WIRTSCHAFTSZWEIG	ORIGINALWERT		KALENDER- U. SAISON- BEREINIGTER WERT BERLINER VERFAHREN, VERSION 4		GLATTE KOMPONENTE		
		1998	VERAEND. GEGENUEBER VORJAHRES- MONAT IN %!	1998	VERAEND. GEGENUEBER VORMONAT IN %	1998	VERAEND. GEGENUEBER VORMONAT IN %	
								APR.
D	VERARBEITENDES GEMERBE 1)	INSGESAMT	164,9	+4,3	164,3	-9,3	171,7	+1,5
		INLAND	183,6	+9,2	185,5	-3,1	188,4	+1,6
		AUSLAND	117,2	-11,3	108,3	-34,3	123,3	+0,6
	VORLEISTUNGSGUETER- PRODUZENTEN	INSGESAMT	198,7	+9,9	198,2	-3,7	201,2	+1,3
		INLAND	205,8	+7,8	205,1	-4,4	209,3	+1,4
		AUSLAND	176,7	+18,5	174,2	-3,5	176,0	+1,1
	INVESTITIONSGUETER- PRODUZENTEN	INSGESAMT	127,6	-1,3	130,2	-14,8	139,8	+2,0
		INLAND	156,8	+16,4	164,8	+2,9	162,7	+2,1
		AUSLAND	70,5	-40,7	58,1	-62,5	84,2	+0,1
	GEBRAUCHSGUETER- PRODUZENTEN	INSGESAMT	288,6	-3,2	267,1	-17,3	299,0	+1,7
		INLAND	285,4	-2,3	262,6	-18,0	297,2	+1,7
		AUSLAND	307,2	-7,1	285,7	-15,7	307,4	+1,2
	VERBRAUCHSGUETER- PRODUZENTEN	INSGESAMT	101,8	-2,6	100,0	-6,7	103,0	+0,1
		INLAND	113,5	-2,9	112,2	-6,4	114,8	0
		AUSLAND	69,8	-1,0	68,5	-5,0	71,3	+0,6
DB	TEXTIL- UND BEKLEIDUNGS- GEMERBE	INSGESAMT	125,6	+5,3	126,4	-0,8	126,1	+0,8
		INLAND	123,2	+4,9	123,8	-2,5	124,9	+0,9
		AUSLAND	137,5	+7,5	139,6	+5,9	132,7	+0,7
17	TEXTILGEMERBE	INSGESAMT	150,3	+7,4	148,8	-2,0	148,5	+1,3
		INLAND	152,6	+6,6	150,8	-3,9	152,1	+1,4
		AUSLAND	141,8	+10,8	142,2	+5,6	135,9	+1,1
18.2	HERSTELLUNG VON BEKLEIDUNG (OHNE LEDERBEKLEIDUNG)	INSGESAMT	58,4	-7,4	65,3	+6,7	65,0	-2,3
		INLAND	56,8	-4,9	63,7	+8,1	63,5	-1,9
		AUSLAND	88,3	-30,4	103,8	+5,5	92,3	-7,5
DC	LEDERGEMERBE	INSGESAMT	44,7	+6,2	45,9	-13,1	47,7	+1,9
		INLAND	52,5	+8,9	54,4	-14,3	56,5	+2,2
		AUSLAND	18,6	-13,9	16,8	-2,3	18,1	-1,6
DD	HOLZGEMERBE (OHNE HERSTELLUNG VON MOEBELN)	INSGESAMT	269,7	+6,1	290,0	-11,8	307,1	+2,1
		INLAND	231,9	+6,2	248,5	-11,6	260,6	+2,4
		AUSLAND	2937,5	+5,6	3194,5	-12,9	3584,9	+0,8
DE	PAPIER- UND DRUCKGEMERBE	INSGESAMT	232,9	+8,6	231,7	-2,0	233,6	+1,4
		INLAND	204,4	+5,8	205,1	-4,2	209,1	+1,2
		AUSLAND	347,3	+16,0	327,7	-1,9	329,9	+1,8
21	PAPIERGEMERBE	INSGESAMT	257,2	+11,3	253,9	-3,2	258,4	+1,5
		INLAND	211,2	+8,9	215,5	-3,7	220,8	+1,3
		AUSLAND	377,7	+15,0	351,9	-3,2	356,4	+1,7
21.1	H.V. HOLZSTOFF, ZELLSTOFF, PAPIER, KARTON UND PAPPE	INSGESAMT	207,2	+10,1	198,0	-2,6	201,6	+0,7
		INLAND	154,2	+14,2	154,2	-0,1	156,0	+1,0
		AUSLAND	322,1	+6,1	291,1	-6,3	299,0	+0,4
21.2	PAPIER-, KARTON- UND PAPPEVERARBEITUNG	INSGESAMT	372,4	+12,8	384,0	-3,4	387,9	+2,5
		INLAND	321,5	+4,3	337,5	-5,9	346,8	+1,8
		AUSLAND	586,9	+40,2	581,0	+1,3	566,4	+4,3
22	DRUCKGEMERBE, VERVIEL- FAELTIGUNG VON BESPIELTEN TONTRAEGERN	INSGESAMT	190,2	+2,9	189,7	-2,0	189,3	+1,0
		INLAND	195,2	+1,6	190,2	-5,6	193,1	+0,9
		AUSLAND	116,3	+47,6	130,5	+9,4	124,0	+3,6
D6	CHEMISCHE INDUSTRIE	INSGESAMT	121,5	+3,2	116,2	-7,4	121,6	+0,6
		INLAND	147,6	+4,2	141,9	-7,0	147,1	+0,9
		AUSLAND	81,1	+0,6	76,5	-8,4	82,0	-0,4
24.1	HERSTELLUNG VON CHEMISCHEN GRUNDSTOFFEN	INSGESAMT	129,1	+12,0	122,5	-6,3	127,7	+1,3
		INLAND	162,5	+10,4	156,2	-5,8	161,1	+1,5
		AUSLAND	78,2	+17,2	70,6	-8,4	76,5	+0,5
24.4	HERSTELLUNG VON PHARMA- ZEUTISCHEN ERZEUGNISSEN	INSGESAMT	82,5	-9,9	82,7	-8,1	86,6	-0,8
		INLAND	90,3	-9,9	91,2	-6,2	92,8	-0,5
		AUSLAND	66,7	-9,7	68,9	-6,4	74,6	-1,2
DH	HERSTELLUNG VON GUMMI- UND KUNSTSTOFFWAREN	INSGESAMT	517,4	+1,9	501,3	-4,9	519,2	+0,7
		INLAND	570,3	-2,9	545,2	-5,6	570,9	+0,5
		AUSLAND	314,6	+55,1	329,6	-1,7	320,1	+2,0
25.2	HERSTELLUNG VON KUNST- STOFFWAREN	INSGESAMT	708,5	-0,3	682,1	-5,0	709,4	+0,5
		INLAND	690,9	-5,4	654,5	-6,1	688,3	+0,2
		AUSLAND	867,8	+63,4	920,5	0	895,9	+2,1
DI	GLASGEMERBE, KERAMIK, VERARBEITUNG VON STEINEN UND ERDEN	INSGESAMT	281,7	+0,9	265,7	-6,3	274,9	+0,8
		INLAND	288,3	-2,0	273,6	-7,9	284,8	+0,9
		AUSLAND	248,6	+21,3	228,7	+3,7	227,6	+0,5
26.1	HERSTELLUNG UND VERAR- BEITUNG VON GLAS	INSGESAMT	303,1	+5,8	301,4	-3,1	307,4	+0,4
		INLAND	294,6	+1,4	299,3	-3,9	306,0	+0,4
		AUSLAND	335,8	+23,7	311,1	-0,3	314,3	+0,5
DJ	METALLERZEUGUNG UND -BE- ARBEITUNG, HERSTELLUNG VON METALLERZEUGNISSEN	INSGESAMT	197,0	+9,9	195,8	+0,4	194,3	+1,7
		INLAND	195,3	+9,3	193,6	+1,9	191,1	+1,6
		AUSLAND	206,5	+13,4	207,9	-6,9	211,4	+1,6

1) AUSGEWAHLTE WIRTSCHAFTSZWEIGE (OHNE ERNAHRUNGSGEMERBE UND TABAKVERARBEITUNG).

STBA, FS 4, R 2.2, 4/1998

NEUE LAENDER UND BERLIN-OST

5 INDEX DES AUFTRAGSEINGANGS FUER DAS VERARBEITENDE GEWERBE
1991=100

5.2 ZEITREIHENANALYSE - BERLINER VERFAHREN (BV 4)
VOLUMENINDEX

WZ93- SCHL.	WIRTSCHAFTSZWEIG		ORIGINALWERT		KALENDER- U. SAISON- BEREINIGTER WERT BERLINER VERFAHREN, VERSION 4		GLATTE KOMPONENTE	
			1998 APR.	VERAEND. GEGENUEBER VORJAHRES- MONAT IN %	1998 APR.	VERAEND. GEGENUEBER VORMONAT IN %	1998 APR.	VERAEND. GEGENUEBER VORMONAT IN %
27	METALLERZEUGUNG UND -BEARBEITUNG	INSGESAMT INLAND AUSLAND	138,9 124,8 190,7	+3,7 +2,2 +7,3	137,1 121,8 189,4	+3,9 +5,8 -3,3	135,3 120,0 190,8	+0,7 +0,6 +0,8
27.1	ERZEUGUNG VON ROHEISEN, STAHL UND FERROLEGIE- RUNGEN (EGKS) 1)	INSGESAMT INLAND AUSLAND	118,4 109,2 139,9	+0,3 -2,0 +4,9	114,0 105,3 133,8	+6,8 +14,7 -4,2	110,2 100,6 132,4	0 -0,6 +1,1
27.5	GIESSEREIINDUSTRIE	INSGESAMT INLAND AUSLAND	168,3 166,2 183,9	+5,3 +6,3 -0,9	159,5 155,3 188,7	-7,4 -6,0 -14,3	165,9 160,5 203,8	+0,7 +1,1 -0,8
28	HERSTELLUNG VON METALL- ERZEUGNISSEN	INSGESAMT INLAND AUSLAND	278,2 278,8 270,7	+14,8 +13,5 +35,1	277,3 276,9 279,3	-2,5 -1,2 -18,0	276,5 275,0 291,4	+2,3 +2,2 +3,4
28.1	STAHL- UND LEICHTMETALLBAU	INSGESAMT INLAND AUSLAND	319,5 321,6 264,7	+14,8 +13,4 +79,2	305,2 307,9 241,8	-3,7 -3,9 +7,9	305,3 308,1 235,1	+2,9 +2,8 +4,3
DK	MASCHINENBAU	INSGESAMT INLAND AUSLAND	82,2 92,9 62,5	-10,7 +6,1 -37,6	76,6 95,1 42,6	-6,2 +0,5 -28,3	80,3 94,5 54,7	-0,2 +0,9 -3,4
29.1	H.V. MASCHINEN F.D.ERZEUG. U.NUTZG.V.MECHAN.ENERGIE (O.LUFT-,STRASS.FAHRZ.BAU)	INSGESAMT INLAND AUSLAND	85,8 82,0 97,6	+7,3 +5,5 +11,9	82,6 77,2 100,8	+4,0 +4,9 +3,8	82,2 76,2 100,9	+0,5 -0,3 +1,8
29.3	HERSTELLUNG VON LAND- U. FORSTWIRTSCHAFTLICHEN MASCHINEN	INSGESAMT INLAND AUSLAND	24,3 38,1 10,8	+29,9 +59,4 -20,6	28,7 44,0 12,8	+22,1 +11,7 +34,7	26,0 37,2 15,8	+1,2 +3,0 -2,5
29.4	HERSTELLUNG VON WERK- ZEUGMASCHINEN	INSGESAMT INLAND AUSLAND	100,6 133,3 52,4	-15,4 -7,2 -36,6	79,3 111,8 36,8	+6,2 -10,5 -1772,7	83,0 119,7 30,2	-2,9 +0,3 -18,2
DL	H.V.BUEROMASCH.,DATENVERARB. GER.U.-EINRICHTG.;ELEKTROT., FEINMECHANIK U. OPTIK	INSGESAMT INLAND AUSLAND	210,6 202,3 243,4	+15,5 +13,3 +23,6	223,0 212,5 266,1	-8,8 -7,9 -12,5	230,1 217,4 283,6	+1,9 +1,9 +1,9
30	H.V. BUEROMASCHINEN, DATENVERARBEITUNGSGE- RAETEN U. -EINRICHTUNGEN	INSGESAMT INLAND AUSLAND	288,5 280,3 313,5	+1,6 +27,9 -34,9	340,9 327,2 372,2	-21,2 -15,9 -33,6	402,6 357,8 526,2	+1,9 +2,4 +1,1
31	HERSTELLUNG VON GERAETEN DER ELEKTRIZITAETSERZEU- GUNG, -VERTEILUNG U.AE.	INSGESAMT INLAND AUSLAND	161,0 168,6 123,6	+14,1 +14,9 +8,4	170,1 179,7 125,0	-7,3 -6,3 -13,0	169,9 176,7 137,7	+1,7 +1,9 -0,1
31.2	HERSTELLUNG VON ELEK- TRIZITAETSVERTeilUNGS- U. -SCHALTEINRICHTUNGEN	INSGESAMT INLAND AUSLAND	125,0 126,5 114,4	+3,8 +1,4 +25,9	138,9 142,0 116,5	-16,0 -16,8 -13,1	133,3 136,1 124,5	+2,8 +3,0 +2,0
31.6	HERSTELLUNG VON ELEK- TRISCHEN AUSRUESTUNGEN A.N.G.	INSGESAMT INLAND AUSLAND	171,9 200,5 45,2	+12,9 +14,8 -14,6	211,9 243,6 77,1	-5,7 -2,2 -35,6	216,9 249,3 80,6	+0,7 +1,3 -6,5
32	RUNDFUNK-, FERNSEH- UND NACHRICHTENTECHNIK	INSGESAMT INLAND AUSLAND	307,2 226,5 586,7	+38,1 0 +180,9	326,2 229,3 651,9	-0,5 -5,1 +3,3	326,9 247,2 603,2	+2,4 +1,0 +4,4
33	MEDIZIN-, MESS-, STEUER- UND REGELUNGSTECHNIK, OPTIK	INSGESAMT INLAND AUSLAND	251,2 286,7 163,4	+3,5 +15,8 -29,2	243,0 274,7 163,5	-14,5 -9,6 -30,0	254,1 281,9 184,1	+1,8 +2,4 -0,5
DM	FAHRZEUGBAU	INSGESAMT INLAND AUSLAND	191,4 274,0 72,6	+5,9 +32,7 -49,6	202,7 292,8 61,2	-24,8 +0,3 -77,9	229,5 298,1 104,5	+3,8 +3,3 +2,9
34	HERSTELLUNG VON KRAFTWAGEN UND KRAFTWAGENTEILEN	INSGESAMT INLAND AUSLAND	496,6 485,9 554,3	+29,9 +33,9 +13,8	456,6 450,1 484,5	-3,0 -3,1 -5,7	459,8 453,1 495,3	+3,0 +3,2 +2,4
34.1	HERSTELLUNG VON KRAFTWAGEN UND KRAFTWAGENMOTOREN	INSGESAMT INLAND AUSLAND	1853,3 1568,6 5570,9	+15,4 +17,9 +7,0	1633,5 1394,1 4815,9	-19,2 -21,1 -11,4	1874,8 1632,5 5069,8	+3,6 +4,0 +2,0
35	SONSTIGER FAHRZEUGBAU	INSGESAMT INLAND AUSLAND	50,1 98,7 6,5	-42,7 +28,2 -93,3	86,2 161,4 5,9	-51,3 +7,2 -97,6	123,7 170,4 54,0	+5,2 +3,5 +4,4
35.1	SCHIFFBAU	INSGESAMT INLAND AUSLAND	18,4 22,1 11,3	-92,5 +34,8 -98,3	72,3 128,1 -154,9	-87,2 -26,3 -109,1	234,8 154,2 100,4	+5,3 -2,8 +0,3
35.3	LUFT- UND RAUMFAHRZEUGBAU	INSGESAMT INLAND AUSLAND
36.1	HERSTELLUNG VON MOEBELN	INSGESAMT INLAND AUSLAND	194,7 198,2 162,3	-14,5 -14,2 -16,8	180,3 184,1 142,0	-11,0 -10,5 -18,6	196,3 199,9 161,6	+0,4 +0,4 +1,1

1) EUROPÄISCHE GEMEINSCHAFT FUER KOHLE UND STAHL.
STBA,FS 4,R 2.2, 4/1998

6 INDEX DES UMSATZES FUER
 1991
 NACH ABSCHNITTEN, UNTERABSCHNITTEN,
 DER KLASSIFIKATION DER WIRTSCHAFTS
 6.1 ORIGINAL

WERT

WZ93- SCHL.	WIRTSCHAFTSZWEIG		1998			VERAENDERUNG IN % APR. 1998 GEGEN		1998		VERAENDERUNG IN % MAR. 1998 GEGEN		KUMULIERT		2-MONATS- DURCHSCHNITT	
			APR.	APR.	MAR.	MAR.	MAR.	FEB.	APR.	VER- AEND. IN % GEGEN VORJAHR	MAR. 1998	VER- AEND. IN % GEGEN VORJAHR	APR. 1998	VER- AEND. IN % GEGEN VORJAHR	
															APR.
D	VERARBEITENDES GEWERBE 1)	INSGESAMT	171,2	+9,2	-8,4	186,8	+33,7	+20,3	164,6	+20,4	179,0	+20,7			
		INLAND	173,2	+6,1	-9,7	191,8	+31,5	+22,5	167,7	+17,8	182,5	+18,0			
		AUSLAND	164,3	+22,6	-2,8	169,1	+43,3	+12,1	153,9	+32,0	166,7	+32,3			
	VORLEISTUNGSGUETER- PRODUZENTEN	INSGESAMT	192,7	+9,9	-7,1	207,5	+34,0	+18,3	185,6	+20,5	200,1	+21,2			
		INLAND	185,6	+8,0	-7,5	200,6	+32,4	+20,0	178,1	+18,7	193,1	+19,4			
		AUSLAND	224,1	+17,5	-5,6	237,5	+40,2	+12,2	218,6	+27,5	230,8	+28,2			
	INVESTITIONSGUETER- PRODUZENTEN	INSGESAMT	140,9	+9,6	-8,8	154,5	+29,8	+25,0	133,0	+19,7	147,7	+19,3			
		INLAND	150,0	+3,3	-12,1	170,6	+25,0	+28,9	145,2	+14,0	160,3	+13,8			
		AUSLAND	116,7	+39,3	+4,8	111,4	+54,7	+11,1	100,5	+48,7	114,1	+46,5			
	GEBRAUCHSGUETER- PRODUZENTEN	INSGESAMT	330,7	+9,2	-12,4	377,5	+64,3	+16,2	331,5	+35,2	354,1	+32,9			
		INLAND	326,1	+10,8	-12,2	371,4	+70,1	+14,8	326,6	+39,9	348,8	+36,1			
		AUSLAND	358,8	+0,7	-13,5	414,6	+38,3	+24,4	361,5	+14,0	386,7	+17,9			
	VERBRAUCHSGUETER- PRODUZENTEN	INSGESAMT	112,5	-2,5	-10,6	125,9	+16,0	+14,8	113,4	+2,9	119,2	+6,4			
		INLAND	114,6	-2,8	-10,1	127,5	+16,4	+18,4	115,0	+1,9	121,1	+6,5			
		AUSLAND	103,8	-1,2	-13,1	119,4	+14,3	+1,5	107,1	+8,0	111,6	+6,5			
DB	TEXTIL- UND BEKLEIDUNGS- GEWERBE	INSGESAMT	130,4	+5,4	-10,8	146,2	+28,7	+11,6	133,1	+11,8	138,3	+16,5			
		INLAND	120,9	+6,0	-11,2	136,2	+30,0	+11,9	123,2	+12,3	128,6	+17,4			
		AUSLAND	197,8	+2,9	-9,1	217,5	+23,5	+9,8	203,9	+9,4	207,7	+12,8			
17	TEXTILGEWERBE	INSGESAMT	167,0	+7,7	-9,3	184,2	+34,8	+13,1	167,6	+15,4	175,6	+20,4			
		INLAND	157,2	+8,6	-10,2	175,0	+38,0	+14,0	157,5	+16,4	166,1	+22,3			
		AUSLAND	222,7	+4,5	-5,6	236,0	+23,0	+9,7	224,2	+11,6	229,4	+13,3			
18.2	HERSTELLUNG VON BEKLEI- DUNG (OHNE LEDERBEKLEI- DUNG)	INSGESAMT	48,8	-9,5	-20,8	61,6	-1,3	+2,2	56,3	-7,7	55,2	-5,2			
		INLAND	47,9	-8,6	-17,4	58,0	-4,4	+0,9	54,0	-7,1	53,0	-6,4			
		AUSLAND	61,1	-20,8	-47,2	115,8	+29,4	+12,1	92,2	-12,9	88,5	+6,2			
DC	LEDERGEWERBE	INSGESAMT	58,8	+9,9	-16,1	70,1	+51,4	+32,3	58,8	+21,5	64,5	+29,3			
		INLAND	61,2	+11,7	-18,0	74,6	+58,4	+36,6	61,5	+23,5	67,9	+33,1			
		AUSLAND	44,1	-2,4	+3,0	42,8	+3,4	-1,6	42,8	+7,0	43,5	+0,5			
DD	HOLZGEWERBE (OHNE HERSTELLUNG VON MOEBELN)	INSGESAMT	292,9	+1,2	-13,8	339,7	+24,8	+26,6	291,7	+10,5	316,3	+12,6			
		INLAND	247,6	-2,8	-16,1	295,2	+20,1	+31,5	245,5	+5,8	271,4	+8,4			
		AUSLAND	2556,1	+26,4	-0,3	2562,9	+60,8	+4,1	2600,6	+39,7	2559,5	+41,5			
DE	PAPIER- UND DRUCKGEWERBE	INSGESAMT	205,7	+11,9	-7,5	222,4	+33,7	+16,6	202,4	+18,8	214,1	+22,3			
		INLAND	183,7	+6,6	-8,7	201,1	+26,7	+14,8	183,5	+13,5	192,4	+16,2			
		AUSLAND	298,9	+28,2	-4,4	312,7	+57,5	+21,7	282,4	+36,4	305,8	+41,6			
21	PAPIERGEWERBE	INSGESAMT	224,8	+15,1	-8,9	246,8	+38,8	+17,0	224,0	+21,1	235,8	+26,4			
		INLAND	185,3	+9,5	-11,3	208,9	+29,5	+14,3	190,3	+14,4	197,1	+19,2			
		AUSLAND	334,0	+24,8	-5,0	351,7	+57,2	+21,7	317,0	+34,3	342,9	+39,6			
21.1	H.V. HOLZSTOFF, ZELLSTOFF, PAPIER, KARTON UND PAPPE	INSGESAMT	168,9	+14,4	-7,0	181,6	+44,5	+24,7	161,2	+20,5	175,3	+28,2			
		INLAND	114,4	+8,7	-8,7	125,3	+30,4	+16,4	114,1	+12,3	119,9	+19,1			
		AUSLAND	297,6	+20,0	-5,3	314,3	+60,8	+33,7	272,2	+29,8	306,0	+38,0			
21.2	PAPIER-, KARTON- UND PAPPEVERARBEITUNG	INSGESAMT	341,2	+15,8	-10,8	382,7	+33,6	+10,2	354,9	+21,8	362,0	+24,6			
		INLAND	314,8	+10,1	-12,9	361,4	+29,0	+12,9	329,6	+15,9	338,1	+19,4			
		AUSLAND	447,8	+35,9	-4,5	468,9	+50,3	+2,4	457,2	+43,4	458,4	+42,9			
22	DRUCKGEWERBE, VRIEL- FAELTIGUNG VON BESPIELTEN TONTRAEGERN	INSGESAMT	176,8	+6,0	-4,7	185,5	+24,7	+15,6	169,7	+14,4	181,2	+14,8			
		INLAND	181,7	+3,1	-5,3	191,8	+23,3	+15,5	175,2	+12,3	186,8	+13,6			
		AUSLAND	119,2	+110,2	+6,0	112,4	+61,7	+21,4	104,6	+80,7	115,8	+82,5			
DG	CHEMISCHE INDUSTRIE	INSGESAMT	119,3	+2,8	-6,0	126,9	+23,8	+13,5	115,6	+11,3	123,1	+12,6			
		INLAND	120,4	+5,0	-3,2	124,4	+25,5	+16,2	113,7	+12,6	122,4	+14,5			
		AUSLAND	116,2	-2,6	-13,0	133,5	+19,4	+7,4	120,7	+8,0	124,9	+8,0			
24.1	HERSTELLUNG VON CHEMISCHEN GRUNDSTOFFEN	INSGESAMT	110,1	+8,5	-4,5	115,3	+32,7	+11,4	105,7	+18,6	112,7	+19,6			
		INLAND	113,9	+9,9	-1,3	115,4	+31,1	+12,6	106,3	+19,0	114,7	+19,7			
		AUSLAND	99,9	+4,4	-13,1	114,9	+36,8	+8,2	104,3	+17,7	107,4	+19,5			
24.4	HERSTELLUNG VON PHARMA- ZEUTISCHEN ERZEUGNISSEN	INSGESAMT	99,0	-9,0	-11,2	111,5	+9,9	+12,3	99,8	-2,9	105,3	+0,1			
		INLAND	105,3	-4,6	-5,5	111,4	+12,5	+20,0	101,3	-3,5	108,4	+3,5			
		AUSLAND	83,3	-20,4	-25,5	111,8	+3,7	-3,0	95,9	-1,3	97,6	-8,1			
DH	HERSTELLUNG VON GUMMI- UND KUNSTSTOFFWAREN	INSGESAMT	508,2	+4,5	-4,1	529,9	+31,3	+23,9	465,3	+16,5	519,1	+16,7			
		INLAND	512,2	+0,6	-6,3	546,9	+29,5	+26,0	473,2	+14,2	529,6	+13,7			
		AUSLAND	484,1	+39,6	+13,5	426,5	+47,4	+9,2	416,9	+35,2	455,3	+43,1			
25.2	HERSTELLUNG VON KUNST- STOFFWAREN	INSGESAMT	699,6	+3,5	-4,1	729,6	+30,2	+28,1	632,9	+15,3	714,6	+15,6			
		INLAND	672,0	+0,1	-6,3	717,0	+28,4	+30,1	613,5	+13,1	694,5	+13,0			
		AUSLAND	976,4	+33,9	+14,1	855,7	+47,6	+13,2	826,7	+34,8	916,1	+40,0			
DI	GLASGEWERBE, KERAMIK, VERARBEITUNG VON STEINEN UND ERDEN	INSGESAMT	283,0	+2,1	-0,7	285,1	+23,2	+32,4	245,8	+12,9	284,1	+11,7			
		INLAND	278,9	-1,5	-2,0	284,6	+22,9	+35,5	243,1	+11,1	281,8	+9,5			
		AUSLAND	306,7	+27,8	+6,8	287,2	+25,0	+16,7	261,2	+24,0	297,0	+26,4			
26.1	HERSTELLUNG UND VERAR- BEITUNG VON GLAS	INSGESAMT	278,9	+4,5	-7,2	300,5	+25,8	+17,7	270,3	+14,1	289,7	+14,6			
		INLAND	257,8	-0,8	-9,1	283,7	+23,5	+18,0	255,6	+10,1	270,8	+10,6			
		AUSLAND	374,6	+25,7	-0,6	376,7	+34,2	+16,5	336,7	+30,3	375,7	+29,8			
DJ	METALLERZEUGUNG UND -BE- ARBEITUNG, HERSTELLUNG VON METALLERZEUGNISSEN	INSGESAMT	193,3	+20,1	-5,7	204,9	+34,4	+21,1	181,9	+25,1	199,1	+27,1			
		INLAND	190,7	+20,6	-5,5	201,8	+34,8	+23,1	178,2	+24,5	196,3	+27,6			
		AUSLAND	209,1	+17,9	-6,2	223,0	+32,2	+11,6	203,1	+28,1	216,1	+24,8			

1) AUSGEWAHLTE WIRTSCHAFTSZWEIGE (OHNE ERNAHRUNGSGEWERBE UND TABAKVERARBEITUNG).

STBA, FS 4, R 2.2, 4/1998

UND BERLIN-OST

DAS VERARBEITENDE GEWERBE
=100
ABTEILUNGEN, GRUPPEN UND KLASSEN
ZWEIGE, AUSGABE 1993 (WZ93)
WERT

INDEX

1997 APR.	VER- AEND. IN % GEGEN APR. 1996	1997 1.VJ	1997 4.VJ	1998 1.VJ	VERAENDERUNG IN % 1.VJ 1998 GEGEN		1996 2.HJ	1997 1.HJ	1997 2.HJ	VERAENDERUNG IN % 2.HJ 1997 GEGEN		1996	1997	VER- AEND. IN % GEGEN 1996	WZ93 SCHL.
					1.VJ	4.VJ				2.HJ	1.HJ				
					1997	1997				1996	1997				
156,8	+18,5	130,0	168,5	162,4	+24,9	-3,6	142,4	142,5	165,6	+16,3	+16,2	137,0	154,0	+12,4	D
163,3	+15,1	135,5	171,1	165,9	+22,4	-3,0	153,3	147,9	168,7	+10,0	+14,1	147,0	158,3	+7,7	
134,0	+35,9	110,8	159,4	150,4	+35,7	-5,6	104,1	123,3	154,7	+48,6	+25,5	101,7	139,0	+36,7	
175,3	+21,5	146,9	179,8	183,2	+24,7	+1,9	152,9	159,9	181,2	+18,5	+13,3	148,5	170,5	+14,8	
171,8	+18,9	142,8	175,6	175,6	+23,0	-	156,6	155,9	177,8	+13,5	+14,0	150,4	166,8	+10,9	
190,7	+33,0	165,1	198,3	216,8	+31,3	+9,3	136,7	177,4	195,9	+43,3	+10,4	140,2	186,7	+33,2	
128,5	+14,8	105,3	152,4	130,4	+23,8	-14,4	127,4	117,2	145,6	+14,3	+24,2	118,4	131,4	+11,0	
145,2	+10,9	121,4	161,2	143,6	+18,3	-10,9	147,1	132,4	154,3	+4,9	+16,5	137,1	143,3	+4,5	
83,8	+37,4	62,2	128,7	95,1	+52,9	-26,1	74,8	76,7	122,2	+63,4	+59,3	68,4	99,4	+45,3	
302,9	+21,7	225,9	294,0	331,7	+46,8	+12,8	230,3	255,5	279,1	+21,2	+9,2	245,0	267,3	+9,1	
294,2	+16,7	213,2	286,4	326,7	+53,2	+14,1	228,8	245,9	272,3	+19,0	+10,7	246,7	259,1	+5,0	
356,3	+55,5	304,0	340,4	362,4	+19,2	+6,5	239,4	314,2	321,2	+34,2	+2,2	234,4	317,7	+35,5	
115,4	+11,2	108,5	111,7	113,7	+4,8	+1,8	108,1	109,7	111,6	+3,2	+1,7	105,9	110,7	+4,5	
117,9	+7,0	111,3	116,5	115,1	+3,4	-1,2	113,0	113,4	115,5	+2,2	+1,9	111,4	114,5	+2,8	
105,1	+35,4	97,2	92,1	108,2	+11,3	+17,5	88,4	94,6	96,0	+8,6	+1,5	84,0	95,3	+13,5	
123,7	+12,7	117,5	123,2	134,0	+14,0	+8,8	113,6	117,5	120,3	+5,9	+2,4	114,9	118,9	+3,5	DB
114,1	+7,1	108,2	113,5	123,9	+14,5	+9,2	107,1	108,4	111,5	+4,1	+2,9	108,7	109,9	+1,1	
192,2	+43,5	184,3	192,4	205,9	+11,7	+7,0	159,4	182,2	183,8	+15,3	+0,9	158,6	183,0	+15,4	
155,1	+16,6	141,9	151,1	167,7	+18,2	+11,0	131,2	144,0	145,0	+10,5	+0,7	133,8	144,5	+8,0	17
144,8	+10,5	132,1	140,4	157,6	+19,3	+12,3	125,7	134,5	135,8	+8,0	+1,0	128,7	135,1	+5,0	
213,1	+47,5	196,8	210,8	224,6	+14,1	+6,5	162,5	197,8	196,8	+21,1	-0,5	162,9	197,3	+21,1	
53,9	-7,7	63,4	61,2	58,8	-7,3	-3,9	74,3	58,5	65,5	-11,8	+12,0	72,7	62,0	-14,7	18.2
52,4	-8,6	60,0	59,3	56,0	-6,7	-5,6	69,9	56,0	62,5	-10,6	+11,6	68,6	59,3	-13,6	
77,1	+2,0	115,4	91,2	102,6	-11,1	+12,5	142,3	96,5	112,0	-21,3	+16,1	135,4	104,2	-23,0	
53,5	+23,6	46,7	55,5	58,8	+25,9	+5,9	48,3	49,0	53,0	+9,7	+8,2	47,2	51,0	+8,1	DC
54,8	+19,9	48,1	57,6	61,5	+27,9	+6,8	50,8	50,5	55,1	+8,5	+9,1	49,5	52,8	+6,7	
45,2	+57,5	38,3	42,4	42,3	+10,4	-0,2	33,5	40,3	40,6	+21,2	+0,7	33,6	40,4	+20,2	
289,3	+33,0	255,6	306,0	291,3	+14,0	-4,8	272,9	271,3	304,5	+11,6	+12,2	243,6	287,9	+18,2	DD
254,7	+29,9	224,6	267,1	244,8	+9,0	-8,3	251,2	235,6	266,3	+6,0	+13,0	222,3	251,0	+12,9	
2022,5	+56,9	1807,4	2251,6	2615,5	+44,7	+16,2	1359,4	2052,8	2215,8	+63,0	+7,9	1306,6	2134,3	+63,3	
183,9	+13,4	165,8	189,9	201,2	+21,4	+6,0	169,8	171,6	187,3	+10,3	+9,1	167,6	179,4	+7,0	DE
172,4	+10,2	158,1	178,6	183,4	+16,0	+2,7	165,6	160,9	173,9	+5,0	+8,1	162,0	167,4	+3,3	
233,2	+25,1	198,3	237,3	276,8	+39,6	+16,6	187,2	217,0	244,0	+30,3	+12,4	191,2	230,5	+20,6	
195,3	+5,9	181,4	201,8	223,7	+23,3	+10,9	186,9	187,3	202,8	+8,5	+8,3	188,7	195,0	+3,3	21
169,2	-2,4	165,4	178,5	192,0	+16,1	+7,6	178,0	165,5	176,7	-0,7	+6,8	178,3	171,1	-4,0	
267,6	+24,5	225,6	266,3	311,3	+38,0	+16,9	211,5	247,4	275,0	+30,0	+11,2	217,5	261,2	+20,1	
147,6	+10,3	129,1	153,6	158,6	+22,9	+3,3	132,3	137,6	155,1	+17,2	+12,7	134,3	146,3	+8,9	21.1
105,2	-7,1	100,4	113,4	113,9	+13,4	+0,4	115,1	101,6	110,9	-3,6	+9,2	114,4	106,2	-7,2	
247,9	+36,1	196,9	248,2	263,8	+34,0	+6,3	172,8	222,7	259,2	+50,0	+16,4	181,3	240,9	+32,9	
294,6	+1,6	290,2	302,4	359,4	+23,8	+18,8	300,7	290,7	302,2	+0,5	+4,0	302,0	296,5	-1,8	21.2
286,0	+1,0	284,0	297,4	334,5	+17,8	+12,5	292,8	282,3	296,8	+1,4	+5,1	294,8	289,5	-1,8	
329,4	+3,7	315,3	322,7	460,3	+46,0	+42,6	332,7	324,9	324,4	-2,5	-0,2	331,0	324,7	-1,9	
166,8	+29,7	142,2	171,8	167,3	+17,7	-2,6	143,8	147,9	163,9	+14,0	+10,8	135,7	155,9	+14,9	22
176,2	+29,5	149,3	178,8	173,0	+15,9	-3,2	150,7	155,2	170,7	+13,3	+10,0	142,5	162,9	+14,3	
56,7	+42,5	58,3	89,2	99,7	+71,0	+11,8	62,9	61,1	84,9	+35,0	+39,0	56,1	73,0	+30,1	
116,0	+22,0	99,9	110,7	114,4	+14,5	+3,3	91,3	105,6	107,6	+17,9	+1,9	92,5	106,6	+15,2	D6
114,7	+19,9	96,4	110,1	111,4	+15,6	+1,2	96,2	104,1	107,7	+12,0	+3,5	95,6	105,9	+10,8	
119,3	+27,3	109,3	112,5	122,2	+11,8	+8,6	78,5	109,5	107,3	+36,7	-2,0	84,5	108,4	+28,3	
101,5	+28,6	84,9	97,0	104,3	+22,9	+7,5	74,0	91,2	93,5	+26,4	+2,5	77,2	92,4	+19,7	24.1
103,6	+31,1	84,5	98,0	103,7	+22,7	+5,8	81,6	92,6	95,8	+17,4	+3,5	81,3	94,2	+15,9	
95,7	+21,6	86,2	94,3	105,7	+22,6	+12,1	53,4	87,5	87,5	+63,9	-	66,2	87,5	+32,2	
108,8	+15,4	100,8	99,9	100,1	-0,7	+0,2	92,5	103,2	98,0	+5,9	-5,0	89,7	100,6	+12,2	24.4
110,4	+13,2	103,2	102,7	100,0	-3,1	-2,6	98,4	107,7	101,2	+2,8	-6,0	96,2	104,4	+8,5	
104,6	+20,9	94,7	93,1	100,1	+5,7	+7,5	78,0	91,9	90,1	+15,5	-2,0	73,7	91,0	+23,5	
486,1	+16,3	370,4	509,5	451,0	+21,8	-11,5	461,9	423,5	518,1	+12,2	+22,3	428,3	470,8	+9,9	DH
508,9	+14,7	382,7	531,5	460,2	+20,3	-13,4	492,9	439,9	540,5	+9,7	+22,9	454,5	490,2	+7,9	
346,8	+32,1	295,6	375,6	394,5	+33,5	+5,0	273,3	323,5	381,6	+39,6	+18,0	268,7	352,5	+31,2	
676,2	+14,9	506,3	713,1	610,6	+20,6	-14,4	661,3	588,2	725,2	+9,7	+23,3	601,1	656,7	+9,2	25.2
671,0	+12,4	499,4	708,6	594,0	+18,9	-16,2	670,8	581,6	720,8	+7,5	+23,9	608,1	651,2	+7,1	
729,0	+43,9	574,9	758,5	776,8	+35,1	+2,4	566,0	654,8	770,4	+36,1	+17,7	530,5	712,6	+34,3	
277,2	+25,3	197,9	251,2	233,4	+17,9	-7,1	239,7	233,9	261,9	+9,3	+12,0	218,7	247,9	+13,4	DI
283,1	+21,6	197,3	250,3	231,1	+17,1	-7,7	252,2	235,2	264,9	+5,0	+12,6	228,3	250,1	+9,5	
239,9	+61,8	200,9	255,4	246,1	+22,5	-3,6	162,1	224,7	241,9	+49,2	+7,7	158,8	239,3	+46,9	
266,8	+34,1	227,0	279,9	267,4	+17,8	-4,5	224,0	246,1	276,0	+23,2	+12,1	210,8	261,1	+23,9	26.1
259,9	+24,4	223,0	268,9	254,9	+14,3	-5,2	235,6	236,7	269,2	+14,3	+12,8	220,6	253,9	+15,1	
298,1	+94,5	245,1	329,5	324,1	+32,2	-1,6	171,5	279,8	306,9	+79,0	+9,7	166,3	293,4	+76,4	
160,9	+13,2	140,2	177,1	178,0	+27,0	+0,5	162,1	152,9	179,9	+11,0	+18,1	154,3	166,1	+7,6	DJ
158,1	+11,4	138,1	178,3	174,1	+26,1	-2,4	165,8	150,7	180,1	+8,6	+19,5	156,9	165,4	+5,4	
177,4	+23,5	152,3	169,5	201,0	+32,0	+18,6	140,9	161,6	178,6	+26,8	+10,5	139,5	170,1	+21,9	

WZ93- SCHL.	WIRTSCHAFTSZWEIG		VERAENDERUNG IN % APR. 1998 GEGEN			VERAENDERUNG IN % MAR. 1998 GEGEN			KUMULIERT		2-MONATS- DURCHSCHNITT	
			1998 APR.	APR. 1997	MAR. 1998	1998 MAR.	MAR. 1997	FEB. 1998	JAN. 1998 BIS APR. 1998	VER- AEND. IN % GEGEN VORJAHR	MAR. 1998 UND APR. 1998	VER- AEND. IN % GEGEN VORJAHR
27	METALLERZEUGUNG UND -BEARBEITUNG	INSGESAMT	131,6	+9,8	-6,9	141,3	+30,4	+13,5	130,3	+21,0	136,5	+19,6
		INLAND	116,8	+7,2	-5,7	123,8	+33,0	+14,0	115,3	+19,4	120,3	+19,0
		AUSLAND	189,7	+17,0	-9,8	210,3	+24,7	+12,3	189,6	+25,5	200,0	+20,9
27.1	ERZEUGUNG VON ROEISEN, STAHL UND FERROLEGIE- RUNGEN (EGKS) 1)	INSGESAMT	105,6	+4,7	-13,9	122,6	+24,3	+9,2	113,9	+21,2	114,1	+14,3
		INLAND	103,6	+6,0	-8,8	113,6	+32,7	+9,5	109,0	+22,2	108,6	+18,4
		AUSLAND	110,2	+1,8	-23,2	143,4	+11,7	+8,6	125,2	+19,2	126,8	+7,2
27.5	GIESSEREIINDUSTRIE	INSGESAMT	164,6	+4,4	-6,5	176,0	+31,0	+11,7	165,2	+14,1	170,3	+16,6
		INLAND	152,3	+1,9	-5,8	161,6	+25,9	+11,9	152,3	+10,5	157,0	+13,0
		AUSLAND	275,4	+18,7	-10,1	306,3	+62,1	+11,9	281,4	+35,4	290,9	+38,2
28	HERSTELLUNG VON METALL- ERZEUGNISSEN	INSGESAMT	273,4	+27,6	-4,8	287,3	+37,1	+26,5	248,7	+28,1	280,4	+32,3
		INLAND	272,9	+28,3	-5,5	288,7	+35,7	+28,0	248,4	+27,5	280,8	+32,0
		AUSLAND	280,5	+20,1	+4,1	269,4	+59,5	+9,2	252,6	+35,7	275,0	+36,7
28.1	STAHL- UND LEICHTMETALL- BAU	INSGESAMT	324,9	+51,0	-7,7	352,1	+57,3	+47,1	283,0	+44,5	338,5	+54,2
		INLAND	341,7	+49,3	-9,2	376,5	+56,9	+48,8	300,5	+43,7	359,1	+53,2
		AUSLAND	138,5	+122,0	+66,7	83,1	+85,1	-4,4	89,4	+87,4	110,8	+106,3
DK	MASCHINENBAU	INSGESAMT	91,7	+10,1	-6,1	97,7	+25,9	+18,9	88,9	+17,7	94,7	+17,6
		INLAND	90,0	+0,1	-10,4	100,5	+18,9	+18,2	92,0	+11,8	95,3	+9,3
		AUSLAND	96,5	+47,6	+7,0	90,2	+53,1	+20,6	80,7	+41,3	93,4	+50,2
29.1	H.V. MASCHINEN F.D.ERZEUG. U.NUTZG.V.MECHAN.ENERGIE (O.LUFT-, STRASS.FAHRZ.BAU)	INSGESAMT	85,7	+9,5	-7,4	92,5	+27,4	+13,6	84,6	+21,2	89,1	+18,0
		INLAND	81,0	+9,5	-4,7	85,0	+24,3	+10,7	79,1	+19,8	83,0	+16,6
		AUSLAND	106,2	+9,1	-15,6	125,9	+37,9	+23,8	109,2	+26,4	116,1	+23,1
29.3	HERSTELLUNG VON LAND- U. FORSTWIRTSCHAFTLICHEN MASCHINEN	INSGESAMT	28,7	+73,9	-27,9	39,8	+89,5	+51,9	28,8	+62,7	34,3	+82,4
		INLAND	40,9	+56,7	-21,8	52,3	+126,4	+27,3	42,3	+86,3	46,6	+89,4
		AUSLAND	14,3	+175,0	-43,0	25,1	+36,4	+195,3	12,9	+9,3	19,7	+66,9
29.4	HERSTELLUNG VON WERK- ZEUGMASCHINEN	INSGESAMT	149,2	+20,3	+7,9	138,3	+21,5	+12,6	128,3	+18,7	143,8	+20,9
		INLAND	158,1	-0,9	-3,3	163,5	+11,5	+26,5	142,4	+3,1	160,8	+5,0
		AUSLAND	133,1	+124,5	+44,0	92,4	+71,1	-16,9	102,7	+91,2	112,8	+98,9
DL	H.V. BUEROMASCH., DATENVERARB. GER.U.-EINRICHTG.;ELEKTROT., FEINMECHANIK U. OPTIK	INSGESAMT	194,9	+9,7	-18,8	240,1	+39,0	+24,0	203,7	+23,5	217,5	+24,1
		INLAND	172,8	+8,0	-20,0	216,0	+32,4	+29,2	180,1	+16,9	194,4	+20,3
		AUSLAND	330,6	+15,6	-14,7	387,4	+67,8	+9,1	348,0	+50,1	359,0	+38,9
30	H.V. BUEROMASCHINEN, DATENVERARBEITUNGSGE- RAETEN U. -EINRICHTUNGEN	INSGESAMT	154,2	-2,5	-42,5	268,1	+64,6	+45,2	207,3	+43,2	211,2	+31,5
		INLAND	147,1	+22,5	-39,8	244,5	+75,6	+76,9	183,2	+43,8	195,8	+51,0
		AUSLAND	180,8	-39,9	-49,2	356,1	+41,6	-0,7	297,3	+41,5	268,5	-2,8
31	HERSTELLUNG VON GERAETEN DER ELEKTRIZITAETSERZEU- GUNG, -VERTEILUNG U.AE.	INSGESAMT	150,9	+4,2	-21,9	193,2	+37,0	+33,6	154,3	+14,5	172,1	+20,4
		INLAND	146,0	+3,7	-22,1	187,3	+31,6	+36,6	148,5	+11,3	166,7	+17,7
		AUSLAND	187,3	+7,0	-21,0	237,1	+81,1	+18,1	197,3	+36,2	212,2	+38,7
31.2	HERSTELLUNG VON ELEK- TRIZITAETSERZEUGUNGS- U. -SCHALTEINRICHTUNGEN	INSGESAMT	132,8	+15,4	-19,7	165,4	+20,4	+22,7	135,8	+13,0	149,1	+18,1
		INLAND	124,9	+10,9	-21,0	158,1	+11,6	+31,8	127,2	+4,9	141,5	+11,2
		AUSLAND	216,4	+52,2	-11,0	243,1	+165,7	-16,9	227,4	+108,4	229,8	+96,6
31.6	HERSTELLUNG VON ELEK- TRISCHEN AUSRUESTUNGEN A.N.G.	INSGESAMT	213,4	+18,2	-28,6	298,7	+85,1	+47,9	223,6	+35,7	256,1	+49,8
		INLAND	224,8	+16,1	-24,8	298,8	+77,0	+38,1	232,4	+34,7	261,8	+44,4
		AUSLAND	134,4	+49,0	-54,8	297,4	+169,6	+188,5	162,3	+44,8	215,9	+115,3
32	RUNDFUNK-, FERNSEH- UND NACHRICHTENTECHNIK	INSGESAMT	303,4	+24,2	+2,3	296,5	+36,6	-2,0	302,0	+34,5	300,0	+30,0
		INLAND	200,1	+1,2	+1,1	198,0	+7,7	-5,8	205,2	+9,4	199,1	+4,4
		AUSLAND	1216,9	+85,6	+4,2	1167,7	+129,0	+4,5	1158,0	+109,9	1192,3	+104,6
33	MEDIZIN-, MESS-, STEUER- UND REGELUNGSTECHNIK, OPTIK	INSGESAMT	316,8	+15,3	-13,3	365,3	+29,2	+21,0	313,7	+20,8	341,1	+22,3
		INLAND	312,2	+21,2	-16,2	372,4	+34,1	+21,9	316,1	+25,9	342,3	+27,9
		AUSLAND	333,1	-0,8	-2,1	340,3	+13,4	+17,4	305,2	+5,3	336,7	+5,9
DM	FAHRZEUGBAU	INSGESAMT	232,0	+7,6	-6,6	248,3	+50,7	+19,1	214,7	+31,8	240,2	+26,2
		INLAND	280,5	+1,2	-10,4	313,0	+50,4	+21,3	267,2	+29,2	296,8	+22,3
		AUSLAND	146,1	+36,9	+9,0	134,0	+51,9	+11,3	121,8	+43,0	140,1	+43,7
34	HERSTELLUNG VON KRAFTWAGEN UND KRAFTWAGENTEILEN	INSGESAMT	513,5	+24,4	-8,1	558,6	+56,4	+17,0	490,4	+40,6	536,1	+39,3
		INLAND	491,7	+27,4	-8,5	537,1	+57,2	+14,6	471,2	+44,2	514,4	+41,4
		AUSLAND	650,1	+11,8	-6,2	693,2	+52,5	+30,0	610,4	+25,2	671,7	+29,7
34.1	HERSTELLUNG VON KRAFTWAGEN UND KRAFTWAGENMOTOREN	INSGESAMT	1626,8	+17,7	-11,0	1828,1	+182,7	+15,0	1594,6	+92,4	1727,5	+70,3
		INLAND	1518,9	+21,4	-11,1	1709,1	+255,3	+10,3	1498,8	+124,2	1614,0	+86,3
		AUSLAND	2249,1	+5,2	-10,6	2514,9	+56,9	+37,7	2147,3	+22,5	2382,0	+27,4
35	SONSTIGER FAHRZEUGBAU	INSGESAMT	94,6	-20,8	-2,5	97,0	+36,6	+25,8	80,2	+11,1	95,8	+0,5
		INLAND	112,7	-41,0	-16,5	135,0	+32,2	+48,5	105,2	-5,7	123,9	-15,5
		AUSLAND	74,1	+90,0	+36,7	54,2	+51,0	-11,9	52,0	+87,1	64,2	+71,2
35.1	SCHIFFBAU	INSGESAMT	76,6	-62,7	+8,0	70,9	+68,4	-15,3	74,7	+0,4	73,8	-40,3
		INLAND	18,3	-96,3	-89,3	171,2	+68,7	+352,9	97,2	-45,5	94,8	-68,3
		AUSLAND	117,2	+3451,5	+9999,9	1,1	+37,5	-99,0	59,1	+2714,3	59,2	+2719,0
36.1	HERSTELLUNG VON MOEBELN	INSGESAMT	245,1	+3,4	-10,3	273,3	+26,5	+18,8	239,9	+12,4	259,2	+14,4
		INLAND	252,1	+3,0	-10,9	282,9	+25,8	+20,2	246,4	+11,4	267,5	+13,9
		AUSLAND	183,1	+7,2	-2,8	188,4	+36,3	+1,8	182,5	+23,7	185,8	+20,3

1) EUROPAEISCHE GEMEINSCHAFT FUER KOHLE UND STAHL.

STBA,FS 4,R 2.2, 4/1998

UND BERLIN-OST

DAS VERARBEITENDE GEWERBE
=100
ABTEILUNGEN, GRUPPEN UND KLASSEN
ZWEIGE, AUSGABE 1993 (WZ93)
WERT

INDEX

1997 APR.	VER- AEND. IN % GEGEN APR. 1996	1997 1. VJ	1997 4. VJ	1998 1. VJ	VERAENDERUNG IN % 1. VJ 1998 GEGEN		1996 2. HJ	1997 1. HJ	1997 2. HJ	VERAENDERUNG IN % 2. HJ 1997 GEGEN		1996	1997	VER- AEND. IN % GEGEN 1996	WZ93 SCHL.
					1. VJ 1997	4. VJ 1997				2. HJ 1996	1. HJ 1997				
119,8	+17,2	103,6	113,2	129,9	+25,4	+14,8	102,1	110,7	119,8	+17,3	+8,2	104,0	115,3	+10,9	27
109,0	+19,4	92,5	102,0	114,8	+24,1	+12,5	94,3	100,0	107,4	+13,9	+7,4	95,9	103,7	+8,1	
162,1	+11,7	147,4	157,2	189,5	+28,6	+20,5	133,2	152,8	168,3	+26,4	+10,1	135,9	160,6	+18,2	
100,9	+11,2	91,6	101,7	116,6	+27,3	+14,7	89,0	96,8	104,1	+17,0	+7,5	90,8	100,5	+10,7	27.1
97,7	+17,6	86,3	100,8	110,8	+28,4	+9,9	85,8	93,7	99,3	+15,7	+6,0	87,7	96,5	+10,0	
108,2	-0,1	103,9	103,8	130,1	+25,2	+25,3	96,2	103,9	115,3	+19,9	+11,0	98,1	109,6	+11,7	
157,6	+21,0	140,5	135,2	165,3	+17,7	+22,3	127,3	145,3	148,7	+16,8	+2,3	131,4	147,0	+11,9	27.5
149,4	+20,4	133,9	125,3	152,3	+13,7	+21,5	123,8	138,4	141,3	+14,1	+2,1	127,8	139,8	+9,4	
232,1	+25,1	199,6	225,2	289,4	+42,0	+25,8	158,9	207,7	215,6	+35,7	+3,8	163,8	211,6	+29,2	
214,2	+10,4	187,5	259,9	240,4	+28,2	-7,5	240,0	206,2	257,8	+7,4	+25,0	219,6	232,0	+5,6	28
212,7	+7,3	188,8	263,3	240,2	+27,2	-8,8	245,4	207,2	261,0	+6,4	+26,0	224,8	234,1	+4,1	
233,5	+68,8	170,4	214,8	243,3	+42,8	+13,3	169,5	193,5	216,3	+27,6	+11,8	152,9	204,9	+34,0	
215,1	+4,2	189,3	303,6	269,1	+42,2	-11,4	273,7	213,1	292,2	+6,8	+37,1	236,3	252,7	+6,9	28.1
228,8	+2,9	202,5	323,8	286,7	+41,6	-11,5	294,3	227,6	311,1	+5,7	+36,7	254,5	269,3	+5,8	
62,4	+119,7	42,8	79,1	73,0	+70,6	-7,7	44,3	51,9	82,5	+86,2	+59,0	34,8	67,2	+93,1	
83,3	+6,9	72,9	100,0	87,9	+20,6	-12,1	86,7	79,5	99,1	+14,3	+24,7	81,1	89,3	+10,1	DK
89,9	+7,2	79,8	97,7	92,6	+16,0	-5,2	93,2	84,6	96,8	+3,9	+14,4	87,8	90,7	+3,3	
65,4	+5,8	54,3	106,0	75,4	+38,9	-28,9	63,6	65,8	105,3	+51,3	+60,0	63,3	85,6	+35,2	
78,3	+8,3	66,9	83,6	84,3	+26,0	+0,8	74,7	72,6	83,2	+11,4	+14,6	74,8	77,9	+4,1	29.1
74,0	+4,4	63,3	74,2	78,4	+23,9	+5,7	71,9	68,0	75,3	+4,7	+10,7	73,0	71,7	-1,8	
97,3	+24,1	82,7	125,6	110,2	+33,3	-12,3	87,2	93,1	118,2	+35,6	+27,0	83,0	105,7	+27,3	
16,5	-28,3	18,1	19,7	28,8	+59,1	+46,2	23,8	20,5	24,4	+2,5	+19,0	22,7	22,5	-0,9	29.3
26,1	-16,9	21,5	23,3	42,8	+99,1	+83,7	30,0	25,2	27,5	-8,3	+9,1	30,4	26,3	-13,5	
5,2	-60,3	14,0	15,5	12,4	-11,4	-20,0	16,5	15,0	20,9	+26,7	+39,3	13,6	17,9	+31,6	
124,0	+9,9	102,8	162,1	121,3	+18,0	-25,2	125,9	104,9	137,3	+9,1	+30,9	116,3	121,1	+4,1	29.4
159,6	+18,4	130,9	147,9	137,1	+4,7	-7,3	134,1	131,3	145,2	+8,3	+10,6	133,6	138,2	+3,4	
59,3	-18,4	51,9	188,0	92,5	+78,2	-50,8	111,0	56,9	122,9	+10,7	+116,0	84,9	89,9	+5,9	
177,6	+23,1	160,8	217,6	206,6	+28,5	-5,1	170,5	169,3	213,1	+25,0	+25,9	160,4	191,2	+19,2	DL
160,0	+12,4	152,1	189,2	182,6	+20,1	-3,5	166,5	155,3	188,0	+12,9	+21,1	157,1	171,7	+9,3	
286,1	+83,3	213,9	391,5	353,7	+65,4	-9,7	195,4	255,2	366,5	+87,6	+43,6	180,6	310,8	+72,1	
158,2	+107,1	140,3	255,5	225,0	+60,4	-11,9	137,8	136,9	214,0	+55,3	+56,3	109,0	175,5	+61,0	30
120,1	+60,3	129,8	216,1	195,2	+50,4	-9,7	119,7	117,0	184,0	+53,7	+57,3	98,7	150,5	+52,5	
300,6	+267,0	179,9	402,6	336,1	+86,8	-16,5	205,2	211,2	326,2	+59,0	+54,5	147,6	268,7	+82,0	
144,8	+7,2	131,4	170,3	155,4	+18,3	-8,7	159,4	142,0	176,1	+10,5	+24,0	151,6	159,0	+4,9	31
140,8	+2,8	131,0	166,6	149,4	+14,0	-10,3	163,8	139,8	171,1	+4,5	+22,4	155,0	155,4	+0,3	
175,1	+43,9	134,8	197,7	200,6	+48,8	+1,5	127,0	158,3	213,1	+67,8	+34,6	125,8	185,7	+47,6	
115,1	-13,3	121,9	149,6	136,8	+12,2	-8,6	180,1	125,5	151,9	-15,7	+21,0	168,2	138,7	-17,5	31.2
112,6	-17,0	124,1	149,1	129,0	+3,1	-14,2	186,0	124,8	149,0	-19,9	+19,4	173,4	136,9	-21,0	
142,2	+41,2	98,1	154,8	231,1	+135,6	+49,3	116,7	133,7	182,8	+56,6	+36,7	112,8	158,2	+40,2	
180,6	+1,6	159,6	237,7	226,9	+42,2	-4,5	183,2	182,3	237,1	+29,4	+30,1	180,7	209,7	+16,0	31.6
193,7	-0,3	165,4	249,6	234,9	+42,0	-5,9	197,4	192,7	248,6	+25,9	+29,0	195,6	220,6	+12,8	
90,2	+43,9	119,4	154,8	171,6	+43,7	+10,9	84,8	110,5	156,9	+85,0	+42,0	77,0	133,7	+73,6	
244,3	+36,9	218,0	297,9	301,5	+38,3	+1,2	191,1	228,7	293,7	+53,7	+28,4	187,8	261,2	+39,1	32
197,7	+26,8	184,1	185,8	206,8	+12,3	+11,3	165,3	181,0	198,0	+19,8	+9,4	160,0	189,5	+18,4	
655,6	+73,0	517,2	1289,0	1138,3	+120,1	-11,7	419,8	650,0	1139,6	+171,5	+75,3	433,3	894,8	+106,5	
274,8	+22,5	254,5	300,7	312,6	+22,8	+4,0	236,9	264,7	288,4	+21,7	+9,0	228,3	276,5	+21,1	33
257,5	+10,5	248,9	289,8	317,4	+27,5	+3,5	239,7	249,4	273,2	+14,0	+9,5	234,4	261,3	+11,5	
335,7	+73,4	274,4	339,0	295,9	+7,8	-12,7	227,1	318,2	341,8	+50,5	+7,4	206,9	330,0	+59,5	
215,7	+28,9	145,2	223,0	208,9	+43,9	-6,3	161,3	176,3	207,6	+28,7	+17,8	161,9	191,9	+18,5	DM
277,3	+24,1	183,3	271,4	262,8	+43,4	-3,2	207,9	223,9	253,1	+21,7	+13,0	209,7	238,5	+13,7	
106,7	+56,7	78,0	137,4	113,6	+45,6	-17,3	79,0	91,9	127,1	+60,9	+38,3	77,4	109,5	+41,5	
412,7	+20,0	327,4	396,8	482,6	+47,4	+21,6	292,3	356,4	380,9	+30,3	+6,9	320,5	368,6	+15,0	34
385,9	+14,2	306,9	369,8	464,3	+51,3	+25,6	282,8	336,4	359,3	+27,1	+6,8	314,1	347,9	+10,8	
581,4	+52,3	456,3	566,5	597,1	+30,9	+5,4	351,3	482,1	516,0	+46,9	+7,0	360,3	499,0	+38,5	
1382,5	+24,2	644,1	1249,6	1583,8	+145,9	+26,7	833,4	953,5	1192,2	+43,1	+25,0	990,1	1072,8	+8,4	34.1
1251,6	+16,0	474,0	1110,2	1492,0	+214,8	+34,4	770,3	825,8	1082,1	+40,5	+31,0	947,3	953,9	+0,7	
2137,8	+63,2	1625,4	2053,7	2113,4	+30,0	+2,9	1197,3	1690,5	1827,0	+52,6	+8,1	1236,8	1758,7	+42,2	
119,5	+47,3	56,4	138,1	75,4	+33,7	-45,4	97,4	88,3	123,0	+26,3	+39,3	84,5	105,6	+25,0	35
191,1	+44,3	85,1	193,1	102,7	+20,7	-46,8	148,4	134,6	168,6	+13,6	+25,3	126,7	151,6	+19,7	
39,0	+66,7	24,1	78,2	44,6	+85,1	-41,5	40,1	36,3	71,6	+78,6	+97,2	37,1	53,9	+45,3	
205,2	+45,0	30,8	149,6	74,1	+140,6	-50,5	143,3	120,6	123,4	-13,9	+2,3	132,2	122,0	-7,7	35.1
495,7	+57,0	72,5	253,4	123,5	+70,3	-51,3	315,2	260,2	219,3	-30,4	-15,7	269,9	239,8	-11,2	
3,3	-83,8	1,7	77,5	39,7	+2235,3	-48,8	23,8	23,5	56,7	+138,2	+141,3	36,4	40,1	+10,2	
237,1	+13,6	205,7	228,2	238,1	+15,8	+4,3	206,8	212,0	209,9	+1,5	-1,0	210,2	210,9	+0,3	36.1
244,7	+12,4	213,2	234,2	244,5	+14,7	+4,4	213,5	219,0	215,6	+1,0	-1,6	217,7	217,3	-0,2	
170,8	+31,1	139,7	175,2	182,3	+30,5	+4,1	148,2	150,0	159,6	+7,7	+6,4	144,2	154,8	+7,4	

6 INDEX DES UMSATZES FUER
 1991
 NACH ABSCHNITTEN, UNTERABSCHNITTEN,
 DER KLASSIFIKATION DER WIRTSCHAFTS
 6.1 ORIGINAL

VOLUMEN

WZ93- SCHL.	WIRTSCHAFTSZWEIG	1998 APR.	VERAENDERUNG IN % APR. 1998 GEGEN		1998 MAR.	VERAENDERUNG IN % MAR. 1998 GEGEN		KUMULIERT		2-MONATS- DURCHSCHNITT		
			APR. 1997	MAR. 1998		MAR. 1997	FEB. 1998	JAN. 1998 BIS APR. 1998	VER- AEND. IN % GEGEN VORJAHR	MAR. 1998 UND APR. 1998	VER- AEND. IN % GEGEN VORJAHR	
												APR.
D	VERARBEITENDES GEWERBE 1)	INSGESAMT	165,2	+8,5	-8,3	180,1	+32,4	+20,0	159,1	+19,5	172,7	+19,8
		INLAND	167,2	+5,6	-9,6	184,9	+30,4	+22,3	162,0	+17,0	176,1	+17,3
		AUSLAND	157,8	+20,5	-3,4	163,4	+41,3	+11,8	148,7	+30,4	160,6	+30,3
	VORLEISTUNGSGUETER- PRODUZENTEN	INSGESAMT	192,4	+9,3	-6,6	206,1	+32,5	+17,9	185,1	+19,4	199,3	+20,1
		INLAND	185,9	+7,5	-7,0	199,9	+31,2	+19,6	178,2	+17,8	192,9	+18,6
AUSLAND		221,1	+16,3	-5,2	233,3	+37,5	+12,3	215,0	+25,5	227,2	+26,3	
INVESTITIONSGUETER- PRODUZENTEN	INSGESAMT	131,7	+8,9	-9,6	145,7	+29,5	+25,3	125,2	+19,4	138,7	+18,9	
	INLAND	140,2	+3,1	-12,6	160,4	+24,6	+29,6	136,2	+13,6	150,3	+13,5	
	AUSLAND	108,9	+35,4	+2,5	106,2	+54,1	+10,3	95,6	+48,4	107,6	+44,0	
GEBRAUCHSGUETER- PRODUZENTEN	INSGESAMT	295,2	+8,2	-12,6	337,8	+62,2	+16,2	296,8	+33,7	316,5	+31,5	
	INLAND	290,3	+10,0	-12,4	331,4	+68,3	+14,8	291,5	+38,6	310,9	+34,9	
	AUSLAND	325,3	-0,8	-13,6	376,5	+35,4	+24,0	328,7	+12,0	350,9	+15,8	
VERBRAUCHSGUETER- PRODUZENTEN	INSGESAMT	105,4	-3,4	-10,8	118,1	+14,8	+14,4	106,6	+2,0	111,8	+5,5	
	INLAND	107,3	-3,7	-10,2	119,5	+18,2	+15,1	107,9	+0,8	113,4	+5,4	
	AUSLAND	97,6	-2,1	-13,2	112,5	+13,4	+0,8	101,1	+7,1	105,1	+5,6	
DB	TEXTIL- UND BEKLEIDUNGS- GEWERBE	INSGESAMT	126,1	+5,1	-10,6	141,1	+28,0	+11,6	128,5	+11,1	133,6	+16,1
		INLAND	116,9	+5,5	-11,1	131,5	+29,3	+12,0	119,0	+11,7	124,2	+16,8
		AUSLAND	191,7	+2,9	-8,5	209,6	+22,8	+10,2	196,2	+8,3	200,7	+12,4
17	TEXTILGEWERBE	INSGESAMT	162,2	+7,3	-9,2	178,6	+34,0	+13,3	162,4	+14,4	170,4	+19,7
		INLAND	152,6	+8,1	-10,1	169,8	+37,2	+14,0	152,9	+15,7	161,2	+21,7
		AUSLAND	216,1	+4,4	-5,2	228,0	+22,3	+10,0	216,2	+10,2	222,1	+12,9
18.2	HERSTELLUNG VON BEKLEI- DUNG (OHNE LEDERBEKLEI- DUNG)	INSGESAMT	46,0	-9,8	-20,8	58,1	-1,4	+2,1	53,1	-7,8	52,1	-5,3
		INLAND	45,3	-8,7	-17,3	54,8	-4,4	+0,9	51,0	-7,1	50,1	-6,4
		AUSLAND	57,6	-20,7	-47,1	108,9	+29,5	+12,3	85,6	-12,9	83,3	+6,3
DC	LEDERGEWERBE	INSGESAMT	54,6	+9,4	-16,1	65,1	+50,0	+32,0	54,7	+20,5	59,9	+28,3
		INLAND	56,9	+11,1	-17,9	69,3	+57,1	+36,7	57,1	+22,3	63,1	+32,3
		AUSLAND	40,8	-3,8	+3,3	39,5	+1,3	-2,0	39,6	+4,8	40,2	-1,2
DD	HOLZGEWERBE (OHNE HERSTELLUNG VON MOEBELN)	INSGESAMT	282,1	+1,0	-13,7	326,9	+24,7	+26,3	281,8	+10,4	304,5	+12,5
		INLAND	237,6	-2,7	-16,0	283,0	+20,0	+31,3	236,2	+5,5	260,3	+8,5
		AUSLAND	2511,0	+23,7	-0,5	2522,7	+58,8	+4,1	2566,4	+39,9	2516,9	+39,1
DE	PAPIER- UND DRUCKGEWERBE	INSGESAMT	207,2	+10,0	-7,3	223,6	+31,5	+16,9	203,5	+16,6	215,4	+20,2
		INLAND	183,6	+5,7	-8,3	200,3	+25,1	+14,9	183,1	+12,1	192,0	+15,0
		AUSLAND	306,9	+22,9	-4,6	321,8	+51,9	+22,4	289,8	+30,7	314,4	+36,2
21	PAPIERGEWERBE	INSGESAMT	233,4	+11,6	-8,5	255,2	+34,5	+17,3	231,8	+17,2	244,3	+22,5
		INLAND	192,4	+6,7	-10,7	215,4	+25,7	+14,4	196,8	+11,2	203,9	+16,0
		AUSLAND	345,8	+20,0	-5,2	364,7	+51,6	+22,4	327,9	+28,8	355,3	+34,4
21.1	H.V. HOLZSTOFF, ZELLSTOFF, PAPIER, KARTON UND PAPPE	INSGESAMT	185,8	+9,2	-6,6	199,0	+36,7	+24,5	177,2	+14,4	192,4	+21,8
		INLAND	130,3	+4,3	-7,9	141,5	+23,8	+16,4	129,4	+7,1	135,9	+13,6
		AUSLAND	315,3	+14,4	-5,4	333,3	+52,4	+33,8	288,7	+23,2	324,3	+31,2
21.2	PAPIER-, KARTON- UND PAPPEVERARBEITUNG	INSGESAMT	332,6	+14,5	-10,7	372,5	+32,1	+10,2	345,7	+20,4	352,6	+23,2
		INLAND	305,6	+8,7	-12,7	349,9	+27,2	+13,0	319,5	+14,4	327,8	+17,9
		AUSLAND	442,4	+34,7	-4,7	464,1	+49,5	+2,5	452,0	+41,8	453,3	+41,9
22	DRUCKGEWERBE, VERRIEL- FAELTIGUNG VON BESPIELTEN TONTRAEGERN	INSGESAMT	167,6	+7,0	-4,6	175,7	+25,3	+15,8	160,8	+15,2	171,7	+15,6
		INLAND	172,9	+4,3	-5,1	182,2	+24,1	+15,6	166,6	+13,3	177,6	+13,6
		AUSLAND	105,5	+107,7	+5,8	99,7	+58,8	+21,3	92,8	+78,8	102,6	+80,6
D6	CHEMISCHE INDUSTRIE	INSGESAMT	120,9	+3,2	-5,3	127,6	+22,7	+13,5	116,6	+10,8	124,3	+12,4
		INLAND	123,7	+4,7	-2,7	127,1	+23,9	+16,1	116,4	+11,5	125,4	+13,6
		AUSLAND	113,7	-0,4	-11,8	128,9	+20,0	+7,4	116,9	+9,3	121,3	+9,5
24.1	HERSTELLUNG VON CHEMISCHEN GRUNDSTOFFEN	INSGESAMT	115,2	+9,8	-3,1	118,9	+32,0	+11,6	109,5	+18,8	117,1	+20,1
		INLAND	121,9	+9,5	-0,5	122,5	+28,7	+12,9	113,1	+17,1	122,2	+18,3
		AUSLAND	97,1	+11,1	-11,2	109,3	+43,3	+8,1	99,7	+24,2	103,2	+26,0
24.4	HERSTELLUNG VON PHARMA- ZEUTISCHEN ERZEUGNISSEN	INSGESAMT	93,5	-10,3	-11,5	105,6	+8,2	+12,0	94,6	-4,3	99,6	-1,3
		INLAND	99,3	-5,9	-5,7	105,3	+11,1	+19,8	95,9	-4,7	102,3	+2,1
		AUSLAND	79,2	-21,7	-25,6	106,4	+1,6	-3,4	91,5	-3,1	92,8	-9,8
DH	HERSTELLUNG VON GUMMI- UND KUNSTSTOFFWAREN	INSGESAMT	498,0	+4,8	-3,9	518,0	+31,0	+23,8	455,4	+16,4	508,0	+16,7
		INLAND	500,6	+0,9	-6,1	533,2	+29,3	+25,9	462,0	+14,2	516,9	+13,8
		AUSLAND	482,6	+38,4	+13,4	425,4	+46,1	+9,7	415,1	+33,8	454,0	+41,9
25.2	HERSTELLUNG VON KUNST- STOFFWAREN	INSGESAMT	684,2	+3,6	-3,8	711,2	+29,5	+28,0	617,8	+15,0	697,7	+15,4
		INLAND	654,4	+0,3	-6,0	696,2	+27,8	+30,1	596,5	+12,9	675,3	+12,8
		AUSLAND	983,1	+33,0	+14,0	862,3	+46,1	+13,7	831,4	+33,3	922,7	+38,8
DI	GLASGEWERBE, KERAMIK, VERARBEITUNG VON STEINEN UND ERDEN	INSGESAMT	280,0	+3,9	-0,3	280,8	+25,0	+31,4	243,4	+14,7	280,4	+13,4
		INLAND	277,4	+0,8	-1,5	281,6	+25,2	+34,3	242,0	+13,5	279,5	+11,8
		AUSLAND	296,2	+25,8	+7,4	275,8	+23,5	+15,7	252,1	+22,7	286,0	+24,7
26.1	HERSTELLUNG UND VERAR- BEITUNG VON GLAS	INSGESAMT	294,4	+4,7	-6,7	315,5	+26,8	+17,6	284,3	+15,5	305,0	+15,1
		INLAND	277,2	+0,5	-8,5	302,8	+25,7	+18,2	273,1	+12,6	290,0	+12,3
		AUSLAND	372,3	+21,6	-0,2	372,9	+30,9	+15,4	334,9	+27,5	372,6	+26,1
DJ	METALLERZEUGUNG UND -BE- ARBEITUNG, HERSTELLUNG VON METALLERZEUGNISSEN	INSGESAMT	189,0	+17,2	-5,9	200,9	+31,4	+21,0	178,4	+22,1	195,0	+24,1
		INLAND	186,7	+18,1	-5,7	198,0	+32,5	+22,8	175,1	+22,2	192,4	+25,1
		AUSLAND	202,8	+13,3	-6,8	217,5	+25,4	+11,7	197,5	+21,6	210,2	+19,2

1) AUSGEWAHLTE WIRTSCHAFTSZWEIGE (OHNE ERNAHRUNGSGEWERBE UND TABAKVERARBEITUNG).

STBA, FS 4, R 2.2, 4/1998

UND BERLIN-OST

DAS VERARBEITENDE GEWERBE
=100
ABTEILUNGEN, GRUPPEN UND KLASSEN
ZWEIGE, AUSGABE 1993 (WZ93)
WERT

INDEX

1997 APR.	VER- ÄND. IN % GEGEN APR. 1996	1997 1.VJ	1997 4.VJ	1998 1.VJ	VERÄNDERUNG IN % 1.VJ 1998 GEGEN		1996 2.HJ	1997 1.HJ	1997 2.HJ	VERÄNDERUNG IN % 2.HJ 1997 GEGEN		1996	1997	VER- ÄND. IN % GEGEN 1996	WZ93 SCHL.
					1.VJ	4.VJ				2.HJ	1.HJ				
					1997	1997				1996	1997				
152,2	+19,3	126,7	163,0	157,0	+23,9	-3,7	138,3	138,3	160,1	+15,8	+15,8	132,5	149,2	+12,6	D
159,3	+15,9	131,9	165,4	160,3	+21,5	-3,1	148,4	143,5	163,0	+9,8	+13,6	141,9	153,2	+8,0	
131,0	+36,5	108,4	154,7	145,7	+34,4	-5,8	102,6	120,2	149,9	+46,1	+24,7	99,7	135,1	+35,5	
176,1	+23,0	148,0	179,4	182,6	+23,4	+1,8	153,4	160,6	180,7	+17,8	+12,5	148,1	170,6	+15,2	
172,9	+20,7	144,0	175,5	175,6	+21,9	+0,1	156,6	156,8	177,6	+13,4	+13,9	149,8	167,2	+11,6	
190,1	+32,9	165,0	196,6	213,0	+29,1	+8,3	139,0	176,8	194,6	+40,0	+10,1	141,0	185,7	+31,7	
120,9	+14,7	99,5	143,9	123,0	+23,6	-14,5	120,3	110,2	136,9	+13,8	+24,2	111,6	123,6	+10,8	
136,0	+10,4	114,6	151,8	134,8	+17,6	-11,1	138,6	124,2	144,8	+4,5	+16,6	129,0	134,5	+4,3	
80,4	+40,1	59,0	123,1	91,1	+54,4	-26,0	71,4	72,8	115,9	+62,3	+59,2	64,9	94,4	+45,5	
272,9	+20,8	205,0	266,0	297,3	+46,0	+12,2	208,6	230,9	251,9	+20,8	+9,1	222,2	241,4	+8,6	
263,9	+15,9	192,4	257,5	291,9	+51,7	+13,4	206,2	221,2	245,1	+18,9	+10,8	222,7	233,2	+4,7	
327,8	+52,5	281,9	310,7	329,8	+17,0	+6,1	223,1	290,0	293,2	+31,4	+1,1	219,2	291,6	+33,0	
109,1	+10,6	103,0	105,2	107,0	+3,9	+1,7	102,7	103,9	105,2	+2,4	+1,3	100,6	104,6	+4,0	
111,4	+6,4	105,6	109,8	108,1	+2,4	-1,5	107,2	107,4	108,8	+1,5	+1,3	105,7	108,1	+2,3	
99,7	+34,5	92,6	86,8	102,3	+10,5	+17,9	84,4	89,7	90,6	+7,3	+1,0	80,3	90,1	+12,2	
120,0	+12,0	114,2	118,4	129,2	+13,1	+9,1	110,6	114,0	115,6	+4,5	+1,4	111,8	114,8	+2,7	DB
110,8	+7,1	105,1	109,1	119,6	+13,8	+9,6	104,0	105,2	107,1	+3,0	+1,8	105,5	106,2	+0,7	
186,3	+40,0	179,5	184,3	197,7	+10,1	+7,3	157,6	176,9	175,9	+11,6	-0,6	156,6	176,4	+12,6	
151,2	+15,9	138,8	145,7	162,5	+17,1	+11,5	128,8	140,5	139,8	+8,5	-0,5	131,2	140,2	+6,9	17
141,2	+10,3	129,2	135,6	152,9	+18,3	+12,8	122,9	131,2	131,1	+6,7	-0,1	125,7	131,2	+4,4	
207,0	+43,4	192,5	202,2	216,2	+12,3	+6,9	161,9	192,5	188,8	+16,6	-1,9	162,0	190,7	+17,7	
51,0	-7,6	59,8	57,7	55,5	-7,2	-3,8	70,1	55,2	61,8	-11,8	+12,0	68,6	58,5	-14,7	18.2
49,6	-8,3	56,6	55,9	52,8	-6,7	-5,5	66,0	52,9	58,9	-10,8	+11,3	64,8	55,9	-13,7	
72,6	+1,8	108,3	86,0	96,3	-11,1	+12,0	134,0	90,7	105,3	-21,4	+16,1	127,5	98,0	-23,1	
49,9	+22,3	43,9	51,5	54,7	+24,6	+6,2	45,4	45,9	49,3	+8,6	+7,4	44,5	47,6	+7,0	DC
51,2	+18,8	45,1	53,5	57,2	+26,8	+6,9	47,7	47,2	51,2	+7,3	+8,5	46,6	49,2	+5,6	
42,4	+54,7	36,2	39,5	39,1	+8,0	-1,0	32,0	37,9	38,0	+18,8	+0,3	32,1	38,0	+18,4	
279,2	+33,6	247,4	292,1	281,7	+13,9	-3,6	261,8	261,4	290,3	+10,9	+11,1	233,6	275,8	+18,1	DD
244,2	+30,4	217,0	253,0	235,7	+8,6	-6,8	239,7	226,5	251,8	+5,0	+11,2	212,2	239,2	+12,7	
2029,3	+56,8	1768,9	2249,4	2584,8	+46,1	+14,9	1368,8	2009,2	2215,9	+61,9	+10,3	1308,4	2112,5	+61,5	
188,3	+16,7	170,0	192,2	202,3	+19,0	+5,3	173,1	175,9	190,6	+10,1	+8,4	168,2	183,3	+9,0	DE
173,7	+12,6	159,9	179,1	182,9	+14,4	+2,1	167,0	162,6	174,9	+4,7	+7,6	161,0	168,7	+4,8	
249,8	+30,8	212,4	247,7	284,1	+33,8	+14,7	199,0	232,0	256,8	+29,0	+10,7	198,3	244,4	+23,2	
209,1	+10,7	193,9	212,0	231,3	+19,3	+9,1	198,4	200,2	214,3	+8,0	+7,0	195,7	207,2	+5,9	21
180,3	+1,7	175,9	187,1	198,2	+12,7	+5,9	188,1	176,1	186,1	-1,1	+5,7	184,4	181,1	-1,8	
288,2	+30,3	243,4	280,4	321,9	+32,3	+14,8	226,5	266,2	291,9	+28,9	+9,7	226,8	279,0	+23,0	
170,1	+17,1	149,8	172,5	174,3	+16,4	+1,0	151,6	158,9	175,6	+15,8	+10,5	148,6	167,2	+12,5	21.1
124,9	-0,2	119,4	131,5	129,1	+8,1	-1,8	134,4	120,7	129,9	-3,3	+7,6	129,1	125,3	-2,9	
275,6	+43,4	220,6	268,3	279,9	+26,9	+4,3	191,9	248,0	282,6	+47,3	+14,0	194,2	265,3	+36,6	
290,4	+3,7	285,9	294,3	350,0	+22,4	+18,9	295,9	286,3	294,9	-0,3	+3,0	293,9	290,6	-1,1	21.2
281,1	+3,3	278,6	288,3	324,1	+16,3	+12,4	286,0	277,0	288,4	+0,8	+4,1	285,0	282,7	-0,8	
328,5	+5,1	315,6	319,1	455,2	+44,2	+42,7	336,4	324,1	321,5	-4,4	-0,8	330,3	322,8	-2,3	
156,7	+31,0	133,8	162,3	158,5	+18,5	-2,3	134,9	139,2	154,8	+14,8	+11,2	126,6	147,0	+16,1	22
165,7	+30,7	140,8	169,5	164,4	+16,8	-3,0	141,6	146,3	161,6	+14,1	+10,5	133,1	153,9	+15,6	
50,8	+43,1	52,3	78,8	88,5	+69,2	+12,3	56,5	54,9	75,4	+33,5	+37,3	50,5	65,1	+28,9	
117,1	+21,7	101,2	112,0	115,1	+13,7	+2,8	93,6	106,9	109,2	+16,7	+2,2	94,3	108,0	+14,5	DG
118,2	+20,4	99,8	113,0	114,0	+14,2	+0,9	99,8	107,6	110,9	+11,1	+3,1	98,7	109,2	+10,6	
114,1	+25,8	104,6	109,5	118,0	+12,8	+7,8	77,2	105,1	104,7	+35,6	-0,4	82,5	104,9	+27,2	
104,9	+28,1	88,0	100,8	107,5	+22,2	+6,6	78,6	94,6	97,8	+24,4	+3,4	81,2	96,2	+18,5	24.1
111,3	+31,4	91,7	104,7	110,1	+20,1	+5,2	88,8	100,0	102,9	+15,9	+2,9	87,8	101,4	+15,5	
87,4	+17,3	77,9	90,1	100,6	+29,1	+11,7	50,9	80,2	83,8	+64,6	+4,5	63,1	82,0	+30,0	
104,2	+13,6	97,0	95,3	94,9	-2,2	-0,4	89,5	99,1	93,7	+4,7	-5,4	87,0	96,4	+10,8	24.4
105,5	+11,6	98,9	97,7	94,7	-4,2	-3,1	94,9	103,1	96,6	+1,8	-6,3	93,0	99,8	+7,3	
101,1	+19,5	92,1	89,4	95,6	+3,8	+6,9	76,2	89,1	86,6	+13,6	-2,8	72,1	87,8	+21,8	
475,3	+16,8	363,3	497,0	441,2	+21,4	-11,2	448,8	414,3	505,4	+12,6	+22,0	416,2	459,8	+10,5	DH
496,0	+15,2	374,1	516,4	449,2	+20,1	-13,0	477,1	428,7	525,2	+10,1	+22,5	440,1	477,0	+8,4	
348,8	+32,8	297,4	378,4	392,6	+32,0	+3,8	276,0	325,8	384,3	+39,2	+18,0	270,1	355,1	+31,5	
660,4	+15,4	496,0	693,0	595,7	+20,1	-14,0	641,5	574,7	704,7	+9,9	+22,6	582,9	639,7	+9,7	25.2
652,6	+12,8	487,1	685,0	577,2	+18,5	-15,7	648,1	565,6	696,7	+7,5	+23,2	587,4	631,2	+7,5	
739,3	+44,5	585,1	773,0	780,8	+33,4	+1,0	575,5	665,9	784,5	+36,3	+17,8	538,4	725,2	+34,7	
269,6	+28,3	193,0	247,6	231,2	+19,8	-6,6	231,0	228,1	257,4	+11,4	+12,8	210,0	242,7	+15,6	DI
275,2	+24,3	192,6	247,7	230,2	+19,5	-7,1	243,5	229,7	261,2	+7,3	+13,7	219,6	245,5	+11,8	
235,4	+67,4	195,4	246,6	237,4	+21,5	-3,7	154,0	217,9	233,3	+51,5	+7,1	150,7	225,6	+49,7	
281,2	+38,9	234,5	295,7	280,9	+19,8	-5,0	231,1	257,4	292,7	+26,7	+13,7	216,1	275,1	+27,3	26.1
275,7	+29,0	231,5	288,2	271,8	+17,4	-5,7	244,7	252,0	289,5	+18,3	+14,9	227,5	270,8	+19,0	
306,2	+101,8	248,0	329,3	322,5	+30,0	-2,1	169,6	282,2	307,1	+81,1	+8,8	164,3	294,6	+79,3	
161,2	+13,9	141,0	174,1	174,8	+24,0	+0,4	162,6	152,5	176,8	+8,7	+15,9	154,0	164,6	+6,9	DJ
158,1	+12,4	138,3	175,3	171,2	+23,8	-2,3	165,1	150,5	176,9	+7,1	+17,5	155,6	163,7	+5,2	
179,0	+21,9	156,8	166,7	195,7	+24,8	+17,4	147,6	164,0	175,7	+19,0	+7,1	144,2	169,8	+17,8	

6 INDEX DES UMSATZES FUER
1991
NACH ABSCHNITTEN, UNTERABSCHNITTEN,
DER KLASSIFIKATION DER WIRTSCHAFTS
6.1 ORIGINAL

VOLUMEN

WZ93- SCHL.	WIRTSCHAFTSZWEIG	1998	VERAENDERUNG IN % APR. 1998 GEGEN		1998	VERAENDERUNG IN % MAR. 1998 GEGEN		KUMULIERT		2-MONATS- DURCHSCHNITT		
			APR.	MAR. 1998		MAR.	FEB. 1998	JAN. 1998 BIS APR. 1998	VER- AEND. IN % GEGEN VORJAHR	MAR. 1998 UND APR. 1998	VER- AEND. IN % GEGEN VORJAHR	
												APR. 1997
27	METALLERZEUGUNG UND -BEARBEITUNG	INSGESAMT INLAND AUSLAND	131,0 116,8 186,6	+5,0 +2,6 +11,0	-7,4 -6,1 -10,4	141,4 124,4 208,2	+23,9 +27,2 +17,1	+13,3 +13,6 +12,7	130,4 116,0 187,0	+15,0 +14,1 +17,5	136,2 120,6 197,4	+14,0 +14,0 +14,1
27.1	ERZEUGUNG VON ROHEISEN, STAHL UND FERROLEGIE- RUNGEN (EGKS 1)	INSGESAMT INLAND AUSLAND	107,0 106,4 108,4	-3,3 -2,1 -6,0	-14,1 -9,1 -23,4	124,6 117,1 141,6	+14,0 +21,5 +1,9	+9,1 +9,5 +8,3	115,9 112,5 123,6	+11,0 +12,2 +8,8	115,8 111,8 125,0	+5,3 +9,0 -1,7
27.5	GIESSEREIINDUSTRIE	INSGESAMT INLAND AUSLAND	154,4 147,8 213,0	+2,6 +1,1 +12,6	-6,4 -5,7 -10,5	165,0 156,8 238,1	+28,2 +24,9 +51,8	+11,7 +11,8 +10,8	155,1 147,9 219,9	+11,9 +9,6 +28,0	159,7 152,3 225,6	+14,4 +12,1 +30,3
28	HERSTELLUNG VON METALL- ERZEUGNISSEN	INSGESAMT INLAND AUSLAND	264,4 264,5 262,3	+26,9 +27,5 +19,7	-4,9 -5,5 +4,1	278,0 280,0 251,9	+36,7 +35,4 +59,8	+26,5 +27,9 +9,1	240,7 241,0 236,0	+27,8 +27,2 +35,7	271,2 272,3 257,1	+31,8 +31,4 +36,5
28.1	STAHL- UND LEICHTMETALL- BAU	INSGESAMT INLAND AUSLAND	316,6 333,2 133,2	+49,8 +48,0 +119,1	-7,7 -9,2 +67,1	343,1 367,0 79,7	+56,4 +56,0 +82,4	+46,8 +48,4 -4,8	276,0 293,2 86,0	+44,0 +43,2 +84,9	329,9 350,1 106,5	+53,2 +52,1 +103,6
DK	MASCHINENBAU	INSGESAMT INLAND AUSLAND	82,2 80,3 87,3	+9,0 -1,0 +45,0	-6,2 -10,6 +6,9	87,6 89,8 81,7	+24,4 +17,5 +51,0	+18,5 +17,7 +20,7	79,8 82,4 73,1	+16,5 +10,8 +39,2	84,9 85,1 84,5	+16,5 +8,0 +47,7
29.1	H.V. MASCHINEN F.D.ERZEUG. U.NUTZG.V.MECHAN.ENERGIE (O.LUFT-, STRASS.FAHRZ.BAU)	INSGESAMT INLAND AUSLAND	74,7 70,6 93,0	+8,4 +8,6 +8,1	-7,9 -5,1 -16,2	81,1 74,4 111,0	+26,5 +23,4 +37,7	+13,6 +10,5 +24,0	74,1 69,2 96,1	+20,3 +18,9 +25,6	77,9 72,5 102,0	+17,1 +15,6 +22,4
29.3	HERSTELLUNG VON LAND- U. FORSTWIRTSCHAFTLICHEN MASCHINEN	INSGESAMT INLAND AUSLAND	23,9 33,7 12,3	+70,7 +53,2 +173,3	-28,2 -22,0 -42,8	33,3 43,2 21,5	+86,0 +122,7 +34,4	+52,8 +26,7 +194,5	24,0 35,0 11,0	+58,9 +83,2 +6,8	28,6 38,5 16,9	+78,8 +86,0 +64,1
29.4	HERSTELLUNG VON WERK- ZEUGMASCHINEN	INSGESAMT INLAND AUSLAND	133,7 141,9 118,6	+18,8 -2,0 +121,3	+7,7 -3,4 +43,8	124,1 146,9 82,5	+19,9 +10,1 +68,7	+12,4 +26,3 -17,1	115,2 128,0 91,7	+17,1 +2,0 +87,9	128,9 144,4 100,6	+19,4 +3,8 +96,1
DL	H.V.BUEROMASCH., DATENVERARB. GER.U.-EINRICHTG.;ELEKTROT., FEINMECHANIK U. OPTIK	INSGESAMT INLAND AUSLAND	196,8 174,1 336,3	+9,4 +8,3 +13,0	-19,0 -19,7 -16,5	243,0 216,9 402,8	+39,5 +32,8 +67,2	+23,2 +28,6 +8,1	207,1 182,0 361,4	+24,6 +17,9 +51,8	219,9 195,5 369,6	+24,2 +20,7 +37,2
30	H.V. BUEROMASCHINEN, DATENVERARBEITUNGSGE- RAEATEN U. -EINRICHTUNGEN	INSGESAMT INLAND AUSLAND	186,9 173,9 236,0	-1,7 +27,2 -39,8	-43,1 -40,0 -50,3	328,7 290,0 474,4	+69,0 +82,2 +44,9	+43,8 +78,9 -1,0	253,8 216,4 394,7	+49,0 +50,2 +46,8	257,8 232,0 355,2	+34,0 +56,8 -1,3
31	HERSTELLUNG VON GERAETEN DER ELEKTRIZITAETSERZEU- GUNG, -VERTEILUNG U.AE.	INSGESAMT INLAND AUSLAND	143,2 139,2 173,1	+2,4 +2,0 +5,0	-21,3 -21,4 -20,5	181,9 177,1 217,8	+35,1 +30,2 +76,1	+32,6 +35,3 +17,7	146,3 141,5 182,3	+13,4 +10,5 +33,7	162,6 158,2 195,5	+18,5 +16,1 +35,5
31.2	HERSTELLUNG VON ELEK- TRIZITAETSERZEUGUNGS- U. -SCHALTEINRICHTUNGEN	INSGESAMT INLAND AUSLAND	118,1 111,0 193,9	+14,8 +10,4 +50,7	-19,6 -20,8 -11,0	146,9 140,2 217,8	+19,2 +10,5 +162,4	+22,6 +31,6 -16,7	120,7 112,9 203,6	+12,2 +4,2 +105,7	132,5 125,6 205,9	+17,2 +10,5 +94,4
31.6	HERSTELLUNG VON ELEK- TRISCHEN AUSRUESTUNGEN A.N.G.	INSGESAMT INLAND AUSLAND	190,6 201,1 117,0	+15,8 +13,9 +44,3	-27,5 -23,6 -54,9	262,8 263,3 259,4	+79,1 +71,6 +159,9	+44,9 +35,4 +185,7	199,4 207,6 142,2	+32,8 +32,1 +40,2	226,7 232,2 188,2	+45,6 +40,7 +108,0
32	RUNDFUNK-, FERNSEH- UND NACHRICHTENTECHNIK	INSGESAMT INLAND AUSLAND	340,4 235,0 1270,9	+26,6 +5,5 +88,1	+2,6 +1,5 +4,4	331,8 231,6 1216,8	+36,6 +10,0 +130,5	-1,8 -5,5 +5,0	337,2 239,1 1203,6	+35,0 +12,0 +110,9	336,1 233,3 1243,9	+31,3 +7,7 +106,7
33	MEDIZIN-, MESS-, STEUER- UND REGELUNGSTECHNIK, OPTIK	INSGESAMT INLAND AUSLAND	283,6 277,2 305,9	+14,4 +20,6 -1,7	-13,3 -16,3 -2,2	327,1 331,1 312,8	+27,9 +32,9 +12,4	+20,7 +21,7 +17,2	281,1 281,1 280,7	+19,8 +25,0 +4,4	305,4 304,2 309,4	+21,2 +27,0 +4,9
DM	FAHRZEUGBAU	INSGESAMT INLAND AUSLAND	215,0 261,2 133,3	+7,2 +1,0 +36,0	-6,6 -10,3 +9,3	230,1 291,2 122,0	+49,8 +48,4 +50,8	+19,3 +21,6 +10,8	198,9 248,5 111,1	+30,4 +27,9 +41,5	222,6 276,2 127,7	+25,3 +21,5 +42,7
34	HERSTELLUNG VON KRAFTWAGEN UND KRAFTWAGENTEILEN	INSGESAMT INLAND AUSLAND	473,2 454,1 593,3	+23,8 +27,0 +10,4	-8,0 -8,4 -6,1	514,6 496,0 632,1	+54,2 +55,0 +50,5	+17,3 +15,0 +29,8	451,6 434,8 557,4	+38,9 +42,6 +23,6	493,9 475,1 612,7	+38,0 +40,3 +28,0
34.1	HERSTELLUNG VON KRAFTWAGEN UND KRAFTWAGENMOTOREN	INSGESAMT INLAND AUSLAND	1431,0 1327,8 2025,7	+15,6 +19,3 +3,5	-11,1 -11,3 -10,6	1610,4 1496,7 2265,1	+176,9 +250,0 +54,3	+15,1 +10,3 +37,5	1404,3 1311,9 1936,4	+88,8 +120,9 +20,4	1520,7 1412,3 2145,4	+67,2 +83,4 +25,3
35	SONSTIGER FAHRZEUGBAU	INSGESAMT INLAND AUSLAND	88,8 107,7 67,6	-20,6 -40,1 +91,5	-2,4 -16,1 +37,7	91,0 128,3 49,1	+35,6 +31,2 +51,1	+25,5 +47,6 -12,8	75,3 100,2 47,4	+10,6 -5,6 +87,4	89,9 118,0 58,4	+0,4 +15,0 +72,3
35.1	SCHIFFBAU	INSGESAMT INLAND AUSLAND	70,4 16,7 107,8	-62,9 -96,4 +3377,4	+8,5 -89,3 +9999,9	64,9 156,8 1,0	+66,8 +67,3 +42,9	-15,8 +353,2 -99,1	68,6 89,1 54,4	-0,1 -45,9 +2620,0	67,7 86,8 54,4	-40,8 -68,5 +2763,2
36.1	HERSTELLUNG VON MOEBELN	INSGESAMT INLAND AUSLAND	209,7 215,7 157,3	+2,2 +1,9 +5,8	-10,5 -11,1 -3,2	234,3 242,5 162,5	+25,2 +24,6 +34,7	+18,6 +20,2 +1,1	205,7 211,2 157,7	+11,2 +10,3 +22,5	222,0 229,1 159,9	+13,2 +12,7 +18,7

1) EUROPAEISCHE GEMEINSCHAFT FUER KOHLE UND STAHL.

STBA,FS 4,R 2.2, 4/1998

UND BERLIN-OST

DAS VERARBEITENDE GEWERBE
=100
ABTEILUNGEN, GRUPPEN UND KLASSEN
ZWEIGE, AUSGABE 1993 (WZ93)
WERT

INDEX

1997 APR.	VER- AEND. IN % GEGEN APR. 1996	1997 1. VJ	1997 4. VJ	1998 1. VJ	VERAENDERUNG IN % 1. VJ 1998 GEGEN		1996 2. HJ	1997 1. HJ	1997 2. HJ	VERAENDERUNG IN % 2. HJ 1997 GEGEN		1996	1997	VER- AEND. IN % GEGEN 1996	WZ93 SCHL.
					1. VJ 1997	4. VJ 1997				2. HJ 1996	1. HJ 1997				
124,8	+18,7	109,6	114,9	130,2	+18,8	+13,3	109,4	115,7	121,2	+10,8	+4,8	109,0	118,4	+8,6	27
113,8	+22,0	97,7	104,1	115,7	+18,4	+11,1	100,4	104,5	108,2	+8,8	+4,5	100,0	106,9	+6,9	
168,1	+10,9	156,2	157,3	187,2	+19,8	+19,0	144,6	153,4	168,4	+16,5	+5,6	144,6	163,9	+13,3	
110,7	+14,8	102,3	105,6	118,8	+16,1	+12,5	98,7	106,5	108,8	+10,2	+2,2	98,2	107,6	+9,6	27.1
108,7	+22,3	97,5	106,1	114,5	+17,4	+7,9	95,6	104,4	105,5	+10,4	+1,1	95,3	104,9	+10,1	
115,3	+1,4	113,1	104,4	128,6	+13,7	+23,2	105,9	111,1	116,5	+10,0	+4,9	105,1	113,8	+8,3	
150,5	+19,3	134,6	128,3	155,3	+15,4	+21,0	123,2	139,0	141,8	+15,1	+2,0	127,4	140,4	+10,2	27.5
146,2	+19,9	131,1	122,4	147,9	+12,8	+20,8	121,6	135,4	138,3	+13,7	+2,1	125,5	136,9	+9,1	
189,2	+15,1	166,0	180,9	222,1	+33,8	+22,8	138,0	170,6	172,8	+25,2	+1,3	144,2	171,7	+19,1	
208,3	+10,4	181,8	250,8	232,8	+28,1	-7,2	231,6	200,2	248,8	+7,4	+24,3	212,3	224,5	+5,7	28
207,5	+7,3	183,5	254,6	233,2	+27,1	-8,4	237,3	201,7	252,4	+6,4	+25,1	217,7	227,0	+4,3	
219,1	+69,5	158,8	201,3	227,3	+43,1	+12,9	158,6	180,9	202,3	+27,6	+11,8	143,0	191,6	+34,0	
211,4	+4,8	185,1	297,4	262,4	+41,8	-11,8	267,8	209,4	286,7	+7,1	+36,9	231,1	248,0	+7,3	28.1
225,1	+3,4	198,0	317,4	279,9	+41,4	-11,8	288,1	223,8	305,4	+6,0	+36,5	248,9	264,6	+6,3	
60,8	+121,9	41,7	76,4	70,2	+68,3	-8,1	43,3	50,4	79,8	+84,3	+58,3	33,9	65,1	+82,0	
75,4	+6,0	66,2	90,4	79,0	+19,3	-12,6	78,9	72,1	89,6	+13,6	+24,3	73,9	80,8	+9,3	DK
81,1	+6,3	72,2	88,1	83,1	+15,1	-5,7	84,4	76,4	87,2	+3,3	+14,1	79,7	81,8	+2,6	
60,2	+4,7	50,0	96,6	68,3	+36,6	-29,3	64,2	60,6	96,0	+49,5	+58,4	58,6	78,3	+33,6	
68,9	+7,2	59,1	73,4	73,9	+25,0	+0,7	66,4	64,0	73,0	+9,9	+14,1	66,6	68,5	+2,9	29.1
85,0	+3,2	55,9	65,0	69,7	+22,9	+5,7	63,8	59,9	66,0	+3,4	+10,2	64,9	62,9	-3,1	
86,0	+23,0	73,3	110,7	97,1	+32,5	-12,3	78,0	82,3	104,1	+33,5	+26,5	74,2	93,2	+25,6	
14,0	-29,3	15,4	16,6	24,1	+56,5	+45,2	20,4	17,5	20,7	+1,5	+18,3	19,5	19,1	-2,1	29.3
22,0	-17,6	18,1	19,4	35,4	+95,6	+82,5	25,4	21,2	23,0	-9,4	+8,5	25,9	22,1	-14,7	
4,5	-61,2	12,2	13,4	10,6	-13,1	-20,9	14,5	13,0	18,0	+24,1	+38,5	12,0	15,5	+29,2	
112,5	+8,6	93,7	146,0	109,0	+16,3	-25,3	115,4	95,2	123,8	+7,3	+30,0	106,7	109,5	+2,6	29.4
144,8	+17,0	119,1	133,6	123,4	+3,6	-7,6	122,8	119,2	131,2	+6,8	+10,1	122,5	125,2	+2,2	
53,6	-19,8	47,1	168,7	82,8	+75,8	-50,9	101,8	51,5	110,3	+8,3	+114,2	77,9	80,9	+3,9	
179,9	+26,4	161,6	221,8	210,5	+30,3	-5,1	170,2	169,9	215,6	+26,7	+26,9	158,9	192,7	+21,3	DL
160,7	+14,7	152,3	190,6	184,6	+21,2	-3,1	164,6	155,0	188,7	+14,6	+21,7	154,6	171,8	+11,1	
297,6	+91,5	218,2	412,9	369,7	+69,4	-10,5	204,6	261,0	380,7	+86,1	+45,9	185,3	320,8	+73,1	
190,2	+123,8	163,6	315,0	276,0	+68,7	-12,4	162,5	162,0	262,1	+61,3	+61,8	126,0	212,1	+68,3	30
136,7	+70,2	146,6	254,3	230,5	+57,2	-9,4	132,8	132,9	215,6	+62,3	+62,3	108,0	174,2	+61,3	
392,2	+281,5	227,8	543,6	447,6	+96,5	-17,7	274,6	271,9	437,4	+59,3	+60,9	194,2	354,7	+82,6	
139,8	+9,6	125,4	162,3	147,3	+17,5	-9,2	150,8	135,8	168,2	+11,5	+23,9	142,9	152,0	+6,4	31
136,5	+5,7	125,1	159,4	142,2	+13,7	-10,8	154,9	134,0	164,1	+5,9	+22,5	146,2	149,1	+2,0	
164,9	+43,6	126,9	184,9	185,3	+46,0	+0,2	119,7	148,9	199,2	+66,4	+33,8	118,4	174,1	+47,0	
102,9	-14,2	109,2	139,5	121,6	+11,4	-8,9	162,3	112,4	135,7	-16,4	+20,7	152,0	124,0	-18,4	31.2
100,5	-18,0	111,1	132,9	113,6	+2,3	-14,5	167,5	111,5	133,0	-20,6	+19,3	156,5	122,2	-21,9	
128,7	+39,3	89,0	139,1	206,8	+132,4	+48,7	106,5	121,2	164,9	+54,8	+36,1	103,3	143,1	+38,5	
164,6	+2,2	145,3	211,6	202,3	+39,2	-4,4	165,5	164,9	210,4	+27,1	+27,6	163,6	187,6	+14,7	31.6
176,6	+0,4	150,6	222,2	209,7	+39,2	-5,6	178,1	174,3	220,6	+23,9	+26,6	176,9	197,4	+11,6	
81,1	+40,6	108,1	137,3	150,5	+39,2	+3,6	77,6	99,5	139,0	+79,1	+39,7	70,6	119,2	+68,8	
268,8	+33,6	243,5	323,7	336,1	+38,0	+3,8	215,4	251,9	317,7	+47,5	+26,1	211,0	284,8	+35,0	32
222,7	+23,5	210,4	211,0	240,4	+14,3	+13,9	190,9	204,7	221,7	+16,1	+8,3	184,6	213,2	+15,5	
675,7	+75,3	535,6	1318,8	1181,2	+120,5	-10,4	432,3	668,7	1165,2	+169,5	+74,2	445,0	917,0	+106,1	
248,0	+21,3	230,2	271,4	280,2	+21,7	+3,2	215,4	239,1	260,0	+20,7	+8,7	207,9	249,6	+20,1	33
229,9	+8,9	223,2	259,2	282,4	+26,5	+9,0	216,4	223,2	244,0	+12,8	+9,3	212,1	233,6	+10,1	
311,3	+72,1	254,6	313,9	272,3	+7,0	-13,3	211,8	295,0	316,0	+49,2	+7,1	193,2	305,5	+58,1	
200,6	+28,5	136,4	207,2	193,5	+41,9	-6,6	150,6	164,5	192,8	+28,0	+17,2	151,0	178,6	+18,3	DM
258,5	+24,0	172,8	253,4	244,3	+41,4	-3,6	194,5	209,6	236,3	+21,5	+12,7	195,8	222,9	+13,8	
98,0	+54,1	71,9	125,5	103,7	+44,2	-17,4	72,8	84,6	115,9	+59,2	+37,0	71,8	100,2	+39,6	
382,2	+19,8	306,0	366,4	444,4	+45,2	+21,3	271,5	331,0	351,8	+29,6	+6,3	297,4	341,4	+14,8	34
357,5	+14,4	287,5	342,2	428,4	+49,0	+25,2	262,5	312,8	332,6	+26,7	+6,3	290,9	322,7	+10,9	
537,3	+49,7	422,4	518,8	545,4	+29,1	+5,1	328,2	445,3	472,3	+43,9	+6,1	337,9	458,8	+35,8	
1237,7	+23,6	579,3	1104,0	1395,4	+140,9	+26,4	747,9	851,5	1053,9	+40,9	+23,8	889,7	952,7	+7,1	34.1
1112,7	+15,7	420,8	973,1	1306,6	+210,5	+34,3	684,5	730,8	950,3	+38,8	+30,0	843,6	840,5	-0,4	
1957,4	+69,4	1492,2	1858,1	1906,7	+27,8	+2,6	1112,9	1546,8	1651,2	+48,4	+6,7	1154,9	1599,0	+38,5	
111,9	+46,1	53,5	129,4	70,8	+32,3	-45,3	91,5	83,1	115,1	+25,8	+38,5	79,5	99,1	+24,7	35
179,8	+43,3	81,6	182,6	97,7	+19,7	-46,5	140,4	127,5	159,6	+13,7	+25,2	120,0	143,5	+19,6	
35,3	+65,0	21,9	69,3	40,6	+85,4	-41,4	36,3	33,1	65,0	+79,1	+96,4	33,8	49,0	+45,0	
189,7	+44,3	28,4	137,8	68,0	+139,4	-50,7	133,0	111,3	113,6	-14,6	+2,1	122,8	112,4	-8,5	35.1
457,8	+56,1	66,9	232,8	113,2	+69,2	-51,4	292,0	239,9	201,5	-31,0	-16,0	250,3	220,7	-11,8	
3,1	-83,8	1,6	71,6	36,6	+2187,5	-48,9	22,3	21,7	52,4	+135,0	+141,5	34,1	37,1	+8,8	
205,1	+11,7	178,3	196,6	204,4	+14,6	+4,0	180,5	183,4	180,9	+0,2	-1,4	184,2	182,2	-1,1	36.1
211,6	+10,5	184,8	201,7	209,7	+13,5	+4,0	186,2	189,5	185,8	-0,2	-2,0	190,8	187,6	-1,7	
148,7	+29,8	122,1	151,9	157,8	+29,2	+3,9	130,0	130,7	138,4	+6,5	+5,9	126,8	134,5	+6,1	

NEUE LAENDER UND BERLIN-OST

6 INDEX DES UMSATZES FUER DAS VERARBEITENDE GEWERBE
1991=100

6.2 ZEITREIHENANALYSE - BERLINER VERFAHREN (BV 4)
WERTINDEX

WZ93- SCHL.	WIRTSCHAFTSZWEIG		ORIGINALWERT		KALENDER- U. SAISON- BEREINIGTER WERT BERLINER VERFAHREN, VERSION 4		GLATTE KOMPONENTE	
			1998	VERAEND. GEGENUEBER VORJAHRES- MONAT IN %	1998	VERAEND. GEGENUEBER VORMONAT IN %	1998	VERAEND. GEGENUEBER VORMONAT IN %
			APR.		APR.		APR.	
D	VERARBEITENDES GEWERBE 1)	INSGESAMT	171,2	+9,2	172,8	-4,7	176,4	+1,3
		INLAND	173,2	+6,1	174,7	-6,2	179,1	+1,4
		AUSLAND	164,3	+22,6	165,3	+0,7	166,7	+1,2
	VORLEISTUNGSGUETER- PRODUZENTEN	INSGESAMT	192,7	+9,9	192,3	-4,3	196,2	+1,3
		INLAND	185,6	+8,0	186,9	-4,4	190,5	+1,4
		AUSLAND	224,1	+17,5	215,8	-4,2	221,5	+1,1
	INVESTITIONSGUETER- PRODUZENTEN	INSGESAMT	140,9	+9,6	146,4	-4,1	148,4	+1,2
		INLAND	150,0	+3,3	153,7	-7,7	157,6	+1,2
		AUSLAND	116,7	+39,3	124,6	+7,3	123,4	+1,1
	GEBRAUCHSGUETER- PRODUZENTEN	INSGESAMT	330,7	+9,2	316,6	-10,1	336,5	+2,1
		INLAND	326,1	+10,8	312,1	-10,6	333,5	+2,3
		AUSLAND	358,8	+0,7	336,0	-10,9	351,6	+1,2
	VERBRAUCHSGUETER- PRODUZENTEN	INSGESAMT	112,5	-2,5	110,2	-9,0	114,1	+0,4
		INLAND	114,6	-2,8	113,6	-8,8	117,1	+0,3
		AUSLAND	103,8	-1,2	98,5	-8,3	102,8	+1,2
DB	TEXTIL- UND BEKLEIDUNGS- GEWERBE	INSGESAMT	130,4	+5,4	129,0	-6,8	132,0	+1,2
		INLAND	120,9	+6,0	120,3	-6,6	122,9	+1,3
		AUSLAND	197,8	+2,9	193,0	-6,0	197,4	+0,6
17	TEXTILGEWERBE	INSGESAMT	167,0	+7,7	161,7	-6,2	164,9	+1,5
		INLAND	157,2	+8,6	153,0	-6,5	156,0	+1,8
		AUSLAND	222,7	+4,5	211,0	-4,8	215,5	+0,8
18.2	HERSTELLUNG VON BEKLEIDUNG (OHNE LEDERBEKLEIDUNG)	INSGESAMT	48,8	-9,5	57,9	-6,0	59,0	-0,7
		INLAND	47,9	-8,6	55,1	-4,8	56,3	-0,7
		AUSLAND	61,1	-20,8	98,3	-15,3	99,6	-0,8
DC	LEDERGEWERBE	INSGESAMT	58,8	+9,9	58,8	-12,2	60,6	+2,2
		INLAND	61,2	+11,7	61,4	-13,9	63,6	+2,4
		AUSLAND	44,1	-2,4	41,0	-1,4	41,8	0
DD	HOLZGEWERBE (OHNE HERSTELLUNG VON MOEBELN)	INSGESAMT	292,9	+1,2	301,2	-8,4	310,9	+0,9
		INLAND	247,6	-2,8	255,7	-9,5	263,8	+0,8
		AUSLAND	2556,1	+26,4	2574,8	-3,0	2663,6	+1,4
DE	PAPIER- UND DRUCKGEWERBE	INSGESAMT	205,7	+11,9	205,8	-4,3	207,4	+1,6
		INLAND	183,7	+6,6	184,2	-5,2	187,3	+1,4
		AUSLAND	298,9	+28,2	296,2	-2,6	291,8	+2,2
21	PAPIERGEWERBE	INSGESAMT	224,8	+15,1	229,1	-3,8	230,0	+1,9
		INLAND	185,3	+9,5	192,1	-4,6	194,3	+1,7
		AUSLAND	334,0	+24,8	329,2	-3,8	328,0	+2,1
21.1	H.V. HOLZSTOFF, ZELLSTOFF, PAPIER, KARTON UND PAPPE	INSGESAMT	168,9	+14,4	168,3	-5,6	169,4	+1,3
		INLAND	114,4	+8,7	116,7	-6,7	118,7	+1,5
		AUSLAND	297,6	+20,0	288,2	-6,1	287,4	+1,0
21.2	PAPIER-, KARTON- UND PAPPEVERARBEITUNG	INSGESAMT	341,2	+15,8	356,3	-1,8	356,6	+2,5
		INLAND	314,8	+10,1	331,1	-2,6	332,6	+1,8
		AUSLAND	447,8	+35,9	452,7	-0,4	449,6	+4,4
22	DRUCKGEWERBE, VERVIEL- FAELTIGUNG VON BESPIELTEN TONTRAEGERN	INSGESAMT	176,8	+6,0	171,3	-4,1	174,0	+1,2
		INLAND	181,7	+3,1	174,8	-5,8	179,0	+1,0
		AUSLAND	119,2	+110,2	126,4	+19,9	115,4	+5,1
D6	CHEMISCHE INDUSTRIE	INSGESAMT	119,3	+2,8	110,5	-9,0	115,7	+0,6
		INLAND	120,4	+5,0	113,0	-7,5	117,0	+1,0
		AUSLAND	116,2	-2,6	104,9	-11,0	112,4	-0,4
24.1	HERSTELLUNG VON CHEMISCHEN GRUNDSTOFFEN	INSGESAMT	110,1	+8,5	101,0	-8,3	105,6	+1,1
		INLAND	113,9	+9,9	105,9	-6,2	109,0	+1,6
		AUSLAND	99,9	+4,4	88,5	-12,9	96,4	-0,3
24.4	HERSTELLUNG VON PHARMA- ZEUTISCHEN ERZEUGNISSEN	INSGESAMT	99,0	-9,0	92,7	-12,4	98,2	-0,3
		INLAND	105,3	-4,6	101,1	-8,0	102,7	-0,1
		AUSLAND	83,3	-20,4	74,7	-20,9	87,8	-0,5
DH	HERSTELLUNG VON GUMMI- UND KUNSTSTOFFWAREN	INSGESAMT	508,2	+4,5	511,6	-5,3	524,8	+1,2
		INLAND	512,2	+0,6	518,9	-6,7	537,4	+1,1
		AUSLAND	484,1	+39,6	464,5	+5,3	447,1	+2,4
25.2	HERSTELLUNG VON KUNST- STOFFWAREN	INSGESAMT	699,6	+3,5	707,5	-6,0	727,4	+1,3
		INLAND	672,0	+0,1	684,9	-7,2	709,9	+1,1
		AUSLAND	976,4	+33,9	929,5	+3,3	903,0	+2,6
DI	GLASGEWERBE, KERAMIK, VERARBEITUNG VON STEINEN UND ERDEN	INSGESAMT	283,0	+2,1	263,9	-5,7	270,5	+1,1
		INLAND	278,9	-1,5	261,1	-7,3	269,6	+1,0
		AUSLAND	306,7	+27,8	279,4	+3,4	274,9	+1,3
26.1	HERSTELLUNG UND VERAR- BEITUNG VON GLAS	INSGESAMT	278,9	+4,5	277,0	-4,9	285,3	+0,6
		INLAND	257,8	-0,8	261,9	-6,1	270,7	+0,4
		AUSLAND	374,6	+25,7	345,5	-1,3	351,9	+1,1
DJ	METALLERZEUGUNG UND -BE- ARBEITUNG, HERSTELLUNG VON METALLERZEUGNISSEN	INSGESAMT	193,3	+20,1	201,0	+0,1	198,5	+2,1
		INLAND	190,7	+20,6	200,9	+0,6	197,4	+2,1
		AUSLAND	209,1	+17,9	201,7	-2,2	205,1	+1,7

1) AUSGEWAHLTE WIRTSCHAFTSZWEIGE (OHNE ERNAHRUNGSGEWERBE UND TABAKVERARBEITUNG).

STBA, FS 4, R 2.2, 4/1998

NEUE LAENDER UND BERLIN-OST

6 INDEX DES UMSATZES FUER DAS VERARBEITENDE GEWERBE
1991=100

6.2 ZEITREIHENANALYSE - BERLINER VERFAHREN (BV 4)
WERTINDEX

WZ93- SCHL.	WIRTSCHAFTSZWEIG		ORIGINALWERT		KALENDER- U. SAISON- BEREINIGTER WERT BERLINER VERFAHREN, VERSION 4		GLATTE KOMPONEN TE	
			1998	! VERAEND. ! GEGENUEBER! ! VOR-JAHRES- ! MONAT IN %!	1998	! VERAEND. ! GEGENUEBER! ! VORMONAT ! IN %	1998	! VERAEND. ! GEGENUEBER ! VORMONAT ! IN %
			APR.		APR.		APR.	
27	METALLERZEUGUNG UND -BEARBEITUNG	INSGESAMT INLAND AUSLAND	131,6 116,8 189,7	+9,8 +7,2 +17,0	131,6 117,6 186,5	-1,3 -1,8 -1,0	133,0 118,7 189,7	+1,2 +1,3 +1,4
27.1	ERZEUGUNG VON ROHEISEN, STAHL UND FERROLEGIE- RUNGEN (EGKS) 1)	INSGESAMT INLAND AUSLAND	105,6 103,6 110,2	+4,7 +6,0 +1,8	110,9 109,7 114,4	-2,0 -0,6 -5,7	114,7 112,0 121,6	+1,1 +1,4 +0,4
27.5	GIESSEREIINDUSTRIE	INSGESAMT INLAND AUSLAND	164,6 152,3 275,4	+4,4 +1,9 +18,7	160,3 148,2 263,5	-4,8 -4,8 -7,7	162,1 149,5 273,8	+0,6 +0,3 +2,8
28	HERSTELLUNG VON METALL- ERZEUGNISSEN	INSGESAMT INLAND AUSLAND	273,4 272,9 280,5	+27,6 +28,3 +20,1	289,5 292,1 259,7	+0,1 +0,6 -4,2	283,2 284,9 261,8	+2,5 +2,5 +2,7
28.1	STAHL- UND LEICHTMETALLBAU	INSGESAMT INLAND AUSLAND	324,9 341,7 138,5	+51,0 +49,3 +122,0	350,1 370,5 124,1	-1,1 -1,9 +29,1	337,9 358,8 107,5	+3,7 +3,7 +5,0
DK	MASCHINENBAU	INSGESAMT INLAND AUSLAND	91,7 90,0 96,5	+10,1 +0,1 +47,6	98,5 94,3 106,9	-2,4 -8,6 +7,7	99,2 97,6 103,6	+0,9 +0,8 +1,1
29.1	H.V. MASCHINEN F.D.ERZEUG. U.NUTZG.V.MECHAN.ENERGIE (O.LUFT-,STRASS.FAHRZ.BAU)	INSGESAMT INLAND AUSLAND	85,7 81,0 106,2	+9,5 +9,5 +9,1	87,7 82,1 113,0	-4,5 -2,6 -8,9	88,8 82,0 119,0	+1,3 +1,5 +0,3
29.3	HERSTELLUNG VON LAND- U. FORSTWIRTSCHAFTLICHEN MASCHINEN	INSGESAMT INLAND AUSLAND	28,7 40,9 14,3	+73,9 +56,7 +175,0	33,6 43,5 21,7	-8,7 -11,0 -3,1	33,2 44,4 19,9	+4,7 +6,5 +1,0
29.4	HERSTELLUNG VON WERK- ZEUGMASCHINEN	INSGESAMT INLAND AUSLAND	149,2 158,1 133,1	+20,3 -0,9 +124,5	141,3 140,0 144,0	-1,5 -8,4 +16,1	141,3 142,7 136,8	+2,7 +0,6 +7,0
DL	H.V. BUEROMASCH., DATENVERARB. GER.U.-EINRICHTG.;ELEKTROT., FEINMECHANIK U. OPTIK	INSGESAMT INLAND AUSLAND	194,9 172,8 330,6	+9,7 +8,0 +15,6	211,2 188,0 348,7	-8,0 -8,1 -9,5	220,8 194,0 384,0	+1,3 +1,4 +0,8
30	H.V. BUEROMASCHINEN, DATENVERARBEITUNGSGE- RAETEN U. -EINRICHTUNGEN	INSGESAMT INLAND AUSLAND	154,2 147,1 180,8	-2,5 +22,5 -39,9	183,1 175,8 207,1	-23,5 -18,7 -35,5	214,9 191,1 295,7	+1,3 +2,0 0
31	HERSTELLUNG VON GERAETEN DER ELEKTRIZITAETSERZEU- GUNG, -VERTEILUNG U.AE.	INSGESAMT INLAND AUSLAND	150,9 146,0 187,3	+4,2 +3,7 +7,0	169,6 165,7 196,5	-10,5 -9,7 -16,6	175,9 170,5 216,0	+1,1 +1,3 0
31.2	HERSTELLUNG VON ELEK- TRIZITAETSERZEUGUNGS- U. -SCHALTEINRICHTUNGEN	INSGESAMT INLAND AUSLAND	132,8 124,9 216,4	+15,4 +10,9 +52,2	163,0 156,6 229,8	-4,2 -2,9 -12,1	161,9 153,8 243,7	+3,5 +3,5 +3,4
31.6	HERSTELLUNG VON ELEK- TRISCHEN AUSRUESTUNGEN A.N.G.	INSGESAMT INLAND AUSLAND	213,4 224,8 134,4	+18,2 +16,1 +49,0	241,3 252,8 157,6	-16,4 -14,1 -41,4	257,5 269,4 161,8	+1,9 +1,9 +1,1
32	RUNDFUNK-, FERNSEH- UND NACHRICHTENTECHNIK	INSGESAMT INLAND AUSLAND	303,4 200,1 1216,9	+24,2 +1,2 +85,6	307,3 194,7 1297,6	+3,3 +1,5 +4,7	316,0 200,6 1339,3	+1,2 +0,1 +2,6
33	MEDIZIN-, MESS-, STEUER- UND REGELUNGSTECHNIK, OPTIK	INSGESAMT INLAND AUSLAND	316,8 312,2 333,1	+15,3 +21,2 -0,8	315,6 314,8 318,3	-5,2 -5,2 -5,6	321,8 319,5 328,4	+1,6 +2,5 -1,3
DM	FAHRZEUGBAU	INSGESAMT INLAND AUSLAND	232,0 280,5 146,1	+7,6 +1,2 +36,9	218,7 258,6 143,4	-7,7 -13,5 +10,5	229,3 280,6 137,9	+1,3 +1,2 +1,5
34	HERSTELLUNG VON KRAFTWAGEN UND KRAFTWAGENTEILEN	INSGESAMT INLAND AUSLAND	513,5 491,7 650,1	+24,4 +27,4 +11,8	478,9 460,6 583,8	-3,4 -3,2 -8,2	487,4 468,4 604,0	+2,8 +3,0 +2,0
34.1	HERSTELLUNG VON KRAFTWAGEN UND KRAFTWAGENMOTOREN	INSGESAMT INLAND AUSLAND	1626,8 1518,9 2249,1	+17,7 +21,4 +5,2	1482,3 1377,8 1978,8	-17,3 -19,9 -13,1	1674,5 1595,4 2099,3	+3,8 +4,1 +1,9
35	SONSTIGER FAHRZEUGBAU	INSGESAMT INLAND AUSLAND	94,6 112,7 74,1	-20,8 -41,0 +90,0	92,3 100,7 79,0	-16,1 -35,6 +35,3	103,4 131,5 71,0	-2,0 -3,5 +0,9
35.1	SCHIFFBAU	INSGESAMT INLAND AUSLAND	76,6 18,3 117,2	-62,7 -96,3 +3451,5	51,1 -54,4 122,2	-57,5 -121,6 +302,0	97,1 106,5 90,0	-5,9 -17,1 +5,6
35.3	LUFT- UND RAUMFAHRZEUGBAU	INSGESAMT INLAND AUSLAND
36.1	HERSTELLUNG VON MOEBELN	INSGESAMT INLAND AUSLAND	245,1 252,1 183,1	+3,4 +3,0 +7,2	232,1 237,9 180,2	-5,5 -5,8 -2,8	236,8 242,6 185,0	+1,6 +1,5 +2,2

1) EUROPAEISCHE GEMEINSCHAFT FUER KOHLE UND STAHL.
STBA,FS 4,R 2.2, 4/1998

NEUE LAENDER UND BERLIN-OST

6 INDEX DES UMSATZES FUER DAS VERARBEITENDE GEWERBE
1991=100

6.2 ZEITREIHENANALYSE - BERLINER VERFAHREN (BV 4)
VOLUMENINDEX

WZ93- SCHL.	WIRTSCHAFTSZWEIG		ORIGINALWERT		KALENDER- U. SAISON- BEREINIGTER WERT BERLINER VERFAHREN, VERSION 4		GLATTE KOMPONENTE	
			1998	VERAEND. GEGENUEBER VORJAHRES- MONAT IN %	1998	VERAEND. GEGENUEBER VORMONAT IN %	1998	VERAEND. GEGENUEBER VORMONAT IN %
			APR.	MONAT IN %	APR.	IN %	APR.	IN %
D	VERARBEITENDES GEWERBE 1)	INSGESAMT	165,2	+8,5	166,5	-4,7	170,1	+1,3
		INLAND	167,2	+5,6	168,3	-6,2	172,7	+1,3
		AUSLAND	157,8	+20,5	158,9	+0,3	160,8	+1,1
	VORLEISTUNGSGUETER- PRODUZENTEN	INSGESAMT	192,4	+9,3	191,4	-4,2	195,2	+1,3
		INLAND	185,9	+7,5	186,5	-4,3	190,0	+1,4
		AUSLAND	221,1	+16,3	212,9	-4,0	218,1	+1,1
	INVESTITIONSGUETER- PRODUZENTEN	INSGESAMT	131,7	+8,9	137,1	-4,5	139,3	+1,2
		INLAND	140,2	+3,1	144,0	-7,8	147,5	+1,1
		AUSLAND	108,9	+35,4	116,8	+6,1	116,8	+1,1
	GEBRAUCHSGUETER- PRODUZENTEN	INSGESAMT	295,2	+8,2	283,1	-10,1	301,0	+2,0
		INLAND	290,3	+10,0	278,4	-10,7	297,8	+2,2
		AUSLAND	325,3	-0,8	304,7	-10,9	318,7	+1,1
	VERBRAUCHSGUETER- PRODUZENTEN	INSGESAMT	105,4	-3,4	103,2	-9,2	107,0	+0,4
		INLAND	107,3	-3,7	106,4	-8,8	109,7	+0,2
		AUSLAND	97,6	-2,1	92,6	-8,5	96,8	+1,1
DB	TEXTIL- UND BEKLEIDUNGS- GEWERBE	INSGESAMT	126,1	+5,1	124,4	-6,8	127,1	+1,2
		INLAND	116,9	+5,5	116,0	-6,6	118,4	+1,4
		AUSLAND	191,7	+2,9	186,5	-5,8	189,8	+0,7
17	TEXTILGEWERBE	INSGESAMT	162,2	+7,3	156,7	-6,2	159,5	+1,6
		INLAND	152,6	+8,1	148,2	-6,6	150,9	+1,8
		AUSLAND	216,1	+4,4	204,5	-4,5	207,6	+0,9
18.2	HERSTELLUNG VON BEKLEIDUNG (OHNE LEDERBEKLEIDUNG)	INSGESAMT	46,0	-9,8	54,5	-6,2	55,6	-0,7
		INLAND	45,3	-8,7	52,0	-4,9	53,1	-0,7
		AUSLAND	57,6	-20,7	92,5	-15,2	93,7	-0,8
DC	LEDERGEWERBE	INSGESAMT	54,6	+9,4	54,7	-12,1	56,3	+2,2
		INLAND	56,9	+11,1	57,1	-13,9	59,1	+2,4
		AUSLAND	40,8	-3,8	38,0	-1,3	38,6	-0,3
DD	HOLZGEWERBE (OHNE HERSTELLUNG VON MOEBELN)	INSGESAMT	282,1	+1,0	288,2	-8,9	298,2	+0,9
		INLAND	237,6	-2,7	243,9	-9,7	251,6	+0,8
		AUSLAND	2511,0	+23,7	2523,6	-3,4	2628,9	+1,3
DE	PAPIER- UND DRUCKGEWERBE	INSGESAMT	207,2	+10,0	207,2	-4,3	208,8	+1,6
		INLAND	183,6	+5,7	184,2	-5,1	187,2	+1,4
		AUSLAND	306,9	+22,9	303,2	-3,3	299,9	+2,0
21	PAPIERGEWERBE	INSGESAMT	233,4	+11,6	237,3	-4,0	238,2	+1,7
		INLAND	192,4	+6,7	198,8	-4,7	201,3	+1,5
		AUSLAND	345,8	+20,0	340,2	-4,2	339,6	+1,9
21.1	H.V. HOLZSTOFF, ZELLSTOFF, PAPIER, KARTON UND PAPPE	INSGESAMT	185,8	+9,2	184,9	-5,6	186,5	+0,9
		INLAND	130,3	+4,3	132,4	-6,8	135,0	+1,1
		AUSLAND	315,3	+14,4	304,3	-6,4	305,1	+0,7
21.2	PAPIER-, KARTON- UND PAPPEVERARBEITUNG	INSGESAMT	332,6	+14,5	346,9	-1,9	347,1	+2,5
		INLAND	305,6	+8,7	320,6	-2,6	322,1	+1,8
		AUSLAND	442,4	+34,7	448,9	-0,5	445,1	+4,5
22	DRUCKGEWERBE, VERVIEL- FAELTIGUNG VON BESPIELTEN TONTRAEGERN	INSGESAMT	167,6	+7,0	162,5	-4,1	165,0	+1,4
		INLAND	172,9	+4,3	166,5	-5,6	170,3	+1,1
		AUSLAND	105,5	+107,7	112,1	+20,3	102,3	+5,0
D6	CHEMISCHE INDUSTRIE	INSGESAMT	120,9	+3,2	112,1	-8,5	117,0	+0,6
		INLAND	123,7	+4,7	116,0	-7,2	119,7	+0,9
		AUSLAND	113,7	-0,4	103,4	-10,2	110,1	-0,3
24.1	HERSTELLUNG VON CHEMISCHEN GRUNDSTOFFEN	INSGESAMT	115,2	+9,8	106,2	-7,2	110,2	+1,2
		INLAND	121,9	+9,5	113,4	-5,5	116,0	+1,4
		AUSLAND	97,1	+11,1	87,4	-11,4	94,3	+0,2
24.4	HERSTELLUNG VON PHARMA- ZEUTISCHEN ERZEUGNISSEN	INSGESAMT	93,5	-10,3	87,6	-12,7	93,0	-0,4
		INLAND	99,3	-5,9	95,6	-8,1	97,1	-0,3
		AUSLAND	79,2	-21,7	70,9	-21,0	83,4	-0,6
DH	HERSTELLUNG VON GUMMI- UND KUNSTSTOFFWAREN	INSGESAMT	498,0	+4,8	500,2	-5,0	512,4	+1,2
		INLAND	500,6	+0,9	505,5	-6,5	522,9	+1,0
		AUSLAND	482,6	+38,4	463,7	+5,1	446,7	+2,3
25.2	HERSTELLUNG VON KUNST- STOFFWAREN	INSGESAMT	684,2	+3,6	688,7	-5,9	707,6	+1,3
		INLAND	654,4	+0,3	663,1	-7,3	687,3	+1,1
		AUSLAND	983,1	+33,0	937,1	+3,2	910,8	+2,4
DI	GLASGEWERBE, KERAMIK, VERARBEITUNG VON STEINEN UND ERDEN	INSGESAMT	280,0	+3,9	261,9	-5,2	267,9	+1,1
		INLAND	277,4	+0,8	260,9	-6,8	268,6	+1,1
		AUSLAND	296,2	+25,8	267,4	+3,4	263,4	+1,2
26.1	HERSTELLUNG UND VERAR- BEITUNG VON GLAS	INSGESAMT	294,4	+4,7	292,0	-5,0	301,7	+0,5
		INLAND	277,2	+0,5	281,5	-6,1	291,8	+0,4
		AUSLAND	372,3	+21,6	339,1	-1,7	346,8	+0,9
DJ	METALLERZEUGUNG UND -BE- ARBEITUNG, HERSTELLUNG VON METALLERZEUGNISSEN	INSGESAMT	189,0	+17,2	196,1	-0,2	193,9	+2,0
		INLAND	186,7	+18,1	196,4	+0,4	193,2	+2,1
		AUSLAND	202,8	+13,3	195,1	-2,6	198,4	+1,6

1) AUSGEWAHLTE WIRTSCHAFTSZWEIGE (OHNE ERNAHRUNGSGEWERBE UND TABAKVERARBEITUNG).

STBA,FS 4,R 2.2, 4/1998

NEUE LAENDER UND BERLIN-OST

6 INDEX DES UMSATZES FUER DAS VERARBEITENDE GEWERBE
1991=100

6.2 ZEITREIHENANALYSE - BERLINER VERFAHREN (BV 4)
VOLUMENINDEX

WZ93- SCHL.	WIRTSCHAFTSZWEIG	ORIGINALWERT		KALENDER- U. SAISON- BEREINIGTER WERT BERLINER VERFAHREN, VERSION 4		GLATTE KOMPONENTE		
		1998	VERAEND. GEGENUEBER VORJAHRES- MONAT IN %	1998	VERAEND. GEGENUEBER VORMONAT IN %	1998	VERAEND. GEGENUEBER VORMONAT IN %	
		APR.		APR.		APR.		
27	METALLERZEUGUNG UND -BEARBEITUNG	INSGESAMT INLAND AUSLAND	131,0 118,8 186,6	+5,0 +2,6 +11,0	131,0 117,7 183,0	-1,7 -2,2 -1,1	132,4 118,9 185,7	+1,1 +1,1 +1,2
27.1	ERZEUGUNG VON ROHEISEN, STAHL UND FERROLEGIE- RUNGEN (EGKS) 1)	INSGESAMT INLAND AUSLAND	107,0 106,4 108,4	-3,3 -2,1 -6,0	111,7 111,9 111,4	-2,4 -1,3 -5,7	115,5 114,4 118,4	+0,6 +0,9 0
27.5	GIESSEREIINDUSTRIE	INSGESAMT INLAND AUSLAND	154,4 147,8 213,0	+2,6 +1,1 +12,6	150,4 143,8 204,1	-5,1 -5,1 -8,0	152,2 145,2 212,7	+0,4 +0,1 +2,5
28	HERSTELLUNG VON METALL- ERZEUGNISSEN	INSGESAMT INLAND AUSLAND	264,4 264,5 262,3	+26,9 +27,5 +19,7	279,2 282,3 242,3	-0,1 +0,4 -4,6	273,5 275,7 244,7	+2,5 +2,5 +2,7
28.1	STAHL- UND LEICHTMETALLBAU	INSGESAMT INLAND AUSLAND	316,6 333,2 193,2	+49,8 +48,0 +119,1	341,4 361,5 119,3	-1,2 -1,9 +29,1	330,0 350,6 103,4	+3,6 +3,6 +4,9
DK	MASCHINENBAU	INSGESAMT INLAND AUSLAND	82,2 80,3 87,3	+9,0 -1,0 +45,0	88,5 84,3 96,8	-2,3 -8,8 +7,6	89,1 87,3 93,9	+0,8 +0,7 +1,1
29.1	H.V. MASCHINEN F.D.ERZEUG. U.NUTZG.V.MECHAN.ENERGIE (O.LUFT-,STRASS.FAHRZ.BAU)	INSGESAMT INLAND AUSLAND	74,7 70,6 93,0	+8,4 +8,6 +8,1	76,6 71,9 99,1	-4,8 -2,4 -9,5	77,6 71,7 104,6	+1,2 +1,4 +0,4
29.3	HERSTELLUNG VON LAND- U. FORSTWIRTSCHAFTLICHEN MASCHINEN	INSGESAMT INLAND AUSLAND	23,9 33,7 12,3	+70,7 +53,2 +173,3	28,2 36,0 18,8	-8,7 -10,9 -2,6	27,8 36,7 17,2	+4,5 +6,4 +1,2
29.4	HERSTELLUNG VON WERK- ZEUGMASCHINEN	INSGESAMT INLAND AUSLAND	133,7 141,9 118,6	+18,8 -2,0 +121,3	126,6 125,6 129,0	-1,8 -8,7 +15,7	126,8 128,1 123,0	+2,7 +0,5 +7,0
DL	H.V. BUEROMASCH., DATENVERARB. GER.U.-EINRICHTG.;ELEKTROT., FEINMECHANIK U. OPTIK	INSGESAMT INLAND AUSLAND	196,8 174,1 336,3	+9,4 +8,3 +13,0	212,7 188,6 357,8	-8,2 -8,0 -10,3	223,4 195,0 398,1	+1,3 +1,4 +0,8
30	H.V. BUEROMASCHINEN, DATENVERARBEITUNGSGE- RAETEN U. -EINRICHTUNGEN	INSGESAMT INLAND AUSLAND	186,9 173,9 236,0	-1,7 +27,2 -39,8	223,2 207,2 276,7	-23,9 -19,6 -35,7	265,0 225,6 397,7	+1,5 +2,1 +0,2
31	HERSTELLUNG VON GERAETEN DER ELEKTRIZITAETSERZEU- GUNG, -VERTEILUNG U.AE.	INSGESAMT INLAND AUSLAND	143,2 139,2 173,1	+2,4 +2,0 +5,0	159,9 156,9 181,2	-10,6 -9,7 -16,5	166,4 161,9 199,4	+0,9 +1,1 -0,3
31.2	HERSTELLUNG VON ELEK- TRIZITAETSVERTeilUNGS- U. -SCHALTEINRICHTUNGEN	INSGESAMT INLAND AUSLAND	118,1 111,0 193,9	+14,8 +10,4 +50,7	145,4 139,6 206,1	-4,0 -2,6 -12,2	144,2 136,8 218,6	+3,5 +3,5 +3,3
31.6	HERSTELLUNG VON ELEK- TRISCHEN AUSRUESTUNGEN A.N.G.	INSGESAMT INLAND AUSLAND	190,6 201,1 117,0	+15,8 +13,9 +44,3	213,8 224,3 137,8	-15,8 -13,6 -41,2	227,7 238,5 141,7	+1,8 +1,7 +0,9
32	RUNDFUNK-, FERNSEH- UND NACHRICHTENTECHNIK	INSGESAMT INLAND AUSLAND	340,4 235,0 1270,9	+26,6 +5,5 +88,1	342,8 228,3 1349,9	+3,9 +2,5 +5,0	349,7 232,8 1387,0	+1,6 +0,7 +2,8
33	MEDIZIN-, MESS-, STEUER- UND REGELUNGSTECHNIK, OPTIK	INSGESAMT INLAND AUSLAND	283,6 277,2 305,9	+14,4 +20,6 -1,7	282,8 280,0 292,5	-5,2 -5,1 -5,7	288,4 284,2 302,2	+1,5 +2,5 -1,3
DM	FAHRZEUGBAU	INSGESAMT INLAND AUSLAND	215,0 261,2 133,3	+7,2 +1,0 +36,0	202,7 240,9 130,7	-7,4 -13,2 +10,7	212,1 260,7 125,6	+1,2 +1,2 +1,5
34	HERSTELLUNG VON KRAFTWAGEN UND KRAFTWAGENTEILEN	INSGESAMT INLAND AUSLAND	473,2 454,1 593,3	+23,8 +27,0 +10,4	440,9 425,0 532,1	-3,2 -2,9 -8,2	447,9 431,2 550,6	+2,8 +2,9 +1,9
34.1	HERSTELLUNG VON KRAFTWAGEN UND KRAFTWAGENMOTOREN	INSGESAMT INLAND AUSLAND	1431,0 1327,8 2025,7	+15,6 +19,3 +3,5	1295,7 1198,7 1776,5	-17,8 -20,4 -13,3	1469,4 1393,5 1886,2	+3,7 +4,1 +1,9
35	SONSTIGER FAHRZEUGBAU	INSGESAMT INLAND AUSLAND	88,8 107,7 67,6	-20,6 -40,1 +91,5	86,7 96,7 72,1	-15,7 -34,6 +36,3	96,8 125,0 64,6	-2,0 -3,3 +0,8
35.1	SCHIFFBAU	INSGESAMT INLAND AUSLAND	70,4 16,7 107,8	-62,9 -96,4 +3377,4	46,7 -50,8 112,6	-57,8 -122,0 +305,0	89,2 97,4 82,9	-5,9 -17,2 +5,6
35.3	LUFT- UND RAUMFAHRZEUGBAU	INSGESAMT INLAND AUSLAND
36.1	HERSTELLUNG VON MOEBELN	INSGESAMT INLAND AUSLAND	209,7 215,7 157,3	+2,2 +1,9 +5,8	198,8 203,7 155,2	-5,4 -5,7 -3,0	202,8 207,8 159,6	+1,5 +1,5 +2,1

1) EUROPAAEISCHE GEMEINSCHAFT FUER KOHLE UND STAHL.
STBA,FS 4,R 2.2, 4/1998

Fachserie 4: Produzierendes Gewerbe

Reihe 1: Zusammenfassende Daten für das Produzierende Gewerbe (vorgesehen)

Reihe 2: Indizes für das Produzierende Gewerbe

Reihe 2.1: Indizes der Produktion und Produktion ausgewählter Erzeugnisse im Produzierenden Gewerbe

Monatlich (etwa 7 Wochen nach dem Berichtszeitraum): Index der Produktion für das Produzierende Gewerbe sowie vierteljährliche Produktionsindizes nach Wirtschaftszweigen. Außerdem für ca. 1 000 ausgewählte Erzeugnisse absolute Produktionszahlen.

Reihe 2.2: Auftragseingang und Umsatz im Verarbeitenden Gewerbe – Indizes –

Monatliche Indexberechnung für Inland, Ausland und Insgesamt nach Wirtschaftszweigen (vorläufige Ergebnisse ca. 8 Wochen nach dem Berichtszeitraum, endgültige Ergebnisse im Folgebericht).

Reihe 3: Produktion im Produzierenden Gewerbe

Reihe 3.1: Produktion im Produzierenden Gewerbe

Vierteljährliche und *jährliche* Darstellung der Produktion von rd. 6 400 Gütern (Menge und Wert) und ergänzende Angaben aus der Preisstatistik.

Reihe 3. S.1: Produktion im Produzierenden Gewerbe in den neuen Bundesländern 3. und 4. Vierteljahr 1990

Reihe 3.2: Struktur der Produktion im Produzierenden Gewerbe

Jährliche Darstellung der Produktion von rd. 1 100 Güterklassen nach der Herkunft aus den Wirtschaftszweigen.

Reihe 4: Verarbeitendes Gewerbe sowie Bergbau und Gewinnung von Steinen und Erden

Beschäftigung, Umsatz und Investitionen der Unternehmen

Reihe 4.1.1: Beschäftigung, Umsatz und Energieversorgung der Unternehmen und Betriebe des Verarbeitenden Gewerbes sowie des Bergbaus und der Gewinnung von Steinen und Erden

Monatsbericht (etwa 9 Wochen nach dem Berichtszeitraum): Unternehmen, Betriebe und fachliche Betriebsteile in wirtschaftssystematischer Gliederung und nach Ländern (für Bergbau und Verarbeitendes Gewerbe insgesamt). **Für Unternehmen:** Zahl der Einheiten, Beschäftigte, Lohn- und Gehaltssumme, Umsatz. **Für Betriebe:** zusätzlich Zahl der Angestellten und Arbeiter, geleistete Arbeiterstunden und Energieversorgung; **für fachliche Betriebsteile:** Zahl der Einheiten und der Beschäftigten sowie Umsatz.

Jahresergebnisse werden in einem gesonderten Jahresbericht veröffentlicht.

Reihe 4.1.2: Betriebe, Beschäftigte und Umsatz des Verarbeitenden Gewerbes sowie des Bergbaus und der Gewinnung von Steinen und Erden nach Beschäftigtengrößenklassen

Jährlich für September Ergebnisse für Betriebe nach Beschäftigtengrößenklassen (Betriebe, Beschäftigte und Umsatz in wirtschaftssystematischer Gliederung; Länderergebnisse für Bergbau und Verarbeitendes Gewerbe insgesamt).

Reihe 4.1.3: Regionale Verteilung der Betriebe im Bergbau und im Verarbeitenden Gewerbe und deren Beschäftigte

Alle 4 Jahre: Anzahl der Betriebe und deren Beschäftigte in wirtschaftssystematischer und regionaler Gliederung (bis einschl. Kreise).

Reihe 4.1.4: Beschäftigte und Umsatz der Betriebe im Bergbau und im Verarbeitenden Gewerbe nach Bundesländern

Jährlicher Bericht.

Reihe 4.1.5: Fachliche Unternehmensteile im Bergbau und im Verarbeitenden Gewerbe

Jährlich: Anzahl der fachlichen Unternehmensteile und deren Beschäftigte, Produktionswert, Umsatz, Löhne und Gehälter sowie der Census-Value-Added in wirtschaftssystematischer Gliederung.

Reihe 4.2: Beschäftigte, Umsatz und Investitionen der Unternehmen und Betriebe des Verarbeitenden Gewerbes sowie des Bergbaus und der Gewinnung von Steinen und Erden - Investitionen -

Jährlicher Vorbericht mit vorläufigen Unternehmens- und Betriebsergebnissen der Investitionserhebung. Die endgültigen Ergebnisse erscheinen in tieferer systematischer Gliederung in den Reihen:

Reihe 4.2.1: Beschäftigte, Umsatz und Investitionen der Unternehmen und Betriebe des Verarbeitenden Gewerbes sowie des Bergbaus und der Gewinnung von Steinen und Erden

Jährlich: Beschäftigte, Umsatz, Investitionen, Lagerbestände, Zugänge an vermieteten Sachanlagen und Aufwendungen für gemietete und gepachtete Sachanlagen (jeweils nach Wirtschaftszweigen und Beschäftigten- und Umsatzgrößenklassen).

Reihe 4.2.3: Konzentrationsstatistische Daten für den Bergbau und das Verarbeitende Gewerbe sowie das Baugewerbe

2-jährlich: Konzentrationsraten und -koeffizienten für Unternehmen und Betriebe des Bergbaus und des Verarbeitenden Gewerbes sowie des Baugewerbes.

Reihe 4.2.4: Material- und Wareneingang im Bergbau und im Verarbeitenden Gewerbe

4-jährlich: Material- und Wareneingang der Unternehmen des Bergbaus und des Verarbeitenden Gewerbes nach Warenarten und Wirtschaftszweigen.

Reihe 4.3: Kostenstruktur der Unternehmen des Verarbeitenden Gewerbes sowie des Bergbaus und der Gewinnung von Steinen und Erden

Jährlich: Beschäftigte, Bestandteile der Gesamtleistung, wichtige Kostenarten sowie Kosten- und Leistungsstruktur (Gliederung: wirtschaftssystematisch sowie nach Beschäftigtengrößenklassen).

Reihe 4. S. 2: Schätzung des Nettoproduktionswertes im Bergbau und im Verarbeitenden Gewerbe 1991 (Zensus) – Regionale und sektorale Verflechtung der Unternehmen und Betriebe -

Reihe 5: Baugewerbe

Reihe 5.1: Beschäftigung und Umsatz der Betriebe im Baugewerbe

Jährliche Ergebnisse der zur Jahresmitte durchgeführten Erhebung nach Wirtschaftszweigen und Beschäftigtengrößenklassen z. T. in regionaler Gliederung bis zu Kreisen.

Reihe 5.2: Beschäftigung, Umsatz und Investitionen der Unternehmen im Baugewerbe

Jährlich: Beschäftigte, Bruttolohn- und -gehaltssumme, Jahresbauleistung, Umsatz und Investitionen nach Wirtschaftszweigen, Beschäftigten und Umsatzgrößenklassen (Bauhauptgewerbe: 20 Beschäftigte und mehr, Ausbaugewerbe: 10 Beschäftigte und mehr).

Reihe 5.3: Kostenstruktur der Unternehmen im Baugewerbe

Jährlich: Kosten- und Leistungsgrößen im Bauhaupt- und Ausbaugewerbe nach Wirtschaftszweigen, Beschäftigten- und Bruttoproduktionswertgrößenklassen. Unternehmen (mit 20 Beschäftigten und mehr).

Reihe 5.S.1: Beschäftigung, Umsatz und Gerätebestand der Betriebe im Baugewerbe nach der Klassifikation der Wirtschaftszweige, Ausgabe 1993 (WZ 93) – 1995 –

In diesem Sonderheft werden erstmalig Ergebnisse der zur Jahresmitte 1995 durchgeführten Jahreserhebung in der Gliederung nach der WZ 93 vorgelegt. Diese WZ 93 basiert auf der EU-einheitlichen Zweigklassifikation NACE Rev. 1.

Die Ergebnisse sind nach Wirtschaftszweigen und Beschäftigtengrößenklassen dargestellt, z. T. auch in regionaler Gliederung bis zu den Kreisen. Die qualitativen und quantitativen Veränderungen gegenüber der bisher in der Bundesrepublik angewandten Zweigsystematik „SYPRO“ werden erläutert.

Fortsetzung siehe folgende Seite

Reihe 6: Energie und Wasserversorgung

Reihe 6.1: Beschäftigung, Umsatz, Investitionen und Kostenstruktur der Unternehmen in der Energie- und Wasserversorgung

Jährlich (auch für fachliche Unternehmensteile): Beschäftigte, Arbeiterstunden, Löhne und Gehälter, Umsätze, Lagerbestände und Investitionen nach Wirtschaftszweigen und -bereichen sowie nach Beschäftigten- und Umsatzgrößenklassen. Außerdem Brutto- und Nettoproduktionswert, Brutto- und Nettowertschöpfung, Materialverbrauch und Wareneinsatz sowie Kosten nach Kostenarten.

Reihe 6.2 und 6.3 unbesetzt

Reihe 6.4: Stromerzeugungsanlagen der Betriebe im Bergbau und im Verarbeitenden Gewerbe

Jährlich: Betriebe mit Stromerzeugungsanlagen nach Wirtschaftszweigen und Ländern; Leistung und Belastung der Stromerzeugungsanlagen sowie Verbrauch an Brennstoffen für die Elektrizitätserzeugung.

Reihe 7: Handwerk

Reihe 7.1: Beschäftigte und Umsatz im Handwerk

Vierteljährlich: Beschäftigte und Umsatz in ausgewählten Gewerbebezügen. Saisonbereinigte Zahlen, Regionalangaben und weitere Strukturdaten wie Ausbildungsverhältnisse, Arbeitsverdienste und Insolvenzen im Handwerk.

Reihe 8: Fachstatistiken

Reihe 8.1: Eisen- und Stahl (Eisenerzbergbau, eisen-schaffende Industrie, Eisen-, Stahl- und Tempergießerei)

Monatlicher Vorbericht und Monatsbericht über wesentliche Entwicklungstendenzen; erhältlich beim Statistischen Bundesamt, Außenstelle Düsseldorf, Hüttenstraße 5 a, 40215 Düsseldorf.

Der *Vierteljahresbericht* gibt Überblick über Struktur und Entwicklung der entsprechenden Bereiche, auch im Ausland; ab 1. Vierteljahr 1998 zu beziehen über die Verlagsauslieferung SFG-Servicecenter Fachverlage GmbH (Adresse s. unten).

Reihe 8.2: Düngemittelversorgung

Vierteljährlicher und *jährlicher* Bericht mit Angaben über den Inlandsabsatz nach Ländern und Düngesorten sowie Nährstoffgehalten.

Reihe S: Sonderbeiträge

Reihe S.12: Dienstleistungen im Produzierenden Gewerbe 1988 – Ergebnisse einer Testerhebung –

Reihe S.13: Gegenüberstellung der Produktion im Produzierenden Gewerbe nach den Systematischen Güterverzeichnissen für Produktionsstatistiken (GP) von 1989 und 1982

Reihe S.14: Neuberechnung der Auftragseingangs- und Umsatzindizes für das Verarbeitende Gewerbe sowie der Auftragseingangs- und Auftragsbestandsindizes für das Bauhauptgewerbe auf Basis 1991

Reihe S.15: Neuberechnung der Produktionsindizes auf Basis 1991

Reihe S.16: Neuberechnung der Auftragseingangs- und Umsatzindizes für das Verarbeitende Gewerbe auf Basis 1995

Reihe S.17: Neuberechnung der Produktionsindizes und des Index des Auftragseingangs auf Basis 1995

Einzelveröffentlichungen

Zensus im Produzierenden Gewerbe 1979 (7 Hefte)

Handwerkszählung vom 31. März 1995

Die Handwerkszählung 1995 war die erste Totalerhebung in diesem Bereich seit 18 Jahren. Gleichzeitig war sie die erste Zählung des Handwerks, die im wiedervereinigten Deutschland durchgeführt wurde. Nach der Auswertung dieser Erhebung liegen nunmehr wieder aktuelle und zuverlässige Strukturdaten über

diesen wichtigen Bereich des deutschen Mittelstandes vor. Damit konnte eine bedeutende Datenlücke geschlossen werden. So zeigte die Zählung u.a., daß das Handwerk einen wesentlich größeren Stellenwert besitzt, als die bisherigen Daten vermuten ließen. In der öffentlichen Diskussion ist dies bereits auf eine breite Resonanz gestoßen.

Die Ergebnisse der Handwerkszählung 1995 werden auf Diskette und in drei Sonderheften innerhalb der Fachserie 4 veröffentlicht:

Heft 1: Ergebnisse für Unternehmen und Nebenbetriebe nach Gewerbebezügen

Enthält u.a. Angaben über Beschäftigte, Umsatz, Umsatzarten und Absatzrichtung nach Beschäftigten- und Umsatzgrößenklassen, Daten über Beschäftigte und Umsatz nach Ländern sowie Ergebnisse der Handwerkszählungen 1977 und 1995 im Zeitvergleich.

Heft 2: Ergebnisse für Unternehmen und Nebenbetriebe nach Gewerbebezügen

– Beschäftigte nach ihrer Stellung im Unternehmen, Löhne, Gehälter und gesetzliche Sozialkosten

Enthält u.a. Angaben über Beschäftigte nach ihrer Stellung im Unternehmen, Umsatz, Löhne, Gehälter und gesetzliche Sozialkosten nach Beschäftigten- und Umsatzgrößenklassen.

Heft 3: Ergebnisse für Unternehmen und Nebenbetriebe nach ausgewählten Wirtschaftszweigen der Klassifikation der Wirtschaftszweige, Ausgabe 1993

Enthält u.a. Angaben über Beschäftigte nach ihrer Stellung im Unternehmen, Umsatz, Umsatzarten, Absatzrichtung, Löhne, Gehälter und gesetzliche Sozialkosten nach Beschäftigten- und Umsatzgrößenklassen.

Zählung im handwerksähnlichen Gewerbe vom 31. März 1996

Die Zählung im handwerksähnlichen Gewerbe 1996 war die erste Totalerhebung in diesem Bereich. Nach der Auswertung der Erhebung liegen nunmehr erstmals aktuelle und zuverlässige Informationen über diesen überwiegend kleingewerblich strukturierten Bereich vor. Die Bundesergebnisse aus dieser Zählung werden in einem Sonderheft innerhalb der Fachserie 4 sowie auf Diskette zur Verfügung gestellt.

„Ausgewählte Zahlen für die Bauwirtschaft“

Monatliche Querschnittsveröffentlichung mit den Hauptteilen Baugewerbe und Bautätigkeit sowie mit ausgewählten Daten aus zahlreichen anderen Sachgebieten.

„Ausgewählte Zahlen zur Energiewirtschaft“

Monatliche und jährliche Querschnittsveröffentlichungen über Aufkommen und Verwendung von festen, flüssigen und gasförmigen Brennstoffen sowie Elektrizität. Preisindizes und Preise für ausgewählte Energiearten. Beschäftigung der Betriebe in der Energie- und Wasserversorgung, Mineralölsteuern, Klimadaten.

Klassifikationen

Klassifikation der Wirtschaftszweige mit Erläuterungen, Ausgabe 1993

Systematik der Wirtschaftszweige mit Betriebs- und ähnlichen Benennungen, Ausgabe 1979

Alphabetisches Verzeichnis der Betriebs- und ähnlichen Benennungen zur Systematik der Wirtschaftszweige, Ausgabe 1988

Systematisches Güterverzeichnis für Produktionsstatistiken, Ausgabe 1995



Statistisches Bundesamt
Gustav-Stresemann-Ring 11
65189 Wiesbaden

Veröffentlichungen und Prospekte sind durch den Verlag METZLER-POESCHEL, Verlagsauslieferung SFG – Servicecenter Fachverlage GmbH, Postfach 43 43, 72774 Reutlingen, erhältlich.