


Statistisches Bundesamt

# Produzierendes Gewerbe



Fachserie 4

Reihe 2.2

Auftragseingang und Umsatz im Verarbeitenden Gewerbe

– Indizes –

Februar 1998

**Herausgeber:** Statistisches Bundesamt, Wiesbaden



Fachliche Informationen zu dieser Veröffentlichung können Sie direkt beim Statistischen Bundesamt erfragen:  
Gruppe IV A, Telefon: 06 11 / 75- 24 93 und - 28 06 oder Fax: 06 11 / 70 22 54

**Verlag:** Metzler-Poeschel, Stuttgart

**Verlagsauslieferung:** SFG – Servicecenter Fachverlage GmbH  
Postfach 43 43  
72774 Reutlingen  
Telefon: 0 70 71 / 93 53 50  
Telefax: 0 70 71 / 3 36 53  
Internet: <http://www.s-f-g.com>  
E-Mail: [staba@s-f-g.com](mailto:staba@s-f-g.com)

Erscheinungsfolge: monatlich

Erschienen im April 1998

Preis: DM 24,80

Bestellnummer: 2040220 - 98102

Recyclingpapier aus 100 % Altpapier.



Daten aus dieser Veröffentlichung sind auch in unserer Datenbank STATIS-BUND als Zeitreihen gespeichert und können gegen Entgelt via Internet ([www.statistik-bund.de/zeitreih/home.htm](http://www.statistik-bund.de/zeitreih/home.htm)), auf Diskette, Magnetbandkassette oder CD-ROM bezogen werden.

Nähere Informationen dazu erhalten Sie telefonisch unter:

06 11 / 75 - 27 16 oder - 22 56 oder per Fax unter 06 11 / 72 40 00.



Allgemeine Informationen über das Statistische Bundesamt und sein Datenangebot erhalten Sie:

- im Internet: <http://www.statistik-bund.de>

oder bei unseren Allgemeinen Auskunftsdiensten

65180 Wiesbaden

- Telefon: 06 11 / 75 24 05

- Telefax: 06 11 / 75 33 30

- E-Mail: [auskunftsdienst@stba.bund400.de](mailto:auskunftsdienst@stba.bund400.de)

Zweigstelle Berlin

Postfach 276

10124 Berlin

- Telefon: 030 / 23 24 68 66

- Telefax: 030 / 23 24 68 72

- E-Mail: [stba-berlin.infodienst@t-online.de](mailto:stba-berlin.infodienst@t-online.de)

© Copyright: Statistisches Bundesamt, Wiesbaden 1998  
Alle Rechte vorbehalten.

Sämtliche Daten sowie alle Teile der Dokumentation unterliegen dem Urheberrecht. Alle Rechte sind geschützt.  
Jegliche Vervielfältigung oder Verbreitung, ganz oder teilweise, bedarf der vorherigen Zustimmung.

Statist. Bundesamt - Bibliothek



13-05607

# Inhalt

	Seite
<b>Textteil</b>	
1 Einführung .....	5
<b>Schaubilder</b>	
Auftragseingang und Umsatz im Verarbeitenden Gewerbe .....	6
<b>Tabellenteil</b>	
Deutschland	
1 Index des Auftragseingangs für das Verarbeitende Gewerbe	
1.1 Originalwert	
Wertindex .....	8
Volumenindex .....	28
1.2 Zeitreihenanalyse - Berliner Verfahren (BV 4)	
Wertindex .....	48
Volumenindex .....	50
2 Index des Umsatzes für das Verarbeitende Gewerbe	
2.1 Originalwert	
Wertindex .....	52
Volumenindex .....	72
2.2 Zeitreihenanalyse - Berliner Verfahren (BV 4)	
Wertindex .....	92
Volumenindex .....	94
Früheres Bundesgebiet	
3 Index des Auftragseingangs für das Verarbeitende Gewerbe	
3.1 Originalwert	
Wertindex .....	96
Volumenindex .....	100
3.2 Zeitreihenanalyse - Berliner Verfahren (BV 4)	
Wertindex .....	104
Volumenindex .....	106
4 Index des Umsatzes für das Verarbeitende Gewerbe	
4.1 Originalwert	
Wertindex .....	108
Volumenindex .....	112
4.2 Zeitreihenanalyse - Berliner Verfahren (BV 4)	
Wertindex .....	116
Volumenindex .....	118

## Neue Länder und Berlin-Ost

5	Index des Auftragseingangs für das Verarbeitende Gewerbe	
5.1	Originalwert	
	Wertindex .....	120
	Volumenindex .....	124
5.2	Zeitreihenanalyse - Berliner Verfahren (BV 4)	
	Wertindex .....	128
	Volumenindex .....	130
6	Index des Umsatzes für das Verarbeitende Gewerbe	
6.1	Originalwert	
	Wertindex .....	132
	Volumenindex .....	136
6.2	Zeitreihenanalyse - Berliner Verfahren (BV 4)	
	Wertindex .....	140
	Volumenindex .....	142

Die Angaben für **Deutschland** beziehen sich auf die Bundesrepublik Deutschland nach dem Gebietsstand seit dem 03.10.1990.

Die Angaben für das **frühere Bundesgebiet** beziehen sich auf die Bundesrepublik Deutschland nach dem Gebietsstand bis zum 03.10.1990; sie schließen Berlin-West ein.

Die Angaben für die **neuen Länder und Berlin-Ost** beziehen sich auf die Länder Brandenburg, Mecklenburg-Vorpommern, Sachsen, Sachsen-Anhalt und Thüringen sowie auf Berlin-Ost.

Bei Veränderungsdaten größer/gleich 10 000 % werden aus technischen Gründen 9 999,9 % ausgewiesen.

## Zeichenerklärung

- . = aus Gründen der Geheimhaltung von Einzelangaben nicht veröffentlicht, aber im Gesamtindex enthalten
- = nichts vorhanden

## Abkürzungen bei den Kurzbezeichnungen der Wirtschaftszweige

A.	= aus	H.V.	= Herstellung von
A.N.G.	= anderweitig nicht genannt	KONSTRUKTIONST.	= Konstruktionsteilen
BEARB.	= Bearbeitung	MECHAN.	= mechanischer
BERUFSSKL.	= Berufskleidung	MOT.	= Motoren
BUEROMASCH.	= Büromaschinen	NE-	= Nichteisen-
D.	= der/die	NUTZG.	= Nutzung
DATENVERARB. GER.	= Datenverarbeitungsgeräten	O.	= ohne
U.-EINRICHTG.	= und -einrichtungen	PHARM.	= pharmazeutischen
EINSCHL.	= einschließlich	PULVERM.	= pulvermetallurgischen
EINR.	= Einrichtungen	SONST.	= sonstigen/sonstiger
ELEKTR.	= elektrischen	STRASS.FAHRZ.BAU	= Straßenfahrzeugbau
ELEKTROT.	= Elektrotechnik	TECHN.GLASW.	= technische Glaswaren
ERZ./ERZEUGN.	= Erzeugnisse	U.	= und
ERZEUG.	= Erzeugung	U.AE.	= und ähnliche
F.	= für	V.	= von
FERROLEG.	= Ferrolegierung	VERAEND.	= Veränderung
FORSTWIRTSCH.	= forstwirtschaftlichen	VERARB.	= Verarbeitung
GER.	= Geräten	VERBIND.	= Verbindung
GEW.	= gewalzten	VERPACKUNGSM.	= Verpackungsmitteln
GEWERBL.	= gewerbliche	VERSCHL.	= Verschuß

## Einführung

Auftragseingangsindizes für das Verarbeitende Gewerbe sind **F r ü h i n d i k a t o - r e n** zur Analyse der Konjunktorentwicklung in den Bereichen des Produzierenden Gewerbes. Mit Berichtsmont Januar 1995 sind die Indizes auf das Basisjahr 1991 = 100 umgestellt worden.

**R e c h t s g r u n d l a g e n** für die Datenerhebung sind:

- Gesetz über die Statistik im Produzierenden Gewerbe (ProdGewG) in der Fassung der Bekanntmachung vom 30. Mai 1980 (BGBl. I S. 641) in Verbindung mit Artikel 3 § 1 der Statistikanpassungsverordnung vom 26. März 1991 (BGBl. I S. 846).
- Artikel 2 § 3 der Verordnung zur Änderung statistischer Rechtsvorschriften (Statistikbereinigungsverordnung) vom 14. September 1984 (BGBl. I S. 1247),
- Gesetz über die Statistik für Bundeszwecke (Bundesstatistikgesetz - BStatG) vom 22. Januar 1987 (BGBl. I S. 462, 565) geändert durch Artikel 6 Abs. 36 des Gesetzes vom 27. Dezember 1993 (BGBl. I S. 2378).

Die Erhebung der Daten erfolgt durch die Statistischen Landesämter, die Indexberechnungen werden vom Statistischen Bundesamt durchgeführt.

Die Darstellung der Methoden der Indexberechnung ist in der Zeitschrift "Wirtschaft und Statistik", Heft 3/1995, S. 181 ff erschienen. Rückgerechnete Ergebnisse für den Berichtszeitraum 1991 bis 1993 sind in einem Sonderheft der Fachserie 4, Reihe S. 14, veröffentlicht.

### Indizes des Auftragseingangs und des Umsatzes für das Verarbeitende Gewerbe

Auftragseingang und Umsatz im Verarbeitenden Gewerbe werden im Rahmen des Monatsberichts für Betriebe im Verarbeitenden Gewerbe (einschl. Bergbau und Gewinnung von Steinen und Erden) erhoben. Der **B e r i c h t s k r e i s** umfaßt Betriebe des Verarbeitenden Gewerbes (einschl. Bergbau und Gewinnung von Steinen und Erden) von Unternehmen des Produzierenden Gewerbes mit im allgemeinen 20 oder mehr Beschäftigten sowie Betriebe des Verarbeitenden Gewerbes (einschl. Bergbau und Gewinnung von Steinen und Erden) mit im allgemeinen 20 oder mehr Beschäftigten von Unternehmen außerhalb des Produzierenden Gewerbes. Auftragseingang und Umsatz werden in der Gliederung der "Klassifikation der Wirtschaftszweige, Ausgabe 1993 (WZ 93)" nach fachlichen Betriebsteilen erfaßt und ausgewertet.

**A u f t r a g s e i n g a n g** ist definiert als der Wert (ohne Umsatzsteuer) aller im Berichtsmont vom Betrieb fest akzeptierten Aufträge auf Lieferung selbst hergestellter oder in Lohnarbeit gefertigter Erzeugnisse.

**U m s a t z** ist der Wert (ohne Umsatzsteuer) aller im Berichtsmont abgerechneten Lieferungen und Leistungen an Dritte.

Die Indizes werden in jeweiligen Preisen als **W e r t i n d i z e s** und preisbereinigt als **V o l u m e n i n d i z e s** berechnet. Zur Ermittlung der Volumenindizes aus den Wertindizes werden Erzeugerpreisindizes für gewerbliche Produkte (Inlands-Auftragseingang und -Umsatz) sowie Preisindizes für die Ausfuhr (Auslands-Auftragseingang und -Umsatz) verwendet.

## HINWEIS

Durch die Einführung der den Erhebungen der kurzfristigen Statistiken im Produzierenden Gewerbe zugrundeliegenden "Klassifikation der Wirtschaftszweige, Ausgabe 1993 (WZ 93)" ab Berichtsmont Januar 1995 kann der Vergleich mit den Ergebnissen der vorhergehenden Berichtszeiträume beeinträchtigt sein.

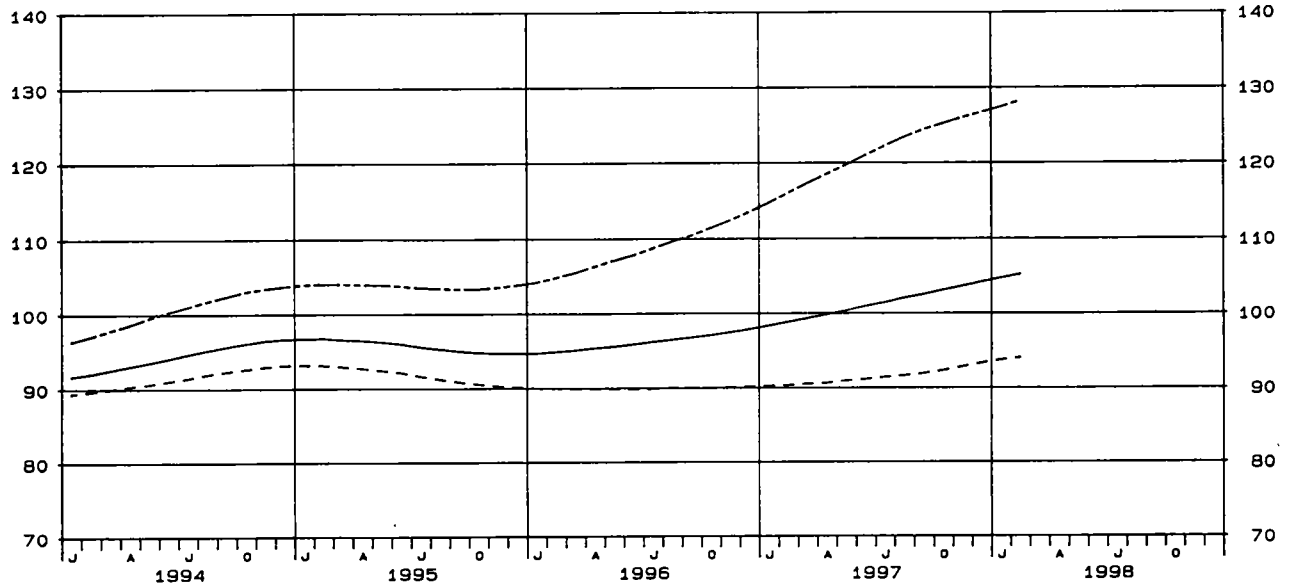
Die Schätzung der voraussichtlichen Korrekturen der vorläufigen Indizes kann bis auf weiteres nicht durchgeführt werden. Erst wenn über einen längeren Zeitraum diese Korrekturen in der Abgrenzung der neuen Wirtschaftszweigklassifikation vorliegen, verfügt das Verfahren wieder über eine ausreichende Schätzgrundlage.

Die Ergebnisse ab Januar 1998 können, durch die erstmalige Einbeziehung von meldepflichtigen Betrieben, die in der Handwerkszählung 1995 festgestellt wurden, positiv beeinflusst sein.

DEUTSCHLAND  
 UMSATZ IM VERARBEITENDEN GEWERBE  
 VOLUMENINDEX 1991 = 100

GLATTE KOMPONENTE (BV 4)

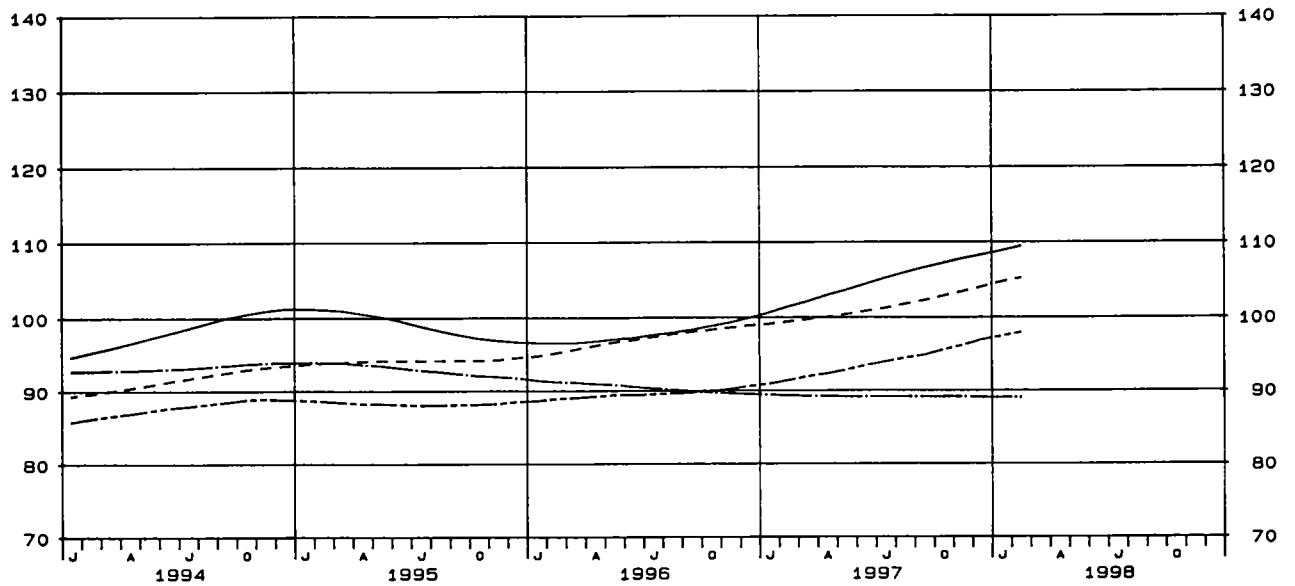
— VERARBEITENDES GEWERBE, INSGESAMT    - - - VERARBEITENDES GEWERBE, INLAND  
 - - - VERARBEITENDES GEWERBE, AUSLAND



DEUTSCHLAND  
 UMSATZ IM VERARBEITENDEN GEWERBE  
 VOLUMENINDEX 1991 = 100

GLATTE KOMPONENTE (BV 4)

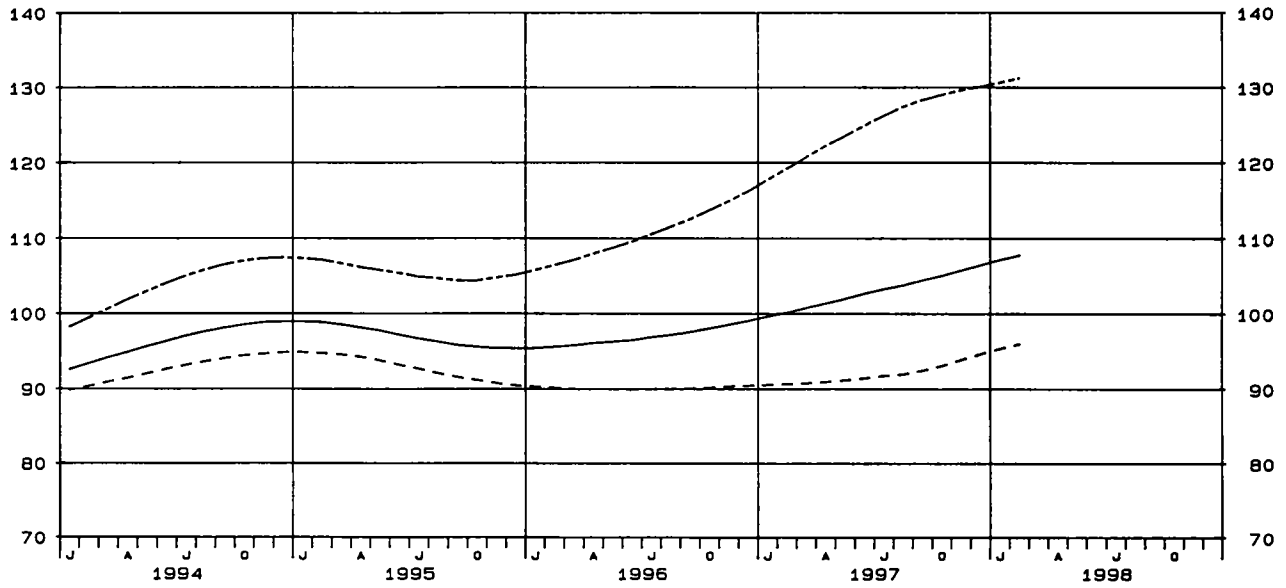
— VORLEISTUNGSGÜTERPRODUZENTEN, INSGESAMT    - - - INVESTITIONSGÜTERPRODUZENTEN, INSGESAMT  
 - - - GEBRAUCHSGÜTERPRODUZENTEN, INSGESAMT    — VERBRAUCHSGÜTERPRODUZENTEN, INSGESAMT



DEUTSCHLAND  
 AUFTRAGSEINGANG IM VERARBEITENDEN GEWERBE  
 VOLUMENINDEX 1991 = 100

GLATTE KOMPONENTE (BV 4)

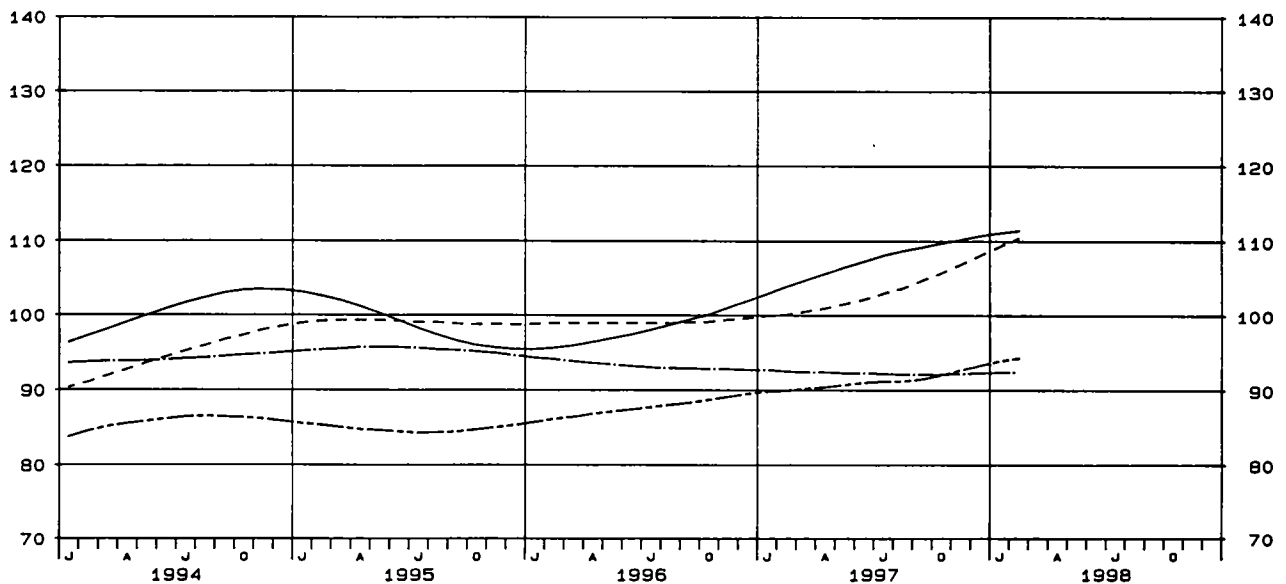
— VERARBEITENDES GEWERBE, INSGESAMT    - - - - VERARBEITENDES GEWERBE, INLAND  
 - - - - VERARBEITENDES GEWERBE, AUSLAND



DEUTSCHLAND  
 AUFTRAGSEINGANG IM VERARBEITENDEN GEWERBE  
 VOLUMENINDEX 1991 = 100

GLATTE KOMPONENTE (BV 4)

— VORLEISTUNGSGÜTERPRODUZENTEN, INSGESAMT    - - - - INVESTITIONSGÜTERPRODUZENTEN, INSGESAMT  
 - - - - GEBRAUCHSGÜTERPRODUZENTEN, INSGESAMT    — VERBRAUCHSGÜTERPRODUZENTEN, INSGESAMT



1 INDEX DES AUFTRAGSEINGANGS  
 1991  
 NACH ABSCHNITTEN, UNTERABSCHNITTEN,  
 DER KLASSIFIKATION DER WIRTSCHAFTS  
 1.1 ORIGINAL

WERT

WZ93- SCHL.	WIRTSCHAFTSZWEIG	1998 FEB.	VERAENDERUNG IN % FEB. 1998 GEGEN			1998 JAN.	VERAENDERUNG IN % JAN. 1998 GEGEN		KUMULIERT		2-MONATS- DURCHSCHNITT	
			FEB. 1997	JAN. 1998	1997 JAN.		DEZ. 1997	JAN. 1998 BIS FEB. 1998	VER- AEND. IN % GEGEN VORJAHR	JAN. 1998 UND FEB. 1998	VER- AEND. IN % GEGEN VORJAHR	
D	VERARBEITENDES GEWERBE 1)	INSGESAMT INLAND AUSLAND	112,2 99,5 137,6	+10,2 +9,7 +10,9	+1,9 +1,3 +2,7	110,1 98,2 134,0	+7,2 +7,4 +6,9	+6,6 +10,7 +1,2	111,2 98,9 135,8	+8,7 +8,6 +8,9	111,2 98,9 135,8	+8,7 +8,6 +8,9
	VORLEISTUNGSGUETER- PRODUZENTEN	INSGESAMT INLAND AUSLAND	109,7 99,5 133,3	+7,9 +8,6 +6,6	-0,5 +1,0 -3,3	110,3 98,5 137,8	+7,8 +7,7 +8,2	+8,1 +9,7 +8,3	110,0 99,0 135,6	+7,8 +8,1 +7,4	110,0 99,0 135,6	+7,8 +8,1 +7,4
	INVESTITIONSGUETER- PRODUZENTEN	INSGESAMT INLAND AUSLAND	118,0 100,7 146,3	+15,5 +13,7 +17,6	+1,5 -3,4 +7,7	116,3 104,2 135,9	+8,9 +12,6 +6,5	+1,0 +10,0 -8,5	117,2 102,5 141,1	+12,7 +13,1 +12,0	117,2 102,5 141,1	+12,7 +13,1 +12,0
	GEBRAUCHSGUETER- PRODUZENTEN	INSGESAMT INLAND AUSLAND	105,5 95,4 122,1	+10,5 +13,0 +7,2	+2,5 +4,7 -0,2	102,9 91,1 122,3	+2,7 +1,1 +4,7	+14,5 +14,2 +15,1	104,2 93,3 122,2	+6,4 +6,9 +5,9	104,2 93,3 122,2	+6,4 +6,9 +5,9
	VERBRAUCHSGUETER- PRODUZENTEN	INSGESAMT INLAND AUSLAND	111,3 100,5 146,0	+0,4 -1,1 +3,6	+22,3 +22,0 +23,3	91,0 82,4 118,4	-3,3 -6,6 +4,7	+9,4 +15,2 -1,9	101,2 91,5 132,2	-1,3 -3,6 +4,1	101,2 91,5 132,2	-1,3 -3,6 +4,1
DB	TEXTIL- UND BEKLEIDUNGS- GEWERBE	INSGESAMT INLAND AUSLAND	108,8 97,1 146,5	+4,9 +2,4 +10,6	+51,3 +51,2 +51,8	71,9 64,2 96,5	-3,6 -7,6 +6,0	+34,4 +31,0 +41,7	90,4 80,7 121,5	+1,3 -1,8 +8,8	90,4 80,7 121,5	+1,3 -1,8 +8,8
17	TEXTILGEWERBE	INSGESAMT INLAND AUSLAND	84,5 77,1 105,8	+3,0 - +10,0	+9,7 +10,5 +8,0	77,0 69,8 98,0	-0,6 -4,3 +8,0	+20,7 +20,1 +21,7	80,8 73,5 101,9	+1,3 -2,0 +9,0	80,8 73,5 101,9	+1,3 -2,0 +9,0
17.1	SPINNSTOFFAUFBEREITUNG UND SPINNEREI	INSGESAMT INLAND AUSLAND	86,2 62,4 161,4	-11,6 -12,7 -10,2	+11,2 +17,5 +4,5	77,5 53,1 154,4	-15,7 -24,4 -3,6	+20,7 +19,9 +21,6	81,9 57,8 157,9	-13,5 -18,5 -7,1	81,9 57,8 157,9	-13,5 -18,5 -7,1
17.11	BAUMWOLLAUFBEREITUNG UND -SPINNEREI	INSGESAMT INLAND AUSLAND	89,3 65,1 178,0	-24,7 -24,2 -25,4	+1,9 +3,0 +0,5	87,6 63,2 177,2	-14,2 -22,4 -0,3	+15,3 +8,4 +25,8	88,5 64,2 177,6	-19,8 -23,3 -14,7	88,5 64,2 177,6	-19,8 -23,3 -14,7
17.12,13	WOLLAUFBEREITUNG, KAMMGARNSPINNEREI	INSGESAMT INLAND AUSLAND	82,3 58,7 145,0	+16,2 +13,1 +19,6	+27,2 +49,0 +10,1	64,7 39,4 131,7	-18,0 -28,2 -7,6	+31,2 +56,3 +16,2	73,5 49,1 138,4	-1,9 -8,1 +4,9	73,5 49,1 138,4	-1,9 -8,1 +4,9
17.2	WEBEREI	INSGESAMT INLAND AUSLAND	83,7 81,6 87,6	+8,8 +3,8 +18,7	+12,2 +14,8 +7,5	74,6 71,1 81,5	+6,4 +1,3 +16,6	+28,0 +25,8 +31,9	79,2 76,4 84,6	+7,8 +2,7 +17,7	79,2 76,4 84,6	+7,8 +2,7 +17,7
17.21	BAUMWOLLWEBEREI	INSGESAMT INLAND AUSLAND	88,2 83,8 96,2	+7,2 +4,0 +12,5	+9,8 +9,3 +10,6	80,3 76,7 87,0	+2,8 -1,3 +10,1	+20,8 +18,4 +25,0	84,3 80,3 91,6	+5,1 +1,4 +11,3	84,3 80,3 91,6	+5,1 +1,4 +11,3
17.22	STREICHGARNWEBEREI	INSGESAMT INLAND AUSLAND	71,5 59,2 115,0	-52,1 -60,8 -19,7	+25,4 +9,4 +70,6	57,0 54,1 67,4	-35,9 -33,5 -41,8	+4,0 +8,4 -7,0	64,3 56,7 91,2	-46,1 -51,2 -29,6	64,3 56,7 91,2	-46,1 -51,2 -29,6
17.23	KAMMGARNWEBEREI	INSGESAMT INLAND AUSLAND	102,4 107,7 88,7	+30,6 +20,1 +77,8	+26,9 +32,3 +12,4	80,7 81,4 78,9	+25,3 +16,0 +58,8	+52,8 +47,5 +69,7	91,6 94,6 83,8	+28,3 +18,3 +68,3	91,6 94,6 83,8	+28,3 +18,3 +68,3
17.24	SEIDEN- UND FILAMENTGARNWEBEREI	INSGESAMT INLAND AUSLAND	62,8 59,5 68,5	+4,5 -1,8 +15,3	+5,0 +12,7 -5,0	59,8 52,8 72,1	+7,2 -1,3 +20,2	+32,6 +30,7 +35,3	61,3 56,2 70,3	+5,7 -1,6 +17,8	61,3 56,2 70,3	+5,7 -1,6 +17,8
17.3	TEXTILVEREDLUNG	INSGESAMT INLAND AUSLAND	67,8 66,0 73,5	-3,7 -3,2 -4,9	+12,3 +13,8 +8,2	60,4 58,0 67,9	-6,5 -5,8 -8,1	+12,9 +10,3 +20,8	64,1 62,0 70,7	-5,0 -4,5 -6,5	64,1 62,0 70,7	-5,0 -4,5 -6,5
17.4	HERSTELLUNG VON KON- FEKTIONIERTEN TEXTIL- WAREN (OHNE BEKLEIDUNG)	INSGESAMT INLAND AUSLAND	83,3 84,4 76,4	+4,5 +7,1 -10,4	-3,0 -3,2 -2,6	85,9 87,2 78,4	-2,8 -2,6 -4,3	+10,3 +11,4 +3,8	84,6 85,8 77,4	+0,6 +1,9 -7,4	84,6 85,8 77,4	+0,6 +1,9 -7,4
17.5	SONSTIGES TEXTILGEWERBE (OHNE HERSTELLUNG VON MASCHENWARE)	INSGESAMT INLAND AUSLAND	95,7 83,1 127,8	+10,1 +3,2 +23,5	-1,0 -1,5 -0,5	96,7 84,4 128,4	+3,5 -0,6 +11,4	+20,3 +22,1 +17,0	96,2 83,8 128,1	+6,7 +1,3 +17,1	96,2 83,8 128,1	+6,7 +1,3 +17,1
17.51	HERSTELLUNG VON TEPPICHEN	INSGESAMT INLAND AUSLAND	84,0 80,4 112,7	-1,1 -0,7 -3,3	-0,5 -1,8 +7,7	84,4 81,9 104,6	-3,2 -1,9 -10,4	+14,2 +15,8 +4,4	84,2 81,2 108,7	-2,2 -1,3 -6,9	84,2 81,2 108,7	-2,2 -1,3 -6,9
17.52	HERSTELLUNG VON SEILERWAREN	INSGESAMT INLAND AUSLAND	114,9 109,1 130,5	+4,7 +0,6 +15,3	+3,2 +9,2 -7,8	111,3 99,9 141,6	+18,3 +2,6 +66,4	+14,5 +7,0 +31,8	113,1 104,5 136,1	+11,0 +1,6 +37,2	113,1 104,5 136,1	+11,0 +1,6 +37,2
17.53	HERSTELLUNG VON VLIES- STOFF U. ERZEUGN. DARAUSS (OHNE BEKLEIDUNG)	INSGESAMT INLAND AUSLAND	103,8 94,6 114,3	+14,8 +6,4 +23,8	-4,6 -2,4 -6,8	108,8 96,9 122,6	+10,7 +2,5 +19,4	+20,6 +16,0 +25,0	106,3 95,8 118,5	+12,6 +4,5 +21,5	106,3 95,8 118,5	+12,6 +4,5 +21,5
17.54	TEXTILGEWERBE A.N.G.	INSGESAMT INLAND AUSLAND	99,3 80,6 140,3	+15,5 +5,9 +30,4	+0,2 -1,3 +2,1	99,1 81,7 137,4	+3,9 -0,7 +10,6	+24,0 +32,2 +14,8	99,2 81,2 138,9	+9,4 +2,5 +13,8	99,2 81,2 138,9	+9,4 +2,5 +13,8

1) AUSGEWAHLTE WIRTSCHAFTSZWEIGE (OHNE ERNAERUNGSGEWERBE UND TABAKVERARBEITUNG).

STBA, FS 4, R 2.2, 2/1998



LAND

FUER DAS VERARBEITENDE GEWERBE  
=100  
ABTEILUNGEN, GRUPPEN UND KLASSEN  
ZWEIGE, AUSGABE 1993 (WZ93)  
WERT

INDEX

1997 FEB.	VER- AEND. IN % GEGEN FEB. 1996	1996 4. VJ	1997 3. VJ	1997 4. VJ	VERAENDERUNG IN % 4. VJ 1997 GEGEN		1996 2. HJ	1997 1. HJ	1997 2. HJ	VERAENDERUNG IN % 2. HJ 1997 GEGEN		1996	1997	VER- AEND. IN % GEGEN 1996	WZ93 SCHL.
					4. VJ	3. VJ				2. HJ	1. HJ				
					1996	1997				1996	1997				
101,8	+2,3	100,1	108,4	108,6	+8,5	+0,2	99,7	105,8	108,5	+8,8	+2,6	100,3	107,2	+6,9	D
90,7	-1,0	91,7	96,4	95,7	+4,4	-0,7	92,5	94,3	96,1	+3,9	+1,9	93,3	95,2	+2,0	
124,1	+7,6	116,9	132,4	134,3	+14,9	+1,4	114,2	128,9	133,3	+16,7	+3,4	114,4	131,1	+14,6	
101,7	+5,3	99,3	109,6	109,9	+10,7	+0,3	98,6	106,6	109,8	+11,4	+3,0	98,8	108,2	+9,5	D8
91,6	+2,3	92,8	100,3	99,7	+7,4	-0,6	93,3	96,7	100,0	+7,2	+3,4	93,1	98,3	+5,6	
125,0	+10,5	114,2	131,4	133,6	+17,0	+1,7	110,9	129,6	132,5	+19,5	+2,2	112,2	131,1	+18,8	
102,2	-1,2	105,5	112,2	114,1	+8,2	+1,7	104,4	108,2	113,2	+8,4	+4,6	105,0	110,7	+5,4	17
88,6	-5,1	94,6	95,2	95,8	+1,3	+0,6	94,6	93,3	95,5	+1,0	+2,4	96,1	94,4	-1,8	
124,4	+3,9	123,2	140,0	143,7	+16,6	+2,6	120,5	132,4	141,9	+17,8	+7,2	119,5	137,1	+14,7	
95,5	+3,1	96,0	95,5	99,9	+4,1	+4,6	93,1	101,1	97,7	+4,9	-3,4	94,5	99,4	+5,2	17.1
84,4	-3,2	86,6	85,1	89,4	+3,2	+5,1	85,7	91,1	87,3	+1,9	-4,2	88,5	89,2	+0,8	
113,9	+12,2	111,5	112,6	117,1	+5,0	+4,0	105,4	117,6	114,9	+9,0	-2,3	104,3	116,2	+11,4	
110,9	+0,5	86,8	102,5	88,2	+1,6	-14,0	95,2	97,3	95,4	+0,2	-2,0	96,8	96,3	-0,5	17.11
101,6	-1,3	80,8	92,8	80,4	-0,5	-13,4	88,4	88,4	86,6	-2,0	-2,0	89,7	87,5	-2,5	
140,9	+4,8	105,8	133,7	113,3	+7,1	-15,3	117,0	126,0	123,5	+5,6	-2,0	119,4	124,7	+4,4	
103,7	+2,4	65,2	88,1	64,7	-0,8	-26,6	75,7	79,5	76,4	+0,9	-3,9	77,9	77,9	-	17.12,13
94,8	+0,1	63,1	80,8	59,6	-5,5	-26,2	72,2	73,9	70,2	-2,8	-5,0	74,0	72,0	-2,7	
132,4	+7,9	72,3	111,7	81,2	+12,3	-27,3	87,0	97,4	96,5	+10,9	-0,9	90,7	96,9	+6,8	
82,0	-1,4	75,3	75,6	75,9	+0,8	+0,4	74,0	78,9	75,7	+2,3	-4,1	77,1	77,3	+0,3	17.2
77,1	-4,1	71,7	70,3	68,6	-4,3	-2,4	71,1	73,6	69,5	-2,3	-5,6	73,8	71,5	-3,1	
96,2	+5,4	85,9	90,7	96,9	+12,8	+6,8	82,5	94,4	93,8	+13,7	-0,6	86,5	94,1	+8,8	
97,5	+9,9	92,2	78,2	82,0	-11,1	+4,9	78,6	85,7	80,1	+1,9	-6,5	80,8	82,9	+2,6	17.21
71,5	+9,8	66,8	56,8	56,1	-16,0	-1,2	58,5	64,0	56,5	-3,4	-11,7	60,1	60,2	+0,2	
179,7	+10,1	172,2	145,8	163,7	-4,9	+12,3	141,9	154,5	154,8	+9,1	+0,2	146,0	154,6	+5,9	
118,6	+28,2	102,2	78,7	94,2	-7,8	+19,7	87,2	97,6	86,4	-0,9	-11,5	88,0	92,0	+4,5	17.22
85,9	+25,0	75,6	62,1	69,3	-8,3	+11,6	66,4	74,1	65,7	-1,1	-11,3	65,5	69,9	+6,7	
238,7	+32,8	199,9	139,6	185,4	-7,3	+32,8	163,5	183,9	162,5	-0,6	-11,6	170,5	173,2	+1,6	
70,8	-15,5	79,5	77,6	66,5	-16,4	-14,3	67,7	70,7	72,1	+6,5	+2,0	71,7	71,4	-0,4	17.23
51,9	-13,6	54,9	49,5	38,0	-30,8	-23,2	47,9	50,1	43,8	-8,6	-12,6	52,9	46,9	-11,3	
121,2	-17,4	144,8	152,0	142,3	-1,7	-6,4	120,5	125,3	147,2	+22,2	+17,5	121,6	136,2	+12,0	
76,9	+2,4	67,7	68,6	70,9	+4,7	+3,4	66,3	72,4	69,8	+5,3	-3,6	69,6	71,1	+2,2	17.24
78,6	+0,9	69,4	68,5	66,9	-3,6	-2,3	68,2	71,8	67,7	-0,7	-5,7	70,8	69,8	-1,4	
73,8	+5,7	64,5	68,7	78,8	+22,2	+14,7	62,5	73,4	73,7	+17,9	+0,4	67,3	73,6	+9,4	
82,3	+17,7	71,4	68,7	79,6	+11,5	+15,9	67,5	77,2	74,2	+9,9	-3,9	69,7	75,7	+8,6	17.25
80,6	+11,9	73,2	67,0	76,7	+4,8	+14,5	69,1	74,6	71,9	+4,1	-3,6	69,5	73,2	+5,3	
85,5	+29,5	68,0	72,0	84,9	+24,9	+17,9	64,6	81,9	78,4	+21,4	-4,3	70,1	80,1	+14,3	
149,4	+86,8	78,3	49,1	56,4	-28,0	+14,9	66,9	95,0	52,8	-21,1	-44,4	75,3	73,9	-1,9	17.26
151,2	+101,3	70,9	46,9	52,0	-26,7	+10,9	60,0	80,6	49,5	-17,5	-38,6	66,7	65,0	-2,5	
143,2	+47,0	104,5	56,9	72,4	-30,7	+27,2	91,1	146,2	64,6	-29,1	-55,8	106,2	105,4	-0,8	
78,4	-25,0	71,6	83,5	63,3	-11,6	-24,2	77,0	74,9	73,4	-4,7	-2,0	84,4	74,1	-12,2	17.27
89,7	-23,0	77,7	91,7	61,2	-21,2	-33,3	84,0	83,2	76,4	-9,0	-8,2	92,5	79,8	-13,7	
49,9	-35,2	55,9	62,6	68,4	+22,4	+9,3	58,9	54,0	65,5	+11,2	+21,3	64,0	59,8	-6,6	
60,1	-9,1	56,7	59,8	58,9	+3,9	-1,5	56,8	59,2	59,3	+4,4	+0,2	59,4	59,3	-0,2	17.28
60,6	-2,6	54,9	56,4	51,5	-6,2	-8,7	55,5	56,9	54,0	-2,7	-5,1	57,9	55,4	-4,3	
59,4	-18,4	60,0	65,6	71,8	+19,7	+9,5	59,0	63,3	68,7	+16,4	+8,5	61,9	66,0	+6,6	
70,4	-3,7	71,8	69,3	69,0	-3,9	-0,4	68,3	73,3	69,1	+1,2	-5,7	72,6	71,2	-1,9	17.29
68,2	-5,5	69,3	66,3	66,9	-3,5	+0,9	66,9	69,1	66,6	-0,4	-3,6	69,5	67,8	-2,4	
77,3	+1,7	79,6	78,4	75,7	-4,9	-3,4	72,7	86,4	77,0	+5,9	-10,9	82,5	81,7	-1,0	
79,7	-5,0	84,1	80,5	86,8	+3,2	+7,8	82,9	83,6	83,7	+1,0	+0,1	84,8	83,7	-1,3	17.30
78,8	-7,3	85,6	81,6	86,4	+0,9	+5,9	84,0	85,0	84,0	-	-1,2	86,0	84,5	-1,7	
85,3	+10,6	74,8	73,8	89,3	+19,4	+21,0	76,4	75,5	81,6	+6,8	+8,1	77,3	78,5	+1,6	
86,9	-5,4	84,3	86,5	90,2	+7,0	+4,3	83,6	90,7	88,3	+5,6	-2,6	86,6	89,5	+3,3	17.31
80,5	-6,7	78,5	78,7	78,8	+0,4	+0,1	78,8	82,2	78,7	-0,1	-4,3	81,6	80,4	-1,5	
103,5	-2,7	98,9	106,3	119,6	+20,9	+12,5	95,8	112,7	113,0	+18,0	+0,3	99,5	112,8	+13,4	
84,9	-5,1	84,8	82,1	84,3	-0,6	+2,7	83,4	83,6	83,2	-0,2	-0,5	84,3	83,4	-1,1	17.32
81,0	-9,4	82,8	79,4	81,4	-1,7	+2,5	82,2	79,3	80,4	-2,2	+1,4	83,3	79,9	-4,1	
116,6	+29,4	101,2	104,0	108,0	+6,7	+3,8	93,1	118,1	106,0	+13,9	-10,2	92,5	112,0	+21,1	
109,7	+17,1	98,9	100,4	122,5	+23,9	+22,0	100,2	115,6	111,5	+11,3	-3,5	98,0	113,6	+15,9	17.33
108,4	+16,8	101,6	100,7	116,5	+14,7	+15,7	102,6	115,9	108,6	+5,8	-6,3	97,8	112,2	+14,7	
113,2	+17,8	91,6	99,7	138,7	+51,4	+39,1	93,9	115,1	119,2	+26,9	+3,6	98,7	117,1	+18,6	
90,4	-4,4	83,7	90,6	99,3	+18,6	+9,6	84,7	97,0	95,0	+12,2	-2,1	86,2	96,0	+11,4	17.34
88,9	+1,1	82,0	86,0	91,9	+12,1	+6,9	82,6	94,2	88,9	+7,6	-5,6	82,6	91,6	+10,9	
92,3	-9,8	85,7	96,0	108,0	+26,0	+12,5	87,2	100,3	102,0	+17,0	+1,7	90,2	101,1	+12,1	
86,0	-6,8	83,6	87,0	89,1	+6,6	+2,4	82,6	91,9	88,1	+6,7	-4,1	88,0	90,0	+2,3	17.35
76,1	-8,1	72,9	74,8	70,7	-3,0	-5,5	73,6	79,3	72,8	-1,1	-8,2	79,2	76,0	-4,0	
107,6	-5,0	107,3	113,9	129,4	+20,6	+13,6	102,2	119,6	121,7	+18,1	+1,8	107,3	120,6	+12,4	

1 INDEX DES AUFTRAGSEINGANGS  
 1991  
 NACH ABSCHNITTEN, UNTERABSCHNITTEN,  
 DER KLASSIFIKATION DER WIRTSCHAFTS  
 1.1 ORIGINAL

WERT

WZ93- SCHL.	WIRTSCHAFTSZWEIG		VERÄNDERUNG IN % FEB. 1998 GEGEN			VERÄNDERUNG IN % JAN. 1998 GEGEN			KUMULIERT		2-MONATS- DURCHSCHNITT	
			1998			1998			JAN. 1998 BIS FEB. 1998	VER- ÄND. IN % GEGEN VORJAHR	JAN. 1998 UND FEB. 1998	VER- ÄND. IN % GEGEN VORJAHR
			FEB.	FEB. 1997	JAN. 1998	JAN.	JAN. 1997	DEZ. 1997	FEB. 1998		FEB. 1998	
17.6	HERSTELLUNG VON GE- WIRKTEM UND GESTRIKTEM STOFF	INSGESAMT	77,9	+16,4	+11,1	70,1	+5,7	+27,2	74,0	+11,1	74,0	+11,1
		INLAND	62,6	+11,4	+17,4	53,3	-5,5	+28,1	58,0	+3,0	58,0	+3,0
		AUSLAND	124,5	+25,0	+2,8	121,1	+25,6	+25,5	122,8	+25,3	122,8	+25,3
17.7	HERSTELLUNG VON GE- WIRKTEM UND GESTRIKTEM FERTIGERZEUGNISSEN	INSGESAMT	83,4	-10,1	+72,3	48,4	-6,0	+30,5	65,9	-8,7	65,9	-8,7
		INLAND	80,3	-12,2	+53,8	52,2	-7,4	+29,9	66,3	-10,4	66,3	-10,4
		AUSLAND	97,9	-1,5	+231,9	29,5	+5,4	+32,9	63,7	-	63,7	-
17.71	HERSTELLUNG VON STRUMPFWAREN	INSGESAMT	66,5	-5,8	+11,0	59,9	-13,2	+6,6	63,2	-9,5	63,2	-9,5
		INLAND	63,2	-7,7	+7,1	59,0	-15,6	+5,5	61,1	-11,7	61,1	-11,7
		AUSLAND	97,7	+7,4	+43,9	67,9	+11,7	+15,5	82,8	+9,1	82,8	+9,1
17.72	HERSTELLUNG VON PULLOVERN, STRICK- JACKEN U.ÄE.	INSGESAMT	96,8	-12,5	+146,9	39,2	+4,3	+79,0	68,0	-8,2	68,0	-8,2
		INLAND	96,4	-14,8	+110,0	45,9	+4,8	+80,0	71,2	-9,3	71,2	-9,3
		AUSLAND	98,0	-4,0	+479,9	16,9	-1,7	+67,3	57,5	-3,7	57,5	-3,7
18.2	HERSTELLUNG VON BEKLEI- DUNG (OHNE LEDERBEKLEI- DUNG)	INSGESAMT	144,0	+6,7	+123,6	64,4	-8,5	+67,3	104,2	+1,5	104,2	+1,5
		INLAND	124,2	+4,6	+119,0	56,7	-12,6	+54,5	90,5	-1,4	90,5	-1,4
		AUSLAND	220,2	+11,3	+134,8	93,8	+2,5	+105,3	157,0	+8,5	157,0	+8,5
18.22	HERSTELLUNG VON OBER- BEKLEIDUNG (OHNE AR- BEITS- U. BERUFSKL.)	INSGESAMT	175,8	+6,2	+136,0	74,5	-9,4	+95,5	125,2	+1,0	125,2	+1,0
		INLAND	152,6	+3,8	+132,3	65,7	-14,3	+80,0	109,2	-2,4	109,2	-2,4
		AUSLAND	244,7	+10,7	+143,0	100,7	+2,2	+133,6	172,7	+8,1	172,7	+8,1
18.23	HERSTELLUNG VON WAESCHE	INSGESAMT	90,8	+13,2	+97,4	46,0	-2,7	+15,0	68,4	+7,2	68,4	+7,2
		INLAND	83,6	+10,7	+95,3	42,8	-5,1	+13,8	63,2	+4,8	63,2	+4,8
		AUSLAND	150,4	+26,4	+108,3	72,2	+9,4	+21,3	111,3	+20,3	111,3	+20,3
18.24	HERSTELLUNG VON SONST. BEKLEIDUNG UND BEKLEI- DUNGZUBEHOER	INSGESAMT	65,7	-8,6	+48,3	44,3	-15,3	+18,8	55,0	-11,4	55,0	-11,4
		INLAND	64,2	-6,4	+53,6	41,8	-16,9	+18,8	53,0	-10,9	53,0	-10,9
		AUSLAND	73,7	-16,8	+29,8	56,8	-8,8	+19,6	65,3	-13,5	65,3	-13,5
DC	LEDERGEWERBE	INSGESAMT	113,9	-4,4	+40,3	81,2	-18,6	+21,2	97,6	-10,8	97,6	-10,8
		INLAND	117,9	-7,7	+49,4	78,9	-23,7	+22,7	98,4	-14,9	98,4	-14,9
		AUSLAND	100,1	+12,5	+12,3	89,1	+2,9	+16,3	94,6	+7,7	94,6	+7,7
19.1	LEDERERZEUGUNG	INSGESAMT	96,6	+85,1	+46,6	65,9	-0,2	-5,2	81,3	+37,6	81,3	+37,6
		INLAND	87,5	+112,9	+60,8	54,4	-5,4	-10,5	71,0	+44,0	71,0	+44,0
		AUSLAND	128,6	+40,9	+20,6	106,6	+11,4	+6,4	117,6	+25,8	117,6	+25,8
19.2	LEDERVERARBEITUNG (OHNE HERSTELLUNG VON SCHUHEN)	INSGESAMT	65,2	-6,6	+8,5	60,1	-15,1	+13,0	62,7	-10,8	62,7	-10,8
		INLAND	66,0	+0,5	+8,2	61,0	-7,2	+13,2	63,5	-3,3	63,5	-3,3
		AUSLAND	61,4	-31,1	+9,4	56,1	-40,3	+11,8	58,8	-35,8	58,8	-35,8
19.3	HERSTELLUNG VON SCHUHEN	INSGESAMT	136,7	-12,8	+46,5	93,3	-22,3	+31,0	115,0	-16,9	115,0	-16,9
		INLAND	147,5	-17,3	+57,9	93,4	-29,3	+34,6	120,5	-22,4	120,5	-22,4
		AUSLAND	102,7	+16,3	+10,3	93,1	+13,3	+20,6	97,9	+14,8	97,9	+14,8
DD	HOLZGEWERBE (OHNE HERSTELLUNG VON MOEBELN)	INSGESAMT	95,5	+6,8	+3,7	92,1	+4,2	+5,5	93,8	+5,5	93,8	+5,5
		INLAND	90,1	+5,9	+4,0	86,6	+2,2	+4,3	88,4	+4,1	88,4	+4,1
		AUSLAND	166,7	+14,5	+1,0	165,1	+20,6	+13,5	165,9	+17,4	165,9	+17,4
20.1	SAEGE-, HOBEL- UND HOLZIMPRAGNIERWERKE	INSGESAMT	96,5	+3,2	+6,9	90,3	+6,4	-0,7	93,4	+4,7	93,4	+4,7
		INLAND	90,4	+3,4	+6,9	84,6	+5,4	-0,9	87,5	+4,3	87,5	+4,3
		AUSLAND	173,5	+2,2	+6,9	162,3	+13,3	+1,2	167,9	+7,3	167,9	+7,3
20.2	FURNIER-, SPERRHOLZ-, HOLZFASERPLATTEN- UND HOLZSPANPLATTENWERKE	INSGESAMT	110,7	+13,3	-2,6	113,7	+8,9	+25,4	112,2	+11,0	112,2	+11,0
		INLAND	97,4	+10,6	-3,4	100,8	+5,4	+26,0	99,1	+7,8	99,1	+7,8
		AUSLAND	197,8	+23,3	+0,1	197,6	+21,7	+23,0	197,7	+22,5	197,7	+22,5
20.3	H.V. KONSTRUKTIONST., FERTIGBAUTEILEN, AUSBAU- ELEMENTEN AUS HOLZ	INSGESAMT	87,3	+5,1	+6,5	82,0	-	-2,3	84,7	+2,5	84,7	+2,5
		INLAND	86,7	+5,0	+7,0	81,0	-1,1	-2,6	83,9	+1,9	83,9	+1,9
		AUSLAND	103,3	+8,6	-4,9	108,6	+28,8	+4,9	106,0	+18,2	106,0	+18,2
DE	PAPIER- UND DRUCKGEWERBE	INSGESAMT	101,0	+1,7	-3,1	104,2	+1,4	+3,2	102,6	+1,5	102,6	+1,5
		INLAND	93,5	+1,6	-2,8	96,2	-0,2	+2,1	94,9	+0,7	94,9	+0,7
		AUSLAND	132,4	+1,9	-4,0	137,9	+6,3	+6,3	135,2	+4,2	135,2	+4,2
21	PAPIERGEWERBE	INSGESAMT	107,0	+3,0	-2,7	110,0	+2,5	+11,2	108,5	+2,7	108,5	+2,7
		INLAND	95,8	+4,2	-0,8	96,6	-0,1	+11,4	96,2	+2,0	96,2	+2,0
		AUSLAND	138,3	+0,6	-6,2	147,4	+7,6	+10,7	142,9	+4,1	142,9	+4,1
21.1	H.V. HOLZSTOFF, ZELLSTOFF, PAPIER, KARTON UND PAPPE	INSGESAMT	130,5	+9,6	-5,0	137,4	+18,2	+8,8	134,0	+13,8	134,0	+13,8
		INLAND	105,9	+12,1	-0,5	106,4	+14,0	+9,8	106,2	+13,1	106,2	+13,1
		AUSLAND	172,4	+6,9	-9,3	190,1	+22,6	+7,7	181,3	+14,6	181,3	+14,6
21.11	HERSTELLUNG VON HOLZ- STOFF UND ZELLSTOFF	INSGESAMT	95,6	+27,6	-4,2	99,8	+15,0	+30,3	97,7	+20,8	97,7	+20,8
		INLAND	66,4	+9,4	-0,7	66,9	-4,4	+22,5	66,7	+2,0	66,7	+2,0
		AUSLAND	130,1	+41,9	-6,3	138,8	+30,0	+35,4	134,5	+35,4	134,5	+35,4
21.12	HERSTELLUNG VON PAPIER, KARTON UND PAPPE	INSGESAMT	131,3	+9,3	-5,0	138,2	+18,3	+8,5	134,8	+13,8	134,8	+13,8
		INLAND	106,6	+12,1	-0,5	107,1	+14,3	+9,6	106,9	+13,2	106,9	+13,2
		AUSLAND	173,5	+6,4	-9,4	191,5	+22,4	+7,3	182,5	+14,2	182,5	+14,2
21.2	PAPIER-, KARTON- UND PAPPEVERARBEITUNG	INSGESAMT	90,7	-2,8	-0,3	91,0	-10,1	+13,8	90,9	-6,6	90,9	-6,6
		INLAND	90,4	-	-1,1	91,4	-7,3	+12,6	90,9	-3,8	90,9	-3,8
		AUSLAND	92,2	-12,4	+2,9	89,6	-20,3	+20,1	90,9	-16,5	90,9	-16,5

LAND

FUER DAS VERARBEITENDE GEWERBE  
=100  
ABTEILUNGEN, GRUPPEN UND KLASSEN  
ZWEIGE, AUSGABE 1993 (WZ93)  
WERT

INDEX

1997 FEB.	VER- AEND. IN % GEGEN FEB. 1996	1996 4. VJ	1997 3. VJ	1997 4. VJ	VERAENDERUNG IN % 4. VJ 1997 GEGEN		1996 2. HJ	1997 1. HJ	1997 2. HJ	VERAENDERUNG IN % 2. HJ 1997 GEGEN		1996	1997	VER- AEND. IN % GEGEN 1996	WZ93 SCHL.
					4. VJ 1996	3. VJ 1997				2. HJ 1996	1. HJ 1997				
66,9	+0,8	65,5	63,7	66,8	+2,0	+4,9	62,5	69,4	65,3	+4,5	-5,9	64,9	67,3	+3,7	17.6
58,2	-8,5	55,4	50,5	51,5	-7,0	+2,0	52,8	57,9	51,0	-3,4	-11,9	56,9	54,5	-4,2	
99,6	+15,9	96,7	104,0	113,4	+17,3	+9,0	92,3	104,3	108,7	+17,8	+4,2	89,5	106,5	+19,0	
92,8	-4,3	54,7	71,8	47,3	-13,5	-34,1	67,4	65,6	59,5	-11,7	-9,3	70,9	62,6	-11,7	17.7
91,5	-9,2	60,2	69,6	50,5	-16,1	-27,4	69,7	66,6	60,0	-13,9	-9,9	73,8	63,3	-14,2	
99,4	+27,1	28,5	82,4	31,7	+11,2	-61,5	56,7	61,1	57,1	+0,7	-6,5	56,8	59,1	+4,0	
70,6	-19,3	79,2	64,0	70,2	-11,4	+9,7	76,7	74,6	67,1	-12,5	-10,1	83,3	70,8	-15,0	17.71
68,5	-24,0	79,4	62,4	69,3	-12,7	+11,1	77,4	73,6	65,9	-14,9	-10,5	84,9	69,7	-17,9	
91,0	+44,9	77,0	78,1	78,1	+1,4	-	69,6	83,7	78,1	+12,2	-6,7	68,3	80,9	+18,4	
110,6	+5,8	35,3	78,0	29,0	-17,8	-62,8	60,0	58,4	53,5	-10,8	-8,4	61,0	56,0	-8,2	17.72
113,2	+2,1	42,2	76,3	32,8	-22,3	-57,0	62,4	59,9	54,6	-12,5	-8,8	63,5	57,2	-9,9	
102,1	+22,6	12,6	83,8	16,5	+31,0	-80,3	52,4	53,6	50,1	-4,4	-6,5	53,0	51,9	-2,1	
135,0	+5,9	50,6	106,2	48,5	-4,2	-54,3	78,2	80,2	77,4	-1,0	-3,5	79,3	78,8	-0,6	18.2
118,7	+4,0	51,4	94,9	47,5	-7,6	-49,9	73,8	74,3	71,2	-3,5	-4,2	74,4	72,8	-2,2	
197,9	+10,3	47,6	149,9	52,7	+10,7	-64,8	95,0	102,9	101,3	+6,6	-1,6	98,1	102,1	+4,1	
165,6	+10,7	50,0	123,1	47,5	-5,0	-61,4	85,0	90,9	85,3	+0,4	-6,2	87,0	88,1	+1,3	18.22
147,0	+9,5	51,8	110,9	47,3	-8,7	-57,3	81,0	85,1	79,1	-2,3	-7,1	82,3	82,1	-0,2	
221,0	+13,2	44,6	159,3	48,3	+8,3	-69,7	96,9	108,1	103,8	+7,1	-4,0	101,0	105,9	+4,9	
80,2	-10,2	48,0	76,7	49,6	+3,3	-35,3	63,4	60,2	63,1	-0,5	+4,8	63,5	61,6	-3,0	18.23
75,5	-9,7	47,1	70,1	46,9	-0,4	-33,1	59,9	57,2	58,5	-2,3	+2,3	60,2	57,9	-3,8	
119,0	-12,7	55,2	130,8	71,4	+29,3	-45,4	92,5	84,7	101,1	+9,3	+19,4	90,7	92,9	+2,4	
71,9	-7,2	64,9	68,9	53,4	-17,7	-22,5	72,6	61,7	61,1	-15,8	-1,0	69,7	61,4	-11,9	18.24
68,6	-10,7	64,1	67,2	51,0	-20,4	-24,1	71,4	58,1	59,1	-17,2	+1,7	67,8	58,6	-13,6	
88,6	+9,0	68,5	76,9	65,0	-5,1	-15,5	78,1	80,1	71,0	-9,1	-11,4	79,2	75,5	-4,7	
119,1	+16,7	88,9	114,6	96,6	+8,7	-15,7	99,5	101,1	105,6	+6,1	+4,5	97,8	103,4	+5,7	DC
127,8	+18,2	85,6	114,2	91,2	+6,5	-20,1	100,7	102,1	102,7	+2,0	+0,6	98,3	102,4	+4,2	
89,0	+9,7	100,5	115,9	115,7	+15,1	-0,2	95,3	97,8	115,8	+21,5	+18,4	95,9	106,8	+11,4	
52,2	+6,1	62,4	74,1	90,1	+44,4	+21,6	58,4	64,2	82,1	+40,6	+27,9	56,7	73,1	+28,9	19.1
41,1	+1,5	53,7	65,0	79,6	+48,2	+22,5	50,9	52,3	72,3	+42,0	+38,2	47,7	62,3	+30,6	
91,3	+14,3	93,1	105,9	127,2	+36,6	+20,1	84,8	106,0	116,5	+37,4	+9,9	88,3	111,3	+26,0	
69,8	-1,8	76,6	69,6	69,3	-9,5	-0,4	77,5	67,2	69,5	-10,3	+3,4	73,2	68,3	-6,7	19.2
65,7	-4,8	72,3	66,7	67,1	-7,2	+0,6	73,9	63,6	66,9	-9,5	+5,2	69,9	65,3	-6,6	
89,1	+10,5	96,5	83,1	79,6	-17,5	-4,2	94,3	83,5	81,4	-13,7	-2,5	88,7	82,4	-7,1	
156,7	+21,6	101,2	142,8	108,4	+7,1	-24,1	119,5	124,4	125,6	+5,1	+1,0	118,8	125,0	+5,2	19.3
178,4	+24,0	100,5	147,7	104,2	+3,7	-29,5	126,3	132,3	125,9	-0,3	-4,8	124,7	129,1	+3,5	
88,3	+8,2	103,6	127,4	122,1	+17,9	-4,2	98,4	99,3	124,8	+26,8	+25,7	99,9	112,1	+12,2	
89,4	+6,3	100,7	100,9	100,5	-0,2	-0,4	99,9	96,7	100,7	+0,8	+4,1	96,4	98,7	+2,4	DD
85,1	+4,7	97,8	96,5	95,7	-2,1	-0,8	97,4	92,2	96,1	-1,3	+4,2	93,8	94,1	+0,3	
145,6	+20,1	139,7	158,7	165,0	+18,1	+4,0	133,5	156,3	161,9	+21,3	+3,6	130,0	159,1	+22,4	
93,5	+10,9	104,9	117,1	109,2	+4,1	-6,7	109,1	105,7	113,2	+3,8	+7,1	104,7	109,4	+4,5	20.1
87,4	+7,8	101,9	113,6	104,3	+2,4	-8,2	107,0	100,6	108,9	+1,8	+8,3	102,2	104,7	+2,4	
169,7	+36,2	142,7	161,9	171,9	+20,5	+6,2	137,1	170,0	166,9	+21,7	-1,8	135,4	168,5	+24,4	
97,7	-0,9	99,6	100,8	106,8	+7,2	+6,0	95,9	101,4	103,8	+8,2	+2,4	95,7	102,6	+7,2	20.2
88,1	-3,8	91,0	89,2	94,4	+3,7	+5,8	87,7	90,3	91,8	+4,7	+1,7	87,9	91,0	+3,5	
160,4	+11,1	155,9	176,4	187,9	+20,5	+6,5	149,2	174,1	182,2	+22,1	+4,7	146,2	178,2	+21,9	
83,1	+8,3	99,3	92,9	93,1	-6,2	+0,2	97,3	89,9	93,0	-4,4	+3,4	92,6	91,4	-1,3	20.3
82,6	+7,7	99,0	91,7	92,3	-6,8	+0,7	97,1	89,1	92,0	-5,3	+3,3	92,5	90,5	-2,2	
95,1	+25,5	107,1	123,1	116,7	+9,0	-5,2	101,3	110,5	119,9	+18,4	+8,5	95,1	115,2	+21,1	
99,3	-1,1	103,0	101,8	107,9	+4,8	+6,0	101,5	100,9	104,8	+3,3	+3,9	101,4	102,9	+1,5	DE
92,0	-5,3	98,4	94,7	100,7	+2,3	+6,3	96,8	93,8	97,7	+0,9	+4,2	97,0	95,8	-1,2	
129,9	+13,7	122,4	131,9	137,9	+12,7	+4,5	121,7	130,6	134,9	+10,8	+3,3	119,8	132,8	+10,9	
103,9	+1,0	100,2	105,9	109,0	+8,8	+2,9	101,5	104,5	107,5	+5,9	+2,9	102,4	106,0	+3,5	21
91,9	-5,9	91,5	94,9	97,8	+6,9	+3,1	93,1	92,8	96,4	+3,5	+3,9	94,9	94,6	-0,3	
137,5	+16,9	124,3	136,9	140,3	+12,9	+2,5	124,9	137,3	138,6	+11,0	+0,9	123,7	138,0	+11,6	
119,1	+11,7	111,7	129,7	137,2	+22,8	+5,8	112,9	119,9	133,5	+18,2	+11,3	111,2	126,7	+13,9	21.1
94,5	-1,6	93,9	104,6	111,1	+18,3	+6,2	96,1	94,2	107,9	+12,3	+14,5	95,7	101,0	+5,5	
161,2	+29,3	141,9	172,3	181,8	+28,1	+5,5	141,6	163,7	177,1	+25,1	+8,2	137,8	170,4	+23,7	
74,9	+12,8	70,0	99,6	96,6	+38,0	-3,0	74,6	89,9	98,1	+31,5	+9,1	77,3	94,0	+21,6	21.11
60,7	-13,4	69,6	78,3	70,2	+0,9	-10,3	71,9	63,5	74,3	+3,3	+8,5	76,1	71,4	-6,2	
91,7	+48,1	70,5	124,8	127,7	+81,1	+2,3	77,8	115,2	126,3	+62,3	+9,6	78,7	120,7	+53,4	
120,1	+11,7	112,6	130,3	138,1	+22,6	+6,0	113,8	120,6	134,2	+17,9	+11,3	112,0	127,4	+13,8	21.12
95,1	-1,5	94,4	105,1	111,9	+18,5	+6,5	96,6	94,6	108,5	+12,3	+14,7	96,0	101,6	+5,8	
163,1	+29,0	143,8	173,6	183,2	+27,4	+5,5	143,3	165,0	178,4	+24,5	+8,1	139,4	171,7	+23,2	
93,3	-7,0	92,2	89,6	89,4	-3,0	-0,2	93,5	93,9	89,5	-4,3	-4,7	96,3	91,7	-4,8	21.2
90,4	-8,2	90,2	89,7	90,7	+0,6	+1,1	91,4	92,1	90,2	-1,3	-2,1	94,4	91,1	-3,5	
105,3	-2,6	100,5	89,0	84,2	-16,2	-5,4	102,3	101,6	86,6	-15,3	-14,8	104,5	94,1	-10,0	

1 INDEX DES AUFTRAGSEINGANGS  
 1991  
 NACH ABSCHNITTEN, UNTERABSCHNITTEN,  
 DER KLASSIFIKATION DER WIRTSCHAFTS  
 1.1 ORIGINAL

WERT

WZ93- SCHL.	WIRTSCHAFTSZWEIG		1998			1998			KUMULIERT		2-MONATS- DURCHSCHNITT	
			FEB.	VERAENDERUNG IN % FEB. 1998 GEGEN		JAN.	VERAENDERUNG IN % JAN. 1998 GEGEN		JAN. 1998 BIS FEB. 1998	VER- AEND. IN % GEGEN VORJAHR	JAN. 1998 UND FEB. 1998	VER- AEND. IN % GEGEN VORJAHR
				FEB. 1997	JAN. 1998		JAN. 1997	DEZ. 1997				
21.21	H.V. WELLPAPIER UND -PAPPE SOWIE V. VER- PACKUNGSM. A. PAPIER	INSGESAMT INLAND AUSLAND	96,0 92,2 119,0	+7,0 +5,9 +12,9	+0,4 +0,8 -1,2	95,6 91,5 120,4	-0,9 -1,7 +2,9	+19,9 +19,6 +21,7	95,8 91,9 119,7	+2,9 +2,0 +7,6	95,8 91,9 119,7	+2,9 +2,0 +7,6
21.22	H.V. HAUSHALTS-,HYGIENE- U. TOILETTENARTIKELN AUS ZELLSTOFF UND PAPIER	INSGESAMT INLAND AUSLAND	70,8 85,7 32,7	-22,2 -4,9 -64,9	-2,1 -2,5 +0,9	72,3 87,9 32,4	-32,9 -18,9 -69,4	+3,6 +2,4 +11,7	71,6 86,8 32,6	-28,0 -12,6 -67,3	71,6 86,8 32,6	-28,0 -12,6 -67,3
21.23	H.V. SCHREIBWAREN UND BUEROBEDARF AUS PAPIER, KARTON UND PAPPE	INSGESAMT INLAND AUSLAND	93,7 94,7 88,8	-10,1 -8,1 -19,1	-6,3 -8,4 +6,5	100,0 103,4 83,4	-12,5 -9,9 -25,9	+6,0 +5,2 +11,5	96,9 99,1 86,1	-11,3 -9,0 -22,6	96,9 99,1 86,1	-11,3 -9,0 -22,6
21.24	HERSTELLUNG VON TAPETEN	INSGESAMT INLAND AUSLAND	139,9 109,4 226,9	+15,4 +7,0 +29,4	+6,7 +2,2 +13,7	131,1 107,0 199,5	+23,7 +20,9 +28,0	+33,1 +27,1 +43,4	135,5 108,2 213,2	+19,3 +13,4 +28,7	135,5 108,2 213,2	+19,3 +13,4 +28,7
21.25	HERSTELLUNG VON SONST. WAREN AUS PAPIER, KAR- TON UND PAPPE	INSGESAMT INLAND AUSLAND	91,3 83,9 119,9	-4,6 -8,9 +9,4	+1,2 -0,9 +7,3	90,2 84,7 111,7	-7,6 -11,6 +7,1	+8,7 +6,3 +16,7	90,8 84,3 115,8	-6,1 -10,3 +8,2	90,8 84,3 115,8	-6,1 -10,3 +8,2
22	DRUCKGEWERBE, VERVIEL- FAELTIGUNG VON BESPIELTEN TONTRAEGERN	INSGESAMT INLAND AUSLAND	92,0 90,8 104,8	-0,4 -1,5 +10,9	-3,7 -5,0 +11,8	95,5 95,6 93,7	-0,5 -0,4 -2,1	-8,3 -7,5 -17,3	93,8 93,2 99,3	-0,4 -1,0 +4,4	93,8 93,2 99,3	-0,4 -1,0 +4,4
22.2	DRUCKGEWERBE	INSGESAMT INLAND AUSLAND	94,0 92,4 115,8	+0,2 -1,2 +17,7	-4,1 -5,3 +12,4	98,0 97,6 103,0	+0,1 - +1,0	-8,3 -7,3 -19,4	96,0 95,0 109,4	+0,1 -0,6 +9,2	96,0 95,0 109,4	+0,1 -0,6 +9,2
22.21	ZEITUNGSDRUCKEREI	INSGESAMT INLAND AUSLAND	90,1 90,2 39,7	-1,3 -1,3 +2,1	-3,9 -3,8 -8,9	93,8 93,8 43,6	+0,1 +0,1 +3,1	-4,9 -4,9 +43,9	92,0 92,0 41,7	-0,5 -0,6 +2,7	92,0 92,0 41,7	-0,5 -0,6 +2,7
22.22	DRUCKEREI (OHNE ZEI- TUNGSDRUCKEREI)	INSGESAMT INLAND AUSLAND	95,0 93,1 117,1	+0,3 -1,3 +17,9	-4,4 -6,0 +13,2	99,4 99,0 103,4	- -0,1 +0,2	-8,4 -7,2 -20,3	97,2 96,1 110,3	+0,1 -0,6 +8,9	97,2 96,1 110,3	+0,1 -0,6 +8,9
22.24	SATZHERSTELLUNG UND REPRODUKTION	INSGESAMT INLAND AUSLAND	82,3 82,4 80,9	-1,8 -2,1 +7,0	-0,7 -0,1 -12,8	82,9 82,5 92,8	-0,4 -1,6 +34,3	-10,6 -11,8 +27,6	82,6 82,5 86,9	-1,1 -1,8 +20,0	82,6 82,5 86,9	-1,1 -1,8 +20,0
22.25	SONSTIGES DRUCKGEWERBE	INSGESAMT INLAND AUSLAND	118,1 117,2 239,7	+15,8 +15,6 +39,6	+7,9 +7,5 +36,6	109,5 109,0 175,5	+14,7 +14,7 +7,7	-14,0 -13,6 -37,4	113,8 113,1 207,6	+15,2 +15,2 +24,0	113,8 113,1 207,6	+15,2 +15,2 +24,0
22.31	VERVIELFAELTIGUNG VON BESPIELTEN TONTRAEGERN	INSGESAMT INLAND AUSLAND	55,9 47,5 69,8	-16,3 -17,5 -14,8	+7,5 +6,3 +9,2	52,0 44,7 63,9	-16,9 -18,1 -15,8	-8,5 -11,5 -5,2	54,0 46,1 66,9	-16,5 -17,8 -15,2	54,0 46,1 66,9	-16,5 -17,8 -15,2
D6	CHEMISCHE INDUSTRIE	INSGESAMT INLAND AUSLAND	113,3 97,4 135,4	+3,6 +2,4 +4,8	-3,1 -2,2 -4,0	116,9 99,6 141,1	+4,7 +3,3 +6,3	+6,9 +9,0 +4,9	115,1 98,5 138,3	+4,2 +2,8 +5,6	115,1 98,5 138,3	+4,2 +2,8 +5,6
24.1	HERSTELLUNG VON CHEMISCHEN GRUNDSTOFFEN	INSGESAMT INLAND AUSLAND	114,9 101,1 128,8	+4,1 +3,7 +4,5	-3,3 -3,4 -3,1	118,8 104,7 132,9	+4,8 +7,4 +2,7	+7,7 +6,2 +8,9	116,9 102,9 130,9	+4,5 +5,5 +3,6	116,9 102,9 130,9	+4,5 +5,5 +3,6
24.11	HERSTELLUNG VON INDUSTRIEGASEN	INSGESAMT INLAND AUSLAND	111,3 111,8 90,4	+5,4 +5,7 -7,5	-4,1 -4,0 -10,2	116,0 116,4 100,7	+3,3 +4,3 -25,9	+10,6 +11,1 -6,8	113,7 114,1 95,6	+4,3 +5,0 -18,2	113,7 114,1 95,6	+4,3 +5,0 -18,2
24.12	HERSTELLUNG VON FARB- STOFFEN UND PIGMENTEN	INSGESAMT INLAND AUSLAND	121,9 101,7 132,5	+0,7 -3,0 +2,2	+3,7 +8,0 +2,1	117,5 94,2 129,8	-8,4 -5,7 -9,3	+11,6 +29,6 +6,1	119,7 98,0 131,2	-4,0 -4,3 -3,8	119,7 98,0 131,2	-4,0 -4,3 -3,8
24.13	HERSTELLUNG VON SONSTIGEN ANORGANISCHEN GRUNDSTOF- FEN UND CHEMIKALIEN	INSGESAMT INLAND AUSLAND	114,5 99,3 132,6	+7,4 +5,6 +9,0	+1,9 -0,8 +4,3	112,4 100,1 127,1	+6,0 +3,5 +8,4	+5,8 +2,2 +9,4	113,5 99,7 129,9	+6,8 +4,5 +8,8	113,5 99,7 129,9	+6,8 +4,5 +8,8
24.14	HERSTELLUNG VON SONSTIGEN ORGANISCHEN GRUNDSTOFFEN UND CHEMIKALIEN	INSGESAMT INLAND AUSLAND	110,2 102,6 117,6	+3,8 +6,9 +1,2	-11,0 -9,4 -12,3	123,8 113,2 134,1	+12,5 +16,9 +9,1	+9,7 +6,2 +12,6	117,0 107,9 125,9	+8,2 +11,9 +5,3	117,0 107,9 125,9	+8,2 +11,9 +5,3
24.15	HERSTELLUNG VON DUENGE- MITTELN UND STICKSTOFF- VERBINDUNGEN	INSGESAMT INLAND AUSLAND	111,4 91,0 130,2	+3,3 +6,8 +1,2	+9,9 +17,6 +5,4	101,4 77,4 123,5	-6,4 -16,0 +0,2	-12,0 -41,3 +23,7	106,4 84,2 126,9	-1,6 -5,1 +0,7	106,4 84,2 126,9	-1,6 -5,1 +0,7
24.16	HERSTELLUNG VON KUNST- STOFF IN PRIMAERFORMEN	INSGESAMT INLAND AUSLAND	120,2 99,6 142,3	+4,4 +0,3 +7,9	-0,1 -2,3 +1,5	120,3 101,9 140,2	+2,3 +4,6 +0,7	+8,1 +11,4 +5,7	120,3 100,8 141,3	+3,4 +2,4 +4,2	120,3 100,8 141,3	+3,4 +2,4 +4,2
24.17	HERSTELLUNG VON SYNTHETISCHEM KAUTSCHUK IN PRIMAERFORMEN	INSGESAMT INLAND AUSLAND	82,0 112,3 67,8	+8,9 +17,3 +3,0	+11,1 +20,1 +5,0	73,8 93,5 64,6	-2,4 +7,2 -8,1	-3,7 +19,7 -14,9	77,9 102,9 66,2	+3,2 +12,5 -2,8	77,9 102,9 66,2	+3,2 +12,5 -2,8
24.2	HERSTELLUNG VON SCHAEDEL- LINGSBEKAMPFUNGS- UND PFLANZENSCHUTZMITTELN	INSGESAMT INLAND AUSLAND	199,8 253,1 171,1	+20,9 +55,0 +2,9	+23,8 +130,1 -9,5	161,4 110,0 189,1	+11,5 +25,3 +7,7	+75,1 +171,6 +57,6	180,6 181,6 180,1	+16,5 +44,6 +5,4	180,6 181,6 180,1	+16,5 +44,6 +5,4

LAND

FUER DAS VERARBEITENDE GEWERBE  
=100  
ABTEILUNGEN, GRUPPEN UND KLASSEN  
ZWEIGE, AUSGABE 1993 (WZ93)  
WERT

INDEX

1997 FEB.	VER- AEND. IN % GEGEN FEB. 1996	1996 4. VJ	1997 3. VJ	1997 4. VJ	VERAENDERUNG IN % 4. VJ 1997 GEGEN		1996 2. HJ	1997 1. HJ	1997 2. HJ	VERAENDERUNG IN % 2. HJ 1997 GEGEN		1996	1997	VER- AEND. IN % GEGEN 1996	WZ93 SCHL.
					4. VJ 1996	3. VJ 1997				2. HJ 1996	1. HJ 1997				
89,7	-8,4	86,1	90,4	91,3	+6,0	+1,0	87,8	93,4	90,8	+3,4	-2,8	91,5	92,1	+0,7	21.21
87,1	-8,7	83,4	86,6	88,1	+5,6	+1,7	85,4	88,9	87,3	+2,2	-1,8	89,2	88,1	-1,2	
105,4	-6,7	102,5	113,3	110,6	+7,9	-2,4	102,7	120,6	111,9	+9,0	-7,2	105,5	116,3	+10,2	
91,0	-13,0	98,8	73,8	75,0	-24,1	+1,6	98,9	87,7	74,4	-24,8	-15,2	102,0	81,0	-20,6	21.22
90,1	-14,2	101,0	90,6	92,2	-8,7	+1,8	99,8	96,5	91,4	-8,4	-5,3	103,2	93,9	-9,0	
93,2	-10,0	93,0	30,9	31,0	-66,7	+0,3	96,7	65,2	31,0	-67,9	-52,5	98,9	48,1	-51,4	
104,2	-2,1	106,3	110,2	103,4	-2,7	-6,2	107,6	103,3	106,8	-0,7	+3,4	105,4	105,1	-0,3	21.23
103,0	-3,3	106,2	108,1	106,3	+0,1	-1,7	108,0	101,5	107,2	-0,7	+5,6	106,1	104,4	-1,6	
109,7	+3,6	106,4	120,6	89,5	-15,9	-25,8	105,7	111,9	105,1	-0,6	-6,1	102,3	108,5	+6,1	
121,2	-1,9	96,7	126,3	120,3	+24,4	-4,8	104,9	117,0	123,3	+17,5	+5,4	112,1	120,1	+7,1	21.24
102,2	-8,0	86,7	91,9	99,3	+14,5	+8,1	92,4	96,2	95,6	+3,5	-0,6	100,5	95,9	-4,6	
175,4	+10,3	125,1	224,3	179,9	+43,8	-19,8	140,6	176,1	202,1	+43,7	+14,8	145,2	189,1	+30,2	
95,7	+2,4	92,4	89,6	89,7	-2,9	+0,1	92,6	93,8	89,7	-3,1	-4,4	94,5	91,7	-3,0	21.25
92,1	-1,2	89,8	86,7	85,7	-4,6	-1,2	90,4	90,1	86,2	-4,6	-4,3	91,8	88,1	-4,0	
109,6	+16,0	102,1	100,9	105,3	+3,1	+4,4	101,0	108,0	103,1	+2,1	-4,5	104,4	105,5	+1,1	
92,4	-4,2	107,3	95,5	106,2	-1,0	+11,2	101,7	95,4	100,9	-0,8	+5,8	99,7	98,1	-1,6	22
92,2	-4,3	106,8	94,3	104,3	-2,3	+10,6	101,3	95,0	99,3	-2,0	+4,5	99,6	97,2	-2,4	
94,5	-3,7	113,4	108,2	126,7	+11,7	+17,1	106,6	99,4	117,4	+10,1	+18,1	101,7	108,4	+6,6	
93,8	-4,7	109,1	97,7	108,0	-1,0	+10,5	103,6	97,5	102,9	-0,7	+5,5	101,8	100,2	-1,6	22.2
93,5	-4,6	108,4	96,1	105,9	-2,3	+10,2	102,9	96,8	101,0	-1,8	+4,3	101,3	98,9	-2,4	
98,4	-5,3	118,6	119,8	136,4	+15,0	+13,9	112,8	107,1	128,1	+13,6	+19,6	108,1	117,6	+8,8	
91,3	-5,2	105,3	95,5	99,7	-5,3	+4,4	102,8	96,5	97,6	-5,1	+1,1	102,0	97,0	-4,9	22.21
91,4	-5,2	105,4	95,5	99,7	-5,4	+4,4	102,9	96,5	97,6	-5,2	+1,1	102,1	97,1	-4,9	
38,9	-10,8	46,0	43,0	40,3	-12,4	-6,3	46,7	37,7	41,7	-10,7	+10,6	48,5	39,7	-18,1	
94,7	-4,4	110,2	98,3	109,7	-0,5	+11,6	104,2	98,2	104,0	-0,2	+5,9	102,3	101,1	-1,2	22.22
94,3	-4,4	109,4	96,4	107,3	-1,9	+11,3	103,3	97,3	101,9	-1,4	+4,7	101,7	99,6	-2,1	
99,3	-5,4	119,6	121,2	137,8	+15,2	+13,7	114,1	108,2	129,5	+13,5	+19,7	109,2	118,8	+8,8	
83,8	-7,0	97,1	88,6	92,5	-4,7	+4,4	94,9	86,9	90,6	-4,5	+4,3	93,2	88,7	-4,8	22.24
84,2	-7,2	98,1	88,9	92,9	-5,3	+4,5	96,0	87,5	90,9	-5,3	+3,9	94,0	89,2	-5,1	
75,6	+0,9	73,9	80,9	84,1	+13,8	+4,0	70,3	74,1	82,5	+17,4	+11,3	73,1	78,3	+7,1	
102,0	-7,1	125,7	118,2	135,0	+7,4	+14,2	118,1	110,3	126,6	+7,2	+14,8	114,3	118,5	+3,7	22.25
101,4	-7,1	120,9	117,2	130,4	+7,9	+11,3	115,4	108,8	123,8	+7,3	+13,8	112,4	116,3	+3,5	
171,7	-15,8	744,0	248,7	735,9	-1,1	+195,9	470,9	304,1	492,3	+4,5	+61,9	358,7	398,2	+11,0	
66,8	+6,7	76,0	57,4	74,8	-1,6	+30,3	68,7	59,1	66,1	-3,8	+11,8	63,7	62,6	-1,7	22.31
57,6	+10,1	63,3	49,0	62,1	-1,9	+26,7	58,0	49,6	55,5	-4,3	+11,9	53,1	52,5	-1,1	
81,9	+3,0	97,1	71,4	95,8	-1,3	+34,2	86,6	75,0	83,6	-3,5	+11,5	81,2	79,3	-2,3	
109,4	+4,5	102,5	112,9	112,8	+10,0	-0,1	103,0	114,3	112,9	+9,6	-1,2	105,0	113,6	+8,2	06
95,1	+0,7	92,7	99,4	98,5	+5,3	-0,9	94,2	99,0	99,0	+5,1	-	95,4	99,0	+3,8	
129,2	+8,7	116,1	131,6	132,8	+14,4	+0,9	115,3	135,7	132,2	+14,7	-2,6	118,4	133,9	+13,1	
110,4	+8,6	99,2	114,8	113,5	+14,4	-1,1	99,9	114,9	114,2	+14,3	-0,6	101,8	114,5	+12,5	24.1
97,5	+6,3	91,7	104,8	103,4	+12,8	-1,3	93,2	101,4	104,1	+11,7	+2,7	93,2	102,8	+10,3	
123,2	+10,4	106,8	124,8	123,6	+15,7	-1,0	106,7	128,4	124,2	+16,4	-3,3	110,3	126,3	+14,5	
105,6	-0,9	112,8	112,3	112,0	-0,7	-0,3	112,5	110,8	112,2	-0,3	+1,3	109,6	111,5	+1,7	24.11
105,8	-0,4	112,3	112,1	111,4	-0,8	-0,6	111,9	110,5	111,8	-0,1	+1,2	109,1	111,2	+1,9	
97,7	-20,2	128,3	120,3	131,7	+2,7	+9,5	131,9	119,0	126,0	-4,5	+5,9	128,5	122,5	-4,7	
121,1	+14,7	106,9	125,5	117,2	+9,6	-6,6	107,4	124,0	121,4	+13,0	-2,1	107,1	122,7	+14,6	24.12
104,8	+5,8	90,9	98,9	90,9	-	-8,1	93,4	100,4	94,9	+1,6	-5,6	96,0	97,6	+1,7	
129,6	+18,9	115,2	139,4	131,0	+13,7	-6,0	114,8	136,3	135,2	+17,8	-0,8	112,8	135,8	+20,4	
106,6	+3,8	98,5	108,2	110,5	+12,2	+2,1	98,2	108,1	109,4	+11,4	+1,2	101,2	108,7	+7,4	24.13
94,0	-2,4	91,9	99,0	99,4	+8,2	+0,4	92,1	96,6	99,2	+7,7	+2,7	93,8	97,9	+4,4	
121,6	+10,1	106,4	119,2	123,7	+16,3	+3,8	105,5	121,7	121,5	+15,2	-0,2	110,1	121,6	+10,4	
106,2	+9,7	94,2	112,3	110,4	+17,2	-1,7	93,2	109,9	111,4	+19,5	+1,4	95,3	110,6	+16,1	24.14
98,0	+11,8	88,3	106,0	106,8	+21,0	+0,8	87,7	100,0	106,4	+21,3	+6,4	86,8	103,2	+18,9	
116,2	+8,2	99,9	118,4	114,0	+14,1	-3,7	98,7	119,6	116,2	+17,7	-2,8	103,7	117,9	+13,7	
107,8	+11,0	101,9	91,0	102,8	+0,9	+13,0	98,1	105,6	96,9	-1,2	-8,2	99,7	101,3	+1,6	24.15
85,2	+2,4	106,7	99,2	105,3	-1,3	+6,1	105,9	97,5	102,3	-3,4	+4,9	103,3	99,9	-3,3	
128,6	+17,0	97,4	83,3	100,6	+3,3	+20,8	90,9	113,1	92,0	+1,2	-18,7	96,4	102,5	+6,3	
115,1	+8,5	102,5	121,1	119,6	+16,7	-1,2	105,5	122,6	120,4	+14,1	-1,8	107,6	121,5	+12,9	24.16
99,3	+6,0	90,4	106,2	102,5	+13,4	-3,5	94,6	103,9	104,4	+10,4	+0,5	95,4	104,1	+8,1	
131,9	+10,5	115,7	137,2	137,9	+19,2	+0,5	117,3	142,6	137,6	+17,3	-3,5	120,7	140,1	+16,1	
75,3	-16,5	75,1	81,5	77,8	+3,6	-4,5	81,7	76,9	79,6	-2,6	+3,5	85,8	78,3	-8,7	24.17
95,7	-9,6	111,5	106,3	97,8	-12,3	-8,0	113,8	96,5	102,0	-10,4	+5,7	107,1	99,3	-7,3	
65,8	-20,6	58,2	70,0	68,4	+17,5	-2,3	66,7	67,8	69,2	+3,7	+2,1	75,9	68,5	-9,7	
165,2	+18,3	81,5	84,0	87,8	+7,7	+4,5	81,1	136,1	85,9	+5,9	-36,9	104,4	111,0	+6,3	24.2
163,3	+12,6	46,1	77,3	38,6	-16,3	-50,1	61,2	123,0	57,9	-5,4	-52,9	98,2	90,4	-7,9	
166,2	+21,5	100,5	87,6	114,3	+13,7	+30,5	91,8	143,1	101,0	+10,0	-29,4	107,7	122,0	+13,3	

1 INDEX DES AUFTRAGSEINGANGS  
 1991  
 NACH ABSCHNITTEN, UNTERABSCHNITTEN,  
 DER KLASSIFIKATION DER WIRTSCHAFTS  
 1.1 ORIGINAL

WERT

WZ93- SCHL.	WIRTSCHAFTSZWEIG	1998 FEB.	VERAENDERUNG IN % FEB. 1998 GEGEN		1998 JAN.	VERAENDERUNG IN % JAN. 1998 GEGEN		KUMULIERT		2-MONATS- DURCHSCHNITT		
			FEB. 1997	JAN. 1998		JAN. 1997	DEZ. 1997	JAN. 1998 BIS FEB. 1998	VER- AEND. IN % GEGEN VORJAHR	JAN. 1998 UND FEB. 1998	VER- AEND. IN % GEGEN VORJAHR	
24.3	HERSTELLUNG VON ANSTRICH- MITTELEN, DRUCKFARBEN UND KITTEN	INSGESAMT	108,7	+6,2	+5,3	103,2	+3,4	+12,3	106,0	+4,8	106,0	+4,8
		INLAND	98,2	+3,9	+5,0	93,5	+1,9	+12,4	95,9	+2,9	95,9	+2,9
		AUSLAND	141,5	+11,2	+5,8	133,7	+7,1	+12,3	137,6	+9,1	137,6	+9,1
24.4	HERSTELLUNG VON PHARMA- ZEUTISCHEN ERZEUGNISSEN	INSGESAMT	118,5	+3,6	-7,0	127,4	+9,7	-8,7	123,0	+6,7	123,0	+6,7
		INLAND	100,5	-0,5	-6,8	107,8	+4,4	+2,7	104,2	+2,0	104,2	+2,0
		AUSLAND	158,6	+9,9	-7,1	170,7	+18,1	-21,0	164,7	+14,1	164,7	+14,1
24.41	HERSTELLUNG VON PHARMA- ZEUTISCHEN GRUNDSTOFFEN	INSGESAMT	136,7	+2,2	-15,1	161,1	+16,1	+0,4	148,9	+9,2	148,9	+9,2
		INLAND	105,3	-16,2	-13,8	122,2	+13,8	-9,5	113,8	-2,3	113,8	-2,3
		AUSLAND	146,9	+7,8	-15,4	173,6	+16,5	+3,0	160,3	+12,3	160,3	+12,3
24.42	H.V. PHARM. SPEZIALI- TAETEN UND SONSTIGEN PHARM. ERZEUGNISSEN	INSGESAMT	118,8	+3,7	-6,0	124,2	+9,0	-9,7	120,5	+6,4	120,5	+6,4
		INLAND	100,3	+0,1	-6,5	107,3	+4,0	+3,2	103,8	+2,1	103,8	+2,1
		AUSLAND	161,7	+10,4	-4,8	169,9	+18,6	-25,7	165,8	+14,4	165,8	+14,4
24.5	H.V. SEIFEN, WASCH-, REINIGUNGS- UND KOERPER- PFLEGEMITTELN	INSGESAMT	89,4	-2,0	-5,0	94,1	-3,8	+9,3	91,8	-2,9	91,8	-2,9
		INLAND	77,7	-3,5	-8,4	84,8	-5,6	+8,7	81,3	-4,6	81,3	-4,6
		AUSLAND	131,1	+1,4	+3,1	127,2	+0,6	+11,1	129,2	+1,0	129,2	+1,0
24.51	H.V. SEIFEN, WASCH-, REINIGUNGS- UND POLIER- MITTELN	INSGESAMT	85,8	-4,8	-9,3	94,6	-2,5	+5,7	90,2	-3,6	90,2	-3,6
		INLAND	76,1	-3,7	-11,3	85,8	-1,0	+5,4	81,0	-2,3	81,0	-2,3
		AUSLAND	111,3	-6,8	-5,4	117,7	-5,2	+6,4	114,5	-6,0	114,5	-6,0
24.52	HERSTELLUNG VON DUFT- U. KOERPERPFLEGEMITTELN	INSGESAMT	93,1	+0,9	-0,5	93,6	-5,2	+13,3	93,4	-2,2	93,4	-2,2
		INLAND	79,1	-3,3	-5,7	83,9	-9,4	+11,9	81,5	-6,5	81,5	-6,5
		AUSLAND	165,0	+12,9	+15,0	143,5	+10,2	+18,4	154,3	+11,6	154,3	+11,6
24.6	HERSTELLUNG VON SONST. CHEMISCHEN ERZEUGNISSEN	INSGESAMT	115,0	+3,9	-7,2	123,9	+8,6	+18,0	119,5	+6,3	119,5	+6,3
		INLAND	94,9	+0,3	-7,0	102,0	+0,5	+23,3	98,5	+0,4	98,5	+0,4
		AUSLAND	136,7	+6,7	-7,3	147,5	+15,6	+14,3	142,1	+11,1	142,1	+11,1
24.61	HERSTELLUNG VON PYRO- TECHNISCHEN ERZEUGNISSEN	INSGESAMT	98,6	-16,2	-24,3	130,3	-26,3	+20,6	114,5	-22,2	114,5	-22,2
		INLAND	85,7	-24,1	-42,6	149,4	-28,5	+32,8	117,6	-26,9	117,6	-26,9
		AUSLAND	125,0	-2,0	+36,9	91,3	-17,5	-7,6	108,2	-9,2	108,2	-9,2
24.62	HERSTELLUNG VON KLEB- STOFFEN UND GELATINE	INSGESAMT	126,2	+3,3	-1,8	128,5	+1,7	+28,1	127,4	+2,5	127,4	+2,5
		INLAND	115,1	+1,3	-3,2	118,9	-0,3	+30,1	117,0	+0,4	117,0	+0,4
		AUSLAND	147,4	+6,5	+0,4	146,8	+5,2	+25,0	147,1	+5,8	147,1	+5,8
24.63	HERSTELLUNG VON ETHE- RISCHEN OELN	INSGESAMT	122,0	-3,1	-3,8	126,8	-4,2	+32,5	124,4	-3,6	124,4	-3,6
		INLAND	114,1	+3,7	+3,4	110,4	-1,0	+36,5	112,3	+1,4	112,3	+1,4
		AUSLAND	130,4	-8,8	-9,6	144,3	-6,6	+29,5	137,4	-7,7	137,4	-7,7
24.64	HERSTELLUNG VON FOTO- CHEMISCHEN ERZEUGNISSEN	INSGESAMT	88,5	+6,4	-20,0	110,6	+43,3	+41,6	99,6	+24,2	99,6	+24,2
		INLAND	59,4	-16,5	-6,6	63,6	+13,8	+8,3	61,5	-3,1	61,5	-3,1
		AUSLAND	104,3	+16,1	-23,3	136,0	+53,2	+53,3	120,2	+34,6	120,2	+34,6
24.65	HERSTELLUNG VON UNBE- SPIELTEN TON-, BILD- UND DATENTRAEGERN	INSGESAMT	99,4	+13,2	-19,6	123,6	+26,0	+40,3	111,5	+19,9	111,5	+19,9
		INLAND	99,1	+12,7	-10,6	110,8	-22,2	+84,7	105,0	-8,9	105,0	-8,9
		AUSLAND	99,5	+13,5	-22,6	128,6	+59,2	+29,9	114,1	+35,3	114,1	+35,3
24.66	HERSTELLUNG VON CHE- MISCHEN ERZEUGNISSEN A.N.G.	INSGESAMT	122,9	+4,5	-2,8	126,4	+6,1	+9,1	124,7	+5,3	124,7	+5,3
		INLAND	96,4	+3,8	-4,5	100,9	+6,1	+19,7	98,7	+5,0	98,7	+5,0
		AUSLAND	156,5	+5,1	-1,3	158,6	+6,2	+1,7	157,6	+5,7	157,6	+5,7
24.7	HERSTELLUNG VON CHEMIE- FASERN	INSGESAMT	87,3	-12,2	-1,9	89,0	-13,4	+7,5	88,2	-12,8	88,2	-12,8
		INLAND	58,2	-13,0	+4,3	55,8	-15,8	+4,3	57,0	-14,4	57,0	-14,4
		AUSLAND	111,7	-11,8	-4,3	116,7	-12,5	+8,9	114,2	-12,2	114,2	-12,2
DH	HERSTELLUNG VON GUMMI- UND KUNSTSTOFFWAREN	INSGESAMT	108,8	+6,6	+2,7	105,9	+7,7	+13,6	107,4	+7,2	107,4	+7,2
		INLAND	101,7	+6,0	+2,8	98,9	+6,1	+13,3	100,3	+6,0	100,3	+6,0
		AUSLAND	130,9	+7,4	+2,3	127,9	+12,2	+14,4	129,4	+9,7	129,4	+9,7
25.1	HERSTELLUNG VON GUMMI- WAREN	INSGESAMT	105,4	+1,0	-0,1	105,5	+7,7	+15,3	105,5	+4,2	105,5	+4,2
		INLAND	95,9	+1,5	-0,4	96,3	+9,8	+18,7	96,1	+5,5	96,1	+5,5
		AUSLAND	130,8	-0,2	+0,7	129,9	+3,6	+8,8	130,4	+1,7	130,4	+1,7
25.11	HERSTELLUNG VON BEREI- FUNGEN	INSGESAMT	100,8	-2,0	+13,9	88,5	-0,2	-1,7	94,7	-1,1	94,7	-1,1
		INLAND	84,2	-1,1	+19,3	70,6	+3,4	+0,1	77,4	+0,9	77,4	+0,9
		AUSLAND	139,9	-3,5	+7,0	130,7	-4,4	-4,0	135,3	-3,9	135,3	-3,9
25.13	HERSTELLUNG VON SONST. GUMMIWAREN	INSGESAMT	108,2	+2,8	-6,5	115,7	+11,7	+25,2	112,0	+7,2	112,0	+7,2
		INLAND	102,6	+2,8	-7,6	111,0	+12,5	+27,3	106,8	+7,6	106,8	+7,6
		AUSLAND	124,4	+2,6	-3,9	129,4	+10,1	+20,1	126,9	+6,3	126,9	+6,3
25.2	HERSTELLUNG VON KUNST- STOFFWAREN	INSGESAMT	109,7	+8,1	+3,4	106,1	+7,9	+13,4	107,9	+8,0	107,9	+8,0
		INLAND	103,2	+7,3	+3,6	99,6	+5,2	+12,2	101,4	+5,2	101,4	+5,2
		AUSLAND	130,9	+9,9	+2,8	127,3	+15,3	+16,4	129,1	+12,5	129,1	+12,5
25.21	H.V. PLATTEN, FOLIEN, SCHLAEUCHEN U. PROFILN AUS KUNSTSTOFF	INSGESAMT	112,5	+8,9	+1,5	110,8	+12,6	+19,3	111,7	+10,7	111,7	+10,7
		INLAND	98,3	+5,2	+2,0	96,4	+5,4	+17,7	97,4	+5,3	97,4	+5,3
		AUSLAND	142,0	+14,4	+0,8	140,9	+24,8	+21,8	141,5	+19,4	141,5	+19,4
25.22	H.V. VERPACKUNGSMITTELN AUS KUNSTSTOFF	INSGESAMT	104,0	+0,8	+1,3	102,7	+0,5	+10,3	103,4	+0,7	103,4	+0,7
		INLAND	93,5	+2,9	-0,3	93,8	+2,0	+14,3	93,7	+2,4	93,7	+2,4
		AUSLAND	143,4	-4,1	+5,4	136,0	-3,3	+1,3	139,7	-3,7	139,7	-3,7

LAND

FUER DAS VERARBEITENDE GEBERBE  
=100  
ABTEILUNGEN, GRUPPEN UND KLASSEN  
ZWEIGE, AUSGABE 1993 (WZ93)  
WERT

INDEX

1997 FEB.	VER- AEND. IN % GEGEN FEB. 1996	1996 4.VJ	1997 3.VJ	1997 4.VJ	VERAENDERUNG IN % 4.VJ 1997 GEGEN		1996 2.HJ	1997 1.HJ	1997 2.HJ	VERAENDERUNG IN % 2.HJ 1997 GEGEN		1996	1997	VER- AEND. IN % GEGEN 1996	WZ93 SCHL.
					4.VJ	3.VJ				2.HJ	1.HJ				
					1996	1997				1996	1997				
102,4	+2,8	108,7	126,8	112,0	+3,0	-11,7	113,9	114,7	119,4	+4,8	+4,1	112,1	117,0	+4,4	24.3
94,5	+0,2	102,9	121,0	103,8	+0,9	-14,2	110,3	107,5	112,4	+1,9	+4,6	108,6	110,0	+1,3	
127,3	+9,3	127,1	144,6	137,7	+8,3	-4,8	125,0	137,3	141,2	+13,0	+2,8	122,9	139,2	+13,3	
114,4	-1,9	119,0	122,4	128,3	+7,8	+4,8	119,1	123,8	125,4	+5,3	+1,3	120,2	124,6	+3,7	24.4
101,0	-5,1	104,8	99,0	107,3	+2,4	+8,4	105,4	102,9	103,1	-2,2	+0,2	106,3	103,0	-3,1	
144,3	+3,7	150,2	174,2	175,0	+16,5	+0,5	149,5	170,1	174,6	+16,8	+2,6	151,0	172,4	+14,2	
133,7	-2,2	133,0	161,9	145,6	+9,5	-10,1	125,1	137,9	153,7	+22,9	+11,5	129,1	145,8	+12,9	24.41
125,6	-13,3	141,4	125,4	129,4	-8,5	+3,2	123,6	126,3	127,4	+3,1	+0,9	127,0	126,9	-0,1	
136,3	+1,7	130,3	173,7	150,8	+15,7	-13,2	125,6	141,7	162,2	+29,1	+14,5	129,8	151,9	+17,0	
112,6	-1,8	117,6	118,6	126,7	+7,7	+6,8	118,5	122,5	122,7	+3,5	+0,2	119,4	122,6	+2,7	24.42
100,2	-4,8	103,7	98,1	106,6	+2,8	+8,7	104,8	102,2	102,4	-2,3	+0,2	105,7	102,3	-3,2	
146,5	+4,3	155,6	174,3	181,5	+16,6	+4,1	156,0	177,8	177,9	+14,0	+0,1	156,7	177,9	+13,5	
91,2	-5,5	89,4	92,5	93,3	+4,4	+0,9	88,9	94,7	92,9	+4,5	-1,9	92,7	93,8	+1,2	24.5
80,5	-6,2	81,1	83,8	84,7	+4,4	+1,1	80,6	85,4	84,3	+4,6	-1,3	83,9	84,8	+1,1	
129,3	-4,0	118,7	123,4	123,9	+4,4	+0,4	118,3	127,8	123,7	+4,6	-3,2	123,9	125,7	+1,5	
90,1	-5,7	86,4	91,3	93,2	+7,9	+2,1	87,3	93,0	92,3	+5,7	-0,8	90,2	92,6	+2,7	24.51
79,0	-5,7	79,1	82,7	84,7	+7,1	+2,4	80,3	82,3	83,7	+4,2	+1,7	82,5	83,0	+0,6	
119,4	-5,5	105,3	114,1	115,7	+9,9	+1,4	105,9	121,2	114,9	+8,5	-5,2	110,4	118,0	+6,9	
92,3	-5,4	92,5	93,7	93,5	+1,1	-0,2	90,6	96,5	93,6	+3,3	-3,0	95,2	95,0	-0,2	24.52
81,8	-6,6	82,9	84,8	84,7	+2,2	-0,1	80,9	88,2	84,8	+4,8	-3,9	85,1	86,5	+1,6	
146,2	-1,7	141,7	139,2	138,1	-2,5	-0,8	139,7	139,0	138,7	-0,7	-0,2	147,0	138,8	-5,6	
110,7	+4,4	105,6	117,9	117,9	+11,6	-	106,9	117,1	117,9	+10,3	+0,7	107,4	117,5	+9,4	24.6
94,6	+2,0	94,3	99,6	97,9	+3,8	-1,7	95,0	100,3	98,7	+3,9	-1,6	94,7	99,5	+5,1	
128,1	+6,4	117,8	137,6	139,6	+18,5	+1,5	119,6	135,1	138,6	+15,9	+2,6	121,0	136,9	+13,1	
117,7	-29,5	145,7	96,3	118,8	-18,5	+23,4	125,7	153,1	107,5	-14,5	-29,8	121,9	130,3	+6,9	24.61
112,9	-26,8	163,6	103,0	123,4	-24,6	+19,8	137,1	174,4	113,2	-17,4	-35,1	129,4	143,8	+11,1	
127,5	-34,0	108,8	82,5	109,5	+0,6	+32,7	102,2	109,2	96,0	-6,1	-12,1	106,6	102,6	-3,8	
122,2	+10,1	111,2	117,8	119,8	+7,7	+1,7	113,6	125,3	118,8	+4,6	-5,2	114,8	122,1	+6,4	24.62
113,6	+4,4	107,8	112,9	111,2	+3,2	-1,5	110,2	117,6	112,0	+1,6	-4,8	111,7	114,8	+2,8	
138,4	+20,2	117,7	127,2	136,2	+15,7	+7,1	120,2	140,0	131,7	+9,6	-5,9	120,6	135,8	+12,6	
125,9	+12,4	106,6	121,8	114,2	+7,1	-6,2	109,3	133,3	118,0	+8,0	-11,5	114,7	125,7	+9,6	24.63
110,0	+10,8	92,0	98,5	96,1	+4,5	-2,4	97,2	111,3	97,3	+0,1	-12,6	103,0	104,3	+1,3	
143,0	+13,9	122,2	146,7	133,5	+9,2	-9,0	122,3	156,7	140,1	+14,6	-10,6	127,3	148,4	+16,6	
83,2	-9,0	80,0	101,2	87,8	+9,8	-13,2	86,3	88,0	94,5	+9,5	+7,4	89,4	91,3	+2,1	24.64
71,1	+2,2	64,9	75,7	69,0	+6,3	-8,9	70,0	64,0	72,4	+3,4	+13,1	72,7	68,2	-6,2	
89,8	-12,9	88,2	115,0	98,1	+11,2	-14,7	95,1	101,1	106,5	+12,0	+5,3	98,4	103,8	+5,5	
87,8	-9,5	87,3	104,9	104,0	+19,1	-0,9	88,9	93,2	104,4	+17,4	+12,0	94,7	98,8	+4,3	24.65
87,9	+14,6	85,6	96,0	95,3	+11,3	-0,7	74,9	94,5	95,7	+27,8	+1,3	74,6	95,1	+27,5	
87,7	-16,4	88,0	108,3	107,3	+21,9	-0,9	94,3	92,6	107,8	+14,3	+16,4	102,5	100,2	-2,2	
117,6	+10,8	111,4	125,2	128,0	+14,9	+2,2	112,2	123,1	126,6	+12,8	+2,8	111,2	124,9	+12,3	24.66
92,9	+4,0	92,3	101,2	98,7	+6,9	-2,5	94,1	97,3	99,9	+6,2	+2,7	93,1	98,6	+5,9	
148,9	+17,0	135,7	155,5	165,2	+21,7	+6,2	135,0	155,9	160,4	+18,8	+2,9	134,1	158,1	+17,9	
99,4	+11,7	91,1	81,7	89,6	-1,6	+9,7	84,5	96,0	85,6	+1,3	-10,8	85,6	90,8	+6,1	24.7
66,9	+0,8	60,8	54,9	57,3	-5,8	+4,4	58,3	64,1	56,1	-3,8	-12,5	60,9	60,1	-1,3	
126,7	+17,5	116,4	104,1	116,6	+0,2	+12,0	106,3	122,8	110,4	+3,9	-10,1	106,2	116,6	+9,8	
102,1	+4,7	101,4	112,0	108,7	+7,2	-2,9	102,4	107,5	110,3	+7,7	+2,6	102,8	108,9	+5,9	DH
95,9	+2,0	98,2	108,3	103,3	+5,2	-4,6	100,5	102,3	105,8	+5,3	+3,4	100,7	104,0	+3,3	
121,9	+12,8	111,1	123,4	125,7	+13,1	+1,9	108,3	124,0	124,6	+15,1	+0,5	109,4	124,3	+13,6	
104,4	+8,5	100,0	115,5	109,3	+9,3	-5,4	99,6	109,0	112,4	+12,9	+3,1	100,3	110,7	+10,4	25.1
94,5	+8,2	90,5	106,2	98,6	+9,0	-7,2	90,8	98,7	102,4	+12,8	+3,7	92,0	100,5	+8,2	
131,0	+9,1	125,4	140,3	138,0	+10,0	-1,6	123,0	136,8	139,1	+13,1	+1,7	122,5	138,0	+12,7	
102,9	+18,5	106,3	104,3	114,3	+7,5	+9,6	103,6	103,5	109,3	+5,5	+5,6	101,7	106,4	+4,6	25.11
85,1	+24,1	85,1	86,8	94,7	+11,3	+9,1	83,5	84,6	90,7	+8,6	+7,2	84,2	87,7	+4,2	
144,9	+11,7	156,2	145,4	160,5	+2,8	+10,4	151,1	148,0	153,0	+1,3	+3,4	143,2	150,5	+5,1	
105,3	+3,3	96,2	122,2	106,3	+10,5	-13,0	97,2	112,4	114,3	+17,6	+1,7	99,5	113,3	+13,9	25.13
99,8	+1,9	93,6	117,2	100,8	+7,7	-14,0	95,0	106,6	109,0	+14,7	+2,3	96,5	107,8	+11,7	
121,3	+7,0	103,9	136,6	122,2	+17,6	-10,5	103,4	129,0	129,4	+25,1	+0,3	107,9	129,2	+19,7	
101,5	+3,8	101,7	111,1	108,5	+6,7	-2,3	103,1	107,1	109,8	+6,5	+2,5	103,4	108,5	+4,9	25.2
96,2	+0,5	100,2	108,8	104,4	+4,2	-4,0	102,9	103,2	106,6	+3,6	+3,3	102,8	104,9	+2,0	
119,1	+14,2	106,7	118,2	121,9	+14,2	+3,1	103,8	120,0	120,1	+15,7	+0,1	105,4	120,0	+13,9	
103,3	+12,0	101,2	118,2	111,7	+10,4	-5,5	103,9	109,9	115,0	+10,7	+4,6	103,0	112,4	+9,1	25.21
99,4	+7,1	97,9	114,5	102,6	+4,8	-10,4	103,1	103,1	108,5	+5,2	+5,2	101,6	105,8	+4,1	
124,1	+21,1	108,1	126,1	130,8	+21,0	+3,7	105,5	124,1	128,5	+21,8	+3,5	105,8	126,3	+19,4	
103,2	+2,2	97,9	96,4	100,0	+2,1	+3,7	97,1	103,5	98,2	+1,1	-5,1	99,2	100,9	+1,7	25.22
90,9	-1,6	89,5	86,8	89,3	-0,2	+2,9	89,1	91,9	88,1	-1,1	-4,1	91,8	90,0	-2,0	
149,6	+12,5	129,6	132,4	140,0	+8,0	+5,7	126,9	147,4	136,2	+7,3	-7,6	127,1	141,8	+11,6	

1 INDEX DES AUFTRAGSEINGANGS  
 1991  
 NACH ABSCHNITTEN, UNTERABSCHNITTEN,  
 DER KLASSIFIKATION DER WIRTSCHAFTS  
 1.1 ORIGINAL

WERT

WZ93- SCHL.	WIRTSCHAFTSZWEIG		1998 FEB.	VERÄNDERUNG IN % FEB. 1998 GEGEN		1998 JAN.	VERÄNDERUNG IN % JAN. 1998 GEGEN		KUMULIERT		2-MONATS- DURCHSCHNITT	
				FEB. 1997	JAN. 1998		JAN. 1997	DEZ. 1997	JAN. 1998 BIS FEB. 1998	VER- ÄEND. IN % GEGEN VORJAHR	JAN. 1998 UND FEB. 1998	VER- ÄEND. IN % GEGEN VORJAHR
25.23	H.V. BAUBEDARFSARTIKELN AUS KUNSTSTOFF	INSGESAMT	106,7	+8,0	+7,7	99,1	+7,7	+2,7	102,9	+7,9	102,9	+7,9
		INLAND	105,8	+7,0	+7,5	98,4	+6,7	+0,9	102,1	+6,8	102,1	+6,8
		AUSLAND	114,4	+17,6	+8,7	105,2	+16,8	+19,3	109,8	+17,2	109,8	+17,2
25.24	HERSTELLUNG VON SONST. KUNSTSTOFFWAREN	INSGESAMT	110,6	+10,2	+4,5	105,8	+6,8	+13,3	108,2	+8,4	108,2	+8,4
		INLAND	109,5	+10,3	+4,6	104,7	+5,7	+12,7	107,1	+8,0	107,1	+8,0
		AUSLAND	114,4	+9,3	+4,1	109,9	+10,7	+15,2	112,2	+10,0	112,2	+10,0
DI	GLASGEWERBE, KERAMIK, VERARBEITUNG VON STEINEN UND ERDEN	INSGESAMT	94,8	+2,4	+0,3	94,5	+0,2	+12,8	94,7	+1,3	94,7	+1,3
		INLAND	88,0	+0,9	+1,0	87,1	+0,9	+10,5	87,6	+0,9	87,6	+0,9
		AUSLAND	115,6	+6,0	-1,4	117,3	-1,3	+18,0	116,5	+2,2	116,5	+2,2
26.1	HERSTELLUNG UND VERAR- BEITUNG VON GLAS	INSGESAMT	104,7	+4,7	-5,9	111,3	-6,2	+18,2	108,0	-1,2	108,0	-1,2
		INLAND	96,1	+2,2	-5,7	101,9	-7,3	+20,0	99,0	-2,9	99,0	-2,9
		AUSLAND	128,5	+10,4	-6,4	137,3	-3,7	+14,8	132,9	+2,6	132,9	+2,6
26.11	HERSTELLUNG VON FLACH- GLAS	INSGESAMT	87,6	+2,0	-11,5	99,0	+10,9	+27,1	93,3	+6,5	93,3	+6,5
		INLAND	81,7	+0,2	-15,3	96,5	+9,5	+20,2	89,1	+5,1	89,1	+5,1
		AUSLAND	95,6	+4,0	-6,5	102,3	+12,7	+36,9	99,0	+8,3	99,0	+8,3
26.12	VEREDLUNG UND VERARBEI- TUNG VON FLACHGLAS	INSGESAMT	102,2	+1,7	+1,7	100,5	-7,5	+3,7	101,4	-3,1	101,4	-3,1
		INLAND	100,2	+3,1	+3,5	96,8	-6,0	+3,8	98,5	-1,6	98,5	-1,6
		AUSLAND	113,4	-4,2	-6,0	120,6	-13,7	+3,7	117,0	-9,4	117,0	-9,4
26.13	HERSTELLUNG VON HOHLGLAS	INSGESAMT	101,0	+5,6	+1,8	99,2	-15,9	+16,4	100,1	-6,3	100,1	-6,3
		INLAND	86,8	+1,5	+0,3	86,5	-19,8	+18,2	86,7	-10,3	86,7	-10,3
		AUSLAND	151,5	+15,0	+4,8	144,5	-6,3	+13,1	148,0	+3,5	148,0	+3,5
26.14	HERSTELLUNG VON GLAS- FASER	INSGESAMT	112,5	+11,8	-16,4	134,5	+19,1	+51,5	123,5	+15,6	123,5	+15,6
		INLAND	101,6	+10,7	-17,6	123,3	+13,5	+52,4	112,5	+12,3	112,5	+12,3
		AUSLAND	144,3	+14,5	-13,6	167,1	+33,5	+49,5	155,7	+24,0	155,7	+24,0
26.15	HERSTELLUNG, VEREDLUNG U. VERARB. VON SONST. GLAS EINSCHL. TECHN. GLASW.	INSGESAMT	126,2	+6,1	-22,1	162,1	-2,2	+29,4	144,2	+1,3	144,2	+1,3
		INLAND	126,9	-4,2	-29,1	179,1	+5,1	+62,2	153,0	+1,0	153,0	+1,0
		AUSLAND	125,7	+16,1	-15,5	148,8	-8,3	+8,7	137,3	+1,5	137,3	+1,5
26.2	KERAMIK (OHNE ZIEGELEI UND BAUKERAMIK)	INSGESAMT	96,9	-1,9	+5,2	92,1	-2,5	+21,2	94,5	-2,3	94,5	-2,3
		INLAND	87,7	-3,1	+4,4	84,0	-5,2	+17,5	85,9	-4,1	85,9	-4,1
		AUSLAND	111,4	-0,4	+6,1	105,0	+1,2	+26,2	108,2	+0,3	108,2	+0,3
26.21	H.V. KERAMISCHEN HAUS- HALTSGÜTERN UND ZIERGE- GEGENSTÄNDEN	INSGESAMT	91,9	-3,0	+12,8	81,5	-4,0	+34,3	86,7	-3,5	86,7	-3,5
		INLAND	91,8	+1,8	+6,3	86,4	-3,9	+36,9	89,1	-1,1	89,1	-1,1
		AUSLAND	92,0	-10,5	+26,4	72,8	-4,1	+29,1	82,4	-7,8	82,4	-7,8
26.22	HERSTELLUNG VON SANI- TÄRKERAMIK	INSGESAMT	63,6	-12,6	-1,9	64,8	-7,0	+28,3	64,2	-10,0	64,2	-10,0
		INLAND	57,2	-19,7	+2,0	56,1	-16,9	+19,1	56,7	-18,3	56,7	-18,3
		AUSLAND	99,5	+21,9	-12,5	113,7	+38,7	+62,2	106,6	+30,3	106,6	+30,3
26.23	H.V. ISOLATOREN UND ISOLIERTEILEN AUS KERAMIK	INSGESAMT	123,3	-4,1	-5,8	130,9	-11,4	+43,1	127,1	-8,0	127,1	-8,0
		INLAND	92,8	-28,1	-7,8	100,6	-25,9	+36,1	96,7	-27,0	96,7	-27,0
		AUSLAND	172,9	+35,5	-4,1	180,3	+7,8	+50,1	176,6	+19,7	176,6	+19,7
26.24	H.V. KERAMISCHEN ERZEUG- NISSEN F. SONST. TECHN. ZWECKE	INSGESAMT	143,8	-11,9	-2,9	148,1	+6,6	+2,4	146,0	-3,4	146,0	-3,4
		INLAND	119,0	-7,4	+11,7	106,5	+0,4	-2,7	112,8	-3,8	112,8	-3,8
		AUSLAND	186,6	-16,5	-15,1	219,8	+12,4	+7,0	203,2	-3,0	203,2	-3,0
26.25	HERSTELLUNG VON KERA- MISCHEN ERZEUGNISSEN A.N.G.	INSGESAMT	83,9	-3,1	+1,8	82,4	+4,4	+24,3	83,2	+0,5	83,2	+0,5
		INLAND	85,4	-3,2	+0,1	85,3	+3,5	+24,5	85,4	+0,1	85,4	+0,1
		AUSLAND	80,3	-3,0	+6,9	75,1	+6,8	+23,3	77,7	+1,4	77,7	+1,4
26.26	H.V. FEUERFESTEN KERA- MISCHEN WERKSTOFFEN	INSGESAMT	103,6	+6,4	+6,4	97,4	-1,5	+12,7	100,5	+2,3	100,5	+2,3
		INLAND	94,8	+9,7	+4,9	90,4	+1,9	+0,3	92,6	+5,7	92,6	+5,7
		AUSLAND	111,2	+3,8	+7,4	103,5	-4,0	+24,4	107,4	-0,1	107,4	-0,1
26.3	H.V. KERAMISCHEN WAND- U. BODENFLIESEN UND -PLATTEN	INSGESAMT	71,8	-4,0	+1,3	70,9	-15,4	+39,0	71,4	-10,0	71,4	-10,0
		INLAND	84,6	+1,3	+2,1	82,9	-9,4	+46,7	83,8	-4,2	83,8	-4,2
		AUSLAND	41,6	-23,1	-1,7	42,3	-35,6	+11,0	42,0	-29,9	42,0	-29,9
26.4	ZIEGELEI, HERSTELLUNG VON SONST. BAUKERAMIK	INSGESAMT	70,8	+0,4	+12,7	62,8	+46,4	-14,2	66,8	+17,8	66,8	+17,8
		INLAND	70,8	+0,4	+12,4	63,0	+46,5	-14,6	66,9	+17,8	66,9	+17,8
		AUSLAND	70,3	+0,4	+18,8	59,2	+43,0	-1,2	64,8	+16,3	64,8	+16,3
26.51	HERSTELLUNG VON ZEMENT	INSGESAMT	73,5	+1,7	+16,1	63,3	+46,2	-16,3	68,4	+18,3	68,4	+18,3
		INLAND	70,5	-	+17,3	60,1	+44,5	-18,3	65,3	+16,4	65,3	+16,4
		AUSLAND	120,9	+21,3	+7,9	112,0	+61,4	+6,1	116,5	+37,7	116,5	+37,7
26.62	HERSTELLUNG VON GIPS- ERZEUGNISSEN FUER DEN BAU	INSGESAMT	163,4	+15,6	+3,3	158,2	+17,3	+16,1	160,8	+16,4	160,8	+16,4
		INLAND	158,8	+9,9	+3,3	153,7	+11,8	+13,9	156,3	+10,9	156,3	+10,9
		AUSLAND	250,3	+206,4	+3,0	242,9	+179,2	+51,3	246,6	+192,2	246,6	+192,2
DJ	METALLERZEUGUNG UND -BE- ARBEITUNG, HERSTELLUNG VON METALLERZEUGNISSEN	INSGESAMT	109,5	+8,7	+0,6	108,8	+8,9	+14,4	109,2	+8,9	109,2	+8,9
		INLAND	98,5	+9,3	-1,1	99,6	+9,5	+13,4	99,1	+9,4	99,1	+9,4
		AUSLAND	146,5	+7,6	+5,2	139,2	+7,6	+16,7	142,9	+7,6	142,9	+7,6
27	METALLERZEUGUNG UND -BEARBEITUNG	INSGESAMT	111,5	+2,1	-3,3	115,3	+10,4	+15,1	113,4	+6,2	113,4	+6,2
		INLAND	99,9	+9,1	-0,6	100,5	+12,9	+11,9	100,2	+11,0	100,2	+11,0
		AUSLAND	137,6	-7,8	-7,5	148,7	+6,9	+20,3	143,2	-0,7	143,2	-0,7



LAND

FUER DAS VERARBEITENDE GEWERBE  
=100  
ABTEILUNGEN, GRUPPEN UND KLASSEN  
ZWEIGE, AUSGABE 1993 (WZ93)  
WERT

INDEX

1997 FEB.	VER- AEND. IN % GEGEN FEB. 1996	1996 4.VJ	1997 3.VJ	1997 4.VJ	VERAENDERUNG IN % 4.VJ 1997 GEGEN		1996 2.HJ	1997 1.HJ	1997 2.HJ	VERAENDERUNG IN % 2.HJ 1997 GEGEN		1996	1997	VER- AEND. IN % GEGEN 1996	WZ93 SCHL.
					4.VJ	3.VJ				2.HJ	1.HJ				
					1996	1997				1996	1997				
98,8	+7,2	124,1	137,5	123,4	-0,6	-10,3	131,6	116,0	130,5	-0,8	+12,5	123,2	123,2	-	25.23
98,9	+7,5	127,3	139,6	125,0	-1,8	-10,5	135,4	116,5	132,3	-2,3	+13,6	125,8	124,4	-1,1	
97,3	+4,0	96,1	119,8	109,0	+13,4	-9,0	98,8	110,6	114,4	+15,8	+3,4	100,0	112,5	+12,5	
100,4	-3,0	95,3	100,6	103,5	+8,6	+2,9	94,2	102,8	102,0	+8,3	-0,8	98,1	102,4	+4,4	25.24
99,3	-5,4	94,6	100,2	103,0	+8,9	+2,8	94,4	102,0	101,6	+7,6	-0,4	98,3	101,8	+3,6	
104,7	+7,1	98,0	102,1	105,6	+7,8	+3,4	93,7	105,8	103,9	+10,9	-1,8	97,5	104,8	+7,5	
92,6	+6,1	102,8	108,7	103,7	+0,9	-4,6	105,5	103,2	106,2	+0,7	+2,9	103,5	104,7	+1,2	DI
87,2	+6,0	103,6	110,4	101,2	-2,3	-8,3	108,7	100,1	105,8	-2,7	+5,7	104,9	102,9	-1,9	
109,1	+6,3	100,5	103,3	111,7	+11,1	+8,1	95,8	112,9	107,5	+12,2	-4,8	99,4	110,2	+10,9	
100,0	-1,5	109,8	105,5	110,2	+0,4	+4,5	105,5	107,9	107,8	+2,2	-0,1	105,5	107,8	+2,2	26.1
94,0	-1,4	107,8	102,0	102,4	-5,0	+0,4	104,7	100,5	102,2	-2,4	+1,7	102,9	101,3	-1,6	
116,4	-1,6	115,1	114,9	131,4	+14,2	+14,4	107,8	128,1	123,2	+14,3	-3,8	112,5	125,6	+11,6	
85,9	+5,9	88,6	94,9	99,7	+12,5	+5,1	87,5	91,6	97,3	+11,2	+6,2	85,6	94,5	+10,4	26.11
81,5	-	92,3	106,7	108,9	+18,0	+2,1	92,5	90,7	107,8	+16,5	+18,9	89,0	99,3	+11,6	
91,9	+14,2	83,6	78,9	87,3	+4,4	+10,6	80,8	92,9	83,1	+2,8	-10,5	81,0	88,0	+8,6	
100,5	+0,6	115,8	120,1	119,3	+3,0	-0,7	114,8	110,3	119,7	+4,3	+8,5	111,1	115,0	+3,5	26.12
97,2	-2,3	113,6	116,8	114,1	+0,4	-2,3	113,9	106,3	115,5	+1,4	+8,7	110,3	110,9	+0,5	
118,4	+15,7	127,6	138,2	147,3	+15,4	+6,6	119,8	131,9	142,7	+19,1	+8,2	115,4	137,3	+19,0	
95,6	-10,1	108,3	90,2	93,5	-13,7	+3,7	100,9	101,9	91,9	-8,9	-9,8	103,5	96,9	-6,4	26.13
85,5	-6,6	102,3	82,6	82,0	-19,8	-0,7	94,3	89,8	82,3	-12,7	-8,4	95,6	86,0	-10,0	
131,7	-17,0	129,8	117,1	134,0	+3,2	+14,4	124,6	144,8	125,6	+0,8	-13,3	131,4	135,2	+2,9	
100,6	-5,5	105,0	116,8	105,3	+0,3	-9,8	107,8	109,9	111,1	+3,1	+1,1	109,2	110,5	+1,2	26.14
91,8	+2,5	104,4	114,0	97,2	-6,9	-14,7	110,9	101,7	105,6	-4,8	+3,8	105,4	103,7	-1,6	
126,0	-18,7	106,7	125,0	129,0	+20,9	+3,2	99,0	133,4	127,0	+28,3	-4,8	120,3	130,2	+8,2	
118,9	+16,5	116,1	110,9	142,6	+22,8	+28,6	105,8	127,0	126,8	+19,8	-0,2	107,9	126,9	+17,6	26.15
132,5	+18,4	124,8	109,5	145,7	+16,7	+33,1	115,7	131,4	127,6	+10,3	-2,9	113,1	129,5	+14,5	
108,3	+14,6	109,4	112,0	140,2	+28,2	+25,2	98,1	123,6	126,1	+28,5	+2,0	103,8	124,9	+20,3	
98,8	+3,9	85,5	86,1	87,2	+2,0	+1,3	86,4	90,6	86,7	+0,3	-4,3	89,2	88,6	-0,7	26.2
90,5	-3,9	85,0	81,5	82,5	-2,9	+1,2	87,6	84,1	82,0	-6,4	-2,5	89,7	83,1	-7,4	
111,9	+15,8	86,4	93,4	94,8	+9,7	+1,5	84,6	100,9	94,1	+11,2	-6,7	88,6	97,5	+10,0	
94,7	+2,0	72,6	74,2	72,3	-0,4	-2,6	74,4	76,8	73,3	-1,5	-4,6	76,8	75,0	-2,3	26.21
90,2	-0,7	76,8	75,5	76,1	-0,9	-0,8	80,7	76,3	75,8	-6,1	-0,7	81,4	76,1	-6,5	
102,8	+6,6	65,1	72,1	65,6	+0,8	+9,0	63,2	77,5	68,8	+8,9	-11,2	68,7	73,2	+6,6	
72,8	-25,9	85,5	66,3	61,6	-28,0	-7,1	90,9	69,6	64,0	-29,6	-8,0	95,1	66,8	-29,8	26.22
71,2	-27,0	84,5	61,3	56,8	-32,8	-7,3	90,1	65,6	59,1	-34,4	-9,9	93,6	62,4	-33,3	
81,6	-21,1	90,8	94,7	88,8	-2,2	-6,2	95,3	92,2	91,7	-3,8	-0,5	103,6	91,9	-11,3	
128,6	+3,1	113,8	114,3	107,2	-5,8	-6,2	110,5	128,0	110,8	+0,3	-13,4	114,1	119,4	+4,6	26.23
129,1	+6,1	104,0	92,4	86,1	-17,2	-6,8	104,4	109,8	89,3	-14,5	-18,7	105,6	99,6	-5,7	
127,6	-1,5	129,9	149,9	141,5	+8,9	-5,6	120,4	157,6	145,7	+21,0	-7,6	127,9	151,7	+18,6	
163,3	+28,0	118,4	129,3	148,5	+25,4	+14,8	112,3	141,9	138,9	+23,7	-2,1	119,6	140,4	+17,4	26.24
128,5	+20,4	93,8	98,9	110,3	+17,6	+11,5	91,0	114,9	104,6	+14,9	-9,0	98,8	109,8	+11,1	
223,4	+36,5	160,9	181,7	214,5	+33,3	+18,1	149,0	188,5	198,1	+33,0	+5,1	155,7	193,3	+24,1	
86,6	-3,2	77,0	80,8	84,5	+9,7	+4,6	77,2	88,7	82,7	+7,1	-6,8	80,0	85,7	+7,1	26.25
88,2	-3,1	79,0	86,0	87,3	+10,5	+1,5	80,7	95,2	86,7	+7,4	-8,9	84,0	90,9	+8,2	
82,8	-3,4	72,0	67,9	77,4	+7,5	+14,0	68,5	72,3	72,7	+6,1	+0,6	70,2	72,5	+3,3	
97,4	+13,5	88,7	93,0	96,6	+8,9	+3,9	89,1	96,1	94,8	+6,4	-1,4	90,7	95,5	+5,3	26.26
86,4	-1,7	91,6	95,2	99,4	+8,5	+4,4	92,6	90,1	97,3	+5,1	+8,0	93,7	93,7	-	
107,1	+27,5	86,1	91,0	94,2	+9,4	+3,5	86,2	101,4	92,6	+7,4	-8,7	88,0	97,0	+10,2	
74,8	+12,7	72,4	84,4	69,4	-4,1	-17,8	78,6	80,2	76,9	-2,2	-4,1	78,2	78,6	+0,5	26.3
83,5	+13,6	80,4	98,2	80,5	+0,1	-18,0	88,6	89,2	89,3	+0,8	+0,1	87,2	89,3	+2,4	
54,1	+9,1	53,6	51,6	43,2	-19,4	-16,3	54,8	59,2	47,4	-13,5	-19,9	56,9	53,3	-6,3	
70,5	+39,9	117,9	164,1	121,8	+3,3	-25,8	145,5	118,5	142,9	-1,8	+20,6	131,8	130,7	-0,8	26.4
70,5	+39,3	119,4	166,4	123,3	+3,3	-25,9	147,9	119,8	144,9	-2,0	+21,0	133,9	132,3	-1,2	
70,0	+51,8	84,5	112,6	88,6	+4,9	-21,3	93,1	89,3	100,6	+8,1	+12,7	84,1	95,0	+13,0	
72,3	+42,0	106,1	130,3	107,0	+0,8	-17,9	118,9	103,4	118,7	-0,2	+14,8	109,2	111,0	+1,6	26.51
70,5	+41,3	104,7	130,2	105,3	+0,6	-19,1	118,9	101,9	117,7	-1,0	+15,5	108,9	109,8	+0,8	
99,7	+52,4	129,1	132,5	134,1	+3,9	+1,2	118,7	126,7	133,3	+12,3	+5,2	113,2	130,0	+14,8	
141,3	-1,9	148,2	138,1	151,1	+2,0	+9,4	150,9	150,2	144,6	-4,2	-3,7	145,6	147,4	+1,2	26.62
144,5	-2,4	149,2	138,2	147,9	-0,9	+7,0	153,9	143,4	143,1	-7,0	-4,2	149,0	146,2	-1,9	
81,7	+17,9	129,1	135,5	210,9	+63,4	+55,6	94,6	165,4	173,2	+83,1	+4,7	81,5	169,3	+107,7	
100,7	+5,4	94,8	106,7	106,3	+12,1	-0,4	95,3	103,0	106,5	+11,8	+3,4	96,7	104,7	+8,3	DJ
90,1	+1,6	89,2	99,4	97,7	+9,5	-1,7	90,7	94,8	98,5	+8,6	+3,9	91,8	96,7	+5,3	
136,2	+15,2	113,3	130,8	134,9	+19,1	+3,1	110,5	130,2	132,9	+20,3	+2,1	112,7	131,5	+16,7	
109,2	+13,9	91,8	104,7	110,3	+20,2	+5,3	90,6	106,7	107,5	+18,7	+0,7	92,4	107,1	+15,9	27
91,6	+10,9	80,8	93,0	96,9	+19,9	+4,2	81,2	93,3	95,0	+17,0	+1,8	82,8	94,1	+13,6	
149,3	+18,7	116,8	131,3	140,7	+20,5	+7,2	111,9	137,2	136,0	+21,5	-0,9	114,1	136,6	+19,7	

1 INDEX DES AUFTRAGSEINGANGS  
1991  
NACH ABSCHNITTEN, UNTERABSCHNITTEN,  
DER KLASSIFIKATION DER WIRTSCHAFTS  
1.1 ORIGINAL

WERT

WZ93- SCHL.	WIRTSCHAFTSZWEIG		1998 FEB.	VERAENDERUNG IN % FEB. 1998 GEGEN		1998 JAN.	VERAENDERUNG IN % JAN. 1998 GEGEN		KUMULIERT		2-MONATS- DURCHSCHNITT	
				FEB. 1997	JAN. 1998		JAN. 1997	DEZ. 1997	JAN. 1998 BIS FEB. 1998	VER- AEND. IN % GEGEN VORJAHR	JAN. UND FEB. 1998	VER- AEND. IN % GEGEN VORJAHR
27.1	ERZEUGUNG VON ROHEISEN, STAHL UND FERROLEGIE- RUNGEN (EGKS) 1)	INSGESAMT	104,7	+7,7	-5,9	111,3	+15,2	+18,0	108,0	+11,5	108,0	+11,5
		INLAND	102,7	+18,2	-1,4	104,2	+18,9	+23,8	103,5	+18,6	103,5	+18,6
		AUSLAND	108,9	-8,8	-13,9	126,5	+9,3	+9,2	117,7	+0,1	117,7	+0,1
27.2	HERSTELLUNG VON ROHREN	INSGESAMT	85,6	-39,6	-0,8	86,3	-4,4	-16,0	86,0	-25,9	86,0	-25,9
		INLAND	69,8	-17,8	-0,7	70,3	+7,5	-31,1	70,1	-6,8	70,1	-6,8
		AUSLAND	116,6	-53,9	-0,7	117,4	-15,5	+12,8	117,0	-40,3	117,0	-40,3
27.21	H.V. ROHREN, ROHRFORM-, ROHRVERSCHLUSS- U. -VERBIND. A. GUSSEISEN	INSGESAMT	47,6	-7,2	+7,9	44,1	-21,4	+59,2	45,9	-14,5	45,9	-14,5
		INLAND	39,6	-3,6	+19,6	33,1	-12,4	+23,0	36,4	-7,8	36,4	-7,8
		AUSLAND	76,7	-13,4	-9,0	84,3	-31,7	+176,4	80,5	-24,1	80,5	-24,1
27.22	H.V. STAHLROHREN, ROHR- FORM-, VERSCHL.-VERBIND. AUS EISEN UND STAHL	INSGESAMT	93,2	-41,7	-1,6	94,7	-2,5	-19,5	94,0	-26,8	94,0	-26,8
		INLAND	77,2	-19,3	-2,9	79,5	+10,1	-34,0	78,4	-6,7	78,4	-6,7
		AUSLAND	121,3	-55,5	-	121,3	-13,8	+7,5	121,3	+41,3	121,3	+41,3
27.3	SONST. ERSTE BEARBEITUNG V. EISEN U. STAHL, H.V. FERROLEG. (NICHT EGKS) 1)	INSGESAMT	116,3	+10,6	-1,9	118,6	+9,9	+20,8	117,5	+10,2	117,5	+10,2
		INLAND	103,8	+10,1	+4,0	99,8	+4,7	+17,1	101,8	+7,4	101,8	+7,4
		AUSLAND	153,7	+11,4	-12,0	174,7	+20,1	+27,3	164,2	+15,8	164,2	+15,8
27.31	HERSTELLUNG VON BLANK- STAHL	INSGESAMT	87,6	+28,3	+9,9	79,7	+24,5	+27,9	83,7	+26,4	83,7	+26,4
		INLAND	84,5	+27,6	+13,3	74,6	+18,6	+28,4	79,6	+23,2	79,6	+23,2
		AUSLAND	98,5	+29,6	+0,4	98,1	+44,7	+26,9	98,3	+36,7	98,3	+36,7
27.32	HERSTELLUNG VON KALT BAND UNTER 500 MM BREITE	INSGESAMT	141,7	+2,0	-2,9	145,9	+5,7	+18,3	143,8	+3,8	143,8	+3,8
		INLAND	122,0	-0,2	+1,4	120,3	-0,9	+13,4	121,2	-0,5	121,2	-0,5
		AUSLAND	193,3	+5,7	-9,4	213,3	+17,7	+26,5	203,3	+11,6	203,3	+11,6
27.33	HERSTELLUNG VON KALT- PROFILIEN	INSGESAMT	122,1	+30,0	+5,3	115,9	+8,1	+25,8	119,0	+18,3	119,0	+18,3
		INLAND	116,0	+30,0	+3,5	112,1	+7,4	+33,8	114,1	+17,9	114,1	+17,9
		AUSLAND	182,3	+29,5	+18,1	154,3	+14,0	-11,5	168,3	+21,9	168,3	+21,9
27.34	HERSTELLUNG VON GEZO- GENEM DRAHT	INSGESAMT	84,6	+2,7	-6,8	90,8	+1,8	+17,8	87,7	+2,2	87,7	+2,2
		INLAND	82,7	+3,4	-3,2	85,4	+0,2	+21,3	84,1	+1,8	84,1	+1,8
		AUSLAND	90,3	+0,4	-15,7	107,1	+5,5	+9,7	98,7	+3,1	98,7	+3,1
27.35	ERSTE BEARB. V. EISEN U. STAHL A.N.G., H.V.FERRO- LEG. (NICHT EGKS) 1)	INSGESAMT	145,4	+27,8	-7,4	157,1	+22,6	+23,6	151,3	+25,0	151,3	+25,0
		INLAND	118,6	+30,0	+12,4	105,5	+17,9	+2,4	112,1	+24,0	112,1	+24,0
		AUSLAND	202,3	+25,0	-24,1	266,6	+27,1	+49,4	234,5	+26,2	234,5	+26,2
27.4	ERZEUGUNG UND ERSTE BEAR- BEITUNG VON NE-METALLEN	INSGESAMT	126,2	+7,9	-3,0	130,1	+7,0	+21,5	128,2	+7,5	128,2	+7,5
		INLAND	102,6	+3,4	-2,5	105,2	+7,8	+11,9	103,9	+5,6	103,9	+5,6
		AUSLAND	174,8	+13,7	-3,5	181,1	+5,8	+34,9	178,0	+9,6	178,0	+9,6
27.41	ERZEUG. U. ERSTE BEAR- BEITUNG VON EDELMETALLEN	INSGESAMT	213,7	+30,5	+33,2	160,4	-10,4	-8,8	187,1	+9,1	187,1	+9,1
		INLAND	143,6	-1,9	+4,1	137,9	-5,3	-13,8	140,8	-3,6	140,8	-3,6
		AUSLAND	328,7	+70,9	+66,6	197,3	-15,7	-2,2	263,0	+23,4	263,0	+23,4
27.42	ERZEUG. U. ERSTE BEAR- BEITUNG VON ALUMINIUM	INSGESAMT	132,9	+8,6	-7,8	144,2	+13,0	+29,8	138,6	+10,9	138,6	+10,9
		INLAND	115,9	+2,6	-4,0	120,7	+11,7	+16,3	118,3	+7,0	118,3	+7,0
		AUSLAND	166,6	+18,1	-12,6	190,7	+14,6	+52,0	178,7	+16,2	178,7	+16,2
27.43	ERZEUG. U. ERSTE BEAR- BEITUNG VON BLEI, ZINK UND ZINN	INSGESAMT	124,2	+7,9	+5,4	117,8	-2,0	+14,8	121,0	+2,8	121,0	+2,8
		INLAND	122,7	+9,2	+5,3	116,5	-3,0	+14,3	119,6	+2,8	119,6	+2,8
		AUSLAND	128,7	+4,4	+6,0	121,4	+0,7	+16,0	125,1	+2,5	125,1	+2,5
27.44	ERZEUG. U. ERSTE BEAR- BEITUNG VON KUPFER	INSGESAMT	103,3	+3,3	-8,3	112,6	+6,4	+25,4	108,0	+5,0	108,0	+5,0
		INLAND	79,6	+6,5	-5,5	83,2	+12,0	+17,5	80,9	+9,2	80,9	+9,2
		AUSLAND	161,9	-0,1	-11,2	182,3	+1,2	+35,2	172,1	+0,6	172,1	+0,6
27.45	ERZEUG. U. ERSTE BEAR- BEITUNG VON SONSTIGEN NE-METALLEN	INSGESAMT	108,1	-12,5	+7,2	100,8	-1,1	-1,4	104,5	-7,3	104,5	-7,3
		INLAND	80,2	-4,1	+14,6	70,0	-15,8	-12,4	75,1	-10,0	75,1	-10,0
		AUSLAND	140,3	-17,2	+3,0	136,2	+10,2	+6,5	138,3	-5,6	138,3	-5,6
27.5	GIESSEREIINDUSTRIE	INSGESAMT	121,4	+23,0	+3,1	117,8	+24,1	+15,2	119,6	+23,6	119,6	+23,6
		INLAND	110,8	+20,0	+3,5	107,1	+21,0	+16,8	109,0	+20,6	109,0	+20,6
		AUSLAND	162,2	+31,3	+2,0	159,0	+32,7	+10,7	160,6	+32,0	160,6	+32,0
27.51	EISENGIESSEREI	INSGESAMT	123,0	+22,1	+3,2	119,2	+22,6	+12,8	121,1	+22,3	121,1	+22,3
		INLAND	113,4	+20,3	+2,8	110,3	+22,7	+16,1	111,9	+21,5	111,9	+21,5
		AUSLAND	159,4	+27,2	+4,2	153,0	+22,2	+4,5	156,2	+24,7	156,2	+24,7
27.52	STAHLGIESSEREI	INSGESAMT	114,3	+27,0	+2,1	111,9	+31,5	+27,3	113,1	+29,1	113,1	+29,1
		INLAND	99,8	+19,0	+6,3	93,9	+13,7	+21,0	96,9	+16,3	96,9	+16,3
		AUSLAND	174,9	+51,6	-6,3	186,7	+96,1	+43,1	180,8	+71,7	180,8	+71,7
28	HERSTELLUNG VON METALL- ERZEUGNISSEN	INSGESAMT	108,0	+14,8	+4,2	103,6	+7,5	+13,7	105,8	+11,0	105,8	+11,0
		INLAND	97,5	+9,3	-1,6	99,1	+7,3	+14,6	98,3	+8,3	98,3	+8,3
		AUSLAND	159,0	+35,0	+26,4	125,8	+8,6	+11,0	142,4	+21,9	142,4	+21,9
28.1	STAHL- UND LEICHTMETALL- BAU	INSGESAMT	96,5	+6,5	-4,4	100,9	+12,1	+13,9	98,7	+9,3	98,7	+9,3
		INLAND	95,9	+7,2	-6,1	102,1	+13,4	+17,6	99,0	+10,2	99,0	+10,2
		AUSLAND	103,7	+3,0	+15,2	90,0	+0,7	-14,3	96,9	+1,9	96,9	+1,9
28.11	HERSTELLUNG VON STAHL- UND LEICHTMETALLKON- STRUKTIONEN	INSGESAMT	98,1	+7,7	-5,8	104,1	+15,5	+19,2	101,1	+11,6	101,1	+11,6
		INLAND	97,4	+9,7	-7,1	104,9	+17,2	+22,1	101,2	+13,5	101,2	+13,5
		AUSLAND	105,3	-7,1	+8,4	97,1	+1,8	-3,2	101,2	-3,1	101,2	-3,1

1) EUROPAEISCHE GEMEINSCHAFT FUER KOHLE UND STAHL.

STBA, FS 4, R 2.2, 2/1998

## LAND

FUER DAS VERARBEITENDE GEWERBE  
=100  
ABTEILUNGEN, GRUPPEN UND KLASSEN  
ZWEIGE, AUSGABE 1993 (W293)  
WERT

## INDEX

1997 FEB.	VER- AEND. IN % GEGEN FEB. 1996	1996 4.VJ	1997 3.VJ	1997 4.VJ	VERAENDERUNG IN % 4.VJ 1997 GEGEN		1996 2.HJ	1997 1.HJ	1997 2.HJ	VERAENDERUNG IN % 2.HJ 1997 GEGEN		1996	1997	VER- AEND. IN % GEGEN 1996	W293 SCHL.
					4.VJ	3.VJ				2.HJ	1.HJ				
					1996	1997				1996	1997				
97,2	+4,4	86,7	97,5	102,0	+17,6	+4,6	86,0	98,6	99,7	+15,9	+1,1	88,8	99,2	+11,7	27.1
86,9	+6,2	77,7	88,8	91,6	+17,9	+3,2	78,2	91,4	90,2	+15,3	-1,3	81,2	90,8	+11,8	
119,4	+1,9	106,2	116,1	124,1	+16,9	+6,9	102,5	114,1	120,1	+17,2	+5,3	105,1	117,1	+11,4	
141,8	+56,3	83,4	85,3	110,8	+32,9	+29,9	82,8	105,0	98,1	+18,5	-6,6	82,2	101,5	+23,5	27.2
84,9	+31,4	65,2	74,3	92,0	+41,1	+23,8	68,0	77,8	83,1	+22,2	+6,8	69,3	80,4	+16,0	
253,0	+78,7	119,1	106,8	147,7	+24,0	+38,3	111,7	158,2	127,3	+14,0	-19,5	107,4	142,7	+32,9	
51,3	+15,8	52,4	60,2	42,7	-18,5	-29,1	59,2	58,2	51,5	-13,0	-11,5	58,9	54,8	-7,0	27.21
41,1	-4,0	45,3	55,5	40,8	-9,9	-26,5	54,7	50,3	48,2	-11,9	-4,2	54,6	49,2	-9,9	
88,6	+77,6	78,2	77,8	49,3	-37,0	-36,6	75,6	86,8	63,6	-15,9	-26,7	75,0	75,2	+0,3	
159,8	+60,0	89,6	90,3	124,4	+38,8	+37,8	87,4	114,3	107,4	+22,9	-6,0	86,8	110,8	+27,6	27.22
95,7	+36,7	70,0	78,9	104,5	+49,3	+32,4	71,2	84,5	91,7	+28,8	+8,5	72,9	88,1	+20,9	
272,3	+78,7	123,9	110,2	159,3	+28,6	+44,6	115,9	166,6	134,8	+16,3	-19,1	111,2	150,7	+35,5	
105,2	+12,9	90,2	98,3	109,2	+21,1	+11,1	86,0	103,5	103,7	+20,6	+0,2	86,6	103,6	+19,6	27.3
94,3	+12,9	82,4	88,0	95,4	+17,0	+9,5	79,6	92,8	92,2	+15,8	-0,6	79,7	92,5	+16,1	
138,0	+13,0	113,5	128,9	147,2	+29,7	+14,2	104,8	135,4	138,0	+31,7	+1,9	107,2	136,7	+27,5	
68,3	-2,4	63,7	66,4	69,5	+9,1	+4,7	62,8	66,7	67,9	+8,1	+1,8	65,3	67,3	+3,1	27.31
66,2	-1,5	62,6	63,5	66,3	+5,9	+4,4	60,7	64,1	64,9	+6,9	+1,2	62,5	64,5	+3,2	
76,0	-4,6	67,4	76,8	80,9	+20,0	+5,3	70,3	76,3	78,8	+12,1	+3,3	75,2	77,6	+3,2	
138,9	+20,7	114,2	114,8	134,1	+17,4	+16,8	104,0	129,4	124,5	+19,7	-3,8	102,4	126,9	+23,9	27.32
122,2	+24,1	101,7	98,9	113,0	+11,1	+14,3	93,5	114,5	106,0	+13,4	-7,4	91,8	110,3	+20,2	
182,8	+15,3	146,8	156,4	189,5	+29,1	+21,2	131,5	168,4	173,0	+31,6	+2,7	130,2	170,7	+31,1	
93,9	+9,7	98,5	133,2	120,4	+22,2	-9,6	102,8	106,0	126,8	+23,3	+19,6	97,3	116,4	+19,6	27.33
89,2	+5,7	94,7	130,3	113,5	+19,9	-12,9	100,3	103,0	121,9	+21,5	+18,3	95,0	112,4	+18,3	
140,8	+43,8	136,8	161,6	189,3	+38,4	+17,1	127,6	135,6	175,5	+37,5	+29,4	120,6	155,5	+28,9	
82,4	+2,9	75,6	78,2	81,4	+7,7	+4,1	73,8	84,0	79,8	+8,1	-5,0	75,9	81,9	+7,9	27.34
80,0	+3,0	74,6	79,2	78,9	+5,8	-0,4	74,3	82,6	79,0	+6,3	-4,4	76,0	80,8	+6,3	
89,9	+2,7	78,8	75,2	89,2	+13,2	+18,6	72,3	88,5	82,2	+13,7	-7,1	75,7	85,3	+12,7	
113,8	+20,6	85,5	124,6	149,4	+74,7	+19,9	85,3	123,7	137,0	+60,6	+10,8	90,0	130,3	+44,8	27.35
91,2	+16,3	66,2	92,7	129,2	+95,2	+39,4	69,5	93,7	111,0	+59,7	+18,5	72,0	102,3	+42,1	
161,8	+26,0	126,7	192,3	192,3	+51,8	-	119,0	187,2	192,3	+61,6	+2,7	128,3	189,8	+47,9	
117,0	+14,8	101,8	123,6	120,7	+18,6	-2,3	100,6	120,1	122,1	+21,4	+1,7	102,6	121,1	+18,0	27.4
99,2	+14,4	88,4	106,0	103,6	+17,2	-2,3	89,0	101,0	104,8	+17,8	+3,8	89,6	102,9	+14,8	
153,7	+15,5	129,2	159,5	155,7	+20,5	-2,4	124,4	159,6	157,6	+26,7	-1,3	129,3	158,6	+22,7	
163,8	+23,8	133,0	158,3	169,6	+27,5	+7,1	124,2	163,9	163,9	+32,0	-	125,9	163,9	+30,2	27.41
146,4	+40,1	95,3	124,1	143,2	+50,3	+15,4	90,1	135,1	133,7	+48,4	-1,0	92,2	134,4	+45,8	
192,3	+8,0	195,0	214,4	212,8	+9,1	-0,7	180,1	211,2	213,6	+18,6	+1,1	181,2	212,4	+17,2	
122,4	+12,3	111,6	127,4	127,9	+14,6	+0,4	109,8	127,9	127,7	+16,3	-0,2	110,7	127,8	+15,4	27.42
113,0	+9,8	102,8	122,7	118,7	+15,5	-3,3	103,6	116,1	120,7	+16,5	+4,0	104,7	118,4	+13,1	
141,1	+16,5	129,0	136,6	145,9	+13,1	+6,8	122,2	161,3	141,3	+15,6	-6,6	122,7	146,3	+19,2	
115,1	+42,3	104,9	149,7	130,8	+24,7	-12,6	111,9	127,7	140,2	+25,3	+9,8	106,9	134,0	+25,4	27.43
112,4	+38,3	102,2	148,5	128,6	+25,8	-13,4	111,6	125,4	138,5	+24,1	+10,4	107,5	132,0	+22,8	
123,3	+55,1	112,7	153,1	137,6	+22,1	-10,1	112,7	134,4	145,4	+29,0	+8,2	105,2	139,9	+33,0	
100,0	+9,6	85,0	109,9	101,9	+19,9	-7,3	85,0	101,9	105,9	+24,6	+3,9	89,0	103,9	+16,7	27.44
73,8	+11,3	70,2	78,3	76,3	+8,7	-2,6	70,7	74,5	77,3	+9,3	+3,8	70,8	75,9	+7,2	
162,0	+8,1	119,9	184,6	162,2	+35,3	-12,1	118,8	166,7	173,4	+46,0	+4,0	131,9	170,1	+29,0	
123,5	+29,7	85,9	108,4	109,0	+26,9	+0,6	83,6	110,5	108,7	+30,0	-1,6	89,9	109,6	+21,9	27.45
83,6	+10,1	66,0	84,0	85,5	+29,5	+1,8	61,6	85,6	84,7	+37,5	-1,1	66,8	85,2	+27,5	
169,4	+44,3	108,8	136,5	136,1	+25,1	-0,3	109,0	139,1	136,3	+25,0	-2,0	116,4	137,7	+18,3	
98,7	+0,2	95,0	108,8	114,4	+20,4	+5,1	94,8	104,6	111,6	+17,7	+6,7	95,5	108,1	+13,2	27.5
92,3	-1,5	87,2	99,3	104,8	+20,2	+5,5	87,4	96,4	102,0	+16,7	+5,8	88,9	99,2	+11,6	
123,5	+5,5	125,2	145,5	151,9	+21,3	+4,4	123,1	136,3	148,7	+20,8	+9,1	121,1	142,5	+17,7	
100,7	+1,5	95,8	108,8	116,8	+21,9	+7,4	95,6	106,2	112,8	+18,0	+6,2	96,7	109,5	+13,2	27.51
94,3	+0,3	88,4	100,2	107,1	+21,2	+6,9	88,7	98,1	103,7	+16,9	+5,7	89,5	100,9	+12,7	
125,3	+5,3	123,9	141,8	154,0	+24,3	+8,6	122,3	137,1	147,9	+20,9	+7,9	124,2	142,5	+14,7	
90,0	-5,9	91,6	108,4	104,3	+13,9	-3,8	90,9	97,6	106,4	+17,1	+9,0	90,4	102,0	+12,8	27.52
83,9	-9,4	82,0	95,3	95,1	+16,0	-0,2	82,4	89,2	95,2	+15,5	+6,7	86,4	92,2	+6,7	
115,4	+6,6	131,4	162,8	142,5	+8,4	-12,5	126,7	132,4	152,7	+20,5	+15,3	106,8	142,5	+33,4	
94,1	-1,3	97,0	108,1	103,1	+6,3	-4,6	98,9	100,0	105,6	+6,8	+5,6	100,0	102,8	+2,8	28
89,2	-3,9	94,7	103,5	98,2	+3,7	-5,1	97,0	95,9	100,9	+4,0	+5,2	97,8	98,4	+0,6	
117,8	+9,7	108,4	130,2	126,6	+16,8	-2,8	108,4	120,3	128,4	+18,5	+6,7	110,6	124,4	+12,5	
90,6	-3,2	105,2	113,1	100,2	-4,8	-11,4	109,0	100,0	106,7	-2,1	+6,7	106,5	103,3	-3,0	28.1
89,5	-6,7	105,7	113,5	99,9	-5,5	-12,0	110,0	100,1	106,7	-3,0	+6,6	106,7	103,4	-3,1	
100,7	+40,8	101,2	109,3	103,1	+1,9	-5,7	100,0	98,5	106,2	+6,2	+7,8	104,5	102,4	-2,0	
91,1	-1,2	104,6	115,7	99,2	-5,2	-14,3	110,2	100,5	107,5	-2,5	+7,0	108,1	104,0	-3,8	28.11
88,8	-6,0	104,2	115,6	98,8	-5,2	-14,5	110,4	99,7	107,2	-2,9	+7,5	107,3	103,5	-3,5	
113,3	+61,4	109,2	116,7	102,0	-6,6	-12,6	108,5	107,9	109,3	+0,7	+1,3	115,8	108,6	-6,2	

1 INDEX DES AUFTRAGSEINGANGS  
 1991  
 NACH ABSCHNITTEN, UNTERABSCHNITTEN,  
 DER KLASSIFIKATION DER WIRTSCHAFTS  
 1.1 ORIGINAL

WERT

WZ93- SCHL.	WIRTSCHAFTSZWEIG		VERAENDERUNG IN % FEB. 1998 GEGEN			VERAENDERUNG IN % JAN. 1998 GEGEN			KUMULIERT		2-MONATS- DURCHSCHNITT	
			1998			1998			JAN. 1998 BIS FEB. 1998	VER- AEND. IN % GEGEN VORJAHR	JAN. 1998 UND FEB. 1998	VER- AEND. IN % GEGEN VORJAHR
			FEB.	FEB. 1997	JAN. 1998	JAN.	JAN. 1997	DEZ. 1997	FEB. 1998		FEB. 1998	
28.12	HERSTELLUNG VON AUSBAU- ELEMENTEN AUS STAHL UND LEICHTMETALL	INSGESAMT INLAND AUSLAND	91,4 90,7 98,3	+2,9 -1,3 +66,0	+1,4 -2,1 +48,0	90,1 92,6 66,4	+0,4 +0,9 -4,9	-3,0 +2,9 -44,9	90,8 91,7 82,4	+1,7 -0,2 +27,8	90,8 91,7 82,4	+1,7 -0,2 +27,8
28.2	KESSEL- UND BEHAELTERBAU (OHNE H.V. DAMPKESSELN)	INSGESAMT INLAND AUSLAND	85,8 81,5 110,4	+21,7 +18,6 +36,5	+3,1 - +18,2	83,2 81,5 93,4	+9,2 +5,7 +31,2	+8,9 +6,3 +25,9	84,5 81,5 101,9	+15,1 +11,8 +33,9	84,5 81,5 101,9	+15,1 +11,8 +33,9
28.21	HERSTELLUNG VON TANKS UND SAMMELBEHALTERN	INSGESAMT INLAND AUSLAND	94,8 82,2 170,6	+34,7 +28,0 +58,1	+14,1 +7,5 +38,7	83,1 76,5 123,0	+22,4 +15,2 +59,1	+4,7 -1,8 +39,0	89,0 79,4 146,8	+28,6 +21,6 +58,5	89,0 79,4 146,8	+28,6 +21,6 +58,5
28.22	H.V. HEIZKORPERN F. ZENTRALHEIZUNGEN UND ZENTRALHEIZUNGSKESSELN	INSGESAMT INLAND AUSLAND	78,5 80,9 65,3	+11,3 +11,9 +7,8	-5,8 -5,4 -8,3	83,3 85,5 71,2	+0,5 -0,3 +6,9	+12,6 +12,8 +12,3	80,9 83,2 68,3	+5,5 +5,2 +7,4	80,9 83,2 68,3	+5,5 +5,2 +7,4
28.3	HERSTELLUNG VON DAMPF- KESSELN (OHNE ZENTRAL- HEIZUNGSKESSELN)	INSGESAMT INLAND AUSLAND	157,5 76,5 642,6	+67,9 -9,9 +337,4	+67,2 -18,3 +555,7	94,2 93,6 98,0	-24,5 -27,0 -4,7	+12,7 +10,5 +26,8	125,9 85,1 370,3	+15,2 -20,2 +196,5	125,9 85,1 370,3	+15,2 -20,2 +196,5
28.4	H.V. SCHMIEDE-, PRESS-, ZIEH-U. STANZTEILEN, GEW. RINGEN U. PULVERM. ERZ.	INSGESAMT INLAND AUSLAND	121,3 114,9 147,6	+16,5 +16,3 +17,1	+3,5 +3,8 +2,6	117,2 110,7 143,8	+6,1 +5,6 +7,6	+11,4 +12,2 +9,4	119,3 112,8 145,7	+11,2 +10,8 +12,2	119,3 112,8 145,7	+11,2 +10,8 +12,2
28.5	OBERFLAECHEVEREDLUNG, WAERMEBEHANDLUNG UND MECHANIK A.N.G.	INSGESAMT INLAND AUSLAND	134,2 129,3 186,7	+25,2 +26,3 +17,5	+2,6 +2,9 +0,6	130,8 125,6 185,5	+24,1 +26,6 +8,4	+13,5 +13,4 +13,9	132,5 127,5 186,1	+24,6 +26,5 +12,7	132,5 127,5 186,1	+24,6 +26,5 +12,7
28.51	OBERFLAECHEVEREDLUNG UND WAERMEBEHANDLUNG	INSGESAMT INLAND AUSLAND	131,1 123,4 204,9	+18,1 +18,9 +13,7	+8,1 +7,4 +12,1	121,3 114,9 182,8	+15,1 +19,3 -4,8	+7,4 +8,2 +3,4	126,2 119,2 193,9	+16,6 +19,1 +4,1	126,2 119,2 193,9	+16,6 +19,1 +4,1
28.52	MECHANIK A.N.G.	INSGESAMT INLAND AUSLAND	137,4 135,4 162,4	+33,1 +34,2 +24,3	-2,4 -1,0 -14,1	140,8 136,8 189,0	+33,7 +33,9 +31,8	+19,7 +18,4 +31,0	139,1 136,1 175,7	+33,4 +34,0 +28,2	139,1 136,1 175,7	+33,4 +34,0 +28,2
28.6	H.V. SCHNEIDWAREN, WERK- ZEUGEN, SCHLOSSERN UND BESCHLAEGEN	INSGESAMT INLAND AUSLAND	111,0 98,7 145,4	+14,6 +11,4 +21,2	+5,0 +4,6 +5,7	105,7 94,4 137,6	+10,7 +9,3 +13,6	+11,9 +11,1 +13,9	108,4 96,6 141,5	+12,7 +10,4 +17,3	108,4 96,6 141,5	+12,7 +10,4 +17,3
28.61	HERSTELLUNG VON SCHNEIDWAREN UND BESTECKEN	INSGESAMT INLAND AUSLAND	101,8 80,5 133,5	-19,1 -19,2 -18,9	-2,9 -0,7 -4,7	104,8 81,1 140,1	-6,6 -11,9 -1,4	+23,1 +18,0 +28,2	103,3 80,8 136,8	-13,2 -15,7 -10,8	103,3 80,8 136,8	-13,2 -15,7 -10,8
28.62	HERSTELLUNG VON WERKZEUGEN	INSGESAMT INLAND AUSLAND	101,8 90,0 133,2	+17,3 +12,1 +28,0	+10,1 +9,1 +11,8	92,5 82,5 119,1	+9,3 +5,9 +16,2	+2,1 -1,8 +10,3	97,2 86,3 126,2	+13,4 +9,1 +22,2	97,2 86,3 126,2	+13,4 +9,1 +22,2
28.63	HERSTELLUNG VON SCHLOSSERN UND BESCHLAEGEN	INSGESAMT INLAND AUSLAND	123,9 111,2 167,0	+18,1 +14,6 +27,1	+1,2 +1,1 +1,5	122,4 110,0 164,5	+14,9 +14,9 +15,0	+21,4 +24,7 +14,9	123,2 110,6 165,8	+16,6 +14,7 +20,8	123,2 110,6 165,8	+16,6 +14,7 +20,8
28.7	HERSTELLUNG VON SONST. EISEN-, BLECH- UND METALLWAREN	INSGESAMT INLAND AUSLAND	95,4 88,9 122,1	+3,9 +3,0 +6,5	-1,8 -2,1 -1,0	97,1 90,8 123,3	+6,6 +6,7 +6,6	+17,7 +19,0 +14,5	96,3 89,9 122,7	+5,2 +4,9 +6,5	96,3 89,9 122,7	+5,2 +4,9 +6,5
28.71	HERSTELLUNG VON BE- HAELTERN AUS EISEN UND STAHL	INSGESAMT INLAND AUSLAND	71,2 70,1 74,7	-10,0 +0,6 -30,4	-16,4 -2,9 -39,9	85,2 72,2 124,2	+13,4 +7,0 +26,9	+30,3 +8,7 +99,0	78,2 71,2 99,5	+1,4 +3,8 -3,1	78,2 71,2 99,5	+1,4 +3,8 -3,1
28.72	H.V. VERPACKUNGEN U. VERSCHLUESSEN AUS EI- SEN-, STAHL U. NE-METALL	INSGESAMT INLAND AUSLAND	85,3 79,8 104,5	+1,2 -0,4 +5,3	-10,5 -14,7 +3,0	95,3 93,5 101,5	+2,4 +3,0 -	+21,9 +27,7 +5,8	90,3 86,7 103,0	+1,8 +1,4 +2,6	90,3 86,7 103,0	+1,8 +1,4 +2,6
28.73	HERSTELLUNG VON DRAHT- WAREN	INSGESAMT INLAND AUSLAND	95,0 85,5 127,0	-1,0 -7,0 +15,9	+3,0 +4,5 -0,1	92,2 81,8 127,1	+11,2 +7,6 +20,1	+13,0 +15,0 +8,9	93,6 83,7 127,1	+4,6 -0,4 +18,0	93,6 83,7 127,1	+4,6 -0,4 +18,0
28.74	H.V. SCHRAUBEN, NIETEN, KETTEN UND FEDERN	INSGESAMT INLAND AUSLAND	117,1 104,6 167,8	+11,3 +10,0 +14,8	+3,4 +3,2 +4,3	113,2 101,4 160,9	+5,3 +7,3 +0,3	+16,5 +20,9 +6,5	115,2 103,0 164,4	+8,3 +8,6 +7,2	115,2 103,0 164,4	+8,3 +8,6 +7,2
28.75	H.V. EISEN-, BLECH- UND METALLWAREN A.N.G.	INSGESAMT INLAND AUSLAND	90,6 87,0 108,6	+3,2 +3,2 +2,9	-1,5 -1,9 -0,1	92,0 88,7 108,7	+7,4 +7,5 +7,2	+17,2 +16,7 +19,6	91,3 87,9 108,7	+5,2 +5,4 +5,0	91,3 87,9 108,7	+5,2 +5,4 +5,0
DK	MASCHINENBAU	INSGESAMT INLAND AUSLAND	109,6 93,8 132,0	+13,0 +7,9 +18,5	-2,3 -2,9 -1,9	112,2 96,6 134,6	+9,4 +6,4 +12,6	+3,4 +4,0 +3,1	110,9 95,2 133,3	+11,1 +7,1 +15,4	110,9 95,2 133,3	+11,1 +7,1 +15,4
29.1	H.V. MASCHINEN F.D.ERZEUG. U.NUTZG.V.MECHAN.ENERGIE (O.LUFT-, STRASS.FAHRZ.BAU)	INSGESAMT INLAND AUSLAND	113,0 97,7 137,7	+13,6 +9,4 +18,9	-10,2 -6,2 -14,2	125,8 104,2 160,5	+21,5 +17,1 +26,5	+12,8 +22,0 +4,7	119,4 101,0 149,1	+17,6 +13,2 +22,8	119,4 101,0 149,1	+17,6 +13,2 +22,8

LAND

FUER DAS VERARBEITENDE GEWERBE  
=100  
ABTEILUNGEN, GRUPPEN UND KLASSEN  
ZWEIGE, AUSGABE 1993 (WZ93)  
WERT

INDEX

1997 FEB.	VER- AEND. IN % GEGEN FEB. 1996	1996 4.VJ	1997 3.VJ	1997 4.VJ	VERAENDERUNG IN % 4.VJ 1997 GEGEN		1996 2.HJ	1997 1.HJ	1997 2.HJ	VERAENDERUNG IN % 2.HJ 1997 GEGEN		1996	1997	VER- AEND. IN % GEGEN 1996	WZ93 SCHL.
					4.VJ	3.VJ				2.HJ	1.HJ				
					1996	1997				1996	1997				
88,8	-9,5	107,4	104,5	103,8	-3,4	-0,7	105,2	98,2	104,2	-1,0	+6,1	101,0	101,2	+0,2	28.12
91,9	-8,6	110,9	106,6	103,4	-6,8	-3,0	108,8	101,4	105,0	-3,5	+3,6	104,6	103,2	-1,3	
53,2	-21,8	74,5	84,9	106,9	+43,5	+25,9	71,6	67,8	95,9	+33,9	+41,4	66,9	81,8	+22,3	
70,5	-8,3	96,3	105,8	94,9	-1,5	-10,3	107,1	82,4	100,3	-6,3	+21,7	98,5	91,4	-7,2	28.2
68,7	-12,4	97,3	105,0	94,6	-2,8	-9,9	103,6	82,1	99,8	-3,7	+21,6	96,9	90,9	-6,2	
80,9	+18,1	90,6	110,3	96,1	+6,1	-12,9	127,1	84,5	103,2	-18,8	+22,1	108,0	93,8	-13,1	
70,4	-11,8	83,8	94,2	85,9	+2,5	-8,8	96,6	78,4	90,1	-6,7	+14,9	93,8	84,2	-10,2	28.21
64,2	-17,8	81,5	88,3	83,8	+2,8	-5,1	83,7	74,1	86,1	+2,9	+16,2	84,8	80,1	-5,5	
107,9	+19,6	97,8	130,0	98,5	+0,7	-24,2	174,8	104,6	114,2	-34,7	+9,2	148,1	109,4	-26,1	
70,5	-5,5	106,3	115,0	102,0	-4,0	-11,3	115,4	85,7	108,5	-6,0	+26,6	102,3	97,1	-5,1	28.22
72,3	-8,0	110,1	118,5	103,4	-6,1	-12,7	119,8	88,6	111,0	-7,3	+25,3	106,7	99,8	-6,5	
60,6	+15,9	85,1	95,5	94,2	+10,7	-1,4	91,3	69,4	94,9	+3,9	+36,7	78,0	82,2	+5,4	
93,8	-18,6	83,7	119,9	83,1	-0,7	-30,7	90,1	100,4	101,5	+12,7	+1,1	119,9	101,0	-15,8	28.3
84,9	-27,9	86,7	97,4	77,8	-10,3	-20,1	91,8	95,3	87,6	-4,6	-8,1	122,0	91,5	-26,0	
146,9	+46,3	66,2	255,1	114,7	+73,3	-55,0	80,0	130,6	184,9	+131,1	+41,6	107,5	157,8	+46,8	
104,1	+5,4	97,8	110,3	114,9	+17,5	+4,2	97,4	109,4	112,6	+15,6	+2,9	97,8	111,0	+13,5	28.4
98,8	+2,7	94,4	104,7	108,6	+15,0	+3,7	94,8	104,3	106,7	+12,6	+2,3	94,8	105,5	+11,3	
126,0	+15,2	111,6	133,4	140,3	+25,7	+5,2	108,2	130,0	136,9	+26,5	+5,3	109,8	133,5	+21,6	
107,2	+8,1	104,5	120,3	126,1	+20,7	+4,8	102,5	110,7	123,2	+20,2	+11,3	101,2	117,0	+15,6	28.5
102,4	+6,0	101,3	114,7	120,6	+19,1	+5,1	99,8	105,6	117,7	+17,9	+11,5	98,6	111,6	+13,2	
158,9	+25,3	138,7	179,9	184,9	+33,3	+2,8	130,9	166,1	182,4	+39,3	+9,8	129,6	174,3	+34,5	
111,0	+8,9	106,1	125,3	126,7	+19,4	+1,1	106,2	115,5	126,0	+18,6	+9,1	104,8	120,8	+15,3	28.51
103,8	+6,1	102,0	117,5	119,7	+17,4	+1,9	102,8	108,1	118,6	+15,4	+9,7	101,1	113,4	+12,2	
180,2	+28,2	144,7	199,6	192,8	+33,2	-3,4	138,5	186,7	196,2	+41,7	+5,1	140,4	191,4	+36,3	
103,2	+7,1	102,8	115,0	125,5	+22,1	+9,1	98,6	105,6	120,2	+21,9	+13,8	97,5	112,9	+15,8	28.52
100,9	+5,8	100,5	111,8	121,5	+20,9	+8,7	96,7	102,9	116,7	+20,7	+13,4	96,0	109,8	+14,4	
130,6	+20,4	130,6	153,8	174,4	+33,5	+13,4	120,9	138,8	164,1	+35,7	+18,2	115,2	151,4	+31,4	
96,9	-3,5	98,3	103,3	107,6	+9,5	+4,2	96,8	100,2	105,5	+9,0	+5,3	97,3	102,8	+5,7	28.6
88,6	-3,3	90,6	95,2	97,3	+7,4	+2,2	90,5	91,3	96,3	+6,4	+5,5	90,9	93,8	+3,2	
120,0	+0,4	120,0	126,0	136,2	+13,5	+8,1	114,6	125,2	131,1	+14,4	+4,7	115,2	128,1	+11,2	
125,8	+17,0	118,8	106,3	111,8	-5,9	+5,2	114,3	112,3	109,0	-4,6	-2,9	109,9	110,7	+0,7	28.61
99,6	+2,0	99,7	87,7	98,2	-1,5	+12,0	95,5	88,5	92,9	-2,7	+5,0	94,4	90,7	-3,9	
164,7	+34,9	147,2	134,0	131,9	-10,4	-1,6	142,3	147,7	133,0	-6,5	-10,0	133,1	140,3	+5,4	
86,8	-11,0	85,5	90,5	95,9	+12,2	+6,0	84,4	89,3	93,2	+10,4	+4,4	87,7	91,2	+4,0	28.62
80,3	-6,2	78,9	82,7	87,4	+10,8	+5,7	78,9	81,4	85,1	+7,9	+4,5	81,3	83,2	+2,3	
104,1	-19,6	103,1	111,2	118,4	+14,8	+6,5	99,0	110,3	114,8	+16,0	+4,1	104,9	112,5	+7,2	
104,9	+2,0	111,1	119,0	121,5	+9,4	+2,1	109,7	111,9	120,3	+9,7	+7,5	107,3	116,1	+8,2	28.63
97,0	-1,0	103,2	111,0	108,9	+5,5	-1,9	103,7	103,2	110,0	+6,1	+6,6	101,9	106,6	+4,6	
131,4	+10,3	137,7	146,1	164,1	+19,2	+12,3	130,2	141,2	155,1	+19,1	+9,8	125,5	148,2	+18,1	
91,8	+2,0	90,6	100,6	96,9	+7,0	-3,7	92,4	96,5	98,8	+6,9	+2,4	93,2	97,6	+4,7	28.7
86,3	+1,3	86,9	96,7	91,1	+4,8	-5,8	89,2	91,1	93,9	+5,3	+3,1	89,6	92,5	+3,2	
114,6	+4,5	105,6	116,9	120,7	+14,3	+3,3	105,3	118,4	118,8	+12,8	+0,3	108,0	118,6	+9,8	
79,1	-13,8	80,0	85,3	74,5	-6,9	-12,7	83,9	79,2	79,9	-4,8	+0,9	83,4	79,5	-4,7	28.71
69,7	-1,6	78,2	82,9	74,1	-5,2	-10,6	80,4	74,5	78,5	-2,4	+5,4	79,7	76,5	-4,0	
107,4	-30,9	85,5	92,2	75,6	-11,6	-18,0	94,3	93,3	83,9	-11,0	-10,1	94,6	88,6	-6,3	
84,3	-7,2	84,2	97,4	86,2	+2,4	-11,5	89,3	94,4	91,8	+2,8	-2,8	94,2	93,1	-1,2	28.72
80,1	-10,0	83,1	93,6	82,9	-0,2	-11,4	87,1	88,6	88,3	+1,4	-0,3	91,0	88,4	-2,9	
99,2	+2,1	88,0	110,8	98,0	+11,4	-11,6	97,1	114,7	104,4	+7,5	-9,0	105,2	109,5	+4,1	
96,0	+26,8	86,7	104,2	99,4	+14,6	-4,6	94,3	102,9	101,8	+8,0	-1,1	93,1	102,3	+9,9	28.73
91,9	+30,0	81,1	100,1	89,4	+10,2	-10,7	91,5	97,6	94,8	+3,6	-2,9	89,1	96,2	+8,0	
109,6	+18,7	105,3	118,0	132,7	+26,0	+12,5	103,5	120,3	125,4	+21,2	+4,2	106,4	122,8	+15,4	
105,2	+9,9	98,6	109,5	113,3	+14,9	+3,5	96,1	107,4	111,4	+15,9	+3,7	96,5	109,4	+13,4	28.74
95,1	+11,2	90,5	100,6	100,4	+10,9	-0,2	89,0	97,0	100,5	+12,9	+3,6	88,7	98,7	+11,3	
146,2	+6,7	131,4	145,5	165,6	+26,0	+13,8	124,8	149,5	155,6	+24,7	+4,1	128,5	152,5	+18,7	
87,8	-2,8	91,1	98,0	94,2	+3,4	-3,9	92,1	91,7	96,1	+4,3	+4,8	92,2	93,9	+1,8	28.75
84,3	-5,3	88,8	96,4	91,5	+3,0	-5,1	90,6	89,2	94,0	+3,8	+5,4	90,8	91,6	+0,9	
105,5	+8,9	102,0	105,7	107,4	+5,3	+1,6	99,6	104,2	106,6	+7,0	+2,3	99,3	105,4	+6,1	
97,0	-1,1	99,5	111,5	111,4	+12,0	-0,1	98,7	104,0	111,4	+12,9	+7,1	99,0	107,7	+8,8	DK
86,9	-2,4	89,6	94,4	95,6	+6,7	+1,3	90,1	90,2	95,0	+5,4	+5,3	90,0	92,6	+2,9	
111,4	+0,4	113,7	135,8	133,8	+17,7	-1,5	111,0	123,7	134,8	+21,4	+9,0	111,8	129,2	+15,6	
99,5	-5,9	98,7	122,0	115,0	+16,5	-5,7	100,3	108,0	118,5	+18,1	+9,7	102,4	113,3	+10,6	29.1
89,3	-2,0	89,6	102,7	98,0	+9,4	-4,6	91,7	92,8	100,4	+9,5	+8,2	91,7	96,6	+5,3	
115,8	-10,4	113,5	152,9	142,5	+25,6	-6,8	114,2	132,4	147,7	+29,3	+11,6	119,6	140,0	+17,1	

1 INDEX DES AUFTRAGSEINGANGS  
 1991  
 NACH ABSCHNITTEN, UNTERABSCHNITTEN,  
 DER KLASSIFIKATION DER WIRTSCHAFTS  
 1.1 ORIGINAL

WERT

WZ93- SCHL.	WIRTSCHAFTSZWEIG		VERAENDERUNG IN % FEB. 1998 GEGEN			VERAENDERUNG IN % JAN. 1998 GEGEN			KUMULIERT		2-MONATS- DURCHSCHNITT JAN. 1998 UND FEB. 1998		VER- AEND. IN % GEGEN VORJAHR	
			1998			1998			JAN. 1998 BIS FEB. 1998	VER- AEND. IN % GEGEN VORJAHR	JAN. 1998 UND FEB. 1998	VER- AEND. IN % GEGEN VORJAHR		
			FEB.	FEB. 1997	JAN. 1998	JAN.	JAN. 1997	DEZ. 1997	FEB. 1998	FEB.	FEB.	FEB.		
29.11	H.V. VERBRENNUNGSMOTOREN U. TURBINEN (O. MOT. F. LUFT- U. STRASSENFAHRZEUGE)	INSGESAMT	102,2	+40,2	-37,9	164,5	+83,8	+6,2	133,4	+64,3	133,4	+64,3		
		INLAND	49,2	-19,9	-47,0	92,8	+55,7	+23,9	71,0	+17,4	71,0	+17,4		
		AUSLAND	144,9	+76,2	-34,8	221,4	+95,4	+1,5	182,9	+87,4	182,9	+87,4		
29.12	HERSTELLUNG VON PUMPEN UND KOMPRESSOREN	INSGESAMT	102,7	+1,8	+2,7	100,0	+1,0	-1,3	101,4	+1,4	101,4	+1,4		
		INLAND	89,6	+8,1	+2,9	87,1	+6,6	+10,1	88,4	+7,4	88,4	+7,4		
		AUSLAND	123,5	-4,5	+2,7	120,3	-4,8	-11,9	121,9	-4,7	121,9	-4,7		
29.13	HERSTELLUNG VON ARMATUREN	INSGESAMT	105,6	+6,5	-2,0	107,8	+6,2	+25,2	106,7	+6,3	106,7	+6,3		
		INLAND	99,1	+5,7	-0,1	99,2	+4,5	+23,7	99,2	+5,1	99,2	+5,1		
		AUSLAND	122,5	+8,0	-6,0	130,3	+9,7	+28,6	126,4	+8,9	126,4	+8,9		
29.14	HERSTELLUNG VON LAGERN GETRIEBEN, ZAHNRAEDERN UND ANTRIEBELEMENTEN	INSGESAMT	143,2	+19,5	-2,3	146,5	+19,2	+25,0	144,9	+19,4	144,9	+19,4		
		INLAND	132,8	+24,3	-3,2	137,2	+28,5	+29,9	135,0	+26,4	135,0	+26,4		
		AUSLAND	161,9	+13,1	-0,9	163,4	+7,4	+18,4	162,7	+10,2	162,7	+10,2		
29.2	HERSTELLUNG VON SONST. MASCHINEN FUER UNSPEZI- FISCHE VERWENDUNG	INSGESAMT	102,4	+11,5	-0,7	103,1	-0,6	-1,4	102,8	+5,1	102,8	+5,1		
		INLAND	89,9	+8,2	-1,5	91,3	-7,0	-0,8	90,6	-0,1	90,6	-0,1		
		AUSLAND	126,3	+16,4	+0,5	125,7	+10,2	-2,2	126,0	+13,2	126,0	+13,2		
29.21	HERSTELLUNG VON OEFEN UND BRENNERN	INSGESAMT	93,5	+3,3	+20,0	77,9	-9,4	-33,2	85,7	-2,9	85,7	-2,9		
		INLAND	101,2	+4,7	+18,1	85,7	-9,6	-26,3	93,5	-2,4	93,5	-2,4		
		AUSLAND	83,0	+1,3	+23,7	67,1	-9,0	-42,6	75,1	-3,5	75,1	-3,5		
29.22	HERSTELLUNG VON HEBE- ZEUGEN UND FOERDERMIT- TELN	INSGESAMT	89,9	+6,3	+2,7	87,5	+6,1	-10,4	88,7	+6,1	88,7	+6,1		
		INLAND	79,0	+2,9	+5,2	75,1	-0,5	-15,7	77,1	+1,2	77,1	+1,2		
		AUSLAND	116,8	+12,4	-1,1	118,1	+18,5	-0,7	117,5	+15,4	117,5	+15,4		
29.23	H.V. KAELTE- UND LUFT- TECHN. ERZEUGNISSEN F. GEWERBL. ZWECKE	INSGESAMT	118,2	+19,9	+4,6	113,0	-23,4	+2,5	115,6	-6,1	115,6	-6,1		
		INLAND	99,3	+9,7	-7,7	107,6	-29,7	+15,8	103,5	-15,0	103,5	-15,0		
		AUSLAND	168,5	+40,1	+32,2	127,5	-4,4	-18,4	148,0	+16,7	148,0	+16,7		
29.24	H.V. MASCHINEN FUER UNSPECIFISCHE VERWEN- DUNG A.N.G.	INSGESAMT	106,0	+12,1	-7,9	115,1	+14,5	+8,9	110,6	+13,3	110,6	+13,3		
		INLAND	93,5	+13,2	-4,9	98,3	+15,5	+8,0	95,9	+14,3	95,9	+14,3		
		AUSLAND	123,2	+11,0	-10,9	138,3	+13,5	+9,8	130,8	+12,4	130,8	+12,4		
29.3	HERSTELLUNG VON LAND- U. FORSTWIRTSCHAFTLICHEN MASCHINEN	INSGESAMT	116,1	+11,4	-8,7	127,2	-4,0	+37,8	121,7	+2,8	121,7	+2,8		
		INLAND	88,7	+3,6	-15,4	104,8	-8,2	+19,5	96,8	-3,1	96,8	-3,1		
		AUSLAND	148,1	+17,7	-3,5	153,4	-0,4	+57,3	150,8	+7,8	150,8	+7,8		
29.31	HERSTELLUNG VON ACKER- SCHLEPPERN	INSGESAMT	105,6	+1,1	-8,6	115,5	+0,3	+24,7	110,6	+0,7	110,6	+0,7		
		INLAND	74,0	+10,8	-32,4	109,4	+23,9	+13,0	91,7	+18,2	91,7	+18,2		
		AUSLAND	134,6	-3,2	+11,1	121,1	-13,4	+36,4	127,9	-8,2	127,9	-8,2		
29.32	H.V. SONST. LAND- UND FORSTWIRTSCH. MASCHINEN	INSGESAMT	120,8	+16,2	-8,8	132,4	-5,6	+43,8	126,6	+3,6	126,6	+3,6		
		INLAND	94,3	+1,7	-8,5	103,1	-16,9	+22,3	98,7	-8,9	98,7	-8,9		
		AUSLAND	155,4	+30,9	-9,0	170,8	+5,6	+67,1	163,1	+16,3	163,1	+16,3		
29.4	HERSTELLUNG VON WERK- ZEUGMASCHINEN	INSGESAMT	107,3	+15,5	+2,4	104,8	+18,2	-6,4	106,1	+16,9	106,1	+16,9		
		INLAND	93,4	+8,1	+3,1	90,6	+18,0	-18,3	92,0	+12,7	92,0	+12,7		
		AUSLAND	123,6	+22,9	+1,6	121,6	+18,4	+7,4	122,6	+20,6	122,6	+20,6		
29.5	H.V. MASCHINEN F. SONST. BESTIMMTE WIRTSCHAFTS- ZWEIGE	INSGESAMT	115,0	+15,1	+2,3	112,4	+11,1	-0,4	113,7	+13,0	113,7	+13,0		
		INLAND	96,2	+12,4	+1,3	95,0	+19,8	+1,0	95,6	+15,9	95,6	+15,9		
		AUSLAND	134,6	+17,3	+3,1	130,5	+5,2	-1,7	132,6	+11,1	132,6	+11,1		
29.51	H.V. MASCHINEN F. D. ME- TALLERZ-, V. WALZWERKS- EINR. U. GIESSMASCHINEN	INSGESAMT	72,2	-27,8	-13,3	83,3	+24,5	-3,8	77,8	-6,8	77,8	-6,8		
		INLAND	94,5	+4,7	-32,0	138,9	+50,3	+95,9	116,7	+27,7	116,7	+27,7		
		AUSLAND	60,8	-42,0	+10,9	54,8	+1,9	-42,1	57,8	-27,2	57,8	-27,2		
29.52	H.V. BERGWERKS-, BAU- U. BAUSTOFFMASCHINEN	INSGESAMT	92,0	+4,2	+1,3	90,8	+14,4	-3,8	91,4	+8,9	91,4	+8,9		
		INLAND	69,8	+12,2	+4,8	66,6	+26,6	-	68,2	+18,8	68,2	+18,8		
		AUSLAND	131,6	-2,4	-1,9	134,2	+5,4	-7,0	132,9	+1,4	132,9	+1,4		
29.53	H.V. MASCHINEN F. DAS ERNAERHUNGSGEWERBE U. O. TABAKVERARBEITUNG	INSGESAMT	88,5	+20,7	+9,8	80,6	-8,7	-9,9	84,6	+4,7	84,6	+4,7		
		INLAND	58,8	+2,3	+8,3	54,3	-13,9	-20,1	56,6	-6,1	56,6	-6,1		
		AUSLAND	129,3	+36,2	+10,6	116,9	-5,0	-1,8	123,1	+12,9	123,1	+12,9		
29.54	H.V. MASCHINEN F. DAS TEXTIL-, BEKLEIDUNGS- U. LEDERGEWERBE	INSGESAMT	99,0	+9,3	-4,0	103,1	+5,2	+8,0	101,1	+7,2	101,1	+7,2		
		INLAND	81,5	+13,7	-6,8	87,4	+30,4	+5,0	84,5	+21,8	84,5	+21,8		
		AUSLAND	105,2	+8,1	-3,2	108,7	-0,3	+8,8	107,0	+3,7	107,0	+3,7		
29.55	H.V. MASCHINEN FUER DAS PAPIERGEWERBE	INSGESAMT	104,1	+13,9	-15,2	122,8	+47,4	+39,5	113,5	+29,9	113,5	+29,9		
		INLAND	96,5	+28,0	+1,4	95,2	+17,8	+7,3	95,9	+22,8	95,9	+22,8		
		AUSLAND	110,4	+5,6	-24,0	145,3	+70,3	+66,2	127,9	+34,6	127,9	+34,6		
29.56	H.V. MASCHINEN FUER BESTIMMTE WIRTSCHAFTS- ZWEIGE A.N.G.	INSGESAMT	141,2	+23,6	+6,4	132,7	+10,9	-3,2	137,0	+17,1	137,0	+17,1		
		INLAND	118,7	+12,7	+3,3	114,9	+19,9	-1,0	116,8	+16,1	116,8	+16,1		
		AUSLAND	169,4	+35,1	+9,4	154,9	+3,5	-5,3	162,2	+18,0	162,2	+18,0		
29.7	HERSTELLUNG VON HAUS- HALTSGERAETEN A.N.G.	INSGESAMT	103,7	+5,5	-2,0	105,8	-1,3	+6,1	104,8	+1,9	104,8	+1,9		
		INLAND	92,5	-4,5	-8,4	101,0	-8,7	+10,5	96,8	-6,7	96,8	-6,7		
		AUSLAND	124,8	+23,7	+8,9	114,6	+13,7	-0,4	119,7	+18,6	119,7	+18,6		

LAND

FUER DAS VERARBEITENDE GEWERBE  
=100  
ABTEILUNGEN, GRUPPEN UND KLASSEN  
ZWEIGE, AUSGABE 1993 (WZ93)  
WERT

INDEX

1997 FEB.	VER- AEND. IN % GEGEN FEB. 1996	1996 4. VJ	1997 3. VJ	1997 4. VJ	VERAENDERUNG IN % 4. VJ 1997 GEGEN		1996 2. HJ	1997 1. HJ	1997 2. HJ	VERAENDERUNG IN % 2. HJ 1997 GEGEN		1996	1997	VER- AEND. IN % GEGEN 1996	WZ93 SCHL.
					4. VJ 1996	3. VJ 1997				2. HJ 1996	1. HJ 1997				
72,9	-37,5	101,7	157,8	121,1	+19,1	-23,3	109,6	104,6	139,4	+27,2	+33,3	113,6	122,0	+7,4	29.11
61,4	+2,3	83,8	98,3	78,4	-6,4	-20,2	87,5	66,4	88,3	+0,9	+33,0	80,3	77,4	-3,6	
81,9	-49,3	115,9	204,9	154,9	+33,6	-24,4	127,0	134,9	179,9	+41,7	+33,4	140,0	157,4	+12,4	
100,9	+0,9	93,6	102,3	103,4	+10,5	+1,1	93,3	100,3	102,8	+10,2	+2,5	95,3	101,6	+6,6	29.12
82,9	-4,2	81,7	86,1	85,4	+4,5	-0,8	83,6	83,8	85,8	+2,6	+2,4	84,3	84,8	+0,6	
129,3	+6,5	112,4	127,9	131,9	+17,3	+3,1	108,7	126,5	129,9	+19,5	+2,7	112,8	128,2	+13,7	
99,2	+0,8	90,4	106,4	103,2	+14,2	-3,0	93,6	102,7	104,8	+12,0	+2,0	95,9	103,7	+8,1	29.13
93,8	-1,4	88,8	102,6	96,6	+8,8	-5,8	93,0	96,3	99,6	+7,1	+3,4	94,2	98,0	+4,0	
113,4	+6,1	94,9	116,4	120,5	+27,0	+3,5	95,3	119,2	118,5	+24,3	-0,6	100,4	118,8	+18,3	
119,8	+7,0	112,1	134,9	138,0	+23,1	+2,3	109,1	126,2	136,5	+25,1	+8,2	109,2	131,4	+20,3	29.14
106,8	-2,0	103,3	125,3	125,8	+21,8	+0,4	102,1	113,8	125,6	+23,0	+10,4	103,7	119,7	+15,4	
143,2	+21,9	128,0	152,2	160,0	+25,0	+5,1	121,8	148,6	156,1	+28,2	+5,0	119,2	152,4	+27,9	
91,8	-4,7	100,3	104,8	104,9	+4,6	+0,1	99,4	102,1	104,9	+5,5	+2,7	98,8	103,5	+4,8	29.2
83,1	-6,6	92,3	94,7	92,1	-0,2	-2,7	94,8	91,8	93,4	-1,5	+1,7	92,7	92,6	-0,1	
108,5	-1,5	115,6	124,2	129,2	+11,8	+4,0	108,2	121,6	126,7	+17,1	+4,2	110,5	124,1	+12,3	
90,5	-17,8	113,9	101,6	115,8	+1,7	+14,0	103,9	99,8	108,7	+4,6	+8,9	109,9	104,2	-5,2	29.21
96,7	-4,6	108,7	108,4	108,7	-	+0,3	105,5	99,5	108,6	+2,9	+9,1	103,4	104,0	+0,6	
81,9	-33,0	121,2	92,2	125,7	+3,7	+36,3	101,6	100,0	108,9	+7,2	+8,9	118,9	104,5	-12,1	
84,6	-5,9	97,5	98,4	98,0	+0,5	-0,4	93,2	94,2	98,2	+5,4	+4,2	91,6	96,2	+5,0	29.22
76,8	-10,8	89,8	88,4	84,4	-6,0	-4,5	88,7	82,8	86,4	-2,6	+4,3	86,7	84,6	-2,4	
103,9	+4,5	116,7	123,1	131,7	+12,9	+7,0	104,4	122,2	127,4	+22,0	+4,3	103,6	124,8	+20,5	
98,6	-4,5	103,7	117,4	107,8	+4,0	-8,2	106,8	114,2	112,6	+5,4	-1,4	106,4	113,4	+6,6	29.23
90,5	-6,8	97,7	106,9	98,4	+1,7	-7,0	104,9	107,2	103,1	-1,7	-3,8	103,6	105,2	+1,5	
120,3	+0,4	119,7	145,3	130,3	+8,9	-10,3	111,7	132,6	137,8	+23,4	+3,9	113,8	135,2	+18,8	
94,6	-1,4	98,8	104,0	107,7	+9,0	+3,6	100,2	102,6	105,8	+5,6	+3,1	99,4	104,2	+4,8	29.24
82,6	-2,4	88,8	90,9	93,0	+4,7	+2,3	92,9	89,6	92,0	-1,0	+2,7	90,0	90,8	+0,9	
111,0	-0,4	112,6	121,9	127,8	+13,5	+4,8	110,2	120,5	124,9	+13,3	+3,7	112,2	122,7	+9,4	
104,2	-3,7	100,7	76,0	93,6	-7,1	+23,2	85,2	101,0	84,8	-0,5	-16,0	90,9	92,9	+2,2	29.3
85,6	-3,4	79,3	61,7	80,7	+1,8	+30,8	70,3	85,1	71,2	+1,3	-16,3	76,6	78,2	+2,1	
125,8	-4,1	125,8	92,6	108,5	-13,8	+17,2	102,6	119,5	100,6	-1,9	-15,8	107,6	110,0	+2,2	
104,5	-16,8	112,1	89,1	73,8	-34,2	-17,2	100,4	101,2	81,4	-18,9	-19,6	108,2	91,3	-15,6	29.31
66,8	-29,3	71,2	50,2	67,2	-5,6	+33,9	62,5	71,1	58,7	-6,1	-17,4	73,2	64,9	-11,3	
139,0	-9,9	149,5	124,6	79,8	-46,6	-36,0	135,2	128,9	102,2	-24,4	-20,7	140,3	115,5	-17,7	
104,0	+3,6	95,6	70,1	102,5	+7,2	+46,2	78,4	100,9	86,3	+10,1	-14,5	83,1	93,6	+12,6	29.32
92,7	+7,3	82,3	66,1	85,9	+4,4	+30,0	73,3	90,5	76,0	+3,7	-16,0	77,9	83,2	+6,8	
118,7	-	112,9	75,3	124,1	+9,9	+64,8	84,9	114,4	99,7	+17,4	-12,8	89,9	107,1	+19,1	
92,9	-1,9	89,3	96,4	112,4	+25,9	+16,6	88,4	94,3	104,4	+18,1	+10,7	90,8	99,4	+9,5	29.4
86,4	-8,2	84,5	90,7	100,1	+18,5	+10,4	83,8	81,9	95,4	+13,8	+16,5	86,7	88,6	+2,2	
100,6	+5,5	95,0	103,2	127,1	+33,8	+23,2	94,0	109,0	115,2	+22,6	+5,7	95,6	112,1	+17,3	
99,9	+5,5	102,8	122,2	115,3	+12,2	-5,6	103,1	109,0	118,7	+15,1	+8,9	101,9	113,9	+11,8	29.5
85,6	+4,0	85,0	90,1	92,8	+9,2	+3,0	85,2	88,4	91,5	+7,4	+3,5	86,2	89,9	+4,3	
114,7	+6,5	121,3	155,6	138,9	+14,5	-10,7	121,7	130,4	147,2	+21,0	+12,9	118,4	138,8	+17,2	
100,0	+103,3	80,4	106,6	115,2	+43,3	+8,1	123,9	100,6	110,9	-10,5	+10,2	108,8	105,7	-2,8	29.51
90,3	+64,5	92,7	95,4	85,8	-7,4	-10,1	77,4	144,1	90,6	+17,1	-37,1	78,3	117,4	+49,9	
104,9	+127,1	74,1	112,2	130,2	+75,7	+16,0	147,7	78,3	121,2	+17,9	+54,8	124,5	99,7	-19,9	
88,3	-3,8	81,4	83,4	87,4	+7,4	+4,8	80,2	88,6	85,4	+6,5	-3,6	84,2	87,0	+3,3	29.52
62,2	+7,8	61,0	61,2	64,3	+5,4	+5,1	63,6	60,7	62,7	-1,4	+3,3	65,6	61,7	-5,9	
134,9	-11,7	117,9	123,2	128,8	+9,2	+4,5	110,1	138,5	126,0	+14,4	-9,0	117,5	132,3	+12,6	
73,3	-12,5	94,6	100,8	95,1	+0,5	-5,7	91,7	84,9	98,0	+6,9	+15,4	90,2	91,4	+1,3	29.53
57,5	-9,2	68,2	60,1	66,0	-3,2	+9,8	66,4	61,4	63,1	-5,0	+2,8	67,5	62,2	-7,9	
94,9	-15,3	130,9	156,8	135,2	+3,3	-13,8	126,5	117,2	146,0	+15,4	+24,6	121,5	131,6	+8,3	
90,6	+12,5	99,2	123,0	109,2	+10,1	-11,2	96,4	111,6	116,1	+20,4	+4,0	92,1	113,8	+23,6	29.54
71,7	-2,3	72,3	86,7	89,7	+24,1	+3,5	71,5	78,2	88,2	+23,4	+12,8	71,0	83,2	+17,2	
97,3	+17,2	108,7	135,8	116,1	+6,8	-14,5	105,3	129,4	129,9	+19,6	+2,0	99,6	124,7	+25,2	
91,4	-11,7	99,0	154,7	95,5	-3,5	-38,3	97,6	104,0	125,1	+28,2	+20,3	99,6	114,6	+15,1	29.55
75,4	+31,4	73,4	100,3	80,4	+8,5	-19,8	78,1	83,9	90,4	+15,7	+7,7	76,1	87,1	+14,5	
104,5	-26,0	120,0	199,3	107,8	-10,2	-45,9	113,5	120,5	153,5	+35,2	+27,4	118,8	137,0	+15,3	
114,2	+6,6	117,1	139,3	135,0	+15,3	-3,1	114,9	122,8	137,2	+19,4	+11,7	114,2	130,0	+13,8	29.56
105,3	+1,8	102,2	108,9	113,7	+11,3	+4,4	102,5	105,1	111,3	+8,6	+5,9	103,7	108,2	+4,3	
125,4	+12,2	135,8	177,4	161,7	+19,1	-8,9	130,5	144,9	169,6	+30,0	+17,0	127,4	157,2	+23,4	
98,3	+4,7	102,7	106,4	114,9	+11,9	+8,0	99,3	98,1	110,7	+11,5	+12,8	96,6	104,4	+8,1	29.7
96,9	+1,6	104,4	101,4	108,5	+3,9	+7,0	100,6	96,1	105,0	+4,4	+9,3	97,8	100,5	+2,8	
100,9	+10,8	99,6	115,4	127,0	+27,5	+10,1	96,8	101,9	121,2	+25,2	+18,9	94,3	111,6	+18,3	

1 INDEX DES AUFTRAGSEINGANGS  
 1991  
 NACH ABSCHNITTEN, UNTERABSCHNITTEN,  
 DER KLASSIFIKATION DER WIRTSCHAFTS  
 1.1 ORIGINAL

WERT

WZ93- SCHL.	WIRTSCHAFTSZWEIG	1998 FEB.	VERAENDERUNG IN % FEB. 1998 GEGEN		1998 JAN.	VERAENDERUNG IN % JAN. 1998 GEGEN		KUMULIERT		2-MONATS- DURCHSCHNITT	
			FEB. 1997	JAN. 1998		JAN. 1997	DEZ. 1997	JAN. 1998 BIS FEB. 1998	VER- AEND. IN % GEGEN VORJAHR	JAN. 1998 UND FEB. 1998	VER- AEND. IN % GEGEN VORJAHR
29.71	HERSTELLUNG VON ELEKTRISCHEN HAUSHALTSGERAETEN	INSGESAMT 105,9 INLAND 95,2 AUSLAND 124,7	+8,3 -2,5 +27,0	-0,8 -8,4 +11,5	106,8 103,9 111,8	-0,4 -8,1 +15,4	+4,2 +9,8 -3,8	106,4 99,6 118,3	+3,8 -5,5 +21,2	106,4 99,6 118,3	+3,8 -5,5 +21,2
29.72	H.V. NICHTELEKTR. HEIZ-, KOCH-, HEISSWASSER- U. HEISSLUFTGER. A.N.G.	INSGESAMT 90,1 INLAND 77,8 AUSLAND 125,3	-11,1 -16,6 +0,4	-9,3 -8,8 -10,2	99,3 85,3 139,6	-7,1 -12,2 +3,4	+20,8 +15,0 +33,0	94,7 81,6 132,5	-9,1 -14,3 +2,0	94,7 81,6 132,5	-9,1 -14,3 +2,0
DL	H.V. BUEROMASCH., DATENVERARB. GER. U. -EINRICHTG.; ELEKTROT., FEINMECHANIK U. OPTIK	INSGESAMT 106,7 INLAND 93,6 AUSLAND 134,6	+9,3 +9,6 +9,0	+0,2 +1,8 -2,1	106,5 91,9 137,5	-0,3 -0,4 +0,1	-1,0 +1,1 -3,8	106,6 92,8 136,1	+4,3 +4,4 +4,3	106,6 92,8 136,1	+4,3 +4,4 +4,3
30	H.V. BUEROMASCHINEN, DATENVERARBEITUNGSGERAETEN U. -EINRICHTUNGEN	INSGESAMT 100,7 INLAND 101,4 AUSLAND 99,6	+2,7 -3,3 +13,6	+11,8 +11,7 +11,8	90,1 90,8 89,1	+0,1 -6,6 +12,6	-18,0 -15,7 -21,4	95,4 96,1 94,4	+1,4 -4,9 +13,2	95,4 96,1 94,4	+1,4 -4,9 +13,2
30.01	HERSTELLUNG VON BUEROMASCHINEN	INSGESAMT 89,2 INLAND 80,2 AUSLAND 99,8	-8,3 -27,2 +21,4	+21,0 +24,5 +17,8	73,7 64,4 84,7	-9,5 -4,5 -13,5	-9,1 +7,5 -20,2	81,5 72,3 92,3	-8,8 -18,6 +2,4	81,5 72,3 92,3	-8,8 -18,6 +2,4
30.02	HERSTELLUNG VON DATENVERARBEITUNGSGERAETEN UND -EINRICHTUNGEN	INSGESAMT 102,4 INLAND 104,2 AUSLAND 99,6	+4,3 - +12,4	+10,7 +10,6 +10,8	92,5 94,2 89,9	+1,3 -6,8 +18,6	-19,0 -17,3 -21,6	97,5 99,2 94,8	+2,8 -3,4 +15,3	97,5 99,2 94,8	+2,8 -3,4 +15,3
31	HERSTELLUNG VON GERAETEN DER ELEKTRIZITAETSERZEUGUNG, -VERTEILUNG U. A.E.	INSGESAMT 104,8 INLAND 95,8 AUSLAND 128,4	+16,6 +16,0 +18,0	-0,7 -0,1 -1,6	105,5 95,9 130,5	+9,0 +11,0 +5,3	+2,6 +4,4 -0,6	105,2 95,9 128,5	+12,6 +13,5 +11,3	105,2 95,9 128,5	+12,6 +13,5 +11,3
31.1	HERSTELLUNG VON ELEKTROMOTOREN, GENERATOREN UND TRANSFORMATOREN	INSGESAMT 97,7 INLAND 82,8 AUSLAND 134,7	+8,0 -1,1 +25,7	+1,6 +2,9 -0,2	96,2 80,5 135,0	-3,0 -5,2 +0,4	+0,7 -3,6 +7,8	97,0 81,7 134,9	+2,2 -3,1 +11,6	97,0 81,7 134,9	+2,2 -3,1 +11,6
31.2	HERSTELLUNG VON ELEKTRIZITAETSVERTEILUNGS- U. -SCHALTEINRICHTUNGEN	INSGESAMT 105,5 INLAND 96,3 AUSLAND 130,9	+16,7 +21,0 +9,3	+0,4 +3,3 -5,1	105,1 93,2 137,9	+7,6 +10,7 +2,2	-1,9 +0,6 -6,0	105,3 94,8 134,4	+11,9 +15,8 +5,5	105,3 94,8 134,4	+11,9 +15,8 +5,5
31.3	H.V. ISOLIERTEN ELEKTROKABELN, -LEITUNGEN U. DRAEHTEN	INSGESAMT 124,8 INLAND 112,2 AUSLAND 166,2	+56,0 +46,5 +82,2	-2,1 -1,3 -3,7	127,5 113,7 172,5	+44,4 +32,4 +79,3	+16,8 +29,5 -3,9	126,2 113,0 169,4	+49,9 +39,0 +80,8	126,2 113,0 169,4	+49,9 +39,0 +80,8
31.4	HERSTELLUNG VON AKKUMULATOREN UND BATTERIEN	INSGESAMT 91,1 INLAND 87,3 AUSLAND 99,0	-3,4 -4,9 -0,5	-1,7 -6,8 -19,3	103,2 93,7 122,7	-2,7 -10,8 +13,5	+11,0 +6,7 +18,3	97,2 90,5 110,9	-3,0 -8,1 +6,8	97,2 90,5 110,9	-3,0 -8,1 +6,8
31.5	HERSTELLUNG VON ELEKTRISCHEN LAMPEN UND LEUCHTEN	INSGESAMT 109,5 INLAND 97,4 AUSLAND 140,0	+9,5 +11,8 +6,7	+3,1 +2,6 +4,1	106,2 94,9 134,5	+3,1 +4,6 +0,5	+5,1 +3,2 +8,9	107,9 96,2 137,3	+6,3 +8,2 +3,2	107,9 96,2 137,3	+6,3 +8,2 +3,2
31.6	HERSTELLUNG VON ELEKTRISCHEN AUSRUESTUNGEN A.N.G.	INSGESAMT 103,6 INLAND 99,9 AUSLAND 112,7	+18,7 +15,1 +27,5	-3,5 -7,3 +5,7	107,4 107,8 106,6	+16,1 +21,5 +4,7	+7,5 +10,3 +1,3	105,5 103,9 109,7	+17,4 +18,3 +15,4	105,5 103,9 109,7	+17,4 +18,3 +15,4
31.61	H.V. ELEKTR. AUSRUESTUNGEN F. MOTOREN U. FAHRZEUGE A.N.G.	INSGESAMT 116,8 INLAND 113,9 AUSLAND 123,8	+39,2 +34,3 +51,7	+10,3 +9,1 +13,1	105,9 104,4 109,5	+14,5 +19,5 +4,2	+7,1 +6,3 +8,8	111,4 109,2 116,7	+26,3 +26,8 +24,9	111,4 109,2 116,7	+26,3 +26,8 +24,9
31.62	HERSTELLUNG VON SONST. ELEKTR. AUSRUESTUNGEN A.N.G.	INSGESAMT 87,9 INLAND 83,1 AUSLAND 99,5	-3,7 -6,8 +3,2	-19,6 -25,7 -3,5	109,3 111,8 103,1	+18,2 +23,9 +5,2	+8,1 +15,1 -6,9	98,6 97,5 101,3	+7,3 +8,7 +4,2	98,6 97,5 101,3	+7,3 +8,7 +4,2
32	RUNDFUNK-, FERNSEH- UND NACHRICHTENTECHNIK	INSGESAMT 111,5 INLAND 89,8 AUSLAND 148,0	+6,2 +17,2 -3,0	+3,5 +12,3 -4,1	107,7 80,0 154,3	-15,3 -17,7 -13,1	+2,6 +7,1 -1,1	109,6 84,9 151,2	-5,6 -2,3 -8,4	109,6 84,9 151,2	-5,6 -2,3 -8,4
32.1	HERSTELLUNG VON ELEKTRONISCHEN BAUELEMENTEN	INSGESAMT 123,6 INLAND 104,1 AUSLAND 149,6	+9,9 +13,4 +7,5	-9,3 +4,3 -17,3	136,3 99,8 173,6	+15,2 +8,8 +19,3	-4,8 +9,2 -11,4	130,0 102,0 158,6	+12,7 +11,1 +13,6	130,0 102,0 158,6	+12,7 +11,1 +13,6
32.2	H.V. NACHRICHTENTECHNISCHEN GERAETEN UND EINRICHTUNGEN	INSGESAMT 132,0 INLAND 97,6 AUSLAND 213,0	+3,9 +24,0 -11,4	+19,0 +23,1 +14,9	110,9 79,3 185,3	-35,4 -33,5 -37,2	+5,5 +6,0 +5,0	121,5 88,5 199,2	-18,7 -10,6 -25,6	121,5 88,5 199,2	-18,7 -10,6 -25,6
32.3	H.V. RUNDFUNK- U. FERNSEHGER. SOWIE PHONO- U. VIDEOTECHN. GERAETEN	INSGESAMT 62,9 INLAND 62,2 AUSLAND 63,9	+6,4 +5,6 +7,4	-8,8 -1,3 -19,9	69,0 63,0 79,8	+10,4 +2,3 +24,5	+14,0 +6,6 +26,5	66,0 62,6 71,9	+8,6 +3,8 +16,3	66,0 62,6 71,9	+8,6 +3,8 +16,3
33	MEDIZIN-, MESS-, STEUER- UND REGELUNGSTECHNIK, OPTIK	INSGESAMT 109,0 INLAND 88,3 AUSLAND 153,0	+1,3 -4,6 +10,0	-6,6 -7,3 -5,7	116,7 95,3 162,2	+0,3 -4,9 +7,8	-3,6 -2,7 -4,5	112,9 91,8 157,6	+0,8 -4,8 +8,8	112,9 91,8 157,6	+0,8 -4,8 +8,8
33.1	H.V. MEDIZINISCHEN GERAETEN UND ORTHOPAEDISCHEN VORRICHTUNGEN	INSGESAMT 122,8 INLAND 100,0 AUSLAND 164,8	+14,0 +4,1 +27,9	-4,2 -3,0 -5,6	128,2 103,1 174,5	+14,6 +15,3 +13,8	+0,2 -8,0 +11,2	125,5 101,6 169,7	+14,3 +9,5 +20,3	125,5 101,6 169,7	+14,3 +9,5 +20,3



LAND

FUER DAS VERARBEITENDE GEWERBE  
=100  
ABTEILUNGEN, GRUPPEN UND KLASSEN  
ZWEIGE, AUSGABE 1993 (WZ93)  
WERT

INDEX

1997 FEB.	VER- AEND. IN % GEGEN FEB. 1996	1996 4. VJ	1997 3. VJ	1997 4. VJ	VERAENDERUNG IN % 4. VJ 1997 GEGEN		1996 2. HJ	1997 1. HJ	1997 2. HJ	VERAENDERUNG IN % 2. HJ 1997 GEGEN		1996	1997	VER- AEND. IN % GEGEN 1996	WZ93 SCHL.
					4. VJ	3. VJ				2. HJ	1. HJ				
					1996	1997				1996	1997				
97,8	+3,1	103,3	109,2	117,4	+13,6	+7,5	100,4	98,9	113,3	+12,8	+14,6	98,1	106,1	+8,2	29.71
97,6	-0,3	106,5	106,4	111,0	+4,2	+4,3	102,9	98,3	108,7	+5,6	+10,6	100,6	103,5	+2,9	
98,2	+9,4	97,7	114,1	128,4	+31,4	+12,5	95,8	100,1	121,3	+26,6	+21,2	93,8	110,7	+18,0	
101,4	+15,8	99,2	88,6	99,9	+0,7	+12,8	92,7	93,0	94,3	+1,7	+1,4	87,0	93,6	+7,6	29.72
93,3	+13,4	93,4	75,0	94,8	+1,5	+26,4	88,4	84,3	84,9	-4,0	+0,7	82,7	84,6	+2,3	
124,8	+21,4	115,9	127,4	114,7	-1,0	-10,0	105,0	117,8	121,1	+15,3	+2,8	99,4	119,5	+20,2	
97,6	-2,9	107,1	106,0	109,5	+2,2	+3,3	104,0	104,6	107,8	+3,7	+3,1	102,0	106,2	+4,1	DL
85,4	-7,5	95,8	90,6	92,2	-3,8	+1,8	94,6	90,6	91,4	-3,4	+0,9	93,2	91,0	-2,4	
123,5	+4,7	130,9	138,8	146,1	+11,6	+5,3	123,9	134,2	142,5	+15,0	+6,2	120,6	138,3	+14,7	
98,1	+6,2	106,0	98,5	106,5	+0,5	+8,1	99,5	95,9	102,5	+3,0	+6,9	95,5	99,2	+3,9	30
104,9	+0,7	113,2	108,4	105,8	-6,5	-2,4	110,7	103,8	107,1	-3,3	+3,2	106,0	105,5	-0,5	
87,7	+17,2	95,3	83,7	107,6	+12,9	+28,6	82,6	84,1	95,6	+15,7	+13,7	79,6	89,9	+12,9	
97,3	-11,1	85,5	84,4	83,6	-2,2	-0,9	85,1	78,4	84,0	-1,3	+7,1	84,8	81,2	-4,2	30.01
110,2	-17,6	53,9	77,6	73,1	+35,6	-5,8	67,9	69,8	75,4	+11,0	+8,0	75,7	72,6	-4,1	
82,2	+1,6	122,6	92,4	96,0	-21,7	+3,9	105,3	88,5	94,2	-10,5	+6,4	95,5	91,3	-4,4	
98,2	+9,2	109,0	100,6	109,9	+0,8	+9,2	101,6	98,5	105,3	+3,6	+6,9	97,1	101,9	+4,9	30.02
104,2	+3,9	120,9	112,4	110,1	-8,9	-2,0	116,2	108,2	111,3	-4,2	+2,9	109,9	109,7	-0,2	
88,6	+20,2	90,5	82,1	109,6	+21,1	+33,5	78,6	83,3	95,9	+22,0	+15,1	76,9	89,6	+16,5	
89,9	-6,6	98,8	110,6	105,5	+6,8	-4,6	98,0	100,9	108,0	+10,2	+7,0	97,3	104,5	+7,4	31
82,6	-5,8	89,2	96,4	94,5	+5,9	-2,0	89,8	91,3	95,5	+6,3	+4,6	89,4	93,4	+4,5	
108,8	-8,3	123,9	147,6	134,1	+8,2	-9,1	119,3	126,2	140,8	+18,0	+11,6	118,3	133,5	+12,8	
90,5	-11,4	100,6	94,5	100,2	-0,4	+6,0	97,9	95,7	97,4	-0,5	+1,8	100,0	96,5	-3,5	31.1
83,7	-0,9	86,3	85,8	89,2	+3,4	+4,0	84,9	84,7	87,5	+3,1	+3,3	86,1	86,1	-	
107,2	-26,6	135,8	116,0	127,3	-6,3	+9,7	130,0	122,8	121,7	-6,4	-0,9	134,3	122,2	-9,0	
90,4	-7,3	92,2	113,8	106,2	+15,2	-6,7	94,5	103,2	110,0	+16,4	+6,6	95,8	106,6	+11,3	31.2
79,6	-7,8	83,1	96,4	92,7	+11,6	-3,8	85,2	88,8	94,6	+11,0	+6,5	86,1	91,7	+6,5	
119,8	-6,6	117,3	161,8	143,0	+21,9	-11,6	120,0	142,9	152,4	+27,0	+6,6	122,3	147,7	+20,8	
80,0	-16,1	90,5	138,2	127,3	+40,7	-7,9	93,1	103,7	132,8	+42,6	+28,1	96,2	118,2	+22,9	31.3
76,6	-17,2	89,3	121,9	106,6	+19,4	-12,6	94,1	96,7	114,3	+21,5	+18,2	94,9	105,5	+11,2	
91,2	-13,1	94,6	191,6	195,0	+106,1	+1,8	89,8	126,8	193,3	+115,3	+52,4	100,4	160,0	+59,4	
94,3	-4,8	95,2	107,2	106,3	+11,7	-0,8	92,8	99,1	106,8	+15,1	+7,8	93,1	102,9	+10,5	31.4
91,8	+5,5	90,8	105,1	99,6	+9,7	-5,2	87,2	97,4	102,3	+17,3	+5,0	86,2	99,9	+15,9	
99,5	-19,8	104,2	111,6	120,2	+15,4	+7,7	104,4	102,6	115,9	+11,0	+13,0	107,3	109,2	+1,8	
100,0	-0,2	106,9	112,7	110,8	+3,6	-1,7	106,0	101,5	111,7	+5,4	+10,0	101,0	106,6	+5,5	31.5
87,1	-7,6	100,4	105,8	101,4	+1,0	-4,2	101,5	90,5	103,6	+2,1	+14,5	95,7	97,0	+1,4	
132,4	+15,1	123,0	130,0	134,3	+9,2	+3,3	117,2	129,1	132,1	+12,7	+2,3	114,1	130,6	+14,5	
87,3	-1,6	109,9	108,8	101,0	-8,1	-7,2	104,0	99,6	104,9	+0,9	+5,3	98,2	102,2	+4,1	31.6
86,8	-2,9	99,3	93,7	96,0	-3,3	+2,5	97,9	98,8	94,8	-3,2	-4,0	94,9	96,8	+2,0	
88,4	+1,7	135,3	145,3	113,1	-16,4	-22,2	118,8	101,4	129,2	+8,8	+27,4	106,3	115,3	+8,5	
83,9	-4,4	86,4	101,5	107,2	+24,1	+5,6	85,3	95,1	104,3	+22,3	+9,7	86,8	99,7	+14,9	31.61
84,8	-2,0	87,1	102,6	104,4	+19,9	+1,8	85,9	94,7	103,5	+20,5	+9,3	86,5	99,1	+14,6	
81,6	-10,2	84,7	98,8	113,9	+34,5	+15,3	84,0	96,0	106,3	+26,5	+10,7	87,7	101,2	+15,4	
91,3	+1,8	137,9	117,5	93,6	-32,1	-20,3	126,3	104,9	105,6	-16,4	+0,7	111,8	105,2	-5,9	31.62
89,2	-4,0	114,0	82,9	85,8	-24,7	+3,5	112,3	103,7	84,4	-24,8	-18,6	104,9	94,0	-10,4	
96,4	+17,3	195,1	200,2	112,2	-42,5	-44,0	160,0	107,8	156,2	-2,4	+44,9	128,2	132,0	+3,0	
105,0	+0,5	118,6	98,0	110,6	-6,7	+12,9	113,0	111,2	104,3	-7,7	-6,2	108,3	107,7	-0,6	32
76,6	-17,4	101,2	70,5	76,7	-24,2	+8,8	95,8	81,5	73,6	-23,2	-9,7	93,5	77,5	-17,1	
152,5	+22,6	147,7	144,2	167,6	+13,5	+16,2	141,9	160,9	155,9	+9,9	-3,1	133,1	158,4	+19,0	
112,5	+17,3	100,9	130,5	135,6	+34,4	+3,9	97,4	123,4	133,0	+36,6	+7,8	95,9	128,2	+33,7	32.1
91,8	+10,6	89,5	99,6	95,3	+6,5	-4,3	84,4	91,8	97,5	+15,5	+6,2	81,8	94,6	+15,6	
133,6	+22,6	112,6	162,1	176,7	+56,9	+9,0	110,6	155,7	169,4	+53,2	+8,8	110,3	162,5	+47,3	
127,0	-4,5	159,4	91,5	118,5	-25,7	+29,5	149,2	130,6	105,0	-29,6	-19,6	139,4	117,8	-15,5	32.2
78,7	-30,6	124,0	56,3	71,8	-42,1	+27,5	116,4	86,7	64,0	-45,0	-26,2	113,4	75,4	-33,5	
240,5	+34,3	242,6	174,5	228,7	-5,7	+31,1	226,2	234,0	201,6	-10,9	-13,8	200,6	217,8	+8,6	
59,1	-11,4	70,5	70,9	67,9	-3,7	-4,2	70,3	84,2	69,4	-1,3	+8,1	70,4	66,8	-5,1	32.3
58,9	-7,1	70,0	69,8	68,5	-2,1	-1,9	68,2	62,7	69,2	+1,5	+10,4	67,8	66,0	-2,7	
59,5	-17,9	71,4	72,9	67,0	-6,2	-8,1	74,0	66,7	70,0	-5,4	+4,9	75,2	68,3	-9,2	
107,6	-2,8	114,2	108,7	119,8	+4,9	+10,2	110,6	110,5	114,2	+3,3	+3,3	109,6	112,3	+2,5	33
92,6	-5,7	98,9	88,8	96,9	-2,0	+9,1	97,9	92,5	92,8	-5,2	+0,3	96,9	92,7	-4,3	
139,1	+1,5	146,7	150,8	168,2	+14,7	+11,5	137,4	148,3	159,5	+16,1	+7,6	136,5	153,9	+12,7	
107,7	-2,9	119,8	118,7	127,6	+6,5	+7,5	114,4	116,7	123,2	+7,7	+5,6	111,4	119,9	+7,6	33.1
96,1	-2,7	103,9	97,3	103,5	-0,4	+6,4	99,9	98,2	100,4	+0,5	+2,2	98,3	98,3	+1,0	
128,9	-3,2	149,0	157,9	172,0	+15,4	+8,9	140,9	150,9	165,0	+17,1	+9,3	135,3	157,9	+16,7	

1 INDEX DES AUFTRAGSEINGANGS  
1991  
NACH ABSCHNITTEN, UNTERABSCHNITTEN,  
DER KLASSIFIKATION DER WIRTSCHAFTS  
1.1 ORIGINAL

WERT

WZ93- SCHL.	WIRTSCHAFTSZWEIG	1998 FEB.	VERAENDERUNG IN % FEB. 1998 GEGEN		1998 JAN.	VERAENDERUNG IN % JAN. 1998 GEGEN		KUMULIERT		2-MONATS- DURCHSCHNITT JAN. 1998 UND FEB. 1998		VER- AEND. IN % GEGEN VORJAHR	
			FEB. 1997	JAN. 1998		JAN. 1997	DEZ. 1997	JAN. 1998 BIS FEB. 1998	VER- AEND. IN % GEGEN VORJAHR	FEB. 1998	VER- AEND. IN % GEGEN VORJAHR		
33.2	H.V. MESS-, KONTROLL-, NAVIGATIONS- U. AE. INSTRU- MENTEN U. VORRICHTUNGEN	INSGESAMT	106,3	-6,8	-8,8	116,6	-7,7	-8,3	111,5	-7,2	111,5	-7,2	
		INLAND	84,9	-12,7	-10,6	92,0	-14,1	-1,7	90,0	-13,4	90,0	-13,4	
		AUSLAND	162,2	+2,7	-6,2	173,0	+3,5	-16,3	167,6	+3,1	167,6	+3,1	
33.4	HERSTELLUNG VON OPTI- SCHEN UND FOTOGRAFI- SCHEN GERAETEN	INSGESAMT	100,9	+1,4	-7,2	108,7	-1,8	+5,3	104,8	-0,3	104,8	-0,3	
		INLAND	83,3	+7,9	-10,4	93,0	-7,8	+13,8	88,2	-1,0	88,2	-1,0	
		AUSLAND	128,7	-4,6	-3,7	133,7	+5,9	-2,6	131,2	+0,5	131,2	+0,5	
33.5	HERSTELLUNG VON UHREN	INSGESAMT	56,1	+1,4	+8,5	51,7	-2,5	-1,3	53,9	-0,6	53,9	-0,6	
		INLAND	51,8	+3,4	+25,7	41,2	-11,0	-17,3	46,5	-3,5	46,5	-3,5	
		AUSLAND	63,5	-1,1	-8,9	69,7	+8,4	+22,5	66,6	+3,6	66,6	+3,6	
DM	FAHRZEUGBAU	INSGESAMT	129,7	+20,4	+3,8	125,0	+17,6	+4,3	127,4	+19,1	127,4	+19,1	
		INLAND	116,9	+28,2	-1,4	118,5	+29,2	+21,9	117,7	+28,6	117,7	+28,6	
		AUSLAND	145,4	+13,6	+9,3	133,0	+7,1	-9,8	139,2	+10,4	139,2	+10,4	
34	HERSTELLUNG VON KRAFTWAGEN UND KRAFTWAGENTEILEN	INSGESAMT	124,3	+14,8	+4,5	118,9	+6,0	+12,1	121,6	+10,2	121,6	+10,2	
		INLAND	108,9	+21,5	+8,8	100,1	+6,9	+11,3	104,5	+14,1	104,5	+14,1	
		AUSLAND	144,0	+8,9	+0,9	142,7	+5,1	+12,6	143,4	+7,0	143,4	+7,0	
34.1	HERSTELLUNG VON KRAFTWAGEN UND KRAFTWAGENMOTOREN	INSGESAMT	124,8	+15,1	+4,8	119,1	+3,7	+15,3	122,0	+9,3	122,0	+9,3	
		INLAND	106,6	+28,3	+10,8	96,2	+5,4	+11,9	101,4	+16,3	101,4	+16,3	
		AUSLAND	144,7	+6,3	+0,5	144,0	+2,6	+17,9	144,4	+4,4	144,4	+4,4	
34.2	HERSTELLUNG VON KAROS- SERIEN, AUFBAUTEN UND ANHAENGERN	INSGESAMT	111,4	+9,6	+13,9	97,8	+11,8	+10,9	104,6	+10,6	104,6	+10,6	
		INLAND	84,4	-0,7	+14,2	73,9	+2,5	+20,2	79,2	+0,8	79,2	+0,8	
		AUSLAND	251,1	+34,3	+13,5	221,3	+32,4	-2,2	236,2	+33,4	236,2	+33,4	
34.3	H.V. TEILEN UND ZUBE- HOER FUER KRAFTWAGEN UND KRAFTWAGENMOTOREN	INSGESAMT	125,5	+14,9	+2,7	122,2	+11,6	+4,2	123,9	+13,3	123,9	+13,3	
		INLAND	120,5	+13,9	+3,9	116,0	+11,0	+9,0	118,3	+12,5	118,3	+12,5	
		AUSLAND	133,4	+16,3	+0,8	132,3	+12,6	-1,8	132,9	+14,5	132,9	+14,5	
35	SONSTIGER FAHRZEUGBAU	INSGESAMT	170,7	+65,4	-1,0	172,4	+181,2	-23,5	171,6	+108,5	171,6	+108,5	
		INLAND	189,5	+78,6	-33,6	285,5	+286,3	+74,6	237,5	+163,9	237,5	+163,9	
		AUSLAND	153,7	+52,9	+119,3	70,1	+40,5	-75,1	111,9	+48,8	111,9	+48,8	
35.1	SCHIFFBAU	INSGESAMT	210,9	+153,5	+167,6	78,8	+91,7	-72,7	144,9	+133,0	144,9	+133,0	
		INLAND	113,6	+328,7	+67,1	68,0	+163,6	-63,8	90,8	+246,6	90,8	+246,6	
		AUSLAND	289,4	+124,7	+230,4	87,6	+63,4	-76,3	188,5	+106,7	188,5	+106,7	
35.2	SCHIENENFAHRZEUGBAU	INSGESAMT	138,4	+73,9	+135,8	58,7	-3,6	-51,8	98,6	+40,3	98,6	+40,3	
		INLAND	223,1	+65,5	+220,1	69,7	-6,3	-56,2	146,4	+40,0	146,4	+40,0	
		AUSLAND	40,9	+154,0	-11,1	46,0	+1,3	-41,7	43,5	+41,2	43,5	+41,2	
35.3	LUFT- UND RAUMFAHRZEUGBAU	INSGESAMT	184,9	+45,8	-37,2	294,3	+329,0	+4,6	239,6	+145,2	239,6	+145,2	
		INLAND	241,9	+87,8	-62,3	641,3	+545,8	+238,1	441,6	+287,0	441,6	+287,0	
		AUSLAND	148,6	+18,4	+103,0	73,2	+49,1	-78,4	110,9	+27,0	110,9	+27,0	
35.4	H.V. KRAFTRAEDERN UND FAHRRRAEDERN	INSGESAMT	92,3	-2,2	+33,8	69,0	+3,0	+1,2	80,7	-	80,7	-	
		INLAND	100,8	-2,2	+36,0	74,1	+8,0	-0,7	87,5	+1,9	87,5	+1,9	
		AUSLAND	47,2	-3,1	+12,6	41,9	-28,0	+23,6	44,6	-16,6	44,6	-16,6	
35.41	HERSTELLUNG VON KRAFTRAEDERN	INSGESAMT	.	.	.	.	.	.	.	.	.	.	
		INLAND	.	.	.	.	.	.	.	.	.	.	
		AUSLAND	.	.	.	.	.	.	.	.	.	.	
35.42	HERSTELLUNG VON FAHRRRAEDERN	INSGESAMT	59,3	-21,5	+24,3	47,7	-20,5	-3,8	53,5	-21,1	53,5	-21,1	
		INLAND	60,7	-23,5	+27,5	47,6	-20,8	-11,4	54,2	-22,2	54,2	-22,2	
		AUSLAND	52,1	-6,5	+8,5	48,0	-18,8	+71,4	50,1	-12,7	50,1	-12,7	
35.5	FAHRZEUGBAU A.N.G.	INSGESAMT	83,2	+2,7	-10,5	93,0	-5,3	+10,7	88,1	-1,7	88,1	-1,7	
		INLAND	86,3	-3,3	-1,6	87,7	-11,5	+6,7	87,0	-7,6	87,0	-7,6	
		AUSLAND	76,4	+20,3	-26,9	104,5	+8,3	+19,2	90,5	+13,1	90,5	+13,1	
36.1	HERSTELLUNG VON MOEBELN	INSGESAMT	104,0	+4,5	+1,8	102,2	+2,2	+19,7	103,1	+3,3	103,1	+3,3	
		INLAND	105,0	+5,0	+2,7	102,2	+1,4	+19,3	103,6	+3,2	103,6	+3,2	
		AUSLAND	98,2	+1,8	-3,9	102,2	+6,9	+22,0	100,2	+4,3	100,2	+4,3	
36.11	HERSTELLUNG VON SITZ- MOEBELN	INSGESAMT	109,3	+3,0	+3,1	106,0	-	+16,0	107,7	+1,5	107,7	+1,5	
		INLAND	112,3	+4,4	+4,7	107,3	+0,3	+17,9	109,8	+2,3	109,8	+2,3	
		AUSLAND	92,6	-5,0	-6,0	98,5	-1,6	+4,8	95,6	-3,2	95,6	-3,2	
36.12	HERSTELLUNG VON BUERO- UND LADENMOEBELN	INSGESAMT	99,7	+10,2	+3,3	96,5	+12,6	+4,4	98,1	+11,4	98,1	+11,4	
		INLAND	100,5	+10,8	+6,5	94,4	+7,0	+0,4	97,5	+8,9	97,5	+8,9	
		AUSLAND	94,4	+6,1	-14,9	110,9	+63,3	+37,3	102,7	+30,8	102,7	+30,8	
36.13	HERSTELLUNG VON KUECHENMOEBELN	INSGESAMT	107,1	+10,3	+7,3	99,8	+1,5	+25,4	103,5	+5,9	103,5	+5,9	
		INLAND	106,5	+8,7	+6,8	99,7	-0,1	+24,9	103,1	+4,2	103,1	+4,2	
		AUSLAND	110,1	+19,4	+9,9	100,2	+11,0	+27,2	105,2	+15,2	105,2	+15,2	
36.14	HERSTELLUNG VON SONST. MOEBELN	INSGESAMT	100,3	+1,5	-2,1	102,5	+1,3	+25,6	101,4	+1,4	101,4	+1,4	
		INLAND	100,7	+2,0	-1,7	102,4	+1,4	+25,0	101,6	+1,7	101,6	+1,7	
		AUSLAND	97,8	-1,9	-5,3	103,3	+1,0	+29,4	100,6	-0,4	100,6	-0,4	

LAND

FUER DAS VERARBEITENDE GEWERBE  
=100  
ABTEILUNGEN, GRUPPEN UND KLASSEN  
ZWEIGE, AUSGABE 1993 (WZ93)  
WERT

INDEX

1997 FEB.	VER- AEND. IN % GEGEN FEB. 1996	1996 4.VJ	1997 3.VJ	1997 4.VJ	VERAENDERUNG IN % 4.VJ 1997 GEGEN		1996 2.HJ	1997 1.HJ	1997 2.HJ	VERAENDERUNG IN % 2.HJ 1997 GEGEN		1996	1997	VER- AEND. IN % GEGEN 1996	WZ93 SCHL.
					4.VJ	3.VJ				2.HJ	1.HJ				
					1996	1997				1996	1997				
114,1	+2,4	117,1	107,8	123,5	+5,5	+14,6	115,1	111,8	115,7	+0,5	+3,5	113,6	113,8	+0,2	33.2
97,2	-2,3	100,5	87,2	99,1	-1,4	+13,6	101,3	93,5	93,1	-8,1	-0,4	99,7	93,3	-6,4	
158,0	+11,0	160,6	161,8	187,3	+16,6	+15,8	151,2	159,6	174,6	+15,5	+9,4	149,8	167,1	+11,5	
99,5	-15,9	105,9	104,4	104,8	-1,0	+0,4	100,8	106,1	104,6	+3,8	-1,4	105,2	105,3	+0,1	33.4
77,2	-21,5	90,8	86,8	84,3	-7,2	-2,9	91,5	87,2	85,6	-6,4	-1,8	92,9	86,4	-7,0	
134,9	-10,1	129,9	132,4	137,5	+5,9	+3,9	115,5	136,1	135,0	+16,9	-0,8	124,8	135,5	+8,6	
55,3	-27,3	62,2	52,1	60,7	-2,4	+16,5	58,3	57,8	56,4	-3,3	-2,4	62,5	57,1	-8,6	33.5
50,1	-33,6	61,3	46,8	51,3	-16,3	+9,6	55,5	50,0	49,1	-11,5	-1,8	59,8	49,5	-17,2	
64,2	-16,9	63,8	61,1	76,7	+20,2	+25,5	63,0	71,1	68,9	+9,4	-3,1	67,1	70,0	+4,3	
107,7	+6,1	104,1	114,3	117,7	+13,1	+3,0	102,1	114,6	116,0	+13,6	+1,2	104,1	115,3	+10,8	DM
91,2	+2,0	90,6	98,1	100,6	+11,0	+2,5	89,7	100,1	99,3	+10,7	-0,8	94,3	99,7	+5,7	
128,0	+10,0	120,7	134,2	138,6	+14,8	+3,3	117,3	132,4	136,4	+16,3	+3,0	116,0	134,4	+15,9	
108,3	+10,3	106,1	109,9	114,1	+7,5	+3,8	102,7	116,5	112,0	+9,1	-3,9	103,6	114,3	+10,3	34
89,6	+4,9	88,6	93,8	97,4	+9,9	+3,8	88,4	100,4	95,6	+8,1	-4,8	91,4	98,0	+7,2	
132,2	+15,3	128,4	130,7	135,4	+5,5	+3,6	120,8	137,1	133,1	+10,2	-2,9	119,1	135,1	+13,4	
108,4	+9,8	106,1	108,6	112,1	+5,7	+3,2	102,9	118,8	110,4	+7,3	-7,1	104,6	114,6	+9,6	34.1
83,1	+0,1	83,4	88,3	91,5	+9,7	+3,6	84,6	99,2	89,9	+6,3	-9,4	90,0	94,5	+5,0	
136,1	+17,4	130,9	130,9	134,6	+2,8	+2,8	122,9	140,1	132,7	+8,0	-5,3	120,7	136,4	+13,0	
101,6	+29,6	88,0	83,4	95,2	+8,2	+14,1	82,8	91,5	89,3	+7,9	-2,4	81,2	90,4	+11,3	34.2
85,0	+32,2	69,7	63,5	67,7	-2,9	+6,6	65,3	72,3	65,6	+0,5	-9,3	64,9	69,0	+6,3	
187,0	+23,6	183,0	186,8	237,3	+29,7	+27,0	173,0	190,3	212,0	+22,5	+11,4	165,6	201,2	+21,5	
109,2	+8,4	109,4	118,6	123,3	+12,7	+4,0	105,7	115,1	120,9	+14,4	+5,0	104,9	118,0	+12,5	34.3
105,8	+9,9	105,5	114,2	118,8	+12,6	+4,0	103,2	110,4	116,5	+12,9	+5,5	101,7	113,5	+11,6	
114,7	+6,5	115,5	125,6	130,3	+12,8	+3,7	109,7	122,5	128,0	+16,7	+4,5	110,0	125,2	+13,8	
103,2	-18,3	89,1	147,9	144,9	+62,6	-2,0	97,8	99,8	146,4	+49,7	+46,7	107,7	123,1	+14,3	35
106,1	-15,5	109,1	137,3	129,1	+18,3	-6,0	101,2	97,5	133,2	+31,6	+36,6	120,7	115,4	-4,4	
100,5	-20,9	71,1	157,4	159,1	+123,8	+1,1	94,8	101,9	158,3	+67,0	+55,3	96,0	130,1	+35,5	
83,2	+107,5	81,8	113,1	145,3	+77,6	+28,5	59,5	84,3	129,2	+117,1	+53,3	100,2	106,7	+6,5	35.1
26,5	-65,1	136,7	209,6	158,5	+15,9	-24,4	98,6	55,1	184,0	+86,6	+233,9	181,9	119,5	-34,3	
128,8	+1050,0	37,6	35,4	134,7	+258,2	+280,5	28,1	107,8	85,1	+202,8	-21,1	34,3	96,4	+181,0	
79,6	-24,5	66,5	69,8	83,8	+26,0	+20,1	82,7	93,5	76,8	-7,1	-17,9	80,4	85,2	+6,0	35.2
134,8	-26,6	102,3	106,3	106,8	+4,4	+0,5	113,9	101,4	106,5	-6,5	+5,0	118,7	104,0	-12,4	
16,1	+5,2	25,3	27,9	57,2	+126,1	+105,0	46,8	84,3	42,6	-9,0	-49,5	36,2	63,5	+75,4	
126,8	-30,2	108,0	220,0	190,8	+76,7	-13,3	129,2	110,8	205,4	+59,0	+85,4	130,2	158,1	+21,4	35.3
128,8	+10,9	114,3	147,9	151,7	+32,7	+2,6	106,2	114,0	149,8	+41,1	+31,4	102,8	131,9	+28,3	
125,5	-43,8	103,9	266,0	215,7	+107,6	-18,9	143,8	108,8	240,9	+67,5	+121,4	147,5	174,8	+18,5	
94,4	-5,8	62,7	64,1	66,4	+5,9	+3,6	59,9	97,1	65,3	+9,0	-32,7	80,0	81,2	+1,5	35.4
103,1	-5,9	85,0	70,6	71,3	+9,7	+1,0	63,1	105,3	70,9	+12,4	-32,7	86,3	88,1	+2,1	
48,7	-3,0	50,4	29,5	40,6	-19,4	+37,6	42,7	53,3	35,1	-17,8	-34,1	46,1	44,2	-4,1	
.	.	.	.	.	.	.	.	.	.	.	.	.	.	.	35.41
.	.	.	.	.	.	.	.	.	.	.	.	.	.	.	
75,5	+10,1	54,4	48,1	50,4	-7,4	+4,8	49,0	77,3	49,2	+0,4	-36,4	61,3	63,3	+3,3	35.42
79,3	+13,6	53,4	51,5	51,6	-3,4	+0,2	49,0	81,0	51,5	+5,1	-36,4	62,7	66,2	+5,6	
55,7	-10,2	59,9	30,1	44,0	-26,5	+46,2	49,4	58,1	37,1	-24,9	-36,1	53,6	47,6	-11,2	
81,0	-21,4	116,0	102,1	109,9	-5,3	+7,6	110,5	95,3	106,0	-4,1	+11,2	104,9	100,7	-4,0	35.5
89,2	-15,8	128,3	99,2	107,0	-16,6	+7,9	116,7	98,4	103,1	-11,7	+4,8	110,2	100,8	-8,5	
63,5	-34,5	89,5	108,4	115,9	+29,5	+6,9	97,4	88,7	112,2	+15,2	+26,5	93,6	100,4	+7,3	
99,5	-4,1	101,6	92,9	100,6	-1,0	+8,3	98,9	98,5	96,8	-2,1	-1,7	100,2	97,6	-2,6	36.1
100,0	-5,5	102,4	93,0	100,9	-1,5	+8,5	100,2	98,4	97,0	-3,2	-1,4	101,5	97,7	-3,7	
96,5	+5,5	96,8	92,2	99,3	+2,6	+7,7	91,7	99,3	95,8	+4,5	-3,5	92,6	97,5	+5,3	
106,1	-1,6	109,0	91,5	107,1	-1,7	+17,0	102,2	104,0	99,3	-2,8	-4,5	103,8	101,6	-2,1	36.11
107,6	-1,6	106,5	93,4	107,9	+1,3	+15,5	101,7	102,9	100,7	-1,0	-2,1	104,0	101,8	-2,1	
97,5	-1,9	123,3	80,6	103,2	-16,3	+28,0	105,1	109,6	91,9	-12,6	-16,1	103,3	100,8	-2,4	
90,5	-7,0	96,8	100,1	102,2	+5,6	+2,1	98,7	91,1	101,2	+2,5	+11,1	98,0	96,1	-1,9	36.12
90,7	-8,9	99,8	100,6	104,0	+4,2	+3,4	102,2	92,7	102,3	+0,1	+10,4	100,9	97,5	-3,4	
89,0	+9,1	76,2	96,0	89,2	+17,1	-7,1	74,7	80,3	92,6	+24,0	+15,3	77,7	86,5	+11,3	
97,1	-8,5	102,0	95,2	100,4	-1,6	+5,5	101,5	102,0	97,8	-3,6	-4,1	103,2	99,9	-3,2	36.13
98,0	-9,3	103,3	94,7	100,3	-2,9	+5,9	102,7	101,2	97,5	-5,1	-3,7	104,4	99,3	-4,9	
92,2	-4,2	95,0	98,0	100,6	+5,9	+2,7	95,1	106,3	99,3	+4,4	-6,6	96,7	102,8	+6,3	
98,8	-2,9	97,7	90,5	95,7	-2,0	+5,7	95,6	95,6	93,1	-2,6	-2,6	97,0	94,3	-2,8	36.14
98,7	-5,5	100,0	89,4	95,2	-4,8	+6,5	97,4	96,0	92,3	-5,2	-3,9	98,8	94,1	-4,8	
99,7	+15,4	84,5	96,8	98,6	+16,7	+1,9	85,3	93,7	97,7	+14,5	+4,3	87,2	95,7	+8,7	

1 INDEX DES AUFTRAGSEINGANGS  
 1991  
 NACH ABSCHNITTEN, UNTERABSCHNITTEN,  
 DER KLASSIFIKATION DER WIRTSCHAFTS  
 1.1 ORIGINAL

VOLUMEN

WZ93- SCHL.	WIRTSCHAFTSZWEIG	1998 FEB.	VERAENDERUNG IN % FEB. 1998 GEGEN		1998 JAN.	VERAENDERUNG IN % JAN. 1998 GEGEN		KUMULIERT		2-MONATS- DURCHSCHNITT		
			FEB. 1997	JAN. 1998		JAN. 1997	DEZ. 1997	JAN. 1998 BIS FEB. 1998	VER- AEND. IN % GEGEN VORJAHR	JAN. 1998 UND FEB. 1998	VER- AEND. IN % GEGEN VORJAHR	
D	VERARBEITENDES GEWERBE 1)	INSGESAMT INLAND AUSLAND	106,8 95,4 129,8	+8,9 +8,9 +8,9	+1,9 +1,5 +2,4	104,8 94,0 126,7	+5,8 +6,3 +5,2	+6,4 +10,5 +1,0	105,8 94,7 128,3	+7,3 +7,6 +7,1	105,8 94,7 128,3	+7,3 +7,6 +7,1
	VORLEISTUNGSGUETER- PRODUZENTEN	INSGESAMT INLAND AUSLAND	107,8 98,6 129,1	+6,2 +7,4 +4,2	-0,6 -1,0 -3,4	108,5 97,6 133,7	+6,2 +6,3 +5,9	+9,2 +9,8 +8,1	108,2 98,1 131,4	+6,2 +6,9 +5,0	108,2 98,1 131,4	+6,2 +6,9 +5,0
	INVESTITIONSGUETER- PRODUZENTEN	INSGESAMT INLAND AUSLAND	109,6 94,1 135,1	+14,8 +13,6 +16,2	+1,9 -2,6 +7,7	107,6 96,6 125,4	+8,5 +11,3 +5,0	+0,6 +9,5 -8,9	108,6 95,4 130,3	+11,5 +12,5 +10,5	108,6 95,4 130,3	+11,5 +12,5 +10,5
	GEBRAUCHSGUETER- PRODUZENTEN	INSGESAMT INLAND AUSLAND	95,5 85,3 112,1	+9,1 +11,9 +5,7	+2,2 +4,4 -0,6	93,4 81,7 112,8	+1,6 +0,4 +3,4	+14,2 +13,8 +14,9	94,5 83,5 112,5	+5,4 +6,0 +4,6	94,5 83,5 112,5	+5,4 +6,0 +4,6
	VERBRAUCHSGUETER- PRODUZENTEN	INSGESAMT INLAND AUSLAND	105,7 95,0 140,1	-0,3 -1,8 +2,9	+21,9 +21,6 +22,4	86,7 78,1 114,5	-4,1 -7,4 +4,0	+9,2 +15,0 -1,4	96,2 86,6 127,3	-2,0 -4,3 +3,3	96,2 86,6 127,3	-2,0 -4,3 +3,3
DB	TEXTIL- UND BEKLEIDUNGS- GEWERBE	INSGESAMT INLAND AUSLAND	104,2 92,5 141,8	+4,4 +1,6 +10,7	+50,6 +50,7 +50,4	69,2 61,4 94,3	-4,4 -8,5 +5,5	+34,1 +30,9 +41,2	86,7 77,0 118,1	+0,7 -2,7 +8,5	86,7 77,0 118,1	+0,7 -2,7 +8,5
17	TEXTILGEWERBE	INSGESAMT INLAND AUSLAND	81,9 74,1 104,4	+2,0 -1,3 +9,2	+9,3 +10,3 +7,4	74,9 67,2 97,2	-2,0 -5,8 +6,7	+20,6 +20,2 +21,7	78,4 70,7 100,8	- -3,4 +7,9	78,4 70,7 100,8	- -3,4 +7,9
17.1	SPINNSTOFFAUFBEREITUNG UND SPINNEREI	INSGESAMT INLAND AUSLAND	85,4 64,0 153,1	-13,2 -14,3 -11,7	+11,9 +17,4 +5,4	76,3 54,5 145,2	-18,7 -25,7 -8,3	+20,9 +20,0 +22,1	80,9 59,3 149,2	-15,9 -20,0 -10,1	80,9 59,3 149,2	-15,9 -20,0 -10,1
17.11	BAUMWOLLAUFBEREITUNG UND -SPINNEREI	INSGESAMT INLAND AUSLAND	87,5 66,8 163,7	-26,5 -25,5 -27,8	+2,5 +3,1 +1,6	85,4 64,8 161,1	-18,0 -23,9 -7,4	+14,9 +8,5 +26,1	86,5 65,8 162,4	-22,5 -24,8 -18,9	86,5 65,8 162,4	-22,5 -24,8 -18,9
17.12,13	WOLLAUFBEREITUNG, STREICHGARN- UND KAMMGARNSPINNEREI	INSGESAMT INLAND AUSLAND	82,8 60,2 142,6	+14,4 +11,1 +18,0	+28,0 +49,0 +10,3	64,7 40,4 129,3	-19,9 -29,6 -9,5	+32,3 +56,6 +17,3	73,8 50,3 136,0	-3,7 -9,9 +3,2	73,8 50,3 136,0	-3,7 -9,9 +3,2
17.2	WEBEREI	INSGESAMT INLAND AUSLAND	82,9 80,3 87,8	+7,2 +2,2 +17,2	+12,0 +14,7 +7,3	74,0 70,0 81,8	+4,8 -0,6 +15,2	+27,8 +25,4 +31,7	78,5 75,2 84,8	+6,1 +0,9 +16,2	78,5 75,2 84,8	+6,1 +0,9 +16,2
17.21	BAUMWOLLWEBEREI	INSGESAMT INLAND AUSLAND	87,3 82,5 96,1	+5,4 +2,4 +10,7	+9,7 +9,3 +10,3	79,6 75,5 87,1	+1,1 -3,1 +8,6	+20,6 +18,2 +24,8	83,5 79,0 91,6	+3,3 -0,4 +9,7	83,5 79,0 91,6	+3,3 -0,4 +9,7
17.22	STREICHGARNWEBEREI	INSGESAMT INLAND AUSLAND	72,1 58,3 121,4	-52,3 -61,4 -19,9	+26,0 +9,4 +70,5	57,2 53,3 71,2	-36,7 -34,6 -41,9	+3,4 +8,3 -7,7	64,7 55,8 96,3	-46,5 -52,1 -29,8	64,7 55,8 96,3	-46,5 -52,1 -29,8
17.23	KAMMGARNWEBEREI	INSGESAMT INLAND AUSLAND	101,1 106,0 88,7	+29,0 +18,2 +78,5	+26,5 +32,3 +12,0	79,9 80,1 79,2	+23,9 +13,8 +60,0	+53,1 +47,0 +69,6	90,5 93,1 84,0	+26,6 +16,2 +69,4	90,5 93,1 84,0	+26,6 +16,2 +69,4
17.24	SEIDEN- UND FILAMENTGARNWEBEREI	INSGESAMT INLAND AUSLAND	62,4 58,6 69,1	+2,8 -3,3 +13,8	+4,9 +12,7 -5,1	59,5 52,0 72,8	+5,5 -3,0 +18,6	+32,5 +30,7 +35,3	61,0 55,3 71,0	+4,1 -3,2 +16,2	61,0 55,3 71,0	+4,1 -3,2 +16,2
17.3	TEXTILVEREDLUNG	INSGESAMT INLAND AUSLAND	65,6 63,9 70,9	-4,9 -4,6 -5,6	+12,1 +13,7 +8,2	58,5 56,2 65,5	-7,7 -7,3 -9,0	+12,9 +10,2 +21,1	62,1 60,1 68,2	-6,2 -5,8 -7,3	62,1 60,1 68,2	-6,2 -5,8 -7,3
17.4	HERSTELLUNG VON KON- FEKTIONIERTE TEXTEL- WAREN (OHNE BEKLEIDUNG)	INSGESAMT INLAND AUSLAND	79,3 79,5 78,2	+3,3 +6,4 -12,5	-3,2 -3,3 -2,5	81,9 82,2 80,2	-3,8 -3,3 -6,5	+9,9 +11,1 +3,5	80,6 80,9 79,2	-0,5 +1,3 -9,6	80,6 80,9 79,2	-0,5 +1,3 -9,6
17.5	SONSTIGES TEXTILGEWERBE (OHNE HERSTELLUNG VON MASCHENWARE)	INSGESAMT INLAND AUSLAND	93,7 79,4 130,4	+9,0 +1,5 +23,4	-1,3 -1,6 -0,6	94,9 80,7 131,2	+2,8 -2,1 +11,5	+20,3 +22,3 +17,2	94,3 80,1 130,8	+5,7 -0,2 +17,1	94,3 80,1 130,8	+5,7 -0,2 +17,1
17.51	HERSTELLUNG VON TEPPICHEN	INSGESAMT INLAND AUSLAND	78,3 74,3 110,8	-3,8 -4,1 -2,2	-0,3 -1,6 +7,8	78,5 75,5 102,8	-5,8 -5,2 -9,4	+14,3 +16,0 +5,2	78,4 74,9 106,8	-4,9 -4,7 -5,8	78,4 74,9 106,8	-4,9 -4,7 -5,8
17.52	HERSTELLUNG VON SEILERWAREN	INSGESAMT INLAND AUSLAND	116,1 104,8 147,1	+3,8 -1,1 +14,4	+2,6 +9,1 -7,8	113,2 96,1 159,6	+18,7 +1,1 +65,0	+15,2 +7,1 +30,8	114,7 100,5 153,4	+10,6 -0,1 +36,1	114,7 100,5 153,4	+10,6 -0,1 +36,1
17.53	HERSTELLUNG VON VLIES- STOFF U. ERZEUGN. DAR AUS (OHNE BEKLEIDUNG)	INSGESAMT INLAND AUSLAND	114,4 102,1 128,6	+15,3 +8,2 +22,8	-4,7 -2,5 -6,7	120,1 104,7 137,9	+11,0 +3,6 +18,4	+20,1 +15,9 +24,0	117,3 103,4 133,3	+13,1 +5,7 +20,5	117,3 103,4 133,3	+13,1 +5,7 +20,5
17.54	TEXTILGEWERBE A.N.G.	INSGESAMT INLAND AUSLAND	94,1 75,1 135,8	+14,5 +3,9 +30,6	+0,1 -1,7 +2,4	94,0 75,4 132,6	+3,2 -1,8 +10,4	+24,3 +32,9 +15,0	94,1 75,8 134,2	+8,5 +0,9 +19,7	94,1 75,8 134,2	+8,5 +0,9 +19,7

1) AUSGEWAHLTE WIRTSCHAFTSZWEIGE (OHNE ERNAHRUNGSGEWERBE UND TABAKVERARBEITUNG).

STBA, FS 4, R 2.2, 2/1998

LAND

FUER DAS VERARBEITENDE GEWERBE  
=100  
ABTEILUNGEN, GRUPPEN UND KLASSEN  
ZWEIGE, AUSGABE 1993 (WZ93)  
WERT

INDEX

1997 FEB.	VER- AEND. IN % GEGEN FEB. 1996	1996 4. VJ	1997 3. VJ	1997 4. VJ	VERAENDERUNG IN % 4. VJ 1997 GEGEN		1996 2. HJ	1997 1. HJ	1997 2. HJ	VERAENDERUNG IN % 2. HJ 1997 GEGEN		1996	1997	VER- AEND. IN % GEGEN 1996	WZ93 SCHL.
					4. VJ 1996	3. VJ 1997				2. HJ 1996	1. HJ 1997				
98,1	+2,5	96,8	103,3	103,7	+7,1	+0,4	96,4	101,6	103,5	+7,4	+1,9	96,7	102,6	+6,1	D
87,6	-0,5	88,8	92,5	91,9	+3,5	-0,6	89,5	90,9	92,2	+3,0	+1,4	89,9	91,5	+1,8	
119,2	+7,4	112,7	125,1	127,3	+13,0	+1,8	110,1	123,1	126,2	+14,6	+2,5	110,2	124,7	+13,2	
101,5	+6,7	99,0	107,9	108,2	+9,3	+0,3	98,3	105,9	108,1	+10,0	+2,1	98,0	107,0	+9,2	
91,8	+4,2	92,7	99,4	98,8	+6,6	-0,6	93,1	98,4	99,1	+6,4	+2,8	92,4	97,8	+5,8	
123,9	+11,2	113,4	127,7	130,0	+14,6	+1,8	110,1	127,6	128,8	+17,0	+0,9	110,9	128,2	+15,6	
95,5	-2,2	99,5	103,9	105,9	+6,4	+1,9	98,4	100,9	104,9	+6,6	+4,0	98,9	102,9	+4,0	
82,8	-6,1	89,4	88,5	89,1	-0,3	+0,7	89,2	87,2	88,8	-0,4	+1,8	90,5	88,0	-2,8	
116,3	+3,1	116,0	129,1	133,2	+14,8	+3,2	113,3	123,1	131,2	+15,8	+6,6	112,4	127,2	+13,2	
87,5	+1,9	88,5	87,0	91,0	+2,8	+4,6	85,9	92,4	89,0	+3,6	-3,7	87,3	90,7	+3,9	
76,2	-3,9	78,6	76,8	80,5	+2,4	+4,8	77,7	82,2	78,6	+1,2	-4,4	80,4	80,4	-	
106,1	+9,6	104,8	103,8	108,2	+3,2	+4,2	99,4	109,3	106,0	+6,6	-3,0	98,8	107,6	+8,9	
106,0	+0,4	83,5	97,7	84,2	+0,8	-13,8	91,5	93,1	90,9	-0,7	-2,4	93,0	92,0	-1,1	
96,7	-1,3	77,3	88,1	76,4	-1,2	-13,3	84,4	84,2	82,2	-2,6	-2,4	85,7	83,2	-2,9	
136,2	+4,6	103,3	128,7	109,2	+5,7	-15,2	114,1	121,9	119,0	+4,3	-2,4	116,3	120,4	+3,5	
99,8	+2,6	63,5	84,3	62,3	-1,9	-26,1	73,2	76,7	73,3	+0,1	-4,4	75,3	75,0	-0,4	D8
91,0	+0,4	61,0	77,0	57,0	-6,6	-26,0	69,5	71,0	67,0	-3,6	-5,6	71,2	69,0	-3,1	
128,1	+7,7	71,7	107,9	79,5	+10,9	-26,3	85,3	95,0	93,7	+9,8	-1,4	88,8	94,4	+6,3	
80,3	-1,1	74,4	73,2	73,7	-0,9	+0,7	72,8	77,3	73,5	+1,0	-4,9	75,6	75,4	-0,3	17
75,1	-3,3	70,1	67,6	66,0	-5,8	-2,4	69,3	71,5	66,8	-3,6	-6,6	71,7	69,1	-3,6	
95,6	+4,7	86,5	89,4	95,9	+10,9	+7,3	82,9	93,9	92,7	+11,8	-1,3	86,8	93,3	+7,5	
98,4	+8,7	95,4	76,8	80,3	-15,8	+4,6	81,3	86,1	78,5	-3,4	-8,8	83,1	82,3	-1,0	17.1
74,7	+9,7	70,7	57,8	57,3	-19,0	-0,9	61,9	68,3	57,6	-6,9	-13,1	63,3	61,9	-2,2	
173,4	+7,4	173,5	136,7	152,8	-11,9	+11,8	142,6	148,4	144,8	+1,5	-2,4	145,7	146,6	+0,6	
119,0	+26,9	105,8	76,8	91,6	-13,4	+19,3	90,2	97,5	84,2	-6,7	-13,6	90,3	90,8	+0,6	17.11
89,7	+24,8	79,9	63,2	70,8	-11,4	+12,0	70,1	76,8	67,0	-4,4	-12,8	68,9	71,9	+4,4	
226,6	+30,0	201,0	126,9	167,7	-16,6	+32,2	163,7	173,3	147,3	-10,0	-15,0	168,8	160,3	-5,0	
72,4	-16,2	82,2	76,7	66,0	-19,7	-14,0	70,0	71,6	71,4	+2,0	-0,3	74,1	71,5	-3,5	17.12,13
54,2	-13,8	58,1	50,4	38,8	-33,2	-23,0	50,6	51,9	44,6	-11,9	-14,1	55,6	48,3	-13,1	
120,8	-18,8	146,2	146,4	138,0	-5,6	-5,7	121,7	123,7	142,2	+16,8	+15,0	122,9	133,0	+8,2	
77,3	+3,2	68,2	68,3	70,5	+3,4	+3,2	66,7	72,6	69,4	+4,0	-4,4	69,8	71,0	+1,7	17.2
78,6	+2,2	69,4	67,7	66,1	-4,8	-2,4	68,2	71,7	66,9	-1,9	-6,7	70,4	69,3	-1,6	
74,9	+5,3	65,8	69,4	79,2	+20,4	+14,1	63,8	74,5	74,3	+16,5	-0,3	68,7	74,4	+8,3	
82,8	+18,6	71,9	68,5	79,1	+10,0	+15,5	68,0	77,5	73,8	+8,5	-4,8	70,0	75,6	+8,0	17.21
80,6	+13,2	73,3	66,2	75,7	+3,3	+14,4	69,0	74,5	71,0	+2,9	-4,7	69,1	72,7	+5,2	
86,8	+29,2	69,4	72,7	85,1	+22,6	+17,1	66,0	83,0	78,9	+19,5	-4,9	71,5	80,9	+13,1	
151,3	+88,4	80,0	49,4	56,9	-28,9	+15,2	68,2	96,8	53,2	-22,0	-45,0	76,5	75,0	-2,0	17.22
151,2	+103,8	71,0	46,4	51,3	-27,7	+10,6	60,0	80,5	48,8	-18,7	-39,4	66,3	64,6	-2,6	
151,6	+48,6	111,8	60,5	77,0	-31,1	+27,3	97,5	155,0	68,7	-29,5	-55,7	113,1	111,8	-1,1	
78,4	-25,0	71,6	82,7	62,7	-12,4	-24,2	76,9	74,8	72,7	-5,5	-2,8	84,1	73,8	-12,2	17.23
89,7	-22,1	77,8	90,6	60,4	-22,4	-33,3	84,0	83,0	75,5	-10,1	-9,0	91,9	79,3	-13,7	
49,7	-35,7	56,0	62,7	68,5	+22,3	+9,3	59,1	54,1	65,6	+11,0	+21,3	64,2	59,8	-6,9	
60,7	-8,3	57,3	59,7	58,7	+2,4	-1,7	57,3	59,6	59,2	+3,3	-0,7	59,7	59,4	-0,5	17.24
60,6	-1,5	54,9	55,8	50,8	-7,5	-9,0	55,5	56,8	53,3	-4,0	-6,2	57,6	55,0	-4,5	
60,7	-18,6	61,7	66,6	72,5	+17,5	+8,9	60,6	64,6	69,6	+14,9	+7,7	63,5	67,1	+5,7	
69,0	-3,4	70,5	67,0	66,7	-5,4	-0,4	67,1	71,6	66,9	-0,3	-6,6	71,2	69,2	-2,8	17.3
67,0	-5,0	68,2	64,2	64,7	-5,1	+0,8	65,8	67,6	64,5	-2,0	-4,6	68,1	66,0	-3,1	
75,1	+1,2	77,9	75,6	72,9	-6,4	-3,6	71,2	83,7	74,2	+4,2	-11,4	80,7	79,0	-2,1	
76,8	-5,0	80,9	77,0	83,1	+2,7	+7,9	79,9	80,3	80,0	+0,1	-0,4	81,7	80,2	-1,8	17.4
74,7	-7,7	81,3	77,2	81,7	+0,5	+5,8	79,8	80,6	79,4	-0,5	-1,5	81,8	80,0	-2,2	
89,4	+10,9	78,4	75,8	91,6	+16,8	+20,8	80,0	78,5	83,7	+4,6	+6,6	80,9	81,1	+0,2	
86,0	-4,3	83,0	84,4	88,1	+6,1	+4,4	82,3	89,3	86,3	+4,9	-3,4	85,0	87,8	+3,3	17.5
78,2	-5,4	76,1	75,1	74,9	-1,6	-0,3	76,2	79,2	75,0	-1,6	-5,3	78,6	77,1	-1,9	
105,7	-2,7	100,8	108,4	121,9	+20,9	+12,5	97,9	115,0	115,2	+17,7	+0,2	101,5	115,1	+13,4	
81,4	-4,3	81,2	75,9	78,0	-3,9	+2,8	79,9	78,8	76,9	-3,8	-2,4	80,6	77,9	-3,3	17.51
77,5	-6,5	79,1	72,9	74,6	-5,7	+2,3	78,6	74,4	73,7	-6,2	-0,9	79,4	74,1	-6,7	
113,3	+26,8	98,5	100,5	105,4	+7,0	+4,9	90,7	114,6	103,0	+13,6	-10,1	90,2	108,8	+20,6	
111,9	+18,5	100,3	101,0	123,6	+23,2	+22,4	101,5	117,0	112,3	+10,6	-4,0	99,2	114,7	+15,6	17.52
106,0	+18,3	99,1	96,9	111,4	+12,4	+15,0	100,0	112,3	104,1	+4,1	-7,3	95,0	108,2	+13,9	
128,6	+19,2	104,1	112,8	157,2	+51,0	+39,4	106,2	130,7	135,0	+27,1	+3,3	111,4	132,9	+19,3	
99,2	-3,0	92,4	99,7	109,4	+18,4	+9,7	93,3	106,5	104,5	+12,0	-1,9	94,2	105,5	+12,0	17.53
94,4	+3,1	88,2	92,0	98,3	+11,5	+6,8	88,8	100,3	95,1	+7,1	-5,2	87,8	97,7	+11,3	
104,7	-8,7	97,2	108,5	122,2	+25,7	+12,6	98,6	113,7	115,4	+17,0	+1,5	101,6	114,5	+12,7	
82,2	-6,1	79,5	82,7	84,1	+5,8	+1,7	78,4	87,6	83,4	+6,4	-4,8	83,5	85,5	+2,4	17.54
72,3	-6,8	68,5	70,3	65,7	-4,1	-6,5	69,1	74,8	68,0	-1,6	-9,1	74,3	71,4	-3,9	
104,0	-4,8	103,7	110,0	124,5	+20,1	+13,2	98,8	115,4	117,3	+18,7	+1,6	103,7	116,4	+12,2	

1 INDEX DES AUFTRAGSEINGANGS  
 1991  
 NACH ABSCHNITTEN, UNTERABSCHNITTEN,  
 DER KLASSIFIKATION DER WIRTSCHAFTS  
 1.1 ORIGINAL

VOLUMEN

WZ93- SCHL.	WIRTSCHAFTSZWEIG		VERAENDERUNG IN % FEB. 1998 GEGEN			VERAENDERUNG IN % JAN. 1998 GEGEN			KUMULIERT		2-MONATS- DURCHSCHNITT	
			1998			1998			JAN. 1998 BIS FEB. 1998	VER- AEND. IN % GEGEN VORJAHR	JAN. 1998 UND FEB. 1998	VER- AEND. IN % GEGEN VORJAHR
			FEB.	FEB. 1997	JAN. 1998	JAN.	JAN. 1997	DEZ. 1997	FEB. 1998		FEB. 1998	
17.6	HERSTELLUNG VON GE- WIRKTEM UND GESTRICKTEM STOFF	INSGESAMT	76,2	+15,6	+11,2	68,5	+4,7	+27,3	72,4	+10,2	72,4	+10,2
		INLAND	62,3	+10,9	+17,8	52,9	-6,4	+28,4	57,6	+2,1	57,6	+2,1
		AUSLAND	118,5	+24,0	+2,5	115,6	+25,1	+25,5	117,1	+24,6	117,1	+24,6
17.7	HERSTELLUNG VON GE- WIRKTEM UND GESTRICKTEN FERTIGERZEUGNISSEN	INSGESAMT	73,7	-10,8	+71,8	42,9	-7,1	+30,0	58,3	-9,5	58,3	-9,5
		INLAND	71,5	-12,4	+53,4	46,6	-8,1	+29,8	59,1	-10,7	59,1	-10,7
		AUSLAND	84,6	-2,9	+231,8	25,5	+3,2	+33,5	55,1	-1,4	55,1	-1,4
17.71	HERSTELLUNG VON STRUMPFWAREN	INSGESAMT	58,7	-8,6	+10,8	53,0	-15,3	+6,0	55,9	-11,8	55,9	-11,8
		INLAND	56,1	-10,1	+7,1	52,4	-17,5	+5,0	54,3	-13,8	54,3	-13,8
		AUSLAND	84,1	+4,1	+43,5	58,6	+8,3	+15,6	71,4	+5,8	71,4	+5,8
17.72	HERSTELLUNG VON PULLOVERN, STRICK- JACKEN U.AE.	INSGESAMT	85,7	-11,8	+145,6	34,9	+5,4	+79,0	60,3	-7,5	60,3	-7,5
		INLAND	86,0	-13,7	+109,2	41,1	+6,5	+81,1	63,6	-8,1	63,6	-8,1
		AUSLAND	84,7	-5,0	+480,1	14,6	-2,7	+65,9	49,7	-4,6	49,7	-4,6
18.2	HERSTELLUNG VON BEKLEI- DUNG (OHNE LEDERBEKLEI- DUNG)	INSGESAMT	136,5	+6,7	+124,1	60,9	-8,6	+66,8	98,7	+1,4	98,7	+1,4
		INLAND	117,5	+4,4	+119,2	53,6	-12,7	+54,5	85,6	-1,6	85,6	-1,6
		AUSLAND	209,5	+12,1	+135,4	89,0	+3,0	+106,0	149,3	+9,2	149,3	+9,2
18.22	HERSTELLUNG VON OBER- BEKLEIDUNG (OHNE AR- BEITIS- U. BERUFSKL.)	INSGESAMT	167,0	+6,4	+136,2	70,7	-9,2	+95,3	118,9	+1,2	118,9	+1,2
		INLAND	144,8	+3,7	+132,4	62,3	-14,4	+80,1	103,6	-2,5	103,6	-2,5
		AUSLAND	233,2	+11,8	+143,4	95,8	+3,0	+134,8	164,5	+9,1	164,5	+9,1
18.23	HERSTELLUNG VON WAESCHE	INSGESAMT	86,1	+13,1	+97,5	43,6	-2,9	+15,0	64,9	+7,3	64,9	+7,3
		INLAND	79,3	+10,8	+95,3	40,6	-4,9	+13,7	60,0	+4,9	60,0	+4,9
		AUSLAND	142,3	+25,2	+108,3	68,3	+8,4	+20,9	105,3	+19,1	105,3	+19,1
18.24	HERSTELLUNG VON SONST. BEKLEIDUNG UND BEKLEI- DUNGSSZUBEHOER	INSGESAMT	59,1	-10,2	+47,4	40,1	-16,3	+18,6	49,6	-12,8	49,6	-12,8
		INLAND	57,6	-8,3	+52,0	37,9	-17,8	+18,8	47,8	-12,3	47,8	-12,3
		AUSLAND	66,6	-17,6	+29,8	51,3	-9,7	+18,5	59,0	-14,2	59,0	-14,2
DC	LEDERGERWERBE	INSGESAMT	106,4	-5,2	+40,4	75,8	-19,5	+20,5	91,1	-11,7	91,1	-11,7
		INLAND	109,9	-8,2	+49,5	73,5	-24,4	+22,3	91,7	-15,5	91,7	-15,5
		AUSLAND	94,4	+10,0	+12,4	84,0	+0,5	+16,0	89,2	+5,3	89,2	+5,3
19.1	LEDERERZEUGUNG	INSGESAMT	93,9	+84,1	+47,4	63,7	-1,7	-5,6	78,8	+36,1	78,8	+36,1
		INLAND	87,1	+111,4	+60,7	54,2	-6,2	-10,6	70,7	+42,8	70,7	+42,8
		AUSLAND	117,8	+37,8	+21,1	97,3	+8,7	+6,0	107,6	+23,0	107,6	+23,0
19.2	LEDERVERARBEITUNG (OHNE HERSTELLUNG VON SCHUHEN)	INSGESAMT	59,1	-7,5	+8,2	54,6	-15,6	+13,0	56,9	-11,5	56,9	-11,5
		INLAND	59,6	-0,3	+8,2	55,1	-7,9	+13,1	57,4	-4,0	57,4	-4,0
		AUSLAND	56,9	-31,5	+9,2	52,1	-40,7	+11,6	54,5	-36,3	54,5	-36,3
19.3	HERSTELLUNG VON SCHUHEN	INSGESAMT	127,2	-13,9	+46,0	87,1	-23,3	+30,6	107,2	-17,9	107,2	-17,9
		INLAND	136,5	-18,3	+57,8	86,5	-30,2	+34,1	111,5	-23,4	111,5	-23,4
		AUSLAND	98,1	+13,3	+10,3	88,9	+10,0	+20,3	93,5	+11,7	93,5	+11,7
DD	HOLZGERWERBE (OHNE HERSTELLUNG VON MOEBELN)	INSGESAMT	92,6	+5,3	+3,2	89,7	+2,7	+6,4	91,2	+4,1	91,2	+4,1
		INLAND	87,5	+4,5	+3,7	84,4	+0,8	+5,4	86,0	+2,7	86,0	+2,7
		AUSLAND	160,9	+12,0	+0,8	159,7	+17,9	+13,2	160,3	+14,8	160,3	+14,8
20.1	SAEGE-, HOBEL- UND HOLZIMPRAEAGNIERWERKE	INSGESAMT	96,5	+0,5	+6,9	90,3	+3,2	-0,9	93,4	+1,7	93,4	+1,7
		INLAND	91,1	+0,6	+6,9	85,2	+2,2	-1,0	88,2	+1,4	88,2	+1,4
		AUSLAND	165,0	+0,2	+6,9	154,4	+11,1	+0,4	159,7	+5,1	159,7	+5,1
20.2	FURNIER-, SPERRHOLZ-, HOLZFASERPLATTEN- UND HOLZSPANPLATTENWERKE	INSGESAMT	124,5	+11,2	-2,6	127,8	+6,7	+24,7	126,2	+8,9	126,2	+8,9
		INLAND	112,9	+9,2	-3,1	116,5	+3,9	+25,4	114,7	+6,4	114,7	+6,4
		AUSLAND	200,4	+19,3	-0,4	201,2	+18,4	+22,0	200,8	+18,8	200,8	+18,8
20.3	H.V. KONSTRUKTIONST., FERTIGBAUTEILEN, AUSBAU- ELEMENTEN AUS HOLZ	INSGESAMT	74,7	+4,3	+6,4	70,2	-0,8	-2,4	72,5	+1,8	72,5	+1,8
		INLAND	74,3	+4,1	+7,1	69,4	-2,1	-2,7	71,9	+1,0	71,9	+1,0
		AUSLAND	85,0	+8,3	-4,9	89,4	+28,3	+4,7	87,2	+17,7	87,2	+17,7
DE	PAPIER- UND DRUCKGERWERBE	INSGESAMT	101,5	-	-3,4	105,1	+0,4	+3,0	103,3	+0,2	103,3	+0,2
		INLAND	93,4	+0,6	-3,0	96,3	-0,5	+2,1	94,9	+0,1	94,9	+0,1
		AUSLAND	135,1	-2,3	-4,9	142,1	+3,0	+5,7	138,6	+0,4	138,6	+0,4
21	PAPIERGERWERBE	INSGESAMT	111,3	-0,1	-3,2	115,0	+0,5	+10,3	113,2	+0,3	113,2	+0,3
		INLAND	99,5	+1,8	-1,3	100,8	-1,3	+10,8	100,2	+0,3	100,2	+0,3
		AUSLAND	144,3	-3,7	-6,8	154,8	+3,9	+9,2	149,6	+0,1	149,6	+0,1
21.1	H.V. HOLZSTOFF, ZELLSTOFF, PAPIER, KARTON UND PAPPE	INSGESAMT	144,4	+4,3	-5,4	152,7	+13,4	+7,2	148,6	+8,8	148,6	+8,8
		INLAND	120,9	+6,5	-1,1	122,3	+10,1	+8,3	121,6	+8,3	121,6	+8,3
		AUSLAND	184,3	+1,8	-9,8	204,3	+17,1	+6,1	194,3	+9,3	194,3	+9,3
21.11	HERSTELLUNG VON HOLZ- STOFF UND ZELLSTOFF	INSGESAMT	94,6	+13,3	-2,8	97,3	-0,9	+31,1	96,0	+5,6	96,0	+5,6
		INLAND	59,3	-7,2	+2,8	57,7	-22,6	+22,5	58,5	-15,5	58,5	-15,5
		AUSLAND	136,4	+27,8	-5,3	144,1	+14,2	+35,6	140,3	+20,4	140,3	+20,4
21.12	HERSTELLUNG VON PAPIER, KARTON UND PAPPE	INSGESAMT	145,5	+4,2	-5,5	153,9	+13,7	+6,9	149,7	+8,8	149,7	+8,8
		INLAND	122,1	+6,7	-1,1	123,5	+10,5	+8,2	122,8	+8,6	122,8	+8,6
		AUSLAND	185,6	+1,4	-9,9	206,0	+17,2	+5,7	195,8	+9,1	195,8	+9,1
21.2	PAPIER-, KARTON- UND PAPPEVERARBEITUNG	INSGESAMT	88,4	-4,5	-0,6	88,9	-11,5	+14,0	88,7	-8,2	88,7	-8,2
		INLAND	88,0	-1,3	-1,3	89,2	-8,2	+12,6	88,6	-4,9	88,6	-4,9
		AUSLAND	90,1	-16,1	+2,7	87,7	-23,3	+20,5	88,9	-19,8	88,9	-19,8

LAND

FUER DAS VERARBEITENDE GEWERBE  
=100  
ABTEILUNGEN, GRUPPEN UND KLASSEN  
ZWEIGE, AUSGABE 1993 (WZ93)  
WERT

INDEX

1997 FEB.	VER- AEND. IN % GEGEN FEB. 1996	1996 4.VJ	1997 3.VJ	1997 4.VJ	VERAENDERUNG IN % 4.VJ 1997 GEGEN		1996 2.HJ	1997 1.HJ	1997 2.HJ	VERAENDERUNG IN % 2.HJ 1997 GEGEN		1996	1997	VER- AEND. IN % GEGEN 1996	WZ93 SCHL.
					4.VJ	3.VJ				2.HJ	1.HJ				
					1996	1997				1996	1997				
65,9	+0,8	64,4	62,6	65,2	+1,2	+4,2	61,5	68,2	63,9	+3,9	-6,3	63,8	66,1	+3,6	17.6
56,2	-6,2	55,1	50,5	51,0	-7,4	+1,0	52,6	57,9	50,8	-3,4	-12,3	56,6	54,3	-4,1	
95,6	+16,4	92,6	99,5	108,3	+17,0	+8,8	88,4	99,7	103,9	+17,5	+4,2	85,5	101,8	+19,1	
82,6	-5,1	49,5	63,6	41,9	-15,4	-34,1	60,7	58,7	52,8	-13,0	-10,1	63,9	55,7	-12,8	17.7
81,6	-10,0	54,6	61,9	45,0	-17,6	-27,3	62,9	59,7	53,5	-14,9	-10,4	66,7	56,6	-15,1	
87,1	+26,4	25,2	71,4	27,4	+8,7	-61,6	49,7	53,6	49,4	-0,6	-7,8	49,9	51,5	+3,2	
64,2	-19,5	72,4	57,0	62,4	-13,8	+9,5	70,1	67,6	59,7	-14,8	-11,7	76,1	63,6	-16,4	17.71
62,4	-24,1	72,8	55,9	61,9	-15,0	+10,7	71,0	66,8	58,9	-17,0	-11,8	77,7	62,8	-19,2	
80,8	+43,3	68,5	67,7	67,3	-1,8	-0,6	61,9	74,2	67,5	+9,0	-9,0	61,0	70,9	+16,2	
97,2	+4,9	31,3	68,8	25,6	-18,2	-62,8	53,1	51,6	47,2	-11,1	-8,5	54,0	49,4	-8,5	17.72
99,7	+1,0	37,5	67,6	29,0	-22,7	-57,1	55,4	53,0	48,3	-12,8	-8,9	56,4	50,7	-10,1	
89,2	+22,2	11,0	72,6	14,3	+30,0	-80,3	45,6	46,8	43,4	-4,8	-7,3	46,2	45,1	-2,4	
127,9	+6,1	47,9	100,3	45,8	-4,4	-54,3	73,9	76,0	73,1	-1,1	-3,8	75,0	74,5	-0,7	18.2
112,5	+4,1	48,7	89,7	44,8	-8,0	-50,1	69,8	70,4	67,3	-3,6	-4,4	70,4	68,8	-2,3	
186,9	+10,6	44,9	141,4	49,7	+10,7	-64,9	89,6	97,1	95,5	+6,6	-1,6	92,5	96,3	+4,1	
157,0	+10,8	47,4	116,3	45,0	-5,1	-61,3	80,5	86,1	80,7	+0,2	-6,3	82,5	83,4	+1,1	18.22
139,7	+9,5	49,2	105,0	44,7	-9,1	-57,4	76,9	80,8	74,9	-2,6	-7,3	78,2	77,8	-0,5	
208,6	+13,6	42,0	150,2	45,7	+8,8	-69,6	91,3	102,0	97,9	+7,2	-4,0	95,2	100,0	+5,0	
76,1	-9,8	45,6	73,1	47,0	+3,1	-35,7	60,1	57,2	60,1	-	+5,1	60,1	58,6	-2,5	18.23
71,6	-9,1	44,6	66,9	44,5	-0,2	-33,5	56,6	54,4	55,7	-1,6	+2,4	56,8	55,0	-3,2	
113,7	-13,1	53,0	124,3	67,8	+27,9	-45,5	88,5	80,6	96,1	+8,6	+19,2	86,8	88,3	+1,7	
65,8	-8,7	59,5	62,6	48,4	-18,7	-22,7	66,8	56,5	55,5	-16,9	-1,8	64,4	56,0	-13,0	18.24
62,8	-12,3	58,9	61,1	46,3	-21,4	-24,2	65,9	53,1	53,7	-18,5	+1,1	62,8	53,4	-15,0	
80,8	+8,5	62,5	70,2	59,3	-5,1	-15,5	71,4	73,1	64,8	-9,2	-11,4	72,5	68,9	-6,0	
112,2	+16,3	84,2	107,4	90,6	+7,6	-15,6	94,1	95,3	99,0	+5,2	+3,9	92,5	97,2	+5,1	DC
119,7	+17,8	80,4	106,7	85,1	+5,8	-20,2	94,6	95,7	95,9	+1,4	+0,2	92,4	95,8	+3,7	
85,8	+8,9	97,4	110,1	109,6	+12,5	-0,5	92,4	93,7	109,8	+18,8	+17,2	93,1	101,8	+9,3	
51,0	+5,8	60,9	71,9	87,2	+43,2	+21,3	56,9	62,5	79,6	+39,9	+27,4	55,2	71,1	+28,8	19.1
41,2	+2,2	53,4	64,6	78,9	+47,8	+22,1	50,4	52,2	71,7	+42,3	+37,4	47,2	62,0	+31,4	
85,5	+12,5	87,6	98,0	116,6	+33,1	+19,0	79,9	98,8	107,3	+34,3	+8,6	83,3	103,1	+23,8	
63,9	-2,9	70,6	63,4	62,9	-10,9	-0,8	71,5	61,4	63,2	-11,6	+2,9	67,7	62,3	-8,0	19.2
59,8	-5,8	66,1	60,4	60,6	-8,3	+0,3	67,7	57,8	60,5	-10,6	+4,7	64,2	59,2	-7,8	
83,1	+9,2	91,4	77,3	74,0	-19,0	-4,3	89,4	77,9	75,7	-15,3	-2,8	84,0	76,8	-8,6	
147,7	+21,1	96,0	133,9	101,6	+5,8	-24,1	113,2	117,2	117,8	+4,1	+0,5	112,6	117,5	+4,4	19.3
167,1	+23,6	94,2	137,7	96,7	+2,7	-29,8	118,5	123,7	117,2	-1,1	-5,3	117,1	120,5	+2,9	
86,6	+7,7	101,7	122,1	117,2	+15,2	-4,0	96,6	96,6	119,6	+23,8	+23,8	98,3	108,1	+10,0	
87,9	+8,1	98,4	97,4	97,3	-1,1	-0,1	97,3	94,4	97,4	+0,1	+3,2	93,5	95,9	+2,6	DD
83,7	+6,5	95,5	93,2	92,5	-3,1	-0,8	94,8	90,0	92,9	-2,0	+3,2	91,0	91,4	+0,4	
143,6	+21,9	137,1	153,8	160,2	+16,8	+4,2	130,6	152,8	157,0	+20,2	+2,7	126,7	154,9	+22,3	
96,0	+9,6	108,2	117,8	109,5	+1,2	-7,0	112,8	107,7	113,6	+0,7	+5,5	108,6	110,7	+1,9	20.1
90,6	+8,6	105,7	114,7	105,0	-0,7	-8,5	111,1	103,2	109,9	-1,1	+6,5	106,7	106,6	-0,1	
164,7	+36,6	139,9	157,3	165,5	+18,3	+5,2	134,9	164,6	161,4	+19,6	-1,9	133,0	163,0	+22,6	
112,0	+6,9	114,3	112,9	120,1	+5,1	+6,4	108,9	115,0	116,5	+7,0	+1,3	105,8	115,7	+9,4	20.2
103,4	+5,0	106,9	102,6	109,0	+2,0	+6,2	102,0	105,0	106,8	+3,7	+0,8	99,2	105,4	+6,3	
168,0	+15,1	162,2	180,7	192,5	+18,7	+6,5	153,6	180,3	186,6	+21,5	+3,5	149,1	183,4	+29,0	
71,6	+7,8	85,6	79,5	79,7	-6,9	+0,3	83,8	77,4	79,6	-5,0	+2,8	79,9	78,5	-1,8	20.3
71,4	+7,4	85,5	78,7	79,1	-7,5	+0,5	83,8	76,8	78,9	-5,8	+2,7	79,9	77,9	-2,5	
78,5	+22,8	88,9	101,6	96,2	+8,2	-5,3	84,3	91,3	98,9	+17,3	+8,3	79,7	95,1	+19,3	
101,5	+5,3	103,8	103,7	109,0	+5,0	+5,1	102,5	102,8	106,4	+3,8	+3,5	100,7	104,6	+3,9	DE
92,8	+0,1	97,9	95,5	101,1	+3,3	+5,9	96,5	94,4	98,3	+1,9	+4,1	95,3	96,3	+1,0	
138,3	+23,8	128,7	138,3	142,6	+10,8	+3,1	128,0	138,2	140,5	+9,8	+1,7	123,3	139,3	+13,0	
111,4	+10,1	106,2	113,0	115,2	+8,5	+1,9	107,4	111,6	114,1	+6,2	+2,2	105,9	112,8	+6,5	21
97,7	+2,0	96,1	100,8	103,0	+7,2	+2,2	97,6	98,3	101,9	+4,4	+3,7	97,3	100,1	+2,9	
149,8	+28,6	134,4	147,2	149,2	+11,0	+1,4	134,8	148,7	148,2	+9,9	-0,3	130,0	148,4	+14,2	
138,5	+26,9	127,8	149,5	155,4	+21,6	+3,9	129,1	138,6	152,4	+18,0	+10,0	122,9	145,5	+18,4	21.1
113,5	+13,3	110,1	124,8	130,0	+18,1	+4,2	112,4	112,4	127,4	+13,3	+13,3	107,9	119,9	+11,1	
181,1	+45,8	158,1	191,4	198,7	+25,7	+3,8	157,6	183,2	195,1	+23,8	+6,5	148,5	189,1	+27,3	
83,5	+27,7	78,2	101,1	94,0	+20,2	-7,0	83,3	99,8	97,6	+17,2	-2,2	85,2	98,7	+15,8	21.11
63,9	-12,5	74,0	73,6	61,0	-17,6	-17,1	77,6	72,1	67,3	-13,3	-6,7	83,8	69,7	-16,8	
106,7	+88,8	83,3	133,7	133,1	+59,8	-0,4	90,1	132,6	133,4	+48,1	+0,6	86,9	133,0	+53,0	
139,7	+26,9	128,9	150,5	156,8	+21,6	+4,2	130,2	139,5	153,6	+18,0	+10,1	123,7	146,5	+18,4	21.12
114,4	+13,6	110,7	125,8	131,2	+18,5	+4,3	113,1	113,1	128,5	+13,6	+13,6	108,3	120,8	+11,5	
183,1	+45,3	160,1	193,0	200,5	+25,2	+3,9	159,4	184,5	196,7	+23,4	+6,6	150,2	190,6	+26,9	
92,6	-3,3	91,1	87,8	87,4	-4,1	-0,5	92,4	92,9	87,6	-5,2	-5,7	94,1	90,3	-4,0	21.2
89,2	-4,5	88,6	87,9	88,5	-0,1	+0,7	89,7	90,8	88,2	-1,7	-2,9	91,6	89,5	-2,3	
107,4	+1,4	102,2	87,4	82,3	-19,5	-5,8	104,1	102,0	84,9	-18,4	-16,8	105,0	93,4	-11,0	

1 INDEX DES AUFTRAGSEINGANGS  
 1991  
 NACH ABSCHNITTEN, UNTERABSCHNITTEN,  
 DER KLASSIFIKATION DER WIRTSCHAFTS  
 1.1 ORIGINAL

VOLUMEN

WZ93- SCHL.	WIRTSCHAFTSZWEIG		1998		VERAENDERUNG IN % FEB. 1998 GEGEN		1998		VERAENDERUNG IN % JAN. 1998 GEGEN		KUMULIERT		2-MONATS- DURCHSCHNITT	
			FEB.	FEB.	JAN.	JAN.	JAN.	DEZ.	JAN. 1998 BIS FEB. 1998	VER- AEND. IN % GEGEN VORJAHR	JAN. 1998 UND FEB. 1998	VER- AEND. IN % GEGEN VORJAHR		
													FEB. 1997	JAN. 1998
21.21	H.V. WELLPAPIER UND -PAPPE SOWIE V. VER- PACKUNGSM. A. PAPIER	INSGESAMT INLAND AUSLAND	93,3 89,7 115,5	+4,7 +3,2 +12,5	+0,2 +0,6 -1,1	93,1 89,2 116,8	-2,8 -4,0 +2,8	+19,8 +19,4 +21,7	93,2 89,5 116,2	+0,8 -0,4 +7,4	93,2 89,5 116,2	+0,8 -0,4 +7,4		
21.22	H.V. HAUSHALTS-,HYGIENE- U. TOILETTENARTIKELN AUS ZELLSTOFF UND PAPIER	INSGESAMT INLAND AUSLAND	74,3 89,4 35,4	-22,6 -3,8 -66,0	-2,7 -3,4 +0,9	76,4 92,5 35,1	-32,1 -16,8 -69,8	+4,8 +3,6 +12,5	75,4 91,0 35,3	-27,7 -10,9 -68,0	75,4 91,0 35,3	-27,7 -10,9 -68,0		
21.23	H.V. SCHREIBWAREN UND BUEROBEDARF AUS PAPIER, KARTON UND PAPPE	INSGESAMT INLAND AUSLAND	87,2 86,4 90,9	-12,9 -9,5 -26,1	-6,3 -8,6 +5,2	93,1 94,5 86,4	-15,7 -11,5 +26,3	+5,9 +5,0 +10,9	90,2 90,5 88,7	-14,3 -10,6 -29,3	90,2 90,5 88,7	-14,3 -10,6 -29,3		
21.24	HERSTELLUNG VON TAPETEN	INSGESAMT INLAND AUSLAND	136,7 110,5 211,0	+18,0 +11,5 +29,4	+7,4 +3,5 +13,7	127,3 106,8 185,5	+26,3 +25,2 +28,0	+34,1 +29,0 +43,5	132,0 108,7 198,3	+21,9 +17,9 +28,8	132,0 108,7 198,3	+21,9 +17,9 +28,8		
21.25	HERSTELLUNG VON SONST. WAREN AUS PAPIER, KAR- TON UND PAPPE	INSGESAMT INLAND AUSLAND	84,4 77,2 112,3	-5,6 -10,3 +9,7	+1,0 -1,0 +7,2	83,6 78,0 104,8	-8,3 -12,8 +7,6	+8,7 +5,4 +18,8	84,0 77,6 108,6	-7,0 -11,6 +8,7	84,0 77,6 108,6	-7,0 -11,6 +8,7		
22	DRUCKGEWERBE, VERVIEL- FAELTIGUNG VON BESPIELTEN TONTRAEGERN	INSGESAMT INLAND AUSLAND	86,6 86,1 92,4	-0,1 -0,9 +9,5	-4,0 -5,3 +11,6	90,2 90,9 82,8	+0,1 +0,4 -3,7	-8,5 -7,6 -17,4	88,4 88,5 87,6	-	88,4 88,5 87,6	-		
22.2	DRUCKGEWERBE	INSGESAMT INLAND AUSLAND	88,5 87,3 104,1	+0,6 -0,6 +15,3	-4,3 -5,6 +12,1	92,5 92,5 92,9	+0,8 +1,0 -0,6	-8,5 -7,6 -19,2	90,5 89,9 98,5	+0,7 +0,2 +7,2	90,5 89,9 98,5	+0,7 +0,2 +7,2		
22.21	ZEITUNGSDRUCKEREI	INSGESAMT INLAND AUSLAND	84,3 84,4 29,7	-0,9 -0,9 -2,0	-4,2 -4,2 -9,2	88,0 88,1 32,7	+0,8 +0,9 -5,2	-5,1 -5,1 +44,1	86,2 86,3 31,2	-	86,2 86,3 31,2	-		
22.22	DRUCKEREI (OHNE ZEI- TUNGSDRUCKEREI)	INSGESAMT INLAND AUSLAND	88,5 87,1 104,5	+0,5 -0,9 +15,5	-4,7 -6,3 +12,9	92,9 93,0 92,6	+0,4 +0,6 -1,7	-8,6 -7,4 -20,3	90,7 90,1 98,6	+0,4 -0,1 +6,7	90,7 90,1 98,6	+0,4 -0,1 +6,7		
22.24	SATZHERSTELLUNG UND REPRODUKTION	INSGESAMT INLAND AUSLAND	88,3 88,3 88,7	+1,1 +1,0 +6,7	-0,7 -	88,9 88,3 101,4	+2,5 +1,4 +32,5	-10,4 -11,7 +26,1	88,6 88,3 95,1	+1,8 +1,1 +19,2	88,6 88,3 95,1	+1,8 +1,1 +19,2		
22.25	SONSTIGES DRUCKGEWERBE	INSGESAMT INLAND AUSLAND	126,7 125,6 262,7	+19,6 +19,3 +39,3	+8,0 +7,6 +37,0	117,3 116,7 191,7	+18,0 +18,1 +6,3	-13,9 -13,5 -38,2	122,0 121,2 227,2	+18,8 +18,7 +23,1	122,0 121,2 227,2	+18,8 +18,7 +23,1		
22.31	VERVIELFAELTIGUNG VON BESPIELTEN TONTRAEGERN	INSGESAMT INLAND AUSLAND	53,9 53,0 55,3	-16,4 -16,8 -16,0	+7,8 +6,6 +9,3	50,0 49,7 50,6	-17,9 -17,6 -18,3	-9,1 -11,4 -4,5	52,0 51,4 53,0	-17,1 -17,1 -17,1	52,0 51,4 53,0	-17,1 -17,1 -17,1		
D6	CHEMISCHE INDUSTRIE	INSGESAMT INLAND AUSLAND	111,2 96,4 131,7	+1,8 +0,3 +3,3	-3,1 -2,3 -4,0	114,8 98,7 137,2	+2,8 +1,2 +4,5	+6,8 +8,8 +5,0	113,0 97,6 134,5	+2,3 +0,8 +3,9	113,0 97,6 134,5	+2,3 +0,8 +3,9		
24.1	HERSTELLUNG VON CHEMISCHEN GRUNDSTOFFEN	INSGESAMT INLAND AUSLAND	115,4 105,3 125,5	+1,9 +0,4 +3,1	-3,1 -3,3 -2,9	119,1 108,9 129,3	+2,1 +3,6 +1,0	+7,7 +6,3 +8,8	117,3 107,1 127,4	+2,0 +2,0 +2,0	117,3 107,1 127,4	+2,0 +2,0 +2,0		
24.11	HERSTELLUNG VON INDUSTRIEGASEN	INSGESAMT INLAND AUSLAND	106,6 107,4 77,1	+7,6 +7,9 -9,6	-4,1 -3,9 -10,2	111,1 111,8 85,9	+5,5 +6,5 -27,6	+10,5 +11,0 -8,2	108,9 109,6 81,5	+6,6 +7,1 -20,1	108,9 109,6 81,5	+6,6 +7,1 -20,1		
24.12	HERSTELLUNG VON FARB- STOFFEN UND PIGMENTEN	INSGESAMT INLAND AUSLAND	120,8 111,6 125,6	-2,8 -5,0 -1,7	+3,9 +8,1 +1,9	116,3 103,2 123,2	-11,2 -6,7 -13,0	+11,7 +28,4 +5,8	118,6 107,4 124,4	-7,1 -5,9 -7,6	118,6 107,4 124,4	-7,1 -5,9 -7,6		
24.13	HERSTELLUNG VON SONSTIGEN ANORGANISCHEN GRUNDSTOF- FEN UND CHEMIKALIEN	INSGESAMT INLAND AUSLAND	117,9 105,1 133,2	+6,6 +4,5 +8,6	+1,6 -1,2 +4,5	116,0 106,4 127,5	+5,3 +3,1 +7,4	+5,5 +2,0 +9,1	117,0 105,8 130,4	+6,0 +3,8 +8,0	117,0 105,8 130,4	+6,0 +3,8 +8,0		
24.14	HERSTELLUNG VON SONSTIGEN ORGANISCHEN GRUNDSTOFFEN UND CHEMIKALIEN	INSGESAMT INLAND AUSLAND	108,2 99,5 116,6	+1,9 +3,1 +0,8	-10,6 -8,8 -12,0	121,0 109,1 132,5	+9,9 +11,8 +8,4	+10,6 +7,9 +12,9	114,6 104,3 124,6	+5,9 +7,4 +4,7	114,6 104,3 124,6	+5,9 +7,4 +4,7		
24.15	HERSTELLUNG VON DUENGE- MITTELN UND STICKSTOFF- VERBINDUNGEN	INSGESAMT INLAND AUSLAND	109,8 98,1 120,5	+13,1 +14,3 +12,2	+9,8 +14,7 +6,3	100,0 85,5 113,4	+2,6 -8,5 +12,1	-15,1 -41,4 +23,4	104,9 91,8 117,0	+7,8 +2,5 +12,2	104,9 91,8 117,0	+7,8 +2,5 +12,2		
24.16	HERSTELLUNG VON KUNST- STOFF IN PRIMAERFORMEN	INSGESAMT INLAND AUSLAND	123,2 109,7 137,7	+0,2 -4,5 +4,7	-0,2 -2,7 +2,1	123,4 112,8 134,9	-2,0 -0,5 -3,2	+7,6 +10,3 +5,3	123,3 111,3 136,3	-0,9 -2,5 +0,7	123,3 111,3 136,3	-0,9 -2,5 +0,7		
24.17	HERSTELLUNG VON SYNTHETISCHEM KAUTSCHUK IN PRIMAERFORMEN	INSGESAMT INLAND AUSLAND	86,2 127,4 67,0	+8,4 +18,2 +0,9	+10,5 +19,7 +3,4	78,0 106,4 64,8	-2,6 +9,1 -10,0	-3,6 +17,6 -15,2	82,1 116,9 65,9	+2,9 +13,8 -4,8	82,1 116,9 65,9	+2,9 +13,8 -4,8		
24.2	HERSTELLUNG VON SCHAE- DLINGSBEKAEMPFUNGS- UND PFLANZENSCHUTZMITTELN	INSGESAMT INLAND AUSLAND	199,8 242,1 167,7	+17,4 +51,6 -0,1	+23,1 +131,2 -9,7	157,4 104,7 185,7	+8,0 +21,0 +4,7	+73,0 +171,2 +55,9	175,6 173,4 176,7	+13,0 +40,9 +2,4	175,6 173,4 176,7	+13,0 +40,9 +2,4		



## LAND

FUER DAS VERARBEITENDE GEWERBE  
=100  
ABTEILUNGEN, GRUPPEN UND KLASSEN  
ZWEIGE, AUSGABE 1993 (WZ93)  
WERT

## INDEX

1997 FEB.	VER- AEND. IN % GEGEN FEB. 1996	1996 4.VJ	1997 3.VJ	1997 4.VJ	VERAENDERUNG IN % 4.VJ 1997 GEGEN		1996 2.HJ	1997 1.HJ	1997 2.HJ	VERAENDERUNG IN % 2.HJ 1997 GEGEN		1996	1997	VER- AEND. IN % GEGEN 1996	WZ93 SCHL.
					4.VJ	3.VJ				2.HJ	1.HJ				
					1996	1997				1996	1997				
89,1	-4,0	85,1	88,9	89,2	+4,8	+0,3	86,8	92,7	89,0	+2,5	-4,0	89,3	90,8	+1,7	21.21
86,9	-3,8	82,9	85,3	86,2	+4,0	+1,1	84,8	88,6	85,8	+1,2	-3,2	87,3	87,2	-0,1	
102,7	-4,9	98,9	110,1	107,3	+8,5	-2,5	99,2	117,5	108,7	+9,6	-7,5	101,5	113,1	+11,4	
96,0	-7,5	101,9	76,9	78,3	-23,2	+1,8	101,8	91,8	77,6	-23,8	-15,5	103,7	84,7	-18,3	21.22
92,9	-9,3	102,0	93,9	95,9	-6,0	+2,1	100,4	99,5	94,9	-5,5	-4,6	102,6	97,2	-5,3	
104,0	-3,3	101,8	33,3	33,4	-67,2	+0,3	105,5	72,1	33,3	-68,4	-53,8	106,4	52,7	-50,5	
100,1	+0,3	104,3	104,3	96,7	-7,3	-7,3	106,1	99,0	100,5	-5,3	+1,5	102,4	99,7	-2,6	21.23
95,5	-2,7	99,9	99,4	97,3	-2,6	-2,1	102,1	94,0	98,4	-3,6	+4,7	99,6	96,2	-3,4	
123,0	+14,0	125,3	128,0	93,7	-25,2	-26,8	126,0	123,6	110,9	-12,0	-10,3	116,0	117,2	+1,0	
115,8	+0,2	91,5	122,0	116,3	+27,1	-4,7	99,0	111,9	119,2	+20,4	+6,5	105,6	115,5	+9,4	21.24
99,1	-6,4	83,6	91,6	98,4	+17,7	+7,4	88,8	93,6	95,0	+7,0	+1,5	96,3	94,3	-2,1	
163,1	+14,0	114,2	208,6	167,2	+46,4	-19,8	127,9	163,7	187,9	+46,9	+14,8	132,0	175,8	+33,2	
89,4	+2,8	86,3	83,3	83,2	-3,6	-0,1	86,5	87,5	83,2	-3,8	-4,9	88,0	85,4	-3,0	21.25
88,1	-0,8	83,9	80,6	79,5	-5,2	-1,4	84,4	84,1	80,1	-5,1	-4,8	85,7	82,1	-4,2	
102,4	+16,8	95,5	93,7	97,3	+1,9	+3,8	94,5	100,5	95,5	+1,1	-5,0	97,1	98,0	+0,9	
86,7	-2,7	100,4	89,8	99,8	-0,6	+11,1	95,1	89,6	94,8	-0,3	+5,8	92,9	92,2	-0,8	22
86,9	-2,4	100,2	89,1	98,7	-1,5	+10,8	95,1	89,6	93,9	-1,3	+4,8	93,0	91,8	-1,3	
84,4	-5,8	102,1	96,7	111,6	+9,3	+15,4	96,2	89,2	104,2	+8,3	+16,8	92,1	96,7	+5,0	
88,0	-3,0	101,9	91,7	101,4	-0,5	+10,6	96,8	91,5	96,6	-0,2	+5,6	94,7	94,0	-0,7	22.2
87,8	-2,8	101,4	90,5	99,9	-1,5	+10,4	96,3	90,9	95,2	-1,1	+4,7	94,3	93,0	-1,4	
90,3	-5,2	108,8	109,5	122,9	+13,0	+12,2	103,7	98,5	116,2	+12,1	+18,0	99,3	107,3	+8,1	
85,1	-3,4	97,7	88,9	92,9	-4,9	+4,5	95,4	89,9	90,9	-4,7	+1,1	94,2	90,4	-4,0	22.21
85,2	-3,3	97,7	89,0	93,0	-4,8	+4,5	95,5	89,9	91,0	-4,7	+1,2	94,3	90,5	-4,0	
30,3	-19,0	39,3	32,3	30,2	-23,2	-6,5	39,9	28,8	31,2	-21,8	+8,3	41,5	30,0	-27,7	
88,1	-2,8	102,1	91,4	101,9	-0,2	+11,5	96,5	91,3	96,7	+0,2	+5,9	94,4	94,0	-0,4	22.22
87,9	-2,4	101,5	89,8	100,1	-1,4	+11,5	95,9	90,7	95,0	-0,9	+4,7	93,9	92,8	-1,2	
90,5	-5,4	109,0	110,2	123,3	+13,1	+11,9	104,2	99,0	116,8	+12,1	+18,0	99,7	107,9	+8,2	
87,3	-5,4	100,5	94,7	99,1	-1,4	+4,6	98,0	91,5	96,9	-1,1	+5,9	95,9	94,2	-1,8	22.24
87,4	-5,7	101,2	95,0	99,4	-1,8	+4,6	98,8	91,9	97,2	-1,6	+5,8	96,5	94,5	-2,1	
83,1	+1,0	82,5	89,3	92,5	+12,1	+3,6	79,2	81,1	90,9	+14,8	+12,1	81,9	86,0	+5,0	
105,9	-5,8	130,2	126,3	144,6	+11,1	+14,5	121,9	116,0	135,4	+11,1	+16,7	117,5	125,7	+7,0	22.25
105,3	-5,6	124,8	125,1	139,4	+11,7	+11,4	118,8	114,3	132,3	+11,4	+15,7	115,4	123,3	+6,8	
188,6	-15,7	831,7	273,8	806,3	-3,1	+194,5	528,5	332,3	540,0	+2,2	+62,5	401,1	436,1	+8,7	
64,5	+5,9	73,7	55,0	71,4	-3,1	+29,8	66,6	56,6	63,2	-5,1	+11,7	61,4	59,9	-2,4	22.31
63,7	+16,5	63,5	54,2	69,0	-0,7	+27,3	63,2	54,8	61,6	-2,5	+12,4	56,9	58,2	+2,3	
65,8	-7,6	80,7	56,2	75,3	-6,7	+34,0	72,2	59,7	65,8	-8,9	+10,2	68,9	62,7	-9,0	
109,2	+4,3	102,9	111,6	111,1	+8,0	-0,4	103,4	113,7	111,3	+7,6	-2,1	105,2	112,5	+6,9	06
96,1	+1,2	94,1	99,3	97,9	+4,0	-1,4	95,6	99,5	98,6	+3,1	-0,9	96,3	99,1	+2,9	
127,5	+7,9	115,2	128,6	129,3	+12,2	+0,5	114,4	133,4	128,9	+12,7	-3,4	117,5	131,2	+11,7	
113,3	+8,4	103,1	116,3	114,2	+10,8	-1,8	103,8	117,4	115,3	+11,1	-1,8	105,1	116,3	+10,7	24.1
104,9	+7,0	99,8	110,6	108,0	+8,2	-2,4	101,2	108,3	109,3	+8,0	+0,9	100,4	108,8	+8,4	
121,7	+9,6	106,3	122,1	120,3	+13,2	-1,5	106,4	126,4	121,2	+13,9	-4,1	109,7	123,8	+12,9	
99,1	-0,4	105,8	107,6	107,2	+1,3	-0,4	105,5	105,4	107,4	+1,8	+1,9	102,7	106,4	+3,6	24.11
99,5	+0,2	105,6	107,7	107,1	+1,4	-0,6	105,2	105,4	107,4	+2,1	+1,9	102,5	106,4	+3,8	
85,3	-20,3	112,0	104,0	114,0	+1,8	+9,6	115,2	103,8	109,0	-5,4	+5,0	112,3	106,4	-5,3	
124,3	+16,7	109,6	126,3	116,7	+6,5	-7,6	109,9	127,0	121,5	+10,6	-4,3	108,7	124,3	+14,4	24.12
117,5	+11,7	100,1	109,8	100,7	+0,6	-8,3	102,3	112,0	105,2	+2,8	-6,1	103,6	108,6	+4,8	
127,8	+19,3	114,5	135,0	125,0	+9,2	-7,4	113,8	134,8	130,0	+14,2	-3,6	111,3	132,4	+19,0	
110,6	+5,5	101,3	113,0	114,1	+12,6	+1,0	100,8	112,4	113,6	+12,7	+1,1	103,7	113,0	+9,0	24.13
100,6	+0,8	96,5	107,6	105,7	+9,5	-1,8	96,3	103,9	106,7	+10,8	+2,7	97,9	105,3	+7,6	
122,6	+10,6	107,0	119,3	124,2	+16,1	+4,1	106,1	122,7	121,8	+14,8	-0,7	110,6	122,3	+10,6	
106,2	+11,2	95,6	109,3	106,9	+11,8	-2,2	94,3	108,7	108,1	+14,6	-0,6	95,2	108,4	+13,9	24.14
96,5	+10,8	91,6	101,5	101,5	+10,8	-	90,6	98,4	101,5	+12,0	+3,2	88,7	99,9	+12,6	
115,7	+11,6	99,6	116,9	112,1	+12,6	-4,1	97,8	118,6	114,5	+17,1	-3,5	101,5	116,6	+14,9	
97,1	+11,4	95,2	93,0	104,4	+9,7	+12,3	92,0	98,3	98,7	+7,3	+0,4	92,3	96,5	+6,7	24.15
85,8	+2,6	108,7	110,3	116,8	+7,5	+5,9	108,3	100,9	113,5	+4,8	+12,5	104,5	107,2	+2,6	
107,4	+18,7	82,6	77,2	92,9	+12,5	+20,3	77,0	95,9	85,1	+10,5	-11,3	81,1	90,5	+11,6	
122,9	+6,0	111,2	126,6	123,9	+11,4	-2,1	114,8	129,8	125,3	+9,1	-3,5	116,8	127,5	+9,2	24.16
114,9	+6,8	106,1	120,4	115,0	+8,4	-4,5	110,6	119,7	117,7	+6,4	-1,7	110,5	118,7	+7,4	
131,5	+5,5	118,7	133,3	133,6	+14,5	+0,2	119,3	140,7	133,4	+11,8	-5,2	123,6	137,0	+10,8	
79,5	-17,1	81,0	87,2	83,0	+2,5	-4,8	87,7	81,6	85,1	-3,0	+4,3	91,4	83,4	-8,8	24.17
107,8	-8,3	124,4	123,4	113,3	-8,9	-8,2	126,6	109,6	118,3	-6,6	+7,9	118,8	114,0	-4,0	
66,4	-22,7	60,7	70,4	68,9	+13,5	-2,1	69,5	88,6	69,7	+0,3	+1,6	78,6	69,1	-12,1	
165,1	+15,7	83,1	82,2	86,8	+4,5	+5,6	82,6	135,1	84,5	+2,3	-37,5	106,4	109,8	+3,2	24.2
159,7	+13,3	45,4	73,6	36,7	-19,2	-50,1	60,1	118,8	55,2	-8,2	-53,5	96,0	87,0	-9,4	
167,8	+16,9	103,3	86,8	113,7	+10,1	+31,0	94,6	143,8	100,3	+6,0	-30,3	111,9	122,0	+9,0	

1 INDEX DES AUFTRAGSEINGANGS  
 1991  
 NACH ABSCHNITTEN, UNTERABSCHNITTEN,  
 DER KLASSIFIKATION DER WIRTSCHAFTS  
 1.1 ORIGINAL

VOLUMEN

WZ93- SCHL.	WIRTSCHAFTSZWEIG		VERAENDERUNG IN % FEB. 1998 GEGEN			VERAENDERUNG IN % JAN. 1998 GEGEN			KUMULIERT		2-MONATS- DURCHSCHNITT	
			1998			1998			JAN. 1998 BIS FEB. 1998	VER- AEND. IN % GEGEN VORJAHR	JAN. 1998 UND FEB. 1998	VER- AEND. IN % GEGEN VORJAHR
			FEB.	FEB. 1997	JAN. 1998	JAN.	JAN. 1997	DEZ. 1997	FEB. 1998		FEB. 1998	
24.3	HERSTELLUNG VON ANSTRICH- MITTELEN, DRUCKFARBEN UND KITTEN	INSGESAMT	100,7	+5,9	+4,8	96,1	+3,4	+12,0	98,4	+4,7	98,4	+4,7
		INLAND	90,6	+3,9	+4,5	86,7	+1,9	+12,0	88,7	+2,9	88,7	+2,9
		AUSLAND	132,4	+10,7	+5,7	125,3	+6,7	+12,0	128,9	+8,8	128,9	+8,8
24.4	HERSTELLUNG VON PHARMA- ZEUTISCHEN ERZEUGNISSEN	INSGESAMT	112,8	+2,2	-7,0	121,3	+8,0	-8,9	117,1	+5,1	117,1	+5,1
		INLAND	95,4	-1,6	-6,8	102,4	+2,9	+2,4	98,9	+0,6	98,9	+0,6
		AUSLAND	151,4	+8,1	-7,1	163,0	+15,9	-21,1	157,2	+12,0	157,2	+12,0
24.41	HERSTELLUNG VON PHARMA- ZEUTISCHEN GRUNDSTOFFEN	INSGESAMT	128,1	+0,8	-15,2	151,0	+13,5	+0,2	139,6	+7,3	139,6	+7,3
		INLAND	89,5	-21,1	-13,9	103,9	+7,0	-9,9	96,7	-8,2	96,7	-8,2
		AUSLAND	140,6	+6,9	-15,4	166,2	+14,9	+2,5	153,4	+11,1	153,4	+11,1
24.42	H.V. PHARM. SPEZIALI- TAETEN UND SONSTIGEN PHARM. ERZEUGNISSEN	INSGESAMT	111,4	+2,4	-5,9	118,4	+7,3	-10,0	114,9	+4,8	114,9	+4,8
		INLAND	95,6	-0,9	-6,6	102,4	+2,8	+2,9	99,0	+0,9	99,0	+0,9
		AUSLAND	154,3	+8,4	-4,8	162,1	+16,2	-25,8	158,2	+12,2	158,2	+12,2
24.5	H.V. SEIFEN, MASCH-, REINIGUNGS- UND KOERPER- PFLEGE MITTELEN	INSGESAMT	82,6	-3,5	-5,2	87,1	-5,3	+9,0	84,9	-4,4	84,9	-4,4
		INLAND	72,0	-5,4	-8,7	78,9	-7,2	+7,9	75,5	-6,3	75,5	-6,3
		AUSLAND	120,4	+0,8	+3,6	116,2	-0,4	+11,7	118,3	+0,2	118,3	+0,2
24.51	H.V. SEIFEN, MASCH-, REINIGUNGS- UND POLIER- MITTELEN	INSGESAMT	79,4	-6,3	-9,6	87,8	-3,8	+4,8	83,6	-5,0	83,6	-5,0
		INLAND	72,6	-5,1	-11,6	82,1	-2,0	+4,2	77,4	-3,5	77,4	-3,5
		AUSLAND	97,2	-8,6	-5,5	102,9	-7,5	+6,2	100,1	-8,0	100,1	-8,0
24.52	HERSTELLUNG VON DUFT- U. KOERPERPFLEGE MITTELEN	INSGESAMT	85,9	-0,7	-0,5	86,3	-6,8	+13,7	86,1	-3,9	86,1	-3,9
		INLAND	71,5	-5,5	-5,9	76,0	-11,7	+11,8	73,8	-8,8	73,8	-8,8
		AUSLAND	160,0	+12,9	+15,0	139,1	+10,2	+19,7	149,6	+11,6	149,6	+11,6
24.6	HERSTELLUNG VON SONST. CHEMISCHEN ERZEUGNISSEN	INSGESAMT	114,0	+3,2	-7,4	123,1	+8,1	+17,9	118,6	+5,7	118,6	+5,7
		INLAND	95,6	-0,2	-7,1	102,9	-0,3	+23,4	99,3	-0,2	99,3	-0,2
		AUSLAND	133,8	+5,9	-7,7	144,9	+15,5	+14,1	139,4	+10,7	139,4	+10,7
24.61	HERSTELLUNG VON PYRO- TECHNISCHEN ERZEUGNISSEN	INSGESAMT	94,1	-14,8	-25,1	125,7	-24,4	+20,7	109,9	-20,6	109,9	-20,6
		INLAND	83,5	-21,6	-42,6	145,5	-26,2	+32,3	114,5	-24,6	114,5	-24,6
		AUSLAND	116,0	-2,3	+36,5	85,0	-17,5	-7,6	100,5	-9,4	100,5	-9,4
24.62	HERSTELLUNG VON KLEB- STOFFEN UND GELATINE	INSGESAMT	105,4	+0,9	-2,6	108,2	-0,3	+26,5	106,8	+0,3	106,8	+0,3
		INLAND	91,5	-0,2	-3,5	94,8	-2,1	+29,3	93,2	-1,2	93,2	-1,2
		AUSLAND	132,1	+2,5	-1,3	133,9	+2,4	+23,1	133,0	+2,4	133,0	+2,4
24.63	HERSTELLUNG VON ETHE- RISCHEN OELN	INSGESAMT	124,3	-2,7	-3,3	128,6	-3,8	+33,0	126,5	-3,2	126,5	-3,2
		INLAND	125,4	+3,7	+3,4	121,3	-1,0	+36,4	123,4	+1,4	123,4	+1,4
		AUSLAND	123,3	-8,6	-9,6	136,4	-6,4	+29,8	129,9	-7,5	129,9	-7,5
24.64	HERSTELLUNG VON FOTO- CHEMISCHEN ERZEUGNISSEN	INSGESAMT	78,4	-0,6	-19,4	97,3	+33,3	+38,4	87,9	+15,7	87,9	+15,7
		INLAND	63,6	-19,7	-7,7	68,9	+10,2	+8,7	66,3	-6,5	66,3	-6,5
		AUSLAND	86,4	+9,8	-23,3	112,6	+43,1	+52,2	99,5	+26,4	99,5	+26,4
24.65	HERSTELLUNG VON UNBE- SPIELTEN TON-, BILD- UND DATENTRAEGERN	INSGESAMT	157,5	+18,2	-18,3	192,7	+31,6	+40,5	175,1	+25,2	175,1	+25,2
		INLAND	152,2	+14,4	-10,5	170,1	-20,8	+86,3	161,2	-7,3	161,2	-7,3
		AUSLAND	159,6	+19,6	-20,8	201,4	+67,8	+29,9	180,5	+42,5	180,5	+42,5
24.66	HERSTELLUNG VON CHE- MISCHEN ERZEUGNISSEN A.N.G.	INSGESAMT	121,9	+4,1	-2,9	125,5	+5,7	+9,3	123,7	+4,9	123,7	+4,9
		INLAND	98,3	+3,3	-4,5	102,9	+5,2	+19,1	100,6	+4,2	100,6	+4,2
		AUSLAND	151,7	+4,8	-1,6	154,1	+6,1	+2,2	152,9	+5,4	152,9	+5,4
24.7	HERSTELLUNG VON CHEMIE- FASERN	INSGESAMT	96,3	-13,5	-1,3	97,6	-15,6	+7,6	97,0	-14,5	97,0	-14,5
		INLAND	65,6	-13,7	+4,3	62,9	-16,6	+4,0	64,3	-15,1	64,3	-15,1
		AUSLAND	122,1	-13,3	-3,6	126,7	-15,1	+9,2	124,4	-14,3	124,4	-14,3
DH	HERSTELLUNG VON GUMMI- UND KUNSTSTOFFWAEREN	INSGESAMT	107,9	+6,0	+2,7	105,1	+7,6	+13,6	106,5	+6,7	106,5	+6,7
		INLAND	100,6	+6,1	+2,8	97,9	+6,3	+13,4	99,3	+6,2	99,3	+6,2
		AUSLAND	130,7	+5,7	+2,3	127,8	+10,8	+13,9	129,3	+8,2	129,3	+8,2
25.1	HERSTELLUNG VON GUMMI- WAEREN	INSGESAMT	104,9	+0,8	+0,3	104,6	+7,7	+14,9	104,8	+4,2	104,8	+4,2
		INLAND	97,0	+1,9	+0,1	96,9	+10,5	+18,2	97,0	+6,0	97,0	+6,0
		AUSLAND	126,1	-1,4	+0,8	125,1	+2,4	+8,7	125,6	+0,4	125,6	+0,4
25.11	HERSTELLUNG VON BEREI- FUNGEN	INSGESAMT	105,9	-3,5	+14,1	92,8	-1,6	-1,5	99,4	-2,5	99,4	-2,5
		INLAND	91,3	-2,8	+19,0	76,7	+1,6	+0,1	84,0	-0,8	84,0	-0,8
		AUSLAND	140,2	-4,8	+7,3	130,7	-5,8	-3,7	135,5	-5,2	135,5	-5,2
25.13	HERSTELLUNG VON SONST. GUMMIWAEREN	INSGESAMT	104,3	+3,7	-6,6	111,7	+13,1	+25,4	108,0	+8,3	108,0	+8,3
		INLAND	100,2	+4,5	-7,6	108,4	+14,5	+27,2	104,3	+9,4	104,3	+9,4
		AUSLAND	116,3	+1,7	-4,0	121,2	+9,6	+20,4	118,8	+5,6	118,8	+5,6
25.2	HERSTELLUNG VON KUNST- STOFFWAEREN	INSGESAMT	108,7	+7,4	+3,2	105,3	+7,6	+13,3	107,0	+7,4	107,0	+7,4
		INLAND	101,6	+7,2	+3,6	98,1	+5,3	+12,4	99,9	+6,3	99,9	+6,3
		AUSLAND	132,1	+8,1	+2,7	128,6	+13,7	+15,4	130,4	+10,8	130,4	+10,8
25.21	H.V. PLATTEN, FOLIEN, SCHLAEUCHEN U. PROFILN AUS KUNSTSTOFF	INSGESAMT	116,6	+8,2	+1,5	114,9	+12,2	+19,2	115,8	+10,2	115,8	+10,2
		INLAND	102,8	+5,7	+2,0	100,8	+5,9	+18,0	101,8	+5,7	101,8	+5,7
		AUSLAND	145,3	+12,0	+0,8	144,1	+22,6	+20,8	144,7	+17,1	144,7	+17,1
25.22	H.V. VERPACKUNGSMITTELEN AUS KUNSTSTOFF	INSGESAMT	108,0	+0,1	+1,4	106,5	-0,4	+9,9	107,3	-0,1	107,3	-0,1
		INLAND	94,8	+2,5	-0,2	95,0	+1,4	+14,0	94,9	+1,9	94,9	+1,9
		AUSLAND	157,3	-5,1	+5,4	149,3	-4,5	+0,9	153,3	-4,8	153,3	-4,8

LAND

FUER DAS VERARBEITENDE GEWERBE  
=100  
ABTEILUNGEN, GRUPPEN UND KLASSEN  
ZWEIGE, AUSGABE 1993 (WZ93)  
WERT

INDEX

1997 FEB.	VER- AEND. IN % GEGEN FEB. 1996	1996 4. VJ	1997 3. VJ	1997 4. VJ	VERAENDERUNG IN % 4. VJ 1997 GEGEN		1996 2. HJ	1997 1. HJ	1997 2. HJ	VERAENDERUNG IN % 2. HJ 1997 GEGEN		1996	1997	VER- AEND. IN % GEGEN 1996	WZ93 SCHL.
					4. VJ	3. VJ				2. HJ	1. HJ				
					1996	1997				1996	1997				
95,1	+1,7	102,2	117,7	104,2	+2,0	-11,5	106,8	106,9	111,0	+3,9	+3,8	105,0	108,9	+3,7	24.3
87,2	-1,4	96,3	111,8	96,0	-0,3	-14,1	103,2	99,7	103,9	+0,7	+4,2	101,6	101,8	+0,2	
119,6	+9,4	120,5	136,3	129,7	+7,6	-4,8	118,0	129,2	133,0	+12,7	+2,9	115,6	131,1	+13,4	
110,4	-2,8	115,1	117,4	122,7	+6,6	+4,5	115,4	119,3	120,0	+4,0	+0,6	116,8	119,6	+2,4	24.4
97,0	-6,2	101,0	94,8	102,3	+1,3	+7,9	101,7	98,8	98,6	-3,0	-0,2	103,0	98,7	-4,2	
140,1	+2,7	146,3	167,3	167,6	+14,6	+0,2	145,7	164,6	167,5	+15,0	+1,8	147,4	166,0	+12,6	
127,1	-2,9	127,7	152,8	136,6	+7,0	-10,6	120,3	131,0	144,7	+20,3	+10,5	124,0	137,8	+11,1	24.41
113,4	-14,7	128,6	110,3	110,7	-13,9	+0,4	112,5	112,4	110,5	-1,8	-1,7	116,0	111,5	-3,9	
131,5	+1,1	127,4	166,5	145,0	+13,8	-12,9	122,7	136,9	155,7	+26,9	+13,7	126,6	146,3	+15,6	
108,8	-2,9	113,9	114,0	121,3	+6,5	+6,4	114,9	118,1	117,7	+2,4	-0,3	116,1	117,9	+1,6	24.42
96,5	-5,8	100,2	94,3	102,1	+1,9	+8,3	101,4	98,4	98,2	-3,2	-0,2	102,5	98,3	-4,1	
142,4	+3,2	151,4	167,5	173,7	+14,7	+3,7	151,9	172,0	170,6	+12,3	-0,8	153,0	171,3	+12,0	
85,6	-5,6	84,5	86,2	86,8	+2,7	+0,7	84,2	88,6	86,5	+2,7	-2,4	87,5	87,6	+0,1	24.5
76,1	-6,2	77,3	78,5	79,4	+2,7	+1,1	76,9	80,4	79,0	+2,7	-1,7	79,8	79,7	-0,1	
119,4	-4,3	110,0	113,2	112,8	+2,5	-0,4	109,8	117,7	113,0	+2,9	-4,0	114,8	115,4	+0,5	
84,7	-4,6	81,8	85,4	87,1	+6,5	+2,0	82,6	87,2	86,3	+4,5	-1,0	84,7	86,7	+2,4	24.51
76,5	-3,7	76,8	79,3	81,7	+6,4	+3,0	77,5	79,4	80,5	+3,9	+1,4	79,0	80,0	+1,3	
106,3	-6,4	95,0	101,4	101,4	+6,7	-	95,9	107,7	101,4	+5,7	-5,8	99,5	104,5	+5,0	
86,5	-6,7	87,3	86,9	86,4	-1,0	-0,6	85,8	90,1	86,7	+1,0	-3,8	90,3	88,4	-2,1	24.52
75,7	-8,5	77,8	77,9	77,4	-0,5	-0,6	76,4	81,3	77,6	+1,6	-4,6	80,4	79,5	-1,1	
141,7	-1,5	135,8	133,4	132,4	-2,5	-0,7	133,7	134,9	132,9	-0,6	-1,5	141,1	133,9	-5,1	
110,5	+3,4	105,3	117,5	117,6	+11,7	+0,1	106,8	116,6	117,5	+10,0	+0,8	107,9	117,1	+8,5	24.6
95,8	+2,8	95,6	100,8	99,2	+3,8	-1,6	96,2	101,2	100,0	+4,0	-1,2	95,7	100,6	+5,1	
126,3	+3,7	115,7	135,5	137,4	+18,8	+1,4	118,1	133,1	136,5	+15,6	+2,6	120,9	134,8	+11,5	
110,5	-29,7	137,3	90,5	114,4	-16,7	+26,4	118,4	144,0	102,5	-13,4	-28,8	114,9	123,2	+7,2	24.61
106,5	-26,9	154,5	97,2	120,6	-21,9	+24,1	129,4	164,6	108,9	-15,8	-33,8	122,3	136,7	+11,8	
118,7	-34,4	102,0	76,8	101,9	-0,1	+32,7	95,8	101,7	89,4	-6,7	-12,1	99,9	95,5	-4,4	
104,5	+8,4	95,7	100,0	101,9	+6,5	+1,9	98,2	107,0	101,0	+2,9	-5,6	99,5	104,0	+4,5	24.62
91,7	+1,6	88,3	90,8	89,2	+1,0	-1,8	90,8	94,8	90,0	-0,9	-5,1	92,5	92,4	-0,1	
128,9	+19,2	110,1	117,7	126,3	+14,7	+7,3	112,6	130,3	122,0	+8,3	-6,4	113,0	126,2	+11,7	
127,7	+14,7	107,8	122,8	115,4	+7,1	-6,0	110,8	134,6	119,1	+7,5	-11,5	115,7	126,9	+9,7	24.63
120,9	+15,5	101,1	108,2	105,6	+4,5	-2,4	106,7	122,3	106,9	+0,2	-12,6	111,9	114,6	+2,4	
134,9	+14,0	115,1	138,4	125,9	+9,4	-9,0	115,2	147,8	132,2	+14,8	-10,6	119,8	140,0	+16,9	
78,9	-18,2	76,4	90,8	79,2	+3,7	-12,8	83,8	81,8	85,0	+1,4	+3,9	90,4	83,4	-7,7	24.64
79,2	+3,0	72,0	81,2	74,1	+2,9	-8,7	77,6	71,1	77,7	+0,1	+9,3	80,6	74,4	-7,7	
78,7	-26,5	78,8	95,9	81,9	+3,9	-14,6	87,1	87,5	88,9	+2,1	+1,6	95,7	88,2	-7,8	
133,3	+0,5	126,7	161,4	160,8	+26,9	-0,4	128,3	141,8	161,1	+25,6	+13,6	133,3	151,4	+13,6	24.65
133,1	+21,6	128,6	143,1	142,9	+11,1	-0,1	112,0	143,0	143,0	+27,7	-	110,0	143,0	+30,0	
133,4	-5,8	126,0	168,4	167,7	+33,1	-0,4	134,6	141,3	168,1	+24,9	+19,0	142,3	154,7	+8,7	
117,1	+10,8	110,9	125,1	127,4	+14,9	+1,8	111,7	122,7	126,3	+13,1	+2,9	110,7	124,5	+12,5	24.66
95,2	+4,4	94,8	104,0	101,6	+7,2	-2,3	96,7	99,6	102,8	+6,3	+3,2	95,4	101,2	+6,1	
144,8	+16,7	131,3	151,9	160,1	+21,9	+5,4	130,7	152,0	156,0	+19,4	+2,6	130,2	154,0	+18,3	
111,3	+18,0	102,8	90,9	99,0	-3,7	+8,9	94,7	107,7	95,0	+0,3	-11,8	93,9	101,3	+7,9	24.7
76,0	+8,3	69,1	62,3	64,9	-6,1	+4,2	85,7	73,0	63,6	-3,2	-12,9	66,6	68,3	+2,6	
140,9	+22,9	130,9	114,9	127,5	-2,6	+11,0	118,9	136,7	121,2	+1,9	-11,3	116,8	129,0	+10,4	
101,8	+5,6	100,4	111,0	108,0	+7,6	-2,7	101,3	106,9	109,5	+8,1	+2,4	101,7	108,2	+6,4	DH
94,8	+2,5	96,8	106,8	102,1	+5,5	-4,4	98,8	101,0	104,5	+5,8	+3,5	99,0	102,7	+3,7	
123,6	+13,7	112,1	124,1	126,3	+12,7	+1,8	109,2	125,3	125,2	+14,7	-0,1	110,2	125,3	+13,7	
104,1	+9,8	98,6	114,8	109,1	+10,6	-5,0	98,2	108,3	111,9	+14,0	+3,3	99,1	110,1	+11,1	25.1
95,2	+9,4	89,9	107,2	100,1	+11,3	-6,6	90,2	99,0	103,6	+14,9	+4,6	91,7	101,3	+10,5	
127,9	+10,4	122,1	135,0	133,2	+9,1	-1,3	119,8	133,0	134,1	+11,9	+0,8	119,0	133,5	+12,2	
109,7	+22,4	108,4	109,5	119,9	+10,6	+9,5	105,8	109,8	114,7	+8,4	+4,5	104,5	112,3	+7,5	25.11
93,9	+28,6	88,5	94,5	103,0	+16,4	+9,0	86,9	92,9	98,7	+13,6	+6,2	88,3	95,8	+8,5	
147,2	+14,3	155,4	144,9	160,0	+3,0	+10,4	150,4	149,9	152,4	+1,3	+1,7	142,5	151,2	+6,1	
100,6	+2,7	92,7	117,9	102,5	+10,6	-13,1	93,7	107,3	110,2	+17,6	+2,7	95,9	108,7	+13,3	25.13
95,9	+0,9	90,7	114,4	98,4	+8,5	-14,0	92,1	102,5	106,4	+15,5	+3,8	93,6	104,5	+11,6	
114,4	+7,0	98,7	128,1	114,5	+16,0	-10,6	98,3	121,1	121,3	+23,4	+0,2	102,4	121,2	+18,4	
101,2	+4,5	101,0	110,0	107,7	+6,6	-2,1	102,2	106,5	108,9	+6,6	+2,3	102,4	107,7	+5,2	25.2
94,8	+1,0	98,5	106,7	102,7	+4,3	-3,7	101,0	101,5	104,7	+3,7	+3,2	100,9	103,1	+2,2	
122,2	+14,7	109,0	120,8	124,2	+13,9	+2,8	106,0	122,9	122,5	+15,6	-0,3	107,4	122,7	+14,2	
107,8	+12,9	105,2	122,4	116,0	+10,3	-5,2	107,7	114,4	119,2	+10,7	+4,2	106,6	116,8	+9,6	25.21
97,3	+7,9	101,6	118,2	106,8	+5,1	-9,6	106,8	107,2	112,5	+5,3	+4,9	105,0	109,8	+4,6	
129,7	+21,6	112,6	131,1	135,2	+20,1	+3,1	109,6	129,5	133,2	+21,5	+2,9	109,8	131,3	+19,6	
107,9	+2,4	102,5	100,3	104,0	+1,5	+3,7	101,5	108,0	102,2	+0,7	-5,4	103,7	105,1	+1,4	25.22
92,5	-2,4	91,5	88,2	90,6	-1,0	+2,7	91,0	93,3	89,4	-1,8	-4,2	93,8	91,4	-2,6	
165,7	+14,1	143,5	145,8	154,1	+7,4	+5,7	140,7	163,0	150,0	+6,6	-8,0	140,6	156,5	+11,3	

1 INDEX DES AUFTRAGSEINGANGS  
 1991  
 NACH ABSCHNITTEN, UNTERABSCHNITTEN,  
 DER KLASSIFIKATION DER WIRTSCHAFTS  
 1.1 ORIGINAL

VOLUMEN

WZ93- SCHL.	WIRTSCHAFTSZWEIG		1998 FEB.	VERÄNDERUNG IN % FEB. 1998 GEGEN		1998 JAN.	VERÄNDERUNG IN % JAN. 1998 GEGEN		KUMULIERT		2-MONATS- DURCHSCHNITT 1998 UND 1998 VER- ÄEND. IN % GEGEN VORJAHR	
				FEB. 1997	JAN. 1998		JAN. 1997	DEZ. 1997	JAN. 1998 BIS FEB. 1998	VER- ÄEND. IN % GEGEN VORJAHR	JAN. 1998 UND FEB. 1998	VER- ÄEND. IN % GEGEN VORJAHR
25.23	H.V. BAUBEDARFSARTIKELN AUS KUNSTSTOFF	INSGESAMT	100,9	+7,9	+7,6	93,8	+7,6	+2,7	97,4	+7,7	97,4	+7,7
		INLAND	98,9	+6,8	+7,5	92,0	+6,5	+0,9	95,5	+6,7	95,5	+6,7
		AUSLAND	118,8	+17,4	+9,2	108,8	+15,9	+18,5	113,8	+16,6	113,8	+16,6
25.24	HERSTELLUNG VON SONST. KUNSTSTOFFWAREN	INSGESAMT	105,1	+9,8	+4,4	100,7	+6,7	+13,1	102,9	+8,2	102,9	+8,2
		INLAND	104,4	+10,2	+4,6	99,8	+5,6	+12,6	102,1	+7,9	102,1	+7,9
		AUSLAND	107,7	+8,1	+3,7	103,9	+10,1	+14,8	105,8	+9,1	105,8	+9,1
DI	GLASGEWERBE, KERAMIK, VERARBEITUNG VON STEINEN UND ERDEN	INSGESAMT	93,2	+3,3	-0,1	93,3	+0,8	+12,8	93,3	+2,1	93,3	+2,1
		INLAND	87,9	+2,8	+0,7	87,3	+2,1	+10,9	87,6	+2,5	87,6	+2,5
		AUSLAND	108,6	+4,7	-2,0	111,8	-2,4	+17,9	110,7	+0,9	110,7	+0,9
26.1	HERSTELLUNG UND VERAR- BEITUNG VON GLAS	INSGESAMT	108,5	+6,1	-5,8	115,2	-4,3	+17,7	111,9	+0,4	111,9	+0,4
		INLAND	102,1	+4,9	-5,4	107,9	-4,4	+19,0	105,0	-0,1	105,0	-0,1
		AUSLAND	125,9	+8,4	-6,7	135,0	-4,2	+15,0	130,5	+1,6	130,5	+1,6
26.11	HERSTELLUNG VON FLACH- GLAS	INSGESAMT	104,0	+2,3	-10,7	116,5	+10,6	+29,0	110,3	+6,6	110,3	+6,6
		INLAND	92,7	+1,9	-15,3	109,4	+12,1	+22,9	101,1	+7,2	101,1	+7,2
		AUSLAND	119,3	+2,6	-5,4	126,1	+8,9	+36,9	122,7	+5,7	122,7	+5,7
26.12	VEREDLUNG UND VERARBEI- TUNG VON FLACHGLAS	INSGESAMT	109,4	+0,7	+0,7	108,6	-7,6	+2,8	109,0	-3,6	109,0	-3,6
		INLAND	106,7	+1,8	+2,4	104,2	-6,0	+2,7	105,5	-2,2	105,5	-2,2
		AUSLAND	124,1	-4,2	-6,4	132,6	-13,6	+3,6	128,4	-9,3	128,4	-9,3
26.13	HERSTELLUNG VON HOHLGLAS	INSGESAMT	102,9	+9,4	+1,7	101,2	-12,7	+17,0	102,1	-2,8	102,1	-2,8
		INLAND	93,8	+7,7	+0,4	93,4	-14,7	+18,7	93,6	-4,8	93,6	-4,8
		AUSLAND	135,2	+13,8	+4,7	129,1	-6,9	+13,1	132,2	+2,6	132,2	+2,6
26.14	HERSTELLUNG VON GLAS- FASER	INSGESAMT	125,2	+15,3	-15,8	148,7	+23,7	+49,9	137,0	+19,8	137,0	+19,8
		INLAND	116,5	+15,1	-16,3	139,2	+17,5	+49,5	127,9	+16,4	127,9	+16,4
		AUSLAND	150,5	+15,9	-14,6	176,3	+40,9	+50,7	163,4	+28,2	163,4	+28,2
26.15	HERSTELLUNG, VEREDLUNG U. VERARB. VON SONST. GLAS- EINSCHL. TECHN. GLASW.	INSGESAMT	113,2	+6,9	-22,2	145,5	-2,2	+28,1	129,4	+1,6	129,4	+1,6
		INLAND	112,5	-0,2	-29,1	158,7	+9,3	+62,8	135,6	+5,1	135,6	+5,1
		AUSLAND	113,7	+13,0	-15,9	135,2	-10,8	+7,2	124,5	-1,3	124,5	-1,3
26.2	KERAMIK (OHNE ZIEGELEI UND BAUKERAMIK)	INSGESAMT	87,7	-1,8	+5,2	83,4	-3,2	+20,3	85,6	-2,5	85,6	-2,5
		INLAND	80,0	-2,3	+4,4	76,6	-5,1	+16,2	78,3	-3,7	78,3	-3,7
		AUSLAND	99,9	-1,2	+6,1	94,2	-0,6	+25,9	97,1	-0,9	97,1	-0,9
26.21	H.V. KERAMISCHEN HAUS- HALTSGÜTERN UND ZIERGE- GEGENSTÄNDEN	INSGESAMT	73,9	-3,7	+12,5	65,7	-5,2	+34,4	69,8	-4,4	69,8	-4,4
		INLAND	74,9	+0,9	+6,2	70,5	-5,0	+36,9	72,7	-2,0	72,7	-2,0
		AUSLAND	72,1	-11,1	+26,5	57,0	-5,8	+29,0	64,6	-8,8	64,6	-8,8
26.22	HERSTELLUNG VON SANI- TÄRKERAMIK	INSGESAMT	50,9	-13,7	-1,9	51,9	-8,3	+26,0	51,4	-11,1	51,4	-11,1
		INLAND	47,1	-20,0	+1,3	46,5	-17,1	+18,0	46,8	-18,6	46,8	-18,6
		AUSLAND	72,5	+21,6	-12,4	82,8	+38,5	+62,4	77,7	+30,2	77,7	+30,2
26.23	H.V. ISOLATOREN UND ISOLIERTEILEN AUS KERAMIK	INSGESAMT	120,7	-	-5,8	128,1	-7,6	+43,1	124,4	-4,1	124,4	-4,1
		INLAND	96,4	-21,4	-7,5	104,2	-19,2	+37,3	100,3	-20,3	100,3	-20,3
		AUSLAND	160,1	+36,1	-4,1	166,9	+8,2	+49,6	163,5	+20,3	163,5	+20,3
26.24	H.V. KERAMISCHEN ERZEUG- NISSEN F. SONST. TECHN. ZWECKE	INSGESAMT	125,5	-13,8	-2,5	128,7	+4,0	+2,2	127,1	-5,6	127,1	-5,6
		INLAND	106,9	-9,7	+11,8	95,6	-2,1	-2,6	101,3	-6,3	101,3	-6,3
		AUSLAND	157,8	-18,1	-15,1	185,9	+10,2	+7,0	171,9	-4,9	171,9	-4,9
26.25	HERSTELLUNG VON KERA- MISCHEN ERZEUGNISSEN A.N.G.	INSGESAMT	82,8	-4,7	+2,3	80,9	+2,8	+24,1	81,9	-1,1	81,9	-1,1
		INLAND	76,7	-5,7	+0,1	76,6	+0,9	+24,6	76,7	-2,4	76,7	-2,4
		AUSLAND	97,9	-3,1	+6,9	91,6	+6,9	+23,3	94,8	+1,5	94,8	+1,5
26.26	H.V. FEUERFESTEN KERA- MISCHEN WERKSTOFFEN	INSGESAMT	103,5	+6,2	+6,6	97,1	-2,3	+12,3	100,3	+1,8	100,3	+1,8
		INLAND	100,4	+11,7	+5,5	95,2	+2,3	+0,8	97,8	+6,9	97,8	+6,9
		AUSLAND	106,2	+1,9	+7,5	98,8	-5,8	+24,3	102,5	-2,0	102,5	-2,0
26.3	H.V. KERAMISCHEN WAND- U. BODENFLIESEN UND -PLATTEN	INSGESAMT	76,1	-2,7	+2,6	74,2	-15,5	+38,4	75,2	-9,4	75,2	-9,4
		INLAND	89,7	+3,1	+3,5	86,7	-9,2	+46,5	88,2	-3,4	88,2	-3,4
		AUSLAND	44,1	-23,0	-1,6	44,8	-35,6	+10,9	44,5	-29,9	44,5	-29,9
26.4	ZIEGELEI, HERSTELLUNG VON SONST. BAUKERAMIK	INSGESAMT	65,5	+0,6	+12,7	58,1	+46,7	-14,4	61,8	+17,9	61,8	+17,9
		INLAND	66,2	+0,9	+12,6	58,8	+47,0	-14,8	62,5	+18,4	62,5	+18,4
		AUSLAND	50,3	-6,9	+18,6	42,4	+32,9	-1,2	46,4	+7,9	46,4	+7,9
26.51	HERSTELLUNG VON ZEMENT	INSGESAMT	65,4	+1,2	+16,2	56,3	+44,7	-16,5	60,9	+17,6	60,9	+17,6
		INLAND	62,7	-0,5	+17,0	53,6	+43,3	-18,4	58,2	+15,9	58,2	+15,9
		AUSLAND	107,8	+21,1	+8,5	99,4	+60,3	+5,6	103,6	+37,2	103,6	+37,2
26.62	HERSTELLUNG VON GIPS- ERZEUGNISSEN FUER DEN BAU	INSGESAMT	174,6	+19,3	+3,4	168,8	+18,0	+17,1	171,7	+18,7	171,7	+18,7
		INLAND	169,0	+13,2	+3,4	163,5	+12,4	+15,1	166,3	+12,8	166,3	+12,8
		AUSLAND	278,1	+201,3	+4,4	266,3	+177,4	+48,2	272,2	+189,0	272,2	+189,0
DJ	METALLERZEUGUNG UND -BE- ARBEITUNG, HERSTELLUNG VON METALLERZEUGNISSEN	INSGESAMT	106,8	+5,4	+0,3	106,5	+5,8	+14,3	106,7	+5,6	106,7	+5,6
		INLAND	96,8	+7,0	-1,3	98,1	+7,2	+13,4	97,5	+7,1	97,5	+7,1
		AUSLAND	139,9	+2,0	+4,0	134,5	+2,4	+16,2	137,2	+2,2	137,2	+2,2
27	METALLERZEUGUNG UND -BEARBEITUNG	INSGESAMT	111,2	-3,2	-3,6	115,3	+3,9	+14,7	113,3	+0,3	113,3	+0,3
		INLAND	100,1	+4,1	-0,9	101,0	+6,8	+11,8	100,6	+5,5	100,6	+5,5
		AUSLAND	136,3	-13,2	-7,7	147,6	-0,3	+19,4	142,0	-6,9	142,0	-6,9

LAND

FUER DAS VERARBEITENDE GEWERBE  
=100  
ABTEILUNGEN, GRUPPEN UND KLASSEN  
ZWEIGE, AUSGABE 1993 (WZ93)  
WERT

INDEX

1997 FEB.	VER- AEND. IN % GEGEN FEB. 1996	1996 4. VJ	1997 3. VJ	1997 4. VJ	VERAENDERUNG IN % 4. VJ 1997 GEGEN		1996 2. HJ	1997 1. HJ	1997 2. HJ	VERAENDERUNG IN % 2. HJ 1997 GEGEN		1996	1997	VER- AEND. IN % GEGEN 1996	WZ93 SCHL.
					4. VJ 1996	3. VJ 1997				2. HJ 1996	1. HJ 1997				
93,5	+9,4	117,0	129,8	116,6	-0,3	-10,2	123,6	109,6	123,2	-0,3	+12,4	115,3	116,4	+1,0	25.23
92,6	+9,5	119,0	130,3	116,9	-1,8	-10,3	126,2	109,0	123,6	-2,1	+13,4	116,9	116,3	-0,5	
101,2	+7,5	99,2	125,1	113,8	+14,7	-9,0	101,6	115,1	119,5	+17,6	+3,8	101,8	117,3	+15,2	
95,7	-3,1	90,7	95,7	98,7	+8,8	+3,1	89,7	97,9	97,2	+8,4	-0,7	93,5	97,6	+4,4	25.24
94,7	-5,5	90,2	95,4	98,2	+8,9	+2,9	89,9	97,2	96,8	+7,7	-0,4	93,7	97,0	+3,5	
99,6	+6,3	92,9	97,0	100,2	+7,9	+3,3	88,9	100,6	98,6	+10,9	-2,0	92,8	99,6	+7,3	
90,2	+6,7	100,2	106,5	102,0	+1,8	-4,2	102,4	101,1	104,3	+1,9	+3,2	100,2	102,7	+2,5	DI
85,5	+6,2	101,5	108,9	100,4	-1,1	-7,8	105,9	98,6	104,7	-1,1	+6,2	101,9	101,6	-0,3	
104,7	+7,9	96,5	99,1	107,0	+10,9	+8,0	91,8	108,6	103,1	+12,3	-5,1	94,8	105,8	+11,6	
102,3	+0,4	112,2	110,9	114,9	+2,4	+3,6	107,8	111,5	112,9	+4,7	+1,3	107,1	112,2	+4,8	26.1
97,3	-0,2	111,6	109,4	109,3	-2,1	-0,1	108,4	105,7	109,3	+0,8	+3,4	106,1	107,5	+1,3	
116,1	+1,8	113,7	114,8	130,3	+14,6	+13,5	106,2	127,3	122,6	+15,4	-3,7	109,9	124,9	+13,6	
101,7	+11,8	102,9	110,7	115,6	+12,3	+4,4	101,7	108,8	113,1	+11,2	+4,0	98,6	110,9	+12,5	26.11
91,0	+3,4	101,9	119,4	121,1	+19,5	+1,4	102,2	102,5	120,2	+17,6	+17,3	97,7	111,4	+14,0	
116,3	+22,3	105,1	98,9	108,2	+2,9	+3,4	101,0	117,2	103,5	+2,5	-11,7	99,7	110,4	+10,7	
108,6	+3,3	124,3	132,1	130,6	+5,1	-1,1	122,6	120,5	131,3	+7,1	+9,0	117,9	125,9	+6,8	26.12
104,8	-0,8	122,2	129,2	124,8	+2,1	-2,7	122,1	116,0	126,5	+3,6	+9,1	117,8	121,3	+3,0	
129,6	+26,8	135,7	152,9	162,1	+19,5	+6,0	125,3	144,9	157,5	+25,7	+8,7	118,6	151,2	+27,5	
94,1	-8,9	106,5	91,1	94,8	-11,0	+4,1	99,0	101,0	93,0	-6,1	-7,9	101,2	97,0	-4,2	26.13
87,1	-5,5	103,8	87,2	87,8	-15,4	+0,7	95,5	92,8	87,5	-8,4	-5,7	96,6	90,1	-6,7	
118,8	-16,8	116,1	104,9	119,9	+3,3	+14,3	111,5	130,0	112,4	+0,8	-13,5	117,9	121,2	+2,8	
108,6	-1,4	112,4	131,6	117,8	+4,8	-10,5	115,7	120,2	124,7	+7,8	+3,7	116,0	122,5	+5,6	26.14
101,2	+5,2	114,7	131,7	111,7	-2,6	-15,2	121,8	114,1	121,7	-0,1	+6,7	115,2	117,9	+2,3	
129,8	-13,8	105,8	131,2	135,8	+28,4	+3,5	98,2	137,9	133,5	+35,9	-3,2	118,3	135,7	+14,7	
105,9	+14,7	104,5	100,3	128,7	+23,2	+28,3	95,2	114,2	114,5	+20,3	+0,3	97,3	114,3	+17,5	26.15
112,7	+19,0	105,9	96,5	128,0	+20,9	+32,6	98,1	113,2	112,2	+14,4	-0,9	95,8	112,7	+17,6	
100,6	+11,2	103,4	103,4	129,3	+25,0	+25,0	92,9	114,9	116,3	+25,2	+1,2	98,4	115,6	+17,5	
89,3	+3,1	78,1	78,0	79,4	+1,7	+1,8	78,7	82,4	78,7	-	-4,5	81,3	80,5	-1,0	26.2
81,9	-4,3	77,4	74,3	75,6	-2,3	+1,7	79,5	76,6	74,9	-5,8	-2,2	81,4	75,8	-6,9	
101,1	+14,8	79,1	83,9	85,4	+8,0	+1,8	77,6	91,6	84,6	+9,0	-7,6	81,0	88,1	+8,8	
76,7	-0,8	59,3	59,8	58,3	-1,7	-2,5	60,9	62,1	59,0	-3,1	-5,0	63,2	60,6	-4,1	26.21
74,2	-3,0	63,4	61,6	62,1	-2,1	+0,8	66,8	62,7	61,9	-7,3	-1,3	67,7	62,3	-8,0	
81,1	+2,8	52,0	56,5	51,4	-1,2	-9,0	50,5	61,1	53,9	+6,7	-11,8	55,1	57,5	+4,4	
59,0	-27,2	69,7	53,5	49,9	-28,4	-6,7	74,1	56,3	51,7	-30,2	-8,2	77,8	54,0	-30,6	26.22
58,9	-28,1	70,2	50,7	47,2	-32,8	-6,9	74,8	54,4	49,0	-34,5	-9,9	78,0	51,7	-33,7	
59,6	-22,0	66,8	69,1	64,7	-3,1	-6,4	70,1	67,3	66,9	-4,6	-0,6	76,3	67,1	-12,1	
120,7	+1,9	107,6	110,4	104,8	-2,6	-5,1	104,6	121,0	107,6	+2,9	-11,1	108,0	114,3	+5,8	26.23
122,6	+5,4	99,3	92,6	88,3	-11,1	-4,6	99,8	105,5	90,5	-9,3	-14,2	100,9	98,0	-2,9	
117,6	-3,4	121,1	139,3	131,5	+8,6	-5,6	112,3	146,1	135,4	+20,6	-7,3	119,5	140,8	+17,8	
145,6	+25,6	105,8	113,3	129,6	+22,5	+14,4	100,4	126,2	121,4	+20,9	-3,8	107,4	123,8	+15,3	26.24
118,4	+19,7	86,5	89,3	99,4	+14,9	+11,3	84,0	105,4	94,4	+12,4	-10,4	91,3	99,9	+9,4	
192,7	+32,7	139,0	154,6	181,8	+30,8	+17,6	128,7	162,2	168,2	+30,7	+3,7	135,2	165,2	+22,2	
86,9	-3,7	77,2	79,1	83,2	+7,8	+5,2	77,1	87,6	81,2	+5,3	-7,3	79,9	84,4	+5,6	26.25
81,3	-3,7	72,9	77,7	78,7	+8,0	+1,3	74,6	87,4	78,2	+4,8	-10,5	77,6	82,8	+6,7	
101,0	-3,3	87,8	82,8	94,4	+7,5	+14,0	83,5	88,2	88,6	+6,1	+0,5	85,6	88,4	+3,3	
97,5	+13,8	89,4	92,6	96,5	+7,9	+4,2	89,7	96,2	94,5	+5,4	-1,8	90,9	95,3	+4,8	26.26
89,9	-0,4	95,4	98,8	103,7	+8,7	+5,0	95,8	93,6	101,3	+5,7	+8,2	96,6	97,4	+0,8	
104,2	+27,5	84,0	87,1	90,1	+7,3	+3,4	84,3	98,4	88,6	+5,1	-10,0	85,9	93,5	+8,8	
78,2	+14,8	74,9	87,6	72,6	-3,1	-17,1	81,1	84,1	80,1	-1,2	-4,8	80,5	82,1	+2,0	26.3
87,0	+15,4	83,1	101,6	84,0	+1,1	-17,3	91,5	93,1	92,8	+1,4	-0,3	89,8	92,9	+3,5	
57,3	+12,8	55,3	54,7	45,8	-17,2	-16,3	56,5	62,7	50,3	-11,0	-19,8	58,6	56,5	-3,6	
65,1	+47,3	108,4	151,4	112,9	+4,2	-25,4	132,8	109,8	132,1	-0,5	+20,3	119,1	121,0	+1,6	26.4
65,6	+47,1	110,4	154,5	115,1	+4,3	-25,5	135,6	111,8	134,8	-0,6	+20,6	121,6	123,3	+1,4	
54,0	+52,5	64,9	81,5	63,4	-2,3	-22,2	71,5	66,2	72,4	+1,3	+9,4	64,7	69,3	+7,1	
64,6	+40,7	95,8	116,3	95,4	-0,4	-18,0	107,2	92,7	105,9	-1,2	+14,2	98,5	99,3	+0,8	26.51
63,0	+39,7	94,4	116,2	93,9	-0,5	-19,2	107,2	91,3	105,0	-2,1	+15,0	98,2	98,2	-	
89,0	+50,1	116,4	118,4	119,5	+2,7	+0,9	107,3	113,1	119,0	+10,9	+5,2	102,5	116,0	+13,2	
146,4	-3,2	157,1	144,3	158,6	+1,0	+9,9	161,9	156,7	151,4	-6,5	-3,4	155,6	154,0	-1,0	26.62
149,3	-3,8	158,0	143,8	154,1	-2,5	+7,2	165,1	155,2	148,9	-9,8	-4,1	159,2	152,1	-4,5	
92,3	+20,7	140,8	153,5	241,1	+71,2	+57,1	102,9	184,4	197,3	+91,7	+7,0	88,9	190,9	+114,7	
101,3	+7,1	95,5	104,1	104,2	+9,1	+0,1	95,9	102,7	104,1	+8,6	+1,4	96,5	103,4	+7,2	DJ
90,5	+3,3	89,5	97,7	96,3	+7,6	-1,4	90,9	94,8	97,0	+6,7	+2,3	91,4	95,9	+4,9	
137,2	+16,3	115,6	125,5	130,5	+12,9	+4,0	112,6	129,2	128,0	+13,7	-0,9	113,5	128,6	+13,3	
114,9	+17,2	98,4	104,5	110,8	+12,6	+6,0	96,9	110,8	107,7	+11,1	-2,8	96,9	109,2	+12,7	27
96,2	+14,9	86,1	93,5	97,6	+13,4	+4,4	86,2	97,2	95,6	+10,9	-1,6	86,2	96,4	+11,8	
157,1	+20,5	126,4	129,6	140,4	+11,1	+8,3	121,0	141,7	135,0	+11,6	-4,7	121,0	138,4	+14,4	

1 INDEX DES AUFTRAGSEINGANGS  
1991  
NACH ABSCHNITTEN, UNTERABSCHNITTEN,  
DER KLASSIFIKATION DER WIRTSCHAFTS  
1.1 ORIGINAL

VOLUMEN

WZ93- SCHL.	WIRTSCHAFTSZWEIG		VERÄNDERUNG IN % FEB. 1998 GEGEN			VERÄNDERUNG IN % JAN. 1998 GEGEN			KUMULIERT		2-MONATS- DURCHSCHNITT	
			1998			1998			JAN. 1998 BIS FEB. 1998	VER- ÄEND. IN % GEGEN VORJAHR	JAN. 1998 UND FEB. 1998	VER- ÄEND. IN % GEGEN VORJAHR
			FEB.	FEB. 1997	JAN. 1998	JAN.	JAN. 1997	DEZ. 1997	FEB. 1998		FEB. 1998	
27.1	ERZEUGUNG VON ROEISEN, STAHL UND FERROLEGIE- RUNGEN (EGKS) 1)	INSGESAMT	106,6	-1,8	-6,2	113,7	+5,3	+17,0	110,2	+1,8	110,2	+1,8
		INLAND	106,0	+7,7	-2,1	108,3	+9,2	+22,5	107,2	+8,5	107,2	+8,5
		AUSLAND	107,9	-17,2	-13,8	125,2	-1,3	+7,9	116,6	-9,3	116,6	-9,3
27.2	HERSTELLUNG VON ROHREN	INSGESAMT	81,5	-42,9	-0,9	82,2	-8,6	-15,2	81,9	-29,6	81,9	-29,6
		INLAND	62,8	-19,8	-0,9	63,4	+5,3	-31,3	63,1	-8,9	63,1	-8,9
		AUSLAND	118,1	-56,1	-0,6	118,8	-19,7	+12,1	118,5	-43,1	118,5	-43,1
27.21	H.V. ROHREN, ROHRFORM-, ROHRVERSCHLUSS- U. -VERBIND. A. GUSSEISEN	INSGESAMT	44,3	-6,3	+7,0	41,4	-21,6	+64,3	42,9	-14,4	42,9	-14,4
		INLAND	34,7	-0,9	+20,5	28,8	-10,6	+22,6	31,8	-5,4	31,8	-5,4
		AUSLAND	79,5	-13,8	-9,2	87,6	-31,9	+175,5	83,6	-24,3	83,6	-24,3
27.22	H.V. STAHLROHREN, ROHR- FORM-,VERSCHL.-VERBIND. AUS EISEN UND STAHL	INSGESAMT	88,9	-45,1	-1,6	90,3	-7,2	-18,8	89,6	-30,9	89,6	-30,9
		INLAND	69,7	-21,6	-3,2	72,0	+7,3	-34,1	70,9	-9,1	70,9	-9,1
		AUSLAND	122,6	-57,6	+0,2	122,4	-18,5	+6,7	122,5	-44,3	122,5	-44,3
27.3	SONST. ERSTE BEARBEITUNG V. EISEN U. STAHL, H.V. FERROLEG. (NICHT EGKS) 1)	INSGESAMT	121,8	+6,6	-1,6	123,8	+6,3	+18,6	122,8	+6,4	122,8	+6,4
		INLAND	108,9	+8,4	+4,0	104,7	+4,2	+15,6	106,8	+6,3	106,8	+6,3
		AUSLAND	160,3	+3,2	-11,2	180,6	+10,0	+24,1	170,5	+6,7	170,5	+6,7
27.31	HERSTELLUNG VON BLANK- STAHL	INSGESAMT	95,3	+29,8	+9,5	87,0	+35,1	+27,0	91,2	+32,4	91,2	+32,4
		INLAND	91,4	+30,8	+13,0	80,9	+31,5	+27,6	86,2	+31,2	86,2	+31,2
		AUSLAND	109,2	+27,3	+0,5	108,7	+46,1	+25,4	109,0	+36,1	109,0	+36,1
27.32	HERSTELLUNG VON KALT BAND UNTER 500 MM BREITE	INSGESAMT	151,7	+0,3	-2,4	155,5	+3,5	+17,7	153,6	+1,9	153,6	+1,9
		INLAND	128,4	-0,2	+1,4	126,6	-0,9	+13,3	127,5	-0,5	127,5	-0,5
		AUSLAND	212,8	+0,9	-8,0	231,2	+10,5	+24,6	222,0	+5,7	222,0	+5,7
27.33	HERSTELLUNG VON KALT- PROFILIEN	INSGESAMT	129,8	+29,9	+5,3	123,3	+8,3	+25,3	126,6	+18,4	126,6	+18,4
		INLAND	122,1	+30,0	+3,5	118,0	+7,4	+33,8	120,1	+17,9	120,1	+17,9
		AUSLAND	206,8	+29,3	+17,8	175,6	+14,2	-12,1	191,2	+21,9	191,2	+21,9
27.34	HERSTELLUNG VON GEZO- GENEM DRAHT	INSGESAMT	81,6	-9,2	-7,9	88,6	-8,6	+12,3	85,1	-8,9	85,1	-8,9
		INLAND	76,7	-10,0	-4,2	80,1	-11,8	+14,3	78,4	-10,9	78,4	-10,9
		AUSLAND	96,5	-7,5	-15,7	114,5	-1,2	+8,1	105,5	-4,2	105,5	-4,2
27.35	ERSTE BEARB. V. EISEN U. STAHL A.N.G., H.V.FERRO- LEG. (NICHT EGKS) 1)	INSGESAMT	147,6	+18,8	-6,1	157,2	+10,2	+18,3	152,4	+14,2	152,4	+14,2
		INLAND	138,9	+31,4	+12,4	123,6	+19,1	+2,4	131,3	+25,3	131,3	+25,3
		AUSLAND	166,0	+1,6	-27,4	228,6	+1,6	+44,0	197,3	+1,6	197,3	+1,6
27.4	ERZEUGUNG UND ERSTE BEAR- BEITUNG VON NE-METALLEN	INSGESAMT	125,1	+5,5	-3,3	129,4	+1,6	+21,4	127,3	+3,5	127,3	+3,5
		INLAND	100,3	+0,1	-2,9	103,3	+1,5	+12,0	101,8	+0,8	101,8	+0,8
		AUSLAND	176,0	+12,5	-3,9	189,2	+1,9	+34,7	179,6	+6,8	179,6	+6,8
27.41	ERZEUG. U. ERSTE BEAR- BEITUNG VON EDELMETALLEN	INSGESAMT	195,4	+24,7	+26,9	154,0	-14,4	-10,5	174,7	+3,8	174,7	+3,8
		INLAND	124,6	-8,2	-2,7	128,1	-10,6	-15,4	126,4	-9,4	126,4	-9,4
		AUSLAND	312,0	+63,1	+58,6	196,7	-18,0	-4,7	254,4	+17,9	254,4	+17,9
27.42	ERZEUG. U. ERSTE BEAR- BEITUNG VON ALUMINIUM	INSGESAMT	125,6	-2,6	-8,6	137,4	+0,1	+29,9	131,5	-1,2	131,5	-1,2
		INLAND	109,6	-9,0	-5,2	115,6	-2,0	+16,5	112,6	-5,5	112,6	-5,5
		AUSLAND	157,4	+8,2	-12,8	180,5	+2,9	+51,8	169,0	+5,3	169,0	+5,3
27.43	ERZEUG. U. ERSTE BEAR- BEITUNG VON BLEI, ZINK UND ZINN	INSGESAMT	115,8	+10,6	+9,5	105,8	-9,9	+12,4	110,8	-0,3	110,8	-0,3
		INLAND	113,9	+14,0	+9,4	104,1	-9,8	+11,5	109,0	+1,2	109,0	+1,2
		AUSLAND	121,5	+1,8	+9,7	110,8	-10,1	+15,4	116,2	-4,2	116,2	-4,2
27.44	ERZEUG. U. ERSTE BEAR- BEITUNG VON KUPFER	INSGESAMT	114,3	+15,1	-6,8	122,7	+12,9	+26,4	118,5	+13,9	118,5	+13,9
		INLAND	85,2	+19,2	-3,2	88,0	+18,0	+17,6	86,6	+18,5	86,6	+18,5
		AUSLAND	183,3	+11,0	-10,5	204,8	+8,0	+36,7	194,1	+9,4	194,1	+9,4
27.45	ERZEUG. U. ERSTE BEAR- BEITUNG VON SONSTIGEN NE-METALLEN	INSGESAMT	108,5	-12,7	+7,9	100,6	-6,8	-1,1	104,6	-9,9	104,6	-9,9
		INLAND	79,1	-6,7	+14,5	69,1	-20,6	-12,3	74,1	-13,7	74,1	-13,7
		AUSLAND	142,0	-16,3	+4,0	136,6	+3,6	+6,8	139,3	-7,6	139,3	-7,6
27.5	GIESSEREIINDUSTRIE	INSGESAMT	111,0	+19,7	+2,7	108,1	+20,8	+14,4	109,6	+20,3	109,6	+20,3
		INLAND	107,4	+18,8	+3,2	104,1	+19,8	+16,2	105,8	+19,3	105,8	+19,3
		AUSLAND	124,9	+22,7	+1,1	123,5	+23,7	+8,5	124,2	+23,2	124,2	+23,2
27.51	EISENGIESSEREI	INSGESAMT	114,9	+20,2	+2,7	111,9	+21,4	+12,3	113,4	+20,8	113,4	+20,8
		INLAND	111,8	+20,2	+2,9	108,6	+22,3	+15,4	110,2	+21,2	110,2	+21,2
		AUSLAND	126,9	+20,3	+1,9	124,5	+18,1	+3,3	125,7	+19,1	125,7	+19,1
27.52	STAHLGIESSEREI	INSGESAMT	94,2	+16,9	+2,8	91,6	+17,7	+25,7	92,9	+17,3	92,9	+17,3
		INLAND	89,1	+12,1	+4,7	85,1	+8,1	+20,7	87,1	+10,1	87,1	+10,1
		AUSLAND	115,5	+35,9	-2,5	118,5	+59,9	+43,1	117,0	+47,0	117,0	+47,0
28	HERSTELLUNG VON METALL- ERZEUGNISSEN	INSGESAMT	103,3	+14,0	+3,7	99,6	+7,6	+13,8	101,5	+10,8	101,5	+10,8
		INLAND	94,7	+9,2	-1,6	96,2	+7,5	+14,7	95,5	+8,4	95,5	+8,4
		AUSLAND	145,0	+32,9	+25,1	115,9	+7,8	+10,8	130,5	+20,5	130,5	+20,5
28.1	STAHL- UND LEICHTMETALL- BAU	INSGESAMT	93,7	+6,8	-4,3	97,9	+12,4	+14,2	95,8	+9,6	95,8	+9,6
		INLAND	93,1	+7,5	-6,1	99,2	+13,9	+17,8	96,2	+10,7	96,2	+10,7
		AUSLAND	99,4	+1,9	+15,2	86,3	-0,2	-13,6	92,9	+1,0	92,9	+1,0
28.11	HERSTELLUNG VON STAHL- UND LEICHTMETALLKON- STRUKTIONEN	INSGESAMT	97,8	+8,4	-5,6	103,6	+16,1	+19,2	100,7	+12,3	100,7	+12,3
		INLAND	97,2	+10,3	-7,1	104,6	+17,9	+21,9	100,9	+14,1	100,9	+14,1
		AUSLAND	103,0	-7,0	+9,0	94,5	+1,1	-3,2	98,8	-3,2	98,8	-3,2

1) EUROPÄISCHE GEMEINSCHAFT FUER KOHLE UND STAHL.

STBA,FS 4,R 2.2, 2/1998

LAND

FUER DAS VERARBEITENDE GEBERBE  
=100  
ABTEILUNGEN, GRUPPEN UND KLASSEN  
ZWEIGE, AUSGABE 1993 (WZ93)  
WERT

INDEX

1997 FEB.	VER- AEND. IN % GEGEN FEB. 1996	1996 4. VJ	1997 3. VJ	1997 4. VJ	VERAENDERUNG IN % 4. VJ 1997 GEGEN		1996 2. HJ	1997 1. HJ	1997 2. HJ	VERAENDERUNG IN % 2. HJ 1997 GEGEN		1996	1997	VER- AEND. IN % GEGEN 1996	WZ93 SCHL.
					4. VJ 1996	3. VJ 1997				2. HJ 1996	1. HJ 1997				
108,6	+12,5	96,6	102,5	105,6	+9,3	+3,0	95,4	108,5	104,1	+9,1	-4,1	96,0	106,3	+10,7	27.1
98,4	+15,6	86,9	95,2	96,6	+11,2	+1,5	87,2	102,0	95,9	+10,0	-6,0	88,1	99,0	+12,4	
130,3	+7,8	117,3	118,1	125,0	+6,6	+5,8	113,0	122,2	121,5	+7,5	-0,6	112,7	121,9	+8,2	
142,8	+63,9	82,2	82,0	106,0	+29,0	+29,3	80,7	103,9	94,0	+16,5	-9,5	79,3	99,0	+24,8	27.2
78,3	+34,3	60,1	67,6	83,2	+38,4	+23,1	62,5	71,3	75,4	+20,6	+5,8	63,2	73,4	+16,1	
268,8	+87,3	125,5	110,1	150,7	+20,1	+36,9	116,4	167,6	130,4	+12,0	-22,2	110,8	149,0	+34,5	
47,3	+15,4	49,3	55,5	39,0	-19,3	-29,7	54,5	53,2	47,2	-13,4	-11,3	54,6	50,2	-8,1	27.21
35,0	-7,4	39,1	48,5	35,6	-9,0	-26,6	47,7	43,0	42,1	-11,7	-2,1	47,9	42,5	-11,3	
92,2	+74,6	82,1	81,2	51,3	-37,5	-36,8	79,8	90,5	66,3	-16,7	-26,7	79,2	78,4	-1,0	
161,8	+68,0	89,0	87,2	119,4	+34,2	+36,9	85,9	114,0	103,3	+20,3	-9,4	84,2	108,7	+29,1	27.22
88,9	+40,2	65,3	72,3	95,0	+45,5	+31,4	66,1	78,3	83,7	+26,6	+6,9	67,0	81,0	+20,9	
289,4	+87,8	130,6	113,4	162,3	+24,3	+43,1	120,6	176,6	137,9	+14,3	-21,9	114,5	157,2	+37,3	
114,3	+15,9	97,6	105,4	116,5	+19,4	+10,5	92,3	112,1	110,9	+20,2	-1,1	92,4	111,5	+20,7	27.3
100,5	+18,4	86,6	94,1	102,8	+18,7	+9,2	83,1	99,1	98,5	+18,5	-0,6	82,3	98,8	+20,0	
155,4	+11,2	130,2	138,8	157,1	+20,7	+13,2	119,9	151,0	147,9	+23,4	-2,1	122,4	149,5	+22,1	
73,4	+8,6	63,7	73,2	76,5	+20,1	+4,5	62,1	71,4	74,8	+20,5	+4,8	63,9	73,1	+14,4	27.31
69,9	+10,1	61,2	69,5	72,4	+18,3	+4,2	58,8	67,3	71,0	+20,7	+5,5	59,8	69,1	+15,6	
85,8	+4,4	72,7	86,5	91,1	+25,3	+5,3	74,1	86,0	88,8	+19,8	+3,3	78,5	87,4	+11,3	
151,3	+21,0	124,7	123,6	143,7	+15,2	+16,3	112,8	140,5	133,7	+18,5	-4,8	110,7	137,1	+23,8	27.32
128,6	+27,2	107,0	104,1	118,9	+11,1	+14,2	97,3	120,5	111,5	+14,6	-7,5	94,9	116,0	+22,2	
210,9	+12,4	171,2	174,7	208,8	+22,0	+19,5	153,4	192,7	191,7	+25,0	-0,5	152,3	192,2	+26,2	
99,9	+13,0	104,7	141,7	128,4	+22,6	-9,4	107,7	112,8	135,0	+25,3	+19,7	101,2	123,9	+22,4	27.33
93,9	+8,3	99,7	137,2	119,4	+19,8	-13,0	104,2	108,4	128,3	+23,1	+18,4	98,1	118,4	+20,7	
159,9	+50,8	154,3	186,5	217,2	+40,8	+16,5	142,2	156,4	201,8	+41,9	+29,0	132,3	179,1	+35,4	
89,9	+10,0	81,2	82,2	83,4	+2,7	+1,5	79,1	91,4	82,8	+4,7	-9,4	79,9	87,1	+9,0	27.34
85,2	+7,8	79,4	82,1	79,1	-0,4	-3,7	79,0	88,6	80,6	+2,0	-9,0	79,5	84,6	+6,4	
104,3	+15,9	86,7	82,3	96,9	+11,8	+17,7	79,5	100,2	89,6	+12,7	-10,6	81,2	94,9	+16,9	
124,2	+14,6	100,0	131,9	159,4	+59,4	+20,8	99,6	135,1	145,7	+46,3	+7,8	104,9	140,4	+33,8	27.35
105,7	+23,3	76,7	108,6	151,4	+97,4	+39,4	80,2	108,8	130,0	+62,1	+19,5	81,9	119,4	+45,8	
163,4	+4,3	149,3	181,5	176,3	+18,1	-2,9	140,9	190,8	178,9	+27,0	-6,2	153,9	184,8	+20,1	
118,6	+13,1	109,9	116,9	118,7	+8,0	+1,5	108,9	119,9	117,8	+8,2	-1,8	108,3	118,8	+9,7	27.4
100,2	+13,5	95,0	99,7	101,0	+6,3	+1,3	95,7	100,7	100,3	+4,8	-0,4	93,8	100,5	+7,1	
156,5	+12,6	140,6	152,5	155,1	+10,3	+1,7	136,0	159,4	153,8	+13,1	-3,5	138,0	156,6	+13,5	
156,7	+21,9	133,6	150,9	165,7	+24,0	+9,8	124,5	158,2	158,3	+27,1	+0,1	124,2	158,2	+27,4	27.41
135,7	+34,6	94,2	118,3	137,1	+45,5	+15,9	89,1	128,6	127,7	+43,3	-0,7	89,5	128,2	+43,2	
191,3	+9,6	198,5	204,7	213,0	+7,3	+4,1	182,9	206,8	208,8	+14,2	+1,0	181,2	207,8	+14,7	
128,9	+13,8	121,3	124,1	122,8	+1,2	-1,0	118,6	132,2	123,5	+4,1	-6,6	117,5	127,8	+8,8	27.42
120,5	+13,6	112,3	120,6	114,8	+2,2	-4,8	112,1	121,5	117,7	+5,0	-3,1	110,9	119,6	+7,8	
145,5	+14,0	139,1	131,1	138,6	-0,4	+5,7	131,5	153,2	134,9	+2,6	-11,9	130,7	144,0	+10,2	
104,7	+24,5	108,5	106,4	113,8	+4,9	+7,0	115,4	111,8	110,1	-4,6	-1,5	109,2	110,9	+1,6	27.43
99,9	+19,9	104,1	103,2	112,0	+7,6	+8,5	113,4	107,9	107,6	-5,1	-0,3	108,0	107,8	-0,2	
119,3	+38,2	121,6	115,9	118,8	-2,3	+2,5	121,3	123,2	117,4	-3,2	-4,7	112,4	120,3	+7,0	
99,3	+6,4	93,2	105,2	106,6	+14,4	+1,3	94,7	99,8	105,9	+11,8	+6,1	94,9	102,8	+8,3	27.44
71,5	+6,9	75,7	73,2	78,2	+3,3	+6,8	77,7	71,4	75,7	-2,6	+6,0	74,6	73,5	-1,5	
165,1	+5,9	134,7	181,0	174,1	+29,3	-3,8	135,2	167,0	177,6	+31,4	+6,3	143,0	172,3	+20,5	
124,3	+22,8	95,8	100,7	106,8	+11,5	+6,1	93,7	108,2	103,8	+10,8	-4,1	98,0	106,0	+8,2	27.45
84,8	+9,6	71,2	79,1	83,9	+17,8	+6,1	66,5	85,4	81,5	+22,6	-4,6	70,0	83,5	+19,3	
169,6	+32,0	123,9	125,3	133,1	+7,4	+6,2	124,9	134,1	129,2	+3,4	-3,7	130,0	131,7	+1,3	
92,7	-2,2	90,3	100,9	106,1	+17,5	+5,2	90,2	97,8	103,5	+14,7	+5,8	91,3	100,6	+10,2	27.5
90,4	-1,8	85,7	97,3	102,4	+19,5	+5,2	85,9	94,4	99,9	+16,3	+5,8	87,3	97,2	+11,3	
101,8	-3,2	108,0	114,5	120,1	+11,2	+4,9	106,9	110,9	117,3	+9,7	+5,8	106,6	114,1	+7,0	
95,6	-0,6	91,8	102,8	110,4	+20,3	+7,4	91,9	100,5	106,6	+16,0	+6,1	93,2	103,5	+11,1	27.51
93,0	+0,1	87,5	99,2	106,3	+21,5	+7,2	87,7	96,7	102,8	+17,2	+6,3	88,5	99,7	+12,7	
105,5	-3,0	108,0	116,2	126,2	+16,9	+8,6	107,7	114,8	121,2	+12,5	+5,6	110,9	118,0	+6,4	
80,6	-8,9	83,8	92,6	87,4	+4,3	-5,6	83,2	86,5	90,0	+8,2	+4,0	83,2	88,2	+6,0	27.52
79,5	-10,2	78,1	89,2	86,4	+10,6	-3,1	78,4	84,8	87,8	+12,0	+3,5	82,3	86,3	+4,9	
85,0	-4,1	107,4	106,6	91,8	-14,5	-13,9	103,1	93,1	99,2	-3,8	+6,6	86,8	96,1	+10,7	
90,6	-1,4	93,2	103,7	99,0	+6,2	-4,5	95,2	96,4	101,4	+6,5	+5,2	96,2	98,9	+2,8	28
86,7	-3,8	91,7	100,4	95,4	+4,0	-5,0	94,0	93,2	97,9	+4,1	+5,0	94,8	95,5	+0,7	
109,1	+8,4	100,6	119,8	116,6	+15,9	-2,7	100,7	111,4	118,2	+17,4	+6,1	103,0	114,8	+11,5	
87,7	-3,1	102,0	110,2	97,1	-4,8	-11,9	105,8	97,2	103,7	-2,0	+6,7	103,2	100,4	-2,7	28.1
86,6	-6,7	102,4	110,7	97,0	-5,3	-12,4	106,8	97,4	103,9	-2,7	+6,7	103,4	100,6	-2,7	
97,5	+43,8	98,0	105,0	98,4	+0,4	-6,3	96,9	95,2	101,7	+5,0	+6,8	100,8	98,4	-2,4	
90,2	-1,1	103,8	115,5	98,9	-4,7	-14,4	109,3	100,1	107,2	-1,9	+7,1	107,0	103,6	-3,2	28.11
88,1	-6,0	103,4	115,7	98,8	-4,4	-14,6	109,6	99,5	107,3	-2,1	+7,8	106,4	103,4	-2,8	
110,7	+82,1	107,2	113,6	99,3	-7,4	-12,6	106,6	105,4	106,5	-0,1	+1,0	113,1	106,0	-6,3	

1 INDEX DES AUFTRAGSEINGANGS  
 1991  
 NACH ABSCHNITTEN, UNTERABSCHNITTEN,  
 DER KLASSIFIKATION DER WIRTSCHAFTS  
 1.1 ORIGINAL

VOLUMEN

WZ93- SCHL.	WIRTSCHAFTSZWEIG		VERÄNDERUNG IN % FEB. 1998 GEGEN			1998 JAN.	VERÄNDERUNG IN % JAN. 1998 GEGEN		KUMULIERT		2-MONATS- DURCHSCHNITT 1998 UND FEB. 1998		VER- ÄEND. IN % GEGEN VORJAHR	
			1998 FEB.	FEB. 1997	JAN. 1998		JAN.	JAN. 1997	DEZ. 1997	JAN. 1998 BIS FEB. 1998	VER- ÄEND. IN % GEGEN VORJAHR	JAN. 1998 UND FEB. 1998	VER- ÄEND. IN % GEGEN VORJAHR	
28.12	HERSTELLUNG VON AUSBAU- ELEMENTEN AUS STAHL UND LEICHTMETALL	INSGESAMT	80,3	+1,5	+1,6	79,0	-1,5	-3,2	79,7	-	79,7	-		
		INLAND	79,5	-2,8	-2,0	81,1	-1,1	+2,9	80,3	-2,0	80,3	-2,0		
		AUSLAND	87,7	+63,0	+48,1	59,2	-6,8	-44,9	73,5	+25,2	73,5	+25,2		
28.2	KESSEL- UND BEHAELTERBAU (OHNE H.V. DAMPFKESSELN)	INSGESAMT	80,2	+22,3	+3,2	77,7	+9,7	+8,8	79,0	+15,8	79,0	+15,8		
		INLAND	76,8	+19,4	+0,4	76,5	+6,3	+6,0	76,7	+12,5	76,7	+12,5		
		AUSLAND	100,3	+37,0	+19,1	84,2	+31,4	+26,4	92,3	+34,4	92,3	+34,4		
28.21	HERSTELLUNG VON TANKS UND SAMMELBEHAELTERN	INSGESAMT	97,1	+36,2	+14,0	85,2	+22,9	+4,5	91,2	+29,7	91,2	+29,7		
		INLAND	86,9	+30,5	+8,1	80,4	+16,5	-1,2	83,7	+23,5	83,7	+23,5		
		AUSLAND	158,5	+59,1	+38,7	114,3	+60,1	+39,1	136,4	+59,5	136,4	+59,5		
28.22	H.V. HEIZKOERPERN F. ZENTRALHEIZUNGEN UND ZENTRALHEIZUNGSKESSELN	INSGESAMT	66,7	+9,3	-6,8	71,6	-0,7	+13,1	69,2	+3,9	69,2	+3,9		
		INLAND	68,5	+9,8	-6,7	73,4	-1,5	+13,4	71,0	+3,6	71,0	+3,6		
		AUSLAND	56,6	+6,2	-8,3	61,7	+5,3	+12,4	59,2	+5,7	59,2	+5,7		
28.3	HERSTELLUNG VON DAMPF- KESSELN (OHNE ZENTRAL- HEIZUNGSKESSELN)	INSGESAMT	136,1	+66,8	+69,3	80,4	-25,6	+12,8	108,3	+14,2	108,3	+14,2		
		INLAND	64,9	-11,3	-18,1	79,2	-28,5	+10,5	72,1	-21,6	72,1	-21,6		
		AUSLAND	563,0	+328,1	+543,4	87,5	-4,9	+26,8	325,3	+191,0	325,3	+191,0		
28.4	H.V. SCHMIEDE-, PRESS-, ZIEH-U. STANZTEILEN, GEW. RINGEN U. PULVERM. ERZ.	INSGESAMT	125,2	+17,4	+3,6	120,8	+6,9	+11,3	123,0	+12,0	123,0	+12,0		
		INLAND	120,8	+17,6	+4,0	116,2	+6,6	+12,1	118,5	+11,9	118,5	+11,9		
		AUSLAND	143,2	+17,0	+2,5	139,7	+7,6	+9,0	141,5	+12,2	141,5	+12,2		
28.5	OBERFLAECHEVEREDLUNG, WAERMEBEHANDLUNG UND MECHANIK A.N.G.	INSGESAMT	137,9	+24,2	+2,7	134,3	+24,1	+13,4	136,1	+24,2	136,1	+24,2		
		INLAND	133,0	+25,4	+2,9	129,3	+27,0	+13,3	131,2	+26,2	131,2	+26,2		
		AUSLAND	190,1	+16,3	+0,6	188,9	+7,3	+14,3	189,5	+11,7	189,5	+11,7		
28.51	OBERFLAECHEVEREDLUNG UND WAERMEBEHANDLUNG	INSGESAMT	134,7	+17,2	+8,1	124,6	+15,2	+7,4	129,7	+16,2	129,7	+16,2		
		INLAND	127,0	+18,0	+7,4	118,2	+19,5	+8,0	122,6	+18,7	122,6	+18,7		
		AUSLAND	208,7	+12,7	+12,1	186,2	-5,7	+3,8	197,5	+3,2	197,5	+3,2		
28.52	MECHANIK A.N.G.	INSGESAMT	141,3	+32,3	-2,3	144,6	+33,8	+19,5	143,0	+33,0	143,0	+33,0		
		INLAND	139,3	+33,3	-1,0	140,7	+34,1	+18,3	140,0	+33,7	140,0	+33,7		
		AUSLAND	165,4	+23,2	-14,1	192,5	+30,6	+31,5	179,0	+27,0	179,0	+27,0		
28.6	H.V. SCHNEIDWAREN, WERK- ZEUGEN, SCHLOSSEERN UND BESCHLAEGEN	INSGESAMT	97,4	+13,1	+5,0	92,8	+9,0	+11,8	95,1	+11,1	95,1	+11,1		
		INLAND	87,4	+9,9	+4,4	83,7	+7,7	+10,7	85,6	+8,9	85,6	+8,9		
		AUSLAND	125,2	+19,7	+5,8	118,3	+11,8	+13,8	121,8	+15,8	121,8	+15,8		
28.61	HERSTELLUNG VON SCHNEIDWAREN UND BESTECKEN	INSGESAMT	82,9	-19,6	-2,7	85,2	-7,9	+22,4	84,1	-14,0	84,1	-14,0		
		INLAND	66,2	-19,7	-	66,2	-13,4	+15,7	66,2	-16,6	66,2	-16,6		
		AUSLAND	107,8	-19,5	-4,9	113,3	-2,7	+28,8	110,6	-11,7	110,6	-11,7		
28.62	HERSTELLUNG VON WERKZEUGEN	INSGESAMT	90,1	+14,5	+10,0	81,9	+6,5	+1,7	86,0	+10,5	86,0	+10,5		
		INLAND	78,8	+8,7	+9,0	72,3	+2,6	-2,6	75,6	+5,7	75,6	+5,7		
		AUSLAND	120,1	+26,2	+11,9	107,3	+14,3	+10,4	113,7	+20,2	113,7	+20,2		
28.63	HERSTELLUNG VON SCHLOSSEERN UND BESCHLAEGEN	INSGESAMT	108,7	+17,3	+1,0	107,6	+14,3	+21,7	108,2	+15,8	108,2	+15,8		
		INLAND	100,1	+14,5	+0,9	99,2	+14,9	+24,8	99,7	+14,7	99,7	+14,7		
		AUSLAND	137,7	+24,8	+1,2	136,1	+12,9	+14,7	136,9	+18,5	136,9	+18,5		
28.7	HERSTELLUNG VON SONST. EISEN-, BLECH- UND METALLWAEREN	INSGESAMT	92,6	+2,8	-2,3	94,8	+6,2	+17,6	93,7	+4,5	93,7	+4,5		
		INLAND	87,5	+1,7	-2,6	89,8	+5,9	+18,6	88,7	+3,9	88,7	+3,9		
		AUSLAND	113,6	+6,3	-1,5	115,3	+6,6	+14,4	114,5	+6,4	114,5	+6,4		
28.71	HERSTELLUNG VON BE- HAELTERN AUS EISEN UND STAHL	INSGESAMT	69,0	-12,2	-17,5	83,6	+12,2	+30,6	76,3	-0,4	76,3	-0,4		
		INLAND	66,3	-2,2	-3,9	69,0	+5,0	+8,2	67,7	+1,3	67,7	+1,3		
		AUSLAND	76,9	-30,8	-39,8	127,8	+26,5	+98,1	102,4	-3,5	102,4	-3,5		
28.72	H.V. VERPACKUNGEN U. VERSCHLUESSEN AUS EI- SEN-, STAHL U. NE-METALL	INSGESAMT	90,1	+0,8	-11,7	102,0	+2,7	+22,7	96,1	+1,8	96,1	+1,8		
		INLAND	87,1	-0,1	-15,4	103,0	+3,8	+28,6	95,1	+2,0	95,1	+2,0		
		AUSLAND	100,6	+3,5	+2,3	98,3	-1,5	+5,0	99,5	+1,0	99,5	+1,0		
28.73	HERSTELLUNG VON DRAHT- WAEREN	INSGESAMT	94,9	-8,2	+3,2	92,0	+6,0	+10,3	93,5	-1,7	93,5	-1,7		
		INLAND	86,2	-16,0	+4,7	82,3	+0,2	+11,1	84,3	-8,8	84,3	-8,8		
		AUSLAND	124,1	+16,9	-0,2	124,4	+21,2	+8,5	124,3	+19,1	124,3	+19,1		
28.74	H.V. SCHRAUBEN, NIETEN, KETTEN UND FEDERN	INSGESAMT	110,1	+12,5	+3,5	106,4	+6,3	+16,5	108,3	+9,4	108,3	+9,4		
		INLAND	99,4	+10,8	+3,3	96,2	+7,8	+20,7	97,8	+9,3	97,8	+9,3		
		AUSLAND	153,8	+16,9	+4,3	147,5	+2,0	+6,5	150,7	+9,1	150,7	+9,1		
28.75	H.V. EISEN-, BLECH- UND METALLWAEREN A.N.G.	INSGESAMT	86,4	+3,1	-1,7	87,9	+7,1	+17,0	87,2	+5,1	87,2	+5,1		
		INLAND	84,2	+3,3	-2,1	86,0	+7,5	+16,5	85,1	+5,3	85,1	+5,3		
		AUSLAND	97,1	+1,7	-0,5	97,6	+5,4	+19,5	97,4	+3,5	97,4	+3,5		
DK	MASCHINENBAU	INSGESAMT	98,5	+12,1	-2,3	100,8	+8,3	+3,1	99,7	+10,2	99,7	+10,2		
		INLAND	84,1	+7,4	-2,8	86,5	+5,6	+3,6	85,3	+6,5	85,3	+6,5		
		AUSLAND	118,9	+17,1	-1,9	121,2	+11,1	+2,5	120,1	+14,1	120,1	+14,1		
29.1	H.V. MASCHINEN F.D.ERZEUG. U.NUTZG.V.MECHAN.ENERGIE (O.LUFT-, STRASS.FAHRZ.BAU)	INSGESAMT	99,2	+13,2	-10,0	110,2	+20,4	+12,6	104,7	+16,9	104,7	+16,9		
		INLAND	85,7	+9,0	-6,0	91,2	+16,2	+21,6	88,5	+12,6	88,5	+12,6		
		AUSLAND	120,8	+18,4	-14,2	140,8	+25,4	+4,5	130,8	+22,0	130,8	+22,0		





1 INDEX DES AUFTRAGSEINGANGS  
 1991  
 NACH ABSCHNITTEN, UNTERABSCHNITTEN,  
 DER KLASSIFIKATION DER WIRTSCHAFTS  
 1.1 ORIGINAL

VOLUMEN

WZ93- SCHL.	WIRTSCHAFTSZWEIG		VERÄNDERUNG IN % FEB. 1998 GEGEN			VERÄNDERUNG IN % JAN. 1998 GEGEN			KUMULIERT		2-MONATS- DURCHSCHNITT	
			1998			1998			JAN. 1998	VER- ÄEND. IN %	JAN. 1998	VER- ÄEND. IN %
			FEB.	FEB. 1997	JAN. 1998	JAN.	JAN. 1997	DEZ. 1997	FEB. 1998	GEGEN VORJAHR	FEB. 1998	GEGEN VORJAHR
29.11	H.V. VERBRENNUNGSMOTOREN U. TURBINEN (D. MOT. F. LUFT- U. STRASSENFAHRZEUGE)	INSGESAMT INLAND AUSLAND	89,6 42,3 127,0	+41,1 -20,6 +77,4	-37,7 -47,3 -34,6	143,8 80,2 194,1	+83,0 +53,9 +94,9	+5,8 +23,4 +1,0	116,7 61,3 160,6	+64,1 +16,3 +87,6	116,7 61,3 160,6	+64,1 +16,3 +87,6
29.12	HERSTELLUNG VON PUMPEN UND KOMPRESSOREN	INSGESAMT INLAND AUSLAND	88,3 77,9 104,8	+1,3 +7,4 -5,0	+2,8 +3,2 +2,3	85,9 75,5 102,4	-0,1 +5,6 -6,0	-1,8 +9,3 -12,2	87,1 76,7 103,6	+0,6 +6,5 -5,5	87,1 76,7 103,6	+0,6 +6,5 -5,5
29.13	HERSTELLUNG VON ARMATUREN	INSGESAMT INLAND AUSLAND	90,3 83,3 108,8	+5,6 +4,9 +7,0	-2,2 - -6,0	92,3 83,3 115,8	+5,1 +3,3 +8,7	+25,2 +23,6 +28,5	91,3 83,3 112,3	+5,3 +4,1 +7,9	91,3 83,3 112,3	+5,3 +4,1 +7,9
29.14	HERSTELLUNG VON LAGERN GETRIEBEN, ZAHNRAEDERN UND ANTRIEBSELEMENTEN	INSGESAMT INLAND AUSLAND	130,6 122,6 144,9	+18,6 +23,7 +11,5	-2,1 -2,8 -1,1	133,4 126,1 146,5	+18,1 +27,4 +5,9	+24,8 +29,7 +17,9	132,0 124,4 145,7	+18,3 +25,5 +8,6	132,0 124,4 145,7	+18,3 +25,5 +8,6
29.2	HERSTELLUNG VON SONST. MASCHINEN FUER UNSPEZI- FISCHE VERWENDUNG	INSGESAMT INLAND AUSLAND	91,3 80,3 112,3	+10,7 +7,5 +15,1	-0,8 -1,6 +0,4	92,0 81,6 111,8	-1,3 -7,7 +9,1	-1,6 -1,1 -2,4	91,7 81,0 112,1	+4,3 -0,7 +12,0	91,7 81,0 112,1	+4,3 -0,7 +12,0
29.21	HERSTELLUNG VON OEFEN UND BRENNERN	INSGESAMT INLAND AUSLAND	79,5 85,0 71,9	+2,1 +2,7 +1,0	+19,9 +17,9 +23,3	66,3 72,1 58,3	-10,5 -11,3 -9,3	-33,4 -26,5 -42,6	72,9 78,6 65,1	-4,1 -4,3 -4,0	72,9 78,6 65,1	-4,1 -4,3 -4,0
29.22	HERSTELLUNG VON HEBE- ZEUGEN UND FOERDERMIT- TELN	INSGESAMT INLAND AUSLAND	81,6 72,5 104,2	+5,3 +2,7 +10,4	+2,4 +4,8 -1,5	79,7 69,2 105,8	+5,6 -0,3 +16,8	-10,7 -15,8 -0,8	80,7 70,9 105,0	+5,5 +1,3 +13,5	80,7 70,9 105,0	+5,5 +1,3 +13,5
29.23	H.V. KAELTE- UND LUFT- TECHN. ERZEUGNISSEN F. GEMERBL. ZWECCKE	INSGESAMT INLAND AUSLAND	106,4 89,3 152,1	+18,9 +9,2 +38,3	+4,4 -7,7 +31,8	101,9 96,8 115,4	-23,8 -30,0 -4,9	+2,3 +15,7 -18,5	104,2 93,1 139,8	-6,6 -15,4 +15,6	104,2 93,1 139,8	-6,6 -15,4 +15,6
29.24	H.V. MASCHINEN FUER UNSPECIFISCHE VERMEN- DUNG A.N.G.	INSGESAMT INLAND AUSLAND	93,1 81,7 108,7	+11,1 +12,2 +10,0	-8,0 -5,0 -11,0	101,2 86,0 122,1	+13,5 +14,5 +12,4	+8,8 +8,0 +9,6	97,2 83,9 115,4	+12,4 +13,4 +11,3	97,2 83,9 115,4	+12,4 +13,4 +11,3
29.3	HERSTELLUNG VON LAND- U. FORSTWIRTSCHAFTLICHEN MASCHINEN	INSGESAMT INLAND AUSLAND	99,8 74,9 128,9	+9,7 +2,6 +15,0	-8,9 -16,1 -3,2	109,5 89,3 139,2	-5,4 -8,6 -2,8	+37,6 +19,1 +56,5	104,7 82,1 131,1	+1,3 -3,9 +5,2	104,7 82,1 131,1	+1,3 -3,9 +5,2
29.31	HERSTELLUNG VON ACKER- SCHLEPPERN	INSGESAMT INLAND AUSLAND	96,0 68,6 121,2	-0,1 +11,5 -5,2	-8,9 -32,3 +11,2	105,4 101,4 109,0	-0,8 +24,3 -15,4	+24,6 +12,9 +36,4	100,7 85,0 115,1	-0,5 +18,7 -10,4	100,7 85,0 115,1	-0,5 +18,7 -10,4
29.32	H.V. SONST. LAND- UND FORSTWIRTSCH. MASCHINEN	INSGESAMT INLAND AUSLAND	101,5 77,3 133,1	+14,4 - +28,6	-8,9 -8,7 -9,0	111,4 84,7 146,3	-7,2 -18,4 +3,4	+43,9 +22,2 +66,4	106,5 81,0 139,7	+2,0 +10,6 +14,0	106,5 81,0 139,7	+2,0 +10,6 +14,0
29.4	HERSTELLUNG VON WERK- ZEUGMASCHINEN	INSGESAMT INLAND AUSLAND	96,1 84,0 110,3	+13,9 +6,9 +20,9	+2,2 +2,9 +1,6	94,0 81,6 108,6	+16,5 +16,6 +16,3	-6,6 -18,5 +7,2	95,1 82,8 109,5	+15,1 +11,4 +18,6	95,1 82,8 109,5	+15,1 +11,4 +18,6
29.5	H.V. MASCHINEN F. SONST. BESTIMMTE WIRTSCHAFTS- ZWEIGE	INSGESAMT INLAND AUSLAND	104,8 86,8 123,6	+14,0 +11,6 +15,9	+2,2 +1,3 +2,9	102,5 85,7 120,1	+9,7 +19,0 +3,9	-1,0 +0,7 -2,0	103,7 86,3 121,9	+11,9 +15,2 +9,7	103,7 86,3 121,9	+11,9 +15,2 +9,7
29.51	H.V. MASCHINEN F. D. ME- TALLERZ. V. WALZWERKS- EINR. U. GIESSMASCHINEN	INSGESAMT INLAND AUSLAND	61,5 80,0 52,0	-30,2 +2,7 -44,3	-13,3 -32,0 +10,6	70,9 117,6 47,0	+20,4 +47,4 -2,5	-4,3 +96,0 -42,3	66,2 98,8 49,5	-9,9 +25,2 -30,1	66,2 98,8 49,5	-9,9 +25,2 -30,1
29.52	H.V. BERGWERKS-, BAU- U. BAUSTOFFMASCHINEN	INSGESAMT INLAND AUSLAND	83,7 63,7 119,3	+3,3 +11,8 -3,8	+1,2 +4,8 -2,1	82,7 60,8 121,8	+13,3 +25,6 +4,0	-4,1 -0,3 -7,3	83,2 62,3 120,6	+8,1 +18,2 -	83,2 62,3 120,6	+8,1 +18,2 -
29.53	H.V. MASCHINEN F. DAS ERNAEHRUNGSGEWERBE U. D. TABAKVERARBEITUNG	INSGESAMT INLAND AUSLAND	75,7 50,7 110,2	+19,6 +1,0 +35,4	+9,4 +7,9 +10,4	69,2 47,0 99,8	-9,4 -14,7 -5,6	-10,1 -20,3 -2,0	72,5 48,9 105,0	+3,7 -7,2 +12,2	72,5 48,9 105,0	+3,7 -7,2 +12,2
29.54	H.V. MASCHINEN F. DAS TEXTIL-, BEKLEIDUNGS- U. LEDERGERWERBE	INSGESAMT INLAND AUSLAND	90,8 75,4 96,2	+8,4 +13,6 +6,9	-4,1 -6,9 -3,4	94,7 81,0 99,6	+4,6 +30,4 -1,0	+7,5 +4,9 +8,3	92,8 79,2 97,9	+6,4 +21,6 +2,7	92,8 79,2 97,9	+6,4 +21,6 +2,7
29.55	H.V. MASCHINEN FUER DAS PAPIERGERWERBE	INSGESAMT INLAND AUSLAND	91,6 84,0 97,9	+12,9 +28,6 +4,0	-15,3 +1,3 -24,0	108,2 82,9 128,9	+46,4 +18,4 +67,0	+39,1 +7,1 +65,0	99,9 83,5 113,4	+28,9 +23,3 +32,3	99,9 83,5 113,4	+28,9 +23,3 +32,3
29.56	H.V. MASCHINEN FUER BESTIMMTE WIRTSCHAFTS- ZWEIGE A.N.G.	INSGESAMT INLAND AUSLAND	130,5 107,7 159,0	+22,3 +11,7 +32,9	+6,2 +3,4 +8,8	122,9 104,2 146,2	+9,5 +18,8 +2,3	-3,6 -1,3 -5,6	126,7 106,0 152,6	+15,7 +15,1 +16,2	126,7 106,0 152,6	+15,7 +15,1 +16,2
29.7	HERSTELLUNG VON HAUS- HALTSGERAETEN A.N.G.	INSGESAMT INLAND AUSLAND	99,9 88,5 120,9	+5,6 -3,9 +21,8	-1,9 -8,4 +8,5	101,8 96,6 111,4	-1,3 -8,2 +12,2	+5,7 +10,7 -1,2	100,9 92,6 116,2	+2,0 -6,2 +17,0	100,9 92,6 116,2	+2,0 -6,2 +17,0



1 INDEX DES AUFTRAGSEINGANGS  
1991  
NACH ABSCHNITTEN, UNTERABSCHNITTEN,  
DER KLASSIFIKATION DER WIRTSCHAFTS  
1.1 ORIGINAL

VOLUMEN

WZ93- SCHL.	WIRTSCHAFTSZWEIG	1998 FEB.	VERAENDERUNG IN % FEB. 1998 GEGEN			1998 JAN.	VERAENDERUNG IN % JAN. 1998 GEGEN		KUMULIERT		2-MONATS- DURCHSCHNITT 1998 UND FEB. 1998		VER- AEND. IN % GEGEN VORJAHR	
			FEB.	FEB.	JAN.		JAN.	DEZ.	JAN.	VER- AEND. IN % GEGEN VORJAHR	JAN.	VER- AEND. IN % GEGEN VORJAHR		
			1997	1997	1998		1997	1997	1998	1998	1998	1998		
29.71	HERSTELLUNG VON ELEKTRISCHEN HAUSHALTSGERAETEN	INSGESAMT INLAND AUSLAND	103,1 92,4 121,6	+8,2 -1,7 +24,6	-0,9 -8,3 +10,9	104,0 100,8 109,6	-0,4 -7,4 +13,6	+3,9 +10,0 -4,5	103,6 96,6 115,6	+3,7 -4,8 +19,1	103,6 96,6 115,6	+3,7 -4,8 +19,1		
29.72	H.V. NICHTELEKTR. HEIZ-, KOCH-, HEISSWASSER- U. HEISSLUFTGER. A.N.G.	INSGESAMT INLAND AUSLAND	79,7 67,7 114,0	-11,7 -17,3 -0,3	-9,3 -8,9 -10,2	87,9 74,3 127,0	-7,8 -13,0 +2,8	+20,9 +14,8 +33,0	83,8 71,0 120,5	-9,7 -15,2 +1,3	83,8 92,4 120,5	-9,7 -15,2 +1,3		
DL	H.V. BUERDMASCH., DATENVERARB. GER. U. -EINRICHTG.; ELEKTROT., FEINMECHANIK U. OPTIK	INSGESAMT INLAND AUSLAND	106,3 93,8 132,9	+10,4 +11,4 +8,8	+1,0 +3,2 -1,8	105,2 90,9 135,3	-0,4 -0,9 +0,1	-1,2 +1,1 -4,4	105,8 92,4 134,1	+4,8 +5,0 +4,3	105,8 92,4 134,1	+4,8 +5,0 +4,3		
30	H.V. BUERDMASCHINEN, DATENVERARBEITUNGSGERAETEN U. -EINRICHTUNGEN	INSGESAMT INLAND AUSLAND	124,5 120,6 130,4	+6,2 +1,9 +13,0	+11,8 +12,2 +11,2	111,4 107,5 117,3	+3,9 -2,1 +13,6	-18,1 -15,8 -21,2	118,0 114,1 123,9	+5,2 - +13,3	118,0 114,1 123,9	+5,2 - +13,3		
30.01	HERSTELLUNG VON BUERDMASCHINEN	INSGESAMT INLAND AUSLAND	88,0 80,3 97,0	-8,3 -27,1 +22,2	+21,0 +24,5 +17,9	72,7 64,5 82,3	-8,9 -4,2 -13,0	-8,6 +8,4 -20,0	80,4 72,4 89,7	-8,5 -18,4 +3,1	80,4 72,4 89,7	-8,5 -18,4 +3,1		
30.02	HERSTELLUNG VON DATENVERARBEITUNGSGERAETEN UND -EINRICHTUNGEN	INSGESAMT INLAND AUSLAND	129,9 125,8 136,2	+8,0 +5,3 +12,0	+10,9 +11,2 +10,4	117,1 113,1 123,4	+5,2 -2,0 +17,7	-18,9 -17,2 -21,3	123,5 119,5 129,8	+6,6 +1,7 +14,7	123,5 119,5 129,8	+6,6 +1,7 +14,7		
31	HERSTELLUNG VON GERAETEN DER ELEKTRIZITAETSERZEUGUNG, -VERTEILUNG U. AE.	INSGESAMT INLAND AUSLAND	97,1 89,3 117,1	+16,6 +16,4 +16,6	-0,4 +0,1 -1,8	97,5 89,2 119,3	+8,6 +10,9 +4,3	+2,6 +4,4 -0,6	97,3 89,3 118,2	+12,4 +13,6 +10,1	97,3 89,3 118,2	+12,4 +13,6 +10,1		
31.1	HERSTELLUNG VON ELEKTROMOTOREN, GENERATOREN UND TRANSFORMATOREN	INSGESAMT INLAND AUSLAND	93,6 81,4 123,9	+8,0 -0,4 +25,3	+1,7 +2,9 -	92,0 79,1 123,9	-3,3 -4,8 -0,5	+0,5 -3,8 +8,2	92,8 80,3 123,9	+2,1 -2,5 +10,9	92,8 80,3 123,9	+2,1 -2,5 +10,9		
31.2	HERSTELLUNG VON ELEKTRIZITAETSVERTeilUNGS- U. -SCHALTEinRICHTUNGEN	INSGESAMT INLAND AUSLAND	93,8 85,5 116,7	+15,5 +20,1 +7,5	+0,2 +3,3 -5,2	93,6 82,8 123,1	+6,6 +10,0 +0,7	-2,1 +0,2 -6,2	93,7 84,2 119,9	+10,9 +14,9 +3,9	93,7 84,2 119,9	+10,9 +14,9 +3,9		
31.3	H.V. ISOLIERTEN ELEKTROKABELN, -LEITUNGEN U. DRAEHTEN	INSGESAMT INLAND AUSLAND	144,6 138,5 164,7	+61,0 +54,1 +83,8	-1,2 -0,2 -3,6	146,3 138,8 170,8	+47,0 +37,6 +80,2	+18,5 +29,6 -3,7	145,5 138,7 167,8	+53,6 +45,4 +82,0	145,5 138,7 167,8	+53,6 +45,4 +82,0		
31.4	HERSTELLUNG VON AKKUMULATOREN UND BATTERIEN	INSGESAMT INLAND AUSLAND	95,6 87,7 111,9	+0,4 -2,0 +4,7	-12,1 -7,0 -19,2	108,8 94,3 138,5	+2,0 -7,5 +18,9	+12,4 +8,3 +18,7	102,2 91,0 125,2	+1,2 -5,0 +12,1	102,2 91,0 125,2	+1,2 -5,0 +12,1		
31.5	HERSTELLUNG VON ELEKTRISCHEN LAMPEN UND LEUCHTEN	INSGESAMT INLAND AUSLAND	104,0 91,9 134,6	+8,0 +10,6 +4,1	+2,9 +2,3 +3,9	101,1 89,8 129,6	+2,0 +3,8 -0,8	+4,8 +2,6 +9,0	102,6 90,9 132,1	+5,0 +7,2 +1,6	102,6 90,9 132,1	+5,0 +7,2 +1,6		
31.6	HERSTELLUNG VON ELEKTRISCHEN AUSRUESTUNGEN A.N.G.	INSGESAMT INLAND AUSLAND	92,2 89,1 99,6	+17,9 +15,1 +24,5	-2,9 -6,3 +5,1	95,0 95,1 94,8	+14,2 +20,1 +2,2	+7,0 +9,8 +0,9	93,6 92,1 97,2	+16,0 +17,6 +12,5	93,6 92,1 97,2	+16,0 +17,6 +12,5		
31.61	H.V. ELEKTR. AUSRUESTUNGEN F. MOTOREN U. FAHRZEUGE A.N.G.	INSGESAMT INLAND AUSLAND	107,5 106,1 110,8	+38,2 +33,8 +49,3	+9,9 +9,0 +12,0	97,8 97,3 98,9	+13,7 +18,9 +2,5	+6,5 +5,9 +8,2	102,7 101,7 104,9	+25,4 +26,2 +22,8	102,7 101,7 104,9	+25,4 +26,2 +22,8		
31.62	HERSTELLUNG VON SONST. ELEKTR. AUSRUESTUNGEN A.N.G.	INSGESAMT INLAND AUSLAND	73,9 68,7 86,4	-6,0 -8,5 -0,7	-19,4 -25,6 -4,0	91,7 92,4 90,0	+15,1 +21,4 +1,8	+7,6 +15,1 -7,3	82,8 80,6 88,2	+4,5 +6,6 +0,6	82,8 80,6 88,2	+4,5 +6,6 +0,6		
32	RUNDFUNK-, FERNSEH- UND NACHRICHTENTECHNIK	INSGESAMT INLAND AUSLAND	123,8 106,6 152,8	+10,0 +21,6 -0,8	+5,0 +14,1 -3,9	117,9 93,4 159,0	-14,2 -16,8 -11,5	+3,6 +8,5 -0,9	120,9 100,0 155,9	-3,3 - -6,6	120,9 100,0 155,9	-3,3 - -6,6		
32.1	HERSTELLUNG VON ELEKTRONISCHEN BAUELEMENTEN	INSGESAMT INLAND AUSLAND	132,7 114,9 150,8	+12,0 +16,9 +8,3	-8,9 +4,5 -17,1	145,6 110,0 182,0	+17,4 +12,2 +20,8	-4,3 +9,5 -11,3	139,2 112,5 166,4	+14,8 +14,6 +14,8	139,2 112,5 166,4	+14,8 +14,6 +14,8		
32.2	H.V. NACHRICHTENTECHNISCHEN GERAETEN UND EINRICHTUNGEN	INSGESAMT INLAND AUSLAND	149,8 122,3 214,5	+9,3 +28,9 -9,1	+21,4 +25,6 +16,3	123,4 97,4 184,4	-34,4 -32,2 -37,0	+7,3 +8,6 +5,6	136,6 109,9 199,5	-15,9 -7,9 -24,5	136,6 109,9 199,5	-15,9 -7,9 -24,5		
32.3	H.V. RUNDFUNK- U. FERNSEHGER. SOWIE PHONO- U. VIDEOTECHN. GERAETEN	INSGESAMT INLAND AUSLAND	69,8 70,0 69,4	+8,9 +8,4 +9,6	-8,6 -1,3 -19,6	76,4 70,9 86,3	+12,7 +5,0 +26,5	+14,0 +6,9 +26,5	73,1 70,5 77,9	+10,8 +6,7 +18,4	73,1 70,5 77,9	+10,8 +6,7 +18,4		
33	MEDIZIN-, MESS-, STEUER- UND REGELUNGSTECHNIK, OPTIK	INSGESAMT INLAND AUSLAND	98,3 78,5 140,3	+0,7 -5,4 +9,2	-6,6 -7,4 -5,8	105,3 84,8 148,9	-0,6 -5,9 +6,8	-3,9 -3,2 -4,6	101,8 81,7 144,6	- -5,7 +7,9	101,8 81,7 144,6	- -5,7 +7,9		
33.1	H.V. MEDIZINISCHEN GERAETEN UND ORTHOPAEDISCHEN VORRICHTUNGEN	INSGESAMT INLAND AUSLAND	111,5 88,7 153,5	+13,8 +3,5 +27,4	-4,3 -3,1 -5,5	116,5 91,5 162,4	+14,1 +14,9 +13,1	+0,2 -8,5 +11,0	114,0 90,1 158,0	+13,9 +8,9 +19,6	114,0 90,1 158,0	+13,9 +8,9 +19,6		



1 INDEX DES AUFTRAGSEINGANGS  
1991  
NACH ABSCHNITTEN, UNTERABSCHNITTEN,  
DER KLASSIFIKATION DER WIRTSCHAFTS  
1.1 ORIGINAL

VOLUMEN

WZ93- SCHL.	WIRTSCHAFTSZWEIG		VERAENDERUNG IN % FEB. 1998 GEGEN			VERAENDERUNG IN % JAN. 1998 GEGEN			KUMULIERT		2-MONATS- DURCHSCHNITT	
			1998			1998			JAN. 1998 BIS FEB. 1998	VER- AEND. IN % GEGEN VORJAHR	JAN. 1998 UND FEB. 1998	VER- AEND. IN % GEGEN VORJAHR
			FEB.	FEB. 1997	JAN. 1998	JAN.	JAN. 1997	DEZ. 1997	FEB. 1998		FEB. 1998	
33.2	H.V. MESS-, KONTROLL-, NAVIGATIONS- U.AE. INSTRU- MENTEN U. VORRICHTUNGEN	INSGESAMT	95,7	-7,5	-8,9	105,1	-8,8	-8,6	100,4	-8,2	100,4	-8,2
		INLAND	76,2	-13,3	-10,7	85,3	-15,2	-2,2	80,8	-14,3	80,8	-14,3
		AUSLAND	146,6	+1,5	-6,4	156,7	+2,3	-16,6	151,7	+1,9	151,7	+1,9
33.4	HERSTELLUNG VON OPTI- SCHEN UND FOTOGRAFI- SCHEN GERAEETEN	INSGESAMT	89,0	-0,1	-7,2	95,9	-2,7	+4,9	92,5	-1,5	92,5	-1,5
		INLAND	71,2	+6,7	-10,4	79,5	-8,8	+13,9	75,4	-2,1	75,4	-2,1
		AUSLAND	117,3	-5,9	-4,0	122,2	+4,7	-2,8	119,8	-0,7	119,8	-0,7
33.5	HERSTELLUNG VON UHREN	INSGESAMT	52,8	+1,1	+7,8	49,0	-2,6	-1,2	50,9	-0,8	50,9	-0,8
		INLAND	47,5	+3,3	+25,7	37,8	-12,1	-17,8	42,7	-4,0	42,7	-4,0
		AUSLAND	61,9	-1,4	-9,2	68,2	+8,8	+22,4	65,1	+3,7	65,1	+3,7
DM	FAHRZEUGBAU	INSGESAMT	119,0	+19,1	+3,7	114,8	+16,4	+4,3	116,9	+17,7	116,9	+17,7
		INLAND	107,8	+27,0	-1,3	109,2	+28,3	+21,6	108,5	+27,6	108,5	+27,6
		AUSLAND	132,6	+12,1	+9,0	121,6	+5,6	-10,0	127,1	+8,8	127,1	+8,8
34	HERSTELLUNG VON KRAFTWAGEN UND KRAFTWAGENTEILEN	INSGESAMT	113,8	+13,5	+4,4	109,0	+4,9	+11,9	111,4	+9,1	111,4	+9,1
		INLAND	100,1	+20,5	+8,5	92,3	+6,5	+11,5	96,2	+13,3	96,2	+13,3
		AUSLAND	131,3	+7,4	+0,6	130,5	+3,7	+12,6	130,9	+5,5	130,9	+5,5
34.1	HERSTELLUNG VON KRAFTWAGEN UND KRAFTWAGENMOTOREN	INSGESAMT	111,7	+13,2	+4,6	106,8	+2,1	+15,3	109,3	+7,5	109,3	+7,5
		INLAND	93,7	+26,6	+10,8	84,6	+4,1	+11,9	89,2	+14,8	89,2	+14,8
		AUSLAND	131,3	+4,5	+0,2	131,1	+0,8	+18,0	131,2	+2,6	131,2	+2,6
34.2	HERSTELLUNG VON KAROS- SERIEN, AUFBAUTEN UND ANHAENGERN	INSGESAMT	101,7	+8,5	+13,9	89,3	+10,5	+10,7	95,5	+9,4	95,5	+9,4
		INLAND	77,1	-1,9	+14,1	67,6	+1,5	+19,9	72,4	-0,3	72,4	-0,3
		AUSLAND	228,9	+32,8	+13,5	201,7	+30,9	-2,3	215,3	+31,9	215,3	+31,9
34.3	H.V. TEILEN UND ZUBE- HOER FUER KRAFTWAGEN UND KRAFTWAGENMOTOREN	INSGESAMT	122,1	+15,2	+2,7	118,9	+11,9	+4,6	120,5	+13,5	120,5	+13,5
		INLAND	121,1	+14,7	+3,9	116,5	+11,6	+9,4	118,8	+13,1	118,8	+13,1
		AUSLAND	123,7	+16,0	+0,9	122,6	+12,2	-2,1	123,2	+14,1	123,2	+14,1
35	SONSTIGER FAHRZEUGBAU	INSGESAMT	158,2	+63,6	-0,4	158,8	+176,7	-23,8	158,5	+105,6	158,5	+105,6
		INLAND	177,2	+76,1	-32,7	263,4	+276,8	+72,6	220,3	+158,3	220,3	+158,3
		AUSLAND	141,0	+51,5	+119,6	64,2	+39,6	-75,2	102,6	+47,4	102,6	+47,4
35.1	SCHIFFBAU	INSGESAMT	193,4	+151,5	+167,5	72,3	+89,8	-72,7	132,9	+131,1	132,9	+131,1
		INLAND	103,8	+325,4	+66,9	62,2	+162,4	-63,9	83,0	+244,4	83,0	+244,4
		AUSLAND	265,7	+122,9	+230,5	80,4	+61,8	-76,4	173,1	+104,9	173,1	+104,9
35.2	SCHIENENFAHRZEUGBAU	INSGESAMT	130,5	+71,5	+139,4	54,5	-4,6	-52,1	92,5	+38,9	92,5	+38,9
		INLAND	212,4	+63,8	+219,4	66,5	-7,1	-56,2	139,5	+38,5	139,5	+38,5
		AUSLAND	36,1	+152,4	-11,1	40,6	+0,5	-41,9	38,4	+40,1	38,4	+40,1
35.3	LUFT- UND RAUMFAHRZEUGBAU	INSGESAMT	169,8	+44,8	-37,1	270,0	+325,2	+4,2	219,9	+143,3	219,9	+143,3
		INLAND	222,0	+86,9	-62,3	588,5	+541,8	+238,0	405,3	+284,9	405,3	+284,9
		AUSLAND	136,6	+17,5	+103,0	67,3	+47,6	-78,5	102,0	+25,9	102,0	+25,9
35.4	H.V. KRAFTRAEDERN UND FAHRRADERN	INSGESAMT	93,3	-2,1	+33,7	69,8	+3,6	+0,7	81,6	+0,2	81,6	+0,2
		INLAND	102,3	-1,7	+35,9	75,3	+8,5	-1,2	88,8	+2,3	88,8	+2,3
		AUSLAND	45,1	-6,4	+10,8	40,7	-28,8	+25,6	42,9	-18,6	42,9	-18,6
35.41	HERSTELLUNG VON KRAFTRAEDERN	INSGESAMT	.	.	.	.	.	.	.	.	.	
		INLAND	.	.	.	.	.	.	.	.	.	
		AUSLAND	.	.	.	.	.	.	.	.	.	
35.42	HERSTELLUNG VON FAHRRADERN	INSGESAMT	61,3	-20,7	+24,3	49,3	-19,4	-4,3	55,3	-20,2	55,3	-20,2
		INLAND	63,3	-22,2	+27,4	49,7	-19,3	-11,2	56,5	-21,0	56,5	-21,0
		AUSLAND	50,4	-9,4	+7,0	47,1	-20,2	+70,0	48,8	-14,8	48,8	-14,8
35.5	FAHRZEUGBAU A.N.G.	INSGESAMT	79,3	+1,7	-10,7	88,8	-6,2	+10,7	84,1	-2,7	84,1	-2,7
		INLAND	82,3	-3,6	-1,7	83,7	-11,6	+6,5	83,0	-7,9	83,0	-7,9
		AUSLAND	72,7	+17,3	-26,9	99,4	+5,4	+19,2	86,1	+10,1	86,1	+10,1
36.1	HERSTELLUNG VON MOEBELN	INSGESAMT	88,9	+3,3	+1,6	87,5	+0,9	+19,2	88,2	+2,1	88,2	+2,1
		INLAND	89,6	+3,7	+2,5	87,4	+0,2	+18,8	88,5	+2,0	88,5	+2,0
		AUSLAND	84,5	+0,4	-4,1	88,1	+5,4	+21,5	86,3	+2,9	86,3	+2,9
36.11	HERSTELLUNG VON SITZ- MOEBELN	INSGESAMT	93,9	+2,2	+3,1	91,1	-0,9	+15,6	92,5	+0,7	92,5	+0,7
		INLAND	96,2	+3,6	+4,6	92,0	-0,5	+17,6	94,1	+1,5	94,1	+1,5
		AUSLAND	81,2	-5,6	-6,1	86,5	-2,1	+4,8	83,9	-3,8	83,9	-3,8
36.12	HERSTELLUNG VON BUERO- UND LADENMOEBELN	INSGESAMT	87,2	+9,1	+3,4	84,3	+11,4	+4,1	85,8	+10,3	85,8	+10,3
		INLAND	88,2	+9,8	+6,4	82,9	+6,1	+0,2	85,6	+8,1	85,6	+8,1
		AUSLAND	80,5	+4,3	-14,8	94,5	+60,4	+37,0	87,5	+28,5	87,5	+28,5
36.13	HERSTELLUNG VON KUECHENMOEBELN	INSGESAMT	86,8	+8,2	+7,2	81,0	-0,9	+24,0	83,9	+3,6	83,9	+3,6
		INLAND	86,7	+6,9	+6,6	81,3	-2,4	+23,9	84,0	+2,2	84,0	+2,2
		AUSLAND	87,5	+16,7	+9,9	79,6	+8,4	+25,8	83,6	+12,7	83,6	+12,7
36.14	HERSTELLUNG VON SONST. MOEBELN	INSGESAMT	86,7	+0,1	-2,5	88,9	+0,2	+25,4	87,8	+0,1	87,8	+0,1
		INLAND	86,8	+0,7	-1,8	88,4	+0,1	+24,7	87,6	+0,3	87,6	+0,3
		AUSLAND	86,6	-2,7	-5,4	91,5	-	+29,6	89,1	-1,3	89,1	-1,3



## DEUTSCHLAND

1 INDEX DES AUFTRAGSEINGANGS FUER DAS VERARBEITENDE GEWERBE  
1991=1001.2 ZEITREIHENANALYSE - BERLINER VERFAHREN (BV 4)  
WERTINDEX

WZ93- SCHL.	WIRTSCHAFTSZWEIG	ORIGINALWERT		KALENDER- U. SAISON- BEREINIGTER WERT BERLINER VERFAHREN, VERSION 4		GLATTE KOMPONENTE		
		1998 FEB.	VERAEND. GEGENUEBER VOR-JAHRES- MONAT IN %	1998 FEB.	VERAEND. GEGENUEBER VORMONAT IN %	1998 FEB.	VERAEND. GEGENUEBER VORMONAT IN %	
D	VERARBEITENDES GEWERBE 1)	INSGESAMT	112,2	+10,2	114,7	+2,4	113,3	+0,6
		INLAND	99,5	+9,7	102,6	+2,2	100,2	+0,6
		AUSLAND	137,6	+10,9	138,7	+2,8	139,3	+0,5
	VORLEISTUNGSUETTER- PRODUZENTEN	INSGESAMT	109,7	+7,9	113,4	+0,9	113,6	+0,4
		INLAND	99,5	+8,6	104,5	+1,5	103,4	+0,5
		AUSLAND	133,3	+6,6	134,5	0	137,4	+0,2
	INVESTITIONSGUETTER- PRODUZENTEN	INSGESAMT	118,0	+15,5	122,2	+3,6	119,4	+1,1
		INLAND	100,7	+13,7	105,4	+1,6	101,5	+1,2
		AUSLAND	146,3	+17,6	150,0	+6,3	148,8	+1,0
	GEBRAUCHSGUETTER- PRODUZENTEN	INSGESAMT	105,5	+10,5	107,1	+4,8	104,1	+0,6
		INLAND	95,4	+13,0	97,9	+7,1	93,9	+0,6
		AUSLAND	122,1	+7,2	121,9	+1,8	120,4	+0,2
	VERBRAUCHSGUETTER- PRODUZENTEN	INSGESAMT	111,3	+0,4	98,0	+2,0	97,2	+0,1
		INLAND	100,5	-1,1	88,0	+2,9	86,7	-0,2
		AUSLAND	146,0	+3,6	129,9	+0,5	130,4	+0,6
DB	TEXTIL- UND BEKLEIDUNGS- GEWERBE	INSGESAMT	108,8	+4,9	82,9	+7,4	79,7	+0,4
		INLAND	97,1	+2,4	74,8	+7,6	71,6	-0,1
		AUSLAND	146,5	+10,6	109,1	+7,4	105,4	+1,2
17	TEXTILGEWERBE	INSGESAMT	84,5	+3,0	79,2	+2,3	78,3	+0,1
		INLAND	77,1	0	71,8	+2,3	70,6	-0,3
		AUSLAND	105,8	+10,0	100,6	+2,3	100,6	+1,0
18.2	HERSTELLUNG VON BEKLEIDUNG (OHNE LEDERBEKLEIDUNG)	INSGESAMT	144,0	+6,7	88,2	+14,8	81,7	+0,5
		INLAND	124,2	+4,6	78,8	+14,7	73,2	+0,1
		AUSLAND	220,2	+11,3	124,4	+16,0	114,1	+1,7
DC	LEDERGEWERBE	INSGESAMT	113,9	-4,4	100,7	+7,0	99,8	-0,3
		INLAND	117,9	-7,7	97,0	+7,7	96,2	-0,6
		AUSLAND	100,1	+12,5	113,1	+5,7	111,9	+0,6
DD	HOLZGEWERBE (OHNE HERSTELLUNG VON MOEBELN)	INSGESAMT	95,5	+6,8	104,9	+1,6	102,1	+0,3
		INLAND	90,1	+5,9	99,9	+1,9	96,7	+0,3
		AUSLAND	166,7	+14,5	171,7	-0,4	173,4	+0,8
DE	PAPIER- UND DRUCKGEWERBE	INSGESAMT	101,0	+1,7	104,8	-0,2	105,4	+0,3
		INLAND	93,5	+1,6	97,6	+0,4	97,4	+0,2
		AUSLAND	132,4	+1,9	135,1	-1,8	138,8	+0,5
21	PAPIERGEWERBE	INSGESAMT	107,0	+3,0	108,9	+0,3	109,9	+0,5
		INLAND	95,8	+4,2	97,9	+2,2	97,6	+0,4
		AUSLAND	138,3	+0,6	139,6	-3,3	144,3	+0,5
21.1	H.V. HOLZSTOFF, ZELLSTOFF, PAPIER, KARTON UND PAPPE	INSGESAMT	130,5	+9,6	135,1	-2,0	139,2	+1,1
		INLAND	105,9	+12,1	109,5	+1,5	110,3	+1,2
		AUSLAND	172,4	+6,9	178,5	-5,4	188,2	+1,1
21.2	PAPIER-, KARTON- UND PAPPEVERARBEITUNG	INSGESAMT	90,7	-2,8	90,6	+2,8	89,5	-0,3
		INLAND	90,4	0	91,6	+2,9	90,7	0
		AUSLAND	92,2	-12,4	86,6	+3,6	84,2	-1,5
22	DRUCKGEWERBE, VERVIEL- FAELTIGUNG VON BESPIELTEN TONTRAEGERN	INSGESAMT	92,0	-0,4	98,6	-0,8	98,5	0
		INLAND	90,8	-1,5	97,2	-1,4	97,1	0
		AUSLAND	104,8	+10,9	113,9	+7,7	112,9	+0,4
DG	CHEMISCHE INDUSTRIE	INSGESAMT	113,3	+3,6	116,0	-0,3	117,5	+0,2
		INLAND	97,4	+2,4	100,9	-0,3	101,4	+0,1
		AUSLAND	135,4	+4,8	137,0	-0,4	139,9	+0,3
24.1	HERSTELLUNG VON CHEMISCHEN GRUNDSTOFFEN	INSGESAMT	114,9	+4,1	116,3	+0,3	118,6	+0,1
		INLAND	101,1	+3,7	104,3	-0,9	106,4	+0,1
		AUSLAND	128,8	+4,5	128,4	+1,5	130,7	+0,1
24.4	HERSTELLUNG VON PHARMA- ZEUTISCHEN ERZEUGNISSEN	INSGESAMT	118,5	+3,6	127,6	-2,8	130,3	+0,5
		INLAND	100,5	-0,5	104,1	-2,4	104,9	+0,3
		AUSLAND	158,6	+9,9	179,7	-2,5	186,2	+0,9
DH	HERSTELLUNG VON GUMMI- UND KUNSTSTOFFWAREN	INSGESAMT	108,8	+6,6	114,3	+0,4	113,9	+0,4
		INLAND	101,7	+6,0	109,2	+0,6	108,3	+0,4
		AUSLAND	130,9	+7,4	130,1	-0,2	131,1	+0,5
25.2	HERSTELLUNG VON KUNST- STOFFWAREN	INSGESAMT	109,7	+8,1	115,3	+1,1	114,1	+0,5
		INLAND	103,2	+7,3	111,2	+1,6	109,5	+0,5
		AUSLAND	130,9	+9,9	128,7	+0,2	128,9	+0,8
DI	GLASGEWERBE, KERAMIK, VERARBEITUNG VON STEINEN UND ERDEN	INSGESAMT	94,8	+2,4	107,8	+1,2	106,2	+0,1
		INLAND	88,0	+0,9	106,0	+0,1	104,1	+0,2
		AUSLAND	115,6	+6,0	113,4	+4,3	112,9	+0,1
26.1	HERSTELLUNG UND VERAR- BEITUNG VON GLAS	INSGESAMT	104,7	+4,7	110,3	+6,0	107,1	-0,4
		INLAND	96,1	+2,2	103,3	+5,1	99,4	-0,5
		AUSLAND	128,5	+10,4	130,0	+8,1	128,8	0
DJ	METALLERZEUGUNG UND -BE- ARBEITUNG, HERSTELLUNG VON METALLERZEUGNISSEN	INSGESAMT	109,5	+8,7	110,6	+1,9	110,5	+0,5
		INLAND	98,5	+9,3	102,7	+1,8	102,0	+0,6
		AUSLAND	146,5	+7,6	137,5	+2,7	139,0	+0,4

1) AUSGEWAELHTE WIRTSCHAFTSZWEIGE (OHNE ERNAHRUNGSGEWERBE UND TABAKVERARBEITUNG).

STBA,FS 4,R 2.2, 2/1998



## DEUTSCHLAND

1 INDEX DES AUFTRAGSEINGANGS FUER DAS VERARBEITENDE GEWERBE  
1991=1001.2 ZEITREIHENANALYSE - BERLINER VERFAHREN (BV 4)  
WERTINDEX

WZ93- SCHL.	WIRTSCHAFTSZWEIG		ORIGINALWERT		KALENDER- U. SAISON- BEREINIGTER WERT		GLATTE KOMPONENTE	
			1998	VERAEND. GEGENUEBER VORJAHRES- MONAT IN %	1998	VERAEND. GEGENUEBER VORMONAT IN %	1998	VERAEND. GEGENUEBER VORMONAT IN %
27	METALLERZEUGUNG UND -BEARBEITUNG	INSGESAMT	111,5	+2,1	107,5	-2,9	111,9	+0,3
		INLAND	99,9	+9,1	99,7	+0,6	101,1	+0,7
		AUSLAND	137,6	-7,8	125,1	-8,6	136,1	-0,6
27.1	ERZEUGUNG VON ROHEISEN, STAHL UND FERROLEGIE- RUNGEN (EGKS) 1)	INSGESAMT	104,7	+7,7	103,2	-2,8	106,2	+0,7
		INLAND	102,7	+18,2	102,5	+1,7	101,5	+1,3
		AUSLAND	108,9	-8,8	104,7	-11,0	116,4	-0,3
27.5	GIESSEREIINDUSTRIE	INSGESAMT	121,4	+23,0	124,4	+2,1	122,8	+1,5
		INLAND	110,8	+20,0	112,4	+2,1	111,5	+1,3
		AUSLAND	162,2	+31,3	170,8	+2,5	166,2	+1,6
28	HERSTELLUNG VON METALL- ERZEUGNISSEN	INSGESAMT	108,0	+14,8	113,2	+5,7	109,6	+0,7
		INLAND	97,5	+9,3	104,7	+2,2	102,7	+0,5
		AUSLAND	159,0	+35,0	154,9	+19,4	143,0	+1,7
28.1	STAHL- UND LEICHTMETALLBAU	INSGESAMT	96,5	+6,5	110,5	-2,6	107,9	+0,4
		INLAND	95,9	+7,2	110,9	-3,9	108,3	+0,4
		AUSLAND	103,7	+3,0	108,6	+12,8	104,2	+0,1
DK	MASCHINENBAU	INSGESAMT	109,6	+13,0	115,8	+1,8	115,3	+0,7
		INLAND	93,8	+7,9	98,1	+0,6	97,2	+0,5
		AUSLAND	132,0	+18,5	140,8	+2,9	140,7	+0,8
29.1	H.V. MASCHINEN F.D.ERZEUG. U.NUTZG.V.MECHAN.ENERGIE (O.LUFT-, STRASS.FAHRZ.BAU)	INSGESAMT	113,0	+13,6	120,1	-2,5	123,3	+0,7
		INLAND	97,7	+9,4	102,4	-1,9	102,8	+0,6
		AUSLAND	137,7	+18,9	148,9	-3,2	156,2	+1,0
29.3	HERSTELLUNG VON LAND- U. FORSTWIRTSCHAFTLICHEN MASCHINEN	INSGESAMT	116,1	+11,4	102,1	+7,7	94,8	+0,1
		INLAND	88,7	+3,6	80,2	+5,5	78,2	+0,1
		AUSLAND	148,1	+17,7	127,5	+8,9	114,2	+0,1
29.4	HERSTELLUNG VON WERK- ZEUGMASCHINEN	INSGESAMT	107,3	+15,5	110,3	+0,7	111,3	+1,5
		INLAND	93,4	+8,1	94,4	-1,3	97,1	+1,5
		AUSLAND	123,6	+22,9	128,8	+2,5	128,0	+1,4
DL	H.V. BUEROMASCH., DATENVERARB. GER. U. -EINRICHTG.; ELEKTROT., FEINMECHANIK U. OPTIK	INSGESAMT	106,7	+9,3	112,1	+5,0	109,0	+0,1
		INLAND	93,6	+9,6	98,3	+4,7	94,1	+0,4
		AUSLAND	134,6	+9,0	141,0	+5,4	140,7	-0,2
30	H.V. BUEROMASCHINEN, DATENVERARBEITUNGSGE- RAETEN U. -EINRICHTUNGEN	INSGESAMT	100,7	+2,7	101,5	+2,0	100,2	0
		INLAND	101,4	-3,3	103,5	+0,5	102,4	-0,5
		AUSLAND	99,6	+13,6	98,1	+4,9	96,9	+0,8
31	HERSTELLUNG VON GERAETEN DER ELEKTRIZITAETSERZEU- GUNG, -VERTEILUNG U.AE.	INSGESAMT	104,8	+16,8	113,1	+4,5	110,4	+0,2
		INLAND	95,8	+16,0	103,0	+3,3	100,1	+0,5
		AUSLAND	128,4	+18,0	139,5	+7,0	137,4	-0,3
31.2	HERSTELLUNG VON ELEK- TRIZITAETSERZEUGUNGS- U. -SCHALTEINRICHTUNGEN	INSGESAMT	105,5	+16,7	114,6	+4,2	114,0	+0,4
		INLAND	96,3	+21,0	103,4	+4,7	100,6	+0,9
		AUSLAND	130,9	+9,3	145,2	+2,9	150,7	-0,7
31.6	HERSTELLUNG VON ELEK- TRISCHEN AUSRUESTUNGEN A.N.G.	INSGESAMT	103,6	+18,7	113,6	+2,8	106,3	-0,2
		INLAND	99,9	+15,1	108,1	-0,7	103,1	+0,1
		AUSLAND	112,7	+27,5	126,6	+12,4	116,4	-0,3
32	RUNDFUNK-, FERNSEH- UND NACHRICHTENTECHNIK	INSGESAMT	111,5	+6,2	113,7	+12,0	105,8	-0,1
		INLAND	89,8	+17,2	91,4	+19,6	77,8	+0,9
		AUSLAND	148,0	-3,0	150,7	+5,9	151,8	-0,9
33	MEDIZIN-, MESS-, STEUER- UND REGELUNGSTECHNIK, OPTIK	INSGESAMT	109,0	+1,3	113,0	0	114,2	+0,4
		INLAND	88,3	-4,6	90,8	-1,6	91,5	+0,2
		AUSLAND	153,0	+10,0	159,9	+2,2	162,2	+0,6
DM	FAHRZEUGBAU	INSGESAMT	129,7	+20,4	131,9	+3,8	128,7	+1,6
		INLAND	116,9	+28,2	121,1	+3,2	115,5	+2,1
		AUSLAND	145,4	+13,6	145,4	+4,1	145,5	+1,0
34	HERSTELLUNG VON KRAFTWAGEN UND KRAFTWAGENTEILEN	INSGESAMT	124,3	+14,8	126,0	+6,1	122,0	+0,7
		INLAND	108,9	+21,5	112,4	+9,7	107,0	+1,1
		AUSLAND	144,0	+8,9	143,2	+2,7	140,9	+0,4
34.1	HERSTELLUNG VON KRAFTWAGEN UND KRAFTWAGENMOTOREN	INSGESAMT	124,8	+15,1	126,5	+7,4	121,7	+0,7
		INLAND	106,6	+28,3	111,9	+13,6	104,6	+1,4
		AUSLAND	144,7	+6,3	142,1	+2,5	139,7	+0,1
35	SONSTIGER FAHRZEUGBAU	INSGESAMT	170,7	+65,4	179,3	-8,2	183,2	+6,0
		INLAND	189,5	+78,6	203,8	-22,3	200,1	+7,9
		AUSLAND	153,7	+52,9	159,2	+16,3	169,5	+4,0
35.1	SCHIFFBAU	INSGESAMT	210,9	+153,5	229,2	+52,0	188,4	+9,5
		INLAND	113,6	+328,7	211,8	+28,8	183,1	+11,6
		AUSLAND	289,4	+124,7	243,7	+71,0	193,4	+7,9
35.3	LUFT- UND RAUMFAHRZEUGBAU	INSGESAMT	184,9	+45,8	201,9	-31,5	242,4	+6,1
		INLAND	241,9	+87,8	239,2	-59,1	240,2	+7,2
		AUSLAND	148,6	+18,4	160,4	-3,1	199,7	+3,3
36.1	HERSTELLUNG VON MOEBELN	INSGESAMT	104,0	+4,5	102,8	+1,4	100,8	+0,4
		INLAND	105,0	+5,0	103,6	+1,9	101,1	+0,5
		AUSLAND	98,2	+1,8	98,2	-1,6	98,8	0

1) EUROPAEISCHE GEMEINSCHAFT FUER KOHLE UND STAHL.  
STBA,FS 4,R 2.2, 2/1998

DEUTSCHLAND

1 INDEX DES AUFTRAGSEINGANGS FUER DAS VERARBEITENDE GEWERBE  
1991=100

1.2 ZEITREIHENANALYSE - BERLINER VERFAHREN (BV 4)  
VOLUMENINDEX

WZ93- SCHL.	WIRTSCHAFTSZWEIG	ORIGINALWERT		KALENDER- U. SAISON- BEREINIGTER WERT BERLINER VERFAHREN, VERSION 4		GLATTE KOMPONENTE BERLINER VERFAHREN, VERSION 4		
		1998	VERAEND. GEGENUEBER VORJAHRES- MONAT IN %	1998	VERAEND. GEGENUEBER VORMONAT IN %	1998	VERAEND. GEGENUEBER VORMONAT IN %	
		FEB.		FEB.		FEB.		
D	VERARBEITENDES GEWERBE 1)	INSGESAMT	106,8	+8,9	109,0	+2,3	107,7	+0,6
		INLAND	95,4	+8,9	98,2	+2,2	95,9	+0,6
		AUSLAND	129,8	+8,9	130,5	+2,5	131,2	+0,5
	VORLEISTUNGSGUETER- PRODUZENTEN	INSGESAMT	107,8	+6,2	111,2	+0,8	111,4	+0,3
		INLAND	98,6	+7,4	103,2	+1,4	102,2	+0,4
		AUSLAND	129,1	+4,2	129,7	-0,4	132,7	0
	INVESTITIONSGUETER- PRODUZENTEN	INSGESAMT	109,6	+14,8	113,4	+3,8	110,4	+1,0
		INLAND	94,1	+13,6	98,4	+2,2	94,2	+1,2
		AUSLAND	135,1	+16,2	138,2	+6,2	137,0	+0,9
	GEBRAUCHSGUETER- PRODUZENTEN	INSGESAMT	95,5	+9,1	97,0	+4,5	94,3	+0,4
		INLAND	85,3	+11,9	87,7	+7,0	84,2	+0,6
		AUSLAND	112,1	+5,7	112,0	+1,4	110,6	+0,2
	VERBRAUCHSGUETER- PRODUZENTEN	INSGESAMT	105,7	-0,3	93,2	+1,9	92,4	0
		INLAND	95,0	-1,8	83,2	+2,7	82,1	-0,2
		AUSLAND	140,1	+2,9	124,9	+0,2	125,4	+0,6
DB	TEXTIL- UND BEKLEIDUNGS- GEWERBE	INSGESAMT	104,2	+4,4	79,5	+7,4	76,3	+0,3
		INLAND	92,5	+1,6	71,2	+7,4	68,2	-0,3
		AUSLAND	141,8	+10,7	106,3	+7,5	102,5	+1,3
17	TEXTILGEWERBE	INSGESAMT	81,9	+2,0	76,7	+2,3	75,7	0
		INLAND	74,1	-1,3	68,8	+2,2	67,6	-0,4
		AUSLAND	104,4	+9,2	99,3	+2,3	99,2	+0,9
18.2	HERSTELLUNG VON BEKLEIDUNG (OHNE LEDERBEKLEIDUNG)	INSGESAMT	136,5	+6,7	83,7	+15,1	77,4	+0,7
		INLAND	117,5	+4,4	74,5	+14,6	69,2	+0,1
		AUSLAND	209,5	+12,1	118,8	+16,8	108,4	+1,9
DC	LEDERGEWERBE	INSGESAMT	106,4	-5,2	94,1	+6,9	93,3	-0,3
		INLAND	109,9	-8,2	90,4	+7,6	89,6	-0,7
		AUSLAND	94,4	+10,0	106,7	+5,5	105,6	+0,6
DD	HOLZGEWERBE (OHNE HERSTELLUNG VON MOEBELN)	INSGESAMT	92,6	+5,3	101,1	+1,6	98,4	+0,3
		INLAND	87,5	+4,5	96,3	+1,9	93,3	+0,3
		AUSLAND	160,9	+12,0	164,8	-0,7	166,9	+0,6
DE	PAPIER- UND DRUCKGEWERBE	INSGESAMT	101,5	0	105,4	-0,5	106,5	+0,3
		INLAND	93,4	+0,6	97,5	+0,1	97,8	+0,3
		AUSLAND	135,1	-2,3	137,8	-2,8	142,6	+0,1
21	PAPIERGEWERBE	INSGESAMT	111,3	-0,1	113,5	-0,3	115,3	+0,3
		INLAND	99,5	+1,8	101,9	+1,7	102,2	+0,3
		AUSLAND	144,3	-3,7	145,8	-4,0	151,8	+0,2
21.1	H.V. HOLZSTOFF, ZELLSTOFF, PAPIER, KARTON UND PAPPE	INSGESAMT	144,4	+4,3	149,8	-2,6	155,9	+0,8
		INLAND	120,9	+6,5	125,2	+0,5	127,9	+0,9
		AUSLAND	184,3	+1,8	191,3	-5,9	203,4	+0,8
21.2	PAPIER-, KARTON- UND PAPPEVERARBEITUNG	INSGESAMT	88,4	-4,5	88,3	+2,7	87,2	-0,5
		INLAND	88,0	-1,3	89,2	+2,6	88,5	-0,1
		AUSLAND	90,1	-16,1	83,8	+3,2	81,3	-1,8
22	DRUCKGEWERBE, VERVIEL- FAELTIGUNG VON BESPIELTEN TONTRAEGERN	INSGESAMT	86,6	-0,1	93,0	-0,9	92,9	+0,1
		INLAND	86,1	-0,9	92,2	-1,5	92,2	0
		AUSLAND	92,4	+9,5	100,8	+7,5	99,7	+0,2
DG	CHEMISCHE INDUSTRIE	INSGESAMT	111,2	+1,8	113,6	-0,5	115,1	+0,1
		INLAND	96,4	+0,3	99,7	-0,4	100,1	-0,1
		AUSLAND	131,7	+3,3	132,9	-0,4	135,8	+0,1
24.1	HERSTELLUNG VON CHEMISCHEN GRUNDSTOFFEN	INSGESAMT	115,4	+1,9	116,5	+0,3	118,6	-0,2
		INLAND	105,3	+0,4	108,2	-1,1	110,3	-0,1
		AUSLAND	125,5	+3,1	124,8	+1,5	126,9	-0,1
24.4	HERSTELLUNG VON PHARMA- ZEUTISCHEN ERZEUGNISSEN	INSGESAMT	112,8	+2,2	121,5	-2,8	124,0	+0,4
		INLAND	95,4	-1,6	98,8	-2,5	99,6	+0,1
		AUSLAND	151,4	+8,1	171,5	-2,6	177,6	+0,7
DH	HERSTELLUNG VON GUMMI- UND KUNSTSTOFFWAREN	INSGESAMT	107,9	+6,0	113,1	+0,2	112,9	+0,4
		INLAND	100,6	+6,1	107,8	+0,5	107,1	+0,4
		AUSLAND	130,7	+5,7	129,6	-0,5	131,1	+0,4
25.2	HERSTELLUNG VON KUNST- STOFFWAREN	INSGESAMT	108,7	+7,4	114,0	+0,9	113,1	+0,5
		INLAND	101,6	+7,2	109,2	+1,4	107,7	+0,5
		AUSLAND	132,1	+8,1	129,7	-0,2	130,5	+0,6
DI	GLASGEWERBE, KERAMIK, VERARBEITUNG VON STEINEN UND ERDEN	INSGESAMT	93,2	+3,3	105,9	+1,4	104,4	+0,1
		INLAND	87,9	+2,8	105,4	+0,6	103,4	+0,2
		AUSLAND	109,6	+4,7	107,7	+4,3	107,5	-0,1
26.1	HERSTELLUNG UND VERAR- BEITUNG VON GLAS	INSGESAMT	108,5	+6,1	115,3	+5,7	112,4	-0,3
		INLAND	102,1	+4,9	110,8	+4,8	107,1	-0,4
		AUSLAND	125,9	+8,4	127,4	+7,4	127,0	-0,2
DJ	METALLERZEUGUNG UND -BE- ARBEITUNG, HERSTELLUNG VON METALLERZEUGNISSEN	INSGESAMT	106,8	+5,4	107,3	+1,5	107,3	+0,4
		INLAND	96,8	+7,0	100,6	+1,4	100,0	+0,4
		AUSLAND	139,9	+2,0	129,8	+1,5	131,9	+0,1

1) AUSGEWAHLTE WIRTSCHAFTSZWEIGE (OHNE ERNAHRUNGSGEWERBE UND TABAKVERARBEITUNG).

STBA, FS 4, R 2.2, 2/1998

## DEUTSCHLAND

1 INDEX DES AUFTRAGSEINGANGS FUER DAS VERARBEITENDE GEWERBE  
1991=1001.2 ZEITREIHENANALYSE - BERLINER VERFAHREN (BV 4)  
VOLUMENINDEX

WZ93- SCHL.	WIRTSCHAFTSZWEIG		ORIGINALWERT		KALENDER- U. SAISON- BEREINIGTER WERT		GLATTE KOMPONENTE	
			1998 FEB.	VERAEND. GEGENUEBER- VORJAHRES- MONAT IN %	1998 FEB.	VERAEND. GEGENUEBER- VORMONAT IN %	1998 FEB.	VERAEND. GEGENUEBER- VORMONAT IN %
27	METALLERZEUGUNG UND -BEARBEITUNG	INSGESAMT INLAND AUSLAND	111,2 100,1 136,3	-3,2 +4,1 -13,2	106,1 99,2 121,7	-3,4 +0,3 -9,3	110,3 100,6 132,5	-0,1 +0,5 -1,0
27.1	ERZEUGUNG VON ROHEISEN, STAHL UND FERROLEGIE- RUNGEN (EGKS I)	INSGESAMT INLAND AUSLAND	106,6 108,0 107,9	-1,8 +7,7 -17,2	103,7 104,8 101,8	-3,9 +0,4 -12,0	107,6 104,7 113,7	0 +0,5 -1,1
27.5	GIESSEREIINDUSTRIE	INSGESAMT INLAND AUSLAND	111,0 107,4 124,9	+19,7 +18,8 +22,7	113,9 109,1 132,1	+1,7 +1,9 +1,5	112,6 108,6 128,4	+1,2 +1,3 +1,3
28	HERSTELLUNG VON METALL- ERZEUGNISSEN	INSGESAMT INLAND AUSLAND	103,3 94,7 145,0	+14,0 +9,2 +32,9	108,4 101,6 141,3	+5,2 +2,0 +18,6	105,2 99,8 131,0	+0,8 +0,5 +1,6
28.1	STAHL- UND LEICHTMETALLBAU	INSGESAMT INLAND AUSLAND	93,7 93,1 99,4	+6,8 +7,5 +1,9	107,5 107,9 104,0	-2,5 -4,0 +12,6	104,8 105,5 99,6	+0,3 +0,4 +0,1
DK	MASCHINENBAU	INSGESAMT INLAND AUSLAND	98,5 84,1 118,9	+12,1 +7,4 +17,1	104,1 88,1 126,8	+1,9 +0,8 +2,8	103,6 87,1 126,7	+0,7 +0,5 +0,6
29.1	H.V. MASCHINEN F.D.ERZEUG. U.NUTZG.V.MECHAN.ENERGIE (O.LUFT-, STRASS.FAHRZ.BAU)	INSGESAMT INLAND AUSLAND	99,2 85,7 120,8	+13,2 +9,0 +18,4	105,4 89,9 130,6	-2,2 -1,6 -3,0	107,9 90,0 136,8	+0,7 +0,6 +1,0
29.3	HERSTELLUNG VON LAND- U. FORSTWIRTSCHAFTLICHEN MASCHINEN	INSGESAMT INLAND AUSLAND	99,8 74,9 128,9	+9,7 +2,6 +15,0	87,5 67,8 110,4	+7,5 +5,0 +8,9	81,2 66,2 98,8	0 0 -0,1
29.4	HERSTELLUNG VON WERK- ZEUGMASCHINEN	INSGESAMT INLAND AUSLAND	96,1 84,0 110,3	+13,9 +6,9 +20,9	98,7 84,9 114,8	+0,4 -1,5 +2,2	99,6 87,3 114,1	+1,3 +1,3 +1,3
DL	H.V. BUEROMASCH., DATENVERARB. GER. U. -EINRICHTG.; ELEKTROT., FEINMECHANIK U. OPTIK	INSGESAMT INLAND AUSLAND	106,3 93,8 132,9	+10,4 +11,4 +8,8	111,5 98,4 138,7	+5,5 +5,8 +5,2	107,9 93,3 138,3	+0,3 +0,5 -0,1
30	H.V. BUEROMASCHINEN, DATENVERARBEITUNGS- RAETEN U. -EINRICHTUNGEN	INSGESAMT INLAND AUSLAND	124,5 120,6 130,4	+6,2 +1,9 +13,0	125,9 124,2 128,0	+2,6 +1,8 +4,4	124,6 122,5 127,2	+0,4 -0,2 +1,0
31	HERSTELLUNG VON GERAETEN DER ELEKTRIZITAETSERZEU- GUNG, -VERTEILUNG U.AE.	INSGESAMT INLAND AUSLAND	97,1 89,3 117,1	+16,6 +16,4 +16,6	104,8 96,2 127,1	+4,6 +3,4 +6,7	102,3 93,5 125,2	+0,2 +0,5 -0,4
31.2	HERSTELLUNG VON ELEK- TRIZITAETSERZEUGUNGS- U. -SCHALTEINRICHTUNGEN	INSGESAMT INLAND AUSLAND	93,8 85,5 116,7	+15,5 +20,1 +7,5	102,0 92,0 129,4	+4,0 +4,5 +2,5	101,6 89,5 134,6	+0,3 +0,9 -0,9
31.6	HERSTELLUNG VON ELEK- TRISCHEN AUSRUESTUNGEN A.N.G.	INSGESAMT INLAND AUSLAND	92,2 89,1 99,6	+17,9 +15,1 +24,5	101,1 96,3 112,7	+3,2 -0,3 +12,3	94,5 91,8 103,1	-0,1 +0,2 -0,5
32	RUNDFUNK-, FERNSEH- UND NACHRICHTENTECHNIK	INSGESAMT INLAND AUSLAND	123,8 106,6 152,8	+10,0 +21,6 -0,8	125,9 107,7 155,9	+13,4 +21,4 +6,2	115,4 90,6 156,2	+0,3 +1,3 -0,6
33	MEDIZIN-, MESS-, STEUER- UND REGULUNGSTECHNIK, OPTIK	INSGESAMT INLAND AUSLAND	98,3 78,5 140,3	+0,7 -5,4 +9,2	102,0 80,8 146,7	0 -1,6 +2,2	103,0 81,3 148,9	+0,3 +0,1 +0,5
DM	FAHRZEUGBAU	INSGESAMT INLAND AUSLAND	119,0 107,8 132,6	+19,1 +27,0 +12,1	120,8 111,6 132,5	+3,5 +3,0 +3,8	117,9 106,4 132,7	+1,5 +2,0 +1,0
34	HERSTELLUNG VON KRAFTWAGEN UND KRAFTWAGENTEILEN	INSGESAMT INLAND AUSLAND	113,8 100,1 131,3	+13,5 +20,5 +7,4	115,3 103,3 130,5	+5,8 +9,3 +2,4	111,7 98,4 128,3	+0,7 +1,0 +0,2
34.1	HERSTELLUNG VON KRAFTWAGEN UND KRAFTWAGENMOTOREN	INSGESAMT INLAND AUSLAND	111,7 93,7 131,3	+13,2 +26,6 +4,5	113,1 98,4 128,8	+7,1 +13,5 +2,2	108,7 91,9 126,6	+0,6 +1,2 0
35	SONSTIGER FAHRZEUGBAU	INSGESAMT INLAND AUSLAND	158,2 177,2 141,0	+63,6 +76,1 +51,5	165,6 189,6 145,6	-8,1 -21,9 +15,7	169,0 185,8 155,4	+5,9 +7,8 +4,0
35.1	SCHIFFBAU	INSGESAMT INLAND AUSLAND	193,4 103,8 265,7	+151,5 +325,4 +122,9	210,4 194,6 223,6	+51,8 +28,8 +70,6	172,8 167,8 177,6	+9,5 +11,7 +7,8
35.3	LUFT- UND RAUMFAHRZEUGBAU	INSGESAMT INLAND AUSLAND	169,8 222,0 136,6	+44,8 +86,9 +17,5	185,2 219,5 147,3	-31,6 -59,1 -3,5	222,7 220,5 183,8	+6,1 +7,1 +3,3
36.1	HERSTELLUNG VON MOEBELN	INSGESAMT INLAND AUSLAND	88,9 89,6 84,5	+3,3 +3,7 +0,4	87,9 88,4 84,3	+1,2 +1,5 -1,7	86,2 86,4 84,8	+0,3 +0,5 -0,2

1) EUROPAEISCHE GEMEINSCHAFT FUER KOHLE UND STAHL.  
STBA, FS 4, R 2.2, 2/1998

2 INDEX DES UMSATZES FUER  
 1991  
 NACH ABSCHNITTEN, UNTERABSCHNITTEN,  
 DER KLASSIFIKATION DER WIRTSCHAFTS  
 2.1 ORIGINAL

WERT

WZ93- SCHL.	WIRTSCHAFTSZWEIG	1998 FEB.	VERAENDERUNG IN % FEB. 1998 GEGEN			1998 JAN.	VERAENDERUNG IN % JAN. 1998 GEGEN		KUMULIERT		2-MONATS- DURCHSCHNITT	
			FEB. 1997	JAN. 1998	1998 JAN.		JAN. 1997	DEZ. 1997	JAN. 1998 BIS FEB. 1998	VER- AEND. IN % GEGEN VORJAHR	JAN. 1998 UND FEB. 1998	VER- AEND. IN % GEGEN VORJAHR
D	VERARBEITENDES GEWERBE 1)	INSGESAMT	104,1	+9,1	+5,6	98,6	+5,0	-9,3	101,4	+7,1	101,4	+7,1
		INLAND	91,9	+7,5	+4,4	88,0	+3,2	-8,2	90,0	+5,4	90,0	+5,4
		AUSLAND	129,2	+12,0	+7,3	120,4	+8,0	-10,7	124,8	+10,0	124,8	+10,0
	VORLEISTUNGSGUETER- PRODUZENTEN	INSGESAMT	106,1	+9,0	+2,4	103,6	+6,8	+6,4	104,9	+7,9	104,9	+7,9
		AUSLAND	130,8	+10,6	+1,1	129,4	+9,5	+8,4	130,1	+10,0	130,1	+10,0
INVESTITIONSGUETER- PRODUZENTEN	INSGESAMT	101,7	+10,3	+9,0	93,3	+4,1	-29,6	97,5	+7,3	97,5	+7,3	
	AUSLAND	125,5	+14,0	+13,7	110,4	+6,9	-31,0	118,0	+10,6	118,0	+10,6	
GEBRAUCHSGUETER- PRODUZENTEN	INSGESAMT	107,5	+13,2	+14,5	93,9	+3,8	-6,7	100,7	+8,5	100,7	+8,5	
	AUSLAND	137,3	+15,0	+15,9	118,5	+6,0	-4,4	127,9	+10,6	127,9	+10,6	
VERBRAUCHSGUETER- PRODUZENTEN	INSGESAMT	98,0	-0,4	-1,2	99,2	-0,4	+22,0	98,6	-0,4	98,6	-0,4	
	AUSLAND	124,9	+2,2	-1,1	126,3	+7,3	+31,3	125,6	+4,7	125,6	+4,7	
DB	TEXTIL- UND BEKLEIDUNGS- GEWERBE	INSGESAMT	85,2	+1,8	+2,3	83,3	+1,5	+40,2	84,3	+1,7	84,3	+1,7
		INLAND	77,2	-1,2	+3,8	74,4	-2,5	+35,8	75,8	-1,8	75,8	-1,8
		AUSLAND	111,2	+9,1	-1,1	112,4	+11,1	+50,3	111,8	+10,0	111,8	+10,0
17	TEXTILGEWERBE	INSGESAMT	75,5	+1,8	+0,3	75,3	-0,7	+15,8	75,4	+0,5	75,4	+0,5
		INLAND	68,4	-2,6	+0,3	68,2	-5,5	+14,6	68,3	-4,1	68,3	-4,1
		AUSLAND	96,0	+11,6	+0,5	95,5	+10,8	+18,2	95,8	+11,3	95,8	+11,3
17.1	SPINNSTOFFAUFBEREITUNG UND SPINNEREI	INSGESAMT	85,6	+0,7	-0,8	86,3	-2,0	+33,8	86,0	-0,7	86,0	-0,7
		INLAND	61,5	-2,8	-1,9	62,7	-4,6	+37,8	62,1	-3,7	62,1	-3,7
		AUSLAND	167,1	+5,6	+0,6	166,1	+1,2	+29,1	166,6	+3,3	166,6	+3,3
17.11	BAUMWOLLAUFBEREITUNG UND -SPINNEREI	INSGESAMT	88,0	-0,5	-5,7	93,3	-2,0	+46,9	90,7	-1,2	90,7	-1,2
		INLAND	63,9	-4,1	-6,3	68,2	-6,3	+44,5	68,1	-5,2	68,1	-5,2
		AUSLAND	180,7	+4,9	-4,8	189,8	+4,8	+50,4	185,3	+4,9	185,3	+4,9
17.12,13	WOLLAUFBEREITUNG, STREICHGARN- UND KAMMGARNSPINNEREI	INSGESAMT	82,5	+2,6	+7,1	77,0	-2,3	+17,0	79,8	+0,3	79,8	+0,3
		INLAND	58,2	-0,7	+6,0	54,9	-1,3	+27,1	56,6	-0,9	56,6	-0,9
		AUSLAND	152,6	+6,4	+8,2	141,0	-3,5	+7,3	146,8	+1,4	146,8	+1,4
17.2	WEBEREI	INSGESAMT	66,1	+5,9	+3,4	63,9	-3,3	+15,3	65,0	+1,1	65,0	+1,1
		INLAND	63,4	+3,3	+6,4	59,6	-8,4	+12,7	61,5	-2,8	61,5	-2,8
		AUSLAND	71,5	+11,4	-1,0	72,2	+5,9	+19,5	71,9	+8,6	71,9	+8,6
17.21	BAUMWOLLWEBEREI	INSGESAMT	73,4	+6,1	+2,7	71,5	-2,5	+16,8	72,5	+1,7	72,5	+1,7
		INLAND	71,4	+4,8	+6,4	67,1	-6,9	+13,7	69,3	-1,1	69,3	-1,1
		AUSLAND	77,1	+8,1	-3,3	79,7	+5,6	+21,9	78,4	+6,8	78,4	+6,8
17.22	STREICHGARNWEBEREI	INSGESAMT	54,3	-26,9	+67,6	32,4	-45,9	-33,2	43,4	-35,3	43,4	-35,3
		INLAND	48,2	-33,7	+77,2	27,2	-51,9	-30,3	37,7	-41,6	37,7	-41,6
		AUSLAND	76,2	-4,9	+48,8	51,2	-28,7	-38,0	63,7	-16,2	63,7	-16,2
17.23	KAMMGARNWEBEREI	INSGESAMT	63,2	+2,9	+4,5	60,5	-12,3	-1,6	61,9	-5,1	61,9	-5,1
		INLAND	62,9	-0,2	+8,4	58,0	-16,3	-2,7	60,5	-8,6	60,5	-8,6
		AUSLAND	64,1	+13,3	-5,7	68,0	-0,1	+1,8	66,1	+5,9	66,1	+5,9
17.24	SEIDEN- UND FILAMENTGARNWEBEREI	INSGESAMT	53,7	+11,6	+3,1	52,1	+4,4	+29,6	52,9	+8,0	52,9	+8,0
		INLAND	47,8	+6,0	+1,1	47,3	-0,8	+31,4	47,6	+2,6	47,6	+2,6
		AUSLAND	63,6	+20,0	+5,6	60,2	+12,1	+27,3	61,9	+15,9	61,9	+15,9
17.3	TEXTILVEREDLUNG	INSGESAMT	64,3	+0,2	+2,2	62,9	-2,0	+7,3	63,6	-0,9	63,6	-0,9
		INLAND	60,5	-2,9	+3,6	58,4	-5,5	+4,1	59,5	-4,2	59,5	-4,2
		AUSLAND	76,4	+8,8	-0,9	77,1	+7,1	+15,9	76,8	+8,0	76,8	+8,0
17.4	HERSTELLUNG VON KON- FEKTIONIERTE TEXTIL- WAREN (OHNE BEKLEIDUNG)	INSGESAMT	78,1	-0,3	-5,7	82,8	-1,4	-7,2	80,5	-0,9	80,5	-0,9
		INLAND	77,7	-4,7	-7,1	83,6	-5,2	-7,6	80,7	-4,9	80,7	-4,9
		AUSLAND	80,7	+36,1	+3,9	77,7	+30,2	-4,7	79,2	+33,1	79,2	+33,1
17.5	SONSTIGES TEXTILGEWERBE (OHNE HERSTELLUNG VON MASCHENWARE)	INSGESAMT	93,4	+6,9	+2,6	91,0	+4,6	+17,4	92,2	+5,7	92,2	+5,7
		INLAND	81,7	+0,7	+1,0	80,9	-0,1	+22,4	81,3	+0,2	81,3	+0,2
		AUSLAND	122,8	+18,8	+5,6	116,3	+14,0	+9,4	119,6	+16,5	119,6	+16,5
17.51	HERSTELLUNG VON TEPPICHEN	INSGESAMT	88,8	+1,8	+1,3	87,7	+1,5	+15,2	88,3	+1,7	88,3	+1,7
		INLAND	84,8	+0,1	+0,2	84,6	+0,7	+16,7	84,7	+0,4	84,7	+0,4
		AUSLAND	121,7	+12,4	+7,7	113,0	+6,3	+7,5	117,4	+9,4	117,4	+9,4
17.52	HERSTELLUNG VON SEILERWAREN	INSGESAMT	106,7	+1,2	+10,6	96,5	+15,0	-5,0	101,6	+7,3	101,6	+7,3
		INLAND	106,8	-5,2	+8,4	98,5	+6,8	+1,2	102,7	+0,3	102,7	+0,3
		AUSLAND	106,4	+18,4	+15,4	92,2	+38,9	-16,9	99,3	+27,0	99,3	+27,0
17.53	HERSTELLUNG VON VLIES- STOFF U.ERZEUGN.DARAUS (OHNE BEKLEIDUNG)	INSGESAMT	99,5	+12,0	+6,6	93,3	+8,6	+15,2	96,4	+10,3	96,4	+10,3
		INLAND	92,0	+6,4	+9,1	84,3	+2,9	+20,6	88,2	+4,8	88,2	+4,8
		AUSLAND	108,2	+18,4	+4,4	103,6	+14,3	+10,4	105,9	+16,4	105,9	+16,4
17.54	TEXTILGEWERBE A.N.G.	INSGESAMT	93,0	+7,8	+1,3	91,8	+4,4	+20,8	92,4	+6,1	92,4	+6,1
		INLAND	74,6	-0,8	-2,0	76,1	-2,3	+30,1	75,4	-1,6	75,4	-1,6
		AUSLAND	133,5	+20,5	+5,5	126,5	+15,0	+10,2	130,0	+17,8	130,0	+17,8

1) AUSGEWAELHTE WIRTSCHAFTSZWEIGE (OHNE ERNAHRUNGSGEWERBE UND TABAKVERARBEITUNG).



2 INDEX DES UMSATZES FUER  
 1991  
 NACH ABSCHNITTEN, UNTERABSCHNITTEN,  
 DER KLASSIFIKATION DER WIRTSCHAFTS  
 2.1 ORIGINAL

WERT

WZ93- SCHL.	WIRTSCHAFTSZWEIG		VERAENDERUNG IN % FEB. 1998 GEGEN			VERAENDERUNG IN % JAN. 1998 GEGEN			KUMULIERT		2-MONATS- DURCHSCHNITT	
			1998			1998			JAN. 1998 BIS FEB. 1998	VER- AEND. IN % GEGEN VORJAHR	JAN. 1998 UND FEB. 1998	VER- AEND. IN % GEGEN VORJAHR
			FEB.	FEB. 1997	JAN. 1998	JAN.	JAN. 1997	DEZ. 1997	FEB. 1998		FEB. 1998	
17.6	HERSTELLUNG VON GE- WIRKTEM UND GESTRIKTEM STOFF	INSGESAMT INLAND AUSLAND	66,4 53,8 102,6	+4,2 -0,7 +13,4	+4,9 +8,5 +0,2	63,3 49,6 102,4	+2,4 -9,0 +24,0	+20,6 +21,3 +19,8	64,9 51,7 102,5	+3,3 -5,0 +18,4	64,9 51,7 102,5	+3,3 -5,0 +18,4
17.7	HERSTELLUNG VON GE- WIRKTEM UND GESTRIKTEM FERTIGERZEUGNISSEN	INSGESAMT INLAND AUSLAND	62,6 62,7 61,8	-16,4 -15,8 -19,3	-8,3 -5,4 -19,6	68,3 66,3 76,9	-7,2 -12,4 +19,4	+47,5 +39,0 +29,3	65,5 64,5 69,4	-11,8 -14,1 -1,6	65,5 64,5 69,4	-11,8 -14,1 -1,6
17.71	HERSTELLUNG VON STRUMPFWAREN	INSGESAMT INLAND AUSLAND	63,3 61,3 79,8	-14,7 -15,8 -7,4	-8,3 -8,8 -4,8	69,0 67,2 83,8	-15,9 -17,9 +1,2	+27,3 +22,4 +71,0	66,2 64,3 81,8	-15,2 -16,9 -3,2	66,2 64,3 81,8	-15,2 -16,9 -3,2
17.72	HERSTELLUNG VON PULLOVERN, STRICK- JACKEN U.ÄE.	INSGESAMT INLAND AUSLAND	62,0 64,0 66,1	-17,8 -15,8 -23,8	-8,6 -2,1 -24,9	67,8 65,4 74,7	+1,2 -6,4 +27,5	+69,1 +59,5 +100,8	64,9 64,7 65,4	-8,8 -11,4 -1,1	64,9 64,7 65,4	-8,8 -11,4 -1,1
18.2	HERSTELLUNG VON BEKLEI- DUNG (OHNE LEDERBEKLEI- DUNG)	INSGESAMT INLAND AUSLAND	99,2 89,2 139,9	+1,7 +0,3 +5,7	+4,4 +7,7 -3,1	95,0 82,8 144,4	+4,1 +1,2 +11,3	+84,8 +71,1 +127,8	97,1 86,0 142,2	+2,9 +0,7 +8,5	97,1 86,0 142,2	+2,9 +0,7 +8,5
18.22	HERSTELLUNG VON OBER- BEKLEIDUNG (OHNE AR- BEITS- U. BERUFSSKL.)	INSGESAMT INLAND AUSLAND	114,6 104,1 148,5	+2,0 +0,7 +5,2	+3,2 +7,4 -5,2	111,0 96,9 156,6	+7,7 +5,3 +12,7	+105,2 +91,1 +140,6	112,8 100,5 152,6	+4,7 +2,9 +8,9	112,8 100,5 152,6	+4,7 +2,9 +8,9
18.23	HERSTELLUNG VON HAESCHE	INSGESAMT INLAND AUSLAND	72,5 66,1 123,7	+6,1 +3,6 +18,6	+9,0 +9,8 +5,5	66,5 60,2 117,2	-4,5 -7,0 +7,6	+44,9 +35,6 +101,4	69,5 63,2 120,5	+0,7 -1,7 +13,0	69,5 63,2 120,5	+0,7 -1,7 +13,0
18.24	HERSTELLUNG VON SONST. BEKLEIDUNG UND BEKLEI- DUNGZUBEHOER	INSGESAMT INLAND AUSLAND	61,2 57,7 78,0	-14,8 -14,6 -15,0	+5,5 +2,3 +18,4	58,0 56,4 65,9	-12,0 -12,8 -8,0	+23,7 +25,1 +19,4	59,6 57,1 72,0	-13,5 -13,7 -11,9	59,6 57,1 72,0	-13,5 -13,7 -11,9
DC	LEDERGERWERBE	INSGESAMT INLAND AUSLAND	113,0 109,3 126,4	-1,2 -4,0 +9,1	-1,0 -1,3 +0,2	114,1 110,7 126,2	+3,6 -0,5 +19,7	+51,5 +49,0 +60,2	113,6 110,0 126,3	+1,2 -2,3 +14,1	113,6 110,0 126,3	+1,2 -2,3 +14,1
19.1	LEDERERZEUGUNG	INSGESAMT INLAND AUSLAND	69,0 55,8 114,3	+12,2 +9,2 +17,6	+4,2 -0,4 +13,3	66,2 56,0 100,9	+11,4 +11,3 +11,6	+27,6 +24,2 +34,5	67,6 55,9 107,6	+11,7 +10,3 +14,7	67,6 55,9 107,6	+11,7 +10,3 +14,7
19.2	LEDERVERARBEITUNG (OHNE HERSTELLUNG VON SCHUHEN)	INSGESAMT INLAND AUSLAND	62,3 61,3 66,7	-1,0 +3,7 -15,9	+7,2 +11,7 -7,1	58,1 54,9 71,8	-3,6 -4,5 -0,6	+5,6 +3,0 +15,1	60,2 58,1 69,3	-2,3 -0,3 -8,6	60,2 58,1 69,3	-2,3 -0,3 -8,6
19.3	HERSTELLUNG VON SCHUHEN	INSGESAMT INLAND AUSLAND	144,0 143,1 147,1	-2,9 -6,5 +11,5	-2,8 -3,2 -1,5	148,1 147,8 149,3	+3,8 -1,2 +25,1	+65,5 +62,6 +76,5	146,1 145,5 148,2	+0,4 -3,9 +18,0	146,1 145,5 148,2	+0,4 -3,9 +18,0
DD	HOLZGERWERBE (OHNE HERSTELLUNG VON MOEBELN)	INSGESAMT INLAND AUSLAND	93,1 87,8 159,2	+6,3 +5,3 +13,5	+2,6 +2,7 +2,1	90,7 85,5 156,0	+3,8 +2,5 +13,0	-8,0 -10,5 +13,4	91,9 86,7 157,6	+5,0 +4,0 +13,2	91,9 86,7 157,6	+5,0 +4,0 +13,2
20.1	SAEGE-, HOBEL- UND HOLZIMPRAGNIERWERKE	INSGESAMT INLAND AUSLAND	95,3 88,9 177,3	+1,9 +1,3 +5,7	+5,4 +6,0 +1,7	90,4 83,9 174,4	+6,9 +5,3 +17,4	-1,5 -3,7 +14,9	92,9 86,4 175,9	+4,3 +3,1 +11,2	92,9 86,4 175,9	+4,3 +3,1 +11,2
20.2	FURNIER-, SPERRHOLZ-, HOLZFASERPLATTEN- UND HOLZSPANPLATTENWERKE	INSGESAMT INLAND AUSLAND	107,1 93,2 199,0	+8,0 +3,7 +24,1	-1,7 -3,2 +3,2	109,0 96,3 192,9	+5,7 +2,2 +18,8	+23,7 +24,3 +21,9	108,1 94,8 196,0	+6,8 +2,9 +21,4	108,1 94,8 196,0	+6,8 +2,9 +21,4
20.3	H.V. KONSTRUKTIONST., FERTIGBAUTEILEN, AUSBAU- ELEMENTEN AUS HOLZ	INSGESAMT INLAND AUSLAND	84,7 84,7 84,5	+7,6 +8,2 -3,9	+4,1 +4,3 -1,1	81,4 81,2 85,4	+0,7 +1,2 -8,0	-24,3 -24,9 -9,8	83,1 83,0 85,0	+4,1 +4,7 -6,0	83,1 83,0 85,0	+4,1 +4,7 -6,0
DE	PAPIER- UND DRUCKGERWERBE	INSGESAMT INLAND AUSLAND	95,7 88,6 125,8	+1,5 +0,3 +4,7	-0,8 -1,2 +0,3	96,5 89,7 125,4	-1,0 -2,3 +3,2	-0,5 -3,4 +9,4	96,1 89,2 125,6	+0,2 -1,0 +3,9	96,1 89,2 125,6	+0,2 -1,0 +3,9
21	PAPIERGERWERBE	INSGESAMT INLAND AUSLAND	99,7 88,6 130,9	+2,4 +1,7 +3,5	-2,9 -3,9 -1,2	102,7 92,2 132,5	-	+12,1 +10,7 +15,2	101,2 90,4 131,7	+1,1 -	101,2 90,4 131,7	+1,1 -
21.1	H.V. HOLZSTOFF, ZELLSTOFF, PAPIER, KARTON UND PAPPE	INSGESAMT INLAND AUSLAND	120,2 94,3 164,9	+11,2 +8,3 +14,2	-3,4 -5,7 -1,0	124,4 100,0 166,5	+10,2 +5,7 +15,3	+12,5 +10,5 +14,7	122,3 97,2 165,7	+10,7 +6,9 +14,8	122,3 97,2 165,7	+10,7 +6,9 +14,8
21.11	HERSTELLUNG VON HOLZ- STOFF UND ZELLSTOFF	INSGESAMT INLAND AUSLAND	113,1 74,4 160,9	+13,8 +5,2 +19,3	-5,9 +3,6 -10,7	120,2 71,8 180,2	+57,5 +7,5 +104,5	+20,9 +11,7 +26,2	116,7 73,1 170,6	+32,8 +6,3 +53,0	116,7 73,1 170,6	+32,8 +6,3 +53,0
21.12	HERSTELLUNG VON PAPIER, KARTON UND PAPPE	INSGESAMT INLAND AUSLAND	120,4 94,7 165,0	+11,2 +8,4 +14,1	-3,3 -5,8 -0,7	124,5 100,5 168,1	+9,5 +5,7 +13,8	+12,4 +10,4 +14,4	122,5 97,6 165,6	+10,4 +6,9 +14,0	122,5 97,6 165,6	+10,4 +6,9 +14,0
21.2	PAPIER-, KARTON- UND PAPPEVERARBEITUNG	INSGESAMT INLAND AUSLAND	85,6 85,6 85,4	-4,9 -1,7 -16,8	-2,5 -2,7 -2,1	87,8 88,0 87,2	-8,3 -5,6 -18,1	+11,7 +10,7 +16,9	86,7 86,8 86,3	-6,7 -3,8 -17,5	86,7 86,8 86,3	-6,7 -3,8 -17,5



2 INDEX DES UMSATZES FUER  
 1991  
 NACH ABSCHNITTEN, UNTERABSCHNITTEN,  
 DER KLASSIFIKATION DER WIRTSCHAFTS  
 2.1 ORIGINAL

WERT

WZ93- SCHL.	WIRTSCHAFTSZWEIG	1998 FEB.	VERAENDERUNG IN % FEB. 1998 GEGEN			1998 JAN.	VERAENDERUNG IN % JAN. 1998 GEGEN		KUMULIERT		2-MONATS- DURCHSCHNITT	
			FEB. 1997	JAN. 1998	1998 JAN.		JAN. 1997	DEZ. 1997	JAN. 1998 BIS FEB. 1998	VER- AEND. IN % GEGEN VORJAHR	JAN. 1998 UND FEB. 1998	VER- AEND. IN % GEGEN VORJAHR
21.21	H.V. WELLPAPIER UND -PAPPE SOWIE V. VER- PACKUNGSM. A. PAPIER	INSGESAMT INLAND AUSLAND	89,9 86,7 109,0	+2,3 +1,9 +4,3	-2,6 -1,6 -7,6	92,3 88,1 118,0	+1,1 -0,7 +10,6	+18,3 +18,1 +19,9	91,1 87,4 113,5	+1,7 +0,6 +7,5	91,1 87,4 113,5	+1,7 +0,6 +7,5
21.22	H.V. HAUSHALTS-,HYGIENE- U. TOILETTENARTIKELN AUS ZELLSTOFF UND PAPIER	INSGESAMT INLAND AUSLAND	67,1 80,7 31,3	-23,6 -6,2 -66,2	-3,3 -3,4 -3,1	69,4 83,5 32,3	-33,7 -18,8 -70,5	+2,5 +1,3 +11,0	68,3 82,1 31,8	-29,0 -13,0 -68,5	68,3 82,1 31,8	-29,0 -13,0 -68,5
21.23	H.V. SCHREIBWAREN UND BUEROBEDARF AUS PAPIER, KARTON UND PAPPE	INSGESAMT INLAND AUSLAND	88,6 90,3 80,2	-10,5 -6,5 -27,6	-7,3 -9,3 +5,0	95,6 99,6 76,4	-11,5 -8,0 -28,4	-3,3 -4,0 +0,9	92,1 95,0 78,3	-11,0 -7,3 -28,0	92,1 95,0 78,3	-11,0 -7,3 -28,0
21.24	HERSTELLUNG VON TAPETEN	INSGESAMT INLAND AUSLAND	130,3 109,5 188,8	+17,2 +9,9 +31,0	+3,7 -4,2 +19,8	126,6 114,3 157,6	+18,3 +14,8 +26,4	+30,7 +38,2 +17,6	128,0 111,9 173,2	+17,8 +12,3 +28,9	128,0 111,9 173,2	+17,8 +12,3 +28,9
21.25	HERSTELLUNG VON SONST. WAREN AUS PAPIER, KAR- TON UND PAPPE	INSGESAMT INLAND AUSLAND	88,2 80,9 116,7	-2,4 -6,9 +12,3	-	88,2 81,3 114,9	+1,5 -4,1 +20,6	+10,0 +6,7 +19,3	88,2 81,1 115,8	-0,6 -5,6 +16,3	88,2 81,1 115,8	-0,6 -5,6 +16,3
22	DRUCKGEWERBE, VERVIEL- FAELTIGUNG VON BESPIELTEN TONTRAEGERN	INSGESAMT INLAND AUSLAND	89,8 88,7 102,8	-0,1 -1,1 +11,7	+2,7 +2,1 +9,9	87,4 86,9 93,5	-2,8 -3,1 +2,4	-16,7 -16,6 -17,0	88,6 87,8 98,2	-1,4 -2,1 +7,1	88,6 87,8 98,2	-1,4 -2,1 +7,1
22.2	DRUCKGEWERBE	INSGESAMT INLAND AUSLAND	91,3 90,1 108,6	+0,1 -1,0 +14,7	+2,1 +1,8 +7,3	89,4 88,5 101,2	-2,2 -2,7 +6,0	-16,9 -16,7 -19,7	90,4 89,3 104,9	-1,0 -1,9 +10,3	90,4 89,3 104,9	-1,0 -1,9 +10,3
22.21	ZEITUNGSDRUCKEREI	INSGESAMT INLAND AUSLAND	85,4 86,0 6,4	-0,7 -0,7 -	-4,3 -4,2 -8,6	89,2 89,8 7,0	+0,1 +0,2 -4,1	-5,7 -5,7 +1,4	87,3 87,9 6,7	-0,3 -0,2 -2,9	87,3 87,9 6,7	-0,3 -0,2 -2,9
22.22	DRUCKEREI (OHNE ZEI- TUNGSDRUCKEREI)	INSGESAMT INLAND AUSLAND	92,5 91,0 110,3	+0,2 -1,1 +14,7	+2,7 +2,1 +7,7	90,1 89,1 102,4	-2,4 -2,9 +5,3	-17,8 -17,5 -20,6	91,3 90,1 106,4	-1,1 -2,0 +10,0	91,3 90,1 106,4	-1,1 -2,0 +10,0
22.24	SATZHERSTELLUNG UND REPRODUKTION	INSGESAMT INLAND AUSLAND	80,4 80,2 85,2	-2,9 -3,5 +13,8	+4,3 +4,8 -6,4	77,1 76,5 91,0	-5,9 -7,3 +34,4	-19,2 -20,6 +18,6	78,8 78,4 88,1	-4,4 -5,3 +23,6	78,8 78,4 88,1	-4,4 -5,3 +23,6
22.25	SONSTIGES DRUCKGEWERBE	INSGESAMT INLAND AUSLAND	112,6 111,7 229,2	+13,9 +13,6 +33,4	+6,7 +6,4 +36,7	105,5 105,0 167,7	+13,1 +14,0 -29,2	-14,8 -14,4 -37,5	109,1 108,4 198,5	+13,5 +13,9 -2,9	109,1 108,4 198,5	+13,5 +13,9 -2,9
22.31	VERVIELFAELTIGUNG VON BESPIELTEN TONTRAEGERN	INSGESAMT INLAND AUSLAND	62,6 50,8 82,9	-3,7 -7,3 +0,4	+21,1 +18,7 +23,5	51,7 42,8 67,1	-17,8 -21,9 -12,6	-8,7 -14,9 -0,1	57,2 48,8 75,0	-10,6 -14,6 -5,9	57,2 48,8 75,0	-10,6 -14,6 -5,9
06	CHEMISCHE INDUSTRIE	INSGESAMT INLAND AUSLAND	112,9 97,0 135,3	+6,0 +5,0 +7,1	-1,0 +1,0 -2,9	114,0 96,0 139,4	+4,6 +1,2 +8,1	+11,9 +7,5 +16,7	113,5 96,5 137,4	+5,3 +3,0 +7,7	113,5 96,5 137,4	+5,3 +3,0 +7,7
24.1	HERSTELLUNG VON CHEMISCHEN GRUNDSTOFFEN	INSGESAMT INLAND AUSLAND	113,4 99,9 127,2	+6,1 +7,1 +5,1	-1,8 -	115,5 99,9 131,6	+5,2 +4,2 +6,1	+11,5 +7,5 +14,7	114,5 99,9 129,4	+5,6 +5,6 +5,6	114,5 99,9 129,4	+5,6 +5,6 +5,6
24.11	HERSTELLUNG VON INDUSTRIEGASEN	INSGESAMT INLAND AUSLAND	113,1 113,6 93,8	+4,2 +4,1 +8,6	-2,2 -2,2 -2,8	115,6 116,2 96,5	+3,4 +4,8 -33,0	+6,6 +7,5 -19,1	114,4 114,9 95,2	+3,8 +4,5 -17,4	114,4 114,9 95,2	+3,8 +4,5 -17,4
24.12	HERSTELLUNG VON FARB- STOFFEN UND PIGMENTEN	INSGESAMT INLAND AUSLAND	112,5 93,9 122,2	+2,9 +2,0 +3,4	-2,0 +1,7 -3,4	114,8 92,3 126,5	-1,5 -4,5 -0,3	+14,8 +32,6 +8,1	113,7 93,1 124,4	+0,7 -1,4 +1,5	113,7 93,1 124,4	+0,7 -1,4 +1,5
24.13	HERSTELLUNG VON SONSTIGEN ANORGANISCHEN GRUNDSTOF- FEN UND CHEMIKALIEN	INSGESAMT INLAND AUSLAND	111,9 100,3 126,4	+6,8 +7,7 +6,0	+0,4 +0,7 +0,1	111,5 99,6 126,3	+6,8 +5,1 +8,5	+7,5 +4,4 +10,8	111,7 100,0 126,4	+6,8 +6,4 +7,2	111,7 100,0 126,4	+6,8 +6,4 +7,2
24.14	HERSTELLUNG VON SONSTIGEN ORGANISCHEN GRUNDSTOFFEN UND CHEMIKALIEN	INSGESAMT INLAND AUSLAND	108,2 98,2 118,2	+3,2 +7,0 +0,4	-6,2 -1,1 -9,9	115,3 99,3 131,2	+6,9 +3,8 +9,2	+8,5 -2,9 +18,9	111,8 98,8 124,7	+5,1 +5,3 +4,9	111,8 98,8 124,7	+5,1 +5,3 +4,9
24.15	HERSTELLUNG VON DUENGE- MITTELN UND STICKSTOFF- VERBINDUNGEN	INSGESAMT INLAND AUSLAND	109,0 91,3 126,5	-1,0 -4,8 +1,9	+13,4 +12,0 +14,4	96,1 81,5 110,6	-1,1 -3,6 +0,7	+6,9 +11,8 +3,7	102,6 86,4 118,6	-1,1 -4,2 +1,4	102,6 86,4 118,6	-1,1 -4,2 +1,4
24.16	HERSTELLUNG VON KUNST- STOFF IN PRIMAERFORMEN	INSGESAMT INLAND AUSLAND	121,2 101,9 142,6	+10,2 +9,7 +10,5	-0,2 -0,9 +0,2	121,5 102,8 142,3	+6,2 +6,6 +5,9	+15,6 +16,2 +15,1	121,4 102,4 142,5	+8,2 +8,1 +8,1	121,4 102,4 142,5	+8,2 +8,1 +8,1
24.17	HERSTELLUNG VON SYNTHETIS- CHEM KAUTSCHUK IN PRIMAERFORMEN	INSGESAMT INLAND AUSLAND	82,7 107,0 70,4	+11,2 +17,3 +6,8	+9,4 +21,3 +1,7	75,6 88,2 69,2	-4,5 -2,0 -6,1	+13,3 +15,6 +12,0	79,2 97,6 69,8	+3,1 +7,7 -	79,2 97,6 69,8	+3,1 +7,7 -
24.2	HERSTELLUNG VON SCHAE- DLINGSBEKAMPFUNGS- UND PFLANZENSCHUTZMITTELN	INSGESAMT INLAND AUSLAND	214,4 221,4 209,4	+27,7 +53,1 +13,7	+20,4 +153,9 -13,3	178,1 87,2 241,4	+4,6 +20,9 +1,2	+109,5 +189,7 +95,8	196,3 154,3 225,4	+16,1 +42,3 +6,7	196,3 154,3 225,4	+16,1 +42,3 +6,7



LAND

DAS VERARBEITENDE GERWERBE  
=100  
ABTEILUNGEN, GRUPPEN UND KLASSEN  
ZWEIGE, AUSGABE 1993 (WZ93)  
WERT  
INDEX

1997 FEB.	VER- ÄND. IN % GEGEN FEB. 1996	1996 4. VJ	1997 3. VJ	1997 4. VJ	VERÄNDERUNG IN % 4. VJ 1997 GEGEN		1996 2. HJ	1997 1. HJ	1997 2. HJ	VERÄNDERUNG IN % 2. HJ 1997 GEGEN		1996	1997	VER- ÄND. IN % GEGEN 1996	WZ93 SCHL.
					4. VJ 1996	3. VJ 1997				2. HJ 1996	1. HJ 1997				
87,9	-4,9	86,6	91,2	89,8	+3,7	-1,5	87,6	89,0	90,5	+3,3	+1,7	90,1	89,8	-0,3	21.21
85,1	-6,8	84,4	87,6	86,6	+2,6	-1,1	85,6	85,5	87,1	+1,8	+1,9	88,2	86,3	-2,2	
104,5	+5,0	99,9	113,0	108,9	+9,0	-3,6	99,6	110,6	110,9	+11,3	+0,3	101,8	110,7	+8,7	
87,8	-14,7	96,6	71,9	73,1	-24,3	+1,7	96,4	84,6	72,5	-24,8	-14,3	99,7	78,5	-21,3	21.22
86,0	-16,1	95,8	87,2	88,9	-7,2	+1,9	95,3	91,9	88,1	-7,6	-4,1	99,3	90,0	-9,4	
92,6	-10,9	98,5	31,7	31,5	-68,0	-0,6	99,4	65,3	31,6	-68,2	-51,6	100,6	48,5	-51,8	
99,0	-3,6	112,5	110,2	110,2	-2,0	-	112,5	96,2	110,2	-2,0	+14,6	105,4	103,2	-2,1	21.23
96,6	-6,7	113,4	108,7	113,3	-0,1	+4,2	113,9	94,1	111,0	-2,5	+18,0	106,1	102,6	-3,3	
110,8	+12,1	108,5	117,5	95,6	-11,9	+8,6	105,6	106,5	106,6	+0,9	+0,1	101,9	106,5	+4,5	
111,2	-5,6	97,4	120,7	118,5	+21,7	-1,8	101,8	110,8	119,6	+17,5	+7,9	106,6	115,2	+8,1	21.24
99,6	-9,9	88,6	93,2	100,4	+13,3	+7,7	90,4	98,5	96,8	+7,1	-1,7	97,6	97,7	+0,1	
144,1	+4,3	122,2	198,3	169,3	+38,5	-14,6	134,0	145,7	183,8	+37,2	+26,1	131,9	164,7	+24,9	
90,4	-0,7	87,5	88,4	87,8	+0,3	-0,7	89,0	89,7	88,1	-1,0	-1,8	90,4	88,9	-1,7	21.25
86,9	-2,4	85,1	84,4	83,0	-2,5	-1,7	86,4	85,9	83,7	-3,1	-2,6	87,8	84,8	-3,4	
103,9	+5,2	97,0	103,9	107,0	+10,3	+3,0	98,9	104,2	105,4	+6,6	+1,2	100,4	104,8	+4,4	
89,9	-4,6	107,7	93,4	104,5	-3,0	+11,9	101,7	92,2	98,9	-2,8	+7,3	98,4	95,6	-2,8	22
89,7	-4,3	107,6	92,6	103,2	-4,1	+11,4	101,5	92,3	97,9	-3,5	+6,1	98,3	95,1	-3,3	
92,0	-7,4	108,8	101,1	118,1	+8,5	+16,8	103,8	90,8	109,6	+5,6	+20,7	99,7	100,2	+0,5	
91,2	-4,8	109,7	95,4	106,3	-3,1	+11,4	103,7	94,1	100,9	-2,7	+7,2	100,4	97,5	-2,9	22.2
91,0	-4,3	109,3	94,4	104,8	-4,1	+11,0	103,2	93,9	99,6	-3,5	+6,1	99,9	96,8	-3,1	
94,7	-9,9	115,1	108,1	126,2	+9,6	+16,7	110,8	96,2	117,2	+5,8	+21,8	106,2	106,7	+0,5	
86,0	-5,2	100,3	90,8	95,7	-4,6	+5,4	97,6	91,4	93,3	-4,4	+2,1	96,9	92,3	-4,7	22.21
86,6	-5,1	100,9	91,4	96,3	-4,6	+5,4	98,2	92,0	93,9	-4,4	+2,1	97,5	92,9	-4,7	
6,4	-7,2	7,6	6,9	7,2	-5,3	+4,3	8,0	6,8	7,0	-12,5	+2,9	8,0	6,9	-13,7	
92,3	-4,5	111,4	96,2	108,0	-3,1	+12,3	104,8	94,7	102,1	-2,6	+7,8	101,1	98,4	-2,7	22.22
92,0	-3,9	110,9	95,0	106,3	-4,1	+11,9	104,2	94,5	100,7	-3,4	+6,8	100,6	97,6	-3,0	
96,2	-10,0	116,9	110,1	128,3	+9,8	+16,5	112,9	97,8	119,2	+5,6	+21,9	108,1	108,5	+0,4	
82,8	-8,5	97,3	87,2	93,8	-3,6	+7,6	94,6	86,3	90,5	-4,3	+4,9	93,1	88,4	-5,0	22.24
83,1	-8,7	98,3	87,6	94,3	-4,1	+7,6	95,7	86,9	90,9	-5,0	+4,6	94,0	88,9	-5,4	
74,9	-6,5	75,3	78,7	84,4	+12,1	+7,2	70,4	72,2	81,6	+15,9	+13,0	72,1	76,9	+6,7	
98,9	-5,5	122,5	115,8	131,8	+7,6	+13,8	114,9	107,8	123,8	+7,7	+14,8	110,4	115,8	+4,9	22.25
98,3	-5,5	117,7	115,2	127,3	+8,2	+10,5	112,1	106,4	121,3	+8,2	+14,0	108,5	113,8	+4,9	
171,8	-10,7	736,4	189,4	696,6	-5,4	+267,8	463,9	282,2	443,0	-4,5	+57,0	350,6	362,6	+3,4	
65,0	+0,3	71,5	56,5	70,3	-1,7	+24,4	65,6	58,4	63,4	-3,4	+8,6	63,2	60,9	-3,6	22.31
54,8	-2,5	62,5	44,5	58,7	-6,1	+31,9	57,3	50,4	51,6	-9,9	+2,4	54,8	51,0	-6,9	
82,6	+3,9	87,0	77,1	90,2	+3,7	+17,0	79,9	72,1	83,7	+4,8	+16,1	77,5	77,9	+0,5	
106,5	+4,0	100,6	112,3	111,1	+10,4	-1,1	101,8	112,0	111,7	+9,7	-0,3	103,8	111,8	+7,7	06
92,4	+0,4	91,3	98,9	98,2	+7,6	-0,7	93,2	97,3	98,5	+5,7	+1,2	94,4	97,9	+3,7	
126,3	+7,8	113,7	131,1	129,3	+13,7	-1,4	113,9	132,5	130,2	+14,3	-1,7	117,1	131,4	+12,2	
106,9	+7,9	98,3	114,2	112,4	+14,3	-1,6	99,1	112,8	113,3	+14,3	+0,4	100,7	113,1	+12,3	24.1
93,3	+5,2	88,7	103,1	101,5	+14,4	-1,6	90,5	99,0	102,3	+13,0	+3,3	91,0	100,7	+10,7	
121,0	+10,2	108,2	125,7	123,9	+14,5	-1,4	107,9	126,9	124,8	+15,7	-1,7	110,7	125,8	+13,6	
108,5	-0,1	116,7	114,4	115,1	-1,4	+0,6	115,8	112,6	114,8	-0,9	+2,0	112,2	113,7	+1,3	24.11
109,1	+0,8	116,2	114,2	114,5	-1,5	+0,3	115,2	112,5	114,4	-0,7	+1,7	111,7	113,4	+1,5	
86,4	-29,2	134,0	121,2	135,7	+1,3	+12,0	135,4	118,8	128,5	-5,1	+8,2	128,7	123,6	-4,0	
109,3	+8,1	101,3	116,9	113,4	+11,9	-3,0	103,7	117,4	115,2	+11,1	-1,9	104,8	116,3	+11,0	24.12
92,1	-5,6	85,4	95,7	87,3	+2,2	-8,8	90,7	96,8	91,5	+0,9	-5,5	95,4	94,1	-1,4	
118,2	+14,8	109,7	128,0	127,0	+15,8	-0,8	110,4	128,2	127,5	+15,5	-0,5	109,7	127,8	+16,5	
104,8	+4,5	100,5	109,0	109,1	+8,6	+0,1	100,2	108,5	109,1	+8,9	+0,6	100,9	108,8	+7,8	24.13
93,1	+0,1	92,7	99,1	98,2	+5,9	-0,9	92,5	96,1	98,7	+6,7	+2,7	93,1	97,4	+4,6	
119,3	+9,0	110,3	121,4	122,7	+11,2	+1,1	109,9	123,8	122,1	+11,1	-1,4	110,5	122,9	+11,2	
104,8	+9,9	94,0	112,2	110,4	+17,4	-1,6	93,1	109,3	111,3	+19,5	+1,8	95,2	110,3	+15,9	24.14
91,8	+10,6	86,0	105,2	105,5	+22,7	+0,3	85,4	98,4	105,3	+23,3	+7,0	85,0	101,9	+19,9	
117,7	+9,2	102,0	119,3	115,4	+13,1	-3,3	100,8	120,2	117,3	+16,4	-2,4	105,3	118,8	+12,8	
110,1	+18,0	92,1	85,9	88,0	-4,5	+2,4	89,5	104,8	87,0	-2,8	-17,0	94,5	95,9	+1,5	24.15
95,9	+11,4	86,6	88,6	80,5	-7,0	-9,1	90,8	98,2	84,6	-6,8	-13,8	94,2	91,4	-3,0	
124,1	+23,5	97,4	83,2	95,4	-2,1	+14,7	88,3	111,4	89,3	+1,1	-19,8	94,8	100,3	+5,8	
110,0	+7,2	102,2	122,2	119,9	+17,3	-1,9	104,7	119,0	121,1	+15,7	+1,8	106,0	120,0	+13,2	24.16
92,9	+3,9	87,6	104,3	102,3	+16,8	-1,9	91,7	99,8	103,3	+12,6	+3,5	92,5	101,6	+9,8	
129,1	+10,0	118,3	142,3	139,6	+18,0	-1,9	119,3	140,3	140,9	+18,1	+0,4	121,1	140,6	+16,1	
74,4	-15,6	73,7	81,8	76,8	+4,2	-6,1	79,9	76,3	79,3	-0,8	+3,9	85,5	77,8	-9,0	24.17
91,2	-4,4	99,6	101,5	95,0	-4,6	-6,4	105,1	89,9	98,2	-6,6	+9,2	100,0	94,0	-6,0	
65,9	-21,9	60,7	71,9	67,7	+11,5	-5,8	67,1	69,5	69,8	+4,0	+0,4	78,2	69,6	-11,0	
167,9	+18,1	58,5	87,5	65,2	+11,5	-25,5	71,0	147,5	76,4	+7,6	-48,2	105,4	111,9	+6,2	24.2
144,6	+47,3	30,1	65,1	32,1	+6,6	-50,7	47,9	98,1	48,6	+1,5	-50,5	81,4	73,4	-9,8	
184,1	+6,5	78,3	103,1	88,3	+12,8	-14,4	87,1	182,0	95,7	+9,9	-47,4	122,2	138,8	+13,6	

2 INDEX DES UMSATZES FUER  
 1991  
 NACH ABSCHNITTEN, UNTERABSCHNITTEN,  
 DER KLASSIFIKATION DER WIRTSCHAFTS  
 2.1 ORIGINAL

WERT

WZ93- SCHL.	WIRTSCHAFTSZWEIG	1998 FEB.	VERAENDERUNG IN % FEB. 1998 GEGEN		1998 JAN.	VERAENDERUNG IN % JAN. 1998 GEGEN		KUMULIERT		2-MONATS- DURCHSCHNITT	
			FEB. 1997	JAN. 1998		JAN. 1997	DEZ. 1997	JAN. 1998 BIS FEB. 1998	VER- AEND. IN % GEGEN VORJAHR	JAN. 1998 FEB. 1998	VER- AEND. IN % GEGEN VORJAHR
24.3	HERSTELLUNG VON ANSTRICH- MITTELEN, DRUCKFARBEN UND KITTEN	INSGESAMT 111,0 INLAND 101,2 AUSLAND 141,7	+7,7 +5,4 +13,0	+5,7 +6,3 +4,5	105,0 95,2 135,6	+7,6 +3,8 +16,8	+12,2 +12,5 +11,4	108,0 98,2 138,7	+7,6 +4,6 +14,8	108,0 98,2 138,7	+7,6 +4,6 +14,8
24.4	HERSTELLUNG VON PHARMA- ZEUTISCHEN ERZEUGNISSEN	INSGESAMT 117,9 INLAND 101,5 AUSLAND 151,9	+6,6 +1,7 +14,4	-4,8 -4,8 -4,8	123,8 106,6 159,5	+8,1 +0,1 +21,6	+8,2 +3,6 +15,4	120,9 104,1 155,7	+7,4 +0,9 +18,0	120,9 104,1 155,7	+7,4 +0,9 +18,0
24.41	HERSTELLUNG VON PHARMA- ZEUTISCHEN GRUNDSTOFFEN	INSGESAMT 156,1 INLAND 112,9 AUSLAND 170,9	+22,3 -4,4 +30,7	-1,7 -4,3 -1,1	158,8 118,0 172,8	+15,0 +0,6 +19,0	+8,2 +15,9 +6,5	157,5 115,5 171,9	+18,5 -1,9 +24,6	157,5 115,5 171,9	+18,5 -1,9 +24,6
24.42	H.V. PHARM. SPEZIALI- TAETEN UND SONSTIGEN PHARM. ERZEUGNISSEN	INSGESAMT 114,4 INLAND 101,1 AUSLAND 147,4	+5,0 +1,9 +10,6	-5,1 -4,8 -5,7	120,6 106,2 156,3	+7,4 +0,1 +22,3	+8,3 +3,2 +18,1	117,5 103,7 151,9	+6,1 +1,0 +16,3	117,5 103,7 151,9	+6,1 +1,0 +16,3
24.5	H.V. SEIFEN, WASCH-, REINIGUNGS- UND KOERPER- PFLLEGEMITTELN	INSGESAMT 89,1 INLAND 77,3 AUSLAND 131,9	-1,2 -2,8 +2,0	-2,4 -5,0 +6,0	91,3 82,2 124,4	-5,4 -7,6 +0,3	+5,4 +4,7 +7,0	90,2 79,8 128,2	-3,4 -5,3 +1,2	90,2 79,8 128,2	-3,4 -5,3 +1,2
24.51	H.V. SEIFEN, WASCH-, REINIGUNGS- UND POLIER- MITTELN	INSGESAMT 84,6 INLAND 75,4 AUSLAND 109,2	-4,7 -2,6 -8,5	-5,1 -6,8 -1,6	89,1 80,9 111,0	-5,2 -4,9 -5,9	+3,5 +2,7 +5,0	86,9 78,2 110,1	-4,9 -3,8 -7,2	86,9 78,2 110,1	-4,9 -3,8 -7,2
24.52	HERSTELLUNG VON DUFT- U. KOERPERPFLLEGEMITTELN	INSGESAMT 93,6 INLAND 78,9 AUSLAND 171,4	+2,1 -3,0 +16,9	+0,1 -5,3 +16,1	93,5 83,3 147,6	-5,7 -9,8 +9,7	+7,2 +6,5 +9,5	93,6 81,1 159,5	-1,9 -6,7 +13,4	93,6 81,1 159,5	-1,9 -6,7 +13,4
24.6	HERSTELLUNG VON SONST. CHEMISCHEN ERZEUGNISSEN	INSGESAMT 114,2 INLAND 92,8 AUSLAND 137,4	+6,0 +3,0 +8,4	+1,2 +1,0 +1,3	112,8 91,9 135,6	+4,9 - +9,0	+6,7 +2,1 +10,5	113,5 92,4 136,5	+5,5 +1,5 +8,7	113,5 92,4 136,5	+5,5 +1,5 +8,7
24.61	HERSTELLUNG VON PYRO- TECHNISCHEN ERZEUGNISSEN	INSGESAMT 92,3 INLAND 85,0 AUSLAND 110,0	-3,0 -10,7 +15,5	-3,9 -18,0 +41,6	96,0 103,6 77,7	+5,3 +18,3 -22,2	-55,2 -60,0 -26,0	94,2 94,3 93,9	+1,1 +3,2 -3,8	94,2 94,3 93,9	+1,1 +3,2 -3,8
24.62	HERSTELLUNG VON KLEB- STOFFEN UND GELATINE	INSGESAMT 127,1 INLAND 119,0 AUSLAND 142,5	+4,1 +2,4 +6,9	-0,1 -2,9 +4,6	127,2 122,5 136,2	+2,0 +1,6 +2,9	+26,9 +31,4 +19,7	127,2 120,8 139,4	+3,1 +2,0 +4,9	127,2 120,8 139,4	+3,1 +2,0 +4,9
24.63	HERSTELLUNG VON ETHE- RISCHEN OELEN	INSGESAMT 115,5 INLAND 102,7 AUSLAND 130,5	+2,6 +7,8 -1,8	-3,3 +1,9 -7,6	119,4 100,8 141,3	-0,5 +2,1 -2,6	+42,5 +43,8 +41,3	117,5 101,8 135,9	+1,0 +4,9 -2,2	117,5 101,8 135,9	+1,0 +4,9 -2,2
24.64	HERSTELLUNG VON FOTO- CHEMISCHEN ERZEUGNISSEN	INSGESAMT 87,7 INLAND 58,2 AUSLAND 103,9	+6,0 -18,4 +16,7	-2,2 +1,7 -3,4	89,7 57,2 107,6	+15,1 +0,5 +20,2	+17,1 +3,1 +22,1	88,7 57,7 105,8	+10,5 -10,0 +18,5	88,7 57,7 105,8	+10,5 -10,0 +18,5
24.65	HERSTELLUNG VON UNBE- SPIELTEN TON-, BILD- UND DATENTRAEGERN	INSGESAMT 113,1 INLAND 103,9 AUSLAND 116,7	+10,8 +17,7 +8,5	+59,1 +54,2 +60,7	71,1 67,4 72,6	-30,3 -53,1 -15,1	-27,7 -31,5 -26,2	92,1 85,7 94,7	-9,8 -26,1 -2,0	92,1 85,7 94,7	-9,8 -26,1 -2,0
24.66	HERSTELLUNG VON CHE- MISCHEN ERZEUGNISSEN A.N.G.	INSGESAMT 121,3 INLAND 93,3 AUSLAND 156,4	+6,8 +6,5 +6,9	-0,8 +1,6 -2,6	122,3 91,8 160,6	+7,3 +2,5 +11,1	+10,7 +11,0 +10,4	121,8 92,6 158,5	+7,0 +4,5 +8,9	121,8 92,6 158,5	+7,0 +4,5 +8,9
24.7	HERSTELLUNG VON CHEMIE- FASERN	INSGESAMT 87,3 INLAND 56,3 AUSLAND 114,7	-4,9 -6,6 -4,0	-7,8 -8,0 -7,6	94,7 61,2 124,2	-3,5 -5,0 -2,8	+19,9 +28,0 +16,6	91,0 58,8 119,5	-4,2 -5,8 -3,4	91,0 58,8 119,5	-4,2 -5,8 -3,4
DH	HERSTELLUNG VON GUMMI- UND KUNSTSTOFFWAREN	INSGESAMT 105,9 INLAND 99,4 AUSLAND 126,1	+6,8 +5,3 +10,4	+4,2 +4,0 +4,7	101,6 95,6 120,4	+5,2 +2,9 +10,9	+9,4 +8,6 +11,3	103,8 97,5 123,3	+6,0 +4,1 +10,7	103,8 97,5 123,3	+6,0 +4,1 +10,7
25.1	HERSTELLUNG VON GUMMI- WAREN	INSGESAMT 105,5 INLAND 96,0 AUSLAND 131,1	+1,7 +1,6 +2,1	+6,7 +7,1 +5,6	98,9 89,6 124,2	+1,7 +1,5 +2,5	+12,9 +17,1 +5,3	102,2 92,8 127,7	+1,7 +1,5 +2,3	102,2 92,8 127,7	+1,7 +1,5 +2,3
25.11	HERSTELLUNG VON BEREI- FUNGEN	INSGESAMT 100,0 INLAND 83,4 AUSLAND 139,0	-3,3 -2,8 -4,1	+15,5 +22,1 +7,0	86,6 68,3 129,9	-0,8 -0,1 -1,4	-2,9 -1,9 -4,1	93,3 75,9 134,5	-2,2 -1,6 -2,8	93,3 75,9 134,5	-2,2 -1,6 -2,8
25.13	HERSTELLUNG VON SONST. GUMMIWAREN	INSGESAMT 108,9 INLAND 103,2 AUSLAND 125,4	+4,8 +3,7 +7,5	+2,3 +1,5 +4,3	106,4 101,7 120,2	+3,1 +2,0 +5,8	+22,7 +26,5 +14,0	107,7 102,5 122,8	+4,0 +2,9 +6,7	107,7 102,5 122,8	+4,0 +2,9 +6,7
25.2	HERSTELLUNG VON KUNST- STOFFWAREN	INSGESAMT 105,9 INLAND 100,3 AUSLAND 124,5	+8,1 +6,4 +13,3	+3,5 +3,2 +4,4	102,3 97,2 119,2	+6,0 +3,4 +13,8	+8,5 +6,9 +13,2	104,1 98,8 121,9	+7,0 +4,9 +13,6	104,1 98,8 121,9	+7,0 +4,9 +13,6
25.21	H.V. PLATTEN, FOLIEN, SCHLAEUCHEN U. PROFILN AUS KUNSTSTOFF	INSGESAMT 109,0 INLAND 97,5 AUSLAND 133,1	+10,9 +5,6 +20,2	+3,2 +2,6 +4,3	105,6 95,0 127,6	+10,5 +5,3 +19,3	+21,1 +22,3 +19,3	107,3 96,3 130,4	+10,6 +5,5 +19,7	107,3 96,3 130,4	+10,6 +5,5 +19,7
25.22	H.V. VERPACKUNGSMITTELN AUS KUNSTSTOFF	INSGESAMT 99,0 INLAND 87,7 AUSLAND 141,2	+0,4 +0,2 +0,6	+3,1 +2,5 +4,4	96,0 85,6 135,3	-1,3 -2,8 +2,5	+2,0 +3,6 -1,3	97,5 86,7 138,3	-0,5 -1,3 +1,5	97,5 86,7 138,3	-0,5 -1,3 +1,5

## LAND

 DAS VERARBEITENDE GERWERBE  
 =100  
 ABTEILUNGEN, GRUPPEN UND KLASSEN  
 ZWEIGE, AUSGABE 1993 (WZ93)  
 WERT

## INDEX

1997 FEB.	VER- AEND. IN % GEGEN FEB. 1996	1996 4. VJ	1997 3. VJ	1997 4. VJ	VERAENDERUNG IN % 4. VJ 1997 GEGEN		1996 2. HJ	1997 1. HJ	1997 2. HJ	VERAENDERUNG IN % 2. HJ 1997 GEGEN		1996	1997	VER- AEND. IN % GEGEN 1996	WZ93 SCHL.
					4. VJ 1996	3. VJ 1997				2. HJ 1996	1. HJ 1997				
103,1	+0,5	111,1	130,0	115,7	+4,1	-11,0	117,0	116,6	122,9	+5,0	+5,4	114,8	119,8	+4,4	24.3
96,0	-1,4	105,9	125,4	107,8	+1,8	-14,0	114,0	110,4	116,6	+2,3	+5,6	111,9	113,5	+1,4	
125,4	+5,7	127,4	144,7	140,5	+10,3	-2,9	126,4	136,1	142,6	+12,8	+4,8	123,7	139,3	+12,6	
110,6	-0,8	112,2	117,6	121,6	+8,4	+3,4	113,5	116,7	119,6	+5,4	+2,5	114,3	118,2	+3,4	24.4
99,8	-3,8	104,7	99,7	107,4	+2,6	+7,7	105,7	103,5	103,6	-2,0	+0,1	106,1	103,5	-2,5	
132,8	+4,0	127,7	154,4	150,9	+18,2	-2,3	129,7	144,0	152,7	+17,7	+6,0	131,2	148,3	+13,0	
127,6	-2,6	129,2	156,5	160,1	+23,9	+2,3	124,8	136,4	158,3	+26,8	+16,1	128,2	147,3	+14,9	24.41
118,1	-10,7	116,6	122,1	116,2	-0,3	-4,8	110,8	125,8	119,1	+7,5	-5,3	116,3	122,4	+5,2	
130,8	+0,2	133,5	168,3	175,2	+31,2	+4,1	129,6	140,0	171,8	+32,6	+22,7	132,3	155,9	+17,8	
109,0	-0,6	110,6	113,9	118,1	+6,8	+3,7	112,5	114,9	116,0	+3,1	+1,0	113,0	115,5	+2,2	24.42
99,2	-3,4	104,3	99,0	107,1	+2,7	+8,2	105,5	102,8	103,0	-2,4	+0,2	105,8	102,9	-2,7	
139,3	+5,0	126,3	151,0	145,1	+14,9	-3,9	129,7	144,9	148,1	+14,2	+2,2	130,9	146,5	+11,9	
90,2	-5,2	89,5	92,2	93,3	+4,2	+1,2	89,7	94,2	92,8	+3,5	-1,5	93,5	93,5	-	24.5
79,5	-7,1	81,0	83,1	84,9	+4,8	+2,2	80,8	85,0	84,0	+4,0	-1,2	84,3	84,5	+0,2	
129,3	-0,2	120,4	125,4	123,8	+2,8	-1,3	122,2	127,5	124,6	+2,0	-2,3	127,0	126,0	-0,8	
88,8	-4,0	84,9	89,5	90,1	+6,1	+0,7	86,4	90,6	89,8	+3,9	-0,9	89,5	90,2	+0,8	24.51
77,4	-7,3	77,6	80,9	82,1	+5,8	+1,5	78,8	80,6	81,5	+3,4	+1,1	81,7	81,1	-0,7	
119,4	+2,4	104,5	112,6	111,4	+6,6	-1,1	106,8	117,4	112,0	+4,9	-4,6	110,4	114,7	+3,9	
91,7	-6,1	94,1	95,0	96,5	+2,6	+1,6	93,0	97,8	95,8	+3,0	-2,0	97,6	96,8	-0,8	24.52
81,3	-7,1	83,9	85,1	87,2	+3,9	+2,5	82,4	88,9	86,2	+4,6	-3,0	86,6	87,5	+1,0	
146,6	-3,4	148,1	147,6	145,4	-1,8	-1,5	149,0	145,0	146,5	-1,7	+1,0	155,8	145,7	-6,5	
107,7	+5,0	108,0	118,4	118,9	+10,1	+0,4	108,2	113,4	118,7	+9,7	+4,7	107,4	116,0	+8,0	24.6
90,1	+0,4	94,9	98,6	100,5	+5,9	+1,9	94,6	94,2	99,6	+5,3	+5,7	93,3	96,9	+3,9	
126,7	+8,6	122,3	140,0	138,9	+13,6	-0,8	123,0	134,1	139,5	+13,4	+4,0	122,7	136,8	+11,5	
95,2	-9,8	172,8	95,9	162,7	-5,8	+69,7	139,3	107,3	129,3	-7,2	+20,5	120,1	118,3	-1,5	24.61
95,2	-6,3	182,3	100,2	182,2	-0,1	+81,8	143,0	101,8	141,2	-1,3	+38,7	119,5	121,5	+1,7	
95,2	-17,4	149,9	85,4	115,5	-22,9	+35,2	130,3	120,4	100,5	-22,9	-16,5	121,4	110,4	-9,1	
122,1	+4,3	116,3	124,2	120,1	+3,3	-3,3	118,2	125,4	122,1	+3,3	-2,6	119,0	123,8	+4,0	24.62
116,2	+1,3	111,2	120,2	113,8	+2,3	-5,3	113,7	119,5	117,0	+2,9	-2,1	115,2	118,3	+2,7	
133,3	+9,5	126,1	131,8	132,2	+4,8	+0,3	126,9	136,6	132,0	+4,0	-3,4	126,4	134,3	+6,3	
112,6	+11,3	94,9	112,4	102,7	+8,2	-8,6	100,3	120,0	107,6	+7,3	-10,3	104,3	113,8	+9,1	24.63
95,3	+3,4	83,2	90,4	85,9	+3,2	-5,0	88,6	98,1	88,2	-0,5	-10,1	92,8	93,1	+0,3	
132,9	+18,9	108,6	138,4	122,4	+12,7	-11,6	114,1	145,7	130,4	+14,3	-10,5	117,9	138,0	+17,0	
82,7	-9,2	81,3	100,9	87,2	+7,3	-13,6	87,2	88,9	94,1	+7,9	+5,8	89,9	91,5	+1,8	24.64
71,3	+3,8	67,3	74,5	67,1	-0,3	-9,9	71,8	65,9	70,8	-1,4	+7,4	73,6	68,4	-7,1	
89,0	-14,0	89,1	115,5	98,2	+10,2	-15,0	95,8	101,6	106,8	+11,5	+5,1	98,9	104,2	+5,4	
102,1	+3,4	100,4	102,0	112,5	+12,1	+10,3	96,8	96,8	107,3	+10,8	+10,8	97,7	102,0	+4,4	24.65
88,3	+10,9	83,3	88,1	102,3	+22,8	+16,1	72,3	93,6	95,2	+31,7	+1,7	73,5	94,4	+28,4	
107,6	+1,2	107,2	107,5	116,6	+8,8	+8,5	106,5	98,1	112,1	+5,3	+14,3	107,3	105,1	-2,1	
113,6	+9,4	112,0	126,3	127,1	+13,5	+0,6	112,4	120,2	126,7	+12,7	+5,4	111,0	123,5	+11,3	24.66
87,6	-0,2	90,9	99,7	98,2	+8,0	-1,5	92,5	93,5	99,0	+7,0	+5,9	91,4	96,2	+5,3	
146,3	+18,0	138,7	159,9	163,5	+17,9	+2,3	137,4	153,8	161,7	+17,7	+5,1	135,5	157,7	+16,4	
91,8	-0,9	85,7	84,0	91,2	+6,4	+8,6	81,9	94,8	87,6	+7,0	-7,6	86,0	91,2	+6,0	24.7
60,3	-13,5	56,9	54,3	57,1	+0,4	+5,2	56,3	62,7	55,7	-1,1	-11,2	61,5	59,2	-3,7	
119,5	+5,9	111,1	110,2	121,2	+9,1	+10,0	104,4	123,1	115,7	+10,8	-6,0	107,5	119,4	+11,1	
99,2	+3,0	103,3	109,7	109,8	+6,3	+0,1	104,1	105,0	109,7	+5,4	+4,5	103,4	107,3	+3,8	DH
94,4	+1,7	101,0	105,7	105,2	+4,2	-0,5	102,5	100,4	105,4	+2,8	+5,0	101,6	102,9	+1,3	
114,2	+6,5	110,4	121,9	124,2	+12,5	+1,9	109,1	119,4	123,1	+12,8	+3,1	109,2	121,2	+11,0	
103,7	+8,1	100,8	105,7	108,2	+7,3	+2,4	99,9	104,7	107,0	+7,1	+2,2	100,4	105,8	+5,4	25.1
94,5	+8,1	90,6	96,8	97,6	+7,7	+0,8	90,3	94,8	97,2	+7,6	+2,5	91,7	96,0	+4,7	
128,4	+8,4	128,5	130,1	136,8	+6,5	+5,1	125,8	131,2	133,5	+6,1	+1,8	123,9	132,3	+6,8	
103,4	+18,6	106,8	105,1	114,0	+6,7	+8,5	103,4	103,3	109,6	+6,0	+6,1	101,6	106,4	+4,7	25.11
85,8	+24,2	85,7	87,9	95,3	+11,2	+8,4	83,2	85,0	91,6	+10,1	+7,8	84,0	88,3	+5,1	
145,0	+11,7	156,6	145,6	158,2	+1,0	+8,7	151,0	146,7	151,9	+0,6	+3,5	143,2	149,3	+4,3	
103,9	+2,8	97,2	106,1	104,7	+7,7	-1,3	97,7	105,5	105,4	+7,9	-0,1	99,7	105,5	+5,8	25.13
99,5	+1,6	93,3	101,8	99,0	+6,1	-2,8	94,3	100,5	100,4	+6,5	-0,1	96,1	100,4	+4,5	
116,6	+5,7	108,5	119,0	121,6	+12,1	+2,2	107,8	120,2	120,3	+11,6	+0,1	110,2	120,2	+9,1	
98,0	+1,7	103,9	110,6	110,2	+6,1	-0,4	105,2	105,0	110,4	+4,9	+5,1	104,2	107,7	+3,4	25.2
94,3	+0,2	103,6	107,9	107,0	+3,3	-0,8	105,6	101,8	107,5	+1,8	+5,6	104,1	104,6	+0,5	
109,9	+5,9	104,8	119,5	120,3	+14,8	+0,7	104,1	115,8	119,9	+15,2	+3,5	104,7	117,9	+12,6	
98,3	+8,7	99,9	117,9	110,5	+10,6	-6,3	103,9	106,7	114,2	+9,9	+7,0	102,0	110,5	+8,3	25.21
92,3	+7,6	97,4	113,5	102,7	+5,4	-9,5	103,6	101,6	108,1	+4,3	+6,4	101,2	104,9	+3,7	
110,7	+10,6	105,1	127,2	126,7	+20,6	-0,4	104,7	117,4	126,9	+21,2	+8,1	103,9	122,2	+17,6	
98,6	-1,0	98,1	98,7	100,7	+2,7	+2,0	99,0	101,5	99,7	+0,7	-1,8	100,4	100,6	+0,2	25.22
87,5	-3,8	88,9	88,2	89,6	+0,8	+1,6	90,3	90,4	88,9	-1,6	-1,7	92,2	89,6	-2,8	
140,3	+6,3	132,5	137,7	141,9	+7,1	+3,1	131,6	143,3	139,8	+6,2	-2,4	131,1	141,5	+7,9	

2 INDEX DES UMSATZES FUER  
1991  
NACH ABSCHNITTEN, UNTERABSCHNITTEN,  
DER KLASSIFIKATION DER WIRTSCHAFTS  
2.1 ORIGINAL

WERT

WZ93- SCHL.	WIRTSCHAFTSZWEIG		1998			1998			KUMULIERT		2-MONATS- DURCHSCHNITT	
			FEB.	VERAENDERUNG IN % FEB. 1998 GEGEN		JAN.	VERAENDERUNG IN % JAN. 1998 GEGEN		JAN. 1998 BIS FEB. 1998	VER- AEND. IN % GEGEN VORJAHR	JAN. UND FEB. 1998	VER- AEND. IN % GEGEN VORJAHR
				FEB. 1997	JAN. 1998		JAN. 1997	DEZ. 1997				
25.23	H.V. BAUBEDARFSARTIKELN AUS KUNSTSTOFF	INSGESAMT INLAND AUSLAND	102,8 101,4 114,8	+11,3 +10,7 +15,4	+1,9 +1,1 +7,8	100,9 100,3 106,5	+5,9 +4,2 +22,4	-19,2 -22,0 +17,0	101,9 100,9 110,7	+8,5 +7,3 +18,6	101,9 100,9 110,7	+8,5 +7,3 +18,6
25.24	HERSTELLUNG VON SONST. KUNSTSTOFFWAREN	INSGESAMT INLAND AUSLAND	107,1 106,7 108,7	+7,6 +7,1 +9,5	+4,6 +4,7 +4,2	102,4 101,9 104,3	+5,1 +3,8 +10,3	+14,8 +15,7 +11,6	104,8 104,3 106,5	+6,4 +5,5 +9,8	104,8 104,3 106,5	+6,4 +5,5 +9,8
DI	GLASGEWERBE, KERAMIK, VERARBEITUNG VON STEINEN UND ERDEN	INSGESAMT INLAND AUSLAND	87,3 82,5 102,3	+0,1 -1,0 +2,9	+2,2 +3,0 +0,5	85,4 80,1 101,8	+2,8 +2,2 +4,1	+4,3 +1,6 +11,3	86,4 81,3 102,1	+1,4 +0,5 +3,5	86,4 81,3 102,1	+1,4 +0,5 +3,5
26.1	HERSTELLUNG UND VERAR- BEITUNG VON GLAS	INSGESAMT INLAND AUSLAND	98,1 91,6 115,9	+2,3 +1,4 +4,3	-1,4 -1,0 -2,3	99,5 92,5 118,6	+2,6 -4,9 +2,7	+9,7 +7,9 +13,9	98,8 92,1 117,3	-0,3 -1,8 +3,5	98,8 92,1 117,3	-0,3 -1,8 +3,5
26.11	HERSTELLUNG VON FLACH- GLAS	INSGESAMT INLAND AUSLAND	89,7 86,4 94,4	+3,9 +3,8 +4,1	-8,0 -8,0 -8,0	97,5 93,9 102,6	+3,8 +1,4 +7,1	+35,6 +22,1 +58,6	93,6 90,2 98,5	+3,9 +2,6 +5,6	93,6 90,2 98,5	+3,9 +2,6 +5,6
26.12	VEREDLUNG UND VERARBEI- TUNG VON FLACHGLAS	INSGESAMT INLAND AUSLAND	102,3 98,8 122,0	+5,8 +6,1 +4,5	+3,4 +4,6 -1,0	98,9 94,5 123,2	-2,1 -2,3 -1,6	-2,1 -2,3 -1,4	100,6 96,7 122,6	+1,7 +1,9 +1,3	100,6 96,7 122,6	+1,7 +1,9 +1,3
26.13	HERSTELLUNG VON HOHLGLAS	INSGESAMT INLAND AUSLAND	79,1 73,2 98,0	-5,8 -6,3 -4,9	-5,5 -5,4 -5,7	83,7 77,4 103,9	-11,2 -14,0 -3,9	+8,6 +12,0 +1,3	81,4 75,3 101,0	-8,7 -10,5 -4,4	81,4 75,3 101,0	-8,7 -10,5 -4,4
26.14	HERSTELLUNG VON GLAS- FASER	INSGESAMT INLAND AUSLAND	122,2 112,0 151,4	+10,5 +8,8 +14,1	-8,4 -10,6 -3,2	133,4 125,3 156,4	+9,4 +5,3 +20,0	+31,6 +29,3 +37,1	127,8 118,7 153,9	+9,9 +6,9 +17,0	127,8 118,7 153,9	+9,9 +6,9 +17,0
26.15	HERSTELLUNG, VEREDLUNG U. VERARB. VON SONST. GLAS EINSCHL. TECHN. GLASW.	INSGESAMT INLAND AUSLAND	131,6 128,6 134,1	+6,1 +0,9 +10,8	+4,5 +6,7 +2,8	125,9 120,5 130,5	+4,4 +3,1 +5,5	+15,0 +9,1 +19,9	128,8 124,6 132,3	+5,3 +2,0 +8,1	128,8 124,6 132,3	+5,3 +2,0 +8,1
26.2	KERAMIK (OHNE ZIEGELEI UND BAUKERAMIK)	INSGESAMT INLAND AUSLAND	80,7 74,5 91,2	-4,2 -6,6 -0,3	+2,0 +1,2 +3,2	79,1 73,6 88,4	-3,5 -7,8 +3,0	+4,6 +2,9 +7,0	79,9 74,1 89,8	-3,9 -7,1 +1,2	79,9 74,1 89,8	-3,9 -7,1 +1,2
26.21	H.V. KERAMISCHEN HAUS- HALTSWAREN UND ZIERGE- GENSTAENDEN	INSGESAMT INLAND AUSLAND	67,6 69,5 64,1	-2,5 -2,7 -1,8	+4,5 +0,3 +14,5	64,7 69,3 56,0	-1,4 +4,1 -11,9	+10,8 -13,8 -2,9	66,2 69,4 60,1	-1,9 +0,6 -6,8	66,2 69,4 60,1	-1,9 +0,6 -6,8
26.22	HERSTELLUNG VON SANI- TAERKERAMIK	INSGESAMT INLAND AUSLAND	62,6 53,3 114,4	-17,5 -27,3 +26,4	-7,9 -10,1 -2,0	68,0 59,3 116,7	-19,2 -29,1 +33,7	+64,3 +63,8 +67,0	65,3 56,3 115,6	-18,5 -28,3 +30,0	65,3 56,3 115,6	-18,5 -28,3 +30,0
26.23	H.V. ISOLATOREN UND ISOLIERTEILEN AUS KERAMIK	INSGESAMT INLAND AUSLAND	111,4 93,3 140,9	-9,4 -20,6 +6,7	+12,2 +4,1 +22,4	99,3 89,6 115,1	-17,8 -23,6 -8,9	+13,6 +35,3 -5,7	105,4 91,5 128,0	-13,5 -22,1 -0,9	105,4 91,5 128,0	-13,5 -22,1 -0,9
26.24	H.V. KERAMISCHEN ERZEUG- NISSEN F. SONST. TECHN. ZNECKE	INSGESAMT INLAND AUSLAND	135,5 108,4 179,5	-10,6 -12,9 -8,2	+3,1 +0,6 +5,8	131,4 107,8 169,6	+0,5 +4,0 -2,8	-1,8 +19,1 -16,9	133,5 108,1 174,6	-5,5 -5,3 -5,6	133,5 108,1 174,6	-5,5 -5,3 -5,6
26.25	HERSTELLUNG VON KERA- MISCHEN ERZEUGNISSEN A.N.G.	INSGESAMT INLAND AUSLAND	89,0 93,2 77,8	+6,0 +9,1 -3,1	+7,1 +6,6 +8,7	83,1 87,4 71,6	+7,5 +8,6 +4,2	+13,8 +14,2 +12,6	86,1 90,3 74,7	+6,7 +8,8 +0,3	86,1 90,3 74,7	+6,7 +8,8 +0,3
26.26	H.V. FEUERFESTEN KERA- MISCHEN WERKSTOFFEN	INSGESAMT INLAND AUSLAND	82,1 75,2 89,5	-0,1 +0,5 -0,7	-0,2 +4,9 -4,4	82,3 71,7 93,6	-0,2 -11,3 +11,0	+6,6 -4,0 +17,1	82,2 73,5 91,6	-0,2 -5,5 +5,0	82,2 73,5 91,6	-0,2 -5,5 +5,0
26.3	H.V. KERAMISCHEN WAND- U. BODENFLIESEN UND -PLATTEN	INSGESAMT INLAND AUSLAND	67,0 75,4 46,5	-7,1 -3,1 -21,0	+4,0 +2,9 +8,6	64,4 73,3 41,9	-14,1 -12,3 -21,1	+37,9 +45,1 +13,9	65,7 74,4 43,7	-10,7 -7,8 -21,1	65,7 74,4 43,7	-10,7 -7,8 -21,1
26.4	ZIEGELEI, HERSTELLUNG VON SONST. BAUKERAMIK	INSGESAMT INLAND AUSLAND	67,0 66,6 76,5	-8,5 -8,8 -1,8	+13,0 +12,9 +19,3	59,3 59,0 64,1	+41,2 +40,5 +49,1	-19,1 -19,8 -5,3	63,2 62,8 70,3	+9,7 +9,2 +16,2	63,2 62,8 70,3	+9,7 +9,2 +16,2
26.51	HERSTELLUNG VON ZEMENT	INSGESAMT INLAND AUSLAND	75,1 71,9 125,5	+4,0 +2,1 +23,8	+15,9 +16,5 +10,9	64,8 61,7 113,2	+51,4 +50,5 +58,3	-15,7 -17,8 +7,2	70,0 66,8 119,4	+21,7 +19,9 +38,0	70,0 66,8 119,4	+21,7 +19,9 +38,0
26.62	HERSTELLUNG VON GIPS- ERZEUGNISSEN FUER DEN BAU	INSGESAMT INLAND AUSLAND	160,3 156,1 258,7	+12,5 +8,2 +155,4	-1,8 -1,8 -1,2	163,3 159,0 261,8	+10,6 +6,5 +137,8	+21,0 +20,5 +26,4	161,8 157,6 260,3	+11,5 +7,4 +146,3	161,8 157,6 260,3	+11,5 +7,4 +146,3
DJ	METALLERZEUGUNG UND -BE- ARBEITUNG, HERSTELLUNG VON METALLERZEUGNISSEN	INSGESAMT INLAND AUSLAND	101,3 93,5 126,8	+11,0 +9,0 +16,3	-0,6 -0,6 -0,5	101,9 94,1 127,4	+7,2 +4,7 +13,6	+1,1 -3,8 +15,1	101,6 93,8 127,1	+9,0 +6,7 +14,9	101,6 93,8 127,1	+9,0 +6,7 +14,9
27	METALLERZEUGUNG UND -BEARBEITUNG	INSGESAMT INLAND AUSLAND	103,3 91,2 130,1	+12,4 +9,6 +17,0	-0,3 -0,3 -0,4	103,6 91,5 130,6	+13,0 +9,3 +19,3	+18,0 +17,3 +19,3	103,5 91,4 130,4	+12,7 +9,5 +18,1	103,5 91,4 130,4	+12,7 +9,5 +18,1

LAND

DAS VERARBEITENDE GERWERBE  
=100  
ABTEILUNGEN, GRUPPEN UND KLASSEN  
ZWEIGE, AUSGABE 1993 (WZ93)  
WERT

INDEX

1997 FEB.	VER- AEND. IN % GEGEN FEB. 1996	1996 4.VJ	1997 3.VJ	1997 4.VJ	VERAENDERUNG IN % 4.VJ 1997 GEGEN		1996 2.HJ	1997 1.HJ	1997 2.HJ	VERAENDERUNG IN % 2.HJ 1997 GEGEN		1996	1997	VER- AEND. IN % GEGEN 1996	WZ93 SCHL.
					4.VJ 1996	3.VJ 1997				2.HJ 1996	1.HJ 1997				
92,4	+0,8	140,7	135,5	140,8	+0,1	+3,9	141,1	112,0	138,2	-2,1	+23,4	126,7	125,1	-1,3	25.23
91,6	-0,5	145,2	137,2	144,9	-0,6	+5,2	145,5	112,5	140,7	-3,3	+25,1	129,9	126,6	-2,5	
99,5	+12,8	101,2	121,3	110,7	+9,4	-8,7	103,0	108,5	116,0	+12,6	+6,9	99,7	112,3	+12,6	
99,5	-2,5	96,0	99,7	102,2	+6,5	+2,5	95,4	102,4	100,9	+5,8	-1,5	99,2	101,6	+2,4	25.24
99,6	-2,7	96,4	99,0	101,3	+5,1	+2,3	96,0	101,8	100,2	+4,4	-1,6	99,9	101,0	+1,1	
99,3	-1,6	94,6	102,1	105,5	+11,5	+3,3	93,1	104,6	103,8	+11,5	-0,8	96,8	104,2	+7,6	
87,2	+6,9	101,3	108,7	101,9	+0,6	-6,3	105,4	99,7	105,3	-0,1	+5,6	101,7	102,5	+0,8	DI
83,3	+7,9	101,9	109,4	100,1	-1,8	-8,5	107,7	97,2	104,8	-2,7	+7,8	102,6	101,0	-1,6	
99,4	+4,4	99,6	106,6	107,5	+7,9	+0,8	98,2	107,4	107,1	+9,1	-0,3	98,7	107,2	+8,6	
95,9	+0,4	104,6	108,1	108,9	+4,1	+0,7	104,6	103,9	108,5	+3,7	+4,4	102,6	106,2	+3,5	26.1
90,3	-1,7	101,7	103,7	103,1	+1,4	-0,6	102,3	97,2	103,4	+1,1	+6,4	99,8	100,3	+0,5	
111,1	+5,6	112,5	119,8	124,5	+10,7	+3,9	110,8	122,1	122,1	+10,2	-	110,2	122,1	+10,8	
86,3	+5,9	89,6	98,2	100,1	+11,7	+1,9	90,0	96,3	99,2	+10,2	+3,0	88,4	97,7	+10,5	26.11
83,2	+1,2	93,6	110,9	109,7	+17,2	-1,1	95,5	94,9	110,3	+15,5	+16,2	91,8	102,6	+11,8	
90,7	+13,0	83,9	80,3	86,4	+3,0	+7,6	82,2	98,4	83,3	+1,3	-15,3	83,5	90,9	+8,9	
96,7	-2,7	116,7	117,4	120,6	+3,3	+2,7	115,0	106,2	119,0	+3,5	+12,1	109,4	112,6	+2,9	26.12
93,1	-4,1	113,4	114,7	115,6	+1,9	+0,8	113,0	102,0	115,2	+1,9	+12,9	107,5	108,6	+1,0	
116,7	+4,3	135,0	131,9	148,1	+9,7	+12,3	126,0	129,7	140,0	+11,1	+7,9	119,5	134,8	+12,8	
84,0	-6,7	91,2	91,4	90,0	-1,3	-1,5	93,7	92,1	90,7	-3,2	-1,5	94,8	91,4	-3,6	26.13
78,1	-8,7	86,9	83,2	81,5	-6,2	-2,0	88,3	84,3	82,4	-6,7	-2,3	89,7	83,3	-7,1	
103,0	-1,3	105,1	117,4	117,0	+11,3	-0,3	110,8	117,1	117,2	+5,8	+0,1	111,5	117,2	+5,1	
110,6	+2,9	118,5	127,0	120,8	+1,9	-4,9	121,5	117,8	123,9	+2,0	+5,2	117,8	120,9	+2,6	26.14
102,9	+4,6	116,4	123,6	113,4	-2,6	-8,3	121,1	109,8	118,5	-2,1	+7,9	114,2	114,1	-0,1	
132,7	-0,7	124,5	136,7	142,0	+14,1	+3,9	122,8	140,8	139,4	+13,5	-1,0	127,9	140,1	+9,5	
124,0	+19,8	114,6	127,2	131,7	+14,9	+3,5	109,5	127,9	129,4	+18,2	+1,2	108,4	128,7	+18,7	26.15
127,5	+26,9	111,1	124,7	131,8	+18,6	+5,7	106,9	126,1	128,2	+19,9	+1,7	105,5	127,1	+20,5	
121,0	+14,0	117,4	129,3	131,6	+12,1	+1,8	111,6	129,5	130,5	+16,9	+0,8	110,9	130,0	+17,2	
84,2	-1,9	84,6	80,2	84,3	-0,4	+5,1	84,1	82,9	82,2	-2,3	-0,8	85,2	82,6	-3,1	26.2
79,8	-2,9	83,9	73,0	79,7	-5,0	+9,2	83,6	77,5	76,4	-8,6	-1,4	83,8	76,9	-8,2	
91,5	-0,2	85,7	92,2	92,1	+7,5	-0,1	85,1	92,0	92,2	+8,3	+0,2	87,5	92,1	+5,3	
69,3	-4,1	80,5	63,2	77,4	-3,9	+22,5	74,5	68,9	70,3	-5,6	+2,0	73,0	69,6	-4,7	26.21
71,4	-4,2	88,5	62,4	84,1	-5,0	+34,8	80,7	69,4	73,2	-9,3	+5,5	77,0	71,3	-7,4	
65,3	-4,4	65,3	64,7	64,9	-0,6	+0,3	62,9	67,7	64,8	+3,0	-4,3	65,6	66,3	+1,1	
75,9	-19,5	81,1	57,6	54,7	-32,6	-5,0	87,3	68,1	56,2	-35,6	-17,5	91,8	62,1	-32,4	26.22
73,3	-22,4	80,0	51,5	49,3	-38,4	-4,3	87,1	64,4	50,4	-42,1	-21,7	92,1	57,4	-37,7	
90,5	-2,9	87,0	91,2	84,7	-2,6	-7,1	88,8	88,7	88,0	-0,9	-0,8	90,3	88,3	-2,2	
123,0	+8,7	105,6	129,2	98,5	-6,7	-23,8	109,3	122,5	113,9	+4,2	-7,0	111,3	118,2	+6,2	26.23
117,5	+13,1	99,7	100,0	83,9	-15,8	-16,1	103,1	108,3	92,0	-10,8	-15,1	103,9	100,1	-3,7	
132,0	+2,9	115,3	177,1	122,6	+6,3	-30,8	119,5	145,9	149,8	+25,4	+2,7	123,4	147,8	+19,8	
151,6	+17,8	116,7	125,0	142,6	+22,2	+14,1	115,3	132,2	133,8	+16,0	+1,2	121,6	133,0	+9,4	26.24
124,5	+12,7	88,9	96,7	104,2	+17,2	+7,8	95,3	106,2	100,4	+5,4	-5,5	101,8	103,3	+1,5	
195,5	+23,6	161,9	170,8	204,9	+26,6	+20,0	147,7	174,3	187,8	+27,1	+7,7	153,7	181,0	+17,8	
84,0	-3,8	88,9	89,5	96,3	+8,3	+7,6	86,2	87,0	92,9	+7,8	+6,8	85,1	90,0	+5,8	26.25
85,4	-5,4	92,2	96,4	102,4	+11,1	+6,2	90,5	91,7	99,4	+9,8	+8,4	89,7	95,6	+6,6	
80,3	+1,0	80,2	71,3	80,0	-0,2	+12,2	74,7	74,6	75,6	+1,2	+1,3	73,0	75,1	+2,9	
82,2	-1,1	79,7	85,3	84,6	+6,1	-0,8	82,0	84,6	84,9	+3,5	+0,4	83,6	84,8	+1,4	26.26
74,8	+3,0	74,7	79,7	77,8	+4,1	-2,4	77,2	77,8	78,7	+1,9	+1,2	78,4	78,2	-0,3	
90,1	-4,4	85,1	91,2	91,9	+8,0	+0,8	87,2	91,8	91,5	+4,9	-0,3	89,2	91,7	+2,8	
72,1	+3,1	75,4	83,3	63,4	-15,9	-23,9	79,8	81,9	73,4	-8,0	-10,4	80,1	77,6	-3,1	26.3
77,8	+6,4	81,9	91,9	71,0	-13,3	-22,7	87,4	87,7	81,4	-6,9	-7,2	86,3	84,6	-2,0	
57,6	-6,8	58,8	61,4	44,3	-24,7	-27,9	60,3	67,1	52,9	-12,3	-21,2	64,4	60,0	-6,8	
73,2	+58,8	124,5	164,5	119,7	-3,9	-27,2	150,2	120,7	142,1	-5,4	+17,7	133,4	131,4	-1,5	26.4
73,0	+59,4	125,8	166,4	120,5	-4,2	-27,6	152,2	121,8	143,4	-5,8	+17,7	135,2	132,6	-1,9	
77,9	+49,8	95,4	122,1	102,7	+7,7	-15,9	103,5	95,7	112,4	+8,6	+17,5	92,4	104,0	+12,6	
72,2	+53,0	109,1	131,2	108,5	-0,5	-17,3	121,2	103,7	119,8	-1,2	+15,5	110,0	111,8	+1,6	26.51
70,4	+53,4	107,7	130,9	106,8	-0,8	-18,4	121,2	102,2	118,8	-2,0	+16,2	109,6	110,5	+0,8	
101,4	+48,7	131,4	135,4	134,6	+2,4	-0,6	120,7	128,6	135,0	+11,8	+5,0	115,2	131,8	+14,4	
142,5	-4,9	155,6	150,0	149,9	-3,7	-0,1	162,5	142,4	150,0	-7,7	+5,3	155,4	146,2	-5,9	26.62
144,3	-5,4	155,3	146,0	146,1	-5,9	+0,1	164,4	139,5	146,0	-11,2	+4,7	157,7	142,8	-9,4	
101,3	+15,6	163,0	243,8	238,3	+46,2	-2,3	119,2	209,8	241,0	+102,2	+14,9	102,8	225,4	+119,3	
91,3	-0,8	98,4	107,0	107,7	+9,5	+0,7	98,8	98,4	107,4	+8,7	+9,1	97,1	102,9	+6,0	DJ
85,8	-2,3	95,9	101,9	102,3	+6,7	+0,4	96,5	92,7	102,1	+5,8	+10,1	94,2	97,4	+3,4	
109,0	+3,0	106,7	123,3	125,6	+17,7	+1,9	106,4	117,2	124,4	+16,9	+6,1	106,7	120,8	+13,2	
91,9	-	85,9	101,9	101,4	+18,0	-0,5	87,3	96,9	101,6	+16,4	+4,9	90,2	99,2	+10,0	27
89,2	-2,8	78,7	92,6	90,6	+15,1	-2,2	80,9	87,5	91,6	+13,2	+4,7	83,5	89,6	+7,3	
111,2	+4,8	102,0	122,4	125,3	+22,8	+2,4	101,5	117,6	123,9	+22,1	+5,4	104,9	120,7	+15,1	

2 INDEX DES UMSATZES FUER  
 1991  
 NACH ABSCHNITTEN, UNTERABSCHNITTEN,  
 DER KLASSIFIKATION DER WIRTSCHAFTS  
 2.1 ORIGINAL

WERT

WZ93- SCHL.	WIRTSCHAFTSZWEIG	1998 FEB.	VERAENDERUNG IN % FEB. 1998 GEGEN		1998 JAN.	VERAENDERUNG IN % JAN. 1998 GEGEN		KUMULIERT		2-MONATS- DURCHSCHNITT JAN. 1998 UND FEB. 1998		VER- AEND. IN % GEGEN VORJAHR	VER- AEND. IN % GEGEN VORJAHR
			FEB. 1997	JAN. 1998		JAN. 1997	DEZ. 1997	JAN. 1998 BIS FEB. 1998	VER- AEND. IN % GEGEN VORJAHR	FEB. 1998	VER- AEND. IN % GEGEN VORJAHR		
			INLAND	AUSLAND		INLAND	AUSLAND	INLAND	AUSLAND	INLAND	AUSLAND		
27.1	ERZEUGUNG VON ROHEISEN, STAHL UND FERROLEGIE- RUNGEN (EGKS) 1)	INSGESAMT 99,4	+17,5	-4,0	103,5	+20,1	+21,6	101,5	+18,9	101,5	+18,9		
		INLAND 91,8	+15,3	-	91,8	+13,6	+16,3	91,8	+14,5	91,8	+14,5		
		AUSLAND 116,4	+21,6	-10,1	129,5	+31,6	+30,9	123,0	+26,7	123,0	+26,7		
27.2	HERSTELLUNG VON ROHREN	INSGESAMT 77,9	+1,2	-1,1	78,8	+10,5	+3,5	78,4	+5,7	78,4	+5,7		
		INLAND 68,3	-4,2	-2,7	70,2	-0,7	+10,4	69,3	-0,1	69,3	-0,1		
		AUSLAND 94,4	+2,4	+1,0	93,5	+29,1	-4,0	94,0	+14,2	94,0	+14,2		
27.21	H.V. ROHREN, ROHRFORM-, ROHRVERSCHLUSS- U. -VERBIND. A. GUSSEISEN	INSGESAMT 36,0	-17,8	+11,8	32,2	-21,5	-0,9	34,1	-19,6	34,1	-19,6		
		INLAND 32,1	-4,2	+39,6	23,0	-27,2	-6,5	27,6	-15,3	27,6	-15,3		
		AUSLAND 50,3	-38,9	-24,9	67,0	-12,1	+8,6	58,7	-26,0	58,7	-26,0		
27.22	H.V. STAHLROHREN, ROHR- FORM-, VERSCHL.-VERBIND. AUS EISEN UND STAHL	INSGESAMT 86,2	+3,2	-2,0	88,0	+13,8	+3,9	87,1	+8,3	87,1	+8,3		
		INLAND 77,7	+0,9	-5,7	82,4	+2,0	+11,8	80,1	+1,5	80,1	+1,5		
		AUSLAND 99,0	+6,2	+2,9	96,2	+33,6	-4,8	97,6	+18,2	97,6	+18,2		
27.3	SONST. ERSTE BEARBEITUNG V. EISEN U. STAHL, H.V. FERROLEG. (NICHT EGKS) 1)	INSGESAMT 112,5	+14,2	+2,8	109,4	+9,7	+2,4	111,0	+12,0	111,0	+12,0		
		INLAND 98,0	+8,6	+0,8	97,2	+7,4	+23,4	97,6	+8,0	97,6	+8,0		
		AUSLAND 156,4	+26,9	+7,0	146,1	+14,4	+20,6	151,3	+20,6	151,3	+20,6		
27.31	HERSTELLUNG VON BLANK- STAHL	INSGESAMT 84,8	+12,3	+5,2	80,6	+3,7	+25,5	82,7	+8,0	82,7	+8,0		
		INLAND 80,2	+8,4	+4,4	76,8	+3,1	+29,7	78,5	+5,7	78,5	+5,7		
		AUSLAND 101,3	+25,2	+7,0	94,7	+5,7	+14,8	98,0	+14,9	98,0	+14,9		
27.32	HERSTELLUNG VON KALT BAND UNTER 500 MM BREITE	INSGESAMT 126,6	+12,8	+1,0	125,4	+8,1	+19,8	126,0	+10,4	126,0	+10,4		
		INLAND 106,5	+5,2	-1,5	108,1	+4,3	+20,9	107,3	+4,8	107,3	+4,8		
		AUSLAND 180,7	+27,7	+5,2	171,7	+14,8	+17,8	176,2	+21,1	176,2	+21,1		
27.33	HERSTELLUNG VON KALT- PROFILIEN	INSGESAMT 118,7	+22,2	-2,9	122,3	+16,0	+27,4	120,5	+19,0	120,5	+19,0		
		INLAND 113,6	+19,2	-4,8	119,3	+15,6	+27,3	116,5	+17,3	116,5	+17,3		
		AUSLAND 166,3	+46,0	+10,8	150,1	+19,3	+28,0	158,2	+31,9	158,2	+31,9		
27.34	HERSTELLUNG VON GEZO- GENEM DRAHT	INSGESAMT 92,0	+3,4	+4,9	87,7	+4,5	+20,6	89,9	+3,9	89,9	+3,9		
		INLAND 91,6	+4,4	+5,3	87,0	+3,8	+25,7	89,3	+4,1	89,3	+4,1		
		AUSLAND 93,3	+0,3	+3,9	89,8	+6,4	+7,8	91,6	+3,3	91,6	+3,3		
27.35	ERSTE BEARB. V. EISEN U. STAHL A.N.G., H.V.FERRO- LEG. (NICHT EGKS) 1)	INSGESAMT 139,9	+32,5	+7,0	130,7	+25,1	+27,5	135,3	+28,7	135,3	+28,7		
		INLAND 100,3	+22,3	+1,9	98,4	+27,0	+17,4	99,4	+24,6	99,4	+24,6		
		AUSLAND 225,5	+43,8	+12,4	200,7	+23,1	+40,5	213,1	+33,3	213,1	+33,3		
27.4	ERZEUGUNG UND ERSTE BEAR- BEITUNG VON NE-METALLEN	INSGESAMT 116,9	+10,0	+3,2	113,3	+7,7	+16,3	115,1	+8,8	115,1	+8,8		
		INLAND 96,6	+5,6	-0,7	97,3	+7,6	+16,5	97,0	+6,6	97,0	+6,6		
		AUSLAND 156,7	+16,0	+8,3	144,7	+7,9	+16,4	150,7	+12,0	150,7	+12,0		
27.41	ERZEUG. U. ERSTE BEAR- BEITUNG VON EDELMETALLEN	INSGESAMT 208,8	+31,9	+34,7	155,0	-10,2	-11,8	181,9	+9,9	181,9	+9,9		
		INLAND 142,0	+1,4	+5,0	135,3	-4,0	-16,0	138,7	-1,3	138,7	-1,3		
		AUSLAND 317,8	+69,0	+69,7	187,3	-16,4	-6,3	252,6	+22,6	252,6	+22,6		
27.42	ERZEUG. U. ERSTE BEAR- BEITUNG VON ALUMINIUM	INSGESAMT 125,5	+12,4	-1,9	127,9	+13,1	+18,2	126,7	+12,7	126,7	+12,7		
		INLAND 111,6	+7,3	-1,9	113,8	+7,3	+14,0	112,7	+7,2	112,7	+7,2		
		AUSLAND 153,6	+20,8	-1,8	156,4	+23,1	+25,0	155,0	+21,9	155,0	+21,9		
27.43	ERZEUG. U. ERSTE BEAR- BEITUNG VON BLEI, ZINK UND ZINN	INSGESAMT 128,2	+9,7	+2,2	125,4	+8,9	+18,3	126,8	+9,3	126,8	+9,3		
		INLAND 128,2	+14,0	+1,2	126,7	+9,3	+20,0	127,5	+11,6	127,5	+11,6		
		AUSLAND 128,2	-1,6	+5,4	121,6	+7,9	+13,4	124,9	+2,8	124,9	+2,8		
27.44	ERZEUG. U. ERSTE BEAR- BEITUNG VON KUPFER	INSGESAMT 90,1	+0,8	+0,7	89,5	+5,7	+29,0	89,8	+3,1	89,8	+3,1		
		INLAND 68,0	+2,9	-1,9	69,3	+12,7	+42,9	68,7	+7,7	68,7	+7,7		
		AUSLAND 134,1	-1,3	+3,2	128,9	-0,8	+17,1	132,0	-1,1	132,0	-1,1		
27.45	ERZEUG. U. ERSTE BEAR- BEITUNG VON SONSTIGEN NE-METALLEN	INSGESAMT 99,6	+1,2	+10,2	90,4	+8,1	+1,3	95,0	+4,4	95,0	+4,4		
		INLAND 73,7	-3,7	+8,2	68,1	+7,4	+1,3	70,9	+1,3	70,9	+1,3		
		AUSLAND 130,2	+4,8	+11,6	116,7	+8,7	+1,5	123,5	+6,6	123,5	+6,6		
27.5	GIESSEREIINDUSTRIE	INSGESAMT 101,3	+10,5	+0,3	101,0	+10,0	+21,8	101,2	+10,2	101,2	+10,2		
		INLAND 92,9	+9,8	+0,7	92,3	+9,8	+24,1	92,6	+9,7	92,6	+9,7		
		AUSLAND 135,5	+13,0	-0,4	136,0	+10,3	+15,8	135,8	+11,7	135,8	+11,7		
27.51	EISENGIESSEREI	INSGESAMT 102,4	+9,6	+1,3	101,1	+7,4	+23,7	101,8	+8,5	101,8	+8,5		
		INLAND 94,3	+10,2	+1,7	92,7	+8,5	+26,8	93,5	+9,4	93,5	+9,4		
		AUSLAND 134,7	+8,4	+0,2	134,4	+4,2	+16,2	134,6	+6,2	134,6	+6,2		
27.52	STAHLGIESSEREI	INSGESAMT 96,8	+15,0	-3,8	100,6	+22,5	+13,9	98,7	+18,6	98,7	+18,6		
		INLAND 86,9	+8,0	-4,1	90,6	+15,3	+13,7	88,8	+11,6	88,8	+11,6		
		AUSLAND 139,0	+39,0	-3,1	143,4	+47,1	+14,8	141,2	+42,9	141,2	+42,9		
28	HERSTELLUNG VON METALL- ERZEUGNISSEN	INSGESAMT 99,7	+9,8	-0,8	100,5	+2,8	-9,9	100,1	+6,2	100,1	+6,2		
		INLAND 95,0	+8,4	-0,9	95,9	+1,9	-13,8	95,5	+5,1	95,5	+5,1		
		AUSLAND 122,0	+15,4	-0,5	122,6	+5,7	+9,0	122,3	+10,3	122,3	+10,3		
28.1	STAHL- UND LEICHTMETALL- BAU	INSGESAMT 95,3	+8,7	-10,3	106,2	-3,4	-28,5	100,8	+2,0	100,8	+2,0		
		INLAND 94,1	+7,3	-7,2	101,4	-8,3	-33,6	97,8	-1,4	97,8	-1,4		
		AUSLAND 106,5	+22,3	-30,3	152,7	+48,1	+41,4	129,6	+36,3	129,6	+36,3		
28.11	HERSTELLUNG VON STAHL- UND LEICHTMETALLKON- STRUKTIONEN	INSGESAMT 95,9	+7,6	-2,3	98,2	-4,6	-36,0	97,1	+1,1	97,1	+1,1		
		INLAND 94,4	+5,8	-5,1	99,5	-4,4	-37,5	97,0	+0,3	97,0	+0,3		
		AUSLAND 108,9	+24,3	+26,2	86,3	-6,5	-16,1	97,6	+8,4	97,6	+8,4		

1) EUROPAEISCHE GEMEINSCHAFT FUER KOHLE UND STAHL.

STBA,FS 4,R 2.2, 2/1998

## LAND

 DAS VERARBEITENDE GERWERBE  
 =100  
 ABTEILUNGEN, GRUPPEN UND KLASSEN  
 ZWEIGE, AUSGABE 1993 (WZ93)  
 WERT

## INDEX

1997 FEB.	VER- ÄND. IN % GEGEN FEB. 1996	1996 4.VJ	1997 3.VJ	1997 4.VJ	VERÄNDERUNG IN % 4.VJ 1997 GEGEN		1996 2.HJ	1997 1.HJ	1997 2.HJ	VERÄNDERUNG IN % 2.HJ 1997 GEGEN		1996	1997	VER- ÄND. IN % GEGEN 1996	WZ93 SCHL.
					4.VJ 1996	3.VJ 1997				2.HJ 1996	1.HJ 1997				
	84,6	+1,0	81,4	94,0	97,1	+19,3	+3,3	81,6	90,6	95,5	+17,0	+5,4	84,0	93,1	+10,8
79,6	+0,3	76,0	87,3	89,6	+17,9	+2,6	77,0	84,5	88,5	+14,9	+4,7	79,1	86,5	+9,4	
95,7	+2,2	93,3	108,9	113,7	+21,9	+4,4	91,8	104,4	111,3	+21,2	+6,6	95,0	107,9	+13,6	
77,0	-0,4	74,7	81,6	85,0	+13,8	+4,2	77,2	79,9	83,3	+7,9	+4,3	77,7	81,6	+5,0	27.2
68,0	-5,0	68,1	80,4	74,4	+9,3	-7,5	73,1	73,4	77,4	+5,9	+5,4	74,2	75,4	+1,6	
92,2	+6,0	85,8	83,6	103,2	+20,3	+23,4	84,0	91,2	93,4	+11,2	+2,4	83,6	92,3	+10,4	
43,8	+10,9	49,7	52,6	42,4	-14,7	-19,4	54,5	51,0	47,5	-12,8	-6,9	52,1	49,3	-5,4	27.21
33,5	-4,8	46,0	49,4	37,7	-18,0	-23,7	51,6	43,2	43,5	-15,7	+0,7	48,6	43,4	-10,7	
82,3	+47,0	63,8	64,7	59,9	-6,1	-7,4	65,5	80,3	62,3	-4,9	-22,4	65,0	71,3	+3,7	
83,5	-1,5	79,6	87,3	93,5	+17,5	+7,1	81,6	85,6	90,4	+10,8	+5,6	82,7	88,0	+6,4	27.22
77,0	-5,1	73,9	88,5	83,9	+13,5	-5,2	78,7	81,2	86,2	+9,5	+6,2	80,8	83,7	+3,6	
93,2	+3,3	88,0	85,6	107,7	+22,4	+25,8	85,9	92,3	96,7	+12,6	+4,8	85,5	94,5	+10,5	
98,5	-7,6	92,1	105,5	105,1	+14,1	-0,4	93,6	103,2	105,3	+12,5	+2,0	98,9	104,2	+5,4	27.3
90,2	-9,3	84,1	96,4	93,5	+11,2	-3,0	86,2	94,0	94,9	+10,1	+1,0	91,1	94,4	+3,6	
123,2	-3,8	115,8	133,0	139,9	+20,8	+5,2	115,6	130,7	136,4	+18,0	+4,4	122,3	133,6	+9,2	
75,5	-23,3	78,8	75,5	76,2	-3,3	+0,9	81,3	79,5	75,9	-6,6	-4,5	88,4	77,7	-12,1	27.31
74,0	-21,9	74,7	74,0	72,0	-3,6	-2,7	76,9	76,7	73,0	-5,1	-4,8	83,3	74,8	-10,2	
80,9	-27,7	93,9	81,4	91,5	-2,6	+12,4	97,6	90,1	86,5	-11,4	-4,0	107,0	88,3	-17,5	
112,2	-8,4	103,9	120,0	119,8	+15,3	-0,2	103,2	117,7	119,9	+16,2	+1,9	109,6	118,8	+8,4	27.32
101,2	-8,5	93,2	106,8	103,2	+10,7	-3,4	93,4	105,5	105,0	+12,4	-0,5	98,6	105,3	+6,8	
141,5	-8,5	132,9	155,8	164,4	+23,7	+5,5	129,6	150,5	160,1	+23,5	+6,4	139,0	155,3	+11,7	
97,1	+7,6	100,4	127,0	121,3	+20,8	-4,5	102,9	106,8	124,1	+20,6	+16,2	97,9	115,5	+18,0	27.33
95,3	+9,0	98,2	125,2	118,5	+20,7	-5,4	101,8	104,3	121,9	+19,7	+16,9	96,5	113,1	+17,2	
113,9	-2,1	120,1	143,6	146,7	+22,1	+2,2	112,1	130,1	145,2	+29,5	+11,6	110,7	137,6	+24,3	
89,0	-5,1	79,5	90,0	89,3	+12,3	-0,8	82,5	90,4	89,7	+8,7	-0,8	88,0	90,0	+2,3	27.34
87,7	-9,0	79,7	90,9	86,6	+8,7	-4,7	83,6	90,3	88,7	+6,1	-1,8	89,5	89,5	-	
93,0	+8,3	78,6	87,5	97,6	+24,2	+11,5	79,1	90,8	92,5	+16,9	+1,9	83,5	91,7	+9,8	
105,6	+6,8	90,9	118,2	118,8	+30,7	+0,5	94,8	111,5	118,5	+25,0	+6,3	99,5	115,0	+15,6	27.35
82,0	-3,2	68,5	89,7	92,5	+35,0	+3,1	72,3	84,5	91,1	+26,0	+7,8	78,7	87,8	+11,6	
156,8	+20,9	139,3	180,0	175,6	+26,1	-2,4	143,5	169,8	177,8	+23,9	+4,7	144,5	173,8	+20,3	
106,3	+4,0	94,5	122,2	114,0	+20,6	-6,7	97,6	111,1	118,1	+21,0	+6,3	100,5	114,6	+14,0	27.4
91,5	-0,2	84,2	105,3	98,0	+16,4	-6,9	87,8	95,4	101,7	+15,8	+6,6	90,1	98,5	+9,3	
135,1	+10,1	114,6	155,3	145,0	+26,5	-6,6	116,6	141,8	150,2	+28,8	+5,9	121,0	146,0	+20,7	
158,3	+10,2	148,0	156,3	168,3	+13,7	+7,7	135,0	159,6	162,3	+20,2	+1,7	135,8	161,0	+18,6	27.41
140,0	+12,2	120,7	122,8	144,1	+19,4	+17,3	109,4	132,0	133,4	+21,9	+1,1	110,6	132,7	+20,0	
188,1	+7,7	192,7	210,9	207,9	+7,9	-1,4	176,7	204,7	209,4	+18,5	+2,3	177,0	207,0	+16,9	
111,7	+0,8	101,9	131,7	126,8	+24,4	-3,7	107,4	118,5	129,3	+20,4	+9,1	109,8	123,9	+12,8	27.42
104,0	-3,6	96,5	122,6	117,0	+21,2	-4,6	102,1	110,0	119,8	+17,3	+8,9	105,0	114,9	+9,4	
127,2	+9,3	112,7	150,0	146,6	+30,1	-2,3	118,2	135,5	148,3	+25,5	+9,4	119,3	141,9	+18,9	
116,9	+16,3	108,4	156,1	139,9	+29,1	-10,4	112,0	131,2	148,0	+32,1	+12,8	110,2	139,6	+26,7	27.43
112,5	+13,3	109,3	155,2	138,3	+26,5	-10,9	113,7	129,4	146,7	+29,0	+13,4	112,4	138,1	+22,9	
130,3	+25,5	105,6	159,0	145,0	+37,3	-8,8	106,8	136,5	152,0	+42,3	+11,4	103,4	144,2	+39,5	
89,4	+3,6	75,8	102,8	86,9	+14,6	-15,5	78,9	91,5	94,8	+20,2	+3,6	83,2	93,2	+12,0	27.44
66,1	-2,5	61,9	76,1	83,1	+1,9	-17,1	65,8	68,1	69,6	+5,8	+2,2	67,7	68,8	+1,6	
135,9	+10,2	103,5	156,1	134,2	+29,7	-14,0	105,0	138,1	145,2	+38,3	+5,1	114,3	141,6	+23,9	
98,4	+11,3	78,2	98,5	96,4	+23,3	-2,1	81,1	101,3	97,5	+20,2	-3,8	87,3	99,4	+13,9	27.45
76,5	+12,5	57,7	78,8	74,5	+29,1	-5,5	60,6	74,0	76,7	+26,6	+3,6	65,0	75,3	+15,8	
124,2	+10,5	102,4	121,7	122,2	+19,3	+0,4	105,3	133,5	122,0	+15,9	-8,6	113,7	127,7	+12,3	
91,7	-8,0	87,6	94,5	98,4	+12,3	+4,1	87,1	94,9	96,5	+10,8	+1,7	91,8	95,7	+4,2	27.5
84,6	-10,3	80,5	88,2	89,1	+10,7	+1,0	80,7	87,1	88,7	+9,9	+1,8	85,3	87,9	+3,0	
119,9	-1,2	116,5	120,2	136,0	+16,7	+13,1	113,0	126,7	128,1	+13,4	+1,1	118,1	127,4	+7,9	
93,4	-3,3	88,6	94,8	99,2	+12,0	+4,6	87,7	96,8	97,0	+10,6	+0,2	92,5	96,9	+4,8	27.51
85,6	-4,4	80,8	88,5	89,7	+11,0	+1,4	80,7	88,2	89,1	+10,4	+1,0	85,1	88,6	+4,1	
124,3	-0,4	119,3	120,2	136,7	+14,6	+13,7	115,6	131,3	128,5	+11,2	-2,1	121,9	129,9	+6,6	
84,2	-25,5	83,6	93,4	95,2	+13,9	+1,9	84,3	86,8	94,3	+11,9	+8,6	88,6	90,5	+2,1	27.52
80,5	-29,8	78,9	87,1	86,4	+9,5	-0,8	80,4	82,4	86,8	+8,0	+5,3	85,8	84,6	-1,4	
100,0	-5,3	103,6	120,2	132,6	+28,0	+10,3	101,4	105,6	126,4	+24,7	+19,7	100,9	116,0	+15,0	
90,8	-1,4	108,7	111,2	113,0	+4,0	+1,6	108,3	99,7	112,1	+3,5	+12,4	102,9	105,9	+2,9	28
87,6	-1,9	107,7	108,4	110,3	+2,4	+1,8	107,2	96,2	109,3	+2,0	+13,6	101,5	102,8	+1,3	
105,7	+0,4	113,8	124,8	125,9	+10,6	+0,9	113,6	116,5	125,4	+10,4	+7,6	109,4	120,9	+10,5	
87,7	+3,5	131,8	116,9	129,9	-1,4	+11,1	124,9	103,1	123,4	-1,2	+19,7	113,0	113,2	+0,2	28.1
87,7	+3,1	134,8	116,7	131,1	-2,7	+12,3	127,2	102,9	123,9	-2,6	+20,4	114,6	113,4	-1,0	
87,1	+8,6	103,2	118,3	118,8	+15,1	+0,4	102,6	104,1	118,5	+15,5	+13,8	97,4	111,3	+14,3	
89,1	+4,9	130,4	118,7	130,3	-0,1	+9,8	124,5	103,8	124,5	-	+19,9	113,5	114,2	+0,6	28.11
89,2	+4,2	133,8	118,6	132,0	-1,3	+11,3	127,1	103,8	125,3	-1,4	+20,7	115,4	114,5	-0,8	
87,6	+11,5	100,2	119,3	115,3	+15,1	-3,4	101,0	104,2	117,3	+16,1	+12,6	96,4	110,7	+14,8	

2 INDEX DES UMSATZES FUER  
1991  
NACH ABSCHNITTEN, UNTERABSCHNITTEN,  
DER KLASSIFIKATION DER WIRTSCHAFTS  
2.1 ORIGINAL

WERT

WZ93- SCHL.	WIRTSCHAFTSZWEIG		VERAENDERUNG IN % FEB. 1998 GEGEN			VERAENDERUNG IN % JAN. 1998 GEGEN			KUMULIERT		2-MONATS- DURCHSCHNITT JAN. 1998 UND FEB. 1998	
			1998			1998			JAN. 1998 BIS FEB. 1998	VER- AEND. IN % GEGEN VORJAHR	JAN. 1998 UND FEB. 1998	VER- AEND. IN % GEGEN VORJAHR
			FEB.	FEB. 1997	JAN. 1998	JAN.	JAN. 1997	DEZ. 1997	FEB. 1998		FEB. 1998	
28.12	HERSTELLUNG VON AUSBAU- ELEMENTEN AUS STAHL UND LEICHTMETALL	INSGESAMT INLAND AUSLAND	93,1 93,0 94,9	+12,6 +12,7 +11,9	-30,5 -13,6 -80,3	133,9 107,6 481,1	-0,1 -18,7 +207,4	+1,8 -18,1 +259,6	113,5 100,3 288,0	+4,7 -6,6 +138,6	113,5 100,3 288,0	+4,7 -6,6 +138,6
28.2	KESSEL- UND BEHAELTERBAU (OHNE H.V. DAMPFKESSELN)	INSGESAMT INLAND AUSLAND	84,9 84,2 88,5	+12,9 +10,9 +25,0	+0,2 -0,7 +4,6	84,7 84,8 84,6	+4,3 +2,3 +17,3	-8,6 -6,6 -18,4	84,8 84,5 86,6	+8,4 +6,4 +21,1	84,8 84,5 86,6	+8,4 +6,4 +21,1
28.21	HERSTELLUNG VON TANKS UND SAMMELBEHAELTERN	INSGESAMT INLAND AUSLAND	85,3 79,1 122,7	+16,2 +10,6 +44,2	+5,3 +2,6 +18,1	81,0 77,1 103,9	+12,8 +10,8 +22,1	-27,4 -26,2 -32,6	83,2 78,1 113,3	+14,6 +10,6 +33,1	83,2 78,1 113,3	+14,6 +10,6 +33,1
28.22	H.V. HEIZKOERPERN F. ZENTRALHEIZUNGEN UND ZENTRALHEIZUNGSKESSELN	INSGESAMT INLAND AUSLAND	84,5 88,4 83,1	+10,3 +11,1 +5,0	-3,8 -3,0 -10,1	87,8 91,1 70,2	-1,2 -3,0 +12,5	+13,6 +14,7 +6,2	86,2 89,8 66,7	+4,1 +3,5 +8,8	86,2 89,8 66,7	+4,1 +3,5 +8,8
28.3	HERSTELLUNG VON DAMPF- KESSELN (OHNE ZENTRAL- HEIZUNGSKESSELN)	INSGESAMT INLAND AUSLAND	68,9 71,0 57,3	+0,3 +0,6 -1,4	-7,5 -6,2 -15,2	74,5 75,7 67,6	-34,6 -16,7 -72,4	-69,1 -70,7 -52,9	71,7 73,4 62,5	-21,6 -9,2 -58,7	71,7 73,4 62,5	-21,6 -9,2 -58,7
28.4	H.V. SCHMIEDE-, PRESS-, ZIEH-U. STANZTEILEN, GEW. RINGEN U. PULVERM. ERZ.	INSGESAMT INLAND AUSLAND	116,5 111,1 138,6	+13,8 +12,0 +20,1	+3,6 +3,3 +5,2	112,4 107,6 131,8	+7,7 +6,2 +12,5	+20,7 +23,4 +12,5	114,5 109,4 135,2	+10,7 +9,1 +16,3	114,5 109,4 135,2	+10,7 +9,1 +16,3
28.5	OBERFLAECHEVEREDLUNG, WAERMEBEHANDLUNG UND MECHANIK A.N.G.	INSGESAMT INLAND AUSLAND	127,7 123,6 165,9	+22,1 +22,3 +19,8	+4,8 +4,1 +8,7	121,9 118,7 152,6	+21,8 +21,6 +23,1	+13,9 +13,6 +15,7	124,8 121,2 159,3	+21,9 +21,9 +21,3	124,8 121,2 159,3	+21,9 +21,9 +21,3
28.51	OBERFLAECHEVEREDLUNG UND WAERMEBEHANDLUNG	INSGESAMT INLAND AUSLAND	125,8 120,8 164,8	+17,7 +18,2 +14,3	+8,4 +7,6 +12,3	116,1 112,3 146,8	+17,7 +17,1 +22,3	+7,7 +7,3 +11,3	121,0 116,6 155,8	+17,7 +17,7 +17,9	121,0 116,6 155,8	+17,7 +17,7 +17,9
28.52	MECHANIK A.N.G.	INSGESAMT INLAND AUSLAND	129,7 126,6 167,7	+27,0 +26,7 +29,9	+1,1 +0,9 +3,3	128,3 125,5 162,4	+26,2 +26,4 +24,3	+20,8 +20,4 +23,2	129,0 126,1 165,1	+26,6 +26,6 +27,1	129,0 126,1 165,1	+26,6 +26,6 +27,1
28.6	H.V. SCHNEIDWAREN, WERK- ZEUGEN, SCHLOSSERN UND BESCHLAEGEN	INSGESAMT INLAND AUSLAND	105,3 95,5 133,2	+10,5 +8,6 +14,4	+4,3 +3,7 +5,5	101,0 92,1 126,2	+9,1 +9,0 +9,3	+8,4 +7,7 +9,5	103,2 93,8 129,7	+9,8 +8,8 +11,8	103,2 93,8 129,7	+9,8 +8,8 +11,8
28.61	HERSTELLUNG VON SCHNEIDWAREN UND BESTECKEN	INSGESAMT INLAND AUSLAND	94,3 79,1 117,0	-24,1 -22,1 -25,9	-0,2 +1,9 -2,2	94,5 77,6 119,6	-11,6 -10,9 -12,3	+12,1 +6,0 +18,5	94,4 78,4 118,3	-18,3 -16,9 -19,6	94,4 78,4 118,3	-18,3 -16,9 -19,6
28.62	HERSTELLUNG VON WERKZEUGEN	INSGESAMT INLAND AUSLAND	87,0 78,5 110,5	+9,3 +5,9 +16,9	+4,8 +3,6 +7,6	83,0 75,8 102,7	+10,8 +11,6 +9,3	-8,4 -12,0 -0,4	85,0 77,2 106,6	+10,0 +8,7 +13,0	85,0 77,2 106,6	+10,0 +8,7 +13,0
28.63	HERSTELLUNG VON SCHLOSSERN UND BESCHLAEGEN	INSGESAMT INLAND AUSLAND	132,0 119,5 174,2	+17,9 +15,0 +24,9	+4,4 +4,1 +5,1	126,4 114,8 165,7	+10,6 +8,7 +15,1	+28,7 +33,0 +19,4	129,2 117,2 170,0	+14,1 +11,8 +20,0	129,2 117,2 170,0	+14,1 +11,8 +20,0
28.7	HERSTELLUNG VON SONST. EISEN-, BLECH- UND METALLWAEREN	INSGESAMT INLAND AUSLAND	93,4 86,8 120,5	+5,1 +3,0 +11,7	+0,2 -1,3 +4,5	93,2 87,9 115,3	+5,4 +4,1 +10,0	+16,5 +18,0 +12,1	93,3 87,4 117,9	+5,2 +3,6 +10,8	93,3 87,4 117,9	+5,2 +3,6 +10,8
28.71	HERSTELLUNG VON BE- HAELTERN AUS EISEN UND STAHL	INSGESAMT INLAND AUSLAND	73,8 72,1 78,9	-2,9 -1,0 -8,3	-0,7 -0,6 -1,0	74,3 72,5 79,7	-12,3 -13,8 -8,0	+11,9 +9,0 +21,3	74,1 72,3 79,3	-7,8 -7,9 -8,1	74,1 72,3 79,3	-7,8 -7,9 -8,1
28.72	H.V. VERPACKUNGEN U. VERSCHLUESSEN AUS EI- SEN-, STAHL U. NE-METALL	INSGESAMT INLAND AUSLAND	85,4 78,5 109,2	-1,0 -4,6 +8,8	-4,9 -8,7 +5,9	89,8 86,0 103,1	+0,3 -2,4 +9,3	+15,4 +18,5 +7,6	87,6 82,3 106,2	-0,3 -3,4 +9,0	87,6 82,3 106,2	-0,3 -3,4 +9,0
28.73	HERSTELLUNG VON DRAHT- WAEREN	INSGESAMT INLAND AUSLAND	95,7 83,8 135,9	-0,6 -6,8 +15,3	+5,2 +5,7 +4,1	91,0 79,3 130,5	+11,7 +6,6 +23,7	+14,6 +13,0 +18,1	93,4 81,6 133,2	+5,1 -0,7 +19,2	93,4 81,6 133,2	+5,1 -0,7 +19,2
28.74	H.V. SCHRAUBEN, NIETEN, KETTEN UND FEDERN	INSGESAMT INLAND AUSLAND	106,4 96,3 148,4	+12,6 +11,3 +16,0	+0,7 +0,3 +1,3	105,7 96,0 146,5	+8,0 +6,5 +12,4	+28,9 +33,5 +18,0	106,1 96,2 147,5	+10,3 +8,9 +14,3	106,1 96,2 147,5	+10,3 +8,9 +14,3
28.75	H.V. EISEN-, BLECH- UND METALLWAEREN A.N.G.	INSGESAMT INLAND AUSLAND	91,2 87,2 110,6	+5,4 +4,1 +11,2	+0,7 -1,0 +7,6	90,6 88,1 102,8	+6,7 +6,9 +5,9	+11,0 +12,2 +5,9	90,9 87,7 106,7	+6,1 +5,5 +8,5	90,9 87,7 106,7	+6,1 +5,5 +8,5
DK	MASCHINENBAU	INSGESAMT INLAND AUSLAND	94,5 84,0 109,3	+9,9 +6,6 +13,5	+5,9 +0,7 +12,2	89,2 83,4 97,4	+10,8 +8,9 +13,4	-30,4 -24,9 -36,1	91,9 83,7 103,4	+10,3 +7,7 +13,5	91,9 83,7 103,4	+10,3 +7,7 +13,5
29.1	H.V. MASCHINEN F.D.ERZEUG. U.NUTZG.V.MECHAN.ENERGIE (D.LUFT-, STRASS.FAHRZ.BAU)	INSGESAMT INLAND AUSLAND	100,4 86,1 124,2	+11,1 +4,9 +19,3	+7,3 -0,3 +17,6	93,6 86,4 105,6	+5,9 +9,8 +0,8	-8,6 +2,1 -20,1	97,0 86,3 114,9	+8,5 +7,3 +10,0	97,0 86,3 114,9	+8,5 +7,3 +10,0





2 INDEX DES UMSATZES FUER  
 1991  
 NACH ABSCHNITTEN, UNTERABSCHNITTEN,  
 DER KLASSIFIKATION DER WIRTSCHAFTS  
 2.1 ORIGINAL

WERT

WZ93- SCHL.	WIRTSCHAFTSZWEIG		1998 FEB.	VERAENDERUNG IN % FEB. 1998 GEGEN		1998 JAN.	VERAENDERUNG IN % JAN. 1998 GEGEN		KUMULIERT		2-MONATS- DURCHSCHNITT	
				FEB. 1997	JAN. 1998		JAN. 1997	DEZ. 1997	JAN. 1998 BIS FEB. 1998	VER- AEND. IN % GEGEN VORJAHR	JAN. 1998 UND FEB. 1998	VER- AEND. IN % GEGEN VORJAHR
29.11	H.V. VERBRENNUNGSMOTOREN U. TURBINEN (O. MOT. F. LUFT- U. STRASSENFAHRZEUGE)	INSGESAMT INLAND AUSLAND	83,0 40,8 123,5	+34,5 -15,9 +66,2	+21,0 -25,7 +51,0	68,6 54,9 81,8	-5,5 +19,1 -16,6	-52,9 -48,1 -55,4	75,8 47,9 102,7	+12,8 +1,3 +19,1	75,8 47,9 102,7	+12,8 +1,3 +19,1
29.12	HERSTELLUNG VON PUMPEN UND KOMPRESSOREN	INSGESAMT INLAND AUSLAND	98,0 81,4 124,5	+4,9 +1,8 +8,4	+13,4 +7,7 +20,1	86,4 75,6 103,7	+0,3 +3,0 -2,6	-8,0 -5,6 -10,8	92,2 78,5 114,1	+2,7 +2,3 +3,1	92,2 78,5 114,1	+2,7 +2,3 +3,1
29.13	HERSTELLUNG VON ARMATUREN	INSGESAMT INLAND AUSLAND	98,9 91,3 119,5	+3,0 +2,0 +5,1	-1,8 -3,8 +2,6	100,7 94,9 116,5	+8,4 +6,4 +13,1	+18,5 +25,2 +6,0	99,8 93,1 118,0	+5,6 +4,1 +8,9	99,8 93,1 118,0	+5,6 +4,1 +8,9
29.14	HERSTELLUNG VON LAGERN GETRIEBEN, ZAHNRADERN UND ANTRIEBSELEMENTEN	INSGESAMT INLAND AUSLAND	117,5 111,6 127,8	+13,9 +16,6 +9,9	+3,4 +4,3 +1,8	113,6 107,0 125,5	+15,2 +16,9 +12,3	+18,5 +23,4 +11,9	115,6 109,3 126,7	+14,6 +16,8 +11,3	115,6 109,3 126,7	+14,6 +16,8 +11,3
29.2	HERSTELLUNG VON SONST. MASCHINEN FUER UNSPEZIFI- FISCHE VERWENDUNG	INSGESAMT INLAND AUSLAND	90,3 81,6 106,4	+7,6 +3,2 +14,7	+3,9 -1,2 +12,1	86,9 82,6 94,9	+10,3 +8,8 +12,8	-42,0 -40,7 -43,8	88,6 82,1 100,7	+8,8 +5,9 +13,8	88,6 82,1 100,7	+8,8 +5,9 +13,8
29.21	HERSTELLUNG VON OFEN UND BRENNERN	INSGESAMT INLAND AUSLAND	73,9 70,8 78,3	-13,6 -20,4 -2,7	+3,4 -3,0 +12,8	71,5 73,0 69,4	-16,8 -16,1 -17,6	-57,8 -54,1 -62,4	72,7 71,9 73,9	-15,2 -18,3 -10,3	72,7 71,9 73,9	-15,2 -18,3 -10,3
29.22	HERSTELLUNG VON HEBE- ZEUGEN UND FOERDERMIT- TELEN	INSGESAMT INLAND AUSLAND	80,3 72,7 96,9	+7,6 +3,4 +15,6	+2,4 -3,1 +12,9	78,4 75,0 85,8	+13,5 +8,9 +23,6	-42,0 -39,3 -46,7	79,4 73,9 91,4	+10,4 +6,2 +19,3	79,4 73,9 91,4	+10,4 +6,2 +19,3
29.23	H.V. KAELTE- UND LUFT- TECHN. ERZEUGNISSEN F. GEMERBL. ZWECCKE	INSGESAMT INLAND AUSLAND	102,9 94,8 125,2	+18,4 +13,3 +30,8	+16,3 +8,0 +45,4	88,5 89,4 86,1	+12,2 +14,9 +4,9	-46,1 -42,0 -55,3	95,7 92,1 105,7	+15,4 +14,0 +18,9	95,7 92,1 105,7	+15,4 +14,0 +18,9
29.24	H.V. MASCHINEN FUER UNSPEZIFISCHE VERWEN- DUNG A.N.G.	INSGESAMT INLAND AUSLAND	95,0 83,8 110,5	+4,9 -0,1 +10,7	-1,1 -4,3 +2,5	96,1 87,6 107,8	+11,1 +9,0 +13,6	-36,9 -39,0 -34,3	95,6 85,7 109,2	+7,9 +4,3 +12,1	95,6 85,7 109,2	+7,9 +4,3 +12,1
29.3	HERSTELLUNG VON LAND- U. FORSTWIRTSCHAFTLICHEN MASCHINEN	INSGESAMT INLAND AUSLAND	95,8 90,6 102,2	+7,5 +19,4 -3,3	+18,7 +17,1 +20,7	80,7 77,4 84,7	+14,6 +16,0 +12,9	+16,6 +31,0 +3,4	88,3 84,0 93,5	+10,7 +17,8 +3,4	88,3 84,0 93,5	+10,7 +17,8 +3,4
29.31	HERSTELLUNG VON ACKER- SCHLEPPERN	INSGESAMT INLAND AUSLAND	82,4 64,4 99,4	-5,3 +15,4 +14,6	+26,4 +14,6 +35,2	65,2 56,2 73,5	+5,0 +43,7 -12,4	-9,8 +21,4 -24,1	73,8 60,3 86,5	-1,1 +26,9 -13,7	73,8 60,3 86,5	-1,1 +26,9 -13,7
29.32	H.V. SONST. LAND- UND FORSTWIRTSCH. MASCHINEN	INSGESAMT INLAND AUSLAND	101,9 100,5 103,8	+13,1 +20,5 +4,1	+16,2 +17,7 +14,1	87,7 85,4 91,0	+18,4 +10,8 +30,2	+29,4 +33,6 +24,0	94,8 93,0 97,4	+15,5 +15,8 +14,9	94,8 93,0 97,4	+15,5 +15,8 +14,9
29.4	HERSTELLUNG VON WERK- ZEUGMASCHINEN	INSGESAMT INLAND AUSLAND	75,4 68,9 82,9	+2,0 -4,0 +8,4	+0,3 +3,1 -2,6	75,2 66,8 85,1	+19,9 +7,6 +34,4	-43,3 -42,4 -44,1	75,3 67,9 84,0	+10,2 +1,3 +20,2	75,3 67,9 84,0	+10,2 +1,3 +20,2
29.5	H.V. MASCHINEN F. SONST. BESTIMMTE WIRTSCHAFTS- ZWEIGE	INSGESAMT INLAND AUSLAND	99,2 87,7 111,0	+14,3 +18,4 +11,2	+9,4 +4,4 +14,0	90,7 84,0 97,4	+17,0 +17,8 +16,2	-37,7 -30,2 -43,3	95,0 85,9 104,2	+15,6 +18,2 +13,5	95,0 85,9 104,2	+15,6 +18,2 +13,5
29.51	H.V. MASCHINEN F. D. ME- TALLERZ. V. WALZWERKS- EINR. U. GIESSMASCHINEN	INSGESAMT INLAND AUSLAND	98,0 284,3 24,9	+116,3 +418,8 -40,1	+54,1 +194,9 -51,0	63,6 96,4 50,8	+88,7 +57,0 +122,8	-58,8 -43,6 -65,7	80,8 190,4 37,9	+104,6 +227,7 +17,7	80,8 190,4 37,9	+104,6 +227,7 +17,7
29.52	H.V. BERGWERKS-, BAU- U. BAUSTOFFMASCHINEN	INSGESAMT INLAND AUSLAND	74,1 55,1 107,3	+7,1 -1,6 +16,5	+20,7 +23,3 +18,6	61,4 44,7 90,5	-9,7 -18,0 -1,1	-39,4 -40,3 -38,7	67,8 49,9 98,9	-1,2 -9,8 +7,7	67,8 49,9 98,9	-1,2 -9,8 +7,7
29.53	H.V. MASCHINEN F. DAS ERNAEHRUNGSGEWERBE U. D. TABAKVERARBEITUNG	INSGESAMT INLAND AUSLAND	73,5 55,7 97,0	-5,3 -11,6 +0,1	+1,7 -1,2 +4,1	72,3 56,4 93,2	-13,4 -17,7 -9,7	-44,6 -33,6 -51,0	72,9 55,1 95,1	-9,6 -14,7 -5,0	72,9 55,1 95,1	-9,6 -14,7 -5,0
29.54	H.V. MASCHINEN F. DAS TEXTIL-, BEKLEIDUNGS- U. LEDERGWERBE	INSGESAMT INLAND AUSLAND	100,6 71,0 112,4	+17,9 +15,1 +18,8	+4,0 -1,3 +5,5	96,7 71,9 106,5	+34,7 +15,4 +41,1	-22,9 -25,6 -22,3	98,7 71,5 109,5	+25,6 +15,3 +28,7	98,7 71,5 109,5	+25,6 +15,3 +28,7
29.55	H.V. MASCHINEN FUER DAS PAPIERGWERBE	INSGESAMT INLAND AUSLAND	92,4 77,4 103,3	+25,7 +2,0 +43,9	+32,8 -12,5 +85,5	69,6 88,5 55,7	-7,0 +15,4 -24,0	-56,0 -31,2 -69,0	81,0 83,0 79,5	+9,2 +8,8 +9,5	81,0 83,0 79,5	+9,2 +8,8 +9,5
29.56	H.V. MASCHINEN FUER BESTIMMTE WIRTSCHAFTS- ZWEIGE A.N.G.	INSGESAMT INLAND AUSLAND	114,4 100,6 131,5	+11,8 +15,4 +8,6	+4,6 -6,5 +17,9	109,4 107,6 111,5	+25,5 +33,3 +17,0	-35,4 -27,0 -43,3	111,9 104,1 121,5	+18,0 +23,9 +12,3	111,9 104,1 121,5	+18,0 +23,9 +12,3
29.7	HERSTELLUNG VON HAUS- HALTSGERAETEN A.N.G.	INSGESAMT INLAND AUSLAND	103,5 92,1 124,7	+8,6 -0,5 +24,1	-1,7 -8,4 +9,4	105,3 100,6 114,0	-2,2 -10,3 +14,7	+6,7 +13,4 -2,6	104,4 96,4 119,4	+2,9 -5,9 +19,4	104,4 96,4 119,4	+2,9 -5,9 +19,4



2 INDEX DES UMSATZES FUER  
1991  
NACH ABSCHNITTEN, UNTERABSCHNITTEN,  
DER KLASSIFIKATION DER WIRTSCHAFTS  
2.1 ORIGINAL

WERT

WZ93- SCHL.	WIRTSCHAFTSZWEIG	VERAENDERUNG IN %			1998 JAN.	VERAENDERUNG IN %			KUMULIERT		2-MONATS- DURCHSCHNITT	
		1998 FEB.	FEB. 1998 GEGEN			1998 JAN.	JAN. 1998 GEGEN		JAN. 1998 BIS FEB. 1998	VER- AEND. IN % GEGEN VORJAHR	JAN. 1998 UND FEB. 1998	VER- AEND. IN % GEGEN VORJAHR
			FEB. 1997	JAN. 1998			JAN. 1997	DEZ. 1997				
29.71	HERSTELLUNG VON ELEKTRISCHEN HAUSHALTSGERAETEN	INSGESAMT INLAND AUSLAND	104,7 93,9 123,5	+8,7 -1,2 +25,3	-1,0 -9,0 +12,0	105,8 103,2 110,3	-1,3 -8,8 +13,9	+5,4 +14,0 -6,2	105,3 98,6 116,9	+3,4 -5,3 +19,7	105,3 98,6 116,9	+3,4 -5,3 +19,7
29.72	H.V. NICHELEKTR. HEIZ-, KOCH-, HEISSWASSER- U. HEISSLUFTGER. A.N.G.	INSGESAMT INLAND AUSLAND	96,0 82,0 135,3	+7,7 +3,5 +15,5	-6,1 -5,0 -7,9	102,2 86,3 146,9	-7,8 -19,1 +19,8	+16,7 +9,8 +30,2	99,1 84,2 141,1	-0,9 -9,5 +17,7	99,1 84,2 141,1	-0,9 -9,5 +17,7
DL	H.V. BUEROMASCH., DATENVERARB. GER. U. -EINRICHTG.; ELEKTROT., FEINMECHANIK U. OPTIK	INSGESAMT INLAND AUSLAND	102,8 88,1 134,8	+9,1 +6,3 +13,4	+5,5 +3,6 +8,4	97,4 85,0 124,4	+0,8 -1,4 +4,3	-17,9 -16,3 -20,1	100,1 86,6 129,6	+4,9 +2,4 +8,8	100,1 86,6 129,6	+4,9 +2,4 +8,8
30	H.V. BUEROMASCHINEN, DATENVERARBEITUNGSGERAETEN U. -EINRICHTUNGEN	INSGESAMT INLAND AUSLAND	90,6 90,8 90,3	-3,2 -13,7 +17,7	-3,0 -6,3 +2,1	93,4 96,9 88,4	-5,8 -12,5 +7,3	-24,0 -26,0 -20,4	92,0 93,9 89,4	-4,6 -13,1 +12,3	92,0 93,9 89,4	-4,6 -13,1 +12,3
30.01	HERSTELLUNG VON BUEROMASCHINEN	INSGESAMT INLAND AUSLAND	71,9 64,1 80,4	+0,4 +4,4 -2,8	-1,4 -9,3 +6,8	72,9 70,7 75,3	+3,3 +13,7 -5,6	-26,1 -25,5 -26,7	72,4 67,4 77,9	+1,8 +9,1 -4,2	72,4 67,4 77,9	+1,8 +9,1 -4,2
30.02	HERSTELLUNG VON DATENVERARBEITUNGSGERAETEN UND -EINRICHTUNGEN	INSGESAMT INLAND AUSLAND	93,3 94,2 92,0	-3,6 -14,9 +21,7	-3,2 -6,0 +1,4	96,4 100,2 90,7	-6,8 -14,3 +9,4	-23,7 -26,0 -19,4	94,9 97,2 91,4	-5,2 -14,6 +15,3	94,9 97,2 91,4	-5,2 -14,6 +15,3
31	HERSTELLUNG VON GERAETEN DER ELEKTRIZITAETSERZEUGUNG, -VERTEILUNG U. AE.	INSGESAMT INLAND AUSLAND	102,6 90,8 135,3	+15,5 +14,9 +16,9	+8,1 +6,0 +12,6	94,9 85,7 120,2	+4,1 +6,7 -0,9	-11,6 -13,9 -6,9	98,8 88,3 127,8	+9,8 +10,8 +7,8	98,8 88,3 127,8	+9,8 +10,8 +7,8
31.1	HERSTELLUNG VON ELEKTROMOTOREN, GENERATOREN UND TRANSFORMATOREN	INSGESAMT INLAND AUSLAND	99,0 84,9 136,4	+17,2 +10,5 +29,8	+9,3 +8,2 +11,4	90,6 78,5 122,4	+0,1 -1,6 +3,0	-8,3 -6,8 -10,9	94,8 81,7 129,4	+8,3 +4,3 +15,5	94,8 81,7 129,4	+8,3 +4,3 +15,5
31.2	HERSTELLUNG VON ELEKTRIZITAETSERZEUGUNGS- U. -SCHALTEINRICHTUNGEN	INSGESAMT INLAND AUSLAND	103,5 90,6 141,3	+15,1 +18,7 +8,9	+11,7 +10,8 +13,6	92,7 81,8 124,4	+5,7 +8,2 +1,1	-16,3 -22,5 -1,3	98,1 86,2 132,9	+10,5 +13,4 +5,1	98,1 86,2 132,9	+10,5 +13,4 +5,1
31.3	H.V. ISOLIERTEN ELEKTROKABELN, -LEITUNGEN U. DRAECHTEN	INSGESAMT INLAND AUSLAND	111,3 97,0 161,6	+24,8 +18,0 +41,9	-1,4 -2,7 +1,2	112,9 99,7 159,7	-10,1 +23,5 -43,9	+2,6 +6,2 -4,3	112,1 98,4 160,7	+4,4 +20,7 -19,4	112,1 98,4 160,7	+4,4 +20,7 -19,4
31.4	HERSTELLUNG VON AKKUMULATOREN UND BATTERIEN	INSGESAMT INLAND AUSLAND	90,3 82,4 105,9	-1,6 -4,4 +3,1	-3,5 -7,7 +3,7	93,6 89,3 102,1	-23,0 -19,7 +0,1	-2,4 +6,1 -6,4	92,0 85,9 104,0	-13,8 -13,0 -15,0	92,0 85,9 104,0	-13,8 -13,0 -15,0
31.5	HERSTELLUNG VON ELEKTRISCHEN LAMPEN UND LEUCHTEN	INSGESAMT INLAND AUSLAND	107,1 94,5 139,4	+7,4 +6,7 +8,7	+8,2 +6,1 +12,1	99,0 89,1 124,3	+3,3 +2,2 +5,6	-7,6 -8,0 -6,6	103,1 91,8 131,9	+5,4 +4,4 +7,2	103,1 91,8 131,9	+5,4 +4,4 +7,2
31.6	HERSTELLUNG VON ELEKTRISCHEN AUSRUESTUNGEN A.N.G.	INSGESAMT INLAND AUSLAND	101,4 93,3 121,8	+18,5 +14,8 +26,1	+5,0 +0,1 +15,8	96,6 93,2 105,2	+12,7 +10,2 +18,9	-10,3 -8,4 -14,5	99,0 93,3 113,5	+15,5 +12,4 +22,6	99,0 93,3 113,5	+15,5 +12,4 +22,6
31.61	H.V. ELEKTR. AUSRUESTUNGEN F. MOTOREN U. FAHRZEUGE A.N.G.	INSGESAMT INLAND AUSLAND	116,4 113,6 123,5	+28,5 +28,5 +28,2	+8,8 +8,6 +9,2	107,0 104,6 113,1	+21,5 +22,1 +19,7	+8,9 +10,9 +3,9	111,7 109,1 118,3	+24,9 +25,3 +24,0	111,7 109,1 118,3	+24,9 +25,3 +24,0
31.62	HERSTELLUNG VON SONST. ELEKTR. AUSRUESTUNGEN A.N.G.	INSGESAMT INLAND AUSLAND	83,7 69,4 119,9	+5,0 -4,7 +23,6	-0,8 -13,0 +24,8	84,4 79,8 96,1	+1,9 -4,2 +17,8	-28,9 -27,8 -31,1	84,1 74,6 108,0	+3,4 -4,5 +20,9	84,1 74,6 108,0	+3,4 -4,5 +20,9
32	RUNDFUNK-, FERNSEH- UND NACHRICHTENTECHNIK	INSGESAMT INLAND AUSLAND	103,4 79,1 146,6	+4,6 +0,6 +8,8	+4,3 +3,7 +5,1	99,1 76,3 139,5	-5,4 -15,5 +6,9	-26,3 -17,6 -33,1	101,3 77,7 143,1	-0,6 -8,0 +7,8	101,3 77,7 143,1	-0,6 -8,0 +7,8
32.1	HERSTELLUNG VON ELEKTRONISCHEN BAUELEMENTEN	INSGESAMT INLAND AUSLAND	121,9 95,5 150,6	+12,1 +14,2 +10,8	-2,4 -1,0 -3,3	124,9 96,5 155,7	+13,4 +8,7 +16,9	-8,3 +30,6 -23,6	123,4 96,0 153,2	+12,8 +11,4 +13,8	123,4 96,0 153,2	+12,8 +11,4 +13,8
32.2	H.V. NACHRICHTENTECHNISCHEN GERAETEN UND EINRICHTUNGEN	INSGESAMT INLAND AUSLAND	110,4 74,7 198,9	-4,0 -12,7 +5,9	+8,8 +4,6 +12,7	101,5 71,4 176,5	-20,0 -33,1 -0,2	-40,9 -37,5 -43,9	106,0 73,1 187,7	-12,4 -24,0 +3,0	106,0 73,1 187,7	-12,4 -24,0 +3,0
32.3	H.V. RUNDFUNK- U. FERNSEHGER. SOWIE PHONO- U. VIDEOTECHN. GERAETEN	INSGESAMT INLAND AUSLAND	71,0 72,1 69,0	+16,2 +17,8 +13,5	+7,9 +7,8 +8,2	85,8 86,9 63,8	+6,0 +8,8 +0,9	-7,1 -4,7 -11,4	68,4 69,5 66,4	+11,0 +13,2 +7,1	68,4 69,5 66,4	+11,0 +13,2 +7,1
33	MEDIZIN-, MESS-, STEUER- UND REGELUNGSTECHNIK, OPTIK	INSGESAMT INLAND AUSLAND	109,0 89,8 149,5	+6,8 +3,1 +11,7	+5,4 +3,0 +8,4	103,4 87,2 137,9	+5,2 +2,5 +9,3	-16,8 -15,3 -18,5	106,2 88,5 143,7	+6,0 +2,8 +10,5	106,2 88,5 143,7	+6,0 +2,8 +10,5
33.1	H.V. MEDIZINISCHEN GERAETEN UND ORTHOPAEDISCHEN VORRICHTUNGEN	INSGESAMT INLAND AUSLAND	121,7 101,7 160,5	+16,5 +13,8 +20,0	+2,5 +0,7 +4,8	118,7 101,0 153,2	+13,6 +18,1 +8,4	-13,9 -14,4 -13,2	120,2 101,4 156,9	+15,0 +15,9 +14,0	120,2 101,4 156,9	+15,0 +15,9 +14,0



2 INDEX DES UMSATZES FUER  
1991  
NACH ABSCHNITTEN, UNTERABSCHNITTEN,  
DER KLASSIFIKATION DER WIRTSCHAFTS  
2.1 ORIGINAL

WERT

WZ93- SCHL.	WIRTSCHAFTSZWEIG		1998 FEB.	VERAENDERUNG IN % FEB. 1998 GEGEN		1998 JAN.	VERAENDERUNG IN % JAN. 1998 GEGEN		KUMULIERT		2-MONATS- DURCHSCHNITT	
				FEB. 1997	JAN. 1998		JAN. 1997	DEZ. 1997	JAN. 1998 BIS FEB. 1998	VER- AEND. IN % GEGEN VORJAHR	JAN. 1998 UND FEB. 1998	VER- AEND. IN % GEGEN VORJAHR
33.2	H.V. MESS-, KONTROLL-, NAVIGATIONS- U. AE. INSTRU- MENTEN U. VORRICHTUNGEN	INSGESAMT INLAND AUSLAND	106,5 86,6 156,7	+0,7 -4,6 +9,0	+8,0 +4,5 +13,3	98,6 82,9 137,4	+0,4 -5,8 +11,3	-22,2 -18,7 -26,8	102,6 84,8 146,6	+0,6 -5,1 +10,1	102,6 84,8 146,6	+0,6 -5,1 +10,1
33.4	HERSTELLUNG VON OPTI- SCHEN UND FOTOGRAFI- SCHEN GERAEETEN	INSGESAMT INLAND AUSLAND	102,1 85,0 130,2	+5,0 +9,5 +0,6	+3,5 +3,9 +3,1	98,6 81,8 126,3	+2,7 -0,7 +6,7	-3,7 -2,4 -5,0	100,4 83,4 128,3	+3,9 +4,3 +3,6	100,4 83,4 128,3	+3,9 +4,3 +3,6
33.5	HERSTELLUNG VON UHREN	INSGESAMT INLAND AUSLAND	57,7 45,9 77,4	+5,9 -4,6 +19,1	+10,5 +6,7 +14,5	52,2 43,0 67,6	-7,0 -14,0 +2,1	-9,7 -13,3 -5,5	55,0 44,5 72,5	-0,5 -9,4 +10,5	55,0 44,5 72,5	-0,5 -9,4 +10,5
DM	FAHRZEUGBAU	INSGESAMT INLAND AUSLAND	120,4 100,5 146,5	+16,0 +18,9 +13,5	+17,9 +19,6 +16,5	102,1 84,0 125,8	+6,6 +9,4 +4,3	-15,1 -15,8 -14,5	111,3 92,3 136,2	+11,5 +14,4 +9,0	111,3 92,3 136,2	+11,5 +14,4 +9,0
34	HERSTELLUNG VON KRAFTWAGEN UND KRAFTWAGENTEILEN	INSGESAMT INLAND AUSLAND	126,4 102,1 159,7	+16,0 +18,9 +13,4	+17,5 +20,1 +15,1	107,6 85,0 138,7	+7,8 +10,1 +6,0	-7,8 -11,3 -4,5	117,0 93,6 149,2	+12,1 +14,7 +9,9	117,0 93,6 149,2	+12,1 +14,7 +9,9
34.1	HERSTELLUNG VON KRAFTWAGEN UND KRAFTWAGENMOTOREN	INSGESAMT INLAND AUSLAND	130,2 96,5 170,2	+18,7 +24,0 +15,3	+21,2 +25,5 +18,4	107,4 76,9 143,7	+7,7 +12,9 +4,7	-12,1 -21,6 -4,7	118,8 86,7 157,0	+13,5 +18,8 +10,3	118,8 86,7 157,0	+13,5 +18,8 +10,3
34.2	HERSTELLUNG VON KAROS- SERIEN, AUFBAUTEN UND ANHAENGERN	INSGESAMT INLAND AUSLAND	92,9 71,5 211,0	+2,2 -5,0 +18,9	+26,2 +25,2 +28,0	73,6 57,1 164,9	-3,7 -9,1 +8,6	-10,7 -8,5 -14,6	83,3 64,3 188,0	-0,5 -6,9 +14,2	83,3 64,3 188,0	-0,5 -6,9 +14,2
34.3	H.V. TEILEN UND ZUBE- HOER FUER KRAFTWAGEN UND KRAFTWAGENMOTOREN	INSGESAMT INLAND AUSLAND	123,4 122,5 124,8	+11,4 +15,1 +5,9	+7,6 +11,2 +2,5	114,7 110,2 121,8	+9,8 +9,2 +10,5	+4,7 +10,6 -2,7	119,1 116,4 123,3	+10,6 +12,2 +8,1	119,1 116,4 123,3	+10,6 +12,2 +8,1
35	SONSTIGER FAHRZEUGBAU	INSGESAMT INLAND AUSLAND	80,2 87,4 73,3	+16,6 +19,2 +13,6	+22,8 +14,5 +33,5	65,3 76,3 54,9	-5,1 +4,0 -14,6	-54,9 -41,8 -65,2	72,8 81,9 64,1	+5,8 +11,6 -0,5	72,8 81,9 64,1	+5,8 +11,6 -0,5
35.1	SCHIFFBAU	INSGESAMT INLAND AUSLAND	40,0 40,0 40,1	-1,7 +13,3 -10,7	+15,9 -38,1 +293,1	34,5 64,6 10,2	-34,4 -31,6 -46,0	-75,7 -45,1 -93,7	37,3 52,3 25,2	-20,1 -19,4 -21,0	37,3 52,3 25,2	-20,1 -19,4 -21,0
35.2	SCHIENENFAHRZEUGBAU	INSGESAMT INLAND AUSLAND	74,6 92,5 40,2	+9,9 +29,0 -33,6	+37,4 +49,2 +1,8	54,3 62,0 39,5	-16,8 -3,1 -41,7	-63,8 -65,9 -55,5	64,5 77,3 39,9	-3,2 +13,8 -37,9	64,5 77,3 39,9	-3,2 +13,8 -37,9
35.3	LUFT- UND RAUMFAHRZEUGBAU	INSGESAMT INLAND AUSLAND	98,7 105,2 94,5	+25,9 +21,8 +28,7	+19,3 +13,4 +23,9	82,7 92,8 76,3	+4,8 +26,4 -7,4	-47,8 -29,5 -56,5	90,7 99,0 85,4	+15,2 +23,9 +9,6	90,7 99,0 85,4	+15,2 +23,9 +9,6
35.4	H.V. KRAFTRAEDERN UND FAHRRAEEDERN	INSGESAMT INLAND AUSLAND	91,3 99,0 46,2	+0,6 +3,8 -27,2	+36,3 +37,1 +27,3	67,0 72,2 36,3	+21,2 +26,7 -19,9	+32,7 +33,7 +23,1	79,2 85,6 41,3	+8,3 +12,3 -24,1	79,2 85,6 41,3	+8,3 +12,3 -24,1
35.41	HERSTELLUNG VON KRAFTRAEDERN	INSGESAMT INLAND AUSLAND	. . . . .	. . . . .	. . . . .	. . . . .	. . . . .	. . . . .	. . . . .	. . . . .	. . . . .	. . . . .
35.42	HERSTELLUNG VON FAHRRAEEDERN	INSGESAMT INLAND AUSLAND	57,9 59,2 50,8	-20,1 -18,6 -28,7	+25,1 +24,4 +30,6	46,3 47,6 38,9	-3,5 +0,8 -26,2	+31,9 +31,9 +32,8	52,1 53,4 44,9	-13,6 -11,0 -27,6	52,1 53,4 44,9	-13,6 -11,0 -27,6
35.5	FAHRZEUGBAU A.N.G.	INSGESAMT INLAND AUSLAND	75,8 77,7 71,6	+3,1 -3,4 +22,8	-0,1 +10,5 -19,1	75,9 70,3 88,5	-5,8 -13,8 +13,0	-20,8 -22,2 -18,0	75,9 74,0 80,1	-1,6 -8,6 +17,3	75,9 74,0 80,1	-1,6 -8,6 +17,3
36.1	HERSTELLUNG VON MOEBELN	INSGESAMT INLAND AUSLAND	100,4 100,8 98,0	+4,6 +3,4 +11,4	+10,6 +10,2 +12,8	90,8 91,5 86,9	-1,8 -3,6 +9,2	-3,0 -3,1 -2,6	95,6 96,2 92,5	+1,4 - +10,4	95,6 96,2 92,5	+1,4 - +10,4
36.11	HERSTELLUNG VON SITZ- MOEBELN	INSGESAMT INLAND AUSLAND	109,9 111,1 103,4	+6,3 +5,9 +8,4	+14,6 +14,7 +14,0	95,9 96,9 90,7	-1,8 -3,7 +10,1	-2,2 -2,2 -2,1	102,9 104,0 97,1	+2,3 +1,2 +9,2	102,9 104,0 97,1	+2,3 +1,2 +9,2
36.12	HERSTELLUNG VON BUERO- UND LADENMOEBELN	INSGESAMT INLAND AUSLAND	100,7 101,8 93,5	+13,9 +12,9 +21,9	+13,4 +12,5 +20,2	88,8 90,5 77,8	+8,0 +6,2 +25,5	-17,9 -18,0 -17,5	94,8 96,2 85,7	+11,1 +9,7 +23,5	94,8 96,2 85,7	+11,1 +9,7 +23,5
36.13	HERSTELLUNG VON KUECHENMOEBELN	INSGESAMT INLAND AUSLAND	95,2 95,5 93,7	+3,6 +1,9 +13,6	+5,9 +4,6 +13,6	89,9 91,3 82,5	-1,0 -2,6 +8,7	+1,9 +3,2 -4,8	92,6 93,4 88,1	+1,3 -0,3 +11,2	92,6 93,4 88,1	+1,3 -0,3 +11,2
36.14	HERSTELLUNG VON SONST. MOEBELN	INSGESAMT INLAND AUSLAND	96,0 95,7 97,5	+0,9 -0,6 +10,3	+8,7 +8,5 +9,8	88,3 88,2 88,8	-5,1 -6,8 +5,6	+0,1 -0,3 +2,4	92,2 92,0 93,2	-2,0 -3,7 +8,0	92,2 92,0 93,2	-2,0 -3,7 +8,0







LAND

DAS VERARBEITENDE GERWERBE  
=100  
ABTEILUNGEN, GRUPPEN UND KLASSEN  
ZWEIGE, AUSGABE 1993 (WZ93)  
WERT

INDEX

1997 FEB.	VER- ÄEND. IN % GEGEN FEB. 1996	1996 4. VJ	1997 3. VJ	1997 4. VJ	VERÄNDERUNG IN % 4. VJ 1997 GEGEN		1996 2. HJ	1997 1. HJ	1997 2. HJ	VERÄNDERUNG IN % 2. HJ 1997 GEGEN		1996	1997	VER- ÄEND. IN % GEGEN 1996	WZ93 SCHL.
					4. VJ	3. VJ				2. HJ	1. HJ				
					1996	1997				1996	1997				
92,0	+1,2	100,3	102,1	106,4	+6,1	+4,2	98,0	97,4	104,3	+6,4	+7,1	96,0	100,8	+5,0	D
82,8	-2,2	92,8	92,7	94,9	+2,3	+2,4	91,6	88,0	93,8	+2,4	+6,6	89,9	90,9	+1,1	
110,7	+7,1	115,7	121,4	130,0	+12,4	+7,1	111,1	116,5	125,7	+13,1	+7,9	108,5	121,1	+11,6	
97,0	+2,9	97,7	107,1	106,5	+9,0	-0,6	98,0	102,4	106,8	+9,0	+4,3	97,6	104,6	+7,2	
88,5	+1,1	92,4	98,9	98,0	+6,1	-0,9	93,2	93,7	98,4	+5,6	+5,0	92,2	96,1	+4,2	
116,8	+5,9	109,9	126,3	126,5	+15,1	+0,2	109,3	122,9	126,4	+15,6	+2,8	110,3	124,6	+13,0	
86,3	+0,9	109,2	101,2	113,2	+3,7	+11,9	102,8	94,2	107,2	+4,3	+13,8	97,2	100,7	+3,6	
76,3	-4,9	99,8	90,2	97,9	-1,9	+8,5	95,3	84,0	94,1	-1,3	+12,0	90,7	89,0	-1,9	
102,8	+8,9	124,8	119,3	138,7	+11,1	+16,3	115,4	111,1	129,0	+11,8	+16,1	108,0	120,1	+11,2	
87,1	-1,9	94,8	88,9	99,4	+4,9	+11,8	88,4	92,0	94,1	+6,4	+2,3	89,6	93,0	+3,8	
73,3	-9,4	83,9	76,5	83,8	-0,1	+9,5	79,0	79,4	80,2	+1,5	+1,0	81,3	79,8	-1,8	
111,3	+8,6	113,8	110,5	126,5	+11,2	+14,5	104,8	114,0	118,5	+13,1	+3,9	104,0	116,2	+11,7	
94,5	-2,7	84,1	95,7	84,2	+0,1	-12,0	90,5	87,8	90,0	-0,6	+2,5	90,3	88,9	-1,6	
86,7	-4,3	79,4	86,9	78,5	-1,1	-9,7	84,6	80,8	82,7	-2,2	+2,4	84,5	81,8	-3,2	
119,1	+1,3	99,0	123,6	102,3	+3,3	-17,2	108,9	109,7	112,9	+3,7	+2,9	108,7	111,3	+2,4	
80,7	-3,5	66,6	81,8	66,5	-0,2	-18,7	73,4	70,8	74,2	+1,1	+4,8	72,7	72,5	-0,3	D8
75,1	-4,9	64,4	74,3	61,3	-4,8	-17,5	70,1	65,8	67,8	-3,3	+3,0	69,5	68,8	-3,9	
99,0	+0,5	73,6	106,3	83,4	+13,3	-21,5	84,3	86,9	94,9	+12,6	+9,2	83,5	90,9	+8,9	
72,7	-3,2	74,1	70,7	75,0	+1,2	+6,1	72,0	74,0	72,9	+1,3	-1,5	73,5	73,4	-0,1	17
68,3	-5,3	71,5	65,4	68,7	-3,9	+5,0	69,6	69,1	67,1	-3,6	-2,9	70,9	68,1	-3,9	
85,5	+2,3	81,3	85,7	93,2	+14,6	+8,8	78,7	88,3	89,5	+13,7	+1,4	81,1	88,9	+9,6	
86,0	-6,8	79,5	75,2	81,3	+2,3	+8,1	77,2	85,7	78,2	+1,3	-8,8	83,5	81,9	-1,9	17.1
66,1	-15,1	64,1	58,1	59,3	-7,5	+2,1	63,5	66,1	58,7	-7,6	-11,2	68,8	62,4	-9,3	
153,5	+8,9	131,3	132,8	155,5	+18,4	+17,1	123,7	152,0	144,2	+16,6	-5,1	133,3	148,1	+11,1	
88,9	-8,1	86,9	75,9	81,8	-5,9	+7,8	81,8	89,7	78,9	-3,5	-12,0	87,0	84,3	-3,1	17.11
69,5	-12,7	68,8	62,2	64,3	-6,5	+3,4	65,7	71,4	63,3	-3,7	-11,3	70,0	67,4	-3,7	
163,4	+0,6	156,1	128,5	149,0	-4,5	+16,0	143,5	160,2	138,8	-3,3	-13,4	152,3	149,5	-1,8	
82,2	-4,9	69,7	74,3	80,5	+15,5	+8,3	71,2	80,3	77,4	+8,7	-3,6	78,9	78,8	-0,1	17.12,13
61,2	-18,8	57,5	52,5	52,2	-9,2	-0,6	60,3	58,5	52,3	-13,3	-10,6	67,0	55,4	-17,3	
142,9	+21,0	105,0	137,4	162,5	+54,8	+18,3	102,6	143,4	149,9	+46,1	+4,5	113,2	146,6	+29,5	
62,7	+0,5	69,2	62,5	70,0	+1,2	+12,0	65,2	69,8	66,2	+1,5	-5,2	66,9	68,0	+1,6	17.2
61,4	-2,7	70,0	59,0	67,1	-4,1	+13,7	65,6	68,6	63,1	-3,8	-8,0	67,2	65,8	-2,1	
65,2	+6,7	67,4	69,3	75,5	+12,0	+8,9	64,4	72,1	72,4	+12,4	+0,4	66,3	72,3	+9,0	
69,6	+5,9	72,5	66,0	74,6	+2,9	+13,0	67,4	73,5	70,3	+4,3	-4,4	68,6	71,9	+4,8	17.21
68,1	+1,3	72,3	60,1	70,6	-2,4	+17,5	66,4	69,7	65,4	-1,5	-6,2	67,5	67,5	-	
72,9	+14,6	72,9	76,8	82,0	+12,5	+6,8	69,0	80,4	79,4	+15,1	-1,2	70,6	79,9	+13,2	
75,9	+11,9	61,9	52,9	56,6	-8,6	+7,0	64,0	87,9	54,8	-14,4	-37,7	78,9	71,3	-9,6	17.22
72,7	+7,7	55,7	51,9	50,8	-8,8	-2,1	58,3	83,4	51,4	-11,8	-38,4	72,7	67,4	-7,3	
84,8	+27,5	84,3	56,3	77,7	-7,8	+38,0	84,3	103,7	67,0	-20,5	-35,4	101,3	85,4	-15,7	
61,3	-4,1	83,7	69,5	80,8	-3,5	+16,3	77,4	79,8	75,2	-2,8	-5,8	78,4	77,5	-1,1	17.23
63,0	-5,4	90,3	71,0	83,5	-7,5	+17,6	82,7	85,1	77,2	-6,7	-9,3	84,0	81,2	-3,3	
56,4	+0,5	64,6	65,3	73,0	+13,0	+11,8	62,0	64,2	69,2	+11,6	+7,8	62,0	66,7	+7,6	
48,5	-10,5	53,8	51,6	54,5	+1,3	+5,6	53,3	54,9	53,1	-0,4	-3,3	55,7	54,0	-3,1	17.24
45,1	-12,3	51,7	48,6	49,1	-5,0	+1,0	51,8	53,0	48,9	-5,6	-7,7	54,0	50,9	-5,7	
54,2	-8,1	57,4	56,8	63,6	+10,8	+12,0	55,9	58,1	60,2	+7,7	+3,6	58,6	59,1	+0,9	
62,9	-10,3	68,3	55,9	65,7	-3,8	+17,5	61,8	65,4	60,8	-1,6	-7,0	65,1	63,1	-3,1	17.3
61,2	-9,3	68,0	55,2	64,0	-5,9	+15,9	62,1	63,7	59,6	-4,0	-6,4	64,4	61,7	-4,2	
68,2	-12,8	69,3	58,1	71,0	+2,5	+22,2	61,0	71,1	64,6	+5,9	-9,1	67,3	67,8	+0,7	
75,1	-4,3	88,5	76,5	91,5	+3,4	+19,6	82,4	78,3	84,0	+1,9	+7,3	81,6	81,1	-0,6	17.4
77,3	-2,9	90,7	78,0	92,1	+1,5	+18,1	84,2	79,5	85,1	+1,1	+7,0	82,9	82,3	-0,7	
62,2	-14,0	75,6	67,8	87,8	+16,1	+29,5	71,8	71,2	77,8	+8,4	+9,3	73,9	74,5	+0,8	
86,5	+0,6	83,8	85,3	88,6	+5,7	+3,9	83,2	87,4	86,9	+4,4	-0,6	84,1	87,2	+3,7	17.5
78,9	-0,6	77,3	76,0	75,9	-1,8	-0,1	77,3	78,2	75,9	-1,8	-2,9	78,1	77,1	-1,3	
105,6	+3,1	100,2	108,8	120,6	+20,4	+10,8	98,0	110,5	114,7	+17,0	+3,8	99,5	112,6	+13,2	
83,7	-5,3	85,1	78,1	82,5	-3,1	+5,6	83,4	79,7	80,3	-3,7	+0,8	83,8	80,0	-4,5	17.51
81,1	-6,9	83,2	74,4	78,1	-6,1	+5,0	81,6	76,0	76,3	-6,5	+0,4	81,7	76,1	-6,9	
105,2	+5,9	100,6	108,4	118,6	+17,9	+9,4	97,8	110,4	113,5	+16,1	+2,8	100,2	112,0	+11,8	
107,4	+17,9	91,7	107,3	117,0	+27,6	+9,0	94,5	110,1	112,1	+18,6	+1,8	93,2	111,1	+19,2	17.52
110,1	+18,1	96,1	109,9	112,8	+17,4	+2,6	98,8	112,9	111,3	+12,7	-1,4	94,9	112,1	+18,1	
102,2	+17,3	83,0	102,5	126,7	+52,7	+23,6	85,9	105,0	114,6	+33,4	+9,1	90,1	109,8	+21,9	
97,3	+10,7	90,9	100,0	104,9	+15,4	+4,9	90,4	102,4	102,5	+13,4	+0,1	90,1	102,4	+13,7	17.53
91,9	+17,4	85,2	92,5	91,3	+7,2	-1,3	85,4	95,7	91,9	+7,6	-4,0	85,2	93,8	+10,1	
103,7	+4,9	97,5	108,6	120,6	+23,7	+11,0	96,3	110,1	114,6	+19,0	+4,1	95,9	112,3	+17,1	
82,6	-1,0	79,5	82,4	84,1	+5,8	+2,1	79,4	84,7	83,3	+4,9	-1,7	81,4	84,0	+3,2	17.54
71,5	-2,2	69,1	70,3	67,5	-2,3	-4,0	70,2	72,7	68,9	-1,9	-5,2	72,0	70,8	-1,7	
107,2	+1,1	102,5	109,1	120,8	+17,9	+10,7	99,6	111,1	115,0	+15,5	+3,5	102,1	113,0	+10,7	

2 INDEX DES UMSATZES FUER  
1991  
NACH ABSCHNITTEN, UNTERABSCHNITTEN,  
DER KLASSIFIKATION DER WIRTSCHAFTS  
2.1 ORIGINAL

VOLUMEN

WZ93- SCHL.	WIRTSCHAFTSZWEIG		1998 FEB.	VERAENDERUNG IN % FEB. 1998 GEGEN		1998 JAN.	VERAENDERUNG IN % JAN. 1998 GEGEN		KUMULIERT		2-MONATS- DURCHSCHNITT	
				FEB. 1997	JAN. 1998		JAN. 1997	DEZ. 1997	JAN. 1998 BIS FEB. 1998	VER- AEND. IN % GEGEN VORJAHR	JAN. 1998 UND FEB. 1998	VER- AEND. IN % GEGEN VORJAHR
17.6	HERSTELLUNG VON GE- WIRKTEM UND GESTRICKTEM STOFF	INSGESAMT	65,0	+3,7	+5,0	61,9	+1,5	+20,7	63,5	+2,6	63,5	+2,6
		INLAND	53,5	-1,3	+8,5	49,3	-9,7	+21,4	51,4	-5,5	51,4	-5,5
		AUSLAND	97,8	+12,4	-0,1	97,9	+23,6	+19,8	97,9	+17,8	97,9	+17,8
17.7	HERSTELLUNG VON GE- WIRKTEM UND GESTRICKTEN FERTIGERZEUGNISSEN	INSGESAMT	55,3	-17,2	-8,6	60,5	-7,9	+47,2	57,9	-12,7	57,9	-12,7
		INLAND	55,8	-16,3	-5,6	59,1	-12,8	+38,7	57,5	-14,6	57,5	-14,6
		AUSLAND	53,4	-20,7	-19,7	66,5	+17,5	+91,6	60,0	-3,2	60,0	-3,2
17.71	HERSTELLUNG VON STRUMPFWAREN	INSGESAMT	55,9	-17,1	-8,4	61,0	-18,0	+26,3	58,5	-17,5	58,5	-17,5
		INLAND	54,4	-18,1	-8,9	59,7	-19,9	+21,6	57,1	-19,0	57,1	-19,0
		AUSLAND	68,6	-10,3	-5,0	72,2	-1,9	+70,7	70,4	-6,3	70,4	-6,3
17.72	HERSTELLUNG VON PULLOVERN, STRICK- JACKEN U. A.E.	INSGESAMT	54,9	-17,2	-8,8	60,2	+2,2	+69,6	57,6	-8,0	57,6	-8,0
		INLAND	57,2	-14,6	-2,4	58,6	-4,9	+60,1	57,9	-10,0	57,9	-10,0
		AUSLAND	48,5	-24,6	-25,0	64,7	+26,6	+100,3	56,6	-1,9	56,6	-1,9
18.2	HERSTELLUNG VON BEKLEI- DUNG (OHNE LEDERBEKLEI- DUNG)	INSGESAMT	94,0	+1,8	+4,4	90,0	+4,2	+85,2	92,0	+2,9	92,0	+2,9
		INLAND	84,3	+0,1	+7,7	78,3	+1,2	+71,0	81,3	+0,6	81,3	+0,6
		AUSLAND	132,9	+6,5	-3,0	137,0	+11,8	+129,1	135,0	+9,1	135,0	+9,1
18.22	HERSTELLUNG VON OBER- BEKLEIDUNG (OHNE AR- BEITS- U. BERUFSKL.)	INSGESAMT	108,9	+2,3	+3,4	105,3	+7,8	+105,3	107,1	+4,9	107,1	+4,9
		INLAND	98,8	+0,5	+7,6	91,8	+5,0	+90,9	95,3	+2,6	95,3	+2,6
		AUSLAND	141,5	+6,2	-5,0	148,9	+13,6	+141,7	145,2	+9,8	145,2	+9,8
18.23	HERSTELLUNG VON WAESCHE	INSGESAMT	68,7	+5,9	+8,9	63,1	-4,5	+44,7	65,9	+0,6	65,9	+0,6
		INLAND	62,7	+3,6	+9,8	57,1	-6,9	+35,3	59,9	-1,6	59,9	-1,6
		AUSLAND	117,0	+17,5	+5,6	110,8	+6,5	+100,7	113,9	+11,9	113,9	+11,9
18.24	HERSTELLUNG VON SONST. BEKLEIDUNG UND BEKLEI- DUNGSZUBEHOER	INSGESAMT	55,0	-16,3	+4,6	52,6	-12,8	+23,8	53,8	-14,6	53,8	-14,6
		INLAND	51,8	-16,3	+1,4	51,1	-13,8	+24,9	51,5	-15,0	51,5	-15,0
		AUSLAND	70,5	-15,9	+18,5	59,5	-8,9	+18,3	65,0	-12,9	65,0	-12,9
DC	LEDERGERWERBE	INSGESAMT	105,4	-2,5	-1,0	106,5	+2,4	+51,3	106,0	-0,1	106,0	-0,1
		INLAND	101,4	-5,1	-1,5	102,9	-1,6	+48,7	102,2	-3,4	102,2	-3,4
		AUSLAND	119,5	+6,5	+0,1	119,4	+16,9	+60,3	119,5	+11,5	119,5	+11,5
19.1	LEDERERZEUGUNG	INSGESAMT	66,6	+10,6	+4,1	64,0	+10,0	+27,2	65,3	+10,3	65,3	+10,3
		INLAND	55,5	+8,4	-0,5	55,8	+10,5	+24,0	55,7	+9,4	55,7	+9,4
		AUSLAND	104,7	+15,1	+13,7	92,1	+8,9	+34,1	98,4	+12,1	98,4	+12,1
19.2	LEDERVERARBEITUNG (OHNE HERSTELLUNG VON SCHUHEN)	INSGESAMT	56,6	-1,7	+7,2	52,8	-4,3	+5,6	54,7	-3,0	54,7	-3,0
		INLAND	55,4	+3,0	+11,7	49,6	-5,2	+3,1	52,5	-1,1	52,5	-1,1
		AUSLAND	61,8	-16,4	-7,2	66,6	-1,2	+14,8	64,2	-9,2	64,2	-9,2
19.3	HERSTELLUNG VON SCHUHEN	INSGESAMT	134,2	-4,2	-2,8	138,1	+2,4	+65,2	136,2	-0,9	136,2	-0,9
		INLAND	132,3	-7,7	-3,3	136,8	-2,4	+62,1	134,6	-5,1	134,6	-5,1
		AUSLAND	140,5	+8,6	-1,5	142,6	+21,6	+76,0	141,6	+14,7	141,6	+14,7
DD	HOLZGERWERBE (OHNE HERSTELLUNG VON MOEBELN)	INSGESAMT	90,4	+4,3	+2,4	88,3	+2,1	-6,1	89,4	+3,2	89,4	+3,2
		INLAND	85,3	+3,3	+2,4	83,3	+0,8	-8,4	84,3	+2,1	84,3	+2,1
		AUSLAND	153,9	+11,6	+1,9	151,1	+11,4	+13,6	152,5	+11,5	152,5	+11,5
20.1	SAEGE-, HOBEL- UND HOLZIMPRAGNIERWERKE	INSGESAMT	95,3	-0,9	+5,4	90,4	+3,7	-1,7	92,9	+1,3	92,9	+1,3
		INLAND	89,6	-1,5	+6,0	84,5	+2,1	-3,8	87,1	+0,2	87,1	+0,2
		AUSLAND	168,6	+3,6	+1,6	165,9	+15,0	+14,0	167,3	+9,0	167,3	+9,0
20.2	FURNIER-, SPERRHOLZ-, HOLZFASERPLATTEN- UND HOLZSPANPLATTENWERKE	INSGESAMT	120,3	+5,8	-1,8	122,5	+3,6	+23,0	121,4	+4,7	121,4	+4,7
		INLAND	108,0	+2,4	-3,1	111,4	+0,8	+23,8	109,7	+1,6	109,7	+1,6
		AUSLAND	201,7	+20,1	+2,6	196,5	+15,7	+20,8	199,1	+17,9	199,1	+17,9
20.3	H.V. KONSTRUKTIONST., FERTIGBAUTEILEN, AUSBAU- ELEMENTEN AUS HOLZ	INSGESAMT	72,5	+6,8	+4,0	69,7	-0,1	-24,3	71,1	+3,2	71,1	+3,2
		INLAND	72,6	+7,2	+4,2	69,7	+0,3	-24,8	71,2	+3,8	71,2	+3,8
		AUSLAND	69,6	-4,1	-1,0	70,3	-8,3	-10,0	70,0	-6,3	70,0	-6,3
DE	PAPIER- UND DRUCKGERWERBE	INSGESAMT	95,8	-0,4	-1,4	97,2	-2,2	-0,3	96,5	-1,3	96,5	-1,3
		INLAND	88,3	-0,6	-1,8	89,9	-2,8	-3,0	89,1	-1,8	89,1	-1,8
		AUSLAND	128,1	+0,5	-0,4	128,6	-0,3	+9,3	128,4	+0,1	128,4	+0,1
21	PAPIERGEWERBE	INSGESAMT	103,5	-0,7	-3,5	107,2	-2,3	+11,4	105,4	-1,5	105,4	-1,5
		INLAND	91,8	-0,6	-4,4	96,0	-3,1	+10,1	93,9	-2,0	93,9	-2,0
		AUSLAND	136,6	-0,7	-1,6	138,8	-0,5	+14,1	137,7	-0,6	137,7	-0,6
21.1	H.V. HOLZSTOFF, ZELLSTOFF, PAPIER, KARTON UND PAPPE	INSGESAMT	132,9	+5,6	-4,0	138,4	+5,6	+10,9	135,7	+5,7	135,7	+5,7
		INLAND	107,7	+3,0	-6,3	114,9	+2,0	+9,0	111,3	+2,4	111,3	+2,4
		AUSLAND	176,3	+8,8	-1,4	178,8	+10,1	+13,0	177,6	+9,4	177,6	+9,4
21.11	HERSTELLUNG VON HOLZ- STOFF UND ZELLSTOFF	INSGESAMT	112,2	+0,8	-4,8	117,9	+37,3	+21,7	115,1	+16,7	115,1	+16,7
		INLAND	66,6	-10,6	+7,4	61,9	-12,9	+11,5	64,2	-11,8	64,2	-11,8
		AUSLAND	168,6	+7,4	-9,9	187,1	+79,7	+26,3	177,9	+36,2	177,9	+36,2
21.12	HERSTELLUNG VON PAPIER, KARTON UND PAPPE	INSGESAMT	133,4	+5,8	-3,9	138,8	+5,2	+10,7	136,1	+5,5	136,1	+5,5
		INLAND	108,5	+3,1	-6,4	115,9	+2,1	+9,0	112,2	+2,6	112,2	+2,6
		AUSLAND	176,5	+8,7	-1,2	178,6	+9,0	+12,7	177,6	+8,9	177,6	+8,9
21.2	PAPIER-, KARTON- UND PAPPEVERARBEITUNG	INSGESAMT	83,4	-6,8	-2,8	85,8	-9,8	+11,9	84,6	-8,3	84,6	-8,3
		INLAND	83,4	-2,9	-2,9	85,9	-6,5	+10,8	84,7	-4,7	84,7	-4,7
		AUSLAND	83,5	-20,4	-2,2	85,4	-21,5	+17,1	84,5	-21,0	84,5	-21,0



2 INDEX DES UMSATZES FUER  
 1991  
 NACH ABSCHNITTEN, UNTERABSCHNITTEN,  
 DER KLASSIFIKATION DER WIRTSCHAFTS  
 2.1 ORIGINAL

VOLUMEN

WZ93- SCHL.	WIRTSCHAFTSZWEIG		VERAENDERUNG IN % FEB. 1998 GEGEN			VERAENDERUNG IN % JAN. 1998 GEGEN			KUMULIERT		2-MONATS- DURCHSCHNITT	
			1998			1998			JAN. 1998 BIS FEB. 1998	VER- AEND. IN % GEGEN VORJAHR	JAN. 1998 UND FEB. 1998	VER- AEND. IN % GEGEN VORJAHR
			FEB.	FEB. 1997	JAN. 1998	JAN.	JAN. 1997	DEZ. 1997	FEB. 1998		FEB. 1998	
21.21	H.V. WELLPAPIER UND -PAPPE SOWIE V. VER- PACKUNGSM. A. PAPIER	INSGESAMT INLAND AUSLAND	87,4 84,3 105,8	+0,1 -0,7 +3,9	-2,8 -1,9 -7,6	89,9 85,9 114,5	-0,9 -2,9 +10,5	+18,1 +17,8 +19,9	88,7 85,1 110,2	-0,3 -1,8 +7,3	88,7 85,1 110,2	-0,3 -1,8 +7,3
21.22	H.V. HAUSHALTS-,HYGIENE- U. TOILETTENARTIKELN AUS ZELLSTOFF UND PAPIER	INSGESAMT INLAND AUSLAND	70,4 84,2 33,9	-24,1 -5,1 -67,2	-4,0 -4,2 -3,1	73,3 87,9 35,0	-33,1 -16,6 -71,0	+3,7 +2,6 +11,8	71,9 86,1 34,5	-29,0 -11,3 -69,2	71,9 86,1 34,5	-29,0 -11,3 -69,2
21.23	H.V. SCHREIBWAREN UND BUEROBEDARF AUS PAPIER, KARTON UND PAPPE	INSGESAMT INLAND AUSLAND	82,3 82,4 82,1	-13,8 -7,9 -33,9	-7,5 -9,5 +3,7	89,0 91,0 79,2	-14,7 -9,7 -34,7	-3,5 -4,2 +0,4	85,7 86,7 80,7	-14,2 -8,9 -34,3	85,7 86,7 80,7	-14,2 -8,9 -34,3
21.24	HERSTELLUNG VON TAPETEN	INSGESAMT INLAND AUSLAND	127,6 110,6 175,6	+19,9 +14,5 +31,0	+4,1 -3,1 +19,8	122,6 114,1 146,6	+21,1 +18,9 +26,4	+32,3 +40,3 +17,7	125,1 112,4 161,1	+20,5 +16,7 +28,9	125,1 112,4 161,1	+20,5 +16,7 +28,9
21.25	HERSTELLUNG VON SONST. WAREN AUS PAPIER, KAR- TON UND PAPPE	INSGESAMT INLAND AUSLAND	81,5 74,4 109,3	-3,4 -8,4 +12,6	-0,1 -0,7 +1,3	81,6 74,9 107,9	+0,5 -5,4 +21,1	+9,7 +5,9 +21,6	81,6 74,7 108,6	-1,4 -6,9 +16,6	81,6 74,7 108,6	-1,4 -6,9 +16,6
22	DRUCKGEWERBE, VERVIEL- FAELTIGUNG VON BESPIELTEN TONTRAEGERN	INSGESAMT INLAND AUSLAND	84,6 84,1 90,4	+0,2 -0,6 +10,0	+2,4 +1,8 +9,3	82,6 82,6 82,7	-2,1 -2,4 +0,9	-16,8 -16,8 -17,1	83,6 83,4 86,6	-0,9 -1,4 +6,5	83,6 83,4 86,6	-0,9 -1,4 +6,5
22.2	DRUCKGEWERBE	INSGESAMT INLAND AUSLAND	86,0 85,1 97,7	+0,5 -0,5 +12,4	+1,9 +1,4 +7,0	84,4 83,9 91,3	-1,4 -1,9 +4,1	-17,1 -16,8 -19,6	85,2 84,5 94,5	-0,5 -1,2 +8,2	85,2 84,5 94,5	-0,5 -1,2 +8,2
22.21	ZEITUNGSDRUCKEREI	INSGESAMT INLAND AUSLAND	79,9 80,5 4,8	-0,4 -0,2 -4,0	-4,7 -4,5 -7,7	83,8 84,3 5,2	+1,0 +1,0 -11,9	-5,8 -5,9 -	81,9 82,4 5,0	+0,4 +0,4 -9,1	81,9 82,4 5,0	+0,4 +0,4 -9,1
22.22	DRUCKEREI (OHNE ZEI- TUNGSDRUCKEREI)	INSGESAMT INLAND AUSLAND	86,2 85,1 98,5	+0,3 -0,8 +12,3	+2,3 +1,7 +7,4	84,3 83,7 91,7	-1,7 -2,2 +3,4	-17,9 -17,6 +20,5	85,3 84,4 95,1	-0,7 -1,5 +7,8	85,3 84,4 95,1	-0,7 -1,5 +7,8
22.24	SATZHERSTELLUNG UND REPRODUKTION	INSGESAMT INLAND AUSLAND	86,3 86,0 93,4	+0,2 -0,3 +13,5	+4,5 +5,0 -6,0	82,6 81,9 99,4	-3,2 -4,5 +32,5	-19,2 -20,5 +17,2	84,5 84,0 96,4	-1,4 -2,4 +22,5	84,5 84,0 96,4	-1,4 -2,4 +22,5
22.25	SONSTIGES DRUCKGEWERBE	INSGESAMT INLAND AUSLAND	120,8 119,7 251,3	+17,5 +17,2 +33,1	+6,9 +6,5 +37,1	113,0 112,4 183,3	+16,5 +17,5 -30,1	-14,7 -14,3 -38,2	116,9 116,1 217,3	+17,0 +17,4 -3,7	116,9 116,1 217,3	+17,0 +17,4 -3,7
22.31	VERVIELFAELTIGUNG VON BESPIELTEN TONTRAEGERN	INSGESAMT INLAND AUSLAND	60,0 56,7 65,6	-4,3 -6,4 -1,2	+21,0 +19,1 +23,5	49,6 47,6 53,1	-19,1 -21,5 -15,2	-9,5 -14,8 +0,4	54,8 52,2 59,4	-11,6 -13,9 -7,9	54,8 52,2 59,4	-11,6 -13,9 -7,9
D6	CHEMISCHE INDUSTRIE	INSGESAMT INLAND AUSLAND	111,0 96,1 131,8	+4,4 +3,1 +5,7	-0,8 +0,8 -2,6	111,9 95,3 135,3	+2,5 -0,8 +6,0	+11,8 +7,4 +16,3	111,5 95,7 133,6	+3,4 +1,1 +5,9	111,5 95,7 133,6	+3,4 +1,1 +5,9
24.1	HERSTELLUNG VON CHEMISCHEN GRUNDSTOFFEN	INSGESAMT INLAND AUSLAND	114,0 104,3 124,0	+3,9 +4,1 +3,8	-1,7 -0,1 -3,1	116,0 104,4 128,0	+2,7 +1,0 +4,2	+11,6 +8,3 +14,7	115,0 104,4 126,0	+3,2 +2,6 +4,0	115,0 104,4 126,0	+3,2 +2,6 +4,0
24.11	HERSTELLUNG VON INDUSTRIEGASEN	INSGESAMT INLAND AUSLAND	108,3 109,1 80,0	+6,3 +6,3 +6,0	-2,3 -2,2 -2,8	110,8 111,6 82,3	+5,6 +7,0 -34,5	+6,7 +7,5 -20,3	109,6 110,4 81,2	+6,0 +6,7 -19,3	109,6 110,4 81,2	+6,0 +6,7 -19,3
24.12	HERSTELLUNG VON FARB- STOFFEN UND PIGMENTEN	INSGESAMT INLAND AUSLAND	111,5 103,0 115,9	-0,4 -0,3 -0,6	-1,8 +1,8 -3,4	113,6 101,2 120,0	-4,7 -5,3 -4,4	+14,9 +31,4 +8,8	112,6 102,1 118,0	-2,6 -2,9 -2,6	112,6 102,1 118,0	-2,6 -2,9 -2,6
24.13	HERSTELLUNG VON SONSTIGEN ANDRORGANISCHEN GRUNDSTOF- FEN UND CHEMIKALIEN	INSGESAMT INLAND AUSLAND	115,4 106,2 127,0	+6,0 +6,5 +5,6	+0,2 +0,3 +0,2	115,2 105,9 126,8	+6,1 +4,6 +7,5	+7,2 +4,2 +10,5	115,3 108,1 126,9	+6,0 +5,6 +6,5	115,3 108,1 126,9	+6,0 +5,6 +6,5
24.14	HERSTELLUNG VON SONSTIGEN ORGANISCHEN GRUNDSTOFFEN UND CHEMIKALIEN	INSGESAMT INLAND AUSLAND	106,3 95,3 117,2	+1,5 +3,3 -	-5,8 -0,5 -9,6	112,8 95,8 129,7	+4,4 -0,7 +8,6	+9,6 -1,3 +19,3	109,6 95,6 123,5	+3,0 +1,3 +4,4	109,6 95,6 123,5	+3,0 +1,3 +4,4
24.15	HERSTELLUNG VON DUENGE- MITTELN UND STICKSTOFF- VERBINDUNGEN	INSGESAMT INLAND AUSLAND	107,8 98,4 117,0	+7,7 +1,9 +12,9	+12,5 +9,3 +15,3	95,8 90,0 101,5	+9,0 +5,0 +12,8	+7,0 +11,7 +3,4	101,8 94,2 109,3	+8,3 +3,3 +12,9	101,8 94,2 109,3	+8,3 +3,3 +12,9
24.16	HERSTELLUNG VON KUNST- STOFF IN PRIMAERFORMEN	INSGESAMT INLAND AUSLAND	124,5 112,3 138,0	+6,0 +4,5 +7,2	-0,2 -1,3 +0,8	124,8 113,8 136,9	+1,6 +1,3 +1,8	+14,9 +14,9 +14,7	124,7 113,1 137,5	+3,7 +2,9 +4,5	124,7 113,1 137,5	+3,7 +2,9 +4,5
24.17	HERSTELLUNG VON SYNTHE- TISCHEM KAUTSCHUK IN PRIMAERFORMEN	INSGESAMT INLAND AUSLAND	87,0 121,4 69,6	+10,5 +18,1 +4,7	+8,9 +20,9 +0,3	79,9 100,4 69,4	-4,8 -0,2 -8,1	+12,5 +13,4 +11,6	83,5 110,9 69,5	+2,7 +9,0 -2,1	83,5 110,9 69,5	+2,7 +9,0 -2,1
24.2	HERSTELLUNG VON SCHAE- LINGSBEKAEMPFUNGSM- UND PFLANZENSCHUTZMITTELN	INSGESAMT INLAND AUSLAND	208,1 211,9 205,3	+24,0 +49,8 +10,4	+19,7 +155,0 -13,4	173,9 83,1 237,1	+1,5 +17,0 -1,7	+107,0 +189,5 +93,7	191,0 147,5 221,2	+12,6 +38,8 +3,6	191,0 147,5 221,2	+12,6 +38,8 +3,6



2 INDEX DES UMSATZES FUER  
 1991  
 NACH ABSCHNITTEN, UNTERABSCHNITTEN,  
 DER KLASSIFIKATION DER WIRTSCHAFTS  
 2.1 ORIGINAL

VOLUMEN

WZ93- SCHL.	WIRTSCHAFTSZWEIG	1998 FEB.	VERAENDERUNG IN % FEB. 1998 GEGEN		1998 JAN.	VERAENDERUNG IN % JAN. 1998 GEGEN		KUMULIERT		2-MONATS- DURCHSCHNITT		
			FEB. 1997	JAN. 1998		JAN. 1997	DEZ. 1997	JAN. 1998 BIS FEB. 1998	VER- AEND. IN % GEGEN VORJAHR	JAN. 1998 FEB. 1998	VER- AEND. IN % GEGEN VORJAHR	
24.3	HERSTELLUNG VON ANSTRICH- MITTELEN, DRUCKFARBEN UND KITTEN	INSGESAMT	102,8	+7,4	+5,2	97,7	+7,5	+11,9	100,3	+7,5	100,3	+7,5
		INLAND	93,3	+5,3	+5,7	88,3	+3,9	+12,2	90,8	+4,6	90,8	+4,6
	AUSLAND	132,5	+12,5	+4,2	127,1	+16,4	+11,1	129,8	+14,4	129,8	+14,4	
24.4	HERSTELLUNG VON PHARMA- ZEUTISCHEN ERZEUGNISSEN	INSGESAMT	112,3	+5,2	-4,8	118,0	+6,6	+8,1	115,2	+6,0	115,2	+6,0
		INLAND	96,4	+0,5	-4,8	101,3	-1,2	+3,3	98,9	-0,3	98,9	-0,3
	AUSLAND	145,2	+12,6	-4,7	152,4	+19,3	+15,3	148,8	+16,0	148,8	+16,0	
24.41	HERSTELLUNG VON PHARMA- ZEUTISCHEN GRUNDSTOFFEN	INSGESAMT	146,4	+20,8	-1,6	148,8	+12,7	+7,5	147,6	+16,6	147,6	+16,6
		INLAND	96,0	-9,9	-4,3	100,3	-5,4	+15,3	98,2	-7,6	98,2	-7,6
	AUSLAND	163,7	+29,7	-1,1	165,5	+17,5	+6,0	164,6	+23,2	164,6	+23,2	
24.42	H.V. PHARM. SPEZIALI- TAETEN UND SONSTIGEN PHARM. ERZEUGNISSEN	INSGESAMT	109,1	+3,6	-5,2	115,1	+5,8	+8,1	112,1	+4,7	112,1	+4,7
		INLAND	96,4	+0,8	-4,8	101,3	-1,1	+2,8	98,9	-0,1	98,9	-0,1
	AUSLAND	140,7	+8,6	-5,7	149,2	+19,8	+17,9	145,0	+14,1	145,0	+14,1	
24.5	H.V. SEIFEN, MASCH-, REINIGUNGS- UND KOERPER- PFLEGMITTELEN	INSGESAMT	82,3	-2,8	-2,6	84,5	-6,9	+5,0	83,4	-5,0	83,4	-5,0
		INLAND	71,6	-4,7	-6,3	76,4	-9,3	+4,1	74,0	-7,2	74,0	-7,2
	AUSLAND	121,3	+1,6	+6,5	113,9	-0,6	+7,5	117,6	+0,5	117,6	+0,5	
24.51	H.V. SEIFEN, WASCH-, REINIGUNGS- UND POLIER- MITTELEN	INSGESAMT	78,3	-6,2	-5,4	82,8	-6,5	+2,5	80,6	-6,4	80,6	-6,4
		INLAND	72,0	-4,0	-7,0	77,4	-6,0	+1,4	74,7	-5,1	74,7	-5,1
	AUSLAND	95,4	-10,3	-1,6	97,0	-8,1	+4,8	96,2	-9,2	96,2	-9,2	
24.52	HERSTELLUNG VON DUFT- U. KOERPERPFLEGMITTELEN	INSGESAMT	86,4	+0,6	+0,2	86,2	-7,3	+7,5	86,3	-3,6	86,3	-3,6
		INLAND	71,3	-5,2	-5,6	75,5	-12,1	+6,5	73,4	-8,9	73,4	-8,9
	AUSLAND	166,2	+16,9	+16,1	143,1	+9,7	+10,8	154,7	+13,5	154,7	+13,5	
24.6	HERSTELLUNG VON SONST. CHEMISCHEN ERZEUGNISSEN	INSGESAMT	113,8	+5,4	+2,7	110,8	+2,8	+5,0	112,3	+4,1	112,3	+4,1
		INLAND	93,6	+2,5	+1,8	91,9	-2,2	+0,8	92,8	+0,1	92,8	+0,1
	AUSLAND	135,6	+7,5	+3,2	131,4	+7,1	+8,7	133,5	+7,3	133,5	+7,3	
24.61	HERSTELLUNG VON PYRO- TECHNISCHEN ERZEUGNISSEN	INSGESAMT	88,5	-1,1	-4,4	92,6	+8,1	-55,5	90,6	+3,4	90,6	+3,4
		INLAND	82,8	-7,9	-17,9	100,9	+22,0	-60,2	91,9	+6,5	91,9	+6,5
	AUSLAND	102,1	+15,2	+41,2	72,3	-22,3	-26,0	87,2	-4,0	87,2	-4,0	
24.62	HERSTELLUNG VON KLEB- STOFFEN UND GELATINE	INSGESAMT	105,9	+1,6	-0,8	106,8	-	+25,4	106,4	+0,9	106,4	+0,9
		INLAND	94,6	+0,9	-3,1	97,6	-0,2	+30,7	96,1	+0,3	96,1	+0,3
	AUSLAND	127,7	+2,9	+2,7	124,3	+0,2	+17,8	126,0	+1,5	126,0	+1,5	
24.63	HERSTELLUNG VON ETHE- RISCHEN OELN	INSGESAMT	117,7	+3,1	-2,9	121,2	-0,2	+42,6	119,5	+1,4	119,5	+1,4
		INLAND	112,9	+7,8	+1,9	110,8	+2,1	+43,9	111,9	+5,0	111,9	+5,0
	AUSLAND	123,3	-1,7	-7,6	133,5	-2,4	+41,6	128,4	-2,1	128,4	-2,1	
24.64	HERSTELLUNG VON FOTO- CHEMISCHEN ERZEUGNISSEN	INSGESAMT	77,6	-1,1	-2,4	79,5	+7,9	+15,7	78,6	+3,3	78,6	+3,3
		INLAND	62,3	-21,6	+0,5	62,0	-2,5	+3,3	62,2	-13,1	62,2	-13,1
	AUSLAND	86,0	+10,3	-3,5	89,1	+12,4	+21,2	87,6	+11,3	87,6	+11,3	
24.65	HERSTELLUNG VON UNBE- SPIELTEN TON-, BILD- UND DATENTRAEGERN	INSGESAMT	179,3	+15,6	+61,8	110,8	-27,2	-27,5	145,1	-5,6	145,1	-5,6
		INLAND	159,4	+19,3	+54,2	103,4	-52,2	-30,9	131,4	-24,9	131,4	-24,9
	AUSLAND	187,2	+14,4	+64,6	113,7	-10,5	-26,2	150,5	+3,5	150,5	+3,5	
24.66	HERSTELLUNG VON CHE- MISCHEN ERZEUGNISSEN A.N.G.	INSGESAMT	120,1	+6,2	-1,0	121,3	+6,8	+10,7	120,7	+6,4	120,7	+6,4
		INLAND	95,2	+6,0	+1,7	93,6	+1,6	+10,4	94,4	+3,7	94,4	+3,7
	AUSLAND	151,5	+6,5	-2,9	156,1	+11,0	+10,9	153,8	+8,7	153,8	+8,7	
24.7	HERSTELLUNG VON CHEMIE- FASERN	INSGESAMT	96,4	-6,2	-7,3	104,0	-5,7	+20,1	100,2	-6,0	100,2	-6,0
		INLAND	63,5	-7,3	-8,0	69,0	-5,7	+27,5	66,3	-6,5	66,3	-6,5
	AUSLAND	125,4	-5,6	-7,0	134,9	-5,7	+17,0	130,2	-5,7	130,2	-5,7	
DH	HERSTELLUNG VON GUMMI- UND KUNSTSTOFFWAREN	INSGESAMT	105,0	+6,3	+4,2	100,8	+4,9	+9,4	102,9	+5,5	102,9	+5,5
		INLAND	98,4	+5,4	+4,0	94,6	+3,2	+9,0	96,5	+4,2	96,5	+4,2
	AUSLAND	125,9	+8,7	+4,6	120,4	+9,7	+10,8	123,2	+9,2	123,2	+9,2	
25.1	HERSTELLUNG VON GUMMI- WAREN	INSGESAMT	104,9	+1,5	+6,8	98,2	+1,9	+12,6	101,6	+1,7	101,6	+1,7
		INLAND	97,0	+1,9	+7,5	90,2	+2,2	+16,5	93,6	+2,0	93,6	+2,0
	AUSLAND	126,4	+0,7	+5,5	119,8	+1,4	+5,4	123,1	+1,1	123,1	+1,1	
25.11	HERSTELLUNG VON BEREI- FUNGEN	INSGESAMT	104,9	-4,9	+15,5	90,8	-2,2	-2,7	97,9	-3,6	97,9	-3,6
		INLAND	90,4	-4,4	+21,8	74,2	-1,7	-1,9	82,3	-3,3	82,3	-3,3
	AUSLAND	139,4	-5,4	+7,2	130,0	-2,8	-3,8	134,7	-4,2	134,7	-4,2	
25.13	HERSTELLUNG VON SONST. GUMMIWAREN	INSGESAMT	104,9	+5,7	+2,2	102,6	+4,2	+22,7	103,8	+5,0	103,8	+5,0
		INLAND	100,7	+5,3	+1,4	99,3	+3,8	+26,5	100,0	+4,5	100,0	+4,5
	AUSLAND	117,2	+6,5	+4,1	112,6	+5,2	+14,3	114,9	+5,9	114,9	+5,9	
25.2	HERSTELLUNG VON KUNST- STOFFWAREN	INSGESAMT	105,1	+7,8	+3,5	101,5	+5,7	+8,7	103,3	+6,7	103,3	+6,7
		INLAND	98,7	+6,2	+3,1	95,7	+3,5	+7,4	97,2	+4,9	97,2	+4,9
	AUSLAND	125,8	+11,5	+4,4	120,5	+12,3	+12,4	123,2	+11,9	123,2	+11,9	
25.21	H.V. PLATTEN, FOLIEN, SCHLAEUCHEN U. PROFILIEN AUS KUNSTSTOFF	INSGESAMT	113,1	+10,3	+3,3	109,5	+10,1	+21,0	111,3	+10,2	111,3	+10,2
		INLAND	102,0	+6,0	+2,6	99,4	+5,9	+22,7	100,7	+5,9	100,7	+5,9
	AUSLAND	136,1	+17,6	+4,3	130,5	+17,1	+18,2	133,3	+17,3	133,3	+17,3	
25.22	H.V. VERPACKUNGSMITTELEN AUS KUNSTSTOFF	INSGESAMT	102,8	-0,2	+3,1	99,7	-2,0	+1,8	101,3	-1,1	101,3	-1,1
		INLAND	89,0	-	+2,7	86,7	-3,3	+3,5	87,9	-1,7	87,9	-1,7
	AUSLAND	154,9	-0,3	+4,3	148,5	+1,2	-1,7	151,7	+0,4	151,7	+0,4	



2 INDEX DES UMSATZES FUER  
 1991  
 NACH ABSCHNITTEN, UNTERABSCHNITTEN,  
 DER KLASSIFIKATION DER WIRTSCHAFTS  
 2.1 ORIGINAL

VOLUMEN

WZ93- SCHL.	WIRTSCHAFTSZWEIG	1998 FEB.	VERAENDERUNG IN % FEB. 1998 GEGEN		1998 JAN.	VERAENDERUNG IN % JAN. 1998 GEGEN		KUMULIERT		2-MONATS- DURCHSCHNITT		
			FEB. 1997	JAN. 1998		JAN. 1997	DEZ. 1997	JAN. 1998 BIS FEB. 1998	VER- AEND. IN % GEGEN VORJAHR	JAN. 1998 UND FEB. 1998	VER- AEND. IN % GEGEN VORJAHR	
25.23	H.V. BAUBEDARFSARTIKELN AUS KUNSTSTOFF	INSGESAMT INLAND AUSLAND	97,3 94,8 119,2	+11,1 +10,5 +15,2	+1,9 +1,1 +8,3	95,5 93,8 110,1	+5,8 +3,9 +21,4	-18,9 -22,0 +18,3	96,4 94,3 114,7	+8,3 +7,0 +18,1	96,4 94,3 114,7	+8,3 +7,0 +18,1
25.24	HERSTELLUNG VON SONST. KUNSTSTOFFWAREN	INSGESAMT INLAND AUSLAND	101,8 101,7 102,3	+7,4 +7,1 +8,3	+4,4 +4,7 +3,6	97,5 97,1 98,7	+5,1 +3,7 +9,8	+14,7 +15,5 +11,3	99,7 99,4 100,5	+6,3 +5,4 +9,0	99,7 99,4 100,5	+6,3 +5,4 +9,0
DI	GLASGEWERBE, KERAMIK, VERARBEITUNG VON STEINEN UND ERDEN	INSGESAMT INLAND AUSLAND	86,2 82,5 97,8	+1,1 +0,9 +1,8	+1,9 +2,6 +0,1	84,6 80,4 97,7	+3,0 +3,1 +3,0	+4,8 +2,3 +11,8	85,4 81,5 97,8	+2,0 +2,0 +2,4	85,4 81,5 97,8	+2,0 +2,0 +2,4
26.1	HERSTELLUNG UND VERAR- BEITUNG VON GLAS	INSGESAMT INLAND AUSLAND	101,9 97,2 114,7	+3,8 +4,0 +3,4	-1,8 -1,4 -2,6	103,8 98,6 117,8	-0,9 -2,2 +2,0	+9,7 +7,6 +14,5	102,9 97,9 116,3	+1,4 +0,7 +2,7	102,9 97,9 116,3	+1,4 +0,7 +2,7
26.11	HERSTELLUNG VON FLACH- GLAS	INSGESAMT INLAND AUSLAND	106,2 98,0 117,8	+4,2 +5,5 +2,7	-7,4 -8,0 -6,8	114,7 106,5 126,4	+3,7 +3,8 +3,5	+38,2 +24,9 +58,6	110,5 102,3 122,1	+4,0 +4,6 +3,1	110,5 102,3 122,1	+4,0 +4,6 +3,1
26.12	VEREDLUNG UND VERARBEI- TUNG VON FLACHGLAS	INSGESAMT INLAND AUSLAND	109,6 105,2 133,6	+4,9 +4,9 +4,5	+2,5 +3,4 -1,4	106,9 101,7 135,5	-2,1 -2,3 -1,4	-3,0 -3,3 -1,5	108,3 103,5 134,6	+1,3 +1,3 +1,5	108,3 103,5 134,6	+1,3 +1,3 +1,5
26.13	HERSTELLUNG VON HOHLGLAS	INSGESAMT INLAND AUSLAND	81,1 79,1 87,5	-2,1 -0,6 -5,8	-5,5 -5,4 -5,7	85,8 83,6 92,8	-7,5 -8,6 -4,6	+9,4 +12,5 +1,2	83,5 81,4 90,2	-4,9 -4,9 -5,2	83,5 81,4 90,2	-4,9 -4,9 -5,2
26.14	HERSTELLUNG VON GLAS- FASER	INSGESAMT INLAND AUSLAND	136,0 128,4 157,9	+13,9 +13,1 +15,6	-7,8 -9,2 -4,3	147,5 141,4 165,0	+13,5 +8,9 +26,7	+30,0 +28,8 +38,3	141,8 134,9 161,5	+13,7 +10,8 +21,1	141,8 134,9 161,5	+13,7 +10,8 +21,1
26.15	HERSTELLUNG, VEREDLUNG U. VERARB. VON SONST. GLAS EINSCHL. TECHN. GLASW.	INSGESAMT INLAND AUSLAND	118,0 114,0 121,3	+6,7 +5,1 +7,9	+4,2 +6,7 +2,3	113,2 106,8 118,6	+4,5 +7,1 +2,6	+14,3 +9,5 +18,4	115,6 110,4 120,0	+5,6 +6,1 +5,3	115,6 110,4 120,0	+5,6 +6,1 +5,3
26.2	KERAMIK (OHNE ZIEGELEI UND BAUKERAMIK)	INSGESAMT INLAND AUSLAND	73,8 68,8 82,1	-4,0 -5,8 -1,8	+2,2 +1,8 +2,8	72,2 67,6 79,9	-4,1 -8,0 +2,0	+4,9 +3,2 +7,4	73,0 68,2 81,0	-4,1 -7,0 -	73,0 68,2 81,0	-4,1 -7,0 -
26.21	H.V. KERAMISCHEN HAUS- HALTSWAREN UND ZIERGE- GENSTAENDEN	INSGESAMT INLAND AUSLAND	54,6 56,8 50,3	-3,0 -3,6 -2,5	+4,4 +0,2 +14,3	52,3 56,7 44,0	-2,4 +2,9 -13,4	-10,9 -13,8 -2,9	53,5 56,8 47,2	-2,7 -0,4 -7,8	53,5 56,8 47,2	-2,7 -0,4 -7,8
26.22	HERSTELLUNG VON SANI- TAERKERAMIK	INSGESAMT INLAND AUSLAND	49,9 43,9 83,3	-18,9 -27,7 +26,0	-8,6 -10,8 -2,0	54,6 49,2 85,0	-20,4 -29,2 +33,4	+63,0 +62,4 +67,0	52,3 46,6 84,2	-19,7 -28,4 +29,7	52,3 46,6 84,2	-19,7 -28,4 +29,7
26.23	H.V. ISOLATOREN UND ISOLIERTEILEN AUS KERAMIK	INSGESAMT INLAND AUSLAND	109,9 97,0 131,0	-5,0 -13,2 +7,2	+11,9 +4,5 +22,4	98,2 92,8 107,0	-13,6 -16,8 -8,5	+14,9 +36,5 -6,1	104,1 94,9 119,0	-9,2 -15,0 -0,5	104,1 94,9 119,0	-9,2 -15,0 -0,5
26.24	H.V. KERAMISCHEN ERZEUG- NISSEN F. SONST. TECHN. ZWECKE	INSGESAMT INLAND AUSLAND	118,2 97,4 151,9	-12,6 -15,1 -10,0	+3,1 +0,6 +5,9	114,7 96,8 143,5	-1,6 +1,3 -4,7	-1,3 +19,1 -16,9	116,5 97,1 147,7	-7,5 -7,7 -7,5	116,5 97,1 147,7	-7,5 -7,7 -7,5
26.25	HERSTELLUNG VON KERA- MISCHEN ERZEUGNISSEN A.N.G.	INSGESAMT INLAND AUSLAND	86,7 83,7 94,6	+3,3 +6,4 -3,2	+7,2 +6,6 +8,6	80,9 78,5 87,1	+5,5 +5,8 +4,2	+13,8 +14,3 +12,7	83,8 81,1 90,9	+4,4 +6,0 +0,2	83,8 81,1 90,9	+4,4 +6,0 +0,2
26.26	H.V. FEUERFESTEN KERA- MISCHEN WERKSTOFFEN	INSGESAMT INLAND AUSLAND	82,5 79,6 85,4	-0,1 +2,3 -2,5	+0,4 +5,6 -4,5	82,2 75,4 89,4	-1,4 -11,1 +9,0	+6,3 -3,7 +17,0	82,4 77,5 87,4	-0,7 -4,7 +3,1	82,4 77,5 87,4	-0,7 -4,7 +3,1
26.3	H.V. KERAMISCHEN WAND- U. BODENFLIESEN UND -PLATTEN	INSGESAMT INLAND AUSLAND	71,0 79,9 48,2	-5,8 -1,5 -21,0	+5,2 +4,3 +8,6	67,5 76,6 44,4	-14,0 -12,2 -21,0	+37,8 +44,8 +13,8	69,3 78,3 46,3	-10,0 -7,0 -21,0	69,3 78,3 46,3	-10,0 -7,0 -21,0
26.4	ZIEGELEI, HERSTELLUNG VON SONST. BAUKERAMIK	INSGESAMT INLAND AUSLAND	62,0 62,3 54,7	-8,3 -8,2 -9,0	+13,3 +13,1 +19,2	54,7 55,1 45,9	+41,0 +41,3 +38,3	-19,6 -20,0 -5,2	58,4 58,7 50,3	+9,8 +9,7 +7,7	58,4 58,7 50,3	+9,8 +9,7 +7,7
26.51	HERSTELLUNG VON ZEMENT	INSGESAMT INLAND AUSLAND	66,8 63,9 111,9	+3,4 +1,6 +23,6	+15,8 +16,2 +11,3	57,7 55,0 100,5	+49,9 +49,5 +57,5	-15,9 -17,9 +6,8	62,3 59,5 106,2	+20,7 +19,2 +37,6	62,3 59,5 106,2	+20,7 +19,2 +37,6
26.62	HERSTELLUNG VON GIPS- ERZEUGNISSEN FUER DEN BAU	INSGESAMT INLAND AUSLAND	171,1 166,1 287,6	+15,8 +11,4 +151,2	-1,7 -1,8 +0,1	174,1 169,2 287,2	+11,2 +7,1 +136,2	+22,0 +21,8 +23,7	172,6 167,7 287,4	+13,5 +9,2 +143,4	172,6 167,7 287,4	+13,5 +9,2 +143,4
DJ	METALLERZEUGUNG UND -BE- ARBEITUNG, HERSTELLUNG VON METALLERZEUGNISSEN	INSGESAMT INLAND AUSLAND	99,0 91,8 122,4	+8,1 +6,4 +12,3	-0,7 -0,9 -0,3	99,7 92,6 122,8	+4,4 +2,5 +9,0	+1,6 -2,8 +14,4	99,4 92,2 122,6	+6,2 +4,4 +10,6	99,4 92,2 122,6	+6,2 +4,4 +10,6
27	METALLERZEUGUNG UND -BEARBEITUNG	INSGESAMT INLAND AUSLAND	102,9 91,1 129,0	+6,6 +4,0 +10,8	-0,6 -0,8 -0,5	103,5 91,8 129,6	+6,3 +3,4 +11,4	+17,3 +16,8 +18,2	103,2 91,5 129,3	+6,4 +3,7 +11,1	103,2 91,5 129,3	+6,4 +3,7 +11,1



LAND

DAS VERARBEITENDE GERWERBE  
=100  
ABTEILUNGEN, GRUPPEN UND KLASSEN  
ZWEIGE, AUSGABE 1993 (WZ93)  
WERT

INDEX

1997 FEB.	VER- AEND. IN % GEGEN	1996 4. VJ	1997 3. VJ	1997 4. VJ	VERAENDERUNG IN % 4. VJ 1997 GEGEN		1996 2. HJ	1997 1. HJ	1997 2. HJ	VERAENDERUNG IN % 2. HJ 1997 GEGEN		1996	1997	VER- AEND. IN % GEGEN	WZ93 SCHL.		
	FEB. 1996				4. VJ 1996	3. VJ 1997				2. HJ 1996	1. HJ 1997			2. HJ 1996		1. HJ 1997	1996
87,6	+2,9	132,6	127,9	132,9	+0,2	+3,9	132,6	106,0	130,4	-1,7	+23,0	118,7	118,2	-0,4	25.23		
85,8	+1,3	135,8	128,1	134,9	-0,7	+5,3	135,6	105,3	131,5	-3,0	+24,9	120,7	118,4	-1,9			
103,5	+16,7	104,5	126,8	115,6	+10,6	-8,8	105,9	112,9	121,2	+14,4	+7,4	101,6	117,0	+15,2			
94,8	-2,8	91,4	94,9	97,4	+6,6	+2,6	90,8	97,5	96,1	+5,8	-1,4	94,6	96,8	+2,3	25.24		
95,0	-2,8	91,9	94,3	96,6	+5,1	+2,4	91,5	97,0	95,5	+4,4	-1,5	95,3	96,2	+0,9			
94,5	-2,2	89,8	97,0	100,1	+11,5	+3,2	88,3	99,5	98,6	+11,7	-0,9	92,1	99,0	+7,5			
85,3	+7,4	98,7	106,6	100,3	+1,6	-5,9	102,3	97,7	103,4	+1,1	+5,8	98,4	100,6	+2,2	DI		
81,8	+8,1	99,6	108,0	99,4	-0,2	-8,0	104,9	95,8	103,7	-1,1	+8,2	99,7	99,7	-			
96,1	+5,7	95,9	102,2	103,2	+7,6	+1,0	94,3	103,8	102,7	+8,9	-1,1	94,4	103,3	+9,4			
98,2	+2,0	107,2	113,1	113,9	+6,3	+0,7	106,9	107,6	113,5	+6,2	+5,5	104,3	110,5	+5,9	26.1		
93,5	-0,6	105,6	111,0	110,2	+4,4	-0,7	106,0	102,4	110,6	+4,3	+8,0	103,0	106,5	+3,4			
110,9	+8,5	111,5	118,8	123,7	+10,9	+4,1	109,1	121,8	121,3	+11,2	-0,4	107,9	121,5	+12,6			
101,9	+11,6	103,8	114,3	115,9	+11,7	+1,4	104,3	114,2	115,1	+10,4	+0,8	101,5	114,7	+13,0	26.11		
92,9	+4,6	102,8	124,1	122,0	+18,7	-1,7	105,5	107,3	123,1	+16,7	+14,7	100,8	115,2	+14,3			
114,7	+20,9	105,2	100,5	107,1	+1,8	+6,6	102,6	124,1	103,8	+1,2	-16,4	102,6	114,0	+11,1			
104,5	+0,1	125,3	129,0	132,0	+5,3	+2,3	122,8	116,1	130,5	+6,3	+12,4	116,0	123,3	+6,3	26.12		
100,3	-2,7	122,0	126,0	126,4	+3,6	+0,3	121,1	111,3	126,2	+4,2	+13,4	114,8	118,7	+3,4			
127,8	+14,2	143,5	146,9	163,0	+13,6	+11,7	131,8	142,5	154,5	+17,2	+8,4	122,8	148,5	+20,9			
82,8	-5,9	89,6	92,0	91,4	+2,0	-0,7	91,8	91,5	91,7	-0,1	+0,2	92,8	91,6	-1,3	26.13		
79,6	-7,7	88,2	87,9	87,2	-1,1	-0,8	89,5	87,2	87,6	-2,1	+0,5	90,6	87,4	-3,5			
92,9	-1,2	94,0	105,2	104,8	+11,5	-0,4	99,3	105,2	105,0	+5,7	-0,2	100,0	105,1	+5,1			
119,4	+6,7	126,6	143,0	135,3	+6,9	-5,4	130,1	128,9	139,1	+6,9	+7,9	125,1	134,0	+7,1	26.14		
113,5	+7,5	127,8	142,8	130,3	+2,0	-8,8	133,0	123,1	136,6	+2,7	+11,0	124,8	129,8	+4,0			
136,6	+5,2	123,3	143,5	149,5	+21,2	+4,2	121,8	145,6	146,5	+20,3	+0,6	126,0	146,0	+15,9			
110,6	+17,5	103,4	115,1	118,8	+14,9	+3,2	98,8	115,1	117,0	+18,4	+1,7	98,0	116,0	+18,4	26.15		
108,5	+27,5	94,3	109,8	115,7	+22,7	+5,4	90,7	108,8	112,8	+24,4	+3,7	89,3	110,8	+24,1			
112,4	+10,6	111,0	119,4	121,4	+9,4	+1,7	105,6	120,4	120,4	+14,0	-	105,2	120,4	+14,4			
76,9	-2,4	77,3	73,3	76,7	-0,8	+4,6	77,0	75,8	75,0	-2,6	-1,1	78,0	75,4	-3,3	26.2		
73,0	-2,9	76,3	67,3	72,8	-4,6	+8,2	76,1	71,1	70,1	-7,9	-1,4	76,5	70,6	-7,7			
89,6	-1,5	78,8	83,4	83,2	+5,6	-0,2	78,3	83,9	83,3	+6,4	-0,7	80,5	83,6	+3,9			
56,3	-6,9	65,9	51,0	62,6	-5,0	+22,7	61,1	55,8	56,8	-7,0	+1,8	60,1	56,3	-6,3	26.21		
58,9	-6,4	73,3	51,1	68,8	-6,1	+34,6	66,9	57,1	60,0	-10,3	+5,1	64,1	58,5	-8,7			
51,6	-7,9	52,2	50,8	51,0	-2,3	+0,4	50,3	53,4	50,9	+1,2	-4,7	52,7	52,2	-0,9			
61,5	-20,8	66,2	46,3	44,2	-33,2	-4,5	71,3	55,1	45,2	-36,6	-18,0	75,3	50,2	-33,3	26.22		
60,7	-23,5	66,5	42,6	41,0	-38,3	-3,8	72,3	53,4	41,8	-42,2	-21,7	76,8	47,6	-38,0			
66,1	-4,1	64,0	66,6	61,7	-3,6	-7,4	65,4	64,8	64,1	-2,0	-1,1	66,5	64,4	-3,2			
115,7	+7,5	100,2	125,0	96,8	-3,4	-22,6	103,7	116,2	110,9	+6,9	-4,6	105,6	113,6	+7,6	26.23		
111,7	+12,5	95,3	100,4	86,0	-9,8	-14,3	98,6	104,2	93,2	-5,5	-10,6	99,4	98,7	-0,7			
122,2	+0,9	108,1	165,3	114,4	+5,8	-30,8	112,0	136,8	139,9	+24,9	+3,0	115,8	137,8	+19,0			
135,3	+15,6	104,2	109,5	124,4	+19,4	+13,6	103,2	117,5	116,9	+13,3	-0,5	109,2	117,2	+7,3	26.24		
114,7	+11,9	82,1	87,3	93,9	+14,4	+7,6	88,0	97,5	90,6	+3,0	-7,1	94,1	94,0	-0,1			
168,7	+20,2	139,9	145,4	173,7	+24,2	+19,5	127,7	150,0	159,6	+25,0	+6,4	133,6	154,8	+15,9			
83,9	-3,9	88,5	87,0	93,7	+5,9	+7,1	85,6	86,0	90,4	+5,6	+5,1	84,5	88,2	+4,4	26.25		
78,7	-6,1	85,1	87,1	92,4	+8,6	+6,1	83,6	84,2	89,8	+7,4	+6,7	82,9	87,0	+4,9			
97,7	+1,0	97,5	86,7	97,2	-0,3	+12,1	90,9	90,7	92,0	+1,2	+1,4	88,8	91,3	+2,8			
82,6	-0,2	80,4	84,9	84,4	+5,0	-0,6	82,5	84,8	84,6	+2,5	-0,2	83,8	84,7	+1,1	26.26		
77,8	+4,3	77,8	82,7	81,2	+4,4	-1,8	79,9	80,7	81,9	+2,5	+1,5	80,7	81,3	+0,7			
87,6	-4,4	83,1	87,2	87,9	+5,8	+0,8	85,2	89,0	87,5	+2,7	-1,7	87,1	88,3	+1,4			
75,4	+5,2	77,9	86,6	66,4	-14,8	-23,3	82,3	85,8	76,5	-7,0	-10,8	82,5	81,1	-1,7	26.3		
81,1	+8,1	84,7	95,1	74,1	-12,5	-22,1	90,3	91,6	84,6	-6,3	-7,6	89,9	88,1	-0,9			
61,0	-3,6	60,6	65,1	47,0	-22,4	-27,8	62,2	71,1	56,0	-10,0	-21,2	66,3	63,6	-4,1			
67,6	+67,3	114,5	151,7	110,9	-3,1	-26,9	137,1	111,9	131,3	-4,2	+17,3	120,7	121,6	+0,7	26.4		
67,9	+88,1	116,3	154,5	112,6	-3,2	-27,1	139,6	113,7	133,5	-4,4	+17,4	122,8	123,6	+0,7			
60,1	+50,3	73,3	88,4	73,4	+0,1	-17,0	79,5	70,9	80,9	+1,8	+14,1	71,1	75,9	+6,8			
64,6	+51,3	98,5	117,0	96,8	-1,7	-17,3	109,3	93,0	106,9	-2,2	+14,9	99,2	99,9	+0,7	26.51		
62,9	+51,6	97,2	116,8	95,3	-2,0	-18,4	109,3	91,5	106,1	-2,9	+16,0	98,9	98,8	-0,1			
90,5	+46,4	118,4	121,0	120,0	+1,4	-0,8	109,1	114,8	120,5	+10,4	+5,0	104,3	117,6	+12,8			
147,7	-6,2	164,9	157,0	157,1	-4,7	+0,1	174,4	148,7	157,1	-9,9	+5,6	166,1	152,9	-7,9	26.62		
149,1	-6,8	164,4	151,8	152,2	-7,4	+0,3	175,4	145,0	152,0	-13,8	+4,8	168,5	149,5	-11,9			
114,5	+18,4	177,8	276,5	272,0	+53,0	-1,6	129,6	234,2	274,2	+111,6	+17,1	112,2	254,2	+126,6			
91,6	+0,4	98,6	104,3	105,3	+6,8	+1,0	99,1	98,1	104,8	+5,8	+6,8	96,9	101,4	+4,6	DJ		
86,3	-0,6	95,6	100,0	100,4	+5,0	+0,4	96,3	92,6	100,2	+4,0	+8,2	93,7	96,4	+2,9			
109,0	+3,4	108,4	118,4	121,4	+12,0	+2,5	108,1	115,8	119,9	+10,9	+3,5	107,5	117,9	+9,7			
96,5	+2,9	92,0	101,7	101,8	+10,7	+0,1	93,3	100,4	101,8	+9,1	+1,4	94,4	101,1	+7,1	27		
87,6	+1,3	83,7	93,1	91,4	+9,2	-1,8	85,8	91,1	92,2	+7,5	+1,2	86,8	91,7	+5,6			
116,4	+5,8	110,4	120,8	125,0	+13,2	+3,5	109,8	121,1	122,9	+11,9	+1,5	111,3	122,0	+9,6			

2 INDEX DES UMSATZES FUER  
1991  
NACH ABSCHNITTEN, UNTERABSCHNITTEN,  
DER KLASSIFIKATION DER WIRTSCHAFTS  
2.1 ORIGINAL

VOLUMEN

WZ93- SCHL.	WIRTSCHAFTSZWEIG		VERAENDERUNG IN % FEB. 1998 GEGEN			VERAENDERUNG IN % JAN. 1998 GEGEN			KUMULIERT		2-MONATS- DURCHSCHNITT	
			1998 FEB.	FEB. 1997	JAN. 1998	1998 JAN.	JAN. 1997	DEZ. 1997	JAN. 1998 BIS FEB. 1998	VER- AEND. IN % GEGEN VORJAHR	JAN. 1998 UND FEB. 1998	VER- AEND. IN % GEGEN VORJAHR
27.1	ERZEUGUNG VON ROHEISEN, STAHL UND FERROLEGIE- RUNGEN (EGKS) 1)	INSGESAMT	101,1	+7,0	-4,2	105,5	+9,3	+20,2	103,3	+8,2	103,3	+8,2
		INLAND	94,7	+5,1	-0,7	95,4	+4,4	+15,4	95,1	+4,7	95,1	+4,7
		AUSLAND	115,2	+10,5	-10,0	128,0	+18,8	+29,4	121,6	+14,7	121,6	+14,7
27.2	HERSTELLUNG VON ROHREN	INSGESAMT	74,1	-2,1	-1,1	74,9	+7,6	+2,7	74,5	+2,5	74,5	+2,5
		INLAND	61,5	-1,9	-2,8	63,3	-2,9	+10,1	62,4	-2,5	62,4	-2,5
		AUSLAND	95,6	-2,3	+1,1	94,6	+22,7	-4,6	95,1	+8,7	95,1	+8,7
27.21	H.V. ROHREN, ROHRFORM-, ROHRVERSCHLUSS- U. -VERB. A. GUSSEISEN	INSGESAMT	33,2	-18,0	+8,9	30,5	-19,7	-	31,9	-18,8	31,9	-18,8
		INLAND	28,1	-1,4	+40,5	20,0	-25,7	-7,0	24,1	-13,0	24,1	-13,0
		AUSLAND	52,1	-39,2	-25,1	69,6	-12,3	+8,4	60,9	-28,3	60,9	-28,3
27.22	H.V. STAHLROHREN, ROHR- FORM-, VERSCHL.-VERB. A. AUS EISEN UND STAHL	INSGESAMT	82,1	-0,6	-1,8	83,6	+10,3	+2,8	82,9	+4,7	82,9	+4,7
		INLAND	70,1	-2,1	-6,0	74,6	-0,7	+11,5	72,4	-1,4	72,4	-1,4
		AUSLAND	100,1	+0,9	+3,0	97,2	+26,6	-5,5	98,7	+12,2	98,7	+12,2
27.3	SONST. ERSTE BEARBEITUNG V. EISEN U. STAHL, H.V. FERROLEG. (NICHT EGKS) 1)	INSGESAMT	117,2	+9,8	+2,5	114,3	+6,3	+20,4	115,8	+8,1	115,8	+8,1
		INLAND	102,5	+6,5	+0,5	102,0	+6,9	+21,9	102,3	+6,8	102,3	+6,8
		AUSLAND	161,4	+16,8	+6,7	151,2	+5,0	+17,7	156,3	+10,8	156,3	+10,8
27.31	HERSTELLUNG VON BLANK- STAHL	INSGESAMT	92,2	+14,0	+4,9	87,9	+12,3	+24,5	90,1	+13,2	90,1	+13,2
		INLAND	86,8	+11,1	+4,2	83,3	+14,3	+28,9	85,1	+12,7	85,1	+12,7
		AUSLAND	112,2	+23,0	+7,0	104,9	+6,7	+13,4	108,6	+14,6	108,6	+14,6
27.32	HERSTELLUNG VON KALTBAEND UNTER 500 MM BREITE	INSGESAMT	135,6	+11,2	+1,7	133,3	+5,6	+19,0	134,5	+8,4	134,5	+8,4
		INLAND	112,1	+5,3	-1,5	113,8	+4,4	+20,9	113,0	+4,8	113,0	+4,8
		AUSLAND	198,8	+21,8	+6,9	186,0	+7,9	+16,0	192,4	+14,7	192,4	+14,7
27.33	HERSTELLUNG VON KALT- PROFILNEN	INSGESAMT	126,2	+22,4	-2,8	129,9	+16,1	+27,2	128,1	+19,2	128,1	+19,2
		INLAND	119,5	+19,1	-4,8	125,5	+15,6	+27,3	122,5	+17,2	122,5	+17,2
		AUSLAND	188,6	+45,9	+10,4	170,8	+19,6	+27,1	179,7	+32,0	179,7	+32,0
27.34	HERSTELLUNG VON GEZO- GENEM DRAHT	INSGESAMT	88,6	-8,7	+4,0	85,2	-6,4	+14,8	86,9	-7,6	86,9	-7,6
		INLAND	85,0	-9,0	+4,2	81,6	-8,6	+18,4	83,3	-8,9	83,3	-8,9
		AUSLAND	99,7	-7,6	+3,9	96,0	-0,4	+6,2	97,9	-4,2	97,9	-4,2
27.35	ERSTE BEARB. V. EISEN U. STAHL A.N.G., H.V.FERRO- LEG. (NICHT EGKS) 1)	INSGESAMT	138,9	+20,8	+4,3	133,2	+14,1	+24,1	136,1	+17,4	136,1	+17,4
		INLAND	117,5	+23,6	+1,9	115,3	+28,4	+17,4	116,4	+25,8	116,4	+25,8
		AUSLAND	185,0	+16,9	+7,6	172,0	-1,5	+35,3	178,5	+7,2	178,5	+7,2
27.4	ERZEUGUNG UND ERSTE BEAR- BEITUNG VON NE-METALLEN	INSGESAMT	115,8	+7,4	+2,8	112,6	+2,2	+16,7	114,2	+4,8	114,2	+4,8
		INLAND	94,2	+1,8	-1,1	95,2	+0,6	+16,8	94,7	+1,2	94,7	+1,2
		AUSLAND	158,1	+14,8	+7,8	146,6	+4,0	+16,3	152,4	+9,4	152,4	+9,4
27.41	ERZEUG. U. ERSTE BEAR- BEITUNG VON EDELMETALLEN	INSGESAMT	191,4	+26,0	+28,3	149,2	-14,1	-13,6	170,3	+4,6	170,3	+4,6
		INLAND	123,7	-5,0	-2,0	126,2	-9,4	-17,5	125,0	-7,3	125,0	-7,3
		AUSLAND	302,0	+61,2	+61,6	186,9	-18,7	-8,7	244,5	+17,2	244,5	+17,2
27.42	ERZEUG. U. ERSTE BEAR- BEITUNG VON ALUMINIUM	INSGESAMT	118,6	+0,9	-2,8	122,0	+0,2	+18,4	120,3	+0,5	120,3	+0,5
		INLAND	105,4	-4,9	-3,3	109,0	-5,7	+14,4	107,2	-5,3	107,2	-5,3
		AUSLAND	145,1	+10,6	-2,0	148,1	+10,5	+24,9	146,6	+10,6	146,6	+10,6
27.43	ERZEUG. U. ERSTE BEAR- BEITUNG VON BLEI, ZINK UND ZINN	INSGESAMT	119,6	+12,2	+6,0	112,8	+0,4	+15,9	116,2	+6,1	116,2	+6,1
		INLAND	119,1	+19,1	+5,0	113,4	+1,7	+17,0	116,3	+9,9	116,3	+9,9
		AUSLAND	121,0	-4,0	+9,0	111,0	-3,6	+12,9	116,0	-3,9	116,0	-3,9
27.44	ERZEUG. U. ERSTE BEAR- BEITUNG VON KUPFER	INSGESAMT	99,9	+12,2	+2,4	97,6	+11,9	+29,4	98,8	+12,1	98,8	+12,1
		INLAND	73,8	+15,0	+0,5	73,4	+18,8	+43,1	73,6	+16,8	73,6	+16,8
		AUSLAND	151,9	+9,6	+4,0	146,0	+5,9	+18,4	149,0	+7,7	149,0	+7,7
27.45	ERZEUG. U. ERSTE BEAR- BEITUNG VON SONSTIGEN NE-METALLEN	INSGESAMT	99,9	+0,8	+10,9	90,1	+1,7	+1,6	95,0	+1,2	95,0	+1,2
		INLAND	72,7	-6,3	+8,2	67,2	+1,2	+1,4	70,0	-2,8	70,0	-2,8
		AUSLAND	131,9	+5,9	+12,5	117,2	+2,1	+1,8	124,6	+4,1	124,6	+4,1
27.5	GIESSEREIINDUSTRIE	INSGESAMT	92,9	+7,9	+0,1	92,8	+7,2	+21,5	92,9	+7,5	92,9	+7,5
		INLAND	90,0	+8,7	+0,6	89,5	+8,5	+23,6	89,8	+8,6	89,8	+8,6
		AUSLAND	104,5	+5,4	-1,5	106,1	+3,3	+14,8	105,3	+4,4	105,3	+4,4
27.51	EISENGIESSEREI	INSGESAMT	95,8	+8,4	+0,9	94,9	+6,4	+23,2	95,4	+7,4	95,4	+7,4
		INLAND	92,9	+10,1	+1,8	91,3	+8,3	+26,1	92,1	+9,1	92,1	+9,1
		AUSLAND	107,2	+2,5	-2,0	109,4	+0,7	+14,9	108,3	+1,6	108,3	+1,6
27.52	STAHLGIESSEREI	INSGESAMT	80,3	+5,9	-4,2	83,8	+11,6	+13,7	82,1	+8,7	82,1	+8,7
		INLAND	77,6	+1,7	-5,5	82,1	+9,6	+13,4	79,9	+5,7	79,9	+5,7
		AUSLAND	91,9	+24,7	+1,0	91,0	+19,9	+14,8	91,5	+22,3	91,5	+22,3
28	HERSTELLUNG VON METALL- ERZEUGNISSEN	INSGESAMT	95,8	+9,4	-0,7	96,5	+2,7	-9,2	96,2	+5,9	96,2	+5,9
		INLAND	92,3	+8,1	-0,9	93,1	+2,0	-12,8	92,7	+4,9	92,7	+4,9
		AUSLAND	112,5	+14,8	-0,3	112,8	+5,1	+8,7	112,7	+9,7	112,7	+9,7
28.1	STAHL- UND LEICHTMETALL- BAU	INSGESAMT	92,4	+8,7	-9,7	102,3	-3,5	-29,3	97,4	+2,0	97,4	+2,0
		INLAND	91,4	+7,4	-6,8	98,1	-8,1	-34,2	94,8	-1,1	94,8	-1,1
		AUSLAND	102,8	+22,2	-27,7	142,1	+43,2	+97,6	122,5	+33,6	122,5	+33,6
28.11	HERSTELLUNG VON STAHL- UND LEICHTMETALLKON- STRUKTIONEN	INSGESAMT	95,5	+8,2	-2,3	97,7	-4,2	-36,2	96,6	+1,5	96,6	+1,5
		INLAND	94,3	+6,4	-5,0	99,3	-3,9	-37,6	96,8	+0,8	96,8	+0,8
		AUSLAND	106,5	+24,4	+26,8	84,0	-7,1	-16,0	95,3	+8,3	95,3	+8,3

1) EUROPÄISCHE GEMEINSCHAFT FUER KOHLE UND STAHL.

## LAND

DAS VERARBEITENDE GERWERBE  
=100  
ABTEILUNGEN, GRUPPEN UND KLASSEN  
ZWEIGE, AUSGABE 1993 (WZ93)  
WERT

## INDEX

1997 FEB.	VER- ÄND. IN % GEGEN	1996 4.VJ	1997 3.VJ	1997 4.VJ	VERÄNDERUNG IN %		1996 2.HJ	1997 1.HJ	1997 2.HJ	VERÄNDERUNG IN %		1996	1997	VER- ÄND. IN % GEGEN	WZ93 SCHL.
	FEB. 1996				4.VJ 1997 GEGEN					2.HJ 1997 GEGEN				1996 1.HJ 1997	
					4.VJ 1996	3.VJ 1997				4.VJ 1996	3.VJ 1997				
94,5	+8,7	90,6	98,9	100,6	+11,0	+1,7	90,5	99,6	99,7	+10,2	+0,1	90,8	99,7	+9,8	27.1
90,1	+9,1	85,0	93,6	94,4	+11,1	+0,9	85,8	94,2	94,0	+9,6	-0,2	85,9	94,1	+9,5	
104,3	+8,2	103,0	110,6	114,4	+11,1	+3,4	101,1	111,6	112,5	+11,3	+0,8	101,8	112,0	+10,0	
75,7	+3,1	73,0	78,1	81,4	+11,5	+4,2	74,8	78,1	79,7	+6,6	+2,0	74,5	78,9	+5,9	27.2
62,7	-3,1	62,8	73,3	67,3	+7,2	-8,2	67,2	67,3	70,3	+4,6	+4,5	67,7	68,8	+1,6	
97,9	+10,9	90,5	86,3	105,4	+16,5	+22,1	87,6	96,5	95,8	+9,4	-0,7	86,2	96,2	+11,6	
40,5	+9,5	45,4	48,3	39,1	-13,9	-19,0	50,1	46,8	43,7	-12,8	-6,6	48,1	45,2	-6,0	27.21
28,5	-8,4	39,7	43,1	32,9	-17,1	-23,7	45,0	36,9	38,0	-15,6	+3,0	42,6	37,4	-12,2	
85,7	+44,5	67,0	67,4	62,4	-6,9	-7,4	69,0	83,7	64,9	-5,9	-22,5	68,7	74,3	+8,2	
82,6	+2,5	78,5	83,9	89,7	+14,3	+6,9	79,6	84,3	86,8	+9,0	+3,0	79,8	85,6	+7,3	27.22
71,6	-2,5	68,8	81,1	76,3	+10,9	-5,9	73,0	75,2	78,7	+7,8	+4,7	74,2	77,0	+3,8	
99,2	+8,7	92,9	88,2	109,8	+18,2	+24,5	89,5	97,9	99,0	+10,6	+1,1	88,0	98,4	+11,8	
106,7	-5,1	99,5	113,0	111,7	+12,3	-1,2	100,5	111,6	112,4	+11,8	+0,7	105,4	112,0	+6,3	27.3
96,2	-4,9	88,5	103,0	99,3	+12,2	-3,6	89,9	100,3	101,1	+12,5	+0,8	94,0	100,7	+7,1	
138,2	-5,7	132,7	143,1	149,0	+12,3	+4,1	132,1	145,5	148,0	+10,5	+0,3	139,5	145,8	+4,5	
80,9	-14,8	79,0	83,2	84,0	+6,3	+1,0	80,5	85,0	83,6	+3,9	-1,6	86,5	84,3	-2,5	27.31
78,1	-12,6	73,0	80,9	78,7	+7,8	-2,7	74,4	80,5	79,8	+7,3	-0,9	79,6	80,2	+0,8	
91,2	-21,0	101,1	91,7	103,1	+2,0	+12,4	102,8	101,4	97,4	-5,3	-3,9	111,4	99,4	-10,8	
121,9	-7,9	113,4	129,0	128,2	+13,1	-0,6	111,7	127,6	128,6	+15,1	+0,8	118,3	128,1	+8,3	27.32
106,5	-6,2	98,0	112,4	108,6	+10,8	-3,4	97,1	111,0	110,5	+13,8	-0,5	101,8	110,8	+8,8	
163,2	-10,8	154,9	173,7	181,0	+16,8	+4,2	151,0	172,0	177,4	+17,5	+3,1	162,5	174,7	+7,5	
103,1	+10,6	106,5	135,1	129,0	+21,1	-4,5	107,7	113,7	132,0	+22,6	+16,1	101,8	122,8	+20,6	27.33
100,3	+11,8	103,3	131,8	124,7	+20,7	-5,4	105,8	109,8	128,2	+21,2	+16,8	99,7	119,0	+19,4	
129,3	+2,6	135,6	165,6	168,3	+24,1	+1,6	125,0	150,0	167,0	+33,6	+11,3	121,4	158,5	+30,6	
97,0	+1,5	85,3	94,6	91,6	+7,4	-3,2	88,4	98,2	93,1	+5,3	-5,2	92,6	95,6	+3,2	27.34
93,4	-4,7	84,8	94,2	86,8	+2,4	-7,9	88,9	96,8	90,5	+1,8	-6,5	93,6	93,6	-	
107,9	+22,2	86,5	96,7	106,1	+22,7	+10,9	86,9	102,7	100,9	+16,1	-1,8	89,5	101,8	+13,7	
115,0	+1,4	106,2	125,5	125,0	+17,7	-0,4	110,8	121,7	125,3	+13,1	+3,0	116,0	123,5	+6,5	27.35
95,1	+2,7	79,5	105,0	108,4	+36,4	+3,2	83,5	98,2	106,7	+27,8	+8,7	89,5	102,4	+14,4	
158,3	+0,1	164,1	169,8	161,2	-1,8	-5,1	170,0	172,6	165,5	-2,6	-4,1	173,1	169,1	-2,3	
107,8	+2,5	102,0	115,7	111,9	+9,7	-3,3	105,6	110,7	113,8	+7,8	+2,8	106,1	112,3	+5,8	27.4
92,5	-1,0	90,4	98,9	95,3	+5,4	-3,6	94,3	95,1	97,1	+3,0	+2,1	94,2	96,1	+2,0	
137,7	+7,3	124,9	148,6	144,5	+15,7	-2,8	127,7	141,4	146,5	+14,7	+3,6	129,3	144,0	+11,4	
151,9	+8,5	149,9	149,3	165,0	+10,8	+10,5	135,6	154,4	157,2	+15,9	+1,8	134,2	155,8	+16,1	27.41
130,2	+7,8	119,8	117,4	138,5	+15,6	+18,0	108,6	126,1	127,9	+17,8	+1,4	107,8	127,0	+17,8	
187,3	+9,3	196,4	201,5	208,4	+6,1	+3,4	179,7	200,5	204,9	+14,0	+2,2	177,3	202,7	+14,3	
117,6	+2,3	110,7	128,2	121,8	+10,0	-5,0	115,9	122,3	125,0	+7,9	+2,2	116,4	123,7	+6,3	27.42
110,8	-0,4	105,4	120,4	113,1	+7,3	-6,1	110,3	115,0	116,8	+5,9	+1,6	111,2	115,9	+4,2	
131,2	+6,9	121,5	143,9	139,3	+14,7	-3,2	127,2	137,0	141,6	+11,3	+3,4	127,0	139,3	+9,7	
106,6	+1,9	112,0	111,1	121,7	+8,7	+9,5	115,4	114,7	116,4	+0,9	+1,5	112,5	115,5	+2,7	27.43
100,0	-1,9	111,3	107,9	120,5	+8,3	+11,7	115,6	111,2	114,2	-1,2	+2,7	113,2	112,7	-0,4	
126,1	+11,9	113,9	120,7	125,2	+9,9	+3,7	115,0	125,1	122,9	+6,9	-1,8	110,6	124,0	+12,1	
89,0	+0,6	83,5	98,7	91,1	+9,1	-7,7	88,3	89,7	94,9	+7,5	+5,8	89,0	92,3	+3,7	27.44
64,2	-6,3	66,9	71,2	64,6	-3,4	-9,3	72,5	65,3	67,9	-6,3	+4,0	71,3	66,6	-6,6	
138,6	+7,9	116,4	153,3	144,1	+23,8	-6,0	119,7	138,2	148,7	+24,2	+7,6	124,1	143,5	+15,6	
99,1	+5,4	87,2	91,5	94,4	+8,3	+3,2	90,8	98,7	92,9	+2,3	-5,9	95,1	95,8	+0,7	27.45
77,6	+11,8	62,2	74,3	73,0	+17,4	-1,7	85,4	73,8	73,6	+12,6	-0,3	68,1	73,7	+8,2	
124,5	+1,1	116,7	111,8	119,6	+2,5	+7,0	120,8	128,0	115,7	-4,2	-9,6	127,0	121,8	-4,1	
86,1	-10,1	83,3	88,1	91,1	+9,4	+3,4	83,0	89,0	89,6	+8,0	+0,7	87,8	89,3	+1,7	27.5
82,8	-10,5	79,0	86,4	87,0	+10,1	+0,7	79,2	85,3	86,7	+9,5	+1,6	83,8	86,0	+2,6	
99,1	-9,2	100,7	95,0	107,3	+6,6	+12,9	98,3	103,7	101,1	+2,8	-2,5	104,0	102,4	-1,5	
88,4	-5,6	84,8	89,8	93,7	+10,5	+4,3	84,2	91,5	91,7	+8,9	+0,2	89,2	91,6	+2,7	27.51
84,4	-4,6	80,0	87,6	89,0	+11,3	+1,6	79,8	86,9	88,3	+10,7	+1,6	84,2	87,6	+4,0	
104,6	-8,3	104,1	98,5	112,0	+7,6	+13,7	101,7	110,0	105,3	+3,5	-4,3	108,8	107,6	-1,1	
75,8	-27,9	76,9	81,0	79,8	+3,8	-1,5	77,7	77,8	80,4	+3,5	+3,3	81,7	79,1	-3,2	27.52
76,3	-30,4	75,1	81,5	78,5	+4,5	-3,7	76,5	78,4	80,0	+4,6	+2,0	81,7	79,2	-3,1	
73,7	-14,7	84,8	78,6	85,4	+0,7	+8,7	82,6	75,2	82,0	-0,7	+9,0	82,0	78,6	-4,1	
87,6	-1,6	104,1	106,4	108,2	+3,9	+1,7	103,8	96,1	107,3	+3,4	+11,7	99,0	101,7	+2,7	28
85,4	-1,8	103,8	104,7	106,6	+2,7	+1,8	103,5	93,6	105,6	+2,0	+12,8	98,4	99,6	+1,2	
98,0	-0,7	105,4	115,0	116,0	+10,1	+0,9	105,4	108,0	115,5	+9,6	+6,9	101,8	111,8	+9,8	
85,0	+3,7	128,0	113,9	126,3	-1,3	+10,9	121,3	100,3	120,1	-1,0	+19,7	109,5	110,2	+0,6	28.1
85,1	+3,0	130,9	113,9	127,6	-2,5	+12,0	123,5	100,3	120,8	-2,2	+20,4	111,2	110,5	-0,6	
84,1	+9,9	99,9	113,7	113,8	+13,9	+0,1	99,3	100,5	113,8	+14,6	+13,2	93,8	107,2	+14,3	
88,3	+5,0	129,5	118,5	130,1	+0,5	+9,8	123,6	103,5	124,3	+0,6	+20,1	112,4	113,9	+1,3	28.11
88,6	+4,4	133,0	118,8	132,1	-0,7	+11,2	126,3	103,7	125,4	-0,7	+20,9	114,5	114,6	+0,1	
85,6	+12,0	98,4	116,2	112,3	+14,1	-3,4	99,1	101,8	114,2	+15,2	+12,2	94,2	108,0	+14,6	

2 INDEX DES UMSATZES FUER  
1991  
NACH ABSCHNITTEN, UNTERABSCHNITTEN,  
DER KLASSIFIKATION DER WIRTSCHAFTS  
2.1 ORIGINAL

VOLUMEN

WZ93- SCHL.	WIRTSCHAFTSZWEIG		VERAENDERUNG IN %					KUMULIERT			2-MONATS- DURCHSCHNITT	
			1998 FEB.	FEB. 1998 GEGEN		1998 JAN.	JAN. 1998 GEGEN		JAN. 1998 BIS FEB. 1998	VER- AEND. IN % GEGEN VORJAHR	JAN. 1998 UND FEB. 1998	VER- AEND. IN % GEGEN VORJAHR
				FEB. 1997	JAN. 1998		JAN. 1997	DEZ. 1997				
28.12	HERSTELLUNG VON AUSBAU- ELEMENTEN AUS STAHL UND LEICHTMETALL	INSGESAMT INLAND AUSLAND	81,9 81,6 84,7	+11,0 -13,6 +9,9	-30,6 -13,6 -80,3	118,0 94,4 429,2	-1,7 -20,2 +201,6	+2,2 -18,1 +259,5	100,0 88,0 257,0	+3,2 -8,2 +134,3	100,0 88,0 257,0	+3,2 -8,2 +134,3
28.2	KESSEL- UND BEHAELTERBAU (OHNE H.V. DAMPFKESSELN)	INSGESAMT INLAND AUSLAND	79,0 78,9 80,1	+12,7 +10,8 +25,4	- -0,8 +5,3	79,0 79,5 76,1	+4,6 +2,7 +16,9	-9,9 -8,2 -19,1	79,0 79,2 78,1	+8,5 +6,6 +21,1	79,0 79,2 78,1	+8,5 +6,6 +21,1
28.21	HERSTELLUNG VON TANKS UND SAMMELBEHAELTERN	INSGESAMT INLAND AUSLAND	88,0 89,7 114,1	+17,6 +12,8 +45,2	+5,6 +3,3 +18,1	83,3 81,0 96,6	+13,8 +12,0 +22,7	-27,0 -25,9 -32,6	85,7 82,4 105,4	+15,8 +12,4 +33,9	85,7 82,4 105,4	+15,8 +12,4 +33,9
28.22	H.V. HEIZKOEPRERN F. ZENTRALHEIZUNGEN UND ZENTRALHEIZUNGSKESSELN	INSGESAMT INLAND AUSLAND	71,7 74,9 54,7	+8,3 +9,0 +3,4	-5,0 -4,2 -10,2	75,5 78,2 60,9	-2,5 -4,2 +10,7	+14,0 +15,3 +6,3	73,6 76,6 57,8	+2,5 +1,9 +7,0	73,6 76,6 57,8	+2,5 +1,9 +7,0
28.3	HERSTELLUNG VON DAMPF- KESSELN (OHNE ZENTRAL- HEIZUNGSKESSELN)	INSGESAMT INLAND AUSLAND	58,9 60,4 50,4	-1,3 -1,0 -3,4	-7,5 -5,9 -16,8	63,7 64,2 60,6	-36,2 -18,3 -72,5	-69,0 -70,7 -52,9	61,3 62,3 55,5	-23,2 -10,7 -59,2	61,3 62,3 55,5	-23,2 -10,7 -59,2
28.4	H.V. SCHMIEDE-, PRESS-, ZIEH-U. STANZTEILEN, GEW. RINGEN U. PULVERM. ERZ.	INSGESAMT INLAND AUSLAND	120,3 116,8 134,5	+14,7 +13,3 +20,0	+3,8 +3,5 +5,1	115,9 112,9 128,0	+8,3 +7,2 +12,5	+20,7 +23,3 +12,0	118,1 114,9 131,3	+11,4 +10,3 +16,2	118,1 114,9 131,3	+11,4 +10,3 +16,2
28.5	OBERFLAECHEVEREDLUNG, WAERMEBEHANDLUNG UND MECHANIK A.N.G.	INSGESAMT INLAND AUSLAND	131,1 127,2 169,0	+21,1 +21,4 +18,7	+4,6 +4,2 +8,7	125,3 122,1 155,5	+22,0 +21,9 +22,1	+13,8 +13,5 +16,2	128,2 124,7 162,3	+21,5 +21,7 +20,3	128,2 124,7 162,3	+21,5 +21,7 +20,3
28.51	OBERFLAECHEVEREDLUNG UND WAERMEBEHANDLUNG	INSGESAMT INLAND AUSLAND	129,2 124,3 167,9	+16,7 +17,4 +13,3	+8,2 +7,6 +12,3	119,4 115,5 149,5	+17,9 +17,3 +21,2	+7,8 +7,1 +11,7	124,3 119,9 158,7	+17,3 +17,3 +16,9	124,3 119,9 158,7	+17,3 +17,3 +16,9
28.52	MECHANIK A.N.G.	INSGESAMT INLAND AUSLAND	133,3 130,3 170,8	+26,1 +25,9 +28,7	+1,1 +0,9 +3,3	131,8 129,1 165,4	+26,2 +26,6 +23,2	+20,6 +20,3 +23,7	132,6 129,7 168,1	+26,2 +26,2 +25,9	132,6 129,7 168,1	+26,2 +26,2 +25,9
28.6	H.V. SCHNEIDWAREN, WERK- ZEUGEN, SCHLOESSERN UND BESCHLAEGEN	INSGESAMT INLAND AUSLAND	92,4 84,7 114,4	+9,1 +7,4 +13,0	+4,3 +3,7 +5,5	88,6 81,7 108,4	+7,4 +7,5 +7,5	+7,9 +7,5 +9,1	90,5 83,2 111,4	+8,3 +7,4 +10,3	90,5 83,2 111,4	+8,3 +7,4 +10,3
28.61	HERSTELLUNG VON SCHNEIDWAREN UND BESTECKEN	INSGESAMT INLAND AUSLAND	76,9 65,0 94,5	-24,5 -22,6 -26,5	+0,1 +2,5 -2,4	76,8 63,4 96,8	-12,8 -12,3 -13,4	+11,1 +4,1 +19,2	76,9 64,2 95,7	-19,1 -17,9 -20,4	76,9 64,2 95,7	-19,1 -17,9 -20,4
28.62	HERSTELLUNG VON WERKZEUGEN	INSGESAMT INLAND AUSLAND	77,1 68,8 99,6	+6,8 +2,7 +15,1	+4,9 +3,5 +7,7	73,5 66,5 92,5	+8,1 +8,1 +7,4	-8,7 -12,6 -0,3	75,3 67,7 96,1	+7,4 +5,3 +11,4	75,3 67,7 96,1	+7,4 +5,3 +11,4
28.63	HERSTELLUNG VON SCHLOESSERN UND BESCHLAEGEN	INSGESAMT INLAND AUSLAND	115,8 107,6 143,6	+17,0 +14,8 +22,6	+4,2 +4,0 +4,7	111,1 103,5 137,1	+9,8 +8,6 +13,1	+26,7 +33,0 +19,2	113,5 105,6 140,4	+13,4 +11,7 +17,8	113,5 105,6 140,4	+13,4 +11,7 +17,8
28.7	HERSTELLUNG VON SONST. EISEN-, BLECH- UND METALLWAREN	INSGESAMT INLAND AUSLAND	90,7 85,5 112,2	+3,8 +1,7 +11,3	-0,2 -1,6 +4,2	90,9 86,9 107,7	+4,8 +3,5 +9,8	+16,1 +17,6 +11,8	90,8 86,2 110,0	+4,2 +2,5 +10,6	90,8 86,2 110,0	+4,2 +2,5 +10,6
28.71	HERSTELLUNG VON BE- HAELTERN AUS EISEN UND STAHL	INSGESAMT INLAND AUSLAND	71,4 68,2 81,3	-5,1 -3,7 -8,5	-1,2 -1,6 -0,9	72,3 69,3 82,0	-13,5 -15,3 -8,3	+11,4 +8,5 +20,8	71,9 68,8 81,7	-9,4 -9,8 -8,4	71,9 68,8 81,7	-9,4 -9,8 -8,4
28.72	H.V. VERPACKUNGEN U. VERSCHLUESSEN AUS EI- SEN-, STAHL U. NE-METALL	INSGESAMT INLAND AUSLAND	90,1 85,7 105,2	-1,6 -4,5 +6,9	-6,1 -9,6 +5,3	96,0 94,8 99,9	+0,5 -1,6 +7,8	+16,1 +19,2 +6,7	93,1 90,3 102,6	-0,5 -2,9 +7,3	93,1 90,3 102,6	-0,5 -2,9 +7,3
28.73	HERSTELLUNG VON DRAHT- WAREN	INSGESAMT INLAND AUSLAND	95,6 84,5 132,8	-7,7 -15,8 +16,2	+5,3 +5,9 +3,9	90,8 79,8 127,8	+6,3 -0,7 +24,9	+11,7 +9,0 +17,7	93,2 82,2 130,3	-1,4 -2,1 +9,3	93,2 82,2 130,3	-1,4 -2,1 +9,3
28.74	H.V. SCHRAUBEN, NIETEN, KETTEN UND FEDERN	INSGESAMT INLAND AUSLAND	100,1 91,5 136,0	+13,8 +12,3 +18,2	+0,7 +0,4 +1,3	99,4 91,1 134,3	+8,9 +7,2 +14,3	+28,9 +33,4 +18,0	99,8 91,3 135,2	+11,3 +9,6 +16,3	99,8 91,3 135,2	+11,3 +9,6 +16,3
28.75	H.V. EISEN-, BLECH- UND METALLWAREN A.N.G.	INSGESAMT INLAND AUSLAND	86,9 84,4 98,9	+5,2 +4,2 +9,8	+0,3 -1,2 +7,0	86,6 85,4 92,4	+6,4 +6,8 +4,2	+10,9 +12,1 +6,0	86,8 84,9 95,7	+5,9 +5,5 +7,0	86,8 84,9 95,7	+5,9 +5,5 +7,0
DK	MASCHINENBAU	INSGESAMT INLAND AUSLAND	84,9 75,2 98,6	+8,8 +5,9 +12,2	+5,7 +0,5 +12,0	80,3 74,8 88,0	+8,8 +8,1 +12,1	-30,5 -25,1 -36,3	82,6 75,0 93,3	+9,3 +7,0 +12,1	82,6 75,0 93,3	+9,3 +7,0 +12,1
29.1	H.V. MASCHINEN F.D.ERZEUG. U.NUTZG.V.MECHAN.ENERGIE (O.LUFT-,STRASS.FAHRZ.BAU)	INSGESAMT INLAND AUSLAND	88,0 75,7 108,8	+10,6 +4,6 +18,5	+7,3 - +17,4	82,0 75,7 92,7	+4,9 +9,1 -	-8,8 +2,2 -20,2	85,0 75,7 100,8	+7,7 +6,8 +9,2	85,0 75,7 100,8	+7,7 +6,8 +9,2

LAND

DAS VERARBEITENDE GERNWERBE  
 =100  
 ABTEILUNGEN, GRUPPEN UND KLASSEN  
 ZWEIGE, AUSGABE 1993 (WZ93)  
 WERT

INDEX

1997 FEB.	VER- AEND. IN % GEGEN FEB. 1996	VERAENDERUNG IN % 4. VJ 1997 GEGEN						VERAENDERUNG IN % 2. HJ 1997 GEGEN						VER- AEND. IN % GEGEN 1996	WZ93 SCHL.
		1996 4. VJ	1997 3. VJ	1997 4. VJ		1996 2. HJ	1997 1. HJ	1997 2. HJ		1996	1997				
				4. VJ 1996	3. VJ 1997			2. HJ 1996	1. HJ 1997						
73,8	-1,7	122,6	98,0	113,0	-7,8	+15,3	113,2	89,5	105,5	-6,8	+17,9	99,6	97,5	-2,1	28.12
73,5	-1,9	123,8	97,7	112,4	-9,2	+15,0	114,2	89,1	105,1	-8,0	+18,0	100,1	97,1	-3,0	
77,1	-0,1	107,5	101,8	121,1	+12,7	+19,0	100,4	94,2	111,4	+11,0	+18,3	92,1	102,8	+11,6	
70,1	-4,9	98,6	106,2	98,0	-0,6	-7,7	104,2	82,3	102,1	-2,0	+24,1	94,9	92,2	-2,8	28.2
71,2	-4,6	101,5	108,4	97,8	-3,6	-9,8	106,4	81,6	103,1	-3,1	+26,3	97,4	92,4	-5,1	
63,9	-7,3	82,5	93,6	99,6	+20,7	+6,4	91,7	85,9	96,6	+5,3	+12,5	81,0	91,3	+12,7	
74,8	-5,1	100,0	111,9	104,7	+4,7	-6,4	103,6	84,7	108,3	+4,5	+27,9	97,4	96,5	-0,9	28.21
74,2	-2,1	101,9	112,1	102,8	+0,9	-8,3	102,8	78,4	107,4	+4,5	+37,0	96,9	92,9	-4,1	
78,6	-19,1	88,4	111,0	116,7	+32,0	+5,1	108,6	122,9	113,8	+4,8	-7,4	100,1	118,4	+18,3	
66,2	-4,9	97,5	101,5	92,6	-5,0	-8,8	104,7	80,2	97,1	-7,3	+21,1	93,0	88,6	-4,7	28.22
68,7	-6,7	101,1	105,4	93,6	-7,4	-11,2	109,5	84,3	99,5	-9,1	+18,0	97,8	91,9	-6,0	
52,9	+10,7	78,1	80,6	86,8	+11,1	+7,7	79,2	58,4	83,7	+5,7	+43,3	66,7	71,1	+6,6	
59,7	-27,5	151,3	145,0	130,6	-13,7	-9,9	157,1	84,5	137,8	-12,3	+63,1	120,6	111,1	-7,9	28.3
61,0	-25,3	148,1	140,8	133,1	-10,1	-5,5	153,2	82,8	136,9	-10,6	+65,3	120,6	109,9	-8,9	
52,2	-38,9	169,1	169,0	116,6	-31,0	-31,0	178,8	94,4	142,8	-20,1	+51,3	120,5	118,6	-1,6	
104,9	-0,3	97,9	110,1	112,9	+15,3	+2,5	98,4	109,5	111,5	+13,3	+1,8	101,4	110,5	+9,0	28.4
103,1	-1,6	95,7	107,4	109,6	+14,5	+2,0	96,8	106,7	108,5	+12,1	+1,7	100,3	107,6	+7,3	
112,1	+4,9	107,4	121,0	126,7	+18,0	+4,7	104,8	120,6	123,9	+18,2	+2,7	105,7	122,2	+15,6	
108,3	+4,6	105,7	120,8	124,0	+17,3	+2,6	105,5	112,0	122,4	+16,0	+9,3	105,2	117,2	+11,4	28.5
104,8	+3,3	103,6	117,2	120,5	+16,3	+2,8	103,8	108,7	118,9	+14,5	+9,4	103,5	113,8	+10,0	
142,4	+16,2	125,1	155,4	156,7	+25,3	+0,8	121,4	143,9	156,1	+28,6	+8,5	121,5	150,0	+23,5	
110,7	+8,8	107,8	124,1	126,7	+17,5	+2,1	107,9	114,6	125,4	+16,2	+9,4	105,9	120,0	+13,3	28.51
105,9	+6,5	105,4	120,1	123,1	+16,8	+2,5	106,2	110,6	121,6	+14,5	+9,9	104,0	116,1	+11,6	
148,2	+23,8	126,9	156,2	154,2	+21,5	-1,3	121,5	146,8	155,2	+27,7	+5,7	121,0	151,0	+24,8	
105,7	+0,2	103,3	117,1	121,0	+17,1	+3,3	102,8	109,1	119,1	+15,9	+9,2	104,4	114,1	+9,3	28.52
103,5	-0,2	101,8	114,1	117,8	+15,7	+3,2	101,3	106,6	115,9	+14,4	+8,7	103,0	111,3	+8,1	
132,7	+4,2	122,2	154,2	161,0	+31,8	+4,4	121,2	139,2	157,6	+30,0	+13,2	122,3	148,4	+21,3	
84,7	-4,4	88,2	90,2	93,6	+6,1	+3,8	86,7	87,3	91,9	+6,0	+5,3	86,3	89,6	+3,8	28.6
78,9	-4,1	82,6	84,6	86,4	+4,6	+2,1	82,0	80,9	85,5	+4,3	+5,7	81,3	83,2	+2,3	
101,2	-5,0	104,1	106,1	114,0	+9,5	+7,4	100,1	105,4	110,1	+10,0	+4,5	100,5	107,7	+7,2	
101,9	+8,1	103,2	88,3	95,0	-7,9	+7,6	99,7	90,5	91,7	-8,0	+1,3	96,1	91,1	-5,2	28.61
84,0	-0,1	87,8	74,4	86,1	-1,9	+15,7	83,7	74,5	80,3	-4,1	+7,8	82,5	77,4	-6,2	
128,5	+17,1	126,1	109,0	108,2	-14,2	-0,7	123,4	114,5	108,6	-12,0	-5,2	116,3	111,6	-4,0	
72,2	-12,3	77,1	78,8	81,6	+5,8	+3,6	75,6	74,8	80,2	+6,1	+7,2	76,0	77,5	+2,0	28.62
67,0	-9,5	71,3	73,0	74,6	+4,6	+2,2	70,8	68,2	73,8	+4,2	+8,2	70,0	71,0	+1,4	
86,5	-17,7	93,0	94,6	100,9	+8,5	+6,7	88,9	92,8	97,8	+10,0	+5,4	92,3	95,3	+3,3	
99,0	+2,9	100,9	106,1	109,7	+8,7	+3,4	99,7	103,8	107,9	+8,2	+3,9	98,7	105,8	+7,2	28.63
93,7	+1,0	96,5	100,9	101,7	+5,4	+0,8	96,3	98,1	101,3	+5,2	+3,3	95,6	99,7	+4,3	
117,1	+8,5	115,7	123,6	136,6	+18,1	+10,5	111,3	123,1	130,1	+16,9	+5,7	109,2	126,6	+15,9	
87,4	-0,6	89,3	97,2	94,3	+5,6	-3,0	92,0	93,5	95,8	+4,1	+2,5	92,4	94,6	+2,4	28.7
84,1	-0,9	87,2	94,3	90,4	+3,7	-4,1	90,0	90,0	92,4	+2,7	+2,7	90,1	91,2	+1,2	
100,8	+0,8	97,8	109,3	110,3	+12,8	+0,9	100,1	108,2	109,8	+9,7	+1,5	101,7	109,0	+7,2	
75,2	+0,1	82,1	83,8	76,2	-7,2	-9,1	84,8	82,1	80,0	-5,7	-2,6	83,1	81,1	-2,4	28.71
70,8	-0,8	78,8	78,8	73,3	-7,0	-7,0	80,0	75,3	76,0	-5,0	+0,9	78,8	75,7	-3,9	
88,9	+2,7	92,4	99,6	85,3	-7,7	-14,4	99,9	103,6	92,5	-7,4	-10,7	96,4	98,0	+1,7	
91,6	-3,7	92,0	106,8	95,9	+4,2	-10,2	99,0	99,5	101,3	+2,3	+1,8	100,3	100,4	+0,1	28.72
89,7	-4,6	94,0	104,9	95,0	+1,1	-9,4	99,3	97,0	100,0	+0,7	+3,1	99,0	98,5	-0,5	
98,4	-0,7	85,0	113,2	98,7	+16,1	-12,8	97,8	108,2	106,0	+8,4	-2,0	104,7	107,1	+2,3	
103,6	+15,2	94,5	112,4	105,1	+11,2	-6,5	105,4	112,1	108,8	+3,2	-2,9	105,8	110,4	+4,3	28.73
100,4	+18,4	91,0	109,5	99,1	+8,9	-9,5	104,1	109,5	104,3	+0,2	-4,7	104,2	106,9	+2,6	
114,3	+6,6	106,4	122,4	125,5	+18,0	+2,5	110,1	120,6	124,0	+12,6	+2,8	111,3	122,3	+9,9	
88,0	-3,6	84,5	94,7	94,9	+12,3	+0,2	84,4	92,8	94,8	+12,3	+2,2	87,6	93,8	+7,1	28.74
81,5	-2,6	78,2	87,5	85,5	+9,3	-2,3	78,5	85,1	86,5	+10,2	+1,6	81,1	85,8	+5,8	
115,1	-6,5	111,0	125,1	134,3	+21,0	+7,4	109,1	124,7	129,7	+18,9	+4,0	114,7	127,2	+10,9	
82,6	-1,8	90,4	92,5	92,8	+2,7	+0,3	90,7	88,0	92,7	+2,2	+5,3	89,6	90,3	+0,8	28.75
81,0	-3,3	89,6	92,2	91,3	+1,9	-1,0	90,4	86,8	91,7	+1,4	+5,6	89,6	89,3	-0,3	
90,1	+5,1	94,0	94,1	100,2	+6,6	+6,5	92,0	94,2	97,2	+5,7	+3,2	89,3	95,7	+7,2	
78,0	-0,6	99,3	94,8	104,1	+4,8	+9,8	93,7	85,0	99,5	+6,2	+17,1	88,8	92,2	+3,8	DK
71,0	-6,7	89,9	83,8	91,1	+1,3	+8,7	86,4	77,1	87,5	+1,3	+13,5	82,7	82,3	-0,5	
87,9	+7,2	112,6	110,6	122,4	+8,7	+10,7	104,0	96,1	116,5	+12,0	+21,2	97,5	106,3	+9,0	
79,6	-8,3	88,4	106,8	91,7	+3,7	-14,1	89,0	86,9	99,3	+11,6	+14,3	87,8	93,1	+6,0	29.1
72,4	-13,3	78,7	86,7	81,9	+4,1	-5,5	80,3	75,7	84,3	+5,0	+11,4	80,7	80,0	-0,9	
91,8	-0,3	104,6	140,5	108,1	+3,3	-23,1	103,5	105,7	124,3	+20,1	+17,6	99,7	115,0	+15,3	

2 INDEX DES UMSATZES FUER  
1991  
NACH ABSCHNITTEN, UNTERABSCHNITTEN,  
DER KLASSIFIKATION DER WIRTSCHAFTS  
2.1 ORIGINAL  
VOLUMEN

WZ93- SCHL.	WIRTSCHAFTSZWEIG		1998 FEB.	VERAENDERUNG IN % FEB. 1998 GEGEN		1998 JAN.	VERAENDERUNG IN % JAN. 1998 GEGEN		KUMULIERT		2-MONATS- DURCHSCHNITT 1998 UND 1997	
				FEB. 1997	JAN. 1998		JAN. 1997	DEZ. 1997	JAN. 1998 BIS FEB. 1998	VER- AEND. IN % GEGEN VORJAHR	JAN. 1998 UND FEB. 1998	VER- AEND. IN % GEGEN VORJAHR
29.11	H.V. VERBRENNUNGSMOTOREN U. TURBINEN (O. MOT. F. LUFT- U. STRASSENFAHRZEUGE)	INSGESAMT	72,7	+35,1	+21,6	59,8	-6,1	-53,1	66,3	+12,8	66,3	+12,8
		INLAND	35,1	-16,6	-26,1	47,5	+17,9	-48,3	41,3	+0,2	41,3	+0,2
		AUSLAND	108,8	+67,4	+51,7	71,7	-16,9	-55,6	90,3	+19,3	90,3	+19,3
29.12	HERSTELLUNG VON PUMPEN UND KOMPRESSOREN	INSGESAMT	84,2	+4,2	+13,3	74,3	-0,7	-8,5	79,3	+1,9	79,3	+1,9
		INLAND	70,8	+1,1	+7,9	65,6	+2,0	-6,3	68,2	+1,5	68,2	+1,5
		AUSLAND	105,6	+7,6	+19,6	88,3	-3,7	-11,0	97,0	+2,2	97,0	+2,2
29.13	HERSTELLUNG VON ARMATUREN	INSGESAMT	84,7	+2,3	-1,6	86,1	+7,4	+18,1	85,4	+4,8	85,4	+4,8
		INLAND	76,8	+1,3	-3,8	79,8	+5,3	+25,1	78,3	+3,3	78,3	+3,3
		AUSLAND	106,1	+4,0	+2,4	103,6	+12,1	+5,9	104,9	+7,9	104,9	+7,9
29.14	HERSTELLUNG VON LAGERN GETRIEBEN, ZAHNRAEDERN UND ANTRIEBSELEMENTEN	INSGESAMT	107,1	+13,0	+3,6	103,4	+14,0	+18,2	105,3	+13,5	105,3	+13,5
		INLAND	103,0	+16,1	+4,8	98,3	+15,9	+23,2	100,7	+16,0	100,7	+16,0
		AUSLAND	114,4	+8,3	+1,7	112,5	+11,2	+11,3	113,5	+9,8	113,5	+9,8
29.2	HERSTELLUNG VON SONST. MASCHINEN FUER UNSPEZIFI- SISCHE VERWENDUNG	INSGESAMT	80,6	+6,9	+3,7	77,7	+9,7	-42,0	79,2	+8,3	79,2	+8,3
		INLAND	73,0	+2,7	-1,4	74,0	+8,5	-40,8	73,5	+5,5	73,5	+5,5
		AUSLAND	94,7	+13,4	+12,1	84,5	+11,8	-43,9	89,6	+12,6	89,6	+12,6
29.21	HERSTELLUNG VON OFEN UND BRENNERN	INSGESAMT	63,0	-14,5	+3,9	61,0	-17,8	-57,9	62,0	-16,2	62,0	-16,2
		INLAND	59,6	-21,9	-3,1	61,5	-17,7	-54,2	60,6	-19,7	60,6	-19,7
		AUSLAND	67,9	-3,0	+12,6	60,3	-17,8	-62,4	64,1	-10,6	64,1	-10,6
29.22	HERSTELLUNG VON HEBE- ZEUGEN UND FOERDERMIT- TELN	INSGESAMT	73,0	+6,9	+2,0	71,6	+13,1	-42,1	72,3	+9,9	72,3	+9,9
		INLAND	66,8	+3,2	-3,3	69,1	+9,0	-39,4	68,0	+6,1	68,0	+6,1
		AUSLAND	86,6	+13,5	+12,5	77,0	+21,8	-46,7	81,8	+17,2	81,8	+17,2
29.23	H.V. KAELTE- UND LUFT- TECHN. ERZEUGNISSEN F. GEMERBL. ZWECKE	INSGESAMT	92,7	+17,5	+16,2	79,8	+11,5	-46,3	86,3	+14,6	86,3	+14,6
		INLAND	85,3	+12,7	+6,0	80,5	+14,3	-42,1	82,9	+13,4	82,9	+13,4
		AUSLAND	113,1	+29,3	+45,0	78,0	+4,3	-55,3	95,6	+17,7	95,6	+17,7
29.24	H.V. MASCHINEN FUER UNSPEZIFISCHE VERWEN- DUNG A.N.G.	INSGESAMT	83,5	+4,0	-1,2	84,5	+10,2	-36,9	84,0	+7,0	84,0	+7,0
		INLAND	73,3	-1,1	-4,4	76,7	+8,0	-39,0	75,0	+3,3	75,0	+3,3
		AUSLAND	97,6	+9,8	+2,5	95,2	+12,5	-34,5	96,4	+11,1	96,4	+11,1
29.3	HERSTELLUNG VON LAND- U. FORSTWIRTSCHAFTLICHEN MASCHINEN	INSGESAMT	81,9	+5,4	+18,9	68,9	+12,4	+15,6	75,4	+8,5	75,4	+8,5
		INLAND	76,1	+18,0	+16,7	66,2	+15,0	+30,7	70,7	+16,7	70,7	+16,7
		AUSLAND	89,1	-5,4	+20,9	73,7	+10,2	+2,6	81,4	+1,0	81,4	+1,0
29.31	HERSTELLUNG VON ACKER- SCHLEPPERN	INSGESAMT	75,0	-6,2	+26,5	59,3	+3,5	-9,7	67,2	-2,2	67,2	-2,2
		INLAND	59,7	+16,1	+14,6	52,1	+44,3	+21,4	55,9	+27,6	55,9	+27,6
		AUSLAND	89,5	-16,4	+35,2	66,2	-14,4	-24,1	77,9	-15,5	77,9	-15,5
29.32	H.V. SONST. LAND- UND FORSTWIRTSCH. MASCHINEN	INSGESAMT	85,0	+11,0	+16,0	73,3	+16,2	+28,8	79,2	+13,3	79,2	+13,3
		INLAND	82,2	+18,4	+17,3	70,1	+8,9	+33,5	76,2	+13,9	76,2	+13,9
		AUSLAND	88,9	+2,3	+14,1	77,9	+27,5	+23,5	83,4	+12,7	83,4	+12,7
29.4	HERSTELLUNG VON WERK- ZEUGMASCHINEN	INSGESAMT	67,6	+0,6	+0,1	67,5	+18,2	-43,4	67,6	+8,7	67,6	+8,7
		INLAND	62,0	-5,2	+3,0	60,2	+6,4	-42,5	61,1	+0,2	61,1	+0,2
		AUSLAND	74,0	+6,6	-2,6	76,0	+31,9	-44,2	75,0	+18,1	75,0	+18,1
29.5	H.V. MASCHINEN F. SONST. BESTIMMTE WIRTSCHAFTS- ZWEIGE	INSGESAMT	90,3	+12,9	+9,2	82,7	+16,0	-37,9	86,5	+14,3	86,5	+14,3
		INLAND	78,9	+17,1	+4,0	75,9	+17,1	-30,2	77,4	+17,1	77,4	+17,1
		AUSLAND	102,0	+9,7	+13,8	89,6	+14,9	-43,4	95,8	+12,0	95,8	+12,0
29.51	H.V. MASCHINEN F. D. ME- TALLERZ. V. WALTWERKS- EINR. U. GIESSMASCHINEN	INSGESAMT	83,2	+108,0	+53,2	54,3	+83,4	-59,0	68,8	+97,7	68,8	+97,7
		INLAND	241,0	+408,4	+195,0	81,7	+53,9	-43,6	161,4	+220,9	161,4	+220,9
		AUSLAND	21,3	-42,6	-51,1	43,6	+112,7	-65,8	32,5	+12,8	32,5	+12,8
29.52	H.V. BERGWERKS-, BAU- U. BAUSTOFFMASCHINEN	INSGESAMT	67,4	+6,1	+20,6	55,9	-10,6	-39,6	61,7	-2,1	61,7	-2,1
		INLAND	50,3	-2,1	+23,3	40,8	-18,6	-40,5	45,6	-10,2	45,6	-10,2
		AUSLAND	97,5	+15,0	+18,5	82,3	-2,4	-38,9	89,9	+6,3	89,9	+6,3
29.53	H.V. MASCHINEN F. DAS ERNAEHRUNGSGEWERBE U. D. TABAKVERARBEITUNG	INSGESAMT	63,1	-6,1	+1,4	62,2	-14,0	-44,6	62,7	-10,2	62,7	-10,2
		INLAND	48,1	-12,5	-1,6	48,9	-18,2	-33,6	48,5	-15,5	48,5	-15,5
		AUSLAND	82,8	-0,5	+3,9	79,7	-10,2	-51,0	81,3	-5,5	81,3	-5,5
29.54	H.V. MASCHINEN F. DAS TEXTIL-, BEKLEIDUNGS- U. LEDERGEWERBE	INSGESAMT	92,3	+17,0	+3,9	88,8	+33,9	-23,3	90,6	+24,8	90,6	+24,8
		INLAND	65,7	+15,1	-1,4	66,6	+15,2	-25,8	66,2	+15,1	66,2	+15,1
		AUSLAND	102,8	+17,5	+5,3	97,6	+40,0	-22,6	100,2	+27,5	100,2	+27,5
29.55	H.V. MASCHINEN FUER DAS PAPIERGEWERBE	INSGESAMT	81,4	+25,0	+33,2	61,1	-8,0	-56,5	71,3	+8,4	71,3	+8,4
		INLAND	67,4	+2,4	-12,7	77,2	+16,1	-31,3	72,3	+9,2	72,3	+9,2
		AUSLAND	91,6	+41,6	+85,4	49,4	-25,5	-69,2	70,5	+7,6	70,5	+7,6
29.56	H.V. MASCHINEN FUER BESTIMMTE WIRTSCHAFTS- ZWEIGE A.N.G.	INSGESAMT	105,7	+10,3	+4,5	101,1	+23,9	-35,9	103,4	+16,6	103,4	+16,6
		INLAND	91,4	+14,4	-6,4	97,7	+32,0	-27,2	94,6	+22,9	94,6	+22,9
		AUSLAND	123,5	+6,8	+17,3	105,3	+15,7	-43,5	114,4	+10,7	114,4	+10,7
29.7	HERSTELLUNG VON HAUS- HALTSGERAETEN A.N.G.	INSGESAMT	99,6	+8,4	-1,8	101,4	-2,1	+6,4	100,5	+2,8	100,5	+2,8
		INLAND	88,1	-	-8,5	96,3	-9,7	+13,7	92,2	-5,3	92,2	-5,3
		AUSLAND	120,7	+22,0	+9,0	110,7	+13,0	-3,6	115,7	+17,5	115,7	+17,5

LAND

DAS VERARBEITENDE GERWERBE  
=100  
ABTEILUNGEN, GRUPPEN UND KLASSEN  
ZWEIGE, AUSGABE 1993 (WZ93)  
WERT

INDEX

1997 FEB.	VER- ÄND. IN % GEGEN	1996 4. VJ	1997 3. VJ	1997 4. VJ	VERÄNDERUNG IN % 4. VJ 1997 GEGEN		1996 2. HJ	1997 1. HJ	1997 2. HJ	VERÄNDERUNG IN % 2. HJ 1997 GEGEN		1996	1997	VER- ÄND. IN % GEGEN	WZ93 SCHL.			
	FEB. 1996				4. VJ	3. VJ				4. VJ	3. VJ			2. HJ		1. HJ	1996	1997
	1996				1996	1997				1997	1996			1997		1996	1997	
53,8	-26,8	98,5	172,3	95,3	-3,2	-44,7	100,6	80,8	133,8	+33,0	+85,6	88,3	107,3	+21,5	29.11			
42,1	-50,9	77,6	106,2	83,2	+7,2	-21,7	80,4	53,2	94,7	+17,8	+78,0	76,1	73,9	-2,9				
65,0	+5,0	118,6	236,8	107,1	-9,7	-54,6	120,1	107,4	171,5	+42,8	+59,7	99,9	139,4	+39,5				
80,8	-3,3	86,1	82,8	86,2	+0,1	+4,1	84,5	81,9	84,5	-	+3,2	84,9	83,2	-2,0	29.12			
70,0	-5,9	76,8	73,2	74,8	-1,3	+2,2	75,2	70,0	74,0	-1,6	+5,7	75,4	72,0	-4,5				
98,1	-0,3	102,8	98,2	104,5	+1,7	+6,4	99,3	101,0	101,4	+2,1	+0,4	100,1	101,2	+1,1				
82,8	-3,3	80,1	90,2	86,7	+8,2	-3,9	83,4	85,9	88,4	+6,0	+2,9	84,4	87,2	+3,3	29.13			
75,8	-3,6	76,0	84,2	78,9	+3,8	-6,3	79,9	79,4	81,5	+2,0	+2,6	80,1	80,5	+0,5				
102,0	-2,6	91,3	106,5	108,1	+18,4	+1,5	92,9	103,6	107,3	+15,5	+3,6	96,0	105,5	+9,9				
94,8	-6,5	91,1	99,9	100,0	+9,8	+0,1	90,7	98,0	99,9	+10,1	+1,9	94,1	99,0	+5,2	29.14			
88,7	-9,1	85,4	92,4	92,2	+8,0	-0,2	86,4	90,8	92,3	+6,8	+1,7	89,7	91,5	+2,0				
105,6	-2,3	101,2	113,0	113,6	+12,3	+0,5	98,5	110,9	113,3	+15,0	+2,2	101,7	112,1	+10,2				
75,4	+2,9	106,9	92,5	107,8	+0,8	+16,5	98,6	82,6	100,2	+1,6	+21,3	89,1	91,4	+2,6	29.2			
71,1	-3,7	103,4	85,8	99,4	-3,9	+15,9	97,1	78,3	92,6	-4,6	+18,3	87,3	85,5	-2,1				
83,5	+15,7	113,4	104,9	123,6	+9,0	+17,8	101,4	90,6	114,3	+12,7	+26,2	92,4	102,4	+10,8				
73,7	-6,5	112,7	87,7	114,5	+1,6	+30,6	105,9	74,7	101,1	-4,5	+35,3	92,3	87,9	-4,8	29.21			
76,3	-13,2	113,3	83,2	97,9	-13,6	+17,7	109,4	72,5	90,6	-17,2	+25,0	95,0	81,5	-14,2				
70,0	+6,7	111,8	94,1	138,7	+24,1	+47,4	100,9	77,8	116,4	+15,4	+49,6	88,4	97,1	+9,8				
68,3	+4,6	101,3	83,4	101,0	-0,3	+21,1	91,9	76,4	92,2	+0,3	+20,7	83,0	84,3	+1,6	29.22			
64,7	-3,1	103,6	78,5	93,3	-9,9	+18,9	94,7	75,7	85,9	-9,3	+13,5	85,1	80,8	-5,1				
76,3	+23,1	96,5	94,2	117,8	+22,1	+25,1	85,8	77,9	106,0	+23,5	+36,1	78,5	92,0	+17,2				
78,9	+5,1	126,2	110,2	115,9	-8,2	+5,2	113,4	89,1	113,0	-0,4	+26,8	98,1	101,1	+3,1	29.23			
75,7	+2,3	116,8	98,9	111,9	-4,2	+13,1	107,5	82,5	105,4	-2,0	+27,8	94,6	93,9	-0,7				
87,5	+12,0	151,9	141,4	126,9	-16,5	-10,3	129,6	107,3	134,1	+3,5	+25,0	107,7	120,7	+12,1				
80,3	+1,9	100,6	91,9	108,9	+8,3	+18,5	95,7	86,0	100,4	+4,9	+16,7	89,3	93,2	+4,4	29.24			
74,1	-6,4	92,5	85,2	97,8	+5,7	+14,8	90,7	79,3	91,5	+0,9	+15,4	83,6	85,4	+2,2				
88,9	+13,7	112,0	101,3	124,2	+10,9	+22,6	102,6	95,3	112,8	+9,9	+18,4	97,2	104,0	+7,0				
77,7	-0,4	66,5	62,0	58,7	-11,7	-5,3	68,6	80,4	60,3	-12,1	-25,0	76,1	70,4	-7,5	29.3			
64,5	+1,1	56,9	59,9	48,3	-15,1	-19,4	58,2	71,0	54,1	-7,0	-23,8	64,2	62,5	-2,6				
94,2	-1,6	78,3	64,6	71,8	-8,3	+11,1	81,5	92,1	68,2	-16,3	-26,0	90,9	80,1	-11,9				
80,0	-8,6	100,0	51,8	65,6	-34,4	+26,6	91,6	80,6	58,7	-35,9	-27,2	95,5	69,7	-27,0	29.31			
51,4	-1,0	68,1	36,4	39,6	-41,9	+8,8	61,0	55,1	38,0	-37,7	-31,0	65,0	46,5	-28,5				
107,1	-11,6	130,1	66,4	90,2	-30,7	+35,8	120,6	104,7	78,3	-35,1	-25,2	124,4	91,5	-26,4				
76,6	+3,9	51,2	66,6	55,6	+8,6	-16,5	58,1	80,3	61,1	+5,2	-23,9	67,2	70,7	+5,2	29.32			
69,4	+1,8	52,8	68,7	51,5	-2,5	-25,0	57,2	76,9	60,1	+5,1	-21,8	63,9	68,5	+7,2				
86,9	+6,9	49,0	63,5	61,3	+25,1	-3,5	59,4	85,0	62,4	+5,1	-26,6	72,0	73,7	+2,4				
67,2	+2,4	94,4	79,2	98,5	+4,3	+24,4	85,4	71,4	88,9	+4,1	+24,5	79,5	80,1	+0,8	29.4			
65,4	-0,9	86,5	77,3	90,2	+4,3	+16,7	78,4	69,1	83,8	+6,9	+21,3	74,0	78,4	+3,2				
69,4	+6,4	103,5	81,4	108,3	+4,6	+33,0	93,6	74,1	94,8	+1,3	+27,9	85,9	84,4	-1,7				
80,0	+1,8	108,6	97,7	118,2	+8,8	+21,0	99,9	90,0	108,0	+8,1	+20,0	94,2	99,0	+5,1	29.5			
67,4	-7,0	89,6	81,8	94,8	+5,8	+15,9	85,5	77,6	88,3	+3,3	+13,8	83,0	83,0	-				
93,0	+9,7	128,0	114,0	142,2	+11,1	+24,7	114,7	102,7	128,1	+11,7	+24,7	105,6	115,4	+9,3				
40,0	+6,7	86,0	41,3	98,9	+15,0	+139,5	81,5	64,6	70,1	-14,0	+8,5	81,2	67,3	-17,1	29.51			
47,4	-32,6	83,7	68,0	115,0	+38,6	+70,6	102,1	76,8	92,0	-9,9	+19,8	98,0	84,4	-13,9				
37,1	+50,2	87,0	30,8	92,2	+6,0	+199,4	73,5	59,8	61,5	-16,3	+2,8	74,6	60,6	-18,8				
63,5	-16,8	92,9	87,1	103,6	+11,5	+18,9	83,3	78,8	95,3	+14,4	+20,9	81,9	87,1	+6,3	29.52			
51,4	-19,4	66,4	60,2	65,4	-1,5	+6,6	64,8	59,8	62,8	-3,1	+5,0	66,0	61,3	-7,1				
84,8	-13,6	139,3	134,1	170,4	+22,3	+27,1	115,7	112,0	152,3	+31,6	+36,0	109,7	132,2	+20,5				
67,2	-3,6	103,6	77,5	96,9	-6,5	+25,0	91,2	75,8	87,2	-4,4	+15,0	84,4	81,5	-3,4	29.53			
55,0	-5,2	77,0	55,0	64,9	-15,7	+18,0	70,2	58,7	60,0	-14,5	+2,2	66,6	59,3	-11,0				
83,2	-2,2	138,5	107,1	138,9	+0,3	+29,7	118,9	98,4	123,0	+3,4	+25,0	107,9	110,7	+2,6				
78,9	-5,6	103,1	94,2	109,5	+6,2	+16,2	94,2	83,7	101,9	+8,2	+21,7	88,8	92,8	+4,5	29.54			
57,1	-19,2	75,8	70,0	83,9	+10,7	+19,9	71,4	63,1	77,0	+7,8	+22,0	71,5	70,0	-2,1				
87,5	-1,5	113,9	103,8	119,6	+5,0	+15,2	103,3	91,8	111,7	+8,1	+21,7	95,6	101,8	+6,5				
65,1	-26,2	109,3	104,3	110,3	+0,9	+5,8	105,3	73,5	107,3	+1,9	+46,0	93,1	90,4	-2,9	29.55			
65,8	+1,7	82,8	86,0	80,6	-2,7	-6,3	81,4	65,8	83,3	+2,3	+26,6	73,0	74,5	+2,1				
64,7	-36,6	128,6	117,6	131,8	+2,5	+12,1	122,7	79,1	124,7	+1,6	+57,6	107,8	101,9	-5,5				
95,8	+15,4	119,8	112,6	134,1	+11,9	+19,1	111,2	104,2	123,4	+11,0	+18,4	104,2	113,8	+9,2	29.56			
79,9	-0,7	105,6	99,1	115,6	+9,5	+16,6	99,4	92,9	107,4	+8,0	+15,6	95,9	100,1	+4,4				
115,6	+34,3	137,4	129,4	157,0	+14,3	+21,3	125,8	118,4	143,2	+13,8	+20,9	114,5	130,8	+14,2				
91,9	-0,2	100,5	100,6	111,5	+10,9	+10,8	96,7	93,2	106,1	+9,7	+13,8	93,8	99,6	+6,2	29.7			
88,1	-4,3	100,4	94,3	102,4	+2,0	+8,6	96,2	90,0	98,3	+2,2	+9,2	93,5	94,2	+0,7				
98,9	+7,4	100,6	112,3	128,2	+27,4	+14,2	97,6	99,2	120,2	+23,2	+21,2	94,5	109,7	+16,1				

2 INDEX DES UMSATZES FUER  
 1991  
 NACH ABSCHNITTEN, UNTERABSCHNITTEN,  
 DER KLASSIFIKATION DER WIRTSCHAFTS  
 2.1 ORIGINAL

VOLUMEN

WZ93- SCHL.	WIRTSCHAFTSZWEIG		VERAENDERUNG IN % FEB. 1998 GEGEN			VERAENDERUNG IN % JAN. 1998 GEGEN			KUMULIERT		2-MONATS- DURCHSCHNITT	
			1998			1998			JAN. 1998	VER- AEND. IN %	JAN. 1998	VER- AEND. IN %
			FEB.	FEB. 1997	JAN. 1998	JAN.	JAN. 1997	DEZ. 1997	FEB. 1998	GEGEN VORJAHR	FEB. 1998	GEGEN VORJAHR
29.71	HERSTELLUNG VON ELEKTRISCHEN HAUSHALTSGERAETEN	INSGESAMT INLAND AUSLAND	101,9 91,2 120,5	+8,5 -0,3 +23,0	-1,1 -8,9 +11,5	103,0 100,1 108,1	-1,3 -8,2 +12,1	+5,0 +14,3 -7,0	102,5 95,7 114,3	+3,3 -4,6 +17,6	102,5 95,7 114,3	+3,3 -4,6 +17,6
29.72	H.V. NICHTELEKTR. HEIZ-, KOCH-, HEISSWASSER- U. HEISSLUFTGER. A.N.G.	INSGESAMT INLAND AUSLAND	85,0 71,4 123,2	+6,9 +2,6 +14,8	-6,1 -5,1 -7,9	90,5 75,2 133,8	-8,3 -19,8 +19,1	+16,8 +9,6 +30,3	87,8 73,3 128,5	-1,5 -10,3 +17,0	87,8 73,3 128,5	-1,5 -10,3 +17,0
DL	H.V. BUEROMASCH., DATENVERARB. GER. U. -EINRICHTG.; ELEKTROT., FEINMECHANIK U. OPTIK	INSGESAMT INLAND AUSLAND	101,9 87,7 132,9	+9,2 +6,6 +13,4	+5,4 +3,7 +8,0	96,7 84,6 123,1	+0,5 -1,7 +3,9	-18,1 -16,5 -20,4	99,3 86,2 128,0	+4,7 +2,4 +8,6	99,3 86,2 128,0	+4,7 +2,4 +8,6
30	H.V. BUEROMASCHINEN, DATENVERARBEITUNGSGERAETEN U. -EINRICHTUNGEN	INSGESAMT INLAND AUSLAND	112,4 108,1 118,7	+0,6 -9,5 +18,5	-2,8 -5,8 +1,5	115,6 114,7 116,9	-2,6 -8,5 +7,2	-23,5 -25,8 -19,9	114,0 111,4 117,8	-1,0 -9,1 +12,6	114,0 111,4 117,8	-1,0 -9,1 +12,6
30.01	HERSTELLUNG VON BUEROMASCHINEN	INSGESAMT INLAND AUSLAND	70,9 64,2 78,2	+1,0 +4,7 -2,1	-1,5 -9,3 +6,8	72,0 70,8 73,2	+3,9 +14,0 -5,2	-25,7 -24,9 -26,6	71,5 67,5 75,7	+2,4 +9,4 -3,7	71,5 67,5 75,7	+2,4 +9,4 -3,7
30.02	HERSTELLUNG VON DATENVERARBEITUNGSGERAETEN UND -EINRICHTUNGEN	INSGESAMT INLAND AUSLAND	118,5 113,7 125,8	+0,7 -10,4 +21,2	-2,8 -5,4 +1,0	121,9 120,2 124,6	-3,2 -9,9 +8,7	-23,3 -25,9 -19,1	120,2 117,0 125,2	-1,3 -10,1 +14,7	120,2 117,0 125,2	-1,3 -10,1 +14,7
31	HERSTELLUNG VON GERAETEN DER ELEKTRIZITAETSERZEUGUNG, -VERTEILUNG U.AE.	INSGESAMT INLAND AUSLAND	95,0 84,7 123,3	+15,2 +15,1 +15,4	+8,1 +6,0 +12,2	87,9 79,9 109,9	+3,4 +6,8 -2,7	-11,3 -13,3 -6,9	91,5 82,3 116,6	+9,2 +10,9 +6,1	91,5 82,3 116,6	+9,2 +10,9 +6,1
31.1	HERSTELLUNG VON ELEKTROMOTOREN, GENERATOREN UND TRANSFORMATOREN	INSGESAMT INLAND AUSLAND	95,0 83,5 125,4	+17,3 +11,3 +29,4	+9,3 +8,2 +11,7	86,9 77,2 112,3	-	-8,1 -6,9 +2,2	91,0 80,4 118,9	+8,3 +5,0 +15,0	91,0 80,4 118,9	+8,3 +5,0 +15,0
31.2	HERSTELLUNG VON ELEKTRIZITAETSVERTEILUNGS- U. -SCHALTEINRICHTUNGEN	INSGESAMT INLAND AUSLAND	92,1 80,5 126,0	+13,8 +17,9 +7,1	+11,6 +10,7 +13,4	82,5 72,7 111,1	+4,7 +7,5 -0,4	-16,6 -22,7 -1,6	87,3 76,6 118,6	+9,3 +12,6 +3,5	87,3 76,6 118,6	+9,3 +12,6 +3,5
31.3	H.V. ISOLIERTEN ELEKTROKABELN, -LEITUNGEN U. DRAEHTEN	INSGESAMT INLAND AUSLAND	128,6 119,8 160,1	+28,7 +24,1 +43,1	-0,8 -1,6 +1,3	129,7 121,7 158,1	-4,4 +28,4 -43,6	+3,3 +6,3 -4,1	129,2 120,8 159,1	+9,7 +26,2 -18,9	129,2 120,8 159,1	+9,7 +26,2 -18,9
31.4	HERSTELLUNG VON AKKUMULATOREN UND BATTERIEN	INSGESAMT INLAND AUSLAND	95,3 82,8 119,7	+2,6 -1,5 +8,5	-3,2 -7,9 +3,9	98,5 89,9 115,2	-20,0 -16,7 -24,7	-1,6 +1,6 -6,1	96,9 86,4 117,5	-10,3 -10,0 -10,7	96,9 86,4 117,5	-10,3 -10,0 -10,7
31.5	HERSTELLUNG VON ELEKTRISCHEN LAMPEN UND LEUCHTEN	INSGESAMT INLAND AUSLAND	101,8 89,1 134,0	+6,0 +5,4 +7,0	+8,0 +5,7 +11,9	94,3 84,3 119,7	+2,4 +1,3 +4,2	-7,7 -8,5 -6,6	98,1 86,7 126,9	+4,3 +3,3 +5,7	98,1 86,7 126,9	+4,3 +3,3 +5,7
31.6	HERSTELLUNG VON ELEKTRISCHEN AUSRUESTUNGEN A.N.G.	INSGESAMT INLAND AUSLAND	90,4 83,7 107,6	+17,4 +14,8 +23,0	+5,1 +0,8 +15,0	86,0 83,0 93,6	+11,5 +9,6 +16,0	-9,9 -7,5 -14,8	88,2 83,4 100,6	+14,4 +12,2 +19,6	88,2 83,4 100,6	+14,4 +12,2 +19,6
31.61	H.V. ELEKTR. AUSRUESTUNGEN F. MOTOREN U. FAHRZEUGE A.N.G.	INSGESAMT INLAND AUSLAND	107,2 105,9 110,5	+27,6 +28,1 +26,3	+8,5 +8,6 +8,2	98,8 97,5 102,1	+20,5 +21,6 +17,6	+8,2 +10,4 +3,2	103,0 101,7 106,3	+24,1 +24,8 +21,9	103,0 101,7 106,3	+24,1 +24,8 +21,9
31.62	HERSTELLUNG VON SONST. ELEKTR. AUSRUESTUNGEN A.N.G.	INSGESAMT INLAND AUSLAND	70,7 57,4 104,1	+2,8 -6,4 +19,0	-0,4 -13,0 +24,2	71,0 66,0 83,8	-0,4 -6,1 +13,9	-29,1 -27,8 -31,5	70,9 61,7 94,0	+1,1 -6,2 +16,6	70,9 61,7 94,0	+1,1 -6,2 +16,6
32	RUNDFUNK-, FERNSEH- UND NACHRICHTENTECHNIK	INSGESAMT INLAND AUSLAND	114,2 93,0 151,6	+6,7 +3,2 +10,8	+5,3 +4,7 +5,6	108,5 88,8 143,5	-5,1 -14,5 +8,0	-25,5 -17,5 -32,6	111,4 90,9 147,6	+0,6 -6,3 +9,4	111,4 90,9 147,6	+0,6 -6,3 +9,4
32.1	HERSTELLUNG VON ELEKTRONISCHEN BAUELEMENTEN	INSGESAMT INLAND AUSLAND	130,7 105,3 158,2	+14,2 +17,8 +11,8	-2,2 -0,9 -3,1	133,6 106,3 163,2	+15,8 +12,1 +18,3	-7,5 +30,9 -23,5	132,2 105,8 160,7	+15,1 +14,9 +15,0	132,2 105,8 160,7	+15,1 +14,9 +15,0
32.2	H.V. NACHRICHTENTECHNISCHEN GERAETEN UND EINRICHTUNGEN	INSGESAMT INLAND AUSLAND	124,1 93,5 200,3	-1,8 -9,3 +8,7	+10,0 +6,7 +14,1	112,8 87,6 175,6	-20,5 -31,7 +0,1	-39,6 -35,9 -43,6	118,5 90,6 188,0	-11,6 -21,7 +4,5	118,5 90,6 188,0	-11,6 -21,7 +4,5
32.3	H.V. RUNDFUNK- U. FERNSENGER. SOWIE PHONO- U. VIDEOTECHN. GERAETEN	INSGESAMT INLAND AUSLAND	78,9 81,1 74,9	+19,0 +20,9 +15,8	+7,9 +7,7 +8,6	73,1 75,3 69,0	+8,5 +11,7 +2,7	-6,8 -4,3 -11,3	76,0 78,2 72,0	+13,6 +16,2 +9,1	76,0 78,2 72,0	+13,6 +16,2 +9,1
33	MEDIZIN-, MESS-, STEUER- UND REGELUNGSTECHNIK, OPTIK	INSGESAMT INLAND AUSLAND	98,2 79,8 137,2	+5,9 +2,2 +10,9	+5,3 +3,0 +8,3	93,3 77,5 126,7	+4,2 +1,3 +8,2	-17,1 -15,9 -18,7	95,8 78,7 132,0	+5,2 +1,8 +9,6	95,8 78,7 132,0	+5,2 +1,8 +9,6
33.1	H.V. MEDIZINISCHEN GERAETEN UND ORTHOPAEDISCHEN VORRICHTUNGEN	INSGESAMT INLAND AUSLAND	110,4 90,2 149,6	+16,0 +13,0 +19,5	+2,6 +0,6 +4,9	107,6 89,7 142,6	+12,9 +17,7 +7,7	-14,2 -14,8 -13,4	109,0 90,0 146,1	+14,4 +15,4 +13,4	109,0 90,0 146,1	+14,4 +15,4 +13,4



## LAND

 DAS VERARBEITENDE GERWERBE  
 =100  
 ABTEILUNGEN, GRUPPEN UND KLASSEN  
 ZWEIGE, AUSGABE 1993 (W293)  
 WERT

## INDEX

1997 FEB.	VER- ÄND. IN % GEGEN FEB. 1996	1996 4. VJ	1997 3. VJ	1997 4. VJ	VERÄNDERUNG IN % 4. VJ 1997 GEGEN		1996 2. HJ	1997 1. HJ	1997 2. HJ	VERÄNDERUNG IN % 2. HJ 1997 GEGEN		1996	1997	VER- ÄND. IN % GEGEN 1996	W293 SCHL.
					4. VJ 1996	3. VJ 1997				2. HJ 1996	1. HJ 1997				
93,9	-0,4	102,3	104,3	113,2	+10,7	+8,5	98,5	95,3	108,8	+10,5	+14,2	95,9	102,0	+6,4	29.71
91,5	-4,4	103,5	99,4	104,5	+1,0	+5,1	99,0	93,3	101,9	+2,9	+9,2	96,6	97,6	+1,0	
98,0	+6,5	100,2	112,8	128,2	+27,9	+13,7	97,6	98,9	120,5	+23,5	+21,8	94,6	109,7	+16,0	
79,5	+1,9	88,9	77,3	100,6	+13,2	+30,1	85,2	79,8	89,0	+4,5	+11,5	80,8	84,4	+4,5	29.72
69,6	-4,1	83,3	66,4	90,8	+9,0	+36,7	80,5	72,0	78,6	-2,4	+9,2	76,4	75,3	-1,4	
107,3	+15,1	104,8	108,1	128,1	+22,2	+18,5	98,4	101,9	118,1	+20,0	+15,9	93,3	110,0	+17,9	
93,3	-1,3	106,4	111,4	113,2	+6,4	+1,6	105,7	99,1	112,3	+6,2	+13,3	101,1	105,7	+4,5	DL
82,3	-3,5	98,6	97,0	97,1	-1,5	+0,1	97,1	87,1	97,1	-	+11,5	92,7	92,1	-0,6	
117,2	+2,3	123,7	142,7	148,3	+19,9	+3,9	124,6	125,3	145,5	+16,8	+16,1	119,5	135,4	+13,3	
111,7	+12,6	130,7	134,0	135,9	+4,0	+1,4	120,4	112,8	134,9	+12,0	+19,6	112,1	123,9	+10,5	30
119,5	+15,6	140,2	142,8	132,5	-5,5	-7,2	131,5	114,8	137,7	+4,7	+19,9	120,6	126,2	+4,6	
100,2	+7,7	116,8	121,1	140,8	+20,5	+16,3	104,3	109,9	131,0	+25,6	+19,2	99,8	120,4	+20,6	
70,2	-1,8	107,5	84,6	98,1	-8,7	+16,0	92,0	77,1	91,3	-0,8	+18,4	85,9	84,2	-2,0	30.01
61,3	-15,3	94,7	69,4	96,2	+1,6	+38,6	81,2	72,5	82,8	+2,0	+14,2	80,3	77,7	-3,2	
79,9	+13,3	121,4	101,2	100,1	-17,5	-1,1	103,8	82,0	100,7	-3,0	+22,8	91,9	91,3	-0,7	
117,7	+14,1	134,1	141,2	141,5	+5,5	+0,2	124,6	118,0	141,3	+13,4	+19,7	115,9	129,7	+11,9	30.02
126,9	+18,2	145,9	152,1	137,2	-6,0	-9,8	137,8	120,1	144,7	+5,0	+20,5	125,6	132,4	+5,4	
103,8	+7,0	116,1	124,6	148,0	+27,5	+18,8	104,4	114,8	136,3	+30,6	+18,7	101,2	125,6	+24,1	
82,5	-6,7	89,9	111,5	100,1	+11,3	-10,2	94,1	92,4	105,8	+12,4	+14,5	91,6	99,1	+8,2	31
73,6	-8,7	84,3	98,2	91,8	+8,9	-6,5	87,4	82,7	95,0	+8,7	+14,9	84,5	88,9	+5,2	
106,8	-3,0	105,3	148,2	122,7	+16,5	-17,2	112,4	118,8	135,4	+20,5	+14,0	111,1	127,1	+14,4	
81,0	-13,9	92,7	98,6	98,9	+6,7	+0,3	97,5	92,2	98,8	+1,3	+7,2	94,7	95,5	+0,8	31.1
75,0	-16,1	87,6	90,1	87,8	+0,2	-2,6	88,9	84,7	89,0	+0,1	+5,1	87,4	86,8	-0,7	
96,9	-9,1	106,3	121,0	128,1	+20,5	+5,9	120,2	111,9	124,6	+3,7	+11,3	113,9	118,2	+3,8	
80,9	-4,7	85,2	124,4	94,3	+10,7	-24,2	93,1	92,3	109,3	+17,4	+18,4	90,7	100,8	+11,1	31.2
68,3	-10,6	77,0	102,3	86,3	+12,1	-15,6	83,2	79,0	94,3	+13,3	+19,4	80,9	86,7	+7,2	
117,6	+7,1	109,1	188,9	117,6	+7,8	-37,7	121,9	131,0	153,3	+25,8	+17,0	119,3	142,1	+19,1	
99,9	-25,3	109,5	162,3	149,0	+36,1	-8,2	112,5	125,8	155,7	+38,4	+23,8	111,4	140,7	+26,3	31.3
96,5	-3,1	109,5	150,2	136,8	+24,9	-8,9	114,6	114,2	143,5	+25,2	+25,7	109,3	128,8	+17,8	
111,9	-56,0	109,5	205,2	192,2	+75,5	-6,3	105,0	167,0	198,7	+89,2	+19,0	118,8	182,8	+53,9	
92,9	-0,6	102,8	102,2	107,9	+5,0	+5,6	94,3	97,7	105,0	+11,3	+7,5	90,9	101,4	+11,6	31.4
84,1	+3,6	88,0	94,0	97,0	+10,2	+3,2	82,5	87,2	95,5	+15,8	+9,5	79,9	91,3	+14,3	
110,3	-6,1	131,6	118,2	129,2	-1,8	+9,3	117,5	118,4	123,7	+5,3	+4,5	112,4	121,1	+7,7	
96,0	+0,5	104,1	97,8	108,4	+4,1	+10,8	99,3	94,1	103,1	+3,8	+9,6	95,4	98,6	+3,4	31.5
84,5	-6,2	98,3	87,8	99,0	+0,7	+12,8	93,8	82,7	93,4	-0,4	+12,9	89,1	88,0	-1,2	
125,2	+14,8	119,1	123,3	132,5	+11,3	+7,5	113,3	123,4	127,9	+12,9	+3,6	111,6	125,6	+12,5	
77,0	-1,2	86,3	89,2	96,9	+12,3	+8,6	87,5	83,7	93,1	+6,4	+11,2	85,5	88,4	+3,4	31.6
72,9	-2,5	85,1	86,0	91,2	+7,2	+6,0	86,0	80,3	88,6	+3,0	+10,3	82,3	84,5	+2,7	
87,5	+2,1	89,7	97,6	111,1	+23,9	+13,8	91,3	92,2	104,4	+14,3	+13,2	93,4	98,3	+5,2	
84,0	-4,9	87,3	93,7	103,8	+18,9	+10,8	84,4	90,8	98,8	+17,1	+8,8	86,1	94,8	+10,1	31.61
82,7	-4,1	84,6	92,2	100,7	+19,0	+9,2	81,9	89,6	96,4	+17,7	+7,6	83,2	93,0	+11,8	
87,5	-6,4	94,5	97,8	111,8	+18,3	+14,3	90,8	94,0	104,8	+15,4	+11,5	93,6	99,4	+6,2	
68,8	+4,7	85,2	84,0	88,7	+4,1	+5,6	91,1	75,3	86,3	-5,3	+14,6	84,7	80,8	-4,6	31.62
61,3	-	85,7	78,6	80,1	-6,5	+1,9	90,8	69,4	79,4	-12,6	+14,4	81,3	74,4	-8,5	
87,5	+14,2	84,0	97,3	110,2	+31,2	+13,3	91,7	90,1	103,8	+13,2	+15,2	93,2	96,9	+4,0	
107,0	+6,7	129,8	110,4	135,0	+4,0	+22,3	125,6	110,7	122,7	-2,3	+10,8	116,8	116,7	-0,1	32
90,1	-0,3	119,8	89,3	102,7	-14,3	+15,0	111,8	92,6	96,0	-14,1	+3,7	105,8	94,3	-10,9	
136,8	+16,0	147,5	147,7	192,2	+30,3	+30,1	150,1	142,8	170,0	+13,3	+19,0	136,5	156,4	+14,6	
114,4	+5,8	104,8	140,1	141,8	+35,3	+1,2	105,9	123,4	140,9	+33,1	+14,2	105,3	132,2	+25,5	32.1
89,4	+3,6	90,3	106,3	96,0	+6,3	-9,7	89,5	93,3	101,1	+13,0	+8,4	87,7	97,2	+10,8	
141,5	+7,4	120,5	176,9	191,6	+59,0	+8,3	123,7	156,1	184,2	+48,9	+18,0	124,5	170,2	+36,7	
126,4	+10,3	170,3	106,7	160,2	-5,9	+50,1	165,4	126,8	133,4	-19,3	+5,2	148,5	130,1	-12,4	32.2
103,1	-3,8	150,3	82,7	118,9	-22,2	+41,4	140,4	104,6	99,8	-28,9	-4,6	132,0	102,2	-22,6	
184,3	+38,8	220,1	166,4	268,0	+21,8	+61,1	227,7	182,1	217,2	-4,6	+19,3	189,5	199,7	+5,4	
66,3	-2,1	90,7	82,8	85,5	-5,7	+3,3	81,6	69,4	84,1	+3,1	+21,2	77,3	76,8	-0,6	32.3
67,1	+6,0	90,8	85,8	83,1	-8,5	-3,1	79,8	70,0	84,5	+5,9	+20,7	74,4	77,2	+3,8	
64,7	-14,8	90,5	77,0	89,9	-0,7	+16,8	85,1	68,3	83,5	-1,9	+22,3	82,8	75,9	-8,3	
92,7	-6,6	105,1	98,8	106,3	+1,1	+6,5	102,2	94,1	103,1	+0,9	+9,6	99,4	98,6	-0,8	33
78,1	-5,8	91,7	80,7	87,5	-4,6	+8,4	85,3	79,0	84,1	-5,8	+6,5	86,1	81,5	-5,3	
123,7	-7,7	133,5	140,3	146,0	+8,4	+4,1	129,5	126,0	143,2	+10,6	+13,7	127,5	134,6	+5,6	
95,2	-5,6	109,0	111,1	112,2	+2,9	+1,0	106,6	100,3	111,7	+4,8	+11,4	104,0	106,0	+1,9	33.1
79,8	-10,8	95,5	87,8	93,4	-2,2	+6,4	92,3	83,6	90,6	-1,8	+8,4	90,3	87,1	-3,5	
125,2	+1,8	135,2	156,7	149,0	+10,2	-4,9	134,3	132,9	152,8	+13,8	+15,0	130,7	142,9	+9,3	

2 INDEX DES UMSATZES FUER  
 1991  
 NACH ABSCHNITTEN, UNTERABSCHNITTEN,  
 DER KLASSIFIKATION DER WIRTSCHAFTS  
 2.1 ORIGINAL

VOLUMEN

WZ93- SCHL.	WIRTSCHAFTSZWEIG		VERAENDERUNG IN % FEB. 1998 GEGEN			1998 JAN.	VERAENDERUNG IN % JAN. 1998 GEGEN		KUMULIERT		2-MONATS- DURCHSCHNITT		
			1998 FEB.	FEB. 1997	JAN. 1998		1998 JAN.	JAN. 1997	DEZ. 1997	JAN. 1998 BIS FEB. 1998	VER- AEND. IN % GEGEN VORJAHR	JAN. UND FEB. 1998	VER- AEND. IN % GEGEN VORJAHR
33.2	H.V. MESS-, KONTROLL-, NAVIGATIONS- U.AE. INSTRU- MENTEN U. VORRICHTUNGEN	INSGESAMT	95,9	-0,2	+7,9	88,9	-0,8	-22,5	92,4	-0,5	92,4	-0,5	
		INLAND	77,8	-5,2	+4,4	74,5	-7,0	-19,1	76,2	-6,0	76,2	-6,0	
		AUSLAND	140,8	+7,8	+13,1	124,5	+10,0	-27,1	132,7	+8,9	132,7	+8,9	
33.4	HERSTELLUNG VON OPTI- SCHEN UND FOTOGRAFI- SCHEN GERAETEN	INSGESAMT	90,1	+3,7	+3,4	87,1	+1,6	-3,9	88,6	+2,7	88,6	+2,7	
		INLAND	72,6	+8,2	+3,9	69,9	-1,8	-2,4	71,3	+3,0	71,3	+3,0	
		AUSLAND	118,7	-0,8	+2,9	115,4	+5,5	-5,2	117,1	+2,3	117,1	+2,3	
33.5	HERSTELLUNG VON UHREN	INSGESAMT	54,7	+6,2	+10,5	49,5	-7,1	-9,8	52,1	-0,6	52,1	-0,6	
		INLAND	42,1	-4,5	+6,9	39,4	-15,3	-14,0	40,8	-9,9	40,8	-9,9	
		AUSLAND	75,5	+18,7	+14,2	66,1	+2,3	-5,6	70,8	+10,5	70,8	+10,5	
DM	FAHRZEUGBAU	INSGESAMT	110,6	+14,7	+17,5	94,1	+5,6	-14,8	102,4	+10,3	102,4	+10,3	
		INLAND	93,1	+18,1	+19,2	78,1	+8,8	-15,0	85,6	+13,7	85,6	+13,7	
		AUSLAND	133,6	+11,9	+16,1	115,1	+3,0	-14,6	124,4	+7,6	124,4	+7,6	
34	HERSTELLUNG VON KRAFTWAGEN UND KRAFTWAGENTEILEN	INSGESAMT	116,0	+14,6	+17,1	99,1	+6,8	-7,3	107,6	+10,9	107,6	+10,9	
		INLAND	94,5	+18,1	+19,8	78,9	+9,4	-10,3	86,7	+13,9	86,7	+13,9	
		AUSLAND	145,6	+11,8	+14,8	126,8	+4,5	-4,5	136,2	+8,3	136,2	+8,3	
34.1	HERSTELLUNG VON KRAFTWAGEN UND KRAFTWAGENMOTOREN	INSGESAMT	116,7	+16,8	+20,9	96,5	+5,9	-12,0	106,6	+11,6	106,6	+11,6	
		INLAND	84,9	+22,5	+25,4	67,7	+11,5	-21,6	76,3	+17,4	76,3	+17,4	
		AUSLAND	154,4	+13,3	+18,0	130,9	+3,0	-4,6	142,7	+8,4	142,7	+8,4	
34.2	HERSTELLUNG VON KAROS- SERIEN, AUFBAUTEN UND ANHAENGERN	INSGESAMT	84,7	+0,8	+25,9	67,3	-4,7	-10,7	76,0	-1,7	76,0	-1,7	
		INLAND	65,3	-6,2	+25,1	52,2	-10,0	-8,9	58,8	-7,8	58,8	-7,8	
		AUSLAND	192,3	+17,7	+27,9	150,3	+7,5	-14,6	171,3	+13,0	171,3	+13,0	
34.3	H.V. TEILEN UND ZUBE- HOER FUER KRAFTWAGEN UND KRAFTWAGENMOTOREN	INSGESAMT	120,3	+11,9	+7,8	111,6	+10,1	+5,2	116,0	+11,0	116,0	+11,0	
		INLAND	123,1	+15,8	+11,2	110,7	+9,8	+11,0	116,9	+12,8	116,9	+12,8	
		AUSLAND	115,8	+5,7	+2,6	112,9	+10,1	-3,0	114,4	+7,8	114,4	+7,8	
35	SONSTIGER FAHRZEUGBAU	INSGESAMT	74,6	+15,8	+22,9	60,7	-5,5	-54,7	67,7	+5,3	67,7	+5,3	
		INLAND	82,3	+18,6	+15,1	71,5	+3,5	-41,7	76,9	+11,0	76,9	+11,0	
		AUSLAND	67,2	+12,8	+33,6	50,3	-15,5	-65,3	58,8	-1,3	58,8	-1,3	
35.1	SCHIFFBAU	INSGESAMT	36,7	-2,4	+16,5	31,5	-35,2	-75,9	34,1	-20,9	34,1	-20,9	
		INLAND	36,6	+13,0	-38,1	59,1	-32,2	-45,2	47,9	-19,9	47,9	-19,9	
		AUSLAND	36,8	-11,8	+291,5	9,4	-46,6	-93,7	23,1	-22,2	23,1	-22,2	
35.2	SCHIENENFAHRZEUGBAU	INSGESAMT	70,0	+9,9	+37,8	50,8	-16,9	-63,9	60,4	-3,2	60,4	-3,2	
		INLAND	88,0	+27,7	+48,9	59,1	-4,1	-65,9	73,6	+12,7	73,6	+12,7	
		AUSLAND	35,4	-34,2	+1,7	34,8	-42,2	-55,7	35,1	-38,4	35,1	-38,4	
35.3	LUFT- UND RAUMFAHRZEUGBAU	INSGESAMT	90,6	+24,8	+19,2	76,0	+4,0	-47,9	83,3	+14,3	83,3	+14,3	
		INLAND	96,6	+21,1	+13,4	85,2	+25,7	-29,5	90,9	+23,2	90,9	+23,2	
		AUSLAND	86,9	+27,8	+24,0	70,1	-8,4	-56,6	78,5	+8,6	78,5	+8,6	
35.4	H.V. KRAFTRAEDERN UND FAHRRADERN	INSGESAMT	92,3	+0,9	+36,1	67,8	+21,5	+32,4	80,1	+8,7	80,1	+8,7	
		INLAND	100,5	+4,3	+36,9	73,4	+27,4	+33,2	87,0	+13,0	87,0	+13,0	
		AUSLAND	44,2	-29,7	+25,9	35,1	-22,0	+22,7	39,7	-26,5	39,7	-26,5	
35.41	HERSTELLUNG VON KRAFTRAEDERN	INSGESAMT	.	.	.	.	.	.	.	.	.		
		INLAND	.	.	.	.	.	.	.	.	.		
		AUSLAND	.	.	.	.	.	.	.	.	.		
35.42	HERSTELLUNG VON FAHRRADERN	INSGESAMT	59,9	-19,2	+25,1	47,9	-2,2	+32,0	53,9	-12,5	53,9	-12,5	
		INLAND	61,8	-17,3	+24,3	49,7	+2,7	+31,8	55,8	-9,4	55,8	-9,4	
		AUSLAND	49,2	-30,7	+28,8	38,2	-27,4	+31,7	43,7	-29,3	43,7	-29,3	
35.5	FAHRZEUGBAU A.N.G.	INSGESAMT	72,3	+2,1	-0,3	72,5	-6,6	-20,9	72,4	-2,4	72,4	-2,4	
		INLAND	74,1	-3,8	+10,4	67,1	-14,0	-22,3	70,6	-8,9	70,6	-8,9	
		AUSLAND	68,0	+19,7	-19,0	84,0	+10,1	-18,0	76,0	+14,1	76,0	+14,1	
36.1	HERSTELLUNG VON MOEBELN	INSGESAMT	85,9	+3,4	+10,4	77,8	-3,0	-3,4	81,9	+0,2	81,9	+0,2	
		INLAND	86,2	+2,4	+10,1	78,3	-4,7	-3,5	82,3	-1,1	82,3	-1,1	
		AUSLAND	84,6	+10,2	+12,6	75,1	+7,9	-2,6	79,9	+9,2	79,9	+9,2	
36.11	HERSTELLUNG VON SITZ- MOEBELN	INSGESAMT	94,5	+5,5	+14,5	82,5	-2,7	-2,5	88,5	+1,5	88,5	+1,5	
		INLAND	95,2	+5,0	+14,6	83,1	-4,5	-2,5	89,2	+0,3	89,2	+0,3	
		AUSLAND	90,7	+7,8	+13,9	79,6	+9,3	-2,1	85,2	+8,5	85,2	+8,5	
36.12	HERSTELLUNG VON BUERO- UND LADENMOEBELN	INSGESAMT	88,1	+12,7	+13,2	77,8	+7,2	-18,1	83,0	+10,1	83,0	+10,1	
		INLAND	89,4	+11,9	+12,5	79,5	+5,3	-18,1	84,5	+8,8	84,5	+8,8	
		AUSLAND	79,7	+19,7	+20,2	66,3	+23,2	-17,7	73,0	+21,3	73,0	+21,3	
36.13	HERSTELLUNG VON KUECHENMOEBELN	INSGESAMT	77,2	+1,7	+5,8	73,0	-3,3	+1,0	75,1	-0,8	75,1	-0,8	
		INLAND	77,8	+0,3	+4,4	74,5	-4,7	+2,3	76,2	-2,2	76,2	-2,2	
		AUSLAND	74,5	+10,9	+13,6	65,6	+6,1	-6,0	70,1	+8,7	70,1	+8,7	
36.14	HERSTELLUNG VON SONST. MOEBELN	INSGESAMT	83,1	-0,2	+8,5	76,6	-6,0	-	79,9	-3,0	79,9	-3,0	
		INLAND	82,5	-1,9	+8,3	76,2	-7,9	-0,5	79,4	-4,8	79,4	-4,8	
		AUSLAND	86,3	+9,4	+9,7	78,7	+4,5	+2,5	82,5	+7,0	82,5	+7,0	

LAND

DAS VERARBEITENDE GERWERBE  
=100  
ABTEILUNGEN, GRUPPEN UND KLASSEN  
ZWEIGE, AUSGABE 1993 (WZ93)  
WERT

INDEX

1997 FEB.	VER- AEND. IN % GEGEN FEB. 1996	1996 4. VJ	1997 3. VJ	1997 4. VJ	VERAENDERUNG IN % 4. VJ 1997 GEGEN			1996 2. HJ	1997 1. HJ	1997 2. HJ	VERAENDERUNG IN % 2. HJ 1997 GEGEN		1996	1997	VER- AEND. IN % GEGEN 1996	WZ93 SCHL.
					4. VJ 1996	3. VJ 1997	2. HJ 1997									
							2. HJ 1996				1. HJ 1997					
96,1 82,1 130,6	-6,9 +0,2 -16,3	109,2 94,6 145,4	98,6 81,8 140,1	110,1 90,5 158,7	+0,8 -4,3 +9,1	+11,7 +10,6 +13,3	106,2 92,8 139,4	95,2 80,6 131,2	104,3 86,1 149,4	-1,8 -7,2 +7,2	+9,6 +6,8 +13,9	102,1 87,7 137,8	99,8 83,4 140,3	-2,3 -4,9 +1,8	33.2	
86,9 67,1 119,6	-6,1 -13,8 +2,6	92,4 78,9 114,6	90,8 68,6 127,5	90,8 70,5 124,1	-1,7 -10,6 +8,3	- +2,8 -2,7	89,9 77,8 109,7	87,1 70,5 114,4	90,8 69,6 125,8	+1,0 -10,5 +14,7	+4,2 -1,3 +10,0	89,7 77,4 110,0	89,0 70,0 120,1	-0,8 -9,6 +9,2	33.4	
51,5 44,1 63,6	-18,6 -22,8 -13,6	68,0 63,7 75,0	52,1 44,3 65,1	64,8 53,7 83,3	-4,7 -15,7 +11,1	+24,4 +21,2 +28,0	61,7 56,0 71,0	52,7 44,3 66,6	58,5 49,0 74,2	-5,2 -12,5 +4,5	+11,0 +10,6 +11,4	61,5 56,3 70,0	55,6 46,6 70,4	-9,6 -17,2 +0,6	33.5	
96,4 78,8 119,4	+4,0 -3,5 +11,5	105,7 89,7 126,6	101,3 97,6 119,3	116,1 95,6 143,1	+9,8 +6,6 +13,0	+14,6 +9,1 +19,9	97,3 84,3 114,3	104,3 88,8 124,6	108,7 91,6 131,2	+11,7 +8,7 +14,8	+4,2 +3,2 +5,3	96,9 86,0 111,2	106,5 90,2 127,9	+9,9 +4,9 +15,0	DM	
101,2 80,0 130,2	+2,3 -5,1 +9,5	105,0 86,5 130,4	102,2 85,6 125,0	115,0 93,1 145,1	+9,5 +7,6 +11,3	+12,5 +8,8 +16,1	98,0 82,3 119,7	107,2 88,2 133,3	108,6 89,3 135,1	+10,8 +8,5 +12,9	+1,3 +1,2 +1,4	99,0 84,4 119,0	107,9 88,7 134,2	+9,0 +5,1 +12,8	34	
99,9 69,3 136,3	+0,4 -14,2 +12,1	107,1 81,9 137,2	102,0 78,9 130,1	115,9 86,6 150,7	+8,2 +5,7 +9,8	+13,6 +10,6 +15,8	98,9 77,5 124,5	108,3 81,7 139,8	109,0 82,5 140,4	+10,2 +6,5 +12,8	+0,6 +1,0 +0,4	100,3 80,7 123,7	108,6 82,1 140,1	+8,3 +1,7 +13,3	34.1	
84,0 69,6 163,4	+13,8 +16,2 +8,4	79,5 64,9 160,7	70,3 55,7 151,2	77,1 59,3 175,8	-3,0 -8,6 +9,4	+9,7 +6,5 +16,3	72,9 59,4 147,6	81,0 65,5 166,3	73,7 57,5 163,5	+1,1 -3,2 +10,8	-9,0 -12,2 -1,7	73,7 60,6 146,3	77,3 61,5 164,9	+4,9 +1,5 +12,7	34.2	
107,5 106,3 109,6	+5,1 +7,9 +1,0	104,6 102,5 107,9	108,8 109,5 107,9	120,1 116,2 126,4	+14,8 +13,4 +17,1	+10,4 +6,1 +17,1	100,6 98,9 103,4	109,4 108,3 111,1	114,5 112,8 117,2	+13,8 +14,1 +13,3	+4,7 +4,2 +5,5	100,5 98,9 103,2	111,9 110,6 114,2	+11,3 +11,8 +10,7	34.3	
64,4 69,4 59,6	+26,8 +14,5 +44,0	110,1 114,8 105,5	95,2 103,3 87,4	123,8 115,4 131,7	+12,4 +0,5 +24,8	+30,0 +11,7 +50,7	92,3 100,3 84,6	85,0 93,5 76,8	109,5 109,3 109,6	+18,6 +9,0 +29,6	+28,8 +16,9 +42,7	82,8 98,3 68,0	97,2 101,4 93,2	+17,4 +3,2 +37,1	35	
37,6 32,4 41,7	+112,4 +0,9 +583,6	127,5 130,1 125,4	94,6 107,6 84,2	127,6 112,7 139,5	+0,1 -13,4 +11,2	+34,9 +4,7 +65,7	95,9 111,9 82,9	81,1 111,1 57,0	111,1 110,1 111,9	+15,8 -1,6 +35,0	+37,0 -0,9 +96,3	91,0 138,3 53,0	96,1 110,6 84,4	+5,6 -2,0 +59,2	35.1	
63,7 68,9 53,8	+16,5 +12,8 +26,9	101,4 106,9 90,8	105,7 128,6 61,7	116,3 145,1 61,0	+14,7 +35,7 -32,8	+10,0 +12,8 -1,1	93,2 104,4 71,7	79,7 87,1 65,4	111,0 136,8 61,4	+19,1 +31,0 -14,4	+39,3 +57,1 -6,1	79,9 89,3 61,9	95,3 112,0 63,4	+19,3 +25,4 +2,4	35.2	
72,6 79,8 68,0	+30,3 +36,4 +26,2	114,0 131,2 103,0	96,0 96,4 95,7	134,5 114,7 147,1	+18,0 -12,6 +42,8	+40,1 +19,0 +53,7	95,6 104,9 89,7	86,7 85,1 87,7	115,3 105,5 121,4	+20,6 +0,6 +35,3	+33,0 +24,0 +38,4	80,4 87,7 75,8	101,0 95,3 104,6	+25,6 +8,7 +38,0	35.3	
91,5 96,4 62,9	-12,3 -12,0 -13,7	53,2 55,7 38,8	65,8 70,1 40,8	60,4 65,0 33,4	+13,5 +16,7 -13,9	-8,2 -7,3 -18,1	56,5 59,7 38,0	99,5 106,1 60,9	63,1 67,5 37,1	+11,7 +13,1 -2,4	-36,6 -36,4 -39,1	81,1 86,5 49,9	81,3 86,8 49,0	+0,2 +0,3 -1,8	35.4	
. . . .	. . . .	. . . .	. . . .	. . . .	. . . .	. . . .	. . . .	. . . .	. . . .	. . . .	. . . .	. . . .	. . . .	. . . .	. . . .	35.41
74,1 74,7 71,0	-4,3 -0,9 -19,6	43,4 43,2 44,5	54,4 56,1 44,5	46,0 47,9 35,8	+6,0 +10,9 -19,6	-15,4 -14,6 -19,6	46,3 46,9 42,8	82,8 85,4 68,8	50,2 52,0 40,1	+8,4 +10,9 -6,3	-39,4 -39,1 -41,7	64,7 66,1 57,2	66,5 68,7 54,5	+2,8 +3,9 -4,7	35.42	
70,8 77,0 56,8	-11,2 -6,9 -21,8	94,9 98,0 87,6	80,4 81,0 78,8	94,9 91,6 101,6	- -6,5 +16,0	+18,0 +13,1 +28,9	87,9 90,8 81,0	81,2 84,5 73,6	87,7 86,3 90,2	-0,2 -5,0 +11,4	+8,0 +2,1 +22,6	85,2 88,8 76,8	84,5 85,4 81,9	-0,8 -3,8 +8,6	35.5	
83,1 84,2 76,8	-7,0 -8,0 -1,4	91,1 93,4 78,3	77,5 77,8 76,2	89,2 89,4 88,1	-2,1 -4,3 +12,5	+15,1 +14,9 +15,6	85,9 88,0 74,3	83,9 85,0 78,0	83,4 83,6 82,1	-2,9 -5,0 +10,5	-0,6 -1,6 +5,3	87,3 89,5 75,4	83,6 84,3 80,1	-4,2 -5,8 +6,2	36.1	
89,6 90,7 84,1	-5,9 -6,5 -1,4	92,3 94,1 81,9	79,6 80,0 77,4	94,4 94,4 94,8	+2,3 +0,3 +15,8	+18,6 +18,0 +22,5	86,6 88,6 75,8	89,8 90,9 84,0	87,0 87,2 86,1	+0,5 -1,6 +13,6	-3,1 -4,1 +2,5	90,0 92,2 77,9	88,4 89,0 85,1	-1,8 -3,5 +9,2	36.11	
78,2 79,9 66,6	-8,5 -9,1 -3,9	98,5 101,9 76,4	83,3 85,1 71,4	96,6 98,3 85,3	-1,9 -3,5 +11,6	+16,0 +15,5 +19,5	93,0 96,5 69,5	79,3 81,5 65,0	89,9 91,7 78,4	-3,3 -5,0 +12,8	+13,4 +12,5 +20,6	89,8 92,7 70,8	84,6 86,6 71,7	-5,8 -6,6 +1,3	36.12	
75,9 77,6 67,2	-10,5 -11,9 -1,3	89,8 92,6 75,6	76,1 76,5 74,3	85,4 86,4 80,2	-4,9 -6,7 +6,1	+12,2 +12,9 +7,9	85,6 88,0 73,4	81,0 82,1 75,7	80,8 81,4 77,2	-5,6 -7,5 +5,2	-0,2 -0,9 +2,0	85,7 88,1 73,2	80,9 81,8 76,5	-5,6 -7,2 +4,5	36.13	
83,3 84,1 78,9	-6,0 -6,9 -0,9	88,4 90,4 77,6	74,9 74,4 77,7	84,8 84,3 87,9	-4,1 -6,7 +13,3	+13,2 +13,3 +13,1	83,2 84,7 74,9	82,6 83,4 78,4	79,9 79,4 82,8	-4,0 -6,3 +10,5	-3,3 -4,8 +5,6	85,4 87,1 75,9	81,2 81,4 80,6	-4,9 -6,5 +6,2	36.14	

DEUTSCHLAND  
2 INDEX DES UMSATZES FUER DAS VERARBEITENDE GEWERBE  
1991=100

2.2 ZEITREIHENANALYSE - BERLINER VERFAHREN (BV 4)  
WERTINDEX

WZ93- SCHL.	WIRTSCHAFTSZWEIG	ORIGINALWERT		KALENDER- U. SAISON- BEREINIGTER WERT BERLINER VERFAHREN,		GLATTE KOMPONENTE VERSION 4		
		1998 FEB.	VERAEND. GEGENUEBER VORJAHRES- MONAT IN %	1998 FEB.	VERAEND. GEGENUEBER VORMONAT IN %	1998 FEB.	VERAEND. GEGENUEBER VORMONAT IN %	
D	VERARBEITENDES GEWERBE 1)	INSGESAMT	104,1	+9,1	111,7	+2,5	110,5	+0,5
		INLAND	91,9	+7,5	99,9	+2,1	98,3	+0,4
		AUSLAND	129,2	+12,0	135,9	+3,0	135,8	+0,7
	VORLEISTUNGSGUETER- PRODUZENTEN	INSGESAMT	106,1	+9,0	111,9	+1,8	111,6	+0,5
		INLAND	95,5	+8,2	102,3	+2,2	101,3	+0,5
		AUSLAND	130,8	+10,6	134,5	+1,2	136,0	+0,6
	INVESTITIONSGUETER- PRODUZENTEN	INSGESAMT	101,7	+10,3	115,5	+2,8	113,5	+0,5
		INLAND	87,3	+7,2	100,9	+1,6	98,6	+0,4
		AUSLAND	125,5	+14,0	139,3	+4,3	138,1	+0,8
	GEBRAUCHSGUETER- PRODUZENTEN	INSGESAMT	107,5	+13,2	111,0	+6,1	107,7	+0,5
		INLAND	90,4	+11,6	95,7	+5,5	92,3	+0,4
		AUSLAND	137,3	+15,0	137,6	+6,7	134,7	+0,7
	VERBRAUCHSGUETER- PRODUZENTEN	INSGESAMT	98,0	-0,4	93,7	-0,2	93,7	+0,1
		INLAND	89,5	-1,6	85,8	+0,4	85,6	-0,1
		AUSLAND	124,9	+2,2	118,0	-1,8	119,0	+0,3
DB	TEXTIL- UND BEKLEIDUNGS- GEWERBE	INSGESAMT	85,2	+1,8	76,9	+0,4	76,7	+0,1
		INLAND	77,2	-1,2	69,9	+0,6	69,3	-0,3
		AUSLAND	111,2	+9,1	99,7	+0,1	100,5	+0,8
17	TEXTILGEWERBE	INSGESAMT	75,5	+1,8	76,6	+1,1	76,3	0
		INLAND	68,4	-2,6	69,7	+0,9	69,2	-0,4
		AUSLAND	96,0	+11,6	96,1	+1,6	96,7	+0,9
18.2	HERSTELLUNG VON BEKLEIDUNG (OHNE LEDERBEKLEIDUNG)	INSGESAMT	99,2	+1,7	77,1	-0,8	77,0	+0,1
		INLAND	89,2	+0,3	70,0	0	69,4	+0,1
		AUSLAND	139,9	+5,7	105,9	-2,5	107,4	+0,6
DC	LEDERGEWERBE	INSGESAMT	113,0	-1,2	98,7	-2,9	99,4	+0,3
		INLAND	109,3	-4,0	94,1	-2,7	94,8	+0,1
		AUSLAND	126,4	+9,1	115,1	-2,8	115,6	+0,6
DD	HOLZGEWERBE (OHNE HERSTELLUNG VON MOEBELN)	INSGESAMT	93,1	+6,3	105,6	+1,2	103,5	+0,1
		INLAND	87,8	+5,3	100,9	+1,2	98,6	+0,2
		AUSLAND	159,2	+13,5	164,7	+2,1	165,7	+0,5
DE	PAPIER- UND DRUCKGEWERBE	INSGESAMT	95,7	+1,5	99,9	+0,8	99,1	+0,1
		INLAND	88,6	+0,3	93,4	+0,6	92,8	0
		AUSLAND	125,8	+4,7	127,4	+0,9	126,0	+0,2
21	PAPIERGEWERBE	INSGESAMT	99,7	+2,4	102,1	+0,7	101,7	+0,2
		INLAND	88,6	+1,7	91,7	+1,0	91,5	+0,2
		AUSLAND	130,9	+3,5	131,5	+0,2	130,2	+0,1
21.1	H.V. HOLZSTOFF, ZELLSTOFF, PAPIER, KARTON UND PAPPE	INSGESAMT	120,2	+11,2	123,7	+1,3	122,8	+0,7
		INLAND	94,3	+8,3	97,9	+1,5	97,6	+0,8
		AUSLAND	164,9	+14,2	168,4	+1,1	166,4	+0,6
21.2	PAPIER-, KARTON- UND PAPPEVERARBEITUNG	INSGESAMT	85,6	-4,9	87,3	+0,3	87,1	-0,2
		INLAND	85,6	-1,7	88,4	+0,9	88,3	-0,1
		AUSLAND	85,4	-16,8	81,9	-2,2	81,6	-1,2
22	DRUCKGEWERBE, VERVIEL- FAELTIGUNG VON BESPIELTEN TONTRAEGERN	INSGESAMT	89,8	-0,1	96,6	+0,8	95,3	-0,1
		INLAND	88,7	-1,1	95,5	+0,3	94,3	-0,2
		AUSLAND	102,8	+11,7	108,5	+5,3	106,5	+0,9
DG	CHEMISCHE INDUSTRIE	INSGESAMT	112,9	+6,0	116,2	+1,1	116,6	+0,3
		INLAND	97,0	+5,0	101,5	+2,2	101,0	+0,3
		AUSLAND	135,3	+7,1	136,9	+0,1	138,5	+0,4
24.1	HERSTELLUNG VON CHEMISCHEN GRUNDSTOFFEN	INSGESAMT	113,4	+6,1	116,4	+1,0	117,9	+0,3
		INLAND	99,9	+7,1	104,2	+2,4	104,9	+0,2
		AUSLAND	127,2	+5,1	128,8	-0,2	131,2	+0,3
24.4	HERSTELLUNG VON PHARMA- ZEUTISCHEN ERZEUGNISSEN	INSGESAMT	117,9	+6,6	123,9	0	124,2	+0,6
		INLAND	101,5	+1,7	106,0	+0,9	105,3	+0,3
		AUSLAND	151,9	+14,4	160,9	-0,7	162,9	+1,1
DH	HERSTELLUNG VON GUMMI- UND KUNSTSTOFFWAREN	INSGESAMT	105,9	+6,8	113,4	+1,6	112,4	+0,5
		INLAND	99,4	+5,3	108,1	+1,6	106,9	+0,5
		AUSLAND	126,1	+10,4	129,3	+1,4	129,2	+0,8
25.2	HERSTELLUNG VON KUNST- STOFFWAREN	INSGESAMT	105,9	+8,1	114,6	+1,7	113,3	+0,6
		INLAND	100,3	+6,4	110,7	+1,8	109,0	+0,6
		AUSLAND	124,5	+13,3	127,7	+1,5	127,4	+0,9
DI	GLASGEWERBE, KERAMIK, VERARBEITUNG VON STEINEN UND ERDEN	INSGESAMT	87,3	+0,1	104,7	-1,4	104,5	+0,3
		INLAND	82,5	-1,0	103,5	-1,7	102,8	+0,4
		AUSLAND	102,3	+2,9	108,2	-0,5	109,5	0
26.1	HERSTELLUNG UND VERAR- BEITUNG VON GLAS	INSGESAMT	98,1	+2,3	107,7	+1,7	107,7	+0,1
		INLAND	91,6	+1,4	101,7	+2,1	101,0	0
		AUSLAND	115,9	+4,3	123,7	+0,8	125,4	+0,1
DJ	METALLERZEUGUNG UND -BE- ARBEITUNG, HERSTELLUNG VON METALLERZEUGNISSEN	INSGESAMT	101,3	+11,0	110,2	+2,5	109,1	+0,6
		INLAND	93,5	+9,0	103,4	+2,6	102,3	+0,6
		AUSLAND	126,8	+16,3	132,6	+2,2	131,7	+1,0

1) AUSGEWAELHTE WIRTSCHAFTSZWEIGE (OHNE ERNAEHRUNGSGEWERBE UND TABAKVERARBEITUNG).

STBA,FS 4,R 2.2, 2/1998

## DEUTSCHLAND

2 INDEX DES UMSATZES FUER DAS VERARBEITENDE GEWERBE  
1991=1002.2 ZEITREIHENANALYSE - BERLINER VERFAHREN (BV 4)  
WERTINDEX

WZ93- SCHL.	WIRTSCHAFTSZWEIG		ORIGINALWERT		KALENDER- U. SAISON- BEREINIGTER WERT		GLATTE KOMPONENTE	
			1998	VERAEND. GEGENUEBER VORJAHRES- MONAT IN %	1998	VERAEND. GEGENUEBER VORMONAT IN %	1998	VERAEND. GEGENUEBER VORMONAT IN %
27	METALLERZEUGUNG UND -BEARBEITUNG	INSGESAMT	103,3	+12,4	106,7	+1,6	107,2	+0,8
		INLAND	91,2	+9,6	94,6	+1,9	95,0	+0,5
		AUSLAND	130,1	+17,0	133,5	+1,0	134,1	+1,3
27.1	ERZEUGUNG VON ROHEISEN, STAHL UND FERROLEGIE- RUNGEN (EGKS) 1)	INSGESAMT	99,4	+17,5	103,9	+1,1	103,7	+1,4
		INLAND	91,8	+15,3	95,2	+3,3	94,5	+1,0
		AUSLAND	116,4	+21,6	123,3	-2,5	124,0	+1,7
27.5	GIessereIINDUSTRIE	INSGESAMT	101,3	+10,5	101,9	+1,2	102,1	+0,8
		INLAND	92,9	+9,8	93,1	+0,6	93,4	+0,6
		AUSLAND	135,5	+13,0	138,0	+2,9	137,6	+1,1
28	HERSTELLUNG VON METALL- ERZEUGNISSEN	INSGESAMT	99,7	+9,8	113,0	+3,2	110,6	+0,5
		INLAND	95,0	+8,4	109,3	+3,0	107,1	+0,6
		AUSLAND	122,0	+15,4	131,1	+4,0	128,1	+0,6
28.1	STAHL- UND LEICHTMETALLBAU	INSGESAMT	95,3	+8,7	120,8	+4,7	115,5	+0,4
		INLAND	94,1	+7,3	119,9	+7,0	113,8	+0,2
		AUSLAND	106,5	+22,3	128,1	-12,7	130,2	+2,1
DK	MASCHINENBAU	INSGESAMT	94,5	+9,9	108,3	0	107,9	+0,7
		INLAND	84,0	+6,6	95,8	-1,4	95,4	+0,5
		AUSLAND	109,3	+13,5	126,0	+1,5	125,6	+0,8
29.1	H.V. MASCHINEN F.D.ERZEUG. U.NUTZG.V.MECHAN.ENERGIE (O.LUFT-, STRASS.FAHRZ.BAU)	INSGESAMT	100,4	+11,1	109,6	+2,8	108,5	-0,2
		INLAND	86,1	+4,9	92,3	-1,8	93,6	+0,2
		AUSLAND	124,2	+19,3	138,5	+9,2	133,7	-0,5
29.3	HERSTELLUNG VON LAND- U. FORSTWIRTSCHAFTLICHEN MASCHINEN	INSGESAMT	95,8	+7,5	91,2	-1,3	86,9	+1,2
		INLAND	90,6	+19,4	88,8	+3,3	81,4	+1,2
		AUSLAND	102,2	-3,3	93,7	-6,0	93,4	+0,9
29.4	HERSTELLUNG VON WERK- ZEUGMASCHINEN	INSGESAMT	75,4	+2,0	91,2	-6,4	94,6	+1,0
		INLAND	68,9	-4,0	81,3	-6,3	84,9	-0,4
		AUSLAND	82,9	+8,4	102,5	-6,5	104,9	+2,0
DL	H.V.BUEROMASCH.,DATENVERARB. GER.U.-EINRICHTG.;ELEKTROT., FEINMECHANIK U. OPTIK	INSGESAMT	102,8	+9,1	113,0	+4,0	111,4	+0,5
		INLAND	88,1	+6,3	97,8	+3,4	95,3	+0,2
		AUSLAND	134,8	+13,4	145,6	+5,1	146,1	+0,7
30	H.V. BUEROMASCHINEN, DATENVERARBEITUNGSGE- RAETEN U. -EINRICHTUNGEN	INSGESAMT	90,6	-3,2	98,4	+0,8	99,7	-0,6
		INLAND	90,8	-13,7	98,3	-2,3	100,3	-1,1
		AUSLAND	90,3	+17,7	98,2	+6,6	98,8	+0,3
31	HERSTELLUNG VON GERAETEN DER ELEKTRIZITAETSERZEU- GUNG, -VERTEILUNG U.AE.	INSGESAMT	102,6	+15,5	114,6	+5,9	112,7	+0,4
		INLAND	90,8	+14,9	102,9	+4,8	101,2	+0,5
		AUSLAND	135,3	+16,9	146,5	+8,7	144,2	0
31.2	HERSTELLUNG VON ELEK- TRIZITAETSERZEUGUNGS- U. -SCHALTEINRICHTUNGEN	INSGESAMT	103,5	+15,1	118,2	+5,9	117,0	0
		INLAND	90,6	+18,7	104,9	+6,7	103,5	+0,6
		AUSLAND	141,3	+8,9	156,7	+4,9	156,7	-1,1
31.6	HERSTELLUNG VON ELEK- TRISCHEN AUSRUESTUNGEN A.N.G.	INSGESAMT	101,4	+18,5	111,7	+5,3	108,8	+1,2
		INLAND	93,3	+14,8	104,7	+3,4	102,2	+1,0
		AUSLAND	121,8	+26,1	129,2	+9,5	125,6	+1,9
32	RUNDFUNK-, FERNSEH- UND NACHRICHTENTECHNIK	INSGESAMT	103,4	+4,6	113,9	+5,9	111,1	+0,6
		INLAND	79,1	+0,6	86,6	+9,2	79,9	-0,1
		AUSLAND	146,6	+8,8	162,2	+3,4	166,5	+1,3
33	MEDIZIN-, MESS-, STEUER- UND REGELUNGSTECHNIK, . OPTIK	INSGESAMT	109,0	+6,8	115,2	-0,3	114,2	+0,8
		INLAND	89,8	+3,1	96,0	-1,3	94,3	+0,7
		AUSLAND	149,5	+11,7	155,6	+1,0	156,4	+1,0
DM	FAHRZEUGBAU	INSGESAMT	120,4	+16,0	126,7	+6,3	123,6	+0,6
		INLAND	100,5	+18,9	108,8	+6,1	104,8	+0,7
		AUSLAND	146,5	+13,5	149,8	+6,4	148,2	+0,5
34	HERSTELLUNG VON KRAFTWAGEN UND KRAFTWAGENTEILEN	INSGESAMT	126,4	+16,0	129,1	+5,5	126,2	+0,8
		INLAND	102,1	+18,9	107,6	+5,2	104,2	+0,9
		AUSLAND	159,7	+13,4	158,5	+5,5	156,3	+0,6
34.1	HERSTELLUNG VON KRAFTWAGEN UND KRAFTWAGENMOTOREN	INSGESAMT	130,2	+18,7	134,3	+7,1	130,2	+0,9
		INLAND	96,5	+24,0	105,8	+5,7	101,9	+1,0
		AUSLAND	170,2	+15,3	168,0	+7,8	163,9	+0,7
35	SONSTIGER FAHRZEUGBAU	INSGESAMT	80,2	+16,6	109,2	+14,2	105,5	-0,8
		INLAND	87,4	+19,2	117,0	+14,7	108,8	-0,8
		AUSLAND	73,3	+13,6	101,3	+13,9	102,0	-0,8
35.1	SCHIFFBAU	INSGESAMT	40,0	-1,7	98,1	+39,1	89,2	-4,9
		INLAND	40,0	+13,3	120,1	+53,2	102,2	-4,7
		AUSLAND	40,1	-10,7	81,1	+14,7	80,4	-4,3
35.3	LUFT- UND RAUMFAHRZEUGBAU	INSGESAMT	98,7	+25,9	121,5	+9,5	117,7	+0,4
		INLAND	105,2	+21,8	120,7	+2,6	109,2	+0,1
		AUSLAND	94,5	+28,7	120,9	+15,1	120,8	+0,5
36.1	HERSTELLUNG VON MOEBELN	INSGESAMT	100,4	+4,6	101,6	+3,1	99,3	+0,4
		INLAND	100,8	+3,4	101,9	+3,2	99,2	+0,2
		AUSLAND	98,0	+11,4	99,1	+2,5	99,1	+0,9

1) EUROPAEISCHE GEMEINSCHAFT FUER KOHLE UND STAHL.  
STBA,FS 4,R 2.2, 2/1998

DEUTSCHLAND  
2 INDEX DES UMSATZES FUER DAS VERARBEITENDE GEWERBE  
1991=100

2.2 ZEITREIHENANALYSE - BERLINER VERFAHREN (BV 4)  
VOLUMENINDEX

WZ93- SCHL.	WIRTSCHAFTSZWEIG		ORIGINALWERT		KALENDER- U. SAISON- BEREINIGTER WERT		GLATTE KOMponente	
			1998 FEB.	VERAEND. GEGENUEBER VORJAHRES- MONAT IN %	1998 FEB.	VERAEND. GEGENUEBER VORMONAT IN %	1998 FEB.	VERAEND. GEGENUEBER VORMONAT IN %
D	VERARBEITENDES GEWERBE 1)	INSGESAMT	99,3	+7,9	106,3	+2,3	105,2	+0,5
		INLAND	88,1	+6,4	95,6	+2,1	94,0	+0,3
		AUSLAND	122,2	+10,4	128,4	+2,9	128,2	+0,6
	VORLEISTUNGSGUETER- PRODUZENTEN	INSGESAMT	104,2	+7,4	109,6	+1,8	109,4	+0,6
		INLAND	94,6	+6,9	101,0	+2,0	100,1	+0,4
		AUSLAND	126,8	+8,6	130,2	+1,2	131,5	+0,5
	INVESTITIONSGUETER- PRODUZENTEN	INSGESAMT	94,4	+9,4	107,2	+2,8	105,2	+0,5
		INLAND	81,2	+6,4	93,9	+1,7	91,5	+0,3
		AUSLAND	116,1	+12,9	128,8	+4,2	127,6	+0,7
	GEBRAUCHSGUETER- PRODUZENTEN	INSGESAMT	97,6	+12,1	100,9	+5,9	97,9	+0,5
		INLAND	81,3	+10,9	86,2	+5,4	83,0	+0,2
		AUSLAND	126,1	+13,3	126,4	+6,2	123,8	+0,7
	VERBRAUCHSGUETER- PRODUZENTEN	INSGESAMT	93,3	-1,3	89,0	-0,2	89,0	0
		INLAND	84,7	-2,3	81,3	+0,6	81,0	-0,2
		AUSLAND	120,7	+1,3	113,6	-1,5	114,3	+0,3
DB	TEXTIL- UND BEKLEIDUNGS- GEWERBE	INSGESAMT	81,7	+1,2	73,8	+0,4	73,5	0
		INLAND	73,7	-1,9	66,7	+0,5	66,1	-0,3
		AUSLAND	108,0	+9,1	97,2	+0,5	97,7	+0,8
17	TEXTILGEWERBE	INSGESAMT	73,3	+0,8	74,3	+1,2	73,9	0
		INLAND	65,8	-3,7	67,0	+0,9	66,4	-0,4
		AUSLAND	94,8	+10,9	95,0	+1,8	95,4	+1,0
18.2	HERSTELLUNG VON BEKLEIDUNG (OHNE LEDERBEKLEIDUNG)	INSGESAMT	94,0	+1,8	73,1	-0,7	72,9	+0,1
		INLAND	84,3	+0,1	66,1	-0,2	65,6	-0,2
		AUSLAND	132,9	+6,5	100,7	-2,2	101,8	+0,6
DC	LEDERGEWERBE	INSGESAMT	105,4	-2,5	91,7	-3,2	92,5	+0,1
		INLAND	101,4	-5,1	87,0	-3,0	87,9	+0,1
		AUSLAND	119,5	+6,5	108,0	-3,1	108,7	+0,5
DD	HOLZGEWERBE (OHNE HERSTELLUNG VON MOEBELN)	INSGESAMT	90,4	+4,3	101,6	+1,1	99,6	+0,1
		INLAND	85,3	+3,3	97,0	+0,8	94,8	+0,1
		AUSLAND	153,9	+11,6	158,4	+1,8	159,8	+0,4
DE	PAPIER- UND DRUCKGEWERBE	INSGESAMT	95,8	-0,4	100,0	+0,3	99,7	0
		INLAND	88,3	-0,6	93,2	+0,5	92,9	+0,1
		AUSLAND	128,1	+0,5	129,8	+0,1	129,2	0
21	PAPIERGEWERBE	INSGESAMT	103,5	-0,7	106,2	+0,2	106,4	0
		INLAND	91,8	-0,6	95,2	+0,5	95,6	+0,1
		AUSLAND	136,6	-0,7	137,5	-0,4	137,0	-0,1
21.1	H.V. HOLZSTOFF, ZELLSTOFF, PAPIER, KARTON UND PAPPE	INSGESAMT	132,9	+5,6	137,3	+0,6	137,9	+0,4
		INLAND	107,7	+3,0	112,2	+0,5	113,4	+0,5
		AUSLAND	176,3	+8,8	180,8	+0,7	180,3	+0,3
21.2	PAPIER-, KARTON- UND PAPPEVERARBEITUNG	INSGESAMT	83,4	-6,8	84,9	0	84,8	-0,5
		INLAND	83,4	-2,9	86,2	+0,8	86,1	-0,2
		AUSLAND	83,5	-20,4	79,1	-2,7	78,7	-1,5
22	DRUCKGEWERBE, VERVIEL- FAELTIGUNG VON BESPIELTEN TONTRAEGERN	INSGESAMT	84,6	+0,2	91,1	+0,7	89,9	0
		INLAND	84,1	-0,6	90,6	+0,3	89,6	0
		AUSLAND	90,4	+10,0	95,8	+4,8	93,9	+0,8
DG	CHEMISCHE INDUSTRIE	INSGESAMT	111,0	+4,4	114,0	+1,2	114,3	+0,3
		INLAND	96,1	+3,1	100,5	+2,1	100,0	+0,1
		AUSLAND	131,8	+5,7	132,9	+0,2	134,4	+0,3
24.1	HERSTELLUNG VON CHEMISCHEN GRUNDSTOFFEN	INSGESAMT	114,0	+3,9	116,7	+1,0	118,0	+0,1
		INLAND	104,3	+4,1	108,5	+2,2	109,0	0
		AUSLAND	124,0	+3,8	125,1	0	127,2	+0,1
24.4	HERSTELLUNG VON PHARMA- ZEUTISCHEN ERZEUGNISSEN	INSGESAMT	112,3	+5,2	118,0	0	118,2	+0,5
		INLAND	96,4	+0,5	100,7	+0,9	100,0	+0,2
		AUSLAND	145,2	+12,6	153,6	-0,7	155,5	+0,9
DH	HERSTELLUNG VON GUMMI- UND KUNSTSTOFFWAREN	INSGESAMT	105,0	+6,3	112,2	+1,4	111,4	+0,5
		INLAND	98,4	+5,4	106,8	+1,6	105,7	+0,6
		AUSLAND	125,9	+8,7	128,9	+1,0	129,3	+0,6
25.2	HERSTELLUNG VON KUNST- STOFFWAREN	INSGESAMT	105,1	+7,8	113,5	+1,6	112,3	+0,6
		INLAND	98,7	+6,2	108,6	+1,7	107,1	+0,6
		AUSLAND	125,8	+11,5	128,8	+1,2	129,0	+0,8
OI	GLASGEWERBE, KERAMIK, VERARBEITUNG VON STEINEN UND ERDEN	INSGESAMT	86,2	+1,1	102,9	-1,2	102,7	+0,2
		INLAND	82,5	+0,9	102,8	-1,2	102,0	+0,3
		AUSLAND	97,8	+1,8	103,3	-0,6	104,7	-0,2
26.1	HERSTELLUNG UND VERAR- BEITUNG VON GLAS	INSGESAMT	101,9	+3,8	112,4	+1,5	112,7	+0,1
		INLAND	97,2	+4,0	108,9	+2,1	108,6	+0,2
		AUSLAND	114,7	+3,4	122,1	+0,7	124,1	-0,1
DJ	METALLERZEUGUNG UND -BE- ARBEITUNG, HERSTELLUNG VON METALLERZEUGNISSEN	INSGESAMT	99,0	+8,1	107,2	+2,2	106,1	+0,5
		INLAND	91,8	+6,4	101,0	+2,2	100,0	+0,4
		AUSLAND	122,4	+12,3	127,4	+2,1	126,1	+0,8

1) AUSGEWAELHTE WIRTSCHAFTSZWEIGE (OHNE ERNAERHUNGSGEWERBE UND TABAKVERARBEITUNG).

STBA, FS 4, R 2.2, 2/1998

DEUTSCHLAND

2 INDEX DES UMSATZES FUER DAS VERARBEITENDE GEWERBE  
1991=100

2.2 ZEITREIHENANALYSE - BERLINER VERFAHREN (BV 4)  
VOLUMENINDEX

WZ93- SCHL.	WIRTSCHAFTSZWEIG	ORIGINALWERT		KALENDER- U. SAISON- BEREINIGTER WERT BERLINER VERFAHREN, VERSION 4		GLATTE KOMPONENTE BERLINER VERFAHREN, VERSION 4		
		1998 FEB.	VERAEND. GEGENUEBER VORJAHRES- MONAT IN %	1998 FEB.	VERAEND. GEGENUEBER VORMONAT IN %	1998 FEB.	VERAEND. GEGENUEBER VORMONAT IN %	
27	METALLERZEUGUNG UND -BEARBEITUNG	INSGESAMT INLAND AUSLAND	102,9 91,1 129,0	+6,6 +4,0 +10,8	105,7 94,0 131,6	+1,3 +1,5 +0,8	106,0 94,5 131,4	+0,6 +0,2 +1,0
27.1	ERZEUGUNG VON ROHEISEN, STAHL UND FERROLEGIE- RUNGEN (EGKS) 1)	INSGESAMT INLAND AUSLAND	101,1 94,7 115,2	+7,0 +5,1 +10,5	104,8 97,4 121,2	+0,3 +2,0 -2,8	105,2 97,6 121,9	+0,7 +0,3 +1,1
27.5	GLIessereiINDUSTRIE	INSGESAMT INLAND AUSLAND	92,9 90,0 104,5	+7,9 +8,7 +5,4	93,6 90,4 106,5	+1,0 +0,7 +1,6	93,8 90,8 106,3	+0,5 +0,6 +0,7
28	HERSTELLUNG VON METALL- ERZEUGNISSEN	INSGESAMT INLAND AUSLAND	95,8 92,3 112,5	+9,4 +8,1 +14,8	108,3 105,7 120,8	+3,0 +2,8 +4,0	106,1 103,7 118,0	+0,5 +0,5 +0,6
28.1	STAHL- UND LEICHTMETALLBAU	INSGESAMT INLAND AUSLAND	92,4 91,4 102,8	+8,7 +7,4 +22,2	117,4 116,7 123,4	+4,8 +6,9 -9,9	112,3 110,9 124,9	+0,4 +0,2 +2,1
DK	MASCHINENBAU	INSGESAMT INLAND AUSLAND	84,9 75,2 98,6	+8,8 +5,9 +12,2	97,4 85,9 113,7	-0,2 -1,5 +1,3	97,0 85,4 113,4	+0,5 +0,4 +0,7
29.1	H.V. MASCHINEN F.D.ERZUEG. U.NUTZG.V.MECHAN.ENERGIE (O.LUFT-,STRASS.FHRZ.BAU)	INSGESAMT INLAND AUSLAND	88,0 75,7 108,8	+10,6 +4,6 +18,5	96,1 81,1 121,4	+2,8 -1,7 +9,1	95,0 82,0 117,0	-0,2 +0,2 -0,6
29.3	HERSTELLUNG VON LAND- U. FORSTWIRTSCHAFTLICHEN MASCHINEN	INSGESAMT INLAND AUSLAND	81,9 76,1 89,1	+5,4 +18,0 -5,4	78,0 74,8 81,5	-1,6 +2,7 -6,6	74,3 68,5 81,4	+1,1 +1,2 +0,9
29.4	HERSTELLUNG VON WERK- ZEUGMASCHINEN	INSGESAMT INLAND AUSLAND	67,6 62,0 74,0	+0,6 -5,2 +6,6	81,9 73,2 91,8	-6,5 -6,8 -6,7	84,7 76,5 94,1	+0,8 -0,3 +2,1
DL	H.V. BUEROMASCH.,DATENVERARB. GER.U.-EINRICHTG.;ELEKTROT., FEINMECHANIK U. OPTIK	INSGESAMT INLAND AUSLAND	101,9 87,7 132,9	+9,2 +6,6 +13,4	111,9 97,2 143,6	+4,2 +3,7 +5,2	110,1 94,4 143,9	+0,5 +0,3 +0,7
30	H.V. BUEROMASCHINEN, DATENVERARBEITUNGSGE- RAETEN U. -EINRICHTUNGEN	INSGESAMT INLAND AUSLAND	112,4 108,1 118,7	+0,6 -9,5 +18,5	122,2 117,2 128,9	+1,6 -1,6 +7,1	123,9 119,9 129,5	-0,2 -0,7 +0,4
31	HERSTELLUNG VON GERAETEN DER ELEKTRIZITAETSERZUE- GUNG, -VERTEILUNG U.AE.	INSGESAMT INLAND AUSLAND	95,0 84,7 123,3	+15,2 +15,1 +15,4	106,1 96,0 133,5	+5,9 +4,7 +8,6	104,3 94,3 131,4	+0,3 +0,5 -0,1
31.2	HERSTELLUNG VON ELEK- TRIZITAETSVERTeilUNGS- U. -SCHALTEINRICHTUNGEN	INSGESAMT INLAND AUSLAND	92,1 80,5 126,0	+13,8 +17,9 +7,1	105,4 99,4 139,9	+5,7 +6,6 +4,6	104,4 92,2 140,1	-0,1 +0,5 -1,3
31.6	HERSTELLUNG VON ELEK- TRISCHEN AUSRUESTUNGEN A.N.G.	INSGESAMT INLAND AUSLAND	90,4 83,7 107,6	+17,4 +14,8 +23,0	99,5 93,6 114,5	+5,2 +3,7 +8,9	96,8 91,1 111,3	+1,3 +1,0 +1,7
32	RUNDFUNK-, FERNSEH- UND NACHRICHTENTECHNIK	INSGESAMT INLAND AUSLAND	114,2 93,0 151,6	+6,7 +3,2 +10,8	125,2 101,1 167,4	+6,8 +10,0 +4,0	120,8 92,6 170,8	+0,8 +0,2 +1,5
33	MEDIZIN-, MESS-, STEUER- UND REGELUNGSTECHNIK, OPTIK	INSGESAMT INLAND AUSLAND	98,2 79,8 137,2	+5,9 +2,2 +10,9	104,0 85,5 142,9	-0,5 -1,4 +0,8	103,0 83,8 143,6	+0,8 +0,6 +0,9
DM	FAHRZEUGBAU	INSGESAMT INLAND AUSLAND	110,6 93,1 133,6	+14,7 +18,1 +11,9	116,2 100,6 136,5	+5,9 +5,9 +6,0	113,5 96,9 135,1	+0,6 +0,6 +0,4
34	HERSTELLUNG VON KRAFTWAGEN UND KRAFTWAGENTEILEN	INSGESAMT INLAND AUSLAND	116,0 94,5 145,6	+14,6 +18,1 +11,8	118,3 99,4 144,4	+5,2 +5,1 +5,2	115,7 96,2 142,4	+0,8 +0,8 +0,6
34.1	HERSTELLUNG VON KRAFTWAGEN UND KRAFTWAGENMOTOREN	INSGESAMT INLAND AUSLAND	116,7 84,9 154,4	+16,8 +22,5 +13,3	120,2 93,2 152,3	+6,7 +5,4 +7,3	116,5 89,7 148,5	+0,7 +0,9 +0,5
35	SONSTIGER FAHRZEUGBAU	INSGESAMT INLAND AUSLAND	74,6 82,3 67,2	+15,8 +18,6 +12,8	101,4 109,7 93,0	+13,9 +14,4 +13,8	97,9 102,1 93,5	-0,8 -0,8 -0,8
35.1	SCHIFFBAU	INSGESAMT INLAND AUSLAND	36,7 36,6 36,8	-2,4 +13,0 -11,8	90,5 110,6 74,9	+38,6 +53,8 +14,4	82,0 93,8 73,9	-5,0 -4,7 -4,4
35.3	LUFT- UND RAUMFAHRZEUGBAU	INSGESAMT INLAND AUSLAND	90,6 96,6 86,9	+24,8 +21,1 +27,8	111,7 110,8 111,4	+9,4 +2,6 +15,2	108,0 100,1 111,2	+0,3 0 +0,4
36.1	HERSTELLUNG VON MOEBELN	INSGESAMT INLAND AUSLAND	85,9 86,2 84,6	+3,4 +2,4 +10,2	86,9 87,3 85,3	+3,0 +3,2 +2,2	84,9 84,9 85,4	+0,2 +0,2 +0,8

1) EUROPAEISCHE GEMEINSCHAFT FUER KOHLE UND STAHL.  
STBA,FS 4,R 2.2, 2/1998

WZ93- SCHL.	WIRTSCHAFTSZWEIG	1998	VERAENDERUNG IN %		1998	VERAENDERUNG IN %		KUMULIERT		2-MONATS- DURCHSCHNITT		
			FEB. 1998			JAN. 1998		JAN. 1998	VER- AEND.	JAN. 1998	VER- AEND.	
			FEB.	JAN.		JAN.	DEZ.					BIS FEB. 1998
D	VERARBEITENDES GEWERBE 1)	INSGESAMT	109,7	+9,3	+1,4	108,2	+6,9	+6,8	109,0	+8,1	109,0	+8,1
		INLAND	95,5	+8,5	+0,5	95,0	+7,0	+11,4	95,3	+7,8	95,3	+7,8
		AUSLAND	138,0	+10,5	+2,8	134,3	+6,8	+1,1	136,2	+8,6	136,2	+8,6
	VORLEISTUNGSFUER- PRODUZENTEN	INSGESAMT	106,8	+7,2	-0,6	107,4	+7,3	+8,9	107,1	+7,2	107,1	+7,2
		INLAND	95,7	+7,8	+1,1	94,7	+6,9	+9,7	95,2	+7,3	95,2	+7,3
		AUSLAND	131,9	+6,1	-3,4	136,5	+8,2	+7,7	134,2	+7,1	134,2	+7,1
	INVESTITIONSGUETER- PRODUZENTEN	INSGESAMT	116,2	+14,4	+0,2	116,0	+10,1	+1,8	116,1	+12,2	116,1	+12,2
		INLAND	95,7	+11,7	-6,3	102,1	+13,6	+12,2	98,9	+12,6	98,9	+12,6
		AUSLAND	149,2	+17,2	+7,8	138,4	+6,1	-8,2	143,8	+11,6	143,8	+11,6
	GEBRAUCHSGUETER- PRODUZENTEN	INSGESAMT	102,2	+9,3	+2,3	99,9	+1,6	+14,4	101,1	+5,4	101,1	+5,4
		INLAND	90,6	+11,0	+4,4	86,8	-0,8	+13,6	88,7	+4,8	88,7	+4,8
		AUSLAND	120,9	+7,1	-0,2	121,1	+4,7	+15,3	121,0	+5,9	121,0	+5,9
	VERBRAUCHSGUETER- PRODUZENTEN	INSGESAMT	111,4	+0,3	+23,2	90,4	-3,3	+9,6	100,9	-1,4	100,9	-1,4
		INLAND	99,9	-1,0	+23,3	81,0	-6,8	+15,7	90,5	-3,6	90,5	-3,6
		AUSLAND	148,7	+3,2	+23,1	120,8	+5,2	-1,9	134,8	+4,1	134,8	+4,1
DB	TEXTIL- UND BEKLEIDUNGS- GEWERBE	INSGESAMT	107,8	+5,1	+54,2	69,9	-4,2	+34,2	88,9	+1,3	88,9	+1,3
		INLAND	95,6	+2,4	+54,4	61,9	-8,7	+30,6	78,8	-2,2	78,8	-2,2
		AUSLAND	146,8	+11,2	+53,4	95,7	+6,6	+42,8	121,3	+9,4	121,3	+9,4
17	TEXTILGEWERBE	INSGESAMT	81,5	+3,0	+10,3	73,9	-1,3	+19,6	77,7	+0,9	77,7	+0,9
		INLAND	73,3	-0,5	+11,1	66,0	-5,7	+18,7	69,7	-3,1	69,7	-3,1
		AUSLAND	104,9	+10,9	+8,4	96,8	+8,6	+22,1	100,9	+9,8	100,9	+9,8
18.2	HERSTELLUNG VON BEKLEI- DUNG (OHNE LEDERBEKLEI- DUNG)	INSGESAMT	145,3	+6,8	+126,0	64,3	-8,5	+67,9	104,8	+1,6	104,8	+1,6
		INLAND	125,3	+4,7	+121,8	56,5	-12,8	+55,2	90,9	-1,5	90,9	-1,5
		AUSLAND	220,7	+11,5	+135,0	93,9	+3,3	+106,4	157,3	+8,9	157,3	+8,9
DC	LEDERGEWERBE	INSGESAMT	119,4	-4,6	+42,1	84,0	-19,6	+21,7	101,7	-11,4	101,7	-11,4
		INLAND	123,2	-8,0	+52,3	80,9	-25,1	+23,7	102,1	-15,6	102,1	-15,6
		AUSLAND	106,4	+12,4	+12,1	94,9	+3,2	+16,6	100,7	+7,8	100,7	+7,8
DD	HOLZGEWERBE (OHNE HERSTELLUNG VON MOEBELN)	INSGESAMT	88,9	+5,0	+3,9	85,6	+1,5	+4,1	87,3	+3,3	87,3	+3,3
		INLAND	84,7	+4,3	+4,2	81,3	-	+3,0	83,0	+2,1	83,0	+2,1
		AUSLAND	143,1	+10,2	+1,3	141,2	+13,7	+13,1	142,2	+11,9	142,2	+11,9
DE	PAPIER- UND DRUCKGEWERBE	INSGESAMT	97,5	+0,5	-3,0	100,5	+0,6	+2,3	99,0	+0,5	99,0	+0,5
		INLAND	90,6	+1,0	-2,7	93,1	-0,9	+1,6	91,9	+0,1	91,9	+0,1
		AUSLAND	126,8	-0,5	-4,0	132,1	+5,5	+4,9	129,5	+2,5	129,5	+2,5
21	PAPIERGEWERBE	INSGESAMT	102,8	+1,6	-2,7	105,7	+1,7	+10,6	104,3	+1,7	104,3	+1,7
		INLAND	92,5	+3,5	-0,9	93,3	-0,9	+11,5	92,9	+1,2	92,9	+1,2
		AUSLAND	131,6	-2,1	-6,4	140,6	+6,8	+9,3	136,1	+2,3	136,1	+2,3
21.1	H.V. HOLZSTOFF, ZELLSTOFF, PAPIER, KARTON UND PAPPE	INSGESAMT	128,7	+8,3	-5,2	135,7	+19,0	+8,9	132,2	+13,6	132,2	+13,6
		INLAND	105,0	+11,7	-0,8	105,9	+14,7	+11,0	105,5	+13,2	105,5	+13,2
		AUSLAND	168,3	+4,8	-9,4	165,7	+23,5	+7,0	177,0	+13,8	177,0	+13,8
21.2	PAPIER-, KARTON- UND PAPPEVERARBEITUNG	INSGESAMT	85,5	-4,4	-0,3	85,8	-11,8	+12,5	85,7	-8,2	85,7	-8,2
		INLAND	86,0	-1,1	-1,0	86,3	-8,5	+11,8	86,5	-4,9	86,5	-4,9
		AUSLAND	83,4	-16,6	+2,6	81,3	-24,0	+16,6	82,4	-20,4	82,4	-20,4
22	DRUCKGEWERBE, VERVIEL- FAELTIGUNG VON BESPIELTEN TONTRAEGERN	INSGESAMT	89,7	-1,0	-3,2	92,7	-1,3	-9,2	91,2	-1,2	91,2	-1,2
		INLAND	88,3	-2,1	-4,7	92,7	-1,1	-8,3	90,5	-1,6	90,5	-1,6
		AUSLAND	104,8	+10,3	+12,9	92,8	-3,1	-18,2	98,8	+3,6	98,8	+3,6
DG	CHEMISCHE INDUSTRIE	INSGESAMT	113,1	+2,9	-3,5	117,2	+4,6	+7,7	115,2	+3,8	115,2	+3,8
		INLAND	95,5	+1,5	-2,4	97,8	+2,7	+10,6	96,7	+2,1	96,7	+2,1
		AUSLAND	137,4	+4,4	-4,6	144,0	+6,7	+5,1	140,7	+5,6	140,7	+5,6
24.1	HERSTELLUNG VON CHEMISCHEN GRUNDSTOFFEN	INSGESAMT	114,3	+2,5	-4,3	119,4	+4,3	+8,8	116,9	+3,5	116,9	+3,5
		INLAND	97,6	+1,0	-5,0	102,7	+6,6	+9,1	100,2	+3,8	100,2	+3,8
		AUSLAND	130,6	+3,7	-3,7	135,6	+2,6	+8,7	133,1	+3,1	133,1	+3,1
24.4	HERSTELLUNG VON PHARMA- ZEUTISCHEN ERZEUGNISSEN	INSGESAMT	120,5	+3,7	-7,3	130,0	+10,6	-8,1	125,3	+7,2	125,3	+7,2
		INLAND	101,2	+0,1	-6,9	108,7	+5,0	+4,6	105,0	+2,6	105,0	+2,6
		AUSLAND	163,4	+9,2	-7,9	177,5	+19,4	-20,9	170,5	+14,4	170,5	+14,4
DH	HERSTELLUNG VON GUMMI- UND KUNSTSTOFFWAEREN	INSGESAMT	103,6	+6,1	+2,6	101,0	+7,0	+14,0	102,3	+6,6	102,3	+6,6
		INLAND	95,4	+5,6	+2,7	92,9	+5,0	+13,8	94,2	+5,4	94,2	+5,4
		AUSLAND	129,3	+7,2	+2,5	126,2	+11,9	+14,3	127,8	+9,5	127,8	+9,5
25.2	HERSTELLUNG VON KUNST- STOFFWAEREN	INSGESAMT	103,8	+7,8	+3,3	100,5	+7,0	+13,7	102,2	+7,5	102,2	+7,5
		INLAND	96,3	+7,1	+3,5	93,0	+4,0	+12,5	94,7	+5,6	94,7	+5,6
		AUSLAND	128,2	+9,6	+2,9	124,6	+14,9	+16,6	126,4	+12,2	126,4	+12,2
DI	GLASGEWERBE, KERAMIK, VERARBEITUNG VON STEINEN UND ERDEN	INSGESAMT	87,1	+1,5	-	87,1	-2,6	+13,3	87,1	-0,6	87,1	-0,6
		INLAND	78,8	-0,3	+0,6	78,3	-2,4	+10,4	78,6	-1,3	78,6	-1,3
		AUSLAND	112,0	+5,6	-1,4	113,6	-3,0	+19,5	112,8	+1,1	112,8	+1,1
26.1	HERSTELLUNG UND VERAR- BEITUNG VON GLAS	INSGESAMT	96,4	+4,1	-6,5	103,1	-8,6	+20,2	99,8	-2,8	99,8	-2,8
		INLAND	86,7	+1,0	-6,1	92,3	-10,0	+21,6	89,5	-5,0	89,5	-5,0
		AUSLAND	122,5	+10,3	-7,2	132,0	-6,1	+17,3	127,3	+1,1	127,3	+1,1
DJ	METALLERZEUGUNG UND -BE- ARBEITUNG, HERSTELLUNG VON METALLERZEUGNISSEN	INSGESAMT	105,6	+7,8	+0,1	105,5	+9,0	+14,1	105,6	+8,4	105,6	+8,4
		INLAND	93,7	+8,3	-2,2	95,8	+9,7	+13,1	94,8	+9,1	94,8	+9,1
		AUSLAND	144,3	+6,3	+5,3	137,1	+7,4	+15,9	140,7	+6,8	140,7	+6,8

1) AUSGEWAHLTE WIRTSCHAFTSZWEIGE (OHNE ERNAHRUNGSGEWERBE UND TABAKVERARBEITUNG).



BUNDESGBIET

FUER DAS VERARBEITENDE GEBWERBE  
=100  
ABTEILUNGEN, GRUPPEN UND KLASSEN  
ZWEIGE, AUSGABE 1993 (WZ93)  
WERT

INDEX

1997 FEB.	VER- AEND. IN % GEGEN FEB. 1996	1996 4.VJ	1997 3.VJ	1997 4.VJ	VERAENDERUNG IN % 4.VJ 1997 GEGEN		1996 2.HJ	1997 1.HJ	1997 2.HJ	VERAENDERUNG IN % 2.HJ 1997 GEGEN		1996	1997	VER- AEND. IN % GEGEN 1996	WZ93 SCHL.
					4.VJ 1996	3.VJ 1997				2.HJ 1996	1.HJ 1997				
100,4	+2,3	98,5	106,4	106,5	+8,1	+0,1	98,2	104,0	106,4	+8,4	+2,3	98,8	105,2	+6,5	D
88,0	-0,9	88,8	92,9	92,3	+3,9	-0,6	89,6	91,3	92,6	+3,3	+1,4	90,4	91,9	+1,7	
124,9	+7,2	117,9	133,1	134,8	+14,3	+1,3	115,2	129,3	134,0	+16,3	+3,6	115,4	131,6	+14,0	
99,6	+4,8	97,1	106,8	107,1	+10,3	+0,3	96,4	104,1	107,0	+11,0	+2,8	96,8	105,5	+9,0	
88,8	+2,0	89,6	96,3	95,9	+7,0	-0,4	90,0	93,2	96,1	+6,8	+3,1	90,0	94,6	+5,1	
124,3	+10,0	114,3	130,8	132,9	+16,3	+1,6	111,0	129,0	131,8	+18,7	+2,2	112,2	130,4	+16,2	
101,6	-1,1	104,8	111,4	113,1	+7,9	+1,5	103,8	107,3	112,3	+8,2	+4,7	104,4	109,8	+5,2	
85,7	-4,8	91,7	92,0	92,6	+1,0	+0,7	92,0	90,5	92,3	+0,3	+2,0	93,3	91,4	-2,0	
127,3	+3,3	125,9	142,9	146,1	+16,0	+2,2	122,9	134,4	144,5	+17,6	+7,5	122,3	139,4	+14,0	
93,5	+4,0	93,8	92,9	97,0	+3,4	+4,4	90,9	98,8	94,9	+4,4	-3,9	92,1	96,9	+5,2	
81,6	-1,9	83,5	81,3	85,4	+2,3	+5,0	82,5	87,8	83,4	+1,1	-5,0	85,1	85,6	+0,6	
112,9	+11,9	110,3	111,7	115,7	+4,9	+3,6	104,4	116,5	113,7	+8,9	-2,4	103,5	115,1	+11,2	
111,1	+0,5	86,3	102,3	87,5	+1,4	-14,5	94,9	97,0	94,9	-	-2,2	96,6	95,9	-0,7	
100,9	-1,3	79,7	91,8	78,9	-1,0	-14,1	87,4	87,2	85,4	-2,3	-2,1	88,8	86,3	-2,8	
144,1	+4,9	107,7	136,4	115,2	+7,0	-15,5	119,3	128,5	125,8	+5,4	-2,1	121,8	127,2	+4,4	
102,6	+2,2	63,7	87,0	62,8	-1,4	-27,8	74,4	78,0	74,9	+0,7	-4,0	76,7	76,4	-0,4	D8
93,4	-0,2	61,3	79,4	57,5	-6,2	-27,6	70,8	72,2	68,4	-3,4	-5,3	72,6	70,3	-3,2	
132,0	+8,1	71,0	111,6	79,8	+12,4	-28,5	86,0	96,5	95,7	+11,3	-0,8	89,9	96,1	+6,9	
79,1	-2,5	73,1	73,3	73,2	+0,1	-0,1	71,8	76,3	73,3	+2,1	-3,9	74,9	74,8	-0,1	17
73,7	-5,5	69,1	67,5	65,5	-5,2	-3,0	68,6	70,5	66,5	-3,1	-5,7	71,3	68,5	-3,9	
94,6	+4,9	84,5	89,8	95,4	+12,9	+6,2	81,1	93,0	92,6	+14,2	-0,4	85,4	92,8	+8,7	
136,1	+6,4	50,3	106,6	48,0	-4,6	-55,0	78,1	80,4	77,3	-1,0	-3,9	79,3	78,8	-0,6	18.2
119,7	+4,6	51,1	95,1	46,9	-8,2	-50,7	73,7	74,4	71,0	-3,7	-4,6	74,3	72,7	-2,2	
198,0	+10,9	47,4	149,9	52,4	+10,5	-65,0	94,7	102,7	101,2	+6,9	-1,5	97,8	101,9	+4,2	
125,1	+16,9	92,4	120,3	100,7	+9,0	-16,3	104,1	105,8	110,5	+6,1	+4,4	102,3	108,1	+5,7	DC
133,9	+18,6	88,1	119,2	94,2	+6,9	-21,0	104,7	106,2	106,7	+1,9	+0,5	102,2	106,5	+4,2	
94,7	+9,6	107,1	123,9	123,5	+15,3	-0,3	101,6	104,1	123,7	+21,8	+18,8	102,3	113,9	+11,3	
84,7	+5,6	95,1	94,0	94,1	-1,1	+0,1	94,1	91,3	94,0	-0,1	+3,0	91,3	92,6	+1,4	DD
81,2	+4,2	92,8	90,5	90,3	-2,7	-0,2	92,0	87,6	90,4	-1,7	+3,2	89,2	89,0	-0,2	
129,9	+18,0	124,9	138,2	143,3	+14,7	+3,7	120,3	138,5	140,8	+17,0	+1,7	118,6	139,6	+17,7	
97,0	-1,0	100,6	98,7	104,6	+4,0	+6,0	99,1	98,1	101,6	+2,5	+3,6	98,9	99,9	+1,0	DE
89,7	-5,2	95,9	91,8	97,7	+1,9	+6,4	94,3	91,3	94,7	+0,4	+3,7	94,5	93,0	-1,6	
127,4	+13,9	120,3	127,7	133,8	+11,2	+4,8	119,3	126,8	130,8	+9,6	+3,2	117,2	128,8	+9,9	
101,2	+1,2	97,2	102,4	105,1	+8,1	+2,6	98,4	101,4	103,7	+5,4	+2,3	99,4	102,5	+3,1	21
89,4	-5,6	88,5	91,9	94,9	+6,6	+2,6	90,1	90,2	93,1	+3,3	+3,2	91,9	91,7	-0,2	
134,4	+17,1	121,5	131,9	136,2	+11,3	+2,5	121,9	132,7	133,6	+9,6	+0,7	120,4	133,1	+10,5	
118,8	+12,7	110,2	127,7	134,5	+22,1	+5,9	111,6	118,5	131,1	+17,5	+10,6	109,7	124,8	+13,8	21.1
94,0	-0,4	92,0	103,5	108,6	+18,0	+4,9	94,4	93,4	106,1	+12,4	+13,6	93,9	99,8	+6,3	
160,6	+29,8	140,8	168,3	178,1	+26,5	+5,8	140,3	160,6	173,2	+23,4	+7,8	136,1	166,9	+22,6	
89,4	-7,3	88,5	85,5	85,5	-3,4	-	89,7	90,0	85,5	-4,7	-5,0	92,5	87,7	-5,2	21.2
87,0	-8,2	86,7	85,9	86,9	+0,2	+1,2	87,9	88,6	86,4	-1,7	-2,5	90,8	87,5	-3,6	
100,0	-3,0	96,3	84,1	79,1	-17,9	-5,9	97,7	96,1	81,6	-16,5	-15,1	99,7	88,8	-10,9	
90,6	-4,5	105,7	93,2	103,8	-1,8	+11,4	100,0	93,1	98,5	-1,5	+5,8	98,2	95,8	-2,4	22
90,2	-4,7	104,8	91,8	101,7	-3,0	+10,8	99,3	92,5	96,7	-2,6	+4,5	97,8	94,6	-3,3	
95,0	-3,8	114,3	108,3	126,9	+11,0	+17,2	107,2	99,7	117,6	+9,7	+18,0	102,4	108,6	+6,1	
109,9	+4,5	102,8	113,1	112,6	+9,5	-0,4	103,4	114,6	112,9	+9,2	-1,5	105,5	113,7	+7,8	DC
94,1	+0,6	91,3	97,7	96,3	+5,5	-1,4	92,8	97,4	97,0	+4,5	-0,4	94,1	97,2	+3,3	
131,6	+8,4	118,8	134,4	135,1	+13,7	+0,5	118,1	138,4	134,8	+14,1	-2,6	121,1	136,6	+12,8	
111,5	+8,7	100,3	115,6	113,5	+13,2	-1,8	100,9	115,7	114,6	+13,6	-1,0	102,7	115,1	+12,1	24.1
96,6	+6,3	90,0	102,7	100,4	+11,6	-2,2	91,4	99,4	101,6	+11,2	+2,2	91,6	100,5	+9,7	
126,0	+10,6	110,3	128,2	126,2	+14,4	-1,6	110,3	131,5	127,2	+15,3	-3,3	113,5	129,4	+14,0	
116,2	-2,1	120,5	124,4	130,1	+8,0	+4,6	120,9	125,7	127,3	+5,3	+1,3	122,3	126,5	+3,4	24.4
101,1	-5,8	104,8	99,3	107,2	+2,3	+8,0	105,7	103,0	103,3	-2,3	+0,3	107,0	103,1	-3,6	
149,6	+4,0	155,3	180,3	180,9	+16,5	+0,3	154,6	176,3	180,6	+16,8	+2,4	156,3	178,4	+14,1	
97,6	+4,4	96,5	105,5	103,1	+6,8	-2,3	97,2	102,3	104,3	+7,3	+2,0	97,8	103,3	+5,6	DH
90,3	+1,3	92,1	100,4	96,4	+4,7	-4,0	93,8	95,8	98,4	+4,9	+2,7	94,3	97,1	+3,0	
120,6	+12,3	110,3	121,3	124,0	+12,4	+2,2	107,6	122,7	122,7	+14,0	-	108,7	122,7	+12,9	
96,3	+3,2	95,9	103,5	102,0	+6,4	-1,4	96,9	101,0	102,8	+6,1	+1,8	97,6	101,9	+4,4	25.2
89,9	-0,6	93,2	100,0	96,8	+3,9	-3,2	95,3	95,8	98,4	+3,3	+2,7	95,6	97,1	+1,6	
117,0	+13,5	105,0	115,1	118,9	+13,2	+3,3	102,2	117,6	117,0	+14,5	-0,5	103,8	117,3	+13,0	
85,8	+3,2	94,8	98,4	94,3	-0,5	-4,2	97,1	94,9	96,4	-0,7	+1,6	96,3	95,6	-0,7	DI
79,0	+2,6	93,7	98,0	90,2	-3,7	-8,0	98,2	90,0	94,1	-4,2	+4,6	95,8	92,1	-3,9	
106,1	+4,6	98,3	99,6	106,7	+8,5	+7,1	93,9	109,5	103,2	+9,9	-5,8	97,7	106,3	+8,8	
92,6	-4,4	102,7	95,7	100,0	-2,6	+4,5	98,5	99,7	97,9	-0,6	-1,8	99,2	98,8	-0,4	26.1
85,8	-3,6	98,9	90,8	91,3	-7,7	+0,6	95,8	91,2	91,1	-4,9	-0,1	95,0	91,2	-4,0	
111,1	-5,8	112,9	109,0	123,4	+9,3	+13,2	105,7	122,5	116,2	+9,9	-5,1	110,7	119,3	+7,8	
98,0	+5,2	91,8	103,2	103,2	+12,4	-	92,2	99,7	103,2	+11,9	+3,5	93,7	101,5	+8,3	DJ
88,5	+0,7	85,5	95,3	93,9	+9,8	-1,5	86,9	90,8	94,6	+8,9	+4,2	88,2	92,7	+5,1	
136,7	+16,2	112,3	129,0	133,7	+19,1	+3,6	109,4	128,8	131,4	+20,1	+2,0	111,7	130,1	+16,5	

3 INDEX DES AUFTRAGSEINGANGS  
1991  
NACH ABSCHNITTEN, UNTERABSCHNITTEN,  
DER KLASSIFIKATION DER WIRTSCHAFTS  
3.1 ORIGINAL

WERT

WZ93- SCHL.	WIRTSCHAFTSZWEIG		VERAENDERUNG IN % FEB. 1998 GEGEN			VERAENDERUNG IN % JAN. 1998 GEGEN			KUMULIERT		2-MONATS- DURCHSCHNITT JAN. 1998 UND FEB. 1998		VER- AEND. IN % GEGEN VORJAHR	
			1998 FEB.	FEB. 1997	JAN. 1998	1998 JAN.	JAN. 1997	DEZ. 1997	JAN. 1998 BIS FEB. 1998	VER- AEND. IN % GEGEN VORJAHR	JAN. 1998 UND FEB. 1998	VER- AEND. IN % GEGEN VORJAHR		
27	METALLERZEUGUNG UND -BEARBEITUNG	INSGESAMT INLAND AUSLAND	110,1 98,8 134,9	+0,9 +8,8 -9,8	-3,6 -0,6 -8,0	114,2 99,4 146,7	+10,3 +12,7 +6,9	+14,3 +11,2 +19,2	112,2 99,1 140,8	+5,6 +10,7 -1,8	112,2 99,1 140,8	+5,6 +10,7 -1,8		
27.1	ERZEUGUNG VON ROHEISEN, STAHL UND FERROLEGIE- RUNGEN (EGKS) 1)	INSGESAMT INLAND AUSLAND	104,6 103,8 106,4	+6,7 +19,3 -12,4	-6,4 -1,0 -15,8	111,8 104,9 126,4	+16,0 +18,9 +11,0	+17,7 +24,7 +7,1	108,2 104,4 116,4	+11,3 +19,2 -1,1	108,2 104,4 116,4	+11,3 +19,2 -1,1		
27.5	GIESSEREIINDUSTRIE	INSGESAMT INLAND AUSLAND	117,0 105,7 169,3	+22,9 +19,2 +33,2	+3,2 +2,7 +4,5	113,4 102,9 152,4	+24,2 +21,8 +30,4	+13,5 +15,7 +7,9	115,2 104,3 155,9	+23,5 +20,4 +31,8	115,2 104,3 155,9	+23,5 +20,4 +31,8		
28	HERSTELLUNG VON METALL- ERZEUGNISSEN	INSGESAMT INLAND AUSLAND	102,1 90,5 157,1	+14,0 +8,0 +34,5	+3,3 -3,2 +26,8	98,8 93,5 123,9	+7,9 +7,7 +8,3	+13,7 +14,6 +10,9	100,5 92,0 140,5	+10,9 +7,9 +21,5	100,5 92,0 140,5	+10,9 +7,9 +21,5		
28.1	STAHL- UND LEICHTMETALL- BAU	INSGESAMT INLAND AUSLAND	84,4 82,6 100,9	+3,7 +4,2 -0,4	-9,0 -11,4 +14,1	92,7 93,2 88,4	+12,5 +14,4 -1,9	+14,7 +19,0 -14,6	88,6 87,9 94,7	+8,2 +9,3 -1,0	88,6 87,9 94,7	+8,2 +9,3 -1,0		
DK	MASCHINENBAU	INSGESAMT INLAND AUSLAND	110,8 93,6 134,9	+13,3 +8,2 +18,9	-2,6 -2,5 -2,5	113,7 96,0 138,4	+9,6 +6,4 +12,8	+3,6 +3,7 +3,4	112,3 94,8 136,7	+11,4 +7,2 +15,7	112,3 94,8 136,7	+11,4 +7,2 +15,7		
29.1	H.V. MASCHINEN F.D.ERZEU- G. U. NUTZG.V. MECHAN. ENERGIE (O. LUFT-, STRASS.FAHRZ.BAU)	INSGESAMT INLAND AUSLAND	114,2 98,3 138,9	+14,8 +10,9 +19,1	-10,4 -6,4 -14,6	127,5 105,0 162,7	+21,8 +17,1 +26,8	+13,3 +21,7 +6,2	120,9 101,7 150,8	+18,4 +14,0 +23,1	120,9 101,7 150,8	+18,4 +14,0 +23,1		
29.3	HERSTELLUNG VON LAND- U. FORSTWIRTSCHAFTLICHEN MASCHINEN	INSGESAMT INLAND AUSLAND	131,5 96,1 174,5	+9,2 - +16,3	-8,7 -15,4 -3,5	144,1 113,6 180,9	+0,8 +6,4 -3,1	+36,3 +17,6 +55,0	137,8 104,9 177,7	+4,6 +3,3 +5,6	137,8 104,9 177,7	+4,6 +3,3 +5,6		
29.4	HERSTELLUNG VON WERK- ZEUGMASCHINEN	INSGESAMT INLAND AUSLAND	106,9 90,4 126,1	+18,3 +7,0 +29,7	+1,9 +2,6 +1,1	104,9 88,1 124,7	+17,6 +18,7 +16,8	-5,9 -19,5 +9,5	105,9 89,3 125,4	+17,9 +12,5 +22,9	105,9 89,3 125,4	+17,9 +12,5 +22,9		
DL	H.V. BUEROMASCH., DATENVERARB. GER. U. -EINRICHTG.; ELEKTROT., FEINMECHANIK U. OPTIK	INSGESAMT INLAND AUSLAND	103,8 90,2 132,0	+9,0 +9,5 +8,3	+0,9 +3,0 -2,1	102,9 87,6 134,8	-1,2 -1,5 -1,0	-1,4 +0,7 -4,3	103,4 88,9 133,4	+3,7 +3,7 +3,4	103,4 88,9 133,4	+3,7 +3,7 +3,4		
30	H.V. BUEROMASCHINEN, DATENVERARBEITUNGSGE- RAETEN U. -EINRICHTUNGEN	INSGESAMT INLAND AUSLAND	95,5 97,1 93,2	-0,5 -5,1 +7,7	+14,9 +18,0 +11,0	83,1 82,3 84,0	-5,0 -12,5 +8,2	-19,7 -17,3 -23,4	89,3 89,7 88,6	-2,7 -8,7 +7,9	89,3 89,7 88,6	-2,7 -8,7 +7,9		
31	HERSTELLUNG VON GERAETEN DER ELEKTRIZITAETSERZEU- GUNG, -VERTEILUNG U. AE.	INSGESAMT INLAND AUSLAND	103,1 93,4 127,8	+17,6 +17,5 +17,8	-0,2 +0,6 -1,8	103,3 92,8 130,2	+9,5 +12,1 +5,3	+2,6 +4,6 -0,9	103,2 93,1 129,0	+13,4 +14,7 +11,1	103,2 93,1 129,0	+13,4 +14,7 +11,1		
31.2	HERSTELLUNG VON ELEK- TRIZITAETSERZEUGUNGS- U. -SCHALTEINRICHTUNGEN	INSGESAMT INLAND AUSLAND	104,8 95,1 130,6	+17,9 +23,2 +8,7	+0,9 +4,5 -5,6	103,9 91,0 138,4	+9,8 +14,8 +2,1	-2,4 -0,2 -6,2	104,4 93,1 134,5	+13,7 +18,9 +5,2	104,4 93,1 134,5	+13,7 +18,9 +5,2		
31.6	HERSTELLUNG VON ELEK- TRISCHEN AUSRUESTUNGEN A.N.G.	INSGESAMT INLAND AUSLAND	100,5 95,4 112,9	+20,2 +16,2 +29,3	-2,5 -6,5 +6,8	103,1 102,0 105,7	+15,2 +19,2 +7,1	+7,4 +11,2 -0,5	101,8 98,7 109,3	+17,6 +17,6 +17,5	101,8 98,7 109,3	+17,6 +17,6 +17,5		
32	RUNDFUNK-, FERNSEH- UND NACHRICHTENTECHNIK	INSGESAMT INLAND AUSLAND	107,3 85,8 142,9	+5,4 +16,6 -3,7	+4,6 +14,1 -3,4	102,6 75,2 147,9	-17,0 -19,5 -14,8	+2,3 +6,7 -1,3	105,0 80,5 145,4	-6,8 -3,6 -9,7	105,0 80,5 145,4	-6,8 -3,6 -9,7		
33	MEDIZIN-, MESS-, STEUER- UND REGELUNGSTECHNIK, OPTIK	INSGESAMT INLAND AUSLAND	105,6 83,7 152,1	+0,7 -6,5 +10,5	-6,7 -7,5 -5,6	113,2 90,5 161,1	-1,0 -6,9 +6,9	-4,6 -4,1 -5,1	109,4 87,1 156,6	-0,3 -6,7 +8,6	109,4 87,1 156,6	-0,3 -6,7 +8,6		
DM	FAHRZEUGBAU	INSGESAMT INLAND AUSLAND	125,8 108,3 147,2	+17,6 +22,8 +13,3	+1,5 -6,4 +9,9	123,9 115,7 133,9	+17,4 +29,7 +6,9	+5,6 +26,2 -9,8	124,9 112,0 140,6	+17,5 +26,3 +10,2	124,9 112,0 140,6	+17,5 +26,3 +10,2		
34	HERSTELLUNG VON KRAFTWAGEN UND KRAFTWAGENTEILEN	INSGESAMT INLAND AUSLAND	120,8 103,4 142,9	+13,9 +20,1 +8,8	+4,3 +8,3 +1,0	115,8 95,5 141,5	+5,1 +5,3 +5,0	+11,8 +10,8 +12,7	118,3 99,5 142,2	+9,3 +12,6 +6,8	118,3 99,5 142,2	+9,3 +12,6 +6,8		
34.1	HERSTELLUNG VON KRAFTWAGEN UND KRAFTWAGENMOTOREN	INSGESAMT INLAND AUSLAND	120,7 100,1 143,2	+13,0 +23,6 +6,2	+4,4 +10,0 +0,6	115,6 91,0 142,4	+2,1 +1,6 +2,5	+15,3 +11,2 +18,3	118,2 95,6 142,8	+7,5 +12,1 +4,3	118,2 95,6 142,8	+7,5 +12,1 +4,3		
35	SONSTIGER FAHRZEUGBAU	INSGESAMT INLAND AUSLAND	171,0 160,7 180,2	+49,3 +46,0 +52,1	-13,1 -51,3 +138,0	196,7 330,2 75,7	+213,2 +350,5 +42,3	-18,3 +120,6 -76,6	183,9 245,5 128,0	+107,3 +167,7 +49,0	183,9 245,5 128,0	+107,3 +167,7 +49,0		
35.1	SCHIFFBAU	INSGESAMT INLAND AUSLAND	241,9 138,2 315,0	+158,2 +398,9 +124,7	+178,4 +72,1 +243,9	86,9 80,3 91,6	+128,1 +189,9 +100,9	-67,8 -4,3 -77,1	164,4 109,3 203,3	+149,5 +294,6 +118,8	164,4 109,3 203,3	+149,5 +294,6 +118,8		
35.3	LUFT- UND RAUMFAHRZEUGBAU	INSGESAMT INLAND AUSLAND	178,8 227,3 148,0	+45,7 +88,8 +19,3	-38,8 -64,5 +107,0	292,2 639,4 71,5	+340,1 +559,9 +52,1	+6,6 +241,6 -78,3	235,5 433,4 109,8	+148,9 +298,7 +28,3	235,5 433,4 109,8	+148,9 +298,7 +28,3		
36.1	HERSTELLUNG VON MOEBELN	INSGESAMT INLAND AUSLAND	99,6 100,2 95,9	+4,0 +4,5 +0,5	+1,6 +2,6 -4,5	98,0 97,7 100,4	+1,7 +0,9 +6,7	+19,5 +19,1 +22,0	98,8 99,0 98,2	+2,8 +2,7 +3,6	98,8 99,0 98,2	+2,8 +2,7 +3,6		

1) EUROPAEISCHE GEMEINSCHAFT FUER KOHLE UND STAHL.

STBA,FS 4,R 2.2, 2/1998

BUNDESGBIET

FUER DAS VERARBEITENDE GEMERBE  
=100  
ABTEILUNGEN, GRUPPEN UND KLASSEN  
ZWEIGE, AUSGABE 1993 (WZ93)  
WERT

INDEX

1997	VER- AEND. IN % GEGEN				VERAENDERUNG IN %					VERAENDERUNG IN %				WZ93		
		1996	1997	1997	4.VJ 1997		1996	1997	1997	2.HJ 1997		1996	1997		VER- AEND. IN % GEGEN	SCHL.
		4.VJ	3.VJ	4.VJ	4.VJ	3.VJ	2.HJ	1.HJ	2.HJ	2.HJ	1.HJ	1996				
FEB.	FEB.	FEB.	MAR.	MAR.	MAR.	MAR.	APR.	APR.	APR.	MAR.	APR.	MAR.	APR.	1996	SCHL.	
109,1	+14,8	90,9	103,5	109,5	+20,5	+5,8	89,5	105,7	106,5	+19,0	+0,8	91,4	106,1	+16,1	27	
90,8	+11,0	79,5	91,8	95,7	+20,4	+4,2	79,8	91,9	93,7	+17,4	+2,0	81,6	92,8	+13,7		
149,5	+20,5	115,8	129,3	140,0	+20,9	+8,3	110,8	136,0	134,6	+21,5	-1,0	113,0	135,3	+19,7		
98,0	+5,8	86,2	97,2	102,1	+18,4	+5,0	85,4	98,3	99,7	+16,7	+1,4	88,5	99,0	+11,9	27.1	
87,0	+6,4	76,9	88,5	90,9	+18,2	+2,7	77,6	91,0	89,7	+15,6	-1,4	80,8	90,4	+11,9		
121,4	+4,8	106,0	115,7	125,9	+18,8	+8,8	102,0	113,8	120,8	+18,4	+6,2	105,0	117,3	+11,7		
95,2	-0,4	92,0	104,8	111,9	+21,6	+6,8	92,1	100,4	108,4	+17,7	+8,0	92,9	104,4	+12,4	27.5	
88,7	-1,8	83,5	95,6	101,8	+21,9	+6,5	84,2	91,8	98,7	+17,2	+7,5	85,6	95,2	+11,2		
119,6	+3,4	123,7	139,2	149,2	+20,6	+7,2	121,7	132,8	144,2	+18,5	+8,6	120,1	138,5	+15,3		
89,6	-2,4	92,6	102,9	98,4	+6,3	-4,4	94,2	95,2	100,7	+6,9	+5,8	95,6	97,9	+2,4	28	
83,8	-5,4	89,5	97,5	92,7	+3,6	-4,9	91,4	90,1	95,1	+4,0	+5,5	92,5	92,6	+0,1		
116,8	+9,4	107,4	128,6	125,1	+16,5	-2,7	107,6	119,1	126,9	+17,9	+6,5	109,9	123,0	+11,9		
81,4	-4,7	95,5	103,4	91,3	-4,4	-11,7	98,8	90,6	97,3	-1,5	+7,4	97,0	93,9	-3,2	28.1	
79,3	-8,7	94,9	102,9	90,2	-5,0	-12,3	98,7	89,7	96,6	-2,1	+7,7	96,1	93,1	-3,1		
101,3	+40,3	101,4	107,7	101,2	-0,2	-6,0	100,4	98,3	104,5	+4,1	+6,3	105,3	101,4	-3,7		
97,8	-1,8	100,9	112,8	112,9	+11,9	+0,1	99,9	105,0	112,9	+13,0	+7,5	100,2	108,9	+8,7	DK	
86,5	-2,7	89,4	93,8	95,5	+6,8	+1,8	89,8	89,9	94,6	+5,3	+5,2	88,7	92,3	+2,9		
113,5	-1,0	117,0	139,4	137,3	+17,4	-1,5	114,0	126,1	138,4	+21,4	+9,8	114,9	132,2	+15,1		
99,5	-7,0	99,6	123,8	116,1	+16,6	-6,2	101,2	108,8	119,9	+18,5	+10,2	103,2	114,4	+10,9	29.1	
88,6	-3,1	89,9	103,7	98,7	+9,8	-4,8	92,0	92,9	101,2	+10,0	+8,9	91,8	97,0	+5,7		
116,6	-11,1	114,5	155,1	143,3	+25,2	-7,6	115,5	133,6	149,2	+29,2	+11,7	120,8	141,4	+17,1		
120,4	-3,7	116,4	86,1	107,7	-7,5	+25,1	97,3	114,3	96,9	-0,4	-15,2	103,5	105,6	+2,0	29.3	
96,1	-2,0	96,3	67,2	89,2	+3,4	+32,7	75,5	91,3	78,2	+3,6	-14,3	82,0	84,7	+3,3		
150,0	-4,9	152,9	109,0	130,1	-14,9	+19,4	123,8	142,1	119,5	-3,5	-15,9	129,5	130,8	+1,0		
90,4	-4,9	89,6	96,3	111,9	+24,9	+16,2	88,8	93,3	104,1	+17,1	+11,6	91,2	98,7	+8,2	29.4	
84,5	-8,1	83,1	88,0	98,0	+17,9	+11,4	82,4	79,6	93,0	+12,9	+16,8	85,1	86,3	+1,4		
97,2	-1,8	97,3	106,0	128,3	+31,9	+21,0	96,5	109,2	117,2	+21,5	+7,3	98,2	113,2	+15,3		
95,2	-3,7	104,8	103,3	106,6	+1,7	+3,2	102,0	102,1	104,9	+2,8	+2,7	100,1	103,5	+3,4	DL	
82,4	-8,2	92,8	87,1	88,5	-4,6	+1,6	91,7	87,3	87,8	-4,3	+0,6	90,4	87,6	-3,1		
121,9	+3,3	129,9	137,2	144,1	+10,9	+5,0	123,6	133,1	140,7	+13,8	+5,7	120,4	136,9	+13,7		
96,0	+4,9	101,2	94,4	98,7	-2,5	+4,6	96,3	93,1	96,5	+0,2	+3,7	93,5	94,8	+1,4	30	
102,3	-1,2	108,7	104,2	97,4	-10,4	-6,5	107,8	101,1	100,8	-6,5	-0,3	104,2	100,9	-3,2		
86,5	+17,5	90,1	79,7	100,7	+11,8	+26,3	79,3	81,1	90,2	+13,7	+11,2	77,6	85,7	+10,4		
87,7	-7,2	96,9	108,8	103,6	+6,9	-4,8	96,0	98,6	106,2	+10,6	+7,7	95,2	102,4	+7,6	31	
79,5	-6,1	85,9	93,7	91,5	+6,5	-2,3	86,5	87,7	92,6	+7,1	+5,6	85,9	90,2	+5,0		
108,5	-9,1	124,9	147,6	134,2	+7,4	-9,1	120,2	126,4	140,9	+17,2	+11,5	119,1	133,6	+12,2		
88,9	-7,2	89,5	113,5	105,6	+18,0	-7,0	92,1	101,6	109,6	+19,0	+7,9	93,1	105,6	+13,4	31.2	
77,2	-7,3	78,9	96,3	91,4	+16,0	-4,1	81,3	85,9	93,3	+14,8	+8,6	82,0	89,6	+9,3		
120,2	-7,1	118,1	162,7	143,6	+21,6	-11,7	120,9	143,8	153,2	+26,7	+6,5	123,0	148,5	+20,7		
83,6	-0,4	108,4	105,9	97,8	-9,8	-7,6	101,5	95,3	101,9	+0,4	+6,9	95,3	98,6	+3,5	31.6	
82,1	-0,8	96,5	89,3	91,0	-5,7	+1,9	93,7	92,9	90,2	-3,7	-2,9	90,3	91,5	+1,3		
87,3	+0,9	136,6	145,4	113,9	-16,6	-21,7	120,2	101,0	129,7	+7,9	+28,4	107,2	115,3	+7,6		
101,8	-1,4	117,4	94,3	107,4	-8,5	+13,9	111,8	108,5	100,9	-9,7	-7,0	106,9	104,7	-2,1	32	
73,6	-18,8	99,1	66,0	73,3	-26,0	+11,1	93,6	78,3	69,7	-25,5	-11,0	91,4	74,0	-19,0		
148,4	+19,6	147,7	140,9	163,9	+11,0	+16,3	141,8	158,3	152,4	+7,5	-3,7	132,6	155,3	+17,1		
104,9	-3,5	111,1	105,6	117,0	+5,3	+10,8	108,2	108,1	111,3	+2,9	+3,0	107,5	109,7	+2,0	33	
89,5	-6,1	96,0	84,8	93,1	-3,0	+9,8	95,2	89,3	89,0	-6,5	-0,3	94,1	89,1	-5,3		
137,6	+0,4	149,1	149,7	167,5	+17,1	+11,9	135,7	147,7	158,6	+16,9	+7,4	135,7	153,2	+12,9		
107,0	+8,1	102,8	112,7	115,6	+12,5	+2,6	101,0	113,1	114,1	+13,0	+0,9	102,6	113,6	+10,7	DM	
88,2	+6,0	87,0	93,7	96,0	+10,3	+2,5	86,8	96,8	94,8	+9,2	-2,1	90,6	95,8	+5,7		
129,9	+9,9	122,0	135,8	139,5	+14,3	+2,7	118,3	132,9	137,6	+16,3	+3,5	117,2	135,3	+15,4		
106,1	+10,8	104,2	107,4	111,4	+6,9	+3,7	100,8	114,2	109,4	+8,5	-4,2	101,5	111,8	+10,1	34	
86,1	+5,8	85,5	89,6	93,3	+9,1	+4,1	85,5	96,8	91,5	+7,0	-5,5	88,1	94,2	+6,9		
131,4	+15,2	127,7	129,7	134,2	+5,1	+3,5	120,2	136,1	132,0	+9,8	-3,0	118,4	134,0	+13,2		
106,8	+11,6	104,0	105,7	108,8	+4,6	+2,9	100,8	116,4	107,3	+6,4	-7,8	102,1	111,8	+9,5	34.1	
81,0	+4,0	80,4	83,7	86,7	+7,8	+3,6	81,4	95,9	85,2	+4,7	-11,2	86,0	90,5	+5,2		
134,8	+17,2	129,8	129,5	132,9	+2,4	+2,6	121,9	138,7	131,2	+7,6	-5,4	119,6	134,9	+12,8		
114,5	-10,0	90,3	160,1	153,2	+69,7	-4,3	102,3	103,2	156,6	+53,1	+51,7	112,6	129,9	+15,4	35	
110,1	+7,1	102,7	136,3	124,0	+20,7	-9,0	100,6	96,8	130,1	+29,3	+34,4	117,7	113,5	-3,6		
118,5	-20,6	79,1	181,6	179,7	+127,2	-1,0	103,7	108,9	180,7	+74,3	+65,9	108,1	144,8	+34,0		
93,7	+130,2	70,2	100,5	133,0	+89,5	+32,3	53,8	74,4	116,8	+117,1	+57,0	98,0	95,6	-2,4	35.1	
27,7	-66,9	122,4	189,3	115,7	-5,5	-38,9	92,0	63,2	152,5	+65,8	+141,3	191,9	107,8	-43,8		
140,2	+1261,2	33,5	37,9	145,3	+333,7	+283,4	26,8	82,3	91,6	+241,8	+11,3	31,8	87,0	+173,6		
122,7	-31,6	105,0	213,4	186,2	+77,3	-12,7	126,6	107,6	199,8	+57,8	+85,7	128,2	153,7	+19,9	35.3	
120,4	+8,2	110,0	139,9	149,4	+35,8	+6,8	101,3	109,8	144,7	+42,8	+31,8	98,9	127,2	+28,6		
124,1	-44,2	101,8	260,1	209,5	+105,8	-19,5	142,7	106,2	234,8	+64,5	+121,1	146,8	170,5	+16,1		
95,8	-3,8	97,7	89,3	96,4	-1,3	+8,0	94,9	94,4	92,9	-2,1	-1,6	96,2	93,6	-2,7	36.1	
95,9	-5,3	98,1	89,1	96,2	-1,9	+8,0	95,8	93,8	92,7	-3,2	-1,2	97,1	93,2	-4,0		
95,4	+5,6	95,0	90,9	97,5	+2,6	+7,3	90,1	97,7	94,2	+4,6	-3,6	91,1	96,0	+5,4		

FRUEHERES  
3 INDEX DES AUFTRAGSEINGANGS  
1991  
NACH ABSCHNITTEN, UNTERABSCHNITTEN,  
DER KLASSIFIKATION DER WIRTSCHAFTS  
3.1 ORIGINAL  
VOLUMEN

WZ93- SCHL.	WIRTSCHAFTSZWEIG	VERAENDERUNG IN % FEB. 1998 GEGEN			VERAENDERUNG IN % JAN. 1998 GEGEN			KUMULIERT		2-MONATS- DURCHSCHNITT		
		1998 FEB.	FEB. 1997	JAN. 1998	1998 JAN.	JAN. 1997	DEZ. 1997	JAN. 1998 BIS FEB. 1998	VER- AEND. IN % GEGEN VORJAHR	JAN. 1998 UND FEB. 1998	VER- AEND. IN % GEGEN VORJAHR	
0	VERARBEITENDES GEWERBE 1)	INSGESAMT	104,4	+8,0	+1,5	102,9	+5,4	+6,6	103,7	+6,7	103,7	+6,7
		INLAND	91,5	+7,6	+0,8	90,8	+5,7	+11,1	91,2	+6,7	91,2	+6,7
		AUSLAND	130,0	+8,4	+2,4	126,9	+5,0	+0,9	128,5	+6,7	128,5	+6,7
	VORLEISTUNGSGUETER- PRODUZENTEN	INSGESAMT	104,8	+5,4	-0,7	105,5	+5,6	+8,9	105,2	+5,5	105,2	+5,5
		INLAND	94,8	+6,6	+1,1	93,8	+5,5	+9,8	94,3	+6,1	94,3	+6,1
		AUSLAND	127,7	+3,7	-3,5	132,4	+5,8	+7,5	130,1	+4,8	130,1	+4,8
	INVESTITIONSGUETER- PRODUZENTEN	INSGESAMT	107,8	+13,5	+0,6	107,2	+8,5	+1,4	107,5	+10,9	107,5	+10,9
		INLAND	89,4	+11,6	-5,5	94,6	+12,1	+11,7	92,0	+11,8	92,0	+11,8
		AUSLAND	137,6	+15,8	+7,8	127,6	+4,6	-8,7	132,6	+10,0	132,6	+10,0
	GEBRAUCHSGUETER- PRODUZENTEN	INSGESAMT	92,5	+7,9	+2,0	90,7	+0,6	+14,1	91,6	+4,1	91,6	+4,1
		INLAND	81,1	+10,0	+4,2	77,8	-1,6	+13,2	79,5	+4,1	79,5	+4,1
		AUSLAND	111,0	+5,5	-0,6	111,7	+3,2	+15,0	111,4	+4,4	111,4	+4,4
	VERBRAUCHSGUETER- PRODUZENTEN	INSGESAMT	105,8	-0,4	+22,7	86,2	-4,1	+9,4	96,0	-2,1	96,0	-2,1
		INLAND	94,4	-1,7	+22,9	76,8	-7,6	+15,5	85,6	-4,5	85,6	-4,5
		AUSLAND	142,7	+2,4	+22,1	116,9	+4,5	-1,4	129,8	+3,9	129,8	+3,9
DB	TEXTIL- UND BEKLEIDUNGS- GEWERBE	INSGESAMT	103,3	+4,7	+53,3	67,4	-4,8	+34,3	85,4	+0,7	85,4	+0,7
		INLAND	91,1	+1,6	+53,9	59,2	-9,5	+30,4	75,2	-3,1	75,2	-3,1
		AUSLAND	142,1	+11,3	+51,8	93,6	+6,1	+42,2	117,9	+9,2	117,9	+9,2
17	TEXTILGEWERBE	INSGESAMT	79,0	+1,9	+9,7	72,0	-2,6	+19,8	75,5	-0,3	75,5	-0,3
		INLAND	70,5	-1,7	+11,0	63,5	-7,2	+18,5	67,0	-4,4	67,0	-4,4
		AUSLAND	103,6	+10,1	+7,7	96,2	+7,4	+22,1	99,9	+8,7	99,9	+8,7
18.2	HERSTELLUNG VON BEKLEI- DUNG (OHNE LEDERBEKLEI- DUNG)	INSGESAMT	137,7	+6,8	+126,5	60,8	-8,6	+68,0	99,3	+1,6	99,3	+1,6
		INLAND	118,6	+4,5	+122,1	53,4	-13,0	+55,2	86,0	-1,7	86,0	-1,7
		AUSLAND	210,0	+12,4	+135,7	89,1	+3,8	+107,7	149,6	+9,7	149,6	+9,7
DC	LEDERGEWERBE	INSGESAMT	111,6	-5,3	+42,2	78,5	-20,5	+21,3	95,1	-12,2	95,1	-12,2
		INLAND	114,8	-8,5	+52,5	75,3	-25,8	+23,0	95,1	-16,2	95,1	-16,2
		AUSLAND	100,4	+10,0	+12,2	89,5	+0,8	+16,4	95,0	+5,4	95,0	+5,4
DD	HOLZGEWERBE (OHNE HERSTELLUNG VON MOEBELN)	INSGESAMT	86,4	+3,6	+3,5	83,5	+0,1	+5,3	85,0	+1,9	85,0	+1,9
		INLAND	82,4	+3,1	+3,6	79,5	-1,0	+4,5	81,0	+1,1	81,0	+1,1
		AUSLAND	137,6	+7,8	+1,3	135,9	+10,8	+12,9	136,8	+9,3	136,8	+9,3
DE	PAPIER- UND DRUCKGEWERBE	INSGESAMT	98,0	-1,2	-3,4	101,4	-0,3	+2,3	99,7	-0,8	99,7	-0,8
		INLAND	90,5	-	-2,9	93,2	-1,2	+1,6	91,9	-0,5	91,9	-0,5
		AUSLAND	129,4	-4,6	-4,9	136,1	+2,3	+4,4	132,8	-1,1	132,8	-1,1
21	PAPIERGEWERBE	INSGESAMT	107,0	-1,5	-3,3	110,6	-0,2	+9,7	108,8	-0,8	108,8	-0,8
		INLAND	98,1	+1,2	-1,3	97,4	-1,8	+10,8	96,8	-0,3	96,8	-0,3
		AUSLAND	137,4	-6,3	-7,0	147,8	+3,2	+8,0	142,6	-1,6	142,6	-1,6
21.1	H.V. HOLZSTOFF, ZELLSTOFF, PAPIER, KARTON UND PAPPE	INSGESAMT	142,4	+3,1	-5,6	150,9	+14,3	+7,5	146,7	+8,6	146,7	+8,6
		INLAND	120,0	+6,3	-1,5	121,8	+10,7	+9,6	120,9	+8,4	120,9	+8,4
		AUSLAND	180,0	-0,2	-9,9	199,7	+18,1	+5,4	189,9	+8,6	189,9	+8,6
21.2	PAPIER-, KARTON- UND PAPPEVERARBEITUNG	INSGESAMT	83,4	-6,2	-0,6	83,9	-13,1	+12,8	83,7	-9,8	83,7	-9,8
		INLAND	83,8	-2,3	-1,3	84,9	-9,4	+11,9	84,4	-6,0	84,4	-6,0
		AUSLAND	81,5	-20,3	+2,4	79,6	-27,0	+17,1	80,6	-23,7	80,6	-23,7
22	DRUCKGEWERBE, VERVIEL- FAELTIGUNG VON BESPIELTEN TONTRAEGERN	INSGESAMT	84,5	-0,7	-3,5	87,6	-0,6	-9,4	86,1	-0,6	86,1	-0,6
		INLAND	83,7	-1,6	-5,0	88,1	-0,2	-8,5	85,9	-0,9	85,9	-0,9
		AUSLAND	92,3	+8,7	+12,6	82,0	-4,7	-18,3	87,2	+2,0	87,2	+2,0
DG	CHEMISCHE INDUSTRIE	INSGESAMT	110,9	+1,1	-3,5	114,9	+2,7	+7,8	112,9	+1,9	112,9	+1,9
		INLAND	94,4	-0,5	-2,4	96,7	+0,5	+10,5	95,6	-	95,6	-
		AUSLAND	133,7	+2,8	-4,5	140,0	+4,7	+5,2	136,9	+3,8	136,9	+3,8
24.1	HERSTELLUNG VON CHEMISCHEN GRUNDSTOFFEN	INSGESAMT	114,6	+0,1	-4,1	119,5	+1,6	+9,0	117,1	+0,9	117,1	+0,9
		INLAND	101,5	-2,2	-4,8	106,6	+2,8	+9,4	104,1	+0,3	104,1	+0,3
		AUSLAND	127,4	+2,1	-3,5	132,0	+0,7	+8,6	129,7	+1,3	129,7	+1,3
24.4	HERSTELLUNG VON PHARMA- ZEUTISCHEN ERZEUGNISSEN	INSGESAMT	114,7	+2,4	-7,4	123,8	+9,0	-8,3	119,3	+5,8	119,3	+5,8
		INLAND	96,1	-1,0	-7,0	103,3	+3,6	+4,2	99,7	+1,3	99,7	+1,3
		AUSLAND	158,1	+7,5	-7,9	169,5	+17,2	-21,1	162,8	+12,4	162,8	+12,4
DH	HERSTELLUNG VON GUMMI- UND KUNSTSTOFFWAREN	INSGESAMT	102,9	+5,6	+2,6	100,3	+6,7	+14,0	101,6	+6,2	101,6	+6,2
		INLAND	94,5	+5,7	+2,7	92,0	+5,1	+14,0	93,3	+5,4	93,3	+5,4
		AUSLAND	129,1	+5,6	+2,4	126,1	+10,5	+13,7	127,6	+8,0	127,6	+8,0
25.2	HERSTELLUNG VON KUNST- STOFFWAREN	INSGESAMT	103,0	+7,3	+3,2	99,8	+6,6	+13,7	101,4	+7,0	101,4	+7,0
		INLAND	94,9	+7,1	+3,5	91,7	+4,0	+12,8	93,3	+5,5	93,3	+5,5
		AUSLAND	129,4	+7,7	+2,7	126,0	+13,4	+15,8	127,7	+10,4	127,7	+10,4
DI	GLASGEWERBE, KERAMIK, VERARBEITUNG VON STEINEN UND ERDEN	INSGESAMT	85,6	+2,4	-0,3	85,9	-2,2	+13,3	85,8	+0,1	85,8	+0,1
		INLAND	78,8	+1,5	+0,5	78,4	-1,4	+10,7	78,6	-	78,6	-
		AUSLAND	106,0	+4,3	-1,9	108,1	-4,3	+19,1	107,1	-0,2	107,1	-0,2
26.1	HERSTELLUNG UND VERAR- BEITUNG VON GLAS	INSGESAMT	99,7	+5,2	-6,2	106,3	-7,1	+19,3	103,0	-1,5	103,0	-1,5
		INLAND	92,2	+3,7	-5,6	97,7	-7,2	+20,5	95,0	-2,2	95,0	-2,2
		AUSLAND	119,9	+8,3	-7,5	129,6	-6,6	+17,3	124,8	-	124,8	-
DJ	METALLERZEUGUNG UND -BE- ARBEITUNG, HERSTELLUNG VON METALLERZEUGNISSEN	INSGESAMT	102,9	+4,5	-0,4	103,3	+5,8	+13,9	103,1	+5,1	103,1	+5,1
		INLAND	92,2	+6,1	-2,2	94,3	+7,3	+13,2	93,3	+6,8	93,3	+6,8
		AUSLAND	137,7	+0,9	+4,0	132,4	+2,5	+15,5	135,1	+1,7	135,1	+1,7

1) AUSGEWAHLTE WIRTSCHAFTSZWEIGE (OHNE ERNAHRUNGSGEWERBE UND TABAKVERARBEITUNG).

STBA, FS 4, R 2.2, 2/1998

BUNDESGBIET

FUER DAS VERARBEITENDE GEBIERE  
=100  
ABTEILUNGEN, GRUPPEN UND KLASSEN  
ZWEIGE, AUSGABE 1993 (WZ93)  
WERT

INDEX

1997 FEB.	VER- AEND. IN % GEGEN FEB. 1996	1996 4. VJ	1997 3. VJ	1997 4. VJ	VERAENDERUNG IN % 4. VJ 1997 GEGEN		1996 2. HJ	1997 1. HJ	1997 2. HJ	VERAENDERUNG IN % 2. HJ 1997 GEGEN		1996	1997	VER- AEND. IN % GEGEN 1996	WZ93 SCHL.
					4. VJ 1996	3. VJ 1997				2. HJ 1996	1. HJ 1997				
96,7	+2,5	95,2	101,4	101,6	+6,7	+0,2	94,8	99,8	101,5	+7,1	+1,7	95,2	100,7	+5,8	D
85,0	-0,4	85,9	89,1	88,4	+2,9	-0,8	86,6	87,9	88,8	+2,5	+1,0	87,1	88,3	+1,4	
119,9	+6,9	113,6	125,7	127,6	+12,3	+1,5	110,9	123,5	126,7	+14,2	+2,6	111,1	125,1	+12,6	
99,4	+6,3	96,8	105,0	105,4	+8,9	+0,4	96,0	103,3	105,2	+9,6	+1,8	95,9	104,2	+8,7	
88,9	+3,6	89,5	95,4	95,0	+6,1	-0,4	89,8	92,9	95,2	+6,0	+2,5	89,3	94,1	+5,4	
123,2	+10,7	113,4	126,9	129,2	+13,9	+1,8	110,2	126,9	128,1	+16,2	+0,9	110,9	127,5	+15,0	
95,0	-1,9	98,8	103,1	104,9	+6,2	+1,7	97,8	100,0	104,0	+6,3	+4,0	98,3	102,0	+3,8	
80,1	-5,7	86,6	85,5	86,0	-0,7	+0,6	86,8	84,6	85,7	-1,3	+1,3	87,9	85,2	-3,1	
119,0	+2,5	118,4	131,6	135,4	+14,4	+2,9	115,5	124,9	133,5	+15,6	+6,9	115,0	129,2	+12,3	
85,7	+2,6	86,4	84,7	88,4	+2,3	+4,4	83,9	90,3	86,5	+3,1	-4,2	85,2	88,4	+3,8	
73,7	-2,6	75,8	73,4	76,9	+1,5	+4,8	74,9	79,2	75,2	+0,4	-5,1	77,3	77,2	-0,1	
105,2	+9,2	103,7	103,0	107,0	+3,2	+3,9	98,6	108,4	105,0	+6,5	-3,1	98,0	106,7	+8,9	
106,2	+0,4	83,1	97,6	83,5	+0,5	-14,4	91,3	92,8	90,5	-0,9	-2,5	92,8	91,7	-1,2	
96,0	-1,4	76,2	87,2	74,9	-1,7	-14,1	83,5	83,1	81,1	-2,9	-2,4	84,8	82,1	-3,2	
139,3	+4,7	105,2	131,3	111,1	+5,6	-15,4	116,4	124,5	121,2	+4,1	-2,7	118,8	122,8	+3,4	
98,7	+2,3	62,0	83,3	60,5	-2,4	-27,4	72,0	75,3	71,9	-0,1	-4,5	74,1	73,6	-0,7	DB
89,7	+0,1	59,3	75,7	55,0	-7,3	-27,3	68,1	63,4	65,3	-4,1	-5,9	69,8	67,4	-3,4	
127,7	+7,9	70,5	107,7	78,2	+10,9	-27,4	84,4	94,1	92,9	+10,1	-1,3	88,0	93,5	+6,3	
77,5	-2,1	72,1	71,1	71,1	-1,4	-	70,7	74,7	71,1	+0,6	-4,8	73,5	72,9	-0,8	17
71,7	-4,9	67,6	64,9	63,0	-6,8	-2,9	66,9	68,5	64,0	-4,3	-6,6	69,3	66,2	-4,5	
94,1	+4,3	85,2	88,6	94,5	+10,9	+6,7	81,6	92,6	91,6	+12,3	-1,1	85,7	92,1	+7,5	
128,9	+6,6	47,6	100,7	45,3	-4,8	-55,0	73,9	76,1	73,0	-1,2	-4,1	75,0	74,5	-0,7	18.2
113,5	+4,7	48,4	89,9	44,2	-8,7	-50,8	69,8	70,6	67,1	-3,9	-5,0	70,4	68,8	-2,3	
186,9	+11,2	44,6	141,3	49,4	+10,8	-65,0	89,3	96,9	95,4	+6,8	-1,5	92,2	96,1	+4,2	
117,9	+16,5	87,5	112,8	94,5	+8,0	-16,2	98,4	99,6	103,7	+5,4	+4,1	96,8	101,6	+5,0	DC
125,4	+18,1	82,8	111,4	88,0	+6,3	-21,0	98,4	99,5	99,7	+1,3	+0,2	96,1	99,6	+3,6	
91,3	+8,7	103,8	117,6	117,0	+12,7	-0,5	98,6	93,8	117,3	+19,0	+17,5	99,4	108,5	+9,2	
83,4	+7,5	93,0	90,9	91,0	-2,2	+0,1	91,8	89,2	91,0	-0,9	+2,0	88,8	90,1	+1,5	DD
79,9	+6,0	90,8	87,6	87,4	-3,7	-0,2	89,8	85,6	87,5	-2,6	+2,2	86,7	86,6	-0,1	
127,7	+19,6	122,1	133,3	138,4	+13,3	+3,8	117,2	135,2	135,9	+16,0	+0,5	115,3	135,5	+17,5	
99,2	+5,4	101,3	100,6	105,6	+4,2	+5,0	99,9	99,9	103,1	+3,2	+3,2	98,2	101,5	+3,4	DE
90,5	+0,1	95,3	92,7	97,9	+2,7	+5,6	93,9	91,8	95,3	+1,5	+3,8	92,9	93,5	+0,6	
135,6	+23,8	126,3	133,9	138,2	+9,4	+3,2	125,5	134,0	136,0	+8,4	+1,5	120,6	135,0	+11,9	
108,6	+10,5	103,0	109,2	111,0	+7,8	+1,6	104,2	108,2	110,1	+5,7	+1,8	102,7	109,2	+6,3	21
95,0	+2,4	92,8	97,6	99,3	+7,0	+1,7	94,4	95,6	98,4	+4,2	+2,9	94,1	97,0	+3,1	
146,6	+28,9	131,4	141,9	143,9	+9,5	+1,4	131,7	143,7	142,9	+8,5	-0,6	126,6	143,3	+13,2	
138,1	+28,1	126,1	147,2	152,4	+20,9	+3,5	127,5	136,9	149,8	+17,5	+9,4	121,2	143,3	+18,2	21.1
112,9	+14,6	107,8	123,5	127,1	+17,9	+2,9	110,4	111,5	125,3	+13,5	+12,4	105,9	118,4	+11,8	
180,4	+46,4	156,9	187,1	194,7	+24,1	+4,1	156,2	179,6	190,9	+22,2	+6,3	146,8	185,2	+26,2	
88,9	-3,4	87,5	83,9	83,5	-4,6	-0,5	88,7	89,1	83,7	-5,6	-6,1	90,4	86,4	-4,4	21.2
85,8	-4,6	85,1	84,2	85,0	-0,1	+1,0	86,2	87,4	84,6	-1,9	-3,2	88,1	86,0	-2,4	
102,2	+1,0	98,0	82,7	77,3	-21,1	+6,5	99,6	96,6	80,0	-19,7	-17,2	100,2	88,3	-11,9	
85,1	-3,0	98,7	87,6	97,5	-1,2	+11,3	93,5	87,5	92,6	-1,0	+5,8	91,5	90,0	-1,6	22
85,1	-2,6	98,3	86,7	96,2	-2,1	+11,0	93,2	87,3	91,4	-1,9	+4,7	91,4	89,4	-2,2	
84,9	-5,9	102,9	96,8	111,7	+8,6	+15,4	96,7	89,5	104,3	+7,9	+18,5	92,7	96,9	+4,5	
109,7	+4,3	103,2	111,7	110,7	+7,3	-0,9	103,7	113,9	111,2	+7,2	-2,4	105,6	112,5	+6,5	D6
94,9	+1,1	92,6	97,4	95,5	+3,1	-2,0	94,0	97,8	96,5	+2,7	-1,3	95,0	97,1	+2,2	
130,0	+7,7	117,9	131,3	131,5	+11,5	+0,2	117,2	136,2	131,4	+12,1	-3,5	120,2	133,8	+11,3	
114,5	+8,6	104,0	116,9	113,9	+9,5	-2,6	104,7	118,1	115,4	+10,2	-2,3	105,9	116,7	+10,2	24.1
103,8	+6,9	97,9	108,1	104,6	+6,8	-3,2	99,3	106,0	106,4	+7,2	+0,4	98,7	106,2	+7,6	
124,8	+10,0	109,9	125,4	123,0	+11,9	-1,9	110,1	129,8	124,2	+12,8	-4,3	113,0	127,0	+12,4	
112,0	-3,1	116,6	119,4	124,3	+6,6	+4,1	117,1	121,0	121,9	+4,1	+0,7	118,8	121,4	+2,2	24.4
97,1	-6,8	101,0	95,2	102,3	+1,3	+7,5	102,0	98,8	98,7	-3,2	-0,1	103,6	98,8	-4,6	
145,2	+3,0	151,3	173,2	173,2	+14,5	-	150,7	170,5	173,2	+14,9	+1,6	152,6	171,8	+12,6	
97,4	+5,2	95,8	104,8	102,5	+7,0	-2,2	96,3	101,8	103,6	+7,6	+1,8	96,9	102,7	+6,0	DH
89,4	+1,9	90,8	99,2	95,4	+5,1	-3,8	92,4	94,6	97,3	+5,3	+2,9	92,9	96,0	+3,3	
122,3	+13,1	111,3	122,1	124,6	+11,9	+2,0	108,5	124,1	123,3	+13,6	-0,6	109,5	123,7	+13,0	
96,0	+3,7	95,4	102,7	101,4	+6,3	-1,3	96,2	100,5	102,1	+6,1	+1,6	96,7	101,3	+4,8	25.2
88,6	-0,1	91,7	96,1	95,2	+3,8	-3,0	93,7	94,3	96,7	+3,2	+2,5	93,9	95,5	+1,7	
120,2	+14,3	107,3	117,6	121,2	+13,0	+9,1	104,3	120,6	119,4	+14,5	-1,0	105,9	120,0	+13,3	
83,6	+3,9	92,5	96,4	92,8	+0,3	-3,7	94,4	92,9	94,6	+0,2	+1,8	93,2	93,8	+0,6	DI
77,6	+3,1	91,9	96,7	89,6	-2,5	-7,3	95,8	88,9	93,2	-2,7	+4,8	93,3	91,0	-2,5	
101,6	+5,9	94,5	95,4	102,3	+8,3	+7,2	90,0	105,2	98,9	+9,9	-6,0	93,2	102,1	+9,5	
94,8	-2,5	104,9	100,4	104,2	-0,7	+3,8	100,5	102,9	102,3	+1,8	-0,6	100,7	102,6	+1,9	26.1
88,9	-2,4	102,4	97,3	97,4	-4,9	+0,1	99,1	95,9	97,4	-1,7	+1,6	97,9	96,6	-1,3	
110,7	-2,6	111,4	108,7	122,4	+9,9	+12,6	104,0	121,6	115,6	+11,2	-4,9	108,9	118,6	+9,8	
98,5	+6,8	92,6	100,6	101,1	+9,2	+0,5	92,8	99,4	100,9	+8,7	+1,5	93,6	100,2	+7,1	DJ
88,9	+2,5	85,8	93,7	92,5	+7,8	-1,3	87,1	90,8	93,1	+6,9	+2,5	87,8	91,9	+4,7	
136,5	+17,2	114,4	123,6	129,3	+13,0	+4,6	111,3	127,6	126,4	+13,6	-0,9	112,4	127,0	+13,0	

FRUEHERES  
 3 INDEX DES AUFTRAGSEINGANGS  
 1991  
 NACH ABSCHNITTEN, UNTERABSCHNITTEN,  
 DER KLASSIFIKATION DER WIRTSCHAFTS  
 3.1 ORIGINAL

VOLUMEN

WZ93- SCHL.	WIRTSCHAFTSZWEIG		1998 FEB.	VERAENDERUNG IN % FEB. 1998 GEGEN		1998 JAN.	VERAENDERUNG IN % JAN. 1998 GEGEN		KUMULIERT		2-MONATS- DURCHSCHNITT	
				FEB.	JAN.		JAN.	DEZ.	JAN. 1998 BIS FEB. 1998	VER- AEND. IN % GEGEN VORJAHR	JAN. 1998 UND FEB. 1998	VER- AEND. IN % GEGEN VORJAHR
				1997	1998		1997	1997				
27	METALLERZEUGUNG UND -BEARBEITUNG	INSGESAMT INLAND AUSLAND	109,8 98,9 133,6	-4,3 +3,8 -15,0	-3,9 -1,1 -8,3	114,3 100,0 145,7	+3,8 +6,7 -0,2	+14,1 +11,4 +18,4	112,1 99,5 139,7	-0,3 +5,3 -7,8	112,1 99,5 139,7	-0,3 +5,3 -7,8
27.1	ERZEUGUNG VON ROEISEN, STAHL UND FERROLEGIE- RUNGEN (EGKS) 1)	INSGESAMT INLAND AUSLAND	106,5 107,1 105,4	-2,7 +8,7 -20,4	-6,7 -1,7 -15,7	114,1 109,0 125,0	+5,8 +9,1 +0,2	+16,7 +23,6 +5,8	110,3 108,1 115,2	+1,6 +9,0 -10,4	110,3 108,1 115,2	+1,6 +9,0 -10,4
27.5	GIESSEREIINDUSTRIE	INSGESAMT INLAND AUSLAND	106,7 102,5 122,5	+19,5 +18,0 +24,4	+2,7 +2,5 +3,4	103,9 100,0 118,5	+20,8 +20,6 +21,8	+12,7 +15,1 +6,1	105,3 101,3 120,5	+20,1 +19,3 +23,1	105,3 101,3 120,5	+20,1 +19,3 +23,1
28	HERSTELLUNG VON METALL- ERZEUGNISSEN	INSGESAMT INLAND AUSLAND	97,6 87,9 143,2	+13,2 +7,9 +32,3	+2,8 -3,2 +25,3	94,9 90,8 114,3	+7,8 +7,8 +7,6	+13,8 +14,6 +10,9	96,3 89,4 128,8	+10,6 +7,8 +20,1	96,3 89,4 128,8	+10,6 +7,8 +20,1
28.1	STAHL- UND LEICHTMETALL- BAU	INSGESAMT INLAND AUSLAND	81,8 80,1 96,7	+3,9 +4,6 -1,3	-9,0 -11,5 +14,0	89,9 90,5 84,8	+12,9 +14,8 -2,6	+15,3 +19,4 -13,9	85,9 85,3 90,8	+8,5 +9,8 -1,9	85,9 85,3 90,8	+8,5 +9,8 -1,9
DK	MASCHINENBAU	INSGESAMT INLAND AUSLAND	99,5 83,9 121,5	+12,3 +7,6 +17,5	-2,5 -2,6 -2,5	102,1 86,1 124,6	+8,5 +5,8 +11,3	+3,1 +3,4 +2,9	100,8 85,0 123,1	+10,3 +6,6 +14,3	100,8 85,0 123,1	+10,3 +6,6 +14,3
29.1	H.V. MASCHINEN F.D.ERZEUG. U.NUTZG.V.MECHAN.ENERGIE (O.LUFT-, STRASS.FAHRZ.BAU)	INSGESAMT INLAND AUSLAND	100,2 86,3 121,8	+14,4 +10,6 +18,6	-10,4 -6,1 -14,7	111,8 91,9 142,8	+20,9 +16,3 +25,8	+13,3 +21,2 +6,1	106,0 89,1 132,3	+17,6 +13,5 +22,4	106,0 89,1 132,3	+17,6 +13,5 +22,4
29.3	HERSTELLUNG VON LAND- U. FORSTWIRTSCHAFTLICHEN MASCHINEN	INSGESAMT INLAND AUSLAND	113,2 81,3 152,0	+7,5 -0,9 +13,8	-8,9 -16,3 -3,3	124,3 97,1 157,2	-0,8 +5,7 -5,3	+36,0 +17,4 +54,3	118,8 89,2 154,6	+3,0 +2,5 +3,2	118,8 89,2 154,6	+3,0 +2,5 +3,2
29.4	HERSTELLUNG VON WERK- ZEUGMASCHINEN	INSGESAMT INLAND AUSLAND	95,7 81,4 112,5	+16,6 +5,9 +27,7	+1,7 +2,5 +1,0	94,1 79,4 111,4	+15,9 +17,5 +14,7	-6,1 -19,6 +9,3	94,9 80,4 112,0	+16,2 +11,2 +21,0	94,9 80,4 112,0	+16,2 +11,2 +21,0
DL	H.V.BUEROMASCH.,DATENVERARB. GER.U.-EINRICHTG.;ELEKTROT., FEINMECHANIK U. OPTIK	INSGESAMT INLAND AUSLAND	103,2 90,4 130,0	+9,9 +11,3 +7,9	+1,8 +4,5 -1,8	101,4 86,5 132,4	-1,6 -2,1 -1,0	-1,7 +0,7 -4,9	102,3 88,5 131,2	+3,9 +4,4 +3,1	102,3 88,5 131,2	+3,9 +4,4 +3,1
30	H.V. BUEROMASCHINEN, DATENVERARBEITUNGSGE- RAEATEN U. -EINRICHTUNGEN	INSGESAMT INLAND AUSLAND	118,1 115,6 121,9	+2,8 +0,1 +6,9	+14,9 +18,4 +10,1	102,8 97,6 110,7	-1,5 -8,3 +9,1	-19,9 -17,3 -23,0	110,5 106,6 116,3	+0,7 -4,0 +7,9	110,5 106,6 116,3	+0,7 -4,0 +7,9
31	HERSTELLUNG VON GERAETEN DER ELEKTRIZITAETSERZEU- GUNG, -VERTEILUNG U.AE.	INSGESAMT INLAND AUSLAND	95,3 87,0 116,5	+17,4 +17,9 +16,4	-0,1 +1,0 -2,1	95,4 86,1 119,0	+9,2 +12,0 +4,3	+2,7 +4,7 -0,8	95,4 86,6 117,8	+13,2 +14,9 +10,0	95,4 86,6 117,8	+13,2 +14,9 +10,0
31.2	HERSTELLUNG VON ELEK- TRIZITAETSERZEUGUNG- U. -SCHALTEINRICHTUNGEN	INSGESAMT INLAND AUSLAND	93,1 84,4 116,5	+16,5 +22,1 +6,9	+0,6 +4,3 -5,7	92,5 80,9 123,5	+8,8 +14,1 +0,6	-2,7 -0,5 -6,4	92,8 82,7 120,0	+12,5 +18,1 +3,5	92,8 82,7 120,0	+12,5 +18,1 +3,5
31.6	HERSTELLUNG VON ELEK- TRISCHEN AUSRUESTUNGEN A.N.G.	INSGESAMT INLAND AUSLAND	89,5 85,1 99,9	+19,5 +16,3 +26,3	-1,9 -5,3 +6,3	91,2 89,9 94,0	+13,4 +17,8 +4,4	+6,8 +10,4 -0,9	90,4 87,5 97,0	+16,3 +17,0 +14,7	90,4 87,5 97,0	+16,3 +17,0 +14,7
32	RUNDFUNK-, FERNSEH- UND NACHRICHTENTECHNIK	INSGESAMT INLAND AUSLAND	119,1 102,0 147,5	+9,4 +21,1 -1,5	+6,1 +15,9 -3,2	112,3 88,0 152,3	-15,8 -18,4 -13,3	+3,2 +8,2 -1,2	115,7 95,0 149,9	-4,5 -1,1 -7,9	115,7 95,0 149,9	-4,5 -1,1 -7,9
33	MEDIZIN-, MESS-, STEUER- UND REGULUNGSTECHNIK, OPTIK	INSGESAMT INLAND AUSLAND	95,3 74,4 139,5	- -7,2 +9,8	-6,8 -7,6 -5,7	102,2 80,5 147,9	-1,8 -7,9 +6,0	-4,8 -4,6 -5,2	98,8 77,5 143,7	-0,9 -7,5 +7,8	98,8 77,5 143,7	-0,9 -7,5 +7,8
DM	FAHRZEUGBAU	INSGESAMT INLAND AUSLAND	115,3 99,8 134,3	+16,3 +21,7 +11,8	+1,4 -6,4 +9,7	113,7 106,6 122,4	+16,3 +28,9 +5,3	+5,6 +26,0 -10,0	114,5 103,2 128,4	+16,2 +25,2 +8,6	114,5 103,2 128,4	+16,2 +25,2 +8,6
34	HERSTELLUNG VON KRAFTWAGEN UND KRAFTWAGENTEILEN	INSGESAMT INLAND AUSLAND	110,6 95,1 130,3	+12,6 +19,0 +7,3	+4,0 +8,1 +0,7	106,3 88,0 129,4	+4,1 +4,8 +3,5	+11,9 +10,8 +12,7	108,5 91,6 129,9	+8,3 +11,7 +5,4	108,5 91,6 129,9	+8,3 +11,7 +5,4
34.1	HERSTELLUNG VON KRAFTWAGEN UND KRAFTWAGENMOTOREN	INSGESAMT INLAND AUSLAND	108,1 88,0 129,9	+11,2 +22,1 +4,3	+4,1 +10,0 +0,2	103,8 80,0 129,7	+0,6 +0,3 +0,8	+15,5 +11,3 +18,4	106,0 84,0 129,8	+5,8 +10,5 +2,5	106,0 84,0 129,8	+5,8 +10,5 +2,5
35	SONSTIGER FAHRZEUGBAU	INSGESAMT INLAND AUSLAND	157,7 149,3 165,4	+47,2 +43,3 +50,8	-12,9 -50,9 +138,3	181,0 304,3 69,4	+208,9 +340,4 +41,1	-18,7 +117,8 -76,7	169,4 226,8 117,4	+104,3 +161,6 +47,7	169,4 226,8 117,4	+104,3 +161,6 +47,7
35.1	SCHIFFBAU	INSGESAMT INLAND AUSLAND	221,7 126,1 289,2	+156,0 +396,5 +122,8	+178,5 +71,8 +243,9	79,6 73,4 84,1	+125,5 +189,0 +98,8	-67,9 -4,2 -77,2	150,7 99,8 186,7	+147,0 +292,9 +116,8	150,7 99,8 186,7	+147,0 +292,9 +116,8
35.3	LUFT- UND RAUMFAHRZEUGBAU	INSGESAMT INLAND AUSLAND	164,2 208,6 136,0	+44,7 +87,8 +18,3	-38,7 -64,4 +107,0	268,0 586,7 65,7	+336,5 +555,5 +50,7	+6,2 +241,5 -78,4	216,1 397,7 100,9	+147,0 +296,5 +27,2	216,1 397,7 100,9	+147,0 +296,5 +27,2
36.1	HERSTELLUNG VON MOEBELN	INSGESAMT INLAND AUSLAND	85,0 85,5 82,5	+2,5 +3,3 -0,8	+1,3 +2,4 -4,7	83,9 83,5 86,6	+0,5 -0,2 +5,2	+19,0 +18,6 +21,6	84,5 84,5 84,6	+1,6 +1,4 +2,2	84,5 84,5 84,6	+1,6 +1,4 +2,2

1) EUROPAEISCHE GEMEINSCHAFT FUER KOHLE UND STAHL.

STBA,FS 4,R 2.2, 2/1998

BUNDESGBIET

FUER DAS VERARBEITENDE GEMERBE  
=100  
ABTEILUNGEN, GRUPPEN UND KLASSEN  
ZWEIGE, AUSGABE 1993 (WZ93)  
WERT

INDEX

1997 FEB.	VER- AEND. IN % GEGEN FEB. 1996	1996 4.VJ	1997 3.VJ	1997 4.VJ	VERAENDERUNG IN % 4.VJ 1997 GEGEN		1996 2.HJ	1997 1.HJ	1997 2.HJ	VERAENDERUNG IN % 2.HJ 1997 GEGEN		1996	1997	VER- AEND. IN % GEGEN 1996	WZ93 SCHL.
					4.VJ	3.VJ				2.HJ	1.HJ				
					1996	1997				1996	1997				
114,7	+18,1	97,4	103,2	109,9	+12,8	+6,5	95,7	109,7	106,6	+11,4	-2,8	95,8	108,1	+12,8	27
95,3	+15,1	84,7	92,2	96,4	+13,8	+4,6	84,8	95,7	94,3	+11,2	-1,5	84,9	95,0	+11,9	
157,2	+22,2	125,3	127,4	139,6	+11,4	+9,6	119,6	140,3	133,5	+11,6	-4,8	119,7	136,9	+14,4	
109,4	+13,8	95,9	102,2	105,7	+10,2	+3,4	94,8	108,0	104,0	+9,7	-3,7	95,6	106,0	+10,9	27.1
98,5	+15,7	86,0	94,9	95,8	+11,4	+0,9	86,5	101,5	95,4	+10,3	-6,0	87,7	98,4	+12,2	
132,4	+10,9	117,0	117,7	126,7	+8,3	+7,6	112,4	121,8	122,2	+8,7	+0,3	112,5	122,0	+8,4	
89,3	-2,8	87,3	97,0	103,4	+18,4	+6,6	87,6	93,7	100,2	+14,4	+6,9	88,7	97,0	+8,4	27.5
86,9	-2,0	82,1	93,7	99,5	+21,2	+6,2	82,7	89,9	96,6	+16,8	+7,5	84,1	93,3	+10,9	
98,5	-5,1	106,6	109,3	117,7	+10,4	+7,7	105,6	107,9	113,5	+7,5	+5,2	105,6	110,7	+4,8	
86,2	-2,6	88,9	98,7	94,4	+6,2	-4,4	90,6	91,6	96,6	+6,6	+5,5	91,9	94,1	+2,4	28
81,5	-5,3	86,6	94,5	90,0	+3,9	-4,8	88,6	87,7	92,3	+4,2	+5,2	89,6	90,0	+0,4	
108,2	+8,2	99,6	118,3	115,2	+15,7	-2,6	99,9	110,3	116,7	+16,8	+5,8	102,4	113,5	+10,8	
78,7	-4,5	92,4	100,6	88,3	-4,4	-12,2	95,8	87,9	94,5	-1,4	+7,5	93,9	91,2	-2,9	28.1
76,6	-8,8	91,8	100,3	87,4	-4,8	-12,9	95,7	87,1	93,9	-1,9	+7,8	93,1	90,5	-2,8	
98,0	+43,1	98,3	103,4	96,6	-1,7	-6,6	97,3	94,9	100,0	+2,8	+5,4	101,7	97,5	-4,1	
88,6	-2,9	91,9	101,8	101,8	+10,8	-	91,0	95,0	101,8	+11,9	+7,2	91,4	98,4	+7,7	DK
78,0	-3,8	81,0	94,3	85,8	+5,9	+1,8	81,4	81,0	85,1	+4,5	+5,1	81,5	83,0	+1,8	
103,4	-1,7	107,0	126,2	124,3	+16,2	-1,5	104,4	114,6	125,3	+20,0	+9,3	105,3	119,9	+13,9	
87,6	-8,5	88,4	108,5	102,0	+15,4	-6,0	89,9	95,7	105,3	+17,1	+10,0	91,8	100,5	+8,7	29.1
78,0	-4,6	79,8	91,0	86,7	+8,6	-4,7	81,7	81,7	88,8	+8,7	+8,7	81,7	85,3	+4,4	
102,7	-12,5	101,8	136,0	126,0	+23,8	-7,4	102,7	117,4	131,0	+27,6	+11,6	107,6	124,2	+15,4	
105,3	-5,5	102,6	74,7	92,7	-9,6	+24,1	86,0	99,8	83,7	-2,7	-16,1	91,7	91,8	+0,1	29.3
82,0	-4,3	74,3	57,2	75,7	+1,9	+32,3	65,1	78,1	66,5	+2,2	-14,9	71,1	72,3	+1,7	
133,6	-6,2	137,1	95,9	113,4	-17,3	+18,2	111,4	126,2	104,7	-6,0	-17,0	116,8	115,4	-1,2	
82,1	-6,2	81,9	86,7	100,6	+22,8	+16,0	81,3	84,4	93,7	+15,3	+11,0	83,5	89,0	+6,6	29.4
75,9	-8,9	75,9	79,6	88,5	+16,6	+11,2	75,4	72,3	84,0	+11,4	+16,2	78,0	78,2	+0,3	
88,1	-3,3	88,9	95,1	114,8	+29,1	+20,7	88,2	98,5	105,0	+19,0	+6,6	90,0	101,7	+13,0	
93,9	-4,0	104,4	101,1	105,1	+0,7	+4,0	101,3	100,6	103,1	+1,8	+2,5	99,2	101,8	+2,6	DL
81,2	-8,7	92,7	85,6	87,4	-5,7	+2,1	91,3	86,2	86,5	-5,3	+0,3	89,7	86,3	-3,8	
120,5	+3,5	128,6	133,6	142,0	+10,4	+6,3	122,0	130,6	137,8	+13,0	+5,5	118,9	134,2	+12,9	
114,9	+9,5	120,0	114,5	121,7	+1,4	+6,3	113,4	112,2	118,1	+4,1	+5,3	109,0	115,1	+5,6	30
115,5	+3,5	122,1	122,0	114,7	-6,1	-6,0	120,6	116,4	118,4	-1,8	+1,7	114,8	117,4	+2,3	
114,0	+20,3	116,9	103,4	132,0	+12,9	+27,7	102,7	105,9	117,7	+14,6	+11,1	100,4	111,8	+11,4	
81,2	-7,8	90,0	100,7	95,9	+6,6	-4,8	89,2	91,2	98,3	+10,2	+7,8	88,6	94,7	+6,9	31
73,8	-6,7	79,9	87,2	85,3	+6,8	-2,2	80,6	81,4	86,3	+7,1	+6,0	80,1	83,8	+4,6	
100,1	-10,1	115,6	135,0	122,8	+6,2	-9,0	111,4	116,2	128,9	+15,7	+10,9	110,5	122,6	+11,0	
79,9	-8,6	80,8	101,9	94,3	+16,7	-7,5	83,3	91,2	98,1	+17,8	+7,6	84,5	94,7	+12,1	31.2
69,1	-8,5	70,9	85,0	81,5	+15,0	-4,1	73,9	76,7	83,3	+13,6	+8,6	74,0	80,0	+8,1	
109,0	-8,6	107,5	147,0	128,7	+19,7	-12,4	110,2	130,1	137,8	+25,0	+5,9	112,5	134,0	+19,1	
74,9	-1,4	97,4	94,4	87,3	-10,4	-7,5	91,3	85,1	90,9	-0,4	+6,8	86,0	88,0	+2,3	31.6
73,2	-1,6	85,8	79,7	81,2	-5,4	+1,9	83,5	82,6	80,5	-3,6	-2,5	80,7	81,5	+1,0	
79,1	-1,0	125,0	129,2	101,9	-18,5	-21,1	110,1	91,0	115,6	+5,0	+27,0	98,5	103,3	+4,9	
108,9	-3,0	128,6	100,6	115,4	-10,3	+14,7	121,9	116,2	108,0	-11,4	-7,1	116,5	112,1	-3,8	32
84,2	-18,9	115,1	74,7	84,1	-26,9	+12,6	108,2	89,6	79,4	-26,6	-11,4	105,2	84,5	-19,7	
149,8	+18,5	150,9	143,5	167,1	+10,7	+16,4	144,8	160,3	155,3	+7,3	-3,1	135,3	157,8	+16,6	
95,3	-4,7	101,7	95,6	106,0	+4,2	+10,9	99,1	98,1	100,8	+1,7	+2,8	98,5	99,4	+0,9	33
80,2	-7,5	86,9	75,6	83,2	-4,3	+10,1	86,2	80,0	79,4	-7,9	-0,7	85,3	79,7	-6,6	
127,1	-0,7	132,9	137,8	154,2	+16,0	+11,9	126,2	136,5	146,0	+15,7	+7,0	126,4	141,2	+11,7	
99,1	+6,8	95,6	103,5	106,2	+11,1	+2,6	94,1	104,5	104,9	+11,5	+0,4	95,7	104,7	+9,4	DM
82,0	+5,9	80,8	86,7	86,7	+9,8	+2,3	80,6	89,7	87,7	+8,8	-2,2	84,1	88,7	+5,5	
120,1	+7,6	113,7	124,1	127,7	+12,3	+2,9	110,5	122,6	125,9	+13,9	+2,7	109,9	124,2	+13,0	
98,2	+9,4	96,8	98,6	102,3	+5,7	+3,8	93,9	105,4	100,5	+7,0	-4,6	94,7	102,9	+8,7	34
79,9	+5,8	79,4	82,9	86,1	+8,4	+3,9	79,3	89,5	84,5	+6,6	-5,6	81,7	87,0	+6,5	
121,4	+12,5	118,9	118,5	122,8	+3,3	+3,6	112,3	125,6	120,6	+7,4	-4,0	111,1	123,1	+10,8	
97,2	+9,8	95,2	94,9	97,7	+2,6	+3,0	92,5	105,6	96,3	+4,1	-8,8	93,9	100,9	+7,5	34.1
72,1	+3,6	71,6	74,0	76,3	+6,6	+3,1	72,6	85,3	75,2	+3,6	-11,8	76,8	80,2	+4,4	
124,5	+14,1	121,0	117,6	121,0	-	+2,9	114,1	127,7	119,3	+4,6	-6,6	112,5	123,5	+9,8	
107,1	-10,5	84,5	148,1	141,7	+67,7	-4,3	95,7	95,8	144,9	+51,4	+51,3	105,5	120,4	+14,1	35
104,2	+7,3	96,4	127,0	115,6	+19,9	-9,0	94,8	91,3	121,3	+28,0	+32,9	110,7	106,3	-4,0	
103,7	-21,6	79,7	167,2	165,3	+124,3	-1,1	96,6	100,0	166,2	+72,0	+66,2	100,8	133,1	+32,0	
86,6	+129,7	64,9	92,1	122,2	+88,3	+32,7	49,7	68,6	107,2	+115,7	+56,3	90,7	87,9	-3,1	35.1
25,4	-67,2	112,8	173,3	105,8	-6,2	-38,9	84,7	58,0	139,6	+64,8	+140,7	177,3	98,8	-44,3	
129,8	+125,1	31,2	34,9	139,7	+328,5	+283,1	25,0	76,1	133,2	+237,2	+10,8	29,7	80,2	+170,0	
113,5	-32,3	97,6	196,5	171,4	+75,6	-12,8	117,8	99,4	183,9	+56,1	+85,0	119,4	141,6	+18,6	35.3
111,1	+7,4	101,8	128,6	137,1	+34,7	+6,6	93,8	101,2	132,9	+41,7	+31,3	91,6	117,0	+27,7	
115,0	-44,8	94,9	239,6	193,1	+103,5	-19,4	133,0	98,2	216,4	+62,7	+120,4	137,0	157,3	+14,8	
82,9	-5,5	85,0	76,9	82,8	-2,6	+7,7	82,7	81,5	79,9	-3,4	-2,0	84,1	80,7	-4,0	36.1
82,8	-7,1	85,3	76,6	82,6	-3,2	+7,8	83,3	80,9	79,6	-4,4	-1,6	84,8	80,2	-5,4	
83,2	+4,1	83,1	78,7	84,3	+1,4	+7,1	76,8	84,9	81,5	+3,4	-4,0	80,0	83,2	+4,0	

FRUEHERES BUNDESGBIET  
3 INDEX DES AUFTRAGSEINGANGS FUER DAS VERARBEITENDE GEWERBE  
1991=100

3.2 ZEITREIHENANALYSE - BERLINER VERFAHREN (BV 4)  
WERTINDEX

WZ93- SCHL.	WIRTSCHAFTSZWEIG	ORIGINALWERT		KALENDER- U. SAISON- BEREINIGTER WERT BERLINER VERFAHREN, VERSION 4		GLATTE KOMPONENTE		
		1998	VERAEND. GEGENUEBER VORJAHRES- MONAT IN %	1998	VERAEND. GEGENUEBER VORMONAT IN %	1998	VERAEND. GEGENUEBER VORMONAT IN %	
		FEB.		FEB.		FEB.		
D	VERARBEITENDES GEWERBE 1)	INSGESAMT	109,7	+9,3	111,9	+2,1	110,8	+0,5
		INLAND	95,5	+8,5	98,3	+1,9	96,3	+0,6
		AUSLAND	138,0	+10,5	138,9	+2,7	139,6	+0,5
	VORLEISTUNGSGUETER- PRODUZENTEN	INSGESAMT	106,8	+7,2	110,3	+0,8	110,5	+0,4
		INLAND	95,7	+7,8	100,1	+1,3	99,1	+0,4
		AUSLAND	131,9	+6,1	133,4	-0,3	136,3	+0,1
	INVESTITIONSGUETER- PRODUZENTEN	INSGESAMT	116,2	+14,4	120,3	+3,3	118,0	+1,1
		INLAND	95,7	+11,7	100,7	+0,3	97,7	+1,1
		AUSLAND	149,2	+17,2	152,1	+6,6	150,8	+0,9
	GEBRAUCHSGUETER- PRODUZENTEN	INSGESAMT	102,2	+9,3	103,5	+4,8	100,7	+0,4
		INLAND	90,6	+11,0	92,7	+7,2	89,1	+0,6
		AUSLAND	120,9	+7,1	120,7	+1,7	119,2	+0,3
	VERBRAUCHSGUETER- PRODUZENTEN	INSGESAMT	111,4	+0,3	97,5	+2,0	96,6	0
		INLAND	99,9	-1,0	86,9	+3,2	85,5	-0,1
		AUSLAND	148,7	+3,2	132,0	+0,2	132,7	+0,6
DB	TEXTIL- UND BEKLEIDUNGS- GEWERBE	INSGESAMT	107,8	+5,1	81,4	+7,8	78,1	+0,4
		INLAND	95,6	+2,4	72,9	+8,2	69,7	-0,1
		AUSLAND	146,8	+11,2	108,9	+7,7	104,9	+1,4
17	TEXTILGEWERBE	INSGESAMT	81,5	+3,0	76,5	+2,5	75,5	+0,1
		INLAND	73,3	-0,5	68,3	+2,6	67,1	-0,4
		AUSLAND	104,9	+10,9	99,9	+2,6	99,6	+1,0
18.2	HERSTELLUNG VON BEKLEIDUNG (OHNE LEDERBEKLEIDUNG)	INSGESAMT	145,3	+6,8	88,5	+15,2	81,8	+0,5
		INLAND	125,3	+4,7	78,9	+15,0	73,2	+0,1
		AUSLAND	220,7	+11,5	124,7	+16,1	114,2	+1,8
DC	LEDERGEWERBE	INSGESAMT	119,4	-4,6	105,2	+7,6	104,1	-0,4
		INLAND	123,2	-8,0	100,5	+8,4	99,5	-0,7
		AUSLAND	106,4	+12,4	120,4	+5,4	119,1	+0,7
DD	HOLZGEWERBE (OHNE HERSTELLUNG VON MOEBELN)	INSGESAMT	88,9	+5,0	97,4	+1,9	94,8	+0,2
		INLAND	84,7	+4,3	93,5	+2,2	90,6	+0,2
		AUSLAND	143,1	+10,2	147,1	-0,1	148,7	+0,6
DE	PAPIER- UND DRUCKGEWERBE	INSGESAMT	97,5	+0,5	101,0	-0,5	101,7	+0,2
		INLAND	90,6	+1,0	94,5	+0,4	94,3	+0,2
		AUSLAND	126,8	-0,5	128,9	-2,8	133,2	+0,3
21	PAPIERGEWERBE	INSGESAMT	102,8	+1,6	104,3	-0,2	105,6	+0,4
		INLAND	92,5	+3,5	94,3	+2,1	94,1	+0,3
		AUSLAND	131,6	-2,1	132,2	-4,5	137,6	+0,3
21.1	H.V. HOLZSTOFF, ZELLSTOFF, PAPIER, KARTON UND PAPPE	INSGESAMT	128,7	+8,3	132,3	-2,9	136,9	+1,1
		INLAND	105,0	+11,7	107,9	+0,8	108,9	+1,1
		AUSLAND	168,3	+4,8	172,8	-6,6	183,3	+1,0
21.2	PAPIER-, KARTON- UND PAPPEVERARBEITUNG	INSGESAMT	85,5	-4,4	85,6	+2,9	84,7	-0,5
		INLAND	86,0	-1,1	87,1	+2,8	86,4	-0,1
		AUSLAND	83,4	-16,6	78,4	+3,2	76,9	-2,0
22	DRUCKGEWERBE, VERVIEL- FAELTIGUNG VON BESPIELTEN TONTRAEGERN	INSGESAMT	89,7	-1,0	96,1	-0,6	95,9	0
		INLAND	88,3	-2,1	94,4	-1,5	94,3	0
		AUSLAND	104,8	+10,3	113,4	+7,7	112,2	+0,4
DG	CHEMISCHE INDUSTRIE	INSGESAMT	113,1	+2,9	115,8	-0,7	117,3	+0,1
		INLAND	95,5	+1,5	98,6	-0,5	99,1	0
		AUSLAND	137,4	+4,4	139,4	-0,9	142,5	+0,2
24.1	HERSTELLUNG VON CHEMISCHEN GRUNDSTOFFEN	INSGESAMT	114,3	+2,5	115,8	-0,5	118,4	0
		INLAND	97,6	+1,0	100,3	-2,1	102,9	0
		AUSLAND	130,6	+3,7	130,8	+0,8	133,3	0
24.4	HERSTELLUNG VON PHARMA- ZEUTISCHEN ERZEUGNISSEN	INSGESAMT	120,5	+3,7	129,7	-3,0	132,5	+0,5
		INLAND	101,2	+0,1	104,7	-2,4	105,4	+0,3
		AUSLAND	163,4	+9,2	185,4	-3,2	192,7	+0,9
DH	HERSTELLUNG VON GUMMI- UND KUNSTSTOFFWAREN	INSGESAMT	103,6	+6,1	108,3	+0,6	107,8	+0,4
		INLAND	95,4	+5,6	101,6	+0,8	100,7	+0,3
		AUSLAND	129,3	+7,2	128,6	-0,2	129,4	+0,5
25.2	HERSTELLUNG VON KUNST- STOFFWAREN	INSGESAMT	103,8	+7,8	108,2	+1,3	107,0	+0,6
		INLAND	96,3	+7,1	102,8	+2,0	101,1	+0,5
		AUSLAND	128,2	+9,6	125,8	+0,2	125,8	+0,8
DI	GLASGEWERBE, KERAMIK, VERARBEITUNG VON STEINEN UND ERDEN	INSGESAMT	87,1	+1,5	98,0	+2,1	96,1	0
		INLAND	78,8	-0,3	94,3	+0,9	92,2	0
		AUSLAND	112,0	+5,6	109,4	+5,2	108,1	0
26.1	HERSTELLUNG UND VERAR- BEITUNG VON GLAS	INSGESAMT	96,4	+4,1	100,9	+7,1	97,0	-0,4
		INLAND	86,7	+1,0	92,5	+6,0	88,1	-0,7
		AUSLAND	122,5	+10,3	123,7	+9,4	121,1	0
DJ	METALLERZEUGUNG UND -BE- ARBEITUNG, HERSTELLUNG VON METALLERZEUGNISSEN	INSGESAMT	105,6	+7,8	106,4	+1,3	106,7	+0,5
		INLAND	93,7	+8,3	97,7	+1,0	97,5	+0,5
		AUSLAND	144,3	+6,3	135,1	+2,1	137,1	+0,4

1) AUSGEWAELHTE WIRTSCHAFTSZWEIGE (OHNE ERNAEHRUNGSGEWERBE UND TABAKVERARBEITUNG).

STBA,FS 4,R 2.2, 2/1998



## FRUEHERES BUNDESGBIET

3 INDEX DES AUFTRAGSEINGANGS FUER DAS VERARBEITENDE GEWERBE  
1991=1003.2 ZEITREIHENANALYSE - BERLINER VERFAHREN (BV 4)  
WERTINDEX

WZ93- SCHL.	WIRTSCHAFTSZWEIG		ORIGINALWERT		KALENDER- U. SAISON- BEREINIGTER WERT BERLINER VERFAHREN, VERSION 4		GLATTE KOMPONENTE	
			1998	VERAEND. GEGENUEBER VORJAHRES- MONAT IN %	1998	VERAEND. GEGENUEBER VORMONAT IN %	1998	VERAEND. GEGENUEBER VORMONAT IN %
			FEB.		FEB.		FEB.	
27	METALLERZEUGUNG UND -BEARBEITUNG	INSGESAMT INLAND AUSLAND	110,1 98,8 134,9	+0,9 +8,8 -9,8	105,6 98,2 121,9	-3,6 +0,4 -9,9	110,5 99,7 134,1	+0,3 +0,7 -0,7
27.1	ERZEUGUNG VON ROHEISEN, STAHL UND FERROLEGIE- RUNGEN (EGKS) 1)	INSGESAMT INLAND AUSLAND	104,6 103,8 106,4	+6,7 +19,3 -12,4	102,5 102,9 102,0	-3,6 +2,2 -13,8	106,1 101,5 116,1	+0,8 +1,4 -0,3
27.5	GIESSEREIINDUSTRIE	INSGESAMT INLAND AUSLAND	117,0 105,7 159,3	+22,9 +19,2 +33,2	120,3 107,4 168,1	+2,0 +1,3 +4,0	119,0 107,4 182,2	+1,5 +1,4 +1,7
28	HERSTELLUNG VON METALL- ERZEUGNISSEN	INSGESAMT INLAND AUSLAND	102,1 90,5 157,1	+14,0 +8,0 +34,5	107,1 97,4 152,9	+5,2 +1,2 +19,5	104,1 96,2 141,2	+0,8 +0,4 +1,7
28.1	STAHL- UND LEICHTMETALLBAU	INSGESAMT INLAND AUSLAND	84,4 82,6 100,9	+3,7 +4,2 -0,4	98,2 97,4 105,5	-4,2 -6,1 +12,2	97,0 96,6 101,5	+0,2 +0,3 -0,1
DK	MASCHINENBAU	INSGESAMT INLAND AUSLAND	110,8 93,6 134,9	+13,3 +8,2 +18,9	117,2 97,9 144,0	+1,9 +0,8 +2,9	116,6 96,9 144,0	+0,7 +0,5 +0,8
29.1	H.V. MASCHINEN F.D.ERZUEG. U.NUTZG.-V.MECHAN.ENERGIE (D.LUFT-,STRASS.FAHRZ.BAU)	INSGESAMT INLAND AUSLAND	114,2 98,3 138,9	+14,8 +10,9 +19,1	121,8 103,6 150,2	-2,2 -1,1 -3,3	124,8 103,7 157,6	+0,8 +0,7 +1,0
29.3	HERSTELLUNG VON LAND- U. FORSTWIRTSCHAFTLICHEN MASCHINEN	INSGESAMT INLAND AUSLAND	131,5 96,1 174,5	+9,2 0 +16,3	114,7 85,3 150,0	+3,6 -4,8 +10,0	108,5 86,9 133,9	+0,1 0 -0,1
29.4	HERSTELLUNG VON WERK- ZEUGMASCHINEN	INSGESAMT INLAND AUSLAND	106,9 90,4 126,1	+18,3 +7,0 +29,7	110,8 91,3 133,5	+2,0 -2,0 +5,2	111,0 94,3 130,6	+1,6 +1,4 +1,6
DL	H.V. BUEROMASCH., DATENVERARB. GER. U. -EINRICHTG.; ELEKTROT., FEINMECHANIK U. OPTIK	INSGESAMT INLAND AUSLAND	103,8 90,2 132,0	+9,0 +9,5 +8,3	109,1 94,6 138,8	+5,3 +5,1 +5,5	105,9 90,3 138,5	+0,1 +0,4 -0,3
30	H.V. BUEROMASCHINEN, DATENVERARBEITUNGSGE- RAETEN U. -EINRICHTUNGEN	INSGESAMT INLAND AUSLAND	95,5 97,1 93,2	-0,5 -5,1 +7,7	95,0 97,9 90,3	+2,7 +2,7 +3,7	93,6 95,6 90,2	-0,2 -0,8 +0,6
31	HERSTELLUNG VON GERAETEN DER ELEKTRIZITAETSERZUE- GUNG, -VERTEILUNG U.AE.	INSGESAMT INLAND AUSLAND	103,1 93,4 127,8	+17,6 +17,5 +17,8	111,3 100,3 139,4	+4,7 +3,7 +6,8	108,6 97,4 137,2	+0,3 +0,6 -0,4
31.2	HERSTELLUNG VON ELEK- TRIZITAETSERZEUGUNGS- U. -SCHALTEINRICHTUNGEN	INSGESAMT INLAND AUSLAND	104,8 95,1 130,6	+17,9 +23,2 +8,7	113,7 101,9 145,2	+3,8 +4,4 +2,6	113,8 99,7 151,0	+0,4 +1,0 -0,8
31.6	HERSTELLUNG VON ELEK- TRISCHEN AUSRUESTUNGEN A.N.G.	INSGESAMT INLAND AUSLAND	100,5 95,4 112,9	+20,2 +16,2 +29,3	110,9 103,6 128,1	+3,9 +0,6 +12,2	102,7 97,6 117,6	-0,1 +0,2 -0,1
32	RUNDFUNK-, FERNSEH- UND NACHRICHTENTECHNIK	INSGESAMT INLAND AUSLAND	107,3 85,8 142,9	+5,4 +16,6 -3,7	110,0 87,3 147,2	+12,6 +20,6 +6,3	101,7 73,5 147,5	-0,2 +0,8 -1,1
33	MEDIZIN-, MESS-, STEUER- UND REGELUNGSTECHNIK, OPTIK	INSGESAMT INLAND AUSLAND	105,6 83,7 152,1	+0,7 -6,5 +10,5	109,7 86,1 159,4	+0,4 -1,6 +2,9	111,0 86,9 161,9	+0,4 +0,1 +0,7
DM	FAHRZEUGBAU	INSGESAMT INLAND AUSLAND	125,8 108,3 147,2	+17,6 +22,8 +13,3	127,8 113,1 146,2	+2,7 +0,7 +4,3	125,6 109,4 146,2	+1,4 +2,0 +1,0
34	HERSTELLUNG VON KRAFTWAGEN UND KRAFTWAGENTEILEN	INSGESAMT INLAND AUSLAND	120,8 103,4 142,9	+13,9 +20,1 +8,8	122,5 107,1 141,9	+6,0 +9,7 +2,8	118,7 102,0 139,6	+0,7 +1,0 +0,4
34.1	HERSTELLUNG VON KRAFTWAGEN UND KRAFTWAGENMOTOREN	INSGESAMT INLAND AUSLAND	120,7 100,1 143,2	+13,0 +23,6 +6,2	121,9 104,7 140,5	+7,2 +13,6 +2,6	117,4 98,0 138,1	+0,5 +1,0 +0,1
35	SONSTIGER FAHRZEUGBAU	INSGESAMT INLAND AUSLAND	171,0 160,7 180,2	+49,3 +46,0 +52,1	179,3 182,3 178,1	-15,6 -35,7 +18,5	193,1 198,6 189,7	+6,0 +8,1 +4,2
35.1	SCHIFFBAU	INSGESAMT INLAND AUSLAND	241,9 138,2 315,0	+158,2 +398,9 +124,7	238,6 221,6 250,4	+57,2 +33,9 +75,5	187,5 174,3 197,6	+10,7 +12,7 +9,4
35.3	LUFT- UND RAUMFAHRZEUGBAU	INSGESAMT INLAND AUSLAND	178,8 227,3 148,0	+45,7 +88,8 +19,3	196,6 228,9 158,2	-32,5 -60,7 -2,9	237,5 232,6 195,9	+6,3 +7,2 +3,4
36.1	HERSTELLUNG VON MOEBELN	INSGESAMT INLAND AUSLAND	99,6 100,2 95,9	+4,0 +4,5 +0,5	98,2 98,5 95,7	+1,3 +1,8 -2,2	96,3 96,2 96,8	+0,4 +0,5 -0,1

1) EUROPAEISCHE GEMEINSCHAFT FUER KOHLE UND STAHL.  
STBA,FS 4,R 2.2, 2/1998

## FRUEHERES BUNDESGBIET

3 INDEX DES AUFTRAGSEINGANGS FUER DAS VERARBEITENDE GEWERBE  
1991=1003.2 ZEITREIHENANALYSE - BERLINER VERFAHREN (BV 4)  
VOLUMENINDEX

WZ93- SCHL.	WIRTSCHAFTSZWEIG		ORIGINALWERT		KALENDER- U. SAISON- BEREINIGTER WERT BERLINER VERFAHREN, VERSION 4		GLATTE KOMPONENTE	
			1998	VERAEND. GEGENUEBER VORJAHRES- MONAT IN %	1998	VERAEND. GEGENUEBER VORMONAT IN %	1998	VERAEND. GEGENUEBER VORMONAT IN %
			FEB.		FEB.		FEB.	
D	VERARBEITENDES GEWERBE 1)	INSGESAMT	104,4	+8,0	106,3	+2,1	105,2	+0,5
		INLAND	91,5	+7,6	94,1	+2,0	92,0	+0,5
		AUSLAND	130,0	+8,4	130,5	+2,4	131,3	+0,4
	VORLEISTUNGSUETTER- PRODUZENTEN	INSGESAMT	104,8	+5,4	107,9	+0,6	108,2	+0,2
		INLAND	94,8	+6,6	98,9	+1,3	98,0	+0,4
		AUSLAND	127,7	+3,7	128,6	-0,6	131,6	0
	INVESTITIONSGUETER- PRODUZENTEN	INSGESAMT	107,8	+13,5	111,4	+3,4	108,9	+0,9
		INLAND	89,4	+11,6	93,9	+0,8	90,6	+1,1
		AUSLAND	137,6	+15,6	139,9	+6,5	138,7	+0,9
	GEBRAUCHSGUETER- PRODUZENTEN	INSGESAMT	92,5	+7,9	93,8	+4,6	91,2	+0,2
		INLAND	81,1	+10,0	83,2	+7,1	79,9	+0,5
		AUSLAND	111,0	+5,5	110,9	+1,4	109,5	+0,1
	VERBRAUCHSGUETER- PRODUZENTEN	INSGESAMT	105,8	-0,4	92,8	+1,9	92,0	+0,1
		INLAND	94,4	-1,7	82,2	+3,1	80,9	-0,1
		AUSLAND	142,7	+2,4	127,0	-0,2	127,7	+0,6
DB	TEXTIL- UND BEKLEIDUNGS- GEWERBE	INSGESAMT	103,3	+4,7	78,2	+7,9	74,9	+0,3
		INLAND	91,1	+1,6	69,4	+7,9	66,3	-0,3
		AUSLAND	142,1	+11,3	106,1	+7,7	102,0	+1,3
17	TEXTILGEWERBE	INSGESAMT	79,0	+1,9	74,0	+2,4	73,1	0
		INLAND	70,5	-1,7	65,5	+2,5	64,3	-0,5
		AUSLAND	103,6	+10,1	98,8	+2,5	98,3	+0,9
18.2	HERSTELLUNG VON BEKLEIDUNG (OHNE LEDERBEKLEIDUNG)	INSGESAMT	137,7	+6,8	83,9	+15,4	77,5	+0,6
		INLAND	118,6	+4,5	74,7	+15,1	69,2	+0,1
		AUSLAND	210,0	+12,4	119,1	+16,9	108,5	+1,9
DC	LEDERGEWERBE	INSGESAMT	111,6	-5,3	98,2	+7,3	97,3	-0,4
		INLAND	114,8	-8,5	93,6	+8,5	92,7	-0,7
		AUSLAND	100,4	+10,0	113,6	+5,2	112,2	+0,5
DD	HOLZGEWERBE (OHNE HERSTELLUNG VON MOEBELN)	INSGESAMT	86,4	+3,6	94,0	+1,8	91,5	+0,1
		INLAND	82,4	+3,1	90,4	+2,0	87,5	+0,1
		AUSLAND	137,6	+7,8	140,6	-0,1	142,4	+0,4
DE	PAPIER- UND DRUCKGEWERBE	INSGESAMT	98,0	-1,2	101,5	-0,9	102,7	+0,1
		INLAND	90,5	0	94,3	+0,1	94,6	+0,2
		AUSLAND	129,4	-4,6	131,4	-3,7	136,8	0
21	PAPIERGEWERBE	INSGESAMT	107,0	-1,5	108,7	-0,8	110,8	+0,2
		INLAND	96,1	+1,2	98,1	+1,4	98,6	+0,2
		AUSLAND	137,4	-6,3	138,1	+5,2	144,9	+0,1
21.1	H.V. HOLZSTOFF, ZELLSTOFF, PAPIER, KARTON UND PAPPE	INSGESAMT	142,4	+3,1	146,7	-3,6	153,3	+0,8
		INLAND	120,0	+6,3	123,5	-0,1	126,3	+0,9
		AUSLAND	180,0	-0,2	185,2	-7,2	198,2	+0,7
21.2	PAPIER-, KARTON- UND PAPPEVERARBEITUNG	INSGESAMT	83,4	-6,2	83,3	+2,5	82,6	-0,6
		INLAND	83,8	-2,3	85,0	+2,7	84,4	-0,2
		AUSLAND	81,5	-20,3	75,7	+2,6	74,2	-2,4
22	DRUCKGEWERBE, VERVIEL- FAELTIGUNG VON BESPIELTEN TONTRAEGERN	INSGESAMT	84,5	-0,7	90,6	-0,8	90,5	+0,1
		INLAND	83,7	-1,6	89,6	-1,5	89,6	+0,1
		AUSLAND	92,3	+8,7	100,3	+7,5	99,2	+0,1
D6	CHEMISCHE INDUSTRIE	INSGESAMT	110,9	+1,1	113,2	-1,0	114,7	-0,1
		INLAND	94,4	-0,5	97,3	-0,6	97,7	-0,2
		AUSLAND	133,7	+2,8	135,3	-0,9	138,3	+0,1
24.1	HERSTELLUNG VON CHEMISCHEN GRUNDSTOFFEN	INSGESAMT	114,6	+0,1	115,7	-0,6	118,1	-0,3
		INLAND	101,5	-2,2	103,8	-2,4	106,3	-0,3
		AUSLAND	127,4	+2,1	127,2	+1,0	129,5	-0,2
24.4	HERSTELLUNG VON PHARMA- ZEUTISCHEN ERZEUGNISSEN	INSGESAMT	114,7	+2,4	123,5	-3,0	126,2	+0,4
		INLAND	96,1	-1,0	99,5	-2,4	100,1	+0,2
		AUSLAND	156,1	+7,5	177,0	-3,2	183,8	+0,7
DH	HERSTELLUNG VON GUMMI- UND KUNSTSTOFFWAREN	INSGESAMT	102,9	+5,6	107,3	+0,4	107,0	+0,4
		INLAND	94,5	+5,7	100,5	+0,8	99,7	+0,4
		AUSLAND	129,1	+5,6	128,0	-0,5	129,3	+0,4
25.2	HERSTELLUNG VON KUNST- STOFFWAREN	INSGESAMT	103,0	+7,3	107,2	+1,2	106,1	+0,5
		INLAND	94,9	+7,1	101,1	+1,9	99,5	+0,5
		AUSLAND	129,4	+7,7	126,8	-0,3	127,4	+0,6
DI	GLASGEWERBE, KERAMIK, VERARBEITUNG VON STEINEN UND ERDEN	INSGESAMT	85,6	+2,4	96,3	+2,3	94,4	0
		INLAND	78,8	+1,5	93,9	+1,4	91,7	+0,1
		AUSLAND	106,0	+4,3	103,8	+5,2	102,8	-0,2
26.1	HERSTELLUNG UND VERAR- BEITUNG VON GLAS	INSGESAMT	99,7	+5,2	105,1	+6,7	101,5	-0,4
		INLAND	92,2	+3,7	99,3	+5,8	95,0	-0,5
		AUSLAND	119,9	+8,3	121,0	+8,7	119,3	-0,2
DJ	METALLERZEUGUNG UND -BE- ARBEITUNG, HERSTELLUNG VON METALLERZEUGNISSEN	INSGESAMT	102,9	+4,5	103,1	+0,9	103,6	+0,3
		INLAND	92,2	+6,1	95,7	+0,8	95,5	+0,3
		AUSLAND	137,7	+0,9	127,4	+0,8	130,0	+0,1

1) AUSGEWAELTE WIRTSCHAFTSZWEIGE (OHNE ERNAHRUNGSGEWERBE UND TABAKVERARBEITUNG).

STBA,FS 4,R 2.2, 2/1998

FRUEHERES BUNDESGBIET  
3 INDEX DES AUFTRAGSEINGANGS FUER DAS VERARBEITENDE GEWERBE  
1991=100

3.2 ZEITREIHENANALYSE - BERLINER VERFAHREN (BV 4)  
VOLUMENINDEX

WZ93- SCHL.	WIRTSCHAFTSZWEIG		ORIGINALWERT		KALENDER- U. SAISON- BEREINIGTER WERT		GLATTE KOMPONENTE	
			1998	VERAEND. GEGENUEBER VORJAHRES- MONAT IN %	1998	VERAEND. GEGENUEBER VORMONAT IN %	1998	VERAEND. GEGENUEBER VORMONAT IN %
27	METALLERZEUGUNG UND -BEARBEITUNG	INSGESAMT INLAND AUSLAND	109,8 98,9 133,6	-4,3 +3,8 -15,0	104,2 97,7 118,6	-4,1 +0,1 -10,7	108,9 99,1 130,4	-0,1 +0,4 -1,1
27.1	ERZEUGUNG VON ROHEISEN, STAHL UND FERROLEGIE- RUNGEN (EGKS) 1)	INSGESAMT INLAND AUSLAND	106,5 107,1 105,4	-2,7 +8,7 -20,4	103,0 105,2 99,0	-4,6 +1,0 -14,9	107,4 104,7 113,4	0 +0,6 -1,1
27.5	GIESSEREIINDUSTRIE	INSGESAMT INLAND AUSLAND	106,7 102,5 122,5	+19,5 +18,0 +24,4	109,8 104,3 130,0	+1,5 +1,1 +2,8	108,9 104,6 125,1	+1,4 +1,4 +1,4
28	HERSTELLUNG VON METALL- ERZEUGNISSEN	INSGESAMT INLAND AUSLAND	97,6 87,9 143,2	+13,2 +7,9 +32,3	102,4 94,6 139,5	+4,7 +1,1 +18,6	99,8 93,4 129,3	+0,7 +0,3 +1,6
28.1	STAHL- UND LEICHTMETALLBAU	INSGESAMT INLAND AUSLAND	81,8 80,1 96,7	+3,9 +4,6 -1,3	95,4 94,7 101,1	-4,2 -6,1 +12,1	94,2 93,9 97,0	+0,2 +0,2 -0,1
DK	MASCHINENBAU	INSGESAMT INLAND AUSLAND	99,5 83,9 121,5	+12,3 +7,6 +17,5	105,3 87,8 129,7	+1,8 +0,7 +2,8	104,8 86,9 129,7	+0,7 +0,6 +0,7
29.1	H.V. MASCHINEN F.D.ERZUEG. U. NUTZG.V.MECHAN.ENERGIE (O.LUFT-, STRASS.FAHRZ.BAU)	INSGESAMT INLAND AUSLAND	100,2 86,3 121,8	+14,4 +10,6 +18,6	106,9 91,0 131,7	-1,9 -1,0 -3,2	109,2 90,8 137,9	+0,7 +0,6 +0,9
29.3	HERSTELLUNG VON LAND- U. FORSTWIRTSCHAFTLICHEN MASCHINEN	INSGESAMT INLAND AUSLAND	113,2 81,3 152,0	+7,5 -0,9 +13,8	98,5 72,3 130,1	+3,4 -5,0 +10,0	93,0 73,7 115,9	-0,2 0 -0,3
29.4	HERSTELLUNG VON WERK- ZEUGMASCHINEN	INSGESAMT INLAND AUSLAND	95,7 81,4 112,5	+16,6 +5,9 +27,7	99,1 82,2 119,0	+1,7 -2,1 +5,0	99,3 84,9 116,4	+1,4 +1,3 +1,6
DL	H.V. BUEROMASCH., DATENVERARB. GER.U.-EINRICHTG.,ELEKTROT., FEINMECHANIK U. OPTIK	INSGESAMT INLAND AUSLAND	103,2 90,4 130,0	+9,9 +11,3 +7,9	108,2 94,7 136,2	+5,9 +6,5 +5,3	104,5 89,4 135,8	+0,2 +0,4 -0,3
30	H.V. BUEROMASCHINEN, DATENVERARBEITUNGSGE- RAETEN U. -EINRICHTUNGEN	INSGESAMT INLAND AUSLAND	118,1 115,6 121,9	+2,8 +0,1 +6,9	117,8 117,6 117,6	+3,2 +4,0 +3,0	116,3 114,6 118,3	0 -0,5 +0,7
31	HERSTELLUNG VON GERAETEN DER ELEKTRIZITAETSERZUE- GUNG, -VERTEILUNG U.AE.	INSGESAMT INLAND AUSLAND	95,3 87,0 116,5	+17,4 +17,9 +16,4	103,0 93,5 127,0	+4,9 +3,9 +6,6	100,4 90,8 125,0	+0,3 +0,7 -0,5
31.2	HERSTELLUNG VON ELEK- TRIZITAETSERZEUGUNGS- U. -SCHALTEINRICHTUNGEN	INSGESAMT INLAND AUSLAND	93,1 84,4 116,5	+16,5 +22,1 +6,9	101,2 90,5 129,5	+3,7 +4,0 +2,4	101,3 88,7 134,9	+0,3 +1,0 -1,0
31.6	HERSTELLUNG VON ELEK- TRISCHEN AUSRUESTUNGEN A.N.G.	INSGESAMT INLAND AUSLAND	89,5 85,1 99,9	+19,5 +16,3 +26,3	98,8 92,3 114,1	+4,3 +1,1 +11,9	91,3 86,9 104,2	-0,1 +0,2 -0,4
32	RUNDFUNK-, FERNSEH- UND NACHRICHTENTECHNIK	INSGESAMT INLAND AUSLAND	119,1 102,0 147,5	+9,4 +21,1 -1,5	121,8 103,1 152,3	+14,0 +22,3 +6,7	110,9 85,7 151,7	+0,2 +1,2 -0,8
33	MEDIZIN-, MESS-, STEUER- UND REGELUNGSTECHNIK, OPTIK	INSGESAMT INLAND AUSLAND	95,3 74,4 139,5	0 -7,2 +9,8	99,0 76,6 146,3	+0,2 -1,7 +2,9	100,2 77,2 148,6	+0,3 0 +0,6
DM	FAHRZEUGBAU	INSGESAMT INLAND AUSLAND	115,3 99,8 134,3	+16,3 +21,7 +11,8	117,0 104,1 133,3	+2,5 +0,6 +4,1	115,1 100,7 133,3	+1,4 +1,8 +0,9
34	HERSTELLUNG VON KRAFTWAGEN UND KRAFTWAGENTEILEN	INSGESAMT INLAND AUSLAND	110,6 95,1 130,3	+12,6 +19,0 +7,3	112,1 98,5 129,3	+5,8 +9,4 +2,5	108,6 93,8 127,1	+0,6 +0,9 +0,2
34.1	HERSTELLUNG VON KRAFTWAGEN UND KRAFTWAGENMOTOREN	INSGESAMT INLAND AUSLAND	108,1 88,0 129,9	+11,2 +22,1 +4,3	109,1 92,1 127,3	+7,1 +13,6 +2,2	104,9 86,2 125,0	+0,4 +0,9 0
35	SONSTIGER FAHRZEUGBAU	INSGESAMT INLAND AUSLAND	157,7 149,3 165,4	+47,2 +43,3 +50,8	164,9 168,6 163,1	-15,8 -35,6 +18,0	177,8 183,8 174,0	+5,9 +7,9 +4,1
35.1	SCHIFFBAU	INSGESAMT INLAND AUSLAND	221,7 126,1 289,2	+156,0 +396,5 +122,8	218,8 203,2 229,6	+57,0 +33,8 +75,0	171,8 159,5 181,3	+10,6 +12,8 +9,3
35.3	LUFT- UND RAUMFAHRZEUGBAU	INSGESAMT INLAND AUSLAND	164,2 208,6 136,0	+44,7 +87,8 +18,3	180,3 210,0 145,2	-32,6 -60,6 -3,5	218,1 213,6 180,2	+6,2 +7,2 +3,3
36.1	HERSTELLUNG VON MOEBELN	INSGESAMT INLAND AUSLAND	85,0 85,5 82,5	+2,5 +3,3 -0,8	83,8 84,1 82,2	+1,0 +1,6 -2,4	82,3 82,1 83,1	+0,2 +0,4 -0,2

1) EUROPAEISCHE GEMEINSCHAFT FUER KOHLE UND STAHL.  
STBA,FS 4,R 2.2, 2/1998

4 INDEX DES UMSATZES FUER  
1991  
NACH ABSCHNITTEN, UNTERABSCHNITTEN,  
DER KLASSIFIKATION DER WIRTSCHAFTS  
4.1 ORIGINAL

WERT

WZ93- SCHL.	WIRTSCHAFTSZWEIG		VERAENDERUNG IN % FEB. 1998 GEGEN			VERAENDERUNG IN % JAN. 1998 GEGEN			KUMULIERT		2-MONATS- DURCHSCHNITT	
			1998			1998			JAN. 1998 BIS FEB. 1998	VER- AEND. IN % GEGEN VORJAHR	JAN. 1998 UND FEB. 1998	VER- AEND. IN % GEGEN VORJAHR
			FEB.	FEB. 1997	JAN. 1998	JAN.	JAN. 1997	DEZ. 1997	FEB. 1998	FEB. 1998	JAN. 1998	FEB. 1998
D	VERARBEITENDES GEMERBE 1)	INSGESAMT	102,0	+8,5	+5,6	96,6	+4,2	-9,0	99,3	+6,3	99,3	+6,3
		INLAND	88,7	+6,6	+4,5	84,9	+2,0	-8,1	86,8	+4,3	86,8	+4,3
		AUSLAND	128,7	+11,3	+7,2	120,1	+7,6	-10,2	124,4	+9,5	124,4	+9,5
	VORLEISTUNGSGUETER- PRODUZENTEN	INSGESAMT	103,2	+8,2	+2,3	100,9	+6,0	+6,5	102,1	+7,1	102,1	+7,1
		INLAND	92,1	+7,2	+3,1	89,3	+4,3	+5,6	90,7	+5,7	90,7	+5,7
AUSLAND		126,8	+9,9	+0,9	127,6	+9,1	+8,2	128,2	+9,5	128,2	+9,5	
INVESTITIONSGUETER- PRODUZENTEN	INSGESAMT	100,6	+9,8	+9,0	92,3	+3,2	-29,2	96,5	+6,6	96,5	+6,6	
	INLAND	84,5	+7,1	+5,4	80,2	+0,8	-28,6	82,4	+3,9	82,4	+3,9	
	AUSLAND	126,6	+12,9	+13,2	111,8	+6,4	-30,0	119,2	+9,8	119,2	+9,8	
GEBRAUCHSGUETER- PRODUZENTEN	INSGESAMT	104,1	+12,1	+14,6	90,8	+2,8	-7,2	97,5	+7,6	97,5	+7,6	
	INLAND	85,5	+9,3	+13,4	75,4	-0,1	-9,5	80,5	+4,7	80,5	+4,7	
	AUSLAND	136,2	+15,1	+16,2	117,2	+6,0	-4,5	126,7	+10,7	126,7	+10,7	
VERBRAUCHSGUETER- PRODUZENTEN	INSGESAMT	97,6	-0,5	-1,4	99,0	-0,2	+23,3	98,3	-0,4	98,3	-0,4	
	INLAND	88,8	-1,6	-1,1	89,8	-3,5	+19,6	89,3	-2,6	89,3	-2,6	
	AUSLAND	125,1	+1,6	-1,9	127,5	+7,7	+32,0	126,3	+4,6	126,3	+4,6	
DB	TEXTIL- UND BEKLEIDUNGS- GEMERBE	INSGESAMT	83,6	+1,5	+2,1	81,9	+1,2	+41,7	82,8	+1,3	82,8	+1,3
		INLAND	75,5	-1,8	+3,6	72,9	-2,7	+37,5	74,2	-2,2	74,2	-2,2
		AUSLAND	109,6	+9,4	-1,1	110,8	+11,0	+51,4	110,2	+10,2	110,2	+10,2
17	TEXTILGEMERBE	INSGESAMT	72,0	+0,8	-	72,0	-1,5	+15,4	72,0	-0,4	72,0	-0,4
		INLAND	64,4	-4,2	-0,5	64,7	-6,5	+14,3	64,6	-5,3	64,6	-5,3
		AUSLAND	93,3	+12,4	+0,9	92,5	+10,3	+17,7	92,9	+11,3	92,9	+11,3
18.2	HERSTELLUNG VON BEKLEI- DUNG (OHNE LEDERBEKLEI- DUNG)	INSGESAMT	100,3	+2,0	+4,4	96,1	+4,3	+87,7	98,2	+3,2	98,2	+3,2
		INLAND	90,2	+0,6	+7,8	83,7	+1,5	+73,7	87,0	+1,0	87,0	+1,0
		AUSLAND	140,2	+6,0	-3,2	144,9	+11,7	+129,6	142,6	+8,9	142,6	+8,9
DC	LEDERGEMERBE	INSGESAMT	117,4	-1,3	-0,9	118,5	+3,1	+53,7	118,0	+0,9	118,0	+0,9
		INLAND	113,7	-4,4	-1,3	115,2	-1,3	+51,6	114,5	-2,8	114,5	-2,8
		AUSLAND	130,1	+9,0	-	130,1	+19,7	+61,2	130,1	+14,0	130,1	+14,0
DD	HOLZGEMERBE (OHNE HERSTELLUNG VON MOEBELN)	INSGESAMT	86,4	+6,5	+2,6	84,2	+2,4	-8,7	85,3	+4,4	85,3	+4,4
		INLAND	82,4	+6,2	+2,5	80,4	+1,8	-10,7	81,4	+4,0	81,4	+4,0
		AUSLAND	136,0	+9,9	+4,3	130,4	+8,1	+9,6	133,2	+9,0	133,2	+9,0
DE	PAPIER- UND DRUCKGEMERBE	INSGESAMT	92,5	+0,4	-1,0	93,4	-1,8	-0,8	93,0	-0,6	93,0	-0,6
		INLAND	85,8	-0,3	-1,4	87,0	-2,9	-3,7	86,4	-1,7	86,4	-1,7
		AUSLAND	121,2	+2,9	+0,2	120,9	+1,8	+9,0	121,1	+2,4	121,1	+2,4
21	PAPIERGEMERBE	INSGESAMT	95,9	+1,3	-3,1	99,0	-0,8	+12,1	97,5	+0,2	97,5	+0,2
		INLAND	85,6	+1,2	-3,9	89,1	-2,1	+10,7	87,4	-0,5	87,4	-0,5
		AUSLAND	125,2	+1,6	-1,4	127,0	+1,8	+15,2	126,1	+1,7	126,1	+1,7
21.1	H.V. HOLZSTOFF, ZELLSTOFF, PAPIER, KARTON UND PAPPE	INSGESAMT	118,8	+10,8	-3,4	123,0	+10,3	+13,3	120,9	+10,5	120,9	+10,5
		INLAND	93,7	+8,4	-5,8	99,5	+6,1	+11,4	96,6	+7,2	96,6	+7,2
		AUSLAND	161,2	+13,3	-1,1	163,0	+15,1	+15,6	162,1	+14,2	162,1	+14,2
21.2	PAPIER-, KARTON- UND PAPPEVERARBEITUNG	INSGESAMT	80,8	-6,5	-2,9	83,2	-9,7	+11,1	82,0	-8,2	82,0	-8,2
		INLAND	81,4	-2,6	-2,9	83,8	-6,5	+10,3	82,6	-4,6	82,6	-4,6
		AUSLAND	78,3	-20,4	-4,9	80,2	-22,0	+14,4	79,3	-21,2	79,3	-21,2
22	DRUCKGEMERBE, VERVIEL- FAELTIGUNG VON BESPIELTEN TONTRAEGERN	INSGESAMT	87,5	-1,0	+2,7	85,2	-3,4	-17,2	86,4	-2,2	86,4	-2,2
		INLAND	86,1	-2,2	+2,0	84,4	-3,9	-17,2	85,3	-3,0	85,3	-3,0
		AUSLAND	103,0	+10,3	+10,2	93,5	+1,3	-17,8	98,3	+5,8	98,3	+5,8
DG	CHEMISCHE INDUSTRIE	INSGESAMT	113,0	+5,5	-1,4	114,6	+4,7	+12,9	113,8	+5,1	113,8	+5,1
		INLAND	96,2	+4,1	+0,7	95,5	+0,7	+8,6	95,9	+2,5	95,9	+2,5
		AUSLAND	136,8	+6,8	-3,4	140,6	+8,5	+17,0	138,2	+7,6	138,2	+7,6
24.1	HERSTELLUNG VON CHEMISCHEN GRUNDSTOFFEN	INSGESAMT	114,3	+4,8	-2,6	117,4	+4,9	+12,3	115,9	+4,9	115,9	+4,9
		INLAND	99,6	+5,0	-1,2	100,8	+3,5	+8,9	100,2	+4,2	100,2	+4,2
		AUSLAND	128,2	+4,6	-3,8	133,3	+6,0	+15,0	130,8	+5,3	130,8	+5,3
24.4	HERSTELLUNG VON PHARMA- ZEUTISCHEN ERZEUGNISSEN	INSGESAMT	119,0	+6,9	-5,4	125,8	+9,2	+9,0	122,4	+8,0	122,4	+8,0
		INLAND	102,1	+2,6	-4,8	107,3	+0,8	+4,4	104,7	+1,7	104,7	+1,7
		AUSLAND	153,7	+13,6	-6,2	163,8	+23,2	+16,2	158,8	+18,3	158,8	+18,3
DH	HERSTELLUNG VON GUMMI- UND KUNSTSTOFFWAREN	INSGESAMT	100,6	+6,1	+3,8	96,9	+4,3	+11,0	98,8	+5,2	98,8	+5,2
		INLAND	93,3	+4,7	+3,6	90,1	+2,0	+11,0	91,7	+3,4	91,7	+3,4
		AUSLAND	123,5	+9,9	+4,6	118,1	+10,4	+11,4	120,8	+10,1	120,8	+10,1
25.2	HERSTELLUNG VON KUNST- STOFFWAREN	INSGESAMT	100,1	+7,8	+3,3	96,9	+5,2	+10,6	98,5	+6,5	98,5	+6,5
		INLAND	93,6	+6,0	+2,9	91,0	+2,5	+9,5	92,3	+4,2	92,3	+4,2
		AUSLAND	121,4	+12,7	+4,4	116,3	+13,4	+13,7	118,9	+13,0	118,9	+13,0
DI	GLASGEMERBE, KERAMIK, VERARBEITUNG VON STEINEN UND ERDEN	INSGESAMT	79,4	-1,4	+1,5	78,2	+0,4	+4,1	78,8	-0,5	78,8	-0,5
		INLAND	73,5	-2,5	+2,5	71,7	-0,6	+0,6	72,6	-1,6	72,6	-1,6
		AUSLAND	97,3	+1,5	-0,8	98,1	+3,0	+13,3	97,7	+2,2	97,7	+2,2
26.1	HERSTELLUNG UND VERAR- BEITUNG VON GLAS	INSGESAMT	88,7	+0,3	-2,3	90,8	-4,6	+10,3	89,8	-2,2	89,8	-2,2
		INLAND	81,5	-0,4	-1,2	82,5	-7,2	+7,1	82,0	-4,0	82,0	-4,0
		AUSLAND	108,0	+2,1	-4,1	112,6	+0,6	+16,7	110,3	+1,3	110,3	+1,3
DJ	METALLERZEUGUNG UND -BE- ARBEITUNG, HERSTELLUNG VON METALLERZEUGNISSEN	INSGESAMT	98,0	+9,9	-1,0	99,0	+6,3	+1,4	98,5	+8,0	98,5	+8,0
		INLAND	89,6	+7,7	-1,1	90,6	+3,5	-3,4	90,1	+5,5	90,1	+5,5
		AUSLAND	124,6	+15,3	-1,0	126,8	+13,4	+14,7	125,2	+14,9	125,2	+14,9

1) AUSGEWAHLTE WIRTSCHAFTSZWEIGE (OHNE ERNAHRUNGSGEMERBE UND TABAKVERARBEITUNG).

STBA,FS 4,R 2.2, 2/1998

BUNDESGBIET

DAS VERARBEITENDE GEMERBE  
=100  
ABTEILUNGEN, GRUPPEN UND KLASSEN  
ZWEIGE, AUSGABE 1993 (WZ93)  
WERT  
INDEX

1997 FEB.	VER- AEND. IN % GEGEN FEB. 1996	1996 4. VJ	1997 3. VJ	1997 4. VJ	VERAENDERUNG IN % 4. VJ 1997 GEGEN		1996 2. HJ	1997 1. HJ	1997 2. HJ	VERAENDERUNG IN % 2. HJ 1997 GEGEN		1996	1997	VER- AEND. IN % GEGEN 1996	WZ93 SCHL.
					4. VJ 1996	3. VJ 1997				2. HJ 1996	1. HJ 1997				
94,0	+0,8	102,3	104,7	109,1	+6,6	+4,2	99,9	99,5	106,9	+7,0	+7,4	98,0	103,2	+5,3	D
83,2	-3,4	93,2	93,2	95,4	+2,4	+2,4	92,0	88,4	94,3	+2,5	+6,7	90,6	91,3	+0,8	
115,6	+7,4	120,5	127,7	136,7	+13,4	+7,0	115,6	121,8	132,2	+14,4	+8,5	112,9	127,0	+12,5	
95,4	+1,3	95,8	105,8	105,3	+9,9	-0,5	96,1	100,8	105,6	+9,9	+4,8	96,4	103,2	+7,1	
85,9	-0,9	89,7	96,0	95,3	+6,2	-0,7	90,4	90,9	95,7	+5,9	+5,3	90,1	93,3	+3,6	
117,2	+5,3	109,9	128,3	128,4	+16,8	+0,1	109,4	123,6	128,4	+17,4	+3,9	110,8	126,0	+13,7	
91,6	+1,2	115,0	107,4	120,1	+4,4	+11,8	108,4	100,1	113,7	+4,9	+13,6	102,5	106,9	+4,3	
78,9	-5,6	102,8	93,6	101,5	-1,3	+8,4	96,3	87,2	97,6	-0,7	+11,9	93,8	92,4	-1,5	
112,1	+10,1	134,8	129,6	150,3	+11,5	+16,0	124,7	121,0	140,0	+12,3	+15,7	116,5	130,5	+12,0	
92,9	-0,1	100,5	94,7	106,1	+5,6	+12,0	93,6	98,0	100,4	+7,3	+2,4	94,5	99,2	+5,0	
78,2	-8,0	89,1	80,8	89,0	-0,1	+10,1	83,9	84,4	84,9	+1,2	+0,6	86,0	84,6	-1,6	
118,3	+10,6	119,9	118,7	135,6	+13,1	+14,2	110,2	121,5	127,2	+15,4	+4,7	109,0	124,3	+14,0	
98,1	-2,9	86,7	100,0	87,4	+0,8	-12,6	93,6	90,8	93,7	+0,1	+3,2	93,5	92,3	-1,3	
90,2	-4,3	81,9	90,6	81,4	-0,6	-10,2	87,6	83,6	86,0	-1,8	+2,9	87,5	84,8	-3,1	
123,1	+0,9	101,6	129,2	106,3	+4,6	-17,7	112,3	113,6	117,8	+4,9	+3,7	112,2	115,7	+3,1	
82,4	-3,7	67,0	84,4	67,3	+0,4	-20,3	74,6	71,7	75,9	+1,7	+5,9	73,9	73,8	-0,1	DB
76,9	-5,2	65,2	76,8	62,3	-4,4	-18,9	71,5	66,8	69,5	-2,8	+4,0	70,8	68,2	-3,7	
100,2	+0,3	73,0	108,9	83,5	+14,4	-23,3	84,8	87,3	96,2	+13,4	+10,2	83,9	91,7	+9,3	
71,4	-4,0	72,9	70,3	74,4	+2,1	+5,8	70,9	72,8	72,4	+2,1	-0,5	72,5	72,6	+0,1	17
67,2	-6,3	70,7	65,2	68,3	-3,4	+4,8	68,9	68,1	66,7	-3,2	-2,1	70,2	67,4	-4,0	
83,0	+1,2	78,8	84,8	91,6	+16,2	+8,0	76,4	86,1	88,2	+15,4	+2,4	79,0	87,1	+10,3	
98,3	-3,3	58,6	104,6	57,1	-2,6	-45,4	80,0	70,1	80,9	+1,1	+15,4	75,8	75,5	-0,4	18.2
89,7	-4,2	57,7	92,1	54,3	-5,9	-10,0	74,8	65,1	73,2	-2,1	+12,4	71,4	69,2	-3,1	
132,3	-0,9	62,2	154,2	68,4	+10,0	-55,6	100,5	95,4	111,3	+10,7	+24,5	93,1	100,4	+7,8	
119,0	+6,8	84,8	115,5	85,5	+0,8	-26,0	97,7	101,7	100,5	+2,9	-1,2	99,3	101,1	+1,8	DC
118,9	+8,7	84,1	112,3	81,8	-2,7	-27,2	97,8	99,5	97,0	-0,8	-2,5	98,4	98,3	-0,1	
119,4	+0,8	87,6	128,8	98,4	+12,3	-22,4	97,5	109,0	112,6	+15,5	+3,3	102,6	110,8	+8,0	
81,1	-0,2	102,0	94,9	101,7	-0,3	+7,2	97,6	89,1	98,3	+0,7	+10,3	92,2	93,7	+1,6	DD
77,6	-1,9	100,4	91,8	98,4	-2,0	+7,2	96,1	85,4	95,1	-1,0	+11,4	90,4	90,3	-0,1	
123,7	+14,0	122,0	132,8	141,1	+15,7	+6,3	116,5	134,2	137,0	+17,6	+2,1	114,8	135,6	+18,1	
92,1	-4,4	100,0	94,5	99,4	-0,6	+5,2	97,4	93,5	96,9	-0,5	+3,6	96,8	95,2	-1,7	DE
86,1	-7,1	95,7	88,8	94,4	-1,4	+6,3	93,2	87,9	91,6	-1,7	+4,2	92,9	89,8	-3,3	
117,8	+5,4	118,5	118,6	120,8	+1,9	+1,9	115,5	117,7	119,7	+3,6	+1,7	113,8	118,7	+4,3	
94,7	-3,7	95,7	96,6	97,5	+1,9	+0,9	95,5	95,7	97,1	+1,7	+1,5	96,6	96,4	-0,2	21
84,6	-8,7	87,0	87,5	89,1	+2,4	+1,8	87,5	85,9	88,3	+0,9	+2,8	89,5	87,1	-2,7	
123,2	+7,9	120,4	122,4	121,3	+0,7	-0,9	117,9	123,5	121,9	+3,4	-1,3	116,7	122,7	+5,1	
107,2	-	107,1	113,8	116,9	+9,2	+2,7	105,4	110,7	115,4	+9,5	+4,2	105,8	113,0	+6,8	21.1
86,4	-9,7	88,5	91,4	95,5	+7,9	+4,5	88,6	88,5	93,4	+5,4	+5,5	90,9	91,0	+0,1	
142,3	+12,2	138,6	151,9	153,0	+10,4	+0,7	133,9	148,3	152,5	+13,9	+2,8	130,9	150,4	+14,9	
86,4	-6,5	88,2	85,3	84,7	-4,0	-0,7	88,8	85,8	85,0	-4,3	-0,9	90,5	85,4	-5,6	21.2
83,6	-8,3	86,3	85,5	85,8	-0,6	+0,4	87,0	84,6	85,7	-1,5	+1,3	88,8	85,1	-4,2	
98,4	+0,6	96,6	84,1	79,8	-17,4	-5,1	97,0	91,3	82,0	-15,5	-10,2	98,1	86,6	-11,7	
88,4	-5,4	106,2	91,3	102,3	-3,7	+12,0	100,3	90,4	96,8	-3,5	+7,1	97,2	93,6	-3,7	22
88,0	-5,1	105,9	90,3	100,7	-4,9	+11,5	99,9	90,3	95,5	-4,4	+5,8	96,9	92,9	-4,1	
93,4	-7,5	110,2	101,7	119,0	+8,0	+17,0	105,1	91,7	110,4	+5,0	+20,4	101,0	101,0	-	
107,1	+3,9	101,1	112,7	111,1	+9,9	-1,4	102,4	112,3	111,9	+9,3	-0,4	104,5	112,1	+7,3	DG
92,4	+0,4	91,1	98,4	97,3	+6,8	-1,1	93,0	96,9	97,9	+5,3	+1,0	94,3	97,4	+3,3	
127,1	+7,5	114,8	132,2	129,9	+13,2	-1,7	115,3	133,4	131,1	+13,7	-1,7	118,3	132,3	+11,8	
109,1	+8,1	100,5	116,4	113,8	+13,2	-2,2	101,3	114,7	115,1	+13,6	+0,3	102,8	114,9	+11,8	24.1
94,9	+5,0	89,9	104,4	101,9	+13,3	-2,4	91,7	99,9	103,2	+12,5	+3,3	92,3	101,5	+10,0	
122,6	+10,5	110,5	127,7	125,2	+13,3	-2,0	110,4	128,7	126,5	+14,6	-1,7	112,7	127,6	+13,2	
111,3	-1,5	113,2	118,8	122,8	+8,5	+3,4	114,7	117,5	120,8	+5,3	+2,8	115,7	119,2	+3,0	24.4
99,5	-4,7	105,1	99,7	107,6	+2,4	+7,9	106,2	103,3	103,7	-2,4	+0,4	106,7	103,5	-3,0	
135,3	+3,4	129,9	157,7	153,8	+18,4	-2,5	132,2	146,5	155,7	+17,8	+6,3	134,0	151,1	+12,8	
89,8	+2,6	97,7	103,0	103,3	+5,7	+0,3	98,3	99,9	103,2	+5,0	+3,3	98,2	101,5	+3,4	DH
89,1	+1,1	94,0	97,6	97,4	+3,6	-0,2	95,4	94,2	97,5	+2,2	+3,5	95,1	95,8	+0,7	
112,4	+6,1	108,9	119,5	121,8	+11,8	+1,9	107,6	117,5	120,7	+12,2	+2,7	107,7	119,1	+10,6	
92,9	+0,8	97,2	102,9	102,7	+5,7	-0,2	98,3	99,1	102,8	+4,6	+3,7	98,1	100,9	+2,9	25.2
88,3	-0,9	95,5	98,7	98,2	+2,8	-0,5	97,2	94,7	98,5	+1,3	+4,0	96,6	96,6	-	
107,7	+5,3	102,7	116,3	117,3	+14,2	+0,9	101,9	113,3	116,8	+14,6	+3,1	102,7	115,0	+12,0	
80,5	+4,1	93,5	98,5	92,6	-1,0	-6,0	97,1	91,3	95,6	-1,5	+4,7	94,4	93,5	-1,0	DI
75,4	+4,7	92,1	97,2	89,4	-2,9	-8,0	97,4	87,4	93,3	-4,2	+6,8	93,7	90,3	-3,6	
95,9	+2,8	97,5	102,3	102,3	+4,9	-	96,9	103,3	102,3	+6,7	-1,0	96,6	102,8	+6,4	
88,4	-2,0	97,6	98,3	98,7	+1,1	+0,4	97,5	95,5	98,5	+1,0	+3,1	96,2	97,0	+0,8	26.1
81,8	-4,1	92,7	92,6	92,0	-0,8	-0,6	93,3	87,8	92,3	-1,1	+5,1	91,7	90,0	-1,9	
105,8	+2,3	110,4	113,4	116,5	+5,5	+2,7	108,4	116,0	114,9	+6,0	-0,9	108,1	115,4	+6,8	
89,2	-0,8	95,3	103,2	104,3	+9,4	+1,1	95,7	95,7	103,7	+8,4	+8,4	94,3	99,7	+5,7	DJ
83,2	-2,3	92,1	97,5	98,0	+6,4	+0,5	92,6	89,4	97,7	+5,5	+3,3	90,7	93,6	+3,2	
108,1	+3,1	105,8	121,4	124,2	+17,4	+2,3	105,3	115,8	122,8	+16,6	+6,0	105,7	119,3	+12,9	

FRUEHERES  
4 INDEX DES UMSATZES FUER  
1991  
NACH ABSCHNITTEN, UNTERABSCHNITTEN,  
DER KLASSIFIKATION DER WIRTSCHAFTS  
4.1 ORIGINAL

WERT

WZ93- SCHL.	WIRTSCHAFTSZWEIG		1998			1998			KUMULIERT		2-MONATS- DURCHSCHNITT	
			FEB.	VERAENDERUNG IN % FEB. 1998 GEGEN		JAN.	VERAENDERUNG IN % JAN. 1998 GEGEN		JAN. 1998 BIS FEB. 1998	VER- AEND. IN % GEGEN VORJAHR	FEB. 1998 UND FEB. 1998	VER- AEND. IN % GEGEN VORJAHR
				FEB. 1997	JAN. 1998		JAN.	JAN. 1997				
27	METALLERZEUGUNG UND -BEARBEITUNG	INSGESAMT	101,9	+11,2	-0,4	102,3	+12,7	+16,8	102,1	+12,0	102,1	+12,0
		INLAND	89,9	+8,7	-0,1	90,0	+8,6	+15,7	90,0	+8,7	90,0	+8,7
		AUSLAND	127,8	+15,6	-0,9	129,0	+19,6	+18,7	128,4	+17,5	128,4	+17,5
27.1	ERZEUGUNG VON ROHEISEN, STAHL UND FERROLEGIE- RUNGEN (EGKS) 1)	INSGESAMT	98,3	+15,6	-4,1	102,5	+20,0	+20,2	100,4	+17,8	100,4	+17,8
		INLAND	90,7	+14,1	+1,0	89,8	+12,5	+14,2	90,3	+13,3	90,3	+13,3
		AUSLAND	115,1	+18,4	-11,9	130,7	+33,8	+30,4	122,9	+26,1	122,9	+26,1
27.5	GIESSEREIINDUSTRIE	INSGESAMT	97,3	+10,3	+0,8	96,5	+9,8	+19,7	96,9	+10,0	96,9	+10,0
		INLAND	88,7	+9,9	+1,4	87,6	+10,2	+21,7	88,1	+10,0	88,1	+10,0
		AUSLAND	130,6	+11,5	-0,5	131,3	+9,2	+14,8	131,0	+10,4	131,0	+10,4
28	HERSTELLUNG VON METALL- ERZEUGNISSEN	INSGESAMT	94,8	+8,7	-1,6	96,3	+1,5	-8,8	95,6	+4,9	95,6	+4,9
		INLAND	89,4	+7,1	-1,8	91,0	+0,6	-12,9	90,2	+3,7	90,2	+3,7
		AUSLAND	120,0	+14,8	-0,9	121,1	+5,0	+8,9	120,6	+9,7	120,6	+9,7
28.1	STAHL- UND LEICHTMETALL- BAU	INSGESAMT	85,1	+4,7	-13,3	98,1	-6,9	-26,8	91,6	-1,9	91,6	-1,9
		INLAND	82,7	+2,9	-9,9	91,8	-12,8	-32,8	87,3	-6,0	87,3	-6,0
		AUSLAND	108,1	+20,6	-32,1	159,3	+48,3	+44,8	133,7	+35,7	133,7	+35,7
DK	MASCHINENBAU	INSGESAMT	95,2	+9,7	+6,4	89,5	+10,1	-30,4	92,4	+9,9	92,4	+9,9
		INLAND	83,9	+6,6	+1,5	82,7	+7,8	-25,6	83,3	+7,2	83,3	+7,2
		AUSLAND	110,7	+13,2	+12,0	98,8	+12,9	-35,3	104,8	+13,1	104,8	+13,1
29.1	H.V. MASCHINEN F.D.ERZEUG. U.NUTZG.V.MECHAN.ENERGIE (O.LUFT-, STRASS.FAHRZ.BAU)	INSGESAMT	101,4	+10,6	+7,4	94,4	+5,0	-9,0	97,9	+7,8	97,9	+7,8
		INLAND	86,8	+3,8	-0,7	87,4	+9,3	+1,6	87,1	+6,5	87,1	+6,5
		AUSLAND	124,8	+19,3	+18,1	105,7	+0,1	-20,0	115,3	+9,7	115,3	+9,7
29.3	HERSTELLUNG VON LAND- U. FORSTWIRTSCHAFTLICHEN MASCHINEN	INSGESAMT	111,1	+6,4	+18,4	93,8	+13,3	+19,0	102,5	+9,5	102,5	+9,5
		INLAND	101,4	+16,2	+17,2	86,5	+12,6	+31,9	94,0	+14,5	94,0	+14,5
		AUSLAND	123,5	-2,1	+19,8	103,1	+14,2	+8,2	113,3	+4,7	113,3	+4,7
29.4	HERSTELLUNG VON WERK- ZEUGMASCHINEN	INSGESAMT	73,1	+0,6	-1,1	73,9	+20,9	-42,0	73,5	+9,9	73,5	+9,9
		INLAND	65,4	-4,7	+2,7	63,7	+8,5	-43,3	64,6	+1,4	64,6	+1,4
		AUSLAND	81,9	+5,8	-4,3	85,6	+34,0	-41,0	83,8	+18,5	83,8	+18,5
DL	H.V. BUEROMASCH., DATENVERARB. GER.U.-EINRICHTG.;ELEKTROT., FEINMECHANIK U. OPTIK	INSGESAMT	99,9	+8,4	+5,8	94,4	-0,3	-17,8	97,2	+4,0	97,2	+4,0
		INLAND	84,9	+5,7	+3,9	81,7	-2,3	-16,1	83,3	+1,6	83,3	+1,6
		AUSLAND	131,8	+12,2	+8,5	121,5	+2,8	-20,1	126,7	+7,5	126,7	+7,5
30	H.V. BUEROMASCHINEN, DATENVERARBEITUNGSGE- RAEATEN U. -EINRICHTUNGEN	INSGESAMT	86,5	-6,0	-1,6	87,9	-10,3	-25,8	87,2	-8,2	87,2	-8,2
		INLAND	88,0	-15,2	-3,0	90,7	-17,6	-28,0	89,4	-16,4	89,4	-16,4
		AUSLAND	84,4	+12,1	+0,6	83,9	+3,6	-22,3	84,2	+7,7	84,2	+7,7
31	HERSTELLUNG VON GERAETEN DER ELEKTRIZITAETSERZUE- GUNG, -VERTEILUNG U.AE.	INSGESAMT	101,0	+16,0	+8,0	93,5	+4,1	-10,4	97,3	+9,9	97,3	+9,9
		INLAND	88,5	+15,5	+5,7	83,7	+7,3	-12,4	86,1	+11,4	86,1	+11,4
		AUSLAND	134,1	+16,4	+12,3	119,4	-1,5	-6,5	126,8	+7,3	126,8	+7,3
31.2	HERSTELLUNG VON ELEK- TRIZITAETSERZEILUNG- U. -SCHALTEINRICHTUNGEN	INSGESAMT	102,4	+14,8	+11,3	92,0	+6,4	-15,4	97,2	+10,6	97,2	+10,6
		INLAND	89,3	+19,4	+10,7	80,7	+9,9	-21,3	85,0	+14,7	85,0	+14,7
		AUSLAND	139,5	+7,3	+12,5	124,0	+0,5	-1,7	131,8	+4,0	131,8	+4,0
31.6	HERSTELLUNG VON ELEK- TRISCHEN AUSRUESTUNGEN A.N.G.	INSGESAMT	98,3	+18,4	+4,7	93,9	+12,3	-8,4	96,1	+15,4	96,1	+15,4
		INLAND	88,7	+14,3	-0,8	89,4	+9,3	-5,3	89,1	+11,8	89,1	+11,8
		AUSLAND	122,1	+26,8	+16,3	105,0	+19,5	-14,3	113,6	+23,3	113,6	+23,3
32	RUNDFUNK-, FERNSEH- UND NACHRICHTENTECHNIK	INSGESAMT	99,3	+3,1	+5,2	94,4	-7,6	-27,0	96,9	-2,4	96,9	-2,4
		INLAND	75,2	-0,4	+4,6	71,9	-17,3	-18,7	73,6	-9,4	73,6	-9,4
		AUSLAND	140,9	+6,8	+5,8	133,2	+3,7	-33,4	137,1	+5,3	137,1	+5,3
33	MEDIZIN-, MESS-, STEUER- UND REGULUNGSTECHNIK, OPTIK	INSGESAMT	105,3	+6,0	+5,1	100,2	+4,8	-17,1	102,8	+5,4	102,8	+5,4
		INLAND	85,1	+1,8	+2,5	83,0	+1,5	-15,9	84,1	+1,7	84,1	+1,7
		AUSLAND	147,7	+11,8	+8,4	136,3	+9,6	-18,3	142,0	+10,7	142,0	+10,7
DM	FAHRZEUGBAU	INSGESAMT	118,0	+15,0	+17,8	100,2	+5,6	-14,7	109,1	+10,4	109,1	+10,4
		INLAND	95,4	+17,6	+19,7	79,7	+7,3	-16,0	87,6	+12,7	87,6	+12,7
		AUSLAND	147,3	+12,8	+16,2	126,8	+4,4	-13,6	137,1	+8,7	137,1	+8,7
34	HERSTELLUNG VON KRAFTWAGEN UND KRAFTWAGENTEILEN	INSGESAMT	122,7	+15,0	+17,5	104,4	+6,9	-8,4	113,6	+11,2	113,6	+11,2
		INLAND	96,4	+17,3	+20,2	80,2	+8,1	-12,8	88,3	+12,9	88,3	+12,9
		AUSLAND	158,4	+13,3	+15,5	137,2	+5,9	-4,7	147,8	+9,7	147,8	+9,7
34.1	HERSTELLUNG VON KRAFTWAGEN UND KRAFTWAGENMOTOREN	INSGESAMT	125,9	+16,5	+21,4	103,7	+5,7	-12,9	114,8	+11,3	114,8	+11,3
		INLAND	89,8	+18,5	+25,6	71,5	+7,7	-23,9	80,7	+13,5	80,7	+13,5
		AUSLAND	168,6	+15,2	+18,8	141,9	+4,7	-4,8	155,3	+10,2	155,3	+10,2
35	SONSTIGER FAHRZEUGBAU	INSGESAMT	81,7	+14,3	+20,9	67,6	-7,1	-53,0	74,7	+3,5	74,7	+3,5
		INLAND	86,9	+22,9	+15,6	75,2	+0,5	-38,0	81,1	+11,4	81,1	+11,4
		AUSLAND	76,8	+6,4	+26,9	60,5	-14,8	-63,3	68,7	-4,1	68,7	-4,1
35.1	SCHIFFBAU	INSGESAMT	31,1	-23,2	+12,3	27,7	-55,0	-81,8	29,4	-42,4	29,4	-42,4
		INLAND	40,4	+70,5	-13,5	46,7	-57,0	-84,1	43,6	-34,1	43,6	-34,1
		AUSLAND	23,4	-57,1	+96,6	11,9	-47,1	-93,0	17,7	-54,0	17,7	-54,0
35.3	LUFT- UND RAUMFAHRZEUGBAU	INSGESAMT	96,8	+25,7	+18,6	81,6	+5,3	-46,2	89,2	+15,4	89,2	+15,4
		INLAND	100,7	+19,2	+10,4	91,2	+26,3	-28,6	96,0	+22,4	96,0	+22,4
		AUSLAND	94,3	+30,4	+24,9	75,5	-6,6	-54,8	84,9	+10,8	84,9	+10,8
36.1	HERSTELLUNG VON MOEBELN	INSGESAMT	96,0	+4,1	+10,9	86,6	-2,6	-3,3	91,3	+0,8	91,3	+0,8
		INLAND	96,0	+3,0	+10,5	86,9	-4,3	-3,4	91,5	-0,5	91,5	-0,5
		AUSLAND	95,8	+10,5	+12,8	84,9	+8,6	-3,2	90,4	+9,6	90,4	+9,6

1) EUROPAEISCHE GEMEINSCHAFT FUER KOHLE UND STAHL.

STBA,FS 4,R 2.2, 2/1998

BUNDESGBEBIET

DAS VERARBEITENDE GEBWERBE  
=100  
ABTEILUNGEN, GRUPPEN UND KLASSEN  
ZWEIGE, AUSGABE 1993 (WZ93)  
WERT

INDEX

1997 FEB.	VER- ÄEND. IN % GEGEN FEB. 1996	1996 4. VJ	1997 3. VJ	1997 4. VJ	VERÄNDERUNG IN % 4. VJ 1997 GEGEN		1996 2. HJ	1997 1. HJ	1997 2. HJ	VERÄNDERUNG IN % 2. HJ 1997 GEGEN		1996	1997	VER- ÄEND. IN % GEGEN 1996	WZ93 SCHL.
					4. VJ	3. VJ				2. HJ	1. HJ				
					1996	1997				1996	1997				
91,6	+0,2	85,2	100,3	100,6	+18,1	+0,3	86,4	96,0	100,5	+16,3	+4,7	89,3	98,2	+10,0	27
82,7	-2,8	77,8	91,1	89,7	+15,3	-1,5	79,9	86,6	90,4	+13,1	+4,4	82,6	88,5	+7,1	
110,6	+5,3	100,9	120,0	124,1	+23,0	+3,4	100,2	116,2	122,1	+21,9	+5,1	103,6	119,1	+15,0	
85,0	+1,7	80,7	93,0	96,7	+19,8	+4,0	81,0	90,1	94,8	+17,0	+5,2	83,5	92,5	+10,8	27.1
79,5	+0,1	75,0	86,4	88,6	+18,1	+2,5	76,3	83,7	87,5	+14,7	+4,5	78,4	85,6	+9,2	
97,2	+4,6	93,2	107,5	114,6	+23,0	+6,6	91,4	104,5	111,0	+21,4	+6,2	94,7	107,7	+13,7	
88,2	-9,0	84,8	89,6	95,7	+12,9	+6,8	84,1	91,3	92,7	+10,2	+1,5	88,9	92,0	+3,5	27.5
80,7	-11,1	77,0	82,5	86,1	+11,8	+4,4	77,1	82,9	84,3	+9,3	+1,7	81,8	83,6	+2,2	
117,1	-2,4	114,7	117,2	132,8	+15,8	+13,3	111,4	123,9	125,0	+12,2	+0,9	116,5	124,4	+6,8	
87,2	-1,7	103,6	105,5	107,2	+3,5	+1,6	103,2	95,5	106,3	+3,0	+11,3	98,3	100,9	+2,6	28
83,5	-2,1	101,5	101,7	103,5	+2,0	+1,8	101,1	91,3	102,6	+1,5	+12,4	96,1	96,9	+0,8	
104,5	-0,4	112,9	123,3	124,5	+10,3	+1,0	112,7	115,3	123,9	+9,9	+7,5	108,7	119,6	+10,0	
81,3	+3,6	120,3	104,8	117,1	-2,7	+11,7	113,9	94,9	111,0	-2,5	+17,0	103,9	103,0	-0,9	28.1
80,4	+3,2	121,6	103,2	116,7	-4,0	+13,1	114,8	93,6	110,0	-4,2	+17,5	104,2	101,8	-2,3	
89,6	+6,8	107,8	120,3	121,3	+12,5	+0,6	106,3	107,5	120,8	+13,6	+12,4	101,4	114,1	+12,5	
86,8	+0,1	110,2	105,6	116,2	+5,4	+10,0	103,9	94,8	110,9	+6,7	+17,0	98,4	102,9	+4,6	DK
78,7	-6,3	99,4	93,0	101,6	+2,2	+9,2	95,4	85,7	97,3	+2,0	+13,5	91,3	91,5	+0,2	
97,8	+8,1	124,9	122,9	136,2	+9,0	+10,8	115,3	107,2	129,5	+12,3	+20,8	108,0	118,4	+9,6	
91,7	-6,7	100,7	123,9	105,7	+5,0	-14,7	101,6	100,2	114,8	+13,0	+14,6	99,9	107,5	+7,6	29.1
83,6	-12,0	89,8	100,5	94,9	+5,7	-5,6	91,8	87,3	97,7	+6,4	+11,9	91,9	92,5	+0,7	
104,6	+1,1	118,1	161,4	122,9	+4,1	-23,9	117,3	121,0	142,2	+21,2	+17,5	112,7	131,6	+16,8	
104,4	+1,3	87,1	81,7	78,8	-9,5	-3,5	89,5	108,3	80,3	-10,3	-25,9	100,0	94,3	-5,7	29.3
87,3	+5,1	74,5	79,4	64,4	-13,6	-18,9	75,6	96,0	71,9	-4,9	-25,1	83,8	84,0	+0,2	
126,1	-1,6	103,0	84,6	96,7	-6,1	+14,3	107,0	123,9	90,7	-15,2	-26,8	120,4	107,3	-10,9	
72,7	+3,7	101,4	86,6	107,0	+5,5	+23,6	91,7	77,5	96,8	+5,6	+24,9	85,3	87,2	+2,2	29.4
68,6	+0,4	92,0	82,1	97,1	+5,5	+18,3	82,7	72,8	89,6	+8,3	+23,1	77,6	81,2	+4,6	
77,4	+7,2	112,3	91,9	118,4	+5,4	+28,8	102,0	83,0	105,1	+3,0	+26,6	94,1	94,1	-	
92,2	-2,2	104,2	110,1	110,5	+6,0	+0,4	104,3	98,1	110,3	+5,8	+12,4	100,1	104,2	+4,1	DL
80,3	-4,9	95,6	94,6	93,8	-1,9	-0,8	94,7	85,2	94,2	-0,5	+10,6	90,8	89,7	-1,2	
117,5	+2,0	122,7	143,0	146,0	+19,0	+2,1	124,9	125,3	144,5	+15,7	+15,3	120,0	134,9	+12,4	
92,0	+7,0	108,0	107,4	104,4	-3,3	-2,8	101,1	91,6	105,9	+4,7	+15,6	95,8	98,8	+3,1	30
103,8	+7,7	123,8	120,0	106,9	-13,7	-10,9	117,7	99,0	113,4	-3,7	+14,5	110,1	106,2	-3,5	
75,3	+5,6	85,8	89,8	101,0	+17,7	+12,5	78,0	81,3	95,4	+22,3	+17,3	75,7	88,4	+16,8	
87,1	-6,4	93,9	117,9	105,3	+12,1	-10,7	98,5	97,7	111,6	+13,3	+14,2	96,0	104,6	+9,0	31
76,6	-8,6	86,8	101,9	94,9	+9,3	-6,9	90,1	86,1	98,4	+9,2	+14,3	87,2	92,3	+5,8	
115,2	-2,0	112,7	160,5	132,7	+17,7	-17,3	121,0	128,3	146,6	+21,2	+14,3	119,4	137,5	+15,2	
89,2	-2,6	91,8	138,1	103,8	+13,1	-24,8	100,0	101,9	121,0	+21,0	+18,7	97,4	111,4	+14,4	31.2
74,8	-8,6	81,9	113,0	94,3	+15,1	-16,5	88,0	86,7	103,7	+17,8	+19,6	85,7	95,2	+11,1	
130,0	+9,0	119,9	209,1	130,9	+9,2	-37,4	134,0	144,9	170,0	+26,9	+17,3	130,7	157,4	+20,4	
83,0	+0,2	93,1	95,9	104,6	+12,4	+9,1	94,3	90,4	100,3	+6,4	+11,0	91,7	95,3	+3,9	31.6
77,6	-1,4	91,5	90,9	96,8	+5,8	+6,5	92,3	85,7	93,9	+1,7	+9,6	87,7	89,8	+2,4	
96,3	+3,5	97,2	108,5	123,9	+27,5	+14,2	99,3	102,1	116,2	+17,0	+13,8	101,7	109,1	+7,3	
96,3	+6,6	116,3	98,5	121,1	+4,1	+22,9	113,2	99,7	109,8	-3,0	+10,1	105,3	104,7	-0,6	32
75,5	-2,1	101,3	74,6	85,9	-15,2	+15,1	94,7	77,8	80,3	-15,2	+3,2	90,0	79,0	-12,2	
131,9	+16,5	142,0	139,7	181,8	+28,0	+30,1	145,2	137,4	160,8	+10,7	+17,0	131,8	149,1	+13,1	
99,3	-6,3	112,2	107,1	113,8	+1,4	+6,3	109,2	100,5	110,5	+1,2	+10,0	106,0	105,5	-0,5	33
83,6	-5,3	97,9	86,7	93,6	-4,4	+8,0	95,5	84,6	90,2	-5,5	+6,6	91,8	87,4	-4,8	
132,1	-7,8	142,0	149,7	156,1	+9,9	+4,3	138,0	133,8	152,9	+10,8	+14,3	135,9	143,4	+5,5	
102,6	+5,1	111,8	107,8	123,5	+10,5	+14,6	102,8	110,8	115,7	+12,5	+4,4	102,1	113,2	+10,9	DM
81,1	-3,9	92,5	89,9	97,9	+5,8	+8,9	86,9	91,3	93,9	+8,1	+2,8	88,6	92,6	+4,5	
130,6	+13,8	136,8	130,9	156,8	+14,6	+19,8	123,5	136,0	143,8	+16,4	+5,7	119,6	139,9	+17,0	
106,7	+3,7	111,0	108,5	122,3	+10,2	+12,7	103,3	113,3	115,4	+11,7	+1,9	103,8	114,4	+10,2	34
82,2	-5,0	90,3	88,4	96,6	+7,0	+9,3	85,6	91,2	92,5	+8,1	+1,4	87,4	91,8	+5,0	
139,8	+11,8	139,1	135,8	157,3	+13,1	+15,8	127,3	143,2	146,5	+15,1	+2,3	126,1	144,9	+14,9	
108,1	+3,5	115,0	110,5	125,6	+9,2	+13,7	105,8	116,8	118,1	+11,6	+1,1	106,5	117,4	+10,2	34.1
75,8	-10,9	88,8	84,0	93,5	+5,3	+11,3	83,6	88,4	88,8	+6,2	+0,5	86,2	88,6	+2,8	
146,3	+14,9	146,0	141,8	163,6	+12,1	+15,4	132,0	150,4	152,7	+15,7	+1,5	130,5	151,5	+16,1	
71,5	+26,8	117,7	101,6	132,7	+12,7	+30,6	99,0	91,5	117,1	+18,3	+28,0	89,1	104,3	+17,1	35
70,7	+9,1	112,8	103,8	110,3	-2,2	+6,3	98,9	92,6	107,0	+7,2	+15,6	100,3	99,8	-0,5	
72,2	+48,3	122,3	99,5	153,5	+25,5	+54,3	99,0	90,6	126,5	+27,8	+39,6	78,6	108,5	+38,0	
40,5	+97,6	127,6	104,0	136,4	+6,9	+31,2	95,1	81,2	120,2	+26,4	+48,0	91,4	100,7	+10,2	35.1
23,7	-34,3	94,9	104,5	98,6	+3,9	-5,6	85,2	94,7	101,6	+19,2	+7,3	127,8	98,1	-23,2	
54,5	+626,7	154,7	103,7	167,7	+8,4	+61,7	103,4	70,0	135,7	+31,2	+93,9	61,3	102,9	+67,9	
77,0	+31,4	120,2	99,8	141,9	+18,1	+42,2	101,2	91,6	120,9	+19,5	+32,0	85,2	106,2	+24,6	35.3
84,5	+39,4	137,9	101,1	121,9	-11,6	+20,6	110,4	89,7	111,5	+1,0	+24,3	92,2	100,6	+8,1	
72,3	+26,0	109,0	99,0	154,6	+41,8	+56,2	95,4	92,7	126,8	+32,9	+36,8	80,7	109,8	+36,1	
92,2	-5,4	100,7	86,5	99,4	-1,3	+14,9	94,8	93,1	92,9	-2,0	-0,2	95,9	93,0	-3,0	36.1
93,2	-6,3	103,0	86,4	99,3	-3,6	+14,9	96,8	94,0	92,8	-4,1	-1,3	98,0	93,4	-4,7	
86,7	+0,1	87,8	86,8	100,1	+14,0	+15,3	83,4	88,4	93,4	+12,0	+5,7	84,5	90,9	+7,6	

FRUEHERES  
 4 INDEX DES UMSATZES FUER  
 1991  
 NACH ABSCHNITTEN, UNTERABSCHNITTEN,  
 DER KLASSEIFIKATION DER WIRTSCHAFTS  
 4.1 ORIGINAL  
 VOLUMEN

WZ93- SCHL.	WIRTSCHAFTSZWEIG		VERAENDERUNG IN % FEB. 1998 GEGEN			VERAENDERUNG IN % JAN. 1998 GEGEN			KUMULIERT		2-MONATS- DURCHSCHNITT UND VER- AEND. IN % GEGEN	
			1998 FEB.	FEB. 1997	JAN. 1998	1998 JAN.	JAN. 1997	DEZ. 1997	JAN. 1998 BIS FEB. 1998	VER- AEND. IN % GEGEN VORJAHR	JAN. 1998 UND FEB. 1998	VER- AEND. IN % GEGEN VORJAHR
D	VERARBEITENDES GEWERBE 1)	INSGESAMT	97,2	+7,3	+5,3	92,3	+2,9	-8,6	94,8	+5,1	94,8	+5,1
		INLAND	85,0	+5,6	+4,2	81,6	+1,0	-7,5	83,3	+3,2	83,3	+3,2
		AUSLAND	121,5	+9,6	+6,8	113,8	+5,8	-10,0	117,7	+7,7	117,7	+7,7
	VORLEISTUNGSGUETER- PRODUZENTEN	INSGESAMT	101,3	+6,6	+2,1	99,2	+4,4	+6,9	100,3	+5,6	100,3	+5,6
		INLAND	91,1	+5,9	+2,8	88,6	+3,1	+6,2	89,9	+4,5	89,9	+4,5
		AUSLAND	124,7	+7,9	+0,7	123,8	+6,7	+8,0	124,3	+7,3	124,3	+7,3
	INVESTITIONSGUETER- PRODUZENTEN	INSGESAMT	93,3	+8,9	+8,9	85,7	+1,9	-29,4	89,5	+5,4	89,5	+5,4
		INLAND	78,6	+6,2	+5,4	74,6	-0,8	-28,8	76,6	+2,7	76,6	+2,7
		AUSLAND	117,0	+11,9	+12,9	103,6	+5,1	-30,0	110,3	+8,6	110,3	+8,6
	GEBRAUCHSGUETER- PRODUZENTEN	INSGESAMT	94,6	+11,0	+14,4	82,7	+1,7	-7,1	88,7	+6,5	88,7	+6,5
		INLAND	76,9	+8,8	+13,1	68,0	-0,6	-9,2	72,5	+4,2	72,5	+4,2
		AUSLAND	125,1	+13,4	+15,7	108,1	+4,4	-4,6	116,6	+9,1	116,6	+9,1
	VERBRAUCHSGUETER- PRODUZENTEN	INSGESAMT	92,9	-1,4	-1,2	94,0	-1,4	+22,7	93,5	-1,4	93,5	-1,4
		INLAND	84,0	-2,2	-1,2	85,0	-4,5	+19,2	84,5	-3,4	84,5	-3,4
		AUSLAND	121,0	+0,8	-0,8	122,0	+5,8	+30,9	121,5	+3,2	121,5	+3,2
DB	TEXTIL- UND BEKLEIDUNGS- GEWERBE	INSGESAMT	80,2	+1,0	+2,2	78,5	+0,6	+41,2	79,4	+0,9	79,4	+0,9
		INLAND	72,0	-2,4	+3,7	69,4	-3,6	+37,2	70,7	-3,0	70,7	-3,0
		AUSLAND	106,5	+9,3	-0,7	107,3	+10,3	+50,1	106,9	+9,8	106,9	+9,8
17	TEXTILGEWERBE	INSGESAMT	69,9	-0,1	+0,1	69,8	-2,6	+15,4	69,9	-1,4	69,9	-1,4
		INLAND	62,0	-5,2	-0,3	62,2	-7,7	+14,3	62,1	-6,5	62,1	-6,5
		AUSLAND	92,2	+11,6	+1,1	91,2	+8,8	+17,1	91,7	+10,2	91,7	+10,2
18.2	HERSTELLUNG VON BEKLEI- DUNG (OHNE LEDERBEKLEI- DUNG)	INSGESAMT	95,0	+2,0	+4,4	91,0	+4,5	+88,0	93,0	+3,2	93,0	+3,2
		INLAND	85,3	+0,4	+7,7	79,2	+1,4	+74,1	82,3	+0,9	82,3	+0,9
		AUSLAND	133,2	+6,6	-3,1	137,5	+12,2	+130,7	135,4	+9,5	135,4	+9,5
DC	LEDERGEWERBE	INSGESAMT	109,5	-2,7	-1,1	110,7	+1,8	+53,5	110,1	-0,5	110,1	-0,5
		INLAND	105,5	-5,4	-1,5	107,1	-2,3	+51,3	106,3	-3,9	106,3	-3,9
		AUSLAND	123,1	+6,5	-	123,1	+16,8	+61,1	123,1	+11,4	123,1	+11,4
DD	HOLZGEWERBE (OHNE HERSTELLUNG VON MOEBELN)	INSGESAMT	84,0	+4,5	+2,4	82,0	+0,9	-6,6	83,0	+2,6	83,0	+2,6
		INLAND	80,2	+4,0	+2,2	78,5	+0,3	-8,4	79,4	+2,2	79,4	+2,2
		AUSLAND	130,9	+7,6	+4,3	125,5	+5,7	+9,7	128,2	+6,7	128,2	+6,7
DE	PAPIER- UND DRUCKGEWERBE	INSGESAMT	92,6	-1,4	-1,6	94,1	-3,0	-0,5	93,4	-2,2	93,4	-2,2
		INLAND	85,4	-1,4	-2,0	87,1	-3,4	-3,3	86,3	-2,4	86,3	-2,4
		AUSLAND	123,4	-1,1	-0,4	123,9	-1,7	+8,9	123,7	-1,4	123,7	-1,4
21	PAPIERGEWERBE	INSGESAMT	99,6	-1,7	-3,7	103,4	-3,0	+11,5	101,5	-2,4	101,5	-2,4
		INLAND	88,7	-1,1	-4,4	92,8	-3,6	+10,2	90,8	-2,4	90,8	-2,4
		AUSLAND	130,7	-2,5	-1,8	133,1	-1,9	+14,1	131,9	-2,2	131,9	-2,2
21.1	H.V. HOLZSTOFF, ZELLSTOFF, PAPIER, KARTON UND PAPPE	INSGESAMT	131,3	+5,4	-4,2	137,0	+5,9	+11,7	134,2	+5,7	134,2	+5,7
		INLAND	107,0	+3,1	-6,5	114,4	+2,3	+9,9	110,7	+2,7	110,7	+2,7
		AUSLAND	172,4	+7,9	-1,5	175,1	+10,0	+13,8	173,8	+9,0	173,8	+9,0
21.2	PAPIER-, KARTON- UND PAPPEVERARBEITUNG	INSGESAMT	78,8	-8,3	-3,1	81,3	-11,2	+11,2	80,1	-9,8	80,1	-9,8
		INLAND	79,3	-3,9	-3,2	81,9	-7,5	+10,4	80,6	-5,7	80,6	-5,7
		AUSLAND	76,5	-24,0	-2,5	78,5	-25,4	+14,6	77,5	-24,7	77,5	-24,7
22	DRUCKGEWERBE, VERRIEL- FAELTIGUNG VON BESPIELTEN TONTRAEGERN	INSGESAMT	82,4	-0,7	+2,4	80,5	-2,8	-17,4	81,5	-1,7	81,5	-1,7
		INLAND	81,6	-1,7	+1,6	80,3	-3,0	-17,3	81,0	-2,3	81,0	-2,3
		AUSLAND	90,6	+8,5	+9,6	82,7	-0,2	-17,9	86,7	+4,2	86,7	+4,2
DG	CHEMISCHE INDUSTRIE	INSGESAMT	110,9	+3,7	-1,2	112,3	+2,5	+12,8	111,6	+3,0	111,6	+3,0
		INLAND	95,1	+2,1	+0,6	94,5	-1,4	+8,6	94,8	+0,3	94,8	+0,3
		AUSLAND	132,3	+5,3	-3,1	136,5	+6,3	+16,8	134,4	+5,8	134,4	+5,8
24.1	HERSTELLUNG VON CHEMISCHEN GRUNDSTOFFEN	INSGESAMT	114,7	+2,5	-2,5	117,6	+2,2	+12,5	116,2	+2,4	116,2	+2,4
		INLAND	103,8	+2,0	-1,1	105,0	+0,1	+9,7	104,4	+1,0	104,4	+1,0
		AUSLAND	125,1	+3,0	-3,5	129,7	+3,9	+14,9	127,4	+3,5	127,4	+3,5
24.4	HERSTELLUNG VON PHARMA- ZEUTISCHEN ERZEUGNISSEN	INSGESAMT	113,3	+5,5	-5,4	119,8	+7,5	+8,7	116,6	+6,6	116,6	+6,6
		INLAND	96,9	+1,3	-4,9	101,9	-0,6	+3,9	99,4	+0,3	99,4	+0,3
		AUSLAND	146,8	+11,7	-6,1	156,4	+20,9	+15,9	151,6	+16,3	151,6	+16,3
DH	HERSTELLUNG VON GUMMI- UND KUNSTSTOFFWAREN	INSGESAMT	100,0	+5,9	+4,0	96,2	+4,2	+11,1	98,1	+5,0	98,1	+5,0
		INLAND	92,4	+4,8	+3,7	89,1	+2,2	+11,1	90,8	+3,5	90,8	+3,5
		AUSLAND	123,4	+8,3	+4,5	118,1	+9,1	+11,0	120,8	+8,7	120,8	+8,7
25.2	HERSTELLUNG VON KUNST- STOFFWAREN	INSGESAMT	99,4	+7,3	+3,2	96,3	+5,1	+10,8	97,9	+6,3	97,9	+6,3
		INLAND	92,3	+6,0	+2,9	89,7	+2,5	+9,9	91,0	+4,2	91,0	+4,2
		AUSLAND	122,7	+11,0	+4,3	117,6	+11,9	+12,9	120,2	+11,5	120,2	+11,5
DI	GLASGEWERBE, KERAMIK, VERARBEITUNG VON STEINEN UND ERDEN	INSGESAMT	78,3	-0,6	+1,0	77,5	+0,6	+4,7	77,9	-	77,9	-
		INLAND	73,4	-1,1	+1,9	72,0	+0,1	+1,3	72,7	-0,5	72,7	-0,5
		AUSLAND	92,9	+0,3	-1,3	94,1	+2,0	+13,6	93,5	+1,1	93,5	+1,1
26.1	HERSTELLUNG UND VERAR- BEITUNG VON GLAS	INSGESAMT	92,0	+1,7	-2,6	94,5	-3,0	+10,0	93,3	-0,7	93,3	-0,7
		INLAND	86,4	+1,9	-1,8	88,0	-4,3	+6,9	87,2	-1,4	87,2	-1,4
		AUSLAND	106,7	+1,0	-4,6	111,8	+0,1	+17,1	109,3	+0,6	109,3	+0,6
DJ	METALLERZEUGUNG UND -BE- ARBEITUNG, HERSTELLUNG VON METALLERZEUGNISSEN	INSGESAMT	95,7	+6,9	-1,1	96,8	+3,5	+1,9	96,3	+5,2	96,3	+5,2
		INLAND	88,0	+5,1	-1,2	89,1	+1,4	-2,5	88,6	+3,3	88,6	+3,3
		AUSLAND	120,2	+11,3	-0,8	121,2	+8,9	+14,1	120,7	+10,0	120,7	+10,0

1) AUSGEWAELTE WIRTSCHAFTSZWEIGE (OHNE ERNAHRUNGSGEWERBE UND TABAKVERARBEITUNG).

STBA,FS 4,R 2.2, 2/1998



**BUNDESBEZIRK**

**DAS VERARBEITENDE GEBIET**  
 =100  
**ABTEILUNGEN, GRUPPEN UND KLASSEN**  
 ZWEIGE, AUSGABE 1993 (WZ93)  
**WERT**

**INDEX**

1997 FEB.	VER- ÄND. IN % GEGEN FEB. 1996	1996 4. VJ	1997 3. VJ	1997 4. VJ	VERÄNDERUNG IN % 4. VJ 1997 GEGEN		1996 2. HJ	1997 1. HJ	1997 2. HJ	VERÄNDERUNG IN % 2. HJ 1997 GEGEN		1996	1997	VER- ÄND. IN % GEGEN 1996	WZ93 SCHL.
					4. VJ	3. VJ				2. HJ	1. HJ				
					1996	1997				1996	1997				
90,6	+0,9	98,6	99,8	104,0	+5,5	+4,2	96,3	95,6	101,9	+5,8	+6,6	94,5	98,8	+4,6	D
80,5	-2,7	90,0	89,4	91,4	+1,6	+2,2	88,8	85,2	90,4	+1,8	+6,1	87,3	87,8	+0,6	
110,9	+6,8	115,8	120,8	129,3	+11,7	+7,0	111,4	116,4	125,1	+12,3	+7,5	108,7	120,7	+11,0	
95,0	+2,5	95,4	104,0	103,5	+8,5	-0,5	95,7	100,0	103,7	+8,4	+3,7	95,5	101,8	+6,6	
86,0	+0,7	89,5	94,9	94,2	+5,3	-0,7	90,1	90,6	94,6	+5,0	+4,4	89,4	92,6	+3,6	
115,6	+5,6	109,1	124,6	124,7	+14,3	+0,1	108,5	121,5	124,7	+14,9	+2,6	109,5	123,1	+12,4	
85,7	+0,5	108,1	99,6	111,6	+3,2	+12,0	101,9	93,4	105,6	+3,6	+13,1	96,4	99,5	+3,2	
74,0	-5,7	96,9	87,2	94,5	-2,5	+8,4	92,5	81,5	90,8	-1,8	+11,4	88,2	86,2	-2,3	
104,6	+8,7	126,4	119,8	139,3	+10,2	+16,3	117,1	112,6	129,5	+10,6	+15,0	109,6	121,1	+10,5	
85,2	-1,4	92,8	86,5	96,7	+4,2	+11,8	86,5	89,7	91,6	+5,9	+2,1	87,4	90,7	+3,8	
70,7	-8,5	81,0	73,2	80,1	-1,1	+9,4	76,2	76,3	76,6	+0,5	+0,4	78,2	76,4	-2,3	
110,3	+8,1	113,0	109,4	125,3	+10,9	+14,5	104,1	113,0	117,4	+12,8	+3,9	103,3	115,2	+11,5	
94,2	-2,8	83,5	95,4	83,4	-0,1	-12,6	90,0	87,1	89,4	-0,7	+2,6	89,9	88,3	-1,8	
85,9	-4,6	78,3	85,0	77,3	-1,3	-10,1	83,7	79,7	81,7	-2,4	+2,5	83,6	80,7	-3,5	
120,0	+1,0	99,6	124,5	102,7	+3,1	-17,5	109,7	110,3	113,6	+3,6	+3,0	109,6	112,0	+2,2	
79,4	-3,5	65,1	80,7	64,7	-0,6	-19,8	72,1	69,3	72,7	+0,8	+4,9	71,4	71,0	-0,6	DB
73,8	-5,0	62,9	73,1	59,4	-5,6	-18,7	68,8	64,3	66,3	-3,6	+3,1	68,0	65,3	-4,0	
97,4	+0,3	72,1	105,1	81,6	+13,2	-22,4	83,0	85,3	93,4	+12,5	+9,5	82,2	89,3	+8,6	
70,0	-3,7	71,8	68,2	72,2	+0,6	+5,9	69,7	71,4	70,2	+0,7	-1,7	71,2	70,8	-0,6	17
65,4	-5,8	69,1	62,6	65,6	-5,1	+4,8	67,2	66,2	64,1	-4,6	-3,2	68,3	65,2	-4,5	
82,6	+1,0	79,3	83,7	90,7	+14,4	+8,4	76,7	85,8	87,2	+13,7	+1,6	79,2	86,5	+9,2	
93,1	-3,2	55,5	98,9	59,9	-2,9	-45,5	75,7	66,3	76,4	+0,9	+15,2	71,7	71,4	-0,4	18.2
85,0	-4,2	64,6	87,1	51,2	-6,2	-41,2	70,8	61,7	69,2	-2,3	+12,2	67,7	65,5	-3,2	
124,9	-0,7	58,6	145,4	64,5	+10,1	-55,6	94,7	84,4	105,0	+10,9	+24,4	87,7	94,7	+8,0	
112,5	+6,4	80,3	108,3	80,0	-0,4	-26,1	92,5	95,9	94,1	+1,7	-1,9	94,1	95,0	+1,0	DC
111,5	+8,4	78,9	104,8	76,1	-3,5	-27,4	91,8	93,2	90,5	-1,4	-2,9	92,5	91,8	-0,8	
115,6	+0,1	84,8	120,6	93,1	+9,8	-22,8	94,6	104,6	106,9	+13,0	+2,2	99,7	105,7	+6,0	
80,4	+2,0	99,3	91,8	97,7	-1,6	+6,4	95,0	87,4	94,7	-0,3	+8,4	89,6	91,1	+1,7	DD
77,1	+0,7	97,6	88,8	94,6	-3,1	+6,5	93,4	83,8	91,7	-1,8	+9,4	87,8	87,8	-	
121,7	+15,9	119,2	128,1	136,2	+14,3	+6,3	113,5	131,0	132,2	+16,5	+0,9	111,6	131,6	+17,9	
93,9	+1,5	100,5	95,7	99,8	-0,7	+4,3	98,0	95,1	97,8	-0,2	+2,8	96,0	96,4	+0,4	DE
86,6	-2,3	94,9	89,1	94,2	-0,7	+5,7	92,5	88,3	91,7	-0,9	+3,9	91,1	90,0	-1,2	
124,8	+14,1	124,6	123,9	124,2	-0,3	+0,2	121,4	124,3	124,0	+2,1	-0,2	117,0	124,2	+6,2	
101,3	+4,6	101,3	102,5	102,4	+1,1	-0,1	100,8	102,1	102,5	+1,7	+0,4	99,7	102,3	+2,6	21
89,7	-1,4	91,1	92,4	93,2	+2,3	+0,9	91,5	90,9	92,8	+1,4	+2,1	91,6	91,9	+0,3	
134,1	+18,5	130,1	131,3	128,5	-1,2	-2,1	127,3	133,7	129,9	+2,0	-2,8	122,6	131,8	+7,5	
124,6	+13,6	122,5	131,2	132,3	+8,0	+0,8	120,6	129,0	131,8	+9,3	+3,0	116,8	129,9	+11,2	21.1
103,8	+4,0	103,7	109,0	111,7	+7,7	+2,5	103,7	105,6	110,3	+6,4	+4,5	102,4	108,0	+5,5	
159,8	+26,5	154,4	168,7	167,2	+8,3	-0,9	148,0	165,8	168,0	+12,8	+1,3	141,0	166,9	+18,4	
85,9	-2,7	87,3	83,7	82,8	-5,2	-1,1	87,9	85,0	83,2	-5,3	-2,1	88,5	84,1	-5,0	21.2
82,5	-4,6	84,7	89,9	83,8	-1,1	-0,1	85,3	83,4	83,9	-1,6	+0,6	86,2	83,7	-2,9	
100,6	+4,8	98,6	82,6	78,1	-20,8	-5,4	98,9	91,9	80,3	-18,8	-12,6	98,7	86,1	-12,8	
83,0	-3,7	99,4	85,8	96,1	-3,3	+12,0	93,8	84,9	91,0	-3,0	+7,2	90,6	87,9	-3,0	22
83,0	-3,2	99,3	85,3	95,3	-4,0	+11,7	93,7	85,2	90,3	-3,6	+6,0	90,5	87,7	-3,1	
83,5	-9,5	99,5	90,8	104,9	+5,4	+15,5	95,0	82,3	97,8	+2,9	+18,8	91,6	90,1	-1,6	
106,9	+3,7	101,4	111,2	109,3	+7,8	-1,7	102,7	111,7	110,2	+7,9	-1,9	104,6	111,0	+6,1	D6
93,1	+0,6	92,3	98,1	96,6	+4,7	-1,5	94,1	97,2	97,3	+3,4	+0,1	95,1	97,3	+2,3	
125,6	+6,7	113,9	129,2	126,6	+11,2	-2,0	114,4	131,4	127,9	+11,8	-2,7	117,5	129,7	+10,4	
111,9	+7,9	104,2	117,6	114,2	+9,6	-2,9	105,0	117,0	115,8	+10,4	-0,9	106,0	116,5	+9,9	24.1
101,8	+5,6	97,8	109,9	106,1	+8,5	-3,5	99,6	106,5	108,0	+8,4	+1,4	99,3	107,2	+8,0	
121,4	+9,7	110,2	125,0	122,0	+10,7	-2,4	110,2	127,0	123,5	+12,1	-2,8	112,2	125,2	+11,6	
107,4	-2,5	109,6	113,9	117,4	+7,1	+3,1	111,2	113,2	115,7	+4,0	+2,2	112,4	114,4	+1,8	24.4
95,7	-5,6	101,3	95,5	102,7	+1,4	+7,5	102,5	99,2	99,1	-3,3	-0,1	103,3	96,2	-4,0	
131,4	+2,4	126,6	151,5	147,3	+16,4	-2,8	128,9	141,7	149,4	+15,9	+5,4	130,9	145,6	+11,2	
94,4	+3,1	96,8	102,3	102,7	+6,1	+0,4	97,4	99,4	102,5	+5,2	+3,1	97,3	100,9	+3,7	DH
88,2	+1,6	92,6	96,4	96,4	+4,1	-	93,9	93,1	96,4	+2,7	+3,5	93,7	94,7	+1,1	
113,9	+6,9	110,0	120,5	122,4	+11,3	+1,6	108,6	118,9	121,5	+11,9	+2,2	108,5	120,2	+10,8	
92,6	+1,3	96,5	102,2	102,0	+5,7	-0,2	97,5	98,6	102,1	+4,7	+3,5	97,2	100,3	+3,2	25.2
87,1	-0,5	93,9	97,0	96,6	+2,9	-0,4	95,5	93,2	96,8	+1,4	+3,9	94,9	95,0	+0,1	
110,5	+5,9	105,1	119,0	119,5	+13,7	+0,4	104,1	116,0	119,3	+14,6	+2,8	104,8	117,6	+12,2	
78,8	+4,6	91,1	96,6	91,1	-	-5,7	94,3	89,6	93,9	-0,4	+4,8	91,5	91,7	+0,2	DI
74,2	+4,8	90,1	96,1	88,8	-1,4	-7,6	95,0	86,2	92,5	-2,6	+7,3	91,2	89,3	-2,1	
92,6	+4,0	94,0	98,1	98,2	+4,5	+0,1	92,1	99,8	98,1	+6,5	-1,7	92,4	99,0	+7,1	
90,5	-0,5	99,9	102,6	103,1	+3,2	+0,5	99,5	98,7	102,8	+3,3	+4,2	97,7	100,8	+3,2	26.1
84,8	-3,0	96,3	98,9	98,3	+2,1	-0,6	96,7	92,3	98,6	+2,0	+8,8	94,6	95,4	+0,8	
105,6	+5,3	109,4	112,3	115,7	+5,8	+3,0	106,8	115,6	114,0	+6,7	-1,4	105,7	114,8	+8,6	
89,5	+0,4	96,5	100,5	101,9	+6,7	+1,4	95,9	95,3	101,2	+5,5	+6,2	94,0	98,3	+4,6	DJ
83,7	-0,7	91,9	95,6	96,2	+4,7	+0,6	92,5	89,4	95,9	+3,7	+7,3	90,2	92,6	+2,7	
108,0	+3,3	107,3	116,4	120,0	+11,8	+3,1	106,8	114,4	118,2	+10,7	+3,3	106,4	116,9	+9,3	

FRUEHERES  
4 INDEX DES UMSATZES FUER  
1991  
NACH ABSCHNITTEN, UNTERABSCHNITTEN,  
DER KLASSIFIKATION DER WIRTSCHAFTS  
4.1 ORIGINAL

VOLUMEN

WZ93- SCHL.	WIRTSCHAFTSZWEIG	1998 FEB.	VERAENDERUNG IN % FEB. 1998 GEGEN		1998 JAN.	VERAENDERUNG IN % JAN. 1998 GEGEN		KUMULIERT		2-MONATS- DURCHSCHNITT JAN. 1998 UND FEB. 1998		VER- AEND. IN % GEGEN VORJAHR	
			FEB. 1997	JAN. 1998		JAN. 1997	DEZ. 1997	JAN. 1998 BIS FEB. 1998	VER- AEND. IN % GEGEN VORJAHR	FEB. 1998	VER- AEND. IN % GEGEN VORJAHR		
27	METALLERZEUGUNG UND -BEARBEITUNG	INSGESAMT INLAND AUSLAND	101,5 89,7 126,7	+5,6 +3,1 +9,5	-0,7 -0,6 -1,0	102,2 90,2 128,0	+6,0 +2,5 +11,8	+16,1 +15,2 +17,6	101,9 90,0 127,4	+5,8 +2,9 +10,7	101,9 90,0 127,4	+5,8 +2,9 +10,7	
27.1	ERZEUGUNG VON ROHEISEN, STAHL UND FERROLEGIE- RUNGEN (EGKS) 1)	INSGESAMT INLAND AUSLAND	99,9 93,6 113,9	+5,2 +4,0 +7,6	-4,4 +0,3 -11,8	104,5 93,3 129,2	+9,4 +3,3 +20,9	+18,8 +13,2 +28,9	102,2 93,5 121,6	+7,2 +3,7 +14,3	102,2 93,5 121,6	+7,2 +3,7 +14,3	
27.5	GIESSEREIINDUSTRIE	INSGESAMT INLAND AUSLAND	88,9 85,9 100,6	+7,6 +8,7 +4,0	+0,6 +1,3 -1,7	88,4 84,8 102,3	+7,2 +8,9 +2,2	+19,3 +21,1 +13,9	88,7 85,4 101,5	+7,4 +8,8 +3,2	88,7 85,4 101,5	+7,4 +8,8 +3,2	
28	HERSTELLUNG VON METALL- ERZEUGNISSEN	INSGESAMT INLAND AUSLAND	91,0 86,8 110,6	+8,1 +6,5 +14,3	-1,5 -1,7 -0,7	92,4 88,3 111,4	+1,4 +0,6 +4,5	-8,2 -11,8 +8,7	91,7 87,6 111,0	+4,6 +3,4 +9,1	91,7 87,6 111,0	+4,6 +3,4 +9,1	
28.1	STAHL- UND LEICHTMETALL- BAU	INSGESAMT INLAND AUSLAND	82,5 80,2 104,3	+4,7 +2,8 +20,6	-12,6 -9,6 -29,6	94,4 88,7 148,1	-7,1 -12,5 +43,4	-27,7 -33,4 +40,8	88,5 84,5 126,2	-1,9 -5,8 +33,0	88,5 84,5 126,2	-1,9 -5,8 +33,0	
DK	MASCHINENBAU	INSGESAMT INLAND AUSLAND	85,6 75,1 99,8	+8,8 +5,8 +11,8	+6,2 +1,2 +11,9	80,6 74,2 89,2	+9,2 +7,1 +11,6	-30,5 -25,7 -35,4	83,1 74,7 94,5	+8,9 +6,4 +11,7	83,1 74,7 94,5	+8,9 +6,4 +11,7	
29.1	H.V. MASCHINEN F.D.ERZEUG. U.NUTZG.V.MECHAN.ENERGIE (O.LUFT-, STRASS.FAHRZ.BAU)	INSGESAMT INLAND AUSLAND	89,0 76,3 109,3	+10,1 +3,5 +18,5	+7,5 -0,3 +17,9	82,8 76,5 92,7	+4,3 +8,2 -0,9	-9,1 +1,5 -20,2	85,9 76,4 101,0	+7,2 +5,8 +8,7	85,9 76,4 101,0	+7,2 +5,8 +8,7	
29.3	HERSTELLUNG VON LAND- U. FORSTWIRTSCHAFTLICHEN MASCHINEN	INSGESAMT INLAND AUSLAND	95,1 85,2 107,7	+4,4 +14,8 -4,2	+18,4 +16,9 +20,1	80,3 72,9 89,7	+11,4 +11,6 +11,2	+18,3 +31,4 +7,2	87,7 79,1 98,7	+7,5 +13,3 +2,2	87,7 79,1 98,7	+7,5 +13,3 +2,2	
29.4	HERSTELLUNG VON WERK- ZEUGMASCHINEN	INSGESAMT INLAND AUSLAND	65,5 58,9 73,1	-0,9 -5,8 +4,1	-1,2 +2,6 -4,4	66,3 57,4 76,5	+19,0 +7,3 +31,7	-42,1 -43,4 -41,1	65,9 58,2 74,8	+8,2 +0,3 +16,5	65,9 58,2 74,8	+8,2 +0,3 +16,5	
DL	H.V. BUEROMASCH. DATENVERARB. GER.U.-EINRICHTG.;ELEKTROT., FEINMECHANIK U. OPTIK	INSGESAMT INLAND AUSLAND	98,9 84,5 129,6	+8,4 +6,2 +12,0	+5,7 +4,2 +8,0	93,6 81,1 120,0	-0,7 -2,9 +2,3	-18,0 -16,5 -20,4	96,3 82,8 124,8	+3,8 +1,5 +7,1	96,3 82,8 124,8	+3,8 +1,5 +7,1	
30	H.V. BUEROMASCHINEN, DATENVERARBEITUNGSGE- RAEATEN U. -EINRICHTUNGEN	INSGESAMT INLAND AUSLAND	107,4 104,9 110,9	-2,4 -11,1 +12,4	-1,4 -2,3 -0,1	108,9 107,4 111,0	-7,3 -13,9 +3,4	-25,4 -27,9 -21,6	108,2 106,2 111,0	-4,9 -12,5 +7,7	108,2 106,2 111,0	-4,9 -12,5 +7,7	
31	HERSTELLUNG VON GERAETEN DER ELEKTRIZITAETSERZEU- GUNG, -VERTEILUNG U.AE.	INSGESAMT INLAND AUSLAND	93,3 82,4 122,2	+15,5 +15,6 +15,0	+7,9 +5,6 +12,0	86,5 78,0 109,1	+3,6 +7,6 -3,2	-10,0 -11,8 -6,5	89,9 80,2 115,7	+9,4 +11,5 +5,7	89,9 80,2 115,7	+9,4 +11,5 +5,7	
31.2	HERSTELLUNG VON ELEK- TRIZITAETSERZEUGUNGS- U. -SCHALTEINRICHTUNGEN	INSGESAMT INLAND AUSLAND	91,1 79,3 124,4	+13,4 +18,4 +5,5	+11,2 +10,6 +12,4	81,9 71,7 110,7	+5,4 +9,1 -1,0	-15,7 -21,6 -1,9	86,5 75,5 117,6	+9,5 +13,7 +2,3	86,5 75,5 117,6	+9,5 +13,7 +2,3	
31.6	HERSTELLUNG VON ELEK- TRISCHEN AUSRUESTUNGEN A.N.G.	INSGESAMT INLAND AUSLAND	87,6 79,5 107,9	+17,4 +14,4 +23,7	+4,9 -0,1 +15,4	83,5 79,6 93,5	+11,2 +9,0 +16,7	-7,9 -4,4 -14,4	85,6 79,6 100,7	+14,3 +11,6 +20,3	85,6 79,6 100,7	+14,3 +11,6 +20,3	
32	RUNDFUNK-, FERNSEH- UND NACHRICHTENTECHNIK	INSGESAMT INLAND AUSLAND	109,5 88,6 145,7	+5,4 +2,2 +8,9	+6,0 +5,7 +6,4	103,3 83,8 137,0	-7,2 -16,3 +4,7	-26,2 -18,6 -32,8	106,4 86,2 141,4	-1,1 -7,7 +6,9	106,4 86,2 141,4	-1,1 -7,7 +6,9	
33	MEDIZIN-, MESS-, STEUER- UND REGULUNGSTECHNIK, OPTIK	INSGESAMT INLAND AUSLAND	95,0 75,7 135,5	+5,3 +0,9 +11,0	+5,1 +2,6 +8,2	90,4 73,8 125,2	+3,8 +0,4 +8,5	-17,4 -16,4 -18,4	92,7 74,8 130,4	+4,5 +0,7 +9,8	92,7 74,8 130,4	+4,5 +0,7 +9,8	
DM	FAHRZEUGBAU	INSGESAMT INLAND AUSLAND	108,4 88,4 134,3	+13,7 +16,9 +11,2	+17,4 +19,5 +15,9	92,3 74,0 115,9	+4,6 +6,6 +2,8	-14,3 -15,1 -13,7	100,4 81,2 125,1	+9,4 +12,0 +7,1	100,4 81,2 125,1	+9,4 +12,0 +7,1	
34	HERSTELLUNG VON KRAFTWAGEN UND KRAFTWAGEN TEILEN	INSGESAMT INLAND AUSLAND	112,6 89,1 144,4	+13,9 +16,3 +11,8	+17,2 +19,8 +15,2	96,1 74,4 125,4	+5,8 +7,4 +4,4	-8,0 -11,8 -4,6	104,4 81,8 134,9	+10,0 +12,1 +8,2	104,4 81,8 134,9	+10,0 +12,1 +8,2	
34.1	HERSTELLUNG VON KRAFTWAGEN UND KRAFTWAGENMOTOREN	INSGESAMT INLAND AUSLAND	112,8 79,0 152,9	+14,6 +17,0 +13,3	+21,0 +25,6 +18,3	93,2 62,9 129,2	+4,0 +6,3 +2,9	-12,7 -23,8 -4,6	103,0 71,0 141,1	+9,6 +12,0 +8,3	103,0 71,0 141,1	+9,6 +12,0 +8,3	
35	SONSTIGER FAHRZEUGBAU	INSGESAMT INLAND AUSLAND	75,8 81,6 70,5	+13,5 +22,2 +5,7	+21,1 +16,1 +27,0	62,6 70,3 55,5	-7,7 +0,3 -15,4	-52,9 -37,7 -63,4	69,2 76,0 63,0	+2,8 +10,9 -4,8	69,2 76,0 63,0	+2,8 +10,9 -4,8	
35.1	SCHIFFBAU	INSGESAMT INLAND AUSLAND	28,5 36,9 21,5	-24,0 +69,3 -57,4	+12,6 -13,4 +95,5	25,3 42,6 11,0	-55,5 -57,5 -47,4	-81,9 -64,3 -93,0	26,9 39,8 16,3	-43,0 -34,8 -54,3	26,9 39,8 16,3	-43,0 -34,8 -54,3	
35.3	LUFT- UND RAUMFAHRZEUGBAU	INSGESAMT INLAND AUSLAND	88,9 92,5 86,7	+24,7 +18,6 +29,4	+18,7 +10,5 +24,9	74,9 83,7 69,4	+4,3 +25,5 -7,5	-46,4 -28,6 -54,9	81,9 88,1 78,1	+14,4 +21,7 +10,0	81,9 88,1 78,1	+14,4 +21,7 +10,0	
36.1	HERSTELLUNG VON MOEBELN	INSGESAMT INLAND AUSLAND	82,1 82,0 82,7	+2,9 +1,7 +9,2	+10,6 +10,4 +12,7	74,2 74,3 73,4	-3,8 -5,5 +7,3	-3,8 -3,9 -3,2	78,2 78,2 78,1	-0,4 -1,8 +8,3	78,2 78,2 78,1	-0,4 -1,8 +8,3	

1) EUROPÄISCHE GEMEINSCHAFT FUER KOHLE UND STAHL.

STBA,FS 4,R 2.2, 2/1998

BUNDESGBIET

DAS VERARBEITENDE GEWERBE  
=100  
ABTEILUNGEN, GRUPPEN UND KLASSEN  
ZWEIGE, AUSGABE 1993 (WZ93)  
WERT  
INDEX

1997 FEB.	VER- AEND. IN % GEGEN FEB. 1996	1996 4. VJ	1997 3. VJ	1997 4. VJ	VERAENDERUNG IN % 4. VJ 1997 GEGEN		1996 2. HJ	1997 1. HJ	1997 2. HJ	VERAENDERUNG IN % 2. HJ 1997 GEGEN		1996	1997	VER- AEND. IN % GEGEN 1996	WZ93 SCHL.
					4. VJ 1996	3. VJ 1997				2. HJ 1996	1. HJ 1997				
96,1	+3,0	91,2	100,0	101,0	+10,7	+1,0	92,3	99,5	100,5	+8,9	+1,0	93,5	100,0	+7,0	27
87,0	+1,0	82,8	91,5	90,4	+9,2	-1,2	84,8	90,1	90,9	+7,2	+0,9	85,8	90,5	+5,5	
115,7	+6,3	109,1	118,4	123,7	+13,4	+4,5	108,4	119,5	121,0	+11,6	+1,3	109,9	120,3	+9,5	
95,0	+9,6	89,8	97,7	100,2	+11,6	+2,6	89,9	99,0	99,0	+10,1	-	90,2	99,0	+9,8	27.1
90,0	+9,0	83,9	92,6	93,4	+11,3	+0,9	85,0	93,3	93,0	+9,4	-0,3	85,1	93,2	+9,5	
105,9	+10,7	102,8	109,1	115,2	+12,1	+5,6	100,7	111,6	112,2	+11,4	+0,5	101,5	111,9	+10,2	
82,6	-11,1	80,5	83,2	88,4	+9,8	+6,3	80,1	85,3	85,8	+7,1	+0,6	84,9	85,6	+0,8	27.5
79,0	-11,3	75,7	80,8	84,1	+11,1	+4,1	75,7	81,2	82,5	+9,0	+1,6	80,3	81,8	+1,9	
96,7	-10,4	99,1	92,5	104,7	+5,7	+13,2	96,9	101,3	98,6	+1,8	-2,7	102,6	99,9	-2,6	
84,2	-1,9	99,0	100,9	102,6	+3,6	+1,7	98,8	92,0	101,8	+3,0	+10,7	94,5	96,9	+2,5	28
81,5	-1,9	97,9	98,3	100,0	+2,1	+1,7	97,6	88,8	99,1	+1,5	+11,6	93,1	94,0	+1,0	
96,8	-1,5	104,6	113,6	114,6	+9,6	+0,9	104,5	106,9	114,1	+9,2	+6,7	101,2	110,5	+9,2	
78,8	+3,7	116,6	102,0	113,7	-2,5	+11,5	110,5	92,3	107,8	-2,4	+16,8	100,6	100,1	-0,5	28.1
78,0	+3,3	117,9	100,5	113,4	-3,8	+12,8	111,3	91,1	107,0	-3,9	+17,5	100,9	99,0	-1,9	
86,5	+8,0	104,3	115,7	116,2	+11,4	+0,4	103,0	103,8	116,0	+12,6	+11,8	97,7	109,9	+12,5	
78,7	-0,9	100,4	95,3	104,9	+4,5	+10,1	94,6	85,8	100,1	+5,8	+16,7	89,7	92,9	+3,6	DK
71,0	-7,3	90,1	83,5	91,4	+1,4	+9,5	86,5	77,2	87,5	+1,2	+13,3	83,0	82,3	-0,8	
89,3	+7,2	114,4	111,2	123,4	+7,9	+11,0	105,6	97,4	117,3	+11,1	+20,4	99,0	107,4	+8,5	
80,8	-8,3	89,5	108,7	92,8	+3,7	-14,6	90,3	88,2	100,8	+11,6	+14,3	89,0	94,5	+6,2	29.1
73,7	-13,4	79,8	88,1	83,2	+4,3	-5,6	81,6	76,8	85,7	+5,0	+11,6	81,8	81,3	-0,6	
92,2	-0,6	105,0	141,7	108,1	+3,0	-23,7	104,2	106,3	124,9	+19,9	+17,5	100,4	115,6	+15,1	
91,1	-0,3	77,1	70,2	68,0	-11,8	-3,1	79,1	94,2	69,1	-12,6	-26,6	88,5	81,6	-7,8	29.3
74,2	+3,2	64,4	67,0	54,4	-15,5	-18,8	65,2	81,6	60,7	-6,9	-25,6	72,4	71,2	-1,7	
112,4	-3,1	93,2	74,1	85,0	-8,8	+14,7	96,7	110,1	79,6	-17,7	-27,7	108,8	94,8	-12,9	
66,1	+2,5	92,7	78,0	96,2	+3,8	+23,3	83,9	70,2	87,1	+3,8	+24,1	78,2	78,7	+0,6	29.4
62,5	-0,5	84,1	74,2	87,7	+4,3	+18,2	75,8	66,1	81,0	+6,9	+22,5	71,2	73,6	+3,4	
70,2	+5,6	102,8	82,4	106,0	+3,1	+28,6	93,3	74,9	94,2	+1,0	+25,8	86,3	84,6	-2,0	
91,2	-1,9	104,0	108,1	109,5	+5,3	+1,3	103,6	96,8	108,8	+5,0	+12,4	99,2	102,8	+3,6	DL
79,6	-4,3	95,7	93,2	93,2	-2,6	-	94,3	84,3	93,2	-1,2	+10,6	90,1	88,7	-1,6	
115,7	+1,6	121,9	139,7	144,4	+18,5	+3,4	123,4	123,3	142,1	+15,2	+15,2	118,5	132,7	+12,0	
110,0	+10,7	126,8	130,7	128,2	+1,1	-1,9	118,6	110,7	129,5	+9,2	+17,0	111,5	120,1	+7,7	30
118,0	+12,8	138,4	140,8	125,5	-9,3	-10,9	131,4	113,7	133,2	+1,4	+17,2	121,3	123,4	+1,7	
98,7	+7,2	110,6	116,5	132,0	+19,3	+13,3	100,6	106,4	124,3	+23,6	+16,8	97,7	115,3	+18,0	
80,8	-7,1	87,5	108,9	97,4	+11,3	-10,6	91,7	90,5	103,2	+12,5	+14,0	89,4	96,8	+8,3	31
71,3	-9,1	81,0	94,5	88,4	+9,1	-6,5	84,0	80,1	91,5	+8,9	+14,2	81,4	85,8	+5,4	
106,3	-3,5	104,9	147,0	121,6	+15,9	-17,3	112,3	118,2	134,3	+19,6	+13,6	111,0	126,3	+13,8	
80,3	-3,8	82,9	123,9	92,8	+11,9	-25,1	90,5	91,5	108,3	+19,7	+18,4	88,4	98,9	+13,0	31.2
67,0	-9,7	73,7	100,9	84,1	+14,1	-16,7	79,4	77,5	92,5	+16,5	+19,4	77,4	85,0	+9,8	
117,9	+7,2	109,1	189,0	117,3	+7,5	-37,9	122,1	131,2	153,1	+25,4	+16,7	119,5	142,1	+18,9	
74,6	-0,9	84,0	85,4	93,2	+11,0	+9,1	85,0	81,1	89,3	+5,1	+10,1	83,0	85,2	+2,7	31.6
69,5	-2,3	81,7	80,7	88,1	+5,4	+6,7	82,3	76,6	83,4	+1,3	+8,9	78,6	80,0	+1,8	
87,2	+1,6	89,6	97,0	110,7	+23,5	+14,1	91,4	92,1	103,9	+13,7	+12,8	93,8	98,0	+4,5	
103,9	+6,1	127,6	105,8	130,8	+2,5	+23,6	123,5	107,5	118,3	-4,2	+10,0	114,7	112,9	-1,6	32
86,7	-1,0	117,4	84,7	99,2	-15,5	+17,1	109,2	89,0	82,0	-15,8	+3,4	103,2	90,5	-12,3	
133,8	+15,7	145,4	142,3	185,2	+27,4	+30,1	148,2	139,5	163,8	+10,5	+17,4	134,5	151,6	+12,7	
90,2	-7,6	102,7	96,9	103,1	+0,4	+6,4	100,0	91,2	100,0	-	+9,6	97,3	95,6	-1,7	33
75,0	-6,6	88,7	77,3	83,7	-5,6	+8,3	86,5	75,7	80,5	-6,9	+6,3	83,2	78,1	-6,1	
122,1	-8,7	132,0	137,9	143,7	+8,9	+4,2	128,4	123,7	140,8	+9,7	+13,8	126,7	132,3	+4,4	
95,3	+4,2	103,9	99,0	113,5	+9,2	+14,6	95,8	102,5	106,3	+11,0	+3,7	95,3	104,4	+9,5	DM
75,6	-3,7	85,8	83,3	90,4	+5,4	+8,5	80,7	84,8	86,8	+7,6	+2,4	82,4	85,8	+4,1	
120,8	+11,4	127,4	119,5	143,5	+12,6	+20,1	115,3	125,5	131,5	+14,1	+4,8	112,2	128,5	+14,5	
98,9	+2,6	103,1	99,7	112,3	+8,9	+12,6	96,2	104,7	106,0	+10,2	+1,2	96,9	105,4	+8,8	34
76,6	-4,6	83,6	81,8	89,0	+6,5	+8,8	79,4	84,6	85,4	+7,6	+0,9	81,1	85,0	+4,8	
129,2	+9,2	129,6	123,9	143,8	+11,0	+16,1	119,0	132,1	133,9	+12,5	+1,4	118,3	133,0	+12,4	
98,4	+1,9	105,2	99,2	112,8	+7,2	+13,7	97,0	106,0	106,0	+9,3	-	97,9	106,0	+8,3	34.1
67,5	-11,3	79,2	74,3	82,4	+4,0	+10,9	74,6	78,6	78,3	+5,0	-0,4	77,1	78,5	+1,8	
135,0	+11,8	136,1	128,8	149,0	+9,5	+15,7	129,5	138,4	138,9	+12,5	+0,4	122,7	138,6	+13,0	
66,8	+25,1	109,8	94,2	122,8	+11,8	+30,4	92,5	85,3	108,5	+17,3	+27,2	83,4	96,9	+16,2	35
66,8	+8,4	105,6	97,1	102,9	-2,6	+6,0	92,9	87,2	100,0	+7,6	+14,7	94,2	93,6	-0,6	
66,7	+46,0	113,7	91,5	141,4	+24,4	+54,5	92,1	83,5	116,5	+26,5	+39,5	73,2	100,0	+36,6	
37,5	+97,4	118,5	95,7	125,5	+5,9	+31,1	88,3	74,9	110,6	+25,3	+47,7	84,5	92,7	+9,7	35.1
21,8	-34,7	87,4	96,0	90,4	+3,4	-5,8	78,6	87,2	93,2	+18,6	+6,9	117,6	90,2	-23,3	
50,5	+611,3	144,1	95,4	154,5	+7,2	+61,9	96,3	64,7	125,0	+29,8	+93,2	57,1	94,8	+66,0	
71,3	+30,1	111,7	91,9	130,7	+17,0	+42,2	94,1	84,6	111,3	+18,3	+31,6	79,3	97,9	+23,5	35.3
78,0	+38,5	127,6	93,0	111,9	-12,3	+20,3	102,3	82,8	102,5	+0,2	+23,8	85,4	92,6	+8,4	
67,0	+24,5	101,6	91,2	142,5	+40,3	+56,3	88,9	85,8	116,9	+31,5	+36,2	75,4	101,3	+34,4	
79,8	-7,1	87,6	74,5	85,4	-2,5	+14,6	82,6	80,5	80,0	-3,1	-0,6	83,9	80,2	-4,4	36.1
80,6	-7,9	89,6	74,4	85,2	-4,9	+14,5	84,3	81,1	79,8	-5,3	-1,6	85,7	80,5	-6,1	
75,7	-1,4	76,9	75,1	86,6	+12,6	+15,3	73,0	76,8	80,9	+10,8	+5,3	74,2	78,8	+6,2	

## FRUEHERES BUNDESGBIET

4 INDEX DES UMSATZES FUER DAS VERARBEITENDE GEMERBE  
1991=1004.2 ZEITREIHENANALYSE - BERLINER VERFAHREN (BV 4)  
WERTINDEX

WZ93- SCHL.	WIRTSCHAFTSZWEIG		ORIGINALWERT		KALENDER- U. SAISON- BEREINIGTER WERT BERLINER VERFAHREN, VERSION 4		GLATTE KOMPONENTE	
			1998	VERAEND. GEGENUEBER VORJAHRES- MONAT IN %	1998	VERAEND. GEGENUEBER VORMONAT IN %	1998	VERAEND. GEGENUEBER VORMONAT IN %
			FEB.		FEB.		FEB.	
D	VERARBEITENDES GEMERBE 1)	INSGESAMT	102,0	+8,5	109,1	+2,4	108,0	+0,5
		INLAND	88,7	+6,6	96,1	+2,1	94,6	+0,4
		AUSLAND	128,7	+11,3	136,3	+2,8	135,1	+0,7
	VORLEISTUNGSQUETER- PRODUZENTEN	INSGESAMT	103,2	+8,2	108,5	+1,7	108,3	+0,5
		INLAND	92,1	+7,2	98,2	+2,0	97,3	+0,4
		AUSLAND	128,8	+9,9	132,5	+1,0	134,0	+0,5
	INVESTITIONSGUETER- PRODUZENTEN	INSGESAMT	100,6	+9,8	113,9	+2,9	112,0	+0,5
		INLAND	84,5	+7,1	97,6	+2,0	95,3	+0,4
		AUSLAND	126,6	+12,9	140,1	+4,1	138,8	+0,7
	GEBRAUCHSGUETER- PRODUZENTEN	INSGESAMT	104,1	+12,1	107,4	+6,1	104,3	+0,5
		INLAND	85,5	+9,3	90,4	+5,5	87,3	+0,2
		AUSLAND	136,2	+15,1	136,4	+6,7	133,5	+0,8
	VERBRAUCHSGUETER- PRODUZENTEN	INSGESAMT	97,6	-0,5	93,0	-0,4	93,0	0
		INLAND	88,8	-1,6	84,8	+0,6	84,5	-0,1
		AUSLAND	125,1	+1,6	118,2	-2,4	119,5	+0,3
DB	TEXTIL- UND BEKLEIDUNGS- GEMERBE	INSGESAMT	83,6	+1,5	75,2	+0,3	75,0	0
		INLAND	75,5	-1,8	68,0	+0,3	67,5	-0,3
		AUSLAND	109,6	+9,4	98,2	+0,2	98,9	+0,8
17	TEXTILGEMERBE	INSGESAMT	72,0	+0,8	73,3	+1,0	73,1	0
		INLAND	64,4	-4,2	66,0	+0,5	65,6	-0,6
		AUSLAND	93,3	+12,4	93,9	+2,1	94,1	+0,9
18.2	HERSTELLUNG VON BEKLEIDUNG (OHNE LEDERBEKLEIDUNG)	INSGESAMT	100,3	+2,0	77,7	-0,6	77,5	+0,1
		INLAND	90,2	+0,6	70,5	+0,3	69,8	0
		AUSLAND	140,2	+6,0	106,2	-2,4	107,5	+0,6
DC	LEDERGEMERBE	INSGESAMT	117,4	-1,3	102,0	-2,6	102,6	+0,3
		INLAND	113,7	-4,4	97,1	-2,6	97,8	+0,1
		AUSLAND	130,1	+9,0	118,3	-2,9	118,9	+0,6
DD	HOLZGEMERBE (OHNE HERSTELLUNG VON MOEBELN)	INSGESAMT	86,4	+6,5	98,4	+1,8	96,1	+0,1
		INLAND	82,4	+6,2	95,0	+1,7	92,4	+0,2
		AUSLAND	136,0	+9,9	141,3	+2,5	142,0	+0,2
DE	PAPIER- UND DRUCKGEMERBE	INSGESAMT	92,5	+0,4	96,5	+0,4	95,9	0
		INLAND	85,8	-0,3	90,5	+0,6	90,0	0
		AUSLAND	121,2	+2,9	122,3	+0,4	121,1	+0,1
21	PAPIERGEMERBE	INSGESAMT	95,9	+1,3	98,1	+0,4	97,8	0
		INLAND	85,6	+1,2	88,6	+1,0	88,5	+0,1
		AUSLAND	125,2	+1,6	125,3	-0,3	124,2	-0,1
21.1	H.V. HOLZSTOFF, ZELLSTOFF, PAPIER, KARTON UND PAPPE	INSGESAMT	118,8	+10,8	121,8	+1,1	120,9	+0,7
		INLAND	93,7	+8,4	97,0	+1,3	96,9	+0,8
		AUSLAND	161,2	+13,3	163,7	+0,7	161,7	+0,6
21.2	PAPIER-, KARTON- UND PAPPEVERARBEITUNG	INSGESAMT	80,8	-6,5	82,5	+0,1	82,5	-0,5
		INLAND	81,4	-2,6	84,2	+0,8	84,2	-0,2
		AUSLAND	78,3	-20,4	75,0	-2,2	75,1	-1,8
22	DRUCKGEMERBE, VERVIEL- FALTIGUNG VON BESPIELTEN TONTRAEGERN	INSGESAMT	87,5	-1,0	94,1	+0,5	92,9	-0,1
		INLAND	86,1	-2,2	92,7	+0,1	91,6	-0,2
		AUSLAND	103,0	+10,3	108,5	+4,9	106,8	+0,9
DG	CHEMISCHE INDUSTRIE	INSGESAMT	113,0	+5,5	116,3	+0,8	116,7	+0,3
		INLAND	96,2	+4,1	100,5	+1,9	100,1	+0,3
		AUSLAND	135,8	+6,8	137,7	-0,3	139,4	+0,4
24.1	HERSTELLUNG VON CHEMISCHEN GRUNDSTOFFEN	INSGESAMT	114,3	+4,8	117,4	+0,3	119,2	+0,2
		INLAND	99,6	+5,0	103,6	+1,3	104,9	+0,2
		AUSLAND	128,2	+4,6	130,3	-0,5	132,7	+0,2
24.4	HERSTELLUNG VON PHARMA- ZEUTISCHEN ERZEUGNISSEN	INSGESAMT	119,0	+6,9	125,3	-0,4	125,7	+0,6
		INLAND	102,1	+2,6	106,7	+0,9	105,8	+0,4
		AUSLAND	153,7	+13,6	163,4	-1,7	166,2	+1,1
DH	HERSTELLUNG VON GUMMI- UND KUNSTSTOFFWAREN	INSGESAMT	100,6	+6,1	106,9	+1,5	105,9	+0,5
		INLAND	93,3	+4,7	100,5	+1,6	99,3	+0,5
		AUSLAND	123,5	+9,9	126,6	+1,3	126,6	+0,7
25.2	HERSTELLUNG VON KUNST- STOFFWAREN	INSGESAMT	100,1	+7,8	107,2	+1,8	105,9	+0,6
		INLAND	93,6	+6,0	102,0	+2,0	100,4	+0,6
		AUSLAND	121,4	+12,7	124,3	+1,3	124,1	+0,8
DI	GLASGEMERBE, KERAMIK, VERARBEITUNG VON STEINEN UND ERDEN	INSGESAMT	79,4	-1,4	94,8	-1,5	94,5	+0,1
		INLAND	73,5	-2,5	92,0	-1,6	91,3	+0,2
		AUSLAND	97,3	+1,5	103,1	-1,1	104,2	-0,1
26.1	HERSTELLUNG UND VERAR- BEITUNG VON GLAS	INSGESAMT	88,7	+0,3	97,4	+1,4	97,3	-0,1
		INLAND	81,5	-0,4	90,5	+2,1	89,8	0
		AUSLAND	108,0	+2,1	115,8	+0,2	117,1	-0,1
DJ	METALLERZEUGUNG UND -BE- ARBEITUNG, HERSTELLUNG VON METALLERZEUGNISSEN	INSGESAMT	98,0	+9,9	106,1	+2,3	105,3	+0,6
		INLAND	89,6	+7,7	98,5	+2,4	97,7	+0,5
		AUSLAND	124,6	+15,3	130,2	+1,6	129,7	+1,0

1) AUSGEWAHLTE WIRTSCHAFTSZWEIGE (OHNE ERNAHRUNGSGEMERBE UND TABAKVERARBEITUNG).

STBA,FS 4,R 2.2, 2/1998

## FRUEHERES BUNDESGBIET

4 INDEX DES UMSATZES FUER DAS VERARBEITENDE GEWERBE  
1991=1004.2 ZEITREIHENANALYSE - BERLINER VERFAHREN (BV 4)  
WERTINDEX

WZ93- SCHL.	WIRTSCHAFTSZWEIG		ORIGINALWERT		KALENDER- U. SAISON- BEREINIGTER WERT BERLINER VERFAHREN, VERSION 4		GLATTE KOMPONENTE	
			1998 FEB.	VERAEND. GEGENUEBER VORJAHRES- MONAT IN %	1998 FEB.	VERAEND. GEGENUEBER VORMONAT IN %	1998 FEB.	VERAEND. GEGENUEBER VORMONAT IN %
27	METALLERZEUGUNG UND -BEARBEITUNG	INSGESAMT	101,9	+11,2	104,9	+1,2	105,7	+0,8
		INLAND	89,9	+8,7	93,0	+1,9	93,6	+0,4
		AUSLAND	127,8	+15,6	130,7	+0,2	131,9	+1,2
27.1	ERZEUGUNG VON ROHEISEN, STAHL UND FERROLEGIE- RUNGEN (EGKS) 1)	INSGESAMT	98,3	+15,6	102,2	+0,4	102,5	+1,2
		INLAND	90,7	+14,1	93,5	+3,3	93,1	+1,0
		AUSLAND	115,1	+18,4	121,5	-4,4	123,7	+1,8
27.5	GIESSEREIINDUSTRIE	INSGESAMT	97,3	+10,3	97,9	+1,3	98,2	+0,7
		INLAND	88,7	+9,9	88,8	+0,8	89,2	+0,7
		AUSLAND	130,6	+11,5	133,4	+2,6	133,4	+1,0
28	HERSTELLUNG VON METALL- ERZEUGNISSEN	INSGESAMT	94,8	+8,7	107,0	+3,2	104,9	+0,5
		INLAND	89,4	+7,1	102,2	+2,9	100,4	+0,5
		AUSLAND	120,0	+14,8	129,1	+3,8	126,3	+0,6
28.1	STAHL- UND LEICHTMETALLBAU	INSGESAMT	85,1	+4,7	107,6	+4,8	102,9	+0,1
		INLAND	82,7	+2,9	105,1	+7,6	99,6	-0,2
		AUSLAND	108,1	+20,6	130,4	-14,5	132,4	+2,1
DK	MASCHINENBAU	INSGESAMT	95,2	+9,7	109,0	+0,2	108,6	+0,6
		INLAND	89,9	+6,6	95,7	-1,1	95,4	+0,5
		AUSLAND	110,7	+13,2	127,3	+1,6	126,7	+0,8
29.1	H.V. MASCHINEN F.D.ERZEUG. U.NUTZG.V.MECHAN.ENERGIE (O.LUFT-, STRASS.FAHRZ.BAU)	INSGESAMT	101,4	+10,6	110,7	+2,8	109,8	-0,3
		INLAND	86,8	+3,8	93,0	-2,3	94,8	+0,1
		AUSLAND	124,8	+19,3	139,2	+9,5	134,2	-0,5
29.3	HERSTELLUNG VON LAND- U. FORSTWIRTSCHAFTLICHEN MASCHINEN	INSGESAMT	111,1	+6,4	104,7	-1,2	99,9	+0,9
		INLAND	101,4	+16,2	98,6	+3,0	91,0	+1,0
		AUSLAND	123,5	-2,1	112,3	-5,6	111,2	+1,0
29.4	HERSTELLUNG VON WERK- ZEUGMASCHINEN	INSGESAMT	73,1	+0,6	88,7	-7,2	92,3	+0,9
		INLAND	85,4	-4,7	77,9	-6,8	81,6	-0,4
		AUSLAND	81,9	+5,8	101,1	-7,8	104,3	+1,9
DL	H.V.BUEROMASCH.,DATENVERARB. GER.U.-EINRICHTG.;ELEKTROT., FEINMECHANIK U. OPTIK	INSGESAMT	99,9	+8,4	109,6	+4,0	108,0	+0,4
		INLAND	84,9	+5,7	94,1	+3,5	91,5	+0,2
		AUSLAND	131,8	+12,2	142,2	+5,0	142,5	+0,6
30	H.V. BUEROMASCHINEN, DATENVERARBEITUNGSGE- RAEATEN U. -EINRICHTUNGEN	INSGESAMT	86,5	-6,0	93,6	+1,6	94,5	-0,8
		INLAND	88,0	-15,2	94,9	-0,2	95,7	-1,4
		AUSLAND	84,4	+12,1	91,3	+5,7	92,7	+0,1
31	HERSTELLUNG VON GERAETEN DER ELEKTRIZITAETSERZEU- GUNG, -VERTEILUNG U.AE.	INSGESAMT	101,0	+16,0	112,4	+5,9	110,5	+0,4
		INLAND	88,5	+15,5	99,8	+4,7	98,1	+0,5
		AUSLAND	134,1	+16,4	145,3	+8,6	143,0	0
31.2	HERSTELLUNG VON ELEK- TRIZITAETSERZEUGUNGS- U. -SCHALTEINRICHTUNGEN	INSGESAMT	102,4	+14,8	116,4	+5,4	115,7	-0,1
		INLAND	89,3	+19,4	102,7	+6,2	101,8	+0,5
		AUSLAND	139,5	+7,3	155,1	+4,3	155,9	-1,2
31.6	HERSTELLUNG VON ELEK- TRISCHEN AUSRUESTUNGEN A.N.G.	INSGESAMT	98,3	+18,4	108,1	+5,4	104,8	+1,2
		INLAND	88,7	+14,3	99,5	+3,3	96,5	+0,8
		AUSLAND	122,1	+26,8	129,6	+9,7	125,6	+1,9
32	RUNDFUNK-, FERNSEH- UND NACHRICHTENTECHNIK	INSGESAMT	99,3	+3,1	109,6	+6,3	106,4	+0,5
		INLAND	75,2	-0,4	82,6	+9,7	75,7	-0,3
		AUSLAND	140,9	+6,8	156,0	+3,8	159,4	+1,1
33	MEDIZIN-, MESS-, STEUER- UND REGELUNGSTECHNIK, OPTIK	INSGESAMT	105,3	+6,0	111,3	-0,6	110,5	+0,8
		INLAND	85,1	+1,8	91,2	-1,5	89,6	+0,6
		AUSLAND	147,7	+11,8	153,4	+0,9	154,0	+1,0
DM	FAHRZEUGBAU	INSGESAMT	118,0	+15,0	123,6	+6,2	120,7	+0,6
		INLAND	95,4	+17,6	102,9	+6,3	99,2	+0,6
		AUSLAND	147,3	+12,8	150,1	+5,9	148,7	+0,5
34	HERSTELLUNG VON KRAFTWAGEN UND KRAFTWAGENTEILEN	INSGESAMT	122,7	+15,0	125,4	+5,5	122,6	+0,7
		INLAND	96,4	+17,3	102,0	+5,3	98,9	+0,8
		AUSLAND	158,4	+13,3	157,0	+5,6	154,8	+0,7
34.1	HERSTELLUNG VON KRAFTWAGEN UND KRAFTWAGENMOTOREN	INSGESAMT	125,9	+16,5	129,4	+6,9	125,7	+0,6
		INLAND	89,8	+18,5	98,3	+5,2	95,1	+0,7
		AUSLAND	168,6	+15,2	166,2	+7,8	162,0	+0,6
35	SONSTIGER FAHRZEUGBAU	INSGESAMT	81,7	+14,3	108,7	+14,5	105,1	-0,8
		INLAND	86,9	+22,9	111,6	+18,7	101,7	-0,6
		AUSLAND	76,8	+6,4	105,6	+10,7	107,8	-1,1
35.1	SCHIFFBAU	INSGESAMT	31,1	-23,2	85,0	+57,7	80,2	-6,3
		INLAND	40,4	+70,5	103,1	+203,2	83,2	-4,4
		AUSLAND	23,4	-57,1	70,5	-6,9	78,9	-7,3
35.3	LUFT- UND RAUMFAHRZEUGBAU	INSGESAMT	96,8	+25,7	118,7	+9,2	114,5	+0,4
		INLAND	100,7	+19,2	116,0	+1,4	106,6	-0,1
		AUSLAND	94,3	+30,4	119,2	+15,4	117,7	+0,6
36.1	HERSTELLUNG VON MOEBELN	INSGESAMT	96,0	+4,1	97,0	+3,3	94,7	+0,3
		INLAND	96,0	+3,0	97,0	+3,4	94,3	+0,2
		AUSLAND	95,8	+10,5	96,8	+2,3	97,1	+0,8

1) EUROPAEISCHE GEMEINSCHAFT FUER KOHLE UND STAHL.  
STBA,FS 4,R 2.2, 2/1998

## FRUEHERES BUNDESGBIET

4 INDEX DES UMSATZES FUER DAS VERARBEITENDE GEWERBE  
1991=1004.2 ZEITREIHENANALYSE - BERLINER VERFAHREN (BV 4)  
VOLUMENINDEX

WZ93- SCHL.	WIRTSCHAFTSZWEIG		ORIGINALWERT		KALENDER- U. SAISON- BEREINIGTER WERT BERLINER VERFAHREN, VERSION 4		GLATTE KOMPONENTE	
			1998 FEB.	VERAEND. GEGENUEBER VORJAHRES- MONAT IN %	1998 FEB.	VERAEND. GEGENUEBER VORMONAT IN %	1998 FEB.	VERAEND. GEGENUEBER VORMONAT IN %
D	VERARBEITENDES GEWERBE 1)	INSGESAMT	97,2	+7,3	103,8	+2,3	102,7	+0,4
		INLAND	85,0	+5,6	91,9	+2,1	90,4	+0,2
		AUSLAND	121,5	+9,6	127,5	+2,7	127,3	+0,6
	VORLEISTUNGSGUETER- PRODUZENTEN	INSGESAMT	101,3	+6,6	106,3	+1,6	106,1	+0,4
		INLAND	91,1	+5,9	96,9	+1,9	96,0	+0,3
		AUSLAND	124,7	+7,9	126,1	+0,9	129,5	+0,4
	INVESTITIONSGUETER- PRODUZENTEN	INSGESAMT	93,3	+8,9	105,6	+2,9	103,6	+0,5
		INLAND	78,6	+6,2	90,8	+2,3	88,4	+0,3
		AUSLAND	117,0	+11,9	129,4	+3,9	128,2	+0,7
	GEBRAUCHSGUETER- PRODUZENTEN	INSGESAMT	94,6	+11,0	97,7	+6,0	94,8	+0,4
		INLAND	76,9	+8,8	81,5	+5,3	78,6	+0,1
		AUSLAND	125,1	+13,4	125,3	+6,4	122,6	+0,6
	VERBRAUCHSGUETER- PRODUZENTEN	INSGESAMT	92,9	-1,4	88,4	-0,5	88,4	-0,1
		INLAND	84,0	-2,2	80,3	+0,6	79,9	-0,2
		AUSLAND	121,0	+0,8	113,9	-2,0	114,9	+0,3
DB	TEXTIL- UND BEKLEIDUNGS- GEWERBE	INSGESAMT	80,2	+1,0	72,2	+0,3	71,9	0
		INLAND	72,0	-2,4	64,8	+0,3	64,2	-0,5
		AUSLAND	106,5	+9,3	95,8	+0,6	96,1	+0,7
17	TEXTILGEWERBE	INSGESAMT	69,9	-0,1	71,1	+1,0	70,8	-0,1
		INLAND	62,0	-5,2	63,4	+0,5	62,9	-0,6
		AUSLAND	92,2	+11,6	92,9	+2,2	93,0	+1,0
18.2	HERSTELLUNG VON BEKLEIDUNG (OHNE LEDERBEKLEIDUNG)	INSGESAMT	95,0	+2,0	73,6	-0,5	73,3	+0,1
		INLAND	85,3	+0,4	66,6	0	66,0	0
		AUSLAND	133,2	+6,6	101,0	-2,2	101,9	+0,6
DC	LEDERGEWERBE	INSGESAMT	109,5	-2,7	94,8	-2,9	95,5	+0,1
		INLAND	105,5	-5,4	89,9	-2,8	90,7	0
		AUSLAND	123,1	+6,5	111,1	-3,2	111,9	+0,4
DD	HOLZGEWERBE (OHNE HERSTELLUNG VON MOEBELN)	INSGESAMT	84,0	+4,5	94,8	+1,6	92,5	0
		INLAND	80,2	+4,0	91,5	+1,4	89,0	+0,1
		AUSLAND	130,9	+7,6	135,1	+2,4	136,1	+0,1
DE	PAPIER- UND DRUCKGEWERBE	INSGESAMT	92,6	-1,4	96,6	0	96,4	-0,1
		INLAND	85,4	-1,4	90,1	+0,2	90,0	0
		AUSLAND	123,4	-1,1	124,6	-0,3	124,1	-0,2
21	PAPIERGEWERBE	INSGESAMT	99,6	-1,7	102,0	-0,1	102,4	-0,1
		INLAND	88,7	-1,1	91,9	+0,5	92,4	0
		AUSLAND	130,7	-2,5	131,0	-0,9	130,7	-0,3
21.1	H.V. HOLZSTOFF, ZELLSTOFF, PAPIER, KARTON UND PAPPE	INSGESAMT	131,3	+5,4	135,2	+0,3	135,8	+0,4
		INLAND	107,0	+3,1	111,2	+0,5	112,6	+0,6
		AUSLAND	172,4	+7,9	175,8	+0,1	175,3	+0,3
21.2	PAPIER-, KARTON- UND PAPPEVERARBEITUNG	INSGESAMT	78,8	-8,3	80,3	-0,1	80,4	-0,6
		INLAND	79,3	-3,9	82,1	+0,6	82,2	-0,2
		AUSLAND	76,5	-24,0	72,3	-2,8	72,3	-2,2
22	DRUCKGEWERBE, VERVIEL- FAELTIGUNG VON BESPIELTEN TONTRAEGERN	INSGESAMT	82,4	-0,7	88,7	+0,3	87,7	0
		INLAND	81,6	-1,7	87,9	0	87,0	-0,1
		AUSLAND	90,6	+8,5	95,8	+4,5	94,1	+0,7
DG	CHEMISCHE INDUSTRIE	INSGESAMT	110,9	+3,7	113,8	+0,8	114,2	+0,2
		INLAND	95,1	+2,1	99,1	+1,7	98,8	+0,1
		AUSLAND	132,3	+5,3	133,7	-0,1	135,3	+0,4
24.1	HERSTELLUNG VON CHEMISCHEN GRUNDSTOFFEN	INSGESAMT	114,7	+2,5	117,3	+0,3	119,0	+0,1
		INLAND	103,8	+2,0	107,7	+1,1	108,8	0
		AUSLAND	125,1	+3,0	126,6	-0,2	128,7	+0,1
24.4	HERSTELLUNG VON PHARMA- ZEUTISCHEN ERZEUGNISSEN	INSGESAMT	113,3	+5,5	119,3	-0,3	119,6	+0,5
		INLAND	96,9	+1,3	101,3	+0,9	100,4	+0,2
		AUSLAND	146,8	+11,7	155,8	-1,8	158,6	+1,0
DH	HERSTELLUNG VON GUMMI- UND KUNSTSTOFFWAREN	INSGESAMT	100,0	+5,9	106,1	+1,5	105,2	+0,5
		INLAND	92,4	+4,8	99,3	+1,6	98,2	+0,4
		AUSLAND	123,4	+8,3	126,3	+0,9	126,7	+0,6
25.2	HERSTELLUNG VON KUNST- STOFFWAREN	INSGESAMT	99,4	+7,3	106,2	+1,6	105,1	+0,6
		INLAND	92,3	+6,0	100,3	+1,9	98,7	+0,5
		AUSLAND	122,7	+11,0	125,5	+1,0	125,7	+0,7
DI	GLASGEWERBE, KERAMIK, VERARBEITUNG VON STEINEN UND ERDEN	INSGESAMT	78,3	-0,6	93,1	-1,2	92,9	+0,1
		INLAND	73,4	-1,1	91,2	-1,3	90,6	+0,2
		AUSLAND	92,9	+0,3	98,4	-1,2	99,6	-0,3
26.1	HERSTELLUNG UND VERAR- BEITUNG VON GLAS	INSGESAMT	92,0	+1,7	101,5	+1,1	101,8	0
		INLAND	86,4	+1,9	96,7	+1,8	96,4	+0,1
		AUSLAND	106,7	+1,0	114,0	-0,1	115,7	-0,3
DJ	METALLERZEUGUNG UND -BE- ARBEITUNG, HERSTELLUNG VON METALLERZEUGNISSEN	INSGESAMT	95,7	+6,9	103,2	+2,1	102,4	+0,5
		INLAND	88,0	+5,1	96,2	+2,1	95,5	+0,3
		AUSLAND	120,2	+11,3	125,0	+1,5	124,1	+0,8

1) AUSGEWAHLTE WIRTSCHAFTSZWEIGE (OHNE ERNAHRUNGSGEWERBE UND TABAKVERARBEITUNG).

STBA, FS 4, R 2.2, 2/1998

## FRUEHERES BUNDESGBIET

4 INDEX DES UMSATZES FUER DAS VERARBEITENDE GEWERBE  
1991=1004.2 ZEITREIHENANALYSE - BERLINER VERFAHREN (BV 4)  
VOLUMENINDEX

WZ93- SCHL.	WIRTSCHAFTSZWEIG		ORIGINALWERT		KALENDER- U. SAISON- BEREINIGTER WERT		GLATTE KOMPONENTE	
			1998	VERAEND. GEGENUEBER VORJAHRES- MONAT IN %	1998	VERAEND. GEGENUEBER! VORMONAT IN %	1998	VERAEND. GEGENUEBER VORMONAT IN %
27	METALLERZEUGUNG UND -BEARBEITUNG	INSGESAMT INLAND AUSLAND	101,5 89,7 126,7	+5,6 +3,1 +9,5	104,0 92,3 128,9	+1,0 +1,4 +0,2	104,5 93,0 129,2	+0,5 +0,2 +1,0
27.1	ERZEUGUNG VON ROEISEN, STAHL UND FERROLEGIE- RUNGEN (EGKS) 1)	INSGESAMT INLAND AUSLAND	99,9 93,6 113,9	+5,2 +4,0 +7,6	102,9 95,6 119,3	-0,7 +1,9 -4,9	104,0 96,1 121,6	+0,6 +0,2 +1,2
27.5	GIESSEREIINDUSTRIE	INSGESAMT INLAND AUSLAND	88,9 85,9 100,6	+7,6 +8,7 +4,0	89,6 88,1 102,9	+0,8 +0,7 +1,3	90,0 86,7 102,9	+0,6 +0,7 +0,6
28	HERSTELLUNG VON METALL- ERZEUGNISSEN	INSGESAMT INLAND AUSLAND	91,0 86,8 110,6	+8,1 +6,5 +14,3	102,4 98,8 118,9	+2,9 +2,7 +3,8	100,5 97,1 116,3	+0,4 +0,4 +0,5
28.1	STAHL- UND LEICHTMETALLBAU	INSGESAMT INLAND AUSLAND	82,5 80,2 104,3	+4,7 +2,8 +20,6	104,5 102,1 125,6	+4,9 +7,4 -11,8	99,9 96,9 126,9	+0,1 -0,2 +2,0
DK	MASCHINENBAU	INSGESAMT INLAND AUSLAND	85,6 75,1 99,8	+8,8 +5,8 +11,8	98,1 85,8 114,8	-0,1 -1,3 +1,3	97,7 85,4 114,3	+0,5 +0,4 +0,7
29.1	H.V. MASCHINEN F.D.ERZEUG. U. NUTZG. V. MECHAN. ENERGIE (D. LUFT-, STRASS. FAHRZ. BAU)	INSGESAMT INLAND AUSLAND	89,0 76,3 109,3	+10,1 +3,5 +18,5	97,2 81,7 122,0	+2,9 -2,0 +9,4	96,2 83,0 117,4	-0,3 +0,1 -0,7
29.3	HERSTELLUNG VON LAND- U. FORSTWIRTSCHAFTLICHEN MASCHINEN	INSGESAMT INLAND AUSLAND	95,1 85,2 107,7	+4,4 +14,8 -4,2	89,6 83,1 97,8	-1,9 +2,5 -6,1	85,5 76,6 96,8	+0,8 +0,9 +0,8
29.4	HERSTELLUNG VON WERK- ZEUGMASCHINEN	INSGESAMT INLAND AUSLAND	65,5 58,9 73,1	-0,9 -5,8 +4,1	79,5 70,2 90,4	-7,6 -7,0 -8,0	82,6 73,5 93,3	+0,6 -0,4 +1,7
DL	H.V. BUEROMASCH., DATENVERARB. GER. U. -EINRICHTG.; ELEKTROT., FEINMECHANIK U. OPTIK	INSGESAMT INLAND AUSLAND	98,9 84,5 129,6	+8,4 +6,2 +12,0	108,5 93,5 139,9	+4,3 +4,0 +5,2	106,5 90,5 140,1	+0,4 +0,2 +0,6
30	H.V. BUEROMASCHINEN, DATENVERARBEITUNGSGE- RAETEN U. -EINRICHTUNGEN	INSGESAMT INLAND AUSLAND	107,4 104,9 110,9	-2,4 -11,1 +12,4	116,2 113,2 119,6	+2,5 +0,5 +5,9	117,5 114,5 121,5	-0,6 -1,0 +0,2
31	HERSTELLUNG VON GERAETEN DER ELEKTRIZITAETSERZEU- GUNG, -VERTEILUNG U. AE.	INSGESAMT INLAND AUSLAND	93,3 82,4 122,2	+15,5 +15,6 +15,0	103,8 92,9 132,4	+5,8 +4,6 +8,6	102,0 91,2 130,3	+0,3 -0,4 +0,1
31.2	HERSTELLUNG VON ELEK- TRIZITAETSVERTEILUNGS- U. -SCHALT EINRICHTUNGEN	INSGESAMT INLAND AUSLAND	91,1 79,3 124,4	+13,4 +18,4 +5,5	103,8 91,3 138,5	+5,3 +6,0 +3,9	103,3 90,6 139,4	-0,2 +0,4 -1,3
31.6	HERSTELLUNG VON ELEK- TRISCHEN AUSRUESTUNGEN A.N.G.	INSGESAMT INLAND AUSLAND	87,6 79,5 107,9	+17,4 +14,4 +23,7	96,3 88,8 114,9	+5,2 +3,4 +9,1	93,2 86,0 111,4	+1,2 +0,8 +1,8
32	RUNDFUNK-, FERNSEH- UND NACHRICHTENTECHNIK	INSGESAMT INLAND AUSLAND	109,5 88,6 145,7	+5,4 +2,2 +8,9	120,4 98,7 160,9	+7,2 +10,8 +4,3	115,6 87,8 163,4	+0,6 0 +1,3
33	MEDIZIN-, MESS-, STEUER- UND REGELUNGSTECHNIK, OPTIK	INSGESAMT INLAND AUSLAND	95,0 75,7 135,5	+5,3 +0,9 +11,0	100,6 81,2 140,8	-0,7 -1,7 +0,7	99,7 79,7 141,4	+0,7 +0,5 +1,0
DM	FAHRZEUGBAU	INSGESAMT INLAND AUSLAND	108,4 88,4 134,3	+13,7 +16,9 +11,2	113,4 95,2 136,8	+6,0 +6,4 +5,6	110,7 91,6 135,5	+0,5 +0,5 +0,4
34	HERSTELLUNG VON KRAFTWAGEN UND KRAFTWAGENTEILEN	INSGESAMT INLAND AUSLAND	112,6 89,1 144,4	+13,9 +16,3 +11,8	115,0 94,1 143,1	+5,3 +5,1 +5,3	112,4 91,2 141,0	+0,7 +0,8 +0,6
34.1	HERSTELLUNG VON KRAFTWAGEN UND KRAFTWAGENMOTOREN	INSGESAMT INLAND AUSLAND	112,8 79,0 152,9	+14,6 +17,0 +13,3	115,9 86,6 150,6	+6,6 +5,0 +7,3	112,5 83,7 146,8	+0,5 +0,6 +0,5
35	SONSTIGER FAHRZEUGBAU	INSGESAMT INLAND AUSLAND	75,8 81,6 70,5	+13,5 +22,2 +5,7	100,8 104,4 97,1	+14,3 +18,2 +10,6	97,3 95,2 98,9	-0,9 -0,6 -1,2
35.1	SCHIFFBAU	INSGESAMT INLAND AUSLAND	28,5 36,9 21,5	-24,0 +69,3 -57,4	78,3 94,7 65,1	+56,6 +207,5 -7,0	73,7 76,2 72,5	-6,2 -4,4 -7,4
35.3	LUFT- UND RAUMFAHRZEUGBAU	INSGESAMT INLAND AUSLAND	88,9 92,5 86,7	+24,7 +18,6 +29,4	109,0 106,5 109,9	+9,0 +1,3 +15,4	105,1 96,8 108,4	+0,4 -0,1 +0,6
36.1	HERSTELLUNG VON MOEBELN	INSGESAMT INLAND AUSLAND	82,1 82,0 82,7	+2,9 +1,7 +9,2	83,0 82,9 83,3	+3,1 +3,2 +2,0	81,0 80,6 83,7	+0,1 +0,1 +0,8

1) EUROPAEISCHE GEMEINSCHAFT FUER KOHLE UND STAHL.  
STBA, FS 4, R 2.2, 2/1998

WZ93- SCHL.	WIRTSCHAFTSZWEIG		VERAENDERUNG IN % FEB. 1998 GEGEN			1998 JAN.	VERAENDERUNG IN % JAN. 1998 GEGEN		KUMULIERT		2-MONATS- DURCHSCHNITT		
			1998 FEB.	FEB. 1997	JAN. 1998		1998 JAN.	JAN. 1997	DEZ. 1997	JAN. 1998 BIS FEB. 1998	VER- AEND. IN % GEGEN VORJAHR	JAN. 1998 UND FEB. 1998	VER- AEND. IN % GEGEN VORJAHR
D	VERARBEITENDES GEWERBE 1)	INSGESAMT	172,4	+26,1	+9,5	157,5	+13,3	+3,2	165,0	+19,7	165,0	+19,7	
		INLAND	190,9	+26,3	+12,0	170,5	+12,8	+2,6	180,7	+19,6	180,7	+19,6	
		AUSLAND	125,5	+25,5	+1,1	124,1	+14,6	+4,9	124,8	+19,8	124,8	+19,8	
	VORLEISTUNGSGUETER- PRODUZENTEN	INSGESAMT	184,6	+19,7	-0,1	184,8	+16,0	+13,5	184,7	+17,8	184,7	+17,8	
		INLAND	187,3	+19,5	+0,1	187,1	+17,7	+10,4	187,2	+18,6	187,2	+18,6	
		AUSLAND	176,1	+20,7	-0,8	177,6	+10,9	+25,3	176,9	+15,5	176,9	+15,5	
	INVESTITIONSGUETER- PRODUZENTEN	INSGESAMT	154,1	+35,8	+26,5	121,8	+7,5	-12,9	138,0	+21,7	138,0	+21,7	
		INLAND	190,2	+35,9	+33,9	142,0	+3,0	-11,8	166,1	+19,6	166,1	+19,6	
		AUSLAND	83,5	+35,3	+1,6	82,2	+25,5	-16,6	82,9	+30,3	82,9	+30,3	
	GEBRAUCHSGUETER- PRODUZENTEN	INSGESAMT	334,7	+42,7	+6,2	315,3	+34,3	+19,5	325,0	+38,5	325,0	+38,5	
		INLAND	335,1	+47,8	+7,6	311,3	+39,5	+23,0	323,2	+43,7	323,2	+43,7	
		AUSLAND	332,5	+19,1	-1,7	338,1	+12,2	+3,6	335,3	+15,5	335,3	+15,5	
	VERBRAUCHSGUETER- PRODUZENTEN	INSGESAMT	109,3	+1,8	+3,4	105,7	-2,9	+6,7	107,5	-0,6	107,5	-0,6	
		INLAND	117,2	-3,2	-2,4	120,1	-1,2	+7,9	118,7	-2,1	118,7	-2,1	
		AUSLAND	87,5	+25,0	+31,6	66,5	-10,9	+1,2	77,0	+6,5	77,0	+6,5	
DB	TEXTIL- UND BEKLEIDUNGSGEWERBE	INSGESAMT	137,6	+1,6	+5,3	130,7	+6,0	+32,2	134,2	+3,7	134,2	+3,7	
		INLAND	138,6	+4,3	+5,8	131,0	+10,2	+37,5	134,8	+7,1	134,8	+7,1	
		AUSLAND	133,0	-9,7	+2,9	129,2	-10,9	+10,9	131,1	-10,3	131,1	-10,3	
17	TEXTILGEWERBE	INSGESAMT	158,1	+2,4	+2,9	153,7	+8,9	+32,6	155,9	+5,5	155,9	+5,5	
		INLAND	164,7	+4,8	+3,5	159,1	+12,3	+37,7	161,9	+8,3	161,9	+8,3	
		AUSLAND	133,9	-7,1	+0,1	133,7	-3,9	+13,6	133,8	-5,6	133,8	-5,6	
18.2	HERSTELLUNG VON BEKLEIDUNG (OHNE LEDERBEKLEIDUNG)	INSGESAMT	81,7	-2,2	+20,3	67,9	-9,1	+29,6	74,8	-5,4	74,8	-5,4	
		INLAND	79,5	+1,8	+18,0	67,4	+0,1	+35,6	73,5	+1,1	73,5	+1,1	
		AUSLAND	122,9	-32,6	+59,8	76,9	-63,9	-25,2	99,9	-49,4	99,9	-49,4	
DC	LEDERGEWERBE	INSGESAMT	45,8	+3,4	-0,2	45,9	+15,3	+8,5	45,9	+9,0	45,9	+9,0	
		INLAND	52,2	+1,2	-3,3	54,0	+18,9	+9,1	53,1	+9,5	53,1	+9,5	
		AUSLAND	24,4	+22,6	+30,5	18,7	-11,0	+4,5	21,6	+5,4	21,6	+5,4	
DD	HOLZGEWERBE (OHNE HERSTELLUNG VON MOEBELN)	INSGESAMT	277,4	+27,0	+2,5	270,7	+35,9	+18,4	274,1	+31,3	274,1	+31,3	
		INLAND	231,5	+23,3	+3,3	224,1	+28,4	+19,1	227,8	+25,8	227,8	+25,8	
		AUSLAND	3516,5	+47,3	-1,2	3559,5	+83,1	+15,4	3538,0	+63,4	3538,0	+63,4	
DE	PAPIER- UND DRUCKGEWERBE	INSGESAMT	213,5	+22,4	-4,9	224,5	+13,8	+16,1	219,0	+17,9	219,0	+17,9	
		INLAND	189,9	+14,5	-5,0	200,0	+11,6	+11,2	195,0	+13,0	195,0	+13,0	
		AUSLAND	308,6	+47,9	-4,5	323,1	+19,8	+30,4	315,9	+32,0	315,9	+32,0	
21	PAPIERGEWERBE	INSGESAMT	237,1	+27,9	-1,2	240,0	+13,5	+18,5	238,6	+20,2	238,6	+20,2	
		INLAND	199,8	+17,9	+0,5	198,9	+10,4	+11,6	199,4	+14,0	199,4	+14,0	
		AUSLAND	335,4	+47,7	-3,5	347,7	+18,5	+30,3	341,6	+31,2	341,6	+31,2	
21.1	H.V. HOLZSTOFF, ZELLSTOFF, PAPIER, KARTON UND PAPPE	INSGESAMT	162,4	+30,1	-2,9	167,3	+8,1	+5,9	164,9	+18,0	164,9	+18,0	
		INLAND	118,3	+15,5	+3,1	114,7	+4,7	-5,4	116,5	+9,9	116,5	+9,9	
		AUSLAND	258,4	+49,0	-8,2	281,6	+11,4	+18,3	270,0	+26,7	270,0	+26,7	
21.2	PAPIER-, KARTON- UND PAPPEVERARBEITUNG	INSGESAMT	409,6	+26,0	+0,4	407,8	+19,1	+33,5	408,7	+22,4	408,7	+22,4	
		INLAND	357,9	+19,4	-1,2	362,4	+14,1	+25,6	360,2	+16,7	360,2	+16,7	
		AUSLAND	637,5	+45,6	+4,9	607,7	+34,3	+59,9	622,6	+39,8	622,6	+39,8	
22	DRUCKGEWERBE, Vervielfaeltigung von bespielten Tontraegern	INSGESAMT	171,8	+10,8	-12,9	197,2	+14,5	+11,3	184,5	+12,7	184,5	+12,7	
		INLAND	176,4	+9,6	-12,4	201,4	+13,3	+10,5	188,9	+11,5	188,9	+11,5	
		AUSLAND	104,6	+51,6	-22,9	135,6	+49,0	+32,3	120,1	+50,1	120,1	+50,1	
DG	CHEMISCHE INDUSTRIE	INSGESAMT	116,8	+16,8	+3,5	112,9	+7,2	-7,4	114,9	+11,9	114,9	+11,9	
		INLAND	131,2	+16,2	-0,2	131,4	+12,9	-9,8	131,3	+14,5	131,3	+14,5	
		AUSLAND	94,6	+18,1	+12,1	84,4	-4,3	-0,8	89,5	+6,3	89,5	+6,3	
24.1	HERSTELLUNG VON CHEMISCHEN GRUNDSTOFFEN	INSGESAMT	123,0	+30,9	+11,5	110,3	+11,8	-7,9	116,7	+21,1	116,7	+21,1	
		INLAND	141,9	+30,8	+11,0	127,8	+14,3	-15,4	134,9	+22,4	134,9	+22,4	
		AUSLAND	94,4	+31,3	+13,1	83,5	+6,0	+15,7	89,0	+18,0	89,0	+18,0	
24.4	HERSTELLUNG VON PHARMAZEUTISCHEN ERZEUGNISSEN	INSGESAMT	87,3	-0,6	+2,6	85,1	-9,5	-22,8	86,2	-5,2	86,2	-5,2	
		INLAND	88,3	-11,0	-5,3	93,2	-6,0	-23,2	90,8	-8,5	90,8	-8,5	
		AUSLAND	85,4	+32,4	+24,1	68,8	-17,5	-21,8	77,1	+4,2	77,1	+4,2	
DH	HERSTELLUNG VON GUMMI- UND KUNSTSTOFFWAEREN	INSGESAMT	459,6	+13,0	+4,5	439,7	+23,0	+9,6	449,7	+17,7	449,7	+17,7	
		INLAND	512,4	+12,5	+5,5	485,9	+22,1	+8,2	499,2	+17,0	499,2	+17,0	
		AUSLAND	257,3	+16,7	-2,2	263,1	+29,3	+21,0	260,2	+22,7	260,2	+22,7	
25.2	HERSTELLUNG VON KUNSTSTOFFWAEREN	INSGESAMT	621,2	+11,5	+4,5	594,3	+23,0	+8,6	607,8	+16,9	607,8	+16,9	
		INLAND	613,5	+9,8	+4,7	585,7	+22,0	+8,5	599,6	+15,4	599,6	+15,4	
		AUSLAND	690,2	+27,9	+2,6	673,0	+31,5	+9,6	681,6	+29,7	681,6	+29,7	
DI	GLASGEWERBE, KERAMIK, VERARBEITUNG VON STEINEN UND ERDEN	INSGESAMT	224,0	+8,0	+2,4	218,7	+23,7	+9,4	221,4	+15,3	221,4	+15,3	
		INLAND	227,4	+7,3	+3,1	220,6	+22,6	+11,2	224,0	+14,3	224,0	+14,3	
		AUSLAND	206,5	+11,6	-0,7	207,9	+29,7	+0,2	207,2	+20,0	207,2	+20,0	
26.1	HERSTELLUNG UND VERARBEITUNG VON GLAS	INSGESAMT	250,4	+8,8	-2,6	257,1	+16,0	+6,2	253,8	+12,4	253,8	+12,4	
		INLAND	246,4	+8,1	-4,1	257,0	+11,6	+11,1	251,7	+9,8	251,7	+9,8	
		AUSLAND	266,0	+11,6	+3,3	257,5	+36,9	-9,1	261,8	+22,8	261,8	+22,8	
DJ	METALLERZEUGUNG UND -BEARBEITUNG, HERSTELLUNG VON METALLERZEUGNISSEN	INSGESAMT	192,8	+21,9	+8,6	177,6	+7,4	+19,9	185,2	+14,5	185,2	+14,5	
		INLAND	188,5	+18,6	+9,1	172,7	+7,1	+17,1	180,6	+12,7	180,6	+12,7	
		AUSLAND	216,0	+40,9	+5,7	204,3	+9,1	+34,9	210,2	+23,4	210,2	+23,4	

1) AUSGEWAELHTE WIRTSCHAFTSZWEIGE (OHNE ERNAHRUNGSGEWERBE UND TABAKVERARBEITUNG).

STBA, FS 4,R 2.2, 2/1998



UND BERLIN-OST

FUER DAS VERARBEITENDE GEWERBE  
=100  
ABTEILUNGEN, GRUPPEN UND KLASSEN  
ZWEIGE, AUSGABE 1993 (WZ93)  
WERT

INDEX

1997 FEB.	VER- AEND. IN % GEGEN FEB. 1996	1996 4.VJ	1997 3.VJ	1997 4.VJ	VERAENDERUNG IN % 4.VJ 1997 GEGEN		1996 2.HJ	1997 1.HJ	1997 2.HJ	VERAENDERUNG IN % 2.HJ 1997 GEGEN		1996	1997	VER- AEND. IN % GEGEN 1996	WZ93 SCHL.
					4.VJ 1996	3.VJ 1997				2.HJ 1996	1.HJ 1997				
136,7	+2,5	138,9	157,4	159,4	+14,8	+1,3	138,3	150,1	158,4	+14,5	+5,5	138,0	154,3	+11,8	D
151,1	-2,6	158,9	175,7	174,8	+10,0	-0,5	158,4	163,5	175,2	+10,6	+7,2	159,0	169,4	+6,5	
100,0	+28,5	88,2	110,6	120,3	+36,4	+8,8	87,0	116,2	115,5	+32,8	-0,6	84,3	115,8	+37,4	
154,2	+11,2	152,9	182,4	179,7	+17,5	-1,5	154,6	170,8	181,1	+17,1	+6,0	152,2	175,9	+15,6	
156,8	+7,8	166,4	192,4	187,7	+12,8	-2,4	169,8	177,5	190,1	+12,0	+7,1	165,0	189,8	+11,4	
145,9	+24,0	110,7	150,9	154,6	+39,7	+2,5	107,3	149,8	152,7	+42,3	+1,9	112,2	151,3	+34,8	
113,5	-3,7	119,6	127,6	132,8	+11,0	+4,1	116,3	124,6	130,2	+12,0	+4,5	117,0	127,4	+8,9	
140,0	-10,1	147,7	153,1	154,3	+4,5	+0,8	141,6	142,6	153,7	+8,5	+7,8	146,7	148,2	+1,0	
61,7	+40,9	64,7	77,9	90,8	+40,3	+16,6	66,9	89,4	84,3	+26,0	-5,7	58,9	86,9	+47,5	
234,5	-15,0	253,5	275,4	300,8	+18,7	+9,2	247,8	262,3	288,1	+16,3	+9,8	260,1	275,2	+5,8	
226,7	-21,7	243,6	275,3	292,0	+19,9	+6,1	245,2	256,9	283,7	+15,7	+10,4	262,8	270,3	+2,9	
279,2	+40,2	310,0	275,9	351,4	+13,4	+27,4	262,2	293,1	313,7	+19,6	+7,0	244,6	303,4	+24,0	
107,4	-0,4	99,0	108,0	106,9	+8,0	-1,0	101,8	106,6	107,5	+5,6	+0,8	101,5	107,0	+5,4	
121,1	-0,2	111,4	119,9	119,8	+7,5	-0,1	114,7	120,4	119,9	+4,5	-0,4	114,9	120,1	+4,5	
70,0	-0,3	65,1	75,3	71,7	+10,1	-4,8	66,6	68,9	73,5	+10,4	+6,7	65,0	71,2	+9,5	
135,4	+5,1	113,7	120,4	123,6	+8,7	+2,7	114,8	124,5	122,0	+6,3	-2,0	116,4	123,3	+5,9	
132,9	+5,8	111,5	120,5	119,8	+7,4	-0,6	112,4	121,9	120,1	+6,9	-1,5	114,6	121,0	+5,6	
147,3	+2,3	124,6	120,3	142,3	+14,2	+18,3	126,6	137,6	131,3	+3,7	-4,6	125,1	134,4	+7,4	
154,4	+15,2	130,7	131,9	142,2	+8,8	+7,8	127,5	143,3	137,1	+7,5	-4,3	129,4	140,2	+8,3	
157,2	+15,2	131,9	135,9	141,5	+7,3	+4,1	128,6	145,3	138,7	+7,9	-4,5	131,8	142,0	+7,7	
144,2	+15,3	126,2	117,4	144,8	+14,7	+23,3	123,6	136,1	131,1	+6,1	-3,7	120,8	133,6	+10,6	
83,5	-27,1	67,4	88,8	72,7	+7,9	-18,1	80,1	73,2	80,8	+0,9	+10,4	80,5	77,0	-4,3	
78,1	-22,9	65,3	85,4	70,5	+8,0	-17,4	75,8	68,9	78,0	+2,9	+13,2	75,5	73,4	-2,8	
182,4	-49,4	106,2	153,0	113,8	+7,2	-25,6	160,7	154,8	133,4	-17,0	-13,8	174,7	144,1	-17,5	
44,3	+10,5	46,2	43,5	45,7	-1,1	+5,1	42,5	43,9	44,6	+4,9	+1,6	41,8	44,3	+6,0	
51,6	+9,8	53,8	50,6	52,9	-1,7	+4,5	49,5	50,4	51,8	+4,6	+2,8	48,7	51,1	+4,9	
19,9	+16,4	21,1	19,8	21,5	+1,9	+8,6	19,0	21,9	20,6	+8,4	-5,9	18,5	21,2	+14,6	
218,4	+13,5	256,4	290,9	278,3	+8,5	-4,3	259,7	246,3	284,6	+9,6	+15,6	235,0	265,4	+12,9	
187,7	+9,6	228,2	251,6	236,1	+3,5	-6,2	235,0	211,5	243,9	+3,8	+15,3	213,6	227,7	+6,6	
2386,8	+40,3	2244,1	3068,1	3259,9	+45,3	+6,3	2007,6	2702,1	3164,0	+57,6	+17,1	1747,1	2933,0	+67,9	
174,4	-1,9	183,0	201,7	216,0	+18,0	+7,1	183,1	192,2	208,9	+14,1	+8,7	181,7	200,5	+10,3	
165,9	-5,7	181,3	186,6	203,1	+12,0	+8,8	179,9	177,4	194,8	+8,3	+9,8	176,6	186,1	+5,4	
208,7	+12,8	189,9	262,7	268,1	+41,2	+2,1	195,8	251,6	265,4	+35,5	+5,5	202,4	258,5	+27,7	
185,4	-4,2	191,1	215,4	229,1	+19,9	+6,4	193,9	201,1	222,2	+14,6	+10,5	196,9	211,7	+7,5	
169,5	-11,1	185,6	189,4	206,6	+11,3	+9,1	187,2	173,5	198,0	+5,8	+14,1	188,2	185,8	-1,3	
227,1	+12,8	205,6	283,5	288,0	+40,1	+1,6	211,7	273,4	285,8	+35,0	+4,5	220,0	279,6	+27,1	
124,8	-3,3	137,2	164,4	185,4	+35,1	+12,8	137,8	145,1	174,9	+26,9	+20,5	138,7	160,0	+15,4	
102,4	-15,5	124,8	122,2	151,6	+21,5	+24,1	124,1	106,1	136,9	+10,3	+29,0	123,3	121,5	-1,5	
173,4	+18,7	164,4	256,1	259,2	+57,7	+1,2	167,5	229,9	257,6	+53,8	+12,0	172,3	243,7	+41,4	
325,2	-5,1	315,5	333,0	329,9	+4,6	-0,9	323,6	330,3	331,5	+2,4	+0,4	331,4	330,9	-0,2	
299,7	-7,8	303,6	319,8	313,6	+3,3	-1,9	309,5	304,4	316,7	+2,3	+4,0	314,1	310,5	-1,1	
437,7	+4,5	367,7	391,4	401,5	+9,2	+2,6	385,3	444,3	396,4	+2,9	-10,8	407,4	420,3	+3,2	
155,1	+3,5	168,7	177,7	193,0	+14,4	+8,6	163,9	176,5	185,4	+13,1	+5,0	155,0	180,9	+16,7	
161,0	+3,3	175,5	182,7	198,2	+12,9	+8,5	170,0	182,7	190,4	+12,0	+4,2	160,9	186,6	+16,0	
69,0	+14,6	70,2	104,4	116,7	+66,2	+11,8	75,4	85,7	110,6	+46,7	+29,1	68,2	98,1	+43,8	
100,0	+5,6	96,3	108,7	117,5	+22,0	+8,1	95,9	109,0	113,1	+17,9	+3,8	96,7	111,1	+14,9	
112,9	+2,0	118,4	129,9	137,5	+16,1	+5,9	119,9	127,0	133,7	+11,5	+5,3	117,7	130,4	+10,8	
80,1	+14,6	62,1	76,1	86,7	+39,6	+13,9	58,9	81,2	81,4	+38,2	+0,2	64,3	81,3	+26,4	
94,0	+6,0	84,2	103,3	113,3	+34,6	+9,7	85,1	103,5	108,3	+27,3	+4,6	88,3	105,9	+19,9	
108,5	+7,4	111,9	129,7	138,4	+23,7	+6,7	114,6	125,5	134,0	+16,9	+6,8	111,6	129,8	+16,3	
71,9	+2,9	42,0	63,3	75,2	+79,0	+18,8	40,3	70,1	69,2	+71,7	-1,3	52,8	69,6	+31,8	
87,8	+5,0	95,0	89,6	101,0	+6,3	+12,7	90,7	94,1	95,3	+5,1	+1,3	87,4	94,7	+8,4	
99,2	+9,1	106,1	94,0	108,4	+2,2	+15,3	99,8	102,0	101,2	+1,4	-0,8	95,5	101,6	+6,4	
64,5	-5,6	72,3	80,8	86,1	+19,1	+6,6	72,1	78,0	83,4	+15,7	+6,9	70,8	80,7	+14,0	
406,7	+12,6	427,4	545,8	486,6	+13,9	-10,8	453,7	459,2	516,2	+13,8	+12,4	436,6	487,7	+11,7	
455,4	+10,1	494,9	613,6	545,8	+10,3	-11,0	528,8	522,0	579,7	+9,6	+11,1	507,8	550,8	+8,5	
220,5	+37,0	169,2	286,5	260,4	+53,9	-9,1	166,2	218,9	273,5	+64,6	+24,9	164,2	246,2	+49,9	
557,0	+15,7	601,3	764,5	674,3	+12,1	-11,8	641,1	642,6	719,4	+12,2	+12,0	612,2	681,0	+11,2	
558,8	+13,0	617,3	764,5	668,0	+8,2	-12,6	663,0	648,4	716,3	+8,0	+10,5	633,1	682,3	+7,8	
539,7	+47,9	455,4	764,5	731,4	+60,6	-4,3	442,0	590,3	748,0	+69,2	+26,7	423,1	669,1	+58,1	
207,4	+31,7	237,6	281,8	261,3	+10,0	-7,3	246,5	243,5	271,5	+10,1	+11,5	225,4	257,5	+14,2	
211,3	+30,2	254,3	298,6	266,4	+4,8	-10,8	267,4	252,6	282,5	+5,6	+11,8	242,1	267,6	+10,5	
185,0	+40,4	153,9	197,4	234,8	+52,6	+18,9	142,4	197,8	216,1	+51,8	+9,3	142,1	207,0	+45,7	
230,1	+26,8	235,1	276,9	289,2	+23,0	+4,4	230,1	252,1	283,1	+23,0	+12,3	215,8	267,6	+24,0	
228,0	+16,0	252,7	283,0	282,4	+11,8	-0,2	249,5	250,7	282,7	+13,3	+12,8	232,0	266,7	+15,0	
238,3	+91,6	167,9	253,5	315,1	+87,7	+24,3	155,9	257,3	284,3	+82,4	+10,5	153,8	270,9	+76,1	
158,1	+9,3	156,2	179,1	170,6	+9,2	-4,7	160,3	171,3	174,9	+9,1	+2,1	157,7	173,1	+9,8	
159,0	+12,1	158,2	176,9	170,5	+7,8	-3,6	163,5	170,9	173,7	+6,2	+1,6	160,4	172,3	+7,4	
153,3	-4,3	145,5	190,9	171,3	+17,7	-10,3	143,3	173,4	181,1	+26,4	+4,4	143,2	177,2	+23,7	

5 INDEX DES AUFTRAGSEINGANGS  
1991  
NACH ABSCHNITTEN, UNTERABSCHNITTEN,  
DER KLASSIFIKATION DER WIRTSCHAFTS  
5.1 ORIGINAL

WERT

WZ93- SCHL.	WIRTSCHAFTSZWEIG		1998 FEB.	VERAENDERUNG IN % FEB. 1998 GEGEN		1998 JAN.	VERAENDERUNG IN % JAN. 1998 GEGEN		KUMULIERT		2-MONATS- DURCHSCHNITT JAN. 1998 UND FEB. 1998		VER- AEND. IN % GEGEN VORJAHR	
				FEB. 1997	JAN. 1998		JAN. 1997	DEZ. 1997	JAN. 1998 BIS FEB. 1998	VER- AEND. IN % GEGEN VORJAHR	FEB. 1998	VER- AEND. IN % GEGEN VORJAHR		
27	METALLERZEUGUNG UND -BEARBEITUNG	INSGESAMT	132,5	+18,3	+0,6	131,7	+12,0	+27,0	132,1	+15,1	132,1	+15,1		
		INLAND	114,4	+11,3	-0,4	114,9	+14,7	+20,4	114,7	+13,0	114,7	+13,0		
		AUSLAND	198,5	+36,1	+2,6	193,4	+6,6	+44,1	196,0	+19,8	196,0	+19,8		
27.1	ERZEUGUNG VON ROHEISEN, STAHL UND FERROLEGIE- RUNGEN (EGKS) 1)	INSGESAMT	105,3	+19,1	-0,5	105,8	+8,1	+22,6	105,6	+13,3	105,6	+13,3		
		INLAND	90,8	+5,8	-5,9	96,5	+19,0	+13,4	93,7	+12,2	93,7	+12,2		
		AUSLAND	138,9	+47,1	+8,9	127,6	-6,8	+43,2	133,3	+15,2	133,3	+15,2		
27.5	GIESSEREIINDUSTRIE	INSGESAMT	177,3	+23,4	+1,1	175,4	+24,3	+32,1	176,4	+23,9	176,4	+23,9		
		INLAND	170,5	+26,8	+8,7	158,9	+16,2	+26,7	163,7	+21,4	163,7	+21,4		
		AUSLAND	225,5	+7,9	-26,5	306,7	+66,6	+56,4	266,1	+35,4	266,1	+35,4		
28	HERSTELLUNG VON METALL- ERZEUGNISSEN	INSGESAMT	277,1	+24,5	+14,6	241,8	+4,2	+15,1	259,5	+14,2	259,5	+14,2		
		INLAND	276,3	+22,5	+14,6	241,2	+3,2	+15,4	258,8	+12,7	258,8	+12,7		
		AUSLAND	287,1	+56,0	+15,4	248,7	+18,0	+12,1	267,9	+35,7	267,9	+35,7		
28.1	STAHL- UND LEICHTMETALL- BAU	INSGESAMT	298,7	+23,4	+26,1	236,9	+9,5	+8,5	267,8	+16,8	267,8	+16,8		
		INLAND	301,5	+21,3	+25,6	240,0	+8,0	+3,0	270,8	+15,0	270,8	+15,0		
		AUSLAND	226,5	+202,0	+46,1	155,0	+146,4	-8,3	190,8	+176,5	190,8	+176,5		
DK	MASCHINENBAU	INSGESAMT	90,6	+7,9	+1,0	89,7	+5,5	+2,9	90,2	+6,7	90,2	+6,7		
		INLAND	97,5	+6,6	-6,3	104,1	+5,9	+8,3	100,8	+6,2	100,8	+6,2		
		AUSLAND	78,1	+11,1	+23,0	63,5	+4,6	-10,3	70,8	+8,1	70,8	+8,1		
29.1	H.V. MASCHINEN F.D.ERZEUG. U. NUTZG.V. MECHAN. ENERGIE (O. LUFT-, STRASS. FAHRZ. BAU)	INSGESAMT	91,1	-7,6	-0,3	91,4	+14,1	-1,4	91,3	+2,1	91,3	+2,1		
		INLAND	87,7	-12,3	-3,8	91,2	+16,2	+26,8	89,5	+0,2	89,5	+0,2		
		AUSLAND	101,4	+7,8	+10,2	92,0	+8,2	-41,4	96,7	+7,9	96,7	+7,9		
29.3	HERSTELLUNG VON LAND- U. FORSTWIRTSCHAFTLICHEN MASCHINEN	INSGESAMT	39,6	+71,4	-9,2	43,6	-46,3	+71,7	41,6	-20,3	41,6	-20,3		
		INLAND	48,4	+74,1	-14,0	56,3	-63,6	+44,7	52,4	-42,6	52,4	-42,6		
		AUSLAND	31,0	+66,7	-1,0	31,3	+229,5	+156,6	31,2	+121,3	31,2	+121,3		
29.4	HERSTELLUNG VON WERK- ZEUGMASCHINEN	INSGESAMT	113,4	-15,0	+10,4	102,7	+29,0	-14,3	108,1	+1,5	108,1	+1,5		
		INLAND	137,7	+20,8	+7,2	128,5	+11,9	-3,2	133,1	+16,3	133,1	+16,3		
		AUSLAND	77,8	-51,9	+19,5	65,1	+130,0	-35,5	71,5	-24,8	71,5	-24,8		
DL	H.V. BUEROMASCH., DATENVERARB. GER. U. -EINRICHTG. ;ELEKTROT., FEINMECHANIK U. OPTIK	INSGESAMT	199,8	+15,1	-9,6	221,0	+18,2	+6,1	210,4	+16,7	210,4	+16,7		
		INLAND	183,0	+10,3	-11,7	207,2	+12,9	+5,1	195,1	+11,7	195,1	+11,7		
		AUSLAND	266,2	+30,4	-3,4	275,7	+37,4	+9,4	271,0	+33,9	271,0	+33,9		
30	H.V. BUEROMASCHINEN, DATENVERARBEITUNGSGE- RAETEN U. -EINRICHTUNGEN	INSGESAMT	285,2	+63,2	-16,8	342,7	+90,6	+1,3	314,0	+77,1	314,0	+77,1		
		INLAND	223,8	+23,3	-32,0	328,9	+77,4	-2,9	276,4	+50,6	276,4	+50,6		
		AUSLAND	472,6	+206,3	+22,8	385,0	+136,6	+14,2	428,8	+170,5	428,8	+170,5		
31	HERSTELLUNG VON GERAEETEN DER ELEKTRIZITAETSERZEU- GUNG, -VERTEILUNG U.AE.	INSGESAMT	146,9	+2,4	-7,5	158,8	+0,8	+2,1	152,9	+1,6	152,9	+1,6		
		INLAND	145,9	-1,6	-9,8	161,8	-0,4	+0,5	153,9	-1,0	153,9	-1,0		
		AUSLAND	151,7	+27,3	+5,2	144,2	+8,5	+11,5	148,0	+17,4	148,0	+17,4		
31.2	HERSTELLUNG VON ELEK- TRIZITAETSVERTEILUNGS- U. -SCHALTZEINRICHTUNGEN	INSGESAMT	127,0	-4,1	-9,2	139,9	-23,9	+13,1	133,5	-15,6	133,5	-15,6		
		INLAND	124,3	-9,6	-14,1	144,7	-26,8	+13,8	134,5	-19,8	134,5	-19,8		
		AUSLAND	145,1	+48,7	+34,9	107,6	+20,5	+7,8	126,4	+35,2	126,4	+35,2		
31.6	HERSTELLUNG VON ELEK- TRISCHEN AUSRUESTUNGEN A.N.G.	INSGESAMT	203,3	-0,5	-18,0	247,8	+30,1	+9,8	225,6	+14,2	225,6	+14,2		
		INLAND	227,4	+4,2	-15,3	268,4	+54,1	+1,4	247,9	+26,4	247,9	+26,4		
		AUSLAND	96,1	-32,8	-38,7	156,7	-40,4	+199,0	126,4	-37,7	126,4	-37,7		
32	RUNDFUNK-, FERNSEH- UND NACHRICHTENTECHNIK	INSGESAMT	285,3	+21,1	-11,0	320,4	+16,6	+7,4	302,9	+18,7	302,9	+18,7		
		INLAND	222,5	+25,7	-6,7	238,5	+6,7	+10,8	230,5	+15,1	230,5	+15,1		
		AUSLAND	503,2	+14,8	-16,8	604,6	+33,8	+3,0	553,9	+24,4	553,9	+24,4		
33	MEDIZIN-, MESS-, STEUER- UND REGULUNGSTECHNIK, OPTIK	INSGESAMT	264,7	+16,3	-6,4	282,9	+35,4	+21,6	273,8	+25,4	273,8	+25,4		
		INLAND	291,6	+26,2	-5,7	309,3	+31,3	+21,5	300,5	+28,8	300,5	+28,8		
		AUSLAND	197,9	-9,6	-8,9	217,2	+51,3	+21,7	207,6	+14,5	207,6	+14,5		
DM	FAHRZEUGBAU	INSGESAMT	269,9	+100,5	+62,4	166,2	+21,8	-22,2	218,1	+61,0	218,1	+61,0		
		INLAND	408,7	+111,7	+91,6	213,3	+22,3	-25,1	311,0	+69,2	311,0	+69,2		
		AUSLAND	70,4	+39,4	-28,4	98,3	+20,2	-11,6	84,4	+27,5	84,4	+27,5		
34	HERSTELLUNG VON KRAFTWAGEN UND KRAFTWAGENTEILEN	INSGESAMT	487,8	+46,6	+13,3	430,7	+36,2	+17,7	459,3	+41,5	459,3	+41,5		
		INLAND	489,1	+50,5	+18,0	414,4	+41,6	+20,9	451,8	+46,3	451,8	+46,3		
		AUSLAND	481,3	+28,7	-7,1	518,3	+16,9	+5,9	499,8	+22,3	499,8	+22,3		
34.1	HERSTELLUNG VON KRAFTWAGEN UND KRAFTWAGENMOTOREN	INSGESAMT	2033,3	+137,5	+17,7	1728,2	+102,2	+17,1	1880,8	+119,8	1880,8	+119,8		
		INLAND	1813,4	+195,4	+25,6	1444,0	+166,6	+24,3	1628,7	+181,9	1628,7	+181,9		
		AUSLAND	4898,4	+22,0	-9,8	5432,3	+10,1	-2,3	5165,4	+15,5	5165,4	+15,5		
35	SONSTIGER FAHRZEUGBAU	INSGESAMT	169,2	+292,6	+284,5	44,0	-17,6	-69,3	106,6	+120,7	106,6	+120,7		
		INLAND	342,4	+305,7	+620,8	47,5	-38,3	-80,0	195,0	+141,6	195,0	+141,6		
		AUSLAND	14,1	+127,4	-65,4	40,8	+26,7	-31,2	27,5	+43,2	27,5	+43,2		
35.1	SCHIFFBAU	INSGESAMT	9,9	-32,2	-62,6	26,5	-56,4	-93,6	18,2	-51,7	18,2	-51,7		
		INLAND	13,0	-40,1	-26,1	17,6	-3,8	-97,1	15,3	-23,5	15,3	-23,5		
		AUSLAND	3,9	+225,0	-91,1	43,7	-69,3	+84,4	23,8	-66,9	23,8	-66,9		
36.1	HERSTELLUNG VON MOEBELN	INSGESAMT	240,7	+13,0	+4,6	230,2	+9,2	+20,6	235,5	+11,1	235,5	+11,1		
		INLAND	244,0	+10,8	+4,0	234,7	+8,9	+20,8	239,4	+9,9	239,4	+9,9		
		AUSLAND	209,4	+43,3	+11,4	188,0	+12,7	+18,7	198,7	+27,0	198,7	+27,0		

1) EUROPAEISCHE GEMEINSCHAFT FUER KOHLE UND STAHL.

STBA, FS 4, R 2.2, 2/1998

## UND BERLIN-OST

FUER DAS VERARBEITENDE GEWERBE  
=100  
ABTEILUNGEN, GRUPPEN UND KLASSEN  
ZWEIGE, AUSGABE 1993 (WZ93)  
WERT

## INDEX

1997 FEB.	VER- AEND. IN % GEGEN	1996 4.VJ	1997 3.VJ	1997 4.VJ	VERAENDERUNG IN % 4.VJ 1997 GEGEN		1996 2.HJ	1997 1.HJ	1997 2.HJ	VERAENDERUNG IN % 2.HJ 1997 GEGEN		1996	1997	VER- AEND. IN % GEGEN	WZ93 SCHL.
	FEB. 1996				4.VJ 1996	3.VJ 1997				2.HJ 1996	1.HJ 1997			1996	
112,0	+2,6	106,9	124,1	122,5	+14,6	-1,3	108,1	123,0	123,3	+14,1	+0,2	108,5	123,1	+13,5	27
102,8	+8,8	98,5	109,1	113,1	+14,8	+3,7	100,0	111,3	111,1	+11,1	-0,2	100,1	111,2	+11,1	
145,8	-10,6	137,7	178,8	157,0	+14,0	-12,2	137,7	165,6	167,9	+21,9	+1,4	139,3	166,8	+19,7	
88,4	-9,5	92,7	100,5	99,9	+7,8	-0,6	91,9	102,7	100,2	+9,0	-2,4	92,0	101,4	+10,2	27.1
85,8	+4,5	86,2	91,5	98,7	+14,5	+7,9	85,2	96,2	95,1	+11,6	-1,1	85,8	95,7	+11,5	
94,4	-29,7	107,8	121,2	102,7	-4,7	-15,3	107,7	117,7	112,0	+4,0	-4,8	106,3	114,8	+8,0	
143,7	+5,7	132,9	159,8	147,8	+11,2	-7,5	128,5	157,9	153,8	+19,7	-2,6	128,9	155,9	+20,9	27.5
134,5	+0,2	129,6	142,1	138,9	+7,2	-2,3	125,0	150,1	140,5	+12,4	-6,4	126,8	145,3	+14,6	
209,0	+41,3	156,2	284,7	210,5	+34,8	-26,1	153,2	213,9	247,6	+61,6	+15,8	143,7	230,7	+60,5	
222,5	+14,5	225,1	255,9	237,9	+5,7	-7,0	233,4	238,8	246,9	+5,8	+3,4	226,5	242,9	+7,2	28
225,6	+13,9	228,9	257,2	238,5	+4,2	-7,3	238,7	241,6	247,9	+3,9	+2,6	231,8	244,7	+5,6	
184,0	+23,9	177,3	240,4	229,1	+29,2	-4,7	166,3	204,9	234,8	+41,2	+14,6	159,1	219,8	+38,2	
242,0	+6,1	267,5	275,6	248,0	-7,3	-10,0	278,2	256,0	261,8	-5,9	+2,3	263,0	258,9	-1,6	28.1
248,5	+5,6	274,5	279,4	250,5	-8,7	-10,3	285,9	261,7	285,0	-7,3	+1,3	270,7	263,3	-2,7	
75,0	+93,3	90,5	177,1	183,4	+102,7	+3,6	80,7	110,9	180,3	+123,4	+62,6	66,2	145,6	+119,9	
84,0	+13,4	78,2	90,1	87,0	+11,3	-3,4	79,7	88,9	88,5	+11,0	-0,4	80,2	88,7	+10,6	DK
91,5	+1,4	92,8	102,4	97,3	+4,8	-5,0	94,0	94,7	99,8	+6,2	+5,4	94,9	97,2	+2,4	
70,3	+57,6	51,3	67,8	68,1	+32,7	+0,4	53,7	78,3	68,0	+26,6	-13,2	53,3	73,1	+37,1	
98,6	+20,8	83,4	87,8	94,5	+13,3	+7,6	83,9	92,3	91,2	+8,7	-1,2	87,5	91,7	+4,8	29.1
100,0	+15,7	84,0	87,9	87,1	+3,7	-0,9	86,7	91,1	87,5	+0,9	-4,0	89,4	89,3	-0,1	
94,1	+41,1	81,3	87,8	117,4	+44,4	+33,7	75,3	95,9	102,6	+36,3	+7,0	81,6	99,2	+21,6	
23,1	-7,2	22,8	25,9	23,5	+3,1	-9,3	25,0	34,9	24,7	-1,2	-29,2	28,4	29,8	+4,9	29.3
27,8	-24,5	40,5	31,9	34,4	-15,1	+7,8	41,8	51,1	33,2	-20,6	-35,0	46,6	42,1	-9,7	
18,6	+39,8	5,5	20,0	12,9	+134,5	-35,5	8,6	19,2	16,4	+90,7	-14,6	10,6	17,8	+67,9	
133,4	+51,9	83,9	98,4	120,6	+43,7	+22,6	81,3	111,0	109,5	+34,7	-1,4	85,1	110,3	+29,6	29.4
114,0	-10,6	105,8	129,8	131,1	+23,9	+1,0	104,1	114,6	130,5	+25,4	+13,9	110,7	122,5	+10,7	
161,8	+439,3	51,9	52,7	105,1	+102,5	+99,4	47,9	105,8	78,9	+64,7	-25,4	47,7	92,4	+93,7	
173,6	+15,5	177,6	192,8	202,7	+14,1	+5,1	166,4	181,6	197,8	+18,9	+8,9	161,4	189,7	+17,5	DL
165,9	+4,4	176,9	185,7	192,1	+8,6	+3,4	172,3	179,7	188,9	+9,6	+5,1	169,3	184,3	+8,9	
204,2	+75,4	180,5	220,9	244,6	+35,5	+10,7	143,4	189,2	232,8	+62,3	+23,0	130,2	211,0	+62,1	
174,8	+39,3	277,8	248,8	385,1	+38,6	+54,8	211,1	198,5	317,0	+50,2	+59,7	164,7	257,7	+56,5	30
181,5	+49,0	240,4	228,3	343,9	+43,1	+50,6	190,7	180,6	286,1	+50,0	+58,4	154,9	233,3	+50,6	
154,3	+13,1	392,2	311,4	511,0	+30,3	+64,1	273,5	253,4	411,2	+50,3	+62,3	194,5	332,3	+70,8	
143,4	+2,1	147,1	153,9	152,7	+3,8	-0,8	148,2	158,2	153,3	+3,4	-3,1	149,8	155,7	+3,9	31
148,3	-1,3	159,8	155,5	157,4	-1,5	+1,2	161,9	166,3	156,5	-3,3	-5,9	163,0	161,4	-1,0	
119,2	+29,7	85,0	146,0	129,7	+52,6	-11,2	81,0	118,0	137,8	+70,1	+16,8	85,0	127,9	+50,5	
132,4	-8,3	169,5	121,9	122,7	-27,6	+0,7	162,9	148,6	122,3	-24,9	-17,7	169,4	135,5	-20,0	31.2
137,5	-12,0	184,6	123,6	124,4	-32,6	+0,6	177,1	156,9	124,0	-30,0	-21,0	182,6	140,4	-23,1	
97,6	+51,3	67,1	110,5	111,1	+65,6	+0,5	66,7	92,6	110,8	+66,1	+19,7	79,7	101,7	+27,6	
204,4	-15,9	159,0	200,9	205,0	+28,9	+2,0	183,8	239,1	202,9	+10,4	-15,1	192,3	221,0	+14,9	31.6
218,2	-20,2	179,9	214,6	235,8	+31,1	+9,9	214,5	265,0	225,2	+5,0	-15,0	222,6	245,1	+10,1	
143,0	+31,3	66,5	139,9	68,4	+2,9	-51,1	48,4	124,8	104,2	+115,3	-16,5	58,5	114,5	+95,7	
235,5	+49,1	166,7	252,1	239,7	+43,8	-4,9	163,1	222,8	245,9	+50,8	+10,4	164,5	234,3	+42,4	32
177,0	+9,3	171,9	217,7	188,7	+9,8	-13,3	168,8	188,6	203,2	+20,4	+7,7	164,9	195,9	+18,8	
438,2	+205,2	148,7	371,4	416,5	+180,1	+12,1	143,3	341,4	393,9	+174,9	+15,4	163,0	367,7	+125,6	
227,6	+12,1	258,6	250,2	249,3	-3,6	-0,4	221,8	220,9	249,8	+12,6	+13,1	208,0	235,3	+13,1	33
231,1	+1,4	225,4	266,9	265,6	+17,3	-0,5	218,4	236,8	266,3	+21,9	+12,5	220,3	251,5	+14,2	
219,0	+55,0	338,5	208,8	208,8	-38,3	-	230,3	181,7	208,8	-9,3	+14,9	177,6	195,3	+10,0	
134,6	-30,4	153,2	176,7	193,8	+26,5	+9,7	144,2	169,2	185,3	+28,5	+9,5	158,3	177,2	+11,9	DM
193,1	-35,4	213,7	247,5	256,2	+19,9	+3,5	188,9	210,7	251,8	+33,3	+19,5	221,8	231,3	+4,3	
50,5	+20,8	66,2	74,9	104,1	+57,3	+39,0	80,0	109,6	89,5	+11,9	-18,3	67,0	99,5	+48,5	
332,7	-4,8	305,4	379,2	395,4	+29,5	+4,3	295,4	357,7	387,3	+31,1	+8,3	324,7	372,5	+14,7	34
325,0	-10,4	299,0	374,5	377,0	+26,1	+0,7	291,8	343,9	375,8	+28,9	+9,3	325,5	359,8	+10,5	
374,1	+35,0	339,7	404,0	494,7	+45,6	+22,5	315,0	432,2	449,4	+42,7	+4,0	320,7	440,8	+37,4	
856,3	-43,1	1070,0	1487,3	1625,8	+51,9	+9,3	1090,4	1219,1	1556,6	+42,8	+27,7	1288,4	1387,8	+7,7	34.1
613,9	-56,5	872,9	1273,3	1330,8	+52,5	+4,5	928,0	961,3	1302,1	+40,3	+35,5	1132,8	1131,7	-0,1	
4014,6	+47,1	3637,7	4278,0	5470,0	+50,4	+27,9	3207,1	4579,2	4873,0	+51,9	+6,4	3314,9	4726,1	+42,6	
43,1	-64,5	82,9	83,1	100,7	+21,5	+21,2	74,4	82,2	91,9	+23,5	+11,8	81,5	87,1	+6,9	35
84,4	-65,7	143,3	142,7	156,6	+9,3	+0,7	104,2	101,0	149,6	+13,6	+48,1	136,4	125,3	-8,1	
6,2	-35,4	28,7	29,7	50,6	+76,3	+70,4	47,7	65,4	40,1	-45,9	-38,7	32,2	52,7	+63,7	
14,6	-59,6	156,8	194,7	225,1	+43,6	+15,6	97,0	148,3	209,9	+116,4	+41,5	114,2	179,1	+56,8	35.1
21,7	-50,7	195,4	292,7	333,5	+70,7	+13,9	125,4	21,9	313,1	+149,7	+1329,7	141,3	167,5	+18,5	
1,2	-94,3	83,3	6,8	17,5	-79,0	+157,4	42,8	390,7	12,2	-71,5	-96,9	62,4	201,4	+222,8	
213,1	-6,0	221,5	202,2	230,3	+4,0	+13,9	222,4	225,2	216,3	-2,7	-4,0	223,5	220,7	-1,3	36.1
220,2	-6,1	225,2	207,3	235,3	+4,5	+13,5	227,8	230,8	221,3	-2,9	-4,1	229,8	226,0	-1,7	
146,1	-4,1	186,6	154,5	182,9	-2,0	+18,4	170,9	172,1	168,7	-1,3	-2,0	164,2	170,4	+3,8	

5 INDEX DES AUFTRAGSEINGANGS  
1991  
NACH ABSCHNITTEN, UNTERABSCHNITTEN,  
DER KLASSEFICATION DER WIRTSCHAFTS  
5.1 ORIGINAL

VOLUMEN

WZ93- SCHL.	WIRTSCHAFTSZWEIG		VERAENDERUNG IN % FEB. 1998 GEGEN			VERAENDERUNG IN % JAN. 1998 GEGEN			KUMULIERT		2-MONATS- DURCHSCHNITT JAN. 1998 UND FEB. 1998 GEGEN VORJAHR	
			1998		1998 JAN.	1998		JAN. 1998 BIS FEB. 1998	VER- AEND. IN % GEGEN VORJAHR	JAN. 1998 UND FEB. 1998	VER- AEND. IN % GEGEN VORJAHR	
			FEB.	FEB. 1997		JAN. 1998	JAN. 1997					DEZ. 1997
D	VERARBEITENDES GEWERBE 1)	INSGESAMT	166,4	+25,4	+9,3	152,2	+12,5	+3,0	159,3	+18,9	159,3	+18,9
		INLAND	183,9	+25,4	+11,5	164,9	+12,4	+2,4	174,4	+18,9	174,4	+18,9
		AUSLAND	121,8	+25,1	+1,6	119,9	+13,1	+5,0	120,9	+18,9	120,9	+18,9
	VORLEISTUNGSQUETER- PRODUZENTEN	INSGESAMT	184,2	+18,8	-	184,2	+14,8	+12,9	184,2	+16,7	184,2	+16,7
		INLAND	187,6	+19,0	+0,3	187,1	+16,7	+9,9	187,4	+17,9	187,4	+17,9
AUSLAND		173,6	+18,6	-0,9	175,1	+8,6	+24,5	174,4	+13,3	174,4	+13,3	
INVESTITIONSGUETER- PRODUZENTEN	INSGESAMT	145,2	+36,1	+26,7	114,6	+7,7	-13,2	129,9	+21,9	129,9	+21,9	
	INLAND	178,4	+35,5	+33,7	133,4	+3,2	-12,1	155,9	+19,5	155,9	+19,5	
	AUSLAND	80,3	+39,2	+2,9	78,0	+26,6	-16,5	79,2	+32,7	79,2	+32,7	
GEBRAUCHSGUETER- PRODUZENTEN	INSGESAMT	298,2	+40,7	+5,7	282,0	+32,5	+18,8	290,1	+36,6	290,1	+36,6	
	INLAND	297,5	+45,9	+7,3	277,3	+38,0	+22,2	287,4	+42,0	287,4	+42,0	
	AUSLAND	302,3	+17,4	-2,0	308,5	+10,1	+4,1	305,4	+13,6	305,4	+13,6	
VERBRAUCHSGUETER- PRODUZENTEN	INSGESAMT	102,4	+0,7	+3,1	99,3	-3,9	+6,1	100,9	-1,6	100,9	-1,6	
	INLAND	109,7	-4,2	-2,8	112,9	-2,0	+7,3	111,3	-3,1	111,3	-3,1	
	AUSLAND	82,4	+23,5	+33,1	61,9	-12,4	+0,3	72,2	+5,1	72,2	+5,1	
D8	TEXTIL- UND BEKLEIDUNGS- GEWERBE	INSGESAMT	132,8	+0,8	+5,5	125,9	+4,7	+32,1	129,4	+2,7	129,4	+2,7
		INLAND	133,7	+3,4	+5,9	126,3	+9,2	+37,6	130,0	+6,1	130,0	+6,1
		AUSLAND	128,3	-10,4	+3,8	123,6	-13,2	+10,5	126,0	-11,8	126,0	-11,8
17	TEXTILGEWERBE	INSGESAMT	153,2	+1,4	+3,1	148,6	+7,2	+32,6	150,9	+4,1	150,9	+4,1
		INLAND	159,7	+3,8	+3,6	154,2	+11,0	+37,9	157,0	+7,2	157,0	+7,2
		AUSLAND	129,5	-8,0	+1,0	128,2	-6,7	+13,3	128,9	-7,3	128,9	-7,3
18.2	HERSTELLUNG VON BEKLEI- DUNG (OHNE LEDERBEKLEI- DUNG)	INSGESAMT	77,1	-2,0	+20,5	64,0	-9,1	+29,6	70,6	-5,4	70,6	-5,4
		INLAND	75,0	+1,8	+17,9	63,6	+0,3	+35,9	69,3	+1,0	69,3	+1,0
		AUSLAND	115,2	-32,7	+61,6	71,3	-64,3	-26,6	93,3	-49,8	93,3	-49,8
DC	LEDERGEWERBE	INSGESAMT	42,6	+2,4	-0,5	42,8	+14,1	+8,9	42,7	+7,8	42,7	+7,8
		INLAND	48,5	+0,2	-3,8	50,4	+18,0	+9,6	49,5	+8,6	49,5	+8,6
		AUSLAND	22,7	+20,1	+31,2	17,3	-13,1	+3,6	20,0	+3,1	20,0	+3,1
DD	HOLZGEWERBE (OHNE HERSTELLUNG VON MOEBELN)	INSGESAMT	267,7	+25,4	+2,6	260,9	+33,1	+17,0	264,3	+29,1	264,3	+29,1
		INLAND	222,2	+21,9	+3,6	214,4	+25,5	+17,6	218,3	+23,6	218,3	+23,6
		AUSLAND	3484,8	+44,4	-1,7	3545,4	+80,2	+14,6	3515,1	+60,4	3515,1	+60,4
DE	PAPIER- UND DRUCKGEWERBE	INSGESAMT	215,3	+20,1	-4,9	226,3	+11,4	+14,6	220,8	+15,5	220,8	+15,5
		INLAND	190,0	+12,7	-4,9	199,8	+10,1	+8,8	194,9	+11,4	194,9	+11,4
		AUSLAND	316,7	+42,6	-4,8	332,8	+14,6	+28,2	324,8	+26,7	324,8	+26,7
21	PAPIERGEWERBE	INSGESAMT	245,1	+23,7	-1,4	248,7	+9,8	+16,3	246,9	+16,2	246,9	+16,2
		INLAND	206,5	+14,2	+0,3	205,9	+7,4	+9,6	206,2	+10,7	206,2	+10,7
		AUSLAND	346,1	+42,3	-4,0	360,7	+13,5	+28,0	353,4	+25,9	353,4	+25,9
21.1	H.V. HOLZSTOFF, ZELLSTOFF, PAPIER, KARTON UND PAPPE	INSGESAMT	178,8	+23,0	-3,0	184,3	+3,0	+3,5	181,6	+12,0	181,6	+12,0
		INLAND	134,2	+9,6	+3,0	130,3	+0,5	-7,5	132,3	+4,9	132,3	+4,9
		AUSLAND	275,4	+41,2	-8,6	301,2	+5,5	+16,4	288,3	+20,0	288,3	+20,0
21.2	PAPIER-, KARTON- UND PAPPEVERARBEITUNG	INSGESAMT	397,9	+24,6	+0,2	397,1	+18,0	+34,0	397,5	+21,2	397,5	+21,2
		INLAND	346,5	+18,0	-1,6	352,3	+13,0	+26,3	349,4	+15,4	349,4	+15,4
		AUSLAND	624,7	+44,2	+5,0	595,1	+33,4	+59,5	609,9	+38,7	609,9	+38,7
22	DRUCKGEWERBE, VERVIEL- FAELTIGUNG VON BESPIELTEN TONTRAEGERN	INSGESAMT	162,8	+11,4	-12,9	187,0	+15,6	+10,8	174,9	+13,6	174,9	+13,6
		INLAND	167,6	+10,3	-12,5	191,6	+14,5	+10,1	179,6	+12,5	179,6	+12,5
		AUSLAND	92,5	+51,1	-23,3	120,6	+48,0	+33,9	106,6	+49,3	106,6	+49,3
DG	CHEMISCHE INDUSTRIE	INSGESAMT	117,1	+16,2	+3,4	113,2	+6,7	-8,0	115,2	+11,3	115,2	+11,3
		INLAND	133,9	+15,0	+0,1	133,8	+11,1	-10,3	133,9	+13,1	133,9	+13,1
		AUSLAND	91,2	+18,8	+11,9	81,5	-3,1	-1,3	86,4	+7,3	86,4	+7,3
24.1	HERSTELLUNG VON CHEMISCHEN GRUNDSTOFFEN	INSGESAMT	126,2	+30,4	+11,4	113,3	+11,7	-9,1	119,8	+20,9	119,8	+20,9
		INLAND	150,0	+27,7	+10,6	135,6	+11,5	-15,9	142,8	+19,4	142,8	+19,4
		AUSLAND	89,9	+37,7	+13,2	79,4	+12,5	+15,1	84,7	+24,6	84,7	+24,6
24.4	HERSTELLUNG VON PHARMA- ZEUTISCHEN ERZEUGNISSEN	INSGESAMT	83,1	-1,8	+2,5	81,1	-10,6	-21,9	82,1	-6,4	82,1	-6,4
		INLAND	83,8	-12,2	-5,4	88,6	-7,1	-22,0	86,2	-9,6	86,2	-9,6
		AUSLAND	81,4	+30,0	+23,9	65,7	-19,0	-21,9	73,6	+2,4	73,6	+2,4
DH	HERSTELLUNG VON GUMMI- UND KUNSTSTOFFWAREN	INSGESAMT	449,8	+12,8	+4,3	431,1	+23,0	+9,5	440,5	+17,5	440,5	+17,5
		INLAND	500,2	+12,4	+5,2	475,4	+22,3	+8,3	487,8	+17,0	487,8	+17,0
		AUSLAND	256,5	+15,7	-1,8	261,1	+28,1	+18,6	258,8	+21,6	258,8	+21,6
25.2	HERSTELLUNG VON KUNST- STOFFWAREN	INSGESAMT	605,3	+10,9	+4,3	580,5	+22,6	+8,5	592,9	+16,3	592,9	+16,3
		INLAND	595,5	+9,2	+4,5	570,1	+21,7	+8,7	582,8	+15,0	582,8	+15,0
		AUSLAND	693,9	+25,8	+2,8	674,8	+29,9	+7,5	684,4	+27,8	684,4	+27,8
DI	GLASGEWERBE, KERAMIK, VERARBEITUNG VON STEINEN UND ERDEN	INSGESAMT	220,8	+10,0	+1,7	217,1	+25,3	+9,8	219,0	+17,1	219,0	+17,1
		INLAND	225,4	+10,0	+2,3	220,4	+24,4	+11,3	222,9	+16,6	222,9	+16,6
		AUSLAND	197,9	+9,8	-1,2	200,3	+30,5	+2,0	199,1	+19,3	199,1	+19,3
26.1	HERSTELLUNG UND VERAR- BEITUNG VON GLAS	INSGESAMT	262,0	+10,9	-3,1	270,4	+19,3	+7,1	266,2	+15,0	266,2	+15,0
		INLAND	261,5	+11,4	-4,3	273,2	+15,4	+10,9	267,4	+13,4	267,4	+13,4
		AUSLAND	264,3	+9,2	+1,9	259,4	+37,9	-6,2	261,9	+21,8	261,9	+21,8
DJ	METALLERZEUGUNG UND -BE- ARBEITUNG, HERSTELLUNG VON METALLERZEUGNISSEN	INSGESAMT	189,1	+19,1	+8,7	174,0	+4,9	+18,8	181,6	+11,9	181,6	+11,9
		INLAND	184,9	+16,3	+9,1	169,5	+5,7	+16,3	177,2	+11,0	177,2	+11,0
		AUSLAND	211,8	+34,1	+6,8	198,4	+1,5	+32,4	205,1	+16,1	205,1	+16,1

1) AUSGEWAHLTE WIRTSCHAFTSZWEIGE (OHNE ERNAHRUNGSGEWERBE UND TABAKVERARBEITUNG).

STBA, FS 4, R 2.2, 2/1998

## UND BERLIN-OST

FUER DAS VERARBEITENDE GEWERBE  
=100  
ABTEILUNGEN, GRUPPEN UND KLASSEN  
ZWEIGE, AUSGABE 1993 (WZ93)  
WERT

INDEX

1997 FEB.	VER- AEND. IN % GEGEN FEB. 1996	1996 4.VJ	1997 3.VJ	1997 4.VJ	VERAENDERUNG IN % 4.VJ 1997 GEGEN		1996 2.HJ	1997 1.HJ	1997 2.HJ	VERAENDERUNG IN % 2.HJ 1997 GEGEN		1996	1997	VER- AEND. IN % GEGEN 1996	WZ93 SCHL.
					4.VJ 1996	3.VJ 1997				2.HJ 1996	1.HJ 1997				
132,7	+3,5	135,4	152,3	154,6	+14,2	+1,5	134,4	145,5	153,4	+14,1	+5,4	133,5	149,5	+12,0	D
146,6	-1,5	154,2	169,8	169,3	+9,8	-0,3	153,6	158,3	169,6	+10,4	+7,1	153,5	163,9	+6,8	
97,4	+28,7	87,5	107,5	117,1	+33,8	+8,9	85,6	112,7	112,3	+31,2	-0,4	82,4	112,5	+36,5	
155,0	+13,5	153,8	182,3	179,9	+17,0	-1,3	155,3	171,1	181,1	+16,6	+5,8	151,8	176,1	+16,0	
157,7	+10,2	166,7	192,6	188,3	+13,0	-2,2	169,9	177,9	190,5	+12,1	+7,1	164,1	184,2	+12,2	
146,4	+25,8	113,0	150,2	153,6	+35,9	+2,3	109,6	149,9	151,9	+38,6	+1,3	113,1	150,9	+33,4	
106,7	-4,5	113,8	119,6	125,6	+10,4	+5,0	109,9	116,9	122,6	+11,6	+4,9	110,4	119,8	+8,5	
131,7	-10,8	139,7	143,0	145,2	+3,9	+1,5	133,6	133,8	144,1	+7,9	+7,7	138,3	138,9	+0,4	
57,7	+38,7	63,1	74,0	87,4	+38,5	+18,1	63,6	84,1	80,7	+26,9	-4,0	55,7	82,4	+47,9	
211,9	-15,3	229,6	247,5	269,8	+17,5	+9,0	223,8	236,3	258,7	+15,6	+9,5	235,2	247,5	+5,2	
203,9	-21,9	219,3	246,8	260,8	+18,9	+5,7	220,3	230,3	253,8	+15,2	+10,2	236,5	242,1	+2,4	
257,5	+37,3	288,1	251,7	321,3	+11,5	+27,7	243,9	270,3	286,5	+17,5	+6,0	228,3	278,4	+21,9	
101,7	-0,4	94,1	101,8	100,9	+7,2	-0,9	96,7	100,9	101,4	+4,9	+0,5	96,4	101,1	+4,9	
114,5	-0,3	105,9	113,0	113,0	+6,7	-	108,9	113,9	113,0	+3,8	-0,8	109,0	113,5	+4,1	
66,7	-0,4	61,7	71,1	67,5	+9,4	-5,1	63,4	65,3	69,3	+9,3	+6,1	62,0	67,3	+8,5	
131,7	+6,0	111,3	115,6	118,8	+6,7	+2,8	112,0	120,9	117,2	+4,6	-3,1	113,2	119,0	+5,1	DB
129,3	+6,9	108,7	115,7	115,1	+5,9	-0,5	109,3	118,3	115,4	+5,6	-2,5	111,1	116,8	+5,1	
143,2	+2,0	123,9	115,2	136,1	+9,8	+18,1	125,4	133,6	125,7	+0,2	-5,9	123,6	129,6	+4,9	
151,1	+16,1	128,9	127,3	137,2	+6,4	+7,8	125,4	139,9	132,2	+5,4	-5,5	126,9	136,1	+7,2	17
153,9	+16,4	129,6	131,2	136,8	+5,6	+4,3	126,0	141,9	134,0	+6,3	-5,6	128,8	138,0	+7,1	
140,7	+14,4	126,0	112,7	138,7	+10,1	+23,1	123,1	132,5	125,7	+2,1	-5,1	120,0	129,1	+7,6	
78,7	-27,2	63,5	83,7	68,4	+7,7	-18,3	75,6	69,1	76,1	+0,7	+10,1	76,0	72,6	-4,5	18.2
73,7	-22,9	61,5	80,5	66,4	+8,0	-17,5	71,5	65,0	73,4	+2,7	+12,9	71,2	69,2	-2,8	
171,3	-49,5	100,4	143,6	107,2	+6,8	-25,3	151,4	145,7	125,4	-17,2	-13,9	164,6	135,5	-17,7	
41,6	+10,1	43,5	40,6	42,5	-2,3	+4,7	40,0	41,1	41,5	+3,8	+1,0	39,3	41,3	+5,1	DC
48,4	+9,5	50,5	47,1	45,2	-2,6	+4,5	46,5	47,2	48,1	+3,4	+1,9	45,7	47,7	+4,4	
18,9	+15,2	20,1	18,6	20,0	-0,5	+7,5	18,1	20,6	19,3	+6,6	-6,3	17,7	20,0	+13,0	
213,5	+16,0	247,9	278,4	268,7	+8,4	-3,5	250,3	237,5	273,6	+9,3	+15,2	225,6	255,5	+13,3	DD
182,3	+12,0	219,1	238,9	226,4	+3,3	-5,2	225,1	203,0	232,6	+3,3	+14,6	204,0	217,8	+6,8	
2413,5	+43,1	2282,1	3075,9	3264,1	+43,0	+6,1	2030,6	2670,5	3170,0	+56,1	+18,7	1753,7	2920,3	+66,5	
179,3	+4,5	187,4	207,1	221,2	+18,0	+6,8	187,4	197,3	214,2	+14,3	+8,6	182,9	205,7	+12,5	DE
168,6	-0,4	183,5	189,2	206,3	+12,4	+9,0	182,0	179,5	197,7	+8,6	+10,1	176,1	188,6	+7,1	
222,1	+23,0	203,1	279,3	280,9	+38,3	+0,6	208,8	268,6	280,1	+34,1	+4,3	210,2	274,4	+30,5	
198,1	+3,9	203,8	229,6	243,1	+19,3	+5,9	206,5	215,0	236,4	+14,5	+10,0	204,7	225,7	+10,3	21
180,8	-3,8	197,0	201,3	219,7	+11,5	+9,1	198,5	185,0	210,5	+6,0	+13,8	195,1	197,7	+1,3	
243,2	+23,3	221,5	303,8	304,4	+37,4	+0,2	227,4	293,9	304,1	+33,7	+3,5	229,8	299,0	+30,1	
145,4	+9,8	157,8	188,3	209,5	+32,8	+11,3	158,2	167,8	198,9	+25,7	+18,5	153,9	183,3	+19,1	21.1
122,5	-3,3	145,9	144,5	176,3	+20,8	+22,0	145,0	126,4	160,4	+10,6	+26,9	139,1	143,4	+3,1	
195,0	+34,9	183,6	283,1	281,6	+53,4	-0,5	186,7	257,4	282,3	+51,2	+9,7	185,8	269,9	+45,3	
319,4	-1,6	309,9	324,8	320,6	+3,5	-1,3	318,0	324,0	322,7	+1,5	-0,4	321,8	323,4	+0,5	21.2
293,6	-4,3	296,2	311,2	303,8	+2,6	-2,4	302,2	298,3	307,5	+1,8	+3,1	303,5	302,9	-0,2	
433,3	+7,3	370,9	385,4	394,3	+6,3	+2,3	387,9	437,4	389,9	+0,5	+10,9	402,9	413,6	+2,7	
146,2	+5,9	158,6	167,6	182,5	+15,1	+8,9	153,7	166,1	175,1	+13,9	+5,4	144,6	170,6	+18,0	22
152,0	+5,7	165,2	172,7	188,0	+13,8	+8,9	159,6	172,2	180,3	+13,0	+4,7	150,3	176,2	+17,2	
61,2	+12,1	62,5	92,9	102,7	+64,3	+10,5	67,3	76,9	97,8	+45,3	+27,2	61,0	87,4	+43,3	
100,8	+5,9	98,2	110,3	118,5	+20,7	+7,4	97,8	110,0	114,4	+17,0	+4,0	98,1	112,2	+14,4	DB
116,4	+2,7	122,1	133,6	140,7	+15,2	+5,3	123,6	130,8	137,1	+10,9	+4,8	120,9	133,9	+10,8	
76,8	+13,9	61,4	74,4	84,4	+37,5	+13,4	58,0	78,0	79,4	+36,9	+1,8	62,8	78,7	+25,3	
96,8	+5,7	89,1	108,4	117,7	+32,1	+8,6	90,2	107,2	113,1	+25,4	+5,5	92,6	110,1	+18,9	24.1
117,5	+8,5	121,3	139,7	147,8	+21,8	+5,8	124,2	135,4	143,8	+15,8	+6,2	120,2	139,6	+16,1	
65,3	-1,4	40,0	60,8	71,9	+79,8	+18,3	38,5	64,2	66,3	+72,2	+3,3	50,5	65,3	+29,3	
84,6	+4,2	91,4	85,9	95,9	+4,9	+11,6	87,5	90,6	90,9	+3,9	+0,3	84,6	90,7	+7,2	24.4
95,4	+8,0	101,6	90,0	102,5	+0,9	+13,9	95,9	97,9	96,3	+0,4	-1,6	92,3	97,1	+5,2	
62,6	-6,4	70,4	77,6	82,3	+16,9	+6,1	70,2	75,4	80,0	+14,0	+6,1	69,1	77,7	+12,4	
398,9	+13,6	416,7	533,1	476,9	+14,4	-10,5	441,6	449,1	505,0	+14,4	+12,4	424,7	477,1	+12,3	DH
445,1	+11,0	481,1	596,8	532,8	+10,7	-10,7	513,2	508,7	564,8	+10,1	+11,0	492,6	536,7	+9,0	
221,7	+38,6	170,1	268,8	263,0	+54,6	-8,9	167,2	220,5	275,9	+65,0	+25,1	164,3	248,2	+51,1	
545,9	+17,1	585,2	743,8	658,4	+12,5	-11,5	622,7	627,5	701,1	+12,6	+11,7	594,0	664,3	+11,8	25.2
545,2	+14,3	598,8	739,7	648,8	+8,4	-12,3	642,0	630,4	694,2	+8,1	+10,1	612,4	662,3	+8,1	
551,7	+49,7	461,7	780,6	745,6	+61,5	-4,5	447,8	600,8	763,1	+70,4	+27,0	427,5	681,9	+59,5	
200,8	+32,4	229,1	275,8	256,8	+12,1	-6,9	237,1	237,1	266,3	+12,3	+12,3	216,1	251,7	+16,5	DI
205,0	+30,6	246,0	293,0	263,3	+7,0	-10,1	257,5	246,2	278,2	+8,0	+13,0	232,4	262,2	+12,8	
180,3	+44,1	144,9	190,3	224,7	+55,1	+18,1	135,2	191,5	207,5	+53,5	+8,4	134,8	199,5	+48,0	
236,2	+28,5	240,7	294,5	303,4	+26,0	+3,0	236,6	262,9	298,9	+26,3	+13,7	220,5	280,9	+27,4	26.1
234,7	+17,7	260,2	304,7	301,1	+15,7	-1,2	257,8	263,9	302,9	+17,5	+14,8	238,3	283,4	+18,9	
242,1	+94,6	166,3	255,4	312,3	+87,8	+22,3	155,6	259,2	283,9	+82,5	+9,5	152,7	271,5	+77,8	
158,8	+10,3	157,5	176,2	168,6	+7,0	-4,3	161,7	171,4	172,4	+6,6	+0,6	157,9	171,9	+8,9	DJ
159,0	+13,2	158,3	173,9	168,4	+6,4	-3,2	163,6	170,4	171,2	+4,6	+0,5	159,6	170,8	+7,0	
157,9	-3,8	153,5	168,2	169,8	+10,6	-9,8	151,4	177,1	179,0	+18,2	+1,1	148,9	178,0	+19,5	

5 INDEX DES AUFTRAGSEINGANGS  
1991  
NACH ABSCHNITTEN, UNTERABSCHNITTEN,  
DER KLASSIFIKATION DER WIRTSCHAFTS  
5.1 ORIGINAL

VOLUMEN

WZ93- SCHL.	WIRTSCHAFTSZWEIG		VERAENDERUNG IN % FEB. 1998 GEGEN			VERAENDERUNG IN % JAN. 1998 GEGEN			KUMULIERT		2-MONATS- DURCHSCHNITT JAN. 1998 UND FEB. 1998		VER- AEND. IN % GEGEN VORJAHR	
			1998			1998			JAN. 1998 BIS FEB. 1998	VER- AEND. IN % GEGEN VORJAHR	JAN. 1998 UND FEB. 1998	VER- AEND. IN % GEGEN VORJAHR		
			FEB.	FEB. 1997	JAN. 1998	JAN.	JAN. 1997	DEZ. 1997	FEB. 1998		FEB. 1998			
27	METALLERZEUGUNG UND -BEARBEITUNG	INSGESAMT INLAND AUSLAND	133,1 115,5 198,2	+12,8 +6,8 +28,1	+0,8 -0,5 +3,7	132,1 116,1 191,1	+5,6 +9,5 -2,2	+25,2 +19,3 +40,7	132,6 115,8 194,7	+9,0 +8,1 +11,3	132,6 115,8 194,7	+9,0 +8,1 +11,3		
27.1	ERZEUGUNG VON ROHEISEN, STAHL UND FERROLEGIE- RUNGEN (EGKS) 1)	INSGESAMT INLAND AUSLAND	107,2 93,8 138,6	+8,1 -3,5 +33,5	-1,1 -6,6 +9,0	108,4 100,4 127,2	-1,1 +9,2 -15,9	+21,1 +12,3 +41,5	107,8 97,1 132,9	+3,3 +2,6 +4,2	107,8 97,1 132,9	+3,3 +2,6 +4,2		
27.5	GIESSEREIINDUSTRIE	INSGESAMT INLAND AUSLAND	167,1 165,6 179,1	+22,3 +26,1 +2,5	+2,8 +8,7 -24,2	162,5 152,3 236,2	+20,3 +15,1 +52,1	+29,1 +25,9 +46,0	164,8 159,0 207,7	+21,3 +20,6 +25,8	164,8 159,0 207,7	+21,3 +20,6 +25,8		
28	HERSTELLUNG VON METALL- ERZEUGNISSEN	INSGESAMT INLAND AUSLAND	267,1 267,2 266,8	+23,8 +21,8 +55,9	+14,9 +14,8 +16,8	232,5 232,8 228,4	+4,4 +3,6 +16,3	+14,2 +14,5 +10,3	249,8 250,0 247,6	+13,9 +12,6 +34,7	249,8 250,0 247,6	+13,9 +12,6 +34,7		
28.1	STAHL- UND LEICHTMETALL- BAU	INSGESAMT INLAND AUSLAND	292,0 294,8 220,5	+23,6 +21,5 +202,5	+26,6 +26,1 +47,9	230,6 294,3 149,1	+9,1 +7,6 +142,8	+8,1 +8,6 -9,0	261,3 264,3 184,8	+16,8 +14,9 +175,0	261,3 264,3 184,8	+16,8 +14,9 +175,0		
DK	MASCHINENBAU	INSGESAMT INLAND AUSLAND	81,6 87,5 70,9	+6,9 +5,8 +9,9	+1,1 -6,3 +23,3	80,7 93,4 57,5	+4,9 +5,8 +2,7	+2,7 +7,9 -10,2	81,2 90,5 64,2	+6,0 +5,8 +6,5	81,2 90,5 64,2	+6,0 +5,8 +6,5		
29.1	H.V. MASCHINEN F.D.ERZUEG. U.NUTZG.V.MECHAN.ENERGIE (O.LUFT-, STRASS.FAHRZ.BAU)	INSGESAMT INLAND AUSLAND	80,0 77,1 89,0	-8,2 -12,8 +7,2	-0,2 -3,6 +10,1	80,2 80,0 80,8	+13,0 +14,9 +7,2	-1,7 +26,6 -41,7	80,1 78,6 84,9	+1,3 -0,5 +7,2	80,1 78,6 84,9	+1,3 -0,5 +7,2		
29.3	HERSTELLUNG VON LAND- U. FORSTWIRTSCHAFTLICHEN MASCHINEN	INSGESAMT INLAND AUSLAND	33,3 40,0 26,7	+88,2 +70,9 +63,8	-8,8 -13,8 -0,4	36,5 46,4 26,8	-46,6 -64,2 +222,9	+72,2 +44,1 +155,2	34,9 43,2 26,8	-20,9 -43,5 +117,9	34,9 43,2 26,8	-20,9 -43,5 +117,9		
29.4	HERSTELLUNG VON WERK- ZEUGMASCHINEN	INSGESAMT INLAND AUSLAND	101,9 123,9 69,7	-16,1 +19,5 -52,7	+10,2 +7,1 +19,3	92,5 115,7 58,4	+27,2 +10,6 +126,4	-14,4 -3,3 -35,6	97,2 119,8 64,1	+0,1 +15,0 -26,0	97,2 119,8 64,1	+0,1 +15,0 -26,0		
DL	H.V.BUEROMASCH., DATENVERARB. GER.U.-EINRICHTG.;ELEKTROT., FEINMECHANIK U. OPTIK	INSGESAMT INLAND AUSLAND	204,0 185,2 278,8	+18,2 +12,7 +35,7	-9,1 -11,5 -2,1	224,5 209,3 284,7	+20,7 +15,0 +41,1	+6,1 +4,9 +9,9	214,3 197,3 261,8	+19,5 +13,9 +38,4	214,3 197,3 261,8	+19,5 +13,9 +38,4		
30	H.V. BUEROMASCHINEN, DATENVERARBEITUNGSGE- RAEATEN U. -EINRICHTUNGEN	INSGESAMT INLAND AUSLAND	352,8 263,3 626,1	+75,3 +29,6 +221,2	-15,3 -32,1 +24,1	416,6 387,7 504,6	+101,3 +86,9 +145,1	+0,9 -3,3 +12,4	384,7 325,5 565,4	+88,5 +58,5 +182,1	384,7 325,5 565,4	+88,5 +58,5 +182,1		
31	HERSTELLUNG VON GERAETEN DER ELEKTRIZITAETSERZUEU- GUNG, -VERTEILUNG U.AE.	INSGESAMT INLAND AUSLAND	139,7 139,6 140,4	+3,3 -0,3 +25,9	-6,9 -9,1 +5,3	150,1 153,5 133,3	+1,4 +0,3 +7,8	+1,8 +0,5 +9,8	144,9 146,6 136,9	+2,3 +0,1 +16,4	144,9 146,6 136,9	+2,3 +0,1 +16,4		
31.2	HERSTELLUNG VON ELEK- TRIZITAETSERZEUGUNGS- U. -SCHALTEINRICHTUNGEN	INSGESAMT INLAND AUSLAND	112,8 110,4 129,5	-4,9 -10,3 +46,3	-9,3 -14,2 +34,8	124,4 128,6 96,1	-24,4 -27,3 +18,8	+12,7 +13,4 +7,5	118,6 119,5 112,8	-16,2 -20,3 +33,2	118,6 119,5 112,8	-16,2 -20,3 +33,2		
31.6	HERSTELLUNG VON ELEK- TRISCHEN AUSRUESTUNGEN A.N.G.	INSGESAMT INLAND AUSLAND	182,1 204,0 84,9	-0,6 +4,4 -34,2	-16,8 -14,0 -38,4	218,9 237,2 137,9	+26,6 +50,1 -42,3	+9,8 +1,5 +195,9	200,5 220,6 111,4	+12,6 +24,8 -39,5	200,5 220,6 111,4	+12,6 +24,8 -39,5		
32	RUNDFUNK-, FERNSEH- UND NACHRICHTENTECHNIK	INSGESAMT INLAND AUSLAND	318,2 259,3 522,2	+22,5 +27,7 +14,5	-9,9 -5,5 -16,5	353,0 274,4 625,6	+16,9 +7,8 +34,2	+9,2 +11,5 +5,7	335,6 266,9 573,9	+19,5 +16,7 +24,4	335,6 266,9 573,9	+19,5 +16,7 +24,4		
33	MEDIZIN-, MESS-, STEUER- UND REGELUNGSTECHNIK, OPTIK	INSGESAMT INLAND AUSLAND	237,1 259,6 181,6	+15,3 +25,4 -10,2	-6,3 -5,5 -8,9	253,0 274,7 199,4	+34,0 +30,1 +49,4	+20,8 +20,6 +21,6	245,1 267,2 190,5	+24,3 +27,8 +13,5	245,1 267,2 190,5	+24,3 +27,8 +13,5		
DM	FAHRZEUGBAU	INSGESAMT INLAND AUSLAND	251,4 381,6 64,2	+99,4 +110,6 +37,2	+63,9 +92,7 -28,2	153,4 198,0 89,4	+19,6 +20,1 +18,1	-22,3 -25,1 -11,8	202,4 289,8 76,8	+59,1 +67,4 +25,3	202,4 289,8 76,8	+59,1 +67,4 +25,3		
34	HERSTELLUNG VON KRAFTWAGEN UND KRAFTWAGENTEILEN	INSGESAMT INLAND AUSLAND	447,6 449,1 439,3	+44,8 +48,5 +27,0	+12,9 +17,5 -7,3	396,5 382,1 474,1	+34,0 +39,2 +15,3	+17,8 +20,8 +6,0	422,1 415,6 456,7	+39,5 +44,1 +20,7	422,1 415,6 456,7	+39,5 +44,1 +20,7		
34.1	HERSTELLUNG VON KRAFTWAGEN UND KRAFTWAGENMOTOREN	INSGESAMT INLAND AUSLAND	1786,5 1584,9 4418,9	+133,0 +191,8 +19,9	+17,4 +25,6 -10,2	1522,2 1262,0 4918,4	+97,9 +163,0 +8,2	+17,0 +24,3 -2,3	1654,4 1423,5 4668,7	+115,4 +178,3 +13,4	1654,4 1423,5 4668,7	+115,4 +178,3 +13,4		
35	SONSTIGER FAHRZEUGBAU	INSGESAMT INLAND AUSLAND	160,6 325,7 12,7	+288,9 +302,1 +119,0	+292,7 +612,7 -65,2	40,9 45,7 36,5	-19,3 -38,5 +22,9	-69,2 -79,3 -32,4	100,8 185,7 24,6	+119,1 +139,0 +38,2	100,8 185,7 24,6	+119,1 +139,0 +38,2		
35.1	SCHIFFBAU	INSGESAMT INLAND AUSLAND	9,0 11,8 3,6	-33,3 -41,0 +227,3	-63,1 -26,7 -91,0	24,4 16,1 40,1	-56,9 -4,7 -69,7	-93,5 -97,1 +83,9	16,7 14,0 21,9	-52,4 -24,3 -67,2	16,7 14,0 21,9	-52,4 -24,3 -67,2		
36.1	HERSTELLUNG VON MUEBELN	INSGESAMT INLAND AUSLAND	206,2 208,8 182,0	+11,8 +9,6 +42,5	+4,4 +3,8 +11,6	197,5 201,2 163,1	+8,0 +7,7 +11,8	+20,1 +20,2 +18,3	201,9 205,0 172,6	+9,9 +8,6 +26,2	201,9 205,0 172,6	+9,9 +8,6 +26,2		

1) EUROPAEISCHE GEMEINSCHAFT FUER KOHLE UND STAHL.

STBA, FS 4, R 2.2, 2/1998

UND BERLIN-OST

FUER DAS VERARBEITENDE GEWERBE  
=100  
ABTEILUNGEN, GRUPPEN UND KLASSEN  
ZWEIGE, AUSGABE 1993 (WZ93)  
WERT

INDEX

1997 FEB.	VER- AEND. IN % GEGEN FEB. 1996	1996 4. VJ	1997 3. VJ	1997 4. VJ	VERAENDERUNG IN % 4. VJ 1997 GEGEN		1996 2. HJ	1997 1. HJ	1997 2. HJ	VERAENDERUNG IN % 2. HJ 1997 GEGEN		1996	1997	VER- AEND. IN % GEGEN 1996	WZ93 SCHL.
					4. VJ 1996	3. VJ 1997				2. HJ 1996	1. HJ 1997				
118,0	+5,7	114,7	125,2	124,6	+8,6	-0,5	115,8	128,5	124,9	+7,9	-2,8	114,0	126,7	+11,1	27
108,1	+13,0	104,9	110,6	115,3	+9,9	+4,2	106,4	116,3	113,0	+6,2	-2,8	104,4	114,6	+9,8	
154,7	-9,2	150,6	179,2	158,9	+5,5	-11,3	150,6	173,6	169,0	+12,2	-2,6	149,1	171,3	+14,9	
99,2	-2,4	103,5	106,0	104,2	+0,7	-1,7	102,4	113,3	105,1	+2,6	-7,2	99,8	109,2	+9,4	27.1
97,2	+13,7	96,5	98,2	104,2	+8,0	+6,1	95,0	107,4	101,2	+6,5	-5,8	93,4	104,3	+11,7	
103,8	-25,6	120,0	124,2	104,3	-13,1	-16,0	119,6	127,0	114,2	-4,5	-10,1	114,9	120,6	+5,0	
136,6	+3,5	128,3	150,5	140,4	+9,4	-6,7	124,1	150,6	145,5	+17,2	-3,4	124,9	148,0	+18,5	27.5
131,3	-0,3	127,1	139,2	135,9	+6,9	-2,4	122,6	146,7	137,6	+12,2	-6,2	124,5	142,1	+14,1	
174,8	+29,3	136,6	232,3	172,8	+26,5	-25,6	134,8	178,7	202,6	+50,3	+13,4	128,1	190,7	+48,9	
215,8	+14,1	217,4	247,2	230,1	+5,8	-6,9	225,8	231,3	238,7	+5,7	+3,2	219,3	235,0	+7,2	28
219,3	+13,5	221,6	249,0	231,4	+4,4	-7,1	231,4	234,4	240,2	+3,8	+2,5	224,9	237,3	+5,5	
171,1	+23,5	165,1	225,1	214,2	+29,7	-4,8	154,7	191,4	219,6	+42,0	+14,7	148,2	205,5	+38,7	
236,2	+5,8	261,2	269,7	242,7	-7,1	-10,0	271,7	251,1	256,2	-5,7	+2,0	256,8	253,7	-1,2	28.1
242,6	+5,2	258,0	273,6	245,2	-8,5	-10,4	279,3	256,7	259,4	-7,1	+1,1	264,4	258,1	-2,4	
72,9	+94,9	88,4	171,1	177,1	+100,3	+3,5	78,9	107,7	174,1	+120,7	+61,7	64,4	140,9	+118,8	
76,3	+12,4	71,2	81,6	78,5	+10,3	-3,8	72,6	80,5	80,1	+10,3	-0,5	73,1	80,3	+9,8	DK
82,7	+0,5	84,2	92,4	87,6	+4,0	-5,2	85,1	85,3	90,0	+5,8	+5,5	86,1	87,6	+1,7	
64,5	+55,0	47,5	62,0	61,9	+30,3	-0,2	49,6	71,7	62,0	+25,0	-13,5	49,3	66,8	+35,5	
87,1	+19,2	74,2	77,3	83,1	+12,0	+7,5	74,6	81,4	80,2	+7,5	-1,5	78,0	80,8	+3,6	29.1
88,4	+14,4	74,8	77,4	76,5	+2,3	-1,2	77,1	80,4	77,0	-0,1	-4,2	79,7	78,7	-1,3	
83,0	+38,3	72,5	76,9	103,6	+42,9	+34,7	67,0	84,4	90,2	+34,6	+6,9	72,7	87,3	+20,1	
19,8	-8,3	19,4	22,0	19,7	+1,5	-10,5	21,3	29,6	20,9	-1,9	-29,4	24,3	25,3	+4,1	29.3
23,4	-26,2	34,2	26,8	28,5	-16,7	+6,3	35,4	42,8	27,7	-21,8	-35,3	39,6	35,2	-11,1	
16,3	+38,1	4,9	17,3	11,1	+126,5	-35,8	7,5	16,7	14,2	+89,3	-15,0	9,4	15,5	+64,9	
121,4	+50,2	76,8	89,0	108,7	+41,5	+22,1	74,5	100,8	98,9	+32,8	-1,9	78,1	99,8	+27,8	29.4
103,7	-11,4	96,6	117,3	118,3	+22,5	+0,9	95,2	104,0	117,8	+23,7	+13,3	101,4	110,9	+9,4	
147,3	+431,8	47,7	47,4	94,5	+98,1	+99,4	44,0	95,9	70,3	+61,1	-26,1	43,8	83,4	+90,4	
172,6	+17,7	178,9	194,4	207,8	+16,2	+6,9	166,4	180,6	201,1	+20,9	+11,4	159,8	190,9	+19,5	DL
164,3	+6,4	176,2	186,5	194,8	+10,6	+4,5	170,9	177,4	190,7	+11,6	+7,5	166,7	184,0	+10,4	
205,4	+76,3	189,5	225,7	259,3	+36,8	+14,9	148,7	193,6	242,5	+63,1	+25,3	132,9	218,1	+64,1	
201,2	+43,5	330,4	302,2	475,0	+43,8	+57,2	247,7	235,4	388,6	+56,9	+65,1	189,8	312,0	+64,4	30
203,2	+55,6	267,8	265,9	405,2	+51,3	+52,4	211,5	205,0	335,6	+58,7	+63,7	169,6	270,3	+59,4	
194,9	+14,9	521,6	412,9	698,1	+31,9	+66,7	358,0	328,1	550,5	+53,8	+67,8	251,2	439,3	+74,9	
135,2	+4,1	139,5	147,9	146,2	+4,8	-1,1	140,4	149,1	147,1	+4,8	-1,3	141,1	148,1	+5,0	31
140,0	+0,8	151,6	150,4	151,3	-0,2	+0,6	153,4	157,0	150,9	-1,6	-3,9	153,5	153,9	+0,3	
111,5	+29,5	80,2	135,8	121,6	+51,6	-10,5	76,5	110,4	128,7	+68,2	+16,6	79,9	119,5	+49,6	
118,6	-9,5	152,6	109,0	109,5	-28,2	+0,5	146,9	133,0	109,2	-25,7	-17,9	153,1	121,1	-20,9	31.2
123,1	-13,1	166,0	110,3	110,9	-33,2	+0,5	159,5	140,2	110,6	-30,7	-21,1	164,8	125,4	-23,9	
88,5	+48,7	61,1	99,9	99,6	+63,0	-0,3	60,8	83,8	99,8	+64,1	+19,1	73,0	91,8	+25,8	
183,2	-15,5	145,2	179,3	182,9	+26,0	+2,0	165,5	212,1	181,1	+9,4	-14,6	173,1	196,6	+13,6	31.6
195,4	-19,7	164,3	191,9	210,5	+28,1	+9,7	192,9	234,6	201,2	+4,3	-14,2	200,1	217,9	+8,9	
129,1	+30,5	61,1	123,4	60,7	-0,7	-50,8	44,5	114,4	92,1	+107,0	-18,1	53,6	102,2	+90,7	
259,7	+45,6	188,7	271,8	261,2	+38,4	-3,9	184,6	244,3	266,5	+44,4	+9,1	185,4	255,4	+37,8	32
203,0	+8,4	198,9	241,2	214,4	+7,8	-11,1	195,3	213,2	227,8	+16,6	+6,8	190,6	220,5	+15,7	
456,2	+208,2	153,2	377,9	423,2	+176,2	+12,0	147,4	352,0	400,6	+171,8	+13,8	167,4	376,3	+124,8	
205,6	+10,8	236,2	224,8	224,6	-4,9	-0,1	202,0	199,4	224,7	+11,2	+12,7	189,5	212,0	+11,9	33
207,0	-0,1	204,3	237,9	237,4	+16,2	-0,2	197,0	211,9	237,7	+20,7	+12,2	199,2	224,8	+12,9	
202,2	+53,1	315,0	192,3	192,9	-38,8	+0,3	214,3	168,5	192,6	-10,1	+14,3	165,5	180,6	+9,1	
126,1	-30,6	143,2	163,6	179,1	+25,1	+9,5	134,2	157,9	171,4	+27,7	+8,5	147,7	164,6	+11,4	DM
181,2	-35,4	200,0	229,8	237,5	+18,8	+3,4	176,5	197,4	233,7	+32,4	+18,4	207,3	215,5	+4,0	
46,8	+18,8	61,4	68,4	94,9	+54,6	+38,7	73,3	101,0	81,6	+11,3	-19,2	61,9	91,3	+47,5	
309,2	-4,0	283,1	349,7	363,5	+28,4	+3,9	273,7	331,4	356,6	+30,3	+7,6	300,6	344,0	+14,4	34
302,4	-9,2	276,9	346,1	346,9	+25,3	+0,2	269,9	318,8	346,5	+28,4	+8,7	300,5	332,7	+10,7	
345,8	+32,0	316,5	369,1	452,5	+43,0	+22,6	294,2	399,0	410,8	+39,6	+3,0	300,8	404,9	+34,6	
766,8	-43,1	958,0	1313,4	1433,7	+49,7	+9,2	976,7	1087,1	1373,6	+40,6	+26,4	1155,6	1230,3	+6,5	34.1
543,2	-56,7	773,1	1118,2	1164,1	+50,6	+4,1	823,0	849,2	1141,2	+38,7	+34,4	1006,8	995,2	-1,2	
3685,2	+43,1	3371,7	3861,8	4952,5	+46,9	+28,2	2983,2	4193,2	4407,2	+47,7	+5,1	3097,5	4300,2	+38,8	
41,3	-64,6	78,4	77,5	93,6	+19,4	+20,8	69,5	77,6	85,5	+23,0	+10,2	76,9	81,5	+6,0	35
81,0	-65,8	136,3	133,6	147,0	+7,9	+10,0	99,1	97,0	140,3	+41,6	+44,6	130,3	118,7	-8,9	
5,8	-34,8	26,4	27,1	45,8	+73,5	+69,0	43,0	60,1	36,5	-15,1	-39,3	29,2	48,3	+65,4	
13,5	-59,8	145,6	179,1	206,9	+42,1	+15,5	90,1	137,6	193,0	+114,2	+40,3	106,1	165,3	+55,8	35.1
20,0	-51,1	181,2	269,5	306,9	+69,4	+13,9	116,3	20,2	288,2	+147,8	+1326,7	191,3	154,2	+17,4	
1,1	-94,4	77,6	6,3	16,1	-79,3	+155,6	39,9	361,8	11,2	-71,9	-96,9	58,2	186,5	+220,4	
184,4	-7,7	192,9	174,3	198,3	+2,8	+13,8	193,9	194,8	186,3	-3,9	-4,4	195,7	190,5	-2,7	36.1
190,5	-7,7	196,0	178,6	202,5	+3,3	+13,4	198,6	199,5	190,6	-4,0	-4,5	201,2	195,0	-3,1	
127,7	-5,6	163,9	134,3	159,1	-2,9	+18,5	150,1	150,2	146,7	-2,3	-2,3	144,7	148,4	+2,6	

NEUE LAENDER UND BERLIN-OST  
5 INDEX DES AUFTRAGSEINGANGS FUER DAS VERARBEITENDE GEWERBE  
1991=100

5.2 ZEITREIHENANALYSE - BERLINER VERFAHREN (BV 4)  
WERTINDEX

WZ93- SCHL.	WIRTSCHAFTSZWEIG	ORIGINALWERT		KALENDER- U. SAISON- BEREINIGTER WERT BERLINER VERFAHREN, VERSION 4		GLATTE KOMPONENTE		
		1998 FEB.	VERAEND. GEGENUEBER VORJAHRES- MONAT IN %	1998 FEB.	VERAEND. GEGENUEBER VORMONAT IN %	1998 FEB.	VERAEND. GEGENUEBER VORMONAT IN %	
D	VERARBEITENDES GEWERBE 1)	INSGESAMT	172,4	+26,1	180,2	+7,3	172,9	+1,4
		INLAND	190,9	+26,3	199,7	+8,1	189,5	+1,5
		AUSLAND	125,5	+25,5	131,5	+6,5	130,4	+1,2
	VORLEISTUNGSGUETER- PRODUZENTEN	INSGESAMT	184,6	+19,7	196,2	+3,5	193,6	+1,0
		INLAND	187,3	+19,5	205,3	+2,7	201,7	+1,0
		AUSLAND	176,1	+20,7	167,7	+4,1	169,4	+1,1
	INVESTITIONSGUETER- PRODUZENTEN	INSGESAMT	154,1	+35,8	158,9	+14,3	145,8	+1,8
		INLAND	190,2	+35,9	188,6	+17,9	169,1	+2,0
		AUSLAND	83,5	+35,3	101,6	+4,9	100,4	+1,3
	GEBRAUCHSGUETER- PRODUZENTEN	INSGESAMT	334,7	+42,7	350,0	+6,0	335,9	+2,8
		INLAND	335,1	+47,8	351,6	+5,9	336,4	+2,9
		AUSLAND	332,5	+19,1	342,0	+5,2	335,3	+1,9
	VERBRAUCHSGUETER- PRODUZENTEN	INSGESAMT	109,3	+1,8	107,9	+1,4	108,7	+0,2
		INLAND	117,2	-3,2	117,3	-2,5	120,1	-0,1
		AUSLAND	87,5	+25,0	82,6	+20,6	77,1	+1,3
DB	TEXTIL- UND BEKLEIDUNGS- GEWERBE	INSGESAMT	137,6	+1,6	125,7	-1,3	127,4	+0,2
		INLAND	138,6	+4,3	127,2	-1,2	127,0	+0,4
		AUSLAND	133,0	-9,7	119,5	-1,2	123,3	-0,7
17	TEXTILGEWERBE	INSGESAMT	158,1	+2,4	145,6	-1,0	146,8	+0,5
		INLAND	164,7	+4,8	151,4	-0,9	150,4	+0,5
		AUSLAND	133,9	-7,1	124,6	-1,4	132,6	-0,2
18.2	HERSTELLUNG VON BEKLEIDUNG (OHNE LEDERBEKLEIDUNG)	INSGESAMT	81,7	-2,2	71,5	-2,7	74,7	-0,8
		INLAND	79,5	+1,8	71,9	-2,6	73,7	-0,1
		AUSLAND	122,9	-32,6	64,0	+7,6	90,2	-8,3
DC	LEDERGEWERBE	INSGESAMT	45,8	+3,4	45,4	-4,4	45,6	+0,4
		INLAND	52,2	+1,2	51,9	-7,2	52,8	+0,4
		AUSLAND	24,4	+22,6	24,4	+23,2	22,0	+0,5
DD	HOLZGEWERBE (OHNE HERSTELLUNG VON MOEBELN)	INSGESAMT	277,4	+27,0	312,7	+0,3	303,7	+1,6
		INLAND	231,5	+23,3	265,3	+0,7	255,7	+1,5
		AUSLAND	351,5	+47,3	3643,3	-2,8	3678,9	+2,1
DE	PAPIER- UND DRUCKGEWERBE	INSGESAMT	213,5	+22,4	228,7	+4,2	224,6	+1,5
		INLAND	189,9	+14,5	203,0	+1,3	201,9	+1,2
		AUSLAND	308,6	+47,9	330,4	+11,0	314,7	+2,6
21	PAPIERGEWERBE	INSGESAMT	237,1	+27,9	250,7	+7,9	242,0	+2,0
		INLAND	199,8	+17,9	210,3	+5,3	205,3	+1,7
		AUSLAND	335,4	+47,7	356,9	+11,5	338,5	+2,5
21.1	H.V. HOLZSTOFF, ZELLSTOFF, PAPIER, KARTON UND PAPPE	INSGESAMT	162,4	+30,1	184,0	+10,6	181,3	+1,9
		INLAND	118,3	+15,5	132,5	+7,8	132,1	+1,9
		AUSLAND	258,4	+49,0	295,4	+12,8	287,1	+2,0
21.2	PAPIER-, KARTON- UND PAPPEVERARBEITUNG	INSGESAMT	409,6	+26,0	402,7	+4,0	379,1	+2,1
		INLAND	357,9	+19,4	359,8	+3,8	346,0	+1,7
		AUSLAND	637,5	+45,6	598,8	+6,6	511,1	+2,9
22	DRUCKGEWERBE, VERVIEL- FAELTIGUNG VON BESPIELTEN TONTRAEGERN	INSGESAMT	171,8	+10,8	189,5	-3,2	193,1	+0,5
		INLAND	176,4	+9,6	193,5	-3,6	197,1	+0,4
		AUSLAND	104,6	+51,6	123,8	+1,6	128,9	+3,5
DG	CHEMISCHE INDUSTRIE	INSGESAMT	116,8	+16,8	121,3	+6,6	120,5	+0,8
		INLAND	131,2	+16,2	142,4	+3,3	141,6	+0,8
		AUSLAND	94,6	+18,1	88,7	+15,3	87,8	+0,8
24.1	HERSTELLUNG VON CHEMISCHEN GRUNDSTOFFEN	INSGESAMT	123,0	+30,9	124,9	+12,3	121,1	+1,3
		INLAND	141,9	+30,8	152,4	+10,9	146,8	+1,1
		AUSLAND	94,4	+31,3	83,5	+17,3	81,9	+1,7
24.4	HERSTELLUNG VON PHARMA- ZEUTISCHEN ERZEUGNISSEN	INSGESAMT	87,3	-0,6	93,1	+3,9	93,4	0
		INLAND	88,3	-11,0	93,6	-3,9	97,1	-0,6
		AUSLAND	85,4	+32,4	91,8	+26,8	85,7	+1,3
DH	HERSTELLUNG VON GUMMI- UND KUNSTSTOFFWAREN	INSGESAMT	459,6	+13,0	525,8	-1,4	530,0	+0,9
		INLAND	512,4	+12,5	596,4	-1,4	597,4	+1,0
		AUSLAND	257,3	+16,7	257,1	-1,9	273,1	+0,7
25.2	HERSTELLUNG VON KUNST- STOFFWAREN	INSGESAMT	621,2	+11,5	731,3	-1,9	735,8	+0,9
		INLAND	613,5	+9,8	730,7	-2,4	732,7	+0,9
		AUSLAND	690,2	+27,9	734,4	+3,9	759,9	+0,8
DI	GLASGEWERBE, KERAMIK, VERARBEITUNG VON STEINEN UND ERDEN	INSGESAMT	224,0	+8,0	271,6	-3,2	274,6	+0,5
		INLAND	227,4	+7,3	283,1	-3,1	283,1	+0,5
		AUSLAND	206,5	+11,6	213,4	-3,2	230,2	+0,7
26.1	HERSTELLUNG UND VERAR- BEITUNG VON GLAS	INSGESAMT	250,4	+8,8	275,7	-0,3	284,1	+0,2
		INLAND	246,4	+8,1	275,4	+0,6	278,9	+0,2
		AUSLAND	266,0	+11,6	276,5	-2,8	303,7	+0,5
DJ	METALLERZEUGUNG UND -BE- ARBEITUNG, HERSTELLUNG VON METALLERZEUGNISSEN	INSGESAMT	192,8	+21,9	199,9	+9,4	189,5	+1,0
		INLAND	188,5	+18,6	197,4	+8,2	187,7	+1,0
		AUSLAND	216,0	+40,9	214,2	+15,3	200,7	+1,2

1) AUSGEWAHLTE WIRTSCHAFTSZWEIGE (OHNE ERNAHRUNGSGEWERBE UND TABAKVERARBEITUNG).

STBA, FS 4, R 2.2, 2/1998



NEUE LAENDER UND BERLIN-OST

5 INDEX DES AUFTRAGSEINGANGS FUER DAS VERARBEITENDE GEWERBE  
1991=100

5.2 ZEITREIHENANALYSE - BERLINER VERFAHREN (BV 4)  
WERTINDEX

WZ93- SCHL.	WIRTSCHAFTSZWEIG		ORIGINALWERT		KALENDER- U. SAISON- BEREINIGTER WERT BERLINER VERFAHREN, VERSION 4		GLATTE KOMPONENTE	
			1998 FEB.	VERAEND. GEGENUEBER VORJAHRES- MONAT IN %	1998 FEB.	VERAEND. GEGENUEBER VORMONAT IN %	1998 FEB.	VERAEND. GEGENUEBER VORMONAT IN %
27	METALLERZEUGUNG UND -BEARBEITUNG	INSGESAMT INLAND AUSLAND	132,5 114,4 198,5	+18,3 +11,3 +36,1	135,6 119,2 195,9	+5,2 +1,4 +13,9	133,2 119,5 184,5	+0,7 +0,7 +0,8
27.1	ERZEUGUNG VON ROHEISEN, STAHL UND FERROLEGIE- RUNGEN (EGKS) 1)	INSGESAMT INLAND AUSLAND	105,3 90,8 138,9	+19,1 +5,8 +47,1	110,1 97,3 140,5	+4,9 -5,3 +23,4	107,5 101,3 123,6	+0,4 +0,5 +0,3
27.5	GIESSEREIINDUSTRIE	INSGESAMT INLAND AUSLAND	177,3 170,5 225,5	+23,4 +26,8 +7,9	176,7 169,4 228,0	+2,9 +8,1 -18,5	171,4 159,7 253,1	+0,5 +0,6 +0,4
28	HERSTELLUNG VON METALL- ERZEUGNISSEN	INSGESAMT INLAND AUSLAND	277,1 276,3 287,1	+24,5 +22,5 +56,0	289,7 289,9 289,3	+12,4 +11,9 +19,7	268,0 268,2 266,4	+1,2 +1,1 +2,2
28.1	STAHL- UND LEICHTMETALLBAU	INSGESAMT INLAND AUSLAND	298,7 301,5 228,5	+23,4 +21,3 +202,0	315,6 318,3 248,3	+8,2 +7,8 +28,6	286,6 289,0 220,1	+1,1 +1,0 +4,2
DK	MASCHINENBAU	INSGESAMT INLAND AUSLAND	90,6 97,5 78,1	+7,9 +6,6 +11,1	94,4 103,0 78,8	+2,4 +0,7 +8,1	93,2 102,1 76,8	+0,4 +0,8 -0,5
29.1	H.V. MASCHINEN F.D.ERZEUG. U.NUTZG.V.MECHAN.ENERGIE (O.LUFT-, STRASS.FAHRZ.BAU)	INSGESAMT INLAND AUSLAND	91,1 87,7 101,4	-7,6 -12,3 +7,8	89,9 84,6 107,0	-7,3 -10,7 +2,1	95,5 89,8 113,7	+1,0 -0,2 +3,6
29.3	HERSTELLUNG VON LAND- U. FORSTWIRTSCHAFTLICHEN MASCHINEN	INSGESAMT INLAND AUSLAND	39,6 48,4 31,0	+71,4 +74,1 +66,7	40,5 52,8 28,4	+115,4 +428,0 -3,8	29,2 32,6 27,0	+2,8 +1,9 +3,8
29.4	HERSTELLUNG VON WERK- ZEUGMASCHINEN	INSGESAMT INLAND AUSLAND	113,4 137,7 77,8	-15,0 +20,8 -51,9	99,1 138,1 42,1	-16,2 +5,2 -57,7	113,8 137,6 79,5	-0,4 +1,5 -4,8
DL	H.V.BUEROMASCH.,DATENVERARB. GER.U.-EINRICHTG.;ELEKTROT., FEINMECHANIK U. OPTIK	INSGESAMT INLAND AUSLAND	199,8 183,0 266,2	+15,1 +10,3 +30,4	207,0 196,9 251,5	-0,9 -1,9 +1,6	207,6 196,8 253,5	+1,0 +0,5 +2,0
30	H.V. BUEROMASCHINEN, DATENVERARBEITUNGSGE- RAETEN U. -EINRICHTUNGEN	INSGESAMT INLAND AUSLAND	285,2 223,8 472,6	+63,2 +23,3 +206,3	334,1 262,6 545,3	-4,7 -16,1 +18,9	338,8 289,9 472,6	+3,3 +2,7 +4,4
31	HERSTELLUNG VON GERAETEN DER ELEKTRIZITAETSERZEU- GUNG, -VERTEILUNG U.AE.	INSGESAMT INLAND AUSLAND	148,9 145,9 151,7	+2,4 -1,6 +27,3	156,5 159,7 143,5	+0,1 -1,8 +11,1	155,7 158,6 143,4	-0,6 -1,0 +0,9
31.2	HERSTELLUNG VON ELEK- TRIZITAETSERZEILUNGS- U. -SCHALTEINRICHTUNGEN	INSGESAMT INLAND AUSLAND	127,0 124,3 145,1	-4,1 -9,6 +48,7	139,2 139,7 137,7	+12,1 +10,9 +21,0	121,7 120,7 127,8	-1,1 -1,7 +3,1
31.6	HERSTELLUNG VON ELEK- TRISCHEN AUSRUESTUNGEN A.N.G.	INSGESAMT INLAND AUSLAND	203,3 227,4 96,1	-0,5 +4,2 -32,8	200,2 234,8 50,1	-14,3 -16,2 -5,8	224,0 282,2 64,9	0 +1,0 -13,8
32	RUNDFUNK-, FERNSEH- UND NACHRICHTENTECHNIK	INSGESAMT INLAND AUSLAND	285,3 222,5 503,2	+21,1 +25,7 +14,8	268,0 227,2 412,2	+1,1 +8,6 -7,2	275,2 218,0 468,9	+2,2 +1,3 +3,5
33	MEDIZIN-, MESS-, STEUER- UND REGELUNGSTECHNIK, OPTIK	INSGESAMT INLAND AUSLAND	264,7 291,6 197,9	+16,3 +26,2 -9,6	266,4 298,5 186,2	-5,5 -0,7 -20,7	261,9 294,4 180,7	+1,0 +2,0 -3,0
DM	FAHRZEUGBAU	INSGESAMT INLAND AUSLAND	269,9 408,7 70,4	+100,5 +111,7 +39,4	276,2 390,3 112,6	+31,2 +41,2 -0,7	236,3 320,0 115,5	+4,1 +4,5 +2,1
34	HERSTELLUNG VON KRAFTWAGEN UND KRAFTWAGENTEILEN	INSGESAMT INLAND AUSLAND	487,8 469,1 481,3	+46,6 +50,5 +28,7	488,1 483,0 515,1	+9,9 +11,0 +5,6	463,1 451,9 521,6	+3,0 +3,0 +3,0
34.1	HERSTELLUNG VON KRAFTWAGEN UND KRAFTWAGENMOTOREN	INSGESAMT INLAND AUSLAND	2033,3 1813,4 4898,4	+137,5 +195,4 +22,0	2235,9 1998,1 5284,7	+14,6 +17,1 +5,7	2071,6 1805,1 5489,4	+5,5 +6,0 +3,1
35	SONSTIGER FAHRZEUGBAU	INSGESAMT INLAND AUSLAND	169,2 342,4 14,1	+292,6 +305,7 +127,4	179,7 316,3 57,8	+73,3 +110,9 -6,5	132,3 212,6 60,0	+5,9 +7,3 +1,2
35.1	SCHIFFBAU	INSGESAMT INLAND AUSLAND	9,9 13,0 3,9	-32,2 -40,1 +225,0	167,5 166,6 166,7	+10,2 +5,0 +20,1	195,6 222,8 140,6	+3,2 +8,5 -9,7
35.3	LUFT- UND RAUMFAHRZEUGBAU	INSGESAMT INLAND AUSLAND	. . . . .	. . . . .	. . . . .	. . . . .	. . . . .	. . . . .
36.1	HERSTELLUNG VON MOEBELN	INSGESAMT INLAND AUSLAND	240,7 244,0 209,4	+13,0 +10,8 +43,3	245,7 248,6 219,2	+2,4 +1,1 +16,2	239,1 244,0 194,9	+1,1 +1,1 +1,7

1) EUROPÄISCHE GEMEINSCHAFT FUER KOHLE UND STAHL.  
STBA,FS 4,R 2.2, 2/1998

NEUE LAENDER UND BERLIN-OST  
5 INDEX DES AUFTRAGSEINGANGS FUER DAS VERARBEITENDE GEWERBE  
1991=100

5.2 ZEITREIHENANALYSE - BERLINER VERFAHREN (BV 4)  
VOLUMENINDEX

WZ93- SCHL.	WIRTSCHAFTSZWEIG		ORIGINALWERT		KALENDER- U. SAISON- BEREINIGTER WERT BERLINER VERFAHREN, VERSION 4		GLATTE KOMPONENTE	
			1998 FEB.	VERAEND. GEGENUEBER VORJAHRES- MONAT IN %	1998 FEB.	VERAEND. GEGENUEBER VORMONAT IN %	1998 FEB.	VERAEND. GEGENUEBER VORMONAT IN %
0	VERARBEITENDES GEWERBE 1)	INSGESAMT	166,4	+25,4	174,0	+7,5	166,9	+1,3
		INLAND	183,9	+25,4	192,4	+7,8	182,9	+1,4
		AUSLAND	121,8	+25,1	127,4	+7,0	126,0	+1,1
	VORLEISTUNGSGUETER- PRODUZENTEN	INSGESAMT	184,2	+18,8	195,6	+3,7	193,1	+0,9
		INLAND	187,6	+19,0	205,3	+3,0	201,8	+1,0
		AUSLAND	173,6	+18,6	165,3	+4,5	166,8	+1,0
	INVESTITIONSGUETER- PRODUZENTEN	INSGESAMT	145,2	+36,1	149,6	+14,3	137,1	+1,8
		INLAND	178,4	+35,5	176,8	+17,5	158,5	+2,0
		AUSLAND	80,3	+39,2	97,5	+5,9	95,7	+1,4
	GEBRAUCHSGUETER- PRODUZENTEN	INSGESAMT	298,2	+40,7	311,7	+5,7	299,7	+2,7
		INLAND	297,5	+45,9	312,1	+5,6	299,2	+2,8
		AUSLAND	302,3	+17,4	310,9	+5,1	304,6	+1,7
	VERBRAUCHSGUETER- PRODUZENTEN	INSGESAMT	102,4	+0,7	101,2	+1,2	102,1	+0,1
		INLAND	109,7	-4,2	110,0	-2,7	112,8	-0,2
		AUSLAND	82,4	+23,5	77,5	+21,1	72,3	+1,3
08	TEXTIL- UND BEKLEIDUNGS- GEWERBE	INSGESAMT	132,8	+0,8	121,1	-1,0	122,3	+0,2
		INLAND	133,7	+3,4	122,3	-1,2	121,9	+0,3
		AUSLAND	128,3	-10,4	115,1	-0,2	123,4	-0,7
17	TEXTILGEWERBE	INSGESAMT	153,2	+1,4	140,7	-0,8	141,3	+0,3
		INLAND	159,7	+3,8	146,4	-0,8	145,2	+0,5
		AUSLAND	129,5	-8,0	120,2	-0,6	126,7	-0,2
18.2	HERSTELLUNG VON BEKLEIDUNG (OHNE LEDERBEKLEIDUNG)	INSGESAMT	77,1	-2,0	67,5	-2,6	70,5	-0,7
		INLAND	75,0	+1,8	67,8	-2,6	69,4	-0,3
		AUSLAND	115,2	-32,7	60,1	+8,3	84,6	-8,3
DC	LEDERGEWERBE	INSGESAMT	42,6	+2,4	42,1	-4,8	42,3	+0,2
		INLAND	48,5	+0,2	48,1	-7,5	49,0	+0,4
		AUSLAND	22,7	+20,1	22,6	+22,8	20,4	0
DD	HOLZGEWERBE (OHNE HERSTELLUNG VON MOEBELN)	INSGESAMT	267,7	+25,4	299,5	+0,5	291,0	+1,6
		INLAND	222,2	+21,9	252,8	+1,2	243,6	+1,5
		AUSLAND	3484,8	+44,4	3599,8	-3,3	3647,1	+2,0
DE	PAPIER- UND DRUCKGEWERBE	INSGESAMT	215,3	+20,1	231,5	+4,3	228,2	+1,5
		INLAND	190,0	+12,7	203,8	+1,4	203,5	+1,2
		AUSLAND	316,7	+42,6	341,2	+11,4	326,3	+2,3
21	PAPIERGEWERBE	INSGESAMT	245,1	+23,7	261,0	+7,8	253,6	+1,8
		INLAND	206,5	+14,2	218,8	+5,1	215,2	+1,6
		AUSLAND	346,1	+42,3	371,1	+10,7	354,6	+2,3
21.1	H.V. HOLZSTOFF, ZELLSTOFF, PAPIER, KARTON UND PAPPE	INSGESAMT	178,8	+23,0	203,5	+10,2	202,3	+1,6
		INLAND	134,2	+9,6	151,0	+7,2	152,1	+1,5
		AUSLAND	275,4	+41,2	316,1	+13,2	309,0	+1,6
21.2	PAPIER-, KARTON- UND PAPPEVERARBEITUNG	INSGESAMT	397,9	+24,6	391,5	+3,8	368,3	+2,1
		INLAND	346,5	+18,0	348,8	+3,7	335,7	+1,7
		AUSLAND	624,7	+44,2	588,3	+6,5	499,3	+2,9
22	DRUCKGEWERBE, VERVIEL- FAELTIGUNG VON BESPIELTEN TONTRAEGERN	INSGESAMT	162,8	+11,4	179,4	-3,3	182,9	+0,6
		INLAND	167,6	+10,3	183,7	-3,7	187,3	+0,5
		AUSLAND	92,5	+51,1	109,8	+1,7	114,3	+3,4
D6	CHEMISCHE INDUSTRIE	INSGESAMT	117,1	+16,2	122,0	+6,6	121,3	+0,7
		INLAND	133,9	+15,0	145,2	+3,5	144,5	+0,7
		AUSLAND	91,2	+18,8	86,1	+15,0	85,3	+0,9
24.1	HERSTELLUNG VON CHEMISCHEN GRUNDSTOFFEN	INSGESAMT	126,2	+30,4	129,3	+12,1	125,5	+1,3
		INLAND	150,0	+27,7	161,1	+10,6	155,7	+0,9
		AUSLAND	89,9	+37,7	81,0	+16,9	79,2	+2,2
24.4	HERSTELLUNG VON PHARMA- ZEUTISCHEN ERZEUGNISSEN	INSGESAMT	83,1	-1,8	88,5	+3,8	88,6	-0,2
		INLAND	83,8	-12,2	88,7	-3,9	91,7	-0,9
		AUSLAND	81,4	+30,0	87,5	+27,0	81,7	+1,2
DH	HERSTELLUNG VON GUMMI- UND KUNSTSTOFFWAREN	INSGESAMT	449,8	+12,8	513,4	-1,5	518,5	+0,9
		INLAND	500,2	+12,4	580,6	-1,5	582,3	+1,0
		AUSLAND	256,5	+15,7	257,0	-1,8	273,7	+0,5
25.2	HERSTELLUNG VON KUNST- STOFFWAREN	INSGESAMT	605,3	+10,9	710,6	-2,0	716,5	+0,8
		INLAND	595,5	+9,2	707,4	-2,6	710,3	+0,8
		AUSLAND	693,9	+25,8	738,0	+3,7	767,7	+0,7
DI	GLASGEWERBE, KERAMIK, VERARBEITUNG VON STEINEN UND ERDEN	INSGESAMT	220,8	+10,0	267,0	-2,9	270,1	+0,6
		INLAND	225,4	+10,0	279,9	-2,6	279,9	+0,6
		AUSLAND	197,9	+9,8	203,1	-4,2	220,6	+0,6
26.1	HERSTELLUNG UND VERAR- BEITUNG VON GLAS	INSGESAMT	262,0	+10,9	291,4	-0,5	301,0	+0,3
		INLAND	261,5	+11,4	296,2	+0,7	300,6	+0,3
		AUSLAND	264,3	+9,2	272,9	-4,3	302,1	+0,3
DJ	METALLERZEUGUNG UND -BE- ARBEITUNG, HERSTELLUNG VON METALLERZEUGNISSEN	INSGESAMT	189,1	+19,1	195,8	+9,1	185,9	+0,9
		INLAND	184,9	+15,3	193,5	+7,7	184,4	+0,9
		AUSLAND	211,8	+34,1	208,9	+16,8	194,7	+0,8

1) AUSGEWAHLTE WIRTSCHAFTSZWEIGE (OHNE ERNAHRUNGSGEWERBE UND TABAKVERARBEITUNG).

STBA, FS 4, R 2.2, 2/1998

NEUE LAENDER UND BERLIN-OST

5 INDEX DES AUFTRAGSEINGANGS FUER DAS VERARBEITENDE GEWERBE  
1991=100

5.2 ZEITREIHENANALYSE - BERLINER VERFAHREN (BV 4)  
VOLUMENINDEX

WZ93- SCHL.	WIRTSCHAFTSZWEIG	ORIGINALWERT		KALENDER- U. SAISON- BEREINIGTER WERT BERLINER VERFAHREN, VERSION 4		GLATTE KOMPONENTE VERSION 4		
		1998 FEB.	VERAEND. GEGENUEBER VORJAHRES- MONAT IN %	1998 FEB.	VERAEND. GEGENUEBER VORMONAT IN %	1998 FEB.	VERAEND. GEGENUEBER VORMONAT IN %	
27	METALLERZEUGUNG UND -BEARBEITUNG	INSGESAMT INLAND AUSLAND	133,1 115,5 198,2	+12,8 +6,8 +28,1	135,9 120,2 194,2	+5,2 +1,1 +15,5	133,4 120,5 181,6	+0,5 +0,4 +0,3
27.1	ERZEUGUNG VON ROHEISEN, STAHL UND FERROLEGIE- RUNGEN (EGKS) 1)	INSGESAMT INLAND AUSLAND	107,2 93,8 138,6	+8,1 -3,5 +33,5	111,6 100,0 139,4	+3,8 -6,5 +24,8	109,5 105,0 121,7	-0,4 -0,2 -0,5
27.5	GIESSEREIINDUSTRIE	INSGESAMT INLAND AUSLAND	167,1 165,6 179,1	+22,3 +26,1 +2,5	166,7 164,9 180,6	+4,1 +8,3 -17,4	161,0 155,5 201,1	+0,3 +0,5 -0,2
28	HERSTELLUNG VON METALL- ERZEUGNISSEN	INSGESAMT INLAND AUSLAND	267,1 267,2 266,8	+23,8 +21,8 +55,9	279,1 260,2 269,2	+12,0 +11,3 +20,6	258,9 259,9 247,9	+1,1 +1,0 +2,1
28.1	STAHL- UND LEICHTMETALLBAU	INSGESAMT INLAND AUSLAND	292,0 294,8 220,5	+23,6 +21,5 +202,5	308,9 311,6 241,2	+8,4 +7,9 +29,4	280,5 283,0 213,0	+1,1 +1,0 +4,3
DK	MASCHINENBAU	INSGESAMT INLAND AUSLAND	81,6 87,5 70,9	+6,9 +5,8 +9,9	84,9 92,4 71,4	+2,0 +0,3 +8,2	83,8 91,7 69,5	+0,2 +0,7 -0,7
29.1	H.V. MASCHINEN F.D.ERZEUG. U.NUTZG.V.MECHAN.ENERGIE (O.LUFT-, STRASS.FAHRZ.BAU)	INSGESAMT INLAND AUSLAND	80,0 77,1 89,0	-8,2 -12,8 +7,2	78,8 74,2 93,9	-7,3 -10,6 +2,2	83,7 78,7 99,7	+0,8 -0,3 +3,5
29.3	HERSTELLUNG VON LAND- U. FORSTWIRTSCHAFTLICHEN MASCHINEN	INSGESAMT INLAND AUSLAND	33,3 40,0 26,7	+68,2 +70,9 +63,8	33,9 43,6 24,4	+135,4 +531,9 -10,0	24,1 26,5 23,2	+2,6 +1,5 +4,0
29.4	HERSTELLUNG VON WERK- ZEUGMASCHINEN	INSGESAMT INLAND AUSLAND	101,9 123,9 69,7	-16,1 +19,5 -52,7	88,9 124,2 37,1	-16,6 +5,0 -58,6	102,3 123,8 71,0	-0,4 +1,6 -5,1
DL	H.V.BUEROMASCH.,DATENVERARB. GER.U.-EINRICHTG.;ELEKTROT., FEINMECHANIK U. OPTIK	INSGESAMT INLAND AUSLAND	204,0 185,2 278,8	+18,2 +12,7 +35,7	212,4 199,8 266,7	-0,3 -1,5 +2,9	212,5 199,4 266,6	+1,2 +0,7 +2,3
30	H.V. BUEROMASCHINEN, DATENVERARBEITUNGSGE- RAETEN U. -EINRICHTUNGEN	INSGESAMT INLAND AUSLAND	352,8 263,3 626,1	+75,3 +29,6 +221,2	415,7 311,3 726,3	-3,4 -15,8 +19,6	419,6 344,9 629,3	+3,6 +3,0 +4,5
31	HERSTELLUNG VON GERAETEN DER ELEKTRIZITAETSERZEU- GUNG, -VERTEILUNG U.AE.	INSGESAMT INLAND AUSLAND	139,7 139,6 140,4	+3,3 -0,3 +25,9	149,9 153,8 133,2	+0,5 -1,1 +10,8	149,1 152,5 133,4	-0,5 -0,9 +0,8
31.2	HERSTELLUNG VON ELEK- TRIZITAETSERZEUGUNGS- U. -SCHALT EINRICHTUNGEN	INSGESAMT INLAND AUSLAND	112,8 110,4 129,5	-4,9 -10,3 +46,3	123,9 124,3 122,9	+11,9 +10,8 +20,7	108,3 107,2 114,2	-1,1 -1,8 +3,0
31.6	HERSTELLUNG VON ELEK- TRISCHEN AUSRUESTUNGEN A.N.G.	INSGESAMT INLAND AUSLAND	182,1 204,0 84,9	-0,6 +4,4 -34,2	178,8 210,1 42,9	-13,2 -15,2 -3,2	198,5 232,7 55,9	-0,1 +0,9 -14,8
32	RUNDFUNK-, FERNSEH- UND NACHRICHTENTECHNIK	INSGESAMT INLAND AUSLAND	318,2 259,3 522,2	+22,5 +27,7 +14,5	297,7 262,2 423,3	+2,2 +9,1 -7,5	301,5 249,0 479,8	+2,3 +1,6 +3,5
33	MEDIZIN-, MESS-, STEUER- UND REGULUNGSTECHNIK, OPTIK	INSGESAMT INLAND AUSLAND	237,1 259,6 181,6	+15,3 +25,4 -10,2	238,7 265,9 171,3	-5,6 -0,6 -20,7	234,5 262,0 166,0	+0,9 +1,9 -3,2
DM	FAHRZEUGBAU	INSGESAMT INLAND AUSLAND	251,4 381,6 64,2	+99,4 +110,6 +37,2	256,3 363,4 102,6	+31,8 +41,8 -0,6	218,4 296,8 105,1	+4,0 +4,4 +1,9
34	HERSTELLUNG VON KRAFTWAGEN UND KRAFTWAGENTEILEN	INSGESAMT INLAND AUSLAND	447,6 449,1 439,3	+44,8 +48,5 +27,0	447,4 442,9 470,3	+9,9 +11,0 +5,5	424,4 414,4 476,1	+2,9 +2,9 +2,9
34.1	HERSTELLUNG VON KRAFTWAGEN UND KRAFTWAGENMOTOREN	INSGESAMT INLAND AUSLAND	1786,5 1584,9 4418,9	+133,0 +191,8 +19,9	1966,1 1749,1 4767,2	+14,4 +17,0 +5,6	1822,9 1579,1 4952,6	+5,4 +6,0 +3,1
35	SONSTIGER FAHRZEUGBAU	INSGESAMT INLAND AUSLAND	160,6 325,7 12,7	+288,9 +302,1 +119,0	169,2 299,9 52,4	+74,6 +110,8 -6,1	123,7 200,8 54,3	+5,8 +7,3 +0,9
35.1	SCHIFFBAU	INSGESAMT INLAND AUSLAND	9,0 11,8 3,6	-33,3 -41,0 +227,3	155,0 154,2 156,3	+10,2 +5,0 +20,0	180,2 205,2 131,9	+3,1 +8,5 -9,7
35.3	LUFT- UND RAUMFAHRZEUGBAU	INSGESAMT INLAND AUSLAND	: : :	: : :	: : :	: : :	: : :	: : :
36.1	HERSTELLUNG VON MOEBELN	INSGESAMT INLAND AUSLAND	206,2 208,8 182,0	+11,8 +9,6 +42,5	210,6 212,9 190,3	+2,2 +0,9 +16,2	205,1 209,1 169,0	+1,1 +1,0 +1,6

1) EUROPAEISCHE GEMEINSCHAFT FUER KOHLE UND STAHL.  
STBA,FS 4,R 2.2, 2/1998

WZ93- SCHL.	WIRTSCHAFTSZWEIG		1998 FEB.	VERAENDERUNG IN % FEB. 1998 GEGEN		1998 JAN.	VERAENDERUNG IN % JAN. 1998 GEGEN		KUMULIERT		2-MONATS- DURCHSCHNITT	
				FEB. 1997	JAN. 1998		JAN. 1997	DEZ. 1997	JAN. 1998 BIS FEB. 1998	VER- AEND. IN % GEGEN VORJAHR	JAN. 1998 UND FEB. 1998	VER- AEND. IN % GEGEN VORJAHR
D	VERARBEITENDES GEWERBE 1)	INSGESAMT	154,2	+20,8	+6,2	145,2	+18,3	-12,9	149,7	+19,6	149,7	+19,6
		INLAND	155,8	+16,8	+4,4	149,2	+17,4	-9,8	152,5	+17,0	152,5	+17,0
		AUSLAND	148,7	+38,5	+13,3	131,2	+22,5	-23,7	140,0	+30,5	140,0	+30,5
	VORLEISTUNGSUETER- PRODUZENTEN	INSGESAMT	175,0	+21,9	+4,9	166,8	+17,2	+2,8	170,9	+19,5	170,9	+19,5
		INLAND	166,7	+19,7	+4,8	159,0	+15,6	+0,3	162,9	+17,7	162,9	+17,7
AUSLAND		211,2	+29,7	+5,0	201,1	+23,3	+12,5	206,2	+26,5	206,2	+26,5	
INVESTITIONSGUETER- PRODUZENTEN	INSGESAMT	122,0	+17,6	+7,9	113,1	+21,2	-33,6	117,6	+19,4	117,6	+19,4	
	INLAND	131,5	+9,0	+2,8	127,9	+19,3	-25,3	129,7	+13,9	129,7	+13,9	
	AUSLAND	96,7	+65,0	+31,4	73,6	+31,4	-56,2	85,2	+48,7	85,2	+48,7	
GEBRAUCHSGUETER- PRODUZENTEN	INSGESAMT	318,6	+42,0	+8,8	292,9	+30,9	+8,0	305,8	+36,5	305,8	+36,5	
	INLAND	317,4	+48,5	+11,3	285,3	+37,5	+9,4	301,4	+43,0	301,4	+43,0	
	AUSLAND	325,5	+12,7	-4,1	339,3	+4,9	+1,3	332,4	+8,6	332,4	+8,6	
VERBRAUCHSGUETER- PRODUZENTEN	INSGESAMT	109,6	+1,9	+3,8	105,6	-3,4	-1,6	107,6	-0,8	107,6	-0,8	
	INLAND	107,7	-3,1	-2,1	110,0	-2,8	-2,7	108,9	-2,9	108,9	-2,9	
	AUSLAND	117,2	+25,6	+33,9	87,5	-6,7	+4,0	102,4	+9,4	102,4	+9,4	
D8 TEXTIL- UND BEKLEIDUNGS- GEWERBE	INSGESAMT	131,1	+9,2	+5,1	124,7	+4,9	+15,6	127,9	+7,0	127,9	+7,0	
	INLAND	121,7	+11,5	+6,8	113,9	+3,0	+13,8	117,8	+7,2	117,8	+7,2	
	AUSLAND	198,1	-0,2	-2,0	202,1	+13,3	+23,5	200,1	+6,2	200,1	+6,2	
17 TEXTILGEWERBE	INSGESAMT	162,8	+12,4	+4,2	156,2	+8,4	+19,9	159,5	+10,4	159,5	+10,4	
	INLAND	153,5	+15,3	+6,3	144,4	+5,8	+18,3	149,0	+10,5	149,0	+10,5	
	AUSLAND	215,4	+2,0	-3,3	222,7	+19,0	+26,5	219,1	+10,0	219,1	+10,0	
18.2 HERSTELLUNG VON BEKLEI- DUNG (OHNE LEDERBEKLEI- DUNG)	INSGESAMT	60,6	-6,8	+11,0	54,6	-13,1	-6,2	57,6	-9,9	57,6	-9,9	
	INLAND	57,8	-4,9	+10,3	52,4	-10,4	-6,3	55,1	-7,7	55,1	-7,7	
	AUSLAND	103,2	-19,2	+16,3	88,7	-31,3	-6,3	96,0	-25,2	96,0	-25,2	
DC LEDERGEWERBE	INSGESAMT	52,6	+3,1	-1,3	53,3	+24,2	+3,5	53,0	+12,8	53,0	+12,8	
	INLAND	54,1	+2,5	-2,3	55,4	+24,5	+3,2	54,8	+12,5	54,8	+12,5	
	AUSLAND	43,6	+9,3	+7,1	40,7	+21,1	+8,0	42,2	+14,7	42,2	+14,7	
DD HOLZGEWERBE (OHNE HERSTELLUNG VON MOEBELN)	INSGESAMT	271,0	+2,6	+1,9	265,9	+15,4	-2,3	268,5	+8,6	268,5	+8,6	
	INLAND	224,6	-3,1	+4,6	214,8	+9,6	-9,1	219,7	+2,7	219,7	+2,7	
	AUSLAND	2589,9	+38,4	-8,2	2821,8	+44,2	+36,3	2705,9	+41,4	2705,9	+41,4	
DE PAPIER- UND DRUCKGEWERBE	INSGESAMT	191,1	+18,3	+0,3	190,5	+12,5	+5,1	190,8	+15,3	190,8	+15,3	
	INLAND	174,2	+13,1	+0,2	173,9	+7,5	+1,9	174,1	+10,3	174,1	+10,3	
	AUSLAND	262,5	+35,2	+0,6	260,9	+29,1	+15,7	261,7	+32,0	261,7	+32,0	
21 PAPIERGEWERBE	INSGESAMT	211,3	+18,2	-0,9	213,3	+13,7	+12,0	212,3	+15,9	212,3	+15,9	
	INLAND	181,0	+11,2	-1,8	184,3	+7,0	+10,0	182,7	+9,1	182,7	+9,1	
	AUSLAND	295,4	+32,5	+0,7	293,4	+27,5	+15,5	294,4	+29,9	294,4	+29,9	
21.1 H.V. HOLZSTOFF, ZELLSTOFF, PAPIER, KARTON UND PAPPE	INSGESAMT	145,8	+16,8	-1,8	148,5	+8,5	+1,6	147,2	+12,5	147,2	+12,5	
	INLAND	104,4	+6,5	-4,1	108,9	+1,7	+0,6	106,7	+4,0	106,7	+4,0	
	AUSLAND	243,7	+29,5	+0,7	242,0	+16,9	+2,8	242,9	+22,9	242,9	+22,9	
21.2 PAPIER-, KARTON- UND PAPPEVERARBEITUNG	INSGESAMT	347,8	+19,5	-0,1	348,2	+18,8	+23,1	348,0	+19,1	348,0	+19,1	
	INLAND	320,7	+14,1	-0,4	322,0	+10,7	+16,9	321,4	+12,4	321,4	+12,4	
	AUSLAND	457,2	+37,8	+0,6	454,3	+50,4	+45,4	455,8	+43,8	455,8	+43,8	
22 DRUCKGEWERBE, VERVIEL- FAELTIGUNG VON BESPIELTEN TONTRAEGERN	INSGESAMT	160,5	+18,2	+2,9	156,0	+9,9	-6,6	158,3	+14,0	158,3	+14,0	
	INLAND	166,2	+16,0	+3,0	161,3	+8,3	-7,6	163,8	+12,0	163,8	+12,0	
	AUSLAND	93,9	+101,5	-0,1	94,0	+60,1	+18,4	94,0	+78,4	94,0	+78,4	
D6 CHEMISCHE INDUSTRIE	INSGESAMT	112,0	+16,5	+7,3	104,4	+3,4	-2,8	108,2	+9,7	108,2	+9,7	
	INLAND	107,5	+16,3	+4,6	102,8	+5,3	-5,9	105,2	+10,7	105,2	+10,7	
	AUSLAND	123,9	+16,8	+14,0	108,7	-1,3	+6,0	116,3	+7,6	116,3	+7,6	
24.1 HERSTELLUNG VON CHEMISCHEN GRUNDSTOFFEN	INSGESAMT	103,4	+25,8	+10,0	94,0	+9,7	+0,5	98,7	+17,5	98,7	+17,5	
	INLAND	102,3	+26,9	+9,6	93,3	+9,9	-2,4	97,8	+18,1	97,8	+18,1	
	AUSLAND	106,2	+22,8	+10,5	96,1	+9,1	+9,3	101,2	+15,9	101,2	+15,9	
24.4 HERSTELLUNG VON PHARMA- ZEUTISCHEN ERZEUGNISSEN	INSGESAMT	99,4	+0,9	+11,2	89,4	-12,6	-6,9	94,4	-6,0	94,4	-6,0	
	INLAND	93,0	-11,3	-2,9	95,8	-9,4	-6,4	94,4	-10,4	94,4	-10,4	
	AUSLAND	114,9	+39,3	+56,5	73,4	-21,7	-8,5	94,2	+6,8	94,2	+6,8	
DH HERSTELLUNG VON GUMMI- UND KUNSTSTOFFWAREN	INSGESAMT	430,3	+14,9	+8,9	395,2	+18,6	-11,3	412,8	+16,6	412,8	+16,6	
	INLAND	435,1	+13,4	+8,8	399,8	+16,8	-13,3	417,5	+15,0	417,5	+15,0	
	AUSLAND	401,0	+25,9	+9,4	366,6	+31,4	+4,7	383,8	+28,5	383,8	+28,5	
25.2 HERSTELLUNG VON KUNST- STOFFWAREN	INSGESAMT	573,6	+13,6	+7,7	532,7	+17,5	-15,9	553,2	+15,4	553,2	+15,4	
	INLAND	552,8	+11,2	+7,5	514,1	+16,2	-17,5	533,5	+13,5	533,5	+13,5	
	AUSLAND	782,7	+34,5	+8,9	718,6	+27,7	-2,1	750,7	+31,1	750,7	+31,1	
DI GLASGEWERBE, KERAMIK, VERARBEITUNG VON STEINEN UND ERDEN	INSGESAMT	214,4	+9,6	+7,4	199,7	+19,8	+4,7	207,1	+14,3	207,1	+14,3	
	INLAND	209,4	+7,6	+5,4	198,6	+19,8	+7,8	204,0	+13,2	204,0	+13,2	
	AUSLAND	244,4	+21,4	+19,3	204,8	+19,3	-11,1	224,6	+20,4	224,6	+20,4	
26.1 HERSTELLUNG UND VERAR- BEITUNG VON GLAS	INSGESAMT	256,3	+15,9	+4,1	246,3	+11,5	+6,7	251,3	+13,7	251,3	+13,7	
	INLAND	242,2	+12,2	+0,7	240,5	+7,7	+11,5	241,4	+9,9	241,4	+9,9	
	AUSLAND	320,3	+30,6	+17,6	272,3	+30,0	-9,0	296,3	+30,4	296,3	+30,4	
DJ METALLERZEUGUNG UND -BE- ARBEITUNG, HERSTELLUNG VON METALLERZEUGNISSEN	INSGESAMT	168,2	+26,3	+5,1	160,0	+18,7	-2,7	164,1	+22,5	164,1	+22,5	
	INLAND	162,8	+22,9	+4,0	156,5	+18,6	-7,0	159,7	+20,7	159,7	+20,7	
	AUSLAND	199,4	+45,2	+10,7	180,2	+19,3	+26,7	189,8	+31,6	189,8	+31,6	

1) AUSGEWAHLTE WIRTSCHAFTSZWEIGE (OHNE ERNAHRUNGSGEWERBE UND TABAKVERARBEITUNG).

## UND BERLIN-OST

DAS VERARBEITENDE GEWERBE  
=100  
ABTEILUNGEN, GRUPPEN UND KLASSEN  
ZWEIGE, AUSGABE 1993 (WZ93)  
WERT

## INDEX

1997 FEB.	VER- ÄND. IN % GEGEN FEB. 1996	1996 4.VJ	1997 3.VJ	1997 4.VJ	VERÄNDERUNG IN % 4.VJ 1997 GEGEN		1996 2.HJ	1997 1.HJ	1997 2.HJ	VERÄNDERUNG IN % 2.HJ 1997 GEGEN		1996	1997	VER- ÄND. IN % GEGEN 1996	WZ93 SCHL.
					4.VJ	3.VJ				2.HJ	1.HJ				
					1996	1997				1996	1997				
127,7	+5,5	145,5	162,6	168,5	+15,8	+3,6	142,4	142,5	165,6	+16,3	+16,2	137,0	154,0	+12,4	D
133,4	+3,2	154,9	166,2	171,1	+10,5	+2,9	153,3	147,9	168,7	+10,0	+14,1	147,0	158,3	+7,7	
107,4	+17,0	112,6	150,1	159,4	+41,6	+6,2	104,1	123,3	154,7	+48,6	+25,5	101,7	139,0	+36,7	
143,6	+7,6	150,4	182,5	179,8	+19,5	-1,5	152,9	159,9	181,2	+18,5	+13,3	148,5	170,5	+14,8	
139,3	+6,0	152,8	179,9	175,6	+14,9	-2,4	156,6	155,9	177,8	+13,5	+14,0	150,4	166,8	+10,9	
162,8	+14,2	140,2	193,6	198,3	+41,4	+2,4	136,7	177,4	195,9	+43,3	+10,4	140,2	186,7	+33,2	
103,7	+8,5	136,6	138,8	152,4	+11,6	+9,8	127,4	117,2	145,6	+14,3	+24,2	118,4	131,4	+11,0	
120,6	+7,0	155,2	147,4	161,2	+3,9	+9,4	147,1	132,4	154,3	+4,9	+16,5	137,1	143,3	+4,5	
58,6	+17,9	87,0	115,7	128,7	+47,9	+11,2	74,8	76,7	122,2	+63,4	+59,3	68,4	99,4	+46,3	
224,3	-14,6	241,9	264,3	294,0	+21,5	+11,2	230,3	255,5	279,1	+21,2	+9,2	245,0	267,3	+9,1	
213,8	-21,7	236,9	258,1	286,4	+20,9	+11,0	228,8	245,9	272,3	+19,0	+10,7	246,7	259,1	+5,0	
288,8	+44,8	272,7	302,0	340,4	+24,8	+12,7	239,4	314,2	321,2	+34,2	+2,2	234,4	317,7	+35,5	
107,6	+1,2	105,5	111,6	111,7	+5,9	+0,1	108,1	109,7	111,6	+3,2	+1,7	105,9	110,7	+4,5	
111,1	-0,7	110,8	114,5	116,5	+5,1	+1,7	113,0	113,4	115,5	+2,2	+1,9	111,4	114,5	+2,8	
93,3	+11,3	84,3	99,8	92,1	+9,3	-7,7	88,4	94,6	96,0	+8,6	+1,5	84,0	95,3	+13,5	
120,1	-3,2	112,8	117,5	123,2	+9,2	+4,9	113,6	117,5	120,3	+5,9	+2,4	114,9	118,9	+3,5	D8
109,1	-6,2	106,6	109,4	113,5	+6,5	+3,7	107,1	108,4	111,5	+4,1	+2,9	108,7	109,9	+1,1	
198,4	+10,8	156,8	175,2	192,4	+22,7	+9,8	159,4	182,2	183,8	+15,3	+0,9	158,6	183,0	+15,4	
144,9	+4,7	133,6	139,0	151,1	+13,1	+8,7	131,2	144,0	145,0	+10,5	+0,7	133,8	144,5	+8,0	17
133,1	-0,2	127,4	131,1	140,4	+10,2	+7,1	125,7	134,5	135,8	+8,0	+1,0	128,7	135,1	+5,0	
211,2	+26,6	168,8	182,8	210,8	+24,9	+15,3	162,5	197,8	196,8	+21,1	-0,5	162,9	197,3	+21,1	
65,0	-29,4	66,5	69,8	61,2	-8,0	-12,3	74,3	58,5	65,5	-11,8	+12,0	72,7	62,0	-14,7	18.2
80,8	-25,9	64,9	65,7	59,3	-8,6	-9,7	69,9	56,0	62,5	-10,6	+11,6	68,6	59,3	-13,6	
127,7	-48,3	91,0	132,7	91,2	+0,2	-31,3	142,3	96,5	112,0	-21,3	+16,1	135,4	104,2	-23,0	
51,0	+9,9	50,9	50,6	55,5	+9,0	+9,7	48,3	49,0	53,0	+9,7	+8,2	47,2	51,0	+8,1	DC
52,8	+8,9	53,3	52,5	57,6	+8,1	+9,7	50,8	50,5	55,1	+8,5	+9,1	49,5	52,8	+6,7	
39,9	+16,3	36,6	38,8	42,4	+15,8	+9,3	33,5	40,3	40,6	+21,2	+0,7	33,6	40,4	+20,2	
264,1	+37,8	274,9	303,0	306,0	+11,3	+1,0	272,9	271,3	304,5	+11,6	+12,2	243,6	287,9	+18,2	DD
231,9	+35,5	252,3	265,5	267,1	+5,9	+0,6	251,2	235,6	266,3	+6,0	+13,0	222,3	251,0	+12,9	
1870,9	+53,8	1404,7	2180,1	2251,6	+60,3	+3,3	1369,4	2052,8	2215,8	+63,0	+7,9	1306,6	2134,3	+63,3	
161,6	-1,7	171,3	184,8	189,9	+10,9	+2,8	169,8	171,6	187,3	+10,3	+9,1	167,6	179,4	+7,0	DE
154,0	-3,1	168,8	169,2	178,6	+5,8	+5,6	165,6	160,9	173,9	+5,0	+8,1	162,0	167,4	+3,3	
194,2	+3,4	182,1	250,6	237,3	+30,3	-5,3	187,2	217,0	244,0	+30,3	+12,4	191,2	230,5	+20,6	
178,8	-7,7	184,8	203,8	201,8	+9,2	-1,0	186,9	187,3	202,8	+8,5	+8,3	188,7	195,0	+3,3	21
162,8	-12,4	177,2	174,8	178,5	+0,7	+2,1	178,0	165,5	176,7	-0,7	+6,8	178,9	171,1	-4,0	
223,0	+3,3	205,6	283,7	266,3	+29,5	-6,1	211,5	247,4	275,0	+30,0	+11,2	217,5	261,2	+20,1	
124,8	-9,0	133,7	156,6	153,6	+14,9	-1,9	132,3	137,6	155,1	+17,2	+12,7	134,3	146,3	+8,9	21.1
98,0	-19,0	117,8	108,3	113,4	-3,7	+4,7	115,1	101,6	110,9	-3,6	+9,2	114,4	106,2	-7,2	
188,2	+7,4	171,0	270,2	248,2	+45,1	-8,1	172,8	222,7	259,2	+50,0	+16,4	181,3	240,9	+32,9	
291,1	-6,6	291,2	302,1	302,4	+3,8	+0,1	300,7	290,7	302,2	+0,5	+4,0	302,0	296,5	-1,8	21.2
281,0	-7,5	285,5	296,2	297,4	+4,2	+0,4	292,8	282,3	296,8	+1,4	+5,1	294,8	289,5	-1,8	
331,8	-3,3	314,0	326,1	322,7	+2,8	-1,0	332,7	324,9	324,4	-2,5	-0,2	331,0	324,7	-1,9	
135,8	+13,1	151,0	156,1	171,8	+13,8	+10,1	143,8	147,9	163,9	+14,0	+10,8	135,7	155,9	+14,9	22
143,3	+13,2	158,6	162,5	178,8	+12,7	+10,0	150,7	155,2	170,7	+13,3	+10,0	142,5	162,9	+14,3	
46,6	+7,1	61,2	80,5	89,2	+45,8	+10,8	62,9	61,1	84,9	+35,0	+39,0	56,1	79,0	+30,1	
96,1	+5,3	91,5	104,4	110,7	+21,0	+6,0	91,3	105,6	107,6	+17,9	+1,9	92,5	106,6	+15,2	D6
92,4	+1,5	94,1	105,3	110,1	+17,0	+4,6	96,2	104,1	107,7	+12,0	+3,5	95,6	105,9	+10,8	
106,1	+15,1	84,6	102,1	112,5	+33,0	+10,2	78,5	109,5	107,3	+36,7	-2,0	84,5	108,4	+28,3	
82,2	+5,5	73,2	90,1	97,0	+32,5	+7,7	74,0	91,2	93,5	+26,4	+2,5	77,2	92,4	+19,7	24.1
80,6	+6,3	79,1	93,5	98,0	+23,9	+4,8	81,6	92,6	95,8	+17,4	+3,5	81,3	94,2	+15,9	
86,5	+3,5	57,0	80,7	94,3	+65,4	+16,9	53,4	87,5	87,5	+63,9	-	66,2	87,5	+32,2	
98,5	+16,7	94,3	96,1	99,9	+5,9	+4,0	92,5	103,2	98,0	+5,9	-5,0	89,7	100,6	+12,2	24.4
104,9	+13,4	98,8	99,7	102,7	+3,9	+3,0	98,4	107,7	101,2	+2,8	-6,0	96,2	104,4	+8,5	
82,5	+28,1	83,2	87,1	93,1	+11,9	+6,9	78,0	91,9	90,1	+15,5	-2,0	73,7	91,0	+23,5	
374,5	+12,1	451,1	526,7	509,5	+12,9	-3,3	461,9	423,5	518,1	+12,2	+22,3	428,3	470,8	+9,9	DH
383,7	+10,5	482,1	548,6	531,5	+10,2	-3,3	492,9	439,9	540,5	+9,7	+22,9	454,5	490,2	+7,9	
318,4	+25,3	262,2	387,6	375,6	+43,2	-3,1	273,3	323,5	381,6	+39,6	+18,0	268,7	352,5	+31,2	
504,8	+16,9	644,5	737,3	713,1	+10,6	-3,3	661,3	588,2	725,2	+9,7	+23,3	601,1	656,7	+9,2	25.2
497,1	+15,2	653,7	732,9	708,6	+8,4	-3,3	670,8	581,6	720,8	+7,5	+23,9	608,1	651,2	+7,1	
582,0	+33,5	552,1	782,3	758,5	+37,4	-3,0	566,0	654,8	770,4	+36,1	+17,7	530,5	712,6	+34,3	
195,7	+30,4	227,8	272,5	251,2	+10,3	-7,8	239,7	233,9	261,9	+9,3	+12,0	218,7	247,9	+13,4	DI
194,6	+29,9	239,0	279,5	250,3	+4,7	-10,4	252,2	235,2	264,9	+5,0	+12,6	228,3	250,1	+9,5	
201,3	+33,0	158,1	228,3	255,4	+61,5	+11,9	162,1	224,7	241,9	+49,2	+7,7	158,8	233,3	+46,9	
221,2	+20,0	222,6	272,2	279,9	+25,7	+2,8	224,0	246,1	276,0	+23,2	+12,1	210,8	261,1	+23,9	26.1
215,9	+12,9	235,1	269,5	268,9	+14,4	-0,2	235,6	238,7	269,2	+14,3	+12,8	220,6	263,9	+15,1	
245,2	+60,8	165,9	284,3	329,5	+98,6	+15,9	171,5	279,8	306,9	+79,0	+9,7	166,3	293,4	+76,4	
133,2	-0,1	159,9	182,7	177,1	+10,8	-3,1	162,1	152,3	179,9	+11,0	+18,1	154,3	166,1	+7,6	DJ
132,5	-0,7	163,9	181,8	178,3	+8,8	-1,9	165,8	150,7	180,1	+8,6	+19,5	156,9	165,4	+5,4	
137,3	+3,5	136,5	187,6	169,5	+24,2	-9,6	140,9	161,6	178,6	+26,8	+10,5	139,5	170,1	+21,9	

WZ93- SCHL.	WIRTSCHAFTSZWEIG	1998 FEB.	VERAENDERUNG IN % FEB. 1998 GEGEN		1998 JAN.	VERAENDERUNG IN % JAN. 1998 GEGEN		KUMULIERT		2-MONATS- DURCHSCHNITT	
			FEB. 1997	JAN. 1998		JAN. 1997	DEZ. 1997	JAN. 1998 BIS FEB. 1998	VER- AEND. IN % GEGEN VORJAHR	JAN. 1998 UND FEB. 1998	VER- AEND. IN % GEGEN VORJAHR
27	METALLERZEUGUNG UND -BEARBEITUNG	INSGESAMT 124,5 INLAND 108,5 AUSLAND 187,1	+28,1 +20,7 +49,0	+0,6 -3,0 +9,4	123,8 111,9 171,1	+17,6 +18,4 +15,6	+36,8 +38,3 +33,5	124,2 110,2 179,1	+22,6 +19,5 +30,9	124,2 110,2 179,1	+22,6 +19,5 +30,9
27.1	ERZEUGUNG VON ROHEISEN, STAHL UND FERROLEGIE- RUNGEN (EGKS) 1)	INSGESAMT 112,3 INLAND 103,7 AUSLAND 132,1	+40,4 +27,6 +71,3	-2,3 -9,8 +15,0	114,9 115,0 114,9	+19,3 +24,9 +8,2	+39,1 +38,7 +40,1	113,6 109,4 123,5	+28,8 +26,2 +34,7	113,6 109,4 123,5	+28,8 +26,2 +34,7
27.5	GIESSEREIINDUSTRIE	INSGESAMT 157,9 INLAND 144,9 AUSLAND 274,7	+13,4 +9,2 +38,0	-2,8 -3,9 +2,3	162,5 150,8 268,5	+10,0 +7,2 +27,3	+41,4 +43,2 +32,8	160,2 147,9 271,6	+11,6 +8,2 +32,5	160,2 147,9 271,6	+11,6 +8,2 +32,5
28	HERSTELLUNG VON METALL- ERZEUGNISSEN	INSGESAMT 224,8 INLAND 223,3 AUSLAND 244,5	+25,0 +24,1 +35,8	+8,7 +8,2 +14,5	206,8 206,3 213,6	+19,5 +18,6 +31,7	-20,6 -22,3 +10,3	215,8 214,8 229,1	+22,3 +21,4 +33,8	215,8 214,8 229,1	+22,3 +21,4 +33,8
28.1	STAHL- UND LEICHTMETALL- BAU	INSGESAMT 234,1 INLAND 247,8 AUSLAND 82,4	+34,3 +33,4 +73,1	+8,5 +7,4 +68,5	215,8 230,7 48,9	+27,0 +26,9 +36,2	-37,2 -37,3 -35,8	225,0 239,3 65,7	+30,7 +30,2 +57,2	225,0 239,3 65,7	+30,7 +30,2 +57,2
DK	MASCHINENBAU	INSGESAMT 82,6 INLAND 85,4 AUSLAND 75,2	+11,9 +7,0 +30,3	-1,4 -7,5 +23,1	83,8 92,3 61,1	+24,7 +22,9 +32,3	-30,7 -16,2 -59,2	83,2 88,9 68,2	+18,0 +14,7 +31,2	83,2 88,9 68,2	+18,0 +14,7 +31,2
29.1	H.V. MASCHINEN F.D.ERZEUG. U.NUTZG.V.MECHAN.ENERGIE (O.LUFT-, STRASS.FAHRZ.BAU)	INSGESAMT 80,9 INLAND 76,3 AUSLAND 101,6	+22,4 +22,5 +22,1	+2,5 +3,8 -1,4	78,9 73,5 103,0	+27,3 +23,9 +39,8	+0,3 +11,2 -23,5	79,9 74,9 102,3	+24,6 +23,2 +30,3	79,9 74,9 102,3	+24,6 +23,2 +30,3
29.3	HERSTELLUNG VON LAND- U. FORSTWIRTSCHAFTLICHEN MASCHINEN	INSGESAMT 25,9 INLAND 40,6 AUSLAND 8,5	+32,1 +80,4 -47,5	+26,3 +16,0 +142,9	20,5 35,0 3,5	+49,6 +84,2 -52,7	-20,2 +23,2 -84,5	23,2 37,8 6,0	+38,9 +81,7 -49,2	23,2 37,8 6,0	+38,9 +81,7 -49,2
29.4	HERSTELLUNG VON WERK- ZEUGMASCHINEN	INSGESAMT 122,4 INLAND 128,9 AUSLAND 110,6	+23,4 +3,0 +112,7	+19,1 +8,7 +49,5	102,8 118,6 74,0	+7,6 -1,8 +49,2	-56,7 -32,9 -78,8	112,6 123,8 92,3	+15,6 +0,7 +81,7	112,6 123,8 92,3	+15,6 +0,7 +81,7
DL	H.V.BUEROMASCH.,DATENVERARB. GER.U.-EINRICHTG.;ELEKTROT., FEINMECHANIK U. OPTIK	INSGESAMT 189,6 INLAND 164,0 AUSLAND 346,4	+22,1 +12,5 +62,0	+1,9 -0,3 +8,7	186,1 164,5 318,8	+20,6 +11,6 +61,9	-19,1 -18,4 -20,9	187,9 164,3 332,6	+21,4 +12,1 +61,9	187,9 164,3 332,6	+21,4 +12,1 +61,9
30	H.V. BUEROMASCHINEN, DATENVERARBEITUNGSGE- RAETEN U. -EINRICHTUNGEN	INSGESAMT 185,6 INLAND 139,3 AUSLAND 358,8	+43,0 +8,9 +161,1	-16,4 -31,4 +22,2	222,1 203,0 293,5	+73,1 +66,1 +94,5	-0,6 -5,8 +15,8	203,9 171,2 326,2	+57,9 +36,9 +126,2	203,9 171,2 326,2	+57,9 +36,9 +126,2
31	HERSTELLUNG VON GERAETEN DER ELEKTRIZITAETSERZEU- GUNG, -VERTEILUNG U.AE.	INSGESAMT 143,1 INLAND 135,4 AUSLAND 201,1	+12,3 +8,0 +41,9	+11,4 +9,5 +22,5	128,4 123,7 164,1	+2,0 -1,2 +24,6	-29,4 -30,6 -21,7	135,8 129,6 182,6	+7,2 +3,4 +33,6	135,8 129,6 182,6	+7,2 +3,4 +33,6
31.2	HERSTELLUNG VON ELEK- TRIZITAETSERZEUGUNGS- U. -SCHALTZEILEN	INSGESAMT 133,0 INLAND 118,1 AUSLAND 291,9	+22,2 +8,2 +181,2	+20,7 +11,6 +85,3	110,2 105,8 157,5	-7,8 -12,9 +59,1	-33,3 -37,3 +24,1	121,6 112,0 224,7	+6,5 -2,9 +121,6	121,6 112,0 224,7	+6,5 -2,9 +121,6
31.6	HERSTELLUNG VON ELEK- TRISCHEN AUSRUESTUNGEN A.N.G.	INSGESAMT 198,5 INLAND 212,4 AUSLAND 101,3	+19,2 +22,6 -15,4	+10,2 +12,0 -11,3	180,1 189,6 114,2	+19,4 +23,1 -10,9	-33,9 -33,9 -33,2	189,3 201,0 107,8	+19,3 +22,8 -13,1	189,3 201,0 107,8	+19,3 +22,8 -13,1
32	RUNDFUNK-, FERNSEH- UND NACHRICHTENTECHNIK	INSGESAMT 285,6 INLAND 199,3 AUSLAND 1048,3	+33,0 +15,6 +77,7	-6,5 -6,1 -7,2	305,5 212,3 1129,7	+37,6 +8,3 +150,2	-15,0 -3,7 -28,8	295,6 205,8 1089,0	+35,3 +11,7 +109,1	295,6 205,8 1089,0	+35,3 +11,7 +109,1
33	MEDIZIN-, MESS-, STEUER- UND REGELUNGSTECHNIK, OPTIK	INSGESAMT 297,0 INLAND 300,6 AUSLAND 284,5	+21,3 +24,8 +9,8	+9,8 +9,5 +10,5	270,6 274,4 257,5	+14,7 +20,3 -2,5	-10,7 -4,7 -27,6	283,8 287,5 271,0	+18,1 +22,6 +3,6	283,8 287,5 271,0	+18,1 +22,6 +3,6
DM	FAHRZEUGBAU	INSGESAMT 203,8 INLAND 256,7 AUSLAND 110,2	+41,7 +36,3 +68,8	+19,8 +18,1 +27,4	170,1 217,3 86,5	+33,8 +41,6 +7,5	-22,8 -13,2 -48,2	187,0 237,0 98,4	+38,0 +38,7 +35,0	187,0 237,0 98,4	+38,0 +38,7 +35,0
34	HERSTELLUNG VON KRAFTWAGEN UND KRAFTWAGENTEILEN	INSGESAMT 475,0 INLAND 466,2 AUSLAND 530,2	+43,9 +47,7 +26,0	+15,3 +20,4 -6,2	411,8 387,3 565,1	+39,5 +47,0 +14,5	+13,3 +16,3 +2,2	443,4 426,8 547,7	+41,8 +47,4 +19,8	443,4 426,8 547,7	+41,8 +47,4 +19,8
34.1	HERSTELLUNG VON KRAFTWAGEN UND KRAFTWAGENMOTOREN	INSGESAMT 1578,8 INLAND 1537,0 AUSLAND 1820,0	+145,4 +205,1 +25,6	+18,4 +26,2 -8,9	1333,3 1218,1 1998,2	+107,6 +178,6 +9,5	+16,4 +24,6 -5,3	1456,1 1377,6 1909,1	+126,5 +192,8 +16,6	1456,1 1377,6 1909,1	+126,5 +192,8 +16,6
35	SONSTIGER FAHRZEUGBAU	INSGESAMT 71,4 INLAND 90,3 AUSLAND 50,3	+35,0 +3,7 +244,5	+37,0 +9,9 +176,4	52,1 82,2 18,2	+15,3 +24,5 -16,1	-65,3 -55,4 -83,7	61,8 86,3 34,3	+25,9 +12,7 +88,5	61,8 86,3 34,3	+25,9 +12,7 +88,5
35.1	SCHIFFBAU	INSGESAMT 83,6 INLAND 37,8 AUSLAND 115,5	+103,9 -61,2 +6316,7	+23,7 -76,6 +4712,5	67,6 161,4 2,4	+634,8 +772,4 -7,7	-28,5 +219,0 -98,1	75,6 99,6 59,0	+201,2 +71,7 +2581,8	75,6 99,6 59,0	+201,2 +71,7 +2581,8
36.1	HERSTELLUNG VON MOEBELN	INSGESAMT 228,3 INLAND 232,4 AUSLAND 192,0	+11,5 +9,8 +34,3	+8,2 +8,0 +10,8	211,0 215,2 173,3	+7,5 +6,1 +25,6	+1,8 +0,9 +12,3	219,7 223,8 182,7	+9,6 +8,0 +30,0	219,7 223,8 182,7	+9,6 +8,0 +30,0

1) EUROPAEISCHE GEMEINSCHAFT FUER KOHLE UND STAHL.

UND BERLIN-OST

DAS VERARBEITENDE GEWERBE  
=100  
ABTEILUNGEN, GRUPPEN UND KLASSEN  
ZWEIGE, AUSGABE 1993 (WZ93)  
WERT

INDEX

1997 FEB.	VER- AEND. IN % GEGEN FEB. 1996	1996 4. VJ	1997 3. VJ	1997 4. VJ	VERAENDERUNG IN % GEGEN		1996 2. HJ	1997 1. HJ	1997 2. HJ	VERAENDERUNG IN % GEGEN		1996	1997	VER- AEND. IN % GEGEN 1996	WZ93 SCHL.
					4. VJ 1996	3. VJ 1997				2. HJ 1996	1. HJ 1997				
97,2	-2,9	98,2	126,4	113,2	+15,3	-10,4	102,1	110,7	119,8	+17,3	+8,2	104,0	115,3	+10,9	27
89,9	-2,0	90,5	112,9	102,0	+12,7	-9,7	94,3	100,0	107,4	+13,9	+7,4	95,9	103,7	+8,1	
125,6	-5,6	128,3	179,4	157,2	+22,5	-12,4	133,2	152,8	168,3	+26,4	+10,1	135,9	160,6	+18,2	
80,0	-7,4	89,6	106,6	101,7	+13,5	-4,6	89,0	96,8	104,1	+17,0	+7,5	90,8	100,5	+10,7	27.1
81,3	+1,6	87,4	97,8	100,8	+15,3	+3,1	85,8	93,7	99,3	+15,7	+6,0	87,7	96,5	+10,0	
77,1	-23,8	94,7	126,7	103,8	+9,6	-18,1	96,2	103,9	115,3	+19,9	+11,0	98,1	109,6	+11,7	
139,3	+0,1	126,5	162,1	135,2	+6,9	-16,6	127,3	145,3	148,7	+16,8	+2,3	131,4	147,0	+11,9	27.5
132,7	-3,2	122,1	157,3	125,3	+2,6	-20,3	123,8	138,4	141,3	+14,1	+2,1	127,8	139,8	+9,4	
199,0	+26,3	166,8	206,0	225,2	+35,0	+9,3	158,9	207,7	215,6	+35,7	+3,8	163,8	211,6	+29,2	
179,9	+1,9	240,0	255,7	259,9	+8,3	+1,6	240,0	206,2	257,8	+7,4	+25,0	219,6	232,0	+5,6	28
179,9	-0,1	245,6	258,6	263,3	+7,2	+1,8	245,4	207,2	261,0	+6,4	+26,0	224,8	234,1	+4,1	
180,1	+37,9	166,8	217,7	214,8	+28,8	-1,3	169,5	193,5	216,3	+27,6	+11,8	152,9	204,9	+34,0	
174,3	+3,8	288,4	280,8	303,6	+5,3	+8,1	273,7	213,1	292,2	+6,8	+37,1	236,3	252,7	+6,9	28.1
185,7	+2,5	311,5	298,3	323,8	+3,9	+8,5	294,3	227,6	311,1	+5,7	+36,7	254,5	269,3	+5,8	
47,6	+108,8	32,1	86,0	79,1	+146,4	-8,0	44,3	51,9	82,5	+86,2	+59,0	34,8	67,2	+93,1	
73,8	+4,4	89,8	98,2	100,0	+11,4	+1,8	86,7	79,5	99,1	+14,3	+24,7	81,1	89,3	+10,1	DK
79,8	+2,6	96,0	95,8	97,7	+2,0	+1,8	93,2	84,6	96,8	+3,9	+14,4	87,8	90,7	+3,3	
57,7	+11,6	73,3	104,7	106,0	+44,6	+1,2	69,6	65,8	105,3	+51,3	+60,0	63,3	85,6	+35,2	
66,1	-6,1	77,2	82,8	83,6	+8,3	+1,0	74,7	72,6	83,2	+11,4	+14,6	74,8	77,9	+4,1	29.1
62,3	-9,7	72,0	76,5	74,2	+3,1	-3,0	71,9	68,0	75,3	+4,7	+10,7	73,0	71,7	-1,8	
83,2	+8,3	100,4	110,9	125,6	+25,1	+13,3	87,2	93,1	118,2	+35,6	+27,0	83,0	105,7	+27,3	
19,6	+0,5	20,6	29,1	19,7	-4,4	-32,3	23,8	20,5	24,4	+2,5	+19,0	22,7	22,5	-0,9	29.3
22,5	-24,7	26,0	31,6	23,3	-10,4	-26,3	30,0	25,2	27,5	-8,3	+9,1	30,4	26,3	-13,5	
16,2	+131,4	14,2	26,2	15,5	+9,2	-40,8	16,5	15,0	20,9	+26,7	+39,3	13,6	17,9	+31,6	
99,2	+0,4	138,8	112,5	162,1	+16,8	+44,1	125,9	104,9	137,3	+9,1	+30,9	116,3	121,1	+4,1	29.4
125,1	-7,1	140,0	142,5	147,9	+5,6	+3,8	134,1	131,3	145,2	+8,3	+10,6	133,6	138,2	+3,4	
52,0	+54,8	136,6	57,8	188,0	+37,6	+225,3	111,0	56,9	122,9	+10,7	+116,0	84,9	89,9	+5,9	
155,3	+10,5	176,8	208,6	217,6	+23,1	+4,3	170,5	169,3	213,1	+25,0	+25,9	160,4	191,2	+19,2	DL
145,8	+6,1	167,8	186,8	189,2	+12,8	+1,3	166,5	155,3	188,0	+12,9	+21,1	157,1	171,7	+9,3	
213,8	+34,4	232,2	341,5	391,5	+68,6	+14,6	195,4	255,2	366,5	+87,6	+43,6	180,6	310,8	+72,1	
129,8	+56,0	183,2	172,6	255,5	+39,5	+48,0	137,8	136,9	214,0	+55,3	+56,3	109,0	175,5	+61,0	30
127,9	+64,8	152,3	152,0	216,1	+41,9	+42,2	119,7	117,0	184,0	+53,7	+57,3	98,7	150,5	+52,5	
137,4	+31,5	298,8	249,7	402,6	+34,7	+61,2	205,2	211,2	326,2	+59,0	+54,5	147,6	268,7	+82,0	
127,4	-1,5	154,5	181,8	170,3	+10,2	-6,3	159,4	142,0	176,1	+10,5	+24,0	151,6	159,0	+4,9	31
125,4	-4,6	156,7	175,6	166,8	+6,3	-5,1	163,8	139,8	171,1	+4,5	+22,4	155,0	155,4	+0,3	
141,7	+24,4	138,3	228,5	197,7	+43,0	-13,5	127,0	158,3	213,1	+67,8	+34,6	125,8	185,7	+47,6	
108,8	-18,8	163,2	154,3	149,6	-8,3	-3,0	180,1	125,5	151,9	-15,7	+21,0	168,2	138,7	-17,5	31.2
109,2	-19,8	167,0	149,0	149,1	-10,7	+0,1	186,0	124,8	149,0	-19,9	+19,4	173,4	136,9	-21,0	
103,8	-5,6	121,7	210,7	154,8	+27,2	-26,5	116,7	133,7	182,8	+56,6	+36,7	112,8	158,2	+40,2	
166,5	-4,4	177,1	236,5	237,7	+34,2	+0,5	183,2	182,3	237,1	+29,4	+30,1	180,7	209,7	+16,0	31.6
173,3	-7,9	188,0	247,6	249,6	+32,8	+0,8	197,4	192,7	248,6	+25,9	+29,0	195,6	220,6	+12,8	
119,8	+53,8	101,8	158,9	154,8	+52,1	-2,6	84,8	110,5	156,9	+85,0	+42,0	77,0	133,7	+73,6	
214,8	+16,4	197,3	289,4	297,9	+51,0	+2,9	191,1	228,7	293,7	+53,7	+28,4	187,8	261,2	+39,1	32
172,4	+12,3	166,3	210,1	185,8	+11,7	-11,6	165,3	181,0	198,0	+19,8	+9,4	160,0	189,5	+18,4	
589,9	+28,6	471,2	980,2	1289,0	+173,6	+30,2	419,8	650,0	1139,6	+171,5	+75,3	433,3	894,8	+106,5	
244,8	+19,8	252,7	276,1	300,7	+19,0	+8,9	236,9	264,7	288,4	+21,7	+9,0	228,3	276,5	+21,1	33
240,8	+10,4	251,2	256,6	289,8	+15,4	+12,9	239,7	249,4	273,2	+14,0	+9,6	234,4	261,3	+11,5	
259,2	+66,4	258,0	344,5	399,0	+31,4	-1,6	227,1	318,2	341,8	+50,5	+7,4	206,9	330,0	+59,5	
143,8	+2,5	178,6	192,1	223,0	+24,9	+16,1	161,3	176,3	207,6	+28,7	+17,8	161,9	191,9	+18,5	DM
188,3	-1,1	224,0	234,7	271,4	+21,2	+15,6	207,9	223,9	253,1	+21,7	+13,0	209,7	238,5	+13,7	
65,3	+26,3	98,4	116,7	137,4	+39,6	+17,7	79,0	91,9	127,1	+60,9	+38,3	77,4	109,5	+41,5	
330,1	-6,2	300,8	364,9	396,8	+31,9	+8,7	292,3	356,4	380,9	+30,3	+6,9	320,5	368,6	+15,0	34
315,7	-11,8	287,2	348,8	369,8	+28,8	+6,0	282,8	336,4	359,3	+27,1	+6,8	314,1	347,9	+10,8	
420,9	+34,0	386,4	465,6	566,5	+46,6	+21,7	351,3	482,1	516,0	+46,9	+7,0	360,3	499,0	+38,5	
643,3	-44,2	817,8	1134,7	1249,6	+52,8	+10,1	833,4	953,5	1192,2	+43,1	+25,0	990,1	1072,8	+8,4	34.1
503,7	-57,3	724,2	1054,0	1110,2	+53,3	+5,3	770,3	825,8	1082,1	+40,5	+31,0	947,3	953,9	+0,7	
1449,0	+41,8	1357,5	1600,3	2053,7	+51,3	+28,3	1197,3	1690,5	1827,0	+52,6	+8,1	1236,8	1758,7	+42,2	
52,9	+43,0	119,0	107,8	138,1	+16,1	+28,1	97,4	88,3	123,0	+26,3	+39,3	84,5	105,6	+25,0	35
87,1	+52,3	173,8	144,1	193,1	+11,1	+34,0	148,4	134,6	168,6	+13,6	+25,3	126,7	151,6	+19,7	
14,6	+2,8	57,3	66,9	76,2	+33,0	+13,9	40,1	36,3	71,6	+78,6	+97,2	37,1	53,9	+45,3	
41,0	+241,7	184,9	97,2	149,6	-19,1	+53,9	143,3	120,6	123,4	-13,9	+2,3	132,2	122,0	-7,7	35.1
97,5	+266,5	389,0	185,2	253,4	-34,9	+36,8	315,2	260,2	219,3	-30,4	-15,7	269,9	239,8	-11,2	
1,8	-	43,0	35,9	77,5	+80,2	+115,9	23,8	23,5	56,7	+138,2	+141,3	36,4	40,1	+10,2	
204,7	-5,0	217,9	191,6	228,2	+4,7	+19,1	206,8	212,0	209,9	+1,5	-1,0	210,2	210,9	+0,3	36.1
211,7	-5,6	224,4	197,0	234,2	+4,4	+18,9	213,5	219,0	215,6	+1,0	-1,6	217,7	217,3	-0,2	
143,0	+4,1	161,0	143,9	175,2	+8,8	+21,8	148,2	150,0	159,6	+7,7	+6,4	144,2	154,8	+7,4	

STBA, FS 4, R 2.2, 2/1998

WZ93-SCHL.	WIRTSCHAFTSZWEIG	1998 FEB.	VERAENDERUNG IN % FEB. 1998 GEGEN		1998 JAN.	VERAENDERUNG IN % JAN. 1998 GEGEN		KUMULIERT		2-MONATS- DURCHSCHNITT		
			FEB. 1997	JAN. 1998		JAN. 1997	DEZ. 1997	JAN. 1998 BIS FEB. 1998	VER- AEND. IN % GEGEN VORJAHR	JAN. 1998 UND FEB. 1998	VER- AEND. IN % GEGEN VORJAHR	
D	VERARBEITENDES GEWERBE 1)	INSGESAMT	149,0	+20,0	+5,7	140,9	+17,4	-12,4	145,0	+18,8	145,0	+18,8
		INLAND	150,4	+16,0	+3,9	144,8	+16,5	-9,3	147,6	+16,2	147,6	+16,2
		AUSLAND	144,1	+37,6	+13,0	127,5	+21,7	-22,5	135,8	+29,6	135,8	+29,6
	VORLEISTUNGS- GUE-TER- PRODUZENTEN	INSGESAMT	174,4	+20,8	+4,5	166,9	+16,0	+3,4	170,7	+18,4	170,7	+18,4
		INLAND	166,9	+19,0	+4,4	159,8	+14,6	+1,2	163,4	+16,8	163,4	+16,8
		AUSLAND	207,3	+27,8	+4,7	197,9	+21,3	+11,7	202,6	+24,5	202,6	+24,5
INVESTITIONSGUE- TER- PRODUZENTEN	INSGESAMT	114,8	+17,5	+7,4	106,9	+21,1	-33,4	110,9	+19,2	110,9	+19,2	
	INLAND	122,9	+8,2	+2,2	120,3	+18,6	-25,6	121,6	+13,1	121,6	+13,1	
	AUSLAND	93,0	+68,5	+31,2	70,9	+33,8	-55,0	82,0	+51,6	82,0	+51,6	
GEBRAUCHSGUE- TER- PRODUZENTEN	INSGESAMT	284,8	+40,2	+8,2	263,2	+29,3	+7,0	274,0	+34,8	274,0	+34,8	
	INLAND	283,0	+47,0	+10,7	255,7	+36,2	+8,3	269,4	+41,7	269,4	+41,7	
	AUSLAND	296,1	+10,6	-4,2	309,2	+3,1	+1,2	302,7	+6,7	302,7	+6,7	
VERBRAUCHSGUE- TER- PRODUZENTEN	INSGESAMT	103,1	+1,1	+3,5	99,6	-4,2	-1,5	101,4	-1,6	101,4	-1,6	
	INLAND	101,1	-4,0	-2,5	103,7	-3,6	-2,7	102,4	-3,8	102,4	-3,8	
	AUSLAND	111,2	+29,1	+34,3	82,8	-7,6	+4,8	97,0	+8,6	97,0	+8,6	
DB	TEXTIL- UND BEKLEIDUNGS- GEWERBE	INSGESAMT	126,4	+8,4	+5,2	120,2	+3,7	+15,6	123,3	+6,0	123,3	+6,0
		INLAND	117,4	+10,9	+6,7	110,0	+2,2	+14,1	113,7	+6,5	113,7	+6,5
		AUSLAND	190,2	-1,3	-1,7	193,4	+10,5	+22,7	191,8	+4,2	191,8	+4,2
17	TEXTILGEWERBE	INSGESAMT	157,6	+11,3	+4,2	151,2	+6,9	+19,9	154,4	+9,0	154,4	+9,0
		INLAND	148,8	+14,4	+6,2	140,1	+4,8	+18,5	144,5	+9,6	144,5	+9,6
		AUSLAND	207,3	+0,6	-2,9	213,5	+15,5	+25,5	210,4	+7,6	210,4	+7,6
18.2	HERSTELLUNG VON BEKLEI- DUNG (OHNE LEDERBEKLEI- DUNG)	INSGESAMT	57,2	-6,5	+11,1	51,5	-13,0	-6,4	54,4	-9,6	54,4	-9,6
		INLAND	54,6	-4,9	+10,5	49,4	-10,3	-6,4	52,0	-7,6	52,0	-7,6
		AUSLAND	97,0	-19,0	+16,9	83,0	-31,5	-7,3	90,0	-25,3	90,0	-25,3
DC	LEDERGEWERBE	INSGESAMT	48,9	+2,3	-1,4	49,6	+22,8	+3,8	49,3	+11,8	49,3	+11,8
		INLAND	50,3	+1,6	-2,5	51,6	+23,4	+3,4	51,0	+11,6	51,0	+11,6
		AUSLAND	40,3	+6,9	+7,2	37,6	+17,9	+7,1	39,0	+12,1	39,0	+12,1
DD	HOLZGEWERBE (OHNE HERSTELLUNG VON MOEBELN)	INSGESAMT	261,3	+2,7	+0,7	259,4	+15,1	-	260,4	+8,5	260,4	+8,5
		INLAND	215,6	-3,4	+3,4	208,5	+8,5	-6,7	212,1	+2,2	212,1	+2,2
		AUSLAND	2548,1	+39,5	-9,3	2809,2	+48,5	+36,1	2678,7	+44,1	2678,7	+44,1
DE	PAPIER- UND DRUCKGEWERBE	INSGESAMT	191,5	+15,4	-0,2	191,9	+10,3	+4,6	191,7	+12,8	191,7	+12,8
		INLAND	173,2	+11,0	-0,5	174,0	+6,3	+1,6	173,6	+8,6	173,6	+8,6
		AUSLAND	269,0	+29,3	+0,5	267,6	+23,1	+13,9	268,3	+26,1	268,3	+26,1
21	PAPIERGEWERBE	INSGESAMT	217,8	+14,0	-1,4	221,0	+10,1	+10,7	219,4	+11,9	219,4	+11,9
		INLAND	186,1	+7,4	-2,6	191,0	+4,3	+9,1	188,6	+5,8	188,6	+5,8
		AUSLAND	304,9	+26,9	+0,6	303,1	+21,6	+13,6	304,0	+24,2	304,0	+24,2
21.1	H.V. HOLZSTOFF, ZELLSTOFF, PAPIER, KARTON UND PAPPE	INSGESAMT	160,0	+10,2	-2,4	164,0	+3,5	+0,2	162,0	+6,6	162,0	+6,6
		INLAND	117,9	+0,7	-5,0	124,1	-2,2	-0,6	121,0	-0,8	121,0	-0,8
		AUSLAND	258,4	+22,5	+0,5	257,2	+10,8	+1,3	257,8	+16,3	257,8	+16,3
21.2	PAPIER-, KARTON- UND PAPPEVERARBEITUNG	INSGESAMT	338,3	+17,9	-0,4	339,7	+17,6	+23,7	339,0	+17,7	339,0	+17,7
		INLAND	310,2	+12,6	-0,9	312,9	+9,6	+17,4	311,6	+11,1	311,6	+11,1
		AUSLAND	452,2	+35,6	+0,8	448,7	+48,1	+45,6	450,5	+41,6	450,5	+41,6
22	DRUCKGEWERBE, VERVIEL- FAELTIGUNG VON BESPIELTEN TONTRAEGERN	INSGESAMT	151,9	+18,8	+2,6	148,0	+10,9	-6,9	150,0	+14,8	150,0	+14,8
		INLAND	157,7	+16,6	+2,7	153,5	+9,4	-7,8	155,6	+12,9	155,6	+12,9
		AUSLAND	83,3	+101,2	-0,5	83,7	+59,1	+19,6	83,5	+77,7	83,5	+77,7
D6	CHEMISCHE INDUSTRIE	INSGESAMT	112,6	+15,8	+6,9	105,3	+2,9	-2,9	109,0	+9,2	109,0	+9,2
		INLAND	109,9	+15,0	+4,3	105,4	+4,0	-5,8	107,7	+9,3	107,7	+9,3
		AUSLAND	119,6	+17,9	+13,9	105,0	+0,1	+5,5	112,3	+8,8	112,3	+8,8
24.1	HERSTELLUNG VON CHEMISCHEN GRUNDSTOFFEN	INSGESAMT	106,4	+25,2	+9,5	97,2	+9,5	+0,2	101,8	+17,1	101,8	+17,1
		INLAND	108,3	+23,9	+9,0	99,4	+7,6	-2,4	103,9	+15,6	103,9	+15,6
		AUSLAND	101,1	+29,0	+10,7	91,3	+15,6	+8,9	96,2	+22,2	96,2	+22,2
24.4	HERSTELLUNG VON PHARMA- ZEUTISCHEN ERZEUGNISSEN	INSGESAMT	94,4	-0,3	+11,2	84,9	-13,9	-7,2	89,7	-7,2	89,7	-7,2
		INLAND	88,1	-12,3	-3,1	90,9	-10,4	-6,7	89,5	-11,4	89,5	-11,4
		AUSLAND	109,9	+37,0	+56,6	70,2	-23,2	-8,7	90,1	+5,0	90,1	+5,0
DH	HERSTELLUNG VON GUMMI- UND KUNSTSTOFFWAREN	INSGESAMT	421,1	+14,6	+8,8	387,1	+18,4	-10,7	404,1	+16,4	404,1	+16,4
		INLAND	424,8	+13,2	+8,7	390,7	+16,8	-12,5	407,8	+14,9	407,8	+14,9
		AUSLAND	398,7	+24,6	+3,4	364,5	+29,7	+2,0	381,6	+26,9	381,6	+26,9
25.2	HERSTELLUNG VON KUNST- STOFFWAREN	INSGESAMT	559,6	+13,2	+7,5	520,4	+17,0	-15,4	540,0	+15,0	540,0	+15,0
		INLAND	537,1	+10,8	+7,4	500,3	+15,8	-16,7	518,7	+13,2	518,7	+13,2
		AUSLAND	786,2	+32,6	+9,0	721,5	+26,1	-4,8	753,9	+29,4	753,9	+29,4
DI	GLASGEWERBE, KERAMIK, VERARBEITUNG VON STEINEN UND ERDEN	INSGESAMT	212,9	+12,2	+6,9	199,1	+21,0	+5,6	206,0	+16,3	206,0	+16,3
		INLAND	209,1	+10,8	+5,0	199,2	+21,4	+8,5	204,2	+15,7	204,2	+15,7
		AUSLAND	236,7	+21,1	+19,4	198,2	+18,5	-9,2	217,5	+19,9	217,5	+19,9
26.1	HERSTELLUNG UND VERAR- BEITUNG VON GLAS	INSGESAMT	269,3	+18,5	+4,0	259,0	+13,9	+7,2	264,2	+16,2	264,2	+16,2
		INLAND	258,0	+15,7	+0,7	256,3	+11,0	+11,1	257,2	+13,4	257,2	+13,4
		AUSLAND	320,5	+29,7	+18,1	271,3	+28,0	-6,9	295,9	+28,9	295,9	+28,9
DJ	METALLERZEUGUNG UND -BE- ARBEITUNG, HERSTELLUNG VON METALLERZEUGNISSEN	INSGESAMT	165,2	+23,5	+4,9	157,5	+15,5	-2,4	161,4	+19,5	161,4	+19,5
		INLAND	160,3	+20,8	+3,8	154,5	+16,3	-6,4	157,4	+18,5	157,4	+18,5
		AUSLAND	194,2	+38,6	+11,0	175,0	+11,5	+25,3	184,6	+24,3	184,6	+24,3

1) AUSGEWAHLTE WIRTSCHAFTSZWEIGE (OHNE ERNAHRUNGSGEWERBE UND TABAKVERARBEITUNG).



## UND BERLIN-OST

DAS VERARBEITENDE GEWERBE  
=100  
ABTEILUNGEN, GRUPPEN UND KLASSEN  
ZWEIGE, AUSGABE 1993 (WZ93)  
WERT

## INDEX

1997 FEB.	VER- ÄND. IN % GEGEN FEB. 1996	1996 4.VJ	1997 3.VJ	1997 4.VJ	VERÄNDERUNG IN % 4.VJ 1997 GEGEN		1996 2.HJ	1997 1.HJ	1997 2.HJ	VERÄNDERUNG IN % 2.HJ 1997 GEGEN		1996	1997	VER- ÄND. IN % GEGEN 1996	WZ93 SCHL.
					4.VJ 1996	3.VJ 1997				2.HJ 1996	1.HJ 1997				
124,2	+6,5	141,4	157,1	163,0	+15,3	+3,8	138,3	138,3	160,1	+15,8	+15,8	132,5	149,2	+12,6	D
129,7	+4,3	150,0	160,6	165,4	+10,3	+3,0	148,4	143,5	163,0	+9,8	+13,6	141,9	153,2	+8,0	
104,7	+17,0	111,1	145,1	154,7	+39,2	+6,6	102,6	120,2	149,9	+46,1	+24,7	99,7	135,1	+35,5	
144,4	+9,4	151,1	182,1	179,4	+18,7	-1,5	153,4	160,6	180,7	+17,8	+12,5	148,1	170,6	+15,2	
140,3	+7,9	153,0	179,7	175,5	+14,7	-2,3	156,6	156,8	177,6	+13,4	+13,3	149,8	167,2	+11,6	
162,2	+15,2	142,5	192,5	196,6	+38,0	+2,1	139,0	176,8	194,6	+40,0	+10,1	141,0	185,7	+31,7	
97,7	+8,3	129,4	130,0	143,9	+11,2	+10,7	120,3	110,2	136,9	+13,8	+24,2	111,6	123,6	+10,8	
113,6	+7,1	146,4	137,9	151,6	+3,6	+9,9	138,6	124,2	144,8	+4,5	+16,6	129,0	134,5	+4,3	
55,2	+16,5	83,8	108,7	123,1	+46,9	+13,2	71,4	72,8	115,9	+62,3	+59,2	64,9	94,4	+45,5	
203,1	-14,8	219,4	238,8	265,0	+20,8	+11,0	208,6	230,9	251,9	+20,8	+9,1	222,2	241,4	+8,6	
192,5	-22,0	213,8	232,8	257,5	+20,4	+10,6	206,2	221,2	245,1	+18,9	+10,8	222,7	233,2	+4,7	
267,8	+42,5	253,7	275,7	310,7	+22,5	+12,7	223,1	290,0	293,2	+31,4	+1,1	219,2	291,6	+33,0	
102,0	+1,0	100,2	105,2	105,2	+5,0	-	102,7	103,9	105,2	+2,4	+1,3	100,6	104,6	+4,0	
105,3	-0,8	105,0	107,9	109,8	+4,6	+1,8	107,2	107,4	108,8	+1,5	+1,3	105,7	108,1	+2,3	
88,9	+10,8	80,4	94,3	86,8	+8,0	-8,0	84,4	89,7	90,6	+7,3	+1,0	80,3	90,1	+12,2	
116,6	-2,9	110,1	112,8	118,4	+7,5	+5,0	110,6	114,0	115,6	+4,5	+1,4	111,8	114,8	+2,7	D8
105,9	-5,9	103,7	105,1	109,1	+5,2	+3,8	104,0	105,2	107,1	+3,0	+1,8	105,5	106,2	+0,7	
192,8	+10,3	155,8	167,5	184,3	+18,3	+10,0	157,6	176,9	175,9	+11,6	-0,6	156,6	176,4	+12,6	
141,6	+4,8	131,5	134,0	145,7	+10,8	+8,7	128,8	140,5	139,8	+8,5	-0,5	131,2	140,2	+8,9	17
130,1	+0,2	124,8	126,6	135,6	+8,7	+7,1	122,9	131,2	131,1	+6,7	-0,1	125,7	131,2	+4,4	
206,1	+25,4	168,5	175,3	202,2	+20,0	+15,3	161,9	192,5	188,8	+16,6	-1,9	162,0	190,7	+17,7	
61,2	-29,7	62,8	65,8	57,7	-8,1	-12,3	70,1	55,2	61,8	-11,8	+12,0	68,6	58,5	-14,7	18.2
57,4	-25,9	61,3	62,0	55,9	-8,8	-9,8	65,0	52,9	58,9	-10,8	+11,3	64,8	55,9	-13,7	
119,7	-48,4	86,0	124,5	86,0	-	-30,9	134,0	90,7	105,3	-21,4	+16,1	127,5	98,0	-23,1	
47,8	+8,9	47,8	47,1	51,5	+7,7	+9,3	45,4	45,9	49,3	+8,6	+7,4	44,5	47,6	+7,0	DC
49,5	+8,3	50,0	48,9	53,5	+7,0	+9,4	47,7	47,2	51,2	+7,3	+8,5	46,6	49,2	+5,6	
37,7	+14,6	34,9	36,4	39,5	+13,2	+8,5	32,0	37,9	38,0	+18,8	+0,3	32,1	38,0	+18,4	
254,5	+38,6	263,6	288,5	292,1	+10,8	+1,2	261,8	261,4	290,3	+10,9	+11,1	233,6	275,8	+18,1	DD
223,1	+36,7	240,6	250,7	253,0	+5,2	+0,9	239,7	226,5	251,8	+5,0	+11,2	212,2	239,2	+12,7	
1826,2	+51,2	1417,3	2182,4	2249,4	+58,7	+3,1	1368,8	2009,2	2215,9	+61,9	+10,3	1308,4	2112,5	+61,5	
166,0	+4,5	174,8	189,0	192,2	+10,0	+1,7	173,1	175,9	190,6	+10,1	+8,4	168,2	183,3	+9,0	DE
156,0	+1,9	170,3	170,7	179,1	+5,2	+4,9	167,0	162,6	174,9	+4,7	+7,6	161,0	168,7	+4,8	
208,1	+13,5	194,1	265,9	247,7	+27,6	-6,8	199,0	232,0	256,8	+29,0	+10,7	198,3	244,4	+23,2	
191,1	+0,2	196,6	216,6	212,0	+7,8	-2,1	198,4	200,2	214,3	+8,0	+7,0	195,7	207,2	+5,9	21
173,2	-5,5	187,8	185,1	187,1	-0,4	+1,1	188,1	176,1	186,1	-1,1	+5,7	184,4	181,1	-1,8	
240,3	+13,8	221,0	303,3	280,4	+26,9	-7,6	225,5	266,2	291,9	+28,9	+9,7	226,8	279,0	+23,0	
145,2	+3,6	153,6	178,8	172,5	+12,3	-3,5	151,6	158,9	175,6	+15,8	+10,5	148,6	167,2	+12,5	21.1
117,1	-7,4	137,8	128,2	131,5	-4,6	+2,6	134,4	120,7	129,9	-3,3	+7,6	129,1	125,3	-2,9	
210,9	+22,4	190,4	297,0	268,3	+40,9	-9,7	191,9	248,0	282,6	+47,3	+14,0	194,2	265,3	+36,6	
286,9	-3,1	286,5	295,5	294,3	+2,7	-0,4	295,9	286,3	294,9	-0,3	+3,0	293,9	290,6	-1,1	21.2
275,5	-3,9	278,8	288,5	288,3	+3,4	-0,1	286,0	277,0	288,4	+0,8	+4,1	285,0	282,7	-0,8	
333,4	-0,2	318,1	323,9	319,1	+0,3	-1,5	336,4	324,1	321,5	-4,4	-0,8	330,3	322,8	-2,3	
127,9	+15,4	141,9	147,2	162,3	+14,4	+10,3	134,9	139,2	154,8	+14,8	+11,2	126,6	147,0	+16,1	22
135,3	+15,7	149,3	153,6	169,5	+13,5	+10,4	141,6	146,3	161,6	+14,1	+10,5	133,1	153,9	+15,6	
41,4	+4,5	54,9	71,9	78,8	+43,5	+9,6	56,5	54,9	75,4	+33,5	+37,3	50,5	65,1	+28,9	
97,2	+5,2	93,8	106,3	112,0	+19,4	+5,4	93,6	106,9	109,2	+16,7	+2,2	94,3	108,0	+14,5	D6
95,6	+2,1	97,7	108,7	113,0	+15,7	+4,0	99,8	107,6	110,9	+11,1	+3,1	98,7	109,2	+10,6	
101,4	+13,7	89,4	99,8	109,5	+31,3	+9,7	77,2	105,1	104,7	+35,6	-0,4	82,5	104,9	+27,2	
85,0	+5,1	77,7	94,7	100,8	+29,7	+6,4	78,6	94,6	97,8	+24,4	+3,4	81,2	96,2	+18,5	24.1
87,4	+7,4	86,4	101,1	104,7	+21,2	+3,6	88,8	100,0	102,9	+15,9	+2,9	87,8	101,4	+15,5	
78,4	-1,3	54,0	77,5	90,1	+66,9	+16,3	50,9	80,2	83,8	+64,6	+4,5	63,1	82,0	+30,0	
94,7	+15,3	91,1	92,0	95,3	+4,6	+3,6	89,5	99,1	93,7	+4,7	-5,4	87,0	96,4	+10,8	24.4
100,5	+12,0	95,1	95,4	97,7	+2,7	+2,4	94,9	103,1	96,6	+1,8	-6,3	93,0	99,8	+7,3	
80,2	+27,1	81,2	83,9	89,4	+10,1	+6,6	76,2	89,1	86,6	+13,6	-2,8	72,1	87,8	+21,8	
367,4	+13,3	438,6	513,8	497,0	+13,3	-3,3	448,8	414,3	505,4	+12,6	+22,0	416,2	459,8	+10,5	DH
375,2	+11,7	467,0	534,0	516,4	+10,6	-3,3	477,1	428,7	525,2	+10,1	+22,5	440,1	477,0	+8,4	
320,0	+26,3	265,1	390,3	378,4	+42,7	-3,0	276,0	325,8	384,3	+39,2	+18,0	270,1	355,1	+31,5	
494,4	+18,4	625,7	716,3	693,0	+10,8	-3,3	641,5	574,7	704,7	+9,9	+22,6	582,9	639,7	+9,7	25.2
484,6	+16,7	632,1	708,4	685,0	+8,4	-3,3	648,1	565,6	696,7	+7,5	+23,2	587,4	631,2	+7,5	
592,9	+33,9	561,8	796,1	773,0	+37,6	-2,9	575,5	665,9	784,5	+36,3	+17,8	538,4	725,2	+34,7	
189,8	+30,7	220,1	267,1	247,6	+12,5	-7,3	231,0	228,1	257,4	+11,4	+12,8	210,0	242,7	+15,6	DI
188,8	+29,9	231,5	274,7	247,7	+7,0	-9,8	243,5	229,7	261,2	+7,3	+13,7	219,6	245,5	+11,8	
195,5	+35,3	149,6	220,1	246,6	+64,8	+12,0	154,0	217,9	233,3	+51,5	+7,1	150,7	225,6	+49,7	
227,3	+21,7	229,4	289,7	295,7	+28,9	+2,1	231,1	267,4	292,7	+26,7	+13,7	216,1	275,1	+27,3	26.1
222,9	+14,5	243,9	290,8	288,2	+18,2	-0,9	244,7	252,0	289,5	+18,3	+14,9	227,5	270,8	+19,0	
247,2	+63,6	163,9	284,9	329,3	+100,9	+15,6	169,6	282,2	307,1	+81,1	+8,8	164,3	294,6	+79,3	
133,8	+1,3	160,2	179,5	174,1	+8,7	-3,0	162,6	152,5	176,8	+8,7	+15,9	154,0	164,6	+6,9	DJ
132,7	+0,8	163,1	178,6	175,3	+7,5	-1,8	165,1	150,5	176,9	+7,1	+17,5	155,6	163,7	+5,2	
140,1	+3,9	142,9	184,6	166,7	+16,7	-9,7	147,6	164,0	175,7	+19,0	+7,1	144,2	169,8	+17,8	

6 INDEX DES UMSATZES FUER  
1991  
NACH ABSCHNITTEN, UNTERABSCHNITTEN,  
DER KLASSIFIKATION DER WIRTSCHAFTS  
6.1 ORIGINAL

VOLUMEN

WZ93- SCHL.	WIRTSCHAFTSZWEIG		1998 FEB.	VERAENDERUNG IN % FEB. 1998 GEGEN		1998 JAN.	VERAENDERUNG IN % JAN. 1998 GEGEN		KUMULIERT		2-MONATS- DURCHSCHNITT		
				FEB.	JAN. 1998		JAN.	JAN. 1997	DEZ. 1997	JAN. 1998 BIS FEB. 1998	VER- AEND. IN % GEGEN VORJAHR	JAN. 1998 UND FEB. 1998	VER- AEND. IN % GEGEN VORJAHR
27	METALLERZEUGUNG UND -BEARBEITUNG	INSGESAMT	124,8	+21,8	+0,2	124,5	+10,9	+35,6	124,7	+16,1	124,7	+16,1	
		INLAND	109,5	+15,5	-3,3	113,2	+12,6	+37,2	111,4	+14,0	111,4	+14,0	
		AUSLAND	184,8	+39,5	+9,7	168,5	+6,4	+31,6	176,7	+21,4	176,7	+21,4	
27.1	ERZEUGUNG VON ROHEISEN, STAHL UND FERROLEGIE- RUNGEN (EGKS) 1)	INSGESAMT	114,2	+27,5	-3,0	117,7	+9,1	+37,8	116,0	+17,4	116,0	+17,4	
		INLAND	106,9	+16,2	-10,5	119,5	+14,7	+37,5	113,2	+15,4	113,2	+15,4	
		AUSLAND	130,7	+55,6	+15,1	113,6	-2,3	+38,5	122,2	+22,0	122,2	+22,0	
27.5	GIESSEREIINDUSTRIE	INSGESAMT	148,1	+11,1	-3,4	153,3	+8,1	+41,0	150,7	+9,5	150,7	+9,5	
		INLAND	140,7	+8,5	-4,0	146,6	+6,2	+43,0	143,7	+7,3	143,7	+7,3	
		AUSLAND	214,6	+29,5	+0,6	213,4	+21,7	+29,8	214,0	+25,4	214,0	+25,4	
28	HERSTELLUNG VON METALL- ERZEUGNISSEN	INSGESAMT	217,7	+24,9	+8,6	200,5	+19,6	-20,3	209,1	+22,3	209,1	+22,3	
		INLAND	216,9	+24,1	+8,1	200,6	+18,7	-21,9	208,8	+21,5	208,8	+21,5	
		AUSLAND	228,9	+36,5	+15,0	199,0	+31,6	+9,2	214,0	+34,2	214,0	+34,2	
28.1	STAHL- UND LEICHTMETALL- BAU	INSGESAMT	229,1	+34,7	+8,8	210,5	+27,0	-37,6	219,8	+30,9	219,8	+30,9	
		INLAND	242,6	+33,8	+7,7	225,3	+26,9	-37,6	234,0	+30,4	234,0	+30,4	
		AUSLAND	79,9	+72,6	+69,3	47,2	+34,9	-35,9	63,6	+56,3	63,6	+56,3	
DK	MASCHINENBAU	INSGESAMT	74,3	+10,9	-1,7	75,6	+23,7	-30,9	75,0	+17,0	75,0	+17,0	
		INLAND	76,6	+8,1	-7,8	83,1	+22,2	-16,5	79,9	+14,0	79,9	+14,0	
		AUSLAND	68,0	+28,1	+22,5	55,5	+30,0	-59,2	61,8	+29,0	61,8	+29,0	
29.1	H.V. MASCHINEN F.D.ERZEUG. U. NUTZG.V. MECHAN.ENERGIE (O. LUFT-, STRASS.FAHRZ.BAU)	INSGESAMT	71,0	+21,6	+2,7	69,1	+26,1	-	70,1	+23,9	70,1	+23,9	
		INLAND	66,8	+21,7	+3,9	64,3	+22,7	+10,9	65,6	+22,2	65,6	+22,2	
		AUSLAND	89,4	+21,0	-1,5	90,8	+38,6	-23,5	90,1	+29,3	90,1	+29,3	
29.3	HERSTELLUNG VON LAND- U. FORSTWIRTSCHAFTLICHEN MASCHINEN	INSGESAMT	21,6	+29,3	+26,3	17,1	+46,2	-21,2	19,4	+36,6	19,4	+36,6	
		INLAND	33,6	+76,8	+16,3	28,9	+80,6	+22,5	31,3	+78,9	31,3	+78,9	
		AUSLAND	7,3	-48,2	+143,3	3,0	-53,1	-84,5	5,2	-49,5	5,2	-49,5	
29.4	HERSTELLUNG VON WERK- ZEUGMASCHINEN	INSGESAMT	110,0	+21,8	+18,9	92,5	+6,1	-56,7	101,3	+14,1	101,3	+14,1	
		INLAND	116,0	+1,9	+8,5	106,9	-2,9	-33,0	111,5	-0,4	111,5	-0,4	
		AUSLAND	99,0	+109,3	+49,3	66,3	+46,7	-78,8	82,7	+78,6	82,7	+78,6	
DL	H.V. BUEROMASCH., DATENVERARB. GER. U. -EINRICHTG.; ELEKTROT., FEINMECHANIK U. OPTIK	INSGESAMT	193,0	+24,0	+0,9	191,3	+23,5	-17,6	192,2	+23,8	192,2	+23,8	
		INLAND	165,2	+13,2	-1,7	168,1	+13,8	-17,0	166,7	+13,6	166,7	+13,6	
		AUSLAND	363,7	+68,8	+9,0	333,7	+68,2	-19,2	348,7	+68,5	348,7	+68,5	
30	H.V. BUEROMASCHINEN, DATENVERARBEITUNGSGE- RAETEN U. -EINRICHTUNGEN	INSGESAMT	229,7	+53,9	-15,2	270,8	+84,2	-0,7	250,3	+68,9	250,3	+68,9	
		INLAND	163,5	+13,6	-31,7	239,4	+75,3	-5,8	201,5	+43,6	201,5	+43,6	
		AUSLAND	479,5	+182,4	+23,2	389,1	+109,0	+13,8	434,3	+144,0	434,3	+144,0	
31	HERSTELLUNG VON GERAETEN DER ELEKTRIZITAETSERZEU- GUNG, -VERTEILUNG U.AE.	INSGESAMT	135,8	+11,8	+10,7	122,7	+2,3	-28,4	129,3	+7,0	129,3	+7,0	
		INLAND	129,2	+7,8	+8,8	118,7	-0,6	-29,4	124,0	+3,6	124,0	+3,6	
		AUSLAND	189,7	+39,4	+21,4	153,0	+23,5	-21,9	169,4	+31,7	169,4	+31,7	
31.2	HERSTELLUNG VON ELEK- TRIZITAETVERTEILUNGS- U. -SCHALTEINRICHTUNGEN	INSGESAMT	118,2	+21,4	+20,6	98,0	-8,4	-33,5	108,1	+5,8	108,1	+5,8	
		INLAND	104,8	+7,3	+11,5	94,0	-13,4	-37,5	99,4	-3,7	99,4	-3,7	
		AUSLAND	260,9	+176,7	+85,2	140,9	+56,9	+23,8	200,9	+118,1	200,9	+118,1	
31.6	HERSTELLUNG VON ELEK- TRISCHEN AUSRUESTUNGEN A.N.G.	INSGESAMT	178,2	+17,9	+9,5	162,7	+17,9	-32,1	170,5	+17,9	170,5	+17,9	
		INLAND	191,0	+21,4	+11,4	171,5	+21,5	-32,0	181,3	+21,5	181,3	+21,5	
		AUSLAND	89,2	-17,7	-12,0	101,4	-12,7	-33,0	95,3	-15,1	95,3	-15,1	
32	RUNDFUNK-, FERNSEH- UND NACHRICHTENTECHNIK	INSGESAMT	318,6	+32,8	-5,9	338,4	+36,7	-13,5	328,5	+34,7	328,5	+34,7	
		INLAND	231,7	+17,2	-5,2	244,5	+9,7	-3,3	238,1	+13,2	238,1	+13,2	
		AUSLAND	1086,1	+77,4	-7,0	1167,8	+150,3	-27,7	1127,0	+108,9	1127,0	+108,9	
33	MEDIZIN-, MESS-, STEUER- UND REGELUNGSTECHNIK, OPTIK	INSGESAMT	266,3	+20,4	+9,7	242,7	+13,5	-11,3	254,5	+17,0	254,5	+17,0	
		INLAND	267,5	+24,1	+9,6	244,1	+19,1	-5,2	255,8	+21,7	255,8	+21,7	
		AUSLAND	261,9	+9,0	+10,3	237,4	-3,1	-27,8	249,7	+2,9	249,7	+2,9	
DM	FAHRZEUGBAU	INSGESAMT	188,5	+39,6	+19,6	157,6	+31,8	-23,1	173,1	+36,0	173,1	+36,0	
		INLAND	238,1	+34,4	+17,8	202,1	+39,3	-13,8	220,1	+36,5	220,1	+36,5	
		AUSLAND	100,8	+66,9	+27,6	79,0	+6,0	-48,2	89,9	+33,2	89,9	+33,2	
34	HERSTELLUNG VON KRAFTWAGEN UND KRAFTWAGENTEILEN	INSGESAMT	436,7	+41,7	+15,0	379,8	+37,5	+13,3	408,3	+39,7	408,3	+39,7	
		INLAND	429,1	+45,4	+19,9	357,9	+44,7	+16,1	393,5	+45,0	393,5	+45,0	
		AUSLAND	484,2	+24,3	-6,4	517,3	+13,0	+2,3	500,8	+18,2	500,8	+18,2	
34.1	HERSTELLUNG VON KRAFTWAGEN UND KRAFTWAGENMOTOREN	INSGESAMT	1389,6	+140,7	+18,1	1176,4	+103,1	+16,3	1283,0	+121,9	1283,0	+121,9	
		INLAND	1346,0	+201,4	+26,2	1066,7	+174,9	+24,6	1206,4	+189,0	1206,4	+189,0	
		AUSLAND	1640,7	+23,4	-9,2	1807,9	+7,6	-5,2	1724,3	+14,6	1724,3	+14,6	
35	SONSTIGER FAHRZEUGBAU	INSGESAMT	67,2	+33,3	+37,1	49,0	+14,0	-65,3	58,1	+24,4	58,1	+24,4	
		INLAND	86,0	+3,4	+10,3	78,0	+22,4	-55,6	82,0	+11,6	82,0	+11,6	
		AUSLAND	46,0	+240,7	+180,5	16,4	-16,8	-84,0	31,2	+88,0	31,2	+88,0	
35.1	SCHIFFBAU	INSGESAMT	77,0	+103,2	+24,0	62,1	+639,3	-28,9	69,6	+200,0	69,6	+200,0	
		INLAND	34,6	-61,5	-76,6	148,1	+766,1	+219,9	91,4	+70,8	91,4	+70,8	
		AUSLAND	106,5	+6164,7	+4740,9	2,2	-8,3	-98,1	54,4	+2490,5	54,4	+2490,5	
36.1	HERSTELLUNG VON MOEBELN	INSGESAMT	196,0	+10,5	+8,1	181,3	+6,3	+1,5	188,7	+8,4	188,7	+8,4	
		INLAND	193,3	+8,7	+7,8	184,9	+4,9	+0,6	192,1	+6,8	192,1	+6,8	
		AUSLAND	166,5	+33,2	+10,9	150,2	+24,5	+12,1	158,4	+29,0	158,4	+29,0	

1) EUROPAEISCHE GEMEINSCHAFT FUER KOHLE UND STAHL.

STBA, FS 4, R 2.2, 2/1998

## UND BERLIN-OST

DAS VERARBEITENDE GEWERBE  
=100  
ABTEILUNGEN, GRUPPEN UND KLASSEN  
ZWEIGE, AUSGABE 1993 (WZ93)  
WERT

## INDEX

1997 FEB.	VER- AEND. IN % GEGEN	1996 4. VJ	1997 3. VJ	1997 4. VJ	VERAENDERUNG IN % 4. VJ 1997 GEGEN		1996 2. HJ	1997 1. HJ	1997 2. HJ	VERAENDERUNG IN % 2. HJ 1997 GEGEN		1996	1997	VER- AEND. IN % GEGEN	WZ93 SCHL.
	FEB. 1996				4. VJ 1996	3. VJ 1997				2. HJ 1996	1. HJ 1997			1996	
102,5	+0,6	105,3	127,6	114,9	+9,1	-10,0	109,4	115,7	121,2	+10,8	+4,8	109,0	118,4	+8,6	27
94,8	+2,3	96,6	114,3	104,1	+7,8	-8,9	100,4	104,5	109,2	+8,8	+4,5	100,0	106,9	+6,9	
132,5	-4,1	139,5	179,5	157,3	+12,8	-12,4	146,6	169,4	168,4	+16,5	+5,6	144,6	163,9	+13,3	
89,6	-	99,7	112,0	105,6	+5,9	-5,7	98,7	106,5	108,8	+10,2	+2,2	98,2	107,6	+9,6	27.1
92,0	+10,6	97,7	104,8	106,1	+8,6	+1,2	95,6	104,4	105,5	+10,4	+1,1	95,3	104,9	+10,1	
84,0	-19,5	104,5	128,6	104,4	-0,1	-18,8	105,9	111,1	116,5	+10,0	+4,9	105,1	113,8	+8,3	
133,3	-1,4	122,2	155,3	128,3	+5,0	-17,4	123,2	139,0	141,8	+15,1	+2,0	127,4	140,4	+10,2	27.5
129,7	-3,5	119,8	154,2	122,4	+2,2	-20,6	121,6	135,4	138,3	+13,7	+2,1	125,5	136,9	+9,1	
165,7	+17,0	143,5	164,6	180,9	+26,1	+9,9	138,0	170,6	172,8	+25,2	+1,3	144,2	171,7	+19,1	
174,3	+1,8	231,4	246,8	250,8	+8,4	+1,6	231,6	200,2	248,8	+7,4	+24,3	212,3	224,5	+5,7	28
174,8	-0,1	237,2	250,1	254,6	+7,3	+1,8	237,3	201,7	252,4	+6,4	+25,1	217,7	227,0	+4,3	
167,7	+36,7	155,8	203,3	201,3	+29,2	-1,0	158,6	180,9	202,3	+27,6	+11,8	143,0	191,6	+34,0	
170,1	+3,6	282,1	276,0	297,4	+5,4	+7,8	267,8	209,4	286,7	+7,1	+36,9	231,1	248,0	+7,3	28.1
181,3	+2,4	304,7	293,5	317,4	+4,2	+4,2	288,1	223,8	305,4	+6,0	+36,5	248,9	264,6	+6,3	
46,3	+109,5	31,3	83,1	76,4	+144,1	-8,1	43,3	50,4	79,8	+84,3	+58,3	33,9	65,1	+92,0	
67,0	+3,4	81,9	88,8	90,4	+10,4	+1,8	78,9	72,1	89,6	+13,6	+24,3	73,9	80,8	+9,3	DK
72,2	+1,8	87,2	86,3	88,1	+1,0	+2,1	84,4	76,4	87,2	+3,3	+14,1	79,7	81,8	+2,6	
53,1	+9,9	67,5	95,4	96,6	+43,1	+1,3	64,2	60,6	96,0	+49,5	+58,4	58,6	78,3	+33,6	
58,4	-7,4	68,7	72,6	73,4	+6,8	+1,1	66,4	64,0	73,0	+9,9	+14,1	66,6	68,5	+2,9	29.1
54,9	-11,2	64,0	67,0	65,0	+1,6	-3,0	63,8	59,9	66,0	+3,4	+10,2	64,9	62,9	-3,1	
73,9	+6,9	89,6	97,6	110,7	+23,5	+13,4	78,0	82,3	104,1	+33,5	+26,5	74,2	93,2	+25,6	
16,7	-0,6	17,7	24,8	16,6	-6,2	-33,1	20,4	17,5	20,7	+1,5	+18,3	19,5	19,1	-2,1	29.3
19,0	-26,1	22,1	26,5	19,4	-12,2	-26,8	25,4	21,2	23,0	-9,4	+8,5	25,9	22,1	-14,7	
14,1	+127,4	12,4	22,6	13,4	+8,1	-40,7	14,5	13,0	18,0	+24,1	+38,5	12,0	15,5	+29,2	
90,3	-0,6	127,0	101,6	146,0	+15,0	+43,7	115,4	95,2	123,8	+7,3	+30,0	106,7	109,5	+2,6	29.4
113,8	-7,9	128,0	128,9	133,6	+4,4	+3,6	122,8	119,2	131,2	+6,8	+10,1	122,5	125,2	+2,2	
47,3	+52,6	125,3	52,0	168,7	+34,6	+224,4	101,8	51,5	110,3	+8,3	+114,2	77,9	80,9	+3,9	
155,7	+12,4	178,2	209,4	221,8	+24,5	+5,9	170,2	169,9	215,6	+26,7	+26,9	158,9	192,7	+21,3	DL
145,9	+8,2	166,8	186,8	190,6	+14,3	+2,0	164,6	155,0	188,7	+14,6	+21,7	154,6	171,8	+11,1	
215,4	+33,7	248,3	348,5	412,9	+66,3	+18,5	204,6	261,0	380,7	+86,1	+45,9	185,3	320,8	+73,1	
149,3	+60,2	218,9	209,3	315,0	+43,9	+50,5	162,5	162,0	262,1	+61,3	+61,8	126,0	212,1	+68,3	30
143,9	+73,4	169,6	176,9	254,3	+49,9	+43,8	132,8	132,9	215,6	+62,3	+62,2	108,0	174,2	+61,3	
169,8	+28,9	404,6	331,2	543,6	+34,4	+64,1	274,6	271,9	437,4	+59,3	+60,9	194,2	354,7	+82,6	
121,5	+0,2	146,6	174,1	162,3	+10,7	-6,8	150,8	135,8	168,2	+11,5	+23,9	142,9	152,0	+6,4	31
119,9	-2,7	148,7	168,9	159,4	+7,2	-5,6	154,9	134,0	164,1	+5,9	+22,5	146,2	149,1	+2,0	
133,2	+24,5	130,2	213,5	184,9	+42,0	-13,4	119,7	148,9	199,2	+66,4	+33,8	118,4	174,1	+47,0	
97,4	-19,9	146,9	137,9	133,5	-9,1	-3,2	162,3	112,4	135,7	-16,4	+20,7	152,0	124,0	-18,4	31.2
97,7	-20,8	150,2	133,0	132,9	-11,5	-0,1	167,5	111,5	133,0	-20,6	+19,3	156,5	122,2	-21,9	
94,3	-7,2	111,0	190,8	139,1	+25,3	-27,1	106,5	121,2	164,9	+54,8	+36,1	103,3	143,1	+38,5	
151,2	-4,5	160,9	209,2	211,6	+31,5	+1,1	165,5	164,9	210,4	+27,1	+27,6	163,6	187,6	+14,7	31.6
157,3	-7,9	170,6	219,0	222,2	+30,2	+1,5	178,1	174,3	220,6	+23,9	+26,6	176,9	197,4	+11,6	
108,4	+51,6	93,1	140,7	137,3	+47,5	-2,4	77,6	99,5	139,0	+79,1	+39,7	70,6	119,2	+68,8	
239,9	+16,2	221,7	311,7	323,7	+46,0	+3,8	215,4	251,9	317,7	+47,5	+26,1	211,0	284,8	+35,0	32
197,7	+12,1	191,8	232,4	211,0	+10,0	-9,2	190,9	204,7	221,7	+16,1	+8,3	184,6	213,2	+15,5	
612,3	+29,7	486,3	1011,5	1318,8	+171,2	+30,4	432,3	668,7	1165,2	+169,5	+74,2	445,0	917,0	+106,1	
221,1	+18,5	229,8	248,6	271,4	+18,1	+9,2	215,4	239,1	260,0	+20,7	+8,7	207,9	249,6	+20,1	33
215,5	+8,7	226,8	228,8	259,2	+14,3	+13,3	216,4	223,2	244,0	+12,8	+9,3	212,1	233,6	+10,1	
240,3	+64,6	240,3	318,1	313,9	+30,6	-1,3	211,8	295,0	316,0	+49,2	+7,1	193,2	305,5	+58,1	
135,0	+3,2	166,6	178,4	207,2	+24,4	+16,1	150,6	164,5	192,8	+28,0	+17,2	151,0	178,6	+18,3	DM
177,2	+0,1	209,6	219,1	253,4	+20,9	+15,7	194,5	209,6	236,3	+21,5	+12,7	195,8	222,9	+13,8	
60,4	+24,3	90,5	106,2	125,5	+38,7	+18,2	72,8	84,6	115,9	+59,2	+37,0	71,8	100,2	+39,6	
308,1	-5,5	279,4	337,1	366,4	+31,1	+8,7	271,5	331,0	351,8	+29,6	+6,3	297,4	341,4	+14,8	34
295,1	-10,7	266,6	322,9	342,2	+28,4	+6,0	262,5	312,8	332,6	+26,7	+8,3	290,9	322,7	+10,9	
389,4	+31,3	360,0	425,9	518,8	+44,1	+21,8	328,2	445,3	472,3	+43,9	+6,1	337,9	468,8	+35,8	
577,2	-44,3	733,6	1003,9	1104,0	+50,5	+10,0	747,9	851,5	1053,9	+40,9	+23,8	889,7	952,7	+7,1	34.1
446,6	-57,4	642,7	927,4	973,1	+51,4	+4,9	684,5	730,8	950,3	+38,8	+30,0	843,6	840,5	-0,4	
1329,2	+38,0	1257,3	1444,2	1858,1	+47,8	+28,7	1112,9	1546,8	1651,2	+48,4	+6,7	1154,9	1599,0	+38,5	
50,4	+42,8	111,5	100,8	129,4	+16,1	+28,4	91,5	83,1	115,1	+25,8	+38,5	79,5	99,1	+24,7	35
83,2	+51,3	164,2	136,5	182,6	+11,2	+33,8	140,4	127,5	159,6	+13,7	+25,2	120,0	143,5	+19,6	
13,5	+2,3	52,0	60,6	69,3	+33,3	+14,4	36,3	33,1	65,0	+79,1	+96,4	33,8	49,0	+45,0	
37,9	+241,4	171,6	89,4	137,8	-19,7	+54,1	133,0	111,3	113,6	-14,6	+2,1	122,8	112,4	-8,5	35.1
89,9	+265,4	360,3	170,3	232,8	-35,4	+36,7	292,0	239,9	201,5	-31,0	-16,0	250,3	220,7	-11,8	
1,7	-	40,2	33,2	71,6	+78,1	+115,7	22,3	21,7	52,4	+135,0	+141,5	34,1	37,1	+8,8	
177,4	-6,6	189,9	165,3	196,6	+3,5	+18,9	180,5	183,4	180,9	+0,2	-1,4	184,2	182,2	-1,1	36.1
183,4	-7,2	195,5	169,9	201,7	+3,2	+18,7	186,2	189,5	185,8	-0,2	-2,0	190,8	187,6	-1,7	
125,0	+2,5	141,3	124,8	151,9	+7,5	+21,7	130,0	130,7	138,4	+6,5	+5,9	126,8	134,5	+6,1	

## NEUE LAENDER UND BERLIN-OST

6 INDEX DES UMSATZES FUER DAS VERARBEITENDE GEWERBE  
1991=1006.2 ZEITREIHENANALYSE - BERLINER VERFAHREN (BV 4)  
WERTINDEX

WZ93- SCHL.	WIRTSCHAFTSZWEIG		ORIGINALWERT		KALENDER- U. SAISON- BEREINIGTER WERT BERLINER VERFAHREN, VERSION 4		GLATTE KOMPONENTE	
			1998 FEB.	VERAEND. GEGENUEBER VORJAHRES- MONAT IN %	1998 FEB.	VERAEND. GEGENUEBER VORMONAT IN %	1998 FEB.	VERAEND. GEGENUEBER VORMONAT IN %
D	VERARBEITENDES GEWERBE 1)	INSGESAMT	154,2	+20,8	172,2	+3,5	169,6	+1,2
		INLAND	155,8	+16,8	175,5	+1,9	172,3	+1,0
		AUSLAND	148,7	+38,5	162,8	+10,4	161,4	+1,8
	VORLEISTUNGSUETTER- PRODUZENTEN	INSGESAMT	175,0	+21,9	191,8	+4,8	189,1	+1,1
		INLAND	168,7	+19,7	186,5	+4,3	183,4	+1,1
		AUSLAND	211,2	+29,7	215,1	+6,2	214,4	+1,4
	INVESTITIONSGUETTER- PRODUZENTEN	INSGESAMT	122,0	+17,6	144,2	+1,5	142,3	+1,0
		INLAND	131,5	+9,0	153,5	-2,1	151,1	+0,5
		AUSLAND	96,7	+65,0	120,4	+16,4	119,3	+2,6
	GEBRAUCHSGUETTER- PRODUZENTEN	INSGESAMT	318,6	+42,0	335,4	+6,3	322,9	+2,4
		INLAND	317,4	+48,5	334,9	+6,8	319,5	+2,7
		AUSLAND	325,5	+12,7	335,1	+4,6	337,5	+0,9
	VERBRAUCHSGUETTER- PRODUZENTEN	INSGESAMT	109,6	+1,9	111,9	+2,8	111,4	0
		INLAND	107,7	-3,1	112,0	-1,1	113,8	-0,2
		AUSLAND	117,2	+25,6	112,0	+21,3	102,3	+0,9
DB	TEXTIL- UND BEKLEIDUNGS- GEWERBE	INSGESAMT	131,1	+9,2	126,9	+2,8	125,9	+0,7
		INLAND	121,7	+11,5	119,6	+4,8	116,8	+0,9
		AUSLAND	198,1	-0,2	179,9	-5,3	190,7	+0,1
17	TEXTILGEWERBE	INSGESAMT	162,8	+12,4	158,0	+3,9	156,0	+1,0
		INLAND	153,5	+15,3	150,8	+6,2	146,5	+1,1
		AUSLAND	215,4	+2,0	199,1	-4,9	209,1	+0,3
18.2	HERSTELLUNG VON BEKLEIDUNG (OHNE LEDERBEKLEIDUNG)	INSGESAMT	60,6	-6,8	57,4	-1,9	58,7	-0,5
		INLAND	57,8	-4,9	56,5	-1,4	56,9	-0,4
		AUSLAND	103,2	-19,2	73,4	-8,4	87,9	-2,4
DC	LEDERGEWERBE	INSGESAMT	52,6	+3,1	53,4	-7,0	54,9	+0,9
		INLAND	54,1	+2,5	55,0	-7,9	56,8	+0,9
		AUSLAND	43,6	+9,3	42,4	-0,7	43,0	0
DD	HOLZGEWERBE (OHNE HERSTELLUNG VON MOEBELN)	INSGESAMT	271,0	+2,6	295,8	-3,0	300,5	+0,1
		INLAND	224,6	-3,1	249,7	-3,7	254,1	-0,2
		AUSLAND	2589,9	+38,4	2610,7	+0,2	2627,2	+2,1
DE	PAPIER- UND DRUCKGEWERBE	INSGESAMT	191,1	+18,3	201,5	+4,2	196,6	+1,2
		INLAND	174,2	+13,1	183,5	+3,7	179,2	+1,0
		AUSLAND	262,5	+35,2	276,9	+5,3	270,7	+1,9
21	PAPIERGEWERBE	INSGESAMT	211,3	+18,2	219,5	+3,6	214,7	+1,4
		INLAND	181,0	+11,2	187,0	+2,7	182,8	+1,2
		AUSLAND	295,4	+32,5	310,5	+4,8	304,3	+1,8
21.1	H.V. HOLZSTOFF, ZELLSTOFF, PAPIER, KARTON UND PAPPE	INSGESAMT	145,8	+16,8	158,2	+5,1	156,5	+0,6
		INLAND	104,4	+6,5	111,5	+2,1	109,3	+0,6
		AUSLAND	243,7	+29,5	268,1	+7,9	268,3	+0,7
21.2	PAPIER-, KARTON- UND PAPPEVERARBEITUNG	INSGESAMT	347,8	+19,5	347,8	+2,1	336,4	+2,1
		INLAND	320,7	+14,1	324,5	+2,9	316,8	+1,5
		AUSLAND	457,2	+37,8	440,9	-3,5	409,9	+3,9
22	DRUCKGEWERBE, VERVIEL- FAELTIGUNG VON BESPIELTEN TONTRAEGERN	INSGESAMT	160,5	+18,2	173,9	+5,5	169,3	+1,0
		INLAND	166,2	+16,0	179,6	+5,2	175,2	+0,8
		AUSLAND	93,9	+101,5	106,4	+14,2	99,4	+4,1
D6	CHEMISCHE INDUSTRIE	INSGESAMT	112,0	+16,5	115,9	+8,5	114,0	+0,4
		INLAND	107,5	+16,3	115,7	+7,0	113,7	+0,5
		AUSLAND	123,9	+16,8	116,4	+12,7	114,8	+0,3
24.1	HERSTELLUNG VON CHEMISCHEN GRUNDSTOFFEN	INSGESAMT	103,4	+25,8	105,4	+10,9	103,0	+0,9
		INLAND	102,3	+26,9	108,7	+11,1	104,8	+0,9
		AUSLAND	106,2	+22,8	97,0	+9,9	98,3	+1,0
24.4	HERSTELLUNG VON PHARMA- ZEUTISCHEN ERZEUGNISSEN	INSGESAMT	99,4	+0,9	100,0	+9,2	97,8	-0,7
		INLAND	93,0	-11,3	95,0	-1,9	98,0	-1,3
		AUSLAND	114,9	+39,3	112,2	+41,1	97,3	+1,1
DH	HERSTELLUNG VON GUMMI- UND KUNSTSTOFFWAREN	INSGESAMT	430,3	+14,9	512,4	+1,8	511,4	+1,1
		INLAND	435,1	+13,4	529,8	+1,5	528,1	+1,1
		AUSLAND	401,0	+25,9	408,2	+4,3	411,7	+2,0
25.2	HERSTELLUNG VON KUNST- STOFFWAREN	INSGESAMT	573,6	+13,6	712,3	+1,4	709,2	+1,2
		INLAND	552,8	+11,2	699,4	+0,6	697,3	+1,1
		AUSLAND	782,7	+34,5	846,2	+8,3	834,4	+2,0
DI	GLASGEWERBE, KERAMIK, VERARBEITUNG VON STEINEN UND ERDEN	INSGESAMT	214,4	+9,6	263,6	-1,2	263,8	+0,6
		INLAND	209,4	+7,6	264,8	-2,1	263,7	+0,5
		AUSLAND	244,4	+21,4	254,2	+6,8	261,0	+0,7
26.1	HERSTELLUNG UND VERAR- BEITUNG VON GLAS	INSGESAMT	256,3	+15,9	280,2	+4,0	281,7	+0,6
		INLAND	242,2	+12,2	268,8	+3,1	268,2	+0,5
		AUSLAND	320,3	+30,6	330,9	+8,3	341,3	+1,0
DJ	METALLERZEUGUNG UND -BE- ARBEITUNG, HERSTELLUNG VON METALLERZEUGNISSEN	INSGESAMT	168,2	+26,3	192,0	+5,2	184,9	+1,3
		INLAND	162,8	+22,9	188,6	+3,9	182,6	+1,3
		AUSLAND	199,4	+45,2	212,0	+12,3	199,2	+1,7

1) AUSGEWAHLTE WIRTSCHAFTSZWEIGE (OHNE ERNAHRUNGSGEWERBE UND TABAKVERARBEITUNG).

STBA, FS 4, R 2.2, 2/1998

NEUE LAENDER UND BERLIN-OST

6 INDEX DES UMSATZES FUER DAS VERARBEITENDE GEWERBE  
1991=100

6.2 ZEITREIHENANALYSE - BERLINER VERFAHREN (BV 4)  
WERTINDEX

WZ93- SCHL.	WIRTSCHAFTSZWEIG	ORIGINALWERT			KALENDER- U. SAISON- BEREINIGTER WERT BERLINER VERFAHREN, VERSION 4		GLATTE KOMPONENTE	
		1998	VERAEND. GEGENUEBER VORJAHRES- MONAT IN %		1998	VERAEND. GEGENUEBER VORMONAT IN %	1998	VERAEND. GEGENUEBER VORMONAT IN %
		FEB.			FEB.		FEB.	
27	METALLERZEUGUNG UND -BEARBEITUNG	INSGESAMT INLAND AUSLAND	124,5 108,5 187,1	+28,1 +20,7 +49,0	134,1 117,0 201,1	+5,8 +2,8 +14,2	129,4 114,4 187,9	+1,3 +1,1 +1,7
27.1	ERZEUGUNG VON ROHEISEN, STAHL UND FERROLEGIE- RUNGEN (EGKS) 1)	INSGESAMT INLAND AUSLAND	112,3 103,7 132,1	+40,4 +27,6 +71,3	123,5 114,2 145,2	+8,2 +2,1 +22,9	116,2 110,9 128,4	+1,8 +2,0 +1,5
27.5	GIESSEREIINDUSTRIE	INSGESAMT INLAND AUSLAND	157,9 144,9 274,7	+13,4 +9,2 +38,0	158,0 145,4 269,5	+1,9 +0,7 +7,7	155,6 143,8 259,3	+0,4 -0,1 +2,9
28	HERSTELLUNG VON METALL- ERZEUGNISSEN	INSGESAMT INLAND AUSLAND	224,8 223,3 244,5	+25,0 +24,1 +35,8	266,9 268,4 250,0	+4,8 +4,5 +8,0	256,7 258,2 239,3	+1,3 +1,3 +1,8
28.1	STAHL- UND LEICHTMETALLBAU	INSGESAMT INLAND AUSLAND	234,1 247,8 82,4	+34,3 +33,4 +73,1	299,1 318,0 88,1	+4,7 +4,3 +26,9	285,5 303,4 85,7	+1,7 +1,7 +2,8
DK	MASCHINENBAU	INSGESAMT INLAND AUSLAND	82,6 85,4 75,2	+11,9 +7,0 +30,3	95,6 96,2 93,6	-3,0 -5,3 +5,2	96,3 95,4 98,0	+0,9 +0,5 +2,0
29.1	H.V. MASCHINEN F.D.ERZEUG. U. NUTZG. V. MECHAN. ENERGIE (O. LUFT-, STRASS. FAHRZ. BAU)	INSGESAMT INLAND AUSLAND	80,9 76,3 101,6	+22,4 +22,5 +22,1	88,3 82,8 114,6	+1,5 +3,5 -3,8	85,2 78,0 118,1	+0,8 +0,6 +1,5
29.3	HERSTELLUNG VON LAND- U. FORSTWIRTSCHAFTLICHEN MASCHINEN	INSGESAMT INLAND AUSLAND	25,9 40,6 8,5	+32,1 +80,4 -47,5	28,4 42,9 11,3	+1,1 +5,1 -14,4	26,6 36,9 14,4	+3,1 +4,8 -3,4
29.4	HERSTELLUNG VON WERK- ZEUGMASCHINEN	INSGESAMT INLAND AUSLAND	122,4 128,9 110,6	+23,4 +3,0 +112,7	139,5 138,4 140,0	+7,1 0 +22,8	136,1 140,4 124,3	+2,8 +0,4 +7,8
DL	H.V. BUEROMASCH., DATENVERARB. GER. U. -EINRICHTG. ; ELEKTROT., FEINMECHANIK U. OPTIK	INSGESAMT INLAND AUSLAND	189,6 164,0 346,4	+22,1 +12,5 +62,0	213,2 185,4 384,5	+3,3 +2,2 +6,9	214,3 185,3 390,7	+1,5 +1,1 +2,5
30	H.V. BUEROMASCHINEN, DATENVERARBEITUNGSGE- RAEATEN U. -EINRICHTUNGEN	INSGESAMT INLAND AUSLAND	185,6 139,3 358,8	+43,0 +8,9 +161,1	212,2 158,6 407,8	-6,1 -18,1 +19,4	219,7 178,9 357,9	+2,6 +2,1 +3,4
31	HERSTELLUNG VON GERAETEN DER ELEKTRIZITAETSERZEU- GUNG, -VERTEILUNG U. AE.	INSGESAMT INLAND AUSLAND	143,1 135,4 201,1	+12,3 +8,0 +41,9	168,5 162,6 214,3	+7,9 +7,0 +12,6	166,4 160,6 209,8	+0,6 +0,6 +0,8
31.2	HERSTELLUNG VON ELEK- TRIZITAETSERZEUGUNGS- U. -SCHALTEINRICHTUNGEN	INSGESAMT INLAND AUSLAND	133,0 118,1 291,9	+22,2 +8,2 +181,2	165,5 154,2 293,4	+16,9 +12,8 +50,7	149,1 141,9 216,4	+1,9 +1,7 +2,9
31.6	HERSTELLUNG VON ELEK- TRISCHEN AUSRUESTUNGEN A.N.G.	INSGESAMT INLAND AUSLAND	198,5 212,4 101,3	+19,2 +22,6 -15,4	223,6 241,1 102,2	+5,9 +6,4 -3,1	231,1 247,2 121,5	+1,4 +1,7 -1,9
32	RUNDFUNK-, FERNSEH- UND NACHRICHTENTECHNIK	INSGESAMT INLAND AUSLAND	285,6 199,3 1048,3	+33,0 +15,6 +77,7	303,7 207,7 1158,4	+0,2 +2,7 -3,1	315,3 206,9 1282,5	+2,5 +1,2 +4,5
33	MEDIZIN-, MESS-, STEUER- UND REGELUNGSTECHNIK, OPTIK	INSGESAMT INLAND AUSLAND	297,0 300,6 284,5	+21,3 +24,8 +9,8	314,0 311,5 321,3	+5,1 +4,3 +9,1	306,1 298,4 328,7	+1,2 +1,9 -1,4
DM	FAHRZEUGBAU	INSGESAMT INLAND AUSLAND	203,8 256,7 110,2	+41,7 +36,3 +68,8	231,3 286,8 134,9	+8,5 +4,8 +25,5	222,8 277,4 127,3	+1,7 +1,6 +2,2
34	HERSTELLUNG VON KRAFTWAGEN UND KRAFTWAGENTEILEN	INSGESAMT INLAND AUSLAND	475,0 466,2 530,2	+43,9 +47,7 +26,0	478,1 462,6 570,7	+6,5 +7,2 +4,4	458,9 438,7 579,9	+2,7 +2,8 +2,2
34.1	HERSTELLUNG VON KRAFTWAGEN UND KRAFTWAGENMOTOREN	INSGESAMT INLAND AUSLAND	1578,8 1537,0 1820,0	+145,4 +205,1 +25,6	1751,5 1707,6 1992,9	+13,8 +16,0 +6,1	1609,0 1529,4 2043,0	+5,1 +5,6 +2,5
35	SONSTIGER FAHRZEUGBAU	INSGESAMT INLAND AUSLAND	71,4 90,3 50,3	+35,0 +3,7 +244,5	111,0 146,2 72,6	+13,3 -0,4 +61,3	107,3 148,4 62,6	-0,5 -1,3 +2,1
35.1	SCHIFFBAU	INSGESAMT INLAND AUSLAND	83,6 37,8 115,5	+103,9 -61,2 +6316,7	161,4 209,7 127,8	+5,4 -31,9 +189,8	132,6 202,0 84,3	-0,5 -5,9 +9,9
35.3	LUFT- UND RAUMFAHRZEUGBAU	INSGESAMT INLAND AUSLAND	. . . . .	. . . . .	. . . . .	. . . . .	. . . . .	. . . . .
36.1	HERSTELLUNG VON MOEBELN	INSGESAMT INLAND AUSLAND	228,3 232,4 192,0	+11,5 +9,8 +34,3	231,4 235,5 194,7	+2,2 +1,8 +6,5	227,2 232,0 183,9	+1,1 +1,0 +2,7

1) EUROPAEISCHE GEMEINSCHAFT FUER KOHLE UND STAHL.  
STBA, FS 4, R 2.2, 2/1998

NEUE LAENDER UND BERLIN-OST  
6 INDEX DES UMSATZES FUER DAS VERARBEITENDE GEWERBE  
1991=100

6.2 ZEITREIHENANALYSE - BERLINER VERFAHREN (BV 4)  
VOLUMENINDEX

WZ93- SCHL.	WIRTSCHAFTSZWEIG		ORIGINALWERT		KALENDER- U. SAISON- BEREINIGTER WERT		GLATTE KOMPONENTE	
			1998 FEB.	VERAEND. GEGENUEBER VORJAHRES- MONAT IN %	1998 FEB.	VERAEND. GEGENUEBER VORMONAT IN %	1998 FEB.	VERAEND. GEGENUEBER VORMONAT IN %
D	VERARBEITENDES GEWERBE 1)	INSGESAMT	149,0	+20,0	166,3	+3,5	163,8	+1,2
		INLAND	150,4	+16,0	169,2	+1,8	166,3	+1,0
		AUSLAND	144,1	+37,6	157,8	+10,3	156,3	+1,8
	VORLEISTUNGSGUETER- PRODUZENTEN	INSGESAMT	174,4	+20,8	190,9	+4,7	188,4	+1,1
		INLAND	166,9	+19,0	186,2	+4,3	183,3	+1,1
		AUSLAND	207,3	+27,8	212,1	+5,9	211,5	+1,3
	INVESTITIONSGUETER- PRODUZENTEN	INSGESAMT	114,8	+17,5	135,6	+1,5	133,9	+1,1
		INLAND	122,9	+8,2	143,5	-2,3	141,4	+0,5
		AUSLAND	93,0	+68,5	115,5	+16,5	113,9	+2,6
	GEBRAUCHSGUETER- PRODUZENTEN	INSGESAMT	284,8	+40,2	300,2	+6,0	289,7	+2,3
		INLAND	283,0	+47,0	295,2	+6,6	286,0	+2,6
		AUSLAND	296,1	+10,6	304,3	+4,3	306,8	+0,7
	VERBRAUCHSGUETER- PRODUZENTEN	INSGESAMT	103,1	+1,1	105,2	+2,6	104,8	0
		INLAND	101,1	-4,0	105,2	-1,3	106,9	-0,3
		AUSLAND	111,2	+25,1	105,9	+21,6	96,4	+0,8
D8	TEXTIL- UND BEKLEIDUNGS- GEWERBE	INSGESAMT	126,4	+8,4	122,1	+3,0	120,9	+0,7
		INLAND	117,4	+10,9	115,2	+4,8	112,4	+0,9
		AUSLAND	190,2	-1,3	172,5	-4,9	181,9	+0,1
17	TEXTILGEWERBE	INSGESAMT	157,6	+11,3	152,6	+4,0	150,3	+0,9
		INLAND	148,8	+14,4	145,9	+6,3	141,5	+1,1
		AUSLAND	207,3	+0,6	191,2	-4,5	199,8	+0,2
18.2	HERSTELLUNG VON BEKLEIDUNG (OHNE LEDERBEKLEIDUNG)	INSGESAMT	57,2	-6,5	54,3	-1,6	55,4	-0,7
		INLAND	54,6	-4,9	53,4	-1,3	53,7	-0,4
		AUSLAND	97,0	-19,0	69,2	-8,0	82,7	-2,4
DC	LEDERGEWERBE	INSGESAMT	48,9	+2,3	49,5	-7,1	50,9	+0,8
		INLAND	50,3	+1,6	51,1	-8,1	52,7	+1,0
		AUSLAND	40,3	+6,9	39,1	-0,8	39,7	-0,3
DD	HOLZGEWERBE (OHNE HERSTELLUNG VON MOEBELN)	INSGESAMT	261,3	+2,7	284,3	-3,2	288,6	+0,2
		INLAND	215,6	-3,4	238,4	-3,6	242,0	-0,2
		AUSLAND	2548,1	+39,5	2594,4	-0,7	2618,7	+2,2
DE	PAPIER- UND DRUCKGEWERBE	INSGESAMT	191,5	+15,4	202,4	+3,8	198,5	+1,1
		INLAND	173,2	+11,0	183,0	+3,3	179,3	+0,9
		AUSLAND	269,0	+29,3	284,8	+5,2	280,1	+1,6
21	PAPIERGEWERBE	INSGESAMT	217,8	+14,0	227,5	+3,2	224,0	+1,2
		INLAND	186,1	+7,4	193,4	+2,1	190,3	+1,0
		AUSLAND	304,9	+26,9	321,9	+4,8	317,4	+1,5
21.1	H.V. HOLZSTOFF, ZELLSTOFF, PAPIER, KARTON UND PAPPE	INSGESAMT	160,0	+10,2	174,4	+4,2	174,4	+0,4
		INLAND	117,9	+0,7	126,8	+1,1	126,0	+0,4
		AUSLAND	258,4	+22,5	285,5	+7,5	288,1	+0,5
21.2	PAPIER-, KARTON- UND PAPPEVERARBEITUNG	INSGESAMT	338,3	+17,9	338,6	+1,8	327,6	+2,1
		INLAND	310,2	+12,6	314,5	+2,6	307,4	+1,5
		AUSLAND	452,2	+35,6	435,8	-3,4	404,6	+3,8
22	DRUCKGEWERBE, VERVIEL- FAELTIGUNG VON BESPIELTEN TONTRAEGERN	INSGESAMT	151,9	+18,8	164,6	+5,4	160,4	+1,1
		INLAND	157,7	+16,6	170,4	+4,9	166,4	+0,9
		AUSLAND	83,3	+101,2	94,7	+14,2	88,2	+3,9
D6	CHEMISCHE INDUSTRIE	INSGESAMT	112,6	+15,8	116,9	+8,2	115,1	+0,4
		INLAND	109,9	+15,0	118,3	+6,9	116,4	+0,5
		AUSLAND	119,6	+17,9	113,5	+12,6	111,7	+0,4
24.1	HERSTELLUNG VON CHEMISCHEN GRUNDSTOFFEN	INSGESAMT	106,4	+25,2	109,3	+10,7	106,8	+0,8
		INLAND	108,3	+23,9	115,0	+10,7	111,3	+0,7
		AUSLAND	101,1	+29,0	94,2	+10,2	94,8	+1,6
24.4	HERSTELLUNG VON PHARMA- ZEUTISCHEN ERZEUGNISSEN	INSGESAMT	94,4	-0,3	95,0	+9,3	92,9	-0,7
		INLAND	88,1	-12,3	90,1	-2,0	92,9	-1,5
		AUSLAND	109,9	+37,0	107,2	+41,2	92,9	+1,0
DH	HERSTELLUNG VON GUMMI- UND KUNSTSTOFFWAREN	INSGESAMT	421,1	+14,6	499,8	+1,8	499,5	+1,2
		INLAND	424,8	+13,2	515,3	+1,4	514,1	+1,1
		AUSLAND	398,7	+24,6	407,2	+4,4	411,9	+1,9
25.2	HERSTELLUNG VON KUNST- STOFFWAREN	INSGESAMT	559,6	+13,2	692,7	+1,3	690,3	+1,2
		INLAND	537,1	+10,8	677,1	+0,5	675,3	+1,1
		AUSLAND	786,2	+32,6	851,6	+8,2	843,5	+1,9
DI	GLASGEWERBE, KERAMIK, VERARBEITUNG VON STEINEN UND ERDEN	INSGESAMT	212,9	+12,2	260,5	-0,5	260,4	+0,7
		INLAND	209,1	+10,8	262,9	-1,4	261,4	+0,6
		AUSLAND	236,7	+21,1	244,8	+6,9	251,7	+0,6
26.1	HERSTELLUNG UND VERAR- BEITUNG VON GLAS	INSGESAMT	269,3	+18,5	297,2	+4,2	299,0	+0,6
		INLAND	258,0	+15,7	289,9	+3,4	289,6	+0,6
		AUSLAND	320,5	+29,7	329,7	+8,6	340,3	+0,9
DJ	METALLERZEUGUNG UND -BE- ARBEITUNG, HERSTELLUNG VON METALLERZEUGNISSEN	INSGESAMT	165,2	+23,5	188,2	+5,1	181,3	+1,3
		INLAND	160,3	+20,8	185,2	+3,8	179,3	+1,2
		AUSLAND	194,2	+38,6	206,7	+13,0	193,5	+1,5

1) AUSGEWAHLTE WIRTSCHAFTSZWEIGE (OHNE ERNAHRUNGSGEWERBE UND TABAKVERARBEITUNG).

STBA, FS 4, R 2.2, 2/1998

NEUE LAENDER UND BERLIN-OST

6 INDEX DES UMSATZES FUER DAS VERARBEITENDE GEWERBE  
1991=100

6.2 ZEITREIHENANALYSE - BERLINER VERFAHREN (BV 4)  
VOLUMENINDEX

WZ93- SCHL.	WIRTSCHAFTSZWEIG		ORIGINALWERT		KALENDER- U. SAISON- BEREINIGTER WERT		GLATTE KOMPONENTE	
			1998 FEB.	VERAEND. GEGENUEBER VORJAHRES- MONAT IN %	1998 FEB.	VERAEND. GEGENUEBER VORMONAT IN %	1998 FEB.	VERAEND. GEGENUEBER VORMONAT IN %
27	METALLERZEUGUNG UND -BEARBEITUNG	INSGESAMT INLAND AUSLAND	124,8 109,5 184,8	+21,8 +15,5 +39,5	134,4 117,9 198,7	+5,9 +2,8 +14,7	129,4 115,2 184,8	+1,1 +1,0 +1,3
27.1	ERZEUGUNG VON ROEISEN, STAHL UND FERROLEGIE- RUNGEN (EGKS) 1)	INSGESAMT INLAND AUSLAND	114,2 108,9 130,7	+27,5 +16,2 +55,6	125,3 117,2 144,0	+7,7 +1,3 +23,4	118,3 114,6 126,8	+1,2 +1,3 +1,0
27.5	GIESSEREIINDUSTRIE	INSGESAMT INLAND AUSLAND	148,1 140,7 214,6	+11,1 +8,5 +29,5	148,5 141,4 210,5	+1,4 +0,6 +6,0	146,6 140,0 204,3	+0,2 -0,1 +2,7
28	HERSTELLUNG VON METALL- ERZEUGNISSEN	INSGESAMT INLAND AUSLAND	217,7 216,9 228,9	+24,9 +24,1 +36,5	258,3 260,4 234,4	+4,7 +4,5 +8,4	248,5 250,6 224,0	+1,3 +1,3 +1,8
28.1	STAHL- UND LEICHTMETALLBAU	INSGESAMT INLAND AUSLAND	229,1 242,6 79,9	+34,7 +33,8 +72,6	293,4 312,1 85,4	+4,8 +4,4 +27,3	280,0 297,8 82,9	+1,7 +1,6 +2,9
DK	MASCHINENBAU	INSGESAMT INLAND AUSLAND	74,3 76,6 68,0	+10,9 +6,1 +28,1	86,0 86,3 84,8	-3,3 -5,6 +4,8	86,6 85,6 88,9	+0,8 +0,4 +1,8
29.1	H.V. MASCHINEN F.D.ERZEUG. U.NUTZG.V.MECHAN.ENERGIE (O.LUFT-, STRASS.FAHRZ.BAU)	INSGESAMT INLAND AUSLAND	71,0 66,8 89,4	+21,6 +21,7 +21,0	77,4 72,5 100,7	+1,6 +3,6 -4,0	74,5 68,2 103,7	+0,7 +0,6 +1,5
29.3	HERSTELLUNG VON LAND- U. FORSTWIRTSCHAFTLICHEN MASCHINEN	INSGESAMT INLAND AUSLAND	21,6 33,6 7,3	+29,3 +76,8 -48,2	23,8 35,6 9,8	+0,4 +4,7 -14,8	22,3 30,6 12,4	+2,8 +4,8 -3,1
29.4	HERSTELLUNG VON WERK- ZEUGMASCHINEN	INSGESAMT INLAND AUSLAND	110,0 116,0 99,0	+21,8 +1,9 +109,3	125,5 124,5 126,2	+7,0 -0,3 +22,5	122,4 126,3 112,4	+2,7 +0,2 +7,9
DL	H.V. BUEROMASCH., DATENVERARB. GER.U.-EINRICHTG.;ELEKTROT., FEINMECHANIK U. OPTIK	INSGESAMT INLAND AUSLAND	193,0 165,2 363,7	+24,0 +13,2 +68,8	216,8 186,2 409,9	+2,9 +1,5 +7,3	218,1 186,8 409,5	+1,6 +1,2 +2,8
30	H.V. BUEROMASCHINEN, DATENVERARBEITUNGSGE- RAETEN U. -EINRICHTUNGEN	INSGESAMT INLAND AUSLAND	229,7 163,5 479,5	+53,9 +13,6 +182,4	265,1 187,5 551,4	-4,9 -17,9 +19,8	273,1 212,5 482,0	+2,9 +2,4 +3,7
31	HERSTELLUNG VON GERAETEN DER ELEKTRIZITAETSERZEU- GUNG, -VERTEILUNG U.AE.	INSGESAMT INLAND AUSLAND	135,8 129,2 185,7	+11,8 +7,8 +39,4	160,1 155,2 198,5	+7,4 +6,7 +11,8	158,6 153,8 195,2	+0,5 +0,5 +0,7
31.2	HERSTELLUNG VON ELEK- TRIZITAETSVERTEILUNGS- U. -SCHALTEINRICHTUNGEN	INSGESAMT INLAND AUSLAND	118,2 104,8 260,9	+21,4 +7,3 +176,7	147,5 137,2 262,2	+16,9 +12,6 +50,0	132,7 126,3 194,2	+1,8 +1,7 +2,9
31.6	HERSTELLUNG VON ELEK- TRISCHEN AUSRUESTUNGEN A.N.G.	INSGESAMT INLAND AUSLAND	178,2 191,0 89,2	+17,9 +21,4 -17,7	199,5 215,4 89,6	+5,7 +6,1 -3,8	205,6 220,1 106,9	+1,3 +1,6 -2,0
32	RUNDFUNK-, FERNSEH- UND NACHRICHTENTECHNIK	INSGESAMT INLAND AUSLAND	318,6 231,7 1086,1	+32,8 +17,2 +77,4	335,5 239,2 1193,1	+0,6 +3,1 -3,1	344,8 236,0 1317,4	+2,7 +1,6 +4,6
33	MEDIZIN-, MESS-, STEUER- UND REGELUNGSTECHNIK, OPTIK	INSGESAMT INLAND AUSLAND	266,3 267,5 261,9	+20,4 +24,1 +9,0	282,2 277,6 296,4	+5,1 +4,3 +9,0	275,1 285,8 303,4	+1,1 +1,9 -1,4
DM	FAHRZEUGBAU	INSGESAMT INLAND AUSLAND	188,5 238,1 100,8	+39,6 +34,4 +66,9	213,6 265,9 123,1	+8,4 +4,7 +25,6	206,1 257,6 116,1	+1,6 +1,5 +2,1
34	HERSTELLUNG VON KRAFTWAGEN UND KRAFTWAGENTEILEN	INSGESAMT INLAND AUSLAND	436,7 429,1 484,2	+41,7 +45,4 +24,3	438,9 425,1 521,6	+6,3 +6,9 +4,2	422,0 403,9 530,1	+2,7 +2,7 +2,1
34.1	HERSTELLUNG VON KRAFTWAGEN UND KRAFTWAGENMOTOREN	INSGESAMT INLAND AUSLAND	1989,6 1346,0 1640,7	+140,7 +201,4 +23,4	1543,7 1497,2 1798,0	+13,5 +15,9 +5,9	1418,8 1340,7 1842,8	+5,0 +5,5 +2,4
35	SONSTIGER FAHRZEUGBAU	INSGESAMT INLAND AUSLAND	67,2 86,0 46,0	+33,3 +3,4 +240,7	103,8 138,3 68,1	+13,2 -0,2 +62,0	100,4 140,4 56,8	-0,5 -1,3 +2,0
35.1	SCHIFFBAU	INSGESAMT INLAND AUSLAND	77,0 34,6 106,5	+103,2 -61,5 +6164,7	149,0 193,5 118,1	+5,4 -31,8 +189,5	122,0 185,5 77,7	-0,6 -5,9 +9,9
35.3	LUFT- UND RAUMFAHRZEUGBAU	INSGESAMT INLAND AUSLAND	. . . . .	. . . . .	. . . . .	. . . . .	. . . . .	. . . . .
36.1	HERSTELLUNG VON MOEBELN	INSGESAMT INLAND AUSLAND	196,0 199,3 166,5	+10,5 +8,7 +33,2	198,6 202,0 168,6	+2,0 +1,6 +6,4	195,1 199,1 159,2	+1,1 +0,9 +2,6

1) EUROPAEISCHE GEMEINSCHAFT FUER KOHLE UND STAHL.  
STBA,FS 4,R 2.2, 2/1998





# Fachserie 4: Produzierendes Gewerbe

**Reihe 1: Zusammenfassende Daten für das Produzierende Gewerbe (vorgesehen)**

**Reihe 2: Indizes für das Produzierende Gewerbe**

**Reihe 2.1: Indizes der Produktion und Produktion ausgewählter Erzeugnisse im Produzierenden Gewerbe**

*Monatlich* (etwa 7 Wochen nach dem Berichtszeitraum): Index der Produktion für das Produzierende Gewerbe sowie vierteljährliche Produktionsindizes nach Wirtschaftszweigen. Außerdem für ca. 1 000 ausgewählte Erzeugnisse absolute Produktionszahlen.

**Reihe 2.2: Auftragseingang und Umsatz im Verarbeitenden Gewerbe – Indizes –**

*Monatliche* Indexberechnung für Inland, Ausland und insgesamt nach Wirtschaftszweigen (vorläufige Ergebnisse ca. 8 Wochen nach dem Berichtszeitraum, endgültige Ergebnisse im Folgebericht).

**Reihe 3: Produktion im Produzierenden Gewerbe**

**Reihe 3.1: Produktion im Produzierenden Gewerbe**

*Vierteljährliche* und *jährliche* Darstellung der Produktion von rd. 6 400 Gütern (Menge und Wert) und ergänzende Angaben aus der Preisstatistik.

**Reihe 3. S.1: Produktion im Produzierenden Gewerbe in den neuen Bundesländern 3. und 4. Vierteljahr 1990**

**Reihe 3.2: Struktur der Produktion im Produzierenden Gewerbe**

*Jährliche* Darstellung der Produktion von rd. 1 100 Güterklassen nach der Herkunft aus den Wirtschaftszweigen.

**Reihe 4: Verarbeitendes Gewerbe sowie Bergbau und Gewinnung von Steinen und Erden**

Beschäftigung, Umsatz und Investitionen der Unternehmen

**Reihe 4.1.1: Beschäftigung, Umsatz und Energieversorgung der Unternehmen und Betriebe des Verarbeitenden Gewerbes sowie des Bergbaus und der Gewinnung von Steinen und Erden**

*Monatsbericht* (etwa 9 Wochen nach dem Berichtszeitraum): Unternehmen, Betriebe und fachliche Betriebsteile in wirtschaftssystematischer Gliederung und nach Ländern (für Bergbau und Verarbeitendes Gewerbe insgesamt). **Für Unternehmen:** Zahl der Einheiten, Beschäftigte, Lohn- und Gehaltssumme, Umsatz. **Für Betriebe:** zusätzlich Zahl der Angestellten und Arbeiter, geleistete Arbeiterstunden und Energieversorgung; **für fachliche Betriebsteile:** Zahl der Einheiten und der Beschäftigten sowie Umsatz.

Jahresergebnisse werden in einem gesonderten Jahresbericht veröffentlicht.

**Reihe 4.1.2: Betriebe, Beschäftigte und Umsatz im Bergbau und im Verarbeitenden Gewerbe nach Beschäftigtengrößenklassen**

*Jährlich* für September Ergebnisse für Betriebe nach Beschäftigtengrößenklassen (Betriebe, Beschäftigte und Umsatz in wirtschaftssystematischer Gliederung; Länderergebnisse für Bergbau und Verarbeitendes Gewerbe insgesamt).

**Reihe 4.1.3: Regionale Verteilung der Betriebe im Bergbau und im Verarbeitenden Gewerbe und deren Beschäftigte**

*Alle 4 Jahre:* Anzahl der Betriebe und deren Beschäftigte in wirtschaftssystematischer und regionaler Gliederung (bis einschl. Kreise).

**Reihe 4.1.4: Beschäftigte und Umsatz der Betriebe im Bergbau und im Verarbeitenden Gewerbe nach Bundesländern**

*Jährlicher Bericht.*

**Reihe 4.1.5: Fachliche Unternehmensteile im Bergbau und im Verarbeitenden Gewerbe**

*Jährlich:* Anzahl der fachlichen Unternehmensteile und deren Beschäftigte, Produktionswert, Umsatz, Löhne und Gehälter sowie der Census-Value-Added in wirtschaftssystematischer Gliederung.

**Reihe 4.2: Beschäftigte, Umsatz und Investitionen der Unternehmen und Betriebe des Verarbeitenden Gewerbes sowie des Bergbaus und der Gewinnung von Steinen und Erden – Investitionen –**

*Jährlicher* Vorbericht mit vorläufigen Unternehmens- und Betriebsergebnissen der Investitionserhebung. Die endgültigen Ergebnisse erscheinen in tieferer systematischer Gliederung in den Reihen:

**Reihe 4.2.1: Beschäftigte, Umsatz und Investitionen der Unternehmen und Betriebe des Verarbeitenden Gewerbes sowie des Bergbaus und der Gewinnung von Steinen und Erden**

*Jährlich:* Beschäftigte, Umsatz, Investitionen, Lagerbestände, Zugänge an vermieteten Sachanlagen und Aufwendungen für gemietete und gepachtete Sachanlagen (jeweils nach Wirtschaftszweigen und Beschäftigten- und Umsatzgrößenklassen).

**Reihe 4.2.3: Konzentrationsstatistische Daten für den Bergbau und das Verarbeitende Gewerbe sowie das Baugewerbe**

*2-jährlich:* Konzentrationsraten und -koeffizienten für Unternehmen und Betriebe des Bergbaus und des Verarbeitenden Gewerbes sowie des Baugewerbes.

**Reihe 4.2.4: Material- und Wareneingang im Bergbau und im Verarbeitenden Gewerbe**

*4-jährlich:* Material- und Wareneingang der Unternehmen des Bergbaus und des Verarbeitenden Gewerbes nach Warenarten und Wirtschaftszweigen.

**Reihe 4.3: Kostenstruktur der Unternehmen des Verarbeitenden Gewerbes sowie des Bergbaus und der Gewinnung von Steinen und Erden**

*Jährlich:* Beschäftigte, Bestandteile der Gesamtleistung, wichtige Kostenarten sowie Kosten- und Leistungsstruktur (Gliederung: wirtschaftssystematisch sowie nach Beschäftigtengrößenklassen).

**Reihe 4. S. 2: Schätzung des Nettoproduktionswertes im Bergbau und im Verarbeitenden Gewerbe 1991 (Zensus) – Regionale und sektorale Verflechtung der Unternehmen und Betriebe –**

**Reihe 5: Baugewerbe**

**Reihe 5.1: Beschäftigung, Umsatz und Gerätebestand der Betriebe im Baugewerbe**

*Jährliche* Ergebnisse der zur Jahresmitte durchgeführten Erhebung nach Wirtschaftszweigen und Beschäftigtengrößenklassen z. T. in regionaler Gliederung bis zu Kreisen.

**Reihe 5.2: Beschäftigung, Umsatz und Investitionen der Unternehmen im Baugewerbe**

*Jährlich:* Beschäftigte, Bruttolohn- und -gehaltssumme, Jahresbauleistung, Umsatz und Investitionen nach Wirtschaftszweigen, Beschäftigten und Umsatzgrößenklassen (Bauhauptgewerbe: 20 Beschäftigte und mehr, Ausbaugewerbe: 10 Beschäftigte und mehr).

**Reihe 5.3: Kostenstruktur der Unternehmen im Baugewerbe**

*Jährlich:* Kosten- und Leistungsgrößen im Bauhaupt- und Ausbaugewerbe nach Wirtschaftszweigen, Beschäftigten- und Bruttoproduktionswertgrößenklassen. Unternehmen (mit 20 Beschäftigten und mehr).

**Reihe 5.S.1: Beschäftigung, Umsatz und Gerätebestand der Betriebe im Baugewerbe nach der Klassifikation der Wirtschaftszweige, Ausgabe 1993 (WZ 93) – 1995 –**

In diesem Sonderheft werden erstmalig Ergebnisse der zur Jahresmitte 1995 durchgeführten Jahreserhebung in der Gliederung nach der WZ 93 vorgelegt. Diese WZ 93 basiert auf der EU-einheitlichen Zweigklassifikation NACE Rev. 1.

Die Ergebnisse sind nach Wirtschaftszweigen und Beschäftigtengrößenklassen dargestellt, z. T. auch in regionaler Gliederung bis zu den Kreisen. Die qualitativen und quantitativen Veränderungen gegenüber der bisher in der Bundesrepublik angewandten Zweigsystematik „SYPRO“ werden erläutert.

Fortsetzung siehe folgende Seite

## Reihe 6: Energie und Wasserversorgung

### Reihe 6.1: Beschäftigung, Umsatz, Investitionen und Kostenstruktur der Unternehmen in der Energie- und Wasserversorgung

*Jährlich* (auch für fachliche Unternehmensteile): Beschäftigte, Arbeiterstunden, Löhne und Gehälter, Umsätze, Lagerbestände und Investitionen nach Wirtschaftszweigen und -bereichen sowie nach Beschäftigten- und Umsatzgrößenklassen. Außerdem Brutto- und Nettoproduktionswert, Brutto- und Nettowertschöpfung, Materialverbrauch und Wareneinsatz sowie Kosten nach Kostenarten.

### Reihe 6.2 und 6.3 unbesetzt

### Reihe 6.4: Stromerzeugungsanlagen der Betriebe im Bergbau und im Verarbeitenden Gewerbe

*Jährlich*: Betriebe mit Stromerzeugungsanlagen nach Wirtschaftszweigen und Ländern; Leistung und Belastung der Stromerzeugungsanlagen sowie Verbrauch an Brennstoffen für die Elektrizitätserzeugung.

## Reihe 7: Handwerk

### Reihe 7.1: Beschäftigte und Umsatz im Handwerk

*Vierteljährlich*: Beschäftigte und Umsatz in ausgewählten Gewerbebranchen. Saisonbereinigte Zahlen, Regionalangaben und weitere Strukturdaten wie Ausbildungsverhältnisse, Arbeitsverdienste und Insolvenzen im Handwerk.

## Reihe 8: Fachstatistiken

### Reihe 8.1: Eisen- und Stahl (Eisenerzbergbau, eisen-schaffende Industrie, Eisen-, Stahl- und Tempergießerei)<sup>1)</sup>

*Monatlicher* Vorbericht und Monatsbericht über wesentliche Entwicklungstendenzen. Der *Vierteljahresbericht* gibt Überblick über Struktur und Entwicklung der entsprechenden Bereiche, auch im Ausland.

### Reihe 8.2: Düngemittelversorgung

*Vierteljährlicher* und *jährlicher* Bericht mit Angaben über den Inlandsabsatz nach Ländern und Düngesorten sowie Nährstoffgehalten.

## Reihe S: Sonderbeiträge

### Reihe S.6: Material- und Wareneingang im Baugewerbe 1982

### Reihe S.8: Düngemittelerzeugung und -versorgung 1950/51 bis 1986/87

### Reihe S.9: Konzentrationsstatistische Daten für den Bergbau und das Verarbeitende Gewerbe 1954 bis 1982

### Reihe S.12: Dienstleistungen im Produzierenden Gewerbe 1988 – Ergebnisse einer Testerhebung –

### Reihe S.13: Gegenüberstellung der Produktion im Produzierenden Gewerbe nach den Systematischen Güterverzeichnissen für Produktionsstatistiken (GP) von 1989 und 1982

### Reihe S.14: Neuberechnung der Auftragseingangs- und Umsatzindizes für das Verarbeitende Gewerbe sowie der Auftragseingangs- und Auftragsbestandsindizes für das Bauhauptgewerbe auf Basis 1991

### Reihe S.15: Neuberechnung der Produktionsindizes auf Basis 1991

## Einzelveröffentlichungen

### Zensus im Produzierenden Gewerbe 1979 (7 Hefte)

### Handwerkszählung vom 31. März 1995

Die Handwerkszählung 1995 war die erste Totalerhebung in diesem Bereich seit 18 Jahren. Gleichzeitig war sie die erste Zählung des Handwerks, die im wiedervereinigten Deutschland durchgeführt wurde. Nach der Auswertung dieser Erhebung liegen nunmehr wieder aktuelle und zuverlässige Strukturdaten über

diesen wichtigen Bereich des deutschen Mittelstandes vor. Damit konnte eine bedeutende Datenlücke geschlossen werden. So zeigte die Zählung u.a., daß das Handwerk einen wesentlich größeren Stellenwert besitzt, als die bisherigen Daten vermuten ließen. In der öffentlichen Diskussion ist dies bereits auf eine breite Resonanz gestoßen.

Die Ergebnisse der Handwerkszählung 1995 werden auf Diskette und in drei Sonderheften innerhalb der Fachserie 4 veröffentlicht:

### Heft 1: Ergebnisse für Unternehmen und Nebenbetriebe nach Gewerbebranchen

Enthält u.a. Angaben über Beschäftigte, Umsatz, Umsatzarten und Absatzrichtung nach Beschäftigten- und Umsatzgrößenklassen, Daten über Beschäftigte und Umsatz nach Ländern sowie Ergebnisse der Handwerkszählungen 1977 und 1995 im Zeitvergleich.

### Heft 2: Ergebnisse für Unternehmen und Nebenbetriebe nach Gewerbebranchen

– Beschäftigte nach ihrer Stellung im Unternehmen, Löhne, Gehälter und gesetzliche Sozialkosten

Enthält u.a. Angaben über Beschäftigte nach ihrer Stellung im Unternehmen, Umsatz, Löhne, Gehälter und gesetzliche Sozialkosten nach Beschäftigten- und Umsatzgrößenklassen.

### Heft 3: Ergebnisse für Unternehmen und Nebenbetriebe nach ausgewählten Wirtschaftszweigen der Klassifikation der Wirtschaftszweige, Ausgabe 1993

Enthält u.a. Angaben über Beschäftigte nach ihrer Stellung im Unternehmen, Umsatz, Umsatzarten, Absatzrichtung, Löhne, Gehälter und gesetzliche Sozialkosten nach Beschäftigten- und Umsatzgrößenklassen.

### Zählung im handwerksähnlichen Gewerbe vom 31. März 1996

Die Zählung im handwerksähnlichen Gewerbe 1996 war die erste Totalerhebung in diesem Bereich. Nach der Auswertung der Erhebung liegen nunmehr erstmals aktuelle und zuverlässige Informationen über diesen überwiegend kleingewerblich strukturierten Bereich vor. Die Bundesergebnisse aus dieser Zählung werden in einem Sonderheft innerhalb der Fachserie 4 sowie auf Diskette zur Verfügung gestellt.

---

### „Ausgewählte Zahlen für die Bauwirtschaft“

Monatliche Querschnittsveröffentlichung mit den Hauptteilen Baugewerbe und Bautätigkeit sowie mit ausgewählten Daten aus zahlreichen anderen Sachgebieten.

### „Ausgewählte Zahlen zur Energiewirtschaft“

Monatliche und jährliche Querschnittsveröffentlichungen über Aufkommen und Verwendung von festen, flüssigen und gasförmigen Brennstoffen sowie Elektrizität. Preisindizes und Preise für ausgewählte Energiearten. Beschäftigung der Betriebe in der Energie- und Wasserversorgung, Mineralölsteuern, Klimadaten.

---

### Klassifikationen

Klassifikation der Wirtschaftszweige mit Erläuterungen, Ausgabe 1993

Systematik der Wirtschaftszweige mit Betriebs- und ähnlichen Benennungen, Ausgabe 1979

Alphabetisches Verzeichnis der Betriebs- und ähnlichen Benennungen zur Systematik der Wirtschaftszweige, Ausgabe 1988  
Systematisches Güterverzeichnis für Produktionsstatistiken, Ausgabe 1995

---

1) Erhältlich bei: Statistisches Bundesamt, Außenstelle Düsseldorf, Hüttenstraße 5 a, 40215 Düsseldorf.



**Statistisches Bundesamt**  
**Gustav-Stresemann-Ring 11**  
**65189 Wiesbaden**

Veröffentlichungen und Prospekte sind durch den Verlag METZLER-POESCHEL, Verlagsauslieferung SFG – Servicecenter Fachverlage GmbH, Postfach 43 43, 72774 Reutlingen, erhältlich.