


Statistisches Bundesamt

Produzierendes Gewerbe



Fachserie 4

Reihe 2.2

Auftragseingang und Umsatz im Verarbeitenden Gewerbe

– Indizes –

Januar 1998

Statistisches Bundesamt
Bibliothek - Dokumentation - Archiv

**METZLER
POESCHEL**

Herausgeber: Statistisches Bundesamt, Wiesbaden



Fachliche Informationen zu dieser Veröffentlichung können Sie direkt beim Statistischen Bundesamt erfragen:
Gruppe IV A, Telefon: 06 11 / 75- 24 93 und - 28 06 oder Fax: 06 11 / 70 22 54

Verlag: Metzler-Poeschel, Stuttgart

Verlagsauslieferung: SFG – Servicecenter Fachverlage GmbH

Postfach 43 43
72774 Reutlingen
Telefon: 0 70 71 / 93 53 50
Telefax: 0 70 71 / 3 36 53
Internet: <http://www.s-f-g.com>
E-Mail: staba@s-f-g.com

Erscheinungsfolge: monatlich

Erschienen im März 1998

Preis: DM 24,80

Bestellnummer: 2040220 - 98101

Recyclingpapier aus 100 % Altpapier.



Daten aus dieser Veröffentlichung sind auch in unserer Datenbank STATIS-BUND als Zeitreihen gespeichert und können gegen Entgelt via Internet (www.statistik-bund.de/zeitreih/home.htm), auf Diskette, Magnetbandkassette oder CD-ROM bezogen werden.

Nähere Informationen dazu erhalten Sie telefonisch unter:

06 11 / 75 - 27 16 oder - 22 56 oder per Fax unter 06 11 / 72 40 00.



Allgemeine Informationen über das Statistische Bundesamt und sein Datenangebot erhalten Sie:

● im Internet: <http://www.statistik-bund.de>

oder bei unseren Allgemeinen Auskunftsdiensten

65180 Wiesbaden

- Telefon: 06 11 / 75 24 05
- Telefax: 06 11 / 75 33 30
- E-Mail: auskunftsdienst@stba.bund400.de

Zweigstelle Berlin

Postfach 276

10124 Berlin

- Telefon: 030 / 23 24 68 66
- Telefax: 030 / 23 24 68 72
- E-Mail: stba-berlin.infodienst@t-online.de

© Copyright: Statistisches Bundesamt, Wiesbaden 1998
Alle Rechte vorbehalten.

Sämtliche Daten sowie alle Teile der Dokumentation unterliegen dem Urheberrecht. Alle Rechte sind geschützt. Jegliche Vervielfältigung oder Verbreitung, ganz oder teilweise, bedarf der vorherigen Zustimmung.

Statist. Bundesamt - Bibliothek



13-05602

Inhalt

	Seite
Textteil	
1 Einführung	5
Schaubilder	
Auftragseingang und Umsatz im Verarbeitenden Gewerbe	6
Tabellenteil	
Deutschland	
1 Index des Auftragseingangs für das Verarbeitende Gewerbe	
1.1 Originalwert	
Wertindex	8
Volumenindex	28
1.2 Zeitreihenanalyse - Berliner Verfahren (BV 4)	
Wertindex	48
Volumenindex	50
2 Index des Umsatzes für das Verarbeitende Gewerbe	
2.1 Originalwert	
Wertindex	52
Volumenindex	72
2.2 Zeitreihenanalyse - Berliner Verfahren (BV 4)	
Wertindex	92
Volumenindex	94
Früheres Bundesgebiet	
3 Index des Auftragseingangs für das Verarbeitende Gewerbe	
3.1 Originalwert	
Wertindex	96
Volumenindex	100
3.2 Zeitreihenanalyse - Berliner Verfahren (BV 4)	
Wertindex	104
Volumenindex	106
4 Index des Umsatzes für das Verarbeitende Gewerbe	
4.1 Originalwert	
Wertindex	108
Volumenindex	112
4.2 Zeitreihenanalyse - Berliner Verfahren (BV 4)	
Wertindex	116
Volumenindex	118

Neue Länder und Berlin-Ost

5	Index des Auftragseingangs für das Verarbeitende Gewerbe	
5.1	Originalwert	
	Wertindex	120
	Volumenindex	124
5.2	Zeitreihenanalyse - Berliner Verfahren (BV 4)	
	Wertindex	128
	Volumenindex	130
6	Index des Umsatzes für das Verarbeitende Gewerbe	
6.1	Originalwert	
	Wertindex	132
	Volumenindex	136
6.2	Zeitreihenanalyse - Berliner Verfahren (BV 4)	
	Wertindex	140
	Volumenindex	142

Die Angaben für **Deutschland** beziehen sich auf die Bundesrepublik Deutschland nach dem Gebietsstand seit dem 03.10.1990.

Die Angaben für das **frühere Bundesgebiet** beziehen sich auf die Bundesrepublik Deutschland nach dem Gebietsstand bis zum 03.10.1990; sie schließen Berlin-West ein.

Die Angaben für die **neuen Länder und Berlin-Ost** beziehen sich auf die Länder Brandenburg, Mecklenburg-Vorpommern, Sachsen, Sachsen-Anhalt und Thüringen sowie auf Berlin-Ost.

Bei Veränderungsdaten größer/gleich 10 000 % werden aus technischen Gründen 9 999,9 % ausgewiesen.

Zeichenerklärung

- . = aus Gründen der Geheimhaltung von Einzelangaben nicht veröffentlicht, aber im Gesamtindex enthalten
- = nichts vorhanden

Abkürzungen bei den Kurzbezeichnungen der Wirtschaftszweige

A.	= aus	H.V.	= Herstellung von
A.N.G.	= anderweitig nicht genannt	KONSTRUKTIONST.	= Konstruktionsteilen
BEARB.	= Bearbeitung	MECHAN.	= mechanischer
BERUFSKL.	= Berufskleidung	MOT.	= Motoren
BUEROMASCH.	= Büromaschinen	NE-	= Nichteisen-
D.	= der/die	NUTZG.	= Nutzung
DATENVERARB. GER.	= Datenverarbeitungsgeräten	O.	= ohne
U.-EINRICHTG.	und -einrichtungen	PHARM.	= pharmazeutischen
EINSCHL.	= einschließlich	PULVERM.	= pulvermetallurgischen
EINR.	= Einrichtungen	SONST.	= sonstigen/sonstiger
ELEKTR.	= elektrischen	STRASS.FAHRZ.BAU	= Straßenfahrzeugbau
ELEKTROT.	= Elektrotechnik	TECHN.GLASW.	= technische Glaswaren
ERZ./ERZEUGN.	= Erzeugnisse	U.	= und
ERZEUG.	= Erzeugung	U.AE.	= und ähnliche
F.	= für	V.	= von
FERROLEG.	= Ferrolegierung	VERAEND.	= Veränderung
FORSTWIRTSCH.	= forstwirtschaftlichen	VERARB.	= Verarbeitung
GER.	= Geräten	VERBIND.	= Verbindung
GEW.	= gewalzten	VERPACKUNGSM.	= Verpackungsmitteln
GEWERBL.	= gewerbliche	VERSCHL.	= Verschuß

Einführung

Auftragseingangsindizes für das Verarbeitende Gewerbe sind **F r ü h i n d i k a t o r e n** zur Analyse der Konjunktorentwicklung in den Bereichen des Produzierenden Gewerbes. Mit Berichtsmonat Januar 1995 sind die Indizes auf das Basisjahr 1991 = 100 umgestellt worden.

R e c h t s g r u n d l a g e n für die Datenerhebung sind:

- Gesetz über die Statistik im Produzierenden Gewerbe (ProdGewG) in der Fassung der Bekanntmachung vom 30. Mai 1980 (BGBl. I S. 641) in Verbindung mit Artikel 3 § 1 der Statistikanpassungsverordnung vom 26. März 1991 (BGBl. I S. 846).
- Artikel 2 § 3 der Verordnung zur Änderung statistischer Rechtsvorschriften (Statistikbereinigungsverordnung) vom 14. September 1984 (BGBl. I S. 1247),
- Gesetz über die Statistik für Bundeszwecke (Bundesstatistikgesetz - BStatG) vom 22. Januar 1987 (BGBl. I S. 462, 565) geändert durch Artikel 6 Abs. 36 des Gesetzes vom 27. Dezember 1993 (BGBl. I S. 2378).

Die Erhebung der Daten erfolgt durch die Statistischen Landesämter, die Indexberechnungen werden vom Statistischen Bundesamt durchgeführt.

Die Darstellung der Methoden der Indexberechnung ist in der Zeitschrift "Wirtschaft und Statistik", Heft 3/1995, S. 181 ff erschienen. Rückgerechnete Ergebnisse für den Berichtszeitraum 1991 bis 1993 sind in einem Sonderheft der Fachserie 4, Reihe S. 14, veröffentlicht.

Indizes des Auftragseingangs und des Umsatzes für das Verarbeitende Gewerbe

Auftragseingang und Umsatz im Verarbeitenden Gewerbe werden im Rahmen des Monatsberichts für Betriebe im Verarbeitenden Gewerbe (einschl. Bergbau und Gewinnung von Steinen und Erden) erhoben. Der **Berichtskreis** umfaßt Betriebe des Verarbeitenden Gewerbes (einschl. Bergbau und Gewinnung von Steinen und Erden) von Unternehmen des Produzierenden Gewerbes mit im allgemeinen 20 oder mehr Beschäftigten sowie Betriebe des Verarbeitenden Gewerbes (einschl. Bergbau und Gewinnung von Steinen und Erden) mit im allgemeinen 20 oder mehr Beschäftigten von Unternehmen außerhalb des Produzierenden Gewerbes. Auftragseingang und Umsatz werden in der Gliederung der "Klassifikation der Wirtschaftszweige, Ausgabe 1993 (WZ 93)" nach fachlichen Betriebsteilen erfaßt und ausgewertet.

A u f t r a g s e i n g a n g ist definiert als der Wert (ohne Umsatzsteuer) aller im Berichtsmonat vom Betrieb fest akzeptierten Aufträge auf Lieferung selbst hergestellter oder in Lohnarbeit gefertigter Erzeugnisse.

U m s a t z ist der Wert (ohne Umsatzsteuer) aller im Berichtsmonat abgerechneten Lieferungen und Leistungen an Dritte.

Die Indizes werden in jeweiligen Preisen als **W e r t i n d i z e s** und preisbereinigt als **V o l u m e n i n d i z e s** berechnet. Zur Ermittlung der Volumenindizes aus den Wertindizes werden Erzeugerpreisindizes für gewerbliche Produkte (Inlands-Auftragseingang und -Umsatz) sowie Preisindizes für die Ausfuhr (Auslands-Auftragseingang und -Umsatz) verwendet.

HINWEIS

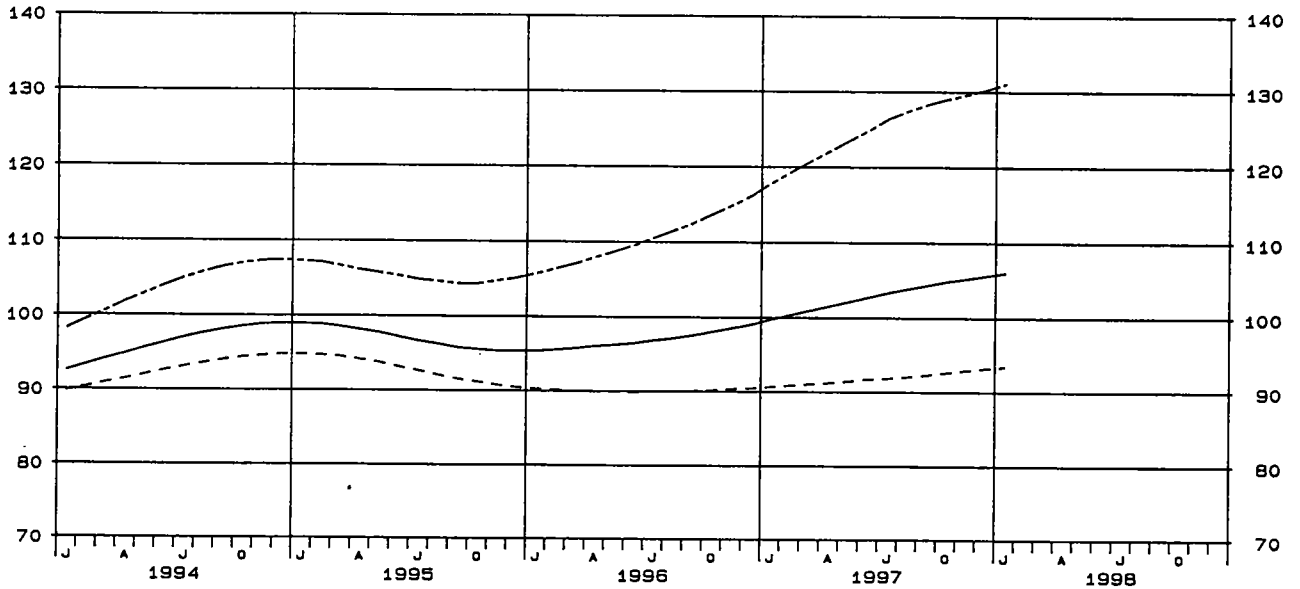
Durch die Einführung der den Erhebungen der kurzfristigen Statistiken im Produzierenden Gewerbe zugrundeliegenden "Klassifikation der Wirtschaftszweige, Ausgabe 1993 (WZ 93)" ab Berichtsmonat Januar 1995 kann der Vergleich mit den Ergebnissen der vorhergehenden Berichtszeiträume beeinträchtigt sein.

Die Schätzung der voraussichtlichen Korrekturen der vorläufigen Indizes kann bis auf weiteres nicht durchgeführt werden. Erst wenn über einen längeren Zeitraum diese Korrekturen in der Abgrenzung der neuen Wirtschaftszweigklassifikation vorliegen, verfügt das Verfahren wieder über eine ausreichende Schätzgrundlage.

DEUTSCHLAND
AUFTRAGSEINGANG IM VERARBEITENDEN GEWERBE
VOLUMENINDEX 1991 = 100

GLATTE KOMPONENTE (BV 4)

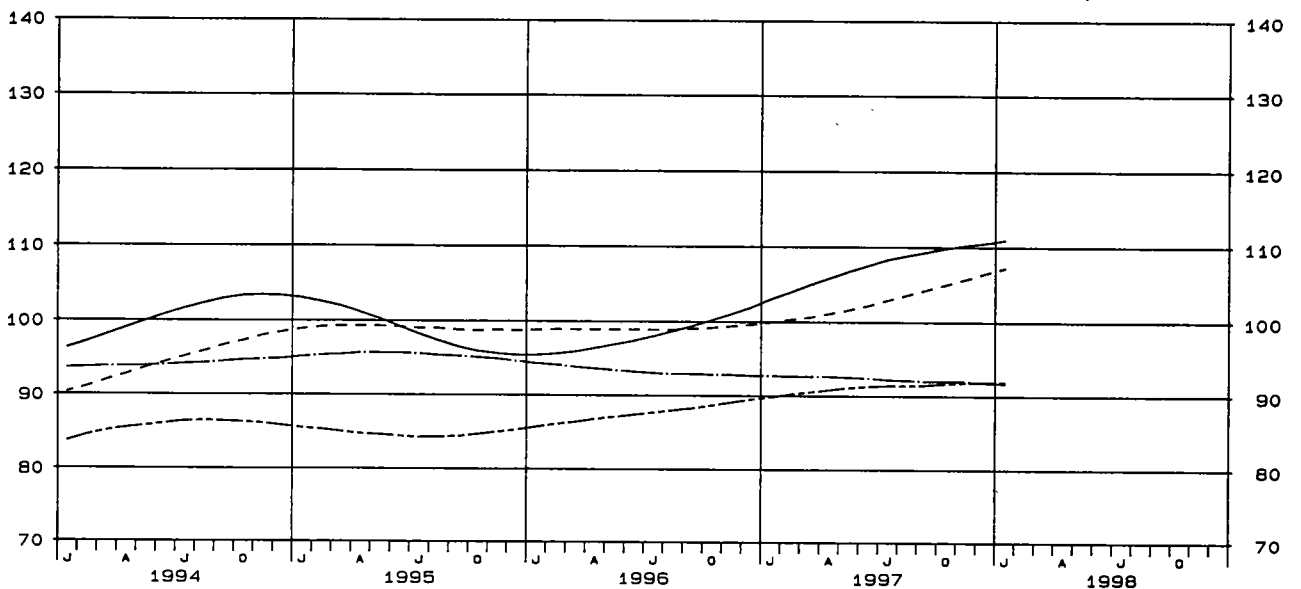
— VERARBEITENDES GEWERBE, INSGESAMT - - - - VERARBEITENDES GEWERBE, INLAND
 - - - - VERARBEITENDES GEWERBE, AUSLAND



DEUTSCHLAND
AUFTRAGSEINGANG IM VERARBEITENDEN GEWERBE
VOLUMENINDEX 1991 = 100

GLATTE KOMPONENTE (BV 4)

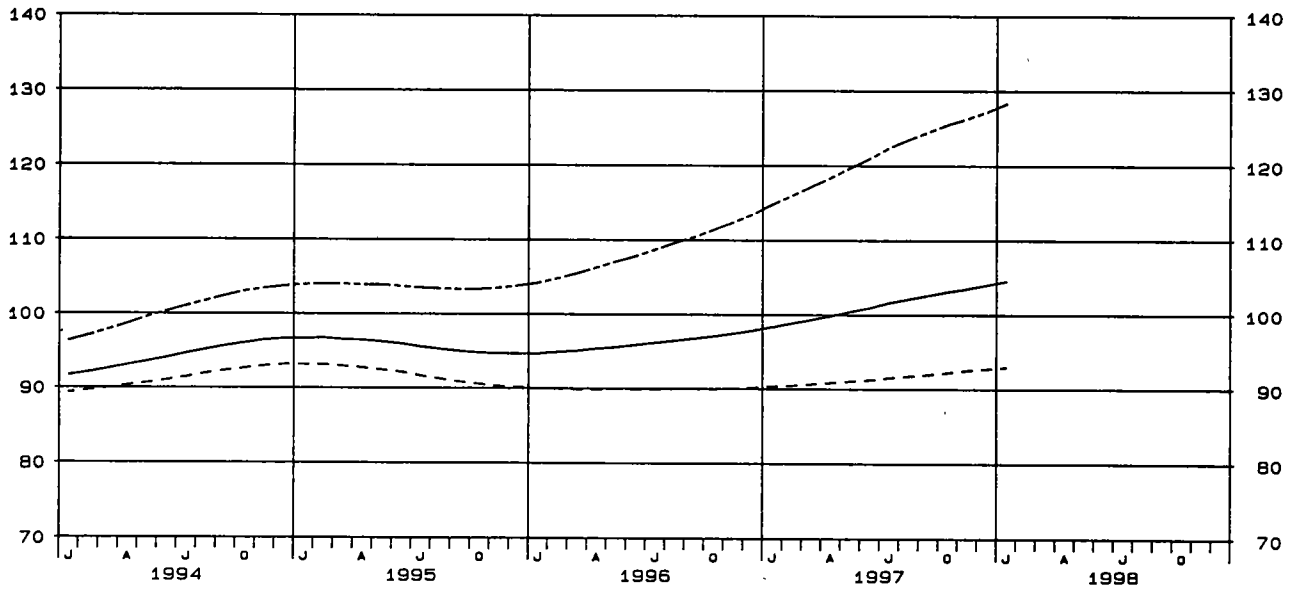
— VORLEISTUNGSGÜTERPRODUZENTEN, INSGESAMT - - - - INVESTITIONSGÜTERPRODUZENTEN, INSGESAMT
 - - - - GEBRAUCHSGÜTERPRODUZENTEN, INSGESAMT — VERBRAUCHSGÜTERPRODUZENTEN, INSGESAMT



DEUTSCHLAND
 UMSATZ IM VERARBEITENDEN GEWERBE
 VOLUMENINDEX 1991 = 100

GLATTE KOMPONENTE (BV 4)

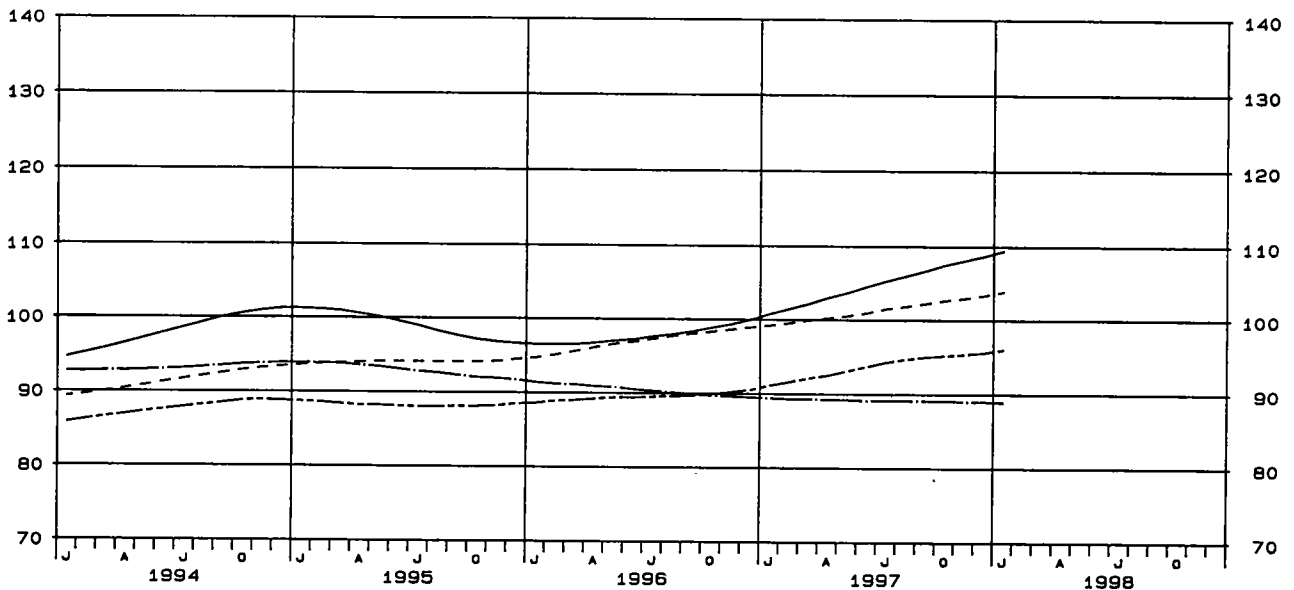
— VERARBEITENDES GEWERBE, INSGESAMT - - - VERARBEITENDES GEWERBE, INLAND
 - - - VERARBEITENDES GEWERBE, AUSLAND



DEUTSCHLAND
 UMSATZ IM VERARBEITENDEN GEWERBE
 VOLUMENINDEX 1991 = 100

GLATTE KOMPONENTE (BV 4)

— VORLEISTUNGSGÜTERPRODUZENTEN, INSGESAMT - - - INVESTITIONSGÜTERPRODUZENTEN, INSGESAMT
 - - - GEBRAUCHSGÜTERPRODUZENTEN, INSGESAMT — VERBRAUCHSGÜTERPRODUZENTEN, INSGESAMT



1 INDEX DES AUFTRAGSEINGANGS
 1991
 NACH ABSCHNITTEN, UNTERABSCHNITTEN,
 DER KLASSIFIKATION DER WIRTSCHAFTS
 1.1 ORIGINAL

WERT

WZ93- SCHL.	WIRTSCHAFTSZWEIG		VERAENDERUNG IN %			VERAENDERUNG IN %			KUMULIERT		2-MONATS- DURCHSCHNITT	
			1998		1997	1997		JAN. 1998 BIS JAN. 1998	VER- AEND. IN % GEGEN VORJAHR	DEZ. 1997 UND JAN. 1998	VER- AEND. IN % GEGEN VORJAHR	
			JAN.	JAN. DEZ.		DEZ.	DEZ. NOV.					
D	VERARBEITENDES GEWERBE 1)	INSGESAMT	109,9	+7,0	+6,4	103,3	+11,9	-4,9	109,9	+7,0	106,6	+9,3
		INLAND	97,3	+6,5	+9,7	88,7	+6,1	-8,8	97,3	+6,5	93,0	+6,3
		AUSLAND	135,1	+7,8	+2,0	132,4	+20,7	+0,8	135,1	+7,8	133,8	+13,9
	VORLEISTUNGSGUETER- PRODUZENTEN	INSGESAMT	109,9	+7,4	+8,7	101,1	+13,1	-9,7	109,9	+7,4	105,5	+10,0
		INLAND	97,7	+6,8	+8,8	89,8	+8,8	-12,6	97,7	+6,8	93,8	+7,8
AUSLAND		138,2	+8,6	+8,6	127,2	+20,7	-4,3	138,2	+8,6	132,7	+14,0	
INVESTITIONSGUETER- PRODUZENTEN	INSGESAMT	116,5	+10,1	+1,1	115,2	+12,6	+3,1	116,5	+10,1	115,9	+11,3	
	INLAND	102,8	+11,1	+8,6	94,7	+2,7	-0,7	102,8	+11,1	102,8	+6,9	
	AUSLAND	138,8	+8,8	-6,5	148,5	+25,0	+7,5	138,8	+8,8	143,7	+16,6	
GEBRAUCHSGUETER- PRODUZENTEN	INSGESAMT	103,2	+3,0	+14,8	89,9	+8,2	-11,3	103,2	+3,0	96,6	+5,3	
	INLAND	92,0	+2,1	+15,3	79,8	+8,6	-13,3	92,0	+2,1	85,9	+5,0	
	AUSLAND	121,6	+4,1	+14,4	106,3	+7,5	-8,8	121,6	+4,1	114,0	+5,7	
VERBRAUCHSGUETER- PRODUZENTEN	INSGESAMT	89,5	-4,9	+7,6	83,2	+6,3	-2,0	89,5	-4,9	86,4	+0,2	
	INLAND	81,4	-7,7	+13,8	71,5	+2,0	-9,3	81,4	-7,7	76,5	-3,4	
	AUSLAND	115,7	+2,3	-4,1	120,7	+15,5	+15,7	115,7	+2,3	118,2	+8,6	
DB	TEXTIL- UND BEKLEIDUNGS- GEWERBE	INSGESAMT	70,0	-6,2	+30,8	53,5	+3,5	-17,6	70,0	-6,2	61,8	-2,2
		INLAND	62,8	-9,6	+28,2	49,0	-0,6	-17,5	62,8	-9,6	55,9	-5,9
		AUSLAND	93,1	+2,3	+36,7	68,1	+14,1	-17,5	93,1	+2,3	80,6	+6,9
17	TEXTILGEWERBE	INSGESAMT	76,1	-1,8	+19,3	63,8	+2,2	-19,2	76,1	-1,8	70,0	-
		INLAND	68,9	-5,5	+18,6	58,1	-	-18,2	68,9	-5,5	63,5	-3,1
		AUSLAND	96,7	+6,6	+20,1	80,5	+7,8	-21,1	96,7	+6,6	88,6	+7,1
17.1	SPINNSTOFFAUFBEREITUNG UND SPINNEREI	INSGESAMT	73,3	-20,2	+14,2	64,2	-15,2	-27,2	73,3	-20,2	68,8	-17,9
		INLAND	51,3	-26,9	+15,8	44,3	-14,1	-25,0	51,3	-26,9	47,8	-21,5
		AUSLAND	142,8	-10,8	+12,4	127,0	-16,3	-29,5	142,8	-10,8	134,9	-13,5
17.11	BAUMWOLLAUFBEREITUNG UND -SPINNEREI	INSGESAMT	89,1	-12,7	+17,2	76,0	-4,3	-22,7	89,1	-12,7	82,6	-9,0
		INLAND	66,1	-18,8	+13,4	58,3	+4,9	-19,1	66,1	-18,8	62,2	-9,2
		AUSLAND	173,4	-2,5	+23,1	140,9	-15,3	-27,6	173,4	-2,5	157,2	-8,7
17.12,13	WOLLAUFBEREITUNG, STREICHGARN- UND KAMMGARNSPINNEREI	INSGESAMT	53,3	-32,4	+8,1	49,3	-30,6	-34,6	53,3	-32,4	51,3	-31,6
		INLAND	31,0	-43,5	+23,0	25,2	-45,3	-39,0	31,0	-43,5	28,1	-44,4
		AUSLAND	112,4	-21,2	-0,8	113,3	-17,4	-31,7	112,4	-21,2	112,9	-19,3
17.2	WEBEREI	INSGESAMT	73,8	+5,3	+26,6	58,3	+5,6	-22,3	73,8	+5,3	66,1	+5,4
		INLAND	69,5	-1,0	+23,0	56,5	+1,8	-19,3	69,5	-1,0	63,0	+0,2
		AUSLAND	82,1	+17,5	+32,8	61,8	+13,2	-27,1	82,1	+17,5	72,0	+15,6
17.21	BAUMWOLLWEBEREI	INSGESAMT	80,2	+2,7	+20,6	66,5	+16,3	-18,6	80,2	+2,7	73,4	+8,4
		INLAND	76,6	-1,4	+18,2	64,8	+12,1	-17,3	76,6	-1,4	70,7	+4,3
		AUSLAND	86,8	+9,9	+24,7	69,6	+23,8	-20,8	86,8	+9,9	78,2	+15,7
17.22	STREICHGARNWEBEREI	INSGESAMT	55,8	-37,2	+1,8	54,8	-33,2	+10,9	55,8	-37,2	55,3	-35,3
		INLAND	51,2	-37,0	+2,6	49,9	-40,4	+9,0	51,2	-37,0	50,6	-38,7
		AUSLAND	72,5	-37,4	-	72,5	-4,6	+16,6	72,5	-37,4	72,5	-24,5
17.23	KAMMGARNWEBEREI	INSGESAMT	79,5	+23,4	+50,6	52,8	-18,0	-27,0	79,5	+23,4	66,2	+2,8
		INLAND	78,9	+12,4	+42,9	55,2	-22,0	-22,4	78,9	+12,4	67,1	-4,8
		AUSLAND	81,0	+63,0	+74,2	46,5	-3,1	-38,2	81,0	+63,0	63,8	+30,5
17.24	SEIDEN- UND FILAMENTGARNWEBEREI	INSGESAMT	57,8	+3,6	+28,2	45,1	+4,2	-30,0	57,8	+3,6	51,5	+3,8
		INLAND	49,0	-8,4	+21,3	40,4	+8,6	-24,1	49,0	-8,4	44,7	-1,5
		AUSLAND	73,3	+22,2	+37,5	53,3	-1,1	-36,6	73,3	+22,2	63,3	+11,1
17.3	TEXTILVEREDLUNG	INSGESAMT	60,0	-7,1	+12,1	53,5	-6,1	-24,9	60,0	-7,1	56,8	-6,6
		INLAND	57,6	-6,5	+9,5	52,6	-3,0	-23,3	57,6	-6,5	55,1	-4,8
		AUSLAND	67,4	-8,8	+19,9	56,2	-14,5	-29,4	67,4	-8,8	61,8	-11,5
17.4	HERSTELLUNG VON KON- FEKTIONIERTE TEXTIL- WAREN (OHNE BEKLEIDUNG)	INSGESAMT	85,6	-3,2	+9,9	77,9	+5,1	-13,2	85,6	-3,2	81,8	+0,6
		INLAND	86,9	-2,9	+11,0	78,3	+4,0	-12,4	86,9	-2,9	82,6	+0,2
		AUSLAND	78,0	-4,8	+3,3	75,5	+13,4	-17,3	78,0	-4,8	76,8	+3,4
17.5	SONSTIGES TEXTILGEWERBE (OHNE HERSTELLUNG VON MASCHENWARE)	INSGESAMT	95,5	+2,2	+18,8	80,4	+10,9	-13,5	95,5	+2,2	88,0	+6,0
		INLAND	83,1	-2,1	+20,3	69,1	+4,1	-15,7	83,1	-2,1	76,1	+0,5
		AUSLAND	127,2	+10,3	+16,0	109,7	+24,4	-9,3	127,2	+10,3	118,5	+16,4
17.51	HERSTELLUNG VON TEPPICHEN	INSGESAMT	84,3	-3,3	+14,1	73,9	+1,8	-16,1	84,3	-3,3	79,1	-1,0
		INLAND	81,7	-2,2	+15,6	70,7	+2,0	-17,4	81,7	-2,2	76,2	-0,3
		AUSLAND	105,3	-9,8	+5,1	100,2	+1,0	-7,1	105,3	-9,8	102,8	-4,8
17.52	HERSTELLUNG VON SEILERWAREN	INSGESAMT	109,8	+16,7	+13,0	97,2	+7,6	-25,5	109,8	+16,7	103,5	+12,3
		INLAND	96,1	-1,3	+2,9	93,4	-1,7	-25,6	96,1	-1,3	94,8	-1,5
		AUSLAND	146,4	+72,0	+36,3	107,4	+38,4	-25,1	146,4	+72,0	126,9	+55,9
17.53	HERSTELLUNG VON VLIES- STOFF U. ERZEUGN. DARAUS (OHNE BEKLEIDUNG)	INSGESAMT	108,0	+9,9	+19,7	90,2	+22,1	-14,6	108,0	+9,9	99,1	+15,1
		INLAND	95,7	+1,3	+14,6	83,5	+16,9	-15,7	95,7	+1,3	89,6	+8,0
		AUSLAND	122,0	+18,8	+24,4	98,1	+27,7	-13,4	122,0	+18,8	110,1	+22,6
17.54	TEXTILGEWERBE A.N.G.	INSGESAMT	96,9	+1,6	+21,3	79,9	+12,2	-10,5	96,9	+1,6	88,4	+6,1
		INLAND	79,5	-3,4	+28,6	61,8	+1,1	-13,4	79,5	-3,4	70,7	-1,4
		AUSLAND	135,3	+8,9	+13,0	119,7	+27,9	-6,8	135,3	+8,9	127,5	+17,1

1) AUSGEWAHLTE WIRTSCHAFTSZWEIGE (OHNE ERNAHRUNGSGEWERBE UND TABAKVERARBEITUNG).

STBA, FS 4, R 2.2, 1/1998

LAND

FUER DAS VERARBEITENDE GEWERBE
=100
ABTEILUNGEN, GRUPPEN UND KLASSEN
ZWEIGE, AUSGABE 1993 (WZ93)
WERT

INDEX

1997 JAN.	VER- AEND. IN % GEGEN JAN. 1996	1996 4. VJ	1997 3. VJ	1997 4. VJ	VERAENDERUNG IN % 4. VJ 1997 GEGEN		1996 2. HJ	1997 1. HJ	1997 2. HJ	VERAENDERUNG IN % 2. HJ 1997 GEGEN		1996	1997	VER- AEND. IN % GEGEN 1996	WZ93 SCHL.
					4. VJ 1996	3. VJ 1997				2. HJ 1996	1. HJ 1997				
102,7	+3,1	100,1	108,4	108,6	+8,5	+0,2	99,7	105,8	108,5	+8,8	+2,6	100,3	107,2	+6,9	D
91,4	-2,7	91,7	96,4	95,7	+4,4	-0,7	92,5	94,3	96,1	+3,9	+1,9	93,3	95,2	+2,0	
125,3	+12,8	116,9	132,4	134,3	+14,9	+1,4	114,2	128,9	133,3	+16,7	+3,4	114,4	131,1	+14,6	
102,3	+2,0	99,3	109,6	109,9	+10,7	+0,3	98,6	106,6	109,8	+11,4	+3,0	98,8	108,2	+9,5	
91,5	-2,1	92,8	100,3	99,7	+7,4	-0,6	93,3	96,7	100,0	+7,2	+3,4	93,1	98,3	+5,6	
127,3	+9,6	114,2	131,4	133,6	+17,0	+1,7	110,9	129,6	132,5	+19,5	+2,2	112,2	131,1	+16,8	
105,8	+5,4	105,5	112,2	114,1	+8,2	+1,7	104,4	108,2	113,2	+8,4	+4,6	105,0	110,7	+5,4	
92,5	-2,4	94,6	95,2	95,8	+1,3	+0,6	94,6	93,3	95,5	+1,0	+2,4	96,1	94,4	-1,8	
127,6	+16,6	123,2	140,0	143,7	+16,6	+2,6	120,5	132,4	141,9	+17,8	+7,2	119,5	137,1	+14,7	
100,2	+4,4	96,0	95,5	99,9	+4,1	+4,6	93,1	101,1	97,7	+4,9	-3,4	94,5	99,4	+5,2	
90,1	-4,0	86,6	85,1	89,4	+3,2	+5,1	85,7	91,1	87,3	+1,9	-4,2	88,5	89,2	+0,8	
116,8	+17,5	111,5	112,6	117,1	+5,0	+4,0	105,4	117,6	114,9	+9,0	-2,3	104,3	116,2	+11,4	
94,1	-3,6	86,8	102,5	88,2	+1,6	-14,0	95,2	97,3	95,4	+0,2	-2,0	96,8	96,3	-0,5	
88,2	-5,2	80,8	92,8	80,4	-0,5	-13,4	88,4	88,4	86,6	-2,0	-2,0	89,7	87,5	-2,5	
113,1	+0,4	105,8	133,7	113,3	+7,1	-15,3	117,0	126,0	123,5	+5,6	-2,0	119,4	124,7	+4,4	
74,6	-2,5	65,2	88,1	64,7	-0,8	-26,6	75,7	79,5	76,4	+0,9	-3,9	77,9	77,9	-	D8
69,5	-5,4	63,1	80,8	59,6	-5,5	-26,2	72,2	73,9	70,2	-2,8	-5,0	74,0	72,0	-2,7	
91,0	+5,2	72,3	111,7	81,2	+12,3	-27,3	87,0	97,4	96,5	+10,9	-0,9	90,7	96,9	+6,8	
77,5	-1,5	75,3	75,6	75,9	+0,8	+0,4	74,0	78,9	75,7	+2,3	-4,1	77,1	77,3	+0,3	17
72,9	-5,3	71,7	70,3	68,6	-4,3	-2,4	71,1	73,6	69,5	-2,3	-5,6	73,8	71,5	-3,1	
90,7	+8,6	85,9	90,7	96,9	+12,8	+6,8	82,5	94,4	93,8	+13,7	-0,6	86,5	94,1	+8,8	
91,9	+3,1	92,2	78,2	82,0	-11,1	+4,9	78,6	85,7	80,1	+1,9	-6,5	80,8	82,9	+2,6	17.1
70,2	+1,3	66,8	56,8	56,1	-16,0	-1,2	58,5	64,0	56,5	-3,4	-11,7	60,1	60,2	+0,2	
160,1	+5,7	172,2	145,8	163,7	-4,9	+12,3	141,9	154,5	154,8	+9,1	+0,2	146,0	154,6	+5,9	
102,1	+6,4	102,2	78,7	94,2	-7,8	+19,7	87,2	97,6	86,4	-0,9	-11,5	88,0	92,0	+4,5	17.11
81,4	+13,4	75,6	62,1	69,3	-8,3	+11,6	66,4	74,1	65,7	-1,1	-11,3	65,5	69,9	+6,7	
177,8	+3,8	199,9	139,6	185,4	-7,3	+32,8	163,5	183,9	162,5	-0,6	-11,6	170,5	173,2	+1,6	
78,9	-1,7	79,5	77,6	66,5	-16,4	-14,3	67,7	70,7	72,1	+6,5	+2,0	71,7	71,4	-0,4	17.12,13
54,9	-16,7	54,9	49,5	38,0	-30,8	-23,2	47,9	50,1	49,8	-8,6	-12,6	52,9	46,9	-11,3	
142,6	+20,4	144,8	152,0	142,3	-1,7	-6,4	120,5	125,3	147,2	+22,2	+17,5	121,6	136,2	+12,0	
70,1	+2,6	67,7	68,6	70,9	+4,7	+3,4	66,3	72,4	69,8	+5,3	-3,6	69,6	71,1	+2,2	17.2
70,2	+1,9	69,4	68,5	66,9	-3,6	-2,3	68,2	71,8	67,7	-0,7	-5,7	70,8	69,8	-1,4	
69,9	+4,0	64,5	68,7	78,8	+22,2	+14,7	62,5	73,4	73,7	+17,9	+0,4	67,3	73,6	+9,4	
78,1	+12,5	71,4	68,7	79,6	+11,5	+15,9	67,5	77,2	74,2	+9,9	-3,9	69,7	75,7	+8,6	17.21
77,7	+13,3	73,2	67,0	76,7	+4,8	+14,5	69,1	74,6	71,9	+4,1	-3,6	69,5	73,2	+5,3	
79,0	+11,7	68,0	72,0	84,9	+24,9	+17,9	64,6	81,9	78,4	+21,4	-4,3	70,1	80,1	+14,3	
88,9	+22,5	78,3	49,1	56,4	-28,0	+14,9	66,9	95,0	52,8	-21,1	-44,4	75,3	73,9	-1,9	17.22
81,3	+16,8	70,9	46,9	52,0	-26,7	+10,9	60,0	80,6	49,5	-17,5	-38,6	66,7	65,0	-2,5	
115,9	+38,8	104,5	56,9	72,4	-30,7	+27,2	91,1	146,2	64,6	-29,1	-55,8	106,2	105,4	-0,8	
64,4	-9,7	71,6	83,5	63,3	-11,6	-24,2	77,0	74,9	73,4	-4,7	-2,0	84,4	74,1	-12,2	17.23
70,2	-11,7	77,7	91,7	61,2	-21,2	-33,3	84,0	83,2	76,4	-8,2	-8,2	92,5	79,8	-13,7	
49,7	-1,6	55,9	62,6	68,4	+22,4	+9,3	58,9	54,0	65,5	+11,2	+21,3	64,0	59,8	-6,6	
55,8	-12,7	56,7	59,8	58,9	+3,9	-1,5	56,8	59,2	59,3	+4,4	+0,2	59,4	59,3	-0,2	17.24
53,5	-13,3	54,9	56,4	51,5	-6,2	-8,7	55,5	56,9	54,0	-2,7	-5,1	57,9	55,4	-4,3	
60,0	-11,5	60,0	65,6	71,8	+19,7	+9,5	59,0	63,3	68,7	+16,4	+8,5	61,9	66,0	+6,6	
64,6	-0,3	71,8	69,3	69,0	-3,9	-0,4	68,3	73,3	69,1	+1,2	-5,7	72,6	71,2	-1,9	17.3
61,6	-7,9	69,3	65,3	66,9	-3,5	+0,9	66,9	69,1	66,6	-0,4	-3,6	69,5	67,8	-2,4	
73,9	+27,0	79,6	78,4	75,7	-4,9	-3,4	72,7	86,4	77,0	+5,9	-10,9	82,5	81,7	-1,0	
88,4	-4,6	84,1	80,5	86,8	+3,2	+7,8	82,9	83,6	83,7	+1,0	+0,1	84,8	83,7	-1,3	17.4
89,5	-5,1	85,6	81,6	86,4	+0,9	+5,9	84,0	85,0	84,0	-	-1,2	86,0	84,5	-1,7	
81,9	-2,2	74,8	73,8	89,3	+19,4	+21,0	76,4	75,5	81,6	+6,8	+8,1	77,3	78,5	+1,6	
93,4	+3,3	84,3	86,5	90,2	+7,0	+4,3	83,6	90,7	88,3	+5,6	-2,6	86,6	89,5	+3,3	17.5
84,9	-2,2	78,5	78,7	78,8	+0,4	+0,1	78,8	82,2	78,7	-0,1	-4,3	81,6	80,4	-1,5	
115,3	+15,9	98,9	106,3	119,6	+20,9	+12,5	95,8	112,7	113,0	+18,0	+0,3	99,5	112,8	+13,4	
87,2	-2,9	84,8	82,1	84,3	-0,6	+2,7	83,4	83,6	83,2	-0,2	-0,5	84,3	83,4	-1,1	17.51
83,5	-7,0	82,8	79,4	81,4	-1,7	+2,5	82,2	79,3	80,4	-2,2	+1,4	83,3	79,9	-4,1	
116,7	+29,5	101,2	104,0	108,0	+6,7	+3,8	93,1	118,1	106,0	+13,9	-10,2	92,5	112,0	+21,1	
94,1	+2,7	98,9	100,4	122,5	+23,9	+22,0	100,2	115,6	111,5	+11,3	-3,5	98,0	113,6	+15,9	17.52
97,4	+8,9	101,6	100,7	116,5	+14,7	+15,7	102,6	115,9	108,6	+5,8	-6,3	97,8	112,2	+14,7	
85,1	-12,5	91,6	99,7	138,7	+51,4	+39,1	93,9	115,1	119,2	+26,9	+3,6	98,7	117,1	+18,6	
98,3	+18,0	83,7	90,6	99,3	+18,6	+9,6	84,7	97,0	95,0	+12,2	-2,1	86,2	96,0	+11,4	17.53
94,5	+14,1	82,0	86,0	91,9	+12,1	+6,9	82,6	94,2	88,9	+7,6	-5,6	82,6	91,6	+10,9	
102,7	+22,4	85,7	96,0	108,0	+26,0	+12,5	87,2	100,3	102,0	+17,0	+1,7	90,2	101,1	+12,1	
95,4	+1,6	83,6	87,0	89,1	+6,6	+2,4	82,6	91,9	88,1	+6,7	-4,1	88,0	90,0	+2,3	17.54
82,3	-3,9	72,9	74,8	70,7	-3,0	-5,5	73,6	79,3	72,8	-1,1	-8,2	79,2	76,0	-4,0	
124,2	+10,7	107,3	113,9	129,4	+20,6	+13,6	102,2	118,6	121,7	+19,1	+1,8	107,3	120,6	+12,4	

1 INDEX DES AUFTRAGSEINGANGS
 1991
 NACH ABSCHNITTEN, UNTERABSCHNITTEN,
 DER KLASSIFIKATION DER WIRTSCHAFTS
 1.1 ORIGINAL

WERT

WZ93- SCHL.	WIRTSCHAFTSZWEIG		1998		VERÄNDERUNG IN % JAN. 1998 GEGEN		1997		VERÄNDERUNG IN % DEZ. 1997 GEGEN		KUMULIERT		2-MONATS- DURCHSCHNITT DEZ. 1997 UND JAN. 1998		VER- ÄND. IN % GEGEN VORJAHR	
			JAN.	DEZ.	JAN. 1997	DEZ. 1997	DEZ. 1996	NOV. 1997	JAN. 1998 BIS JAN. 1998	VER- ÄND. IN % GEGEN VORJAHR	DEZ. 1997 UND JAN. 1998	VER- ÄND. IN % GEGEN VORJAHR				
17.6	HERSTELLUNG VON GE- WIRKTEM UND GESTRICKTEM STOFF	INSGESAMT	69,5	+4,8	+26,1	55,1	-0,5	-20,3	69,5	+4,8	62,3	+2,3				
		INLAND	52,8	-6,4	+26,9	41,6	-3,9	-20,2	52,8	-6,4	47,2	-5,4				
		AUSLAND	120,3	+24,8	+24,7	96,5	+4,7	-20,0	120,3	+24,8	108,4	+15,0				
17.7	HERSTELLUNG VON GE- WIRKTEM UND GESTRICKTEN FERTIGERZEUGNISSEN	INSGESAMT	49,1	-4,7	+32,3	37,1	-2,9	-22,5	49,1	-4,7	43,1	-4,0				
		INLAND	52,8	-6,4	+31,3	40,2	-5,0	-20,4	52,8	-6,4	46,5	-5,9				
		AUSLAND	30,6	+9,3	+37,8	22,2	+20,7	-36,9	30,6	+9,3	26,4	+13,8				
17.71	HERSTELLUNG VON STRUMPFWAREN	INSGESAMT	59,9	-13,2	+6,6	56,2	+0,5	-19,3	59,9	-13,2	58,1	-7,0				
		INLAND	59,0	-15,6	+5,5	55,9	+0,2	-18,7	59,0	-15,6	57,5	-8,6				
		AUSLAND	67,9	+11,7	+15,5	58,8	+3,3	-23,5	67,9	+11,7	63,4	+7,6				
17.72	HERSTELLUNG VON PULLOVERN, STRICK- JACKEN U.ÄE.	INSGESAMT	40,4	+7,4	+84,5	21,9	-9,1	-28,2	40,4	+7,4	31,2	+1,0				
		INLAND	47,0	+7,3	+84,3	25,5	-14,1	-23,2	47,0	+7,3	36,3	-1,4				
		AUSLAND	18,3	+6,4	+81,2	10,1	+77,2	-53,0	18,3	+6,4	14,2	+23,5				
18.2	HERSTELLUNG VON BEKLEI- DUNG (OHNE LEDERBEKLEI- DUNG)	INSGESAMT	61,1	-13,2	+58,7	38,5	+6,1	-13,3	61,1	-13,2	49,8	-6,7				
		INLAND	54,5	-16,0	+48,5	36,7	-1,6	-16,2	54,5	-16,0	45,6	-10,8				
		AUSLAND	86,6	-5,4	+89,5	45,7	+40,6	-3,0	86,6	-5,4	66,2	+6,8				
18.22	HERSTELLUNG VON OBER- BEKLEIDUNG (OHNE AR- BEITS- U. BERUFSSKL.)	INSGESAMT	69,6	-15,3	+82,7	38,1	+5,8	-11,2	69,6	-15,3	53,9	-8,8				
		INLAND	62,2	-18,9	+70,4	36,5	-2,7	-14,9	62,2	-18,9	49,4	-13,5				
		AUSLAND	91,5	-7,1	+112,3	43,1	+36,4	+0,5	91,5	-7,1	67,3	+3,4				
18.23	HERSTELLUNG VON WAESCHE	INSGESAMT	45,0	-4,9	+12,5	40,0	+20,8	-13,2	45,0	-4,9	42,5	+5,7				
		INLAND	41,8	-7,3	+11,2	37,6	+11,6	-14,0	41,8	-7,3	39,7	+0,8				
		AUSLAND	71,6	+8,5	+20,3	59,5	+112,5	-9,7	71,6	+8,5	65,6	+39,6				
18.24	HERSTELLUNG VON SONST. BEKLEIDUNG UND BEKLEI- DUNGZUBEHOER	INSGESAMT	46,5	-11,1	+24,7	37,3	-25,3	-27,4	46,5	-11,1	41,9	-18,0				
		INLAND	43,9	-12,7	+24,7	35,2	-28,5	-30,0	43,9	-12,7	39,6	-20,5				
		AUSLAND	59,2	-5,0	+24,6	47,5	-11,2	-17,0	59,2	-5,0	53,4	-7,8				
DC	LEDERGERWERBE	INSGESAMT	84,5	-15,2	+26,1	67,0	-1,3	-32,6	84,5	-15,2	75,8	-9,5				
		INLAND	80,4	-22,2	+25,0	64,3	+0,5	-30,0	80,4	-22,2	72,4	-13,5				
		AUSLAND	98,4	+13,6	+28,5	76,6	-6,2	-38,9	98,4	+13,6	87,5	+3,9				
19.1	LEDERERZEUGUNG	INSGESAMT	65,9	-0,2	-5,2	69,5	+30,6	-30,5	65,9	-0,2	67,7	+13,6				
		INLAND	54,6	-5,0	-10,2	60,8	+29,6	-30,2	54,6	-5,0	57,7	+10,5				
		AUSLAND	105,8	+10,6	+5,6	100,2	+32,5	-31,1	105,8	+10,6	103,0	+20,2				
19.2	LEDERVERARBEITUNG (OHNE HERSTELLUNG VON SCHUHEN)	INSGESAMT	61,9	-12,6	+16,4	53,2	-8,4	-24,1	61,9	-12,6	57,6	-10,7				
		INLAND	62,8	-4,4	+16,5	53,9	+4,5	-18,6	62,8	-4,4	58,4	-0,5				
		AUSLAND	57,7	-38,6	+14,9	50,2	-43,2	-42,9	57,7	-38,6	54,0	-40,8				
19.3	HERSTELLUNG VON SCHUHEN	INSGESAMT	98,1	-18,3	+37,8	71,2	-6,1	-35,2	98,1	-18,3	84,7	-13,6				
		INLAND	95,2	-27,9	+37,2	69,4	-6,2	-32,9	95,2	-27,9	82,3	-20,2				
		AUSLAND	107,3	+30,5	+39,0	77,2	-5,3	-40,5	107,3	+30,5	92,3	+12,7				
DD	HOLZGERWERBE (OHNE HERSTELLUNG VON MOEBELN)	INSGESAMT	92,6	+4,8	+6,1	87,3	-0,7	-14,2	92,6	+4,8	90,0	+2,0				
		INLAND	87,4	+3,2	+5,3	83,0	-3,5	-14,4	87,4	+3,2	85,2	-0,2				
		AUSLAND	161,1	+17,7	+10,7	145,5	+27,9	-12,1	161,1	+17,7	153,3	+22,2				
20.1	SAEGE-, HOBEL- UND HOLZIMPRAGNIERWERKE	INSGESAMT	89,9	+5,9	-1,1	90,9	+6,6	-18,9	89,9	+5,9	90,4	+6,2				
		INLAND	84,5	+5,2	-1,1	85,4	+4,0	-20,8	84,5	+5,2	85,0	+4,7				
		AUSLAND	158,5	+10,7	-1,2	160,4	+27,5	-4,0	158,5	+10,7	159,5	+18,6				
20.2	FURNIER-, SPERRHOLZ-, HOLZFASERPLATTEN- UND HOLZSPANPLATTENWERKE	INSGESAMT	111,7	+7,0	+23,2	90,7	+11,0	-17,7	111,7	+7,0	101,2	+8,7				
		INLAND	99,3	+3,9	+24,1	80,0	+6,1	-18,2	99,3	+3,9	89,7	+4,9				
		AUSLAND	192,6	+18,6	+19,9	160,6	+31,0	-16,0	192,6	+18,6	176,6	+23,9				
20.3	H.V. KONSTRUKTIONST., FERTIGBAUTEILEN, AUSBAU- ELEMENTEN AUS HOLZ	INSGESAMT	84,2	+2,7	+0,4	83,9	-9,1	-9,3	84,2	+2,7	84,1	-3,6				
		INLAND	83,4	+1,8	+0,2	83,2	-10,2	-9,2	83,4	+1,8	83,3	-4,6				
		AUSLAND	106,5	+26,3	+2,9	103,5	+20,5	-12,2	106,5	+26,3	105,0	+23,4				
DE	PAPIER- UND DRUCKGERWERBE	INSGESAMT	103,1	+0,3	+2,1	101,0	+7,3	-8,1	103,1	+0,3	102,1	+3,7				
		INLAND	95,3	-1,1	+1,2	94,2	+4,4	-8,5	95,3	-1,1	94,8	+1,6				
		AUSLAND	135,6	+4,5	+4,5	129,7	+17,3	-7,0	135,6	+4,5	132,7	+10,4				
21	PAPIERGERWERBE	INSGESAMT	108,4	+1,0	+9,6	98,9	+12,1	-11,3	108,4	+1,0	103,7	+6,0				
		INLAND	95,4	-1,3	+10,0	86,7	+8,4	-14,8	95,4	-1,3	91,1	+3,1				
		AUSLAND	144,6	+5,5	+8,6	133,2	+19,9	-3,8	144,6	+5,5	138,9	+11,9				
21.1	H.V. HOLZSTOFF, ZELLSTOFF, PAPIER, KARTON UND PAPPE	INSGESAMT	134,2	+15,5	+6,3	126,3	+30,3	-8,9	134,2	+15,5	130,3	+22,2				
		INLAND	103,9	+11,4	+7,2	96,9	+22,0	-16,8	103,9	+11,4	100,4	+16,2				
		AUSLAND	185,7	+19,7	+5,2	178,5	+39,4	+0,1	185,7	+19,7	181,1	+28,5				
21.11	HERSTELLUNG VON HOLZ- STOFF UND ZELLSTOFF	INSGESAMT	99,8	+15,0	+30,3	76,6	+42,1	+1,3	99,8	+15,0	88,2	+25,3				
		INLAND	66,9	-4,4	+22,5	54,6	-11,1	-21,0	66,9	-4,4	60,8	-7,5				
		AUSLAND	138,8	+30,0	+35,4	102,5	+127,3	+23,2	138,8	+30,0	120,7	+58,8				
21.12	HERSTELLUNG VON PAPIER, KARTON UND PAPPE	INSGESAMT	134,9	+15,5	+5,9	127,4	+30,3	-9,0	134,9	+15,5	131,2	+22,3				
		INLAND	104,6	+11,6	+7,1	97,7	+22,6	-16,7	104,6	+11,6	101,2	+16,7				
		AUSLAND	187,0	+19,6	+4,8	178,5	+38,6	-0,2	187,0	+19,6	182,8	+28,2				
21.2	PAPIER-, KARTON- UND PAPPEVERARBEITUNG	INSGESAMT	90,5	-10,6	+13,1	80,0	-2,7	-13,7	90,5	-10,6	85,3	-7,0				
		INLAND	90,9	-7,8	+11,9	81,2	+1,1	-13,6	90,9	-7,8	86,1	-3,8				
		AUSLAND	88,9	-20,9	+19,2	74,6	-17,3	-14,5	88,9	-20,9	81,8	-19,2				

LAND

FUER DAS VERARBEITENDE GEWERBE
=100
ABTEILUNGEN, GRUPPEN UND KLASSEN
ZWEIGE, AUSGABE 1993 (WZ93)
WERT

INDEX

1997 JAN.	VER- AEND. IN % GEGEN JAN. 1996	1996 4.VJ	1997 3.VJ	1997 4.VJ	VERAENDERUNG IN % 4.VJ 1997 GEGEN		1996 2.HJ	1997 1.HJ	1997 2.HJ	VERAENDERUNG IN % 2.HJ 1997 GEGEN		1996	1997	VER- AEND. IN % GEGEN 1996	WZ93 SCHL.
					4.VJ	3.VJ				2.HJ	1.HJ				
					1996	1997				1996	1997				
66,3	-6,2	65,5	63,7	66,8	+2,0	+4,9	62,5	69,4	65,3	+4,5	-5,9	64,9	67,3	+3,7	17.6
56,4	-15,3	55,4	50,5	51,5	-7,0	+2,0	52,8	57,9	51,0	-3,4	-11,9	56,9	54,5	-4,2	
96,4	+15,9	96,7	104,0	113,4	+17,3	+9,0	92,3	104,3	108,7	+17,8	+4,2	89,5	106,5	+19,0	
51,5	-26,5	54,7	71,8	47,3	-13,5	-34,1	67,4	65,6	59,5	-11,7	-9,3	70,9	62,6	-11,7	17.7
56,4	-24,5	60,2	69,6	50,5	-16,1	-27,4	69,7	66,6	60,0	-13,9	-9,9	73,8	63,3	-14,2	
28,0	-41,5	28,5	82,4	31,7	+11,2	-61,5	56,7	61,1	57,1	+0,7	-6,5	56,8	59,1	+4,0	
69,0	-21,2	79,2	64,0	70,2	-11,4	+9,7	76,7	74,6	67,1	-12,5	-10,1	83,3	70,8	-15,0	17.71
69,9	-23,1	79,4	62,4	69,3	-12,7	+11,1	77,4	73,6	65,9	-14,9	-10,5	84,9	69,7	-17,9	
60,8	+8,0	77,0	78,1	78,1	+1,4	-	69,6	83,7	78,1	+12,2	-6,7	68,3	80,9	+18,4	
37,6	-33,0	35,3	78,0	29,0	-17,8	-62,8	60,0	58,4	53,5	-10,8	-8,4	61,0	56,0	-8,2	17.72
49,8	-26,3	42,2	76,3	32,8	-22,3	-57,0	62,4	59,9	54,6	-12,5	-8,8	63,5	57,2	-9,9	
17,2	-61,9	12,6	83,8	16,5	+31,0	-80,3	52,4	53,6	50,1	-4,4	-6,5	53,0	51,9	-2,1	
70,4	-4,1	50,6	106,2	48,5	-4,2	-54,3	78,2	80,2	77,4	-1,0	-3,5	79,3	78,8	-0,6	18.2
64,9	-5,4	51,4	94,9	47,5	-7,6	-49,9	73,8	74,3	71,2	-3,5	-4,2	74,4	72,8	-2,2	
91,5	-0,4	47,6	149,9	52,7	+10,7	-64,8	95,0	102,9	101,3	+6,6	-1,6	96,1	102,1	+4,1	
82,2	-2,6	50,0	123,1	47,5	-5,0	-61,4	85,0	90,9	85,3	+0,4	-6,2	87,0	88,1	+1,3	18.22
76,7	-3,8	51,8	110,9	47,3	-8,7	-57,3	81,0	85,1	79,1	-2,3	-7,1	82,3	82,1	-0,2	
98,5	-	44,6	159,3	48,3	+8,3	-69,7	96,9	108,1	103,8	+7,1	-4,0	101,0	105,9	+4,9	
47,3	-7,8	48,0	76,7	49,6	+3,3	-35,3	63,4	60,2	63,1	-0,5	+4,8	63,5	61,6	-3,0	18.23
45,1	-8,7	47,1	70,1	46,9	-0,4	-33,1	59,9	57,2	58,5	-2,3	+2,3	60,2	57,9	-3,8	
66,0	-1,5	55,2	130,8	71,4	+29,3	-45,4	92,5	84,7	101,1	+9,3	+18,4	90,7	92,9	+2,4	
52,3	-10,6	64,9	68,9	53,4	-17,7	-22,5	72,6	61,7	61,1	-15,8	-1,0	69,7	61,4	-11,9	18.24
50,3	-11,9	64,1	67,2	51,0	-20,4	-24,1	71,4	58,1	59,1	-17,2	+1,7	67,8	58,6	-13,6	
62,3	-4,7	68,5	76,9	65,0	-5,1	-15,5	78,1	80,1	71,0	-9,1	-11,4	79,2	76,5	-4,7	
99,7	+21,7	88,9	114,6	96,6	+8,7	-15,7	99,5	101,1	105,6	+6,1	+4,5	97,8	103,4	+5,7	DC
103,4	+25,3	85,6	114,2	91,2	+6,5	-20,1	100,7	102,1	102,7	+2,0	+0,6	98,3	102,4	+4,2	
86,6	+8,7	100,5	115,9	115,7	+15,1	-0,2	95,3	97,8	115,8	+21,5	+18,4	96,9	106,8	+11,4	
66,0	+29,4	62,4	74,1	90,1	+44,4	+21,6	58,4	64,2	82,1	+40,6	+27,9	56,7	73,1	+28,9	19.1
57,5	+42,0	53,7	65,0	79,6	+48,2	+22,5	50,9	52,3	72,3	+42,0	+38,2	47,7	62,3	+30,8	
95,7	+8,8	93,1	105,9	127,2	+36,6	+20,1	84,8	106,0	116,5	+37,4	+9,9	88,3	111,3	+26,0	
70,8	+3,2	76,6	69,6	69,3	-9,5	-0,4	77,5	67,2	69,5	-10,3	+3,4	73,2	68,3	-6,7	19.2
65,7	-2,5	72,3	66,7	67,1	-7,2	+0,6	73,9	63,6	66,9	-9,5	+5,2	69,9	65,3	-6,6	
94,0	+27,0	96,5	83,1	79,6	-17,5	-4,2	94,3	83,5	81,4	-13,7	-2,5	88,7	82,4	-7,1	
120,1	+25,4	101,2	142,8	108,4	+7,1	-24,1	119,5	124,4	125,6	+5,1	+1,0	118,8	125,0	+5,2	19.3
132,1	+30,7	100,5	147,7	104,2	+3,7	-29,5	126,3	132,3	125,9	-0,3	-4,8	124,7	129,1	+3,5	
82,2	+4,1	103,6	127,4	122,1	+17,9	-4,2	98,4	99,3	124,8	+26,8	+25,7	99,9	112,1	+12,2	
88,4	+3,4	100,7	100,9	100,5	-0,2	-0,4	99,9	96,7	100,7	+0,8	+4,1	96,4	98,7	+2,4	DD
84,7	+2,2	97,8	96,5	95,7	-2,1	-0,8	97,4	92,2	96,1	-1,3	+4,2	93,8	94,1	+0,3	
136,9	+14,1	139,7	158,7	165,0	+18,1	+4,0	133,5	156,3	161,9	+21,3	+3,6	130,0	159,1	+22,4	
84,9	+0,5	104,9	117,1	109,2	+4,1	-6,7	109,1	105,7	113,2	+3,8	+7,1	104,7	109,4	+4,5	20.1
80,3	-1,7	101,9	113,6	104,3	+2,4	-8,2	107,0	100,6	108,9	+1,8	+8,3	102,2	104,7	+2,4	
143,2	+19,5	142,7	161,9	171,9	+20,5	+6,2	137,1	170,0	166,9	+21,7	-1,8	136,4	168,5	+24,4	
104,4	+2,5	99,6	100,8	106,8	+7,2	+6,0	95,9	101,4	103,8	+8,2	+2,4	95,7	102,6	+7,2	20.2
95,6	-0,2	91,0	89,2	94,4	+3,7	+5,8	87,7	90,3	91,8	+4,7	+1,7	87,9	91,0	+3,5	
162,4	+14,3	155,9	176,4	187,9	+20,5	+6,5	149,2	174,1	182,2	+22,1	+4,7	146,2	178,2	+21,9	
82,0	+5,5	99,3	92,9	93,1	-6,2	+0,2	97,3	89,9	93,0	-4,4	+3,4	92,6	91,4	-1,3	20.3
81,9	+5,5	99,0	91,7	92,3	-6,8	+0,7	97,1	89,1	92,0	-5,3	+3,3	92,5	90,5	-2,2	
84,3	+5,6	107,1	123,1	116,7	+9,0	-5,2	101,3	110,5	119,9	+18,4	+8,5	95,1	115,2	+21,1	
102,8	-2,3	103,0	101,8	107,9	+4,8	+6,0	101,5	100,9	104,8	+3,3	+3,9	101,4	102,9	+1,5	DE
96,4	-5,0	98,4	94,7	100,7	+2,3	+6,3	96,8	93,8	97,7	+0,9	+4,2	97,0	95,8	-1,2	
129,7	+7,5	122,4	131,9	137,9	+12,7	+4,5	121,7	130,6	134,9	+10,8	+3,3	119,8	132,8	+10,9	
107,3	-1,1	100,2	105,9	109,0	+8,8	+2,9	101,5	104,5	107,5	+5,9	+2,9	102,4	106,0	+3,5	21
96,7	-5,9	91,5	94,9	97,8	+6,9	+3,1	93,1	92,8	96,4	+3,5	+3,9	94,9	94,6	-0,3	
137,0	+10,1	124,3	136,9	140,3	+12,9	+2,5	124,9	137,3	138,6	+11,0	+0,9	123,7	138,0	+11,6	
116,2	+0,8	111,7	129,7	137,2	+22,8	+5,8	112,9	119,9	133,5	+18,2	+11,3	111,2	126,7	+13,9	21.1
93,3	-10,6	93,9	104,6	111,1	+18,3	+6,2	96,1	94,2	107,9	+12,3	+14,5	95,7	101,0	+5,5	
155,1	+15,9	141,9	172,3	181,8	+28,1	+5,5	141,6	163,7	177,1	+25,1	+8,2	137,8	170,4	+23,7	
86,8	+5,6	70,0	99,6	96,6	+38,0	-3,0	74,6	89,9	98,1	+31,5	+9,1	77,3	94,0	+21,6	21.11
70,0	-21,9	69,6	78,3	70,2	+0,9	-10,3	71,9	68,5	74,3	+3,3	+8,5	76,1	71,4	-6,2	
106,8	+45,7	70,5	124,8	127,7	+81,1	+2,3	77,8	115,2	126,3	+62,3	+9,6	78,7	120,7	+53,4	
116,8	+0,7	112,6	130,3	138,1	+22,6	+6,0	113,8	120,6	134,2	+17,9	+11,3	112,0	127,4	+13,8	21.12
93,7	-10,5	94,4	105,1	111,9	+18,5	+6,5	96,6	94,6	108,5	+12,3	+14,7	96,0	101,6	+5,8	
156,4	+15,5	143,8	173,6	183,2	+27,4	+5,5	143,3	165,0	178,4	+24,5	+8,1	139,4	171,7	+23,2	
101,2	-2,5	92,2	89,6	89,4	-3,0	-0,2	93,5	93,9	89,5	-4,3	-4,7	96,3	91,7	-4,8	21.2
98,6	-3,2	90,2	89,7	90,7	+0,6	+1,1	91,4	92,1	90,2	-1,3	-2,1	94,4	91,1	-3,5	
112,4	+0,5	100,5	89,0	84,2	-16,2	-5,4	102,3	101,6	86,6	-15,3	-14,8	104,5	94,1	-10,0	

1 INDEX DES AUFTRAGSEINGANGS
 1991
 NACH ABSCHNITTEN, UNTERABSCHNITTEN,
 DER KLASSIFIKATION DER WIRTSCHAFTS
 1.1 ORIGINAL

WERT

WZ93- SCHL.	WIRTSCHAFTSZWEIG		1998			1997			KUMULIERT			2-MONATS- DURCHSCHNITT	
			JAN.	VERAENDERUNG IN % JAN. 1998 GEGEN		DEZ.	VERAENDERUNG IN % DEZ. 1997 GEGEN		JAN. 1998 BIS JAN. 1998	VER- AEND. IN % GEGEN VORJAHR	DEZ. 1997 UND JAN. 1998	VER- AEND. IN % GEGEN VORJAHR	
				JAN. 1997	DEZ. 1997		DEZ. 1996	NOV. 1997					
21.21	H.V. WELLPAPIER UND -PAPPE SOWIE V. VER- PACKUNGSM. A. PAPIER	INSGESAMT	95,2	-1,3	+19,4	79,7	+8,4	-18,3	95,2	-1,3	87,5	+2,9	
		INLAND	91,2	-2,0	+19,2	76,5	+7,4	-18,5	91,2	-2,0	83,9	+2,1	
		AUSLAND	118,9	+1,6	+20,2	98,9	+13,4	-17,7	118,9	+1,6	108,9	+6,7	
21.22	H.V. HAUSHALTS-,HYGIENE- U. TOILETTENARTIKELN AUS ZELLSTOFF UND PAPIER	INSGESAMT	72,3	-32,9	+3,6	69,8	-25,8	-7,7	72,3	-32,9	71,1	-29,5	
		INLAND	87,9	-18,9	+2,4	85,8	-10,9	-7,7	87,9	-18,9	86,9	-15,1	
		AUSLAND	32,6	-69,2	+12,4	29,0	-67,3	-7,1	32,6	-69,2	30,8	-68,3	
21.23	H.V. SCHREIBWAREN UND BUEROBEDARF AUS PAPIER, KARTON UND PAPPE	INSGESAMT	99,8	-12,7	+5,8	94,3	-5,5	-10,1	99,8	-12,7	97,1	-9,3	
		INLAND	103,4	-9,9	+5,2	98,3	-1,7	-10,3	103,4	-9,9	100,9	-6,1	
		AUSLAND	82,4	-26,8	+10,2	74,8	-24,5	-9,0	82,4	-26,8	78,6	-25,8	
21.24	HERSTELLUNG VON TAPETEN	INSGESAMT	129,4	+22,1	+31,4	98,5	+37,4	-20,3	129,4	+22,1	114,0	+28,2	
		INLAND	104,8	+18,4	+24,5	84,2	+35,8	-17,9	104,8	+18,4	94,5	+25,5	
		AUSLAND	199,6	+28,1	+43,5	139,1	+40,2	-24,1	199,6	+28,1	169,4	+32,9	
21.25	HERSTELLUNG VON SONST. WAREN AUS PAPIER, KAR- TON UND PAPPE	INSGESAMT	88,4	-9,4	+6,5	83,0	-1,1	-5,9	88,4	-9,4	85,7	-5,6	
		INLAND	82,6	-13,8	+3,6	79,7	-2,1	-4,8	82,6	-13,8	81,2	-8,4	
		AUSLAND	110,7	+6,1	+15,7	95,7	+2,7	-9,5	110,7	+6,1	103,2	+4,5	
22	DRUCKGEWERBE, VERVIEL- FAELTIGUNG VON BESPIELTEN TONTRAEGERN	INSGESAMT	95,1	-0,9	-8,7	104,2	+1,2	-3,1	95,1	-0,9	99,7	+0,2	
		INLAND	95,2	-0,8	-7,8	103,3	+0,8	-0,9	95,2	-0,8	99,3	-	
		AUSLAND	93,7	-2,1	-17,3	113,3	+5,0	-21,1	93,7	-2,1	103,5	+1,7	
22.2	DRUCKGEWERBE	INSGESAMT	97,5	-0,4	-8,8	106,9	+1,8	-2,1	97,5	-0,4	102,2	+0,7	
		INLAND	97,1	-0,5	-7,8	105,3	+0,9	-0,4	97,1	-0,5	101,2	+0,2	
		AUSLAND	102,8	+0,8	-19,6	127,8	+12,5	-18,5	102,8	+0,8	115,3	+7,0	
22.21	ZEITUNGSDRUCKEREI	INSGESAMT	94,3	+0,6	-4,4	98,6	-2,2	-1,3	94,3	+0,6	96,5	-0,8	
		INLAND	94,4	+0,7	-4,3	98,6	-2,3	-1,4	94,4	+0,7	96,5	-0,8	
		AUSLAND	29,1	-31,2	-4,0	30,3	-9,0	-31,1	29,1	-31,2	29,7	-21,4	
22.22	DRUCKEREI (OHNE ZEI- TUNGSDRUCKEREI)	INSGESAMT	98,8	-0,6	-8,9	108,5	+2,6	-2,4	98,8	-0,6	103,7	+1,1	
		INLAND	98,4	-0,7	-7,8	106,7	+1,7	-0,5	98,4	-0,7	102,6	+0,6	
		AUSLAND	103,3	+0,1	-20,4	129,8	+13,2	-18,5	103,3	+0,1	116,6	+7,0	
22.24	SATZHERSTELLUNG UND REPRODUKTION	INSGESAMT	83,5	+0,4	-9,9	92,7	-5,6	+2,7	83,5	+0,4	88,1	-2,9	
		INLAND	83,2	-0,7	-11,0	93,5	-5,6	+3,7	83,2	-0,7	88,4	-3,3	
		AUSLAND	91,3	+32,1	+25,6	72,7	-9,0	-21,7	91,3	+32,1	82,0	+10,1	
22.25	SONSTIGES DRUCKGEWERBE	INSGESAMT	106,2	+11,2	-16,6	127,3	+0,2	-4,4	106,2	+11,2	116,8	+4,9	
		INLAND	105,7	+11,3	-16,2	126,1	+0,4	-4,5	105,7	+11,3	115,9	+5,1	
		AUSLAND	162,5	-0,3	-42,0	280,4	-6,2	-2,8	162,5	-0,3	221,5	-4,1	
22.31	VERVIELFAELTIGUNG VON BESPIELTEN TONTRAEGERN	INSGESAMT	52,5	-16,1	-7,6	56,8	-15,0	-27,6	52,5	-16,1	54,7	-15,5	
		INLAND	46,2	-17,2	-10,5	50,5	-4,5	-21,5	46,2	-17,2	47,9	-11,0	
		AUSLAND	64,5	-15,0	-4,3	67,4	-25,0	-33,7	64,5	-15,0	66,0	-20,4	
06	CHEMISCHE INDUSTRIE	INSGESAMT	115,3	+3,3	+5,4	109,4	+15,4	+0,8	115,3	+3,3	112,4	+8,9	
		INLAND	98,1	+1,8	+7,3	91,4	+9,6	-6,3	98,1	+1,8	94,8	+5,5	
		AUSLAND	139,3	+4,9	+3,6	134,5	+21,5	+8,6	139,3	+4,9	136,9	+12,4	
24.1	HERSTELLUNG VON CHEMISCHEN GRUNDSTOFFEN	INSGESAMT	116,7	+2,9	+5,8	110,3	+20,5	+1,1	116,7	+2,9	113,5	+10,7	
		INLAND	102,9	+5,5	+4,4	98,6	+17,2	-3,7	102,9	+5,5	100,8	+11,0	
		AUSLAND	130,5	+0,9	+7,0	122,0	+23,4	+5,4	130,5	+0,9	126,3	+10,6	
24.11	HERSTELLUNG VON INDUSTRIEGASEN	INSGESAMT	115,9	+3,2	+10,5	104,9	+2,6	-8,8	115,9	+3,2	110,4	+2,9	
		INLAND	116,3	+4,2	+11,0	104,8	+2,9	-8,4	116,3	+4,2	110,6	+3,7	
		AUSLAND	100,8	-25,8	-6,8	108,1	-7,7	-20,9	100,8	-25,8	104,5	-17,4	
24.12	HERSTELLUNG VON FARB- STOFFEN UND PIGMENTEN	INSGESAMT	116,3	-9,4	+10,4	105,3	+18,7	-8,4	116,3	-9,4	110,8	+2,1	
		INLAND	93,1	-6,8	+28,1	72,7	+1,7	-22,7	93,1	-6,8	82,9	-3,3	
		AUSLAND	128,4	-10,3	+5,0	122,3	+25,2	-2,9	128,4	-10,3	125,4	+4,2	
24.13	HERSTELLUNG VON SONSTIGEN ANORGANISCHEN GRUNDSTOF- FEN UND CHEMIKALIEN	INSGESAMT	109,8	+3,6	+3,4	106,2	+17,1	-3,8	109,8	+3,6	108,0	+9,8	
		INLAND	100,2	+3,6	+2,3	97,9	+16,7	+0,1	100,2	+3,6	99,1	+9,7	
		AUSLAND	121,2	+3,4	+4,3	116,2	+17,6	-7,4	121,2	+3,4	118,7	+9,9	
24.14	HERSTELLUNG VON SONSTIGEN ORGANISCHEN GRUNDSTOFFEN UND CHEMIKALIEN	INSGESAMT	119,6	+8,7	+5,9	112,9	+26,0	+8,0	119,6	+8,7	116,3	+16,5	
		INLAND	108,7	+12,3	+2,0	106,6	+22,0	+1,1	108,7	+12,3	107,7	+16,9	
		AUSLAND	130,2	+5,9	+9,3	119,1	+29,7	+15,0	130,2	+5,9	124,7	+16,1	
24.15	HERSTELLUNG VON DUENGE- MITTELN UND STICKSTOFF- VERBINDUNGEN	INSGESAMT	100,2	-7,5	-13,0	115,2	-2,6	+16,0	100,2	-7,5	107,7	-4,9	
		INLAND	74,8	-18,8	-43,2	131,8	+4,5	+29,9	74,8	-18,8	103,3	-5,3	
		AUSLAND	123,5	+0,2	+23,7	99,8	-10,2	+2,5	123,5	+0,2	111,7	-4,7	
24.16	HERSTELLUNG VON KUNST- STOFF IN PRIMAERFORMEN	INSGESAMT	119,9	+2,0	+7,7	111,3	+21,8	-2,6	119,9	+2,0	115,6	+10,6	
		INLAND	101,8	+4,5	+11,3	91,5	+20,7	-9,4	101,8	+4,5	96,7	+11,7	
		AUSLAND	139,4	+0,1	+5,1	132,6	+22,6	+3,1	139,4	+0,1	136,0	+9,9	
24.17	HERSTELLUNG VON SYNTHETISCHEM KAUTSCHUK IN PRIMAERFORMEN	INSGESAMT	73,8	-2,4	-3,7	76,6	+13,5	+0,4	73,8	-2,4	75,2	+5,0	
		INLAND	93,5	+7,2	+19,7	78,1	-20,1	-26,5	93,5	+7,2	85,8	-7,2	
		AUSLAND	64,6	-8,1	-14,9	75,9	+42,1	+21,8	64,6	-8,1	70,3	+13,6	
24.2	HERSTELLUNG VON SCHAE- DLINGSBEKAEMPFUNGSM- UND PFLANZENSCHUTZMITTELN	INSGESAMT	156,2	+7,9	+69,4	92,2	+0,8	+14,5	156,2	+7,9	124,2	+5,1	
		INLAND	95,3	+8,5	+135,3	40,5	-34,9	+20,5	95,3	+8,5	67,9	-9,5	
		AUSLAND	189,0	+7,7	+57,5	120,0	+11,8	+13,4	189,0	+7,7	154,5	+9,3	

LAND

FUER DAS VERARBEITENDE GEWERBE
=100
ABTEILUNGEN, GRUPPEN UND KLASSEN
ZWEIGE, AUSGABE 1993 (WZ93)
WERT

INDEX

1997 JAN.	VER- AEND. IN % GEGEN JAN. 1996	1996 4. VJ	1997 3. VJ	1997 4. VJ	VERAENDERUNG IN % 4. VJ 1997 GEGEN		1996 2. HJ	1997 1. HJ	1997 2. HJ	VERAENDERUNG IN % 2. HJ 1997 GEGEN		1996	1997	VER- AEND. IN % GEGEN 1996	WZ93 SCHL.
					4. VJ 1996	3. VJ 1997				2. HJ 1996	1. HJ 1997				
96,5	-5,8	86,1	90,4	91,3	+6,0	+1,0	87,8	93,4	90,8	+3,4	-2,8	91,5	92,1	+0,7	21.21
93,1	-6,4	83,4	86,6	88,1	+5,6	+1,7	85,4	88,9	87,3	+2,2	-1,8	89,2	88,1	-1,2	
117,0	-2,4	102,5	113,3	110,6	+7,9	-2,4	102,7	120,6	111,9	+9,0	-7,2	105,5	116,3	+10,2	
107,7	-3,2	98,8	73,8	75,0	-24,1	+1,6	98,9	87,7	74,4	-24,8	-15,2	102,0	81,0	-20,6	21.22
108,4	-3,8	101,0	90,6	92,2	-8,7	+1,8	99,8	98,5	91,4	-8,4	-5,3	103,2	93,9	-9,0	
105,9	-1,8	93,0	30,9	31,0	-66,7	+0,3	96,7	65,2	31,0	-67,9	-62,5	98,9	48,1	-51,4	
114,3	+13,2	106,3	110,2	103,4	-2,7	-6,2	107,6	103,3	106,8	-0,7	+3,4	105,4	105,1	-0,3	21.23
114,7	+12,2	108,2	108,1	106,3	+0,1	-1,7	108,0	101,5	107,2	-0,7	+5,6	105,1	104,4	-1,6	
112,6	+16,7	106,4	120,6	89,5	-15,9	-25,8	105,7	111,9	105,1	-0,6	-6,1	102,3	108,5	+6,1	
106,0	-15,8	96,7	126,3	120,3	+24,4	-4,8	104,9	117,0	123,3	+17,5	+5,4	112,1	120,1	+7,1	21.24
88,5	-25,9	86,7	91,9	99,3	+14,5	+8,1	92,4	96,2	95,6	+3,5	-0,6	100,5	95,9	-4,6	
155,8	+7,7	125,1	224,3	179,9	+43,8	-19,8	140,6	176,1	202,1	+43,7	+14,8	145,2	189,1	+30,2	
97,6	+3,4	92,4	89,6	89,7	-2,9	+0,1	92,6	93,8	89,7	-3,1	-4,4	94,5	91,7	-3,0	21.25
95,8	+3,8	89,8	86,7	85,7	-4,6	-1,2	90,4	90,1	86,2	-4,6	-4,3	91,8	88,1	-4,0	
104,3	+1,8	102,1	100,9	105,3	+3,1	+4,4	101,0	108,0	103,1	+2,1	-4,5	104,4	105,5	+1,1	
96,0	-4,2	107,3	95,5	106,2	-1,0	+11,2	101,7	95,4	100,9	-0,8	+5,8	99,7	98,1	-1,6	22
96,0	-4,0	106,8	94,3	104,3	-2,3	+10,6	101,3	95,0	99,3	-2,0	+4,5	99,6	87,2	-2,4	
95,7	-6,7	113,4	108,2	126,7	+11,7	+17,1	106,6	99,4	117,4	+10,1	+18,1	101,7	108,4	+6,6	
97,9	-4,8	109,1	97,7	108,0	-1,0	+10,5	103,6	97,5	102,9	-0,7	+5,5	101,8	100,2	-1,6	22.2
97,6	-4,4	108,4	96,1	105,9	-2,3	+10,2	102,9	96,8	101,0	-1,8	+4,3	101,3	98,9	-2,4	
102,0	-7,9	118,6	119,8	136,4	+15,0	+13,9	112,8	107,1	128,1	+13,6	+19,6	108,1	117,6	+8,8	
93,7	-3,2	105,3	95,5	99,7	-5,3	+4,4	102,8	96,5	97,6	-5,1	+1,1	102,0	97,0	-4,9	22.21
93,7	-3,2	105,4	95,5	99,7	-5,4	+4,4	102,9	96,5	97,6	-5,2	+1,1	102,1	97,1	-4,9	
42,3	-17,5	46,0	43,0	40,3	-12,4	-6,3	46,7	37,7	41,7	-10,7	+10,6	48,5	39,7	-18,1	
99,4	-5,0	110,2	98,3	109,7	-0,5	+11,6	104,2	98,2	104,0	-0,2	+5,9	102,3	101,1	-1,2	22.22
99,1	-4,6	109,4	96,4	107,3	-1,9	+11,3	103,3	97,3	101,9	-1,4	+4,7	101,7	99,6	-2,1	
103,2	-7,9	119,6	121,2	137,8	+15,2	+13,7	114,1	108,2	129,5	+13,5	+19,7	109,2	118,8	+8,8	
83,2	-4,5	97,1	88,6	92,5	-4,7	+4,4	94,9	86,9	90,6	-4,5	+4,3	93,2	88,7	-4,8	22.24
83,8	-4,2	98,1	88,9	92,9	-5,3	+4,5	96,0	87,5	90,9	-5,3	+3,9	94,0	89,2	-5,1	
69,1	-10,8	79,9	80,9	84,1	+13,8	+4,0	70,3	74,1	82,5	+17,4	+11,3	73,1	78,3	+7,1	
95,5	-2,0	125,7	118,2	135,0	+7,4	+14,2	118,1	110,3	126,6	+7,2	+14,8	114,3	118,5	+3,7	22.25
95,0	-2,5	120,9	117,2	130,4	+7,9	+11,3	115,4	108,8	123,8	+7,3	+13,8	112,4	116,3	+3,5	
163,0	+53,8	744,0	248,7	735,9	-1,1	+195,9	470,9	304,1	492,3	+4,5	+61,9	358,7	398,2	+11,0	
62,6	+13,2	76,0	57,4	74,8	-1,6	+30,3	68,7	59,1	66,1	-3,8	+11,8	63,7	62,6	-1,7	22.31
54,6	+28,5	63,3	49,0	62,1	-1,9	+26,7	58,0	49,6	55,5	-4,3	+11,9	53,1	52,5	-1,1	
75,9	-0,9	97,1	71,4	95,8	-1,3	+34,2	86,6	75,0	83,6	-3,5	+11,5	81,2	79,3	-2,3	
111,6	+2,4	102,5	112,9	112,8	+10,0	-0,1	103,0	114,3	112,9	+9,6	-1,2	105,0	113,6	+8,2	D6
96,4	-2,5	92,7	99,4	98,5	+5,3	-0,9	94,2	99,0	99,0	+5,1	-	95,4	99,0	+3,8	
132,8	+8,0	116,1	131,6	132,8	+14,4	+0,9	115,3	135,7	132,2	+14,7	-2,6	118,4	133,9	+13,1	
113,4	+6,1	99,2	114,8	113,5	+14,4	-1,1	99,9	114,9	114,2	+14,3	-0,6	101,8	114,5	+12,5	24.1
97,5	+2,7	91,7	104,8	103,4	+12,8	-1,3	93,2	101,4	104,1	+11,7	+2,7	93,2	102,8	+10,3	
129,4	+8,7	106,8	124,8	123,6	+15,7	-1,0	106,7	128,4	124,2	+16,4	-3,3	110,3	126,3	+14,5	
112,3	+10,4	112,8	112,3	112,0	-0,7	-0,3	112,5	110,8	112,2	-0,3	+1,3	109,6	111,5	+1,7	24.11
111,6	+10,5	112,3	112,1	111,4	-0,8	-0,6	111,9	110,5	111,8	-0,1	+1,2	109,1	111,2	+1,9	
135,9	+4,9	128,3	120,3	131,7	+2,7	+9,5	131,9	119,0	126,0	-4,5	+5,9	128,5	122,5	-4,7	
128,3	+22,2	106,9	125,5	117,2	+9,6	-6,6	107,4	124,0	121,4	+13,0	-2,1	107,1	122,7	+14,6	24.12
99,9	+2,3	90,9	98,9	90,9	-	-8,1	93,4	100,4	94,9	+1,6	-5,5	96,0	97,6	+1,7	
143,1	+31,5	115,2	139,4	131,0	+13,7	-6,0	114,8	136,3	135,2	+17,8	-0,8	112,8	135,8	+20,4	
106,0	-5,2	98,5	108,2	110,5	+12,2	+2,1	98,2	108,1	109,4	+11,4	+1,2	101,2	108,7	+7,4	24.13
96,7	-0,4	91,9	99,0	99,4	+8,2	+0,4	92,1	96,6	99,2	+7,7	+2,7	93,8	97,9	+4,4	
117,2	-9,4	106,4	119,2	123,7	+16,3	+3,8	105,5	121,7	121,5	+15,2	-0,2	110,1	121,6	+10,4	
110,0	+5,1	94,2	112,3	110,4	+17,2	-1,7	93,2	109,9	111,4	+19,5	+1,4	95,3	110,6	+16,1	24.14
96,8	+10,6	88,3	106,0	106,8	+21,0	+0,8	87,7	100,0	106,4	+21,3	+6,4	86,8	103,2	+18,9	
122,9	+1,2	99,9	118,4	114,0	+14,1	-3,7	98,7	119,6	116,2	+17,7	-2,8	103,7	117,9	+13,7	
108,3	+5,7	101,9	91,0	102,8	+0,9	+13,0	98,1	105,6	96,9	-1,2	-8,2	99,7	101,3	+1,6	24.15
92,1	-11,2	106,7	98,2	105,3	-1,3	+6,1	105,9	97,5	102,3	-3,4	+4,9	103,3	99,9	-3,3	
123,3	+21,7	97,4	83,3	100,6	+3,3	+20,8	90,9	113,1	92,0	+1,2	-18,7	96,4	102,5	+6,3	
117,6	+6,7	102,5	121,1	119,6	+16,7	-1,2	105,5	122,6	120,4	+14,1	-1,8	107,6	121,5	+12,9	24.16
97,4	-1,6	90,4	106,2	102,5	+13,4	-3,5	94,6	103,9	104,4	+10,4	+0,5	95,4	104,1	+8,1	
139,2	+13,8	115,7	137,2	137,9	+19,2	+0,5	117,3	142,6	137,6	+17,3	-3,5	120,7	140,1	+16,1	
75,6	-12,0	75,1	81,5	77,8	+3,6	-4,5	81,7	76,9	79,6	-2,6	+3,5	85,8	78,3	-8,7	24.17
87,2	-15,2	111,5	106,3	97,8	-12,3	-8,0	113,8	96,5	102,0	-10,4	+5,7	107,1	99,3	-7,3	
70,3	-9,9	58,2	70,0	68,4	+17,5	-2,3	66,7	67,8	69,2	+3,7	+2,1	75,9	68,5	-9,7	
144,8	+4,4	81,5	84,0	87,8	+7,7	+4,5	81,1	136,1	85,9	+5,9	-36,9	104,4	111,0	+6,3	24.2
87,8	-16,3	46,1	77,3	38,6	-16,3	-50,1	61,2	123,0	57,9	-5,4	-52,9	98,2	90,4	-7,9	
175,5	+11,9	100,5	87,6	114,3	+13,7	+30,5	91,8	143,1	101,0	+10,0	-29,4	107,7	122,0	+13,3	

1 INDEX DES AUFTRAGSEINGANGS
1991
NACH ABSCHNITTEN, UNTERABSCHNITTEN,
DER KLASSIFIKATION DER WIRTSCHAFTS
1.1 ORIGINAL

WERT

WZ93- SCHL.	WIRTSCHAFTSZWEIG		VERAENDERUNG IN % JAN. 1998 GEGEN			VERAENDERUNG IN % DEZ. 1997 GEGEN			KUMULIERT		2-MONATS- DURCHSCHNITT	
			1998 JAN.	JAN. 1997	DEZ. 1997	1997 DEZ.	DEZ. 1996	NOV. 1997	JAN. 1998 BIS JAN. 1998	VER- AEND. IN % GEGEN VORJAHR	DEZ. 1997 UND JAN. 1998	VER- AEND. IN % GEGEN VORJAHR
24.3	HERSTELLUNG VON ANSTRICH- MITTELN, DRUCKFARBEN UND KITTEN	INSGESAMT	101,5	+1,7	+10,4	91,9	+10,3	-19,0	101,5	+1,7	96,7	+5,6
		INLAND	91,6	-0,2	+10,1	83,2	+8,6	-22,0	91,6	-0,2	87,4	+3,8
		AUSLAND	132,3	+6,0	+11,1	119,1	+14,4	-11,7	132,3	+6,0	125,7	+9,8
24.4	HERSTELLUNG VON PHARMA- ZEUTISCHEN ERZEUGNISSEN	INSGESAMT	126,4	+8,9	-9,4	139,5	+15,3	+20,2	126,4	+8,9	133,0	+12,1
		INLAND	107,2	+3,8	+2,1	105,0	+4,3	+2,2	107,2	+3,8	106,1	+4,0
		AUSLAND	169,0	+17,0	-21,8	216,0	+30,3	+48,1	169,0	+17,0	192,5	+24,0
24.41	HERSTELLUNG VON PHARMA- ZEUTISCHEN GRUNDSTOFFEN	INSGESAMT	152,7	+10,0	-4,8	160,4	+21,5	+34,0	152,7	+10,0	156,6	+15,7
		INLAND	115,5	+7,5	-14,4	135,0	-17,9	+13,4	115,5	+7,5	126,3	-7,9
		AUSLAND	164,8	+10,6	-2,3	168,6	+38,8	+40,5	164,8	+10,6	166,7	+23,2
24.42	H.V. PHARM. SPEZIALI- TAETEN UND SONSTIGEN PHARM. ERZEUGNISSEN	INSGESAMT	123,9	+8,8	-9,9	137,5	+14,7	+18,7	123,9	+8,8	130,7	+11,8
		INLAND	106,9	+3,6	+2,8	104,0	+5,4	+1,8	106,9	+3,6	105,5	+4,5
		AUSLAND	170,1	+18,7	-25,7	228,8	+28,8	+49,8	170,1	+18,7	199,5	+24,3
24.5	H.V. SEIFEN, WASCH-, REINIGUNGS- UND KOERPER- PFLEGE MITTELN	INSGESAMT	92,8	-5,1	+7,8	86,1	+5,4	-7,4	92,8	-5,1	89,5	-0,3
		INLAND	84,1	-6,3	+7,8	78,0	+6,1	-6,9	84,1	-6,3	81,1	-0,7
		AUSLAND	124,0	-1,9	+8,3	114,5	+3,2	-9,0	124,0	-1,9	119,3	+0,5
24.51	H.V. SEIFEN, WASCH-, REINIGUNGS- UND POLIER- MITTELN	INSGESAMT	93,3	-3,8	+4,2	89,5	+14,0	-2,1	93,3	-3,8	91,4	+4,1
		INLAND	84,9	-2,1	+4,3	81,4	+13,4	-1,2	84,9	-2,1	83,2	+4,9
		AUSLAND	115,7	-6,8	+4,6	110,6	+15,2	-4,0	115,7	-6,8	113,2	+2,8
24.52	HERSTELLUNG VON DUFT- U. KOERPERPFLEGE MITTELN	INSGESAMT	92,3	-6,5	+11,7	82,6	-2,8	-12,8	92,3	-6,5	87,5	-4,8
		INLAND	83,4	-9,9	+11,2	75,0	-	-11,9	83,4	-9,9	79,2	-5,5
		AUSLAND	138,2	+6,1	+14,0	121,2	-11,1	-15,8	138,2	+6,1	129,7	-2,7
24.6	HERSTELLUNG VON SONST. CHEMISCHEN ERZEUGNISSEN	INSGESAMT	122,7	+7,5	+16,9	105,0	+14,9	-11,1	122,7	+7,5	113,9	+10,8
		INLAND	101,0	-0,5	+22,1	82,7	+5,4	-17,9	101,0	-0,5	91,9	+2,1
		AUSLAND	146,1	+14,5	+13,2	129,1	+22,5	-5,8	146,1	+14,5	137,6	+18,1
24.61	HERSTELLUNG VON PYRO- TECHNISCHEN ERZEUGNISSEN	INSGESAMT	130,3	-26,3	+20,6	108,0	+2,5	-13,0	130,3	-26,3	119,2	-15,5
		INLAND	149,0	-28,7	+32,4	112,5	-9,3	-13,7	149,0	-28,7	130,8	-21,4
		AUSLAND	92,0	-16,9	-6,9	98,8	+46,8	-11,5	92,0	-16,9	95,4	+7,2
24.62	HERSTELLUNG VON KLEB- STOFFEN UND GELATINE	INSGESAMT	127,8	+1,2	+27,4	100,3	+8,9	-18,8	127,8	+1,2	114,1	+4,5
		INLAND	117,9	-1,2	+29,0	91,4	+7,3	-20,8	117,9	-1,2	104,7	+2,3
		AUSLAND	146,6	+5,0	+24,9	117,4	+11,5	-15,4	146,6	+5,0	132,0	+7,8
24.63	HERSTELLUNG VON ETHE- RISCHEN OELN	INSGESAMT	121,4	-8,2	+26,9	95,7	+13,9	-16,0	121,4	-8,2	108,6	+0,4
		INLAND	100,7	-9,7	+24,5	80,9	+18,8	-17,7	100,7	-9,7	90,8	+1,1
		AUSLAND	143,5	-7,1	+28,8	111,4	+10,3	-14,6	143,5	-7,1	127,5	-0,2
24.64	HERSTELLUNG VON FOTO- CHEMISCHEN ERZEUGNISSEN	INSGESAMT	110,5	+43,1	+41,5	78,1	+18,2	-10,2	110,5	+43,1	94,3	+31,5
		INLAND	63,6	+13,6	+8,2	58,7	+7,1	-14,2	63,6	+13,6	61,1	+10,3
		AUSLAND	135,9	+53,0	+53,2	88,7	+22,9	-8,7	135,9	+53,0	112,3	+39,5
24.65	HERSTELLUNG VON UNBE- SPIELTEN TON-, BILD- UND DATENTRAEGERN	INSGESAMT	104,1	+6,1	+18,2	88,1	+20,2	-19,8	104,1	+6,1	96,1	+12,1
		INLAND	102,0	-28,4	+70,0	60,0	-18,0	-41,1	102,0	-28,4	81,0	-24,9
		AUSLAND	104,9	+29,8	+6,0	99,0	+35,1	-12,3	104,9	+29,8	102,0	+32,3
24.66	HERSTELLUNG VON CHE- MISCHEN ERZEUGNISSEN A.N.G.	INSGESAMT	126,9	+6,5	+9,5	115,9	+15,7	-8,7	126,9	+6,5	121,4	+10,7
		INLAND	100,7	+5,9	+19,5	84,3	+6,8	-16,9	100,7	+5,9	92,5	+6,3
		AUSLAND	160,1	+7,2	+2,7	155,9	+22,6	-2,3	160,1	+7,2	158,0	+14,2
24.7	HERSTELLUNG VON CHEMIE- FASERN	INSGESAMT	90,1	-12,4	+8,8	82,8	+1,0	-6,3	90,1	-12,4	86,5	-6,4
		INLAND	55,5	-16,3	+3,7	53,5	+3,7	-5,3	55,5	-16,3	54,5	-7,6
		AUSLAND	119,1	-10,7	+11,1	107,2	-0,2	-6,9	119,1	-10,7	113,2	-6,0
DH	HERSTELLUNG VON GUMMI- UND KUNSTSTOFFWAREN	INSGESAMT	104,5	+6,3	+12,1	93,2	+10,6	-16,4	104,5	+6,3	98,9	+8,3
		INLAND	97,9	+5,0	+12,1	87,3	+7,9	-18,1	97,9	+5,0	92,6	+6,3
		AUSLAND	125,3	+9,9	+12,1	111,8	+17,9	-12,0	125,3	+9,9	118,6	+13,6
25.1	HERSTELLUNG VON GUMMI- WAREN	INSGESAMT	103,8	+5,9	+13,4	91,5	+11,6	-20,7	103,8	+5,9	97,7	+8,6
		INLAND	94,8	+8,1	+16,9	81,1	+9,9	-22,9	94,8	+8,1	88,0	+8,9
		AUSLAND	127,9	+2,0	+7,1	119,4	+15,0	-16,3	127,9	+2,0	123,7	+7,9
25.11	HERSTELLUNG VON BEREI- FUNGEN	INSGESAMT	88,7	-	-1,4	90,0	+7,9	-28,0	88,7	-	89,4	+3,8
		INLAND	71,0	+4,0	+0,7	70,5	+5,9	-33,8	71,0	+4,0	70,8	+4,9
		AUSLAND	130,4	-4,6	-4,3	136,2	+10,6	-19,2	130,4	-4,6	133,3	+2,5
25.13	HERSTELLUNG VON SONST. GUMMIWAREN	INSGESAMT	112,9	+9,0	+22,2	92,4	+13,9	-15,7	112,9	+9,0	102,7	+11,1
		INLAND	108,3	+9,7	+24,2	87,2	+11,9	-16,5	108,3	+9,7	97,8	+10,8
		AUSLAND	126,2	+7,4	+17,2	107,7	+19,3	-13,5	126,2	+7,4	117,0	+12,6
25.2	HERSTELLUNG VON KUNST- STOFFWAREN	INSGESAMT	104,7	+6,5	+11,9	93,6	+10,2	-15,3	104,7	+6,5	99,2	+8,3
		INLAND	98,7	+4,2	+11,1	88,8	+7,4	-17,0	98,7	+4,2	93,8	+5,7
		AUSLAND	124,5	+12,8	+13,8	109,4	+18,9	-10,5	124,5	+12,8	117,0	+15,6
25.21	H.V. PLATTEN, FOLIEN, SCHLAEUCHEN U. PROFILN AUS KUNSTSTOFF	INSGESAMT	108,6	+10,4	+16,9	92,9	+15,5	-18,7	108,6	+10,4	100,8	+12,8
		INLAND	95,5	+4,4	+16,6	81,9	+9,3	-22,7	95,5	+4,4	88,7	+6,6
		AUSLAND	136,1	+20,5	+17,6	115,7	+26,2	-12,2	136,1	+20,5	125,9	+23,1
25.22	H.V. VERPACKUNGSMITTELN AUS KUNSTSTOFF	INSGESAMT	101,2	-1,0	+8,7	93,1	+7,6	-7,3	101,2	-1,0	97,2	+3,0
		INLAND	92,2	+0,2	+12,3	82,1	+6,3	-9,6	92,2	+0,2	87,2	+3,1
		AUSLAND	134,8	-4,1	+0,4	134,3	+10,5	-1,6	134,8	-4,1	134,6	+2,7

LAND

FUER DAS VERARBEITENDE GEWERBE
=100
ABTEILUNGEN, GRUPPEN UND KLASSEN
ZWEIGE, AUSGABE 1993 (WZ93)
WERT

INDEX

1997 JAN.	VER- AEND. IN % GEGEN JAN. 1996	1996 4. VJ	1997 3. VJ	1997 4. VJ	VERAENDERUNG IN % 4. VJ 1997 GEGEN		1996 2. HJ	1997 1. HJ	1997 2. HJ	VERAENDERUNG IN % 2. HJ 1997 GEGEN		1996	1997	VER- AEND. IN % GEGEN 1996	WZ93 SCHL.
					4. VJ 1996	3. VJ 1997				2. HJ 1996	1. HJ 1997				
99,8	-0,1	108,7	126,8	112,0	+3,0	-11,7	113,9	114,7	119,4	+4,8	+4,1	112,1	117,0	+4,4	24.3
91,8	-4,0	102,9	121,0	103,8	+0,9	-14,2	110,3	107,5	112,4	+1,9	+4,6	108,6	110,0	+1,3	
124,8	+10,3	127,1	144,6	137,7	+8,3	-4,8	125,0	137,3	141,2	+13,0	+2,8	122,9	139,2	+13,3	
116,1	-6,8	119,0	122,4	128,3	+7,8	+4,8	119,1	123,8	125,4	+5,3	+1,3	120,2	124,6	+3,7	24.4
103,3	-12,2	104,8	99,0	107,3	+2,4	+8,4	105,4	102,9	103,1	-2,2	+0,2	106,3	103,0	-3,1	
144,5	+3,2	150,2	174,2	175,0	+16,5	+0,5	149,5	170,1	174,6	+16,8	+2,6	151,0	172,4	+14,2	
138,8	+3,8	133,0	161,9	145,6	+9,5	-10,1	125,1	137,9	153,7	+22,9	+11,5	129,1	145,8	+12,9	24.41
107,4	-11,2	141,4	125,4	129,4	-8,5	+3,2	123,6	126,3	127,4	+3,1	+0,9	127,0	126,9	-0,1	
149,0	+8,0	130,3	173,7	150,8	+15,7	-13,2	125,6	141,7	162,2	+29,1	+14,5	129,8	151,9	+17,0	
113,9	-7,9	117,6	118,6	126,7	+7,7	+6,8	118,5	122,5	122,7	+3,5	+0,2	119,4	122,6	+2,7	24.42
103,2	-12,2	103,7	98,1	106,6	+2,8	+8,7	104,8	102,2	102,4	-2,3	+0,2	105,7	102,3	-3,2	
143,3	+1,9	155,6	174,3	181,5	+16,6	+4,1	156,0	177,8	177,9	+14,0	+0,1	156,7	177,9	+13,5	
97,8	-0,3	89,4	92,5	93,3	+4,4	+0,9	88,9	94,7	92,9	+4,5	-1,9	92,7	93,8	+1,2	24.5
89,8	-0,8	81,1	83,8	84,7	+4,4	+1,1	80,6	85,4	84,3	+4,6	-1,3	83,9	84,8	+1,1	
126,4	+1,1	118,7	123,4	123,9	+4,4	+0,4	118,3	127,8	123,7	+4,6	-3,2	123,9	125,7	+1,5	
97,0	+1,0	86,4	91,3	93,2	+7,9	+2,1	87,3	93,0	92,3	+5,7	-0,8	90,2	92,6	+2,7	24.51
86,7	-3,6	79,1	82,7	84,7	+7,1	+2,4	80,3	82,3	83,7	+4,2	+1,7	82,5	83,0	+0,6	
124,2	+10,7	105,3	114,1	115,7	+9,9	+1,4	105,9	121,2	114,9	+8,5	-5,2	110,4	118,0	+6,9	
98,7	-1,5	92,5	93,7	93,5	+1,1	-0,2	90,6	96,5	93,6	+3,3	-3,0	95,2	95,0	-0,2	24.52
92,6	+1,6	82,9	84,8	84,7	+2,2	-0,1	80,9	88,2	84,8	+4,8	-3,9	85,1	86,5	+1,6	
130,2	-11,4	141,7	139,2	138,1	-2,5	-0,8	139,7	139,0	136,7	-0,7	-0,2	147,0	138,8	-5,6	
114,1	+5,0	105,6	117,9	117,9	+11,6	-	106,9	117,1	117,9	+10,3	+0,7	107,4	117,5	+9,4	24.6
101,5	+4,1	94,3	99,6	97,9	+3,8	-1,7	95,0	100,3	98,7	+3,9	-1,6	94,7	99,5	+5,1	
127,6	+5,6	117,8	137,6	139,6	+18,5	+1,5	119,6	135,1	138,6	+15,9	+2,6	121,0	136,9	+13,1	
176,7	+19,1	145,7	96,3	118,8	-18,5	+23,4	125,7	153,1	107,5	-14,5	-29,8	121,9	130,3	+6,9	24.61
208,9	+17,6	163,6	103,0	123,4	-24,6	+19,8	137,1	174,4	113,2	-17,4	-35,1	129,4	143,8	+11,1	
110,7	+25,5	108,8	82,5	109,5	+0,6	+32,7	102,2	109,2	96,0	-6,1	-12,1	106,6	102,6	-3,8	
126,3	+8,6	111,2	117,8	119,8	+7,7	+1,7	113,6	125,3	118,8	+4,6	-5,2	114,8	122,1	+6,4	24.62
119,3	+3,0	107,8	112,9	111,2	+3,2	-1,5	110,2	117,6	112,0	+1,6	-4,8	111,7	114,8	+2,8	
139,6	+1,9	117,7	127,2	136,2	+15,7	+7,1	120,2	140,0	131,7	+9,6	-5,9	120,6	135,8	+12,6	
132,3	+2,3	106,6	121,8	114,2	+7,1	-6,2	109,3	133,3	118,0	+8,0	-11,5	114,7	125,7	+9,6	24.63
111,5	-13,7	92,0	98,5	96,1	+4,5	-2,4	97,2	111,3	97,3	+0,1	-12,6	103,0	104,3	+1,3	
154,5	+19,4	122,2	146,7	133,5	+9,2	-9,0	122,3	156,7	140,1	+14,6	-10,6	127,3	148,4	+16,6	
77,2	-12,0	80,0	101,2	87,8	+9,8	-13,2	86,3	88,0	94,5	+9,5	+7,4	89,4	91,3	+2,1	24.64
55,9	-17,8	64,9	75,7	69,0	+6,3	-8,9	70,0	64,0	72,4	+3,4	+13,1	72,7	68,2	-6,2	
88,8	-9,8	88,2	115,0	98,1	+11,2	-14,7	95,1	101,1	106,5	+12,0	+5,3	98,4	103,8	+5,5	
98,1	-11,3	87,3	104,9	104,0	+19,1	-0,9	88,9	93,2	104,4	+17,4	+12,0	94,7	98,8	+4,3	24.65
142,4	+47,1	85,6	96,0	95,3	+11,3	-0,7	74,9	94,5	95,7	+27,8	+1,3	74,6	95,1	+27,5	
80,8	-30,3	88,0	108,3	107,3	+21,9	-0,9	94,3	92,6	107,8	+14,3	+16,4	102,5	100,2	-2,2	
119,1	+9,0	111,4	125,2	128,0	+14,9	+2,2	112,2	123,1	126,6	+12,8	+2,8	111,2	124,9	+12,3	24.66
95,1	+4,6	92,3	101,2	98,7	+6,9	-2,5	94,1	97,3	99,9	+6,2	+2,7	93,1	98,6	+5,9	
149,3	+12,7	135,7	155,5	165,2	+21,7	+6,2	135,0	155,9	160,4	+18,8	+2,9	134,1	158,1	+17,9	
102,8	+14,9	91,1	81,7	89,6	-1,6	+9,7	84,5	96,0	85,6	+1,3	-10,8	85,6	90,8	+6,1	24.7
66,3	-4,1	60,8	54,9	57,3	+5,8	+4,4	58,3	64,1	56,1	-3,8	-12,5	60,9	60,1	-1,3	
133,4	+25,1	116,4	104,1	116,6	+0,2	+12,0	106,3	122,8	110,4	+3,9	-10,1	106,2	116,6	+9,8	
98,3	-0,6	101,4	112,0	108,7	+7,2	-2,9	102,4	107,5	110,3	+7,7	+2,6	102,8	108,9	+5,9	OH
93,2	-3,1	98,2	108,3	103,3	+5,2	-4,6	100,5	102,3	105,8	+5,3	+3,4	100,7	104,0	+3,3	
114,0	+6,1	111,1	123,4	125,7	+13,1	+1,9	108,3	124,0	124,6	+15,1	+0,5	109,4	124,3	+13,6	
98,0	+2,4	100,0	115,5	109,3	+9,3	-5,4	99,6	109,0	112,4	+12,9	+3,1	100,3	110,7	+10,4	25.1
87,7	-1,5	90,5	106,2	98,6	+9,0	-7,2	90,8	98,7	102,4	+12,8	+3,7	92,0	100,5	+9,2	
125,4	+10,0	125,4	140,3	138,0	+10,0	-1,6	123,0	136,8	139,1	+13,1	+1,7	122,5	138,0	+12,7	
88,7	+7,3	106,3	104,3	114,3	+7,5	+9,6	103,6	103,5	109,3	+5,5	+5,6	101,7	106,4	+4,6	25.11
68,3	+0,6	85,1	86,8	94,7	+11,3	+9,1	83,5	84,6	90,7	+8,6	+7,2	84,2	87,7	+4,2	
136,7	+15,9	156,2	145,4	160,5	+2,8	+10,4	151,1	148,0	153,0	+1,3	+3,4	143,2	150,5	+5,1	
103,6	-	96,2	122,2	106,3	+10,5	-13,0	97,2	112,4	114,3	+17,6	+1,7	99,5	113,3	+13,9	25.13
98,7	-2,3	93,6	117,2	100,8	+7,7	-14,0	95,0	106,6	109,0	+14,7	+2,3	96,5	107,8	+11,7	
117,5	+5,6	103,9	136,6	122,2	+17,6	-10,5	103,4	129,0	129,4	+25,1	+0,3	107,9	129,2	+19,7	
98,3	-1,4	101,7	111,1	108,5	+6,7	-2,3	103,1	107,1	109,8	+6,5	+2,5	103,4	108,5	+4,9	25.2
94,7	-3,4	100,2	108,8	104,4	+4,2	-4,0	102,9	103,2	106,6	+3,6	+3,3	102,8	104,9	+2,0	
110,4	+4,8	106,7	118,2	121,9	+14,2	+3,1	103,8	120,0	120,1	+15,7	+0,1	105,4	120,0	+13,9	
98,4	+1,7	101,2	118,2	111,7	+10,4	-5,5	103,9	109,9	115,0	+10,7	+4,6	103,0	112,4	+9,1	25.21
91,5	-2,2	97,9	114,5	102,6	+4,8	-10,4	103,1	103,1	108,5	+5,2	+5,2	101,6	105,8	+4,1	
112,9	+9,3	108,1	126,1	130,8	+21,0	+3,7	105,5	124,1	128,5	+21,8	+3,5	105,8	126,3	+19,4	
102,2	-1,2	97,9	96,4	100,0	+2,1	+3,7	97,1	103,5	98,2	+1,1	-5,1	99,2	100,9	+1,7	25.22
92,0	-5,4	89,5	86,8	89,3	-0,2	+2,9	89,1	91,9	88,1	-1,1	-4,1	91,8	90,0	-2,0	
140,6	+11,4	129,6	132,4	140,0	+8,0	+5,7	126,9	147,4	136,2	+7,3	-7,6	127,1	141,8	+11,6	

1 INDEX DES AUFTRAGSEINGANGS
 1991
 NACH ABSCHNITTEN, UNTERABSCHNITTEN,
 DER KLASSIFIKATION DER WIRTSCHAFTS
 1.1 ORIGINAL

WERT

WZ93- SCHL.	WIRTSCHAFTSZWEIG		VERAENDERUNG IN % JAN. 1998 GEGEN			VERAENDERUNG IN % DEZ. 1997 GEGEN			KUMULIERT		2-MONATS- DURCHSCHNITT	
			1998 JAN.	1997		1997 DEZ.	1997		JAN. 1998 BIS JAN. 1998	VER- AEND. IN % GEGEN VORJAHR	DEZ. 1997 UND JAN. 1998	VER- AEND. IN % GEGEN VORJAHR
				JAN. 1997	DEZ. 1997		DEZ. 1996	NOV. 1997				
25.23	H.V. BAUBEDARFSARTIKELN AUS KUNSTSTOFF	INSGESAMT	100,2	+8,9	+3,8	96,5	+1,4	-25,1	100,2	+8,9	98,4	+5,1
		INLAND	99,7	+8,1	+2,3	97,5	-0,4	-25,3	99,7	+8,1	98,6	+3,7
		AUSLAND	104,1	+15,5	+18,0	88,2	+23,7	-22,2	104,1	+15,5	96,2	+19,2
25.24	HERSTELLUNG VON SONST. KUNSTSTOFFWAREN	INSGESAMT	104,4	+5,3	+11,8	93,4	+10,7	-10,5	104,4	+5,3	98,9	+7,7
		INLAND	103,2	+4,1	+11,1	92,9	+10,2	-10,7	103,2	+4,1	98,1	+7,0
		AUSLAND	109,0	+9,8	+14,3	95,4	+12,4	-9,7	109,0	+9,8	102,2	+11,0
DI	GLASGEWERBE, KERAMIK, VERARBEITUNG VON STEINEN UND ERDEN	INSGESAMT	88,1	-6,6	+5,1	83,8	-2,1	-20,9	88,1	-6,6	86,0	-4,4
		INLAND	81,8	-5,2	+3,8	78,8	-7,5	-24,1	81,8	-5,2	80,3	-6,4
		AUSLAND	107,4	-9,6	+8,0	99,4	+14,3	-11,9	107,4	-9,6	103,4	+0,5
26.1	HERSTELLUNG UND VERAR- BEITUNG VON GLAS	INSGESAMT	102,0	-14,0	+8,3	94,2	-5,1	-14,6	102,0	-14,0	98,1	-10,0
		INLAND	94,1	-14,4	+10,8	84,9	-13,5	-17,3	94,1	-14,4	89,5	-14,0
		AUSLAND	123,5	-13,4	+3,3	119,6	+17,4	-8,8	123,5	-13,4	121,6	-0,6
26.11	HERSTELLUNG VON FLACH- GLAS	INSGESAMT	92,4	+3,5	+18,6	77,9	-6,0	-26,0	92,4	+3,5	85,2	-1,0
		INLAND	92,5	+5,0	+15,2	80,3	-7,3	-31,3	92,5	+5,0	86,4	-1,1
		AUSLAND	92,2	+1,5	+23,4	74,7	-4,2	-16,6	92,2	+1,5	83,5	-1,1
26.12	VEREDLUNG UND VERARBEI- TUNG VON FLACHGLAS	INSGESAMT	102,5	-5,7	+5,8	98,9	+5,0	-21,8	102,5	-5,7	99,7	-0,8
		INLAND	98,6	-4,3	+5,7	93,3	+4,5	-19,9	98,6	-4,3	96,0	-0,2
		AUSLAND	123,6	-11,6	+6,3	116,3	+7,6	-29,0	123,6	-11,6	120,0	-3,2
26.13	HERSTELLUNG VON HOHLGLAS	INSGESAMT	89,7	-24,0	+5,3	85,2	-27,3	-8,8	89,7	-24,0	87,5	-25,6
		INLAND	78,4	-27,3	+7,1	73,2	-34,2	-12,1	78,4	-27,3	75,8	-30,8
		AUSLAND	129,9	-15,8	+1,6	127,8	-7,6	-1,2	129,9	-15,8	128,9	-11,9
26.14	HERSTELLUNG VON GLAS- FASER	INSGESAMT	134,5	+19,1	+51,5	88,8	-5,2	-12,9	134,5	+19,1	111,7	+8,1
		INLAND	123,3	+13,5	+52,4	80,9	+0,1	-13,8	123,3	+13,5	102,1	+7,8
		AUSLAND	167,1	+33,5	+49,5	111,8	-14,8	-10,8	167,1	+33,5	139,5	+8,8
26.15	HERSTELLUNG, VEREDLUNG U. VERARB. VON SONST. GLAS EINSCHL. TECHN. GLASW.	INSGESAMT	118,7	-28,4	-5,3	125,3	+52,6	-4,7	118,7	-28,4	122,0	-1,6
		INLAND	117,7	-30,9	+8,6	110,4	+4,1	-14,2	117,7	-30,9	114,1	-17,5
		AUSLAND	119,4	-26,4	-12,8	136,9	+115,9	+2,4	119,4	-26,4	128,2	+13,7
26.2	KERAMIK (OHNE ZIEGELEI UND BAUKERAMIK)	INSGESAMT	84,5	-10,6	+11,2	76,0	+5,1	-15,5	84,5	-10,6	80,3	-3,7
		INLAND	75,9	-14,3	+6,2	71,5	+1,0	-15,6	75,9	-14,3	73,7	-7,5
		AUSLAND	98,3	-5,3	+18,1	83,2	+11,2	-15,2	98,3	-5,3	90,8	+1,7
26.21	H.V. KERAMISCHEN HAUS- HALTSGUTEN UND ZIERGE- GENSTAENDEN	INSGESAMT	65,7	-22,6	+8,2	60,7	+9,2	-17,9	65,7	-22,6	63,2	-10,1
		INLAND	70,2	-21,9	+11,3	63,1	+12,9	-20,0	70,2	-21,9	66,7	-8,5
		AUSLAND	57,5	-24,2	+2,0	56,4	+2,0	-13,1	57,5	-24,2	57,0	-13,1
26.22	HERSTELLUNG VON SANI- TAERKERAMIK	INSGESAMT	56,7	-18,7	+12,3	50,5	-25,3	-17,6	56,7	-18,7	53,6	-22,0
		INLAND	49,8	-26,2	+5,7	47,1	-30,1	-16,0	49,8	-26,2	48,5	-28,1
		AUSLAND	95,7	+16,7	+36,5	70,1	+1,6	-22,7	95,7	+16,7	82,9	+9,8
26.23	H.V. ISOLATOREN UND ISOLIERTEILEN AUS KERAMIK	INSGESAMT	130,5	-11,7	+42,6	91,5	-17,7	-35,0	130,5	-11,7	111,0	-14,3
		INLAND	100,1	-26,3	+35,5	73,9	-22,0	-26,2	100,1	-26,3	87,0	-24,5
		AUSLAND	180,0	+7,6	+49,9	120,1	-12,8	-41,9	180,0	+7,6	150,1	-1,6
26.24	H.V. KERAMISCHEN ERZEUG- NISSEN F. SONST. TECHN. ZWECKE	INSGESAMT	145,8	+5,0	+0,8	144,6	+48,0	+0,3	145,8	+5,0	145,2	+22,7
		INLAND	103,5	-2,5	-5,4	109,4	+31,0	+4,2	103,5	-2,5	106,5	+12,3
		AUSLAND	219,0	+12,0	+6,6	205,4	+68,2	-3,0	219,0	+12,0	212,2	+33,5
26.25	HERSTELLUNG VON KERA- MISCHEN ERZEUGNISSEN A.N.G.	INSGESAMT	82,6	+4,7	+24,6	66,3	+7,5	-26,6	82,6	+4,7	74,5	+6,0
		INLAND	86,3	+4,7	+26,0	68,5	+11,7	-25,3	86,3	+4,7	77,4	+7,6
		AUSLAND	73,5	+4,6	+20,7	60,9	-2,6	-29,8	73,5	+4,6	67,2	+1,2
26.26	H.V. FEUERFESTEN KERA- MISCHEN WERKSTOFFEN	INSGESAMT	94,2	-4,8	+9,0	86,4	+6,5	-11,0	94,2	-4,8	90,3	+0,3
		INLAND	85,9	-3,2	-4,7	90,1	+3,1	-11,3	85,9	-3,2	88,0	-0,1
		AUSLAND	101,5	-5,8	+22,0	83,2	+10,1	-10,7	101,5	-5,8	92,4	+0,8
26.3	H.V. KERAMISCHEN WAND- U. BODENFLIESEN UND -PLATTEN	INSGESAMT	62,5	-25,4	+22,5	51,0	+2,2	-28,6	62,5	-25,4	56,8	-15,1
		INLAND	72,4	-20,9	+28,1	56,5	+2,0	-32,5	72,4	-20,9	64,5	-12,2
		AUSLAND	39,0	-40,6	+2,4	38,1	+3,0	-9,9	39,0	-40,6	38,6	-24,9
26.4	ZIEGELEI, HERSTELLUNG VON SONST. BAUKERAMIK	INSGESAMT	64,9	+51,3	-11,3	73,2	-	-42,5	64,9	+51,3	69,1	+18,9
		INLAND	65,1	+51,4	-11,8	73,8	-0,4	-42,9	65,1	+51,4	69,5	+18,6
		AUSLAND	60,7	+46,6	+1,3	59,9	+12,8	-28,0	60,7	+46,6	60,3	+27,5
26.51	HERSTELLUNG VON ZEMENT	INSGESAMT	63,8	+47,3	-15,6	75,6	-4,4	-32,7	63,8	+47,3	69,7	+13,9
		INLAND	60,7	+45,9	-17,5	73,6	-5,8	-33,6	60,7	+45,9	67,2	+12,2
		AUSLAND	113,3	+63,3	+7,3	105,6	+10,7	-22,8	113,3	+63,3	109,5	+32,9
26.62	HERSTELLUNG VON GIPS- ERZEUGNISSEN FUER DEN BAU	INSGESAMT	154,7	+14,7	+13,5	136,3	+8,2	-17,4	154,7	+14,7	145,5	+11,5
		INLAND	154,3	+12,2	+14,3	135,0	+11,5	-17,2	154,3	+12,2	144,7	+11,9
		AUSLAND	162,7	+87,0	+1,4	160,5	-26,6	-20,9	162,7	+87,0	161,6	+5,7
DJ	METALLERZEUGUNG UND -BE- ARBEITUNG, HERSTELLUNG VON METALLERZEUGNISSEN	INSGESAMT	107,9	+8,0	+13,5	95,1	+13,5	-13,3	107,9	+8,0	101,5	+10,4
		INLAND	98,8	+8,6	+12,5	87,8	+10,7	-13,1	98,8	+8,6	93,3	+9,5
		AUSLAND	138,6	+7,1	+16,2	119,3	+20,7	-13,9	138,6	+7,1	129,0	+13,1
27	METALLERZEUGUNG UND -BEARBEITUNG	INSGESAMT	114,0	+9,2	+13,8	100,2	+24,5	-12,0	114,0	+9,2	107,1	+15,8
		INLAND	98,7	+10,9	+9,9	89,8	+25,8	-9,7	98,7	+10,9	94,3	+17,6
		AUSLAND	148,5	+6,8	+20,1	123,6	+22,1	-15,5	148,5	+6,8	136,1	+13,2

LAND

FUER DAS VERARBEITENDE GEWERBE
=100
ABTEILUNGEN, GRUPPEN UND KLASSEN
ZWEIGE, AUSGABE 1993 (WZ93)
WERT

INDEX

1997 JAN.	VER- AEND. IN % GEGEN JAN. 1996	1996 4. VJ	1997 3. VJ	1997 4. VJ	VERAENDERUNG IN % 4. VJ 1997 GEGEN		1996 2. HJ	1997 1. HJ	1997 2. HJ	VERAENDERUNG IN % 2. HJ 1997 GEGEN		1996	1997	VER- AEND. IN % GEGEN 1996	WZ93 SCHL.
					4. VJ 1996	3. VJ 1997				2. HJ 1996	1. HJ 1997				
92,0	-4,1	124,1	137,5	123,4	-0,6	-10,3	131,6	116,0	130,5	-0,8	+12,5	123,2	123,2	-	25.23
92,2	-4,5	127,3	139,6	125,0	-1,8	-10,5	135,4	116,5	132,3	-2,3	+13,6	125,8	124,4	-1,1	
90,1	-1,2	96,1	119,8	109,0	+13,4	-9,0	98,8	110,6	114,4	+15,8	+3,4	100,0	112,5	+12,5	
99,1	-3,1	95,3	100,6	103,5	+8,6	+2,9	94,2	102,8	102,0	+8,3	-0,8	98,1	102,4	+4,4	25.24
99,1	-3,0	94,6	100,2	103,0	+8,9	+2,8	94,4	102,0	101,6	+7,6	-0,4	98,3	101,8	+3,6	
99,3	-3,1	98,0	102,1	105,6	+7,8	+3,4	93,7	105,8	103,9	+10,9	-1,8	97,5	104,8	+7,5	
94,3	-1,2	102,8	108,7	103,7	+0,9	-4,6	105,5	103,2	106,2	+0,7	+2,9	103,5	104,7	+1,2	DI
86,3	-4,9	103,6	110,4	101,2	-2,3	-8,3	108,7	100,1	105,8	-2,7	+5,7	104,9	102,9	-1,9	
118,8	+8,3	100,5	103,3	111,7	+11,1	+8,1	95,8	112,9	107,5	+12,2	-4,8	99,4	110,2	+10,9	
118,6	+2,2	109,8	105,5	110,2	+0,4	+4,5	105,5	107,9	107,8	+2,2	-0,1	105,5	107,8	+2,2	26.1
109,9	+0,5	107,8	102,0	102,4	-5,0	+0,4	104,7	100,5	102,2	-2,4	+1,7	102,9	101,3	-1,6	
142,6	+6,1	115,1	114,9	131,4	+14,2	+14,4	107,8	128,1	123,2	+14,3	-3,8	112,5	125,6	+11,6	
89,3	+4,8	88,6	94,9	99,7	+12,5	+5,1	87,5	91,6	97,3	+11,2	+6,2	85,6	94,5	+10,4	26.11
88,1	+0,9	92,3	106,7	108,9	+18,0	+2,1	92,5	90,7	107,8	+16,5	+18,9	89,0	99,3	+11,6	
90,8	+10,1	83,6	78,9	87,3	+4,4	+10,6	80,8	92,9	83,1	+2,8	-10,5	81,0	88,0	+8,6	
108,7	+5,0	115,8	120,1	119,3	+3,0	-0,7	114,8	110,3	119,7	+4,3	+8,5	111,1	115,0	+3,5	26.12
103,0	-0,8	113,6	116,8	114,1	+0,4	-2,3	113,9	106,3	115,5	+1,4	+8,7	110,3	110,9	+0,5	
139,8	+37,3	127,6	138,2	147,3	+15,4	+6,6	119,8	131,9	142,7	+19,1	+8,2	115,4	137,3	+19,0	
118,0	-1,9	108,3	90,2	93,5	-13,7	+3,7	100,9	101,9	91,9	-8,9	-9,8	103,5	96,9	-6,4	26.13
107,8	-4,9	102,3	82,6	82,0	-19,8	-0,7	94,3	89,8	82,3	-12,7	-8,4	95,6	86,0	-10,0	
154,2	+6,3	129,8	117,1	134,0	+3,2	+14,4	124,6	144,8	125,6	+0,8	-13,3	131,4	135,2	+2,9	
112,9	-11,1	105,0	116,8	105,3	+0,3	-9,8	107,8	109,9	111,1	+3,1	+1,1	109,2	110,5	+1,2	26.14
108,6	+3,3	104,4	114,0	97,2	-6,9	-14,7	110,9	101,7	105,6	-4,8	+3,8	105,4	103,7	-1,6	
125,2	-34,2	106,7	125,0	129,0	+20,9	+3,2	99,0	133,4	127,0	+28,3	-4,8	120,3	130,2	+8,2	
165,8	+12,9	116,1	110,9	142,6	+22,8	+28,6	105,8	127,0	126,8	+19,8	-0,2	107,9	126,9	+17,6	26.15
170,4	+23,2	124,8	109,5	145,7	+16,7	+33,1	115,7	131,4	127,6	+10,3	-2,9	113,1	129,5	+14,5	
162,2	+5,7	109,4	112,0	140,2	+28,2	+25,2	98,1	123,6	126,1	+28,5	+2,0	103,8	124,9	+20,3	
94,5	-1,3	85,5	86,1	87,2	+2,0	+1,3	86,4	90,6	86,7	+0,3	-4,3	89,2	88,6	-0,7	26.2
88,6	-9,4	85,0	81,5	82,5	-2,9	+1,2	87,6	84,1	82,0	-6,4	-2,5	89,7	83,1	-7,4	
103,8	+12,3	86,4	93,4	94,8	+9,7	+1,5	84,6	100,9	94,1	+11,2	-6,7	88,6	97,5	+10,0	
84,9	+4,4	72,6	74,2	72,3	-0,4	-2,6	74,4	76,8	73,3	-1,5	-4,6	76,8	75,0	-2,3	26.21
89,9	-0,7	76,8	75,5	76,1	-0,9	+0,8	80,7	76,3	75,8	-6,1	-0,7	81,4	76,1	-6,5	
75,9	+17,3	65,1	72,1	65,6	+0,8	+9,0	63,2	77,5	68,8	+8,9	-11,2	68,7	73,2	+6,6	
69,7	-34,0	85,5	66,3	61,6	-28,0	-7,1	90,9	69,6	64,0	-29,6	-8,0	95,1	66,8	-29,8	26.22
67,5	-35,3	84,5	61,3	56,8	-32,8	-7,3	90,1	65,6	59,1	-34,4	-9,9	93,6	62,4	-33,3	
82,0	-27,1	90,8	94,7	88,8	-2,2	-6,2	95,3	92,2	91,7	-3,8	-0,5	103,6	91,9	-11,3	
147,8	+33,3	113,8	114,3	107,2	-5,8	-6,2	110,5	128,0	110,8	+0,3	-13,4	114,1	119,4	+4,6	26.23
135,8	+30,3	104,0	92,4	85,1	-17,2	-6,8	104,4	109,8	89,3	-14,5	-18,7	105,6	99,6	-5,7	
167,3	+37,4	129,9	149,9	141,5	+8,9	-5,6	120,4	157,6	145,7	+21,0	-7,6	127,9	151,7	+18,6	
138,9	+6,4	118,4	129,3	148,5	+25,4	+14,8	112,3	141,9	138,9	+23,7	-2,1	119,6	140,4	+17,4	26.24
106,1	-13,0	93,8	98,9	110,3	+17,6	+11,5	91,0	114,9	104,6	+14,9	-9,0	98,8	109,8	+11,1	
195,6	+34,3	160,9	181,7	214,5	+33,3	+18,1	149,0	188,5	198,1	+33,0	+5,1	155,7	193,3	+24,1	
78,9	+3,8	77,0	80,8	84,5	+9,7	+4,6	77,2	88,7	82,7	+7,1	-6,8	80,0	85,7	+7,1	26.25
82,4	-	79,0	86,0	87,3	+10,5	+1,5	80,7	95,2	86,7	+7,4	-8,9	84,0	90,9	+8,2	
70,3	+16,8	72,0	67,9	77,4	+7,5	+14,0	68,5	72,3	72,7	+6,1	+0,6	70,2	72,5	+3,3	
98,9	-1,6	88,7	93,0	96,6	+8,9	+3,9	89,1	96,1	94,8	+6,4	-1,4	90,7	95,5	+5,3	26.26
88,7	-11,1	91,6	95,2	99,4	+8,5	+4,4	92,6	90,1	97,3	+5,1	+8,0	93,7	93,7	-	
107,8	+6,6	86,1	91,0	94,2	+9,4	+3,5	86,2	101,4	92,6	+7,4	-8,7	88,0	97,0	+10,2	
83,8	+13,7	72,4	84,4	69,4	-4,1	-17,8	78,6	80,2	76,9	-2,2	-4,1	78,2	78,6	+0,5	26.3
91,5	+11,6	80,4	98,2	80,5	+0,1	-18,0	86,6	89,2	89,3	+0,8	+0,1	87,2	89,3	+2,4	
65,7	+21,0	53,6	51,6	49,2	-19,4	-16,3	54,8	59,2	47,4	-13,5	-19,9	56,9	53,3	-6,3	
42,9	-24,9	117,9	164,1	121,8	+3,3	-25,8	145,5	118,5	142,9	-1,8	+20,6	131,8	130,7	-0,8	26.4
43,0	-25,1	119,4	166,4	123,3	+3,3	-25,9	147,9	119,8	144,9	-2,0	+21,0	133,9	132,3	-1,2	
41,4	-16,4	84,5	112,6	88,6	+4,9	-21,3	93,1	89,3	100,6	+8,1	+12,7	84,1	95,0	+13,0	
43,3	-16,9	106,1	130,3	107,0	+0,8	-17,9	118,9	103,4	118,7	-0,2	+14,8	109,2	111,0	+1,6	26.51
41,6	-18,4	104,7	130,2	105,3	+0,6	-19,1	118,9	101,9	117,7	-1,0	+15,5	108,9	109,8	+0,8	
69,4	+1,6	129,1	132,5	134,1	+3,9	+1,2	118,7	126,7	133,3	+12,3	+5,2	113,2	130,0	+14,8	
134,9	-6,4	148,2	138,1	151,1	+2,0	+9,4	150,9	150,2	144,6	-4,2	-3,7	145,6	147,4	+1,2	26.62
137,5	-7,2	149,2	138,2	147,9	-0,9	+7,0	153,9	149,4	143,1	-7,0	-4,2	149,0	146,2	-1,9	
87,0	+22,9	129,1	135,5	210,9	+63,4	+55,6	94,6	165,4	173,2	+83,1	+4,7	81,5	169,3	+107,7	
99,9	-1,8	94,8	106,7	106,3	+12,1	-0,4	95,3	103,0	106,5	+11,8	+3,4	96,7	104,7	+8,3	DJ
91,0	-4,5	89,2	99,4	97,7	+9,5	-1,7	90,7	94,8	98,5	+8,6	+3,9	91,8	96,7	+5,3	
129,4	+5,0	113,3	130,8	134,9	+19,1	+3,1	110,5	130,2	132,9	+20,3	+2,1	112,7	131,5	+16,7	
104,4	+6,1	91,8	104,7	110,3	+20,2	+5,3	90,6	106,7	107,5	+18,7	+0,7	92,4	107,1	+15,9	27
89,0	-1,4	80,8	93,0	96,9	+19,9	+4,2	81,2	93,3	95,0	+17,0	+1,8	82,8	94,1	+13,6	
139,1	+19,1	116,8	131,3	140,7	+20,5	+7,2	111,9	137,2	136,0	+21,5	-0,9	114,1	136,6	+19,7	

1 INDEX DES AUFTRAGSEINGANGS
 1991
 NACH ABSCHNITTEN, UNTERABSCHNITTEN,
 DER KLASSIFIKATION DER WIRTSCHAFTS
 1.1 ORIGINAL

WERT

WZ93- SCHL.	WIRTSCHAFTSZWEIG		VERAENDERUNG IN % JAN. 1998 GEGEN			VERAENDERUNG IN % DEZ. 1997 GEGEN			KUMULIERT		2-MONATS- DURCHSCHNITT	
			1998			1997			JAN. 1998	VER- AEND. IN % GEGEN VORJAHR	DEZ. 1997	VER- AEND. IN % GEGEN VORJAHR
			JAN.	JAN. 1997	DEZ. 1997	DEZ.	DEZ. 1996	NOV. 1997	JAN. 1998 BIS JAN. 1998		JAN. 1998	
27.1	ERZEUGUNG VON ROHEISEN, STAHL UND FERROLEGIE- RUNGEN (EGKS) 1)	INSGESAMT	110,3	+14,2	+17,0	94,3	+21,7	-14,0	110,3	+14,2	102,3	+17,5
		INLAND	102,3	+16,8	+21,5	84,2	+20,3	-12,1	102,3	+16,8	93,3	+18,4
		AUSLAND	127,4	+10,1	+10,0	115,8	+23,6	-16,8	127,4	+10,1	121,6	+16,1
27.2	HERSTELLUNG VON ROHREN	INSGESAMT	85,5	-5,3	-16,7	102,7	+42,0	+4,1	85,5	-5,3	94,1	+15,7
		INLAND	69,3	+6,0	-32,1	102,0	+81,8	+16,4	69,3	+6,0	85,7	+41,0
		AUSLAND	117,4	-15,5	+12,8	104,1	+0,1	-13,5	117,4	-15,5	110,8	-8,8
27.21	H.V. ROHREN, ROHRFORM-, ROHRVERSCHLUSS- U. -VERBIND. A. GUSSEISEN	INSGESAMT	38,6	-31,2	+39,4	27,7	-30,7	-41,3	38,6	-31,2	33,2	-31,0
		INLAND	27,2	-28,0	+1,1	26,9	-9,1	-39,0	27,2	-28,0	27,1	-19,6
		AUSLAND	80,4	-34,8	+163,6	30,5	-61,0	-47,9	80,4	-34,8	55,5	-44,9
27.22	H.V. STAHLROHREN, ROHR- FORM-, VERSCHL.-VERBIND. AUS EISEN UND STAHL	INSGESAMT	94,9	-2,3	-19,4	117,7	+49,6	+8,1	94,9	-2,3	106,3	+20,9
		INLAND	79,6	+10,2	-33,9	120,4	+92,3	+22,5	79,6	+10,2	100,0	+48,4
		AUSLAND	121,7	-13,6	+7,9	112,8	+5,4	-11,6	121,7	-13,6	117,3	-5,3
27.3	SONST. ERSTE BEARBEITUNG V. EISEN U. STAHL, H.V. FERROLEG. (NICHT EGKS) 1)	INSGESAMT	117,1	+8,5	+19,2	98,2	+20,9	-15,1	117,1	+8,5	107,7	+13,8
		INLAND	97,9	+2,7	+14,9	85,2	+14,7	-18,0	97,9	+2,7	91,6	+8,0
		AUSLAND	174,1	+19,7	+26,9	137,2	+35,2	-8,7	174,1	+19,7	155,7	+26,1
27.31	HERSTELLUNG VON BLANK- STAHL	INSGESAMT	73,7	+15,2	+18,3	62,3	+13,3	-18,6	73,7	+15,2	68,0	+14,3
		INLAND	68,3	+8,6	+17,6	58,1	+6,0	-22,8	68,3	+8,6	63,2	+7,3
		AUSLAND	92,7	+36,7	+19,9	77,3	+38,3	-4,1	92,7	+36,7	85,0	+37,3
27.32	HERSTELLUNG VON KALT BAND UNTER 500 MM BREITE	INSGESAMT	145,9	+5,7	+18,3	123,3	+17,2	-14,8	145,9	+5,7	134,6	+10,7
		INLAND	120,3	-0,9	+13,4	106,1	+13,0	-13,5	120,3	-0,9	113,2	+5,1
		AUSLAND	213,3	+17,7	+26,5	168,6	+25,2	-16,9	213,3	+17,7	191,0	+20,9
27.33	HERSTELLUNG VON KALT- PROFILLEN	INSGESAMT	116,7	+8,9	+26,7	92,1	+22,3	-29,5	116,7	+8,9	104,4	+14,3
		INLAND	111,3	+6,6	+32,8	83,8	+17,2	-32,9	111,3	+6,6	97,6	+10,9
		AUSLAND	170,7	+26,2	-2,1	174,3	+53,3	-8,4	170,7	+26,2	172,5	+38,6
27.34	HERSTELLUNG VON GEZO- GENEM DRAHT	INSGESAMT	89,2	-	+15,7	77,1	+9,8	-3,6	89,2	-	83,2	+4,4
		INLAND	83,4	-2,1	+18,5	70,4	+3,5	-11,2	83,4	-2,1	76,9	+0,4
		AUSLAND	106,9	+5,3	+9,5	97,6	+26,8	+18,9	106,9	+5,3	102,3	+14,6
27.35	ERSTE BEARB. V. EISEN U. STAHL A.N.G., H.V.FERRO- LEG. (NICHT EGKS) 1)	INSGESAMT	157,5	+23,0	+23,9	127,1	+67,9	-17,5	157,5	+23,0	142,3	+39,6
		INLAND	105,7	+18,1	+2,6	103,0	+61,7	-25,9	105,7	+18,1	104,4	+36,3
		AUSLAND	267,5	+27,5	+49,9	178,4	+76,3	-4,2	267,5	+27,5	223,0	+43,4
27.4	ERZEUGUNG UND ERSTE BEAR- BEITUNG VON NE-METALLEN	INSGESAMT	128,3	+5,5	+19,8	107,1	+24,1	-13,6	128,3	+5,5	117,7	+13,2
		INLAND	103,1	+5,6	+9,7	94,0	+23,7	-10,0	103,1	+5,6	98,6	+13,6
		AUSLAND	180,1	+5,3	+34,2	134,2	+25,0	-18,1	180,1	+5,3	157,2	+12,8
27.41	ERZEUG. U. ERSTE BEAR- BEITUNG VON EDELMETALLEN	INSGESAMT	160,3	-10,5	-8,8	175,8	+54,9	-1,2	160,3	-10,5	168,1	+14,9
		INLAND	137,1	-5,8	-14,3	160,0	+84,1	+10,6	137,1	-5,8	148,6	+27,8
		AUSLAND	198,5	-15,2	-1,6	201,7	+28,3	-13,3	198,5	-15,2	200,1	+2,2
27.42	ERZEUG. U. ERSTE BEAR- BEITUNG VON ALUMINIUM	INSGESAMT	144,1	+12,9	+29,7	111,1	+20,2	-15,8	144,1	+12,9	127,6	+16,0
		INLAND	120,7	+11,7	+16,3	103,8	+21,5	-14,4	120,7	+11,7	112,3	+16,0
		AUSLAND	190,5	+14,5	+51,8	125,5	+18,2	-17,9	190,5	+14,5	158,0	+15,9
27.43	ERZEUG. U. ERSTE BEAR- BEITUNG VON BLEI, ZINK UND ZINN	INSGESAMT	115,8	-3,7	+12,9	102,6	+27,1	-23,8	115,8	-3,7	109,2	+8,7
		INLAND	115,3	-4,0	+13,2	101,9	+29,8	-22,0	115,3	-4,0	108,6	+9,4
		AUSLAND	117,1	-2,9	+11,8	104,7	+20,2	-28,7	117,1	-2,9	110,9	+6,7
27.44	ERZEUG. U. ERSTE BEAR- BEITUNG VON KUPFER	INSGESAMT	107,9	+2,0	+20,2	89,8	+17,5	-12,0	107,9	+2,0	98,9	+8,6
		INLAND	77,7	+4,6	+9,7	70,8	+8,8	-4,3	77,7	+4,6	74,3	+6,6
		AUSLAND	179,6	-0,3	+33,2	134,8	+31,0	-20,0	179,6	-0,3	157,2	+11,0
27.45	ERZEUG. U. ERSTE BEAR- BEITUNG VON SONSTIGEN NE-METALLEN	INSGESAMT	101,7	-0,2	-0,5	102,2	+44,8	-13,1	101,7	-0,2	102,0	+18,2
		INLAND	70,9	-14,7	-11,3	79,9	+52,8	-13,2	70,9	-14,7	75,4	+11,4
		AUSLAND	137,0	+10,8	+7,1	127,9	+39,6	-12,9	137,0	+10,8	132,5	+23,1
27.5	GIESSEREIINDUSTRIE	INSGESAMT	116,8	+23,1	+14,2	102,3	+19,6	-12,6	116,8	+23,1	109,6	+21,5
		INLAND	106,9	+20,8	+16,6	91,7	+17,6	-15,1	106,9	+20,8	99,3	+19,2
		AUSLAND	155,1	+29,5	+8,0	143,6	+25,4	-5,9	155,1	+29,5	149,4	+27,5
27.51	EISENGIESSEREI	INSGESAMT	118,3	+21,7	+11,9	105,7	+19,7	-11,3	118,3	+21,7	112,0	+20,7
		INLAND	110,3	+22,7	+16,1	95,0	+18,0	-13,9	110,3	+22,7	102,7	+20,5
		AUSLAND	148,4	+18,5	+1,4	146,4	+24,1	-4,1	148,4	+18,5	147,4	+21,2
27.52	STAHLGIESSEREI	INSGESAMT	110,6	+30,0	+25,8	87,9	+19,6	-19,2	110,6	+30,0	99,3	+25,2
		INLAND	92,6	+12,1	+19,3	77,6	+14,8	-21,1	92,6	+12,1	85,1	+13,3
		AUSLAND	185,8	+95,2	+42,4	130,5	+32,8	-14,5	185,8	+95,2	158,2	+63,4
28	HERSTELLUNG VON METALL- ERZEUGNISSEN	INSGESAMT	103,2	+7,1	+13,3	91,1	+5,6	-14,4	103,2	+7,1	97,2	+6,3
		INLAND	98,8	+6,9	+14,2	86,5	+2,4	-15,2	98,8	+6,9	92,7	+4,7
		AUSLAND	124,7	+7,7	+10,1	113,3	+18,8	-11,3	124,7	+7,7	119,0	+12,7
28.1	STAHL- UND LEICHTMETALL- BAU	INSGESAMT	100,8	+12,0	+13,8	88,6	-14,4	-14,2	100,8	+12,0	94,7	-2,2
		INLAND	102,1	+13,4	+17,6	86,8	-16,3	-16,5	102,1	+13,4	94,5	-2,5
		AUSLAND	88,4	-1,1	-15,8	105,0	+3,2	+9,8	88,4	-1,1	96,7	+1,2
28.11	HERSTELLUNG VON STAHL- UND LEICHTMETALLKON- STRUKTIONEN	INSGESAMT	103,8	+15,2	+18,9	87,3	-16,4	-15,2	103,8	+15,2	95,6	-1,7
		INLAND	104,7	+17,0	+21,9	85,9	-16,8	-16,9	104,7	+17,0	95,3	-1,1
		AUSLAND	95,2	-0,2	-5,1	100,3	-13,2	+2,5	95,2	-0,2	97,8	-7,3

1) EUROPAEISCHE GEMEINSCHAFT FUER KOHLE UND STAHL.

STBA, FS 4, R 2.2, 1/1998

LAND

FUER DAS VERARBEITENDE GEWERBE
=100
ABTEILUNGEN, GRUPPEN UND KLASSEN
ZWEIGE, AUSGABE 1993 (WZ93)
WERT

INDEX

1997 JAN.	VER- AEND. IN % GEGEN JAN. 1996	1996 4. VJ	1997 3. VJ	1997 4. VJ	VERAENDERUNG IN % 4. VJ 1997 GEGEN		1996 2. HJ	1997 1. HJ	1997 2. HJ	VERAENDERUNG IN % 2. HJ 1997 GEGEN		1996	1997	VER- AEND. IN % GEGEN 1996	WZ93 SCHL.
					4. VJ 1996	3. VJ 1997				2. HJ 1996	1. HJ 1997				
96,6	-0,4	86,7	97,5	102,0	+17,6	+4,6	86,0	98,6	99,7	+15,9	+1,1	88,8	99,2	+11,7	27.1
87,6	-4,4	77,7	88,8	91,6	+17,9	+3,2	78,2	91,4	90,2	+15,3	-1,3	81,2	90,8	+11,8	
115,7	+6,6	106,2	116,1	124,1	+16,9	+6,9	102,5	114,1	120,1	+17,2	+5,3	105,1	117,1	+11,4	
90,3	+14,0	83,4	85,3	110,8	+32,9	+29,9	82,8	105,0	98,1	+18,5	-6,6	82,2	101,5	+23,5	27.2
65,4	-2,5	65,2	74,3	92,0	+41,1	+23,8	68,0	77,8	83,1	+22,2	+6,8	69,3	80,4	+16,0	
139,0	+35,1	119,1	106,8	147,7	+24,0	+38,3	111,7	158,2	127,3	+14,0	-19,5	107,4	142,7	+32,9	
56,1	+27,2	52,4	60,2	42,7	-18,5	-29,1	59,2	58,2	51,5	-13,0	-11,5	58,9	54,8	-7,0	27.21
37,8	-20,1	45,3	55,5	40,8	-9,9	-26,5	54,7	50,3	48,2	-11,9	-4,2	54,6	49,2	-9,9	
123,4	+279,7	78,2	77,8	49,3	-37,0	-36,6	75,6	86,8	63,6	-15,9	-28,7	75,0	75,2	+0,3	
97,1	+12,6	89,6	90,3	124,4	+38,8	+37,8	87,4	114,3	107,4	+22,9	-6,0	86,8	110,8	+27,6	27.22
72,2	+0,3	70,0	78,9	104,5	+49,3	+32,4	71,2	84,5	91,7	+28,8	+8,5	72,9	88,1	+20,9	
140,8	+26,6	123,9	110,2	159,3	+28,6	+44,6	115,9	166,6	134,8	+16,3	-19,1	111,2	150,7	+35,5	
107,9	+12,0	90,2	98,3	109,2	+21,1	+11,1	86,0	103,5	103,7	+20,6	+0,2	86,6	103,6	+19,6	27.3
95,3	+5,9	82,4	88,0	96,4	+17,0	+9,5	79,6	92,8	92,2	+15,8	-0,6	79,7	92,5	+16,1	
145,5	+26,5	113,5	128,9	147,2	+29,7	+14,2	104,8	135,4	138,0	+31,7	+1,9	107,2	136,7	+27,5	
64,0	-14,2	63,7	66,4	69,5	+9,1	+4,7	62,8	66,7	67,9	+8,1	+1,8	65,3	67,3	+3,1	27.31
62,9	-11,4	62,6	63,5	66,3	+5,9	+4,4	60,7	64,1	64,9	+6,9	+1,2	62,5	64,5	+3,2	
67,8	-22,3	67,4	76,8	80,9	+20,0	+5,3	70,3	76,3	78,8	+12,1	+3,3	75,2	77,6	+3,2	
138,0	+21,5	114,2	114,8	134,1	+17,4	+16,8	104,0	129,4	124,5	+19,7	-3,8	102,4	126,9	+23,9	27.32
121,4	+17,5	101,7	98,9	113,0	+11,1	+14,3	93,5	114,5	106,0	+13,4	-7,4	91,8	110,3	+20,2	
181,3	+28,9	146,8	156,4	189,5	+29,1	+21,2	131,5	168,4	173,0	+31,6	+2,7	130,2	170,7	+31,1	
107,2	+11,4	98,5	133,2	120,4	+22,2	-9,6	102,8	106,0	126,8	+23,3	+19,6	97,3	116,4	+19,6	27.33
104,4	+11,7	94,7	130,3	113,5	+19,9	-12,9	100,3	103,0	121,9	+21,5	+18,3	95,0	112,4	+18,3	
135,3	+9,6	136,8	161,6	189,3	+38,4	+17,1	127,6	135,6	175,5	+37,5	+29,4	120,6	155,5	+28,9	
89,2	+3,1	75,6	78,2	81,4	+7,7	+4,1	73,8	84,0	79,8	+8,1	-5,0	75,9	81,9	+7,9	27.34
85,2	-3,3	74,6	79,2	78,9	+5,8	-0,4	74,3	82,6	79,0	+6,3	-4,4	76,0	80,8	+6,3	
101,5	+24,4	78,8	75,2	89,2	+13,2	+18,6	72,3	88,5	82,2	+13,7	-7,1	75,7	85,3	+12,7	
128,1	+29,1	85,5	124,6	149,4	+74,7	+19,9	85,3	123,7	137,0	+60,6	+10,8	90,0	130,3	+44,8	27.35
89,5	+3,6	66,2	92,7	129,2	+95,2	+39,4	69,5	93,7	111,0	+59,7	+18,5	72,0	102,3	+42,1	
209,8	+65,8	126,7	192,3	192,3	+51,8	-	119,0	187,2	192,3	+61,6	+2,7	128,3	189,8	+47,9	
121,6	+12,4	101,8	123,6	120,7	+18,6	-2,3	100,6	120,1	122,1	+21,4	+1,7	102,6	121,1	+18,0	27.4
97,6	+1,6	88,4	106,0	103,6	+17,2	-2,3	89,0	101,0	104,8	+17,8	+3,8	89,6	102,9	+14,8	
171,1	+28,5	129,2	159,5	155,7	+20,5	-2,4	124,4	159,6	157,6	+26,7	-1,3	129,3	158,6	+22,7	
179,1	+61,5	133,0	158,3	169,6	+27,5	+7,1	124,2	163,9	163,9	+32,0	-	125,9	163,9	+30,2	27.41
145,6	+47,8	95,3	124,1	143,2	+50,3	+15,4	90,1	135,1	133,7	+48,4	-1,0	92,2	134,4	+45,8	
234,1	+78,4	195,0	214,4	212,8	+9,1	-0,7	180,1	211,2	213,6	+18,6	+1,1	181,2	212,4	+17,2	
127,6	+14,6	111,6	127,4	127,9	+14,6	+0,4	109,8	127,9	127,7	+16,3	-0,2	110,7	127,8	+15,4	27.42
108,1	-1,5	102,8	122,7	118,7	+15,5	-3,3	103,6	116,1	120,7	+16,5	+4,0	104,7	118,4	+13,1	
166,4	+45,5	129,0	136,6	145,9	+13,1	+6,8	122,2	151,3	141,3	+15,6	-6,6	122,7	146,3	+19,2	
120,2	+36,0	104,9	149,7	130,8	+24,7	-12,6	111,9	127,7	140,2	+25,3	+9,8	106,9	134,0	+25,4	27.43
120,1	+35,6	102,2	148,5	128,6	+25,8	-13,4	111,6	125,4	138,5	+24,1	+10,4	107,5	132,0	+22,8	
120,6	+37,0	112,7	153,1	137,6	+22,1	-10,1	112,7	134,4	145,4	+29,0	+8,2	105,2	139,9	+33,0	
105,8	-0,6	85,0	109,9	101,9	+19,9	-7,3	85,0	101,9	105,9	+24,6	+3,9	89,0	103,9	+16,7	27.44
74,3	-9,3	70,2	78,3	76,3	+8,7	-2,6	70,7	74,5	77,3	+9,3	+3,8	70,8	75,9	+7,2	
180,2	+9,6	119,9	184,6	162,2	+35,3	-12,1	118,8	166,7	173,4	+46,0	+4,0	131,9	170,1	+29,0	
101,9	-9,2	85,9	108,4	109,0	+26,9	+0,6	83,6	110,5	108,7	+30,0	-1,6	89,9	109,6	+21,9	27.45
83,1	-3,1	86,0	84,0	85,5	+29,5	+1,8	61,6	85,6	84,7	+37,5	-1,1	66,8	85,2	+27,5	
123,6	-13,2	108,8	136,5	136,1	+25,1	-0,3	109,0	139,1	136,3	+25,0	-2,0	116,4	137,7	+18,3	
94,9	-5,3	95,0	108,8	114,4	+20,4	+5,1	94,8	104,6	111,6	+17,7	+6,7	95,5	108,1	+13,2	27.5
88,5	-6,4	87,2	99,3	104,8	+20,2	+5,5	87,4	96,4	102,0	+16,7	+5,8	88,9	99,2	+11,6	
119,8	-1,2	125,2	145,5	151,9	+21,3	+4,4	123,1	136,3	148,7	+20,8	+9,1	121,1	142,5	+17,7	
97,2	-6,4	95,8	108,8	116,8	+21,9	+7,4	95,6	106,2	112,8	+18,0	+6,2	96,7	109,5	+13,2	27.51
89,9	-7,0	88,4	100,2	107,1	+21,2	+6,9	88,7	98,1	103,7	+16,9	+5,7	89,5	100,9	+12,7	
125,2	-4,1	123,9	141,8	154,0	+24,3	+8,6	122,3	137,1	147,9	+20,9	+7,9	124,2	142,5	+14,7	
85,1	+0,6	91,6	108,4	104,3	+13,9	-3,8	90,9	97,6	106,4	+17,1	+9,0	90,4	102,0	+12,8	27.52
82,6	-4,0	82,0	95,3	95,1	+16,0	-0,2	82,4	89,2	95,2	+15,5	+6,7	86,4	92,2	+6,7	
95,2	+20,5	131,4	162,8	142,5	+8,4	-12,5	126,7	132,4	152,7	+20,5	+15,3	106,8	142,5	+33,4	
96,4	-7,6	97,0	108,1	103,1	+6,3	-4,6	98,9	100,0	105,6	+6,8	+5,6	100,0	102,8	+2,8	28
92,4	-6,3	94,7	103,5	98,2	+3,7	-5,1	97,0	95,9	100,9	+4,0	+5,2	97,8	98,4	+0,6	
115,8	-12,4	108,4	130,2	126,6	+16,8	-2,8	108,4	120,3	128,4	+18,5	+6,7	110,6	124,4	+12,5	
90,0	-10,9	105,2	113,1	100,2	-4,8	-11,4	109,0	100,0	106,7	-2,1	+6,7	106,5	103,3	-3,0	28.1
90,0	-5,2	105,7	113,5	99,9	-5,5	-12,0	110,0	100,1	106,7	-3,0	+6,6	106,7	103,4	-3,1	
89,4	-43,9	101,2	109,3	103,1	+1,9	-5,7	100,0	98,5	106,2	+6,2	+7,8	104,5	102,4	-2,0	
90,1	-15,5	104,6	115,7	99,2	-5,2	-14,3	110,2	100,5	107,5	-2,5	+7,0	108,1	104,0	-3,8	28.11
89,5	-8,4	104,2	115,6	98,8	-5,2	-14,5	110,4	99,7	107,2	-2,9	+7,5	107,3	103,5	-3,5	
95,4	-50,0	109,2	116,7	102,0	-6,6	-12,6	108,5	107,9	109,3	+0,7	+1,3	115,8	108,6	-6,2	

1 INDEX DES AUFTRAGSEINGANGS
 1991
 NACH ABSCHNITTEN, UNTERABSCHNITTEN,
 DER KLASSIFIKATION DER WIRTSCHAFTS
 1.1 ORIGINAL

WERT

WZ93- SCHL.	WIRTSCHAFTSZWEIG		VERAENDERUNG IN % JAN. 1998 GEGEN			VERAENDERUNG IN % DEZ. 1997 GEGEN			KUMULIERT		2-MONATS- DURCHSCHNITT	
			1998			1997			JAN. 1998 BIS JAN. 1998	VER- AEND. IN % GEGEN VORJAHR	DEZ. 1997 UND JAN. 1998	VER- AEND. IN % GEGEN VORJAHR
			JAN.	JAN. 1997	DEZ. 1997	DEZ.	DEZ. 1996	NOV. 1997	JAN. 1998		1998	
28.12	HERSTELLUNG VON AUSBAU- ELEMENTEN AUS STAHL UND LEICHTMETALL	INSGESAMT	90,7	+1,1	-2,4	92,9	-7,7	-11,1	90,7	+1,1	91,8	-3,6
		INLAND	93,4	+1,7	+3,8	90,0	-14,7	-15,3	93,4	+1,7	91,7	-7,1
		AUSLAND	65,8	-5,7	-45,3	120,4	+115,8	+37,0	65,8	-5,7	93,1	+48,2
28.2	KESSEL- UND BEHAELTERBAU (OHNE H.V. DAMPFKESSELN)	INSGESAMT	81,7	+7,2	+6,9	76,4	-3,8	-20,9	81,7	+7,2	79,1	+1,7
		INLAND	80,4	+4,3	+4,8	76,7	-5,3	-21,8	80,4	+4,3	78,6	-0,6
		AUSLAND	89,6	+25,8	+20,8	74,2	+6,3	-14,9	89,6	+25,8	81,9	+16,2
28.21	HERSTELLUNG VON TANKS UND SAMMELBEHALTERN	INSGESAMT	81,3	+19,7	+2,4	79,4	-0,3	-8,6	81,3	+19,7	80,4	+8,9
		INLAND	76,2	+14,8	-2,2	77,9	-2,4	-11,9	76,2	+14,8	77,1	+5,5
		AUSLAND	112,2	+45,1	+26,8	88,5	+13,0	+14,2	112,2	+45,1	100,4	+29,0
28.22	H.V. HEIZKOEPPERN F. ZENTRALHEIZUNGEN UND ZENTRALHEIZUNGSKESSELN	INSGESAMT	82,1	-1,0	+10,9	74,0	-6,6	-29,1	82,1	-1,0	78,1	-3,7
		INLAND	83,8	-2,3	+10,6	75,8	-7,6	-28,5	83,8	-2,3	79,8	-4,9
		AUSLAND	72,6	+9,0	+14,5	63,4	-	-32,9	72,6	+9,0	68,0	+4,6
28.3	HERSTELLUNG VON DAMPF- KESSELN (OHNE ZENTRAL- HEIZUNGSKESSELN)	INSGESAMT	98,5	-21,0	+17,8	83,6	+1,3	+8,7	98,5	-21,0	91,1	-12,1
		INLAND	98,5	-23,2	+16,3	84,7	-0,5	+14,2	98,5	-23,2	91,6	-14,2
		AUSLAND	98,4	-4,3	+27,3	77,3	+14,7	-17,1	98,4	-4,3	87,9	+3,3
28.4	H.V. SCHMIEDE-, PRESS-, ZIEH- U. STANZTEILEN, GEW. RINGEN U. PULVERM. ERZ.	INSGESAMT	116,8	+5,7	+11,0	105,2	+19,1	-13,3	116,8	+5,7	111,0	+11,7
		INLAND	110,1	+5,1	+11,6	98,7	+16,8	-14,0	110,1	+5,1	104,4	+10,2
		AUSLAND	144,3	+8,0	+9,7	131,5	+27,1	-11,5	144,3	+8,0	137,9	+16,3
28.5	OBERFLAECHEVEREDLUNG, WAERMEBEHANDLUNG UND MECHANIK A.N.G.	INSGESAMT	129,1	+22,5	+12,1	115,2	+24,5	-10,9	129,1	+22,5	122,2	+23,4
		INLAND	124,1	+25,1	+12,0	110,8	+24,2	-10,4	124,1	+25,1	117,5	+24,7
		AUSLAND	182,8	+6,8	+12,2	162,9	+27,1	-14,1	182,8	+6,8	172,9	+15,5
28.51	OBERFLAECHEVEREDLUNG UND WAERMEBEHANDLUNG	INSGESAMT	121,4	+15,2	+7,5	112,9	+23,3	-13,9	121,4	+15,2	117,2	+19,0
		INLAND	114,9	+19,3	+8,2	106,2	+21,8	-14,9	114,9	+19,3	110,6	+20,5
		AUSLAND	184,0	-4,2	+4,1	176,8	+32,5	-8,2	184,0	-4,2	180,4	+10,8
28.52	MECHANIK A.N.G.	INSGESAMT	137,2	+30,3	+16,7	117,6	+25,8	-7,6	137,2	+30,3	127,4	+28,2
		INLAND	133,6	+30,7	+15,7	115,5	+26,6	-5,7	133,6	+30,7	124,6	+28,9
		AUSLAND	181,2	+26,4	+25,6	144,3	+19,0	-22,3	181,2	+26,4	162,8	+23,0
28.6	H.V. SCHNEIDWAREN, WERK- ZEUGEN, SCHLOSSERN UND BESCHLAGEN	INSGESAMT	105,0	+9,9	+11,1	94,5	+17,8	-16,4	105,0	+9,9	99,8	+13,5
		INLAND	94,0	+8,8	+10,6	85,0	+14,6	-18,8	94,0	+8,8	89,5	+11,5
		AUSLAND	135,9	+12,2	+12,5	120,8	+24,3	-15,6	135,9	+12,2	128,4	+17,6
28.61	HERSTELLUNG VON SCHNEIDWAREN UND BESTECKEN	INSGESAMT	105,4	-6,1	+23,9	85,1	-7,4	-38,2	105,4	-6,1	95,3	-6,7
		INLAND	81,6	-11,4	+18,8	68,7	-13,9	-48,5	81,6	-11,4	75,2	-12,6
		AUSLAND	140,7	-1,0	+28,7	109,3	-0,5	-24,0	140,7	-1,0	125,0	-0,8
28.62	HERSTELLUNG VON WERKZEUGEN	INSGESAMT	91,2	+7,8	+0,7	90,6	+22,9	-6,3	91,2	+7,8	90,9	+14,8
		INLAND	81,9	+5,1	-2,5	84,0	+22,4	-3,8	81,9	+5,1	83,0	+13,2
		AUSLAND	115,9	+13,1	+7,3	108,0	+23,9	-11,2	115,9	+13,1	112,0	+18,0
28.63	HERSTELLUNG VON SCHLOSSERN UND BESCHLAGEN	INSGESAMT	122,2	+14,7	+21,2	100,8	+16,4	-22,1	122,2	+14,7	111,5	+15,4
		INLAND	109,7	+14,6	+24,4	88,2	+10,0	-23,9	109,7	+14,6	99,0	+12,5
		AUSLAND	164,4	+14,9	+14,8	143,2	+32,0	-18,3	164,4	+14,9	153,8	+22,3
28.7	HERSTELLUNG VON SONST. EISEN-, BLECH- UND METALLWAREN	INSGESAMT	96,1	+5,5	+16,5	82,5	+7,7	-17,7	96,1	+5,5	89,3	+6,4
		INLAND	89,7	+5,4	+17,6	76,3	+5,0	-19,7	89,7	+5,4	83,0	+5,2
		AUSLAND	122,6	+6,0	+13,8	107,7	+16,7	-11,4	122,6	+6,0	115,2	+10,8
28.71	HERSTELLUNG VON BE- HAELTERN AUS EISEN UND STAHL	INSGESAMT	85,0	+13,2	+30,0	65,4	-6,8	-6,2	85,0	+13,2	75,2	+3,4
		INLAND	72,0	+6,7	+8,4	66,4	+0,5	-8,5	72,0	+6,7	69,2	+3,6
		AUSLAND	124,3	+27,0	+39,2	62,4	-24,6	+2,3	124,3	+27,0	93,4	+3,3
28.72	H.V. VERPACKUNGEN U. VERSCHLUESSEN AUS EI- SEN-, STAHL U. NE-METALL	INSGESAMT	93,0	-0,1	+18,9	78,2	+4,5	-6,1	93,0	-0,1	85,6	+1,9
		INLAND	91,4	+0,7	+24,9	73,2	+0,5	-10,1	91,4	+0,7	82,3	+0,6
		AUSLAND	98,7	-2,8	+2,9	95,9	+17,1	+6,2	98,7	-2,8	97,3	+6,1
28.73	HERSTELLUNG VON DRAHT- WAREN	INSGESAMT	89,2	+7,6	+9,3	81,6	+20,9	-21,7	89,2	+7,6	85,4	+13,6
		INLAND	78,3	+3,0	+10,1	71,1	+16,9	-24,5	78,3	+3,0	74,7	+9,2
		AUSLAND	125,6	+18,7	+7,6	116,7	+30,0	-15,1	125,6	+18,7	121,2	+23,9
28.74	H.V. SCHRAUBEN, NIETEN, KETTEN UND FEDERN	INSGESAMT	112,7	+4,8	+15,9	97,2	+12,6	-19,5	112,7	+4,8	105,0	+8,4
		INLAND	100,8	+6,7	+20,1	83,9	+4,7	-22,5	100,8	+6,7	92,4	+5,8
		AUSLAND	161,3	+0,6	+6,8	151,1	+35,9	-11,9	161,3	+0,6	156,2	+15,0
28.75	H.V. EISEN-, BLECH- UND METALLWAREN A.N.G.	INSGESAMT	91,6	+6,9	+16,7	78,5	+4,2	-20,1	91,6	+6,9	85,1	+5,7
		INLAND	88,2	+6,9	+16,1	76,0	+4,5	-20,7	88,2	+6,9	82,1	+5,8
		AUSLAND	108,5	+7,0	+19,4	90,9	+3,1	-17,7	108,5	+7,0	99,7	+5,2
DK	MASCHINENBAU	INSGESAMT	112,4	+9,6	+3,6	108,5	+14,1	-3,5	112,4	+9,6	110,5	+11,7
		INLAND	96,6	+6,4	+4,0	92,9	+9,7	-2,8	96,6	+6,4	94,8	+8,0
		AUSLAND	134,9	+12,9	+3,3	130,6	+18,8	-4,2	134,9	+12,9	132,8	+15,8
29.1	H.V. MASCHINEN F.D. ERZEUG. U. NUTZG. V. MECHAN. ENERGIE (O. LUFT-, STRASS. FAHRZ. BAU)	INSGESAMT	124,6	+20,4	+11,7	111,5	+26,3	-8,5	124,6	+20,4	118,1	+23,1
		INLAND	103,1	+15,8	+20,7	85,4	+7,6	-18,2	103,1	+15,8	94,3	+12,0
		AUSLAND	159,1	+25,4	+3,8	153,3	+49,3	+2,1	159,1	+25,4	156,2	+36,1

LAND

FUER DAS VERARBEITENDE GEWERBE
=100
ABTEILUNGEN, GRUPPEN UND KLASSEN
ZWEIGE, AUSGABE 1993 (WZ93)
WERT

INDEX

1997 JAN.	VER- AEND. IN % GEGEN JAN. 1996	1996 4. VJ	1997 3. VJ	1997 4. VJ	VERAENDERUNG IN % 4. VJ 1997 GEGEN		1996 2. HJ	1997 1. HJ	1997 2. HJ	VERAENDERUNG IN % 2. HJ 1997 GEGEN		1996	1997	VER- AEND. IN % GEGEN 1996	WZ93 SCHL.
					4. VJ 1996	3. VJ 1997				2. HJ 1996	1. HJ 1997				
89,7	+8,6	107,4	104,5	103,8	-3,4	-0,7	105,2	98,2	104,2	-1,0	+6,1	101,0	101,2	+0,2	28.12
91,8	+7,5	110,9	106,6	103,4	-6,8	-3,0	108,8	101,4	105,0	-3,5	+3,6	104,6	103,2	-1,3	
69,8	+25,5	74,5	84,9	106,9	+43,5	+25,9	71,6	67,8	95,9	+33,9	+41,4	66,9	81,8	+22,3	
76,2	-4,9	96,3	105,8	94,9	-1,5	-10,3	107,1	82,4	100,3	-6,3	+21,7	98,5	91,4	-7,2	28.2
77,1	-1,4	97,3	105,0	94,6	-2,8	-9,9	103,6	82,1	99,8	-3,7	+21,6	96,9	90,9	-6,2	
71,2	-21,8	90,6	110,3	96,1	+6,1	-12,9	127,1	84,5	103,2	-18,8	+22,1	108,0	93,8	-13,1	
67,9	-11,2	83,8	94,2	85,9	+2,5	-8,8	96,6	78,4	90,1	-6,7	+14,9	93,8	84,2	-10,2	28.21
65,4	-3,5	81,5	88,3	83,8	+2,8	-5,1	83,7	74,1	86,1	+2,9	+16,2	84,8	80,1	-5,5	
77,3	-37,0	97,8	130,0	98,5	+0,7	-24,2	174,8	104,6	114,2	-34,7	+9,2	148,1	109,4	-26,1	
82,9	-0,1	106,3	115,0	102,0	-4,0	-11,3	115,4	85,7	108,5	-6,0	+26,6	102,3	97,1	-5,1	28.22
85,8	-	110,1	118,5	103,4	-6,1	-12,7	119,8	88,6	111,0	-7,3	+25,3	106,7	99,8	-6,5	
66,6	-0,9	85,1	95,5	94,2	+10,7	-1,4	91,3	69,4	94,9	+3,9	+36,7	78,0	82,2	+5,4	
124,7	-35,5	83,7	119,9	83,1	-0,7	-30,7	90,1	100,4	101,5	+12,7	+1,1	119,9	101,0	-15,8	28.3
128,3	-27,3	86,7	97,4	77,8	-10,3	-20,1	91,8	95,3	87,6	-4,6	-8,1	122,0	91,5	-25,0	
102,8	-65,1	66,2	255,1	114,7	+73,3	-55,0	80,0	130,6	184,9	+131,1	+41,6	107,5	157,8	+46,8	
110,5	+5,4	97,8	110,3	114,9	+17,5	+4,2	97,4	109,4	112,6	+15,6	+2,9	97,8	111,0	+13,5	28.4
104,8	+3,0	94,4	104,7	108,6	+15,0	+3,7	94,8	104,3	106,7	+12,6	+2,3	94,8	105,5	+11,3	
133,6	+13,8	111,6	133,4	140,3	+25,7	+5,2	108,2	130,0	136,9	+26,5	+5,3	109,8	133,5	+21,6	
105,4	+2,9	104,5	120,3	126,1	+20,7	+4,8	102,5	110,7	123,2	+20,2	+11,3	101,2	117,0	+15,6	28.5
99,2	+0,2	101,3	114,7	120,6	+19,1	+5,1	99,8	105,6	117,7	+17,9	+11,5	98,6	111,6	+13,2	
171,2	+22,9	138,7	179,9	184,9	+33,3	+2,8	130,9	166,1	182,4	+39,3	+9,8	129,6	174,3	+34,5	
105,4	+2,9	106,1	125,3	126,7	+19,4	+1,1	106,2	115,5	126,0	+18,6	+9,1	104,8	120,8	+15,3	28.51
96,3	-0,3	102,0	117,5	119,7	+17,4	+1,9	102,8	108,1	118,6	+15,4	+9,7	101,1	113,4	+12,2	
192,1	+20,9	144,7	199,6	192,8	+33,2	-3,4	138,5	186,7	196,2	+41,7	+5,1	140,4	191,4	+36,3	
105,3	+2,7	102,8	115,0	125,5	+22,1	+9,1	98,6	105,6	120,2	+21,9	+13,8	97,5	112,9	+15,8	28.52
102,2	+0,6	100,5	111,8	121,5	+20,9	+8,7	96,7	102,9	116,7	+20,7	+13,4	96,0	109,8	+14,4	
143,4	+26,8	130,6	153,8	174,4	+33,5	+13,4	120,9	138,8	164,1	+35,7	+18,2	115,2	151,4	+31,4	
95,5	-4,2	98,3	103,3	107,6	+9,5	+4,2	96,8	100,2	105,5	+9,0	+5,3	97,3	102,8	+5,7	28.6
86,4	-5,7	90,6	95,2	97,3	+7,4	+2,2	90,5	91,3	96,3	+6,4	+5,5	90,9	93,8	+3,2	
121,1	-1,2	120,0	126,0	136,2	+13,5	+8,1	114,6	125,2	131,1	+14,4	+4,7	115,2	128,1	+11,2	
112,2	+0,8	118,8	106,3	111,8	-5,9	+5,2	114,3	112,3	109,0	-4,6	-2,9	109,9	110,7	+0,7	28.61
92,1	-8,4	99,7	87,7	98,2	-1,5	+12,0	95,5	88,5	92,9	-2,7	+5,0	94,4	90,7	-3,9	
142,1	+11,6	147,2	134,0	131,9	-10,4	-1,6	142,3	147,7	133,0	-6,5	-10,0	133,1	140,3	+5,4	
84,6	-9,3	85,5	90,5	95,9	+12,2	+6,0	84,4	89,3	93,2	+10,4	+4,4	87,7	91,2	+4,0	28.62
77,9	-4,9	78,9	82,7	87,4	+10,8	+5,7	78,9	81,4	85,1	+7,9	+4,5	81,3	83,2	+2,3	
102,5	-17,2	103,1	111,2	118,4	+14,8	+6,5	99,0	110,3	114,8	+16,0	+4,1	104,9	112,5	+7,2	
106,5	+0,6	111,1	119,0	121,5	+9,4	+2,1	109,7	111,9	120,3	+9,7	+7,5	107,3	116,1	+8,2	28.63
95,7	-6,1	103,2	111,0	108,9	+5,5	-1,9	103,7	103,2	110,0	+6,1	+6,6	101,9	106,6	+4,6	
143,1	+19,7	137,7	146,1	164,1	+19,2	+12,3	130,2	141,2	155,1	+19,1	+9,8	125,5	148,2	+18,1	
91,1	-4,5	90,6	100,6	96,9	+7,0	-3,7	92,4	96,5	98,8	+6,9	+2,4	93,2	97,6	+4,7	28.7
85,1	-6,0	86,9	96,7	91,1	+4,8	-5,8	89,2	91,1	93,9	+5,3	+3,1	89,6	92,5	+3,2	
115,7	-0,2	105,6	116,9	120,7	+14,3	+3,3	105,3	118,4	118,8	+12,8	+0,3	108,0	118,6	+9,8	
75,1	-0,7	80,0	85,3	74,5	-6,9	-12,7	83,9	79,2	79,9	-4,8	+0,9	83,4	79,5	-4,7	28.71
67,5	-4,9	78,2	82,9	74,1	-5,2	-10,6	80,4	74,5	78,5	-2,4	+5,4	79,7	76,5	-4,0	
97,9	+9,6	85,5	92,2	75,6	-11,6	-18,0	94,3	93,3	83,9	-11,0	-10,1	94,6	88,6	-6,3	
93,1	-2,8	84,2	97,4	86,2	+2,4	-11,5	89,3	94,4	91,8	+2,8	-2,8	94,2	93,1	-1,2	28.72
90,8	-4,9	83,1	93,6	82,9	-0,2	-11,4	87,1	88,6	88,3	+1,4	-0,3	91,0	88,4	-2,9	
101,5	+4,7	88,0	110,8	98,0	+11,4	-11,6	97,1	114,7	104,4	+7,5	-9,0	105,2	109,5	+4,1	
82,9	-1,3	86,7	104,2	99,4	+14,6	-4,6	94,3	102,9	101,8	+8,0	-1,1	93,1	102,3	+9,9	28.73
76,0	+3,3	81,1	100,1	89,4	+10,2	-10,7	91,5	97,6	94,8	+3,6	-2,9	89,1	96,2	+8,0	
105,8	-11,1	105,3	118,0	132,7	+26,0	+12,5	103,5	120,3	125,4	+21,2	+4,2	106,4	122,8	+15,4	
107,5	+0,2	98,6	109,5	113,3	+14,9	+3,5	96,1	107,4	111,4	+15,9	+3,7	96,5	109,4	+13,4	28.74
94,5	-2,0	90,5	100,6	100,4	+10,9	-0,2	89,0	97,0	100,5	+12,9	+3,6	88,7	98,7	+11,3	
160,4	+5,9	131,4	145,5	165,6	+26,0	+13,8	124,8	149,5	155,6	+24,7	+4,1	128,5	152,5	+18,7	
85,7	-9,3	91,1	98,0	94,2	+3,4	-3,9	92,1	91,7	96,1	+4,3	+4,8	92,2	93,9	+1,8	28.75
82,5	-10,4	88,8	96,4	91,5	+3,0	-5,1	90,6	89,2	94,0	+3,8	+5,4	90,8	91,6	+0,9	
101,4	-4,8	102,0	105,7	107,4	+5,3	+1,6	99,6	104,2	106,6	+7,0	+2,3	99,3	105,4	+6,1	
102,6	+5,4	99,5	111,5	111,4	+12,0	-0,1	98,7	104,0	111,4	+12,9	+7,1	99,0	107,7	+8,8	DK
90,8	-0,5	89,6	94,4	95,6	+6,7	+1,3	90,1	90,2	95,0	+5,4	+5,3	90,0	92,6	+2,9	
119,5	+12,9	113,7	135,8	133,8	+17,7	-1,5	111,0	123,7	134,8	+21,4	+9,0	111,8	129,2	+15,6	
103,5	-3,7	98,7	122,0	115,0	+16,5	-5,7	100,3	108,0	118,5	+18,1	+9,7	102,4	113,3	+10,6	29.1
89,0	-7,7	89,6	102,7	98,0	+9,4	-4,6	91,7	92,8	100,4	+9,5	+8,2	91,7	96,6	+5,3	
126,9	+1,1	113,5	152,9	142,5	+25,6	-6,8	114,2	132,4	147,7	+29,3	+11,6	119,6	140,0	+17,1	

1 INDEX DES AUFTRAGSEINGANGS
 1991
 NACH ABSCHNITTEN, UNTERABSCHNITTEN,
 DER KLASSIFIKATION DER WIRTSCHAFTS
 1.1 ORIGINAL

WERT

WZ93- SCHL.	WIRTSCHAFTSZWEIG		1998		VERAENDERUNG IN % JAN. 1998 GEGEN		1997 DEZ.	VERAENDERUNG IN % DEZ. 1997 GEGEN		KUMULIERT		2-MONATS- DURCHSCHNITT DEZ. 1997 UND JAN. 1998	
			JAN.	DEZ.	JAN. 1997	DEZ. 1997		DEZ. 1996	NOV. 1997	JAN. 1998 BIS JAN. 1998	VER- AEND. IN % GEGEN VORJAHR	JAN. 1998 UND JAN. 1998	VER- AEND. IN % GEGEN VORJAHR
29.11	H.V. VERBRENNUNGSMOTOREN U. TURBINEN (D. MOT. F. LUFT- U. STRASSENFAHRZEUGE)	INSGESAMT INLAND AUSLAND	158,2 93,9 209,1	+76,8 +57,6 +84,6	+2,1 +25,4 -4,2	154,9 74,9 218,2	+66,0 -11,2 +117,3	+4,4 -25,7 +17,3	158,2 93,9 209,1	+76,8 +57,6 +84,6	156,6 84,4 213,7	+71,3 +17,2 +99,9	
29.12	HERSTELLUNG VON PUMPEN UND KOMPRESSOREN	INSGESAMT INLAND AUSLAND	103,2 86,7 129,4	+4,2 +6,1 +2,4	+1,9 +9,6 -5,2	101,3 79,1 136,5	+20,2 +8,8 +33,0	-1,5 -10,4 +8,6	103,2 86,7 129,4	+4,2 +6,1 +2,4	102,3 89,5 133,0	+11,6 +7,4 +16,2	
29.13	HERSTELLUNG VON ARMATUREN	INSGESAMT INLAND AUSLAND	107,1 98,8 128,6	+5,5 +4,1 +8,2	+24,4 +23,2 +26,9	86,1 80,2 101,3	+12,3 +7,2 +23,7	-17,8 -19,3 -14,9	107,1 98,8 128,6	+5,5 +4,1 +8,2	96,6 89,5 115,0	+8,4 +5,4 +14,5	
29.14	HERSTELLUNG VON LAGERN GETRIEBEN, ZAHNRAEDERN UND ANTRIEBELEMENTEN	INSGESAMT INLAND AUSLAND	143,4 133,2 161,7	+18,7 +24,7 +6,3	+22,4 +26,1 +17,2	117,2 105,6 138,0	+14,5 +16,6 +11,6	-18,3 -20,0 -15,9	143,4 133,2 161,7	+16,7 +24,7 +6,3	130,3 119,4 149,9	+15,6 +21,0 +8,7	
29.2	HERSTELLUNG VON SONST. MASCHINEN FUER UNSPEZI- FISCHE VERWENDUNG	INSGESAMT INLAND AUSLAND	101,9 90,7 123,4	-1,7 -7,6 +8,2	-2,6 -1,4 -4,0	104,6 92,0 128,5	+12,0 +4,4 +24,0	+4,0 +1,7 +7,3	101,9 90,7 123,4	-1,7 -7,6 +8,2	103,3 91,4 126,0	+4,8 -1,9 +15,7	
29.21	HERSTELLUNG VON OFEN UND BRENNERN	INSGESAMT INLAND AUSLAND	77,5 85,5 86,3	-9,9 -9,8 -10,0	-33,5 -26,5 -43,3	116,6 116,3 116,9	+13,3 +2,0 +33,6	+12,4 +19,7 +3,7	77,5 85,5 86,3	-9,9 -9,8 -10,0	97,1 100,9 91,6	+2,8 -3,4 +13,6	
29.22	HERSTELLUNG VON HEBE- ZEUGEN UND FOERDERMIT- TELN	INSGESAMT INLAND AUSLAND	85,2 74,3 112,2	+3,3 -1,6 +12,5	-12,8 -16,6 -5,6	97,7 89,1 118,9	+5,4 +1,6 +13,2	+3,4 +8,9 -5,6	85,2 74,3 112,2	+3,3 -1,6 +12,5	91,5 81,7 115,6	+4,5 +0,1 +12,9	
29.23	H.V. KAELTE- UND LUFT- TECHN. ERZEUGNISSEN F. GEWERBL. ZWECKE	INSGESAMT INLAND AUSLAND	112,6 107,0 127,6	-23,7 -30,1 -4,3	+2,2 +15,2 -18,4	110,2 92,9 156,3	+27,7 +4,6 +96,4	+9,3 -5,9 +47,0	112,6 107,0 127,6	-23,7 -30,1 -4,3	111,4 100,0 142,0	-4,8 -17,3 +33,3	
29.24	H.V. MASCHINEN FUER UNSPECIFISCHE VERWEN- DUNG A.N.G.	INSGESAMT INLAND AUSLAND	114,4 97,8 137,2	+13,8 +14,9 +12,6	+8,2 +7,5 +9,0	105,7 91,0 125,9	+9,4 +8,2 +10,6	+0,4 -2,3 +3,1	114,4 97,8 137,2	+13,8 +14,9 +12,6	110,1 94,4 131,6	+11,7 +11,6 +11,7	
29.3	HERSTELLUNG VON LAND- U. FORSTWIRTSCHAFTLICHEN MASCHINEN	INSGESAMT INLAND AUSLAND	129,5 109,0 153,4	-2,3 -4,6 -0,4	+40,3 +24,3 +57,3	92,3 87,7 97,5	-4,5 +12,0 -17,4	+12,4 +21,0 +4,6	129,5 109,0 153,4	-2,3 -4,6 -0,4	110,9 98,4 125,5	-3,2 +2,2 -7,7	
29.31	HERSTELLUNG VON ACKER- SCHLEPPERN	INSGESAMT INLAND AUSLAND	116,2 111,0 121,0	+1,0 +25,7 -13,4	+25,5 +14,7 +36,3	92,6 96,8 88,8	-13,7 +39,9 -37,6	+33,2 +62,1 +13,1	116,2 111,0 121,0	+1,0 +25,7 -13,4	104,4 103,9 104,9	-6,1 +31,9 -25,6	
29.32	H.V. SONST. LAND- UND FORSTWIRTSCH. MASCHINEN	INSGESAMT INLAND AUSLAND	135,4 108,2 170,9	-3,5 -12,7 +5,7	+47,0 +28,4 +67,2	92,1 84,3 102,2	+0,3 +3,1 -2,6	+5,0 +9,1 +1,0	135,4 108,2 170,9	-3,5 -12,7 +5,7	113,8 96,3 136,6	-2,0 -6,4 +2,5	
29.4	HERSTELLUNG VON WERK- ZEUGMASCHINEN	INSGESAMT INLAND AUSLAND	105,3 92,5 120,4	+18,7 +20,4 +17,2	-6,0 -16,6 +6,4	112,0 110,9 113,2	+18,3 +26,9 +9,6	-1,8 +16,9 -17,4	105,3 92,5 120,4	+18,7 +20,4 +17,2	108,7 101,7 116,8	+18,5 +23,9 +13,4	
29.5	H.V. MASCHINEN F. SONST. BESTIMMTE WIRTSCHAFTS- ZWEIGE	INSGESAMT INLAND AUSLAND	114,1 94,0 135,1	+12,7 +18,5 +8,9	+1,1 -0,1 +1,8	112,9 94,1 132,7	+9,0 +11,9 +7,0	-3,8 +3,9 -8,7	114,1 94,0 135,1	+12,7 +18,5 +8,9	113,5 94,1 133,9	+10,8 +15,2 +7,9	
29.51	H.V. MASCHINEN F.D. ME- TALLERZ. V. WALZWERKS- EINR. U. GIESSMASCHINEN	INSGESAMT INLAND AUSLAND	108,8 121,7 102,3	+62,6 +31,7 +90,1	+25,6 +71,7 +8,1	86,6 70,9 94,6	+39,2 -5,6 +70,1	-40,8 -28,3 -44,5	108,8 121,7 102,3	+62,6 +31,7 +90,1	97,7 96,3 98,5	+51,2 +14,9 +80,1	
29.52	H.V. BERGWERKS-, BAU- U. BAUSTOFFMASCHINEN	INSGESAMT INLAND AUSLAND	89,4 66,3 130,7	+12,6 +26,0 +2,7	-5,3 -0,5 -9,4	94,4 66,6 144,3	+17,1 +12,5 +21,3	+11,8 +4,9 +18,4	89,4 66,3 130,7	+12,6 +26,0 +2,7	91,9 66,5 137,5	+14,9 +19,0 +11,6	
29.53	H.V. MASCHINEN F. DAS ERNAHRUNGSGEWERBE U.D. TABAKVERARBEITUNG	INSGESAMT INLAND AUSLAND	82,5 53,0 123,3	-6,6 -16,0 +0,2	-7,8 -22,1 +3,5	89,5 68,0 119,1	-0,4 +1,0 -1,7	-8,9 +7,6 -18,6	82,5 53,0 123,3	-6,6 -16,0 +0,2	86,0 60,5 121,2	-3,5 -7,2 -0,8	
29.54	H.V. MASCHINEN F. DAS TEXTIL-, BEKLEIDUNGS- U. LEDERGWERBE	INSGESAMT INLAND AUSLAND	101,3 84,5 107,2	+3,4 +26,1 -1,7	+6,1 +1,6 +7,3	95,5 83,2 99,9	+3,9 +14,9 +1,1	-18,6 -19,5 -18,2	101,3 84,5 107,2	+3,4 +26,1 -1,7	98,4 83,9 103,6	+3,6 +20,4 -0,3	
29.55	H.V. MASCHINEN FUER DAS PAPIERGWERBE	INSGESAMT INLAND AUSLAND	119,3 86,3 146,3	+43,2 +6,8 +71,5	+35,6 -2,7 +67,4	88,0 88,7 87,4	-22,9 +6,2 -37,3	-8,0 +50,6 -30,6	119,3 86,3 146,3	+43,2 +6,8 +71,5	103,7 87,5 116,9	+5,0 +6,4 +4,0	
29.56	H.V. MASCHINEN FUER BESTIMMTE WIRTSCHAFTS- ZWEIGE A.N.G.	INSGESAMT INLAND AUSLAND	134,7 115,8 158,4	+12,5 +20,9 +5,9	-1,8 -0,3 -3,1	137,1 116,1 163,5	+11,6 +14,4 +9,2	+2,5 +6,1 -0,4	134,7 115,8 158,4	+12,5 +20,9 +5,9	135,9 116,0 161,0	+12,0 +17,5 +7,5	
29.7	HERSTELLUNG VON HAUS- HALTSGERAETEN A.N.G.	INSGESAMT INLAND AUSLAND	107,2 105,1 111,1	- -5,0 +10,2	+7,5 +15,0 -3,5	99,7 91,4 115,1	+11,4 +2,7 +27,2	-15,8 -19,1 -10,6	107,2 105,1 111,1	- -5,0 +10,2	103,5 98,3 113,1	+5,2 -1,5 +18,2	

LAND

FUER DAS VERARBEITENDE GEWERBE
=100
ABTEILUNGEN, GRUPPEN UND KLASSEN
ZWEIGE, AUSGABE 1993 (WZ93)
WERT

INDEX

1997 JAN.	VER- AEND. IN % GEGEN JAN. 1996	1996 4. VJ	1997 3. VJ	1997 4. VJ	VERAENDERUNG IN % 4. VJ 1997 GEGEN		1996 2. HJ	1997 1. HJ	1997 2. HJ	VERAENDERUNG IN % 2. HJ 1997 GEGEN		1996	1997	VER- AEND. IN % GEGEN 1996	WZ93 SCHL.
					4. VJ 1996	3. VJ 1997				2. HJ 1996	1. HJ 1997				
89,5	-21,6	101,7	157,8	121,1	+19,1	-23,3	109,6	104,6	139,4	+27,2	+33,3	113,6	122,0	+7,4	29.11
59,6	-23,5	83,8	98,3	78,4	-6,4	-20,2	87,5	66,4	88,3	+0,9	+33,0	80,3	77,4	-3,6	
113,3	-20,6	115,9	204,9	154,9	+33,6	-24,4	127,0	134,9	179,9	+41,7	+33,4	140,0	157,4	+12,4	
99,0	-0,2	93,6	102,3	103,4	+10,5	+1,1	93,3	100,3	102,8	+10,2	+2,5	95,3	101,6	+6,6	29.12
81,7	-7,3	81,7	86,1	85,4	+4,5	-0,8	83,6	83,8	85,8	+2,6	+2,4	84,3	84,8	+0,6	
126,4	+8,1	112,4	127,9	131,9	+17,3	+3,1	108,7	126,5	129,9	+19,5	+2,7	112,8	128,2	+13,7	
101,5	+1,6	90,4	106,4	103,2	+14,2	-3,0	93,6	102,7	104,8	+12,0	+2,0	95,9	103,7	+8,1	29.13
94,9	-2,7	88,8	102,6	96,6	+8,8	-5,8	93,0	96,3	99,6	+7,1	+3,4	94,2	98,0	+4,0	
118,8	+11,9	94,9	116,4	120,5	+27,0	+3,5	95,3	119,2	118,5	+24,3	-0,6	100,4	118,8	+18,3	
122,9	+1,5	112,1	134,9	138,0	+23,1	+2,3	109,1	126,2	136,5	+25,1	+8,2	109,2	131,4	+20,3	29.14
106,8	-7,3	103,3	125,3	125,8	+21,8	+0,4	102,1	113,8	125,6	+23,0	+10,4	103,7	119,7	+15,4	
152,1	+15,4	128,0	152,2	160,0	+25,0	+5,1	121,8	148,6	156,1	+28,2	+5,0	119,2	152,4	+27,9	
103,7	+11,4	100,3	104,8	104,9	+4,6	+0,1	99,4	102,1	104,9	+5,5	+2,7	98,8	103,5	+4,8	29.2
98,2	+15,0	92,3	94,7	92,1	-0,2	-2,7	94,8	91,8	93,4	-1,5	+1,7	92,7	92,6	-0,1	
114,1	+5,9	115,6	124,2	129,2	+11,8	+4,0	108,2	121,6	126,7	+17,1	+4,2	110,5	124,1	+12,3	
86,0	-26,4	113,9	101,6	115,8	+1,7	+14,0	103,9	99,8	108,7	+4,6	+8,9	109,9	104,2	-5,2	29.21
94,8	-2,7	108,7	108,4	108,7	-	+0,3	105,5	99,5	108,6	+2,9	+9,1	103,4	104,0	+0,6	
73,7	-48,7	121,2	92,2	125,7	+3,7	+36,3	101,6	100,0	108,9	+7,2	+8,9	118,9	104,5	-12,1	
82,5	-9,6	97,5	98,4	98,0	+0,5	-0,4	93,2	94,2	98,2	+5,4	+4,2	91,6	96,2	+5,0	29.22
75,5	-5,6	89,8	88,4	84,4	-6,0	-4,5	88,7	82,8	86,4	-2,6	+4,3	86,7	84,6	-2,4	
99,7	-16,4	116,7	123,1	131,7	+12,9	+7,0	104,4	122,2	127,4	+22,0	+4,3	103,6	124,8	+20,5	
147,6	+58,2	103,7	117,4	107,8	+4,0	-8,2	106,8	114,2	112,6	+5,4	-1,4	106,4	113,4	+6,6	29.23
153,0	+65,0	97,7	106,9	99,4	+1,7	-7,0	104,9	107,2	103,1	-1,7	-3,8	103,6	105,2	+1,5	
133,3	+40,6	119,7	145,3	130,3	+8,9	-10,3	111,7	132,6	137,8	+23,4	+3,9	113,8	135,2	+18,8	
100,5	+10,4	98,8	104,0	107,7	+9,0	+3,6	100,2	102,6	105,8	+5,6	+3,1	99,4	104,2	+4,8	29.24
85,1	+0,7	88,8	90,9	93,0	+4,7	+2,3	92,9	89,6	92,0	-1,0	+2,7	90,0	90,8	+0,9	
121,8	+21,8	112,6	121,9	127,8	+13,5	+4,8	110,2	120,5	124,9	+13,3	+3,7	112,2	122,7	+9,4	
132,5	+29,9	100,7	76,0	93,6	-7,1	+23,2	85,2	101,0	84,8	-0,5	-16,0	90,9	92,9	+2,2	29.3
114,2	+24,4	79,3	61,7	80,7	+1,8	+30,8	70,3	85,1	71,2	+1,3	-16,3	76,6	78,2	+2,1	
154,0	+35,2	125,8	92,6	108,5	+13,8	+17,2	102,6	119,5	100,6	-1,9	-15,8	107,6	110,0	+2,2	
115,1	+6,3	112,1	89,1	73,8	-34,2	-17,2	100,4	101,2	81,4	-18,9	-19,6	108,2	91,3	-15,6	29.31
88,3	-2,9	71,2	50,2	67,2	-5,6	+33,9	62,5	71,1	58,7	-6,1	-17,4	73,2	64,9	-11,3	
139,8	+12,6	149,5	124,6	79,8	-46,6	-36,0	135,2	128,9	102,2	-24,4	-20,7	140,3	115,5	-17,7	
140,3	+41,6	95,6	70,1	102,5	+7,2	+46,2	78,4	100,9	86,3	+10,1	-14,5	83,1	93,6	+12,6	29.32
124,0	+34,6	82,3	66,1	85,9	+4,4	+30,0	78,3	90,5	76,0	+3,7	-16,0	77,9	83,2	+6,8	
161,7	+49,3	112,9	75,3	124,1	+9,9	+64,8	84,9	114,4	99,7	+17,4	-12,8	89,9	107,1	+19,1	
88,7	-4,9	89,3	96,4	112,4	+25,9	+16,6	88,4	94,3	104,4	+18,1	+10,7	90,8	99,4	+9,5	29.4
76,8	-21,3	84,5	90,7	100,1	+18,5	+10,4	83,8	81,9	95,4	+13,8	+16,5	86,7	88,6	+2,2	
102,7	+16,4	95,0	103,2	127,1	+33,8	+23,2	94,0	109,0	115,2	+22,6	+5,7	95,6	112,1	+17,3	
101,2	+8,7	102,8	122,2	115,3	+12,2	-5,6	103,1	109,0	118,7	+15,1	+8,9	101,9	113,9	+11,8	29.5
79,3	-6,5	85,0	90,1	92,8	+9,2	+3,0	85,2	88,4	91,5	+7,4	+3,5	86,2	89,9	+4,3	
124,1	+21,9	121,3	155,6	138,9	+14,5	-10,7	121,7	130,4	147,2	+21,0	+12,9	118,4	138,8	+17,2	
66,9	+38,8	80,4	106,6	115,2	+43,3	+8,1	123,9	100,6	110,9	-10,5	+10,2	108,8	105,7	-2,8	29.51
92,4	+16,7	92,7	95,4	85,8	-7,4	-10,1	77,4	144,1	90,6	+17,1	-37,1	78,3	117,4	+49,9	
53,8	+66,6	74,1	112,2	130,2	+75,7	+16,0	147,7	78,3	121,2	-17,9	+54,8	124,5	99,7	-19,9	
79,4	-15,9	81,4	83,4	87,4	+7,4	+4,8	80,2	88,6	85,4	+6,5	-3,6	84,2	87,0	+3,3	29.52
52,6	-26,3	61,0	61,2	64,3	+5,4	+5,1	63,6	60,7	62,7	-1,4	+3,3	65,6	61,7	-5,9	
127,3	-6,3	117,9	123,2	128,8	+9,2	+4,5	110,1	138,5	126,0	+14,4	-9,0	117,5	132,3	+12,6	
88,3	+10,8	94,6	100,8	95,1	+0,5	-5,7	91,7	84,9	98,0	+6,9	+15,4	90,2	91,4	+1,3	29.53
63,1	-9,6	68,2	60,1	66,0	-3,2	+9,8	66,4	61,4	63,1	-5,0	+2,8	67,5	62,2	-7,9	
123,1	+31,9	130,9	156,8	135,2	+3,3	-13,8	126,5	117,2	146,0	+15,4	+24,6	121,5	131,6	+8,3	
98,0	+9,5	99,2	123,0	109,2	+10,1	-11,2	96,4	111,6	116,1	+20,4	+4,0	92,1	113,8	+23,6	29.54
67,0	-18,7	72,3	86,7	89,7	+24,1	+3,5	71,5	78,2	88,2	+23,4	+12,8	71,0	83,2	+17,2	
109,0	+18,5	108,7	135,8	116,1	+6,8	-14,5	105,3	123,4	125,9	+19,6	+2,0	99,6	124,7	+25,2	
83,3	-11,9	99,0	154,7	95,5	-3,5	-38,3	97,6	104,0	125,1	+28,2	+20,3	99,6	114,6	+15,1	29.55
80,8	+3,9	73,4	100,3	80,4	+9,5	-19,8	78,1	83,9	90,4	+15,7	+7,7	76,1	87,1	+14,5	
85,3	-21,2	120,0	199,3	107,8	-10,2	-45,9	113,5	120,5	153,5	+35,2	+27,4	118,8	137,0	+15,3	
119,7	+17,8	117,1	139,3	135,0	+15,3	-3,1	114,9	122,8	137,2	+19,4	+11,7	114,2	130,0	+13,8	29.56
95,8	+0,1	102,2	108,9	113,7	+11,3	+4,4	102,5	105,1	111,3	+8,6	+5,9	103,7	108,2	+4,3	
149,6	+37,1	135,8	177,4	161,7	+19,1	-8,9	130,5	144,9	169,6	+30,0	+17,0	127,4	157,2	+23,4	
107,2	+7,3	102,7	106,4	114,9	+11,9	+8,0	99,3	98,1	110,7	+11,5	+12,8	96,6	104,4	+8,1	29.7
110,6	+4,2	104,4	101,4	108,5	+3,9	+7,0	100,6	96,1	105,0	+4,4	+9,3	97,8	100,5	+2,8	
100,8	+14,0	99,6	115,4	127,0	+27,5	+10,1	96,8	101,9	121,2	+25,2	+18,9	94,3	111,6	+18,3	

1 INDEX DES AUFTRAGSEINGANGS
 1991
 NACH ABSCHNITTEN, UNTERABSCHNITTEN,
 DER KLASSIFIKATION DER WIRTSCHAFTS
 1.1 ORIGINAL

WERT

WZ93- SCHL.	WIRTSCHAFTSZWEIG		1998		VERÄNDERUNG IN % JAN. 1998 GEGEN		1997		VERÄNDERUNG IN % DEZ. 1997 GEGEN		KUMULIERT		2-MONATS- DURCHSCHNITT	
			JAN.	DEZ.	JAN. 1997	DEZ. 1997	DEZ.	NOV. 1997	JAN. 1998 BIS JAN. 1998	VER- ÄEND. IN % GEGEN VORJAHR	DEZ. 1997	VER- ÄEND. IN % GEGEN VORJAHR		
													JAN.	DEZ.
29.71	HERSTELLUNG VON ELEKTRISCHEN HAUSHALTSGERÄTEN	INSGESAMT	108,6	+1,3	+6,0	102,5	+16,3	-16,1	108,6	+1,3	105,6	+8,1		
		INLAND	109,1	-3,5	+15,3	94,6	+6,4	-18,7	109,1	-3,5	101,9	+0,9		
		AUSLAND	107,8	+11,2	-7,2	116,2	+34,0	-12,2	107,8	+11,2	112,0	+22,0		
29.72	H.V. NICHTELEKTR. HEIZ-, KOCH-, HEISSWASSER- U. HEISSLUFTGER. A.N.G.	INSGESAMT	98,6	-7,8	+20,0	82,2	-16,5	-14,1	98,6	-7,8	90,4	-12,0		
		INLAND	84,0	-13,5	+13,2	74,2	-17,2	-22,0	84,0	-13,5	79,1	-15,3		
		AUSLAND	140,5	+4,1	+33,8	105,0	-15,1	+7,9	140,5	+4,1	122,8	-5,1		
DL	H.V. BUEROMASCH., DATENVERARB. GER. U. -EINRICHTG.; ELEKTROT., FEINMECHANIK U. OPTIK	INSGESAMT	105,4	-1,3	-2,0	107,6	-	-4,7	105,4	-1,3	106,5	-0,7		
		INLAND	91,0	-1,4	+0,1	90,9	-4,4	-4,1	91,0	-1,4	91,0	-2,9		
		AUSLAND	135,8	-1,2	-5,0	143,0	+6,7	-5,4	135,8	-1,2	139,4	+2,7		
30	H.V. BUEROMASCHINEN, DATENVERARBEITUNGSGERÄTEN U. -EINRICHTUNGEN	INSGESAMT	88,3	-1,9	-19,7	109,9	-2,4	-2,7	88,3	-1,9	99,1	-2,2		
		INLAND	89,1	-8,3	-17,3	107,7	-9,7	-1,8	89,1	-8,3	98,4	-9,1		
		AUSLAND	86,8	+9,7	-23,5	113,4	+10,5	-4,0	86,8	+9,7	100,1	+10,1		
30.01	HERSTELLUNG VON BUEROMASCHINEN	INSGESAMT	75,2	-7,6	-7,3	81,1	-20,9	+4,8	75,2	-7,6	78,2	-15,0		
		INLAND	66,4	-1,5	+10,9	59,9	+14,8	-13,4	66,4	-1,5	63,2	+5,7		
		AUSLAND	85,4	-12,8	-19,5	106,1	-34,3	+21,7	85,4	-12,8	95,8	-26,2		
30.02	HERSTELLUNG VON DATENVERARBEITUNGSGERÄTEN UND -EINRICHTUNGEN	INSGESAMT	90,2	-1,2	-21,0	114,2	+0,1	-3,5	90,2	-1,2	102,2	-0,5		
		INLAND	92,1	-8,9	-19,1	113,9	-11,0	-1,0	92,1	-8,9	103,0	-10,1		
		AUSLAND	87,1	+14,9	-24,1	114,7	+24,3	-7,1	87,1	+14,9	100,9	+20,0		
31	HERSTELLUNG VON GERÄTEN DER ELEKTRIZITÄTSEERZEUGUNG, -VERTEILUNG U. A.E.	INSGESAMT	110,4	+14,0	+7,4	102,8	-1,7	-8,5	110,4	+14,0	106,6	+5,9		
		INLAND	97,5	+12,8	+6,1	91,9	+1,1	-7,5	97,5	+12,8	94,7	+6,8		
		AUSLAND	143,8	+16,1	+9,5	131,3	-6,7	-10,3	143,8	+16,1	137,6	+4,0		
31.1	HERSTELLUNG VON ELEKTROMOTOREN, GENERATOREN UND TRANSFORMATOREN	INSGESAMT	94,1	-5,1	-1,5	95,5	-9,1	-9,7	94,1	-5,1	94,8	-7,2		
		INLAND	78,5	-7,5	-6,0	83,5	-3,8	-11,6	78,5	-7,5	81,0	-5,7		
		AUSLAND	132,6	-1,4	+5,9	125,2	-16,8	-6,2	132,6	-1,4	128,9	-9,5		
31.2	HERSTELLUNG VON ELEKTRIZITÄTVERTEILUNGS- U. -SCHALTEINRICHTUNGEN	INSGESAMT	119,6	+22,4	+11,7	107,1	+19,4	-6,4	119,6	+22,4	113,4	+21,0		
		INLAND	100,2	+19,0	+8,2	92,6	+12,9	-8,0	100,2	+19,0	96,4	+16,0		
		AUSLAND	172,6	+27,9	+17,7	146,7	+32,0	-3,4	172,6	+27,9	159,7	+29,8		
31.3	H.V. ISOLIERTEN ELEKTROKABELN, -LEITUNGEN U. DRAHTEN	INSGESAMT	114,2	+29,3	+4,6	109,2	+49,6	-27,8	114,2	+29,3	111,7	+38,4		
		INLAND	102,2	+19,0	+16,4	87,8	+25,6	-24,9	102,2	+19,0	95,0	+22,0		
		AUSLAND	153,6	+59,7	-14,4	179,5	+115,7	-32,0	153,6	+59,7	166,6	+85,7		
31.4	HERSTELLUNG VON AKKUMULATOREN UND BATTERIEN	INSGESAMT	103,2	-2,7	+11,0	93,0	+9,0	-12,0	103,2	-2,7	98,1	+2,5		
		INLAND	93,7	-10,8	+6,7	87,8	+5,5	-9,7	93,7	-10,8	90,8	-3,6		
		AUSLAND	122,6	+13,4	+18,2	103,7	+15,6	-15,8	122,6	+13,4	113,2	+14,5		
31.5	HERSTELLUNG VON ELEKTRISCHEN LAMPEN UND LEUCHTEN	INSGESAMT	105,0	+1,9	+4,0	101,0	+14,6	-10,9	105,0	+1,9	103,0	+7,7		
		INLAND	94,3	+4,0	+2,5	92,0	+12,2	-12,0	94,3	+4,0	93,2	+7,9		
		AUSLAND	131,8	-1,5	+6,7	123,5	+19,8	-8,6	131,8	-1,5	127,7	+7,8		
31.6	HERSTELLUNG VON ELEKTRISCHEN AUSRÜSTUNGEN A.N.G.	INSGESAMT	105,7	+14,3	+5,8	99,9	-32,0	-4,1	105,7	+14,3	102,8	-14,1		
		INLAND	105,5	+18,9	+8,0	97,7	-18,4	+4,0	105,5	+18,9	101,6	-2,6		
		AUSLAND	105,9	+4,0	+0,7	105,2	-50,5	-18,5	105,9	+4,0	105,6	-32,8		
31.61	H.V. ELEKTR. AUSRÜSTUNGEN F. MOTOREN U. FAHRZEUGE A.N.G.	INSGESAMT	102,1	+10,4	+3,2	98,9	+32,6	-10,5	102,1	+10,4	100,5	+20,2		
		INLAND	100,1	+14,5	+1,9	98,2	+29,4	-7,5	100,1	+14,5	99,2	+21,4		
		AUSLAND	106,9	+1,7	+6,3	100,6	+40,7	-16,8	106,9	+1,7	103,8	+17,6		
31.62	HERSTELLUNG VON SONST. ELEKTR. AUSRÜSTUNGEN A.N.G.	INSGESAMT	109,9	+18,8	+8,7	101,1	-56,7	+4,6	109,9	+18,8	105,5	-35,2		
		INLAND	112,0	+24,2	+15,3	97,1	-43,7	+22,6	112,0	+24,2	104,6	-20,4		
		AUSLAND	104,8	+6,9	-5,3	110,7	-70,8	-20,2	104,8	+6,9	107,8	-54,8		
32	RUNDFUNK-, FERNSEH- UND NACHRICHTENTECHNIK	INSGESAMT	94,2	-25,9	-10,3	105,0	-5,0	-3,9	94,2	-25,9	99,6	-16,2		
		INLAND	73,6	-24,3	-1,5	74,7	-21,5	-3,5	73,6	-24,3	74,2	-22,9		
		AUSLAND	128,9	-27,4	-17,4	156,0	+14,5	-4,2	128,9	-27,4	142,5	-9,2		
32.1	HERSTELLUNG VON ELEKTRONISCHEN BAUELEMENTEN	INSGESAMT	132,3	+11,8	-7,5	143,1	+58,6	+28,9	132,3	+11,8	137,7	+32,0		
		INLAND	98,6	+7,5	+7,9	91,4	+12,0	-4,8	98,6	+7,5	95,0	+9,6		
		AUSLAND	166,9	+14,7	-14,8	195,9	+98,1	+55,1	166,9	+14,7	181,4	+48,4		
32.2	H.V. NACHRICHTENTECHNISCHE GERÄTEN UND EINRICHTUNGEN	INSGESAMT	81,9	-52,3	-22,1	105,1	-31,8	-20,1	81,9	-52,3	93,5	-42,6		
		INLAND	66,0	-44,7	-11,8	74,8	-38,2	+5,1	66,0	-44,7	70,4	-41,4		
		AUSLAND	113,4	-59,5	-32,3	176,4	-23,9	-35,5	113,4	-59,5	147,9	-43,8		
32.3	H.V. RUNDFUNK- U. FERNSEHGER. SOWIE PHONO- U. VIDEOTECHN. GERÄTEN	INSGESAMT	70,4	+12,6	+16,4	60,5	-0,5	-13,3	70,4	+12,6	65,5	+6,2		
		INLAND	64,6	+4,9	+9,3	59,1	-1,3	-17,6	64,6	+4,9	61,9	+1,8		
		AUSLAND	80,9	+26,2	+28,2	63,1	+1,1	-5,3	80,9	+26,2	72,0	+13,7		
33	MEDIZIN-, MESS-, STEUER- UND REGELUNGSTECHNIK, OPTIK	INSGESAMT	115,9	-0,3	-4,2	121,0	+11,6	+2,0	115,9	-0,3	118,5	+5,4		
		INLAND	94,1	-6,1	-3,9	97,9	+3,8	+3,1	94,1	-6,1	96,0	-1,3		
		AUSLAND	162,1	+7,7	-4,6	169,9	+22,8	+0,9	162,1	+7,7	166,0	+15,0		
33.1	H.V. MEDIZINISCHEN GERÄTEN UND ORTHOPAEDISCHEN VORRICHTUNGEN	INSGESAMT	128,3	+14,7	+0,3	127,9	+11,8	-2,3	128,3	+14,7	128,1	+13,2		
		INLAND	103,0	+15,2	-8,1	112,1	+5,9	+15,3	103,0	+15,2	107,6	+10,1		
		AUSLAND	174,8	+14,0	+11,4	156,9	+20,7	-18,6	174,8	+14,0	165,9	+17,1		

LAND

FUER DAS VERARBEITENDE GEWERBE
=100
ABTEILUNGEN, GRUPPEN UND KLASSEN
ZWEIGE, AUSGABE 1993 (WZ93)
WERT

INDEX

1997 JAN.	VER- AEND. IN % GEGEN JAN. 1996	1996 4. VJ	1997 3. VJ	1997 4. VJ	VERAENDERUNG IN % 4. VJ 1997 GEGEN		1996 2. HJ	1997 1. HJ	1997 2. HJ	VERAENDERUNG IN % 2. HJ 1997 GEGEN		1996	1997	VER- AEND. IN % GEGEN 1996	WZ93 SCHL.
					4. VJ 1996	3. VJ 1997				2. HJ 1996	1. HJ 1997				
107,2	+5,5	103,3	109,2	117,4	+13,6	+7,5	100,4	98,9	113,3	+12,8	+14,6	98,1	106,1	+8,2	29.71
113,1	+3,2	106,5	106,4	111,0	+4,2	+4,3	102,9	98,3	108,7	+5,6	+10,6	100,6	103,5	+2,9	
96,9	+10,5	97,7	114,1	128,4	+31,4	+12,5	95,8	100,1	121,3	+26,6	+21,2	93,8	110,7	+18,0	
106,9	+19,4	99,2	88,6	99,9	+0,7	+12,8	92,7	93,0	94,3	+1,7	+1,4	87,0	93,6	+7,6	29.72
97,1	+10,7	93,4	75,0	94,8	+1,5	+26,4	88,4	84,3	84,9	-4,0	+0,7	82,7	84,6	+2,3	
135,0	+42,6	115,9	127,4	114,7	-1,0	-10,0	105,0	117,8	121,1	+15,3	+2,8	99,4	119,5	+20,2	
106,8	+4,8	107,1	106,0	109,5	+2,2	+3,3	104,0	104,6	107,8	+3,7	+3,1	102,0	106,2	+4,1	DL
92,3	-1,1	95,8	90,6	92,2	-3,8	+1,8	94,6	90,6	91,4	-3,4	+0,9	93,2	91,0	-2,4	
137,4	+14,3	130,9	138,8	146,1	+11,6	+5,3	123,9	134,2	142,5	+15,0	+6,2	120,6	138,3	+14,7	
90,0	+3,2	106,0	98,5	106,5	+0,5	+8,1	99,5	95,9	102,5	+3,0	+6,9	95,5	99,2	+3,9	30
97,2	+5,1	113,2	108,4	105,8	-6,5	-2,4	110,7	103,8	107,1	-3,3	+3,2	106,0	105,5	-0,5	
79,1	+0,3	95,3	83,7	107,6	+12,9	+28,6	82,6	84,1	95,6	+15,7	+13,7	79,6	89,9	+12,9	
81,4	+19,7	85,5	84,4	83,6	-2,2	-0,9	85,1	78,4	84,0	-1,3	+7,1	84,8	81,2	-4,2	30.01
67,4	+11,0	53,9	77,6	73,1	+35,6	-5,8	67,9	69,8	75,4	+11,0	+8,0	75,7	72,6	-4,1	
97,9	+28,0	122,6	92,4	96,0	-21,7	+3,9	105,3	88,5	94,2	-10,5	+6,4	95,5	91,3	-4,4	
91,3	+1,4	109,0	100,6	109,9	+0,8	+9,2	101,6	98,5	105,3	+3,6	+6,9	97,1	101,9	+4,9	30.02
101,1	+4,6	120,9	112,4	110,1	-8,9	-2,0	116,2	108,2	111,3	-4,2	+2,9	109,9	109,7	-0,2	
75,8	-4,4	90,5	82,1	109,6	+21,1	+33,5	78,6	83,3	95,9	+22,0	+15,1	76,9	89,6	+16,5	
96,8	-4,3	98,8	110,6	105,5	+6,8	-4,6	98,0	100,9	108,0	+10,2	+7,0	97,3	104,5	+7,4	31
86,4	-6,0	89,2	96,4	94,5	+5,9	-2,0	89,8	91,3	95,5	+6,3	+4,6	89,4	93,4	+4,5	
123,9	-1,1	123,9	147,6	134,1	+8,2	-9,1	119,3	126,2	140,8	+18,0	+11,6	118,3	133,5	+12,8	
99,2	-0,8	100,6	94,5	100,2	-0,4	+6,0	97,9	95,7	97,4	-0,5	+1,8	100,0	96,5	-3,5	31.1
84,9	+0,7	86,3	85,8	89,2	+3,4	+4,0	84,9	84,7	87,5	+3,1	+3,3	86,1	86,1	-	
134,5	-2,9	135,8	116,0	127,3	-6,3	+9,7	130,0	122,8	121,7	-6,4	-0,9	134,3	122,2	-9,0	
97,7	-3,2	92,2	113,8	106,2	+15,2	-6,7	94,5	103,2	110,0	+16,4	+6,6	95,8	106,6	+11,3	31.2
84,2	-6,5	83,1	96,4	92,7	+11,6	-3,8	85,2	88,8	94,6	+11,0	+6,5	86,1	91,7	+6,5	
134,9	+3,3	117,3	161,8	143,0	+21,9	-11,6	120,0	142,9	152,4	+27,0	+6,6	122,3	147,7	+20,8	
88,3	-29,0	90,5	138,2	127,3	+40,7	-7,9	93,1	103,7	132,8	+42,6	+28,1	96,2	118,2	+22,9	31.3
85,9	-22,1	89,3	121,9	106,6	+19,4	-12,6	94,1	96,7	114,3	+21,5	+18,2	94,9	105,5	+11,2	
96,2	-43,6	94,6	191,6	195,0	+106,1	+1,8	89,8	126,8	193,3	+115,3	+52,4	100,4	160,0	+59,4	
106,1	-0,6	95,2	107,2	106,3	+11,7	-0,8	92,8	99,1	106,8	+15,1	+7,8	93,1	102,9	+10,5	31.4
105,1	+8,2	90,8	105,1	99,6	+9,7	-5,2	87,2	97,4	102,3	+17,3	+5,0	86,2	99,9	+15,9	
108,1	-14,5	104,2	111,6	120,2	+15,4	+7,7	104,4	102,6	115,9	+11,0	+13,0	107,3	109,2	+1,8	
103,0	-1,1	106,9	112,7	110,8	+3,6	-1,7	106,0	101,5	111,7	+5,4	+10,0	101,0	106,6	+5,5	31.5
90,7	-7,4	100,4	105,8	101,4	+1,0	-4,2	101,5	90,5	103,6	+2,1	+14,5	95,7	97,0	+1,4	
133,8	+11,8	123,0	130,0	134,3	+9,2	+3,3	117,2	129,1	132,1	+12,7	+2,3	114,1	130,6	+14,5	
92,5	-3,0	109,9	108,8	101,0	-8,1	-7,2	104,0	99,6	104,9	+0,9	+5,3	98,2	102,2	+4,1	31.6
88,7	-5,1	99,3	93,7	96,0	-3,3	+2,5	97,9	98,8	94,8	-3,2	-4,0	94,9	96,8	+2,0	
101,8	+1,8	135,3	145,3	113,1	-16,4	-22,2	118,8	101,4	129,2	+8,8	+27,4	106,3	115,3	+8,5	
92,5	+6,9	86,4	101,5	107,2	+24,1	+5,6	85,3	95,1	104,3	+22,3	+9,7	86,8	99,7	+14,9	31.61
87,4	+3,7	87,1	102,6	104,4	+19,9	+1,8	85,9	94,7	103,5	+20,5	+9,3	86,5	99,1	+14,6	
105,1	+14,2	84,7	98,8	113,9	+34,5	+15,3	84,0	96,0	106,3	+26,5	+10,7	87,7	101,2	+15,4	
92,5	-12,7	137,9	117,5	93,6	-32,1	-20,3	126,3	104,9	105,6	-16,4	+0,7	111,8	105,2	-5,9	31.62
90,2	-13,8	114,0	82,9	85,8	-24,7	+3,5	112,3	103,7	84,4	-24,8	-18,6	104,9	94,0	-10,4	
98,0	-10,4	195,1	200,2	112,2	-42,5	-44,0	160,0	107,8	156,2	-2,4	+44,9	128,2	132,0	+3,0	
127,1	+23,8	118,6	98,0	110,6	-6,7	+12,9	113,0	111,2	104,3	-7,7	-6,2	108,3	107,7	-0,6	32
97,2	+5,4	101,2	70,5	76,7	-24,2	+8,8	95,8	81,5	73,6	-23,2	-9,7	93,5	77,5	-17,1	
177,5	+47,7	147,7	144,2	167,6	+13,5	+16,2	141,9	160,9	155,9	+9,9	-3,1	133,1	158,4	+19,0	
118,3	+4,0	100,9	130,5	135,6	+34,4	+3,9	97,4	123,4	133,0	+36,6	+7,8	95,9	128,2	+33,7	32.1
91,7	-3,1	89,5	99,6	95,3	+6,5	-4,3	84,4	91,8	97,5	+15,5	+6,2	81,8	94,6	+15,6	
145,5	+9,2	112,6	162,1	176,7	+56,9	+9,0	110,6	155,7	169,4	+53,2	+8,8	110,3	162,5	+47,3	
171,7	+51,0	159,4	91,5	118,5	-25,7	+29,5	149,2	130,6	105,0	-29,6	-19,6	139,4	117,8	-15,5	32.2
119,3	+17,4	124,0	56,3	71,8	-42,1	+27,5	116,4	86,7	64,0	-45,0	-26,2	113,4	75,4	-33,5	
295,1	+107,7	242,6	174,5	228,7	-5,7	+31,1	226,2	234,0	201,6	-10,9	-13,8	200,6	217,8	+8,6	
62,5	-12,3	70,5	70,9	67,9	-3,7	-4,2	70,3	64,2	69,4	-1,3	+8,1	70,4	66,8	-5,1	32.3
61,6	-15,5	70,0	69,8	68,5	-2,1	-1,9	68,2	62,7	69,2	+1,5	+10,4	67,8	66,0	-2,7	
64,1	-6,1	71,4	72,9	67,0	-6,2	-8,1	74,0	66,7	70,0	-5,4	+4,9	75,2	68,3	-9,2	
116,3	+4,6	114,2	108,7	119,8	+4,9	+10,2	110,6	110,5	114,2	+3,3	+3,3	109,6	112,3	+2,5	33
100,2	+1,8	98,9	88,8	96,9	-2,0	+9,1	97,9	92,5	92,8	-5,2	+0,3	96,9	92,7	-4,3	
150,5	+9,0	146,7	150,8	168,2	+14,7	+11,5	137,4	148,3	159,5	+16,1	+7,6	136,5	153,9	+12,7	
111,9	+8,1	119,8	118,7	127,6	+6,5	+7,5	114,4	116,7	123,2	+7,7	+5,6	111,4	119,9	+7,6	33.1
89,4	+2,3	103,9	97,3	103,5	-0,4	+6,4	99,9	98,2	100,4	+2,2	+0,5	98,3	99,3	+1,0	
153,3	+15,3	149,0	157,9	172,0	+15,4	+8,9	140,9	150,9	165,0	+17,1	+9,3	135,3	157,9	+16,7	

1 INDEX DES AUFTRAGSEINGANGS
 1991
 NACH ABSCHNITTEN, UNTERABSCHNITTEN,
 DER KLASSIFIKATION DER WIRTSCHAFTS
 1.1 ORIGINAL

WERT

WZ93- SCHL.	WIRTSCHAFTSZWEIG		1998		VERAENDERUNG IN % JAN. 1998 GEGEN		1997 DEZ.	VERAENDERUNG IN % DEZ. 1997 GEGEN		KUMULIERT		2-MONATS- DURCHSCHNITT DEZ. 1997 UND JAN. 1998	
			JAN.	DEZ.	JAN. 1997	DEZ. 1997		DEZ. 1996	NOV. 1997	JAN. 1998 BIS JAN. 1998	VER- AEND. IN % GEGEN VORJAHR	DEZ. 1997 UND JAN. 1998	VER- AEND. IN % GEGEN VORJAHR
33.2	H.V. MESS-, KONTROLL-, NAVIGATIONS- U. AE. INSTRU- MENTEN U. VORRICHTUNGEN	INSGESAMT INLAND AUSLAND	115,5 93,3 173,5	-8,6 -15,6 +3,8	-9,1 -3,4 -16,1	127,1 96,6 206,7	+16,3 +5,7 +32,4	+6,9 -1,8 +19,8	115,5 93,3 173,5	-8,6 -15,6 +3,8	121,3 95,0 190,1	+3,0 -5,9 +17,6	
33.4	HERSTELLUNG VON OPTI- SCHEN UND FOTOGRAFI- SCHEN GERÄTEN	INSGESAMT INLAND AUSLAND	106,5 91,0 131,1	-3,8 -9,8 +3,8	+3,2 -11,9 -4,5	103,2 81,7 137,3	-4,4 -8,8 +0,1	+0,4 -7,2 +8,7	106,5 91,0 131,1	-3,8 -9,8 +3,8	104,9 86,4 134,2	-4,0 -9,3 +1,9	
33.5	HERSTELLUNG VON UHREN	INSGESAMT INLAND AUSLAND	51,5 40,8 69,6	-2,8 -11,9 +8,2	-1,7 -18,1 +22,3	52,4 49,8 56,9	+1,9 -5,5 +15,7	-20,7 -5,5 -36,1	51,5 40,8 69,6	-2,8 -11,9 +8,2	52,0 45,3 63,3	-0,4 -8,5 +11,4	
DM	FAHRZEUGBAU	INSGESAMT INLAND AUSLAND	127,9 117,4 140,8	+20,3 +28,0 +13,4	+6,7 +20,8 -4,5	119,9 97,2 147,5	+24,4 +14,6 +33,6	+7,2 -3,8 +18,0	127,9 117,4 140,8	+20,3 +28,0 +13,4	123,9 107,9 144,2	+22,2 +21,5 +22,9	
34	HERSTELLUNG VON KRAFTWAGEN UND KRAFTWAGENTEILEN	INSGESAMT INLAND AUSLAND	118,4 99,8 142,2	+5,5 +6,6 +4,7	+11,6 +11,0 +12,2	106,1 89,9 126,7	+13,7 +16,3 +11,6	-7,8 -10,0 -5,9	118,4 99,8 142,2	+5,5 +6,6 +4,7	112,3 94,9 134,5	+9,2 +11,0 +7,9	
34.1	HERSTELLUNG VON KRAFTWAGEN UND KRAFTWAGENMOTOREN	INSGESAMT INLAND AUSLAND	118,5 96,0 143,1	+3,2 +5,1 +1,9	+14,7 +11,6 +17,2	103,3 86,0 122,1	+11,2 +19,6 +5,5	-7,8 -7,1 -8,4	118,5 96,0 143,1	+3,2 +5,1 +1,9	110,9 91,0 132,6	+6,7 +11,5 +3,5	
34.2	HERSTELLUNG VON KAROS- SERIEN, AUFBAUTEN UND ANHAENGERN	INSGESAMT INLAND AUSLAND	98,4 74,3 222,9	+12,5 +3,1 +33,3	+11,6 +20,8 -1,5	88,2 61,5 226,2	+14,4 -6,0 +64,3	-3,4 -7,0 +2,1	98,4 74,3 222,9	+12,5 +3,1 +33,3	93,3 67,9 224,6	+13,4 -1,3 +47,3	
34.3	H.V. TEILEN UND ZUBE- HOER FÜR KRAFTWAGEN UND KRAFTWAGENMOTOREN	INSGESAMT INLAND AUSLAND	121,8 115,1 132,6	+11,2 +10,1 +12,9	+3,8 +8,2 -1,6	117,3 106,4 134,7	+20,6 +14,4 +29,5	-8,5 -15,4 +2,0	121,8 115,1 132,6	+11,2 +10,1 +12,9	119,6 110,8 133,7	+15,7 +12,1 +20,7	
35	SONSTIGER FAHRZEUGBAU	INSGESAMT INLAND AUSLAND	201,0 227,9 132,0	+227,9 +275,4 +164,5	-10,8 +69,7 -53,1	225,4 163,5 281,4	+87,2 +6,9 +209,6	+162,4 +47,2 +345,3	201,0 227,4 132,0	+227,9 +275,4 +164,5	213,2 220,5 206,7	+134,5 +94,3 +193,6	
35.1	SCHIFFBAU	INSGESAMT INLAND AUSLAND	87,2 33,7 130,4	+112,2 +30,6 +143,3	-69,8 -82,1 -64,7	288,5 188,0 369,6	+96,0 -32,9 +819,4	+382,4 +71,2 +1785,7	87,2 33,7 130,4	+112,2 +30,6 +143,3	187,9 110,9 250,0	+99,5 -27,5 +433,0	
35.2	SCHIENENFAHRZEUGBAU	INSGESAMT INLAND AUSLAND	58,9 71,3 44,6	-3,3 -4,2 -1,8	-51,7 -55,2 -43,5	121,9 159,2 78,9	+19,4 +7,4 +265,3	+83,0 +30,2 +67,9	58,9 71,3 44,6	-3,3 -4,2 -1,8	90,4 115,3 61,8	+10,9 -6,4 +84,5	
35.3	LUFT- UND RAUMFAHRZEUGBAU	INSGESAMT INLAND AUSLAND	352,3 634,9 172,3	+413,6 +539,4 +250,9	+25,2 +234,7 -49,3	281,3 189,7 339,6	+119,4 +77,8 +139,2	+153,2 +28,6 +286,8	352,3 634,9 172,3	+413,6 +539,4 +250,9	316,8 412,3 256,0	+222,0 +300,3 +167,8	
35.4	H.V. KRAFTRAEDERN UND FAHRRÄEDERN	INSGESAMT INLAND AUSLAND	72,1 78,9 35,6	+7,6 +15,0 -38,8	+5,7 +5,8 +5,0	68,2 74,6 33,9	+14,2 +21,9 -34,6	+8,1 +12,7 -27,4	72,1 78,9 35,6	+7,6 +15,0 -38,8	70,2 76,8 34,8	+10,7 +18,3 -36,7	
35.41	HERSTELLUNG VON KRAFTRAEDERN	INSGESAMT INLAND AUSLAND	
35.42	HERSTELLUNG VON FAHRRÄEDERN	INSGESAMT INLAND AUSLAND	52,0 54,4 39,2	-13,3 -9,5 -33,7	+4,8 +1,3 +40,0	49,6 53,7 28,0	-6,8 +5,1 -56,2	+4,0 +17,5 -51,9	52,0 54,4 39,2	-13,3 -9,5 -33,7	50,8 54,1 33,6	-10,2 -2,7 -45,5	
35.5	FAHRZEUGBAU A.N.G.	INSGESAMT INLAND AUSLAND	92,1 86,3 104,5	-6,2 -12,9 +8,3	+9,6 +5,0 +19,2	84,0 82,2 87,7	-20,3 -37,5 +77,2	-22,5 -26,4 -13,3	92,1 86,3 104,5	-6,2 -12,9 +8,3	88,1 84,3 96,1	-13,5 -26,9 +31,6	
36.1	HERSTELLUNG VON MOEBELN	INSGESAMT INLAND AUSLAND	103,3 103,6 101,3	+3,3 +2,8 +6,0	+21,0 +20,9 +20,9	85,4 85,7 83,8	+2,9 +2,1 +7,3	-18,6 -18,8 -17,4	103,3 103,6 101,3	+3,3 +2,8 +6,0	94,4 94,7 92,6	+3,2 +2,5 +6,6	
36.11	HERSTELLUNG VON SITZ- MOEBELN	INSGESAMT INLAND AUSLAND	104,4 105,6 97,4	-1,5 -1,3 -2,7	+14,2 +16,0 +3,6	91,4 91,0 94,0	-0,2 +1,4 -7,9	-19,3 -20,7 -10,6	104,4 105,6 97,4	-1,5 -1,3 -2,7	97,9 98,3 95,7	-0,9 -0,1 -5,3	
36.12	HERSTELLUNG VON BUERO- UND LADENMOEBELN	INSGESAMT INLAND AUSLAND	99,2 98,2 106,2	+15,8 +11,3 +56,4	+7,4 +4,5 +31,4	92,4 94,0 80,8	+9,2 +6,2 +40,0	-13,8 -14,4 -8,5	99,2 98,2 106,2	+15,8 +11,3 +56,4	95,8 96,1 93,5	+12,4 +8,7 +48,9	
36.13	HERSTELLUNG VON KUECHENMOEBELN	INSGESAMT INLAND AUSLAND	98,8 98,4 100,9	+0,5 -1,4 +11,7	+24,1 +23,3 +28,0	79,6 79,8 78,8	+3,6 +2,7 +9,3	-24,5 -24,4 -24,8	98,8 98,4 100,9	+0,5 -1,4 +11,7	89,2 89,1 89,9	+1,8 +0,3 +10,7	
36.14	HERSTELLUNG VON SONST. MOEBELN	INSGESAMT INLAND AUSLAND	105,8 106,3 102,9	+4,5 +5,2 +0,6	+29,7 +29,8 +28,9	81,6 81,9 79,8	+2,9 +1,1 +14,8	-16,7 -16,0 -21,0	105,8 106,3 102,9	+4,5 +5,2 +0,6	93,7 94,1 91,4	+3,8 +3,4 +6,4	

LAND

FUER DAS VERARBEITENDE GEWERBE
=100
ABTEILUNGEN, GRUPPEN UND KLASSEN
ZWEIGE, AUSGABE 1993 (W293)
WERT

INDEX

1997 JAN.	VER- AEND. IN % GEGEN JAN. 1996	1996 4. VJ	1997 3. VJ	1997 4. VJ	VERAENDERUNG IN % 4. VJ 1997 GEGEN		1996 2. HJ	1997 1. HJ	1997 2. HJ	VERAENDERUNG IN % 2. HJ 1997 GEGEN		1996	1997	VER- AEND. IN % GEGEN 1996	W293 SCHL.
					4. VJ 1996	3. VJ 1997				2. HJ 1996	1. HJ 1997				
126,3	+6,2	117,1	107,8	123,5	+5,5	+14,6	115,1	111,8	115,7	+0,5	+3,5	113,6	113,8	+0,2	33.2
110,6	+3,9	100,5	87,2	99,1	-1,4	+13,6	101,3	93,5	93,1	-8,1	-0,4	99,7	93,3	-6,4	
167,2	+10,4	160,6	161,8	187,3	+16,6	+15,8	151,2	158,6	174,6	+15,5	+9,4	149,8	167,1	+11,5	
110,7	-3,8	105,9	104,4	104,8	-1,0	+0,4	100,8	106,1	104,6	+3,8	-1,4	105,2	105,3	+0,1	33.4
100,9	-1,5	90,8	86,8	84,3	-7,2	-2,9	91,5	87,2	85,6	-6,4	-1,8	92,9	86,4	-7,0	
126,3	-6,7	129,9	132,4	137,5	+5,9	+3,9	115,5	136,1	135,0	+16,9	-0,8	124,8	135,5	+8,6	
53,0	-23,2	62,2	52,1	60,7	-2,4	+16,5	58,3	57,8	56,4	-3,9	-2,4	62,5	57,1	-8,6	33.5
46,3	-33,1	61,3	46,8	51,3	-16,3	+9,6	55,5	50,0	49,1	-11,5	-1,8	59,8	49,5	-17,2	
64,3	-6,5	63,8	61,1	76,7	+20,2	+25,5	63,0	71,1	68,9	+9,4	-3,1	67,1	70,0	+4,3	
106,3	+8,7	104,1	114,3	117,7	+13,1	+3,0	102,1	114,6	116,0	+13,6	+1,2	104,1	115,3	+10,8	DM
91,7	-2,9	90,6	98,1	100,6	+11,0	+2,5	89,7	100,1	99,3	+10,7	-0,8	94,3	99,7	+5,7	
124,2	+21,9	120,7	134,2	138,6	+14,8	+3,3	117,3	132,4	136,4	+16,3	+3,0	116,0	134,4	+15,9	
112,2	+10,8	106,1	109,9	114,1	+7,5	+3,8	102,7	116,5	112,0	+9,1	-3,9	103,6	114,3	+10,3	34
93,6	+0,6	88,6	93,8	97,4	+9,9	+3,8	88,4	100,4	95,6	+8,1	-4,8	91,4	98,0	+7,2	
135,8	+21,5	128,4	130,7	135,4	+5,5	+3,6	120,8	137,1	133,1	+10,2	-2,9	119,1	135,1	+13,4	
114,8	+11,5	106,1	108,6	112,1	+5,7	+3,2	102,9	118,8	110,4	+7,3	-7,1	104,6	114,6	+9,6	34.1
91,3	-2,2	83,4	88,3	91,5	+9,7	+3,6	84,6	99,2	89,9	+6,3	-9,4	90,0	94,5	+5,0	
140,4	+23,7	130,9	130,9	134,6	+2,8	+2,8	122,9	140,1	132,7	+8,0	-5,3	120,7	136,4	+13,0	
87,5	+9,4	88,0	83,4	95,2	+8,2	+14,1	82,8	91,5	89,3	+7,9	-2,4	81,2	90,4	+11,3	34.2
72,1	+4,8	69,7	63,5	67,7	-2,9	+6,6	65,3	72,3	65,6	+0,5	-5,3	64,9	69,0	+5,3	
167,2	+21,1	183,0	186,8	237,3	+29,7	+27,0	173,0	190,3	212,0	+22,5	+11,4	165,6	201,2	+21,5	
109,5	+9,0	109,4	118,6	123,3	+12,7	+4,0	105,7	115,1	120,9	+14,4	+5,0	104,9	118,0	+12,5	34.3
104,5	+6,2	105,5	114,2	118,8	+12,6	+4,0	103,2	110,4	116,5	+12,9	+5,5	101,7	113,5	+11,6	
117,5	+13,1	115,5	125,6	130,3	+12,8	+3,7	109,7	122,5	128,0	+16,7	+4,5	110,0	125,2	+13,8	
61,3	-13,3	89,1	147,9	144,9	+62,6	-2,0	97,8	99,8	146,4	+49,7	+46,7	107,7	123,1	+14,3	35
73,9	-31,0	109,1	137,3	129,1	+18,3	-6,0	101,2	97,5	133,2	+31,6	+36,6	120,7	115,4	-4,4	
49,9	+31,7	71,1	157,4	159,1	+123,8	+1,1	94,8	101,9	158,3	+67,0	+55,3	96,0	130,1	+35,5	
41,1	-31,8	81,8	113,1	145,3	+77,6	+28,5	59,5	84,3	129,2	+117,1	+53,3	100,2	106,7	+6,5	35.1
25,8	-79,1	136,7	209,6	158,5	+15,9	-24,4	98,6	55,1	184,0	+86,6	+233,9	181,9	119,5	-34,3	
53,6	+464,2	37,6	35,4	134,7	+258,2	+280,5	28,1	107,8	85,1	+202,8	-21,1	34,3	96,4	+181,0	
60,9	-30,7	66,5	89,8	83,8	+26,0	+20,1	82,7	93,5	76,8	-7,1	-17,9	80,4	85,2	+6,0	35.2
74,4	-34,8	102,3	106,3	106,8	+4,4	+0,5	113,9	101,4	105,5	-6,5	+5,0	118,7	104,0	-12,4	
45,4	-21,3	25,3	27,9	57,2	+126,1	+105,0	46,8	84,3	42,6	-9,0	-49,5	36,2	63,5	+75,4	
68,6	+7,5	108,0	220,0	190,8	+76,7	-13,3	129,2	110,8	205,4	+59,0	+85,4	130,2	158,1	+21,4	35.3
99,3	-0,9	114,3	147,9	151,7	+32,7	+2,6	106,2	114,0	149,8	+41,1	+31,4	102,8	131,9	+28,3	
49,1	+20,9	103,9	266,0	215,7	+107,6	-18,9	143,8	108,8	240,9	+67,5	+121,4	147,5	174,8	+18,5	
67,0	-19,4	62,7	64,1	66,4	+5,9	+3,6	59,9	97,1	65,3	+9,0	-32,7	80,0	81,2	+1,5	35.4
68,6	-23,3	65,0	70,6	71,3	+9,7	+1,0	63,1	105,3	70,9	+12,4	-32,7	86,3	88,1	+2,1	
58,2	+18,1	50,4	29,5	40,6	-19,4	+37,6	42,7	53,3	35,1	-17,8	-34,1	46,1	44,2	-4,1	
.	35.41
60,0	-1,6	54,4	48,1	50,4	-7,4	+4,8	49,0	77,3	49,2	+0,4	-36,4	61,3	63,3	+3,3	35.42
60,1	-2,8	53,4	51,5	51,6	-3,4	+0,2	49,0	81,0	51,5	+5,1	-36,4	62,7	66,2	+5,6	
59,1	+3,7	59,9	30,1	44,0	-26,5	+46,2	49,4	58,1	37,1	-24,9	-36,1	53,6	47,6	-11,2	
98,2	+7,1	116,0	102,1	109,9	-5,3	+7,6	110,5	95,3	106,0	-4,1	+11,2	104,9	100,7	-4,0	35.5
99,1	+2,4	128,3	99,2	107,0	-16,6	+7,9	116,7	98,4	103,1	-11,7	+4,8	110,2	100,8	-8,5	
96,5	+19,3	89,5	108,4	115,9	+29,5	+6,9	97,4	88,7	112,2	+15,2	+26,5	93,6	100,4	+7,3	
100,0	-6,1	101,6	92,9	100,6	-1,0	+8,3	98,9	98,5	96,8	-2,1	-1,7	100,2	97,6	-2,6	36.1
100,8	-6,8	102,4	93,0	100,9	-1,5	+8,5	100,2	98,4	97,0	-3,2	-1,4	101,5	97,7	-3,7	
95,6	-1,4	96,8	92,2	99,3	+2,6	+7,7	91,7	99,3	95,8	+4,5	-3,5	92,6	97,5	+5,3	
106,0	-2,6	109,0	91,5	107,1	-1,7	+17,0	102,2	104,0	99,3	-2,8	-4,5	103,8	101,6	-2,1	36.11
107,0	-3,3	106,5	93,4	107,9	+1,3	+15,5	101,7	102,9	100,7	-1,0	-2,1	104,0	101,8	-2,1	
100,1	+1,8	123,3	80,6	103,2	-16,3	+28,0	105,1	109,6	91,9	-12,6	-16,1	103,3	100,8	-2,4	
85,7	-14,0	96,8	100,1	102,2	+5,6	+2,1	98,7	91,1	101,2	+2,5	+11,1	98,0	96,1	-1,9	36.12
88,2	-14,4	99,8	100,6	104,0	+4,2	+3,4	102,2	92,7	102,3	+0,1	+10,4	100,9	97,5	-3,4	
67,9	-9,8	76,2	96,0	89,2	+17,1	-7,1	74,7	80,3	92,6	+24,0	+15,3	77,7	86,5	+11,3	
98,3	-4,4	102,0	95,2	100,4	-1,6	+5,5	101,5	102,0	97,8	-3,6	-4,1	103,2	99,9	-3,2	36.13
99,8	-4,9	103,3	94,7	100,3	-2,9	+5,9	102,7	101,2	97,5	-5,1	-3,7	104,4	99,3	-4,9	
90,3	-1,0	95,0	98,0	100,6	+5,9	+2,7	95,1	106,3	99,3	+4,4	-6,6	96,7	102,8	+6,3	
101,2	-7,0	97,7	90,5	95,7	-2,0	+5,7	95,6	95,6	93,1	-2,6	-2,6	97,0	94,3	-2,8	36.14
101,0	-7,8	100,0	89,4	95,2	-4,8	+6,5	97,4	96,0	92,3	-5,2	-3,9	98,8	94,1	-4,8	
102,3	-2,3	84,5	96,8	98,6	+16,7	+1,9	85,3	93,7	97,7	+14,5	+4,3	87,2	95,7	+9,7	

1 INDEX DES AUFTRAGSEINGANGS
 1991
 NACH ABSCHNITTEN, UNTERABSCHNITTEN,
 DER KLASSIFIKATION DER WIRTSCHAFTS
 1.1 ORIGINAL

VOLUMEN

WZ93- SCHL.	WIRTSCHAFTSZWEIG		VERÄNDERUNG IN % JAN. 1998 GEGEN			1997 DEZ.	VERÄNDERUNG IN % DEZ. 1997 GEGEN		KUMULIERT		2-MONATS- DURCHSCHNITT DEZ. 1997 UND JAN. 1998	
			1998 JAN.	JAN. 1997	DEZ. 1997		DEZ. 1996	NOV. 1997	JAN. 1998 BIS JAN. 1998	VER- ÄEND. IN % GEGEN VORJAHR	DEZ. 1997 UND JAN. 1998	VER- ÄEND. IN % GEGEN VORJAHR
D	VERARBEITENDES GEWERBE 1)	INSGESAMT	104,5	+5,4	+6,1	98,5	+10,5	-5,1	104,5	+5,4	101,5	+7,9
		INLAND	93,0	+5,2	+9,3	85,1	+5,2	-8,9	93,0	+5,2	89,1	+5,2
		AUSLAND	127,4	+5,8	+1,6	125,4	+18,6	+0,6	127,4	+5,8	126,4	+11,8
	VORLEISTUNGSGUETER- PRODUZENTEN	INSGESAMT	108,0	+5,7	+8,7	99,4	+11,9	-9,8	108,0	+5,7	103,7	+8,6
		INLAND	96,7	+5,3	+8,8	88,9	+8,3	-12,8	96,7	+5,3	92,8	+6,7
AUSLAND		133,9	+6,0	+8,2	123,7	+18,7	-4,2	133,9	+6,0	128,8	+11,7	
INVESTITIONSGUETER- PRODUZENTEN	INSGESAMT	107,5	+8,4	+0,5	107,0	+10,5	+3,0	107,5	+8,4	107,3	+9,5	
	INLAND	95,1	+9,6	+7,8	88,2	+0,9	-0,7	95,1	+9,6	91,7	+5,3	
	AUSLAND	127,8	+7,0	-7,2	137,7	+22,8	+7,2	127,8	+7,0	132,8	+14,7	
GEBRAUCHSGUETER- PRODUZENTEN	INSGESAMT	93,7	+2,0	+14,5	81,8	+6,8	-11,3	93,7	+2,0	87,8	+4,2	
	INLAND	82,5	+1,4	+14,9	71,8	+7,6	-13,2	82,5	+1,4	77,2	+4,2	
	AUSLAND	112,2	+2,8	+14,3	98,2	+5,6	-8,8	112,2	+2,8	105,2	+4,1	
VERBRAUCHSGUETER- PRODUZENTEN	INSGESAMT	85,3	-5,6	+7,4	79,4	+5,4	-1,9	85,3	-5,6	82,4	-0,6	
	INLAND	77,1	-8,5	+13,5	67,9	+1,2	-9,2	77,1	-8,5	72,5	-4,2	
	AUSLAND	111,4	+1,2	-4,0	116,1	+14,0	+15,4	111,4	+1,2	113,8	+7,4	
08	TEXTIL- UND BEKLEIDUNGS- GEWERBE	INSGESAMT	67,4	-6,9	+30,6	51,6	+2,2	-17,4	67,4	-6,9	59,5	-3,3
		INLAND	60,0	-10,6	+27,9	46,9	-1,7	-17,6	60,0	-10,6	53,5	-6,8
		AUSLAND	91,1	+1,9	+36,4	66,8	+12,5	-17,4	91,1	+1,9	79,0	+6,2
17	TEXTILGEWERBE	INSGESAMT	74,0	-3,1	+19,2	62,1	+0,8	-19,1	74,0	-3,1	68,1	-1,3
		INLAND	66,3	-7,0	+18,6	55,9	-1,6	-18,2	66,3	-7,0	61,1	-4,7
		AUSLAND	96,0	+5,4	+20,2	79,9	+6,1	-20,9	96,0	+5,4	88,0	+5,8
17.1	SPINNSTOFFAUFBEREITUNG UND SPINNEREI	INSGESAMT	72,1	-23,2	+14,3	63,1	-19,1	-27,1	72,1	-23,2	67,6	-21,4
		INLAND	52,6	-28,3	+15,9	45,4	-16,5	-24,8	52,6	-28,3	49,0	-23,3
		AUSLAND	133,9	-15,5	+12,6	118,9	-22,0	-29,5	133,9	-15,5	126,4	-18,7
17.11	BAUMWOLLAUFBEREITUNG UND -SPINNEREI	INSGESAMT	87,0	-16,5	+17,1	74,3	-9,1	-22,4	87,0	-16,5	80,7	-13,2
		INLAND	67,8	-20,4	+13,6	59,7	+1,7	-19,0	67,8	-20,4	63,8	-11,4
		AUSLAND	157,7	-9,4	+23,4	127,8	-23,2	-27,5	157,7	-9,4	142,8	-16,1
17.12,13	WOLLAUFBEREITUNG, STREICHGARN- UND KAMMGARNSPINNEREI	INSGESAMT	53,3	-34,0	+9,0	48,9	-33,2	-34,6	53,3	-34,0	51,1	-33,6
		INLAND	31,8	-44,6	+23,3	25,8	-46,9	-38,9	31,8	-44,6	28,8	-45,7
		AUSLAND	110,4	-22,7	+0,2	110,2	-20,4	-31,7	110,4	-22,7	110,3	-21,6
17.2	WEBEREI	INSGESAMT	73,2	+3,7	+26,4	57,9	+4,1	-22,5	73,2	+3,7	65,6	+4,0
		INLAND	68,4	-2,8	+22,6	55,8	+0,4	-19,5	68,4	-2,8	62,1	-1,4
		AUSLAND	82,4	+16,1	+32,7	62,1	+11,7	-27,1	82,4	+16,1	72,3	+14,2
17.21	BAUMWOLLWEBEREI	INSGESAMT	79,5	+1,0	+20,5	66,0	+14,4	-18,8	79,5	+1,0	72,8	+6,7
		INLAND	75,4	-3,2	+18,0	63,9	+10,4	-17,7	75,4	-3,2	69,7	+2,7
		AUSLAND	86,9	+8,4	+24,5	69,8	+22,0	-20,8	86,9	+8,4	78,4	+14,1
17.22	STREICHGARNWEBEREI	INSGESAMT	56,1	-37,9	+1,4	55,3	-33,6	+10,8	56,1	-37,9	55,7	-35,9
		INLAND	50,4	-38,2	+2,4	49,2	-41,4	+8,6	50,4	-38,2	49,8	-39,8
		AUSLAND	76,6	-37,5	-0,6	77,1	-4,9	+16,6	76,6	-37,5	76,9	-24,5
17.23	KAMMGARNWEBEREI	INSGESAMT	78,7	+22,0	+50,8	52,2	-19,1	-27,3	78,7	+22,0	65,5	+1,6
		INLAND	77,7	+10,4	+42,6	54,5	-23,2	-22,5	77,7	+10,4	66,1	-6,5
		AUSLAND	81,4	+64,4	+74,3	46,7	-2,7	-38,1	81,4	+64,4	64,1	+31,4
17.24	SEIDEN- UND FILAMENTGARNWEBEREI	INSGESAMT	57,6	+2,1	+28,3	44,9	+2,5	-30,2	57,6	+2,1	51,3	+2,4
		INLAND	48,2	-10,1	+21,1	39,8	+6,7	-24,3	48,2	-10,1	44,0	-3,3
		AUSLAND	74,0	+20,5	+37,5	53,8	-2,7	-36,6	74,0	+20,5	63,9	+9,4
17.3	TEXTILVEREDLUNG	INSGESAMT	58,1	-8,4	+12,2	51,8	-7,5	-24,8	58,1	-8,4	55,0	-7,9
		INLAND	55,9	-7,8	+9,6	51,0	-4,5	-23,2	55,9	-7,8	53,5	-6,1
		AUSLAND	65,0	-9,7	+20,1	54,1	-15,9	-29,5	65,0	-9,7	59,6	-12,6
17.4	HERSTELLUNG VON KON- FEKTIONIERTE TEXTIL- WAREN (OHNE BEKLEIDUNG)	INSGESAMT	81,6	-4,1	+9,5	74,5	+4,5	-13,2	81,6	-4,1	78,1	-0,1
		INLAND	81,9	-3,6	+10,7	74,0	+3,4	-12,4	81,9	-3,6	78,0	-0,4
		AUSLAND	79,8	-7,0	+3,0	77,5	+11,0	-17,3	79,8	-7,0	78,7	+1,2
17.5	SONSTIGES TEXTILGEWERBE (OHNE HERSTELLUNG VON MASCHENWARE)	INSGESAMT	93,7	+1,5	+18,8	78,9	+10,2	-13,0	93,7	+1,5	86,3	+5,2
		INLAND	79,5	-3,5	+20,5	66,0	+2,5	-15,3	79,5	-3,5	72,8	-0,8
		AUSLAND	130,1	+10,5	+16,3	111,9	+24,3	-9,4	130,1	+10,5	121,0	+16,5
17.51	HERSTELLUNG VON TEPPICHEN	INSGESAMT	78,4	-5,9	+14,1	68,7	-1,0	-15,6	78,4	-5,9	73,6	-3,7
		INLAND	75,3	-5,4	+15,7	65,1	-1,5	-17,0	75,3	-5,4	70,2	-3,7
		AUSLAND	103,5	-8,8	+5,9	97,7	+1,2	-7,0	103,5	-8,8	100,6	-4,2
17.52	HERSTELLUNG VON SEILERWAREN	INSGESAMT	112,0	+17,4	+13,9	98,3	+7,5	-25,2	112,0	+17,4	105,2	+12,6
		INLAND	92,4	-2,8	+3,0	89,7	-3,4	-25,2	92,4	-2,8	91,1	-3,1
		AUSLAND	165,0	+70,6	+35,2	122,0	+38,5	-25,1	165,0	+70,6	143,5	+55,3
17.53	HERSTELLUNG VON VLIES- STOFF U. ERZEUGN. DARAUS (OHNE BEKLEIDUNG)	INSGESAMT	119,1	+10,1	+19,1	100,0	+22,4	-13,9	119,1	+10,1	109,6	+15,4
		INLAND	103,4	+2,3	+14,5	90,3	+17,3	-14,4	103,4	+2,3	96,9	+8,8
		AUSLAND	137,3	+17,9	+23,5	111,2	+27,7	-13,5	137,3	+17,9	124,3	+22,1
17.54	TEXTILGEWERBE A.N.G.	INSGESAMT	91,9	+0,9	+21,6	75,6	+11,3	-10,2	91,9	+0,9	83,8	+5,4
		INLAND	74,3	-4,5	+29,2	57,5	-0,2	-13,4	74,3	-4,5	65,9	-2,7
		AUSLAND	130,6	+8,7	+13,3	115,3	+27,4	-6,6	130,6	+8,7	123,0	+16,8

1) AUSGEWÄHLTE WIRTSCHAFTSZWEIGE (OHNE ERNÄHRUNGSGEWERBE UND TABAKVERARBEITUNG).

STBA, FS 4, R 2.2, 1/1998

LAND

FUER DAS VERARBEITENDE GEWERBE
=100
ABTEILUNGEN, GRUPPEN UND KLASSEN
ZWEIGE, AUSGABE 1993 (WZ93)
WERT

INDEX

1997 JAN.	VER- AEND. IN % GEGEN JAN. 1996	1996 4. VJ	1997 3. VJ	1997 4. VJ	VERAENDERUNG IN % 4. VJ 1997 GEGEN		1996 2. HJ	1997 1. HJ	1997 2. HJ	VERAENDERUNG IN % 2. HJ 1997 GEGEN		1996	1997	VER- AEND. IN % GEGEN 1996	WZ93 SCHL.
					4. VJ 1996	3. VJ 1997				2. HJ 1996	1. HJ 1997				
99,1	+3,4	96,8	103,3	103,7	+7,1	+0,4	96,4	101,6	103,5	+7,4	+1,9	96,7	102,6	+6,1	D
88,4	-1,9	88,8	92,5	91,9	+3,5	-0,6	89,5	90,9	92,2	+3,0	+1,4	89,9	91,5	+1,8	
120,4	+12,3	112,7	125,1	127,3	+13,0	+1,8	110,1	123,1	126,2	+14,6	+2,5	110,2	124,7	+13,2	
102,2	+3,7	99,0	107,9	108,2	+9,3	+0,3	98,3	105,9	108,1	+10,0	+2,1	98,0	107,0	+9,2	
91,8	-0,1	92,7	99,4	98,8	+6,6	-0,6	93,1	96,4	99,1	+6,4	+2,8	92,4	97,8	+5,8	
126,3	+10,7	113,4	127,7	130,0	+14,6	+1,8	110,1	127,6	128,8	+17,0	+0,9	110,9	128,2	+15,6	
99,2	+4,9	99,5	103,9	105,9	+6,4	+1,9	98,4	100,9	104,9	+6,6	+4,0	98,9	102,9	+4,0	
86,8	-2,7	89,4	88,5	89,1	-0,3	+0,7	89,2	87,2	88,8	-0,4	+1,8	90,5	88,0	-2,8	
119,4	+15,4	116,0	129,1	133,2	+14,8	+3,2	113,3	123,1	131,2	+15,8	+6,6	112,4	127,2	+13,2	
91,9	+2,9	88,5	87,0	91,0	+2,8	+4,6	85,9	92,4	89,0	+3,6	-3,7	87,3	90,7	+3,9	
81,4	-5,2	78,6	76,8	80,5	+2,4	+4,8	77,7	82,2	78,6	+1,2	-4,4	80,4	80,4	-	
109,1	+15,0	104,8	103,8	108,2	+3,2	+4,2	99,4	109,3	106,0	+6,6	-3,0	98,8	107,6	+8,9	
90,4	-3,6	83,5	97,7	84,2	+0,8	-13,8	91,5	93,1	90,9	-0,7	-2,4	93,0	92,0	-1,1	
84,3	-5,0	77,3	88,1	76,4	-1,2	-13,3	84,4	84,2	82,2	-2,6	-2,4	85,7	83,2	-2,9	
110,1	-0,1	103,3	128,7	109,2	+5,7	-15,2	114,1	121,9	119,0	+4,3	-2,4	116,3	120,4	+3,5	
72,4	-1,9	63,5	84,3	62,3	-1,9	-26,1	73,2	76,7	73,3	+0,1	-4,4	75,3	75,0	-0,4	DB
67,1	-4,8	61,0	77,0	57,0	-6,6	-26,0	69,5	71,0	67,0	-3,6	-5,6	71,2	69,0	-3,1	
89,4	+5,7	71,7	107,9	79,5	+10,9	-26,3	85,3	95,0	93,7	+9,8	-1,4	88,8	94,4	+6,3	
76,4	-0,5	74,4	73,2	73,7	-0,9	+0,7	72,8	77,3	73,5	+1,0	-4,9	75,6	75,4	-0,3	17
71,3	-4,3	70,1	67,6	66,0	-5,8	-2,4	69,3	71,5	66,8	-3,6	-6,6	71,7	69,1	-3,6	
91,1	+9,1	86,5	89,4	95,9	+10,9	+7,3	82,9	93,9	92,7	+11,8	-1,3	86,8	93,3	+7,5	
93,9	+3,6	95,4	76,8	80,3	-15,8	+4,6	81,3	86,1	78,5	-3,4	-8,8	83,1	82,3	-1,0	17.1
73,4	+1,5	70,7	57,8	57,3	-19,0	-0,9	61,9	66,3	57,6	-6,9	-13,1	63,3	61,9	-2,2	
158,4	+6,6	173,5	136,7	152,8	-11,9	+11,8	142,6	148,4	144,8	+1,5	-2,4	145,7	146,6	+0,6	
104,2	+7,3	105,8	76,8	91,6	-13,4	+19,3	90,2	97,5	84,2	-6,7	-13,6	90,3	90,8	+0,6	17.11
85,2	+13,8	79,9	63,2	70,8	-11,4	+12,0	70,1	76,8	67,0	-4,4	-12,8	68,9	71,9	+4,4	
174,0	-2,5	201,0	126,9	167,7	-16,6	+32,2	163,7	173,3	147,3	-10,0	-15,0	168,8	160,3	-5,0	
80,8	-2,1	82,2	76,7	66,0	-19,7	-14,0	70,0	71,6	71,4	+2,0	-0,3	74,1	71,5	-3,5	17.12,13
57,4	-16,4	58,1	50,4	38,8	-33,2	-23,0	50,6	51,9	44,6	-11,9	-14,1	55,6	48,3	-13,1	
142,8	+20,1	146,2	146,4	138,0	-5,6	-5,7	121,7	123,7	142,2	+16,8	+15,0	122,9	133,0	+8,2	
70,6	+3,5	68,2	68,3	70,5	+3,4	+3,2	66,7	72,6	69,4	+4,0	-4,4	69,8	71,0	+1,7	17.2
70,4	+3,5	69,4	67,7	66,1	-4,8	-2,4	68,2	71,7	66,9	-1,9	-6,7	70,4	69,3	-1,6	
71,0	+3,8	65,8	69,4	79,2	+20,4	+14,1	63,8	74,5	74,3	+16,5	-0,3	68,7	74,4	+8,3	
78,7	+13,7	71,9	68,5	79,1	+10,0	+15,5	68,0	77,5	73,8	+8,5	-4,8	70,0	75,6	+8,0	17.21
77,9	+15,1	73,3	66,2	75,7	+3,3	+14,4	69,0	74,5	71,0	+2,9	-4,7	69,1	72,7	+5,2	
80,2	+11,4	69,4	72,7	85,1	+22,6	+17,1	66,0	83,0	78,9	+19,5	-4,9	71,5	80,9	+13,1	
90,4	+24,2	80,0	49,4	56,9	-28,9	+15,2	68,2	96,8	53,2	-22,0	-45,0	76,5	75,0	-2,0	17.22
81,5	+18,6	71,0	46,4	51,3	-27,7	+10,6	60,0	80,5	48,8	-18,7	-39,4	66,3	64,6	-2,6	
122,5	+40,0	111,8	60,5	77,0	-31,1	+27,3	97,5	155,0	68,7	-29,5	-55,7	113,1	111,8	-1,1	
64,5	-8,6	71,6	82,7	62,7	-12,4	-24,2	76,9	74,8	72,7	-5,5	-2,8	84,1	73,8	-12,2	17.23
70,4	-10,3	77,8	90,6	60,4	-22,4	-33,3	84,0	83,0	75,5	-10,1	-9,0	91,9	79,3	-13,7	
49,5	-2,4	56,0	62,7	68,5	+22,3	+9,3	59,1	54,1	65,6	+11,0	+21,3	64,2	59,8	-6,9	
56,4	-11,9	57,3	59,7	58,7	+2,4	-1,7	57,3	59,6	59,2	+3,3	-0,7	59,7	59,4	-0,5	17.24
53,6	-12,0	54,9	55,8	50,8	-7,5	-9,0	55,5	56,8	53,3	-4,0	-6,2	57,6	55,0	-4,5	
61,4	-11,7	61,7	66,6	72,5	+17,5	+8,9	60,6	64,6	69,6	+14,9	+7,7	63,5	67,1	+5,7	
63,4	+0,5	70,5	67,0	66,7	-5,4	-0,4	67,1	71,6	66,9	-0,3	-6,6	71,2	69,2	-2,8	17.3
60,6	-7,1	68,2	64,2	64,7	-5,1	+0,8	65,8	67,6	64,5	-2,0	-4,6	68,1	66,0	-3,1	
72,0	+27,0	77,9	75,6	72,9	-6,4	-3,6	71,2	83,7	74,2	+4,2	-11,4	80,7	79,0	-2,1	
85,1	-4,8	80,9	77,0	83,1	+2,7	+7,9	79,9	80,3	80,0	+0,1	-0,4	81,7	80,2	-1,8	17.4
85,0	-5,2	81,3	77,2	81,7	+0,5	+5,8	79,8	80,6	79,4	-0,5	-1,5	81,8	80,0	-2,2	
85,8	-1,9	78,4	75,8	91,6	+16,8	+20,8	80,0	78,5	83,7	+4,6	+6,6	80,9	81,1	+0,2	
92,3	+4,9	83,0	84,4	88,1	+6,1	+4,4	82,3	89,3	86,3	+4,9	-3,4	85,0	87,8	+3,3	17.5
82,4	-0,6	76,1	75,1	74,9	-1,6	-0,3	76,2	79,2	75,0	-1,6	-5,3	78,6	77,1	-1,9	
117,7	+16,7	100,8	108,4	121,9	+20,9	+12,5	97,9	115,0	115,2	+17,7	+0,2	101,5	115,1	+13,4	
83,3	-2,5	81,2	75,9	78,0	-3,9	+2,8	79,9	78,8	76,9	-3,8	-2,4	80,6	77,9	-3,3	17.51
79,6	-6,5	79,1	72,9	74,6	-5,7	+2,3	78,6	74,4	73,7	-6,2	-0,9	79,4	74,1	-6,7	
113,5	+29,7	98,5	100,5	105,4	+7,0	+4,9	90,7	114,6	103,0	+13,6	-10,1	90,2	108,8	+20,6	
95,4	+3,5	100,3	101,0	123,6	+23,2	+22,4	101,5	117,0	112,3	+10,6	-4,0	99,2	114,7	+15,6	17.52
95,1	+10,6	99,1	96,9	111,4	+12,4	+15,0	100,0	112,3	104,1	+4,1	-7,3	95,0	108,2	+13,9	
96,7	-11,5	104,1	112,8	157,2	+51,0	+39,4	106,2	130,7	135,0	+27,1	+3,3	111,4	132,9	+19,3	
108,2	+21,7	92,4	99,7	109,4	+18,4	+9,7	93,3	106,5	104,5	+12,0	-1,9	94,2	105,5	+12,0	17.53
101,1	+19,6	88,2	92,0	98,3	+11,5	+6,8	88,8	100,3	95,1	+7,1	-5,2	87,8	97,7	+11,3	
116,5	+23,8	97,2	108,5	122,2	+25,7	+12,6	98,6	113,7	115,4	+17,0	+1,5	101,6	114,5	+12,7	
91,1	+2,2	79,5	82,7	84,1	+5,8	+1,7	78,4	87,6	83,4	+6,4	-4,8	83,5	85,5	+2,4	17.54
77,8	-3,2	68,5	70,3	65,7	-4,1	-6,5	69,1	74,8	68,0	-1,6	-9,1	74,3	71,4	-3,9	
120,1	+10,9	103,7	110,0	124,5	+20,1	+13,2	98,8	115,4	117,3	+18,7	+1,6	103,7	116,4	+12,2	

STBA,FS 4,R 2.2, 1/1998

1 INDEX DES AUFTRAGSEINGANGS
1991
NACH ABSCHNITTEN, UNTERABSCHNITTEN,
DER KLASSIFIKATION DER WIRTSCHAFTS
1.1 ORIGINAL

VOLUMEN

WZ93- SCHL.	WIRTSCHAFTSZWEIG		VERÄNDERUNG IN % JAN. 1998 GEGEN			VERÄNDERUNG IN % DEZ. 1997 GEGEN			KUMULIERT		2-MONATS- DURCHSCHNITT DEZ. 1997 UND JAN. 1998	
			1998			1997			JAN. 1998 BIS JAN. 1998	VER- ÄEND. IN % GEGEN VORJAHR	DEZ. 1997 UND JAN. 1998	VER- ÄEND. IN % GEGEN VORJAHR
			JAN.	JAN. 1997	DEZ. 1997	DEZ.	DEZ. 1996	NOV. 1997	JAN. 1998		JAN. 1998	
17.6	HERSTELLUNG VON GE- WIRKTEM UND GESTRICKTEM STOFF	INSGESAMT	67,9	+3,8	+26,2	53,8	-0,9	-19,9	67,9	+3,8	60,9	+1,7
		INLAND	52,5	-7,1	+27,4	41,2	-4,4	-19,8	52,5	-7,1	46,9	-5,8
		AUSLAND	114,8	+24,2	+24,6	92,1	+4,3	-20,1	114,8	+24,2	103,5	+14,5
17.7	HERSTELLUNG VON GE- WIRKTEM UND GESTRICKTEN FERTIGERZEUGNISSEN	INSGESAMT	43,5	-5,8	+31,8	33,0	-4,3	-22,2	43,5	-5,8	38,3	-5,2
		INLAND	47,1	-7,1	+31,2	35,9	-6,3	-20,0	47,1	-7,1	41,5	-6,7
		AUSLAND	26,4	+6,9	+38,2	19,1	+17,2	-37,4	26,4	+6,9	22,8	+11,2
17.71	HERSTELLUNG VON STRUMPFWAREN	INSGESAMT	53,0	-15,3	+6,0	50,0	-1,8	-19,2	53,0	-15,3	51,5	-9,3
		INLAND	52,4	-17,5	+5,0	49,9	-2,0	-18,7	52,4	-17,5	51,2	-10,5
		AUSLAND	58,6	+8,3	+15,6	50,7	-	-23,5	58,6	+8,3	54,7	+4,4
17.72	HERSTELLUNG VON PULLOVERN, STRICK- JACKEN U.ÄE.	INSGESAMT	36,0	+8,8	+84,6	19,5	-8,9	-27,2	36,0	+8,8	27,8	+1,8
		INLAND	42,1	+9,1	+85,5	22,7	-14,0	-22,5	42,1	+9,1	32,4	-0,3
		AUSLAND	15,8	+5,3	+79,5	8,8	+76,0	-52,9	15,8	+5,3	12,3	+23,0
18.2	HERSTELLUNG VON BEKLEI- DUNG (OHNE LEDERBKLEI- DUNG)	INSGESAMT	57,8	-13,2	+58,4	36,5	+6,4	-13,1	57,8	-13,2	47,2	-6,5
		INLAND	51,5	-16,1	+48,4	34,7	-1,7	-16,0	51,5	-16,1	43,1	-11,0
		AUSLAND	82,1	-5,0	+90,0	43,2	+41,2	-2,7	82,1	-5,0	62,7	+7,2
18.22	HERSTELLUNG VON OBER- BEKLEIDUNG (OHNE AR- BEITS- U. BERUFSSKL.)	INSGESAMT	66,0	-15,3	+82,3	36,2	+5,8	-10,8	66,0	-15,3	51,1	-8,9
		INLAND	58,9	-19,1	+70,2	34,6	-2,8	-15,0	58,9	-19,1	46,8	-13,7
		AUSLAND	87,0	-6,5	+113,2	40,8	+36,9	+0,7	87,0	-6,5	63,9	+4,1
18.23	HERSTELLUNG VON WAESCHE	INSGESAMT	42,7	-4,9	+12,7	37,9	+20,7	-13,5	42,7	-4,9	40,3	+5,5
		INLAND	39,6	-7,3	+10,9	35,7	+11,9	-14,0	39,6	-7,3	37,7	+1,1
		AUSLAND	67,7	+7,5	+19,8	56,5	+108,5	-3,7	67,7	+7,5	62,1	+37,7
18.24	HERSTELLUNG VON SONST. BEKLEIDUNG UND BEKLEI- DUNGZUBEHOER	INSGESAMT	42,1	-12,1	+24,6	33,8	-26,0	-27,6	42,1	-12,1	38,0	-18,8
		INLAND	39,8	-13,7	+24,8	31,9	-29,3	-30,0	39,8	-13,7	35,9	-21,3
		AUSLAND	53,5	-5,8	+23,6	43,3	-11,3	-16,9	53,5	-5,8	48,4	-8,3
DC	LEDERGERWERBE	INSGESAMT	78,9	-16,2	+25,4	62,9	-2,3	-32,6	78,9	-16,2	70,9	-10,6
		INLAND	74,9	-22,9	+24,6	60,1	-	-30,0	74,9	-22,9	67,5	-14,2
		AUSLAND	92,9	+11,1	+28,3	72,4	-8,5	-39,0	92,9	+11,1	82,7	+1,6
19.1	LEDERERZEUGUNG	INSGESAMT	63,7	-1,7	-5,6	67,5	+29,8	-30,1	63,7	-1,7	65,6	+12,3
		INLAND	54,4	-5,9	-10,2	60,6	+30,0	-29,7	54,4	-5,9	57,5	+10,2
		AUSLAND	96,6	+7,9	+5,2	91,8	+29,3	-31,1	96,6	+7,9	94,2	+17,3
19.2	LEDERVERARBEITUNG (OHNE HERSTELLUNG VON SCHUHEN)	INSGESAMT	56,2	-13,1	+16,4	48,3	-10,1	-24,1	56,2	-13,1	52,3	-11,7
		INLAND	56,7	-5,2	+16,4	48,7	+3,2	-18,6	56,7	-5,2	52,7	-1,5
		AUSLAND	53,5	-39,1	+14,6	46,7	-44,2	-42,8	53,5	-39,1	50,1	-41,6
19.3	HERSTELLUNG VON SCHUHEN	INSGESAMT	91,6	-19,3	+37,3	66,7	-7,2	-35,2	91,6	-19,3	79,2	-14,6
		INLAND	88,2	-28,8	+36,7	64,5	-6,9	-32,9	88,2	-28,8	76,4	-20,9
		AUSLAND	102,5	+26,9	+38,7	73,9	-7,6	-40,7	102,5	+26,9	88,2	+9,7
DD	HOLZGERWERBE (OHNE HERSTELLUNG VON MOEBELN)	INSGESAMT	90,0	+3,1	+6,8	84,3	-1,4	-14,7	90,0	+3,1	87,2	+0,9
		INLAND	85,1	+1,7	+6,2	80,1	-4,1	-14,9	85,1	+1,7	82,6	-1,2
		AUSLAND	155,9	+15,1	+10,5	141,1	+26,2	-12,1	155,9	+15,1	148,5	+20,0
20.1	SAEGE-, HOBEL- UND HOLZIMPRÄGNIERWERKE	INSGESAMT	89,9	+2,7	-1,3	91,1	+3,5	-19,0	89,9	+2,7	90,5	+3,1
		INLAND	85,1	+2,0	-1,2	86,1	+0,9	-20,7	85,1	+2,0	85,6	+1,4
		AUSLAND	150,8	+8,5	-2,0	153,8	+25,1	-4,2	150,8	+8,5	152,3	+16,3
20.2	FURNIER-, SPERRHOLZ-, HOLZFASERPLATTEN- UND HOLZSPANPLATTENWERKE	INSGESAMT	125,6	+4,8	+22,5	102,5	+8,9	-17,5	125,6	+4,8	114,1	+6,6
		INLAND	114,8	+2,4	+23,6	92,9	+4,5	-18,0	114,8	+2,4	103,9	+3,4
		AUSLAND	196,1	+15,4	+18,9	164,9	+28,7	-15,6	196,1	+15,4	180,5	+21,1
20.3	H.V. KONSTRUKTIONST., FERTIGBAUTEILEN, AUSBAU- ELEMENTEN AUS HOLZ	INSGESAMT	72,1	+1,8	+0,3	71,9	-9,9	-9,2	72,1	+1,8	72,0	-4,4
		INLAND	71,5	+0,8	+0,3	71,3	-11,0	-9,2	71,5	+0,8	71,4	-5,4
		AUSLAND	87,7	+25,8	+2,7	85,4	+19,8	-12,1	87,7	+25,8	86,6	+22,8
DE	PAPIER- UND DRUCKGERWERBE	INSGESAMT	103,9	-0,8	+1,9	102,0	+7,8	-8,0	103,9	-0,8	103,0	+3,3
		INLAND	95,4	-1,4	+1,2	94,3	+5,5	-8,6	95,4	-1,4	94,9	+1,9
		AUSLAND	139,6	+1,2	+3,9	134,4	+15,3	-6,3	139,6	+1,2	137,0	+7,6
21	PAPIERGEWERBE	INSGESAMT	113,2	-1,0	+8,5	104,3	+11,6	-11,5	113,2	-1,0	108,8	+4,6
		INLAND	99,5	-2,5	+9,3	91,0	+8,6	-15,2	99,5	-2,5	95,3	+2,5
		AUSLAND	151,8	+1,9	+7,1	141,7	+17,4	-3,7	151,8	+1,9	146,8	+8,8
21.1	H.V. HOLZSTOFF, ZELLSTOFF, PAPIER, KARTON UND PAPPE	INSGESAMT	149,2	+10,8	+4,8	142,4	+28,3	-9,4	149,2	+10,8	145,8	+18,7
		INLAND	119,5	+7,6	+5,8	112,9	+21,5	-17,2	119,5	+7,6	116,2	+13,9
		AUSLAND	199,6	+14,4	+3,6	192,6	+35,7	-0,1	199,6	+14,4	196,1	+24,0
21.11	HERSTELLUNG VON HOLZ- STOFF UND ZELLSTOFF	INSGESAMT	97,3	-0,9	+31,1	74,2	+23,9	+2,8	97,3	-0,9	85,8	+8,5
		INLAND	57,7	-22,6	+22,5	47,1	-28,2	-21,0	57,7	-22,6	52,4	-25,2
		AUSLAND	144,1	+14,2	+35,6	106,3	+99,8	+22,2	144,1	+14,2	125,2	+39,6
21.12	HERSTELLUNG VON PAPIER, KARTON UND PAPPE	INSGESAMT	150,3	+11,0	+4,4	143,9	+28,3	-9,6	150,3	+11,0	147,1	+18,8
		INLAND	120,6	+7,9	+5,7	114,1	+22,2	-17,2	120,6	+7,9	117,4	+14,4
		AUSLAND	201,1	+14,4	+3,2	194,9	+35,1	-0,4	201,1	+14,4	198,0	+23,7
21.2	PAPIER-, KARTON- UND PAPPEVERARBEITUNG	INSGESAMT	88,4	-12,0	+13,3	78,0	-4,2	-13,8	88,4	-12,0	83,2	-8,6
		INLAND	88,7	-8,7	+12,0	79,2	+0,4	-13,6	88,7	-8,7	84,0	-4,7
		AUSLAND	87,0	-24,0	+19,5	72,8	-21,0	-14,7	87,0	-24,0	79,9	-22,7

LAND

FUER DAS VERARBEITENDE GEWERBE
=100
ABTEILUNGEN, GRUPPEN UND KLASSEN
ZWEIGE, AUSGABE 1993 (WZ93)
WERT

INDEX

1997 JAN.	VER- AEND. IN % GEGEN JAN. 1996	1996 4. VJ	1997 3. VJ	1997 4. VJ	VERAENDERUNG IN % 4. VJ 1997 GEGEN		1996 2. HJ	1997 1. HJ	1997 2. HJ	VERAENDERUNG IN % 2. HJ 1997 GEGEN		1996	1997	VER- AEND. IN % GEGEN 1996	WZ93 SCHL.
					4. VJ 1996	3. VJ 1997				2. HJ 1996	1. HJ 1997				
65,4	-6,0	64,4	62,6	65,2	+1,2	+4,2	61,5	68,2	63,9	+3,9	-6,3	63,8	66,1	+3,6	17.6
56,5	-14,8	55,1	50,5	51,0	-7,4	+1,0	52,6	57,9	50,8	-3,4	-12,3	56,6	54,3	-4,1	
92,4	+16,2	92,6	99,5	108,3	+17,0	+8,8	88,4	99,7	103,9	+17,5	+4,2	85,5	101,8	+19,1	
46,2	-26,9	49,5	63,6	41,9	-15,4	-34,1	60,7	58,7	52,8	-13,0	-10,1	63,9	55,7	-12,8	17.7
50,7	-24,9	54,6	61,9	45,0	-17,6	-27,3	62,9	59,7	53,5	-14,9	-10,4	66,7	56,6	-15,1	
24,7	-41,5	25,2	71,4	27,4	+8,7	-61,6	49,7	53,6	49,4	-0,6	-7,8	49,9	51,5	+3,2	
62,6	-21,7	72,4	57,0	62,4	-13,8	+9,5	70,1	67,6	59,7	-14,8	-11,7	76,1	63,6	-16,4	17.71
63,5	-23,6	72,8	55,9	61,9	-15,0	+10,7	71,0	66,8	58,9	-17,0	-11,8	77,7	62,8	-19,2	
54,1	+7,1	68,5	67,7	67,3	-1,8	-0,6	61,9	74,2	67,5	+9,0	-9,0	61,0	70,9	+16,2	
33,1	-33,4	31,3	68,8	25,6	-18,2	-62,8	53,1	51,6	47,2	-11,1	-8,5	54,0	49,4	-8,5	17.72
38,6	-27,0	37,5	67,6	29,0	-22,7	-57,1	55,4	53,0	48,3	-12,8	-8,9	56,4	50,7	-10,1	
15,0	-62,0	11,0	72,6	14,3	+30,0	-80,3	45,6	46,8	43,4	-4,8	-7,3	46,2	45,1	-2,4	
66,6	-4,2	47,9	100,3	45,8	-4,4	-54,3	73,9	76,0	73,1	-1,1	-3,8	75,0	74,5	-0,7	18.2
61,4	-5,7	48,7	89,7	44,8	-8,0	-50,1	69,8	70,4	67,3	-3,6	-4,4	70,4	68,8	-2,3	
86,4	-0,1	44,9	141,4	49,7	+10,7	-64,9	89,6	97,1	95,5	+6,6	-1,6	92,5	96,3	+4,1	
77,9	-2,9	47,4	116,3	45,0	-5,1	-61,3	80,5	86,1	80,7	+0,2	-6,3	82,5	83,4	+1,1	18.22
72,8	-4,2	49,2	105,0	44,7	-9,1	-57,4	76,9	80,8	74,9	-2,6	-7,3	78,2	77,8	-0,5	
93,0	+0,3	42,0	150,2	45,7	+8,8	-69,6	91,3	102,0	97,9	+7,2	-4,0	95,2	100,0	+5,0	
44,9	-7,2	45,6	73,1	47,0	+3,1	-35,7	60,1	57,2	60,1	-	+5,1	60,1	58,6	-2,5	18.23
42,7	-8,4	44,6	66,9	44,5	-0,2	-33,5	56,6	54,4	55,7	-1,6	+2,4	56,8	55,0	-3,2	
63,0	-1,4	53,0	124,3	67,8	+27,9	-45,5	88,5	80,6	96,1	+8,6	+19,2	86,8	88,3	+1,7	
47,9	-11,9	59,5	62,6	48,4	-18,7	-22,7	66,8	56,5	55,5	-16,9	-1,8	64,4	56,0	-13,0	18.24
46,1	-13,5	56,9	61,1	46,3	-21,4	-24,2	65,9	53,1	53,7	-18,5	+1,1	62,8	53,4	-15,0	
56,8	-5,2	62,5	70,2	59,3	-5,1	-15,5	71,4	73,1	64,8	-9,2	-11,4	72,5	68,9	-5,0	
94,2	+21,2	84,2	107,4	90,6	+7,6	-15,6	94,1	95,3	99,0	+5,2	+3,9	92,6	97,2	+5,1	DC
97,2	+24,9	80,4	106,7	85,1	+5,8	-20,2	94,6	95,7	95,9	+1,4	+0,2	92,4	95,8	+3,7	
83,6	+8,2	97,4	110,1	109,6	+12,5	-0,5	92,4	93,7	109,8	+18,8	+17,2	93,1	101,8	+9,3	
64,8	+29,3	60,9	71,9	87,2	+43,2	+21,3	56,9	62,5	79,6	+39,9	+27,4	55,2	71,1	+28,8	19.1
57,8	+42,4	53,4	64,6	78,9	+47,8	+22,1	50,4	52,2	71,7	+42,3	+37,4	47,2	62,0	+31,4	
89,5	+7,2	87,6	98,0	116,6	+33,1	+19,0	79,9	98,8	107,3	+34,3	+8,6	83,3	103,1	+23,8	
64,7	+2,2	70,6	63,4	62,9	-10,9	-0,8	71,5	61,4	63,2	-11,6	+2,9	67,7	62,3	-8,0	19.2
59,8	-3,7	66,1	60,4	60,6	-8,3	+0,3	67,7	57,8	60,5	-10,6	+4,7	64,2	59,2	-7,8	
87,8	+26,7	91,4	77,3	74,0	-19,0	-4,3	89,4	77,9	75,7	-15,3	-2,8	84,0	76,8	-8,6	
113,5	+24,7	96,0	133,9	101,6	+5,8	-24,1	113,2	117,2	117,8	+4,1	+0,5	112,6	117,5	+4,4	19.3
123,9	+30,1	94,2	137,7	96,7	+2,7	-29,8	118,5	123,7	117,2	-1,1	-5,3	117,1	120,5	+2,9	
80,8	+3,9	101,7	122,1	117,2	+15,2	-4,0	96,6	96,6	119,6	+23,8	+23,8	98,3	108,1	+10,0	
87,3	+6,1	98,4	97,4	97,3	-1,1	-0,1	97,3	94,4	97,4	+0,1	+3,2	93,5	95,9	+2,6	DD
83,7	+4,9	95,5	93,2	92,5	-3,1	-0,8	94,8	90,0	92,9	-2,0	+3,2	91,0	91,4	+0,4	
135,5	+17,3	137,1	153,8	160,2	+16,8	+4,2	130,6	152,8	157,0	+20,2	+2,7	126,7	154,9	+22,3	
87,5	+0,2	108,2	117,8	109,5	+1,2	-7,0	112,8	107,7	113,6	+0,7	+5,5	108,6	110,7	+1,9	20.1
83,4	-1,9	105,7	114,7	105,0	-0,7	-8,5	111,1	103,2	109,9	-1,1	+6,5	106,7	106,6	-0,1	
139,0	+19,9	139,9	157,3	165,5	+18,3	+5,2	134,9	164,6	161,4	+19,6	-1,9	133,0	163,0	+22,6	
119,8	+12,2	114,3	112,9	120,1	+5,1	+6,4	108,9	115,0	116,5	+7,0	+1,3	105,8	115,7	+9,4	20.2
112,1	+10,6	106,9	102,6	109,0	+2,0	+6,2	102,0	105,0	105,8	+3,7	+0,8	99,2	105,4	+6,3	
169,9	+19,8	162,2	180,7	192,5	+18,7	+6,5	153,6	180,3	186,6	+21,5	+3,5	149,1	183,4	+23,0	
70,8	+5,0	85,6	79,5	79,7	-6,9	+0,3	83,8	77,4	79,6	-5,0	+2,8	79,9	78,5	-1,8	20.3
70,9	+5,0	85,5	78,7	79,1	-7,5	+0,5	83,8	76,8	78,9	-5,8	+2,7	79,9	77,9	-2,5	
69,7	+3,6	88,9	101,6	96,2	+8,2	-5,3	84,3	91,3	98,9	+17,3	+8,3	79,7	95,1	+19,3	
104,7	+4,2	103,8	103,7	109,0	+5,0	+5,1	102,5	102,8	106,4	+3,8	+3,5	100,7	104,6	+3,9	DE
96,8	+0,4	97,9	95,5	101,1	+3,3	+5,9	96,5	94,4	98,3	+1,9	+4,1	95,3	96,3	+1,0	
137,9	+17,2	128,7	138,3	142,6	+10,8	+3,1	128,0	138,2	140,5	+9,8	+1,7	123,3	139,3	+13,0	
114,4	+8,0	106,2	113,0	115,2	+8,5	+1,9	107,4	111,6	114,1	+6,2	+2,2	105,9	112,8	+6,5	21
102,1	+2,3	96,1	100,8	103,0	+7,2	+2,2	97,6	98,3	101,9	+4,4	+3,7	97,3	100,1	+2,9	
149,0	+21,3	134,4	147,2	149,2	+11,0	+1,4	134,8	148,7	148,2	+9,9	-0,3	130,0	148,4	+14,2	
134,6	+15,5	127,8	149,5	155,4	+21,6	+3,9	129,1	138,6	152,4	+18,0	+10,0	122,9	145,5	+18,4	21.1
111,1	+3,9	110,1	124,8	130,0	+18,1	+4,2	112,4	112,4	127,4	+13,3	+13,3	107,9	119,9	+11,1	
174,5	+31,4	158,1	191,4	198,7	+25,7	+3,8	157,6	183,2	195,1	+23,8	+6,5	148,5	189,1	+27,3	
98,2	+27,4	78,2	101,1	94,0	+20,2	-7,0	83,3	99,8	97,6	+17,2	-2,2	85,2	98,7	+15,8	21.11
74,5	-17,3	74,0	73,6	61,0	-17,6	-17,1	77,6	72,1	67,3	-13,3	-6,7	83,8	69,7	-16,8	
126,2	+104,9	83,3	133,7	133,1	+59,8	-0,4	90,1	132,6	133,4	+48,1	+0,6	86,9	133,0	+53,0	
135,4	+15,3	128,9	150,5	156,8	+21,6	+4,2	130,2	139,5	153,6	+18,0	+10,1	123,7	146,5	+18,4	21.12
111,8	+4,2	110,7	125,8	131,2	+18,5	+4,3	113,1	113,1	128,5	+13,6	+13,6	108,3	120,8	+11,5	
175,8	+30,4	160,1	193,0	200,5	+25,2	+3,9	159,4	184,5	196,7	+23,4	+6,6	150,2	190,6	+26,9	
100,5	+2,0	91,1	87,8	87,4	-4,1	-0,5	92,4	92,9	87,6	-5,2	-5,7	94,1	90,3	-4,0	21.2
97,2	+1,3	88,6	87,9	88,5	-0,1	+0,7	89,7	90,8	88,2	-1,7	-2,9	91,6	89,5	-2,3	
114,4	+4,8	102,2	87,4	82,3	-19,5	-5,8	104,1	102,0	84,9	-18,4	-16,8	105,0	93,4	-11,0	

STBA, FS 4, R 2.2, 1/1998

1 INDEX DES AUFTRAGSEINGANGS
 1991
 NACH ABSCHNITTEN, UNTERABSCHNITTEN,
 DER KLASSIFIKATION DER WIRTSCHAFTS
 1.1 ORIGINAL

VOLUMEN

WZ93- SCHL.	WIRTSCHAFTSZWEIG		1998			1997			KUMULIERT			2-MONATS- DURCHSCHNITT	
			JAN.	VERAENDERUNG IN % JAN. 1998 GEGEN		DEZ.	DEZ.	VERAENDERUNG IN % DEZ. 1997 GEGEN		JAN. 1998 BIS JAN. 1998	VER- AEND. IN % GEGEN VORJAHR	DEZ. 1997 UND JAN. 1998	VER- AEND. IN % GEGEN VORJAHR
				JAN. 1997	DEZ. 1997			DEZ. 1996	NOV. 1997				
21.21	H.V. WELLPAPIER UND -PAPPE SOWIE V. VER- PACKUNGSM. A. PAPIER	INSGESAMT	92,6	-3,3	+19,2	77,7	+6,7	-18,4	92,6	-3,3	85,2	+1,1	
		INLAND	88,9	-4,3	+19,0	74,7	+5,4	-18,5	88,9	-4,3	81,8	-0,1	
		AUSLAND	115,4	+1,6	+20,2	96,0	+13,6	-17,6	115,4	+1,6	105,7	+6,7	
21.22	H.V. HAUSHALTS-,HYGIENE- U. TOILETTENARTIKELN AUS ZELLSTOFF UND PAPIER	INSGESAMT	76,4	-32,1	+4,8	72,9	-25,1	-7,6	76,4	-32,1	74,7	-28,9	
		INLAND	92,5	-16,8	+3,6	89,3	-8,3	-7,6	92,5	-16,8	90,9	-12,8	
		AUSLAND	35,3	-69,7	+13,1	31,2	-67,9	-7,1	35,3	-69,7	33,3	-68,8	
21.23	H.V. SCHREIBWAREN UND BUEROBEDARF AUS PAPIER, KARTON UND PAPPE	INSGESAMT	93,0	-15,8	+5,8	87,9	-9,8	-10,1	93,0	-15,8	90,5	-12,9	
		INLAND	94,5	-11,5	+5,0	90,0	-4,1	-10,3	94,5	-11,5	92,3	-8,0	
		AUSLAND	85,4	-33,2	+9,6	77,9	-32,1	-9,4	85,4	-33,2	81,7	-32,6	
21.24	HERSTELLUNG VON TAPETEN	INSGESAMT	125,7	+24,7	+32,5	94,9	+40,2	-20,7	125,7	+24,7	110,3	+30,8	
		INLAND	104,6	+22,6	+26,3	82,8	+40,1	-18,7	104,6	+22,6	93,7	+29,8	
		AUSLAND	185,6	+28,1	+43,5	129,3	+40,2	-24,1	185,6	+28,1	157,5	+32,8	
21.25	HERSTELLUNG VON SONST. WAREN AUS PAPIER, KAR- TON UND PAPPE	INSGESAMT	81,9	-10,2	+6,5	76,9	-1,8	-5,9	81,9	-10,2	79,4	-6,4	
		INLAND	76,1	-15,0	+7,8	74,0	-2,8	-4,5	76,1	-15,0	75,1	-9,3	
		AUSLAND	103,9	+6,7	+2,8	88,2	+1,3	-9,6	103,9	+6,7	96,1	+4,1	
22	DRUCKGEWERBE, VERVIEL- FAELTIGUNG VON BESPIELTEN TONTRAEGERN	INSGESAMT	89,9	-0,2	-8,8	98,6	+2,4	-2,0	89,9	-0,2	94,3	+1,2	
		INLAND	90,5	-	-8,0	98,4	+2,3	+0,2	90,5	-	94,5	+1,2	
		AUSLAND	82,8	-3,7	-17,4	100,2	+3,2	-20,9	82,8	-3,7	91,5	-0,1	
22.2	DRUCKGEWERBE	INSGESAMT	92,1	+0,3	-8,9	101,1	+3,1	-1,0	92,1	+0,3	96,6	+1,7	
		INLAND	92,1	+0,5	-8,0	100,1	+2,5	+0,9	92,1	+0,5	96,1	+1,5	
		AUSLAND	92,8	-0,7	-19,3	115,0	+10,4	-18,6	92,8	-0,7	103,9	+5,1	
22.21	ZEITUNGSDRUCKEREI	INSGESAMT	88,6	+1,5	-4,4	92,7	-0,9	-0,1	88,6	+1,5	90,7	+0,3	
		INLAND	88,6	+1,5	-4,5	92,8	-0,9	-0,1	88,6	+1,5	90,7	+0,2	
		AUSLAND	21,8	-36,8	-4,0	22,7	-20,1	-31,0	21,8	-36,8	22,3	-29,2	
22.22	DRUCKEREI (OHNE ZEI- TUNGSDRUCKEREI)	INSGESAMT	92,4	-0,1	-9,1	101,6	+3,8	-1,3	92,4	-0,1	97,0	+1,9	
		INLAND	92,4	-	-8,0	100,4	+3,2	+0,9	92,4	-	96,4	+1,6	
		AUSLAND	92,5	-1,8	-20,4	116,2	+11,1	-18,5	92,5	-1,8	104,4	+5,0	
22.24	SATZHERSTELLUNG UND REPRODUKTION	INSGESAMT	89,5	+3,2	-9,8	99,2	-3,1	+2,7	89,5	+3,2	94,4	-0,2	
		INLAND	89,1	+2,3	-10,9	100,0	-2,8	+3,7	89,1	+2,3	94,6	-0,4	
		AUSLAND	99,8	+30,5	+24,1	80,4	-9,7	-21,3	99,8	+30,5	90,1	+8,8	
22.25	SONSTIGES DRUCKGEWERBE	INSGESAMT	113,7	+14,4	-16,5	136,2	+3,1	-4,4	113,7	+14,4	125,0	+7,9	
		INLAND	113,2	+14,6	-16,1	134,9	+3,3	-4,3	113,2	+14,6	124,1	+8,2	
		AUSLAND	177,5	-1,6	-42,7	310,0	-6,8	-2,2	177,5	-1,6	243,8	-5,0	
22.31	VERVIELFAELTIGUNG VON BESPIELTEN TONTRAEGERN	INSGESAMT	50,5	-17,1	-8,2	55,0	-14,3	-26,4	50,5	-17,1	52,8	-15,7	
		INLAND	50,2	-16,7	-10,5	56,1	-3,6	-21,4	50,2	-16,7	53,2	-10,3	
		AUSLAND	51,1	-17,4	-3,6	53,0	-28,6	-33,7	51,1	-17,4	52,1	-23,5	
DG	CHEMISCHE INDUSTRIE	INSGESAMT	113,2	+1,3	+5,3	107,5	+13,0	+0,7	113,2	+1,3	110,4	+6,8	
		INLAND	97,3	-0,2	+7,3	90,7	+7,1	-6,4	97,3	-0,2	94,0	+3,2	
		AUSLAND	135,2	+3,0	+3,4	130,7	+19,4	+8,4	135,2	+3,0	133,0	+10,5	
24.1	HERSTELLUNG VON CHEMISCHEN GRUNDSTOFFEN	INSGESAMT	117,0	+0,3	+5,8	110,6	+16,7	+0,7	117,0	+0,3	113,8	+7,7	
		INLAND	107,1	+1,9	+4,6	102,4	+12,2	-4,2	107,1	+1,9	104,8	+6,7	
		AUSLAND	126,9	-0,9	+6,8	118,8	+21,0	+5,5	126,9	-0,9	122,9	+8,7	
24.11	HERSTELLUNG VON INDUSTRIEGASEN	INSGESAMT	111,0	+5,4	+10,4	100,5	+4,8	-8,7	111,0	+5,4	105,8	+5,2	
		INLAND	111,7	+6,4	+10,9	100,7	+5,1	-8,4	111,7	+6,4	106,2	+5,8	
		AUSLAND	86,0	-27,5	-8,1	93,6	-8,4	-20,9	86,0	-27,5	89,8	-18,7	
24.12	HERSTELLUNG VON FARB- STOFFEN UND PIGMENTEN	INSGESAMT	115,1	-12,1	+10,6	104,1	+14,1	-9,3	115,1	-12,1	109,6	-1,4	
		INLAND	102,0	-7,8	+26,9	80,4	+1,8	-23,0	102,0	-7,8	91,2	-3,8	
		AUSLAND	121,9	-13,9	+4,7	116,4	+19,4	-3,2	121,9	-13,9	119,2	-0,3	
24.13	HERSTELLUNG VON SONSTIGEN ANORGANISCHEN GRUNDSTOF- FEN UND CHEMIKALIEN	INSGESAMT	113,4	+2,9	+3,1	110,0	+17,4	-3,8	113,4	+2,9	111,7	+9,5	
		INLAND	106,5	+3,2	+2,1	104,3	+17,3	-0,2	106,5	+3,2	105,4	+9,7	
		AUSLAND	121,6	+2,4	+4,0	116,9	+17,6	-7,3	121,6	+2,4	119,3	+9,3	
24.14	HERSTELLUNG VON SONSTIGEN ORGANISCHEN GRUNDSTOFFEN UND CHEMIKALIEN	INSGESAMT	116,9	+6,2	+6,9	109,4	+19,8	+8,4	116,9	+6,2	113,2	+12,4	
		INLAND	104,8	+7,4	+3,7	101,1	+11,1	+0,9	104,8	+7,4	103,0	+9,2	
		AUSLAND	128,7	+5,3	+9,6	117,4	+28,2	+15,6	128,7	+5,3	123,1	+15,2	
24.15	HERSTELLUNG VON DUENGE- MITTELN UND STICKSTOFF- VERBINDUNGEN	INSGESAMT	98,6	+1,1	-16,3	117,8	+6,6	+16,5	98,6	+1,1	108,2	+4,0	
		INLAND	82,6	-11,6	-43,3	145,8	+13,6	+29,4	82,6	-11,6	114,2	+3,0	
		AUSLAND	113,4	+12,1	+23,4	91,9	-2,2	+1,7	113,4	+12,1	102,7	+5,2	
24.16	HERSTELLUNG VON KUNST- STOFF IN PRIMAERFORMEN	INSGESAMT	123,0	-2,3	+7,2	114,7	+16,3	-3,2	123,0	-2,3	118,9	+5,9	
		INLAND	112,7	-0,6	+10,2	102,3	+14,8	-9,5	112,7	-0,6	107,5	+6,1	
		AUSLAND	134,1	-3,7	+4,7	128,1	+17,8	+2,9	134,1	-3,7	131,1	+5,7	
24.17	HERSTELLUNG VON SYNTHETISCHEM KAUTSCHUK IN PRIMAERFORMEN	INSGESAMT	78,0	-2,6	-3,6	80,9	+11,3	-1,6	78,0	-2,6	79,5	+4,1	
		INLAND	106,4	+9,1	+17,6	90,5	-17,4	-26,8	106,4	+9,1	98,5	-4,8	
		AUSLAND	64,8	-10,0	-15,2	76,4	+37,7	+21,7	64,8	-10,0	70,6	+10,7	
24.2	HERSTELLUNG VON SCHAED- LINGSBEKAEMPFUNGS- UND PFLANZENSCHUTZMITTELN	INSGESAMT	152,5	+4,7	+67,6	91,0	-2,2	+14,0	152,5	+4,7	121,8	+2,0	
		INLAND	90,7	+4,9	+135,0	38,6	-37,0	+20,6	90,7	+4,9	64,7	-12,4	
		AUSLAND	185,6	+4,6	+55,8	119,1	+8,3	+12,9	185,6	+4,6	152,4	+6,1	

LAND

FUER DAS VERARBEITENDE GEWERBE
=100
ABTEILUNGEN, GRUPPEN UND KLASSEN
ZWEIGE, AUSGABE 1999 (WZ93)
WERT

INDEX

1997 JAN.	VER- AEND. IN % GEGEN JAN. 1996	1996 4. VJ	1997 3. VJ	1997 4. VJ	VERAENDERUNG IN % 4. VJ 1997 GEGEN		1996 2. HJ	1997 1. HJ	1997 2. HJ	VERAENDERUNG IN % 2. HJ 1997 GEGEN		1996	1997	VER- AEND. IN % GEGEN 1996	WZ93 SCHL.
					4. VJ 1996	3. VJ 1997				2. HJ 1996	1. HJ 1997				
95,8	-0,8	85,1	88,9	89,2	+4,8	+0,3	86,8	92,7	89,0	+2,5	-4,0	89,3	90,8	+1,7	21.21
92,9	-1,0	82,9	85,3	86,2	+4,0	+1,1	84,8	88,6	85,8	+1,2	-3,2	87,3	87,2	-0,1	
113,6	-0,2	98,9	110,1	107,3	+8,5	-2,5	99,2	117,5	108,7	+9,6	-7,5	101,5	113,1	+11,4	
112,6	+3,6	101,9	76,9	78,3	-23,2	+1,8	101,8	91,8	77,6	-23,8	-15,5	103,7	84,7	-18,3	21.22
111,2	+3,4	102,0	93,9	95,9	-6,0	+2,1	100,4	99,5	94,9	-5,5	-4,6	102,6	97,2	-5,3	
116,4	+4,3	101,8	33,3	33,4	-67,2	+0,3	105,5	72,1	33,3	-68,4	-53,8	106,4	52,7	-50,5	
110,4	+16,3	104,3	104,3	96,7	-7,3	-7,3	106,1	99,0	100,5	-5,3	+1,5	102,4	99,7	-2,6	21.23
106,8	+12,5	99,9	99,4	97,3	-2,6	-2,1	102,1	94,0	98,4	-3,6	+4,7	99,6	96,2	-3,4	
127,9	+34,5	125,3	128,0	93,7	-25,2	-26,8	126,0	123,6	110,9	-12,0	-10,3	116,0	117,2	+1,0	
100,8	-15,9	91,5	122,0	116,3	+27,1	-4,7	99,0	111,9	119,2	+20,4	+6,5	105,6	115,5	+9,4	21.24
85,3	-25,7	83,6	91,6	98,4	+17,7	+7,4	88,8	93,6	95,0	+7,0	+1,5	96,3	94,3	-2,1	
144,9	+8,4	114,2	208,6	167,2	+46,4	-19,8	127,9	163,7	187,9	+46,9	+14,8	132,0	175,8	+33,2	
91,2	+3,9	86,3	83,3	83,2	-3,6	-0,1	86,5	87,5	83,2	-3,8	-4,9	88,0	85,4	-3,0	21.25
89,5	+4,2	83,9	80,6	79,5	-5,2	-1,4	84,4	84,1	80,1	-5,1	-4,8	85,7	82,1	-4,2	
97,4	+2,5	95,5	93,7	97,3	+1,9	+3,8	94,5	100,5	95,5	+1,1	-5,0	97,1	98,0	+0,9	
90,1	-2,4	100,4	89,8	99,8	-0,6	+11,1	95,1	89,6	94,8	-0,3	+5,8	92,9	92,2	-0,8	22
90,5	-1,8	100,2	89,1	98,7	-1,5	+10,8	95,1	89,6	93,9	-1,3	+4,8	93,0	91,8	-1,3	
86,0	-8,4	102,1	96,7	111,6	+9,3	+15,4	96,2	89,2	104,2	+8,3	+16,8	92,1	96,7	+5,0	
91,8	-2,9	101,9	91,7	101,4	-0,5	+10,6	96,8	91,5	96,6	-0,2	+5,6	94,7	94,0	-0,7	22.2
91,6	-2,6	101,4	90,5	99,9	-1,5	+10,4	96,3	90,9	95,2	-1,1	+4,7	94,3	93,0	-1,4	
93,5	-8,2	108,8	109,5	122,9	+13,0	+12,2	103,7	98,5	116,2	+12,1	+18,0	99,3	107,3	+8,1	
87,3	-1,2	97,7	88,9	92,9	-4,9	+4,5	95,4	89,9	90,9	-4,7	+1,1	94,2	90,4	-4,0	22.21
87,3	-1,2	97,7	89,0	93,0	-4,8	+4,5	95,5	89,9	91,0	-4,7	+1,2	94,3	90,5	-4,0	
34,5	-21,6	39,3	32,3	30,2	-23,2	-6,5	39,9	28,8	31,2	-21,8	+8,3	41,5	30,0	-27,7	
92,5	-3,1	102,1	91,4	101,9	-0,2	+11,5	96,5	91,3	96,7	+0,2	+5,9	94,4	94,0	-0,4	22.22
92,4	-2,6	101,5	89,8	100,1	-1,4	+11,5	95,9	90,7	95,0	-0,9	+4,7	93,9	92,8	-1,2	
94,2	-8,1	109,0	110,2	123,3	+13,1	+11,9	104,2	99,0	116,8	+12,1	+18,0	99,7	107,9	+8,2	
86,7	-2,8	100,5	94,7	99,1	-1,4	+4,6	98,0	91,5	96,9	-1,1	+5,9	95,9	94,2	-1,8	22.24
87,1	-2,5	101,2	95,0	99,4	-1,8	+4,6	98,8	91,9	97,2	-1,6	+5,8	96,5	94,5	-2,1	
76,5	-12,6	82,5	89,3	92,5	+12,1	+3,6	79,2	81,1	90,9	+14,8	+12,1	81,9	86,0	+5,0	
99,4	-0,1	130,2	126,3	144,6	+11,1	+14,5	121,9	116,0	135,4	+11,1	+16,7	117,5	125,7	+7,0	22.25
98,8	-0,6	124,8	125,1	139,4	+11,7	+11,4	118,8	114,3	132,3	+11,4	+15,7	115,4	123,3	+6,8	
180,4	+50,8	831,7	273,8	806,3	-3,1	+194,5	528,5	332,3	540,0	+2,2	+62,5	401,1	436,1	+8,7	
60,9	+14,3	73,7	55,0	71,4	-3,1	+29,8	66,6	56,6	63,2	-5,1	+11,7	61,4	59,9	-2,4	22.31
60,3	+36,7	69,5	54,2	69,0	-0,7	+27,3	63,2	54,8	61,6	-2,5	+12,4	56,9	58,2	+2,3	
61,9	-9,8	80,7	56,2	75,3	-6,7	+34,0	72,2	59,7	65,8	-8,9	+10,2	68,9	62,7	-9,0	
111,7	+2,5	102,9	111,6	111,1	+8,0	-0,4	103,4	113,7	111,3	+7,6	-2,1	105,2	112,5	+6,9	06
97,5	-1,7	94,1	99,3	97,9	+4,0	-1,4	95,6	99,5	98,6	+3,1	-0,9	96,3	99,1	+2,9	
131,3	+7,1	115,2	128,6	129,3	+12,2	+0,5	114,4	133,4	128,9	+12,7	-3,4	117,5	131,2	+11,7	
116,6	+6,4	103,1	116,3	114,2	+10,8	-1,8	103,8	117,4	115,3	+11,1	-1,8	105,1	116,3	+10,7	24.1
105,1	+4,4	99,8	110,6	108,0	+8,2	-2,4	101,2	108,3	109,3	+8,0	+0,9	100,4	108,8	+8,4	
128,0	+8,0	106,3	122,1	120,3	+13,2	-1,5	106,4	126,4	121,2	+13,9	-4,1	109,7	123,8	+12,9	
105,3	+10,8	105,8	107,6	107,2	+1,3	-0,4	105,5	105,4	107,4	+1,8	+1,9	102,7	106,4	+3,6	24.11
105,0	+11,1	105,6	107,7	107,1	+1,4	-0,6	105,2	105,4	107,4	+2,1	+1,9	102,5	106,4	+3,8	
118,7	+4,8	112,0	104,0	114,0	+1,8	+9,6	115,2	103,8	109,0	-5,4	+5,0	112,3	106,4	-5,3	
131,0	+24,4	109,6	126,3	116,7	+6,5	-7,6	109,9	127,0	121,5	+10,6	-4,3	108,7	124,3	+14,4	24.12
110,6	+7,1	100,1	109,8	100,7	+0,6	-8,3	102,3	112,0	105,2	+2,8	-6,1	103,6	108,6	+4,8	
141,6	+33,1	114,5	135,0	125,0	+9,2	-7,4	113,8	134,8	130,0	+14,2	-3,6	111,3	132,4	+19,0	
110,2	-3,2	101,3	113,0	114,1	+12,6	+1,0	100,8	112,4	113,6	+12,7	+1,1	103,7	113,0	+9,0	24.13
103,2	+2,9	96,5	107,6	105,7	+9,5	-1,8	96,3	103,9	106,7	+10,8	+2,7	97,9	105,3	+7,6	
118,7	-8,8	107,0	119,3	124,2	+16,1	+4,1	106,1	122,7	121,8	+14,8	-0,7	110,6	122,3	+10,6	
110,1	+7,7	95,6	109,3	106,9	+11,8	-2,2	94,3	108,7	108,1	+14,6	-0,6	95,2	108,4	+13,9	24.14
97,6	+12,1	91,6	101,5	101,5	+10,8	-	90,6	98,4	101,5	+12,0	+3,2	88,7	99,9	+12,6	
122,2	+4,5	99,6	116,9	112,1	+12,6	-4,1	97,8	118,6	114,5	+17,1	-3,5	101,5	116,6	+14,9	
97,5	+2,4	95,2	93,0	104,4	+9,7	+12,3	92,0	98,3	98,7	+7,3	+0,4	92,3	98,5	+6,7	24.15
93,4	-10,9	108,7	110,3	116,8	+7,5	+5,9	108,3	100,9	113,5	+4,8	+12,5	104,5	107,2	+2,6	
101,2	+17,1	82,6	77,2	92,9	+12,5	+20,3	77,0	95,9	85,1	+10,5	-11,3	81,1	90,5	+11,6	
125,9	+4,4	111,2	126,6	123,9	+11,4	-2,1	114,8	129,8	125,3	+9,1	-3,5	116,8	127,5	+9,2	24.16
113,4	+0,1	106,1	120,4	115,0	+8,4	-4,5	110,6	119,7	117,7	+6,4	-1,7	110,5	118,7	+7,4	
139,3	+8,5	116,7	133,3	133,6	+14,5	+0,2	119,3	140,7	133,4	+11,8	-5,2	123,6	137,0	+10,8	
80,1	-12,2	81,0	87,2	83,0	+2,5	-4,8	87,7	81,6	85,1	-3,0	+4,3	91,4	83,4	-8,8	24.17
97,5	-14,2	124,4	123,4	113,3	-8,9	-8,2	126,6	109,6	118,3	-6,6	+7,9	118,8	114,0	-4,0	
72,0	-10,8	60,7	70,4	68,9	+13,5	-2,1	69,5	68,6	69,7	+0,3	+1,6	78,6	69,1	-12,1	
145,7	+1,5	83,1	82,2	86,8	+4,5	+5,6	82,6	135,1	84,5	+2,3	-37,5	106,4	109,8	+3,2	24.2
86,5	-15,4	46,4	73,6	36,7	-19,2	-50,1	60,1	118,8	55,2	-8,2	-53,5	96,0	87,0	-9,4	
177,4	+7,0	103,3	86,8	113,7	+10,1	+31,0	94,6	143,8	100,3	+6,0	-30,3	111,9	122,0	+9,0	

1 INDEX DES AUFTRAGSEINGANGS
 1991
 NACH ABSCHNITTEN, UNTERABSCHNITTEN,
 DER KLASSIFIKATION DER WIRTSCHAFTS
 1.1 ORIGINAL

VOLUMEN

WZ93- SCHL.	WIRTSCHAFTSZWEIG		1998			VERÄNDERUNG IN % JAN. 1998 GEGEN			1997			VERÄNDERUNG IN % DEZ. 1997 GEGEN			KUMULIERT		2-MONATS- DURCHSCHNITT	
			JAN.	JAN. 1997	DEZ. 1997	DEZ.	DEZ. 1996	NOV. 1997	JAN. 1998 BIS JAN. 1998	VER- ÄEND. IN % GEGEN VORJAHR	DEZ. 1997 UND JAN. 1998	VER- ÄEND. IN % GEGEN VORJAHR						
24.3	HERSTELLUNG VON ANSTRICH- MITTELN, DRUCKFARBEN UND KITTEN	INSGESAMT	94,4	+1,6	+10,0	85,8	+9,6	-18,8	94,4	+1,6	90,1	+5,3						
		INLAND	84,9	-0,2	+9,7	77,4	+7,9	-21,7	84,9	-0,2	81,2	+3,6						
		AUSLAND	124,0	+5,6	+10,8	111,9	+13,3	-12,1	124,0	+5,6	118,0	+9,2						
24.4	HERSTELLUNG VON PHARMA- ZEUTISCHEN ERZEUGNISSEN	INSGESAMT	120,4	+7,2	-9,6	133,2	+13,9	+20,2	120,4	+7,2	126,8	+10,6						
		INLAND	101,9	+2,4	+1,9	100,0	+3,1	+2,1	101,9	+2,4	101,0	+2,7						
		AUSLAND	161,4	+14,8	-21,9	206,6	+28,5	+48,3	161,4	+14,8	184,0	+22,1						
24.41	HERSTELLUNG VON PHARMA- ZEUTISCHEN GRUNDSTOFFEN	INSGESAMT	143,2	+7,7	-5,0	150,7	+19,4	+34,4	143,2	+7,7	147,0	+13,4						
		INLAND	98,2	+1,1	-14,8	115,3	-22,9	+13,3	98,2	+1,1	106,8	-13,5						
		AUSLAND	157,8	+9,1	-2,7	162,2	+36,8	+40,6	157,8	+9,1	160,0	+21,6						
24.42	H.V. PHARM. SPEZIALI- TAETEN UND SONSTIGEN PHARM. ERZEUGNISSEN	INSGESAMT	118,2	+7,2	-10,1	131,5	+13,4	+18,8	118,2	+7,2	124,9	+10,3						
		INLAND	102,0	+2,4	+2,5	99,5	+4,3	+1,7	102,0	+2,4	100,8	+3,4						
		AUSLAND	162,3	+16,3	-25,8	218,6	+26,9	+50,0	162,3	+16,3	190,5	+22,2						
24.5	H.V. SEIFEN, WASCH- REINIGUNGS- UND KOERPER- PFLEGEMITTELN	INSGESAMT	85,9	-6,6	+7,5	79,9	+3,8	-7,5	85,9	-6,6	82,9	-1,9						
		INLAND	78,2	-8,0	+7,0	73,1	+4,7	-6,9	78,2	-8,0	75,7	-2,2						
		AUSLAND	113,2	-3,0	+8,8	104,0	+1,6	-9,2	113,2	-3,0	108,6	-0,9						
24.51	H.V. SEIFEN, WASCH- REINIGUNGS- UND POLIER- MITTELN	INSGESAMT	86,7	-5,0	+3,5	83,8	+12,9	-2,0	86,7	-5,0	85,3	+3,0						
		INLAND	81,3	-3,0	+3,2	78,8	+13,1	-1,1	81,3	-3,0	80,1	+4,3						
		AUSLAND	101,1	-9,1	+4,3	96,9	+12,8	-3,9	101,1	-9,1	99,0	+0,4						
24.52	HERSTELLUNG VON DUFT- U. KOERPERPFLEGEMITTELN	INSGESAMT	85,1	-8,1	+12,1	75,9	-4,9	-13,1	85,1	-8,1	80,5	-6,6						
		INLAND	75,6	-12,2	+11,2	68,0	-2,7	-12,1	75,6	-12,2	71,8	-7,9						
		AUSLAND	134,0	+6,2	+15,3	116,2	-11,0	-15,8	134,0	+6,2	125,1	-2,6						
24.6	HERSTELLUNG VON SONST. CHEMISCHEN ERZEUGNISSEN	INSGESAMT	121,3	+6,5	+16,2	104,4	+14,5	-11,5	121,3	+6,5	112,9	+10,0						
		INLAND	101,8	-1,4	+22,1	83,4	+4,5	-18,3	101,8	-1,4	92,6	+1,2						
		AUSLAND	142,3	+13,4	+12,0	127,0	+22,8	-5,9	142,3	+13,4	134,7	+17,6						
24.61	HERSTELLUNG VON PYRO- TECHNISCHEN ERZEUGNISSEN	INSGESAMT	125,6	-24,5	+20,7	104,1	+4,7	-13,0	125,6	-24,5	114,9	-13,5						
		INLAND	145,1	-26,4	+31,9	110,0	-6,1	-13,7	145,1	-26,4	127,6	-18,8						
		AUSLAND	85,6	-16,9	-7,0	92,0	+45,8	-11,5	85,6	-16,9	88,8	+6,9						
24.62	HERSTELLUNG VON KLEB- STOFFEN UND GELATINE	INSGESAMT	107,6	-0,8	+25,8	85,5	+7,7	-18,6	107,6	-0,8	96,6	+2,8						
		INLAND	94,0	-2,9	+28,2	73,3	+5,5	-20,9	94,0	-2,9	83,7	+0,6						
		AUSLAND	133,8	+2,3	+23,0	108,8	+10,6	-15,6	133,8	+2,3	121,3	+5,8						
24.63	HERSTELLUNG VON ETHE- RISCHEN OELN	INSGESAMT	122,7	-8,2	+26,9	96,7	+14,3	-16,1	122,7	-8,2	109,7	+0,5						
		INLAND	110,6	-9,7	+24,4	88,9	+18,9	-17,7	110,6	-9,7	99,8	+1,1						
		AUSLAND	135,6	-7,0	+29,0	105,1	+10,5	-14,6	135,6	-7,0	120,4	-0,1						
24.64	HERSTELLUNG VON FOTO- CHEMISCHEN ERZEUGNISSEN	INSGESAMT	97,2	+33,2	+38,3	70,3	+11,1	-10,2	97,2	+33,2	83,8	+22,9						
		INLAND	68,8	+10,1	+8,5	63,4	+3,4	-13,5	68,8	+10,1	66,1	+6,8						
		AUSLAND	112,5	+42,9	+52,0	74,0	+14,9	-8,6	112,5	+42,9	93,3	+30,3						
24.65	HERSTELLUNG VON UNBE- SPIELTEN TON-, BILD- UND DATENTRAEGERN	INSGESAMT	162,2	+10,8	+18,2	137,2	+28,7	-19,1	162,2	+10,8	149,7	+18,3						
		INLAND	156,6	-27,1	+71,5	91,3	-17,7	-40,0	156,6	-27,1	124,0	-23,8						
		AUSLAND	164,3	+36,9	+6,0	155,0	+47,8	-12,1	164,3	+36,9	159,7	+42,0						
24.66	HERSTELLUNG VON CHE- MISCHEN ERZEUGNISSEN A.N.G.	INSGESAMT	126,0	+6,1	+9,8	114,8	+15,1	-9,2	126,0	+6,1	120,4	+10,3						
		INLAND	102,7	+5,0	+18,9	86,4	+6,5	-17,3	102,7	+5,0	94,6	+5,7						
		AUSLAND	155,6	+7,2	+3,2	150,8	+22,5	-2,3	155,6	+7,2	153,2	+14,2						
24.7	HERSTELLUNG VON CHEMIE- FASERN	INSGESAMT	98,9	-14,4	+9,0	90,7	-1,8	-7,1	98,9	-14,4	94,8	-8,8						
		INLAND	62,6	-17,0	+3,5	60,5	+3,1	-5,5	62,6	-17,0	61,6	-8,2						
		AUSLAND	129,3	-13,3	+11,5	116,0	-3,8	-7,7	129,3	-13,3	122,7	-9,0						
DH	HERSTELLUNG VON GUMMI- UND KUNSTSTOFFWAREN	INSGESAMT	103,7	+6,1	+12,1	92,5	+10,8	-16,6	103,7	+6,1	98,1	+8,3						
		INLAND	96,9	+5,2	+12,3	86,3	+8,4	-18,2	96,9	+5,2	91,6	+6,6						
		AUSLAND	125,2	+8,6	+11,6	112,2	+17,1	-12,0	125,2	+8,6	118,7	+12,4						
25.1	HERSTELLUNG VON GUMMI- WAREN	INSGESAMT	102,9	+6,0	+13,1	91,0	+12,8	-21,1	102,9	+6,0	97,0	+9,1						
		INLAND	95,4	+8,8	+16,3	82,0	+12,0	-23,4	95,4	+8,8	88,7	+10,2						
		AUSLAND	123,2	+0,8	+7,0	115,1	+14,1	-16,5	123,2	+0,8	119,2	+6,8						
25.11	HERSTELLUNG VON BEREI- FUNGEN	INSGESAMT	93,0	-1,4	-1,3	94,2	+10,8	-28,3	93,0	-1,4	93,6	+4,3						
		INLAND	77,2	+2,3	+0,8	76,6	+10,7	-33,9	77,2	+2,3	76,9	+6,2						
		AUSLAND	130,4	-6,0	-3,9	135,7	+10,9	-19,2	130,4	-6,0	133,1	+1,9						
25.13	HERSTELLUNG VON SONST. GUMMIWAREN	INSGESAMT	108,9	+10,2	+22,2	89,1	+14,1	-15,7	108,9	+10,2	99,0	+11,9						
		INLAND	105,7	+11,6	+24,1	85,2	+13,0	-16,4	105,7	+11,6	95,5	+12,2						
		AUSLAND	118,2	+6,9	+17,4	100,7	+17,4	-13,7	118,2	+6,9	109,5	+11,5						
25.2	HERSTELLUNG VON KUNST- STOFFWAREN	INSGESAMT	103,9	+6,1	+11,8	92,9	+10,2	-15,3	103,9	+6,1	98,4	+8,0						
		INLAND	97,2	+4,3	+11,3	87,3	+7,4	-17,0	97,2	+4,3	92,3	+5,7						
		AUSLAND	125,8	+11,2	+12,9	111,4	+18,3	-10,4	125,8	+11,2	118,6	+14,4						
25.21	H.V. PLATTEN, FOLIEN, SCHLAEUCHEN U. PROFILN AUS KUNSTSTOFF	INSGESAMT	112,6	+10,0	+16,8	96,4	+15,3	-18,8	112,6	+10,0	104,5	+12,4						
		INLAND	99,9	+4,9	+17,0	85,4	+9,6	-22,6	99,9	+4,9	92,7	+7,0						
		AUSLAND	139,2	+18,5	+16,7	119,3	+24,8	-12,3	139,2	+18,5	129,3	+21,3						
25.22	H.V. VERPACKUNGSMITTELN AUS KUNSTSTOFF	INSGESAMT	104,9	-1,9	+8,3	96,9	+7,0	-6,9	104,9	-1,9	100,9	+2,1						
		INLAND	93,4	-0,3	+12,1	83,3	+5,6	-9,4	93,4	-0,3	88,4	+2,4						
		AUSLAND	148,0	-5,3	+0,1	147,9	+9,8	-1,3	148,0	-5,3	148,0	+1,7						

LAND

FUER DAS VERARBEITENDE GEBERBE
=100
ABTEILUNGEN, GRUPPEN UND KLASSEN
ZWEIGE, AUSGABE 1993 (WZ93)
WERT

INDEX

1997 JAN.	VER- AEND. IN % GEGEN JAN. 1996	1996 4. VJ	1997 3. VJ	1997 4. VJ	VERAENDERUNG IN % 4. VJ 1997 GEGEN		1996 2. HJ	1997 1. HJ	1997 2. HJ	VERAENDERUNG IN % 2. HJ 1997 GEGEN		1996	1997	VER- AEND. IN % GEGEN 1996	WZ93 SCHL.
					4. VJ 1996	3. VJ 1997				2. HJ 1996	1. HJ 1997				
92,9	-0,7	102,2	117,7	104,2	+2,0	-11,5	106,8	106,9	111,0	+3,9	+3,8	105,0	108,9	+3,7	24.3
85,1	-5,1	96,3	111,8	96,0	-0,3	-14,1	103,2	99,7	103,9	+0,7	+4,2	101,6	101,8	+0,2	.
117,4	+10,7	120,5	136,3	129,7	+7,6	-4,8	118,0	129,2	133,0	+12,7	+2,9	115,6	131,1	+13,4	.
112,3	-8,0	115,1	117,4	122,7	+6,6	+4,5	115,4	119,3	120,0	+4,0	+0,6	116,8	119,6	+2,4	24.4
99,5	-13,3	101,0	94,8	102,3	+1,3	+7,9	101,7	98,8	98,6	-3,0	-0,2	103,0	98,7	-4,2	.
140,6	+1,6	146,3	167,3	167,6	+14,6	+0,2	145,7	164,6	167,5	+15,0	+1,8	147,4	166,0	+12,6	.
133,0	+2,5	127,7	152,8	136,6	+7,0	-10,6	120,3	131,0	144,7	+20,3	+10,5	124,0	137,8	+11,1	24.41
97,1	-13,2	128,6	110,3	110,7	-13,9	+0,4	112,5	112,4	110,5	-1,8	-1,7	116,0	111,5	-3,9	.
144,6	+6,8	127,4	166,5	145,0	+13,8	-12,9	122,7	136,9	155,7	+26,9	+13,7	126,6	146,3	+15,6	.
110,3	-9,1	113,9	114,0	121,3	+6,5	+6,4	114,9	118,1	117,7	+2,4	-0,3	116,1	117,9	+1,6	24.42
99,6	-13,2	100,2	94,3	102,1	+1,9	+8,3	101,4	98,4	98,2	-3,2	-0,2	102,5	98,3	-4,1	.
139,5	+0,2	151,4	167,5	173,7	+14,7	+3,7	151,9	172,0	170,6	+12,3	-0,8	153,0	171,3	+12,0	.
92,0	+0,5	84,5	86,2	86,8	+2,7	+0,7	84,2	88,6	86,5	+2,7	-2,4	87,5	87,6	+0,1	24.5
85,0	+0,2	77,3	78,5	79,4	+2,7	+1,1	76,9	80,4	79,0	+2,7	-1,7	79,8	79,7	-0,1	.
116,7	+1,1	110,0	113,2	112,8	+2,5	-0,4	109,8	117,7	113,0	+2,9	-4,0	114,8	115,4	+0,5	.
91,3	+3,2	81,8	85,4	87,1	+6,5	+2,0	82,6	87,2	86,3	+4,5	-1,0	84,7	86,7	+2,4	24.51
83,8	-0,2	76,8	79,3	81,7	+6,4	+3,0	77,5	79,4	80,5	+3,9	+1,4	78,0	80,0	+1,3	.
111,2	+10,9	95,0	101,4	101,4	+6,7	-	95,9	107,7	101,4	+5,7	-5,8	99,5	104,5	+5,0	.
92,6	-2,1	87,3	86,9	86,4	-1,0	-0,6	85,8	90,1	86,7	+1,0	-3,8	90,3	88,4	-2,1	24.52
86,1	+0,7	77,8	77,9	77,4	-0,5	-0,6	76,4	81,3	77,6	+1,6	-4,6	80,4	79,5	-1,1	.
126,2	-10,6	135,8	133,4	132,4	-2,5	-0,7	133,7	134,9	132,9	-0,6	-1,5	141,1	133,9	-5,1	.
113,9	+3,7	105,3	117,5	117,6	+11,7	+0,1	106,8	116,6	117,5	+10,0	+0,8	107,9	117,1	+8,5	24.6
103,2	+5,0	95,6	100,8	99,2	+3,8	-1,6	96,2	101,2	100,0	+4,0	-1,2	95,7	100,6	+5,1	.
125,5	+2,7	115,7	135,5	137,4	+18,8	+1,4	118,1	133,1	136,5	+15,6	+2,6	120,9	134,8	+11,5	.
166,3	+18,5	137,3	90,5	114,4	-16,7	+26,4	118,4	144,0	102,5	-13,4	-28,8	114,9	123,2	+7,2	24.61
197,1	+17,3	154,5	97,2	120,6	-21,9	+24,1	129,4	164,6	108,9	-15,8	-33,8	122,3	136,7	+11,8	.
103,0	+23,8	102,0	76,8	101,9	-0,1	+32,7	95,8	101,7	89,4	-6,7	-12,1	99,9	95,5	-4,4	.
108,5	+6,1	95,7	100,0	101,9	+6,5	+1,9	98,2	107,0	101,0	+2,9	-5,6	99,5	104,0	+4,5	24.62
96,8	-1,5	88,3	90,8	89,2	+1,0	-1,8	90,8	94,8	90,0	-0,9	-5,1	92,5	92,4	-0,1	.
130,8	+18,8	110,1	117,7	126,3	+14,7	+7,3	112,6	130,3	122,0	+8,3	-6,4	113,0	126,2	+11,7	.
133,7	+3,4	107,8	122,8	115,4	+7,1	-6,0	110,8	134,6	119,1	+7,5	-11,5	115,7	126,9	+9,7	24.63
122,5	-10,1	101,1	108,2	105,6	+4,5	-2,4	106,7	122,3	106,9	+0,2	-12,6	111,9	114,6	+2,4	.
145,8	+19,6	115,1	138,4	125,9	+9,4	-9,0	115,2	147,8	132,2	+14,8	-10,6	119,8	140,0	+16,9	.
73,0	-20,7	76,4	90,8	79,2	+3,7	-12,8	83,8	81,8	85,0	+1,4	+3,9	90,4	83,4	-7,7	24.64
62,5	-17,1	72,0	81,2	74,1	+2,9	-8,7	77,6	71,1	77,7	+0,1	+9,3	80,6	74,4	-7,7	.
78,7	-22,2	78,8	95,9	81,9	+3,9	-14,6	87,1	87,5	88,9	+2,1	+1,6	95,7	88,2	-7,8	.
146,4	-3,3	126,7	161,4	160,8	+26,9	-0,4	128,3	141,8	161,1	+25,6	+13,6	133,3	151,4	+13,6	24.65
214,7	+54,5	128,6	143,1	142,9	+11,1	-0,1	112,0	143,0	143,0	+27,7	-	110,0	143,0	+30,0	.
120,0	-23,2	126,0	168,4	167,7	+33,1	-0,4	134,6	141,3	168,1	+24,9	+19,0	142,3	154,7	+8,7	.
118,7	+9,3	110,9	125,1	127,4	+14,9	+1,8	111,7	122,7	126,3	+13,1	+2,9	110,7	124,5	+12,5	24.66
97,8	+5,7	94,8	104,0	101,6	+7,2	-2,3	96,7	99,6	102,8	+6,3	+3,2	95,4	101,2	+5,1	.
145,2	+12,6	131,3	151,9	160,1	+21,9	+5,4	130,7	152,0	156,0	+19,4	+2,6	130,2	154,0	+18,3	.
115,6	+22,5	102,8	90,9	99,0	-3,7	+8,9	94,7	107,7	95,0	+0,3	-11,8	93,9	101,3	+7,9	24.7
75,4	+4,4	69,1	62,3	64,9	-6,1	+4,2	65,7	73,0	63,6	-3,2	-12,9	66,6	68,3	+2,6	.
149,2	+31,9	130,9	114,9	127,5	-2,6	+11,0	118,9	136,7	121,2	+1,9	-11,3	116,8	129,0	+10,4	.
97,7	-0,1	100,4	111,0	108,0	+7,6	-2,7	101,3	106,9	109,5	+8,1	+2,4	101,7	108,2	+6,4	DH
92,1	-2,6	96,8	106,8	102,1	+5,5	-4,4	98,8	101,0	104,5	+5,8	+3,5	99,0	102,7	+3,7	.
115,3	+6,8	112,1	124,1	126,3	+12,7	+1,8	109,2	125,3	125,2	+14,7	-0,1	110,2	125,3	+13,7	.
97,1	+2,9	98,6	114,8	109,1	+10,6	-5,0	98,2	108,3	111,9	+14,0	+3,3	99,1	110,1	+11,1	25.1
87,7	-1,0	89,9	107,2	100,1	+11,3	-6,6	90,2	99,0	103,6	+14,9	+4,6	91,7	101,3	+10,5	.
122,2	+11,2	122,1	135,0	133,2	+9,1	-1,3	119,8	133,0	134,1	+11,9	+0,8	119,0	133,5	+12,2	.
94,3	+10,2	108,4	109,5	119,9	+10,6	+9,5	105,8	109,8	114,7	+8,4	+4,5	104,5	112,3	+7,5	25.11
75,5	+4,4	88,5	94,5	103,0	+16,4	+9,0	86,9	92,9	98,7	+13,6	+6,2	88,3	95,8	+8,5	.
138,7	+18,5	155,4	144,9	160,0	+3,0	+10,4	150,4	149,9	152,4	+1,3	+1,7	142,5	151,2	+6,1	.
98,8	-0,9	92,7	117,9	102,5	+10,6	-13,1	93,7	107,3	110,2	+17,6	+2,7	95,9	108,7	+13,3	25.13
94,7	-3,4	90,7	114,4	98,4	+8,5	-14,0	92,1	102,5	106,4	+15,5	+3,8	93,6	104,5	+11,6	.
110,6	+5,4	98,7	128,1	114,5	+16,0	-10,6	98,3	121,1	121,3	+23,4	+0,2	102,4	121,2	+18,4	.
97,9	-0,8	101,0	110,0	107,7	+6,6	-2,1	102,2	106,5	108,9	+6,6	+2,3	102,4	107,7	+5,2	25.2
93,2	-3,0	98,5	106,7	102,7	+4,3	-3,7	101,0	101,5	104,7	+3,7	+3,2	100,9	103,1	+2,2	.
113,1	+5,3	109,0	120,8	124,2	+13,9	+2,8	106,0	122,9	122,5	+15,6	-0,3	107,4	122,7	+14,2	.
102,4	+2,5	105,2	122,4	116,0	+10,3	-5,2	107,7	114,4	119,2	+10,7	+4,2	106,6	116,8	+9,6	25.21
95,2	-1,0	101,6	118,2	108,8	+5,1	-9,6	106,8	107,2	112,5	+5,3	+4,9	105,0	109,8	+4,6	.
117,5	+9,3	112,6	131,1	135,2	+20,1	+3,1	109,6	129,5	133,2	+21,5	+2,9	109,8	131,3	+19,6	.
106,9	-0,7	102,5	100,3	104,0	+1,5	+3,7	101,5	108,0	102,2	+0,7	-5,4	103,7	105,1	+1,4	25.22
93,7	-5,8	91,5	88,2	90,6	-1,0	+2,7	91,0	93,3	89,4	-1,8	-4,2	93,8	91,4	-2,6	.
156,3	+13,0	143,5	145,8	154,1	+7,4	+5,7	140,7	163,0	150,0	+6,6	-8,0	140,6	156,5	+11,3	.

1 INDEX DES AUFTRAGSEINGANGS
 1991
 NACH ABSCHNITTEN, UNTERABSCHNITTEN,
 DER KLASSIFIKATION DER WIRTSCHAFTS
 1.1 ORIGINAL

VOLUMEN

WZ93- SCHL.	WIRTSCHAFTSZWEIG		1998			1997			KUMULIERT		2-MONATS- DURCHSCHNITT	
			JAN.	VERÄNDERUNG IN % JAN. 1998 GEGEN		DEZ.	VERÄNDERUNG IN % DEZ. 1997 GEGEN		JAN. 1998 BIS JAN. 1998	VER- ÄEND. IN % GEGEN VORJAHR	DEZ. 1997 UND JAN. 1998	VER- ÄEND. IN % GEGEN VORJAHR
				JAN. 1997	DEZ. 1997		DEZ.	DEZ. 1996				
25.23	H.V. BAUBEDARFSARTIKELN AUS KUNSTSTOFF	INSGESAMT	94,7	+8,6	+3,7	91,3	+1,6	-25,1	94,7	+8,6	93,0	+5,0
		INLAND	93,3	+8,0	+2,3	91,2	-0,5	-25,4	93,3	+8,0	92,3	+3,6
		AUSLAND	107,6	+14,6	+17,2	91,8	+23,6	-22,6	107,6	+14,6	99,7	+18,5
25.24	HERSTELLUNG VON SONST. KUNSTSTOFFWAREN	INSGESAMT	99,4	+5,3	+11,7	89,0	+10,8	-10,5	99,4	+5,3	94,2	+7,8
		INLAND	98,4	+4,1	+11,1	88,6	+10,3	-10,6	98,4	+4,1	93,5	+7,0
		AUSLAND	103,1	+9,2	+13,9	90,5	+12,3	-9,7	103,1	+9,2	96,8	+10,6
DI	GLASGEWERBE, KERAMIK, VERARBEITUNG VON STEINEN UND ERDEN	INSGESAMT	87,3	-5,7	+5,6	82,7	-1,7	-20,8	87,3	-5,7	85,0	-3,8
		INLAND	82,3	-3,7	+4,6	78,7	-6,4	-23,6	82,3	-3,7	80,5	-5,1
		AUSLAND	102,8	-10,3	+8,4	94,8	+12,7	-12,6	102,8	-10,3	98,8	-0,6
26.1	HERSTELLUNG UND VERAR- BEITUNG VON GLAS	INSGESAMT	106,3	-11,7	+8,6	97,9	-3,6	-15,2	106,3	-11,7	102,1	-8,0
		INLAND	100,5	-11,0	+10,8	90,7	-10,8	-17,4	100,5	-11,0	95,6	-10,9
		AUSLAND	122,3	-13,2	+4,2	117,4	+15,9	-10,3	122,3	-13,2	119,9	-1,0
26.11	HERSTELLUNG VON FLACH- GLAS	INSGESAMT	108,6	+3,1	+20,3	90,3	-6,5	-25,9	108,6	+3,1	99,5	-1,5
		INLAND	104,3	+7,5	+17,9	89,0	-6,1	-31,4	104,3	+7,5	97,0	+0,8
		AUSLAND	113,6	-1,9	+23,3	92,1	-7,1	-17,0	113,6	-1,9	102,9	-4,3
26.12	VEREDLUNG UND VERARBEI- TUNG VON FLACHGLAS	INSGESAMT	110,8	-5,7	+4,9	105,6	+5,6	-22,1	110,8	-5,7	108,2	-0,6
		INLAND	106,2	-4,2	+4,6	101,5	+5,2	-20,3	106,2	-4,2	103,9	+0,2
		AUSLAND	135,9	-11,4	+6,2	128,0	+7,8	-29,2	135,9	-11,4	132,0	-3,0
26.13	HERSTELLUNG VON HOHLGLAS	INSGESAMT	91,5	-21,1	+5,8	86,5	-25,1	-8,9	91,5	-21,1	89,0	-23,1
		INLAND	84,6	-22,7	+7,5	78,7	-30,5	-11,7	84,6	-22,7	81,7	-26,7
		AUSLAND	116,0	-16,4	+1,7	114,1	-7,6	-1,4	116,0	-16,4	115,1	-12,2
26.14	HERSTELLUNG VON GLAS- FASER	INSGESAMT	148,7	+23,7	+49,9	99,2	-0,6	-13,2	148,7	+23,7	124,0	+12,7
		INLAND	139,2	+17,5	+49,5	93,1	+4,1	-13,9	139,2	+17,5	116,2	+11,7
		AUSLAND	176,3	+40,9	+50,7	117,0	-10,1	-11,6	176,3	+40,9	146,7	+14,9
26.15	HERSTELLUNG, VEREDLUNG U. VERARB. VON SONST. GLAS EINSCHL. TECHN. GLASW.	INSGESAMT	106,7	-28,3	-6,1	113,6	+55,4	-4,4	106,7	-28,3	110,2	-0,7
		INLAND	104,3	-28,2	+7,0	97,5	+8,1	-13,5	104,3	-28,2	100,9	-14,3
		AUSLAND	108,5	-28,4	-14,0	126,1	+110,9	+2,1	108,5	-28,4	117,3	+11,0
26.2	KERAMIK (OHNE ZIEGELEI UND BAUKERAMIK)	INSGESAMT	77,1	-10,6	+11,3	69,3	+4,2	-15,4	77,1	-10,6	73,2	-4,2
		INLAND	69,7	-13,6	+5,8	65,9	+1,1	-15,2	69,7	-13,6	67,8	-7,1
		AUSLAND	88,8	-6,3	+18,7	74,8	+8,9	-15,7	88,8	-6,3	81,8	-
26.21	H.V. KERAMISCHEN HAUS- HALTSGUTEN UND ZIERGE- GENSTAENDEN	INSGESAMT	52,9	-23,7	+8,2	48,9	+7,7	-17,8	52,9	-23,7	50,9	-11,3
		INLAND	57,3	-22,8	+11,3	51,5	+11,7	-20,0	57,3	-22,8	54,4	-9,6
		AUSLAND	45,0	-25,6	+1,8	44,2	-	-13,0	45,0	-25,6	44,6	-14,9
26.22	HERSTELLUNG VON SANI- TAERKERAMIK	INSGESAMT	45,5	-19,6	+10,4	41,2	-25,2	-16,8	45,5	-19,6	43,4	-22,4
		INLAND	41,3	-26,4	+4,8	39,4	-29,5	-15,3	41,3	-26,4	40,4	-27,9
		AUSLAND	69,7	+16,6	+36,7	51,0	+0,6	-22,8	69,7	+16,6	60,4	+9,2
26.23	H.V. ISOLATOREN UND ISOLIERTEILEN AUS KERAMIK	INSGESAMT	127,7	-7,9	+42,7	89,5	-14,6	-34,6	127,7	-7,9	108,6	-10,8
		INLAND	103,7	-19,6	+36,6	75,9	-15,8	-26,2	103,7	-19,6	89,8	-18,1
		AUSLAND	166,7	+8,1	+49,4	111,6	-13,2	-41,9	166,7	+8,1	139,2	-1,6
26.24	H.V. KERAMISCHEN ERZEUG- NISSEN F. SONST. TECHN. ZWECKE	INSGESAMT	126,8	+2,4	+0,7	125,9	+44,1	+0,2	126,8	+2,4	126,4	+19,7
		INLAND	92,9	-4,9	-5,4	98,2	+27,7	+3,6	92,9	-4,9	95,6	+9,5
		AUSLAND	185,2	+9,8	+6,6	173,7	+64,6	-3,0	185,2	+9,8	179,5	+30,9
26.25	HERSTELLUNG VON KERA- MISCHEN ERZEUGNISSEN A.N.G.	INSGESAMT	81,0	+2,9	+24,2	65,2	+5,0	-27,1	81,0	+2,9	73,1	+3,8
		INLAND	77,5	+2,1	+26,0	61,5	+8,8	-25,7	77,5	+2,1	69,5	+5,0
		AUSLAND	89,6	+4,6	+20,6	74,3	-2,5	-29,8	89,6	+4,6	82,0	+1,2
26.26	H.V. FEUERFESTEN KERA- MISCHEN WERKSTOFFEN	INSGESAMT	93,9	-5,5	+8,6	86,5	+5,5	-10,8	93,9	-5,5	90,2	-0,6
		INLAND	90,4	-2,9	-4,2	94,4	+3,2	-10,9	90,4	-2,9	92,4	+0,1
		AUSLAND	96,9	-7,6	+21,9	79,5	+7,9	-10,9	96,9	-7,6	88,2	-1,2
26.3	H.V. KERAMISCHEN WAND- U. BODENFLIESEN UND -PLATTEN	INSGESAMT	65,5	-25,4	+22,2	53,6	+3,3	-28,3	65,5	-25,4	59,6	-14,7
		INLAND	75,7	-20,7	+27,9	59,2	+2,6	-32,3	75,7	-20,7	67,5	-11,9
		AUSLAND	41,3	-40,7	+2,2	40,4	+6,0	-9,8	41,3	-40,7	40,9	-24,1
26.4	ZIEGELEI, HERSTELLUNG VON SONST. BAUKERAMIK	INSGESAMT	60,0	+51,5	-11,6	67,9	+0,4	-42,6	60,0	+51,5	64,0	+19,4
		INLAND	60,8	+52,0	-11,9	69,0	+0,1	-42,9	60,8	+52,0	64,9	+19,1
		AUSLAND	43,4	+36,1	+1,2	42,9	+5,1	-27,9	43,4	+36,1	43,2	+18,7
26.51	HERSTELLUNG VON ZEMENT	INSGESAMT	56,9	+46,3	-15,6	67,4	-5,6	-32,7	56,9	+46,3	62,2	+12,7
		INLAND	54,1	+44,7	-17,7	65,7	-6,7	-33,5	54,1	+44,7	59,9	+11,1
		AUSLAND	100,6	+62,3	+6,9	94,1	+9,4	-22,8	100,6	+62,3	97,4	+31,6
26.62	HERSTELLUNG VON GIPS- ERZEUGNISSEN FUER DEN BAU	INSGESAMT	164,9	+15,3	+14,4	144,1	+7,4	-16,8	164,9	+15,3	154,5	+11,5
		INLAND	164,2	+12,9	+15,6	142,1	+10,8	-16,4	164,2	+12,9	153,2	+11,9
		AUSLAND	178,4	+85,8	-0,7	179,7	-26,7	-22,3	178,4	+85,8	179,1	+5,0
DJ	METALLERZEUGUNG UND -BE- ARBEITUNG, HERSTELLUNG VON METALLERZEUGNISSEN	INSGESAMT	105,6	+4,9	+13,3	93,2	+10,4	-13,5	105,6	+4,9	99,4	+7,3
		INLAND	97,2	+6,2	+12,4	86,5	+8,7	-13,3	97,2	+6,2	91,9	+7,4
		AUSLAND	133,9	+2,0	+15,7	115,7	+15,0	-13,9	133,9	+2,0	124,8	+7,6
27	METALLERZEUGUNG UND -BEARBEITUNG	INSGESAMT	114,0	+2,7	+13,4	100,5	+16,6	-12,4	114,0	+2,7	107,3	+8,8
		INLAND	99,3	+5,0	+10,0	90,3	+18,7	-10,2	99,3	+5,0	94,8	+11,0
		AUSLAND	147,4	-0,5	+19,3	123,6	+13,4	-15,6	147,4	-0,5	135,5	+5,4

LAND

FUER DAS VERARBEITENDE GEWERBE
=100
ABTEILUNGEN, GRUPPEN UND KLASSEN
ZWEIGE, AUSGABE 1993 (WZ93)
WERT

INDEX

1997 JAN.	VER- AEND. IN % GEGEN JAN. 1996	1996 4. VJ	1997 3. VJ	1997 4. VJ	VERAENDERUNG IN % 4. VJ 1997 GEGEN		1996 2. HJ	1997 1. HJ	1997 2. HJ	VERAENDERUNG IN % 2. HJ 1997 GEGEN		1996	1997	VER- AEND. IN % GEGEN 1996	WZ93 SCHL.
					4. VJ 1996	3. VJ 1997				2. HJ 1996	1. HJ 1997				
87,2	-2,0	117,0	129,8	116,6	-0,3	-10,2	123,6	109,6	123,2	-0,3	+12,4	115,3	116,4	+1,0	25.23
86,4	-2,6	119,0	130,3	116,9	-1,8	-10,3	126,2	109,0	123,6	-2,1	+13,4	116,9	116,3	-0,5	
93,9	+2,4	99,2	125,1	113,8	+14,7	-9,0	101,6	115,1	119,5	+17,6	+3,8	101,8	117,3	+15,2	
94,4	-3,5	90,7	95,7	98,7	+8,8	+3,1	89,7	97,9	97,2	+8,4	-0,7	93,5	97,6	+4,4	25.24
94,5	-3,3	90,2	95,4	98,2	+8,9	+2,9	89,9	97,2	96,8	+7,7	-0,4	93,7	97,0	+3,5	
94,4	-4,0	92,9	97,0	100,2	+7,9	+3,3	88,9	100,6	98,6	+10,9	-2,0	92,8	99,6	+7,3	
92,6	+0,2	100,2	106,5	102,0	+1,8	-4,2	102,4	101,1	104,3	+1,9	+3,2	100,2	102,7	+2,5	DI
85,5	-3,4	101,5	108,9	100,4	-1,1	-7,8	105,9	98,6	104,7	-1,1	+6,2	101,9	101,6	-0,3	
114,6	+9,8	96,5	99,1	107,0	+10,9	+8,0	91,8	108,6	103,1	+12,3	-5,1	94,8	105,8	+11,6	
120,4	+4,1	112,2	110,9	114,9	+2,4	+3,6	107,8	111,5	112,9	+4,7	+1,3	107,1	112,2	+4,8	26.1
112,9	+2,0	111,6	109,4	109,3	-2,1	-0,1	108,4	105,7	109,3	+0,8	+3,4	106,1	107,5	+1,3	
140,9	+8,7	113,7	114,8	130,3	+14,6	+13,5	106,2	127,3	122,6	+15,4	-3,7	109,9	124,9	+13,6	
105,3	+11,4	102,9	110,7	115,6	+12,3	+4,4	101,7	108,8	113,1	+11,2	+4,0	98,6	110,9	+12,5	26.11
97,6	+5,2	101,3	119,4	121,1	+19,5	+1,4	102,2	102,5	120,2	+17,6	+17,3	97,7	111,4	+14,0	
115,8	+19,8	105,1	98,9	108,2	+2,9	+9,4	101,0	117,2	103,5	+2,5	-11,7	99,7	110,4	+10,7	
117,5	+9,6	124,3	132,1	130,6	+5,1	-1,1	122,6	120,5	131,3	+7,1	+9,0	117,9	125,9	+6,8	26.12
110,9	+2,4	122,2	128,2	124,8	+2,1	-2,7	122,1	116,0	126,5	+3,6	+9,1	117,8	121,3	+3,0	
153,4	+50,8	135,7	152,9	162,1	+19,5	+6,0	125,3	144,9	157,5	+25,7	+8,7	118,6	151,2	+27,5	
115,9	-1,8	106,5	91,1	94,8	-11,0	+4,1	99,0	101,0	93,0	-6,1	-7,9	101,2	97,0	-4,2	26.13
109,5	-4,3	103,8	87,2	87,8	-15,4	+0,7	95,5	92,8	87,5	-8,4	-5,7	96,6	90,1	-6,7	
138,7	+5,9	116,1	104,9	119,9	+3,3	+14,3	111,5	130,0	112,4	+0,8	-13,5	117,9	121,2	+2,8	
120,2	-8,6	112,4	131,6	117,8	+4,8	-10,5	115,7	120,2	124,7	+7,8	+3,7	116,0	122,5	+5,6	26.14
118,5	+5,1	114,7	131,7	111,7	-2,6	-15,2	121,8	114,1	121,7	-0,1	+6,7	115,2	117,9	+2,3	
125,1	-32,8	105,8	131,2	135,8	+28,4	+3,5	98,2	137,9	133,5	+35,9	-3,2	118,3	135,7	+14,7	
148,8	+11,7	104,5	100,3	128,7	+23,2	+28,3	95,2	114,2	114,5	+20,3	+0,3	97,3	114,3	+17,5	26.15
145,2	+23,9	105,9	96,5	128,0	+20,9	+32,6	98,1	113,2	112,2	+14,4	-0,9	95,8	112,7	+17,6	
151,5	+4,0	103,4	103,4	129,3	+25,0	+25,0	92,9	114,9	116,3	+25,2	+1,2	98,4	115,6	+17,5	
86,2	-1,7	78,1	78,0	79,4	+1,7	+1,8	78,7	82,4	78,7	-	-4,5	81,3	80,5	-1,0	26.2
80,7	-9,4	77,4	74,3	75,6	-2,3	+1,7	79,5	76,6	74,9	-5,8	-2,2	81,4	75,8	-6,9	
94,8	+11,0	79,1	83,9	85,4	+8,0	+1,8	77,6	91,6	84,6	+9,0	-7,6	81,0	88,1	+8,8	
69,3	+1,9	59,3	59,8	58,3	-1,7	-2,5	60,9	62,1	59,0	-3,1	-5,0	63,2	60,6	-4,1	26.21
74,2	-2,9	63,4	61,6	62,1	-2,1	+0,8	66,8	62,7	61,9	-7,3	-1,3	67,7	62,3	-8,0	
60,5	+14,4	52,0	56,5	51,4	-1,2	-9,0	50,5	61,1	53,9	+6,7	-11,8	55,1	57,5	+4,4	
56,6	-34,8	69,7	53,5	49,9	-28,4	-6,7	74,1	56,3	51,7	-30,2	-8,2	77,8	54,0	-30,6	26.22
56,1	-35,8	70,2	50,7	47,2	-32,8	-6,9	74,8	54,4	49,0	-34,5	-9,9	78,0	51,7	-33,7	
59,8	-28,0	66,8	69,1	64,7	-3,1	-6,4	70,1	67,3	66,9	-4,6	-0,6	76,3	67,1	-12,1	
138,6	+31,7	107,6	110,4	104,8	-2,6	-5,1	104,6	121,0	107,6	+2,9	-11,1	108,0	114,3	+5,8	26.23
129,0	+29,5	99,3	92,6	88,3	-11,1	-4,6	99,8	105,5	90,5	-9,3	-14,2	100,9	98,0	-2,9	
154,2	+34,7	121,1	139,3	131,5	+8,6	-5,6	112,3	146,1	135,4	+20,6	-7,3	119,5	140,8	+17,8	
123,8	+3,9	105,8	113,3	129,6	+22,5	+14,4	100,4	126,2	121,4	+20,9	-3,8	107,4	123,8	+15,3	26.24
97,7	-13,6	86,5	89,3	99,4	+14,9	+11,3	84,0	105,4	94,4	+12,4	-10,4	91,3	99,9	+9,4	
168,7	+30,4	139,0	154,6	181,8	+30,8	+17,6	128,7	162,2	168,2	+30,7	+3,7	135,2	165,2	+22,2	
78,7	+4,1	77,2	79,1	83,2	+7,8	+5,2	77,1	87,6	81,2	+5,3	-7,3	79,9	84,4	+5,6	26.25
75,9	-0,7	72,9	77,7	78,7	+8,0	+1,3	74,6	87,4	78,2	+4,8	-10,5	77,6	82,8	+6,7	
85,7	+16,8	87,8	82,8	94,4	+7,5	+14,0	83,5	88,2	88,6	+6,1	+0,5	85,6	88,4	+3,3	
99,4	-1,1	89,4	92,6	96,5	+7,9	+4,2	89,7	96,2	94,5	+5,4	-1,8	90,9	95,3	+4,8	26.26
93,1	-9,3	95,4	98,8	103,7	+8,7	+5,0	95,8	93,6	101,3	+5,7	+8,2	96,6	97,4	+0,8	
104,9	+6,3	84,0	87,1	90,1	+7,3	+3,4	84,3	98,4	88,6	+5,1	-10,0	85,9	93,5	+8,8	
87,8	+16,1	74,9	87,6	72,6	-3,1	-17,1	81,1	84,1	80,1	-1,2	-4,8	80,5	82,1	+2,0	26.3
95,5	+13,6	83,1	101,6	84,0	+1,1	-17,3	91,5	93,1	92,8	+1,4	-0,3	89,8	92,9	+3,5	
69,6	+25,4	55,3	54,7	45,8	-17,2	-16,3	56,5	62,7	50,3	-11,0	-19,8	58,6	56,5	-3,6	
39,6	-20,8	108,4	151,4	112,9	+4,2	-25,4	132,8	109,8	132,1	-0,5	+20,3	119,1	121,0	+1,6	26.4
40,0	-20,8	110,4	154,5	115,1	+4,3	-25,5	135,6	111,8	134,8	-0,6	+20,6	121,6	123,3	+1,4	
31,9	-16,3	64,9	81,5	63,4	-2,3	-22,2	71,5	66,2	72,4	+1,3	+9,4	64,7	69,3	+7,1	
38,9	-17,6	95,8	116,3	95,4	-0,4	-18,0	107,2	92,7	105,9	-1,2	+14,2	98,5	99,3	+0,8	26.51
37,4	-19,2	94,4	116,2	93,9	-0,5	-19,2	107,2	91,3	105,0	-2,1	+15,0	98,2	98,2	-	
62,0	+0,2	116,4	118,4	119,5	+2,7	+0,9	107,3	113,1	119,0	+10,9	+5,2	102,5	116,0	+13,2	
143,0	-7,7	157,1	144,3	158,6	+1,0	+9,9	161,9	156,7	151,4	-6,5	-3,4	155,6	154,0	-1,0	26.62
145,5	-8,7	158,0	143,8	154,1	-2,5	+7,2	165,1	155,2	148,9	-9,8	-4,1	159,2	152,1	-4,5	
96,0	+27,2	140,8	153,5	241,1	+71,2	+57,1	102,9	184,4	197,3	+91,7	+7,0	88,9	190,9	+114,7	
100,7	+0,6	95,5	104,1	104,2	+9,1	+0,1	95,9	102,7	104,1	+8,6	+1,4	96,5	103,4	+7,2	DJ
91,5	-2,1	89,5	97,7	96,3	+7,6	-1,4	90,9	94,8	97,0	+6,7	+2,3	91,4	95,9	+4,9	
131,3	+7,7	115,6	125,5	130,5	+12,9	+4,0	112,6	129,2	128,0	+13,7	-0,9	113,5	128,6	+13,3	
111,0	+11,2	98,4	104,5	110,8	+12,6	+6,0	96,9	110,8	107,7	+11,1	-2,8	96,9	109,2	+12,7	27
94,6	+4,3	86,1	93,5	97,6	+13,4	+4,4	86,2	97,2	95,6	+10,9	-1,6	86,2	96,4	+11,8	
148,1	+22,9	126,4	129,6	140,4	+11,1	+8,3	121,0	141,7	135,0	+11,6	-4,7	121,0	138,4	+14,4	

1 INDEX DES AUFTRAGSEINGANGS
 1991
 NACH ABSCHNITTEN, UNTERABSCHNITTEN,
 DER KLASSIFIKATION DER WIRTSCHAFTS
 1.1 ORIGINAL

VOLUMEN

WZ93- SCHL.	WIRTSCHAFTSZWEIG		1998		VERÄNDERUNG IN % JAN. 1998 GEGEN		1997 DEZ.	VERÄNDERUNG IN % DEZ. 1997 GEGEN		KUMULIERT		2-MONATS- DURCHSCHNITT DEZ. 1997 UND JAN. 1998		VER- ÄEND. IN % GEGEN VORJAHR																				
			JAN.	INSGESAMT	JAN. 1997	DEZ. 1997		DEZ. 1996	NOV. 1997	JAN. 1998 BIS JAN. 1998	VER- ÄEND. IN % GEGEN VORJAHR	DEZ. 1997 UND JAN. 1998	VER- ÄEND. IN % GEGEN VORJAHR																					
														INLAND	AUSLAND	INLAND	AUSLAND	INLAND	AUSLAND															
27.1	ERZEUGUNG VON ROHEISEN, STAHL UND FERROLEGIE- RUNGEN (EGKS) 1)	INSGESAMT	112,6	+4,3	+15,8	97,2	+12,6	-14,4	112,6	+4,3	104,9	+7,9	INLAND	106,4	+7,3	+20,4	88,4	+12,6	-12,5	106,4	+7,3	97,4	+9,6	AUSLAND	126,1	-0,6	+8,7	116,0	+12,5	-17,4	126,1	-0,6	121,1	+5,3
27.2	HERSTELLUNG VON ROHREN	INSGESAMT	81,5	-9,3	-15,9	96,9	+34,6	+3,1	81,5	-9,3	89,2	+10,1	INLAND	62,5	+3,8	-32,3	92,3	+77,8	+16,4	62,5	+3,8	77,4	+38,0	AUSLAND	118,7	-19,7	+12,0	106,0	-4,8	-13,7	118,7	-19,7	112,4	-13,3
27.21	H.V. ROHREN, ROHRFORM-, ROHRVERSCHLUSS- U. -VERBIND. A. GUSSEISEN	INSGESAMT	36,5	-30,9	+44,8	25,2	-32,6	-41,8	36,5	-30,9	30,9	-31,5	INLAND	23,7	-26,4	+0,9	23,5	-6,7	-39,0	23,7	-26,4	23,6	-17,8	AUSLAND	83,5	-35,1	+162,6	31,8	-61,3	-47,8	83,5	-35,1	57,7	-45,3
27.22	H.V. STAHLROHREN, ROHR- FORM-, VERSCHL.-VERBIND. AUS EISEN UND STAHL	INSGESAMT	90,5	-7,0	-18,6	111,2	+40,9	+6,7	90,5	-7,0	100,9	+14,5	INLAND	72,0	+7,3	-34,1	109,3	+86,8	+22,3	72,0	+7,3	90,7	+44,4	AUSLAND	122,8	-18,2	+7,1	114,7	-	-11,8	122,8	-18,2	118,8	-10,3
27.3	SONST. ERSTE BEARBEITUNG V. EISEN U. STAHL, H.V. FERROLEG. (NICHT EGKS) 1)	INSGESAMT	122,1	+4,8	+17,0	104,4	+18,8	-15,4	122,1	+4,8	113,3	+10,9	INLAND	102,7	+2,2	+13,4	90,6	+15,9	-18,2	102,7	+2,2	96,7	+8,2	AUSLAND	179,9	+9,6	+23,6	145,5	+24,6	-9,6	179,9	+9,6	162,7	+15,8
27.31	HERSTELLUNG VON BLANK- STAHL	INSGESAMT	80,4	+24,8	+17,4	68,5	+23,9	-18,5	80,4	+24,8	74,5	+24,4	INLAND	74,1	+20,5	+16,9	63,4	+18,3	-22,9	74,1	+20,5	68,8	+19,4	AUSLAND	102,8	+38,2	+18,6	86,7	+41,4	-4,8	102,8	+38,2	94,8	+39,6
27.32	HERSTELLUNG VON KALT BAND UNTER 500 MM BREITE	INSGESAMT	155,5	+3,5	+17,7	132,1	+15,0	-14,8	155,5	+3,5	143,8	+8,4	INLAND	126,6	-0,9	+13,3	111,7	+13,1	-13,4	126,6	-0,9	119,2	+5,2	AUSLAND	231,2	+10,5	+24,6	185,6	+18,0	-16,9	231,2	+10,5	208,4	+13,7
27.33	HERSTELLUNG VON KALT- PROFILIEN	INSGESAMT	124,2	+9,0	+26,2	98,4	+22,7	-29,4	124,2	+9,0	111,3	+14,6	INLAND	117,2	+6,6	+32,9	88,2	+17,1	-32,9	117,2	+6,6	102,7	+10,9	AUSLAND	194,3	+26,4	-2,8	199,8	+54,8	-8,4	194,3	+26,4	197,1	+39,4
27.34	HERSTELLUNG VON GEZO- GENEM DRAHT	INSGESAMT	87,1	-10,1	+10,4	78,9	+4,5	-3,2	87,1	-10,1	83,0	-3,7	INLAND	78,3	-13,8	+11,7	70,1	-3,2	-11,3	78,3	-13,8	74,2	-9,1	AUSLAND	114,3	-1,4	+7,9	105,9	+24,7	+18,7	114,3	-1,4	110,1	+9,7
27.35	ERSTE BEARB. V. EISEN U. STAHL A.N.G., H.V.FERRO- LEG. (NICHT EGKS) 1)	INSGESAMT	157,6	+10,5	+18,6	132,9	+50,5	-19,8	157,6	+10,5	145,3	+25,8	INLAND	123,8	+19,3	+2,6	120,7	+63,6	-25,9	123,8	+19,3	122,3	+37,7	AUSLAND	229,3	+1,9	+44,4	158,8	+33,4	-7,8	229,3	+1,9	194,1	+12,8
27.4	ERZEUGUNG UND ERSTE BEAR- BEITUNG VON NE-METALLEN	INSGESAMT	127,5	+0,2	+19,6	106,6	+15,4	-13,1	127,5	+0,2	117,1	+6,6	INLAND	101,0	-0,8	+9,5	92,2	+13,4	-10,1	101,0	-0,8	96,6	+5,5	AUSLAND	182,1	+1,3	+33,9	136,0	+18,0	-17,1	182,1	+1,3	159,1	+7,9
27.41	ERZEUG. U. ERSTE BEAR- BEITUNG VON EDELMETALLEN	INSGESAMT	154,0	-14,4	-10,5	172,1	+50,8	-3,3	154,0	-14,4	163,1	+11,0	INLAND	127,4	-11,1	-15,9	151,4	+76,5	+6,6	127,4	-11,1	139,4	+21,6	AUSLAND	197,8	-17,6	-4,2	206,4	+28,4	-12,9	197,8	-17,6	202,1	+0,8
27.42	ERZEUG. U. ERSTE BEAR- BEITUNG VON ALUMINIUM	INSGESAMT	137,4	+0,1	+29,9	105,8	+5,4	-16,4	137,4	+0,1	121,6	+2,4	INLAND	115,6	-2,0	+16,5	99,2	+5,6	-15,4	115,6	-2,0	107,4	+1,4	AUSLAND	180,3	+2,8	+51,6	118,9	+4,9	-17,9	180,3	+2,8	149,6	+3,6
27.43	ERZEUG. U. ERSTE BEAR- BEITUNG VON BLEI, ZINK UND ZINN	INSGESAMT	104,0	-11,4	+10,5	94,1	+13,2	-21,1	104,0	-11,4	99,1	-1,2	INLAND	103,1	-10,7	+10,4	93,4	+17,2	-19,7	103,1	-10,7	98,3	+0,7	AUSLAND	106,9	-13,2	+11,4	96,0	+3,0	-24,9	106,9	-13,2	101,5	-6,2
27.44	ERZEUG. U. ERSTE BEAR- BEITUNG VON KUPFER	INSGESAMT	117,7	+8,3	+21,2	97,1	+18,8	-10,4	117,7	+8,3	107,4	+12,8	INLAND	82,2	+10,2	+9,9	74,8	+8,9	-3,0	82,2	+10,2	78,5	+9,5	AUSLAND	201,8	+6,4	+34,7	149,8	+33,0	-18,0	201,8	+6,4	175,8	+16,3
27.45	ERZEUG. U. ERSTE BEAR- BEITUNG VON SONSTIGEN NE-METALLEN	INSGESAMT	101,4	-6,0	-0,3	101,7	+31,1	-11,9	101,4	-6,0	101,6	+9,5	INLAND	70,0	-19,5	-11,2	78,8	+40,2	-13,4	70,0	-19,5	74,4	+3,9	AUSLAND	137,4	+4,2	+7,4	127,9	+25,3	-10,9	137,4	+4,2	132,7	+13,4
27.5	GIessereIINDUSTRIE	INSGESAMT	107,2	+19,8	+13,4	94,5	+16,5	-13,1	107,2	+19,8	100,9	+18,3	INLAND	103,9	+19,6	+16,0	89,6	+17,0	-15,1	103,9	+19,6	96,8	+18,3	AUSLAND	120,3	+20,5	+5,7	113,8	+15,5	-5,9	120,3	+20,5	117,1	+18,0
27.51	EISENGIessereI	INSGESAMT	111,1	+20,5	+11,5	99,6	+18,1	-11,7	111,1	+20,5	105,4	+19,4	INLAND	108,6	+22,3	+15,4	94,1	+18,4	-14,0	108,6	+22,3	101,4	+20,4	AUSLAND	120,8	+14,6	+0,2	120,5	+17,8	-4,1	120,8	+14,6	120,7	+16,2
27.52	STAHLGIessereI	INSGESAMT	90,5	+16,3	+24,1	72,9	+8,0	-20,0	90,5	+16,3	81,7	+12,4	INLAND	83,9	+6,6	+19,0	70,5	+9,5	-21,1	83,9	+6,6	77,2	+7,8	AUSLAND	117,9	+59,1	+42,4	82,8	+3,0	-16,3	117,9	+59,1	100,4	+29,9
28	HERSTELLUNG VON METALL- ERZEUGNISSEN	INSGESAMT	99,1	+7,0	+13,3	87,5	+5,4	-14,5	99,1	+7,0	93,3	+6,3	INLAND	95,8	+7,0	+14,2	83,9	+2,4	-15,4	95,8	+7,0	89,9	+4,9	AUSLAND	114,9	+6,9	+9,8	104,6	+17,9	-11,0	114,9	+6,9	109,8	+11,9
28.1	STAHL- UND LEICHTMETALL- BAU	INSGESAMT	97,8	+12,3	+14,1	85,7	-14,6	-14,5	97,8	+12,3	91,8	-2,1	INLAND	99,2	+13,9	+17,8	84,2	-16,3	-16,7	99,2	+13,9	91,7	-2,3	AUSLAND	84,7	-2,1	-15,2	99,9	+1,1	+9,3	84,7	-2,1	92,3	-0,4
28.11	HERSTELLUNG VON STAHL- UND LEICHTMETALLKON- STRUKTIONEN	INSGESAMT	103,3	+15,8	+18,9	86,9	-16,0	-15,4	103,3	+15,8	95,1	-1,3	INLAND	104,4	+17,7	+21,7	85,8	-16,3	-17,1	104,4	+17,7	95,1	-0,5	AUSLAND	92,7	-0,9	-5,0	97,6	-13,9	+2,3	92,7	-0,9	95,2	-8,0

1) EUROPÄISCHE GEMEINSCHAFT FUER KOHLE UND STAHL.

STBA, FS 4, R 2.2, 1/1998

LAND

FUER DAS VERARBEITENDE GEWERBE
=100
ABTEILUNGEN, GRUPPEN UND KLASSEN
ZWEIGE, AUSGABE 1993 (WZ93)
WERT

INDEX

1997 JAN.	VER- AEND. IN % GEGEN JAN. 1996	1996 4. VJ	1997 3. VJ	1997 4. VJ	VERAENDERUNG IN % 4. VJ 1997 GEGEN		1996 2. HJ	1997 1. HJ	1997 2. HJ	VERAENDERUNG IN % 2. HJ 1997 GEGEN		1996	1997	VER- AEND. IN % GEGEN 1996	WZ93 SCHL.
					4. VJ 1996	3. VJ 1997				2. HJ 1996	1. HJ 1997				
108,0	+8,9	96,6	102,5	105,6	+9,3	+3,0	95,4	108,5	104,1	+9,1	-4,1	96,0	106,3	+10,7	27.1
99,2	+5,9	86,9	95,2	96,6	+11,2	+1,5	87,2	102,0	95,9	+10,0	-6,0	88,1	99,0	+12,4	
126,8	+14,3	117,3	118,1	125,0	+6,6	+5,8	113,0	122,2	121,5	+7,5	-0,6	112,7	121,9	+8,2	
89,9	+19,5	82,2	82,0	106,0	+29,0	+29,3	80,7	103,9	94,0	+16,5	-9,5	79,3	99,0	+24,8	27.2
60,2	-0,3	60,1	67,6	83,2	+38,4	+23,1	62,5	71,3	75,4	+20,6	+5,8	63,2	73,4	+16,1	
147,9	+41,9	125,5	110,1	150,7	+20,1	+36,9	116,4	167,6	130,4	+12,0	-22,2	110,8	149,0	+34,5	
52,8	+31,3	48,3	55,5	39,0	-19,3	-29,7	54,5	53,2	47,2	-13,4	-11,3	54,6	50,2	-8,1	27.21
32,2	-22,8	39,1	48,5	35,6	-9,0	-26,6	47,7	43,0	42,1	-11,7	-2,1	47,9	42,5	-11,3	
128,6	+273,8	82,1	81,2	51,3	-37,5	-36,8	79,6	90,5	66,3	-16,7	-26,7	79,2	78,4	-1,0	
97,3	+18,4	89,0	87,2	119,4	+34,2	+36,9	85,9	114,0	103,3	+20,3	-9,4	84,2	108,7	+29,1	27.22
67,1	+3,2	65,3	72,3	95,0	+45,5	+31,4	66,1	78,3	83,7	+26,6	+6,9	67,0	81,0	+20,9	
150,1	+33,5	130,6	113,4	162,3	+24,3	+43,1	120,6	176,6	137,9	+14,3	-21,9	114,5	157,2	+37,3	
116,5	+15,2	97,6	105,4	116,5	+19,4	+10,5	92,3	112,1	110,9	+20,2	-1,1	92,4	111,5	+20,7	27.3
100,5	+10,0	86,6	94,1	102,8	+18,7	+9,2	83,1	99,1	98,5	+18,5	-0,6	82,3	98,8	+20,0	
164,2	+26,2	130,2	138,8	157,1	+20,7	+13,2	119,9	151,0	147,9	+23,4	-2,1	122,4	149,5	+22,1	
64,4	-10,8	63,7	73,2	76,5	+20,1	+4,5	62,1	71,4	74,8	+20,5	+4,8	63,9	73,1	+14,4	27.31
61,5	-8,2	61,2	69,5	72,4	+18,3	+4,2	58,8	67,3	71,0	+20,7	+5,5	59,8	69,1	+15,6	
74,4	-17,9	72,7	86,5	91,1	+25,3	+5,3	74,1	86,0	88,8	+19,8	+3,3	78,5	87,4	+11,3	
150,2	+22,8	124,7	123,6	143,7	+15,2	+16,3	112,8	140,5	133,7	+18,5	-4,8	110,7	137,1	+23,8	27.32
127,8	+20,6	107,0	104,1	118,9	+11,1	+14,2	97,3	120,5	111,5	+14,6	-7,5	94,9	116,0	+22,2	
209,2	+26,7	171,2	174,7	208,8	+22,0	+19,5	153,4	192,7	191,7	+25,0	-0,5	152,3	192,2	+26,2	
113,9	+14,6	104,7	141,7	128,4	+22,6	-9,4	107,7	112,8	135,0	+25,3	+19,7	101,2	123,9	+22,4	27.33
109,9	+14,5	99,7	137,2	119,4	+19,8	-13,0	104,2	108,4	126,3	+23,1	+18,4	98,1	118,4	+20,7	
153,7	+15,1	154,3	186,5	217,2	+40,8	+16,5	142,2	156,4	201,8	+41,9	+29,0	132,3	179,1	+35,4	
96,9	+9,9	81,2	82,2	83,4	+2,7	+1,5	79,1	91,4	82,8	+4,7	-9,4	79,9	87,1	+9,0	27.34
90,8	+1,3	79,4	82,1	79,1	-0,4	-3,7	79,0	88,6	80,6	+2,0	-9,0	79,5	84,6	+6,4	
115,9	+38,1	86,7	82,3	96,9	+11,8	+17,7	79,5	100,2	89,6	+12,7	-10,6	81,2	94,9	+16,9	
142,6	+27,5	100,0	131,9	159,4	+59,4	+20,8	99,6	135,1	145,7	+46,3	+7,8	104,9	140,4	+33,8	27.35
103,8	+10,9	76,7	108,6	151,4	+97,4	+39,4	80,2	108,8	130,0	+62,1	+19,5	81,9	119,4	+45,8	
225,0	+49,5	149,3	181,5	176,3	+18,1	-2,9	140,9	190,8	178,9	+27,0	-6,2	153,9	184,8	+20,1	
127,3	+14,9	109,9	116,9	118,7	+8,0	+1,5	108,9	119,9	117,8	+8,2	-1,8	108,3	118,8	+9,7	27.4
101,8	+4,6	95,0	99,7	101,0	+6,3	+1,3	95,7	100,7	100,3	+4,8	-0,4	93,8	100,5	+7,1	
179,7	+29,7	140,6	152,5	155,1	+10,3	+1,7	136,0	159,4	153,8	+13,1	-3,5	138,0	156,6	+13,5	
179,9	+67,0	133,6	150,9	165,7	+24,0	+9,8	124,5	158,2	158,3	+27,1	+0,1	124,2	158,2	+27,4	27.41
143,3	+52,9	94,2	118,3	137,1	+45,5	+15,9	89,1	128,6	127,7	+43,3	-0,7	89,5	128,2	+43,2	
240,0	+83,8	198,5	204,7	213,0	+7,3	+4,1	182,9	206,8	208,8	+14,2	+1,0	181,2	207,8	+14,7	
137,2	+19,7	121,3	124,1	122,8	+1,2	-1,0	118,6	132,2	123,5	+4,1	-6,6	117,5	127,8	+8,8	27.42
117,9	+4,8	112,3	120,6	114,8	+2,2	-4,8	112,1	121,5	117,7	+5,0	-3,1	110,9	119,6	+7,8	
175,4	+47,8	139,1	131,1	138,6	-0,4	+5,7	131,5	153,2	134,9	+2,6	-11,9	130,7	144,0	+10,2	
117,4	+24,2	108,5	106,4	113,8	+4,9	+7,0	115,4	111,8	110,1	-4,6	-1,5	109,2	110,9	+1,6	27.43
115,4	+23,4	104,1	103,2	112,0	+7,6	+8,5	113,4	107,9	107,6	-5,1	-0,3	108,0	107,8	-0,2	
123,2	+26,5	121,6	115,9	118,8	-2,3	+2,5	121,3	123,2	117,4	-3,2	-4,7	112,4	120,3	+7,0	
108,7	+0,7	93,2	105,2	106,6	+14,4	+1,3	94,7	99,8	105,9	+11,8	+6,1	94,9	102,8	+8,3	27.44
74,6	-8,7	75,7	73,2	78,2	+3,3	+6,8	77,7	71,4	75,7	-2,6	+6,0	74,6	73,5	-1,5	
189,6	+11,5	134,7	181,0	174,1	+29,3	-3,8	135,2	167,0	177,6	+31,4	+6,3	143,0	172,3	+20,5	
107,9	-9,9	95,8	100,7	106,8	+11,5	+6,1	93,7	108,2	103,8	+10,8	-4,1	98,0	106,0	+8,2	27.45
87,0	-0,2	71,2	79,1	83,9	+17,8	+6,1	66,5	85,4	81,5	+22,6	-4,6	70,0	83,5	+19,3	
131,9	-16,1	123,9	125,3	133,1	+7,4	+6,2	124,9	134,1	129,2	+3,4	-3,7	130,0	131,7	+1,3	
89,5	-7,4	90,3	100,9	106,1	+17,5	+5,2	90,2	97,8	103,5	+14,7	+5,8	91,3	100,6	+10,2	27.5
86,9	-6,8	85,7	97,3	102,4	+19,5	+5,2	85,9	94,4	99,9	+16,3	+5,8	87,3	97,2	+11,3	
99,8	-9,4	108,0	114,5	120,1	+11,2	+4,9	106,9	110,9	117,3	+9,7	+5,8	106,6	114,1	+7,0	
92,2	-8,7	91,8	102,8	110,4	+20,3	+7,4	91,9	100,5	106,6	+16,0	+6,1	93,2	103,5	+11,1	27.51
88,8	-7,5	87,5	99,2	106,3	+21,5	+7,2	87,7	96,7	102,8	+17,2	+6,3	88,5	99,7	+12,7	
105,4	-12,2	108,0	116,2	126,2	+16,9	+8,6	107,7	114,8	121,2	+12,5	+5,6	110,9	118,0	+6,4	
77,8	-0,6	83,8	92,6	87,4	+4,3	-5,6	83,2	86,5	90,0	+8,2	+4,0	83,2	88,2	+6,0	27.52
78,7	-3,7	78,1	89,2	86,4	+10,6	-3,1	78,4	84,8	87,8	+12,0	+3,5	82,3	86,3	+4,9	
74,1	+14,7	107,4	106,6	91,8	-14,5	-13,9	103,1	93,1	99,2	-3,8	+6,6	86,8	96,1	+10,7	
92,6	-7,6	93,2	103,7	99,0	+6,2	-4,5	95,2	96,4	101,4	+6,5	+5,2	95,2	98,9	+2,8	28
89,5	-6,2	91,7	100,4	95,4	+4,0	-5,0	94,0	93,2	97,9	+4,1	+5,0	94,8	95,5	+0,7	
107,5	-13,2	100,6	119,8	116,6	+15,9	-2,7	100,7	111,4	118,2	+17,4	+6,1	103,0	114,8	+11,5	
87,1	-10,8	102,0	110,2	97,1	-4,8	-11,9	105,8	97,2	103,7	-2,0	+6,7	103,2	100,4	-2,7	28.1
87,1	-5,0	102,4	110,7	97,0	-5,3	-12,4	106,8	97,4	103,9	-2,7	+6,7	103,4	100,6	-2,7	
86,5	-43,6	98,0	105,0	98,4	+0,4	-6,3	96,9	95,2	101,7	+5,0	+6,8	100,8	98,4	-2,4	
89,2	-14,8	103,8	115,5	98,9	-4,7	-14,4	109,3	100,1	107,2	-1,9	+7,1	107,0	103,6	-3,2	28.11
88,7	-7,9	103,4	115,7	98,8	-4,4	-14,6	109,6	99,5	107,3	-2,1	+7,8	106,4	103,4	-2,8	
93,5	-49,5	107,2	113,6	99,3	-7,4	-12,6	106,6	105,4	106,5	-0,1	+1,0	113,1	106,0	-6,3	

1 INDEX DES AUFTRAGSEINGANGS
 1991
 NACH ABSCHNITTEN, UNTERABSCHNITTEN,
 DER KLASSIFIKATION DER WIRTSCHAFTS
 1.1 ORIGINAL

VOLUMEN

WZ93- SCHL.	WIRTSCHAFTSZWEIG		VERAENDERUNG IN % JAN. 1998 GEGEN			VERAENDERUNG IN % DEZ. 1997 GEGEN			KUMULIERT		2-MONATS- DURCHSCHNITT	
			1998			1997			JAN. 1998	VER- AEND. IN % GEGEN VORJAHR	DEZ. 1997	VER- AEND. IN % GEGEN VORJAHR
			JAN.	JAN. 1997	DEZ. 1997	DEZ.	DEZ. 1996	NOV. 1997	JAN. 1998 BIS JAN. 1998		JAN. 1998	JAN. 1998
28.12	HERSTELLUNG VON AUSBAU- ELEMENTEN AUS STAHL UND LEICHTMETALL	INSGESAMT	79,6	-0,7	-2,5	81,6	-9,5	-10,9	79,6	-0,7	80,6	-5,4
		INLAND	81,8	-0,2	+3,8	78,8	-16,5	-15,3	81,8	-0,2	80,3	-9,0
		AUSLAND	58,7	-7,6	-45,3	107,4	+111,8	+37,0	58,7	-7,6	83,1	+46,5
28.2	KESSEL- UND BEHAELTERBAU (OHNE H.V. DAMPKESSELN)	INSGESAMT	76,3	+7,8	+6,9	71,4	-3,9	-20,3	76,3	+7,8	73,9	+1,8
		INLAND	75,6	+5,0	+4,7	72,2	-5,4	-21,2	75,6	+5,0	73,9	-0,4
		AUSLAND	80,6	+25,7	+21,0	66,6	+6,1	-14,2	80,6	+25,7	73,6	+15,9
28.21	HERSTELLUNG VON TANKS UND SAMMELBEHAELTERN	INSGESAMT	83,5	+20,5	+2,5	81,5	-	-9,6	83,5	+20,5	82,5	+9,4
		INLAND	80,1	+18,1	-1,6	81,4	-2,0	-12,7	80,1	+16,1	80,8	+6,2
		AUSLAND	104,2	+45,9	+26,8	82,2	+13,7	+14,2	104,2	+45,9	93,2	+29,6
28.22	H.V. HEIZKOEPRERN F. ZENTRALHEIZUNGEN UND ZENTRALHEIZUNGSKESSELN	INSGESAMT	70,6	-2,1	+11,5	63,3	-7,7	-29,0	70,6	-2,1	67,0	-4,8
		INLAND	71,9	-3,5	+11,1	64,7	-8,7	-28,4	71,9	-3,5	68,3	-6,1
		AUSLAND	62,9	+7,3	+14,6	54,9	-1,4	-33,0	62,9	+7,3	58,9	+3,0
28.3	HERSTELLUNG VON DAMPF- KESSELN (OHNE ZENTRAL- HEIZUNGSKESSELN)	INSGESAMT	84,0	-22,2	+17,8	71,3	-0,3	+8,5	84,0	-22,2	77,7	-13,5
		INLAND	83,4	-24,7	+16,3	71,7	-2,3	+14,2	83,4	-24,7	77,6	-15,7
		AUSLAND	87,8	-4,6	+27,2	69,0	+14,2	-17,1	87,8	-4,6	78,4	+2,9
28.4	H.V. SCHMIEDE-, PRESS-, ZIEH-U. STANZTEILEN, GEW. RINGEN U. PULVERM. ERZ.	INSGESAMT	120,4	+6,5	+11,0	108,5	+20,8	-13,5	120,4	+6,5	114,5	+12,9
		INLAND	115,5	+6,0	+11,4	103,7	+18,5	-14,1	115,5	+6,0	109,6	+11,5
		AUSLAND	140,1	+7,9	+9,3	128,2	+28,8	-11,3	140,1	+7,9	134,2	+17,0
28.5	OBERFLAECHEVEREDLUNG, WAERMEBEHANDLUNG UND MECHANIK A.N.G.	INSGESAMT	132,6	+22,6	+12,0	118,4	+24,4	-10,8	132,6	+22,6	125,5	+23,4
		INLAND	127,6	+25,3	+11,8	114,1	+24,3	-10,4	127,6	+25,3	120,9	+24,9
		AUSLAND	186,2	+5,8	+12,7	165,2	+25,3	-13,8	186,2	+5,8	175,7	+14,2
28.51	OBERFLAECHEVEREDLUNG UND WAERMEBEHANDLUNG	INSGESAMT	124,8	+15,3	+7,6	116,0	+23,0	-13,9	124,8	+15,3	120,4	+18,9
		INLAND	118,2	+19,5	+8,0	109,4	+21,8	-14,9	118,2	+19,5	113,8	+20,6
		AUSLAND	187,4	-5,1	+4,5	179,3	+30,8	-7,9	187,4	-5,1	183,4	+9,6
28.52	MECHANIK A.N.G.	INSGESAMT	141,0	+30,4	+16,5	121,0	+25,8	-7,5	141,0	+30,4	131,0	+28,2
		INLAND	137,4	+31,0	+15,6	118,9	+26,6	-5,7	137,4	+31,0	128,2	+29,0
		AUSLAND	184,6	+25,2	+26,1	146,4	+17,4	-22,0	184,6	+25,2	165,5	+21,6
28.6	H.V. SCHNEIDWAREN, WERK- ZEUGEN, SCHLOSSERN UND BESCHLAEGEN	INSGESAMT	92,1	+8,2	+11,0	83,0	+15,9	-16,3	92,1	+8,2	87,6	+11,7
		INLAND	83,3	+7,2	+10,2	75,6	+13,3	-16,6	83,3	+7,2	79,5	+10,1
		AUSLAND	116,7	+10,3	+12,2	104,0	+21,9	-15,4	116,7	+10,3	110,4	+15,5
28.61	HERSTELLUNG VON SCHNEIDWAREN UND BESTECKEN	INSGESAMT	85,6	-7,5	+23,0	69,6	-9,3	-38,4	85,6	-7,5	77,6	-8,3
		INLAND	66,6	-12,8	+16,4	57,2	-14,2	-48,5	66,6	-12,8	61,9	-13,5
		AUSLAND	113,8	-2,3	+29,3	88,0	-3,8	-24,1	113,8	-2,3	100,9	-3,0
28.62	HERSTELLUNG VON WERKZEUGEN	INSGESAMT	80,7	+4,9	+0,2	80,5	+20,5	-6,3	80,7	+4,9	80,6	+12,1
		INLAND	71,8	+1,8	-3,2	74,2	+20,1	-3,8	71,8	+1,8	73,0	+10,3
		AUSLAND	104,4	+11,2	+7,4	97,2	+21,3	-11,2	104,4	+11,2	100,8	+15,9
28.63	HERSTELLUNG VON SCHLOSSERN UND BESCHLAEGEN	INSGESAMT	107,3	+14,0	+21,4	88,4	+15,0	-22,2	107,3	+14,0	97,9	+14,5
		INLAND	98,9	+14,6	+24,4	79,5	+9,5	-23,8	98,9	+14,6	89,2	+12,2
		AUSLAND	136,0	+12,8	+14,6	118,7	+29,7	-18,3	136,0	+12,8	127,4	+20,1
28.7	HERSTELLUNG VON SONST. EISEN-, BLECH- UND METALLWAREN	INSGESAMT	93,8	+5,0	+16,4	80,6	+7,8	-17,8	93,8	+5,0	87,2	+6,2
		INLAND	88,7	+4,6	+17,2	75,7	+5,1	-19,7	88,7	+4,6	82,2	+4,8
		AUSLAND	114,6	+5,9	+13,7	100,8	+16,4	-11,0	114,6	+5,9	107,7	+10,6
28.71	HERSTELLUNG VON BE- HAELTERN AUS EISEN UND STAHL	INSGESAMT	83,5	+12,1	+30,5	64,0	-7,1	-6,4	83,5	+12,1	73,8	+2,9
		INLAND	68,8	+4,7	+7,8	63,8	+0,2	-9,1	68,8	+4,7	66,3	+2,5
		AUSLAND	127,9	+26,6	+98,3	64,5	-23,8	+2,5	127,9	+26,6	96,2	+3,6
28.72	H.V. VERPACKUNGEN U. VERSCHLUESSEN AUS EI- SEN-, STAHL U. NE-METALL	INSGESAMT	99,6	+0,3	+19,9	83,1	+5,1	-6,6	99,6	+0,3	91,4	+2,5
		INLAND	100,7	+1,5	+25,7	80,1	+1,6	-10,2	100,7	+1,5	90,4	+1,6
		AUSLAND	95,6	-4,2	+2,1	93,6	+16,7	+6,2	95,6	-4,2	94,6	+5,1
28.73	HERSTELLUNG VON DRAHT- WAREN	INSGESAMT	88,9	+2,4	+6,6	83,4	+20,0	-22,6	88,9	+2,4	86,2	+10,2
		INLAND	78,8	-4,0	+6,3	74,1	+16,0	-25,8	78,8	-4,0	76,5	+4,8
		AUSLAND	122,9	+19,8	+7,1	114,7	+30,3	-14,5	122,9	+19,8	118,8	+24,7
28.74	H.V. SCHRAUBEN, NIETEN, KETTEN UND FEDERN	INSGESAMT	106,0	+5,9	+16,1	91,3	+13,1	-19,6	106,0	+5,9	98,7	+9,2
		INLAND	95,7	+7,3	+20,1	79,7	+5,0	-22,5	95,7	+7,3	87,7	+6,2
		AUSLAND	147,9	+2,3	+6,8	138,5	+38,1	-12,0	147,9	+2,3	143,2	+16,9
28.75	H.V. EISEN-, BLECH- UND METALLWAREN A.N.G.	INSGESAMT	87,5	+6,6	+16,5	75,1	+4,0	-20,1	87,5	+6,6	81,3	+5,3
		INLAND	85,5	+6,9	+15,9	73,8	+4,7	-20,6	85,5	+6,9	79,7	+5,8
		AUSLAND	97,5	+5,3	+19,3	81,7	+1,0	-17,7	97,5	+5,3	89,6	+3,2
DK	MASCHINENBAU	INSGESAMT	101,0	+8,5	+3,3	97,8	+12,9	-3,6	101,0	+8,5	99,4	+10,6
		INLAND	86,6	+5,7	+3,7	83,5	+8,9	-2,9	86,6	+5,7	85,1	+7,3
		AUSLAND	121,5	+11,4	+2,8	118,2	+17,4	-4,2	121,5	+11,4	119,9	+14,3
29.1	H.V. MASCHINEN F.D. ERZEUG. U. NUTZG.V. MECHAN. ENERGIE (G. LUFT-, STRASS.FAHRZ.BAU)	INSGESAMT	109,1	+19,2	+11,4	97,9	+24,7	-8,6	109,1	+19,2	103,5	+21,8
		INLAND	90,2	+14,9	+20,3	75,0	+6,5	-18,1	90,2	+14,9	82,6	+10,9
		AUSLAND	139,5	+24,2	+3,6	134,7	+47,4	+2,0	139,5	+24,2	137,1	+34,5

LAND

FUER DAS VERARBEITENDE GEWERBE
=100
ABTEILUNGEN, GRUPPEN UND KLASSEN
ZWEIGE, AUSGABE 1993 (WZ93)
WERT

INDEX

1997 JAN.	VER- AEND. IN % GEGEN JAN. 1996	1996 4. VJ	1997 3. VJ	1997 4. VJ	VERAENDERUNG IN % 4. VJ 1997 GEGEN		1996 2. HJ	1997 1. HJ	1997 2. HJ	VERAENDERUNG IN % 2. HJ 1997 GEGEN		1996	1997	VER- AEND. IN % GEGEN 1996	WZ93 SCHL.
					4. VJ 1996	3. VJ 1997				2. HJ 1996	1. HJ 1997				
80,2	+8,5	96,2	92,4	91,1	-5,3	-1,4	94,2	87,4	91,7	-2,7	+4,9	90,9	89,6	-0,8	28.12
82,0	+7,2	99,3	94,1	90,6	-8,8	-3,7	97,3	90,2	92,4	-5,0	+2,4	93,5	91,3	-2,4	
63,5	+30,1	67,7	76,3	95,4	+40,9	+25,0	65,1	61,5	85,8	+31,8	+39,5	60,4	73,6	+21,9	
70,8	-5,6	89,0	97,3	87,7	-1,5	-9,9	98,7	76,4	92,5	-6,3	+21,1	91,6	84,5	-7,8	28.2
72,0	-2,3	90,3	97,0	88,0	-2,5	-9,3	96,0	76,5	92,5	-3,6	+20,9	90,5	84,5	-6,6	
64,1	-22,6	81,4	99,2	85,9	+5,5	-13,4	114,8	76,2	92,6	-19,3	+21,5	97,7	84,4	-13,6	
69,3	-9,8	85,3	96,2	88,4	+3,6	-8,1	97,3	80,0	92,3	-5,1	+15,4	94,7	86,2	-9,0	28.21
69,0	-2,7	84,5	92,1	87,9	+4,0	-4,6	86,7	77,2	90,0	+3,8	+16,6	87,8	83,6	-4,8	
71,4	-36,7	90,2	121,0	91,6	+1,6	-24,3	161,0	97,1	106,3	-34,0	+9,5	136,3	101,7	-25,4	
72,1	-2,0	92,0	98,3	87,2	-5,2	-11,3	100,0	73,6	92,7	-7,3	+26,0	89,1	83,1	-6,7	28.22
74,5	-2,0	95,1	101,0	88,2	-7,3	-12,7	103,5	75,9	94,6	-8,6	+24,6	92,8	85,2	-8,2	
58,6	-2,7	74,8	82,9	81,7	+9,2	-1,4	80,2	60,6	82,3	+2,6	+35,8	68,7	71,4	+3,9	
108,0	-37,2	72,5	104,3	71,1	-1,9	-31,8	78,8	87,1	87,7	+11,3	+0,7	105,6	87,4	-17,2	28.3
110,7	-29,2	74,8	83,7	65,9	-11,9	-21,3	80,0	82,1	74,8	-6,5	-8,9	107,2	78,4	-26,9	
92,0	-65,3	59,3	227,9	102,4	+72,7	-55,1	71,7	116,9	165,2	+130,4	+41,3	96,5	141,0	+46,1	
113,0	+6,6	99,6	113,3	118,5	+19,0	+4,6	99,4	112,0	115,9	+16,6	+3,5	99,6	114,0	+14,5	28.4
109,0	+4,3	97,8	109,4	114,1	+16,7	+4,3	98,3	108,5	111,8	+13,7	+3,0	98,2	110,1	+12,1	
129,8	+15,6	107,4	129,6	136,6	+27,2	+5,4	104,2	126,5	133,1	+27,7	+5,2	105,6	129,8	+22,9	
108,2	+3,4	107,5	123,6	129,5	+20,5	+4,8	105,5	114,2	126,5	+19,9	+10,8	103,9	120,4	+15,9	28.5
101,8	+0,6	104,3	118,1	124,2	+19,1	+5,2	102,8	108,9	121,2	+17,9	+11,3	101,3	115,0	+13,5	
176,0	+24,7	142,4	181,9	187,0	+31,3	+2,8	134,4	171,1	184,5	+37,3	+7,8	132,3	177,8	+34,4	
108,2	+3,4	109,2	128,7	130,1	+19,1	+1,1	109,3	119,1	129,4	+18,4	+8,6	107,5	124,3	+15,6	28.51
98,9	+0,2	105,1	121,0	123,3	+17,3	+1,9	105,9	111,5	122,2	+15,4	+9,6	103,8	116,8	+12,5	
197,5	+22,7	148,6	201,7	195,0	+31,2	-3,3	142,1	192,2	198,4	+39,6	+3,2	143,3	195,3	+36,3	
108,1	+3,3	105,7	118,2	128,9	+21,9	+9,1	101,4	108,9	123,6	+21,9	+13,5	100,0	116,2	+16,2	28.52
104,9	+1,1	103,5	115,1	125,0	+20,8	+8,6	99,6	106,1	120,1	+20,6	+13,2	98,6	113,1	+14,7	
147,4	+28,6	134,1	155,5	176,4	+31,5	+13,4	124,1	142,9	166,0	+33,8	+16,2	117,6	154,4	+31,3	
85,1	-6,2	87,7	91,1	94,6	+7,9	+3,8	86,6	88,8	92,9	+7,3	+4,6	87,4	90,8	+3,9	28.6
77,7	-6,8	81,4	84,9	86,5	+6,3	+1,9	81,5	81,7	85,7	+5,2	+4,9	82,2	83,7	+1,8	
105,8	-4,9	105,4	108,6	117,2	+11,2	+7,9	100,8	108,8	112,9	+12,0	+3,8	102,2	110,8	+8,4	
92,5	-5,4	99,9	87,0	91,6	-8,3	+5,3	96,8	92,2	89,3	-7,7	-3,1	94,3	90,8	-3,7	28.61
76,4	-12,6	83,9	73,1	81,7	-2,6	+11,8	80,9	73,7	77,4	-4,3	+5,0	80,8	75,6	-6,4	
116,5	+2,9	123,9	107,8	106,3	-14,2	-1,4	120,4	119,8	107,0	-11,1	-10,7	114,3	113,4	-0,8	
76,9	-11,0	77,5	80,7	85,2	+9,9	+5,6	76,7	80,5	82,9	+8,1	+3,0	80,2	81,7	+1,9	28.62
70,5	-8,2	71,0	73,3	77,2	+8,7	+5,3	71,2	73,0	75,2	+5,6	+3,0	73,9	74,1	+0,3	
93,9	-19,3	94,7	100,3	106,5	+12,5	+6,2	91,1	100,7	103,4	+13,5	+2,7	97,2	102,0	+4,9	
94,1	-0,8	98,6	104,9	106,8	+8,3	+1,8	97,4	98,7	105,8	+8,6	+7,2	95,4	102,3	+7,2	28.63
86,3	-6,8	93,4	100,1	98,2	+5,1	-1,9	93,8	93,0	99,1	+5,7	+6,6	92,1	96,1	+4,3	
120,6	+17,2	116,1	121,3	136,1	+17,2	+12,2	109,8	117,9	128,7	+17,2	+9,2	106,3	123,3	+16,0	
89,3	-5,0	88,5	98,3	94,7	+7,0	-3,7	90,5	94,9	96,5	+6,6	+1,7	91,5	95,7	+4,6	28.7
84,8	-6,0	86,0	95,7	90,3	+5,0	-5,6	88,5	91,0	93,0	+5,1	+2,2	89,1	92,0	+3,3	
108,2	-1,6	99,0	108,9	112,7	+13,8	+3,5	98,9	110,6	110,8	+12,0	+0,2	101,7	110,7	+8,8	
74,5	+2,1	78,3	83,8	73,1	-6,6	-12,8	82,1	78,3	78,5	-4,4	+0,3	81,3	78,4	-3,6	28.71
65,7	-2,4	75,3	80,0	71,5	-5,0	-10,6	77,5	72,3	75,8	-2,2	+4,8	76,5	74,0	-3,3	
101,0	+11,8	87,5	95,2	78,0	-10,9	-18,1	96,2	96,4	86,6	-10,0	-10,2	96,0	91,5	-4,7	
99,3	-2,6	89,2	103,7	91,9	+3,0	-11,4	94,8	100,2	97,8	+3,2	-2,4	100,1	99,0	-1,1	28.72
99,2	-4,1	90,1	102,4	90,8	+0,8	-11,3	94,7	96,8	96,6	+2,0	-0,2	99,1	96,7	-2,4	
99,8	+2,9	86,2	108,2	95,6	+10,9	-11,6	95,2	112,2	101,9	+7,0	-9,2	103,7	107,1	+3,3	
86,8	-6,3	89,8	104,7	101,5	+13,0	-3,1	99,4	109,4	103,1	+3,7	-5,8	100,1	106,2	+6,1	28.73
82,1	-2,5	85,7	102,1	93,2	+8,8	-8,7	98,4	107,1	97,7	-0,7	-8,8	98,3	102,4	+4,2	
102,6	-15,1	103,7	113,2	129,2	+24,6	+14,1	102,9	116,8	121,2	+17,8	+3,8	106,3	119,0	+11,9	
100,1	+1,0	92,2	103,3	106,6	+15,6	+3,2	89,1	100,5	104,9	+17,7	+4,4	89,2	102,7	+15,1	28.74
89,2	-	85,7	95,9	95,4	+11,3	-0,5	83,4	91,9	95,6	+14,6	+4,0	82,5	93,8	+13,7	
144,6	+3,7	118,5	133,2	151,8	+28,1	+14,0	112,5	135,4	142,5	+26,7	+5,2	116,6	139,0	+19,2	
82,1	-10,0	87,2	93,4	90,1	+3,3	-3,5	88,1	87,7	91,7	+4,1	+4,6	88,3	89,7	+1,6	28.75
80,0	-11,1	86,0	93,2	88,8	+3,3	-4,7	87,5	86,4	91,0	+4,0	+5,3	87,9	88,7	+0,9	
92,6	-4,7	93,4	94,6	96,4	+3,2	+1,9	91,1	94,1	95,5	+4,8	+1,5	90,6	94,8	+4,6	
93,1	+4,3	90,6	100,6	100,4	+10,8	-0,2	89,9	94,1	100,5	+11,8	+6,8	90,3	97,3	+7,8	DK
81,9	-1,9	81,2	84,9	86,0	+5,9	+1,3	81,6	81,3	85,4	+4,7	+5,0	81,9	83,3	+1,8	
109,1	+11,9	104,0	122,9	121,1	+16,4	-1,5	101,7	112,4	122,0	+20,0	+8,5	102,5	117,2	+14,3	
91,5	-5,4	87,7	107,0	101,1	+15,3	-5,5	89,1	95,0	104,1	+18,8	+9,6	91,1	99,5	+9,2	29.1
78,5	-9,2	79,5	90,2	86,0	+8,2	-4,7	81,4	81,6	88,1	+8,2	+8,0	81,6	84,9	+4,0	
112,3	-0,8	100,9	134,1	125,3	+24,2	-6,6	101,5	116,4	129,7	+27,8	+11,4	106,5	123,0	+15,5	

1 INDEX DES AUFTRAGSEINGANGS
 1991
 NACH ABSCHNITTEN, UNTERABSCHNITTEN,
 DER KLASSIFIKATION DER WIRTSCHAFTS
 1.1 ORIGINAL

VOLUMEN

WZ93- SCHL.	WIRTSCHAFTSZWEIG		VERAENDERUNG IN % JAN. 1998 GEGEN			VERAENDERUNG IN % DEZ. 1997 GEGEN			KUMULIERT		2-MONATS- DURCHSCHNITT	
			1998			1997			JAN. 1998	VER- AEND. IN %	DEZ. 1997	VER- AEND. IN %
			JAN.	JAN. 1997	DEZ. 1997	DEZ.	DEZ. 1996	NOV. 1997	BIS JAN. 1998	IN % GEGEN VORJAHR	JAN. 1998	IN % GEGEN VORJAHR
29.11	H.V. VERBRENNUNGSMOTOREN U. TURBINEN (O. MOT. F. LUFT- U. STRASSENFAHRZEUGE)	INSGESAMT	138,2	+75,8	+1,7	135,9	+64,5	+4,5	138,2	+75,8	137,1	+70,1
		INLAND	81,2	+55,9	+24,9	65,0	-12,8	-25,6	81,2	+55,9	73,1	+15,5
		AUSLAND	183,3	+84,0	-4,6	192,1	+116,1	+17,4	183,3	+84,0	187,7	+99,0
29.12	HERSTELLUNG VON PUMPEN UND KOMPRESSOREN	INSGESAMT	88,7	+3,1	+1,4	87,5	+18,9	-1,5	88,7	+3,1	88,1	+10,4
		INLAND	75,2	+5,2	+8,8	69,1	+8,0	-10,4	75,2	+5,2	72,2	+6,5
		AUSLAND	110,1	+1,1	-5,6	116,6	+31,2	+8,7	110,1	+1,1	113,4	+14,7
29.13	HERSTELLUNG VON ARMATUREN	INSGESAMT	91,6	+4,3	+24,3	73,7	+10,8	-17,7	91,6	+4,3	82,7	+7,1
		INLAND	89,0	+3,0	+23,1	67,4	+5,6	-19,2	83,0	+3,0	75,2	+4,2
		AUSLAND	114,3	+7,3	+26,9	90,1	+22,1	-14,9	114,3	+7,3	102,2	+13,3
29.14	HERSTELLUNG VON LAGERN GETRIEBEN, ZAHNRAEDERN UND ANTRIEBSELEMENTEN	INSGESAMT	130,5	+15,5	+22,1	106,9	+13,1	-18,5	130,5	+15,5	118,7	+14,4
		INLAND	122,4	+23,6	+25,9	97,2	+15,3	-20,2	122,4	+23,6	109,8	+19,7
		AUSLAND	145,0	+4,8	+16,7	124,3	+10,0	-16,0	145,0	+4,8	134,7	+7,2
29.2	HERSTELLUNG VON SONST. MASCHINEN FUER UNSPEZI- FISCHE VERWENDUNG	INSGESAMT	90,9	-2,5	-2,8	93,5	+11,2	+4,0	90,9	-2,5	92,2	+3,9
		INLAND	81,1	-8,3	-1,7	82,5	+3,9	+1,7	81,1	-8,3	81,8	-2,5
		AUSLAND	109,8	+7,1	-4,1	114,5	+23,3	+7,2	109,8	+7,1	112,2	+14,8
29.21	HERSTELLUNG VON OEFEN UND BRENNERN	INSGESAMT	65,9	-11,1	-33,8	99,5	+12,0	+12,3	65,9	-11,1	82,7	+1,5
		INLAND	71,9	-11,6	-26,7	98,1	+0,3	+19,6	71,9	-11,6	85,0	-5,1
		AUSLAND	57,6	-10,4	-43,3	101,5	+33,0	+3,8	57,6	-10,4	79,6	+13,2
29.22	HERSTELLUNG VON HEBE- ZEUGEN UND FOERDERMIT- TELN	INSGESAMT	77,7	+2,9	-12,9	89,2	+4,9	+3,4	77,7	+2,9	83,5	+4,0
		INLAND	68,4	-1,4	-16,8	82,2	+1,7	+8,9	68,4	-1,4	75,3	+0,3
		AUSLAND	100,5	+10,9	-5,7	106,6	+11,7	-5,7	100,5	+10,9	103,6	+11,4
29.23	H.V. KAELTE- UND LUFT- TECHN. ERZEUGNISSEN F. GEWERBL. ZWECKE	INSGESAMT	101,5	-24,1	+1,9	99,6	+27,5	+9,5	101,5	-24,1	100,6	-5,0
		INLAND	96,3	-30,4	+15,1	83,7	+4,1	-6,0	96,3	-30,4	90,0	-17,7
		AUSLAND	115,5	-4,9	-18,4	141,6	+96,7	+47,0	115,5	-4,9	128,6	+33,0
29.24	H.V. MASCHINEN FUER UNSPECIFISCHE VERWEN- DUNG A.N.G.	INSGESAMT	100,5	+12,7	+8,1	93,0	+8,4	+0,3	100,5	+12,7	96,8	+10,6
		INLAND	85,6	+14,0	+7,5	79,6	+6,8	-2,2	85,6	+14,0	82,6	+10,4
		AUSLAND	121,1	+11,5	+8,7	111,4	+10,0	+3,1	121,1	+11,5	116,3	+10,8
29.3	HERSTELLUNG VON LAND- U. FORSTWIRTSCHAFTLICHEN MASCHINEN	INSGESAMT	111,4	-3,8	+39,9	79,6	-6,4	+12,7	111,4	-3,8	95,5	-4,9
		INLAND	92,8	-5,0	+23,7	75,0	+11,4	+22,1	92,8	-5,0	83,9	+1,7
		AUSLAND	133,3	-2,7	+56,6	85,1	-19,5	+4,5	133,3	-2,7	109,2	-10,0
29.31	HERSTELLUNG VON ACKER- SCHLEPPERN	INSGESAMT	106,0	-0,2	+25,3	84,6	-14,5	+33,6	106,0	-0,2	95,3	-7,1
		INLAND	102,9	+26,1	+14,6	89,8	+40,3	+62,1	102,9	+26,1	96,4	+32,4
		AUSLAND	108,9	-15,5	+36,3	79,9	-39,0	+13,2	108,9	-15,5	94,4	-27,3
29.32	H.V. SONST. LAND- UND FORSTWIRTSCH. MASCHINEN	INSGESAMT	113,8	-5,2	+47,0	77,4	-1,7	+4,7	113,8	-5,2	95,6	-3,8
		INLAND	88,9	-14,4	+28,3	69,3	+1,0	+8,8	88,9	-14,4	79,1	-8,2
		AUSLAND	146,4	+3,5	+66,6	87,9	-4,5	+0,8	146,4	+3,5	117,2	+0,3
29.4	HERSTELLUNG VON WERK- ZEUGMASCHINEN	INSGESAMT	94,4	+17,0	-6,2	100,6	+16,3	-1,9	94,4	+17,0	97,5	+16,6
		INLAND	83,3	+19,0	-16,8	100,1	+25,3	+16,8	83,3	+19,0	91,7	+22,3
		AUSLAND	107,5	+15,1	+6,1	101,3	+7,3	-17,4	107,5	+15,1	104,4	+11,2
29.5	H.V. MASCHINEN F. SONST. BESTIMMTE WIRTSCHAFTS- ZWEIGE	INSGESAMT	104,0	+11,3	+0,5	103,5	+8,2	-3,5	104,0	+11,3	103,8	+9,7
		INLAND	84,8	+17,8	-0,4	85,1	+11,1	+3,8	84,8	+17,8	85,0	+14,4
		AUSLAND	124,1	+7,4	+1,2	122,6	+6,1	-8,4	124,1	+7,4	123,4	+6,7
29.51	H.V. MASCHINEN F. D. ME- TALLERZ. V. WALZWERKS- EINR. U. GIESSMASCHINEN	INSGESAMT	92,9	+57,7	+25,4	74,1	+34,5	-40,9	92,9	+57,7	83,5	+46,5
		INLAND	103,0	+29,1	+71,7	60,0	-7,4	-28,3	103,0	+29,1	81,5	+12,7
		AUSLAND	87,7	+82,0	+7,7	81,4	+62,2	-44,6	87,7	+82,0	84,6	+72,0
29.52	H.V. BERGWERKS-, BAU- U. BAUSTOFFMASCHINEN	INSGESAMT	81,4	+11,5	-5,6	86,2	+16,0	+11,8	81,4	+11,5	83,8	+13,7
		INLAND	60,5	+25,0	-0,8	61,0	+12,1	+5,0	60,5	+25,0	60,8	+18,3
		AUSLAND	118,6	+1,3	-9,7	131,4	+19,6	+18,3	118,6	+1,3	125,0	+10,1
29.53	H.V. MASCHINEN F. DAS ERNAHRUNGSGEWERBE U. D. TABAKVERARBEITUNG	INSGESAMT	70,9	-7,2	-7,9	77,0	-1,4	-8,9	70,9	-7,2	74,0	-4,3
		INLAND	45,9	-16,7	-22,2	59,0	-	+7,7	45,9	-16,7	52,5	-8,1
		AUSLAND	105,3	-0,4	+3,4	101,8	-2,6	-18,7	105,3	-0,4	103,6	-1,4
29.54	H.V. MASCHINEN F. DAS TEXTIL-, BEKLEIDUNGS- U. LEDERGERWERBE	INSGESAMT	93,0	+2,8	+5,6	88,1	+3,8	-18,5	93,0	+2,8	90,6	+3,3
		INLAND	78,3	+26,1	+1,4	77,2	+14,7	-19,6	78,3	+26,1	77,8	+20,2
		AUSLAND	98,2	-2,4	+6,7	92,0	+1,0	-18,1	98,2	-2,4	95,1	-0,8
29.55	H.V. MASCHINEN FUER DAS PAPIERGWERBE	INSGESAMT	105,2	+42,4	+35,2	77,8	-23,9	-8,5	105,2	+42,4	91,5	+3,9
		INLAND	75,1	+7,3	-3,0	77,4	+6,6	+50,6	75,1	+7,3	76,3	+7,0
		AUSLAND	129,7	+68,0	+66,1	78,1	-38,4	-30,6	129,7	+68,0	103,9	+1,9
29.56	H.V. MASCHINEN FUER BESTIMMTE WIRTSCHAFTS- ZWEIGE A.N.G.	INSGESAMT	124,8	+11,2	-2,1	127,5	+10,6	+2,5	124,8	+11,2	126,2	+10,9
		INLAND	105,1	+19,8	-0,5	105,6	+13,3	+6,1	105,1	+19,8	105,4	+16,5
		AUSLAND	149,6	+4,7	-3,4	154,9	+8,3	-0,5	149,6	+4,7	152,3	+6,5
29.7	HERSTELLUNG VON HAUS- HALTSGERAETEN A.N.G.	INSGESAMT	103,2	+0,1	+7,2	96,3	+11,2	-15,8	103,2	+0,1	99,8	+5,2
		INLAND	100,7	-4,3	+15,3	87,3	+2,7	-19,0	100,7	-4,3	94,0	-1,2
		AUSLAND	107,9	+8,7	-4,3	112,8	+25,9	-10,8	107,9	+8,7	110,4	+16,8

LAND

FUER DAS VERARBEITENDE GEWERBE
=100
ABTEILUNGEN, GRUPPEN UND KLASSEN
ZWEIGE, AUSGABE 1993 (W293)
WERT

INDEX

1997 JAN.	VER- AEND. IN % GEGEN JAN. 1996	1996 4.VJ	1997 3.VJ	1997 4.VJ	VERAENDERUNG IN % 4.VJ 1997 GEGEN		1996 2.HJ	1997 1.HJ	1997 2.HJ	VERAENDERUNG IN % 2.HJ 1997 GEGEN		1996	1997	VER- AEND. IN % GEGEN 1996	W293 SCHL.
					4.VJ 1996	3.VJ 1997				2.HJ 1996	1.HJ 1997				
78,6	-23,3	90,1	137,9	106,1	+17,8	-23,1	97,1	91,2	122,0	+25,6	+33,8	101,0	106,6	+5,5	29.11
52,1	-25,1	74,1	85,2	68,0	-8,2	-20,2	77,4	57,6	76,6	-1,0	+33,0	71,1	67,1	-5,6	
99,6	-22,6	102,7	179,6	136,3	+32,7	-24,1	112,7	117,7	157,9	+40,1	+34,2	124,6	137,8	+10,6	
86,0	-2,2	82,0	88,2	89,3	+8,9	+1,2	81,8	86,7	86,7	+8,4	+2,3	83,7	87,7	+4,8	29.12
71,5	-8,9	72,3	75,1	74,6	+3,2	-0,7	73,9	73,2	74,8	+1,2	+2,2	74,6	74,0	-0,8	
108,9	+5,9	97,4	108,9	112,5	+15,5	+3,3	94,2	108,0	110,7	+17,5	+2,5	97,9	109,4	+11,7	
87,8	+0,5	78,3	90,8	88,3	+12,8	-2,8	81,0	88,3	89,6	+10,6	+1,5	83,2	88,9	+6,9	29.13
80,6	-4,3	75,7	86,2	81,1	+7,1	-5,9	79,4	81,4	83,7	+5,4	+2,8	80,7	82,5	+2,2	
106,5	+11,2	85,2	102,9	107,2	+25,8	+4,2	85,3	106,4	105,0	+23,1	-1,3	89,9	105,7	+17,6	
113,0	-0,4	103,5	123,6	126,0	+21,7	+1,9	101,0	116,0	124,8	+23,6	+7,6	101,4	120,4	+18,7	29.14
99,0	-8,8	96,1	116,0	116,0	+20,7	-	95,2	105,6	116,0	+21,8	+9,8	97,0	110,8	+14,2	
138,4	+12,9	116,9	137,2	144,2	+23,4	+5,1	111,3	134,6	140,7	+26,4	+4,5	109,4	137,7	+25,9	
93,2	+10,3	90,3	93,8	93,8	+3,9	-	89,5	91,6	93,8	+4,8	+2,4	89,1	92,7	+4,0	29.2
88,4	+13,8	83,2	84,9	82,6	-0,7	-2,7	85,5	82,5	83,8	-2,0	+1,6	83,8	83,1	-0,8	
102,5	+5,0	103,7	110,8	115,1	+11,0	+3,9	97,1	109,0	113,0	+16,4	+3,7	99,4	111,0	+11,7	
74,1	-27,8	98,5	86,8	99,0	+0,5	+14,1	89,8	85,7	92,9	+3,5	+8,4	95,3	89,3	-6,3	29.21
81,3	-3,3	93,2	91,6	91,7	-1,6	+0,1	90,6	84,7	91,7	+1,2	+8,3	88,8	88,2	-0,7	
64,3	-49,8	105,7	80,0	109,1	+3,2	+36,4	88,6	87,1	94,6	+6,8	+8,6	104,3	90,8	-12,9	
75,5	-9,9	89,4	89,8	89,4	-	-0,4	85,3	86,1	89,6	+5,0	+4,1	83,8	87,8	+4,8	29.22
69,4	-6,0	82,7	81,3	77,8	-5,9	-4,3	81,5	76,2	79,6	-2,3	+4,5	79,6	77,9	-2,1	
90,6	-16,5	106,1	110,5	118,2	+11,4	+7,0	94,9	110,5	114,4	+20,5	+3,5	94,2	112,4	+19,3	
133,7	+56,6	93,9	106,0	97,4	+3,7	-8,1	96,6	103,4	101,7	+5,3	-1,6	96,6	102,6	+6,2	29.23
138,3	+62,9	88,4	96,5	89,6	+1,4	-7,2	95,0	96,9	93,0	-2,1	-4,0	94,2	95,0	+0,8	
121,4	+40,0	108,3	131,5	118,0	+9,0	-10,3	101,0	120,6	124,8	+23,6	+3,5	103,2	122,7	+18,9	
89,2	+8,9	87,8	91,6	94,8	+8,0	+3,5	89,1	90,8	93,2	+4,6	+2,6	88,7	92,0	+3,7	29.24
75,1	-0,9	78,7	79,8	81,4	+3,4	+2,0	82,5	78,9	80,6	-2,3	+2,2	80,2	79,8	-0,5	
108,6	+20,3	100,3	107,9	113,1	+12,8	+4,8	98,3	107,2	110,5	+12,4	+3,1	100,4	108,8	+8,4	
115,8	+28,1	88,7	65,9	80,5	-9,2	+22,2	75,2	88,1	73,2	-2,7	-16,9	80,4	80,6	+0,2	29.3
97,7	+22,1	68,1	52,6	68,4	+0,4	+30,0	60,5	72,7	60,5	-	-16,8	66,2	66,6	+0,6	
137,0	+33,4	112,8	81,5	94,6	-16,1	+16,1	92,3	106,1	88,0	-4,7	-17,1	97,0	97,1	+0,1	
106,2	+5,8	103,5	80,6	67,2	-35,1	-16,6	92,8	93,0	73,9	-20,4	-20,5	100,2	83,4	-16,8	29.31
81,6	-3,1	65,9	46,2	62,3	-5,5	+34,8	57,7	65,5	54,3	-5,9	-17,1	67,6	59,9	-11,4	
128,8	+11,7	138,0	112,1	71,8	-48,0	-36,0	125,0	118,1	91,9	-26,5	-22,2	130,0	105,0	-19,2	
120,1	+39,7	82,0	59,3	86,4	+5,4	+45,7	67,2	85,9	72,9	+8,5	-15,1	71,6	79,4	+10,9	29.32
103,8	+32,4	69,0	54,9	70,7	+2,5	+28,8	61,6	75,4	62,8	+1,9	-16,7	65,7	69,1	+5,2	
141,5	+47,7	99,2	65,0	106,9	+7,8	+64,5	74,7	99,6	85,9	+15,0	-13,8	79,2	92,8	+17,2	
80,7	-5,9	81,6	86,8	101,1	+23,9	+16,5	80,9	85,3	93,9	+16,1	+10,1	83,2	89,6	+7,7	29.4
70,0	-22,0	77,2	81,9	90,4	+17,1	+10,4	76,6	74,3	86,2	+12,5	+16,0	79,5	80,2	+0,9	
93,4	+15,2	86,8	92,6	113,8	+31,1	+22,9	85,9	98,4	103,2	+20,1	+4,9	87,6	100,8	+15,1	
93,4	+7,7	94,8	112,0	105,5	+11,3	-5,8	95,1	100,2	108,8	+14,4	+8,6	94,4	104,5	+10,7	29.5
72,0	-8,0	77,5	81,6	84,0	+8,4	+2,9	77,7	80,2	82,8	+6,6	+3,2	78,9	81,5	+3,3	
115,6	+21,2	112,9	143,6	128,1	+13,5	-10,8	113,3	121,0	135,8	+19,9	+12,2	110,4	128,4	+16,3	
58,9	+35,7	71,7	91,6	98,8	+37,8	+7,9	113,0	87,9	95,2	-15,8	+8,3	99,8	91,6	-8,2	29.51
79,8	+16,7	80,0	80,8	72,6	-9,2	-10,1	66,8	124,4	76,7	+14,8	-38,3	67,6	100,6	+48,8	
48,2	+57,0	67,4	97,2	112,3	+66,6	+15,5	136,7	69,3	104,8	-23,3	+51,2	116,3	87,0	-25,2	
73,0	-17,0	75,0	76,2	79,8	+6,4	+4,7	74,1	81,2	78,0	+5,3	-3,9	78,0	79,6	+2,1	29.52
48,4	-27,0	56,0	55,9	58,8	+5,0	+5,2	58,4	55,6	57,4	-1,7	+3,2	60,5	56,5	-6,6	
117,1	-7,6	109,1	112,4	117,4	+7,6	+4,4	102,1	127,1	114,9	+12,5	-9,6	109,3	121,0	+10,7	
76,4	+9,0	82,1	86,7	81,9	-0,2	-5,5	79,6	73,2	84,3	+5,9	+15,2	78,6	78,8	+0,3	29.53
55,1	-11,0	59,8	52,3	57,3	-4,2	+9,6	58,2	53,5	54,8	-5,8	+2,4	59,4	54,1	-8,9	
105,7	+29,9	112,8	133,9	115,7	+2,6	-13,6	109,0	100,4	124,8	+14,5	+24,3	105,0	112,6	+7,2	
90,5	+8,9	91,7	113,0	100,6	+9,7	-11,0	89,1	102,9	106,8	+19,9	+3,8	85,2	104,9	+23,1	29.54
62,1	-19,5	67,2	80,3	83,3	+24,0	+3,7	66,4	72,4	81,8	+23,2	+13,0	66,1	77,1	+16,6	
100,6	+18,1	100,4	124,6	106,8	+6,4	-14,3	97,2	113,8	115,7	+19,0	+1,7	92,0	114,7	+24,7	
73,9	-13,6	88,6	137,6	84,6	-4,5	-38,5	87,4	92,6	111,1	+27,1	+20,0	89,5	101,8	+13,7	29.55
70,0	+1,6	63,8	87,9	70,2	+10,0	-20,1	88,2	73,3	79,1	+16,0	+7,9	66,8	76,2	+14,1	
77,2	-22,1	109,0	178,3	96,4	-11,6	-45,9	103,1	108,4	137,4	+33,3	+26,8	108,0	122,9	+13,8	
112,2	+17,0	109,7	130,1	125,6	+14,5	-3,5	107,6	114,7	127,9	+18,9	+11,5	107,2	121,3	+13,2	29.56
87,7	-1,6	93,8	99,3	103,5	+10,3	+4,2	94,1	96,1	101,4	+7,8	+5,5	95,6	98,7	+3,2	
142,9	+36,9	129,5	168,7	153,4	+18,5	-9,1	124,4	138,1	161,1	+29,5	+16,7	121,6	149,6	+29,0	
103,1	+6,7	99,5	102,7	110,9	+11,5	+8,0	96,0	94,4	106,8	+11,9	+13,1	93,4	100,6	+7,7	29.7
105,2	+3,5	99,8	97,0	103,5	+3,7	+6,7	96,0	91,4	100,3	+4,5	+9,7	93,3	95,8	+2,7	
99,3	+13,6	98,9	113,1	124,7	+26,1	+10,3	96,1	100,2	118,9	+23,7	+18,7	93,5	109,5	+17,1	

1 INDEX DES AUFTRAGSEINGANGS
 1991
 NACH ABSCHNITTEN, UNTERABSCHNITTEN,
 DER KLASSIFIKATION DER WIRTSCHAFTS
 1.1 ORIGINAL

VOLUMEN

WZ93- SCHL.	WIRTSCHAFTSZWEIG		1998			1997			KUMULIERT			2-MONATS- DURCHSCHNITT	
			JAN.	VERAENDERUNG IN % JAN. 1998 GEGEN		DEZ.	VERAENDERUNG IN % DEZ. 1997 GEGEN		JAN. 1998 BIS JAN. 1998	VER- AEND. IN % GEGEN VORJAHR	DEZ. 1997 UND JAN. 1998	VER- AEND. IN % GEGEN VORJAHR	
				JAN. 1997	DEZ. 1997		DEZ. 1996	NOV. 1997					
29.71	HERSTELLUNG VON ELEKTRI- SCHEN HAUSHALTSGERAETEN	INSGESAMT	105,8	+1,3	+5,7	100,1	+15,7	-16,0	105,8	+1,3	103,0	+7,9	
		INLAND	105,8	-2,8	+15,5	91,6	+6,9	-18,6	105,8	-2,8	98,7	+1,1	
		AUSLAND	105,7	+9,5	-7,9	114,8	+32,1	-12,2	105,7	+9,5	110,3	+20,3	
29.72	H.V. NICHTELEKTR. HEIZ-, KOCH-, HEISSWASSER- U. HEISSLUFTGER. A.N.G.	INSGESAMT	87,3	-8,4	+20,1	72,7	-17,1	-13,9	87,3	-8,4	80,0	-12,6	
		INLAND	73,1	-14,4	+13,0	64,7	-17,8	-22,0	73,1	-14,4	68,9	-16,1	
		AUSLAND	127,8	+3,4	+33,8	95,5	-15,7	+7,9	127,8	+3,4	111,7	-5,7	
DL	H.V. BUEROMASCH., DATENVERARB. GER.U.-EINRICHTG.;ELEKTROT., FEINMECHANIK U. OPTIK	INSGESAMT	103,4	-2,1	-2,9	106,5	-0,2	-4,7	103,4	-2,1	105,0	-1,1	
		INLAND	89,5	-2,4	-0,4	89,9	-5,0	-4,3	89,5	-2,4	89,7	-3,8	
		AUSLAND	132,9	-1,6	-6,1	141,5	+7,0	-5,3	132,9	-1,6	137,2	+2,6	
30	H.V. BUEROMASCHINEN, DATENVERARBEITUNGSGE- RAETEN U. -EINRICHTUNGEN	INSGESAMT	108,9	+1,6	-20,0	136,1	+1,9	-2,9	108,9	+1,6	122,5	+1,7	
		INLAND	105,5	-3,9	-17,4	127,7	-5,2	-1,2	105,5	-3,9	116,6	-4,7	
		AUSLAND	114,1	+10,5	-23,3	148,8	+13,0	-5,0	114,1	+10,5	131,5	+11,9	
30.01	HERSTELLUNG VON BUERO- MASCHINEN	INSGESAMT	74,1	-7,1	-6,8	79,5	-20,5	+4,6	74,1	-7,1	76,8	-14,6	
		INLAND	66,5	-1,2	+11,8	59,5	+14,2	-13,5	66,5	-1,2	63,0	+5,5	
		AUSLAND	83,0	-12,3	-19,3	102,9	-34,2	+21,8	83,0	-12,3	93,0	-25,9	
30.02	HERSTELLUNG VON DATEN- VERARBEITUNGSGERAETEN UND -EINRICHTUNGEN	INSGESAMT	114,1	+2,5	-21,0	144,4	+4,3	-3,5	114,1	+2,5	129,3	+3,5	
		INLAND	110,5	-4,2	-19,1	136,6	-6,1	-0,4	110,5	-4,2	123,6	-5,2	
		AUSLAND	119,6	+14,1	-23,7	156,8	+23,1	-7,4	119,6	+14,1	138,2	+19,0	
31	HERSTELLUNG VON GERAETEN DER ELEKTRIZITAETSERZUE- GUNG, -VERTEILUNG U.AE.	INSGESAMT	101,6	+13,1	+6,9	95,0	-1,6	-8,8	101,6	+13,1	98,3	+5,5	
		INLAND	90,3	+12,3	+5,7	85,4	+1,9	-8,1	90,3	+12,3	87,9	+7,1	
		AUSLAND	131,1	+14,6	+9,3	120,0	-7,5	-10,4	131,1	+14,6	125,6	+2,9	
31.1	HERSTELLUNG VON ELEKTRO- MOTOREN, GENERATOREN UND TRANSFORMATOREN	INSGESAMT	90,0	-5,4	-1,6	91,5	-9,0	-9,8	90,0	-5,4	90,8	-7,2	
		INLAND	77,2	-7,1	-6,1	82,2	-3,1	-11,5	77,2	-7,1	79,7	-5,1	
		AUSLAND	121,7	-2,2	+6,3	114,5	-17,7	-6,4	121,7	-2,2	118,1	-10,4	
31.2	HERSTELLUNG VON ELEK- TRIZITAETVERTEILUNGS- U. -SCHALTEINRICHTUNGEN	INSGESAMT	106,4	+21,2	+11,3	95,6	+18,0	-6,4	106,4	+21,2	101,0	+19,7	
		INLAND	89,0	+18,2	+7,7	82,6	+12,2	-8,0	89,0	+18,2	85,8	+15,2	
		AUSLAND	154,1	+26,1	+17,4	131,3	+29,9	-3,4	154,1	+26,1	142,7	+27,8	
31.3	H.V. ISOLIERTEN ELEK- TROKABELN, -LEITUNGEN U. DRAEHTEN	INSGESAMT	131,2	+31,9	+6,2	123,5	+49,3	-27,1	131,2	+31,9	127,4	+39,8	
		INLAND	124,8	+23,7	+16,5	107,1	+29,5	-24,3	124,8	+23,7	116,0	+26,4	
		AUSLAND	152,0	+60,3	-14,3	177,3	+114,6	-31,9	152,0	+60,3	164,7	+85,7	
31.4	HERSTELLUNG VON AKKUMU- LATOREN UND BATTERIEN	INSGESAMT	108,7	+1,9	+12,3	96,8	+12,3	-12,0	108,7	+1,9	102,8	+6,5	
		INLAND	94,3	-7,5	+8,3	87,1	+7,5	-9,4	94,3	-7,5	90,7	-0,9	
		AUSLAND	138,4	+18,8	+18,6	116,7	+20,6	-15,8	138,4	+18,8	127,6	+19,6	
31.5	HERSTELLUNG VON ELEK- TRISCHEN LAMPEN UND LEUCHTEN	INSGESAMT	100,0	+0,9	+3,6	96,5	+13,9	-10,7	100,0	+0,9	98,3	+7,0	
		INLAND	89,2	+3,1	+1,9	87,5	+11,9	-11,9	89,2	+3,1	88,4	+7,3	
		AUSLAND	127,0	-2,8	+6,8	118,9	+17,7	-8,5	127,0	-2,8	123,0	+6,1	
31.6	HERSTELLUNG VON ELEK- TRISCHEN AUSRUESTUNGEN A.N.G.	INSGESAMT	93,3	+12,1	+5,1	88,8	-32,2	-4,7	93,3	+12,1	91,1	-14,9	
		INLAND	92,9	+17,3	+7,3	86,6	-17,7	+3,1	92,9	+17,3	89,8	-2,6	
		AUSLAND	94,2	+1,5	+0,2	94,0	-51,4	-18,4	94,2	+1,5	94,1	-34,2	
31.61	H.V. ELEKTR. AUSRUEST- UNGEN F. MOTOREN U. FAHRZEUGE A.N.G.	INSGESAMT	94,2	+9,5	+2,6	91,8	+31,3	-10,4	94,2	+9,5	93,0	+19,2	
		INLAND	93,3	+14,1	+1,5	91,9	+29,1	-7,5	93,3	+14,1	92,6	+21,0	
		AUSLAND	96,6	+0,1	+5,7	91,4	+36,6	-16,8	96,6	+0,1	94,0	+15,1	
31.62	HERSTELLUNG VON SONST. ELEKTR. AUSRUESTUNGEN A.N.G.	INSGESAMT	92,2	+15,7	+8,2	85,2	-58,2	+3,8	92,2	+15,7	88,7	-37,4	
		INLAND	92,5	+21,6	+15,2	80,3	-45,0	+22,6	92,5	+21,6	86,4	-22,2	
		AUSLAND	91,4	+3,4	-5,9	97,1	-71,7	-20,2	91,4	+3,4	94,3	-56,3	
32	RUNDFUNK-, FERNSEH- UND NACHRICHTENTECHNIK	INSGESAMT	103,5	-24,7	-9,1	113,8	-6,3	-2,9	103,5	-24,7	108,7	-16,0	
		INLAND	85,6	-23,7	-0,6	86,1	-22,4	-2,9	85,6	-23,7	85,9	-23,0	
		AUSLAND	133,6	-25,7	-16,7	160,4	+15,3	-2,8	133,6	-25,7	147,0	-7,8	
32.1	HERSTELLUNG VON ELEKTRO- NISCHEN BAUELEMENTEN	INSGESAMT	141,5	+14,1	-7,0	152,2	+61,2	+28,5	141,5	+14,1	146,9	+34,5	
		INLAND	108,7	+10,9	+8,2	100,5	+15,9	-4,6	108,7	+10,9	104,6	+13,2	
		AUSLAND	174,9	+16,1	-14,7	205,1	+100,7	+55,6	174,9	+16,1	190,0	+50,3	
32.2	H.V. NACHRICHTENTECHNI- SCHEN GERAETEN UND EINRICHTUNGEN	INSGESAMT	92,3	-50,9	-19,7	115,0	-33,6	-17,9	92,3	-50,9	103,7	-42,6	
		INLAND	81,1	-43,5	-9,6	89,7	-39,3	+5,4	81,1	-43,5	85,4	-41,4	
		AUSLAND	118,8	-59,4	-32,0	174,6	-25,2	-35,2	118,8	-59,4	146,7	-44,2	
32.3	H.V. RUNDFUNK- U. FERN- SEHGER. SOWIE PHONO- U. VIDEOTECHN. GERAETEN	INSGESAMT	78,0	+15,0	+16,4	67,0	+1,7	-13,3	78,0	+15,0	72,5	+8,4	
		INLAND	72,7	+7,7	+9,7	66,3	+1,2	-17,4	72,7	+7,7	69,5	+4,5	
		AUSLAND	87,5	+28,3	+28,3	68,2	+2,6	-5,1	87,5	+28,3	77,9	+15,6	
33	MEDIZIN-, MESS-, STEUER- UND REGELUNGSTECHNIK, OPTIK	INSGESAMT	104,6	-1,2	-4,6	109,6	+10,6	+2,0	104,6	-1,2	107,1	+4,5	
		INLAND	83,7	-7,1	-4,5	87,6	+2,8	+3,2	83,7	-7,1	85,7	-2,3	
		AUSLAND	148,8	+6,7	-4,7	156,1	+21,6	+0,5	148,8	+6,7	152,5	+13,9	
33.1	H.V. MEDIZINISCHEN GE- RAETEN UND ORTHOPAEDI- SCHEN VORRICHTUNGEN	INSGESAMT	116,5	+14,1	+0,2	116,3	+11,3	-2,7	116,5	+14,1	116,4	+12,7	
		INLAND	91,4	+14,8	-8,6	100,0	+5,4	+15,3	91,4	+14,8	95,7	+9,6	
		AUSLAND	162,7	+13,3	+11,2	146,3	+19,8	-18,6	162,7	+13,3	154,5	+16,3	

LAND

FUER DAS VERARBEITENDE GEWERBE
=100
ABTEILUNGEN, GRUPPEN UND KLASSEN
ZWEIGE, AUSGABE 1993 (WZ93)
WERT

INDEX

1997 JAN.	VER- AEND. IN % GEGEN JAN. 1996	1996 4. VJ	1997 3. VJ	1997 4. VJ	VERAENDERUNG IN % 4. VJ 1997 GEGEN		1996 2. HJ	1997 1. HJ	1997 2. HJ	VERAENDERUNG IN % 2. HJ 1997 GEGEN		1996	1997	VER- AEND. IN % GEGEN 1996	WZ93 SCHL.
					4. VJ 1996	3. VJ 1997				2. HJ 1996	1. HJ 1997				
104,4	+5,1	101,3	106,5	114,5	+13,0	+7,5	98,2	96,4	110,5	+12,5	+14,6	95,9	103,4	+7,8	29.71
108,9	+2,6	103,1	102,9	107,4	+4,2	+4,4	99,4	94,6	105,2	+5,8	+11,2	97,2	99,9	+2,8	
96,5	+10,4	98,1	112,6	126,9	+29,4	+12,7	96,1	99,3	119,8	+24,7	+20,6	93,7	109,5	+16,8	
95,3	+19,0	88,4	78,9	88,4	-	+12,0	82,5	82,7	83,6	+1,3	+1,1	77,6	83,2	+7,2	29.72
85,4	+10,1	82,2	65,5	82,6	+0,5	+26,1	77,7	73,9	74,1	-4,6	+0,3	72,9	74,0	+1,5	
123,6	+41,7	106,1	117,1	104,8	-1,2	-10,5	96,2	108,0	111,0	+15,4	+2,8	91,3	109,5	+19,9	
105,6	+5,1	106,7	104,0	108,3	+1,5	+4,1	103,3	103,0	106,1	+2,7	+3,0	101,0	104,6	+3,6	DL
91,7	-0,3	95,8	89,2	91,3	-4,7	+2,4	94,2	89,5	90,3	-4,1	+0,9	92,5	89,9	-2,8	
135,1	+13,8	129,7	135,4	144,2	+11,2	+6,5	122,5	131,8	139,8	+14,1	+6,1	119,1	135,8	+14,0	
107,2	+7,0	125,7	119,6	131,3	+4,5	+9,8	117,0	115,5	125,5	+7,3	+8,7	111,2	120,5	+8,4	30
109,8	+10,9	127,0	126,8	124,6	-1,9	-1,7	123,7	119,4	125,7	+1,6	+5,3	116,7	122,6	+5,1	
103,3	+1,2	123,7	108,7	141,3	+14,2	+30,0	107,0	109,7	125,0	+16,8	+13,9	102,9	117,3	+14,0	
79,8	+17,5	83,6	82,8	82,1	-1,8	-0,8	83,5	76,9	82,5	-1,2	+7,3	83,9	79,7	-5,0	30.01
67,3	+10,0	53,8	77,3	72,7	+35,1	-6,0	67,8	69,7	75,0	+10,6	+7,6	76,1	72,4	-4,9	
94,6	+25,0	118,6	89,3	93,0	-21,6	+4,1	102,0	85,3	91,2	-10,6	+6,9	93,1	88,3	-5,2	
111,3	+6,0	131,8	125,0	138,5	+5,1	+10,8	121,9	121,2	131,8	+8,1	+8,7	115,2	126,5	+9,8	30.02
115,4	+11,0	136,5	133,3	131,4	-3,7	-1,4	130,9	125,9	132,4	+1,1	+5,2	122,0	129,1	+5,8	
104,8	-1,8	124,6	112,0	149,8	+20,2	+33,8	107,8	113,9	130,9	+21,4	+14,9	104,7	122,4	+16,9	
89,8	-5,0	91,9	102,5	97,8	+6,4	-4,6	91,2	93,5	100,2	+9,9	+7,2	90,7	96,8	+6,7	31
80,4	-6,4	83,1	90,1	88,3	+6,3	-2,0	83,8	84,8	89,2	+6,4	+5,2	83,3	87,0	+4,4	
114,4	-2,1	114,8	134,9	122,8	+7,0	-9,0	110,5	116,1	128,9	+16,7	+11,0	109,7	122,5	+11,7	
95,1	-	96,2	90,6	96,1	-0,1	+6,1	93,4	91,7	93,3	-0,1	+1,7	95,3	92,5	-2,9	31.1
83,1	+1,2	84,3	84,3	87,7	+4,0	+4,0	82,7	82,9	86,0	+4,0	+3,7	83,9	84,5	+0,7	
124,5	-2,1	125,6	106,1	116,6	-7,2	+9,9	119,9	113,1	111,4	-7,1	-1,5	123,4	112,2	-9,1	
87,8	-4,7	83,3	102,1	94,8	+13,8	-7,1	85,5	92,7	98,4	+15,1	+6,1	86,9	95,6	+10,0	31.2
75,3	-7,9	74,8	86,0	82,7	+10,6	-3,8	76,8	79,3	84,4	+9,9	+6,4	77,7	81,8	+5,3	
122,2	+1,7	106,7	146,2	128,2	+20,1	-12,3	109,3	129,3	137,2	+25,5	+6,1	111,9	133,2	+19,0	
99,5	-25,8	103,1	154,8	143,8	+39,5	-7,1	106,3	116,9	149,3	+40,5	+27,7	107,7	133,1	+23,6	31.3
100,9	-18,7	105,8	144,7	128,9	+21,8	-10,9	111,4	114,5	136,8	+22,8	+19,5	110,2	125,7	+14,1	
94,8	-43,3	94,4	188,0	192,6	+104,0	+2,4	89,8	124,5	190,3	+111,9	+52,9	99,5	157,4	+58,2	
106,7	-1,4	95,9	109,8	110,5	+15,2	+0,6	92,9	100,4	110,2	+18,6	+9,8	93,3	105,3	+12,9	31.4
102,0	+9,7	88,3	103,0	98,4	+11,4	-4,5	84,1	95,1	100,7	+19,7	+5,9	82,5	97,9	+18,7	
116,5	-16,4	111,4	123,8	135,3	+21,5	+9,3	111,1	111,4	129,6	+16,7	+16,3	115,5	120,5	+4,3	
99,1	-0,8	102,9	107,4	105,8	+2,8	-1,5	101,8	97,4	106,6	+4,7	+9,4	96,8	102,0	+5,4	31.5
86,5	-7,2	95,8	100,2	96,3	+0,5	-3,9	96,7	86,0	98,3	+1,7	+14,3	90,9	92,1	+1,3	
130,7	+12,1	120,6	125,7	129,4	+7,3	+2,9	114,6	125,8	127,6	+11,3	+1,4	111,5	126,7	+13,6	
83,2	-3,4	98,8	96,9	90,1	-8,8	-7,0	93,6	88,9	93,5	-0,1	+5,2	88,6	91,2	+2,9	31.6
79,2	-5,5	88,5	83,6	85,6	-3,3	+2,4	87,2	87,8	84,6	-3,0	-3,6	84,8	86,2	+1,7	
92,8	+1,2	123,8	129,1	101,1	-18,3	-21,7	108,9	91,4	115,1	+5,7	+25,9	97,7	103,3	+5,7	
86,0	+6,4	81,0	94,2	99,4	+22,7	+5,5	80,0	88,3	96,8	+21,0	+9,6	81,4	92,5	+13,6	31.61
81,8	+3,7	81,8	96,0	97,7	+19,4	+1,8	80,6	88,6	96,8	+20,1	+9,3	81,2	92,7	+14,2	
96,5	+12,9	79,3	89,8	103,5	+30,5	+15,3	78,6	87,5	96,6	+22,9	+10,4	82,2	92,1	+12,0	
79,7	-13,7	120,1	100,2	79,1	-34,1	-21,1	109,8	89,5	89,6	-18,4	+0,1	97,1	89,6	-7,7	31.62
76,1	-15,1	96,6	68,8	71,0	-26,5	+3,2	95,2	86,8	69,9	-26,6	-19,5	89,2	78,4	-12,1	
88,4	-10,8	176,4	175,6	98,4	-44,2	-44,0	144,6	96,0	137,0	-5,3	+42,7	116,0	116,5	+0,4	
137,4	+23,0	130,0	104,7	118,9	-8,5	+13,6	123,4	119,2	111,8	-9,4	-6,2	118,1	115,5	-2,2	32
112,2	+6,6	117,5	79,6	87,9	-25,2	+10,4	110,7	93,2	83,8	-24,3	-10,1	107,7	88,5	-17,8	
179,7	+46,7	151,0	146,8	170,8	+13,1	+16,3	144,8	163,0	158,8	+9,7	-2,6	135,7	160,9	+18,6	
124,0	+5,0	105,4	137,2	144,0	+36,6	+5,0	101,4	129,5	140,6	+38,7	+8,6	99,3	135,0	+36,0	32.1
98,0	-1,0	94,7	106,7	104,6	+10,5	-2,0	89,0	98,1	105,7	+18,8	+7,7	85,5	101,9	+19,2	
150,6	+9,5	116,3	168,4	184,2	+58,4	+9,4	114,0	161,6	176,3	+54,6	+9,1	113,4	168,9	+48,9	
188,0	+46,5	178,9	98,0	127,4	-28,8	+30,0	167,0	141,5	112,7	-32,5	-20,4	156,5	127,1	-18,8	32.2
143,6	+17,0	151,2	67,0	85,7	-43,3	+27,9	141,4	103,9	76,4	-46,0	-26,5	137,4	90,1	-34,4	
292,7	+107,0	244,2	171,0	225,5	-7,7	+31,9	227,4	230,2	198,2	-12,8	-13,9	201,3	214,2	+6,4	
67,8	-11,3	76,4	77,9	75,2	-1,6	-3,5	75,8	69,7	76,5	+0,9	+9,8	75,7	73,1	-3,4	32.3
67,5	-14,7	76,5	77,8	76,7	+0,3	-1,4	74,2	69,0	77,3	+4,2	+12,0	73,4	73,1	-0,4	
68,2	-4,7	76,0	78,1	72,3	-4,9	-7,4	78,6	71,0	75,2	-4,3	+5,9	79,7	79,1	-8,3	
105,9	+3,5	104,5	98,3	108,5	+3,8	+10,4	101,2	100,2	103,4	+2,2	+3,2	100,4	101,8	+1,4	33
90,1	+0,4	89,5	79,2	86,5	-3,4	+9,2	88,7	82,9	82,9	-6,5	-	87,8	82,9	-5,6	
139,4	+8,1	136,3	138,9	154,9	+13,6	+11,5	127,8	137,1	146,9	+14,9	+7,1	127,1	142,0	+11,7	
102,1	+7,9	109,7	107,9	116,3	+6,0	+7,8	104,7	106,4	112,1	+7,1	+5,4	101,8	109,2	+7,3	33.1
79,6	+1,5	93,2	86,5	92,3	-1,0	+6,7	89,7	87,5	89,4	+2,2	+0,3	88,2	88,4	+0,2	
143,6	+15,3	140,0	147,2	160,4	+14,6	+9,0	132,4	141,2	153,8	+16,2	+8,9	126,9	147,5	+16,2	

1 INDEX DES AUFTRAGSEINGANGS
 1991
 NACH ABSCHNITTEN, UNTERABSCHNITTEN,
 DER KLASSIFIKATION DER WIRTSCHAFTS
 1.1 ORIGINAL

VOLUMEN

WZ93- SCHL.	WIRTSCHAFTSZWEIG		VERAENDERUNG IN % JAN. 1998 GEGEN			VERAENDERUNG IN % DEZ. 1997 GEGEN			KUMULIERT		2-MONATS- DURCHSCHNITT DEZ. 1997 UND JAN. 1998	
			1998			1997			JAN. 1998 BIS JAN. 1998	VER- AEND. IN % GEGEN VORJAHR	DEZ. 1997 UND JAN. 1998	VER- AEND. IN % GEGEN VORJAHR
			JAN.	JAN. 1997	DEZ. 1997	DEZ.	DEZ. 1996	NOV. 1997	JAN. 1998		JAN. 1998	JAN. 1998
33.2	H.V. MESS-, KONTROLL-, NAVIGATIONS- U. AE. INSTRU- MENTEN U. VORRICHTUNGEN	INSGESAMT	104,1	-9,6	-9,5	115,0	+14,7	+6,8	104,1	-9,6	109,6	+1,7
		INLAND	83,8	-16,7	-3,9	87,2	+4,1	-1,7	83,8	-16,7	85,5	-7,3
		AUSLAND	157,1	+2,5	-16,4	187,9	+30,8	+19,5	157,1	+2,5	172,5	+16,2
33.4	HERSTELLUNG VON OPTI- SCHEN UND FOTOGRAFI- SCHEN GERAETEN	INSGESAMT	94,0	-4,7	+2,8	91,4	-5,2	+0,7	94,0	-4,7	92,7	-4,9
		INLAND	77,8	-10,8	+11,5	69,8	-9,8	-7,2	77,8	-10,8	73,8	-10,3
		AUSLAND	119,8	+2,7	-4,7	125,7	-0,8	+8,7	119,8	+2,7	122,8	+0,9
33.5	HERSTELLUNG VON UHREN	INSGESAMT	48,7	-3,2	-1,8	49,6	+1,8	-21,0	48,7	-3,2	49,2	-0,6
		INLAND	37,4	-13,0	-18,7	48,0	-6,1	-5,5	37,4	-13,0	41,7	-9,3
		AUSLAND	68,1	+8,6	+22,3	55,7	+15,6	-36,0	68,1	+8,6	61,9	+11,5
DM	FAHRZEUGBAU	INSGESAMT	117,4	+19,1	+6,6	110,1	+22,7	+7,0	117,4	+19,1	113,8	+20,8
		INLAND	108,2	+27,1	+20,5	89,8	+13,8	-4,0	108,2	+27,1	99,0	+20,7
		AUSLAND	128,7	+11,7	-4,7	135,1	+31,3	+18,1	128,7	+11,7	131,9	+20,9
34	HERSTELLUNG VON KRAFTWAGEN UND KRAFTWAGENTEILEN	INSGESAMT	108,6	+4,5	+11,5	97,4	+12,3	-8,0	108,6	+4,5	103,0	+8,1
		INLAND	91,9	+6,0	+11,0	82,8	+15,3	-10,3	91,9	+6,0	87,4	+10,2
		AUSLAND	129,9	+3,2	+12,1	115,9	+9,6	-5,9	129,9	+3,2	122,9	+6,1
34.1	HERSTELLUNG VON KRAFTWAGEN UND KRAFTWAGENMOTOREN	INSGESAMT	106,3	+1,6	+14,8	92,6	+8,9	-8,0	106,3	+1,6	99,5	+5,0
		INLAND	84,4	+3,8	+11,6	75,6	+17,9	-7,2	84,4	+3,8	80,0	+10,0
		AUSLAND	130,3	+0,2	+17,3	111,1	+3,1	-8,6	130,3	+0,2	120,7	+1,4
34.2	HERSTELLUNG VON KAROS- SERIEN, AUFBAUTEN UND ANHAENGERN	INSGESAMT	89,9	+11,3	+11,4	80,7	+13,2	-3,4	89,9	+11,3	85,3	+12,1
		INLAND	68,0	+2,1	+20,6	56,4	-6,9	-6,9	68,0	+2,1	62,2	-2,2
		AUSLAND	203,2	+31,9	-1,6	206,4	+62,6	+2,2	203,2	+31,9	204,8	+45,8
34.3	H.V. TEILEN UND ZUBE- HOER FUER KRAFTWAGEN UND KRAFTWAGENMOTOREN	INSGESAMT	118,4	+11,4	+4,1	113,7	+20,7	-8,7	118,4	+11,4	116,1	+15,8
		INLAND	115,6	+10,7	+8,5	106,5	+15,0	-15,3	115,6	+10,7	111,1	+12,8
		AUSLAND	122,9	+12,4	-1,8	125,2	+29,5	+2,0	122,9	+12,4	124,1	+20,5
35	SONSTIGER FAHRZEUGBAU	INSGESAMT	185,2	+222,6	-11,1	208,3	+84,7	+161,4	185,2	+222,6	196,8	+131,3
		INLAND	256,1	+266,4	+67,8	152,6	+6,0	+47,2	256,1	+266,4	204,4	+91,0
		AUSLAND	121,1	+163,3	-53,2	258,7	+205,8	+346,0	121,1	+163,3	189,9	+190,8
35.1	SCHIFFBAU	INSGESAMT	80,0	+110,0	-69,8	265,2	+94,9	+383,9	80,0	+110,0	172,6	+98,2
		INLAND	30,7	+29,5	-82,2	172,2	-33,4	+71,2	30,7	+29,5	101,5	-28,1
		AUSLAND	119,7	+140,8	-64,8	340,2	+809,6	+1790,0	119,7	+140,8	230,0	+427,5
35.2	SCHIENENFAHRZEUGBAU	INSGESAMT	54,7	-4,2	-51,9	113,8	+16,5	+83,3	54,7	-4,2	84,3	+8,9
		INLAND	68,0	-5,0	-55,2	151,8	-8,4	+90,2	68,0	-5,0	109,9	-7,4
		AUSLAND	39,4	-2,5	-43,6	69,9	+262,2	+67,6	39,4	-2,5	54,7	+82,9
35.3	LUFT- UND RAUMFAHRZEUGBAU	INSGESAMT	323,4	+409,3	+24,9	259,0	+117,1	+153,7	323,4	+409,3	291,2	+218,6
		INLAND	582,6	+535,3	+234,6	174,1	+76,4	+28,5	582,6	+535,3	378,4	+297,5
		AUSLAND	158,4	+247,4	-49,4	313,0	+136,6	+286,9	158,4	+247,4	235,7	+164,8
35.4	H.V. KRAFTRAEDERN UND FAHRRRAEDERN	INSGESAMT	73,1	+8,5	+5,5	69,3	+15,3	+8,3	73,1	+8,5	71,2	+11,6
		INLAND	80,3	+15,7	+5,4	78,2	+23,5	+13,1	80,3	+15,7	78,3	+19,4
		AUSLAND	34,4	-39,9	+6,2	32,4	-37,1	-29,6	34,4	-39,9	33,4	-38,6
35.41	HERSTELLUNG VON KRAFTRAEDERN	INSGESAMT	
		INLAND	
		AUSLAND	
35.42	HERSTELLUNG VON FAHRRRAEDERN	INSGESAMT	53,8	-12,1	+4,5	51,5	-5,0	+4,5	53,8	-12,1	52,7	-8,7
		INLAND	56,7	-8,0	+1,3	58,0	+6,9	+17,4	56,7	-8,0	56,4	-1,1
		AUSLAND	38,5	-34,7	+39,0	27,7	-56,7	-51,9	38,5	-34,7	33,1	-46,2
35.5	FAHRZEUGBAU A.N.G.	INSGESAMT	87,9	-7,2	+9,6	80,2	-19,8	-22,5	87,9	-7,2	84,1	-13,7
		INLAND	82,3	-13,1	+4,7	78,6	-36,7	-26,4	82,3	-13,1	80,5	-26,5
		AUSLAND	99,4	+5,4	+19,2	83,4	+72,7	-13,4	99,4	+5,4	91,4	+28,2
36.1	HERSTELLUNG VON MOEBELN	INSGESAMT	88,4	+2,0	+20,4	73,4	+1,7	-18,5	88,4	+2,0	80,9	+1,8
		INLAND	88,6	+1,6	+20,4	73,6	+1,0	-18,7	88,6	+1,6	81,1	+1,2
		AUSLAND	87,4	+4,5	+20,6	72,5	+6,0	-17,3	87,4	+4,5	80,0	+5,3
36.11	HERSTELLUNG VON SITZ- MOEBELN	INSGESAMT	89,7	-2,4	+13,8	78,8	-0,9	-19,2	89,7	-2,4	84,3	-1,6
		INLAND	90,5	-2,2	+15,7	78,2	+0,3	-20,6	90,5	-2,2	84,4	-0,7
		AUSLAND	85,5	-3,3	+3,6	82,5	-8,6	-10,6	85,5	-3,3	84,0	-6,0
36.12	HERSTELLUNG VON BUERO- UND LADENMOEBELN	INSGESAMT	86,7	+14,5	+7,0	81,0	+8,0	-13,7	86,7	+14,5	83,9	+11,3
		INLAND	86,2	+10,4	+4,2	82,7	+5,4	-14,3	86,2	+10,4	84,5	+7,9
		AUSLAND	90,5	+53,7	+31,2	69,0	+36,4	-8,5	90,5	+53,7	79,8	+45,6
36.13	HERSTELLUNG VON KUECHENMOEBELN	INSGESAMT	80,2	-1,8	+22,8	65,3	+1,4	-24,5	80,2	-1,8	72,8	-0,4
		INLAND	80,2	-3,7	+22,3	65,6	+0,2	-24,5	80,2	-3,7	72,9	-2,0
		AUSLAND	80,2	+9,3	+26,7	63,3	+7,8	-24,8	80,2	+9,3	71,8	+8,6
36.14	HERSTELLUNG VON SONST. MOEBELN	INSGESAMT	91,7	+3,4	+29,3	70,9	+1,6	-16,8	91,7	+3,4	81,3	+2,5
		INLAND	91,8	+4,0	+29,5	70,9	-0,3	-16,1	91,8	+4,0	81,4	+2,1
		AUSLAND	91,2	-0,3	+29,2	70,6	+13,5	-21,1	91,2	-0,3	80,9	+5,2

LAND

FUER DAS VERARBEITENDE GEWERBE
=100
ABTEILUNGEN, GRUPPEN UND KLASSEN
ZWEIGE, AUSGABE 1993 (WZ93)
WERT

INDEX

1997 JAN.	VER- AEND. IN % GEGEN JAN. 1996	1996 4. VJ	1997 3. VJ	1997 4. VJ	VERAENDERUNG IN % 4. VJ 1997 GEGEN		1996 2. HJ	1997 1. HJ	1997 2. HJ	VERAENDERUNG IN % 2. HJ 1997 GEGEN		1996	1997	VER- AEND. IN % GEGEN 1996	WZ93 SCHL.
					4. VJ 1996	3. VJ 1997				2. HJ 1996	1. HJ 1997				
115,2	+4,9	107,4	97,4	111,7	+4,0	+14,7	105,7	101,5	104,6	-1,0	+3,1	104,4	103,0	-1,3	33.2
100,6	+2,5	92,0	78,3	89,3	-2,9	+14,0	92,7	84,6	83,8	-9,6	-0,9	91,3	84,2	-7,8	
153,2	+9,0	147,6	147,2	170,5	+15,5	+15,8	139,4	145,6	158,8	+13,9	+9,1	138,5	152,2	+9,9	
98,6	-6,0	95,1	92,7	92,8	-2,4	+0,1	90,7	94,6	92,7	+2,2	-2,0	95,2	93,7	-1,6	33.4
87,2	-4,4	79,4	74,6	72,0	-9,3	-3,5	80,4	75,1	73,3	-8,8	-2,4	82,1	74,2	-9,6	
116,7	-8,0	120,3	121,5	125,8	+4,6	+3,5	107,1	125,6	123,7	+15,5	-1,5	116,1	124,7	+7,4	
50,3	-24,4	59,0	49,1	57,6	-2,4	+17,3	55,3	54,6	53,4	-3,4	-2,2	69,2	54,0	-8,8	33.5
43,0	-34,4	57,0	43,1	47,4	-16,8	+10,0	51,4	45,9	45,3	-11,9	-1,3	55,2	45,6	-17,4	
62,7	-7,9	62,5	59,5	75,0	+20,0	+26,1	61,8	69,4	67,2	+8,7	-3,2	65,9	68,3	+3,6	
98,6	+7,4	96,9	105,1	108,2	+11,7	+2,9	95,2	105,9	106,7	+12,1	+0,8	97,1	106,3	+9,5	DM
85,1	-3,3	84,2	90,8	93,0	+10,5	+2,4	83,4	92,8	91,9	+10,2	-1,0	87,7	92,3	+5,2	
115,2	+19,5	112,4	122,7	126,9	+12,9	+3,4	109,6	122,1	124,8	+13,9	+2,2	108,7	123,4	+13,5	
103,9	+9,4	98,6	101,0	104,8	+6,3	+3,8	95,6	107,6	102,9	+7,6	-4,4	96,6	105,3	+9,0	34
86,7	+0,2	82,2	86,6	89,9	+9,4	+3,8	82,1	92,8	88,3	+7,6	-4,8	84,8	90,5	+6,7	
125,9	+18,9	119,6	119,3	123,9	+3,6	+3,9	112,9	126,5	121,6	+7,7	-3,9	111,7	124,0	+11,0	
104,6	+9,5	97,1	97,5	100,6	+3,6	+3,2	94,4	107,7	99,1	+5,0	-8,0	96,2	103,4	+7,5	34.1
81,3	-3,2	74,3	78,0	80,6	+8,5	+3,3	75,5	88,2	79,3	+5,0	-10,1	80,4	83,7	+4,1	
130,1	+20,5	122,0	118,8	122,5	+0,4	+3,1	115,0	129,0	120,7	+5,0	-6,4	113,5	124,9	+10,0	
80,8	+8,9	81,4	76,6	87,1	+7,0	+13,7	76,6	84,3	81,9	+6,9	-2,8	75,3	83,1	+10,4	34.2
66,6	+4,2	64,6	58,4	62,1	-3,9	+6,3	60,6	66,8	60,3	-0,5	-9,7	60,3	63,5	+5,3	
154,1	+20,5	168,6	171,0	216,5	+28,4	+26,6	159,5	175,2	193,7	+21,4	+10,6	152,9	184,5	+20,7	
106,3	+8,8	106,0	115,1	119,7	+12,9	+4,0	102,6	111,7	117,4	+14,4	+5,1	101,8	114,5	+12,5	34.3
104,4	+6,4	105,0	114,1	118,9	+13,2	+4,2	102,8	110,2	116,5	+13,3	+5,7	101,3	113,3	+11,8	
109,3	+12,4	107,5	116,8	121,1	+12,7	+3,7	102,2	114,0	119,0	+16,4	+4,4	102,7	116,5	+13,4	
57,4	-13,9	83,5	136,9	134,0	+60,5	-2,1	91,6	93,0	135,5	+47,9	+45,7	101,0	114,2	+13,1	35
69,9	-31,1	102,7	128,1	120,5	+17,3	-5,9	95,5	92,2	124,3	+30,2	+34,8	113,8	108,3	-4,8	
46,0	+29,9	66,1	144,9	146,2	+121,2	+0,9	88,0	93,7	145,6	+65,5	+55,4	89,4	119,6	+33,8	
38,1	-32,0	75,7	103,7	133,4	+76,2	+28,6	55,1	77,8	118,6	+115,2	+52,4	92,8	98,2	+5,8	35.1
23,7	-79,3	126,2	192,1	145,2	+15,1	-24,4	90,9	50,6	168,6	+85,5	+233,2	168,2	109,6	-34,8	
49,7	+458,4	35,0	32,5	124,0	+254,3	+281,5	26,2	99,7	78,3	+198,9	-21,5	32,0	89,0	+178,1	
57,1	-31,6	63,3	65,9	78,1	+23,4	+18,5	78,2	86,9	72,0	-7,9	-17,1	76,4	79,4	+3,9	35.2
71,6	-34,8	98,6	101,6	101,9	+3,3	+0,3	109,7	97,3	101,8	-7,2	+4,6	114,4	99,5	-13,0	
40,4	+23,8	22,6	24,7	50,7	+124,3	+105,3	41,8	74,8	37,7	-9,8	-49,6	32,5	56,3	+73,2	
63,5	+6,7	100,3	202,6	175,7	+75,2	-13,3	120,1	102,4	189,2	+57,5	+84,8	121,2	145,8	+20,3	35.3
91,7	-1,6	105,7	135,9	139,3	+31,8	+2,5	96,3	105,1	137,6	+40,0	+30,9	95,3	121,3	+27,3	
45,6	+19,7	96,9	245,0	198,8	+105,2	-18,9	134,0	100,6	221,9	+65,6	+120,6	137,7	161,3	+17,1	
67,4	-18,4	63,1	64,6	67,4	+6,8	+4,3	60,0	97,9	66,0	+10,0	-32,6	79,7	81,9	+2,8	35.4
69,4	-22,0	65,5	71,3	72,6	+10,8	+1,8	63,3	106,4	72,0	+13,7	-32,3	86,1	89,2	+3,6	
57,2	+17,7	49,9	28,8	39,5	-20,8	+37,2	42,2	52,5	34,2	-19,0	-34,9	45,5	43,3	-4,8	
.	35.41
61,2	-0,6	55,5	49,4	52,1	-6,1	+5,5	49,8	79,2	50,8	+2,0	-35,9	62,0	65,0	+4,8	35.42
61,6	-1,6	54,7	53,1	53,7	-1,8	+1,1	49,9	83,3	53,4	+7,0	-35,9	63,6	68,3	+7,4	
59,0	+4,1	59,8	29,8	43,6	-27,1	+46,3	49,3	57,8	36,7	-25,6	-36,5	53,5	47,2	-11,8	
94,7	+7,1	110,5	97,8	104,9	-5,1	+7,3	105,4	91,6	101,3	-3,9	+10,6	100,4	96,5	-3,9	35.5
94,7	+3,7	121,1	94,8	102,3	-15,5	+7,9	110,1	94,1	98,5	-10,5	+4,7	104,0	96,3	-7,4	
94,3	+15,3	87,4	103,8	110,1	+26,0	+6,1	95,1	86,0	107,0	+12,5	+24,4	92,3	96,5	+4,6	
86,7	-7,8	88,3	80,0	86,5	-2,0	+8,1	86,2	85,1	83,2	-3,5	-2,2	87,6	84,2	-3,9	36.1
87,2	-8,6	89,0	80,0	86,6	-2,7	+8,3	87,2	84,9	83,3	-4,5	-1,9	88,8	84,1	-5,3	
83,6	-2,9	84,8	79,9	85,8	+1,2	+7,4	80,3	86,2	82,9	+3,2	-3,8	81,3	84,5	+3,9	
91,9	-4,3	94,7	79,0	92,3	-2,5	+16,8	89,0	89,9	85,6	-3,8	-4,8	90,9	87,8	-3,4	36.11
92,5	-5,0	92,1	80,4	92,6	+0,5	+15,2	88,3	88,8	86,5	-2,0	-2,6	90,7	87,6	-3,4	
88,4	-0,1	109,1	70,8	90,6	-17,0	+28,0	93,1	96,4	80,7	-13,3	-16,3	91,8	88,6	-3,5	
75,7	-15,2	85,7	87,6	89,6	+4,6	+2,3	87,5	80,2	88,6	+1,3	+10,5	87,2	84,4	-3,2	36.12
78,1	-15,5	88,4	88,4	91,4	+3,4	+3,4	90,7	81,8	89,9	-0,9	+9,9	89,9	85,9	-4,4	
58,9	-12,2	66,9	82,3	76,2	+13,9	-7,4	65,5	69,4	79,3	+21,1	+14,3	68,4	74,4	+8,8	
81,7	-6,6	85,7	78,4	82,4	-3,9	+5,1	85,3	84,2	80,4	-5,7	-4,5	87,0	82,3	-5,4	36.13
83,3	-7,1	87,1	78,3	82,7	-5,1	+5,6	86,7	83,8	80,5	-7,2	-3,9	88,4	82,2	-7,0	
73,4	-3,2	77,8	78,9	80,8	+3,9	+2,4	78,1	86,1	79,9	+2,3	-7,2	79,7	83,0	+4,1	
88,7	-8,6	86,0	79,0	83,2	-3,3	+5,3	84,2	83,7	81,1	-3,7	-3,1	85,8	82,4	-4,0	36.14
88,3	-9,4	87,8	77,7	82,4	-6,2	+6,0	85,6	83,7	80,1	-6,4	-4,3	87,1	81,9	-6,0	
91,5	-3,1	75,6	86,0	87,4	+15,6	+1,6	76,3	83,5	86,7	+13,6	+3,8	78,2	85,1	+8,8	

DEUTSCHLAND
1 INDEX DES AUFTRAGSEINGANGS FUER DAS VERARBEITENDE GEWERBE
1991=100

1.2 ZEITREIHENANALYSE - BERLINER VERFAHREN (BV 4)
WERTINDEX

WZ93- SCHL.	WIRTSCHAFTSZWEIG		ORIGINALWERT		KALENDER- U. SAISON- BEREINIGTER WERT BERLINER VERFAHREN, VERSION 4		GLATTE KOMPONENTE	
			1998	VERAEND. GEGENUEBER VORJAHRES- MONAT IN %	1998	VERAEND. GEGENUEBER VORMONAT IN %	1998	VERAEND. GEGENUEBER VORMONAT IN %
D	VERARBEITENDES GEWERBE 1)	INSGESAMT	109,9	+7,0	111,5	+1,4	111,5	+0,5
		INLAND	97,3	+6,5	99,0	+4,0	97,6	+0,2
		AUSLAND	135,1	+7,8	135,8	-2,7	139,0	+0,7
	VORLEISTUNGSGUETER- PRODUZENTEN	INSGESAMT	109,9	+7,4	112,2	+1,4	113,0	+0,4
		INLAND	97,7	+6,8	102,1	+2,8	101,8	+0,4
		AUSLAND	138,2	+8,6	135,5	-1,2	138,8	+0,6
	INVESTITIONSGUETER- PRODUZENTEN	INSGESAMT	116,5	+10,1	117,4	+1,9	116,2	+0,8
		INLAND	102,8	+11,1	101,7	+8,1	97,5	+0,5
		AUSLAND	138,8	+8,8	142,8	-4,7	147,1	+1,0
	GEBRAUCHSGUETER- PRODUZENTEN	INSGESAMT	103,2	+3,0	101,4	+0,8	101,2	0
		INLAND	92,0	+2,1	90,7	+0,1	90,6	+0,1
		AUSLAND	121,6	+4,1	118,6	+1,6	118,4	-0,1
	VERBRAUCHSGUETER- PRODUZENTEN	INSGESAMT	89,5	-4,9	94,8	-3,3	96,3	-0,1
		INLAND	81,4	-7,7	84,4	-2,7	85,9	-0,3
		AUSLAND	115,7	+2,3	127,4	-5,0	129,5	+0,5
DB	TEXTIL- UND BEKLEIDUNGS- GEWERBE	INSGESAMT	70,0	-6,2	74,8	-3,1	76,8	-0,4
		INLAND	62,8	-9,6	67,4	-4,0	69,1	-0,9
		AUSLAND	93,1	+2,3	98,3	-2,0	101,3	+0,7
17	TEXTILGEWERBE	INSGESAMT	76,1	-1,8	76,5	+0,1	77,3	0
		INLAND	68,9	-5,5	69,2	-0,9	69,6	-0,6
		AUSLAND	96,7	+6,6	97,6	+1,2	99,6	+0,9
18.2	HERSTELLUNG VON BEKLEIDUNG (OHNE LEDERBEKLEIDUNG)	INSGESAMT	61,1	-13,2	72,3	-8,2	76,0	-0,8
		INLAND	54,5	-16,0	65,2	-8,7	68,6	-1,2
		AUSLAND	86,6	-5,4	99,2	-7,9	104,2	+0,2
DC	LEDERGEWERBE	INSGESAMT	84,5	-15,2	96,4	-4,6	101,6	-0,3
		INLAND	80,4	-22,2	91,0	-9,6	97,8	-0,8
		AUSLAND	98,4	+13,6	114,0	+12,3	114,3	+1,3
DD	HOLZGEWERBE (OHNE HERSTELLUNG VON MOEBELN)	INSGESAMT	92,6	+4,8	102,6	+5,6	99,8	-0,2
		INLAND	87,4	+3,2	97,5	+6,3	94,4	-0,2
		AUSLAND	161,1	+17,7	169,8	-0,2	171,3	+0,8
DE	PAPIER- UND DRUCKGEWERBE	INSGESAMT	103,1	+0,3	104,5	-0,1	105,3	+0,4
		INLAND	95,3	-1,1	96,6	+0,5	96,9	+0,2
		AUSLAND	135,6	+4,5	137,0	-2,6	140,0	+0,6
21	PAPIERGEWERBE	INSGESAMT	108,4	+1,0	107,8	-1,5	109,8	+0,5
		INLAND	95,4	-1,3	95,0	-0,6	96,7	+0,4
		AUSLAND	144,6	+5,5	143,7	-2,8	146,1	+0,7
21.1	H.V. HOLZSTOFF, ZELLSTOFF, PAPIER, KARTON UND PAPPE	INSGESAMT	134,2	+15,5	136,9	-1,8	139,7	+1,5
		INLAND	103,9	+11,4	106,6	-0,4	109,1	+1,4
		AUSLAND	185,7	+19,7	188,4	-2,9	191,6	+1,5
21.2	PAPIER-, KARTON- UND PAPPEVERARBEITUNG	INSGESAMT	90,5	-10,6	87,5	-1,7	89,0	-0,4
		INLAND	90,9	-7,8	88,5	-1,6	90,1	-0,1
		AUSLAND	88,9	-20,9	82,2	-2,8	83,8	-1,8
22	DRUCKGEWERBE, VERVIEL- FAELTIGUNG VON BESPIELTEN TONTRAEGERN	INSGESAMT	95,1	-0,9	99,1	+1,6	98,4	+0,1
		INLAND	95,2	-0,8	98,3	+1,4	97,1	-0,1
		AUSLAND	93,7	-2,1	105,4	-1,3	111,3	+0,5
DG	CHEMISCHE INDUSTRIE	INSGESAMT	115,3	+3,3	115,6	-2,5	117,7	+0,3
		INLAND	98,1	+1,8	100,2	-0,8	101,1	+0,1
		AUSLAND	139,3	+4,9	136,9	-4,5	140,7	+0,5
24.1	HERSTELLUNG VON CHEMISCHEN GRUNDSTOFFEN	INSGESAMT	116,7	+2,9	114,9	-4,9	119,0	+0,3
		INLAND	102,9	+5,5	104,3	-3,4	106,9	+0,3
		AUSLAND	130,5	+0,9	125,2	-6,4	131,0	+0,2
24.4	HERSTELLUNG VON PHARMA- ZEUTISCHEN ERZEUGNISSEN	INSGESAMT	126,4	+8,9	131,4	-2,5	131,1	+0,7
		INLAND	107,2	+9,8	106,7	+1,7	105,3	+0,4
		AUSLAND	169,0	+17,0	184,7	-7,6	187,8	+1,1
DH	HERSTELLUNG VON GUMMI- UND KUNSTSTOFFWAREN	INSGESAMT	104,5	+6,3	112,7	+1,6	112,6	+0,4
		INLAND	97,9	+5,0	107,6	+2,3	106,9	+0,2
		AUSLAND	125,3	+9,9	128,9	-0,2	130,5	+0,5
25.2	HERSTELLUNG VON KUNST- STOFFWAREN	INSGESAMT	104,7	+6,5	112,7	+1,9	112,2	+0,4
		INLAND	98,7	+4,2	108,3	+2,0	107,5	+0,3
		AUSLAND	124,5	+12,8	126,6	+0,8	127,4	+0,7
DI	GLASGEWERBE, KERAMIK, VERARBEITUNG VON STEINEN UND ERDEN	INSGESAMT	88,1	-6,6	101,3	+0,5	102,9	-0,5
		INLAND	81,8	-5,2	101,4	+4,0	101,0	-0,4
		AUSLAND	107,4	-9,6	101,2	-9,5	109,1	-0,5
26.1	HERSTELLUNG UND VERAR- BEITUNG VON GLAS	INSGESAMT	102,0	-14,0	96,3	-4,0	101,8	-1,2
		INLAND	94,1	-14,4	91,4	+0,7	94,3	-1,5
		AUSLAND	123,5	-13,4	109,4	-14,3	123,1	-0,5
DJ	METALLERZEUGUNG UND -BE- ARBEITUNG, HERSTELLUNG VON METALLERZEUGNISSEN	INSGESAMT	107,9	+8,0	107,9	+0,6	109,6	+0,6
		INLAND	98,8	+8,6	100,2	+1,7	100,7	+0,6
		AUSLAND	138,6	+7,1	134,0	-2,3	139,6	+0,7

1) AUSGEWAELHTE WIRTSCHAFTSZWEIGE (OHNE ERNAHRUNGSGEWERBE UND TABAKVERARBEITUNG).

STBA, FS 4, R 2.2, 1/1998

DEUTSCHLAND

1 INDEX DES AUFTRAGSEINGANGS FUER DAS VERARBEITENDE GEWERBE
1991=100

1.2 ZEITREIHENANALYSE - BERLINER VERFAHREN (BV 4)
WERTINDEX

WZ93- SCHL.	WIRTSCHAFTSZWEIG	ORIGINALWERT		KALENDER- U. SAISON- BEREINIGTER WERT		GLATTE KOMPONENTE		
		1998 JAN.	VERAEND. GEGENUEBER- VORJAHRES- MONAT IN %	1998 JAN.	VERAEND. GEGENUEBER- VORMONAT IN %	1998 JAN.	VERAEND. GEGENUEBER VORMONAT IN %	
								BERLINER VERFAHREN, VERSION 4
27	METALLERZEUGUNG UND -BEARBEITUNG	INSGESAMT INLAND AUSLAND	114,0 98,7 148,5	+9,2 +10,9 +6,8	111,1 98,2 140,1	-2,0 -2,7 -1,5	114,2 100,7 144,9	+0,7 +0,8 +0,7
27.1	ERZEUGUNG VON ROHEISEN, STAHL UND FERROLEGIE- RUNGEN (EGKS) 1)	INSGESAMT INLAND AUSLAND	110,3 102,3 127,4	+14,2 +16,8 +10,1	106,3 98,9 122,0	+1,4 +2,9 -1,3	107,0 98,3 125,4	+1,2 +0,9 +1,5
27.5	GIESSEREIINDUSTRIE	INSGESAMT INLAND AUSLAND	116,8 106,9 155,1	+23,1 +20,8 +29,5	120,4 109,6 161,9	+5,5 +4,8 +6,7	119,1 109,1 157,9	+1,3 +1,3 +1,1
28	HERSTELLUNG VON METALL- ERZEUGNISSEN	INSGESAMT INLAND AUSLAND	103,2 98,8 124,7	+7,1 +6,9 +7,7	105,9 101,8 125,5	+2,8 +4,7 -3,8	106,3 100,9 132,0	+0,5 +0,4 +0,7
28.1	STAHL- UND LEICHTMETALLBAU	INSGESAMT INLAND AUSLAND	100,8 102,1 88,4	+12,0 +13,4 -1,1	112,6 114,7 93,8	+17,5 +20,9 -9,5	105,7 106,0 101,8	+0,2 +0,2 -0,2
DK	MASCHINENBAU	INSGESAMT INLAND AUSLAND	112,4 96,6 134,9	+9,6 +6,4 +12,9	113,8 97,3 137,0	+2,3 +3,4 +1,8	114,0 96,1 138,9	+0,8 +0,5 +0,9
29.1	H.V. MASCHINEN F.D.ERZEUG. U.NUTZG.V.MECHAN.ENERGIE (O.LUFT-, STRASS.FAHRZ.BAU)	INSGESAMT INLAND AUSLAND	124,6 103,1 159,1	+20,4 +15,8 +25,4	123,4 103,8 155,3	+1,1 +7,0 -3,7	123,9 102,1 158,7	+1,3 +0,8 +1,9
29.3	HERSTELLUNG VON LAND- U. FORSTWIRTSCHAFTLICHEN MASCHINEN	INSGESAMT INLAND AUSLAND	129,5 109,0 153,4	-2,3 -4,6 -0,4	94,4 78,7 113,1	+6,7 -3,3 +16,5	90,2 78,4 104,1	-0,7 0 -1,2
29.4	HERSTELLUNG VON WERK- ZEUGMASCHINEN	INSGESAMT INLAND AUSLAND	105,3 92,5 120,4	+18,7 +20,4 +17,2	110,5 98,2 124,8	+4,7 -2,8 +11,5	111,1 99,1 125,3	+1,7 +2,0 +1,5
DL	H.V. BUEROMASCH., DATENVERARB. GER.U.-EINRICHTG.;ELEKTROT., FEINMECHANIK U. OPTIK	INSGESAMT INLAND AUSLAND	105,4 91,0 135,8	-1,3 -1,4 -1,2	105,0 92,0 132,2	+2,2 +5,6 -2,7	106,0 90,2 139,2	-0,1 -0,1 -0,1
30	H.V. BUEROMASCHINEN, DATENVERARBEITUNGSGE- RAETEN U. -EINRICHTUNGEN	INSGESAMT INLAND AUSLAND	88,3 89,1 86,8	-1,9 -8,3 +9,7	97,8 101,3 91,6	+2,1 +3,8 -1,6	98,8 101,3 94,9	-0,1 -0,7 +1,0
31	HERSTELLUNG VON GERAETEN DER ELEKTRIZITAETSERZEU- GUNG, -VERTEILUNG U.AE.	INSGESAMT INLAND AUSLAND	110,4 97,5 143,8	+14,0 +12,8 +16,1	110,8 99,8 138,9	+11,4 +9,7 +13,9	109,0 97,6 138,6	+0,5 +0,4 +0,4
31.2	HERSTELLUNG VON ELEK- TRIZITAETSVERTEILUNGS- U. -SCHALTEINRICHTUNGEN	INSGESAMT INLAND AUSLAND	119,6 100,2 172,6	+22,4 +19,0 +27,9	120,0 102,8 167,1	+7,8 +9,4 +6,2	116,8 99,3 164,3	+1,1 +0,9 +1,5
31.6	HERSTELLUNG VON ELEK- TRISCHEN AUSRUESTUNGEN A.N.G.	INSGESAMT INLAND AUSLAND	105,7 105,5 105,9	+14,3 +18,9 +4,0	107,0 105,7 108,9	+43,8 +28,4 +51,0	100,0 98,1 108,2	-0,9 -0,3 -1,2
32	RUNDFUNK-, FERNSEH- UND NACHRICHTENTECHNIK	INSGESAMT INLAND AUSLAND	94,2 73,6 128,9	-25,9 -24,3 -27,4	89,2 67,7 123,9	-11,8 -0,1 -21,2	95,9 65,6 145,4	-1,8 -2,2 -1,6
33	MEDIZIN-, MESS-, STEUER- UND REGELUNGSTECHNIK, OPTIK	INSGESAMT INLAND AUSLAND	115,9 94,1 162,1	-0,3 -6,1 +7,7	112,9 91,7 157,1	-3,0 -1,9 -5,8	114,6 91,8 162,7	+0,5 +0,2 +0,9
DM	FAHRZEUGBAU	INSGESAMT INLAND AUSLAND	127,9 117,4 140,8	+20,3 +28,0 +13,4	128,2 115,0 145,2	+2,0 +10,0 -5,1	125,3 108,9 146,4	+1,0 +1,1 +1,1
34	HERSTELLUNG VON KRAFTWAGEN UND KRAFTWAGENTEILEN	INSGESAMT INLAND AUSLAND	118,4 99,8 142,2	+5,5 +6,6 +4,7	117,0 100,4 138,0	-0,2 -0,7 +0,5	117,7 101,5 138,1	+0,3 +0,4 +0,1
34.1	HERSTELLUNG VON KRAFTWAGEN UND KRAFTWAGENMOTOREN	INSGESAMT INLAND AUSLAND	118,5 96,0 143,1	+3,2 +5,1 +1,9	115,6 95,9 136,8	-0,8 -2,8 +1,3	116,6 97,4 137,0	0 +0,3 -0,3
35	SONSTIGER FAHRZEUGBAU	INSGESAMT INLAND AUSLAND	201,0 277,4 132,0	+227,9 +275,4 +164,5	219,1 257,6 185,4	+14,9 +80,1 -21,1	187,5 184,2 190,5	+5,6 +5,3 +5,6
35.1	SCHIFFBAU	INSGESAMT INLAND AUSLAND	87,2 33,7 130,4	+112,2 +30,6 +143,3	145,0 135,8 154,9	-24,6 +33,4 -40,6	151,5 143,3 158,2	+3,1 +1,9 +3,9
35.3	LUFT- UND RAUMFAHRZEUGBAU	INSGESAMT INLAND AUSLAND	352,3 634,9 172,3	+413,6 +539,4 +250,9	356,8 584,7 254,2	+36,2 +197,0 -10,0	279,5 224,8 257,6	+8,5 +7,1 +7,2
36.1	HERSTELLUNG VON MOEBELN	INSGESAMT INLAND AUSLAND	103,3 103,6 101,3	+3,3 +2,8 +6,0	101,7 102,0 99,4	+3,1 +3,3 +1,4	99,4 99,5 99,0	+0,2 +0,3 +0,3

1) EUROPAEISCHE GEMEINSCHAFT FUER KOHLE UND STAHL.
STBA,FS 4,R 2.2, 1/1998

DEUTSCHLAND

1 INDEX DES AUFTRAGSEINGANGS FUER DAS VERARBEITENDE GEWERBE
1991=100

1.2 ZEITREIHENANALYSE - BERLINER VERFAHREN (BV 4)
VOLUMENINDEX

WZ93- SCHL.	WIRTSCHAFTSZWEIG	ORIGINALWERT		KALENDER- U. SAISON- BEREINIGTER WERT BERLINER VERFAHREN, VERSION 4		GLATTE KOMPONENTE		
		1998 JAN.	VERAEND. GEGENUEBER VORJAHRES- MONAT IN %	1998 JAN.	VERAEND. GEGENUEBER VORMONAT IN %	1998 JAN.	VERAEND. GEGENUEBER VORMONAT IN %	
D	VERARBEITENDES GEWERBE 1)	INSGESAMT	104,5	+5,4	105,9	+1,0	106,0	+0,4
		INLAND	93,0	+5,2	94,7	+4,0	93,4	+0,2
		AUSLAND	127,4	+5,8	127,9	-3,0	131,1	+0,6
	VORLEISTUNGSGUETER- PRODUZENTEN	INSGESAMT	108,0	+5,7	110,0	+0,9	110,9	+0,4
		INLAND	96,7	+5,3	100,8	+2,4	100,7	+0,3
		AUSLAND	133,9	+6,0	131,0	-1,8	134,4	+0,4
	INVESTITIONSGUETER- PRODUZENTEN	INSGESAMT	107,5	+8,4	108,3	+2,0	107,2	+0,7
		INLAND	95,1	+9,6	94,2	+8,4	90,1	+0,4
		AUSLAND	127,8	+7,0	131,4	-5,0	135,4	+0,9
	GEBRAUCHSGUETER- PRODUZENTEN	INSGESAMT	93,7	+2,0	92,1	+0,8	91,9	0
		INLAND	82,5	+1,4	81,4	+0,1	81,2	0
		AUSLAND	112,2	+2,8	109,4	+1,8	108,9	-0,2
	VERBRAUCHSGUETER- PRODUZENTEN	INSGESAMT	85,3	-5,6	90,2	-3,4	91,7	-0,1
		INLAND	77,1	-8,5	79,9	-2,8	81,4	-0,4
		AUSLAND	111,4	+1,2	122,5	-5,1	124,4	+0,4
DB	TEXTIL- UND BEKLEIDUNGS- GEWERBE	INSGESAMT	67,4	-6,9	71,8	-3,1	73,6	-0,4
		INLAND	60,0	-10,6	64,3	-4,0	65,9	-0,9
		AUSLAND	91,1	+1,9	95,7	-1,8	98,4	+0,7
17	TEXTILGEWERBE	INSGESAMT	74,0	-3,1	74,1	-0,1	74,8	-0,1
		INLAND	66,3	-7,0	66,2	-1,3	66,7	-0,7
		AUSLAND	96,0	+5,4	96,4	+1,2	98,2	+0,9
18.2	HERSTELLUNG VON BEKLEIDUNG (OHNE LEDERBEKLEIDUNG)	INSGESAMT	57,8	-13,2	68,5	-8,2	71,9	-0,8
		INLAND	51,5	-16,1	61,7	-8,5	64,9	-1,2
		AUSLAND	82,1	-5,0	93,9	-7,8	98,5	+0,3
DC	LEDERGEWERBE	INSGESAMT	78,9	-16,2	90,2	-4,7	95,0	-0,3
		INLAND	74,9	-22,9	84,8	-9,9	91,1	-0,9
		AUSLAND	92,9	+11,1	107,8	+12,1	107,9	+1,1
DD	HOLZGEWERBE (OHNE HERSTELLUNG VON MOEBELN)	INSGESAMT	90,0	+3,1	98,8	+5,1	96,3	-0,2
		INLAND	85,1	+1,7	94,0	+6,1	91,1	-0,3
		AUSLAND	155,9	+15,1	163,5	-0,9	165,5	+0,7
DE	PAPIER- UND DRUCKGEWERBE	INSGESAMT	103,9	-0,8	105,4	-0,8	106,7	+0,3
		INLAND	95,4	-1,4	96,9	0	97,6	+0,3
		AUSLAND	139,6	+1,2	141,1	-3,4	144,9	+0,4
21	PAPIERGEWERBE	INSGESAMT	113,2	-1,0	113,1	-2,3	115,9	+0,4
		INLAND	99,5	-2,5	99,5	-1,4	101,9	+0,3
		AUSLAND	151,8	+1,9	151,2	-3,8	154,8	+0,5
21.1	H.V. HOLZSTOFF, ZELLSTOFF, PAPIER, KARTON UND PAPPE	INSGESAMT	149,2	+10,8	153,1	-3,0	157,9	+1,2
		INLAND	119,5	+7,6	123,5	-2,1	127,9	+1,2
		AUSLAND	199,6	+14,4	203,2	-4,0	208,7	+1,2
21.2	PAPIER-, KARTON- UND PAPPEVERARBEITUNG	INSGESAMT	88,4	-12,0	85,3	-2,0	86,9	-0,6
		INLAND	88,7	-8,7	86,4	-1,7	88,0	-0,2
		AUSLAND	87,0	-24,0	79,8	-3,3	81,2	-2,3
22	DRUCKGEWERBE, VERVIEL- FAELTIGUNG VON BESPIELTEN TONTRAEGERN	INSGESAMT	89,9	-0,2	93,6	+1,5	92,8	+0,1
		INLAND	90,5	0	93,4	+1,3	92,2	0
		AUSLAND	82,8	-3,7	93,3	-1,0	98,3	+0,3
D6	CHEMISCHE INDUSTRIE	INSGESAMT	113,2	+1,3	113,4	-2,6	115,4	+0,2
		INLAND	97,3	-0,2	99,2	-0,7	100,0	-0,1
		AUSLAND	135,2	+3,0	132,7	-4,9	136,6	+0,4
24.1	HERSTELLUNG VON CHEMISCHEN GRUNDSTOFFEN	INSGESAMT	117,0	+0,3	115,0	-5,0	119,1	0
		INLAND	107,1	+1,9	108,5	-3,1	111,0	0
		AUSLAND	126,9	-0,9	121,5	-6,8	127,3	+0,1
24.4	HERSTELLUNG VON PHARMA- ZEUTISCHEN ERZEUGNISSEN	INSGESAMT	120,4	+7,2	125,1	-2,8	125,0	+0,6
		INLAND	101,9	+2,4	101,3	+1,6	100,1	+0,2
		AUSLAND	161,4	+14,8	176,3	-7,8	179,3	+1,0
DH	HERSTELLUNG VON GUMMI- UND KUNSTSTOFFWAEREN	INSGESAMT	103,7	+6,1	111,8	+1,5	111,9	+0,4
		INLAND	96,9	+5,2	106,3	+2,1	105,8	+0,3
		AUSLAND	125,2	+8,6	128,9	-0,5	130,9	+0,5
25.2	HERSTELLUNG VON KUNST- STOFFWAEREN	INSGESAMT	103,9	+6,1	111,7	+1,6	111,3	+0,4
		INLAND	97,2	+4,3	106,6	+2,1	105,8	+0,3
		AUSLAND	125,8	+11,2	128,2	+0,2	129,5	+0,6
DI	GLASGEWERBE, KERAMIK, VERARBEITUNG VON STEINEN UND ERDEN	INSGESAMT	87,3	-5,7	99,5	+0,8	101,2	-0,4
		INLAND	82,3	-3,7	100,5	+4,3	100,2	-0,4
		AUSLAND	102,8	-10,3	96,5	-9,3	104,3	-0,6
26.1	HERSTELLUNG UND VERAR- BEITUNG VON GLAS	INSGESAMT	106,3	-11,7	101,6	-3,1	107,2	-1,0
		INLAND	100,5	-11,0	99,1	+1,4	102,0	-1,2
		AUSLAND	122,3	-13,2	108,9	-13,3	122,0	-0,7
DJ	METALLERZEUGUNG UND -BE- ARBEITUNG, HERSTELLUNG VON METALLERZEUGNISSEN	INSGESAMT	105,6	+4,9	105,1	+0,1	106,8	+0,5
		INLAND	97,2	+6,2	98,3	+1,3	98,9	+0,4
		AUSLAND	133,9	+2,0	128,2	-3,0	133,3	+0,3

1) AUSGEWAELHTE WIRTSCHAFTSZWEIGE (OHNE ERNAHRUNGSGEWERBE UND TABAKVERARBEITUNG).

STBA, FS 4, R 2.2, 1/1998

DEUTSCHLAND

1 INDEX DES AUFTRAGSEINGANGS FUER DAS VERARBEITENDE GEWERBE
1991=1001.2 ZEITREIHENANALYSE - BERLINER VERFAHREN (BV 4)
VOLUMENINDEX

WZ93- SCHL.	WIRTSCHAFTSZWEIG		ORIGINALWERT		KALENDER- U. SAISON- BEREINIGTER WERT BERLINER VERFAHREN, VERSION 4		GLATTE KOMPONENTE	
			1998 JAN.	VERAEND. GEGENUEBER- VORJAHRES- MONAT IN %	1998 JAN.	VERAEND. GEGENUEBER- VORMONAT IN %	1998 JAN.	VERAEND. GEGENUEBER- VORMONAT IN %
27	METALLERZEUGUNG UND -BEARBEITUNG	INSGESAMT INLAND AUSLAND	114,0 99,3 147,4	+2,7 +5,0 -0,5	109,9 97,8 137,3	-3,0 -3,6 -2,6	113,0 100,4 141,7	+0,4 +0,5 +0,2
27.1	ERZEUGUNG VON ROHEISEN, STAHL UND FERROLEGIE- RUNGEN (EGKS) 1)	INSGESAMT INLAND AUSLAND	112,6 106,4 126,1	+4,3 +7,3 -0,6	108,0 102,6 120,0	-0,5 +1,1 -3,1	109,6 102,9 124,0	+0,5 +0,3 +0,6
27.5	GIESSEREIINDUSTRIE	INSGESAMT INLAND AUSLAND	107,2 103,9 120,3	+19,8 +19,6 +20,5	110,8 106,7 126,4	+5,2 +4,4 +7,0	109,6 106,4 122,2	+1,1 +1,2 +0,6
28	HERSTELLUNG VON METALL- ERZEUGNISSEN	INSGESAMT INLAND AUSLAND	99,1 95,8 114,9	+7,0 +7,0 +6,9	101,8 98,9 115,5	+2,9 +4,9 -4,0	102,2 98,0 121,5	+0,5 +0,3 +0,7
28.1	STAHL- UND LEICHTMETALLBAU	INSGESAMT INLAND AUSLAND	97,8 99,2 84,7	+12,3 +13,9 -2,1	109,5 111,7 89,9	+17,9 +21,1 -8,9	102,6 103,2 97,2	+0,1 +0,2 -0,3
DK	MASCHINENBAU	INSGESAMT INLAND AUSLAND	101,0 86,6 121,5	+8,5 +5,7 +11,4	102,3 87,3 123,5	+2,4 +3,6 +1,6	102,4 86,2 125,3	+0,7 +0,6 +0,9
29.1	H.V. MASCHINEN F.D.ERZEUG. U.NUTZG.V.MECHAN.ENERGIE (O.LUFT-, STRASS.FAHRZ.BAU)	INSGESAMT INLAND AUSLAND	109,1 90,2 139,5	+19,2 +14,9 +24,2	107,9 90,8 135,8	+1,1 +6,9 -3,8	108,3 89,2 138,8	+1,3 +0,7 +1,9
29.3	HERSTELLUNG VON LAND- U. FORSTWIRTSCHAFTLICHEN MASCHINEN	INSGESAMT INLAND AUSLAND	111,4 92,8 133,3	-3,8 -5,0 -2,7	80,9 66,8 98,0	+6,7 -3,2 +16,1	77,2 66,4 90,2	-0,9 0 -1,5
29.4	HERSTELLUNG VON WERK- ZEUGMASCHINEN	INSGESAMT INLAND AUSLAND	94,4 83,3 107,5	+17,0 +19,0 +15,1	99,1 88,5 111,5	+5,0 -2,5 +11,8	99,5 89,3 111,7	+1,6 +1,9 +1,5
DL	H.V. BUEROMASCH., DATENVERARB. GER.U.-EINRICHTG.; ELEKTROT., FEINMECHANIK U. OPTIK	INSGESAMT INLAND AUSLAND	103,4 89,5 132,9	-2,1 -2,4 -1,6	103,2 90,4 129,7	+2,0 +5,5 -3,1	104,1 88,6 136,6	-0,1 -0,2 0
30	H.V. BUEROMASCHINEN, DATENVERARBEITUNGSGE- RAETEN U. -EINRICHTUNGEN	INSGESAMT INLAND AUSLAND	108,9 105,5 114,1	+1,6 -3,9 +10,5	120,4 119,8 120,3	+1,0 +3,1 -2,6	122,4 120,5 125,1	+0,2 -0,3 +1,1
31	HERSTELLUNG VON GERAETEN DER ELEKTRIZITAETSERZEU- GUNG, -VERTEILUNG U.AE.	INSGESAMT INLAND AUSLAND	101,6 90,3 131,1	+13,1 +12,3 +14,6	102,2 92,9 126,6	+10,8 +9,2 +13,7	100,7 91,0 126,3	+0,4 +0,4 +0,3
31.2	HERSTELLUNG VON ELEK- TRIZITAETVERTEILUNGS- U. -SCHALTEINRICHTUNGEN	INSGESAMT INLAND AUSLAND	106,4 89,0 154,1	+21,2 +18,2 +26,1	106,9 91,5 149,5	+7,8 +9,4 +6,1	104,1 88,4 147,1	+1,1 +0,9 +1,4
31.6	HERSTELLUNG VON ELEK- TRISCHEN AUSRUESTUNGEN A.N.G.	INSGESAMT INLAND AUSLAND	93,3 92,9 94,2	+12,1 +17,3 +1,5	94,7 93,6 97,1	+42,8 +26,8 +60,2	88,7 87,2 95,8	-1,0 -0,3 -1,5
32	RUNDFUNK-, FERNSEH- UND NACHRICHTENTECHNIK	INSGESAMT INLAND AUSLAND	103,5 85,6 133,6	-24,7 -23,7 -25,7	97,3 77,9 128,3	-10,2 +1,0 -20,4	103,0 75,1 148,8	-1,8 -2,1 -1,5
33	MEDIZIN-, MESS-, STEUER- UND REGELUNGSTECHNIK, OPTIK	INSGESAMT INLAND AUSLAND	104,6 83,7 148,8	-1,2 -7,1 +6,7	101,9 81,6 144,3	-3,0 -1,9 -5,8	103,3 81,5 149,4	+0,4 0 +0,9
DM	FAHRZEUGBAU	INSGESAMT INLAND AUSLAND	117,4 109,2 128,7	+19,1 +27,1 +11,7	117,6 106,0 132,7	+2,1 +10,1 -5,3	114,9 100,4 133,6	+1,0 +0,9 +1,1
34	HERSTELLUNG VON KRAFTWAGEN UND KRAFTWAGENTEILEN	INSGESAMT INLAND AUSLAND	108,6 91,9 129,9	+4,5 +6,0 +3,2	107,4 92,5 126,0	-0,1 -0,6 +0,5	107,8 93,5 125,8	+0,1 +0,3 -0,1
34.1	HERSTELLUNG VON KRAFTWAGEN UND KRAFTWAGENMOTOREN	INSGESAMT INLAND AUSLAND	106,3 84,4 130,3	+1,6 +3,8 +0,2	103,6 84,4 124,3	-0,8 -2,8 +1,2	104,3 85,7 124,1	-0,1 +0,2 -0,5
35	SONSTIGER FAHRZEUGBAU	INSGESAMT INLAND AUSLAND	185,2 256,1 121,1	+222,6 +266,4 +163,3	202,1 238,4 170,6	+15,0 +79,5 -20,8	172,9 170,8 175,2	+5,4 +5,1 +5,6
35.1	SCHIFFBAU	INSGESAMT INLAND AUSLAND	80,0 30,7 119,7	+110,0 +29,5 +140,8	133,3 124,8 142,4	-24,3 +34,8 -40,6	138,9 131,0 145,4	+3,0 +1,8 +3,8
35.3	LUFT- UND RAUMFAHRZEUGBAU	INSGESAMT INLAND AUSLAND	323,4 582,6 158,4	+409,3 +535,3 +247,4	328,2 536,0 234,5	+36,3 +198,8 -9,8	256,8 206,6 237,4	+8,5 +7,0 +7,2
36.1	HERSTELLUNG VON MOEBELN	INSGESAMT INLAND AUSLAND	88,4 88,6 87,4	+2,0 +1,6 +4,5	87,0 87,3 85,6	+3,1 +3,4 +1,4	85,1 85,1 85,2	+0,1 +0,2 +0,1

1) EUROPÄISCHE GEMEINSCHAFT FUER KOHLE UND STAHL.
STBA, FS 4, R 2.2, 1/1998

2 INDEX DES UMSATZES FUER
 1991
 NACH ABSCHNITTEN, UNTERABSCHNITTEN,
 DER KLASSIFIKATION DER WIRTSCHAFTS
 2.1 ORIGINAL

WERT

WZ93- SCHL.	WIRTSCHAFTSZWEIG		VERAENDERUNG IN % JAN. 1998 GEGEN			VERAENDERUNG IN % DEZ. 1997 GEGEN			KUMULIERT		2-MONATS- DURCHSCHNITT	
			1998			1997			JAN. 1998	VER- AEND. IN % GEGEN VORJAHR	DEZ. 1997	VER- AEND. IN % GEGEN VORJAHR
			JAN.	JAN. 1997	DEZ. 1997	DEZ.	DEZ. 1996	NOV. 1997	BIS JAN. 1998		JAN. 1998	
D	VERARBEITENDES GEWERBE 1)	INSGESAMT	100,8	+7,3	-7,3	108,7	+8,9	-3,8	100,8	+7,3	104,8	+8,2
		INLAND	89,3	+4,7	-6,9	95,9	+4,8	-4,6	89,3	+4,7	92,6	+4,8
		AUSLAND	124,2	+11,4	-7,9	134,8	+15,4	-2,7	124,2	+11,4	129,5	+13,4
	VORLEISTUNGSGUETER- PRODUZENTEN	INSGESAMT	106,2	+9,5	+9,0	97,4	+15,4	-12,0	106,2	+9,5	101,8	+12,2
		INLAND	93,3	+6,0	+6,0	88,0	+11,7	-14,1	93,3	+6,0	90,7	+8,8
		AUSLAND	136,5	+15,5	+14,3	119,4	+22,3	-8,1	136,5	+15,5	128,0	+18,6
	INVESTITIONSGUETER- PRODUZENTEN	INSGESAMT	95,2	+6,3	-28,2	132,5	+3,8	+9,8	95,2	+6,3	113,9	+4,9
		INLAND	85,3	+4,9	-26,3	115,8	-1,0	+12,6	85,3	+4,9	100,6	+1,4
		AUSLAND	111,8	+8,2	-30,2	160,1	+10,4	+6,5	111,8	+8,2	136,0	+9,5
	GEBRAUCHSGUETER- PRODUZENTEN	INSGESAMT	96,6	+6,7	-4,0	100,6	+8,9	-12,6	96,6	+6,7	98,6	+7,8
		INLAND	82,9	+5,9	-4,8	87,1	+1,8	-11,6	82,9	+5,9	85,0	+3,7
		AUSLAND	120,7	+8,0	-2,7	124,0	+18,8	-14,0	120,7	+8,0	122,4	+13,2
	VERBRAUCHSGUETER- PRODUZENTEN	INSGESAMT	98,3	-1,3	+20,9	81,3	+3,7	-7,4	98,3	-1,3	89,8	+0,9
		INLAND	89,7	-4,4	+17,1	76,6	+2,3	-6,5	89,7	-4,4	83,2	-1,4
		AUSLAND	125,3	+6,5	+30,2	96,2	+7,5	-9,8	125,3	+6,5	110,8	+6,9
DB	TEXTIL- UND BEKLEIDUNGS- GEWERBE	INSGESAMT	82,2	+0,1	+38,4	59,4	+4,4	-16,5	82,2	+0,1	70,8	+1,9
		INLAND	73,2	-4,1	+33,6	54,8	-0,2	-16,7	73,2	-4,1	64,0	-2,4
		AUSLAND	111,5	+10,2	+49,1	74,8	+17,8	-15,4	111,5	+10,2	93,2	+13,1
17	TEXTILGEWERBE	INSGESAMT	74,6	-1,6	+14,8	65,0	+6,0	-19,4	74,6	-1,6	69,8	+1,7
		INLAND	67,5	-6,6	+13,4	59,5	+0,5	-20,5	67,5	-6,6	63,5	-3,3
		AUSLAND	95,1	+10,3	+17,7	80,8	+20,2	-16,9	95,1	+10,3	88,0	+14,7
17.1	SPINNSTOFFAUFBEREITUNG UND SPINNEREI	INSGESAMT	85,5	-3,0	+32,6	64,5	+11,0	-25,9	85,5	-3,0	75,0	+2,6
		INLAND	60,0	-8,7	+31,9	45,5	+4,4	-24,8	60,0	-8,7	52,8	-3,5
		AUSLAND	171,7	+4,6	+33,4	128,7	+20,1	-27,6	171,7	+4,6	150,2	+10,7
17.11	BAUMWOLLAUFBEREITUNG UND -SPINNEREI	INSGESAMT	91,1	-4,3	+43,5	63,5	+3,8	-28,9	91,1	-4,3	77,3	-1,2
		INLAND	65,4	-10,2	+38,6	47,2	+2,2	-31,2	65,4	-10,2	56,3	-5,4
		AUSLAND	189,7	+4,7	+50,3	126,2	+6,0	-25,5	189,7	+4,7	158,0	+5,3
17.12,13	WOLLAUFBEREITUNG, STREICHGARN- UND KAMMGARNSPINNEREI	INSGESAMT	78,1	-0,9	+18,7	65,8	+21,9	-21,9	78,1	-0,9	72,0	+8,4
		INLAND	52,4	-5,8	+21,3	43,2	+8,0	-11,8	52,4	-5,8	47,8	-
		AUSLAND	152,6	+4,4	+16,1	131,4	+39,0	-29,6	152,6	+4,4	142,0	+18,0
17.2	WEBEREI	INSGESAMT	64,0	-3,2	+15,5	55,4	+2,4	-26,1	64,0	-3,2	59,7	-0,7
		INLAND	59,8	-8,1	+13,0	52,9	-1,7	-27,3	59,8	-8,1	56,4	-5,2
		AUSLAND	72,3	+6,0	+19,7	60,4	+10,0	-23,9	72,3	+6,0	66,4	+7,8
17.21	BAUMWOLLWEBEREI	INSGESAMT	71,8	-2,0	+17,3	61,2	+7,9	-24,0	71,8	-2,0	66,5	+2,3
		INLAND	67,6	-6,2	+14,6	59,0	+5,4	-23,1	67,6	-6,2	63,3	-1,2
		AUSLAND	79,6	+5,4	+21,7	65,4	+12,6	-25,3	79,6	+5,4	72,5	+8,5
17.22	STREICHGARNWEBEREI	INSGESAMT	33,6	-43,9	-30,7	48,5	+15,2	-11,0	33,6	-43,9	41,1	-19,4
		INLAND	28,3	-49,9	-27,4	39,0	+5,7	-21,7	28,3	-49,9	33,7	-27,8
		AUSLAND	52,7	-26,6	-36,2	82,6	+36,1	+16,2	52,7	-26,6	67,7	+2,1
17.23	KAMMGARNWEBEREI	INSGESAMT	61,8	-10,4	+0,5	61,5	-8,5	-29,0	61,8	-10,4	61,7	-9,4
		INLAND	59,1	-14,7	-0,8	59,6	-14,4	-35,0	59,1	-14,7	59,4	-14,5
		AUSLAND	69,6	+2,2	+4,2	66,8	+11,5	-7,2	69,6	+2,2	68,2	+6,6
17.24	SEIDEN- UND FILAMENTGARNWEBEREI	INSGESAMT	51,3	+2,8	+27,6	40,2	-3,4	-30,6	51,3	+2,8	45,8	-
		INLAND	46,3	-2,9	+28,6	36,0	-7,5	-31,6	46,3	-2,9	41,2	-4,8
		AUSLAND	59,8	+11,4	+26,4	47,3	+2,4	-29,3	59,8	+11,4	53,6	+7,2
17.3	TEXTILVEREDLUNG	INSGESAMT	62,1	-3,3	+6,0	58,6	+0,9	-18,3	62,1	-3,3	60,4	-1,3
		INLAND	57,9	-6,3	+3,2	56,1	-0,5	-19,9	57,9	-6,3	57,0	-3,6
		AUSLAND	75,5	+4,9	+13,5	66,5	+4,9	-13,5	75,5	+4,9	71,0	+4,9
17.4	HERSTELLUNG VON KON- FEKTIONIERTE TEXTEL- WAREN (OHNE BEKLEIDUNG)	INSGESAMT	82,5	-1,8	-7,5	89,2	+4,0	-7,5	82,5	-1,8	85,9	+1,2
		INLAND	83,4	-5,4	-7,8	90,5	+0,6	-8,9	83,4	-5,4	87,0	-2,4
		AUSLAND	77,1	+29,1	-5,4	81,5	+34,0	+2,3	77,1	+29,1	79,3	+31,5
17.5	SONSTIGES TEXTILGEWERBE (OHNE HERSTELLUNG VON MASCHENWARE)	INSGESAMT	89,1	+2,4	+15,0	77,5	+15,0	-17,5	89,1	+2,4	83,3	+7,9
		INLAND	79,1	-2,3	+19,7	66,1	+4,6	-21,3	79,1	-2,3	72,6	+0,7
		AUSLAND	114,2	+12,0	+7,4	106,3	+36,3	-10,4	114,2	+12,0	110,3	+22,6
17.51	HERSTELLUNG VON TEPPICHEN	INSGESAMT	86,2	-0,2	+13,3	76,1	+3,5	-19,2	86,2	-0,2	81,2	+1,5
		INLAND	83,2	-1,0	+14,8	72,5	+0,6	-19,1	83,2	-1,0	77,9	-0,3
		AUSLAND	111,1	+4,5	+5,7	105,1	+23,5	-20,7	111,1	+4,5	108,1	+13,0
17.52	HERSTELLUNG VON SEILERWAREN	INSGESAMT	95,9	+14,3	-5,6	101,6	+21,5	-16,4	95,9	+14,3	98,8	+17,9
		INLAND	95,0	+3,0	-2,4	97,3	+3,6	-23,6	95,0	+3,0	96,2	+3,3
		AUSLAND	97,6	+47,0	-12,0	110,9	+80,3	+1,3	97,6	+47,0	104,3	+63,0
17.53	HERSTELLUNG VON VLIES- STOFF U.ERZEUGN.DARAUS (OHNE BEKLEIDUNG)	INSGESAMT	92,0	+7,1	+13,6	81,0	+30,6	-18,0	92,0	+7,1	86,5	+16,9
		INLAND	82,3	+0,5	+17,7	69,9	+18,7	-23,8	82,3	+0,5	76,1	+8,1
		AUSLAND	103,1	+13,8	+9,9	93,8	+42,8	-12,3	103,1	+13,8	98,5	+26,0
17.54	TEXTILGEWERBE A.N.G.	INSGESAMT	89,3	+1,6	+17,5	76,0	+16,2	-16,0	89,3	+1,6	82,7	+7,8
		INLAND	74,1	-4,9	+26,7	58,5	+3,7	-22,3	74,1	-4,9	66,3	-1,3
		AUSLAND	122,9	+11,7	+7,1	114,8	+34,6	-7,3	122,9	+11,7	118,9	+21,7

1) AUSGEWAELTE WIRTSCHAFTSZWEIGE (OHNE ERNAHRUNGSGEWERBE UND TABAKVERARBEITUNG).

STBA, FS 4, R 2.2, 1/1998

LAND

DAS VERARBEITENDE GERWERBE
-100
ABTEILUNGEN, GRUPPEN UND KLASSEN
ZWEIGE, AUSGABE 1993 (WZ93)
WERT

INDEX

1997 JAN.	VER- ÄEND. IN % GEGEN JAN. 1996	1996 4. VJ	1997 3. VJ	1997 4. VJ	VERÄNDERUNG IN % 4. VJ 1997 GEGEN		1996 2. HJ	1997 1. HJ	1997 2. HJ	VERÄNDERUNG IN % 2. HJ 1997 GEGEN		1996	1997	VER- ÄEND. IN % GEGEN 1996	WZ93 SCHL.
					4. VJ 1996	3. VJ 1997				2. HJ 1996	1. HJ 1997				
93,9	+0,9	104,0	107,0	111,6	+7,3	+4,3	101,6	101,3	109,3	+7,6	+7,9	99,6	105,3	+5,7	D
85,3	-4,3	96,1	96,6	99,0	+3,0	+2,5	94,9	91,2	97,8	+3,1	+7,2	93,3	94,5	+1,3	
111,5	+10,1	120,3	128,2	137,3	+14,1	+7,1	115,3	121,8	132,8	+15,2	+9,0	112,6	127,3	+13,1	
97,0	+0,2	98,0	108,9	108,3	+10,5	-0,6	98,4	103,1	108,6	+10,4	+5,3	98,5	105,9	+7,5	
88,0	-3,4	92,6	100,0	99,0	+6,9	-1,0	93,5	93,8	99,5	+6,4	+6,1	92,9	96,7	+4,1	
118,2	+7,4	110,6	129,9	130,1	+17,6	+0,2	110,0	124,9	130,0	+18,2	+4,1	111,5	127,5	+14,3	
89,6	+4,9	116,1	109,0	121,8	+4,9	+11,7	109,4	101,0	115,4	+5,5	+14,3	103,3	108,2	+4,7	
81,3	-1,9	105,9	98,8	105,0	-0,8	+8,5	101,2	89,9	100,9	-0,3	+12,2	96,3	95,4	-0,9	
103,3	+15,3	133,1	129,1	149,5	+12,3	+15,8	122,9	118,4	139,3	+13,3	+16,7	114,8	129,3	+12,6	
90,5	-3,8	102,7	97,3	109,1	+6,2	+12,1	95,7	100,5	103,2	+7,8	+2,7	96,8	101,9	+5,3	
78,3	-14,0	92,3	84,5	93,1	+0,9	+10,2	87,0	87,8	88,8	+2,1	+1,1	89,4	88,3	-1,2	
111,8	+12,1	120,8	119,8	136,8	+13,2	+14,2	111,0	122,6	128,3	+15,6	+4,6	109,8	125,5	+14,3	
99,6	-4,4	87,4	100,4	88,3	+1,0	-12,1	94,1	91,5	94,4	+0,3	+3,2	93,9	92,9	-1,1	
93,8	-5,2	83,1	91,6	82,8	-0,4	-9,6	88,6	84,8	87,2	-1,6	+2,8	88,4	86,0	-2,7	
117,7	-2,8	101,1	128,3	105,8	+4,6	-17,5	111,5	113,0	117,1	+5,0	+3,6	111,4	115,0	+3,2	
82,1	-4,0	68,6	85,5	69,2	+0,9	-19,1	76,0	73,2	77,3	+1,7	+5,6	75,3	75,3	-	DB
76,3	-6,2	66,8	78,0	64,2	-3,9	-17,7	72,8	68,4	71,1	-2,3	+3,9	72,2	69,8	-3,3	
101,2	+1,8	74,5	110,1	85,4	+14,6	-22,4	86,1	88,9	97,8	+13,6	+10,0	85,2	93,4	+9,6	
75,8	-2,8	75,2	73,0	77,4	+2,9	+6,0	73,3	75,6	75,2	+2,6	-0,5	74,9	75,4	+0,7	17
72,2	-5,2	73,3	68,2	71,5	-2,5	+4,8	71,5	71,1	69,8	-2,4	-1,8	72,8	70,4	-3,3	
86,2	+3,4	80,9	87,0	94,3	+16,6	+8,4	78,4	88,7	90,7	+15,7	+2,3	80,9	89,7	+10,9	
88,1	-7,4	76,6	76,5	82,7	+8,0	+8,1	74,5	85,3	79,6	+6,8	-6,7	81,0	82,4	+1,7	17.1
65,7	-12,6	60,7	57,1	58,1	-4,3	+1,8	60,1	63,7	57,6	-4,2	-9,6	65,4	60,7	-7,2	
164,1	+1,1	130,4	142,0	166,1	+27,4	+17,0	123,1	158,1	154,1	+25,2	-2,5	133,6	156,1	+16,8	
95,2	-7,5	83,7	77,7	84,0	+0,4	+8,1	79,0	89,8	80,8	+2,3	-10,0	84,6	85,3	+0,8	17.11
72,8	-8,3	65,1	61,1	63,0	-3,2	+3,1	62,2	68,9	62,1	-0,2	-9,9	66,5	65,5	-1,5	
181,1	-6,1	155,3	141,5	164,9	+6,2	+16,5	143,4	170,2	153,2	+6,8	-10,0	154,0	161,7	+5,0	
78,8	-7,1	67,1	75,0	81,0	+20,7	+8,0	68,5	79,2	78,0	+13,9	-1,5	76,1	78,6	+3,3	17.12,13
55,6	-19,7	54,4	51,6	51,1	-6,1	-1,0	57,1	56,4	51,3	-10,2	-9,0	63,7	53,9	-15,4	
146,1	+12,6	103,9	142,6	167,5	+61,2	+17,5	101,5	145,1	155,0	+52,7	+6,8	112,0	150,1	+34,0	
66,1	+1,5	68,7	62,7	70,4	+2,5	+12,3	64,8	69,5	66,6	+2,8	-4,2	66,7	68,0	+1,9	17.2
65,1	-2,3	70,0	59,7	68,0	-2,9	+13,9	65,6	68,8	63,9	-2,6	-7,1	67,6	66,3	-1,9	
68,2	+9,8	66,1	68,6	75,1	+13,6	+9,5	63,1	71,1	71,8	+13,8	+1,0	65,0	71,5	+10,0	
73,3	+4,3	72,0	66,1	75,1	+4,3	+13,6	66,9	73,2	70,6	+5,5	-3,6	68,3	71,9	+5,3	17.21
72,1	-0,8	72,2	60,8	71,5	-1,0	+17,6	66,5	69,9	66,2	-0,5	-5,3	67,9	68,0	+0,1	
75,5	+14,4	71,5	76,0	81,8	+14,4	+7,6	67,6	79,4	78,9	+16,7	-0,6	69,1	79,2	+14,6	
59,9	-9,2	60,7	52,6	56,2	-7,4	+6,8	62,8	86,8	54,4	-13,4	-37,3	77,9	70,6	-9,4	17.22
56,5	-13,1	55,6	52,5	51,4	-7,6	-2,1	58,4	83,7	52,0	-11,0	-37,9	73,1	67,8	-7,3	
71,8	+3,6	78,7	53,0	73,1	-7,1	+37,9	78,8	97,8	63,1	-19,9	-35,5	95,1	80,4	-15,5	
69,0	+13,5	83,7	70,1	81,6	-2,5	+16,4	77,5	80,0	75,9	-2,1	-5,1	78,7	77,9	-1,0	17.23
69,3	+9,1	90,2	71,8	84,6	-6,2	+17,8	82,8	85,4	78,2	-5,6	-8,4	84,4	81,8	-3,1	
68,1	+28,5	64,5	65,3	72,9	+13,0	+11,6	61,8	64,2	69,1	+11,8	+7,6	61,8	66,6	+7,8	
49,9	-12,1	53,2	51,7	54,7	+2,8	+5,8	52,8	54,6	53,2	+0,8	-2,6	55,4	53,9	-2,7	17.24
47,7	-14,8	51,6	49,1	49,8	-3,5	+1,4	51,8	53,2	49,5	-4,4	-7,0	54,3	51,3	-5,5	
53,7	-7,4	55,9	56,0	63,0	+12,7	+12,5	54,4	56,9	59,5	+9,4	+4,6	57,2	58,2	+1,7	
64,2	-8,0	69,4	57,7	68,0	-2,0	+17,9	62,8	67,0	62,9	+0,2	-6,1	66,4	65,0	-2,1	17.3
61,8	-9,6	69,0	56,9	66,1	-4,2	+16,2	63,1	65,1	61,5	-2,5	-5,5	65,6	63,3	-3,5	
72,0	-3,0	70,8	60,2	73,8	+4,2	+22,6	62,3	73,3	67,0	+7,5	-8,6	68,9	70,2	+1,9	
84,0	+2,2	92,0	80,0	95,7	+4,0	+19,6	85,7	81,6	87,9	+2,6	+7,7	84,8	84,7	-0,1	17.4
88,2	+2,7	95,4	82,4	97,4	+2,1	+18,2	88,5	83,8	89,9	+1,6	+7,3	87,2	86,9	-0,3	
59,7	-1,3	72,1	66,1	85,6	+18,7	+29,5	68,6	68,4	75,9	+10,6	+11,0	70,6	72,1	+2,1	
87,0	-0,9	85,0	87,3	90,8	+6,8	+4,0	84,5	88,8	89,0	+5,3	+0,2	85,7	88,9	+3,7	17.5
81,0	-4,6	79,8	79,6	79,9	+0,1	+0,4	79,9	81,1	79,8	-0,1	-1,6	81,0	80,4	-0,7	
102,0	+7,1	98,1	106,6	118,2	+20,5	+10,9	95,9	108,2	112,4	+17,2	+3,9	97,6	110,3	+13,0	
86,4	-5,8	88,9	84,4	89,1	+0,2	+5,6	87,0	84,5	86,8	-0,2	+2,7	87,6	85,6	-2,3	17.51
84,0	-7,7	87,1	81,0	85,2	-2,2	+5,2	85,4	80,9	83,1	-2,7	+2,7	85,7	82,0	-4,3	
106,3	+8,8	103,4	112,1	121,5	+17,5	+8,4	100,4	113,8	116,8	+16,3	+2,6	102,8	115,3	+12,2	
83,9	-5,7	90,3	106,7	115,9	+28,3	+8,6	93,2	108,7	111,3	+19,4	+2,4	91,9	110,0	+19,7	17.52
92,2	+3,1	98,4	114,2	117,9	+19,8	+3,2	101,3	116,4	116,1	+14,6	-0,3	97,6	116,2	+19,1	
66,4	-24,8	73,0	90,5	111,7	+53,0	+23,4	75,9	92,3	101,1	+33,2	+9,5	79,9	96,7	+21,0	
85,9	+9,1	82,3	90,9	95,2	+15,7	+4,7	82,1	93,2	93,1	+13,4	-0,1	82,4	93,1	+13,0	17.53
81,9	+3,0	79,2	86,5	85,4	+7,8	-1,3	79,5	89,8	85,9	+8,1	-4,4	80,2	87,9	+9,6	
90,6	+16,6	86,0	96,1	106,5	+23,8	+10,8	85,2	97,0	101,3	+18,9	+4,4	85,1	99,2	+16,6	
87,9	-1,8	83,6	86,8	89,0	+6,5	+2,5	83,6	88,9	87,9	+5,1	-1,1	85,8	88,4	+3,0	17.54
77,9	-4,7	73,5	74,9	72,4	-1,5	-3,3	74,9	77,0	73,7	-1,6	-4,3	76,8	75,3	-2,0	
110,0	+3,2	106,1	112,9	125,5	+18,3	+11,2	102,9	115,0	119,2	+15,8	+3,7	105,6	117,1	+10,9	

2 INDEX DES UMSATZES FUER
 1991
 NACH ABSCHNITTEN, UNTERABSCHNITTEN,
 DER KLASSIFIKATION DER WIRTSCHAFTS
 2.1 ORIGINAL

WERT

WZ93- SCHL.	WIRTSCHAFTSZWEIG		VERAENDERUNG IN % JAN. 1998 GEGEN			1997 DEZ.	VERAENDERUNG IN % DEZ. 1997 GEGEN		KUMULIERT		2-MONATS- DURCHSCHNITT	
			1998 JAN.	JAN. 1997	DEZ. 1997		DEZ. 1997	NOV. 1997	JAN. 1998 BIS JAN. 1998	VER- AEND. IN % GEGEN VORJAHR	DEZ. 1997 UND JAN. 1998	VER- AEND. IN % GEGEN VORJAHR
17.6	HERSTELLUNG VON GE- WIRKTEM UND GESTRICKTEM STOFF	INSGESAMT	62,5	+1,1	+19,0	52,5	-	-23,2	62,5	+1,1	57,5	+0,5
		INLAND	49,0	-10,1	+19,8	40,9	-6,2	-26,0	49,0	-10,1	45,0	-8,4
		AUSLAND	101,2	+22,5	+18,4	85,5	+9,6	-19,2	101,2	+22,5	93,4	+16,3
17.7	HERSTELLUNG VON GE- WIRKTEM UND GESTRICKTEN FERTIGERZEUGNISSEN	INSGESAMT	68,6	-6,8	+48,2	46,3	-3,5	-18,2	68,6	-6,8	57,5	-5,4
		INLAND	66,6	-12,0	+39,6	47,7	-5,2	-19,8	66,6	-12,0	57,2	-9,2
		AUSLAND	76,8	+19,3	+92,0	40,0	+5,3	-8,9	76,8	+19,3	58,4	+14,1
17.71	HERSTELLUNG VON STRUMPFWAREN	INSGESAMT	69,0	-15,9	+27,3	54,2	+2,3	-17,8	69,0	-15,9	61,6	-8,7
		INLAND	67,2	-17,9	+22,4	54,9	+1,9	-17,4	67,2	-17,9	61,1	-10,0
		AUSLAND	83,8	+1,2	+71,0	49,0	+7,7	-19,3	83,8	+1,2	66,4	+3,4
17.72	HERSTELLUNG VON PULLOVERN, STRICK- JACKEN U. AE.	INSGESAMT	68,2	+1,8	+70,1	40,1	-9,1	-18,7	68,2	+1,8	54,2	-2,5
		INLAND	66,0	-5,6	+61,0	41,0	-12,8	-22,5	66,0	-5,6	53,5	-8,5
		AUSLAND	74,6	+27,3	+100,5	37,2	+4,5	-3,6	74,6	+27,3	55,9	+18,7
18.2	HERSTELLUNG VON BEKLEI- DUNG (OHNE LEDERBEKLEI- DUNG)	INSGESAMT	93,2	+2,1	+81,3	51,4	+2,0	-10,3	93,2	+2,1	72,3	+2,0
		INLAND	80,9	-1,1	+67,1	48,4	-1,0	-9,9	80,9	-1,1	64,7	-1,1
		AUSLAND	142,7	+10,0	+125,1	63,4	+12,4	-11,7	142,7	+10,0	103,1	+10,7
18.22	HERSTELLUNG VON OBER- BEKLEIDUNG (OHNE AR- BEITS- U. BERUFSKL.)	INSGESAMT	109,0	+5,7	+101,5	54,1	+3,4	-8,6	109,0	+5,7	81,6	+5,0
		INLAND	94,6	+2,8	+86,6	50,7	+0,6	-7,0	94,6	+2,8	72,7	+2,1
		AUSLAND	155,4	+11,9	+138,7	65,1	+11,1	-12,4	155,4	+11,9	110,3	+11,6
18.23	HERSTELLUNG VON WAESCHE	INSGESAMT	64,7	-7,0	+41,0	45,9	+5,5	-12,4	64,7	-7,0	55,9	-2,3
		INLAND	58,7	-9,3	+32,2	44,4	+2,1	-12,9	58,7	-9,3	51,6	-4,6
		AUSLAND	112,2	+3,0	+92,8	58,2	+34,1	-8,1	112,2	+3,0	85,2	+11,8
18.24	HERSTELLUNG VON SONST. BEKLEIDUNG UND BEKLEI- DUNGZUBEHOER	INSGESAMT	57,2	-13,2	+22,0	46,9	-18,7	-19,0	57,2	-13,2	52,1	-15,7
		INLAND	55,6	-14,1	+23,3	45,1	-21,2	-20,9	55,6	-14,1	50,4	-17,4
		AUSLAND	64,8	-9,5	+17,4	55,2	-8,2	-11,0	64,8	-9,5	60,0	-9,0
DC	LEDERGERWERBE	INSGESAMT	110,6	+0,5	+46,9	75,3	+0,9	-3,7	110,6	+0,5	93,0	+0,6
		INLAND	107,2	-3,7	+44,3	74,3	+1,5	+0,7	107,2	-3,7	90,8	-1,6
		AUSLAND	122,6	+16,3	+55,6	78,8	-1,1	-16,4	122,6	+16,3	100,7	+8,7
19.1	LEDERERZEUGUNG	INSGESAMT	66,1	+11,3	+27,4	51,9	-1,7	-24,6	66,1	+11,3	59,0	+5,2
		INLAND	56,2	+11,7	+24,6	45,1	-1,3	-19,0	56,2	+11,7	50,7	+5,6
		AUSLAND	100,1	+10,7	+33,5	75,0	-2,3	-34,0	100,1	+10,7	87,6	+4,8
19.2	LEDERVERARBEITUNG (OHNE HERSTELLUNG VON SCHUHEN)	INSGESAMT	56,8	-5,8	+3,3	55,0	-3,8	-21,7	56,8	-5,8	55,9	-4,9
		INLAND	52,8	-8,2	-0,9	53,3	+2,1	-19,7	52,8	-8,2	53,1	-3,3
		AUSLAND	74,4	+3,0	+19,2	62,4	-21,0	-28,1	74,4	+3,0	68,4	-9,5
19.3	HERSTELLUNG VON SCHUHEN	INSGESAMT	142,8	+0,1	+59,6	89,5	+2,6	+6,7	142,8	+0,1	116,2	+1,0
		INLAND	142,7	-4,6	+57,0	90,9	+1,9	+11,0	142,7	-4,6	116,8	-2,2
		AUSLAND	143,1	+19,9	+69,1	84,6	+4,7	-6,7	143,1	+19,9	113,9	+13,8
DD	HOLZGERWERBE (OHNE HERSTELLUNG VON MOEBELN)	INSGESAMT	93,5	+7,0	-5,2	98,6	+1,0	-11,4	93,5	+7,0	96,1	+3,9
		INLAND	88,9	+6,6	-6,9	95,5	-1,0	-10,7	88,9	+6,6	92,2	+2,4
		AUSLAND	151,7	+9,8	+10,2	137,6	+23,6	-16,6	151,7	+9,8	144,7	+16,0
20.1	SAEGE-, HOBEL- UND HOLZIMPRAGNIERWERKE	INSGESAMT	92,9	+9,8	+1,2	91,8	+6,7	-21,6	92,9	+9,8	92,4	+8,3
		INLAND	86,8	+8,9	-0,3	87,1	+5,4	-22,3	86,8	+8,9	87,0	+7,1
		AUSLAND	172,2	+15,9	+13,4	151,8	+16,5	-16,5	172,2	+15,9	162,0	+16,1
20.2	FURNIER-, SPERRHOLZ-, HOLZFASERPLATTEN- UND HOLZSPANPLATTENWERKE	INSGESAMT	106,1	+2,9	+20,4	88,1	+11,2	-20,8	106,1	+2,9	97,1	+6,5
		INLAND	94,2	-	+21,5	77,5	+6,0	-21,4	94,2	-	85,9	+2,6
		AUSLAND	184,8	+13,8	+16,7	158,3	+32,7	-18,9	184,8	+13,8	171,6	+21,8
20.3	H.V. KONSTRUKTIONST., FERTIGBAUTEILEN, AUSBAU- ELEMENTEN AUS HOLZ	INSGESAMT	87,4	+8,2	-18,7	107,5	-4,7	-0,7	87,4	+8,2	97,5	+0,7
		INLAND	87,5	+9,1	-19,1	108,1	-5,3	-0,3	87,5	+9,1	97,8	+0,6
		AUSLAND	85,0	-8,4	-10,2	94,7	+12,9	-10,2	85,0	-8,4	89,9	+1,7
DE	PAPIER- UND DRUCKGERWERBE	INSGESAMT	96,6	-0,9	-0,4	97,0	+2,8	-5,6	96,6	-0,9	96,8	+0,8
		INLAND	90,3	-1,6	-2,8	92,9	+3,1	-4,7	90,3	-1,6	91,6	+0,7
		AUSLAND	123,5	+1,6	+7,8	114,6	+1,6	-8,4	123,5	+1,6	119,1	+1,6
21	PAPIERGERWERBE	INSGESAMT	102,0	-0,7	+11,4	91,6	+6,4	-10,5	102,0	-0,7	96,8	+2,5
		INLAND	92,1	-1,7	+10,6	83,3	+9,2	-11,4	92,1	-1,7	87,7	+3,2
		AUSLAND	130,1	+1,5	+13,1	115,0	+1,1	-8,9	130,1	+1,5	122,6	+1,3
21.1	H.V. HOLZSTOFF, ZELLSTOFF, PAPIER, KARTON UND PAPPE	INSGESAMT	123,5	+9,4	+11,7	110,6	+16,8	-7,8	123,5	+9,4	117,1	+12,8
		INLAND	100,8	+6,6	+11,4	90,5	+20,2	-7,9	100,8	+6,6	95,7	+12,6
		AUSLAND	162,8	+12,7	+12,2	145,1	+13,3	-7,8	162,8	+12,7	154,0	+13,0
21.11	HERSTELLUNG VON HOLZ- STOFF UND ZELLSTOFF	INSGESAMT	120,2	+57,5	+20,9	99,4	+58,8	-4,8	120,2	+57,5	109,8	+58,0
		INLAND	71,8	+7,5	+11,7	64,3	+11,2	-19,4	71,8	+7,5	68,1	+9,3
		AUSLAND	180,2	+104,5	+26,2	142,8	+108,5	+6,0	180,2	+104,5	161,5	+106,3
21.12	HERSTELLUNG VON PAPIER, KARTON UND PAPPE	INSGESAMT	123,6	+8,7	+11,6	110,8	+16,1	-7,9	123,6	+8,7	117,2	+12,0
		INLAND	101,3	+6,5	+11,3	91,0	+20,4	-7,7	101,3	+6,5	96,2	+12,6
		AUSLAND	162,3	+11,2	+11,8	145,2	+12,0	-8,0	162,3	+11,2	153,8	+11,6
21.2	PAPIER-, KARTON- UND PAPPEVERARBEITUNG	INSGESAMT	87,4	-8,7	+11,2	78,6	-2,0	-13,1	87,4	-8,7	83,0	-5,7
		INLAND	87,6	-6,0	+10,2	79,5	+3,4	-13,3	87,6	-6,0	83,6	-1,8
		AUSLAND	86,5	-18,8	+16,0	74,6	-21,1	-11,7	86,5	-18,8	80,6	-19,9

LAND

DAS VERARBEITENDE GERWERBE
=100
ABTEILUNGEN, GRUPPEN UND KLASSEN
ZWEIGE, AUSGABE 1993 (WZ93)
WERT

INDEX

1997 JAN.	VER- ÄND. IN % GEGEN JAN. 1996	1996 4.VJ	1997 3.VJ	1997 4.VJ	VERÄNDERUNG IN % 4.VJ 1997 GEGEN		1996 2.HJ	1997 1.HJ	1997 2.HJ	VERÄNDERUNG IN % 2.HJ 1997 GEGEN		1996	1997	VER- ÄND. IN % GEGEN 1996	WZ93 SCHL.
					4.VJ 1996	3.VJ 1997				2.HJ 1996	1.HJ 1997				
61,8	-5,8	63,6	61,6	65,8	+3,5	+6,8	60,3	67,6	63,7	+5,6	-5,8	64,6	65,7	+1,7	17.6
54,5	-8,7	54,4	50,1	52,5	-3,5	+4,8	51,8	57,0	51,3	-1,0	-10,0	57,3	54,1	-5,6	
82,6	+0,1	89,8	94,2	103,8	+15,6	+10,2	84,6	97,9	99,0	+17,0	+1,1	85,5	98,5	+15,2	
73,6	-9,8	61,3	77,9	54,8	-10,6	-29,7	72,1	58,1	66,3	-8,0	+14,1	68,5	62,2	-9,2	17.7
75,7	-9,0	65,9	75,9	57,9	-12,1	-23,7	75,4	60,5	66,9	-11,3	+10,6	72,2	63,7	-11,8	
64,4	-13,9	41,4	86,3	41,2	-0,5	-52,3	57,9	48,0	63,7	+10,0	+32,7	52,4	55,9	+6,7	
82,0	-14,0	72,5	66,0	66,1	-8,8	+0,2	75,1	70,8	66,1	-12,0	-6,6	79,9	68,4	-14,4	17.71
81,9	-17,2	73,9	64,3	66,6	-9,9	+3,6	76,9	70,7	65,4	-15,0	-7,5	82,5	68,0	-17,6	
82,8	+26,4	60,3	81,0	62,7	+4,0	-22,6	60,1	71,9	71,9	+19,6	-	58,3	71,9	+23,3	
67,0	-5,4	52,5	87,2	45,9	-12,6	-47,4	69,7	48,3	66,5	-4,6	+37,7	59,5	57,4	-3,5	17.72
69,9	+2,2	58,4	86,9	49,7	-14,9	-42,8	73,9	51,0	68,3	-7,6	+33,9	62,6	59,7	-4,6	
58,6	-24,7	35,4	87,9	34,4	-2,8	-60,9	57,2	40,4	61,2	+7,0	+51,5	50,5	50,8	+0,6	
91,3	-5,4	58,8	103,7	57,3	-2,6	-44,7	79,9	69,8	80,5	+0,8	+15,3	75,7	75,1	-0,8	18.2
81,8	-7,4	57,9	91,3	54,5	-5,9	-40,3	74,7	64,9	72,9	-2,4	+12,3	71,4	68,9	-3,5	
129,7	-0,1	62,4	154,1	68,6	+9,9	-55,5	100,8	89,5	111,3	+10,4	+24,4	93,4	100,4	+7,5	
103,1	-4,6	59,7	121,1	58,5	-2,0	-51,7	87,2	75,9	89,8	+3,0	+18,3	81,5	82,9	+1,7	18.22
92,0	-7,3	58,9	106,8	55,3	-6,1	-48,2	81,6	70,6	81,0	-0,7	+14,7	77,0	75,8	-1,6	
138,9	+1,3	62,3	167,7	68,9	+10,6	-58,9	105,1	92,9	118,3	+12,6	+27,3	95,9	105,6	+10,1	
69,6	-8,3	54,1	71,7	54,1	-	-24,5	65,0	58,1	62,9	-3,2	+8,3	64,0	60,5	-5,5	18.23
64,7	-8,4	53,6	66,1	52,3	-2,4	-20,9	62,1	55,3	59,2	-4,7	+7,1	61,1	57,2	-6,4	
108,9	-7,6	58,4	116,2	68,5	+17,3	-41,0	87,8	80,9	92,4	+5,2	+14,2	87,5	86,6	-1,0	
65,9	-4,1	67,0	66,5	57,3	-14,5	-13,8	68,6	57,8	61,9	-9,8	+7,1	67,0	59,8	-10,7	18.24
64,7	-4,6	66,0	63,2	55,7	-15,6	-11,9	66,3	55,3	59,5	-10,3	+7,6	64,8	57,4	-11,4	
71,6	-2,2	71,9	82,2	64,9	-9,7	-21,0	79,6	69,8	73,5	-7,7	+5,3	77,6	71,6	-7,7	
110,1	+2,7	82,6	111,2	83,5	+1,1	-24,9	94,4	98,1	97,3	+3,1	-0,8	95,8	97,7	+2,0	DC
111,3	+4,9	81,7	107,8	80,0	-2,1	-25,8	94,3	95,9	93,9	-0,4	-2,1	94,7	94,9	+0,2	
105,4	-5,0	85,4	122,9	95,9	+12,3	-22,0	94,7	105,9	109,4	+15,5	+3,3	99,6	107,7	+8,1	
59,4	+4,0	60,7	57,5	63,8	+5,1	+11,0	56,4	62,0	60,7	+7,6	-2,1	56,6	61,3	+8,3	19.1
50,3	+0,8	52,0	46,4	52,1	+0,2	+12,3	48,6	50,0	49,3	+1,4	-1,4	47,9	49,6	+3,5	
90,4	+10,6	90,6	95,3	104,0	+14,8	+9,1	82,9	103,1	99,6	+20,1	-3,4	86,4	101,4	+17,4	
60,3	-4,9	72,3	63,1	67,3	-6,9	+6,7	70,8	61,3	65,2	-7,9	+6,4	69,4	63,2	-8,9	19.2
57,5	-5,4	68,7	59,3	64,5	-6,1	+8,8	67,4	57,5	61,9	-8,2	+7,7	65,8	59,7	-9,3	
72,2	-3,0	88,0	79,5	79,9	-9,2	+0,5	85,3	77,8	79,7	-6,6	+2,4	84,8	78,7	-7,2	
142,7	+3,8	92,7	144,1	95,0	+2,5	-34,1	114,1	121,8	119,6	+4,8	-1,8	116,8	120,7	+3,3	19.3
149,6	+7,1	95,5	144,3	94,1	-1,5	-34,8	118,0	123,9	119,2	+1,0	-3,8	119,5	121,5	+1,7	
119,3	-8,3	83,1	143,6	98,2	+18,2	-31,6	100,9	114,8	120,9	+19,8	+5,3	107,7	117,8	+9,4	
87,4	+1,7	108,2	102,3	109,0	+0,7	+6,5	103,9	95,6	105,7	+1,7	+10,6	97,6	100,6	+3,1	DD
83,4	+0,1	106,1	98,4	104,8	-1,2	+6,5	101,9	91,1	101,6	-0,3	+11,5	95,4	96,3	+0,9	
138,1	+16,9	134,2	152,3	161,2	+20,1	+5,8	128,3	152,4	156,8	+22,2	+2,9	126,2	154,6	+22,5	
84,6	-1,9	107,9	119,6	112,5	+4,3	-5,9	111,6	106,1	116,0	+3,9	+9,3	105,5	111,0	+5,2	20.1
79,7	-3,9	104,5	115,7	107,4	+2,8	-7,2	109,1	100,4	111,6	+2,3	+11,2	102,7	106,0	+3,2	
148,6	+14,7	151,7	169,1	177,6	+17,1	+5,0	149,8	179,1	173,4	+20,6	-3,2	141,5	176,2	+24,5	
103,1	-1,2	98,8	98,9	106,2	+7,5	+7,4	94,0	101,2	102,6	+9,1	+1,4	95,4	101,9	+6,8	20.2
94,2	-3,7	90,7	87,2	93,4	+3,0	+7,1	85,9	89,9	90,3	+5,1	+0,4	87,4	90,1	+3,1	
162,4	+9,5	152,7	176,7	190,9	+25,0	+8,0	147,9	175,9	183,8	+24,3	+4,5	147,9	179,8	+21,6	
80,8	+6,0	113,1	95,4	108,6	-4,0	+13,8	105,1	87,6	102,0	-2,9	+16,4	94,8	94,8	-	20.3
80,2	+4,4	114,1	95,1	108,9	-4,6	+14,5	106,0	87,2	102,0	-3,8	+17,0	95,5	94,6	-0,9	
92,8	+46,8	92,0	101,7	103,0	+12,0	+1,3	86,3	95,4	102,4	+18,7	+7,3	80,9	98,9	+22,2	
97,5	-3,5	102,3	97,4	102,3	-	+5,0	99,7	96,0	99,8	+0,1	+4,0	99,1	97,9	-1,2	DE
91,8	-5,7	98,0	91,4	97,1	-0,9	+6,2	95,5	90,2	94,3	-1,3	+4,5	95,1	92,2	-3,0	
121,5	+3,8	120,5	122,9	124,6	+3,4	+1,4	117,8	120,9	123,8	+5,1	+2,4	116,3	122,3	+5,2	
102,7	-3,2	98,6	100,1	100,9	+2,3	+0,8	98,4	98,7	100,5	+2,1	+1,8	99,6	99,6	-	21
93,7	-7,6	89,9	90,3	92,0	+2,3	+1,9	90,5	88,5	91,2	+0,8	+3,1	92,4	89,8	-2,8	
128,2	+7,3	123,2	127,7	126,1	+2,4	-1,3	121,0	127,6	126,9	+4,9	-0,5	120,0	127,3	+6,1	
112,9	-0,9	108,5	116,2	118,9	+9,6	+2,3	106,9	112,2	117,5	+9,9	+4,7	107,3	114,9	+7,1	21.1
94,6	-9,0	90,2	92,4	96,6	+7,1	+4,5	90,2	89,3	94,5	+4,8	+5,8	92,3	91,9	-0,4	
144,4	+10,2	140,0	157,0	157,2	+12,3	+0,1	135,6	151,6	157,1	+15,9	+3,6	133,1	154,3	+16,9	
76,3	-10,4	71,1	110,4	105,3	+8,1	-4,6	75,3	104,4	107,9	+43,3	+3,4	78,8	106,1	+34,6	21.11
66,8	-17,9	63,9	77,3	73,2	+14,6	-5,3	66,2	77,5	75,3	+13,7	-2,8	71,5	76,4	+6,9	
88,1	-2,1	80,0	151,2	145,1	+81,4	-4,0	86,6	137,8	148,2	+71,1	+7,5	88,0	143,0	+62,5	
113,7	-0,7	109,3	116,3	119,1	+9,0	+2,4	107,6	112,3	117,7	+9,4	+4,8	107,9	115,0	+6,6	21.12
95,1	-8,8	90,7	92,7	97,0	+6,9	+4,6	90,7	89,5	94,8	+4,5	+5,9	92,7	92,2	-0,5	
145,9	+10,4	141,6	157,2	157,5	+11,2	+0,2	136,9	151,9	157,4	+15,0	+3,6	134,3	154,6	+15,1	
95,7	-5,1	91,8	89,2	88,6	-3,5	-0,7	92,6	89,5	88,9	-4,0	-0,7	94,3	89,2	-5,4	21.2
93,2	-6,9	89,8	89,3	89,5	-0,3	+0,2	90,6	88,1	89,4	-1,3	+1,5	92,4	88,7	-4,0	
106,5	+2,4	100,7	88,6	84,4	-16,2	-4,7	101,4	95,7	86,5	-14,7	-9,6	102,4	91,1	-11,0	

2 INDEX DES UMSATZES FUER
 1991
 NACH ABSCHNITTEN, UNTERABSCHNITTEN,
 DER KLASSIFIKATION DER WIRTSCHAFTS
 2.1 ORIGINAL

WERT

WZ93- SCHL.	WIRTSCHAFTSZWEIG		VERAENDERUNG IN % JAN. 1998 GEGEN			VERAENDERUNG IN % DEZ. 1997 GEGEN			KUMULIERT		2-MONATS- DURCHSCHNITT	
			1998 JAN.	1997 JAN. 1997		1997 DEZ.	1997 DEZ. 1996		JAN. 1998 BIS JAN. 1998	VER- AEND. IN % GEGEN VORJAHR	DEZ. 1997 UND JAN. 1998	VER- AEND. IN % GEGEN VORJAHR
				DEZ. 1997	DEZ. 1997		NOV. 1997	NOV. 1997				
21.21	H.V. WELLPAPIER UND -PAPPE SOWIE V. VER- PACKUNGSM. A. PAPIER	INSGESAMT	92,0	+0,8	+17,9	78,0	+8,6	-15,9	92,0	+0,8	85,0	+4,2
		INLAND	87,9	-0,9	+17,8	74,6	+8,1	-16,9	87,9	-0,9	81,3	+3,0
		AUSLAND	117,0	+9,7	+18,9	98,4	+10,9	-11,0	117,0	+9,7	107,7	+10,2
21.22	H.V. HAUSHALTS-,HYGIENE- U. TOILETTENARTIKELN AUS ZELLSTOFF UND PAPIER	INSGESAMT	69,5	-33,6	+2,7	67,7	-27,4	-7,9	69,5	-33,6	68,6	-30,6
		INLAND	83,5	-18,8	+1,3	82,4	-7,1	-7,7	83,5	-18,8	83,0	-13,4
		AUSLAND	32,5	-70,3	+11,7	29,1	-72,3	-8,5	32,5	-70,3	30,8	-71,3
21.23	H.V. SCHREIBWAREN UND BUEROBEDARF AUS PAPIER, KARTON UND PAPPE	INSGESAMT	96,2	-10,9	-2,7	98,9	-2,1	-11,1	96,2	-10,9	97,6	-6,6
		INLAND	100,6	-7,1	-3,0	103,7	+1,9	-11,4	100,6	-7,1	102,2	-2,8
		AUSLAND	75,4	-29,3	-0,4	75,7	-22,3	-9,1	75,4	-29,3	75,6	-26,0
21.24	HERSTELLUNG VON TAPETEN	INSGESAMT	123,8	+16,6	+28,8	96,1	+41,5	-20,8	123,8	+16,6	110,0	+26,3
		INLAND	112,2	+12,7	+35,7	82,7	+37,8	-19,6	112,2	+12,7	97,5	+22,2
		AUSLAND	156,7	+25,7	+16,9	134,0	+48,6	-22,7	156,7	+25,7	145,4	+35,3
21.25	HERSTELLUNG VON SONST. WAREN AUS PAPIER, KAR- TON UND PAPPE	INSGESAMT	85,9	-1,2	+7,1	80,2	+3,4	-9,2	85,9	-1,2	83,1	+1,0
		INLAND	78,8	-7,1	+3,4	76,2	+1,2	-8,3	78,8	-7,1	77,5	-3,2
		AUSLAND	113,6	+19,2	+18,0	96,3	+11,6	-11,6	113,6	+19,2	105,0	+15,6
22	DRUCKGEWERBE, VERVIEL- FAELTIGUNG VON BESPIELTEN TONTRAEGERN	INSGESAMT	88,6	-1,4	-15,5	104,9	-1,5	+1,6	88,6	-1,4	96,8	-1,4
		INLAND	88,0	-1,9	-15,5	104,2	-2,1	+2,6	88,0	-1,9	96,1	-2,0
		AUSLAND	93,9	+2,8	-16,7	112,7	+3,8	-6,2	93,9	+2,8	103,3	+3,3
22.2	DRUCKGEWERBE	INSGESAMT	90,6	-0,9	-15,8	107,6	-1,2	+2,8	90,6	-0,9	99,1	-1,1
		INLAND	89,7	-1,4	-15,5	106,2	-1,9	+3,1	89,7	-1,4	98,0	-1,7
		AUSLAND	101,5	+6,3	-19,5	126,1	+7,7	-1,2	101,5	+6,3	113,8	+7,1
22.21	ZEITUNGSDRUCKEREI	INSGESAMT	89,9	+0,9	-5,0	94,6	-0,8	-1,4	89,9	+0,9	92,3	-
		INLAND	90,5	+1,0	-4,9	95,2	-0,8	-1,3	90,5	+1,0	92,9	+0,1
		AUSLAND	6,7	-8,2	-2,9	6,9	+15,0	-2,8	6,7	-8,2	6,8	+1,5
22.22	DRUCKEREI (OHNE ZEI- TUNGSDRUCKEREI)	INSGESAMT	91,3	-1,1	-16,7	109,6	-1,1	+3,1	91,3	-1,1	100,5	-1,1
		INLAND	90,3	-1,6	-16,4	108,0	-1,9	+3,5	90,3	-1,6	99,2	-1,8
		AUSLAND	102,8	+5,8	-20,2	128,9	+8,3	-0,8	102,8	+5,8	115,9	+7,2
22.24	SATZHERSTELLUNG UND REPRODUKTION	INSGESAMT	79,5	-2,9	-16,7	95,4	-4,1	+4,5	79,5	-2,9	87,5	-3,5
		INLAND	79,0	-4,2	-18,0	96,3	-3,9	+5,5	79,0	-4,2	87,7	-4,0
		AUSLAND	89,7	+32,5	+16,9	76,7	-10,5	-17,3	89,7	+32,5	83,2	+8,5
22.25	SONSTIGES DRUCKGEWERBE	INSGESAMT	102,8	+10,2	-17,0	123,8	-0,9	-5,4	102,8	+10,2	113,3	+3,8
		INLAND	102,3	+11,1	-16,6	122,6	-0,3	-5,5	102,3	+11,1	112,5	+4,6
		AUSLAND	155,4	-34,4	-42,1	268,2	-26,6	-3,7	155,4	-34,4	211,8	-29,7
22.31	VERVIELFAELTIGUNG VON BESPIELTEN TONTRAEGERN	INSGESAMT	52,3	-16,9	-7,6	56,6	-10,9	-24,6	52,3	-16,9	54,5	-13,8
		INLAND	49,3	-21,0	-13,9	50,3	-7,2	-21,0	49,3	-21,0	46,8	-14,1
		AUSLAND	67,7	-11,8	+0,7	67,2	-15,5	-29,0	67,7	-11,8	67,5	-13,7
06	CHEMISCHE INDUSTRIE	INSGESAMT	113,8	+4,4	+11,7	101,9	+14,9	-7,7	113,8	+4,4	107,9	+9,1
		INLAND	95,7	+0,8	+7,2	89,3	+11,3	-9,7	95,7	+0,8	92,5	+5,6
		AUSLAND	139,3	+8,1	+16,6	119,5	+18,9	-5,7	139,3	+8,1	129,4	+12,8
24.1	HERSTELLUNG VON CHEMISCHEN GRUNDSTOFFEN	INSGESAMT	115,6	+5,3	+11,6	103,6	+20,0	-7,3	115,6	+5,3	109,6	+11,7
		INLAND	99,9	+4,2	+7,5	92,9	+20,3	-10,4	99,9	+4,2	96,4	+11,3
		AUSLAND	131,6	+6,1	+14,7	114,7	+19,9	-4,7	131,6	+6,1	123,2	+12,1
24.11	HERSTELLUNG VON INDUSTRIEGASEN	INSGESAMT	115,8	+3,6	+6,8	108,4	-	-8,1	115,8	+3,6	112,1	+1,8
		INLAND	116,3	+4,9	+7,6	108,1	-	-8,1	116,3	+4,9	112,2	+2,5
		AUSLAND	96,7	-32,8	-18,9	119,3	+0,4	-11,0	96,7	-32,8	108,0	-17,8
24.12	HERSTELLUNG VON FARB- STOFFEN UND PIGMENTEN	INSGESAMT	115,5	-0,9	+15,5	100,0	+19,2	-10,4	115,5	-0,9	107,8	+7,6
		INLAND	92,2	-4,6	+32,5	69,6	+12,8	-24,1	92,2	-4,6	80,9	+2,1
		AUSLAND	127,6	+0,6	+10,1	115,9	+21,4	-5,0	127,6	+0,6	121,8	+9,5
24.13	HERSTELLUNG VON SONSTIGEN ANORGANISCHEN GRUNDSTOF- FEN UND CHEMIKALIEN	INSGESAMT	110,2	+5,6	+6,3	103,7	+15,2	-3,5	110,2	+5,6	107,0	+10,1
		INLAND	98,4	+3,8	+3,1	95,4	+14,7	-2,6	98,4	+3,8	96,9	+8,9
		AUSLAND	124,9	+7,3	+9,6	114,0	+15,6	-4,6	124,9	+7,3	119,5	+11,2
24.14	HERSTELLUNG VON SONSTIGEN ORGANISCHEN GRUNDSTOFFEN UND CHEMIKALIEN	INSGESAMT	114,7	+6,3	+7,9	106,3	+19,7	-2,0	114,7	+6,3	110,5	+12,3
		INLAND	98,1	+2,5	-4,1	102,3	+21,2	-3,9	98,1	+2,5	100,2	+11,2
		AUSLAND	131,2	+9,2	+18,9	110,3	+18,3	-0,2	131,2	+9,2	120,8	+13,2
24.15	HERSTELLUNG VON DUENGE- MITTELN UND STICKSTOFF- VERBINDUNGEN	INSGESAMT	95,3	-2,0	+6,0	89,9	-2,0	+2,9	95,3	-2,0	92,6	-2,0
		INLAND	79,8	-5,6	+9,5	72,9	-2,1	-15,0	79,8	-5,6	76,4	-3,9
		AUSLAND	110,6	+0,7	+3,7	106,7	-1,8	+20,0	110,6	+0,7	108,7	-0,5
24.16	HERSTELLUNG VON KUNST- STOFF IN PRIMAERFORMEN	INSGESAMT	122,4	+7,0	+16,5	105,1	+26,8	-12,9	122,4	+7,0	113,8	+15,3
		INLAND	104,4	+8,3	+18,0	88,5	+29,4	-16,0	104,4	+8,3	96,5	+17,1
		AUSLAND	142,4	+6,0	+15,2	123,6	+24,7	-10,4	142,4	+6,0	133,0	+13,9
24.17	HERSTELLUNG VON SYNTHETISCHEM KAUTSCHUK IN PRIMAERFORMEN	INSGESAMT	75,6	-4,5	+13,3	66,7	+23,1	-18,3	75,6	-4,5	71,2	+6,7
		INLAND	88,2	-2,0	+15,6	76,3	+5,8	-27,6	88,2	-2,0	82,3	+1,5
		AUSLAND	69,2	-6,1	+12,0	61,8	+36,7	-11,2	69,2	-6,1	65,5	+10,1
24.2	HERSTELLUNG VON SCHAED- LINGSBEKAMPFUNGS- UND PFLANZENSCHUTZMITTELN	INSGESAMT	176,2	+3,5	+107,3	85,0	+23,9	+53,2	176,2	+3,5	130,6	+9,4
		INLAND	82,6	+14,6	+174,4	30,1	+11,9	+3,8	82,6	+14,6	56,4	+13,9
		AUSLAND	241,4	+1,2	+95,8	123,3	+26,3	+66,6	241,4	+1,2	182,4	+8,5

LAND

DAS VERARBEITENDE GERWERBE
=100
ABTEILUNGEN, GRUPPEN UND KLASSEN
ZWEIGE, AUSGABE 1993 (WZ93)
WERT

INDEX

1997 JAN.	VER- AEND. IN % GEGEN JAN. 1996	1996 4. VJ	1997 3. VJ	1997 4. VJ	VERAENDERUNG IN % 4. VJ 1997 GEGEN		1996 2. HJ	1997 1. HJ	1997 2. HJ	VERAENDERUNG IN % 2. HJ 1997 GEGEN		1996	1997	VER- AEND. IN % GEGEN 1996	WZ93 SCHL.
					4. VJ 1996	3. VJ 1997				2. HJ 1996	1. HJ 1997				
91,3	-8,1	86,6	91,2	89,8	+3,7	-1,5	87,6	89,0	90,5	+3,3	+1,7	90,1	89,8	-0,3	21.21
88,7	-10,0	84,4	87,6	86,6	+2,6	-1,1	85,6	85,5	87,1	+1,8	+1,9	88,2	86,3	-2,2	
106,7	+2,9	99,9	113,0	108,9	+9,0	-3,6	99,6	110,6	110,9	+11,3	+0,3	101,8	110,7	+8,7	
104,6	-3,8	96,6	71,9	73,1	-24,3	+1,7	96,4	84,6	72,5	-24,8	-14,3	99,7	78,5	-21,3	21.22
102,8	-5,7	95,8	87,2	88,9	-7,2	+1,9	95,3	91,9	88,1	-7,6	-4,1	99,3	90,0	-9,4	
109,6	+1,5	98,5	31,7	31,5	-68,0	-0,6	99,4	65,3	31,6	-68,2	-51,6	100,6	48,5	-51,8	
108,0	+7,5	112,5	110,2	110,2	-2,0	-	112,5	96,2	110,2	-2,0	+14,6	105,4	103,2	-2,1	21.23
108,3	+6,9	113,4	108,7	113,3	-0,1	+4,2	113,9	94,1	111,0	-2,5	+18,0	106,1	102,6	-3,3	
106,7	+10,0	108,5	117,5	95,6	-11,9	-18,6	105,6	106,5	106,6	+0,9	+0,1	101,9	106,5	+4,5	
106,2	-10,7	97,4	120,7	118,5	+21,7	-1,8	101,8	110,8	119,6	+17,5	+7,9	106,6	115,2	+8,1	21.24
99,6	-16,6	88,6	93,2	100,4	+13,3	+7,7	90,4	98,5	96,8	+7,1	-1,7	97,6	97,7	+0,1	
124,7	+6,1	122,2	198,3	169,3	+38,5	-14,6	134,0	145,7	183,8	+37,2	+26,1	131,9	164,7	+24,9	
86,9	-4,1	87,5	88,4	87,8	+0,3	-0,7	89,0	89,7	88,1	-1,0	-1,8	90,4	88,9	-1,7	21.25
84,8	-4,7	85,1	84,4	83,0	-2,5	-1,7	86,4	85,9	83,7	-3,1	-2,6	87,8	84,8	-3,4	
95,3	-2,0	97,0	103,9	107,0	+10,3	+3,0	98,9	104,2	105,4	+6,6	+1,2	100,4	104,8	+4,4	
89,9	-3,9	107,7	93,4	104,5	-3,0	+11,9	101,7	92,2	98,9	-2,8	+7,3	98,4	95,6	-2,8	22
89,7	-2,8	107,6	92,6	103,2	-4,1	+11,4	101,5	92,3	97,9	-3,5	+6,1	98,3	95,1	-3,3	
91,3	-13,9	108,8	101,1	118,1	+8,5	+16,8	103,8	90,8	109,6	+5,6	+20,7	99,7	100,2	+0,5	
91,4	-4,6	109,7	95,4	106,3	-3,1	+11,4	103,7	94,1	100,9	-2,7	+7,2	100,4	97,5	-2,9	22.2
91,0	-3,4	109,3	94,4	104,8	-4,1	+11,0	103,2	93,9	99,6	-3,5	+6,1	99,9	96,8	-3,1	
95,5	-18,4	115,1	108,1	126,2	+9,6	+16,7	110,8	96,2	117,2	+5,8	+21,8	106,2	106,7	+0,5	
89,1	-2,4	100,3	90,8	95,7	-4,6	+5,4	97,6	91,4	93,3	-4,4	+2,1	96,9	92,3	-4,7	22.21
89,6	-2,4	100,9	91,4	96,3	-4,6	+5,4	98,2	92,0	93,9	-4,4	+2,1	97,5	92,9	-4,7	
7,3	-11,0	7,6	6,9	7,2	-5,3	+4,3	8,0	6,8	7,0	-12,5	+2,9	8,0	6,9	-13,7	
92,3	-4,8	111,4	96,2	108,0	-3,1	+12,3	104,8	94,7	102,1	-2,6	+7,8	101,1	98,4	-2,7	22.22
91,8	-3,5	110,9	95,0	106,3	-4,1	+11,9	104,2	94,5	100,7	-3,4	+6,6	100,6	97,6	-3,0	
97,2	-18,7	116,9	110,1	128,3	+9,8	+16,5	112,9	97,8	119,2	+5,6	+21,9	108,1	108,5	+0,4	
81,9	-4,9	97,3	87,2	93,8	-3,6	+7,6	94,6	86,3	90,5	-4,3	+4,9	93,1	88,4	-5,0	22.24
82,5	-4,7	98,3	87,6	94,3	-4,1	+7,6	95,7	86,9	90,9	-5,0	+4,6	94,0	88,9	-5,4	
67,7	-10,4	75,3	78,7	84,4	+12,1	+7,2	70,4	72,2	81,6	+15,9	+13,0	72,1	76,9	+6,7	
93,3	+1,2	122,5	115,8	131,8	+7,6	+13,8	114,9	107,8	123,8	+7,7	+14,8	110,4	115,8	+4,9	22.25
92,1	-	117,7	115,2	127,3	+8,2	+10,5	112,1	106,4	121,3	+8,2	+14,0	108,5	113,8	+4,9	
236,9	+128,7	736,4	189,4	696,6	-5,4	+267,8	483,9	282,2	443,0	-4,5	+57,0	350,6	362,6	+3,4	
62,9	+20,7	71,5	56,5	70,3	-1,7	+24,4	65,6	58,4	63,4	-3,4	+8,6	63,2	60,9	-3,6	22.31
54,8	+29,6	62,5	44,5	58,7	-6,1	+31,9	57,3	50,4	51,6	-9,9	+2,4	54,8	51,0	-6,9	
76,8	+11,1	87,0	77,1	90,2	+3,7	+17,0	79,9	72,1	83,7	+4,8	+16,1	77,5	77,9	+0,5	
109,0	+2,4	100,6	112,3	111,1	+10,4	-1,1	101,8	112,0	111,7	+9,7	-0,3	103,8	111,8	+7,7	06
94,9	-2,0	91,3	98,9	98,2	+7,6	-0,7	93,2	97,3	98,5	+5,7	+1,2	94,4	97,9	+3,7	
128,9	+7,4	113,7	131,1	129,3	+13,7	-1,4	113,9	132,5	130,2	+14,3	-1,7	117,1	131,4	+12,2	
109,8	+7,2	98,3	114,2	112,4	+14,3	-1,6	99,1	112,8	113,3	+14,3	+0,4	100,7	113,1	+12,3	24.1
95,9	+4,5	88,7	103,1	101,5	+14,4	-1,6	90,5	99,0	102,3	+13,0	+3,3	91,0	100,7	+10,7	
124,0	+9,4	108,2	125,7	123,9	+14,5	-1,4	107,9	126,9	124,8	+15,7	-1,7	110,7	125,8	+13,6	
111,8	+10,4	116,7	114,4	115,1	-1,4	+0,6	115,8	112,6	114,8	-0,9	+2,0	112,2	113,7	+1,9	24.11
110,9	+10,0	116,2	114,2	114,5	-1,5	+0,3	115,2	112,5	114,4	-0,7	+1,7	111,7	113,4	+1,5	
144,0	+20,2	134,0	121,2	135,7	+1,3	+12,0	135,4	118,8	128,5	-5,1	+8,2	128,7	123,6	-4,0	
116,5	+11,2	101,3	116,9	113,4	+11,9	-3,0	103,7	117,4	115,2	+11,1	-1,9	104,8	116,3	+11,0	24.12
96,6	-0,9	85,4	95,7	87,3	+2,2	-8,8	90,7	96,8	91,5	+0,9	-5,5	95,4	94,1	-1,4	
126,9	+16,9	109,7	128,0	127,0	+15,8	-0,8	110,4	128,2	127,5	+15,5	-0,5	109,7	127,8	+16,5	
104,4	+3,7	100,5	109,0	109,1	+8,6	+0,1	100,2	108,5	109,1	+8,9	+0,6	100,9	108,8	+7,8	24.13
94,8	+1,3	92,7	99,1	98,2	+5,9	-0,9	92,5	96,1	98,7	+6,7	+2,7	93,1	97,4	+4,6	
116,4	+6,3	110,3	121,4	122,7	+11,2	+1,1	109,9	123,8	122,1	+11,1	-1,4	110,5	122,9	+11,2	
107,9	+9,3	94,0	112,2	110,4	+17,4	-1,6	93,1	109,3	111,3	+19,5	+1,8	95,2	110,3	+15,9	24.14
95,7	+13,4	86,0	105,2	105,5	+22,7	+0,3	85,4	98,4	105,3	+23,3	+7,0	85,0	101,9	+19,9	
120,1	+6,4	102,0	119,3	115,4	+13,1	-3,3	100,8	120,2	117,3	+16,4	-2,4	105,3	118,8	+12,8	
97,2	-6,8	92,1	85,9	88,0	-4,5	+2,4	89,5	104,8	87,0	-2,8	-17,0	94,5	95,9	+1,5	24.15
84,5	-19,4	86,6	88,6	80,5	-7,0	-9,1	90,8	98,2	84,6	-6,8	-13,8	94,2	91,4	-3,0	
109,8	+5,9	97,4	83,2	95,4	-2,1	+14,7	88,3	111,4	89,3	+1,1	-19,8	94,8	100,3	+5,8	
114,4	+7,4	102,2	122,2	119,9	+17,3	-1,9	104,7	119,0	121,1	+15,7	+1,8	106,0	120,0	+13,2	24.16
96,4	+1,7	87,6	104,3	102,3	+16,8	-1,9	91,7	99,8	103,3	+12,6	+3,5	92,5	101,6	+9,8	
134,4	+12,4	118,3	142,3	139,6	+18,0	-1,9	119,3	140,3	140,9	+18,1	+0,4	121,1	140,6	+16,1	
79,2	-8,7	73,7	81,8	76,8	+4,2	-6,1	79,9	76,3	79,3	-0,8	+3,9	85,5	77,8	-9,0	24.17
90,0	-5,1	99,6	101,5	95,0	-4,6	-6,4	105,1	89,9	98,2	-6,6	+9,2	100,0	94,0	-6,0	
73,7	-10,7	60,7	71,9	67,7	+11,5	-5,8	67,1	69,5	69,8	+4,0	+0,4	78,2	69,6	-11,0	
170,2	+14,5	58,5	87,5	65,2	+11,5	-25,5	71,0	147,5	76,4	+7,6	-48,2	105,4	111,9	+6,2	24.2
72,1	-27,0	30,1	65,1	32,1	+6,6	-50,7	47,9	98,1	48,6	+1,5	-50,5	81,4	73,4	-9,8	
238,5	+29,9	78,3	103,1	88,3	+12,8	-14,4	87,1	182,0	95,7	+9,9	-47,4	122,2	138,8	+13,6	

2 INDEX DES UMSATZES FUER
 1991
 NACH ABSCHNITTEN, UNTERABSCHNITTEN,
 DER KLASSIFIKATION DER WIRTSCHAFTS
 2.1 ORIGINAL

WERT

WZ93- SCHL.	WIRTSCHAFTSZWEIG		1998		VERAENDERUNG IN % JAN. 1998 GEGEN		1997 DEZ.	VERAENDERUNG IN % DEZ. 1997 GEGEN		KUMULIERT		2-MONATS- DURCHSCHNITT DEZ. 1997 UND JAN. 1998		VER- AEND. IN % GEGEN VORJAHR	
			JAN.	JAN. 1997	DEZ. 1997	DEZ.		DEZ. 1996	NOV. 1997	JAN. 1998 BIS JAN. 1998	VER- AEND. IN % GEGEN VORJAHR	JAN. 1998	VER- AEND. IN % GEGEN VORJAHR		
														DEZ.	DEZ.
24.3	HERSTELLUNG VON ANSTRICH- MITTELN, DRUCKFARBEN UND KITTEN	INSGESAMT	103,3	+5,8	+10,4	93,6	+8,5	-20,5	103,3	+5,8	98,5	+7,1			
		INLAND	93,4	+1,9	+10,4	84,6	+5,8	-23,6	93,4	+1,9	89,0	+3,6			
		AUSLAND	134,1	+15,5	+10,2	121,7	+14,8	-12,8	134,1	+15,5	127,9	+15,1			
24.4	HERSTELLUNG VON PHARMA- ZEUTISCHEN ERZEUGNISSEN	INSGESAMT	123,0	+7,4	+7,5	114,4	+12,2	-3,8	123,0	+7,4	118,7	+9,6			
		INLAND	106,2	-0,3	+3,2	102,9	+4,7	-1,4	106,2	-0,3	104,6	+2,1			
		AUSLAND	157,6	+20,1	+14,0	138,2	+26,1	-7,1	157,6	+20,1	147,9	+22,8			
24.41	HERSTELLUNG VON PHARMA- ZEUTISCHEN GRUNDSTOFFEN	INSGESAMT	153,1	+10,9	+4,3	146,8	+31,7	-7,1	153,1	+10,9	150,0	+20,2			
		INLAND	116,7	-0,5	+14,6	101,8	-	-17,2	116,7	-0,5	109,3	-0,3			
		AUSLAND	165,7	+14,1	+2,2	162,2	+41,3	-4,6	165,7	+14,1	164,0	+26,2			
24.42	H.V. PHARM. SPEZIALI- TAETEN UND SONSTIGEN PHARM. ERZEUGNISSEN	INSGESAMT	120,2	+7,0	+7,9	111,4	+10,2	-3,4	120,2	+7,0	115,8	+8,5			
		INLAND	105,8	-0,3	+2,8	102,9	+4,8	-0,9	105,8	-0,3	104,4	+2,2			
		AUSLAND	155,7	+21,8	+17,6	132,4	+22,3	-7,9	155,7	+21,8	144,1	+22,0			
24.5	H.V. SEIFEN, WASCH- PFLEGE MITTELN	INSGESAMT	90,7	-6,0	+4,7	86,6	+5,6	-7,5	90,7	-6,0	88,7	-0,7			
		INLAND	82,0	-7,9	+4,5	78,5	+6,7	-7,4	82,0	-7,9	80,3	-1,2			
		AUSLAND	122,2	-1,5	+5,1	116,3	+3,5	-7,5	122,2	-1,5	119,3	+0,9			
24.51	H.V. SEIFEN, WASCH- REINIGUNGS- UND POLIER- MITTELN	INSGESAMT	88,7	-5,6	+3,0	86,1	+12,7	-3,0	88,7	-5,6	87,4	+2,6			
		INLAND	80,7	-5,2	+2,4	78,8	+12,4	-1,9	80,7	-5,2	79,8	+2,8			
		AUSLAND	110,1	-6,6	+4,2	105,7	+13,3	-5,2	110,1	-6,6	107,9	+2,2			
24.52	HERSTELLUNG VON DUFT- U. KOERPERPFLEGE MITTELN	INSGESAMT	92,7	-6,5	+6,3	87,2	-0,5	-11,5	92,7	-6,5	90,0	-3,6			
		INLAND	83,1	-10,1	+6,3	78,2	+2,1	-11,8	83,1	-10,1	80,7	-4,5			
		AUSLAND	143,2	+6,5	+6,2	134,8	-7,4	-10,3	143,2	+6,5	139,0	-0,7			
24.6	HERSTELLUNG VON SONST. CHEMISCHEN ERZEUGNISSEN	INSGESAMT	114,4	+6,4	+8,2	105,7	+12,1	-12,1	114,4	+6,4	110,1	+9,1			
		INLAND	93,4	+1,6	+3,8	90,0	+7,8	-11,7	93,4	+1,6	91,7	+4,6			
		AUSLAND	137,2	+10,3	+11,8	122,7	+15,6	-12,3	137,2	+10,3	130,0	+12,7			
24.61	HERSTELLUNG VON PYRO- TECHNISCHEN ERZEUGNISSEN	INSGESAMT	122,9	+34,8	-42,6	214,2	-8,0	+48,3	122,9	+34,8	168,6	+4,0			
		INLAND	141,0	+61,0	-45,6	259,3	-2,2	+59,9	141,0	+61,0	200,2	+13,5			
		AUSLAND	79,1	-20,8	-24,7	105,0	-32,2	+3,7	79,1	-20,8	92,1	-27,7			
24.62	HERSTELLUNG VON KLEB- STOFFEN UND GELATINE	INSGESAMT	127,2	+2,0	+26,9	100,2	+5,9	-19,6	127,2	+2,0	113,7	+3,6			
		INLAND	122,6	+1,7	+31,5	93,2	+7,5	-21,6	122,6	+1,7	107,9	+4,1			
		AUSLAND	136,0	+2,7	+19,5	113,8	+3,5	-16,0	136,0	+2,7	124,9	+3,1			
24.63	HERSTELLUNG VON ETHE- RISCHEN OELN	INSGESAMT	114,9	-4,2	+37,1	83,8	+13,6	-20,8	114,9	-4,2	99,4	+2,6			
		INLAND	92,9	-5,9	+32,5	70,1	+16,6	-24,1	92,9	-5,9	81,5	+2,6			
		AUSLAND	140,6	-3,0	+40,6	100,0	+11,2	-17,8	140,6	-3,0	120,3	+2,4			
24.64	HERSTELLUNG VON FOTO- CHEMISCHEN ERZEUGNISSEN	INSGESAMT	89,6	+15,0	+17,0	76,6	+14,7	-11,6	89,6	+15,0	83,1	+14,8			
		INLAND	57,0	+0,2	+2,7	55,5	-2,8	-17,2	57,0	+0,2	56,3	-1,2			
		AUSLAND	107,6	+20,2	+22,1	88,1	+22,0	-9,7	107,6	+20,2	97,9	+21,0			
24.65	HERSTELLUNG VON UNBE- SPIELTEN TON- BILD- UND DATENTRAEGERN	INSGESAMT	76,8	-24,7	-22,0	98,4	+29,6	-14,1	76,8	-24,7	87,6	-1,6			
		INLAND	70,2	-51,1	-28,7	98,4	+31,7	-0,7	70,2	-51,1	84,3	-22,8			
		AUSLAND	79,4	-7,1	-19,3	98,4	+28,8	-18,4	79,4	-7,1	88,9	+9,8			
24.66	HERSTELLUNG VON CHE- MISCHEN ERZEUGNISSEN A.N.G.	INSGESAMT	123,0	+7,9	+11,3	110,5	+14,2	-14,6	123,0	+7,9	116,8	+10,8			
		INLAND	91,6	+2,2	+10,8	82,7	+10,7	-18,0	91,6	+2,2	87,2	+6,1			
		AUSLAND	162,4	+12,3	+11,6	145,5	+16,8	-11,9	162,4	+12,3	154,0	+14,4			
24.7	HERSTELLUNG VON CHEMIE- FASERN	INSGESAMT	95,0	-3,2	+20,3	79,0	+12,7	-13,6	95,0	-3,2	87,0	+3,4			
		INLAND	59,7	-7,3	+24,9	47,8	+9,9	-19,8	59,7	-7,3	53,8	-0,4			
		AUSLAND	126,1	-1,3	+18,4	106,5	+13,8	-10,7	126,1	-1,3	116,3	+5,1			
DH	HERSTELLUNG VON GUMMI- UND KUNSTSTOFFWAEREN	INSGESAMT	101,2	+4,8	+8,9	92,9	+11,1	-18,4	101,2	+4,8	97,1	+7,8			
		INLAND	95,9	+3,2	+9,0	88,0	+7,8	-20,1	95,9	+3,2	92,0	+5,4			
		AUSLAND	118,0	+8,7	+9,1	108,2	+20,0	-14,1	118,0	+8,7	113,1	+13,8			
25.1	HERSTELLUNG VON GUMMI- WAEREN	INSGESAMT	97,2	-	+11,0	87,6	+12,6	-23,6	97,2	-	92,4	+5,6			
		INLAND	87,8	-0,6	+14,8	76,5	+12,0	-27,6	87,8	-0,6	82,2	+5,0			
		AUSLAND	122,8	+1,3	+4,2	117,9	+13,8	-15,1	122,8	+1,3	120,4	+7,1			
25.11	HERSTELLUNG VON BEREI- FUNGEN	INSGESAMT	86,6	-0,8	-2,9	89,2	+7,6	-27,9	86,6	-0,8	87,9	+3,3			
		INLAND	68,4	-	-1,7	69,6	+5,6	-35,3	68,4	-	69,0	+2,7			
		AUSLAND	129,5	-1,7	-4,4	135,5	+10,0	-16,5	129,5	-1,7	132,5	+3,9			
25.13	HERSTELLUNG VON SONST. GUMMIWAEREN	INSGESAMT	103,7	+0,5	+19,6	86,7	+16,1	-20,5	103,7	+0,5	95,2	+7,0			
		INLAND	98,9	-0,8	+23,0	80,4	+15,5	-23,1	98,9	-0,8	89,7	+5,9			
		AUSLAND	118,0	+3,9	+12,0	105,4	+17,5	-13,7	118,0	+3,9	111,7	+9,8			
25.2	HERSTELLUNG VON KUNST- STOFFWAEREN	INSGESAMT	102,3	+6,0	+8,5	94,3	+10,7	-17,1	102,3	+6,0	98,3	+8,1			
		INLAND	97,9	+4,1	+7,7	90,9	+7,1	-18,3	97,9	+4,1	94,4	+5,5			
		AUSLAND	116,6	+11,4	+10,7	105,3	+22,3	-13,7	116,6	+11,4	111,0	+16,4			
25.21	H.V. PLATTEN, FOLIEN, SCHLAEUCHEN U. PROFILN AUS KUNSTSTOFF	INSGESAMT	102,8	+7,5	+17,9	87,2	+16,7	-24,6	102,8	+7,5	95,0	+11,5			
		INLAND	92,7	+2,8	+19,3	77,7	+10,5	-28,7	92,7	+2,8	85,2	+6,1			
		AUSLAND	123,9	+15,8	+15,8	107,0	+27,4	-17,6	123,9	+15,8	115,5	+20,9			
25.22	H.V. VERPACKUNGSMITTELN AUS KUNSTSTOFF	INSGESAMT	96,0	-1,3	+2,0	94,1	+11,1	-8,5	96,0	-1,3	95,1	+4,5			
		INLAND	86,1	-2,3	+4,2	82,6	+7,3	-10,7	86,1	-2,3	84,4	+2,2			
		AUSLAND	133,3	+1,0	-2,8	137,1	+20,8	-2,8	133,3	+1,0	135,2	+10,1			

LAND

DAS VERARBEITENDE GERWERBE
=100
ABTEILUNGEN, GRUPPEN UND KLASSEN
ZWEIGE, AUSGABE 1993 (WZ93)
WERT

INDEX

1997 JAN.	VER- ÄND. IN % GEGEN JAN. 1996	1996 4. VJ	1997 3. VJ	1997 4. VJ	VERÄNDERUNG IN % 4. VJ 1997 GEGEN		1996 2. HJ	1997 1. HJ	1997 2. HJ	VERÄNDERUNG IN % 2. HJ 1997 GEGEN		1996	1997	VER- ÄND. IN % GEGEN 1996	WZ93 SCHL.
					4. VJ 1996	3. VJ 1997				2. HJ 1996	1. HJ 1997				
97,6	-2,2	111,1	130,0	115,7	+4,1	-11,0	117,0	116,6	122,9	+5,0	+5,4	114,8	119,8	+4,4	24.3
91,7	-5,2	105,9	125,4	107,8	+1,8	-14,0	114,0	110,4	116,6	+2,3	+5,6	111,9	113,5	+1,4	
116,1	+6,0	127,4	144,7	140,5	+10,3	-2,9	126,4	136,1	142,6	+12,8	+4,8	123,7	139,3	+12,6	
114,5	-5,2	112,2	117,6	121,6	+8,4	+3,4	113,5	116,7	119,6	+5,4	+2,5	114,3	118,2	+3,4	24.4
106,5	-7,6	104,7	99,7	107,4	+2,6	+7,7	105,7	103,5	103,6	-2,0	+0,1	106,1	103,5	-2,5	
131,2	-0,9	127,7	154,4	150,9	+18,2	-2,3	129,7	144,0	152,7	+17,7	+6,0	131,2	148,3	+13,0	
138,1	+11,2	129,2	156,5	160,1	+23,9	+2,3	124,8	136,4	158,3	+26,8	+16,1	128,2	147,3	+14,9	24.41
117,3	+6,0	116,6	122,1	116,2	-0,3	-4,8	110,8	125,8	119,1	+7,5	-5,3	116,3	122,4	+5,2	
145,2	+12,7	133,5	168,3	175,2	+31,2	+4,1	129,6	140,0	171,8	+32,6	+22,7	132,3	155,9	+17,8	
112,3	-6,8	110,6	113,9	118,1	+6,8	+3,7	112,5	114,9	116,0	+3,1	+1,0	113,0	115,5	+2,2	24.42
106,1	-8,1	104,3	99,0	107,1	+2,7	+8,2	105,5	102,8	103,0	-2,4	+0,2	105,8	102,9	-2,7	
127,8	-4,1	126,3	151,0	145,1	+14,9	-3,9	129,7	144,9	148,1	+14,2	+2,2	130,9	146,5	+11,9	
96,5	-2,8	89,5	92,2	93,3	+4,2	+1,2	89,7	94,2	92,8	+3,5	-1,5	93,5	93,5	-	24.5
89,0	-2,9	81,0	83,1	84,9	+4,8	+2,2	80,8	85,0	84,0	+4,0	-1,2	84,3	84,5	+0,2	
124,0	-2,3	120,4	125,4	123,8	+2,8	-1,3	122,2	127,5	124,6	+2,0	-2,3	127,0	126,0	-0,8	
94,0	-3,2	84,9	89,5	90,1	+6,1	+0,7	86,4	90,6	89,8	+3,9	-0,9	89,5	90,2	+0,8	24.51
85,1	-6,2	77,6	80,9	82,1	+5,8	+1,5	78,8	80,6	81,5	+3,4	+1,1	81,7	81,1	-0,7	
117,9	+3,2	104,5	112,6	111,4	+6,6	-1,1	106,8	117,4	112,0	+4,9	-4,6	110,4	114,7	+3,9	
99,1	-2,4	94,1	95,0	96,5	+2,6	+1,6	93,0	97,8	95,8	+3,0	-2,0	97,6	96,8	-0,8	24.52
92,4	-0,1	83,9	85,1	87,2	+3,9	+2,5	82,4	88,9	86,2	+4,6	-3,0	86,6	87,5	+1,0	
134,5	-9,7	148,1	147,6	145,4	-1,8	-1,5	149,0	145,0	146,5	-1,7	+1,0	155,8	145,7	-6,5	
107,5	+2,5	108,0	118,4	118,9	+10,1	+0,4	108,2	113,4	118,7	+9,7	+4,7	107,4	116,0	+8,0	24.6
91,9	+1,0	94,9	98,6	100,5	+5,9	+1,9	94,6	94,2	99,6	+5,3	+5,7	93,3	96,9	+3,9	
124,4	+3,7	122,3	140,0	138,9	+13,6	-0,8	123,0	134,1	139,5	+13,4	+4,0	122,7	136,8	+11,5	
91,2	-4,2	172,8	95,9	162,7	-5,8	+69,7	139,3	107,3	129,3	-7,2	+20,5	120,1	118,3	-1,5	24.61
87,6	-6,0	182,3	100,2	182,2	-0,1	+81,8	143,0	101,8	141,2	-1,3	+38,7	119,5	121,5	+1,7	
99,9	-0,2	149,9	85,4	115,5	-22,9	+35,2	130,3	120,4	100,5	-22,9	-16,5	121,4	110,4	-9,1	
124,7	+5,2	116,3	124,2	120,1	+3,3	-3,3	118,2	125,4	122,1	+3,3	-2,6	119,0	123,8	+4,0	24.62
120,6	+2,7	111,2	120,2	113,8	+2,3	-5,3	113,7	119,5	117,0	+2,9	-2,1	115,2	118,3	+2,7	
132,4	+9,8	126,1	131,8	132,2	+4,8	+0,3	126,9	136,6	132,0	+4,0	-3,4	126,4	134,3	+6,3	
120,0	+0,3	94,9	112,4	102,7	+8,2	-8,6	100,3	120,0	107,6	+7,3	-10,3	104,3	113,8	+9,1	24.63
98,7	-14,6	83,2	90,4	85,9	+3,2	-5,0	88,6	98,1	88,2	-0,5	-10,1	92,8	93,1	+0,3	
145,0	+16,5	108,6	138,4	122,4	+12,7	-11,6	114,1	145,7	130,4	+14,3	-10,5	117,9	138,0	+17,0	
77,9	-11,2	81,3	100,9	87,2	+7,3	-13,6	87,2	88,9	94,1	+7,9	+5,8	89,9	91,5	+1,8	24.64
56,9	-16,7	67,3	74,5	67,1	-0,3	-9,9	71,8	65,9	70,8	-1,4	+7,4	73,6	68,4	-7,1	
89,5	-9,0	89,1	115,5	98,2	+10,2	-15,0	95,8	101,6	106,8	+11,5	+5,1	98,9	104,2	+5,4	
102,0	+5,9	100,4	102,0	112,5	+12,1	+10,3	96,8	96,8	107,3	+10,8	+10,8	97,7	102,0	+4,4	24.65
143,6	+63,0	83,3	88,1	102,3	+22,8	+16,1	72,3	93,6	95,2	+31,7	+1,7	73,5	94,4	+28,4	
85,5	-14,2	107,2	107,5	116,6	+8,8	+8,5	106,5	98,1	112,1	+5,3	+14,3	107,3	105,1	-2,1	
114,0	+5,5	112,0	126,3	127,1	+13,5	+0,6	112,4	120,2	126,7	+12,7	+5,4	111,0	123,5	+11,3	24.66
89,6	+1,8	90,9	99,7	98,2	+8,0	-1,5	92,5	93,5	99,0	+7,0	+5,9	91,4	96,2	+5,3	
144,6	+8,5	138,7	159,9	163,5	+17,9	+2,3	137,4	153,8	161,7	+17,7	+5,1	135,5	157,7	+16,4	
98,1	+4,7	85,7	84,0	91,2	+6,4	+8,6	81,9	94,8	87,6	+7,0	-7,6	86,0	91,2	+6,0	24.7
64,4	-11,9	56,9	54,3	57,1	+0,4	+5,2	56,3	62,7	55,7	-1,1	-11,2	61,5	59,2	-3,7	
127,8	+14,3	111,1	110,2	121,2	+9,1	+10,0	104,4	123,1	115,7	+10,8	-6,0	107,5	119,4	+11,1	
96,6	-1,0	103,3	109,7	109,8	+6,3	+0,1	104,1	105,0	109,7	+5,4	+4,5	103,4	107,3	+3,8	DH
92,9	-2,9	101,0	105,7	105,2	+4,2	-0,5	102,5	100,4	105,4	+2,8	+5,0	101,6	102,9	+1,3	
108,6	+5,0	110,4	121,9	124,2	+12,5	+1,9	109,1	119,4	123,1	+12,8	+3,1	109,2	121,2	+11,0	
97,2	+2,4	100,8	105,7	108,2	+7,3	+2,4	99,9	104,7	107,0	+7,1	+2,2	100,4	105,8	+5,4	25.1
88,3	-0,5	90,6	96,8	97,6	+7,7	+0,8	90,3	94,8	97,2	+7,6	+2,5	91,7	96,0	+4,7	
121,2	+8,4	128,5	130,1	136,8	+6,5	+5,1	125,8	131,2	133,5	+6,1	+1,8	123,9	132,3	+6,8	
87,3	+7,2	106,8	105,1	114,0	+6,7	+8,5	103,4	103,3	109,6	+6,0	+6,1	101,6	106,4	+4,7	25.11
68,4	+3,6	85,7	87,9	95,3	+11,2	+8,4	83,2	85,0	91,6	+10,1	+7,8	84,0	88,3	+5,1	
131,8	+11,7	156,6	145,6	158,2	+1,0	+8,7	151,0	146,7	151,9	+0,6	+3,5	143,2	149,3	+4,3	
103,2	+0,1	97,2	106,1	104,7	+7,7	-1,3	97,7	105,5	105,4	+7,9	-0,1	99,7	105,5	+5,8	25.13
99,7	-1,9	93,3	101,8	99,0	+6,1	-2,8	94,3	100,5	100,4	+6,5	-0,1	96,1	100,4	+4,5	
113,6	+5,8	108,5	119,0	121,6	+12,1	+2,2	107,8	120,2	120,3	+11,6	+0,1	110,2	120,2	+9,1	
96,5	-1,8	103,9	110,6	110,2	+6,1	-0,4	105,2	105,0	110,4	+4,9	+5,1	104,2	107,7	+3,4	25.2
94,0	-3,6	103,6	107,9	107,0	+3,3	-0,8	105,6	101,8	107,5	+1,8	+5,6	104,1	104,6	+0,5	
104,7	+3,8	104,8	119,5	120,3	+14,8	+0,7	104,1	115,8	119,9	+15,2	+3,5	104,7	117,9	+12,6	
95,6	+0,3	99,9	117,9	110,5	+10,6	-6,3	103,9	106,7	114,2	+9,9	+7,0	102,0	110,5	+8,3	25.21
90,2	-3,3	97,4	113,5	102,7	+5,4	-9,5	103,6	101,6	108,1	+4,3	+6,4	101,2	104,9	+3,7	
107,0	+7,5	105,1	127,2	126,7	+20,6	-0,4	104,7	117,4	126,9	+21,2	+8,1	103,9	122,2	+17,6	
97,3	-4,3	98,1	98,7	100,7	+2,7	+2,0	99,0	101,5	99,7	+0,7	-1,8	100,4	100,6	+0,2	25.22
88,1	-7,8	88,9	88,2	89,6	+0,8	+1,6	90,3	90,4	88,9	-1,6	-1,7	92,2	89,6	-2,8	
132,0	+5,9	132,5	137,7	141,9	+7,1	+3,1	131,6	143,3	139,8	+6,2	-2,4	131,1	141,5	+7,9	

2 INDEX DES UMSATZES FUER
1991
NACH ABSCHNITTEN, UNTERABSCHNITTEN,
DER KLASSIFIKATION DER WIRTSCHAFTS
2.1 ORIGINAL

WERT

WZ93- SCHL.	WIRTSCHAFTSZWEIG		VERAENDERUNG IN % JAN. 1998 GEGEN			VERAENDERUNG IN % DEZ. 1997 GEGEN			KUMULIERT		2-MONATS- DURCHSCHNITT DEZ. 1997 UND JAN. 1998	
			1998			1997			JAN. 1998 BIS JAN. 1998	VER- AEND. IN % GEGEN VORJAHR	DEZ. 1997 UND JAN. 1998	VER- AEND. IN % GEGEN VORJAHR
			JAN.	JAN. 1997	DEZ. 1997	DEZ.	DEZ. 1996	NOV. 1997	JAN. 1998 BIS JAN. 1998	VER- AEND. IN % GEGEN VORJAHR	DEZ. 1997 UND JAN. 1998	VER- AEND. IN % GEGEN VORJAHR
25.23	H.V. BAUBEDARFSARTIKELN AUS KUNSTSTOFF	INSGESAMT	107,9	+13,2	-13,5	124,8	+3,4	-13,2	107,9	+13,2	116,4	+7,8
		INLAND	108,1	+12,3	-15,9	128,6	+2,0	-12,5	108,1	+12,3	118,4	+6,5
		AUSLAND	106,2	+22,1	+16,7	91,0	+23,8	-21,6	106,2	+22,1	98,6	+22,8
25.24	HERSTELLUNG VON SONST. KUNSTSTOFFWAREN	INSGESAMT	102,2	+4,9	+14,6	89,2	+9,7	-15,1	102,2	+4,9	95,7	+7,0
		INLAND	102,1	+4,0	+15,9	88,1	+8,2	-16,1	102,1	+4,0	95,1	+5,9
		AUSLAND	102,4	+8,2	+9,5	93,5	+15,7	-11,3	102,4	+8,2	98,0	+11,7
DI	GLASGEWERBE, KERAMIK, VERARBEITUNG VON STEINEN UND ERDEN	INSGESAMT	84,8	+2,0	+3,5	81,9	+4,5	-23,0	84,8	+2,0	83,4	+3,2
		INLAND	80,1	+2,2	+1,6	78,8	+1,7	-25,0	80,1	+2,2	79,5	+1,9
		AUSLAND	99,5	+1,7	+8,7	91,5	+12,4	-16,8	99,5	+1,7	95,5	+6,6
26.1	HERSTELLUNG UND VERAR- BEITUNG VON GLAS	INSGESAMT	99,8	-2,3	+10,0	90,7	+9,8	-19,9	99,8	-2,3	95,3	+3,1
		INLAND	93,0	-4,4	+8,5	85,7	+6,6	-20,6	93,0	-4,4	89,4	+0,6
		AUSLAND	118,2	+2,3	+13,5	104,1	+17,5	-18,5	118,2	+2,3	111,2	+8,9
26.11	HERSTELLUNG VON FLACH- GLAS	INSGESAMT	90,0	-4,2	+25,2	71,9	+11,8	-33,5	90,0	-4,2	81,0	+2,4
		INLAND	91,6	-1,1	+19,1	76,9	+13,6	-36,4	91,6	-1,1	84,3	+5,1
		AUSLAND	87,8	-8,4	+35,7	64,7	+8,9	-27,8	87,8	-8,4	76,3	-1,7
26.12	VEREDLUNG UND VERARBEI- TUNG VON FLACHGLAS	INSGESAMT	103,0	+2,0	+2,0	101,0	+10,9	-19,8	103,0	+2,0	102,0	+6,1
		INLAND	96,4	-0,3	-0,3	96,7	+10,0	-20,3	96,4	-0,3	96,6	+4,7
		AUSLAND	139,2	+11,2	+11,4	124,9	+14,7	-17,2	139,2	+11,2	132,1	+12,8
26.13	HERSTELLUNG VON HOHLGLAS	INSGESAMT	84,4	-10,5	+9,5	77,1	+1,7	-15,8	84,4	-10,5	80,8	-5,1
		INLAND	77,2	-14,2	+11,7	69,1	-3,9	-17,6	77,2	-14,2	73,2	-9,6
		AUSLAND	107,7	-0,4	+5,0	102,6	+16,3	-11,6	107,7	-0,4	105,2	+7,1
26.14	HERSTELLUNG VON GLAS- FASER	INSGESAMT	133,2	+9,3	+31,4	101,4	+11,8	-16,7	133,2	+9,3	117,3	+10,3
		INLAND	125,2	+5,2	+29,2	96,9	+10,0	-14,2	125,2	+5,2	111,1	+7,2
		AUSLAND	156,3	+20,0	+37,0	114,1	+16,0	-22,4	156,3	+20,0	135,2	+18,2
26.15	HERSTELLUNG, VEREDLUNG U. VERARB. VON SONST. GLAS EINSCHL. TECHN. GLASH.	INSGESAMT	121,1	+0,4	+10,6	109,5	+23,6	-22,6	121,1	+0,4	115,3	+10,2
		INLAND	120,8	+3,3	+9,4	110,4	+22,5	-23,0	120,8	+3,3	115,6	+11,7
		AUSLAND	121,3	-1,9	+11,5	108,8	+24,8	-22,1	121,3	-1,9	115,1	+9,1
26.2	KERAMIK (OHNE ZIEGELEI UND BAUKERAMIK)	INSGESAMT	76,4	-6,8	+1,1	75,6	+4,0	-12,8	76,4	-6,8	76,0	-1,8
		INLAND	72,2	-9,5	+1,0	71,5	+1,3	-13,4	72,2	-9,5	71,9	-4,4
		AUSLAND	83,4	-2,8	+1,0	82,6	+8,5	-11,8	83,4	-2,8	83,0	+2,5
26.21	H.V. KERAMISCHEN HAUS- HALTSHAAREN UND ZIERGE- GENSTAENDEN	INSGESAMT	65,2	-0,6	-10,1	72,5	+3,1	-11,3	65,2	-0,6	68,9	+1,3
		INLAND	71,8	+7,8	-10,7	80,4	-0,4	-9,9	71,8	+7,8	76,1	+3,3
		AUSLAND	52,6	-17,3	-8,8	57,7	+14,3	-14,6	52,6	-17,3	55,2	-3,3
26.22	HERSTELLUNG VON SANI- TAERKERAMIK	INSGESAMT	57,8	-31,4	+39,6	41,4	-25,3	-32,1	57,8	-31,4	49,6	-28,9
		INLAND	51,4	-38,5	+42,0	36,2	-34,1	-34,5	51,4	-38,5	43,8	-36,8
		AUSLAND	93,9	+7,6	+34,3	69,9	+19,9	-24,8	93,9	+7,6	81,9	+12,5
26.23	H.V. ISOLATOREN UND ISOLIERTEILEN AUS KERAMIK	INSGESAMT	98,9	-18,1	+13,2	87,4	-2,8	-15,6	98,9	-18,1	93,2	-11,6
		INLAND	89,3	-23,9	+34,9	66,2	-22,6	-26,7	89,3	-23,9	77,8	-23,3
		AUSLAND	114,8	-9,2	-6,0	122,1	+25,5	-2,8	114,8	-9,2	118,5	+5,9
26.24	H.V. KERAMISCHEN ERZEUG- NISSEN F. SONST. TECHN. ZWECKE	INSGESAMT	130,9	+0,2	-2,2	133,8	+49,8	-3,8	130,9	+0,2	132,4	+9,8
		INLAND	107,3	+3,5	+18,6	90,5	+53,7	-14,6	107,3	+3,5	98,9	+20,6
		AUSLAND	169,0	-3,2	-17,2	204,1	+47,3	+6,0	169,0	-3,2	186,6	+19,2
26.25	HERSTELLUNG VON KERA- MISCHEN ERZEUGNISSEN A.N.G.	INSGESAMT	83,5	+8,0	+14,4	73,0	+12,0	-30,9	83,5	+8,0	78,3	+9,8
		INLAND	87,9	+9,2	+14,9	76,5	+18,1	-31,3	87,9	+9,2	82,2	+13,1
		AUSLAND	71,7	+4,4	+12,7	63,6	-3,8	-30,0	71,7	+4,4	67,7	+0,4
26.26	H.V. FEUERFESTEN KERA- MISCHEN WERKSTOFFEN	INSGESAMT	77,6	-5,9	+0,5	77,2	+1,6	-7,7	77,6	-5,9	77,4	-2,4
		INLAND	68,4	-15,3	-8,4	74,7	+9,2	-	68,4	-15,3	71,6	-4,0
		AUSLAND	87,5	+3,8	+9,5	79,9	-4,9	-14,1	87,5	+3,8	83,7	-0,6
26.3	H.V. KERAMISCHEN WAND- U. BODENFLIESEN UND -PLATTEN	INSGESAMT	58,6	-21,9	+25,5	46,7	-9,7	-26,6	58,6	-21,9	52,7	-16,9
		INLAND	66,4	-20,6	+31,5	50,5	-7,7	-29,2	66,4	-20,6	58,5	-15,5
		AUSLAND	38,9	-26,7	+5,7	36,8	-16,2	-16,6	38,9	-26,7	37,9	-21,9
26.4	ZIEGELEI, HERSTELLUNG VON SONST. BAUKERAMIK	INSGESAMT	63,2	+50,5	-13,8	73,3	-5,9	-41,7	63,2	+50,5	68,3	+13,8
		INLAND	63,0	+50,0	-14,4	73,6	-6,4	-41,9	63,0	+50,0	68,3	+13,3
		AUSLAND	68,1	+58,4	+0,6	67,7	+12,3	-34,8	68,1	+58,4	67,9	+31,3
26.51	HERSTELLUNG VON ZEMENT	INSGESAMT	64,9	+51,6	-15,6	76,9	-4,1	-33,3	64,9	+51,6	70,9	+15,3
		INLAND	61,8	+50,7	-17,7	75,1	-5,1	-34,0	61,8	+50,7	68,5	+14,0
		AUSLAND	112,8	+57,8	+6,8	105,6	+8,1	-23,4	112,8	+57,8	109,2	+29,1
26.62	HERSTELLUNG VON GIPS- ERZEUGNISSEN FUER DEN BAU	INSGESAMT	163,4	+10,7	+21,0	135,0	+7,5	-18,3	163,4	+10,7	149,2	+9,2
		INLAND	160,4	+7,4	+21,6	131,9	+10,7	-18,0	160,4	+7,4	146,2	+8,9
		AUSLAND	232,4	+111,1	+12,2	207,2	-24,9	-22,6	232,4	+111,1	219,8	+13,9
DJ	METALLERZEUGUNG UND -BE- ARBEITUNG, HERSTELLUNG VON METALLERZEUGNISSEN	INSGESAMT	102,8	+8,1	+2,0	100,8	+13,3	-7,2	102,8	+8,1	101,8	+10,5
		INLAND	95,3	+6,0	-2,6	97,8	+12,8	-4,7	95,3	+6,0	96,6	+9,4
		AUSLAND	127,1	+13,4	+14,8	110,7	+15,0	-13,5	127,1	+13,4	118,9	+14,1
27	METALLERZEUGUNG UND -BEARBEITUNG	INSGESAMT	102,5	+11,8	+16,7	87,8	+27,6	-16,5	102,5	+11,8	95,2	+18,6
		INLAND	90,1	+7,6	+15,5	78,0	+26,6	-17,0	90,1	+7,6	84,1	+15,7
		AUSLAND	130,0	+18,7	+18,7	109,5	+29,0	-15,9	130,0	+18,7	119,8	+23,3

LAND

DAS VERARBEITENDE GERWERBE
=100
ABTEILUNGEN, GRUPPEN UND KLASSEN
ZWEIGE, AUSGABE 1993 (WZ93)
WERT

INDEX

1997 JAN.	VER- AEND. IN % GEGEN JAN. 1996	1996 4. VJ	1997 3. VJ	1997 4. VJ	VERAENDERUNG IN % 4. VJ 1997 GEGEN		1996 2. HJ	1997 1. HJ	1997 2. HJ	VERAENDERUNG IN % 2. HJ 1997 GEGEN		1996	1997	VER- AEND. IN % GEGEN 1996	WZ93 SCHL.
					4. VJ 1996	3. VJ 1997				2. HJ 1996	1. HJ 1997				
95,3	+1,4	140,7	135,5	140,8	+0,1	+3,9	141,1	112,0	138,2	-2,1	+23,4	126,7	125,1	-1,3	25.23
96,3	+1,7	145,2	137,2	144,3	-0,6	+5,2	145,5	112,5	140,7	-3,3	+25,1	129,9	126,6	-2,5	
87,0	-0,8	101,2	121,3	110,7	+9,4	-8,7	103,0	108,5	116,0	+12,6	+6,9	99,7	112,3	+12,6	
97,4	-3,8	96,0	99,7	102,2	+6,5	+2,5	95,4	102,4	100,9	+5,8	-1,5	99,2	101,6	+2,4	25.24
98,2	-4,3	96,4	99,0	101,3	+5,1	+2,3	96,0	101,8	100,2	+4,4	-1,6	99,9	101,0	+1,1	
94,6	-1,6	94,6	102,1	105,5	+11,5	+3,3	93,1	104,6	103,8	+11,5	-0,8	96,8	104,2	+7,6	
83,1	-1,5	101,3	108,7	101,9	+0,6	-6,3	105,4	99,7	105,3	-0,1	+5,6	101,7	102,5	+0,8	DI
78,4	-3,2	101,9	109,4	100,1	-1,8	-8,5	107,7	97,2	104,8	-2,7	+7,8	102,6	101,0	-1,6	
97,8	+2,9	99,6	106,6	107,5	+7,9	+0,8	98,2	107,4	107,1	+9,1	-0,3	98,7	107,2	+8,6	
102,2	+4,5	104,6	108,1	108,9	+4,1	+0,7	104,6	103,9	108,5	+3,7	+4,4	102,6	106,2	+3,5	26.1
97,3	+3,8	101,7	103,7	103,1	+1,4	-0,6	102,3	97,2	103,4	+1,1	+6,4	99,8	100,3	+0,5	
115,5	+6,0	112,5	119,8	124,5	+10,7	+3,9	110,8	122,1	122,1	+10,2	-	110,2	122,1	+10,8	
93,9	+4,6	89,6	98,2	100,1	+11,7	+1,9	90,0	96,3	99,2	+10,2	+3,0	88,4	97,7	+10,5	26.11
92,6	+1,1	93,6	110,9	109,7	+17,2	-1,1	95,5	94,9	110,3	+15,5	+16,2	91,8	102,6	+11,8	
95,8	+9,7	83,9	80,3	86,4	+3,0	+7,6	82,2	98,4	83,3	+1,3	-15,3	83,5	90,9	+8,9	
101,0	+2,5	116,7	117,4	120,6	+3,3	+2,7	115,0	106,2	119,0	+3,5	+12,1	109,4	112,6	+2,9	26.12
96,7	+0,1	113,4	114,7	115,6	+1,9	+0,8	113,0	102,0	115,2	+1,9	+12,9	107,5	108,6	+1,0	
125,2	+14,8	135,0	131,9	148,1	+9,7	+12,3	126,0	129,7	140,0	+11,1	+7,9	119,5	134,8	+12,8	
94,3	+1,6	91,2	91,4	90,0	-1,3	-1,5	93,7	92,1	90,7	-3,2	-1,5	94,8	91,4	-3,6	26.13
90,0	+4,5	86,9	83,2	81,5	-6,2	-2,0	88,3	84,3	82,4	-6,7	-2,3	89,7	83,3	-7,1	
108,1	-5,5	105,1	117,4	117,0	+11,3	-0,3	110,8	117,1	117,2	+5,8	+0,1	111,5	117,2	+5,1	
121,9	+5,5	118,5	127,0	120,8	+1,9	-4,9	121,5	117,8	123,9	+2,0	+5,2	117,8	120,9	+2,6	26.14
119,0	+7,6	116,4	123,6	113,4	-2,6	-8,3	121,1	109,8	118,5	-2,1	+7,9	114,2	114,1	-0,1	
130,3	+0,6	124,5	136,7	142,0	+14,1	+3,9	122,8	140,8	139,4	+13,5	-1,0	127,9	140,1	+9,5	
120,6	+15,2	114,6	127,2	131,7	+14,9	+3,5	109,5	127,9	129,4	+18,2	+1,2	108,4	128,7	+18,7	26.15
116,9	+15,1	111,1	124,7	131,8	+18,6	+5,7	106,9	126,1	128,2	+19,9	+1,7	105,5	127,1	+20,5	
123,7	+15,2	117,4	129,3	131,6	+12,1	+1,8	111,6	129,5	130,5	+16,9	+0,8	110,9	130,0	+17,2	
82,0	-6,2	84,6	80,2	84,3	-0,4	+5,1	84,1	82,9	82,2	-2,3	-0,8	85,2	82,6	-3,1	26.2
79,8	-9,5	83,9	73,0	79,7	+5,0	+3,2	83,6	77,5	76,4	-8,6	-1,4	83,8	76,9	-8,2	
85,8	-0,1	85,7	92,2	92,1	+7,5	-0,1	85,1	92,0	92,2	+8,3	+0,2	87,5	92,1	+5,3	
65,6	-5,1	80,5	63,2	77,4	-3,9	+22,5	74,5	68,9	70,3	-5,6	+2,0	73,0	69,6	-4,7	26.21
66,6	-8,5	88,5	62,4	84,1	-5,0	+34,8	80,7	69,4	73,2	-9,3	+5,5	77,0	71,3	-7,4	
63,6	+2,6	65,3	64,7	64,9	-0,6	+0,3	62,9	67,7	64,8	+3,0	-4,3	65,6	66,3	+1,1	
84,2	-24,6	81,1	57,6	54,7	-32,6	-5,0	87,3	68,1	56,2	-35,6	-17,5	91,8	62,1	-32,4	26.22
83,6	-27,2	80,0	51,5	49,3	-38,4	-4,3	87,1	64,4	50,4	-42,1	-21,7	92,1	57,4	-37,7	
87,3	-7,8	87,0	91,2	84,7	-2,6	-7,1	88,8	88,7	88,0	-0,9	-0,8	90,3	88,3	-2,2	
120,8	+7,1	105,6	129,2	98,5	-6,7	-23,8	109,3	122,5	113,9	+4,2	-7,0	111,3	118,2	+6,2	26.23
117,3	+11,2	99,7	100,0	83,9	-15,8	-16,1	103,1	108,3	92,0	-10,8	-15,1	103,9	100,1	-3,7	
126,4	+1,2	115,3	177,1	122,6	+6,3	-30,8	119,5	145,9	149,8	+25,4	+2,7	123,4	147,8	+19,8	
130,7	+10,3	116,7	125,0	142,6	+22,2	+14,1	115,3	132,2	133,8	+16,0	+1,2	121,6	133,0	+9,4	26.24
103,7	-1,2	88,9	96,7	104,2	+17,2	+7,8	95,3	106,2	100,4	+5,4	-5,5	101,8	103,3	+1,5	
174,5	+24,3	161,9	170,8	204,9	+26,6	+20,0	147,7	174,3	187,8	+27,1	+7,7	153,7	181,0	+17,8	
77,3	-5,2	88,9	89,5	96,3	+8,3	+7,6	86,2	87,0	92,9	+7,8	+6,8	85,1	90,0	+5,8	26.25
80,5	-8,5	92,2	96,4	102,4	+11,1	+6,2	90,5	91,7	99,4	+9,8	+8,4	89,7	95,6	+6,6	
68,7	+7,5	80,2	71,3	80,0	-0,2	+12,2	74,7	74,6	75,6	+1,2	+1,3	73,0	75,1	+2,9	
82,5	-6,2	79,7	85,3	84,6	+6,1	-0,8	82,0	84,6	84,9	+3,5	+0,4	83,6	84,8	+1,4	26.26
80,8	-5,7	74,7	79,7	77,8	+4,1	-2,4	77,2	77,8	78,7	+1,9	+1,2	78,4	78,2	-0,3	
84,3	-6,9	85,1	91,2	91,9	+8,0	+0,8	87,2	91,8	91,5	+4,9	-0,3	89,2	91,7	+2,8	
75,0	-0,5	75,4	83,3	63,4	-15,9	-23,9	79,8	81,9	73,4	-8,0	-10,4	80,1	77,6	-3,1	26.3
83,6	+2,5	81,9	91,9	71,0	-13,3	-22,7	87,4	87,7	81,4	-6,9	-7,2	86,3	84,6	-2,0	
53,1	-11,1	58,8	61,4	44,3	-24,7	-27,9	60,3	67,1	52,9	-12,3	-21,2	64,4	60,0	-6,8	
42,0	-21,5	124,5	164,5	119,7	-3,9	-27,2	150,2	120,7	142,1	-5,4	+17,7	133,4	131,4	-1,5	26.4
42,0	-21,3	125,8	166,4	120,5	-4,2	-27,6	152,2	121,8	143,4	-5,8	+17,7	135,2	132,6	-1,9	
43,0	-23,4	95,4	122,1	102,7	+7,7	-15,9	103,5	95,7	112,4	+8,6	+17,5	92,4	104,0	+12,6	
42,8	-15,1	109,1	131,2	108,5	-0,5	-17,3	121,2	103,7	119,8	-1,2	+15,5	110,0	111,8	+1,6	26.51
41,0	-16,7	107,7	130,9	106,8	-0,8	-18,4	121,2	102,2	118,8	-2,0	+16,2	109,6	110,5	+0,8	
71,5	+3,9	131,4	135,4	134,6	+2,4	-0,6	120,7	128,6	135,0	+11,8	+5,0	115,2	131,8	+14,4	
147,6	-1,4	155,6	150,0	149,9	-3,7	-0,1	162,5	142,4	150,0	-7,7	+5,3	155,4	146,2	-5,9	26.62
149,3	-2,0	155,3	146,0	146,1	-5,9	+0,1	164,4	139,5	146,0	-11,2	+4,7	157,7	142,8	-9,4	
110,1	+22,9	163,0	243,8	238,3	+46,2	-2,3	119,2	209,8	241,0	+102,2	+14,9	102,8	225,4	+119,3	
95,1	-0,2	98,4	107,0	107,7	+9,5	+0,7	98,8	98,4	107,4	+8,7	+9,1	97,1	102,9	+6,0	DJ
89,9	-3,2	95,9	101,9	102,3	+6,7	+0,4	96,5	92,7	102,1	+5,8	+10,1	94,2	97,4	+3,4	
112,1	+8,9	106,7	123,3	125,6	+17,7	+1,9	106,4	117,2	124,4	+16,9	+6,1	106,7	120,8	+13,2	
91,7	-3,0	85,9	101,9	101,4	+18,0	-0,5	87,3	96,9	101,6	+16,4	+4,9	90,2	99,2	+10,0	27
83,7	-6,9	78,7	92,6	90,6	+15,1	-2,2	80,9	87,5	91,6	+13,2	+4,7	83,5	89,6	+7,3	
109,5	+4,6	102,0	122,4	125,3	+22,8	+2,4	101,5	117,6	123,9	+22,1	+5,4	104,9	120,7	+15,1	

2 INDEX DES UMSATZES FUER
1991
NACH ABSCHNITTEN, UNTERABSCHNITTEN,
DER KLASSIFIKATION DER WIRTSCHAFTS
2.1 ORIGINAL

WERT

WZ93- SCHL.	WIRTSCHAFTSZWEIG		VERAENDERUNG IN % JAN. 1998 GEGEN			VERAENDERUNG IN % DEZ. 1997 GEGEN			KUMULIERT		2-MONATS- DURCHSCHNITT	
			1998 JAN.	JAN. 1997	DEZ. 1997	1997 DEZ.	DEZ. 1996	NOV. 1997	JAN. 1998 BIS JAN. 1998	VER- AEND. IN % GEGEN VORJAHR	DEZ. 1997 UND JAN. 1998	VER- AEND. IN % GEGEN VORJAHR
27.1	ERZEUGUNG VON ROHEISEN, STAHL UND FERROLEGIE- RUNGEN (EGKS) 1)	INSGESAMT	101,9	+18,2	+19,7	85,1	+31,1	-16,0	101,9	+18,2	93,5	+23,7
		INLAND	90,0	+11,4	+14,1	78,9	+33,3	-15,0	90,0	+11,4	84,5	+20,7
		AUSLAND	128,3	+30,4	+29,7	98,8	+27,1	-17,7	128,3	+30,4	113,6	+28,9
27.2	HERSTELLUNG VON ROHREN	INSGESAMT	79,2	+11,1	+4,1	76,1	+22,2	-12,7	79,2	+11,1	77,7	+16,3
		INLAND	70,5	-0,3	+10,8	63,6	+20,2	-17,5	70,5	-0,3	67,1	+8,6
		AUSLAND	94,1	+30,0	-3,4	97,4	+24,4	-6,7	94,1	+30,0	95,8	+27,1
27.21	H.V. ROHREN, ROHRFORM- ROHRVERSCHLUSS- U. -VERBIND. A. GUSSEISEN	INSGESAMT	33,1	-19,3	+1,8	32,5	-14,5	-26,6	33,1	-19,3	32,8	-17,0
		INLAND	22,8	-27,8	-7,3	24,6	-19,6	-39,4	22,8	-27,8	23,7	-23,8
		AUSLAND	71,6	-6,0	+16,0	61,7	-6,1	+6,2	71,6	-6,0	66,7	-6,1
27.22	H.V. STAHLROHREN, ROHR- FORM-, VERSCHL.-VERBIND. AUS EISEN UND STAHL	INSGESAMT	88,3	+14,2	+4,3	84,7	+26,2	-11,5	88,3	+14,2	86,5	+19,8
		INLAND	82,9	+2,6	+12,5	73,7	+25,6	-14,9	82,9	+2,6	78,3	+12,2
		AUSLAND	96,4	+33,9	-4,6	101,1	+27,0	-7,4	96,4	+33,9	98,8	+30,3
27.3	SONST. ERSTE BEARBEITUNG V. EISEN U. STAHL, H.V. FERROLEG. (NICHT EGKS) 1)	INSGESAMT	108,2	+8,5	+21,0	89,4	+21,5	-18,1	108,2	+8,5	98,8	+14,0
		INLAND	95,7	+5,7	+21,4	78,8	+19,0	-19,2	95,7	+5,7	87,3	+11,4
		AUSLAND	145,6	+14,0	+20,2	121,1	+26,7	-15,8	145,6	+14,0	133,4	+19,4
27.31	HERSTELLUNG VON BLANK- STAHL	INSGESAMT	76,2	-1,9	+18,7	64,2	-1,1	-19,9	76,2	-1,9	70,2	-1,6
		INLAND	72,2	-3,1	+22,0	59,2	-3,4	-21,9	72,2	-3,1	65,7	-3,2
		AUSLAND	90,8	+1,3	+10,1	82,5	+6,0	-14,0	90,8	+1,3	86,7	+3,6
27.32	HERSTELLUNG VON KALTBAND UNTER 500 MM BREITE	INSGESAMT	125,7	+8,4	+20,1	104,7	+26,0	-15,4	125,7	+8,4	115,2	+15,7
		INLAND	108,6	+4,8	+21,5	89,4	+20,0	-16,6	108,6	+4,8	99,0	+11,1
		AUSLAND	171,7	+14,8	+17,8	145,8	+37,0	-13,4	171,7	+14,8	158,8	+24,1
27.33	HERSTELLUNG VON KALT- PROFILLEN	INSGESAMT	118,8	+12,7	+23,8	96,0	+36,4	-24,7	118,8	+12,7	107,4	+22,2
		INLAND	115,6	+12,0	+23,4	93,7	+37,8	-25,0	115,6	+12,0	104,7	+22,3
		AUSLAND	147,9	+17,6	+26,1	117,3	+27,4	-21,8	147,9	+17,6	132,6	+21,7
27.34	HERSTELLUNG VON GEZO- GENEM DRAHT	INSGESAMT	86,5	+3,1	+19,0	72,7	+20,2	-22,7	86,5	+3,1	79,6	+10,2
		INLAND	85,4	+1,9	+23,4	69,2	+16,5	-24,7	85,4	+1,9	77,3	+8,0
		AUSLAND	89,7	+6,3	+7,7	83,3	+31,0	-17,1	89,7	+6,3	86,5	+16,9
27.35	ERSTE BEARB. V. EISEN U. STAHL A.N.G., H.V.FERRO- LEG. (NICHT EGKS) 1)	INSGESAMT	130,7	+25,1	+27,5	102,5	+28,6	-15,4	130,7	+25,1	116,6	+26,6
		INLAND	97,8	+26,2	+16,7	83,8	+44,0	-10,2	97,8	+26,2	90,8	+33,7
		AUSLAND	201,8	+23,8	+41,3	142,8	+13,2	-21,2	201,8	+23,8	172,3	+19,2
27.4	ERZEUGUNG UND ERSTE BEAR- BEITUNG VON NE-METALLEN	INSGESAMT	111,8	+6,3	+14,8	97,4	+29,3	-17,3	111,8	+6,3	104,6	+15,8
		INLAND	95,4	+5,5	+14,3	83,5	+26,1	-17,4	95,4	+5,5	89,5	+14,3
		AUSLAND	143,9	+7,3	+15,8	124,3	+33,5	-17,4	143,9	+7,3	134,1	+18,0
27.41	ERZEUG. U. ERSTE BEAR- BEITUNG VON EDELMETALLEN	INSGESAMT	155,7	-9,8	-11,4	175,8	+33,0	+0,5	155,7	-9,8	165,8	+8,8
		INLAND	136,3	-3,3	-15,4	161,1	+39,0	+12,4	136,3	-3,3	148,7	+15,7
		AUSLAND	187,3	-16,4	-6,3	199,8	+25,7	-11,9	187,3	-16,4	193,6	+1,1
27.42	ERZEUG. U. ERSTE BEAR- BEITUNG VON ALUMINIUM	INSGESAMT	127,9	+13,1	+18,2	108,2	+38,4	-17,4	127,9	+13,1	118,1	+23,4
		INLAND	113,9	+7,4	+14,1	99,8	+36,9	-17,9	113,9	+7,4	106,9	+19,4
		AUSLAND	156,2	+22,9	+24,9	125,1	+40,7	-16,5	156,2	+22,9	140,7	+30,3
27.43	ERZEUG. U. ERSTE BEAR- BEITUNG VON BLEI, ZINK UND ZINN	INSGESAMT	123,7	+7,5	+16,7	106,0	+25,0	-26,7	123,7	+7,5	114,9	+14,9
		INLAND	125,8	+8,5	+19,1	105,6	+24,2	-24,7	125,8	+8,5	115,7	+15,1
		AUSLAND	117,5	+4,3	+9,6	107,2	+27,3	-32,2	117,5	+4,3	112,4	+14,1
27.44	ERZEUG. U. ERSTE BEAR- BEITUNG VON KUPFER	INSGESAMT	85,4	+0,8	+23,1	69,4	+13,4	-23,1	85,4	+0,8	77,4	+6,0
		INLAND	64,0	+4,1	+32,0	48,5	-0,8	-26,6	64,0	+4,1	56,3	+2,0
		AUSLAND	128,2	-2,1	+15,6	110,9	+29,4	-19,9	128,2	-2,1	119,6	+10,3
27.45	ERZEUG. U. ERSTE BEAR- BEITUNG VON SONSTIGEN NE-METALLEN	INSGESAMT	90,9	+8,7	+1,9	89,2	+37,7	-7,3	90,9	+8,7	90,1	+21,4
		INLAND	68,3	+7,7	+1,6	67,2	+51,4	-3,7	68,3	+7,7	67,8	+25,8
		AUSLAND	117,4	+9,3	+2,1	115,0	+29,7	-9,7	117,4	+9,3	116,2	+18,5
27.5	GIESSEREIINDUSTRIE	INSGESAMT	100,9	+9,9	+21,7	82,9	+20,3	-19,4	100,9	+9,9	91,9	+14,3
		INLAND	82,0	+9,4	+23,7	74,4	+17,7	-21,1	82,0	+9,4	83,2	+12,9
		AUSLAND	136,9	+11,0	+16,6	117,4	+27,6	-14,7	136,9	+11,0	127,2	+18,1
27.51	EISENGIESSEREI	INSGESAMT	101,0	+7,3	+23,6	81,7	+20,5	-21,6	101,0	+7,3	91,4	+12,8
		INLAND	92,4	+8,2	+26,4	73,1	+18,7	-23,4	92,4	+8,2	82,8	+13,7
		AUSLAND	135,1	+4,7	+16,8	115,7	+25,1	-17,1	135,1	+4,7	125,4	+13,2
27.52	STAHLGIESSEREI	INSGESAMT	100,4	+22,3	+13,7	88,3	+20,1	-9,0	100,4	+22,3	94,4	+21,3
		INLAND	90,1	+14,6	+13,0	79,7	+14,3	-10,9	90,1	+14,6	84,9	+14,4
		AUSLAND	144,9	+48,6	+16,0	124,9	+39,2	-3,7	144,9	+48,6	134,9	+44,1
28	HERSTELLUNG VON METALL- ERZEUGNISSEN	INSGESAMT	103,0	+5,3	-7,6	111,5	+5,7	+0,2	103,0	+5,3	107,3	+5,5
		INLAND	98,9	+5,1	-11,1	111,3	+7,1	+2,6	98,9	+5,1	105,1	+6,2
		AUSLAND	122,8	+5,9	+9,2	112,5	-0,7	-9,7	122,8	+5,9	117,7	+2,6
28.1	STAHL- UND LEICHTMETALL- BAU	INSGESAMT	116,3	+5,8	-21,7	148,5	-1,9	+22,8	116,3	+5,8	132,4	+1,3
		INLAND	112,0	+1,3	-26,7	152,7	-2,7	+25,7	112,0	+1,3	132,4	-1,0
		AUSLAND	158,4	+53,6	+46,7	108,0	+10,4	-6,7	158,4	+53,6	133,2	+32,5
28.11	HERSTELLUNG VON STAHL- UND LEICHTMETALLKON- STRUKTIONEN	INSGESAMT	109,5	+6,4	-28,6	153,4	+0,7	+30,3	109,5	+6,4	131,5	+3,1
		INLAND	111,7	+7,3	-29,8	159,1	+0,6	+34,3	111,7	+7,3	135,4	+3,2
		AUSLAND	89,8	-2,7	-12,6	102,8	+3,2	-7,4	89,8	-2,7	96,3	+0,3

1) EUROPAEISCHE GEMEINSCHAFT FUER KOHLE UND STAHL.

STBA,FS 4,R 2.2, 1/1998

LAND

DAS VERARBEITENDE GERWERBE
=100
ABTEILUNGEN, GRUPPEN UND KLASSEN
ZWEIGE, AUSGABE 1993 (WZ93)
WERT

INDEX

1997 JAN.	VER- AEND. IN % GEGEN JAN. 1996	1996 4. VJ	1997 3. VJ	1997 4. VJ	VERAENDERUNG IN % 4. VJ 1997 GEGEN		1996 2. HJ	1997 1. HJ	1997 2. HJ	VERAENDERUNG IN % 2. HJ 1997 GEGEN		1996	1997	VER- AEND. IN % GEGEN 1996	WZ93 SCHL.
					4. VJ 1996	3. VJ 1997				2. HJ 1996	1. HJ 1997				
86,2	-0,9	81,4	94,0	97,1	+19,3	+3,3	81,6	90,6	95,5	+17,0	+5,4	84,0	93,1	+10,8	27.1
80,8	-3,6	76,0	87,3	89,6	+17,9	+2,6	77,0	84,5	88,5	+14,9	+4,7	79,1	86,5	+9,4	
98,4	+4,8	93,3	108,9	113,7	+21,9	+4,4	91,8	104,4	111,3	+21,2	+6,6	95,0	107,9	+13,6	
71,3	-5,2	74,7	81,6	85,0	+13,8	+4,2	77,2	79,9	83,3	+7,9	+4,3	77,7	81,6	+5,0	27.2
70,7	-7,6	68,1	80,4	74,4	+9,3	-7,5	73,1	73,4	77,4	+5,9	+5,4	74,2	75,4	+1,6	
72,4	-0,5	85,8	83,6	103,2	+20,3	+23,4	84,0	91,2	93,4	+11,2	+2,4	83,6	92,3	+10,4	
41,0	+1,2	49,7	52,6	42,4	-14,7	-19,4	54,5	51,0	47,5	-12,8	-6,9	52,1	49,3	-5,4	27.21
31,6	-19,6	46,0	49,4	37,7	-18,0	-23,7	51,6	43,2	43,5	-15,7	+0,7	48,6	43,4	-10,7	
76,2	+69,3	63,8	64,7	59,9	-6,1	-7,4	65,5	80,3	62,3	-4,9	-22,4	65,0	71,3	+9,7	
77,3	-5,7	79,6	87,3	93,5	+17,5	+7,1	81,6	85,6	90,4	+10,8	+5,6	82,7	88,0	+6,4	27.22
80,8	-6,3	78,9	88,5	83,9	+13,5	-5,2	78,7	81,2	86,2	+9,5	+6,2	80,8	83,7	+3,6	
72,0	-4,9	86,0	85,6	107,7	+22,4	+25,8	85,9	92,3	96,7	+12,6	+4,8	85,5	94,5	+10,5	
99,7	-11,4	92,1	105,5	105,1	+14,1	-0,4	93,6	103,2	105,3	+12,5	+2,0	98,9	104,2	+5,4	27.3
90,5	-14,5	84,1	96,4	93,5	+11,2	-3,0	86,2	94,0	94,9	+10,1	+1,0	91,1	94,4	+3,6	
127,7	-3,8	115,8	133,0	139,9	+20,8	+5,2	115,6	130,7	136,4	+18,0	+4,4	122,3	133,6	+9,2	
77,7	-24,9	78,8	75,5	76,2	-3,3	+0,9	81,3	79,5	75,9	-6,6	-4,5	88,4	77,7	-12,1	27.31
74,5	-24,1	74,7	74,0	72,0	-3,6	-2,7	76,9	76,7	73,0	-5,1	-4,8	83,3	74,8	-10,2	
89,6	-27,3	93,9	81,4	91,5	-2,6	+12,4	97,6	90,1	86,5	-11,4	-4,0	107,0	88,3	-17,5	
116,0	-9,7	103,9	120,0	119,8	+15,3	-0,2	103,2	117,7	119,9	+16,2	+1,9	109,6	118,8	+8,4	27.32
103,6	-11,0	93,2	106,8	103,2	+10,7	-3,4	93,4	105,5	105,0	+12,4	-0,5	98,6	105,3	+6,8	
149,5	-7,1	132,9	155,8	164,4	+23,7	+5,5	129,6	150,5	160,1	+23,5	+6,4	139,0	155,3	+11,7	
105,4	+15,7	100,4	127,0	121,3	+20,8	-4,5	102,9	106,8	124,1	+20,6	+16,2	97,9	115,5	+18,0	27.33
103,2	+13,8	98,2	125,2	118,5	+20,7	-5,4	101,8	104,3	121,9	+19,7	+16,9	96,5	113,1	+17,2	
125,8	+33,0	120,1	143,6	146,7	+22,1	+2,2	112,1	130,1	145,2	+29,5	+11,6	110,7	137,6	+24,3	
83,9	-17,7	79,5	90,0	89,3	+12,3	-0,8	82,5	90,4	89,7	+8,7	-0,8	88,0	90,0	+2,3	27.34
83,8	-20,8	79,7	90,9	86,6	+8,7	-4,7	83,6	90,3	88,7	+6,1	-1,8	89,5	89,5	-	
84,4	-6,5	78,6	87,5	97,6	+24,2	+11,5	79,1	90,8	92,5	+16,9	+1,9	83,5	91,7	+9,8	
104,5	-0,2	90,9	118,2	118,8	+30,7	+0,5	94,8	111,5	118,5	+25,0	+6,3	99,5	115,0	+15,6	27.35
77,5	-17,4	68,5	89,7	92,5	+35,0	+3,1	72,3	84,5	91,1	+26,0	+7,8	78,7	87,8	+11,6	
163,0	+27,1	139,3	180,0	175,6	+26,1	-2,4	143,5	169,8	177,8	+23,9	+4,7	144,5	173,8	+20,3	
105,2	-0,3	94,5	122,2	114,0	+20,6	-6,7	97,6	111,1	118,1	+21,0	+6,3	100,5	114,6	+14,0	27.4
90,4	-6,5	84,2	105,3	98,0	+16,4	-6,9	87,8	95,4	101,7	+15,8	+6,6	90,1	98,5	+9,3	
134,1	+9,1	114,6	155,3	145,0	+26,5	-6,6	116,6	141,8	150,2	+28,8	+5,9	121,0	146,0	+20,7	
172,6	+62,8	148,0	156,3	168,3	+13,7	+7,7	135,0	159,6	162,3	+20,2	+1,7	135,8	161,0	+18,6	27.41
141,0	+41,9	120,7	122,8	144,1	+19,4	+17,3	109,4	132,0	133,4	+21,9	+1,1	110,6	132,7	+20,0	
224,0	+91,6	192,7	210,9	207,9	+7,9	-1,4	176,7	204,7	209,4	+18,5	+2,3	177,0	207,0	+18,9	
113,1	-3,5	101,9	131,7	126,8	+24,4	-3,7	107,4	118,5	129,3	+20,4	+9,1	109,8	123,9	+12,8	27.42
106,1	-8,3	96,5	122,6	117,0	+21,2	-4,6	102,1	110,0	119,8	+17,3	+8,9	105,0	114,9	+9,4	
127,1	+5,7	112,7	150,0	146,6	+30,1	-2,3	118,2	135,5	148,3	+25,5	+9,4	119,3	141,9	+18,9	
115,1	+17,3	108,4	156,1	139,9	+29,1	-10,4	112,0	131,2	148,0	+32,1	+12,8	110,2	139,6	+26,7	27.43
115,9	+15,2	109,3	155,2	138,3	+26,5	-10,9	113,7	129,4	146,7	+29,0	+13,4	112,4	138,1	+22,9	
112,7	+24,7	105,6	159,0	145,0	+37,3	-8,8	106,8	136,5	152,0	+42,3	+11,4	103,4	144,2	+39,5	
84,7	-9,9	75,8	102,8	86,9	+14,6	-15,5	78,9	91,5	94,8	+20,2	+3,6	83,2	93,2	+12,0	27.44
61,5	-17,9	61,9	76,1	63,1	+1,9	-17,1	65,8	68,1	69,6	+5,8	+2,2	67,7	68,8	+1,6	
131,0	-0,8	103,5	156,1	134,2	+29,7	-14,0	105,0	138,1	145,2	+38,3	+5,1	114,3	141,6	+23,9	
83,6	-12,6	78,2	98,5	96,4	+23,3	-2,1	81,1	101,3	97,5	+20,2	-3,8	87,3	99,4	+13,9	27.45
63,4	-18,2	57,7	78,8	74,5	+29,1	-5,5	60,6	74,0	76,7	+26,6	+3,6	65,0	75,3	+15,8	
107,4	-8,2	102,4	121,7	122,2	+19,3	+0,4	105,3	133,5	122,0	+15,9	-8,6	113,7	127,7	+12,3	
91,8	-7,6	87,6	94,5	98,4	+12,3	+4,1	87,1	94,9	96,5	+10,8	+1,7	91,8	95,7	+4,2	27.5
84,1	-9,3	80,5	88,2	89,1	+10,7	+1,0	80,7	87,1	88,7	+9,9	+1,8	85,3	87,9	+3,0	
123,3	-0,5	116,5	120,2	136,0	+16,7	+13,1	113,0	126,7	128,1	+13,4	+1,1	118,1	127,4	+7,9	
94,1	-7,8	88,6	94,8	99,2	+12,0	+4,6	87,7	96,8	97,0	+10,6	+0,2	92,5	96,9	+4,8	27.51
85,4	-9,7	80,8	88,5	89,7	+11,0	+1,4	80,7	88,2	89,1	+10,4	+1,0	85,1	88,6	+4,1	
129,0	-2,5	119,3	120,2	136,7	+14,6	+13,7	115,6	131,3	128,5	+11,2	-2,1	121,9	129,9	+6,6	
82,1	-6,0	83,6	93,4	95,2	+13,9	+1,9	84,3	86,8	94,3	+11,9	+8,6	88,6	90,5	+2,1	27.52
78,6	-10,4	78,9	87,1	86,4	+9,5	-0,8	80,4	82,4	86,8	+8,0	+5,3	85,8	84,6	-1,4	
97,5	+14,0	103,6	120,2	132,6	+28,0	+10,3	101,4	105,6	126,4	+24,7	+19,7	100,9	116,0	+15,0	
97,8	+2,0	108,7	111,2	113,0	+4,0	+1,6	108,3	99,7	112,1	+3,5	+12,4	102,9	105,9	+2,9	28
94,1	-0,9	107,7	108,4	110,3	+2,4	+1,8	107,2	96,2	109,3	+2,0	+13,6	101,5	102,8	+1,3	
118,0	+15,7	113,8	124,8	125,9	+10,6	+0,9	113,6	116,5	125,4	+10,4	+7,6	109,4	120,9	+10,5	
109,9	+13,4	131,8	116,9	129,9	-1,4	+11,1	124,9	103,1	123,4	-1,2	+19,7	113,0	113,2	+0,2	28.1
110,6	+12,4	134,8	116,7	131,1	-2,7	+12,3	127,2	102,9	123,9	-2,6	+20,4	114,6	113,4	-1,0	
103,1	+25,4	103,2	118,3	118,8	+15,1	+0,4	102,6	104,1	118,5	+15,5	+13,8	97,4	111,3	+14,3	
102,9	+6,0	130,4	118,7	130,3	-0,1	+9,8	124,5	103,8	124,5	-	+19,9	113,5	114,2	+0,6	28.11
104,1	+4,5	133,8	118,6	132,0	-1,3	+11,3	127,1	103,8	125,3	-1,4	+20,7	115,4	114,5	-0,8	
92,3	+23,2	100,2	119,3	115,3	+15,1	-3,4	101,0	104,2	117,3	+16,1	+12,6	96,4	110,7	+14,8	

2 INDEX DES UMSATZES FUER
 1991
 NACH ABSCHNITTEN, UNTERABSCHNITTEN,
 DER KLASSIFIKATION DER WIRTSCHAFTS
 2.1 ORIGINAL

WERT

WZ93- SCHL.	WIRTSCHAFTSZWEIG		VERAENDERUNG IN % JAN. 1998 GEGEN			VERAENDERUNG IN % DEZ. 1997 GEGEN			KUMULIERT		2-MONATS- DURCHSCHNITT DEZ. 1997 UND JAN. 1998 GEGEN VORJAHR	
			1998			1997			JAN. 1998 BIS JAN. 1998	VER- AEND. IN % GEGEN VORJAHR	DEZ. 1997 UND JAN. 1998	VER- AEND. IN % GEGEN VORJAHR
			JAN.	JAN. 1997	DEZ. 1997	DEZ.	DEZ. 1996	NOV. 1997	JAN. 1998		JAN. 1998	
28.12	HERSTELLUNG VON AUSBAU- ELEMENTEN AUS STAHL UND LEICHTMETALL	INSGESAMT	139,9	+4,4	+6,4	131,5	-11,2	-0,5	139,9	+4,4	135,7	-3,8
		INLAND	112,8	-14,7	-14,1	131,3	-14,0	-0,2	112,8	-14,7	122,1	-14,3
		AUSLAND	497,4	+217,8	+271,7	133,8	+50,7	-3,7	497,4	+217,8	315,6	+157,2
28.2	KESSEL- UND BEHAELTERBAU (OHNE H.V. DAMPFKESSELN)	INSGESAMT	85,1	+4,8	-8,2	92,7	+1,4	-11,0	85,1	+4,8	88,9	+3,0
		INLAND	85,5	+3,1	-5,8	90,8	-4,4	-11,2	85,5	+3,1	88,2	-0,9
		AUSLAND	82,9	+15,0	-20,1	103,7	+46,1	-9,4	82,9	+15,0	93,3	+30,3
28.21	HERSTELLUNG VON TANKS UND SAMMELBEHAELTERN	INSGESAMT	83,2	+15,9	-25,4	111,6	+3,6	+20,5	83,2	+15,9	97,4	+8,5
		INLAND	80,5	+15,7	-23,0	104,5	-5,9	+18,6	80,5	+15,7	92,5	+2,4
		AUSLAND	99,3	+16,7	-35,6	154,2	+75,2	+28,7	99,3	+16,7	126,8	+46,4
28.22	H.V. HEIZKOERPERN F. ZENTRALHEIZUNGEN UND ZENTRALHEIZUNGSKESSELN	INSGESAMT	86,7	-2,5	+12,2	77,3	-1,2	-32,0	86,7	-2,5	82,0	-1,9
		INLAND	89,6	-4,6	+12,8	79,4	-2,9	-30,4	89,6	-4,6	84,5	-3,9
		AUSLAND	70,7	+13,3	+7,0	66,1	+13,2	-40,2	70,7	+13,3	68,4	+13,2
28.3	HERSTELLUNG VON DAMPF- KESSELN (OHNE ZENTRAL- HEIZUNGSKESSELN)	INSGESAMT	80,8	-29,1	-66,5	241,2	-	+135,1	80,8	-29,1	161,0	-9,3
		INLAND	82,9	-8,8	-67,9	258,5	+24,6	+134,8	82,9	-8,8	170,7	+14,4
		AUSLAND	68,5	-72,0	-52,3	143,5	-66,8	+140,0	68,5	-72,0	106,0	-68,7
28.4	H.V. SCHMIEDE-, PRESS-, ZIEH-U. STANZTEILEN, GEW. RINGEN U. PULVERM. ERZ.	INSGESAMT	111,5	+6,8	+19,8	93,1	+16,7	-19,4	111,5	+6,8	102,3	+11,1
		INLAND	106,9	+5,5	+22,6	87,2	+15,0	-21,7	106,9	+5,5	97,1	+9,6
		AUSLAND	130,6	+11,4	+11,4	117,2	+22,1	-11,6	130,6	+11,4	123,9	+16,2
28.5	OBERFLAECHEVEREDLUNG, WAERMEBEHANDLUNG UND MECHANIK A.N.G.	INSGESAMT	120,9	+20,8	+13,0	107,0	+20,6	-14,3	120,9	+20,8	114,0	+20,8
		INLAND	117,9	+20,8	+12,8	104,5	+20,7	-13,9	117,9	+20,8	111,2	+20,7
		AUSLAND	148,6	+19,8	+12,7	131,9	+21,1	-16,8	148,6	+19,8	140,3	+20,4
28.51	OBERFLAECHEVEREDLUNG UND WAERMEBEHANDLUNG	INSGESAMT	116,2	+17,8	+7,8	107,8	+19,9	-15,8	116,2	+17,8	112,0	+18,8
		INLAND	112,4	+17,2	+7,4	104,7	+20,2	-16,2	112,4	+17,2	108,6	+18,7
		AUSLAND	146,0	+21,7	+10,7	131,9	+17,2	-13,3	146,0	+21,7	139,0	+19,5
28.52	MECHANIK A.N.G.	INSGESAMT	126,0	+23,9	+18,6	106,2	+21,5	-12,6	126,0	+23,9	116,1	+22,7
		INLAND	123,8	+24,7	+18,8	104,2	+21,0	-11,5	123,8	+24,7	114,0	+23,0
		AUSLAND	152,9	+17,1	+16,0	131,8	+28,0	-22,2	152,9	+17,1	142,4	+21,9
28.6	H.V. SCHNEIDWAREN, WERK- ZEUGEN, SCHLOSSERN UND BESCHLAGEN	INSGESAMT	102,8	+11,0	+10,3	93,2	+11,8	-16,6	102,8	+11,0	98,0	+11,4
		INLAND	94,7	+12,1	+10,8	85,5	+11,5	-16,5	94,7	+12,1	90,1	+11,8
		AUSLAND	125,9	+9,0	+9,2	115,3	+12,7	-16,9	125,9	+9,0	120,6	+10,7
28.61	HERSTELLUNG VON SCHNEIDWAREN UND BESTECKEN	INSGESAMT	95,4	-10,8	+13,2	84,3	-9,6	-40,8	95,4	-10,8	89,9	-10,2
		INLAND	78,5	-9,9	+7,2	73,2	-13,4	-47,1	78,5	-9,9	75,9	-11,5
		AUSLAND	120,7	-11,5	+19,6	100,9	-5,3	-31,8	120,7	-11,5	110,8	-8,8
28.62	HERSTELLUNG VON WERKZEUGEN	INSGESAMT	82,4	+10,0	-9,1	90,6	+14,1	-	82,4	+10,0	86,5	+12,0
		INLAND	75,4	+11,0	-12,4	86,1	+18,6	+4,5	75,4	+11,0	80,8	+14,9
		AUSLAND	101,5	+8,0	-1,6	103,1	+5,4	-8,9	101,5	+8,0	102,3	+6,7
28.63	HERSTELLUNG VON SCHLOSSERN UND BESCHLAGEN	INSGESAMT	131,7	+15,2	+34,1	98,2	+12,6	-27,7	131,7	+15,2	115,0	+14,1
		INLAND	121,6	+15,2	+40,9	86,3	+6,5	-30,2	121,6	+15,2	104,0	+11,5
		AUSLAND	166,3	+15,6	+19,8	138,8	+28,2	-21,6	166,3	+15,6	152,6	+21,0
28.7	HERSTELLUNG VON SONST. EISEN-, BLECH- UND METALLWAREN	INSGESAMT	92,5	+4,6	+15,6	80,0	+7,4	-20,8	92,5	+4,6	86,3	+5,9
		INLAND	86,9	+3,0	+16,6	74,5	+5,2	-22,8	86,9	+3,0	80,7	+4,0
		AUSLAND	115,3	+10,0	+12,1	102,9	+14,8	-13,9	115,3	+10,0	109,1	+12,2
28.71	HERSTELLUNG VON BE- HAELTERN AUS EISEN UND STAHL	INSGESAMT	74,2	-12,4	+11,7	66,4	-1,3	-15,7	74,2	-12,4	70,3	-7,5
		INLAND	72,4	-13,9	+8,9	66,5	+0,9	-13,2	72,4	-13,9	69,5	-7,3
		AUSLAND	79,8	-7,9	+21,5	65,7	-8,5	-23,2	79,8	-7,9	72,8	-8,1
28.72	H.V. VERPACKUNGEN U. VERSCHLUESSEN AUS EI- SEN-, STAHL U. NE-METALL	INSGESAMT	87,7	-2,0	+12,7	77,8	+8,2	-14,2	87,7	-2,0	82,8	+2,6
		INLAND	83,9	-4,8	+15,6	72,6	+2,0	-18,7	83,9	-4,8	78,3	-1,8
		AUSLAND	100,7	+6,8	+5,1	95,8	+29,3	-	100,7	+6,8	98,3	+16,7
28.73	HERSTELLUNG VON DRAHT- WAREN	INSGESAMT	89,4	+9,7	+12,6	79,4	+12,8	-29,7	89,4	+9,7	84,4	+11,1
		INLAND	78,0	+4,8	+11,1	70,2	+9,2	-34,9	78,0	+4,8	74,1	+6,8
		AUSLAND	128,2	+21,5	+16,0	110,5	+21,7	-14,8	128,2	+21,5	119,4	+21,6
28.74	H.V. SCHRAUBEN, NIETEN, KETTEN UND FEDERN	INSGESAMT	102,8	+5,0	+25,4	82,0	+19,9	-23,2	102,8	+5,0	92,4	+8,7
		INLAND	93,4	+3,7	+29,9	71,9	+11,3	-25,0	93,4	+3,7	82,7	+6,8
		AUSLAND	142,3	+9,2	+14,6	124,2	+20,9	-18,5	142,3	+9,2	133,3	+14,4
28.75	H.V. EISEN-, BLECH- UND METALLWAREN A.N.G.	INSGESAMT	91,7	+8,0	+12,4	81,6	+3,4	-19,5	91,7	+8,0	86,7	+5,9
		INLAND	88,4	+7,3	+12,6	78,5	+3,0	-20,6	88,4	+7,3	83,5	+5,3
		AUSLAND	107,5	+10,7	+10,7	97,1	+5,3	-14,3	107,5	+10,7	102,3	+8,0
DK	MASCHINENBAU	INSGESAMT	92,5	+14,9	-27,8	128,2	+5,3	+14,7	92,5	+14,9	110,4	+9,1
		INLAND	86,9	+13,4	-21,8	111,1	+3,3	+13,5	86,9	+13,4	99,0	+7,5
		AUSLAND	100,4	+16,9	-34,2	152,5	+7,2	+16,1	100,4	+16,9	126,5	+10,9
29.1	H.V. MASCHINEN F.D. ERZEUG. U. NUTZG.V. MECHAN. ENERGIE (O. LUFT-, STRASS. FAHRZ. BAU)	INSGESAMT	92,8	+5,0	-9,4	102,4	-0,4	-3,9	92,8	+5,0	97,6	+2,1
		INLAND	85,5	+8,6	+1,1	84,6	+0,6	-15,8	85,5	+8,6	85,1	+4,5
		AUSLAND	105,0	+0,2	-20,6	132,2	-1,6	+13,1	105,0	+0,2	118,6	-0,8

LAND

DAS VERARBEITENDE GERWERBE
=100
ABTEILUNGEN, GRUPPEN UND KLASSEN
ZWEIGE, AUSGABE 1993 (WZ93)
WERT

INDEX

1997 JAN.	VER- AEND. IN % GEGEN JAN. 1996	1996 4. VJ	1997 3. VJ	1997 4. VJ	VERAENDERUNG IN % 4. VJ 1997 GEGEN			1996 2. HJ	1997 1. HJ	1997 2. HJ	VERAENDERUNG IN % 2. HJ 1997 GEGEN		1996	1997	VER- AEND. IN % GEGEN 1996	WZ93 SCHL.	
					4. VJ		2. HJ				1996	1997					
					1996	1997	1996										1997
134,0	+39,4	136,7	110,8	128,6	-5,9	+16,1	126,3	100,3	119,7	-5,2	+19,3	111,1	110,0	-1,0	28.12		
132,3	+40,1	138,1	110,6	128,1	-7,2	+15,8	127,5	100,0	119,3	-6,4	+19,3	111,8	109,7	-1,9			
156,5	+32,6	118,2	113,3	135,7	+14,8	+19,8	110,5	103,9	124,5	+12,7	+19,8	102,1	114,2	+11,9			
81,2	-6,9	106,0	114,5	105,4	-0,6	-7,9	112,3	88,9	110,0	-2,0	+23,7	101,7	99,4	-2,3	28.2		
82,9	-7,4	108,5	116,3	104,5	-3,7	-10,1	114,2	87,8	110,4	-3,3	+25,7	103,9	99,1	-4,6			
72,1	-2,4	91,7	104,0	110,9	+20,9	+6,6	101,8	94,7	107,5	+5,6	+13,5	89,7	101,1	+12,7			
71,8	-19,1	97,8	109,1	102,0	+4,3	-6,5	101,8	93,3	105,5	+3,6	+26,7	95,7	94,4	-1,4	28.21		
69,6	-20,5	98,2	107,4	98,1	-0,1	-8,7	99,1	75,2	102,7	+3,6	+36,6	93,6	89,0	-4,9			
85,1	-11,3	95,7	119,1	125,4	+31,0	+5,3	117,6	132,2	122,2	+3,9	-7,6	108,6	127,2	+17,1			
88,9	+3,5	112,7	118,8	108,3	-3,9	-8,8	121,0	93,4	113,6	-6,1	+21,6	106,7	103,5	-3,0	28.22		
93,9	+3,1	117,1	123,6	109,8	-6,2	-11,2	126,7	98,3	118,7	-7,9	+18,7	112,4	107,5	-4,4			
62,4	+8,3	88,8	92,8	100,1	+12,7	+7,9	90,1	68,8	96,5	+7,1	+44,5	75,7	81,6	+7,8			
114,0	+10,3	173,8	167,3	152,8	-12,1	-8,7	179,0	97,3	160,1	-10,6	+64,5	136,9	128,7	-6,0	28.3		
90,9	-19,2	171,3	163,6	156,8	-8,5	-4,2	175,5	95,9	160,2	-8,7	+67,0	137,5	128,0	-6,9			
244,9	+370,1	188,1	188,4	130,2	-30,8	-30,9	198,8	105,1	159,3	-19,9	+51,6	133,9	132,2	-1,3			
104,4	-0,5	96,2	107,2	109,4	+13,7	+2,1	96,4	106,8	108,3	+12,3	+1,4	99,5	107,6	+8,1	28.4		
101,3	-2,2	92,4	102,9	104,3	+12,9	+1,4	93,4	102,6	103,6	+10,9	+1,0	96,9	103,1	+6,4			
117,2	+6,2	111,6	124,6	130,1	+16,6	+4,4	108,8	124,0	127,4	+17,1	+2,7	109,9	125,7	+14,4			
100,1	-1,3	102,6	117,6	120,6	+17,5	+2,6	102,4	108,6	119,1	+16,3	+9,7	102,5	113,9	+11,1	28.5		
97,6	-1,6	100,6	113,8	117,1	+16,4	+2,9	100,8	105,3	115,5	+14,6	+9,7	100,7	110,4	+9,6			
124,0	+1,4	121,9	153,7	154,9	+27,1	+0,8	118,3	139,8	154,3	+30,4	+10,4	119,0	147,1	+23,6			
98,6	-0,2	104,7	120,9	123,3	+17,8	+2,0	104,8	111,1	122,1	+16,5	+9,9	103,2	116,6	+13,0	28.51		
95,9	+0,1	102,3	116,6	119,6	+16,9	+2,6	103,1	107,2	118,1	+14,5	+10,2	101,2	112,6	+11,3			
120,0	-2,1	123,6	154,5	152,4	+23,3	-1,4	118,4	142,5	153,4	+29,6	+7,6	118,6	148,0	+24,8			
101,7	-2,5	100,3	114,0	117,7	+17,3	+3,2	99,8	105,8	115,8	+16,0	+9,5	101,7	110,8	+8,9	28.52		
99,3	-3,5	98,8	110,8	114,4	+15,8	+3,2	98,4	103,4	112,6	+14,4	+8,9	100,3	108,0	+7,7			
130,6	+7,2	119,0	152,5	159,2	+33,8	+4,4	118,1	139,2	155,9	+32,0	+15,3	119,8	145,5	+21,5			
92,6	-0,5	98,8	102,3	106,3	+7,6	+3,9	97,0	98,4	104,3	+7,5	+6,0	96,0	101,4	+5,6	28.6		
84,5	-3,4	91,9	95,0	97,2	+5,8	+2,3	91,1	90,3	96,1	+5,5	+6,4	89,9	93,2	+3,7			
115,5	+5,9	118,6	123,2	132,6	+11,8	+7,6	113,8	121,4	127,9	+12,4	+5,4	113,3	124,6	+10,0			
106,9	-4,0	122,6	107,8	115,9	-5,5	+7,5	117,7	110,2	111,8	-5,0	+1,5	112,0	111,0	-0,9	28.61		
87,1	-9,4	104,3	89,2	103,5	-0,8	+16,0	98,9	89,4	96,4	-2,5	+7,8	96,4	92,9	-3,6			
136,4	+1,6	149,7	135,4	134,3	-10,3	-0,8	145,8	141,2	134,9	-7,5	-4,5	135,3	138,0	+2,0			
74,9	-3,6	85,1	88,4	91,8	+7,9	+3,8	83,2	82,9	90,1	+8,3	+8,7	83,0	86,5	+4,2	28.62		
67,9	-4,2	79,2	82,4	84,4	+6,6	+2,4	78,3	76,1	83,4	+6,5	+9,6	77,0	79,7	+3,5			
94,0	-2,6	101,3	104,9	112,1	+10,7	+6,9	96,7	101,6	108,5	+12,2	+6,8	99,7	105,1	+5,4			
114,3	+3,0	113,7	120,3	124,7	+9,7	+3,7	112,3	117,6	122,5	+9,1	+4,2	111,0	120,0	+8,1	28.63		
105,6	-2,0	106,7	111,9	112,9	+5,8	+0,9	106,5	108,8	112,4	+5,5	+3,3	105,8	110,6	+4,5			
143,9	+17,9	137,3	149,0	164,8	+20,0	+10,6	131,9	147,4	156,9	+19,0	+6,4	128,8	152,2	+18,2			
88,4	-3,4	91,1	99,5	96,4	+5,8	-3,1	93,7	95,0	97,9	+4,5	+3,1	94,0	96,5	+2,7	28.7		
84,4	-4,5	88,0	95,2	91,1	+3,5	-4,3	90,6	90,0	93,2	+2,9	+3,6	90,6	91,6	+1,1			
104,8	+0,8	104,3	117,1	118,2	+13,3	+0,9	106,4	115,7	117,7	+10,6	+1,7	107,8	116,7	+8,3			
84,7	+11,0	83,8	85,2	77,7	-7,3	-8,8	86,7	83,1	81,5	-6,0	-1,9	85,2	82,3	-3,4	28.71		
84,1	+9,4	81,8	81,6	76,0	-7,1	-6,9	83,1	77,6	78,8	-5,2	+1,5	82,1	78,2	-4,8			
86,6	+16,1	90,4	96,4	82,7	-8,5	-14,2	98,0	100,1	89,5	-8,7	-10,6	94,9	94,8	-0,1			
89,5	-	86,7	100,3	89,9	+3,7	-10,4	93,2	93,6	95,1	+2,0	+1,6	94,3	94,3	-	28.72		
88,1	+0,2	86,7	95,8	86,7	-	-9,5	91,3	88,7	91,3	-	+2,9	90,8	90,0	-0,9			
94,3	-0,7	86,8	115,8	101,1	+16,5	-12,7	99,7	110,5	108,5	+8,8	-1,8	106,2	109,5	+3,1			
81,5	-4,6	91,1	111,9	102,7	+12,7	-8,2	99,9	105,3	107,3	+7,4	+1,9	98,2	106,3	+8,2	28.73		
74,4	-5,8	86,1	107,3	95,0	+10,3	-11,5	96,7	99,7	101,1	+4,6	+1,4	94,3	100,4	+6,5			
105,5	-1,5	108,0	127,6	128,9	+19,4	+1,0	110,7	124,2	128,3	+15,9	+3,3	111,3	126,2	+13,4			
97,9	-6,4	90,4	100,4	100,9	+11,6	+0,5	91,0	99,1	100,7	+10,7	+1,6	94,8	99,9	+5,4	28.74		
90,1	-6,7	82,6	91,8	89,9	+8,8	-2,1	83,9	89,9	90,9	+8,3	+1,1	87,2	90,4	+3,7			
130,3	-5,4	123,1	136,7	146,5	+19,0	+7,2	121,0	137,6	141,6	+17,0	+2,9	126,4	139,6	+10,4			
84,9	-4,1	94,2	97,1	97,1	+3,1	-	94,7	92,1	97,1	+2,5	+5,4	93,5	94,6	+1,2	28.75		
82,4	-6,3	92,5	95,4	94,1	+1,7	-1,4	93,5	89,6	94,7	+1,3	+5,7	92,5	92,1	-0,4			
97,1	+6,5	102,6	105,2	111,7	+8,9	+6,2	100,5	104,3	108,4	+7,9	+3,9	97,9	106,3	+8,6			
80,5	+1,0	109,0	105,2	115,3	+5,8	+9,6	102,8	93,9	110,2	+7,2	+17,4	97,4	102,1	+4,8	DK		
76,6	-4,5	99,2	93,2	101,4	+2,2	+8,8	95,3	85,6	97,3	+2,1	+13,7	91,1	91,4	+0,3			
85,9	+8,9	123,0	122,2	135,0	+9,8	+10,5	113,6	105,6	128,6	+13,2	+21,8	106,3	117,1	+10,2			
88,4	-3,9	99,4	121,7	104,5	+5,1	-14,1	100,2	98,8	113,1	+12,9	+14,5	98,6	106,0	+7,5	29.1		
78,7	-12,8	88,6	98,9	93,5	+5,5	-5,5	90,5	86,0	96,2	+6,3	+11,9	90,6	91,1	+0,6			
104,8	+10,3	117,7	160,1	123,0	+4,5	-23,2	116,5	120,2	141,6	+21,5	+17,8	111,9	130,9	+17,0			

2 INDEX DES UMSATZES FUER
 1991
 NACH ABSCHNITTEN, UNTERABSCHNITTEN,
 DER KLASSIFIKATION DER WIRTSCHAFTS
 2.1 ORIGINAL

WERT

WZ93- SCHL.	WIRTSCHAFTSZWEIG		VERAENDERUNG IN % JAN. 1998 GEGEN			1997 DEZ.	VERAENDERUNG IN % DEZ. 1997 GEGEN		KUMULIERT		2-MONATS- DURCHSCHNITT DEZ. 1997 UND JAN. 1998	
			1998 JAN.	JAN. 1997	DEZ. 1997		DEZ. 1996	NOV. 1997	JAN. 1998 BIS JAN. 1998	VER- AEND. IN % GEGEN VORJAHR	DEZ. 1997 UND JAN. 1998	VER- AEND. IN % GEGEN VORJAHR
29.11	H.V. VERBRENNUNGSMOTOREN U. TURBINEN (D. MOT. F. LUFT- U. STRASSENFAHRZEUGE)	INSGESAMT	69,2	-4,7	-52,4	145,5	-18,0	+29,3	69,2	-4,7	107,4	-14,1
		INLAND	56,0	+21,5	-47,1	105,8	-21,2	-17,5	56,0	+21,5	80,9	-10,3
		AUSLAND	81,8	-16,6	-55,4	183,5	-16,2	+88,2	81,8	-16,6	132,7	-16,3
29.12	HERSTELLUNG VON PUMPEN UND KOMPRESSOREN	INSGESAMT	85,3	-0,9	-9,2	93,9	+1,1	-5,6	85,3	-0,9	89,6	+0,1
		INLAND	74,9	+2,0	-6,5	80,1	+1,0	-6,9	74,9	+2,0	77,5	+1,4
		AUSLAND	102,1	-4,1	-12,1	116,2	+1,2	-4,1	102,1	-4,1	109,2	-1,4
29.13	HERSTELLUNG VON ARMATUREN	INSGESAMT	99,6	+7,2	+17,2	95,0	+14,6	-18,3	99,6	+7,2	92,3	+10,4
		INLAND	93,5	+4,8	+23,4	75,8	+8,9	-22,1	93,5	+4,8	84,7	+6,7
		AUSLAND	116,5	+13,1	+6,0	109,9	+26,3	-10,0	116,5	+13,1	113,2	+19,2
29.14	HERSTELLUNG VON LAGERN GETRIEBEN, ZAHNRAEDERN UND ANTRIEBELEMENTEN	INSGESAMT	112,4	+14,0	+17,2	95,9	+12,8	-14,9	112,4	+14,0	104,2	+13,5
		INLAND	105,3	+15,1	+21,5	86,7	+13,9	-16,3	105,3	+15,1	96,0	+14,6
		AUSLAND	124,9	+12,3	+11,3	112,2	+11,4	-13,0	124,9	+12,3	118,6	+11,9
29.2	HERSTELLUNG VON SONST. MASCHINEN FUER UNSPEZIFI- SISCHE VERWENDUNG	INSGESAMT	91,0	+15,5	-39,2	149,7	+3,5	+39,6	91,0	+15,5	120,4	+7,8
		INLAND	87,4	+15,2	-37,3	139,4	+1,5	+43,6	87,4	+15,2	113,4	+6,3
		AUSLAND	97,7	+16,2	-42,2	168,9	+6,8	+33,9	97,7	+16,2	133,3	+10,0
29.21	HERSTELLUNG VON OEFEN UND BRENNERN	INSGESAMT	75,5	-12,1	-55,4	169,4	-4,8	+50,2	75,5	-12,1	122,5	-7,2
		INLAND	79,1	-9,1	-50,2	158,9	-1,1	+66,6	79,1	-9,1	119,0	-3,9
		AUSLAND	70,3	-16,5	-61,9	184,7	-9,2	+33,7	70,3	-16,5	127,5	-11,3
29.22	HERSTELLUNG VON HEBE- ZEUGEN UND FOERDERMIT- TELN	INSGESAMT	83,1	+20,3	-38,5	135,2	+2,3	+32,3	83,1	+20,3	109,2	+8,4
		INLAND	80,4	+16,7	-34,9	123,5	-8,2	+37,5	80,4	+16,7	102,0	+0,3
		AUSLAND	89,0	+28,2	-44,7	160,9	+26,4	+24,3	89,0	+28,2	125,0	+27,0
29.23	H.V. KAELTE- UND LUFT- TECHN. ERZEUGNISSEN F. GEMERBL. ZWECHE	INSGESAMT	92,4	+17,1	-43,8	164,3	-11,8	+49,8	92,4	+17,1	128,4	-3,2
		INLAND	94,6	+21,6	-38,6	154,1	-2,2	+43,5	94,6	+21,6	124,4	+5,7
		AUSLAND	86,3	+5,1	-55,2	192,6	-27,3	+66,0	86,3	+5,1	139,5	-19,6
29.24	H.V. MASCHINEN FUER UNSPECIFISCHE VERWEN- DUNG A.N.G.	INSGESAMT	99,8	+15,4	-34,4	152,2	+18,2	+38,7	99,8	+15,4	126,0	+17,0
		INLAND	91,4	+13,7	-36,4	143,6	+16,4	+46,4	91,4	+13,7	117,5	+15,3
		AUSLAND	111,3	+17,3	-32,2	164,1	+20,3	+30,5	111,3	+17,3	137,7	+19,0
29.3	HERSTELLUNG VON LAND- U. FORSTWIRTSCHAFTLICHEN MASCHINEN	INSGESAMT	83,6	+18,8	+20,8	69,2	-10,1	+5,3	83,6	+18,8	76,4	+3,7
		INLAND	81,3	+21,9	+37,6	59,1	-11,0	+10,5	81,3	+21,9	70,2	+5,4
		AUSLAND	86,5	+15,3	+5,6	81,9	-9,2	+1,2	86,5	+15,3	84,2	+1,9
29.31	HERSTELLUNG VON ACKER- SCHLEPPERN	INSGESAMT	65,7	+5,8	-9,1	72,3	-35,9	+7,4	65,7	+5,8	69,0	-21,1
		INLAND	56,7	+45,0	+22,5	46,3	-36,7	+49,4	56,7	+45,0	51,5	-8,2
		AUSLAND	74,1	-11,7	-23,5	96,8	-35,6	-4,6	74,1	-11,7	85,5	-27,0
29.32	H.V. SONST. LAND- UND FORSTWIRTSCH. MASCHINEN	INSGESAMT	91,7	+23,8	+35,3	67,8	+11,7	+4,3	91,7	+23,8	79,8	+18,4
		INLAND	90,5	+17,4	+41,6	63,9	-	+3,1	90,5	+17,4	77,2	+9,5
		AUSLAND	93,5	+33,8	+27,4	73,4	+30,6	+5,9	93,5	+33,8	83,5	+32,3
29.4	HERSTELLUNG VON WERK- ZEUGMASCHINEN	INSGESAMT	80,4	+28,2	-39,4	132,7	+13,8	+32,7	80,4	+28,2	106,6	+18,8
		INLAND	73,3	+18,0	-36,8	116,0	+1,1	+21,2	73,3	+18,0	94,7	+7,1
		AUSLAND	86,7	+40,1	-41,7	152,2	+28,2	+45,0	86,7	+40,1	120,5	+32,4
29.5	H.V. MASCHINEN F. SONST. BESTIMMTE WIRTSCHAFTS- ZWEIGE	INSGESAMT	95,8	+23,6	-34,2	145,7	+6,4	+12,3	95,8	+23,6	120,8	+12,7
		INLAND	89,5	+25,5	-25,6	120,3	+9,9	+21,5	89,5	+25,5	104,9	+16,0
		AUSLAND	102,3	+22,1	-40,4	171,7	+4,1	+6,6	102,3	+22,1	137,0	+10,1
29.51	H.V. MASCHINEN F. D. ME- TALLERZ. V. WALZWERKS- EINR. U. GIESSMASCHINEN	INSGESAMT	65,4	+94,1	-57,7	154,5	+19,0	+21,0	65,4	+94,1	110,0	+34,5
		INLAND	116,8	+90,2	-31,7	171,0	+55,2	+77,4	116,8	+90,2	143,9	+67,7
		AUSLAND	45,3	+98,7	-69,4	148,1	+7,6	+5,9	45,3	+98,7	96,7	+20,6
29.52	H.V. BERGWERKS-, BAU- U. BAUSTOFFMASCHINEN	INSGESAMT	68,1	+0,1	-32,8	101,3	-17,2	-29,9	68,1	+0,1	84,7	-11,0
		INLAND	49,1	-9,9	-34,4	74,9	-5,9	+9,7	49,1	-9,9	62,0	-7,6
		AUSLAND	101,3	+10,7	-31,4	147,6	-25,2	-46,9	101,3	+10,7	124,5	-13,8
29.53	H.V. MASCHINEN F. DAS ERNAERUNGSGEWERBE U. D. TABAKVERARBEITUNG	INSGESAMT	86,1	+3,1	-34,0	130,4	-2,1	+23,6	86,1	+3,1	108,3	-0,1
		INLAND	63,4	-7,4	-25,3	84,9	-12,8	+19,6	63,4	-7,4	74,2	-10,6
		AUSLAND	115,9	+12,3	-39,1	190,3	+5,5	+26,1	115,9	+12,3	153,1	+8,0
29.54	H.V. MASCHINEN F. DAS TEXTIL-, BEKLEIDUNGS- U. LEDERGEWERBE	INSGESAMT	97,6	+35,9	-22,2	125,5	+11,4	+5,7	97,6	+35,9	111,6	+20,9
		INLAND	72,9	+17,0	-24,5	96,6	+25,5	+5,8	72,9	+17,0	84,8	+21,7
		AUSLAND	107,4	+42,3	-21,6	137,0	+8,0	+5,8	107,4	+42,3	122,2	+20,8
29.55	H.V. MASCHINEN FUER DAS PAPIERGEWERBE	INSGESAMT	75,3	+0,7	-52,4	158,1	+22,6	+45,6	75,3	+0,7	116,7	+14,5
		INLAND	90,4	+17,9	-29,8	128,7	+22,5	+92,4	90,4	+17,9	109,6	+20,6
		AUSLAND	64,4	-12,1	-64,1	179,5	+22,6	+29,1	64,4	-12,1	122,0	+11,0
29.56	H.V. MASCHINEN FUER BESTIMMTE WIRTSCHAFTS- ZWEIGE A.N.G.	INSGESAMT	114,0	+30,7	-32,7	169,4	+10,8	+25,0	114,0	+30,7	141,7	+18,0
		INLAND	113,5	+40,6	-23,0	147,4	+12,6	+19,9	113,5	+40,6	130,5	+23,3
		AUSLAND	114,7	+20,4	-41,7	196,7	+9,2	+30,1	114,7	+20,4	155,7	+13,0
29.7	HERSTELLUNG VON HAUS- HALTSGERAETEN A.N.G.	INSGESAMT	108,3	+0,6	+9,7	98,7	+16,3	-18,2	108,3	+0,6	103,5	+7,5
		INLAND	102,6	-8,6	+15,7	88,7	+6,5	-22,0	102,6	-8,6	95,7	-2,1
		AUSLAND	118,8	+19,5	+1,5	117,1	+33,2	-12,4	118,8	+19,5	118,0	+25,9

LAND

DAS VERARBEITENDE GERWERBE
=100
ABTEILUNGEN, GRUPPEN UND KLASSEN
ZWEIGE, AUSGABE 1993 (WZ93)
WERT

INDEX

1997 JAN.	VER- AEND. IN % GEGEN JAN. 1996	1996 4. VJ	1997 3. VJ	1997 4. VJ	VERAENDERUNG IN % 4. VJ 1997 GEGEN		1996 2. HJ	1997 1. HJ	1997 2. HJ	VERAENDERUNG IN % 2. HJ 1997 GEGEN		1996	1997	VER- AEND. IN % GEGEN 1996	WZ93 SCHL.
					4. VJ 1996	3. VJ 1997				2. HJ 1996	1. HJ 1997				
72,6	-7,2	111,3	197,1	109,0	-2,1	-44,7	113,6	92,8	153,1	+34,8	+65,0	99,5	122,9	+23,5	29.11
46,1	-48,9	87,8	122,5	95,9	+9,2	-21,7	91,0	61,3	109,2	+20,0	+78,1	86,0	85,3	-0,8	
98,1	+46,9	133,8	268,8	121,6	-9,1	-54,8	135,4	123,0	195,2	+44,2	+58,7	112,4	159,1	+41,5	
86,1	-3,0	98,2	96,0	99,7	+1,5	+3,9	96,3	94,7	97,9	+1,7	+3,4	96,7	96,3	-0,4	29.12
73,4	-7,0	85,5	83,9	85,6	+0,1	+2,0	84,9	80,0	84,7	-0,2	+5,9	85,1	82,4	-3,2	
106,5	+1,6	118,6	115,4	122,5	+3,3	+6,2	114,6	118,4	119,0	+3,8	+0,5	115,2	118,7	+3,0	
92,9	-3,1	92,4	105,5	101,3	+9,6	-4,0	96,2	99,8	103,4	+7,5	+3,6	97,1	101,6	+4,6	29.13
89,2	-5,4	89,1	100,1	93,8	+5,3	-6,3	93,5	93,9	97,0	+3,7	+3,3	93,4	95,4	+2,1	
103,0	+2,9	101,7	120,5	121,5	+19,5	+0,8	103,6	116,1	121,0	+16,8	+4,2	107,2	118,5	+10,5	
98,6	-3,6	98,6	109,1	109,5	+11,1	+0,4	98,1	106,8	109,3	+11,4	+2,3	101,4	108,0	+6,5	29.14
91,5	-6,6	91,8	99,9	100,1	+9,0	+0,2	92,7	97,9	100,0	+7,9	+2,1	96,0	98,9	+3,0	
111,2	+1,3	110,8	125,3	126,1	+13,8	+0,6	107,7	122,5	125,7	+16,7	+2,6	110,9	124,1	+11,9	
78,8	+4,2	118,5	103,3	120,5	+1,7	+16,7	109,4	92,0	111,9	+2,3	+21,6	98,6	101,9	+3,3	29.2
75,9	+1,5	114,4	95,6	110,8	-3,1	+15,9	107,5	87,1	103,2	-4,0	+18,5	96,6	95,2	-1,4	
84,1	+9,2	126,2	117,5	138,6	+9,8	+18,0	112,9	100,9	128,1	+13,5	+27,0	102,6	114,5	+11,6	
85,9	+18,5	130,3	102,4	133,7	+2,6	+30,6	122,5	86,8	118,1	-3,6	+36,1	106,6	102,4	-3,9	29.21
87,0	+6,5	131,9	98,3	115,9	-12,1	+17,9	127,2	85,0	107,1	-15,8	+26,0	110,4	96,0	-13,0	
84,2	+42,5	128,1	108,4	159,7	+24,7	+47,3	115,7	89,4	134,1	+15,9	+50,0	101,0	111,7	+10,6	
69,1	+2,1	110,3	91,4	110,4	+0,1	+20,8	100,2	83,4	100,9	+0,7	+21,0	90,5	92,1	+1,8	29.22
68,9	-0,6	112,3	85,2	101,1	-10,0	+18,7	102,9	82,2	93,1	-9,5	+13,3	92,5	87,7	-5,2	
69,4	+8,3	106,0	104,8	131,0	+23,6	+25,0	94,2	86,0	117,9	+25,2	+37,1	86,1	101,9	+18,4	
78,9	+1,7	139,3	122,0	128,2	-8,0	+5,1	125,2	98,3	125,1	-0,1	+27,3	108,0	111,7	+3,4	29.23
77,8	-1,6	128,9	109,5	124,0	-3,8	+13,2	118,6	91,2	116,8	-1,5	+28,1	104,1	104,0	-0,1	
82,1	+11,7	167,9	156,1	140,0	-16,6	-10,3	143,2	117,9	148,1	+3,4	+25,6	118,8	133,0	+12,0	
86,5	+5,2	113,2	104,3	123,6	+9,2	+18,5	107,5	97,1	114,0	+6,0	+17,4	100,0	105,5	+5,5	29.24
80,4	+4,7	104,2	97,0	111,6	+7,1	+15,1	102,1	89,9	104,3	+2,2	+16,0	93,8	97,1	+3,5	
94,9	+5,9	125,6	114,3	140,3	+11,7	+22,7	114,9	107,0	127,3	+10,8	+19,0	108,5	117,2	+8,0	
70,4	-4,0	75,1	72,2	68,1	-9,3	-5,7	77,7	92,6	70,2	-9,7	-24,2	86,1	81,4	-5,5	29.3
66,7	+10,1	65,9	71,0	57,2	-13,2	-19,4	67,6	83,6	64,1	-5,2	-23,3	74,4	73,8	-0,8	
75,0	-15,8	86,6	73,7	81,7	-5,7	+10,9	90,3	103,7	77,7	-14,0	-25,1	100,7	90,7	-9,9	
62,1	-24,9	108,3	57,2	72,4	-33,1	+26,6	99,1	87,8	64,8	-34,6	-26,2	103,2	76,3	-26,1	29.31
39,1	-10,7	73,6	39,5	42,8	-41,8	+8,4	66,0	59,8	41,2	-37,6	-31,1	70,4	50,5	-28,3	
83,9	-29,7	140,9	73,8	100,3	-28,8	+35,9	130,4	114,3	87,1	-33,2	-23,8	134,2	100,7	-25,0	
74,1	+7,4	60,1	79,1	66,2	+10,1	-16,3	67,9	94,7	72,6	+6,9	-23,3	78,3	83,6	+6,8	29.32
77,1	+15,2	63,1	82,9	62,6	-0,8	-24,5	68,2	92,5	72,7	+6,6	-21,4	75,9	82,6	+6,8	
69,9	-2,8	55,8	73,7	71,2	+27,6	-3,4	67,6	97,8	72,5	+7,2	-25,9	61,7	85,1	+4,2	
62,7	-1,7	103,2	87,8	109,6	+6,2	+24,8	93,3	78,8	98,7	+5,8	+25,3	86,7	88,7	+2,3	29.4
62,1	-4,9	94,6	85,5	99,9	+5,6	+16,8	85,6	76,0	92,7	+8,3	+22,0	80,7	84,4	+4,6	
63,3	+2,1	113,2	90,7	120,9	+6,8	+33,3	102,3	82,0	105,8	+3,4	+29,0	93,8	93,9	+0,1	
77,5	+2,9	117,8	106,6	129,2	+9,7	+21,2	108,3	97,9	117,9	+8,9	+20,4	101,8	107,9	+6,0	29.5
71,3	-7,2	98,2	90,2	104,6	+6,5	+16,0	93,8	85,4	97,4	+3,8	+14,1	90,7	91,4	+0,8	
83,8	+13,6	137,7	123,4	154,3	+12,1	+25,0	123,2	110,7	138,8	+12,7	+25,4	113,3	124,8	+10,2	
33,7	-17,4	96,1	48,0	115,4	+20,1	+140,4	90,6	73,8	81,7	-9,8	+10,7	89,3	77,7	-13,0	29.51
61,4	-42,2	96,8	80,2	136,8	+41,3	+70,6	118,1	88,9	108,5	-8,1	+22,0	113,3	98,7	-12,9	
22,8	+50,0	95,8	35,4	107,0	+11,7	+202,3	79,9	67,8	71,2	-10,9	+5,0	79,9	69,5	-13,0	
68,0	+8,1	100,6	95,3	113,4	+12,7	+19,0	90,2	85,9	104,3	+15,6	+21,4	88,4	95,1	+7,6	29.52
54,5	+1,1	72,2	65,8	71,5	-1,0	+8,7	70,5	65,3	68,6	-2,7	+5,1	71,6	67,0	-6,4	
91,5	+16,3	150,4	146,8	186,6	+24,1	+27,1	124,7	121,9	166,7	+33,7	+36,8	117,9	144,3	+22,4	
83,5	+28,5	119,2	90,0	112,5	-5,6	+25,0	104,9	87,8	101,3	-3,4	+15,4	96,8	94,5	-2,4	29.53
68,5	+24,8	87,7	63,2	74,7	-14,8	+18,2	79,9	67,3	68,9	-13,8	+2,4	75,6	68,1	-9,9	
103,2	+31,6	160,5	125,2	162,2	+1,1	+29,6	137,8	114,7	143,7	+4,3	+25,3	124,8	129,2	+3,5	
71,8	-8,7	111,6	102,6	118,8	+6,5	+15,8	102,0	90,7	110,7	+8,5	+22,1	96,0	100,7	+4,9	29.54
62,3	-19,2	81,6	75,6	90,4	+10,8	+19,6	76,9	68,1	83,0	+7,9	+21,9	76,8	75,6	-1,6	
75,5	-4,8	123,4	113,2	130,1	+5,4	+14,9	111,9	99,6	121,7	+8,8	+22,2	103,5	110,6	+6,9	
74,8	+31,7	121,9	117,3	124,2	+1,9	+5,9	117,3	82,6	120,8	+3,0	+46,2	103,6	101,7	-1,8	29.55
76,7	-1,0	95,2	98,1	92,2	-3,2	+6,0	93,1	75,2	95,2	+2,3	+26,6	83,1	85,2	+2,5	
73,3	+75,4	141,4	131,4	147,4	+4,2	+12,2	134,9	88,0	139,4	+3,3	+58,4	118,5	113,7	-4,1	
87,2	-0,2	127,9	120,8	144,2	+12,7	+19,4	118,8	111,6	132,5	+11,5	+18,7	111,0	122,1	+10,0	29.56
80,7	-9,7	114,9	108,6	127,0	+10,5	+16,9	108,2	101,5	117,8	+8,9	+16,1	103,8	109,7	+5,7	
95,3	+12,1	144,1	136,0	165,5	+14,9	+21,7	131,8	124,1	150,7	+14,3	+21,4	120,0	137,4	+14,5	
107,7	+6,3	103,7	104,2	115,6	+11,5	+10,9	100,0	96,8	109,9	+9,9	+13,5	97,1	103,3	+6,4	29.7
112,2	+4,2	105,0	98,7	107,4	+2,3	+8,8	100,8	94,6	103,0	+2,2	+8,9	98,0	98,8	+0,8	
99,4	+11,1	101,3	114,6	130,7	+29,0	+14,0	98,3	100,9	122,7	+24,8	+21,6	95,4	111,8	+17,2	

2 INDEX DES UMSATZES FUER
 1991
 NACH ABSCHNITTEN, UNTERABSCHNITTEN,
 DER KLASSIFIKATION DER WIRTSCHAFTS
 2.1 ORIGINAL

WERT

WZ93- SCHL.	WIRTSCHAFTSZWEIG		VERAENDERUNG IN % JAN. 1998 GEGEN			1997 DEZ.	VERAENDERUNG IN % DEZ. 1997 GEGEN		KUMULIERT		2-MONATS- DURCHSCHNITT DEZ. UND JAN.		
			1998				1997	DEZ. 1996	NOV. 1997	JAN. 1998 BIS JAN. 1998	VER- AEND. IN % GEGEN VORJAHR	1997 UND JAN. 1998	VER- AEND. IN % GEGEN VORJAHR
			JAN.	JAN. 1997	DEZ. 1997		DEZ.	DEZ. 1996	NOV. 1997	JAN. 1998	VORJAHR	JAN. 1998	JAN. 1998
29.71	HERSTELLUNG VON ELEKTRISCHEN HAUSHALTSGERAETEN	INSGESAMT	106,4	-0,7	+6,0	100,4	+15,4	-17,2	106,4	-0,7	103,4	+6,5	
		INLAND	105,7	-6,6	+16,8	90,5	+4,6	-21,3	105,7	-6,6	98,1	-1,8	
		AUSLAND	107,5	+11,1	-8,6	117,6	+33,8	-11,1	107,5	+11,1	112,6	+21,9	
29.72	H.V. NICHELEKTR. HEIZ-, KOCH-, HEISSWASSER- U. HEISSLUFTGER. A.N.G.	INSGESAMT	120,7	+8,9	+37,8	87,6	+22,7	-25,2	120,7	+8,9	104,2	+14,4	
		INLAND	85,6	-19,8	+8,9	78,6	+20,0	-26,3	85,6	-19,8	82,1	-4,6	
		AUSLAND	219,6	+79,1	+94,7	112,8	+28,0	-23,0	219,6	+79,1	166,2	+57,7	
DL	H.V. BUEROMASCH., DATENVERARB. GER. U. -EINRICHTG.; ELEKTROT., FEINMECHANIK U. OPTIK	INSGESAMT	103,5	+7,1	-12,7	118,6	+6,9	+2,9	103,5	+7,1	111,1	+7,0	
		INLAND	86,0	-0,2	-15,4	101,6	-0,7	+3,4	86,0	-0,2	93,8	-0,5	
		AUSLAND	141,9	+18,9	-8,9	155,7	+20,1	+2,3	141,9	+18,9	148,8	+19,5	
30	H.V. BUEROMASCHINEN, DATENVERARBEITUNGSGERAETEN U. -EINRICHTUNGEN	INSGESAMT	92,5	-6,8	-24,7	122,9	-2,6	+2,0	92,5	-6,8	107,7	-4,4	
		INLAND	95,8	-13,5	-26,8	130,9	-11,9	+12,5	95,8	-13,5	113,4	-12,6	
		AUSLAND	87,7	+6,4	-21,1	111,1	+18,6	-12,2	87,7	+6,4	99,4	+12,8	
30.01	HERSTELLUNG VON BUEROMASCHINEN	INSGESAMT	75,4	+6,8	-23,6	98,7	-3,0	-4,5	75,4	+6,8	87,1	+1,0	
		INLAND	70,6	+13,5	-25,6	94,9	+18,6	-4,3	70,6	+13,5	82,8	+16,5	
		AUSLAND	80,6	+1,0	-21,5	102,7	-18,2	-4,8	80,6	+1,0	91,7	-10,7	
30.02	HERSTELLUNG VON DATENVERARBEITUNGSGERAETEN UND -EINRICHTUNGEN	INSGESAMT	95,0	-8,1	-24,8	126,4	-2,6	+2,8	95,0	-8,1	110,7	-5,1	
		INLAND	99,0	-15,3	-26,9	135,4	-13,9	+14,2	99,0	-15,3	117,2	-14,5	
		AUSLAND	89,0	+7,4	-21,0	112,6	+27,8	-13,3	89,0	+7,4	100,8	+17,9	
31	HERSTELLUNG VON GERAETEN DER ELEKTRIZITAETSERZEUGUNG, -VERTEILUNG U. AE.	INSGESAMT	113,6	+24,6	+5,8	107,4	+12,0	-2,0	113,6	+24,6	110,5	+18,1	
		INLAND	90,7	+13,0	-8,8	99,5	+12,4	-0,2	90,7	+13,0	95,1	+12,7	
		AUSLAND	176,6	+45,6	+36,8	129,1	+11,1	-5,8	176,6	+45,6	152,9	+28,7	
31.1	HERSTELLUNG VON ELEKTROMOTOREN, GENERATOREN UND TRANSFORMATOREN	INSGESAMT	91,2	+0,8	-7,7	98,8	-4,4	-7,1	91,2	+0,8	95,0	-2,1	
		INLAND	79,5	-0,4	-5,6	84,2	-7,5	-8,5	79,5	-0,4	81,9	-4,1	
		AUSLAND	122,3	+2,9	-10,9	137,3	+0,8	-4,6	122,3	+2,9	129,8	+1,8	
31.2	HERSTELLUNG VON ELEKTRIZITAETSERZEUGUNGSGERAETEN U. -SCHALTENEINRICHTUNGEN	INSGESAMT	134,5	+53,4	+21,5	110,7	+14,8	+2,4	134,5	+53,4	122,6	+33,1	
		INLAND	92,8	+22,8	-12,0	105,5	+21,8	+8,2	92,8	+22,8	99,2	+22,3	
		AUSLAND	256,4	+108,3	+103,3	126,1	+0,9	-9,5	256,4	+108,3	191,3	+54,1	
31.3	H.V. ISOLIERTEN ELEKTROKABELN, -LEITUNGEN U. DRAEHTEN	INSGESAMT	111,7	-11,1	+1,5	110,0	+37,2	-25,0	111,7	-11,1	110,9	+7,8	
		INLAND	97,3	+20,6	+3,6	93,9	+27,1	-22,3	97,3	+20,6	95,6	+23,7	
		AUSLAND	162,8	-42,8	-2,5	166,9	+62,7	-29,7	162,8	-42,8	164,9	-14,8	
31.4	HERSTELLUNG VON AKKUMULATOREN UND BATTERIEN	INSGESAMT	93,6	-23,0	-2,4	95,9	+3,0	-8,3	93,6	-23,0	94,8	-11,7	
		INLAND	89,2	-19,8	-	89,2	+5,7	-9,9	89,2	-19,8	89,2	-8,8	
		AUSLAND	102,0	-28,1	-6,5	109,1	-0,9	-5,5	102,0	-28,1	105,6	-16,2	
31.5	HERSTELLUNG VON ELEKTRISCHEN LAMPEN UND LEUCHTEN	INSGESAMT	98,2	+2,5	-8,3	107,1	+13,0	-6,4	98,2	+2,5	102,7	+7,8	
		INLAND	89,1	+2,2	-8,0	96,8	+7,4	-9,7	89,1	+2,2	93,0	+4,8	
		AUSLAND	121,2	+3,0	-8,9	133,1	+24,9	+0,3	121,2	+3,0	127,2	+13,4	
31.6	HERSTELLUNG VON ELEKTRISCHEN AUSRUESTUNGEN A.N.G.	INSGESAMT	96,6	+12,7	-10,3	107,7	+14,3	+2,5	96,6	+12,7	102,2	+13,6	
		INLAND	93,1	+10,0	-8,5	101,7	+8,1	+0,2	93,1	+10,0	97,4	+8,9	
		AUSLAND	105,8	+19,5	-14,1	123,1	+30,5	+7,8	105,8	+19,5	114,5	+25,3	
31.61	H.V. ELEKTR. AUSRUESTUNGEN F. MOTOREN U. FAHRZEUGE A.N.G.	INSGESAMT	104,1	+18,2	+5,9	98,3	+28,7	-14,9	104,1	+18,2	101,2	+23,0	
		INLAND	101,1	+18,0	+7,2	94,3	+28,6	-15,7	101,1	+18,0	97,7	+22,9	
		AUSLAND	111,9	+18,4	+2,8	108,9	+29,0	-12,7	111,9	+18,4	110,4	+23,4	
31.62	HERSTELLUNG VON SONST. ELEKTR. AUSRUESTUNGEN A.N.G.	INSGESAMT	87,9	+6,2	-25,9	118,7	+3,2	+27,8	87,9	+6,2	103,3	+4,4	
		INLAND	83,6	+0,4	-24,3	110,5	-6,9	+23,9	83,6	+0,4	97,1	-3,9	
		AUSLAND	98,8	+21,1	-29,2	139,5	+32,0	+36,6	98,8	+21,1	119,2	+27,2	
32	RUNDFUNK-, FERNSEH- UND NACHRICHTENTECHNIK	INSGESAMT	87,9	-16,1	-34,6	134,4	+4,0	+6,2	87,9	-16,1	111,2	-5,0	
		INLAND	69,2	-23,4	-25,3	92,6	-17,6	+2,7	69,2	-23,4	80,9	-20,2	
		AUSLAND	121,1	-7,2	-41,9	208,6	+31,4	+9,2	121,1	-7,2	164,9	+14,0	
32.1	HERSTELLUNG VON ELEKTROTRISCHEN BAUELEMENTEN	INSGESAMT	125,1	+13,6	-8,1	136,2	+50,2	+16,8	125,1	+13,6	130,7	+30,2	
		INLAND	95,9	+8,0	+29,8	73,9	+1,1	-18,5	95,9	+8,0	84,9	+4,8	
		AUSLAND	156,7	+17,6	-23,1	203,8	+85,8	+40,8	156,7	+17,6	180,3	+48,4	
32.2	H.V. NACHRICHTENTECHNISCHEN GERAETEN UND EINRICHTUNGEN	INSGESAMT	72,6	-42,8	-57,7	171,6	-6,6	+6,0	72,6	-42,8	122,1	-21,4	
		INLAND	54,5	-49,0	-52,3	114,2	-21,3	+17,1	54,5	-49,0	84,4	-33,0	
		AUSLAND	117,5	-33,5	-62,6	314,4	+12,5	-2,4	117,5	-33,5	216,0	-5,3	
32.3	H.V. RUNDFUNK- U. FERNSEHGER. SOWIE PHONO- U. VIDEOTECHN. GERAETEN	INSGESAMT	71,3	+14,8	+0,7	70,8	-14,0	-10,6	71,3	+14,8	71,1	-1,5	
		INLAND	71,7	+16,6	+2,1	70,2	-20,7	-8,0	71,7	+16,6	71,0	-5,3	
		AUSLAND	70,6	+11,7	-1,9	72,0	+1,7	-15,0	70,6	+11,7	71,3	+6,4	
33	MEDIZIN-, MESS-, STEUER- UND REGELUNGSTECHNIK, OPTIK	INSGESAMT	103,9	+5,7	-16,4	124,3	+6,6	+10,5	103,9	+5,7	114,1	+6,1	
		INLAND	87,6	+2,9	-14,9	102,9	-1,5	+8,0	87,6	+2,9	95,3	+0,5	
		AUSLAND	138,5	+9,7	-18,2	169,3	+18,9	+13,7	138,5	+9,7	153,9	+14,6	
33.1	H.V. MEDIZINISCHEN GERAETEN UND ORTHOPAEDISCHEN VORRICHTUNGEN	INSGESAMT	119,1	+14,0	-13,6	137,8	+11,0	+24,1	119,1	+14,0	128,5	+12,3	
		INLAND	101,5	+18,7	-14,0	118,0	+2,9	+25,5	101,5	+18,7	109,8	+9,7	
		AUSLAND	153,4	+8,6	-13,0	176,4	+23,5	+22,5	153,4	+8,6	164,9	+16,0	

LAND

DAS VERARBEITENDE GERWERBE
=100
ABTEILUNGEN, GRUPPEN UND KLASSEN
ZWEIGE, AUSGABE 1993 (WZ93)
WERT

INDEX

1997 JAN.	VER- AEND. IN % GEGEN JAN. 1996	1996 4. VJ	1997 3. VJ	1997 4. VJ	VERAENDERUNG IN % 4. VJ 1997 GEGEN		1996 2. HJ	1997 1. HJ	1997 2. HJ	VERAENDERUNG IN % 2. HJ 1997 GEGEN		1996	1997	VER- AEND. IN % GEGEN 1996	WZ93 SCHL.
					4. VJ 1996	3. VJ 1997				2. HJ 1996	1. HJ 1997				
107,2	+5,1	104,3	107,0	115,9	+11,1	+8,3	100,7	97,9	111,5	+10,7	+13,9	98,1	104,7	+6,7	29.71
113,2	+3,0	106,9	102,8	108,0	+1,0	+5,1	102,5	96,8	105,4	+2,8	+8,9	100,0	101,1	+1,1	
96,8	+9,6	99,8	114,2	129,7	+30,0	+13,6	97,3	99,7	122,0	+25,4	+22,4	94,7	110,8	+17,0	
110,8	+14,7	99,8	86,9	113,5	+13,7	+30,6	95,6	89,6	100,2	+4,8	+11,8	90,5	94,9	+4,9	29.72
106,7	+11,8	94,7	75,9	104,1	+9,9	+37,2	91,4	82,0	90,0	-1,5	+9,8	86,7	86,0	-0,8	
122,6	+22,5	114,4	117,5	140,1	+22,5	+19,2	107,4	111,1	128,8	+19,9	+15,9	101,5	120,0	+18,2	
96,6	+2,0	106,6	113,3	114,0	+6,9	+0,6	106,5	100,4	113,6	+6,7	+13,1	102,1	107,0	+4,8	DL
86,2	-2,6	98,5	98,4	97,7	-0,8	-0,7	97,6	88,1	98,0	+0,4	+11,2	93,5	93,0	-0,5	
119,3	+10,3	124,3	145,8	149,6	+20,4	+2,6	125,9	127,2	147,7	+17,3	+16,1	120,8	137,5	+13,8	
99,2	+6,7	111,1	110,2	110,7	-0,4	+0,5	102,7	93,5	110,4	+7,5	+18,1	96,3	102,0	+5,9	30
110,8	+10,0	125,3	121,7	112,8	-10,0	-7,3	117,8	100,0	117,3	-0,4	+17,3	109,5	108,6	-0,8	
82,4	+0,6	90,4	93,3	107,5	+18,9	+15,2	80,7	84,1	100,4	+24,4	+19,4	77,3	92,3	+19,4	
70,6	+6,3	109,5	86,4	99,9	-8,8	+15,6	93,6	78,6	93,1	-0,5	+18,4	86,7	85,9	-0,9	30.01
62,2	-3,3	94,9	69,7	96,8	+2,0	+38,9	94,4	72,7	83,2	+2,2	+14,4	80,0	78,0	-2,5	
79,8	+16,2	125,4	104,6	103,2	-17,7	-1,3	107,0	85,0	103,9	-2,9	+22,2	94,1	94,4	+0,3	
103,4	+6,7	111,3	113,6	112,3	+0,9	-1,1	104,0	95,7	113,0	+8,7	+18,1	97,8	104,3	+6,6	30.02
116,9	+11,0	129,2	128,3	114,9	-11,1	-10,4	122,4	103,4	121,6	-0,7	+17,6	113,2	112,5	-0,6	
82,9	-1,5	84,3	91,3	108,3	+28,5	+18,6	76,1	83,9	99,8	+31,1	+19,0	74,3	91,9	+23,7	
91,2	-2,7	96,4	120,5	107,9	+11,9	-10,5	100,9	99,5	114,2	+13,2	+14,8	98,3	106,8	+8,6	31
80,3	-9,2	90,2	105,5	98,4	+9,1	-6,7	93,6	88,8	102,0	+9,0	+14,9	90,5	95,4	+5,4	
121,3	+11,9	113,2	161,6	133,8	+18,2	-17,2	121,1	128,9	147,7	+22,0	+14,6	119,5	138,3	+15,7	
90,5	+2,3	96,5	102,8	103,2	+6,9	+0,4	102,0	96,1	103,0	+1,0	+7,2	99,2	99,6	+0,4	31.1
79,8	-6,4	89,5	91,6	89,3	-0,2	-2,5	91,2	86,5	90,5	-0,8	+4,6	89,7	88,5	-1,3	
118,8	+22,6	114,9	132,2	140,0	+21,8	+5,9	130,4	121,6	136,1	+4,4	+11,9	124,0	128,9	+4,0	
87,7	-4,9	94,4	138,7	105,5	+11,8	-23,9	102,9	102,7	122,1	+18,7	+18,9	100,0	112,4	+12,4	31.2
75,6	-11,4	85,6	114,5	96,7	+13,0	-15,5	92,4	88,4	105,6	+14,3	+19,5	89,5	97,0	+8,4	
123,1	+9,2	119,9	209,1	131,2	+9,4	-37,3	133,8	144,8	170,1	+27,1	+17,5	130,5	157,5	+20,7	
125,6	+32,1	96,3	144,7	131,2	+36,2	-9,3	98,7	112,6	137,9	+39,7	+22,5	99,8	125,3	+25,6	31.3
80,7	-13,8	82,5	126,5	113,2	+22,4	-10,5	96,9	96,4	119,8	+23,6	+24,3	94,1	108,1	+14,9	
284,6	+184,0	109,8	209,1	194,7	+77,3	-6,9	109,1	169,8	201,9	+92,1	+18,9	119,9	185,9	+55,0	
121,6	+25,9	101,5	99,5	103,7	+2,2	+4,2	93,9	96,0	101,6	+8,2	+5,8	90,6	98,8	+9,1	31.4
111,2	+23,3	90,5	95,9	98,1	+8,4	+2,3	85,5	89,3	97,0	+13,5	+8,6	83,5	93,1	+11,5	
141,9	+30,2	123,2	106,4	114,9	-6,7	+8,0	110,3	109,1	110,7	+0,4	+1,5	104,5	109,9	+5,2	
95,8	-2,3	108,3	102,5	113,6	+4,9	+10,8	103,3	98,1	108,1	+4,6	+10,2	99,6	103,1	+3,5	31.5
87,2	-7,8	103,0	92,7	104,2	+1,2	+12,4	98,4	87,0	98,5	+0,1	+13,2	93,8	92,7	-1,2	
117,7	+10,0	121,6	127,5	137,6	+13,2	+7,9	115,8	126,6	132,5	+14,4	+4,7	114,3	129,6	+13,4	
85,7	-12,6	95,7	100,3	108,7	+13,6	+8,4	97,1	93,3	104,5	+7,6	+12,0	94,5	98,9	+4,7	31.6
84,6	-9,3	95,1	96,8	102,6	+7,9	+6,0	96,3	89,8	99,7	+3,5	+11,0	91,8	94,7	+3,2	
88,5	-20,0	97,3	109,2	124,3	+27,7	+13,8	99,1	102,2	116,8	+17,9	+14,3	101,4	109,5	+8,0	
88,1	-0,8	93,2	101,0	111,9	+20,1	+10,8	90,0	97,8	106,4	+18,2	+8,8	91,8	102,1	+11,2	31.61
85,7	-1,0	90,1	98,5	107,5	+19,3	+9,1	87,2	95,7	103,0	+18,1	+7,6	88,6	99,3	+12,1	
94,5	+0,1	101,0	107,6	123,1	+21,9	+14,4	97,0	103,2	115,4	+19,0	+11,8	99,9	109,3	+9,4	
82,8	-24,1	98,7	99,4	105,0	+6,4	+5,6	105,4	88,0	102,2	-3,0	+16,1	97,7	95,1	-2,7	31.62
83,3	-17,7	101,0	94,8	96,8	-4,2	+2,1	107,0	82,8	95,8	-10,5	+15,7	95,6	89,3	-6,6	
81,6	-36,8	93,0	111,0	125,7	+35,2	+13,2	101,5	101,0	118,4	+16,7	+17,2	103,1	109,7	+6,4	
104,8	+5,1	118,1	102,7	125,0	+5,8	+21,7	115,0	102,5	113,9	-1,0	+11,1	107,1	108,2	+1,0	32
90,3	+1,5	103,3	78,8	89,1	-13,7	+13,1	96,9	81,1	84,0	-13,3	+3,6	92,1	82,5	-10,4	
130,5	+10,1	144,1	145,0	188,7	+31,0	+30,1	146,9	140,6	166,8	+13,5	+18,6	133,7	153,7	+15,0	
110,1	-4,3	100,5	133,3	133,7	+33,0	+0,3	101,8	117,7	133,5	+31,1	+13,4	101,8	125,6	+23,4	32.1
88,8	-1,1	85,5	95,3	87,5	+2,3	-11,9	85,0	87,4	93,4	+9,9	+6,9	84,1	90,4	+7,5	
133,2	-6,4	116,6	170,2	183,8	+57,6	+8,0	120,0	150,5	177,0	+47,5	+17,6	121,1	163,7	+35,2	
126,9	+15,8	150,8	98,3	147,8	-2,0	+50,4	147,6	115,5	123,1	-16,6	+6,6	132,0	119,3	-9,6	32.2
106,8	+4,5	123,4	69,6	98,0	-20,6	+40,8	115,8	87,4	83,8	-27,6	-4,1	109,1	85,6	-21,5	
176,8	+38,1	218,7	169,8	271,6	+24,2	+60,0	226,6	185,3	220,7	-2,6	+19,1	188,8	203,0	+7,5	
62,1	-5,8	83,7	75,3	77,4	-7,5	+2,8	75,6	63,8	76,3	+0,9	+19,6	71,9	70,1	-2,5	32.3
61,5	-4,5	83,0	77,1	74,2	-10,6	-3,8	73,3	63,6	75,7	+3,3	+19,0	68,6	69,6	+1,5	
63,2	-7,9	85,1	71,9	83,3	-2,1	+15,9	80,0	64,1	77,6	-3,0	+21,1	78,0	70,9	-9,1	
98,3	+6,6	114,8	110,3	117,4	+2,3	+6,4	111,6	103,6	113,9	+2,1	+9,9	108,4	108,8	+0,4	33
85,1	+3,2	101,9	90,4	97,9	-3,4	+8,3	98,7	88,2	94,2	-4,6	+6,8	95,0	91,2	-4,0	
126,2	+12,0	143,6	152,3	158,6	+10,4	+4,1	139,2	136,3	155,5	+11,7	+14,1	136,9	145,9	+6,6	
104,5	+10,6	119,1	122,2	123,3	+3,5	+0,9	116,4	110,1	122,8	+5,5	+11,5	113,7	116,5	+2,5	33.1
85,5	+3,1	106,5	98,7	104,7	-1,7	+6,1	102,9	93,8	101,7	-1,2	+8,4	100,6	97,7	-2,9	
141,3	+20,7	143,8	168,0	169,7	+11,1	-4,9	142,9	141,9	163,8	+14,6	+15,4	139,3	152,9	+9,8	

2 INDEX DES UMSATZES FUER
 1991
 NACH ABSCHNITTEN, UNTERABSCHNITTEN,
 DER KLASSIFIKATION DER WIRTSCHAFTS
 2.1 ORIGINAL

WERT

WZ99- SCHL.	WIRTSCHAFTSZWEIG		VERAENDERUNG IN %			VERAENDERUNG IN %			KUMULIERT		2-MONATS- DURCHSCHNITT	
			JAN. 1998 GEGEN		1997 DEZ.	DEZ. 1997 GEGEN		JAN. 1998 BIS JAN. 1998	VER- AEND. IN % GEGEN VORJAHR	DEZ. 1997 UND JAN. 1998	VER- AEND. IN % GEGEN VORJAHR	
			JAN.	DEZ. 1997		DEZ. 1996	NOV. 1997					
33.2	H.V. MESS-, KONTROLL-, NAVIGATIONS- U.AE. INSTRU- MENTEN U. VORRICHTUNGEN	INSGESAMT INLAND AUSLAND	100,2 83,4 141,8	+2,0 -5,2 +14,8	-20,9 -18,2 -24,5	126,7 102,0 187,8	+4,8 -2,2 +15,9	+5,4 -	100,2 83,4 141,8	+2,0 -5,2 +14,8	113,5 92,7 164,8	+3,6 -3,6 +15,4
33.4	HERSTELLUNG VON OPTI- SCHEN UND FOTOGRAFI- SCHEN GERAETEN	INSGESAMT INLAND AUSLAND	95,8 82,3 117,9	-0,2 -0,1 -0,4	-6,4 -1,8 -11,3	102,4 89,8 132,9	+2,7 -10,3 +20,8	+0,3 +2,1 -1,5	95,8 82,3 117,9	-0,2 -0,1 -0,4	99,1 83,1 125,4	+1,2 -5,5 +9,8
33.5	HERSTELLUNG VON UHREN	INSGESAMT INLAND AUSLAND	52,0 42,7 67,5	-7,3 -14,6 +2,0	-10,0 -13,9 -5,6	57,8 49,6 71,5	-4,3 -9,3 +2,4	-15,7 -15,4 -16,2	52,0 42,7 67,5	-7,3 -14,6 +2,0	54,9 46,2 69,5	-5,8 -11,8 +2,2
DM	FAHRZEUGBAU	INSGESAMT INLAND AUSLAND	104,8 86,0 129,3	+9,4 +12,0 +7,2	-12,9 -13,8 -12,2	120,3 99,8 147,2	+12,0 +4,0 +20,4	-9,4 -9,6 -9,2	104,8 86,0 129,3	+9,4 +12,0 +7,2	112,6 92,9 138,3	+10,8 +7,5 +13,8
34	HERSTELLUNG VON KRAFTWAGEN UND KRAFTWAGENTEILEN	INSGESAMT INLAND AUSLAND	109,4 86,8 140,5	+9,6 +12,4 +7,4	-6,3 -9,4 -3,3	116,7 95,8 145,3	+14,0 +8,5 +19,3	-12,3 -11,3 -13,2	109,4 86,8 140,5	+9,6 +12,4 +7,4	113,1 91,3 142,9	+11,9 +10,3 +13,1
34.1	HERSTELLUNG VON KRAFTWAGEN UND KRAFTWAGENMOTOREN	INSGESAMT INLAND AUSLAND	110,1 79,9 146,0	+10,4 +17,3 +6,4	-9,9 -18,6 -3,2	122,2 98,1 150,8	+13,0 +6,7 +18,4	-11,4 -7,1 -14,5	110,1 79,9 146,0	+10,4 +17,3 +6,4	116,2 89,0 148,4	+11,8 +11,3 +12,2
34.2	HERSTELLUNG VON KAROS- SERIEN, AUFBAUTEN UND ANHAENGERN	INSGESAMT INLAND AUSLAND	73,8 56,8 167,5	-3,4 -9,6 +10,3	-10,4 -9,0 -13,2	82,4 62,4 193,0	-7,9 -16,2 +12,2	+0,2 -1,7 +4,0	73,8 56,8 167,5	-3,4 -9,6 +10,3	78,1 59,6 180,3	-5,9 -13,2 +11,4
34.3	H.V. TEILEN UND ZUBE- HOER FUER KRAFTWAGEN UND KRAFTWAGENMOTOREN	INSGESAMT INLAND AUSLAND	114,6 109,9 122,1	+9,7 +8,9 +10,8	+4,7 +10,3 -2,5	109,5 99,6 125,2	+20,9 +18,7 +23,6	-15,9 -20,2 -9,9	114,6 109,9 122,1	+9,7 +8,9 +10,8	112,1 104,8 123,7	+14,9 +13,4 +16,9
35	SONSTIGER FAHRZEUGBAU	INSGESAMT INLAND AUSLAND	73,4 79,5 67,4	+6,7 +8,3 +4,8	-49,3 -39,4 -57,3	144,7 131,1 157,7	+2,8 -16,5 +26,0	+10,0 +0,9 +18,5	73,4 79,5 67,4	+6,7 +8,3 +4,8	109,1 105,3 112,6	+4,1 -8,7 +18,8
35.1	SCHIFFBAU	INSGESAMT INLAND AUSLAND	51,2 81,9 26,5	-2,7 -13,3 +40,2	-64,0 -30,4 -83,6	142,2 117,7 161,8	+7,7 -50,1 +233,6	+45,3 -21,2 +186,9	51,2 81,9 26,5	-2,7 -13,3 +40,2	96,7 99,8 94,2	+4,8 -39,6 +179,5
35.2	SCHIENENFAHRZEUGBAU	INSGESAMT INLAND AUSLAND	56,4 64,8 40,2	-13,6 +1,3 -40,7	-62,4 -64,3 -54,7	149,9 181,7 88,7	-4,3 +19,9 -46,7	+32,3 +31,5 +36,0	56,4 64,8 40,2	-13,6 +1,3 -40,7	103,2 123,3 64,5	-7,0 +14,4 -44,9
35.3	LUFT- UND RAUMFAHRZEUGBAU	INSGESAMT INLAND AUSLAND	90,6 90,5 90,6	+14,8 +23,3 +10,0	-42,8 -31,3 -48,3	158,4 131,7 175,4	+3,2 -16,4 +16,2	-3,5 -3,3 -3,7	90,6 90,5 90,6	+14,8 +23,3 +10,0	124,5 111,1 133,0	+7,1 -3,8 +14,0
35.4	H.V. KRAFTRAEDERN UND FAHRRADERN	INSGESAMT INLAND AUSLAND	66,0 71,8 32,5	+19,3 +26,0 -28,3	+30,7 +33,0 +10,2	50,5 54,0 29,5	+8,1 +13,2 -27,7	-16,1 -17,1 -6,6	66,0 71,8 32,5	+19,3 +26,0 -28,3	58,3 62,9 31,0	+14,3 +20,0 -28,1
35.41	HERSTELLUNG VON KRAFTRAEDERN	INSGESAMT INLAND AUSLAND
35.42	HERSTELLUNG VON FAHRRADERN	INSGESAMT INLAND AUSLAND	45,2 47,3 33,7	-5,8 +0,2 -36,1	+28,8 +31,0 +15,0	35,1 36,1 29,3	-5,6 +2,6 -39,5	-22,0 -23,0 -14,8	45,2 47,3 33,7	-5,8 +0,2 -36,1	40,2 41,7 31,5	-5,6 +1,2 -37,7
35.5	FAHRZEUGBAU A.N.G.	INSGESAMT INLAND AUSLAND	75,0 68,9 88,5	-6,9 -15,6 +13,0	-21,7 -23,8 -18,0	95,8 90,4 107,9	+12,6 +3,2 +35,7	+0,6 -5,2 +13,7	75,0 68,9 88,5	-6,9 -15,6 +13,0	85,4 79,7 98,2	+3,0 -5,8 +24,5
36.1	HERSTELLUNG VON MOEBELN	INSGESAMT INLAND AUSLAND	94,8 95,9 89,0	+2,5 +1,1 +11,8	+1,3 +1,6 -0,2	93,6 94,4 89,2	+2,7 +0,9 +15,5	-13,1 -12,8 -15,0	94,8 95,9 89,0	+2,5 +1,1 +11,8	94,2 95,2 89,1	+2,6 +1,0 +13,6
36.11	HERSTELLUNG VON SITZ- MOEBELN	INSGESAMT INLAND AUSLAND	96,6 97,7 90,6	-1,1 -2,9 +10,0	-1,5 -1,4 -2,2	98,1 99,1 92,6	+4,9 +3,2 +15,8	-14,8 -14,2 -17,7	96,6 97,7 90,6	-1,1 -2,9 +10,0	97,4 98,4 91,6	+1,9 +0,1 +12,8
36.12	HERSTELLUNG VON BUERO- UND LADENMOEBELN	INSGESAMT INLAND AUSLAND	94,7 96,2 84,5	+15,2 +12,9 +36,3	-12,5 -12,8 -10,4	108,2 110,3 94,3	+1,1 +1,2 +1,2	-1,0 -0,3 -6,5	94,7 96,2 84,5	+15,2 +12,9 +36,3	101,5 103,3 89,4	+7,3 +6,4 +15,2
36.13	HERSTELLUNG VON KUECHENMOEBELN	INSGESAMT INLAND AUSLAND	90,9 92,2 83,8	+0,1 -1,6 +10,4	+3,1 +4,2 -3,3	88,2 88,5 86,7	+1,5 -0,8 +14,8	-21,2 -22,0 -16,6	90,9 92,2 83,8	+0,1 -1,6 +10,4	89,6 90,4 85,3	+0,8 -1,2 +12,7
36.14	HERSTELLUNG VON SONST. MOEBELN	INSGESAMT INLAND AUSLAND	95,4 96,1 91,5	+2,6 +1,6 +8,8	+8,2 +8,6 +5,5	88,2 88,5 86,7	+2,4 -0,2 +20,9	-12,0 -11,5 -14,4	95,4 96,1 91,5	+2,6 +1,6 +8,8	91,8 92,3 89,1	+2,5 +0,7 +14,4

LAND

DAS VERARBEITENDE GERWERBE
=100
ABTEILUNGEN, GRUPPEN UND KLASSEN
ZWEIGE, AUSGABE 1993 (WZ93)
WERT

INDEX

1997 JAN.	VER- ÄND. IN % GEGEN JAN. 1996	1996 4. VJ	1997 3. VJ	1997 4. VJ	VERÄNDERUNG IN % 4. VJ 1997 GEGEN		1996 2. HJ	1997 1. HJ	1997 2. HJ	VERÄNDERUNG IN % 2. HJ 1997 GEGEN		1996	1997	VER- ÄND. IN % GEGEN 1996	WZ93 SCHL.
					4. VJ 1996	3. VJ 1997				2. HJ 1996	1. HJ 1997				
98,2	+5,9	118,9	109,1	121,7	+2,4	+11,5	115,6	104,9	115,4	-0,2	+10,0	111,0	110,1	-0,8	33.2
88,0	+5,9	103,1	91,0	100,4	-2,6	+10,3	101,3	89,2	95,7	-5,5	+7,3	95,6	92,4	-3,3	
123,5	+5,8	158,1	154,0	174,3	+10,2	+13,2	151,2	143,8	164,1	+8,5	+14,1	149,0	153,9	+3,3	
96,0	+4,2	103,0	102,1	102,6	-0,4	+0,5	99,9	97,8	102,4	+2,5	+4,7	99,2	100,1	+0,9	33.4
82,4	-1,6	90,3	79,8	82,6	-8,5	+3,5	88,7	81,9	81,2	-8,5	-0,9	87,6	81,5	-7,0	
118,4	+11,9	123,8	138,8	135,6	+9,5	-2,3	118,3	123,9	137,2	+16,0	+10,7	118,2	130,5	+10,4	
56,1	-16,1	71,5	55,1	68,3	-4,5	+24,0	64,9	55,6	61,7	-4,9	+11,0	64,8	58,7	-9,4	33.5
50,0	-24,9	68,5	49,1	58,2	-15,0	+21,0	60,4	48,1	53,2	-11,9	+10,6	60,9	50,6	-16,9	
66,2	-1,9	76,6	66,8	85,2	+11,2	+27,5	72,5	68,2	76,0	+4,8	+11,4	71,3	72,1	+1,1	
95,8	+3,3	113,6	110,1	126,3	+11,2	+14,7	104,4	112,6	118,2	+13,2	+5,0	103,8	115,4	+11,2	DM
76,8	-9,3	96,6	94,5	103,4	+7,0	+9,4	90,7	95,5	99,0	+9,2	+3,7	92,5	97,2	+5,1	
120,6	+16,9	135,9	130,5	156,3	+15,0	+19,8	122,4	135,0	143,4	+17,2	+6,2	118,6	139,2	+17,4	
99,8	+5,5	113,0	111,3	125,3	+10,9	+12,6	105,3	115,9	118,3	+12,3	+2,1	106,1	117,1	+10,4	34
77,2	-3,7	93,4	92,5	100,9	+8,0	+9,1	88,7	95,1	96,7	+9,0	+1,7	90,9	95,9	+5,5	
130,8	+14,5	139,9	136,9	158,7	+13,4	+15,9	128,1	144,4	147,8	+15,4	+2,4	126,9	146,1	+15,1	
99,7	+4,2	117,1	113,6	129,0	+10,2	+13,6	107,9	119,3	121,3	+12,4	+1,7	109,1	120,3	+10,3	34.1
68,1	-10,5	91,8	88,6	98,3	+7,1	+10,9	86,8	91,8	93,5	+7,7	+1,9	90,2	92,6	+2,7	
137,2	+15,4	147,1	143,3	165,4	+12,4	+15,4	133,0	151,9	154,4	+16,1	+1,6	131,6	153,1	+16,3	
76,4	+8,1	86,0	76,6	84,2	-2,1	+9,9	78,8	87,8	80,4	+2,0	-8,4	79,5	84,1	+5,8	34.2
62,8	+4,7	70,0	60,5	64,6	-7,7	+6,8	64,0	71,0	62,6	-2,2	-11,8	65,3	66,8	+2,3	
151,8	+17,2	174,5	165,3	192,7	+10,4	+16,6	160,1	180,7	179,0	+11,8	-0,9	158,4	179,9	+13,6	
104,5	+8,5	107,9	112,0	123,7	+14,6	+10,4	103,8	112,7	117,9	+13,6	+4,6	103,6	115,3	+11,3	34.3
100,9	+6,7	102,9	109,6	116,1	+12,8	+5,9	99,3	108,4	112,8	+13,6	+4,1	99,3	110,6	+11,4	
110,2	+11,4	115,9	116,0	135,9	+17,3	+17,2	111,0	119,5	126,0	+13,5	+5,4	110,5	122,7	+11,0	
68,8	-14,3	117,9	102,5	133,5	+13,2	+30,2	98,8	91,1	118,0	+19,4	+29,5	88,4	104,5	+18,2	35
73,4	-38,8	122,4	110,1	123,3	+0,7	+12,0	106,7	99,2	116,7	+9,4	+17,6	104,4	107,9	+3,4	
64,3	+51,7	113,7	95,1	143,2	+25,9	+50,6	91,2	83,3	119,2	+30,7	+43,1	73,1	101,2	+38,4	
52,6	-66,8	137,4	102,8	138,7	+0,9	+34,9	103,3	87,9	120,8	+16,9	+37,4	98,3	104,3	+6,1	35.1
94,5	-72,0	140,9	117,2	122,8	-12,8	+4,8	121,1	120,7	120,0	-0,9	-0,6	150,1	120,3	-19,9	
18,9	+26,8	134,5	91,4	151,3	+12,5	+65,5	88,9	61,6	121,4	+36,6	+97,1	56,8	91,5	+61,1	
65,3	+18,1	107,9	112,3	123,7	+14,6	+10,2	98,8	85,0	118,0	+19,4	+38,8	84,6	101,5	+20,0	35.2
64,0	+4,4	111,0	134,5	152,1	+37,0	+13,1	108,3	90,8	143,3	+32,3	+57,8	92,7	117,1	+26,3	
67,8	+54,8	101,9	69,8	89,0	-32,3	-1,1	80,5	73,8	69,4	-13,8	-6,0	69,0	71,6	+3,8	
78,9	+43,2	122,7	104,3	146,1	+19,1	+40,1	102,9	93,8	125,2	+21,7	+33,5	86,4	109,5	+26,7	35.3
73,4	+24,6	141,7	104,8	124,9	-11,9	+19,2	113,3	92,3	114,8	+1,3	+24,4	94,6	103,5	+9,4	
82,4	+56,4	110,5	103,9	159,6	+44,4	+53,6	96,2	94,9	131,8	+37,0	+38,9	81,2	113,3	+39,5	
55,3	-30,6	53,0	65,1	59,5	+12,3	-8,6	56,5	98,6	62,3	+10,3	-36,8	81,4	80,4	-1,2	35.4
57,0	-33,1	55,3	69,2	63,8	+15,4	-7,8	59,5	104,8	66,5	+11,8	-36,5	86,7	85,7	-1,2	
45,3	-5,6	39,2	41,6	34,3	-12,5	-17,5	38,4	61,6	38,0	-1,0	-38,3	50,5	49,8	-1,4	
.	35.41
48,0	-16,7	42,6	53,0	44,5	+4,5	-16,0	45,6	80,9	48,7	+6,8	-39,8	64,0	64,8	+1,3	35.42
47,2	-19,2	42,2	54,4	46,0	+9,0	-15,4	46,0	83,0	50,2	+9,1	-39,5	65,2	66,6	+2,1	
52,7	-1,1	44,6	44,9	36,1	-18,1	-19,6	42,9	69,3	40,5	-5,6	-41,6	57,4	54,9	-4,4	
80,6	+6,6	99,5	84,0	99,3	-0,2	+18,2	92,1	84,5	91,7	-0,4	+8,5	89,1	88,1	-1,1	35.5
81,6	+0,1	103,8	84,7	95,9	-7,6	+13,2	96,2	88,4	90,3	-6,1	+2,1	94,1	89,3	-5,1	
78,3	+25,5	89,9	82,5	107,2	+19,2	+29,9	83,1	76,1	94,8	+14,1	+24,6	78,1	85,5	+9,5	
92,5	-4,3	104,7	90,0	103,7	-1,0	+15,2	98,5	97,2	96,9	-1,6	-0,3	99,8	97,0	-2,8	36.1
94,9	-4,7	107,4	90,4	104,1	-3,1	+15,2	101,0	98,5	97,2	-3,8	-1,3	102,3	97,9	-4,3	
79,6	-1,2	89,5	88,0	101,8	+13,7	+15,7	84,9	89,8	94,9	+11,8	+5,7	85,8	92,3	+7,6	
97,7	-3,2	106,3	92,1	109,6	+3,1	+19,0	99,5	103,8	100,8	+1,3	-2,9	102,8	102,3	-0,5	36.11
100,6	-3,3	108,8	92,9	109,8	+0,9	+18,2	102,0	105,3	101,4	-0,6	-3,7	105,5	103,3	-2,1	
82,4	-1,7	92,6	88,2	107,9	+16,5	+22,3	85,6	95,6	98,1	+14,6	+2,6	87,6	96,8	+10,5	
82,2	-13,0	111,3	95,0	110,2	-1,0	+16,0	104,9	90,0	102,6	-2,2	+14,0	100,9	96,3	-4,6	36.12
85,2	-12,3	114,9	96,8	111,7	-2,8	+15,4	108,7	92,2	104,3	-4,0	+13,1	104,0	98,2	-5,6	
62,0	-19,7	87,0	83,3	99,8	+14,7	+19,8	79,2	75,2	91,6	+15,7	+21,8	80,4	83,4	+3,7	
90,8	-3,7	106,8	92,4	103,9	-2,7	+12,4	101,7	98,1	98,2	-3,4	+0,1	101,5	98,1	-3,3	36.13
93,7	-4,1	109,7	92,4	104,8	-4,5	+13,4	104,1	99,0	98,6	-5,3	-0,4	104,0	98,8	-5,0	
75,9	-1,3	92,2	92,2	99,6	+8,0	+8,0	89,3	93,4	95,9	+7,4	+2,7	88,8	94,6	+6,5	
93,0	-2,7	100,5	85,9	97,5	-3,0	+13,5	94,5	94,4	91,7	-3,0	-2,9	96,6	93,1	-3,6	36.14
94,6	-3,8	102,9	85,6	97,3	-5,4	+13,7	96,4	95,6	91,4	-5,2	-4,4	98,7	93,5	-5,3	
84,1	+3,8	86,7	87,3	99,1	+14,3	+13,5	83,8	88,0	93,2	+11,2	+5,9	84,7	90,6	+7,0	

2 INDEX DES UMSATZES FUER
 1991
 NACH ABSCHNITTEN, UNTERABSCHNITTEN,
 DER KLASSIFIKATION DER WIRTSCHAFTS
 2.1 ORIGINAL

VOLUMEN

WZ93- SCHL.	WIRTSCHAFTSZWEIG		VERAENDERUNG IN % JAN. 1998 GEGEN			1997 DEZ.	VERAENDERUNG IN % DEZ. 1997 GEGEN		KUMULIERT		2-MONATS- DURCHSCHNITT DEZ. 1997 UND JAN. 1998		VER- AEND. IN % UND GEGEN VORJAHR	
			1998	JAN.	DEZ.		1996	NOV.	JAN. 1998 BIS JAN. 1998	VER- AEND. IN % GEGEN VORJAHR	DEZ. 1997 UND JAN. 1998	VER- AEND. IN % GEGEN VORJAHR		
			JAN.	JAN. 1997	DEZ. 1997		DEZ.	NOV. 1997	JAN. 1998	JAN. 1998	JAN. 1998	JAN. 1998		
D	VERARBEITENDES GEWERBE 1)	INSGESAMT	96,1	+5,6	-7,1	103,4	+7,8	-4,2	96,1	+5,6	99,8	+6,7		
		INLAND	85,7	+3,4	-6,4	91,6	+4,0	-5,0	85,7	+3,4	88,7	+3,7		
		AUSLAND	117,5	+9,3	-7,8	127,4	+13,9	-3,0	117,5	+9,3	122,5	+11,7		
	VORLEISTUNGSGUETER- PRODUZENTEN	INSGESAMT	104,2	+7,4	+9,0	95,6	+14,1	-12,2	104,2	+7,4	99,9	+10,5		
		INLAND	92,5	+4,6	+6,6	86,8	+10,9	-14,6	92,5	+4,6	89,7	+7,6		
AUSLAND		131,9	+12,5	+13,6	116,1	+20,1	-8,0	131,9	+12,5	124,0	+15,9			
INVESTITIONSGUETER- PRODUZENTEN	INSGESAMT	88,3	+4,7	-28,4	123,3	+2,6	+9,6	88,3	+4,7	105,8	+3,4			
	INLAND	79,1	+3,1	-26,9	108,2	-2,3	+12,8	79,1	+3,1	93,7	-			
	AUSLAND	103,5	+6,8	-30,3	148,4	+9,2	+6,0	103,5	+6,8	126,0	+8,2			
GEBRAUCHSGUETER- PRODUZENTEN	INSGESAMT	88,1	+5,9	-3,7	91,5	+7,3	-12,8	88,1	+5,9	89,8	+6,5			
	INLAND	74,8	+5,5	-4,5	78,3	+0,5	-11,6	74,8	+5,5	76,6	+3,0			
	AUSLAND	111,3	+6,4	-2,8	114,6	+16,5	-14,1	111,3	+6,4	112,9	+11,2			
VERBRAUCHSGUETER- PRODUZENTEN	INSGESAMT	93,3	-2,5	+20,4	77,5	+2,9	-7,4	93,3	-2,5	85,4	-0,1			
	INLAND	84,9	-5,4	+16,8	72,7	+1,7	-6,3	84,9	-5,4	78,8	-2,2			
	AUSLAND	120,0	+4,7	+29,3	92,8	+6,3	-9,8	120,0	+4,7	106,4	+5,3			
DB	TEXTIL- UND BEKLEIDUNGS- GEWERBE	INSGESAMT	78,7	-0,8	+37,6	67,2	+3,8	-16,4	78,7	-0,8	68,0	+1,2		
		INLAND	69,8	-4,8	+33,5	52,3	-1,1	-16,9	69,8	-4,8	61,1	-3,2		
		AUSLAND	108,0	+9,4	+47,7	73,1	+17,0	-15,3	108,0	+9,4	90,6	+12,4		
17	TEXTILGEWERBE	INSGESAMT	72,3	-2,8	+14,6	63,1	+4,8	-19,3	72,3	-2,8	67,7	+0,6		
		INLAND	64,9	-7,7	+13,5	57,2	-0,9	-20,4	64,9	-7,7	61,1	-4,5		
		AUSLAND	93,6	+8,7	+17,0	80,0	+18,7	-16,7	93,6	+8,7	86,8	+13,0		
17.1	SPINNSTOFFAUFBEREITUNG UND SPINNEREI	INSGESAMT	84,4	-6,2	+32,7	63,6	+5,8	-25,9	84,4	-6,2	74,0	-1,5		
		INLAND	61,5	-10,5	+32,0	46,6	+1,3	-24,6	61,5	-10,5	54,1	-5,7		
		AUSLAND	161,5	-0,4	+33,6	120,9	+12,4	-27,6	161,5	-0,4	141,2	+4,7		
17.11	BAUMWOLLAUFBEREITUNG UND -SPINNEREI	INSGESAMT	88,8	-8,5	+43,2	62,0	-2,1	-29,0	88,8	-8,5	75,4	-6,0		
		INLAND	67,1	-11,9	+38,9	48,3	-0,8	-31,1	67,1	-11,9	57,7	-7,7		
		AUSLAND	172,4	-2,7	+50,7	114,4	-3,9	-25,4	172,4	-2,7	143,4	-3,2		
17.12,13	WOLLAUFBEREITUNG, STREICHGARN- UND KAMMGARNSPINNEREI	INSGESAMT	78,4	-3,0	+19,3	65,7	+17,5	-21,6	78,4	-3,0	72,1	+5,4		
		INLAND	53,7	-7,7	+21,5	44,2	+4,7	-11,8	53,7	-7,7	49,0	-2,4		
		AUSLAND	149,9	+2,4	+17,3	127,8	+34,0	-29,6	149,9	+2,4	138,9	+14,9		
17.2	WEBEREI	INSGESAMT	63,5	-4,5	+15,2	55,1	+0,9	-26,1	63,5	-4,5	59,3	-2,1		
		INLAND	58,9	-9,7	+13,1	52,1	-3,3	-27,6	58,9	-9,7	55,5	-6,9		
		AUSLAND	72,6	+4,9	+19,4	60,8	+9,0	-23,7	72,6	+4,9	66,7	+6,7		
17.21	BAUMWOLLEWEBEREI	INSGESAMT	71,2	-3,5	+17,1	60,8	+6,3	-24,0	71,2	-3,5	66,0	+0,8		
		INLAND	66,5	-7,9	+14,3	58,2	+3,7	-23,3	66,5	-7,9	62,4	-2,8		
		AUSLAND	79,7	+4,0	+21,5	65,6	+11,0	-25,2	79,7	+4,0	72,7	+7,1		
17.22	STREICHGARNWEBEREI	INSGESAMT	33,9	-44,2	-31,1	49,2	+14,4	-10,5	33,9	-44,2	41,6	-19,8		
		INLAND	27,8	-50,9	-27,8	38,5	+4,1	-21,9	27,8	-50,9	33,2	-29,1		
		AUSLAND	55,7	-26,5	-36,6	87,8	+35,7	+16,1	55,7	-26,5	71,8	+2,1		
17.23	KAMMGARNWEBEREI	INSGESAMT	61,2	-11,3	+0,5	60,9	-9,4	-29,2	61,2	-11,3	61,1	-10,3		
		INLAND	58,2	-16,1	-1,0	58,8	-15,6	-35,2	58,2	-16,1	58,5	-15,9		
		AUSLAND	69,9	+3,1	+4,3	67,0	+11,9	-7,1	69,9	+3,1	68,5	+7,2		
17.24	SEIDEN- UND FILAMENTGARNWEBEREI	INSGESAMT	51,0	+1,0	+27,2	40,1	-4,8	-30,6	51,0	+1,0	45,6	-1,5		
		INLAND	45,6	-4,6	+28,5	35,5	-9,0	-31,7	45,6	-4,6	40,6	-6,5		
		AUSLAND	60,3	+9,6	+26,2	47,8	+0,8	-29,2	60,3	+9,6	54,1	+5,7		
17.3	TEXTILVEREDLUNG	INSGESAMT	60,2	-4,4	+6,2	56,7	-0,7	-18,2	60,2	-4,4	58,5	-2,7		
		INLAND	56,2	-7,6	+3,3	54,4	-2,2	-19,8	56,2	-7,6	55,3	-5,0		
		AUSLAND	72,8	+3,7	+13,8	64,0	+3,2	-13,6	72,8	+3,7	68,4	+3,5		
17.4	HERSTELLUNG VON KON- FEKTIONIERTEN TEXTIL- WAREN (OHNE BEKLEIDUNG)	INSGESAMT	78,7	-2,5	-7,7	85,3	+3,5	-7,4	78,7	-2,5	82,0	+0,5		
		INLAND	78,6	-6,2	-8,2	85,6	-	-8,8	78,6	-6,2	82,1	-3,1		
		AUSLAND	78,9	+26,0	-5,7	83,7	+31,4	+2,3	78,9	+26,0	81,3	+28,6		
17.5	SONSTIGES TEXTILGEWERBE (OHNE HERSTELLUNG VON MASCHENWARE)	INSGESAMT	87,2	+1,6	+14,9	75,9	+14,3	-17,0	87,2	+1,6	81,6	+7,2		
		INLAND	75,5	-3,8	+19,8	63,0	+2,9	-21,0	75,5	-3,8	69,3	-0,9		
		AUSLAND	116,5	+11,8	+7,4	108,5	+36,5	-10,4	116,5	+11,8	112,5	+22,4		
17.51	HERSTELLUNG VON TEPPICHEN	INSGESAMT	80,2	-2,9	+13,4	70,7	+0,6	-19,0	80,2	-2,9	75,5	-1,3		
		INLAND	76,7	-4,2	+14,8	66,8	-2,9	-18,6	76,7	-4,2	71,8	-3,6		
		AUSLAND	109,2	+5,6	+6,5	102,5	+23,8	-20,6	109,2	+5,6	105,9	+13,7		
17.52	HERSTELLUNG VON SEILERWAREN	INSGESAMT	97,2	+14,1	-6,2	103,6	+22,3	-15,3	97,2	+14,1	100,4	+18,1		
		INLAND	91,4	+1,4	-2,1	93,4	+1,7	-23,3	91,4	+1,4	92,4	+1,5		
		AUSLAND	110,1	+45,8	-12,6	126,0	+80,3	+1,3	110,1	+45,8	118,1	+62,4		
17.53	HERSTELLUNG VON VLIES- STOFF U.ERZEUGN.DARAUS (OHNE BEKLEIDUNG)	INSGESAMT	101,5	+7,2	+12,9	89,9	+31,0	-17,3	101,5	+7,2	95,7	+17,1		
		INLAND	88,9	+1,5	+17,6	75,6	+19,1	-22,6	88,9	+1,5	82,3	+8,9		
		AUSLAND	116,0	+12,8	+9,0	106,4	+42,8	-12,4	116,0	+12,8	111,2	+25,4		
17.54	TEXTILGEWERBE A.N.G.	INSGESAMT	84,7	+1,0	+17,6	72,0	+15,6	-15,6	84,7	+1,0	78,4	+7,3		
		INLAND	69,3	-6,0	+27,2	54,5	+2,4	-22,3	69,3	-6,0	61,9	-2,5		
		AUSLAND	118,7	+11,6	+7,3	110,6	+34,1	-7,1	118,7	+11,6	114,7	+21,4		

1) AUSGEWAELTE WIRTSCHAFTSZWEIGE (OHNE ERNAHRUNGSGEWERBE UND TABAKVERARBEITUNG).

STBA,FS 4,R 2.2, 1/1998

LAND

DAS VERARBEITENDE GERWERBE
=100
ABTEILUNGEN, GRUPPEN UND KLASSEN
ZWEIGE, AUSGABE 1993 (WZ93)
WERT

INDEX

1997 JAN.	VER- ÄND. IN % GEGEN JAN. 1996	1996 4. VJ	1997 3. VJ	1997 4. VJ	VERÄNDERUNG IN % 4. VJ 1997 GEGEN		1996 2. HJ	1997 1. HJ	1997 2. HJ	VERÄNDERUNG IN % 2. HJ 1997 GEGEN		1996	1997	VER- ÄND. IN % GEGEN 1996	WZ93 SCHL.
					4. VJ 1996	3. VJ 1997				2. HJ 1996	1. HJ 1997				
91,0	+1,3	100,3	102,1	106,4	+6,1	+4,2	98,0	97,4	104,3	+6,4	+7,1	96,0	100,8	+5,0	D
88,4	-3,3	92,8	92,7	94,9	+2,3	+2,4	91,6	88,0	93,8	+2,4	+6,6	89,9	90,9	+1,1	
107,5	+9,6	115,7	121,4	130,0	+12,4	+7,1	111,1	116,5	125,7	+13,1	+7,9	108,5	121,1	+11,6	
97,0	+1,9	97,7	107,1	106,5	+9,0	-0,6	98,0	102,4	106,8	+9,0	+4,3	97,6	104,6	+7,2	
88,4	-1,3	92,4	98,9	98,0	+6,1	-0,9	93,2	93,7	98,4	+5,6	+5,0	92,2	96,1	+4,2	
117,2	+8,1	109,9	126,3	126,5	+15,1	+0,2	109,3	122,9	126,4	+15,6	+2,8	110,3	124,6	+13,0	
84,3	+4,1	109,2	101,2	113,2	+3,7	+11,9	102,8	94,2	107,2	+4,3	+13,8	97,2	100,7	+3,6	
76,7	-2,2	99,8	90,2	97,9	-1,9	+8,5	95,3	84,0	94,1	-1,3	+12,0	90,7	89,0	-1,9	
96,9	+13,7	124,8	119,3	138,7	+11,1	+16,3	115,4	111,1	129,0	+11,8	+16,1	108,0	120,1	+11,2	
83,2	-5,0	94,8	88,9	99,4	+4,9	+11,8	88,4	92,0	94,1	+6,4	+2,3	89,6	93,0	+3,8	
70,9	-14,8	83,9	76,5	83,8	-0,1	+9,5	79,0	79,4	80,2	+1,5	+1,0	81,3	79,8	-1,8	
104,6	+9,9	113,8	110,5	126,5	+11,2	+14,5	104,8	114,0	118,5	+13,1	+3,9	104,0	116,2	+11,7	
95,7	-4,3	84,1	95,7	84,2	+0,1	-12,0	90,5	87,8	90,0	-0,6	+2,5	90,3	88,9	-1,6	
89,7	-4,9	79,4	86,9	78,5	-1,1	-9,7	84,6	80,8	82,7	-2,2	+2,4	84,5	81,8	-3,2	
114,6	-2,9	99,0	123,6	102,3	+3,3	-17,2	108,9	109,7	112,9	+3,7	+2,9	108,7	111,3	+2,4	
79,3	-3,6	66,6	81,8	66,5	-0,2	-18,7	73,4	70,8	74,2	+1,1	+4,8	72,7	72,5	-0,3	
73,3	-6,0	64,4	74,3	61,3	-4,8	-17,5	70,1	65,8	67,8	-3,3	+3,0	69,5	66,8	-3,9	
98,7	+2,4	73,6	106,3	83,4	+13,3	-21,5	84,3	86,9	94,9	+12,6	+9,2	83,5	90,9	+8,9	
74,4	-2,2	74,1	70,7	75,0	+1,2	+6,1	72,0	74,0	72,9	+1,3	-1,5	73,5	73,4	-0,1	
70,3	-4,6	71,5	65,4	68,7	-3,9	+5,0	69,6	69,1	67,1	-3,6	-2,9	70,9	68,1	-3,9	
86,1	+4,0	81,3	85,7	93,2	+14,6	+8,8	78,7	88,3	89,5	+13,7	+1,4	81,1	88,9	+9,6	
90,0	-7,0	79,5	75,2	81,3	+2,3	+8,1	77,2	85,7	78,2	+1,3	-8,8	83,5	81,9	-1,9	
69,7	-12,4	64,1	58,1	59,3	-7,5	+2,1	63,5	66,1	58,7	-7,6	-11,2	68,8	62,4	-9,3	
162,2	+1,9	131,3	132,8	155,5	+18,4	+17,1	123,7	152,0	144,2	+16,6	-5,1	133,3	148,1	+11,1	
97,0	-6,8	86,9	75,9	81,8	-5,9	+7,8	81,8	89,7	78,9	-3,5	-12,0	87,0	84,3	-3,1	
76,2	-8,0	68,8	62,2	64,3	-6,5	+3,4	65,7	71,4	63,3	-3,7	-11,3	70,0	67,4	-3,7	
177,2	-4,8	156,1	128,5	149,0	-4,5	+16,0	143,5	160,2	138,8	-3,3	-13,4	152,3	149,5	-1,8	
80,8	-7,2	69,7	74,3	80,5	+15,5	+8,3	71,2	80,3	77,4	+8,7	-3,6	78,9	78,8	-0,1	
58,2	-19,4	57,5	52,5	52,2	-9,2	-0,6	60,3	58,5	52,3	-13,3	-10,6	67,0	55,4	-17,3	
146,4	+12,3	105,0	137,4	162,5	+54,8	+18,3	102,6	143,4	149,9	+46,1	+4,5	113,2	146,6	+29,5	
66,5	+2,5	69,2	62,5	70,0	+1,2	+12,0	65,2	69,8	66,2	+1,5	-5,2	66,9	68,0	+1,6	
65,2	-0,8	70,0	59,0	67,1	-4,1	+13,7	65,6	68,6	63,1	-3,8	-8,0	67,2	65,8	-2,1	
69,2	+9,5	67,4	69,3	75,5	+12,0	+8,9	64,4	72,1	72,4	+12,4	+0,4	66,3	72,3	+9,0	
73,8	+5,3	72,5	66,0	74,6	+2,9	+13,0	67,4	73,5	70,3	+4,3	-4,4	68,6	71,9	+4,8	
72,2	+0,6	72,3	60,1	70,6	-2,4	+17,5	66,4	69,7	65,4	-1,5	-6,2	67,5	67,5	-	
76,6	+14,0	72,9	76,8	82,0	+12,5	+6,8	69,0	80,4	79,4	+15,1	-1,2	70,6	79,9	+13,2	
60,8	-7,9	61,9	52,9	56,6	-8,6	+7,0	64,0	87,9	54,8	-14,4	-37,7	78,9	71,3	-9,6	
58,6	-11,8	55,7	51,9	50,8	-8,8	-2,1	58,3	83,4	51,4	-11,8	-38,4	72,7	67,4	-7,3	
75,8	+4,4	84,3	56,3	77,7	-7,8	+38,0	84,3	103,7	67,0	-20,5	-35,4	101,3	85,4	-15,7	
69,0	+14,4	83,7	69,5	80,8	-3,5	+16,3	77,4	79,8	75,2	-2,8	-5,8	78,4	77,5	-1,1	
69,4	+10,7	90,3	71,0	83,5	-7,5	+17,6	82,7	85,1	77,2	-6,7	-9,3	84,0	81,2	-3,3	
67,8	+27,4	64,6	65,3	73,0	+13,0	+11,8	62,0	64,2	69,2	+11,6	+7,8	62,0	66,7	+7,6	
50,5	-11,1	53,8	51,6	54,5	+1,3	+5,6	53,3	54,9	53,1	-0,4	-3,3	55,7	54,0	-3,1	
47,8	-13,6	51,7	48,6	49,1	-5,0	+1,0	51,8	53,0	48,9	-5,6	-7,7	54,0	50,9	-5,7	
55,0	-7,4	57,4	56,8	63,6	+10,8	+12,0	55,9	58,1	60,2	+7,7	+3,6	58,6	59,1	+0,9	
63,0	-7,4	68,3	55,9	65,7	-3,8	+17,5	61,8	65,4	60,8	-1,6	-7,0	65,1	63,1	-3,1	
60,8	-8,8	68,0	55,2	64,0	-5,9	+15,9	62,1	63,7	59,6	-4,0	-6,4	64,4	61,7	-4,2	
70,2	-2,8	69,3	58,1	71,0	+2,5	+22,2	61,0	71,1	64,6	+5,9	-9,1	67,3	67,8	+0,7	
80,7	+2,0	88,5	76,5	91,5	+3,4	+19,6	82,4	78,3	84,0	+1,9	+7,3	81,6	81,1	-0,6	
83,8	+2,4	90,7	78,0	92,1	+1,5	+18,1	84,2	79,5	85,1	+1,1	+7,0	82,9	82,3	-0,7	
62,6	-1,1	75,6	67,8	87,8	+16,1	+29,5	71,8	71,2	77,8	+8,4	+9,3	73,9	74,5	+0,8	
85,8	+0,4	83,8	85,3	88,6	+5,7	+3,9	83,2	87,4	86,9	+4,4	-0,6	84,1	87,2	+3,7	
78,5	-3,2	77,3	76,0	75,9	-1,8	-0,1	77,3	78,2	75,9	-1,8	-2,9	78,1	77,1	-1,3	
104,2	+8,1	100,2	108,8	120,6	+20,4	+10,8	98,0	110,5	114,7	+17,0	+3,8	99,5	112,6	+13,2	
82,6	-5,3	85,1	78,1	82,5	-3,1	+5,6	83,4	79,7	80,3	-3,7	+0,8	83,8	80,0	-4,5	
80,1	-7,2	83,2	74,4	78,1	-6,1	+5,0	81,6	76,0	78,3	-6,5	+0,4	81,7	76,1	-6,9	
103,4	+9,1	100,6	108,4	118,6	+17,9	+9,4	97,8	110,4	113,5	+16,1	+2,8	100,2	112,0	+11,8	
85,2	-5,3	91,7	107,3	117,0	+27,6	+9,0	94,5	110,1	112,1	+18,6	+1,8	93,2	111,1	+19,2	
90,1	+4,8	96,1	109,9	112,8	+17,4	+2,6	98,8	112,9	111,3	+12,7	-1,4	94,9	112,1	+18,1	
75,5	-23,9	83,0	102,5	126,7	+52,7	+23,6	85,9	105,0	114,6	+33,4	+9,1	90,1	109,8	+21,9	
94,7	+12,9	90,9	100,0	104,9	+15,4	+4,9	90,4	102,4	102,5	+13,4	+0,1	90,1	102,4	+13,7	
87,6	+8,0	85,2	92,5	91,3	+7,2	-1,3	85,4	95,7	91,9	+7,6	-4,0	85,2	93,8	+10,1	
102,8	+18,0	97,5	108,6	120,6	+23,7	+11,0	96,3	110,1	114,6	+19,0	+4,1	95,9	112,3	+17,1	
83,9	-1,2	79,5	82,4	84,1	+5,8	+2,1	79,4	84,7	83,3	+4,9	-1,7	81,4	84,0	+3,2	
73,7	-4,0	69,1	70,3	67,5	-2,3	-4,0	70,2	72,7	68,9	-1,9	-5,2	72,0	70,8	-1,7	
106,4	+3,4	102,5	109,1	120,8	+17,9	+10,7	99,6	111,1	115,0	+15,5	+3,5	102,1	113,0	+10,7	

2 INDEX DES UMSATZES FUER
 1991
 NACH ABSCHNITTEN, UNTERABSCHNITTEN,
 DER KLASSIFIKATION DER WIRTSCHAFTS
 2.1 ORIGINAL

VOLUMEN

WZ93- SCHL.	WIRTSCHAFTSZWEIG		1998			1997			KUMULIERT		2-MONATS- DURCHSCHNITT	
			JAN.	VERAENDERUNG IN % JAN. 1998 GEGEN		DEZ.	VERAENDERUNG IN % DEZ. 1997 GEGEN		JAN. 1998 BIS JAN. 1998	VER- AEND. IN % GEGEN VORJAHR	DEZ. 1997 UND JAN. 1998	VER- AEND. IN % GEGEN VORJAHR
				JAN. 1997	DEZ. 1997		DEZ. 1996	NOV. 1997				
17.6	HERSTELLUNG VON GE- WIRKTEM UND GESTRIKTEM STOFF	INSGESAMT INLAND AUSLAND	61,2 48,7 96,7	+0,3 -10,8 +22,1	+19,3 +20,0 +18,4	51,3 40,6 81,7	-0,6 -6,5 +9,2	-23,1 -25,6 -19,3	61,2 48,7 96,7	+0,3 -10,8 +22,1	56,3 44,7 89,2	- -8,8 +15,8
17.7	HERSTELLUNG VON GE- WIRKTEM UND GESTRIKTEM FERTIGERZEUGNISSEN	INSGESAMT INLAND AUSLAND	60,7 59,4 66,4	-7,6 -12,4 +17,3	+47,7 +39,4 +91,4	41,1 42,6 34,7	-4,6 -6,2 +4,2	-18,0 -19,5 -8,9	60,7 59,4 66,4	-7,6 -12,4 +17,3	50,9 51,0 50,6	-6,4 -9,9 +12,4
17.71	HERSTELLUNG VON STRUMPFWAREN	INSGESAMT INLAND AUSLAND	61,0 59,7 72,2	-18,0 -19,9 -1,9	+26,3 +21,6 +70,7	48,3 49,1 42,3	- -0,2 +4,4	-17,7 -17,3 -19,1	61,0 59,7 72,2	-18,0 -19,9 -1,9	54,7 54,4 57,3	-10,9 -12,1 +0,4
17.72	HERSTELLUNG VON PULLOVERN, STRICK- JACKEN U.AE.	INSGESAMT INLAND AUSLAND	60,5 59,2 64,6	+2,7 -3,9 +26,4	+70,4 +61,7 +100,0	35,5 36,6 32,3	-9,2 -12,6 +3,9	-18,2 -21,8 -3,6	60,5 59,2 64,6	+2,7 -3,9 +26,4	48,0 47,9 48,5	-2,0 -7,5 +18,0
18.2	HERSTELLUNG VON BEKLEI- DUNG (OHNE LEDERBEKLEI- DUNG)	INSGESAMT INLAND AUSLAND	88,2 76,5 135,4	+2,1 -1,2 +10,5	+81,5 +67,0 +126,4	48,6 45,8 59,8	+1,9 -1,1 +12,2	-10,2 -9,7 -11,7	88,2 76,5 135,4	+2,1 -1,2 +10,5	68,4 61,2 97,6	+1,9 -1,1 +11,0
18.22	HERSTELLUNG VON OBER- BEKLEIDUNG (OHNE AR- BEITS- U. BERUFSKL.)	INSGESAMT INLAND AUSLAND	103,4 89,7 147,8	+5,8 +2,6 +12,7	+101,6 +86,5 +139,9	51,3 48,1 61,6	+3,4 +0,4 +11,4	-8,4 -6,8 -12,1	103,4 89,7 147,8	+5,8 +2,6 +12,7	77,4 68,9 104,7	+5,0 +1,8 +12,3
18.23	HERSTELLUNG VON WAESCHE	INSGESAMT INLAND AUSLAND	61,3 55,7 106,1	-7,3 -9,1 +2,0	+40,6 +32,0 +92,2	43,6 42,2 55,2	+5,6 +2,4 +31,7	-12,4 -13,0 -8,2	61,3 55,7 106,1	-7,3 -9,1 +2,0	52,5 49,0 80,7	-2,2 -4,5 +10,5
18.24	HERSTELLUNG VON SONST. BEKLEIDUNG UND BEKLEI- DUNGZUBEHOER	INSGESAMT INLAND AUSLAND	51,8 50,4 58,5	-14,1 -15,0 -10,4	+21,9 +23,2 +16,3	42,5 40,9 50,3	-19,7 -21,9 -8,2	-19,0 -20,9 -11,0	51,8 50,4 58,5	-14,1 -15,0 -10,4	47,2 45,7 54,4	-16,6 -18,2 -9,5
DC	LEDERGEWERBE	INSGESAMT INLAND AUSLAND	103,3 99,7 115,9	-0,7 -4,7 +13,5	+46,7 +44,1 +55,6	70,4 69,2 74,5	-0,3 +0,7 -3,5	-3,8 +0,7 -16,4	103,3 99,7 115,9	-0,7 -4,7 +13,5	86,9 84,5 95,2	-0,5 -2,5 +6,1
19.1	LEDERERZEUGUNG	INSGESAMT INLAND AUSLAND	64,0 56,0 91,3	+10,0 +10,9 +7,9	+27,2 +24,4 +32,9	50,3 45,0 68,7	-2,1 -0,9 -4,7	-24,0 -18,3 -34,0	64,0 56,0 91,3	+10,0 +10,9 +7,9	57,2 50,5 80,0	+4,4 +5,2 +2,0
19.2	LEDERVERARBEITUNG (OHNE HERSTELLUNG VON SCHUHEN)	INSGESAMT INLAND AUSLAND	51,7 47,7 69,0	-6,3 -8,8 +2,4	+3,4 -0,8 +19,0	50,0 48,1 58,0	-5,3 +0,6 -22,5	-21,6 -19,7 -28,1	51,7 47,7 69,0	-6,3 -8,8 +2,4	50,9 47,9 63,5	-5,7 -4,4 -10,7
19.3	HERSTELLUNG VON SCHUHEN	INSGESAMT INLAND AUSLAND	133,1 132,1 136,7	-1,3 -5,8 +16,5	+59,2 +56,5 +68,8	83,6 84,4 81,0	+1,3 +1,1 +2,0	+6,4 +11,1 -7,0	133,1 132,1 136,7	-1,3 -5,8 +16,5	108,4 108,3 108,9	-0,3 -3,2 +10,7
DD	HOLZGEWERBE (OHNE HERSTELLUNG VON MOEBELN)	INSGESAMT INLAND AUSLAND	90,7 86,3 146,7	+4,9 +4,5 +8,2	-3,5 -5,1 +10,3	94,0 90,9 133,0	+0,2 -1,8 +22,2	-12,3 -11,8 -16,7	90,7 86,3 146,7	+4,9 +4,5 +8,2	92,4 88,6 139,9	+2,4 +1,5 +14,1
20.1	SAEGE-, HOBEL- UND HOLZIMPRAEAGNIERWERKE	INSGESAMT INLAND AUSLAND	92,9 87,4 163,8	+6,5 +5,6 +13,6	+1,0 -0,5 +12,6	92,0 87,8 145,5	+3,6 +2,3 +14,3	-21,6 -22,2 -16,7	92,9 87,4 163,8	+6,5 +5,6 +13,6	92,5 87,6 154,7	+5,1 +3,9 +13,9
20.2	FURNIER-, SPERRHOLZ-, HOLZFASERPLATTEN- UND HOLZSPANPLATTENWERKE	INSGESAMT INLAND AUSLAND	119,3 108,9 188,2	+0,8 -1,4 +10,8	+19,8 +21,0 +15,7	99,6 90,0 162,6	+9,1 +4,4 +30,4	-20,6 -21,3 -18,5	119,3 108,9 188,2	+0,8 -1,4 +10,8	109,5 99,5 175,4	+4,5 +1,1 +19,1
20.3	H.V. KONSTRUKTIONST., FERTIGBAUTEILEN, AUSBAU- ELEMENTEN AUS HOLZ	INSGESAMT INLAND AUSLAND	74,8 75,1 70,0	+7,2 +8,1 -8,7	-18,8 -19,0 -10,4	92,1 92,7 78,1	-5,6 -6,3 +12,2	-0,6 -0,3 -10,1	74,8 75,1 70,0	+7,2 +8,1 -8,7	83,5 83,9 74,1	-0,2 -0,4 +1,2
DE	PAPIER- UND DRUCKGEWERBE	INSGESAMT INLAND AUSLAND	97,3 90,4 126,6	-2,1 -2,3 -1,9	-0,2 -2,5 +7,6	97,5 92,7 117,7	+3,0 +4,2 -1,1	-5,4 -4,5 -8,4	97,3 90,4 126,6	-2,1 -2,3 -1,9	97,4 91,6 122,2	+0,3 +0,9 -1,5
21	PAPIERGEWERBE	INSGESAMT INLAND AUSLAND	106,5 96,0 136,3	-2,9 -3,1 -2,3	+10,7 +10,1 +12,0	96,2 87,2 121,7	+5,4 +9,1 -1,5	-10,5 -11,3 -8,9	106,5 96,0 136,3	-2,9 -3,1 -2,3	101,4 91,6 129,0	+0,9 +2,3 -2,0
21.1	H.V. HOLZSTOFF, ZELLSTOFF, PAPIER, KARTON UND PAPPE	INSGESAMT INLAND AUSLAND	137,5 115,8 174,8	+5,0 +2,8 +7,6	+10,2 +9,9 +10,5	124,8 105,4 158,2	+15,0 +19,6 +10,2	-8,2 -8,3 -7,9	137,5 115,8 174,8	+5,0 +2,8 +7,6	131,2 110,6 166,5	+9,5 +10,2 +8,8
21.11	HERSTELLUNG VON HOLZ- STOFF UND ZELLSTOFF	INSGESAMT INLAND AUSLAND	117,9 61,9 187,1	+37,3 -12,9 +79,7	+21,7 +11,5 +26,3	96,9 55,5 148,1	+38,0 -10,0 +83,3	-4,2 -19,3 +5,1	117,9 61,9 187,1	+37,3 -12,9 +79,7	107,4 58,7 167,6	+37,5 -11,6 +81,2
21.12	HERSTELLUNG VON PAPIER, KARTON UND PAPPE	INSGESAMT INLAND AUSLAND	137,9 116,8 174,5	+4,5 +2,9 +6,5	+10,0 +9,9 +10,1	125,4 106,3 158,5	+14,7 +20,0 +9,2	-8,2 -8,2 -8,2	137,9 116,8 174,5	+4,5 +2,9 +6,5	131,7 111,6 166,5	+9,2 +10,4 +7,7
21.2	PAPIER-, KARTON- UND PAPPEVERARBEITUNG	INSGESAMT INLAND AUSLAND	85,4 85,5 84,7	-10,2 -7,0 -22,2	+11,3 +10,3 +16,2	76,7 77,5 72,9	-3,5 +2,6 -24,8	-12,9 -13,3 -11,7	85,4 85,5 84,7	-10,2 -7,0 -22,2	81,1 81,5 78,8	-7,1 -2,6 -23,4

LAND

DAS VERARBEITENDE GERWERBE
=100
ABTEILUNGEN, GRUPPEN UND KLASSEN
ZWEIGE, AUSGABE 1993 (WZ93)
WERT

INDEX

1997 JAN.	VER- AEND. IN % GEGEN JAN. 1996	1996 4. VJ	1997 3. VJ	1997 4. VJ	VERAENDERUNG IN % 4. VJ 1997 GEGEN		1996 2. HJ	1997 1. HJ	1997 2. HJ	VERAENDERUNG IN % 2. HJ 1997 GEGEN		1996	1997	VER- AEND. IN % GEGEN 1996	WZ93 SCHL.
					4. VJ 1996	3. VJ 1997				2. HJ 1996	1. HJ 1997				
61,0	-5,4	62,5	60,5	64,3	+2,9	+6,3	59,3	86,5	62,4	+5,2	-6,2	63,5	64,4	+1,4	17.6
54,6	-8,1	54,2	50,1	52,0	-4,1	+3,8	51,6	56,9	51,0	-1,2	-10,4	57,0	54,0	-5,3	
79,2	+0,4	86,2	90,2	99,3	+15,2	+10,1	81,1	93,6	94,8	+16,9	+1,3	81,7	94,2	+15,3	
85,7	-10,5	55,2	89,1	48,5	-12,1	-29,8	64,8	52,1	58,8	-9,3	+12,9	61,6	55,4	-10,1	17.7
87,8	-9,8	59,6	67,7	51,5	-13,6	-23,9	68,0	54,4	59,6	-12,4	+9,6	65,3	57,0	-12,7	
56,6	-14,0	36,4	74,9	35,7	-1,9	-52,3	50,7	42,2	55,3	+9,1	+31,0	46,0	48,8	+6,1	
74,4	-14,7	66,4	58,9	58,9	-11,3	-	68,7	64,1	58,9	-14,3	-8,1	73,1	61,5	-15,9	17.71
74,5	-17,7	67,8	57,5	59,5	-12,2	+3,5	70,5	64,2	58,5	-17,0	-8,9	75,6	61,4	-18,8	
73,6	+25,2	53,7	70,2	54,1	+0,7	-22,9	53,4	63,7	62,2	+16,5	-2,4	52,0	63,0	+21,2	
58,9	-6,1	46,5	77,0	40,5	-12,9	-47,4	61,7	42,7	58,7	-4,9	+37,5	52,7	50,7	-3,8	17.72
61,6	+1,1	51,9	77,2	44,1	-15,0	-42,9	65,7	45,2	60,7	-7,6	+34,3	55,7	52,9	-5,0	
51,1	-24,9	30,9	76,4	29,9	-3,2	-60,9	49,9	35,3	53,1	+6,4	+50,4	44,1	44,2	+0,2	
86,4	-5,5	55,7	98,0	54,1	-2,9	-44,8	75,5	66,0	76,1	+0,8	+15,3	71,7	71,0	-1,0	18.2
77,4	-7,6	54,9	86,4	51,4	-6,4	-40,5	70,7	61,5	68,9	-2,5	+12,0	67,6	65,2	-3,6	
122,5	+0,2	58,8	145,2	64,7	+10,0	-55,4	95,0	84,4	104,9	+10,4	+24,3	88,0	94,7	+7,6	
97,7	-4,9	56,6	114,5	55,3	-2,3	-51,7	82,6	72,0	84,9	+2,8	+17,9	77,3	78,4	+1,4	18.22
87,4	-7,6	56,0	101,1	52,3	-6,6	-48,3	77,5	67,1	76,7	-1,0	+14,3	73,2	71,9	-1,8	
131,1	+1,6	58,8	158,1	65,1	+10,7	-58,8	99,0	87,7	111,6	+12,7	+27,3	90,4	99,7	+10,3	
66,1	-7,8	51,4	68,3	51,4	-	-24,7	61,6	55,3	59,9	-2,8	+8,3	60,6	57,6	-5,0	18.23
61,3	-8,0	50,8	63,0	49,7	-2,2	-21,1	58,8	52,6	56,4	-4,1	+7,2	57,7	54,5	-5,5	
104,0	-7,5	56,1	110,4	65,0	+15,9	-41,1	84,0	77,0	87,7	+4,4	+13,9	83,7	82,4	-1,6	
60,3 ¹	-5,8	61,5	60,5	52,0	-15,4	-14,0	63,2	52,9	56,3	-10,9	+6,4	62,0	54,6	-11,9	18.24
59,3	-6,3	60,6	57,4	50,6	-16,5	-11,8	61,2	50,6	54,0	-11,8	+6,7	60,1	52,3	-13,0	
65,3	-2,7	65,7	75,1	59,2	-9,9	-21,2	72,8	63,7	67,2	-7,7	+5,5	71,1	65,4	-8,0	
104,0	+2,1	78,0	104,2	78,0	-	-25,1	89,3	92,4	91,1	+2,0	-1,4	90,7	91,8	+1,2	DC
104,6	+4,5	76,8	100,6	74,4	-3,1	-26,0	88,6	89,8	87,5	-1,2	-2,6	89,0	88,7	-0,3	
102,1	-5,6	82,6	116,9	90,7	+9,8	-22,4	91,9	101,7	103,8	+12,9	+2,1	96,8	102,8	+6,2	
58,2	+3,4	59,2	55,6	61,5	+3,9	+10,6	54,9	60,4	58,6	+6,7	-3,0	55,1	59,5	+8,0	19.1
50,5	+1,0	51,6	46,1	51,7	+0,2	+12,1	48,1	49,9	48,9	+1,7	-2,0	47,4	49,4	+4,2	
84,6	+9,2	85,3	88,1	95,3	+11,7	+8,2	78,1	96,2	91,7	+17,4	-4,7	81,5	93,9	+15,2	
55,2	-5,8	66,7	57,5	61,2	-8,2	+6,4	65,3	56,0	59,4	-9,0	+6,1	64,1	57,7	-10,0	19.2
52,3	-6,6	62,9	53,7	58,2	-7,5	+8,4	61,8	52,2	55,9	-9,5	+7,1	60,4	54,1	-10,4	
67,4	-3,3	83,3	74,0	74,3	-10,8	+0,4	80,8	72,4	74,1	-8,3	+2,3	80,3	73,3	-8,7	
134,9	+3,2	87,6	135,1	88,9	+1,5	-34,2	108,0	114,8	112,0	+3,7	-2,4	110,7	113,4	+2,4	19.3
140,2	+6,6	89,5	134,4	87,3	-2,5	-35,0	110,6	115,8	110,8	+0,2	-4,3	112,1	113,3	+1,1	
117,3	-8,5	81,6	137,6	94,2	+15,4	+31,5	99,1	111,7	115,9	+17,0	+3,8	106,0	113,8	+7,4	
86,5	+4,3	105,1	98,8	104,7	-0,4	+6,0	100,9	93,6	101,7	+0,8	+8,7	94,8	97,7	+3,1	DD
82,6	+2,7	103,0	94,9	100,6	-2,3	+6,0	98,9	89,2	97,8	-1,1	+9,6	92,5	93,5	+1,1	
135,6	+18,9	131,5	147,7	156,3	+18,9	+5,8	125,5	148,9	152,0	+21,1	+2,1	123,0	150,4	+22,3	
87,2	-2,1	111,2	120,3	112,8	+1,4	-6,2	115,3	108,2	116,5	+1,0	+7,7	109,4	112,3	+2,7	20.1
82,8	-4,1	108,4	116,9	106,2	-0,2	-7,4	113,3	103,1	112,5	-0,7	+9,1	107,2	107,8	+0,6	
144,2	+15,1	148,6	164,2	171,1	+15,1	+4,2	141,5	173,3	167,7	+18,5	-3,2	139,0	170,5	+22,7	
118,3	+8,1	113,5	110,8	119,4	+5,2	+7,8	106,7	114,7	115,1	+7,9	+0,3	105,4	114,9	+9,0	20.2
110,5	+6,8	106,6	100,2	107,9	+1,2	+7,7	99,9	104,5	104,1	+4,2	-0,4	98,5	104,3	+5,9	
169,9	+14,8	158,8	181,0	195,5	+23,1	+8,0	152,3	182,1	188,2	+23,6	+3,3	150,9	185,2	+22,7	
69,8	+5,4	97,7	81,7	93,0	-4,8	+13,8	90,6	75,4	87,4	-3,5	+15,9	81,9	81,4	-0,6	20.3
69,5	+4,0	98,7	81,6	93,4	-5,4	+14,5	91,5	75,3	87,5	-4,4	+16,2	82,6	81,4	-1,5	
76,7	+43,9	76,3	84,0	85,0	+11,4	+1,2	71,9	78,8	84,5	+17,5	+7,2	67,8	81,6	+20,4	
99,4	+2,9	102,9	98,7	102,8	-0,1	+4,2	100,4	97,7	100,8	+0,4	+3,2	98,3	99,2	+0,9	DE
92,5	+0,1	97,3	91,8	96,9	-0,4	+5,6	94,9	90,6	94,3	-0,6	+4,1	93,3	92,5	-0,9	
129,0	+13,0	126,8	128,5	128,2	+1,1	-0,2	123,9	127,8	128,3	+3,6	+0,4	119,6	128,1	+7,1	
109,7	+5,9	104,4	106,2	106,0	+1,5	-0,2	104,0	105,3	106,1	+2,0	+0,8	102,9	105,7	+2,7	21
99,1	+0,6	94,2	95,3	96,3	+2,2	+1,0	94,6	93,7	95,8	+1,3	+2,2	94,6	94,7	+0,1	
139,5	+18,3	133,2	137,0	139,6	+0,3	-2,5	130,6	138,1	135,3	+3,6	-2,0	126,1	136,7	+8,4	
131,0	+13,8	124,2	133,8	134,5	+8,3	+0,5	122,3	129,7	134,2	+9,7	+3,5	118,5	131,9	+11,3	21.1
112,7	+5,9	105,7	110,1	112,9	+6,8	+2,5	105,6	106,6	111,5	+5,6	+4,6	104,0	109,0	+4,8	
162,4	+24,9	156,0	174,4	171,7	+10,1	-1,5	151,0	169,5	173,1	+14,6	+2,1	143,4	171,3	+19,5	
85,9	+8,6	79,8	112,3	102,7	+28,7	-8,5	84,3	115,9	107,5	+27,5	-7,2	86,9	111,7	+28,5	21.11
71,1	-13,2	67,9	72,3	63,5	-6,5	-12,2	71,3	81,4	67,9	-4,8	-16,6	78,6	74,7	-5,0	
104,1	+37,5	94,5	161,8	151,2	+60,0	-6,6	100,5	158,4	156,5	+55,7	-1,2	97,0	157,5	+62,4	
131,9	+13,8	125,2	134,2	135,2	+8,0	+0,7	123,1	130,0	134,7	+9,4	+3,6	118,2	132,3	+11,0	21.12
113,5	+6,2	106,4	110,8	113,8	+7,0	+2,7	106,2	107,0	112,3	+5,7	+5,0	104,5	109,7	+5,0	
163,9	+24,7	157,6	174,7	172,3	+9,3	+1,4	152,3	169,8	173,5	+13,9	+2,2	144,6	171,6	+18,7	
95,1	-0,7	90,8	87,4	86,5	-4,7	-1,0	91,6	88,6	87,0	-5,0	-1,8	92,2	87,8	-4,8	21.2
91,9	-2,6	88,1	87,5	87,4	-0,8	-0,1	88,8	86,8	87,5	-1,5	+0,8	89,6	87,1	-2,8	
108,8	+6,9	102,6	87,1	82,5	-19,6	-5,3	103,3	96,2	84,8	-17,9	-11,9	103,1	90,5	-12,2	

2 INDEX DES UMSATZES FUER
 1991
 NACH ABSCHNITTEN, UNTERABSCHNITTEN,
 DER KLASSIFIKATION DER WIRTSCHAFTS
 2.1 ORIGINAL

VOLUMEN

WZ93- SCHL.	WIRTSCHAFTSZWEIG		VERAENDERUNG IN % JAN. 1998 GEGEN			1997 DEZ.	VERAENDERUNG IN % DEZ. 1997 GEGEN			KUMULIERT		2-MONATS- DURCHSCHNITT	
			1998 JAN.	JAN. 1997	DEZ. 1997		DEZ. 1996	NOV. 1997	JAN. 1998 BIS JAN. 1998	VER- AEND. IN % GEGEN VORJAHR	DEZ. 1997 UND JAN. 1998	VER- AEND. IN % GEGEN VORJAHR	
21.21	H.V. WELLPAPIER UND -PAPPE SOWIE V. VER- PACKUNGSM. A. PAPIER	INSGESAMT	89,6	-1,2	+17,7	76,1	+6,9	-15,9	89,6	-1,2	82,9	+2,3	
		INLAND	85,7	-3,2	+17,6	72,9	+6,1	-16,9	85,7	-3,2	79,3	+0,9	
		AUSLAND	113,5	+9,6	+18,8	95,5	+11,2	-11,0	113,5	+9,6	104,5	+10,2	
21.22	H.V. HAUSHALTS-,HYGIENE- U. TOILETTENARTIKELN AUS ZELLSTOFF UND PAPIER	INSGESAMT	73,4	-33,0	+3,8	70,7	-26,9	-7,7	73,4	-33,0	72,1	-30,1	
		INLAND	87,9	-16,6	+2,6	85,7	-4,5	-7,6	87,9	-16,6	86,8	-11,1	
		AUSLAND	35,2	-70,8	+12,5	31,3	-72,9	-8,5	35,2	-70,8	33,3	-71,8	
21.23	H.V. SCHREIBWAREN UND BUEROBEDARF AUS PAPIER, KARTON UND PAPPE	INSGESAMT	89,6	-14,1	-2,8	92,2	-6,4	-11,1	89,6	-14,1	90,9	-10,4	
		INLAND	92,0	-8,7	-3,2	95,0	-0,5	-11,3	92,0	-8,7	93,5	-4,8	
		AUSLAND	78,1	-35,6	-1,0	78,9	-30,0	-9,4	78,1	-35,6	78,5	-32,9	
21.24	HERSTELLUNG VON TAPETEN	INSGESAMT	120,8	+19,4	+30,3	92,7	+44,4	-21,2	120,8	+19,4	106,8	+29,1	
		INLAND	112,0	+16,7	+37,8	81,3	+42,4	-20,4	112,0	+16,7	96,7	+26,2	
		AUSLAND	145,7	+25,6	+16,9	124,6	+48,5	-22,7	145,7	+25,6	135,2	+35,2	
21.25	HERSTELLUNG VON SONST. WAREN AUS PAPIER, KAR- TON UND PAPPE	INSGESAMT	79,5	-2,1	+6,9	74,4	+2,8	-8,9	79,5	-2,1	77,0	+0,3	
		INLAND	72,6	-8,3	+2,7	70,7	+0,4	-8,1	72,6	-8,3	71,7	-4,1	
		AUSLAND	106,6	+19,6	+20,2	88,7	+10,0	-11,8	106,6	+19,6	97,7	+15,1	
22	DRUCKGERWERBE, VERVIEL- FAELTIGUNG VON BESPIELTEN TONTRAEGERN	INSGESAMT	83,7	-0,8	-15,7	99,3	-0,4	+2,8	83,7	-0,8	91,5	-0,7	
		INLAND	83,7	-1,1	-15,7	99,3	-0,5	+3,8	83,7	-1,1	91,5	-0,8	
		AUSLAND	83,0	+1,2	-16,8	99,8	+1,7	-5,8	83,0	+1,2	91,4	+1,4	
22.2	DRUCKGERWERBE	INSGESAMT	85,5	-0,1	-16,0	101,8	-	+3,9	85,5	-0,1	93,7	-	
		INLAND	85,1	-0,5	-15,7	100,9	-0,5	+4,3	85,1	-0,5	93,0	-0,5	
		AUSLAND	91,6	+4,4	-19,3	113,5	+5,6	-1,4	91,6	+4,4	102,6	+5,1	
22.21	ZEITUNGSDRUCKEREI	INSGESAMT	84,4	+1,7	-5,2	89,0	+0,6	-	84,4	+1,7	86,7	+1,0	
		INLAND	85,0	+1,8	-5,1	89,6	+0,6	-	85,0	+1,8	87,3	+1,2	
		AUSLAND	5,0	-15,3	-3,8	5,2	+2,0	-1,9	5,0	-15,3	5,1	-7,3	
22.22	DRUCKEREI (OHNE ZEI- TUNGSDRUCKEREI)	INSGESAMT	85,4	-0,5	-16,8	102,7	-	+4,4	85,4	-0,5	94,1	-0,2	
		INLAND	84,8	-0,9	-16,5	101,6	-0,6	+4,9	84,8	-0,9	93,2	-0,7	
		AUSLAND	92,0	+3,7	-20,3	115,4	+6,3	-0,9	92,0	+3,7	103,7	+5,1	
22.24	SATZHERSTELLUNG UND REPRODUKTION	INSGESAMT	85,1	-0,2	-16,7	102,2	-1,5	+4,6	85,1	-0,2	93,7	-1,0	
		INLAND	84,6	-1,4	-17,9	103,0	-1,2	+5,6	84,6	-1,4	93,8	-1,3	
		AUSLAND	98,0	+30,7	+15,6	84,8	-11,1	-16,8	98,0	+30,7	91,4	+7,3	
22.25	SONSTIGES DRUCKGERWERBE	INSGESAMT	110,0	+13,4	-16,9	132,4	+1,8	-5,4	110,0	+13,4	121,2	+6,7	
		INLAND	109,5	+14,4	-16,5	131,1	+2,5	-5,4	109,5	+14,4	120,3	+7,6	
		AUSLAND	169,8	-35,3	-42,8	296,7	-27,1	-3,0	169,8	-35,3	233,3	-30,3	
22.31	VERVIELFAELTIGUNG VON BESPIELTEN TONTRAEGERN	INSGESAMT	50,1	-18,3	-8,6	54,8	-11,5	-24,0	50,1	-18,3	52,5	-14,8	
		INLAND	48,1	-20,6	-14,0	55,9	-6,2	-21,0	48,1	-20,6	52,0	-13,5	
		AUSLAND	53,6	-14,4	+1,3	52,9	-19,5	-28,9	53,6	-14,4	53,3	-17,0	
DG	CHEMISCHE INDUSTRIE	INSGESAMT	111,7	+2,3	+11,6	100,1	+12,7	-8,0	111,7	+2,3	105,9	+7,0	
		INLAND	95,0	-1,1	+7,1	88,7	+9,1	-9,9	95,0	-1,1	91,9	+3,6	
		AUSLAND	135,3	+6,0	+16,3	116,3	+17,0	-5,8	135,3	+6,0	125,8	+10,8	
24.1	HERSTELLUNG VON CHEMISCHEN GRUNDSTOFFEN	INSGESAMT	116,0	+2,7	+11,6	103,9	+16,3	-7,7	116,0	+2,7	110,0	+8,7	
		INLAND	104,4	+1,0	+8,3	96,4	+15,0	-11,0	104,4	+1,0	100,4	+7,3	
		AUSLAND	128,0	+4,2	+14,7	111,6	+17,5	-4,6	128,0	+4,2	119,8	+10,0	
24.11	HERSTELLUNG VON INDUSTRIEGASEN	INSGESAMT	110,9	+5,7	+6,8	103,8	+2,1	-8,1	110,9	+5,7	107,4	+4,0	
		INLAND	111,7	+7,1	+7,6	103,8	+2,1	-8,1	111,7	+7,1	107,8	+4,7	
		AUSLAND	82,5	-34,4	-20,1	103,3	-0,4	-10,9	82,5	-34,4	92,9	-19,0	
24.12	HERSTELLUNG VON FARB- STOFFEN UND PIGMENTEN	INSGESAMT	114,2	-4,2	+15,5	98,9	+15,0	-11,2	114,2	-4,2	106,6	+3,9	
		INLAND	101,1	-5,4	+31,3	77,0	+13,1	-24,3	101,1	-5,4	89,1	+1,8	
		AUSLAND	121,1	-3,5	+9,8	110,3	+15,7	-5,2	121,1	-3,5	115,7	+4,8	
24.13	HERSTELLUNG VON SONSTIGEN ANORGANISCHEN GRUNDSTOF- FEN UND CHEMIKALIEN	INSGESAMT	113,8	+4,8	+5,9	107,5	+15,5	-3,6	113,8	+4,8	110,7	+9,7	
		INLAND	104,6	+3,4	+3,0	101,6	+15,2	-2,9	104,6	+3,4	103,1	+8,9	
		AUSLAND	125,3	+6,3	+9,1	114,8	+15,6	-4,4	125,3	+6,3	120,1	+10,6	
24.14	HERSTELLUNG VON SONSTIGEN ORGANISCHEN GRUNDSTOFFEN UND CHEMIKALIEN	INSGESAMT	112,2	+3,9	+9,0	102,9	+13,7	-1,8	112,2	+3,9	107,6	+8,4	
		INLAND	94,6	-2,0	-2,6	97,1	+10,5	-4,1	94,6	-2,0	95,9	+4,0	
		AUSLAND	129,7	+8,6	+19,3	108,7	+16,9	+0,3	129,7	+8,6	119,2	+12,2	
24.15	HERSTELLUNG VON DUENGE- MITTELN UND STICKSTOFF- VERBINDUNGEN	INSGESAMT	94,8	+7,8	+5,9	89,5	+6,7	+0,8	94,8	+7,8	92,2	+7,3	
		INLAND	88,1	+2,8	+3,3	80,6	+6,2	-15,3	88,1	+2,8	84,4	+4,5	
		AUSLAND	101,5	+12,8	+3,4	98,2	+6,9	+19,2	101,5	+12,8	99,9	+9,8	
24.16	HERSTELLUNG VON KUNST- STOFF IN PRIMAERFORMEN	INSGESAMT	125,7	+2,4	+15,7	108,6	+21,3	-13,3	125,7	+2,4	117,2	+10,4	
		INLAND	115,6	+2,9	+16,8	99,0	+23,0	-16,0	115,6	+2,9	107,3	+11,3	
		AUSLAND	137,0	+1,9	+14,7	119,4	+19,9	-10,6	137,0	+1,9	128,2	+9,5	
24.17	HERSTELLUNG VON SYNTHETISCHEM KAUTSCHUK IN PRIMAERFORMEN	INSGESAMT	79,9	-4,8	+12,5	71,0	+21,8	-19,1	79,9	-4,8	75,5	+6,2	
		INLAND	100,4	-0,2	+13,4	86,5	+9,7	-27,8	100,4	-0,2	94,5	+4,2	
		AUSLAND	69,4	-8,1	+11,6	62,2	+32,3	-11,4	69,4	-8,1	65,8	+7,3	
24.2	HERSTELLUNG VON SCHAEDEL- LINGSBEKAMPFUNGS- UND PFLANZENSCHUTZMITTELN	INSGESAMT	172,1	+0,4	+104,9	84,0	+20,2	+53,0	172,1	+0,4	128,1	+6,1	
		INLAND	78,7	+10,8	+174,2	28,7	+8,3	+4,0	78,7	+10,8	53,7	+10,0	
		AUSLAND	237,1	-1,7	+93,7	122,4	+22,3	+66,9	237,1	-1,7	179,8	+5,3	

LAND

DAS VERARBEITENDE GERWERBE
=100
ABTEILUNGEN, GRUPPEN UND KLASSEN
ZWEIGE, AUSGABE 1993 (WZ93)
WERT

INDEX

1997 JAN.	VER- AEND. IN % GEGEN JAN. 1996	1996 4.VJ	1997 3.VJ	1997 4.VJ	VERAENDERUNG IN % 4.VJ 1997 GEGEN		1996 2.HJ	1997 1.HJ	1997 2.HJ	VERAENDERUNG IN % 2.HJ 1997 GEGEN		1996	1997	VER- AEND. IN % GEGEN 1996	WZ93 SCHL.
					4.VJ 1996	3.VJ 1997				2.HJ 1996	1.HJ 1997				
90,7	-3,2	85,7	89,7	87,8	+2,5	-2,1	86,6	88,3	88,7	+2,4	+0,5	87,9	88,5	+0,7	21.21
88,5	-4,7	83,9	86,4	84,8	+1,1	-1,9	85,0	85,1	85,6	+0,7	+0,6	86,3	85,4	-1,0	
103,6	+5,3	96,4	109,8	105,7	+9,6	-3,7	96,2	107,7	107,8	+12,1	+0,1	97,9	107,7	+10,0	
109,6	+3,2	99,8	74,9	76,3	-23,5	+1,9	99,4	88,5	75,6	-23,9	-14,6	101,3	82,1	-19,0	21.22
105,4	+1,3	96,8	90,4	92,4	-4,5	+2,2	96,0	94,8	91,4	-4,8	-3,6	98,7	93,1	-5,7	
120,5	+7,8	107,8	34,1	33,9	-68,6	-0,6	108,5	72,2	34,0	-68,7	-52,9	108,2	53,1	-50,9	
104,3	+10,3	110,3	104,2	103,1	-6,5	-1,1	110,8	92,4	103,6	-6,5	+12,1	102,5	98,0	-4,4	21.23
100,8	+7,1	106,7	99,9	103,7	-2,8	+3,8	107,6	87,1	101,8	-6,4	+16,9	99,7	94,5	-5,2	
121,3	+24,8	127,8	124,8	100,0	-21,8	-19,9	125,8	117,6	112,4	-10,7	-4,4	115,6	115,0	-0,5	
101,2	-10,6	92,3	116,9	114,7	+24,3	-1,9	96,1	106,2	115,8	+20,5	+9,0	100,4	111,0	+10,6	21.24
96,0	-16,4	85,4	92,9	99,5	+16,5	+7,1	86,9	95,8	96,2	+10,7	+0,4	93,5	96,0	+2,7	
116,0	+6,7	111,6	184,4	157,5	+41,1	-14,6	121,9	135,5	171,0	+40,3	+26,2	119,9	153,2	+27,8	
81,2	-3,7	81,7	82,2	81,4	-0,4	-1,0	83,1	83,6	81,8	-1,6	-2,2	84,3	82,7	-1,9	21.25
79,2	-4,5	79,5	78,6	76,9	-3,3	-2,2	80,7	80,2	77,7	-3,7	-3,1	82,0	79,0	-3,7	
89,1	-1,2	90,7	96,5	98,8	+8,9	+2,4	92,5	97,0	97,7	+5,6	+0,7	93,4	97,3	+4,2	
84,4	-2,1	100,7	87,7	98,2	-2,5	+12,0	95,1	86,6	92,9	-2,3	+7,3	91,7	89,8	-2,1	22
84,6	-0,7	100,9	87,5	97,6	-3,3	+11,5	95,3	87,1	92,6	-2,8	+6,3	91,8	89,8	-2,2	
82,0	-15,6	98,2	90,2	104,1	+6,0	+15,4	93,9	81,5	97,2	+3,5	+19,3	90,4	89,3	-1,2	
85,6	-2,9	102,4	89,6	99,9	-2,4	+11,5	96,9	88,3	94,8	-2,2	+7,4	93,4	91,5	-2,0	22.2
85,5	-1,5	102,2	88,9	98,9	-3,2	+11,2	96,5	88,3	93,9	-2,7	+6,3	93,1	91,1	-2,1	
87,7	-18,4	105,7	98,9	113,8	+7,7	+15,1	101,8	88,6	106,4	+4,5	+20,1	97,6	97,5	-0,1	
83,0	-0,4	93,1	84,6	89,3	-4,1	+5,6	90,6	85,1	87,0	-4,0	+2,2	89,5	86,0	-3,9	22.21
83,5	-0,4	93,6	85,1	89,8	-4,1	+5,5	91,2	85,7	87,5	-4,1	+2,1	90,1	86,6	-3,9	
5,9	-15,7	6,5	5,2	5,4	-16,9	+3,8	6,8	5,2	5,3	-22,1	+1,9	6,8	5,2	-23,5	
85,8	-3,2	103,2	89,4	100,4	-2,7	+12,3	97,2	88,1	94,9	-2,4	+7,7	93,4	91,5	-2,0	22.22
85,6	-1,5	103,0	88,6	99,2	-3,7	+12,0	96,7	88,0	93,9	-2,9	+6,7	92,9	91,0	-2,0	
88,7	-18,8	106,6	100,1	114,8	+7,7	+14,7	103,1	89,4	107,5	+4,3	+20,2	98,7	98,5	-0,2	
85,3	-3,3	100,7	93,3	100,5	-0,2	+7,7	97,7	90,7	96,9	-0,8	+6,8	95,8	93,8	-2,1	22.24
85,8	-2,9	101,5	93,5	100,8	-0,7	+7,8	98,5	91,3	97,2	-1,3	+6,5	96,5	94,2	-2,4	
75,0	-12,1	84,0	86,8	92,8	+10,5	+6,9	79,3	79,0	89,8	+13,2	+13,7	80,7	84,4	+4,6	
97,0	+3,0	127,0	123,7	141,1	+11,1	+14,1	118,6	113,4	132,4	+11,6	+16,8	113,6	122,9	+8,2	22.25
95,7	+1,8	121,5	123,1	136,2	+12,1	+10,6	115,4	111,8	129,6	+12,3	+15,9	111,4	120,7	+8,9	
262,4	+124,5	823,4	208,8	793,7	-7,3	+265,8	520,8	308,9	486,2	-6,6	+57,4	392,2	397,6	+1,4	
61,3	+21,4	69,9	53,5	67,3	-3,7	+25,8	63,9	56,3	60,4	-5,5	+7,3	61,2	58,4	-4,6	22.31
60,6	+38,0	68,5	49,2	85,2	-4,8	+32,5	62,4	55,7	57,2	-8,3	+2,7	58,6	56,5	-3,6	
62,6	+1,1	72,3	60,7	71,0	-1,8	+17,0	66,6	57,4	65,8	-1,2	+14,6	65,8	61,6	-6,4	
109,2	+2,6	101,0	111,0	109,4	+8,3	-1,4	102,2	111,4	110,2	+7,8	-1,1	104,0	110,8	+6,5	06
96,1	-1,0	92,7	98,8	97,7	+5,4	-1,1	94,6	97,9	98,3	+3,9	+0,4	95,4	98,1	+2,8	
127,6	+6,7	112,8	128,1	126,0	+11,7	-1,6	113,1	130,5	127,1	+12,4	-2,6	116,2	128,8	+10,8	
113,0	+7,6	102,0	115,8	113,1	+10,9	-2,3	102,9	115,2	114,5	+11,3	-0,6	104,0	114,8	+10,4	24.1
103,4	+6,1	96,5	108,8	105,9	+9,7	-2,7	98,3	105,8	107,4	+9,3	+1,5	98,0	106,6	+8,8	
122,8	+8,8	107,8	122,9	120,6	+11,9	-1,9	107,6	125,0	121,7	+13,1	-2,6	110,1	123,3	+12,0	
104,9	+10,9	109,4	109,6	110,2	+0,7	+0,5	108,6	107,2	109,9	+1,2	+2,5	105,1	108,5	+3,2	24.11
104,3	+10,6	109,2	109,7	110,0	+0,7	+0,3	108,3	107,3	109,8	+1,4	+2,3	104,9	108,5	+3,4	
126,7	+20,1	117,1	104,8	117,5	+0,3	+12,1	118,3	103,6	111,1	-6,1	+7,2	112,4	107,4	-4,4	
119,2	+13,4	103,9	117,8	112,9	+8,7	-4,2	106,1	120,3	115,3	+8,7	-4,2	106,5	117,8	+10,6	24.12
106,9	+3,7	94,0	106,2	96,8	+3,0	-8,9	99,4	108,0	101,5	+2,1	-6,0	103,0	104,8	+1,7	
125,5	+18,2	109,0	123,9	121,2	+11,2	-2,2	109,5	126,8	122,5	+11,9	-3,4	108,3	124,6	+15,1	
108,6	+5,7	103,4	113,9	112,8	+9,1	-1,0	102,9	112,9	113,4	+10,2	+0,4	103,4	113,1	+9,4	24.13
101,2	+4,7	97,4	107,7	104,5	+7,3	-3,0	96,8	103,3	106,1	+2,7	+9,6	97,2	104,7	+7,7	
117,9	+7,0	110,9	121,6	123,2	+11,1	+1,3	110,6	124,9	122,4	+10,7	-2,0	111,1	123,6	+11,3	
108,0	+12,0	95,5	109,3	106,9	+11,9	-2,2	94,2	108,1	108,1	+14,8	-	95,1	108,1	+13,7	24.14
96,5	+14,7	89,2	100,7	100,3	+12,4	-0,4	88,3	96,9	100,5	+13,8	+3,7	87,0	98,7	+13,4	
119,4	+9,8	101,7	117,8	113,5	+11,6	-3,7	100,0	119,3	115,6	+15,6	-3,1	103,2	117,5	+13,9	
87,9	-9,5	85,4	87,7	88,7	+3,9	+1,1	83,8	97,9	88,2	+5,3	-9,9	87,5	93,0	+6,3	24.15
85,7	-19,1	88,3	98,5	89,3	+1,1	-9,3	92,9	101,4	93,9	+1,1	-7,4	95,3	97,7	+2,5	
90,0	+1,9	82,6	77,0	88,1	+6,7	+14,4	74,7	94,4	82,5	+10,4	-12,6	79,7	86,5	+11,0	
122,8	+5,3	110,7	127,7	124,4	+12,4	-2,6	113,9	126,1	126,1	+10,7	-	115,1	126,1	+9,6	24.16
112,3	+3,4	103,0	118,3	114,8	+11,5	-3,0	107,3	115,1	116,6	+8,7	+1,3	107,2	115,8	+8,0	
134,5	+7,1	119,4	138,2	136,2	+13,2	-2,2	121,2	138,4	136,7	+12,8	-1,2	124,0	137,5	+10,9	
83,9	-8,7	79,4	87,6	82,2	+3,5	-6,2	85,7	80,9	84,9	-0,9	+4,9	91,0	82,9	-8,9	24.17
100,6	-4,0	111,1	117,8	110,0	-1,0	-6,6	116,9	102,1	113,9	-2,6	+11,6	111,0	108,0	-2,7	
75,5	-11,6	63,4	72,4	68,2	+7,6	-5,8	63,9	70,2	70,3	+0,6	+0,1	81,0	70,2	-13,3	
171,4	+11,3	59,6	85,7	64,4	+8,1	-24,9	72,3	146,8	75,1	+3,9	-48,8	107,6	110,9	+3,1	24.2
71,0	-26,2	29,6	62,1	30,6	+3,4	-50,7	47,0	94,9	46,4	-1,3	-51,1	79,6	70,6	-11,3	
241,2	+24,3	80,5	102,1	87,8	+9,1	-14,0	89,9	182,9	95,0	+5,7	-48,1	127,0	138,9	+9,4	

2 INDEX DES UMSATZES FUER
 1991
 NACH ABSCHNITTEN, UNTERABSCHNITTEN,
 DER KLASSIFIKATION DER WIRTSCHAFTS
 2.1 ORIGINAL

VOLUMEN

WZ93- SCHL.	WIRTSCHAFTSZWEIG		1998			1997			KUMULIERT		2-MONATS- DURCHSCHNITT	
			JAN.	VERAENDERUNG IN % JAN. 1998 GEGEN		DEZ.	VERAENDERUNG IN % DEZ. 1997 GEGEN		JAN. 1998 BIS JAN. 1998	VER- AEND. IN % GEGEN VORJAHR	DEZ. 1997 UND JAN. 1998	VER- AEND. IN % GEGEN VORJAHR
				JAN. 1997	DEZ. 1997		DEZ. 1996	NOV. 1997				
24.3	HERSTELLUNG VON ANSTRICH- MITTELN, DRUCKFARBEN UND KITTEN	INSGESAMT	96,1	+5,7	+10,1	87,3	+7,6	-20,3	96,1	+5,7	91,7	+6,6
		INLAND	86,6	+1,9	+10,0	78,7	+5,1	-23,3	86,6	+1,9	82,7	+3,4
		AUSLAND	125,7	+15,1	+9,9	114,4	+13,7	-13,1	125,7	+15,1	120,1	+14,5
24.4	HERSTELLUNG VON PHARMA- ZEUTISCHEN ERZEUGNISSEN	INSGESAMT	117,1	+5,8	+7,2	109,2	+10,8	-3,8	117,1	+5,8	113,2	+8,1
		INLAND	100,9	-1,6	+2,9	98,1	+3,5	-1,4	100,9	-1,6	99,5	+0,8
		AUSLAND	150,6	+17,9	+13,9	132,2	+24,2	-7,1	150,6	+17,9	141,4	+20,8
24.41	HERSTELLUNG VON PHARMA- ZEUTISCHEN GRUNDSTOFFEN	INSGESAMT	143,5	+8,7	+3,7	138,4	+29,2	-6,9	143,5	+8,7	141,0	+17,9
		INLAND	99,2	-6,4	+14,0	87,0	-6,0	-17,2	99,2	-6,4	93,1	-6,2
		AUSLAND	158,7	+12,6	+1,7	156,1	+39,3	-4,6	158,7	+12,6	157,4	+24,4
24.42	H.V. PHARM. SPEZIALI- TAETEN UND SONSTIGEN PHARM. ERZEUGNISSEN	INSGESAMT	114,7	+5,4	+7,7	106,5	+8,9	-3,4	114,7	+5,4	110,6	+7,1
		INLAND	100,9	-1,5	+2,4	98,5	+3,8	-0,8	100,9	-1,5	99,7	+1,0
		AUSLAND	148,6	+19,4	+17,5	126,5	+20,5	-7,8	148,6	+19,4	137,6	+19,9
24.5	H.V. SEIFEN, WASCH- REINIGUNGS- UND KOERPER- PFLEGEMITTELN	INSGESAMT	83,9	-7,6	+4,2	80,5	+4,3	-7,4	83,9	-7,6	82,2	-2,1
		INLAND	76,2	-9,5	+3,8	73,4	+5,0	-7,4	76,2	-9,5	74,8	-3,0
		AUSLAND	111,8	-2,4	+5,5	106,0	+2,0	-7,4	111,8	-2,4	108,9	-0,4
24.51	H.V. SEIFEN, WASCH- REINIGUNGS- UND POLIER- MITTELN	INSGESAMT	82,4	-7,0	+2,0	80,8	+11,8	-2,8	82,4	-7,0	81,6	+1,4
		INLAND	77,3	-6,1	+1,3	76,3	+12,0	-1,8	77,3	-6,1	76,8	+2,1
		AUSLAND	96,2	-8,9	+3,9	92,6	+10,9	-5,1	96,2	-8,9	94,4	-0,2
24.52	HERSTELLUNG VON DUFT- U. KOERPERPFLEGEMITTELN	INSGESAMT	85,4	-8,2	+6,5	80,2	-2,4	-11,7	85,4	-8,2	82,8	-5,5
		INLAND	75,3	-12,3	+6,2	70,9	-0,7	-12,1	75,3	-12,3	73,1	-7,1
		AUSLAND	138,9	+6,5	+7,5	129,2	-7,4	-10,3	138,9	+6,5	134,1	-0,7
24.6	HERSTELLUNG VON SONST. CHEMISCHEN ERZEUGNISSEN	INSGESAMT	112,6	+4,5	+6,7	105,5	+12,4	-12,2	112,6	+4,5	109,1	+8,1
		INLAND	93,4	-0,6	+2,4	91,2	+8,2	-11,7	93,4	-0,6	92,3	+3,5
		AUSLAND	133,3	+8,6	+10,3	120,9	+15,9	-12,6	133,3	+8,6	127,1	+12,0
24.61	HERSTELLUNG VON PYRO- TECHNISCHEN ERZEUGNISSEN	INSGESAMT	118,8	+38,6	-42,9	208,1	-5,3	+48,9	118,8	+38,6	163,5	+7,0
		INLAND	137,4	+66,1	-45,8	253,6	+1,2	+59,8	137,4	+66,1	195,5	+17,3
		AUSLAND	73,6	-20,9	-24,7	97,7	-32,7	+3,6	73,6	-20,9	85,7	-28,0
24.62	HERSTELLUNG VON KLEB- STOFFEN UND GELATINE	INSGESAMT	106,8	-	+25,4	85,2	+4,3	-19,5	106,8	-	96,0	+1,8
		INLAND	97,7	-0,1	+30,8	74,7	+5,7	-21,8	97,7	-0,1	86,2	+2,3
		AUSLAND	124,1	-	+17,6	105,5	+2,7	-16,1	124,1	-	114,8	+1,2
24.63	HERSTELLUNG VON ETHE- RISCHEN OELN	INSGESAMT	116,3	-4,3	+36,8	85,0	+13,9	-20,9	116,3	-4,3	100,7	+2,7
		INLAND	102,1	-5,9	+32,6	77,0	+16,7	-24,1	102,1	-5,9	89,6	+2,6
		AUSLAND	132,9	-2,9	+40,9	94,3	+11,5	-17,8	132,9	-2,9	113,6	+2,6
24.64	HERSTELLUNG VON FOTO- CHEMISCHEN ERZEUGNISSEN	INSGESAMT	79,4	+7,7	+15,6	68,7	+7,0	-11,9	79,4	+7,7	74,1	+7,4
		INLAND	61,8	-2,8	+3,0	60,0	-6,1	-16,4	61,8	-2,8	60,9	-4,5
		AUSLAND	89,1	+12,4	+21,2	73,5	+14,1	-9,7	89,1	+12,4	81,3	+13,1
24.65	HERSTELLUNG VON UNBE- SPIELTEN TON-, BILD- UND DATENTRAEGERN	INSGESAMT	119,6	-21,5	-21,7	152,8	+38,4	-13,6	119,6	-21,5	136,2	+3,7
		INLAND	107,7	-50,2	-28,0	149,6	+32,3	+1,1	107,7	-50,2	128,7	-21,9
		AUSLAND	124,4	-2,0	-19,3	154,1	+40,9	-18,2	124,4	-2,0	139,3	+17,9
24.66	HERSTELLUNG VON CHE- MISCHEN ERZEUGNISSEN A.N.G.	INSGESAMT	122,0	+7,4	+11,3	109,6	+13,9	-14,8	122,0	+7,4	115,8	+10,4
		INLAND	93,4	+1,4	+10,1	84,8	+10,4	-18,4	93,4	+1,4	89,1	+5,4
		AUSLAND	157,8	+12,2	+12,2	140,7	+16,7	-12,0	157,8	+12,2	149,3	+14,3
24.7	HERSTELLUNG VON CHEMIE- FASERN	INSGESAMT	104,4	-5,3	+20,6	86,6	+9,6	-14,2	104,4	-5,3	95,5	+0,8
		INLAND	67,3	-8,1	+24,4	54,1	+9,3	-19,9	67,3	-8,1	60,7	-1,1
		AUSLAND	136,9	-4,3	+18,7	115,3	+9,7	-11,5	136,9	-4,3	126,1	+1,6
DH	HERSTELLUNG VON GUMMI- UND KUNSTSTOFFWAEREN	INSGESAMT	100,4	+4,5	+9,0	92,1	+11,4	-18,6	100,4	+4,5	96,3	+7,7
		INLAND	94,7	+3,3	+9,1	86,8	+8,5	-20,3	94,7	+3,3	90,8	+5,7
		AUSLAND	118,0	+7,5	+8,6	108,7	+19,3	-14,1	118,0	+7,5	113,4	+12,8
25.1	HERSTELLUNG VON GUMMI- WAEREN	INSGESAMT	96,6	+0,2	+10,8	87,2	+13,7	-23,9	96,6	+0,2	91,9	+6,1
		INLAND	88,5	+0,2	+14,3	77,4	+14,2	-27,9	88,5	+0,2	83,0	+6,3
		AUSLAND	118,4	+0,3	+4,1	113,7	+12,9	-15,2	118,4	+0,3	116,1	+6,1
25.11	HERSTELLUNG VON BEREI- FUNGEN	INSGESAMT	90,7	-2,3	-2,8	93,3	+10,4	-28,3	90,7	-2,3	92,0	+3,7
		INLAND	74,3	-1,6	-1,7	75,6	+10,5	-35,3	74,3	-1,6	75,0	+4,2
		AUSLAND	129,6	-3,1	-4,1	135,1	+10,4	-16,5	129,6	-3,1	132,4	+3,4
25.13	HERSTELLUNG VON SONST. GUMMIWAEREN	INSGESAMT	100,1	+1,6	+19,7	83,6	+16,3	-20,5	100,1	+1,6	91,9	+7,9
		INLAND	96,6	+0,9	+23,1	78,5	+16,5	-23,0	96,6	+0,9	87,6	+7,4
		AUSLAND	110,5	+3,3	+12,2	98,5	+15,5	-13,9	110,5	+3,3	104,5	+8,6
25.2	HERSTELLUNG VON KUNST- STOFFWAEREN	INSGESAMT	101,4	+5,6	+8,6	93,4	+10,8	-17,2	101,4	+5,6	97,4	+8,0
		INLAND	96,3	+4,1	+8,1	89,1	+7,2	-18,5	96,3	+4,1	92,7	+5,6
		AUSLAND	117,9	+9,9	+10,0	107,2	+21,7	-13,7	117,9	+9,9	112,6	+15,3
25.21	H.V. PLATTEN, FOLIEN, SCHLAEUCHEN U. PROFILN AUS KUNSTSTOFF	INSGESAMT	106,6	+7,1	+17,8	90,5	+16,3	-24,7	106,6	+7,1	98,6	+11,2
		INLAND	97,0	+3,3	+19,8	81,0	+10,8	-28,7	97,0	+3,3	89,0	+6,6
		AUSLAND	126,7	+13,7	+14,8	110,4	+26,2	-17,7	126,7	+13,7	118,6	+19,2
25.22	H.V. VERPACKUNGSMITTELN AUS KUNSTSTOFF	INSGESAMT	99,7	-2,0	+1,8	97,9	+10,5	-8,1	99,7	-2,0	98,8	+3,8
		INLAND	87,2	-2,8	+4,1	83,8	+6,5	-10,5	87,2	-2,8	85,5	+1,5
		AUSLAND	146,3	-0,3	-3,1	151,0	+19,9	-2,5	146,3	-0,3	148,7	+9,1

LAND

DAS VERARBEITENDE GERWERBE
=100
ABTEILUNGEN, GRUPPEN UND KLASSEN
ZWEIGE, AUSGABE 1993 (WZ93)
WERT

INDEX

1997 JAN.	VER- AEND. IN % GEGEN JAN. 1996	1996 4. VJ	1997 3. VJ	1997 4. VJ	VERAENDERUNG IN % 4. VJ 1997 GEGEN		1996 2. HJ	1997 1. HJ	1997 2. HJ	VERAENDERUNG IN % 2. HJ 1997 GEGEN		1996	1997	VER- AEND. IN % GEGEN 1996	WZ93 SCHL.
					4. VJ 1996	3. VJ 1997				2. HJ 1996	1. HJ 1997				
90,9	-2,9	104,4	120,8	107,6	+3,1	-10,9	109,7	108,6	114,2	+4,1	+5,2	107,5	111,4	+3,6	24.3
85,0	-6,3	99,2	115,8	99,7	+0,5	-13,9	106,6	102,4	107,7	+1,0	+5,2	104,7	105,1	+0,4	
109,2	+6,3	120,8	136,4	132,4	+9,6	-2,9	119,3	128,1	134,4	+12,7	+4,9	116,3	131,2	+12,8	
110,7	-6,6	108,6	112,8	116,2	+7,0	+3,0	110,0	112,4	114,5	+4,1	+1,9	111,0	113,5	+2,3	24.4
102,5	-8,9	101,0	95,5	102,5	+1,5	+7,3	102,0	99,4	99,0	-2,9	-0,4	102,8	99,2	-3,5	
127,7	-2,5	124,4	148,3	144,6	+16,2	-2,5	126,4	139,3	146,5	+15,9	+5,2	128,1	142,9	+11,6	
132,0	+9,7	124,3	147,6	150,8	+21,3	+2,2	120,1	129,4	149,2	+24,2	+15,3	123,3	139,3	+13,0	24.41
106,0	+3,4	106,0	107,4	99,4	-6,2	-7,4	100,9	111,9	103,4	+2,5	-7,6	106,3	107,7	+1,3	
140,9	+11,4	130,7	161,4	168,5	+28,9	+4,4	126,8	135,3	165,0	+30,1	+22,0	129,2	150,2	+16,3	
108,8	-8,0	107,2	109,5	113,0	+5,4	+3,2	109,1	110,8	111,3	+2,0	+0,5	109,9	111,1	+1,1	24.42
102,4	-9,2	100,8	95,2	102,6	+1,8	+7,8	102,1	99,0	98,9	-3,1	-0,1	102,6	98,9	-3,6	
124,5	-5,7	123,0	145,2	138,9	+12,9	-4,3	126,4	140,2	142,0	+12,3	+1,3	127,9	141,1	+10,3	
90,8	-1,9	84,6	85,9	86,7	+2,5	+0,9	84,9	88,2	86,3	+1,6	-2,2	88,3	87,2	-1,2	24.5
84,2	-1,9	77,2	77,8	79,5	+3,0	+2,2	77,0	80,0	78,7	+2,2	-1,6	80,1	79,3	-1,0	
114,6	-2,1	111,7	115,2	112,9	+1,1	-2,0	113,5	117,6	114,1	+0,5	-3,0	117,8	115,8	-1,7	
88,6	-1,0	80,5	83,7	84,3	+4,7	+0,7	81,8	85,1	84,0	+2,7	-1,3	84,0	84,5	+0,6	24.51
82,3	-2,8	75,3	77,5	79,3	+5,3	+2,3	76,1	77,9	78,4	+3,0	+0,6	78,2	78,2	-	
105,6	+3,3	94,2	100,0	97,7	+3,7	-2,3	96,8	104,3	98,9	+2,2	-5,2	99,5	101,6	+2,1	
93,0	-2,9	88,8	88,2	89,2	+0,5	+1,1	88,1	91,3	88,7	+0,7	-2,8	92,6	90,0	-2,8	24.52
85,9	-1,0	78,8	78,1	79,6	+1,0	+1,9	77,8	81,9	78,9	+1,4	-3,7	81,8	80,4	-1,7	
130,4	-8,9	142,0	141,5	139,4	-1,8	-1,5	142,7	140,7	140,5	-1,5	-0,1	149,6	140,6	-6,0	
107,8	+1,9	108,0	118,0	118,9	+10,1	+0,8	108,3	113,2	118,5	+9,4	+4,7	108,0	115,8	+7,2	24.6
94,0	+2,3	96,0	99,4	101,9	+6,1	+2,5	95,6	95,3	100,7	+5,3	+5,7	94,3	98,0	+3,9	
122,7	+1,4	121,0	138,0	137,3	+13,5	-0,5	122,0	132,5	137,7	+12,9	+3,9	122,8	135,1	+10,0	
85,7	-4,8	163,0	90,2	157,5	-3,4	+74,6	131,3	100,8	123,8	-5,7	+22,8	113,2	112,3	-0,8	24.61
82,7	-6,2	172,3	94,6	178,2	+3,4	+88,4	135,1	96,1	136,4	+1,0	+41,9	113,0	116,3	+2,9	
93,0	-1,5	140,4	79,5	107,5	-23,4	+35,2	122,0	112,1	93,5	-23,4	-16,6	113,8	102,8	-9,7	
106,8	+2,4	100,3	105,3	102,0	+1,7	-3,1	102,3	106,9	103,7	+1,4	-3,0	103,3	105,3	+1,9	24.62
97,8	-1,8	91,1	96,6	91,3	+0,2	-5,5	93,7	96,3	94,0	+0,3	-2,4	95,4	95,1	-0,3	
124,1	+9,5	118,0	122,0	122,7	+4,0	+0,6	118,8	127,2	122,3	+2,9	-3,9	118,4	124,7	+5,3	
121,5	+1,4	96,4	113,7	104,1	+8,0	-8,4	101,9	121,4	108,9	+6,9	-10,3	105,5	115,1	+9,1	24.63
108,5	-11,1	91,5	99,3	94,4	+3,2	-4,9	97,3	107,8	96,9	-0,4	-10,1	100,9	102,3	+1,4	
136,8	+16,7	102,3	130,5	115,5	+12,9	-11,5	107,4	137,4	123,0	+14,5	-10,5	111,0	130,2	+17,3	
73,7	-20,0	77,9	90,5	78,5	+0,8	-13,3	84,9	82,8	84,5	-0,5	+2,1	91,0	83,6	-8,1	24.64
63,6	-16,1	74,7	79,9	72,1	-3,5	-9,8	79,6	73,3	76,0	-4,5	+3,7	81,6	74,7	-8,5	
79,3	-21,6	79,7	96,3	82,0	+2,9	-14,8	87,8	88,0	89,2	+1,6	+1,4	96,2	88,6	-7,9	
152,3	+15,5	145,4	157,0	174,1	+19,7	+10,9	139,5	147,3	165,6	+18,7	+12,4	137,6	156,4	+13,7	24.65
216,4	+71,2	125,1	131,1	153,7	+22,9	+17,2	108,1	141,4	142,4	+31,7	+0,7	108,3	141,9	+31,0	
127,0	-5,3	153,5	167,3	182,2	+18,7	+8,9	152,0	149,7	174,7	+14,9	+16,7	149,3	162,2	+8,6	
113,6	+5,8	111,5	126,3	126,5	+13,5	+0,2	111,9	119,8	126,4	+13,0	+5,5	110,5	123,1	+11,4	24.66
92,1	+2,8	93,4	102,4	101,1	+8,2	-1,3	95,0	95,8	101,8	+7,2	+6,3	93,7	98,8	+5,4	
140,6	+8,3	134,3	156,2	158,4	+17,9	+1,4	133,1	149,9	157,3	+18,2	+4,9	131,6	153,6	+16,7	
110,3	+11,6	96,7	93,5	100,8	+4,2	+7,8	91,8	106,3	97,2	+5,9	-8,6	94,3	101,7	+7,8	24.7
73,2	-4,2	64,6	61,7	64,7	+0,2	+4,9	63,4	71,3	63,2	-0,3	-11,4	67,2	67,3	+0,1	
143,0	+20,6	125,0	121,6	132,7	+6,2	+9,1	116,8	137,1	127,2	+8,9	-7,2	118,1	132,1	+11,9	
96,1	-0,4	102,2	108,8	108,9	+6,6	+0,1	103,0	104,4	108,9	+5,7	+4,3	102,3	106,6	+4,2	DH
91,7	-2,6	99,3	104,3	103,9	+4,6	-0,4	100,7	99,1	104,1	+3,4	+5,0	99,9	101,6	+1,7	
109,8	+5,5	111,4	123,0	124,8	+12,0	+1,5	110,1	120,8	123,9	+12,5	+2,6	110,0	122,3	+11,2	
96,4	+3,1	99,4	105,4	108,0	+8,7	+2,5	98,5	104,1	106,7	+8,3	+2,5	99,2	105,4	+6,3	25.1
88,3	+0,1	89,9	98,0	99,1	+10,2	+1,1	89,6	95,4	98,6	+10,0	+3,4	91,3	97,0	+6,2	
118,1	+9,6	125,1	125,5	132,1	+5,6	+5,3	122,4	127,7	128,8	+5,2	+0,9	120,4	128,2	+6,5	
92,8	+10,2	108,9	110,3	119,7	+9,9	+8,5	105,5	109,6	115,0	+9,0	+4,9	104,3	112,3	+7,7	25.11
75,5	+7,5	89,0	95,7	103,6	+16,4	+8,3	86,5	93,2	99,6	+15,1	+6,9	88,1	96,4	+9,4	
133,8	+14,2	155,8	145,1	157,8	+1,3	+8,8	150,3	148,5	151,5	+0,8	+2,0	142,6	150,0	+5,2	
98,5	-0,7	93,6	102,5	101,0	+7,9	-1,5	94,2	100,7	101,7	+8,0	+1,0	96,0	101,2	+5,4	25.13
95,7	-2,8	90,4	99,3	96,6	+6,9	-2,7	91,4	96,6	98,0	+7,2	+1,4	93,1	97,3	+4,5	
107,0	+5,7	103,2	111,6	113,8	+10,3	+2,0	102,5	112,8	112,7	+10,0	-0,1	104,6	112,8	+7,8	
96,0	-1,3	103,0	109,7	109,2	+6,0	-0,5	104,2	104,4	109,5	+5,1	+4,9	103,2	106,9	+3,6	25.2
92,5	-3,2	101,7	105,9	105,1	+3,3	-0,8	103,5	100,1	105,5	+1,9	+5,4	102,0	102,8	+0,8	
107,3	+4,2	107,2	122,1	122,6	+14,4	+0,4	106,3	118,7	122,4	+15,1	+3,1	106,9	120,5	+12,7	
99,5	+1,1	103,9	122,0	114,7	+10,4	-6,0	107,7	111,1	118,4	+9,9	+6,6	105,6	114,7	+8,6	25.21
93,9	-2,1	101,1	117,2	106,9	+5,7	-8,8	107,3	105,6	112,1	+4,5	+6,2	104,6	108,8	+4,0	
111,4	+7,5	108,5	132,2	130,9	+19,5	-1,0	108,7	122,6	131,6	+21,1	+7,3	107,8	127,1	+17,9	
101,7	-4,0	102,7	102,7	104,6	+1,9	+1,9	103,6	105,8	103,7	+0,1	-2,0	104,9	104,7	-0,2	25.22
89,7	-8,3	91,0	89,7	90,9	-0,1	+1,3	92,3	91,8	90,3	-2,2	-1,6	94,2	91,0	-3,4	
146,7	+7,5	146,7	151,7	156,1	+6,4	+2,9	146,0	158,4	153,9	+5,4	-2,8	145,1	156,1	+7,6	

2 INDEX DES UMSATZES FUER
1991
NACH ABSCHNITTEN, UNTERABSCHNITTEN,
DER KLASSIFIKATION DER WIRTSCHAFTS
2.1 ORIGINAL

VOLUMEN

WZ93- SCHL.	WIRTSCHAFTSZWEIG		VERAENDERUNG IN % JAN. 1998 GEGEN			1997 DEZ.	VERAENDERUNG IN % DEZ. 1997 GEGEN		KUMULIERT		2-MONATS- DURCHSCHNITT	
			1998 JAN.	JAN. 1997	DEZ. 1997		DEZ. 1996	NOV. 1997	JAN. 1998 BIS JAN. 1998	VER- AEND. IN % GEGEN VORJAHR	DEZ. 1997 UND JAN. 1998	VER- AEND. IN % GEGEN VORJAHR
25.23	H.V. BAUBEDARFSARTIKELN AUS KUNSTSTOFF	INSGESAMT	102,0	+13,0	-13,3	117,7	+3,3	-13,4	102,0	+13,0	109,9	+7,6
		INLAND	101,1	+12,0	-16,0	120,3	+1,8	-12,6	101,1	+12,0	110,7	+6,1
		AUSLAND	109,8	+21,1	+15,9	94,7	+23,6	-22,0	109,8	+21,1	102,3	+22,2
25.24	HERSTELLUNG VON SONST. KUNSTSTOFFWAREN	INSGESAMT	97,2	+4,7	+14,4	85,0	+10,0	-15,1	97,2	+4,7	91,1	+7,1
		INLAND	97,3	+4,0	+15,7	84,1	+8,5	-16,0	97,3	+4,0	90,7	+6,0
		AUSLAND	96,9	+7,8	+9,2	88,7	+15,6	-11,4	96,9	+7,8	92,8	+11,4
DI	GLASGEWERBE, KERAMIK, VERARBEITUNG VON STEINEN UND ERDEN	INSGESAMT	84,1	+2,4	+4,2	80,7	+5,2	-22,8	84,1	+2,4	82,4	+3,8
		INLAND	80,4	+3,1	+2,3	78,6	+3,4	-24,5	80,4	+3,1	79,5	+3,2
		AUSLAND	95,6	+0,7	+9,4	87,4	+10,9	-17,3	95,6	+0,7	91,5	+5,3
26.1	HERSTELLUNG UND VERAR- BEITUNG VON GLAS	INSGESAMT	104,0	-0,7	+9,9	94,6	+11,4	-20,2	104,0	-0,7	99,3	+4,7
		INLAND	99,1	-1,7	+8,2	91,6	+9,4	-20,6	99,1	-1,7	95,4	+3,4
		AUSLAND	117,3	+1,6	+14,0	102,9	+16,7	-19,0	117,3	+1,6	110,1	+8,0
26.11	HERSTELLUNG VON FLACH- GLAS	INSGESAMT	105,7	-4,4	+27,3	83,0	+11,3	-33,4	105,7	-4,4	94,4	+1,9
		INLAND	103,9	+1,3	+21,8	85,3	+15,1	-36,5	103,9	+1,3	94,6	+7,0
		AUSLAND	108,2	-11,4	+35,8	79,7	+5,7	-28,2	108,2	-11,4	94,0	-4,9
26.12	VEREDLUNG UND VERARBEI- TUNG VON FLACHGLAS	INSGESAMT	111,3	+1,9	+1,0	110,2	+11,5	-20,0	111,3	+1,9	110,8	+6,5
		INLAND	103,8	-0,3	-1,3	105,2	+10,7	-20,7	103,8	-0,3	104,5	+4,9
		AUSLAND	153,1	+11,4	+11,3	137,5	+15,0	-17,4	153,1	+11,4	145,3	+13,1
26.13	HERSTELLUNG VON HOHLGLAS	INSGESAMT	86,4	-6,9	+10,2	78,4	+5,2	-15,9	86,4	-6,9	82,4	-1,6
		INLAND	83,4	-8,9	+12,2	74,3	+1,5	-17,3	83,4	-8,9	78,9	-4,2
		AUSLAND	96,2	-1,1	+4,9	91,7	+16,4	-11,7	96,2	-1,1	94,0	+6,7
26.14	HERSTELLUNG VON GLAS- FASER	INSGESAMT	147,4	+13,5	+29,9	113,5	+16,4	-17,0	147,4	+13,5	130,5	+14,8
		INLAND	141,3	+8,9	+26,7	111,5	+14,4	-14,4	141,3	+8,9	126,4	+11,2
		AUSLAND	164,9	+26,7	+38,2	119,3	+22,2	-23,1	164,9	+26,7	142,1	+24,8
26.15	HERSTELLUNG, VEREDLUNG U. VERARB. VON SONST. GLAS EINSCHL. TECHN. GLASW.	INSGESAMT	108,8	+0,5	+9,9	99,0	+24,2	-22,4	108,8	+0,5	103,9	+10,5
		INLAND	107,1	+7,4	+9,8	97,5	+27,3	-22,4	107,1	+7,4	102,3	+16,0
		AUSLAND	110,2	-4,7	+10,0	100,2	+21,7	-22,4	110,2	-4,7	105,2	+6,3
26.2	KERAMIK (OHNE ZIEGEL- UND BAUKERAMIK)	INSGESAMT	69,7	-7,4	+1,3	68,8	+3,1	-12,6	69,7	-7,4	69,3	-2,4
		INLAND	66,2	-9,9	+1,1	65,5	+1,7	-12,8	66,2	-9,9	65,9	-4,5
		AUSLAND	75,5	-3,6	+1,5	74,4	+5,5	-12,2	75,5	-3,6	75,0	+0,8
26.21	H.V. KERAMISCHEN HAUS- HALTSGUTEN UND ZIERGE- GENSTAENDEN	INSGESAMT	52,7	-1,7	-10,2	58,7	+1,9	-11,2	52,7	-1,7	55,7	+0,2
		INLAND	58,7	+6,5	-10,8	65,8	-1,5	-9,9	58,7	+6,5	62,3	+2,1
		AUSLAND	41,3	-18,7	-8,8	45,3	+12,1	-14,7	41,3	-18,7	43,3	-5,0
26.22	HERSTELLUNG VON SANI- TAERKERAMIK	INSGESAMT	46,6	-32,1	+39,1	33,5	-25,7	-31,9	46,6	-32,1	40,1	-29,5
		INLAND	42,6	-38,7	+40,6	30,3	-33,4	-34,0	42,6	-38,7	36,5	-36,5
		AUSLAND	68,4	+7,4	+34,4	50,9	+18,6	-24,8	68,4	+7,4	59,7	+12,0
26.23	H.V. ISOLATOREN UND ISOLIERTEILEN AUS KERAMIK	INSGESAMT	97,9	-13,8	+14,5	85,5	+0,5	-16,2	97,9	-13,8	91,7	-7,7
		INLAND	92,5	-17,0	+36,0	88,0	-16,4	-26,6	92,5	-17,0	80,3	-16,7
		AUSLAND	106,8	-8,7	-6,3	114,0	+25,0	-2,7	106,8	-8,7	110,4	+6,1
26.24	H.V. KERAMISCHEN ERZEUG- NISSEN F. SONST. TECHN. ZWECKE	INSGESAMT	114,2	-2,1	-1,7	116,2	+46,5	-4,3	114,2	-2,1	115,2	+17,6
		INLAND	96,4	+0,8	+18,6	81,3	+49,7	-15,0	96,4	+0,8	88,9	+18,5
		AUSLAND	143,0	-5,0	-17,2	172,7	+44,2	+6,0	143,0	-5,0	157,9	+16,8
26.25	HERSTELLUNG VON KERA- MISCHEN ERZEUGNISSEN A.N.G.	INSGESAMT	81,2	+5,9	+14,2	71,1	+8,7	-31,1	81,2	+5,9	76,2	+7,2
		INLAND	79,0	+6,5	+15,0	68,7	+15,1	-31,7	79,0	+6,5	73,9	+10,3
		AUSLAND	87,2	+4,3	+12,8	77,3	-3,9	-30,0	87,2	+4,3	82,3	+0,4
26.26	H.V. FEUERFESTEN KERA- MISCHEN WERKSTOFFEN	INSGESAMT	77,6	-7,0	+0,4	77,3	+0,9	-7,1	77,6	-7,0	77,5	-3,1
		INLAND	72,0	-15,1	-8,0	78,3	+9,4	+0,5	72,0	-15,1	75,2	-3,8
		AUSLAND	83,5	+1,8	+9,3	76,4	-6,6	-14,2	83,5	+1,8	80,0	-2,3
26.3	H.V. KERAMISCHEN WAND- U. BODENFLIESEN UND -PLATTEN	INSGESAMT	61,5	-21,7	+25,5	49,0	-8,8	-26,4	61,5	-21,7	55,3	-16,3
		INLAND	69,4	-20,4	+31,2	52,9	-7,2	-29,0	69,4	-20,4	61,2	-15,1
		AUSLAND	41,2	-26,7	+5,6	39,0	-13,9	-16,5	41,2	-26,7	40,1	-21,1
26.4	ZIEGEL- HERSTELLUNG VON SONST. BAUKERAMIK	INSGESAMT	58,4	+50,5	-14,1	68,0	-5,4	-41,7	58,4	+50,5	63,2	+14,1
		INLAND	58,8	+50,8	-14,7	68,9	-5,6	-41,8	58,8	+50,8	63,9	+14,1
		AUSLAND	48,7	+46,7	+0,6	48,4	+4,3	-34,9	48,7	+46,7	48,6	+22,1
26.51	HERSTELLUNG VON ZEMENT	INSGESAMT	57,8	+50,1	-15,7	68,6	-5,1	-33,3	57,8	+50,1	63,2	+14,1
		INLAND	55,1	+49,7	-17,8	67,0	-6,0	-34,0	55,1	+49,7	61,1	+12,9
		AUSLAND	100,2	+57,1	+6,5	94,1	+6,8	-23,4	100,2	+57,1	97,2	+27,9
26.62	HERSTELLUNG VON GIPS- ERZEUGNISSEN FUER DEN BAU	INSGESAMT	174,2	+11,3	+22,1	142,7	+6,7	-17,7	174,2	+11,3	158,5	+9,2
		INLAND	170,7	+8,0	+22,9	138,9	+10,2	-17,2	170,7	+8,0	154,8	+8,9
		AUSLAND	254,9	+109,6	+9,8	232,1	+25,0	-24,0	254,9	+109,6	243,5	+13,0
DJ	METALLERZEUGUNG UND -BE- ARBEITUNG, HERSTELLUNG VON METALLERZEUGNISSEN	INSGESAMT	100,4	+5,1	+2,3	98,1	+10,8	-7,9	100,4	+5,1	99,3	+7,9
		INLAND	93,6	+3,7	-1,8	95,3	+10,9	-5,7	93,6	+3,7	94,5	+7,3
		AUSLAND	122,5	+8,7	+14,2	107,3	+10,8	-13,5	122,5	+8,7	114,9	+9,6
27	METALLERZEUGUNG UND -BEARBEITUNG	INSGESAMT	102,3	+5,0	+16,0	88,2	+19,8	-16,8	102,3	+5,0	95,3	+11,5
		INLAND	90,3	+1,7	+14,9	78,6	+20,0	-17,3	90,3	+1,7	84,5	+9,5
		AUSLAND	128,9	+10,8	+17,6	109,6	+19,8	-15,9	128,9	+10,8	119,3	+14,8

LAND

DAS VERARBEITENDE GERWERBE
=100
ABTEILUNGEN, GRUPPEN UND KLASSEN
ZWEIGE, AUSGABE 1993 (WZ93)
WERT

INDEX

1997 JAN.	VER- AEND. IN % GEGEN JAN. 1996	1996 4. VJ	1997 3. VJ	1997 4. VJ	VERAENDERUNG IN % 4. VJ 1997 GEGEN		1996 2. HJ	1997 1. HJ	1997 2. HJ	VERAENDERUNG IN % 2. HJ 1997 GEGEN		1996	1997	VER- AEND. IN % GEGEN 1996	WZ93 SCHL.
					4. VJ 1996	3. VJ 1997				2. HJ 1996	1. HJ 1997				
90,3	+3,6	132,6	127,9	132,9	+0,2	+3,9	132,6	106,0	130,4	-1,7	+23,0	118,7	118,2	-0,4	25.23
90,3	+3,8	135,8	128,1	134,9	-0,7	+5,3	135,6	105,3	131,5	-3,0	+24,9	120,7	118,4	-1,9	
90,7	+2,8	104,5	126,8	115,6	+10,6	-8,8	105,9	112,9	121,2	+14,4	+7,4	101,6	117,0	+15,2	
92,8	-4,1	91,4	94,9	97,4	+6,6	+2,6	90,8	97,5	96,1	+5,8	-1,4	94,6	96,8	+2,3	25.24
93,6	-4,6	91,9	94,3	96,6	+5,1	+2,4	91,5	97,0	95,5	+4,4	-1,5	95,3	96,2	+0,9	
89,9	-2,5	89,8	97,0	100,1	+11,5	+3,2	88,3	99,5	98,6	+11,7	-0,9	92,1	99,0	+7,5	
82,1	+0,1	98,7	106,6	100,3	+1,6	-5,9	102,3	97,7	103,4	+1,1	+5,8	98,4	100,6	+2,2	DI
78,0	-1,5	99,6	108,0	99,4	-0,2	-8,0	104,9	95,8	103,7	-1,1	+8,2	99,7	98,7	-	
94,9	+4,7	95,9	102,2	103,2	+7,6	+1,0	94,3	103,8	102,7	+8,9	-1,1	94,4	103,3	+9,4	
104,7	+6,7	107,2	113,1	113,9	+6,3	+0,7	106,9	107,6	113,5	+6,2	+5,5	104,3	110,5	+5,9	26.1
100,8	+5,8	105,6	111,0	110,2	+4,4	-0,7	106,0	102,4	110,6	+4,3	+8,0	103,0	106,5	+3,4	
115,5	+9,4	111,5	118,8	123,7	+10,9	+4,1	109,1	121,8	121,3	+11,2	-0,4	107,9	121,5	+12,6	
110,6	+11,3	103,8	114,3	115,9	+11,7	+1,4	104,3	114,2	115,1	+10,4	+0,8	101,5	114,7	+13,0	26.11
102,6	+5,3	102,8	124,1	122,0	+18,7	-1,7	105,5	107,3	123,1	+16,7	+14,7	100,8	115,2	+14,3	
122,1	+19,4	105,2	100,5	107,1	+1,8	+6,6	102,6	124,1	103,8	+1,2	-16,4	102,6	114,0	+11,1	
109,2	+7,1	125,3	129,0	132,0	+5,3	+2,3	122,8	116,1	130,5	+6,3	+12,4	116,0	123,3	+6,3	26.12
104,1	+3,4	122,0	126,0	126,4	+3,6	+0,3	121,1	111,3	126,2	+4,2	+13,4	114,8	118,7	+3,4	
137,4	+25,9	143,5	145,9	163,0	+13,6	+11,7	131,8	142,5	154,5	+17,2	+8,4	122,8	148,5	+20,9	
92,8	+2,2	89,6	92,0	91,4	+2,0	-0,7	91,8	91,5	91,7	-0,1	+0,2	92,8	91,6	-1,3	26.13
91,5	+5,3	88,2	87,9	87,2	-1,1	-0,8	89,5	87,2	87,6	-2,1	+0,5	90,6	87,4	-3,5	
97,3	-5,9	94,0	105,2	104,8	+11,5	-0,4	99,3	105,2	105,0	+5,7	-0,2	100,0	105,1	+5,1	
129,9	+7,7	126,6	143,0	135,3	+6,9	-5,4	130,1	128,9	139,1	+6,9	+7,9	125,1	134,0	+7,1	26.14
129,8	+9,5	127,8	142,8	130,3	+2,0	-8,8	133,0	123,1	136,6	+2,7	+11,0	124,8	129,8	+4,0	
130,2	+2,8	123,3	143,5	149,5	+21,2	+4,2	121,8	145,6	146,5	+20,3	+0,6	126,0	146,0	+15,9	
108,3	+14,4	103,4	115,1	118,8	+14,9	+3,2	98,8	115,1	117,0	+18,4	+1,7	98,0	116,0	+18,4	26.15
99,7	+15,8	94,3	109,8	115,7	+22,7	+5,4	90,7	108,8	112,8	+24,4	+3,7	89,3	110,8	+24,1	
115,6	+13,4	111,0	119,4	121,4	+9,4	+1,7	105,6	120,4	120,4	+14,0	-	105,2	120,4	+14,4	
75,3	-6,5	77,3	73,3	76,7	-0,8	+4,6	77,0	75,8	75,0	-2,6	-1,1	78,0	75,4	-3,3	26.2
73,5	-9,3	76,3	67,3	72,8	-4,6	+8,2	76,1	71,1	70,1	-7,9	-1,4	76,5	70,6	-7,7	
78,3	-1,6	78,8	83,4	83,2	+5,6	-0,2	78,3	83,9	83,3	+6,4	-0,7	80,5	83,6	+3,9	
53,6	-7,4	65,9	51,0	62,6	-5,0	+22,7	61,1	55,8	56,8	-7,0	+1,8	60,1	56,3	-6,3	26.21
55,1	-10,6	73,3	51,1	68,8	-6,1	+34,6	66,9	57,1	60,0	-10,3	+5,1	64,1	58,5	-8,7	
50,8	-	52,2	50,8	51,0	-2,3	+0,4	50,3	53,4	50,9	+1,2	-4,7	52,7	52,2	-0,9	
68,6	-25,6	66,2	46,3	44,2	-33,2	-4,5	71,3	55,1	45,2	-36,6	-18,0	75,3	50,2	-33,3	26.22
69,5	-27,8	66,5	42,6	41,0	-38,3	-3,8	72,3	53,4	41,8	-42,2	-21,7	76,8	47,6	-38,0	
63,7	-8,9	64,0	66,6	61,7	-3,6	-7,4	65,4	64,8	64,1	-2,0	-1,1	66,5	64,4	-3,2	
113,6	+5,9	100,2	125,0	96,8	-3,4	-22,6	103,7	116,2	110,9	+6,9	-4,6	105,6	113,6	+7,6	26.23
111,5	+10,6	95,3	100,4	86,0	-9,8	-14,3	98,6	104,2	93,2	-5,5	-10,6	99,4	98,7	-0,7	
117,0	-0,8	108,1	165,3	114,4	+5,8	-30,8	112,0	135,8	139,9	+24,9	+3,0	115,8	137,8	+18,0	
116,6	+8,1	104,2	109,5	124,4	+19,4	+13,6	103,2	117,5	116,9	+13,3	-0,5	109,2	117,2	+7,3	26.24
95,6	-1,8	82,1	87,3	93,9	+14,4	+7,6	88,0	97,5	90,6	+3,0	-7,1	94,1	94,0	-0,1	
150,6	+20,7	139,9	145,4	173,7	+24,2	+19,5	127,7	150,0	159,6	+25,0	+6,4	133,6	154,8	+15,9	
76,7	-4,8	88,5	87,0	93,7	+5,9	+7,7	85,6	86,0	90,4	+5,6	+5,1	84,5	88,2	+4,4	26.25
74,2	-9,1	85,1	87,1	92,4	+8,6	+6,1	83,6	84,2	89,8	+7,4	+6,7	82,9	87,0	+4,9	
83,6	+7,6	97,5	86,7	97,2	-0,3	+12,1	90,9	90,7	92,0	+1,2	+1,4	88,8	91,3	+2,8	
83,4	-5,4	80,4	84,9	84,4	+5,0	-0,6	82,5	84,8	84,6	+2,5	-0,2	83,8	84,7	+1,1	26.26
84,8	-3,7	77,8	82,7	81,2	+4,4	-1,8	79,9	80,7	81,9	+2,5	+1,5	80,7	81,3	+0,7	
82,0	-7,1	83,1	87,2	87,9	+5,8	+0,8	85,2	89,0	87,5	+2,7	-1,7	87,1	88,3	+1,4	
78,5	+1,6	77,9	86,6	66,4	-14,8	-23,3	82,3	85,8	76,5	-7,0	-10,8	82,5	81,1	-1,7	26.3
87,2	+4,2	84,7	95,1	74,1	-12,5	-22,1	90,3	91,6	84,6	-6,3	-7,6	88,9	86,1	-0,9	
56,2	-7,9	60,6	65,1	47,0	-22,4	-27,8	62,2	71,1	56,0	-10,0	-21,2	66,3	63,6	-4,1	
38,8	-17,1	114,5	151,7	110,9	-3,1	-26,9	137,1	111,9	131,3	-4,2	+17,3	120,7	121,6	+0,7	26.4
39,0	-17,0	116,3	154,5	112,6	-3,2	-27,1	139,6	113,7	133,5	-4,4	+17,4	122,8	123,6	+0,7	
33,2	-23,0	73,3	88,4	73,4	+0,1	-17,0	79,5	70,9	80,9	+1,8	+14,1	71,1	75,9	+6,8	
38,5	-15,8	98,5	117,0	96,8	-1,7	-17,3	109,3	93,0	106,9	-2,2	+14,9	99,2	99,9	+0,7	26.51
36,8	-17,7	97,2	116,8	95,3	-2,0	-18,4	109,3	91,5	106,1	-2,9	+16,0	98,9	98,8	-0,1	
63,8	+2,2	118,4	121,0	120,0	+1,4	-0,8	109,1	114,8	120,5	+10,4	+5,0	104,3	117,6	+12,8	
156,5	-2,8	164,9	157,0	157,1	-4,7	+0,1	174,4	148,7	157,1	-9,9	+5,6	166,1	152,9	-7,9	26.62
158,0	-3,5	164,4	151,8	152,2	-7,4	+0,3	176,4	145,0	152,0	-13,8	+4,8	168,5	148,5	-11,9	
121,6	+27,2	177,8	276,5	272,0	+53,0	-1,6	129,6	234,2	274,2	+111,6	+17,1	112,2	254,2	+126,6	
95,5	+1,6	98,6	104,3	105,3	+6,8	+1,0	99,1	98,1	104,8	+5,8	+6,8	96,9	101,4	+4,6	DJ
90,3	-1,2	95,6	100,0	100,4	+5,0	+0,4	96,3	92,6	100,2	+4,0	+8,2	93,7	96,4	+2,9	
112,7	+10,2	108,4	118,4	121,4	+12,0	+2,5	108,1	115,8	119,9	+10,9	+3,5	107,5	117,9	+8,7	
97,4	+1,8	92,0	101,7	101,8	+10,7	+0,1	93,3	100,4	101,8	+9,1	+1,4	94,4	101,1	+7,1	27
88,8	-1,6	83,7	93,1	91,4	+9,2	-1,8	85,8	91,1	92,2	+7,5	+1,2	86,8	91,7	+5,6	
116,3	+7,7	110,4	120,8	125,0	+13,2	+3,5	109,8	121,1	122,9	+11,9	+1,5	111,3	122,0	+9,6	

2 INDEX DES UMSATZES FUER
 1991
 NACH ABSCHNITTEN, UNTERABSCHNITTEN,
 DER KLASSIFIKATION DER WIRTSCHAFTS
 2.1 ORIGINAL

VOLUMEN

WZ93- SCHL.	WIRTSCHAFTSZWEIG		VERAENDERUNG IN %			VERAENDERUNG IN %			KUMULIERT		2-MONATS- DURCHSCHNITT	
			1998	JAN. 1998 GEGEN		1997	DEZ. 1997 GEGEN		JAN. 1998	VER- AEND. IN % GEGEN VORJAHR	DEZ. 1997	VER- AEND. IN % GEGEN VORJAHR
			JAN.	JAN. 1997	DEZ. 1997	DEZ.	DEZ. 1996	NOV. 1997	JAN. BIS JAN. 1998		JAN. 1998	
27.1	ERZUEGUNG VON ROHEISEN, STAHL UND FERROLEGIE- RUNGEN (EGKS) 1)	INSGESAMT INLAND AUSLAND	103,9 93,6 126,8	+7,7 +2,3 +17,7	+18,3 +13,1 +28,2	87,8 82,7 98,9	+21,4 +24,7 +15,7	-16,4 -15,4 -18,4	103,9 93,5 126,8	+7,7 +2,3 +17,7	95,9 88,1 112,9	+13,6 +11,7 +16,9
27.2	HERSTELLUNG VON ROHREN	INSGESAMT INLAND AUSLAND	75,3 63,7 95,2	+8,2 -2,3 +23,5	+3,3 +10,8 -4,0	72,9 57,5 98,2	+18,0 +17,6 +18,2	-12,6 -17,6 -7,0	75,3 63,7 95,2	+8,2 -2,3 +23,5	74,1 60,6 97,2	+12,8 +6,1 +20,7
27.21	H.V. ROHREN, ROHRFORM-, ROHRVERSCHLUSS- U. -VERBIND. A. GUSSEISEN	INSGESAMT INLAND AUSLAND	31,3 19,9 74,4	-17,6 -26,0 -6,3	+2,6 -7,4 +15,9	30,5 21,5 64,2	-13,1 -17,3 -7,0	-25,1 -39,3 +6,1	31,3 19,9 74,4	-17,6 -26,0 -6,3	30,9 20,7 69,3	-15,6 -21,9 -6,6
27.22	H.V. STAHLROHREN, ROHR- FORM-, VERSCHL.-VERBIND. AUS EISEN UND STAHL	INSGESAMT INLAND AUSLAND	84,0 75,0 97,4	+10,8 -0,1 +26,8	+3,3 +12,1 -5,3	81,3 66,9 102,9	+21,2 +22,1 +20,5	-11,4 -15,0 -7,6	84,0 75,0 97,4	+10,8 -0,1 +26,8	82,7 71,0 100,2	+15,7 +9,2 +23,6
27.3	SONST. ERSTE BEARBEITUNG V. EISEN U. STAHL, H.V. FERROLEG. (NICHT EGKS) 1)	INSGESAMT INLAND AUSLAND	113,0 100,5 150,6	+5,1 +5,3 +4,6	+19,1 +20,1 +17,2	94,9 83,7 128,5	+19,1 +20,1 +16,9	-18,1 -19,1 -16,2	113,0 100,5 150,6	+5,1 +5,3 +4,6	104,0 92,1 139,6	+11,1 +11,5 +9,9
27.31	HERSTELLUNG VON BLANK- STAHL	INSGESAMT INLAND AUSLAND	83,1 78,3 100,6	+6,1 +7,4 +2,3	+17,7 +21,2 +8,8	70,6 64,6 92,5	+8,0 +7,7 +8,4	-20,0 -21,9 -14,6	83,1 78,3 100,6	+6,1 +7,4 +2,3	76,9 71,5 96,6	+7,0 +7,5 +5,2
27.32	HERSTELLUNG VON KALTBAND UNTER 500 MM BREITE	INSGESAMT INLAND AUSLAND	133,7 114,3 186,0	+5,9 +4,9 +7,9	+19,4 +21,5 +16,0	112,0 94,1 160,4	+23,3 +20,0 +29,1	-15,4 -16,6 -13,4	133,7 114,3 186,0	+5,9 +4,9 +7,9	122,9 104,2 173,2	+13,3 +11,2 +16,8
27.33	HERSTELLUNG VON KALT- PROFILLEN	INSGESAMT INLAND AUSLAND	126,2 121,6 168,3	+12,8 +12,0 +17,9	+23,6 +23,3 +25,2	102,1 98,6 134,4	+36,5 +37,7 +28,5	-24,6 -25,0 -21,8	126,2 121,6 168,3	+12,8 +12,0 +17,9	114,2 110,1 151,4	+22,3 +22,2 +22,4
27.34	HERSTELLUNG VON GEZO- GENEM DRAHT	INSGESAMT INLAND AUSLAND	84,0 80,1 95,9	-7,7 -10,3 -0,5	+13,2 +16,3 +6,1	74,2 68,9 90,4	+14,2 +8,8 +29,0	-22,6 -24,7 -17,2	84,0 80,1 95,9	-7,7 -10,3 -0,5	79,1 74,5 93,2	+1,4 -2,4 +11,9
27.35	ERSTE BEARB. V. EISEN U. STAHL A.N.G., H.V.FERRO- LEG. (NICHT EGKS) 1)	INSGESAMT INLAND AUSLAND	133,0 114,6 173,0	+14,0 +27,6 -1,0	+24,0 +16,7 +36,1	107,3 98,2 127,1	+15,4 +45,5 -14,3	-16,0 -10,2 -24,2	133,0 114,6 173,0	+14,0 +27,6 -1,0	120,2 106,4 150,1	+14,6 +35,2 -7,1
27.4	ERZUEGUNG UND ERSTE BEAR- BEITUNG VON NE-METALLEN	INSGESAMT INLAND AUSLAND	110,9 93,1 145,7	+0,6 -1,6 +3,4	+14,9 +14,2 +15,6	96,5 81,5 126,0	+19,7 +15,3 +26,0	-17,2 -17,8 -16,4	110,9 93,1 145,7	+0,6 -1,6 +3,4	103,7 87,3 135,9	+8,7 +5,6 +12,8
27.41	ERZUEG. U. ERSTE BEAR- BEITUNG VON EDELMETALLEN	INSGESAMT INLAND AUSLAND	149,8 127,1 186,9	-13,8 -8,8 -18,7	-13,2 -16,9 -8,7	172,6 153,0 204,7	+29,8 +33,2 +29,9	-1,6 +8,4 +11,5	149,8 127,1 186,9	-13,8 -8,8 -18,7	161,2 140,1 195,8	+5,1 +10,2 -0,3
27.42	ERZUEG. U. ERSTE BEAR- BEITUNG VON ALUMINIUM	INSGESAMT INLAND AUSLAND	122,0 109,1 147,9	+0,2 -5,6 +10,4	+18,4 +14,5 +24,7	103,0 95,3 118,6	+21,2 +19,0 +25,0	-18,0 -18,8 -16,5	122,0 109,1 147,9	+0,2 -5,6 +10,4	112,5 102,2 133,3	+8,8 +4,4 +16,4
27.43	ERZUEG. U. ERSTE BEAR- BEITUNG VON BLEI, ZINK UND ZINN	INSGESAMT INLAND AUSLAND	111,2 112,5 107,3	-1,1 +0,9 -6,9	+14,3 +16,1 +9,2	97,3 96,9 98,3	+11,5 +12,3 +9,1	-24,0 -22,4 -28,6	111,2 112,5 107,3	-1,1 +0,9 -6,9	104,3 104,7 102,8	+4,4 +5,9 +0,1
27.44	ERZUEG. U. ERSTE BEAR- BEITUNG VON KUPFER	INSGESAMT INLAND AUSLAND	93,3 67,8 144,1	+7,0 +9,7 +4,5	+23,7 +32,2 +16,9	75,4 51,3 123,3	+14,6 -0,8 +31,4	-21,5 -25,7 -17,9	93,3 67,8 144,1	+7,0 +9,7 +4,5	84,4 59,6 133,7	+10,3 +4,9 +15,4
27.45	ERZUEG. U. ERSTE BEAR- BEITUNG VON SONSTIGEN NE-METALLEN	INSGESAMT INLAND AUSLAND	90,6 67,4 117,9	+2,3 +1,5 +2,7	+2,1 +1,7 +2,4	88,7 66,3 115,1	+24,6 +39,0 +16,3	-6,2 -3,9 -7,7	90,6 67,4 117,9	+2,3 +1,5 +2,7	89,7 66,9 116,5	+12,3 +17,2 +9,0
27.5	GIessereIINDUSTRIE	INSGESAMT INLAND AUSLAND	92,7 89,2 106,7	+7,0 +8,1 +3,9	+21,3 +23,2 +15,5	76,4 72,4 92,4	+17,0 +17,0 +17,0	-20,0 -21,3 -15,5	92,7 89,2 106,7	+7,0 +8,1 +3,9	84,6 80,8 99,6	+11,3 +11,9 +9,6
27.51	EISENGIessereI	INSGESAMT INLAND AUSLAND	94,8 91,0 109,9	+6,3 +7,9 +1,2	+23,1 +25,7 +15,4	77,0 72,4 95,2	+19,0 +19,1 +18,7	-22,0 -23,5 -17,1	94,8 91,0 109,9	+6,3 +7,9 +1,2	85,9 81,7 102,6	+11,6 +12,5 +8,7
27.52	STAHLGIessereI	INSGESAMT INLAND AUSLAND	83,6 81,7 92,0	+11,3 +9,1 +21,2	+13,4 +12,8 +16,0	73,7 72,4 79,3	+8,9 +9,0 +8,0	-9,8 -10,8 -5,7	83,6 81,7 92,0	+11,3 +9,1 +21,2	78,7 77,1 85,7	+10,2 +9,1 +14,7
28	HERSTELLUNG VON METALL- ERZEUGNISSEN	INSGESAMT INLAND AUSLAND	98,8 95,9 112,9	+5,1 +5,0 +5,2	-7,1 -10,2 +8,8	106,3 106,8 103,8	+5,5 +6,8 -0,8	-0,6 +1,5 -8,5	98,8 95,9 112,9	+5,1 +5,0 +5,2	102,6 101,4 108,4	+5,3 +6,0 +2,3
28.1	STAHL- UND LEICHTMETALL- BAU	INSGESAMT INLAND AUSLAND	112,2 108,6 147,4	+5,8 +1,8 +48,6	-22,5 -27,1 +42,7	144,7 149,0 103,3	-1,6 -2,3 +9,0	+23,4 +26,4 -6,8	112,2 108,6 147,4	+5,8 +1,8 +48,6	128,5 128,8 125,4	+1,5 -0,6 +29,3
28.11	HERSTELLUNG VON STAHL- UND LEICHTMETALLKON- STRUKTIONEN	INSGESAMT INLAND AUSLAND	109,0 111,5 87,4	+6,9 +7,9 -3,3	-28,8 -29,9 -12,6	153,1 159,1 100,0	+1,3 +1,2 +2,4	+30,2 +34,0 -7,5	109,0 111,5 87,4	+6,9 +7,9 -3,3	131,1 135,3 93,7	+3,6 +3,8 -0,4

1) EUROPAISCHE GEMEINSCHAFT FUER KOHLE UND STAHL.

STBA, FS 4, R 2.2, 1/1998

LAND

DAS VERARBEITENDE GERWERBE
 =100
 ABTEILUNGEN, GRUPPEN UND KLASSEN
 ZWEIGE, AUSGABE 1993 (WZ93)
 WERT

INDEX

1997 JAN.	VER- ÄEND. IN % GEGEN JAN. 1996	1996 4. VJ	1997 3. VJ	1997 4. VJ	VERÄNDERUNG IN % 4. VJ 1997 GEGEN		1996 2. HJ	1997 1. HJ	1997 2. HJ	VERÄNDERUNG IN % 2. HJ 1997 GEGEN		1996	1997	VER- ÄEND. IN % GEGEN 1996	WZ93 SCHL.
					4. VJ 1996	3. VJ 1997				2. HJ 1996	1. HJ 1997				
96,5	+8,7	90,6	98,9	100,6	+11,0	+1,7	90,5	99,6	99,7	+10,2	+0,1	90,8	99,7	+9,8	27.1
91,4	+6,8	85,0	93,6	94,4	+11,1	+0,9	85,8	94,2	94,0	+9,6	-0,2	85,9	94,1	+9,5	
107,7	+12,3	103,0	110,6	114,4	+11,1	+3,4	101,1	111,6	112,5	+11,3	+0,8	101,8	112,0	+10,0	
69,6	-1,7	73,0	78,1	81,4	+11,5	+4,2	74,8	78,1	79,7	+6,6	+2,0	74,5	78,9	+5,9	27.2
85,2	-5,5	62,8	73,3	67,3	+7,2	-8,2	67,2	67,3	70,3	+4,6	+4,5	67,7	68,8	+1,6	
77,1	+4,5	90,5	86,3	105,4	+16,5	+22,1	87,6	96,5	95,8	+9,4	-0,7	86,2	96,2	+11,6	
38,0	+1,6	45,4	48,3	39,1	-13,9	-19,0	50,1	46,8	43,7	-12,8	-6,6	48,1	45,2	-6,0	27.21
26,9	-22,5	39,7	43,1	32,9	-17,1	-23,7	45,0	36,9	38,0	-15,6	+3,0	42,6	37,4	-12,2	
79,4	+66,8	67,0	67,4	62,4	-6,9	-7,4	69,0	83,7	64,9	-5,9	-22,5	68,7	74,3	+8,2	
75,8	-1,9	78,5	83,9	89,7	+14,3	+6,9	79,6	84,3	86,8	+9,0	+3,0	79,8	85,6	+7,3	27.22
75,1	-3,6	88,8	81,1	76,3	+10,9	-5,9	73,0	75,2	78,7	+7,8	+4,7	74,2	77,0	+3,8	
76,8	+0,4	92,9	88,2	109,8	+18,2	+24,5	89,5	97,9	99,0	+10,6	+1,1	88,0	98,4	+11,8	
107,5	-9,0	99,5	113,0	111,7	+12,3	-1,2	100,5	111,6	112,4	+11,8	+0,7	105,4	112,0	+6,3	27.3
95,4	-11,2	88,5	103,0	99,3	+12,2	-3,6	89,9	100,3	101,1	+12,5	+0,8	94,0	100,7	+7,1	
144,0	-4,3	132,7	143,1	149,0	+12,3	+4,1	132,1	145,5	146,0	+10,5	+0,3	139,5	145,8	+4,5	
78,3	-21,9	79,0	83,2	84,0	+6,3	+1,0	80,5	85,0	83,6	+3,9	-1,6	86,5	84,3	-2,5	27.31
72,9	-21,3	73,0	80,9	78,7	+7,8	-2,7	74,4	80,5	79,8	+7,3	-0,9	79,6	80,2	+0,8	
98,3	-23,1	101,1	91,7	103,1	+2,0	+12,4	102,8	101,4	97,4	-5,3	-3,9	111,4	99,4	-10,8	
126,2	-8,7	113,4	129,0	128,2	+13,1	-0,6	111,7	127,6	128,6	+15,1	+0,8	118,3	128,1	+8,3	27.32
109,0	-8,8	98,0	112,4	108,6	+10,8	-3,4	97,1	111,0	110,5	+13,8	-0,5	101,8	110,8	+8,8	
172,4	-8,7	154,9	173,7	181,0	+16,8	+4,2	151,0	172,0	177,4	+17,5	+3,1	162,5	174,7	+7,5	
111,9	+19,0	106,5	135,1	129,0	+21,1	-4,5	107,7	113,7	132,0	+22,6	+16,1	101,8	122,8	+20,6	27.33
108,6	+16,6	103,3	131,8	124,7	+20,7	-5,4	105,8	109,8	128,2	+21,2	+16,8	99,7	119,0	+19,4	
142,8	+39,7	135,6	165,6	168,3	+24,1	+1,6	125,0	150,0	167,0	+33,6	+11,3	121,4	158,5	+30,6	
91,0	-12,4	85,3	94,6	91,6	+7,4	-3,2	88,4	98,2	93,1	+5,3	-5,2	92,6	95,6	+3,2	27.34
89,3	-16,9	84,8	94,2	86,8	+2,4	-7,9	88,9	96,8	90,5	+1,8	-6,5	93,6	93,6	-	
96,4	+3,9	86,5	95,7	106,1	+22,7	+10,9	86,9	102,7	100,9	+16,1	-1,8	89,5	101,8	+13,7	
116,7	-0,8	106,2	125,5	125,0	+17,7	-0,4	110,8	121,7	125,3	+13,1	+3,0	116,0	123,5	+6,5	27.35
89,8	-11,6	79,5	105,0	108,4	+36,4	+3,2	83,5	98,2	106,7	+27,8	+8,7	89,5	102,4	+14,4	
174,7	+14,6	164,1	169,8	161,2	-1,8	-5,1	170,0	172,6	165,5	-2,6	-4,1	173,1	169,1	-2,3	
110,2	+1,9	102,0	115,7	111,9	+9,7	-3,3	105,6	110,7	113,8	+7,8	+2,8	106,1	112,3	+5,8	27.4
94,6	-3,6	90,4	98,9	95,3	+5,4	-3,6	94,3	95,1	97,1	+3,0	+2,1	94,2	96,1	+2,0	
140,9	+10,3	124,9	148,6	144,5	+15,7	-2,8	127,7	141,4	146,5	+14,7	+3,6	129,3	144,0	+11,4	
173,7	+68,5	148,9	149,3	165,0	+10,8	+10,5	135,6	154,4	157,2	+15,9	+1,8	134,2	155,8	+16,1	27.41
139,3	+46,8	119,8	117,4	138,5	+15,6	+18,0	108,6	126,1	127,9	+17,8	+1,4	107,8	127,0	+17,8	
229,9	+97,3	196,4	201,5	208,4	+6,1	+3,4	179,7	200,5	204,9	+14,0	+2,2	177,3	202,7	+14,3	
121,7	+0,8	110,7	128,2	121,8	+10,0	-5,0	115,9	122,3	125,0	+7,9	+2,2	116,4	123,7	+6,3	27.42
115,6	-2,5	105,4	120,4	113,1	+7,3	-6,1	110,3	115,0	116,8	+5,9	+1,6	111,2	115,9	+4,2	
134,0	+7,3	121,5	143,9	139,3	+14,7	-3,2	127,2	137,0	141,6	+11,3	+3,4	127,0	139,3	+9,7	
112,4	+7,4	112,0	111,1	121,7	+8,7	+9,5	115,4	114,7	116,4	+0,9	+1,5	112,5	115,5	+2,7	27.43
111,5	+4,9	111,3	107,9	120,5	+8,3	+11,7	115,6	111,2	114,2	-1,2	+2,7	113,2	112,7	-0,4	
115,2	+15,1	113,9	120,7	125,2	+9,9	+3,7	115,0	125,1	122,9	+6,9	-1,8	110,6	124,0	+12,1	
87,2	-8,7	83,5	98,7	91,1	+9,1	-7,7	88,3	89,7	94,9	+7,5	+5,8	89,0	92,3	+3,7	27.44
61,8	-17,4	66,9	71,2	64,6	-3,4	-9,3	72,5	65,3	67,9	-6,3	+4,0	71,3	66,6	-6,6	
137,9	+0,9	116,4	153,3	144,1	+23,8	-6,0	119,7	138,2	148,7	+24,2	+7,6	124,1	143,5	+15,6	
88,6	-13,1	87,2	91,5	94,4	+8,3	+3,2	90,8	98,7	92,9	+2,3	-5,9	95,1	95,8	+0,7	27.45
66,4	-15,6	62,2	74,3	73,0	+17,4	-1,7	65,4	73,8	73,6	+12,5	-0,3	68,1	73,7	+8,2	
114,8	-11,2	116,7	111,8	119,6	+2,5	+7,0	120,8	128,0	115,7	-4,2	-9,6	127,0	121,8	-4,1	
86,6	-9,8	83,3	88,1	91,1	+9,4	+3,4	83,0	89,0	89,6	+8,0	+0,7	87,8	89,3	+1,7	27.5
82,5	-10,2	79,0	86,4	87,0	+10,1	+0,7	79,2	85,3	86,7	+9,5	+1,6	83,8	86,0	+2,6	
102,7	-8,6	100,7	95,0	107,3	+6,6	+12,9	98,3	103,7	101,1	+2,8	-2,5	104,0	102,4	-1,5	
89,2	-10,4	84,8	89,8	93,7	+10,5	+4,3	84,2	91,5	91,7	+8,9	+0,2	89,2	91,6	+2,7	27.51
84,3	-10,2	80,0	87,6	89,0	+11,3	+1,6	79,8	86,9	88,3	+10,7	+1,6	84,2	87,6	+4,0	
108,6	-10,8	104,1	98,5	112,0	+7,6	+13,7	101,7	110,0	105,3	+3,5	-4,3	108,8	107,6	-1,1	
75,1	-7,1	76,9	81,0	79,8	+3,8	-1,5	77,7	77,8	80,4	+3,5	+3,3	81,7	79,1	-3,2	27.52
74,9	-10,1	75,1	81,5	78,5	+4,5	-3,7	75,5	78,4	80,0	+4,6	+2,0	81,7	79,2	-3,1	
75,9	+8,4	84,8	78,6	85,4	+0,7	+8,7	82,6	75,2	82,0	-0,7	+9,0	82,0	78,6	-4,1	
94,0	+1,5	104,1	106,4	108,2	+3,9	+1,7	103,8	96,1	107,3	+3,4	+11,7	99,0	101,7	+2,7	28
91,3	-1,1	103,8	104,7	106,6	+2,7	+1,8	103,5	93,6	105,6	+2,0	+12,8	98,4	99,6	+1,2	
107,3	+14,1	105,4	115,0	116,0	+10,1	+0,9	105,4	108,0	115,5	+9,6	+6,9	101,8	111,8	+9,8	
106,0	+13,4	129,0	113,9	126,3	-1,3	+10,9	121,3	100,3	120,1	-1,0	+19,7	109,5	110,2	+0,6	28.1
106,7	+12,2	130,9	113,9	127,6	-2,5	+12,0	123,5	100,3	120,8	-2,2	+20,4	111,2	110,5	-0,6	
99,2	+27,3	99,9	113,7	113,8	+13,9	+0,1	99,3	100,5	113,8	+14,6	+13,2	93,8	107,2	+14,3	
102,0	+6,7	129,5	118,5	130,1	+0,5	+9,8	123,6	103,5	124,3	+0,6	+20,1	112,4	113,9	+1,3	28.11
103,3	+5,2	133,0	118,8	132,1	-0,7	+11,2	126,3	103,7	125,4	-0,7	+20,9	114,5	114,6	+0,1	
90,4	+24,3	98,4	116,2	112,3	+14,1	-3,4	99,1	101,8	114,2	+15,2	+12,2	94,2	108,0	+14,6	

2 INDEX DES UMSATZES FUER
 1991
 NACH ABSCHNITTEN, UNTERABSCHNITTEN,
 DER KLASSIFIKATION DER WIRTSCHAFTS
 2.1 ORIGINAL

VOLUMEN

W293- SCHL.	WIRTSCHAFTSZWEIG		1998			1997			KUMULIERT		2-MONATS- DURCHSCHNITT		
			JAN.	VERAENDERUNG IN % JAN. 1998 GEGEN		DEZ.	DEZ.	VERAENDERUNG IN % DEZ. 1997 GEGEN		JAN. 1998 BIS JAN. 1998	VER- AEND. IN % GEGEN VORJAHR	DEZ. 1997 UND JAN. 1998	VER- AEND. IN % GEGEN VORJAHR
				JAN. 1997	DEZ. 1997			DEZ. 1996	NOV. 1997				
28.12	HERSTELLUNG VON AUSBAU- ELEMENTEN AUS STAHL UND LEICHTMETALL	INSGESAMT INLAND AUSLAND	123,3 98,9 443,7	+2,8 -16,4 +211,8	+6,8 -14,1 +271,6	115,5 115,2 119,4	-13,0 -15,7 +48,0	-0,3 -0,1 -3,6	123,3 98,9 443,7	+2,8 -16,4 +211,8	119,4 107,1 281,6	-5,5 -16,0 +152,6	
28.2	KESSEL- UND BEHAELTERBAU (OHNE H.V. DAMPFKESSELN)	INSGESAMT INLAND AUSLAND	79,5 80,4 74,6	+5,3 +3,9 +14,6	-9,4 -7,2 -20,7	87,7 86,6 94,1	+0,8 -4,8 +46,6	-9,0 -9,1 -8,2	79,5 80,4 74,6	+5,3 +3,9 +14,6	83,6 83,5 84,4	+2,8 -0,8 +30,4	
28.21	HERSTELLUNG VON TANKS UND SAMMELBEHALTERN	INSGESAMT INLAND AUSLAND	85,7 84,6 92,4	+17,1 +17,0 +17,4	-24,9 -22,6 -35,6	114,1 109,3 143,4	+3,1 -5,4 +76,2	+19,5 +17,7 +28,7	85,7 84,6 92,4	+17,1 +17,0 +17,4	99,9 97,0 117,9	+8,6 +3,2 +47,2	
28.22	H.V. HEIZKORPERN F. ZENTRALHEIZUNGEN UND ZENTRALHEIZUNGSKESSELN	INSGESAMT INLAND AUSLAND	74,5 76,9 61,3	-3,7 -5,8 +11,5	+12,5 +13,4 +7,0	66,2 67,8 57,3	-2,2 -4,1 +11,7	-31,8 -30,3 -40,3	74,5 76,9 61,3	-3,7 -5,8 +11,5	70,4 72,4 59,3	-3,0 -5,0 +11,5	
28.3	HERSTELLUNG VON DAMPF- KESSELN (OHNE ZENTRAL- HEIZUNGSKESSELN)	INSGESAMT INLAND AUSLAND	69,0 70,4 61,4	-30,9 -10,4 -72,1	-66,5 -67,9 -52,3	205,7 219,4 128,6	-2,4 +22,4 -66,9	+135,4 +134,9 +139,9	69,0 70,4 61,4	-30,9 -10,4 -72,1	137,4 144,9 95,0	-11,5 +12,3 -68,8	
28.4	H.V. SCHMIEDE-, PRESS-, ZIEH-U. STANZTEILEN, GEW. RINGEN U. PULVERM. ERZ.	INSGESAMT INLAND AUSLAND	115,0 112,1 126,9	+7,5 +6,5 +11,5	+19,8 +22,4 +11,0	96,0 91,6 114,3	+18,2 +16,7 +23,8	-19,5 -21,7 -11,3	115,0 112,1 126,9	+7,5 +6,5 +11,5	106,5 101,9 120,6	+12,1 +10,9 +17,0	
28.5	OBERFLAECHEVEREDLUNG, WAERMEBEHANDLUNG UND MECHANIK A.N.G.	INSGESAMT INLAND AUSLAND	124,2 121,4 151,3	+20,9 +21,2 +18,8	+12,8 +12,8 +13,1	110,1 107,6 133,8	+20,5 +20,6 +19,5	-14,3 -13,9 -16,5	124,2 121,4 151,3	+20,9 +21,2 +18,8	117,2 114,5 142,6	+20,7 +20,9 +19,1	
28.51	OBERFLAECHEVEREDLUNG UND WAERMEBEHANDLUNG	INSGESAMT INLAND AUSLAND	119,4 115,7 148,7	+17,9 +17,5 +20,5	+7,8 +7,3 +11,1	110,8 107,8 133,8	+19,7 +20,2 +15,7	-15,7 -16,2 -13,0	119,4 115,7 148,7	+17,9 +17,5 +20,5	115,1 111,8 141,3	+18,7 +18,8 +18,2	
28.52	MECHANIK A.N.G.	INSGESAMT INLAND AUSLAND	129,5 127,4 155,7	+24,0 +24,9 +15,9	+18,5 +18,7 +16,5	109,3 107,3 133,7	+21,4 +21,0 +26,3	-12,6 -11,5 -21,9	129,5 127,4 155,7	+24,0 +24,9 +15,9	119,4 117,4 144,7	+22,8 +23,1 +20,5	
28.6	H.V. SCHNEIDWAREN, WERK- ZEUGEN, SCHLOESSERN UND BESCHLAEGEN	INSGESAMT INLAND AUSLAND	90,3 84,1 108,0	+9,5 +10,7 +7,1	+10,0 +10,7 +8,7	82,1 76,0 99,4	+10,2 +10,1 +10,2	-16,5 -16,5 -16,6	90,3 84,1 108,0	+9,5 +10,7 +7,1	86,2 80,1 103,7	+9,8 +10,5 +8,6	
28.61	HERSTELLUNG VON SCHNEIDWAREN UND BESTECKEN	INSGESAMT INLAND AUSLAND	77,6 64,1 97,7	-11,9 -11,3 -12,6	+12,3 +5,3 +20,3	69,1 60,9 81,2	-11,3 -13,7 -8,5	-40,8 -47,1 -31,9	77,6 64,1 97,7	-11,9 -11,3 -12,6	73,4 62,5 89,5	-11,6 -12,6 -10,8	
28.62	HERSTELLUNG VON WERKZEUGEN	INSGESAMT INLAND AUSLAND	72,9 66,2 91,4	+7,2 +7,6 +6,2	-9,4 -13,0 -1,5	80,5 76,1 92,8	+12,0 +16,4 +3,3	-0,1 +4,5 -8,9	72,9 66,2 91,4	+7,2 +7,6 +6,2	76,7 71,2 92,1	+9,6 +12,1 +4,7	
28.63	HERSTELLUNG VON SCHLOESSERN UND BESCHLAEGEN	INSGESAMT INLAND AUSLAND	116,0 109,6 137,6	+14,6 +15,0 +13,5	+34,4 +40,9 +19,7	86,3 77,8 115,0	+11,5 +6,1 +26,0	-27,7 -30,1 -21,7	116,0 109,6 137,6	+14,6 +15,0 +13,5	101,2 93,7 126,3	+13,3 +11,2 +18,8	
28.7	HERSTELLUNG VON SONST. EISEN-, BLECH- UND METALLWAEREN	INSGESAMT INLAND AUSLAND	90,1 85,9 107,7	+3,9 +2,3 +9,8	+15,1 +16,2 +11,8	78,3 73,9 96,3	+7,4 +5,3 +14,6	-20,9 -23,0 -13,6	90,1 85,9 107,7	+3,9 +2,3 +9,8	84,2 79,9 102,0	+5,5 +3,6 +12,0	
28.71	HERSTELLUNG VON BE- HAELTERN AUS EISEN UND STAHL	INSGESAMT INLAND AUSLAND	72,3 69,2 82,1	-13,5 -15,4 -8,2	+11,4 +8,3 +20,9	64,9 63,9 67,9	-1,5 +0,6 -7,5	-16,1 -13,6 -23,0	72,3 69,2 82,1	-13,5 -15,4 -8,2	68,6 66,6 75,0	-8,3 -8,4 -7,9	
28.72	H.V. VERPACKUNGEN U. VERSCHLUESSEN AUS EI- SEN-, STAHL U. NE-METALL	INSGESAMT INLAND AUSLAND	93,7 92,5 97,6	-1,9 -3,9 +5,3	+13,3 +16,4 +4,3	82,7 79,5 93,6	+8,7 +3,1 +28,9	-14,7 -18,8 -	93,7 92,5 97,6	-1,9 -3,9 +5,3	88,2 86,0 95,6	+2,8 -0,8 +15,6	
28.73	HERSTELLUNG VON DRAHT- WAEREN	INSGESAMT INLAND AUSLAND	89,3 78,5 125,5	+4,6 -2,4 +22,7	+9,8 +7,2 +15,6	81,3 73,2 108,6	+12,1 +8,1 +22,0	-30,6 -36,1 -14,2	89,3 78,5 125,5	+4,6 -2,4 +22,7	85,3 75,9 117,1	+8,0 +2,4 +22,4	
28.74	H.V. SCHRAUBEN, NIETEN, KETTEN UND FEDERN	INSGESAMT INLAND AUSLAND	96,7 88,6 130,4	+5,9 +4,2 +11,0	+25,4 +29,7 +14,6	77,1 68,3 113,8	+14,6 +11,6 +22,9	-23,3 -25,0 -18,5	96,7 88,6 130,4	+5,9 +4,2 +11,0	86,9 78,5 122,1	+9,6 +7,4 +16,2	
28.75	H.V. EISEN-, BLECH- UND METALLWAEREN A.N.G.	INSGESAMT INLAND AUSLAND	87,6 85,7 96,6	+7,6 +7,1 +8,9	+12,2 +12,5 +10,8	78,1 76,2 87,2	+3,2 +3,1 +3,1	-19,5 -20,6 -14,3	87,6 85,7 96,6	+7,6 +7,1 +8,9	82,9 81,0 91,9	+5,5 +5,2 +6,0	
DK	MASCHINENBAU	INSGESAMT INLAND AUSLAND	83,2 78,0 90,7	+13,8 +12,7 +15,5	-28,0 -21,8 -34,3	115,6 99,8 138,1	+4,2 +2,5 +6,1	+14,5 +13,4 +15,9	83,2 78,0 90,7	+13,8 +12,7 +15,5	99,4 88,9 114,4	+8,0 +6,7 +9,7	
29.1	H.V. MASCHINEN F.D.ERZEUG. U.NUTZG.V.MECHAN.ENERGIE (O.LUFT-, STRASS.FAHRZ.BAU)	INSGESAMT INLAND AUSLAND	81,3 74,9 92,1	+4,0 +7,9 -0,6	-9,6 +1,1 -20,7	89,9 74,1 116,2	-1,5 -0,5 -2,6	-4,0 -15,9 +13,0	81,3 74,9 92,1	+4,0 +7,9 -0,6	85,6 74,5 104,2	+0,9 +3,5 -1,7	

LAND

 DAS VERARBEITENDE GERWERBE
 =100
 ABTEILUNGEN, GRUPPEN UND KLASSEN
 ZWEIGE, AUSGABE 1993 (WZ93)
 WERT

INDEX

1997 JAN.	VER- ÄEND. IN % GEGEN JAN. 1996	1996 4. VJ	1997 3. VJ	1997 4. VJ	VERÄNDERUNG IN % 4. VJ 1997 GEGEN		1996 2. HJ	1997 1. HJ	1997 2. HJ	VERÄNDERUNG IN % 2. HJ 1997 GEGEN		1996	1997	VER- ÄEND. IN % GEGEN 1996	WZ93 SCHL.
					4. VJ 1996	3. VJ 1997				2. HJ 1996	1. HJ 1997				
120,0	+39,4	122,6	98,0	113,0	-7,8	+15,3	113,2	89,5	105,5	-6,8	+17,9	99,6	97,5	-2,1	28.12
118,3	+39,7	123,8	97,7	112,4	-9,2	+15,0	114,2	89,1	105,1	-8,0	+18,0	100,1	97,1	-3,0	
142,3	+37,5	107,5	101,8	121,1	+12,7	+19,0	100,4	94,2	111,4	+11,0	+18,3	92,1	102,8	+11,6	
75,5	-8,4	98,6	106,2	98,0	-0,6	-7,7	104,2	82,3	102,1	-2,0	+24,1	94,9	92,2	-2,8	28.2
77,4	-8,9	101,5	108,4	97,8	-3,6	-9,8	106,4	81,6	103,1	-3,1	+26,3	97,4	92,4	-5,1	
65,1	-3,3	82,5	93,6	99,6	+20,7	+6,4	91,7	85,9	96,6	+5,3	+12,5	81,0	91,3	+12,7	
73,2	-18,7	100,0	111,9	104,7	+4,7	-6,4	103,6	84,7	108,3	+4,5	+27,9	97,4	96,5	-0,9	28.21
72,3	-19,9	101,9	112,1	102,8	+0,9	-8,3	102,8	78,4	107,4	+4,5	+37,0	96,9	92,9	-4,1	
78,7	-10,9	88,4	111,0	116,7	+32,0	+5,1	108,6	122,9	113,8	+4,8	-7,4	100,1	118,4	+18,3	
77,4	+1,6	97,5	101,5	92,6	-5,0	-8,8	104,7	80,2	97,1	-7,3	+21,1	93,0	88,6	-4,7	28.22
81,6	+1,1	101,1	105,4	93,6	-7,4	-11,2	109,5	84,3	99,5	-9,1	+18,0	97,8	91,9	-6,0	
55,0	+6,6	78,1	80,6	86,8	+11,1	+7,7	79,2	58,4	83,7	+5,7	+43,3	66,7	71,1	+6,6	
99,8	+8,5	151,3	145,0	130,6	-13,7	-9,9	157,1	84,5	137,8	-12,3	+63,1	120,6	111,1	-7,9	28.3
78,6	-21,3	148,1	140,8	133,1	-10,1	-5,5	153,2	82,8	136,9	-10,6	+65,3	120,6	109,9	-8,9	
220,0	+367,1	169,1	169,0	116,6	-31,0	-31,0	178,8	94,4	142,8	-20,1	+51,3	120,5	118,6	-1,6	
107,0	+0,7	97,9	110,1	112,9	+15,3	+2,5	98,4	109,5	111,5	+13,3	+1,8	101,4	110,5	+9,0	28.4
105,3	-1,0	95,7	107,4	109,6	+14,5	+2,0	96,8	106,7	108,5	+12,1	+1,7	100,3	107,6	+7,3	
113,8	+7,8	107,4	121,0	126,7	+18,0	+4,7	104,8	120,6	123,9	+18,2	+2,7	105,7	122,2	+15,6	
102,7	-0,8	105,7	120,8	124,0	+17,3	+2,6	105,5	112,0	122,4	+16,0	+9,3	105,2	117,2	+11,4	28.5
100,2	-1,2	103,6	117,2	120,5	+16,3	+2,8	103,8	108,7	118,9	+14,5	+9,4	103,5	113,8	+10,0	
127,4	+2,8	125,1	155,4	156,7	+25,3	+0,8	121,4	143,9	156,1	+28,6	+8,5	121,5	150,0	+23,5	
101,3	+0,5	107,8	124,1	126,7	+17,5	+2,1	107,9	114,6	125,4	+16,2	+9,4	105,9	120,0	+13,3	28.51
98,5	+0,6	105,4	120,1	123,1	+16,8	+2,5	106,2	110,6	121,6	+14,5	+9,9	104,0	116,1	+11,6	
123,4	-0,6	126,9	156,2	154,2	+21,5	-1,3	121,5	146,8	155,2	+27,7	+5,7	121,0	151,0	+24,8	
104,4	-2,0	103,3	117,1	121,0	+17,1	+3,3	102,8	109,1	119,1	+15,9	+9,2	104,4	114,1	+9,3	28.52
102,0	-2,9	101,8	114,1	117,8	+15,7	+3,2	101,3	106,6	115,9	+14,4	+8,7	103,0	111,3	+8,1	
134,3	+8,8	122,2	154,2	161,0	+31,8	+4,4	121,2	139,2	157,6	+30,0	+13,2	122,3	148,4	+21,3	
82,5	-2,5	88,2	90,2	93,6	+6,1	+3,8	86,7	87,3	91,9	+6,0	+5,3	86,3	89,6	+3,8	28.6
76,0	-4,6	82,6	84,6	86,4	+4,6	+2,1	82,0	80,9	85,5	+4,3	+5,7	81,3	83,2	+2,3	
100,8	+2,3	104,1	106,1	114,0	+9,5	+7,4	100,1	105,4	110,1	+10,0	+4,5	100,5	107,7	+7,2	
88,1	-10,1	103,2	88,3	95,0	-7,8	+7,6	99,7	90,5	91,7	-8,0	+1,3	96,1	91,1	-5,2	28.61
72,3	-13,5	87,8	74,4	86,1	-1,9	+15,7	83,7	74,5	80,3	-4,1	+7,8	82,5	77,4	-6,2	
111,8	-6,4	126,1	109,0	108,2	-14,2	-0,7	123,4	114,5	108,6	-12,0	-5,2	116,3	111,6	-4,0	
68,0	-5,6	77,1	78,8	81,6	+5,8	+3,6	75,6	74,8	80,2	+6,1	+7,2	76,0	77,5	+2,0	28.62
61,5	-5,5	71,3	73,0	74,6	+4,6	+2,2	70,8	68,2	73,8	+4,2	+8,2	70,0	71,0	+1,4	
86,1	-5,1	93,0	94,6	100,9	+8,5	+6,7	88,9	92,8	97,8	+10,0	+5,4	92,3	95,3	+3,3	
101,2	+1,6	100,9	106,1	109,7	+8,7	+3,4	99,7	103,8	107,9	+8,2	+3,9	98,7	105,8	+7,2	28.63
95,3	-2,8	96,5	100,9	101,7	+5,4	+0,8	96,3	98,1	101,3	+5,2	+3,3	95,6	99,7	+4,3	
121,2	+15,3	115,7	123,6	136,6	+18,1	+10,5	111,3	123,1	130,1	+16,9	+5,7	109,2	126,6	+15,9	
86,7	-3,9	89,3	97,2	94,3	+5,6	-3,0	92,0	93,5	95,8	+4,1	+2,5	92,4	94,6	+2,4	28.7
84,0	-4,7	87,2	94,3	90,4	+3,7	-4,1	90,0	90,0	92,4	+2,7	+2,7	90,1	91,2	+1,2	
98,1	-0,7	97,8	109,3	110,3	+12,8	+0,9	100,1	108,2	109,8	+5,7	+1,5	101,7	109,0	+7,2	
83,6	+13,7	82,1	83,8	76,2	-7,2	-9,1	84,8	82,1	80,0	-5,7	-2,6	83,1	81,1	-2,4	28.71
81,8	+12,2	78,8	78,8	73,3	-7,0	-7,0	80,0	75,3	76,0	-5,0	+0,9	78,8	75,7	-3,9	
89,4	+18,6	92,4	99,6	85,3	-7,7	-14,4	99,9	103,6	92,5	-7,4	-10,7	96,4	98,0	+1,7	
95,5	+0,3	92,0	106,8	95,9	+4,2	-10,2	99,0	99,5	101,3	+2,3	+1,8	100,3	100,4	+0,1	28.72
96,3	+1,0	94,0	104,9	95,0	+1,1	-9,4	99,3	97,0	100,0	+0,7	+3,1	99,0	98,5	-0,5	
92,7	-2,6	85,0	113,2	98,7	+16,1	-12,8	97,8	108,2	106,0	+8,4	-2,0	104,7	107,1	+2,3	
85,4	-9,7	94,5	112,4	105,1	+11,2	-6,5	105,4	112,1	108,8	+3,2	-2,9	105,8	110,4	+4,3	28.73
80,4	-11,2	91,0	109,5	99,1	+8,9	-9,5	104,1	109,5	104,3	+0,2	-4,7	104,2	106,9	+2,6	
102,3	-6,0	106,4	122,4	125,5	+18,0	+2,5	110,1	120,6	124,0	+12,6	+2,8	111,3	122,3	+9,9	
91,3	-5,5	84,5	94,7	94,9	+12,3	+0,2	84,4	92,8	94,8	+12,3	+2,2	87,6	93,8	+7,1	28.74
85,0	-4,9	78,2	87,5	85,5	+9,3	-2,3	78,5	85,1	86,5	+10,2	+1,6	81,1	85,8	+5,8	
117,5	-7,4	111,0	125,1	134,3	+21,0	+7,4	109,1	124,7	129,7	+18,9	+4,0	114,7	127,2	+10,9	
81,4	-4,7	90,4	92,5	92,8	+2,7	+0,3	90,7	88,0	92,7	+2,2	+5,3	89,6	90,3	+0,8	28.75
80,0	-6,9	89,6	92,2	91,3	+1,9	-1,0	90,4	86,8	91,7	+1,4	+5,6	89,6	89,3	-0,3	
88,7	+6,5	94,0	94,1	100,2	+6,6	+6,5	92,0	94,2	97,2	+5,7	+3,2	89,3	95,7	+7,2	
73,1	-0,1	99,3	94,8	104,1	+4,8	+9,8	93,7	85,0	99,5	+6,2	+17,1	88,8	92,2	+3,8	DK
69,2	-5,7	89,9	83,8	91,1	+1,3	+8,7	86,4	77,1	87,5	+1,3	+13,5	82,7	82,3	-0,5	
78,5	+7,7	112,6	110,6	122,4	+8,7	+10,7	104,0	96,1	116,5	+12,0	+21,2	97,5	106,3	+9,0	
78,2	-5,6	88,4	106,8	91,7	+3,7	-14,1	89,0	86,9	99,3	+11,6	+14,3	87,8	93,1	+6,0	29.1
69,4	-14,4	78,7	86,7	81,9	+4,1	-5,5	80,3	75,7	84,3	+5,0	+11,4	80,7	80,0	-0,9	
92,7	+8,2	104,6	140,5	108,1	+3,3	-23,1	103,5	105,7	124,3	+20,1	+17,6	99,7	115,0	+15,3	

2 INDEX DES UMSATZES FUER
 1991
 NACH ABSCHNITTEN, UNTERABSCHNITTEN,
 DER KLASSIFIKATION DER WIRTSCHAFTS-
 2.1 ORIGINAL

VOLUMEN

WZ93- SCHL.	WIRTSCHAFTSZWEIG		VERAENDERUNG IN % JAN. 1998 GEGEN			1997 DEZ.	VERAENDERUNG IN % DEZ. 1997 GEGEN		KUMULIERT		2-MONATS- DURCHSCHNITT DEZ. 1997 UND JAN. 1998 GEGEN VORJAHR	
			1998 JAN.	JAN. 1997	DEZ. 1997		DEZ. 1996	NOV. 1997	JAN. 1998 BIS JAN. 1998	VER- AEND. IN % GEGEN VORJAHR	DEZ. 1997 UND JAN. 1998	VER- AEND. IN % GEGEN VORJAHR
29.11	H. V. VERBRENNUNGSMOTOREN U. TURBINEN (O. MOT. F. LUFT- U. STRASSENFAHRZEUGE)	INSGESAMT	60,3	-5,3	-52,7	127,4	-18,9	+29,7	60,3	-5,3	93,9	-14,9
		INLAND	48,4	+20,1	-47,3	91,8	-22,6	-17,4	48,4	+20,1	70,1	-11,8
		AUSLAND	71,7	-16,9	-55,6	161,6	-16,7	+88,3	71,7	-16,9	116,7	-16,8
29.12	HERSTELLUNG VON PUMPEN UND KOMPRESSOREN	INSGESAMT	73,4	-1,9	-9,6	81,2	-	-5,6	73,4	-1,9	77,3	-0,9
		INLAND	65,0	+1,1	-7,1	70,0	+0,1	-6,9	65,0	+1,1	67,5	+0,6
		AUSLAND	86,9	-5,2	-12,4	99,2	-0,3	-4,1	86,9	-5,2	93,1	-2,6
29.13	HERSTELLUNG VON ARMATUREN	INSGESAMT	85,3	+6,4	+17,0	72,9	+13,0	-18,0	85,3	+6,4	79,1	+9,3
		INLAND	78,6	+3,7	+23,2	63,8	+7,4	-21,9	78,6	+3,7	71,2	+5,3
		AUSLAND	103,6	+12,1	+5,9	97,8	+24,7	-9,9	103,6	+12,1	100,7	+17,9
29.14	HERSTELLUNG VON LAGERN GETRIEBEN, ZAHNRADERN UND ANTRIEBSSELEMENTEN	INSGESAMT	102,2	+12,7	+16,8	87,5	+11,6	-15,0	102,2	+12,7	94,9	+12,2
		INLAND	96,7	+14,0	+21,2	79,8	+12,7	-16,4	96,7	+14,0	88,3	+13,5
		AUSLAND	112,0	+10,7	+10,8	101,1	+9,9	-13,0	112,0	+10,7	106,6	+10,4
29.2	HERSTELLUNG VON SONST. MASCHINEN FUER UNSPEZI- FISCHE VERWENDUNG	INSGESAMT	81,3	+14,8	-39,3	133,9	+2,7	+39,5	81,3	+14,8	107,6	+7,0
		INLAND	78,4	+15,0	-37,2	124,9	+0,6	+43,4	78,4	+15,0	101,7	+5,7
		AUSLAND	86,9	+14,9	-42,3	150,7	+6,1	+34,0	86,9	+14,9	118,8	+9,1
29.21	HERSTELLUNG VON OEFEN UND BRENNERN	INSGESAMT	64,4	-13,2	-55,6	144,9	-5,9	+50,0	64,4	-13,2	104,7	-8,2
		INLAND	66,6	-10,8	-50,4	134,2	-2,8	+66,5	66,6	-10,8	100,4	-5,6
		AUSLAND	61,0	-16,9	-62,0	160,4	-9,6	+33,8	61,0	-16,9	110,7	-11,7
29.22	HERSTELLUNG VON HEBE- ZEUGEN UND FOERDERMIT- TELN	INSGESAMT	75,9	+19,9	-38,6	123,6	+1,7	+32,3	75,9	+19,9	99,8	+8,0
		INLAND	74,1	+16,9	-35,0	114,0	-8,1	+37,5	74,1	+16,9	94,1	+0,3
		AUSLAND	79,9	+26,4	-44,7	144,6	+24,8	+24,2	79,9	+26,4	112,3	+25,3
29.23	H. V. KAELTE- UND LUFT- TECHN. ERZEUGNISSEN F. GEWERBL. ZWECKE	INSGESAMT	83,3	+16,3	-43,9	148,5	-11,9	+49,8	83,3	+16,3	115,9	-3,5
		INLAND	85,2	+21,0	-38,7	139,0	-2,6	+43,4	85,2	+21,0	112,1	+5,2
		AUSLAND	78,2	+4,5	-55,2	174,6	-27,2	+66,1	78,2	+4,5	126,4	-19,7
29.24	H. V. MASCHINEN FUER UNSPECIFISCHE VERWEN- DUNG A. N. G.	INSGESAMT	87,7	+14,3	-34,6	134,0	+17,0	+98,7	87,7	+14,3	110,9	+16,0
		INLAND	80,1	+12,8	-36,3	125,8	+15,0	+46,4	80,1	+12,8	103,0	+14,2
		AUSLAND	98,3	+16,2	-32,3	145,3	+19,5	+30,5	98,3	+16,2	121,8	+18,1
29.3	HERSTELLUNG VON LAND- U. FORSTWIRTSCHAFTLICHEN MASCHINEN	INSGESAMT	71,4	+16,5	+19,8	59,6	-12,5	+5,3	71,4	+16,5	65,5	+1,2
		INLAND	68,3	+20,5	+36,9	49,9	-12,9	+11,1	68,3	+20,5	59,1	+3,7
		AUSLAND	75,2	+12,4	+4,7	71,8	-11,8	+1,0	75,2	+12,4	73,5	-0,9
29.31	HERSTELLUNG VON ACKER- SCHLEPPERN	INSGESAMT	59,8	+4,4	-9,0	65,7	-36,8	+7,9	59,8	+4,4	62,8	-22,2
		INLAND	52,5	+45,4	+22,4	42,9	-36,5	+49,5	52,5	+45,4	47,7	-8,1
		AUSLAND	66,7	-13,7	-23,5	87,2	-37,0	-4,5	66,7	-13,7	77,0	-28,6
29.32	H. V. SONST. LAND- UND FORSTWIRTSCH. MASCHINEN	INSGESAMT	76,7	+21,6	+34,8	56,9	+10,1	+4,2	76,7	+21,6	66,8	+16,4
		INLAND	74,2	+15,2	+41,3	52,5	-1,9	+2,9	74,2	+15,2	63,4	+7,5
		AUSLAND	80,1	+31,1	+26,9	65,1	+28,0	+5,7	80,1	+31,1	71,6	+29,7
29.4	HERSTELLUNG VON WERK- ZEUGMASCHINEN	INSGESAMT	72,1	+26,3	-39,5	119,2	+11,8	+32,4	72,1	+26,3	95,7	+16,8
		INLAND	66,1	+16,8	-36,9	104,7	-0,2	+21,0	66,1	+16,8	85,4	+5,7
		AUSLAND	79,3	+37,7	-41,8	136,3	+25,5	+44,8	79,3	+37,7	107,8	+29,7
29.5	H. V. MASCHINEN F. SONST. BESTIMMTE WIRTSCHAFTS- ZWEIGE	INSGESAMT	87,4	+22,6	-34,4	133,2	+5,4	+12,3	87,4	+22,6	110,3	+11,5
		INLAND	80,8	+24,7	-25,7	108,8	+8,9	+21,2	80,8	+24,7	94,8	+15,0
		AUSLAND	94,1	+20,6	-40,5	158,2	+3,1	+6,8	94,1	+20,6	126,2	+9,0
29.51	H. V. MASCHINEN F. D. ME- TALLERZ. V. WALZWERKS- EINR. U. GIESSMASCHINEN	INSGESAMT	55,8	+88,5	-57,9	132,5	+14,1	+20,8	55,8	+88,5	94,2	+29,2
		INLAND	99,0	+86,4	-31,7	144,9	+52,0	+77,4	99,0	+86,4	122,0	+64,4
		AUSLAND	38,9	+89,8	-69,5	127,6	+2,6	+5,7	38,9	+89,8	83,3	+14,9
29.52	H. V. BERGWERKS-, BAU- U. BAUSTOFFMASCHINEN	INSGESAMT	62,0	-0,8	-33,0	92,6	-18,0	-29,9	62,0	-0,8	77,3	-11,9
		INLAND	44,8	-10,6	-34,7	68,6	-6,2	+9,8	44,8	-10,6	56,7	-8,0
		AUSLAND	92,1	+9,3	-31,6	134,7	-26,2	-46,9	92,1	+9,3	113,4	-15,1
29.53	H. V. MASCHINEN F. DAS ERNAHRUNGSGEWERBE U. D. TABAKVERARBEITUNG	INSGESAMT	74,0	+2,4	-34,0	112,2	-3,1	+23,4	74,0	+2,4	93,1	-1,1
		INLAND	55,0	-8,0	-25,4	73,7	-13,8	+19,4	55,0	-8,0	64,4	-11,4
		AUSLAND	99,1	+11,6	-39,1	162,8	+4,6	+25,8	99,1	+11,6	131,0	+7,2
29.54	H. V. MASCHINEN F. DAS TEXTIL-, BEKLEIDUNGS- U. LEDERGEWERBE	INSGESAMT	89,6	+35,1	-22,6	115,8	+11,2	+5,9	89,6	+35,1	102,7	+20,5
		INLAND	67,6	+17,0	-24,6	89,7	+25,3	+5,8	67,6	+17,0	78,7	+21,6
		AUSLAND	98,4	+41,2	-22,0	126,1	+7,8	+5,9	98,4	+41,2	112,3	+20,2
29.55	H. V. MASCHINEN FUER DAS PAPIERGEWERBE	INSGESAMT	66,3	-0,2	-52,7	140,3	+21,5	+45,2	66,3	-0,2	103,3	+13,5
		INLAND	78,8	+18,5	-29,9	112,4	+22,8	+92,1	78,8	+18,5	95,6	+21,0
		AUSLAND	57,1	-13,9	-64,4	160,5	+20,6	+29,1	57,1	-13,9	108,8	+9,1
29.56	H. V. MASCHINEN FUER BESTIMMTE WIRTSCHAFTS- ZWEIGE A. N. G.	INSGESAMT	105,4	+29,2	-33,1	157,6	+9,9	+25,1	105,4	+29,2	131,5	+16,9
		INLAND	103,1	+39,3	-23,2	134,2	+11,6	+19,9	103,1	+39,3	118,7	+22,1
		AUSLAND	108,3	+19,0	-41,9	186,5	+8,4	+30,0	108,3	+19,0	147,4	+22,0
29.7	HERSTELLUNG VON HAUS- HALTSGERAETEN A. N. G.	INSGESAMT	104,1	+0,5	+9,2	95,3	+15,5	-18,1	104,1	+0,5	99,7	+7,1
		INLAND	98,2	-7,9	+15,9	84,7	+6,1	-21,9	98,2	-7,9	91,5	-1,8
		AUSLAND	114,9	+17,2	+0,1	114,8	+31,5	-12,4	114,9	+17,2	114,9	+23,9

LAND

DAS VERARBEITENDE GERWERBE
=100
ABTEILUNGEN, GRUPPEN UND KLASSEN
ZWEIGE, AUSGABE 1993 (WZ93)
WERT

INDEX

1997 JAN.	VER- AEND. IN % GEGEN JAN. 1996	1996 4.VJ	1997 3.VJ	1997 4.VJ	VERAENDERUNG IN % 4.VJ 1997 GEGEN		1996 2.HJ	1997 1.HJ	1997 2.HJ	VERAENDERUNG IN % 2.HJ 1997 GEGEN		1996	1997	VER- AEND. IN % GEGEN 1996	WZ93 SCHL.
					4.VJ 1996	3.VJ 1997				2.HJ 1996	1.HJ 1997				
63,7	-9,3	98,5	172,3	95,3	-3,2	-44,7	100,6	80,8	133,8	+33,0	+65,6	88,3	107,3	+21,5	29.11
40,3	-50,0	77,6	106,2	83,2	+7,2	-21,7	80,4	53,2	94,7	+17,8	+78,0	76,1	73,9	-2,9	
86,3	+43,4	118,6	235,8	107,1	-9,7	-54,6	120,1	107,4	171,5	+42,8	+59,7	99,9	139,4	+39,5	
74,8	-5,0	86,1	82,8	86,2	+0,1	+4,1	84,5	81,9	84,5	-	+3,2	84,9	83,2	-2,0	29.12
64,3	-8,7	75,8	73,2	74,8	-1,3	+2,2	75,2	70,0	74,0	-1,6	+5,7	75,4	72,0	-4,5	
91,7	-0,5	102,8	98,2	104,5	+1,7	+6,4	99,3	101,0	101,4	+2,1	+0,4	100,1	101,2	+1,1	
80,2	-4,4	80,1	90,2	86,7	+8,2	-3,9	83,4	85,9	88,4	+6,0	+2,9	84,4	87,2	+3,3	29.13
75,8	-7,0	76,0	84,2	78,9	+3,8	-6,3	79,9	79,4	81,5	+2,0	+2,6	80,1	80,5	+0,5	
92,4	+2,3	91,3	106,5	108,1	+18,4	+1,5	92,9	103,6	107,3	+15,5	+3,6	96,0	105,5	+9,9	
90,7	-5,3	91,1	99,9	100,0	+9,8	+0,1	90,7	98,0	99,9	+10,1	+1,9	94,1	99,0	+5,2	29.14
94,8	-8,0	85,4	92,4	92,2	+8,0	-0,2	86,4	90,8	92,3	+6,8	+1,7	89,7	91,5	+2,0	
101,2	-0,9	101,2	113,0	113,6	+12,3	+0,5	98,5	110,9	113,3	+15,0	+2,2	101,7	112,1	+10,2	
70,8	+3,1	106,9	92,5	107,8	+0,8	+16,5	98,6	82,6	100,2	+1,6	+21,3	89,1	91,4	+2,6	29.2
68,2	+0,3	103,4	85,8	99,4	-3,9	+15,9	97,1	78,3	92,6	-4,6	+18,3	87,3	85,5	-2,1	
75,6	+8,2	113,4	104,9	123,6	+9,0	+17,8	101,4	90,6	114,3	+12,7	+26,2	92,4	102,4	+10,8	
74,2	+17,0	112,7	87,7	114,5	+1,6	+30,6	105,9	74,7	101,1	-4,5	+35,3	92,3	87,9	-4,8	29.21
74,7	+5,7	113,3	83,2	97,9	-13,6	+17,7	109,4	72,5	90,6	-17,2	+25,0	95,0	81,5	-14,2	
73,4	+39,3	111,8	94,1	138,7	+24,1	+47,4	100,9	77,8	116,4	+15,4	+49,6	88,4	97,1	+9,8	
63,3	+1,6	101,3	83,4	101,0	-0,3	+21,1	91,9	76,4	92,2	+0,3	+20,7	83,0	84,3	+1,6	29.22
63,4	-0,9	103,6	78,5	93,3	-9,9	+18,9	94,7	75,7	85,9	-9,3	+13,5	85,1	80,8	-5,1	
63,2	+8,0	96,5	94,2	117,8	+22,1	+25,1	85,8	77,9	106,0	+23,5	+36,1	78,5	92,0	+17,2	
71,6	+0,7	126,2	110,2	115,9	-8,2	+5,2	113,4	89,1	113,0	-0,4	+26,8	98,1	101,1	+3,1	29.23
70,4	-2,9	116,8	98,9	111,9	-4,2	+13,1	107,5	82,5	105,4	-2,0	+27,8	94,6	93,9	-0,7	
74,8	+11,1	151,9	141,4	126,9	-16,5	-10,3	129,6	107,3	134,1	+3,5	+25,0	107,7	120,7	+12,1	
76,7	+3,6	100,6	91,9	108,9	+8,3	+18,5	95,7	86,0	100,4	+4,9	+16,7	89,3	93,2	+4,4	29.24
71,0	+2,9	92,5	85,2	97,8	+5,7	+14,8	90,7	79,3	91,5	+0,9	+15,4	83,6	85,4	+2,2	
84,6	+4,4	112,0	101,3	124,2	+10,9	+22,6	102,6	95,3	112,8	+9,9	+18,4	97,2	104,0	+7,0	
61,3	-5,7	66,5	62,0	58,7	-11,7	-5,3	68,6	80,4	60,3	-12,1	-25,0	76,1	70,4	-7,5	29.3
56,7	+8,2	56,9	59,9	48,3	-15,1	-19,4	58,2	71,0	54,1	-7,0	-23,8	64,2	62,5	-2,6	
66,9	-17,1	78,3	64,6	71,8	-8,3	+11,1	81,5	92,1	68,2	-16,3	-26,0	90,9	80,1	-11,9	
57,3	-25,3	100,0	51,8	65,6	-34,4	+26,6	91,6	80,6	58,7	-35,9	-27,2	95,5	69,7	-27,0	29.31
36,1	-10,9	68,1	36,4	39,6	-41,9	+8,8	61,0	55,1	38,0	-37,7	-31,0	65,0	46,5	-28,5	
77,3	-30,3	130,1	66,4	90,2	-30,7	+35,8	120,6	104,7	78,3	-35,1	-25,2	124,4	91,5	-26,4	
63,1	+5,9	51,2	66,6	55,6	+8,6	-16,5	58,1	80,3	61,1	+5,2	-23,9	67,2	70,7	+5,2	29.32
64,4	+13,4	52,8	68,7	51,5	-2,5	-25,0	57,2	76,9	60,1	+5,1	-21,8	63,9	68,5	+7,2	
61,1	-3,9	49,0	83,5	61,3	+25,1	-3,5	59,4	85,0	62,4	+5,1	-26,6	72,0	73,7	+2,4	
57,1	-2,7	94,4	79,2	98,5	+4,3	+24,4	85,4	71,4	88,9	+4,1	+24,5	79,5	80,1	+0,8	29.4
56,6	-5,8	86,5	77,3	90,2	+4,3	+16,7	78,4	69,1	83,8	+6,9	+21,3	74,0	76,4	+3,2	
57,6	+0,9	103,5	81,4	108,3	+4,6	+33,0	93,6	74,1	94,8	+1,3	+27,9	85,9	84,4	-1,7	
71,3	+1,7	108,6	97,7	118,2	+8,8	+21,0	99,9	90,0	108,0	+8,1	+20,0	94,2	99,0	+5,1	29.5
64,8	-8,6	89,6	81,8	94,8	+5,8	+15,9	85,5	77,6	88,3	+3,3	+13,8	83,0	83,0	-	
78,0	+12,7	128,0	114,0	142,2	+11,1	+24,7	114,7	102,7	128,1	+11,7	+24,7	105,6	115,4	+9,3	
29,6	-18,2	86,0	41,3	98,9	+15,0	+139,5	81,5	64,6	70,1	-14,0	+8,5	81,2	67,3	-17,1	29.51
53,1	-42,2	83,7	68,0	116,0	+38,6	+70,6	102,1	76,8	92,0	-9,9	+19,8	98,0	84,4	-13,9	
20,5	+41,4	87,0	30,8	92,2	+6,0	+199,4	73,5	59,8	61,5	-16,3	+2,8	74,6	60,6	-18,8	
62,5	+6,7	92,9	87,1	103,6	+11,5	+18,9	83,3	78,8	95,3	+14,4	+20,9	81,9	87,1	+6,3	29.52
50,1	-	66,4	60,2	65,4	-1,5	+8,6	64,8	59,8	62,8	-3,1	+5,0	66,0	61,3	-7,1	
84,3	+14,5	139,3	134,1	170,4	+22,3	+27,1	115,7	112,0	152,3	+31,6	+36,0	109,7	132,2	+20,5	
72,3	+26,2	103,6	77,5	96,9	-6,5	+25,0	91,2	75,8	87,2	-4,4	+15,0	84,4	81,5	-3,4	29.53
59,8	+22,8	77,0	55,0	64,9	-15,7	+18,0	70,2	58,7	60,0	-14,5	+2,2	66,6	59,3	-11,0	
88,8	+29,6	138,5	107,1	138,9	+0,3	+29,7	118,9	98,4	123,0	+3,4	+25,0	107,9	110,7	+2,6	
66,3	-9,3	103,1	94,2	109,5	+6,2	+16,2	94,2	83,7	101,9	+8,2	+21,7	88,8	92,8	+4,5	29.54
57,8	-19,9	75,8	70,0	83,9	+10,7	+19,9	71,4	63,1	77,0	+7,8	+22,0	71,5	70,0	-2,1	
69,7	-6,2	113,9	103,8	119,6	+5,0	+15,2	103,3	91,8	111,7	+8,1	+21,7	95,6	101,8	+6,5	
66,4	+29,9	109,3	104,3	110,3	+0,9	+5,8	105,3	73,5	107,3	+1,9	+46,0	93,1	90,4	-2,9	29.55
66,5	-3,3	82,8	86,0	80,6	-2,7	-6,3	81,4	65,8	83,3	+2,3	+26,6	73,0	74,5	+2,1	
66,3	+73,1	128,6	117,6	131,8	+2,5	+12,1	122,7	79,1	124,7	+1,6	+57,6	107,8	101,9	-5,5	
81,6	-1,0	119,8	112,6	134,1	+11,9	+19,1	111,2	104,2	123,4	+11,0	+18,4	104,2	113,8	+9,2	29.56
74,0	-11,2	105,6	99,1	115,6	+9,5	+16,6	99,4	92,9	107,4	+8,0	+15,6	95,9	100,1	+4,4	
91,0	+11,8	137,4	129,4	157,0	+14,3	+21,3	125,8	118,4	143,2	+13,8	+20,9	114,5	130,8	+14,2	
103,6	+5,8	100,5	100,6	111,5	+10,9	+10,8	96,7	93,2	106,1	+9,7	+13,8	93,8	99,6	+6,2	29.7
106,6	+3,5	100,4	94,3	102,4	+2,0	+8,6	96,2	90,0	98,3	+2,2	+9,2	93,5	94,2	+0,7	
98,0	+10,7	100,6	112,3	128,2	+27,4	+14,2	97,6	99,2	120,2	+23,2	+21,2	94,5	109,7	+16,1	

2 INDEX DES UMSATZES FUER
 1991
 NACH ABSCHNITTEN, UNTERABSCHNITTEN,
 DER KLASSIFIKATION DER WIRTSCHAFTS
 2.1 ORIGINAL

VOLUMEN

WZ93- SCHL.	WIRTSCHAFTSZWEIG		VERAENDERUNG IN % JAN. 1998 GEGEN			VERAENDERUNG IN % DEZ. 1997 GEGEN			KUMULIERT		2-MONATS- DURCHSCHNITT	
			1998		1997		DEZ. 1996		JAN. 1998	VER- AEND. IN % GEGEN VORJAHR	DEZ. 1997	VER- AEND. IN % GEGEN VORJAHR
			JAN.	JAN. 1997	DEZ. 1997	DEZ.	DEZ. 1996	NOV. 1997	JAN. 1998	JAN. 1998	DEZ. 1997	JAN. 1998
29.71	HERSTELLUNG VON ELEKTRISCHEN HAUSHALTSGERAETEN	INSGESAMT	103,6	-0,8	+5,6	98,1	+14,9	-17,1	103,6	-0,8	100,9	+6,3
		INLAND	102,5	-6,0	+17,0	87,6	+4,4	-21,2	102,5	-6,0	95,1	-1,5
		AUSLAND	105,4	+9,3	-9,3	116,2	+31,9	-11,2	105,4	+9,3	110,8	+20,0
29.72	H.V. NICHTELEKTR. HEIZ-, KOCH-, HEISSWASSER- U. HEISSLUFTGER. A.N.G.	INSGESAMT	107,4	+8,8	+38,6	77,5	+21,9	-25,2	107,4	+8,8	92,5	+13,9
		INLAND	74,6	-20,5	+8,7	68,6	+19,1	-26,3	74,6	-20,5	71,6	-5,4
		AUSLAND	200,0	+78,1	+94,7	102,7	+27,3	-23,0	200,0	+78,1	151,4	+56,9
DL	H.V. BUEROMASCH., DATENVERARB. GER.U.-EINRICHTG.; ELEKTROT., FEINMECHANIK U. OPTIK	INSGESAMT	101,6	+5,6	-13,9	118,0	+6,2	+2,7	101,6	+5,6	109,8	+5,9
		INLAND	84,9	-1,4	-16,2	101,3	-1,7	+3,4	84,9	-1,4	93,1	-1,6
		AUSLAND	138,2	+16,6	-10,6	154,6	+19,8	+1,9	138,2	+16,6	146,4	+18,3
30	H.V. BUEROMASCHINEN, DATENVERARBEITUNGSGERAETEN U. -EINRICHTUNGEN	INSGESAMT	114,3	-3,7	-24,4	151,1	+1,5	+1,4	114,3	-3,7	132,7	-0,8
		INLAND	113,4	-9,6	-26,6	145,6	-7,7	+13,2	113,4	-9,6	134,0	-8,5
		AUSLAND	115,7	+6,1	-20,7	145,9	+20,0	-12,6	115,7	+6,1	130,8	+13,4
30.01	HERSTELLUNG VON BUEROMASCHINEN	INSGESAMT	74,4	+7,4	-23,2	96,9	-2,9	-4,5	74,4	+7,4	85,7	+1,3
		INLAND	70,7	+13,8	-25,0	94,3	+18,2	-4,4	70,7	+13,8	82,5	+16,2
		AUSLAND	78,4	+1,6	-21,4	99,7	-18,0	-4,7	78,4	+1,6	89,1	-10,4
30.02	HERSTELLUNG VON DATENVERARBEITUNGSGERAETEN UND -EINRICHTUNGEN	INSGESAMT	120,1	-4,6	-24,5	159,0	+1,9	+1,9	120,1	-4,6	139,6	-1,0
		INLAND	118,8	-10,9	-26,8	162,3	-9,1	+14,7	118,8	-10,9	140,6	-9,9
		AUSLAND	122,2	+6,6	-20,6	154,0	+26,5	-13,5	122,2	+6,6	138,1	+16,8
31	HERSTELLUNG VON GERAETEN DER ELEKTRIZITAETSERZEUGUNG, -VERTEILUNG U.AE.	INSGESAMT	104,5	+22,9	+5,4	99,1	+11,3	-2,7	104,5	+22,9	101,8	+17,0
		INLAND	84,3	+12,7	-8,6	92,2	+12,3	-1,1	84,3	+12,7	88,3	+12,5
		AUSLAND	160,3	+42,0	+35,7	118,1	+9,5	-6,1	160,3	+42,0	139,2	+26,1
31.1	HERSTELLUNG VON ELEKTROMOTOREN, GENERATOREN UND TRANSFORMATOREN	INSGESAMT	87,5	+0,7	-7,5	94,6	-4,5	-7,2	87,5	+0,7	91,1	-2,0
		INLAND	79,2	-	-5,7	82,9	-6,9	-8,4	79,2	-	80,6	-3,6
		AUSLAND	112,2	+2,1	-10,6	125,5	-0,3	-4,8	112,2	+2,1	118,9	+0,8
31.2	HERSTELLUNG VON ELEKTRIZITAETSVERTeilUNGS- U. -SCHALTEinRICHTUNGEN	INSGESAMT	119,8	+52,0	+21,1	98,9	+13,7	+2,4	119,8	+52,0	109,4	+32,0
		INLAND	82,5	+22,0	-12,3	94,1	+21,0	+8,2	82,5	+22,0	88,3	+21,5
		AUSLAND	228,9	+105,3	+102,7	112,9	-0,8	-9,5	228,9	+105,3	170,9	+51,6
31.3	H.V. ISOLIIERTEN ELEKTROKABELN, -LEITUNGEN U. DRAEHTEN	INSGESAMT	128,1	-5,6	+2,0	125,6	+38,6	-24,2	128,1	-5,6	126,9	+12,1
		INLAND	118,8	+25,3	+3,8	114,5	+30,9	-21,8	118,8	+25,3	116,7	+28,0
		AUSLAND	161,2	-42,5	-2,2	164,9	+61,8	-29,6	161,2	-42,5	163,1	-14,7
31.4	HERSTELLUNG VON AKKUMULATOREN UND BATTERIEN	INSGESAMT	98,4	-20,1	-1,7	100,1	+5,8	-7,9	98,4	-20,1	99,3	-8,8
		INLAND	89,8	-16,8	+1,5	88,5	+7,7	-9,6	89,8	-16,8	89,2	-6,2
		AUSLAND	115,1	-24,7	-6,2	122,7	+3,3	-5,5	115,1	-24,7	118,9	-12,5
31.5	HERSTELLUNG VON ELEKTRISCHEN LAMPEN UND LEUCHTEN	INSGESAMT	93,4	+1,4	-8,6	102,2	+12,2	-6,3	93,4	+1,4	97,8	+6,8
		INLAND	84,3	+1,3	-8,5	92,1	+7,1	-9,5	84,3	+1,3	88,2	+4,3
		AUSLAND	116,7	+1,6	-8,9	128,1	+22,7	+0,3	116,7	+1,6	122,4	+11,6
31.6	HERSTELLUNG VON ELEKTRISCHEN AUSRUESTUNGEN A.N.G.	INSGESAMT	85,9	+11,4	-10,0	95,4	+13,3	+1,6	85,9	+11,4	90,7	+12,4
		INLAND	82,7	+9,2	-7,8	89,7	+7,7	-1,0	82,7	+9,2	86,2	+8,4
		AUSLAND	94,1	+16,6	-14,3	109,8	+26,6	+7,3	94,1	+16,6	102,0	+21,9
31.61	H.V. ELEKTR. AUSRUESTUNGEN F. MOTOREN U. FAHRZEUGE A.N.G.	INSGESAMT	96,1	+17,2	+5,3	91,3	+27,5	-14,8	96,1	+17,2	93,7	+22,0
		INLAND	94,2	+17,5	+6,7	88,3	+28,3	-15,7	94,2	+17,5	91,3	+22,6
		AUSLAND	101,1	+16,5	+2,2	98,9	+25,2	-12,7	101,1	+16,5	100,0	+20,6
31.62	HERSTELLUNG VON SONST. ELEKTR. AUSRUESTUNGEN A.N.G.	INSGESAMT	74,0	+3,8	-26,1	100,2	+1,2	+28,0	74,0	+3,8	87,1	+2,2
		INLAND	69,1	-1,7	-24,4	91,4	-9,0	+23,8	69,1	-1,7	80,3	-6,0
		AUSLAND	86,2	+17,1	-29,5	122,3	+28,1	+36,6	86,2	+17,1	104,3	+23,3
32	RUNDFUNK-, FERNSEH- UND NACHRICHTENTECHNIK	INSGESAMT	96,3	-15,7	-33,9	145,6	+2,2	+6,8	96,3	-15,7	121,0	-5,8
		INLAND	80,0	-22,9	-25,7	107,6	-18,0	+3,6	80,0	-22,9	93,8	-20,2
		AUSLAND	125,3	-5,7	-41,1	212,8	+31,3	+9,9	125,3	-5,7	169,1	+14,6
32.1	HERSTELLUNG VON ELEKTRONISCHEN BAUELEMENTEN	INSGESAMT	133,7	+15,9	-7,5	144,5	+52,6	+16,4	133,7	+15,9	139,1	+32,4
		INLAND	105,7	+11,5	+30,2	81,2	+4,6	-18,3	105,7	+11,5	93,5	+8,5
		AUSLAND	164,2	+19,1	-23,1	213,4	+88,3	+41,3	164,2	+19,1	188,8	+50,3
32.2	H.V. NACHRICHTENTECHNISCHEN GERAETEN UND EINRICHTUNGEN	INSGESAMT	81,2	-42,7	-56,6	186,7	-9,7	+7,4	81,2	-42,7	134,0	-23,1
		INLAND	66,8	-47,9	-51,1	136,7	-22,7	+17,5	66,8	-47,9	101,8	-33,3
		AUSLAND	116,9	-33,4	-62,4	311,2	+10,6	-1,9	116,9	-33,4	214,1	-6,3
32.3	H.V. RUNDFUNK- U. FERNSEHGER. SOWIE PHONO- U. VIDEOTECHN. GERAETEN	INSGESAMT	79,1	+17,4	+0,9	78,4	-12,2	-10,5	79,1	+17,4	78,8	+0,5
		INLAND	80,7	+19,7	+2,5	78,7	-18,7	-7,8	80,7	+19,7	79,7	-2,9
		AUSLAND	76,3	+13,5	-1,9	77,8	+3,2	-15,0	76,3	+13,5	77,1	+8,1
33	MEDIZIN-, MESS-, STEUER- UND REGELUNGSTECHNIK, OPTIK	INSGESAMT	93,8	+4,8	-16,6	112,5	+5,5	+10,4	93,8	+4,8	103,2	+5,2
		INLAND	78,0	+2,0	-15,3	92,1	-2,4	+8,1	78,0	+2,0	85,1	-0,5
		AUSLAND	127,2	+8,6	-18,4	155,8	+17,8	+13,6	127,2	+8,6	141,5	+13,5
33.1	H.V. MEDIZINISCHEN GERAETEN UND ORTHOPAEDISCHEN VORRICHTUNGEN	INSGESAMT	108,0	+13,3	-13,9	125,4	+10,5	+24,2	108,0	+13,3	116,7	+11,8
		INLAND	90,1	+18,2	-14,4	105,3	+2,4	+25,5	90,1	+18,2	97,7	+9,2
		AUSLAND	142,8	+7,9	-13,2	164,6	+22,7	+22,6	142,8	+7,9	153,7	+15,3

LAND

DAS VERARBEITENDE GERWERBE
=100
ABTEILUNGEN, GRUPPEN UND KLASSEN
ZWEIGE, AUSGABE 1993 (WZ93)
WERT

INDEX

1997 JAN.	VER- ÄEND. IN % GEGEN JAN. 1996	1996 4. VJ	1997 3. VJ	1997 4. VJ	VERÄNDERUNG IN % 4. VJ 1997 GEGEN		1996 2. HJ	1997 1. HJ	1997 2. HJ	VERÄNDERUNG IN % 2. HJ 1997 GEGEN		1996	1997	VER- ÄEND. IN % GEGEN 1996	WZ93 SCHL.
					4. VJ 1996	3. VJ 1997				2. HJ 1996	1. HJ 1997				
104,4	+4,7	102,3	104,3	113,2	+10,7	+8,5	98,5	95,3	108,8	+10,5	+14,2	95,9	102,0	+6,4	29.71
109,0	+2,4	103,5	99,4	104,5	+1,0	+5,1	99,0	93,3	101,9	+2,9	+9,2	96,6	97,6	+1,0	
96,4	+9,5	100,2	112,8	128,2	+27,9	+13,7	97,6	98,9	120,5	+23,5	+21,8	94,6	109,7	+16,0	
98,7	+14,1	88,9	77,3	100,6	+13,2	+30,1	85,2	79,8	89,0	+4,5	+11,5	80,8	84,4	+4,5	29.72
93,8	+11,0	83,3	66,4	90,8	+9,0	+36,7	80,5	72,0	78,6	-2,4	+9,2	76,4	75,3	-1,4	
112,3	+21,8	104,8	108,1	126,1	+22,2	+18,5	98,4	101,9	118,1	+20,0	+15,9	93,3	110,0	+17,9	
96,2	+2,3	106,4	111,4	113,2	+6,4	+1,6	105,7	99,1	112,3	+6,2	+13,3	101,1	105,7	+4,5	DL
86,1	-1,7	98,6	97,0	97,1	-1,5	+0,1	97,1	87,1	97,1	-	+11,5	92,7	92,1	-0,6	
118,5	+9,8	123,7	142,7	148,3	+19,9	+3,9	124,6	125,3	145,5	+16,8	+16,1	119,5	135,4	+13,3	
118,7	+10,7	130,7	134,0	135,9	+4,0	+1,4	120,4	112,8	134,9	+12,0	+19,6	112,1	123,9	+10,5	30
125,4	+16,4	140,2	142,8	132,5	-5,5	-7,2	131,5	114,8	137,7	+4,7	+19,9	120,6	126,2	+4,6	
109,0	+2,3	116,8	121,1	140,8	+20,5	+16,3	104,3	109,9	131,0	+25,6	+19,2	99,8	120,4	+20,6	
69,3	+4,5	107,5	84,6	98,1	-8,7	+16,0	92,0	77,1	91,3	-0,8	+18,4	85,9	84,2	-2,0	30.01
62,1	-4,2	94,7	69,4	96,2	+1,6	+38,6	81,2	72,5	82,8	+2,0	+14,2	80,3	77,7	-3,2	
77,2	+13,5	121,4	101,2	100,1	-17,5	-1,1	103,8	82,0	100,7	-3,0	+22,8	91,9	91,3	-0,7	
125,9	+11,2	134,1	141,2	141,5	+5,5	+0,2	124,6	118,0	141,3	+13,4	+19,7	115,9	129,7	+11,9	30.02
133,4	+17,8	145,9	152,1	137,2	-6,0	-9,8	137,8	120,1	144,7	+5,0	+20,5	125,6	132,4	+5,4	
114,6	+1,1	116,1	124,6	148,0	+27,5	+18,8	104,4	114,8	136,3	+30,6	+18,7	101,2	125,6	+24,1	
85,0	-2,9	89,9	111,5	100,1	+11,3	-10,2	94,1	92,4	105,8	+12,4	+14,5	91,6	99,1	+8,2	31
74,8	-9,4	84,3	98,2	91,8	+8,9	-6,5	87,4	82,7	95,0	+8,7	+14,9	84,5	88,9	+5,2	
112,9	+11,8	105,3	148,2	122,7	+16,5	-17,2	112,4	118,8	135,4	+20,5	+14,0	111,1	127,1	+14,4	
86,9	+2,5	92,7	98,6	98,9	+6,7	+0,3	97,5	92,2	98,8	+1,3	+7,2	94,7	95,5	+0,8	31.1
78,2	-6,0	87,6	90,1	87,8	+0,2	-2,6	88,9	84,7	89,0	+0,1	+5,1	87,4	86,8	-0,7	
109,9	+23,5	106,3	121,0	128,1	+20,5	+5,9	120,2	111,9	124,6	+3,7	+11,3	113,9	118,2	+3,8	
78,8	-6,4	85,2	124,4	94,3	+10,7	-24,2	93,1	92,3	109,3	+17,4	+18,4	90,7	100,8	+11,1	31.2
67,6	-12,8	77,0	102,3	86,3	+12,1	-15,6	83,2	79,0	94,3	+13,3	+19,4	80,9	86,7	+7,2	
111,5	+7,4	109,1	168,9	117,6	+7,8	-37,7	121,9	131,0	153,3	+25,8	+17,0	119,3	142,1	+19,1	
135,7	+30,9	109,5	162,3	149,0	+36,1	-8,2	112,5	125,8	155,7	+38,4	+23,8	111,4	140,7	+26,3	31.3
94,8	-10,0	109,5	150,2	136,8	+24,9	-8,9	114,6	114,2	143,5	+25,2	+25,7	109,3	128,8	+17,8	
280,3	+185,7	109,5	205,2	192,2	+75,5	-6,3	105,0	167,0	198,7	+89,2	+19,0	118,8	182,8	+53,9	
123,1	+25,9	102,8	102,2	107,9	+5,0	+5,6	94,3	97,7	105,0	+11,3	+7,5	90,9	101,4	+11,6	31.4
107,9	+24,9	88,0	94,0	97,0	+10,2	+3,2	82,5	87,2	95,5	+15,8	+9,5	79,9	91,3	+14,3	
152,9	+27,4	131,6	118,2	129,2	-1,8	+9,3	117,5	118,4	123,7	+5,3	+4,5	112,4	121,1	+7,7	
92,1	-2,1	104,1	97,8	108,4	+4,1	+10,8	99,3	94,1	103,1	+3,8	+9,6	95,4	98,6	+3,4	31.5
83,2	-7,7	98,3	87,8	99,0	+0,7	+12,8	93,8	82,7	93,4	-0,4	+12,9	89,1	88,0	-1,2	
114,9	+10,3	119,1	123,3	132,5	+11,3	+7,5	113,3	123,4	127,9	+12,9	+3,6	111,6	125,6	+12,5	
77,1	-13,1	86,3	89,2	96,9	+12,3	+8,6	87,5	83,7	93,1	+6,4	+11,2	85,5	88,4	+3,4	31.6
75,7	-2,6	85,1	86,0	91,2	+7,2	+6,0	86,0	80,3	88,6	+3,0	+10,3	82,3	84,5	+2,7	
80,7	+9,3	89,7	97,6	111,1	+23,9	+13,8	91,3	92,2	104,4	+14,3	+13,2	93,4	98,3	+5,2	
82,0	-1,1	87,3	93,7	103,8	+18,9	+10,8	84,4	90,8	98,8	+17,1	+8,8	86,1	94,8	+10,1	31.61
80,2	-1,1	84,6	92,2	100,7	+19,0	+9,2	81,9	89,6	96,4	+17,7	+7,6	83,2	93,0	+11,8	
86,8	-1,0	94,5	97,8	111,8	+18,3	+14,3	90,8	94,0	104,8	+15,4	+11,5	93,6	99,4	+6,2	
71,3	-25,2	85,2	84,0	88,7	+4,1	+5,6	91,1	75,3	86,3	-5,3	+14,6	84,7	80,8	-4,6	31.62
70,3	-18,9	85,7	78,6	80,1	-6,5	+1,9	90,8	69,4	79,4	-12,6	+14,4	81,3	74,4	-8,5	
79,6	-37,1	84,0	97,3	110,2	+31,2	+13,3	91,7	90,1	103,8	+13,2	+15,2	93,2	96,9	+4,0	
114,9	+5,2	129,8	110,4	135,0	+4,0	+22,3	125,6	110,7	122,7	-2,3	+10,8	116,8	116,7	-0,1	32
103,8	+2,0	119,8	89,3	102,7	-14,3	+15,0	111,8	92,6	96,0	-14,1	+3,7	105,8	94,3	-10,9	
132,9	+9,9	147,5	147,7	192,2	+30,3	+30,1	150,1	142,8	170,0	+13,3	+19,0	136,5	156,4	+14,6	
115,4	-3,3	104,8	140,1	141,8	+35,3	+1,2	105,9	123,4	140,9	+33,1	+14,2	105,3	132,2	+25,5	32.1
94,8	+1,0	90,3	106,3	96,0	+6,3	-9,7	89,5	93,3	101,1	+13,0	+8,4	87,7	97,2	+10,8	
137,9	-6,1	120,5	176,9	191,6	+59,0	+8,3	123,7	156,1	184,2	+48,9	+18,0	124,5	170,2	+36,7	
141,8	+14,0	170,3	106,7	160,2	-5,9	+50,1	165,4	126,8	133,4	-19,3	+5,2	148,5	130,1	-12,4	32.2
128,3	+4,1	150,3	82,7	116,9	-22,2	+41,4	140,4	104,6	99,8	-28,9	-4,6	132,0	102,2	-22,6	
175,4	+37,8	220,1	166,4	268,0	+21,8	+61,1	227,7	182,1	217,2	-4,6	+19,3	189,5	199,7	+5,4	
67,4	-4,5	90,7	82,8	85,5	-5,7	+3,3	81,6	69,4	84,1	+3,1	+21,2	77,3	76,8	-0,6	32.3
67,4	-3,6	90,8	85,8	83,1	-8,5	-3,1	79,8	70,0	84,5	+5,9	+20,7	74,4	77,2	+3,8	
67,2	-6,5	90,5	77,0	89,9	-0,7	+16,8	85,1	68,3	83,5	-1,9	+22,3	82,8	75,9	-8,3	
89,5	+5,5	105,1	99,8	106,3	+1,1	+6,5	102,2	94,1	103,1	+0,9	+9,6	99,4	98,5	-0,8	33
76,5	+1,9	91,7	80,7	87,5	-4,6	+8,4	89,3	79,0	84,1	-5,8	+6,5	86,1	81,5	-5,3	
117,1	+11,1	133,5	140,3	146,0	+9,4	+4,1	129,5	126,0	143,2	+10,6	+13,7	127,5	134,6	+5,6	
95,3	+10,4	109,0	111,1	112,2	+2,9	+1,0	106,6	100,3	111,7	+4,8	+11,4	104,0	106,0	+1,9	33.1
78,2	+2,4	95,5	87,8	93,4	-2,2	+6,4	92,3	83,6	90,6	-1,8	+8,4	90,3	87,1	-3,5	
132,4	+20,8	135,2	156,7	149,0	+10,2	-4,9	134,3	132,9	152,8	+13,8	+15,0	130,7	142,9	+9,3	

2 INDEX DES UMSATZES FUER
 1991
 NACH ABSCHNITTEN, UNTERABSCHNITTEN,
 DER KLASSIFIKATION DER WIRTSCHAFTS
 2.1 ORIGINAL

VOLUMEN

WZ93- SCHL.	WIRTSCHAFTSZWEIG		1998			1997			KUMULIERT		2-MONATS- DURCHSCHNITT	
			JAN.	VERAENDERUNG IN % JAN. 1998 GEGEN		DEZ.	VERAENDERUNG IN % DEZ. 1997 GEGEN		JAN. 1998 BIS JAN. 1998	VER- AEND. IN % GEGEN VORJAHR	DEZ. 1997 UND JAN. 1998	VER- AEND. IN % GEGEN VORJAHR
				JAN. 1997	DEZ. 1997		DEZ. 1996	NOV. 1997				
33.2	H.V. MESS-, KONTROLL-, NAVIGATIONS- U. AE. INSTRU- MENTEN U. VORRICHTUNGEN	INSGESAMT	90,3	+0,8	-21,3	114,7	+3,3	+5,4	90,3	+0,8	102,5	+2,2
		INLAND	75,0	-6,4	-18,6	92,1	-3,8	+0,1	75,0	-6,4	83,6	-4,9
		AUSLAND	128,5	+13,5	-24,8	170,8	+14,6	+13,5	128,5	+13,5	149,7	+14,1
33.4	HERSTELLUNG VON OPTI- SCHEN UND FOTOGRAFI- SCHEN GERAEETEN	INSGESAMT	84,5	-1,4	-6,7	90,6	+2,3	+0,2	84,5	-1,4	87,6	+0,5
		INLAND	70,3	-1,3	-1,8	71,6	-11,3	+2,0	70,3	-1,3	71,0	-6,6
		AUSLAND	107,8	-1,5	-11,4	121,7	+19,8	-1,5	107,8	-1,5	114,8	+8,8
33.5	HERSTELLUNG VON UHREN	INSGESAMT	49,2	-7,7	-10,4	54,9	-4,5	-15,7	49,2	-7,7	52,1	-6,0
		INLAND	39,2	-15,7	-14,4	45,8	-10,0	-15,3	39,2	-15,7	42,5	-12,7
		AUSLAND	66,0	+2,2	-5,7	70,0	+2,5	-16,1	66,0	+2,2	68,0	+2,3
DM	FAHRZEUGBAU	INSGESAMT	96,5	+8,3	-12,6	110,4	+10,8	-9,6	96,5	+8,3	103,5	+9,6
		INLAND	79,8	+11,1	-13,2	91,9	+3,5	-9,9	79,8	+11,1	85,9	+7,0
		AUSLAND	118,2	+5,7	-12,2	134,7	+18,4	-9,2	118,2	+5,7	126,5	+12,1
34	HERSTELLUNG VON KRAFTWAGEN UND KRAFTWAGENTEILEN	INSGESAMT	100,7	+8,5	-5,8	106,9	+12,6	-12,4	100,7	+8,5	103,8	+10,5
		INLAND	80,5	+11,7	-8,5	88,0	+7,1	-11,6	80,5	+11,7	84,3	+9,8
		AUSLAND	128,4	+5,9	-3,3	132,8	+18,1	-13,3	128,4	+5,9	130,6	+11,2
34.1	HERSTELLUNG VON KRAFTWAGEN UND KRAFTWAGENMOTOREN	INSGESAMT	98,9	+8,6	-9,8	109,6	+10,9	-11,6	98,9	+8,6	104,3	+9,8
		INLAND	70,3	+15,8	-18,5	86,3	+5,4	-7,2	70,3	+15,8	78,3	+9,8
		AUSLAND	133,0	+4,6	-3,1	137,2	+15,6	-14,7	133,0	+4,6	135,1	+9,9
34.2	HERSTELLUNG VON KAROS- SERIEN, AUFBAUTEN UND ANHAENGERN	INSGESAMT	67,4	-4,5	-10,6	75,4	-8,8	+0,3	67,4	-4,5	71,4	-6,9
		INLAND	52,0	-10,3	-9,2	57,3	-17,0	-1,7	52,0	-10,3	54,7	-13,9
		AUSLAND	152,6	+9,2	-13,3	176,0	+11,0	+4,1	152,6	+9,2	164,3	+10,1
34.3	H.V. TEILEN UND ZUBE- HOER FUER KRAFTWAGEN UND KRAFTWAGENMOTOREN	INSGESAMT	111,5	+10,0	+5,1	106,1	+21,0	-16,1	111,5	+10,0	108,8	+15,0
		INLAND	110,4	+9,5	+10,7	99,7	+19,3	-20,2	110,4	+9,5	105,1	+14,0
		AUSLAND	113,2	+10,4	-2,7	116,4	+23,6	-9,8	113,2	+10,4	114,8	+16,7
35	SONSTIGER FAHRZEUGBAU	INSGESAMT	68,0	+5,9	-49,3	134,1	+2,1	+10,0	68,0	+5,9	101,1	+3,4
		INLAND	74,5	+7,8	-39,3	122,7	-16,7	+1,2	74,5	+7,8	98,6	-8,9
		AUSLAND	61,8	+3,9	-57,4	145,0	+25,1	+18,5	61,8	+3,9	103,4	+17,9
35.1	SCHIFFBAU	INSGESAMT	46,9	-3,5	-64,1	130,8	+7,0	+45,5	46,9	-3,5	88,9	+4,1
		INLAND	75,0	-14,0	-30,5	107,9	-50,5	-21,3	75,0	-14,0	91,5	-40,1
		AUSLAND	24,3	+38,1	-83,7	149,2	+229,4	+186,9	24,3	+38,1	86,8	+175,6
35.2	SCHIENENFAHRZEUGBAU	INSGESAMT	52,8	-13,6	-62,5	140,8	-4,1	+32,3	52,8	-13,6	96,8	-6,9
		INLAND	61,8	+0,3	-64,3	173,2	+18,7	+31,5	61,8	+0,3	117,5	+13,2
		AUSLAND	35,4	-41,2	-54,9	78,5	-47,1	+36,0	35,4	-41,2	57,0	-45,3
35.3	LUFT- UND RAUMFAHRZEUGBAU	INSGESAMT	83,2	+13,8	-42,9	145,8	+2,2	-3,6	83,2	+13,8	114,5	+6,1
		INLAND	83,1	+22,6	-31,3	120,9	-17,1	-3,4	83,1	+22,6	102,0	-4,5
		AUSLAND	83,3	+8,9	-48,5	161,7	+15,0	-3,6	83,3	+8,9	122,5	+12,8
35.4	H.V. KRAFTRAEDERN UND FAHRRADERN	INSGESAMT	67,0	+20,1	+30,9	51,2	+9,2	-16,2	67,0	+20,1	59,1	+15,0
		INLAND	73,1	+26,9	+32,7	55,1	+14,8	-16,9	73,1	+26,9	64,1	+21,4
		AUSLAND	31,3	-30,4	+9,4	28,6	-29,4	-7,1	31,3	-30,4	30,0	-29,9
35.41	HERSTELLUNG VON KRAFTRAEDERN	INSGESAMT
		INLAND
		AUSLAND
35.42	HERSTELLUNG VON FAHRRADERN	INSGESAMT	46,9	-4,3	+29,2	36,3	-4,2	-22,3	46,9	-4,3	41,6	-4,4
		INLAND	49,3	+1,9	+30,8	37,7	+4,4	-22,9	49,3	+1,9	43,5	+2,8
		AUSLAND	33,1	-37,1	+14,1	29,0	-40,0	-14,7	33,1	-37,1	31,1	-38,4
35.5	FAHRZEUGBAU A.N.G.	INSGESAMT	71,5	-7,9	-21,9	91,6	+12,8	+0,7	71,5	-7,9	81,6	+2,8
		INLAND	65,7	-15,8	-24,0	86,4	+4,5	-5,3	65,7	-15,8	76,1	-5,3
		AUSLAND	84,0	+10,1	-18,0	102,4	+32,1	+13,7	84,0	+10,1	93,2	+21,2
36.1	HERSTELLUNG VON MOEBELN	INSGESAMT	81,2	+1,2	+0,9	80,5	+1,5	-13,0	81,2	+1,2	80,9	+1,4
		INLAND	82,0	-0,2	+1,1	81,1	-0,4	-12,6	82,0	-0,2	81,6	-0,2
		AUSLAND	76,9	+10,5	-0,3	77,1	+14,2	-15,1	76,9	+10,5	77,0	+12,2
36.11	HERSTELLUNG VON SITZ- MOEBELN	INSGESAMT	83,1	-2,0	-1,8	84,6	+4,3	-14,6	83,1	-2,0	83,9	+1,1
		INLAND	83,8	-3,7	-1,6	85,2	+2,7	-14,0	83,8	-3,7	84,5	-0,6
		AUSLAND	79,5	+9,2	-2,2	81,3	+15,0	-17,7	79,5	+9,2	80,4	+12,0
36.12	HERSTELLUNG VON BUERO- UND LADENMOEBELN	INSGESAMT	82,8	+14,0	-12,8	95,0	+0,2	-0,8	82,8	+14,0	88,9	+6,2
		INLAND	84,5	+11,9	-13,0	97,1	+0,4	-0,2	84,5	+11,9	90,8	+5,5
		AUSLAND	72,0	+33,8	-10,7	80,6	-1,5	-6,5	72,0	+33,8	76,3	+12,5
36.13	HERSTELLUNG VON KUECHENMOEBELN	INSGESAMT	73,8	-2,3	+2,1	72,3	-1,0	-21,3	73,8	-2,3	73,1	-1,6
		INLAND	75,2	-3,8	+3,3	72,8	-3,2	-22,1	75,2	-3,8	74,0	-3,5
		AUSLAND	66,7	+7,9	-4,4	68,8	+13,5	-16,6	66,7	+7,9	68,3	+10,7
36.14	HERSTELLUNG VON SONST. MOEBELN	INSGESAMT	82,7	+1,5	+8,0	76,6	+1,1	-12,1	82,7	+1,5	79,7	+1,3
		INLAND	83,0	+0,4	+8,4	76,6	-1,7	-11,6	83,0	+0,4	79,8	-0,6
		AUSLAND	81,1	+7,7	+5,6	76,8	+19,6	-14,5	81,1	+7,7	79,0	+13,2

LAND

DAS VERARBEITENDE GERWERBE
=100
ABTEILUNGEN, GRUPPEN UND KLASSEN
ZWEIGE, AUSGABE 1993 (WZ93)
WERT

INDEX

1997 JAN.	VER- ÄEND. IN % GEGEN JAN. 1996	1996 4. VJ	1997 3. VJ	1997 4. VJ	VERÄNDERUNG IN % 4. VJ 1997 GEGEN		1996 2. HJ	1997 1. HJ	1997 2. HJ	VERÄNDERUNG IN % 2. HJ 1997 GEGEN		1996	1997	VER- ÄEND. IN % GEGEN 1996	WZ93 SCHL.
					4. VJ 1996	3. VJ 1997				2. HJ 1996	1. HJ 1997				
89,6	+4,4	109,2	98,6	110,1	+0,8	+11,7	106,2	95,2	104,3	-1,8	+9,6	102,1	99,8	-2,3	33.2
80,1	+4,6	94,6	81,8	90,5	-4,3	+10,6	92,8	80,6	86,1	-7,2	+6,8	87,7	83,4	-4,9	
113,2	+4,4	145,4	140,1	158,7	+9,1	+13,3	139,4	131,2	149,4	+7,2	+13,9	137,8	140,3	+1,8	
85,7	+2,3	92,4	90,8	90,8	-1,7	-	89,9	87,1	90,8	+1,0	+4,2	89,7	89,0	-0,8	33.4
71,2	-4,4	78,9	68,6	70,5	-10,6	+2,8	77,8	70,5	69,6	-10,5	-1,3	77,4	70,0	-9,6	
109,4	+10,3	114,6	127,5	124,1	+8,3	-2,7	109,7	114,4	125,8	+14,7	+10,0	110,0	120,1	+9,2	
53,3	-17,4	68,0	52,1	64,8	-4,7	+24,4	61,7	52,7	58,5	-5,2	+11,0	61,5	55,6	-9,6	33.5
46,5	-26,2	63,7	44,3	53,7	-15,7	+21,2	56,0	44,3	49,0	-12,5	+10,6	56,3	46,6	-17,2	
64,6	-3,4	75,0	65,1	83,3	+11,1	+28,0	71,0	66,6	74,2	+4,5	+11,4	70,0	70,4	+0,6	
89,1	+2,3	105,7	101,3	116,1	+9,8	+14,6	97,3	104,3	108,7	+11,7	+4,2	96,9	106,5	+9,9	DM
71,8	-9,1	89,7	87,6	95,6	+6,6	+9,1	84,3	88,8	91,6	+8,7	+3,2	86,0	90,2	+4,9	
111,8	+14,4	126,6	119,3	143,1	+13,0	+19,9	114,3	124,6	131,2	+14,8	+5,3	111,2	127,9	+15,0	
92,8	+4,3	105,0	102,2	115,0	+9,5	+12,5	98,0	107,2	108,6	+10,8	+1,3	99,0	107,9	+9,0	34
72,1	-3,9	86,5	85,6	93,1	+7,6	+8,8	82,3	88,2	89,3	+8,5	+1,2	84,4	88,7	+5,1	
121,3	+12,1	130,4	125,0	145,1	+11,3	+16,1	119,7	133,3	135,1	+12,9	+1,4	119,0	134,2	+12,8	
91,1	+2,5	107,1	102,0	115,9	+8,2	+13,6	98,9	108,3	109,0	+10,2	+0,6	100,3	108,6	+8,3	34.1
60,7	-11,4	81,9	78,3	86,6	+5,7	+10,6	77,5	81,7	82,5	+6,5	+1,0	80,7	82,1	+1,7	
127,1	+12,4	137,2	130,1	150,7	+9,8	+15,8	124,5	139,8	140,4	+12,8	+0,4	123,7	140,1	+13,3	
70,6	+7,8	79,5	70,3	77,1	-3,0	+9,7	72,9	81,0	73,7	+1,1	-9,0	73,7	77,3	+4,9	34.2
58,0	+4,1	64,9	55,7	59,3	-8,6	+6,5	59,4	65,5	57,5	-3,2	-12,2	60,6	61,5	+1,5	
139,8	+16,6	160,7	151,2	175,8	+9,4	+16,3	147,6	166,3	163,5	+10,8	-1,7	146,3	164,9	+12,7	
101,4	+8,3	104,6	108,8	120,1	+14,8	+10,4	100,6	109,4	114,5	+13,8	+4,7	100,5	111,9	+11,3	34.3
100,8	+6,9	102,5	109,5	116,2	+13,4	+6,1	98,9	108,3	112,8	+14,1	+4,2	98,9	110,6	+11,8	
102,5	+10,8	107,9	107,9	126,4	+17,1	+17,1	103,4	111,1	117,2	+13,3	+5,5	103,2	114,2	+10,7	
64,2	-13,9	110,1	95,2	123,8	+12,4	+30,0	92,3	85,0	109,5	+18,6	+28,8	82,8	97,2	+17,4	35
69,1	-37,7	114,8	103,3	115,4	+0,5	+11,7	100,3	93,5	109,3	+9,0	+16,9	98,3	101,4	+3,2	
59,5	+49,9	105,5	87,4	131,7	+24,8	+50,7	84,6	76,8	109,6	+29,6	+42,7	68,0	93,2	+37,1	
48,6	-86,2	127,5	94,6	127,6	+0,1	+34,9	95,9	81,1	111,1	+15,8	+37,0	91,0	96,1	+5,6	35.1
87,2	-71,4	130,1	107,6	112,7	-13,4	+4,7	111,9	111,1	110,1	-1,6	-0,9	138,3	110,6	-20,0	
17,6	+25,7	125,4	84,2	139,5	+11,2	+65,7	82,9	57,0	111,9	+35,0	+96,3	53,0	84,4	+59,2	
61,1	+16,2	101,4	105,7	116,3	+14,7	+10,0	93,2	79,7	111,0	+19,1	+39,3	79,9	95,3	+19,3	35.2
61,6	+4,4	106,9	128,6	145,1	+35,7	+12,8	104,4	87,1	136,8	+31,0	+57,1	89,3	112,0	+25,4	
60,2	+49,8	90,8	61,7	61,0	-32,8	-1,1	71,7	65,4	61,4	-14,4	-6,1	61,9	63,4	+2,4	
73,1	+41,9	114,0	96,0	134,5	+18,0	+40,1	95,6	86,7	115,3	+20,6	+33,0	80,4	101,0	+25,6	35.3
67,8	+23,7	131,2	96,4	114,7	-12,6	+19,0	104,9	85,1	105,5	+0,6	+24,0	87,7	95,3	+8,7	
76,5	+54,9	103,0	95,7	147,1	+42,8	+53,7	89,7	87,7	121,4	+35,3	+38,4	75,8	104,6	+38,0	
55,8	-29,6	53,2	65,8	60,4	+13,5	-8,2	56,5	99,5	63,1	+11,7	-36,6	81,1	81,3	+0,2	35.4
57,6	-32,1	55,7	70,1	65,0	+16,7	-7,3	59,7	106,1	67,5	+13,1	-36,4	86,5	86,8	+0,3	
45,0	-4,9	38,8	40,8	33,4	-13,9	-18,1	38,0	60,9	37,1	-2,4	-39,1	49,9	49,0	-1,8	
.	35.41
49,0	-15,8	43,4	54,4	46,0	+6,0	-15,4	46,3	82,8	50,2	+8,4	-39,4	64,7	66,5	+2,8	35.42
48,4	-18,1	43,2	56,1	47,9	+10,9	-14,6	46,9	85,4	52,0	+10,9	-39,1	66,1	68,7	+3,9	
52,6	-0,8	44,5	44,5	35,8	-19,6	-19,6	42,8	68,8	40,1	-6,3	-41,7	57,2	54,5	-4,7	
77,6	+6,7	94,9	80,4	94,9	-	+18,0	87,9	81,2	87,7	-0,2	+8,0	85,2	84,5	-0,8	35.5
78,0	+1,4	98,0	81,0	91,6	-6,5	+13,1	90,8	84,5	86,3	-5,0	+2,1	88,8	85,4	-3,8	
76,3	+21,1	87,6	78,8	101,6	+16,0	+28,9	81,0	73,6	90,2	+11,4	+22,6	76,8	81,9	+6,6	
80,2	-6,1	91,1	77,5	89,2	-2,1	+15,1	85,9	83,9	83,4	-2,9	-0,6	87,3	83,6	-4,2	36.1
82,2	-6,5	93,4	77,8	89,4	-4,3	+14,9	88,0	85,0	83,6	-5,0	-1,6	89,5	84,3	-5,8	
69,6	-2,7	78,3	76,2	88,1	+12,5	+15,6	74,3	78,0	82,1	+10,5	+5,3	75,4	80,1	+6,2	
84,8	-4,8	92,3	79,6	94,4	+2,3	+18,6	86,6	89,8	87,0	+0,5	-3,1	90,0	88,4	-1,8	36.11
87,0	-5,0	94,1	80,0	94,4	+0,3	+18,0	88,6	90,9	87,2	-1,6	-4,1	92,2	89,0	-3,5	
72,8	-3,4	81,9	77,4	94,8	+15,8	+22,5	75,8	84,0	86,1	+13,6	+2,5	77,9	85,1	+3,2	
72,6	-14,4	98,5	83,3	96,6	-1,9	+16,0	93,0	79,3	89,9	-3,3	+13,4	89,8	84,6	-5,8	36.12
75,5	-13,4	101,9	85,1	98,3	-3,5	+15,5	96,5	81,5	91,7	-5,0	+12,5	92,7	86,6	-6,6	
53,8	-21,8	76,4	71,4	85,3	+11,6	+19,5	69,5	65,0	78,4	+12,8	+20,6	70,8	71,7	+1,3	
75,5	-6,1	89,8	76,1	85,4	-4,9	+12,2	85,6	81,0	80,8	-5,6	-0,2	85,7	80,9	-5,6	36.13
78,2	-6,5	92,6	76,5	86,4	-6,7	+12,9	88,0	82,1	81,4	-7,5	-0,9	88,1	81,8	-7,2	
61,8	-3,4	75,6	74,3	80,2	+6,1	+7,9	73,4	75,7	77,2	+5,2	+2,0	73,2	76,5	+4,5	
81,5	-4,3	88,4	74,9	84,8	-4,1	+13,2	83,2	82,6	79,9	-4,0	-3,3	85,4	81,2	-4,9	36.14
82,7	-5,5	90,4	74,4	84,3	-6,7	+13,3	84,7	83,4	79,4	-6,3	-4,8	87,1	81,4	-6,5	
75,3	+3,2	77,6	77,7	87,9	+13,3	+13,1	74,9	78,4	82,8	+10,5	+5,6	75,9	80,6	+6,2	

DEUTSCHLAND
2 INDEX DES UMSATZES FUER DAS VERARBEITENDE GEWERBE
1991=100

2.2 ZEITREIHENANALYSE - BERLINER VERFAHREN (BV 4)
WERTINDEX

WZ93- SCHL.	WIRTSCHAFTSZWEIG	ORIGINALWERT		KALENDER- U. SAISON- BEREINIGTER WERT		GLATTE KOMPONENTE		
		1998	VERAEND. GEGENUEBER VORJAHRES- MONAT IN %	1998	VERAEND. GEGENUEBER VORMONAT IN %	1998	VERAEND. GEGENUEBER VORMONAT IN %	
								JAN.
D	VERARBEITENDES GEWERBE 1)	INSGESAMT	100,8	+7,3	110,3	+2,4	109,8	+0,5
		INLAND	89,3	+4,7	98,3	+3,1	97,1	+0,3
		AUSLAND	124,2	+11,4	134,7	+0,8	135,9	+1,0
	VORLEISTUNGSGUETER- PRODUZENTEN	INSGESAMT	106,2	+9,5	111,7	+1,5	111,6	+0,6
		INLAND	93,3	+6,0	100,4	+1,1	100,4	+0,5
		AUSLAND	136,5	+15,5	138,5	+2,4	138,4	+1,1
	INVESTITIONSGUETER- PRODUZENTEN	INSGESAMT	95,2	+6,3	113,1	+3,4	112,1	+0,5
		INLAND	85,3	+4,9	100,3	+6,5	97,3	+0,3
		AUSLAND	111,8	+8,2	134,0	-0,7	136,6	+0,9
	GEBRAUCHSGUETER- PRODUZENTEN	INSGESAMT	96,6	+6,7	105,5	+1,7	105,6	+0,5
		INLAND	82,9	+5,9	91,8	+4,8	90,3	+0,2
		AUSLAND	120,7	+8,0	129,6	-1,7	132,3	+0,7
	VERBRAUCHSGUETER- PRODUZENTEN	INSGESAMT	98,3	-1,3	93,4	+0,5	93,5	0
		INLAND	89,7	-4,4	84,8	-0,9	85,4	-0,2
		AUSLAND	125,3	+6,5	119,9	+3,1	119,1	+0,5
DB	TEXTIL- UND BEKLEIDUNGS- GEWERBE	INSGESAMT	82,2	+0,1	75,8	+0,5	76,1	+0,1
		INLAND	73,2	-4,1	68,5	-0,1	68,7	-0,3
		AUSLAND	111,5	+10,2	99,2	+1,5	100,0	+1,0
17	TEXTILGEWERBE	INSGESAMT	74,6	-1,6	75,2	-0,8	76,0	0
		INLAND	67,5	-6,5	68,5	-1,0	69,0	-0,4
		AUSLAND	95,1	+10,3	94,6	-0,5	96,2	+1,1
18.2	HERSTELLUNG VON BEKLEIDUNG (OHNE LEDERBEKLEIDUNG)	INSGESAMT	93,2	+2,1	76,3	+1,6	76,1	+0,1
		INLAND	80,9	-1,1	68,4	+0,3	68,4	-0,1
		AUSLAND	142,7	+10,0	107,8	+4,8	107,0	+0,9
DC	LEDERGEWERBE	INSGESAMT	110,6	+0,5	99,4	+2,6	98,7	-0,1
		INLAND	107,2	-3,7	94,6	-0,9	94,6	-0,2
		AUSLAND	122,6	+16,3	116,0	+12,3	113,6	+0,5
DD	HOLZGEWERBE (OHNE HERSTELLUNG VON MOEBELN)	INSGESAMT	93,5	+7,0	105,4	+5,6	102,4	0
		INLAND	88,9	+6,6	101,3	+6,9	97,5	-0,1
		AUSLAND	151,7	+9,8	158,2	-2,3	163,4	+0,4
DE	PAPIER- UND DRUCKGEWERBE	INSGESAMT	96,6	-0,9	99,0	+0,8	98,6	0
		INLAND	90,3	-1,6	93,1	+0,3	92,7	0
		AUSLAND	123,5	+1,6	124,5	+2,5	124,2	0
21	PAPIERGEWERBE	INSGESAMT	102,0	-0,7	100,8	-0,4	101,1	+0,1
		INLAND	92,1	-1,7	90,8	-1,8	91,4	+0,2
		AUSLAND	130,1	+1,5	129,1	+2,8	128,4	-0,2
21.1	H.V. HOLZSTOFF, ZELLSTOFF, PAPIER, KARTON UND PAPPE	INSGESAMT	123,5	+9,4	121,2	0	121,0	+0,6
		INLAND	100,8	+6,6	97,2	-2,4	97,2	+0,8
		AUSLAND	162,8	+12,7	162,9	+2,6	162,2	+0,3
21.2	PAPIER-, KARTON- UND PAPPEVERARBEITUNG	INSGESAMT	87,4	-8,7	86,8	-0,8	87,4	-0,3
		INLAND	87,6	-6,0	87,4	-1,5	88,4	-0,1
		AUSLAND	86,5	-18,8	83,3	+2,1	82,9	-1,4
22	DRUCKGEWERBE, VERVIEL- FAELTIGUNG VON BESPIELTEN TONTRAEGERN	INSGESAMT	88,6	-1,4	96,3	+2,4	94,9	-0,2
		INLAND	88,0	-1,9	95,6	+2,5	94,0	-0,3
		AUSLAND	93,9	+2,8	102,9	0	104,6	+0,8
DG	CHEMISCHE INDUSTRIE	INSGESAMT	113,8	+4,4	114,9	-0,9	116,3	+0,3
		INLAND	95,7	+0,8	98,9	-1,5	100,3	+0,2
		AUSLAND	139,3	+8,1	137,3	-0,4	138,9	+0,7
24.1	HERSTELLUNG VON CHEMISCHEN GRUNDSTOFFEN	INSGESAMT	115,6	+5,3	115,7	-2,6	118,4	+0,4
		INLAND	99,9	+4,2	101,9	-3,7	104,9	+0,4
		AUSLAND	131,6	+6,1	129,8	-1,9	132,4	+0,5
24.4	HERSTELLUNG VON PHARMA- ZEUTISCHEN ERZEUGNISSEN	INSGESAMT	123,0	+7,4	123,5	+0,8	123,4	+0,7
		INLAND	106,2	-0,3	104,7	-0,1	104,6	+0,2
		AUSLAND	157,6	+20,1	161,4	+1,3	161,9	+1,3
DH	HERSTELLUNG VON GUMMI- UND KUNSTSTOFFWAREN	INSGESAMT	101,2	+4,8	111,1	+0,8	111,1	+0,5
		INLAND	95,9	+3,2	106,3	+1,3	105,8	+0,4
		AUSLAND	118,0	+8,7	125,8	-0,9	127,5	+0,7
25.2	HERSTELLUNG VON KUNST- STOFFWAREN	INSGESAMT	102,3	+6,0	112,4	+1,6	111,8	+0,5
		INLAND	97,9	+4,1	108,7	+2,1	107,6	+0,4
		AUSLAND	116,6	+11,4	123,9	0	125,2	+0,8
DI	GLASGEWERBE, KERAMIK, VERARBEITUNG VON STEINEN UND ERDEN	INSGESAMT	84,8	+2,0	105,7	+2,8	104,1	+0,1
		INLAND	80,1	+2,2	105,1	+4,1	102,2	+0,1
		AUSLAND	99,5	+1,7	107,4	-0,9	109,4	+0,1
26.1	HERSTELLUNG UND VERAR- BEITUNG VON GLAS	INSGESAMT	99,8	-2,3	106,1	-2,4	107,6	+0,1
		INLAND	93,0	-4,4	99,7	-2,4	100,7	0
		AUSLAND	118,2	+2,3	122,8	-3,0	125,9	+0,2
DJ	METALLERZEUGUNG UND -BE- ARBEITUNG, HERSTELLUNG VON METALLERZEUGNISSEN	INSGESAMT	102,8	+8,1	107,8	+0,5	107,9	+0,6
		INLAND	95,3	+6,0	101,3	-0,7	101,3	+0,5
		AUSLAND	127,1	+13,4	129,5	+3,4	129,7	+0,9

1) AUSGEWAELTE WIRTSCHAFTSZWEIGE (OHNE ERNAHRUNGSGEWERBE UND TABAKVERARBEITUNG).

STBA,FS 4,R 2.2, 1/1998

DEUTSCHLAND

2 INDEX DES UMSATZES FUER DAS VERARBEITENDE GEWERBE
1991=100

2.2 ZEITREIHENANALYSE - BERLINER VERFAHREN (BV 4)
WERTINDEX

WZ93- SCHL.	WIRTSCHAFTSZWEIG	ORIGINALWERT			KALENDER- U. SAISON- BEREINIGTER WERT		GLATTE KOMPONENTE	
		1998 JAN.	VERAEND. GEGENUEBER- VORJAHRES- MONAT IN %	1998 JAN.	VERAEND. GEGENUEBER- VORMONAT IN %	1998 JAN.	VERAEND. GEGENUEBER VORMONAT IN %	
								BERLINER VERFAHREN, VERSION 4
27	METALLERZEUGUNG UND -BEARBEITUNG	INSGESAMT	102,5	+11,8	104,5	-1,5	106,4	+0,9
		INLAND	90,1	+7,6	92,0	-3,4	94,4	+0,6
		AUSLAND	130,0	+18,7	132,2	+1,4	133,0	+1,4
27.1	ERZEUGUNG VON ROHEISEN, STAHL UND FERROLEGIE- RUNGEN (EGKS) 1)	INSGESAMT	101,9	+18,2	101,7	-0,2	101,8	+1,2
		INLAND	90,0	+11,4	90,7	-4,1	92,5	+0,8
		AUSLAND	128,3	+30,4	126,1	+6,6	122,5	+1,9
27.5	GIESSEREIINDUSTRIE	INSGESAMT	100,9	+9,9	100,8	+0,2	101,6	+1,0
		INLAND	92,0	+9,4	92,5	+0,9	93,0	+0,9
		AUSLAND	136,9	+11,0	134,9	-1,9	136,7	+1,3
28	HERSTELLUNG VON METALL- ERZEUGNISSEN	INSGESAMT	103,0	+5,3	110,5	+1,9	109,2	+0,5
		INLAND	98,9	+5,1	107,5	+0,8	106,0	+0,5
		AUSLAND	122,8	+5,9	125,3	+6,4	124,9	+0,3
28.1	STAHL- UND LEICHTMETALLBAU	INSGESAMT	116,3	+5,8	121,1	+8,8	114,9	+0,2
		INLAND	112,0	+1,3	117,9	+6,4	113,1	-0,1
		AUSLAND	158,4	+53,6	153,1	+31,6	130,1	+2,5
DK	MASCHINENBAU	INSGESAMT	92,5	+14,9	110,7	+6,2	108,1	+0,8
		INLAND	86,9	+13,4	99,6	+7,2	95,8	+0,7
		AUSLAND	100,4	+16,9	126,3	+4,9	125,5	+1,0
29.1	H.V. MASCHINEN F.D.ERZEUG. U.NUTZG.V.MECHAN.ENERGIE (D.LUFT-,STRASS.FAHRZ.BAU)	INSGESAMT	92,8	+5,0	105,7	+5,9	107,0	-0,1
		INLAND	85,5	+8,6	94,0	+6,2	94,1	+0,6
		AUSLAND	105,0	+0,2	124,4	+4,6	128,8	-1,0
29.3	HERSTELLUNG VON LAND- U. FORSTWIRTSCHAFTLICHEN MASCHINEN	INSGESAMT	83,6	+18,8	93,2	+17,2	84,2	+0,4
		INLAND	81,3	+21,9	86,5	+19,3	76,5	0
		AUSLAND	86,5	+15,3	101,1	+12,6	93,8	+0,8
29.4	HERSTELLUNG VON WERK- ZEUGMASCHINEN	INSGESAMT	80,4	+28,2	102,5	+3,2	98,3	+1,8
		INLAND	73,3	+18,0	92,7	+7,9	89,7	+0,8
		AUSLAND	88,7	+40,1	113,7	-2,3	107,1	+2,6
DL	H.V. BUEROMASCH., DATENVERARB. GER.U.-EINRICHTG.;ELEKTROT., FEINMECHANIK U. OPTIK	INSGESAMT	103,5	+7,1	112,6	+3,7	111,8	+0,7
		INLAND	86,0	-0,2	94,6	+3,8	93,7	+0,1
		AUSLAND	141,9	+18,9	151,5	+2,8	151,2	+1,6
30	H.V. BUEROMASCHINEN, DATENVERARBEITUNGSGE- RAETEN U. -EINRICHTUNGEN	INSGESAMT	92,5	-6,8	97,5	+0,7	101,1	-0,1
		INLAND	95,8	-13,5	100,7	+2,0	103,2	-0,8
		AUSLAND	87,7	+6,4	91,6	-3,5	98,0	+0,8
31	HERSTELLUNG VON GERAETEN DER ELEKTRIZITAETSERZEU- GUNG, -VERTEILUNG U.AE.	INSGESAMT	113,6	+24,6	121,0	+10,0	116,5	+1,1
		INLAND	90,7	+13,0	101,2	+2,8	100,6	+0,6
		AUSLAND	176,6	+45,6	174,7	+22,9	159,5	+2,0
31.2	HERSTELLUNG VON ELEK- TRIZITAETVERTEILUNGS- U. -SCHALTEINRICHTUNGEN	INSGESAMT	134,5	+53,4	142,4	+22,5	127,9	+1,8
		INLAND	92,8	+22,8	105,6	+2,4	105,0	+1,1
		AUSLAND	256,4	+108,3	252,7	+63,5	190,2	+2,5
31.6	HERSTELLUNG VON ELEK- TRISCHEN AUSRUESTUNGEN A.N.G.	INSGESAMT	96,6	+12,7	105,3	+0,4	105,7	+1,0
		INLAND	93,1	+10,0	100,3	+2,3	99,4	+0,6
		AUSLAND	105,8	+19,5	117,7	-4,5	121,9	+1,8
32	RUNDFUNK-, FERNSEH- UND NACHRICHTENTECHNIK	INSGESAMT	87,9	-16,1	98,9	-9,0	105,9	+0,1
		INLAND	69,2	-23,4	72,3	+1,4	73,5	-1,5
		AUSLAND	121,1	-7,2	146,3	-17,3	163,2	+1,4
33	MEDIZIN-, MESS-, STEUER- UND REGELUNGSTECHNIK, OPTIK	INSGESAMT	103,9	+5,7	115,9	+3,4	113,2	+0,8
		INLAND	87,6	+2,9	97,2	+6,9	93,0	+0,4
		AUSLAND	138,5	+9,7	155,2	-1,7	155,9	+1,3
DM	FAHRZEUGBAU	INSGESAMT	104,8	+9,4	120,0	+0,9	121,2	+0,6
		INLAND	86,0	+12,0	102,7	+6,4	101,6	+0,5
		AUSLAND	129,3	+7,2	142,5	-4,2	147,0	+0,7
34	HERSTELLUNG VON KRAFTWAGEN UND KRAFTWAGENTEILEN	INSGESAMT	109,4	+9,6	122,7	+1,1	123,5	+0,8
		INLAND	86,8	+12,4	102,6	+4,9	101,2	+0,7
		AUSLAND	140,5	+7,4	150,6	-2,1	154,1	+0,8
34.1	HERSTELLUNG VON KRAFTWAGEN UND KRAFTWAGENMOTOREN	INSGESAMT	110,1	+10,4	126,0	+1,3	126,7	+0,8
		INLAND	79,9	+17,3	101,0	+6,8	98,6	+0,9
		AUSLAND	146,0	+6,4	156,1	-2,6	160,3	+0,6
35	SONSTIGER FAHRZEUGBAU	INSGESAMT	73,4	+6,7	99,5	-1,6	104,8	-0,9
		INLAND	79,5	+8,3	101,0	+16,4	103,4	-1,6
		AUSLAND	67,4	+4,8	97,2	-14,7	105,6	-0,5
35.1	SCHIFFBAU	INSGESAMT	51,2	-2,7	77,6	-22,9	88,9	-6,5
		INLAND	81,9	-13,3	83,3	+81,9	96,2	-6,1
		AUSLAND	26,5	+40,2	79,8	-45,0	84,4	-6,8
35.3	LUFT- UND RAUMFAHRZEUGBAU	INSGESAMT	90,6	+14,8	115,0	+11,1	116,2	+0,8
		INLAND	90,5	+23,3	111,8	+33,3	99,2	-1,6
		AUSLAND	90,6	+10,0	114,7	-0,8	123,7	+1,6
36.1	HERSTELLUNG VON MOEBELN	INSGESAMT	94,8	+2,5	100,7	+3,1	98,7	+0,9
		INLAND	95,9	+1,1	101,1	+3,4	98,6	+0,2
		AUSLAND	89,0	+11,8	98,3	+0,9	99,0	+1,2

1) EUROPÄISCHE GEMEINSCHAFT FUER KOHLE UND STAHL.
STBA,FS 4,R 2.2, 1/1998

DEUTSCHLAND

2 INDEX DES UMSATZES FUER DAS VERARBEITENDE GEWERBE
1991=100

2.2 ZEITREIHENANALYSE - BERLINER VERFAHREN (BV 4)
VOLUMENINDEX

WZ93- SCHL.	WIRTSCHAFTSZWEIG	ORIGINALWERT		KALENDER- U. SAISON- BEREINIGTER WERT BERLINER VERFAHREN, VERSION 4		GLATTE KOMPONENTE		
		1998 JAN.	VERAEND. GEGENUEBER VORJAHRES- MONAT IN %	1998 JAN.	VERAEND. GEGENUEBER VORMONAT IN %	1998 JAN.	VERAEND. GEGENUEBER VORMONAT IN %	
D	VERARBEITENDES GEWERBE 1)	INSGESAMT	96,1	+5,6	104,8	+2,1	104,5	+0,5
		INLAND	85,7	+3,4	93,9	+3,0	92,9	+0,2
		AUSLAND	117,5	+9,3	127,1	+0,6	128,3	+0,9
	VORLEISTUNGSGUETER- PRODUZENTEN	INSGESAMT	104,2	+7,4	109,3	+1,1	109,4	+0,6
		INLAND	92,5	+4,6	99,1	+0,8	99,2	+0,3
		AUSLAND	131,9	+12,5	133,7	+1,7	133,8	+0,9
	INVESTITIONSGUETER- PRODUZENTEN	INSGESAMT	88,3	+4,7	104,8	+3,7	103,8	+0,5
		INLAND	79,1	+3,1	92,9	+6,5	90,1	+0,1
		AUSLAND	103,5	+6,8	123,9	-0,5	126,2	+0,8
	GEBRAUCHSGUETER- PRODUZENTEN	INSGESAMT	88,1	+5,9	96,2	+2,2	96,0	+0,4
		INLAND	74,8	+5,5	82,8	+5,5	81,2	+0,1
		AUSLAND	111,3	+6,4	119,6	-1,6	121,8	+0,7
	VERBRAUCHSGUETER- PRODUZENTEN	INSGESAMT	93,3	-2,5	88,6	+0,2	88,9	-0,1
		INLAND	84,9	-5,4	80,2	-1,1	80,9	-0,2
		AUSLAND	120,0	+4,7	114,9	+2,4	114,4	+0,4
DB	TEXTIL- UND BEKLEIDUNGS- GEWERBE	INSGESAMT	78,7	-0,8	72,6	+0,3	72,9	0
		INLAND	69,8	-4,8	65,4	-0,2	65,5	-0,5
		AUSLAND	108,0	+9,4	96,4	+1,4	97,0	+0,9
17	TEXTILGEWERBE	INSGESAMT	72,3	-2,8	72,9	-1,0	73,5	-0,1
		INLAND	64,9	-7,7	65,7	-1,2	66,1	-0,6
		AUSLAND	93,6	+8,7	93,2	-0,9	94,7	+1,0
18.2	HERSTELLUNG VON BEKLEIDUNG (OHNE LEDERBEKLEIDUNG)	INSGESAMT	88,2	+2,1	72,2	+1,8	72,0	+0,1
		INLAND	76,5	-1,2	64,7	+0,3	64,7	-0,2
		AUSLAND	135,4	+10,5	102,2	+5,4	101,1	+0,9
DC	LEDERGEWERBE	INSGESAMT	103,3	-0,7	92,7	+2,3	92,2	-0,1
		INLAND	99,7	-4,7	87,8	-1,2	87,9	-0,3
		AUSLAND	115,9	+13,5	109,2	+11,7	107,2	+0,4
DD	HOLZGEWERBE (OHNE HERSTELLUNG VON MOEBELN)	INSGESAMT	90,7	+4,9	101,5	+5,5	98,6	-0,1
		INLAND	86,3	+4,5	97,5	+6,8	93,9	-0,2
		AUSLAND	146,7	+8,2	152,7	-2,7	158,0	+0,3
DE	PAPIER- UND DRUCKGEWERBE	INSGESAMT	97,3	-2,1	99,7	+0,2	99,6	-0,1
		INLAND	90,4	-2,3	93,0	-0,4	93,0	+0,1
		AUSLAND	126,6	-1,9	127,8	+2,0	128,0	-0,3
21	PAPIERGEWERBE	INSGESAMT	106,5	-2,9	105,5	-1,1	106,4	0
		INLAND	96,0	-3,1	94,9	-2,6	98,0	+0,2
		AUSLAND	136,3	-2,3	135,8	+2,0	135,9	-0,4
21.1	H.V. HOLZSTOFF, ZELLSTOFF, PAPIER, KARTON UND PAPPE	INSGESAMT	137,5	+5,0	135,8	-1,7	137,3	+0,4
		INLAND	115,8	+2,8	112,6	-4,3	114,2	+0,7
		AUSLAND	174,8	+7,6	175,8	+1,2	177,1	+0,1
21.2	PAPIER-, KARTON- UND PAPPEVERARBEITUNG	INSGESAMT	85,4	-10,2	84,7	-0,9	85,4	-0,4
		INLAND	85,5	-7,0	85,3	-1,7	86,4	-0,1
		AUSLAND	84,7	-22,2	80,8	+1,9	80,2	-1,8
22	DRUCKGEWERBE, VIEL- FAELTIGUNG VON BESPIELTEN TONTRAEGERN	INSGESAMT	83,7	-0,8	90,9	+2,2	89,5	-0,1
		INLAND	83,7	-1,1	90,7	+2,1	89,3	-0,1
		AUSLAND	83,0	+1,2	91,1	+0,4	92,1	+0,4
D6	CHEMISCHE INDUSTRIE	INSGESAMT	111,7	+2,3	112,5	-1,2	114,1	+0,3
		INLAND	95,0	-1,1	98,0	-1,7	99,4	0
		AUSLAND	135,3	+6,0	133,1	-0,9	134,9	+0,5
24.1	HERSTELLUNG VON CHEMISCHEN GRUNDSTOFFEN	INSGESAMT	116,0	+2,7	115,8	-2,8	118,6	+0,3
		INLAND	104,4	+1,0	106,2	-3,5	109,1	+0,2
		AUSLAND	128,0	+4,2	125,8	-2,1	128,4	+0,4
24.4	HERSTELLUNG VON PHARMA- ZEUTISCHEN ERZEUGNISSEN	INSGESAMT	117,1	+5,8	117,5	+0,5	117,6	+0,5
		INLAND	100,9	-1,6	99,4	-0,3	99,5	+0,1
		AUSLAND	150,6	+17,9	154,0	+0,9	154,6	+1,1
DH	HERSTELLUNG VON GUMMI- UND KUNSTSTOFFWAREN	INSGESAMT	100,4	+4,5	110,1	+0,6	110,3	+0,5
		INLAND	94,7	+3,3	104,9	+1,3	104,6	+0,4
		AUSLAND	118,0	+7,5	126,0	-1,3	128,1	+0,6
25.2	HERSTELLUNG VON KUNST- STOFFWAREN	INSGESAMT	101,4	+5,6	111,2	+1,4	110,8	+0,5
		INLAND	96,3	+4,1	106,8	+2,1	105,7	+0,4
		AUSLAND	117,9	+9,9	125,5	-0,6	127,2	+0,7
DI	GLASGEWERBE, KERAMIK, VERARBEITUNG VON STEINEN UND ERDEN	INSGESAMT	84,1	+2,4	103,6	+2,7	102,3	+0,1
		INLAND	80,4	+3,1	103,8	+3,7	101,4	+0,2
		AUSLAND	95,6	+0,7	102,7	-0,9	104,8	0
26.1	HERSTELLUNG UND VERAR- BEITUNG VON GLAS	INSGESAMT	104,0	-0,7	110,8	-2,2	112,7	+0,2
		INLAND	99,1	-1,7	106,9	-2,1	108,2	+0,1
		AUSLAND	117,3	+1,6	121,2	-3,2	124,8	+0,1
DJ	METALLERZEUGUNG UND -BE- ARBEITUNG, HERSTELLUNG VON METALLERZEUGNISSEN	INSGESAMT	100,4	+5,1	105,0	0	105,1	+0,5
		INLAND	93,6	+3,7	99,1	-1,0	99,2	+0,3
		AUSLAND	122,5	+8,7	124,3	+2,6	124,2	+0,8

1) AUSGEWAELHTE WIRTSCHAFTSZWEIGE (OHNE ERNAEHRUNGSGEWERBE UND TABAKVERARBEITUNG).

STBA,FS 4,R 2.2, 1/1998

DEUTSCHLAND

2 INDEX DES UMSATZES FUER DAS VERARBEITENDE GEWERBE
1991=100

2.2 ZEITREIHENANALYSE - BERLINER VERFAHREN (BV 4)
VOLUMENINDEX

WZ93- SCHL.	WIRTSCHAFTSZWEIG		ORIGINALWERT		KALENDER- U. SAISON- BEREINIGTER WERT		GLATTE KOMPONENTE	
			1998 JAN.	VERAEND. GEGENUEBER VORJAHRES- MONAT IN %	1998 JAN.	VERAEND. GEGENUEBER VORMONAT IN %	1998 JAN.	VERAEND. GEGENUEBER VORMONAT IN %
27	METALLERZEUGUNG UND -BEARBEITUNG	INSGESAMT	102,3	+5,0	103,5	-2,6	105,3	+0,6
		INLAND	90,3	+1,7	91,6	-4,6	94,1	+0,3
		AUSLAND	128,9	+10,8	130,1	+0,5	130,3	+1,0
27.1	ERZEUGUNG VON ROHEISEN, STAHL UND FERROLEGIE- RUNGEN (EGKS) 1)	INSGESAMT	103,9	+7,7	103,4	-2,1	104,3	+0,5
		INLAND	93,5	+2,3	94,0	-5,9	96,8	+0,2
		AUSLAND	126,8	+17,7	124,2	+4,7	121,2	+1,3
27.5	GIESSEREIINDUSTRIE	INSGESAMT	92,7	+7,0	92,9	-0,2	93,6	+0,8
		INLAND	89,2	+8,1	89,8	+0,6	90,5	+0,8
		AUSLAND	106,7	+3,9	105,4	-2,9	106,1	+0,8
28	HERSTELLUNG VON METALL- ERZEUGNISSEN	INSGESAMT	98,8	+5,1	106,0	+2,1	104,8	+0,4
		INLAND	95,9	+5,0	104,2	+1,3	102,7	+0,4
		AUSLAND	112,9	+5,2	115,3	+6,1	115,0	+0,3
28.1	STAHL- UND LEICHTMETALLBAU	INSGESAMT	112,2	+5,8	117,6	+8,5	111,8	+0,2
		INLAND	108,6	+1,8	115,0	+6,3	110,4	0
		AUSLAND	147,4	+48,6	142,9	+28,6	124,4	+2,4
DK	MASCHINENBAU	INSGESAMT	83,2	+13,8	99,7	+6,6	97,2	+0,8
		INLAND	78,0	+12,7	89,4	+7,7	85,8	+0,6
		AUSLAND	90,7	+15,5	114,3	+5,2	113,3	+0,9
29.1	H.V. MASCHINEN F.D.ERZEUG. U.NUTZG.V.MECHAN.ENERGIE (O.LUFT-,STRASS.FAHRZ.BAU)	INSGESAMT	81,3	+4,0	92,6	+6,2	93,7	-0,2
		INLAND	74,9	+7,9	82,4	+6,6	82,3	+0,6
		AUSLAND	92,1	-0,6	109,1	+5,1	112,7	-1,1
29.3	HERSTELLUNG VON LAND- U. FORSTWIRTSCHAFTLICHEN MASCHINEN	INSGESAMT	71,4	+16,5	80,1	+17,8	72,1	+0,3
		INLAND	68,3	+20,5	73,1	+19,8	64,4	-0,2
		AUSLAND	75,2	+12,4	88,5	+12,9	81,9	+0,6
29.4	HERSTELLUNG VON WERK- ZEUGMASCHINEN	INSGESAMT	72,1	+26,3	92,2	+3,9	88,1	+1,7
		INLAND	66,1	+16,8	83,8	+8,5	80,8	+0,6
		AUSLAND	79,3	+37,7	102,1	-0,6	96,2	+2,7
DL	H.V. BUEROMASCH., DATENVERARB. GER.U.-EINRICHTG.;ELEKTROT., FEINMECHANIK U. OPTIK	INSGESAMT	101,6	+5,6	110,5	+3,5	109,9	+0,6
		INLAND	84,9	-1,4	93,1	+3,9	92,3	0
		AUSLAND	138,2	+16,6	147,6	+1,8	148,2	+1,6
30	H.V. BUEROMASCHINEN, DATENVERARBEITUNGSGE- RAETEN U. -EINRICHTUNGEN	INSGESAMT	114,3	-3,7	120,0	-0,3	125,2	+0,2
		INLAND	113,4	-9,6	119,3	+1,1	123,0	-0,3
		AUSLAND	115,7	+6,1	119,4	-4,1	127,8	+0,9
31	HERSTELLUNG VON GERAETEN DER ELEKTRIZITAETSERZEU- GUNG, -VERTEILUNG U.AE.	INSGESAMT	104,5	+22,9	111,5	+9,7	107,5	+1,0
		INLAND	84,3	+12,7	94,2	+3,1	93,7	+0,6
		AUSLAND	180,3	+42,0	158,4	+22,0	145,4	+1,9
31.2	HERSTELLUNG VON ELEK- TRIZITAETSERZEUGUNGS- U. -SCHALTZEINRICHTUNGEN	INSGESAMT	119,8	+52,0	126,7	+22,1	114,7	+1,8
		INLAND	82,5	+22,0	94,2	+2,6	93,6	+1,1
		AUSLAND	228,9	+105,3	226,0	+63,1	170,5	+2,3
31.6	HERSTELLUNG VON ELEK- TRISCHEN AUSRUESTUNGEN A.N.G.	INSGESAMT	85,9	+11,4	93,8	+0,5	94,0	+1,0
		INLAND	82,7	+9,2	89,3	+2,6	88,4	+0,7
		AUSLAND	94,1	+16,6	104,9	-4,2	108,3	+1,7
32	RUNDFUNK-, FERNSEH- UND NACHRICHTENTECHNIK	INSGESAMT	96,3	-15,7	107,3	-7,9	113,9	0
		INLAND	80,0	-22,9	83,2	+2,3	84,2	-1,5
		AUSLAND	125,3	-5,7	149,3	-16,8	166,7	+1,5
33	MEDIZIN-, MESS-, STEUER- UND REGELUNGSTECHNIK, OPTIK	INSGESAMT	93,8	+4,8	104,8	+3,7	102,1	+0,8
		INLAND	78,0	+2,0	86,7	+7,2	82,7	+0,4
		AUSLAND	127,2	+8,6	142,7	-1,7	143,2	+1,2
DM	FAHRZEUGBAU	INSGESAMT	96,5	+8,3	110,5	+1,2	111,3	+0,5
		INLAND	79,8	+11,1	95,0	+6,5	93,9	+0,4
		AUSLAND	118,2	+5,7	130,3	-4,2	134,1	+0,5
34	HERSTELLUNG VON KRAFTWAGEN UND KRAFTWAGENTEILEN	INSGESAMT	100,7	+8,5	112,8	+1,2	113,2	+0,6
		INLAND	80,5	+11,7	94,7	+4,9	93,4	+0,6
		AUSLAND	128,4	+5,9	137,7	-2,1	140,5	+0,6
34.1	HERSTELLUNG VON KRAFTWAGEN UND KRAFTWAGENMOTOREN	INSGESAMT	98,9	+8,6	113,1	+1,4	113,5	+0,6
		INLAND	70,3	+15,8	89,2	+7,3	86,8	+0,8
		AUSLAND	133,0	+4,6	142,1	-2,5	145,5	+0,6
35	SONSTIGER FAHRZEUGBAU	INSGESAMT	88,0	+5,9	92,5	-1,2	97,1	-1,1
		INLAND	74,5	+7,8	95,1	+16,7	97,1	-1,6
		AUSLAND	61,8	+3,9	89,3	-14,6	96,8	-0,5
35.1	SCHIFFBAU	INSGESAMT	46,9	-3,5	71,7	-22,5	81,5	-6,6
		INLAND	75,0	-14,0	76,3	+85,6	87,9	-6,4
		AUSLAND	24,3	+38,1	73,6	-45,1	77,4	-7,1
35.3	LUFT- UND RAUMFAHRZEUGBAU	INSGESAMT	83,2	+13,8	105,8	+11,7	106,6	+0,7
		INLAND	83,1	+22,6	102,7	+34,1	90,9	-1,7
		AUSLAND	83,3	+8,9	105,7	-0,2	113,9	+1,5
36.1	HERSTELLUNG VON MOEBELN	INSGESAMT	81,2	+1,2	86,3	+3,4	84,4	+0,1
		INLAND	82,0	-0,2	86,6	+3,6	84,3	0
		AUSLAND	76,9	+10,5	84,8	+1,0	85,4	+1,1

1) EUROPAEISCHE GEMEINSCHAFT FUER KOHLE UND STAHL.
STBA,FS 4,R 2.2, 1/1998

3 INDEX DES AUFTRAGSEINGANGS
 1991
 NACH ABSCHNITTEN, UNTERABSCHNITTEN,
 DER KLASSIFIKATION DER WIRTSCHAFTS
 3.1 ORIGINAL

WERT

WZ93- SCHL.	WIRTSCHAFTSZWEIG		VERAENDERUNG IN % JAN. 1998 GEGEN			VERAENDERUNG IN % DEZ. 1997 GEGEN			KUMULIERT		2-MONATS- DURCHSCHNITT 1997 VER- AEND. IN % GEGEN VORJAHR	
			1998			1997			JAN. 1998 BIS JAN. 1998	VER- AEND. IN % GEGEN VORJAHR	DEZ. 1997 UND JAN. 1998	VER- AEND. IN % GEGEN VORJAHR
			JAN.	JAN. 1997	DEZ. 1997	DEZ.	DEZ. 1996	NOV. 1997	JAN. 1998		JAN. 1998	
D	VERARBEITENDES GEWERBE 1)	INSGESAMT	108,1	+6,8	+6,7	101,3	+11,8	-4,7	108,1	+6,8	104,7	+9,2
		INLAND	94,2	+6,1	+10,4	85,3	+6,0	-8,9	94,2	+6,1	89,8	+6,0
		AUSLAND	135,6	+7,8	+2,0	132,9	+20,4	+1,0	135,6	+7,8	134,3	+13,7
	VORLEISTUNGSGUETER- PRODUZENTEN	INSGESAMT	107,1	+7,0	+8,6	98,6	+12,8	-9,5	107,1	+7,0	102,9	+9,7
		INLAND	94,0	+6,1	+8,9	86,3	+8,6	-12,7	94,0	+6,1	90,2	+7,4
		AUSLAND	137,2	+8,7	+8,3	126,7	+20,1	-3,9	137,2	+8,7	132,0	+13,9
	INVESTITIONSGUETER- PRODUZENTEN	INSGESAMT	116,2	+10,2	+2,0	113,9	+12,9	+3,1	116,2	+10,2	115,1	+11,5
		INLAND	100,6	+11,9	+10,5	91,0	+2,8	-1,1	100,6	+11,9	95,8	+7,4
		AUSLAND	141,5	+8,5	-6,2	150,8	+24,8	+7,5	141,5	+8,5	146,2	+16,4
	GEBRAUCHSGUETER- PRODUZENTEN	INSGESAMT	100,3	+2,0	+14,9	87,3	+7,5	-10,9	100,3	+2,0	93,8	+4,5
		INLAND	87,8	+0,3	+14,9	76,4	+7,5	-12,5	87,8	+0,3	82,1	+3,5
		AUSLAND	120,5	+4,1	+14,8	105,0	+7,5	-8,9	120,5	+4,1	112,8	+5,7
	VERBRAUCHSGUETER- PRODUZENTEN	INSGESAMT	88,9	-4,9	+7,8	82,5	+5,9	-1,7	88,9	-4,9	85,7	-
		INLAND	80,0	-7,9	+14,3	70,0	+1,4	-9,3	80,0	-7,9	75,0	-3,8
		AUSLAND	117,6	+2,4	-4,5	123,1	+15,6	+16,5	117,6	+2,4	120,4	+8,8
08	TEXTIL- UND BEKLEIDUNGS- GEWERBE	INSGESAMT	68,2	-6,6	+30,9	52,1	+3,2	-16,8	68,2	-6,6	60,2	-2,6
		INLAND	60,7	-10,5	+28,1	47,4	-0,8	-16,8	60,7	-10,5	54,1	-6,4
		AUSLAND	92,3	+2,8	+37,8	67,0	+13,8	-16,9	92,3	+2,8	79,7	+7,1
17	TEXTILGEWERBE	INSGESAMT	73,1	-2,4	+18,3	61,8	+1,8	-18,6	73,1	-2,4	67,5	-0,4
		INLAND	65,3	-6,7	+17,4	55,6	-0,7	-17,6	65,3	-6,7	60,5	-4,0
		AUSLAND	95,5	+7,2	+20,4	79,3	+7,0	-20,6	95,5	+7,2	87,4	+7,1
18.2	HERSTELLUNG VON BEKLEI- DUNG (OHNE LEDERBEKLEI- DUNG)	INSGESAMT	61,2	-12,9	+59,8	38,3	+6,4	-12,6	61,2	-12,9	49,8	-6,4
		INLAND	54,5	-15,9	+49,7	36,4	-1,6	-15,3	54,5	-15,9	45,5	-10,6
		AUSLAND	86,6	-4,7	+30,3	45,5	+41,3	-2,4	86,6	-4,7	66,1	+7,3
DC	LEDERGEWERBE	INSGESAMT	87,7	-16,1	+27,1	69,0	-2,5	-33,7	87,7	-16,1	78,4	-10,6
		INLAND	82,7	-23,4	+26,5	65,4	-1,1	-31,4	82,7	-23,4	74,1	-14,9
		AUSLAND	105,1	+14,2	+29,1	81,4	-6,5	-39,2	105,1	+14,2	93,3	+4,1
DD	HOLZGEWERBE (OHNE HERSTELLUNG VON MOEBELN)	INSGESAMT	86,1	+2,1	+4,7	82,2	-1,9	-13,5	86,1	+2,1	84,2	+0,1
		INLAND	82,1	+1,0	+4,1	78,9	-4,1	-13,4	82,1	+1,0	80,5	-1,6
		AUSLAND	138,3	+11,4	+10,7	124,9	+22,1	-13,5	138,3	+11,4	131,6	+16,2
DE	PAPIER- UND DRUCKGEWERBE	INSGESAMT	100,0	+0,1	+1,8	98,2	+7,0	-7,8	100,0	+0,1	99,1	+3,3
		INLAND	92,8	-1,2	+1,3	91,6	+4,2	-8,0	92,8	-1,2	92,2	+1,4
		AUSLAND	130,1	+3,9	+3,3	125,9	+16,1	-7,3	130,1	+3,9	128,0	+9,6
21	PAPIERGEWERBE	INSGESAMT	104,5	+0,6	+9,3	95,6	+11,9	-11,2	104,5	+0,6	100,1	+5,7
		INLAND	92,6	-1,6	+10,6	83,7	+8,3	-14,8	92,6	-1,6	86,2	+2,9
		AUSLAND	138,1	+4,9	+7,4	128,6	+18,7	-4,1	138,1	+4,9	133,4	+11,2
21.1	H.V. HOLZSTOFF, ZELLSTOFF, PAPIER, KARTON UND PAPPE	INSGESAMT	133,3	+16,9	+7,0	124,6	+31,0	-8,3	133,3	+16,9	129,0	+23,3
		INLAND	104,4	+13,1	+9,4	95,4	+23,4	-16,0	104,4	+13,1	99,9	+17,8
		AUSLAND	182,0	+21,0	+4,9	173,5	+38,7	-	182,0	+21,0	177,8	+29,0
21.2	PAPIER-, KARTON- UND PAPPEVERARBEITUNG	INSGESAMT	85,4	-12,2	+11,9	76,3	-3,4	-14,1	85,4	-12,2	80,9	-8,3
		INLAND	86,6	-8,8	+11,5	77,7	+0,5	-14,0	86,6	-8,8	82,2	-4,6
		AUSLAND	80,6	-24,7	+15,6	69,7	-19,1	-15,4	80,6	-24,7	75,2	-22,2
22	DRUCKGEWERBE, VERVIEL- FAELTIGUNG VON BESPELTEN TONTRAEGERN	INSGESAMT	93,1	-0,9	-8,8	102,1	+0,6	-2,6	93,1	-0,9	97,6	-0,1
		INLAND	93,1	-0,6	-7,9	101,1	+0,3	-0,1	93,1	-0,6	97,1	-0,2
		AUSLAND	93,2	-2,7	-17,9	113,5	+4,1	-21,0	93,2	-2,7	103,4	+1,0
D6	CHEMISCHE INDUSTRIE	INSGESAMT	115,4	+3,0	+6,1	108,8	+14,9	+0,5	115,4	+3,0	112,1	+8,4
		INLAND	96,2	+1,1	+8,8	88,4	+8,7	-7,4	96,2	+1,1	92,3	+4,5
		AUSLAND	141,8	+5,0	+3,5	137,0	+21,0	+8,8	141,8	+5,0	139,4	+12,3
24.1	HERSTELLUNG VON CHEMISCHEN GRUNDSTOFFEN	INSGESAMT	117,1	+2,3	+6,7	109,7	+19,6	+0,5	117,1	+2,3	113,4	+10,0
		INLAND	100,7	+4,6	+7,0	94,1	+16,0	-6,0	100,7	+4,6	97,4	+9,8
		AUSLAND	133,1	+0,8	+6,7	124,7	+22,1	+5,7	133,1	+0,8	128,9	+10,1
24.4	HERSTELLUNG VON PHARMA- ZEUTISCHEN ERZEUGNISSEN	INSGESAMT	128,8	+9,6	-8,9	141,4	+16,2	+20,2	128,8	+9,6	135,1	+13,0
		INLAND	108,0	+4,3	+3,9	103,9	+4,4	+1,0	108,0	+4,3	106,0	+4,4
		AUSLAND	174,8	+17,6	-22,1	224,5	+31,4	+49,3	174,8	+17,6	199,7	+25,0
DH	HERSTELLUNG VON GUMMI- UND KUNSTSTOFFWAREN	INSGESAMT	99,7	+5,6	+12,5	88,6	+10,1	-16,3	99,7	+5,6	94,2	+7,7
		INLAND	92,0	+4,0	+12,7	81,6	+7,1	-18,1	92,0	+4,0	86,8	+5,3
		AUSLAND	123,5	+9,5	+11,9	110,4	+17,3	-11,8	123,5	+9,5	117,0	+13,0
25.2	HERSTELLUNG VON KUNST- STOFFWAREN	INSGESAMT	99,3	+5,8	+12,3	88,4	+9,8	-14,8	99,3	+5,8	93,9	+7,7
		INLAND	92,3	+3,2	+11,6	82,7	+6,7	-16,6	92,3	+3,2	87,5	+4,8
		AUSLAND	121,8	+12,4	+13,9	106,9	+18,0	-10,1	121,8	+12,4	114,4	+15,0
DI	GLASGEWERBE, KERAMIK, VERARBEITUNG VON STEINEN UND ERDEN	INSGESAMT	80,4	-10,1	+4,6	76,9	-3,4	-19,6	80,4	-10,1	78,7	-6,9
		INLAND	72,9	-9,1	+2,8	70,9	-8,9	-22,9	72,9	-9,1	71,9	-9,0
		AUSLAND	103,2	-11,9	+8,5	95,1	+11,9	-10,5	103,2	-11,9	99,2	-1,9
26.1	HERSTELLUNG UND VERAR- BEITUNG VON GLAS	INSGESAMT	93,2	-17,4	+8,6	85,8	-8,2	-13,8	93,2	-17,4	89,5	-13,3
		INLAND	84,2	-17,9	+10,9	75,9	-16,9	-16,9	84,2	-17,9	80,1	-17,3
		AUSLAND	117,4	-16,5	+4,4	112,5	+13,0	-7,5	117,4	-16,5	115,0	-4,2
DJ	METALLERZEUGUNG UND -BE- ARBEITUNG, HERSTELLUNG VON METALLERZEUGNISSEN	INSGESAMT	104,8	+8,3	+13,3	92,5	+14,2	-12,7	104,8	+8,3	98,7	+11,0
		INLAND	95,2	+9,0	+12,4	84,7	+11,6	-12,2	95,2	+9,0	90,0	+10,3
		AUSLAND	136,3	+6,8	+15,2	118,3	+21,1	-13,4	136,3	+6,8	127,3	+13,0

1) AUSGEWAELTE WIRTSCHAFTSZWEIGE (OHNE ERNAHRUNGSGEWERBE UND TABAKVERARBEITUNG).

STBA, FS 4, R 2.2, 1/1998

BUNDESGBIET

FUER DAS VERARBEITENDE GEWERBE
=100
ABTEILUNGEN, GRUPPEN UND KLASSEN
ZWEIGE, AUSGABE 1993 (WZ93)
WERT

INDEX

1997 JAN.	VER- AEND. IN % GEGEN JAN. 1996	1996 4. VJ	1997 3. VJ	1997 4. VJ	VERAENDERUNG IN % 4. VJ 1997 GEGEN		1996 2. HJ	1997 1. HJ	1997 2. HJ	VERAENDERUNG IN % 2. HJ 1997 GEGEN		1996	1997	VER- AEND. IN % GEGEN 1996	WZ93 SCHL.
					4. VJ 1996	3. VJ 1997				2. HJ 1996	1. HJ 1997				
101,2	+2,8	98,5	106,4	106,5	+8,1	+0,1	98,2	104,0	106,4	+8,4	+2,3	98,8	105,2	+6,5	D
88,8	-2,8	88,8	92,9	92,3	+3,9	-0,6	89,6	91,3	92,6	+3,3	+1,4	90,4	91,9	+1,7	
125,8	+12,1	117,9	133,1	134,8	+14,3	+1,3	115,2	129,3	134,0	+16,3	+3,6	115,4	131,6	+14,0	
100,1	+1,7	97,1	106,8	107,1	+10,3	+0,3	96,4	104,1	107,0	+11,0	+2,8	96,8	105,5	+9,0	
88,6	-2,3	89,6	96,3	95,9	+7,0	-0,4	90,0	93,2	96,1	+6,8	+3,1	90,0	94,6	+5,1	
126,2	+8,8	114,3	130,8	132,9	+16,3	+1,6	111,0	129,0	131,8	+18,7	+2,2	112,2	130,4	+16,2	
105,4	+5,1	104,8	111,4	113,1	+7,9	+1,5	103,8	107,3	112,3	+8,2	+4,7	104,4	109,8	+5,2	
89,9	-3,1	91,7	92,0	92,6	+1,0	+0,7	92,0	90,5	92,3	+0,3	+2,0	93,3	91,4	-2,0	
130,4	+16,0	125,9	142,9	146,1	+16,0	+2,2	122,9	134,4	144,5	+17,6	+7,5	122,3	139,4	+14,0	
98,3	+5,1	93,8	92,9	97,0	+3,4	+4,4	90,9	98,8	94,9	+4,4	-3,9	92,1	96,9	+5,2	
87,5	-2,9	83,5	81,3	85,4	+2,3	+5,0	82,5	87,8	83,4	+1,1	-5,0	85,1	85,6	+0,6	
115,7	+17,0	110,3	111,7	115,7	+4,9	+3,6	104,4	116,5	113,7	+8,9	-2,4	103,5	115,1	+11,2	
93,5	-4,1	86,3	102,3	87,5	+1,4	-14,5	94,9	97,0	94,9	-	-2,2	96,6	95,9	-0,7	
86,9	-5,6	79,7	91,8	78,9	-1,0	-14,1	87,4	87,2	85,4	-2,3	-2,1	88,8	86,3	-2,8	
114,8	-0,2	107,7	136,4	115,2	+7,0	-15,6	119,3	128,5	125,8	+5,4	-2,1	121,8	127,2	+4,4	
73,0	-2,7	63,7	87,0	62,8	-1,4	-27,8	74,4	78,0	74,9	+0,7	-4,0	76,7	76,4	-0,4	DB
67,8	-5,4	61,3	79,4	57,5	-6,2	-27,6	70,8	72,2	68,4	-3,4	-5,3	72,6	70,3	-3,2	
89,8	+4,9	71,0	111,6	79,8	+12,4	-28,5	86,0	96,5	95,7	+11,3	-0,8	89,9	96,1	+6,9	
74,9	-1,8	73,1	73,3	73,2	+0,1	-0,1	71,8	76,3	73,3	+2,1	-3,9	74,9	74,8	-0,1	17
70,0	-5,7	69,1	67,5	65,5	-5,2	-3,0	68,6	70,5	66,5	-3,1	-5,7	71,3	68,5	-3,9	
89,1	+8,4	84,5	89,8	95,4	+12,9	+6,2	81,1	93,0	92,6	+14,2	-0,4	85,4	92,8	+8,7	
70,3	-4,0	50,3	106,6	48,0	-4,6	-55,0	78,1	80,4	77,3	-1,0	-3,9	79,3	78,8	-0,6	18.2
64,8	-5,3	51,1	95,1	46,9	-8,2	-50,7	73,7	74,4	71,0	-3,7	-4,6	74,3	72,7	-2,2	
90,9	-0,7	47,4	149,9	52,4	+10,5	-65,0	94,7	102,7	101,2	+6,9	-1,5	97,8	101,9	+4,2	
104,5	+22,7	92,4	120,3	100,7	+9,0	-16,3	104,1	105,8	110,5	+6,1	+4,4	102,3	108,1	+5,7	DC
108,0	+26,6	88,1	119,2	94,2	+6,9	-21,0	104,7	106,2	106,7	+1,9	+0,5	102,2	106,5	+4,2	
92,0	+8,5	107,1	123,9	123,5	+15,3	-0,3	101,6	104,1	123,7	+21,8	+18,8	102,3	113,9	+11,3	
84,3	+2,9	95,1	94,0	94,1	-1,1	+0,1	94,1	91,3	94,0	-0,1	+3,0	91,3	92,6	+1,4	DD
81,3	+2,3	92,8	90,5	90,3	-2,7	-0,2	92,0	87,6	90,4	-1,7	+3,2	89,2	89,0	-0,2	
124,2	+10,9	124,9	138,2	143,3	+14,7	+3,7	120,3	138,5	140,8	+17,0	+1,7	118,6	139,6	+17,7	
99,9	-2,8	100,6	98,7	104,6	+4,0	+6,0	99,1	98,1	101,6	+2,5	+3,6	98,9	99,9	+1,0	DE
93,9	-5,2	95,9	91,8	97,7	+1,9	+6,4	94,3	91,3	94,7	+0,4	+3,7	94,5	93,0	-1,6	
125,2	+5,7	120,3	127,7	133,8	+11,2	+4,8	119,3	126,8	130,8	+9,6	+3,2	117,2	128,8	+9,9	
103,9	-1,2	97,2	102,4	105,1	+8,1	+2,6	98,4	101,4	103,7	+5,4	+2,3	99,4	102,5	+3,1	21
94,1	-5,2	88,5	91,9	94,3	+6,6	+2,6	90,1	90,2	93,1	+3,3	+3,2	91,9	91,7	-0,2	
131,6	+8,1	121,5	131,9	135,2	+11,3	+2,5	121,9	132,7	133,6	+9,6	+0,7	120,4	133,1	+10,5	
114,0	+0,1	110,2	127,7	134,5	+22,1	+5,3	111,6	118,5	131,1	+17,5	+10,6	109,7	124,8	+13,8	21.1
92,3	-9,8	92,0	103,5	108,6	+18,0	+4,9	94,4	93,4	106,1	+12,4	+13,6	99,9	99,8	+6,3	
150,4	+12,7	140,8	168,3	178,1	+26,5	+5,8	140,3	160,6	173,2	+23,4	+7,8	136,1	166,9	+22,6	
97,3	-2,1	88,5	85,5	85,5	-3,4	-	89,7	90,0	85,5	-4,7	-5,0	92,5	87,7	-5,2	21.2
95,0	-2,9	86,7	85,9	86,9	+0,2	+1,2	87,9	88,6	86,4	-1,7	-2,5	90,8	87,5	-3,6	
107,0	+0,7	96,3	84,1	79,1	-17,9	-5,9	97,7	96,1	81,6	-16,5	-15,1	99,7	88,8	-10,9	
93,9	-5,3	105,7	93,2	103,8	-1,8	+11,4	100,0	93,1	98,5	-1,5	+5,8	98,2	95,8	-2,4	22
93,7	-5,3	104,8	91,8	101,7	-3,0	+10,8	99,3	92,5	96,7	-2,6	+4,5	97,8	94,6	-3,3	
95,8	-7,4	114,3	108,3	126,9	+11,0	+17,2	107,2	99,7	117,6	+9,7	+18,0	102,4	108,6	+6,1	
112,0	+2,3	102,8	113,1	112,6	+9,5	-0,4	103,4	114,6	112,9	+9,2	-1,5	105,5	113,7	+7,8	DB
95,2	-2,7	91,3	97,7	96,3	+5,5	-1,4	92,8	97,4	97,0	+4,5	-0,4	94,1	97,2	+3,3	
135,0	+7,4	118,8	134,4	135,1	+13,7	+0,5	118,1	138,4	134,8	+14,1	-2,6	121,1	136,6	+12,8	
114,5	+6,3	100,3	115,6	113,5	+13,2	-1,8	100,9	115,7	114,6	+13,6	-1,0	102,7	115,1	+12,1	24.1
96,3	+3,4	90,0	102,7	100,4	+11,6	-2,2	91,4	99,4	101,6	+11,2	+2,2	91,6	100,5	+9,7	
132,1	+8,4	110,3	128,2	126,2	+14,4	-1,6	110,3	131,5	127,2	+15,3	-3,3	113,5	129,4	+14,0	
117,5	-7,8	120,5	124,4	130,1	+8,0	+4,6	120,9	125,7	127,3	+5,3	+1,3	122,3	126,5	+3,4	24.4
103,5	-13,3	104,8	99,3	107,2	+2,3	+8,0	105,7	103,0	103,3	-2,3	+0,3	107,0	103,1	-3,6	
148,6	+2,4	155,3	180,3	180,9	+16,5	+0,3	154,6	176,3	180,6	+16,8	+2,4	156,3	178,4	+14,1	
94,4	-0,9	96,5	105,5	103,1	+6,8	-2,3	97,2	102,3	104,3	+7,3	+2,0	97,8	103,3	+5,6	DH
88,5	-3,3	92,1	100,4	96,4	+4,7	-4,0	93,8	95,8	98,4	+4,9	+2,7	94,3	97,1	+3,0	
112,8	+5,4	110,3	121,3	124,0	+12,4	+2,2	107,6	122,7	122,7	+14,0	-	108,7	122,7	+12,9	
93,9	-1,9	95,9	103,5	102,0	+6,4	-1,4	96,9	101,0	102,8	+6,1	+1,8	97,6	101,9	+4,4	25.2
89,4	-4,0	93,2	100,0	96,8	+3,9	-3,2	95,3	95,8	98,4	+3,3	+2,7	95,6	97,1	+1,6	
108,4	+4,1	105,0	115,1	118,9	+13,2	+3,3	102,2	117,6	117,0	+14,5	-0,5	103,8	117,3	+13,0	
89,4	-2,0	94,8	98,4	94,3	-0,5	-4,2	97,1	94,9	96,4	-0,7	+1,6	96,3	95,6	-0,7	DI
80,2	-6,1	93,7	98,0	90,2	-3,7	-8,0	98,2	90,0	94,1	-4,2	+4,6	95,8	92,1	-3,9	
117,1	+7,7	98,3	99,6	106,7	+8,5	+7,1	93,9	109,5	103,2	+9,9	-5,8	97,7	106,3	+8,8	
112,8	+1,5	102,7	95,7	100,0	-2,6	+4,5	98,5	99,7	97,9	-0,6	-1,8	99,2	98,8	-0,4	26.1
102,5	+0,1	98,9	90,8	91,3	-7,7	+0,6	95,8	91,2	91,1	-4,9	-0,1	95,0	91,2	-4,0	
140,6	+4,6	112,9	109,0	123,4	+9,3	+13,2	105,7	122,5	116,2	+9,9	-5,1	110,7	119,3	+7,8	
96,8	-2,1	91,8	103,2	103,2	+12,4	-	92,2	99,7	103,2	+11,9	+3,5	93,7	101,5	+8,3	DJ
87,3	-4,8	85,5	95,3	93,9	+9,8	-1,5	86,9	90,8	94,6	+8,9	+4,2	88,2	92,7	+5,1	
127,6	+4,2	112,3	129,0	133,7	+19,1	+3,6	109,4	128,8	131,4	+20,1	+2,0	111,7	130,1	+16,5	

3 INDEX DES AUFTRAGSEINGANGS
1991
NACH ABSCHNITTEN, UNTERABSCHNITTEN,
DER KLASSIFIKATION DER WIRTSCHAFTS
3.1 ORIGINAL

WERT

WZ93- SCHL.	WIRTSCHAFTSZWEIG		VERAENDERUNG IN % JAN. 1998 GEGEN			1997 DEZ.	VERAENDERUNG IN % DEZ. 1997 GEGEN		KUMULIERT		2-MONATS- DURCHSCHNITT DEZ. 1997 UND JAN. 1998		VER- AEND. IN % GEGEN VORJAHR	
			1998				1997			JAN. 1998	VER- AEND. IN % GEGEN VORJAHR	DEZ. 1997	VER- AEND. IN % GEGEN VORJAHR	
			JAN.	JAN. 1997	DEZ. 1997		DEZ.	DEZ. 1996	NOV. 1997	JAN. 1998	JAN. 1998	DEZ. 1997	JAN. 1998	
27	METALLERZEUGUNG UND -BEARBEITUNG	INSGESAMT	112,8	+9,0	+12,9	99,9	+25,5	-10,9	112,8	+9,0	106,4	+16,2		
		INLAND	97,6	+10,7	+9,2	89,4	+27,0	-8,3	97,6	+10,7	93,5	+17,9		
		AUSLAND	146,3	+6,6	+18,8	123,1	+23,2	-14,6	146,3	+6,6	134,7	+13,6		
27.1	ERZEUGUNG VON ROHEISEN, STAHL UND FERROLEGIE- RUNGEN (EGKS) 1)	INSGESAMT	110,7	+14,8	+16,5	95,0	+23,5	-12,8	110,7	+14,8	102,9	+18,7		
		INLAND	103,1	+16,9	+22,8	84,1	+21,2	-11,4	103,1	+16,9	93,6	+18,8		
		AUSLAND	127,0	+11,5	+7,6	118,0	+27,2	-15,0	127,0	+11,5	122,5	+18,5		
27.5	GIESSEREIINDUSTRIE	INSGESAMT	112,2	+22,9	+12,3	99,9	+19,6	-12,1	112,2	+22,9	106,1	+21,4		
		INLAND	102,5	+21,3	+15,3	88,9	+17,1	-14,1	102,5	+21,3	95,7	+19,3		
		AUSLAND	148,6	+27,1	+5,2	141,2	+26,0	-6,5	148,6	+27,1	144,9	+26,6		
28	HERSTELLUNG VON METALL- ERZEUGNISSEN	INSGESAMT	98,7	+7,8	+13,6	86,9	+5,8	-14,1	98,7	+7,8	92,8	+6,8		
		INLAND	93,6	+7,8	+14,7	81,6	+2,6	-14,8	93,6	+7,8	87,6	+5,3		
		AUSLAND	122,6	+7,2	+9,8	111,7	+18,0	-11,7	122,6	+7,2	117,2	+12,0		
28.1	STAHL- UND LEICHTMETALL- BAU	INSGESAMT	93,2	+13,1	+15,3	80,8	-13,8	-12,3	93,2	+13,1	87,0	-1,2		
		INLAND	93,9	+15,2	+19,9	78,3	-15,6	-14,7	93,9	+15,2	86,1	-1,3		
		AUSLAND	86,7	-3,8	-16,2	103,5	+0,7	+9,1	86,7	-3,8	95,1	-1,5		
DK	MASCHINENBAU	INSGESAMT	113,9	+9,8	+3,7	109,8	+14,5	-3,6	113,9	+9,8	111,9	+12,1		
		INLAND	96,1	+6,5	+3,8	92,6	+10,0	-3,1	96,1	+6,5	94,4	+8,3		
		AUSLAND	138,8	+13,1	+3,7	133,8	+19,1	-4,2	138,8	+13,1	136,3	+16,0		
29.1	H.V. MASCHINEN F.D.ERZEUG. U.NUTZG.-V.MECHAN.ENERGIE (D.LUFT-, STRASS.FAHRZ.BAU)	INSGESAMT	126,4	+20,7	+12,4	112,5	+26,7	-9,0	126,4	+20,7	119,5	+23,5		
		INLAND	103,9	+15,8	+20,4	86,3	+7,7	-18,2	103,9	+15,8	95,1	+12,0		
		AUSLAND	161,4	+25,8	+5,4	153,2	+49,8	+0,9	161,4	+25,8	157,3	+36,4		
29.3	HERSTELLUNG VON LAND- U. FORSTWIRTSCHAFTLICHEN MASCHINEN	INSGESAMT	146,7	+2,7	+38,8	105,7	-3,5	+13,8	146,7	+2,7	126,2	-		
		INLAND	118,5	+11,0	+22,7	96,6	+18,2	+23,5	118,5	+11,0	107,6	+14,1		
		AUSLAND	181,0	-3,0	+55,1	116,7	-18,4	+5,4	181,0	-3,0	148,9	-9,7		
29.4	HERSTELLUNG VON WERK- ZEUGMASCHINEN	INSGESAMT	105,6	+18,4	-6,3	111,5	+18,4	-1,0	105,6	+18,4	108,6	+18,4		
		INLAND	89,9	+21,2	-17,9	109,5	+27,5	+19,4	89,9	+21,2	99,7	+24,5		
		AUSLAND	123,9	+16,0	+8,8	113,9	+9,5	-16,9	123,9	+16,0	118,9	+12,8		
DL	H.V. BUEROMASCH., DATENVERARB. GER.U.-EINRICHTG., ELEKTROT., FEINMECHANIK U. OPTIK	INSGESAMT	102,0	-2,1	-2,3	104,4	-0,9	-5,1	102,0	-2,1	103,2	-1,5		
		INLAND	86,6	-2,6	-0,5	87,0	-5,4	-4,7	86,6	-2,6	86,8	-4,1		
		AUSLAND	134,0	-1,5	-4,8	140,8	+5,7	-5,4	134,0	-1,5	137,4	+2,0		
30	H.V. BUEROMASCHINEN, DATENVERARBEITUNGSGE- RAETEN U. -EINRICHTUNGEN	INSGESAMT	81,1	-7,3	-21,6	103,5	-3,9	+0,1	81,1	-7,3	92,3	-5,4		
		INLAND	80,3	-14,7	-19,3	99,5	-13,0	-1,2	80,3	-14,7	89,9	-13,8		
		AUSLAND	82,2	+5,9	-25,0	109,6	+12,0	+2,0	82,2	+5,9	95,9	+9,2		
31	HERSTELLUNG VON GERAETEN DER ELEKTRIZITAETSERZEU- GUNG, -VERTEILUNG U.AE.	INSGESAMT	108,3	+14,8	+7,5	100,7	-2,2	-9,1	108,3	+14,8	104,5	+5,9		
		INLAND	94,3	+13,9	+6,3	88,7	+1,3	-8,4	94,3	+13,9	91,5	+7,4		
		AUSLAND	143,9	+16,4	+9,5	131,4	-7,5	-10,3	143,9	+16,4	137,7	+3,6		
31.2	HERSTELLUNG VON ELEK- TRIZITAETSERZEUGUNGSGE- RAETEN U. -SCHALTEINRICHTUNGEN	INSGESAMT	118,8	+25,6	+11,5	106,5	+23,4	-6,5	118,8	+25,6	112,7	+24,5		
		INLAND	98,3	+24,0	+7,8	91,2	+19,1	-8,3	98,3	+24,0	94,8	+21,5		
		AUSLAND	173,7	+28,1	+17,8	147,5	+31,3	-3,3	173,7	+28,1	160,6	+29,5		
31.6	HERSTELLUNG VON ELEK- TRISCHEN AUSRUESTUNGEN A.N.G.	INSGESAMT	101,0	+12,8	+5,2	96,0	-34,3	-5,2	101,0	+12,8	98,5	-16,4		
		INLAND	99,3	+16,0	+8,3	91,7	-21,9	+2,8	99,3	+16,0	95,5	-5,9		
		AUSLAND	105,0	+6,4	-1,1	106,2	-50,5	-18,3	105,0	+6,4	105,6	-32,6		
32	RUNDFUNK-, FERNSEH- UND NACHRICHTENTECHNIK	INSGESAMT	89,9	-27,3	-10,4	100,3	-7,9	-5,9	89,9	-27,3	95,1	-18,2		
		INLAND	68,7	-26,4	-2,6	70,5	-23,9	-5,2	68,7	-26,4	69,6	-25,2		
		AUSLAND	125,0	-28,0	-16,6	149,8	+10,5	-6,2	125,0	-28,0	137,4	-11,1		
33	MEDIZIN-, MESS-, STEUER- UND REGELUNGSTECHNIK, OPTIK	INSGESAMT	112,5	-1,7	-5,2	118,7	+12,4	+2,6	112,5	-1,7	115,6	+5,1		
		INLAND	89,4	-8,0	-5,3	94,4	+3,3	+3,4	89,4	-8,0	91,9	-2,5		
		AUSLAND	161,2	+7,0	-5,1	169,8	+25,3	+1,5	161,2	+7,0	165,5	+15,7		
DM	FAHRZEUGBAU	INSGESAMT	126,9	+20,3	+8,2	117,3	+24,8	+7,1	126,9	+20,3	122,1	+22,3		
		INLAND	114,7	+28,6	+25,1	91,7	+14,9	-4,4	114,7	+28,6	103,2	+22,1		
		AUSLAND	141,9	+13,2	-4,4	148,5	+33,5	+17,9	141,9	+13,2	145,2	+22,7		
34	HERSTELLUNG VON KRAFTWAGEN UND KRAFTWAGENTEILEN	INSGESAMT	115,5	+4,8	+11,5	103,6	+13,5	-7,5	115,5	+4,8	109,6	+8,7		
		INLAND	95,3	+5,1	+10,6	86,2	+16,0	-9,3	95,3	+5,1	90,8	+10,1		
		AUSLAND	140,9	+4,5	+12,3	125,5	+11,3	-5,9	140,9	+4,5	133,2	+7,6		
34.1	HERSTELLUNG VON KRAFTWAGEN UND KRAFTWAGENMOTOREN	INSGESAMT	115,0	+1,6	+14,7	100,3	+10,0	-7,4	115,0	+1,6	107,7	+5,4		
		INLAND	90,8	+1,3	+11,0	81,8	+17,5	-5,7	90,8	+1,3	86,3	+8,4		
		AUSLAND	141,4	+1,8	+17,4	120,4	+5,0	-8,6	141,4	+1,8	130,9	+3,2		
35	SONSTIGER FAHRZEUGBAU	INSGESAMT	230,6	+267,2	-4,3	240,9	+104,2	+178,2	230,6	+267,2	235,8	+160,8		
		INLAND	320,0	+336,6	+113,8	149,7	+7,9	+42,4	320,0	+336,6	234,9	+121,4		
		AUSLAND	149,5	+181,0	-53,8	323,6	+226,5	+362,9	149,5	+181,0	236,6	+210,5		
35.1	SCHIFFBAU	INSGESAMT	96,4	+153,0	-64,2	269,6	+112,3	+734,7	96,4	+153,0	183,0	+121,5		
		INLAND	37,1	+33,9	-55,8	83,9	-69,4	+68,5	37,1	+33,9	60,5	-60,0		
		AUSLAND	138,3	+203,3	-65,5	400,7	+1649,8	+1903,5	138,3	+203,3	269,5	+685,7		
35.3	LUFT- UND RAUMFAHRZEUGBAU	INSGESAMT	350,3	+427,6	+27,8	274,1	+120,7	+151,5	350,3	+427,6	312,2	+227,6		
		INLAND	633,0	+553,3	+238,1	187,2	+79,8	+28,7	633,0	+553,3	410,1	+308,1		
		AUSLAND	170,5	+262,8	-48,2	329,3	+140,4	+283,8	170,5	+262,8	249,9	+171,6		
36.1	HERSTELLUNG VON MOEBELN	INSGESAMT	99,2	+2,9	+21,0	82,0	+2,5	-18,2	99,2	+2,9	90,6	+2,7		
		INLAND	99,2	+2,5	+21,0	82,0	+1,7	-18,2	99,2	+2,5	90,6	+2,1		
		AUSLAND	99,3	+5,5	+20,7	82,3	+7,4	-17,6	99,3	+5,5	90,8	+6,3		

1) EUROPAEISCHE GEMEINSCHAFT FUER KOHLE UND STAHL.

STBA,FS 4,R 2.2, 1/1998

BUNDESGBIET

FUER DAS VERARBEITENDE GEWERBE
=100
ABTEILUNGEN, GRUPPEN UND KLASSEN
ZWEIGE, AUSGABE 1993 (WZ93)
WERT

INDEX

1997 JAN.	VER- AEND. IN % GEGEN JAN. 1996	1996 4. VJ	1997 3. VJ	1997 4. VJ	VERAENDERUNG IN % 4. VJ 1997 GEGEN		1996 2. HJ	1997 1. HJ	1997 2. HJ	VERAENDERUNG IN % 2. HJ 1997 GEGEN		1996	1997	VER- AEND. IN % GEGEN 1996	WZ93 SCHL.
					4. VJ 1996	3. VJ 1997				2. HJ 1996	1. HJ 1997				
103,5	+6,5	90,9	103,5	109,5	+20,5	+5,8	89,5	105,7	106,5	+19,0	+0,8	91,4	106,1	+16,1	27
88,2	-0,8	79,5	91,8	95,7	+20,4	+4,2	79,8	91,9	93,7	+17,4	+2,0	81,6	92,8	+13,7	
137,2	+18,8	115,8	129,3	140,0	+20,9	+8,3	110,8	136,0	134,6	+21,5	-1,0	113,0	135,3	+19,7	
96,4	-1,2	86,2	97,2	102,1	+18,4	+5,0	85,4	98,3	99,7	+16,7	+1,4	88,5	99,0	+11,9	27.1
88,2	-4,5	76,9	88,5	90,9	+18,2	+2,7	77,6	91,0	89,7	+15,6	-1,4	80,8	90,4	+11,9	
113,9	+4,8	106,0	115,7	125,9	+18,8	+8,8	102,0	113,8	120,8	+18,4	+6,2	105,0	117,3	+11,7	
91,3	-6,4	92,0	104,8	111,9	+21,6	+6,8	92,1	100,4	108,4	+17,7	+8,0	92,9	104,4	+12,4	27.5
84,5	-7,2	83,5	95,6	101,8	+21,9	+6,5	84,2	91,8	98,7	+17,2	+7,5	85,6	95,2	+11,2	
116,9	-3,9	123,7	139,2	149,2	+20,6	+7,2	121,7	132,8	144,2	+18,5	+8,6	120,1	138,5	+15,3	
91,6	-8,6	92,6	102,9	98,4	+6,3	-4,4	94,2	95,2	100,7	+6,9	+5,8	95,6	97,9	+2,4	28
86,8	-7,2	89,5	97,5	92,7	+3,6	-4,9	91,4	90,1	95,1	+4,0	+5,5	92,5	92,6	+0,1	
114,4	-13,3	107,4	128,6	125,1	+16,5	-2,7	107,6	119,1	126,9	+17,9	+6,5	109,9	123,0	+11,9	
82,4	-12,6	95,5	103,4	91,3	-4,4	-11,7	98,8	90,6	97,3	-1,5	+7,4	97,0	93,9	-3,2	28.1
81,5	-6,3	94,9	102,9	90,2	-5,0	-12,3	98,7	89,7	96,6	-2,1	+7,7	96,1	93,1	-3,1	
90,1	-44,3	101,4	107,7	101,2	-0,2	-6,0	100,4	98,3	104,5	+4,1	+6,3	105,3	101,4	-3,7	
103,7	+5,1	100,9	112,8	112,9	+11,9	+0,1	99,9	105,0	112,9	+13,0	+7,5	100,2	108,9	+8,7	DK
90,2	-1,4	89,4	93,8	95,5	+6,8	+1,8	89,8	89,9	94,6	+5,2	+5,3	89,7	92,3	+2,9	
122,7	+12,9	117,0	139,4	137,3	+17,4	-1,5	114,0	126,1	138,4	+21,4	+9,8	114,9	132,2	+15,1	
104,7	-3,8	99,6	123,8	116,1	+16,6	-6,2	101,2	108,8	119,9	+18,5	+10,2	103,2	114,4	+10,9	29.1
89,7	-7,1	89,9	103,7	98,7	+9,8	-4,8	92,0	92,9	101,2	+10,0	+8,9	91,8	97,0	+5,7	
128,3	+0,3	114,5	155,1	143,3	+25,2	-7,6	115,5	133,6	149,2	+29,2	+11,7	120,8	141,4	+17,1	
142,9	+20,9	116,4	86,1	107,7	-7,5	+25,1	97,3	114,3	96,9	-0,4	-15,2	103,5	105,6	+2,0	29.3
106,8	+4,5	86,3	87,2	89,2	+3,4	+32,7	75,5	91,3	78,2	+3,6	-14,3	82,0	84,7	+3,3	
186,6	+35,7	152,9	109,0	130,1	-14,9	+19,4	123,8	142,1	119,5	-3,5	-15,9	129,5	130,8	+1,0	
89,2	-5,0	89,6	96,3	111,9	+24,9	+16,2	88,9	93,3	104,1	+17,1	+11,6	91,2	98,7	+8,2	29.4
74,2	-22,7	83,1	88,0	98,0	+17,9	+11,4	82,4	79,6	93,0	+12,9	+16,8	85,1	86,3	+1,4	
106,8	+17,0	97,3	106,0	128,3	+31,9	+21,0	96,5	109,2	117,2	+21,5	+7,3	98,2	113,2	+15,3	
104,2	+4,1	104,8	103,3	106,6	+1,7	+3,2	102,0	102,1	104,9	+2,8	+2,7	100,1	103,5	+3,4	DL
88,9	-1,8	92,8	87,1	88,5	-4,6	+1,6	91,7	87,3	87,8	-4,3	+0,6	90,4	87,6	-3,1	
136,1	+13,3	129,9	137,2	144,1	+10,9	+5,0	123,6	133,1	140,7	+13,8	+5,7	120,4	136,9	+13,7	
87,5	+1,4	101,2	94,4	98,7	-2,5	+4,6	96,3	93,1	96,5	+0,2	+3,7	93,5	94,8	+1,4	30
94,1	+2,8	108,7	104,2	97,4	-10,4	-6,5	107,8	101,1	100,8	-6,5	-0,3	104,2	100,9	-3,2	
77,6	-1,5	90,1	79,7	100,7	+11,8	+26,3	79,3	81,1	90,2	+13,7	+11,2	77,6	85,7	+10,4	
94,3	-4,9	96,9	108,8	103,6	+6,9	-4,8	96,0	98,6	106,2	+10,6	+7,7	95,2	102,4	+7,6	31
82,8	-6,5	85,9	93,7	91,5	+6,5	-2,3	86,5	87,7	92,6	+7,1	+5,6	85,9	90,2	+5,0	
123,6	-2,1	124,9	147,6	134,2	+7,4	-9,1	120,2	126,4	140,9	+17,2	+11,5	119,1	133,6	+12,2	
94,6	-3,8	89,5	113,5	105,6	+18,0	-7,0	92,1	101,6	109,6	+19,0	+7,9	93,1	105,6	+13,4	31.2
79,3	-7,5	78,8	95,3	91,4	+16,0	-4,1	81,3	85,9	93,3	+14,8	+8,6	82,0	89,6	+9,3	
135,6	+2,7	118,1	162,7	143,6	+21,6	-11,7	120,9	143,8	153,2	+26,7	+6,5	123,0	148,5	+20,7	
89,5	-2,5	108,4	105,9	97,8	-9,8	-7,6	101,5	95,3	101,9	+0,4	+6,9	95,3	98,6	+3,5	31.6
85,6	-3,7	96,5	89,3	91,0	-5,7	+1,9	93,7	92,9	90,2	-3,7	-2,9	90,3	91,5	+1,3	
98,7	-0,2	136,6	145,4	113,9	-16,6	-21,7	120,2	101,0	129,7	+7,9	+28,4	107,2	115,3	+7,6	
123,6	+23,0	117,4	94,3	107,4	-8,5	+13,9	111,8	108,5	100,9	-9,7	-7,0	106,9	104,7	-2,1	32
93,4	+4,1	99,1	86,0	73,3	-26,0	+11,1	93,6	78,3	89,7	-25,5	-11,0	91,4	74,0	-19,0	
173,5	+46,8	147,7	140,9	163,9	+11,0	+16,3	141,8	158,3	152,4	+7,5	+3,7	132,6	155,3	+17,1	
114,4	+4,6	111,1	105,6	117,0	+5,3	+10,8	108,2	108,1	111,3	+2,9	+3,0	107,5	109,7	+2,0	33
97,2	+1,6	96,0	84,8	93,1	-3,0	+9,8	95,2	89,3	89,0	-6,5	-0,3	94,1	89,1	-5,3	
150,7	+8,8	143,1	149,7	167,5	+17,1	+11,9	135,7	147,7	158,6	+16,9	+7,4	135,7	153,2	+12,9	
105,5	+9,2	102,8	112,7	115,6	+12,5	+2,6	101,0	113,1	114,1	+13,0	+0,9	102,6	113,6	+10,7	DM
89,2	-2,1	87,0	93,7	96,0	+10,3	+2,5	86,8	96,8	94,8	+9,2	-2,1	90,6	95,8	+5,7	
125,3	+21,3	122,0	135,8	139,5	+14,3	+2,7	118,3	132,9	137,6	+16,3	+3,5	117,2	135,3	+15,4	
110,2	+11,7	104,2	107,4	111,4	+6,9	+3,7	100,8	114,2	109,4	+8,5	-4,2	101,5	111,8	+10,1	34
90,7	+2,3	85,5	89,6	93,3	+9,1	+4,1	85,5	96,8	91,5	+7,0	-5,5	88,1	94,2	+6,9	
134,8	+21,2	127,7	129,7	134,2	+5,1	+3,5	120,2	136,1	132,0	+9,8	-3,0	118,4	134,0	+13,2	
113,2	+13,1	104,0	105,7	108,8	+4,6	+2,9	100,8	116,4	107,3	+6,4	-7,8	102,1	111,8	+9,5	34.1
89,6	+1,2	80,4	83,7	86,7	+7,8	+3,6	81,4	96,9	85,2	+4,7	-11,2	86,0	90,5	+5,2	
138,9	+23,2	129,8	129,5	132,9	+2,4	+2,6	121,9	136,7	131,2	+7,6	-5,4	119,6	134,9	+12,8	
62,8	-19,5	90,3	160,1	153,2	+69,7	-4,3	102,3	103,2	156,6	+53,1	+51,7	112,6	129,9	+15,4	35
73,3	-37,1	102,7	136,3	124,0	+20,7	-9,0	100,6	96,8	130,1	+29,3	+34,4	117,7	113,5	-3,6	
53,2	+23,4	79,1	181,6	179,7	+127,2	-1,0	103,7	108,9	180,7	+74,3	+65,9	108,1	144,8	+34,0	
38,1	-40,5	70,2	100,5	133,0	+89,5	+32,3	53,8	74,4	116,8	+117,1	+57,0	98,0	95,6	-2,4	35.1
27,7	-80,4	122,4	189,3	115,7	-5,5	-38,9	92,0	63,2	152,5	+65,8	+141,3	191,9	107,8	-43,8	
45,6	+375,0	33,5	37,9	145,3	+333,7	+283,4	26,8	82,3	91,6	+241,8	+11,3	31,8	87,0	+173,6	
66,4	+6,2	105,0	213,4	186,2	+77,3	-12,7	126,6	107,6	199,8	+57,8	+85,7	128,2	153,7	+19,9	35.3
96,9	-0,4	110,0	139,9	149,4	+35,8	+6,8	101,3	109,8	144,7	+42,8	+31,8	98,9	127,2	+28,6	
47,0	+16,3	101,8	260,1	209,5	+105,8	-19,5	142,7	106,2	234,8	+64,5	+121,1	146,8	170,5	+16,1	
96,4	-6,1	97,7	89,3	96,4	-1,3	+8,0	94,9	94,4	92,9	-2,1	-1,6	96,2	93,6	-2,7	36.1
96,8	-6,9	98,1	89,1	96,2	-1,9	+8,0	95,8	93,8	92,7	-3,2	-1,2	97,1	93,2	-4,0	
94,1	-1,4	95,0	90,9	97,5	+2,6	+7,3	90,1	97,7	94,2	+4,6	-3,6	91,1	96,0	+5,4	

FRUEHERES
3 INDEX DES AUFTRAGSEINGANGS
1991
NACH ABSCHNITTEN, UNTERABSCHNITTEN,
DER KLASSIFIKATION DER WIRTSCHAFTS-
3.1 ORIGINAL

VOLUMEN

WZ93- SCHL.	WIRTSCHAFTSZWEIG		VERAENDERUNG IN %			VERAENDERUNG IN %			KUMULIERT		2-MONATS- DURCHSCHNITT	
			JAN. 1998 GEGEN		1997 DEZ.	DEZ. 1997 GEGEN		JAN. BIS JAN. 1998	VER- AEND. IN % GEGEN VORJAHR	DEZ. 1997 UND JAN. 1998	VER- AEND. IN % GEGEN VORJAHR	
			JAN. 1997	DEZ. 1997		DEZ. 1996	NOV. 1997					
D	VERARBEITENDES GEWERBE 1)	INSGESAMT	102,7	+5,2	+6,4	96,5	+10,4	-4,9	102,7	+5,2	99,6	+7,7
		INLAND	90,0	+4,8	+10,2	81,7	+4,9	-9,0	90,0	+4,8	85,9	+4,9
		AUSLAND	127,8	+5,7	+1,6	125,8	+18,5	+0,9	127,8	+5,7	126,8	+11,6
	VORLEISTUNGSGUETER- PRODUZENTEN	INSGESAMT	105,2	+5,3	+8,6	96,9	+11,6	-9,5	105,2	+5,3	101,1	+8,2
		INLAND	93,0	+4,6	+8,9	85,4	+7,8	-12,9	93,0	+4,6	89,2	+6,1
		AUSLAND	132,9	+6,2	+7,9	123,2	+18,1	-3,8	132,9	+6,2	128,1	+11,6
	INVESTITIONSGUETER- PRODUZENTEN	INSGESAMT	107,2	+8,5	+1,4	105,7	+10,8	+2,9	107,2	+8,5	106,5	+9,7
		INLAND	93,0	+10,2	+9,8	84,7	+1,0	-0,9	93,0	+10,2	88,9	+5,6
		AUSLAND	130,1	+6,6	-6,9	139,8	+22,7	+7,2	130,1	+6,6	135,0	+14,4
	GEBRAUCHSGUETER- PRODUZENTEN	INSGESAMT	91,1	+1,0	+14,6	79,5	+6,1	-11,0	91,1	+1,0	85,3	+3,3
		INLAND	78,8	-0,4	+14,7	68,7	+6,5	-12,6	78,8	-0,4	73,8	+2,8
		AUSLAND	111,2	+2,8	+14,5	97,1	+5,8	-8,9	111,2	+2,8	104,2	+4,2
	VERBRAUCHSGUETER- PRODUZENTEN	INSGESAMT	84,7	-5,8	+7,5	78,8	+5,1	-1,5	84,7	-5,8	81,8	-0,8
		INLAND	75,8	-8,8	+14,0	66,5	+0,6	-9,2	75,8	-8,8	71,2	-4,6
		AUSLAND	113,3	+1,3	-4,5	118,6	+14,3	+16,3	113,3	+1,3	116,0	+7,5
DB	TEXTIL- UND BEKLEIDUNGS- GEWERBE	INSGESAMT	65,7	-7,2	+30,9	50,2	+2,0	-16,9	65,7	-7,2	58,0	-3,3
		INLAND	58,0	-11,3	+27,8	45,4	-1,9	-16,7	58,0	-11,3	51,7	-7,5
		AUSLAND	90,3	+2,4	+37,2	65,8	+12,3	-16,8	90,3	+2,4	78,1	+6,4
17	TEXTILGEWERBE	INSGESAMT	71,2	-3,7	+18,5	60,1	+0,3	-18,6	71,2	-3,7	65,7	-1,8
		INLAND	62,9	-8,0	+17,4	53,6	-2,2	-17,5	62,9	-8,0	58,3	-5,4
		AUSLAND	95,0	+6,0	+20,6	78,8	+5,5	-20,5	95,0	+6,0	86,9	+5,7
18.2	HERSTELLUNG VON BEKLEI- DUNG (OHNE LEDERBEKLEI- DUNG)	INSGESAMT	57,9	-12,9	+59,9	36,2	+6,5	-12,3	57,9	-12,9	47,1	-6,4
		INLAND	51,5	-16,1	+49,7	34,4	-1,7	-15,3	51,5	-16,1	43,0	-10,8
		AUSLAND	82,1	-4,3	+91,4	42,9	+41,6	-2,3	82,1	-4,3	62,5	+7,6
DC	LEDERGEWERBE	INSGESAMT	81,9	-17,0	+26,6	64,7	-3,6	-33,7	81,9	-17,0	73,3	-11,6
		INLAND	76,9	-24,2	+25,7	61,2	-1,4	-31,4	76,9	-24,2	69,1	-15,5
		AUSLAND	99,2	+11,7	+29,0	76,9	-8,9	-39,4	99,2	+11,7	88,1	+1,7
DD	HOLZGEWERBE (OHNE HERSTELLUNG VON MOEBELN)	INSGESAMT	83,9	+0,6	+5,8	79,3	-2,7	-14,0	83,9	+0,6	81,6	-1,1
		INLAND	80,0	-0,4	+5,1	76,1	-5,0	-14,1	80,0	-0,4	78,1	-2,6
		AUSLAND	133,1	+8,5	+10,5	120,4	+20,3	-13,6	133,1	+8,5	126,8	+13,8
DE	PAPIER- UND DRUCKGEWERBE	INSGESAMT	100,8	-0,9	+1,7	99,1	+7,4	-7,7	100,8	-0,9	100,0	+3,1
		INLAND	92,9	-1,5	+1,3	91,7	+5,3	-8,0	92,9	-1,5	92,3	+1,8
		AUSLAND	134,0	+0,8	+2,8	130,4	+14,2	-6,6	134,0	+0,8	132,2	+7,0
21	PAPIERGEWERBE	INSGESAMT	109,4	-1,3	+8,5	100,8	+11,4	-11,3	109,4	-1,3	105,1	+4,4
		INLAND	96,6	-2,6	+9,9	87,9	+8,7	-15,0	96,6	-2,6	92,3	+2,4
		AUSLAND	145,2	+1,4	+6,1	136,9	+16,3	-3,9	145,2	+1,4	141,1	+8,1
21.1	H.V. HOLZSTOFF, ZELLSTOFF, PAPIER, KARTON UND PAPPE	INSGESAMT	148,3	+12,3	+5,6	140,4	+28,7	-8,9	148,3	+12,3	144,4	+19,7
		INLAND	120,1	+9,2	+8,1	111,1	+22,8	-16,5	120,1	+9,2	115,6	+15,3
		AUSLAND	195,7	+15,7	+3,3	189,4	+35,1	-0,1	195,7	+15,7	192,6	+24,5
21.2	PAPIER-, KARTON- UND PAPPEVERARBEITUNG	INSGESAMT	83,5	-13,6	+12,2	74,4	-4,9	-14,2	83,5	-13,6	79,0	-9,6
		INLAND	84,5	-9,8	+11,3	75,9	-	-13,8	84,5	-3,8	80,2	-5,4
		AUSLAND	78,9	-27,7	+16,0	68,0	-22,8	-15,5	78,9	-27,7	73,5	-25,5
22	DRUCKGEWERBE, VERVIEL- FAELTIGUNG VON BESPIELTEN TONTRAEGERN	INSGESAMT	87,9	-0,2	-9,1	96,7	+1,9	-1,3	87,9	-0,2	92,3	+0,9
		INLAND	88,4	+0,1	-8,2	96,3	+1,8	+1,0	88,4	+0,1	92,4	+1,0
		AUSLAND	82,4	-4,2	-17,9	100,4	+2,4	-20,7	82,4	-4,2	91,4	-0,7
D6	CHEMISCHE INDUSTRIE	INSGESAMT	113,0	+1,0	+6,0	106,6	+12,3	+0,1	113,0	+1,0	109,8	+6,2
		INLAND	95,2	-1,0	+8,8	87,5	+6,1	-7,7	95,2	-1,0	91,4	+2,2
		AUSLAND	137,7	+3,0	+3,5	133,1	+18,8	+8,7	137,7	+3,0	135,4	+10,2
24.1	HERSTELLUNG VON CHEMISCHEN GRUNDSTOFFEN	INSGESAMT	117,2	-0,3	+6,9	109,6	+15,5	-	117,2	-0,3	113,4	+6,7
		INLAND	104,5	+0,8	+7,3	97,4	+10,4	-6,5	104,5	+0,8	101,0	+5,2
		AUSLAND	129,5	-1,2	+6,6	121,5	+19,7	+5,7	129,5	-1,2	125,5	+7,9
24.4	HERSTELLUNG VON PHARMA- ZEUTISCHEN ERZEUGNISSEN	INSGESAMT	122,6	+7,9	-9,2	135,0	+14,8	+20,3	122,6	+7,9	128,8	+11,4
		INLAND	102,6	+2,9	+3,5	99,1	+3,3	+1,0	102,6	+2,9	100,9	+3,2
		AUSLAND	167,0	+15,5	-22,2	214,7	+29,5	+49,4	167,0	+15,5	190,9	+23,0
DH	HERSTELLUNG VON GUMMI- UND KUNSTSTOFFWAREN	INSGESAMT	99,0	+5,3	+12,5	88,0	+10,1	-16,3	99,0	+5,3	93,5	+7,5
		INLAND	91,1	+4,1	+12,9	80,7	+7,6	-18,2	91,1	+4,1	85,9	+5,7
		AUSLAND	123,5	+8,2	+11,4	110,9	+16,6	-11,7	123,5	+8,2	117,2	+12,0
25.2	HERSTELLUNG VON KUNST- STOFFWAREN	INSGESAMT	98,6	+5,3	+12,3	87,8	+9,6	-14,8	98,6	+5,3	93,2	+7,2
		INLAND	91,0	+3,2	+11,9	81,3	+6,7	-16,7	91,0	+3,2	86,2	+4,9
		AUSLAND	123,1	+10,8	+13,1	108,8	+17,2	-10,2	123,1	+10,8	116,0	+13,7
DI	GLASGEWERBE, KERAMIK, VERARBEITUNG VON STEINEN UND ERDEN	INSGESAMT	79,7	-9,2	+5,1	75,8	-3,1	-19,5	79,7	-9,2	77,8	-6,3
		INLAND	73,4	-7,7	+3,7	70,8	-7,9	-22,6	73,4	-7,7	72,1	-7,8
		AUSLAND	98,7	-12,7	+8,7	90,8	+10,5	-11,3	98,7	-12,7	94,8	-2,9
26.1	HERSTELLUNG UND VERAR- BEITUNG VON GLAS	INSGESAMT	97,0	-15,2	+8,9	89,1	-7,0	-14,4	97,0	-15,2	93,1	-11,4
		INLAND	89,9	-14,6	+10,9	81,1	-14,3	-17,0	89,9	-14,6	85,5	-14,5
		AUSLAND	116,0	-16,4	+5,0	110,5	+11,6	-9,1	116,0	-16,4	113,3	-4,7
DJ	METALLERZEUGUNG UND -BE- ARBEITUNG, HERSTELLUNG VON METALLERZEUGNISSEN	INSGESAMT	102,6	+5,1	+13,1	90,7	+11,0	-12,8	102,6	+5,1	96,7	+7,8
		INLAND	93,6	+6,5	+12,4	83,3	+9,3	-12,5	93,6	+6,5	88,5	+7,8
		AUSLAND	131,7	+1,9	+14,9	114,6	+15,3	-13,4	131,7	+1,9	123,2	+7,8

1) AUSGEWAELHTE WIRTSCHAFTSZWEIGE (OHNE ERNAHRUNGSGEWERBE UND TABAKVERARBEITUNG).

STBA, FS 4, R 2.2, 1/1998

BUNDESGBIET

FUER DAS VERARBEITENDE GEWERBE
=100
ABTEILUNGEN, GRUPPEN UND KLASSEN
ZWEIGE, AUSGABE 1993 (WZ93)
WERT

INDEX

1997 JAN.	VER- AEND. IN % GEGEN JAN. 1996	1996 4. VJ	1997 3. VJ	1997 4. VJ	VERAENDERUNG IN % 4. VJ 1997 GEGEN		1996 2. HJ	1997 1. HJ	1997 2. HJ	VERAENDERUNG IN % 2. HJ 1997 GEGEN		1996	1997	VER- AEND. IN % GEGEN 1996	WZ93 SCHL.
					4. VJ 1996	3. VJ 1997				2. HJ 1996	1. HJ 1997				
97,6	+3,2	95,2	101,4	101,6	+6,7	+0,2	94,8	99,8	101,5	+7,1	+1,7	95,2	100,7	+5,8	D
85,9	-2,1	85,9	89,1	88,4	+2,9	-0,8	86,6	87,9	88,8	+2,5	+1,0	87,1	88,3	+1,4	
120,9	+11,7	113,6	125,7	127,6	+12,3	+1,5	110,9	123,5	126,7	+14,2	+2,6	111,1	125,1	+12,6	
99,9	+3,3	96,8	105,0	105,4	+8,9	+0,4	96,0	103,3	105,2	+9,6	+1,8	95,9	104,2	+8,7	
88,9	-0,2	89,5	95,4	95,0	+6,1	-0,4	89,8	92,9	95,2	+6,0	+2,5	89,3	94,1	+5,4	
125,2	+9,8	113,4	126,9	129,2	+13,9	+1,8	110,2	126,9	128,1	+16,2	+0,9	110,9	127,5	+15,0	
98,8	+4,6	98,8	103,1	104,9	+6,2	+1,7	97,8	100,0	104,0	+6,3	+4,0	98,3	102,0	+3,8	
84,4	-3,3	86,6	85,5	88,0	-0,7	+0,6	86,8	84,6	85,7	-1,3	+1,3	87,9	85,2	-3,1	
122,0	+14,8	118,4	131,6	135,4	+14,4	+2,9	115,5	124,9	133,5	+15,6	+6,9	115,0	129,2	+12,3	
90,2	+3,7	86,4	84,7	88,4	+2,3	+4,4	83,9	90,3	86,5	+3,1	-4,2	85,2	88,4	+3,8	
79,1	-4,0	75,8	73,4	76,9	+1,5	+4,8	74,9	79,2	75,2	+0,4	-5,1	77,3	77,2	-0,1	
108,2	+14,6	103,7	103,0	107,0	+3,2	+3,9	98,6	108,4	105,0	+6,5	-3,1	98,0	106,7	+8,9	
89,9	-4,1	83,1	97,6	83,5	+0,5	-14,4	91,3	92,8	90,5	-0,9	-2,5	92,8	91,7	-1,2	
83,1	-5,5	76,2	87,2	74,9	-1,7	-14,1	83,5	83,1	81,1	-2,9	-2,4	84,8	82,1	-3,2	
111,9	-0,6	105,2	131,3	111,1	+5,6	-15,4	116,4	124,5	121,2	+4,1	-2,7	118,8	122,8	+3,4	
70,8	-2,2	62,0	83,3	60,5	-2,4	-27,4	72,0	75,3	71,9	-0,1	-4,5	74,1	73,6	-0,7	DB
65,4	-4,9	59,3	75,7	55,0	-7,3	-27,3	68,1	69,4	65,3	-4,1	-5,9	69,8	67,4	-3,4	
88,2	+5,5	70,5	107,7	78,2	+10,9	-27,4	84,4	94,1	92,9	+10,1	-1,3	88,0	93,5	+6,3	
73,9	-0,8	72,1	71,1	71,1	-1,4	-	70,7	74,7	71,1	+0,6	-4,8	73,5	72,9	-0,8	17
68,4	-4,7	67,6	64,9	63,0	-6,8	-2,9	66,9	68,5	64,0	-4,3	-6,6	69,3	66,2	-4,5	
89,6	+9,0	85,2	88,6	94,5	+10,9	+6,7	81,6	92,6	91,6	+12,3	-1,1	85,7	92,1	+7,5	
66,5	-4,2	47,6	100,7	45,3	-4,8	-55,0	73,9	76,1	73,0	-1,2	-4,1	75,0	74,5	-0,7	18.2
61,4	-5,4	48,4	89,9	44,2	-8,7	-50,8	68,8	70,6	67,1	-3,9	-5,0	70,4	68,8	-2,3	
85,8	-0,5	44,6	141,3	49,4	+10,8	-65,0	89,3	96,9	95,4	+6,8	-1,5	92,2	96,1	+4,2	
98,7	+22,2	87,5	112,8	94,5	+8,0	-16,2	98,4	99,6	103,7	+5,4	+4,1	96,8	101,6	+5,0	DC
101,5	+26,2	82,8	111,4	88,0	+6,3	-21,0	98,4	99,5	99,7	+1,3	+0,2	96,1	99,6	+3,6	
88,8	+7,9	103,8	117,6	117,0	+12,7	-0,5	98,6	98,8	117,3	+19,0	+17,5	99,4	108,5	+9,2	
83,4	+5,8	93,0	90,9	91,0	-2,2	+0,1	91,8	89,2	91,0	-0,9	+2,0	88,8	90,1	+1,5	DD
80,3	+4,8	90,8	87,6	87,4	-3,7	-0,2	89,8	85,6	87,5	-2,6	+2,2	86,7	86,6	-0,1	
122,7	+13,9	122,1	133,3	138,4	+13,3	+9,8	117,2	135,2	135,9	+16,0	+0,5	115,3	135,5	+17,5	
101,7	+3,6	101,3	100,6	105,6	+4,2	+5,0	99,9	99,9	103,1	+3,2	+3,2	98,2	101,5	+3,4	DE
94,3	+0,2	95,3	92,7	97,9	+2,7	+5,6	93,9	91,8	95,3	+1,5	+3,8	92,9	93,5	+0,6	
133,0	+15,1	126,3	133,9	138,2	+9,4	+3,2	125,5	134,0	136,0	+8,4	+1,5	120,6	135,0	+11,9	
110,8	+7,9	103,0	109,2	111,0	+7,8	+1,6	104,2	108,2	110,1	+5,7	+1,8	102,7	109,2	+6,3	21
99,2	+2,8	92,8	97,6	99,3	+7,0	+1,7	94,4	95,6	98,4	+4,2	+2,9	94,1	97,0	+3,1	
143,2	+19,1	131,4	141,9	143,9	+9,5	+1,4	131,7	143,7	142,9	+8,5	-0,6	126,6	143,3	+13,2	
132,0	+14,7	126,1	147,2	152,4	+20,9	+3,5	127,5	136,9	149,8	+17,5	+9,4	121,2	143,3	+18,2	21.1
110,0	+5,0	107,8	123,5	127,1	+17,9	+2,9	110,4	111,5	125,3	+13,5	+12,4	105,9	118,4	+11,8	
169,1	+27,5	156,9	187,1	194,7	+24,1	+4,1	156,2	179,6	190,9	+22,2	+6,3	146,8	185,2	+26,2	
96,6	+2,3	87,5	83,9	83,5	-4,6	-0,5	88,7	89,1	83,7	-5,6	-6,1	90,4	86,4	-4,4	21.2
93,7	+1,6	85,1	84,2	85,0	-0,1	+1,0	86,2	87,4	84,6	-1,9	-3,2	88,1	86,0	-2,4	
109,1	+5,0	98,0	82,7	77,3	-21,1	-6,5	99,6	96,6	80,0	-19,7	-17,2	100,2	88,3	-11,9	
88,1	-3,7	98,7	87,6	97,5	-1,2	+11,3	93,5	87,5	92,6	-1,0	+5,8	91,5	90,0	-1,6	22
88,3	-3,2	98,3	86,7	96,2	-2,1	+11,0	93,2	87,3	91,4	-1,9	+4,7	91,4	89,4	-2,2	
86,0	-9,2	102,9	96,8	111,7	+8,6	+15,4	96,7	89,5	104,3	+7,9	+16,5	92,7	96,9	+4,5	
111,9	+2,3	103,2	111,7	110,7	+7,3	-0,9	103,7	113,9	111,2	+7,2	-2,4	105,6	112,5	+6,5	DG
96,2	-1,7	92,6	97,4	95,5	+3,1	-2,0	94,0	97,8	96,5	+2,7	-1,3	95,0	97,1	+2,2	
133,7	+6,6	117,9	131,3	131,5	+11,5	+0,2	117,2	136,2	131,4	+12,1	-3,5	120,2	133,8	+11,3	
117,6	+6,6	104,0	116,9	113,9	+9,5	-2,6	104,7	118,1	115,4	+10,2	-2,3	105,9	116,7	+10,2	24.1
103,7	+5,1	97,9	108,1	104,6	+6,8	-3,2	99,3	106,0	106,4	+7,2	+0,4	98,7	106,2	+7,6	
131,1	+7,9	109,9	125,4	123,0	+11,9	-1,9	110,1	129,8	124,2	+12,8	-4,3	113,0	127,0	+12,4	
113,6	-9,0	116,6	119,4	124,3	+6,6	+4,1	117,1	121,0	121,9	+4,1	+0,7	118,8	121,4	+2,2	24.4
99,7	-14,4	101,0	95,2	102,3	+1,3	+7,5	102,0	98,8	98,7	-3,2	-0,1	103,6	98,8	-4,6	
144,6	+0,8	151,3	173,2	173,2	+14,5	-	150,7	170,5	173,2	+14,9	+1,6	152,6	171,8	+12,6	
94,0	-0,3	95,8	104,8	102,5	+7,0	-2,2	96,3	101,8	103,6	+7,6	+1,8	96,9	102,7	+6,0	DH
87,5	-2,9	90,8	99,2	95,4	+5,1	-3,8	92,4	94,6	97,3	+5,3	+2,9	92,9	96,0	+3,3	
114,1	+5,9	111,3	122,1	124,6	+11,9	+2,0	108,5	124,1	123,3	+13,6	-0,6	109,5	123,7	+13,0	
93,6	-1,3	95,4	102,7	101,4	+6,3	-1,3	96,2	100,5	102,1	+6,1	+1,6	96,7	101,3	+4,8	25.2
88,2	-3,4	91,7	98,1	95,2	+3,8	-3,0	93,7	94,3	96,7	+3,2	+2,5	93,9	95,5	+1,7	
111,1	+4,6	107,3	117,6	121,2	+13,0	+3,1	104,3	120,6	119,4	+14,5	-1,0	105,9	120,0	+13,3	
87,8	-0,7	92,5	96,4	92,8	+0,3	-3,7	94,4	92,9	94,6	+0,2	+1,8	93,2	93,8	+0,6	DI
79,5	-4,7	91,9	96,7	89,6	-2,5	-7,3	95,8	88,9	93,2	-2,7	+4,8	93,3	91,0	-2,5	
113,0	+9,3	94,5	95,4	102,3	+8,3	+7,2	90,0	105,2	98,9	+9,9	-6,0	93,2	102,1	+9,5	
114,4	+3,3	104,9	100,4	104,2	-0,7	+3,8	100,5	102,9	102,3	+1,8	-0,6	100,7	102,6	+1,9	26.1
105,3	+1,5	102,4	97,3	97,4	-4,9	+0,1	99,1	95,9	97,4	-1,7	+1,6	97,9	96,6	-1,3	
138,8	+7,3	111,4	108,7	122,4	+9,9	+12,6	104,0	121,6	115,6	+11,2	-4,9	108,0	118,6	+9,8	
97,6	+0,3	92,6	100,6	101,1	+9,2	+0,5	92,8	99,4	100,9	+8,7	+1,5	93,6	100,2	+7,1	DJ
87,9	-2,4	85,8	93,7	92,5	+7,8	-1,3	87,1	90,8	93,1	+6,9	+2,5	87,8	91,9	+4,7	
129,2	+6,8	114,4	123,6	129,3	+13,0	+4,6	111,3	127,6	126,4	+13,6	-0,9	112,4	127,0	+13,0	

3 INDEX DES AUFTRAGSEINGANGS
 1991
 NACH ABSCHNITTEN, UNTERABSCHNITTEN,
 DER KLASSIFIKATION DER WIRTSCHAFTS
 3.1 ORIGINAL

VOLUMEN

WZ93- SCHL.	WIRTSCHAFTSZWEIG		1998 JAN.	VERAENDERUNG IN % JAN. 1998 GEGEN		1997 DEZ.	VERAENDERUNG IN % DEZ. 1997 GEGEN		KUMULIERT		2-MONATS- DURCHSCHNITT	
				JAN.	DEZ. 1997		DEZ. 1996	NOV. 1997	JAN. 1998 BIS JAN. 1998	VER- AEND. IN % GEGEN VORJAHR	DEZ. 1997 JAN. 1998	VER- AEND. IN % GEGEN VORJAHR
27	METALLERZEUGUNG UND -BEARBEITUNG	INSGESAMT	112,9	+2,5	+12,7	100,2	+17,6	-11,2	112,9	+2,5	106,6	+9,1
		INLAND	98,1	+4,7	+9,2	89,8	+19,7	-8,9	98,1	+4,7	94,0	+11,4
		AUSLAND	145,3	-0,5	+18,0	123,1	+14,4	+14,6	145,3	-0,5	134,2	+5,8
27.1	ERZEUGUNG VON ROHEISEN, STAHL UND FERROLEGIE- RUNGEN (EGKS) 1)	INSGESAMT	113,1	+4,9	+15,6	97,8	+14,3	-13,3	113,1	+4,9	105,5	+9,1
		INLAND	107,2	+7,3	+21,5	86,2	+13,4	-11,8	107,2	+7,3	97,7	+9,9
		AUSLAND	125,6	+0,6	+6,4	118,1	+15,7	-15,7	125,6	+0,6	121,9	+7,4
27.5	GIESSEREIINDUSTRIE	INSGESAMT	103,0	+19,8	+11,7	92,2	+16,6	-12,2	103,0	+19,8	97,6	+18,2
		INLAND	99,6	+20,1	+14,6	86,9	+16,6	-14,0	99,6	+20,1	93,3	+18,6
		AUSLAND	115,3	+18,5	+3,2	111,7	+16,0	-6,4	115,3	+18,5	113,5	+17,3
28	HERSTELLUNG VON METALL- ERZEUGNISSEN	INSGESAMT	94,7	+7,6	+13,5	83,4	+5,6	-14,2	94,7	+7,6	89,1	+6,7
		INLAND	90,8	+7,8	+14,6	79,2	+2,9	-14,9	90,8	+7,8	85,0	+5,5
		AUSLAND	113,0	+6,4	+9,6	103,1	+17,0	-11,3	113,0	+6,4	108,1	+11,2
28.1	STAHL- UND LEICHTMETALL- BAU	INSGESAMT	90,4	+13,6	+15,9	78,0	-14,2	-12,6	90,4	+13,6	84,2	-1,3
		INLAND	91,2	+15,7	+20,3	75,8	-15,7	-14,8	91,2	+15,7	85,5	-1,1
		AUSLAND	83,1	-4,6	-15,6	98,5	-1,4	+8,5	83,1	-4,6	90,8	-2,9
DK	MASCHINENBAU	INSGESAMT	102,3	+8,7	+3,3	99,0	+13,3	-3,7	102,3	+8,7	100,7	+10,9
		INLAND	86,1	+5,8	+3,4	83,3	+9,2	-3,1	86,1	+5,8	84,7	+7,4
		AUSLAND	124,9	+11,6	+3,1	121,1	+17,7	-4,1	124,9	+11,6	123,0	+14,5
29.1	H.V. MASCHINEN F.D.ERZUEG. U.NUTZG.V.MECHAN.ENERGIE (O.LUFT-,STRASS.FAHRZ.BAU)	INSGESAMT	110,7	+19,7	+12,2	98,7	+25,3	-9,1	110,7	+19,7	104,7	+22,2
		INLAND	91,0	+15,2	+20,1	75,8	+6,8	-18,1	91,0	+15,2	83,4	+11,2
		AUSLAND	141,5	+24,7	+5,1	134,6	+47,9	+0,7	141,5	+24,7	138,1	+35,0
29.3	HERSTELLUNG VON LAND- U. FORSTWIRTSCHAFTLICHEN MASCHINEN	INSGESAMT	126,5	+1,0	+38,4	91,4	-5,3	+14,1	126,5	+1,0	109,0	-1,7
		INLAND	101,1	+10,0	+22,2	82,7	+17,5	+24,5	101,1	+10,0	91,9	+13,2
		AUSLAND	157,2	-5,3	+54,3	101,9	-20,5	+5,4	157,2	-5,3	129,6	-11,9
29.4	HERSTELLUNG VON WERK- ZEUGMASCHINEN	INSGESAMT	94,7	+16,6	-5,5	100,2	+16,2	-1,0	94,7	+16,6	97,5	+16,5
		INLAND	81,0	+19,8	-18,0	98,8	+25,9	+19,3	81,0	+19,8	89,9	+23,0
		AUSLAND	110,7	+14,0	+8,6	101,9	+7,2	-17,0	110,7	+14,0	106,3	+10,6
DL	H.V. BUEROMASCH., DATENVERARB. GER. U. -EINRICHTG. ;ELEKTROT., FEINMECHANIK U. OPTIK	INSGESAMT	99,8	-3,2	-3,3	103,2	-1,1	-4,9	99,8	-3,2	101,5	-2,2
		INLAND	84,9	-4,0	-1,2	85,9	-6,1	-4,9	84,9	-4,0	85,4	-5,1
		AUSLAND	130,9	-2,2	-6,0	139,2	+6,1	-5,0	130,9	-2,2	135,1	+2,0
30	H.V. BUEROMASCHINEN, DATENVERARBEITUNGSGE- RAETEN U. -EINRICHTUNGEN	INSGESAMT	100,3	-3,9	-21,9	128,4	+0,5	+0,2	100,3	-3,9	114,4	-1,5
		INLAND	95,1	-10,6	-19,4	118,0	-8,7	-0,7	95,1	-10,6	106,6	-9,6
		AUSLAND	108,1	+6,5	-24,8	143,7	+14,7	+1,1	108,1	+6,5	125,9	+11,0
31	HERSTELLUNG VON GERAETEN DER ELEKTRIZITAETSERZUE- GUNG, -VERTEILUNG U.AE.	INSGESAMT	99,5	+13,8	+7,1	92,9	-2,1	-9,5	99,5	+13,8	96,2	+5,5
		INLAND	87,2	+13,4	+6,1	82,2	+1,9	-9,1	87,2	+13,4	84,7	+7,5
		AUSLAND	131,1	+14,9	+9,3	119,9	-8,5	-10,6	131,1	+14,9	125,5	+2,4
31.2	HERSTELLUNG VON ELEK- TRIZITAETSVERTILUNGS- U. -SCHALTEINRICHTUNGEN	INSGESAMT	105,7	+24,4	+11,1	95,1	+22,1	-6,5	105,7	+24,4	100,4	+23,2
		INLAND	87,3	+23,1	+7,4	81,3	+18,2	-8,3	87,3	+23,1	84,3	+20,6
		AUSLAND	155,1	+26,3	+17,5	132,0	+29,0	-3,4	155,1	+26,3	143,6	+27,5
31.6	HERSTELLUNG VON ELEK- TRISCHEN AUSRUESTUNGEN A.N.G.	INSGESAMT	89,2	+10,9	+4,4	85,4	-34,4	-5,6	89,2	+10,9	87,3	-17,1
		INLAND	87,5	+14,7	+7,5	81,4	-20,8	+2,0	87,5	+14,7	84,5	-5,7
		AUSLAND	93,4	+3,8	-1,6	94,9	-51,4	-18,3	93,4	+3,8	94,2	-33,9
32	RUNDfunk-, FERNSEH- UND NACHRICHTENTECHNIK	INSGESAMT	98,7	-26,0	-9,3	108,8	-9,0	-4,6	98,7	-26,0	103,8	-17,9
		INLAND	80,1	-25,8	-1,5	81,3	-24,8	-4,7	80,1	-25,8	80,7	-25,3
		AUSLAND	129,6	-26,2	-16,0	154,2	+11,3	-4,7	129,6	-26,2	141,9	-9,7
33	MEDIZIN-, MESS-, STEUER- UND REGELUNGSTECHNIK, OPTIK	INSGESAMT	101,5	-2,5	-5,5	107,4	+11,3	+2,4	101,5	-2,5	104,5	+4,2
		INLAND	79,6	-8,9	-5,7	84,4	+2,2	+3,4	79,6	-8,9	82,0	-3,5
		AUSLAND	147,9	+6,0	-5,2	156,0	+24,1	+1,2	147,9	+6,0	152,0	+14,6
DM	FAHRZEUGBAU	INSGESAMT	116,5	+19,1	+8,2	107,7	+23,2	+7,0	116,5	+19,1	112,1	+21,1
		INLAND	105,6	+27,7	+24,8	84,6	+14,0	-4,6	105,6	+27,7	95,1	+21,1
		AUSLAND	129,8	+11,7	-4,6	136,0	+31,3	+17,9	129,8	+11,7	132,9	+20,9
34	HERSTELLUNG VON KRAFTWAGEN UND KRAFTWAGENTEILEN	INSGESAMT	105,9	+3,7	+11,5	95,0	+11,9	-7,8	105,9	+3,7	100,5	+7,5
		INLAND	87,8	+4,5	+10,6	79,4	+15,2	-9,6	87,8	+4,5	83,6	+9,3
		AUSLAND	128,8	+3,0	+12,2	114,8	+9,2	-6,0	128,8	+3,0	121,8	+5,8
34.1	HERSTELLUNG VON KRAFTWAGEN UND KRAFTWAGENMOTOREN	INSGESAMT	103,3	+0,1	+14,9	89,9	+7,7	-7,5	103,3	+0,1	96,6	+3,4
		INLAND	79,8	-	+11,0	71,9	+16,0	-5,8	79,8	-	75,9	+7,1
		AUSLAND	128,8	+0,1	+17,6	109,5	+2,4	-8,7	128,8	+0,1	119,2	+1,2
35	SONSTIGER FAHRZEUGBAU	INSGESAMT	212,2	+262,1	-4,7	222,6	+101,8	+177,2	212,2	+262,1	217,4	+157,3
		INLAND	295,0	+326,9	+111,2	139,7	+7,3	+42,4	295,0	+326,9	217,4	+118,1
		AUSLAND	137,3	+179,1	-53,9	297,6	+222,4	+363,6	137,3	+179,1	217,5	+207,2
35.1	SCHIFFBAU	INSGESAMT	88,4	+150,4	-64,4	248,0	+111,4	+737,8	88,4	+150,4	168,2	+120,4
		INLAND	33,8	+33,1	-55,9	76,6	-69,8	+68,4	33,8	+33,1	55,2	-60,4
		AUSLAND	126,9	+200,0	-65,6	368,8	+1623,4	+1904,3	126,9	+200,0	247,9	+677,1
35.3	LUFT- UND RAUMFAHRZEUGBAU	INSGESAMT	321,4	+423,5	+27,4	252,3	+118,4	+151,5	321,4	+423,5	286,9	+224,2
		INLAND	580,8	+548,9	+238,1	171,8	+78,4	+28,6	580,8	+548,9	376,3	+305,1
		AUSLAND	156,7	+259,4	-48,4	303,5	+137,7	+283,7	156,7	+259,4	230,1	+168,5
36.1	HERSTELLUNG VON MOEBELN	INSGESAMT	84,9	+1,7	+20,4	70,5	+1,3	-18,0	84,9	+1,7	77,7	+1,4
		INLAND	84,8	+1,3	+20,5	70,4	+0,4	-18,1	84,8	+1,3	77,6	+0,9
		AUSLAND	85,6	+4,0	+20,2	71,2	+6,3	-17,5	85,6	+4,0	78,4	+5,0

1) EUROPAEISCHE GEMEINSCHAFT FUER KOHLE UND STAHL.

STBA,FS 4,R 2.2, 1/1998

BUNDESGBEIT

FUER DAS VERARBEITENDE GEMERBE
=100
ABTEILUNGEN, GRUPPEN UND KLASSEN
ZWEIGE, AUSGABE 1993 (WZ93)
WERT

INDEX

1997 JAN.	VER- AEND. IN % GEGEN JAN. 1996	1996 4.VJ	1997 3.VJ	1997 4.VJ	VERAENDERUNG IN % 4.VJ 1997 GEGEN		1996 2.HJ	1997 1.HJ	1997 2.HJ	VERAENDERUNG IN % 2.HJ 1997 GEGEN		1996	1997	VER- AEND. IN % GEGEN 1996	WZ93 SCHL.
					4.VJ	3.VJ				2.HJ	1.HJ				
					1996	1997				1996	1997				
110,1	+11,7	97,4	103,2	109,9	+12,8	+6,5	95,7	109,7	106,6	+11,4	-2,8	95,8	108,1	+12,8	27
93,7	+4,9	84,7	92,2	96,4	+13,8	+4,6	84,8	95,7	94,3	+11,2	-1,5	84,9	95,0	+11,9	
146,0	+22,7	125,3	127,4	139,6	+11,4	+9,6	119,6	140,3	133,5	+11,6	-4,8	119,7	136,9	+14,4	
107,8	+8,0	95,9	102,2	105,7	+10,2	+3,4	94,8	108,0	104,0	+9,7	-3,7	95,6	106,0	+10,9	27.1
99,9	+5,7	86,0	94,9	95,8	+11,4	+0,9	86,5	101,5	95,4	+10,3	-6,0	87,7	98,4	+12,2	
124,8	+12,4	117,0	117,7	126,7	+8,3	+7,6	112,4	121,8	122,2	+8,7	+0,3	112,5	122,0	+8,4	
86,0	-8,6	87,3	97,0	103,4	+18,4	+6,6	87,6	93,7	100,2	+14,4	+6,9	88,7	97,0	+9,4	27.5
82,9	-7,6	82,1	93,7	99,5	+21,2	+6,2	82,7	89,9	96,6	+16,8	+7,5	84,1	93,3	+10,9	
97,3	-11,9	106,6	109,3	117,7	+10,4	+7,7	105,6	107,9	113,5	+7,5	+5,2	105,6	110,7	+4,8	
88,0	-8,6	88,9	98,7	94,4	+6,2	-4,4	90,6	91,6	96,6	+6,6	+5,5	91,9	94,1	+2,4	28
84,2	-7,0	86,6	94,5	90,0	+3,9	-4,8	88,6	87,7	92,3	+4,2	+5,2	89,6	90,0	+0,4	
106,2	-14,1	99,6	118,3	115,2	+15,7	-2,6	99,9	110,3	116,7	+16,8	+5,8	102,4	113,5	+10,8	
79,6	-12,6	92,4	100,6	88,3	-4,4	-12,2	95,8	87,9	94,5	-1,4	+7,5	93,9	91,2	-2,9	28.1
78,8	-6,2	91,8	100,3	87,4	-4,8	-12,9	95,7	87,1	93,9	-1,9	+7,8	93,1	90,5	-2,8	
87,1	-44,1	98,3	103,4	96,6	-1,7	-6,6	97,3	94,9	100,0	+2,8	+5,4	101,7	97,5	-4,1	
94,1	+4,0	91,9	101,8	101,8	+10,8	-	91,0	95,0	101,8	+11,9	+7,2	91,4	98,4	+7,7	DK
81,4	-2,7	81,0	84,3	85,8	+5,9	+1,8	81,4	81,0	85,1	+4,5	+5,1	81,5	83,0	+1,8	
111,9	+11,8	107,0	126,2	124,3	+16,2	-1,5	104,4	114,6	125,3	+20,0	+9,3	105,3	119,9	+13,9	
92,5	-5,5	88,4	108,5	102,0	+15,4	-6,0	89,9	95,7	105,3	+17,1	+10,0	91,8	100,5	+9,5	29.1
79,0	-8,9	79,8	91,0	86,7	+8,6	-4,7	81,7	81,7	88,8	+8,7	+8,7	81,7	85,3	+4,4	
113,5	-1,6	101,8	136,0	126,0	+23,8	-7,4	102,7	117,4	131,0	+27,6	+11,6	107,6	124,2	+15,4	
125,3	+19,4	102,6	74,7	92,7	-9,6	+24,1	86,0	99,8	83,7	-2,7	-16,1	91,7	91,8	+0,1	29.3
91,9	+3,0	74,3	57,2	75,7	+1,9	+32,3	65,1	78,1	66,5	+2,2	-14,9	71,1	72,3	+1,7	
166,0	+33,9	137,1	95,9	113,4	-17,3	+18,2	111,4	126,2	104,7	+6,0	-17,0	116,8	115,4	-1,2	
81,2	-5,9	81,9	86,7	100,6	+22,8	+16,0	81,3	84,4	93,7	+15,3	+11,0	83,5	89,0	+6,6	29.4
67,6	-23,4	75,9	79,6	88,5	+16,6	+11,2	75,4	72,3	84,0	+11,4	+16,2	78,0	78,2	+0,3	
97,1	+15,6	88,9	95,1	114,8	+29,1	+20,7	88,2	98,5	105,0	+19,0	+8,6	90,0	101,7	+13,0	
103,1	+4,4	104,4	101,1	105,1	+0,7	+4,0	101,3	100,6	103,1	+1,8	+2,5	99,2	101,8	+2,6	DL
88,4	-0,9	92,7	85,6	87,4	-5,7	+2,1	91,3	86,2	86,5	-5,3	+0,3	89,7	86,3	-3,8	
133,8	+12,8	128,6	133,6	142,0	+10,4	+6,3	122,0	130,6	137,8	+13,0	+5,5	118,9	134,2	+12,9	
104,4	+4,8	120,0	114,5	121,7	+1,4	+6,3	113,4	112,2	118,1	+4,1	+5,3	109,0	115,1	+5,6	30
106,4	+8,6	122,1	122,0	114,7	-6,1	-6,0	120,6	116,4	118,4	-1,8	+1,7	114,8	117,4	+2,3	
101,5	-0,5	116,9	103,4	132,0	+12,9	+27,7	102,7	105,9	117,7	+14,6	+11,1	100,4	111,8	+11,4	
87,4	-5,6	90,0	100,7	95,9	+6,6	-4,8	89,2	91,2	98,3	+10,2	+7,8	88,6	94,7	+6,9	31
76,9	-7,1	79,9	87,2	85,3	+6,8	-2,2	80,6	81,4	86,3	+7,1	+6,0	80,1	83,8	+4,6	
114,1	-3,0	115,6	135,0	122,8	+6,2	-9,0	111,4	116,2	128,9	+15,7	+10,9	110,5	122,6	+11,0	
85,0	-5,2	80,8	101,9	94,3	+16,7	-7,5	83,3	91,2	98,1	+17,8	+7,6	84,5	94,7	+12,1	31.2
70,9	-8,9	70,9	85,0	81,5	+15,0	-4,1	73,3	76,7	83,3	+13,6	+8,6	74,0	80,0	+8,1	
122,8	+1,1	107,5	147,0	128,7	+19,7	-12,4	110,2	130,1	137,8	+25,0	+5,9	112,5	134,0	+19,1	
80,4	-2,9	97,4	94,4	87,3	-10,4	-7,5	91,3	85,1	90,9	-0,4	+6,8	86,0	88,0	+2,3	31.6
76,3	-4,0	85,8	79,7	81,2	-5,4	+1,9	83,5	82,6	80,5	-3,6	-2,5	80,7	81,5	+1,0	
90,0	-0,8	125,0	129,2	101,9	-18,5	-21,1	110,1	91,0	115,6	+5,0	+27,0	98,5	103,3	+4,9	
133,4	+22,2	128,6	100,6	115,4	-10,3	+14,7	121,9	116,2	108,0	-11,4	-7,1	116,5	112,1	-3,8	32
107,9	+5,5	115,1	74,7	84,1	-26,9	+12,6	108,2	89,6	79,4	-26,6	-11,4	105,2	84,5	-19,7	
175,6	+45,7	150,9	143,5	167,1	+10,7	+16,4	144,8	160,3	155,3	+7,3	-3,1	135,3	157,8	+16,6	
104,1	+3,4	101,7	95,6	106,0	+4,2	+10,9	99,1	98,1	100,8	+1,7	+2,8	98,5	99,4	+0,9	33
87,4	+0,2	86,9	75,6	83,2	-4,3	+10,1	86,2	80,0	79,4	-7,9	-0,7	85,3	79,7	-6,6	
139,5	+7,9	132,9	137,8	154,2	+16,0	+11,9	126,2	136,5	146,0	+15,7	+7,0	126,4	141,2	+11,7	
97,8	+7,8	95,6	103,5	106,2	+11,1	+2,6	94,1	104,5	104,9	+11,5	+0,4	95,7	104,7	+9,4	DM
82,7	-2,5	80,8	86,7	88,7	+9,8	+2,3	80,6	89,7	87,7	+8,8	-2,2	84,1	88,7	+5,5	
116,2	+18,7	113,7	124,1	127,7	+12,3	+2,9	110,5	122,6	125,9	+13,9	+2,7	109,9	124,2	+13,0	
102,1	+10,3	96,8	98,6	102,3	+5,7	+3,8	93,9	105,4	100,5	+7,0	-4,6	94,7	102,9	+8,7	34
84,0	+1,8	79,4	82,9	86,1	+8,4	+3,9	79,3	89,5	84,5	+6,6	-5,6	81,7	87,0	+6,5	
125,0	+18,6	118,9	118,5	122,8	+3,3	+3,6	112,3	125,6	120,6	+7,4	-4,0	111,1	123,1	+10,8	
103,2	+11,2	95,2	94,9	97,7	+2,6	+3,0	92,5	105,6	96,3	+4,1	-8,8	93,9	100,9	+7,5	34.1
79,8	+0,3	71,6	74,0	76,3	+6,6	+3,1	72,6	85,3	75,2	+3,6	-11,8	76,8	80,2	+4,4	
128,7	+20,1	121,0	117,6	121,0	-	+2,9	114,1	127,7	119,3	+4,6	-6,6	112,5	123,5	+9,8	
58,6	-20,3	84,5	148,1	141,7	+67,7	-4,3	95,7	95,8	144,9	+51,4	+51,3	105,5	120,4	+14,1	35
69,1	-37,3	96,4	127,0	115,6	+19,9	-9,0	94,8	91,3	121,3	+28,0	+32,9	110,7	106,3	-4,0	
49,2	+22,1	73,7	167,2	165,3	+124,3	-1,1	96,6	100,0	166,2	+72,0	+66,2	100,8	133,1	+32,0	
35,3	-40,6	64,9	92,1	122,2	+88,3	+32,7	49,7	68,6	107,2	+115,7	+56,3	90,7	87,9	-3,1	35.1
25,4	-80,6	112,8	173,3	105,8	-6,2	-38,9	84,7	58,0	139,6	+64,8	+140,7	177,3	98,8	-44,3	
42,3	+370,0	31,2	34,9	133,7	+328,5	+283,1	25,0	76,1	84,3	+237,2	+10,8	29,7	80,2	+170,0	
61,4	+5,3	97,6	196,5	171,4	+75,6	-12,8	117,8	99,4	183,9	+56,1	+85,0	119,4	141,6	+18,6	35.3
89,5	-1,1	101,8	128,6	137,1	+34,7	+6,6	93,8	101,2	132,9	+41,7	+31,3	93,6	117,0	+27,7	
43,6	+15,0	94,9	239,6	193,1	+103,5	-19,4	133,0	98,2	216,4	+62,7	+120,4	137,0	157,3	+14,8	
83,5	-7,8	85,0	76,9	82,8	-2,6	+7,7	82,7	81,5	79,9	-3,4	-2,0	84,1	80,7	-4,0	36.1
83,7	-8,7	85,3	76,6	82,6	-3,2	+7,8	83,3	80,9	79,6	-4,4	-1,6	84,8	80,2	-5,4	
82,3	-2,7	83,1	78,7	84,3	+1,4	+7,1	78,8	84,9	81,5	+3,4	-4,0	80,0	83,2	+4,0	

FRUEHERES BUNDESGBIET

3 INDEX DES AUFTRAGSEINGANGS FUER DAS VERARBEITENDE GEWERBE
1991=1003.2 ZEITREIHENANALYSE - BERLINER VERFAHREN (BV 4)
WERTINDEX

WZ93- SCHL.	WIRTSCHAFTSZWEIG		ORIGINALWERT		KALENDER- U. SAISON- BEREINIGTER WERT		GLATTE KOMPONENDE	
			1998	VERAEND. GEGENUEBER VORJAHRES- MONAT IN %	1998	VERAEND. GEGENUEBER VORMONAT IN %	1998	VERAEND. GEGENUEBER VORMONAT IN %
D	VERARBEITENDES GEWERBE 1)	INSGESAMT	108,1	+6,8	109,2	+1,1	109,3	+0,5
		INLAND	94,2	+6,1	95,4	+3,8	94,1	+0,3
		AUSLAND	135,6	+7,8	136,2	-2,6	139,4	+0,6
	VORLEISTUNGSGUETER- PRODUZENTEN	INSGESAMT	107,1	+7,0	109,2	+1,4	110,0	+0,5
		INLAND	94,0	+6,1	98,0	+2,8	97,7	+0,3
		AUSLAND	137,2	+8,7	135,0	-0,9	138,0	+0,7
	INVESTITIONSGUETER- PRODUZENTEN	INSGESAMT	116,2	+10,2	116,1	+1,4	115,2	+0,8
		INLAND	100,6	+11,9	98,6	+8,2	94,4	+0,6
		AUSLAND	141,5	+8,5	144,6	-5,1	149,3	+1,0
	GEBRAUCHSGUETER- PRODUZENTEN	INSGESAMT	100,3	+2,0	98,1	+0,5	98,1	0
		INLAND	87,8	+0,3	86,0	-0,3	86,1	0
		AUSLAND	120,5	+4,1	117,5	+1,7	117,3	-0,1
	VERBRAUCHSGUETER- PRODUZENTEN	INSGESAMT	88,9	-4,9	94,3	-3,2	95,8	-0,1
		INLAND	80,0	-7,9	83,1	-2,7	84,6	-0,4
		AUSLAND	117,6	+2,4	129,8	-5,0	131,9	+0,5
DB	TEXTIL- UND BEKLEIDUNGS- GEWERBE	INSGESAMT	68,2	-6,6	73,2	-3,4	75,2	-0,3
		INLAND	60,7	-10,5	65,5	-4,4	67,2	-0,9
		AUSLAND	92,3	+2,8	97,7	-1,5	100,4	+0,7
17	TEXTILGEWERBE	INSGESAMT	73,1	-2,4	73,8	0	74,6	0
		INLAND	65,3	-6,7	65,7	-1,6	66,3	-0,6
		AUSLAND	95,5	+7,2	96,7	+2,1	98,4	+1,0
18.2	HERSTELLUNG VON BEKLEIDUNG (OHNE LEDERBEKLEIDUNG)	INSGESAMT	61,2	-12,9	72,4	-8,2	76,1	-0,8
		INLAND	54,5	-15,9	65,2	-8,7	68,6	-1,2
		AUSLAND	86,6	-4,7	99,3	-7,6	104,1	+0,2
DC	LEDERGEWERBE	INSGESAMT	87,7	-16,1	100,3	-4,6	106,0	-0,4
		INLAND	82,7	-23,4	93,8	-10,1	101,3	-0,9
		AUSLAND	105,1	+14,2	121,9	+12,7	121,6	+1,2
DD	HOLZGEWERBE (OHNE HERSTELLUNG VON MOEBELN)	INSGESAMT	86,1	+2,1	95,0	+4,9	92,9	-0,2
		INLAND	82,1	+1,0	91,1	+5,7	88,6	-0,3
		AUSLAND	138,3	+11,4	145,4	-1,1	147,5	+0,5
DE	PAPIER- UND DRUCKGEWERBE	INSGESAMT	100,0	+0,1	101,4	0	102,0	+0,3
		INLAND	92,8	-1,2	94,0	+0,9	94,1	+0,2
		AUSLAND	130,1	+3,9	132,4	-2,6	135,2	+0,6
21	PAPIERGEWERBE	INSGESAMT	104,5	+0,6	104,1	-1,5	105,9	+0,5
		INLAND	92,6	-1,6	91,9	-0,5	93,5	+0,3
		AUSLAND	138,1	+4,9	138,1	-3,0	140,4	+0,6
21.1	H.V. HOLZSTOFF, ZELLSTOFF, PAPIER, KARTON UND PAPPE	INSGESAMT	133,3	+16,9	136,0	-1,2	137,9	+1,5
		INLAND	104,4	+13,1	106,3	+0,3	108,1	+1,4
		AUSLAND	182,0	+21,0	185,5	-2,4	187,7	+1,5
21.2	PAPIER-, KARTON- UND PAPPEVERARBEITUNG	INSGESAMT	85,4	-12,2	82,7	-2,5	84,5	-0,6
		INLAND	86,6	-8,8	84,4	-1,9	86,1	-0,2
		AUSLAND	80,6	-24,7	75,0	-4,9	77,3	-2,3
22	DRUCKGEWERBE, VERVIEL- FAELTIGUNG VON BESPIELTEN TONTRAEGERN	INSGESAMT	93,1	-0,9	97,0	+2,0	96,0	0
		INLAND	93,1	-0,6	96,1	+2,0	94,6	0
		AUSLAND	93,2	-2,7	105,1	-1,6	110,8	+0,5
DG	CHEMISCHE INDUSTRIE	INSGESAMT	115,4	+3,0	115,7	-2,3	117,6	+0,3
		INLAND	96,2	+1,1	98,1	-0,4	98,9	+0,1
		AUSLAND	141,8	+5,0	139,8	-4,2	143,3	+0,5
24.1	HERSTELLUNG VON CHEMISCHEN GRUNDSTOFFEN	INSGESAMT	117,1	+2,3	115,3	-4,4	119,1	+0,2
		INLAND	100,7	+4,6	101,7	-2,5	103,9	+0,3
		AUSLAND	133,1	+0,8	128,3	-5,9	133,7	+0,1
24.4	HERSTELLUNG VON PHARMA- ZEUTISCHEN ERZEUGNISSEN	INSGESAMT	128,8	+9,6	133,6	-2,7	133,4	+0,8
		INLAND	108,0	+4,3	107,1	+1,8	105,6	+0,4
		AUSLAND	174,8	+17,6	191,4	-7,8	194,5	+1,1
DH	HERSTELLUNG VON GUMMI- UND KUNSTSTOFFWAREN	INSGESAMT	99,7	+5,6	106,6	+1,5	106,5	+0,3
		INLAND	92,0	+4,0	99,9	+2,1	99,4	+0,2
		AUSLAND	123,5	+9,5	127,2	-0,2	128,6	+0,5
25.2	HERSTELLUNG VON KUNST- STOFFWAREN	INSGESAMT	99,3	+5,8	105,5	+1,7	105,1	+0,3
		INLAND	92,3	+3,2	99,8	+1,9	99,2	+0,2
		AUSLAND	121,8	+12,4	123,7	+1,0	124,2	+0,7
DI	GLASGEWERBE, KERAMIK, VERARBEITUNG VON STEINEN UND ERDEN	INSGESAMT	80,4	-10,1	90,6	-0,7	92,7	-0,6
		INLAND	72,9	-9,1	88,9	+2,9	89,1	-0,7
		AUSLAND	103,2	-11,9	96,0	-9,9	103,7	-0,8
26.1	HERSTELLUNG UND VERAR- BEITUNG VON GLAS	INSGESAMT	93,2	-17,4	85,4	-5,1	91,6	-1,4
		INLAND	84,2	-17,9	80,1	+0,9	82,8	-1,9
		AUSLAND	117,4	-16,5	101,0	-15,3	114,6	-0,8
DJ	METALLERZEUGUNG UND -BE- ARBEITUNG, HERSTELLUNG VON METALLERZEUGNISSEN	INSGESAMT	104,8	+8,3	104,6	+0,2	106,3	+0,6
		INLAND	95,2	+9,0	96,3	+1,5	96,7	+0,5
		AUSLAND	136,3	+6,8	132,4	-2,6	138,1	+0,7

1) AUSGEWAHLTE WIRTSCHAFTSZWEIGE (OHNE ERNAHRUNGSGEWERBE UND TABAKVERARBEITUNG).

STBA,FS 4,R 2.2, 1/1998

FRUEHERES BUNDESGBIET

3 INDEX DES AUFTRAGSEINGANGS FUER DAS VERARBEITENDE GEWERBE
1991=1003.2 ZEITREIHENANALYSE - BERLINER VERFAHREN (BV 4)
WERTINDEX

WZ93- SCHL.	WIRTSCHAFTSZWEIG		ORIGINALWERT		KALENDER- U. SAISON- BEREINIGTER WERT BERLINER VERFAHREN, VERSION 4		GLATTE KOMPONENTE	
			1998 JAN.	VERAEND. GEGENUEBER VORJAHRES- MONAT IN %	1998 JAN.	VERAEND. GEGENUEBER VORMONAT IN %	1998 JAN.	VERAEND. GEGENUEBER VORMONAT IN %
27	METALLERZEUGUNG UND -BEARBEITUNG	INSGESAMT INLAND AUSLAND	112,8 97,6 146,3	+9,0 +10,7 +6,6	110,0 96,8 138,8	-2,4 -3,1 -2,0	113,2 99,4 143,7	+0,8 +0,8 +0,7
27.1	ERZEUGUNG VON ROHEISEN, STAHL UND FERROLEGIE- RUNGEN (EGKS 1)	INSGESAMT INLAND AUSLAND	110,7 103,1 127,0	+14,8 +16,9 +11,5	106,5 98,7 123,3	+1,0 +2,8 -2,0	107,2 99,0 127,0	+1,2 +1,0 +1,7
27.5	GIESSEREIINDUSTRIE	INSGESAMT INLAND AUSLAND	112,2 102,5 149,6	+22,9 +21,3 +27,1	116,6 105,7 156,6	+5,2 +4,5 +5,6	115,5 105,6 153,0	+1,4 +1,5 +1,1
28	HERSTELLUNG VON METALL- ERZEUGNISSEN	INSGESAMT INLAND AUSLAND	98,7 93,6 122,6	+7,8 +7,8 +7,2	101,0 96,1 123,7	+2,7 +4,7 -3,8	101,4 95,1 130,2	+0,5 +0,4 +0,7
28.1	STAHL- UND LEICHTMETALLBAU	INSGESAMT INLAND AUSLAND	93,2 93,9 86,7	+13,1 +15,2 -3,8	102,6 104,0 91,6	+17,0 +20,8 -9,6	96,2 95,9 99,6	+0,2 +0,3 -0,3
DK	MASCHINENBAU	INSGESAMT INLAND AUSLAND	113,9 96,1 138,8	+9,8 +6,5 +13,1	115,1 97,0 140,3	+2,2 +3,3 +1,7	115,3 95,8 142,2	+0,8 +0,5 +1,1
29.1	H.V. MASCHINEN F. D. ERZEUG. U. NUTZG. V. MECHAN. ENERGIE (O. LUFT-, STRASS. FAHRZ. BAU)	INSGESAMT INLAND AUSLAND	126,4 103,9 161,4	+20,7 +15,8 +25,8	124,6 104,1 156,7	+1,2 +6,9 -3,5	125,1 102,6 160,0	+1,3 +0,9 +1,9
29.3	HERSTELLUNG VON LAND- U. FORSTWIRTSCHAFTLICHEN MASCHINEN	INSGESAMT INLAND AUSLAND	146,7 118,5 181,0	+2,7 +11,0 -3,0	110,7 93,6 131,6	+9,2 +3,2 +15,4	104,6 89,6 121,9	-0,4 +0,7 -1,5
29.4	HERSTELLUNG VON WERK- ZEUGMASCHINEN	INSGESAMT INLAND AUSLAND	105,6 89,9 123,9	+18,4 +21,2 +16,0	109,5 95,8 125,6	+4,1 -3,2 +10,5	110,2 96,7 126,2	+1,8 +1,6 +1,6
DL	H.V. BUEROMASCH., DATENVERARB. GER. U. -EINRICHTG.; ELEKTROT., FEINMECHANIK U. OPTIK	INSGESAMT INLAND AUSLAND	102,0 86,6 134,0	-2,1 -2,6 -1,5	101,9 87,9 130,6	+2,3 +5,3 -2,4	102,9 85,4 137,3	-0,1 -0,1 -0,1
30	H.V. BUEROMASCHINEN, DATENVERARBEITUNGSGE- RAETEN U. -EINRICHTUNGEN	INSGESAMT INLAND AUSLAND	81,1 80,3 82,2	-7,3 -14,7 +5,9	90,6 93,0 85,9	-0,1 +2,0 -4,3	92,3 94,0 89,6	-0,4 -1,3 +0,8
31	HERSTELLUNG VON GERAETEN DER ELEKTRIZITAETSERZEU- GUNG, -VERTEILUNG U. AE.	INSGESAMT INLAND AUSLAND	108,3 94,3 143,9	+14,8 +13,9 +16,4	108,9 96,8 139,2	+12,0 +9,6 +14,7	107,1 94,8 138,5	+0,5 +0,4 +0,4
31.2	HERSTELLUNG VON ELEK- TRIZITAETSERZEUGUNGS- U. -SCHALTEINRICHTUNGEN	INSGESAMT INLAND AUSLAND	118,8 98,3 173,7	+25,6 +24,0 +28,1	119,9 102,0 168,0	+7,6 +8,9 +6,5	117,0 98,9 165,0	+1,4 +1,2 +1,5
31.6	HERSTELLUNG VON ELEK- TRISCHEN AUSRUESTUNGEN A.N.G.	INSGESAMT INLAND AUSLAND	101,0 99,3 105,0	+12,8 +16,0 +6,4	102,7 99,2 110,5	+47,8 +31,4 +52,6	95,7 91,8 109,0	-0,9 -0,5 -1,1
32	RUNDFUNK-, FERNSEH- UND NACHRICHTENTECHNIK	INSGESAMT INLAND AUSLAND	89,9 68,7 125,0	-27,3 -26,4 -28,0	85,8 63,5 121,6	-11,1 -0,2 -19,8	91,8 61,3 141,3	-2,1 -2,5 -1,9
33	MEDIZIN-, MESS-, STEUER- UND REGELUNGSTECHNIK, OPTIK	INSGESAMT INLAND AUSLAND	112,5 89,4 161,2	-1,7 -8,0 +7,0	109,3 87,1 155,8	-4,1 -2,8 -6,9	111,6 87,4 162,6	+0,5 0 +1,1
DM	FAHRZEUGBAU	INSGESAMT INLAND AUSLAND	126,9 114,7 141,9	+20,3 +28,6 +13,2	126,0 110,6 145,8	+1,5 +10,2 -5,4	123,4 104,6 147,2	+1,1 +1,3 +1,1
34	HERSTELLUNG VON KRAFTWAGEN UND KRAFTWAGENTEILEN	INSGESAMT INLAND AUSLAND	115,5 95,3 140,9	+4,8 +5,1 +4,5	113,9 95,6 136,6	-0,4 -1,3 +0,4	114,6 96,9 136,7	+0,2 +0,3 0
34.1	HERSTELLUNG VON KRAFTWAGEN UND KRAFTWAGENMOTOREN	INSGESAMT INLAND AUSLAND	115,0 90,8 141,4	+1,6 +1,3 +1,8	111,6 89,7 135,1	-1,2 -4,0 +1,4	112,7 91,7 135,2	-0,2 +0,1 -0,4
35	SONSTIGER FAHRZEUGBAU	INSGESAMT INLAND AUSLAND	230,6 320,0 149,5	+267,2 +336,6 +181,0	243,9 284,6 208,9	+15,9 +92,3 -21,5	207,2 198,6 216,3	+6,7 +7,6 +6,0
35.1	SCHIFFBAU	INSGESAMT INLAND AUSLAND	96,4 37,1 138,3	+153,0 +33,9 +203,3	145,0 125,5 159,3	-17,6 +311,5 -42,4	143,4 115,9 163,4	+4,5 +1,3 +6,1
35.3	LUFT- UND RAUMFAHRZEUGBAU	INSGESAMT INLAND AUSLAND	350,3 633,0 170,5	+427,6 +553,3 +262,8	354,8 581,8 251,2	+38,6 +202,2 -9,0	273,1 219,6 252,8	+8,6 +7,2 +7,3
36.1	HERSTELLUNG VON MOEBELN	INSGESAMT INLAND AUSLAND	99,2 99,2 99,3	+2,9 +2,5 +5,5	97,2 97,2 97,5	+3,2 +3,5 +1,1	95,1 94,7 97,3	+0,2 +0,2 +0,2

1) EUROPAEISCHE GEMEINSCHAFT FUER KOHLE UND STAHL.
STBA, FS 4, R 2.2, 1/1998

FRUEHERES BUNDESGBIET

3 INDEX DES AUFTRAGSEINGANGS FUER DAS VERARBEITENDE GEWERBE
1991=1003.2 ZEITREIHENANALYSE - BERLINER VERFAHREN (BV 4)
VOLUMENINDEX

WZ93- SCHL.	WIRTSCHAFTSZWEIG	ORIGINALWERT		KALENDER- U. SAISON- BEREINIGTER WERT BERLINER VERFAHREN, VERSION 4		GLATTE KOMPONENTE		
		1998 JAN.	VERAEND. GEGENUEBER- VORJAHRES- MONAT IN %	1998 JAN.	VERAEND. GEGENUEBER- VORMONAT IN %	1998 JAN.	VERAEND. GEGENUEBER- VORMONAT IN %	
D	VERARBEITENDES GEWERBE 1)	INSGESAMT	102,7	+5,2	103,6	+0,9	103,8	+0,3
		INLAND	90,0	+4,8	91,1	+3,6	89,9	+0,2
		AUSLAND	127,8	+5,7	128,2	-3,0	131,3	+0,5
	VORLEISTUNGSGUETER- PRODUZENTEN	INSGESAMT	105,2	+5,3	107,1	+1,0	107,9	+0,4
		INLAND	93,0	+4,6	96,7	+2,4	96,6	+0,2
		AUSLAND	132,9	+6,2	130,5	-1,4	133,5	+0,5
	INVESTITIONSGUETER- PRODUZENTEN	INSGESAMT	107,2	+8,5	107,1	+1,5	106,2	+0,7
		INLAND	93,0	+10,2	91,2	+8,4	87,1	+0,5
		AUSLAND	130,1	+6,6	132,9	-5,3	137,4	+1,0
	GEBRAUCHSGUETER- PRODUZENTEN	INSGESAMT	91,1	+1,0	89,1	+0,6	89,0	-0,2
		INLAND	78,8	-0,4	77,2	-0,4	77,3	-0,1
		AUSLAND	111,2	+2,8	108,5	+1,8	107,9	-0,2
	VERBRAUCHSGUETER- PRODUZENTEN	INSGESAMT	84,7	-5,8	89,8	-3,2	91,2	-0,1
		INLAND	75,8	-8,8	78,6	-2,7	80,1	-0,5
		AUSLAND	113,3	+1,3	124,9	-5,1	126,8	+0,5
DB	TEXTIL- UND BEKLEIDUNGS- GEWERBE	INSGESAMT	65,7	-7,2	70,3	-3,3	72,1	-0,4
		INLAND	58,0	-11,3	62,4	-4,6	64,0	-1,1
		AUSLAND	90,3	+2,4	95,2	-1,3	97,6	+0,7
17	TEXTILGEWERBE	INSGESAMT	71,2	-3,7	71,5	-0,3	72,2	-0,1
		INLAND	62,9	-8,0	63,0	-1,9	63,6	-0,6
		AUSLAND	95,0	+6,0	95,7	+2,0	97,1	+0,9
18.2	HERSTELLUNG VON BEKLEIDUNG (OHNE LEDERBEKLEIDUNG)	INSGESAMT	57,9	-12,9	68,5	-8,2	72,0	-0,7
		INLAND	51,5	-16,1	61,6	-8,7	64,8	-1,2
		AUSLAND	82,1	-4,3	94,0	-7,4	98,4	+0,3
DC	LEDERGEWERBE	INSGESAMT	81,9	-17,0	93,9	-4,7	99,2	-0,4
		INLAND	76,9	-24,2	87,3	-10,4	94,4	-0,9
		AUSLAND	99,2	+11,7	115,2	+12,6	114,7	+1,1
DD	HOLZGEWERBE (OHNE HERSTELLUNG VON MOEBELN)	INSGESAMT	83,9	+0,6	91,7	+4,6	89,6	-0,4
		INLAND	80,0	-0,4	88,0	+5,5	85,5	-0,5
		AUSLAND	133,1	+8,5	139,1	-1,9	141,8	+0,4
DE	PAPIER- UND DRUCKGEWERBE	INSGESAMT	100,8	-0,9	102,3	-0,7	103,4	+0,3
		INLAND	92,9	-1,5	94,2	+0,2	94,7	+0,3
		AUSLAND	134,0	+0,8	136,3	-3,5	139,9	+0,4
21	PAPIERGEWERBE	INSGESAMT	109,4	-1,3	109,3	-2,2	111,9	+0,4
		INLAND	96,6	-2,6	96,3	-1,2	98,6	+0,3
		AUSLAND	145,2	+1,4	145,6	-3,8	148,9	+0,4
21.1	H.V. HOLZSTOFF, ZELLSTOFF, PAPIER, KARTON UND PAPPE	INSGESAMT	148,3	+12,3	152,1	-2,4	155,9	+1,2
		INLAND	120,1	+9,2	123,2	-1,2	126,7	+1,2
		AUSLAND	195,7	+15,7	200,3	-3,4	204,6	+1,3
21.2	PAPIER-, KARTON- UND PAPPEVERARBEITUNG	INSGESAMT	83,5	-13,6	80,8	-2,5	82,6	-0,7
		INLAND	84,5	-9,8	82,4	-2,0	84,2	-0,4
		AUSLAND	78,9	-27,7	72,7	-5,5	74,9	-2,7
22	DRUCKGEWERBE, VERVIEL- FAELTIGUNG VON BESPIELTEN TONTRAEGERN	INSGESAMT	87,9	-0,2	91,6	+1,9	90,6	+0,1
		INLAND	88,4	+0,1	91,3	+1,8	89,8	0
		AUSLAND	82,4	-4,2	93,2	-1,2	98,1	+0,2
DG	CHEMISCHE INDUSTRIE	INSGESAMT	113,0	+1,0	113,3	-2,2	115,1	+0,1
		INLAND	95,2	-1,0	96,9	-0,5	97,7	-0,1
		AUSLAND	137,7	+3,0	135,6	-4,4	139,1	+0,4
24.1	HERSTELLUNG VON CHEMISCHEN GRUNDSTOFFEN	INSGESAMT	117,2	-0,3	115,3	-4,2	119,0	0
		INLAND	104,5	+0,8	105,5	-2,0	107,6	0
		AUSLAND	129,5	-1,2	124,5	-6,4	130,0	0
24.4	HERSTELLUNG VON PHARMA- ZEUTISCHEN ERZEUGNISSEN	INSGESAMT	122,6	+7,9	127,2	-2,9	127,0	+0,6
		INLAND	102,6	+2,9	101,7	+1,7	100,4	+0,2
		AUSLAND	167,0	+15,5	182,8	-7,9	185,7	+0,9
DH	HERSTELLUNG VON GUMMI- UND KUNSTSTOFFWAREN	INSGESAMT	99,0	+5,3	105,8	+1,3	105,9	+0,3
		INLAND	91,1	+4,1	98,8	+2,1	98,5	+0,3
		AUSLAND	123,5	+8,2	127,2	-0,6	129,0	+0,5
25.2	HERSTELLUNG VON KUNST- STOFFWAREN	INSGESAMT	98,6	+5,3	104,7	+1,6	104,4	+0,3
		INLAND	91,0	+3,2	98,2	+1,9	97,6	+0,2
		AUSLAND	123,1	+10,8	125,3	+0,4	126,3	+0,6
DI	GLASGEWERBE, KERAMIK, VERARBEITUNG VON STEINEN UND ERDEN	INSGESAMT	79,7	-9,2	89,0	-0,3	91,1	-0,7
		INLAND	73,4	-7,7	88,3	+3,3	88,5	-0,7
		AUSLAND	98,7	-12,7	91,4	-8,9	99,0	-0,8
26.1	HERSTELLUNG UND VERAR- BEITUNG VON GLAS	INSGESAMT	97,0	-15,2	90,5	-3,6	95,9	-1,3
		INLAND	89,9	-14,6	86,9	+1,6	89,7	-1,5
		AUSLAND	116,0	-16,4	100,2	-14,7	113,6	-0,9
DJ	METALLERZEUGUNG UND -BE- ARBEITUNG, HERSTELLUNG VON METALLERZEUGNISSEN	INSGESAMT	102,6	+5,1	101,9	-0,2	103,5	+0,4
		INLAND	93,6	+6,5	94,3	+1,0	94,9	+0,4
		AUSLAND	131,7	+1,9	126,7	-3,3	131,8	+0,4

1) AUSGEWAHLTE WIRTSCHAFTSZWEIGE (OHNE ERNAHRUNGSGEWERBE UND TABAKVERARBEITUNG).

STBA, FS 4, R 2.2, 1/1998

FRUEHERES BUNDESGBIET
3 INDEX DES AUFTRAGSEINGANGS FUER DAS VERARBEITENDE GEWERBE
1991=100

3.2 ZEITREIHENANALYSE - BERLINER VERFAHREN (BV 4)
VOLUMENINDEX

WZ93- SCHL.	WIRTSCHAFTSZWEIG		ORIGINALWERT		KALENDER- U. SAISON- BEREINIGTER WERT BERLINER VERFAHREN, VERSION 4		GLATTE KOMPONENTE	
			1998	VERAEND. GEGENUEBER VORJAHRES- MONAT IN %	1998	VERAEND. GEGENUEBER VORMONAT IN %	1998	VERAEND. GEGENUEBER VORMONAT IN %
			JAN.		JAN.		JAN.	
27	METALLERZEUGUNG UND -BEARBEITUNG	INSGESAMT INLAND AUSLAND	112,9 98,1 145,3	+2,5 +4,7 -0,5	108,9 96,4 136,0	-3,3 -3,9 -3,1	112,0 98,0 140,5	+0,4 +0,4 +0,2
27.1	ERZEUGUNG VON ROHEISEN, STAHL UND FERROLEGIE- RUNGEN (EGKS) 1)	INSGESAMT INLAND AUSLAND	113,1 107,2 125,6	+4,9 +7,3 +0,6	108,3 102,3 121,3	-0,8 +1,0 -3,8	109,9 102,5 125,5	+0,5 +0,3 +0,8
27.5	GIessereiINDUSTRIE	INSGESAMT INLAND AUSLAND	103,0 99,6 115,3	+19,8 +20,1 +18,5	107,2 102,9 122,2	+5,0 +4,1 +6,0	106,2 103,0 118,2	+1,2 +1,5 +0,6
28	HERSTELLUNG VON METALL- ERZEUGNISSEN	INSGESAMT INLAND AUSLAND	94,7 90,8 113,0	+7,6 +7,8 +6,4	97,0 93,4 113,8	+2,9 +4,8 -4,0	97,3 92,4 119,8	+0,5 +0,4 +0,6
28.1	STAHL- UND LEICHTMETALLBAU	INSGESAMT INLAND AUSLAND	90,4 91,2 83,1	+13,6 +15,7 -4,6	99,6 101,2 87,8	+17,3 +21,1 -8,9	93,3 93,2 95,1	+0,1 +0,2 -0,4
DK	MASCHINENBAU	INSGESAMT INLAND AUSLAND	102,3 86,1 124,9	+8,7 +5,8 +11,6	103,4 86,9 126,4	+2,2 +3,3 +1,5	103,6 85,8 128,2	+0,7 +0,5 +0,9
29.1	H.V. MASCHINEN F.D.ERZEUG. U.NUTZG.V.MECHAN.ENERGIE (O.LUFT-, STRASS.FAHRZ.BAU)	INSGESAMT INLAND AUSLAND	110,7 91,0 141,5	+19,7 +15,2 +24,7	109,0 91,2 137,0	+1,3 +7,0 -3,6	109,4 89,7 139,9	+1,3 +0,7 +1,8
29.3	HERSTELLUNG VON LAND- U. FORSTWIRTSCHAFTLICHEN MASCHINEN	INSGESAMT INLAND AUSLAND	126,5 101,1 157,2	+1,0 +10,0 -5,3	95,2 79,4 114,0	+9,2 +3,1 +15,2	89,7 76,0 105,6	-0,7 +0,7 -1,8
29.4	HERSTELLUNG VON WERK- ZEUGMASCHINEN	INSGESAMT INLAND AUSLAND	94,7 81,0 110,7	+16,6 +19,8 +14,0	98,2 86,4 112,2	+4,2 -3,0 +10,9	98,7 87,0 112,5	+1,6 +1,9 +1,4
DL	H.V. BUEROMASCH., DATENVERARB. GER.U.-EINRICHTG.;ELEKTROT., FEINMECHANIK U. OPTIK	INSGESAMT INLAND AUSLAND	99,8 84,9 130,9	-3,2 -4,0 -2,2	99,8 86,1 127,8	+1,8 +5,0 -3,0	100,8 84,6 134,5	-0,2 -0,2 -0,1
30	H.V. BUEROMASCHINEN, DATENVERARBEITUNGSGE- RAETEN U. -EINRICHTUNGEN	INSGESAMT INLAND AUSLAND	100,3 95,1 108,1	-3,9 -10,6 +6,5	111,7 110,1 112,7	-1,2 +1,4 -5,5	114,4 111,8 117,9	-0,2 -1,0 +0,9
31	HERSTELLUNG VON GERAETEN DER ELEKTRIZITAETSERZEU- GUNG, -VERTEILUNG U.AE.	INSGESAMT INLAND AUSLAND	99,5 87,2 131,1	+13,8 +13,4 +14,9	100,2 89,9 126,8	+11,3 +9,2 +14,5	98,8 88,2 126,2	+0,5 +0,6 +0,3
31.2	HERSTELLUNG VON ELEK- TRIZITAETSERZEUGUNGS- U. -SCHALTEINRICHTUNGEN	INSGESAMT INLAND AUSLAND	105,7 87,3 155,1	+24,4 +23,1 +26,3	106,9 90,9 150,3	+7,7 +9,1 +6,4	104,3 88,1 147,7	+1,3 +1,3 +1,3
31.6	HERSTELLUNG VON ELEK- TRISCHEN AUSRUESTUNGEN A.N.G.	INSGESAMT INLAND AUSLAND	89,2 87,5 93,4	+10,9 +14,7 +3,8	91,0 88,0 98,6	+46,5 +29,4 +61,6	84,9 81,7 96,6	-1,2 -0,5 -1,3
32	RUNDFUNK-, FERNSEH- UND NACHRICHTENTECHNIK	INSGESAMT INLAND AUSLAND	98,7 80,1 129,6	-26,0 -25,8 -26,2	93,5 73,3 125,9	-9,6 +1,4 -19,0	98,6 70,1 144,7	-2,0 -2,4 -1,7
33	MEDIZIN-, MESS-, STEUER- UND REGELUNGSTECHNIK, OPTIK	INSGESAMT INLAND AUSLAND	101,5 79,6 147,9	-2,5 -8,9 +6,0	98,7 77,5 143,0	-4,1 -2,8 -7,0	100,6 77,7 149,3	+0,4 0 +1,0
DM	FAHRZEUGBAU	INSGESAMT INLAND AUSLAND	116,5 105,6 129,8	+19,1 +27,7 +11,7	115,6 101,9 133,3	+1,6 +10,3 -5,5	113,1 96,4 134,4	+1,1 +1,2 +1,1
34	HERSTELLUNG VON KRAFTWAGEN UND KRAFTWAGENTEILEN	INSGESAMT INLAND AUSLAND	105,9 87,8 128,8	+3,7 +4,5 +3,0	104,4 88,2 124,7	-0,3 -1,2 +0,4	105,0 89,3 124,6	+0,1 +0,2 -0,1
34.1	HERSTELLUNG VON KRAFTWAGEN UND KRAFTWAGENMOTOREN	INSGESAMT INLAND AUSLAND	103,3 79,8 128,8	+0,1 0 +0,1	100,0 78,8 122,8	-1,1 -4,1 +1,4	100,9 80,6 122,5	-0,3 -0,1 -0,5
35	SONSTIGER FAHRZEUGBAU	INSGESAMT INLAND AUSLAND	212,2 295,0 137,3	+262,1 +326,9 +179,1	224,9 262,8 192,2	+15,8 +91,0 -21,4	191,1 184,0 198,7	+6,6 +7,5 +6,0
35.1	SCHIFFBAU	INSGESAMT INLAND AUSLAND	88,4 33,8 126,9	+150,4 +33,1 +200,0	133,2 115,2 146,4	-17,5 +323,5 -42,4	131,5 105,9 150,1	+4,4 +1,2 +6,0
35.3	LUFT- UND RAUMFAHRZEUGBAU	INSGESAMT INLAND AUSLAND	321,4 580,8 156,7	+423,5 +548,9 +259,4	326,2 533,2 231,7	+38,7 +201,9 -8,8	251,0 201,9 232,9	+8,6 +7,2 +7,3
36.1	HERSTELLUNG VON MOEBELN	INSGESAMT INLAND AUSLAND	84,9 84,8 85,6	+1,7 +1,3 +4,0	83,3 83,2 83,9	+3,3 +3,7 +1,0	81,4 81,0 83,8	+0,1 +0,1 +0,1

1) EUROPAEISCHE GEMEINSCHAFT FUER KOHLE UND STAHL.
STBA,FS 4,R 2.2, 1/1998

FRUEHERES
4 INDEX DES UMSATZES FUER
1991
NACH ABSCHNITTEN, UNTERABSCHNITTEN,
DER KLASSIFIKATION DER WIRTSCHAFTS
4.1 ORIGINAL
WERT

WZ93- SCHL.	WIRTSCHAFTSZWEIG		VERAENDERUNG IN % JAN. 1998 GEGEN			VERAENDERUNG IN % DEZ. 1997 GEGEN		KUMULIERT		2-MONATS- DURCHSCHNITT DEZ. 1997 UND JAN. 1998 GEGEN		
			1998			1997			JAN. 1998 BIS JAN. 1998	VER- AEND. IN % GEGEN VORJAHR	DURCHSCHNITT DEZ. 1997 UND JAN. 1998 GEGEN VORJAHR	VER- AEND. IN % GEGEN VORJAHR
			JAN.	JAN. 1997	DEZ. 1997	DEZ.	DEZ. 1996	NOV. 1997	JAN. 1998		JAN. 1998	
D	VERARBEITENDES GEWERBE 1)	INSGESAMT	98,7	+6,5	-7,1	106,2	+8,6	-4,0	98,7	+6,5	102,5	+7,6
		INLAND	86,1	+3,5	-6,8	92,4	+4,6	-4,6	86,1	+3,5	89,3	+4,1
		AUSLAND	123,9	+11,0	-7,4	133,8	+14,8	-3,1	123,9	+11,0	128,9	+13,0
	VORLEISTUNGSGUETER- PRODUZENTEN	INSGESAMT	103,6	+8,8	+9,4	94,7	+14,8	-11,9	103,6	+8,8	99,2	+11,6
		INLAND	89,9	+5,0	+6,3	84,6	+11,0	-14,2	89,9	+5,0	87,3	+7,9
		AUSLAND	134,9	+15,3	+14,4	117,9	+21,7	-8,0	134,9	+15,3	126,4	+18,1
	INVESTITIONSGUETER- PRODUZENTEN	INSGESAMT	94,0	+5,1	-27,9	130,4	+3,9	+9,1	94,0	+5,1	112,2	+4,4
		INLAND	82,2	+3,3	-26,8	112,3	-0,4	+12,8	82,2	+3,3	97,3	+1,1
		AUSLAND	113,1	+7,6	-29,2	159,8	+9,4	+5,3	113,1	+7,6	136,5	+8,7
	GEBRAUCHSGUETER- PRODUZENTEN	INSGESAMT	93,4	+5,8	-4,5	97,8	+8,1	-12,6	93,4	+5,8	95,6	+6,9
		INLAND	78,2	+3,6	-6,1	83,3	+0,5	-11,2	78,2	+3,6	80,8	+2,0
		AUSLAND	119,3	+7,9	-2,8	122,7	+18,7	-14,3	119,3	+7,9	121,0	+13,1
	VERBRAUCHSGUETER- PRODUZENTEN	INSGESAMT	97,9	-1,3	+21,9	80,3	+3,5	-7,5	97,9	-1,3	89,1	+0,8
		INLAND	88,9	-4,5	+18,4	75,1	+1,9	-6,6	88,9	-4,5	82,0	-1,7
		AUSLAND	126,4	+6,8	+30,8	96,6	+7,5	-9,7	126,4	+6,8	111,5	+7,0
08	TEXTIL- UND BEKLEIDUNGS- GEWERBE	INSGESAMT	80,8	-0,1	+39,8	57,8	+4,0	-16,4	80,8	-0,1	69,3	+1,5
		INLAND	71,7	-4,3	+35,3	53,0	-0,9	-16,8	71,7	-4,3	62,4	-2,8
		AUSLAND	109,9	+10,1	+50,1	73,2	+17,3	-15,5	109,9	+10,1	91,6	+12,9
17	TEXTILGEWERBE	INSGESAMT	71,5	-2,2	+14,6	62,4	+5,1	-19,5	71,5	-2,2	67,0	+1,1
		INLAND	64,2	-7,2	+13,4	56,6	-0,9	-20,7	64,2	-7,2	60,4	-4,4
		AUSLAND	92,2	+9,9	+17,3	78,6	+19,6	-16,9	92,2	+9,9	85,4	+14,2
18.2	HERSTELLUNG VON BEKLEI- DUNG (OHNE LEDERBEKLEI- DUNG)	INSGESAMT	94,1	+2,2	+83,8	51,2	+1,8	-10,3	94,1	+2,2	72,7	+2,1
		INLAND	81,7	-1,0	+69,5	48,2	-1,0	-9,7	81,7	-1,0	65,0	-0,9
		AUSLAND	143,1	+10,3	+126,8	63,1	+12,3	-11,9	143,1	+10,3	103,1	+10,9
DC	LEDERGEWERBE	INSGESAMT	114,8	-0,1	+48,9	77,1	-	-3,6	114,8	-0,1	96,0	-
		INLAND	111,5	-4,5	+46,7	76,0	+0,4	+1,2	111,5	-4,5	93,8	-2,5
		AUSLAND	126,4	+16,3	+56,6	80,7	-1,7	-16,5	126,4	+16,3	103,6	+8,6
DD	HOLZGEWERBE (OHNE HERSTELLUNG VON MOEBELN)	INSGESAMT	87,0	+5,8	-5,6	92,2	-0,1	-11,0	87,0	+5,8	89,6	+2,6
		INLAND	83,6	+5,8	-7,1	90,0	-1,6	-10,2	83,6	+5,8	86,8	+1,8
		AUSLAND	129,0	+7,0	+8,4	119,0	+17,5	-17,6	129,0	+7,0	124,0	+11,7
DE	PAPIER- UND DRUCKGEWERBE	INSGESAMT	93,6	-1,6	-0,6	94,2	+1,9	-5,5	93,6	-1,6	93,9	+0,1
		INLAND	87,5	-2,3	-3,1	90,3	+2,6	-4,6	87,5	-2,3	88,9	+0,1
		AUSLAND	119,4	+0,5	+7,7	110,9	-0,3	-8,6	119,4	+0,5	115,2	+0,2
21	PAPIERGEWERBE	INSGESAMT	98,5	-1,3	+11,6	88,3	+5,5	-10,7	98,5	-1,3	93,4	+1,7
		INLAND	89,1	-2,1	+10,7	80,5	+8,9	-11,5	89,1	-2,1	84,8	+2,8
		AUSLAND	125,2	+0,4	+13,6	110,2	-1,1	-9,3	125,2	+0,4	117,7	-0,3
21.1	H.V. HOLZSTOFF, ZELLSTOFF, PAPIER, KARTON UND PAPPE	INSGESAMT	122,4	+9,8	+12,7	108,6	+16,3	-7,9	122,4	+9,8	115,5	+12,7
		INLAND	100,1	+6,7	+12,1	89,3	+21,3	-7,9	100,1	+6,7	94,7	+13,1
		AUSLAND	160,2	+13,1	+13,6	141,0	+11,1	-8,0	160,2	+13,1	150,6	+12,1
21.2	PAPIER-, KARTON- UND PAPPEVERARBEITUNG	INSGESAMT	82,7	-10,2	+10,4	74,9	-3,0	-13,4	82,7	-10,2	78,8	-7,0
		INLAND	83,5	-6,8	+9,9	76,0	+2,7	-13,6	83,5	-6,8	79,8	-2,4
		AUSLAND	79,6	-22,6	+13,6	70,1	-23,2	-12,4	79,6	-22,6	74,9	-22,9
22	DRUCKGEWERBE, VERVIEL- FAELTIGUNG VON BESPIELTEN TONTRAEGERN	INSGESAMT	86,3	-2,2	-16,1	102,9	-2,2	+2,1	86,3	-2,2	94,6	-2,2
		INLAND	85,7	-2,4	-15,9	101,9	-2,7	+2,9	85,7	-2,4	93,8	-2,6
		AUSLAND	93,7	+1,5	-17,7	113,8	+3,4	-6,1	93,7	+1,5	103,8	+2,6
D6	CHEMISCHE INDUSTRIE	INSGESAMT	114,3	+4,4	+12,6	101,5	+14,2	-8,1	114,3	+4,4	107,9	+8,8
		INLAND	95,2	+0,4	+8,3	87,9	+10,4	-10,3	95,2	+0,4	91,6	+5,0
		AUSLAND	140,4	+8,3	+16,8	120,2	+18,4	-5,5	140,4	+8,3	130,3	+12,7
24.1	HERSTELLUNG VON CHEMISCHEN GRUNDSTOFFEN	INSGESAMT	117,4	+4,9	+12,3	104,5	+18,6	-7,6	117,4	+4,9	111,0	+11,0
		INLAND	100,6	+3,3	+8,6	92,6	+18,7	-11,1	100,6	+3,3	96,6	+10,1
		AUSLAND	133,3	+6,0	+15,0	115,9	+18,8	-4,6	133,3	+6,0	124,6	+11,5
24.4	HERSTELLUNG VON PHARMA- ZEUTISCHEN ERZEUGNISSEN	INSGESAMT	124,8	+8,3	+8,1	115,4	+12,6	-3,7	124,8	+8,3	120,1	+10,3
		INLAND	106,7	+0,2	+3,8	102,8	+4,6	-1,6	106,7	+0,2	104,8	+2,3
		AUSLAND	161,7	+21,6	+14,7	141,0	+27,0	-6,6	161,7	+21,6	151,4	+24,1
DH	HERSTELLUNG VON GUMMI- UND KUNSTSTOFFWAREN	INSGESAMT	96,2	+3,6	+10,2	87,3	+10,6	-18,6	96,2	+3,6	91,8	+6,9
		INLAND	89,9	+1,8	+10,7	81,2	+7,3	-20,3	89,9	+1,8	85,6	+4,4
		AUSLAND	115,8	+8,2	+9,2	106,0	+19,1	-14,2	115,8	+8,2	110,9	+13,2
25.2	HERSTELLUNG VON KUNST- STOFFWAREN	INSGESAMT	96,6	+4,9	+10,3	87,6	+10,2	-17,3	96,6	+4,9	92,1	+7,3
		INLAND	91,3	+2,8	+9,9	83,1	+6,5	-18,4	91,3	+2,8	87,2	+4,6
		AUSLAND	113,8	+10,9	+11,2	102,3	+21,2	-14,0	113,8	+10,9	108,1	+15,6
DI	GLASGEWERBE, KERAMIK, VERARBEITUNG VON STEINEN UND ERDEN	INSGESAMT	77,7	-0,3	+3,5	75,1	+4,2	-21,9	77,7	-0,3	76,4	+1,9
		INLAND	71,8	-0,4	+0,7	71,3	+2,4	-23,7	71,8	-0,4	71,6	+1,0
		AUSLAND	95,7	+0,5	+10,5	86,6	+8,8	-17,4	95,7	+0,5	91,2	+4,3
26.1	HERSTELLUNG UND VERAR- BEITUNG VON GLAS	INSGESAMT	91,1	-4,3	+10,7	82,3	+7,7	-19,9	91,1	-4,3	86,7	+1,0
		INLAND	83,1	-6,5	+7,9	77,0	+5,9	-19,9	83,1	-6,5	80,1	-0,9
		AUSLAND	112,2	+0,3	+16,3	96,5	+11,7	-19,6	112,2	+0,3	104,4	+5,2
DJ	METALLERZEUGUNG UND -BE- ARBEITUNG, HERSTELLUNG VON METALLERZEUGNISSEN	INSGESAMT	99,4	+6,8	+1,8	97,6	+13,9	-7,0	99,4	+6,8	98,5	+10,2
		INLAND	91,2	+4,2	-2,8	93,8	+13,6	-4,5	91,2	+4,2	92,5	+8,7
		AUSLAND	125,5	+13,2	+14,4	109,7	+14,7	-13,3	125,5	+13,2	117,6	+13,8

1) AUSGEWAELTE WIRTSCHAFTSZWEIGE (OHNE ERNAHRUNGSGEWERBE UND TABAKVERARBEITUNG).

STBA, FS 4, R 2.2, 1/1998

BUNDESGBIET

DAS VERARBEITENDE GEWERBE
=100
ABTEILUNGEN, GRUPPEN UND KLASSEN
ZWEIGE, AUSGABE 1993 (WZ93)
WERT

INDEX

1997 JAN.	VER- AEND. IN % GEGEN JAN. 1996	1996 4. VJ	1997 3. VJ	1997 4. VJ	VERAENDERUNG IN % 4. VJ 1997 GEGEN		1996 2. HJ	1997 1. HJ	1997 2. HJ	VERAENDERUNG IN % 2. HJ 1997 GEGEN		1996	1997	VER- AEND. IN % GEGEN 1996	WZ93 SCHL.		
					4. VJ 1996	3. VJ 1997				2. HJ 1996	1. HJ 1997					2. HJ 1996	1. HJ 1997
92,7	+0,8	102,3	104,7	109,1	+6,6	+4,2	99,9	99,5	106,9	+7,0	+7,4	98,0	103,2	+5,3	D		
83,2	-4,5	93,2	93,2	95,4	+2,4	+2,4	92,0	88,4	94,3	+2,5	+6,7	90,6	91,3	+0,8			
111,6	+9,7	120,5	127,7	136,7	+13,4	+7,0	115,6	121,8	132,2	+14,4	+8,5	112,9	127,0	+12,5			
95,2	+0,1	95,8	105,8	105,3	+9,9	-0,5	96,1	100,8	105,6	+9,9	+4,8	96,4	103,2	+7,1			
85,6	-3,7	89,7	96,0	95,3	+6,2	-0,7	90,4	90,9	95,7	+5,9	+5,3	90,1	93,3	+3,6			
117,0	+7,0	109,9	128,3	128,4	+16,8	+0,1	109,4	123,6	128,4	+17,4	+3,9	110,8	126,0	+13,7			
89,4	+4,9	115,0	107,4	120,1	+4,4	+11,8	108,4	100,1	113,7	+4,9	+13,6	102,5	106,9	+4,3			
79,6	-2,1	102,8	93,6	101,5	-1,3	+8,4	98,3	87,2	97,6	-0,7	+11,9	93,8	92,4	-1,5			
105,1	+15,0	134,8	129,6	150,3	+11,5	+16,0	124,7	121,0	140,0	+12,3	+15,7	116,5	130,5	+12,0			
88,3	-3,6	100,5	94,7	106,1	+5,6	+12,0	93,6	98,0	100,4	+7,3	+2,4	94,5	99,2	+5,0			
75,5	-13,5	89,1	80,8	89,0	-0,1	+10,1	83,9	84,4	84,9	+1,2	+0,6	86,0	84,6	-1,6			
110,6	+11,6	119,9	118,7	135,6	+13,1	+14,2	110,2	121,5	127,2	+15,4	+4,7	109,0	124,3	+14,0			
99,2	-4,9	86,7	100,0	87,4	+0,8	-12,6	93,6	90,8	93,7	+0,1	+3,2	93,5	92,3	-1,3			
93,1	-5,4	81,9	90,6	81,4	-0,6	-10,2	87,6	83,6	86,0	-1,8	+2,9	87,5	84,8	-2,7			
118,4	-3,3	101,6	129,2	106,3	+4,6	-17,7	112,3	113,6	117,8	+4,9	+3,7	112,2	115,7	+3,1			
80,9	-4,0	67,0	84,4	67,3	+0,4	-20,3	74,6	71,7	75,9	+1,7	+5,9	73,9	73,8	-0,1	DB		
74,9	-6,5	65,2	76,8	62,3	-4,4	-18,9	71,5	66,8	69,5	-2,8	+4,0	70,8	68,2	-2,6			
99,8	+1,8	73,0	108,9	83,5	+14,4	-23,3	84,8	87,3	96,2	+13,4	+10,2	83,9	91,7	+7,8			
73,1	-3,2	72,9	70,3	74,4	+2,1	+5,8	70,9	72,8	72,4	+2,1	-0,5	72,5	72,6	+0,1	17		
69,2	-6,0	70,7	65,2	68,3	-3,4	+4,8	68,9	68,1	66,7	-3,2	-2,1	70,2	67,4	-2,8			
83,9	+3,6	78,8	84,8	91,6	+16,2	+8,0	76,4	86,1	88,2	+15,4	+2,4	79,0	87,1	+8,1			
92,1	-5,1	58,6	104,6	57,1	-2,6	-45,4	80,0	70,1	80,9	+1,1	+15,4	75,8	75,5	-0,4	18.2		
82,5	-7,1	57,7	92,1	54,3	-5,9	-41,0	74,8	65,1	73,2	-2,1	+12,4	71,4	69,2	-2,2			
129,7	+0,1	62,2	154,2	68,4	+10,0	-55,6	100,5	89,4	111,3	+10,7	+24,5	93,1	100,4	+7,8			
114,9	+3,0	84,8	115,5	85,5	+0,8	-26,0	97,7	101,7	100,5	+2,9	-1,2	99,3	101,1	+1,8	DC		
116,7	+5,3	84,1	112,3	81,8	-2,7	-27,2	97,8	99,5	97,0	-0,8	-2,5	98,4	98,3	-0,1			
108,7	-5,0	87,6	126,8	98,4	+12,3	-22,4	97,5	109,0	112,6	+15,5	+3,3	102,6	110,8	+8,0			
82,2	+0,5	102,0	94,9	101,7	-0,3	+7,2	97,6	89,1	98,3	+0,7	+10,3	92,2	93,7	+1,6	DO		
79,0	-0,8	100,4	91,8	98,4	-2,0	+7,2	96,1	85,4	95,1	-1,0	+11,4	90,4	90,3	-0,1			
120,6	+11,6	122,0	132,8	141,1	+15,7	+6,3	116,5	134,2	137,0	+17,6	+2,1	114,8	135,6	+20,8			
95,1	-3,7	100,0	94,5	99,4	-0,6	+5,2	97,4	93,5	96,9	-0,5	+3,6	96,8	95,2	-1,7	DE		
89,6	-5,8	95,7	88,8	94,4	-1,4	+6,3	93,2	87,9	91,6	-1,7	+4,2	92,9	89,8	-3,3			
116,8	+3,6	118,5	118,6	120,8	+1,9	+1,9	115,5	117,7	119,7	+3,6	+1,7	113,8	118,7	+4,3			
99,8	-3,2	95,7	96,6	97,5	+1,9	+0,9	95,5	95,7	97,1	+1,7	+1,5	96,6	96,4	-0,2	21		
91,0	-7,5	87,0	87,5	89,1	+2,4	+1,8	87,5	85,9	88,3	+0,9	+2,8	89,5	87,1	-2,7			
124,7	+7,2	120,4	122,4	121,3	+0,7	-0,9	117,9	123,5	121,9	+3,4	-1,3	116,7	122,7	+5,1			
111,5	-0,9	107,1	113,8	116,9	+9,2	+2,7	105,4	110,7	115,4	+9,5	+4,2	105,8	113,0	+6,8	21.1		
93,8	-8,8	88,5	91,4	95,5	+7,3	+4,5	88,6	88,5	93,4	+5,4	+5,5	90,9	91,0	+0,1			
141,6	+10,0	138,6	151,9	153,0	+10,4	+0,7	133,9	148,3	152,5	+13,9	+2,8	130,9	150,4	+14,9			
92,1	-5,1	88,2	85,3	84,7	-4,0	-0,7	88,8	85,8	85,0	-4,3	-0,9	90,5	85,4	-5,6	21.2		
89,6	-6,9	86,3	85,5	85,8	-0,6	+0,4	87,0	84,6	85,7	-1,5	+1,3	88,8	85,1	-4,2			
102,8	+2,6	96,6	84,1	79,8	-17,4	-5,1	97,0	91,3	82,0	-15,5	-10,2	98,1	86,6	-11,7			
88,2	-4,6	106,2	91,3	102,3	-3,7	+12,0	100,3	90,4	96,8	-3,5	+7,1	97,2	93,6	-3,7	22		
87,8	-3,6	105,9	90,3	100,7	-4,9	+11,5	99,9	90,3	95,5	-4,4	+5,8	96,9	92,9	-4,1			
92,3	-14,1	110,2	101,7	119,0	+8,0	+17,0	105,1	91,7	110,4	+5,0	+20,4	101,0	101,0	-			
109,5	+2,3	101,1	112,7	111,1	+9,9	-1,4	102,4	112,3	111,9	+9,3	-0,4	104,5	112,1	+7,3	OG		
94,8	-2,0	91,1	98,4	97,3	+6,8	-1,1	93,0	96,9	97,9	+5,3	+1,0	94,3	97,4	+3,3			
129,6	+6,9	114,8	132,2	129,9	+13,2	-1,7	115,3	133,4	131,1	+13,7	-1,7	118,3	132,3	+11,8			
111,9	+7,7	100,5	116,4	113,8	+13,2	-2,2	101,3	114,7	115,1	+13,6	+0,3	102,8	114,9	+11,8	24.1		
97,4	+5,3	89,9	104,4	101,9	+13,3	-2,4	91,7	99,9	103,2	+12,5	+3,3	92,3	101,5	+10,0			
125,7	+9,6	110,5	127,7	125,2	+13,3	-2,0	110,4	128,7	126,5	+14,6	-1,7	112,7	127,6	+13,2			
115,2	-6,4	113,2	118,8	122,8	+8,5	+3,4	114,7	117,5	120,8	+5,3	+2,8	115,7	119,2	+3,0	24.4		
106,5	-8,8	105,1	99,7	107,6	+2,4	+7,9	106,2	103,3	103,7	-2,4	+0,4	106,7	103,5	-3,0			
133,0	-2,2	129,9	157,7	153,8	+18,4	-2,5	132,2	146,5	155,7	+17,8	+6,3	134,0	151,1	+12,8			
92,9	-1,1	97,7	103,0	103,3	+5,7	+0,3	98,3	99,9	103,2	+5,0	+3,3	98,2	101,5	+3,4	OH		
88,3	-3,2	94,0	97,6	97,4	+3,6	-0,2	95,4	94,2	97,5	+2,2	+3,5	95,1	95,8	+0,7			
107,0	+4,7	108,9	119,5	121,8	+11,8	+1,9	107,6	117,5	120,7	+12,2	+2,7	107,7	119,1	+10,6			
92,1	-2,3	97,2	102,9	102,7	+5,7	-0,2	98,3	99,1	102,8	+4,6	+3,7	98,1	100,9	+2,9	25.2		
88,8	-4,2	95,5	98,7	98,2	+2,8	-0,5	97,2	94,7	98,5	+1,3	+4,0	96,6	96,6	-			
102,6	+3,3	102,7	116,3	117,3	+14,2	+0,9	101,9	113,3	116,8	+14,6	+3,1	102,7	115,0	+12,0			
77,9	-2,9	93,5	98,5	92,6	-1,0	-6,0	97,1	91,3	95,6	-1,5	+4,7	94,4	93,5	-1,0	DI		
72,1	-5,1	92,1	97,2	89,4	-2,9	-8,0	97,4	87,4	93,3	-4,2	+6,8	93,7	90,3	-3,6			
95,2	+2,5	97,5	102,3	102,3	+4,9	-	95,9	103,3	102,3	+6,7	+1,0	96,6	102,8	+6,4			
95,2	+2,9	97,6	98,3	98,7	+1,1	+0,4	97,5	95,5	98,5	+1,0	+3,1	96,2	97,0	+0,8	26.1		
88,9	+2,2	92,7	92,6	92,0	-0,8	-0,6	93,3	87,8	92,3	-1,1	+5,1	91,7	90,0	-1,9			
111,9	+4,7	110,4	113,4	116,5	+5,5	+2,7	108,4	116,0	114,9	+6,0	-0,9	108,1	115,4	+6,8			
93,1	-0,1	95,3	103,2	104,3	+9,4	+1,1	95,7	95,7	103,7	+8,4	+8,4	94,3	99,7	+5,7	DJ		
87,5	-3,2	92,1	97,5	98,0	+6,4	+0,5	92,6	89,4	97,7	+5,5	+9,3	90,7	93,6	+3,2			
110,9	+8,7	105,8	121,4	124,2	+17,4	+2,3	105,3	115,8	122,8	+16,6	+6,0	105,7	119,3	+12,9			

WZ93- SCHL.	WIRTSCHAFTSZWEIG	1998	VERAENDERUNG IN % JAN. 1998 GEGEN		1997	VERAENDERUNG IN % DEZ. 1997 GEGEN		KUMULIERT		2-MONATS- DURCHSCHNITT			
			JAN.	JAN. 1997		DEZ. 1997	DEZ.	DEZ. 1996	NOV. 1997	JAN. 1998 BIS JAN. 1998 VORJAHR	VER- AEND. IN % GEGEN VORJAHR	DEZ. 1997 UND JAN. 1998 VORJAHR	VER- AEND. IN % GEGEN VORJAHR
27	METALLERZEUGUNG UND -BEARBEITUNG	INSGESAMT	101,2	+11,5	+15,5	87,6	+28,4	-15,9	101,2	+11,5	94,4	+18,7	
		INLAND	88,6	+6,9	+13,9	77,8	+27,5	-16,1	88,6	+6,9	83,2	+15,6	
		AUSLAND	128,4	+19,0	+18,1	108,7	+29,9	-15,6	128,4	+19,0	118,6	+23,8	
27.1	ERZEUGUNG VON ROEISEN, STAHL UND FERROLEGIE- RUNGEN (EGKS) 1)	INSGESAMT	101,0	+18,3	+18,4	85,3	+33,5	-15,1	101,0	+18,3	93,2	+24,8	
		INLAND	88,1	+10,4	+12,1	78,6	+35,3	-13,7	88,1	+10,4	83,4	+20,9	
		AUSLAND	129,4	+32,4	+29,1	100,2	+30,8	-17,3	129,4	+32,4	114,8	+31,7	
27.5	GIESSEREIINDUSTRIE	INSGESAMT	96,6	+9,9	+19,9	80,6	+21,9	-19,2	96,6	+9,9	88,6	+15,1	
		INLAND	87,3	+9,9	+21,4	71,9	+20,0	-20,8	87,3	+9,9	79,6	+14,2	
		AUSLAND	132,6	+10,3	+15,9	114,4	+26,7	-15,1	132,6	+10,3	123,5	+17,3	
28	HERSTELLUNG VON METALL- ERZEUGNISSEN	INSGESAMT	97,9	+3,2	-7,3	105,6	+5,8	-0,1	97,9	+3,2	101,8	+4,5	
		INLAND	92,9	+2,7	-11,1	104,5	+7,7	+2,6	92,9	+2,7	98,7	+5,2	
		AUSLAND	121,3	+5,2	+9,1	111,2	-1,4	-9,8	121,3	+5,2	116,3	+1,9	
28.1	STAHL- UND LEICHTMETALL- BAU	INSGESAMT	106,3	+0,9	-20,7	134,1	-3,4	+23,3	106,3	+0,9	120,2	-1,6	
		INLAND	100,2	-4,8	-26,7	136,7	-4,1	+26,8	100,2	-4,8	118,5	-4,4	
		AUSLAND	165,0	+53,6	+50,0	110,0	+7,6	-7,8	165,0	+53,6	137,5	+31,2	
DK	MASCHINENBAU	INSGESAMT	92,8	+14,1	-27,8	128,6	+4,8	+13,7	92,8	+14,1	110,7	+8,5	
		INLAND	86,4	+12,6	-22,2	111,1	+3,6	+12,7	86,4	+12,6	98,8	+7,4	
		AUSLAND	101,7	+16,2	-33,4	152,6	+6,1	+14,7	101,7	+16,2	127,2	+9,9	
29.1	H.V. MASCHINEN F.D. ERZUEG. U. NUTZG. V. MECHAN. ENERGIE (O. LUFT-, STRASS.FAHRZ.BAU)	INSGESAMT	93,7	+4,2	-9,6	103,7	-0,2	-4,0	93,7	+4,2	98,7	+1,9	
		INLAND	86,6	+8,3	+0,7	86,0	+1,3	-16,2	86,6	+8,3	86,3	+4,6	
		AUSLAND	105,1	-0,5	-20,4	132,1	-1,7	+13,2	105,1	-0,5	118,6	-1,2	
29.3	HERSTELLUNG VON LAND- U. FORSTWIRTSCHAFTLICHEN MASCHINEN	INSGESAMT	96,4	+16,4	+22,3	78,8	-11,9	+2,2	96,4	+16,4	87,6	+1,7	
		INLAND	91,1	+18,6	+38,9	65,6	-12,3	+8,1	91,1	+18,6	78,4	+3,4	
		AUSLAND	103,2	+14,3	+8,3	95,3	-11,7	-2,6	103,2	+14,3	99,3	+0,2	
29.4	HERSTELLUNG VON WERK- ZEUGMASCHINEN	INSGESAMT	78,8	+29,0	-38,2	127,5	+12,9	+28,7	78,8	+29,0	103,2	+18,6	
		INLAND	70,3	+19,8	-37,5	112,4	+0,6	+20,5	70,3	+19,8	91,4	+7,3	
		AUSLAND	88,6	+38,7	-38,9	145,0	+27,0	+37,1	88,6	+38,7	116,8	+31,1	
DL	H.V. BUEROMASCH., DATENVERARB. GER. U. -EINRICHTG.; ELEKTROT., FEINMECHANIK U. OPTIK	INSGESAMT	100,5	+6,1	-12,5	114,9	+6,0	+2,8	100,5	+6,1	107,7	+6,0	
		INLAND	82,2	-1,7	-15,6	97,4	-1,9	+2,9	82,2	-1,7	89,8	-1,9	
		AUSLAND	139,3	+17,9	-8,4	152,0	+18,8	+2,5	139,3	+17,9	145,7	+18,4	
30	H.V. BUEROMASCHINEN, DATENVERARBEITUNGSGE- RAEten U. -EINRICHTUNGEN	INSGESAMT	86,9	-11,3	-26,7	118,5	-3,9	+5,2	86,9	-11,3	102,7	-7,2	
		INLAND	89,2	-19,0	-29,2	126,0	-14,5	+14,5	89,2	-19,0	107,6	-16,5	
		AUSLAND	83,7	+3,3	-22,5	108,0	+20,7	-7,1	83,7	+3,3	95,9	+12,4	
31	HERSTELLUNG VON GERAETEN DER ELEKTRIZITAETSERZUE- GUNG, -VERTEILUNG U. AE.	INSGESAMT	112,5	+25,3	+7,9	104,3	+12,2	-2,7	112,5	+25,3	108,4	+18,6	
		INLAND	88,4	+13,3	-7,4	95,5	+12,9	-0,8	88,4	+13,3	92,0	+13,2	
		AUSLAND	176,8	+45,9	+38,4	127,7	+10,9	-6,2	176,8	+45,9	152,3	+28,8	
31.2	HERSTELLUNG VON ELEK- TRIZITAETSVERTILUNGS- U. -SCHALTZEINRICHTUNGEN	INSGESAMT	134,8	+55,8	+24,0	108,7	+17,0	+1,9	134,8	+55,8	121,8	+35,8	
		INLAND	91,5	+24,7	-10,8	102,6	+25,4	+7,8	91,5	+24,7	97,1	+25,1	
		AUSLAND	257,5	+108,7	+104,2	126,1	+1,4	-9,5	257,5	+108,7	191,8	+54,8	
31.6	HERSTELLUNG VON ELEK- TRISCHEN AUSRUESTUNGEN A.N.G.	INSGESAMT	94,0	+12,4	-8,3	102,5	+12,3	+1,5	94,0	+12,4	98,3	+12,3	
		INLAND	89,3	+9,2	-5,4	94,4	+4,4	-1,5	89,3	+9,2	91,9	+6,7	
		AUSLAND	105,6	+20,1	-13,8	122,5	+30,9	+7,5	105,6	+20,1	114,1	+25,7	
32	RUNDFUNK-, FERNSEH- UND NACHRICHTENTECHNIK	INSGESAMT	82,4	-19,4	-36,3	129,4	+1,3	+4,9	82,4	-19,4	105,9	-7,9	
		INLAND	63,6	-26,8	-28,1	88,4	-20,1	+0,5	63,6	-26,8	76,0	-23,1	
		AUSLAND	114,7	-10,7	-42,6	200,0	+27,4	+8,5	114,7	-10,7	157,4	+10,2	
33	MEDIZIN-, MESS-, STEUER- UND REGELUNGSTECHNIK, OPTIK	INSGESAMT	100,8	+5,4	-16,6	120,8	+6,0	+11,0	100,8	+5,4	110,8	+5,7	
		INLAND	83,6	+2,2	-15,3	98,7	-2,3	+8,7	83,6	+2,2	91,2	-0,2	
		AUSLAND	136,9	+10,0	-17,9	166,8	+18,2	+13,9	136,9	+10,0	151,9	+14,4	
DM	FAHRZEUGBAU	INSGESAMT	102,8	+8,3	-12,4	117,4	+12,6	-9,9	102,8	+8,3	110,1	+10,5	
		INLAND	81,6	+9,8	-14,0	94,9	+4,9	-9,4	81,6	+9,8	88,3	+7,2	
		AUSLAND	130,3	+7,2	-11,2	146,8	+20,1	-10,2	130,3	+7,2	138,6	+13,7	
34	HERSTELLUNG VON KRAFTWAGEN UND KRAFTWAGENTEILEN	INSGESAMT	106,2	+8,7	-6,8	114,0	+13,3	-12,1	106,2	+8,7	110,1	+11,0	
		INLAND	81,9	+10,4	-11,0	92,0	+7,5	-10,7	81,9	+10,4	87,0	+8,9	
		AUSLAND	139,0	+7,3	-3,4	143,9	+18,9	-13,3	139,0	+7,3	141,5	+12,9	
34.1	HERSTELLUNG VON KRAFTWAGEN UND KRAFTWAGENMOTOREN	INSGESAMT	106,4	+8,5	-10,7	119,1	+11,8	-11,2	106,4	+8,5	112,8	+10,3	
		INLAND	74,4	+12,0	-20,8	93,9	+4,7	-5,9	74,4	+12,0	84,2	+7,8	
		AUSLAND	144,2	+6,4	-3,2	149,0	+18,0	-14,7	144,2	+6,4	146,6	+12,0	
35	SONSTIGER FAHRZEUGBAU	INSGESAMT	76,7	+5,4	-46,6	143,7	+8,1	+6,8	76,7	+5,4	110,2	+7,1	
		INLAND	78,5	+4,9	-35,2	121,2	-10,9	+0,6	78,5	+4,9	99,9	-5,3	
		AUSLAND	75,1	+5,8	-54,4	164,7	+26,9	+11,6	75,1	+5,8	119,9	+19,4	
35.1	SCHIFFBAU	INSGESAMT	47,6	-22,6	-68,7	151,9	+44,4	+67,7	47,6	-22,6	99,8	+19,7	
		INLAND	66,7	-38,6	-48,7	130,1	-19,1	+10,8	66,7	-38,6	98,4	-27,0	
		AUSLAND	31,8	+41,3	-81,3	169,9	+188,0	+148,0	31,8	+41,3	100,9	+147,3	
35.3	LUFT- UND RAUMFAHRZEUGBAU	INSGESAMT	89,4	+15,4	-41,1	151,7	+1,7	-6,8	89,4	+15,4	120,6	+6,4	
		INLAND	88,8	+23,0	-30,5	127,8	-16,3	-5,0	88,8	+23,0	108,3	-3,6	
		AUSLAND	89,8	+11,1	-46,2	166,9	+13,7	-7,6	89,8	+11,1	128,4	+12,8	
36.1	HERSTELLUNG VON MOEBELN	INSGESAMT	90,7	+2,0	+1,2	89,6	+2,5	-12,8	90,7	+2,0	90,2	+2,3	
		INLAND	91,4	+0,7	+1,6	90,0	+0,6	-12,5	91,4	+0,7	90,7	+0,6	
		AUSLAND	87,2	+11,5	-0,6	87,7	+16,0	-14,9	87,2	+11,5	87,5	+13,8	

1) EUROPAEISCHE GEMEINSCHAFT FUER KOHLE UND STAHL.

STBA, FS 4, R 2.2, 1/1998

BUNDESGBIET

DAS VERARBEITENDE GEWERBE
=100
ABTEILUNGEN, GRUPPEN UND KLASSEN
ZWEIGE, AUSGABE 1993 (WZ93)
WERT

INDEX

1997 JAN.	VER- AEND. IN % GEGEN JAN. 1996	1996 4.VJ	1997 3.VJ	1997 4.VJ	VERAENDERUNG IN % 4.VJ 1997 GEGEN		1996 2.HJ	1997 1.HJ	1997 2.HJ	VERAENDERUNG IN % 2.HJ 1997 GEGEN		1996	1997	VER- AEND. IN % GEGEN 1996	WZ93 SCHL.
					4.VJ	3.VJ				2.HJ	1.HJ				
					1996	1997				1996	1997				
90,8	-3,1	85,2	100,3	100,6	+18,1	+0,3	96,4	96,0	100,5	+16,3	+4,7	89,3	98,2	+10,0	27
82,9	-7,0	77,8	91,1	89,7	+15,3	-1,5	79,9	86,6	90,4	+13,1	+4,4	82,6	88,5	+7,1	
107,9	+4,4	100,9	120,0	124,1	+23,0	+3,4	100,2	116,2	122,1	+21,9	+5,1	103,6	119,1	+15,0	
85,4	-1,3	80,7	93,0	96,7	+19,8	+4,0	81,0	90,1	94,8	+17,0	+5,2	83,5	92,5	+10,8	27.1
79,8	-4,4	75,0	86,4	88,6	+18,1	+2,5	76,3	83,7	87,5	+14,7	+4,5	78,4	85,6	+9,2	
97,7	+4,9	93,2	107,5	114,6	+23,0	+6,6	91,4	104,5	111,0	+21,4	+6,2	94,7	107,7	+13,7	
87,9	-8,9	84,8	89,6	95,7	+12,9	+6,8	84,1	91,3	92,7	+10,2	+1,5	88,9	92,0	+3,5	27.5
79,4	-11,6	77,0	82,5	86,1	+11,8	+4,4	77,1	82,9	84,3	+9,3	+1,7	81,8	83,6	+2,2	
120,2	-2,1	114,7	117,2	132,8	+15,8	+13,3	111,4	123,9	125,0	+12,2	+0,9	116,5	124,4	+6,8	
94,9	+2,3	103,6	105,5	107,2	+3,5	+1,6	103,2	95,5	106,3	+3,0	+11,3	98,3	100,9	+2,6	28
90,5	-0,9	101,5	101,7	103,5	+2,0	+1,8	101,1	91,3	102,6	+1,5	+12,4	96,1	96,9	+0,8	
115,3	+15,3	112,9	123,3	124,5	+10,3	+1,0	112,7	115,3	123,9	+9,9	+7,5	108,7	119,6	+10,0	
105,4	+14,4	120,3	104,8	117,1	-2,7	+11,7	113,9	94,9	111,0	-2,5	+17,0	103,9	103,0	-0,9	28.1
105,3	+13,6	121,6	103,2	116,7	-4,0	+13,1	114,8	93,6	110,0	-4,2	+17,5	104,2	101,8	-2,3	
107,4	+24,4	107,8	120,3	121,3	+12,5	+0,8	106,3	107,5	120,8	+13,6	+12,4	101,4	114,1	+12,5	
81,3	+0,6	110,2	105,6	116,2	+5,4	+10,0	103,9	94,8	110,9	+6,7	+17,0	98,4	102,9	+4,6	DK
76,7	-5,3	99,4	93,0	101,6	+2,2	+9,2	95,4	85,7	97,3	+2,0	+13,5	91,3	91,5	+0,2	
87,5	+8,6	124,9	122,9	136,2	+9,0	+10,8	115,3	107,2	129,5	+12,3	+20,8	108,0	118,4	+9,6	
89,9	-3,9	100,7	123,9	105,7	+5,0	-14,7	101,6	100,2	114,8	+13,0	+14,6	99,9	107,5	+7,6	29.1
80,0	-12,9	89,8	100,5	94,9	+5,7	-5,6	91,8	87,3	97,7	+6,4	+11,9	91,9	92,5	+0,7	
105,6	+9,8	118,1	161,4	122,9	+4,1	-23,9	117,3	121,0	142,2	+21,2	+17,5	112,7	131,6	+16,8	
82,8	-4,2	87,1	81,7	78,8	-9,5	-3,5	89,5	108,3	80,3	-10,3	-25,9	100,0	94,3	-5,7	29.3
76,8	+11,6	74,5	79,4	64,4	-13,6	-18,9	75,6	96,0	71,9	-4,9	-25,1	83,8	84,0	+0,2	
90,3	-16,8	103,0	84,6	96,7	-6,1	+14,3	107,0	123,9	90,7	-15,2	-26,8	120,4	107,3	-10,9	
61,1	-3,3	101,4	86,6	107,0	+5,5	+23,6	91,7	77,5	96,8	+5,6	+24,9	85,3	87,2	+2,2	29.4
58,7	-7,1	92,0	82,1	97,1	+5,5	+18,3	82,7	72,8	89,6	+8,3	+23,1	77,6	81,2	+4,6	
63,9	+1,1	112,3	91,9	118,4	+5,4	+28,8	102,0	83,0	105,1	+3,0	+26,6	94,1	94,1	-	
94,7	+1,5	104,2	110,1	110,5	+6,0	+0,4	104,3	98,1	110,3	+5,8	+12,4	100,1	104,2	+4,1	DL
83,6	-3,5	95,6	94,6	83,8	-1,9	-0,8	94,7	85,2	94,2	-0,5	+10,6	90,8	89,7	-1,2	
118,2	+9,7	122,7	143,0	146,0	+19,0	+2,1	124,9	125,3	144,5	+15,7	+15,3	120,0	134,9	+12,4	
98,0	+4,4	108,0	107,4	104,4	-3,3	-2,8	101,1	91,6	105,9	+4,7	+15,6	95,8	98,8	+3,1	30
110,1	+7,6	123,8	120,0	106,9	-13,7	-10,9	117,7	99,0	113,4	-3,7	+14,5	110,1	106,2	-3,5	
81,0	-1,3	85,8	89,8	101,0	+17,7	+12,5	78,0	81,3	95,4	+22,3	+17,3	75,7	88,4	+16,8	
89,8	-2,6	93,9	117,9	105,3	+12,1	-10,7	98,5	97,7	111,6	+13,3	+14,2	96,0	104,6	+9,0	31
78,0	-9,3	86,8	101,9	94,9	+9,3	-6,9	90,1	86,1	98,4	+9,2	+14,3	87,2	92,3	+5,8	
121,2	+11,8	112,7	160,5	132,7	+17,7	-17,3	121,0	128,3	146,6	+21,2	+14,3	119,4	137,5	+15,2	
86,5	-4,2	91,8	138,1	103,8	+13,1	-24,8	100,0	101,9	121,0	+21,0	+18,7	97,4	111,4	+14,4	31.2
73,4	-10,7	81,9	113,0	94,3	+15,1	-16,5	88,0	86,7	103,7	+17,8	+19,6	85,7	95,2	+11,1	
123,4	+9,3	119,9	209,1	130,9	+9,2	-37,4	134,0	144,9	170,0	+26,9	+17,3	130,7	157,4	+20,4	
83,6	-12,8	93,1	95,9	104,6	+12,4	+9,1	94,3	90,4	100,3	+6,4	+11,0	91,7	95,3	+3,9	31.6
81,8	-8,9	91,5	90,9	96,8	+5,8	+6,5	92,3	85,7	93,9	+1,7	+9,6	87,7	89,8	+2,4	
87,9	-20,9	97,2	108,5	123,9	+27,5	+14,2	99,3	102,1	116,2	+17,0	+13,8	101,7	109,1	+7,3	
102,2	+4,3	116,3	98,5	121,1	+4,1	+22,9	113,2	99,7	109,8	-3,0	+10,1	105,3	104,7	-0,6	32
86,9	-0,3	101,3	74,6	85,9	-15,2	+15,1	94,7	77,8	80,3	-15,2	+3,2	90,0	79,0	-12,2	
128,5	+10,1	142,0	139,7	181,8	+28,0	+30,1	145,2	137,4	160,8	+10,7	+17,0	131,8	149,1	+13,1	
95,6	+6,0	112,2	107,1	113,8	+1,4	+6,3	109,2	100,5	110,5	+1,2	+10,0	106,0	105,5	-0,5	33
81,8	+2,5	97,9	86,7	93,6	-4,4	+8,0	95,5	84,6	90,2	-5,5	+6,6	91,8	87,4	-4,8	
124,4	+11,0	142,0	149,7	156,1	+9,9	+4,3	138,0	133,8	152,9	+10,8	+14,3	135,9	143,4	+5,5	
94,9	+4,2	111,8	107,8	123,5	+10,5	+14,6	102,8	110,8	115,7	+12,5	+4,4	102,1	113,2	+10,9	DM
74,3	-8,2	92,5	89,9	97,9	+5,8	+8,9	86,9	91,3	93,9	+8,1	+2,8	88,6	92,6	+4,5	
121,5	+16,5	136,8	130,9	156,8	+14,6	+19,8	123,5	136,0	143,8	+16,4	+5,7	119,6	139,9	+17,0	
97,7	+6,2	111,0	108,5	122,3	+10,2	+12,7	103,3	113,3	115,4	+11,7	+1,9	103,8	114,4	+10,2	34
74,2	-2,5	90,3	88,4	96,6	+7,0	+9,3	85,6	91,2	92,5	+8,1	+1,4	87,4	91,8	+5,0	
129,5	+14,0	139,1	135,8	157,3	+13,1	+15,8	127,3	143,2	146,5	+15,1	+2,3	126,1	144,9	+14,9	
98,1	+5,9	115,0	110,5	125,6	+9,2	+13,7	105,8	116,8	118,1	+11,6	+1,1	106,5	117,4	+10,2	34.1
66,4	-6,5	88,8	84,0	93,5	+5,3	+11,3	83,6	88,4	88,8	+6,2	+0,5	86,2	88,6	+2,8	
135,5	+14,7	146,0	141,8	163,6	+12,1	+15,4	132,0	150,4	152,7	+15,7	+1,5	130,5	151,5	+16,1	
72,8	-13,6	117,7	101,6	132,7	+12,7	+30,6	99,0	91,5	117,1	+18,3	+28,0	89,1	104,3	+17,1	35
74,8	-40,7	112,8	103,8	110,3	-2,2	+6,3	98,9	92,6	107,0	+8,2	+15,6	100,3	99,8	-0,5	
71,0	+56,7	122,3	99,5	153,5	+25,5	+54,3	99,0	90,6	126,5	+27,8	+39,6	78,6	108,5	+38,0	
61,5	-64,0	127,6	104,0	136,4	+6,9	+31,2	95,1	81,2	120,2	+26,4	+48,0	91,4	100,7	+10,2	35.1
108,6	-70,1	94,9	104,5	98,6	+3,9	-5,6	85,2	94,7	101,6	+19,2	+7,3	127,8	98,1	-23,2	
22,5	+108,3	154,7	103,7	167,7	+8,4	+61,7	103,4	70,0	135,7	+31,2	+93,9	61,3	102,9	+67,9	
77,5	+41,9	120,2	99,8	141,9	+18,1	+42,2	101,2	91,6	120,9	+19,5	+32,0	85,2	106,2	+24,6	35.3
72,2	+25,1	137,9	101,1	121,9	-11,6	+20,6	110,4	89,7	111,5	+1,0	+24,3	92,2	100,6	+9,1	
80,8	+53,6	109,0	99,0	154,6	+41,8	+56,2	95,4	92,7	126,8	+32,9	+36,8	80,7	109,8	+36,1	
88,9	-4,5	100,7	86,5	99,4	-1,3	+14,9	94,8	93,1	92,9	-2,0	-0,2	95,9	93,0	-3,0	36.1
90,8	-5,0	103,0	86,4	99,3	-3,6	+14,9	96,8	94,0	92,8	-4,1	-1,3	98,0	93,4	-4,7	
78,2	-1,6	87,8	86,8	100,1	+14,0	+15,3	83,4	88,4	93,4	+12,0	+5,7	84,5	90,9	+7,6	

WZ93- SCHL.	WIRTSCHAFTSZWEIG		VERAENDERUNG IN %			VERAENDERUNG IN %			KUMULIERT		2-MONATS- DURCHSCHNITT	
			JAN. 1998 GEGEN		1997	DEZ. 1997 GEGEN		JAN. 1998 BIS	VER- AEND. IN % GEGEN VORJAHR	DEZ. 1997 UND JAN. 1998	VER- AEND. IN % GEGEN VORJAHR	
			JAN.	DEZ. 1997	DEZ.	DEZ. 1996	NOV. 1997	JAN. 1998	JAN. 1998	JAN. 1998	JAN. 1998	
D	VERARBEITENDES GEWERBE 1)	INSGESAMT	94,1	+4,9	-6,8	101,0	+7,6	-4,3	94,1	+4,9	97,6	+6,3
		INLAND	82,5	+2,1	-6,5	88,2	+3,8	-5,1	82,5	+2,1	85,4	+3,0
		AUSLAND	117,2	+8,9	-7,3	126,4	+13,2	-3,4	117,2	+8,9	121,8	+11,0
	VORLEISTUNGSGUETER- PRODUZENTEN	INSGESAMT	101,6	+6,9	+9,5	92,8	+13,4	-12,2	101,6	+6,9	97,2	+10,0
		AUSLAND	130,2	+12,2	+13,6	114,6	+19,4	-7,8	130,2	+12,2	122,4	+15,5
INVESTITIONSGUETER- PRODUZENTEN	INSGESAMT	87,0	+3,4	-28,3	121,4	+2,7	+9,1	87,0	+3,4	104,2	+3,0	
	AUSLAND	104,6	+6,1	-29,4	149,1	+8,2	+4,9	104,6	+6,1	126,4	+7,3	
GEBRAUCHSGUETER- PRODUZENTEN	INSGESAMT	85,1	+4,7	-4,4	89,0	+6,6	-12,7	85,1	+4,7	87,1	+5,7	
	INLAND	70,5	+3,1	-5,9	74,9	-0,8	-11,3	70,5	+3,1	72,7	+1,0	
	AUSLAND	110,1	+6,4	-2,8	113,3	+16,3	-14,3	110,1	+6,4	111,7	+11,1	
VERBRAUCHSGUETER- PRODUZENTEN	INSGESAMT	93,0	-2,4	+21,4	76,6	+2,5	-7,5	93,0	-2,4	84,8	-0,2	
	INLAND	84,1	-5,5	+18,0	71,3	+1,1	-6,4	84,1	-5,5	77,7	-2,6	
	AUSLAND	121,1	+5,0	+29,9	93,2	+6,2	-9,8	121,1	+5,0	107,2	+5,5	
DB	TEXTIL- UND BEKLEIDUNGS- GEWERBE	INSGESAMT	77,4	-0,8	+39,2	55,6	+3,2	-16,4	77,4	-0,8	66,5	+0,8
		INLAND	68,3	-5,1	+35,0	50,6	-1,9	-16,8	68,3	-5,1	59,5	-3,7
		AUSLAND	106,6	+9,6	+49,1	71,5	+16,4	-15,4	106,6	+9,6	89,1	+12,2
17	TEXTILGEWERBE	INSGESAMT	69,3	-3,3	+14,5	60,5	+3,6	-19,5	69,3	-3,3	64,9	-0,3
		INLAND	61,6	-8,6	+13,2	54,4	-2,3	-20,7	61,6	-8,6	58,0	-5,8
		AUSLAND	90,9	+8,5	+16,7	77,9	+18,2	-16,8	90,9	+8,5	84,4	+12,7
18.2	HERSTELLUNG VON BEKLEI- DUNG (OHNE LEDERBEKLEI- DUNG)	INSGESAMT	89,0	+2,2	+83,9	48,4	+1,9	-10,2	89,0	+2,2	68,7	+2,1
		INLAND	77,2	-1,2	+69,7	45,5	-1,3	-9,7	77,2	-1,2	61,4	-1,1
		AUSLAND	135,8	+10,9	+127,9	59,6	+12,2	-11,7	135,8	+10,9	97,7	+11,3
DC	LEDERGEWERBE	INSGESAMT	107,2	-1,4	+48,7	72,1	-1,2	-3,6	107,2	-1,4	89,7	-1,3
		INLAND	103,6	-5,5	+46,3	70,8	-0,4	+1,1	103,6	-5,5	87,2	-3,5
		AUSLAND	119,6	+13,5	+56,5	76,4	-3,9	-16,5	119,6	+13,5	98,0	+5,9
DD	HOLZGEWERBE (OHNE HERSTELLUNG VON MOEBELN)	INSGESAMT	84,3	+3,7	-4,0	87,8	-1,1	-12,1	84,3	+3,7	86,1	+1,2
		INLAND	81,1	+3,6	-5,4	85,7	-2,6	-11,4	81,1	+3,6	83,4	+0,2
		AUSLAND	124,0	+4,5	+8,4	114,4	+16,0	-17,8	124,0	+4,5	119,2	+9,7
DE	PAPIER- UND DRUCKGEWERBE	INSGESAMT	94,2	-2,9	-0,4	94,6	+2,2	-5,4	94,2	-2,9	94,4	-0,4
		INLAND	87,6	-2,9	-2,8	90,1	+3,7	-4,5	87,6	-2,9	88,9	+0,3
		AUSLAND	122,4	-2,9	+7,6	113,8	-2,9	-8,7	122,4	-2,9	118,1	-3,0
21	PAPIERGEWERBE	INSGESAMT	102,9	-3,5	+11,0	92,7	+4,5	-10,8	102,9	-3,5	97,8	+0,1
		INLAND	92,9	-3,5	+10,3	84,2	+9,1	-11,5	92,9	-3,5	88,6	+2,1
		AUSLAND	131,2	-3,3	+12,4	116,7	-3,6	-9,3	131,2	-3,3	124,0	-3,4
21.1	H.V. HOLZSTOFF, ZELLSTOFF, PAPIER, KARTON UND PAPPE	INSGESAMT	136,3	+5,3	+11,2	122,6	+14,6	-8,2	136,3	+5,3	129,5	+9,6
		INLAND	115,1	+3,0	+10,6	104,1	+20,8	-8,4	115,1	+3,0	109,6	+10,7
		AUSLAND	172,2	+8,2	+12,0	153,8	+8,2	-8,1	172,2	+8,2	163,0	+8,2
21.2	PAPIER-, KARTON- UND PAPPEVERARBEITUNG	INSGESAMT	80,9	-11,7	+10,7	73,1	-4,7	-13,4	80,9	-11,7	77,0	-8,6
		INLAND	81,6	-7,8	+10,0	74,2	+2,1	-13,5	81,6	-7,8	77,9	-3,3
		AUSLAND	77,9	-26,0	+13,7	68,5	-27,0	-12,3	77,9	-26,0	73,2	-26,4
22	DRUCKGEWERBE, VERVIEL- FAELTIGUNG VON BESPIELTEN TONTRAEGERN	INSGESAMT	81,6	-1,4	-16,2	97,4	-1,0	+3,2	81,6	-1,4	89,5	-1,2
		INLAND	81,4	-1,7	-16,2	97,1	-1,2	+4,2	81,4	-1,7	89,3	-1,4
		AUSLAND	82,8	-0,1	-17,8	100,7	+1,3	-5,7	82,8	-0,1	91,8	+0,7
DG	CHEMISCHE INDUSTRIE	INSGESAMT	112,1	+2,3	+12,6	99,6	+12,0	-8,2	112,1	+2,3	105,9	+6,6
		INLAND	94,2	-1,7	+8,3	87,0	+8,1	-10,6	94,2	-1,7	90,6	+2,7
		AUSLAND	136,3	+6,2	+16,6	116,9	+16,6	-5,6	136,3	+6,2	126,6	+10,7
24.1	HERSTELLUNG VON CHEMISCHEN GRUNDSTOFFEN	INSGESAMT	117,6	+2,2	+12,5	104,5	+14,8	-7,9	117,6	+2,2	111,1	+7,8
		INLAND	104,8	-0,1	+9,5	95,7	+13,1	-11,8	104,8	-0,1	100,3	+5,8
		AUSLAND	129,7	+3,9	+14,9	112,9	+16,3	-4,5	129,7	+3,9	121,3	+9,3
24.4	HERSTELLUNG VON PHARMA- ZEUTISCHEN ERZEUGNISSEN	INSGESAMT	118,8	+6,6	+7,8	110,2	+11,3	-3,6	118,8	+6,6	114,5	+8,8
		INLAND	101,4	-1,1	+3,4	98,1	+3,5	-1,5	101,4	-1,1	99,8	+1,1
		AUSLAND	154,4	+19,3	+14,5	134,9	+25,3	-6,6	154,4	+19,3	144,7	+22,0
DH	HERSTELLUNG VON GUMMI- UND KUNSTSTOFFWAREN	INSGESAMT	95,5	+3,5	+10,3	86,6	+10,7	-18,8	95,5	+3,5	91,1	+6,8
		INLAND	89,0	+2,1	+11,0	80,2	+7,8	-20,6	89,0	+2,1	84,6	+4,7
		AUSLAND	115,8	+7,0	+8,8	106,4	+18,4	-14,3	115,8	+7,0	111,1	+12,1
25.2	HERSTELLUNG VON KUNST- STOFFWAREN	INSGESAMT	95,8	+4,6	+10,2	86,9	+10,3	-17,5	95,8	+4,6	91,4	+7,3
		INLAND	89,9	+2,7	+10,2	81,6	+6,7	-18,6	89,9	+2,7	85,8	+4,6
		AUSLAND	115,1	+9,5	+10,5	104,2	+20,7	-14,0	115,1	+9,5	109,7	+14,6
DI	GLASGEWERBE, KERAMIK, VERARBEITUNG VON STEINEN UND ERDEN	INSGESAMT	77,0	-	+4,1	74,0	+4,8	-21,8	77,0	-	75,5	+2,3
		INLAND	72,1	+0,3	+1,4	71,1	+3,9	-23,1	72,1	+0,3	71,6	+2,0
		AUSLAND	92,0	-0,3	+11,1	82,8	+7,4	-17,8	92,0	-0,3	87,4	+3,2
26.1	HERSTELLUNG UND VERAR- BEITUNG VON GLAS	INSGESAMT	94,8	-2,7	+10,4	85,9	+9,4	-19,9	94,8	-2,7	90,4	+2,7
		INLAND	88,6	-3,7	+7,7	82,3	+8,9	-19,8	88,6	-3,7	85,5	+2,0
		AUSLAND	111,3	-0,4	+16,5	95,5	+10,8	-20,0	111,3	-0,4	103,4	+4,4
DJ	METALLERZEUGUNG UND -BE- ARBEITUNG, HERSTELLUNG VON METALLERZEUGNISSEN	INSGESAMT	97,0	+3,7	+2,1	95,0	+11,4	-7,7	97,0	+3,7	96,0	+7,4
		INLAND	89,6	+1,9	-2,0	91,4	+11,5	-5,6	89,6	+1,9	90,5	+6,5
		AUSLAND	120,9	+8,6	+13,8	106,2	+10,7	-13,4	120,9	+8,6	113,6	+9,7

1) AUSGEWAELHTE WIRTSCHAFTSZWEIGE (OHNE ERNAHRUNGSGEWERBE UND TABAKVERARBEITUNG).

STBA,FS 4,R 2.2, 1/1998

BUNDESGBIET

DAS VERARBEITENDE GEWERBE
-100
ABTEILUNGEN, GRUPPEN UND KLASSEN
ZWEIGE, AUSGABE 1993 (WZ93)
WERT

INDEX

1997 JAN.	VER- AEND. IN % GEGEN JAN. 1996	1996 4. VJ	1997 3. VJ	1997 4. VJ	VERAENDERUNG IN % 4. VJ 1997 GEGEN		1996 2. HJ	1997 1. HJ	1997 2. HJ	VERAENDERUNG IN % 2. HJ 1997 GEGEN		1996	1997	VER- AEND. IN % GEGEN 1996	WZ93 SCHL.
					4. VJ 1996	3. VJ 1997				2. HJ 1996	1. HJ 1997				
89,7	+1,1	98,6	99,8	104,0	+5,5	+4,2	96,3	95,6	101,9	+5,8	+6,6	94,5	98,8	+4,6	D
80,8	-3,6	90,0	89,4	91,4	+1,6	+2,2	88,8	85,2	90,4	+1,8	+6,1	87,3	87,8	+0,6	
107,6	+9,2	115,8	120,8	129,3	+11,7	+7,0	111,4	116,4	125,1	+12,3	+7,5	108,7	120,7	+11,0	
95,0	+1,6	95,4	104,0	103,5	+8,5	-0,5	95,7	100,0	103,7	+8,4	+3,7	95,5	101,8	+6,6	
85,9	-1,7	89,5	94,9	94,2	+5,3	-0,7	90,1	90,6	94,6	+5,0	+4,4	89,4	92,6	+3,6	
116,0	+7,8	109,1	124,6	124,7	+14,3	+0,1	108,5	121,5	124,7	+14,9	+2,6	109,5	123,1	+12,4	
84,1	+4,2	108,1	99,6	111,6	+3,2	+12,0	101,9	93,4	105,6	+3,6	+13,1	96,4	99,5	+3,2	
75,2	-2,2	96,9	87,2	94,5	-2,5	+8,4	92,5	81,5	90,8	-1,8	+11,4	88,2	86,2	-2,3	
98,6	+13,3	126,4	119,8	139,3	+10,2	+16,3	117,1	112,6	129,5	+10,6	+15,0	109,6	121,1	+10,5	
81,3	-4,7	92,8	86,5	96,7	+4,2	+11,8	86,5	89,7	91,6	+5,9	+2,1	87,4	90,7	+3,8	
68,4	-14,4	81,0	73,2	80,1	-1,1	+9,4	76,2	76,3	76,6	+0,5	+0,4	78,2	76,4	-2,3	
103,5	+9,3	113,0	109,4	125,3	+10,9	+14,5	104,1	113,0	117,4	+12,8	+3,9	103,3	115,2	+11,5	
95,3	-4,8	83,5	95,4	83,4	-0,1	-12,6	90,0	87,1	89,4	-0,7	+2,6	89,9	88,3	-1,8	
89,0	-5,2	78,3	86,0	77,3	-1,3	-10,1	83,7	79,7	81,7	-2,4	+2,5	83,6	80,7	-3,5	
115,3	-3,4	99,6	124,5	102,7	+3,1	-17,5	109,7	110,3	113,6	+3,6	+3,0	109,6	112,0	+2,2	
78,0	-3,8	65,1	80,7	64,7	-0,6	-19,8	72,1	69,3	72,7	+0,8	+4,9	71,4	71,0	-0,6	DB
72,0	-6,2	62,9	73,1	59,4	-5,6	-18,7	68,8	64,3	66,3	-3,6	+3,1	68,0	65,3	-4,0	
97,3	+2,4	72,1	105,1	81,6	+13,2	-22,4	83,0	85,3	93,4	+12,5	+9,5	82,2	89,3	+8,6	
71,7	-2,6	71,8	68,2	72,2	+0,6	+5,9	69,7	71,4	70,2	+0,7	-1,7	71,2	70,8	-0,6	17
67,4	-5,3	69,1	62,6	65,6	-5,1	+4,8	67,2	66,2	64,1	-4,6	-3,2	68,3	65,2	-4,5	
83,8	+4,0	79,3	83,7	90,7	+14,4	+8,4	76,7	85,8	87,2	+13,7	+1,6	79,2	86,5	+9,2	
87,1	-5,3	55,5	98,9	53,9	-2,9	-45,5	75,7	66,3	76,4	+0,9	+15,2	71,7	71,4	-0,4	18.2
78,1	-7,4	54,6	87,1	51,2	-6,2	-41,2	70,8	61,7	69,2	-2,3	+12,2	67,7	65,5	-3,2	
122,5	+0,3	58,6	145,4	64,5	+10,1	-55,6	94,7	84,4	105,0	+10,9	+24,4	87,7	94,7	+8,0	
108,7	+2,5	80,3	108,3	80,0	-0,4	-26,1	92,5	95,9	94,1	+1,7	-1,9	94,1	95,0	+1,0	DC
109,6	+4,8	78,9	104,8	76,1	-3,5	-27,4	91,8	93,2	90,5	-1,4	-2,9	92,5	91,8	-0,8	
105,4	-5,5	84,8	120,6	93,1	+9,8	-22,8	94,6	104,6	106,9	+13,0	+2,2	99,7	105,7	+6,0	
81,3	+2,9	99,3	91,8	97,7	-1,6	+6,4	95,0	87,4	94,7	-0,3	+8,4	89,6	91,1	+1,7	DD
78,3	+1,8	97,6	88,8	94,6	-3,1	+6,5	93,4	83,8	91,7	-1,8	+9,4	87,8	87,8	-	
118,7	+13,9	119,2	128,1	136,2	+14,3	+6,3	113,5	131,0	132,2	+16,5	+0,9	111,6	131,6	+17,9	
97,0	+2,8	100,5	96,7	99,8	-0,7	+4,3	98,0	95,1	97,8	-0,2	+2,8	96,0	96,4	+0,4	DE
90,2	-0,1	94,9	89,1	94,2	-0,7	+5,7	92,5	88,3	91,7	-0,9	+3,9	91,1	90,0	-1,2	
126,1	+12,7	124,6	123,9	124,2	-0,3	+0,2	121,4	124,3	124,0	+2,1	-0,2	117,0	124,2	+6,2	
106,6	+5,9	101,3	102,5	102,4	+1,1	-0,1	100,8	102,1	102,5	+1,7	+0,4	99,7	102,3	+2,6	21
96,3	+0,7	91,1	92,4	93,2	+2,3	+0,9	91,5	90,9	92,8	+1,4	+2,1	91,6	91,9	+0,3	
135,7	+18,1	130,1	131,3	128,5	-1,2	-2,1	127,3	133,7	129,9	+2,0	-2,8	122,6	131,8	+7,5	
129,4	+13,8	122,5	131,2	132,3	+8,0	+0,8	120,6	128,0	131,8	+9,3	+3,0	116,8	129,9	+11,2	21.1
111,8	+6,2	103,7	109,0	111,7	+7,7	+2,5	103,7	105,6	110,3	+6,4	+4,5	102,4	108,0	+5,5	
159,2	+24,6	154,4	168,7	167,2	+8,3	-0,9	149,0	165,8	168,0	+12,8	+1,3	141,0	166,9	+18,4	
91,6	-0,5	87,3	83,7	82,8	-5,2	-1,1	87,9	85,0	83,2	-5,3	-2,1	88,5	84,1	-5,0	21.2
88,5	-2,4	84,7	83,9	83,8	-1,1	-0,1	85,3	83,4	83,9	-1,6	+0,6	86,2	83,7	-2,9	
105,2	+7,2	98,6	82,6	78,1	-20,8	-5,4	98,9	91,9	80,3	-18,8	-12,6	98,7	86,1	-12,8	
82,8	-2,9	99,4	85,8	96,1	-3,3	+12,0	93,8	84,9	91,0	-3,0	+7,2	90,6	87,9	-3,0	22
82,8	-1,5	99,3	85,3	95,3	-4,0	+11,7	93,7	85,2	90,3	-3,6	+6,0	90,5	87,7	-3,1	
82,9	-15,8	99,5	90,8	104,9	+5,4	+15,5	95,0	82,3	97,8	+2,9	+18,8	91,6	90,1	-1,6	
109,6	+2,4	101,4	111,2	109,3	+7,8	-1,7	102,7	111,7	110,2	+7,3	-1,3	104,6	111,0	+6,1	DB
95,8	-1,0	92,3	98,1	96,6	+4,7	-1,5	94,1	97,2	97,3	+3,4	+0,1	95,1	97,3	+2,3	
128,4	+6,3	113,9	129,2	126,6	+11,2	-2,0	114,4	131,4	127,9	+11,8	-2,7	117,5	129,7	+10,4	
115,1	+8,2	104,2	117,6	114,2	+9,6	-2,9	105,0	117,0	115,9	+10,4	-0,9	106,0	116,5	+9,9	24.1
104,9	+7,0	97,8	109,9	106,1	+8,5	-3,5	99,6	106,5	108,0	+8,4	+1,4	99,3	107,2	+8,0	
124,8	+9,0	110,2	125,0	122,0	+10,7	-2,4	110,2	127,0	123,5	+12,1	-2,8	112,2	125,2	+11,6	
111,4	-7,7	109,6	113,9	117,4	+7,1	+3,1	111,2	113,2	115,7	+4,0	+2,2	112,4	114,4	+1,8	24.4
102,5	-10,0	101,3	95,5	102,7	+1,4	+7,5	102,5	99,2	99,1	-3,3	-0,1	103,3	99,2	-4,0	
129,4	-3,7	126,6	151,5	147,3	+16,4	-2,8	128,9	141,7	149,4	+15,9	+5,4	130,9	145,6	+11,2	
92,3	-0,8	96,8	102,3	102,7	+6,1	+0,4	97,4	99,4	102,5	+5,2	+3,1	97,3	100,9	+3,7	DH
87,2	-2,9	92,6	96,4	96,4	+4,1	-	93,9	93,1	96,4	+2,7	+3,5	93,7	94,7	+1,1	
108,2	+5,2	110,0	120,5	122,4	+11,3	+1,6	108,6	118,9	121,5	+11,9	+2,2	108,5	120,2	+10,8	
91,6	-1,9	96,5	102,2	102,0	+5,7	-0,2	97,5	98,6	102,1	+4,7	+3,5	97,2	100,3	+3,2	25.2
87,5	-3,7	93,9	97,0	96,6	+2,9	-0,4	95,5	93,2	96,8	+1,4	+3,9	94,9	95,0	+0,1	
105,1	+3,6	105,1	119,0	119,5	+13,7	+0,4	104,1	116,0	119,3	+14,6	+2,8	104,8	117,6	+12,2	
77,0	-1,2	91,1	96,6	91,1	-	-5,7	94,3	89,6	93,9	-0,4	+4,8	91,5	91,7	+0,2	DI
71,9	-3,2	90,1	96,1	88,8	-1,4	-7,6	95,0	86,2	92,5	-2,6	+7,3	91,2	89,3	-2,1	
92,3	+4,1	94,0	98,1	98,2	+4,6	+0,1	92,1	99,8	98,1	+6,5	-1,7	92,4	99,0	+7,1	
97,4	+5,2	99,9	102,6	103,1	+3,2	+0,5	99,5	98,7	102,8	+3,3	+4,2	97,7	100,8	+3,2	26.1
92,0	+4,1	96,3	98,9	98,3	+2,1	-0,6	96,7	92,3	98,6	+2,0	+6,8	94,6	95,4	+0,8	
111,7	+7,8	109,4	112,3	115,7	+5,8	+3,0	106,8	115,6	114,0	+6,7	-1,4	105,7	114,8	+8,6	
93,5	+1,6	95,5	100,5	101,9	+6,7	+1,4	95,9	95,3	101,2	+5,5	+6,2	94,0	98,3	+4,6	DJ
87,9	-1,2	91,9	95,6	96,2	+4,7	+0,6	92,5	89,4	95,9	+3,7	+7,3	90,2	92,6	+2,7	
111,3	+9,8	107,3	116,4	120,0	+11,8	+3,1	106,8	114,4	118,2	+10,7	+3,3	106,4	116,3	+9,3	

4 INDEX DES UMSATZES FUER
 1991
 NACH ABSCHNITTEN, UNTERABSCHNITTEN,
 DER KLASSIFIKATION DER WIRTSCHAFTS
 4.1 ORIGINAL

VOLUMEN

WZ93- SCHL.	WIRTSCHAFTSZWEIG		VERAENDERUNG IN %			VERAENDERUNG IN %			KUMULIERT		2-MONATS- DURCHSCHNITT	
			1998	JAN. 1998 GEGEN		1997	DEZ. 1997 GEGEN		JAN. 1998 BIS JAN. 1998	VER- AEND. IN % GEGEN VORJAHR	DEZ. 1997 UND JAN. 1998	VER- AEND. IN % GEGEN VORJAHR
			JAN.	JAN. 1997	DEZ. 1997	DEZ.	DEZ. 1996	NOV. 1997	JAN. 1998		JAN. 1998	
27	METALLERZEUGUNG UND -BEARBEITUNG	INSGESAMT	101,0	+4,8	+14,8	88,0	+20,7	-16,0	101,0	+4,8	94,5	+11,6
		INLAND	88,7	+0,8	+13,3	78,3	+20,8	-16,3	88,7	+0,8	83,5	+9,3
		AUSLAND	127,4	+11,3	+17,1	108,8	+20,6	-15,6	127,4	+11,3	118,1	+15,3
27.1	ERZEUGUNG VON ROHEISEN, STAHL UND FERROLEGIE- RUNGEN (EGKS) 1)	INSGESAMT	102,9	+7,7	+16,9	88,0	+23,8	-15,5	102,9	+7,7	95,5	+14,6
		INLAND	91,5	+1,3	+11,0	82,4	+26,6	-14,2	91,5	+1,3	87,0	+12,0
		AUSLAND	127,9	+19,6	+27,6	100,2	+19,0	-18,0	127,9	+19,6	114,1	+19,4
27.5	GIESSEREIINDUSTRIE	INSGESAMT	88,5	+7,3	+19,4	74,1	+18,4	-19,8	88,5	+7,3	81,3	+12,0
		INLAND	84,7	+8,7	+21,0	70,0	+19,3	-21,1	84,7	+8,7	77,4	+13,3
		AUSLAND	103,2	+3,1	+14,9	89,8	+15,7	-15,9	103,2	+3,1	96,5	+8,5
28	HERSTELLUNG VON METALL- ERZEUGNISSEN	INSGESAMT	93,9	+3,1	-6,7	100,6	+5,6	-0,8	93,9	+3,1	97,9	+4,4
		INLAND	90,1	+2,6	-10,0	100,1	+7,2	+1,3	90,1	+2,6	95,1	+5,0
		AUSLAND	111,5	+4,6	+8,8	102,5	-1,6	-9,6	111,5	+4,6	107,0	+1,5
28.1	STAHL- UND LEICHTMETALL- BAU	INSGESAMT	102,3	+0,7	-21,6	130,5	-3,1	+23,8	102,3	+0,7	116,4	-1,5
		INLAND	97,0	-4,3	-27,1	133,1	-3,8	+27,4	97,0	-4,3	115,1	-4,0
		AUSLAND	153,5	+48,6	+45,9	105,2	+6,2	-8,0	153,5	+48,6	129,4	+27,9
DK	MASCHINENBAU	INSGESAMT	83,6	+13,3	-27,9	116,0	+3,8	+13,5	83,6	+13,3	99,8	+7,5
		INLAND	77,5	+11,8	-22,3	99,8	+2,8	+12,5	77,5	+11,8	88,7	+6,6
		AUSLAND	91,8	+14,9	-33,5	138,1	+5,0	+14,5	91,8	+14,9	115,0	+8,8
29.1	H.V. MASCHINEN F.D.ERZEUG. U.NUTZG.V.MECHAN.ENERGIE (O.LUFT-, STRASS.FAHRZ.BAU)	INSGESAMT	82,1	+3,4	-9,9	91,1	-1,3	-3,9	82,1	+3,4	86,6	+0,8
		INLAND	75,8	+7,2	+0,5	75,4	+0,1	-16,1	75,8	+7,2	75,6	+3,6
		AUSLAND	92,3	-1,3	-20,6	116,2	-2,7	+13,1	92,3	-1,3	104,3	-2,1
29.3	HERSTELLUNG VON LAND- U. FORSTWIRTSCHAFTLICHEN MASCHINEN	INSGESAMT	82,5	+14,4	+21,5	67,9	-14,3	+2,1	82,5	+14,4	75,2	-0,7
		INLAND	76,7	+17,5	+38,2	55,5	-14,1	+8,8	76,7	+17,5	66,1	+1,7
		AUSLAND	89,8	+11,3	+7,3	83,7	-14,2	-2,7	89,8	+11,3	86,8	-2,7
29.4	HERSTELLUNG VON WERK- ZEUGMASCHINEN	INSGESAMT	70,7	+26,9	-38,3	114,6	+11,0	+28,5	70,7	+26,9	92,7	+16,6
		INLAND	63,4	+18,5	-37,5	101,5	-0,7	+20,4	63,4	+18,5	82,5	+5,9
		AUSLAND	79,2	+36,3	-39,0	129,8	+24,2	+36,9	79,2	+36,3	104,5	+28,5
DL	H.V. BUEROMASCH., DATENVERARB. GER.U.-EINRICHTG.; ELEKTROT., FEINMECHANIK U. OPTIK	INSGESAMT	98,3	+4,2	-13,9	114,2	+5,1	+2,7	98,3	+4,2	106,3	+4,7
		INLAND	80,9	-3,1	-16,7	97,1	-2,9	+3,0	80,9	-3,1	89,0	-3,1
		AUSLAND	135,4	+15,4	-10,2	150,8	+18,6	+2,4	135,4	+15,4	143,1	+17,0
30	H.V. BUEROMASCHINEN, DATENVERARBEITUNGSGE- RAETEN U. -EINRICHTUNGEN	INSGESAMT	107,6	-8,4	-26,3	145,9	+0,5	+4,9	107,6	-8,4	126,8	-3,5
		INLAND	105,6	-15,4	-29,1	148,9	-10,4	+15,4	105,6	-15,4	127,3	-12,5
		AUSLAND	110,4	+2,8	-22,0	141,6	+22,3	-7,6	110,4	+2,8	126,0	+12,9
31	HERSTELLUNG VON GERAETEN DER ELEKTRIZITAETSERZEU- GUNG, -VERTEILUNG U.AE.	INSGESAMT	103,4	+23,8	+7,6	96,1	+11,5	-3,3	103,4	+23,8	99,8	+17,6
		INLAND	82,0	+13,1	-7,2	88,4	+12,6	-1,7	82,0	+13,1	85,2	+12,8
		AUSLAND	160,4	+42,3	+37,4	116,7	+9,1	-6,6	160,4	+42,3	138,6	+26,1
31.2	HERSTELLUNG VON ELEK- TRIZITAETSERZEUGUNGS- U. -SCHALTEINRICHTUNGEN	INSGESAMT	120,1	+54,6	+23,7	97,1	+15,7	+1,9	120,1	+54,6	108,6	+34,4
		INLAND	81,3	+23,7	-11,1	91,5	+24,5	+7,8	81,3	+23,7	86,4	+24,1
		AUSLAND	229,9	+105,6	+103,6	112,9	-0,3	-9,5	229,9	+105,6	171,4	+52,4
31.6	HERSTELLUNG VON ELEK- TRISCHEN AUSRUESTUNGEN A.N.G.	INSGESAMT	83,5	+11,2	-7,9	90,7	+11,0	+0,4	83,5	+11,2	87,1	+11,1
		INLAND	79,3	+8,6	-4,8	83,3	+4,3	-2,6	79,3	+8,6	81,3	+6,3
		AUSLAND	94,0	+17,4	-13,9	109,2	+26,8	+7,1	94,0	+17,4	101,6	+22,3
32	RUNDFUNK-, FERNSEH- UND NACHRICHTENTECHNIK	INSGESAMT	90,1	-19,0	-35,6	140,0	-0,4	+5,4	90,1	-19,0	115,1	-8,6
		INLAND	73,6	-26,5	-28,5	102,9	-20,3	+1,4	73,6	-26,5	88,3	-22,9
		AUSLAND	118,7	-9,3	-41,8	204,0	+27,3	+9,2	118,7	-9,3	161,4	+10,9
33	MEDIZIN-, MESS-, STEUER- UND REGELUNGSTECHNIK, OPTIK	INSGESAMT	91,0	+4,5	-16,8	109,4	+5,0	+11,0	91,0	+4,5	100,2	+4,7
		INLAND	74,4	+1,2	-15,7	88,3	-3,3	+8,7	74,4	+1,2	81,4	-1,2
		AUSLAND	125,7	+8,9	-18,1	153,4	+17,0	+13,7	125,7	+8,9	139,6	+13,2
DM	FAHRZEUGBAU	INSGESAMT	94,6	+7,3	-12,2	107,7	+11,4	-10,0	94,6	+7,3	101,2	+9,4
		INLAND	75,7	+9,1	-13,2	87,2	+4,3	-9,8	75,7	+9,1	81,5	+6,5
		AUSLAND	119,2	+5,8	-11,2	134,3	+18,0	-10,3	119,2	+5,8	126,8	+11,9
34	HERSTELLUNG VON KRAFTWAGEN UND KRAFTWAGENTEILEN	INSGESAMT	97,7	+7,6	-6,4	104,4	+12,0	-12,3	97,7	+7,6	101,1	+9,9
		INLAND	76,0	+9,7	-10,0	84,4	+7,0	-11,2	76,0	+9,7	80,2	+8,2
		AUSLAND	127,1	+5,8	-3,3	131,5	+16,7	-13,4	127,1	+5,8	129,3	+11,1
34.1	HERSTELLUNG VON KRAFTWAGEN UND KRAFTWAGENMOTOREN	INSGESAMT	95,6	+6,7	-10,5	106,8	+9,9	-11,4	95,6	+6,7	101,2	+8,4
		INLAND	65,4	+10,5	-20,8	82,6	+3,3	-6,0	65,4	+10,5	74,0	+6,3
		AUSLAND	131,3	+4,6	-3,1	135,5	+15,1	-14,9	131,3	+4,6	133,4	+9,7
35	SONSTIGER FAHRZEUGBAU	INSGESAMT	71,0	+4,7	-46,6	132,9	+7,4	+6,7	71,0	+4,7	102,0	+6,5
		INLAND	73,3	+4,6	-35,1	112,9	-11,3	+0,5	73,3	+4,6	93,1	-5,7
		AUSLAND	68,9	+5,0	-54,6	151,6	+25,7	+11,6	68,9	+5,0	110,3	+18,5
35.1	SCHIFFBAU	INSGESAMT	43,6	-23,2	-68,8	139,7	+43,4	+67,9	43,6	-23,2	91,7	+18,9
		INLAND	61,0	-39,1	-48,9	119,3	-19,8	+10,9	61,0	-39,1	90,2	-27,6
		AUSLAND	29,2	+39,7	-81,3	156,5	+184,5	+148,0	29,2	+39,7	92,9	+144,5
35.3	LUFT- UND RAUMFAHRZEUGBAU	INSGESAMT	82,2	+14,5	-41,2	139,7	+0,9	-6,8	82,2	+14,5	111,0	+5,5
		INLAND	81,5	+22,2	-30,5	117,3	-17,0	-5,1	81,5	+22,2	99,4	-4,4
		AUSLAND	82,6	+10,1	-46,3	153,8	+12,4	-7,6	82,6	+10,1	118,2	+11,6
36.1	HERSTELLUNG VON MOEBELN	INSGESAMT	77,7	+0,8	+0,8	77,1	+1,4	-12,7	77,7	+0,8	77,4	+1,0
		INLAND	78,2	-0,5	+1,2	77,3	-0,8	-12,3	78,2	-0,5	77,8	-0,6
		AUSLAND	75,3	+10,1	-0,7	75,8	+14,7	-15,0	75,3	+10,1	75,6	+12,3

1) EUROPAEISCHE GEMEINSCHAFT FUER KOHLE UND STAHL.

STBA,FS 4,R 2.2, 1/1998

BUNDESGBEIT

DAS VERARBEITENDE GEWERBE
=100
ABTEILUNGEN, GRUPPEN UND KLASSEN
ZWEIGE, AUSGABE 1993 (WZ93)
WERT

INDEX

1997 JAN.	VER- AEND. IN % GEGEN JAN. 1996	1996 4. VJ	1997 3. VJ	1997 4. VJ	VERAENDERUNG IN % 4. VJ 1997 GEGEN		1996 2. HJ	1997 1. HJ	1997 2. HJ	VERAENDERUNG IN % 2. HJ 1997 GEGEN		1996	1997	VER- AEND. IN % GEGEN 1996	WZ93 SCHL.
					4. VJ 1996	3. VJ 1997				2. HJ 1996	1. HJ 1997				
96,4	+1,6	91,2	100,0	101,0	+10,7	+1,0	92,3	99,5	100,5	+8,9	+1,0	93,5	100,0	+7,0	27
88,0	-1,7	82,8	91,5	90,4	+9,2	-1,2	84,8	90,1	90,9	+7,2	+0,9	85,8	90,5	+5,5	
114,5	+7,3	109,1	118,4	123,7	+13,4	+4,5	108,4	119,5	121,0	+11,6	+1,3	109,9	120,3	+9,5	
95,5	+8,0	89,8	97,7	100,2	+11,6	+2,6	89,9	99,0	99,0	+10,1	-	90,2	99,0	+9,8	27.1
90,3	+5,9	83,9	92,6	93,4	+11,3	+0,9	85,0	93,3	93,0	+9,4	-0,3	85,1	93,2	+9,5	
106,9	+12,5	102,8	109,1	115,2	+12,1	+5,6	100,7	111,6	112,2	+11,4	+0,5	101,5	111,9	+10,2	
82,5	-11,4	80,5	83,2	88,4	+9,8	+6,3	80,1	85,3	85,8	+7,1	+0,6	84,9	85,6	+0,8	27.5
77,9	-11,9	75,7	80,8	84,1	+11,1	+4,1	75,7	81,2	82,5	+9,0	+1,6	80,3	81,8	+1,9	
100,1	-10,2	99,1	92,5	104,7	+5,7	+13,2	96,9	101,3	98,6	+1,8	-2,7	102,6	99,9	-2,6	
91,1	+1,7	99,0	100,9	102,6	+3,6	+1,7	98,8	92,0	101,8	+3,0	+10,7	94,5	96,9	+2,5	28
87,8	-1,0	97,9	98,3	100,0	+2,1	+1,7	97,6	88,8	99,1	+1,5	+11,6	93,1	94,0	+1,0	
106,6	+13,8	104,6	113,6	114,6	+9,6	+0,9	104,5	106,9	114,1	+9,2	+6,7	101,2	110,5	+9,2	
101,6	+14,5	116,6	102,0	113,7	-2,5	+11,5	110,5	92,3	107,8	-2,4	+16,8	100,6	100,1	-0,6	28.1
101,4	+13,3	117,9	100,5	113,4	-3,8	+12,8	111,3	91,1	107,0	-3,9	+17,5	100,9	99,0	-1,9	
103,3	+26,3	104,3	115,7	116,2	+11,4	+0,4	103,0	103,8	116,0	+12,6	+11,8	97,7	109,9	+12,5	
73,8	-0,5	100,4	95,3	104,9	+4,5	+10,1	94,6	85,8	100,1	+5,8	+16,7	89,7	92,9	+3,6	DK
69,3	-6,5	90,1	83,5	91,4	+1,4	+9,5	86,5	77,2	87,5	+1,2	+13,3	83,0	82,3	-0,8	
79,9	+7,4	114,4	111,2	123,4	+7,9	+11,0	105,6	97,4	117,3	+11,1	+20,4	99,0	107,4	+8,5	
79,4	-5,7	89,5	108,7	92,8	+3,7	-14,6	90,3	88,2	100,8	+11,6	+14,3	89,0	94,5	+6,2	29.1
70,7	-14,3	79,8	88,1	83,2	+4,3	-5,6	81,6	76,8	85,7	+5,0	+11,6	81,8	81,3	-0,6	
93,5	+7,7	105,0	141,7	108,1	+3,0	-23,7	104,2	106,3	124,9	+19,9	+17,5	100,4	115,6	+15,1	
72,1	-6,0	77,1	70,2	68,0	-11,8	-3,1	79,1	94,2	89,1	-12,6	-26,6	88,5	81,6	-7,8	29.3
65,3	+9,7	64,4	67,0	54,4	-15,5	-18,8	65,2	81,6	60,7	-6,9	-25,6	72,4	71,2	-1,7	
80,7	-17,9	93,2	74,1	85,0	-8,8	+14,7	86,7	110,1	79,6	-17,7	-27,7	108,8	94,8	-12,9	
55,7	-4,3	92,7	78,0	96,2	+3,8	+23,3	83,9	70,2	87,1	+3,8	+24,1	78,2	78,7	+0,6	29.4
53,5	-8,1	84,1	74,2	87,7	+4,3	+18,2	75,8	66,1	81,0	+6,9	+22,5	71,2	79,6	+3,4	
58,1	-0,2	102,8	82,4	106,0	+3,1	+28,6	93,3	74,9	94,2	+1,0	+25,8	86,3	84,6	-2,0	
94,3	+1,8	104,0	108,1	109,5	+5,3	+1,3	103,6	96,8	108,8	+5,0	+12,4	99,2	102,8	+3,6	DL
83,5	-2,6	95,7	93,2	93,2	-2,6	-	94,3	84,3	93,2	-1,2	+10,6	90,1	88,7	-1,6	
117,3	+9,3	121,9	139,7	144,4	+18,5	+3,4	123,4	123,3	142,1	+15,2	+15,2	118,5	132,7	+12,0	
117,5	+8,4	126,8	130,7	128,2	+1,1	-1,9	118,6	110,7	129,5	+9,2	+17,0	111,5	120,1	+7,7	30
124,8	+14,0	138,4	140,8	125,5	-9,3	-10,9	131,4	113,7	133,2	+1,4	+17,2	121,3	123,4	+1,7	
107,4	+0,5	110,6	116,5	132,0	+19,3	+13,3	100,6	106,4	124,3	+23,6	+16,8	97,7	115,3	+18,0	
83,5	-2,8	87,5	108,9	97,4	+11,3	-10,6	91,7	90,5	103,2	+12,5	+14,0	89,4	96,8	+8,3	31
72,5	-9,7	81,0	94,5	88,4	+5,1	-6,5	84,0	80,1	91,5	+8,9	+14,2	81,4	85,8	+5,4	
112,7	+11,6	104,9	147,0	121,6	+15,9	-17,3	112,3	118,2	134,3	+19,6	+13,6	111,0	126,3	+13,8	
77,7	-5,6	82,9	123,9	92,8	+11,9	-25,1	90,5	91,5	108,3	+19,7	+18,4	88,4	99,9	+13,0	31.2
65,7	-12,0	73,7	100,9	84,1	+14,1	-16,7	79,4	77,5	92,5	+16,5	+19,4	77,4	85,0	+9,8	
111,8	+7,5	109,1	189,0	117,3	+7,5	-37,9	122,1	131,2	153,1	+25,4	+16,7	119,5	142,1	+18,9	
75,1	-13,3	84,0	85,4	93,2	+11,0	+9,1	85,0	81,1	89,3	+5,1	+10,1	83,0	85,2	+2,7	31.6
73,0	-9,3	81,7	80,7	86,1	+5,4	+6,7	82,3	76,6	83,4	+1,3	+8,9	78,6	80,0	+1,8	
80,1	-21,3	89,6	97,0	110,7	+23,5	+14,1	91,4	92,1	103,9	+13,7	+12,8	93,8	98,0	+4,5	
111,3	+4,3	127,6	105,8	130,8	+2,5	+23,6	123,5	107,5	118,3	-4,2	+10,0	114,7	112,9	-1,6	32
100,1	+0,5	117,4	84,7	99,2	-15,5	+17,1	109,2	89,0	92,0	-15,8	+3,4	103,2	90,5	-12,3	
130,8	+9,9	145,4	142,3	185,2	+27,4	+30,1	148,2	139,5	163,8	+10,5	+17,4	134,5	151,6	+12,7	
87,1	+4,9	102,7	96,9	103,1	+0,4	+6,4	100,0	91,2	100,0	-	+9,6	97,3	95,6	-1,7	33
73,5	+1,1	88,7	77,3	83,7	-5,6	+8,3	86,5	75,7	80,5	-6,9	+6,3	83,2	78,1	-6,1	
115,4	+10,2	132,0	137,9	143,7	+8,9	+4,2	128,4	123,7	140,8	+9,7	+13,8	126,7	132,3	+4,4	
88,2	+3,0	103,9	99,0	113,5	+9,2	+14,6	95,8	102,5	106,3	+11,0	+3,7	95,3	104,4	+9,5	DM
69,4	-8,2	85,8	83,3	90,4	+5,4	+8,5	80,7	84,8	86,8	+7,6	+2,4	82,4	85,8	+4,1	
112,7	+14,2	127,4	119,5	143,5	+12,6	+20,1	115,3	125,5	131,5	+14,1	+4,8	112,2	128,5	+14,5	
90,8	+4,8	103,1	99,7	112,3	+8,9	+12,6	96,2	104,7	106,0	+10,2	+1,2	96,9	105,4	+8,8	34
69,3	-2,5	83,6	81,8	89,0	+6,5	+8,8	79,4	84,6	85,4	+7,6	+0,9	81,1	85,0	+4,8	
120,1	+11,6	129,6	123,9	143,8	+11,0	+16,1	119,0	132,1	133,9	+12,5	+1,4	118,3	133,0	+12,4	
89,6	+4,1	105,2	99,2	112,8	+7,2	+13,7	97,0	106,0	106,0	+9,3	-	97,9	106,0	+8,3	34.1
59,2	-7,4	79,2	74,3	82,4	+4,0	+10,9	74,6	78,6	78,3	+5,0	-0,4	77,1	78,5	+1,8	
125,5	+11,8	136,1	128,8	149,0	+9,5	+15,7	123,5	138,4	138,9	+12,5	+0,4	122,7	138,6	+13,0	
67,8	-13,3	109,8	94,2	122,8	+11,8	+30,4	92,5	85,3	108,5	+17,3	+27,2	83,4	96,9	+16,2	35
70,1	-39,8	105,6	97,1	102,9	-2,6	+6,0	92,9	87,2	100,0	+7,6	+14,7	94,2	93,6	-0,6	
65,6	+54,4	113,7	91,5	141,4	+24,4	+54,5	92,1	83,5	116,5	+26,5	+39,5	73,2	100,0	+36,6	
56,8	-63,1	118,5	95,7	125,5	+5,9	+31,1	88,3	74,9	110,6	+25,3	+47,7	84,5	92,7	+9,7	35.1
100,2	-69,5	87,4	96,0	90,4	+3,4	-5,8	78,6	87,2	93,2	+18,6	+6,9	117,6	90,2	-23,3	
20,9	+104,9	144,1	95,4	154,5	+7,2	+61,9	96,3	64,7	125,0	+29,8	+93,2	57,1	94,8	+66,0	
71,8	+40,8	111,7	91,9	130,7	+17,0	+42,2	94,1	84,6	111,3	+18,3	+31,6	79,3	97,9	+23,5	35.3
66,7	+24,2	127,6	93,0	111,9	-12,3	+20,3	102,3	82,8	102,5	+0,2	+23,8	85,4	92,6	+8,4	
75,0	+51,8	101,6	91,2	142,5	+40,3	+56,3	88,9	85,8	116,9	+31,5	+36,2	75,4	101,3	+34,4	
77,1	-6,2	87,6	74,5	85,4	-2,5	+14,6	82,6	80,5	80,0	-3,1	-0,6	83,9	80,2	-4,4	36.1
78,6	-6,9	89,6	74,4	85,2	-4,9	+14,5	84,3	81,1	79,8	-5,3	-1,6	85,7	80,5	-6,1	
68,4	-3,0	76,9	75,1	86,6	+12,6	+15,3	73,0	76,8	80,9	+10,8	+5,3	74,2	78,8	+6,2	

FRUEHERES BUNDESGBIET

4 INDEX DES UMSATZES FUER DAS VERARBEITENDE GEWERBE
1991=1004.2 ZEITREIHENANALYSE - BERLINER VERFAHREN (BV 4)
WERTINDEX

WZ93- SCHL.	WIRTSCHAFTSZWEIG	ORIGINALWERT		KALENDER- U. SAISON- BEREINIGTER WERT BERLINER VERFAHREN, VERSION 4		GLATTE KOMPONENTE VERSION 4		
		1998 JAN.	VERAEND. GEGENUEBER! VORJAHRES- MONAT IN %!	1998 JAN.	VERAEND. GEGENUEBER! VORMONAT IN %	1998 JAN.	VERAEND. GEGENUEBER VORMONAT IN %	
D	VERARBEITENDES GEWERBE 1)	INSGESAMT	98,7	+6,5	107,7	+2,1	107,3	+0,5
		INLAND	86,1	+3,5	94,5	+2,7	93,5	+0,2
		AUSLAND	123,9	+11,0	134,2	+1,0	135,2	+0,9
	VORLEISTUNGSGUETER- PRODUZENTEN	INSGESAMT	103,6	+8,8	108,6	+1,5	108,5	+0,6
		INLAND	89,9	+5,0	96,5	+0,9	96,5	+0,4
		AUSLAND	134,9	+15,3	137,0	+2,5	136,6	+1,1
	INVESTITIONSGUETER- PRODUZENTEN	INSGESAMT	94,0	+5,1	111,3	+2,8	110,5	+0,5
		INLAND	82,2	+3,3	96,5	+5,1	93,9	+0,2
		AUSLAND	113,1	+7,6	135,0	-0,1	137,3	+0,8
	GEBRAUCHSGUETER- PRODUZENTEN	INSGESAMT	93,4	+5,8	102,1	+1,5	102,3	+0,3
		INLAND	78,2	+3,6	86,8	+4,2	85,7	+0,1
		AUSLAND	119,3	+7,9	128,3	-1,7	131,0	+0,7
	VERBRAUCHSGUETER- PRODUZENTEN	INSGESAMT	97,9	-1,3	92,7	+0,5	92,8	0
		INLAND	88,9	-4,5	83,7	-0,7	84,2	-0,2
		AUSLAND	126,4	+6,8	120,8	+3,2	119,8	+0,5
DB	TEXTIL- UND BEKLEIDUNGS- GEWERBE	INSGESAMT	80,8	-0,1	74,2	+0,7	74,4	0
		INLAND	71,7	-4,3	66,8	+0,1	67,0	-0,3
		AUSLAND	109,9	+10,1	97,6	+1,9	98,2	+1,0
17	TEXTILGEWERBE	INSGESAMT	71,5	-2,2	72,3	-0,4	72,9	0
		INLAND	64,2	-7,2	65,3	-0,6	65,6	-0,6
		AUSLAND	92,2	+9,9	91,9	-0,3	93,4	+1,1
18.2	HERSTELLUNG VON BEKLEIDUNG (OHNE LEDERBEKLEIDUNG)	INSGESAMT	94,1	+2,2	76,7	+1,9	76,5	+0,1
		INLAND	81,7	-1,0	68,7	+0,4	68,7	-0,1
		AUSLAND	143,1	+10,3	107,9	+5,1	107,0	+0,8
DC	LEDERGEWERBE	INSGESAMT	114,8	-0,1	102,4	+2,4	101,9	-0,1
		INLAND	111,5	-4,5	97,4	-1,2	97,6	-0,3
		AUSLAND	126,4	+16,3	119,3	+12,4	116,9	+0,5
DD	HOLZGEWERBE (OHNE HERSTELLUNG VON MOEBELN)	INSGESAMT	87,0	+5,8	97,8	+5,8	94,9	0
		INLAND	83,6	+5,8	94,7	+7,0	91,1	-0,1
		AUSLAND	129,0	+7,0	136,8	-1,9	141,0	+0,2
DE	PAPIER- UND DRUCKGEWERBE	INSGESAMT	93,6	-1,6	96,1	+0,9	95,6	-0,1
		INLAND	87,5	-2,9	90,3	+0,2	89,9	-0,1
		AUSLAND	119,4	+0,5	120,3	+2,6	119,8	-0,1
21	PAPIERGEWERBE	INSGESAMT	98,5	-1,3	97,3	-0,3	97,6	+0,1
		INLAND	89,1	-2,1	87,8	-1,9	88,5	+0,1
		AUSLAND	125,2	+0,4	123,9	+3,1	122,9	-0,3
21.1	H.V. HOLZSTOFF, ZELLSTOFF, PAPIER, KARTON UND PAPPE	INSGESAMT	122,4	+9,8	119,8	+0,4	119,2	+0,6
		INLAND	100,1	+6,7	96,3	-2,7	96,4	+0,8
		AUSLAND	160,2	+13,1	159,6	+3,4	157,8	+0,3
21.2	PAPIER-, KARTON- UND PAPPEVERARBEITUNG	INSGESAMT	82,7	-10,2	82,2	-1,2	83,2	-0,4
		INLAND	83,5	-6,8	83,4	-1,5	84,5	-0,1
		AUSLAND	79,6	-22,6	76,5	+0,4	77,2	-1,8
22	DRUCKGEWERBE, VERVIEL- FAELTIGUNG VON BESPIELTEN TONTRAEGERN	INSGESAMT	86,3	-2,2	94,1	+2,4	92,7	-0,2
		INLAND	85,7	-2,4	93,2	+2,5	91,6	-0,3
		AUSLAND	93,7	+1,5	103,2	-0,6	105,1	+0,7
DG	CHEMISCHE INDUSTRIE	INSGESAMT	114,3	+4,4	115,3	-0,7	116,6	+0,4
		INLAND	95,2	+0,4	98,3	-1,3	99,6	+0,2
		AUSLAND	140,4	+8,3	138,5	-0,2	139,8	+0,6
24.1	HERSTELLUNG VON CHEMISCHEN GRUNDSTOFFEN	INSGESAMT	117,4	+4,9	117,4	-2,4	120,0	+0,4
		INLAND	100,6	+3,3	102,4	-3,6	105,4	+0,4
		AUSLAND	133,3	+6,0	131,6	-1,7	133,9	+0,5
24.4	HERSTELLUNG VON PHARMA- ZEUTISCHEN ERZEUGNISSEN	INSGESAMT	124,8	+8,3	125,3	+1,0	125,0	+0,7
		INLAND	106,7	+0,2	105,1	+0,1	104,8	+0,2
		AUSLAND	161,7	+21,6	165,8	+1,8	165,7	+1,3
DH	HERSTELLUNG VON GUMMI- UND KUNSTSTOFFWAREN	INSGESAMT	96,2	+3,6	104,5	+0,6	104,7	+0,4
		INLAND	89,9	+1,8	98,4	+1,1	98,1	+0,3
		AUSLAND	115,8	+8,2	123,4	-0,9	125,0	+0,6
25.2	HERSTELLUNG VON KUNST- STOFFWAREN	INSGESAMT	96,6	+4,9	104,7	+1,4	104,3	+0,4
		INLAND	91,3	+2,8	99,8	+1,8	98,9	+0,3
		AUSLAND	113,8	+10,9	120,9	+0,2	122,0	+0,7
DI	GLASGEWERBE, KERAMIK, VERARBEITUNG VON STEINEN UND ERDEN	INSGESAMT	77,7	-0,3	95,7	+2,0	94,3	+0,1
		INLAND	71,8	-0,4	93,4	+2,9	91,0	+0,1
		AUSLAND	95,7	+0,5	102,7	-0,2	104,1	0
26.1	HERSTELLUNG UND VERAR- BEITUNG VON GLAS	INSGESAMT	91,1	-4,3	96,3	-2,4	97,3	0
		INLAND	83,1	-6,5	88,9	-2,9	89,6	-0,1
		AUSLAND	112,2	+0,3	115,5	-2,0	117,5	+0,1
DJ	METALLERZEUGUNG UND -BE- ARBEITUNG, HERSTELLUNG VON METALLERZEUGNISSEN	INSGESAMT	99,4	+6,8	103,8	-0,4	104,3	+0,6
		INLAND	91,2	+4,2	96,3	-1,9	96,9	+0,5
		AUSLAND	125,5	+13,2	127,9	+3,3	128,1	+0,9

1) AUSGEWAELTE WIRTSCHAFTSZWEIGE (OHNE ERNAHRUNGSGEWERBE UND TABAKVERARBEITUNG).

STBA, FS 4, R 2.2, 1/1998

FRUEHERES BUNDESGBEIT

4 INDEX DES UMSATZES FUER DAS VERARBEITENDE GEBERBE
1991=1004.2 ZEITREIHENANALYSE - BERLINER VERFAHREN (BV 4)
WERTINDEX

WZ93- SCHL.	WIRTSCHAFTSZWEIG	ORIGINALWERT		KALENDER- U. SAISON- BEREINIGTER WERT BERLINER VERFAHREN, VERSION 4		GLATTE KOMPONENTE		
		1998 JAN.	VERAEND. GEGENUEBER- VORJAHRES- MONAT IN %	1998 JAN.	VERAEND. GEGENUEBER- VORMONAT IN %	1998 JAN.	VERAEND. GEGENUEBER- VORMONAT IN %	
27	METALLERZEUGUNG UND -BEARBEITUNG	INSGESAMT INLAND AUSLAND	101,2 88,6 128,4	+11,5 +6,9 +19,0	103,2 90,5 130,6	-2,1 -4,0 +1,1	105,3 93,1 131,3	+1,0 +0,5 +1,4
27.1	ERZEUGUNG VON ROHEISEN, STAHL UND FERROLEGIE- RUNGEN (EGKS) 1)	INSGESAMT INLAND AUSLAND	101,0 88,1 129,4	+18,3 +10,4 +32,4	100,9 89,1 127,3	-1,0 -5,1 +5,9	101,3 91,3 123,4	+1,3 +0,7 +2,2
27.5	GIESSEREIINDUSTRIE	INSGESAMT INLAND AUSLAND	96,6 87,3 132,6	+9,9 +9,9 +10,3	97,0 88,3 131,2	-0,4 +0,2 -2,2	97,9 88,9 133,0	+1,0 +1,0 +1,1
28	HERSTELLUNG VON METALL- ERZEUGNISSEN	INSGESAMT INLAND AUSLAND	97,9 92,9 121,3	+3,2 +2,7 +5,2	104,2 100,1 123,6	+0,9 -0,7 +6,4	103,4 99,3 123,2	+0,3 +0,3 +0,3
28.1	STAHL- UND LEICHTMETALLBAU	INSGESAMT INLAND AUSLAND	106,3 100,2 165,0	+0,9 -4,8 +53,6	107,3 102,1 158,8	+7,6 +4,4 +34,6	102,5 99,0 132,4	-0,1 -0,5 +2,4
DK	MASCHINENBAU	INSGESAMT INLAND AUSLAND	92,8 86,4 101,7	+14,1 +12,6 +16,2	111,2 99,4 127,5	+6,0 +6,4 +5,5	108,7 95,9 126,4	+0,8 +0,7 +1,0
29.1	H.V. MASCHINEN F.D.ERZEUG. U.NUTZG.V.MECHAN.ENERGIE (O.LUFT-, STRASS.FAHRZ.BAU)	INSGESAMT INLAND AUSLAND	93,7 86,6 105,1	+4,2 +8,3 -0,5	106,8 95,4 124,6	+5,3 +5,6 +4,4	108,4 95,7 129,2	-0,2 +0,6 -1,1
29.3	HERSTELLUNG VON LAND- U. FORSTWIRTSCHAFTLICHEN MASCHINEN	INSGESAMT INLAND AUSLAND	96,4 91,1 103,2	+16,4 +18,6 +14,3	106,5 96,6 118,9	+16,6 +18,4 +13,9	96,8 86,2 110,2	+0,2 -0,1 +0,6
29.4	HERSTELLUNG VON WERK- ZEUGMASCHINEN	INSGESAMT INLAND AUSLAND	78,8 70,3 88,6	+29,0 +19,8 +38,7	100,6 89,6 113,4	+4,2 +8,3 +0,3	96,2 86,6 107,0	+1,7 +0,8 +2,5
DL	H.V. BUEROMASCH., DATENVERARB. GER.U.-EINRICHTG.; ELEKTROT., FEINMECHANIK U. OPTIK	INSGESAMT INLAND AUSLAND	100,5 82,2 139,3	+6,1 -1,7 +17,9	109,3 90,6 148,4	+3,9 +3,9 +3,0	108,4 89,7 147,8	+0,6 0 +1,6
30	H.V. BUEROMASCHINEN, DATENVERARBEITUNGSGE- RAETEN U. -EINRICHTUNGEN	INSGESAMT INLAND AUSLAND	86,9 89,2 83,7	-11,3 -19,0 +3,3	91,7 94,6 86,5	-1,5 +0,3 -5,9	95,8 97,8 93,1	-0,5 -1,3 +0,8
31	HERSTELLUNG VON GERAETEN DER ELEKTRIZITAETSERZEU- GUNG, -VERTEILUNG U.AE.	INSGESAMT INLAND AUSLAND	112,5 88,4 176,8	+25,3 +13,3 +45,9	119,0 98,1 174,5	+10,5 +3,0 +23,5	114,3 97,5 158,6	+1,2 +0,7 +2,1
31.2	HERSTELLUNG VON ELEK- TRIZITAETVERTEILUNGS- U. -SCHALTEINRICHTUNGEN	INSGESAMT INLAND AUSLAND	134,8 91,5 257,5	+55,8 +24,7 +108,7	141,9 104,0 253,4	+22,6 +2,4 +63,5	127,7 103,6 190,4	+1,8 +1,1 +2,5
31.6	HERSTELLUNG VON ELEK- TRISCHEN AUSRUESTUNGEN A.N.G.	INSGESAMT INLAND AUSLAND	94,0 89,3 105,6	+12,4 +9,2 +20,1	101,8 95,2 117,8	+1,3 +3,9 -4,4	101,6 93,5 121,7	+1,0 +0,5 +1,8
32	RUNDFUNK-, FERNSEH- UND NACHRICHTENTECHNIK	INSGESAMT INLAND AUSLAND	82,4 63,6 114,7	-19,4 -26,8 -10,7	93,7 67,4 138,3	-9,3 +1,4 -17,4	100,8 68,9 155,7	-0,2 -1,9 +1,2
33	MEDIZIN-, MESS-, STEUER- UND REGELUNGSTECHNIK, OPTIK	INSGESAMT INLAND AUSLAND	100,8 83,6 136,9	+5,4 +2,2 +10,0	112,5 92,8 153,3	+3,6 +6,9 -1,4	109,6 88,7 153,5	+0,8 +0,5 +1,4
DM	FAHRZEUGBAU	INSGESAMT INLAND AUSLAND	102,8 81,6 130,3	+8,3 +9,8 +7,2	117,2 96,9 143,5	+0,3 +5,0 -3,7	118,5 96,2 147,6	+0,6 +0,4 +0,7
34	HERSTELLUNG VON KRAFTWAGEN UND KRAFTWAGENTEILEN	INSGESAMT INLAND AUSLAND	106,2 81,9 139,0	+8,7 +10,4 +7,3	119,2 97,1 149,2	+0,8 +4,1 -2,2	120,1 96,2 152,6	+0,7 +0,6 +0,7
34.1	HERSTELLUNG VON KRAFTWAGEN UND KRAFTWAGENMOTOREN	INSGESAMT INLAND AUSLAND	106,4 74,4 144,2	+8,5 +12,0 +6,4	121,7 94,5 154,3	+0,9 +5,9 -2,6	122,7 92,7 158,4	+0,6 +0,7 +0,6
35	SONSTIGER FAHRZEUGBAU	INSGESAMT INLAND AUSLAND	76,7 78,5 75,1	+5,4 +4,9 +5,8	99,4 92,6 105,3	-4,4 +10,0 -13,1	104,7 95,1 113,0	-1,0 -1,8 -0,6
35.1	SCHIFFBAU	INSGESAMT INLAND AUSLAND	47,6 66,7 31,8	-22,6 -38,6 +41,3	63,9 40,2 89,0	-43,5 -37,6 -41,9	83,6 76,3 90,7	-7,7 -6,8 -8,4
35.3	LUFT- UND RAUMFAHRZEUGBAU	INSGESAMT INLAND AUSLAND	89,4 88,8 89,8	+15,4 +23,0 +11,1	112,6 109,0 112,5	+13,4 +33,6 +2,1	112,8 96,6 119,5	+0,9 -1,6 +1,6
36.1	HERSTELLUNG VON MOEBELN	INSGESAMT INLAND AUSLAND	90,7 91,4 87,2	+2,0 +0,7 +11,5	96,2 96,2 96,5	+3,0 +3,3 +0,7	94,3 93,8 97,3	+0,3 +0,1 +1,1

1) EUROPAEISCHE GEMEINSCHAFT FUER KOHLE UND STAHL.
STBA, FS 4, R 2.2, 1/1998

FRUEHERES BUNDESGBIET

4 INDEX DES UMSATZES FUER DAS VERARBEITENDE GEMERBE
1991=1004.2 ZEITREIHENANALYSE - BERLINER VERFAHREN (BV 4)
VOLUMENINDEX

WZ93- SCHL.	WIRTSCHAFTSZWEIG		ORIGINALWERT		KALENDER- U. SAISON- BEREINIGTER WERT BERLINER VERFAHREN, VERSION 4		GLATTE KOMPONENTE BERLINER VERFAHREN, VERSION 4	
			1998 JAN.	VERAEND. GEGENUEBER- VORJAHRES- MONAT IN %	1998 JAN.	VERAEND. GEGENUEBER- VORMONAT IN %	1998 JAN.	VERAEND. GEGENUEBER- VORMONAT IN %
D	VERARBEITENDES GEMERBE 1)	INSGESAMT	94,1	+4,9	102,4	+1,9	102,1	+0,4
		INLAND	82,5	+2,1	90,2	+2,5	89,4	+0,2
		AUSLAND	117,2	+8,9	126,6	+0,7	127,6	+0,8
	VORLEISTUNGSGUETER- PRODUZENTEN	INSGESAMT	101,6	+6,9	106,3	+1,1	106,3	+0,6
		INLAND	89,1	+3,7	95,2	+0,6	95,3	+0,3
		AUSLAND	130,2	+12,2	132,0	+1,9	131,9	+0,8
	INVESTITIONSGUETER- PRODUZENTEN	INSGESAMT	87,0	+3,4	103,0	+2,9	102,2	+0,4
		INLAND	76,1	+1,2	89,2	+5,2	86,9	+0,1
		AUSLAND	104,6	+6,1	124,8	0	126,7	+0,7
	GEBRAUCHSGUETER- PRODUZENTEN	INSGESAMT	85,1	+4,7	93,0	+1,8	93,0	+0,2
		INLAND	70,5	+3,1	78,2	+4,8	77,0	0
		AUSLAND	110,1	+6,4	118,4	-1,6	120,5	+0,6
	VERBRAUCHSGUETER- PRODUZENTEN	INSGESAMT	93,0	-2,4	88,1	+0,3	88,3	-0,1
		INLAND	84,1	-5,5	79,1	-1,0	79,7	-0,3
		AUSLAND	121,1	+5,0	115,9	+2,7	115,2	+0,4
DB	TEXTIL- UND BEKLEIDUNGS- GEMERBE	INSGESAMT	77,4	-0,8	71,2	+0,7	71,4	0
		INLAND	68,3	-5,1	63,6	0	63,7	-0,6
		AUSLAND	106,6	+9,6	94,9	+1,8	95,4	+1,0
17	TEXTILGEMERBE	INSGESAMT	69,3	-3,3	70,0	-0,6	70,6	-0,1
		INLAND	61,6	-8,6	62,6	-0,8	62,9	-0,6
		AUSLAND	90,9	+8,5	90,8	-0,5	92,2	+1,0
18.2	HERSTELLUNG VON BEKLEIDUNG (OHNE LEDERBEKLEIDUNG)	INSGESAMT	89,0	+2,2	72,5	+2,0	72,3	+0,1
		INLAND	77,2	-1,2	64,9	+0,5	64,9	-0,3
		AUSLAND	135,8	+10,9	102,3	+5,6	101,2	+1,0
DC	LEDERGEMERBE	INSGESAMT	107,2	-1,4	95,4	+2,0	95,1	-0,2
		INLAND	103,6	-5,5	90,3	-1,6	90,7	-0,3
		AUSLAND	119,6	+13,5	112,5	+11,9	110,4	+0,4
DD	HOLZGEMERBE (OHNE HERSTELLUNG VON MOEBELN)	INSGESAMT	84,3	+3,7	94,1	+5,6	91,4	-0,1
		INLAND	81,1	+3,6	91,2	+6,9	87,8	-0,2
		AUSLAND	124,0	+4,5	130,8	-2,8	135,5	+0,1
DE	PAPIER- UND DRUCKGEMERBE	INSGESAMT	94,2	-2,9	96,6	+0,2	96,5	-0,1
		INLAND	87,6	-2,9	90,2	-0,6	90,2	0
		AUSLAND	122,4	-2,9	123,5	+2,2	123,3	-0,4
21	PAPIERGEMERBE	INSGESAMT	102,9	-3,5	101,8	-1,1	102,7	0
		INLAND	92,9	-3,5	91,7	-2,7	93,0	+0,2
		AUSLAND	131,2	-3,3	130,4	+2,4	130,1	-0,5
21.1	H.V. HOLZSTOFF, ZELLSTOFF, PAPIER, KARTON UND PAPPE	INSGESAMT	136,3	+5,3	134,3	-1,3	135,3	+0,4
		INLAND	115,1	+3,0	111,6	-4,5	113,4	+0,7
		AUSLAND	172,2	+8,2	172,7	+2,1	172,5	+0,1
21.2	PAPIER-, KARTON- UND PAPPEVERARBEITUNG	INSGESAMT	80,9	-11,7	80,3	-1,4	81,2	-0,6
		INLAND	81,6	-7,8	81,5	-1,7	82,6	-0,2
		AUSLAND	77,9	-26,0	74,1	+0,3	74,6	-2,2
22	DRUCKGEMERBE, VERVIEL- FAELTIGUNG VON BESPIELTEN TONTRAEGERN	INSGESAMT	81,6	-1,4	88,9	+2,3	87,5	-0,1
		INLAND	81,4	-1,7	88,4	+2,2	86,9	-0,2
		AUSLAND	82,8	-0,1	91,4	0	92,5	+0,4
DG	CHEMISCHE INDUSTRIE	INSGESAMT	112,1	+2,3	112,9	-1,0	114,2	+0,3
		INLAND	94,2	-1,7	97,1	-1,5	98,4	0
		AUSLAND	136,3	+6,2	134,2	-0,7	135,8	+0,5
24.1	HERSTELLUNG VON CHEMISCHEN GRUNDSTOFFEN	INSGESAMT	117,6	+2,2	117,4	-2,4	119,9	+0,3
		INLAND	104,8	-0,1	106,6	-3,2	109,3	+0,1
		AUSLAND	129,7	+3,9	127,6	-1,9	130,0	+0,3
24.4	HERSTELLUNG VON PHARMA- ZEUTISCHEN ERZEUGNISSEN	INSGESAMT	118,8	+6,6	119,2	+0,6	119,0	+0,6
		INLAND	101,4	-1,1	99,8	-0,1	99,7	+0,1
		AUSLAND	154,4	+19,3	158,2	+1,3	158,3	+1,2
DH	HERSTELLUNG VON GUMMI- UND KUNSTSTOFFWAREN	INSGESAMT	95,5	+3,5	103,8	+0,5	104,1	+0,4
		INLAND	89,0	+2,1	97,3	+1,0	97,2	+0,4
		AUSLAND	115,8	+7,0	123,7	-1,1	125,5	+0,6
25.2	HERSTELLUNG VON KUNST- STOFFWAREN	INSGESAMT	95,8	+4,6	103,9	+1,4	103,6	+0,4
		INLAND	89,9	+2,7	98,1	+1,8	97,3	+0,3
		AUSLAND	115,1	+9,5	122,5	-0,3	124,1	+0,7
DI	GLASGEMERBE, KERAMIK, VERARBEITUNG VON STEINEN UND ERDEN	INSGESAMT	77,0	0	93,8	+2,0	92,6	0
		INLAND	72,1	+0,3	92,3	+2,6	90,3	+0,1
		AUSLAND	92,0	-0,3	98,3	-0,1	99,7	-0,1
26.1	HERSTELLUNG UND VERAR- BEITUNG VON GLAS	INSGESAMT	94,8	-2,7	100,6	-2,2	101,8	0
		INLAND	88,6	-3,7	95,3	-2,7	96,3	+0,1
		AUSLAND	111,3	-0,4	114,0	-2,2	116,4	0
DJ	METALLERZEUGUNG UND -BE- ARBEITUNG, HERSTELLUNG VON METALLERZEUGNISSEN	INSGESAMT	97,0	+3,7	101,0	-0,9	101,5	+0,4
		INLAND	89,6	+1,9	94,3	-2,1	94,9	+0,3
		AUSLAND	120,9	+8,6	122,7	+2,5	122,6	+0,7

1) AUSGEWAHLTE WIRTSCHAFTSZWEIGE (OHNE ERNAHRUNGSGEMERBE UND TABAKVERARBEITUNG).

STBA,FS 4,R 2.2, 1/1998

FRUEHERES BUNDESGBEIT

4 INDEX DES UMSATZES FUER DAS VERARBEITENDE GEWERBE
1991=1004.2 ZEITREIHENANALYSE - BERLINER VERFAHREN (BV 4)
VOLUMENINDEX

WZ93- SCHL.	WIRTSCHAFTSZWEIG		ORIGINALWERT		KALENDER- U. SAISON- BEREINIGTER WERT BERLINER VERFAHREN, VERSION 4		GLATTE KOMPONENTE	
			1998 JAN.	VERAEND. GEGENUEBER VORJAHRES- MONAT IN %	1998 JAN.	VERAEND. GEGENUEBER VORMONAT IN %	1998 JAN.	VERAEND. GEGENUEBER VORMONAT IN %
27	METALLERZEUGUNG UND -BEARBEITUNG	INSGESAMT INLAND AUSLAND	101,0 88,7 127,4	+4,8 +0,8 +11,3	102,3 90,0 128,6	-3,0 -5,3 +0,4	104,2 92,8 128,6	+0,6 +0,2 +1,0
27.1	ERZEUGUNG VON ROHEISEN, STAHL UND FERROLEGIE- RUNGEN (EGKS) I)	INSGESAMT INLAND AUSLAND	102,9 91,5 127,9	+7,7 +1,3 +19,6	102,7 92,4 125,5	-2,8 -6,9 +4,1	103,8 95,6 122,1	+0,6 +0,1 +1,4
27.5	GIESSEREIINDUSTRIE	INSGESAMT INLAND AUSLAND	88,5 84,7 103,2	+7,3 +8,7 +3,1	89,2 85,8 102,5	-0,8 -0,1 -2,8	90,0 86,6 103,1	+0,9 +0,9 +0,7
28	HERSTELLUNG VON METALL- ERZEUGNISSEN	INSGESAMT INLAND AUSLAND	93,9 90,1 111,5	+3,1 +2,6 +4,6	100,0 97,0 113,7	+1,1 -0,2 +6,2	99,3 96,2 113,4	+0,4 +0,3 +0,3
28.1	STAHL- UND LEICHTMETALLBAU	INSGESAMT INLAND AUSLAND	102,3 97,0 153,5	+0,7 -4,3 +48,6	104,0 99,5 148,2	+7,1 +4,3 +31,4	99,6 96,5 126,5	-0,1 -0,5 +2,3
DK	MASCHINENBAU	INSGESAMT INLAND AUSLAND	83,6 77,5 91,8	+13,3 +11,8 +14,9	100,3 89,2 115,2	+6,5 +6,8 +5,8	97,8 85,9 114,1	+0,7 +0,6 +0,9
29.1	H.V. MASCHINEN F.D.ERZEUG. U.NUTZG.V.MECHAN.ENERGIE (O.LUFT-, STRASS.FAHRZ.BAU)	INSGESAMT INLAND AUSLAND	82,1 75,8 92,3	+3,4 +7,2 -1,3	93,7 83,5 109,3	+5,8 +5,7 +4,8	94,9 83,6 113,1	-0,3 +0,6 -1,1
29.3	HERSTELLUNG VON LAND- U. FORSTWIRTSCHAFTLICHEN MASCHINEN	INSGESAMT INLAND AUSLAND	82,5 76,7 89,8	+14,4 +17,5 +11,3	91,7 81,7 104,1	+17,3 +18,9 +14,3	83,0 72,6 96,2	+0,1 -0,3 +0,5
29.4	HERSTELLUNG VON WERK- ZEUGMASCHINEN	INSGESAMT INLAND AUSLAND	70,7 63,4 79,2	+26,9 +18,5 +36,3	90,4 80,9 101,7	+4,9 +8,9 +1,6	86,2 78,0 95,8	+1,7 +0,6 +2,6
DL	H.V. BUEROMASCH., DATENVERARB. GER.U.-EINRICHTG.; ELEKTROT., FEINMECHANIK U. OPTIK	INSGESAMT INLAND AUSLAND	98,3 80,9 135,4	+4,2 -3,1 +15,4	106,8 88,9 144,3	+3,4 +3,7 +1,9	106,3 88,3 144,5	+0,6 +0,6 +1,5
30	H.V. BUEROMASCHINEN, DATENVERARBEITUNGSGE- RAETEN U. -EINRICHTUNGEN	INSGESAMT INLAND AUSLAND	107,6 105,6 110,4	-8,4 -15,4 +2,8	113,0 112,0 112,9	-2,6 -0,8 -6,5	118,8 116,7 122,0	-0,3 -0,8 +0,8
31	HERSTELLUNG VON GERAETEN DER ELEKTRIZITAETSERZEU- GUNG, -VERTEILUNG U.AE.	INSGESAMT INLAND AUSLAND	103,4 82,0 160,4	+23,8 +13,1 +42,3	109,6 91,1 158,1	+10,3 +3,2 +22,7	105,3 90,5 144,6	+1,1 +0,7 +2,0
31.2	HERSTELLUNG VON ELEK- TRIZITAETVERTEILUNGS- U. -SCHALTEINRICHTUNGEN	INSGESAMT INLAND AUSLAND	120,1 81,3 229,9	+54,6 +23,7 +105,6	126,4 92,7 226,8	+22,2 +2,5 +63,3	114,6 92,3 170,7	+1,9 +1,1 +2,4
31.6	HERSTELLUNG VON ELEK- TRISCHEN AUSRUESTUNGEN A.N.G.	INSGESAMT INLAND AUSLAND	83,5 79,3 94,0	+11,2 +8,6 +17,4	90,6 84,8 105,0	+1,5 +4,2 -4,1	90,3 83,2 108,2	+0,9 +0,5 +1,8
32	RUNDFUNK-, FERNSEH- UND NACHRICHTENTECHNIK	INSGESAMT INLAND AUSLAND	90,1 73,6 118,7	-19,0 -26,5 -9,3	101,5 77,4 142,2	-8,1 +1,7 -16,8	108,4 78,9 159,0	-0,2 -1,9 +1,2
33	MEDIZIN-, MESS-, STEUER- UND REGELUNGSTECHNIK, OPTIK	INSGESAMT INLAND AUSLAND	91,0 74,4 125,7	+4,5 +1,2 +8,9	101,7 82,8 140,9	+3,8 +7,4 -1,3	98,9 78,9 140,9	+0,7 +0,4 +1,3
DM	FAHRZEUGBAU	INSGESAMT INLAND AUSLAND	94,6 75,7 119,2	+7,3 +9,1 +5,8	107,8 89,6 131,2	+0,5 +5,2 -3,7	108,7 88,8 134,6	+0,5 +0,3 +0,5
34	HERSTELLUNG VON KRAFTWAGEN UND KRAFTWAGENTEILEN	INSGESAMT INLAND AUSLAND	97,7 76,0 127,1	+7,6 +9,7 +5,8	109,5 89,7 136,4	+0,9 +4,3 -2,1	110,1 88,7 139,2	+0,5 +0,5 +0,7
34.1	HERSTELLUNG VON KRAFTWAGEN UND KRAFTWAGENMOTOREN	INSGESAMT INLAND AUSLAND	95,6 65,4 131,3	+6,7 +10,5 +4,6	109,3 83,3 140,4	+1,0 +6,3 -2,5	109,9 81,6 143,7	+0,5 +0,6 +0,5
35	SONSTIGER FAHRZEUGBAU	INSGESAMT INLAND AUSLAND	71,0 73,3 68,9	+4,7 +4,6 +5,0	92,4 87,0 96,9	-4,0 +10,4 -12,9	96,9 89,0 103,7	-1,1 -1,9 -0,7
35.1	SCHIFFBAU	INSGESAMT INLAND AUSLAND	43,6 61,0 29,2	-23,2 -39,1 +39,7	59,2 36,4 82,0	-43,1 -37,6 -41,9	76,6 69,7 83,1	-7,9 -7,1 -8,7
35.3	LUFT- UND RAUMFAHRZEUGBAU	INSGESAMT INLAND AUSLAND	82,2 81,5 82,6	+14,5 +22,2 +10,1	103,6 100,1 103,7	+14,1 +34,5 +2,8	103,5 88,5 110,2	+0,7 -1,7 +1,7
36.1	HERSTELLUNG VON MOEBELN	INSGESAMT INLAND AUSLAND	77,7 78,2 75,3	+0,8 -0,5 +10,1	82,5 82,4 83,2	+3,1 +3,6 +0,7	80,7 80,2 83,9	+0,1 0 +1,1

1) EUROPAAEISCHE GEMEINSCHAFT FUER KOHLE UND STAHL.
STBA, FS 4, R 2.2, 1/1998

5 INDEX DES AUFTRAGSEINGANGS
 1991
 NACH ABSCHNITTEN, UNTERABSCHNITTEN,
 DER KLASSIFIKATION DER WIRTSCHAFTS
 5.1 ORIGINAL

WERT

WZ93- SCHL.	WIRTSCHAFTSZWEIG	1998 JAN.	VERAENDERUNG IN % JAN. 1998 GEGEN		1997 DEZ.	VERAENDERUNG IN % DEZ. 1997 GEGEN		KUMULIERT		2-MONATS- DURCHSCHNITT		
			JAN. 1997	DEZ. 1997		DEZ. 1996	NOV. 1997	JAN. 1998 BIS JAN. 1998	VER- AEND. IN % GEGEN VORJAHR	DEZ. 1997 UND JAN. 1998	VER- AEND. IN % GEGEN VORJAHR	
D	VERARBEITENDES GEWERBE 1)	INSGESAMT INLAND AUSLAND	154,6 167,9 120,6	+11,2 +11,1 +11,4	+1,3 +1,1 +1,9	152,6 166,1 118,3	+13,3 +9,1 +31,4	-7,3 -8,1 -4,2	154,6 167,9 120,6	+11,2 +11,1 +11,4	153,6 167,0 119,5	+12,2 +10,1 +20,5
	VORLEISTUNGSGUETER- PRODUZENTEN	INSGESAMT INLAND AUSLAND	179,5 182,6 169,9	+12,7 +14,8 +6,1	+10,3 +7,7 +19,9	162,8 169,5 141,7	+17,0 +12,3 +39,2	-12,8 -12,6 -13,4	179,5 182,6 169,9	+12,7 +14,8 +6,1	171,2 176,1 155,8	+14,7 +13,6 +18,9
	INVESTITIONSGUETER- PRODUZENTEN	INSGESAMT INLAND AUSLAND	121,4 142,2 80,8	+7,1 +3,2 +23,4	-13,2 -11,7 -18,1	139,8 161,0 98,6	+7,5 +2,0 +30,4	+3,9 +2,4 +9,1	121,4 142,2 80,8	+7,1 +3,2 +23,4	130,6 151,6 89,7	+7,3 +2,6 +27,1
	GEBRAUCHSGUETER- PRODUZENTEN	INSGESAMT INLAND AUSLAND	307,3 304,1 326,1	+30,9 +36,3 +8,2	+16,4 +20,2 -	263,9 253,0 326,2	+24,3 +29,1 +6,8	-19,7 -22,4 -4,6	307,3 304,1 326,1	+30,9 +36,3 +8,2	285,6 278,6 326,2	+27,7 +33,0 +7,5
	VERBRAUCHSGUETER- PRODUZENTEN	INSGESAMT INLAND AUSLAND	106,0 117,7 74,0	-2,7 -3,1 -0,8	+7,0 +5,8 +12,6	99,1 111,3 65,7	+11,2 +11,7 +9,1	-9,1 -8,6 -11,0	106,0 117,7 74,0	-2,7 -3,1 -0,8	102,6 114,5 69,9	+3,6 +3,5 +3,7
DB	TEXTIL- UND BEKLEIDUNGS- GEWERBE	INSGESAMT INLAND AUSLAND	123,5 122,3 128,9	+0,2 +2,9 -11,1	+24,9 +28,3 +10,6	98,9 95,3 116,5	+9,4 +6,6 +22,5	-26,4 -25,8 -28,6	123,5 122,3 128,9	+0,2 +2,9 -11,1	111,2 108,8 122,7	+4,0 +4,4 +2,2
17	TEXTILGEWERBE	INSGESAMT INLAND AUSLAND	148,0 152,2 132,8	+4,9 +7,4 -4,5	+27,7 +31,8 +12,8	115,9 115,5 117,7	+12,2 +9,2 +24,9	-25,5 -24,5 -28,8	148,0 152,2 132,8	+4,9 +7,4 -4,5	132,0 133,9 125,3	+8,0 +8,2 +7,4
18.2	HERSTELLUNG VON BEKLEI- DUNG (OHNE LEDERBEKLEI- DUNG)	INSGESAMT INLAND AUSLAND	56,4 54,8 84,6	-24,5 -18,6 -60,2	+7,6 +10,3 -17,7	52,4 49,7 102,8	-5,1 -5,3 -2,6	-31,2 -31,8 -25,3	56,4 54,8 84,6	-24,5 -18,6 -60,2	54,4 52,3 93,7	-16,3 -12,7 -41,1
DC	LEDERGEWERBE	INSGESAMT INLAND AUSLAND	44,9 52,7 18,7	+12,8 +16,1 -11,0	+6,1 +6,5 +4,5	42,3 49,5 17,9	+30,2 +32,0 +13,3	+1,0 +4,2 -22,8	44,9 52,7 18,7	+12,8 +16,1 -11,0	43,6 51,1 18,3	+20,4 +23,1 -0,5
DD	HOLZGEWERBE (OHNE HERSTELLUNG VON MOEBELN)	INSGESAMT INLAND AUSLAND	270,3 225,8 3412,4	+35,7 +29,4 +75,6	+18,2 +20,0 +10,6	228,6 188,2 3084,8	+13,0 +4,2 +77,7	-21,6 -24,9 -3,2	270,3 225,8 3412,4	+35,7 +29,4 +75,6	249,5 207,0 3248,6	+24,3 +16,6 +76,6
DE	PAPIER- UND DRUCKGEWERBE	INSGESAMT INLAND AUSLAND	204,7 179,0 308,4	+3,8 -0,1 +14,3	+5,8 -0,5 +24,5	193,4 179,9 247,8	+15,8 +9,6 +38,8	-12,6 -15,6 -2,1	204,7 179,0 308,4	+3,8 -0,1 +14,3	199,1 179,5 278,1	+9,3 +4,5 +24,0
21	PAPIERGEWERBE	INSGESAMT INLAND AUSLAND	224,9 183,5 333,6	+6,3 +1,8 +13,7	+11,0 +3,0 +25,0	202,6 178,2 266,9	+17,2 +8,3 +36,8	-11,6 -16,9 -0,4	224,9 183,5 333,6	+6,3 +1,8 +13,7	213,8 180,9 300,3	+11,2 +4,9 +22,9
21.1	H.V. HOLZSTOFF, ZELLSTOFF, PAPIER, KARTON UND PAPPE	INSGESAMT INLAND AUSLAND	149,3 96,3 264,6	-3,5 -12,1 +4,7	-5,5 -20,6 +11,1	158,0 121,3 238,1	+24,4 +7,5 +50,8	-14,9 -25,2 +0,6	149,3 96,3 264,6	-3,5 -12,1 +4,7	153,7 108,8 251,4	+9,1 -2,2 +22,4
21.2	PAPIER-, KARTON- UND PAPPEVERARBEITUNG	INSGESAMT INLAND AUSLAND	399,4 352,8 604,6	+16,6 +11,1 +33,6	+30,7 +22,2 +59,1	305,5 288,6 380,1	+9,5 +9,0 +11,4	-7,5 -8,7 -2,8	399,4 352,8 604,6	+16,6 +11,1 +33,6	352,5 320,7 492,4	+13,4 +10,1 +24,1
22	DRUCKGEWERBE, VERVIEL- FAELTIGUNG VON BESPIELTEN FOLIAEGERN	INSGESAMT INLAND AUSLAND	169,3 172,9 117,1	-1,7 -2,7 +28,7	-4,4 -5,1 +14,2	177,1 182,2 102,5	+13,1 +11,3 +94,5	-14,4 -13,8 -27,3	169,3 172,9 117,1	-1,7 -2,7 +28,7	173,2 177,6 109,8	+5,4 +4,0 +52,0
06	CHEMISCHE INDUSTRIE	INSGESAMT INLAND AUSLAND	115,1 132,0 89,1	+9,3 +13,4 +1,0	-5,6 -9,4 +4,7	121,9 145,7 85,1	+24,6 +19,1 +41,8	+8,2 +10,9 +1,6	115,1 132,0 89,1	+9,3 +13,4 +1,0	118,5 138,9 87,1	+16,6 +16,3 +17,5
24.1	HERSTELLUNG VON CHEMISCHEN GRUNDSTOFFEN	INSGESAMT INLAND AUSLAND	111,2 129,4 83,6	+12,7 +15,7 +6,1	-7,2 -14,4 +15,8	119,8 151,1 72,2	+36,3 +26,5 +80,5	+10,8 +16,4 -3,9	111,2 129,4 83,6	+12,7 +15,7 +6,1	115,5 140,3 77,9	+23,8 +21,4 +31,1
24.4	HERSTELLUNG VON PHARMA- ZEUTISCHEN ERZEUGNISSEN	INSGESAMT INLAND AUSLAND	89,5 94,1 80,2	-4,8 -5,0 -3,8	-18,9 -22,5 -8,9	110,3 121,4 88,0	- +0,2 +0,1	+20,3 +22,0 +15,8	89,5 94,1 80,2	-4,8 -5,0 -3,8	99,9 107,8 84,1	-2,3 -2,2 -1,9
DH	HERSTELLUNG VON GUMMI- UND KUNSTSTOFFWAREN	INSGESAMT INLAND AUSLAND	430,2 473,7 263,6	+20,3 +19,1 +29,5	+7,3 +5,5 +21,2	401,1 449,2 217,5	+19,4 +16,4 +49,7	-19,7 -19,6 -21,0	430,2 473,7 263,6	+20,3 +19,1 +29,5	415,7 461,5 240,6	+19,9 +17,8 +38,0
25.2	HERSTELLUNG VON KUNST- STOFFWAREN	INSGESAMT INLAND AUSLAND	579,3 567,4 886,6	+19,9 +18,2 +34,2	+5,8 +5,1 +11,8	547,3 539,9 614,0	+18,6 +14,7 +63,4	-21,2 -21,1 -21,7	579,3 567,4 886,6	+19,9 +18,2 +34,2	563,3 553,7 650,3	+19,3 +16,5 +46,5
DI	GLASGEWERBE, KERAMIK, VERARBEITUNG VON STEINEN UND ERDEN	INSGESAMT INLAND AUSLAND	216,3 217,1 210,8	+22,3 +20,6 +31,5	+8,2 +9,5 +1,6	199,9 198,3 207,4	+6,6 +0,3 +52,1	-28,7 -29,5 -24,2	216,3 217,1 210,8	+22,3 +20,6 +31,5	208,1 207,7 209,1	+14,2 +10,0 +40,9
26.1	HERSTELLUNG UND VERAR- BEITUNG VON GLAS	INSGESAMT INLAND AUSLAND	257,0 255,1 264,6	+16,0 +10,8 +40,7	+6,2 +10,3 -6,6	242,1 231,3 283,2	+21,2 +9,4 +82,0	-19,4 -19,3 -19,7	257,0 255,1 264,6	+16,0 +10,8 +40,7	249,6 243,2 273,9	+18,5 +10,1 +59,3
DJ	METALLERZEUGUNG UND -BE- ARBEITUNG, HERSTELLUNG VON METALLERZEUGNISSEN	INSGESAMT INLAND AUSLAND	174,0 167,3 210,1	+5,2 +3,7 +12,2	+17,5 +13,4 +38,8	148,1 147,5 151,4	+4,5 +2,6 +15,7	-21,6 -21,2 -23,8	174,0 167,3 210,1	+5,2 +3,7 +12,2	161,1 157,4 180,8	+4,9 +3,2 +13,6

1) AUSGEWAHLTE WIRTSCHAFTSZWEIGE (OHNE ERNAHRUNGSGEWERBE UND TABAKVERARBEITUNG).

STBA, FS 4, R 2.2, 1/1998

UND BERLIN-OST

FUER DAS VERARBEITENDE GEWERBE
=100
ABTEILUNGEN, GRUPPEN UND KLASSEN
ZWEIGE, AUSGABE 1993 (WZ93)
WERT

INDEX

1997 JAN.	VER- AEND. IN % GEGEN JAN. 1996	1996 4. VJ	1997 3. VJ	1997 4. VJ	VERAENDERUNG IN % 4. VJ 1997 GEGEN		1996 2. HJ	1997 1. HJ	1997 2. HJ	VERAENDERUNG IN % 2. HJ 1997 GEGEN		1996	1997	VER- AEND. IN % GEGEN 1996	WZ93 SCHL.
					4. VJ	3. VJ				2. HJ	1. HJ				
					1996	1997				1996	1997				
139,0	+6,4	138,9	157,4	159,4	+14,8	+1,3	138,3	150,1	158,4	+14,5	+5,5	138,0	154,3	+11,8	D
151,1	-0,1	158,9	175,7	174,8	+10,0	-0,5	158,4	163,5	175,2	+10,6	+7,2	159,0	169,4	+6,5	
108,3	+38,5	88,2	110,6	120,3	+36,4	+8,8	87,0	116,2	115,5	+32,8	-0,6	84,3	115,8	+37,4	
159,3	+7,1	152,9	182,4	179,7	+17,5	-1,5	154,6	170,8	181,1	+17,1	+6,0	152,2	175,9	+15,6	
159,0	+0,4	166,4	192,4	187,7	+12,8	-2,4	169,8	177,5	190,1	+12,0	+7,1	165,0	183,8	+11,4	
160,2	+34,8	110,7	150,9	154,6	+39,7	+2,5	107,3	149,8	152,7	+42,3	+1,9	112,2	151,3	+34,8	
113,3	+10,5	119,6	127,6	132,8	+11,0	+4,1	116,3	124,6	130,2	+12,0	+4,5	117,0	127,4	+8,9	
137,8	+4,6	147,7	153,1	154,3	+4,5	+0,8	141,6	142,6	153,7	+8,5	+7,8	146,7	148,2	+1,0	
65,5	+45,2	64,7	77,9	90,8	+40,3	+16,6	66,9	89,4	84,3	+26,0	-5,7	58,9	86,9	+47,5	
234,8	-14,3	253,5	275,4	300,8	+18,7	+9,2	247,8	262,3	288,1	+16,3	+9,8	260,1	275,2	+5,8	
223,1	-22,5	243,6	275,3	292,0	+19,9	+6,1	245,2	256,9	283,7	+15,7	+10,4	262,8	270,3	+2,9	
301,3	+55,1	310,0	275,9	351,4	+13,4	+27,4	262,2	293,1	313,7	+19,6	+7,0	244,6	303,4	+24,0	
108,9	+7,2	99,0	108,0	106,9	+8,0	-1,0	101,8	106,6	107,5	+5,6	+0,8	101,5	107,0	+5,4	
121,5	+4,0	111,4	119,9	119,8	+7,5	-0,1	114,7	120,4	119,9	+4,5	-0,4	114,9	120,1	+4,5	
74,6	+24,7	65,1	75,3	71,7	+10,1	-4,8	66,6	68,9	73,5	+10,4	+6,7	65,0	71,2	+9,5	
123,3	-0,6	113,7	120,4	123,6	+8,7	+2,7	114,8	124,5	122,0	+6,3	-2,0	116,4	123,3	+5,9	DB
118,9	-3,6	111,5	120,5	119,8	+7,4	-0,6	112,4	121,9	120,1	+6,9	-1,5	114,6	121,0	+5,6	
145,0	+14,2	124,6	120,3	142,3	+14,2	+18,3	126,6	137,6	131,3	+3,7	-4,6	125,1	134,4	+7,4	
141,1	+1,5	130,7	131,9	142,2	+8,8	+7,8	127,5	143,3	137,1	+7,5	-4,3	129,4	140,2	+8,3	17
141,7	-1,0	131,9	135,9	141,5	+7,3	+4,1	129,6	145,3	136,7	+7,9	-4,5	131,8	142,0	+7,7	
139,1	+12,1	126,2	117,4	144,8	+14,7	+23,3	123,6	136,1	131,1	+6,1	-3,7	120,8	133,6	+10,6	
74,7	-9,8	67,4	88,8	72,7	+7,9	-18,1	80,1	73,2	80,8	+0,9	+10,4	80,5	77,0	-4,3	18.2
67,3	-14,4	65,3	85,4	70,5	+8,0	-17,4	75,8	68,9	78,0	+2,9	+13,2	75,5	73,4	-2,8	
212,8	+32,6	106,2	153,0	113,8	+7,2	-25,6	160,7	154,8	133,4	-17,0	-13,8	174,7	144,1	-17,5	
39,8	-2,2	46,2	43,5	45,7	-1,1	+5,1	42,5	43,9	44,6	+4,9	+1,6	41,8	44,3	+6,0	DC
45,4	-3,8	53,8	50,6	52,9	-1,7	+4,5	49,5	50,4	51,8	+4,6	+2,8	48,7	51,1	+4,9	
21,0	+11,7	21,1	19,8	21,5	+1,9	+8,6	19,0	21,9	20,6	+8,4	-5,9	18,5	21,2	+14,6	
199,2	+7,9	256,4	290,9	278,3	+8,5	-4,3	259,7	246,3	284,6	+9,6	+15,6	235,0	265,4	+12,9	DD
174,5	+2,9	228,2	251,6	236,1	+3,5	-6,2	235,0	211,5	243,9	+3,8	+15,3	213,6	227,7	+6,6	
1943,8	+55,1	2244,1	3068,1	3259,9	+45,3	+6,3	2007,6	2702,1	3164,0	+57,6	+17,1	1747,1	2933,0	+67,9	
197,2	+8,5	183,0	201,7	216,0	+18,0	+7,1	183,1	192,2	208,9	+14,1	+8,7	181,7	200,5	+10,3	DE
179,2	-0,4	181,3	186,6	203,1	+12,0	+8,8	179,9	177,4	194,8	+8,3	+9,8	176,6	186,1	+5,4	
269,8	+43,1	189,9	262,7	268,1	+41,2	+2,1	195,8	251,6	265,4	+35,5	+5,5	202,4	258,5	+27,7	
211,5	+1,4	191,1	215,4	229,1	+19,9	+6,4	193,9	201,1	222,2	+14,6	+10,5	196,9	211,7	+7,5	21
180,2	-14,0	185,6	189,4	206,6	+11,3	+9,1	187,2	173,5	198,0	+5,8	+14,1	188,2	185,8	-1,3	
293,4	+42,7	205,6	283,5	288,0	+40,1	+1,6	211,7	273,4	285,8	+35,0	+4,5	220,0	279,6	+27,1	
154,7	+11,1	137,2	164,4	185,4	+35,1	+12,8	137,8	145,1	174,9	+26,9	+20,5	138,7	160,0	+15,4	21.1
109,5	-20,6	124,8	122,2	151,6	+21,5	+24,1	124,1	106,1	136,9	+10,3	+29,0	123,3	121,5	-1,5	
252,8	+78,0	164,4	256,1	259,2	+57,7	+1,2	167,5	229,9	257,6	+53,8	+12,0	172,3	243,7	+41,4	
342,5	-7,0	315,5	333,0	329,9	+4,6	-0,9	323,6	330,3	331,5	+2,4	+0,4	331,4	330,9	-0,2	21.2
317,5	-8,9	303,6	319,8	313,6	+3,3	-1,9	309,5	304,4	316,7	+2,3	+4,0	314,1	310,5	-1,1	
452,6	-0,7	367,7	391,4	401,5	+9,2	+2,6	385,3	444,3	396,4	+2,9	-10,8	407,4	420,3	+3,2	
172,2	+27,9	168,7	177,7	193,0	+14,4	+8,6	163,9	176,5	185,4	+13,1	+5,0	155,0	180,9	+16,7	22
177,7	+27,2	175,5	182,7	198,2	+12,9	+8,5	170,0	182,7	190,4	+12,0	+4,2	160,9	186,6	+16,0	
91,0	+56,9	70,2	104,4	116,7	+66,2	+11,8	75,4	85,7	110,6	+46,7	+29,1	68,2	98,1	+43,8	
105,3	+6,4	96,3	108,7	117,5	+22,0	+8,1	95,9	109,0	113,1	+17,9	+3,8	96,7	111,1	+14,9	DG
116,4	-2,1	118,4	129,9	137,5	+16,1	+5,9	119,9	127,0	133,7	+11,5	+5,3	117,7	130,4	+10,8	
88,2	+29,3	62,1	76,1	86,7	+39,6	+13,9	58,9	81,2	81,4	+38,2	+0,2	64,3	81,3	+26,4	
98,7	+2,6	84,2	103,3	113,3	+34,6	+9,7	85,1	103,5	108,3	+27,3	+4,6	88,3	105,9	+19,9	24.1
111,8	-3,9	111,9	129,7	138,4	+23,7	+6,7	114,6	125,5	134,0	+16,9	+6,8	111,6	129,8	+16,3	
78,8	+20,1	42,0	63,3	75,2	+79,0	+18,8	40,3	70,1	69,2	+71,7	-1,3	52,8	69,6	+31,8	
94,0	+18,2	95,0	89,6	101,0	+6,3	+12,7	90,7	94,1	95,3	+5,1	+1,3	87,4	94,7	+8,4	24.4
99,1	+13,9	106,1	94,0	108,4	+2,2	+15,3	99,8	102,0	101,2	+1,4	-0,8	95,5	101,6	+6,4	
83,4	+29,9	72,3	80,8	86,1	+19,1	+6,6	72,1	78,0	83,4	+15,7	+6,9	70,8	80,7	+14,0	
357,6	+5,1	427,4	545,8	486,6	+13,9	-10,8	453,7	459,2	516,2	+13,8	+12,4	436,6	487,7	+11,7	DH
397,9	+0,9	494,9	613,6	545,8	+10,3	-11,0	528,8	522,0	578,7	+9,6	+11,1	507,8	550,8	+8,5	
203,5	+52,8	169,2	286,5	260,4	+53,9	-9,1	166,2	218,9	273,5	+64,6	+24,9	164,2	246,2	+49,9	
483,1	+7,2	601,3	764,5	674,3	+12,1	-11,8	641,1	642,6	719,4	+12,2	+12,0	612,2	681,0	+11,2	25.2
480,0	+3,9	617,3	764,5	668,0	+8,2	-12,6	663,0	648,4	716,3	+8,0	+10,5	633,1	682,3	+7,8	
511,7	+47,7	455,4	764,5	731,4	+60,6	-4,3	442,0	590,3	748,0	+69,2	+26,7	423,1	669,1	+58,1	
176,8	+7,1	237,6	281,8	261,3	+10,0	-7,3	246,5	243,5	271,5	+10,1	+11,5	225,4	257,5	+14,2	DI
180,0	+5,2	254,3	298,6	266,4	+4,8	-10,8	267,4	252,6	292,5	+5,6	+11,8	242,1	267,6	+10,5	
160,3	+18,2	153,9	197,4	234,8	+52,6	+18,9	142,4	197,8	216,1	+51,8	+9,3	142,1	207,0	+45,7	
221,6	+8,9	235,1	276,9	289,2	+23,0	+4,4	230,1	252,1	283,1	+23,0	+12,3	215,8	267,6	+24,0	26.1
230,3	+4,1	252,7	283,0	282,4	+11,8	-0,2	249,5	250,7	282,7	+13,3	+12,8	232,0	266,7	+15,0	
188,1	+39,1	167,9	253,5	315,1	+87,7	+24,3	155,9	257,3	284,3	+82,4	+10,5	153,8	270,8	+76,1	
165,4	+2,9	156,2	179,1	170,6	+9,2	-4,7	160,3	171,3	174,9	+9,1	+2,1	157,7	173,1	+9,8	DJ
161,3	-1,2	158,2	176,9	170,5	+7,8	-3,6	163,5	170,9	173,7	+6,2	+1,6	160,4	172,3	+7,4	
187,2	+26,7	145,5	190,9	171,3	+17,7	-10,3	143,3	173,4	181,1	+26,4	+4,4	143,2	177,2	+23,7	

5 INDEX DES AUFTRAGSEINGANGS
 1991
 NACH ABSCHNITTEN, UNTERABSCHNITTEN,
 DER KLASSIFIKATION DER WIRTSCHAFTS-
 5.1 ORIGINAL

WERT

WZ93- SCHL.	WIRTSCHAFTSZWEIG		VERAENDERUNG IN % JAN. 1998 GEGEN			VERAENDERUNG IN % DEZ. 1997 GEGEN			KUMULIERT		2-MONATS- DURCHSCHNITT	
			1998			1997			JAN. 1998 BIS JAN. 1998	VER- AEND. IN % GEGEN VORJAHR	DEZ. 1997 UND JAN. 1998	VER- AEND. IN % GEGEN VORJAHR
			JAN.	JAN. 1997	DEZ. 1997	DEZ.	DEZ. 1996	NOV. 1997	JAN. 1998		JAN. 1998	
27	METALLERZEUGUNG UND -BEARBEITUNG	INSGESAMT	131,9	+12,2	+27,2	103,7	+8,7	-26,1	131,9	+12,2	117,8	+10,6
		INLAND	114,0	+13,8	+19,5	95,4	+10,5	-23,9	114,0	+13,8	104,7	+12,2
		AUSLAND	197,4	+8,8	+47,1	134,2	+4,1	-31,4	197,4	+8,8	165,8	+6,8
27.1	ERZEUGUNG VON ROHEISEN, STAHL UND FERROLEGIE- RUNGEN (EGKS) 1)	INSGESAMT	105,3	+7,6	+22,0	86,3	+1,2	-26,0	105,3	+7,6	95,8	+4,6
		INLAND	93,6	+15,4	+10,0	85,1	+10,5	-18,9	93,6	+15,4	89,4	+13,0
		AUSLAND	132,4	-3,3	+48,6	89,1	-14,9	-38,3	132,4	-3,3	110,8	-8,3
27.5	GIESSEREIINDUSTRIE	INSGESAMT	175,6	+24,5	+32,2	132,8	+19,6	-18,3	175,6	+24,5	154,2	+22,3
		INLAND	158,1	+17,1	+27,7	123,8	+19,8	-22,1	158,1	+17,1	141,0	+18,3
		AUSLAND	299,4	+62,6	+52,7	196,1	+18,6	+5,0	299,4	+62,6	247,8	+41,8
28	HERSTELLUNG VON METALL- ERZEUGNISSEN	INSGESAMT	232,7	+0,3	+10,8	210,1	+1,8	-18,2	232,7	+0,3	221,4	+1,0
		INLAND	230,4	-1,4	+10,2	209,1	-1,2	-19,7	230,4	-1,4	219,8	-1,3
		AUSLAND	261,5	+24,1	+17,9	221,8	+59,7	+4,7	261,5	+24,1	241,7	+38,2
28.1	STAHL- UND LEICHTMETALL- BAU	INSGESAMT	227,9	+5,4	+4,3	218,4	-17,8	-24,1	227,9	+5,4	223,2	-7,4
		INLAND	230,4	+3,7	+4,6	220,2	-19,6	-25,2	230,4	+3,7	225,3	-9,2
		AUSLAND	161,4	+156,6	-4,6	169,1	+223,9	+38,3	161,4	+156,6	165,3	+187,0
DK	MASCHINENBAU	INSGESAMT	89,8	+5,6	+3,0	87,2	+6,6	-1,4	89,8	+5,6	88,5	+6,1
		INLAND	104,6	+6,4	+8,8	96,1	+5,5	+0,7	104,6	+6,4	100,4	+6,0
		AUSLAND	62,8	+3,5	-11,3	70,8	+9,4	-6,5	62,8	+3,5	66,8	+6,5
29.1	H.V. MASCHINEN F.D.ERZUEG. U.NUTZG.V.MECHAN.ENERGIE (O.LUFT-,STRASS.FAHRZ.BAU)	INSGESAMT	88,9	+11,0	-4,1	92,7	+15,4	+4,0	88,9	+11,0	90,8	+13,2
		INLAND	89,2	+13,6	+24,1	71,9	+4,1	-17,8	89,2	+13,6	80,6	+9,2
		AUSLAND	88,2	+3,8	-43,8	157,0	+36,8	+66,5	88,2	+3,8	122,6	+22,7
29.3	HERSTELLUNG VON LAND- U. FORSTWIRTSCHAFTLICHEN MASCHINEN	INSGESAMT	43,7	-46,2	+72,0	25,4	-23,0	-10,2	43,7	-46,2	34,6	-39,4
		INLAND	56,6	-63,4	+45,5	38,9	-35,1	-5,6	56,6	-63,4	47,8	-55,5
		AUSLAND	31,2	+228,4	+155,7	12,2	+82,1	-22,8	31,2	+228,4	21,7	+167,9
29.4	HERSTELLUNG VON WERK- ZEUGMASCHINEN	INSGESAMT	101,3	+27,3	-15,4	119,8	+18,1	-13,6	101,3	+27,3	110,6	+22,2
		INLAND	132,0	+15,0	-0,5	132,7	+21,0	-5,6	132,0	+15,0	132,4	+17,9
		AUSLAND	56,4	+99,3	-44,2	101,0	+13,1	-25,7	56,4	+99,3	78,7	+33,8
DL	H.V. BUEROMASCH., DATENVERARB. GER.U.-EINRICHTG.;ELEKTROT., FEINMECHANIK U. OPTIK	INSGESAMT	213,6	+14,2	+2,6	208,2	+17,4	+1,5	213,6	+14,2	210,9	+15,8
		INLAND	209,2	+14,0	+6,1	197,1	+10,4	+4,7	209,2	+14,0	203,2	+12,3
		AUSLAND	231,2	+15,3	-8,2	251,9	+45,6	-7,5	231,2	+15,3	241,6	+29,3
30	H.V. BUEROMASCHINEN, DATENVERARBEITUNGSGE- RAEATEN U. -EINRICHTUNGEN	INSGESAMT	343,1	+90,8	+1,4	338,3	+17,5	-26,2	343,1	+90,8	340,7	+45,7
		INLAND	338,8	+82,7	+0,1	338,6	+30,6	-7,1	338,8	+82,7	338,7	+52,4
		AUSLAND	356,1	+118,9	+5,7	337,0	-10,3	-54,8	356,1	+118,9	346,6	+28,8
31	HERSTELLUNG VON GERAETEN DER ELEKTRIZITAETSERZUE- GUNG, -VERTEILUNG U.AE.	INSGESAMT	162,3	+3,0	+4,3	155,6	+6,3	+3,8	162,3	+3,0	159,0	+4,6
		INLAND	166,2	+2,3	+3,2	161,0	+1,1	+5,7	166,2	+2,3	163,6	+1,7
		AUSLAND	143,0	+7,6	+10,6	129,3	+55,4	-6,4	143,0	+7,6	136,2	+26,0
31.2	HERSTELLUNG VON ELEK- TRIZITAETVERTEILUNGS- U. -SCHALTEINRICHTUNGEN	INSGESAMT	142,2	-22,7	+15,0	123,7	-33,7	-2,1	142,2	-22,7	133,0	-28,2
		INLAND	146,7	-25,8	+15,3	127,2	-38,8	-1,7	146,7	-25,8	137,0	-32,4
		AUSLAND	111,3	+24,6	+11,5	99,8	+135,4	-6,1	111,3	+24,6	105,6	+60,2
31.6	HERSTELLUNG VON ELEK- TRISCHEN AUSRUESTUNGEN A.N.G.	INSGESAMT	255,1	+33,9	+13,0	225,7	+29,6	+12,7	255,1	+33,9	240,4	+31,9
		INLAND	277,3	+59,2	+4,7	264,8	+40,6	+16,7	277,3	+59,2	271,1	+49,5
		AUSLAND	156,8	-40,4	+199,2	52,4	-52,6	-36,4	156,8	-40,4	104,6	-44,0
32	RUNDFUNK-, FERNSEH- UND NACHRICHTENTECHNIK	INSGESAMT	271,5	-1,2	-9,0	298,4	+70,1	+34,2	271,5	-1,2	285,0	+26,6
		INLAND	239,8	+4,6	+8,6	215,2	+22,6	+21,0	239,8	+4,6	224,5	+12,5
		AUSLAND	402,4	-11,0	-31,4	586,9	+236,1	+55,7	402,4	-11,0	494,7	+57,9
33	MEDIZIN-, MESS-, STEUER- UND REGELUNGSTECHNIK, OPTIK	INSGESAMT	276,7	+32,4	+18,9	232,7	-3,5	-7,6	276,7	+32,4	254,7	+13,1
		INLAND	303,0	+28,7	+19,1	254,5	+14,1	-2,3	303,0	+28,7	278,8	+21,6
		AUSLAND	211,8	+47,5	+18,7	178,5	-37,7	-22,4	211,8	+47,5	195,2	-9,2
DM	FAHRZEUGBAU	INSGESAMT	164,1	+20,3	-23,2	213,6	+16,7	+9,0	164,1	+20,3	188,9	+18,3
		INLAND	211,4	+21,2	-25,8	284,8	+11,5	+3,4	211,4	+21,2	248,1	+15,4
		AUSLAND	96,2	+17,6	-13,5	111,2	+41,1	+36,3	96,2	+17,6	103,7	+29,1
34	HERSTELLUNG VON KRAFTWAGEN UND KRAFTWAGENTEILEN	INSGESAMT	422,4	+33,6	+15,5	365,8	+25,8	-17,4	422,4	+33,6	394,1	+29,9
		INLAND	406,6	+39,0	+18,6	342,9	+19,0	-21,5	406,6	+39,0	374,8	+29,1
		AUSLAND	507,5	+14,5	+3,7	489,4	+60,7	+3,2	507,5	+14,5	498,5	+33,3
34.1	HERSTELLUNG VON KRAFTWAGEN UND KRAFTWAGENMOTOREN	INSGESAMT	1744,9	+104,2	+18,3	1475,5	+70,6	-20,5	1744,9	+104,2	1610,2	+87,3
		INLAND	1461,9	+169,9	+25,8	1161,9	+71,0	-27,8	1461,9	+169,9	1311,9	+114,9
		AUSLAND	5432,3	+10,1	-2,3	5562,6	+69,6	+9,3	5432,3	+10,1	5497,5	+33,9
35	SONSTIGER FAHRZEUGBAU	INSGESAMT	44,9	-15,9	-68,7	143,3	+7,7	+74,8	44,9	-15,9	94,1	+0,9
		INLAND	50,5	-34,4	-78,7	237,0	+3,8	+66,3	50,5	-34,4	143,8	-5,8
		AUSLAND	39,9	+23,9	-32,7	59,3	+23,8	+113,3	39,9	+23,9	49,6	+23,7
35.1	SCHIFFBAU	INSGESAMT	27,9	-54,1	-93,2	411,3	+47,8	+72,2	27,9	-54,1	219,6	+29,5
		INLAND	19,8	+8,2	-96,8	613,6	+102,8	+72,8	19,8	+8,2	316,7	+97,4
		AUSLAND	43,7	-69,3	+84,4	23,7	-89,8	+48,1	43,7	-69,3	33,7	-82,0
36.1	HERSTELLUNG VON MOEBELN	INSGESAMT	227,3	+7,8	+19,1	190,9	+9,0	-23,3	227,3	+7,8	209,1	+8,3
		INLAND	230,5	+7,0	+18,6	194,3	+9,3	-24,2	230,5	+7,0	212,4	+8,0
		AUSLAND	196,4	+17,7	+24,0	158,4	+4,2	-10,8	196,4	+17,7	177,4	+11,3

1) EUROPAEISCHE GEMEINSCHAFT FUER KOHLE UND STAHL.

STBA,FS 4,R 2.2, 1/1998

UND BERLIN-OST

FUER DAS VERARBEITENDE GEBERBE
=100
ABTEILUNGEN, GRUPPEN UND KLASSEN
ZWEIGE, AUSGABE 1993 (WZ93)
WERT

INDEX

1997 JAN.	VER- AEND. IN % GEGEN JAN. 1996	1996 4. VJ	1997 3. VJ	1997 4. VJ	VERAENDERUNG IN % 4. VJ 1997 GEGEN		1996 2. HJ	1997 1. HJ	1997 2. HJ	VERAENDERUNG IN % 2. HJ 1997 GEGEN		1996	1997	VER- AEND. IN % GEGEN 1996	WZ93 SCHL.
					4. VJ 1996	3. VJ 1997				2. HJ 1996	1. HJ 1997				
117,6	+0,3	106,9	124,1	122,5	+14,6	-1,3	108,1	123,0	123,3	+14,1	+0,2	108,5	123,1	+13,5	27
100,2	-8,0	98,5	109,1	113,1	+14,8	+3,7	100,0	111,3	111,1	+11,1	-0,2	100,1	111,2	+11,1	
181,4	+22,7	137,7	178,8	157,0	+14,0	-12,2	137,7	165,6	167,9	+21,9	+1,4	139,3	166,8	+19,7	
97,9	+9,0	92,7	100,5	99,9	+7,8	-0,6	91,9	102,7	100,2	+9,0	-2,4	92,0	101,4	+10,2	27.1
81,1	-2,2	86,2	91,5	98,7	+14,5	+7,9	85,2	96,2	95,1	+11,6	-1,1	85,8	95,7	+11,5	
136,9	+29,0	107,8	121,2	102,7	-4,7	-15,3	107,7	117,7	112,0	+4,0	-4,8	106,3	114,8	+8,0	
141,1	+5,2	132,9	159,8	147,8	+11,2	-7,5	128,5	157,9	153,8	+19,7	-2,6	128,9	155,9	+20,9	27.5
135,0	-1,5	129,6	142,1	138,9	+7,2	-2,3	125,0	150,1	140,5	+12,4	-6,4	126,8	145,3	+14,6	
184,1	+62,1	156,2	284,7	210,5	+34,8	-26,1	153,2	213,9	247,6	+61,6	+15,8	143,7	230,7	+60,5	
232,0	+4,7	225,1	255,9	237,9	+5,7	-7,0	233,4	238,8	246,9	+5,8	+3,4	226,5	242,9	+7,2	28
233,7	+2,8	228,9	257,2	238,5	+4,2	-7,3	238,7	241,6	247,9	+3,9	+2,6	231,9	244,7	+5,6	
210,8	+42,9	177,3	240,4	229,1	+29,2	-4,7	166,3	204,9	234,8	+41,2	+14,6	159,1	219,8	+38,2	
216,3	+2,0	267,5	275,6	248,0	-7,3	-10,0	278,2	256,0	261,8	-5,9	+2,3	263,0	258,9	-1,6	28.1
222,2	+1,8	274,5	279,4	250,5	-8,7	-10,3	285,9	261,7	265,0	-7,3	+1,3	270,7	263,3	-2,7	
62,9	+24,8	90,5	177,1	183,4	+102,7	+3,6	80,7	110,9	180,3	+123,4	+62,6	66,2	145,6	+119,9	
85,0	+13,0	78,2	90,1	87,0	+11,3	-3,4	79,7	88,9	88,5	+11,0	-0,4	80,2	88,7	+10,6	DK
98,3	+10,8	92,8	102,4	97,3	+4,8	-5,0	94,0	94,7	99,8	+6,2	+5,4	94,9	97,2	+2,4	
60,7	+20,4	51,3	67,8	68,1	+32,7	+0,4	53,7	78,3	68,0	+26,6	-13,2	53,3	73,1	+37,1	
80,1	-3,5	83,4	87,8	94,5	+13,3	+7,6	83,9	92,3	91,2	+8,7	-1,2	87,5	91,7	+4,8	29.1
78,5	-16,1	84,0	87,9	87,1	+3,7	-0,9	86,7	91,1	87,5	+0,9	-4,0	89,4	89,3	-0,1	
85,0	+68,7	81,3	87,8	117,4	+44,4	+33,7	75,3	95,9	102,6	+36,3	+7,0	81,6	99,2	+21,6	
81,2	+279,4	22,8	25,9	23,5	+3,1	-9,3	25,0	34,9	24,7	-1,2	-29,2	28,4	29,8	+4,9	29.3
154,7	+353,7	40,5	31,9	34,4	-15,1	+7,8	41,8	51,1	33,2	-20,6	-35,0	46,6	42,1	-9,7	
9,5	+5,6	5,5	20,0	12,9	+134,5	-35,5	8,6	19,2	16,4	+90,7	-14,6	10,6	17,8	+67,9	
79,6	-5,6	83,9	98,4	120,6	+43,7	+22,6	81,3	111,0	109,5	+34,7	-1,4	85,1	110,3	+29,6	29.4
114,8	-4,9	105,8	129,8	131,1	+23,9	+1,0	104,1	114,6	130,5	+25,4	+13,9	110,7	122,5	+10,7	
28,3	-9,3	51,9	52,7	105,1	+102,5	+99,4	47,9	105,8	78,9	+64,7	-25,4	47,7	92,4	+93,7	
187,0	+17,4	177,6	192,8	202,7	+14,1	+5,1	166,4	181,6	197,8	+18,9	+8,9	161,4	189,7	+17,5	DL
183,5	+9,6	176,9	185,7	192,1	+8,6	+3,4	172,3	173,7	188,9	+9,6	+5,1	169,3	184,3	+8,9	
200,6	+57,7	180,5	220,9	244,6	+35,5	+10,7	143,4	189,2	232,8	+62,3	+23,0	130,2	211,0	+62,1	
179,8	+58,6	277,8	248,8	385,1	+38,6	+54,8	211,1	198,5	317,0	+50,2	+59,7	164,7	257,7	+56,5	30
185,4	+51,2	240,4	228,3	343,9	+43,1	+50,6	190,7	180,6	286,1	+50,0	+58,4	154,9	233,3	+50,6	
162,7	+90,5	392,2	311,4	511,0	+30,3	+64,1	273,5	253,4	411,2	+50,3	+62,3	194,5	332,3	+70,8	
157,5	+5,5	147,1	153,9	152,7	+3,8	-0,8	148,2	158,2	153,3	+3,4	-3,1	149,8	155,7	+3,9	31
162,5	+0,5	159,8	155,5	157,4	-1,5	+1,2	161,9	166,3	156,5	-3,3	-5,9	163,0	161,4	-1,0	
132,9	+51,4	85,0	146,0	129,7	+52,6	-11,2	81,0	118,0	137,8	+70,1	+16,8	85,0	127,9	+50,5	
183,9	+5,6	169,5	121,9	122,7	-27,6	+0,7	162,9	148,6	122,3	-24,9	-17,7	169,4	135,5	-20,0	31.2
197,8	+2,8	184,6	123,6	124,4	-32,6	+0,6	177,1	156,9	124,0	-30,0	-21,0	182,6	140,4	-23,1	
89,3	+79,7	67,1	110,5	111,1	+65,6	+0,5	66,7	92,6	110,8	+66,1	+19,7	79,7	101,7	+27,6	
190,5	-9,8	159,0	200,9	205,0	+28,9	+2,0	183,8	239,1	202,9	+10,4	-15,1	192,3	221,0	+14,9	31.6
174,2	-22,1	179,9	214,6	235,8	+31,1	+9,9	214,5	265,0	225,2	+5,0	-15,0	222,6	245,1	+10,1	
262,9	+68,2	66,5	139,9	68,4	+2,9	-51,1	48,4	124,8	104,2	+115,3	-16,5	58,5	114,5	+95,7	
274,7	+41,2	166,7	252,1	239,7	+43,8	-4,9	163,1	222,8	245,9	+50,8	+10,4	164,5	234,3	+42,4	32
223,5	+27,1	171,9	217,7	188,7	+9,8	-13,3	168,8	188,6	203,2	+20,4	+7,7	164,9	195,9	+18,8	
452,0	+73,9	148,7	371,4	416,5	+180,1	+12,1	143,3	341,4	393,9	+174,9	+15,4	163,0	367,7	+125,6	
209,0	+9,4	258,6	250,2	249,3	-3,6	-0,4	221,8	220,9	249,8	+12,6	+13,1	208,0	235,3	+13,1	33
235,5	+7,3	226,4	266,9	265,6	+17,3	-0,5	218,4	236,8	266,3	+21,9	+12,5	220,3	251,5	+14,2	
143,6	+19,4	338,5	208,8	208,8	-38,3	-	230,3	181,7	208,8	-9,3	+14,9	177,6	195,3	+10,0	
136,4	-2,7	153,2	176,7	193,8	+26,5	+9,7	144,2	169,2	185,3	+28,5	+9,5	156,3	177,2	+11,9	DM
174,4	-16,6	213,7	247,5	256,2	+19,9	+3,5	188,9	210,7	251,8	+33,3	+19,5	221,8	231,9	+4,3	
81,8	+100,0	66,2	74,9	104,1	+57,3	+39,0	80,0	109,6	89,5	+11,9	-18,3	67,0	99,5	+48,5	
316,2	-15,3	305,4	379,2	395,4	+29,5	+4,3	295,4	357,7	387,3	+31,1	+8,3	324,7	372,5	+14,7	34
292,6	-25,7	299,0	374,5	377,0	+26,1	+0,7	291,8	343,9	375,8	+26,8	+9,3	325,5	359,8	+10,5	
443,3	+68,3	339,7	404,0	494,7	+46,6	+22,5	315,0	432,2	449,4	+42,7	+4,0	320,7	440,8	+37,4	
854,7	-41,5	1070,0	1487,3	1625,8	+51,9	+9,3	1090,4	1219,1	1556,6	+42,8	+27,7	1298,4	1387,8	+7,7	34.1
541,7	-60,9	872,9	1273,3	1330,8	+52,5	+4,5	928,0	961,3	1302,1	+40,3	+35,5	1132,8	1131,7	-0,1	
4933,6	+101,3	3637,7	4276,0	5470,0	+50,4	+27,9	3207,1	4579,2	4873,0	+51,9	+6,4	3314,9	4726,1	+42,6	
53,4	+64,8	82,9	83,1	100,7	+21,5	+21,2	74,4	82,2	91,9	+23,5	+11,8	81,5	87,1	+6,9	35
77,0	+35,6	143,3	142,7	156,6	+9,3	+9,7	104,2	101,0	149,6	+43,6	+48,1	136,4	125,3	-8,1	
32,2	+209,6	28,7	29,7	50,6	+76,3	+70,4	47,7	65,4	40,1	-15,9	-38,7	32,2	52,7	+63,7	
60,8	+67,0	156,8	194,7	225,1	+43,6	+15,6	97,0	148,3	209,9	+116,4	+41,5	114,2	179,1	+56,8	35.1
18,3	-64,6	195,4	292,7	333,5	+70,7	+13,9	125,4	21,9	313,1	+149,7	+1329,7	141,3	167,5	+18,5	
142,5	+1873,2	83,3	6,8	17,5	-79,0	+157,4	42,8	390,7	12,2	-71,5	-96,9	62,4	201,4	+222,8	
210,9	-5,9	221,5	202,2	230,3	+4,0	+13,9	222,4	225,2	216,3	-2,7	-4,0	223,5	220,7	-1,3	36.1
215,5	-5,9	225,2	207,3	235,3	+4,5	+13,5	227,8	230,8	221,3	-2,9	-4,1	229,8	226,0	-1,7	
166,8	-6,3	186,6	154,5	182,9	-2,0	+18,4	170,9	172,1	168,7	-1,3	-2,0	164,2	170,4	+3,8	

WZ93- SCHL.	WIRTSCHAFTSZWEIG		VERAENDERUNG IN % JAN. 1998 GEGEN			VERAENDERUNG IN % DEZ. 1997 GEGEN			KUMULIERT		2-MONATS- DURCHSCHNITT DEZ. 1997 UND JAN. 1998 GEGEN VORJAHR	
			1998			1997			JAN. 1998 BIS JAN. 1998	VER- AEND. IN % GEGEN VORJAHR	DEZ. 1997 UND JAN. 1998 GEGEN VORJAHR	VER- AEND. IN % GEGEN VORJAHR
			JAN.	JAN. 1997	DEZ. 1997	DEZ.	DEZ. 1996	NOV. 1997	JAN. 1998		JAN. 1998	
D	VERARBEITENDES GEWERBE 1)	INSGESAMT	149,3	+10,3	+1,0	147,8	+12,7	-7,6	149,3	+10,3	148,6	+11,6
		INLAND	162,3	+10,6	+0,8	161,0	+9,0	-8,1	162,3	+10,6	161,7	+9,9
		AUSLAND	116,2	+9,6	+1,8	114,2	+28,5	-6,0	116,2	+9,6	115,2	+18,2
	VORLEISTUNGSGUETER- PRODUZENTEN	INSGESAMT	178,9	+11,5	+9,7	163,1	+16,9	-12,7	178,9	+11,5	171,0	+14,0
		AUSLAND	167,1	+14,0	+7,3	170,2	+12,8	-12,6	182,7	+14,0	176,5	+13,4
INVESTITIONSGUETER- PRODUZENTEN	INSGESAMT	114,2	+7,3	-13,5	132,0	+6,6	+3,0	114,2	+7,3	123,1	+7,0	
	AUSLAND	76,4	+3,2	-12,0	151,7	+1,4	+2,5	133,5	+3,2	142,6	+2,2	
GEBRAUCHSGUETER- PRODUZENTEN	INSGESAMT	275,0	+29,2	+15,9	237,3	+23,0	-19,5	275,0	+29,2	256,2	+26,3	
	AUSLAND	296,8	+6,0	+0,2	296,3	+4,5	-6,0	296,8	+6,0	296,6	+5,2	
VERBRAUCHSGUETER- PRODUZENTEN	INSGESAMT	99,5	-3,7	+6,3	93,6	+10,4	-8,8	99,5	-3,7	96,6	+2,7	
	AUSLAND	69,0	-2,4	+11,8	61,7	+8,1	-10,7	69,0	-2,4	65,4	+2,3	
DB	TEXTIL- UND BEKLEIDUNGS- GEWERBE	INSGESAMT	118,7	-1,3	+24,6	95,3	+7,9	-26,1	118,7	-1,3	107,0	+2,6
		INLAND	117,8	+1,8	+28,3	91,8	+5,3	-25,7	117,8	+1,8	104,8	+3,3
		AUSLAND	123,2	-13,5	+10,1	111,9	+19,0	-27,9	123,2	-13,5	117,6	-0,5
17	TEXTILGEWERBE	INSGESAMT	142,8	+3,0	+27,4	112,1	+10,2	-25,3	142,8	+3,0	127,5	+6,1
		INLAND	147,1	+5,9	+31,6	111,8	+7,6	-24,4	147,1	+5,9	129,5	+6,7
		AUSLAND	127,1	-7,5	+12,3	113,2	+21,1	-28,1	127,1	-7,5	120,2	+4,1
18.2	HERSTELLUNG VON BEKLEI- DUNG (OHNE LEDERBEKLEI- DUNG)	INSGESAMT	53,1	-24,6	+7,5	49,4	-5,0	-31,1	53,1	-24,6	51,3	-16,2
		INLAND	51,7	-18,5	+10,5	46,8	-5,3	-31,8	51,7	-18,5	49,3	-12,6
		AUSLAND	78,6	-60,7	-19,1	97,1	-2,5	-25,1	78,6	-60,7	87,9	-41,3
DC	LEDERGEWERBE	INSGESAMT	41,8	+11,5	+6,4	39,3	+28,9	+1,0	41,8	+11,5	40,6	+19,4
		INLAND	49,1	+15,0	+6,7	46,0	+31,1	+4,3	49,1	+15,0	47,6	+22,4
		AUSLAND	17,3	-13,1	+3,6	16,7	+11,3	-22,7	17,3	-13,1	17,0	-2,9
DD	HOLZGEWERBE (OHNE HERSTELLUNG VON MOEBELN)	INSGESAMT	261,1	+33,2	+17,1	222,9	+14,6	-20,4	261,1	+33,2	242,0	+23,9
		INLAND	216,7	+26,8	+18,9	182,3	+5,9	-23,7	216,7	+26,8	199,5	+16,3
		AUSLAND	3401,4	+72,8	+10,0	3033,5	+74,6	-2,8	3401,4	+72,8	3247,5	+73,7
DE	PAPIER- UND DRUCKGEWERBE	INSGESAMT	206,2	+1,5	+4,4	197,5	+15,4	-12,7	206,2	+1,5	201,9	+7,9
		INLAND	178,6	-1,5	-1,9	182,0	+9,6	-16,0	178,6	-1,5	180,3	+3,8
		AUSLAND	317,3	+9,3	+22,3	259,5	+35,7	-2,0	317,3	+9,3	288,4	+19,7
21	PAPIERGEWERBE	INSGESAMT	232,0	+2,4	+8,5	213,9	+15,9	-12,3	232,0	+2,4	223,0	+8,5
		INLAND	188,6	-1,6	+0,4	187,9	+7,5	-17,9	188,6	-1,6	188,3	+2,7
		AUSLAND	345,5	+8,7	+22,6	281,8	+34,0	-0,6	345,5	+8,7	313,7	+18,8
21.1	H.V. HOLZSTOFF, ZELLSTOFF, PAPIER, KARTON UND PAPPE	INSGESAMT	163,9	-8,4	-8,0	178,1	+22,1	-15,5	163,9	-8,4	171,0	+5,3
		INLAND	109,0	-16,0	-22,6	140,9	+7,0	-25,4	109,0	-16,0	125,0	-4,4
		AUSLAND	283,0	-0,8	+9,4	258,7	+46,4	+0,3	283,0	-0,8	270,9	+17,2
21.2	PAPIER-, KARTON- UND PAPPEVERARBEITUNG	INSGESAMT	388,9	+15,5	+31,3	296,3	+8,2	-7,6	388,9	+15,5	342,6	+12,2
		INLAND	342,9	+10,0	+22,9	278,9	+7,9	-8,9	342,9	+10,0	310,9	+9,0
		AUSLAND	591,8	+32,7	+58,6	373,1	+8,8	-2,8	591,8	+32,7	482,5	+22,3
22	DRUCKGEWERBE, VIELFACH- FAELTIGUNG VON BESPIELTEN TONTRAEGERN	INSGESAMT	160,9	-0,6	-4,6	168,7	+14,6	-13,4	160,9	-0,6	164,8	+6,7
		INLAND	164,9	-1,4	-5,2	174,0	+12,9	-12,9	164,9	-1,4	169,5	+5,5
		AUSLAND	103,2	+26,6	+14,5	90,1	+92,9	-27,3	103,2	+26,6	96,7	+50,9
DG	CHEMISCHE INDUSTRIE	INSGESAMT	115,8	+9,1	-5,9	123,0	+23,7	+8,3	115,8	+9,1	119,4	+16,1
		INLAND	134,9	+12,0	-9,5	149,1	+18,9	+10,9	134,9	+12,0	142,0	+15,5
		AUSLAND	86,3	+2,6	+4,5	82,6	+39,5	+1,3	86,3	+2,6	84,5	+17,9
24.1	HERSTELLUNG VON CHEMISCHEN GRUNDSTOFFEN	INSGESAMT	114,9	+13,3	-7,9	124,7	+34,7	+11,1	114,9	+13,3	119,8	+23,5
		INLAND	138,1	+13,6	-14,4	161,3	+25,7	+16,3	138,1	+13,6	149,7	+19,8
		AUSLAND	79,4	+12,5	+15,1	69,0	+81,1	-3,9	79,4	+12,5	74,2	+36,4
24.4	HERSTELLUNG VON PHARMA- ZEUTISCHEN ERZEUGNISSEN	INSGESAMT	85,2	-6,1	-18,0	103,9	-1,4	+18,7	85,2	-6,1	94,6	-3,6
		INLAND	89,4	-6,3	-21,3	113,6	-1,4	+19,8	89,4	-6,3	101,5	-3,6
		AUSLAND	76,6	-5,5	-8,9	84,1	-1,4	+16,0	76,6	-5,5	80,4	-3,4
DH	HERSTELLUNG VON GUMMI- UND KUNSTSTOFFWAREN	INSGESAMT	421,5	+20,2	+7,1	393,7	+20,2	-19,7	421,5	+20,2	407,6	+20,2
		INLAND	463,3	+19,2	+5,5	439,0	+17,1	-19,5	463,3	+19,2	451,2	+18,1
		AUSLAND	260,8	+27,9	+18,4	220,2	+50,6	-20,6	260,8	+27,9	240,5	+37,4
25.2	HERSTELLUNG VON KUNST- STOFFWAREN	INSGESAMT	565,1	+19,3	+5,6	534,9	+19,2	-21,2	565,1	+19,3	550,0	+19,3
		INLAND	551,8	+17,8	+5,2	524,6	+15,0	-21,2	551,8	+17,8	538,2	+16,4
		AUSLAND	685,8	+32,0	+9,3	627,5	+64,1	-21,2	685,8	+32,0	656,7	+45,6
DI	GLASGEWERBE, KERAMIK, VERARBEITUNG VON STEINEN UND ERDEN	INSGESAMT	214,6	+23,9	+8,5	197,7	+8,7	-28,1	214,6	+23,9	206,2	+16,1
		INLAND	216,9	+22,5	+9,5	198,0	+3,0	-28,7	216,9	+22,5	207,5	+12,3
		AUSLAND	203,0	+32,2	+3,4	196,3	+50,7	-24,8	203,0	+32,2	199,7	+40,7
26.1	HERSTELLUNG UND VERAR- BEITUNG VON GLAS	INSGESAMT	270,0	+19,1	+6,9	252,5	+23,7	-19,7	270,0	+19,1	261,3	+21,3
		INLAND	271,2	+14,5	+10,1	246,3	+13,6	-19,4	271,2	+14,5	258,8	+14,1
		AUSLAND	265,6	+41,2	-4,0	276,6	+77,8	-20,7	265,6	+41,2	271,1	+57,7
DJ	METALLERZEUGUNG UND -BE- ARBEITUNG, HERSTELLUNG VON METALLERZEUGNISSEN	INSGESAMT	170,4	+2,8	+16,3	146,5	+2,7	-21,9	170,4	+2,8	158,5	+2,7
		INLAND	164,2	+2,4	+12,6	145,8	+1,5	-21,4	164,2	+2,4	155,0	+2,0
		AUSLAND	204,2	+4,5	+36,2	149,9	+8,5	-24,6	204,2	+4,5	177,1	+6,2

1) AUSGEWAHLTE WIRTSCHAFTSZWEIGE (OHNE ERNAHRUNGSGEWERBE UND TABAKVERARBEITUNG).

STBA, FS 4, R 2.2, 1/1998

UND BERLIN-OST

FUER DAS VERARBEITENDE GEWERBE
=100
ABTEILUNGEN, GRUPPEN UND KLASSEN
ZWEIGE, AUSGABE 1993 (WZ93)
WERT

INDEX

1997 JAN.	VER- AEND. IN % GEGEN JAN. 1996	1996 4. VJ	1997 3. VJ	1997 4. VJ	VERAENDERUNG IN % 4. VJ 1997 GEGEN		1996 2. HJ	1997 1. HJ	1997 2. HJ	VERAENDERUNG IN % 2. HJ 1997 GEGEN		1996	1997	VER- AEND. IN % GEGEN 1996	WZ93 SCHL.
					4. VJ 1996	3. VJ 1997				2. HJ 1996	1. HJ 1997				
135,3	+7,5	135,4	152,3	154,6	+14,2	+1,5	134,4	145,5	153,4	+14,1	+5,4	133,5	149,5	+12,0	D
146,7	+0,9	154,2	169,8	169,3	+9,8	-0,3	153,6	158,3	169,6	+10,4	+7,1	153,5	163,9	+6,8	
106,0	+39,3	87,5	107,5	117,1	+33,8	+8,9	85,6	112,7	112,3	+31,2	-0,4	82,4	112,5	+36,5	
160,5	+9,2	153,8	182,3	179,9	+17,0	-1,3	155,3	171,1	181,1	+16,6	+5,8	151,8	176,1	+16,0	
160,3	+2,6	166,7	192,6	188,3	+13,0	-2,2	169,9	177,9	190,5	+12,1	+7,1	164,1	184,2	+12,2	
161,3	+36,9	113,0	150,2	153,6	+35,9	+2,3	109,6	149,9	151,9	+38,6	+1,3	113,1	150,9	+33,4	
106,4	+10,4	113,8	119,6	125,6	+10,4	+5,0	109,9	116,9	122,6	+11,6	+4,9	110,4	119,8	+8,5	
129,3	+4,4	139,7	143,0	145,2	+3,9	+1,5	133,6	133,8	144,1	+7,9	+7,7	138,3	138,9	+0,4	
61,6	+43,9	63,1	74,0	87,4	+38,5	+18,1	63,6	84,1	80,7	+26,9	-4,0	55,7	82,4	+47,9	
212,8	-14,7	229,6	247,5	269,8	+17,5	+9,0	223,8	236,3	258,7	+15,6	+9,5	235,2	247,5	+5,2	
200,9	-23,1	219,3	246,8	260,8	+18,9	+5,7	220,3	230,3	253,8	+15,2	+10,2	236,5	242,1	+2,4	
280,1	+53,6	288,1	251,7	321,3	+1,5	+27,7	243,9	270,3	286,5	+17,5	+6,0	228,3	278,4	+21,9	
103,3	+7,3	94,1	101,8	100,9	+7,2	-0,9	96,7	100,9	101,4	+4,9	+0,5	96,4	101,1	+4,9	
115,2	+4,3	105,9	113,0	113,0	+6,7	-	108,9	113,9	113,0	+3,8	-0,8	109,0	113,5	+4,1	
70,7	+22,7	61,7	71,1	67,5	+9,4	-5,1	63,4	65,3	69,3	+9,3	+6,1	62,0	67,3	+8,5	
120,3	+0,1	111,3	115,6	118,8	+6,7	+2,8	112,0	120,9	117,2	+4,6	-3,1	113,2	119,0	+5,1	DB
115,7	-3,1	108,7	115,7	115,1	+5,9	-0,5	109,3	118,3	115,4	+5,6	-2,5	111,1	116,8	+5,1	
142,4	+14,6	123,9	115,2	136,1	+9,8	+18,1	125,4	133,6	125,7	+0,2	-5,9	123,6	129,6	+4,9	
138,6	+2,2	128,9	127,3	137,2	+6,4	+7,8	125,4	139,9	132,2	+5,4	-5,5	126,9	136,1	+7,2	17
138,9	-0,4	129,6	131,2	136,8	+5,6	+4,3	126,0	141,9	134,0	+6,3	-5,6	128,8	138,0	+7,1	
137,4	+12,7	126,0	112,7	138,7	+10,1	+23,1	123,1	132,5	125,7	+2,1	-5,1	120,0	129,1	+7,6	
70,4	-10,1	63,5	83,7	68,4	+7,7	-18,3	75,6	69,1	76,1	+0,7	+10,1	76,0	72,6	-4,5	18.2
63,4	-14,8	61,5	80,5	66,4	+8,0	-17,5	71,5	65,0	73,4	+2,7	+12,9	71,2	69,2	-2,8	
200,0	+31,8	100,4	143,6	107,2	+6,8	-25,3	151,4	145,7	125,4	-17,2	-13,9	164,6	135,5	-17,7	
37,5	-2,3	43,5	40,6	42,5	-2,3	+4,7	40,0	41,1	41,5	+3,8	+1,0	39,3	41,3	+5,1	DC
42,7	-4,0	50,5	47,1	49,2	-2,6	+4,5	46,5	47,2	48,1	+3,4	+1,9	45,7	47,7	+4,4	
19,9	+10,6	20,1	18,6	20,0	-0,5	+7,5	18,1	20,6	19,3	+6,6	-6,3	17,7	20,0	+13,0	
196,0	+10,5	247,9	278,4	268,7	+8,4	-3,5	250,3	237,5	273,6	+9,3	+15,2	225,6	255,5	+13,3	DD
170,9	+5,2	219,1	238,9	226,4	+3,3	-5,2	225,1	203,0	232,6	+3,3	+14,6	204,0	217,8	+6,8	
1968,0	+60,0	2282,1	3075,9	3264,1	+43,0	+6,1	2030,6	2670,5	3170,0	+56,1	+18,7	1753,7	2920,3	+66,5	
203,1	+16,3	187,4	207,1	221,2	+18,0	+6,8	187,4	197,3	214,2	+14,3	+8,6	182,9	205,7	+12,5	DE
181,4	+5,1	183,5	189,2	206,3	+12,4	+9,0	182,0	179,5	197,7	+8,6	+10,1	176,1	188,6	+7,1	
290,4	+59,0	203,1	279,3	280,9	+38,3	+0,6	208,8	268,6	280,1	+34,1	+4,3	210,2	274,4	+30,5	
226,6	+11,4	203,8	229,6	243,1	+19,3	+5,9	206,5	215,0	236,4	+14,5	+10,0	204,7	225,7	+10,3	21
191,7	-6,4	197,0	201,3	219,7	+11,5	+9,1	198,5	185,0	210,5	+6,0	+13,8	195,1	197,7	+1,3	
317,9	+59,2	221,5	303,8	304,4	+37,4	+0,2	227,4	293,9	304,1	+33,7	+3,5	229,8	299,0	+30,1	
178,9	+27,1	157,8	188,3	209,5	+32,8	+11,3	158,2	167,8	198,9	+25,7	+18,5	153,9	183,3	+19,1	21.1
129,7	-8,3	145,9	144,5	176,3	+20,8	+22,0	145,0	126,4	160,4	+10,6	+26,9	139,1	143,4	+3,1	
285,4	+104,6	183,6	283,1	281,6	+53,4	-0,5	186,7	257,4	282,3	+51,2	+9,7	185,8	269,9	+45,3	
336,6	-3,3	309,9	324,8	320,6	+3,5	-1,3	318,0	324,0	322,7	+1,5	-0,4	321,8	323,4	+0,5	21.2
311,8	-4,9	296,2	311,2	303,8	+2,6	-2,4	302,2	298,3	307,5	+1,8	+3,1	303,5	302,9	-0,2	
446,1	+2,2	370,9	385,4	394,3	+6,3	+2,3	387,9	437,4	389,9	+0,5	-10,9	402,9	413,6	+2,7	
161,8	+30,7	158,6	167,6	182,5	+15,1	+8,9	153,7	166,1	175,1	+13,9	+5,4	144,6	170,6	+18,0	22
167,3	+30,0	165,2	172,7	188,0	+13,8	+8,9	159,6	172,2	180,3	+13,0	+4,7	150,3	176,2	+17,2	
81,5	+55,5	62,5	92,9	102,7	+64,3	+10,5	67,3	76,9	97,8	+45,3	+27,2	61,0	87,4	+43,3	
106,1	+6,0	98,2	110,3	118,5	+20,7	+7,4	97,8	110,0	114,4	+17,0	+4,0	98,1	112,2	+14,4	DG
120,4	-0,9	122,1	133,6	140,7	+15,2	+5,3	123,6	130,8	137,1	+10,9	+4,8	120,9	133,9	+10,8	
84,1	+25,7	61,4	74,4	84,4	+37,5	+13,4	58,0	78,0	79,4	+36,9	+1,8	62,8	78,7	+25,3	
101,4	+1,2	89,1	108,4	117,7	+32,1	+8,6	90,2	107,2	113,1	+25,4	+5,5	92,6	110,1	+18,9	24.1
121,6	-2,0	121,3	139,7	147,8	+21,8	+5,8	124,2	135,4	143,8	+15,8	+6,2	120,2	139,6	+16,1	
70,6	+10,8	40,0	60,8	71,9	+79,8	+18,3	38,5	64,2	66,3	+72,2	+3,3	50,5	65,3	+29,3	
90,7	+16,7	91,4	85,9	95,9	+4,9	+11,6	87,5	90,6	90,9	+3,9	+0,3	84,6	90,7	+7,2	24.4
95,4	+12,5	101,6	90,0	102,5	+0,9	+13,9	95,9	97,9	96,3	+0,4	-1,6	92,3	97,1	+5,2	
81,1	+27,9	70,4	77,6	82,3	+16,9	+6,1	70,2	75,4	80,0	+14,0	+6,1	69,1	77,7	+12,4	
350,6	+6,0	416,7	533,1	476,9	+14,4	-10,5	441,6	449,1	505,0	+14,4	+12,4	424,7	477,1	+12,3	DH
388,8	+1,7	481,1	596,8	532,8	+10,7	-10,7	513,2	508,7	564,8	+10,1	+11,0	492,6	536,7	+9,0	
203,9	+53,8	170,1	288,8	263,0	+54,6	-8,9	167,2	220,5	275,9	+65,0	+25,1	164,3	248,2	+51,1	
473,5	+8,5	585,2	743,8	658,4	+12,5	-11,5	622,7	627,5	701,1	+12,6	+11,7	594,0	664,3	+11,8	25.2
468,4	+5,0	598,8	739,7	648,8	+8,4	-12,3	642,0	630,4	694,2	+8,1	+10,1	612,4	662,3	+8,1	
519,5	+49,1	461,7	780,6	745,6	+61,5	-4,5	447,8	600,8	763,1	+70,4	+27,0	427,5	681,9	+59,5	
173,2	+8,5	229,1	275,8	256,8	+12,1	-6,9	237,1	237,1	266,3	+12,3	+12,3	216,1	251,7	+16,5	DI
177,1	+6,8	246,0	293,0	263,3	+7,0	-10,1	257,5	246,2	278,2	+8,0	+13,0	236,4	262,2	+12,8	
153,5	+18,6	144,9	190,3	224,7	+55,1	+18,1	135,2	191,5	207,5	+53,5	+8,4	134,8	199,5	+46,0	
226,7	+10,5	240,7	294,5	303,4	+26,0	+3,0	236,6	262,9	298,9	+26,3	+13,7	220,5	280,9	+27,4	26.1
236,8	+5,9	260,2	304,7	301,1	+15,7	-1,2	257,8	263,9	302,9	+17,5	+14,8	236,3	283,4	+18,9	
188,1	+40,4	166,3	255,4	312,3	+87,8	+22,3	155,6	259,2	283,9	+82,5	+9,5	152,7	271,5	+77,8	
165,8	+4,9	157,5	176,2	168,6	+7,0	-4,3	161,7	171,4	172,4	+6,6	+0,6	157,9	171,9	+8,9	DJ
160,4	+0,6	158,3	173,9	168,4	+6,4	-3,2	163,6	170,4	171,2	+4,6	+0,5	159,6	170,8	+7,0	
195,5	+30,1	153,5	188,2	169,8	+10,6	-9,8	151,4	177,1	179,0	+18,2	+1,1	148,9	178,0	+19,5	

5 INDEX DES AUFTRAGSEINGANGS
 1991
 NACH ABSCHNITTEN, UNTERABSCHNITTEN,
 DER KLASSIFIKATION DER WIRTSCHAFTS
 5.1 ORIGINAL

VOLUMEN

WZ93- SCHL.	WIRTSCHAFTSZWEIG	1998	VERAENDERUNG IN % JAN. 1998 GEGEN			1997	VERAENDERUNG IN % DEZ. 1997 GEGEN		KUMULIERT		2-MONATS- DURCHSCHNITT DEZ. 1997 UND AEND. IN % GEGEN VORJAHR		
			JAN.	JAN. 1997	DEZ. 1997		DEZ.	DEZ. 1996	NOV. 1997	JAN. 1998 BIS JAN. 1998	VER- AEND. IN % GEGEN VORJAHR	JAN. 1998	VER- AEND. IN % GEGEN VORJAHR
27	METALLERZEUGUNG UND -BEARBEITUNG	INSGESAMT INLAND AUSLAND	132,3 115,2 195,4	+5,8 +8,7 +0,1	+25,4 +18,4 +43,9	105,5 97,3 135,8	+3,4 +6,2 -3,2	-26,4 -24,0 -31,8	132,3 115,2 195,4	+5,8 +8,7 +0,1	118,9 108,3 165,6	+4,7 +7,6 -1,3	
27.1	ERZEUGUNG VON ROHEISEN, STAHL UND FERROLEGIE- RUNGEN (EGKS) 1)	INSGESAMT INLAND AUSLAND	107,7 97,4 132,0	-1,7 +6,0 -12,7	+20,3 +8,9 +46,8	89,5 89,4 89,9	-6,1 +3,5 -22,6	-26,3 -19,2 -38,8	107,7 97,4 132,0	-1,7 +6,0 -12,7	98,6 93,4 111,0	-3,8 +4,7 -17,0	
27.5	GIESSEREIINDUSTRIE	INSGESAMT INLAND AUSLAND	162,8 153,4 230,3	+20,5 +15,9 +48,3	+29,3 +26,8 +42,3	125,9 121,0 161,8	+18,2 +19,4 +12,1	-19,0 -22,3 +4,7	162,8 153,4 230,3	+20,5 +15,9 +48,3	144,4 137,2 196,1	+19,5 +17,5 +30,9	
28	HERSTELLUNG VON METALL- ERZEUGNISSEN	INSGESAMT INLAND AUSLAND	223,6 222,3 240,2	+0,4 -1,1 +22,3	+9,8 +9,3 +16,0	203,6 203,3 207,1	+2,0 -0,9 +6,3	-18,4 -19,8 +4,6	223,6 222,3 240,2	+0,4 -1,1 +22,3	213,6 212,8 223,7	+1,1 -1,0 +37,4	
28.1	STAHL- UND LEICHTMETALL- BAU	INSGESAMT INLAND AUSLAND	221,7 224,4 155,3	+4,9 +3,3 +152,9	+3,9 +4,3 -5,2	213,3 215,2 163,8	-17,8 -19,6 +221,8	-24,4 -25,4 +39,4	221,7 224,4 155,3	+4,9 +3,3 +152,9	217,5 219,8 159,6	-7,6 -9,4 +184,0	
DK	MASCHINENBAU	INSGESAMT INLAND AUSLAND	80,8 93,8 56,8	+5,1 +6,2 +1,4	+2,8 +8,3 -11,2	78,6 86,6 64,0	+5,5 +4,8 +7,2	-1,6 +0,7 -7,1	80,8 93,8 56,8	+5,1 +6,2 +1,4	79,7 90,2 60,4	+5,3 +5,5 +4,3	
29.1	H.V. MASCHINEN F.D.ERZEUG. U.NUTZG.V.MECHAN.ENERGIE (O.LUFT-, STRASS.FAHRZ.BAU)	INSGESAMT INLAND AUSLAND	78,0 78,2 77,3	+9,9 +12,4 +2,5	-4,4 +23,7 -44,2	81,6 63,2 138,5	+14,1 +2,8 +35,4	+3,9 -17,9 +66,7	78,0 78,2 77,3	+9,9 +12,4 +2,5	79,8 70,7 107,9	+11,9 +7,8 +21,4	
29.3	HERSTELLUNG VON LAND- U. FORSTWIRTSCHAFTLICHEN MASCHINEN	INSGESAMT INLAND AUSLAND	36,6 46,7 26,7	-46,4 -63,9 +221,7	+72,6 +45,0 +154,3	21,2 32,2 10,5	-24,0 -36,2 +78,0	-10,9 -5,6 -22,8	36,6 46,7 26,7	-46,4 -63,9 +221,7	28,9 39,5 18,6	-39,9 -56,1 +162,0	
29.4	HERSTELLUNG VON WERK- ZEUGMASCHINEN	INSGESAMT INLAND AUSLAND	91,2 118,9 50,6	+25,4 +13,7 +96,1	-15,6 -0,7 -44,2	108,0 119,7 90,7	+16,4 +19,5 +10,6	-13,7 -5,7 -25,8	91,2 118,9 50,6	+25,4 +13,7 +96,1	99,6 119,3 70,7	+20,3 +16,5 +31,2	
DL	H.V. BUEROMASCH., DATENVERARB. GER.U.-EINRICHTG.;ELEKTROT., FEINMECHANIK U. OPTIK	INSGESAMT INLAND AUSLAND	216,5 211,3 237,3	+16,4 +16,1 +17,6	+2,3 +5,9 -8,4	211,6 199,6 259,0	+18,8 +12,8 +41,8	-0,5 +4,3 -12,8	216,5 211,3 237,3	+16,4 +16,1 +17,6	214,1 205,5 248,2	+17,6 +14,5 +29,1	
30	H.V. BUEROMASCHINEN, DATENVERARBEITUNGSGE- RAETEN U. -EINRICHTUNGEN	INSGESAMT INLAND AUSLAND	415,7 399,5 465,0	+100,8 +92,6 +125,8	+0,7 -0,4 +3,6	412,8 401,0 448,8	+20,2 +38,2 -11,3	-27,9 -6,5 -55,6	415,7 399,5 465,0	+100,8 +92,6 +125,8	414,3 400,3 456,9	+50,5 +60,9 +28,4	
31	HERSTELLUNG VON GERAETEN DER ELEKTRIZITAETSERZEU- GUNG, -VERTEILUNG U.AE.	INSGESAMT INLAND AUSLAND	153,2 157,5 132,2	+3,5 +2,9 +7,0	+3,9 +3,1 +8,9	147,4 152,7 121,4	+7,7 +2,6 +54,8	+2,6 +4,2 -6,2	153,2 157,5 132,2	+3,5 +2,9 +7,0	150,3 155,1 126,8	+5,5 +2,8 +25,5	
31.2	HERSTELLUNG VON ELEK- TRIZITAETSERZEUGUNGS- U. -SCHALTEINRICHTUNGEN	INSGESAMT INLAND AUSLAND	126,4 130,4 99,4	-23,2 -26,3 +22,9	+14,5 +15,0 +11,2	110,4 113,4 89,4	-34,1 -15,0 +131,6	-2,1 -1,7 -6,1	126,4 130,4 99,4	-23,2 -26,3 +22,9	118,4 121,9 94,4	-28,7 -32,9 +57,9	
31.6	HERSTELLUNG VON ELEK- TRISCHEN AUSRUESTUNGEN A.N.G.	INSGESAMT INLAND AUSLAND	225,2 244,9 137,9	+30,2 +55,0 -42,3	+13,0 +4,8 +195,9	199,3 233,7 46,6	+25,6 +36,0 -53,8	+10,9 +14,6 -35,9	225,2 244,9 137,9	+30,2 +55,0 -42,3	212,3 239,3 92,3	+28,0 +45,1 -45,7	
32	RUNDFUNK-, FERNSEH- UND NACHRICHTENTECHNIK	INSGESAMT INLAND AUSLAND	301,4 268,9 414,0	-0,2 +5,6 -11,2	-6,8 +9,3 -30,1	323,4 246,0 591,9	+63,3 +20,9 +223,6	+33,0 +21,7 +53,6	301,4 268,9 414,0	-0,2 +5,6 -11,2	312,4 257,5 503,0	+24,9 +12,4 +55,8	
33	MEDIZIN-, MESS-, STEUER- UND REGELUNGSTECHNIK, OPTIK	INSGESAMT INLAND AUSLAND	247,8 269,4 194,5	+31,3 +27,6 +45,7	+18,3 +18,3 +18,6	209,4 227,8 164,0	-4,6 +13,3 -38,2	-8,0 -2,4 -23,3	247,8 269,4 194,5	+31,3 +27,6 +45,7	228,6 248,6 179,3	+11,9 +20,6 -10,1	
DM	FAHRZEUGBAU	INSGESAMT INLAND AUSLAND	151,4 195,9 87,4	+18,0 +18,8 +15,5	-23,3 -25,9 -13,8	197,5 264,2 101,4	+14,8 +9,8 +38,1	+9,2 +3,8 +35,9	151,4 195,9 87,4	+18,0 +18,8 +15,5	174,5 230,1 94,4	+16,2 +13,5 +26,5	
34	HERSTELLUNG VON KRAFTWAGEN UND KRAFTWAGENTEILEN	INSGESAMT INLAND AUSLAND	388,1 374,0 464,1	+31,2 +36,2 +12,9	+15,3 +18,3 +3,8	336,7 316,2 447,1	+24,3 +17,8 +57,7	-17,1 -21,1 +3,0	388,1 374,0 464,1	+31,2 +36,2 +12,9	362,4 345,1 455,6	+27,9 +27,1 +31,2	
34.1	HERSTELLUNG VON KRAFTWAGEN UND KRAFTWAGENMOTOREN	INSGESAMT INLAND AUSLAND	1536,7 1277,7 4918,4	+99,8 +166,3 +8,2	+18,1 +25,8 -2,3	1301,3 1015,5 5031,8	+67,9 +68,7 +65,6	-20,4 -27,9 +9,1	1536,7 1277,7 4918,4	+99,8 +166,3 +8,2	1419,0 1146,6 4975,1	+83,8 +112,0 +31,2	
35	SONSTIGER FAHRZEUGBAU	INSGESAMT INLAND AUSLAND	41,7 48,5 35,6	-17,8 -34,7 +19,9	-68,6 -78,1 -34,1	133,0 221,2 54,0	+5,3 +1,7 +21,1	+74,3 +65,8 +114,3	41,7 48,5 35,6	-17,8 -34,7 +19,9	87,4 134,9 44,8	-1,2 -7,5 +20,4	
35.1	SCHIFFBAU	INSGESAMT INLAND AUSLAND	25,7 18,1 40,1	-54,6 +7,1 -69,7	-93,2 +96,8 +83,9	378,0 564,6 21,8	+46,2 +101,2 -89,9	+72,1 +72,7 +48,3	25,7 18,1 40,1	-54,6 +7,1 -69,7	201,9 291,4 31,0	+28,1 +95,8 -82,2	
36.1	HERSTELLUNG VON MOEBELN	INSGESAMT INLAND AUSLAND	195,2 197,8 170,5	+6,7 +5,8 +16,9	+18,7 +18,2 +23,6	164,5 167,4 137,9	+7,7 +8,1 +3,2	-23,2 -24,1 -10,6	195,2 197,8 170,5	+6,7 +5,8 +16,9	179,9 182,6 154,2	+7,2 +6,8 +10,3	

1) EUROPAEISCHE GEMEINSCHAFT FUER KOHLE UND STAHL.

STBA, FS 4, R 2.2, 1/1998

UND BERLIN-OST

FUER DAS VERARBEITENDE GEWERBE
=100
ABTEILUNGEN, GRUPPEN UND KLASSEN
ZWEIGE, AUSGABE 1993 (WZ93)
WERT

INDEX

1997 JAN.	VER- AEND. IN % GEGEN JAN. 1996	1996 4. VJ	1997 3. VJ	1997 4. VJ	VERAENDERUNG IN % 4. VJ 1997 GEGEN		1996 2. HJ	1997 1. HJ	1997 2. HJ	VERAENDERUNG IN % 2. HJ 1997 GEGEN		1996	1997	VER- AEND. IN % GEGEN 1996	WZ93 SCHL.		
					4. VJ 1996	3. VJ 1997				2. HJ 1996	1. HJ 1997					2. HJ 1996	1. HJ 1997
125,1	+5,3	114,7	125,2	124,6	+8,6	-0,5	115,8	128,5	124,9	+7,9	-2,8	114,0	126,7	+11,1	27		
106,0	-3,2	104,9	110,6	115,3	+9,9	+4,2	106,4	116,3	113,0	+6,2	-2,8	104,4	114,6	+9,8			
195,3	+27,4	150,6	179,2	158,9	+5,5	-11,3	150,6	173,6	169,0	+12,2	-2,6	149,1	171,3	+14,9			
109,6	+19,0	103,5	106,0	104,2	+0,7	-1,7	102,4	113,3	105,1	+2,6	-7,2	99,8	109,2	+9,4	27.1		
91,9	+8,4	96,5	98,2	104,2	+8,0	+6,1	95,0	107,4	101,2	+6,5	-5,8	93,4	104,3	+11,7			
151,2	+38,3	120,0	124,2	104,3	-13,1	-16,0	119,6	127,0	114,2	-4,5	-10,1	114,9	120,6	+5,0			
135,1	+3,2	128,3	150,5	140,4	+9,4	-6,7	124,1	150,6	145,5	+17,2	-3,4	124,9	148,0	+18,5	27.5		
132,3	-1,8	127,1	139,2	135,9	+6,9	-2,4	122,6	146,7	137,6	+12,2	-6,2	124,5	142,1	+14,1			
155,3	+49,3	136,6	232,3	172,8	+26,5	-25,4	202,6	134,8	178,7	+50,3	+13,4	128,1	190,7	+48,9			
222,7	+4,7	217,4	247,2	230,1	+5,8	-6,9	225,8	231,3	238,7	+5,7	+3,2	219,3	235,0	+7,2	28		
224,8	+2,8	221,6	249,0	231,4	+4,4	-7,1	231,4	234,4	240,2	+3,8	+2,5	224,9	237,3	+5,5			
196,4	+42,3	165,1	225,1	214,2	+29,7	-4,8	154,7	191,4	219,6	+42,0	+14,7	148,2	205,5	+38,7			
211,4	+2,6	261,2	269,7	242,7	-7,1	-10,0	271,7	251,1	256,2	-5,7	+2,0	256,8	253,7	-1,2	28.1		
217,3	+2,4	268,0	273,6	245,2	-8,5	-10,4	279,3	256,7	259,4	-7,1	+1,1	264,4	258,1	-2,4			
61,4	+26,1	88,4	171,1	177,1	+100,3	+3,5	78,9	107,7	174,1	+120,7	+61,7	64,4	140,9	+118,8			
76,9	+11,1	71,2	81,6	78,5	+10,3	-3,8	72,6	80,5	80,1	+10,3	-0,5	73,1	80,3	+9,8	DK		
88,3	+8,9	84,2	92,4	87,6	+4,0	-5,2	85,1	85,3	90,0	+5,8	+5,5	86,1	87,6	+1,7			
56,0	+18,4	47,5	62,0	61,9	+30,3	-0,2	49,6	71,7	62,0	+25,0	-13,5	49,3	66,8	+35,5			
71,0	-5,2	74,2	77,3	83,1	+12,0	+7,5	74,6	81,4	80,2	+7,5	-1,5	78,0	80,8	+3,6	29.1		
69,6	-17,4	74,8	77,4	76,5	+2,3	-1,2	77,1	80,4	77,0	-0,1	-4,2	79,7	78,7	-1,3			
75,4	+64,3	72,5	76,9	103,6	+42,9	+34,7	67,0	84,4	90,2	+34,6	+6,9	72,7	87,3	+20,1			
68,3	+269,2	19,4	22,0	19,7	+1,5	-10,5	21,3	29,6	20,9	-1,9	-29,4	24,3	25,3	+4,1	29.3		
129,5	+342,0	34,2	26,8	28,5	-16,7	+6,3	35,4	42,8	27,7	-21,8	-35,3	39,6	35,2	-11,1			
8,3	+3,8	4,9	17,3	11,1	+126,5	-35,8	7,5	16,7	14,2	+89,3	-15,0	9,4	15,5	+64,9			
72,7	-6,4	76,8	89,0	108,7	+41,5	+22,1	74,5	100,8	98,9	+32,8	-1,9	78,1	99,8	+27,8	29.4		
104,6	-5,8	96,6	117,3	118,3	+22,5	+0,9	95,2	104,0	117,8	+23,7	+13,3	101,4	110,9	+9,4			
25,8	-10,4	47,7	47,4	94,5	+98,1	+99,4	44,0	95,9	70,9	+61,1	-26,1	43,8	83,4	+90,4			
186,0	+18,8	178,9	194,4	207,8	+16,2	+6,9	166,4	180,6	201,1	+20,9	+11,4	159,8	190,9	+19,5	DL		
182,0	+10,9	176,2	186,5	194,8	+10,6	+4,5	170,9	177,4	190,7	+11,6	+7,5	166,7	184,0	+10,4			
201,8	+59,4	189,5	225,7	259,3	+36,8	+14,9	148,7	193,6	242,5	+63,1	+25,3	132,9	218,1	+64,1			
207,0	+67,7	330,4	302,2	475,0	+43,8	+57,2	247,7	235,4	388,6	+56,9	+65,1	189,8	312,0	+64,4	30		
207,4	+60,3	267,8	265,9	405,2	+51,3	+52,4	211,5	205,0	335,6	+58,7	+63,7	169,6	270,3	+59,4			
205,9	+96,3	521,6	412,9	688,1	+31,9	+66,7	358,0	328,1	550,5	+53,8	+67,8	251,2	439,3	+74,9			
148,0	+5,7	139,5	147,9	146,2	+4,8	-1,1	140,4	149,1	147,1	+4,8	-1,3	141,1	148,1	+5,0	31		
153,0	+0,7	151,6	150,4	151,3	-0,2	+0,6	153,4	157,0	150,9	-1,6	-3,9	153,5	153,9	+0,3			
123,6	+50,9	80,2	135,8	121,6	+51,6	-10,5	76,5	110,4	128,7	+68,2	+16,6	79,9	119,5	+49,6			
164,6	+4,0	152,6	109,0	109,5	-28,2	+0,5	146,9	133,0	109,2	-25,7	-17,9	153,1	121,1	-20,9	31.2		
176,9	+1,3	166,0	110,3	110,9	-33,2	+0,5	159,5	140,2	110,6	-30,7	-21,1	164,8	125,4	-23,9			
80,9	+76,6	61,1	99,9	99,6	+63,0	-0,3	60,8	83,8	99,8	+64,1	+19,1	73,0	91,8	+25,8			
172,9	-9,8	145,2	179,3	182,9	+26,0	+2,0	165,5	212,1	181,1	+9,4	-14,6	173,1	196,6	+13,6	31.6		
158,0	-22,1	164,3	191,9	210,5	+28,1	+9,7	192,9	234,6	201,2	+4,3	-14,2	200,1	217,9	+8,9			
239,0	+67,7	61,1	123,4	60,7	-0,7	-50,8	44,5	112,4	92,1	+107,0	-18,1	53,6	102,2	+90,7			
302,0	+39,3	188,7	271,8	261,2	+38,4	-3,9	184,6	244,3	266,5	+44,4	+9,1	185,4	255,4	+37,8	32		
254,6	+25,0	198,9	241,2	214,4	+7,8	-11,1	195,3	213,2	227,8	+16,6	+6,8	190,6	220,5	+15,7			
466,1	+73,9	153,2	377,9	423,2	+176,2	+12,0	147,4	352,0	400,6	+171,8	+13,8	167,4	376,3	+124,8			
188,8	+8,0	236,2	224,8	224,6	-4,9	-0,1	202,0	199,4	224,7	+11,2	+12,7	189,5	212,0	+11,9	33		
211,1	+5,4	204,3	237,9	237,4	+16,2	-0,2	197,0	211,9	237,7	+20,7	+12,2	199,2	224,8	+12,9			
133,5	+18,9	315,0	192,3	192,9	-38,8	+0,3	214,3	168,5	192,6	-10,1	+14,3	165,5	180,6	+9,1			
128,3	-2,1	143,2	163,6	179,1	+25,1	+9,5	134,2	157,9	171,4	+27,7	+8,5	147,7	164,6	+11,4	DM		
164,9	-15,6	200,0	229,8	237,5	+18,8	+3,4	176,5	197,4	233,7	+32,4	+18,4	207,3	215,5	+4,0			
75,7	+96,6	61,4	68,4	94,9	+54,6	+38,7	73,3	101,0	81,6	+11,3	-19,2	61,9	91,3	+47,5			
295,9	-14,9	283,1	349,7	363,5	+28,4	+3,9	273,7	331,4	356,6	+30,3	+7,6	300,6	344,0	+14,4	34		
274,5	-25,0	276,9	346,1	346,9	+25,3	+0,2	268,9	318,8	346,5	+28,4	+8,7	300,5	332,7	+10,7			
411,1	+65,0	316,5	369,1	452,5	+43,0	+22,6	294,2	399,0	410,8	+39,6	+3,0	300,8	404,9	+34,6			
769,1	-41,5	958,0	1313,4	1433,7	+49,7	+9,2	976,7	1087,1	1373,6	+40,6	+26,4	1155,6	1230,3	+6,5	34.1		
479,8	-61,3	773,1	1118,2	1164,1	+50,6	+4,1	823,0	849,2	1141,2	+38,7	+34,4	1006,8	995,2	-1,2			
4545,6	+96,1	3371,7	3661,8	4952,5	+46,9	+28,2	2983,2	4193,2	4407,2	+47,7	+5,1	3097,5	4300,2	+38,8			
50,7	+64,6	78,4	77,5	93,6	+19,4	+20,8	69,5	77,6	85,5	+23,0	+10,2	76,9	81,5	+6,0	35		
74,3	+36,6	136,3	133,6	147,0	+7,9	+10,0	99,1	97,0	140,3	+41,6	+44,6	130,3	118,7	-8,9			
29,7	+209,4	26,4	27,1	46,8	+73,5	+69,0	43,0	60,1	36,5	-15,1	-39,3	29,2	48,3	+65,4			
56,6	+67,0	145,6	179,1	206,9	+42,1	+15,5	90,1	137,6	193,0	+114,2	+40,3	106,1	165,3	+55,8	35.1		
16,9	-64,9	181,2	269,5	306,9	+69,4	+13,9	116,3	20,2	288,2	+147,8	+1326,7	131,3	154,2	+17,4			
132,3	+1874,6	77,6	6,3	16,1	-79,3	+155,6	39,9	361,8	11,2	-71,9	-96,9	58,2	186,5	+220,4			
182,9	-7,7	192,9	174,3	198,3	+2,8	+13,8	193,9	194,8	186,3	-3,9	-4,4	195,7	190,5	-2,7	36.1		
186,9	-7,6	196,0	178,6	202,5	+3,3	+13,4	198,6	199,5	190,6	-4,0	-4,6	201,2	195,0	-3,1			
145,9	-8,0	163,9	134,3	159,1	-2,9	+18,5	150,1	150,2	146,7	-2,3	-2,3	144,7	148,4	+2,6			

NEUE LAENDER UND BERLIN-OST
5 INDEX DES AUFTRAGSEINGANGS FUER DAS VERARBEITENDE GEWERBE
1991=100

5.2 ZEITREIHENANALYSE - BERLINER VERFAHREN (BV 4)
WERTINDEX

WZ93- SCHL.	WIRTSCHAFTSZWEIG	ORIGINALWERT		KALENDER- U. SAISON- BEREINIGTER WERT		GLATTE KOMPONENTE		
		1998 JAN.	VERAEND. GEGENUEBER VORJAHRES- MONAT IN %	1998 JAN.	VERAEND. GEGENUEBER VORMONAT IN %	1998 JAN.	VERAEND. GEGENUEBER VORMONAT IN %	
								BERLINER VERFAHREN, VERSION 4
D	VERARBEITENDES GEWERBE 1)	INSGESAMT	154,6	+11,2	163,1	+1,9	163,5	+0,4
		INLAND	167,9	+11,1	179,4	+3,7	177,9	+0,2
		AUSLAND	120,6	+11,4	119,9	-4,1	125,8	+0,7
	VORLEISTUNGSGUETER- PRODUZENTEN	INSGESAMT	179,5	+12,7	184,7	+0,8	187,5	+0,7
		INLAND	182,6	+14,8	195,2	+3,1	194,8	+0,6
		AUSLAND	169,9	+6,1	166,0	-4,3	166,2	+1,2
	INVESTITIONSGUETER- PRODUZENTEN	INSGESAMT	121,4	+7,1	133,9	+4,1	132,6	-0,4
		INLAND	142,2	+3,2	153,8	+5,3	151,6	-0,7
		AUSLAND	80,8	+23,4	93,9	-1,1	95,3	+0,3
	GEBRAUCHSGUETER- PRODUZENTEN	INSGESAMT	307,3	+30,9	321,2	+4,9	315,1	+2,5
		INLAND	304,1	+36,3	323,3	+6,1	314,1	+2,6
		AUSLAND	326,1	+8,2	316,3	+0,3	323,3	+1,8
	VERBRAUCHSGUETER- PRODUZENTEN	INSGESAMT	106,0	-2,7	106,8	-4,0	109,2	+0,2
		INLAND	117,7	-3,1	119,3	-3,6	121,5	0
		AUSLAND	74,0	-0,8	72,2	-3,9	74,6	+0,9
DB	TEXTIL- UND BEKLEIDUNGS- GEWERBE	INSGESAMT	123,5	+0,2	122,5	-2,0	125,8	+0,1
		INLAND	122,3	+2,9	122,3	+1,2	123,4	0
		AUSLAND	128,9	-11,1	123,3	-14,1	136,4	+0,4
17	TEXTILGEWERBE	INSGESAMT	148,0	+4,9	143,2	-0,4	145,3	+0,3
		INLAND	152,2	+7,4	147,5	+2,6	147,0	+0,2
		AUSLAND	132,8	-4,5	128,0	-10,4	138,2	+0,7
18.2	HERSTELLUNG VON BEKLEIDUNG (OHNE LEDERBEKLEIDUNG)	INSGESAMT	56,4	-24,5	66,0	-10,0	72,5	-1,1
		INLAND	54,8	-18,6	65,0	-5,7	69,9	-0,9
		AUSLAND	84,6	-60,2	73,1	-48,0	113,7	-2,7
DC	LEDERGEWERBE	INSGESAMT	44,9	+12,8	46,8	-2,7	45,2	+0,2
		INLAND	52,7	+16,1	55,1	-2,1	52,7	+0,4
		AUSLAND	18,7	-11,0	19,1	-9,5	20,4	-0,5
DD	HOLZGEWERBE (OHNE HERSTELLUNG VON MOEBELN)	INSGESAMT	270,3	+35,7	308,2	+11,0	291,1	+1,2
		INLAND	225,8	+29,4	261,3	+12,5	245,0	+1,1
		AUSLAND	3412,4	+75,6	3641,9	+4,6	3542,2	+2,1
DE	PAPIER- UND DRUCKGEWERBE	INSGESAMT	204,7	+3,8	204,2	-3,3	211,9	+0,8
		INLAND	179,0	-0,1	184,9	-4,1	192,0	+0,5
		AUSLAND	308,4	+14,3	283,3	-1,1	292,2	+1,8
21	PAPIERGEWERBE	INSGESAMT	224,9	+6,3	219,7	-2,5	227,6	+1,4
		INLAND	183,5	+1,8	188,1	-3,3	195,0	+1,2
		AUSLAND	333,6	+13,7	305,7	-0,9	314,1	+1,7
21.1	H.V. HOLZSTOFF, ZELLSTOFF, PAPIER, KARTON UND PAPPE	INSGESAMT	149,3	-3,5	153,4	-11,0	171,5	+1,5
		INLAND	96,3	-12,1	110,4	-12,4	125,2	+1,5
		AUSLAND	264,6	+4,7	247,9	-8,6	270,5	+1,4
21.2	PAPIER-, KARTON- UND PAPPEVERARBEITUNG	INSGESAMT	399,4	+16,6	372,8	+6,9	355,7	+1,3
		INLAND	352,8	+11,1	336,2	+2,5	328,4	+1,0
		AUSLAND	604,6	+33,6	547,1	+23,4	460,8	+1,6
22	DRUCKGEWERBE, VERVIEL- FAELTIGUNG VON BESPIELTEN TONTRAEGERN	INSGESAMT	169,3	-1,7	175,7	-5,2	183,4	-0,3
		INLAND	172,9	-2,7	180,3	-5,1	187,4	-0,4
		AUSLAND	117,1	+28,7	109,8	-7,9	122,3	+3,6
DG	CHEMISCHE INDUSTRIE	INSGESAMT	115,1	+9,3	115,0	-5,1	119,2	+0,8
		INLAND	132,0	+13,4	137,5	-2,4	139,1	+0,6
		AUSLAND	89,1	+1,0	80,2	-11,5	88,3	+1,1
24.1	HERSTELLUNG VON CHEMISCHEN GRUNDSTOFFEN	INSGESAMT	111,2	+12,7	110,4	-6,7	116,4	+1,0
		INLAND	129,4	+15,7	136,0	-4,6	139,9	+0,5
		AUSLAND	83,6	+6,1	71,4	-11,4	80,3	+2,0
24.4	HERSTELLUNG VON PHARMA- ZEUTISCHEN ERZEUGNISSEN	INSGESAMT	89,5	-4,8	92,8	-3,8	95,2	0
		INLAND	94,1	-5,0	98,9	-4,4	100,6	-0,5
		AUSLAND	80,2	-3,8	78,8	-3,8	83,8	+1,1
DH	HERSTELLUNG VON GUMMI- UND KUNSTSTOFFWAREN	INSGESAMT	430,2	+20,3	527,5	+2,2	523,9	+0,9
		INLAND	473,7	+19,1	595,7	+2,4	587,2	+0,8
		AUSLAND	263,6	+29,5	267,8	+0,8	281,8	+1,7
25.2	HERSTELLUNG VON KUNST- STOFFWAREN	INSGESAMT	579,3	+19,9	735,7	+2,9	727,2	+0,8
		INLAND	567,4	+18,2	736,1	+3,5	721,6	+0,7
		AUSLAND	686,6	+34,2	724,5	-2,3	773,1	+1,8
DI	GLASGEWERBE, KERAMIK, VERARBEITUNG VON STEINEN UND ERDEN	INSGESAMT	216,3	+22,3	279,1	+7,2	273,4	+0,6
		INLAND	217,1	+20,6	288,7	+8,8	279,4	+0,3
		AUSLAND	210,8	+31,5	227,5	-2,7	240,9	+1,9
26.1	HERSTELLUNG UND VERAR- BEITUNG VON GLAS	INSGESAMT	257,0	+16,0	278,3	-1,1	287,7	+0,7
		INLAND	255,1	+10,8	272,5	-0,3	278,3	+0,3
		AUSLAND	264,6	+40,7	296,9	-5,4	322,8	+1,9
DJ	METALLERZEUGUNG UND -BE- ARBEITUNG, HERSTELLUNG VON METALLERZEUGNISSEN	INSGESAMT	174,0	+5,2	176,8	+3,9	178,9	+0,3
		INLAND	167,3	+3,7	175,4	+3,6	177,4	+0,3
		AUSLAND	210,1	+12,2	185,3	+4,5	188,7	+0,6

1) AUSGEWAELHTE WIRTSCHAFTSZWEIGE (OHNE ERNAHRUNGSGEWERBE UND TABAKVERARBEITUNG).

STBA,FS 4,R 2.2, 1/1998

NEUE LAENDER UND BERLIN-OST
5 INDEX DES AUFTRAGSEINGANGS FUER DAS VERARBEITENDE GEWERBE
1991=100

5.2 ZEITREIHENANALYSE - BERLINER VERFAHREN (BV 4)
WERTINDEX

WZ93- SCHL.	WIRTSCHAFTSZWEIG		ORIGINALWERT		KALENDER- U. SAISON- BEREINIGTER WERT		GLATTE KOMPONENTE	
			1998 JAN.	VERAEND. GEGENUEBER- VORJAHRES- MONAT IN %	1998 JAN.	VERAEND. GEGENUEBER- VORMONAT IN %	1998 JAN.	VERAEND. GEGENUEBER- VORMONAT IN %
27	METALLERZEUGUNG UND -BEARBEITUNG	INSGESAMT INLAND AUSLAND	131,9 114,0 197,4	+12,2 +13,8 +8,8	128,1 118,9 170,8	+4,6 +3,1 +7,2	130,0 118,4 173,8	+0,8 +0,9 +0,3
27.1	ERZEUGUNG VON ROHEISEN, STAHL UND FERROLEGIE- RUNGEN (EGKS) 1)	INSGESAMT INLAND AUSLAND	105,3 93,6 132,4	+7,6 +15,4 -3,3	103,6 101,6 111,3	+6,8 +4,4 +12,2	103,7 101,9 110,3	+0,2 +1,0 -1,0
27.5	GIESEREIINDUSTRIE	INSGESAMT INLAND AUSLAND	175,6 158,1 299,4	+24,5 +17,1 +62,6	169,4 153,6 281,9	+7,8 +4,1 +24,1	164,8 150,3 264,2	+0,1 -0,3 +1,2
28	HERSTELLUNG VON METALL- ERZEUGNISSEN	INSGESAMT INLAND AUSLAND	232,7 230,4 261,5	+0,3 -1,4 +24,1	244,2 244,3 244,0	+2,9 +3,5 -2,2	247,1 247,0 248,4	0 -0,1 +1,4
28.1	STAHL- UND LEICHTMETALLBAU	INSGESAMT INLAND AUSLAND	227,9 230,4 161,4	+5,4 +3,7 +156,6	276,1 279,4 187,9	+20,1 +21,2 -3,2	260,0 262,4 190,0	-0,2 -0,3 +2,8
DK	MASCHINENBAU	INSGESAMT INLAND AUSLAND	89,8 104,6 62,8	+5,6 +6,4 +3,5	91,8 102,8 70,6	+3,3 +3,3 +0,7	91,9 101,6 74,0	+0,2 +0,7 -1,2
29.1	H.V. MASCHINEN F.D.ERZUEG. U.NUTZG.V.MECHAN.ENERGIE (O.LUFT-,STRASS.FAHRZ.BAU)	INSGESAMT INLAND AUSLAND	88,9 89,2 88,2	+11,0 +13,6 +3,8	97,4 95,2 105,4	-2,1 +5,8 -17,7	99,4 94,1 116,7	+1,3 +0,5 +3,4
29.3	HERSTELLUNG VON LAND- U. FORSTWIRTSCHAFTLICHEN MASCHINEN	INSGESAMT INLAND AUSLAND	43,7 56,6 31,2	-46,2 -63,4 +228,4	16,0 5,0 31,1	-31,3 -81,4 +55,5	21,6 19,8 25,0	-3,6 -10,4 +3,3
29.4	HERSTELLUNG VON WERK- ZEUGMASCHINEN	INSGESAMT INLAND AUSLAND	101,3 132,0 56,4	+27,3 +15,0 +99,3	121,5 133,9 103,6	+6,8 +1,1 +20,0	124,9 136,3 108,3	+1,3 +1,7 +0,4
DL	H.V. BUEROMASCH., DATENVERARB. GER.U.-EINRICHTG.;ELEKTROT., FEINMECHANIK U. OPTIK	INSGESAMT INLAND AUSLAND	213,6 209,2 231,2	+14,2 +14,0 +15,3	203,8 202,0 216,6	+1,8 +6,9 -9,6	203,3 195,4 236,3	+0,8 +0,6 +1,2
30	H.V. BUEROMASCHINEN, DATENVERARBEITUNGSGE- RAETEN U. -EINRICHTUNGEN	INSGESAMT INLAND AUSLAND	343,1 338,8 356,1	+90,8 +82,7 +118,9	352,9 329,7 414,6	+27,3 +20,3 +46,3	331,1 306,1 386,7	+4,0 +4,2 +3,0
31	HERSTELLUNG VON GERAETEN DER ELEKTRIZITAETSERZUE- GUNG, -VERTEILUNG U.AE.	INSGESAMT INLAND AUSLAND	162,3 166,2 143,0	+3,0 +2,3 +7,6	158,3 164,9 128,9	+2,5 +5,6 -8,9	155,8 158,9 142,0	-0,6 -0,9 +1,1
31.2	HERSTELLUNG VON ELEK- TRIZITAETSVERTILGUNG- U. -SCHALTZEINRICHTUNGEN	INSGESAMT INLAND AUSLAND	142,2 146,7 111,3	-22,7 -25,8 +24,6	120,7 121,6 114,8	+11,3 +16,7 -9,4	111,9 110,0 121,0	-3,5 -4,4 +1,8
31.6	HERSTELLUNG VON ELEK- TRISCHEN AUSRUESTUNGEN A.N.G.	INSGESAMT INLAND AUSLAND	255,1 277,3 156,8	+33,9 +59,2 -40,4	245,7 294,6 56,6	+2,1 +3,3 +14,6	240,1 279,1 81,6	+1,4 +2,2 -7,8
32	RUNDFUNK-, FERNSEH- UND NACHRICHTENTECHNIK	INSGESAMT INLAND AUSLAND	271,5 233,8 402,4	-1,2 +4,6 -11,0	232,4 203,4 347,3	-18,9 -3,3 -36,4	261,1 207,4 451,0	+1,6 +0,7 +3,2
33	MEDIZIN-, MESS-, STEUER- UND REGELUNGSTECHNIK, OPTIK	INSGESAMT INLAND AUSLAND	276,7 303,0 211,8	+32,4 +28,7 +47,5	276,0 296,5 227,2	+19,0 +11,0 +57,6	253,2 283,8 175,8	+0,7 +1,8 -3,8
DM	FAHRZEUGBAU	INSGESAMT INLAND AUSLAND	164,1 211,4 96,2	+20,3 +21,2 +17,6	194,8 251,2 110,7	+3,3 +4,6 -4,1	194,4 251,2 111,2	-0,3 -0,9 +0,8
34	HERSTELLUNG VON KRAFTWAGEN UND KRAFTWAGENTEILEN	INSGESAMT INLAND AUSLAND	422,4 406,6 507,5	+33,6 +39,0 +14,5	432,4 421,1 466,1	+6,2 +9,7 -8,5	432,6 416,7 515,3	+2,6 +2,4 +3,3
34.1	HERSTELLUNG VON KRAFTWAGEN UND KRAFTWAGENMOTOREN	INSGESAMT INLAND AUSLAND	1744,9 1461,9 5432,3	+104,2 +169,9 +10,1	1929,1 1673,8 5123,1	+9,3 +16,5 -13,5	1867,7 1576,4 5581,0	+5,5 +5,9 +3,9
35	SONSTIGER FAHRZEUGBAU	INSGESAMT INLAND AUSLAND	44,9 50,5 39,9	-15,9 -34,4 +23,9	86,1 115,9 58,9	-1,9 -4,1 +0,7	84,9 116,2 55,7	-6,3 -9,1 -2,5
35.1	SCHIFFBAU	INSGESAMT INLAND AUSLAND	27,9 19,8 43,7	-54,1 +8,2 -69,3	154,1 180,0 105,3	-43,3 -52,7 +56,9	202,9 259,4 93,9	-2,6 +3,5 -25,8
35.3	LUFT- UND RAUMFAHRZEUGBAU	INSGESAMT INLAND AUSLAND
36.1	HERSTELLUNG VON MOEBELN	INSGESAMT INLAND AUSLAND	227,3 230,5 196,4	+7,8 +7,0 +17,7	235,6 241,1 186,1	+1,2 +0,8 +5,4	230,2 236,3 175,0	+0,6 +0,7 +0,2

1) EUROPÄISCHE GEMEINSCHAFT FUER KOHLE UND STAHL.
STBA,FS 4,R 2.2, 1/1998

NEUE LAENDER UND BERLIN-OST

5 INDEX DES AUFTRAGSEINGANGS FUER DAS VERARBEITENDE GEMERBE
1991=1005.2 ZEITREIHENANALYSE - BERLINER VERFAHREN (BV 4)
VOLUMENINDEX

WZ93- SCHL.	WIRTSCHAFTSZWEIG	ORIGINALWERT		KALENDER- U. SAISON- BEREINIGTER WERT BERLINER VERFAHREN, VERSION 4		GLATTE KOMPONENTE		
		1998 JAN.	VERAEND. GEGENUEBER VORJAHRES- MONAT IN %	1998 JAN.	VERAEND. GEGENUEBER VORMONAT IN %	1998 JAN.	VERAEND. GEGENUEBER VORMONAT IN %	
D	VERARBEITENDES GEMERBE 1)	INSGESAMT	149,3	+10,3	157,2	+1,6	157,9	+0,3
		INLAND	162,3	+10,6	173,2	+3,5	171,9	+0,2
		AUSLAND	116,2	+9,6	115,3	-4,2	121,3	+0,7
	VORLEISTUNGSUETER- PRODUZENTEN	INSGESAMT	178,9	+11,5	183,8	+0,3	187,1	+0,6
		INLAND	182,7	+14,0	194,8	+2,5	195,0	+0,6
		AUSLAND	167,1	+3,6	152,8	-5,2	163,6	+1,0
	INVESTITIONSGUETER- PRODUZENTEN	INSGESAMT	114,2	+7,3	126,1	+4,6	124,6	-0,4
		INLAND	133,5	+3,2	144,6	+5,9	142,0	-0,7
		AUSLAND	76,4	+24,0	88,9	-0,2	90,3	+0,3
	GEBRAUCHSGUETER- PRODUZENTEN	INSGESAMT	275,0	+29,2	287,0	+4,7	281,8	+2,4
		INLAND	271,2	+35,0	288,1	+5,9	280,0	+2,5
		AUSLAND	296,8	+6,0	287,1	+0,2	293,8	+1,7
	VERBRAUCHSGUETER- PRODUZENTEN	INSGESAMT	99,5	-3,7	100,3	-4,4	102,7	+0,1
		INLAND	110,7	-3,9	112,3	-3,6	114,3	-0,1
		AUSLAND	69,0	-2,4	67,6	-4,4	70,0	+0,7
DB	TEXTIL- UND BEKLEIDUNGS- GEMERBE	INSGESAMT	118,7	-1,3	117,4	-2,3	120,5	0
		INLAND	117,8	+1,8	117,5	+1,1	118,4	-0,1
		AUSLAND	129,2	-13,5	117,3	-14,8	129,6	+0,2
17	TEXTILGEMERBE	INSGESAMT	142,8	+3,0	137,8	-0,7	139,7	+0,2
		INLAND	147,1	+5,9	142,1	+2,3	141,7	+0,1
		AUSLAND	127,1	-7,5	121,8	-11,2	131,4	+0,5
18.2	HERSTELLUNG VON BEKLEIDUNG (OHNE LEDERBEKLEIDUNG)	INSGESAMT	53,1	-24,6	62,2	-10,0	68,3	-1,0
		INLAND	51,7	-18,5	61,3	-5,5	65,9	-0,9
		AUSLAND	78,6	-60,7	68,2	-48,4	106,6	-2,7
DC	LEDERGEMERBE	INSGESAMT	41,8	+11,5	43,4	-3,1	41,9	0
		INLAND	49,1	+15,0	51,2	-2,3	48,9	+0,2
		AUSLAND	17,3	-13,1	17,7	-10,2	16,9	-1,0
DD	HOLZGEMERBE (OHNE HERSTELLUNG VON MOEBELN)	INSGESAMT	261,1	+33,2	295,1	+9,6	279,6	+1,2
		INLAND	216,7	+26,8	248,4	+10,9	233,7	+1,0
		AUSLAND	3401,4	+72,8	3622,2	+4,3	3524,7	+2,1
DE	PAPIER- UND DRUCKGEMERBE	INSGESAMT	206,2	+1,5	206,5	-4,4	216,2	+0,8
		INLAND	178,6	-1,5	185,7	-4,9	194,2	+0,6
		AUSLAND	317,3	+9,3	291,5	-2,7	304,2	+1,5
21	PAPIERGEMERBE	INSGESAMT	232,0	+2,4	228,4	-4,2	239,8	+1,3
		INLAND	188,6	-1,6	195,5	-4,7	205,4	+1,1
		AUSLAND	345,5	+8,7	313,9	-1,6	331,0	+1,5
21.1	H.V. HOLZSTOFF, ZELLSTOFF, PAPIER, KARTON UND PAPPE	INSGESAMT	163,9	-8,4	170,2	-12,4	193,0	+1,2
		INLAND	109,0	-16,0	126,7	-13,8	145,6	+1,3
		AUSLAND	283,0	-0,8	264,4	-10,1	292,8	+1,1
21.2	PAPIER-, KARTON- UND PAPPEVERARBEITUNG	INSGESAMT	388,9	+15,5	362,8	+6,9	345,7	+1,2
		INLAND	342,9	+10,0	326,2	+2,4	318,8	+0,9
		AUSLAND	591,8	+32,7	537,8	+23,9	450,5	+1,6
22	DRUCKGEMERBE, VERVIEL- FAELTIGUNG VON BESPIELTEN TONTRAEGERN	INSGESAMT	160,9	-0,6	166,9	-5,1	173,8	-0,2
		INLAND	164,9	-1,4	171,7	-5,0	178,2	-0,3
		AUSLAND	103,2	+26,6	96,4	-8,3	107,9	+3,4
D6	CHEMISCHE INDUSTRIE	INSGESAMT	115,8	+9,1	115,9	-5,1	120,1	+0,8
		INLAND	134,9	+12,0	140,4	-2,7	142,3	+0,6
		AUSLAND	86,3	+2,6	78,3	-10,6	85,7	+1,3
24.1	HERSTELLUNG VON CHEMISCHEN GRUNDSTOFFEN	INSGESAMT	114,9	+13,3	114,9	-6,4	120,8	+0,9
		INLAND	138,1	+13,6	144,8	-5,0	149,3	+0,4
		AUSLAND	79,4	+12,5	69,3	-9,5	77,0	+2,5
24.4	HERSTELLUNG VON PHARMA- ZEUTISCHEN ERZEUGNISSEN	INSGESAMT	85,2	-6,1	88,2	-3,3	90,4	-0,1
		INLAND	89,4	-6,3	93,7	-3,3	95,1	-0,6
		AUSLAND	76,6	-5,5	75,1	-4,1	79,9	+0,9
DH	HERSTELLUNG VON GUMMI- UND KUNSTSTOFFWAREN	INSGESAMT	421,5	+20,2	515,6	+2,0	513,2	+0,9
		INLAND	463,3	+19,2	580,6	+2,5	572,9	+0,8
		AUSLAND	260,8	+27,9	268,9	-0,3	282,9	+1,6
25.2	HERSTELLUNG VON KUNST- STOFFWAREN	INSGESAMT	565,1	+19,3	715,7	+2,6	709,2	+0,8
		INLAND	551,8	+17,8	713,7	+3,4	700,3	+0,7
		AUSLAND	685,8	+32,0	728,3	-3,5	783,8	+1,7
DI	GLASGEMERBE, KERAMIK, VERARBEITUNG VON STEINEN UND ERDEN	INSGESAMT	214,6	+23,9	273,3	+7,0	268,7	+0,6
		INLAND	216,9	+22,5	283,8	+8,4	275,7	+0,4
		AUSLAND	203,0	+32,2	218,8	-2,1	232,0	+1,9
26.1	HERSTELLUNG UND VERAR- BEITUNG VON GLAS	INSGESAMT	270,0	+19,1	294,4	-0,6	304,6	+0,8
		INLAND	271,2	+14,5	293,0	0	299,8	+0,5
		AUSLAND	265,6	+41,2	297,5	-4,2	322,5	+1,7
DJ	METALLERZEUGUNG UND -BE- ARBEITUNG, HERSTELLUNG VON METALLERZEUGNISSEN	INSGESAMT	170,4	+2,8	173,6	+3,3	175,8	+0,2
		INLAND	164,2	+2,4	172,8	+3,3	174,7	+0,2
		AUSLAND	204,2	+4,5	178,2	+2,4	182,9	+0,2

1) AUSGEWAHLTE WIRTSCHAFTSZWEIGE (OHNE ERNAHRUNGSGEMERBE UND TABAKVERARBEITUNG).

STBA, FS 4, R 2.2, 1/1998

NEUE LAENDER UND BERLIN-OST
5 INDEX DES AUFTRAGSEINGANGS FUER DAS VERARBEITENDE GEWERBE
1991=100

5.2 ZEITREIHENANALYSE - BERLINER VERFAHREN (BV 4)
VOLUMENINDEX

WZ93- SCHL.	WIRTSCHAFTSZWEIG	ORIGINALWERT		KALENDER- U. SAISON- BEREINIGTER WERT BERLINER VERFAHREN, VERSION 4		GLATTE KOMPONENTE		
		1998 JAN.	VERAEND. GEGENUEBER VORJAHRES- MONAT IN %	1998 JAN.	VERAEND. GEGENUEBER VORMONAT IN %	1998 JAN.	VERAEND. GEGENUEBER VORMONAT IN %	
27	METALLERZEUGUNG UND -BEARBEITUNG	INSGESAMT INLAND AUSLAND	132,3 115,2 195,4	+5,8 +8,7 +0,1	128,2 118,0 166,6	+3,2 +2,1 +4,5	130,3 118,6 170,9	+0,4 +0,7 -0,2
27.1	ERZEUGUNG VON ROHEISEN, STAHL UND FERROLEGIE- RUNGEN (EGKS) 1)	INSGESAMT INLAND AUSLAND	107,7 97,4 132,0	-1,7 +6,0 -12,7	105,8 106,0 108,7	+5,0 +3,2 +9,6	106,7 106,8 108,7	-0,6 +0,3 -2,0
27.5	GIESSEREIINDUSTRIE	INSGESAMT INLAND AUSLAND	162,8 153,4 230,3	+20,5 +15,9 +48,3	157,9 149,3 220,4	+6,2 +3,8 +19,3	154,5 146,5 211,0	-0,1 -0,3 +0,7
28	HERSTELLUNG VON METALL- ERZEUGNISSEN	INSGESAMT INLAND AUSLAND	223,6 222,3 240,2	+0,4 -1,1 +22,3	236,5 237,5 225,2	+3,1 +3,7 -3,2	239,3 239,9 231,1	0 -0,1 +1,4
28.1	STAHL- UND LEICHTMETALLBAU	INSGESAMT INLAND AUSLAND	221,7 224,4 155,3	+4,9 +3,3 +152,9	269,7 273,1 181,0	+20,0 +20,9 -3,6	264,5 257,0 183,2	-0,2 -0,3 +2,7
OK	MASCHINENBAU	INSGESAMT INLAND AUSLAND	80,8 93,8 56,8	+5,1 +6,2 +1,4	82,7 92,5 63,7	+3,5 +3,6 +0,6	82,7 91,3 66,9	0 +0,6 -1,5
29.1	H.V. MASCHINEN F.D.ERZEUG. U.NUTZG. V. MECHAN.ENERGIE (O. LUFT-, STRASS.FAHRZ.BAU)	INSGESAMT INLAND AUSLAND	78,0 78,2 77,3	+9,9 +12,4 +2,5	85,4 83,4 92,2	-2,4 +5,6 -17,9	87,2 82,4 102,2	+1,3 +0,5 +3,3
29.3	HERSTELLUNG VON LAND- U. FORSTWIRTSCHAFTLICHEN MASCHINEN	INSGESAMT INLAND AUSLAND	36,6 46,7 26,7	-46,4 -63,9 +221,7	11,9 2,5 26,7	-38,3 -88,7 +55,2	17,4 15,6 21,5	-4,9 -11,9 +3,4
29.4	HERSTELLUNG VON WERK- ZEUGMASCHINEN	INSGESAMT INLAND AUSLAND	91,2 118,9 50,6	+25,4 +13,7 +96,1	109,5 120,6 93,5	+7,1 +1,3 +21,4	112,4 122,7 97,3	+1,2 +1,7 +0,2
DL	H.V. BUEROMASCH. DATENVERARB. GER. U. -EINRICHTG. ;ELEKTROT., FEINMECHANIK U. OPTIK	INSGESAMT INLAND AUSLAND	216,5 211,3 237,3	+16,4 +16,1 +17,6	207,6 204,2 225,7	+2,2 +7,0 -7,9	207,3 197,7 246,0	+1,1 +0,9 +1,5
30	H.V. BUEROMASCHINEN, DATENVERARBEITUNGSGE- RAETEN U. -EINRICHTUNGEN	INSGESAMT INLAND AUSLAND	415,7 399,5 485,0	+100,8 +92,6 +125,8	432,3 390,1 548,7	+27,0 +18,9 +47,1	408,3 364,3 515,6	+4,4 +4,6 +3,2
31	HERSTELLUNG VON GERAETEN DER ELEKTRIZITAETSERZUE- GUNG, -VERTEILUNG U.AE.	INSGESAMT INLAND AUSLAND	153,2 157,5 132,2	+3,5 +2,9 +7,0	150,8 157,4 120,1	+2,3 +5,2 -9,4	149,0 152,4 132,6	-0,5 -0,8 +1,1
31.2	HERSTELLUNG VON ELEK- TRIZITAETSERZEUGUNGS- U. -SCHALTEINRICHTUNGEN	INSGESAMT INLAND AUSLAND	126,4 130,4 99,4	-23,2 -26,3 +22,9	107,5 108,3 102,8	+11,3 +17,0 -9,7	99,5 97,8 108,5	-3,6 -4,5 +1,7
31.6	HERSTELLUNG VON ELEK- TRISCHEN AUSRUESTUNGEN A.N.G.	INSGESAMT INLAND AUSLAND	225,2 244,9 137,9	+30,2 +55,0 -42,3	216,0 259,7 47,3	+2,1 +3,5 +10,3	211,7 246,4 71,0	+1,2 +2,0 -8,5
32	RUNDFUNK-, FERNSEH- UND NACHRICHTENTECHNIK	INSGESAMT INLAND AUSLAND	301,4 268,9 414,0	-0,2 +5,6 -11,2	255,6 232,9 355,5	-17,5 -2,1 -35,8	283,5 234,6 459,5	+1,6 +0,9 +3,1
33	MEDIZIN-, MESS-, STEUER- UND REGELUNGSTECHNIK, OPTIK	INSGESAMT INLAND AUSLAND	247,8 269,4 194,5	+31,3 +27,6 +45,7	247,6 263,2 208,9	+19,1 +10,9 +57,8	226,8 252,8 161,4	+0,6 +1,8 -4,0
DM	FAHRZEUGBAU	INSGESAMT INLAND AUSLAND	151,4 195,9 87,4	+18,0 +18,8 +15,5	179,3 232,0 100,5	+3,5 +4,9 -4,2	179,0 231,8 101,1	-0,4 -1,2 +0,6
34	HERSTELLUNG VON KRAFTWAGEN UND KRAFTWAGENTEILEN	INSGESAMT INLAND AUSLAND	388,1 374,0 464,1	+31,2 +36,2 +12,9	395,6 385,4 444,2	+5,9 +9,3 -8,6	396,6 382,4 470,7	+2,5 +2,3 +3,3
34.1	HERSTELLUNG VON KRAFTWAGEN UND KRAFTWAGENMOTOREN	INSGESAMT INLAND AUSLAND	1536,7 1277,7 4918,4	+99,8 +166,3 +8,2	1699,6 1465,4 4629,1	+9,1 +16,5 -13,7	1645,6 1379,5 5051,4	+5,4 +5,8 +3,9
35	SONSTIGER FAHRZEUGBAU	INSGESAMT INLAND AUSLAND	41,7 48,5 36,6	-17,8 -34,7 +19,9	80,0 109,6 52,9	-0,7 -1,9 0	78,5 108,7 50,3	-6,8 -9,5 -2,7
35.1	SCHIFFBAU	INSGESAMT INLAND AUSLAND	25,7 18,1 40,1	-54,6 +7,1 -69,7	142,2 166,1 98,9	-43,0 -52,4 +56,0	166,4 238,4 88,2	-2,8 +3,3 -25,8
35.3	LUFT- UND RAUMFAHRZEUGBAU	INSGESAMT INLAND AUSLAND
36.1	HERSTELLUNG VON MOEBELN	INSGESAMT INLAND AUSLAND	195,2 197,8 170,5	+6,7 +5,8 +16,9	202,5 207,1 161,4	+1,0 +0,6 +5,4	197,8 202,9 151,6	+0,6 +0,6 +0,1

1) EUROPÄISCHE GEMEINSCHAFT FUER KOHLE UND STAHL.
STBA,FS 4,R 2.2, 1/1988

WZ93- SCHL.	WIRTSCHAFTSZWEIG		1998		VERAENDERUNG IN % JAN. 1998 GEGEN		1997		VERAENDERUNG IN % DEZ. 1997 GEGEN		KUMULIERT		2-MONATS- DURCHSCHNITT DEZ. 1997 UND VER- AEND. IN % GEGEN VORJAHR	
			JAN.	JAN.	DEZ.	DEZ.	DEZ.	NOV.	JAN. 1998 BIS JAN. 1998	VER- AEND. IN % GEGEN VORJAHR	JAN. 1998 UND JAN. 1998	VER- AEND. IN % GEGEN VORJAHR		
													1997	1996
D	VERARBEITENDES GEWERBE 1)	INSGESAMT	149,3	+21,7	-10,5	166,8	+13,0	-0,8	149,3	+21,7	158,1	+16,9		
		INLAND	154,3	+21,4	-6,7	165,4	+6,4	-4,4	154,3	+21,4	159,9	+13,2		
		AUSLAND	131,8	+23,1	-23,3	171,9	+42,7	+14,2	131,8	+23,1	151,9	+33,5		
	VORLEISTUNGSGUETER- PRODUZENTEN	INSGESAMT	169,3	+19,0	+4,4	162,2	+23,7	-12,7	169,3	+19,0	165,8	+21,3		
		INLAND	162,3	+18,0	+2,4	158,5	+19,5	-13,1	162,3	+18,0	160,4	+18,7		
		AUSLAND	199,6	+22,4	+11,7	178,7	+43,2	-10,8	199,6	+22,4	189,2	+31,4		
	INVESTITIONSGUETER- PRODUZENTEN	INSGESAMT	119,0	+27,5	-30,2	170,4	+2,5	+19,8	119,0	+27,5	144,7	+11,5		
		INLAND	135,1	+26,0	-21,1	171,2	-7,7	+11,2	135,1	+26,0	153,2	+4,7		
		AUSLAND	76,0	+35,7	-54,8	168,1	+46,0	+52,1	76,0	+35,7	122,1	+42,6		
	GEBRAUCHSGUETER- PRODUZENTEN	INSGESAMT	302,4	+35,2	+11,5	271,3	+26,1	-14,8	302,4	+35,2	286,9	+30,7		
		INLAND	297,4	+43,3	+14,0	260,9	+25,2	-17,8	297,4	+43,3	279,2	+34,2		
		AUSLAND	332,8	+2,9	-0,6	334,9	+30,2	+2,6	332,8	+2,9	333,9	+15,0		
	VERBRAUCHSGUETER- PRODUZENTEN	INSGESAMT	106,1	-2,9	-1,1	107,3	+9,6	-6,0	106,1	-2,9	106,7	+3,0		
		INLAND	110,3	-2,6	-2,4	113,0	+9,3	-4,6	110,3	-2,6	111,7	+3,1		
		AUSLAND	89,3	-4,8	+6,2	84,1	+11,2	-12,8	89,3	-4,8	86,7	+2,4		
DB	TEXTIL- UND BEKLEIDUNGS- GEWERBE	INSGESAMT	121,6	+2,3	+12,7	107,9	+16,4	-16,2	121,6	+2,3	114,8	+8,5		
		INLAND	110,6	-	+10,5	100,1	+13,9	-16,4	110,6	-	105,4	+6,1		
		AUSLAND	200,5	+12,5	+22,6	163,6	+29,1	-14,7	200,5	+12,5	182,1	+19,4		
17	TEXTILGEWERBE	INSGESAMT	150,6	+4,5	+15,6	130,3	+19,4	-17,5	150,6	+4,5	140,5	+11,0		
		INLAND	138,5	+1,5	+13,4	122,1	+16,8	-17,9	138,5	+1,5	130,3	+8,1		
		AUSLAND	219,3	+17,1	+24,5	176,1	+30,9	-15,9	219,3	+17,1	197,7	+22,9		
18.2	HERSTELLUNG VON BEKLEI- DUNG (OHNE LEDERBEKLEI- DUNG)	INSGESAMT	57,1	-9,1	-1,9	58,2	+3,4	-8,3	57,1	-9,1	57,7	-3,2		
		INLAND	54,5	-6,8	-2,5	55,9	+2,6	-9,1	54,5	-6,8	55,2	-2,3		
		AUSLAND	96,7	-25,1	+2,1	94,7	+13,7	+0,2	96,7	-25,1	95,7	-9,9		
DC	LEDERGEWERBE	INSGESAMT	52,5	+22,4	+1,9	51,5	+29,7	-5,9	52,5	+22,4	52,0	+25,9		
		INLAND	54,5	+22,5	+1,5	53,7	+29,4	-5,8	54,5	+22,5	54,1	+25,8		
		AUSLAND	40,7	+21,1	+8,0	37,7	+30,0	-6,9	40,7	+21,1	39,2	+25,2		
DD	HOLZGEWERBE (OHNE HERSTELLUNG VON MOEBELN)	INSGESAMT	270,7	+17,4	-0,5	272,1	+13,0	-15,0	270,7	+17,4	271,4	+15,2		
		INLAND	225,8	+15,2	-4,4	236,3	+6,3	-15,8	225,8	+15,2	231,1	+10,5		
		AUSLAND	2516,1	+28,5	+21,6	2069,6	+78,8	-9,6	2516,1	+28,5	2292,9	+47,2		
DE	PAPIER- UND DRUCKGEWERBE	INSGESAMT	187,1	+10,4	+3,3	181,2	+17,6	-6,0	187,1	+10,4	184,2	+13,8		
		INLAND	173,1	+7,1	+1,4	170,7	+12,1	-6,7	173,1	+7,1	171,9	+9,5		
		AUSLAND	246,4	+21,9	+9,3	225,5	+39,5	-3,9	246,4	+21,9	236,0	+29,7		
21	PAPIERGEWERBE	INSGESAMT	207,5	+10,6	+8,9	190,5	+20,1	-6,8	207,5	+10,6	199,0	+15,0		
		INLAND	183,3	+6,4	+9,4	167,5	+11,4	-8,5	183,3	+6,4	175,4	+8,7		
		AUSLAND	274,5	+19,3	+8,0	254,1	+40,1	-3,6	274,5	+19,3	264,3	+28,4		
21.1	H.V. HOLZSTOFF, ZELLSTOFF, PAPIER, KARTON UND PAPPE	INSGESAMT	142,8	+4,3	-2,3	146,1	+24,3	-6,5	142,8	+4,3	144,5	+13,6		
		INLAND	110,9	+3,5	+2,4	108,3	+6,5	-8,6	110,9	+3,5	109,6	+5,0		
		AUSLAND	218,2	+5,4	-7,3	235,4	+52,3	-4,0	218,2	+5,4	226,8	+25,4		
21.2	PAPIER-, KARTON- UND PAPPEVERARBEITUNG	INSGESAMT	342,2	+16,7	+21,0	282,8	+15,8	-7,3	342,2	+16,7	312,5	+16,3		
		INLAND	315,3	+8,4	+14,4	275,5	+15,2	-8,5	315,3	+8,4	295,4	+11,5		
		AUSLAND	450,8	+49,2	+44,3	312,4	+17,8	-2,7	450,8	+49,2	381,6	+34,5		
22	DRUCKGEWERBE, VERVIEL- FAELTIGUNG VON BESPIELTEN TONTRAEGERN	INSGESAMT	156,3	+10,1	-6,5	167,1	+13,5	-4,6	156,3	+10,1	161,7	+11,8		
		INLAND	160,8	+7,9	-7,9	174,6	+13,0	-4,4	160,8	+7,9	167,7	+10,5		
		AUSLAND	102,3	+74,3	+28,8	79,4	+32,6	-8,7	102,3	+74,3	90,9	+53,3		
D6	CHEMISCHE INDUSTRIE	INSGESAMT	105,1	+4,1	-2,1	107,4	+26,4	-3,6	105,1	+4,1	106,3	+14,3		
		INLAND	102,7	+5,2	-6,0	109,3	+23,6	-1,0	102,7	+5,2	106,0	+14,0		
		AUSLAND	111,3	+1,1	+8,6	102,5	+35,0	-10,1	111,3	+1,1	106,9	+14,9		
24.1	HERSTELLUNG VON CHEMISCHEN GRUNDSTOFFEN	INSGESAMT	94,7	+10,5	+1,3	93,5	+41,2	-4,6	94,7	+10,5	94,1	+23,8		
		INLAND	94,3	+11,1	-1,4	95,6	+34,5	-3,7	94,3	+11,1	95,0	+21,8		
		AUSLAND	96,0	+9,0	+9,2	87,9	+66,8	-6,9	96,0	+9,0	92,0	+30,7		
24.4	HERSTELLUNG VON PHARMA- ZEUTISCHEN ERZEUGNISSEN	INSGESAMT	89,9	-12,1	-6,4	96,0	+3,3	-7,4	89,9	-12,1	93,0	-4,7		
		INLAND	95,7	-9,5	-6,5	102,3	+4,5	-1,0	95,7	-9,5	99,0	-2,8		
		AUSLAND	75,5	-19,5	-5,9	80,2	-0,4	-23,7	75,5	-19,5	77,9	-10,7		
DH	HERSTELLUNG VON GUMMI- UND KUNSTSTOFFWAREN	INSGESAMT	413,8	+24,2	-7,1	445,3	+18,1	-16,0	413,8	+24,2	429,6	+20,9		
		INLAND	423,3	+23,7	-8,2	460,9	+14,2	-17,1	423,3	+23,7	442,1	+18,6		
		AUSLAND	356,6	+27,8	+1,8	350,3	+62,5	-6,1	356,6	+27,8	353,5	+42,9		
25.2	HERSTELLUNG VON KUNST- STOFFWAREN	INSGESAMT	564,6	+24,5	-10,8	633,3	+16,4	-14,4	564,6	+24,5	599,0	+20,1		
		INLAND	550,9	+24,5	-11,6	623,3	+12,8	-15,6	550,9	+24,5	587,1	+18,0		
		AUSLAND	702,4	+24,8	-4,3	733,8	+60,4	-2,3	702,4	+24,8	718,1	+40,7		
DI	GLASGEWERBE, KERAMIK, VERARBEITUNG VON STEINEN UND ERDEN	INSGESAMT	198,7	+19,2	+4,1	190,8	+5,7	-28,8	198,7	+19,2	194,8	+12,2		
		INLAND	197,4	+19,1	+7,1	184,3	-2,0	-31,6	197,4	+19,1	190,9	+7,9		
		AUSLAND	204,8	+19,3	-11,1	230,4	+73,4	-10,2	204,8	+19,3	217,6	+42,9		
26.1	HERSTELLUNG UND VERAR- BEITUNG VON GLAS	INSGESAMT	246,3	+11,5	+6,7	230,8	+23,6	-20,8	246,3	+11,5	238,6	+17,1		
		INLAND	240,5	+7,7	+11,5	215,7	+9,7	-24,1	240,5	+7,7	228,1	+8,6		
		AUSLAND	272,0	+29,9	-9,1	299,2	+109,7	-7,7	272,0	+29,9	285,6	+62,2		
DJ	METALLERZEUGUNG UND -BE- ARBEITUNG, HERSTELLUNG VON METALLERZEUGNISSEN	INSGESAMT	170,7	+26,6	+3,8	164,5	+7,4	-8,3	170,7	+26,6	167,6	+16,4		
		INLAND	169,3	+28,3	+0,6	168,3	+5,8	-6,7	169,3	+28,3	168,8	+15,9		
		AUSLAND	178,8	+18,4	+25,7	142,2	+19,5	-18,2	178,8	+18,4	160,5	+18,9		

1) AUSGEWAHLTE WIRTSCHAFTSZWEIGE (OHNE ERNAHRUNGSGEWERBE UND TABAKVERARBEITUNG).

UND BERLIN-OST

DAS VERARBEITENDE GEWERBE
=100
ABTEILUNGEN, GRUPPEN UND KLASSEN
ZWEIGE, AUSGABE 1993 (WZ93)
WERT

INDEX

1997 JAN.	VER- AEND. IN % GEGEN JAN. 1996	1996 4. VJ	1997 3. VJ	1997 4. VJ	VERAENDERUNG IN % 4. VJ 1997 GEGEN		1996 2. HJ	1997 1. HJ	1997 2. HJ	VERAENDERUNG IN % 2. HJ 1997 GEGEN		1996	1997	VER- AEND. IN % GEGEN 1996	WZ93 SCHL.
					4. VJ 1996	3. VJ 1997				2. HJ 1996	1. HJ 1997				
122,7	+2,4	145,5	162,6	168,5	+15,8	+3,6	142,4	142,5	165,6	+16,3	+16,2	137,0	154,0	+12,4	D
127,1	-1,9	154,9	166,2	171,1	+10,5	+2,9	153,3	147,9	168,7	+10,0	+14,1	147,0	158,3	+7,7	
107,1	+25,3	112,6	150,1	159,4	+41,6	+6,2	104,1	123,3	154,7	+48,6	+25,5	101,7	139,0	+36,7	
142,3	+3,9	150,4	182,5	179,8	+19,5	-1,5	152,9	159,9	181,2	+18,5	+13,3	148,5	170,5	+14,8	
137,5	+0,8	152,8	179,9	175,6	+14,9	-2,4	156,6	155,9	177,8	+13,5	+14,0	150,4	166,8	+10,3	
163,1	+17,0	140,2	193,6	198,3	+41,4	+2,4	136,7	177,4	195,9	+43,3	+10,4	140,2	186,7	+33,2	
93,3	+3,1	136,6	138,8	152,4	+11,6	+9,8	127,4	117,2	145,6	+14,3	+24,2	118,4	131,4	+11,0	
107,2	-1,7	155,2	147,4	161,2	+3,9	+9,4	147,1	132,4	154,3	+4,9	+16,5	137,1	143,3	+4,5	
56,0	+36,6	87,0	115,7	128,7	+47,9	+11,2	74,8	76,7	122,2	+63,4	+59,3	68,4	99,4	+45,3	
223,7	-11,4	241,9	264,3	294,0	+21,5	+11,2	230,3	255,5	279,1	+21,2	+9,2	245,0	267,3	+9,1	
207,5	-20,8	236,9	258,1	286,4	+20,9	+11,0	228,8	245,9	272,3	+19,0	+10,7	246,7	259,1	+5,0	
323,4	+67,0	272,7	302,0	340,4	+42,8	+12,7	239,4	314,2	321,2	+34,2	+2,2	234,4	317,7	+35,5	
109,3	+6,9	105,5	111,6	111,7	+5,9	+0,1	108,1	109,7	111,6	+3,2	+1,7	105,9	110,7	+4,5	
113,2	+4,4	110,8	114,5	116,5	+5,1	+1,7	113,0	113,4	115,5	+2,2	+1,9	111,4	114,5	+2,8	
93,8	+21,8	84,3	99,8	92,1	+9,3	-7,7	88,4	94,6	96,0	+8,6	+1,5	84,0	95,3	+13,5	
118,9	-0,6	112,8	117,5	123,2	+9,2	+4,9	113,6	117,5	120,3	+5,9	+2,4	114,9	118,9	+3,5	DB
110,6	-0,7	106,6	109,4	113,5	+6,5	+3,7	107,1	108,4	111,5	+4,1	+2,9	108,7	108,9	+1,1	
178,3	-	156,8	175,2	192,4	+22,7	+9,8	159,4	182,2	183,8	+15,3	+0,9	158,6	183,0	+15,4	
144,1	+2,6	133,6	139,0	151,1	+13,1	+8,7	131,2	144,0	145,0	+10,5	+0,7	133,8	144,5	+8,0	17
136,5	+3,0	127,4	131,1	140,4	+10,2	+7,1	125,7	134,5	135,8	+8,0	+1,0	128,7	135,1	+5,0	
187,2	+1,2	168,8	182,8	210,8	+24,9	+15,3	162,5	197,8	196,8	+21,1	-0,5	162,9	197,3	+21,1	
62,8	-14,6	66,5	69,8	61,2	-8,0	-12,3	74,3	58,5	65,5	-11,8	+12,0	72,7	62,0	-14,7	18.2
58,5	-15,2	64,9	65,7	59,3	-8,6	-9,7	69,9	56,0	62,5	-10,6	+11,6	68,6	59,3	-13,6	
129,1	-9,1	91,0	132,7	91,2	+0,2	-31,3	142,3	96,5	112,0	-21,3	+16,1	135,4	104,2	-23,0	
42,9	-6,1	50,9	50,6	55,5	+9,0	+9,7	48,3	49,0	53,0	+9,7	+8,2	47,2	51,0	+8,1	DC
44,5	-6,1	53,3	52,5	57,6	+8,1	+9,7	50,8	50,5	55,1	+8,5	+9,1	49,5	52,8	+6,7	
33,6	-4,8	36,6	38,8	42,4	+15,8	+9,3	33,5	40,3	40,6	+21,2	+0,7	33,6	40,4	+20,2	
230,5	+16,2	274,9	303,0	306,0	+11,3	+1,0	272,9	271,3	304,5	+11,6	+12,2	243,6	287,9	+18,2	DD
196,0	+9,4	252,3	265,5	267,1	+5,9	+0,6	251,2	235,6	266,3	+6,0	+13,0	222,3	251,0	+12,9	
1957,4	+69,4	1404,7	2180,1	2251,6	+60,3	+3,3	1359,4	2052,8	2215,8	+63,0	+7,9	1306,6	2134,3	+63,3	
169,4	+0,8	171,3	184,8	189,9	+10,9	+2,8	169,8	171,6	187,3	+10,3	+9,1	167,6	179,4	+7,0	DE
161,7	-1,1	168,8	189,2	178,6	+5,8	+5,6	165,6	160,9	173,9	+5,0	+8,1	162,0	167,4	+3,3	
202,1	+7,7	182,1	250,6	237,3	+30,3	-5,3	187,2	217,0	244,0	+30,3	+12,4	191,2	230,5	+20,6	
187,6	-4,6	184,8	203,8	201,8	+9,2	-1,0	186,9	187,3	202,8	+8,5	+8,3	188,7	195,0	+3,3	21
172,2	-10,0	177,2	174,8	178,5	+0,7	+2,1	178,0	165,5	176,7	-0,7	+6,8	178,3	171,1	-4,0	
230,1	+8,7	205,6	283,7	266,3	+29,5	-6,1	211,5	247,4	275,0	+30,0	+11,2	217,5	261,2	+20,1	
136,9	-1,4	133,7	156,6	153,6	+14,9	-1,9	132,3	137,6	155,1	+17,2	+12,7	134,3	146,3	+8,9	21.1
107,1	-11,3	117,8	108,3	113,4	-3,7	+4,7	115,1	101,6	110,9	-3,6	+9,2	114,4	106,2	-7,2	
207,1	+14,0	171,0	270,2	248,2	+45,1	-8,1	172,8	222,7	259,2	+50,0	+16,4	181,3	240,9	+32,9	
293,2	-7,5	291,2	302,1	302,4	+3,8	+0,1	300,7	290,7	302,2	+0,5	+4,0	302,0	296,5	-1,8	21.2
290,9	-9,0	285,5	296,2	297,4	+4,2	+0,4	292,8	282,3	296,8	+1,4	+5,1	294,8	289,5	-1,8	
302,1	-1,3	314,0	326,1	322,7	+2,8	-1,0	332,7	324,9	324,4	-2,5	-0,2	331,0	324,7	-1,9	
141,9	+13,5	151,0	156,1	171,8	+13,8	+10,1	143,8	147,9	163,9	+14,0	+10,8	135,7	155,9	+14,9	22
149,0	+14,4	158,6	162,5	178,8	+12,7	+10,0	150,7	155,2	170,7	+13,3	+10,0	142,5	162,9	+14,3	
58,7	-8,7	61,2	80,5	89,2	+45,8	+10,8	62,9	61,1	84,9	+35,0	+39,0	56,1	73,0	+30,1	
101,0	+6,2	91,5	104,4	110,7	+21,0	+6,0	91,3	105,6	107,6	+17,9	+1,9	92,5	106,6	+15,2	D6
97,6	-	94,1	105,3	110,1	+17,0	+4,6	96,2	104,1	107,7	+12,0	+3,5	95,6	105,9	+10,8	
110,1	+24,3	84,6	102,1	112,5	+33,0	+10,2	78,5	109,5	107,3	+36,7	-2,0	84,5	108,4	+28,3	
85,7	+0,4	73,2	90,1	97,0	+32,5	+7,7	74,0	91,2	93,5	+26,4	+2,5	77,2	92,4	+19,7	24.1
84,9	-2,3	79,1	93,5	98,0	+23,9	+4,8	81,6	92,6	95,8	+17,4	+3,5	81,3	94,2	+15,9	
88,1	+8,5	57,0	80,7	94,3	+65,4	+16,9	53,4	87,5	87,5	+63,9	-	66,2	87,5	+32,2	
102,3	+26,8	94,3	96,1	99,9	+5,9	+4,0	92,5	103,2	98,0	+5,9	-5,0	89,7	100,6	+12,2	24.4
105,7	+18,6	98,8	99,7	102,7	+3,9	+3,0	98,4	107,7	101,2	+2,8	-6,0	96,2	104,4	+8,5	
93,8	+56,6	83,2	87,1	93,1	+11,9	+6,9	78,0	91,9	90,1	+15,5	-2,0	73,7	91,0	+23,5	
333,2	+2,2	451,1	526,7	509,5	+12,9	-3,3	461,9	423,5	518,1	+12,2	+22,3	428,3	470,8	+9,9	DH
342,2	+0,4	482,1	549,6	531,5	+10,2	-3,3	492,9	439,9	540,5	+9,7	+22,9	454,5	490,2	+7,9	
279,0	+17,8	262,2	387,6	375,6	+43,2	-3,1	273,3	323,5	381,6	+39,6	+18,0	268,7	352,5	+31,2	
453,5	+7,2	644,5	737,3	713,1	+10,6	-3,3	661,3	588,2	725,2	+9,7	+23,3	601,1	656,7	+9,2	25.2
442,6	+4,9	653,7	732,9	708,6	+8,4	-3,3	670,8	581,6	720,8	+7,5	+23,9	608,1	651,2	+7,1	
562,8	+29,2	552,1	782,3	758,5	+37,4	-3,0	566,0	654,8	770,4	+36,1	+17,7	530,5	712,6	+34,3	
166,7	+9,5	227,8	272,5	251,2	+10,3	-7,8	239,7	233,9	261,9	+9,3	+12,0	218,7	247,9	+13,4	DI
165,8	+9,1	239,0	279,5	250,3	+4,7	-10,4	252,2	235,2	264,9	+5,0	+12,6	228,3	250,1	+9,5	
171,7	+11,9	158,1	228,3	255,4	+61,5	+11,9	162,1	224,7	241,9	+49,2	+7,7	158,8	233,3	+46,9	
220,8	+17,3	222,6	272,2	279,9	+25,7	+2,8	224,0	246,1	276,0	+23,2	+12,1	210,8	261,1	+23,9	26.1
223,3	+15,1	235,1	269,5	268,9	+14,4	-0,2	235,6	238,7	269,2	+14,3	+12,8	220,6	253,9	+15,1	
209,4	+29,4	165,9	284,3	329,5	+98,6	+15,9	171,5	279,8	306,9	+79,0	+9,7	166,3	293,4	+76,4	
134,8	-1,1	159,9	182,7	177,1	+10,8	-3,1	162,1	152,3	179,9	+11,0	+18,1	154,3	166,1	+7,6	DJ
132,0	-3,8	163,9	181,8	178,3	+8,8	-1,9	165,8	150,7	180,1	+8,6	+19,5	156,9	165,4	+5,4	
151,0	+15,1	136,5	187,6	169,5	+24,2	-8,6	140,9	161,6	178,6	+26,8	+10,5	139,5	170,1	+21,9	

6 INDEX DES UMSATZES FUER
 1991
 NACH ABSCHNITTEN, UNTERABSCHNITTEN,
 DER KLASSIFIKATION DER WIRTSCHAFTS
 6.1 ORIGINAL

WERT

WZ93- SCHL.	WIRTSCHAFTSZWEIG		1998	VERAENDERUNG IN % JAN. 1998 GEGEN		1997	VERAENDERUNG IN % DEZ. 1997 GEGEN		KUMULIERT		2-MONATS- DURCHSCHNITT DEZ. 1997		VER- AEND. IN % GEGEN VORJAHR	
				JAN.	JAN. 1997		DEZ. 1997	DEZ.	DEZ. 1996	NOV. 1997	JAN. 1998 BIS JAN. 1998	VER- AEND. IN % GEGEN VORJAHR	JAN. 1998	VER- AEND. IN % GEGEN VORJAHR
27	METALLERZEUGUNG UND -BEARBEITUNG	INSGESAMT	122,6	+16,4	+35,5	90,5	+15,7	-25,7	122,6	+16,4	106,6	+16,1		
		INLAND	110,8	+17,2	+37,0	80,9	+16,6	-27,0	110,8	+17,2	95,9	+17,0		
		AUSLAND	169,0	+14,2	+31,8	128,2	+13,7	-22,3	169,0	+14,2	148,6	+14,0		
27.1	ERZEUGUNG VON ROHEISEN, STAHL UND FERROLEGIE- RUNGEN (EGKS) 1)	INSGESAMT	113,2	+17,5	+37,0	82,6	+6,0	-25,9	113,2	+17,5	97,9	+12,4		
		INLAND	112,9	+22,6	+36,2	82,9	+15,8	-26,4	112,9	+22,6	97,9	+19,5		
		AUSLAND	113,9	+7,3	+38,9	82,0	-11,3	-24,7	113,9	+7,3	98,0	-1,3		
27.5	GIESSEREIINDUSTRIE	INSGESAMT	160,1	+8,4	+39,3	114,9	+8,6	-20,4	160,1	+8,4	137,5	+8,4		
		INLAND	149,2	+6,0	+41,7	105,3	+3,0	-22,4	149,2	+6,0	127,3	+4,8		
		AUSLAND	257,8	+22,2	+27,5	202,2	+46,2	-9,4	257,8	+22,2	230,0	+31,7		
28	HERSTELLUNG VON METALL- ERZEUGNISSEN	INSGESAMT	233,0	+34,7	-10,6	260,5	+4,0	+2,6	233,0	+34,7	246,8	+16,5		
		INLAND	234,4	+34,8	-11,7	265,6	+2,5	+3,1	234,4	+34,8	250,0	+15,5		
		AUSLAND	214,5	+32,2	+10,8	193,6	+36,6	-6,2	214,5	+32,2	204,1	+34,3		
28.1	STAHL- UND LEICHTMETALL- BAU	INSGESAMT	252,5	+48,6	-26,6	343,8	+6,7	+20,6	252,5	+48,6	298,2	+21,2		
		INLAND	270,3	+48,7	-26,5	367,9	+5,5	+20,4	270,3	+48,7	319,1	+20,3		
		AUSLAND	53,7	+49,6	-29,5	76,2	+164,6	+31,2	53,7	+49,6	65,0	+100,6		
DK	MASCHINENBAU	INSGESAMT	86,3	+28,4	-28,7	121,0	+11,3	+35,0	86,3	+28,4	103,7	+17,8		
		INLAND	93,6	+24,6	-15,1	110,2	-0,9	+24,2	93,6	+24,6	101,9	+9,3		
		AUSLAND	66,8	+44,6	-55,3	149,6	+46,5	+62,4	66,8	+44,6	108,2	+45,8		
29.1	H.V. MASCHINEN F.D.ERZEUG. U.NUTZG. V. MECHAN. ENERGIE (O. LUFT-, STRASS.FAHRZ.BAU)	INSGESAMT	76,6	+23,5	-2,7	78,7	-5,5	-4,7	76,6	+23,5	77,7	+6,9		
		INLAND	71,3	+20,2	+7,9	66,1	-9,0	-9,6	71,3	+20,2	68,7	+4,1		
		AUSLAND	99,8	+35,4	-25,9	134,6	+2,8	+8,4	99,8	+35,4	117,2	+14,6		
29.3	HERSTELLUNG VON LAND- U. FORSTWIRTSCHAFTLICHEN MASCHINEN	INSGESAMT	25,1	+83,2	-2,3	25,7	+27,9	+86,2	25,1	+83,2	25,4	+50,3		
		INLAND	35,5	+86,8	+25,0	28,4	+3,6	+42,0	35,5	+86,8	32,0	+37,9		
		AUSLAND	12,9	+74,3	-42,9	22,6	+94,8	+242,4	12,9	+74,3	17,8	+87,4		
29.4	HERSTELLUNG VON WERK- ZEUGMASCHINEN	INSGESAMT	112,9	+18,2	-52,5	237,6	+23,6	+103,1	112,9	+18,2	175,3	+21,8		
		INLAND	124,8	+3,3	-29,4	176,8	+6,5	+30,0	124,8	+3,3	150,8	+5,2		
		AUSLAND	91,3	+84,1	-73,8	348,3	+45,2	+322,2	91,3	+84,1	219,8	+51,8		
DL	H.V. BUEROMASCH., DATENVERARB. GER. U. -EINRICHTG.; ELEKTROT., FEINMECHANIK U. OPTIK	INSGESAMT	195,6	+26,8	-14,9	229,9	+25,1	+5,2	195,6	+26,8	212,8	+25,9		
		INLAND	175,8	+19,3	-12,8	201,6	+15,3	+8,5	175,8	+19,3	188,7	+17,1		
		AUSLAND	316,8	+60,9	-21,4	403,2	+69,4	-3,9	316,8	+60,9	360,0	+65,5		
30	H.V. BUEROMASCHINEN, DATENVERARBEITUNGSGE- RAETEN U. -EINRICHTUNGEN	INSGESAMT	222,1	+73,1	-0,6	223,5	+15,5	-26,4	222,1	+73,1	222,8	+38,5		
		INLAND	209,0	+71,0	-3,0	215,4	+27,6	-5,3	209,0	+71,0	212,2	+45,8		
		AUSLAND	271,0	+79,6	+6,9	253,4	-11,3	-56,9	271,0	+79,6	262,2	+20,1		
31	HERSTELLUNG VON GERAETEN DER ELEKTRIZITAETSERZEU- GUNG, -VERTEILUNG U.AE.	INSGESAMT	138,1	+9,7	-24,1	181,9	+10,6	+8,5	138,1	+9,7	160,0	+10,2		
		INLAND	134,5	+7,4	-24,5	178,2	+8,9	+7,9	134,5	+7,4	156,4	+8,2		
		AUSLAND	165,2	+25,4	-21,2	209,6	+22,6	+12,7	165,2	+25,4	187,4	+23,9		
31.2	HERSTELLUNG VON ELEK- TRIZITAETSERZEUGUNGS- U. -SCHALTEINRICHTUNGEN	INSGESAMT	125,6	+5,1	-23,9	165,1	-12,7	+12,9	125,6	+5,1	145,4	-5,8		
		INLAND	122,2	+0,6	-27,6	168,7	-11,2	+15,2	122,2	+0,6	145,5	-6,6		
		AUSLAND	162,0	+63,6	+27,7	126,9	-29,9	-10,9	162,0	+63,6	144,5	+3,2		
31.6	HERSTELLUNG VON ELEK- TRISCHEN AUSRUESTUNGEN A.N.G.	INSGESAMT	180,5	+19,7	-33,7	272,3	+49,5	+17,4	180,5	+19,7	226,4	+36,0		
		INLAND	189,6	+23,1	-33,9	286,9	+52,4	+16,6	189,6	+23,1	238,3	+39,2		
		AUSLAND	117,6	-8,2	-31,2	171,0	+22,3	+28,0	117,6	-8,2	144,3	+7,7		
32	RUNDFUNK-, FERNSEH- UND NACHRICHTENTECHNIK	INSGESAMT	333,1	+50,0	-7,3	359,5	+84,7	+33,2	333,1	+50,0	346,3	+66,3		
		INLAND	240,6	+22,8	+9,1	220,5	+32,5	+39,3	240,6	+22,8	230,6	+27,3		
		AUSLAND	1150,6	+154,8	-27,5	1587,5	+257,9	+26,3	1150,6	+154,8	1369,1	+205,9		
33	MEDIZIN-, MESS-, STEUER- UND REGULUNGSTECHNIK, OPTIK	INSGESAMT	266,2	+12,8	-12,1	302,9	+19,5	-0,1	266,2	+12,8	284,6	+16,3		
		INLAND	269,0	+17,9	-6,6	287,9	+11,2	-2,5	269,0	+17,9	278,5	+14,4		
		AUSLAND	256,0	-3,0	-28,0	355,5	+51,2	+7,0	256,0	-3,0	305,8	+22,5		
DM	FAHRZEUGBAU	INSGESAMT	172,0	+35,3	-21,9	220,2	+2,9	+0,5	172,0	+35,3	196,1	+14,9		
		INLAND	220,4	+43,6	-11,9	250,3	-5,1	-12,6	220,4	+43,6	235,4	+12,8		
		AUSLAND	86,4	+7,3	-48,3	167,1	+32,7	+66,3	86,4	+7,3	126,8	+22,9		
34	HERSTELLUNG VON KRAFTWAGEN UND KRAFTWAGENTEILEN	INSGESAMT	414,7	+40,5	+14,1	363,3	+35,5	-16,6	414,7	+40,5	389,0	+38,1		
		INLAND	390,3	+48,1	+17,2	333,1	+30,1	-20,7	390,3	+48,1	361,7	+39,2		
		AUSLAND	567,7	+15,1	+2,7	552,9	+60,9	+3,5	567,7	+15,1	560,3	+33,9		
34.1	HERSTELLUNG VON KRAFTWAGEN UND KRAFTWAGENMOTOREN	INSGESAMT	1346,3	+109,6	+17,6	1145,1	+73,3	-19,5	1346,3	+109,6	1245,7	+91,2		
		INLAND	1233,3	+182,0	+26,1	977,8	+74,5	-27,1	1233,3	+182,0	1105,6	+121,6		
		AUSLAND	1998,2	+3,5	-5,3	2110,1	+70,3	+12,1	1998,2	+3,5	2054,2	+34,1		
35	SONSTIGER FAHRZEUGBAU	INSGESAMT	53,6	+18,6	-64,3	150,3	-19,9	+32,3	53,6	+18,6	102,0	-12,4		
		INLAND	85,3	+29,2	-53,7	184,4	-31,7	+2,3	85,3	+29,2	134,9	-19,7		
		AUSLAND	17,7	-18,4	-84,2	112,0	+18,1	+189,4	17,7	-18,4	64,9	+11,3		
35.1	SCHIFFBAU	INSGESAMT	68,6	+645,7	-27,5	94,6	-64,0	-28,9	68,6	+645,7	81,6	-40,0		
		INLAND	163,7	+784,9	+223,5	50,6	-92,1	-84,3	163,7	+784,9	107,2	-67,4		
		AUSLAND	2,4	-7,7	-98,1	125,2	+999,9	+6160,0	2,4	-7,7	63,8	+3444,4		
36.1	HERSTELLUNG VON MOEBELN	INSGESAMT	212,2	+8,2	+2,4	207,2	+4,9	-16,1	212,2	+8,2	209,7	+6,5		
		INLAND	217,4	+7,1	+2,0	213,2	+4,9	-16,1	217,4	+7,1	215,3	+6,0		
		AUSLAND	166,6	+20,7	+8,0	154,3	+4,5	-17,0	166,6	+20,7	160,5	+12,4		

1) EUROPAEISCHE GEMEINSCHAFT FUER KOHLE UND STAHL.

STBA, FS 4, R 2.2, 1/1998

UND BERLIN-OST

DAS VERARBEITENDE GEMEINDE
=100
ABTEILUNGEN, GRUPPEN UND KLASSEN
ZWEIHE, AUSGABE 1993 (WZ93)
WERT

INDEX

1997 JAN.	VER- AEND. IN % GEGEN JAN. 1996	1996 4. VJ	1997 3. VJ	1997 4. VJ	VERAENDERUNG IN % 4. VJ 1997 GEGEN		1996 2. HJ	1997 1. HJ	1997 2. HJ	VERAENDERUNG IN % 2. HJ 1997 GEGEN		1996	1997	VER- AEND. IN % GEGEN 1996	WZ93 SCHL.
					4. VJ 1996	3. VJ 1997				2. HJ 1996	1. HJ 1997				
105,3	-1,7	98,2	126,4	113,2	+15,3	-10,4	102,1	110,7	119,8	+17,3	+8,2	104,0	115,3	+10,9	27
94,5	-5,5	90,5	112,9	102,0	+12,7	-9,7	94,3	100,0	107,4	+13,9	+7,4	95,9	103,7	+8,1	
148,0	+9,9	128,3	179,4	157,2	+22,5	-12,4	133,2	152,8	168,3	+26,4	+10,1	135,9	160,6	+18,2	
96,3	+3,5	89,6	106,6	101,7	+13,5	-4,6	89,0	96,8	104,1	+17,0	+7,5	90,8	100,5	+10,7	27.1
92,1	+4,2	87,4	97,8	100,8	+15,3	+3,1	85,8	93,7	99,3	+15,7	+6,0	87,7	96,5	+10,0	
106,2	+2,6	94,7	126,7	103,8	+9,6	-18,1	96,2	103,9	115,3	+19,9	+11,0	98,1	109,6	+11,7	
147,7	+7,3	126,5	162,1	135,2	+6,9	-16,6	127,3	145,3	148,7	+16,8	+2,3	131,4	147,0	+11,9	27.5
140,7	+3,5	122,1	157,3	125,3	+2,6	-20,3	123,8	138,4	141,3	+14,1	+2,1	127,8	139,8	+9,4	
211,0	+37,9	166,8	206,0	225,2	+35,0	+9,3	158,9	207,7	215,6	+35,7	+3,8	163,8	211,6	+29,2	
173,0	-0,7	240,0	255,7	259,9	+8,3	+1,6	240,0	206,2	257,8	+7,4	+25,0	219,6	232,0	+5,6	28
173,9	-2,6	245,6	258,6	263,3	+7,2	+1,8	245,4	207,2	261,0	+6,4	+25,0	224,8	234,1	+4,1	
162,2	+37,2	168,8	217,7	214,8	+28,8	-1,3	169,5	193,5	216,3	+27,6	+11,8	152,9	204,9	+34,0	
169,9	+4,7	288,4	280,8	303,6	+5,3	+8,1	273,7	213,1	292,2	+6,8	+37,1	236,3	252,7	+6,9	28.1
181,8	+3,6	311,5	298,3	323,8	+3,9	+8,5	294,3	227,6	311,1	+5,7	+36,7	254,5	269,3	+5,8	
35,9	+115,0	32,1	86,0	79,1	+146,4	-8,0	44,3	51,9	82,5	+86,2	+59,0	34,8	67,2	+93,1	
67,2	+11,8	89,8	98,2	100,0	+11,4	+1,8	86,7	79,5	99,1	+14,3	+24,7	81,1	89,3	+10,1	DK
75,1	+8,2	96,0	95,8	97,7	+1,8	+2,0	93,2	84,6	96,8	+3,9	+14,4	87,8	90,7	+3,3	
46,2	+30,5	73,3	104,7	106,0	+44,6	+1,2	69,6	65,8	105,3	+51,3	+60,0	63,3	85,6	+35,2	
62,0	-5,1	77,2	82,8	83,6	+8,3	+1,0	74,7	72,6	83,2	+11,4	+14,6	74,8	77,9	+4,1	29.1
59,3	-13,4	72,0	76,5	74,2	+3,1	-3,0	71,9	68,0	75,3	+4,7	+10,7	73,0	71,7	-1,8	
73,7	+44,5	100,4	110,9	125,6	+25,1	+13,3	87,2	93,1	118,2	+35,6	+27,0	83,0	105,7	+27,3	
13,7	+0,7	20,6	29,1	19,7	-4,4	-32,3	23,8	20,5	24,4	+2,5	+19,0	22,7	22,5	-0,9	29.3
19,0	-14,8	26,0	31,6	23,3	-10,4	-26,3	30,0	25,2	27,5	-8,3	+9,1	30,4	26,3	-13,5	
7,4	+124,2	14,2	26,2	15,5	+9,2	-40,8	16,5	15,0	20,9	+26,7	+39,3	13,6	17,9	+31,6	
95,5	+25,0	138,8	112,5	162,1	+16,8	+44,1	125,9	104,9	137,3	+9,1	+30,9	116,3	121,1	+4,1	29.4
120,8	+18,5	140,0	142,5	147,9	+5,6	+3,8	134,1	131,3	145,2	+8,3	+10,6	133,6	138,2	+3,4	
49,6	+64,8	136,6	57,8	188,0	+37,6	+225,3	111,0	56,9	122,9	+10,7	+116,0	84,9	89,9	+5,9	
154,3	+12,5	176,8	208,6	217,6	+23,1	+4,3	170,5	169,3	213,1	+25,0	+25,9	160,4	191,2	+19,2	DL
147,4	+8,4	167,8	186,8	189,2	+12,8	+1,3	166,5	155,3	188,0	+12,9	+21,1	157,1	171,7	+9,3	
196,9	+36,1	232,2	341,5	391,5	+68,6	+14,6	195,4	255,2	366,5	+87,6	+43,6	180,6	310,8	+72,1	
128,3	+77,2	183,2	172,6	255,5	+39,5	+48,0	137,8	136,9	214,0	+55,3	+56,3	109,0	175,5	+61,0	30
122,2	+67,2	152,3	152,0	216,1	+41,9	+42,2	119,7	117,0	184,0	+53,7	+57,3	98,7	150,5	+52,5	
150,9	+117,1	298,8	249,7	402,6	+34,7	+61,2	205,2	211,2	326,2	+59,0	+54,5	147,6	268,7	+82,0	
125,9	-4,3	154,5	181,8	170,3	+10,2	-6,3	159,4	142,0	176,1	+10,5	+24,0	151,6	159,0	+4,9	31
125,2	-7,2	156,7	175,6	166,6	+6,3	-5,1	163,8	139,8	171,1	+4,5	+22,4	155,0	155,4	+0,3	
131,7	+23,1	138,3	228,5	197,7	+43,0	-13,5	127,0	158,3	213,1	+67,8	+34,6	125,8	185,7	+47,6	
119,5	-17,8	163,2	154,3	149,6	-8,3	-3,0	180,1	125,5	151,9	-15,7	+21,0	168,2	138,7	-17,5	31.2
121,5	-19,3	167,0	149,0	149,1	-10,7	+0,1	186,0	124,8	149,0	-19,9	+19,4	173,4	136,9	-21,0	
99,0	+9,8	121,7	210,7	154,8	+27,2	-26,5	116,7	133,7	182,8	+56,6	+36,7	112,8	158,2	+40,2	
150,8	-10,3	177,1	236,5	237,7	+34,2	+0,5	183,2	182,3	237,1	+29,4	+30,1	180,7	209,7	+16,0	31.6
154,0	-15,3	188,0	247,6	249,6	+32,8	+0,8	197,4	192,7	248,6	+25,9	+29,0	195,6	220,6	+12,8	
128,1	+76,9	101,8	158,9	154,8	+52,1	-2,6	84,8	110,5	156,9	+85,0	+42,0	77,0	133,7	+73,6	
222,0	+27,4	197,3	289,4	297,9	+51,0	+2,9	191,1	228,7	293,7	+53,7	+28,4	187,8	261,2	+39,1	32
196,0	+33,6	166,3	210,1	185,8	+11,7	-11,6	165,3	181,0	198,0	+19,8	+9,4	160,0	189,5	+18,4	
451,6	+8,3	471,2	990,2	1289,0	+173,6	+30,2	419,8	650,0	1139,6	+171,5	+75,3	433,3	894,8	+106,5	
236,0	+22,7	252,7	276,1	300,7	+19,0	+8,9	236,9	264,7	288,4	+21,7	+9,0	228,3	276,5	+21,1	33
228,1	+13,4	251,2	256,6	289,8	+15,4	+12,9	239,7	249,4	273,2	+14,0	+9,5	234,4	261,3	+11,5	
264,0	+63,5	258,0	344,5	339,0	+31,4	-1,6	227,1	318,2	341,8	+50,5	+7,4	206,9	330,0	+59,5	
127,1	-13,7	178,6	192,1	223,0	+24,9	+16,1	161,3	176,3	207,6	+28,7	+17,8	161,9	191,9	+18,5	DM
153,5	-22,9	224,0	234,7	271,4	+21,2	+15,6	207,9	223,9	253,1	+21,7	+13,0	209,7	238,5	+13,7	
80,5	+44,8	98,4	116,7	137,4	+39,6	+17,7	79,0	91,9	127,1	+60,9	+38,3	77,4	109,5	+41,5	
295,1	-11,7	300,8	364,9	396,8	+31,9	+8,7	292,3	356,4	380,9	+30,3	+6,9	320,5	368,6	+15,0	34
263,5	-23,0	287,2	348,8	369,8	+28,8	+6,0	282,8	336,4	359,3	+27,1	+6,8	314,1	347,9	+10,8	
493,4	+73,2	386,4	465,6	566,5	+46,6	+21,7	351,3	482,1	516,0	+46,9	+7,0	360,3	499,0	+38,5	
642,2	-43,0	817,8	1134,7	1249,6	+52,8	+10,1	833,4	953,5	1192,2	+43,1	+25,0	980,1	1072,8	+8,4	34.1
437,3	-62,4	724,2	1054,0	1110,2	+53,3	+5,3	770,3	825,8	1082,1	+40,5	+31,0	947,3	953,9	+0,7	
1824,3	+100,0	1357,5	1600,3	2053,7	+51,3	+28,3	1197,3	1690,5	1827,0	+52,6	+8,1	1236,8	1758,7	+42,2	
45,2	-19,4	119,0	107,8	138,1	+16,1	+28,1	97,4	88,3	123,0	+26,3	+39,3	84,5	105,6	+25,0	35
66,0	-22,9	173,8	144,1	193,1	+11,1	+34,0	148,4	134,6	168,6	+13,6	+25,3	126,7	151,6	+19,7	
21,7	-5,2	57,3	66,9	76,2	+33,0	+13,9	40,1	36,3	71,6	+78,6	+97,2	37,1	53,9	+45,3	
9,2	-80,6	184,9	97,2	149,6	-19,1	+53,9	143,3	120,6	123,4	-13,9	+2,3	132,2	122,0	-7,7	35.1
18,5	-90,3	389,0	185,2	253,4	-34,9	+36,8	315,2	260,2	219,3	-30,4	-15,7	269,9	239,8	-11,2	
2,6	-92,2	43,0	35,9	77,5	+80,2	+115,9	23,8	23,5	56,7	+138,2	+141,3	36,4	40,1	+10,2	
196,2	-1,9	217,9	191,6	228,2	+4,7	+19,1	206,8	212,0	209,9	+1,5	-1,0	210,2	210,9	+0,3	36.1
202,9	-2,5	224,4	197,0	234,2	+4,4	+18,9	213,5	219,0	215,6	+1,0	-1,6	217,7	217,3	-0,2	
138,0	+7,1	161,0	143,9	175,2	+8,8	+21,8	148,2	150,0	159,6	+7,7	+6,4	144,2	154,8	+7,4	

WZ99- SCHL.	WIRTSCHAFTSZWEIG	1998 JAN.	VERAENDERUNG IN % JAN. 1998 GEGEN		1997 DEZ.	VERAENDERUNG IN % DEZ. 1997 GEGEN		KUMULIERT		2-MONATS- DURCHSCHNITT DEZ. 1997 VER- AEND. IN % GEGEN VORJAHR	
			JAN. 1997	DEZ. 1997		DEZ. 1996	NOV. 1997	JAN. 1998 BIS JAN. 1998	VER- AEND. IN % GEGEN VORJAHR	JAN. 1998 BIS JAN. 1998	VER- AEND. IN % GEGEN VORJAHR
D	VERARBEITENDES GEWERBE 1)	INSGESAMT 144,9	+20,8	-9,9	160,8	+12,8	-1,3	144,9	+20,8	152,9	+16,5
		INLAND 149,7	+20,4	-6,3	159,7	+6,8	-4,5	149,7	+20,4	154,7	+12,9
		AUSLAND 127,9	+22,0	-22,3	164,6	+40,3	+11,1	127,9	+22,0	146,3	+31,7
	VORLEISTUNGSGUETER- PRODUZENTEN	INSGESAMT 169,0	+17,4	+4,7	161,4	+23,0	-12,9	169,0	+17,4	165,2	+20,1
		INLAND 162,8	+16,8	+3,1	157,9	+19,4	-13,4	162,8	+16,8	160,4	+18,1
		AUSLAND 196,4	+20,3	+10,9	177,1	+40,0	-10,9	196,4	+20,3	186,8	+28,9
	INVESTITIONSGUETER- PRODUZENTEN	INSGESAMT 112,5	+27,4	-30,0	160,6	+2,3	+19,0	112,5	+27,4	136,6	+11,3
		INLAND 127,4	+25,6	-3,3	161,8	-7,4	+11,9	127,4	+25,6	144,6	+4,7
		AUSLAND 72,8	+37,4	-53,8	157,5	+44,1	+44,4	72,8	+37,4	115,2	+41,9
	GEBRAUCHSGUETER- PRODUZENTEN	INSGESAMT 274,1	+34,7	+11,5	245,9	+25,9	-14,0	274,1	+34,7	260,0	+30,4
		INLAND 269,3	+43,5	+14,1	236,1	+25,5	-16,8	269,3	+43,5	252,7	+34,4
		AUSLAND 303,1	+1,1	-0,8	305,4	+27,9	+2,6	303,1	+1,1	304,3	+13,0
	VERBRAUCHSGUETER- PRODUZENTEN	INSGESAMT 100,1	-3,7	-1,0	101,1	+8,9	-5,9	100,1	-3,7	100,6	+2,2
		INLAND 103,9	-3,4	-2,5	106,6	+8,8	-4,4	103,9	-3,4	105,3	+2,4
		AUSLAND 84,5	-5,7	+7,0	79,0	+9,9	-12,9	84,5	-5,7	81,8	+1,2
DB	TEXTIL- UND BEKLEIDUNGS- GEWERBE	INSGESAMT 117,0	+0,9	+12,5	104,0	+15,2	-15,9	117,0	+0,9	110,5	+7,2
		INLAND 106,6	-0,9	+10,6	96,4	+12,9	-16,4	106,6	-0,9	101,5	+5,2
		AUSLAND 191,7	+9,5	+21,6	157,6	+25,8	-14,2	191,7	+9,5	174,7	+16,3
17	TEXTILGEWERBE	INSGESAMT 145,5	+2,8	+15,4	126,1	+17,7	-17,3	145,5	+2,8	135,8	+9,3
		INLAND 134,1	+0,3	+13,5	118,2	+15,5	-17,8	134,1	+0,3	126,2	+6,9
		AUSLAND 210,1	+13,6	+23,5	170,1	+27,1	-15,3	210,1	+13,6	190,1	+19,3
18.2	HERSTELLUNG VON BEKLEI- DUNG (OHNE LEDERBEKLEI- DUNG)	INSGESAMT 53,8	-9,1	-2,2	55,0	+3,6	-8,2	53,8	-9,1	54,4	-3,2
		INLAND 51,4	-8,7	-2,7	52,8	+2,7	-9,0	51,4	-8,7	52,1	-2,3
		AUSLAND 90,6	-25,2	+1,2	89,5	+13,6	+0,7	90,6	-25,2	90,1	-9,9
DC	LEDERGEWERBE	INSGESAMT 48,8	+20,8	+2,1	47,8	+28,2	-5,9	48,8	+20,8	48,3	+24,2
		INLAND 50,7	+21,3	+1,6	49,9	+28,3	-5,8	50,7	+21,3	50,3	+24,5
		AUSLAND 37,6	+17,9	+7,1	35,1	+27,2	-6,9	37,6	+17,9	36,4	+22,1
DD	HOLZGEWERBE (OHNE HERSTELLUNG VON MOEBELN)	INSGESAMT 263,5	+16,9	+1,5	259,5	+13,3	-15,0	263,5	+16,9	261,5	+15,0
		INLAND 218,8	+13,9	-2,1	223,5	+6,2	-15,9	218,8	+13,9	221,2	+9,9
		AUSLAND 2504,3	+32,4	+21,3	2064,3	+77,1	-9,8	2504,3	+32,4	2284,3	+49,4
DE	PAPIER- UND DRUCKGEWERBE	INSGESAMT 188,4	+8,3	+2,7	183,4	+17,0	-5,9	188,4	+8,3	185,9	+12,4
		INLAND 173,4	+5,9	+1,3	171,2	+11,9	-6,6	173,4	+5,9	172,3	+8,8
		AUSLAND 251,8	+15,9	+7,2	234,9	+35,9	-4,0	251,8	+15,9	243,4	+24,8
21	PAPIERGEWERBE	INSGESAMT 215,0	+7,1	+7,7	199,6	+18,0	-7,1	215,0	+7,1	207,3	+12,1
		INLAND 190,2	+3,9	+8,6	175,1	+9,8	-8,8	190,2	+3,9	182,7	+6,7
		AUSLAND 282,9	+13,5	+6,0	266,8	+36,3	-3,8	282,9	+13,5	274,9	+23,6
21.1	H.V. HOLZSTOFF, ZELLSTOFF, PAPIER, KARTON UND PAPPE	INSGESAMT 158,0	-0,3	-3,4	163,6	+21,2	-6,7	158,0	-0,3	160,8	+9,5
		INLAND 126,5	-0,3	+1,3	124,9	+5,1	-9,0	126,5	-0,3	125,7	+2,3
		AUSLAND 231,8	-0,2	-8,7	253,8	+46,8	-4,2	231,8	-0,2	242,8	+19,8
21.2	PAPIER-, KARTON- UND PAPPEVERARBEITUNG	INSGESAMT 333,7	+15,5	+21,5	274,7	+14,3	-7,4	333,7	+15,5	304,2	+15,0
		INLAND 306,2	+7,3	+14,9	266,5	+14,2	-8,7	306,2	+7,3	286,4	+10,4
		AUSLAND 445,1	+46,9	+44,4	308,2	+14,9	-2,9	445,1	+46,9	376,7	+31,9
22	DRUCKGEWERBE, VERVIEL- FAELTIGUNG VON BESPIELTEN TONTRAEGERN	INSGESAMT 148,2	+11,1	-6,7	158,9	+15,0	-3,8	148,2	+11,1	153,6	+13,1
		INLAND 153,1	+9,1	-8,0	165,5	+14,6	-3,6	153,1	+9,1	159,8	+11,9
		AUSLAND 90,7	+72,4	+29,6	70,0	+30,1	-8,6	90,7	+72,4	80,4	+51,9
DG	CHEMISCHE INDUSTRIE	INSGESAMT 106,3	+3,9	-2,0	108,5	+24,9	-3,7	106,3	+3,9	107,4	+13,5
		INLAND 105,7	+4,3	-5,5	111,9	+22,2	-1,4	105,7	+4,3	108,8	+12,7
		AUSLAND 107,8	+2,8	+8,3	99,5	+33,7	-10,1	107,8	+2,8	103,7	+15,6
24.1	HERSTELLUNG VON CHEMISCHEN GRUNDSTOFFEN	INSGESAMT 98,4	+10,8	+1,4	97,0	+38,0	-4,9	98,4	+10,8	97,7	+22,7
		INLAND 101,0	+9,3	-0,8	101,8	+30,8	-4,2	101,0	+9,3	101,4	+19,2
		AUSLAND 91,1	+15,3	+8,7	83,8	+68,3	-7,0	91,1	+15,3	87,5	+35,9
24.4	HERSTELLUNG VON PHARMA- ZEUTISCHEN ERZEUGNISSEN	INSGESAMT 85,4	-13,4	-6,7	91,5	+2,0	-7,5	85,4	-13,4	88,5	-6,1
		INLAND 90,8	-10,5	-6,8	97,4	+3,3	-0,8	90,8	-10,5	94,1	-3,9
		AUSLAND 72,2	-21,0	-6,1	76,9	-1,8	-23,6	72,2	-21,0	74,6	-12,1
DH	HERSTELLUNG VON GUMMI- UND KUNSTSTOFFWAREN	INSGESAMT 404,0	+23,5	-6,8	433,7	+18,6	-16,2	404,0	+23,5	418,9	+21,0
		INLAND 412,2	+23,2	-7,6	446,3	+14,5	-17,5	412,2	+23,2	429,3	+18,6
		AUSLAND 354,2	+26,0	-0,8	357,2	+63,3	-4,3	354,2	+26,0	355,7	+42,3
25.2	HERSTELLUNG VON KUNST- STOFFWAREN	INSGESAMT 549,4	+23,6	-10,7	614,9	+16,8	-14,5	549,4	+23,6	582,2	+19,9
		INLAND 534,0	+23,6	-11,1	600,7	+12,8	-16,0	534,0	+23,6	567,4	+17,7
		AUSLAND 704,5	+23,1	-7,0	757,5	+62,0	-0,3	704,5	+23,1	731,0	+40,6
DI	GLASGEWERBE, KERAMIK, VERARBEITUNG VON STEINEN UND ERDEN	INSGESAMT 198,0	+20,4	+5,0	188,5	+7,8	-28,6	198,0	+20,4	193,3	+13,9
		INLAND 197,9	+20,6	+7,8	183,6	+0,4	-31,2	197,9	+20,6	190,8	+10,0
		AUSLAND 198,1	+18,4	-9,2	218,2	+73,7	-11,7	198,1	+18,4	208,2	+42,1
26.1	HERSTELLUNG UND VERAR- BEITUNG VON GLAS	INSGESAMT 258,9	+13,9	+7,2	241,6	+25,6	-21,7	258,9	+13,9	250,3	+19,2
		INLAND 256,3	+11,0	+11,1	230,6	+13,0	-24,4	256,3	+11,0	243,5	+12,0
		AUSLAND 270,8	+27,7	-7,1	291,5	+108,4	-10,1	270,8	+27,7	281,2	+59,8
DJ	METALLERZEUGUNG UND -BE- ARBEITUNG, HERSTELLUNG VON METALLERZEUGNISSEN	INSGESAMT 167,6	+22,9	+3,8	161,4	+6,3	-8,8	167,6	+22,9	164,5	+14,1
		INLAND 166,5	+25,3	+0,8	165,1	+5,5	-7,1	166,5	+25,3	165,8	+14,6
		AUSLAND 173,8	+10,8	+24,4	139,7	+12,1	-18,5	173,8	+10,8	156,8	+11,4

1) AUSGEWAELTE WIRTSCHAFTSZWEIGE (OHNE ERNAERUNGSGEWERBE UND TABAKVERARBEITUNG).

UND BERLIN-OST

DAS VERARBEITENDE GEWERBE
=100
ABTEILUNGEN, GRUPPEN UND KLASSEN
ZWEITE, AUSGABE 1993 (WZ93)
WERT

INDEX

1997 JAN.	VER- AEND. IN % GEGEN JAN. 1996	1996 4. VJ	1997 3. VJ	1997 4. VJ	VERAENDERUNG IN % 4. VJ 1997 GEGEN		1996 2. HJ	1997 1. HJ	1997 2. HJ	VERAENDERUNG IN % 2. HJ 1997 GEGEN		1996	1997	VER- AEND. IN % GEGEN 1996	WZ93 SCHL.
					4. VJ 1996	3. VJ 1997				2. HJ 1996	1. HJ 1997				
120,0	+3,9	141,4	157,1	163,0	+15,3	+3,8	138,3	138,3	160,1	+15,8	+15,8	132,5	149,2	+12,6	D
124,3	-0,3	150,0	160,6	165,4	+10,3	+3,0	148,4	143,5	163,0	+9,8	+13,6	141,9	153,2	+8,0	
104,8	+25,8	111,1	145,1	154,7	+39,2	+6,6	102,6	120,2	149,9	+46,1	+24,7	99,7	135,1	+35,5	
143,9	+6,3	151,1	182,1	179,4	+18,7	-1,5	153,4	160,6	180,7	+17,8	+12,5	148,1	170,6	+15,2	
139,4	+3,3	153,0	179,7	175,5	+14,7	-2,3	156,6	156,8	177,6	+13,4	+13,3	149,8	167,2	+11,6	
163,2	+18,6	142,5	192,5	196,6	+38,0	+2,1	139,0	176,8	194,6	+40,0	+10,1	141,0	185,7	+31,7	
88,3	+3,5	129,4	130,0	143,9	+11,2	+10,7	120,3	110,2	136,9	+13,8	+24,2	111,6	123,6	+10,8	
101,4	-1,2	146,4	137,9	151,6	+3,6	+9,9	138,6	124,2	144,8	+4,5	+16,6	129,0	134,5	+4,3	
53,0	+36,2	83,8	108,7	123,1	+46,9	+13,2	71,4	72,8	115,9	+62,3	+59,2	64,9	94,4	+45,5	
203,5	-11,7	219,4	239,8	265,0	+20,8	+11,0	208,6	230,9	251,9	+20,8	+9,1	222,2	241,4	+8,6	
187,7	-21,2	213,8	232,8	257,5	+20,4	+10,6	206,2	221,2	245,1	+18,9	+10,8	222,7	239,2	+4,7	
299,8	+64,4	253,7	275,7	310,7	+22,5	+12,7	223,1	290,0	293,2	+31,4	+1,1	219,2	291,6	+33,0	
104,0	+7,3	100,2	105,2	105,2	+5,0	-	102,7	103,9	105,2	+2,4	+1,3	100,6	104,6	+4,0	
107,6	+4,9	105,0	107,9	109,8	+4,6	+1,8	107,2	107,4	108,8	+1,5	+1,3	105,7	108,1	+2,3	
89,6	+21,7	80,4	94,3	86,8	+8,0	-8,0	84,4	89,7	90,6	+7,3	+1,0	80,3	90,1	+12,2	
115,9	-0,1	110,1	112,8	118,4	+7,5	+5,0	110,6	114,0	115,6	+4,5	+1,4	111,8	114,8	+2,7	DB
107,6	-0,2	103,7	105,1	109,1	+5,2	+3,8	104,0	105,2	107,1	+3,0	+1,8	105,5	106,2	+0,7	
175,1	+0,6	155,8	167,5	184,3	+18,3	+10,0	157,6	176,9	175,9	+11,6	-0,6	156,6	176,4	+12,6	
14,5	+3,4	131,5	134,0	145,7	+10,8	+8,7	128,8	140,5	139,8	+8,5	-0,5	131,2	140,2	+6,9	17
133,7	+3,6	124,8	126,6	135,6	+8,7	+7,1	122,9	131,2	131,1	+6,7	-0,1	125,7	131,2	+4,4	
184,9	+1,9	168,5	175,3	202,2	+20,0	+15,3	161,9	192,5	186,8	+16,6	-1,9	162,0	190,7	+17,7	
59,2	-14,8	62,8	65,8	57,7	-8,1	-12,3	70,1	55,2	61,8	-11,8	+12,0	68,6	58,5	-14,7	18.2
55,1	-15,6	61,3	62,0	55,9	-8,8	-9,8	66,0	52,9	58,9	-10,8	+11,3	64,8	55,9	-13,7	
121,2	-9,6	86,0	124,5	86,0	-	-30,9	134,0	90,7	105,3	-21,4	+16,1	127,5	98,0	-23,1	
40,4	-6,7	47,8	47,1	51,5	+7,7	+9,3	45,4	45,9	49,3	+8,6	+7,4	44,5	47,6	+7,0	DC
41,8	-6,7	50,0	48,9	53,5	+7,0	+9,4	47,7	47,2	51,2	+7,3	+8,5	46,6	49,2	+5,6	
31,9	-5,9	34,9	36,4	39,5	+13,2	+8,5	32,0	37,9	38,0	+18,8	+0,3	32,1	38,0	+18,4	
225,4	+18,6	263,6	288,5	292,1	+10,8	+1,2	261,8	261,4	290,3	+10,9	+11,1	239,6	275,8	+18,1	DD
192,1	+12,2	240,6	250,7	253,0	+5,2	+0,9	239,7	226,5	251,8	+5,0	+11,2	212,2	239,2	+12,7	
1892,1	+66,6	1417,3	2182,4	2249,4	+68,7	+3,1	1368,8	2009,2	2215,9	+61,9	+10,3	1308,4	2112,5	+61,5	
174,0	+8,0	174,8	189,0	192,2	+10,0	+1,7	173,1	175,9	190,6	+10,1	+8,4	168,2	183,3	+9,0	DE
163,7	+4,7	170,3	170,7	179,1	+5,2	+4,9	167,0	162,6	174,9	+4,7	+7,6	161,0	168,7	+4,8	
217,3	+19,7	194,1	265,9	247,7	+27,6	-6,8	199,0	232,0	256,8	+29,0	+10,7	198,3	244,4	+23,2	
200,8	+4,8	196,6	216,6	212,0	+7,8	-2,1	198,4	200,2	214,3	+8,0	+7,0	195,7	207,2	+5,9	21
183,1	-1,9	187,8	185,1	187,1	-0,4	+1,1	188,1	176,1	186,1	-1,1	+5,7	184,4	181,1	-1,8	
249,2	+21,3	221,0	303,3	280,4	+26,9	-7,6	226,5	266,2	291,9	+28,9	+9,7	226,8	279,0	+23,0	
158,5	+13,5	153,6	178,8	172,5	+12,3	-3,5	151,6	158,9	175,6	+15,8	+10,5	148,6	167,2	+12,5	21.1
126,9	+2,5	137,8	128,2	131,5	-4,6	+2,6	134,4	120,7	129,9	-3,3	+7,6	129,1	125,3	-2,9	
232,2	+31,6	190,4	297,0	268,3	+40,9	-9,7	191,9	248,0	282,6	+47,3	+14,0	194,2	265,3	+36,6	
288,9	-3,7	286,5	295,5	294,3	+2,7	-0,4	295,9	286,3	294,9	-0,3	+3,0	293,9	290,6	-1,1	21.2
285,4	-5,2	278,8	288,5	288,3	+3,4	-0,1	285,0	277,0	286,4	+0,8	+4,1	285,0	282,7	-0,8	
303,0	+2,1	318,1	323,9	319,1	+0,3	-1,5	336,4	324,1	321,5	-4,4	-0,8	330,3	322,8	-2,3	
133,4	+16,0	141,9	147,2	162,3	+14,4	+10,3	134,9	139,2	154,8	+14,8	+11,2	126,6	147,0	+16,1	22
140,3	+17,1	149,3	153,6	169,5	+13,5	+10,4	141,6	146,3	161,6	+14,1	+10,5	133,1	153,9	+15,6	
52,6	-10,1	54,9	71,9	78,8	+43,5	+9,6	56,5	54,9	75,4	+33,5	+37,3	50,5	65,1	+28,9	
102,3	+5,9	93,8	106,3	112,0	+19,4	+5,4	93,6	106,9	109,2	+16,7	+2,2	94,3	108,0	+14,5	DG
101,3	+0,9	97,7	108,7	113,0	+15,7	+4,0	99,8	107,6	110,9	+11,1	+3,1	98,7	109,2	+10,6	
104,9	+21,6	83,4	99,8	109,5	+31,3	+9,7	77,2	105,1	104,7	+35,6	-0,4	82,5	104,9	+27,2	
88,8	-0,3	77,7	94,7	100,8	+29,7	+6,4	78,6	94,6	97,8	+24,4	+3,4	81,2	96,2	+18,5	24.1
92,4	-0,8	86,4	101,1	104,7	+21,2	+3,6	88,8	100,0	102,9	+15,9	+2,9	87,8	101,4	+15,5	
79,0	+1,3	54,0	77,5	90,1	+66,9	+18,3	50,9	80,2	83,8	+64,6	+4,5	63,1	82,0	+30,0	
98,6	+25,0	91,1	92,0	95,3	+4,6	+3,6	89,5	99,1	93,7	+4,7	-5,4	87,0	96,4	+10,8	24.4
101,5	+17,1	95,1	95,4	97,7	+2,7	+2,4	94,9	103,1	96,6	+1,8	-6,3	93,0	99,8	+7,3	
91,4	+54,1	81,2	83,9	89,4	+10,1	+6,6	76,2	89,1	86,6	+13,6	-2,8	72,1	87,8	+21,8	
327,0	+3,1	438,6	513,8	497,0	+13,3	-3,3	448,8	414,3	505,4	+12,6	+22,0	416,2	459,8	+10,5	DH
334,5	+1,2	467,0	534,0	516,4	+10,6	-3,3	477,1	428,7	525,2	+10,1	+22,5	440,1	477,0	+8,4	
281,1	+18,9	265,1	390,3	378,4	+42,7	-3,0	276,0	325,8	384,3	+39,2	+18,0	270,1	355,1	+31,5	
444,6	+8,3	625,7	716,3	693,0	+10,8	-3,3	641,5	574,7	704,7	+9,9	+22,6	582,9	639,7	+9,7	25.2
431,9	+6,0	632,1	708,4	685,0	+8,4	-3,3	648,1	565,6	696,7	+7,5	+23,2	587,4	631,2	+7,5	
572,1	+29,7	561,8	796,1	773,0	+37,6	-2,9	575,5	665,9	784,5	+36,3	+17,8	538,4	725,2	+34,7	
164,5	+11,6	220,1	267,1	247,6	+12,5	-7,3	231,0	228,1	257,4	+11,4	+12,8	210,0	242,7	+15,6	DI
164,1	+11,0	231,5	274,7	247,7	+7,0	-9,8	243,5	229,7	261,2	+7,3	+13,7	219,6	245,5	+11,8	
167,3	+15,1	149,6	220,1	246,6	+64,8	+12,0	154,0	217,9	233,3	+51,5	+7,1	150,7	225,6	+49,7	
227,4	+19,6	229,4	289,7	295,7	+28,9	+2,1	231,1	257,4	292,7	+26,7	+13,7	216,1	275,1	+27,3	26.1
230,8	+17,0	243,9	290,8	288,2	+18,2	-0,9	244,7	252,0	289,5	+18,3	+14,9	227,5	270,8	+19,0	
212,0	+34,0	163,9	284,9	329,3	+100,9	+15,6	169,6	282,2	307,1	+81,1	+8,8	164,3	294,6	+79,3	
136,4	+1,6	160,2	179,5	174,1	+8,7	-3,0	162,6	152,5	176,8	+8,7	+15,9	154,0	164,6	+6,9	DJ
132,9	-1,3	163,1	178,6	175,3	+7,5	-1,8	165,1	150,5	176,9	+7,1	+17,5	155,6	163,7	+5,2	
156,9	+18,2	142,9	184,6	166,7	+16,7	-9,7	147,6	164,0	175,7	+19,0	+7,1	144,2	169,8	+17,8	

NEUE LAENDER
6 INDEX DES UMSATZES FUER
1991
NACH ABSCHNITTEN, UNTERABSCHNITTEN,
DER KLASSIFIKATION DER WIRTSCHAFTS
6.1 ORIGINAL

VOLUMEN

WZ93- SCHL.	WIRTSCHAFTSZWEIG		1998			1997			KUMULIERT			2-MONATS- DURCHSCHNITT	
			JAN.	VERAENDERUNG IN % JAN. 1998 GEGEN		DEZ.	DEZ.	VERAENDERUNG IN % DEZ. 1997 GEGEN		JAN. 1998	VER- AEND. IN % GEGEN VORJAHR	DEZ. 1997	VER- AEND. IN % GEGEN VORJAHR
				JAN. 1997	DEZ. 1997			DEZ. 1996	NOV. 1997				
27	METALLERZEUGUNG UND -BEARBEITUNG	INSGESAMT	123,2	+9,7	+34,2	91,8	+9,4	-26,0	123,2	+9,7	107,5	+9,6	
		INLAND	112,1	+11,5	+35,9	82,5	+11,3	-27,3	112,1	+11,5	97,3	+11,5	
		AUSLAND	166,6	+5,2	+30,2	128,0	+4,6	-22,7	166,6	+5,2	147,3	+4,9	
27.1	ERZEUGUNG VON ROHEISEN, STAHL UND FERROLEGIE- RUNGEN (EGKS) 1)	INSGESAMT	115,9	+7,4	+35,7	85,4	-1,5	-26,4	115,9	+7,4	100,7	+3,5	
		INLAND	117,3	+12,6	+35,0	86,9	+8,4	-26,8	117,3	+12,6	102,1	+10,7	
		AUSLAND	112,6	-3,2	+37,3	82,0	+19,3	-25,3	112,6	-3,2	97,3	-10,7	
27.5	GIESSEREIINDUSTRIE	INSGESAMT	151,0	+6,5	+38,9	108,7	+6,7	-20,9	151,0	+6,5	129,9	+6,6	
		INLAND	145,0	+5,1	+41,5	102,5	+2,4	-22,8	145,0	+5,1	123,8	+3,9	
		AUSLAND	204,7	+16,7	+24,5	164,4	+39,3	-8,6	204,7	+16,7	184,6	+25,8	
28	HERSTELLUNG VON METALL- ERZEUGNISSEN	INSGESAMT	225,2	+34,3	-10,5	251,7	+4,8	+2,5	225,2	+34,3	238,5	+17,0	
		INLAND	227,2	+34,4	-11,6	257,0	+3,5	+3,0	227,2	+34,4	242,1	+16,0	
		AUSLAND	200,2	+32,4	+9,8	182,3	+37,6	-5,4	200,2	+32,4	191,3	+34,8	
28.1	STAHL- UND LEICHTMETALL- BAU	INSGESAMT	247,0	+49,1	-26,8	337,4	+7,0	+21,3	247,0	+49,1	292,2	+21,4	
		INLAND	264,7	+49,1	-26,7	361,3	+5,9	+21,1	264,7	+49,1	313,0	+20,7	
		AUSLAND	51,8	+48,0	-29,6	73,6	+161,9	+31,4	51,8	+48,0	62,7	+98,4	
DK	MASCHINENBAU	INSGESAMT	77,9	+27,5	-28,8	109,4	+10,4	+34,9	77,9	+27,5	93,7	+17,0	
		INLAND	84,3	+24,0	-15,3	99,5	-1,5	+24,5	84,3	+24,0	91,9	+8,8	
		AUSLAND	60,7	+42,2	-55,3	135,9	+44,7	+61,0	60,7	+42,2	98,3	+43,9	
29.1	H.V. MASCHINEN F.D.ERZEUG. U.NUTZG.V.MECHAN.ENERGIE (O.LUFT-, STRASS.FAHRZ.BAU)	INSGESAMT	67,0	+22,3	-3,0	69,1	-6,6	-4,7	67,0	+22,3	68,1	+5,7	
		INLAND	62,3	+18,9	+7,4	58,0	-9,9	-9,5	62,3	+18,9	60,2	+3,1	
		AUSLAND	87,9	+34,2	-25,9	118,7	+1,7	+8,3	87,9	+34,2	103,3	+13,4	
29.3	HERSTELLUNG VON LAND- U. FORSTWIRTSCHAFTLICHEN MASCHINEN	INSGESAMT	21,0	+79,5	-3,2	21,7	+25,4	+87,1	21,0	+79,5	21,4	+47,6	
		INLAND	29,4	+83,8	+24,6	23,6	+1,3	+41,3	29,4	+83,8	26,5	+34,5	
		AUSLAND	11,0	+71,9	-43,3	19,4	+90,2	+240,4	11,0	+71,9	15,2	+83,1	
29.4	HERSTELLUNG VON WERK- ZEUGMASCHINEN	INSGESAMT	101,6	+16,5	-52,5	213,7	+21,5	+102,4	101,6	+16,5	157,7	+19,8	
		INLAND	112,4	+2,1	-29,6	159,6	+5,1	+29,9	112,4	+2,1	136,0	+3,8	
		AUSLAND	81,8	+81,0	-73,8	312,5	+42,0	+321,7	81,8	+81,0	197,2	+48,7	
DL	H.V.BUEROMASCH.,DATENVERARB. GER.U.-EINRICHTG.;ELEKTROT., FEINMECHANIK U. OPTIK	INSGESAMT	200,9	+29,7	-13,4	232,1	+25,9	+3,3	200,9	+29,7	216,5	+27,7	
		INLAND	179,8	+21,7	-11,3	202,6	+17,0	+8,4	179,8	+21,7	191,2	+19,1	
		AUSLAND	330,0	+66,3	-20,1	413,2	+63,6	-9,5	330,0	+66,3	371,6	+64,8	
30	H.V. BUEROMASCHINEN, DATENVERARBEITUNGSGE- RAETEN U. -EINRICHTUNGEN	INSGESAMT	269,9	+83,6	-1,0	272,6	+17,7	-28,1	269,9	+83,6	271,3	+43,2	
		INLAND	246,6	+80,5	-3,0	254,1	+34,2	-5,2	246,6	+80,5	250,4	+53,6	
		AUSLAND	357,8	+92,2	+4,6	342,0	-12,6	-57,2	357,8	+92,2	349,9	+21,2	
31	HERSTELLUNG VON GERAETEN DER ELEKTRIZITAETSERZEU- GUNG, -VERTEILUNG U.AE.	INSGESAMT	131,5	+9,6	-23,3	171,4	+10,9	+7,2	131,5	+9,6	151,5	+10,3	
		INLAND	128,5	+7,6	-23,6	168,2	+9,4	+6,4	128,5	+7,6	148,4	+8,6	
		AUSLAND	154,0	+24,3	-21,4	196,0	+23,0	+12,6	154,0	+24,3	175,0	+23,5	
31.2	HERSTELLUNG VON ELEK- TRIZITAETSERZEUGUNGS- U. -SCHALTEINRICHTUNGEN	INSGESAMT	111,7	+4,4	-24,2	147,3	-13,4	+13,0	111,7	+4,4	129,5	-6,6	
		INLAND	108,6	-	-27,8	150,4	-11,8	+15,2	108,6	-	129,5	-7,2	
		AUSLAND	144,9	+61,4	+27,3	113,8	-31,1	-11,0	144,9	+61,4	129,4	+1,5	
31.6	HERSTELLUNG VON ELEK- TRISCHEN AUSRUESTUNGEN A.N.G.	INSGESAMT	162,7	+17,9	-32,1	239,6	+46,3	+15,7	162,7	+17,9	201,2	+33,3	
		INLAND	171,1	+21,3	-32,2	252,3	+49,2	+14,8	171,1	+21,3	211,7	+36,5	
		AUSLAND	104,3	-10,2	-31,1	151,4	+19,1	+27,7	104,3	-10,2	127,9	+5,1	
32	RUNDFUNK-, FERNSEH- UND NACHRICHTENTECHNIK	INSGESAMT	369,7	+49,3	-5,5	391,4	+77,9	+33,9	369,7	+49,3	380,6	+62,8	
		INLAND	276,8	+24,2	+9,5	252,8	+30,9	+41,0	276,8	+24,2	264,8	+27,3	
		AUSLAND	1190,5	+155,2	-26,3	1615,0	+252,9	+25,1	1190,5	+155,2	1402,8	+203,6	
33	MEDIZIN-, MESS-, STEUER- UND REGELUNGSTECHNIK, OPTIK	INSGESAMT	238,6	+11,6	-12,8	273,5	+19,1	-0,1	238,6	+11,6	256,1	+15,5	
		INLAND	239,4	+16,8	-7,1	257,6	+10,7	-2,5	239,4	+16,8	248,5	+13,6	
		AUSLAND	236,0	-3,7	-28,2	328,8	+50,4	+6,8	236,0	-3,7	282,4	+21,8	
DM	FAHRZEUGBAU	INSGESAMT	159,3	+33,2	-22,3	204,9	+2,8	+0,9	159,3	+33,2	182,1	+14,2	
		INLAND	204,7	+41,1	-12,7	234,4	-5,2	-11,9	204,7	+41,1	219,6	+11,9	
		AUSLAND	78,8	+5,8	-48,4	152,6	+32,9	+66,8	78,8	+5,8	115,7	+22,2	
34	HERSTELLUNG VON KRAFTWAGEN UND KRAFTWAGENTEILEN	INSGESAMT	382,2	+38,3	+14,0	335,3	+34,7	-16,4	382,2	+38,3	358,8	+36,6	
		INLAND	360,4	+45,7	+16,9	308,2	+29,7	-20,4	360,4	+45,7	334,3	+37,8	
		AUSLAND	519,6	+13,5	+2,8	505,5	+58,0	+3,2	519,6	+13,5	512,6	+31,8	
34.1	HERSTELLUNG VON KRAFTWAGEN UND KRAFTWAGENMOTOREN	INSGESAMT	1187,7	+105,1	+17,4	1011,8	+70,5	-19,3	1187,7	+105,1	1099,8	+87,6	
		INLAND	1080,0	+178,3	+26,1	856,3	+72,2	-27,2	1080,0	+178,3	968,2	+118,7	
		AUSLAND	1807,9	+7,6	-5,2	1907,4	+66,3	+11,9	1807,9	+7,6	1857,7	+31,4	
35	SONSTIGER FAHRZEUGBAU	INSGESAMT	50,3	+17,0	-64,4	141,1	-19,5	+32,7	50,3	+17,0	95,7	-12,3	
		INLAND	80,9	+27,0	-53,9	175,6	-31,1	+3,4	80,9	+27,0	128,3	-19,5	
		AUSLAND	15,9	-19,3	-84,4	102,2	+19,5	+195,4	15,9	-19,3	59,1	+12,4	
35.1	SCHIFFBAU	INSGESAMT	63,0	+650,0	-27,8	87,3	-64,1	-28,6	63,0	+650,0	75,2	-40,3	
		INLAND	150,3	+778,9	+224,6	46,3	-92,2	-84,3	150,3	+778,9	98,3	-67,7	
		AUSLAND	2,2	-8,3	-98,1	115,8	+9999,9	+6333,3	2,2	-8,3	59,0	+3370,6	
36.1	HERSTELLUNG VON MOEBELN	INSGESAMT	182,4	+7,0	+2,1	178,7	+3,7	-16,0	182,4	+7,0	180,6	+5,4	
		INLAND	186,7	+6,0	+1,6	183,8	+3,8	-15,9	186,7	+6,0	185,3	+4,9	
		AUSLAND	144,3	+19,7	+7,7	134,0	+3,3	-16,9	144,3	+19,7	133,2	+11,2	

1) EUROPAEISCHE GEMEINSCHAFT FUER KOHLE UND STAHL.

STBA,FS 4,R 2.2, 1/1998

UND BERLIN-OST

DAS VERARBEITENDE GEWERBE
=100
ABTEILUNGEN, GRUPPEN UND KLASSEN
ZWEIGE, AUSGABE 1993 (WZ93)
WERT

INDEX

1997 JAN.	VER- AEND. IN % GEGEN JAN. 1996	1996 4.VJ	1997 3.VJ	1997 4.VJ	VERAENDERUNG IN % 4.VJ 1997 GEGEN		1996 2.HJ	1997 1.HJ	1997 2.HJ	VERAENDERUNG IN % 2.HJ 1997 GEGEN		1996	1997	VER- AEND. IN % GEGEN 1996	WZ93 SCHL.
					4.VJ	3.VJ				2.HJ	1.HJ				
					1996	1997				1996	1997				
112,3	+4,2	105,3	127,6	114,9	+9,1	-10,0	109,4	115,7	121,2	+10,8	+4,8	109,0	118,4	+8,6	27
100,5	+0,6	96,6	114,3	104,1	+7,8	-8,9	100,4	104,5	109,2	+8,8	+4,5	100,0	106,9	+6,9	
158,4	+14,2	139,5	179,5	157,3	+12,8	-12,4	144,6	159,4	168,4	+16,5	+5,6	144,6	163,9	+13,3	
107,9	+13,6	99,7	112,0	105,6	+5,9	-5,7	98,7	106,5	108,8	+10,2	+2,2	98,2	107,6	+9,6	27.1
104,2	+15,4	97,7	104,8	106,1	+8,6	+1,2	95,6	104,4	105,5	+10,4	+1,1	95,3	104,9	+10,1	
116,3	+10,0	104,5	128,6	104,4	-0,1	-18,8	105,9	111,1	116,5	+10,0	+4,9	105,1	113,8	+8,3	
141,8	+5,7	122,2	155,3	128,3	+5,0	-17,4	123,2	139,0	141,8	+15,1	+2,0	127,4	140,4	+10,2	27.5
138,0	+3,2	119,8	154,2	122,4	+2,2	-20,6	121,6	135,4	138,3	+13,7	+2,1	125,5	136,9	+9,1	
175,4	+26,5	143,5	164,6	180,9	+26,1	+9,9	138,0	170,6	172,8	+25,2	+1,3	144,2	171,7	+19,1	
167,7	-0,6	231,4	246,8	250,8	+8,4	+1,6	231,6	200,2	248,8	+7,4	+24,3	212,3	224,5	+5,7	28
169,0	-2,4	237,2	250,1	254,6	+7,3	+1,8	237,3	201,7	252,4	+6,4	+25,1	217,7	227,0	+4,3	
151,2	+36,6	155,8	203,3	201,3	+23,2	-1,0	158,6	180,9	202,3	+27,6	+11,8	143,0	191,6	+34,0	
165,7	+5,1	282,1	276,0	297,4	+5,4	+7,8	267,8	209,4	286,7	+7,1	+36,9	231,1	248,0	+7,3	28.1
177,5	+4,1	304,7	293,5	317,4	+4,2	+8,1	288,1	223,8	305,4	+6,0	+36,5	248,9	264,6	+6,3	
35,0	+117,4	31,3	83,1	76,4	+144,1	-8,1	43,3	50,4	79,8	+84,3	+58,3	33,9	65,1	+92,0	
61,1	+10,7	81,9	88,8	90,4	+10,4	+1,8	78,9	72,1	89,6	+13,6	+24,3	73,9	80,8	+9,3	DK
68,0	+7,1	87,2	86,3	88,1	+1,0	+2,1	84,4	76,4	87,2	+3,3	+14,1	79,7	81,8	+2,6	
42,7	+29,0	67,5	95,4	96,6	+43,1	+1,3	64,2	60,6	96,0	+49,5	+58,4	58,6	78,3	+33,6	
54,8	-6,6	68,7	72,6	73,4	+6,8	+1,1	66,4	64,0	73,0	+9,9	+14,1	66,6	68,5	+2,9	29.1
52,4	-14,7	64,0	67,0	65,0	+1,6	-3,0	63,8	59,9	66,0	+3,4	+10,2	64,9	62,9	-3,1	
65,5	+41,5	89,6	97,6	110,7	+23,5	+13,4	78,0	82,3	104,1	+33,5	+26,5	74,2	93,2	+25,6	
11,7	-	17,7	24,8	16,6	-6,2	-33,1	20,4	17,5	20,7	+1,5	+18,3	19,5	19,1	-2,1	29.3
16,0	-16,7	22,1	26,5	19,4	-12,2	-26,8	25,4	21,2	23,0	-9,4	+8,5	25,9	22,1	-14,7	
6,4	+120,7	12,4	22,6	13,4	+8,1	-40,7	14,5	13,0	18,0	+24,1	+38,5	12,0	15,5	+29,2	
87,2	+23,9	127,0	101,6	146,0	+15,0	+43,7	115,4	95,2	123,8	+7,3	+30,0	106,7	109,5	+2,6	29.4
110,1	+17,5	128,0	128,9	133,6	+4,4	+3,6	122,8	119,2	131,2	+6,8	+10,1	122,5	125,2	+2,2	
45,2	+62,6	125,3	52,0	168,7	+34,6	+224,4	101,8	51,5	110,3	+8,3	+114,2	77,9	80,9	+3,9	
154,9	+14,7	178,2	209,4	221,8	+24,5	+5,9	170,2	169,9	215,6	+26,7	+26,9	158,9	192,7	+21,3	DL
147,7	+10,7	166,8	186,8	190,6	+14,3	+2,0	164,6	155,0	188,7	+14,6	+21,7	154,6	171,8	+11,1	
198,4	+37,1	248,3	348,5	412,9	+66,3	+18,5	204,6	261,0	380,7	+86,1	+45,9	185,3	320,8	+73,1	
147,0	+85,6	218,9	209,3	315,0	+43,9	+50,5	162,5	162,0	262,1	+61,3	+61,8	126,0	212,1	+68,3	30
136,6	+76,7	169,6	176,9	254,3	+49,9	+43,8	132,8	132,9	215,6	+62,3	+62,2	108,0	174,2	+61,3	
186,2	+116,0	404,6	331,2	543,6	+34,4	+64,1	274,6	271,9	437,4	+59,3	+60,9	194,2	354,7	+82,6	
120,0	-2,9	146,6	174,1	162,3	+10,7	-6,8	150,8	135,8	168,2	+11,5	+23,9	142,9	152,0	+6,4	31
119,4	-5,8	148,7	168,9	159,4	+7,2	-5,6	154,9	134,0	164,1	+5,9	+22,5	146,2	149,1	+2,0	
123,9	+22,9	130,2	213,5	184,9	+42,0	-13,4	119,7	148,9	199,2	+66,4	+33,8	118,4	174,1	+47,0	
107,0	-19,0	146,9	137,9	133,5	-9,1	-3,2	162,3	112,4	135,7	-16,4	+20,7	152,0	124,0	-18,4	31.2
108,6	-20,5	150,2	133,0	132,9	-11,5	-0,1	167,5	111,5	133,0	-20,6	+19,3	156,5	122,2	-21,9	
89,8	+7,9	111,0	190,8	139,1	+25,3	-27,1	106,5	121,2	164,9	+54,8	+36,1	103,3	143,1	+38,5	
138,0	-9,7	160,9	209,2	211,6	+31,5	+1,1	165,5	164,9	210,4	+27,1	+27,6	163,6	187,6	+14,7	31.6
141,1	-14,6	170,6	219,0	222,2	+30,2	+1,5	178,1	174,3	220,6	+23,9	+26,6	176,9	197,4	+11,6	
116,2	+75,3	93,1	140,7	137,3	+47,5	-2,4	77,6	99,5	139,0	+79,1	+39,7	70,6	119,2	+68,8	
247,6	+26,7	221,7	311,7	323,7	+46,0	+3,8	215,4	251,9	317,7	+47,5	+26,1	211,0	284,8	+35,0	32
222,9	+31,9	191,8	232,4	211,0	+10,0	-9,2	190,9	204,7	221,7	+16,1	+8,3	184,6	213,2	+15,5	
466,5	+8,6	486,3	1011,5	1318,8	+171,2	+30,4	432,3	668,7	1165,2	+169,5	+74,2	445,0	917,0	+106,1	
213,8	+21,1	229,8	248,6	271,4	+18,1	+9,2	215,4	239,1	260,0	+20,7	+8,7	207,9	249,6	+20,1	33
204,9	+11,7	226,8	228,8	259,2	+14,3	+13,3	216,4	223,2	244,0	+12,8	+9,3	212,1	233,6	+10,1	
245,0	+61,6	240,3	318,1	313,9	+30,6	-1,3	211,8	295,0	316,0	+49,2	+7,1	193,2	305,5	+58,1	
119,6	-13,0	166,6	178,4	207,2	+24,4	+16,1	150,6	164,5	192,8	+28,0	+17,2	151,0	178,6	+18,3	DM
145,1	-21,8	209,6	219,1	253,4	+20,9	+15,7	194,5	209,6	236,3	+21,5	+12,7	195,8	222,9	+13,8	
74,5	+42,4	90,5	106,2	125,5	+38,7	+18,2	72,8	84,6	115,9	+59,2	+37,0	71,8	100,2	+39,6	
276,3	-10,9	279,4	337,1	366,4	+31,1	+8,7	271,5	331,0	351,8	+29,6	+6,3	297,4	341,4	+14,8	34
247,4	-21,9	266,6	322,9	342,2	+28,4	+6,0	262,5	312,8	332,6	+26,7	+6,3	290,9	322,7	+10,9	
457,7	+70,0	360,0	425,9	518,8	+44,1	+21,8	328,2	445,3	472,3	+43,9	+6,1	337,9	458,8	+36,8	
579,1	-43,0	733,6	1003,9	1104,0	+50,5	+10,0	747,9	851,5	1053,9	+40,9	+23,8	889,7	952,7	+7,1	34.1
368,1	-62,8	642,7	927,4	973,1	+51,4	+4,9	684,5	730,8	950,3	+38,8	+30,0	843,6	840,5	-0,4	
1679,6	+94,8	1257,3	1444,2	1858,1	+47,8	+28,7	1112,9	1546,8	1651,2	+48,4	+6,7	1154,9	1599,0	+38,5	
43,0	-18,9	111,5	100,8	129,4	+16,1	+28,4	91,5	83,1	115,1	+25,8	+38,5	79,5	99,1	+24,7	35
63,7	-21,6	164,2	136,5	182,6	+11,2	+33,8	140,4	127,5	159,6	+13,7	+25,2	120,0	143,5	+19,6	
19,7	-7,5	52,0	60,6	69,3	+33,3	+14,4	36,3	33,1	65,0	+79,1	+96,4	33,8	49,0	+45,0	
8,4	-90,8	171,6	89,4	137,8	-19,7	+54,1	133,0	111,3	113,6	-14,6	+2,1	122,8	112,4	-8,5	35.1
17,1	-90,4	360,3	170,3	232,8	-35,4	+36,7	292,0	239,9	201,5	-31,0	-16,0	250,3	220,7	-11,8	
2,4	-92,3	40,2	33,2	71,6	+78,1	+115,7	22,3	21,7	52,4	+135,0	+141,5	34,1	37,1	+8,8	
170,5	-3,6	189,9	165,3	196,6	+3,5	+18,9	180,5	183,4	180,9	+0,2	-1,4	184,2	182,2	-1,1	36.1
176,2	-4,2	195,5	169,9	201,7	+3,2	+18,7	186,2	189,5	185,8	-0,2	-2,0	190,8	187,6	-1,7	
120,6	+5,5	141,3	124,8	151,9	+7,5	+21,7	130,0	130,7	138,4	+6,5	+5,9	126,8	134,5	+6,1	

NEUE LAENDER UND BERLIN-OST

6 INDEX DES UMSATZES FUER DAS VERARBEITENDE GEWERBE
1991=100

6.2 ZEITREIHENANALYSE - BERLINER VERFAHREN (BV 4)
WERTINDEX

WZ93- SCHL.	WIRTSCHAFTSZWEIG		ORIGINALWERT		KALENDER- U. SAISON- BEREINIGTER WERT BERLINER VERFAHREN, VERSION 4		GLATTE KOMPONENTE	
			1998	VERAEND. GEGENUEBER VORJAHRES- MONAT IN %	1998	VERAEND. GEGENUEBER VORMONAT IN %	1998	VERAEND. GEGENUEBER VORMONAT IN %
			JAN.		JAN.		JAN.	
D	VERARBEITENDES GEWERBE 1)	INSGESAMT	149,3	+21,7	168,6	+5,0	167,1	+1,1
		INLAND	154,3	+21,4	174,9	+9,0	169,8	+0,9
		AUSLAND	131,8	+23,1	147,7	-7,7	157,9	+1,8
	VORLEISTUNGSGUETER- PRODUZENTEN	INSGESAMT	169,3	+19,0	183,9	+1,0	185,4	+1,0
		INLAND	162,3	+18,0	180,0	+1,6	179,9	+1,0
		AUSLAND	199,6	+22,4	201,2	-1,3	209,7	+1,4
	INVESTITIONSGUETER- PRODUZENTEN	INSGESAMT	119,0	+27,5	145,9	+10,7	141,7	+1,1
		INLAND	135,1	+26,0	161,3	+21,0	150,9	+0,6
		AUSLAND	76,0	+35,7	105,3	-16,0	117,0	+2,6
	GEBRAUCHSGUETER- PRODUZENTEN	INSGESAMT	302,4	+35,2	319,0	+7,1	309,1	+2,2
		INLAND	297,4	+43,3	318,1	+10,2	303,7	+2,5
		AUSLAND	332,8	+2,9	316,1	-8,6	333,4	+0,7
	VERBRAUCHSGUETER- PRODUZENTEN	INSGESAMT	106,1	-2,9	109,0	-3,1	111,3	0
		INLAND	110,3	-2,6	114,0	-2,7	115,5	+0,1
		AUSLAND	89,3	-4,8	90,2	-4,4	94,4	-0,5
DB	TEXTIL- UND BEKLEIDUNGS- GEWERBE	INSGESAMT	121,6	+2,3	120,9	-5,3	123,4	+0,5
		INLAND	110,6	0	111,0	-5,1	113,0	+0,4
		AUSLAND	200,5	+12,5	191,7	-4,6	197,1	+0,8
17	TEXTILGEWERBE	INSGESAMT	150,6	+4,5	147,5	-5,2	151,6	+0,6
		INLAND	138,5	+1,5	136,5	-5,4	140,2	+0,5
		AUSLAND	219,3	+17,1	209,4	-3,1	214,2	+0,8
18.2	HERSTELLUNG VON BEKLEIDUNG (OHNE LEDERBEKLEIDUNG)	INSGESAMT	57,1	-9,1	60,8	-7,6	60,6	+0,2
		INLAND	54,5	-6,8	59,0	-5,4	58,0	0
		AUSLAND	96,7	-25,1	90,6	-22,8	101,1	+0,9
DC	LEDERGEWERBE	INSGESAMT	52,5	+22,4	57,2	+2,3	55,2	+1,1
		INLAND	54,5	+22,5	59,6	+2,2	57,3	+1,2
		AUSLAND	40,7	+21,1	42,7	-0,7	43,0	+0,5
DD	HOLZGEWERBE (OHNE HERSTELLUNG VON MOEBELN)	INSGESAMT	270,7	+17,4	309,2	+3,6	304,6	+0,3
		INLAND	225,8	+15,2	267,6	+4,9	261,0	+0,1
		AUSLAND	2516,1	+28,5	2407,4	-1,6	2485,1	+1,6
DE	PAPIER- UND DRUCKGEWERBE	INSGESAMT	187,1	+10,4	189,6	-0,1	190,0	+0,8
		INLAND	173,1	+7,1	175,3	0	174,5	+0,7
		AUSLAND	246,4	+21,9	250,9	-1,4	256,3	+1,4
21	PAPIERGEWERBE	INSGESAMT	207,5	+10,6	206,8	-1,2	207,4	+1,1
		INLAND	183,3	+6,4	180,8	-0,9	178,7	+1,0
		AUSLAND	274,5	+19,3	281,4	-2,4	288,5	+1,3
21.1	H.V. HOLZSTOFF, ZELLSTOFF, PAPIER, KARTON UND PAPPE	INSGESAMT	142,8	+4,3	146,2	-5,9	152,7	+0,6
		INLAND	110,9	+3,5	110,6	-1,0	108,7	+0,9
		AUSLAND	218,2	+5,4	231,4	-11,5	257,5	+0,4
21.2	PAPIER-, KARTON- UND PAPPEVERARBEITUNG	INSGESAMT	342,2	+16,7	334,0	+3,3	321,5	+1,5
		INLAND	315,3	+8,4	309,1	-0,6	306,0	+1,1
		AUSLAND	450,8	+49,2	445,5	+20,7	376,7	+2,8
22	DRUCKGEWERBE, VERVIEL- FAELTIGUNG VON BESPIELTEN TONTRAEGERN	INSGESAMT	156,3	+10,1	163,2	+0,7	164,0	+0,4
		INLAND	160,8	+7,9	168,7	-0,2	170,0	+0,3
		AUSLAND	102,3	+74,3	96,5	+14,9	91,9	+3,3
DG	CHEMISCHE INDUSTRIE	INSGESAMT	105,1	+4,1	106,4	-6,2	111,7	+0,3
		INLAND	102,7	+5,2	107,0	-5,4	110,8	+0,3
		AUSLAND	111,3	+1,1	104,6	-8,2	113,9	+0,4
24.1	HERSTELLUNG VON CHEMISCHEN GRUNDSTOFFEN	INSGESAMT	94,7	+10,5	94,3	-7,2	99,8	+0,6
		INLAND	94,3	+11,1	96,7	-5,7	100,3	+0,3
		AUSLAND	96,0	+9,0	88,7	-9,8	98,3	+1,4
24.4	HERSTELLUNG VON PHARMA- ZEUTISCHEN ERZEUGNISSEN	INSGESAMT	89,9	-12,1	91,0	-4,9	86,8	-0,9
		INLAND	95,7	-9,5	97,3	-3,3	101,1	-1,0
		AUSLAND	75,5	-19,5	76,1	-9,0	85,9	-0,8
DH	HERSTELLUNG VON GUMMI- UND KUNSTSTOFFWAREN	INSGESAMT	413,8	+24,2	516,1	+2,1	511,2	+1,2
		INLAND	423,3	+23,7	538,1	+3,3	529,0	+1,1
		AUSLAND	356,6	+27,8	385,9	-6,6	404,7	+2,0
25.2	HERSTELLUNG VON KUNST- STOFFWAREN	INSGESAMT	564,6	+24,5	724,1	+3,1	710,3	+1,2
		INLAND	550,9	+24,5	720,9	+4,5	701,6	+1,1
		AUSLAND	702,4	+24,8	765,8	-8,0	804,0	+1,7
DI	GLASGEWERBE, KERAMIK, VERARBEITUNG VON STEINEN UND ERDEN	INSGESAMT	198,7	+19,2	265,3	+6,8	261,0	+0,5
		INLAND	197,4	+19,1	268,7	+9,7	260,2	+0,3
		AUSLAND	204,8	+19,3	238,6	-10,5	261,5	+1,0
26.1	HERSTELLUNG UND VERAR- BEITUNG VON GLAS	INSGESAMT	246,3	+11,5	269,2	-2,1	279,5	+0,7
		INLAND	240,5	+7,7	260,0	+0,7	265,2	+0,5
		AUSLAND	272,0	+29,9	306,4	-11,9	341,9	+1,5
DJ	METALLERZEUGUNG UND -BE- ARBEITUNG, HERSTELLUNG VON METALLERZEUGNISSEN	INSGESAMT	170,7	+26,6	188,2	+10,5	180,8	+1,2
		INLAND	169,3	+28,3	189,1	+11,0	180,3	+1,3
		AUSLAND	178,8	+18,4	183,5	+6,6	184,6	+0,8

1) AUSGEWAHLTE WIRTSCHAFTSZWEIGE (OHNE ERNAHRUNGSGEWERBE UND TABAKVERARBEITUNG).

STBA,FS 4,R 2.2, 1/1998

NEUE LAENDER UND BERLIN-OST

6 INDEX DES UMSATZES FUER DAS VERARBEITENDE GEWERBE
1991=100

6.2 ZEITREIHENANALYSE - BERLINER VERFAHREN (BV 4)
WERTINDEX

WZ93- SCHL.	WIRTSCHAFTSZWEIG		ORIGINALWERT		KALENDER- U. SAISON- BEREINIGTER WERT BERLINER VERFAHREN, VERSION 4		GLATTE KOMPONENTE	
			1998 JAN.	VERAEND. GEGENUEBER- VORJAHRES- MONAT IN %	1998 JAN.	VERAEND. GEGENUEBER- VORMONAT IN %	1998 JAN.	VERAEND. GEGENUEBER VORMONAT IN %
27	METALLERZEUGUNG UND -BEARBEITUNG	INSGESAMT INLAND AUSLAND	122,6 110,8 169,0	+16,4 +17,2 +14,2	124,4 112,3 170,2	+5,2 +4,0 +6,8	123,6 110,9 172,9	+0,8 +0,9 +0,8
27.1	ERZEUGUNG VON ROHEISEN, STAHL UND FERROLEGIE- RUNGEN (EGKS) 1)	INSGESAMT INLAND AUSLAND	113,2 112,9 113,9	+17,5 +22,6 +7,3	110,6 109,5 111,5	+9,9 +5,9 +16,1	108,0 106,3 111,7	+0,9 +1,5 -0,5
27.5	GIESSEREIINDUSTRIE	INSGESAMT INLAND AUSLAND	160,1 149,2 257,8	+8,4 +6,0 +22,2	152,7 142,9 240,3	+3,9 +5,2 -1,1	152,2 141,7 243,1	+0,3 -0,1 +2,2
28	HERSTELLUNG VON METALL- ERZEUGNISSEN	INSGESAMT INLAND AUSLAND	233,0 234,4 214,5	+34,7 +34,8 +32,2	270,7 274,2 228,3	+13,8 +14,6 +3,2	254,8 257,1 226,5	+1,5 +1,5 +1,3
28.1	STAHL- UND LEICHTMETALLBAU	INSGESAMT INLAND AUSLAND	252,5 270,3 53,7	+48,6 +48,7 +49,6	307,9 328,9 71,9	+15,8 +16,5 -16,7	282,3 300,2 82,7	+1,8 +1,7 +2,5
DK	MASCHINENBAU	INSGESAMT INLAND AUSLAND	86,3 93,6 66,8	+28,4 +24,6 +44,6	100,9 102,4 94,9	+8,8 +17,6 -12,3	96,8 94,7 101,8	+1,1 +0,4 +2,8
29.1	H.V. MASCHINEN F.D.ERZEUG. U.NUTZG.V.MECHAN.ENERGIE (O.LUFT-, STRASS.FAHRZ.BAU)	INSGESAMT INLAND AUSLAND	76,6 71,3 99,8	+23,5 +20,2 +35,4	84,7 77,2 118,6	+18,8 +22,2 +11,5	81,6 73,4 118,4	+0,6 +0,1 +2,0
29.3	HERSTELLUNG VON LAND- U. FORSTWIRTSCHAFTLICHEN MASCHINEN	INSGESAMT INLAND AUSLAND	25,1 35,5 12,9	+83,2 +86,8 +74,3	31,1 39,6 20,9	+14,3 +32,0 -12,6	26,3 31,5 20,3	+1,9 +2,3 +1,5
29.4	HERSTELLUNG VON WERK- ZEUGMASCHINEN	INSGESAMT INLAND AUSLAND	112,9 124,8 91,3	+18,2 +3,3 +84,1	136,3 143,3 122,6	-14,1 -0,2 -36,0	133,6 142,5 113,4	+2,1 +0,6 +5,6
DL	H.V.BUEROMASCH.,DATENVERARB. GER.U.-EINRICHTG.;ELEKTROT., FEINMECHANIK U. OPTIK	INSGESAMT INLAND AUSLAND	195,6 175,8 316,8	+26,8 +19,3 +80,8	213,6 189,8 360,4	+1,3 +3,4 -4,5	214,7 187,3 383,2	+1,8 +1,4 +3,2
30	H.V. BUEROMASCHINEN, DATENVERARBEITUNGSGE- RAETEN U. -EINRICHTUNGEN	INSGESAMT INLAND AUSLAND	222,1 209,0 271,0	+73,1 +71,0 +78,6	229,1 205,3 308,8	+25,9 +20,6 +40,8	219,9 193,5 298,6	+3,6 +3,8 +2,2
31	HERSTELLUNG VON GERAETEN DER ELEKTRIZITAETSERZEU- GUNG, -VERTEILUNG U.AE.	INSGESAMT INLAND AUSLAND	138,1 134,5 165,2	+9,7 +7,4 +25,4	162,4 159,0 189,6	-1,6 -1,3 -0,9	166,7 161,7 203,7	+0,6 +0,6 +0,7
31.2	HERSTELLUNG VON ELEK- TRIZITAETSERZEUGUNGS- U. -SCHALTEINRICHTUNGEN	INSGESAMT INLAND AUSLAND	125,6 122,2 162,0	+5,1 +0,6 +63,6	147,6 144,8 181,0	+8,8 +6,0 +54,7	140,4 137,5 170,6	+0,7 +0,8 -0,2
31.6	HERSTELLUNG VON ELEK- TRISCHEN AUSRUESTUNGEN A.N.G.	INSGESAMT INLAND AUSLAND	180,5 189,6 117,6	+19,7 +23,1 -8,2	213,9 228,9 114,2	-13,3 -13,0 -14,6	233,1 247,4 136,7	+1,8 +1,9 +0,5
32	RUNDFUNK-, FERNSEH- UND NACHRICHTENTECHNIK	INSGESAMT INLAND AUSLAND	333,1 240,6 1150,6	+50,0 +22,8 +154,8	328,9 222,8 1269,2	-6,4 +1,4 -15,0	329,4 213,8 1360,8	+3,7 +1,9 +6,5
33	MEDIZIN-, MESS-, STEUER- UND REGELUNGSTECHNIK, OPTIK	INSGESAMT INLAND AUSLAND	286,2 289,0 256,0	+12,8 +17,9 -3,0	292,9 291,3 293,1	+0,8 +6,7 -15,4	295,3 283,1 332,8	+0,7 +1,3 -1,0
DM	FAHRZEUGBAU	INSGESAMT INLAND AUSLAND	172,0 220,4 86,4	+35,3 +43,6 +7,3	211,9 272,6 105,8	+9,8 +19,7 -18,9	213,1 266,2 120,1	+1,3 +1,4 +1,3
34	HERSTELLUNG VON KRAFTWAGEN UND KRAFTWAGENTEILEN	INSGESAMT INLAND AUSLAND	414,7 390,3 567,7	+40,5 +48,1 +15,1	445,6 426,7 553,5	+7,5 +11,2 -7,7	434,6 410,8 577,5	+2,3 +2,3 +2,4
34.1	HERSTELLUNG VON KRAFTWAGEN UND KRAFTWAGENMOTOREN	INSGESAMT INLAND AUSLAND	1346,3 1233,3 1998,2	+109,6 +182,0 +9,5	1512,4 1433,4 1902,5	+12,0 +19,9 -13,2	1433,6 1321,2 2042,3	+4,5 +5,0 +2,7
35	SONSTIGER FAHRZEUGBAU	INSGESAMT INLAND AUSLAND	53,6 85,3 17,7	+18,6 +29,2 -18,4	97,7 148,9 42,0	+15,9 +42,9 -34,1	104,6 150,3 54,7	-0,7 -0,7 -0,2
35.1	SCHIFFBAU	INSGESAMT INLAND AUSLAND	68,6 163,7 2,4	+645,7 +784,9 -7,7	145,3 303,8 33,6	+275,5 -648,4 -68,1	113,2 200,3 52,5	-2,4 -5,0 +5,2
35.3	LUFT- UND RAUMFAHRZEUGBAU	INSGESAMT INLAND AUSLAND
36.1	HERSTELLUNG VON MOEBELN	INSGESAMT INLAND AUSLAND	212,2 217,4 166,6	+8,2 +7,1 +20,7	226,1 231,8 174,8	+3,0 +2,5 +6,6	222,1 228,0 169,5	+0,9 +0,8 +1,7

1) EUROPAEISCHE GEMEINSCHAFT FUER KOHLE UND STAHL.
STBA,FS 4,R 2.2, 1/1998

NEUE LAENDER UND BERLIN-OST
6 INDEX DES UMSATZES FUER DAS VERARBEITENDE GEBERBE
1991=100

6.2 ZEITREIHENANALYSE - BERLINER VERFAHREN (BV 4)
VOLUMENINDEX

WZ93- SCHL.	WIRTSCHAFTSZWEIG		ORIGINALWERT		KALENDER- U. SAISON- BEREINIGTER WERT		GLATTE KOMPONENTE	
			1998 JAN.	! VERAEND. ! GEGENUEBER- ! VORJAHRES- ! MONAT IN %!	1998 JAN.	! VERAEND. ! GEGENUEBER- ! VORMONAT ! IN %!	1998 JAN.	! VERAEND. ! GEGENUEBER- ! VORMONAT ! IN %!
D	VERARBEITENDES GEBERBE 1)	INSGESAMT	144,9	+20,8	163,0	+5,0	161,5	+1,1
		INLAND	149,7	+20,4	168,8	+8,6	164,1	+0,9
		AUSLAND	127,9	+22,0	143,1	-7,1	152,6	+1,7
	VORLEISTUNGSGUETER- PRODUZENTEN	INSGESAMT	169,0	+17,4	182,9	+0,7	184,7	+1,0
		INLAND	182,8	+16,8	179,6	+1,4	179,7	+0,9
		AUSLAND	196,4	+20,3	198,8	-1,4	207,1	+1,3
	INVESTITIONSGUETER- PRODUZENTEN	INSGESAMT	112,5	+27,4	137,3	+10,9	133,3	+1,1
		INLAND	127,4	+26,6	151,5	+20,9	141,6	+0,6
		AUSLAND	72,8	+37,4	100,4	-14,8	111,1	+2,7
	GEBRAUCHSGUETER- PRODUZENTEN	INSGESAMT	274,1	+34,7	288,1	+7,1	278,7	+2,2
		INLAND	269,3	+43,5	286,9	+10,3	273,3	+2,4
		AUSLAND	303,1	+1,1	287,8	-8,8	303,8	+0,6
	VERBRAUCHSGUETER- PRODUZENTEN	INSGESAMT	100,1	-3,7	102,7	-3,1	104,7	-0,1
		INLAND	103,9	-3,4	107,3	-2,8	108,7	0
		AUSLAND	84,5	-5,7	85,0	-4,4	88,9	-0,6
DB	TEXTIL- UND BEKLEIDUNGS- GEBERBE	INSGESAMT	117,0	+0,9	116,0	-5,7	118,4	+0,4
		INLAND	106,6	-0,9	106,7	-5,3	108,6	+0,4
		AUSLAND	191,7	+9,5	182,7	-5,3	187,6	+0,6
17	TEXTILGEBERBE	INSGESAMT	145,5	+2,8	142,0	-5,6	145,8	+0,5
		INLAND	134,1	+0,3	131,7	-5,7	135,2	+0,4
		AUSLAND	210,1	+13,6	199,9	-3,9	204,2	+0,6
18.2	HERSTELLUNG VON BEKLEIDUNG (OHNE LEDERBEKLEIDUNG)	INSGESAMT	53,8	-9,1	57,3	-7,9	57,2	+0,2
		INLAND	51,4	-6,7	55,7	-5,4	54,8	+0,2
		AUSLAND	90,6	-25,2	85,0	-23,0	95,0	+1,0
DC	LEDERGEBERBE	INSGESAMT	48,8	+20,8	53,1	+2,5	51,2	+1,0
		INLAND	50,7	+21,3	55,4	+2,2	53,2	+1,1
		AUSLAND	37,6	+17,9	39,4	-1,7	39,8	+0,3
DD	HOLZGEBERBE (OHNE HERSTELLUNG VON MOEBELN)	INSGESAMT	263,5	+16,9	297,1	+3,6	292,0	+0,4
		INLAND	218,8	+13,9	255,1	+4,9	248,2	+0,1
		AUSLAND	2504,3	+32,4	2402,2	-1,3	2474,0	+1,7
DE	PAPIER- UND DRUCKGEBERBE	INSGESAMT	188,4	+8,3	191,3	-0,9	192,7	+0,7
		INLAND	173,4	+5,9	175,8	-0,3	175,4	+0,7
		AUSLAND	251,8	+15,9	257,8	-3,0	266,6	+1,1
21	PAPIERGEWERBE	INSGESAMT	215,0	+7,1	215,6	-2,0	217,7	+0,9
		INLAND	190,2	+3,9	188,6	-1,4	187,2	+0,9
		AUSLAND	282,9	+13,5	231,6	-4,0	302,7	+1,0
21.1	H.V. HOLZSTOFF, ZELLSTOFF, PAPIER, KARTON UND PAPPE	INSGESAMT	158,0	-0,3	163,2	-7,0	172,0	+0,4
		INLAND	126,5	-0,3	127,4	-2,2	126,7	+0,7
		AUSLAND	231,8	-0,2	247,7	-12,6	278,6	+0,1
21.2	PAPIER-, KARTON- UND PAPPEVERARBEITUNG	INSGESAMT	333,7	+15,5	325,7	+3,3	313,3	+1,4
		INLAND	306,2	+7,3	300,2	-0,7	297,3	+1,0
		AUSLAND	446,1	+46,9	439,7	+20,5	371,7	+2,7
22	DRUCKGEBERBE, VERVIEL- FAELTIGUNG VON BESPIELTEN TONTRAEGERN	INSGESAMT	148,2	+11,1	154,7	+0,7	155,3	+0,5
		INLAND	153,1	+9,1	160,5	-0,1	161,5	+0,4
		AUSLAND	90,7	+72,4	85,4	+14,9	81,3	+3,0
D9	CHEMISCHE INDUSTRIE	INSGESAMT	106,3	+3,9	107,8	-5,9	112,9	+0,3
		INLAND	105,7	+4,3	109,8	-5,2	113,7	+0,3
		AUSLAND	107,8	+2,8	102,3	-7,3	110,6	+0,5
24.1	HERSTELLUNG VON CHEMISCHEN GRUNDSTOFFEN	INSGESAMT	98,4	+10,8	98,3	-6,5	103,6	+0,6
		INLAND	101,0	+9,3	103,2	-5,3	107,0	+0,1
		AUSLAND	91,1	+15,3	85,9	-7,6	94,0	+1,8
24.4	HERSTELLUNG VON PHARMA- ZEUTISCHEN ERZEUGNISSEN	INSGESAMT	85,4	-13,4	86,3	-5,2	91,9	-1,1
		INLAND	90,8	-10,5	92,4	-3,2	96,0	-1,0
		AUSLAND	72,2	-21,0	72,5	-8,5	82,0	-1,0
DH	HERSTELLUNG VON GUMMI- UND KUNSTSTOFFWAREN	INSGESAMT	404,0	+23,5	503,0	+1,8	499,4	+1,2
		INLAND	412,2	+23,2	523,0	+3,2	515,0	+1,1
		AUSLAND	354,2	+26,0	384,9	-7,8	405,8	+1,9
25.2	HERSTELLUNG VON KUNST- STOFFWAREN	INSGESAMT	549,4	+23,6	703,6	+2,9	691,3	+1,2
		INLAND	534,0	+23,6	697,2	+4,4	679,3	+1,1
		AUSLAND	704,5	+23,1	771,8	-9,3	815,7	+1,6
DI	GLASGEBERBE, KERAMIK, VERARBEITUNG VON STEINEN UND ERDEN	INSGESAMT	198,0	+20,4	260,2	+6,5	257,0	+0,5
		INLAND	197,9	+20,6	264,4	+9,3	257,2	+0,4
		AUSLAND	198,1	+18,4	229,4	-10,3	252,4	+1,0
26.1	HERSTELLUNG UND VERAR- BEITUNG VON GLAS	INSGESAMT	258,9	+13,9	284,7	-1,7	296,3	+0,7
		INLAND	256,3	+11,0	279,7	+1,0	286,0	+0,6
		AUSLAND	270,8	+27,7	304,2	-11,6	341,1	+1,3
DJ	METALLERZEUGUNG UND -BE- ARBEITUNG, HERSTELLUNG VON METALLERZEUGNISSEN	INSGESAMT	167,6	+22,9	184,2	+9,6	177,3	+1,1
		INLAND	166,5	+25,3	185,4	+10,2	177,1	+1,3
		AUSLAND	173,8	+10,8	177,6	+5,3	179,2	+0,4

1) AUSGEWAELHTE WIRTSCHAFTSZWEIGE (OHNE ERNAHRUNGSGEBERBE UND TABAKVERARBEITUNG).

STBA,FS 4,R 2.2, 1/1998

NEUE LAENDER UND BERLIN-OST

6 INDEX DES UMSATZES FUER DAS VERARBEITENDE GEWERBE
1991=1006.2 ZEITREIHENANALYSE - BERLINER VERFAHREN (BV 4)
VOLUMENINDEX

WZ93- SCHL.	WIRTSCHAFTSZWEIG		ORIGINALWERT		KALENDER- U. SAISON- BEREINIGTER WERT		GLATTE KOMPONENTE	
			1998 JAN.	VERAEND. GEGENUEBER VORJAHRES- MONAT IN %	1998 JAN.	VERAEND. GEGENUEBER VORMONAT IN %	1998 JAN.	VERAEND. GEGENUEBER VORMONAT IN %
27	METALLERZEUGUNG UND -BEARBEITUNG	INSGESAMT INLAND AUSLAND	123,2 112,1 166,6	+9,7 +11,5 +5,2	124,4 113,1 167,1	+4,0 +2,9 +5,5	123,8 111,8 170,0	+0,6 +0,6 +0,2
27.1	ERZEUGUNG VON ROHEISEN, STAHL UND FERROLEGIE- RUNGEN (EGKS) 1)	INSGESAMT INLAND AUSLAND	115,9 117,3 112,6	+7,4 +12,6 -3,2	112,7 113,4 109,8	+8,0 +3,9 +14,9	110,8 111,0 110,4	+0,2 +0,9 -1,3
27.5	GIESSEREIINDUSTRIE	INSGESAMT INLAND AUSLAND	151,0 145,0 204,7	+6,5 +5,1 +16,7	144,3 138,9 191,2	+3,6 +4,9 -3,0	143,9 138,0 183,3	+0,1 -0,2 +2,0
28	HERSTELLUNG VON METALL- ERZEUGNISSEN	INSGESAMT INLAND AUSLAND	225,2 227,2 200,2	+34,3 +34,4 +32,4	261,7 265,8 213,4	+13,4 +14,2 +2,8	246,5 249,3 211,8	+1,5 +1,5 +1,2
28.1	STAHL- UND LEICHTMETALLBAU	INSGESAMT INLAND AUSLAND	247,0 264,7 51,8	+49,1 +49,1 +48,0	302,1 323,0 89,4	+15,7 +16,4 -16,9	277,2 286,0 79,9	+1,8 +1,8 +2,4
DK	MASCHINENBAU	INSGESAMT INLAND AUSLAND	77,9 84,3 60,7	+27,5 +24,0 +42,2	90,9 92,1 86,3	+9,0 +18,1 -12,0	87,1 86,0 92,5	+0,9 +0,2 +2,8
29.1	H.V. MASCHINEN F.D.ERZUEG. U.NUTZG.V.MECHAN.ENERGIE (O.LUFT-, STRASS.FAHRZ.BAU)	INSGESAMT INLAND AUSLAND	67,0 62,3 87,9	+22,3 +18,9 +34,2	74,1 67,4 104,3	+19,1 +22,5 +11,8	71,2 64,0 103,9	+0,4 0 +2,0
29.3	HERSTELLUNG VON LAND- U. FORSTWIRTSCHAFTLICHEN MASCHINEN	INSGESAMT INLAND AUSLAND	21,0 29,4 11,0	+79,5 +83,8 +71,9	26,2 33,0 18,1	+14,4 +33,1 -12,1	22,2 26,1 17,4	+2,3 +2,0 +1,2
29.4	HERSTELLUNG VON WERK- ZEUGMASCHINEN	INSGESAMT INLAND AUSLAND	101,6 112,4 81,8	+16,5 +2,1 +81,0	122,9 129,2 110,9	-12,9 +0,2 -33,6	120,4 128,2 103,0	+2,1 +0,6 +5,6
DL	H.V. BUERMASCH., DATENVERARB. GER.U.-EINRICHTG.;ELEKTROT., FEINMECHANIK U. OPTIK	INSGESAMT INLAND AUSLAND	200,9 179,8 330,0	+29,7 +21,7 +66,3	218,0 192,4 376,6	+2,3 +3,9 -2,2	218,2 189,3 397,5	+2,0 +1,5 +3,3
30	H.V. BUERMASCHINEN, DATENVERARBEITUNGSGE- RAEATEN U. -EINRICHTUNGEN	INSGESAMT INLAND AUSLAND	269,9 246,6 357,8	+83,6 +80,5 +92,2	281,6 242,8 415,7	+26,2 +19,4 +43,5	271,1 229,9 400,7	+3,9 +4,2 +2,5
31	HERSTELLUNG VON GERAETEN DER ELEKTRIZITAETSERZUE- GUNG, -VERTEILUNG U.AE.	INSGESAMT INLAND AUSLAND	131,5 128,5 154,0	+9,6 +7,6 +24,3	154,7 152,0 177,0	-1,6 -1,2 -1,4	159,2 155,0 190,2	+0,6 +0,6 +0,6
31.2	HERSTELLUNG VON ELEK- TRIZITAETSVERTILUNGS- U. -SCHALTEINRICHTUNGEN	INSGESAMT INLAND AUSLAND	111,7 108,6 144,9	+4,4 0 +61,4	131,5 129,0 162,5	+8,9 +6,2 +55,4	124,9 122,3 153,1	+0,6 +0,8 -0,3
31.6	HERSTELLUNG VON ELEK- TRISCHEN AUSRUESTUNGEN A.N.G.	INSGESAMT INLAND AUSLAND	162,7 171,1 104,3	+17,9 +21,3 -10,2	190,9 204,4 100,8	-12,6 -12,3 -14,5	207,1 219,9 122,4	+1,7 +1,8 +0,3
32	RUNDFUNK-, FERNSEH- UND NACHRICHTENTECHNIK	INSGESAMT INLAND AUSLAND	369,7 276,8 1190,5	+49,3 +24,2 +155,2	361,6 255,0 1307,4	-5,2 +2,4 -14,0	358,0 242,0 1395,2	+3,7 +2,1 +6,5
33	MEDIZIN-, MESS-, STEUER- UND REGELUNGSTECHNIK, OPTIK	INSGESAMT INLAND AUSLAND	238,6 239,4 236,0	+11,6 +16,8 -3,7	263,2 259,7 270,7	+0,5 +6,6 -15,5	266,5 252,1 307,4	+0,8 +1,2 -1,1
DM	FAHRZEUGBAU	INSGESAMT INLAND AUSLAND	159,3 204,7 78,8	+33,2 +41,1 +5,8	196,0 253,0 96,3	+9,3 +19,1 -19,4	197,5 247,6 103,5	+1,2 +1,2 +1,2
34	HERSTELLUNG VON KRAFTWAGEN UND KRAFTWAGENTEILEN	INSGESAMT INLAND AUSLAND	382,2 360,4 519,6	+38,3 +45,7 +13,5	410,0 393,1 506,7	+7,2 +10,8 -7,7	400,4 379,1 528,3	+2,2 +2,2 +2,3
34.1	HERSTELLUNG VON KRAFTWAGEN UND KRAFTWAGENMOTOREN	INSGESAMT INLAND AUSLAND	1187,7 1080,0 1807,9	+105,1 +178,3 +7,6	1336,1 1257,7 1719,8	+11,9 +20,0 -13,3	1266,0 1158,2 1844,9	+4,4 +4,9 +2,6
35	SONSTIGER FAHRZEUGBAU	INSGESAMT INLAND AUSLAND	50,3 80,9 15,9	+17,0 +27,0 -19,3	91,4 140,6 38,0	+15,1 +41,4 -35,0	98,0 142,2 49,7	-0,7 -0,7 -0,2
35.1	SCHIFFBAU	INSGESAMT INLAND AUSLAND	63,0 150,3 2,2	+650,0 +778,9 -8,3	134,0 279,8 31,1	+279,6 -631,9 -68,1	103,9 183,5 48,4	-2,5 -5,2 +5,2
35.3	LUFT- UND RAUMFAHRZEUGBAU	INSGESAMT INLAND AUSLAND
36.1	HERSTELLUNG VON MOEBELN	INSGESAMT INLAND AUSLAND	182,4 186,7 144,3	+7,0 +6,0 +19,7	194,4 199,3 151,4	+3,0 +2,5 +6,6	190,9 195,9 148,8	+0,8 +0,8 +1,6

1) EUROPAEISCHE GEMEINSCHAFT FUER KOHLE UND STAHL.
STBA, FS 4, R 2.2, 1/1998

Fachserie 4: Produzierendes Gewerbe

Reihe 1: Zusammenfassende Daten für das Produzierende Gewerbe (vorgesehen)

Reihe 2: Indizes für das Produzierende Gewerbe

Reihe 2.1: Indizes der Produktion und Produktion ausgewählter Erzeugnisse im Produzierenden Gewerbe

Monatlich (etwa 7 Wochen nach dem Berichtszeitraum): Index der Produktion für das Produzierende Gewerbe sowie vierteljährliche Produktionsindizes nach Wirtschaftszweigen. Außerdem für ca. 1 000 ausgewählte Erzeugnisse absolute Produktionszahlen.

Reihe 2.2: Auftragseingang und Umsatz im Verarbeitenden Gewerbe – Indizes –

Monatliche Indexberechnung für Inland, Ausland und Insgesamt nach Wirtschaftszweigen (vorläufige Ergebnisse ca. 8 Wochen nach dem Berichtszeitraum, endgültige Ergebnisse im Folgebericht).

Reihe 3: Produktion im Produzierenden Gewerbe

Reihe 3.1: Produktion im Produzierenden Gewerbe

Vierteljährliche und *jährliche* Darstellung der Produktion von rd. 6 400 Gütern (Menge und Wert) und ergänzende Angaben aus der Preisstatistik.

Reihe 3. S.1: Produktion im Produzierenden Gewerbe in den neuen Bundesländern 3. und 4. Vierteljahr 1990

Reihe 3.2: Struktur der Produktion im Produzierenden Gewerbe

Jährliche Darstellung der Produktion von rd. 1 100 Güterklassen nach der Herkunft aus den Wirtschaftszweigen.

Reihe 4: Verarbeitendes Gewerbe sowie Bergbau und Gewinnung von Steinen und Erden

Beschäftigung, Umsatz und Investitionen der Unternehmen

Reihe 4.1.1: Beschäftigung, Umsatz und Energieversorgung der Unternehmen und Betriebe des Verarbeitenden Gewerbes sowie des Bergbaus und der Gewinnung von Steinen und Erden

Monatsbericht (etwa 9 Wochen nach dem Berichtszeitraum): Unternehmen, Betriebe und fachliche Betriebssteile in wirtschaftssystematischer Gliederung und nach Ländern (für Bergbau und Verarbeitendes Gewerbe insgesamt). **Für Unternehmen:** Zahl der Einheiten, Beschäftigte, Lohn- und Gehaltssumme, Umsatz. **Für Betriebe:** zusätzlich Zahl der Angestellten und Arbeiter, geleistete Arbeiterstunden und Energieversorgung; **für fachliche Betriebssteile:** Zahl der Einheiten und der Beschäftigten sowie Umsatz.

Jahresergebnisse werden in einem gesonderten Jahresbericht veröffentlicht.

Reihe 4.1.2: Betriebe, Beschäftigte und Umsatz im Bergbau und im Verarbeitenden Gewerbe nach Beschäftigtengrößenklassen

Jährlich für September Ergebnisse für Betriebe nach Beschäftigtengrößenklassen (Betriebe, Beschäftigte und Umsatz in wirtschaftssystematischer Gliederung; Länderergebnisse für Bergbau und Verarbeitendes Gewerbe insgesamt).

Reihe 4.1.3: Regionale Verteilung der Betriebe im Bergbau und im Verarbeitenden Gewerbe und deren Beschäftigte

Alle 4 Jahre: Anzahl der Betriebe und deren Beschäftigte in wirtschaftssystematischer und regionaler Gliederung (bis einschl. Kreise).

Reihe 4.1.4: Beschäftigte und Umsatz der Betriebe im Bergbau und im Verarbeitenden Gewerbe nach Bundesländern

Jährlicher Bericht.

Reihe 4.1.5: Fachliche Unternehmensteile im Bergbau und im Verarbeitenden Gewerbe

Jährlich: Anzahl der fachlichen Unternehmensteile und deren Beschäftigte, Produktionswert, Umsatz, Löhne und Gehälter sowie der Census-Value-Added in wirtschaftssystematischer Gliederung.

Reihe 4.2: Beschäftigte, Umsatz und Investitionen der Unternehmen und Betriebe des Verarbeitenden Gewerbes sowie des Bergbaus und der Gewinnung von Steinen und Erden – Investitionen –

Jährlicher Vorbericht mit vorläufigen Unternehmens- und Betriebsergebnissen der Investitionserhebung. Die endgültigen Ergebnisse erscheinen in tieferer systematischer Gliederung in den Reihen:

Reihe 4.2.1: Beschäftigte, Umsatz und Investitionen der Unternehmen und Betriebe des Verarbeitenden Gewerbes sowie des Bergbaus und der Gewinnung von Steinen und Erden

Jährlich: Beschäftigte, Umsatz, Investitionen, Lagerbestände, Zugänge an vermieteten Sachanlagen und Aufwendungen für gemietete und gepachtete Sachanlagen (jeweils nach Wirtschaftszweigen und Beschäftigten- und Umsatzgrößenklassen).

Reihe 4.2.3: Konzentrationsstatistische Daten für den Bergbau und das Verarbeitende Gewerbe sowie das Baugewerbe

2-jährlich: Konzentrationsraten und -koeffizienten für Unternehmen und Betriebe des Bergbaus und des Verarbeitenden Gewerbes sowie des Baugewerbes.

Reihe 4.2.4: Material- und Wareneingang im Bergbau und im Verarbeitenden Gewerbe

4-jährlich: Material- und Wareneingang der Unternehmen des Bergbaus und des Verarbeitenden Gewerbes nach Warenarten und Wirtschaftszweigen.

Reihe 4.3: Kostenstruktur der Unternehmen des Verarbeitenden Gewerbes sowie des Bergbaus und der Gewinnung von Steinen und Erden

Jährlich: Beschäftigte, Bestandteile der Gesamtleistung, wichtige Kostenarten sowie Kosten- und Leistungsstruktur (Gliederung: wirtschaftssystematisch sowie nach Beschäftigtengrößenklassen).

Reihe 4. S. 2: Schätzung des Nettoproduktionswertes im Bergbau und im Verarbeitenden Gewerbe 1991 (Zensus) – Regionale und sektorale Verflechtung der Unternehmen und Betriebe –

Reihe 5: Baugewerbe

Reihe 5.1: Beschäftigung, Umsatz und Gerätebestand der Betriebe im Baugewerbe

Jährliche Ergebnisse der zur Jahresmitte durchgeführten Erhebung nach Wirtschaftszweigen und Beschäftigtengrößenklassen z. T. in regionaler Gliederung bis zu Kreisen.

Reihe 5.2: Beschäftigung, Umsatz und Investitionen der Unternehmen im Baugewerbe

Jährlich: Beschäftigte, Bruttolohn- und -gehaltssumme, Jahresbauleistung, Umsatz und Investitionen nach Wirtschaftszweigen, Beschäftigten und Umsatzgrößenklassen (Bauhauptgewerbe: 20 Beschäftigte und mehr, Ausbaugewerbe: 10 Beschäftigte und mehr).

Reihe 5.3: Kostenstruktur der Unternehmen im Baugewerbe

Jährlich: Kosten- und Leistungsgrößen im Bauhaupt- und Ausbaugewerbe nach Wirtschaftszweigen, Beschäftigten- und Bruttoproduktionswertgrößenklassen. Unternehmen (mit 20 Beschäftigten und mehr).

Reihe 5.S.1: Beschäftigung, Umsatz und Gerätebestand der Betriebe im Baugewerbe nach der Klassifikation der Wirtschaftszweige, Ausgabe 1993 (WZ 93) – 1995 –

In diesem Sonderheft werden erstmalig Ergebnisse der zur Jahresmitte 1995 durchgeführten Jahrerhebung in der Gliederung nach der WZ 93 vorgelegt. Diese WZ 93 basiert auf der EU-einheitlichen Zweigklassifikation NACE Rev. 1.

Die Ergebnisse sind nach Wirtschaftszweigen und Beschäftigtengrößenklassen dargestellt, z. T. auch in regionaler Gliederung bis zu den Kreisen. Die qualitativen und quantitativen Veränderungen gegenüber der bisher in der Bundesrepublik angewandten Zweigsystematik „SYPRO“ werden erläutert.

Fortsetzung siehe folgende Seite

Reihe 6: Energie und Wasserversorgung

Reihe 6.1: Beschäftigung, Umsatz, Investitionen und Kostenstruktur der Unternehmen in der Energie- und Wasserversorgung

Jährlich (auch für fachliche Unternehmensteile): Beschäftigte, Arbeiterstunden, Löhne und Gehälter, Umsätze, Lagerbestände und Investitionen nach Wirtschaftszweigen und -bereichen sowie nach Beschäftigten- und Umsatzgrößenklassen. Außerdem Brutto- und Nettoproduktionswert, Brutto- und Nettowertschöpfung, Materialverbrauch und Wareneinsatz sowie Kosten nach Kostenarten.

Reihe 6.2 und 6.3 unbesetzt

Reihe 6.4: Stromerzeugungsanlagen der Betriebe im Bergbau und im Verarbeitenden Gewerbe

Jährlich: Betriebe mit Stromerzeugungsanlagen nach Wirtschaftszweigen und Ländern; Leistung und Belastung der Stromerzeugungsanlagen sowie Verbrauch an Brennstoffen für die Elektrizitätserzeugung.

Reihe 7: Handwerk

Reihe 7.1: Beschäftigte und Umsatz im Handwerk

Vierteljährlich: Beschäftigte und Umsatz in ausgewählten Gewerbebezügen. Saisonbereinigte Zahlen, Regionalangaben und weitere Strukturdaten wie Ausbildungsverhältnisse, Arbeiterverdienste und Insolvenzen im Handwerk.

Reihe 8: Fachstatistiken

Reihe 8.1: Eisen- und Stahl (Eisenerzbergbau, eisen-schaffende Industrie, Eisen-, Stahl- und Tempergießerei)¹⁾

Monatlicher Vorbericht und Monatsbericht über wesentliche Entwicklungstendenzen. Der *Vierteljahresbericht* gibt Überblick über Struktur und Entwicklung der entsprechenden Bereiche, auch im Ausland.

Reihe 8.2: Düngemittelversorgung

Vierteljährlicher und *jährlicher* Bericht mit Angaben über den Inlandsabsatz nach Ländern und Düngesorten sowie Nährstoffgehalten.

Reihe 9: Sonderbeiträge

Reihe 9.6: Material- und Wareneingang im Baugewerbe 1982

Reihe 9.8: Düngemittelerzeugung und -versorgung 1950/51 bis 1986/87

Reihe 9.9: Konzentrationsstatistische Daten für den Bergbau und das Verarbeitende Gewerbe 1954 bis 1982

Reihe 9.12: Dienstleistungen im Produzierenden Gewerbe 1988 – Ergebnisse einer Testerhebung –

Reihe 9.13: Gegenüberstellung der Produktion im Produzierenden Gewerbe nach den Systematischen Güterverzeichnissen für Produktionsstatistiken (GP) von 1989 und 1982

Reihe 9.14: Neuberechnung der Auftragseingangs- und Umsatzindizes für das Verarbeitende Gewerbe sowie der Auftragseingangs- und Auftragsbestandsindizes für das Bauhauptgewerbe auf Basis 1991

Reihe 9.15: Neuberechnung der Produktionsindizes auf Basis 1991

Einzelveröffentlichungen

Zensus im Produzierenden Gewerbe 1979 (7 Hefte)

Handwerkszählung vom 31. März 1995

Die Handwerkszählung 1995 war die erste Totalerhebung in diesem Bereich seit 18 Jahren. Gleichzeitig war sie die erste Zählung des Handwerks, die im wiedervereinigten Deutschland durchgeführt wurde. Nach der Auswertung dieser Erhebung liegen nunmehr wieder aktuelle und zuverlässige Strukturdaten über

diesen wichtigen Bereich des deutschen Mittelstandes vor. Damit konnte eine bedeutende Datenlücke geschlossen werden. So zeigte die Zählung u.a., daß das Handwerk einen wesentlich größeren Stellenwert besitzt, als die bisherigen Daten vermuten ließen. In der öffentlichen Diskussion ist dies bereits auf eine breite Resonanz gestoßen.

Die Ergebnisse der Handwerkszählung 1995 werden auf Diskette und in drei Sonderheften innerhalb der Fachserie 4 veröffentlicht:

Heft 1: Ergebnisse für Unternehmen und Nebenbetriebe nach Gewerbebezügen

Enthält u.a. Angaben über Beschäftigte, Umsatz, Umsatzarten und Absatzrichtung nach Beschäftigten- und Umsatzgrößenklassen, Daten über Beschäftigte und Umsatz nach Ländern sowie Ergebnisse der Handwerkszählungen 1977 und 1995 im Zeitvergleich.

Heft 2: Ergebnisse für Unternehmen und Nebenbetriebe nach Gewerbebezügen

– Beschäftigte nach ihrer Stellung im Unternehmen, Löhne, Gehälter und gesetzliche Sozialkosten

Enthält u.a. Angaben über Beschäftigte nach ihrer Stellung im Unternehmen, Umsatz, Löhne, Gehälter und gesetzliche Sozialkosten nach Beschäftigten- und Umsatzgrößenklassen.

Heft 3: Ergebnisse für Unternehmen und Nebenbetriebe nach ausgewählten Wirtschaftszweigen der Klassifikation der Wirtschaftszweige, Ausgabe 1993

Enthält u.a. Angaben über Beschäftigte nach ihrer Stellung im Unternehmen, Umsatz, Umsatzarten, Absatzrichtung, Löhne, Gehälter und gesetzliche Sozialkosten nach Beschäftigten- und Umsatzgrößenklassen.

Zählung im handwerksähnlichen Gewerbe vom 31. März 1996

Die Zählung im handwerksähnlichen Gewerbe 1996 war die erste Totalerhebung in diesem Bereich. Nach der Auswertung der Erhebung liegen nunmehr erstmals aktuelle und zuverlässige Informationen über diesen überwiegend kleingewerblich strukturierten Bereich vor. Die Bundesergebnisse aus dieser Zählung werden in einem Sonderheft innerhalb der Fachserie 4 sowie auf Diskette zur Verfügung gestellt.

„Ausgewählte Zahlen für die Bauwirtschaft“

Monatliche Querschnittsveröffentlichung mit den Hauptteilen Baugewerbe und Bautätigkeit sowie mit ausgewählten Daten aus zahlreichen anderen Sachgebieten.

„Ausgewählte Zahlen zur Energiewirtschaft“

Monatliche und jährliche Querschnittsveröffentlichungen über Aufkommen und Verwendung von festen, flüssigen und gasförmigen Brennstoffen sowie Elektrizität. Preisindizes und Preise für ausgewählte Energiearten. Beschäftigung der Betriebe in der Energie- und Wasserversorgung, Mineralölsteuern, Klimadaten.

Klassifikationen

Klassifikation der Wirtschaftszweige mit Erläuterungen, Ausgabe 1993

Systematik der Wirtschaftszweige mit Betriebs- und ähnlichen Benennungen, Ausgabe 1979

Alphabetisches Verzeichnis der Betriebs- und ähnlichen Benennungen zur Systematik der Wirtschaftszweige, Ausgabe 1988
Systematisches Güterverzeichnis für Produktionsstatistiken, Ausgabe 1995

¹⁾ Erhältlich bei: Statistisches Bundesamt, Außenstelle Düsseldorf, Hüttenstraße 5 a, 40215 Düsseldorf.



Statistisches Bundesamt
Gustav-Stresemann-Ring 11
65189 Wiesbaden

Veröffentlichungen und Prospekte sind durch den Verlag METZLER-POESCHEL, Verlagsauslieferung SFG – Servicecenter Fachverlage GmbH, Postfach 43 43, 72774 Reutlingen, erhältlich.