


Statistisches Bundesamt

Produzierendes Gewerbe



Fachserie 4

Reihe 2.2

Auftragseingang und Umsatz im Verarbeitenden Gewerbe

– Indizes –

Dezember 1997

Statistisches Bundesamt
Bibliothek - Dokumentation - Archiv

**METZLER
POESCHEL**



Herausgeber: Statistisches Bundesamt, Wiesbaden



Fachliche Informationen zu dieser Veröffentlichung können direkt beim Statistischen Bundesamt erfragt werden:
Gruppe IV A, Telefon: 06 11 / 75 - 24 93 / 28 06 oder Fax: 06 11 / 70 22 54

Verlag: Metzler-Poeschel, Stuttgart

Verlagsauslieferung: SFG – Servicecenter Fachverlage GmbH
Postfach 43 43
72774 Reutlingen
Telefon: 0 70 71 / 93 53 50
Telefax: 0 70 71 / 3 36 53

Ercheinungsfolge: monatlich

Erschienen im Februar 1998

Preis: DM 24,80

Bestellnummer: 2040220 - 97112



Daten aus dieser Veröffentlichung sind auch in unserer Datenbank STATIS-BUND als Zeitreihen gespeichert und können gegen Entgelt via Internet (www.statistik-bund.de/zeitreih/home/htm), auf Diskette, Magnetbandkassette oder CD-ROM bezogen werden.

Nähere Informationen dazu erhalten sie telefonisch unter:

06 11 / 75 - 27 16 oder - 22 56 oder per Fax unter 06 11 / 72 40 00.



Allgemeine Informationen über das Statistische Bundesamt und sein Datenangebot erhalten Sie:

- im Internet: <http://www.statistik-bund.de>

oder bei unseren Allgemeinen Auskunftsdiensten

65180 Wiesbaden

● Telefon: 06 11 / 75 24 05

● Telefax: 06 11 / 75 33 30

Zweigstelle Berlin

Postfach 276

10124 Berlin

● Telefon: 030 / 23 24 68 66

● Telefax: 030 / 23 24 68 72

©Copyright: Statistisches Bundesamt, Wiesbaden 1998

Alle Rechte vorbehalten.

Sämtliche Daten sowie alle Teile der Dokumentation unterliegen dem Urheberrecht. Alle Rechte sind geschützt. Jegliche Vervielfältigung oder Verbreitung, ganz oder teilweise, bedürfen der vorherigen Zustimmung.

Recyclingpapier aus 100 % Altpapier.

Inhalt

Seite

Textteil

1	Einführung	5
---	------------------	---

Schaubilder

	Auftragseingang und Umsatz im Verarbeitenden Gewerbe	6
--	--	---

Tabellenteil

Deutschland

1	Index des Auftragseingangs für das Verarbeitende Gewerbe	
1.1	Originalwert	
	Wertindex	8
	Volumenindex	28
1.2	Zeitreihenanalyse - Berliner Verfahren (BV 4)	
	Wertindex	48
	Volumenindex	50
2	Index des Umsatzes für das Verarbeitende Gewerbe	
2.1	Originalwert	
	Wertindex	52
	Volumenindex	72
2.2	Zeitreihenanalyse - Berliner Verfahren (BV 4)	
	Wertindex	92
	Volumenindex	94

Früheres Bundesgebiet

3	Index des Auftragseingangs für das Verarbeitende Gewerbe	
3.1	Originalwert	
	Wertindex	96
	Volumenindex	100
3.2	Zeitreihenanalyse - Berliner Verfahren (BV 4)	
	Wertindex	104
	Volumenindex	106
4	Index des Umsatzes für das Verarbeitende Gewerbe	
4.1	Originalwert	
	Wertindex	108
	Volumenindex	112
4.2	Zeitreihenanalyse - Berliner Verfahren (BV 4)	
	Wertindex	116
	Volumenindex	118

Neue Länder und Berlin-Ost

5	Index des Auftragseingangs für das Verarbeitende Gewerbe	
5.1	Originalwert	
	Wertindex	120
	Volumenindex	124
5.2	Zeitreihenanalyse - Berliner Verfahren (BV 4)	
	Wertindex	128
	Volumenindex	130
6	Index des Umsatzes für das Verarbeitende Gewerbe	
6.1	Originalwert	
	Wertindex	132
	Volumenindex	136
6.2	Zeitreihenanalyse - Berliner Verfahren (BV 4)	
	Wertindex	140
	Volumenindex	142

Die Angaben für **Deutschland** beziehen sich auf die Bundesrepublik Deutschland nach dem Gebietsstand seit dem 03.10.1990.

Die Angaben für das frühere **Bundesgebiet** beziehen sich auf die Bundesrepublik Deutschland nach dem Gebietsstand bis zum 03.10.1990; sie schließen Berlin-West ein.

Die Angaben für die **neuen Länder und Berlin-Ost** beziehen sich auf die Länder Brandenburg, Mecklenburg-Vorpommern, Sachsen, Sachsen-Anhalt und Thüringen sowie auf Berlin-Ost.

Bei Veränderungsdaten größer/gleich 10 000 % werden aus technischen Gründen 9 999,9 % ausgewiesen.

Zeichenerklärung

- = aus Gründen der Geheimhaltung von Einzelangaben nicht veröffentlicht, aber im Gesamtindex enthalten
- = nichts vorhanden

Abkürzungen bei den Kurzbezeichnungen der Wirtschaftszweige

A.	= aus	H.V.	= Herstellung von
A.N.G.	= anderweitig nicht genannt	KONSTRUKTIONST.	= Konstruktionsteilen
BEARB.	= Bearbeitung	MECHAN.	= mechanischer
BERUFSKL.	= Berufskleidung	MOT.	= Motoren
BUEROMASCH.	= Büromaschinen	NE-	= Nichteisen-
D.	= der/die	NUTZG.	= Nutzung
DATENVERARB. GER.	= Datenverarbeitungsgeräten	O.	= ohne
U.-EINRICHTG.	= und -einrichtungen	PHARM.	= pharmazeutischen
EINSCHL.	= einschließlich	PULVERM.	= pulvermetallurgischen
EINR.	= Einrichtungen	SONST.	= sonstigen/sonstiger
ELEKTR.	= elektrischen	STRASS.FAHRZ.BAU	= Straßenfahrzeugbau
ELEKTROT.	= Elektrotechnik	TECHN.GLASW.	= technische Glaswaren
ERZ./ERZEUGN.	= Erzeugnisse	U.	= und
ERZEUG.	= Erzeugung	U.AE.	= und ähnliche
F.	= für	V.	= von
FERROLEG.	= Ferrolegierung	VERAEND.	= Veränderung
FORSTWIRTSCH.	= forstwirtschaftlichen	VERARB.	= Verarbeitung
GER.	= Geräten	VERBIND.	= Verbindung
GEW.	= gewalzten	VERPACKUNGSM.	= Verpackungsmitteln
GEWERBL.	= gewerbliche	VERSCHL.	= Verschluß

Einführung

Auftragseingangsindizes für das Verarbeitende Gewerbe sind **F r ü h i n d i k a t o r e n** zur Analyse der Konjunktorentwicklung in den Bereichen des Produzierenden Gewerbes. Mit Berichtsmont Januar 1995 sind die Indizes auf das Basisjahr 1991 = 100 umgestellt worden.

R e c h t s g r u n d l a g e n für die Datenerhebung sind:

- Gesetz über die Statistik im Produzierenden Gewerbe (ProdGewG) in der Fassung der Bekanntmachung vom 30. Mai 1980 (BGBl. I S. 641) in Verbindung mit Artikel 3 § 1 der Statistikanpassungsverordnung vom 26. März 1991 (BGBl. I S. 846).
- Artikel 2 § 3 der Verordnung zur Änderung statistischer Rechtsvorschriften (Statistikbereinigungsverordnung) vom 14. September 1984 (BGBl. I S. 1247).
- Gesetz über die Statistik für Bundeszwecke (Bundesstatistikgesetz - BStatG) vom 22. Januar 1987 (BGBl. I S. 462, 565) geändert durch Artikel 6 Abs. 36 des Gesetzes vom 27. Dezember 1993 (BGBl. I S. 2378).

Die Erhebung der Daten erfolgt durch die Statistischen Landesämter, die Indexberechnungen werden vom Statistischen Bundesamt durchgeführt.

Die Darstellung der Methoden der Indexberechnung ist in der Zeitschrift "Wirtschaft und Statistik", Heft 3/1995, S. 181 ff erschienen. Rückgerechnete Ergebnisse für den Berichtszeitraum 1991 bis 1993 sind in einem Sonderheft der Fachserie 4, Reihe S. 14, veröffentlicht.

Indizes des Auftragseingangs und des Umsatzes für das Verarbeitende Gewerbe

Auftragseingang und Umsatz im Verarbeitenden Gewerbe werden im Rahmen des Monatsberichts für Betriebe im Verarbeitenden Gewerbe (einschl. Bergbau und Gewinnung von Steinen und Erden) erhoben. Der **Berichtskreis** umfaßt Betriebe des Verarbeitenden Gewerbes (einschl. Bergbau und Gewinnung von Steinen und Erden) von Unternehmen des Produzierenden Gewerbes mit im allgemeinen 20 oder mehr Beschäftigten sowie Betriebe des Verarbeitenden Gewerbes (einschl. Bergbau und Gewinnung von Steinen und Erden) mit im allgemeinen 20 oder mehr Beschäftigten von Unternehmen außerhalb des Produzierenden Gewerbes. Auftragseingang und Umsatz werden in der Gliederung der "Klassifikation der Wirtschaftszweige, Ausgabe 1993 (WZ 93)" nach fachlichen Betriebsteilen erfaßt und ausgewertet.

A u f t r a g s e i n g a n g ist definiert als der Wert (ohne Umsatzsteuer) aller im Berichtsmonat vom Betrieb fest akzeptierten Aufträge auf Lieferung selbst hergestellter oder in Lohnarbeit gefertigter Erzeugnisse.

U m s a t z ist der Wert (ohne Umsatzsteuer) aller im Berichtsmonat abgerechneten Lieferungen und Leistungen an Dritte.

Die Indizes werden in jeweiligen Preisen als **W e r t i n d i z e s** und preisbereinigt als **V o l u m e n i n d i z e s** berechnet. Zur Ermittlung der Volumenindizes aus den Wertindizes werden Erzeugerpreisindizes für gewerbliche Produkte (Inlands-Auftragseingang und -Umsatz) sowie Preisindizes für die Ausfuhr (Auslands-Auftragseingang und -Umsatz) verwendet.

HINWEIS

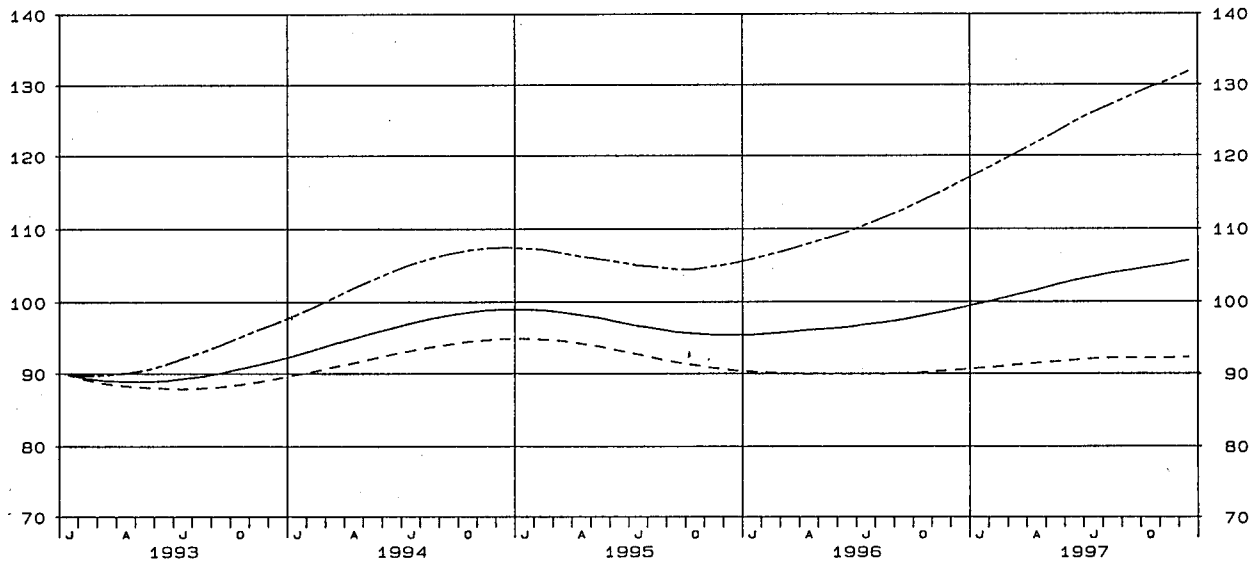
Durch die Einführung der den Erhebungen der kurzfristigen Statistiken im Produzierenden Gewerbe zugrundeliegenden "Klassifikation der Wirtschaftszweige, Ausgabe 1993 (WZ 93)" ab Berichtsmont Januar 1995 kann der Vergleich mit den Ergebnissen der vorhergehenden Berichtszeiträume beeinträchtigt sein.

Die Schätzung der voraussichtlichen Korrekturen der vorläufigen Indizes kann bis auf weiteres nicht durchgeführt werden. Erst wenn über einen längeren Zeitraum diese Korrekturen in der Abgrenzung der neuen Wirtschaftszweigklassifikation vorliegen, verfügt das Verfahren wieder über eine ausreichende Schätzgrundlage.

DEUTSCHLAND
 AUFTRAGSEINGANG IM VERARBEITENDEN GEWERBE
 VOLUMENINDEX 1991 = 100

GLATTE KOMPONENTE (BV 4)

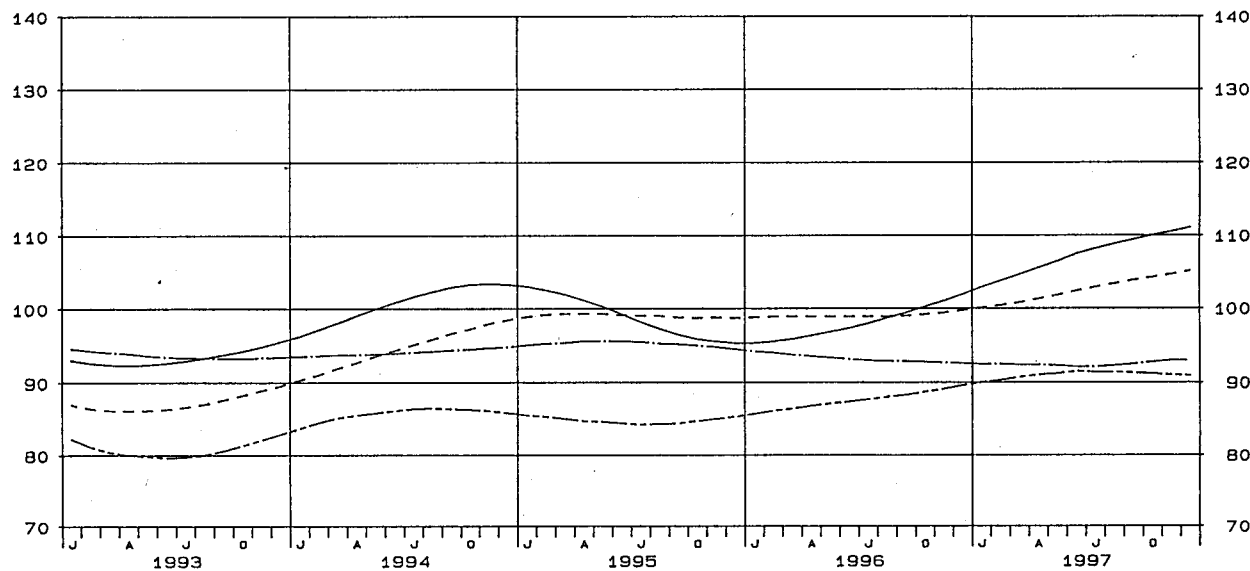
——— VERARBEITENDES GEWERBE, INSGESAMT - - - - VERARBEITENDES GEWERBE, INLAND
 - - - - VERARBEITENDES GEWERBE, AUSLAND



DEUTSCHLAND
 AUFTRAGSEINGANG IM VERARBEITENDEN GEWERBE
 VOLUMENINDEX 1991 = 100

GLATTE KOMPONENTE (BV 4)

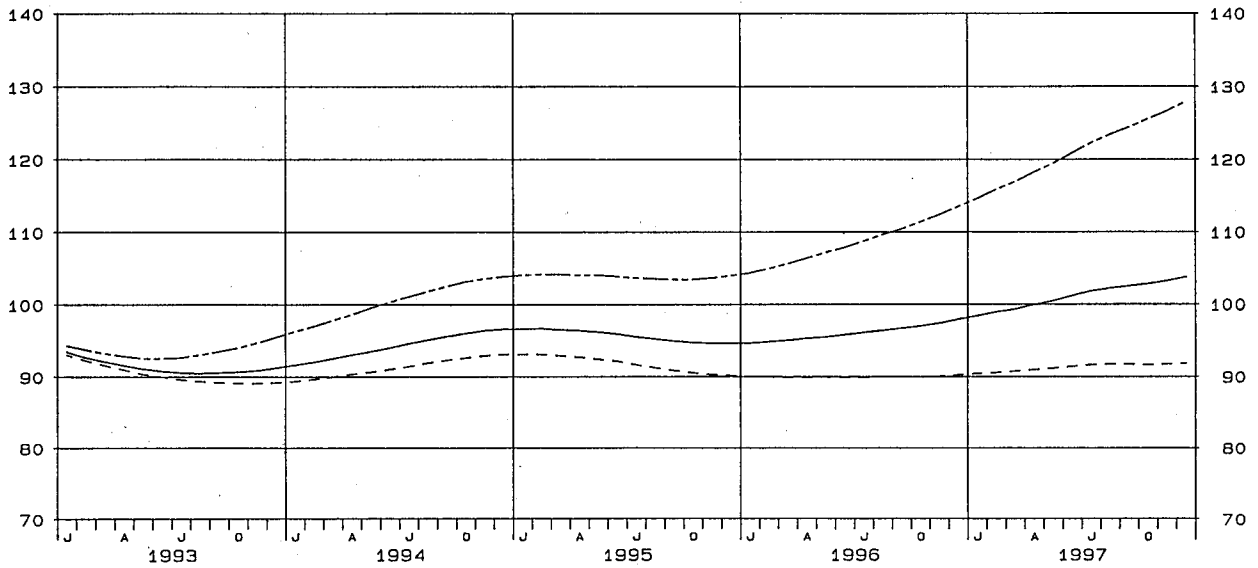
——— VORLEISTUNGSGÜTERPRODUZENTEN, INSGESAMT - - - - INVESTITIONSGÜTERPRODUZENTEN, INSGESAMT
 - - - - GEBRAUCHSGÜTERPRODUZENTEN, INSGESAMT ——— VERBRAUCHSGÜTERPRODUZENTEN, INSGESAMT



DEUTSCHLAND
 UMSATZ IM VERARBEITENDEN GEWERBE
 VOLUMENINDEX 1991 = 100

GLATTE KOMPONENTE (BV 4)

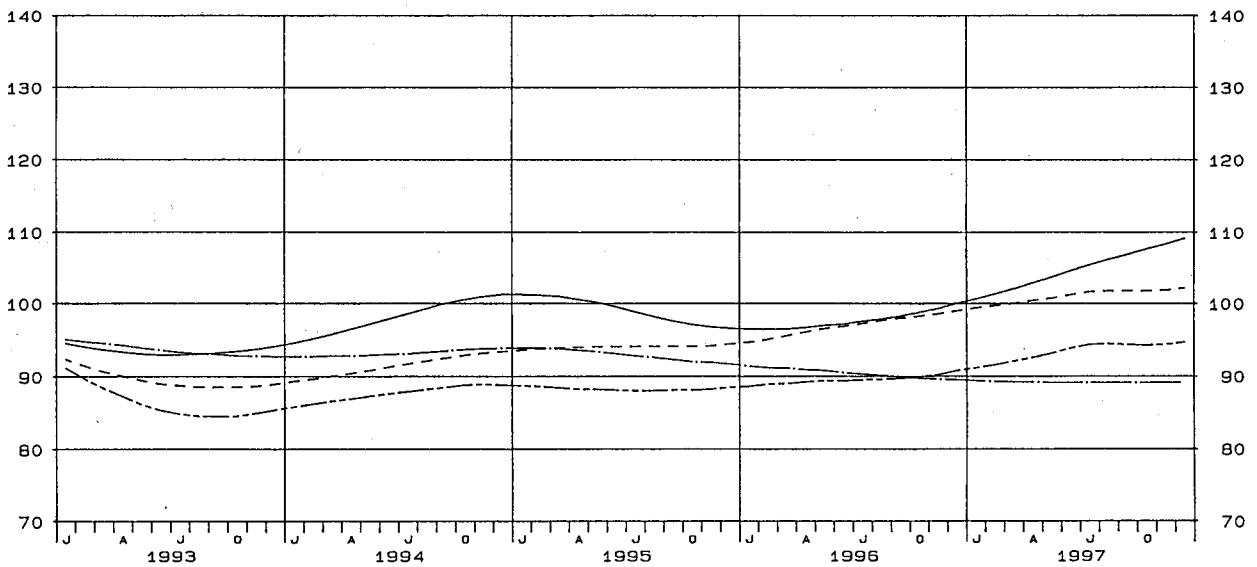
— VERARBEITENDES GEWERBE, INSGESAMT - - - VERARBEITENDES GEWERBE, INLAND
 - - - VERARBEITENDES GEWERBE, AUSLAND



DEUTSCHLAND
 UMSATZ IM VERARBEITENDEN GEWERBE
 VOLUMENINDEX 1991 = 100

GLATTE KOMPONENTE (BV 4)

— VORLEISTUNGSGÜTERPRODUZENTEN, INSGESAMT - - - INVESTITIONSGÜTERPRODUZENTEN, INSGESAMT
 - - - GEBRAUCHSGÜTERPRODUZENTEN, INSGESAMT - · - VERBRAUCHSGÜTERPRODUZENTEN, INSGESAMT



1 INDEX DES AUFTRAGSEINGANGS
 1991
 NACH ABSCHNITTEN, UNTERABSCHNITTEN,
 DER KLASSIFIKATION DER WIRTSCHAFTS
 1.1 ORIGINAL

WERT

WZ93- SCHL.	WIRTSCHAFTSZWEIG		VERAENDERUNG IN % DEZ. 1997 GEGEN			VERAENDERUNG IN % NOV. 1997 GEGEN			KUMULIERT		2-MONATS- DURCHSCHNITT NOV. 1997 UND DEZ. 1997	
			1997. DEZ.	DEZ. 1996	NOV. 1997	1997 NOV.	NOV. 1996	OKT. 1997	JAN. 1997 BIS DEZ. 1997	VER- AEND. IN % GEGEN VORJAHR	NOV. 1997 UND DEZ. 1997	VER- AEND. IN % GEGEN VORJAHR
D	VERARBEITENDES GEWERBE 1)	INSGESAMT	102,7	+11,3	-5,4	108,6	+6,4	-4,7	107,1	+6,8	105,7	+8,7
		INLAND	88,9	+6,3	-8,6	97,3	+3,5	-3,9	95,2	+2,0	93,1	+4,8
		AUSLAND	130,2	+18,7	-0,8	131,3	+10,9	-5,7	130,9	+14,4	130,8	+14,6
	VORLEISTUNGSGUETER- PRODUZENTEN	INSGESAMT	102,2	+14,3	-8,7	111,9	+9,7	-4,2	108,3	+9,6	107,1	+11,9
		INLAND	90,7	+9,9	-11,7	102,7	+6,9	-3,6	98,4	+5,7	96,7	+8,3
		AUSLAND	128,6	+22,0	-3,2	132,9	+14,9	-5,6	131,2	+16,9	130,8	+18,3
	INVESTITIONSGUETER- PRODUZENTEN	INSGESAMT	112,2	+9,7	+0,4	111,7	+4,6	-3,1	110,4	+5,1	112,0	+7,1
		INLAND	94,2	+2,2	-1,3	95,4	-0,5	-2,1	94,4	-1,8	94,8	+0,7
		AUSLAND	141,6	+19,2	+2,5	138,1	+10,9	-4,4	136,6	+14,3	139,9	+15,0
	GEBRAUCHSGUETER- PRODUZENTEN	INSGESAMT	88,0	+5,9	-13,1	101,3	+1,5	-6,7	99,2	+5,0	94,7	+3,5
		INLAND	78,0	+6,1	-15,2	92,0	+2,8	-4,7	89,0	+0,6	85,0	+4,3
		AUSLAND	104,4	+5,6	-10,4	116,5	-0,3	-9,3	116,1	+11,3	110,5	+2,4
	VERBRAUCHSGUETER- PRODUZENTEN	INSGESAMT	84,4	+7,8	-0,6	84,9	+1,0	-12,1	96,4	-0,4	84,7	+4,3
		INLAND	72,1	+2,9	-8,5	78,8	-1,0	-13,3	87,5	-2,5	75,5	+0,8
		AUSLAND	123,9	+18,6	+18,8	104,3	+5,6	-9,3	125,0	+4,7	114,1	+12,2
DB	TEXTIL- UND BEKLEIDUNGS- GEWERBE	INSGESAMT	54,1	+4,6	-16,6	64,9	-2,0	-14,4	78,0	+0,1	59,5	+0,8
		INLAND	49,7	+0,8	-16,3	59,4	-8,8	-15,6	72,1	-2,6	54,6	-4,5
		AUSLAND	68,3	+14,4	-17,2	82,5	+18,2	-11,3	97,0	+6,9	75,4	+16,4
17	TEXTILGEWERBE	INSGESAMT	64,9	+4,0	-17,8	79,0	+0,4	-6,8	77,4	+0,4	72,0	+2,0
		INLAND	59,1	+1,7	-16,8	71,0	-6,9	-7,4	71,6	-3,0	65,1	-3,1
		AUSLAND	81,9	+9,6	-19,7	102,0	+19,0	-5,8	94,2	+8,9	92,0	+14,7
17.1	SPINNSTOFFAUFBEREITUNG UND SPINNEREI	INSGESAMT	64,5	-14,8	-26,9	88,2	-0,3	-5,7	82,9	+2,6	76,4	-6,9
		INLAND	44,6	-13,6	-24,5	59,1	-11,0	-8,9	60,2	+0,2	51,9	-12,0
		AUSLAND	127,6	-15,9	-29,2	180,1	+13,8	-2,2	154,7	+6,0	153,9	-0,7
17.11	BAUMWOLLAUFBEREITUNG UND -SPINNEREI	INSGESAMT	75,9	-4,4	-22,8	98,3	-6,7	-9,1	92,0	+4,5	87,1	-5,7
		INLAND	58,2	+4,7	-19,3	72,1	-11,6	-7,0	69,9	+6,7	65,2	-5,0
		AUSLAND	141,0	-15,3	-27,5	194,5	+0,9	-12,0	173,2	+1,6	167,8	-6,6
17.12,13	WOLLAUFBEREITUNG, STREICHGARN- UND KAMMGARNSPINNEREI	INSGESAMT	50,1	-29,4	-33,6	75,4	+12,4	+0,7	71,4	-0,4	62,8	-9,1
		INLAND	26,0	-43,6	-37,0	41,3	-9,6	-13,2	47,0	-11,2	33,7	-26,6
		AUSLAND	114,4	-16,6	-31,0	165,9	+33,8	+12,4	136,3	+12,1	140,2	+7,4
17.2	WEBEREI	INSGESAMT	60,3	+9,2	-19,6	75,0	+2,2	-5,7	71,2	+2,3	67,7	+5,3
		INLAND	58,2	+4,9	-16,9	70,0	-9,4	-5,8	69,9	-1,3	64,1	-3,5
		AUSLAND	64,2	+17,6	-24,3	84,8	+28,9	-5,5	73,8	+9,7	74,5	+23,8
17.21	BAUMWOLLWEBEREI	INSGESAMT	68,3	+19,4	-16,4	81,7	+7,2	-9,7	75,8	+8,8	75,0	+12,4
		INLAND	65,9	+14,0	-15,9	78,4	-2,9	-9,9	73,3	+5,5	72,2	+4,2
		AUSLAND	72,8	+29,5	-17,2	87,9	+29,5	-9,5	80,4	+14,7	80,4	+29,5
17.22	STREICHGARNWEBEREI	INSGESAMT	56,3	-31,3	+14,0	49,4	-26,2	-24,1	74,0	-1,7	52,9	-29,0
		INLAND	49,9	-40,4	+9,0	45,8	-17,9	-24,0	65,0	-2,5	47,9	-31,4
		AUSLAND	79,0	+3,9	+27,0	62,2	-41,5	-24,5	105,9	-0,3	70,6	-22,6
17.23	KAMMGARNWEBEREI	INSGESAMT	57,9	-10,1	-19,9	72,3	-6,8	+11,7	74,6	-11,6	65,1	-8,3
		INLAND	60,8	-14,1	-14,5	71,1	-16,1	+24,1	80,3	-13,2	66,0	-15,2
		AUSLAND	50,5	+5,2	-32,9	75,3	+26,8	-9,7	60,1	-6,1	62,9	+17,1
17.24	SEIDEN- UND FILAMENTGARNWEBEREI	INSGESAMT	45,2	+4,4	-29,8	64,4	-1,1	-4,0	59,3	-0,2	54,8	+1,1
		INLAND	40,7	+9,4	-23,5	53,2	-19,8	-12,5	55,5	-4,1	47,0	-9,3
		AUSLAND	63,1	-1,5	-36,9	84,1	+33,3	+7,8	66,0	+6,6	68,6	+17,3
17.3	TEXTILVEREDLUNG	INSGESAMT	54,3	-4,7	-23,7	71,2	-4,2	-13,5	71,3	-1,8	62,8	-4,4
		INLAND	53,7	-0,9	-21,7	68,6	-4,6	-13,6	67,9	-2,3	61,2	-3,0
		AUSLAND	56,1	-14,6	-29,5	79,6	-2,5	-12,7	81,7	-1,0	67,9	-7,9
17.4	HERSTELLUNG VON KON- FEKTIONIERTEN TEXTIL- WAREN (OHNE BEKLEIDUNG)	INSGESAMT	78,4	+5,8	-12,6	89,7	+2,6	-3,4	83,7	-1,3	84,1	+4,1
		INLAND	79,0	+4,9	-11,6	89,4	-0,2	-2,3	84,6	-1,6	84,2	+2,1
		AUSLAND	74,6	+12,0	-18,3	91,3	+23,2	-9,8	78,5	+1,6	83,0	+17,9
17.5	SONSTIGES TEXTILGEWERBE (OHNE HERSTELLUNG VON MASCHENWARE)	INSGESAMT	82,2	+13,4	-11,5	92,9	+3,7	-4,5	89,7	+3,6	87,6	+8,0
		INLAND	70,6	+6,3	-13,9	82,0	-3,4	-3,9	80,6	-1,2	76,3	+0,8
		AUSLAND	112,0	+27,0	-7,4	120,9	+19,2	-5,6	113,0	+13,6	116,5	+22,9
17.51	HERSTELLUNG VON TEPPICHEN	INSGESAMT	74,3	+2,3	-15,7	88,1	-4,4	-3,1	83,4	-1,1	81,2	-1,5
		INLAND	71,2	+2,7	-16,8	85,6	-5,6	-2,5	79,9	-4,1	78,4	-2,0
		AUSLAND	99,6	+0,4	-7,6	107,8	+3,7	-7,0	112,0	+21,1	103,7	+2,1
17.52	HERSTELLUNG VON SEILERWAREN	INSGESAMT	96,5	+6,9	-26,0	130,4	+25,7	-6,9	113,5	+15,8	113,5	+17,0
		INLAND	93,7	-1,4	-25,3	125,5	+21,1	-3,8	112,3	+14,8	109,6	+10,4
		AUSLAND	104,1	+34,1	-27,4	143,4	+37,9	-13,2	116,9	+18,4	123,8	+36,3
17.53	HERSTELLUNG VON VLIES- STOFF U. ERZEUGN. DARAUSS (OHNE BEKLEIDUNG)	INSGESAMT	96,5	+30,6	-8,6	105,6	+18,5	+3,3	96,5	+11,9	101,1	+24,0
		INLAND	88,9	+24,5	-10,2	99,0	+13,4	+6,2	92,0	+11,4	94,0	+18,4
		AUSLAND	105,2	+37,0	-7,1	113,3	+24,4	+0,6	101,7	+12,7	109,3	+30,1
17.54	TEXTILGEWERBE A.N.G.	INSGESAMT	80,6	+13,2	-9,7	89,3	+1,9	-8,9	90,0	+2,3	85,0	+7,1
		INLAND	62,9	+2,9	-11,9	71,4	-9,0	-9,4	76,1	-3,9	67,2	-3,7
		AUSLAND	119,7	+27,9	-6,8	128,4	+19,4	-8,4	120,6	+12,4	124,1	+23,4

1) AUSGEWAHLTE WIRTSCHAFTSZWEIGE (OHNE ERNAHRUNGSGEWERBE UND TABAKVERARBEITUNG).

LAND

FUER DAS VERARBEITENDE GEWERBE
=100
ABTEILUNGEN, GRUPPEN UND KLASSEN
ZWEIGE, AUSGABE 1993 (WZ93)
WERT

INDEX

1996 DEZ.	VER- AEND. IN % GEGEN DEZ. 1995	1996 4.VJ	1997 3.VJ	1997 4.VJ	VERAENDERUNG IN % 4.VJ 1997 GEGEN		1996 2.HJ	1997 1.HJ	1997 2.HJ	VERAENDERUNG IN % 2.HJ 1997 GEGEN		1996	1997	VER- AEND. IN % GEGEN 1996	WZ93 SCHL.
					4.VJ	3.VJ				2.HJ	1.HJ				
					1996	1997				1996	1997				
92,3	-1,3	100,1	108,4	108,4	+8,3	-	99,7	105,8	108,4	+8,7	+2,5	100,3	107,1	+6,8	D
83,6	-4,0	91,7	96,4	95,8	+4,5	-0,6	92,5	94,3	96,1	+3,9	+1,9	93,3	95,2	+2,0	
109,7	+3,1	116,9	132,4	133,6	+14,3	+0,9	114,2	128,9	133,0	+16,5	+3,2	114,4	130,9	+14,4	
89,4	+0,3	99,3	109,6	110,3	+11,1	+0,6	98,6	106,6	110,0	+11,6	+3,2	98,8	108,3	+9,6	
82,5	-2,3	92,8	100,3	100,0	+7,8	-0,3	93,3	98,7	100,1	+7,3	+3,5	93,1	98,4	+5,7	
105,4	+5,4	114,2	131,4	134,0	+17,3	+2,0	110,9	129,6	132,7	+19,7	+2,4	112,2	131,2	+16,9	
102,3	-3,7	105,5	112,2	113,1	+7,2	+0,8	104,4	108,2	112,7	+8,0	+4,2	105,0	110,4	+5,1	
92,2	-5,4	94,6	95,2	95,7	+1,2	+0,5	94,6	93,3	95,4	+0,8	+2,3	96,1	94,4	-1,8	
118,8	-1,5	123,2	140,0	141,4	+14,8	+1,0	120,5	132,4	140,7	+16,8	+6,3	119,5	136,6	+14,3	
83,1	-0,1	96,0	95,5	99,3	+3,4	+4,0	93,1	101,1	97,4	+4,6	-3,7	94,5	99,2	+5,0	
73,5	-7,7	86,6	85,1	88,8	+2,5	+4,3	85,7	91,1	87,0	+1,5	-4,5	88,5	89,0	+0,6	
98,9	+11,1	111,5	112,6	116,4	+4,4	+3,4	105,4	117,6	114,5	+8,6	-2,6	104,3	116,1	+11,3	
78,3	-0,6	86,8	102,5	88,6	+2,1	-13,6	95,2	97,3	95,6	+0,4	-1,7	96,8	96,4	-0,4	
70,1	-4,1	60,8	92,8	80,6	-0,2	-13,1	88,4	88,4	86,7	-1,9	-1,9	89,7	87,5	-2,5	
104,5	+7,3	105,8	133,7	114,4	+8,1	-14,4	117,0	126,0	124,1	+6,1	-1,5	119,4	125,0	+4,7	
51,7	+1,6	65,2	88,1	64,9	-0,5	-26,3	75,7	78,5	76,5	+1,1	-3,8	77,9	78,0	+0,1	DB
49,3	-0,8	63,1	80,8	59,8	-5,2	-26,0	72,2	73,9	70,3	-2,6	-4,9	74,0	72,1	-2,6	
59,7	+9,7	72,3	111,7	81,3	+12,4	-27,2	87,0	97,4	96,5	+10,9	-0,9	90,7	97,0	+6,9	
62,4	+2,8	75,3	75,6	76,2	+1,2	+0,8	74,0	78,9	75,9	+2,6	-3,8	77,1	77,4	+0,4	17
58,1	-2,5	71,7	70,3	68,9	-3,9	-2,0	71,1	73,6	69,6	-2,1	-5,4	73,8	71,6	-3,0	
74,7	+17,3	85,9	90,7	97,4	+13,4	+7,4	82,5	94,4	94,0	+13,9	-0,4	86,5	94,2	+8,9	
75,7	+13,7	92,2	78,2	82,1	-11,0	+5,0	78,6	85,7	80,1	+1,9	-6,5	80,8	82,9	+2,6	17.1
51,6	+6,2	66,8	56,8	56,2	-15,9	-1,1	58,5	64,0	56,5	-3,4	-11,7	60,1	60,2	+0,2	
151,7	+23,0	172,2	145,8	163,9	-4,8	+12,4	141,9	154,5	154,9	+9,2	+0,3	146,0	154,7	+6,0	
79,4	+5,0	102,2	78,7	94,1	-7,9	+19,6	87,2	97,6	86,4	-0,9	-11,5	88,0	92,0	+4,5	17.11
55,6	+1,6	75,6	62,1	69,3	-8,3	+11,6	66,4	74,1	65,7	-1,1	-11,3	65,5	69,9	+6,7	
166,4	+9,4	199,9	139,6	185,5	-7,2	+32,9	163,5	183,9	162,5	-0,6	-11,6	170,5	173,2	+1,6	
71,0	+28,6	79,5	77,6	66,8	-16,0	-13,9	67,7	70,7	72,2	+6,6	+2,1	71,7	71,4	-0,4	17.12,13
46,1	+14,4	54,9	49,5	38,3	-30,2	-22,6	47,9	50,1	43,9	-8,4	-12,4	52,9	47,0	-11,2	
137,1	+44,8	144,8	152,0	142,6	-1,5	-6,2	120,5	125,3	147,3	+22,2	+17,6	121,6	136,3	+12,1	
55,2	+7,0	67,7	68,6	71,6	+5,8	+4,4	66,3	72,4	70,1	+5,7	-3,2	69,6	71,2	+2,3	17.2
55,5	+1,1	69,4	68,5	67,5	-2,7	-1,5	68,2	71,8	68,0	-0,3	-5,3	70,8	69,9	-1,3	
54,6	+21,3	64,5	68,7	79,6	+23,4	+15,9	62,5	73,4	74,1	+18,6	+1,0	67,3	73,8	+9,7	
57,2	+12,8	71,4	68,7	80,2	+12,3	+16,7	67,5	77,2	74,5	+10,4	-3,5	69,7	75,8	+8,8	17.21
57,8	+6,4	73,2	67,0	77,1	+5,3	+15,1	69,1	74,6	72,0	+4,2	-3,5	68,5	73,3	+5,5	
56,2	+27,7	68,0	72,0	85,9	+26,3	+19,3	64,6	81,9	79,0	+22,3	-3,5	70,1	80,4	+14,7	
82,0	+18,0	78,3	49,1	56,9	-27,3	+15,9	66,9	95,0	53,0	-20,8	-44,2	75,3	74,0	-1,7	17.22
83,7	+5,5	70,9	46,9	52,0	-26,7	+10,9	60,0	80,6	49,5	-17,5	-38,6	66,7	65,0	-2,5	
76,0	+118,4	104,5	56,9	74,5	-28,7	+30,9	91,1	146,2	65,7	-27,9	-55,1	106,2	105,9	-0,3	
64,4	+14,6	71,6	83,5	65,0	-9,2	-22,2	77,0	74,9	74,2	-3,6	-0,9	84,4	74,6	-11,6	17.23
70,8	+9,6	77,7	91,7	63,1	-18,8	-31,2	84,0	83,2	77,4	-7,9	-7,0	92,5	80,3	-13,2	
48,0	+38,3	55,9	62,6	69,7	+24,7	+11,3	58,9	54,0	66,2	+12,4	+22,6	64,0	60,1	-6,1	
43,3	-12,2	56,7	59,8	58,9	+3,9	-1,5	56,8	59,2	59,4	+4,6	+0,3	59,4	59,3	-0,2	17.24
37,2	-21,4	54,9	56,4	51,6	-6,0	-8,5	55,5	56,9	54,0	-2,7	-5,1	57,9	55,5	-4,1	
53,9	+2,3	60,0	65,6	71,7	+19,5	+9,3	59,0	63,3	68,7	+16,4	+8,5	61,9	66,0	+6,6	
57,0	-	71,8	69,3	69,3	-3,5	-	68,3	73,3	69,3	+1,5	-5,5	72,6	71,3	-1,8	17.3
54,2	-6,7	69,3	66,3	67,2	-3,0	+1,4	66,9	69,1	66,8	-0,1	-3,3	69,5	67,9	-2,3	
65,7	+22,3	79,6	78,4	75,6	-5,0	-3,6	72,7	86,4	77,0	+5,9	-10,9	82,5	81,7	-1,0	
74,1	-6,8	84,1	80,5	87,0	+3,4	+8,1	82,9	85,0	83,8	+1,1	+0,2	84,8	83,7	-1,3	17.4
75,3	-6,1	85,6	81,6	86,6	+1,2	+6,1	84,0	86,0	84,1	+0,1	-1,1	86,0	84,6	-1,6	
66,6	-11,3	74,8	73,8	89,0	+19,0	+20,6	76,4	75,5	81,4	+6,5	+7,8	77,3	78,5	+1,6	
72,5	+2,0	84,3	86,5	90,8	+7,7	+5,0	83,6	90,7	88,6	+6,0	-2,3	86,6	89,7	+3,6	17.5
66,4	-2,4	78,5	78,7	79,3	+1,0	+0,8	78,8	82,2	79,0	+0,3	-3,9	81,6	80,6	-1,2	
88,2	+11,5	98,9	106,3	120,3	+21,6	+13,2	95,8	112,7	113,3	+18,3	+0,5	99,5	113,0	+13,6	
72,6	-0,5	84,8	82,1	84,4	-0,5	+2,8	83,4	83,6	83,3	-0,1	-0,4	84,3	83,4	-1,1	17.51
69,3	-5,6	82,8	79,4	81,5	-1,6	+2,6	82,2	79,3	80,5	-2,1	+1,5	83,3	79,9	-4,1	
99,2	+41,7	101,2	104,0	107,8	+6,5	+3,7	93,1	118,1	105,9	+13,7	-10,3	92,5	112,0	+21,1	
90,3	+14,6	98,9	100,4	122,3	+23,7	+21,8	100,2	115,6	111,4	+11,2	-3,6	98,0	113,5	+15,8	17.52
95,0	+23,9	101,6	100,7	116,6	+14,8	+15,8	102,6	115,9	108,7	+5,9	-6,2	97,8	112,3	+14,8	
77,6	-8,1	91,6	99,7	137,6	+50,2	+38,0	93,9	115,1	118,6	+26,3	+3,0	98,7	116,9	+18,4	
73,9	+7,9	83,7	90,6	101,4	+21,1	+11,9	84,7	97,0	96,0	+13,3	-1,0	86,2	96,5	+11,9	17.53
71,4	+4,4	82,0	86,0	93,7	+14,3	+9,0	82,6	94,2	89,8	+8,7	-4,7	82,6	92,0	+11,4	
76,8	+12,1	85,7	96,0	110,4	+28,8	+15,0	87,2	100,3	103,2	+18,3	+2,9	90,2	101,7	+12,7	
71,2	+0,6	83,6	87,0	89,3	+6,8	+2,6	82,6	91,9	88,2	+6,8	-4,0	88,0	90,0	+2,3	17.54
81,1	-2,7	72,9	74,8	71,0	-2,6	-5,1	73,6	79,3	72,9	-1,0	-8,1	79,2	76,1	-3,9	
93,6	+6,1	107,3	113,9	129,4	+20,6	+13,6	102,2	118,6	121,7	+19,1	+1,8	107,3	120,6	+12,4	

1 INDEX DES AUFTRAGSEINGANGS
 1991
 NACH ABSCHNITTEN, UNTERABSCHNITTEN,
 DER KLASSIFIKATION DER WIRTSCHAFTS
 1.1 ORIGINAL

WERT

WZ93- SCHL.	WIRTSCHAFTSZWEIG		1997 DEZ.	VERAENDERUNG IN % DEZ. 1997 GEGEN		1997 NOV.	VERAENDERUNG IN % NOV. 1997 GEGEN		KUMULIERT		2-MONATS- DURCHSCHNITT NOV. 1997 UND DEZ. 1997	
				DEZ. 1996	NOV. 1997		NOV. 1996	OKT. 1997	JAN. 1997 BIS DEZ. 1997	VER- AEND. IN % GEGEN VORJAHR	VER- AEND. IN % GEGEN VORJAHR	VER- AEND. IN % GEGEN VORJAHR
17.6	HERSTELLUNG VON GE- WIRKTEM UND GESTRIKTEM STOFF	INSGESAMT INLAND AUSLAND	55,0 41,5 96,3	-0,7 -4,2 +4,4	-20,4 -20,3 -20,2	69,1 52,1 120,7	+1,8 -11,4 +25,9	-9,3 -14,4 -1,8	67,3 54,5 106,5	+3,7 -4,2 +19,0	62,1 46,8 108,5	+0,6 -8,4 +15,3
17.7	HERSTELLUNG VON GE- WIRKTEM UND GESTRIKTEM FERTIGERZEUGNISSEN	INSGESAMT INLAND AUSLAND	37,1 40,2 22,2	-2,9 -5,0 +20,7	-22,5 -20,4 -36,9	47,9 50,5 35,2	-15,4 -19,5 +28,5	-15,7 -16,9 -6,9	62,6 63,3 59,1	-11,7 -14,2 +4,0	42,5 45,4 28,7	-10,3 -13,5 +25,3
17.71	HERSTELLUNG VON STRUMPFWAREN	INSGESAMT INLAND AUSLAND	56,2 55,9 58,8	+0,5 +0,2 +3,3	-19,3 -18,7 -23,5	69,6 68,8 76,9	-18,0 -19,0 -9,2	-17,8 -17,3 -21,9	70,8 69,7 80,9	-15,0 -17,9 +18,4	62,9 62,4 67,9	-10,7 -11,4 -4,1
17.72	HERSTELLUNG VON PULLOVERN, STRICK- JACKEN U.AE.	INSGESAMT INLAND AUSLAND	21,9 25,4 10,1	-9,1 -14,5 +77,2	-28,2 -23,5 -59,0	30,5 33,2 21,5	-10,3 -20,6 +152,9	-11,8 -16,4 +20,8	56,0 57,2 51,9	-8,2 -9,9 -2,1	26,2 29,3 15,8	-10,0 -18,2 +122,5
18.2	HERSTELLUNG VON BEKLEI- DUNG (OHNE LEDERBEKLEI- DUNG)	INSGESAMT INLAND AUSLAND	38,3 36,9 43,7	+5,5 -1,1 +34,5	-13,7 -15,8 -7,2	44,4 43,8 47,1	-7,7 -12,4 +15,4	-29,1 -29,2 -27,9	78,8 72,8 101,9	-0,6 -2,2 +3,9	41,4 40,4 45,4	-1,9 -7,6 +23,7
18.22	HERSTELLUNG VON OBER- BEKLEIDUNG (OHNE AR- BEITIS- U. BERUFSKL.)	INSGESAMT INLAND AUSLAND	37,8 36,9 40,5	+5,0 -1,6 +28,2	-11,9 -14,0 -5,6	42,9 42,9 42,9	-7,3 -13,3 +16,9	-30,2 -31,2 -27,3	88,0 82,1 105,7	+1,1 -0,2 +4,7	40,4 39,9 41,7	-1,9 -8,3 +21,9
18.23	HERSTELLUNG VON WAESCHE	INSGESAMT INLAND AUSLAND	39,7 37,3 59,4	+19,9 +10,7 +112,1	-13,9 -14,6 -9,9	46,1 43,7 65,9	-1,3 -5,2 +28,0	-26,4 -26,4 -25,9	61,6 57,8 92,9	-3,0 -4,0 +2,4	42,9 40,5 62,7	+7,5 +1,5 +57,5
18.24	HERSTELLUNG VON SONST. BEKLEIDUNG UND BEKLEI- DUNGSZUBEHOER	INSGESAMT INLAND AUSLAND	38,0 35,8 48,8	-23,8 -27,2 -8,8	-26,1 -28,8 -14,7	51,4 50,3 57,2	-24,2 -25,7 -15,8	-28,0 -25,6 -36,7	61,5 58,7 75,6	-11,8 -13,4 -4,5	44,7 43,1 53,0	-24,1 -26,3 -12,7
DC	LEDERGERWERBE	INSGESAMT INLAND AUSLAND	71,0 69,7 75,7	+4,6 +8,9 -7,3	-28,6 -24,2 -39,6	99,4 91,9 125,3	+21,8 +18,6 +31,2	-19,5 -21,7 -13,6	103,7 102,9 106,7	+6,0 +4,7 +11,3	85,2 80,8 100,5	+13,9 +14,1 +13,4
19.1	LEDERERZEUGUNG	INSGESAMT INLAND AUSLAND	67,2 61,0 89,0	+26,3 +30,1 +17,7	-32,8 -30,0 -38,8	100,0 87,1 145,4	+45,8 +52,0 +34,3	-0,8 -4,1 +7,0	72,9 62,3 110,3	+28,6 +30,6 +24,9	83,6 74,1 117,2	+37,3 +42,2 +27,4
19.2	LEDERVERARBEITUNG (OHNE HERSTELLUNG VON SCHUHEN)	INSGESAMT INLAND AUSLAND	54,4 55,3 50,4	-6,4 +7,2 -43,0	-22,4 -16,5 -42,7	70,1 66,2 87,9	-9,4 -10,4 -6,1	-17,2 -18,5 -12,8	68,4 65,4 82,5	-6,6 -6,4 -7,0	62,3 60,8 69,2	-8,1 -3,2 -24,0
19.3	HERSTELLUNG VON SCHUHEN	INSGESAMT INLAND AUSLAND	78,1 77,9 78,9	+3,0 +5,3 -3,2	-28,9 -24,7 -39,2	109,8 103,5 129,8	+26,4 +21,6 +40,2	-23,9 -25,9 -18,6	125,6 129,8 112,2	+5,7 +4,1 +12,3	94,0 90,7 104,4	+15,5 +13,9 +19,9
DD	HOLZGERWERBE (OHNE HERSTELLUNG VON MOEBELN)	INSGESAMT INLAND AUSLAND	88,1 83,5 148,8	+0,2 -2,9 +30,8	-13,5 -13,9 -10,1	101,8 97,0 165,6	-1,8 -3,8 +15,7	-9,5 -9,4 -10,0	98,8 94,2 159,4	+2,5 +0,4 +22,6	95,0 90,3 157,2	-0,8 -3,3 +22,3
20.1	SAEGE-, HOBEL- UND HOLZIMPRAEAGNIERWERKE	INSGESAMT INLAND AUSLAND	92,7 87,2 162,2	+8,7 +6,2 +28,9	-17,3 -19,1 -2,9	112,1 107,8 167,1	+3,6 +2,2 +17,1	-10,0 -9,9 -11,2	109,6 104,9 168,6	+4,7 +2,6 +24,5	102,4 97,5 164,7	+5,8 +3,9 +22,6
20.2	FURNIER-, SPERRHOLZ-, HOLZFASERPLATTEN- UND HOLZSPANPLATTENWERKE	INSGESAMT INLAND AUSLAND	90,7 79,2 165,7	+11,0 +5,0 +35,2	-17,7 -19,0 -13,3	110,2 97,8 191,1	+4,4 +1,5 +15,3	-7,8 -7,1 -9,9	102,6 91,0 178,6	+7,2 +3,5 +22,2	100,5 88,5 178,4	+7,3 +3,0 +23,7
20.3	H.V. KONSTRUKTIONST., FERTIGBAUTEILEN, AUSBAU- ELEMENTEN AUS HOLZ	INSGESAMT INLAND AUSLAND	84,5 83,7 104,8	-8,5 -9,6 +22,0	-8,6 -8,6 -11,1	92,5 91,6 117,9	-8,1 -8,9 +15,4	-10,2 -10,2 -8,3	91,5 90,6 115,3	-1,2 -2,1 +21,2	88,5 87,7 111,4	-8,3 -9,2 +18,4
DE	PAPIER- UND DRUCKGERWERBE	INSGESAMT INLAND AUSLAND	102,1 95,2 130,8	+8,5 +5,5 +18,3	-7,1 -7,5 -6,2	109,9 102,9 139,4	+4,6 +1,8 +14,1	-2,5 -2,1 -3,6	102,9 95,8 132,8	+1,5 -1,2 +10,9	106,0 99,1 135,1	+6,4 +3,6 +16,1
21	PAPIERGERWERBE	INSGESAMT INLAND AUSLAND	99,5 87,4 133,4	+12,8 +9,3 +20,1	-10,8 -14,1 -3,7	111,5 101,8 138,5	+7,7 +5,6 +12,2	-4,3 -3,0 -7,2	108,0 94,6 138,0	+3,5 -0,3 +11,6	105,5 94,6 136,0	+10,0 +7,3 +15,9
21.1	H.V. HOLZSTOFF, ZELLSTOFF, PAPIER, KARTON UND PAPPE	INSGESAMT INLAND AUSLAND	127,3 98,5 176,3	+31,4 +24,1 +39,3	-8,2 -15,4 -0,1	138,6 116,4 176,4	+19,7 +13,0 +28,2	-5,6 -3,0 -8,3	126,8 101,2 170,4	+14,0 +5,7 +23,7	133,0 107,5 176,4	+25,0 +17,9 +33,5
21.11	HERSTELLUNG VON HOLZ- STOFF UND ZELLSTOFF	INSGESAMT INLAND AUSLAND	76,6 54,6 102,5	+42,1 -11,1 +127,3	+1,3 -21,0 +23,2	75,6 69,1 83,2	+12,7 +11,1 +14,0	-45,0 -20,5 -57,9	94,0 71,4 120,7	+21,6 -6,2 +53,4	76,1 61,9 92,9	+25,8 +0,2 +57,2
21.12	HERSTELLUNG VON PAPIER, KARTON UND PAPPE	INSGESAMT INLAND AUSLAND	128,4 99,3 178,3	+31,3 +24,6 +38,4	-8,3 -15,3 -0,3	140,0 117,3 178,9	+19,8 +13,0 +28,4	-4,8 -2,7 -7,0	127,5 101,7 171,7	+13,8 +5,9 +23,2	134,2 108,3 178,6	+25,0 +18,0 +33,2
21.2	PAPIER-, KARTON- UND PAPPEVERARBEITUNG	INSGESAMT INLAND AUSLAND	80,3 81,5 75,3	-2,3 +1,5 -16,5	-13,4 -13,3 -13,7	92,7 94,0 87,3	-2,3 +1,3 -16,2	-3,0 -2,9 -3,6	91,7 91,1 94,1	-4,8 -3,5 -10,0	86,5 87,8 81,3	-2,4 +1,4 -16,4

LAND

FUER DAS VERARBEITENDE GEWERBE
=100
ABTEILUNGEN, GRUPPEN UND KLASSEN
ZWEIGE, AUSGABE 1993 (WZ93)
WERT

INDEX

1996 DEZ.	VER- AEND. IN % GEGEN DEZ. 1995	1996 4. VJ	1997 3. VJ	1997 4. VJ	VERAENDERUNG IN % 4. VJ 1997 GEGEN		1996 2. HJ	1997 1. HJ	1997 2. HJ	VERAENDERUNG IN % 2. HJ 1997 GEGEN		1996	1997	VER- AEND. IN % GEGEN 1996	WZ93 SCHL.
					4. VJ	3. VJ				2. HJ	1. HJ				
					1996	1997				1996	1997				
55,4	+20,2	65,5	63,7	66,8	+2,0	+4,9	62,5	69,4	65,2	+4,3	-6,1	64,9	67,3	+3,7	17.6
43,3	+3,8	55,4	50,5	51,5	-7,0	+2,0	52,8	57,9	51,0	-3,4	-11,9	56,9	54,5	-4,2	
92,2	+55,7	96,7	104,0	113,3	+17,2	+8,9	92,3	104,3	108,7	+17,8	+4,2	89,5	106,5	+19,0	
38,2	-8,6	54,7	71,8	47,3	-13,5	-34,1	67,4	65,6	59,5	-11,7	-9,3	70,9	62,6	-11,7	17.7
42,3	-9,4	60,2	69,6	50,5	-16,1	-27,4	69,7	66,6	60,0	-13,9	-9,9	73,8	63,3	-14,2	
18,4	+0,5	28,5	82,4	31,7	+11,2	-61,5	56,7	61,1	57,1	+0,7	-6,5	56,8	59,1	+4,0	
55,9	-12,4	79,2	64,0	70,2	-11,4	+9,7	76,7	74,6	67,1	-12,5	-10,1	83,3	70,8	-15,0	17.71
55,8	-13,5	79,4	62,4	69,3	-12,7	+11,1	77,4	73,6	65,9	-14,9	-10,5	84,9	69,7	-17,9	
56,9	-0,5	77,0	78,1	78,1	+1,4	-	69,6	83,7	78,1	+12,2	-6,7	68,3	80,9	+18,4	
24,1	-0,8	35,3	78,0	29,0	-17,8	-62,8	60,0	58,4	53,5	-10,8	-8,4	61,0	56,0	-8,2	17.72
29,7	-1,0	42,2	76,3	32,8	-22,3	-57,0	62,4	59,9	54,5	-12,7	-9,0	63,5	57,2	-9,9	
5,7	+3,6	12,6	83,8	16,5	+31,0	-80,3	52,4	53,6	50,1	-4,4	-6,5	53,0	51,9	-2,1	
36,3	-0,8	50,6	106,2	48,4	-4,3	-54,4	78,2	80,2	77,3	-1,2	-3,6	79,3	78,8	-0,6	18.2
37,3	+2,5	51,4	94,9	47,5	-7,6	-49,9	73,8	74,3	71,2	-3,5	-4,2	74,4	72,8	-2,2	
32,5	-13,6	47,6	149,9	52,0	+9,2	-65,3	95,0	102,9	101,0	+6,3	-1,8	98,1	101,9	+3,9	
36,0	+0,3	50,0	123,1	47,4	-5,2	-61,5	85,0	90,9	85,2	+0,2	-6,3	87,0	88,0	+1,1	18.22
37,5	+6,8	51,8	110,9	47,4	-8,5	-57,3	81,0	85,1	79,2	-2,2	-6,9	82,3	82,1	-0,2	
31,6	-17,1	44,6	159,3	47,5	+6,5	-70,2	96,9	108,1	103,4	+6,7	-4,3	101,0	105,7	+4,7	
33,1	-9,3	48,0	76,7	49,5	+3,1	-35,5	63,4	60,2	63,1	-0,5	+4,8	63,5	61,6	-3,0	18.23
33,7	-9,2	47,1	70,1	46,8	-0,6	-33,2	59,9	57,2	58,5	-2,3	+2,3	60,2	57,8	-4,0	
28,0	-13,0	55,2	130,8	71,4	+29,3	-45,4	92,5	84,7	101,1	+9,3	+19,4	90,7	92,9	+2,4	
49,9	+16,3	64,9	68,9	53,6	-17,4	-22,2	72,6	61,7	61,2	-15,7	-0,8	69,7	61,5	-11,8	18.24
49,2	+14,7	64,1	67,2	51,2	-20,1	-23,8	71,4	58,1	59,2	-17,1	+1,9	67,8	58,7	-13,4	
53,5	+25,0	68,5	76,9	65,5	-4,4	-14,8	78,1	80,1	71,2	-8,8	-11,1	79,2	75,6	-4,5	
67,9	+26,0	88,9	114,6	98,0	+10,2	-14,5	99,5	101,1	106,3	+6,8	+5,1	97,8	103,7	+6,0	DC
64,0	+27,5	85,6	114,2	93,0	+8,6	-18,6	100,7	102,1	103,6	+2,9	+1,5	98,3	102,9	+4,7	
81,7	+22,1	100,5	115,9	115,4	+14,8	-0,4	95,3	97,8	115,7	+21,4	+18,3	95,9	106,7	+11,3	
53,2	+47,4	62,4	74,1	89,3	+43,1	+20,5	58,4	64,2	81,7	+39,9	+27,3	56,7	72,9	+28,6	19.1
46,9	+47,9	53,7	65,0	79,6	+48,2	+22,5	50,9	52,3	72,3	+42,0	+38,2	47,7	62,3	+30,6	
75,6	+47,1	93,1	105,9	123,4	+32,5	+16,5	84,8	106,0	114,7	+35,3	+8,2	88,3	110,3	+24,9	
58,1	-0,3	76,6	69,6	69,7	-9,0	+0,1	77,5	67,2	69,7	-10,1	+3,7	73,2	68,4	-6,6	19.2
51,6	-8,2	72,3	66,7	67,6	-6,5	+1,3	73,9	63,6	67,2	-9,1	+5,7	69,9	65,4	-6,4	
88,4	+30,2	96,5	83,1	79,7	-17,4	-4,1	94,3	83,5	81,4	-13,7	-2,5	88,7	82,5	-7,0	
75,8	+31,6	101,2	142,8	110,7	+9,4	-22,5	119,5	124,4	126,8	+6,1	+1,9	118,8	125,6	+5,7	19.3
74,0	+38,3	100,5	147,7	107,0	+6,5	-27,6	126,3	132,3	127,4	+0,9	-3,7	124,7	129,8	+4,1	
81,5	+15,1	103,6	127,4	122,7	+18,4	-3,7	98,4	99,3	125,1	+27,1	+26,0	99,9	112,2	+12,3	
87,9	+4,6	100,7	100,9	100,8	+0,1	-0,1	99,9	96,7	100,8	+0,9	+4,2	96,4	98,8	+2,5	DD
86,0	+3,6	97,8	96,5	95,9	-1,9	-0,6	97,4	92,2	95,2	-1,2	+4,3	93,8	94,2	+0,4	
113,8	+17,1	139,7	158,7	166,1	+18,9	+4,7	133,5	156,3	162,4	+21,6	+3,9	130,0	159,4	+22,6	
85,3	+1,7	104,9	117,1	109,8	+4,7	-6,2	109,1	105,7	113,5	+4,0	+7,4	104,7	109,6	+4,7	20.1
82,1	+0,2	101,9	113,6	104,9	+2,9	-7,7	107,0	100,6	109,2	+2,1	+8,5	102,2	104,9	+2,6	
125,8	+14,3	142,7	161,9	172,5	+20,9	+6,5	137,1	170,0	167,2	+22,0	-1,6	135,4	168,6	+24,5	
81,7	+7,8	99,6	100,8	106,8	+7,2	+6,0	95,9	101,4	103,8	+8,2	+2,4	95,7	102,6	+7,2	20.2
75,4	+4,9	91,0	89,2	94,1	+3,4	+5,5	87,7	90,3	91,7	+4,6	+1,6	87,9	91,0	+3,5	
122,6	+21,0	155,9	176,4	189,6	+21,6	+7,5	149,2	174,1	183,0	+22,7	+5,1	146,2	178,6	+22,2	
92,3	+4,6	99,3	92,9	93,3	-6,0	+0,4	97,3	89,9	93,1	-4,3	+3,6	92,6	91,5	-1,2	20.3
92,6	+4,5	99,0	91,7	92,4	-6,7	+0,8	97,1	89,1	92,1	-5,1	+3,4	92,5	90,6	-2,1	
85,9	+11,4	107,1	123,1	117,1	+3,3	-4,9	101,3	110,5	120,1	+18,6	+8,7	95,1	115,3	+21,2	
94,1	-0,9	103,0	101,8	108,2	+5,0	+6,3	101,5	100,9	105,0	+3,4	+4,1	101,4	102,9	+1,5	DE
90,2	-3,0	98,4	94,7	101,1	+2,7	+6,8	96,8	93,8	97,9	+1,1	+4,4	97,0	95,8	-1,2	
110,6	+7,3	122,4	131,9	138,3	+13,0	+4,9	121,7	130,6	135,1	+11,0	+3,4	119,8	132,8	+10,9	
88,2	-1,2	100,2	105,9	109,2	+9,0	+3,1	101,5	104,5	107,6	+6,0	+3,0	102,4	106,0	+3,5	21
80,0	-5,5	91,5	94,9	98,0	+7,1	+3,3	93,1	92,8	96,5	+3,7	+4,0	94,9	94,6	-0,3	
111,1	+8,7	124,3	136,9	140,4	+13,0	+2,6	124,9	137,3	138,7	+11,0	+1,0	123,7	138,0	+11,6	
96,9	+4,1	111,7	129,7	137,6	+23,2	+6,1	112,9	119,9	133,6	+18,3	+11,4	111,2	126,8	+14,0	21.1
79,4	-2,6	93,9	104,6	111,6	+18,8	+6,7	96,1	94,2	108,1	+12,5	+14,8	95,7	101,2	+5,7	
126,6	+12,1	141,9	172,3	181,7	+28,0	+5,5	141,6	163,7	177,0	+25,0	+8,1	137,8	170,4	+23,7	
53,9	-5,8	70,0	99,6	96,6	+38,0	-3,0	74,6	89,9	98,1	+31,5	+9,1	77,3	94,0	+21,6	21.11
61,4	+17,4	65,6	78,3	70,2	+0,9	-10,3	71,9	68,5	74,3	+3,3	+8,5	76,1	71,4	-6,2	
45,1	-28,4	70,5	124,8	127,7	+81,1	+2,3	77,8	115,2	126,3	+62,3	+9,6	78,7	120,7	+53,4	
97,8	+4,2	112,6	130,3	138,5	+23,0	+6,3	113,8	120,6	134,4	+18,1	+11,4	112,0	127,5	+13,8	21.12
79,7	-2,8	94,4	105,1	112,4	+19,1	+6,9	96,6	94,6	108,8	+12,6	+15,0	96,0	101,7	+5,9	
128,8	+12,8	143,8	173,6	183,2	+27,4	+5,5	143,3	165,0	178,4	+24,5	+8,1	139,4	171,7	+23,2	
82,2	-5,2	92,2	89,6	89,5	-2,9	-0,1	93,5	93,9	89,6	-4,2	-4,6	96,3	91,7	-4,8	21.2
80,3	-7,2	90,2	89,7	90,8	+0,7	+1,2	91,4	92,1	90,2	-1,3	-2,1	94,4	91,1	-3,5	
90,2	+2,9	100,5	89,0	84,4	-16,0	-5,2	102,3	101,6	86,7	-15,2	-14,7	104,5	94,1	-10,0	

1 INDEX DES AUFTRAGSEINGANGS
 1991
 NACH ABSCHNITTEN, UNTERABSCHNITTEN,
 DER KLASSIFIKATION DER WIRTSCHAFTS
 1.1 ORIGINAL

WERT

WZ93- SCHL.	WIRTSCHAFTSZWEIG		VERAENDERUNG IN % DEZ. 1997 GEGEN			VERAENDERUNG IN % NOV. 1997 GEGEN			KUMULIERT		2-MONATS- DURCHSCHNITT 1997 UND VER- AEND. IN % GEGEN VORJAHR	
			1997			1997			JAN. 1997 BIS DEZ. 1997	VER- AEND. IN % GEGEN VORJAHR	NOV. 1997 UND DEZ. 1997	VER- AEND. IN % GEGEN VORJAHR
			DEZ.	DEZ. 1996	NOV. 1997	NOV.	NOV. 1996	OKT. 1997	DEZ. 1997		DEZ. 1997	NOV. 1997
21.21	H.V. WELLPAPIER UND -PAPPE SOWIE V. VER- PACKUNGSM. A. PAPIER	INSGESAMT	80,2	+9,1	-17,8	97,6	+6,8	+1,1	92,2	+0,8	88,9	+7,8
		INLAND	77,0	+8,1	-18,0	93,9	+6,7	+0,1	88,2	-1,1	85,5	+7,4
		AUSLAND	99,6	+14,2	-17,1	120,1	+7,1	+6,6	116,3	+10,2	109,9	+10,2
21.22	H.V. HAUSHALTS-,HYGIENE- U. TOILETTENARTIKELN AUS ZELLSTOFF UND PAPIER	INSGESAMT	69,6	-26,0	-7,9	75,6	-20,3	-4,9	81,0	-20,6	72,6	-23,2
		INLAND	85,5	-11,2	-8,1	93,0	-3,6	-4,8	93,9	-9,0	89,3	-7,4
		AUSLAND	29,1	-67,2	-6,7	31,2	-65,6	-5,2	48,1	-51,4	30,2	-66,3
21.23	H.V. SCHREIBWAREN UND BUEROBEDARF AUS PAPIER, KARTON UND PAPPE	INSGESAMT	94,7	-5,1	-9,7	104,9	-3,5	-5,5	105,1	-0,3	99,8	-4,3
		INLAND	98,4	-1,6	-10,2	109,6	+1,0	-1,2	104,4	-1,6	104,0	-0,3
		AUSLAND	77,2	-22,1	-6,1	82,2	-24,8	-26,3	108,7	+6,3	79,7	-23,5
21.24	HERSTELLUNG VON TAPETEN	INSGESAMT	98,5	+37,4	-20,3	123,6	+19,4	-10,9	120,1	+7,1	111,1	+26,8
		INLAND	84,2	+35,8	-17,9	102,6	+6,7	-7,7	95,9	-4,6	93,4	+18,1
		AUSLAND	139,1	+40,2	-24,1	183,3	+47,6	-15,6	189,1	+30,2	161,2	+44,3
21.25	HERSTELLUNG VON SONST. WAREN AUS PAPIER, KAR- TON UND PAPPE	INSGESAMT	83,7	-0,2	-5,1	88,2	-8,1	-10,0	91,8	-2,9	86,0	-4,4
		INLAND	80,1	-1,6	-4,3	83,7	-10,4	-10,8	88,2	-3,9	81,9	-6,3
		AUSLAND	97,2	+4,3	-8,0	105,7	-0,3	-7,7	105,7	+1,2	101,5	+1,9
22	DRUCKGEWERBE, VERVIEL- FAELTIGUNG VON BESPIELTEN TONTRAEGERN	INSGESAMT	105,9	+2,8	-1,5	107,5	-0,1	+0,5	98,3	-1,4	106,7	+1,3
		INLAND	104,7	+2,1	+0,5	104,2	-2,4	-1,2	97,3	-2,3	104,5	-0,2
		AUSLAND	118,4	+9,7	-17,5	143,6	+23,5	+16,7	108,8	+7,0	131,0	+16,9
22.2	DRUCKGEWERBE	INSGESAMT	108,1	+3,0	-1,0	109,2	-0,1	+1,1	100,3	-1,5	108,7	+1,4
		INLAND	106,8	+2,3	+1,0	105,7	-2,4	-1,0	99,0	-2,3	106,3	-0,1
		AUSLAND	125,6	+10,6	-19,9	166,8	+27,9	+25,7	117,4	+8,6	141,2	+19,6
22.21	ZEITUNGSDRUCKEREI	INSGESAMT	100,0	-0,8	+0,1	99,9	-8,1	-0,6	97,1	-4,8	100,0	-4,6
		INLAND	100,0	-0,9	-	100,0	-8,1	-0,5	97,2	-4,8	100,0	-4,7
		AUSLAND	42,7	+28,2	-3,0	44,0	-10,4	-5,6	40,7	-16,1	43,4	+5,3
22.22	DRUCKEREI (OHNE ZEI- TUNGSDRUCKEREI)	INSGESAMT	109,6	+3,7	-1,4	111,2	+0,8	+1,7	101,2	-1,1	110,4	+2,2
		INLAND	108,1	+3,1	+0,8	107,2	-1,7	-0,7	99,7	-2,0	107,7	+0,7
		AUSLAND	127,4	+11,1	-20,0	159,2	+28,1	+28,1	118,6	+8,6	149,3	+19,9
22.24	SATZHERSTELLUNG UND REPRODUKTION	INSGESAMT	95,4	-2,9	+5,6	90,3	-4,8	-4,5	89,0	-4,5	92,9	-3,8
		INLAND	96,2	-2,8	+6,7	90,2	-6,1	-5,1	89,4	-4,9	93,2	-4,5
		AUSLAND	75,7	-5,3	-18,5	92,9	+36,2	+7,2	78,6	+7,5	84,3	+13,8
22.25	SONSTIGES DRUCKGEWERBE	INSGESAMT	129,2	+1,7	-3,0	133,2	+9,8	-7,9	118,6	+3,8	131,2	+5,6
		INLAND	128,0	+1,9	-3,0	132,0	+11,7	-0,8	116,4	+3,6	130,0	+6,6
		AUSLAND	278,8	-6,7	-3,4	288,6	-45,4	-82,4	398,1	+11,0	283,7	-31,4
22.31	VERVIELFAELTIGUNG VON BESPIELTEN TONTRAEGERN	INSGESAMT	67,4	+0,9	-14,0	78,4	+0,4	-12,0	63,5	-0,3	72,9	+0,6
		INLAND	50,4	-4,7	-21,6	64,3	-4,3	-10,1	52,5	-1,1	57,4	-4,5
		AUSLAND	95,6	+6,3	-6,0	101,7	+5,7	-14,0	81,7	+0,6	98,7	+6,0
06	CHEMISCHE INDUSTRIE	INSGESAMT	110,2	+16,2	+1,6	108,5	+5,3	-10,0	113,7	+8,3	109,4	+10,6
		INLAND	91,7	+10,0	-5,9	97,5	+3,5	-8,5	99,0	+3,8	94,6	+6,5
		AUSLAND	135,9	+22,8	+9,7	123,9	+7,5	-11,5	134,1	+13,3	129,9	+15,0
24.1	HERSTELLUNG VON CHEMISCHEN GRUNDSTOFFEN	INSGESAMT	110,4	+20,7	+1,2	109,1	+8,1	-9,9	114,5	+12,5	109,8	+14,1
		INLAND	98,7	+17,4	-3,6	102,4	+7,2	-6,2	102,8	+10,3	100,6	+12,0
		AUSLAND	122,2	+23,6	+5,5	115,8	+8,9	-12,9	126,3	+14,5	119,0	+16,0
24.11	HERSTELLUNG VON INDUSTRIEGASEN	INSGESAMT	104,9	+2,6	-8,8	115,0	-3,9	-0,9	111,5	+1,7	110,0	-0,9
		INLAND	104,8	+2,9	-8,4	114,4	-4,2	-0,6	111,2	+1,9	109,6	-0,9
		AUSLAND	108,1	-7,7	-20,9	136,7	+7,0	-9,0	122,5	-4,7	122,4	-0,1
24.12	HERSTELLUNG VON FARB- STOFFEN UND PIGMENTEN	INSGESAMT	105,3	+18,7	-8,4	115,0	-2,9	-12,4	122,7	+14,6	110,2	+6,4
		INLAND	72,7	+1,7	-22,7	94,1	-10,6	-11,1	97,6	+1,7	83,4	-5,7
		AUSLAND	122,3	+25,2	-2,9	126,0	+0,6	-12,9	135,8	+20,4	124,2	+11,4
24.13	HERSTELLUNG VON SONSTIGEN ANORGANISCHEN GRUNDSTOF- FEN UND CHEMIKALIEN	INSGESAMT	106,1	+17,0	-3,9	110,4	+9,6	-3,8	108,7	+7,4	108,3	+13,2
		INLAND	98,0	+16,8	+0,2	97,8	+4,4	-4,5	97,9	+4,4	97,9	+10,2
		AUSLAND	115,9	+17,3	-7,6	125,5	+14,9	-3,1	121,6	+10,4	120,7	+16,1
24.14	HERSTELLUNG VON SONSTIGEN ORGANISCHEN GRUNDSTOFFEN UND CHEMIKALIEN	INSGESAMT	112,7	+25,8	+7,8	104,5	+9,9	-8,2	110,6	+16,1	108,6	+17,5
		INLAND	106,1	+21,4	+0,7	105,4	+15,2	-2,7	103,1	+18,8	105,8	+18,2
		AUSLAND	119,1	+29,7	+15,0	103,6	+5,0	-13,1	117,9	+13,7	111,4	+16,9
24.15	HERSTELLUNG VON DUENGE- MITTELN UND STICKSTOFF- VERBINDUNGEN	INSGESAMT	114,7	-3,0	+15,5	99,3	+0,3	+5,6	101,2	+1,5	107,0	-1,6
		INLAND	130,9	+3,8	+29,0	101,5	-4,0	+22,9	99,8	-3,4	116,2	+0,3
		AUSLAND	99,8	-10,2	+2,5	97,4	+5,1	-6,8	102,5	+6,3	98,6	-3,2
24.16	HERSTELLUNG VON KUNST- STOFF IN PRIMAERFORMEN	INSGESAMT	112,0	+22,5	-2,0	114,3	+11,2	-14,2	121,5	+12,9	113,2	+16,6
		INLAND	92,3	+21,8	-8,6	101,0	+7,6	-12,3	104,2	+9,2	96,7	+13,9
		AUSLAND	133,2	+23,1	+3,6	128,6	+14,4	-15,7	140,1	+16,1	130,9	+18,7
24.17	HERSTELLUNG VON SYNTHETIS- CHEM KAUTSCHUK IN PRIMAERFORMEN	INSGESAMT	76,6	+13,5	+0,4	76,3	+9,8	-5,1	78,3	-8,7	76,5	+11,7
		INLAND	78,1	-20,1	-26,5	106,3	-0,3	-2,5	99,3	-7,3	92,2	-9,8
		AUSLAND	75,9	+42,1	+21,8	62,3	+19,3	-7,2	68,5	-9,7	69,1	+30,9
24.2	HERSTELLUNG VON SCHAED- LINGSBEKAEMPFUNGS- UND PFLANZENSCHUTZMITTELN	INSGESAMT	92,2	+0,8	+14,5	80,5	-4,3	-11,2	111,0	+6,3	86,4	-1,6
		INLAND	40,5	-34,9	+20,5	33,6	-	-19,2	90,4	-7,9	37,1	-22,5
		AUSLAND	120,0	+11,8	+13,4	105,8	-4,9	-9,7	122,0	+13,3	112,9	+3,3

LAND

FUER DAS VERARBEITENDE GEWERBE
=100
ABTEILUNGEN, GRUPPEN UND KLASSEN
ZWEIGE, AUSGABE 1993 (WZ93)
WERT

INDEX

1996 DEZ.	VER- AEND. IN % GEGEN DEZ. 1995				VERAENDERUNG IN % 4. VJ 1997 GEGEN					VERAENDERUNG IN % 2. HJ 1997 GEGEN				WZ93 SCHL.	
		1996	1997	1997			1996	1997	1997			1996	1997		
		4. VJ	3. VJ	4. VJ	4. VJ	3. VJ	2. HJ	1. HJ	2. HJ	2. HJ	1. HJ	1996	1997		
73,5	-8,7	86,1	90,4	91,4	+6,2	+1,1	87,8	93,4	90,9	+3,5	-2,7	91,5	92,2	+0,8	21.21
71,2	-9,6	83,4	86,6	88,2	+5,8	+1,8	85,4	88,9	87,4	+2,3	-1,7	89,2	88,2	-1,1	
87,2	-3,5	102,5	113,3	110,8	+8,1	-2,2	102,7	120,6	112,1	+9,2	-7,0	105,5	116,3	+10,2	
94,1	-8,6	98,8	73,8	74,9	-24,2	+1,5	98,9	87,7	74,4	-24,8	-15,2	102,0	81,0	-20,6	21.22
96,3	-12,1	101,0	90,6	92,1	-8,8	+1,7	99,8	96,5	91,3	-8,5	-5,4	103,2	93,9	-9,0	
88,6	+2,9	93,0	30,9	31,1	-66,6	+0,6	96,7	65,2	31,0	-67,9	-52,5	98,9	48,1	-51,4	
99,8	+18,7	106,3	110,2	103,5	-2,6	-6,1	107,6	103,3	106,9	-0,7	+3,5	105,4	105,1	-0,3	21.23
100,0	+19,8	106,2	108,1	106,3	+0,1	-1,7	108,0	101,5	107,2	-0,7	+5,6	106,1	104,4	-1,6	
99,1	+13,8	106,4	120,6	90,3	-15,1	-25,1	105,7	111,9	105,5	-0,2	-5,7	102,3	108,7	+6,3	
71,7	-18,2	96,7	126,3	120,3	+24,4	-4,8	104,9	117,0	123,3	+17,5	+5,4	112,1	120,1	+7,1	21.24
62,0	-27,4	86,7	91,9	99,3	+14,5	+8,1	92,4	96,2	95,6	+3,5	-0,6	100,5	95,9	-4,6	
99,2	+5,2	125,1	224,3	179,9	+43,8	-19,8	140,6	176,1	202,1	+43,7	+14,8	145,2	189,1	+30,2	
83,9	-0,8	92,4	89,6	90,0	-2,6	+0,4	92,6	93,8	89,8	-3,0	-4,3	94,5	91,8	-2,9	21.25
81,4	-4,2	89,8	86,7	85,9	-4,3	-0,9	90,4	90,1	86,3	-4,5	-4,2	91,8	88,2	-3,9	
93,2	+11,8	102,1	100,9	105,8	+3,6	+4,9	101,0	108,0	103,3	+2,3	-4,4	104,4	105,7	+1,2	
103,0	-0,6	107,3	95,5	106,8	-0,5	+11,8	101,7	95,4	101,2	-0,5	+6,1	99,7	98,3	-1,4	22
102,5	-0,6	106,8	94,3	104,8	-1,9	+11,1	101,3	95,0	99,6	-1,7	+4,8	99,6	97,3	-2,3	
107,9	+0,5	113,4	108,2	128,4	+13,2	+18,7	106,6	99,4	118,3	+11,0	+19,0	101,7	108,8	+7,0	
105,0	-1,6	109,1	97,7	108,4	-0,6	+11,0	103,6	97,5	103,1	-0,5	+5,7	101,8	100,3	-1,5	22.2
104,4	-1,1	108,4	96,1	106,4	-1,8	+10,7	102,9	96,8	101,3	-1,6	+4,6	101,3	99,0	-2,3	
113,6	-5,2	118,6	119,8	135,7	+14,4	+13,3	112,8	107,1	127,8	+13,3	+19,3	108,1	117,4	+8,6	
100,8	-5,4	105,3	95,5	100,1	-4,9	+4,8	102,8	96,5	97,8	-4,9	+1,3	102,0	97,1	-4,8	22.21
100,9	-5,3	105,4	95,5	100,2	-4,9	+4,9	102,9	96,5	97,9	-4,9	+1,5	102,1	97,2	-4,8	
33,3	-15,3	46,0	43,0	44,4	-3,5	+3,3	46,7	37,7	43,7	-6,4	+15,9	48,5	40,7	-16,1	
105,7	-1,0	110,2	98,3	110,0	-0,2	+11,9	104,2	98,2	104,2	-	+6,1	102,3	101,2	-1,1	22.22
104,9	-0,6	109,4	96,4	107,8	-1,5	+11,8	103,3	97,3	102,1	-1,2	+4,9	101,7	99,7	-2,0	
114,7	-5,4	119,6	121,2	137,0	+14,5	+13,0	114,1	108,2	129,1	+13,1	+19,3	109,2	118,6	+8,6	
98,2	-7,4	97,1	88,6	93,4	-3,8	+5,4	94,9	86,9	91,0	-4,1	+4,7	93,2	89,0	-4,5	22.24
99,0	-7,6	98,1	88,9	93,8	-4,4	+5,5	96,0	87,5	91,4	-4,8	+4,5	94,0	89,4	-4,9	
79,9	-3,0	73,9	80,9	85,1	+15,2	+5,2	70,3	74,1	83,0	+18,1	+12,0	73,1	78,6	+7,5	
127,0	+29,3	125,7	118,2	135,7	+8,0	+14,8	118,1	110,3	126,9	+7,5	+15,0	114,3	118,6	+3,8	22.25
125,6	+28,6	120,9	117,2	131,0	+8,4	+11,8	115,4	108,8	124,1	+7,5	+14,1	112,4	116,4	+3,6	
298,9	+75,7	744,0	248,7	735,3	-1,2	+185,7	470,9	304,1	492,0	+4,5	+61,8	358,7	398,1	+11,0	
66,8	+35,2	76,0	57,4	78,3	+3,0	+36,4	68,7	59,1	67,9	-1,2	+14,9	63,7	63,5	-0,3	22.31
52,9	+38,8	63,3	49,0	62,1	-1,9	+26,7	58,0	49,6	65,5	-4,3	+11,9	63,1	62,5	-1,1	
89,9	+32,0	97,1	71,4	105,2	+8,3	+47,3	86,6	75,0	88,3	+2,0	+17,7	81,2	81,7	+0,6	
94,8	-1,1	102,5	112,9	113,1	+10,3	+0,2	103,0	114,3	113,0	+9,7	-1,1	105,0	113,7	+8,3	D6
83,4	-5,3	92,7	99,4	98,6	+6,4	-0,8	94,2	99,0	99,0	+5,1	-	95,4	99,0	+3,8	
110,7	+3,7	116,1	131,6	133,3	+14,8	+1,3	115,3	135,7	132,5	+14,9	-2,4	118,4	134,1	+13,3	
91,5	-0,4	99,2	114,8	113,5	+14,4	-1,1	99,9	114,9	114,2	+14,3	-0,6	101,8	114,5	+12,5	24.1
84,1	-0,4	91,7	104,8	103,4	+12,8	-1,3	93,2	101,4	104,1	+11,7	+2,7	93,2	102,8	+10,3	
98,9	-0,4	106,8	124,8	123,7	+15,8	-0,9	106,7	128,4	124,3	+16,5	-3,2	110,3	126,3	+14,5	
102,2	-2,3	112,8	112,3	112,0	-0,7	-0,3	112,5	110,8	112,2	-0,3	+1,3	109,6	111,5	+1,7	24.11
101,8	-2,2	112,3	112,1	111,4	-0,8	-0,6	111,9	110,5	111,8	-0,1	+1,2	109,1	111,2	+1,9	
117,1	-4,9	128,3	120,3	131,7	+2,7	+9,5	131,9	119,0	126,0	-4,5	+5,9	128,5	122,5	-4,7	
88,7	-8,2	106,9	125,5	117,2	+9,6	-6,6	107,4	124,0	121,4	+13,0	-2,1	107,1	122,7	+14,6	24.12
71,5	-26,2	90,9	98,9	90,9	-	-8,1	93,4	100,4	94,9	+1,6	-5,5	96,0	97,6	+1,7	
97,7	+1,3	115,2	139,4	131,0	+13,7	-6,0	114,8	136,3	135,2	+17,8	-0,8	112,8	135,8	+20,4	
90,7	-3,4	98,5	108,2	110,4	+12,1	+2,0	98,2	108,1	109,3	+11,3	+1,1	101,2	108,7	+7,4	24.13
83,9	-6,3	91,9	99,0	99,4	+8,2	+0,4	92,1	96,6	99,2	+7,7	+2,7	93,8	97,9	+4,4	
98,8	-0,3	106,4	119,2	123,6	+16,2	+3,7	105,5	121,7	121,4	+15,1	-0,2	110,1	121,6	+10,4	
89,6	-	94,2	112,3	110,3	+17,1	-1,8	93,2	109,9	111,3	+19,4	+1,3	95,3	110,6	+16,1	24.14
87,4	+10,4	88,3	106,0	106,6	+20,7	+0,6	87,7	100,0	106,3	+21,2	+6,3	86,8	103,1	+18,8	
91,8	-7,9	99,9	118,4	114,0	+14,1	-3,7	98,7	119,6	116,2	+17,7	-2,8	103,7	117,9	+13,7	
118,3	-11,4	101,9	91,0	102,7	+0,8	+12,9	98,1	105,6	96,8	-1,3	-8,3	99,7	101,2	+1,5	24.15
126,1	-16,4	106,7	99,2	105,0	-1,6	+5,8	105,9	97,5	102,1	-3,6	+4,7	103,3	99,8	-3,4	
111,1	-5,4	97,4	83,3	100,6	+3,3	+20,8	90,9	113,1	92,0	+1,2	-18,7	96,4	102,5	+6,3	
91,4	+4,8	102,5	121,1	119,8	+16,9	-1,1	105,5	122,6	120,5	+14,2	-1,7	107,6	121,5	+12,9	24.16
75,8	-0,5	90,4	105,2	102,8	+13,7	-3,2	94,6	103,9	104,5	+10,5	+0,6	95,4	104,2	+9,2	
108,2	+9,3	115,7	137,2	138,1	+19,4	+0,7	117,3	142,6	137,7	+17,4	-3,4	120,7	140,1	+16,1	
67,5	-11,8	75,1	81,5	77,8	+3,6	-4,5	81,7	76,9	79,6	-2,6	+3,5	85,8	78,3	-8,7	24.17
97,8	+30,4	111,5	106,3	97,8	-12,3	-8,0	113,8	96,5	102,0	-10,4	+5,7	107,1	99,3	-7,3	
53,4	-30,8	58,2	70,0	68,4	+17,5	-2,3	66,7	67,8	69,2	+3,7	+2,1	75,9	68,5	-9,7	
91,5	-9,6	81,5	84,0	87,8	+7,7	+4,5	81,1	136,1	85,9	+5,9	-36,9	104,4	111,0	+6,3	24.2
62,2	-21,0	46,1	77,3	38,6	-16,3	-50,1	61,2	123,0	57,9	-5,4	-52,9	98,2	90,4	-7,9	
107,3	-5,4	100,5	87,6	114,3	+13,7	+30,5	91,8	143,1	101,0	+10,0	-29,4	107,7	122,0	+13,3	

1 INDEX DES AUFTRAGSEINGANGS
 1991
 NACH ABSCHNITTEN, UNTERABSCHNITTEN,
 DER KLASSIFIKATION DER WIRTSCHAFTS
 1.1 ORIGINAL

WERT

WZ93- SCHL.	WIRTSCHAFTSZWEIG	1997 DEZ.	VERAENDERUNG IN % DEZ. 1997 GEGEN		1997 NOV.	VERAENDERUNG IN % NOV. 1997 GEGEN		KUMULIERT		2-MONATS- DURCHSCHNITT		
			DEZ. 1996	NOV. 1997		NOV. 1996	OKT. 1997	JAN. 1997 BIS DEZ. 1997	VER- AEND. IN % GEGEN VORJAHR	NOV. 1997	VER- AEND. IN % GEGEN VORJAHR	
												NOV. 1996
24.3	HERSTELLUNG VON ANSTRICH- MITTELEN, DRUCKFARBEN UND KITTEN	INSGESAMT	92,9	+11,5	-18,1	113,5	-2,6	-13,1	117,1	+4,5	103,2	+3,3
		INLAND	84,1	+9,8	-21,1	106,6	-3,8	-12,3	110,0	+1,3	95,4	+1,8
		AUSLAND	120,4	+15,7	-10,7	134,9	+0,1	-15,2	139,3	+13,3	127,7	+7,0
24.4	HERSTELLUNG VON PHARMA- ZEUTISCHEN ERZEUGNISSEN	INSGESAMT	141,8	+17,2	+22,1	116,1	+3,0	-10,3	124,8	+3,8	129,0	+10,4
		INLAND	104,6	+3,9	+1,9	102,7	+1,5	-10,0	103,0	-3,1	103,7	+2,7
		AUSLAND	224,0	+35,1	+53,6	145,8	+5,6	-10,7	173,0	+14,6	184,9	+21,6
24.41	HERSTELLUNG VON PHARMA- ZEUTISCHEN GRUNDSTOFFEN	INSGESAMT	160,4	+21,5	+34,0	119,7	-7,4	-23,6	145,8	+12,9	140,1	+7,2
		INLAND	135,3	-17,8	+13,7	119,0	-8,2	-11,3	126,9	-0,1	127,2	-13,5
		AUSLAND	168,5	+38,7	+40,4	120,0	-7,1	-26,7	151,9	+17,0	144,3	+15,1
24.42	H.V. PHARM. SPEZIALI- TAETEN UND SONSTIGEN PHARM. ERZEUGNISSEN	INSGESAMT	140,0	+16,8	+20,9	115,8	+4,2	-8,7	122,8	+2,8	127,9	+10,7
		INLAND	103,6	+5,0	+1,4	102,2	+1,9	-10,0	102,2	-3,3	102,9	+3,4
		AUSLAND	238,9	+34,4	+56,5	152,7	+8,7	-6,4	178,7	+14,0	195,8	+23,1
24.5	H.V. SEIFEN, WASCH-, REINIGUNGS- UND KOERPER- PFLEGEMITTELN	INSGESAMT	85,3	+4,4	-8,3	93,0	+4,1	-7,8	93,8	+1,2	89,2	+4,3
		INLAND	78,2	+6,4	-6,7	83,8	+3,5	-9,2	84,9	+1,2	81,0	+4,8
		AUSLAND	110,6	-0,3	-12,1	125,8	+6,2	-4,3	125,4	+1,2	118,2	+3,1
24.51	H.V. SEIFEN, WASCH-, REINIGUNGS- UND POLIER- MITTELN	INSGESAMT	89,0	+13,4	-2,6	91,4	+5,5	-7,5	92,6	+2,7	90,2	+9,2
		INLAND	81,3	+13,2	-1,3	82,4	+4,4	-8,7	83,0	+0,6	81,9	+8,6
		AUSLAND	109,5	+14,1	-4,9	115,2	+7,9	-5,0	118,0	+6,9	112,4	+10,8
24.52	HERSTELLUNG VON DUFT- U. KOERPERPFLEGEMITTELN	INSGESAMT	81,6	-4,0	-13,8	94,7	+2,9	-8,1	95,0	-0,2	88,2	-0,3
		INLAND	75,5	+0,7	-11,3	85,1	+2,7	-9,6	86,5	+1,6	80,3	+1,6
		AUSLAND	112,5	-17,5	-21,9	144,0	+3,9	-3,4	138,1	-6,1	128,3	-6,7
24.6	HERSTELLUNG VON SONST. CHEMISCHEN ERZEUGNISSEN	INSGESAMT	107,1	+17,2	-9,3	118,1	+9,9	-9,6	117,7	+9,6	112,6	+13,2
		INLAND	84,1	+7,1	-16,5	100,7	+4,9	-8,6	99,6	+5,2	92,4	+5,8
		AUSLAND	131,9	+25,1	-3,7	137,0	+14,3	-10,3	137,1	+13,3	134,5	+19,3
24.61	HERSTELLUNG VON PYRD- TECHNISCHEN ERZEUGNISSEN	INSGESAMT	107,7	+2,2	-13,3	124,2	-20,2	-	130,3	+6,9	116,0	-11,2
		INLAND	112,6	-9,2	-13,7	130,4	-13,3	+2,5	143,8	+11,1	121,5	-11,4
		AUSLAND	97,6	+45,0	-12,5	111,6	-33,0	-5,5	102,5	-3,8	104,6	-10,5
24.62	HERSTELLUNG VON KLEB- STOFFEN UND GELATINE	INSGESAMT	102,3	+11,1	-17,2	123,5	+4,3	-8,9	122,2	+6,4	112,9	+7,2
		INLAND	94,1	+10,4	-18,5	115,4	-1,3	-9,0	115,1	+3,0	104,8	+3,7
		AUSLAND	118,1	+12,2	-14,9	138,8	+14,6	-8,9	135,9	+12,7	128,5	+13,5
24.63	HERSTELLUNG VON ETHE- RISCHEN OELN	INSGESAMT	96,1	+14,4	-15,6	113,9	-1,6	-14,4	125,7	+9,6	105,0	+5,1
		INLAND	81,5	+19,7	-17,1	98,3	-3,3	-9,9	104,4	+1,4	89,9	+5,9
		AUSLAND	111,8	+10,7	-14,3	130,5	-0,3	-17,7	148,4	+16,6	121,2	+4,5
24.64	HERSTELLUNG VON FOTO- CHEMISCHEN ERZEUGNISSEN	INSGESAMT	78,0	+18,0	-10,3	87,0	+6,1	-11,5	91,3	+2,1	82,5	+11,3
		INLAND	58,0	+5,8	-15,2	68,4	+11,8	-14,4	68,1	-6,3	63,2	+9,0
		AUSLAND	88,8	+23,0	-8,6	97,2	+4,2	-10,2	103,8	+5,5	93,0	+12,3
24.65	HERSTELLUNG VON UNBE- SPIELTEN TON-, BILD- UND DATENTRAEGERN	INSGESAMT	109,2	+49,0	-0,5	109,8	+25,6	-3,7	100,6	+6,2	109,5	+36,2
		INLAND	68,7	-6,1	-32,5	101,8	+6,0	-18,0	95,8	+28,4	85,3	+0,8
		AUSLAND	124,9	+70,4	+10,6	112,9	+34,2	+2,6	102,4	-0,1	118,9	+51,1
24.66	HERSTELLUNG VON CHE- MISCHEN ERZEUGNISSEN A.N.G.	INSGESAMT	116,9	+16,7	-8,0	127,0	+14,0	-10,1	125,0	+12,4	122,0	+15,3
		INLAND	85,6	+8,5	-15,6	101,4	+8,4	-8,1	98,7	+6,0	93,5	+8,5
		AUSLAND	156,5	+23,0	-1,9	159,5	+18,9	-11,5	158,2	+18,0	158,0	+20,9
24.7	HERSTELLUNG VON CHEMIE- FASERN	INSGESAMT	83,2	+1,5	-5,9	88,4	-6,1	-9,3	90,9	+6,2	85,8	-2,6
		INLAND	54,5	+5,6	-3,5	56,5	-13,2	-8,6	60,2	-1,1	55,5	-5,0
		AUSLAND	107,3	-0,1	-6,8	115,1	-2,8	-9,7	116,6	+9,8	111,2	-1,5
DH	HERSTELLUNG VON GUMMI- UND KUNSTSTOFFWAREN	INSGESAMT	94,9	+12,6	-14,9	111,5	+4,6	-8,1	109,1	+6,1	103,2	+8,1
		INLAND	89,5	+10,6	-16,0	106,6	+2,8	-8,0	104,2	+3,5	98,1	+6,3
		AUSLAND	111,9	+18,0	-11,9	127,0	+10,0	-8,2	124,3	+13,6	119,5	+13,6
25.1	HERSTELLUNG VON GUMMI- WAREN	INSGESAMT	92,4	+12,7	-19,9	115,4	+6,9	-4,6	110,8	+10,5	103,9	+9,4
		INLAND	82,1	+11,2	-22,0	105,2	+5,9	-3,9	100,6	+9,3	93,7	+8,2
		AUSLAND	119,9	+15,5	-16,0	142,7	+8,6	-6,1	138,0	+12,7	131,3	+11,6
25.11	HERSTELLUNG VON BEREI- FUNGEN	INSGESAMT	89,5	+7,3	-28,4	125,0	+4,8	-2,2	106,3	+4,5	107,3	+5,8
		INLAND	70,5	+5,9	-33,8	106,5	+7,8	-0,5	87,7	+4,2	88,5	+7,0
		AUSLAND	134,5	+9,2	-20,2	168,6	+0,5	-4,6	150,4	+5,0	151,6	+4,2
25.13	HERSTELLUNG VON SONST. GUMMIWAREN	INSGESAMT	94,1	+16,0	-14,1	109,6	+8,3	-6,2	113,5	+14,1	101,9	+11,7
		INLAND	88,7	+13,9	-15,0	104,4	+4,8	-5,9	107,9	+11,8	96,6	+8,8
		AUSLAND	109,6	+21,4	-12,0	124,5	+17,6	-7,4	129,4	+19,9	117,1	+19,4
25.2	HERSTELLUNG VON KUNST- STOFFWAREN	INSGESAMT	95,6	+12,6	-13,5	110,5	+4,0	-9,0	108,6	+5,0	103,1	+7,8
		INLAND	91,4	+10,5	-14,6	107,0	+2,0	-8,9	105,1	+2,2	99,2	+5,8
		AUSLAND	109,4	+18,9	-10,5	122,2	+10,5	-8,9	120,0	+13,9	115,8	+14,3
25.21	H.V. PLATTEN, FOLIEN, SCHLAEUCHEN U. PROFILN AUS KUNSTSTOFF	INSGESAMT	94,9	+18,0	-17,0	114,3	+7,3	-10,7	112,6	+9,3	104,6	+11,9
		INLAND	85,2	+13,8	-19,5	105,9	+2,7	-11,7	106,1	+4,4	95,6	+7,4
		AUSLAND	115,4	+25,8	-12,4	131,8	+16,0	-9,0	126,2	+19,3	123,6	+20,4
25.22	H.V. VERPACKUNGSMITTELN AUS KUNSTSTOFF	INSGESAMT	94,4	+9,1	-6,0	100,4	-0,4	-5,7	101,0	+1,8	97,4	+3,9
		INLAND	84,1	+8,9	-7,4	90,8	-2,2	-4,5	90,1	-1,9	87,5	+2,9
		AUSLAND	132,7	+9,2	-2,8	136,5	+4,5	-8,6	141,7	+11,5	134,6	+6,7

LAND

FUER DAS VERARBEITENDE GEWERBE
=100
ABTEILUNGEN, GRUPPEN UND KLASSEN
ZWEIGE, AUSGABE 1993 (WZ93)
WERT

INDEX

1996 DEZ.	VER- AEND. IN % GEGEN DEZ. 1995	1996 4.VJ	1997 3.VJ	1997 4.VJ	VERAENDERUNG IN % 4.VJ 1997 GEGEN		1996 2.HJ	1997 1.HJ	1997 2.HJ	VERAENDERUNG IN % 2.HJ 1997 GEGEN		1996	1997	VER- AEND. IN % GEGEN 1996	WZ93 SCHL.
					4.VJ 1996	3.VJ 1997				2.HJ 1996	1.HJ 1997				
83,3	-1,7	108,7	126,8	112,3	+3,3	-11,4	113,9	114,7	119,6	+5,0	+4,3	112,1	117,1	+4,5	24.3
76,6	-6,0	102,9	121,0	104,1	+1,2	-14,0	110,3	107,5	112,6	+2,1	+4,7	108,6	110,0	+1,3	
104,1	+10,2	127,1	144,6	138,1	+8,7	-4,5	125,0	137,3	141,4	+13,1	+3,0	122,9	139,3	+13,3	
121,0	+2,4	119,0	122,4	129,1	+8,5	+5,5	119,1	123,8	125,8	+5,6	+1,6	120,2	124,8	+3,8	24.4
100,7	-2,0	104,8	99,0	107,1	+2,2	+8,2	105,4	102,9	103,1	-2,2	+0,2	106,3	103,0	-3,1	
165,8	+8,7	150,2	174,2	177,7	+18,3	+2,0	149,5	170,1	175,9	+17,7	+3,4	151,0	173,0	+14,6	
132,0	+27,2	133,0	161,9	145,6	+9,5	-10,1	125,1	137,9	153,7	+22,9	+11,5	129,1	145,8	+12,9	24.41
164,5	+56,8	141,4	125,4	129,5	-8,4	+3,3	123,6	126,3	127,5	+3,2	+1,0	127,0	126,9	-0,1	
121,5	+17,5	130,3	173,7	150,8	+15,7	-13,2	125,6	141,7	162,2	+29,1	+14,5	129,8	151,9	+17,0	
119,9	+0,3	117,6	118,6	127,5	+8,4	+7,5	118,5	122,5	123,1	+3,9	+0,5	119,4	122,8	+2,8	24.42
98,7	-3,9	103,7	98,1	106,4	+2,6	+8,5	104,8	102,2	102,3	-2,4	+0,1	105,7	102,2	-3,3	
177,7	+7,2	155,6	174,3	184,9	+18,8	+6,1	156,0	177,8	179,6	+15,1	+1,0	156,7	178,7	+14,0	
81,7	-5,4	89,4	92,5	93,1	+4,1	+0,6	88,9	94,7	92,8	+4,4	-2,0	92,7	93,8	+1,2	24.5
73,5	-11,3	81,1	83,8	84,8	+4,6	+1,2	80,6	85,4	84,3	+4,6	-1,3	83,9	84,9	+1,2	
110,9	+12,2	118,7	123,4	122,6	+3,3	-0,6	118,3	127,8	123,0	+4,0	-3,8	123,9	125,4	+1,2	
78,5	-9,0	86,4	91,3	93,1	+7,8	+2,0	87,3	93,0	92,2	+5,6	-0,9	90,2	92,6	+2,7	24.51
71,8	-14,7	79,1	82,7	84,7	+7,1	+2,4	80,3	82,3	83,7	+4,2	+1,7	82,5	83,0	+0,6	
96,0	+4,5	105,3	114,1	115,3	+9,5	+1,1	105,9	121,2	114,7	+8,3	-5,4	110,4	118,0	+6,9	
85,0	-1,7	92,5	93,7	93,1	+0,6	-0,6	90,6	96,5	93,4	+3,1	-3,2	95,2	95,0	-0,2	24.52
75,0	-8,3	82,9	84,8	84,9	+2,4	+0,1	80,9	88,2	84,9	+4,9	-3,7	85,1	86,5	+1,6	
136,3	+23,3	141,7	139,2	135,2	-4,6	-2,9	139,7	139,0	137,2	-1,8	-1,3	147,0	138,1	-6,1	
91,4	-8,2	105,6	117,9	118,6	+12,3	+0,6	106,9	117,1	118,3	+10,7	+1,0	107,4	117,7	+9,6	24.6
78,5	-17,3	94,3	99,6	98,3	+4,2	-1,3	95,0	100,3	99,0	+4,2	-1,3	94,7	99,6	+5,2	
105,4	+0,8	117,8	137,6	140,5	+19,3	+2,1	119,6	135,1	139,1	+16,3	+3,0	121,0	137,1	+13,3	
105,4	-57,8	145,7	96,3	118,7	-18,5	+23,3	125,7	153,1	107,5	-14,5	-29,8	121,9	130,3	+6,9	24.61
124,0	-63,6	163,6	103,0	123,4	-24,6	+19,8	137,1	174,4	113,2	-17,4	-35,1	129,4	143,8	+11,1	
67,3	+5,5	108,8	82,5	109,1	+0,3	+32,2	102,2	109,2	95,8	-6,3	-12,3	106,6	102,5	-3,8	
92,1	-0,6	111,2	117,8	120,4	+8,3	+2,2	113,6	125,3	119,1	+4,8	-4,9	114,8	122,2	+6,4	24.62
85,2	-6,0	107,8	112,9	112,1	+4,0	-0,7	110,2	117,6	112,5	+2,1	-4,3	111,7	115,1	+3,0	
105,3	+8,9	117,7	127,2	136,4	+15,9	+7,2	120,2	140,0	131,8	+9,7	-5,9	120,6	135,9	+12,7	
84,0	-10,0	106,6	121,8	114,4	+7,3	-6,1	109,3	133,3	118,1	+8,1	-11,4	114,7	125,7	+9,6	24.63
68,1	-18,8	92,0	98,5	96,3	+4,7	-2,2	97,2	111,3	97,4	+0,2	-12,5	103,0	104,4	+1,4	
101,0	-2,2	122,2	146,7	133,6	+9,3	-8,9	122,3	156,7	140,2	+14,6	-10,5	127,3	148,4	+16,6	
66,1	-28,5	80,0	101,2	87,8	+9,8	-13,2	86,3	88,0	94,5	+9,5	+7,4	89,4	91,3	+2,1	24.64
54,8	-27,0	64,9	75,7	68,8	+6,0	-9,1	70,0	64,0	72,3	+3,3	+13,0	72,7	68,1	-6,3	
72,2	-29,1	88,2	115,0	98,1	+11,2	-14,7	95,1	101,1	106,6	+12,1	+5,4	98,4	103,8	+5,5	
73,3	+12,3	87,3	104,9	111,0	+27,1	+5,8	88,9	99,2	107,9	+21,4	+15,8	94,7	100,6	+6,2	24.65
73,2	-6,4	85,6	95,0	98,2	+14,7	+2,3	74,9	94,5	97,1	+29,6	+2,8	74,6	95,8	+28,4	
73,3	+21,4	88,0	108,3	115,9	+31,7	+7,0	94,3	92,6	112,1	+18,9	+21,1	102,5	102,4	-0,1	
100,2	+2,9	111,4	125,2	128,4	+15,3	+2,6	112,2	123,1	126,8	+13,0	+3,0	111,2	125,0	+12,4	24.66
78,9	-4,1	92,3	101,2	99,1	+7,4	-2,1	94,1	97,3	100,2	+6,5	+3,0	93,1	98,7	+6,0	
127,2	+9,2	135,7	155,5	165,4	+21,9	+6,4	135,0	155,9	160,5	+18,9	+3,0	134,1	158,2	+18,0	
82,0	+16,0	91,1	81,7	89,7	-1,5	+9,8	84,5	96,0	85,7	+1,4	-10,7	85,6	90,9	+6,2	24.7
51,6	-10,3	60,8	54,9	57,6	-5,3	+4,9	58,3	64,1	58,2	-3,6	-12,3	60,9	60,2	-1,1	
107,4	+31,5	116,4	104,1	116,6	+0,2	+12,0	106,3	122,8	110,4	+3,9	-10,1	106,2	116,6	+9,8	
84,3	-0,7	101,4	112,0	109,2	+7,7	-2,5	102,4	107,5	110,6	+8,0	+2,9	102,8	109,1	+6,1	DH
80,9	-4,1	98,2	108,3	104,0	+5,9	-4,0	100,5	102,3	106,2	+5,7	+3,8	100,7	104,2	+3,5	
94,8	+9,6	111,1	123,4	125,7	+13,1	+1,9	108,3	124,0	124,6	+15,1	+0,5	109,4	124,3	+13,6	
82,0	+1,7	100,0	115,5	109,6	+9,6	-5,1	99,6	109,0	112,6	+13,1	+3,3	100,3	110,8	+10,5	25.1
73,8	-2,3	90,5	106,2	98,9	+9,3	-6,9	90,8	98,7	102,6	+13,0	+4,0	92,0	100,6	+9,3	
103,8	+10,0	125,4	140,3	138,2	+10,2	-1,5	123,0	136,8	139,2	+13,2	+1,8	122,5	138,0	+12,7	
83,4	-0,7	106,3	104,3	114,1	+7,3	+9,4	103,6	103,5	109,2	+5,4	+5,5	101,7	106,3	+4,5	25.11
66,6	-9,1	85,1	86,8	94,7	+11,3	+9,1	83,5	84,6	90,7	+8,6	+7,2	84,2	87,7	+4,2	
123,2	+12,7	156,2	145,4	160,0	+2,4	+10,0	151,1	148,0	152,7	+1,1	+3,2	143,2	150,4	+5,0	
81,1	+3,2	96,2	122,2	106,9	+11,1	-12,5	97,2	112,4	114,6	+17,9	+2,0	99,5	113,5	+14,1	25.13
77,9	+1,4	93,6	117,2	101,3	+8,2	-13,6	95,0	106,6	109,3	+15,1	+2,5	96,5	107,9	+11,8	
90,3	+7,6	103,9	136,6	122,8	+18,2	-10,1	103,4	129,0	129,7	+25,4	+0,5	107,9	129,4	+19,9	
84,9	-1,3	101,7	111,1	109,2	+7,4	-1,7	103,1	107,1	110,1	+6,8	+2,8	103,4	108,6	+5,0	25.2
82,7	-4,5	100,2	108,8	105,3	+5,1	-3,2	102,9	103,2	107,1	+4,1	+3,8	102,8	105,1	+2,2	
92,0	+9,5	106,7	118,2	121,9	+14,2	+3,1	103,8	120,0	120,1	+15,7	+0,1	105,4	120,0	+13,9	
80,4	+7,2	101,2	118,2	112,4	+11,1	-4,9	103,9	109,9	115,3	+11,0	+4,9	103,0	112,6	+9,3	25.21
74,9	+2,2	97,9	114,5	103,7	+5,9	-9,4	103,1	103,1	109,1	+5,8	+5,8	101,6	108,1	+4,4	
91,7	+16,8	108,1	126,1	130,7	+20,9	+3,6	105,5	124,1	128,4	+21,7	+3,5	105,8	126,2	+19,3	
86,5	-4,5	97,9	96,4	100,4	+2,6	+4,1	97,1	103,5	98,4	+1,3	-4,9	99,2	101,0	+1,8	25.22
77,2	-9,1	89,5	86,8	90,0	+0,6	+3,7	89,1	91,9	88,4	-0,8	-3,8	91,8	90,1	-1,9	
121,5	+8,7	129,6	132,4	139,5	+7,6	+5,4	126,9	147,4	136,0	+7,2	-7,7	127,1	141,7	+11,5	

1 INDEX DES AUFTRAGSEINGANGS
 1991
 NACH ABSCHNITTEN, UNTERABSCHNITTEN,
 DER KLASSIFIKATION DER WIRTSCHAFTS
 1.1 ORIGINAL

WERT

WZ93- SCHL.	WIRTSCHAFTSZWEIG		1997 DEZ.	VERAENDERUNG IN % DEZ. 1997 GEGEN		1997 NOV.	VERAENDERUNG IN % NOV. 1997 GEGEN		KUMULIERT		2-MONATS- DURCHSCHNITT	
				DEZ. 1996	NOV. 1997		NOV. 1996	OKT. 1997	JAN. 1997 BIS DEZ. 1997	VER- AEND. IN % GEGEN VORJAHR	NOV. 1997	VER- AEND. IN % GEGEN VORJAHR
25.23	H.V. BAUBEDARFSARTIKELN AUS KUNSTSTOFF	INSGESAMT	100,1	+5,1	-22,3	128,9	-2,7	-10,9	123,5	+0,2	114,5	+0,5
		INLAND	100,9	+3,1	-22,7	130,6	-3,9	-11,1	124,7	-0,9	115,8	-0,9
		AUSLAND	93,5	+31,1	-17,5	113,4	+10,7	-9,6	112,9	+12,9	103,5	+19,1
25.24	HERSTELLUNG VON SONST. KUNSTSTOFFWAREN	INSGESAMT	94,9	+12,4	-9,0	104,3	+6,1	-7,5	102,5	+4,5	99,6	+9,0
		INLAND	94,8	+12,5	-8,8	104,0	+6,4	-7,1	102,0	+3,8	99,4	+9,2
		AUSLAND	95,6	+12,6	-9,5	105,6	+5,1	-8,8	104,8	+7,5	100,6	+8,5
DI	GLASGEWERBE, KERAMIK, VERARBEITUNG VON STEINEN UND ERDEN	INSGESAMT	88,0	+2,8	-17,0	106,0	-0,2	-12,7	105,1	+1,5	97,0	+1,1
		INLAND	83,4	-2,1	-19,7	103,8	-3,2	-14,1	103,3	-1,5	93,6	-2,7
		AUSLAND	102,1	+17,4	-9,5	112,8	+9,4	-8,1	110,4	+11,1	107,5	+13,0
26.1	HERSTELLUNG UND VERAR- BEITUNG VON GLAS	INSGESAMT	97,6	-1,7	-11,5	110,3	-1,3	-12,5	108,1	+2,5	104,0	-1,5
		INLAND	89,3	-9,1	-13,0	102,6	-7,2	-14,3	101,7	-1,2	96,0	-8,0
		AUSLAND	120,4	+18,2	-8,2	131,2	+14,1	-8,4	125,7	+11,7	125,8	+15,9
26.11	HERSTELLUNG VON FLACH- GLAS	INSGESAMT	89,9	+8,4	-14,6	105,3	+29,5	-9,1	95,5	+11,6	97,6	+18,9
		INLAND	95,9	+10,7	-18,0	116,9	+30,9	-9,7	100,6	+13,0	106,4	+20,9
		AUSLAND	81,7	+4,7	-8,8	89,6	+27,3	-8,2	88,6	+9,4	85,7	+15,5
26.12	VEREDLUNG UND VERARBEI- TUNG VON FLACHGLAS	INSGESAMT	103,0	+11,6	-16,9	123,9	+1,9	-9,6	115,5	+4,0	113,5	+6,1
		INLAND	99,6	+11,5	-14,5	116,5	-3,6	-12,1	111,4	+1,0	108,1	+2,9
		AUSLAND	121,4	+12,3	-25,9	163,8	+29,9	+1,3	137,7	+19,3	142,6	+21,8
26.13	HERSTELLUNG VON HOHLGLAS	INSGESAMT	85,1	-27,4	-8,9	93,4	-13,0	-8,3	96,8	-6,5	89,3	-20,5
		INLAND	74,9	-32,6	-10,1	83,3	-18,6	-7,0	86,2	-9,8	79,1	-25,9
		AUSLAND	121,6	-12,1	-6,0	129,3	+3,0	-10,7	134,7	+2,5	125,5	-4,9
26.14	HERSTELLUNG VON GLAS- FASER	INSGESAMT	88,8	-5,2	-12,9	101,9	-3,1	-18,7	110,5	+1,2	95,4	-4,1
		INLAND	80,9	+0,1	-13,8	93,8	-13,9	-19,7	103,7	-1,6	87,4	-7,9
		AUSLAND	111,8	-14,8	-10,8	125,3	+32,5	-16,4	130,2	+8,2	118,6	+5,0
26.15	HERSTELLUNG, VEREDLUNG U. VERARB. VON SONST. GLAS EINSCHL. TECHN. GLASW.	INSGESAMT	128,3	+56,3	-2,4	131,5	+6,4	-23,1	127,2	+17,9	129,9	+26,2
		INLAND	114,0	+7,4	-11,4	128,6	+4,7	-35,1	129,8	+14,8	121,3	+5,9
		AUSLAND	139,4	+119,9	+4,3	133,7	+7,6	-10,8	125,1	+20,5	136,6	+45,5
26.2	KERAMIK (OHNE ZIEGELEI UND BAUKERAMIK)	INSGESAMT	79,6	+10,1	-11,5	89,9	-0,4	-6,2	88,9	-0,3	84,8	+4,3
		INLAND	73,7	+4,1	-13,0	84,7	-4,3	-7,2	83,2	-7,2	79,2	-0,6
		AUSLAND	89,1	+19,1	-9,2	98,1	+5,4	-4,8	98,0	+10,6	93,6	+11,4
26.21	H.V. KERAMISCHEN HAUS- HALTSWAREN UND ZIERGE- GENSTAENDEN	INSGESAMT	64,0	+15,1	-13,4	73,9	-3,7	-10,3	75,3	-2,0	69,0	+4,2
		INLAND	67,9	+21,5	-13,9	78,9	-4,7	-8,5	76,5	-6,0	73,4	+5,8
		AUSLAND	56,9	+2,9	-12,3	64,9	-1,5	-14,0	73,2	+6,6	60,9	+0,5
26.22	HERSTELLUNG VON SANI- TAERKERAMIK	INSGESAMT	51,1	-24,4	-16,6	61,3	-34,4	-15,9	66,8	-29,8	56,2	-30,2
		INLAND	47,7	-29,2	-15,0	56,1	-38,5	-16,5	62,4	-33,3	51,9	-34,6
		AUSLAND	70,1	+1,6	-22,7	90,7	-14,1	-14,0	91,9	-11,3	80,4	-7,9
26.23	H.V. ISOLATOREN UND ISOLIERTHEILEN AUS KERAMIK	INSGESAMT	101,5	-8,7	-27,9	140,8	+15,2	+57,5	120,2	+5,3	121,2	+3,9
		INLAND	73,3	-22,7	-26,8	100,2	-17,9	+18,9	99,5	-5,8	86,8	-20,0
		AUSLAND	147,5	+7,0	-28,7	206,8	+69,1	+111,7	153,9	+20,3	177,2	+36,2
26.24	H.V. KERAMISCHEN ERZEUG- NISSEN F. SONST. TECHN. ZWECKE	INSGESAMT	145,8	+49,2	+1,1	144,2	+15,7	-8,0	140,5	+17,5	145,0	+30,4
		INLAND	111,1	+33,1	+5,8	105,0	+14,5	-9,9	109,9	+11,2	108,1	+23,4
		AUSLAND	205,9	+68,6	-2,8	211,8	+16,8	-6,4	193,3	+24,1	208,9	+37,7
26.25	HERSTELLUNG VON KERA- MISCHEN ERZEUGNISSEN A.N.G.	INSGESAMT	68,8	+11,5	-23,8	90,3	+12,7	-6,8	85,9	+7,4	79,6	+12,3
		INLAND	71,1	+16,0	-22,5	91,7	+10,7	-9,9	91,2	+8,6	81,4	+12,9
		AUSLAND	63,3	+1,3	-27,1	86,8	+18,6	+2,7	72,7	+3,6	75,1	+10,6
26.26	H.V. FEUERFESTEN KERA- MISCHEN WERKSTOFFEN	INSGESAMT	91,3	+12,6	-6,0	97,1	+5,3	-8,7	95,9	+5,7	94,2	+8,7
		INLAND	90,5	+3,5	-10,9	101,6	+15,7	-4,5	93,7	-	96,1	+9,7
		AUSLAND	92,0	+21,7	-1,3	93,2	-3,0	-12,2	97,7	+11,0	92,6	+7,8
26.3	H.V. KERAMISCHEN WAND- U. BODENFLIESEN UND -PLATTEN	INSGESAMT	52,7	+5,6	-26,2	71,4	-3,4	-16,8	78,7	+0,6	62,1	+0,3
		INLAND	58,7	+6,0	-29,9	83,7	+2,1	-17,3	89,4	+2,5	71,2	+3,6
		AUSLAND	38,6	+4,3	-8,7	42,3	-22,5	-14,2	53,3	-6,3	40,5	-11,6
26.4	ZIEGELEI, HERSTELLUNG VON SONST. BAUKERAMIK	INSGESAMT	79,3	+8,3	-37,7	127,3	+4,9	-22,8	131,2	-0,5	103,3	+6,2
		INLAND	80,1	+8,1	-38,1	129,3	+5,3	-22,4	132,9	-0,7	104,7	+6,3
		AUSLAND	61,1	+15,1	-26,6	83,2	-6,2	-32,2	95,1	+13,1	72,2	+1,8
26.51	HERSTELLUNG VON ZEMENT	INSGESAMT	83,3	+5,3	-25,8	112,3	+0,3	-15,6	111,7	+2,3	97,8	+2,3
		INLAND	81,8	+4,7	-26,2	110,8	+0,4	-15,7	110,5	+1,5	96,3	+2,1
		AUSLAND	107,6	+12,8	-21,3	136,8	+0,4	-14,5	130,2	+15,0	122,2	+5,4
26.62	HERSTELLUNG VON GIPS- ERZEUGNISSEN FUER DEN BAU	INSGESAMT	137,3	+9,0	-16,8	165,1	+5,0	+8,6	147,5	+1,3	151,2	+6,8
		INLAND	136,0	+12,3	-16,6	163,0	+1,3	+11,9	146,3	-1,8	149,5	+6,0
		AUSLAND	162,0	-25,9	-20,2	202,9	+131,6	-24,6	169,4	+107,9	182,5	+19,1
DJ	METALLERZEUGUNG UND -BE- ARBEITUNG, HERSTELLUNG VON METALLERZEUGNISSEN	INSGESAMT	96,3	+14,9	-12,2	109,7	+11,3	-3,9	104,8	+8,4	103,0	+12,9
		INLAND	88,9	+12,1	-12,0	101,0	+8,7	-3,2	96,8	+5,4	95,0	+10,3
		AUSLAND	120,8	+22,3	-12,8	138,6	+17,9	-5,6	131,7	+16,9	129,7	+19,9
27	METALLERZEUGUNG UND -BEARBEITUNG	INSGESAMT	101,1	+25,6	-11,2	113,8	+17,2	-2,7	107,2	+16,0	107,5	+21,1
		INLAND	90,5	+26,8	-9,0	99,5	+16,5	-1,9	94,2	+13,8	95,0	+21,2
		AUSLAND	125,2	+23,7	-14,4	146,3	+18,6	-3,9	136,8	+19,9	135,8	+20,9

LAND

FUER DAS VERARBEITENDE GEBERBE
=100
ABTEILUNGEN, GRUPPEN UND KLASSEN
ZWEIGE, AUSGABE 1993 (WZ93)
WERT

INDEX

1996 DEZ.	VER- AEND. IN % GEGEN DEZ. 1995	1996 4.VJ	1997 3.VJ	1997 4.VJ	VERAENDERUNG IN % 4.VJ 1997 GEGEN		1996 2.HJ	1997 1.HJ	1997 2.HJ	VERAENDERUNG IN % 2.HJ 1997 GEGEN		1996	1997	VER- AEND. IN % GEGEN 1996	WZ93 SCHL.
					4.VJ	3.VJ				2.HJ	1.HJ				
					1996	1997				1996	1997				
95,2	+0,8	124,1	137,5	124,6	+0,4	-9,4	131,6	116,0	131,1	-0,4	+13,0	123,2	123,5	+0,2	25.23
97,9	+0,4	127,3	139,6	126,1	-0,9	-9,7	135,4	116,5	132,9	-1,8	+14,1	125,8	124,7	-0,9	
71,3	+5,0	96,1	119,8	110,8	+15,3	-7,5	98,8	110,6	115,3	+16,7	+4,2	100,0	112,9	+12,9	
84,4	-7,0	95,3	100,6	104,0	+9,1	+3,4	94,2	102,8	102,3	+8,6	-0,5	98,1	102,5	+4,5	25.24
84,3	-9,1	94,6	100,2	103,6	+9,5	+3,4	94,4	102,0	101,9	+7,9	-0,1	98,3	102,0	+3,8	
84,9	+1,6	98,0	102,1	105,7	+7,9	+3,5	93,7	105,8	103,9	+10,9	-1,8	97,5	104,8	+7,5	
85,6	+2,6	102,8	108,7	105,1	+2,2	-3,3	105,5	103,2	106,9	+1,3	+3,6	103,5	105,1	+1,5	DI
85,2	+1,4	103,6	110,4	102,7	-0,9	-7,0	108,7	100,1	106,5	-2,0	+6,4	104,9	103,3	-1,5	
87,0	+6,5	100,5	103,3	112,6	+12,0	+3,0	95,8	112,9	108,0	+12,7	-4,3	99,4	110,4	+11,1	
99,3	+2,8	109,8	105,5	111,3	+1,4	+5,5	105,5	107,9	108,4	+2,7	+0,5	105,5	108,1	+2,5	26.1
98,2	+1,2	107,8	102,0	103,9	-3,6	+1,9	104,7	100,5	102,9	-1,7	+2,4	102,9	101,7	-1,2	
101,9	+6,6	115,1	114,9	131,6	+14,3	+14,5	107,8	128,1	123,3	+14,4	-3,7	112,5	125,7	+11,7	
82,9	-2,4	88,6	94,9	103,7	+17,0	+9,3	87,5	91,6	99,3	+13,5	+8,4	85,6	95,5	+11,6	26.11
86,6	+0,2	92,3	106,7	114,1	+23,6	+6,9	92,5	90,7	110,4	+19,4	+21,7	89,0	100,6	+13,0	
78,0	-6,0	83,6	78,9	89,6	+7,2	+13,6	80,8	92,9	84,3	+4,3	-9,3	81,0	88,6	+9,4	
92,3	-1,7	115,8	120,1	121,3	+4,7	+1,0	114,8	110,3	120,7	+5,1	+9,4	111,1	115,5	+4,0	26.12
89,3	-5,3	113,6	116,8	116,2	+2,3	-0,5	113,9	106,3	116,5	+2,3	+9,6	110,3	111,4	+1,0	
108,1	+17,5	127,6	138,2	149,0	+16,8	+7,8	119,8	131,9	143,6	+19,9	+8,9	115,4	137,7	+19,3	
117,2	+5,5	108,3	90,2	93,4	-13,8	+3,5	100,9	101,9	91,8	-9,0	-9,9	103,5	96,8	-6,5	26.13
111,2	+4,1	102,3	82,6	82,6	-19,3	-	94,3	89,8	82,6	-12,4	-8,0	95,6	86,2	-9,8	
138,3	+9,2	129,8	117,1	131,9	+1,6	+12,6	124,6	144,8	124,5	-0,1	-14,0	131,4	134,7	+2,5	
93,7	+10,1	105,0	116,8	105,3	+0,3	-9,8	107,8	109,9	111,1	+3,1	+1,1	109,2	110,5	+1,2	26.14
80,8	+13,6	104,4	114,0	97,2	-6,9	-14,7	110,9	101,7	105,6	-4,8	+3,8	105,4	103,7	-1,6	
131,2	+4,3	106,7	125,0	129,0	+20,9	+3,2	99,0	133,4	127,0	+28,3	-4,8	120,3	130,2	+8,2	
82,1	+3,4	116,1	110,9	143,6	+23,7	+29,5	105,8	127,0	127,3	+20,3	+0,2	107,9	127,2	+17,9	26.15
106,1	+5,9	124,8	109,5	146,9	+17,7	+34,2	115,7	131,4	128,2	+10,8	-2,4	113,1	129,8	+14,8	
63,4	+0,5	109,4	112,0	141,0	+28,9	+25,9	98,1	123,6	126,5	+29,0	+2,3	103,8	125,1	+20,5	
72,3	-4,7	85,5	86,1	88,4	+3,4	+2,7	86,4	90,6	87,3	+1,0	-3,6	89,2	88,9	-0,3	26.2
70,8	-9,1	85,0	81,5	83,2	-2,1	+2,1	87,6	84,1	82,4	-5,9	-2,0	89,7	83,2	-7,2	
74,8	+3,0	86,4	93,4	96,7	+11,9	+3,5	84,6	100,9	95,1	+12,4	-5,7	88,6	98,0	+10,6	
55,6	+2,4	72,6	74,2	73,4	+1,1	-1,1	74,4	76,8	73,8	-0,8	-3,9	76,8	75,3	-2,0	26.21
55,9	-4,8	76,8	75,5	77,7	+1,2	+2,9	80,7	76,3	76,6	-5,1	+0,4	81,4	76,5	-6,0	
55,3	+19,2	65,1	72,1	65,8	+1,1	-8,7	63,2	77,5	68,9	+9,0	-11,1	68,7	73,2	+6,6	
67,6	-25,8	85,5	66,3	61,8	-27,7	-6,8	90,9	69,6	64,1	-29,5	-7,9	95,1	66,8	-29,8	26.22
67,4	-29,9	84,5	61,3	57,0	-32,5	-7,0	90,1	65,6	59,2	-34,3	-9,8	93,6	62,4	-33,3	
69,0	+10,9	90,8	94,7	88,8	-2,2	-6,2	95,3	92,2	91,7	-3,8	-0,5	103,6	91,9	-11,3	
111,2	+35,1	113,8	114,3	110,6	-2,8	-3,2	110,5	128,0	112,4	+1,7	-12,2	114,1	120,2	+5,3	26.23
94,8	+36,6	104,0	92,4	85,9	-17,4	-7,0	104,4	109,8	89,2	-14,6	-18,8	105,6	99,5	-5,8	
137,8	+33,3	129,9	149,9	150,7	+16,0	+0,5	120,4	157,6	150,3	+24,8	-4,6	127,9	153,9	+20,3	
97,7	-11,4	118,4	129,3	148,9	+25,8	+15,2	112,3	141,9	139,1	+23,9	-2,0	119,6	140,5	+17,5	26.24
83,5	-4,9	93,8	98,9	110,9	+18,2	+12,1	91,0	114,9	104,9	+15,3	-8,7	98,8	109,9	+11,2	
122,1	-18,1	160,9	181,7	214,7	+33,4	+18,2	149,0	188,5	198,2	+33,0	+5,1	155,7	193,3	+24,1	
61,7	-10,3	77,0	80,8	85,3	+10,8	+5,6	77,2	88,7	83,1	+7,6	-6,3	80,0	85,9	+7,4	26.25
61,3	-13,5	79,0	86,0	88,2	+11,6	+2,6	80,7	95,2	87,1	+7,9	-8,5	84,0	91,2	+8,6	
62,5	-1,9	72,0	67,9	78,2	+8,6	+15,2	68,5	72,3	73,1	+6,7	+1,1	70,2	72,7	+3,6	
81,1	-3,9	88,7	93,0	98,2	+10,7	+5,6	89,1	96,1	95,6	+7,3	-0,5	90,7	95,9	+5,7	26.26
87,4	-5,3	91,6	95,2	99,5	+8,6	+4,5	92,6	90,1	97,4	+5,2	+8,1	93,7	93,7	-	
75,6	-2,6	86,1	91,0	97,1	+12,8	+6,7	86,2	101,4	94,1	+9,2	-7,2	88,0	97,7	+11,0	
49,9	-10,1	72,4	84,4	70,0	-3,3	-17,1	78,6	80,2	77,2	-1,8	-3,7	78,2	78,7	+0,6	26.3
55,4	-10,5	80,4	98,2	81,2	+1,0	-17,3	88,6	89,2	89,7	+1,2	+0,6	87,2	89,4	+2,5	
37,0	-8,4	53,6	51,6	49,4	-19,0	-15,9	54,8	59,2	47,5	-13,3	-19,8	56,9	53,3	-6,3	
73,2	+9,9	117,9	164,1	123,8	+5,0	-24,6	145,5	118,5	144,0	-1,0	+21,5	131,8	131,2	-0,5	26.4
74,1	+10,4	119,4	166,4	125,4	+5,0	-24,6	147,9	119,8	145,9	-1,4	+21,8	133,9	132,9	-0,7	
53,1	-5,3	84,5	112,6	89,0	+5,3	-21,0	93,1	89,3	100,8	+8,3	+12,9	84,1	95,1	+13,1	
79,1	+14,3	106,1	130,3	109,6	+3,3	-15,9	118,9	103,4	119,9	+0,8	+16,0	109,2	111,7	+2,3	26.51
78,1	+12,2	104,7	130,2	108,0	+3,2	-17,1	118,9	101,9	119,1	+0,2	+16,9	108,9	110,5	+1,5	
95,4	+53,1	129,1	132,5	134,8	+4,4	+1,7	118,7	126,7	133,7	+12,6	+5,5	113,2	130,2	+15,0	
126,0	+9,6	148,2	138,1	151,5	+2,2	+9,7	150,9	150,2	144,8	-4,0	-3,6	145,6	147,5	+1,3	26.62
121,1	+4,6	149,2	138,2	148,2	-0,7	+7,2	153,9	149,4	143,2	-7,0	-4,1	149,0	146,3	-1,8	
218,7	+118,9	129,1	135,5	211,4	+63,7	+56,0	94,6	165,4	173,4	+83,3	+4,8	81,5	169,4	+107,9	
83,8	-	94,8	106,7	106,7	+12,6	-	95,3	103,0	106,7	+12,0	+3,6	96,7	104,8	+8,4	DJ
79,3	-2,0	89,2	99,4	98,1	+10,0	-1,3	90,7	94,8	98,7	+8,8	+4,1	91,8	96,8	+5,4	
98,8	+5,6	113,3	130,8	135,4	+19,5	+3,5	110,5	130,2	133,1	+20,5	+2,2	112,7	131,7	+16,9	
80,5	+5,5	91,8	104,7	110,6	+20,5	+5,6	90,6	106,7	107,7	+18,9	+0,9	92,4	107,2	+16,0	27
71,4	+5,5	80,8	93,0	97,1	+20,2	+4,4	81,2	93,3	95,1	+17,1	+1,9	82,8	94,2	+13,8	
101,2	+5,7	116,8	131,3	141,3	+21,0	+7,6	111,9	137,2	136,3	+21,8	-0,7	114,1	136,8	+19,9	

1 INDEX DES AUFTRAGSEINGANGS
 1991
 NACH ABSCHNITTEN, UNTERABSCHNITTEN,
 DER KLASSIFIKATION DER WIRTSCHAFTS
 1.1 ORIGINAL

WERT

WZ93- SCHL.	WIRTSCHAFTSZWEIG		1997		VERÄNDERUNG IN % DEZ. 1997 GEGEN		1997		VERÄNDERUNG IN % NOV. 1997 GEGEN		KUMULIERT		2-MONATS- DURCHSCHNITT	
			DEZ.	NOV.	DEZ. 1996	NOV. 1997	NOV.	OKT. 1997	JAN. 1997 BIS DEZ. 1997	VER- ÄEND. IN % GEGEN VORJAHR	NOV. 1997	VER- ÄEND. IN % GEGEN VORJAHR	NOV. 1997	VER- ÄEND. IN % GEGEN VORJAHR
27.1	ERZEUGUNG VON ROHEISEN, STAHL UND FERROLEGIE- RUNGEN (EGKS) 1)	INSGESAMT	96,1	+24,0	-12,3	109,6	+22,3	+7,5	99,3	+11,8	102,9	+23,1		
		INLAND	84,9	+21,3	-11,4	95,8	+19,6	+1,1	90,9	+11,9	90,4	+20,4		
		AUSLAND	120,0	+28,1	-13,8	139,2	+26,7	+18,7	117,4	+11,7	129,6	+27,3		
27.2	HERSTELLUNG VON ROHREN	INSGESAMT	102,5	+41,8	+3,9	98,7	+13,6	-24,7	101,5	+23,5	100,6	+26,4		
		INLAND	101,3	+80,6	+15,6	87,6	+28,4	+1,5	80,4	+16,0	94,5	+51,9		
		AUSLAND	104,8	+0,8	-12,9	120,3	-2,5	-45,0	142,8	+33,0	112,6	-1,0		
27.21	H.V. ROHREN, ROHRFORM-, ROHRVERSCHLUSS- U. -VERBIND. A. GUSSEISEN	INSGESAMT	27,8	-30,5	-41,1	47,2	-15,3	-11,1	54,8	-7,0	37,5	-21,7		
		INLAND	27,0	-8,8	-38,8	44,1	-9,1	-14,4	49,3	-9,7	35,6	-9,0		
		AUSLAND	30,5	-61,0	-47,9	58,5	-28,8	-0,7	75,2	+0,3	44,5	-49,5		
27.22	H.V. STAHLROHREN, ROHR- FORM-, VERSCHL.-VERBIND. AUS EISEN UND STAHL	INSGESAMT	117,4	+49,2	+7,8	108,9	+17,0	-25,7	110,8	+27,6	113,2	+31,8		
		INLAND	119,6	+91,1	+21,7	98,3	+34,7	+3,7	88,0	+20,7	109,0	+60,8		
		AUSLAND	113,5	+6,1	-11,1	127,6	-0,5	-46,3	150,7	+35,5	120,6	+2,5		
27.3	SONST. ERSTE BEARBEITUNG V. EISEN U. STAHL, H.V. FERROLEG. (NICHT EGKS) 1)	INSGESAMT	98,7	+21,6	-14,6	115,6	+23,8	+1,7	103,7	+19,7	107,2	+22,8		
		INLAND	86,3	+16,2	-16,9	103,9	+21,5	+3,8	92,6	+16,2	95,1	+19,0		
		AUSLAND	135,5	+33,5	-9,8	150,3	+28,4	-2,4	136,6	+27,4	142,9	+30,7		
27.31	HERSTELLUNG VON BLANK- STAHL	INSGESAMT	61,9	+12,5	-19,1	76,5	+12,7	+9,9	67,3	+3,1	69,2	+12,5		
		INLAND	60,0	+9,5	-20,3	75,3	+14,3	+15,1	64,6	+3,4	67,7	+12,1		
		AUSLAND	68,7	+22,9	-14,8	80,6	+7,6	-4,8	76,9	+2,3	74,7	+14,2		
27.32	HERSTELLUNG VON KALTBAND UNTER 500 MM BREITE	INSGESAMT	123,3	+17,2	-14,8	144,8	+23,9	+7,9	126,9	+23,9	134,1	+20,7		
		INLAND	106,4	+13,3	-13,2	122,6	+16,3	+11,2	110,3	+20,2	114,5	+14,8		
		AUSLAND	167,7	+24,5	-17,4	203,0	+37,9	+3,0	170,6	+31,0	185,4	+31,5		
27.33	HERSTELLUNG VON KALT- PROFILLEN	INSGESAMT	95,7	+27,1	-26,8	130,7	+24,2	-5,5	116,7	+19,9	113,2	+25,4		
		INLAND	87,3	+22,1	-30,0	124,8	+22,4	-5,3	112,7	+18,6	106,1	+22,2		
		AUSLAND	179,6	+58,0	-5,6	190,3	+38,9	-6,4	156,0	+29,4	185,0	+47,5		
27.34	HERSTELLUNG VON GEZO- GENEM DRAHT	INSGESAMT	78,3	+11,5	-2,1	80,0	+1,9	-8,2	82,0	+8,0	79,2	+6,5		
		INLAND	71,7	+5,4	-9,6	79,3	+0,5	-8,7	80,9	+6,4	75,5	+2,7		
		AUSLAND	98,2	+27,5	+19,6	82,1	+6,3	-6,5	85,4	+12,8	90,2	+17,0		
27.35	ERSTE BEARB. V. EISEN U. STAHL A.N.G., H.V.FERRO- LEG. (NICHT EGKS) 1)	INSGESAMT	127,3	+68,2	-17,4	154,1	+76,3	-7,8	130,4	+44,9	140,7	+72,4		
		INLAND	103,1	+61,9	-25,8	139,0	+126,0	-4,6	102,3	+42,1	121,1	+93,5		
		AUSLAND	178,5	+76,4	-4,1	186,2	+30,6	-12,3	189,8	+47,9	182,4	+49,6		
27.4	ERZEUGUNG UND ERSTE BEAR- BEITUNG VON NE-METALLEN	INSGESAMT	107,8	+24,9	-13,0	123,9	+10,2	-5,4	121,2	+18,1	115,9	+16,6		
		INLAND	94,9	+24,9	-9,1	104,4	+7,2	-7,1	103,0	+15,0	99,7	+15,0		
		AUSLAND	134,4	+25,1	-17,9	163,8	+14,5	-3,1	158,6	+22,7	149,1	+19,1		
27.41	ERZEUG. U. ERSTE BEAR- BEITUNG VON EDELMETALLEN	INSGESAMT	175,8	+54,9	-1,2	178,0	+24,4	+14,9	163,9	+30,2	176,9	+37,9		
		INLAND	160,0	+84,1	+10,6	144,7	+37,8	+15,9	134,4	+45,8	152,4	+58,8		
		AUSLAND	201,5	+28,2	-13,4	232,6	+13,1	+14,0	212,4	+17,2	217,1	+19,7		
27.42	ERZEUG. U. ERSTE BEAR- BEITUNG VON ALUMINIUM	INSGESAMT	112,2	+21,4	-14,9	131,9	+1,6	-6,3	127,9	+15,5	122,1	+9,9		
		INLAND	105,4	+23,4	-13,1	121,3	+3,3	-7,5	118,5	+13,2	113,4	+11,8		
		AUSLAND	125,7	+18,4	-17,7	152,8	-1,0	-4,2	146,3	+19,2	139,3	+6,9		
27.43	ERZEUG. U. ERSTE BEAR- BEITUNG VON BLEI, ZINK UND ZINN	INSGESAMT	104,5	+29,5	-22,4	134,7	+21,6	-13,2	134,1	+25,4	119,6	+24,8		
		INLAND	103,7	+32,1	-20,7	130,7	+22,1	-14,6	132,1	+22,9	117,2	+26,3		
		AUSLAND	107,1	+23,0	-27,1	146,9	+20,5	-8,8	140,1	+33,2	127,0	+21,5		
27.44	ERZEUG. U. ERSTE BEAR- BEITUNG VON KUPFER	INSGESAMT	90,0	+17,8	-11,9	102,1	+17,8	-10,2	103,9	+16,7	96,1	+17,8		
		INLAND	71,1	+9,2	-3,9	74,0	+2,4	-12,0	75,9	+7,2	72,6	+5,7		
		AUSLAND	134,9	+31,1	-19,9	168,4	+39,6	-8,2	170,1	+29,0	151,7	+35,7		
27.45	ERZEUG. U. ERSTE BEAR- BEITUNG VON SONSTIGEN NE-METALLEN	INSGESAMT	102,2	+44,8	-13,1	117,6	+20,4	+9,6	109,6	+21,9	109,9	+30,5		
		INLAND	79,9	+52,8	-13,2	92,0	+10,6	+8,9	85,2	+27,5	86,0	+26,8		
		AUSLAND	127,9	+39,6	-12,9	146,9	+28,3	+10,0	137,7	+18,3	137,4	+33,3		
27.5	GIESSEREIINDUSTRIE	INSGESAMT	102,7	+20,1	-12,3	117,1	+20,0	-5,5	108,1	+13,2	109,9	+20,0		
		INLAND	92,6	+18,7	-14,3	108,0	+18,6	-5,8	99,3	+11,7	100,3	+18,6		
		AUSLAND	141,8	+23,8	-7,1	152,6	+24,4	-4,4	142,4	+17,6	147,2	+24,1		
27.51	EISENGIESSEREI	INSGESAMT	106,2	+20,3	-10,8	119,1	+22,9	-5,3	109,6	+13,3	112,7	+21,7		
		INLAND	96,3	+19,6	-12,7	110,3	+21,5	-4,9	101,0	+12,8	103,3	+20,5		
		AUSLAND	144,0	+22,0	-5,6	152,6	+27,0	-6,3	142,3	+14,6	148,3	+24,5		
27.52	STAHLGIESSEREI	INSGESAMT	87,7	+19,3	-19,4	108,8	+8,0	-6,3	101,9	+12,7	98,3	+12,9		
		INLAND	77,2	+14,2	-21,5	98,3	+6,2	-10,1	92,2	+6,7	87,8	+9,6		
		AUSLAND	131,5	+33,8	-13,8	152,6	+13,6	+5,7	142,6	+33,5	142,1	+22,2		
28	HERSTELLUNG VON METALL- ERZEUGNISSEN	INSGESAMT	92,4	+7,1	-13,2	106,4	+6,6	-4,8	102,9	+2,9	99,4	+6,8		
		INLAND	87,9	+4,0	-13,8	102,0	+4,3	-4,0	98,5	+0,7	95,0	+4,2		
		AUSLAND	114,7	+20,2	-10,2	127,7	+16,6	-8,1	124,5	+12,6	121,2	+18,2		
28.1	STAHL- UND LEICHTMETALL- BAU	INSGESAMT	91,0	-12,1	-11,9	103,3	+0,7	-5,1	103,5	-2,8	97,2	-5,7		
		INLAND	89,5	-13,7	-13,9	104,0	+0,5	-4,4	103,6	-2,9	96,8	-6,6		
		AUSLAND	105,2	+3,4	+10,0	95,6	+1,0	-12,1	102,4	-2,0	100,4	+2,2		
28.11	HERSTELLUNG VON STAHL- UND LEICHTMETALLKON- STRUKTIONEN	INSGESAMT	89,7	-14,1	-12,8	102,9	+2,0	-4,1	104,2	-3,6	96,3	-6,2		
		INLAND	88,6	-14,1	-14,3	103,4	+2,2	-3,5	103,7	-3,4	96,0	-6,1		
		AUSLAND	99,9	-13,6	+2,0	97,9	-0,1	-9,1	108,6	-6,2	98,9	-7,4		

1) EUROPÄISCHE GEMEINSCHAFT FUER KOHLE UND STAHL.

STBA, FS 4, R 2.2, 12/1997

LAND

FUER DAS VERARBEITENDE GEBERBE
=100
ABTEILUNGEN, GRUPPEN UND KLASSEN
ZWEIGE, AUSGABE 1993 (WZ93)
WERT

INDEX

1996 DEZ.	VER- AEND. IN % GEGEN DEZ. 1995	1996 4.VJ	1997 3.VJ	1997 4.VJ	VERAENDERUNG IN % 4.VJ 1997 GEGEN		1996 2.HJ	1997 1.HJ	1997 2.HJ	VERAENDERUNG IN % 2.HJ 1997 GEGEN		1996	1997	VER- AEND. IN % GEGEN 1996	WZ93 SCHL.
					4.VJ	3.VJ				2.HJ	1.HJ				
					1996	1997				1996	1997				
77,5	+4,4	86,7	97,5	102,6	+18,3	+5,2	86,0	98,6	100,0	+16,3	+1,4	88,8	99,3	+11,8	27.1
70,0	+4,8	77,7	88,8	91,8	+18,1	+3,4	78,2	91,4	90,3	+15,5	-1,2	81,2	90,9	+11,9	
93,7	+3,8	106,2	116,1	125,5	+18,2	+8,1	102,5	114,1	120,8	+17,9	+5,9	105,1	117,4	+11,7	
72,3	+9,7	83,4	85,3	110,8	+32,9	+29,9	82,8	105,0	98,0	+18,4	-6,7	82,2	101,5	+23,5	27.2
56,1	-0,7	65,2	74,3	91,7	+40,6	+23,4	68,0	77,8	83,0	+22,1	+6,7	69,3	80,4	+16,0	
104,0	+23,5	119,1	106,8	147,9	+24,2	+38,5	111,7	158,2	127,4	+14,1	-19,5	107,4	142,8	+33,0	
40,0	-33,8	52,4	60,2	42,7	-18,5	-29,1	59,2	58,2	51,5	-13,0	-11,5	58,9	54,8	-7,0	27.21
29,6	-35,7	45,3	55,5	40,9	-9,7	-26,3	54,7	50,3	48,2	-11,9	-4,2	54,6	49,3	-9,7	
78,2	-30,9	78,2	77,8	49,3	-37,0	-36,6	75,6	86,8	63,6	-15,9	-26,7	75,0	75,2	+0,3	
78,7	+17,5	89,6	90,3	124,3	+38,7	+37,7	87,4	114,3	107,3	+22,8	-6,1	86,8	110,8	+27,6	27.22
62,6	+5,9	70,0	78,9	104,2	+48,9	+32,1	71,2	84,5	91,6	+28,7	+8,4	72,9	88,0	+20,7	
107,0	+32,4	123,9	110,2	159,5	+28,7	+44,7	115,9	166,6	134,9	+16,4	-19,0	111,2	150,7	+35,5	
81,2	+11,7	90,2	98,3	109,3	+21,2	+11,2	86,0	103,5	103,8	+20,7	+0,3	86,6	103,7	+19,7	27.3
74,3	+15,0	82,4	88,0	96,8	+17,5	+10,0	79,6	92,8	92,4	+16,1	-0,4	79,7	92,6	+16,2	
101,5	+5,0	113,5	128,9	146,6	+29,2	+13,7	104,8	135,4	137,7	+31,4	+1,7	107,2	136,6	+27,4	
55,0	+2,0	63,7	66,4	69,3	+8,8	+4,4	62,8	66,7	67,9	+8,1	+1,8	65,3	67,3	+3,1	27.31
54,8	+12,3	62,6	63,5	66,9	+6,9	+5,4	60,7	64,1	65,2	+7,4	+1,7	62,5	64,6	+3,4	
55,9	-22,6	67,4	76,8	78,0	+15,7	+1,6	70,3	76,3	77,4	+10,1	+1,4	75,2	76,9	+2,3	
105,2	+31,7	114,2	114,8	134,1	+17,4	+16,8	104,0	129,4	124,5	+19,7	-3,8	102,4	126,9	+23,9	27.32
93,9	+41,4	101,7	98,9	113,1	+11,2	+14,4	93,5	114,5	106,0	+13,4	-7,4	91,8	110,3	+20,2	
134,7	+16,8	146,8	156,4	189,2	+28,9	+21,0	131,5	168,4	172,8	+31,4	+2,6	130,2	170,6	+31,0	
75,3	-3,5	98,5	133,2	121,6	+23,5	-8,7	102,8	106,0	127,4	+23,9	+20,2	97,3	116,7	+19,9	27.33
71,5	-6,2	94,7	130,3	114,6	+21,0	-12,0	100,3	103,0	122,5	+22,1	+18,9	95,0	112,7	+18,6	
113,7	+17,9	136,8	161,6	191,1	+39,7	+18,3	127,6	135,6	176,3	+38,2	+30,0	120,6	156,0	+29,4	
70,2	-12,2	75,6	78,2	81,8	+8,2	+4,6	73,8	84,0	80,0	+8,4	-4,8	75,9	82,0	+8,0	27.34
68,0	-11,7	74,6	79,2	79,3	+6,3	+0,1	74,3	82,6	79,3	+6,7	-4,0	76,0	80,9	+6,4	
77,0	-13,7	78,8	75,2	89,4	+13,5	+18,9	72,3	88,5	82,3	+13,8	-7,0	75,7	85,4	+12,8	
75,7	+13,0	85,5	124,6	149,5	+74,9	+20,0	85,3	123,7	137,1	+60,7	+10,8	90,0	130,4	+44,9	27.35
63,7	+10,2	66,2	92,7	129,3	+95,3	+39,5	69,5	93,7	111,0	+59,7	+18,5	72,0	102,3	+42,1	
101,2	+16,9	126,7	192,3	192,3	+51,8	-	119,0	187,2	192,3	+61,6	+2,7	128,3	189,8	+47,9	
86,3	+3,5	101,8	123,6	120,9	+18,8	-2,2	100,6	120,1	122,2	+21,5	+1,7	102,6	121,2	+18,1	27.4
78,0	+3,8	88,4	106,0	103,9	+17,5	-2,0	89,0	101,0	105,0	+18,0	+4,0	89,6	103,0	+15,0	
107,4	+2,9	129,2	159,5	155,7	+20,5	-2,4	124,4	159,6	157,6	+26,7	-1,3	129,3	158,6	+22,7	
113,5	+1,0	133,0	158,3	169,6	+27,5	+7,1	124,2	163,9	163,9	+32,0	-	125,9	163,9	+30,2	27.41
86,9	-6,3	95,3	124,1	143,2	+50,3	+15,4	90,1	135,1	133,7	+48,4	-1,0	92,2	134,4	+45,8	
157,2	+8,6	195,0	214,4	212,7	+9,1	-0,8	160,1	211,2	213,6	+18,6	+1,1	181,2	212,4	+17,2	
92,4	-6,9	111,6	127,4	128,3	+15,0	+0,7	109,8	127,9	127,9	+16,5	-	110,7	127,9	+15,5	27.42
85,4	-7,4	102,8	122,7	119,3	+16,1	-2,8	103,6	116,1	121,0	+16,8	+4,2	104,7	118,5	+13,2	
106,2	-6,3	129,0	136,6	146,0	+13,2	+6,9	122,2	151,3	141,3	+15,6	-6,6	122,7	146,3	+19,2	
80,7	-1,8	104,9	149,7	131,4	+25,3	-12,2	111,9	127,7	140,6	+25,6	+10,1	106,9	134,1	+25,4	27.43
78,5	-12,0	102,2	148,5	129,2	+26,4	-13,0	111,6	125,4	138,8	+24,4	+10,7	107,5	132,1	+22,9	
87,1	+42,3	112,7	153,1	138,4	+22,8	-9,6	112,7	134,4	145,8	+29,4	+8,5	105,2	140,1	+33,2	
78,4	+32,9	85,0	109,9	101,9	+19,9	-7,3	85,0	101,9	105,9	+24,6	+3,9	89,0	103,9	+16,7	27.44
65,1	+44,3	70,2	78,3	76,4	+8,8	-2,4	70,7	74,5	77,4	+9,5	+3,9	70,8	75,9	+7,2	
102,9	+18,8	119,9	184,6	162,3	+35,4	-12,1	118,8	166,7	173,5	+46,0	+4,1	131,9	170,1	+29,0	
70,6	-16,4	85,9	108,4	109,0	+26,9	+0,6	83,6	110,5	108,7	+30,0	-1,6	89,9	109,6	+21,9	27.45
52,3	-20,2	66,0	84,0	85,5	+29,5	+1,8	61,6	85,6	84,7	+37,5	-1,1	66,8	85,2	+27,5	
91,6	-13,6	108,8	136,5	136,1	+25,1	-0,3	109,0	139,1	136,3	+25,0	-2,0	116,4	137,7	+18,3	
85,5	+6,5	95,0	108,8	114,6	+20,6	+5,3	94,8	104,6	111,7	+17,8	+6,8	95,5	108,1	+13,2	27.5
78,0	+8,0	87,2	99,3	105,1	+20,5	+5,8	87,4	96,4	102,2	+16,9	+6,0	88,9	99,3	+11,7	
114,5	+3,0	125,2	145,5	151,3	+20,8	+4,0	123,1	136,3	148,4	+20,6	+8,9	121,1	142,4	+17,6	
88,3	+9,7	95,8	108,8	117,0	+22,1	+7,5	95,6	106,2	112,9	+18,1	+6,3	96,7	109,6	+13,3	27.51
80,5	+13,4	88,4	100,2	107,5	+21,6	+7,3	88,7	98,1	103,9	+17,1	+5,9	89,5	101,0	+12,8	
118,0	+1,5	123,9	141,8	153,2	+23,6	+8,0	122,3	137,1	147,5	+20,6	+7,6	124,2	142,3	+14,6	
73,5	-7,4	91,6	108,4	104,2	+13,8	-3,9	90,9	97,6	106,3	+16,9	+8,9	90,4	101,9	+12,7	27.52
67,6	-12,5	82,0	95,3	94,9	+15,7	-0,4	82,4	89,2	95,1	+15,4	+6,6	86,4	92,2	+6,7	
98,3	+11,7	131,4	162,8	142,8	+8,7	-12,3	126,7	132,4	152,8	+20,6	+15,4	106,8	142,6	+33,5	
86,3	-3,9	97,0	108,1	103,5	+6,7	-4,3	98,9	100,0	105,8	+7,0	+5,8	100,0	102,9	+2,9	28
84,5	-5,7	94,7	103,5	98,7	+4,2	-4,6	97,0	95,9	101,1	+4,2	+5,4	97,8	98,5	+0,7	
95,4	+5,3	108,4	130,2	127,1	+17,3	-2,4	108,4	120,3	128,7	+18,7	+7,0	110,6	124,5	+12,6	
103,5	-3,8	105,2	113,1	101,0	-4,0	-10,7	109,0	100,0	107,1	-1,7	+7,1	106,5	103,5	-2,8	28.1
103,7	-4,7	105,7	113,5	100,8	-4,6	-11,2	110,0	100,1	107,2	-2,5	+7,1	106,7	103,6	-2,9	
101,7	+6,0	101,2	109,3	103,2	+2,0	-5,6	100,0	98,5	106,3	+6,3	+7,9	104,5	102,4	-2,0	
104,4	-6,5	104,6	115,7	100,0	-4,4	-13,6	110,2	100,5	107,9	-2,1	+7,4	108,1	104,2	-3,6	28.11
103,2	-9,1	104,2	115,6	99,7	-4,3	-13,8	110,4	99,7	107,7	-2,4	+8,0	107,3	103,7	-3,4	
115,6	+21,6	109,2	116,7	101,8	-6,8	-12,8	108,5	107,9	109,3	+0,7	+1,3	115,8	108,6	-6,2	

1 INDEX DES AUFTRAGSEINGANGS
 1991
 NACH ABSCHNITTEN, UNTERABSCHNITTEN,
 DER KLASSIFIKATION DER WIRTSCHAFTS
 1.1 ORIGINAL

WERT

WZ93- SCHL.	WIRTSCHAFTSZWEIG		1997		VERAENDERUNG IN % DEZ. 1997 GEGEN		1997		VERAENDERUNG IN % NOV. 1997 GEGEN		KUMULIERT		2-MONATS- DURCHSCHNITT NOV. 1997 UND NOV. 1997	
			DEZ.	NOV.	DEZ. 1996	NOV. 1997	NOV.	NOV. 1996	OKT. 1997	JAN. 1997 BIS DEZ. 1997	VER- AEND. IN % GEGEN VORJAHR	NOV. 1997 DEZ. 1997	VER- AEND. IN % GEGEN VORJAHR	
28.12	HERSTELLUNG VON AUSBAU- ELEMENTEN AUS STAHL UND LEICHTMETALL	INSGESAMT	95,4	-5,3	-8,7	104,5	-3,6	-8,3	101,4	+0,4	100,0	-4,4		
		INLAND	92,6	-12,2	-12,8	106,2	-4,4	-6,8	103,4	-1,1	99,4	-8,2		
		AUSLAND	122,5	+119,5	+39,4	87,9	+5,1	-21,7	82,0	+22,6	105,2	+50,9		
28.2	KESSEL- UND BEHAELTERBAU (OHNE H.V. DAMPFKESSELN)	INSGESAMT	76,7	-3,4	-20,6	96,6	+5,8	-13,4	91,4	-7,2	86,7	+1,5		
		INLAND	77,6	-4,2	-20,9	98,1	+4,6	-10,0	91,0	-6,1	87,9	+0,6		
		AUSLAND	71,8	+2,9	-17,7	87,2	+13,8	-31,2	93,6	-13,3	79,5	+8,6		
28.21	HERSTELLUNG VON TANKS UND SAMMELBEHAELTERN	INSGESAMT	78,5	-1,4	-9,7	86,9	+18,7	-5,0	84,2	-10,2	82,7	+8,2		
		INLAND	77,8	-2,5	-12,0	88,4	+20,4	+3,8	80,1	-5,5	83,1	+8,5		
		AUSLAND	82,9	+5,9	+7,0	77,5	+8,4	-40,1	108,9	-26,5	80,2	+7,1		
28.22	H.V. HEIZKOERPERN F. ZENTRALHEIZUNGEN UND ZENTRALHEIZUNGSKESSELN	INSGESAMT	75,3	-4,9	-27,8	104,3	-1,4	-18,4	97,2	-5,0	89,8	-2,9		
		INLAND	77,4	-5,6	-27,0	106,0	-4,0	-17,4	99,9	-6,4	91,7	-4,7		
		AUSLAND	63,5	+0,2	-32,8	94,5	+17,5	-24,3	82,2	+5,4	79,0	+9,9		
28.3	HERSTELLUNG VON DAMPF- KESSELN (OHNE ZENTRAL- HEIZUNGSKESSELN)	INSGESAMT	82,8	+0,4	+7,7	76,9	-13,3	-13,4	100,9	-15,8	79,9	-6,7		
		INLAND	83,0	-2,5	+11,9	74,2	-20,9	-0,5	91,3	-25,2	78,6	-12,2		
		AUSLAND	81,7	+21,2	-12,3	93,2	+59,9	-46,3	158,1	+47,1	87,5	+39,1		
28.4	H.V. SCHMIEDE-, PRESS-, ZIEH-U. STANZTEILEN, GEW. RINGEN U. PULVERM. ERZ.	INSGESAMT	106,1	+20,2	-12,6	121,4	+21,2	+2,9	111,1	+13,6	113,8	+20,7		
		INLAND	98,3	+17,5	-13,5	114,8	+17,3	+2,1	105,6	+11,4	107,1	+17,4		
		AUSLAND	134,0	+29,5	-9,8	148,6	+35,3	+5,5	133,7	+21,8	141,3	+32,4		
28.5	OBERFLAECHEVEREDLUNG, WAERMEBEHANDLUNG UND MECHANIK A.N.G.	INSGESAMT	117,2	+26,7	-9,4	129,3	+16,2	-3,4	117,1	+15,7	123,3	+21,0		
		INLAND	112,2	+25,8	-9,3	123,7	+13,2	-2,9	111,7	+13,3	118,0	+18,8		
		AUSLAND	170,1	+32,7	-10,3	189,6	+43,5	-6,2	174,9	+35,0	179,9	+38,2		
28.51	OBERFLAECHEVEREDLUNG UND WAERMEBEHANDLUNG	INSGESAMT	116,4	+27,1	-11,3	131,2	+17,7	-3,5	121,0	+15,5	123,8	+21,9		
		INLAND	108,8	+24,8	-12,8	124,8	+14,4	-2,7	113,6	+12,4	116,8	+18,9		
		AUSLAND	189,2	+41,8	-1,8	192,6	+43,2	-7,8	192,5	+37,1	190,9	+42,5		
28.52	MECHANIK A.N.G.	INSGESAMT	118,0	+26,2	-7,3	127,3	+14,6	-3,2	113,0	+15,9	122,7	+19,9		
		INLAND	115,8	+27,0	-5,5	122,5	+11,8	-3,2	109,8	+14,4	119,2	+18,7		
		AUSLAND	144,7	+19,3	-22,1	185,7	+44,2	-3,9	151,5	+31,5	165,2	+32,1		
28.6	H.V. SCHNEIDWAREN, WERK- ZEUGEN, SCHLOSSERN UND BESCHLAGEN	INSGESAMT	95,9	+19,6	-15,1	113,0	+6,8	-2,0	102,9	+5,8	104,5	+12,4		
		INLAND	86,5	+16,6	-15,4	102,2	+4,3	-2,4	93,9	+3,3	94,4	+9,6		
		AUSLAND	122,6	+26,1	-14,3	143,1	+12,1	-1,1	128,3	+11,4	132,9	+18,1		
28.61	HERSTELLUNG VON SCHNEIDWAREN UND BESTECKEN	INSGESAMT	86,6	-5,8	-37,1	137,6	-0,1	+22,2	110,8	+0,8	112,1	-2,4		
		INLAND	88,8	-13,8	-48,4	133,4	+5,3	+44,4	90,7	-3,9	101,1	-2,1		
		AUSLAND	113,0	+2,8	-21,5	143,9	-6,7	+0,9	140,7	+5,7	128,5	-2,7		
28.62	HERSTELLUNG VON WERKZEUGEN	INSGESAMT	92,6	+25,6	-4,2	96,7	+5,9	-3,6	91,4	+4,2	94,7	+14,8		
		INLAND	85,8	+25,1	-1,7	87,3	+4,1	-3,9	83,4	+2,6	86,6	+13,5		
		AUSLAND	110,9	+27,2	-8,8	121,6	+9,6	-3,2	112,8	+7,5	116,3	+17,4		
28.63	HERSTELLUNG VON SCHLOSSERN UND BESCHLAGEN	INSGESAMT	101,6	+17,3	-21,5	129,4	+8,8	-3,7	116,1	+8,2	115,5	+12,4		
		INLAND	89,5	+11,6	-22,8	115,9	+4,4	-5,5	106,7	+4,7	102,7	+7,4		
		AUSLAND	142,7	+31,5	-18,6	175,2	+20,5	+0,7	148,1	+18,0	159,0	+25,2		
28.7	HERSTELLUNG VON SONST. EISEN-, BLECH- UND METALLWAREN	INSGESAMT	83,6	+9,1	-16,6	100,2	+5,9	-7,2	97,7	+4,8	91,9	+7,4		
		INLAND	77,7	+6,9	-18,2	95,0	+4,5	-6,8	92,6	+3,3	86,4	+5,6		
		AUSLAND	108,2	+17,2	-11,0	121,6	+10,5	-8,5	118,6	+9,8	114,9	+13,5		
28.71	HERSTELLUNG VON BE- HAELTERN AUS EISEN UND STAHL	INSGESAMT	63,3	-9,8	-9,2	69,7	-15,5	-21,1	79,3	-4,9	66,5	-13,0		
		INLAND	65,8	-0,5	-9,4	72,6	-11,9	-12,8	76,5	-4,0	69,2	-6,9		
		AUSLAND	55,8	-32,6	-8,5	61,0	-26,3	-41,0	88,0	-7,0	58,4	-29,5		
28.72	H.V. VERPACKUNGEN U. VERSCHLUESSEN AUS EI- SEN-, STAHL U. NE-METALL	INSGESAMT	78,8	+5,3	-5,4	83,3	-2,3	-14,3	93,1	-1,2	81,1	+1,2		
		INLAND	73,5	+1,0	-9,7	81,4	-3,0	-13,6	88,5	-2,7	77,5	-1,1		
		AUSLAND	97,5	+19,0	+8,0	90,3	+0,3	-16,2	109,7	+4,3	93,9	+9,2		
28.73	HERSTELLUNG VON DRAHT- WAREN	INSGESAMT	84,0	+24,4	-19,4	104,2	+16,9	-7,2	102,5	+10,1	94,1	+20,2		
		INLAND	73,6	+21,1	-21,9	94,2	+13,5	-8,5	96,4	+8,2	83,9	+16,7		
		AUSLAND	119,0	+32,5	-13,5	137,5	+25,3	-4,4	123,0	+15,6	128,3	+28,6		
28.74	H.V. SCHRAUBEN, NIETEN, KETTEN UND FEDERN	INSGESAMT	98,7	+14,4	-18,2	120,7	+16,6	-1,0	109,5	+13,5	109,7	+15,6		
		INLAND	85,8	+7,1	-20,7	108,2	+13,3	-0,7	98,9	+11,5	97,0	+10,5		
		AUSLAND	151,0	+35,8	-12,0	171,6	+26,1	-1,4	152,5	+18,7	161,3	+30,4		
28.75	H.V. EISEN-, BLECH- UND METALLWAREN A.N.G.	INSGESAMT	79,7	+5,8	-18,9	98,3	+1,9	-7,1	94,0	+2,0	89,0	+3,6		
		INLAND	77,3	+6,3	-19,3	95,8	+1,9	-6,8	91,7	+1,0	86,6	+3,8		
		AUSLAND	91,8	+4,1	-16,9	110,5	+1,7	-8,5	105,5	+6,2	101,2	+2,7		
DK	MASCHINENBAU	INSGESAMT	108,5	+14,1	-3,5	112,4	+12,0	-0,7	107,7	+8,8	110,5	+13,0		
		INLAND	93,1	+9,9	-2,6	95,6	+6,3	-2,7	92,6	+2,9	94,4	+8,1		
		AUSLAND	130,3	+18,6	-4,4	136,3	+18,2	+1,4	129,2	+15,6	133,3	+18,4		
29.1	H.V. MASCHINEN F.D. ERZEUG. U. NUTZG. V. MECHAN. ENERGIE (O. LUFT-, STRASS. FAHRZ. BAU)	INSGESAMT	112,4	+27,3	-7,8	121,9	+21,1	+9,1	113,3	+10,6	117,2	+24,0		
		INLAND	87,5	+10,2	-16,2	104,4	+12,0	+0,3	96,7	+5,5	96,0	+11,2		
		AUSLAND	152,4	+48,4	+1,5	150,1	+33,1	+21,0	140,0	+17,1	151,3	+40,4		

LAND

FUER DAS VERARBEITENDE GEWERBE
=100
ABTEILUNGEN, GRUPPEN UND KLASSEN
ZWEIGE, AUSGABE 1993 (WZ93)
WERT

INDEX

1996 DEZ.	VER- AEND. IN % GEGEN DEZ. 1995	1996 4. VJ	1997 3. VJ	1997 4. VJ	VERAENDERUNG IN % 4. VJ 1997 GEGEN		1996 2. HJ	1997 1. HJ	1997 2. HJ	VERAENDERUNG IN % 2. HJ 1997 GEGEN		1996	1997	VER- AEND. IN % GEGEN 1996	WZ93 SCHL.
					4. VJ 1996	3. VJ 1997				2. HJ 1996	1. HJ 1997				
100,7	+7,4	107,4	104,5	104,6	-2,6	+0,1	105,2	98,2	104,6	-0,6	+6,5	101,0	101,4	+0,4	28.12
105,5	+13,1	110,9	106,6	104,3	-6,0	-2,2	108,8	101,4	105,4	-3,1	+3,9	104,6	103,4	-1,1	
55,8	-43,4	74,5	84,9	107,6	+44,4	+26,7	71,6	67,8	96,2	+34,4	+41,9	66,9	82,0	+22,6	
79,4	+10,1	96,3	105,8	95,0	-1,3	-10,2	107,1	82,4	100,4	-6,3	+21,8	98,5	91,4	-7,2	28.2
81,0	+9,2	97,3	105,0	94,9	-2,5	-9,6	103,6	82,1	100,0	-3,5	+21,8	96,9	91,0	-6,1	
69,8	+15,9	90,6	110,3	95,3	+5,2	-13,6	127,1	84,5	102,8	-19,1	+21,7	108,0	93,6	-13,3	
79,6	-0,4	83,8	94,2	85,6	+2,1	-9,1	96,6	78,4	89,9	-6,9	+14,7	93,8	84,2	-10,2	28.21
79,8	-2,1	81,5	88,3	83,8	+2,8	-5,1	83,7	74,1	86,1	+2,9	+16,2	84,8	80,1	-5,5	
78,3	+11,7	97,8	130,0	96,6	-1,2	-25,7	174,8	104,6	113,3	-35,2	+8,3	148,1	108,9	-26,5	
79,2	+20,2	106,3	115,0	102,5	-3,6	-10,9	115,4	85,7	108,8	-5,7	+27,0	102,3	97,2	-5,0	28.22
82,0	+20,2	110,1	118,5	103,9	-5,6	-12,3	119,8	88,6	111,2	-7,2	+25,5	106,7	99,9	-6,4	
63,4	+20,3	85,1	95,5	94,3	+10,8	-1,3	91,3	69,4	94,9	+3,9	+36,7	78,0	82,2	+5,4	
82,5	-34,7	83,7	119,9	82,8	-1,1	-30,9	90,1	100,4	101,4	+12,5	+1,0	119,9	100,9	-15,8	28.3
85,1	-36,3	86,7	97,4	77,3	-10,8	-20,6	91,8	95,3	87,3	-4,9	-8,4	122,0	91,3	-25,2	
67,4	-20,0	66,2	255,1	116,2	+75,5	-54,4	80,0	130,6	185,7	+132,1	+42,2	107,5	158,1	+47,1	
88,3	+7,9	97,8	110,3	115,2	+17,8	+4,4	97,4	109,4	112,8	+15,8	+3,1	97,8	111,1	+13,6	28.4
84,5	+6,4	94,4	104,7	108,8	+15,3	+3,9	94,8	104,3	106,8	+12,7	+2,4	94,8	105,6	+11,4	
103,5	+12,7	111,6	133,4	141,1	+26,4	+5,8	108,2	130,0	137,3	+26,9	+5,6	108,8	133,7	+21,8	
92,5	-7,3	104,5	120,3	126,8	+21,3	+5,4	102,5	110,7	123,5	+20,5	+11,6	101,2	117,1	+15,7	28.5
89,2	-9,1	101,3	114,7	121,1	+19,5	+5,6	99,8	105,6	117,9	+18,1	+11,6	98,6	111,7	+13,3	
128,2	+8,6	138,7	179,9	187,3	+35,0	+4,1	130,9	166,1	183,6	+40,3	+10,5	129,6	174,9	+35,0	
91,6	-12,3	106,1	125,3	127,8	+20,5	+2,0	106,2	115,5	126,6	+19,2	+9,6	104,8	121,0	+15,5	28.51
87,2	-14,0	102,0	117,5	120,6	+18,2	+2,6	102,8	108,1	119,1	+15,9	+10,2	101,1	113,6	+12,4	
133,4	-0,6	144,7	199,6	196,9	+36,1	-1,4	138,5	186,7	198,3	+43,2	+6,2	140,4	192,5	+37,1	
93,5	-1,4	102,8	115,0	125,6	+22,2	+9,2	98,6	105,6	120,3	+22,0	+13,9	97,5	113,0	+15,9	28.52
91,2	-3,6	100,5	111,8	121,6	+21,0	+8,8	96,7	102,9	116,7	+20,7	+13,4	96,0	109,8	+14,4	
121,3	+25,6	130,6	153,8	174,5	+33,6	+13,5	120,9	138,8	164,2	+35,8	+18,3	115,2	151,5	+31,5	
80,2	+0,9	98,3	103,3	108,1	+10,0	+4,6	96,8	100,2	105,7	+9,2	+5,5	97,3	102,9	+5,8	28.6
74,2	-2,5	90,6	95,2	97,8	+7,9	+2,7	90,5	91,3	96,5	+6,6	+5,7	90,9	93,9	+3,3	
97,2	+9,2	120,0	126,0	136,8	+14,0	+8,6	114,6	125,2	131,4	+14,7	+5,0	115,2	128,3	+11,4	
91,9	+17,4	118,8	106,3	112,3	-5,5	+5,6	114,3	112,3	109,3	-4,4	-2,7	109,9	110,8	+0,8	28.61
79,8	+12,1	99,7	87,7	98,2	-1,5	+12,0	95,5	88,5	92,9	-2,7	+5,0	94,4	90,7	-3,9	
109,9	+23,9	147,2	134,0	133,2	-9,5	-0,6	142,3	147,7	133,6	-6,1	-9,5	133,1	140,7	+5,7	
73,7	-6,5	85,5	90,5	96,5	+12,9	+6,6	84,4	89,3	93,5	+10,8	+4,7	87,7	91,4	+4,2	28.62
68,6	-9,5	78,9	82,7	88,0	+11,5	+6,4	78,9	81,4	85,4	+8,2	+4,9	81,3	83,4	+2,6	
87,2	+0,5	103,1	111,2	119,4	+15,8	+7,4	99,0	110,3	115,3	+16,5	+4,5	104,9	112,8	+7,5	
86,6	+7,4	111,1	119,0	121,8	+9,6	+2,4	109,7	111,9	120,4	+9,8	+7,6	107,3	116,1	+8,2	28.63
80,2	+4,0	103,2	111,0	109,4	+6,0	-1,4	103,7	103,2	110,2	+6,3	+6,8	101,9	106,7	+4,7	
108,5	+17,4	137,7	146,1	163,9	+19,0	+12,2	130,2	141,2	155,0	+19,0	+9,8	125,5	148,1	+18,0	
76,6	-2,8	90,6	100,6	97,3	+7,4	-3,3	92,4	96,5	99,0	+7,1	+2,6	93,2	97,7	+4,8	28.7
72,7	-4,0	86,9	96,7	91,5	+5,3	-5,4	89,2	91,1	94,1	+5,5	+3,3	89,6	92,6	+3,3	
92,3	+0,4	105,6	116,9	120,9	+14,5	+3,4	105,3	118,4	118,9	+12,9	+0,4	108,0	118,6	+9,8	
70,2	+7,7	80,0	85,3	73,8	-7,7	-13,5	83,9	79,2	79,5	-5,2	+0,4	83,4	79,3	-4,9	28.71
66,1	+0,2	78,2	82,9	73,9	-5,5	-10,9	80,4	74,5	78,4	-2,5	+5,2	79,7	76,5	-4,0	
82,8	+31,4	85,5	92,2	73,4	-14,2	-20,4	94,3	93,3	82,8	-12,2	-11,3	94,6	88,0	-7,0	
74,8	-8,8	84,2	97,4	86,4	+2,6	-11,3	89,3	94,4	91,9	+2,9	-2,6	94,2	93,1	-1,2	28.72
72,8	-10,0	83,1	93,6	83,0	-0,1	-11,3	87,1	88,6	88,3	+1,4	-0,3	91,0	88,5	-2,7	
81,9	-4,7	88,0	110,8	98,5	+11,9	-11,1	97,1	114,7	104,7	+7,8	-8,7	105,2	109,7	+4,3	
67,5	-8,0	86,7	104,2	100,2	+15,6	-3,8	94,3	102,9	102,2	+8,4	-0,7	93,1	102,5	+10,1	28.73
60,8	-15,1	81,1	100,1	90,3	+11,3	-9,8	91,5	97,6	95,2	+4,0	-2,5	89,1	96,4	+8,2	
69,8	+13,2	105,3	118,0	133,4	+26,7	+13,1	103,5	120,3	125,7	+21,4	+4,5	106,4	123,0	+15,6	
86,3	+4,7	98,6	109,5	113,8	+15,4	+3,9	96,1	107,4	111,6	+16,1	+3,9	96,5	109,5	+13,5	28.74
80,1	+7,8	90,5	100,6	101,0	+11,6	+0,4	89,0	97,0	100,8	+13,3	+3,9	88,7	98,9	+11,5	
111,2	-3,3	131,4	145,5	165,5	+26,0	+13,7	124,8	149,5	155,5	+24,6	+4,0	128,5	152,5	+18,7	
75,3	-4,4	91,1	98,0	94,6	+3,8	-3,5	92,1	91,7	96,3	+4,6	+5,0	92,2	94,0	+2,0	28.75
72,7	-5,1	88,8	96,4	92,0	+3,6	-4,6	90,6	89,2	94,2	+4,0	+5,6	90,8	91,7	+1,0	
88,2	-2,2	102,0	105,7	107,7	+5,6	+1,9	99,6	104,2	106,7	+7,1	+2,4	99,3	105,5	+6,2	
95,1	-6,6	99,5	111,5	111,4	+12,0	-0,1	98,7	104,0	111,4	+12,9	+7,1	99,0	107,7	+8,8	DK
84,7	-6,5	89,6	94,4	95,7	+6,8	+1,4	90,1	90,2	95,0	+5,4	+5,3	90,0	92,6	+2,9	
109,9	-6,7	113,7	135,8	133,7	+17,6	-1,5	111,0	123,7	134,7	+21,4	+8,9	111,8	129,2	+15,6	
88,3	-8,9	98,7	122,0	115,3	+16,8	-5,5	100,3	108,0	118,7	+18,3	+9,9	102,4	113,3	+10,6	29.1
79,4	-5,4	89,6	102,7	98,7	+10,2	-3,9	91,7	92,8	100,7	+9,8	+8,5	91,7	96,7	+5,5	
102,7	-12,7	113,5	152,9	142,2	+25,3	-7,0	114,2	132,4	147,6	+29,2	+11,5	119,6	140,0	+17,1	

STBA,FS 4,R 2.2,12/1997

1 INDEX DES AUFTRAGSEINGANGS
 1991
 NACH ABSCHNITTEN, UNTERABSCHNITTEN,
 DER KLASSIFIKATION DER WIRTSCHAFTS
 1.1 ORIGINAL

WERT

WZ93- SCHL.	WIRTSCHAFTSZWEIG		VERAENDERUNG IN % DEZ. 1997 GEGEN			VERAENDERUNG IN % NOV. 1997 GEGEN			KUMULIERT		2-MONATS- DURCHSCHNITT NOV. 1997 UND DEZ. 1997		VER- AEND. IN % GEGEN VORJAHR	
			1997			1997			JAN. 1997 BIS DEZ. 1997	VER- AEND. IN % GEGEN VORJAHR	NOV. 1997 UND DEZ. 1997	VER- AEND. IN % GEGEN VORJAHR		
			DEZ.	DEZ. 1996	NOV. 1997	NOV.	NOV. 1996	OKT. 1997	DEZ. 1997		DEZ. 1997	NOV. 1997		
29.11	H.V. VERBRENNUNGSMOTOREN U. TURBINEN (O. MOT. F. LUFT- U. STRASSENFAHRZEUGE)	INSGESAMT	156,5	+67,7	+5,5	148,4	+52,2	+147,7	122,2	+7,6	152,5	+59,9		
		INLAND	78,5	-6,9	-22,1	100,8	+22,5	+69,7	77,7	-3,2	89,7	+7,7		
		AUSLAND	218,3	+117,4	+17,4	186,0	+69,9	+207,9	157,4	+12,4	202,2	+92,6		
29.12	HERSTELLUNG VON PUMPEN UND KOMPRESSOREN	INSGESAMT	101,0	+19,8	-1,8	102,8	+5,0	-3,1	101,6	+6,6	101,9	+11,9		
		INLAND	81,3	+11,8	-7,9	88,3	+0,6	-0,6	84,9	+0,7	84,8	+5,6		
		AUSLAND	132,2	+28,8	+5,2	125,7	+10,4	-5,8	127,8	+13,3	129,0	+19,1		
29.13	HERSTELLUNG VON ARMATUREN	INSGESAMT	87,0	+13,4	-17,0	104,8	+11,7	-11,8	103,8	+8,2	95,9	+12,4		
		INLAND	81,6	+9,1	-17,9	99,4	+8,4	-9,8	98,1	+4,1	90,5	+8,6		
		AUSLAND	101,2	+23,6	-15,0	119,0	+19,7	-15,7	118,8	+18,3	110,1	+21,4		
29.14	HERSTELLUNG VON LAGERN GETRIEBEN, ZAHNRAEDERN UND ANTRIEBSELEMENTEN	INSGESAMT	118,9	+16,1	-17,1	143,5	+25,2	-6,5	131,5	+20,4	131,2	+20,9		
		INLAND	107,4	+18,5	-18,6	132,0	+22,8	-5,6	119,9	+15,6	119,7	+20,8		
		AUSLAND	139,7	+12,9	-14,9	164,1	+28,9	-7,8	152,5	+27,9	151,9	+21,0		
29.2	HERSTELLUNG VON SONST. MASCHINEN FUER UNSPEZI- FISCHE VERWENDUNG	INSGESAMT	104,2	+11,6	+3,6	100,6	-3,6	-8,1	103,4	+4,7	102,4	+3,5		
		INLAND	91,5	+3,9	+1,1	90,5	-3,2	-3,6	92,6	-0,1	91,0	+0,2		
		AUSLAND	128,4	+23,9	+7,2	119,8	-4,4	-14,0	124,1	+12,3	124,1	+8,4		
29.21	HERSTELLUNG VON DEFEN UND BRENNERN	INSGESAMT	122,5	+19,0	+18,1	103,7	-28,0	-18,5	104,7	-4,7	113,1	-8,4		
		INLAND	122,8	+7,7	+26,3	97,2	-7,8	-13,7	104,6	+1,2	110,0	+0,3		
		AUSLAND	122,1	+39,5	+8,3	112,7	-42,9	-23,6	104,9	-11,8	117,4	-17,6		
29.22	HERSTELLUNG VON HEBE- ZEUGEN UND FOERDERMIT- TELN	INSGESAMT	96,0	+3,6	+1,6	94,5	-2,6	-7,2	96,0	+4,8	95,3	+0,4		
		INLAND	87,0	-0,8	+6,4	81,8	-10,5	-0,5	84,4	-2,7	84,4	-5,8		
		AUSLAND	118,4	+12,8	-6,0	126,0	+13,5	-16,2	124,8	+20,5	122,2	+13,1		
29.23	H.V. KAELTE- UND LUFT- TECHN. ERZEUGNISSEN F. GEMERBL. ZWECHE	INSGESAMT	109,5	+26,9	+8,6	100,8	-9,3	-10,4	113,3	+6,5	105,2	+6,6		
		INLAND	91,7	+3,3	-7,1	98,7	-2,0	-7,3	105,1	+1,4	95,2	+0,4		
		AUSLAND	156,7	+96,9	+47,4	106,3	-23,5	-17,1	135,2	+18,8	131,5	+20,3		
29.24	H.V. MASCHINEN FUER UNSPECIFISCHE VERWEN- DUNG A.N.G.	INSGESAMT	105,8	+9,5	+0,5	105,3	+3,9	-6,0	104,2	+4,8	105,6	+6,7		
		INLAND	91,7	+9,0	-1,5	93,1	+4,5	-2,0	90,9	+1,0	92,4	+6,7		
		AUSLAND	125,1	+9,9	+2,5	122,1	+3,3	-9,9	122,6	+9,3	123,6	+6,6		
29.3	HERSTELLUNG VON LAND- U. FORSTWIRTSCHAFTLICHEN MASCHINEN	INSGESAMT	92,2	-4,6	+12,3	82,1	-14,3	-22,8	92,9	+2,2	87,2	-9,4		
		INLAND	87,7	+12,0	+21,0	72,5	+5,4	-11,6	78,2	+2,1	80,1	+8,8		
		AUSLAND	97,4	-17,5	+4,5	93,2	-26,8	-30,9	110,0	+2,2	95,3	-22,3		
29.31	HERSTELLUNG VON ACKER- SCHLEPPERN	INSGESAMT	92,5	-13,8	+33,1	69,5	-37,7	+17,4	91,3	-15,6	81,0	-26,0		
		INLAND	96,3	+39,2	+61,3	59,7	-13,4	+32,1	64,9	-11,3	78,0	+12,9		
		AUSLAND	89,0	-37,4	+13,4	78,5	-47,8	+9,0	115,6	-17,6	83,8	-42,7		
29.32	H.V. SONST. LAND- UND FORSTWIRTSCH. MASCHINEN	INSGESAMT	92,1	+0,3	+5,0	87,7	-1,2	-31,3	93,6	+12,6	89,9	-0,4		
		INLAND	84,5	+3,3	+9,3	77,3	+12,5	-19,5	83,2	+6,8	80,9	+7,4		
		AUSLAND	101,9	-2,9	+0,7	101,2	-11,9	-40,1	107,0	+19,0	101,6	-7,6		
29.4	HERSTELLUNG VON WERK- ZEUGMASCHINEN	INSGESAMT	111,5	+17,7	-2,3	114,1	+38,8	+2,6	99,3	+9,4	112,8	+27,5		
		INLAND	109,6	+25,4	+15,5	94,9	+21,2	+0,4	88,5	+2,1	102,3	+23,4		
		AUSLAND	113,6	+10,0	-17,1	137,0	+57,8	+4,6	112,1	+17,3	125,3	+31,8		
29.5	H.V. MASCHINEN F. SONST. BESTIMMTE WIRTSCHAFTS- ZWEIGE	INSGESAMT	112,7	+8,8	-4,0	117,4	+13,9	+1,6	113,9	+11,8	115,1	+11,3		
		INLAND	94,0	+11,8	+3,8	90,6	+7,6	-3,3	89,9	+4,3	92,3	+9,6		
		AUSLAND	132,2	+6,6	-9,0	145,3	+18,2	+4,8	138,8	+17,2	138,8	+12,4		
29.51	H.V. MASCHINEN F. D. ME- TALLERZ. V. WALZWERKS- EINR. U. GIESSMASCHINEN	INSGESAMT	86,7	+39,4	-40,7	146,2	+58,4	+29,6	105,7	-2,8	116,5	+50,7		
		INLAND	71,3	-5,1	-27,9	98,9	+30,8	+12,8	117,4	+49,9	85,1	+12,9		
		AUSLAND	94,7	+70,3	-44,4	170,4	+68,9	+35,6	99,8	-19,8	132,6	+69,3		
29.52	H.V. BERGMERKS-, BAU- U. BAUSTOFFMASCHINEN	INSGESAMT	94,2	+16,9	+11,6	84,4	+4,1	+1,3	87,0	+3,3	89,3	+10,4		
		INLAND	66,8	+12,8	+5,2	63,5	+9,9	+1,1	61,7	-5,9	65,2	+11,5		
		AUSLAND	143,4	+20,5	+17,6	121,9	-0,7	+1,4	132,2	+12,5	132,7	+9,8		
29.53	H.V. MASCHINEN F. DAS ERNAHRUNGSGEWERBE U. D. TABAKVERARBEITUNG	INSGESAMT	87,3	-2,9	-11,1	98,2	+4,1	+0,5	91,2	+1,1	92,8	+0,8		
		INLAND	69,0	+2,5	+9,2	63,2	-4,5	-5,4	62,3	-7,7	66,1	-1,0		
		AUSLAND	112,7	-7,0	-23,0	146,3	+10,0	+4,3	131,1	+7,9	129,5	+1,9		
29.54	H.V. MASCHINEN F. DAS TEXTIL-, BEKLEIDUNGS- U. LEDERGERWERBE	INSGESAMT	100,1	+8,9	-14,7	117,3	+19,2	+2,3	114,2	+24,0	108,7	+14,2		
		INLAND	86,0	+18,8	-16,8	103,4	+41,3	+25,2	83,4	+17,5	94,7	+30,1		
		AUSLAND	105,1	+6,4	-14,0	122,2	+13,9	-3,1	125,1	+25,6	113,7	+10,3		
29.55	H.V. MASCHINEN FUER DAS PAPIERGERWERBE	INSGESAMT	88,1	-22,9	-7,9	95,7	-2,6	-6,8	114,6	+15,1	91,9	-13,5		
		INLAND	86,7	+3,8	+47,2	58,9	-17,5	-37,1	87,0	+14,3	72,8	-6,1		
		AUSLAND	89,2	-36,0	-29,2	125,9	+4,7	+14,4	137,2	+15,5	107,6	-17,2		
29.56	H.V. MASCHINEN FUER BESTIMMTE WIRTSCHAFTS- ZWEIGE A.N.G.	INSGESAMT	135,5	+10,3	+1,3	133,7	+14,2	-0,4	129,9	+13,7	134,6	+12,2		
		INLAND	115,3	+13,6	+5,4	109,4	+5,4	-5,4	108,2	+4,3	112,4	+9,4		
		AUSLAND	160,7	+7,3	-2,1	164,1	+22,7	+4,1	157,0	+23,2	162,4	+14,6		
29.7	HERSTELLUNG VON HAUS- HALTSGERAETEN A.N.G.	INSGESAMT	99,9	+11,6	-15,6	118,4	+10,9	-6,6	104,4	+8,1	109,2	+11,2		
		INLAND	91,8	+3,1	-18,8	113,0	+3,9	-6,6	100,5	+2,8	102,4	+3,5		
		AUSLAND	115,1	+27,2	-10,6	128,7	+24,8	-6,3	111,6	+18,3	121,9	+25,9		

LAND

FUER DAS VERARBEITENDE GEBERBE
=100
ABTEILUNGEN, GRUPPEN UND KLASSEN
ZWEIGE, AUSGABE 1993 (WZ93)
WERT

INDEX

1996 DEZ.	VER- AEND. IN % GEGEN DEZ. 1995	1996 4.VJ	1997 3.VJ	1997 4.VJ	VERAENDERUNG IN % 4.VJ 1997 GEGEN		1996 2.HJ	1997 1.HJ	1997 2.HJ	VERAENDERUNG IN % 2.HJ 1997 GEGEN		1996	1997	VER- AEND. IN % GEGEN 1996	WZ93 SCHL.
					4.VJ					1.HJ					
					1996	1997				1996	1997				
93,3	-31,5	101,7	157,8	121,6	+19,6	-22,9	109,6	104,6	139,7	+27,5	+33,6	113,6	122,2	+7,6	29.11
84,3	-17,9	83,8	98,3	79,6	-5,0	-19,0	87,5	66,4	88,9	+1,6	+33,9	80,3	77,7	-3,2	
100,4	-38,4	115,9	204,9	154,9	+33,6	-24,4	127,0	134,9	179,9	+41,7	+33,4	140,0	157,4	+12,4	
84,3	-3,1	93,6	102,3	103,3	+10,4	+1,0	93,3	100,3	102,8	+10,2	+2,5	95,3	101,6	+6,6	29.12
72,7	-6,7	81,7	86,1	86,1	+5,4	-	83,6	83,8	86,1	+3,0	+2,7	84,3	84,9	+0,7	
102,6	+1,1	112,4	127,9	130,4	+16,0	+2,0	108,7	126,5	129,2	+18,9	+2,1	112,8	127,8	+13,3	
76,7	-5,1	90,4	106,4	103,5	+14,5	-2,7	93,6	102,7	105,0	+12,2	+2,2	95,9	103,8	+8,2	29.13
74,8	-4,6	88,8	102,6	97,1	+9,3	-5,4	93,0	96,3	99,8	+7,3	+3,6	94,2	98,1	+4,1	
81,9	-6,1	94,9	116,4	120,4	+26,9	+3,4	95,3	119,2	118,4	+24,2	-0,7	100,4	118,8	+18,3	
102,4	+7,8	112,1	134,9	138,6	+23,6	+2,7	109,1	126,2	136,8	+25,4	+8,4	109,2	131,5	+20,4	29.14
90,6	+3,5	103,3	125,3	128,4	+22,4	+0,9	102,1	113,8	125,9	+23,3	+10,6	103,7	119,9	+15,6	
123,7	+14,2	128,0	152,2	160,6	+25,5	+5,5	121,8	148,6	156,4	+28,4	+5,2	119,2	152,5	+27,9	
93,4	-7,3	100,3	104,8	104,8	+4,5	-	99,4	102,1	104,8	+5,4	+2,6	98,8	103,4	+4,7	29.2
88,1	-7,9	92,3	94,7	92,0	-0,3	-2,9	94,8	91,8	93,3	-1,6	+1,6	92,7	92,6	-0,1	
103,6	-6,4	115,6	124,2	129,2	+11,8	+4,0	108,2	121,6	126,7	+17,1	+4,2	110,5	124,1	+12,3	
102,9	-5,6	113,9	101,6	117,8	+3,4	+15,9	103,9	99,8	109,7	+5,6	+9,9	109,9	104,7	-4,7	29.21
114,0	-1,0	108,7	108,4	110,9	+2,0	+2,3	105,5	99,5	109,7	+4,0	+10,3	103,4	104,6	+1,2	
87,5	-13,0	121,2	92,2	127,4	+5,1	+38,2	101,6	100,0	109,8	+8,1	+9,8	118,9	104,9	-11,8	
92,7	-13,1	97,5	98,4	97,4	-0,1	-1,0	93,2	94,2	97,9	+5,0	+3,9	91,6	96,0	+4,8	29.22
87,7	-6,4	89,8	88,4	83,7	-6,8	-5,3	88,7	82,8	86,0	-3,0	+3,9	86,7	84,4	-2,7	
105,0	-24,5	116,7	123,1	131,6	+12,8	+6,9	104,4	122,2	127,4	+22,0	+4,3	103,6	124,8	+20,5	
86,3	-16,3	103,7	117,4	107,6	+3,8	-8,3	106,8	114,2	112,5	+5,3	-1,5	106,4	113,3	+6,5	29.23
88,8	-9,1	97,7	106,9	99,0	+1,3	-7,4	104,9	107,2	102,9	-1,9	-4,0	103,6	105,1	+1,4	
79,6	-32,3	119,7	145,3	130,4	+8,9	-10,3	111,7	132,6	137,9	+23,5	+4,0	113,8	135,2	+18,8	
96,6	+3,6	98,8	104,0	107,7	+9,0	+3,6	100,2	102,6	105,8	+5,6	+3,1	99,4	104,2	+4,8	29.24
84,1	-10,2	88,8	90,9	93,3	+5,1	+2,6	92,9	89,6	92,1	-0,9	+2,8	90,0	90,9	+1,0	
113,8	+23,0	112,6	121,9	127,6	+13,3	+4,7	110,2	120,5	124,7	+13,2	+3,5	112,2	122,6	+9,3	
96,6	-2,6	100,7	76,0	93,6	-7,1	+23,2	85,2	101,0	84,8	-0,5	-16,0	90,9	92,9	+2,2	29.3
78,3	-10,9	79,3	61,7	80,7	+1,8	+30,8	70,3	85,1	71,2	+1,3	-16,3	76,6	78,2	+2,1	
118,0	+4,9	125,8	92,6	108,5	-13,8	+17,2	102,6	119,5	100,6	-1,9	-15,8	107,6	110,0	+2,2	
107,3	-14,0	112,1	89,1	73,7	-34,3	-17,3	100,4	101,2	81,4	-18,9	-19,6	108,2	91,3	-15,6	29.31
69,2	-26,3	71,2	50,2	67,1	-5,8	+33,7	62,5	71,1	58,6	-6,2	-17,6	73,2	64,9	-11,3	
142,2	-7,0	149,5	124,6	79,8	-46,6	-36,0	135,2	128,9	102,2	-24,4	-20,7	140,3	115,6	-17,6	
91,8	+4,6	95,6	70,1	102,5	+7,2	+46,2	78,4	100,9	86,3	+10,1	-14,5	83,1	93,6	+12,6	29.32
81,8	-4,4	82,3	68,1	85,9	+4,4	+30,0	73,3	90,5	76,0	+3,7	-16,0	77,9	83,2	+5,8	
104,9	+15,7	112,9	75,3	124,0	+3,8	+64,7	84,9	114,4	99,6	+17,3	-12,9	89,9	107,0	+19,0	
94,7	-11,5	89,3	96,4	112,3	+25,8	+16,5	88,4	94,3	104,4	+18,1	+10,7	90,8	99,3	+9,4	29.4
87,4	-6,7	84,5	90,7	99,7	+18,0	+9,9	83,8	81,9	95,2	+13,6	+16,2	86,7	88,5	+2,1	
103,3	-15,8	95,0	103,2	127,2	+33,9	+23,3	94,0	109,0	115,2	+22,6	+5,7	95,6	112,1	+17,3	
103,6	-5,5	102,8	122,2	115,2	+12,1	-5,7	103,1	109,0	118,7	+15,1	+8,9	101,9	113,9	+11,8	29.5
84,1	-9,1	85,0	90,1	92,8	+9,2	+3,0	85,2	88,4	91,4	+7,3	+3,4	86,2	89,9	+4,3	
124,0	-2,7	121,3	155,6	138,7	+14,3	-10,9	121,7	130,4	147,2	+21,0	+12,9	118,4	138,8	+17,2	
62,2	-35,7	80,4	106,6	115,2	+43,3	+8,1	123,9	100,6	110,9	-10,5	+10,2	108,8	105,7	-2,8	29.51
75,1	-2,6	92,7	95,4	86,0	-7,2	-9,9	77,4	144,1	90,7	+17,2	-37,1	78,3	117,4	+49,9	
55,6	-47,9	74,1	112,2	130,3	+75,8	+16,1	147,7	78,3	121,3	-17,9	+54,9	124,5	99,8	-19,8	
80,6	-6,9	81,4	83,4	87,3	+7,2	+4,7	80,2	88,6	85,4	+6,5	-3,6	84,2	87,0	+3,3	29.52
59,2	-20,7	61,0	61,2	64,4	+5,6	+5,2	63,6	60,7	62,8	-1,3	+3,5	65,6	61,7	-5,9	
119,0	+10,3	117,9	123,2	128,5	+9,0	+4,3	110,1	138,5	125,9	+14,4	-9,1	117,5	132,2	+12,5	
89,9	-28,0	94,6	100,8	94,4	-0,2	-6,3	91,7	84,9	97,6	+6,4	+15,0	90,2	91,2	+1,1	29.53
67,3	-32,0	68,2	60,1	66,3	-2,8	+10,3	66,4	61,4	63,2	-4,8	+2,9	67,5	62,3	-7,7	
121,2	-24,4	130,9	156,8	133,1	+1,7	-15,1	126,5	117,2	145,0	+14,6	+23,7	121,5	131,1	+7,9	
91,9	-12,8	99,2	123,0	110,7	+11,6	-10,0	96,4	111,6	116,9	+21,3	+4,7	92,1	114,2	+24,0	29.54
72,4	-7,2	72,3	86,7	90,7	+25,4	+4,6	71,5	78,2	88,7	+24,1	+13,4	71,0	83,4	+17,5	
98,8	-14,2	108,7	135,8	117,8	+8,4	-13,3	105,3	123,4	126,8	+20,4	+2,8	99,6	125,1	+25,6	
114,2	-8,3	99,0	154,7	95,5	-3,5	-38,3	97,6	104,0	125,1	+28,2	+20,3	99,6	114,6	+15,1	29.55
83,5	-8,9	73,4	100,3	79,8	+8,7	-20,4	78,1	83,9	90,1	+15,4	+7,4	76,1	87,0	+14,3	
139,4	-8,0	120,0	199,3	108,4	-9,7	-45,6	113,5	120,5	153,8	+35,5	+27,6	118,8	137,2	+15,5	
122,9	+5,6	117,1	139,3	134,5	+14,9	-3,4	114,9	122,8	136,9	+19,1	+11,5	114,2	129,9	+13,7	29.56
101,5	-1,0	102,2	108,9	113,5	+11,1	+4,2	102,5	105,1	111,2	+8,5	+5,8	103,7	108,2	+4,3	
149,7	+11,9	135,8	177,4	160,8	+18,4	-9,4	130,5	144,9	169,1	+29,6	+16,7	127,4	157,0	+23,2	
89,5	+4,7	102,7	106,4	115,0	+12,0	+8,1	99,3	98,1	110,7	+11,5	+12,8	96,6	104,4	+8,1	29.7
89,0	+5,0	104,4	101,4	108,6	+4,0	+7,1	100,6	96,1	105,0	+4,4	+9,3	97,8	100,5	+2,8	
90,5	+4,4	99,6	115,4	127,0	+27,5	+10,1	96,8	101,9	121,2	+25,2	+18,9	94,3	111,6	+18,3	

1 INDEX DES AUFTRAGSEINGANGS
 1991
 NACH ABSCHNITTEN, UNTERABSCHNITTEN,
 DER KLASSIFIKATION DER WIRTSCHAFTS
 1.1 ORIGINAL

WERT

WZ93- SCHL.	WIRTSCHAFTSZWEIG	1997 DEZ.	VERAENDERUNG IN % DEZ. 1997 GEGEN		1997 NOV.	VERAENDERUNG IN % NOV. 1997 GEGEN		KUMULIERT		2-MONATS- DURCHSCHNITT	
			DEZ. 1996	NOV. 1997		NOV. 1996	DKT. 1997	JAN. 1997 BIS DEZ. 1997	VER- AEND. IN % GEGEN VORJAHR	NOV. 1997 UND DEZ. 1997	VER- AEND. IN % GEGEN VORJAHR
29.71	HERSTELLUNG VON ELEKTRISCHEN HAUSHALTSGERAETEN	INSGESAMT 102,7 INLAND 94,9 AUSLAND 116,3	+16,6 +6,7 +34,1	-15,9 -18,4 -12,1	122,1 116,3 132,3	+11,2 +2,5 +27,9	-4,2 -4,8 -3,3	106,1 103,5 110,7	+8,2 +2,9 +18,0	112,4 105,6 124,3	+13,5 +4,3 +30,7
29.72	H.V. NICHELEKTR. HEIZ-, KOCH-, HEISSWASSER- U. HEISSLUFTGER. A.N.G.	INSGESAMT 82,8 INLAND 75,1 AUSLAND 105,0	-15,9 -16,2 -15,1	-13,5 -21,0 +7,9	95,7 95,1 97,3	+8,6 +13,6 -3,6	-21,5 -17,3 -31,4	93,7 84,7 119,5	+7,7 +2,4 +20,2	89,3 85,1 101,2	-4,3 -1,8 -9,9
DL	H.V. BUEROMASCH., DATENVERARB. GER. U. -EINRICHTG.; ELEKTROT., FEINMECHANIK U. OPTIK	INSGESAMT 108,3 INLAND 90,1 AUSLAND 146,8	+0,7 -5,3 +9,6	-4,1 -5,0 -2,9	112,9 94,8 151,2	+3,1 -3,4 +13,3	+4,5 +4,2 +5,0	106,2 91,0 138,6	+4,1 -2,4 +14,9	110,6 92,5 149,0	+1,8 -4,2 +11,4
30	H.V. BUEROMASCHINEN, DATENVERARBEITUNGSGERAETEN U. -EINRICHTUNGEN	INSGESAMT 114,2 INLAND 110,3 AUSLAND 120,1	+1,4 -7,5 +17,1	+1,1 +0,5 +1,7	113,0 109,7 118,1	+9,1 +3,2 +18,6	+17,1 +9,7 +29,4	99,6 105,7 90,4	+4,3 -0,3 +13,6	113,6 110,0 119,1	+5,1 -2,5 +17,8
30.01	HERSTELLUNG VON BUEROMASCHINEN	INSGESAMT 81,4 INLAND 60,3 AUSLAND 106,3	-20,6 +15,5 -34,2	+5,2 -12,9 +21,9	77,4 69,2 87,2	-2,8 +21,6 -17,9	-16,1 -23,4 -7,8	81,2 72,6 81,4	-4,2 -4,1 -4,3	79,4 64,8 96,8	-12,8 +18,7 -27,7
30.02	HERSTELLUNG VON DATENVERARBEITUNGSGERAETEN UND -EINRICHTUNGEN	INSGESAMT 119,0 INLAND 116,8 AUSLAND 122,5	+4,3 -8,7 +32,7	+0,6 +1,6 -0,8	118,3 115,0 123,5	+10,5 +2,0 +25,5	+21,8 +13,5 +36,2	102,3 110,0 90,2	+5,4 +0,1 +17,3	118,7 115,9 123,0	+7,3 -3,7 +28,9
31	HERSTELLUNG VON GERAETEN DER ELEKTRIZITAETSERZEUGUNG, -VERTEILUNG U. AE.	INSGESAMT 103,7 INLAND 91,5 AUSLAND 135,8	-0,9 +0,7 -3,5	-7,7 -7,9 -7,2	112,4 99,3 146,3	+16,0 +11,7 +24,2	+11,1 +7,6 +17,4	104,6 93,3 133,9	+7,5 +4,4 +13,2	108,1 95,4 141,1	+7,2 +6,1 +9,1
31.1	HERSTELLUNG VON ELEKTROMOTOREN, GENERATOREN UND TRANSFORMATOREN	INSGESAMT 97,1 INLAND 85,6 AUSLAND 125,6	-7,6 -1,4 -16,5	-8,2 -9,4 -5,9	105,8 94,5 133,5	+4,2 +6,2 +1,0	+6,5 +5,5 +8,3	96,7 86,3 122,3	-3,3 +0,2 -8,9	101,5 90,1 129,6	-1,7 +2,5 -8,3
31.2	HERSTELLUNG VON ELEKTRIZITAETVERTEILUNGSGERAETEN U. -SCHALTEINRICHTUNGEN	INSGESAMT 108,2 INLAND 91,3 AUSLAND 154,7	+20,6 +11,3 +39,2	-5,4 -9,3 +1,9	114,4 100,7 151,8	+19,9 +18,1 +15,8	+17,9 +18,8 +16,2	106,7 91,6 148,4	+11,4 +6,4 +21,3	111,3 96,0 153,3	+20,2 +14,7 +30,8
31.3	H.V. ISOLIERTE ELEKTROKABELN, -LEITUNGEN U. DRAEHTEN	INSGESAMT 106,2 INLAND 85,8 AUSLAND 173,1	+45,5 +22,7 +108,1	-29,8 -26,6 -34,4	151,3 116,9 263,8	+61,8 +29,6 +152,4	+24,6 +1,5 +86,0	118,0 105,3 159,5	+22,7 +11,0 +58,9	128,8 101,4 218,5	+54,6 +26,6 +132,7
31.4	HERSTELLUNG VON AKKUMULATOREN UND BATTERIEN	INSGESAMT 91,1 INLAND 85,1 AUSLAND 103,6	+6,8 +2,3 +15,5	-13,8 -12,4 -15,9	105,7 97,2 123,2	+6,8 +4,7 +10,1	-12,1 -14,5 -7,9	102,8 99,6 109,2	+10,4 +15,5 +1,8	98,4 91,2 113,4	+6,7 +3,6 +12,5
31.5	HERSTELLUNG VON ELEKTRISCHEN LAMPEN UND LEUCHTEN	INSGESAMT 105,9 INLAND 94,5 AUSLAND 134,5	+20,2 +15,2 +30,5	-6,5 -9,7 -0,4	113,3 104,6 135,1	-2,9 -4,3 +0,1	-4,0 -2,7 -6,4	107,0 97,3 131,6	+5,9 +1,7 +15,3	109,6 99,6 134,8	+7,0 +4,1 +13,2
31.6	HERSTELLUNG VON ELEKTRISCHEN AUSRUESTUNGEN A.N.G.	INSGESAMT 99,9 INLAND 96,9 AUSLAND 107,1	-32,0 -19,1 -49,6	-4,1 +3,2 -17,0	104,2 93,9 129,1	+14,0 +5,4 +33,2	+5,5 -2,5 +23,0	102,2 96,7 115,5	+4,1 +1,9 +8,7	102,1 95,4 118,1	-14,3 -8,7 -23,7
31.61	H.V. ELEKTR. AUSRUESTUNGEN F. MOTOREN U. FAHRZEUGE A.N.G.	INSGESAMT 100,9 INLAND 100,5 AUSLAND 101,8	+35,3 +32,4 +42,4	-8,7 -5,4 -15,8	110,5 106,2 120,9	+25,6 +18,9 +42,4	-1,4 -2,4 +0,7	99,9 99,3 101,3	+15,1 +14,8 +15,5	105,7 103,4 111,4	+30,0 +25,2 +42,5
31.62	HERSTELLUNG VON SONST. ELEKTR. AUSRUESTUNGEN A.N.G.	INSGESAMT 98,7 INLAND 92,6 AUSLAND 113,3	-57,7 -46,3 -70,1	+2,1 +16,9 -18,3	96,7 79,2 138,7	+1,4 -10,9 +25,0	+16,5 -2,5 +59,2	105,0 93,7 132,2	-6,1 -10,7 +3,1	97,7 85,9 126,0	-40,6 -34,3 -48,6
32	RUNDFUNK-, FERNSEH- UND NACHRICHTENTECHNIK	INSGESAMT 105,4 INLAND 71,1 AUSLAND 163,0	-4,6 -25,2 +19,7	-3,6 -8,1 +0,1	109,3 77,4 162,9	-16,4 -32,0 +2,4	-6,9 -0,6 -11,4	107,8 77,2 159,0	-0,5 -17,4 +19,5	107,4 74,3 163,0	-10,9 -28,9 +10,4
32.1	HERSTELLUNG VON ELEKTRONISCHEN BAUELEMENTEN	INSGESAMT 143,2 INLAND 91,7 AUSLAND 195,9	+58,8 +12,4 +98,1	+29,0 -4,5 +55,1	111,0 96,0 126,3	+1,3 -1,9 +3,9	-27,3 -2,6 -39,2	128,2 94,6 162,5	+33,7 +15,6 +47,3	127,1 93,9 161,1	+27,2 +4,6 +46,1
32.2	H.V. NACHRICHTENTECHNISCHEN GERAETEN UND EINRICHTUNGEN	INSGESAMT 105,5 INLAND 67,1 AUSLAND 195,9	-31,5 -44,6 -15,5	-19,8 -5,8 -28,4	131,5 71,2 273,5	-26,5 -50,3 +4,0	+10,5 +2,7 +15,8	117,9 74,7 219,4	-15,4 -34,1 +9,4	118,5 69,2 234,7	-28,9 -47,7 -5,1
32.3	H.V. RUNDFUNK- U. FERNSEHGER. SOWIE PHONO- U. VIDEOTECHN. GERAETEN	INSGESAMT 61,1 INLAND 59,7 AUSLAND 63,6	+0,5 -0,3 +1,9	-12,5 -16,7 -4,5	69,8 71,7 66,6	-5,9 -3,8 -9,8	-5,0 -4,0 -6,6	66,8 66,0 68,4	-5,1 -2,7 -9,0	65,5 65,7 85,1	-3,0 -2,2 -4,4
33	MEDIZIN-, MESS-, STEUER- UND REGELUNGSTECHNIK, OPTIK	INSGESAMT 119,7 INLAND 97,7 AUSLAND 166,3	+10,4 +3,6 +20,2	+0,9 +2,8 -1,2	118,6 95,0 168,4	+0,3 -5,8 +8,9	-0,9 -2,8 +1,2	112,2 92,7 153,6	+2,4 -4,3 +12,5	119,2 96,4 167,4	+5,2 -1,2 +14,3
33.1	H.V. MEDIZINISCHEN GERAETEN UND ORTHOPAEDISCHEN VORRICHTUNGEN	INSGESAMT 126,1 INLAND 110,0 AUSLAND 155,8	+10,2 +3,9 +19,8	-3,7 +13,2 -19,2	130,9 97,2 192,8	+7,0 -4,0 +19,6	+5,5 -4,0 +16,0	119,8 99,1 157,8	+7,5 +0,8 +16,6	128,5 103,6 174,3	+8,5 - +19,7

1 INDEX DES AUFTRAGSEINGANGS
 1991
 NACH ABSCHNITTEN, UNTERABSCHNITTEN,
 DER KLASSIFIKATION DER WIRTSCHAFTS
 1.1 ORIGINAL

WERT

WZ93- SCHL.	WIRTSCHAFTSZWEIG		1997 DEZ.	VERAENDERUNG IN % DEZ. 1997 GEGEN		1997 NOV.	VERAENDERUNG IN % NOV. 1997 GEGEN		KUMULIERT		2-MONATS- DURCHSCHNITT NOV. 1997 UND DEZ. 1997		VER- AEND. IN % GEGEN VORJAHR	
				DEZ. 1996	NOV. 1997		NOV. 1996	OKT. 1997	JAN. 1997 BIS DEZ. 1997	VER- AEND. IN % GEGEN VORJAHR	NOV. 1997 UND DEZ. 1997	VER- AEND. IN % GEGEN VORJAHR		
33.2	H.V. MESS-, KONTROLL-, NAVIGATIONS- U. AE. INSTRU- MENTEN U. VORRICHTUNGEN	INSGESAMT	125,3	+14,6	+5,4	118,9	-2,0	-4,5	113,6	-	122,1	+5,9		
		INLAND	97,0	+6,1	-1,4	98,4	-6,5	-3,8	93,4	-6,3	97,7	-0,6		
		AUSLAND	199,1	+27,5	+15,4	172,5	+5,7	-5,5	166,4	+11,1	185,8	+16,3		
33.4	HERSTELLUNG VON OPTI- SCHEN UND FOTOGRAPHI- SCHEN GERÄTEN	INSGESAMT	103,9	-3,7	+1,1	102,8	-9,4	-5,3	105,4	+0,2	103,4	-6,6		
		INLAND	83,1	-7,3	-5,6	88,0	-6,4	+5,8	86,5	-6,9	85,6	-6,8		
		AUSLAND	137,1	-	+8,6	126,3	-12,6	-15,2	135,5	+8,6	131,7	-6,5		
33.5	HERSTELLUNG VON UHREN	INSGESAMT	52,7	+2,5	-20,3	66,1	+5,3	+3,9	57,1	-8,6	59,4	+4,0		
		INLAND	50,2	-4,7	-4,7	52,7	-15,8	+2,3	49,6	-17,1	51,5	-10,7		
		AUSLAND	57,0	+15,9	-36,0	89,0	+40,6	+5,8	70,0	+4,3	73,0	+29,7		
DM	FAHRZEUGBAU	INSGESAMT	113,0	+17,2	+1,1	111,8	+6,9	-7,9	114,7	+10,2	112,4	+11,8		
		INLAND	94,7	+11,7	-6,2	101,0	+11,0	-2,4	99,5	+5,5	97,9	+11,4		
		AUSLAND	135,3	+22,6	+8,2	125,0	+3,1	-12,8	133,4	+15,0	130,2	+12,3		
34	HERSTELLUNG VON KRAFTWAGEN UND KRAFTWAGENTEILEN	INSGESAMT	103,4	+10,8	-10,2	115,1	+6,9	-5,0	114,1	+10,1	109,3	+8,8		
		INLAND	86,8	+12,3	-13,1	99,9	+13,1	-2,4	97,7	+6,9	93,4	+12,8		
		AUSLAND	124,5	+9,7	-7,5	134,6	+1,7	-7,2	134,9	+13,3	129,6	+5,4		
34.1	HERSTELLUNG VON KRAFTWAGEN UND KRAFTWAGENMOTOREN	INSGESAMT	98,8	+6,4	-11,8	112,0	+3,7	-7,4	114,2	+9,2	105,4	+4,9		
		INLAND	80,6	+12,1	-13,0	92,6	+12,1	-3,5	94,1	+4,6	86,6	+12,0		
		AUSLAND	118,7	+2,6	-11,0	133,3	-1,8	-10,1	136,1	+12,8	126,0	+0,2		
34.2	HERSTELLUNG VON KAROS- SERIEN, AUFBAUTEN UND ANHAENGERN	INSGESAMT	89,3	+15,8	-2,2	91,3	-	-13,9	90,5	+11,5	90,3	+7,2		
		INLAND	63,0	-3,7	-4,7	66,1	-6,0	-12,5	69,1	+6,5	64,6	-4,9		
		AUSLAND	224,9	+63,3	+1,5	221,5	+10,8	-16,1	201,0	+21,4	223,2	+32,2		
34.3	H.V. TEILEN UND ZUBE- HOER FUER KRAFTWAGEN UND KRAFTWAGENMOTOREN	INSGESAMT	118,5	+21,8	-7,6	128,2	+16,8	+3,1	118,1	+12,6	123,4	+19,1		
		INLAND	107,4	+15,5	-14,6	125,7	+18,5	+1,1	113,5	+11,6	116,6	+17,1		
		AUSLAND	136,2	+31,0	+3,1	132,1	+14,2	+6,4	125,4	+14,0	134,2	+22,1		
35	SONSTIGER FAHRZEUGBAU	INSGESAMT	186,8	+55,1	+117,5	85,9	+6,0	-30,3	119,9	+11,3	136,4	+35,5		
		INLAND	166,7	+9,0	+50,0	111,1	-4,2	-1,5	115,6	-4,2	138,9	+3,3		
		AUSLAND	205,1	+125,6	+224,5	63,2	+27,9	-52,4	123,7	+28,9	134,2	+91,2		
35.1	SCHIFFBAU	INSGESAMT	152,5	+3,6	+155,0	59,8	-1,6	-31,7	95,4	-4,8	106,2	+2,1		
		INLAND	131,8	-31,5	+74,7	109,8	+5,6	-38,2	119,9	-34,1	150,8	-21,5		
		AUSLAND	120,8	+200,5	+516,3	19,6	-24,9	+31,5	75,7	+120,7	70,2	+111,4		
35.2	SCHIENENFAHRZEUGBAU	INSGESAMT	122,5	+20,0	+83,9	66,6	-1,9	+6,1	85,2	+6,0	94,6	+11,3		
		INLAND	160,8	+6,5	+92,1	83,7	-11,0	+8,0	104,1	-12,3	122,3	-8,0		
		AUSLAND	78,5	+263,4	+67,0	47,0	+24,0	+2,6	63,4	+75,1	62,8	+110,7		
35.3	LUFT- UND RAUMFAHRZEUGBAU	INSGESAMT	258,5	+101,6	+132,7	111,1	+12,8	-38,3	156,2	+20,0	184,8	+63,0		
		INLAND	194,9	+82,7	+32,1	147,5	-4,9	+25,0	132,3	+28,7	171,2	+30,8		
		AUSLAND	299,1	+110,6	+240,7	87,8	+40,9	-60,0	171,5	+16,3	193,5	+89,3		
35.4	H.V. KRAFTRAEDERN UND FAHRRADERN	INSGESAMT	71,3	+19,4	+13,0	63,1	-4,8	-7,2	81,4	+1,8	67,2	+6,7		
		INLAND	75,2	+22,9	+13,6	66,2	-2,5	-9,3	88,2	+2,2	70,7	+9,4		
		AUSLAND	50,6	-2,3	+8,4	46,7	-20,0	+13,6	45,6	-1,1	48,7	-11,6		
35.41	HERSTELLUNG VON KRAFTRAEDERN	INSGESAMT		
		INLAND		
		AUSLAND		
35.42	HERSTELLUNG VON FAHRRADERN	INSGESAMT	53,7	+0,9	+12,6	47,7	-17,6	-11,3	63,6	+3,8	50,7	-8,8		
		INLAND	54,3	+6,3	+18,8	45,7	-18,8	-17,4	66,3	+5,7	50,0	-6,9		
		AUSLAND	50,6	-20,9	-13,1	58,2	-12,9	+26,8	49,5	-7,6	54,4	-16,8		
35.5	FAHRZEUGBAU A.N.G.	INSGESAMT	84,0	-20,3	-22,5	108,4	-8,5	-21,0	100,7	-4,0	96,2	-14,1		
		INLAND	82,4	-37,4	-26,2	111,7	-9,1	-12,0	100,8	-8,5	97,1	-23,7		
		AUSLAND	87,3	+76,4	-13,7	101,2	-7,2	-36,3	100,4	+7,3	94,3	+18,9		
36.1	HERSTELLUNG VON MOEBELN	INSGESAMT	86,3	+4,0	-17,7	104,9	-4,8	-6,0	97,7	-2,5	95,6	-1,0		
		INLAND	86,7	+3,3	-17,8	105,5	-4,2	-5,3	97,8	-3,6	96,1	-0,9		
		AUSLAND	84,3	+7,9	-16,9	101,5	-8,2	-9,8	97,5	+5,3	92,9	-1,6		
36.11	HERSTELLUNG VON SITZ- MOEBELN	INSGESAMT	93,3	+1,9	-17,7	113,3	-4,6	-2,9	101,8	-1,9	103,3	-1,8		
		INLAND	92,8	+3,5	-19,2	114,8	+2,0	-2,5	101,9	-2,0	103,8	+2,6		
		AUSLAND	96,0	-6,0	-8,7	105,1	-31,8	-4,9	100,9	-2,3	100,6	-21,5		
36.12	HERSTELLUNG VON BUERO- UND LADENMOEBELN	INSGESAMT	93,2	+10,2	-13,1	107,2	+3,0	+0,1	96,2	-1,8	100,2	+6,1		
		INLAND	95,1	+7,5	-13,4	109,8	+3,1	+1,4	97,6	-3,3	102,5	+5,1		
		AUSLAND	79,9	+38,5	-9,5	88,3	+0,8	-10,4	86,4	+11,2	84,1	+16,7		
36.13	HERSTELLUNG VON KUECHENMOEBELN	INSGESAMT	80,3	+4,6	-23,9	105,5	-5,9	-9,1	99,9	-3,2	92,9	-1,7		
		INLAND	80,6	+3,7	-23,7	105,6	-7,4	-8,7	99,4	-4,8	93,1	-2,9		
		AUSLAND	78,9	+9,4	-24,7	104,8	+2,9	-11,3	102,8	+6,3	91,9	+5,6		
36.14	HERSTELLUNG VON SONST. MOEBELN	INSGESAMT	81,9	+3,3	-16,4	98,0	-6,8	-8,8	94,4	-2,7	90,0	-2,5		
		INLAND	82,3	+1,6	-15,6	97,5	-9,6	-8,1	94,2	-4,7	89,9	-4,9		
		AUSLAND	79,8	+14,8	-21,0	101,0	+12,0	-12,2	95,7	+9,7	90,4	+13,1		

LAND

FUER DAS VERARBEITENDE GEWERBE
=100
ABTEILUNGEN, GRUPPEN UND KLASSEN
ZWEIGE, AUSGABE 1993 (WZ93)
WERT
INDEX

1996 DEZ.	VER- AEND. IN % GEGEN DEZ. 1995	1996 4. VJ	1997 3. VJ	1997 4. VJ	VERAENDERUNG IN % 4. VJ 1997 GEGEN		1996 2. HJ	1997 1. HJ	1997 2. HJ	VERAENDERUNG IN % 2. HJ 1997 GEGEN		1996	1997	VER- AEND. IN % GEGEN 1996	WZ93 SCHL.
					4. VJ	3. VJ				2. HJ	1. HJ				
					1996	1997				1996	1997				
109,3	+5,1	117,1	107,8	122,9	+5,0	+14,0	115,1	111,8	115,4	+0,3	+3,2	113,6	113,6	-	33.2
91,4	+4,5	100,5	87,2	99,2	-1,3	+13,8	101,3	93,5	93,2	-8,0	-0,3	99,7	93,4	-6,3	
156,1	+6,2	160,6	161,8	184,7	+15,0	+14,2	151,2	159,6	173,3	+14,6	+8,6	149,8	166,4	+11,1	
107,9	-1,4	105,9	104,4	105,1	-0,8	+0,7	100,8	106,1	104,7	+3,9	-1,3	105,2	105,4	+0,2	33.4
89,6	-13,0	90,8	86,8	84,8	-6,6	-2,3	91,5	87,2	85,8	-6,2	-1,6	92,9	86,5	-6,9	
137,1	+14,6	129,9	132,4	137,4	+5,8	+3,8	115,5	136,1	134,9	+16,8	-0,9	124,8	135,5	+8,6	
51,4	-8,7	62,2	52,1	60,8	-2,3	+16,7	58,3	57,8	56,5	-3,1	-2,2	62,5	57,1	-8,6	33.5
52,7	-0,8	61,3	46,8	51,5	-16,0	+10,0	55,5	50,0	49,2	-11,4	-1,6	59,8	49,6	-17,1	
49,2	+20,1	63,8	61,1	76,7	+20,2	+25,5	63,0	71,1	68,9	+9,4	-3,1	67,1	70,0	+4,3	
96,4	-3,3	104,1	114,3	115,4	+10,9	+1,0	102,1	114,6	114,9	+12,5	+0,3	104,1	114,7	+10,2	DM
84,8	-8,0	90,6	98,1	99,7	+10,0	+1,6	89,7	100,1	98,9	+10,3	-1,2	94,3	99,5	+5,5	
110,4	+1,4	120,7	134,2	134,5	+11,4	+0,2	117,3	132,4	134,4	+14,6	+1,5	116,0	133,4	+15,0	
93,3	+3,1	106,1	109,9	113,2	+6,7	+3,0	102,7	116,5	111,6	+8,7	-4,2	103,6	114,1	+10,1	34
77,3	-8,7	88,6	93,8	96,4	+8,8	+2,8	88,4	100,4	95,1	+7,6	-5,3	91,4	97,7	+6,9	
113,5	+15,9	128,4	130,7	134,7	+4,9	+3,1	120,8	137,1	132,7	+9,9	-3,2	119,1	134,9	+13,3	
92,9	+5,3	106,1	108,6	110,6	+4,2	+1,8	102,9	118,8	109,6	+6,5	-7,7	104,6	114,2	+9,2	34.1
71,9	-13,0	83,4	88,3	89,7	+7,6	+1,6	84,6	99,2	89,0	+5,2	-10,3	90,0	94,1	+4,6	
115,7	+22,7	130,9	130,9	133,4	+1,9	+1,9	122,9	140,1	132,2	+7,6	-5,6	120,7	136,1	+12,8	
77,1	+2,5	88,0	83,4	95,6	+8,6	+14,6	82,8	91,5	89,5	+8,1	-2,2	81,2	90,5	+11,5	34.2
65,4	+6,3	69,7	63,5	68,2	-2,2	+7,4	65,3	72,3	65,8	+0,8	-9,0	64,9	69,1	+6,5	
137,7	-5,7	183,0	186,8	236,8	+29,4	+26,8	173,0	190,3	211,8	+22,4	+11,3	165,6	201,0	+21,4	
97,3	-2,3	109,4	118,6	123,7	+13,1	+4,3	105,7	115,1	121,1	+14,6	+5,2	104,9	118,1	+12,6	34.3
93,0	-2,6	105,5	114,2	119,1	+12,9	+4,3	103,2	110,4	116,7	+13,1	+5,7	101,7	113,5	+11,6	
104,0	-2,1	115,5	125,6	130,8	+13,2	+4,1	109,7	122,5	128,2	+16,9	+4,7	110,0	125,4	+14,0	
120,4	-29,3	89,1	147,9	132,0	+48,1	-10,8	97,8	99,8	140,0	+43,1	+40,3	107,7	119,9	+11,3	35
153,0	-4,4	109,1	137,3	130,2	+19,3	-5,2	101,2	97,5	133,8	+32,2	+37,2	120,7	115,6	-4,2	
90,9	-49,5	71,1	157,4	133,7	+88,0	-15,1	94,8	101,9	145,5	+53,5	+42,8	96,0	123,7	+28,9	
147,2	-53,7	81,8	113,1	99,9	+22,1	-11,7	59,5	84,3	106,5	+79,0	+26,3	100,2	95,4	-4,8	35.1
280,0	+25,0	136,7	209,6	159,8	+16,9	-23,8	98,6	55,1	184,7	+87,3	+235,2	181,9	119,9	-34,1	
40,2	-89,8	37,6	35,4	51,8	+37,8	+46,3	28,1	107,8	43,6	+55,2	-59,6	34,3	75,7	+120,7	
102,1	-34,0	66,5	69,8	84,0	+26,3	+20,3	82,7	93,5	76,9	-7,0	-17,8	80,4	85,2	+6,0	35.2
172,0	-29,7	102,3	106,3	107,3	+4,9	+0,9	113,9	101,4	106,8	-6,2	+5,3	118,7	104,1	-12,3	
21,6	-58,0	25,3	27,9	57,1	+125,7	+104,7	46,8	84,3	42,5	-9,2	-49,6	36,2	63,4	+75,1	
128,2	-4,5	108,0	220,0	183,2	+69,6	-16,7	129,2	110,8	201,6	+56,0	+81,9	130,2	156,2	+20,0	35.3
106,7	-1,6	114,3	147,9	153,5	+34,3	+3,8	106,2	114,0	150,7	+41,9	+32,2	102,8	132,3	+28,7	
142,0	-5,8	103,9	266,0	202,2	+94,6	-24,0	143,8	108,8	234,1	+62,8	+115,2	147,5	171,5	+16,3	
59,7	+22,1	62,7	64,1	67,5	+7,7	+5,3	59,9	97,1	65,8	+9,8	-32,2	80,0	81,4	+1,8	35.4
61,2	+22,6	65,0	70,6	71,5	+10,0	+1,3	63,1	105,3	71,0	+12,5	-32,6	86,3	88,2	+2,2	
51,8	+18,0	50,4	29,5	46,1	-8,5	+56,3	42,7	53,3	37,8	-11,5	-29,1	46,1	45,6	-1,1	
.	35.41
53,2	+14,9	54,4	48,1	51,7	-5,0	+7,5	49,0	77,3	49,9	+1,8	-35,4	61,3	63,6	+3,8	35.42
51,1	+5,8	53,4	51,5	51,8	-3,0	+0,6	49,0	81,0	51,6	+5,3	-36,3	62,7	66,3	+5,7	
64,0	+79,3	59,9	30,1	51,6	-13,9	+71,4	49,4	58,1	40,8	-17,4	-29,8	53,6	49,5	-7,6	
105,4	+43,4	116,0	102,1	109,9	-5,3	+7,6	110,5	95,3	106,0	-4,1	+11,2	104,9	100,7	-4,0	35.5
131,6	+57,0	128,3	99,2	107,0	-16,6	+7,9	116,7	98,4	103,1	-11,7	+4,8	110,2	100,8	-8,5	
49,5	-3,7	89,5	108,4	115,8	+29,4	+6,8	97,4	88,7	112,1	+15,1	+26,4	93,6	100,4	+7,3	
83,0	-1,1	101,6	92,9	100,9	-0,7	+8,6	98,9	98,5	96,9	-2,0	-1,6	100,2	97,7	-2,5	36.1
83,9	-2,7	102,4	93,0	101,2	-1,2	+8,8	100,2	98,4	97,1	-3,1	-1,3	101,5	97,8	-3,6	
78,1	+9,8	96,8	92,2	99,4	+2,7	+7,8	91,7	99,3	95,8	+4,5	-3,5	92,6	97,5	+5,3	
91,6	+2,0	109,0	91,5	107,8	-1,1	+17,8	102,2	104,0	99,6	-2,5	-4,2	103,8	101,8	-1,9	36.11
89,7	-2,3	106,5	93,4	108,5	+1,9	+16,2	101,7	102,9	101,0	-0,7	-1,8	104,0	101,9	-2,0	
102,1	+30,1	123,3	80,6	103,9	-15,7	+28,9	105,1	109,6	92,2	-12,3	-15,9	103,3	100,9	-2,3	
84,6	-4,1	96,8	100,1	102,5	+5,9	+2,4	98,7	91,1	101,3	+2,6	+11,2	98,0	96,2	-1,8	36.12
88,5	-2,5	99,8	100,6	104,4	+4,6	+3,8	102,2	92,7	102,5	+0,3	+10,6	100,9	97,6	-3,3	
57,7	-17,8	76,2	96,0	88,9	+16,7	-7,4	74,7	80,3	92,5	+23,8	+15,2	77,7	86,4	+11,2	
76,8	+1,3	102,0	95,2	100,6	-1,4	+5,7	101,5	102,0	97,9	-3,5	-4,0	103,2	99,9	-3,2	36.13
77,7	+0,5	103,3	94,7	100,6	-2,6	+6,2	102,7	101,2	97,7	-4,9	-3,5	104,4	99,4	-4,8	
72,1	+6,3	95,0	98,0	100,6	+5,9	+2,7	95,1	106,3	99,3	+4,4	-6,6	96,7	102,8	+6,3	
79,3	-3,3	97,7	90,5	95,8	-1,9	+5,9	95,6	95,6	93,2	-2,5	-2,5	97,0	94,4	-2,7	36.14
81,0	-4,3	100,0	89,4	95,3	-4,7	+6,6	97,4	96,0	92,4	-5,1	-3,7	98,8	94,2	-4,7	
69,5	+2,7	84,5	96,8	98,6	+16,7	+1,9	85,3	93,7	97,7	+14,5	+4,3	87,2	95,7	+9,7	

1 INDEX DES AUFTRAGSEINGANGS
 1991
 NACH ABSCHNITTEN, UNTERABSCHNITTEN,
 DER KLASSIFIKATION DER WIRTSCHAFTS
 1.1 ORIGINAL

VOLUMEN

WZ93- SCHL.	WIRTSCHAFTSZWEIG		VERAENDERUNG IN % DEZ. 1997 GEGEN			VERAENDERUNG IN % NOV. 1997 GEGEN			KUMULIERT		2-MONATS- DURCHSCHNITT NOV. 1997 UND DEZ. 1997	
			1997 DEZ.			1997 NOV.			JAN. 1997 BIS DEZ. 1997	VER- AEND. IN % GEGEN VORJAHR	NOV. 1997 DEZ. 1997	VER- AEND. IN % GEGEN VORJAHR
				DEZ. 1996	NOV. 1997		NOV. 1996	OKT. 1997				
D	VERARBEITENDES GEWERBE 1)	INSGESAMT	98,0	+10,0	-5,6	103,8	+5,0	-4,5	102,5	+6,0	100,9	+7,3
		INLAND	85,2	+5,3	-8,8	93,4	+2,6	-3,8	91,5	+1,8	89,3	+3,8
		AUSLAND	123,5	+16,8	-0,9	124,6	+9,0	-5,5	124,5	+13,0	124,1	+12,8
	VORLEISTUNGSGUETER- PRODUZENTEN	INSGESAMT	100,5	+13,2	-8,8	110,2	+8,1	-4,3	107,1	+9,3	105,4	+10,5
		INLAND	89,9	+9,5	-11,9	102,0	+6,1	-3,4	97,9	+6,0	96,0	+7,7
		AUSLAND	125,1	+20,1	-3,1	129,1	+12,2	-5,8	128,3	+15,7	127,1	+15,9
	INVESTITIONSGUETER- PRODUZENTEN	INSGESAMT	104,3	+7,7	+0,4	103,9	+3,0	-2,7	102,7	+3,8	104,1	+5,3
		INLAND	87,7	+0,3	-1,2	88,8	-2,2	-1,7	87,9	-2,9	88,3	-0,9
		AUSLAND	131,5	+17,3	+2,3	128,5	+9,5	-3,7	126,6	+12,6	130,0	+13,3
	GEBRAUCHSGUETER- PRODUZENTEN	INSGESAMT	80,1	+4,6	-13,1	92,2	+0,2	-6,8	90,6	+3,8	86,2	+2,3
		INLAND	70,2	+5,2	-15,1	82,7	+1,8	-4,8	80,3	-0,1	76,5	+3,4
		AUSLAND	96,5	+3,8	-10,4	107,7	-1,9	-9,2	107,5	+8,8	102,1	+0,7
	VERBRAUCHSGUETER- PRODUZENTEN	INSGESAMT	80,7	+7,2	-0,2	80,9	-	-12,3	92,1	-1,0	80,8	+3,5
		INLAND	68,5	+2,1	-8,4	74,8	-1,6	-13,4	83,3	-2,8	71,7	+0,1
		AUSLAND	119,8	+17,7	+19,1	100,6	+4,1	-9,4	120,7	+3,8	110,2	+11,1
DB	TEXTIL- UND BEKLEIDUNGS- GEWERBE	INSGESAMT	52,2	+3,4	-16,5	62,5	-3,1	-14,0	75,1	-0,3	57,4	-0,2
		INLAND	47,6	-0,2	-16,3	56,9	-9,7	-15,3	69,1	-2,9	52,3	-5,6
		AUSLAND	67,1	+13,0	-17,1	80,9	+16,6	-10,9	94,4	+6,3	74,0	+14,9
17	TEXTILGEWERBE	INSGESAMT	63,2	+2,6	-17,7	76,8	-1,2	-6,6	75,5	-0,1	70,0	+0,4
		INLAND	56,9	+0,2	-16,7	68,3	-8,4	-7,3	69,2	-3,5	62,6	-4,7
		AUSLAND	81,4	+8,1	-19,4	101,0	+16,8	-5,5	93,4	+7,6	91,2	+12,7
17.1	SPINNSTOFFAUFBEREITUNG UND SPINNEREI	INSGESAMT	63,4	-18,7	-26,7	86,5	-5,8	-5,3	82,3	-1,0	75,0	-11,7
		INLAND	45,7	-16,0	-24,3	60,4	-14,1	-8,6	62,0	-2,1	53,1	-14,9
		AUSLAND	119,5	-21,6	-29,2	168,7	+5,7	-1,2	146,6	+0,6	144,1	-7,6
17.11	BAUMWOLLAUFBEREITUNG UND -SPINNEREI	INSGESAMT	74,2	-9,2	-22,5	95,7	-12,6	-8,6	90,8	+0,6	85,0	-11,1
		INLAND	59,6	+1,5	-19,1	73,7	-14,7	-6,7	71,9	+4,4	66,7	-8,1
		AUSLAND	127,9	-23,2	-27,4	176,2	-9,3	-11,5	160,3	-5,0	152,1	-15,7
17.12,13	WOLLAUFBEREITUNG, STREICHGARN- UND KAMMGARNSPINNEREI	INSGESAMT	49,8	-32,0	-33,4	74,8	+7,8	+0,7	71,5	-3,5	62,3	-12,6
		INLAND	26,6	-45,3	-37,0	42,2	-12,8	-13,0	48,3	-13,1	34,4	-29,1
		AUSLAND	111,2	-19,7	-31,1	161,3	+28,8	+13,2	133,1	+8,3	136,3	+3,4
17.2	WEBEREI	INSGESAMT	59,9	+7,7	-19,8	74,7	+1,1	-5,4	71,2	+2,0	67,3	+3,9
		INLAND	57,4	+3,2	-17,2	69,3	-10,5	-5,3	69,4	-1,4	63,4	-4,7
		AUSLAND	64,6	+16,2	-24,2	85,2	+27,0	-5,5	74,6	+8,6	74,9	+22,0
17.21	BAUMWOLLWEBEREI	INSGESAMT	67,8	+17,5	-16,6	81,3	+6,0	-9,6	75,8	+8,3	74,6	+11,0
		INLAND	65,0	+12,3	-16,2	77,6	-4,0	-9,5	72,8	+5,4	71,3	+2,7
		AUSLAND	73,1	+27,8	-17,0	88,1	+27,1	-9,6	81,2	+13,6	80,6	+27,3
17.22	STREICHGARNWEBEREI	INSGESAMT	56,8	-31,8	+13,8	49,9	-27,2	-23,9	75,1	-1,8	53,4	-29,6
		INLAND	49,2	-41,4	+8,6	45,3	-19,0	-23,7	64,6	-2,6	47,3	-32,3
		AUSLAND	84,0	+3,6	+27,1	66,1	-41,9	-24,6	112,4	-0,6	75,1	-22,9
17.23	KAMMGARNWEBEREI	INSGESAMT	57,3	-11,2	-20,2	71,8	-7,5	+12,0	74,2	-11,8	64,6	-9,1
		INLAND	60,0	-15,5	-14,7	70,3	-17,1	+24,4	79,7	-13,3	65,2	-16,3
		AUSLAND	50,7	+5,6	-32,8	75,4	+26,7	-9,7	60,2	-6,2	63,1	+17,3
17.24	SEIDEN- UND FILAMENTGARNWEBEREI	INSGESAMT	45,0	+2,7	-30,0	64,3	-2,3	-3,7	59,4	-0,5	54,7	-0,2
		INLAND	40,1	+7,5	-23,8	52,6	-20,8	-12,2	55,1	-4,3	46,4	-10,6
		AUSLAND	53,6	-3,1	-36,9	84,9	+30,8	+7,6	67,1	+5,7	69,3	+15,3
17.3	TEXTILVEREDLUNG	INSGESAMT	52,6	-6,1	-23,7	68,9	-5,6	-13,2	69,3	-2,7	60,8	-5,7
		INLAND	52,1	-2,4	-21,5	66,4	-6,2	-13,4	66,1	-2,9	59,3	-4,5
		AUSLAND	54,1	-15,9	-29,5	76,7	-4,0	-12,6	79,0	-2,1	65,4	-9,3
17.4	HERSTELLUNG VON KON- FEKTIONIERTEN TEXTIL- WAREN (OHNE BEKLEIDUNG)	INSGESAMT	74,9	+5,0	-12,7	85,8	+2,0	-3,5	80,2	-1,8	80,4	+3,5
		INLAND	74,6	+4,2	-11,7	84,5	-0,7	-2,3	80,0	-2,2	79,6	+1,5
		AUSLAND	76,6	+9,7	-18,2	93,7	+20,6	-9,6	81,0	+0,1	85,2	+15,4
17.5	SONSTIGES TEXTILGEWERBE (OHNE HERSTELLUNG VON MASCHENWARE)	INSGESAMT	80,7	+12,7	-11,0	90,7	+2,8	-4,2	87,9	+3,4	85,7	+7,3
		INLAND	67,6	+5,0	-13,2	77,9	-5,3	-3,6	77,2	-1,8	72,8	-0,8
		AUSLAND	114,5	+27,2	-7,3	123,5	+19,2	-5,2	115,3	+13,6	119,0	+22,9
17.51	HERSTELLUNG VON TEPPICHEN	INSGESAMT	69,0	-0,6	-15,2	81,4	-7,7	-3,0	77,9	-3,3	75,2	-4,6
		INLAND	65,5	-0,9	-16,5	78,4	-9,5	-2,2	74,1	-6,7	72,0	-5,8
		AUSLAND	97,2	+0,7	-7,4	105,0	+3,8	-7,4	108,7	+20,5	101,1	+2,2
17.52	HERSTELLUNG VON SEILERWAREN	INSGESAMT	97,5	+6,7	-25,8	131,4	+24,5	-6,9	114,6	+15,5	114,5	+16,2
		INLAND	89,9	-3,2	-25,0	119,9	+18,6	-3,7	108,2	+13,9	104,9	+8,1
		AUSLAND	118,3	+34,3	-27,4	162,9	+37,9	-12,7	132,6	+19,0	140,6	+36,4
17.53	HERSTELLUNG VON VLIES- STOFF U. ERZEUGN. DARAUSS (OHNE BEKLEIDUNG)	INSGESAMT	106,9	+30,8	-7,9	116,1	+18,2	+3,7	106,1	+12,6	111,5	+23,9
		INLAND	96,1	+24,8	-8,9	105,5	+12,5	+6,5	98,2	+11,8	100,8	+18,0
		AUSLAND	119,3	+37,0	-7,2	128,5	+24,4	+1,2	115,2	+13,4	123,9	+30,1
17.54	TEXTILGEWERBE A.N.G.	INSGESAMT	76,3	+12,4	-9,4	84,2	+1,1	-9,1	85,5	+2,4	80,3	+6,2
		INLAND	58,6	+1,7	-11,7	66,4	-10,0	-9,4	71,5	-3,8	62,5	-4,9
		AUSLAND	115,3	+27,4	-6,6	123,4	+18,7	-8,5	116,4	+12,2	119,4	+22,7

1) AUSGEWAENHLTE WIRTSCHAFTSZWEIGE (OHNE ERNAEHRUNGSGEWERBE UND TABAKVERARBEITUNG).

STBA, FS 4, R 2.2, 12/1997

LAND

FUER DAS VERARBEITENDE GEWERBE
=100
ABTEILUNGEN, GRUPPEN UND KLASSEN
ZWEIGE, AUSGABE 1993 (WZ93)
WERT

INDEX

1996 DEZ.	VER- AEND. IN % GEGEN DEZ. 1995	1996 4. VJ	1997 3. VJ	1997 4. VJ	VERAENDERUNG IN % 4. VJ 1997 GEGEN		1996 2. HJ	1997 1. HJ	1997 2. HJ	VERAENDERUNG IN % 2. HJ 1997 GEGEN		1996	1997	VER- AEND. IN % GEGEN 1996	WZ93 SCHL.
					4. VJ 1996	3. VJ 1997				2. HJ 1996	1. HJ 1997				
89,1	-0,8	96,8	103,3	103,5	+6,9	+0,2	96,4	101,6	103,4	+7,3	+1,8	96,7	102,5	+6,0	D
80,9	-3,0	88,8	92,5	91,9	+3,5	-0,6	89,5	90,9	92,2	+3,0	+1,4	89,9	91,5	+1,8	
105,7	+3,0	112,7	125,1	126,7	+12,4	+1,3	110,1	123,1	125,9	+14,4	+2,3	110,2	124,5	+13,0	
88,8	+2,2	99,0	107,9	108,6	+9,7	+0,6	98,3	105,9	108,3	+10,2	+2,3	98,0	107,1	+9,3	
82,1	-	92,7	99,4	99,2	+7,0	-0,2	93,1	96,4	99,3	+6,7	+3,0	92,4	97,9	+6,0	
104,2	+6,4	113,4	127,7	130,4	+15,0	+2,1	110,1	127,6	129,1	+17,3	+1,2	110,9	128,3	+15,7	
96,8	-4,0	99,5	103,9	105,0	+5,5	+1,1	98,4	100,9	104,5	+6,2	+3,6	98,9	102,7	+3,8	
87,4	-5,5	89,4	88,5	88,9	-0,6	+0,5	89,2	87,2	88,7	-0,6	+1,7	90,5	87,9	-2,9	
112,1	-1,9	116,0	129,1	131,2	+13,1	+1,6	113,3	123,1	130,2	+14,9	+5,8	112,4	126,6	+12,6	
76,6	-1,7	88,5	87,0	90,4	+2,1	+3,9	85,9	92,4	88,7	+3,3	-4,0	87,3	90,6	+3,8	
66,7	-9,0	78,6	78,8	79,9	+1,7	+4,0	77,7	82,2	78,4	+0,9	-4,6	80,4	80,3	-0,1	
93,0	+8,8	104,8	103,8	107,6	+2,7	+3,7	99,4	109,3	105,7	+6,3	-3,3	98,8	107,5	+8,8	
75,3	-1,1	83,5	87,7	84,6	+1,3	-13,4	91,5	93,1	91,2	-0,3	-2,0	93,0	92,1	-1,0	
67,1	-4,1	77,3	88,1	76,6	-0,9	-13,1	84,4	84,2	82,3	-2,5	-2,3	85,7	83,3	-2,8	
101,8	+6,3	103,3	128,7	110,5	+7,0	-14,1	114,1	121,9	119,6	+4,8	-1,9	116,3	120,7	+3,8	
50,5	+2,6	63,5	84,3	62,5	-1,6	-25,9	73,2	76,7	73,4	+0,3	-4,3	75,3	75,1	-0,3	DB
47,7	-0,2	61,0	77,0	57,2	-6,2	-25,7	69,5	71,0	67,1	-3,5	-5,5	71,2	69,1	-2,9	
59,4	+10,6	71,7	107,9	79,6	+11,0	-26,2	85,3	95,0	93,8	+10,0	-1,3	88,8	94,4	+6,3	
61,6	+3,9	74,4	73,2	74,1	-0,4	+1,2	72,8	77,3	73,7	+1,2	-4,7	75,6	75,5	-0,1	17
56,8	-1,6	70,1	67,6	66,3	-5,4	-1,9	69,3	71,5	67,0	-3,3	-6,3	71,7	69,2	-3,5	
75,3	+18,0	86,5	89,4	96,4	+11,4	+7,8	82,9	93,9	92,9	+12,1	-1,1	86,8	93,4	+7,6	
78,0	+16,2	95,4	76,8	80,4	-15,7	+4,7	81,3	86,1	78,6	-3,3	-8,7	83,1	82,3	-1,0	17.1
54,4	+7,5	70,7	57,8	57,4	-18,8	-0,7	61,9	66,3	57,6	-6,9	-13,1	63,3	62,0	-2,1	
152,4	+26,0	173,5	136,7	153,0	-11,8	+11,9	142,6	148,4	144,9	+1,6	-2,4	145,7	146,6	+0,6	
81,7	+8,4	105,8	76,8	91,5	-13,5	+19,1	90,2	97,5	84,2	-6,7	-13,6	90,3	90,8	+0,6	17.11
58,7	+3,2	79,9	63,2	70,8	-11,4	+12,0	70,1	76,8	67,0	-4,4	-12,8	68,9	71,9	+4,4	
166,5	+16,2	201,0	126,9	167,7	-16,6	+32,2	163,7	173,3	147,3	-10,0	-15,0	168,8	160,3	-5,0	
73,2	+29,6	82,2	76,7	66,3	-19,3	-13,6	70,0	71,6	71,5	+2,1	-0,1	74,1	71,5	-3,5	17.12,13
48,6	+16,0	58,1	50,4	39,1	-32,7	-22,4	50,6	51,9	44,8	-11,5	-13,7	55,6	48,3	-13,1	
138,4	+45,5	146,2	146,4	138,3	-5,4	-5,5	121,7	123,7	142,4	+17,0	+15,1	122,9	133,1	+8,3	
55,6	+8,4	68,2	68,3	71,2	+4,4	+4,2	66,7	72,6	69,8	+4,6	-3,9	69,8	71,2	+2,0	17.2
55,6	+2,8	69,4	67,7	66,6	-4,0	-1,6	68,2	71,7	67,2	-1,5	-6,3	70,4	69,4	-1,4	
55,6	+21,1	65,8	69,4	80,0	+21,6	+15,3	63,8	74,5	74,7	+17,1	+0,3	68,7	74,6	+8,6	
57,7	+14,5	71,9	68,5	79,7	+10,8	+16,4	68,0	77,5	74,1	+9,0	-4,4	70,0	75,8	+8,3	17.21
57,9	+8,2	73,3	66,2	76,1	+3,8	+15,0	69,0	74,5	71,2	+3,2	-4,4	69,1	72,8	+5,4	
57,2	+27,7	69,4	72,7	86,2	+24,2	+18,6	66,0	83,0	79,5	+20,5	-4,2	71,5	81,2	+13,6	
83,3	+20,9	80,0	49,4	57,4	-28,2	+16,2	68,2	96,8	53,4	-21,7	-44,8	76,5	75,1	-1,8	17.22
83,9	+7,4	71,0	46,4	51,3	-27,7	+10,6	60,0	80,5	48,8	-18,7	-35,4	66,3	64,6	-2,6	
81,1	+124,0	111,8	60,5	79,3	-29,1	+31,1	97,5	155,0	69,9	-28,3	-54,9	113,1	112,4	-0,6	
64,5	+16,2	71,6	82,7	64,4	-10,1	-22,1	76,9	74,8	73,6	-4,3	-1,6	84,1	74,2	-11,8	17.23
71,0	+11,5	77,8	90,6	62,3	-19,9	-31,2	84,0	83,0	76,5	-8,9	-7,8	91,9	79,7	-13,3	
48,0	+37,5	56,0	62,7	69,9	+24,8	+11,5	59,1	54,1	66,3	+12,2	+22,6	64,2	60,2	-6,2	
43,8	-11,2	57,3	59,7	58,7	+2,4	-1,7	57,3	59,6	59,2	+3,3	-0,7	59,7	59,4	-0,5	17.24
37,3	-20,0	54,9	55,8	50,9	-7,3	-8,8	55,5	56,8	53,3	-4,0	-6,2	57,6	55,1	-4,3	
55,3	+2,2	61,7	66,6	72,5	+17,5	+8,9	60,6	64,6	69,5	+14,7	+7,6	63,5	67,1	+5,7	
56,0	+0,7	70,5	67,0	67,0	-5,0	-	67,1	71,6	67,0	-0,1	-6,4	71,2	69,3	-2,7	17.3
53,4	-5,7	68,2	64,2	65,1	-4,5	+1,4	65,8	67,6	64,7	-1,7	-4,3	68,1	66,1	-2,9	
64,3	+22,9	77,9	75,6	72,9	-6,4	-3,6	71,2	89,7	74,2	+4,2	-11,4	80,7	79,0	-2,1	
71,3	-6,9	80,9	77,0	83,2	+2,8	+8,1	79,9	80,3	80,1	+0,3	-0,2	81,7	80,2	-1,8	17.4
71,6	-6,2	81,3	77,2	81,9	+0,7	+6,1	79,8	80,6	79,5	-0,4	-1,4	81,8	80,0	-2,2	
69,8	-11,1	78,4	75,8	91,3	+16,5	+20,4	80,0	78,5	83,5	+4,4	+6,4	80,9	81,0	+0,1	
71,6	+3,0	83,0	84,4	88,7	+6,9	+5,1	82,3	89,3	86,6	+5,2	-3,0	85,0	87,9	+3,4	17.5
64,4	-1,2	76,1	75,1	75,4	-0,9	+0,4	76,2	79,2	75,3	-1,2	-4,9	78,6	77,2	-1,8	
90,0	+11,8	100,8	108,4	122,8	+21,8	+13,3	97,9	115,0	115,6	+18,1	+0,5	101,5	115,3	+13,6	
69,4	-0,7	81,2	75,9	78,1	-3,8	+2,9	79,9	78,8	77,0	-3,6	-2,3	80,6	77,9	-3,3	17.51
66,1	-5,8	79,1	72,9	74,7	-5,6	+2,5	78,6	74,4	73,8	-6,1	-0,8	79,4	74,1	-5,7	
96,5	+42,3	98,5	100,5	105,2	+6,8	+4,7	90,7	114,6	102,9	+13,5	-10,2	90,2	108,7	+20,5	
91,4	+15,0	100,3	101,0	123,4	+23,0	+22,2	101,5	117,0	112,2	+10,5	-4,1	99,2	114,6	+15,5	17.52
92,9	+25,5	99,1	96,9	111,4	+12,4	+15,0	100,0	112,3	104,2	+4,2	-7,2	95,0	108,2	+13,9	
88,1	-7,1	104,1	112,8	155,9	+49,8	+38,2	106,2	130,7	134,4	+26,6	+2,8	111,4	132,6	+19,0	
81,7	+12,1	92,4	99,7	111,7	+20,9	+12,0	93,3	106,5	105,7	+13,3	-0,8	94,2	106,1	+12,6	17.53
77,0	+10,6	88,2	92,0	100,2	+13,6	+8,9	88,8	100,3	96,1	+8,2	-4,2	87,8	98,2	+11,8	
87,1	+13,4	97,2	108,5	124,9	+28,5	+15,1	98,6	113,7	116,7	+18,4	+2,6	101,6	115,2	+13,4	
67,9	+0,9	79,5	82,7	84,4	+6,2	+2,1	78,4	87,6	83,5	+6,5	-4,7	83,5	85,5	+2,4	17.54
57,6	-2,4	68,5	70,3	66,1	-3,5	-6,0	69,1	74,8	68,2	-1,3	-8,8	74,3	71,5	-3,8	
90,5	+5,8	103,7	110,0	124,5	+20,1	+13,2	98,8	115,4	117,3	+18,7	+1,6	103,7	116,4	+12,2	

1 INDEX DES AUFTRAGSEINGANGS
 1991
 NACH ABSCHNITTEN, UNTERABSCHNITTEN,
 DER KLASSIFIKATION DER WIRTSCHAFTS
 1.1 ORIGINAL

VOLUMEN

WZ93- SCHL.	WIRTSCHAFTSZWEIG		VERAENDERUNG IN % DEZ. 1997 GEGEN			VERAENDERUNG IN % NOV. 1997 GEGEN			KUMULIERT		2-MONATS- DURCHSCHNITT NOV. 1997 UND NOV. 1997	
			1997			1997			JAN. 1997 BIS DEZ. 1997	VER- AEND. IN % GEGEN VORJAHR	NOV. 1997 UND NOV. 1997	VER- AEND. IN % GEGEN VORJAHR
			DEZ.	DEZ. 1996	NOV. 1997	NOV.	NOV. 1996	OKT. 1997	DEZ. 1997	NOV. 1997	DEZ. 1997	NOV. 1997
17.6	HERSTELLUNG VON GE- WIRKTEM UND GESTRIKTEM STOFF	INSGESAMT	53,7	-1,1	-20,1	67,2	+0,6	-9,8	66,0	+3,4	60,5	-0,2
		INLAND	41,1	-4,6	-20,0	51,4	-12,1	-14,8	54,3	-4,1	46,3	-8,9
		AUSLAND	91,9	+4,1	-20,3	115,3	+25,5	-1,9	101,8	+19,1	103,6	+15,0
17.7	HERSTELLUNG VON GE- WIRKTEM UND GESTRIKTEM FERTIGERZEUGNISSEN	INSGESAMT	33,0	-4,3	-22,2	42,4	-17,3	-15,9	55,7	-12,8	37,7	-12,1
		INLAND	35,9	-6,3	-20,0	44,9	-21,1	-17,0	56,6	-15,1	40,4	-15,1
		AUSLAND	19,1	+17,2	-37,4	30,5	+26,0	-6,7	51,5	+3,2	24,8	+22,2
17.71	HERSTELLUNG VON STRUMPFWAREN	INSGESAMT	50,0	-1,8	-19,2	61,9	-20,3	-17,8	83,6	-16,4	56,0	-12,9
		INLAND	49,9	-2,0	-18,7	61,4	-21,3	-17,4	82,8	-19,2	55,7	-13,6
		AUSLAND	50,7	-	-23,5	66,3	-12,0	-22,0	70,9	+16,2	58,5	-7,1
17.72	HERSTELLUNG VON PULLOVERN, STRICK- JACKEN U.AE.	INSGESAMT	19,4	-9,3	-27,6	26,8	-11,3	-12,1	49,4	-8,5	23,1	-10,5
		INLAND	22,6	-14,4	-22,9	29,3	-21,0	-16,5	50,7	-10,1	26,0	-18,2
		AUSLAND	8,8	+76,0	-52,9	18,7	+152,7	+21,4	45,1	-2,4	13,8	+122,6
18.2	HERSTELLUNG VON BEKLEI- DUNG (OHNE LEDERBEKLEI- DUNG)	INSGESAMT	36,2	+5,5	-13,8	42,0	-7,7	-28,8	74,5	-0,7	39,1	-2,0
		INLAND	34,9	-1,1	-15,5	41,3	-12,7	-29,3	68,9	-2,1	38,1	-7,7
		AUSLAND	41,3	+35,0	-7,0	44,4	+15,3	-27,8	96,2	+4,0	42,9	+24,0
18.22	HERSTELLUNG VON OBER- BEKLEIDUNG (OHNE AR- BEITS- U. BERUFSKL.)	INSGESAMT	35,8	+4,7	-11,8	40,6	-7,5	-30,1	83,4	+1,1	38,2	-2,3
		INLAND	35,0	-1,7	-14,0	40,7	-13,4	-30,9	77,8	-0,5	37,9	-8,2
		AUSLAND	38,3	+28,5	-5,4	40,5	+17,1	-27,3	99,8	+4,8	39,4	+22,4
18.23	HERSTELLUNG VON WAESCHE	INSGESAMT	37,7	+20,1	-13,9	43,8	-1,4	-26,3	58,6	-2,5	40,8	+7,7
		INLAND	35,4	+11,0	-14,7	41,5	-5,0	-26,4	55,0	-3,2	38,5	+1,9
		AUSLAND	56,4	+108,1	-9,9	62,6	+26,2	-25,8	88,3	+1,7	59,5	+54,9
18.24	HERSTELLUNG VON SONST. BEKLEIDUNG UND BEKLEI- DUNGZUBEHOER	INSGESAMT	34,4	-24,7	-26,3	46,7	-24,9	-27,9	56,0	-13,0	40,6	-24,8
		INLAND	32,4	-28,2	-28,9	45,6	-26,7	-25,6	53,4	-15,0	39,0	-27,4
		AUSLAND	44,5	-8,8	-14,6	52,1	-15,8	-36,8	69,0	-4,8	48,3	-12,8
DC	LEDERGEWERBE	INSGESAMT	66,6	+3,4	-28,6	93,3	+20,7	-19,4	97,5	+5,4	80,0	+12,8
		INLAND	85,1	+8,3	-24,2	85,9	+17,8	-21,5	96,2	+4,1	75,5	+13,5
		AUSLAND	71,6	-9,5	-39,7	118,7	+28,3	-13,8	101,7	+9,2	95,2	+11,0
19.1	LEDERERZEUGUNG	INSGESAMT	65,4	+25,8	-32,3	96,6	+44,6	-0,9	70,9	+28,4	81,0	+36,4
		INLAND	60,8	+30,5	-29,5	86,2	+51,8	-4,0	62,0	+31,4	73,5	+42,2
		AUSLAND	81,5	+14,8	-38,8	133,2	+30,5	+6,8	102,2	+22,7	107,4	+24,0
19.2	LEDERVERARBEITUNG (OHNE HERSTELLUNG VON SCHUHEN)	INSGESAMT	49,4	-8,0	-22,3	63,6	-10,8	-17,3	62,4	-7,8	56,5	-9,6
		INLAND	49,9	+5,7	-16,6	59,8	-11,5	-18,4	59,3	-7,6	54,9	-4,4
		AUSLAND	46,8	-44,1	-42,7	81,7	-7,9	-12,8	76,8	-8,6	64,3	-25,4
19.3	HERSTELLUNG VON SCHUHEN	INSGESAMT	73,1	+1,7	-29,0	103,0	+24,8	-23,8	118,0	+4,8	88,1	+14,1
		INLAND	72,4	+4,5	-24,7	96,1	+20,4	-25,8	121,1	+3,4	84,3	+13,0
		AUSLAND	75,6	-5,5	-39,4	124,7	+37,2	-18,5	108,2	+10,1	100,2	+17,2
DD	HOLZGEWERBE (OHNE HERSTELLUNG VON MOEBELN)	INSGESAMT	85,0	-0,6	-14,0	98,8	-2,7	-9,1	95,9	+2,6	91,9	-1,7
		INLAND	80,5	-3,6	-14,5	94,1	-4,5	-9,0	91,5	+0,5	87,3	-4,1
		AUSLAND	144,3	+29,1	-10,1	160,6	+13,7	-10,2	155,2	+22,5	152,5	+20,5
20.1	SAEGE-, HOBEL- UND HOLZIMPRAEAGNIERWERKE	INSGESAMT	92,9	+5,6	-17,3	112,4	+0,6	-10,0	110,8	+2,0	102,7	+2,8
		INLAND	87,9	+3,0	-19,1	108,6	-0,8	-9,8	106,7	-	98,3	+0,9
		AUSLAND	155,5	+26,5	-3,2	160,6	+14,7	-11,9	163,1	+22,6	158,1	+20,2
20.2	FURNIER-, SPERRHOLZ-, HOLZFASERPLATTEN- UND HOLZSPANPLATTENWERKE	INSGESAMT	102,4	+8,8	-17,6	124,2	+2,4	-7,1	115,7	+9,4	113,3	+5,2
		INLAND	92,0	+3,5	-18,8	113,3	-0,1	-6,3	105,3	+6,1	102,7	+1,5
		AUSLAND	170,1	+32,8	-12,9	195,4	+12,9	-10,0	183,8	+23,3	182,8	+21,4
20.3	H.V. KONSTRUKTIONST., FERTIGBAUTEILEN, AUSBAU- ELEMENTEN AUS HOLZ	INSGESAMT	72,3	-9,4	-8,7	79,2	-8,4	-10,1	78,5	-1,8	75,8	-8,9
		INLAND	71,8	-10,4	-8,5	78,5	-9,2	-10,2	77,9	-2,5	75,2	-9,7
		AUSLAND	86,4	+21,2	-11,1	97,2	+14,6	-8,4	95,2	+19,4	91,8	+17,5
DE	PAPIER- UND DRUCKGEWERBE	INSGESAMT	103,1	+9,0	-7,0	110,9	+4,4	-2,9	104,7	+4,0	107,0	+6,6
		INLAND	95,4	+6,7	-7,6	103,2	+2,2	-2,4	96,4	+1,2	99,3	+4,3
		AUSLAND	135,2	+16,0	-5,7	143,4	+12,0	-4,3	139,4	+13,1	139,3	+13,9
21	PAPIERGEWERBE	INSGESAMT	105,0	+12,3	-10,9	117,8	+7,3	-4,5	112,9	+6,6	111,4	+9,5
		INLAND	91,8	+9,5	-14,4	107,3	+5,8	-3,2	100,2	+3,0	99,6	+7,6
		AUSLAND	141,9	+17,6	-3,5	147,1	+10,6	-7,4	148,5	+14,2	144,5	+13,9
21.1	H.V. HOLZSTOFF, ZELLSTOFF, PAPIER, KARTON UND PAPPE	INSGESAMT	143,5	+29,3	-8,7	157,2	+18,4	-5,6	145,6	+18,5	150,4	+23,4
		INLAND	114,7	+23,5	-15,9	136,4	+12,9	-3,0	120,0	+11,2	125,6	+17,5
		AUSLAND	192,4	+35,6	-0,2	192,7	+25,8	-8,6	189,1	+27,3	192,6	+30,5
21.11	HERSTELLUNG VON HOLZ- STOFF UND ZELLSTOFF	INSGESAMT	74,2	+23,9	+2,8	72,2	-3,7	-46,8	98,7	+15,8	73,2	+8,4
		INLAND	47,1	-28,2	-21,0	59,6	-8,9	-21,9	69,7	-16,8	53,4	-18,5
		AUSLAND	106,3	+99,8	+22,2	87,0	+0,7	-57,7	133,0	+53,0	96,7	+38,5
21.12	HERSTELLUNG VON PAPIER, KARTON UND PAPPE	INSGESAMT	145,0	+29,2	-8,9	159,1	+18,7	-4,9	146,6	+18,5	152,1	+23,6
		INLAND	116,0	+24,2	-15,8	137,8	+13,1	-2,8	121,0	+11,7	128,9	+17,9
		AUSLAND	194,7	+34,9	-0,5	195,6	+26,2	-7,3	190,6	+26,9	195,2	+30,4
21.2	PAPIER-, KARTON- UND PAPPEVERARBEITUNG	INSGESAMT	78,4	-3,7	-13,4	90,5	-3,5	-3,3	90,3	-4,0	84,5	-3,5
		INLAND	79,5	+0,8	-13,3	91,7	+0,7	-3,2	89,5	-2,3	85,6	+0,7
		AUSLAND	73,6	-20,1	-13,7	85,3	-19,3	-3,8	93,5	-11,0	79,5	-19,6

LAND

FUER DAS VERARBEITENDE GEWERBE
=100
ABTEILUNGEN, GRUPPEN UND KLASSEN
ZWEIGE, AUSGABE 1993 (WZ93)
WERT

INDEX

1996 DEZ.	VER- AEND. IN % GEGEN DEZ. 1995	1996			VERAENDERUNG IN % 4. VJ 1997 GEGEN		1996			VERAENDERUNG IN % 2. HJ 1997 GEGEN		1996		VER- AEND. IN % GEGEN 1996	WZ93 SCHL.
		1996	1997	1997			1996	1997	1997			1996	1997		
		4. VJ	3. VJ	4. VJ	4. VJ	3. VJ	2. HJ	1. HJ	2. HJ	2. HJ	1. HJ	1996	1997		
54,3	+20,9	64,4	62,6	65,1	+1,1	+4,0	61,5	68,2	63,9	+3,9	-6,3	63,8	66,0	+3,4	17.6
43,1	+5,1	55,1	50,5	50,9	-7,6	+0,8	52,6	57,9	50,7	-3,6	-12,4	56,6	54,3	-4,1	
88,3	+55,6	92,6	99,5	108,2	+16,8	+8,7	88,4	99,7	103,9	+17,5	+4,2	85,5	101,8	+19,1	
34,5	-9,0	49,5	63,6	41,9	-15,4	-34,1	60,7	58,7	52,8	-13,0	-10,1	63,9	55,7	-12,8	17.7
38,3	-9,7	54,6	61,9	45,0	-17,6	-27,3	62,9	59,7	53,5	-14,9	-10,4	66,7	56,6	-15,1	
16,3	-	25,2	71,4	27,4	+8,7	-61,6	45,7	53,6	43,4	-0,6	-7,8	49,9	51,5	+3,2	
50,9	-12,5	72,4	57,0	62,4	-13,8	+9,5	70,1	67,6	59,7	-14,8	-11,7	76,1	63,6	-16,4	17.71
50,9	-13,7	72,8	55,9	61,9	-15,0	+10,7	71,0	66,8	58,9	-17,0	-11,8	77,7	62,8	-19,2	
50,7	-1,2	68,5	67,7	67,3	-1,8	-0,6	61,9	74,2	67,5	+9,0	-9,0	61,0	70,9	+16,2	
21,4	-1,4	31,3	68,8	25,6	-18,2	-62,8	53,1	51,6	47,2	-11,1	-8,5	54,0	49,4	-8,5	17.72
26,4	-1,5	37,5	67,6	29,0	-22,7	-57,1	55,4	53,0	48,3	-12,8	-8,9	56,4	50,7	-10,1	
5,0	+4,2	11,0	72,6	14,3	+30,0	-80,3	45,6	46,8	43,4	-4,8	-7,3	46,2	45,1	-2,4	
34,3	-1,2	47,9	100,3	45,7	-4,6	-64,4	73,9	76,0	73,0	-1,2	-3,9	75,0	74,5	-0,7	18.2
35,3	+2,3	48,7	89,7	44,9	-7,8	-49,9	69,8	70,4	67,3	-3,6	-4,4	70,4	68,9	-2,1	
30,6	-13,6	44,9	141,4	49,1	+9,4	-65,3	89,6	97,1	95,2	+6,3	-2,0	92,5	96,2	+4,0	
34,2	+0,3	47,4	116,3	44,8	-5,5	-61,5	80,5	86,1	80,6	+0,1	-6,4	82,5	83,4	+1,1	18.22
35,6	+6,3	49,2	105,0	44,9	-8,7	-57,2	76,9	80,8	74,9	-2,6	-7,3	78,2	77,8	-0,5	
29,8	-17,0	42,0	150,2	44,8	+6,7	-70,2	91,3	102,0	97,5	+6,8	-4,4	95,2	99,8	+4,8	
31,4	-9,2	45,6	73,1	47,0	+3,1	-35,7	60,1	57,2	60,0	-0,2	+4,9	60,1	58,6	-2,5	18.23
31,9	-8,9	44,6	66,9	44,4	-0,4	-33,6	56,6	54,4	55,7	-1,6	+2,4	56,8	55,0	-3,2	
27,1	-12,9	53,0	124,3	67,8	+27,9	-45,5	88,5	80,6	96,1	+8,6	+19,2	86,8	88,3	+1,7	
45,7	+14,5	59,5	62,6	48,6	-18,3	-22,4	66,8	56,5	55,6	-16,8	-1,6	64,4	56,0	-13,0	18.24
45,1	+12,8	58,9	61,1	46,4	-21,2	-24,1	65,9	53,1	53,8	-18,4	+1,3	62,8	53,4	-15,0	
48,8	+24,5	62,5	70,2	59,7	-4,5	-15,0	71,4	73,1	65,0	-9,0	-11,1	72,5	69,0	-4,8	
64,4	+25,8	84,2	107,4	91,9	+9,1	-14,4	94,1	95,3	99,7	+6,0	+4,6	92,5	97,5	+5,4	DC
60,1	+26,8	80,4	106,7	86,8	+8,0	-18,7	94,6	95,7	96,8	+2,3	+1,1	92,4	96,2	+4,1	
79,1	+22,6	97,4	110,1	109,3	+12,2	-0,7	92,4	93,7	103,7	+18,7	+17,1	93,1	101,7	+9,2	
52,0	+47,3	60,9	71,9	86,5	+42,0	+20,3	56,9	62,5	79,2	+39,2	+26,7	55,2	70,9	+28,4	19.1
46,6	+47,9	53,4	64,6	78,9	+47,8	+22,1	50,4	52,2	71,8	+42,5	+37,5	47,2	62,0	+31,4	
71,0	+46,1	87,6	98,0	113,1	+29,1	+15,4	79,9	98,8	105,6	+32,2	+6,9	83,3	102,2	+22,7	
53,7	-0,2	70,6	63,4	63,3	-10,3	-0,2	71,5	61,4	63,3	-11,5	+3,1	67,7	62,4	-7,8	19.2
47,2	-8,9	66,1	60,4	61,0	-7,7	+1,0	67,7	57,8	60,7	-10,3	+5,0	64,2	59,3	-7,6	
83,7	+32,0	91,4	77,3	74,1	-18,9	-4,1	89,4	77,9	75,7	-15,3	-2,8	84,0	76,8	-8,6	
71,9	+31,0	96,0	133,9	103,8	+8,1	-22,5	113,2	117,2	118,8	+4,9	+1,4	112,6	118,0	+4,8	19.3
69,3	+37,5	94,2	137,7	99,4	+5,5	-27,8	118,5	123,7	118,5	-	-4,2	117,1	121,1	+3,4	
80,0	+15,8	101,7	122,1	117,8	+15,8	-3,5	96,6	96,6	119,9	+24,1	+24,1	98,3	108,2	+10,1	
85,5	+7,3	98,4	97,4	97,5	-0,9	+0,1	97,3	94,4	97,5	+0,2	+3,3	93,5	95,9	+2,6	DD
83,5	+6,1	95,5	93,2	92,7	-2,9	-0,5	94,8	90,0	92,9	-2,0	+3,2	91,0	91,5	+0,5	
111,8	+20,9	137,1	153,8	161,3	+17,7	+4,9	130,6	152,8	157,6	+20,7	+3,1	126,7	155,2	+22,5	
88,0	+1,1	108,2	117,8	110,1	+1,8	-6,5	112,8	107,7	113,9	+1,0	+5,8	108,6	110,8	+2,0	20.1
85,3	-0,1	105,7	114,7	105,6	-0,1	-7,9	111,1	103,2	110,2	-0,8	+6,8	106,7	106,7	-	
122,9	+15,4	139,9	157,3	166,1	+18,7	+5,6	134,9	164,6	161,7	+19,9	-1,8	133,0	163,1	+22,6	
94,1	+19,9	114,3	112,9	120,1	+5,1	+6,4	108,9	115,0	116,5	+7,0	+1,3	105,8	115,7	+9,4	20.2
88,9	+18,2	106,9	102,6	108,7	+1,7	+5,9	102,0	105,0	105,7	+3,6	+0,7	99,2	105,3	+6,1	
128,1	+28,2	162,2	180,7	194,2	+19,7	+7,5	153,6	180,3	187,4	+22,0	+3,9	149,1	183,8	+23,3	
79,8	+4,0	85,6	79,5	79,9	-6,7	+0,5	83,8	77,4	79,7	-4,9	+3,0	79,9	78,5	-1,8	20.3
80,1	+3,8	85,5	78,7	79,2	-7,4	+0,6	83,8	76,8	79,0	-5,7	+2,9	79,9	77,9	-2,5	
71,3	+9,0	88,9	101,6	96,6	+8,7	-4,9	84,3	91,3	99,1	+17,6	+8,5	79,7	95,2	+19,4	
94,6	+5,1	103,8	103,7	109,4	+5,4	+5,5	102,5	102,8	106,6	+4,0	+3,7	100,7	104,7	+4,0	DE
89,4	+2,2	97,9	95,5	101,4	+3,6	+6,2	96,5	94,4	98,5	+2,1	+4,3	95,3	96,4	+1,2	
116,6	+15,9	128,7	138,3	142,8	+11,0	+3,3	128,0	138,2	140,6	+9,8	+1,7	123,3	139,4	+13,1	
93,5	+8,1	106,2	113,0	115,4	+8,7	+2,1	107,4	111,6	114,2	+6,3	+2,3	105,9	112,9	+6,6	21
83,8	+2,9	96,1	100,8	103,3	+7,5	+2,5	97,6	98,3	102,1	+4,6	+3,9	97,3	100,2	+3,0	
120,7	+19,5	134,4	147,2	149,3	+11,1	+1,4	134,8	148,7	148,3	+10,0	-0,3	130,0	148,5	+14,2	
111,0	+18,6	127,8	149,5	155,8	+21,9	+4,2	129,1	138,6	152,6	+18,2	+10,1	122,9	145,6	+18,5	21.1
92,9	+12,6	110,1	124,8	130,6	+18,6	+4,6	112,4	112,4	127,7	+13,6	+13,6	107,9	120,0	+11,2	
141,9	+26,1	158,1	191,4	198,6	+25,6	+3,8	157,6	183,2	195,0	+23,7	+6,4	149,5	189,1	+27,3	
59,9	+15,9	78,2	101,1	94,0	+20,2	-7,0	83,3	99,8	97,6	+17,2	-2,2	85,2	98,7	+15,8	21.11
65,6	+29,9	74,0	73,6	61,0	-17,6	-17,1	77,6	72,1	67,3	-13,3	-6,7	83,8	69,7	-16,8	
53,2	+0,2	83,3	133,7	133,1	+59,8	-0,4	90,1	132,6	133,4	+48,1	+0,6	86,9	133,0	+53,0	
112,2	+18,7	128,9	150,5	157,1	+21,9	+4,4	130,2	139,5	153,8	+18,1	+10,3	123,7	146,6	+18,5	21.12
93,4	+12,4	110,7	125,8	131,9	+19,2	+4,8	113,1	113,1	128,8	+13,9	+13,9	108,3	121,0	+11,7	
144,3	+26,5	180,1	193,0	200,4	+25,2	+3,8	159,4	184,5	196,7	+23,4	+6,6	150,2	190,6	+26,9	
81,4	-0,4	91,1	87,8	87,5	-4,0	-0,3	92,4	92,9	87,7	-5,1	-5,6	94,1	90,3	-4,0	21.2
78,9	-2,4	88,6	87,9	88,6	-	+0,8	89,7	90,8	88,3	-1,6	-2,8	91,6	89,5	-2,3	
92,1	+7,8	102,2	87,4	82,5	-19,3	-5,6	104,1	102,0	85,0	-18,3	-16,7	105,0	93,5	-11,0	

1 INDEX DES AUFTRAGSEINGANGS
1991
NACH ABSCHNITTEN, UNTERABSCHNITTEN,
DER KLASSIFIKATION DER WIRTSCHAFTS
1.1 ORIGINAL
VOLUMEN

WZ93- SCHL.	WIRTSCHAFTSZWEIG		1997			VERAENDERUNG IN % DEZ. 1997 GEGEN			1997			VERAENDERUNG IN % NOV. 1997 GEGEN			KUMULIERT		2-MONATS- DURCHSCHNITT	
			DEZ.	NOV.	NOV.	NOV.	NOV.	OKT.	NOV. 1997 BIS DEZ. 1997	VER- AEND. IN % GEGEN VORJAHR	NOV. 1997	VER- AEND. IN % GEGEN VORJAHR	NOV. 1997 UND DEZ. 1997	VER- AEND. IN % GEGEN VORJAHR				
															DEZ. 1996	NOV. 1997	NOV. 1996	NOV. 1997
21.21	H.V. WELLPAPIER UND -PAPPE SOWIE V. VER- PACKUNGSM. A. PAPIER	INSGESAMT INLAND AUSLAND	78,2 75,2 96,7	+7,4 +6,1 +14,4	-17,9 -18,0 -17,0	95,2 91,7 116,5	+5,3 +4,8 +7,9	+0,6 -0,4 +6,4	90,9 87,2 113,2	+1,8 -0,1 +11,5	86,7 83,5 106,6	+6,3 +5,4 +10,7						
21.22	H.V. HAUSHALTS-,HYGIENE- U. TOILETTENARTIKELN AUS ZELLSTOFF UND PAPIER	INSGESAMT INLAND AUSLAND	72,7 89,0 31,3	-25,3 -8,6 -67,8	-7,9 -7,9 -6,8	78,9 96,6 33,6	-19,5 -0,8 -66,2	-5,1 -5,0 -5,1	84,7 97,2 52,7	-18,3 -5,3 -50,5	75,8 92,8 32,5	-22,4 -4,7 -67,0						
21.23	H.V. SCHREIBWAREN UND BUEROBEDARF AUS PAPIER, KARTON UND PAPPE	INSGESAMT INLAND AUSLAND	88,5 90,1 80,4	-9,1 -3,9 -29,9	-9,5 -10,2 -6,5	97,8 100,3 86,0	-8,3 -1,8 -33,4	-6,2 -1,3 -26,6	99,8 96,2 117,4	-2,5 -3,4 +1,2	93,2 95,2 83,2	-8,7 -2,9 -31,8						
21.24	HERSTELLUNG VON TAPETEN	INSGESAMT INLAND AUSLAND	94,9 82,8 129,3	+40,2 +40,1 +40,2	-20,7 -18,7 -24,1	119,7 101,8 170,4	+21,8 +9,2 +51,2	-10,9 -8,0 -15,6	115,5 94,3 175,8	+9,4 -2,1 +33,2	107,3 92,3 149,9	+29,3 +21,1 +46,2						
21.25	HERSTELLUNG VON SONST. WAREN AUS PAPIER, KAR- TON UND PAPPE	INSGESAMT INLAND AUSLAND	77,5 74,4 89,5	-1,0 -2,2 +2,8	-5,1 -4,0 -8,3	81,7 77,5 97,6	-8,8 -11,1 -1,4	-10,1 -10,8 -7,9	85,4 82,1 98,1	-3,0 -4,2 +1,0	79,6 76,0 93,6	-5,2 -7,0 +0,5						
22	DRUCKGERWERBE, VERVIEL- FAELTIGUNG VON BESPIELTEN TONTRAEGERN	INSGESAMT INLAND AUSLAND	100,2 99,8 104,0	+4,0 +3,7 +7,1	-0,4 +1,6 -17,9	100,6 98,2 126,6	-0,2 -2,3 +20,9	+0,4 -1,3 +17,3	92,3 91,9 97,0	-0,6 -1,2 +5,3	100,4 99,0 115,3	+1,8 +0,6 +14,3						
22.2	DRUCKGERWERBE	INSGESAMT INLAND AUSLAND	102,3 101,5 113,1	+4,3 +3,9 +8,5	+0,2 +2,3 -19,9	102,1 99,2 141,2	-0,2 -2,3 +25,6	+1,0 -1,1 +25,5	94,1 93,2 107,2	-0,6 -1,2 +8,0	102,2 100,4 127,2	+2,0 +0,8 +17,5						
22.21	ZEITUNGSDRUCKEREI	INSGESAMT INLAND AUSLAND	94,0 94,1 31,9	+0,5 +0,5 +12,3	+1,3 +1,3 -3,0	92,8 92,9 32,9	-8,2 -8,2 -21,9	-0,5 -0,5 -5,7	90,5 90,6 30,8	-3,9 -3,9 -25,8	93,4 93,5 32,4	-4,0 -4,0 -8,2						
22.22	DRUCKEREI (OHNE ZEI- TUNGSDRUCKEREI)	INSGESAMT INLAND AUSLAND	102,7 101,7 114,0	+4,9 +4,5 +9,0	-0,2 +2,2 -20,1	102,9 99,5 142,6	+0,5 -2,0 +25,9	+1,7 -0,9 +28,2	94,1 92,9 107,7	-0,3 -1,1 +8,0	102,8 100,6 128,3	+2,6 +1,2 +17,7						
22.24	SATZHERSTELLUNG UND REPRODUKTION	INSGESAMT INLAND AUSLAND	102,1 102,9 83,7	-0,3 - -6,0	+5,7 +6,7 -18,0	96,6 96,4 102,1	-1,3 -2,4 +34,0	-4,7 -5,2 +7,6	94,4 94,8 86,2	-1,6 -1,8 +5,3	99,4 99,7 92,9	-0,8 -1,2 +2,5						
22.25	SONSTIGES DRUCKGERWERBE	INSGESAMT INLAND AUSLAND	138,2 136,9 308,3	+4,6 +4,8 -7,3	-2,9 -2,9 -2,7	142,4 141,0 317,0	+13,8 +16,0 -46,3	-8,2 -1,0 -82,3	125,9 123,5 436,0	+7,1 +7,0 +8,7	140,3 139,0 312,7	+9,1 +10,2 -32,2						
22.31	VERVIELFAELTIGUNG VON BESPIELTEN TONTRAEGERN	INSGESAMT INLAND AUSLAND	63,2 56,0 75,2	-1,6 -3,8 +1,3	-15,4 -21,6 -6,0	74,7 71,4 80,0	-1,7 -3,0 +0,1	-11,7 -10,1 -14,0	60,6 58,2 64,6	-1,3 +2,3 -6,2	69,0 63,7 77,6	-1,6 -3,3 +0,6						
06	CHEMISCHE INDUSTRIE	INSGESAMT INLAND AUSLAND	108,3 91,0 132,3	+13,9 +7,4 +20,8	+1,4 -6,1 +9,7	106,8 96,9 120,6	+3,0 +1,0 +5,3	-10,2 -8,7 -11,7	112,6 99,1 131,3	+7,0 +2,9 +11,7	107,6 94,0 126,5	+8,2 +4,1 +12,9						
24.1	HERSTELLUNG VON CHEMISCHEN GRUNDSTOFFEN	INSGESAMT INLAND AUSLAND	110,7 102,5 118,9	+16,8 +12,3 +21,1	+0,8 -4,1 +5,6	109,8 106,9 112,6	+4,5 +2,6 +6,3	-10,1 -6,7 -13,1	116,3 108,8 123,8	+10,7 +8,4 +12,9	110,3 104,7 115,8	+10,3 +7,1 +13,4						
24.11	HERSTELLUNG VON INDUSTRIEGASEN	INSGESAMT INLAND AUSLAND	100,5 100,7 93,6	+4,8 +5,1 -8,4	-8,7 -8,4 -20,9	110,1 109,9 118,3	-2,0 -2,1 +6,0	-0,9 -0,6 -9,1	106,4 106,4 106,4	+3,6 +3,8 -5,3	105,3 105,3 106,0	+1,2 +1,2 -0,8						
24.12	HERSTELLUNG VON FARB- STOFFEN UND PIGMENTEN	INSGESAMT INLAND AUSLAND	104,1 80,4 116,4	+14,1 +1,8 +19,4	-9,3 -23,0 -3,2	114,8 104,4 120,3	-5,7 -9,9 -3,5	-12,4 -11,0 -13,0	124,3 108,6 132,4	+14,4 +4,8 +19,0	109,5 92,4 118,4	+2,8 -5,2 +6,6						
24.13	HERSTELLUNG VON SONSTIGEN ANORGANISCHEN GRUNDSTOF- FEN UND CHEMIKALIEN	INSGESAMT INLAND AUSLAND	110,0 104,4 116,7	+17,4 +17,4 +17,4	-3,8 -0,1 -7,5	114,3 104,5 126,1	+10,0 +5,7 +14,7	-3,2 -3,6 +2,8	113,0 105,3 122,2	+9,0 +7,6 +10,5	112,2 104,5 121,4	+13,6 +11,3 +16,0						
24.14	HERSTELLUNG VON SONSTIGEN ORGANISCHEN GRUNDSTOFFEN UND CHEMIKALIEN	INSGESAMT INLAND AUSLAND	109,1 100,6 117,4	+19,5 +10,5 +28,2	+8,1 +0,4 +15,6	100,9 100,2 101,6	+4,2 +5,3 +3,3	-8,5 -2,8 -13,3	108,4 99,9 116,6	+13,9 +12,6 +14,9	105,0 100,4 109,5	+11,6 +7,8 +15,3						
24.15	HERSTELLUNG VON DUENGE- MITTELN UND STICKSTOFF- VERBINDUNGEN	INSGESAMT INLAND AUSLAND	117,3 144,8 91,9	+6,2 +12,8 -2,2	+16,0 +28,5 +1,7	101,1 112,7 90,4	+9,3 +4,6 +15,2	+7,2 +22,6 -6,3	98,5 107,1 90,5	+6,7 +2,5 +11,6	109,2 128,8 91,2	+7,6 +9,1 +5,7						
24.16	HERSTELLUNG VON KUNST- STOFF IN PRIMAERFORMEN	INSGESAMT INLAND AUSLAND	115,5 103,2 128,7	+17,1 +15,8 +18,4	-2,5 -8,7 +3,4	118,5 113,0 124,5	+5,8 +2,1 +9,8	-14,5 -12,9 -15,9	127,6 118,8 137,1	+9,2 +7,5 +10,9	117,0 108,1 126,6	+11,1 +8,2 +14,0						
24.17	HERSTELLUNG VON SYNTHET- TISCHEM KAUTSCHUK IN PRIMAERFORMEN	INSGESAMT INLAND AUSLAND	80,9 90,5 76,4	+11,3 -17,4 +37,7	-1,6 -26,8 +21,7	82,2 123,7 62,8	+9,6 +4,0 +15,2	-4,4 -1,5 -7,1	83,4 114,0 69,1	-8,8 -4,0 -12,1	81,6 107,1 69,6	+10,4 -6,2 +26,5						
24.2	HERSTELLUNG VON SCHAED- LINGSBEKAEMPFUNGSM- UND PFLANZENSCHUTZMITTELN	INSGESAMT INLAND AUSLAND	91,0 38,6 119,1	-2,2 -37,0 +8,3	+14,0 +20,6 +12,9	79,8 32,0 105,5	-7,3 -3,3 -7,9	-11,0 -19,2 -9,5	109,8 87,0 122,0	+3,2 -9,4 +9,0	85,4 35,3 112,3	-4,7 -25,2 -						

LAND

FUER DAS VERARBEITENDE GEWERBE
=100
ABTEILUNGEN, GRUPPEN UND KLASSEN
ZWEIGE, AUSGABE 1993 (WZ93)
WERT

INDEX

1996 DEZ.	VER- AEND. IN % GEGEN DEZ. 1995	1996 4. VJ	1997 3. VJ	1997 4. VJ	VERAENDERUNG IN % 4. VJ 1997 GEGEN		1996 2. HJ	1997 1. HJ	1997 2. HJ	VERAENDERUNG IN % 2. HJ 1997 GEGEN		1996	1997	VER- AEND. IN % GEGEN 1996	WZ93 SCHL.
					4. VJ 1996	3. VJ 1997				2. HJ 1996	1. HJ 1997				
72,8	-3,3	85,1	88,9	89,3	+4,9	+0,4	86,8	92,7	89,1	+2,6	-3,9	89,3	90,9	+1,8	21.21
70,9	-3,7	82,9	85,3	86,3	+4,1	+1,2	84,8	88,6	85,8	+1,2	-3,2	87,3	87,2	-0,1	
84,5	-1,3	98,9	110,1	107,6	+8,8	-2,3	99,2	117,5	108,9	+9,8	-7,3	101,5	113,2	+11,5	
97,3	-2,7	101,9	76,9	78,2	-23,3	+1,7	101,8	91,8	77,6	-23,8	-15,5	103,7	84,7	-18,3	21.22
97,4	-6,8	102,0	93,9	95,8	-6,1	+2,0	100,4	99,5	94,8	-5,6	-4,7	102,6	97,2	-5,3	
97,2	+9,8	101,8	33,3	33,4	-67,2	+0,3	105,5	72,1	33,4	-68,3	-53,7	106,4	52,7	-50,5	
97,4	+24,1	104,3	104,3	96,9	-7,1	-7,1	106,1	99,0	100,6	-5,2	+1,6	102,4	99,8	-2,5	21.23
93,8	+22,0	99,9	99,4	97,3	-2,6	-2,1	102,1	94,0	98,4	-3,6	+4,7	99,6	96,2	-3,4	
114,7	+33,2	125,3	128,0	94,5	-24,6	-26,2	126,0	123,6	111,3	-11,7	-10,0	116,0	117,4	+1,2	
67,7	-20,4	91,5	122,0	116,3	+27,1	-4,7	99,0	111,9	119,2	+20,4	+6,5	105,6	115,5	+9,4	21.24
55,1	-29,1	83,6	91,6	98,4	+17,7	+7,4	88,8	93,6	95,0	+7,0	+1,5	96,3	94,3	-2,1	
92,2	+3,2	114,2	208,6	167,2	+46,4	-19,8	127,9	163,7	187,9	+46,9	+14,8	132,0	175,8	+33,2	
78,3	+2,1	86,3	83,3	83,4	-3,4	+0,1	86,5	87,5	83,3	-3,7	-4,8	88,0	85,4	-3,0	21.25
76,1	-0,5	83,9	80,6	79,6	-5,1	-1,2	84,4	84,1	80,1	-5,1	-4,8	85,7	82,1	-4,2	
87,1	+12,7	95,5	93,7	97,7	+2,3	+4,3	94,5	100,5	95,7	+1,3	-4,8	97,1	98,1	+1,0	
96,3	+1,0	100,4	89,8	100,3	-0,1	+11,7	95,1	89,6	95,1	-	+6,1	92,9	92,3	-0,6	22
96,2	+1,3	100,2	89,1	99,2	-1,0	+11,3	95,1	89,6	94,2	-0,9	+5,1	93,0	91,9	-1,2	
97,1	-1,5	102,1	96,7	112,8	+10,5	+16,6	96,2	89,2	104,8	+8,9	+17,5	92,1	97,0	+5,3	
98,1	-	101,9	91,7	101,8	-0,1	+11,0	96,8	91,5	96,8	-	+5,8	94,7	94,1	-0,6	22.2
97,7	+0,6	101,4	90,5	100,3	-1,1	+10,8	96,3	90,9	95,4	-0,9	+5,0	94,3	93,2	-1,2	
104,2	-5,7	108,8	109,5	122,3	+12,4	+11,7	103,7	98,5	115,9	+11,8	+17,7	99,3	107,2	+8,0	
93,5	-3,7	97,7	88,9	93,4	-4,4	+5,1	95,4	89,9	91,2	-4,4	+1,4	94,2	90,5	-3,9	22.21
93,6	-3,7	97,7	89,0	93,5	-4,3	+5,1	95,5	89,9	91,3	-4,4	+1,6	94,3	90,6	-3,9	
28,4	-16,2	39,3	32,3	33,2	-15,5	+2,8	39,9	28,8	32,8	-17,8	+13,9	41,5	30,8	-25,8	
97,9	+0,6	102,1	91,4	102,3	+0,2	+11,9	96,5	91,3	96,8	+0,3	+6,0	94,4	94,1	-0,3	22.22
97,3	+1,1	101,5	89,8	100,5	-1,0	+11,9	95,9	90,7	95,2	-0,7	+5,0	93,9	92,9	-1,1	
104,6	-5,9	109,0	110,2	122,6	+12,5	+11,3	104,2	99,0	116,4	+11,7	+17,6	99,7	107,7	+8,0	
102,4	-5,8	100,5	94,7	100,0	-0,5	+5,6	98,0	91,5	97,4	-0,6	+6,4	95,9	94,4	-1,6	22.24
102,9	-5,9	101,2	95,0	100,3	-0,9	+5,6	98,8	91,9	97,7	-1,1	+6,3	95,5	94,8	-1,8	
89,0	-6,0	82,5	89,3	93,6	+13,5	+4,8	79,2	81,1	91,4	+15,4	+12,7	81,9	86,2	+5,3	
132,1	+31,6	130,2	126,3	145,2	+11,5	+15,0	121,9	116,0	135,8	+11,4	+17,1	117,5	125,9	+7,1	22.25
130,6	+31,0	124,8	125,1	140,1	+12,3	+12,0	118,8	114,3	132,6	+11,6	+16,0	115,4	123,5	+7,0	
332,7	+70,3	831,7	273,8	805,7	-3,1	+194,3	528,5	332,3	539,8	+2,1	+62,4	401,1	436,0	+8,7	
64,2	+34,6	73,7	55,0	74,2	+0,7	+34,9	66,6	56,6	64,6	-3,0	+14,1	61,4	60,6	-1,3	22.31
58,2	+46,6	69,5	54,2	68,9	-0,9	+27,1	63,2	54,8	61,6	-2,5	+12,4	56,9	58,2	+2,3	
74,2	+21,6	80,7	56,2	82,7	+2,5	+47,2	72,2	59,7	69,5	-3,7	+16,4	68,9	64,6	-6,2	
95,1	-0,4	102,9	111,6	111,3	+8,2	-0,3	103,4	113,7	111,5	+7,8	-1,9	105,2	112,6	+7,0	06
84,7	-3,4	94,1	99,3	98,0	+4,1	-1,3	95,6	99,5	98,7	+3,2	-0,8	96,3	99,1	+2,9	
109,5	+3,0	115,2	128,6	129,8	+12,7	+0,9	114,4	133,4	129,2	+12,9	-3,1	117,5	131,3	+11,7	
94,8	+1,6	103,1	116,3	114,2	+10,8	-1,8	103,8	117,4	115,3	+11,1	-1,8	105,1	116,3	+10,7	24.1
91,3	+4,1	99,8	110,6	108,0	+8,2	-2,4	101,2	108,3	109,3	+8,0	+0,9	100,4	108,8	+8,4	
98,2	-0,6	106,3	122,1	120,3	+13,2	-1,5	106,4	126,4	121,2	+13,9	-4,1	109,7	123,8	+12,9	
95,9	-1,6	105,8	107,6	107,2	+1,3	-0,4	105,5	105,4	107,4	+1,8	+1,9	102,7	106,4	+3,6	24.11
95,8	-1,6	105,6	107,7	107,1	+1,4	-0,6	105,2	105,4	107,4	+2,1	+1,9	102,5	106,4	+3,8	
102,2	-1,5	112,0	104,0	114,0	+1,8	+9,6	115,2	103,8	109,0	-5,4	+5,0	112,3	106,4	-5,3	
91,2	-5,8	109,6	126,3	116,7	+6,5	-7,6	109,9	127,0	121,5	+10,6	-4,3	108,7	124,3	+14,4	24.12
79,0	-22,5	100,1	109,8	100,7	+0,6	-8,3	102,3	112,0	105,2	+2,8	-6,1	103,6	108,6	+4,8	
97,5	+3,7	114,5	135,0	125,0	+9,2	-7,4	113,8	134,8	130,0	+14,2	-3,6	111,3	132,4	+19,0	
93,7	-2,9	101,3	113,0	114,1	+12,6	+1,0	100,8	112,4	113,6	+12,7	+1,1	103,7	113,0	+9,0	24.13
88,9	-4,3	96,5	107,6	105,8	+9,6	-1,7	96,3	103,9	106,7	+10,8	+2,7	97,9	105,3	+7,6	
99,4	-1,5	107,0	119,3	124,2	+16,1	+4,1	106,1	122,7	121,8	+14,8	-0,7	110,6	122,2	+10,5	
91,3	+6,4	95,6	109,3	106,8	+11,7	-2,3	94,3	108,7	108,1	+14,6	-0,6	95,2	108,4	+13,9	24.14
91,0	+19,6	91,6	101,5	101,3	+10,6	-0,2	90,6	98,4	101,4	+11,9	+3,0	88,7	99,9	+12,6	
91,6	-3,8	99,6	116,9	112,1	+12,6	-4,1	97,8	118,6	114,5	+17,1	-3,5	101,5	116,6	+14,9	
110,5	-14,1	95,2	93,0	104,2	+9,5	+12,0	92,0	98,3	98,6	+7,2	+0,3	92,3	98,5	+6,7	24.15
128,4	-17,6	108,7	110,3	116,5	+7,2	+5,6	108,3	100,9	113,4	+4,7	+12,4	104,5	107,1	+2,5	
94,0	-9,3	82,6	77,2	92,9	+12,5	+20,3	77,0	95,9	85,1	+10,5	-11,3	81,1	90,5	+11,6	
98,6	+3,8	111,2	126,6	124,2	+11,7	-1,9	114,8	129,8	125,4	+9,2	-3,4	116,8	127,6	+9,2	24.16
89,1	+3,4	106,1	120,4	115,3	+8,7	-4,2	110,6	119,7	117,8	+6,5	-1,6	110,5	118,8	+7,5	
108,7	+4,1	116,7	133,3	133,8	+14,7	+0,4	119,3	140,7	133,5	+11,9	-5,1	123,6	137,1	+10,9	
72,7	-8,7	81,0	87,2	83,0	+2,5	-4,8	87,7	81,6	85,1	-3,0	+4,3	91,4	83,4	-8,8	24.17
109,5	+33,5	124,4	123,4	113,3	-8,9	-8,2	126,6	109,6	118,3	-6,6	+7,9	118,8	114,0	-4,0	
55,5	-29,2	60,7	70,4	68,9	+13,5	-2,1	69,5	68,6	69,7	+0,3	+1,6	78,6	69,1	-12,1	
93,0	-12,3	83,1	82,2	86,8	+4,5	+5,6	82,6	135,1	84,5	+2,3	-37,5	106,4	109,8	+3,2	24.2
61,3	-20,1	45,4	73,6	36,7	-19,2	-50,1	60,1	118,8	55,2	-8,2	-53,5	96,0	87,0	-9,4	
110,0	-9,7	103,3	86,8	113,7	+10,1	+31,0	94,6	143,8	100,3	+6,0	-30,3	111,9	122,0	+9,0	

1 INDEX DES AUFTRAGSEINGANGS
 1991
 NACH ABSCHNITTEN, UNTERABSCHNITTEN,
 DER KLASSIFIKATION DER WIRTSCHAFTS
 1.1 ORIGINAL

VOLUMEN

WZ93- SCHL.	WIRTSCHAFTSZWEIG	1997 DEZ.	VERAENDERUNG IN % DEZ. 1997 GEGEN		1997 NOV.	VERAENDERUNG IN % NOV. 1997 GEGEN		KUMULIERT		2-MONATS- DURCHSCHNITT		
			DEZ. 1996	NOV. 1997		NOV. 1996	OKT. 1997	JAN. 1997 BIS DEZ. 1997	VER- AEND. IN % GEGEN VORJAHR	NOV. 1997 UND DEZ. 1997	VER- AEND. IN % GEGEN VORJAHR	
24.3	HERSTELLUNG VON ANSTRICH- MITTELN, DRUCKFARBEN UND KITTEN	INSGESAMT	86,7	+10,7	-18,0	105,7	-3,5	-12,6	109,0	+3,8	96,2	+2,4
		INLAND	78,2	+9,1	-20,9	98,8	-4,6	-11,5	101,9	+0,3	88,5	+0,9
		AUSLAND	113,2	+14,6	-11,1	127,3	-0,5	-15,1	131,2	+13,5	120,3	+6,1
24.4	HERSTELLUNG VON PHARMA- ZEUTISCHEN ERZEUGNISSEN	INSGESAMT	135,3	+15,7	+22,1	110,8	+1,6	-10,6	119,8	+2,6	123,1	+8,9
		INLAND	99,6	+2,7	+1,7	97,9	+0,4	-10,3	98,6	-4,3	98,8	+1,5
		AUSLAND	214,2	+33,2	+53,8	139,3	+3,3	-11,2	166,6	+13,0	176,8	+19,6
24.41	HERSTELLUNG VON PHARMA- ZEUTISCHEN GRUNDSTOFFEN	INSGESAMT	150,7	+19,4	+34,4	112,1	-9,9	-23,8	137,8	+11,1	131,4	+4,9
		INLAND	115,6	-22,7	+13,6	101,8	-13,7	-11,5	111,5	-3,9	108,7	-18,8
		AUSLAND	162,1	+36,7	+40,5	115,4	-8,8	-26,7	146,3	+15,6	138,8	+13,2
24.42	H.V. PHARM. SPEZIALI- TAETEN UND SONSTIGEN PHARM. ERZEUGNISSEN	INSGESAMT	133,8	+15,3	+20,9	110,7	+2,9	-9,1	118,1	+1,7	122,3	+9,4
		INLAND	99,1	+3,9	+1,3	97,8	+1,0	-10,2	98,3	-4,1	98,5	+2,5
		AUSLAND	228,2	+32,5	+56,6	145,7	+6,3	-7,0	172,1	+12,5	187,0	+20,9
24.5	H.V. SEIFEN, WASCH- REINIGUNGS- UND KOERPER- PFLEGEMITTELN	INSGESAMT	79,2	+2,9	-8,3	86,4	+2,6	-8,1	87,5	-	82,8	+2,7
		INLAND	73,3	+5,0	-6,6	78,5	+1,8	-9,5	79,7	-0,1	75,9	+3,3
		AUSLAND	100,3	-2,1	-12,4	114,5	+4,4	-4,5	115,1	+0,3	107,4	+1,2
24.51	H.V. SEIFEN, WASCH- REINIGUNGS- UND POLIER- MITTELN	INSGESAMT	83,4	+12,4	-2,5	85,5	+4,0	-7,2	86,7	+2,4	84,5	+8,1
		INLAND	78,7	+12,9	-1,3	79,7	+3,6	-8,1	80,0	+1,3	79,2	+8,0
		AUSLAND	96,0	+11,8	-4,8	100,8	+4,8	-5,4	104,5	+5,0	98,4	+8,0
24.52	HERSTELLUNG VON DUFT- U. KOERPERPFLEGEMITTELN	INSGESAMT	74,9	-6,1	-14,2	87,3	+1,2	-9,0	88,3	-2,2	81,1	-2,4
		INLAND	68,5	-2,0	-11,5	77,4	+0,3	-10,7	79,5	-1,1	73,0	-0,8
		AUSLAND	107,8	-17,5	-21,9	138,0	+3,9	-3,4	133,2	-5,6	122,9	-6,7
24.6	HERSTELLUNG VON SONST. CHEMISCHEN ERZEUGNISSEN	INSGESAMT	107,1	+17,4	-9,2	117,9	+10,2	-9,6	117,3	+8,7	112,5	+13,5
		INLAND	84,9	+6,4	-16,8	102,1	+4,9	-8,8	100,7	+5,2	93,5	+5,5
		AUSLAND	131,1	+26,8	-2,9	135,0	+15,0	-10,1	135,1	+11,7	133,1	+20,6
24.61	HERSTELLUNG VON PYRO- TECHNISCHEN ERZEUGNISSEN	INSGESAMT	103,8	+4,4	-13,3	119,7	-18,3	+0,2	123,2	+7,2	111,8	-9,1
		INLAND	110,1	-6,0	-13,6	127,5	-10,2	+2,7	136,7	+11,8	118,8	-8,3
		AUSLAND	90,9	+44,1	-12,5	103,9	-33,4	-5,5	95,4	-4,5	97,4	-11,1
24.62	HERSTELLUNG VON KLEB- STOFFEN UND GELATINE	INSGESAMT	87,1	+9,7	-17,1	105,1	+3,2	-8,8	104,1	+4,6	96,1	+6,1
		INLAND	75,4	+8,5	-18,7	92,7	-3,1	-8,8	92,6	+0,1	84,1	+1,8
		AUSLAND	109,5	+11,3	-15,1	128,9	+13,7	-8,8	126,2	+11,7	119,2	+12,6
24.63	HERSTELLUNG VON ETHE- RISCHEN DELEN	INSGESAMT	97,2	+14,9	-15,7	115,3	-1,7	-14,1	126,9	+9,7	106,3	+5,2
		INLAND	89,5	+19,7	-17,1	108,0	-3,3	-9,9	114,7	+2,5	98,8	+5,9
		AUSLAND	105,5	+10,9	-14,3	123,1	-0,2	-17,7	140,0	+16,9	114,3	+4,7
24.64	HERSTELLUNG VON FOTO- CHEMISCHEN ERZEUGNISSEN	INSGESAMT	70,1	+10,7	-10,5	78,3	+0,4	-11,9	83,4	-7,7	74,2	+5,0
		INLAND	62,7	+2,3	-14,5	73,3	+7,6	-14,4	74,3	-7,8	68,0	+5,1
		AUSLAND	74,1	+15,1	-8,5	81,0	-2,9	-10,7	88,2	-7,8	77,6	+5,0
24.65	HERSTELLUNG VON UNBE- SPIELTEN TON-, BILD- UND DATENTRAEGERN	INSGESAMT	170,2	+59,7	+0,4	169,5	+33,0	-3,5	154,2	+15,7	169,9	+45,2
		INLAND	104,5	-5,8	-31,3	152,1	+4,6	-18,0	144,1	+31,0	128,3	+0,1
		AUSLAND	195,6	+86,5	+10,9	176,3	+46,4	+2,7	158,1	+11,1	186,0	+65,0
24.66	HERSTELLUNG VON CHE- MISCHEN ERZEUGNISSEN A.N.G.	INSGESAMT	115,8	+16,1	-8,4	126,4	+13,9	-10,3	124,6	+12,6	121,1	+14,9
		INLAND	87,7	+8,1	-16,1	104,5	+8,7	-8,2	101,9	+6,2	96,1	+8,5
		AUSLAND	151,4	+23,0	-1,9	154,3	+18,9	-11,9	154,1	+18,4	152,9	+20,9
24.7	HERSTELLUNG VON CHEMIE- FASERN	INSGESAMT	91,3	-1,2	-6,5	97,6	-8,5	-10,1	101,4	+8,0	94,5	-5,1
		INLAND	61,7	+5,1	-3,6	64,0	-13,6	-8,7	68,4	+2,7	62,9	-5,3
		AUSLAND	116,1	-3,7	-7,6	125,7	-6,3	-10,8	129,0	+10,4	120,9	+5,1
DH	HERSTELLUNG VON GUMMI- UND KUNSTSTOFFWAREN	INSGESAMT	94,2	+12,8	-15,1	110,9	+5,0	-8,0	108,3	+6,5	102,6	+8,5
		INLAND	88,5	+11,2	-16,1	105,5	+3,2	-7,7	102,9	+3,9	97,0	+6,7
		AUSLAND	112,4	+17,3	-11,8	127,5	+9,4	-8,4	125,3	+13,7	120,0	+13,0
25.1	HERSTELLUNG VON GUMMI- WAREN	INSGESAMT	91,8	+13,8	-20,4	115,3	+8,1	-4,6	110,2	+11,2	103,6	+10,6
		INLAND	83,0	+13,4	-22,4	107,0	+8,4	-3,8	101,4	+10,6	95,0	+10,5
		AUSLAND	115,4	+14,4	-16,3	137,8	+7,7	-6,1	133,6	+12,3	128,6	+10,7
25.11	HERSTELLUNG VON BEREI- FUNGEN	INSGESAMT	93,7	+10,2	-28,6	131,3	+7,8	-2,2	112,2	+7,4	112,5	+8,8
		INLAND	76,6	+10,7	-33,9	115,8	+12,6	-0,6	95,8	+8,5	96,2	+11,9
		AUSLAND	134,0	+9,5	-20,2	168,0	+0,7	-4,7	151,0	+6,0	151,0	+4,4
25.13	HERSTELLUNG VON SONST. GUMMIWAREN	INSGESAMT	90,7	+16,1	-14,2	105,7	+8,4	-6,2	108,9	+13,6	98,2	+11,8
		INLAND	86,6	+14,9	-15,0	101,9	+5,7	-5,8	104,6	+11,8	94,3	+9,8
		AUSLAND	102,4	+19,3	-12,3	116,7	+15,9	-7,4	121,3	+18,5	109,6	+17,5
25.2	HERSTELLUNG VON KUNST- STOFFWAREN	INSGESAMT	94,9	+12,6	-13,5	109,7	+4,1	-9,0	107,9	+5,4	102,3	+7,8
		INLAND	89,9	+10,6	-14,5	105,2	+2,1	-8,9	103,3	+2,4	97,6	+5,9
		AUSLAND	111,4	+18,3	-10,4	124,3	+10,0	-9,2	122,7	+14,2	117,9	+13,8
25.21	H.V. PLATTEN, FOLIEN, SCHLAEUCHEN U. PROFILEN AUS KUNSTSTOFF	INSGESAMT	98,6	+17,9	-16,9	118,7	+7,2	-10,6	117,0	+9,8	108,7	+11,8
		INLAND	88,8	+14,0	-19,6	110,4	+3,2	-11,3	110,1	+4,9	99,6	+7,7
		AUSLAND	119,0	+24,5	-12,6	136,1	+14,9	-9,4	131,3	+19,6	127,6	+19,3
25.22	H.V. VERPACKUNGSMITTELN AUS KUNSTSTOFF	INSGESAMT	98,1	+8,3	-5,8	104,1	-1,2	-6,1	105,2	+1,4	101,1	+3,2
		INLAND	85,3	+8,1	-7,2	91,9	-3,3	-4,9	91,5	-2,5	88,6	+1,8
		AUSLAND	146,2	+8,5	-2,5	149,9	+3,9	-8,9	156,3	+11,2	148,1	+6,2

LAND

FUER DAS VERARBEITENDE GEWERBE
=100
ABTEILUNGEN, GRUPPEN UND KLASSEN
ZWEIGE, AUSGABE 1993 (WZ93)
WERT

INDEX

1996 DEZ.	VER- AEND. IN % GEGEN DEZ. 1995	1996 4. VJ	1997 3. VJ	1997 4. VJ	VERAENDERUNG IN % 4. VJ 1997 GEGEN		1996 2. HJ	1997 1. HJ	1997 2. HJ	VERAENDERUNG IN % 2. HJ 1997 GEGEN		1996	1997	VER- AEND. IN % GEGEN 1996	WZ93 SCHL.
					4. VJ	3. VJ				2. HJ	1. HJ				
					1996	1997				1996	1997				
78,3	-0,9	102,2	117,7	104,5	+2,3	-11,2	106,8	106,9	111,1	+4,0	+3,9	105,0	109,0	+3,8	24.3
71,7	-5,5	96,3	111,8	96,2	-0,1	-14,0	103,2	99,7	104,0	+0,8	+4,3	101,6	101,9	+0,3	
98,8	+11,4	120,5	136,3	130,2	+8,0	-4,5	118,0	129,2	133,2	+12,9	+3,1	115,6	131,2	+13,5	
116,9	+0,2	115,1	117,4	123,4	+7,2	+5,1	115,4	119,3	120,4	+4,3	+0,9	116,8	119,8	+2,6	24.4
97,0	-3,8	101,0	94,8	102,2	+1,2	+7,8	101,7	98,8	98,5	-3,1	-0,3	103,0	98,6	-4,3	
160,8	+5,9	146,3	167,3	170,1	+16,3	+1,7	145,7	164,6	168,7	+15,8	+2,5	147,4	166,6	+13,0	
126,2	+25,6	127,7	152,8	136,6	+7,0	-10,6	120,3	131,0	144,7	+20,3	+10,5	124,0	137,8	+11,1	24.41
149,6	+54,1	128,6	110,3	110,8	-13,8	+0,5	112,5	112,4	110,6	-1,7	-1,6	116,0	111,5	-3,9	
118,6	+16,7	127,4	166,5	145,0	+13,8	-12,9	122,7	136,9	155,7	+26,9	+13,7	126,6	146,3	+15,6	
116,0	-1,9	113,9	114,0	122,1	+7,2	+7,1	114,9	118,1	118,1	+2,8	-	116,1	118,1	+1,7	24.42
95,4	-5,5	100,2	94,3	101,9	+1,7	+8,1	101,4	98,4	98,1	-3,3	-0,3	102,5	98,3	-4,1	
172,2	+4,2	151,4	167,5	176,9	+16,8	+5,6	151,9	172,0	172,2	+13,4	+0,1	153,0	172,1	+12,5	
77,0	-4,5	84,5	86,2	86,5	+2,4	+0,3	84,2	88,6	86,4	+2,6	-2,5	87,5	87,5	-	24.5
69,8	-9,9	77,3	78,5	79,5	+2,8	+1,3	76,9	80,4	79,0	+2,7	-1,7	79,8	79,7	-0,1	
102,4	+11,9	110,0	113,2	111,6	+1,5	-1,4	109,8	117,7	112,4	+2,4	-4,5	114,8	115,1	+0,3	
74,2	-6,3	81,8	85,4	87,0	+6,4	+1,9	82,6	87,2	86,2	+4,4	-1,1	84,7	86,7	+2,4	24.51
69,7	-10,5	76,8	79,3	81,7	+6,4	+3,0	77,5	79,4	80,5	+3,9	+1,4	79,0	80,0	+1,3	
85,9	+4,0	95,0	101,4	101,1	+6,4	-0,3	95,9	107,7	101,2	+5,5	-6,0	99,5	104,5	+5,0	
79,8	-2,7	87,3	86,9	86,0	-1,5	-1,0	85,8	90,1	86,5	+0,8	-4,0	90,3	88,3	-2,2	24.52
68,9	-9,3	77,8	77,9	77,5	-0,4	-0,5	76,4	81,3	77,7	+1,7	-4,4	80,4	79,5	-1,1	
130,6	+22,4	135,8	133,4	129,6	-4,6	-2,8	133,7	134,9	131,5	-1,6	-2,5	141,1	133,2	-5,6	
91,2	-8,8	105,3	117,5	118,5	+12,5	+0,9	106,8	116,6	118,0	+10,5	+1,2	107,9	117,3	+8,7	24.6
79,8	-16,3	95,6	100,8	99,7	+4,3	-1,1	96,2	101,2	100,2	+4,2	-1,0	95,7	100,7	+5,2	
103,4	-1,6	115,7	135,5	138,8	+20,0	+2,4	118,1	133,1	137,2	+16,2	+3,1	120,9	135,1	+11,7	
99,4	-57,9	137,3	90,5	114,3	-16,8	+26,3	118,4	144,0	102,4	-13,5	-28,9	114,9	123,2	+7,2	24.61
117,1	-63,6	154,5	97,2	120,6	-21,9	+24,1	129,4	164,6	108,9	-15,8	-33,8	122,3	136,7	+11,8	
63,1	+4,8	102,0	76,8	101,6	-0,4	+32,3	95,8	101,7	89,2	-6,9	-12,3	99,9	95,4	-4,5	
79,4	-2,9	95,7	100,0	102,5	+7,1	+2,5	98,2	107,0	101,2	+3,1	-5,4	99,5	104,1	+4,6	24.62
69,5	-9,9	88,3	90,8	89,9	+1,8	-1,0	90,8	94,8	90,4	-0,4	-4,6	92,5	92,6	+0,1	
98,4	+8,1	110,1	117,7	126,6	+15,0	+7,6	112,6	130,3	122,1	+8,4	-6,3	113,0	126,2	+11,7	
84,6	-8,9	107,8	122,8	115,6	+7,2	-5,9	110,8	134,6	119,2	+7,6	-11,4	115,7	126,9	+9,7	24.63
74,8	-15,5	101,1	108,2	105,8	+4,6	-2,2	106,7	122,3	107,0	+0,3	-12,5	111,9	114,7	+2,5	
95,1	-2,5	115,1	138,4	126,1	+9,6	-8,9	115,2	147,8	132,2	+14,8	-10,6	119,8	140,0	+16,9	
63,3	-34,9	76,4	90,8	79,1	+3,5	-12,9	83,8	81,8	85,0	+1,4	+3,9	90,4	83,4	-7,7	24.64
81,3	-25,6	72,0	81,2	73,9	+2,6	-9,0	77,6	71,1	77,6	-	+9,1	80,6	74,3	-7,8	
64,4	-38,8	78,8	95,9	81,9	+3,9	-14,6	87,1	87,5	88,9	+2,1	+1,6	95,7	88,2	-7,8	
106,6	+19,2	126,7	161,4	171,8	+35,6	+6,4	128,3	141,8	166,6	+29,9	+17,5	133,3	154,2	+15,7	24.65
110,9	-1,2	128,6	143,1	147,3	+14,5	+2,9	112,0	143,0	145,2	+29,6	+1,5	110,0	144,1	+31,0	
104,9	+30,3	126,0	168,4	181,2	+43,8	+7,6	134,6	141,3	174,8	+29,9	+23,7	142,3	158,1	+11,1	
99,7	+2,8	110,9	125,1	127,7	+15,1	+2,1	111,7	122,7	126,4	+13,2	+3,0	110,7	124,6	+12,6	24.66
81,1	-3,1	94,8	104,0	102,0	+7,6	-1,9	96,7	99,6	103,0	+6,5	+3,4	95,4	101,3	+6,2	
123,1	+8,2	131,3	151,9	160,3	+22,1	+5,5	130,7	152,0	156,1	+19,4	+2,7	130,2	154,1	+18,4	
92,4	+23,9	102,8	90,9	99,2	-3,5	+9,1	94,7	107,7	95,1	+0,4	-11,7	93,9	101,4	+8,0	24.7
58,7	-2,5	69,1	62,3	65,3	-5,5	+4,8	65,7	73,0	63,8	-2,9	-12,6	66,6	68,4	+2,7	
120,6	+39,1	130,9	114,9	127,6	-2,5	+11,1	118,9	136,7	121,2	+1,9	-11,3	116,8	129,0	+10,4	
83,5	-	100,4	111,0	108,6	+8,2	-2,2	101,3	106,9	109,8	+8,4	+2,7	101,7	108,3	+6,5	DH
79,6	-3,4	96,8	106,8	102,9	+6,3	-3,7	98,8	101,0	104,9	+6,2	+3,9	99,0	102,9	+3,9	
95,8	+10,2	112,1	124,1	126,4	+12,8	+1,9	109,2	125,3	125,3	+14,7	-	110,2	125,3	+13,7	
80,7	+1,8	98,6	114,8	109,3	+10,9	-4,8	98,2	108,3	112,1	+14,2	+3,5	99,1	110,2	+11,2	25.1
73,2	-1,7	89,9	107,2	100,4	+11,7	-6,3	90,2	99,0	103,8	+15,1	+4,8	91,7	101,4	+10,6	
100,9	+9,7	122,1	135,0	133,3	+9,2	-1,3	119,8	133,0	134,2	+12,0	+0,9	119,0	133,6	+12,3	
85,0	-0,5	108,4	109,5	119,8	+10,5	+9,4	105,8	109,8	114,7	+8,4	+4,5	104,5	112,2	+7,4	25.11
69,2	-7,7	88,5	94,5	103,0	+16,4	+9,0	86,9	92,9	98,7	+13,6	+6,2	88,3	95,8	+8,5	
122,4	+11,3	155,4	144,9	159,4	+2,6	+10,0	150,4	149,9	152,2	+1,2	+1,5	142,5	151,0	+6,0	
78,1	+3,3	92,7	117,9	103,0	+11,1	-12,6	93,7	107,3	110,5	+17,9	+3,0	95,9	108,9	+13,6	25.13
75,4	+1,5	90,7	114,4	98,9	+9,0	-13,5	92,1	102,5	106,7	+15,9	+4,1	93,6	104,6	+11,8	
85,8	+8,2	98,7	128,1	115,0	+16,5	-10,2	98,3	121,1	121,6	+23,7	+0,4	102,4	121,3	+18,5	
84,3	-0,5	101,0	110,0	108,4	+7,3	-1,5	102,2	106,5	109,2	+6,8	+2,5	102,4	107,9	+5,4	25.2
81,3	-3,8	98,5	106,7	103,5	+5,1	-3,0	101,0	101,5	105,1	+4,1	+3,5	100,9	103,3	+2,4	
94,2	+10,3	109,0	120,8	124,2	+13,9	+2,8	106,0	122,9	122,5	+15,6	-0,3	107,4	122,7	+14,2	
83,6	+8,7	105,2	122,4	116,7	+10,9	-4,7	107,7	114,4	119,5	+11,0	+4,5	106,6	117,0	+9,8	25.21
77,9	+3,9	101,6	118,2	107,9	+6,2	-8,7	106,8	120,2	113,0	+5,8	+5,4	105,0	110,1	+4,9	
95,6	+17,9	112,6	131,1	135,1	+20,0	+3,1	109,6	129,5	133,1	+21,4	+2,8	109,8	131,3	+19,6	
90,6	-3,6	102,5	100,3	104,4	+1,9	+4,1	101,5	108,0	102,4	+0,9	-5,2	103,7	105,2	+1,4	25.22
78,9	-8,7	91,5	88,2	91,3	-0,2	+3,5	91,0	93,3	89,8	-1,3	-3,8	93,8	91,5	-2,5	
134,7	+9,9	143,5	145,8	153,6	+7,0	+5,3	140,7	163,0	149,7	+6,4	-8,2	140,6	156,3	+11,2	

1 INDEX DES AUFTRAGSEINGANGS
 1991
 NACH ABSCHNITTEN, UNTERABSCHNITTEN,
 DER KLASSIFIKATION DER WIRTSCHAFTS
 1.1 ORIGINAL

VOLUMEN

WZ93- SCHL.	WIRTSCHAFTSZWEIG		VERAENDERUNG IN % DEZ. 1997 GEGEN			VERAENDERUNG IN % NOV. 1997 GEGEN			KUMULIERT		2-MONATS- DURCHSCHNITT 1997 UND VER- AEND. IN % GEGEN VORJAHR	
			1997			1997			JAN. 1997	VER- AEND. IN % GEGEN VORJAHR	DURCHSCHNITT 1997 UND VER- AEND. IN % GEGEN VORJAHR	VER- AEND. IN % GEGEN VORJAHR
			DEZ.	DEZ. 1996	NOV. 1997	NOV.	NOV. 1996	OKT. 1997	NOV. 1997	DEZ. 1997	NOV. 1997	DEZ. 1997
25.23	H.V. BAUBEDARFSARTIKELN AUS KUNSTSTOFF	INSGESAMT	94,7	+5,3	-22,3	121,9	-2,4	-10,7	116,7	+1,2	108,3	+0,8
		INLAND	94,4	+2,9	-22,8	122,3	-3,8	-10,8	116,6	-0,3	108,4	-0,9
		AUSLAND	97,3	+31,0	-18,0	118,6	+12,2	-9,5	117,7	+15,6	108,0	+20,0
25.24	HERSTELLUNG VON SONST. KUNSTSTOFFWAREN	INSGESAMT	90,5	+12,7	-9,0	99,4	+6,3	-7,6	97,7	+4,5	95,0	+9,3
		INLAND	90,5	+12,7	-8,7	99,1	+6,6	-7,4	97,2	+3,7	94,8	+9,3
		AUSLAND	90,7	+12,5	-9,5	100,2	+5,0	-8,7	99,6	+7,3	95,5	+8,5
DI	GLASGEWERBE, KERAMIK, VERARBEITUNG VON STEINEN UND ERDEN	INSGESAMT	86,8	+3,2	-16,9	104,4	+0,9	-12,3	103,0	+2,8	95,6	+1,9
		INLAND	83,3	-1,0	-19,1	103,0	-2,0	-13,7	102,0	+0,1	93,2	-1,5
		AUSLAND	97,7	+16,2	-10,0	108,5	+10,0	-7,9	106,1	+11,9	103,1	+12,8
26.1	HERSTELLUNG UND VERAR- BEITUNG VON GLAS	INSGESAMT	101,7	+0,1	-11,9	115,4	+0,9	-12,2	112,5	+5,0	108,6	+0,6
		INLAND	95,5	-6,1	-13,0	109,8	-4,4	-13,7	107,9	+1,7	102,7	-5,2
		AUSLAND	118,7	+17,2	-9,3	130,9	+15,7	-8,1	125,0	+13,7	124,8	+16,4
26.11	HERSTELLUNG VON FLACH- GLAS	INSGESAMT	104,0	+7,7	-14,6	121,8	+29,9	-9,6	112,1	+13,7	112,9	+18,6
		INLAND	106,4	+12,2	-18,0	129,8	+32,9	-10,1	112,8	+15,5	118,1	+22,6
		AUSLAND	100,7	+1,6	-9,3	111,0	+25,6	-8,6	111,1	+11,4	105,9	+12,9
26.12	VEREDLUNG UND VERARBEI- TUNG VON FLACHGLAS	INSGESAMT	112,3	+12,3	-17,2	135,6	+3,2	-9,9	126,5	+7,3	124,0	+7,2
		INLAND	108,4	+12,3	-14,8	127,3	-2,8	-12,6	121,8	+3,4	117,9	+3,6
		AUSLAND	133,6	+12,6	-26,1	180,7	+35,1	+1,7	151,6	+27,8	157,2	+24,5
26.13	HERSTELLUNG VON HOHLGLAS	INSGESAMT	86,7	-24,9	-8,7	95,0	-10,0	-7,8	97,0	-4,2	90,9	-17,8
		INLAND	80,5	-28,9	-9,7	89,1	-14,1	-6,7	90,3	-6,5	84,8	-21,8
		AUSLAND	108,6	-12,1	-6,1	115,7	+2,9	-10,9	120,7	+2,4	112,2	-4,9
26.14	HERSTELLUNG VON GLAS- FASER	INSGESAMT	99,2	-0,6	-13,2	114,3	+1,8	-18,4	122,5	+5,6	106,8	+0,7
		INLAND	93,1	+4,1	-13,9	108,1	-8,8	-19,2	117,9	+2,3	100,6	-3,3
		AUSLAND	117,0	-10,1	-11,6	132,3	+40,4	-16,3	135,7	+14,7	124,7	+11,1
26.15	HERSTELLUNG, VEREDLUNG U. VERARB. VON SONST. GLAS EINSCHL. TECHN. GLASW.	INSGESAMT	116,3	+59,1	-2,1	118,8	+6,3	-22,7	114,6	+17,8	117,6	+27,1
		INLAND	100,7	+11,6	-10,6	112,7	+8,2	-35,1	113,0	+18,0	106,7	+9,8
		AUSLAND	128,4	+114,7	+4,0	123,5	+5,0	-10,6	115,8	+17,7	126,0	+42,1
26.2	KERAMIK (OHNE ZIEGELEI UND BAUKERAMIK)	INSGESAMT	72,7	+9,3	-11,2	81,9	-0,4	-5,8	80,8	-0,6	77,3	+3,9
		INLAND	67,7	+3,8	-12,9	77,7	-3,1	-6,6	75,9	-6,8	72,7	-
		AUSLAND	80,5	+17,2	-9,2	88,7	+4,0	-4,3	88,6	+9,4	84,6	+9,9
26.21	H.V. KERAMISCHEN HAUS- HALTWAREN UND ZIERGE- GENSTAENDEN	INSGESAMT	51,5	+13,4	-13,4	59,5	-5,1	-10,4	60,8	-3,8	55,5	+2,6
		INLAND	55,4	+20,2	-14,0	64,4	-5,7	-8,5	62,6	-7,5	59,9	+4,7
		AUSLAND	44,6	+0,9	-12,2	50,8	-3,4	-14,2	57,5	+4,4	47,7	-1,4
26.22	HERSTELLUNG VON SANI- TAERKERAMIK	INSGESAMT	41,6	-24,5	-16,0	49,5	-34,9	-16,0	54,0	-30,6	45,6	-30,5
		INLAND	39,9	-28,6	-14,2	46,5	-38,6	-16,5	51,7	-33,7	43,2	-34,3
		AUSLAND	51,0	+0,6	-22,8	66,1	-14,9	-14,0	67,1	-12,1	58,6	-8,7
26.23	H.V. ISOLATOREN UND ISOLIERTEILEN AUS KERAMIK	INSGESAMT	98,9	-5,6	-27,8	136,9	+18,2	+55,6	115,1	+6,6	117,9	+6,9
		INLAND	75,3	-16,4	-26,8	102,8	-12,1	+19,3	97,9	-3,0	89,1	-13,9
		AUSLAND	137,1	+6,7	-28,7	192,2	+68,4	+111,7	142,9	+19,6	164,7	+35,8
26.24	H.V. KERAMISCHEN ERZEUG- NISSEN F. SONST. TECHN. ZWECKE	INSGESAMT	127,0	+45,3	+1,0	125,7	+13,1	-8,4	123,9	+15,4	126,4	+27,3
		INLAND	99,8	+29,8	+5,3	94,8	+11,9	-9,9	100,0	+9,5	97,3	+20,4
		AUSLAND	174,1	+65,0	-2,8	179,1	+14,4	-7,0	165,2	+22,2	176,6	+34,7
26.25	HERSTELLUNG VON KERA- MISCHEN ERZEUGNISSEN A.N.G.	INSGESAMT	67,7	+9,0	-24,3	89,4	+11,5	-6,0	84,6	+5,9	78,6	+10,4
		INLAND	63,9	+13,1	-22,8	82,8	+8,2	-9,9	83,0	+7,0	73,4	+10,4
		AUSLAND	77,2	+1,3	-27,0	105,8	+18,5	+2,7	88,6	+3,5	91,5	+10,5
26.26	H.V. FEUERFESTEN KERA- MISCHEN WERKSTOFFEN	INSGESAMT	91,2	+11,2	-6,0	97,0	+4,6	-8,4	95,7	+5,3	94,1	+7,7
		INLAND	94,9	+3,7	-10,5	106,0	+16,1	-4,2	97,5	+0,9	100,5	+10,0
		AUSLAND	87,9	+19,3	-1,5	89,2	-5,0	-12,2	94,2	+9,7	88,6	+5,7
26.3	H.V. KERAMISCHEN WAND- U. BODENFLIESEN UND -PLATTEN	INSGESAMT	55,4	+6,7	-25,9	74,8	-2,2	-16,4	82,2	+2,1	85,1	+1,4
		INLAND	61,5	+6,6	-29,6	87,4	+2,8	-17,0	93,1	+3,7	74,5	+4,3
		AUSLAND	40,9	+7,3	-8,7	44,8	-20,4	-14,2	56,5	-3,6	42,9	-9,1
26.4	ZIEGELEI, HERSTELLUNG VON SONST. BAUKERAMIK	INSGESAMT	73,6	+8,9	-37,8	118,3	+5,7	-22,4	121,5	+2,0	96,0	+6,9
		INLAND	74,9	+8,7	-38,0	120,9	+6,1	-22,3	123,8	+1,8	97,9	+7,1
		AUSLAND	43,7	+7,1	-26,6	59,5	-12,8	-32,2	69,4	+7,3	51,6	-5,3
26.51	HERSTELLUNG VON ZEMENT	INSGESAMT	74,3	+4,1	-25,8	100,2	-0,8	-15,6	99,8	+1,3	87,3	+1,3
		INLAND	73,0	+3,7	-26,1	98,8	-0,8	-15,7	98,8	+0,6	85,9	+1,1
		AUSLAND	95,9	+11,5	-21,3	121,9	-0,8	-14,5	116,2	+13,4	108,9	+4,2
26.62	HERSTELLUNG VON GIPS- ERZEUGNISSEN FUER DEN BAU	INSGESAMT	145,2	+8,2	-16,2	173,2	+4,1	+9,3	154,1	-1,0	159,2	+5,9
		INLAND	143,2	+11,7	-15,8	170,0	-0,2	+13,3	152,1	-4,5	156,6	+4,9
		AUSLAND	181,4	-26,0	-21,6	231,3	+152,8	-25,9	191,0	+114,8	206,4	+22,6
DJ	METALLERZEUGUNG UND -BE- ARBEITUNG, HERSTELLUNG VON METALLERZEUGNISSEN	INSGESAMT	94,4	+11,8	-12,4	107,8	+8,5	-3,4	103,5	+7,3	101,1	+10,0
		INLAND	87,5	+9,9	-12,3	99,8	+7,2	-2,7	96,0	+5,0	93,7	+8,4
		AUSLAND	117,2	+16,5	-12,8	134,4	+11,6	-5,0	128,7	+13,4	125,8	+13,8
27	METALLERZEUGUNG UND -BEARBEITUNG	INSGESAMT	101,5	+17,7	-11,5	114,7	+10,2	-2,0	109,3	+12,8	108,1	+13,6
		INLAND	91,0	+19,6	-9,5	100,6	+10,7	-1,4	96,4	+11,8	95,8	+14,7
		AUSLAND	125,2	+14,9	-14,5	146,4	+9,3	-3,2	138,5	+14,5	135,8	+11,8

LAND

FUER DAS VERARBEITENDE GEWERBE
=100
ABTEILUNGEN, GRUPPEN UND KLASSEN
ZWEIGE, AUSGABE 1993 (WZ93)
WERT

INDEX

1996 DEZ.	VER- AEND. IN % GEGEN DEZ. 1995	1996 4.VJ	1997 3.VJ	1997 4.VJ	VERAENDERUNG IN % 4.VJ 1997 GEGEN		1996 2.HJ	1997 1.HJ	1997 2.HJ	VERAENDERUNG IN % 2.HJ 1997 GEGEN		1996	1997	VER- AEND. IN % GEGEN 1996	WZ93 SCHL.
					4.VJ	3.VJ				2.HJ	1.HJ				
					1996	1997				1996	1997				
89,9	+2,9	117,0	129,8	117,7	+0,6	-9,3	123,6	109,6	123,8	+0,2	+13,0	115,3	116,7	+1,2	25.23
91,7	+2,3	119,0	130,3	117,9	-0,9	-9,5	126,2	109,0	124,1	-1,7	+13,9	116,9	116,6	-0,3	
74,3	+8,8	99,2	125,1	115,7	+16,6	-7,5	101,6	115,1	120,4	+18,5	+4,6	101,8	117,7	+15,6	
80,3	-7,5	90,7	95,7	99,2	+9,4	+3,7	89,7	97,9	97,4	+8,6	-0,5	93,5	97,7	+4,5	25.24
80,3	-9,4	90,2	95,4	98,9	+9,6	+3,7	89,9	97,2	97,1	+8,0	-0,1	93,7	97,2	+3,7	
80,6	+0,6	92,9	97,0	100,2	+7,9	+3,3	88,9	100,6	98,6	+10,9	-2,0	92,8	99,6	+7,3	
84,1	+4,2	100,2	106,5	103,4	+3,2	-2,9	102,4	101,1	105,0	+2,5	+3,9	100,2	103,0	+2,8	DI
84,1	+3,1	101,5	108,9	101,9	+0,4	-6,4	105,9	98,6	105,4	-0,5	+6,9	101,9	102,0	+0,1	
84,1	+8,1	96,5	99,1	108,0	+11,9	+9,0	91,8	108,6	103,6	+12,9	-4,6	94,8	106,1	+11,9	
101,6	+5,2	112,2	110,9	116,2	+3,6	+4,8	107,8	111,5	113,5	+5,3	+1,8	107,1	112,5	+5,0	26.1
101,7	+3,5	111,6	109,4	110,9	-0,6	+1,4	108,4	105,7	110,1	+1,8	+4,2	106,1	107,9	+1,7	
101,3	+9,9	113,7	114,8	130,7	+15,0	+13,9	106,2	127,3	122,8	+15,6	-3,5	109,9	125,0	+13,7	
96,6	+3,8	102,9	110,7	120,2	+16,8	+8,6	101,7	108,8	115,4	+13,5	+6,1	98,6	112,1	+13,7	26.11
94,8	+3,6	101,3	119,4	126,9	+25,3	+6,3	102,2	102,5	123,1	+20,5	+20,1	97,7	112,8	+15,5	
99,1	+4,1	105,1	98,9	111,1	+5,7	+12,3	101,0	117,2	105,0	+4,0	-10,4	99,7	111,1	+11,4	
100,0	+3,4	124,3	132,1	132,8	+6,8	+0,5	122,6	120,5	132,4	+8,0	+9,9	117,9	126,5	+7,3	26.12
96,5	-1,1	122,2	128,2	127,1	+4,0	-0,9	122,1	116,0	127,7	+4,6	+10,1	117,8	121,8	+3,4	
118,7	+29,2	135,7	152,8	184,0	+20,9	+7,3	125,3	144,9	158,4	+26,4	+9,3	118,6	151,6	+27,8	
115,5	+5,7	106,5	91,1	94,9	-10,9	+4,2	99,0	101,0	93,0	-6,1	-7,9	101,2	97,0	-4,2	26.13
113,2	+5,0	103,8	87,2	88,4	-14,8	+1,4	95,5	92,8	87,8	-8,1	-5,4	96,6	90,3	-6,5	
123,5	+7,8	116,1	104,9	118,1	+1,7	+12,6	111,5	130,0	111,5	-	-14,2	117,9	120,7	+2,4	
99,8	+12,9	112,4	131,6	117,8	+4,8	-10,5	115,7	120,2	124,7	+7,8	+3,7	116,0	122,5	+5,6	26.14
89,4	+17,0	114,7	131,7	111,7	-2,6	-15,2	121,8	114,1	121,7	-0,1	+6,7	115,2	117,9	+2,3	
130,2	+5,6	105,8	131,2	135,8	+28,4	+3,5	98,2	137,9	133,5	+35,9	-3,2	118,3	135,7	+14,7	
73,1	+4,0	104,5	100,3	129,6	+24,0	+29,2	95,2	114,2	115,0	+20,8	+0,7	97,3	114,6	+17,8	26.15
90,2	+6,1	105,9	96,5	129,0	+21,8	+33,7	98,1	113,2	112,8	+15,0	-0,4	95,8	113,0	+18,0	
59,8	+1,7	103,4	103,4	130,0	+25,7	+25,7	92,9	114,9	116,7	+25,6	+1,6	98,4	115,8	+17,7	
86,5	-5,0	78,1	78,0	80,5	+3,1	+3,2	78,7	82,4	79,2	+0,6	-3,9	81,3	80,8	-0,6	26.2
85,2	-8,8	77,4	74,3	76,2	-1,6	+2,6	79,5	76,6	75,2	-5,4	-1,8	81,4	75,9	-6,8	
68,7	+1,5	79,1	83,9	87,3	+10,4	+4,1	77,6	91,6	85,6	+10,3	-6,6	81,0	88,6	+9,4	
45,4	-	59,3	59,8	59,1	-0,3	-1,2	60,9	62,1	59,5	-2,3	-4,2	63,2	60,8	-3,8	26.21
46,1	-7,1	63,4	61,6	63,4	-	+2,9	66,8	62,7	62,5	-6,4	-0,3	67,7	62,6	-7,5	
44,2	+16,3	52,0	56,5	51,5	-1,0	-8,8	50,5	61,1	54,0	+6,9	-11,6	55,1	57,5	+4,4	
55,1	-26,9	69,7	53,5	50,0	-28,3	-6,5	74,1	56,3	51,8	-30,1	-8,0	77,8	54,0	-30,6	26.22
55,9	-30,6	70,2	50,7	47,4	-32,5	-6,5	74,8	54,4	49,1	-34,4	-9,7	78,0	51,7	-33,7	
50,7	+10,2	66,8	69,1	64,7	-3,1	-6,4	70,1	67,3	66,9	-4,6	-0,6	76,3	67,1	-12,1	
104,8	+34,4	107,6	110,4	107,9	+0,3	-2,3	104,6	121,0	109,2	+4,4	-9,8	108,0	115,1	+6,6	26.23
90,1	+36,1	99,3	92,6	88,1	-11,3	-4,9	99,8	105,5	90,4	-9,4	-14,3	100,9	97,9	-3,0	
128,5	+32,2	121,1	139,3	140,0	+15,6	+0,5	112,3	146,1	139,7	+24,4	-4,4	118,5	142,9	+19,6	
87,4	-12,9	105,8	113,3	130,0	+22,9	+14,7	100,4	126,2	121,6	+21,1	-3,6	107,4	123,9	+15,4	26.24
76,9	-5,5	86,5	89,3	99,9	+15,5	+11,9	84,0	105,4	94,6	+12,6	-10,2	91,3	100,0	+9,5	
105,5	-20,9	139,0	154,6	181,9	+30,9	+17,7	128,7	162,2	168,3	+30,8	+3,8	135,2	185,2	+22,2	
62,1	-10,3	77,2	79,1	84,1	+8,9	+6,3	77,1	87,6	81,6	+5,8	-6,8	79,9	84,6	+5,9	26.25
56,5	-14,1	72,9	77,7	79,5	+9,1	+2,3	74,6	87,4	78,6	+5,4	-10,1	77,6	83,0	+7,0	
76,2	-2,3	87,8	82,8	95,3	+8,5	+15,1	83,5	88,2	89,1	+6,7	+1,0	85,6	88,6	+3,5	
82,0	-3,1	89,4	92,6	98,0	+9,6	+5,8	89,7	96,2	95,3	+6,2	-0,9	90,9	95,7	+5,3	26.26
91,5	-3,5	95,4	98,8	103,9	+8,9	+5,2	95,8	93,6	101,4	+5,8	+8,3	96,6	97,5	+0,9	
73,7	-2,8	84,0	87,1	92,9	+10,6	+6,7	84,3	98,4	90,0	+6,8	-8,5	85,9	94,2	+9,7	
51,9	-8,6	74,9	87,6	73,2	-2,3	-16,4	81,1	84,1	80,4	-0,9	-4,4	80,5	82,2	+2,1	26.3
57,7	-9,0	83,1	101,6	84,7	+1,9	-16,6	91,5	93,1	93,2	+1,9	+0,1	89,8	93,1	+3,7	
38,1	-7,3	55,3	54,7	46,0	-16,8	-15,9	56,5	62,7	50,3	-11,0	-19,8	58,6	56,5	-3,6	
67,6	+16,0	108,4	151,4	114,8	+5,9	-24,2	132,8	109,8	133,1	+0,2	+21,2	119,1	121,5	+2,0	26.4
68,9	+17,0	110,4	154,5	117,1	+6,1	-24,2	135,6	111,8	135,8	+0,1	+21,5	121,6	123,8	+1,8	
40,8	-8,1	64,9	81,5	63,7	-1,8	-21,8	71,5	66,2	72,6	+1,5	+9,7	64,7	69,4	+7,3	
71,4	+13,5	95,8	116,3	97,7	+2,0	-16,0	107,2	92,7	107,0	-0,2	+15,4	98,5	99,8	+1,3	26.51
70,4	+11,2	94,4	116,2	96,3	+2,0	-17,1	107,2	91,3	106,3	-0,8	+16,4	98,2	98,8	+0,6	
86,0	+51,1	116,4	118,4	120,1	+3,2	+1,4	107,3	113,1	119,3	+11,2	+5,5	102,5	116,2	+13,4	
134,2	+7,6	157,1	144,3	158,9	+1,1	+10,1	161,9	156,7	151,6	-6,4	-3,3	155,6	154,1	-1,0	26.62
128,2	+2,1	158,0	143,8	154,4	-2,3	+7,4	165,1	155,2	149,1	-9,7	-3,9	159,2	152,1	-4,5	
245,1	+128,4	140,8	153,5	241,7	+71,7	+57,5	102,9	184,4	197,6	+92,0	+7,2	88,9	191,0	+114,8	
84,4	+2,4	95,5	104,1	104,6	+9,5	+0,5	95,9	102,7	104,3	+8,8	+1,6	96,5	103,5	+7,3	DJ
79,6	+0,4	89,5	97,7	96,6	+7,9	-1,1	90,9	94,8	97,2	+6,9	+2,5	91,4	96,0	+5,0	
100,6	+8,8	115,6	125,5	131,0	+13,3	+4,4	112,6	129,2	128,3	+13,9	-0,7	113,5	128,7	+13,4	
86,2	+12,4	98,4	104,5	111,1	+12,9	+6,3	96,9	110,8	107,8	+11,2	-2,7	96,9	109,3	+12,8	27
76,1	+12,9	86,1	93,5	97,9	+13,7	+4,7	86,2	97,2	95,7	+11,0	-1,5	86,2	96,4	+11,8	
109,0	+11,5	126,4	129,6	141,0	+11,6	+8,8	121,0	141,7	135,3	+11,8	-4,5	121,0	138,5	+14,5	

1 INDEX DES AUFTRAGSEINGANGS
 1991
 NACH ABSCHNITTEN, UNTERABSCHNITTEN,
 DER KLASSIFIKATION DER WIRTSCHAFTS
 1.1 ORIGINAL

VOLUMEN

WZ93- SCHL.	WIRTSCHAFTSZWEIG		1997 DEZ.	VERAENDERUNG IN % DEZ. 1997 GEGEN		1997 NOV.	VERAENDERUNG IN % NOV. 1997 GEGEN		KUMULIERT		2-MONATS- DURCHSCHNITT	
				DEZ. 1996	NOV. 1997		NOV. 1996	OKT. 1997	JAN. 1997 BIS DEZ. 1997	VER- AEND. IN % GEGEN VORJAHR	NOV. 1997 UND DEZ. 1997	VER- AEND. IN % GEGEN VORJAHR
27.1	ERZEUGUNG VON ROEHEISEN, STAHL UND FERROLEGIE- RUNGEN (EGKS) 1)	INSGESAMT	99,0	+14,7	-12,9	113,6	+13,7	+7,1	106,4	+10,8	106,3	+14,2
		INLAND	89,1	+13,5	-11,8	101,0	+12,7	+0,7	99,0	+12,4	95,1	+13,1
		AUSLAND	120,2	+16,6	-14,4	140,5	+15,3	+18,7	122,2	+8,4	130,4	+15,9
27.2	HERSTELLUNG VON ROHREN	INSGESAMT	96,8	+34,4	+3,0	94,0	+9,3	-26,1	98,9	+24,7	95,4	+20,8
		INLAND	91,7	+76,7	+15,6	79,3	+26,5	+1,5	73,3	+16,0	85,5	+49,2
		AUSLAND	106,6	-4,2	-13,2	122,8	-6,6	-45,0	149,0	+34,5	114,7	-5,5
27.21	H.V. ROHREN, ROHRFORM-, ROHRVERSCHLUSS- U. -VERBIND. A. GUSSEISEN	INSGESAMT	25,3	-32,4	-41,6	43,3	-14,9	-10,5	50,2	-8,1	34,3	-22,4
		INLAND	23,5	-6,7	-39,0	38,5	-6,8	-14,3	42,5	-11,3	31,0	-6,9
		AUSLAND	31,8	-61,3	-47,8	60,9	-29,4	-0,7	78,4	-1,0	46,4	-44,9
27.22	H.V. STAHLROHREN, ROHR- FORM-, VERSCHL.-VERBIND. AUS EISEN UND STAHL	INSGESAMT	111,0	+40,7	+6,5	104,2	+12,0	-27,1	108,7	+29,1	107,6	+25,1
		INLAND	108,5	+85,5	+21,4	89,4	+31,5	+3,6	80,9	+20,7	99,0	+56,4
		AUSLAND	115,4	+0,6	-11,3	130,1	-4,9	-46,3	157,3	+37,4	122,8	-2,4
27.3	SONST. ERSTE BEARBEITUNG V. EISEN U. STAHL, H.V. FERROLEG. (NICHT EGKS) 1)	INSGESAMT	104,8	+19,2	-15,1	123,4	+22,2	+1,5	111,6	+20,8	114,1	+20,7
		INLAND	91,7	+17,3	-17,2	110,8	+23,4	+3,5	98,9	+20,2	101,3	+20,6
		AUSLAND	143,6	+22,9	-10,8	160,9	+19,8	-2,4	149,3	+22,0	152,3	+21,3
27.31	HERSTELLUNG VON BLANK- STAHL	INSGESAMT	68,0	+23,0	-19,1	84,1	+23,5	+9,4	73,1	+14,4	76,1	+23,3
		INLAND	65,5	+22,2	-20,3	82,2	+27,4	+14,6	69,3	+15,9	73,9	+25,0
		AUSLAND	77,1	+25,8	-15,4	91,1	+12,2	-4,7	86,6	+10,3	84,1	+18,0
27.32	HERSTELLUNG VON KALT BAND UNTER 500 MM BREITE	INSGESAMT	132,0	+14,9	-14,9	155,1	+21,5	+7,7	137,1	+23,8	143,6	+18,4
		INLAND	112,0	+13,4	-13,2	129,0	+16,3	+11,1	116,1	+22,3	120,5	+14,9
		AUSLAND	184,6	+17,4	-17,4	223,4	+30,0	+2,8	192,1	+26,1	204,0	+23,9
27.33	HERSTELLUNG VON KALT- PROFILLEN	INSGESAMT	102,3	+27,6	-26,6	139,3	+24,6	-5,5	124,2	+22,7	120,8	+25,8
		INLAND	91,9	+22,0	-30,1	131,4	+22,3	-5,3	118,7	+21,0	111,7	+22,2
		AUSLAND	205,9	+59,5	-5,6	218,1	+40,2	-6,6	179,6	+35,8	212,0	+48,9
27.34	HERSTELLUNG VON GEZO- GENEM DRAHT	INSGESAMT	80,1	+6,1	-1,7	81,5	-3,2	-9,3	87,2	+9,1	80,8	+1,1
		INLAND	71,4	-1,4	-9,6	79,0	-6,0	-10,3	84,7	+6,5	75,2	-3,8
		AUSLAND	106,6	+25,6	+19,5	89,2	+5,1	-6,8	94,9	+16,9	97,9	+15,3
27.35	ERSTE BEARB. V. EISEN U. STAHL A.N.G., H.V.FERRO- LEG. (NICHT EGKS) 1)	INSGESAMT	133,0	+50,6	-19,8	165,8	+62,7	-7,6	140,4	+33,8	149,4	+57,1
		INLAND	120,8	+63,7	-25,8	162,8	+128,3	-4,6	119,4	+45,8	141,8	+95,3
		AUSLAND	158,9	+33,5	-7,7	172,2	+3,3	-12,9	184,8	+20,1	165,6	+15,9
27.4	ERZEUGUNG UND ERSTE BEAR- BEITUNG VON NE-METALLEN	INSGESAMT	107,2	+16,0	-12,6	122,7	+1,3	-3,2	118,9	+9,8	115,0	+7,7
		INLAND	93,1	+14,5	-9,3	102,6	-1,8	-5,1	100,6	+7,2	97,9	+5,4
		AUSLAND	136,2	+18,1	-17,0	164,1	+5,7	-0,7	156,6	+13,5	150,2	+11,0
27.41	ERZEUG. U. ERSTE BEAR- BEITUNG VON EDELMETALLEN	INSGESAMT	172,1	+50,8	-3,3	177,9	+22,5	+20,9	158,2	+27,4	175,0	+34,9
		INLAND	151,4	+76,5	+6,6	142,0	+34,9	+20,4	128,2	+43,2	146,7	+53,5
		AUSLAND	206,2	+28,3	-13,0	237,0	+12,3	+21,2	207,8	+14,7	221,6	+19,2
27.42	ERZEUG. U. ERSTE BEAR- BEITUNG VON ALUMINIUM	INSGESAMT	106,9	+6,5	-15,5	126,5	-10,7	-7,1	127,9	+8,9	116,7	-3,6
		INLAND	100,7	+7,2	-14,1	117,2	-9,1	-8,5	119,8	+8,0	109,0	-2,2
		AUSLAND	119,1	+5,0	-17,8	144,9	-13,1	-4,6	144,0	+10,2	132,0	-5,8
27.43	ERZEUG. U. ERSTE BEAR- BEITUNG VON BLEI, ZINK UND ZINN	INSGESAMT	95,9	+15,4	-19,5	119,2	+4,2	-6,9	111,1	+1,7	107,6	+18,9
		INLAND	95,1	+19,3	-18,2	116,3	+7,2	-8,0	107,9	-0,1	105,7	+12,3
		AUSLAND	98,2	+5,4	-23,2	127,9	-3,0	-3,5	120,5	+7,2	113,1	+0,4
27.44	ERZEUG. U. ERSTE BEAR- BEITUNG VON KUPFER	INSGESAMT	97,3	+19,1	-10,2	108,4	+15,9	-5,2	102,9	+8,4	102,9	+17,5
		INLAND	75,1	+9,3	-2,6	91,0	+0,9	-6,7	73,5	-1,5	78,1	+4,8
		AUSLAND	149,9	+33,1	-17,9	182,6	+36,3	-3,8	172,3	+20,5	168,3	+34,9
27.45	ERZEUG. U. ERSTE BEAR- BEITUNG VON SONSTIGEN NE-METALLEN	INSGESAMT	101,7	+31,1	-11,9	115,5	+6,5	+11,9	106,0	+8,2	108,6	+16,8
		INLAND	78,8	+40,2	-13,4	91,0	+1,8	+11,2	83,5	+19,3	84,9	+16,6
		AUSLAND	127,9	+25,3	-10,9	143,6	+10,4	+12,4	131,7	+1,3	135,8	+17,0
27.5	GIESSEREIINDUSTRIE	INSGESAMT	95,0	+17,1	-12,6	108,7	+17,1	-5,5	100,7	+10,3	101,9	+17,1
		INLAND	90,5	+18,1	-14,2	105,5	+18,0	-6,0	97,2	+11,3	98,0	+18,1
		AUSLAND	112,3	+14,0	-7,1	120,9	+14,4	-3,7	114,0	+6,9	116,6	+14,2
27.51	EISENGIESSEREI	INSGESAMT	100,2	+18,9	-11,2	112,8	+21,6	-5,1	103,6	+11,2	106,5	+20,2
		INLAND	95,4	+20,0	-12,8	109,4	+22,0	-5,1	99,8	+12,8	102,4	+21,0
		AUSLAND	118,5	+15,8	-5,7	125,6	+19,8	-5,2	117,8	+6,2	122,1	+17,9
27.52	STAHLGIESSEREI	INSGESAMT	72,7	+7,7	-20,2	81,1	-1,4	-7,2	88,2	+6,0	81,9	+2,4
		INLAND	70,1	+8,9	-21,5	89,3	+1,2	-10,1	86,3	+4,9	79,7	+4,5
		AUSLAND	83,4	+3,7	-15,7	98,9	-9,9	+5,7	96,2	+10,8	91,2	-4,1
28	HERSTELLUNG VON METALL- ERZEUGNISSEN	INSGESAMT	88,8	+7,0	-13,2	102,3	+6,8	-4,6	99,0	+2,9	95,6	+6,9
		INLAND	85,3	+4,2	-14,0	99,2	+4,9	-3,7	95,7	+0,9	92,3	+4,5
		AUSLAND	105,9	+19,4	-9,9	117,5	+15,8	-8,0	114,9	+11,6	111,7	+17,5
28.1	STAHL- UND LEICHTMETALL- BAU	INSGESAMT	88,1	-12,3	-12,1	100,2	+0,8	-4,9	100,6	-2,5	94,2	-5,7
		INLAND	86,8	-13,7	-14,1	101,1	+0,9	-4,3	100,8	-2,5	94,0	-6,4
		AUSLAND	100,0	+1,2	+9,4	91,4	-0,1	-11,9	98,4	-2,4	95,7	+0,5
28.11	HERSTELLUNG VON STAHL- UND LEICHTMETALLKON- STRUKTIONEN	INSGESAMT	89,3	-13,7	-13,0	102,7	+2,6	-4,0	103,8	-3,0	96,0	-5,7
		INLAND	88,5	-13,7	-14,5	103,5	+3,0	-3,5	103,6	-2,6	96,0	-5,4
		AUSLAND	97,2	-14,3	+1,9	95,4	-0,8	-9,1	105,9	-6,4	96,3	-8,1

1) EUROPAEISCHE GEMEINSCHAFT FUER KOHLE UND STAHL.

STBA, FS 4, R 2.2, 12/1997

LAND

FUER DAS VERARBEITENDE GEWERBE
=100
ABTEILUNGEN, GRUPPEN UND KLASSEN
ZAEIGE, AUSGABE 1993 (WZ93)
WERT

INDEX

1996 DEZ.	VER- AEND. IN % GEGEN DEZ. 1995	1996 4. VJ	1997 3. VJ	1997 4. VJ	VERAENDERUNG IN % 4. VJ 1997 GEGEN		1996 2. HJ	1997 1. HJ	1997 2. HJ	VERAENDERUNG IN % 2. HJ 1997 GEGEN		1996	1997	VER- AEND. IN % GEGEN 1996	WZ93 SCHL.
					4. VJ 1996	3. VJ 1997				2. HJ 1996	1. HJ 1997				
86,3	+14,9	96,6	102,5	106,2	+9,9	+3,6	95,4	108,5	104,4	+9,4	-3,8	96,0	106,4	+10,8	27.1
78,5	+16,5	86,9	95,2	96,8	+11,4	+1,7	87,2	102,0	96,0	+10,1	-5,9	88,1	99,0	+12,4	
103,1	+12,7	117,3	118,1	126,4	+7,8	+7,0	113,0	122,2	122,2	+8,1	-	112,7	122,2	+8,4	
72,0	+14,8	82,2	82,0	106,0	+29,0	+29,3	80,7	103,9	94,0	+16,5	-9,5	79,3	98,9	+24,7	27.2
51,9	+2,0	60,1	67,6	83,0	+38,1	+22,8	62,5	71,3	75,3	+20,5	+5,6	63,2	73,3	+16,0	
111,3	+29,9	125,5	110,1	150,9	+20,2	+37,1	116,4	167,6	130,5	+12,1	-22,1	110,8	149,0	+34,5	
37,4	-35,1	48,3	55,5	39,0	-19,3	-29,7	54,5	53,2	47,2	-13,4	-11,3	54,6	50,2	-8,1	27.21
25,2	-37,9	39,1	48,5	35,6	-9,0	-26,6	47,7	43,0	42,1	-11,7	-2,1	47,9	42,5	-11,3	
82,1	-31,6	82,1	81,2	51,3	-37,5	-36,8	79,6	90,5	66,3	-16,7	-26,7	79,2	78,4	-1,0	
78,9	+23,9	89,0	87,2	119,4	+34,2	+36,9	85,9	114,0	103,3	+20,3	-9,4	84,2	108,7	+29,1	27.22
58,5	+9,3	65,3	72,3	94,7	+45,0	+31,0	66,1	78,3	83,5	+26,3	+6,6	67,0	80,9	+20,7	
114,7	+40,6	130,6	113,4	162,6	+24,5	+43,4	120,6	176,6	138,0	+14,4	-21,9	114,5	157,3	+37,4	
87,9	+15,7	97,6	105,4	116,6	+19,5	+10,6	92,3	112,1	111,0	+20,3	-1,0	92,4	111,6	+20,8	27.3
78,2	+19,8	86,6	94,1	103,2	+19,2	+9,7	83,1	99,1	98,7	+18,8	-0,4	82,3	98,9	+20,2	
116,8	+8,0	130,2	138,8	156,4	+20,1	+12,7	119,9	151,0	147,6	+23,1	-2,3	122,4	149,3	+22,0	
55,3	+5,5	63,7	73,2	76,3	+19,8	+4,2	62,1	71,4	74,8	+20,5	+4,8	63,9	73,1	+14,4	27.31
53,6	+16,3	61,2	69,5	73,1	+19,4	+5,2	58,8	67,3	71,3	+21,3	+5,9	59,8	69,3	+15,9	
61,3	-18,0	72,7	86,5	87,9	+20,9	+1,6	74,1	86,0	87,2	+17,7	+1,4	78,5	86,6	+10,3	
114,9	+32,8	124,7	123,6	143,7	+15,2	+16,3	112,8	140,5	133,7	+18,5	-4,8	110,7	137,1	+23,8	27.32
98,8	+44,9	107,0	104,1	119,0	+11,2	+14,3	97,9	120,5	111,6	+14,7	-7,4	94,9	116,1	+22,3	
157,3	+16,7	171,2	174,7	208,4	+21,7	+19,3	163,4	192,7	191,6	+24,9	-0,6	152,3	192,1	+26,1	
80,2	-0,4	104,7	141,7	129,7	+23,9	-8,5	107,7	112,8	135,7	+26,0	+20,3	101,2	124,2	+22,7	27.33
75,3	-3,7	99,7	137,2	120,7	+21,1	-12,0	104,2	108,4	128,9	+23,7	+18,9	98,1	118,7	+21,0	
129,1	+24,9	154,3	186,5	219,2	+42,1	+17,5	142,2	156,4	202,9	+42,7	+29,7	132,3	179,6	+35,8	
75,5	-6,6	81,2	82,2	83,8	+3,2	+1,9	79,1	91,4	83,0	+4,9	-9,2	79,9	87,2	+9,1	27.34
72,4	-6,3	79,4	82,1	79,5	+0,1	-3,2	79,0	88,6	80,8	+2,3	-8,8	79,5	84,7	+6,5	
84,9	-7,2	86,7	82,3	97,2	+12,1	+18,1	79,5	100,2	89,7	+12,8	-10,5	81,2	94,9	+16,9	
88,3	+19,3	100,0	131,9	159,4	+59,4	+20,8	99,6	135,1	145,7	+46,3	+7,8	104,9	140,4	+33,8	27.35
73,8	+20,0	76,7	108,6	151,4	+97,4	+39,4	80,2	108,8	130,0	+62,1	+19,5	81,9	119,4	+45,8	
119,0	+18,1	149,3	181,5	176,3	+18,1	-2,9	140,9	190,8	178,9	+27,0	-6,2	153,9	184,8	+20,1	
92,4	+9,6	109,9	116,9	118,9	+8,2	+1,7	108,9	119,9	117,9	+8,3	-1,7	108,3	118,9	+9,8	27.4
81,3	+11,1	95,0	99,7	101,3	+6,6	+1,6	95,7	100,7	100,5	+5,0	-0,2	93,8	100,6	+7,2	
115,3	+7,9	140,6	152,5	155,2	+10,4	+1,8	136,0	159,4	153,8	+13,1	-3,5	138,0	156,6	+13,5	
114,1	-1,0	133,6	150,9	165,7	+24,0	+9,8	124,5	158,2	158,3	+27,1	+0,1	124,2	158,2	+27,4	27.41
85,8	-8,7	94,2	118,3	137,1	+45,5	+15,9	89,1	128,6	127,7	+43,3	-0,7	89,5	128,2	+43,2	
160,7	+7,1	198,5	204,7	212,9	+7,3	+4,0	182,9	206,8	208,8	+14,2	+1,0	181,2	207,8	+14,7	
100,4	-0,4	121,3	124,1	123,2	+1,6	-0,7	118,6	132,2	123,7	+4,3	-6,4	117,5	127,9	+8,9	27.42
93,9	+0,8	112,3	120,6	115,3	+2,7	-4,4	112,1	121,5	118,0	+5,3	-2,9	110,9	119,8	+8,0	
113,4	-1,9	139,1	131,1	138,6	-0,4	+5,7	131,5	153,2	134,9	+2,6	-11,9	130,7	144,0	+10,2	
83,1	-5,9	108,5	106,4	114,4	+5,4	+7,5	115,4	111,8	110,4	-4,3	-1,3	109,2	111,1	+1,7	27.43
79,7	-16,2	104,1	103,2	112,6	+8,2	+9,1	113,4	107,9	107,9	-4,9	-	108,0	107,9	-0,1	
93,2	+36,9	121,6	115,9	119,5	+1,7	+3,1	121,3	123,2	117,7	-3,0	-4,5	112,4	120,5	+7,2	
81,7	+46,2	93,2	105,2	106,7	+14,5	+1,4	94,7	99,8	106,0	+11,9	+6,2	94,9	102,9	+8,4	27.44
68,7	+60,1	75,7	73,2	78,3	+3,4	+7,0	77,7	71,4	75,7	-2,6	+6,0	74,6	73,5	-1,5	
112,6	+29,7	134,7	181,0	174,1	+29,3	-3,8	135,2	167,0	177,6	+31,4	+6,3	143,0	172,3	+20,5	
77,6	-12,0	95,8	100,7	106,8	+11,5	+6,1	93,7	108,2	103,8	+10,8	-4,1	98,0	106,0	+8,2	27.45
56,2	-13,5	71,2	79,1	83,9	+17,8	+6,1	66,5	85,4	81,5	+22,6	-4,6	70,0	83,5	+19,3	
102,1	-11,1	123,9	125,3	133,1	+7,4	+6,2	124,9	134,1	129,2	+3,4	-3,7	130,0	131,7	+1,3	
81,1	+3,8	90,3	100,9	106,2	+17,6	+5,3	90,2	97,8	103,6	+14,9	+5,9	91,3	100,7	+10,3	27.5
76,6	+7,3	85,7	97,3	102,7	+19,8	+5,5	85,9	94,4	100,0	+16,4	+5,9	87,3	97,2	+11,3	
98,5	-5,3	108,0	114,5	119,6	+10,7	+4,5	106,9	110,9	117,1	+9,5	+5,6	106,6	114,0	+6,9	
84,3	+7,0	91,8	102,8	110,6	+20,5	+7,6	91,9	100,5	106,7	+16,1	+6,2	93,2	103,6	+11,2	27.51
79,5	+12,4	87,5	99,2	106,7	+21,9	+7,6	87,7	96,7	103,0	+17,4	+6,5	88,5	99,8	+12,8	
102,3	-6,8	108,0	116,2	125,5	+16,2	+8,0	107,7	114,8	120,9	+12,3	+5,3	110,9	117,8	+6,2	
67,5	-10,0	83,8	92,6	87,3	+4,2	-5,7	83,2	86,5	90,0	+8,2	+4,0	83,2	88,2	+6,0	27.52
64,4	-13,7	78,1	89,2	86,2	+10,4	-3,4	78,4	84,8	87,7	+11,9	+3,4	82,3	86,3	+4,9	
80,4	+4,6	107,4	106,6	92,0	-14,3	-13,7	103,1	93,1	99,3	-3,7	+6,7	86,8	96,2	+10,8	
83,0	-4,4	93,2	103,7	99,4	+6,7	-4,1	95,2	96,4	101,6	+6,7	+5,4	96,2	99,0	+2,9	28
81,9	-6,1	91,7	100,4	95,8	+4,5	-4,6	94,0	93,2	98,1	+4,4	+5,3	94,8	95,7	+0,9	
88,7	+4,4	100,6	119,8	117,0	+16,3	-2,3	100,7	111,4	118,4	+17,6	+6,3	103,0	114,9	+11,6	
100,4	-3,3	102,0	110,2	97,9	-4,0	-11,2	105,8	97,2	104,1	-1,6	+7,1	103,2	100,6	-2,5	28.1
100,6	-4,3	102,4	110,7	97,8	-4,5	-11,7	106,8	97,4	104,3	-2,3	+7,1	103,4	100,8	-2,5	
98,8	+8,7	98,0	105,0	98,4	+0,4	-6,3	96,9	95,2	101,7	+5,0	+6,8	100,8	98,4	-2,4	
103,5	-5,7	103,8	115,5	99,7	-3,9	-13,7	109,3	100,1	107,6	-1,6	+7,5	107,0	103,8	-3,0	28.11
102,5	-8,2	103,4	115,7	99,7	-3,6	-13,8	109,6	99,5	107,7	-1,7	+8,2	106,4	103,6	-2,6	
113,4	+22,9	107,2	113,6	99,2	-7,5	-12,7	106,6	105,4	106,4	-0,2	+0,9	113,1	105,9	-6,4	

1 INDEX DES AUFTRAGSEINGANGS
 1991
 NACH ABSCHNITTEN, UNTERABSCHNITTEN,
 DER KLASSIFIKATION DER WIRTSCHAFTS
 1.1 ORIGINAL

VOLUMEN

WZ93- SCHL.	WIRTSCHAFTSZWEIG		1997			VERAENDERUNG IN % DEZ. 1997 GEGEN			1997			VERAENDERUNG IN % NOV. 1997 GEGEN		KUMULIERT		2-MONATS- DURCHSCHNITT NOV. 1997 UND VER- AEND. IN % GEGEN VORJAHR	
			DEZ.	NOV.	OKT.	NOV.	NOV.	OKT.	JAN. 1997 BIS DEZ. 1997	VER- AEND. IN % GEGEN VORJAHR	NOV. 1997 UND DEZ. 1997	VER- AEND. IN % GEGEN VORJAHR					
28.12	HERSTELLUNG VON AUSBAU- ELEMENTEN AUS STAHL UND LEICHTMETALL	INSGESAMT	83,8	-7,1	-8,5	91,6	-5,7	-8,5	89,8	-0,6	87,7	-6,4					
		INLAND	81,1	-14,1	-12,8	93,0	-6,4	-7,1	91,5	-2,1	87,1	-10,1					
		AUSLAND	109,3	+115,6	+39,4	78,4	+3,2	-21,8	73,8	+22,2	93,9	+48,1					
28.2	KESSEL- UND BEHAELTERBAU (OHNE H.V. DAMPFKESSELN)	INSGESAMT	71,7	-3,5	-20,0	89,6	+6,7	-12,3	84,5	-7,8	80,7	+1,9					
		INLAND	72,9	-4,5	-20,4	91,6	+5,7	-8,6	84,5	-6,6	82,3	+1,0					
		AUSLAND	64,4	+2,5	-17,0	77,6	+13,1	-31,6	84,2	-13,8	71,0	+8,1					
28.21	HERSTELLUNG VON TANKS UND SAMMELBEHAELTERN	INSGESAMT	80,7	-1,0	-10,5	90,2	+20,9	-3,4	86,1	-9,1	85,5	+9,5					
		INLAND	81,3	-2,2	-12,8	93,2	+22,5	+4,7	83,6	-4,8	87,3	+9,7					
		AUSLAND	77,0	+6,5	+6,9	72,0	+9,1	-40,3	101,2	-25,8	74,5	+7,7					
28.22	H.V. HEIZKOEPPERN F. ZENTRALHEIZUNGEN UND ZENTRALHEIZUNGSKESSELN	INSGESAMT	64,4	-6,1	-27,7	89,1	-2,7	-18,4	83,2	-6,6	76,8	-4,1					
		INLAND	66,1	-6,8	-26,9	90,4	-5,1	-17,4	85,3	-8,1	78,3	-5,8					
		AUSLAND	55,0	-1,3	-32,8	81,9	+16,0	-24,3	71,4	+3,9	68,5	+8,4					
28.3	HERSTELLUNG VON DAMPF- KESSELN (OHNE ZENTRAL- HEIZUNGSKESSELN)	INSGESAMT	70,6	-1,3	+7,5	65,7	-14,5	-13,9	87,3	-17,3	68,2	-8,1					
		INLAND	70,3	-4,2	+11,9	62,8	-22,4	-0,5	78,3	-27,0	66,6	-13,7					
		AUSLAND	72,9	+20,7	-12,4	83,2	+59,4	-46,3	141,3	+46,4	78,1	+38,7					
28.4	H.V. SCHMIEDE-, PRESS-, ZIEH-U. STANZTEILEN, GEW. RINGEN U. PULVERM. ERZ.	INSGESAMT	109,5	+21,9	-12,7	125,4	+22,7	+3,0	114,0	+14,5	117,5	+22,4					
		INLAND	104,3	+19,2	-13,6	120,7	+19,0	+2,3	110,2	+12,2	112,5	+19,0					
		AUSLAND	130,7	+31,4	-9,6	144,5	+36,7	+5,5	130,0	+23,1	137,6	+34,1					
28.5	OBERFLAECHEVEREDLUNG, WAERMEBEHANDLUNG UND MECHANIK A.N.G.	INSGESAMT	120,4	+26,5	-9,3	132,8	+15,9	-3,3	120,5	+16,0	126,6	+20,7					
		INLAND	115,6	+25,9	-9,3	127,4	+13,1	-2,7	115,1	+13,6	121,5	+18,9					
		AUSLAND	172,6	+31,0	-9,9	191,6	+41,2	-6,2	178,4	+34,8	182,1	+36,1					
28.51	OBERFLAECHEVEREDLUNG UND WAERMEBEHANDLUNG	INSGESAMT	119,6	+26,8	-11,3	134,8	+17,4	-3,3	124,6	+15,9	127,2	+21,6					
		INLAND	112,1	+24,8	-12,8	128,5	+14,3	-2,6	117,1	+12,8	120,3	+19,0					
		AUSLAND	191,9	+40,0	-1,4	194,6	+40,7	-7,9	196,4	+37,1	193,3	+40,4					
28.52	MECHANIK A.N.G.	INSGESAMT	121,3	+26,1	-7,3	130,8	+14,4	-3,1	116,3	+16,3	126,1	+19,8					
		INLAND	119,2	+26,9	-5,5	126,1	+11,7	-3,1	113,1	+14,7	122,7	+18,7					
		AUSLAND	146,8	+17,7	-21,7	187,6	+41,7	-3,9	154,5	+31,4	167,2	+30,0					
28.6	H.V. SCHNEIDWAREN, WERK- ZEUGEN, SCHLOSSERN UND BESCHLAGEN	INSGESAMT	84,4	+17,9	-14,9	99,2	+5,2	-2,3	91,0	+4,1	91,8	+10,6					
		INLAND	76,9	+15,3	-15,2	90,7	+3,1	-2,8	83,8	+1,9	83,8	+8,3					
		AUSLAND	105,6	+23,8	-14,1	123,0	+9,6	-1,2	111,0	+8,6	114,3	+15,7					
28.61	HERSTELLUNG VON SCHNEIDWAREN UND BESTECKEN	INSGESAMT	70,8	-7,7	-37,3	113,0	-2,4	+22,6	90,9	-3,6	91,9	-4,6					
		INLAND	57,3	-14,1	-48,4	111,0	+4,6	+44,3	75,6	-6,4	84,2	-2,5					
		AUSLAND	91,0	-0,5	-21,5	115,9	-11,0	+0,9	113,7	-0,5	103,5	-6,7					
28.62	HERSTELLUNG VON WERKZEUGEN	INSGESAMT	82,3	+23,2	-4,2	85,9	+3,9	-3,7	81,9	+2,1	84,1	+12,4					
		INLAND	75,8	+22,7	-1,7	77,1	+2,0	-3,9	74,2	+0,4	76,5	+11,4					
		AUSLAND	99,8	+24,6	-8,8	109,4	+7,5	-3,2	102,3	+5,2	104,6	+14,9					
28.63	HERSTELLUNG VON SCHLOSSERN UND BESCHLAGEN	INSGESAMT	89,2	+16,0	-21,5	113,6	+7,7	-4,0	102,3	+7,2	101,4	+11,2					
		INLAND	80,7	+11,2	-22,6	104,3	+3,9	-5,8	96,2	+4,5	92,5	+6,9					
		AUSLAND	118,2	+29,2	-18,7	145,3	+18,5	+0,8	123,2	+15,9	131,8	+23,1					
28.7	HERSTELLUNG VON SONST. EISEN-, BLECH- UND METALLWAREN	INSGESAMT	81,7	+9,2	-16,6	98,0	+5,9	-7,0	95,8	+4,7	89,9	+7,4					
		INLAND	77,0	+6,9	-18,3	94,3	+4,9	-6,5	92,1	+3,4	85,7	+5,8					
		AUSLAND	101,2	+16,9	-10,7	113,3	+9,9	-8,6	110,7	+8,8	107,3	+13,1					
28.71	HERSTELLUNG VON BE- HAELTERN AUS EISEN UND STAHL	INSGESAMT	61,9	-10,2	-9,5	68,4	-15,2	-21,4	78,2	-3,8	65,2	-12,8					
		INLAND	63,2	-0,8	-10,0	70,2	-11,6	-12,8	74,0	-3,3	66,7	-6,8					
		AUSLAND	57,7	-31,9	-8,3	62,9	-25,7	-41,0	91,0	-5,2	60,3	-28,8					
28.72	H.V. VERPACKUNGEN U. VERSCHLUESSEN AUS EI- SEN-, STAHL U. NE-METALL	INSGESAMT	83,7	+5,8	-6,0	89,0	-1,4	-14,1	99,1	-1,0	86,4	+2,0					
		INLAND	80,5	+2,2	-9,8	89,2	-2,0	-13,6	96,7	-2,4	84,9	-					
		AUSLAND	95,2	+18,7	+8,1	88,1	-	-16,1	107,2	+3,4	91,7	+8,9					
28.73	HERSTELLUNG VON DRAHT- WAREN	INSGESAMT	85,9	+23,6	-20,3	107,8	+17,0	-4,9	106,4	+6,3	96,9	+19,9					
		INLAND	76,7	+20,0	-23,2	99,9	+14,4	-5,5	102,6	+4,4	88,3	+16,8					
		AUSLAND	116,9	+32,8	-12,8	134,1	+23,8	-3,5	119,2	+12,1	125,5	+27,8					
28.74	H.V. SCHRAUBEN, NIETEN, KETTEN UND FEDERN	INSGESAMT	92,7	+14,9	-18,4	113,6	+17,2	-1,0	102,8	+15,2	103,2	+16,2					
		INLAND	81,5	+7,4	-20,7	102,8	+13,6	-0,9	93,9	+13,8	92,2	+10,8					
		AUSLAND	138,4	+38,0	-12,0	157,3	+28,2	-1,4	138,9	+19,1	147,9	+32,6					
28.75	H.V. EISEN-, BLECH- UND METALLWAREN A.N.G.	INSGESAMT	76,3	+5,7	-18,8	94,0	+1,6	-7,0	89,8	+1,7	85,2	+3,4					
		INLAND	75,1	+6,5	-19,2	92,9	+2,0	-6,7	88,8	+1,0	84,0	+4,0					
		AUSLAND	82,5	+2,0	-16,9	99,3	-0,2	-8,1	94,9	+4,7	90,9	+0,8					
DK	MASCHINENBAU	INSGESAMT	97,8	+12,9	-3,6	101,4	+10,9	-0,7	97,9	+7,8	99,6	+11,9					
		INLAND	83,6	+9,0	-2,8	86,0	+5,5	-2,7	83,3	+1,8	84,8	+7,2					
		AUSLAND	117,9	+17,1	-4,5	123,4	+17,1	+1,4	117,2	+14,3	120,7	+17,1					
29.1	H.V. MASCHINEN F.D. ERZEUG. U. NUTZG. V. MECHAN. ENERGIE (O. LUFT-, STRASS. FAHRZ. BAU)	INSGESAMT	98,7	+25,7	-7,8	107,1	+19,7	+9,1	99,6	+9,3	102,9	+22,5					
		INLAND	76,8	+9,1	-16,2	91,6	+10,6	+0,2	85,0	+4,2	84,2	+9,9					
		AUSLAND	133,9	+46,5	+1,4	132,0	+31,6	+21,0	123,0	+15,5	133,0	+38,7					

LAND

FUER DAS VERARBEITENDE GEWERBE
=100
ABTEILUNGEN, GRUPPEN UND KLASSEN
ZWEIGE, AUSGABE 1993 (WZ93)
WERT

INDEX

1996 DEZ.	VER- AEND. IN % GEGEN DEZ. 1995	1996 4. VJ	1997 3. VJ	1997 4. VJ	VERAENDERUNG IN % 4. VJ 1997 GEGEN		1996 2. HJ	1997 1. HJ	1997 2. HJ	VERAENDERUNG IN % 2. HJ 1997 GEGEN		1996	1997	VER- AEND. IN % GEGEN 1996	WZ93 SCHL.
					4. VJ 1996	3. VJ 1997				2. HJ 1996	1. HJ 1997				
90,2	+7,5	96,2	92,4	91,8	-4,6	-0,6	94,2	87,4	92,1	-2,2	+5,4	90,3	89,8	-0,6	28.12
94,4	+12,9	99,3	97,0	91,4	-8,0	-2,9	97,3	90,2	92,7	-4,7	+2,8	93,5	91,5	-2,1	
50,7	-41,4	67,7	76,3	96,0	+41,8	+25,8	65,1	61,5	86,2	+32,4	+40,2	60,4	73,8	+22,2	
74,3	+8,3	89,0	97,3	87,8	-1,3	-9,8	98,7	76,4	92,6	-6,2	+21,2	91,6	84,5	-7,8	28.2
76,3	+7,5	90,3	97,0	88,2	-2,3	-9,1	96,0	76,5	92,6	-3,5	+21,0	90,5	84,5	-6,6	
62,8	+15,0	81,4	99,2	85,2	+4,7	-14,1	114,8	76,2	92,2	-19,7	+21,0	97,7	84,2	-13,8	
81,5	+0,1	85,3	96,2	88,1	+3,3	-8,4	97,3	80,0	92,1	-5,3	+15,1	94,7	86,1	-9,1	28.21
83,1	-1,3	84,5	92,1	87,8	+3,9	-4,7	86,7	77,2	90,0	+3,8	+16,6	87,8	83,6	-4,8	
72,3	+12,4	90,2	121,0	89,9	-0,3	-25,7	161,0	97,1	105,4	-34,5	+8,5	136,3	101,2	-25,8	
68,6	+17,7	92,0	98,3	87,6	-4,8	-10,9	100,0	73,6	92,9	-7,1	+26,2	89,1	83,2	-6,6	28.22
70,9	+17,6	95,1	101,0	88,6	-6,8	-12,3	103,5	75,9	94,8	-8,4	+24,9	92,8	85,3	-8,1	
55,7	+18,0	74,8	82,9	81,7	+9,2	-1,4	80,2	60,6	82,3	+2,6	+35,8	68,7	71,4	+3,9	
71,5	-36,4	72,5	104,3	70,9	-2,2	-32,0	78,8	87,1	87,6	+11,2	+0,6	105,6	87,3	-17,3	28.3
73,4	-38,1	74,8	83,7	65,4	-12,6	-21,9	80,0	82,1	74,5	-6,9	-9,3	107,2	78,3	-27,0	
60,4	-20,5	59,3	227,9	103,7	+74,9	-54,5	71,7	116,9	165,8	+131,2	+41,8	96,5	141,3	+46,4	
89,8	+8,3	99,6	113,3	118,9	+19,4	+4,9	99,4	112,0	116,1	+16,8	+3,7	99,6	114,0	+14,5	28.4
87,5	+7,2	97,8	109,4	114,3	+16,9	+4,5	98,3	108,5	111,9	+13,8	+3,1	98,2	110,2	+12,2	
99,5	+13,1	107,4	129,6	137,4	+27,9	+6,0	104,2	126,5	133,5	+28,1	+5,5	105,6	130,0	+23,1	
95,2	-6,5	107,5	123,6	130,2	+21,1	+5,3	105,5	114,2	126,9	+20,3	+11,1	103,9	120,5	+16,0	28.5
91,8	-8,4	104,3	118,1	124,7	+19,6	+5,6	102,8	108,9	121,4	+18,1	+11,5	101,3	115,1	+13,6	
131,8	+10,1	142,4	181,9	189,5	+33,1	+4,2	134,4	171,1	185,7	+38,2	+8,5	132,3	178,4	+34,8	
94,3	-11,6	109,2	128,7	131,3	+20,2	+2,0	109,3	119,1	130,0	+18,9	+9,2	107,5	124,6	+15,9	28.51
89,8	-13,3	105,1	121,0	124,2	+18,2	+2,6	105,9	111,5	122,6	+15,8	+10,0	103,8	117,1	+12,8	
137,1	+0,8	148,6	201,7	199,2	+34,1	-1,2	142,1	192,2	200,5	+41,1	+4,3	143,3	196,4	+37,1	
96,2	-0,5	105,7	118,2	129,0	+22,0	+9,1	101,4	108,9	123,6	+21,9	+13,5	100,0	116,3	+16,3	28.52
93,9	-2,8	103,5	115,1	125,1	+20,9	+8,7	99,6	108,1	120,1	+20,6	+13,2	98,6	113,1	+14,7	
124,7	+27,4	134,1	155,5	176,5	+31,6	+13,5	124,1	142,9	166,0	+33,8	+16,2	117,6	154,5	+31,4	
71,6	-1,5	87,7	91,1	95,0	+8,3	+4,3	86,6	88,8	93,1	+7,5	+4,8	87,4	91,0	+4,1	28.6
66,7	-4,4	81,4	84,9	87,0	+6,9	+2,5	81,5	81,7	85,9	+5,4	+5,1	82,2	83,8	+1,9	
85,3	+5,7	105,4	108,6	117,7	+11,7	+8,4	100,8	108,8	113,2	+12,3	+4,0	102,2	111,0	+8,6	
76,7	+11,8	99,9	87,0	92,0	-7,9	+5,7	96,8	92,2	89,5	-7,5	-2,9	94,3	90,9	-3,6	28.61
66,7	+8,6	83,9	73,1	81,7	-2,6	+11,8	80,9	73,7	77,4	-4,3	+5,0	80,8	75,6	-6,4	
91,5	+15,4	123,9	107,8	107,3	-13,4	-0,5	120,4	119,8	107,5	-10,7	-10,3	114,3	113,7	-0,5	
66,8	-8,9	77,5	80,7	85,8	+10,7	+6,3	76,7	80,5	83,2	+8,5	+3,4	80,2	81,9	+2,1	28.62
61,8	-12,0	71,0	73,3	77,7	+9,4	+6,0	71,2	73,0	75,5	+6,0	+3,4	73,9	74,2	+0,4	
80,1	-2,0	94,7	100,3	107,4	+13,4	+7,1	91,1	100,7	103,9	+14,1	+3,2	97,2	102,3	+5,2	
76,9	+5,9	98,6	104,9	107,0	+8,5	+2,0	97,4	98,7	106,0	+8,8	+7,4	95,4	102,3	+7,2	28.63
72,6	+3,0	93,4	100,1	98,6	+5,6	-1,5	93,8	93,0	99,3	+5,9	+6,8	92,1	96,2	+4,5	
91,5	+14,8	116,1	121,3	135,9	+17,1	+12,0	109,8	117,9	128,6	+17,1	+9,1	106,3	123,2	+15,9	
74,8	-4,7	88,5	98,3	95,0	+7,3	-3,4	90,5	94,9	96,7	+6,9	+1,9	91,5	95,8	+4,7	28.7
72,0	-5,6	86,0	95,7	90,7	+5,5	-5,2	88,5	91,0	93,2	+5,3	+2,4	89,1	92,1	+3,4	
86,6	-0,8	99,0	108,9	112,8	+13,9	+9,6	98,9	110,6	110,9	+12,1	+0,3	101,7	110,7	+8,8	
68,9	+9,2	78,3	83,8	72,4	-7,5	-13,6	82,1	78,3	78,1	-4,9	-0,3	81,3	78,2	-3,8	28.71
83,7	+1,3	75,3	80,0	71,3	-5,3	-10,9	77,5	72,3	75,7	-2,3	+4,7	76,5	74,0	-3,3	
84,7	+33,0	87,5	95,2	75,7	-13,5	-20,5	96,2	96,4	85,5	-11,1	-11,3	96,0	91,0	-5,2	
79,1	-10,3	89,2	103,7	92,1	+3,3	-11,2	94,8	100,2	97,9	+3,3	-2,3	100,1	99,1	-1,0	28.72
78,8	-11,4	90,1	102,4	91,0	+1,0	-11,1	94,7	96,8	96,7	+2,1	-0,1	99,1	96,7	-2,4	
80,2	-6,6	86,2	108,2	96,1	+11,5	-11,2	95,2	112,2	102,2	+7,4	-8,9	103,7	107,2	+3,4	
69,5	-16,1	89,8	104,7	102,3	+13,9	-2,3	99,4	109,4	103,5	+4,1	-5,4	100,1	106,4	+6,3	28.73
63,9	-23,4	85,7	102,1	94,1	+9,8	-7,8	98,4	107,1	98,1	-0,3	-8,4	98,3	102,6	+4,4	
88,0	+8,9	103,7	113,2	130,0	+25,4	+14,8	102,9	116,8	121,6	+18,2	+4,1	106,3	119,2	+12,1	
80,7	+5,1	92,2	103,3	107,0	+16,1	+3,6	89,1	100,5	105,2	+18,1	+4,7	89,2	102,8	+15,2	28.74
75,9	+9,4	85,7	95,9	96,0	+12,0	+0,1	83,4	91,9	95,9	+15,0	+4,4	82,5	93,9	+13,8	
100,3	-6,0	118,5	133,2	151,7	+28,0	+13,9	112,5	135,4	142,5	+26,7	+5,2	116,6	136,9	+19,1	
72,2	-5,4	87,2	93,4	90,5	+3,8	-3,1	88,1	87,7	91,9	+4,3	+4,8	88,3	89,8	+1,7	28.75
70,5	-6,0	86,0	93,2	89,2	+3,7	-4,3	87,5	86,4	91,2	+4,2	+5,6	87,9	88,8	+1,0	
80,9	-1,9	93,4	94,6	96,6	+3,4	+2,1	91,1	94,1	95,6	+4,9	+1,6	90,6	94,9	+4,7	
86,6	-7,7	90,6	100,6	100,4	+10,8	-0,2	89,9	94,1	100,5	+11,8	+6,8	90,3	97,3	+7,8	DK
76,7	-7,7	81,2	84,9	86,0	+5,9	+1,3	81,6	81,3	85,4	+4,7	+5,0	81,8	83,3	+1,8	
100,7	-7,7	104,0	122,9	121,0	+16,3	-1,5	101,7	112,4	122,0	+20,0	+8,5	102,5	117,2	+14,3	
78,5	-10,6	87,7	107,0	101,3	+15,5	-5,3	89,1	95,0	104,2	+16,9	+9,7	91,1	99,6	+9,3	28.1
70,4	-7,1	79,5	90,2	86,6	+8,9	-4,0	81,4	81,6	88,4	+8,6	+8,3	81,6	85,0	+4,2	
91,4	-14,7	100,9	134,1	125,0	+23,9	-6,8	101,5	116,4	129,6	+27,7	+11,3	106,5	123,0	+15,5	

1 INDEX DES AUFTRAGSEINGANGS
 1991
 NACH ABSCHNITTEN, UNTERABSCHNITTEN,
 DER KLASSEKATION DER WIRTSCHAFTS
 1.1 ORIGINAL

VOLUMEN

WZ93- SCHL.	WIRTSCHAFTSZWEIG		1997		VERAENDERUNG IN % DEZ. 1997 GEGEN		1997		VERAENDERUNG IN % NOV. 1997 GEGEN		KUMULIERT		2-MONATS- DURCHSCHNITT NOV. 1997 UND DEZ. 1997		VER- AEND. IN % GEGEN VORJAHR	
			DEZ.	NOV.	DEZ. 1996	NOV. 1997	NOV.	NOV. 1996	OKT. 1997	JAN. 1997 BIS DEZ. 1997	VER- AEND. IN % GEGEN VORJAHR	NOV. 1997	VER- AEND. IN % GEGEN VORJAHR			
29.11	H.V. VERBRENNUNGSMOTOREN U. TURBINEN (O. MOT. F. LUFT- U. STRASSENFAHRZEUGE)	INSGESAMT	137,4	+66,3	+5,7	130,0	+50,6	+148,1	106,7	+5,6	133,7	+58,2				
		INLAND	68,1	-8,6	-22,1	87,4	+20,2	+69,7	67,4	-5,2	77,8	+5,7				
		AUSLAND	192,2	+116,2	+17,5	163,6	+68,5	+208,1	137,8	+10,6	177,9	+91,3				
29.12	HERSTELLUNG VON PUMPEN UND KOMPRESSOREN	INSGESAMT	87,2	+18,5	-1,8	88,8	+3,3	-3,1	87,7	+4,8	88,0	+10,3				
		INLAND	71,0	+10,9	-7,9	77,1	-1,0	-0,5	74,2	-0,5	74,1	+4,4				
		AUSLAND	112,9	+27,0	+5,2	107,3	+8,7	-5,6	109,1	+11,4	110,1	+17,4				
29.13	HERSTELLUNG VON ARMATUREN	INSGESAMT	74,5	+12,0	-16,9	89,6	+10,3	-11,9	89,0	+7,0	82,1	+11,1				
		INLAND	68,6	+7,5	-17,7	83,4	+6,6	-9,9	82,6	+2,4	76,0	+7,0				
		AUSLAND	90,0	+22,0	-15,0	105,9	+18,7	-15,6	105,7	+17,6	98,0	+20,2				
29.14	HERSTELLUNG VON LAGERN GETRIEBEN, ZAHNRAEDERN UND ANTRIEBSELEMENTEN	INSGESAMT	108,5	+14,8	-17,2	131,1	+23,8	-6,4	120,5	+18,8	119,8	+19,6				
		INLAND	98,9	+17,3	-18,8	121,8	+21,7	-5,6	111,0	+14,4	110,4	+19,7				
		AUSLAND	125,8	+11,3	-14,9	147,9	+27,2	-7,7	137,8	+26,0	136,9	+19,4				
29.2	HERSTELLUNG VON SONST. MASCHINEN FUER UNSPEZI- FISCHE VERWENDUNG	INSGESAMT	93,2	+10,8	+3,7	89,9	-4,4	-8,2	92,7	+4,0	91,6	+2,8				
		INLAND	82,0	+3,3	+1,1	81,1	-3,9	-3,6	83,1	-0,8	81,6	-0,4				
		AUSLAND	114,4	+23,1	+7,1	106,8	-4,9	-13,9	111,0	+11,7	110,6	+7,8				
29.21	HERSTELLUNG VON OEFEN UND BRENNERN	INSGESAMT	104,6	+17,8	+18,1	88,6	-28,9	-18,6	89,7	-5,9	96,6	-9,6				
		INLAND	103,6	+5,9	+26,3	82,0	-9,3	-13,8	88,6	-0,2	92,8	-1,4				
		AUSLAND	106,0	+38,9	+8,4	97,8	-43,2	-23,6	91,2	-12,6	101,9	-18,0				
29.22	HERSTELLUNG VON HEBE- ZEUGEN UND FOERDERMIT- TELN	INSGESAMT	87,7	+3,2	+1,6	86,3	-3,0	-7,0	87,7	+4,7	87,0	-				
		INLAND	80,3	-0,6	+6,4	75,5	-10,3	-0,4	77,7	-2,4	77,9	-5,6				
		AUSLAND	106,2	+11,3	-6,1	113,1	+12,1	-16,2	112,4	+19,3	109,7	+11,7				
29.23	H.V. KAELTE- UND LUFT- TECHN. ERZEUGNISSEN F. GEMERBL. ZWECKE	INSGESAMT	98,9	+26,6	+8,7	91,0	-9,5	-10,4	102,5	+6,1	95,0	+6,3				
		INLAND	82,7	+2,9	-7,1	89,0	-2,4	-7,4	94,9	+0,7	85,9	+0,1				
		AUSLAND	142,0	+97,2	+47,5	96,3	-23,3	-17,1	122,7	+18,9	119,2	+20,6				
29.24	H.V. MASCHINEN FUER UNSPECIFISCHE VERWEN- DUNG A.N.G.	INSGESAMT	93,1	+8,5	+0,4	92,7	+2,9	-6,0	92,0	+3,7	92,9	+5,6				
		INLAND	80,2	+7,7	-1,5	81,4	+3,0	-2,3	79,8	-0,5	80,8	+5,2				
		AUSLAND	110,7	+9,3	+2,4	108,1	+2,6	-9,8	108,8	+8,4	109,4	+5,8				
29.3	HERSTELLUNG VON LAND- U. FORSTWIRTSCHAFTLICHEN MASCHINEN	INSGESAMT	79,6	-6,4	+12,7	70,6	-16,4	-22,6	80,6	+0,2	75,1	-11,4				
		INLAND	75,0	+11,4	+22,1	61,4	+3,5	-10,9	66,6	+0,6	68,2	+7,7				
		AUSLAND	85,0	-19,6	+4,4	81,4	-28,7	-30,5	97,1	+0,1	83,2	-24,3				
29.31	HERSTELLUNG VON ACKER- SCHLEPPERN	INSGESAMT	84,5	-14,6	+33,5	63,3	-38,4	+17,9	83,4	-16,8	73,9	-26,7				
		INLAND	89,3	+39,5	+61,2	55,4	-13,0	+32,9	59,9	-11,4	72,4	+13,3				
		AUSLAND	80,1	-38,9	+13,5	70,6	-49,0	+9,0	105,1	-19,2	75,4	-44,1				
29.32	H.V. SONST. LAND- UND FORSTWIRTSCH. MASCHINEN	INSGESAMT	77,4	-1,7	+4,7	73,9	-3,1	-31,6	79,4	+10,9	75,7	-2,3				
		INLAND	69,5	+1,3	+9,1	63,7	+10,6	-19,6	69,1	+5,2	66,6	+5,5				
		AUSLAND	87,7	-4,7	+0,6	87,2	-13,6	-40,1	92,8	+17,2	87,5	-9,3				
29.4	HERSTELLUNG VON WERK- ZEUGMASCHINEN	INSGESAMT	100,1	+15,7	-2,4	102,6	+36,6	+2,6	89,6	+7,7	101,4	+25,5				
		INLAND	98,9	+23,8	+15,4	85,7	+19,9	+0,5	80,1	+0,8	92,3	+21,9				
		AUSLAND	101,6	+7,6	-17,2	122,7	+54,7	+4,6	100,8	+15,1	112,2	+29,1				
29.5	H.V. MASCHINEN F. SONST. BESTIMMTE WIRTSCHAFTS- ZWEIGE	INSGESAMT	103,2	+7,8	-3,8	107,3	+12,8	+1,4	104,5	+10,7	105,3	+10,4				
		INLAND	85,1	+11,1	+3,8	82,0	+6,8	-3,3	81,5	+3,3	83,6	+9,0				
		AUSLAND	122,1	+5,6	-8,7	133,8	+17,2	+4,7	128,4	+16,3	128,0	+11,4				
29.51	H.V. MASCHINEN F. D. ME- TALLERZ. V. WALZWERKS- EINR. U. GIESSMASCHINEN	INSGESAMT	74,3	+34,8	-40,7	125,4	+51,6	+29,4	91,6	-8,2	99,9	+45,0				
		INLAND	60,3	-6,9	-28,0	83,7	+28,4	+12,8	100,6	+48,8	72,0	+10,8				
		AUSLAND	81,5	+62,4	-44,5	146,8	+60,1	+35,2	87,0	-25,2	114,2	+60,8				
29.52	H.V. BERGWERKS-, BAU- U. BAUSTOFFMASCHINEN	INSGESAMT	86,1	+15,9	+11,7	77,1	+3,1	+1,2	79,6	+2,1	81,6	+9,4				
		INLAND	61,2	+12,5	+5,3	58,1	+9,4	+1,2	56,5	-6,6	59,7	+11,0				
		AUSLAND	130,6	+18,8	+17,6	111,1	-2,2	+1,3	120,9	+10,6	120,9	+8,1				
29.53	H.V. MASCHINEN F. DAS ERNAERHUNGSGEWERBE U. D. TABAKVERARBEITUNG	INSGESAMT	75,2	-3,7	-11,0	84,5	+3,2	+0,5	78,6	-	79,9	-0,1				
		INLAND	59,8	+1,4	+9,1	54,8	-5,5	-5,5	54,2	-8,8	57,3	-2,1				
		AUSLAND	96,3	-7,8	-23,1	125,2	+9,2	+4,2	112,2	+6,9	110,8	+1,1				
29.54	H.V. MASCHINEN F. DAS TEXTIL-, BEKLEIDUNGS- U. LEDERGERWERBE	INSGESAMT	92,3	+8,7	-14,6	108,1	+18,9	+2,4	105,2	+23,5	100,2	+14,0				
		INLAND	79,8	+18,6	-16,9	96,0	+41,2	+25,3	77,3	+16,9	87,9	+29,8				
		AUSLAND	96,7	+6,1	-14,0	112,4	+13,5	-3,0	115,1	+25,1	104,6	+10,0				
29.55	H.V. MASCHINEN FUER DAS PAPIERGERWERBE	INSGESAMT	77,9	-23,9	-8,4	85,0	-3,4	-6,5	101,8	+13,7	81,5	-14,4				
		INLAND	75,6	+4,1	+47,1	51,4	-17,2	-37,2	76,0	+13,8	63,5	-5,8				
		AUSLAND	79,8	-37,0	-29,1	112,6	+3,0	+14,4	123,0	+13,9	96,2	-18,5				
29.56	H.V. MASCHINEN FUER BESTIMMTE WIRTSCHAFTS- ZWEIGE A.N.G.	INSGESAMT	125,9	+9,2	+1,2	124,4	+13,5	-0,5	121,2	+13,1	125,2	+11,3				
		INLAND	104,9	+12,6	+5,4	99,5	+4,4	-5,5	98,7	+3,2	102,2	+8,4				
		AUSLAND	152,3	+6,5	-2,2	155,7	+22,2	+4,1	149,4	+22,9	154,0	+13,9				
29.7	HERSTELLUNG VON HAUS- HALTSGERAETEN A.N.G.	INSGESAMT	96,5	+11,4	-15,6	114,4	+10,4	-6,3	100,6	+7,7	105,5	+10,9				
		INLAND	87,7	+3,2	-18,6	107,8	+3,6	-6,5	95,8	+2,7	97,8	+3,4				
		AUSLAND	112,9	+26,0	-10,8	126,5	+23,3	-6,1	109,5	+17,1	119,7	+24,6				

LAND

FUER DAS VERARBEITENDE GEWERBE
=100
ABTEILUNGEN, GRUPPEN UND KLASSEN
ZWEIGE, AUSGABE 1993 (WZ93)
WERT

INDEX

1996 DEZ.	VER- AEND. IN % GEGEN DEZ. 1995	1996 4.VJ	1997 3.VJ	1997 4.VJ	VERAENDERUNG IN % 4.VJ 1997 GEGEN		1996 2.HJ	1997 1.HJ	1997 2.HJ	VERAENDERUNG IN % 2.HJ 1997 GEGEN		1996	1997	VER- AEND. IN % GEGEN 1996	WZ93 SCHL.
					4.VJ	3.VJ				2.HJ	1.HJ				
					1996	1997				1996	1997				
82,6	-33,3	90,1	137,9	106,6	+18,3	-22,7	97,1	91,2	122,3	+26,0	+34,1	101,0	106,7	+5,6	29.11
74,5	-19,8	74,1	85,2	69,0	-6,9	-19,0	77,4	57,6	77,1	-0,4	+33,9	71,1	67,4	-5,2	
88,9	-40,1	102,7	179,6	136,3	+32,7	-24,1	112,7	117,7	158,0	+40,2	+34,2	124,6	137,8	+10,6	
73,6	-5,4	82,0	88,2	89,2	+8,8	+1,1	81,8	86,7	88,7	+8,4	+2,3	83,7	87,7	+4,8	29.12
64,0	-8,4	72,3	75,1	75,2	+4,0	+0,1	73,9	73,2	75,2	+1,8	+2,7	74,6	74,2	-0,5	
88,9	-1,7	97,4	108,9	111,3	+14,3	+2,2	94,2	108,0	110,1	+16,9	+1,9	97,9	109,1	+11,4	
66,5	-6,6	78,3	90,8	88,6	+13,2	-2,4	81,0	88,3	89,7	+10,7	+1,6	83,2	89,0	+7,0	29.13
63,8	-6,3	75,7	86,2	81,5	+7,7	-5,5	79,4	81,4	83,9	+5,7	+3,1	80,7	82,6	+2,4	
73,8	-6,9	85,2	102,9	107,1	+25,7	+4,1	85,3	106,4	105,0	+23,1	-1,3	89,9	105,7	+17,6	
94,5	+5,6	103,5	123,6	126,6	+22,3	+2,4	101,0	116,0	125,1	+23,9	+7,8	101,4	120,5	+18,8	29.14
84,3	+1,7	96,1	116,0	116,6	+21,3	+0,5	95,2	105,6	116,3	+22,2	+10,1	97,0	111,0	+14,4	
113,0	+11,4	116,9	137,2	144,7	+23,8	+5,5	111,3	134,6	141,0	+26,7	+4,8	109,4	137,8	+26,0	
84,1	-8,7	90,3	93,8	93,7	+3,8	-0,1	89,5	91,6	93,8	+4,8	+2,4	89,1	92,7	+4,0	29.2
79,4	-9,3	83,2	84,9	82,4	-1,0	-2,9	85,5	82,5	83,7	-2,1	+1,5	83,8	83,1	-0,8	
92,9	-7,9	103,7	110,8	115,1	+11,0	+3,9	97,1	109,0	112,9	+16,3	+3,6	99,4	111,0	+11,7	
88,8	-7,4	98,5	86,8	100,7	+2,2	+16,0	89,8	85,7	93,7	+4,3	+9,3	95,3	89,7	-5,9	29.21
97,8	-2,5	93,2	91,6	93,6	+0,4	+2,2	90,6	84,7	92,6	+2,2	+9,3	88,8	88,6	-0,2	
76,3	-15,1	105,7	80,0	110,6	+4,6	+38,3	88,6	87,1	95,3	+7,6	+9,4	104,3	91,2	-12,6	
85,0	-13,8	89,4	89,8	88,9	-0,6	-1,0	85,3	86,1	89,4	+4,8	+3,8	83,8	87,7	+4,7	29.22
80,8	-7,2	82,7	81,3	77,2	-6,7	-5,0	81,5	76,2	79,3	-2,7	+4,1	79,6	77,7	-2,4	
95,4	-25,0	106,1	110,5	118,1	+11,3	+6,9	94,9	110,5	114,3	+20,4	+3,4	94,2	112,4	+19,3	
78,1	-17,7	93,9	106,0	97,2	+3,5	-8,3	96,6	103,4	101,6	+5,2	-1,7	96,6	102,5	+6,1	29.23
80,4	-10,6	88,4	96,5	89,3	+1,0	-7,5	95,0	96,9	92,9	-2,2	-4,1	94,2	94,9	+0,7	
72,0	-33,5	108,3	131,5	118,1	+9,0	-10,2	101,0	120,6	124,8	+23,6	+3,5	103,2	122,7	+18,9	
85,8	+2,0	87,8	91,6	94,8	+8,0	+3,5	89,1	90,8	93,2	+4,6	+2,6	88,7	92,0	+3,7	29.24
74,5	-11,6	78,7	79,8	81,6	+3,7	+2,3	82,5	78,9	80,7	-2,2	+2,3	80,2	79,8	-0,5	
101,3	+20,7	100,3	107,9	112,9	+12,6	+4,6	98,3	107,2	110,4	+12,3	+3,0	100,4	108,8	+8,4	
85,0	-3,7	88,7	65,9	80,5	-9,2	+22,2	75,2	88,1	73,2	-2,7	-16,9	80,4	80,6	+0,2	29.3
67,3	-12,3	68,1	52,6	68,4	+0,4	+30,0	60,5	72,7	60,5	-	-16,8	66,2	66,6	+0,6	
105,7	+3,7	112,8	81,5	94,5	-16,2	+16,0	92,3	106,1	88,0	-4,7	-17,1	97,0	97,1	+0,1	
98,9	-14,2	103,5	80,6	67,2	-35,1	-16,6	92,8	93,0	73,9	-20,4	-20,5	100,2	83,4	-16,8	29.31
64,0	-26,4	65,9	46,2	62,1	-5,8	+34,4	57,7	65,5	54,2	-6,1	-17,3	67,6	59,9	-11,4	
131,0	-7,4	138,0	112,1	71,8	-48,0	-36,0	125,0	118,1	92,0	-26,4	-22,1	130,0	105,1	-19,2	
78,7	+3,3	82,0	59,3	86,4	+5,4	+45,7	67,2	85,9	72,9	+8,5	-15,1	71,6	79,4	+10,9	29.32
68,6	-5,9	69,0	54,9	70,8	+2,6	+29,0	61,6	75,4	62,9	+2,1	-16,6	65,7	69,1	+5,2	
92,0	+14,3	99,2	65,0	106,8	+7,7	+64,3	74,7	99,6	85,9	+15,0	-13,8	79,2	92,8	+17,2	
86,5	-12,4	81,6	86,8	100,9	+23,7	+16,2	80,9	85,3	93,9	+16,1	+10,1	83,2	89,6	+7,7	29.4
79,9	-7,8	77,2	81,9	90,0	+16,6	+9,9	76,6	74,3	86,0	+12,3	+15,7	79,5	80,1	+0,8	
94,4	-16,5	86,8	92,6	113,9	+31,2	+23,0	85,9	98,4	103,2	+20,1	+4,9	87,6	100,8	+15,1	
95,7	-6,4	94,8	112,0	105,4	+11,2	-5,9	95,1	100,2	108,7	+14,3	+8,5	94,4	104,5	+10,7	29.5
76,6	-10,2	77,5	81,6	84,0	+8,4	+2,9	77,7	80,2	82,8	+6,6	+3,2	78,9	81,5	+3,3	
115,6	-3,4	112,9	149,6	127,9	+13,3	-10,9	113,3	121,0	135,8	+19,9	+12,2	110,4	128,4	+16,3	
55,1	-38,8	71,7	91,6	98,9	+37,9	+8,0	113,0	87,9	95,3	-15,7	+8,4	99,8	91,6	-8,2	29.51
64,8	-2,6	80,0	80,8	72,7	-9,1	-10,0	66,8	124,4	76,8	+15,0	-38,3	67,6	100,6	+48,8	
50,2	-50,8	67,4	97,2	112,3	+66,6	+15,5	136,7	69,3	104,8	-23,3	+51,2	116,3	87,0	-25,2	
74,3	-8,0	75,0	76,2	79,8	+6,4	+4,7	74,1	81,2	78,0	+5,3	-3,9	78,0	79,6	+2,1	29.52
54,4	-21,7	56,0	55,9	58,9	+5,2	+5,4	58,4	55,6	57,4	-1,7	+3,2	60,5	56,5	-6,6	
109,9	+8,8	109,1	112,4	117,1	+7,3	+4,2	102,1	127,1	114,8	+12,4	-9,7	109,3	120,9	+10,6	
78,1	-29,3	82,1	86,7	81,3	-1,0	-6,2	79,6	73,2	84,0	+5,5	+14,8	78,6	78,6	-	29.53
59,0	-33,1	59,8	52,3	57,5	-3,8	+9,9	58,2	53,5	54,9	-5,7	+2,6	59,4	54,2	-8,8	
104,5	-25,9	112,8	133,9	113,9	+1,0	-14,9	109,0	100,4	123,9	+13,7	+23,4	105,0	112,2	+6,9	
84,9	-13,5	91,7	113,0	102,0	+11,2	-9,7	89,1	102,9	107,5	+20,7	+4,5	85,2	105,2	+23,5	29.54
67,3	-8,3	67,2	80,3	84,1	+25,1	+4,7	66,4	72,4	82,2	+23,8	+13,5	66,1	77,3	+16,9	
91,1	-14,7	100,4	124,6	108,3	+7,9	-13,1	97,2	113,8	116,5	+19,9	+2,4	92,0	115,1	+25,1	
102,3	-9,6	88,6	137,6	84,6	-4,5	-38,5	87,4	92,6	111,1	+27,1	+20,0	89,5	101,8	+13,7	29.55
72,6	-10,4	63,8	87,9	69,6	+9,1	-20,8	68,2	73,3	78,8	+15,5	+7,5	66,8	76,0	+13,8	
126,7	-9,2	109,0	178,3	96,9	-11,1	-45,7	103,1	108,4	137,6	+33,5	+26,9	108,0	123,0	+13,9	
115,3	+4,6	109,7	130,1	125,1	+14,0	-3,8	107,6	114,7	127,6	+18,6	+11,2	107,2	121,2	+13,1	29.56
93,2	-2,4	93,8	99,3	103,2	+10,0	+3,9	94,1	96,1	101,3	+7,7	+5,4	95,6	98,7	+3,2	
143,0	+11,2	129,5	168,7	152,5	+17,8	-9,6	124,4	138,1	160,6	+29,1	+16,3	121,6	149,4	+22,9	
86,6	+4,5	99,5	102,7	111,0	+11,6	+8,1	96,0	94,4	106,8	+11,3	+13,1	93,4	100,6	+7,7	29.7
85,0	+4,3	99,8	97,0	103,6	+3,8	+6,8	96,0	91,4	100,3	+4,5	+9,7	93,3	95,8	+2,7	
89,6	+4,8	98,9	113,1	124,7	+26,1	+10,3	96,1	100,2	118,9	+23,7	+18,7	93,5	109,5	+17,1	

1 INDEX DES AUFTRAGSEINGANGS
 1991
 NACH ABSCHNITTEN, UNTERABSCHNITTEN,
 DER KLASSIFIKATION DER WIRTSCHAFTS
 1.1 ORIGINAL

VOLUMEN

WZ93- SCHL.	WIRTSCHAFTSZWEIG		1997 DEZ.	VERÄNDERUNG IN % DEZ. 1997 GEGEN		1997 NOV.	VERÄNDERUNG IN % NOV. 1997 GEGEN		KUMULIERT		2-MONATS- DURCHSCHNITT	
				DEZ. 1996	NOV. 1997		NOV. 1996	OKT. 1997	JAN. 1997 BIS DEZ. 1997	VER- ÄEND. IN % GEGEN VORJAHR	NOV. 1997 UND DEZ. 1997	VER- ÄEND. IN % GEGEN VORJAHR
29.71	HERSTELLUNG VON ELEKTRI- SCHEN HAUSHALTSGERÄTEN	INSGESAMT	100,3	+16,0	-15,9	119,2	+10,8	-4,1	103,4	+7,8	109,8	+13,1
		INLAND	91,9	+6,6	-18,3	112,5	+2,5	-4,7	99,9	+2,8	102,2	+4,3
		AUSLAND	114,9	+32,2	-12,2	130,8	+26,0	-3,3	109,5	+16,9	122,9	+28,8
29.72	H.V. NICHELEKTR. HEIZ-, KOCH-, HEISSWASSER- U. HEISSLUFTGER. A.N.G.	INSGESAMT	73,3	-16,4	-13,2	84,4	+7,7	-21,9	83,2	+7,2	78,9	-5,1
		INLAND	65,5	-16,8	-21,0	82,9	+12,6	-17,3	74,1	+1,6	74,2	-2,6
		AUSLAND	95,5	-15,7	+7,9	88,5	-4,2	-32,1	109,5	+19,9	92,0	-10,6
DL	H.V. BUEROMASCH., DATENVERARB. GER. U. -EINRICHTG.; ELEKTROT., FEINMECHANIK U. OPTIK	INSGESAMT	107,2	+0,5	-4,0	111,7	+1,9	+4,8	104,6	+3,6	109,5	+1,2
		INLAND	89,1	-5,8	-5,1	93,9	-4,7	+4,3	89,8	-2,9	91,5	-5,3
		AUSLAND	145,6	+10,1	-2,5	149,4	+12,2	+5,4	136,1	+14,3	147,5	+11,2
30	H.V. BUEROMASCHINEN, DATENVERARBEITUNGSGE- RÄTEN U. -EINRICHTUNGEN	INSGESAMT	141,6	+6,1	+1,0	140,2	+13,2	+19,3	120,9	+8,7	140,9	+9,5
		INLAND	130,8	-2,9	+1,2	129,3	+8,5	+10,6	122,8	+5,2	130,1	+2,4
		AUSLAND	157,9	+19,9	+0,8	156,7	+19,7	+32,2	118,1	+14,8	157,3	+19,8
30.01	HERSTELLUNG VON BUERO- MASCHINEN	INSGESAMT	79,8	-20,2	+5,0	76,0	-2,4	-16,2	79,7	-5,0	77,9	-12,5
		INLAND	59,9	+15,0	-12,9	68,8	+21,1	-23,5	72,4	-4,9	64,4	+18,2
		AUSLAND	103,1	-34,0	+22,0	84,5	-17,7	-7,9	88,3	-5,2	93,8	-27,6
30.02	HERSTELLUNG VON DATEN- VERARBEITUNGSGERÄTEN UND -EINRICHTUNGEN	INSGESAMT	150,7	+8,9	+0,7	149,7	+14,6	+23,2	127,0	+10,2	150,2	+11,7
		INLAND	140,0	-3,7	+2,0	137,2	+7,8	+14,0	129,4	+6,1	138,6	+1,6
		AUSLAND	167,5	+31,5	-1,1	169,3	+24,7	+37,4	123,3	+17,8	168,4	+28,0
31	HERSTELLUNG VON GERÄTEN DER ELEKTRIZITÄT SERZUE- GUNG, -VERTEILUNG U.ÄE.	INSGESAMT	95,8	-0,7	-8,1	104,2	+15,3	+10,6	96,9	+6,8	100,0	+7,0
		INLAND	85,0	+1,4	-8,5	92,9	+11,8	+7,4	87,0	+4,4	89,0	+6,6
		AUSLAND	124,0	-4,4	-7,5	134,0	+22,5	+17,1	122,8	+11,9	129,0	+7,9
31.1	HERSTELLUNG VON ELEKTRO- MOTOREN, GENERATOREN UND TRANSFORMATOREN	INSGESAMT	93,1	-7,4	-8,2	101,4	+4,3	+6,4	92,6	-2,8	97,3	-1,6
		INLAND	84,2	-0,7	-9,4	92,9	+6,8	+5,4	84,6	+0,8	88,6	+3,1
		AUSLAND	114,9	-17,4	-6,1	122,3	-0,2	+8,2	112,3	-9,0	118,6	-9,3
31.2	HERSTELLUNG VON ELEK- TRIZITÄT SERZUEGUNGSGE- RÄTEN U. -SCHALTEINRICHTUNGEN	INSGESAMT	96,6	+19,3	-5,4	102,1	+18,6	+17,8	95,6	+10,0	99,4	+18,9
		INLAND	81,4	+10,6	-9,4	89,8	+17,1	+18,8	81,7	+5,1	85,6	+13,8
		AUSLAND	138,5	+37,0	+1,9	135,9	+21,2	+15,9	133,8	+19,6	137,2	+28,7
31.3	H.V. ISOLIERTE ELEK- TROMOTOREN, -LEITUNGEN U. DRAEHTEN	INSGESAMT	120,2	+45,3	-29,0	169,3	+60,0	+22,2	132,8	+23,3	144,8	+53,6
		INLAND	104,6	+26,5	-26,1	141,5	+33,0	+2,5	125,5	+13,9	123,1	+30,1
		AUSLAND	171,0	+107,0	-34,3	260,4	+149,9	+86,0	156,9	+57,7	215,7	+130,9
31.4	HERSTELLUNG VON AKKUMU- LATOREN UND BATTERIEN	INSGESAMT	95,0	+10,2	-13,6	110,0	+10,1	-11,8	105,2	+12,8	102,5	+10,1
		INLAND	84,5	+4,3	-12,1	96,1	+6,3	-14,3	97,7	+18,4	90,3	+5,4
		AUSLAND	116,6	+20,5	-15,9	138,6	+15,9	-7,9	120,5	+4,3	127,6	+17,9
31.5	HERSTELLUNG VON ELEK- TRISCHEN LAMPEN UND LEUCHTEN	INSGESAMT	101,2	+19,5	-6,4	108,1	-3,7	-4,1	102,4	+5,8	104,7	+6,3
		INLAND	89,9	+15,0	-9,5	99,3	-4,8	-2,8	92,3	+1,5	94,6	+3,6
		AUSLAND	129,5	+28,2	-0,4	130,0	-1,8	-6,6	127,6	+14,4	129,8	+11,2
31.6	HERSTELLUNG VON ELEK- TRISCHEN AUSRÜSTUNGEN A.N.G.	INSGESAMT	88,9	-32,1	-4,6	93,2	+12,8	+5,4	91,2	+2,9	91,1	-14,7
		INLAND	86,1	-18,2	+2,5	84,0	+5,0	-2,4	86,2	+1,7	85,1	-8,1
		AUSLAND	95,6	-50,5	-17,0	115,2	+29,4	+22,4	103,4	+5,8	105,4	-25,4
31.61	H.V. ELEKTR. AUSRÜSTUN- GEN F. MOTOREN U. FAHRZEUGE A.N.G.	INSGESAMT	93,6	+33,9	-8,6	102,4	+24,1	-1,4	92,7	+13,9	98,0	+28,6
		INLAND	94,1	+32,2	-5,3	99,4	+18,6	-2,4	92,9	+14,4	96,8	+24,9
		AUSLAND	92,4	+38,1	-15,8	109,8	+38,1	+0,5	92,1	+12,0	101,1	+38,1
31.62	HERSTELLUNG VON SONST. ELEKTR. AUSRÜSTUNGEN A.N.G.	INSGESAMT	83,3	-59,1	+1,5	82,1	-0,8	+17,5	89,4	-7,9	82,7	-42,3
		INLAND	76,6	-47,5	+16,9	65,5	-13,1	-2,5	78,0	-12,6	71,1	-35,8
		AUSLAND	99,4	-71,0	-18,3	121,7	+21,3	+59,3	116,7	+0,6	110,6	-50,1
32	RUNDFUNK-, FERNSEH- UND NACHRICHTENTECHNIK	INSGESAMT	113,7	-6,3	-3,0	117,2	-18,4	-6,7	115,5	-2,2	115,5	-12,9
		INLAND	81,8	-26,2	-7,8	88,7	-33,0	-0,3	88,1	-18,2	85,3	-29,9
		AUSLAND	167,3	+20,3	+1,4	165,0	+1,4	-11,8	161,5	+19,0	166,2	+10,1
32.1	HERSTELLUNG VON ELEKTRO- NISCHEN BAUELEMENTEN	INSGESAMT	152,4	+61,4	+28,7	118,4	+3,5	-26,6	135,1	+36,1	135,4	+29,7
		INLAND	100,8	+16,3	-4,3	105,3	+2,1	-2,6	101,9	+19,2	103,1	+8,6
		AUSLAND	205,1	+100,7	+55,6	131,8	+4,7	-38,9	168,9	+48,9	168,5	+47,7
32.2	H.V. NACHRICHTENTECHNI- SCHEN GERÄTEN UND EINRICHTUNGEN	INSGESAMT	114,3	-34,0	-18,4	140,0	-30,6	+10,1	127,0	-18,8	127,2	-32,1
		INLAND	80,5	-45,5	-5,4	85,1	-51,3	+3,3	89,3	-35,0	82,8	-48,6
		AUSLAND	193,9	-16,9	-28,0	269,4	+1,7	+15,9	215,8	+7,2	231,7	-7,0
32.3	H.V. RUNDFUNK- U. FERN- SEHGER. SOWIE PHONO- U. VIDEOTECHN. GERÄTEN	INSGESAMT	67,6	+2,6	-12,5	77,3	-3,9	-4,8	73,2	-3,3	72,5	-1,0
		INLAND	66,9	+2,1	-16,7	80,3	-1,4	-3,9	73,2	-0,3	73,6	+0,1
		AUSLAND	68,8	+3,5	-4,3	71,9	-8,6	-6,5	73,2	-8,2	70,4	-3,0
33	MEDIZIN-, MESS-, STEUER- UND REGELUNGSTECHNIK, OPTIK	INSGESAMT	108,3	+9,3	+0,7	107,5	-0,6	-0,7	101,7	+1,3	107,9	+4,1
		INLAND	87,3	+2,5	+2,8	84,9	-7,1	-2,5	82,8	-5,7	86,1	-2,5
		AUSLAND	152,8	+19,0	-1,7	155,4	+8,1	+1,4	141,7	+11,5	154,1	+13,2
33.1	H.V. MEDIZINISCHEN GE- RÄTEN UND ORTHOPAEDI- SCHEN VORRICHTUNGEN	INSGESAMT	114,7	+9,8	-4,0	119,5	+6,5	+5,7	109,1	+7,2	117,1	+8,0
		INLAND	98,1	+3,4	+13,1	86,7	-4,5	-4,0	88,3	+0,1	92,4	-0,5
		AUSLAND	145,3	+19,0	-19,2	179,8	+18,6	+16,0	147,4	+16,2	162,6	+18,8

LAND

FUER DAS VERARBEITENDE GEBERBE
=100
ABTEILUNGEN, GRUPPEN UND KLASSEN
ZWEIGE, AUSGABE 1993 (WZ93)
WERT

INDEX

1996 DEZ.	VER- AEND. IN % GEGEN DEZ. 1995	1996 4. VJ	1997 3. VJ	1997 4. VJ	VERAENDERUNG IN % 4. VJ 1997 GEGEN		1996 2. HJ	1997 1. HJ	1997 2. HJ	VERAENDERUNG IN % 2. HJ 1997 GEGEN		1996	1997	VER- AEND. IN % GEGEN 1996	WZ93 SCHL.
					4. VJ 1996	3. VJ 1997				2. HJ 1996	1. HJ 1997				
86,5	+0,2	101,3	106,5	114,6	+13,1	+7,6	98,2	96,4	110,5	+12,5	+14,6	95,9	103,4	+7,8	29.71
86,2	+0,2	103,1	102,9	107,5	+4,3	+4,5	99,4	94,6	105,2	+5,8	+11,2	97,2	99,9	+2,8	
86,9	+0,1	98,1	112,6	127,0	+29,5	+12,8	96,1	99,3	119,8	+24,7	+20,6	93,7	109,5	+16,9	
87,7	+42,6	88,4	78,9	88,6	+0,2	+12,3	82,5	82,7	83,7	+1,5	+1,2	77,6	83,2	+7,2	29.72
78,7	+37,6	82,2	65,5	82,9	+0,9	+26,6	77,7	73,9	74,2	-4,5	+0,4	72,9	74,1	+1,6	
113,3	+53,5	106,1	117,1	104,8	-1,2	-10,5	96,2	108,0	111,0	+15,4	+2,8	91,3	109,5	+19,9	
106,7	+3,5	106,7	104,0	108,5	+1,7	+4,3	103,3	103,0	106,3	+2,9	+3,2	101,0	104,6	+3,6	DL
94,6	-1,7	95,8	89,2	91,0	-5,0	+2,0	94,2	89,5	90,1	-4,4	+0,7	92,5	89,8	-2,9	
132,2	+12,3	129,7	135,4	145,6	+12,3	+7,5	122,5	131,8	140,5	+14,7	+6,6	119,1	136,1	+14,3	
133,5	+19,1	125,7	119,6	133,1	+5,9	+11,3	117,0	115,5	126,4	+8,0	+9,4	111,2	120,9	+8,7	30
134,7	+27,1	127,0	126,8	125,7	-1,0	-0,9	123,7	119,4	126,3	+2,1	+5,8	116,7	122,8	+5,2	
131,7	+8,4	123,7	108,7	144,4	+16,7	+32,8	107,0	109,7	126,5	+18,2	+15,3	102,9	118,1	+14,8	
100,0	+22,0	83,6	82,8	82,2	-1,7	-0,7	83,5	76,9	82,5	+1,2	+7,3	83,9	79,7	-5,0	30.01
52,1	-27,9	53,8	77,3	72,9	+35,5	-5,7	67,8	69,7	75,1	+10,8	+7,7	76,1	72,4	-4,9	
156,3	+67,2	118,6	89,3	93,1	-21,5	+4,3	102,0	85,3	91,2	-10,6	+6,9	93,1	88,3	-5,2	
138,4	+18,7	131,8	125,0	140,6	+6,7	+12,5	121,9	121,2	132,8	+8,9	+9,6	115,2	127,0	+10,2	30.02
145,4	+31,7	136,5	133,3	132,5	-2,9	-0,6	130,9	125,9	132,9	+1,5	+5,6	122,0	129,4	+6,1	
127,4	+0,9	124,6	112,0	153,3	+23,0	+36,9	107,8	113,9	132,7	+23,1	+16,5	104,7	123,3	+17,8	
96,5	-2,9	91,9	102,5	98,1	+6,7	-4,3	91,2	93,5	100,3	+10,0	+7,3	90,7	96,9	+6,8	31
83,8	-11,2	83,1	90,1	88,1	+6,0	-2,2	83,8	84,8	89,1	+6,3	+5,1	83,3	87,0	+4,4	
129,7	+15,3	114,8	134,9	124,1	+8,1	-8,0	110,5	116,1	129,5	+17,2	+11,5	109,7	122,8	+11,9	
100,5	-9,8	96,2	90,6	96,6	+0,4	+6,6	93,4	91,7	93,6	+0,2	+2,1	95,3	92,6	-2,8	31.1
84,8	-20,1	84,3	84,3	88,4	+4,9	+4,9	82,7	82,9	86,4	+4,5	+4,2	83,9	84,6	+0,8	
139,1	+11,8	125,6	108,1	116,7	-7,1	+10,0	119,9	113,1	111,4	-7,1	-1,5	123,4	112,3	-9,0	
81,0	-15,8	83,3	102,1	95,1	+14,2	-6,9	85,5	92,7	98,6	+15,3	+6,4	86,9	95,6	+10,0	31.2
73,6	-13,3	74,8	86,0	82,3	+10,0	-4,3	76,8	79,3	84,2	+9,6	+6,2	77,7	81,7	+5,1	
101,1	-20,5	106,7	146,2	130,6	+22,4	-10,7	109,3	129,3	138,4	+26,6	+7,0	111,9	133,8	+19,6	
82,7	+5,4	103,1	154,8	142,7	+38,4	-7,8	106,3	116,9	148,8	+40,0	+27,3	107,7	132,8	+23,3	31.3
82,7	+7,8	105,8	144,7	128,1	+21,1	-11,5	111,4	114,5	136,4	+22,4	+19,1	110,2	125,5	+13,9	
82,6	-2,4	94,4	188,0	190,5	+101,8	+1,3	89,8	124,5	189,2	+110,7	+52,0	99,5	156,9	+57,7	
86,2	-12,0	95,9	109,8	109,9	+14,6	+0,1	92,9	100,4	109,9	+18,3	+9,5	93,3	105,2	+12,8	31.4
81,0	+1,6	88,3	103,0	97,6	+10,5	-5,2	84,1	95,1	100,3	+19,3	+5,5	82,5	97,7	+18,4	
96,8	-28,5	111,4	123,8	135,2	+21,4	+9,2	111,1	111,4	129,5	+16,6	+16,2	115,5	120,5	+4,3	
84,7	+0,6	102,9	107,4	107,3	+4,3	-0,1	101,8	97,4	107,4	+5,5	+10,3	96,8	102,4	+5,8	31.5
78,2	-5,9	95,8	100,2	97,1	+1,4	-3,1	96,7	86,0	98,7	+2,1	+14,8	90,9	92,3	+1,5	
101,0	+15,7	120,6	125,7	132,9	+10,2	+5,7	114,6	125,8	129,3	+12,8	+2,8	111,5	127,6	+14,4	
130,9	+22,5	98,8	96,9	90,2	-8,7	-6,9	93,6	88,9	93,6	-	+5,3	88,6	91,2	+2,9	31.6
105,2	-7,8	88,5	83,6	85,4	-3,5	+2,2	87,2	87,8	84,5	-3,1	-3,8	84,8	86,2	+1,7	
193,3	+116,0	123,8	129,1	101,6	-17,9	-21,3	108,9	91,4	115,4	+6,0	+26,3	97,7	103,4	+5,8	
69,9	-4,5	81,0	94,2	100,0	+23,5	+6,2	80,0	88,3	97,1	+21,4	+10,0	81,4	92,7	+13,9	31.61
71,2	+1,3	81,8	96,0	98,4	+20,3	+2,5	80,6	88,6	97,2	+20,6	+9,7	81,2	92,9	+14,4	
66,9	-16,5	79,3	89,8	103,8	+30,9	+15,6	78,6	87,5	96,8	+23,2	+10,6	82,2	92,1	+12,0	
203,9	+38,4	120,1	100,2	78,4	-34,7	-21,8	109,8	89,5	89,3	-18,7	-0,2	97,1	89,4	-7,9	31.62
146,0	-12,5	96,6	68,8	69,8	-27,7	+1,5	95,2	86,8	69,3	-27,2	-20,2	89,2	78,0	-12,6	
342,7	+240,7	176,4	175,6	99,2	-43,8	-43,5	144,6	96,0	137,4	-5,0	+43,1	116,0	116,7	+0,6	
121,4	+7,4	130,0	104,7	118,8	-8,6	+13,5	123,4	119,2	111,8	-9,4	-6,2	118,1	115,5	-2,2	32
110,9	+4,4	117,5	79,6	86,5	-26,4	+8,7	110,7	93,2	83,1	-24,9	-10,8	107,7	88,1	-18,2	
139,1	+11,7	151,0	146,8	173,1	+14,6	+17,9	144,8	163,0	160,0	+10,5	-1,8	135,7	161,5	+19,0	
94,4	-2,9	105,4	137,2	144,0	+36,6	+5,0	101,4	129,5	140,6	+38,7	+8,6	99,3	135,1	+36,1	32.1
86,7	+15,4	94,7	106,7	104,7	+10,6	-1,9	89,0	98,1	105,7	+18,8	+7,7	85,5	101,9	+19,2	
102,2	-14,6	116,3	168,4	184,2	+58,4	+9,4	114,0	161,6	176,3	+54,6	+9,1	113,4	168,9	+48,9	
173,2	+33,3	178,9	98,0	127,1	-29,0	+29,7	167,0	141,5	112,6	-32,6	-20,4	156,5	127,0	-18,8	32.2
147,7	+10,0	151,2	67,0	82,7	-45,3	+23,4	141,4	103,9	74,8	-47,1	-28,0	137,4	89,3	-35,0	
233,3	+95,4	244,2	171,0	231,9	-5,0	+35,6	227,4	230,2	201,4	-11,4	-12,5	201,3	215,8	+7,2	
65,9	-36,2	76,4	77,9	75,4	-1,3	-3,2	75,8	69,7	76,6	+1,1	+9,9	75,7	73,2	-3,3	32.3
65,5	-21,3	76,5	77,8	76,9	+0,5	-1,2	74,2	69,0	77,4	+4,3	+12,2	73,4	73,2	-0,3	
66,5	-52,2	76,0	78,1	72,5	-4,6	-7,2	78,6	71,0	75,3	-4,2	+6,1	79,7	73,2	-8,2	
99,1	+3,9	104,5	98,3	108,0	+3,3	+9,9	101,2	100,2	103,2	+2,0	+3,0	100,4	101,7	+1,3	33
85,2	-0,1	89,5	79,2	86,4	-3,5	+9,1	88,7	82,9	82,8	-6,7	-0,1	87,8	82,8	-5,7	
128,4	+10,0	136,3	138,9	153,8	+12,8	+10,7	127,8	137,1	146,3	+14,5	+6,7	127,1	141,7	+11,5	
104,5	+7,7	109,7	107,9	115,8	+5,6	+7,3	104,7	106,4	111,8	+6,8	+5,1	101,8	109,1	+7,2	33.1
94,9	+1,0	93,2	86,5	91,7	-1,6	+6,0	89,7	87,5	89,1	-0,7	+1,8	88,2	88,3	+0,1	
122,1	+19,2	140,0	147,2	160,0	+14,3	+8,7	132,4	141,2	153,6	+16,0	+8,8	126,9	147,4	+16,2	

1 INDEX DES AUFTRAGSEINGANGS
1991
NACH ABSCHNITTEN, UNTERABSCHNITTEN,
DER KLASSIFIKATION DER WIRTSCHAFTS
1.1 ORIGINAL

VOLUMEN

WZ93- SCHL.	WIRTSCHAFTSZWEIG		1997 DEZ.	VERAENDERUNG IN % DEZ. 1997 GEGEN		1997 NOV.	VERAENDERUNG IN % NOV. 1997 GEGEN		KUMULIERT		2-MONATS- DURCHSCHNITT	
				DEZ. 1996	NOV. 1997		NOV. 1996	OKT. 1997	JAN. 1997 BIS DEZ. 1997	VER- AEND. IN % GEGEN VORJAHR	NOV. 1997 UND DEZ. 1997	VER- AEND. IN % GEGEN VORJAHR
33.2	H.V. MESS-, KONTROLL-, NAVIGATIONS- U. AE. INSTRU- MENTEN U. VORRICHTUNGEN	INSGESAMT INLAND AUSLAND	113,4 87,5 180,9	+13,1 +4,4 +26,0	+5,3 -1,4 +15,1	107,7 88,7 157,2	-3,1 -7,9 +4,7	-4,3 -3,5 -5,5	102,9 84,2 151,7	-1,4 -7,8 +9,5	110,6 88,1 169,1	+4,5 -2,2 +15,1
33.4	HERSTELLUNG VON OPTI- SCHEN UND FOTOGRAFI- SCHEN GERAETEN	INSGESAMT INLAND AUSLAND	92,0 71,0 125,5	-4,6 -8,3 -0,9	+1,3 -5,6 +8,6	90,8 75,2 115,6	-11,2 -8,8 -13,7	-5,6 +5,9 -15,1	93,7 74,3 124,6	-1,6 -9,5 +7,3	91,4 73,1 120,6	-8,0 -8,6 -7,4
33.5	HERSTELLUNG VON UHREN	INSGESAMT INLAND AUSLAND	49,8 46,3 55,8	+2,3 -5,5 +15,8	-20,7 -4,9 -35,9	62,8 48,7 87,0	+5,4 -16,3 +40,3	+4,1 +2,5 +5,8	54,0 45,6 68,3	-8,8 -17,4 +3,6	56,3 47,5 71,4	+3,9 -11,4 +29,6
DM	FAHRZEUGBAU	INSGESAMT INLAND AUSLAND	103,9 87,6 123,9	+15,8 +11,0 +20,4	+1,0 -6,3 +8,3	102,9 93,5 114,4	+5,6 +10,5 +1,2	-7,8 -2,2 -12,7	105,8 92,1 122,5	+9,0 +5,0 +12,7	103,4 90,6 119,2	+10,5 +10,8 +10,4
34	HERSTELLUNG VON KRAFTWAGEN UND KRAFTWAGENTEILEN	INSGESAMT INLAND AUSLAND	94,9 80,1 113,8	+9,5 +11,6 +7,7	-10,4 -13,2 -7,6	105,9 92,3 123,2	+5,8 +12,7 -0,2	-4,8 -2,3 -7,0	105,0 90,3 123,9	+8,7 +6,5 +10,9	100,4 86,2 118,5	+7,5 +12,1 +3,4
34.1	HERSTELLUNG VON KRAFTWAGEN UND KRAFTWAGENMOTOREN	INSGESAMT INLAND AUSLAND	88,6 70,9 108,0	+4,2 +10,6 +0,2	-11,9 -13,0 -11,1	100,6 81,5 121,5	+1,6 +10,7 -4,1	-7,5 -3,7 -10,0	103,1 83,3 124,6	+7,2 +3,6 +9,8	94,6 76,2 114,8	+2,8 +10,6 -2,1
34.2	HERSTELLUNG VON KAROS- SERIEN, AUFBAUTEN UND ANHAENGERN	INSGESAMT INLAND AUSLAND	81,7 57,8 205,2	+14,6 -4,6 +61,7	-2,2 -4,6 +1,6	83,5 60,6 201,9	-1,1 -6,9 +9,6	-14,0 -12,6 -16,3	83,2 63,6 184,4	+10,5 +5,5 +20,6	82,6 59,2 203,6	+6,0 -5,9 +30,8
34.3	H.V. TEILEN UND ZUBE- HOER FUER KRAFTWAGEN UND KRAFTWAGENMOTOREN	INSGESAMT INLAND AUSLAND	114,8 107,5 126,6	+21,9 +16,1 +30,9	-7,9 -14,5 +3,2	124,6 125,8 122,7	+17,1 +19,1 +14,0	+3,1 +1,2 +6,2	114,6 113,4 116,6	+12,6 +11,9 +13,5	119,7 116,7 124,7	+19,3 +17,8 +22,0
35	SONSTIGER FAHRZEUGBAU	INSGESAMT INLAND AUSLAND	172,9 155,6 188,5	+53,3 +8,1 +122,8	+116,9 +50,0 +225,0	79,7 103,7 58,0	+5,0 -4,9 +26,6	-30,1 -1,5 -52,5	111,3 108,5 113,8	+10,2 -4,7 +27,3	126,3 129,7 123,3	+33,8 +2,4 +99,1
35.1	SCHIFFBAU	INSGESAMT INLAND AUSLAND	140,0 175,6 111,2	+2,9 -32,1 +197,3	+155,5 +74,6 +517,8	54,8 100,6 18,0	-2,7 +4,8 -25,9	-31,7 +38,2 +31,4	87,7 109,9 69,9	-5,5 -34,7 +118,4	97,4 138,1 64,6	+1,2 -22,1 +109,1
35.2	SCHIENENFAHRZEUGBAU	INSGESAMT INLAND AUSLAND	114,5 153,4 69,6	+17,2 -7,5 +260,6	+84,4 +92,2 +66,9	62,1 79,8 41,7	-3,3 -11,9 +23,4	+6,2 +7,7 +2,7	79,5 99,7 56,2	+4,1 -12,8 +72,9	88,3 116,6 55,7	+9,0 -9,0 +109,4
35.3	LUFT- UND RAUMFAHRZEUGBAU	INSGESAMT INLAND AUSLAND	238,0 178,9 275,7	+99,5 +81,3 +108,4	+133,1 +32,0 +240,8	102,1 135,5 80,9	+11,8 -5,6 +39,2	-38,5 +25,1 -60,0	144,0 121,7 158,2	+18,8 +27,7 +14,9	170,1 157,2 178,3	+61,5 +29,8 +87,3
35.4	H.V. KRAFTRAEDERN UND FAHRRRAEDERN	INSGESAMT INLAND AUSLAND	72,5 76,9 49,0	+20,6 +24,6 -4,9	+13,3 +14,1 +6,5	64,0 67,4 46,0	-4,2 -1,5 -20,3	-7,1 -9,3 +14,7	82,2 89,3 44,7	+3,1 +3,7 -1,8	68,3 72,2 47,5	+7,6 +10,9 -13,0
35.41	HERSTELLUNG VON KRAFTRAEDERN	INSGESAMT INLAND AUSLAND
35.42	HERSTELLUNG VON FAHRRRAEDERN	INSGESAMT INLAND AUSLAND	55,6 56,6 50,1	+2,6 +8,0 -21,6	+12,8 +18,7 -13,0	49,3 47,7 57,6	-16,6 -17,3 -13,6	-11,2 -16,9 +26,6	65,3 68,4 49,1	+5,3 +7,5 -8,2	52,5 52,2 53,9	-7,4 -5,3 -17,5
35.5	FAHRZEUGBAU A.N.G.	INSGESAMT INLAND AUSLAND	80,2 78,8 83,1	-19,8 -36,6 +72,0	-22,5 -26,2 -13,7	103,5 106,8 96,3	-8,5 -7,9 -9,7	-20,9 -12,0 -36,1	96,5 96,3 96,4	-3,9 -7,4 +4,4	91,9 92,8 89,7	-13,8 -22,7 +15,7
36.1	HERSTELLUNG VON MOEBELN	INSGESAMT INLAND AUSLAND	74,2 74,4 73,0	+2,8 +2,1 +6,7	-17,6 -17,8 -16,8	90,1 90,5 87,7	-5,9 -5,4 -9,6	-6,0 -5,3 -9,9	84,2 84,2 84,6	-3,9 -5,2 +4,1	82,2 82,5 80,4	-2,1 -2,1 -2,8
36.11	HERSTELLUNG VON SITZ- MOEBELN	INSGESAMT INLAND AUSLAND	80,4 79,7 84,3	+1,1 +2,8 -6,6	-17,5 -19,1 -8,7	97,5 98,5 92,3	-5,6 +1,1 -32,3	-3,1 -2,7 -4,8	87,9 87,8 88,7	-3,3 -3,2 -3,4	89,0 89,1 88,3	-2,6 +1,8 -22,1
36.12	HERSTELLUNG VON BUERO- UND LADENMOEBELN	INSGESAMT INLAND AUSLAND	81,7 83,7 68,3	+8,9 +6,6 +35,0	-13,0 -13,3 -9,4	93,9 96,5 75,4	+2,0 +2,3 -2,0	+0,1 +1,5 -10,5	84,5 86,0 74,3	-3,1 -4,3 +8,6	87,8 90,1 71,9	+5,0 +4,3 +12,7
36.13	HERSTELLUNG VON KUECHENMOEBELN	INSGESAMT INLAND AUSLAND	85,8 86,3 63,4	+2,2 +1,2 +8,0	-23,9 -23,7 -24,7	86,5 86,9 84,2	-8,2 -9,7 +0,7	-9,3 -9,0 -11,3	82,3 82,2 83,0	-5,4 -7,0 +4,1	76,2 76,6 73,8	-3,9 -5,3 +3,7
36.14	HERSTELLUNG VON SONST. MOEBELN	INSGESAMT INLAND AUSLAND	71,1 71,2 70,6	+1,9 +0,1 +13,5	-16,5 -15,7 -21,1	85,2 84,5 89,5	-7,9 -10,7 +11,0	-8,8 -8,1 -12,4	82,4 81,9 85,1	-4,0 -6,0 +8,8	78,2 77,9 80,1	-3,7 -6,0 +12,2

LAND

FUER DAS VERARBEITENDE GEWERBE
=100
ABTEILUNGEN, GRUPPEN UND KLASSEN
ZWEIGE, AUSGABE 1993 (WZ93)
WERT

INDEX

1996 DEZ.	VER- AEND. IN % GEGEN DEZ. 1995	1996 4. VJ	1997 3. VJ	1997 4. VJ	VERAENDERUNG IN % 4. VJ 1997 GEGEN		1996 2. HJ	1997 1. HJ	1997 2. HJ	VERAENDERUNG IN % 2. HJ 1997 GEGEN		1996	1997	VER- AEND. IN % GEGEN 1996	WZ93 SCHL.
					4. VJ	3. VJ				2. HJ	1. HJ				
					1996	1997				1996	1997				
100,3	+3,8	107,4	97,4	111,2	+3,5	+14,2	105,7	101,5	104,3	-1,3	+2,8	104,4	102,9	-1,4	33.2
83,8	+3,5	92,0	78,3	89,4	-2,8	+14,2	92,7	84,6	83,9	-9,5	-0,8	91,3	84,2	-7,8	
143,6	+4,7	147,6	147,2	168,1	+13,9	+14,2	139,4	145,6	157,7	+13,1	+8,3	138,5	151,7	+9,5	
96,4	-3,4	95,1	92,7	93,0	-2,2	+0,3	90,7	94,6	92,8	+2,3	-1,9	95,2	93,7	-1,6	33.4
77,4	-15,8	79,4	74,6	72,4	-8,8	-2,9	80,4	75,1	73,5	-8,6	-2,1	82,1	74,3	-9,5	
126,7	+12,7	120,3	121,5	125,8	+4,6	+3,5	107,1	125,6	123,7	+15,5	-1,5	116,1	124,6	+7,3	
48,7	-10,6	59,0	49,1	57,6	-2,4	+17,3	55,3	54,6	53,4	-3,4	-2,2	59,2	54,0	-8,8	33.5
49,0	-3,4	57,0	43,1	47,5	-16,7	+10,2	51,4	45,9	45,3	-11,9	-1,3	55,2	45,6	-17,4	
48,2	-20,9	62,5	59,5	75,0	+20,0	+26,1	61,8	69,4	67,2	+8,7	-3,2	65,9	68,3	+3,6	
89,7	-4,4	96,9	105,1	106,1	+9,5	+1,0	95,2	105,9	105,6	+10,9	-0,3	97,1	105,8	+9,0	DM
78,9	-8,7	84,2	90,8	92,2	+9,5	+1,5	83,4	92,8	91,5	+9,7	-1,4	87,7	92,1	+5,0	
102,9	-	112,4	122,7	123,1	+9,5	+0,3	109,6	122,1	122,9	+12,1	+0,7	108,7	122,5	+12,7	
86,7	+1,9	98,6	101,0	104,0	+5,5	+3,0	95,6	107,6	102,5	+7,2	-4,7	96,6	105,0	+8,7	34
71,8	-9,3	82,2	86,6	89,0	+8,3	+2,8	82,1	92,8	87,8	+6,9	-5,4	84,8	90,3	+6,5	
105,7	+14,1	119,6	119,3	123,2	+3,0	+3,3	112,9	126,5	121,2	+7,4	-4,2	111,7	123,9	+10,9	
85,0	+3,8	97,1	97,5	99,3	+2,3	+1,8	94,4	107,7	98,4	+4,2	-8,6	96,2	103,1	+7,2	34.1
64,1	-14,4	74,3	78,0	79,0	+6,3	+1,3	75,5	88,2	78,5	+4,0	-11,0	80,4	83,3	+3,6	
107,8	+20,3	122,0	118,8	121,5	-0,4	+2,3	115,0	129,0	120,2	+4,5	-6,8	113,5	124,6	+9,8	
71,3	+1,7	81,4	76,6	87,4	+7,4	+14,1	76,6	84,3	82,0	+7,0	-2,7	75,3	83,2	+10,5	34.2
60,6	+5,6	64,6	58,4	62,6	-3,1	+7,2	60,6	66,8	60,5	-0,2	-9,4	60,3	63,6	+5,5	
126,9	-6,6	168,6	171,0	216,1	+28,2	+26,4	159,5	175,2	193,5	+21,3	+10,4	152,9	184,4	+20,6	
94,2	-2,6	106,0	115,1	120,1	+13,3	+4,3	102,6	111,7	117,6	+14,6	+5,3	101,8	114,6	+12,6	34.3
92,6	-2,5	105,0	114,1	119,2	+13,5	+4,5	102,8	110,2	116,6	+13,4	+5,8	101,3	113,4	+11,9	
96,7	-2,7	107,5	116,8	121,6	+13,1	+4,1	102,2	114,0	119,2	+16,6	+4,6	102,7	116,6	+13,5	
112,8	-29,9	83,5	136,9	122,2	+46,3	-10,7	91,6	93,0	129,6	+41,5	+39,4	101,0	111,3	+10,2	35
144,0	-5,3	102,7	128,1	121,5	+18,3	-5,2	95,5	92,2	124,8	+30,7	+35,4	113,8	108,5	-4,7	
84,6	-49,9	66,1	144,9	122,8	+85,8	-15,3	88,0	93,7	133,9	+52,2	+42,9	89,4	113,8	+27,3	
136,1	-54,4	75,7	103,7	91,7	+21,1	-11,6	55,1	77,8	97,7	+77,3	+25,6	92,8	87,7	-5,5	35.1
258,6	+23,7	126,2	192,1	146,3	+15,9	-23,8	90,9	50,6	169,2	+86,1	+234,4	168,2	109,9	-34,7	
37,4	-69,9	35,0	32,5	47,6	+36,0	+46,5	26,2	99,7	40,1	+53,1	-59,8	32,0	69,9	+118,4	
97,7	-34,1	63,3	65,9	78,4	+23,9	+19,0	78,2	86,9	72,1	-7,8	-17,0	76,4	79,5	+4,1	35.2
165,8	-23,7	98,6	101,6	102,4	+3,9	+0,8	109,7	97,3	102,0	-7,0	+4,8	114,4	99,7	-12,8	
19,3	-59,1	22,6	24,7	50,6	+123,9	+104,9	41,8	74,8	37,7	-9,8	-49,6	32,5	56,2	+72,9	
119,3	-5,4	100,3	202,6	168,7	+68,2	-16,7	120,1	102,4	185,7	+54,6	+81,3	121,2	144,0	+18,8	35.3
98,7	-2,7	105,7	135,9	140,9	+33,3	+3,7	98,3	105,1	138,4	+40,8	+31,7	95,3	121,7	+27,7	
132,3	-6,7	96,9	245,0	186,4	+92,4	-23,9	134,0	100,6	215,7	+61,0	+114,4	137,7	158,2	+14,9	
60,1	+22,4	63,1	64,6	68,5	+8,6	+6,0	60,0	97,9	66,5	+10,8	-32,1	79,7	82,2	+3,1	35.4
61,7	+22,7	65,5	71,3	72,9	+11,3	+2,2	63,3	106,4	72,1	+13,9	-32,2	86,1	89,3	+3,7	
51,5	+21,7	49,9	28,8	45,0	-9,8	+56,3	42,2	52,5	36,9	-12,6	-29,7	45,5	44,7	-1,8	
.	35.41
54,2	+15,1	55,5	49,4	53,5	-3,6	+8,3	49,8	79,2	51,4	+3,2	-35,1	62,0	65,3	+5,3	35.42
52,4	+6,1	54,7	53,1	53,9	-1,5	+1,5	49,9	83,3	53,5	+7,2	-35,8	63,6	68,4	+7,5	
63,9	+82,1	59,8	29,8	51,1	-14,5	+71,5	49,3	57,8	40,4	-18,1	-30,1	53,5	49,1	-8,2	
100,0	+41,8	110,5	97,8	104,9	-5,1	+7,3	105,4	91,6	101,3	-3,9	+10,6	100,4	96,5	-3,9	35.5
124,2	+57,0	121,1	94,8	102,3	-15,5	+7,9	110,1	94,1	98,6	-10,4	+4,8	104,0	96,3	-7,4	
48,3	-7,1	87,4	103,8	110,0	+29,9	+6,0	95,1	86,0	106,9	+12,4	+24,3	92,3	96,4	+4,4	
72,2	-2,8	88,3	80,0	86,7	-1,8	+8,4	86,2	85,1	83,4	-3,2	-2,0	87,6	84,2	-3,9	36.1
72,9	-4,9	89,0	80,0	86,8	-2,5	+8,5	87,2	84,9	83,4	-4,4	-1,8	88,8	84,2	-5,2	
68,4	+8,1	84,8	79,9	86,0	+1,4	+7,6	80,3	86,2	82,9	+3,2	-3,8	81,3	84,6	+4,1	
79,5	-0,3	94,7	79,0	92,8	-2,0	+17,5	89,0	89,9	85,9	-3,5	-4,4	90,9	87,9	-3,3	36.11
77,5	-4,7	92,1	80,4	93,1	+1,1	+15,8	88,3	88,8	86,8	-1,7	-2,3	90,7	87,8	-3,2	
90,3	+27,7	109,1	70,8	91,2	-16,4	+28,8	93,1	96,4	81,0	-13,0	-16,0	91,8	88,7	-3,4	
75,0	-5,2	85,7	87,6	89,8	+4,8	+2,5	87,5	80,2	88,7	+1,4	+10,6	87,2	84,5	-3,1	36.12
78,5	-3,7	88,4	88,4	91,8	+3,8	+3,8	90,7	81,8	90,1	-0,7	+10,1	89,9	86,0	-4,3	
50,6	-19,3	66,9	82,3	76,0	+13,6	-7,7	65,5	69,4	79,2	+20,9	+14,1	68,4	74,3	+8,6	
64,4	-0,5	85,7	78,4	82,6	-3,6	+5,4	85,3	84,2	80,5	-5,6	-4,4	87,0	82,3	-5,4	36.13
65,5	-0,9	87,1	78,3	82,9	-4,8	+5,9	86,7	83,8	80,6	-7,0	-3,8	88,4	82,2	-7,0	
58,7	+3,3	77,8	78,9	80,8	+3,9	+2,4	78,1	86,1	79,9	+2,3	-7,2	79,7	83,0	+4,1	
69,8	-4,8	86,0	79,0	83,2	-3,3	+5,3	84,2	83,7	81,1	-3,7	-3,1	85,8	82,4	-4,0	36.14
71,1	-5,7	87,8	77,7	82,5	-6,0	+6,2	85,6	83,7	80,1	-6,4	-4,3	87,1	81,9	-6,0	
62,2	+1,6	75,6	86,0	87,4	+15,6	+1,6	76,3	83,5	86,7	+13,6	+3,8	78,2	85,1	+8,8	

DEUTSCHLAND

1 INDEX DES AUFTRAGSEINGANGS FUER DAS VERARBEITENDE GEWERBE
1991=1001.2 ZEITREIHENANALYSE - BERLINER VERFAHREN (BV 4)
WERTINDEX

WZ93- SCHL.	WIRTSCHAFTSZWEIG	ORIGINALWERT		KALENDER- U. SAISON- BEREINIGTER WERT BERLINER VERFAHREN, VERSION 4		GLATTE KOMPONENTE		
		1997 DEZ.	VERAEND. GEGENUEBER VORJAHRES- MONAT IN %	1997 DEZ.	VERAEND. GEGENUEBER VORMONAT IN %	1997 DEZ.	VERAEND. GEGENUEBER VORMONAT IN %	
D	VERARBEITENDES GEWERBE 1)	INSGESAMT	102,7	+11,3	109,7	-0,2	110,8	+0,5
		INLAND	88,9	+6,3	94,9	-2,2	96,3	+0,1
		AUSLAND	130,2	+18,7	139,0	+2,6	139,6	+1,1
	VORLEISTUNGSGUETER- PRODUZENTEN	INSGESAMT	102,2	+14,3	111,6	-1,1	113,0	+0,6
		INLAND	90,7	+9,9	99,7	-2,2	101,2	+0,4
		AUSLAND	128,6	+22,0	139,0	+0,9	140,3	+1,0
	INVESTITIONSGUETER- PRODUZENTEN	INSGESAMT	112,2	+9,7	113,0	+1,0	114,0	+0,7
		INLAND	94,2	+2,2	92,7	-1,5	94,2	0
		AUSLAND	141,6	+19,2	146,6	+3,8	146,8	+1,4
	GEBRAUCHSGUETER- PRODUZENTEN	INSGESAMT	88,0	+5,9	99,1	+0,2	100,1	-0,1
		INLAND	78,0	+6,1	89,2	-0,7	89,6	0
		AUSLAND	104,4	+5,6	114,9	+1,6	117,2	-0,2
	VERBRAUCHSGUETER- PRODUZENTEN	INSGESAMT	84,4	+7,8	99,2	+1,1	97,7	+0,1
		INLAND	72,1	+2,9	87,5	-1,4	87,3	-0,2
		AUSLAND	123,9	+18,6	136,9	+7,0	130,9	+0,6
DB	TEXTIL- UND BEKLEIDUNGS- GEWERBE	INSGESAMT	54,1	+4,6	78,1	-0,9	78,4	0
		INLAND	49,7	+0,8	71,0	+0,6	70,7	-0,6
		AUSLAND	68,3	+14,4	101,4	-3,0	102,8	+0,9
17	TEXTILGEWERBE	INSGESAMT	64,9	+4,0	77,5	-1,3	78,3	+0,3
		INLAND	59,1	+1,7	70,6	+0,9	70,5	-0,4
		AUSLAND	81,9	+9,6	98,2	-4,6	100,9	+1,3
18.2	HERSTELLUNG VON BEKLEIDUNG (OHNE LEDERBEKLEIDUNG)	INSGESAMT	38,3	+5,5	79,5	+0,8	78,6	-0,4
		INLAND	36,9	-1,1	72,2	-1,1	71,3	-0,6
		AUSLAND	43,7	+34,5	107,6	+0,5	106,3	+0,2
DC	LEDERGEWERBE	INSGESAMT	71,0	+4,6	105,3	-5,8	107,1	+0,4
		INLAND	69,7	+8,9	106,4	-3,2	105,4	+0,2
		AUSLAND	75,7	-7,3	101,1	-15,3	113,1	+1,3
DD	HOLZGEWERBE (OHNE HERSTELLUNG VON MOEBELN)	INSGESAMT	88,1	+0,2	96,7	+0,1	97,7	-0,4
		INLAND	83,5	-2,9	90,8	-0,7	92,1	-0,6
		AUSLAND	148,8	+30,8	172,7	+4,3	171,0	+1,1
DE	PAPIER- UND DRUCKGEWERBE	INSGESAMT	102,1	+8,5	105,7	-1,7	105,9	+0,6
		INLAND	95,2	+5,5	97,0	-1,9	97,4	+0,3
		AUSLAND	130,8	+18,3	142,0	-0,4	141,2	+1,0
21	PAPIERGEWERBE	INSGESAMT	99,5	+12,8	110,5	-1,8	110,8	+0,8
		INLAND	87,4	+9,3	96,8	-3,2	98,0	+0,7
		AUSLAND	133,4	+20,1	148,5	+1,4	146,5	+1,0
21.1	H.V. HOLZSTOFF, ZELLSTOFF, PAPIER, KARTON UND PAPPE	INSGESAMT	127,3	+31,4	140,9	+0,7	139,8	+1,8
		INLAND	98,5	+24,1	109,3	-1,8	110,1	+1,9
		AUSLAND	176,3	+39,3	194,4	+3,2	190,1	+1,8
21.2	PAPIER-, KARTON- UND PAPPEVERARBEITUNG	INSGESAMT	80,3	-2,3	89,8	-3,5	90,9	-0,1
		INLAND	81,5	+1,5	90,8	-3,3	91,8	+0,1
		AUSLAND	75,3	-16,5	85,5	-4,1	86,8	-1,6
22	DRUCKGEWERBE, VERVIEL- FAELTIGUNG VON BESPIELTEN TONTRAEGERN	INSGESAMT	105,9	+2,8	98,6	-1,1	98,4	0
		INLAND	104,7	+2,1	97,6	+0,3	96,8	-0,1
		AUSLAND	118,4	+9,7	112,2	-9,6	116,3	+1,3
DG	CHEMISCHE INDUSTRIE	INSGESAMT	110,2	+16,2	119,6	+3,1	118,5	+0,5
		INLAND	91,7	+10,0	101,3	+0,4	101,3	+0,2
		AUSLAND	135,9	+22,8	145,3	+6,1	142,5	+0,9
24.1	HERSTELLUNG VON CHEMISCHEN GRUNDSTOFFEN	INSGESAMT	110,4	+20,7	121,8	+3,5	121,0	+0,7
		INLAND	98,7	+17,4	108,5	+2,7	107,8	+0,7
		AUSLAND	122,2	+23,6	135,4	+4,6	134,3	+0,9
24.4	HERSTELLUNG VON PHARMA- ZEUTISCHEN ERZEUGNISSEN	INSGESAMT	141,8	+17,2	136,3	+8,3	130,3	+0,8
		INLAND	104,6	+3,9	104,2	-1,0	103,7	+0,3
		AUSLAND	224,0	+35,1	206,2	+19,7	189,0	+1,5
DH	HERSTELLUNG VON GUMMI- UND KUNSTSTOFFWAREN	INSGESAMT	94,9	+12,6	111,9	+0,8	112,2	+0,4
		INLAND	89,5	+10,6	106,5	+0,9	106,6	+0,4
		AUSLAND	111,9	+18,0	129,4	+1,2	130,3	+0,8
25.2	HERSTELLUNG VON KUNST- STOFFWAREN	INSGESAMT	95,6	+12,6	111,8	+1,2	111,7	+0,4
		INLAND	91,4	+10,5	107,7	+1,2	107,3	+0,4
		AUSLAND	109,4	+18,9	125,7	+1,5	126,4	+0,8
DI	GLASGEWERBE, KERAMIK, VERARBEITUNG VON STEINEN UND ERDEN	INSGESAMT	88,0	+2,8	104,0	-1,7	105,5	0
		INLAND	83,4	-2,1	100,3	-2,6	102,2	-0,3
		AUSLAND	102,1	+17,4	116,0	+1,6	115,7	+0,6
26.1	HERSTELLUNG UND VERAR- BEITUNG VON GLAS	INSGESAMT	97,6	-1,7	104,3	-3,2	107,8	-0,2
		INLAND	89,3	-9,1	94,7	-3,9	99,0	-0,6
		AUSLAND	120,4	+18,2	131,9	-0,6	132,7	+0,9
DJ	METALLERZEUGUNG UND -BE- ARBEITUNG, HERSTELLUNG VON METALLERZEUGNISSEN	INSGESAMT	96,3	+14,9	108,7	-2,0	110,5	+1,0
		INLAND	88,9	+12,1	99,4	-2,5	100,8	+0,7
		AUSLAND	120,8	+22,3	139,8	-0,6	142,6	+1,4

1) AUSGEWAHLTE WIRTSCHAFTSZWEIGE (OHNE ERNAHRUNGSGEWERBE UND TABAKVERARBEITUNG).

STBA, FS 4, R 2.2, 12/1997

DEUTSCHLAND

1 INDEX DES AUFTRAGSEINGANGS FUER DAS VERARBEITENDE GEWERBE
1991=1001.2 ZEITREIHENANALYSE - BERLINER VERFAHREN (BV 4)
WERTINDEX

WZ93- SCHL.	WIRTSCHAFTSZWEIG	ORIGINALWERT		KALENDER- U. SAISON- BEREINIGTER WERT BERLINER VERFAHREN, VERSION 4		GLATTE KOMPONENTE		
		1997 DEZ.	VERAEND. GEGENUEBER VORJAHRES- MONAT IN %	1997 DEZ.	VERAEND. GEGENUEBER VORMONAT IN %	1997 DEZ.	VERAEND. GEGENUEBER VORMONAT IN %	
27	METALLERZEUGUNG UND -BEARBEITUNG	INSGESAMT	101,1	+25,6	114,8	-0,2	115,5	+1,2
		INLAND	90,5	+26,8	102,0	+0,6	101,4	+1,2
		AUSLAND	125,2	+23,7	144,7	-1,0	147,7	+1,2
27.1	ERZEUGUNG VON ROHEISEN, STAHL UND FERROLEGIE- RUNGEN (EGKS) 1)	INSGESAMT	96,1	+24,0	106,3	-2,7	106,7	+1,2
		INLAND	84,9	+21,3	96,2	-1,4	96,6	+0,9
		AUSLAND	120,0	+28,1	128,0	-4,3	128,3	+1,8
27.5	GIessereiINDUSTRIE	INSGESAMT	102,7	+20,1	113,9	-3,1	116,3	+1,3
		INLAND	92,6	+18,7	105,0	-3,4	107,5	+1,5
		AUSLAND	141,8	+23,8	148,9	-2,8	151,6	+0,9
28	HERSTELLUNG VON METALL- ERZEUGNISSEN	INSGESAMT	92,4	+7,1	104,2	-3,2	106,7	+0,8
		INLAND	87,9	+4,0	98,1	-4,2	100,6	+0,5
		AUSLAND	114,7	+20,2	133,5	+1,0	135,2	+1,6
28.1	STAHL- UND LEICHTMETALLBAU	INSGESAMT	91,0	-12,1	95,4	-10,2	101,2	-0,6
		INLAND	89,5	-13,7	94,3	-11,2	100,7	-0,8
		AUSLAND	105,2	+3,4	106,1	+0,2	106,0	+1,0
DK	MASCHINENBAU	INSGESAMT	108,5	+14,1	111,5	-1,8	113,6	+0,9
		INLAND	93,1	+9,9	94,1	-2,3	95,0	+0,4
		AUSLAND	130,3	+18,6	135,4	-1,8	139,6	+1,3
29.1	H.V. MASCHINEN F.D.ERZEUG. U.NUTZG.V.MECHAN.ENERGIE (O.LUFT-, STRASS.FAHRZ.BAU)	INSGESAMT	112,4	+27,3	123,1	-1,2	123,2	+1,6
		INLAND	87,5	+10,2	98,0	-5,0	100,6	+0,7
		AUSLAND	152,4	+48,4	162,5	+2,9	158,8	+2,5
29.3	HERSTELLUNG VON LAND- U. FORSTWIRTSCHAFTLICHEN MASCHINEN	INSGESAMT	92,2	-4,6	87,3	+2,9	89,1	-0,8
		INLAND	87,7	+12,0	81,5	+2,0	79,4	+0,1
		AUSLAND	97,4	-17,5	94,6	+4,3	100,5	-1,7
29.4	HERSTELLUNG VON WERK- ZEUGMASCHINEN	INSGESAMT	111,5	+17,7	105,5	-9,3	109,8	+1,9
		INLAND	109,6	+25,4	100,8	+2,6	97,8	+2,2
		AUSLAND	113,6	+10,0	112,3	-17,9	124,4	+1,7
DL	H.V. BUEROMASCH., DATENVERARB. GER.U.-EINRICHTEG.; ELEKTROT., FEINMECHANIK U. OPTIK	INSGESAMT	108,3	+0,7	103,5	-5,0	107,2	+0,2
		INLAND	90,1	-5,3	86,0	-5,9	89,1	-0,3
		AUSLAND	146,8	+9,6	140,6	-3,5	145,6	+0,9
30	H.V. BUEROMASCHINEN, DATENVERARBEITUNGSGE- RAETEN U. -EINRICHTUNGEN	INSGESAMT	114,2	+1,4	99,2	-5,9	101,1	+0,6
		INLAND	110,3	-7,5	99,6	-9,5	103,0	-0,1
		AUSLAND	120,1	+17,1	98,9	-0,2	98,5	+1,7
31	HERSTELLUNG VON GERAETEN DER ELEKTRIZITAETSERZEU- GUNG, -VERTEILUNG U.AE.	INSGESAMT	103,7	-0,9	99,7	-10,6	107,4	+0,5
		INLAND	91,5	+0,7	90,0	-8,6	95,3	+0,3
		AUSLAND	135,8	-3,5	125,2	-13,9	139,2	+0,9
31.2	HERSTELLUNG VON ELEK- TRIZITAETVERTEILUNGS- U. -SCHALTEINRICHTUNGEN	INSGESAMT	108,2	+20,6	111,2	-2,7	113,4	+1,1
		INLAND	91,3	+11,3	92,0	-6,3	95,3	+0,6
		AUSLAND	154,7	+39,2	162,3	+2,4	162,5	+1,8
31.6	HERSTELLUNG VON ELEK- TRISCHEN AUSRUESTUNGEN A.N.G.	INSGESAMT	99,9	-32,0	72,0	-31,7	95,4	-1,8
		INLAND	96,9	-19,1	79,0	-19,0	92,3	-1,2
		AUSLAND	107,1	-49,6	73,3	-41,7	109,1	-1,3
32	RUNDFUNK-, FERNSEH- UND NACHRICHTENTECHNIK	INSGESAMT	105,4	-4,6	103,2	+2,5	103,3	-0,9
		INLAND	71,1	-25,2	64,7	+0,6	65,5	-3,0
		AUSLAND	163,0	+19,7	168,5	+6,6	165,7	+0,6
33	MEDIZIN-, MESS-, STEUER- UND REGELUNGSTECHNIK, OPTIK	INSGESAMT	119,7	+10,4	116,2	+1,5	115,3	+0,7
		INLAND	97,7	+3,6	93,6	+1,5	92,3	+0,1
		AUSLAND	166,3	+20,2	166,0	+3,8	164,4	+1,5
DM	FAHRZEUGBAU	INSGESAMT	113,0	+17,2	120,0	+5,3	119,6	+0,6
		INLAND	94,7	+11,7	100,8	+0,5	102,3	+0,4
		AUSLAND	135,3	+22,6	144,8	+10,2	141,6	+0,9
34	HERSTELLUNG VON KRAFTWAGEN UND KRAFTWAGENTEILEN	INSGESAMT	103,4	+10,8	115,2	-0,8	116,5	+0,2
		INLAND	86,8	+12,3	99,2	-3,2	100,6	+0,5
		AUSLAND	124,5	+9,7	135,4	+1,8	136,7	-0,1
34.1	HERSTELLUNG VON KRAFTWAGEN UND KRAFTWAGENMOTOREN	INSGESAMT	98,8	+6,4	113,3	-0,9	115,2	-0,1
		INLAND	80,6	+12,1	95,3	-2,5	96,2	+0,4
		AUSLAND	118,7	+2,6	132,2	+0,6	135,6	-0,4
35	SONSTIGER FAHRZEUGBAU	INSGESAMT	186,8	+55,1	155,0	+48,6	144,4	+3,4
		INLAND	166,7	+9,0	123,0	+41,1	123,3	+0,4
		AUSLAND	205,1	+125,6	182,5	+53,9	162,7	+5,2
35.1	SCHIFFBAU	INSGESAMT	152,5	+3,6	93,7	+70,7	100,5	-2,9
		INLAND	191,8	-31,5	109,0	+70,8	142,2	+1,9
		AUSLAND	120,8	+200,5	75,9	+72,9	64,7	-10,9
35.3	LUFT- UND RAUMFAHRZEUGBAU	INSGESAMT	258,5	+101,6	229,0	+46,9	207,9	+6,8
		INLAND	194,9	+82,7	176,1	+43,6	155,1	+2,9
		AUSLAND	299,1	+110,6	262,1	+49,8	240,5	+8,5
36.1	HERSTELLUNG VON MOEBELN	INSGESAMT	86,3	+4,0	98,6	+2,2	97,8	0
		INLAND	86,7	+3,3	98,7	+1,5	97,6	-0,1
		AUSLAND	84,3	+7,9	98,2	+5,9	98,3	+0,3

1) EUROPAEISCHE GEMEINSCHAFT FUER KOHLE UND STAHL.
STBA,FS 4,R 2.2,12/1997

DEUTSCHLAND

1 INDEX DES AUFTRAGSEINGANGS FUER DAS VERARBEITENDE GEWERBE
1991=100

1.2 ZEITREIHENANALYSE - BERLINER VERFAHREN (BV 4)
VOLUMENINDEX

WZ93- SCHL.	WIRTSCHAFTSZWEIG	ORIGINALWERT			KALENDER- U. SAISON- BEREINIGTER WERT BERLINER VERFAHREN, VERSION 4			GLATTE KOMPONENTE	
		1997 DEZ.	VERAEND. GEGENUEBER VORJAHRES- MONAT IN %		1997 DEZ.	VERAEND. GEGENUEBER VORMONAT IN %		1997 DEZ.	VERAEND. GEGENUEBER VORMONAT IN %
D	VERARBEITENDES GEWERBE 1)	INSGESAMT	98,0	+10,0	104,4	-0,4	105,5	+0,5	
		INLAND	85,2	+5,3	90,8	-2,3	92,2	+0,1	
		AUSLAND	123,5	+16,8	131,5	+2,6	131,8	+0,9	
	VORLEISTUNGSGUETER- PRODUZENTEN	INSGESAMT	100,5	+13,2	109,8	-1,0	111,1	+0,5	
		INLAND	89,9	+9,5	98,9	-2,2	100,3	+0,3	
		AUSLAND	125,1	+20,1	135,2	+1,2	136,2	+0,9	
	INVESTITIONSGUETER- PRODUZENTEN	INSGESAMT	104,3	+7,7	104,2	+0,6	105,2	+0,5	
		INLAND	87,7	+0,3	85,5	-1,8	87,0	-0,1	
		AUSLAND	131,5	+17,3	135,3	+3,6	135,4	+1,3	
	GEBRAUCHSGUETER- PRODUZENTEN	INSGESAMT	80,1	+4,6	90,0	+0,1	90,9	-0,1	
		INLAND	70,2	+5,2	80,0	-0,7	80,4	-0,1	
		AUSLAND	96,5	+3,8	105,9	+1,5	107,8	-0,3	
	VERBRAUCHSGUETER- PRODUZENTEN	INSGESAMT	80,7	+7,2	94,6	+1,3	93,0	0	
		INLAND	68,5	+2,1	82,9	-1,5	82,8	-0,2	
		AUSLAND	119,8	+17,7	132,1	+7,3	125,9	+0,6	
DB	TEXTIL- UND BEKLEIDUNGS- GEWERBE	INSGESAMT	52,2	+3,4	75,0	-0,8	75,1	-0,1	
		INLAND	47,6	-0,2	67,8	+0,6	67,5	-0,6	
		AUSLAND	67,1	+13,0	98,6	-2,8	99,7	+0,8	
17	TEXTILGEWERBE	INSGESAMT	63,2	+2,6	75,2	-1,1	75,8	0	
		INLAND	56,9	+0,2	67,9	+1,2	67,7	-0,4	
		AUSLAND	81,4	+8,1	97,1	-4,2	99,4	+1,1	
18.2	HERSTELLUNG VON BEKLEIDUNG (OHNE LEDERBEKLEIDUNG)	INSGESAMT	36,2	+5,5	75,2	+0,7	74,3	-0,4	
		INLAND	34,9	-1,1	68,3	+1,0	67,4	-0,6	
		AUSLAND	41,3	+35,0	101,6	+0,6	100,2	+0,1	
DC	LEDERGEWERBE	INSGESAMT	66,6	+3,4	98,6	-6,0	100,3	+0,4	
		INLAND	65,1	+8,3	99,4	-3,1	98,3	+0,1	
		AUSLAND	71,6	-9,5	95,9	-14,8	107,1	+1,1	
DD	HOLZGEWERBE (OHNE HERSTELLUNG VON MOEBELN)	INSGESAMT	85,0	-0,6	93,4	+0,1	94,4	-0,5	
		INLAND	80,5	-3,6	87,8	-0,5	89,0	-0,7	
		AUSLAND	144,3	+29,1	167,7	+4,7	165,9	+1,1	
DE	PAPIER- UND DRUCKGEWERBE	INSGESAMT	103,1	+9,0	107,4	-1,4	107,7	+0,6	
		INLAND	95,4	+6,7	97,9	-1,6	98,3	+0,4	
		AUSLAND	135,2	+16,0	147,3	-0,3	146,5	+0,7	
21	PAPIERGEWERBE	INSGESAMT	105,0	+12,3	117,0	-1,7	117,6	+0,8	
		INLAND	91,8	+9,5	102,2	-3,2	103,7	+0,7	
		AUSLAND	141,9	+17,6	157,8	+1,2	156,0	+0,7	
21.1	H.V. HOLZSTOFF, ZELLSTOFF, PAPIER, KARTON UND PAPPE	INSGESAMT	143,5	+29,3	159,9	+0,6	159,3	+1,7	
		INLAND	114,7	+23,5	128,8	-1,7	130,1	+1,7	
		AUSLAND	192,4	+35,6	212,4	+3,0	208,6	+1,6	
21.2	PAPIER-, KARTON- UND PAPPEVERARBEITUNG	INSGESAMT	78,4	-3,7	87,8	-3,5	88,8	-0,4	
		INLAND	79,5	+0,8	88,7	-3,4	89,8	0	
		AUSLAND	73,6	-20,1	83,2	-4,5	84,3	-2,2	
22	DRUCKGEWERBE, VERVIEL- FAELTIGUNG VON BESPIELTEN TONTRAEGERN	INSGESAMT	100,2	+4,0	93,1	-0,4	92,6	0	
		INLAND	99,8	+3,7	92,9	+1,0	91,8	-0,1	
		AUSLAND	104,0	+7,1	98,3	-9,8	102,3	+1,1	
D6	CHEMISCHE INDUSTRIE	INSGESAMT	108,3	+13,9	117,4	+3,1	116,4	+0,4	
		INLAND	91,0	+7,4	100,2	+0,2	100,4	+0,1	
		AUSLAND	132,3	+20,8	141,5	+6,2	138,7	+0,8	
24.1	HERSTELLUNG VON CHEMISCHEN GRUNDSTOFFEN	INSGESAMT	110,7	+16,8	122,0	+3,6	121,3	+0,6	
		INLAND	102,5	+12,3	112,5	+2,6	112,1	+0,4	
		AUSLAND	118,9	+21,1	131,9	+4,9	130,6	+0,8	
24.4	HERSTELLUNG VON PHARMA- ZEUTISCHEN ERZEUGNISSEN	INSGESAMT	135,3	+15,7	130,0	+8,2	124,3	+0,6	
		INLAND	99,6	+2,7	99,0	-1,2	98,7	+0,1	
		AUSLAND	214,2	+33,2	197,3	+19,9	180,7	+1,3	
DH	HERSTELLUNG VON GUMMI- UND KUNSTSTOFFWAREN	INSGESAMT	94,2	+12,8	111,3	+0,9	111,7	+0,4	
		INLAND	88,5	+11,2	105,5	+1,1	105,5	+0,4	
		AUSLAND	112,4	+17,3	130,1	+1,2	131,0	+0,7	
25.2	HERSTELLUNG VON KUNST- STOFFWAREN	INSGESAMT	94,9	+12,6	111,1	+1,3	111,0	+0,5	
		INLAND	89,9	+10,6	106,0	+1,3	105,5	+0,3	
		AUSLAND	111,4	+18,3	128,1	+1,7	128,9	+0,8	
DI	GLASGEWERBE, KERAMIK, VERARBEITUNG VON STEINEN UND ERDEN	INSGESAMT	86,8	+3,2	101,9	-2,0	103,7	0	
		INLAND	83,3	-1,0	99,4	-2,5	101,4	-0,2	
		AUSLAND	97,7	+16,2	110,6	+0,6	110,9	+0,5	
26.1	HERSTELLUNG UND VERAR- BEITUNG VON GLAS	INSGESAMT	101,7	+0,1	109,2	-3,2	113,2	0	
		INLAND	95,5	-6,1	101,9	-3,6	106,5	-0,4	
		AUSLAND	118,7	+17,2	130,3	-1,7	132,0	+0,8	
DJ	METALLERZEUGUNG UND -BE- ARBEITUNG, HERSTELLUNG VON METALLERZEUGNISSEN	INSGESAMT	94,4	+11,8	106,3	-2,2	107,8	+0,7	
		INLAND	87,5	+9,9	97,8	-2,9	99,1	+0,5	
		AUSLAND	117,2	+16,5	134,8	-0,4	136,6	+1,0	

1) AUSGEWAHLTE WIRTSCHAFTSZWEIGE (OHNE ERNAHRUNGSGEWERBE UND TABAKVERARBEITUNG).

STBA, FS 4, R 2.2, 12/1997

DEUTSCHLAND

1 INDEX DES AUFTRAGSEINGANGS FUER DAS VERARBEITENDE GEWERBE
1991=1001.2 ZEITREIHENANALYSE - BERLINER VERFAHREN (BV 4)
VOLUMENINDEX

WZ93- SCHL.	WIRTSCHAFTSZWEIG		ORIGINALWERT		KALENDER- U. SAISON- BEREINIGTER WERT BERLINER VERFAHREN, VERSION 4		GLATTE KOMPONENTE	
			1997 DEZ.	VERAEND. GEGENUEBER VORJAHRES- MONAT IN %	1997 DEZ.	VERAEND. GEGENUEBER VORMONAT IN %	1997 DEZ.	VERAEND. GEGENUEBER VORMONAT IN %
27	METALLERZEUGUNG UND -BEARBEITUNG	INSGESAMT INLAND AUSLAND	101,5 91,0 125,2	+17,7 +19,6 +14,9	114,6 102,3 143,2	-0,4 +0,3 -0,8	114,7 101,4 145,0	+0,7 +0,8 +0,6
27.1	ERZEUGUNG VON ROHEISEN, STAHL UND FERROLEGIE- RUNGEN (EGKS) 1)	INSGESAMT INLAND AUSLAND	99,0 89,1 120,2	+14,7 +13,5 +16,6	110,1 101,6 128,2	-2,7 -1,7 -4,3	110,5 102,2 128,0	+0,5 +0,2 +1,0
27.5	GIESSEREIINDUSTRIE	INSGESAMT INLAND AUSLAND	95,0 90,5 112,3	+17,1 +18,1 +14,0	105,2 102,7 115,5	-3,2 -3,2 -3,3	107,3 105,0 117,0	+1,1 +1,4 +0,3
28	HERSTELLUNG VON METALL- ERZEUGNISSEN	INSGESAMT INLAND AUSLAND	88,8 85,3 105,9	+7,0 +4,2 +19,4	100,1 95,2 123,0	-3,3 -4,4 +1,1	102,5 97,7 124,5	+0,8 +0,4 +1,5
28.1	STAHL- UND LEICHTMETALLBAU	INSGESAMT INLAND AUSLAND	88,1 86,8 100,0	-12,3 -13,7 +1,2	92,4 91,6 100,8	-10,6 -11,5 -0,6	98,3 98,0 101,1	-0,6 -0,8 +0,9
DK	MASCHINENBAU	INSGESAMT INLAND AUSLAND	97,8 83,6 117,9	+12,9 +9,0 +17,1	100,1 84,1 122,2	-2,2 -2,7 -1,9	102,2 85,2 126,1	+0,9 +0,4 +1,3
29.1	H.V. MASCHINEN F.D.ERZEUG. U.NUTZG.V.MECHAN.ENERGIE (O.LUFT-, STRASS.FAHRZ.BAU)	INSGESAMT INLAND AUSLAND	98,7 76,8 133,9	+25,7 +9,1 +46,5	107,7 85,7 142,1	-1,4 -5,1 +2,7	107,8 88,0 139,0	+1,6 +0,6 +2,4
29.3	HERSTELLUNG VON LAND- U. FORSTWIRTSCHAFTLICHEN MASCHINEN	INSGESAMT INLAND AUSLAND	79,6 75,0 85,0	-6,4 +11,4 -19,6	74,8 69,1 82,2	+2,7 +2,4 +3,9	76,4 67,3 87,4	-1,0 +0,1 -1,9
29.4	HERSTELLUNG VON WERK- ZEUGMASCHINEN	INSGESAMT INLAND AUSLAND	100,1 98,9 101,6	+15,7 +23,8 +7,6	94,3 90,6 99,9	-9,8 +2,3 -18,3	98,4 88,1 111,0	+1,8 +2,2 +1,6
DL	H.V.BUEROMASCH.,DATENVERARB. GER.U.-EINRICHTG.;ELEKTROT., FEINMECHANIK U. OPTIK	INSGESAMT INLAND AUSLAND	107,2 89,1 145,6	+0,5 -5,8 +10,1	102,0 84,7 138,9	-4,7 -5,8 -2,7	105,3 87,6 143,0	+0,1 -0,5 +0,9
30	H.V. BUEROMASCHINEN, DATENVERARBEITUNGSGE- RAEATEN U. -EINRICHTUNGEN	INSGESAMT INLAND AUSLAND	141,6 130,8 157,9	+6,1 -2,9 +19,9	123,8 118,6 131,6	-4,9 -8,7 +0,3	125,3 122,4 130,1	+0,8 +0,2 +1,9
31	HERSTELLUNG VON GERAETEN DER ELEKTRIZITAETSERZEU- GUNG, -VERTEILUNG U.AE.	INSGESAMT INLAND AUSLAND	95,8 85,0 124,0	-0,7 +1,4 -4,4	92,4 84,1 114,2	-10,4 -8,5 -14,0	99,4 88,9 127,0	+0,4 +0,2 +0,7
31.2	HERSTELLUNG VON ELEK- TRIZITAETSVERTeilUNGS- U. -SCHALTEINRICHTUNGEN	INSGESAMT INLAND AUSLAND	96,6 81,4 138,5	+19,3 +10,6 +37,0	99,1 81,8 145,4	-2,8 -6,5 +2,3	101,2 84,7 145,8	+1,0 +0,5 +1,7
31.6	HERSTELLUNG VON ELEK- TRISCHEN AUSRUESTUNGEN A.N.G.	INSGESAMT INLAND AUSLAND	88,9 86,1 95,6	-32,1 -18,2 -50,5	64,3 71,2 61,4	-31,5 -18,0 -45,2	84,9 82,4 96,4	-1,7 -1,2 -1,7
32	RUNDFUNK-, FERNSEH- UND NACHRICHTENTECHNIK	INSGESAMT INLAND AUSLAND	113,7 81,8 167,3	-6,3 -26,2 +20,3	110,0 73,3 172,1	+2,4 -1,9 +7,6	109,9 74,7 168,4	-0,9 -2,9 +0,7
33	MEDIZIN-, MESS-, STEUER- UND REGULUNGSTECHNIK, OPTIK	INSGESAMT INLAND AUSLAND	108,3 87,3 152,8	+9,3 +2,5 +19,0	104,8 83,2 152,5	+1,4 +1,3 +3,5	104,0 82,0 151,0	+0,6 0 +1,4
DM	FAHRZEUGBAU	INSGESAMT INLAND AUSLAND	103,9 87,6 123,9	+15,8 +11,0 +20,4	110,1 92,9 132,5	+5,3 +0,2 +10,3	109,7 94,4 129,2	+0,5 +0,3 +0,8
34	HERSTELLUNG VON KRAFTWAGEN UND KRAFTWAGENTEILEN	INSGESAMT INLAND AUSLAND	94,9 80,1 113,8	+9,5 +11,6 +7,7	105,6 91,3 123,5	-1,0 -3,5 +1,6	106,8 92,7 124,5	+0,1 +0,4 -0,2
34.1	HERSTELLUNG VON KRAFTWAGEN UND KRAFTWAGENMOTOREN	INSGESAMT INLAND AUSLAND	88,6 70,9 108,0	+4,2 +10,6 +0,2	101,5 83,8 120,0	-0,9 -2,6 +0,5	103,1 84,7 122,8	-0,2 +0,2 -0,6
35	SONSTIGER FAHRZEUGBAU	INSGESAMT INLAND AUSLAND	172,9 155,6 188,5	+53,3 +8,1 +122,8	143,0 114,4 167,3	+48,6 +41,1 +53,6	133,3 114,8 149,4	+3,3 +0,3 +5,2
35.1	SCHIFFBAU	INSGESAMT INLAND AUSLAND	140,0 175,6 111,2	+2,9 -32,1 +197,3	85,4 98,9 69,3	+71,8 +72,9 +72,8	91,8 129,6 59,4	-3,1 +1,7 -11,1
35.3	LUFT- UND RAUMFAHRZEUGBAU	INSGESAMT INLAND AUSLAND	238,0 178,9 275,7	+99,5 +81,3 +108,4	210,5 161,4 241,3	+46,7 +43,7 +49,5	191,3 142,2 221,7	+6,9 +2,8 +8,5
36.1	HERSTELLUNG VON MOEBELN	INSGESAMT INLAND AUSLAND	74,2 74,4 73,0	+2,8 +2,1 +6,7	84,4 84,4 84,7	+2,1 +1,4 +6,3	83,7 83,5 84,7	-0,1 -0,1 +0,1

1) EUROPAEISCHE GEMEINSCHAFT FUER KOHLE UND STAHL.
STBA, FS 4, R 2.2, 12/1997

2 INDEX DES UMSATZES FUER
 1991
 NACH ABSCHNITTEN, UNTERABSCHNITTEN,
 DER KLASSIFIKATION DER WIRTSCHAFTS
 2.1 ORIGINAL

WERT

WZ93- SCHL.	WIRTSCHAFTSZWEIG	1997 DEZ.	VERAENDERUNG IN % DEZ. 1997 GEGEN		1997 NOV.	VERAENDERUNG IN % NOV. 1997 GEGEN		KUMULIERT		2-MONATS- DURCHSCHNITT NOV. 1997 UND DEZ. 1997 GEGEN VORJAHR		
			DEZ. 1996	NOV. 1997		NOV. 1996	OKT. 1997	JAN. 1997 BIS DEZ. 1997	VER- AEND. IN % GEGEN VORJAHR	NOV. 1997 UND DEZ. 1997 GEGEN VORJAHR	VER- AEND. IN % GEGEN VORJAHR	
D	VERARBEITENDES GEWERBE 1)	INSGESAMT	108,2	+8,4	-4,2	113,0	+6,0	-0,1	105,3	+5,7	110,6	+7,2
		INLAND	95,5	+4,4	-5,0	100,5	+1,9	-0,1	94,5	+1,3	98,0	+3,0
		AUSLAND	134,1	+14,8	-3,2	138,5	+12,6	-0,1	127,2	+13,0	136,3	+13,7
	VORLEISTUNGSGUETER- PRODUZENTEN	INSGESAMT	98,5	+16,7	-11,0	110,7	+7,5	-5,3	106,0	+7,6	104,6	+11,6
		INLAND	88,9	+12,8	-13,3	102,5	+4,5	-3,8	96,7	+4,1	95,7	+8,1
		AUSLAND	120,9	+23,9	-6,9	129,9	+13,5	-7,9	127,6	+14,4	125,4	+18,3
	INVESTITIONSGUETER- PRODUZENTEN	INSGESAMT	130,3	+2,1	+8,0	120,7	+5,5	+7,7	108,0	+4,5	125,5	+3,7
		INLAND	113,8	-2,7	+10,7	102,8	-0,8	+6,6	95,2	-1,1	108,3	-1,8
		AUSLAND	157,6	+8,7	+4,9	150,3	+13,7	+8,8	129,1	+12,5	154,0	+11,1
	GEBRAUCHSGUETER- PRODUZENTEN	INSGESAMT	98,3	+6,4	-14,6	115,1	+4,5	+3,2	101,7	+5,1	106,7	+5,3
		INLAND	85,3	-0,4	-13,4	98,5	+0,8	+5,0	88,2	-1,3	91,9	+0,2
		AUSLAND	121,1	+16,0	-16,0	144,2	+9,4	+1,3	125,2	+14,0	132,7	+12,4
	VERBRAUCHSGUETER- PRODUZENTEN	INSGESAMT	81,2	+3,6	-7,5	87,8	+0,3	-8,4	92,9	-1,1	84,5	+1,8
		INLAND	76,4	+2,0	-6,7	81,9	-0,8	-8,8	85,9	-2,8	79,2	+0,5
		AUSLAND	96,2	+7,5	-9,8	106,7	+3,8	-6,9	115,0	+3,2	101,5	+5,5
DB	TEXTIL- UND BEKLEIDUNGS- GEWERBE	INSGESAMT	59,7	+4,9	-16,0	71,1	-	-7,7	75,3	-	65,4	+2,2
		INLAND	55,2	+0,5	-16,1	65,8	-5,5	-8,7	69,8	-3,3	60,5	-2,9
		AUSLAND	74,1	+16,7	-16,2	88,4	+16,9	-5,0	93,3	+9,5	81,3	+16,8
17	TEXTILGEWERBE	INSGESAMT	66,3	+8,2	-17,7	80,6	+0,9	-6,8	75,5	+0,8	73,5	+4,1
		INLAND	61,1	+3,2	-18,3	74,8	-4,8	-6,6	70,6	-3,0	68,0	-1,3
		AUSLAND	81,5	+21,3	-16,2	97,2	+16,0	-7,4	89,7	+10,9	89,4	+18,4
17.1	SPINNSTOFFAUFBEREITUNG UND SPINNEREI	INSGESAMT	65,0	+11,9	-25,4	87,1	+6,3	-9,6	82,5	+1,9	76,1	+8,7
		INLAND	46,0	+5,5	-24,0	60,5	-9,3	-11,3	60,7	-7,2	53,3	-3,4
		AUSLAND	129,4	+20,7	-27,2	177,7	+33,2	-7,4	156,1	+16,8	153,6	+27,7
17.11	BAUMWOLLAUFBEREITUNG UND -SPINNEREI	INSGESAMT	63,5	+3,8	-28,9	89,3	-3,0	-10,0	85,3	+0,8	76,4	-0,4
		INLAND	47,3	+2,4	-31,0	68,6	-5,9	-6,3	65,5	-1,5	58,0	-2,7
		AUSLAND	125,8	+5,6	-25,7	169,3	+1,9	-15,0	161,6	+4,9	147,6	+3,4
17.12,13	WOLLAUFBEREITUNG, STREICHGARN- UND KAMMGARNSPINNEREI	INSGESAMT	67,0	+24,1	-20,5	84,3	+23,2	-9,2	78,7	+3,4	75,7	+23,7
		INLAND	44,1	+10,3	-10,0	49,0	-15,5	-19,8	53,9	-15,4	46,6	-4,9
		AUSLAND	133,2	+41,0	-28,6	186,6	+89,2	+1,2	150,2	+34,1	159,9	+65,5
17.2	WEBEREI	INSGESAMT	58,9	+8,9	-21,5	75,0	+1,2	-7,1	68,3	+2,4	67,0	+4,5
		INLAND	57,1	+6,1	-21,6	72,8	-5,5	-7,1	66,7	-1,3	65,0	-0,6
		AUSLAND	62,1	+13,1	-21,8	79,4	+16,4	-7,0	71,6	+10,2	70,8	+14,9
17.21	BAUMWOLLWEBEREI	INSGESAMT	63,4	+11,8	-21,2	80,5	+3,7	-3,7	72,1	+5,6	72,0	+7,1
		INLAND	61,4	+9,6	-19,9	76,7	-3,0	-2,8	68,2	+0,4	69,1	+2,2
		AUSLAND	67,0	+15,3	-23,4	87,5	+17,0	-5,3	79,3	+14,8	77,3	+16,2
17.22	STREICHGARNWEBEREI	INSGESAMT	49,9	+18,5	-8,4	54,5	-11,7	-16,8	70,7	-9,2	52,2	+0,6
		INLAND	39,0	+5,7	-21,7	49,8	-14,9	-24,0	67,8	-7,3	44,4	-6,9
		AUSLAND	89,0	+46,6	+25,2	71,1	-2,7	+8,4	81,0	-14,8	80,1	+19,7
17.23	KAMMGARNWEBEREI	INSGESAMT	74,6	+11,0	-13,9	86,6	-5,6	-10,4	79,0	+0,4	80,6	+1,4
		INLAND	75,4	+8,3	-17,8	91,7	-8,9	-10,5	83,1	-1,5	83,6	-1,9
		AUSLAND	72,1	+20,4	+0,1	72,0	+10,6	-9,8	67,1	+8,6	72,1	+15,4
17.24	SEIDEN- UND FILAMENTGARNWEBEREI	INSGESAMT	40,4	-2,9	-30,2	57,9	+1,9	-12,3	53,9	-2,7	49,2	-
		INLAND	36,2	-6,9	-31,2	52,6	-7,6	-13,5	51,3	-5,5	44,4	-7,3
		AUSLAND	47,4	+2,6	-29,1	66,9	+18,2	-10,4	58,2	+1,7	57,2	+11,3
17.3	TEXTILVEREDLUNG	INSGESAMT	59,7	+2,8	-16,7	71,7	-2,8	-2,7	65,0	-2,1	65,7	-0,5
		INLAND	57,4	+1,8	-18,0	70,0	-5,3	-3,2	63,4	-3,4	63,7	-2,3
		AUSLAND	66,8	+5,4	-13,1	76,9	+4,6	-1,4	70,2	+1,9	71,9	+5,0
17.4	HERSTELLUNG VON KON- FEKTIONIERTEN TEXTIL- WAREN (OHNE BEKLEIDUNG)	INSGESAMT	89,6	+4,4	-7,1	96,4	+3,7	-5,0	84,8	-	93,0	+4,0
		INLAND	91,0	+1,1	-8,4	99,3	+2,7	-3,1	86,9	-0,3	95,2	+1,9
		AUSLAND	81,5	+34,0	+2,3	79,7	+12,4	-16,7	72,1	+2,1	80,6	+22,3
17.5	SONSTIGES TEXTILGEWERBE (OHNE HERSTELLUNG VON MASCHENWARE)	INSGESAMT	78,8	+16,9	-16,1	93,9	+2,1	-7,0	89,0	+3,9	86,4	+8,4
		INLAND	67,8	+7,3	-19,3	84,0	-3,8	-6,2	80,6	-0,5	75,9	+0,8
		AUSLAND	106,4	+36,4	-10,4	118,7	+14,2	-8,3	110,3	+13,0	112,6	+23,7
17.51	HERSTELLUNG VON TEPPICHEN	INSGESAMT	77,9	+6,0	-17,3	94,2	-2,9	-3,0	85,8	-2,1	86,1	+0,9
		INLAND	74,2	+2,9	-17,2	89,6	-6,4	-4,1	82,2	-4,1	81,9	-2,4
		AUSLAND	108,0	+26,9	-18,5	132,5	+23,3	+4,3	115,5	+12,4	120,3	+24,9
17.52	HERSTELLUNG VON SEILERWAREN	INSGESAMT	101,1	+20,9	-16,9	121,6	+27,2	-2,3	110,0	+19,7	111,4	+24,3
		INLAND	97,4	+3,7	-23,5	127,3	+25,2	-1,3	116,3	+19,2	112,4	+14,9
		AUSLAND	109,0	+77,2	-0,5	109,5	+32,4	-4,6	96,6	+20,9	109,3	+51,6
17.53	HERSTELLUNG VON VLIES- STOFF U. ERZEUGN. DARAUSS (OHNE BEKLEIDUNG)	INSGESAMT	83,6	+34,8	-15,4	98,8	+9,7	-6,6	93,3	+13,2	91,2	+19,8
		INLAND	74,5	+26,5	-18,8	91,7	+4,0	-3,1	88,3	+10,1	83,1	+12,9
		AUSLAND	94,1	+43,2	-12,1	107,0	+15,8	-9,9	99,2	+16,6	100,6	+27,2
17.54	TEXTILGEWERBE A.N.G.	INSGESAMT	76,4	+16,8	-15,6	90,5	+1,0	-10,0	88,4	+3,0	83,5	+7,7
		INLAND	59,2	+5,0	-21,4	75,3	-5,4	-9,8	75,4	-1,8	67,3	-1,0
		AUSLAND	114,3	+34,0	-7,7	123,8	+10,9	-10,2	117,1	+10,9	119,1	+20,9

1) AUSGEWAHLTE WIRTSCHAFTSZWEIGE (OHNE ERNAHRUNGSGEWERBE UND TABAKVERARBEITUNG).

STBA, FS 4, R 2.2, 12/1997

2 INDEX DES UMSATZES FUER
 1991
 NACH ABSCHNITTEN, UNTERABSCHNITTEN,
 DER KLASSIFIKATION DER WIRTSCHAFTS-
 2.1 ORIGINAL

WERT

WZ93- SCHL.	WIRTSCHAFTSZWEIG		1997			VERAENDERUNG IN % DEZ. 1997 GEGEN			1997			VERAENDERUNG IN % NOV. 1997 GEGEN		KUMULIERT		2-MONATS- DURCHSCHNITT	
			DEZ.	DEZ. 1996	NOV. 1997	NOV.	NOV. 1996	OKT. 1997	JAN. 1997 BIS DEZ. 1997	VER- AEND. IN % GEGEN VORJAHR	NOV. 1997	VER- AEND. IN % GEGEN VORJAHR					
17.6	HERSTELLUNG VON GE- WIRKTEM UND GESTRICKTEM STOFF	INSGESAMT	52,3	-0,4	-23,5	68,4	+0,9	-10,7	65,6	+1,5	60,4	+0,3					
		INLAND	40,8	-6,4	-26,2	55,3	-6,4	-9,9	54,1	-5,6	48,1	-6,4					
		AUSLAND	85,3	+9,4	-19,4	105,8	+14,4	-11,8	98,4	+15,1	95,6	+12,1					
17.7	HERSTELLUNG VON GE- WIRKTEM UND GESTRICKTEN FERTIGERZEUGNISSEN	INSGESAMT	46,2	-3,7	-18,4	56,6	-11,0	-7,8	62,2	-9,2	51,4	-7,9					
		INLAND	47,6	-5,4	-20,0	59,5	-13,1	-10,4	63,7	-11,8	53,6	-9,8					
		AUSLAND	40,0	+5,3	-8,9	43,9	+4,0	+10,6	55,9	+6,7	42,0	+4,7					
17.71	HERSTELLUNG VON STRUMPFWAREN	INSGESAMT	54,2	+2,3	-17,8	65,9	-15,0	-15,8	68,4	-14,4	60,1	-8,0					
		INLAND	54,9	+1,9	-17,4	66,5	-15,6	-15,1	68,0	-17,6	60,7	-8,6					
		AUSLAND	49,0	+7,7	-19,3	60,7	-7,9	-22,6	71,9	+23,3	54,9	-1,4					
17.72	HERSTELLUNG VON PULLOVERN, STRICK- JACKEN U.AE.	INSGESAMT	39,9	-9,5	-19,1	49,3	-6,5	+2,3	57,4	-3,5	44,6	-7,9					
		INLAND	47,4	-13,2	-22,9	52,9	-10,2	-4,3	59,6	-4,8	46,9	-11,5					
		AUSLAND	37,2	+4,5	-3,6	38,6	+11,2	+40,9	50,8	+0,6	37,9	+7,7					
18.2	HERSTELLUNG VON BEKLEI- DUNG (OHNE LEDERBEKLEI- DUNG)	INSGESAMT	49,9	-1,0	-12,9	57,3	-1,4	-9,2	75,0	-0,9	53,6	-1,3					
		INLAND	47,4	-3,1	-11,7	53,7	-6,8	-12,4	68,8	-3,6	50,6	-5,1					
		AUSLAND	60,2	+6,7	-16,2	71,8	+19,9	+1,7	100,1	+7,2	66,0	+13,4					
18.22	HERSTELLUNG VON OBER- BEKLEIDUNG (OHNE AR- BEITS- U. BERUFSKL.)	INSGESAMT	52,0	-0,6	-12,2	59,2	+1,0	-4,8	82,7	+1,5	55,6	+0,2					
		INLAND	49,2	-2,4	-9,7	54,5	-6,2	-10,1	75,7	-1,7	51,9	-4,4					
		AUSLAND	61,1	+4,3	-17,8	74,3	+23,8	+10,2	105,3	+9,8	67,7	+14,2					
18.23	HERSTELLUNG VON WAESCHE	INSGESAMT	45,7	+5,1	-12,8	52,4	-1,7	-18,3	60,5	-5,5	49,1	+1,4					
		INLAND	44,2	+1,6	-13,3	51,0	-3,8	-17,2	57,2	-6,4	47,6	-1,4					
		AUSLAND	58,1	+33,9	-8,2	63,3	+14,3	-24,7	86,6	-1,0	60,7	+22,9					
18.24	HERSTELLUNG VON SONST. BEKLEIDUNG UND BEKLEI- DUNGSZUBEHOER	INSGESAMT	46,7	-19,1	-19,3	57,9	-16,6	-13,8	59,8	-10,7	52,3	-17,8					
		INLAND	45,0	-21,3	-21,1	57,0	-18,1	-12,4	57,4	-11,4	51,0	-19,6					
		AUSLAND	54,6	-9,2	-11,9	62,0	-9,6	-20,0	71,6	-7,7	58,3	-9,5					
DC	LEDERGEWERBE	INSGESAMT	76,0	+1,9	-2,8	78,2	-3,0	-19,3	97,8	+2,1	77,1	-0,6					
		INLAND	75,0	+2,5	+1,6	73,8	-8,6	-19,7	95,0	+0,3	74,4	-3,4					
		AUSLAND	79,5	-0,3	-15,7	94,3	+17,9	-17,8	107,7	+8,1	86,9	+8,8					
19.1	LEDERERZEUGUNG	INSGESAMT	52,7	-0,2	-23,4	68,8	+6,3	-2,8	61,4	+8,5	60,8	+3,4					
		INLAND	45,7	-	-18,0	55,7	+0,9	+0,4	49,7	+3,8	50,7	+0,4					
		AUSLAND	77,0	+0,3	-32,3	113,7	+17,1	-7,7	101,6	+17,6	95,4	+9,7					
19.2	LEDERVERARBEITUNG (OHNE HERSTELLUNG VON SCHUHEN)	INSGESAMT	55,9	-2,3	-20,4	70,2	-9,1	-8,6	63,3	-8,8	63,1	-6,1					
		INLAND	54,3	+4,0	-18,2	66,4	-10,6	-9,9	59,8	-9,1	60,4	-4,6					
		AUSLAND	62,9	-20,4	-27,5	86,8	-3,4	-4,1	78,8	-7,1	74,9	-11,4					
19.3	HERSTELLUNG VON SCHUHEN	INSGESAMT	90,0	+3,2	+7,3	83,9	-3,0	-24,9	120,8	+3,4	87,0	+0,1					
		INLAND	91,5	+2,6	+11,7	81,9	-9,8	-25,2	121,6	+1,8	86,7	-3,7					
		AUSLAND	85,0	+5,2	-6,3	90,7	+25,8	-23,9	117,9	+9,5	87,9	+14,9					
DD	HOLZGEWERBE (OHNE HERSTELLUNG VON MOEBELN)	INSGESAMT	99,5	+1,9	-10,6	111,3	-	-4,9	100,7	+3,2	105,4	+0,9					
		INLAND	96,2	-0,3	-10,1	107,0	-2,0	-4,4	96,4	+1,0	101,6	-1,3					
		AUSLAND	141,5	+27,1	-14,2	164,9	+19,5	-9,0	154,9	+22,7	153,2	+22,9					
20.1	SAEGE-, HOBEL- UND HOLZIMPRAGNIERWERKE	INSGESAMT	94,7	+10,1	-19,1	117,1	+2,9	-8,9	111,3	+5,5	105,9	+6,0					
		INLAND	90,2	+9,2	-19,5	112,1	+1,4	-8,9	106,3	+3,5	101,2	+4,8					
		AUSLAND	152,4	+17,0	-16,1	181,7	+16,4	-8,9	176,3	+24,6	167,1	+16,7					
20.2	FURNIER-, SPERRHOLZ-, HOLZFASERPLATTEN- UND HOLZSPANPLATTENWERKE	INSGESAMT	90,9	+14,8	-18,3	111,3	+4,3	-6,6	102,1	+7,0	101,1	+8,7					
		INLAND	79,6	+8,9	-19,3	98,6	-	-5,2	90,3	+3,3	89,1	+3,7					
		AUSLAND	166,0	+39,1	-15,0	195,2	+21,9	-10,9	180,5	+22,0	180,6	+29,3					
20.3	H.V. KONSTRUKTIONST., FERTIGBAUTEILEN, AUSBAU- ELEMENTEN AUS HOLZ	INSGESAMT	106,4	-5,7	-1,8	108,3	-3,7	-1,6	94,7	-0,1	107,4	-4,7					
		INLAND	106,9	-6,4	-1,4	108,4	-4,6	-1,6	94,5	-1,0	107,7	-5,4					
		AUSLAND	95,7	+14,1	-9,2	105,4	+17,2	-3,3	99,0	+22,4	100,6	+15,8					
DE	PAPIER- UND DRUCKGEWERBE	INSGESAMT	97,1	+2,9	-5,5	102,7	-1,5	-4,2	97,9	-1,2	99,9	+0,5					
		INLAND	92,8	+3,0	-4,8	97,5	-2,8	-3,5	92,2	-3,0	95,2	-					
		AUSLAND	115,3	+2,2	-7,8	125,1	+3,0	-6,8	122,4	+5,2	120,2	+2,6					
21	PAPIERGEWERBE	INSGESAMT	92,0	+6,9	-10,2	102,4	+0,9	-5,7	99,6	-	97,2	+3,6					
		INLAND	83,7	+9,7	-11,0	94,0	+0,3	-4,7	89,8	-2,8	88,9	+4,6					
		AUSLAND	115,6	+1,6	-8,4	126,2	+1,9	-7,9	127,3	+6,1	120,9	+1,8					
21.1	H.V. HOLZSTOFF, ZELLSTOFF, PAPIER, KARTON UND PAPPE	INSGESAMT	111,1	+17,3	-7,4	120,0	+7,6	-4,8	114,9	+7,1	115,6	+12,1					
		INLAND	91,0	+20,8	-7,4	98,3	+4,4	-2,6	91,9	-0,4	94,7	+11,7					
		AUSLAND	145,5	+13,6	-7,5	157,3	+11,3	-7,0	154,4	+16,0	151,4	+12,4					
21.11	HERSTELLUNG VON HOLZ- STOFF UND ZELLSTOFF	INSGESAMT	99,4	+58,8	-4,8	104,4	+43,4	-7,0	106,1	+34,6	101,9	+50,5					
		INLAND	64,3	+11,2	-19,4	79,8	+28,1	+5,8	76,4	+6,9	72,1	+20,0					
		AUSLAND	142,8	+108,5	+6,0	134,7	+57,0	-14,6	143,0	+62,5	138,8	+79,8					
21.12	HERSTELLUNG VON PAPIER, KARTON UND PAPPE	INSGESAMT	111,3	+16,7	-7,5	120,3	+7,1	-4,8	115,1	+6,7	115,8	+11,5					
		INLAND	91,5	+21,0	-7,2	98,6	+4,0	-2,8	92,2	-0,5	95,1	+11,6					
		AUSLAND	145,6	+12,3	-7,8	157,9	+10,6	-6,8	154,7	+15,2	151,8	+11,4					
21.2	PAPIER-, KARTON- UND PAPPEVERARBEITUNG	INSGESAMT	79,1	-1,4	-12,5	90,4	-4,6	-6,5	89,2	-5,4	84,8	-3,1					
		INLAND	79,8	+3,8	-13,0	91,7	-1,8	-5,9	88,8	-3,9	85,8	+0,7					
		AUSLAND	75,7	-20,0	-10,4	84,5	-15,9	-10,1	91,2	-10,9	80,1	-17,9					

2 INDEX DES UMSATZES FUER
 1991
 NACH ABSCHNITTEN, UNTERABSCHNITTEN,
 DER KLASSEIFIKATION DER WIRTSCHAFTS
 2.1 ORIGINAL

WERT

WZ93- SCHL.	WIRTSCHAFTSZWEIG		VERAENDERUNG IN % DEZ. 1997 GEGEN			1997 NOV.	VERAENDERUNG IN % NOV. 1997 GEGEN		KUMULIERT		2-MONATS- DURCHSCHNITT		
			1997 DEZ.	DEZ. 1996	NOV. 1997		NOV.	NOV. 1996	OKT. 1997	JAN. 1997 BIS DEZ. 1997	VER- AEND. IN % GEGEN VORJAHR	NOV. 1997 UND DEZ. 1997	VER- AEND. IN % GEGEN VORJAHR
21.21	H.V. WELLPAPIER UND -PAPPE SOWIE V. VER- PACKUNGSM. A. PAPIER	INSGESAMT INLAND AUSLAND	78,7 75,4 98,7	+9,6 +9,3 +11,3	-15,1 -16,0 -10,8	92,7 89,8 110,6	+0,7 -0,3 +6,8	-6,0 -6,0 -6,0	89,8 86,4 110,8	-0,3 -2,0 +8,8	85,7 82,6 104,7	+4,5 +3,8 +8,8	
21.22	H.V. HAUSHALTS-,HYGIENE- U. TOILETTENARTIKELN AUS ZELLSTOFF UND PAPIER	INSGESAMT INLAND AUSLAND	67,8 82,4 29,4	-27,3 -7,1 -72,0	-7,8 -7,7 -7,5	73,5 89,3 31,8	-20,8 -4,5 -65,1	-5,8 -5,9 -5,6	78,5 90,0 48,5	-21,3 -9,4 -51,8	70,7 85,9 30,6	-24,0 -5,7 -68,8	
21.23	H.V. SCHREIBWAREN UND BUEROBEDARF AUS PAPIER, KARTON UND PAPPE	INSGESAMT INLAND AUSLAND	98,6 102,5 79,7	-2,4 +0,7 -18,2	-11,4 -12,5 -4,3	111,3 117,1 83,3	-3,5 +0,7 -24,8	-7,6 -1,6 -34,8	103,2 102,5 106,9	-2,1 -3,4 +4,9	105,0 109,8 81,5	-3,0 +0,6 -21,7	
21.24	HERSTELLUNG VON TAPETEN	INSGESAMT INLAND AUSLAND	96,1 82,7 134,0	+41,5 +37,8 +48,6	-20,8 -19,6 -22,7	121,3 102,9 173,3	+15,5 +5,4 +37,5	-12,1 -11,1 -13,7	115,2 97,7 164,7	+8,1 +0,1 +24,9	108,7 92,8 153,7	+25,7 +17,8 +42,2	
21.25	HERSTELLUNG VON SONST. WAREN AUS PAPIER, KAR- TON UND PAPPE	INSGESAMT INLAND AUSLAND	81,1 76,5 99,3	+4,5 +1,6 +15,1	-8,2 -7,9 -8,8	88,3 83,1 108,9	-3,4 -6,7 +8,6	-7,1 -7,4 -6,0	89,0 84,8 105,1	-1,5 -3,4 +4,7	84,7 79,8 104,1	+0,2 -2,9 +11,6	
22	DRUCKGEWERBE, VERVIEL- FAELTIGUNG VON BESPIELTEN TONTRAEGERN	INSGESAMT INLAND AUSLAND	104,5 103,6 114,0	-1,9 -2,6 +5,0	+1,3 +2,0 -5,1	103,2 101,6 120,1	-4,7 -6,0 +8,1	-2,0 -2,1 -1,1	95,5 95,1 100,3	-2,9 -3,3 +0,6	103,9 102,6 117,1	-3,3 -4,4 +6,6	
22.2	DRUCKGEWERBE	INSGESAMT INLAND AUSLAND	106,7 105,6 122,0	-2,0 -2,5 +4,2	+1,9 +2,5 -4,4	104,7 103,0 127,6	-5,0 -6,0 +7,9	-1,9 -2,2 +2,1	97,4 96,7 106,4	-3,0 -3,2 +0,2	105,7 104,3 124,8	-3,6 -4,3 +6,0	
22.21	ZEITUNGSDRUCKEREI	INSGESAMT INLAND AUSLAND	95,7 96,3 6,9	+0,3 +0,3 +15,0	-0,2 -0,2 -2,8	95,9 96,5 7,1	-7,7 -7,7 -10,1	-0,7 -0,7 -5,3	92,4 93,0 6,9	-4,6 -4,6 -13,7	95,8 96,4 7,0	-3,9 -3,9 -	
22.22	DRUCKEREI (OHNE ZEI- TUNGSDRUCKEREI)	INSGESAMT INLAND AUSLAND	108,5 107,2 124,6	-2,1 -2,6 +4,7	+2,1 +2,8 -4,1	106,3 104,3 129,9	-4,9 -6,1 +7,6	-1,8 -2,2 +3,1	98,3 97,5 108,1	-2,8 -3,1 -	107,4 105,8 127,3	-3,5 -4,3 +6,2	
22.24	SATZHERSTELLUNG UND REPRODUKTION	INSGESAMT INLAND AUSLAND	93,6 94,3 78,5	-5,9 -5,9 -8,4	+2,5 +3,3 -15,3	91,3 91,3 92,7	-4,3 -5,4 +29,5	-3,6 -4,1 +10,6	88,2 88,7 77,0	-5,3 -5,6 +6,8	92,5 92,8 85,6	-5,1 -5,7 +8,8	
22.25	SONSTIGES DRUCKGEWERBE	INSGESAMT INLAND AUSLAND	126,0 124,9 266,2	+0,9 +1,5 -27,2	-3,7 -3,7 -4,4	130,8 129,7 278,5	+10,8 +12,8 -45,1	-7,0 +0,1 -82,0	116,0 114,0 362,5	+5,1 +5,1 +3,4	128,4 127,3 272,4	+5,7 +7,0 -37,6	
22.31	VERVIELFAELTIGUNG VON BESPIELTEN TONTRAEGERN	INSGESAMT INLAND AUSLAND	64,8 52,2 86,4	+2,0 -3,7 +8,7	-13,7 -18,1 -8,7	75,1 63,7 94,6	+0,1 -6,9 +9,6	-5,3 +2,7 -13,1	61,6 51,2 79,5	-2,5 -6,6 +2,6	70,0 58,0 90,5	+1,0 -5,4 +9,2	
06	CHEMISCHE INDUSTRIE	INSGESAMT INLAND AUSLAND	102,2 89,6 120,1	+15,2 +11,7 +19,5	-7,4 -9,4 -5,2	110,4 98,9 126,7	+7,3 +5,4 +9,6	-8,8 -7,0 -10,5	111,9 98,0 131,4	+7,8 +3,8 +12,2	106,3 94,3 123,4	+11,0 +8,4 +14,2	
24.1	HERSTELLUNG VON CHEMISCHEN GRUNDSTOFFEN	INSGESAMT INLAND AUSLAND	104,0 93,1 115,2	+20,5 +20,6 +20,4	-7,0 -10,2 -4,2	111,8 103,7 120,3	+10,3 +10,2 +10,6	-8,3 -3,8 -11,9	113,1 100,7 125,9	+12,3 +10,7 +13,7	107,9 98,4 117,8	+14,9 +14,8 +15,2	
24.11	HERSTELLUNG VON INDUSTRIEGASEN	INSGESAMT INLAND AUSLAND	108,5 108,2 119,3	+0,1 +0,1 +0,4	-8,1 -8,0 -11,0	118,0 117,6 134,0	-3,6 -3,5 -3,7	-0,8 -0,3 -12,9	113,7 113,4 123,6	+1,3 +1,5 -4,0	113,3 112,9 126,7	-1,8 -1,8 -1,8	
24.12	HERSTELLUNG VON FARB- STOFFEN UND PIGMENTEN	INSGESAMT INLAND AUSLAND	100,0 69,6 115,9	+19,2 +12,8 +21,4	-10,4 -24,1 -5,0	111,6 91,7 122,0	+6,2 -3,6 +10,6	-13,2 -8,9 -14,8	116,3 94,1 127,8	+11,0 -1,4 +16,5	105,8 80,7 119,0	+12,0 +2,9 +15,6	
24.13	HERSTELLUNG VON SONSTIGEN ANORGANISCHEN GRUNDSTOF- FEN UND CHEMIKALIEN	INSGESAMT INLAND AUSLAND	103,4 94,6 114,3	+14,9 +13,7 +15,9	-3,8 -3,4 -4,4	107,5 97,9 119,5	+4,9 +3,4 +6,6	-7,4 -3,4 -11,2	108,7 97,3 123,0	+7,7 +4,5 +11,3	105,5 96,3 116,9	+9,6 +8,2 +10,9	
24.14	HERSTELLUNG VON SONSTIGEN ORGANISCHEN GRUNDSTOFFEN UND CHEMIKALIEN	INSGESAMT INLAND AUSLAND	106,9 102,4 111,4	+20,4 +21,3 +19,5	-1,5 -3,8 +0,8	108,5 106,5 110,5	+14,7 +20,2 +9,8	-6,9 -1,0 -11,8	110,4 101,9 118,8	+16,0 +19,9 +12,8	107,7 104,5 111,0	+17,4 +20,8 +14,6	
24.15	HERSTELLUNG VON DUENGE- MITTELN UND STICKSTOFF- VERBINDUNGEN	INSGESAMT INLAND AUSLAND	89,4 71,9 106,7	-2,5 -3,5 -1,8	+2,3 -16,2 +20,0	87,4 85,8 88,9	-7,3 -10,9 -3,6	+0,7 +3,6 -2,0	95,8 91,3 100,3	+1,4 -3,1 +5,8	88,4 78,9 97,8	-4,9 -7,6 -2,7	
24.16	HERSTELLUNG VON KUNST- STOFF IN PRIMAERFORMEN	INSGESAMT INLAND AUSLAND	105,7 89,3 123,9	+27,5 +30,6 +25,0	-12,4 -15,2 -10,2	120,7 105,3 137,9	+11,9 +10,4 +13,2	-9,9 -6,9 -12,3	120,1 101,6 140,6	+13,3 +9,8 +16,1	113,2 97,3 130,9	+18,7 +18,8 +18,5	
24.17	HERSTELLUNG VON SYNTHETISCHEN KAUTSCHUK IN PRIMAERFORMEN	INSGESAMT INLAND AUSLAND	66,7 76,3 61,8	+23,1 +5,8 +36,7	-18,3 -27,6 -11,2	81,6 105,4 69,6	+10,0 -0,8 +20,0	-0,7 +2,1 -2,8	77,8 94,0 69,6	-9,0 -6,0 -11,0	74,2 90,9 65,7	+15,6 +1,9 +27,3	
24.2	HERSTELLUNG VON SCHAED- LINGSBEKAEMPFUNGS- UND PFLANZENSCHUTZMITTELN	INSGESAMT INLAND AUSLAND	85,0 30,1 123,3	+23,9 +11,9 +26,3	+53,2 +3,8 +66,6	55,5 29,0 74,0	+11,4 +3,9 +13,7	+0,7 -22,3 +9,5	111,9 73,4 138,8	+6,2 -3,8 +13,6	70,3 29,6 98,7	+18,8 +8,0 +21,3	

2 INDEX DES UMSATZES FUER
1991
NACH ABSCHNITTEN, UNTERABSCHNITTEN,
DER KLASSIFIKATION DER WIRTSCHAFTS
2.1 ORIGINAL

WERT

WZ93- SCHL.	WIRTSCHAFTSZWEIG	1997 DEZ.	VERAENDERUNG IN % DEZ. 1997 GEGEN		1997 NOV.	VERAENDERUNG IN % NOV. 1997 GEGEN		KUMULIERT		2-MONATS- DURCHSCHNITT		
			DEZ. 1996	NOV. 1997		NOV. 1996	OKT. 1997	JAN. 1997 BIS DEZ. 1997	VER- AEND. IN % GEGEN VORJAHR	NOV. 1997 UND DEZ. 1997	VER- AEND. IN % GEGEN VORJAHR	
24.3	HERSTELLUNG VON ANSTRICH- MITTELN, DRUCKFARBEN UND KITTEN	INSGESAMT	94,4	+9,4	-19,8	117,7	-0,7	-13,4	119,8	+4,4	106,1	+3,6
		INLAND	86,3	+6,6	-22,9	110,7	-1,7	-13,6	113,6	+1,5	98,0	+1,8
	AUSLAND	123,0	+16,0	-11,9	139,6	+1,9	-12,9	139,4	+12,7	131,3	+8,1	
24.4	HERSTELLUNG VON PHARMA- ZEUTISCHEN ERZEUGNISSEN	INSGESAMT	114,4	+12,2	-3,8	118,9	+5,6	-9,7	118,2	+3,4	116,7	+8,8
		INLAND	102,6	+4,4	-1,7	104,4	+2,6	-9,1	103,5	-2,5	103,5	+3,4
	AUSLAND	138,8	+26,6	-6,7	148,8	+10,4	-10,3	148,4	+13,1	143,8	+17,7	
24.41	HERSTELLUNG VON PHARMA- ZEUTISCHEN GRUNDSTOFFEN	INSGESAMT	146,8	+31,7	-7,1	158,0	+16,2	-9,9	147,3	+14,9	152,4	+23,1
		INLAND	102,2	+0,4	-16,8	122,9	-1,7	-0,7	122,5	+5,3	112,6	-0,7
	AUSLAND	162,1	+41,2	-4,7	170,1	+21,7	-12,0	155,8	+17,8	166,1	+30,5	
24.42	H.V. PHARM. SPEZIALI- TAETEN UND SONSTIGEN PHARM. ERZEUGNISSEN	INSGESAMT	111,4	+10,2	-3,4	115,3	+4,4	-9,6	115,5	+2,2	113,4	+7,2
		INLAND	102,6	+4,5	-1,2	103,8	+2,8	-9,4	102,9	-2,7	103,2	+3,6
	AUSLAND	133,2	+23,0	-7,3	143,7	+7,6	-9,7	146,6	+12,0	138,5	+14,5	
24.5	H.V. SEIFEN, WASCH-, REINIGUNGS- UND KOERPER- PFLEGE MITTELN	INSGESAMT	86,5	+5,5	-7,6	93,6	+4,9	-6,0	93,5	-	90,1	+5,3
		INLAND	78,6	+6,8	-7,3	84,8	+4,6	-7,1	84,5	+0,2	81,7	+5,6
	AUSLAND	115,4	+2,7	-8,2	125,7	+6,0	-2,9	126,0	-0,8	120,6	+4,4	
24.51	H.V. SEIFEN, WASCH-, REINIGUNGS- UND POLIER- MITTELN	INSGESAMT	85,7	+12,2	-3,5	88,8	+4,1	-6,9	90,2	+0,8	87,3	+7,9
		INLAND	78,6	+12,1	-2,1	80,3	+2,6	-8,0	81,1	-0,7	79,5	+7,1
	AUSLAND	104,8	+12,3	-6,0	111,5	+7,2	-4,7	114,6	+3,8	108,2	+9,6	
24.52	HERSTELLUNG VON DUFT- U. KOERPERPFLEGE MITTELN	INSGESAMT	87,4	-0,2	-11,3	98,5	+5,8	-5,1	96,8	-0,8	93,0	+2,9
		INLAND	78,6	+2,6	-11,4	88,7	+6,2	-6,4	87,6	+1,2	83,7	+4,5
	AUSLAND	133,7	-8,1	-11,0	150,3	+4,4	-0,5	145,6	-6,5	142,0	-1,9	
24.6	HERSTELLUNG VON SONST. CHEMISCHEN ERZEUGNISSEN	INSGESAMT	106,8	+13,3	-11,1	120,2	+8,3	-8,2	116,1	+8,1	113,5	+10,5
		INLAND	90,9	+8,9	-10,8	101,9	+4,2	-7,1	97,0	+4,0	96,4	+6,3
	AUSLAND	123,9	+16,8	-11,4	139,9	+11,5	-9,2	136,9	+11,6	131,9	+13,9	
24.61	HERSTELLUNG VON PYRO- TECHNISCHEN ERZEUGNISSEN	INSGESAMT	214,9	-7,7	+48,8	144,4	-5,7	+11,6	118,3	-1,5	179,7	-6,9
		INLAND	259,3	-2,2	+59,9	162,2	+6,4	+29,8	121,5	+1,7	210,8	+0,9
	AUSLAND	107,1	-30,9	+5,7	101,3	-34,6	-27,7	110,6	-8,9	104,2	-32,7	
24.62	HERSTELLUNG VON KLEB- STOFFEN UND GELATINE	INSGESAMT	102,3	+8,1	-17,9	124,6	+0,8	-8,0	123,9	+4,1	113,5	+4,0
		INLAND	95,9	+10,6	-19,3	118,9	-1,8	-8,1	118,5	+2,9	107,4	+3,4
	AUSLAND	114,5	+4,2	-15,5	135,5	+5,4	-8,0	134,3	+6,3	125,0	+4,8	
24.63	HERSTELLUNG VON ETHE- RISCHEN OELN	INSGESAMT	84,0	+13,8	-20,6	105,8	+2,3	-10,7	113,8	+9,1	94,9	+7,1
		INLAND	70,3	+17,0	-23,8	92,3	+1,4	-3,2	93,1	+0,3	81,3	+7,5
	AUSLAND	100,1	+11,3	-17,7	121,6	+3,1	-16,5	138,1	+17,1	110,9	+6,6	
24.64	HERSTELLUNG VON FOTO- CHEMISCHEN ERZEUGNISSEN	INSGESAMT	76,5	+14,5	-11,8	86,7	+3,0	-11,7	91,5	+1,8	81,6	+8,1
		INLAND	54,9	-3,9	-18,1	67,0	+4,2	-15,1	68,3	-7,2	61,0	+0,5
	AUSLAND	88,3	+22,3	-9,5	97,6	+2,5	-10,3	104,2	+5,4	93,0	+11,1	
24.65	HERSTELLUNG VON UNBE- SPIELTEN TON-, BILD- UND DATENTRAEGERN	INSGESAMT	103,2	+36,0	-9,9	114,5	+2,0	-8,2	102,4	+4,8	108,9	+15,7
		INLAND	96,4	+29,0	-2,7	99,1	+6,4	-9,5	94,2	+28,2	97,8	+16,6
	AUSLAND	105,8	+38,5	-12,3	120,6	+0,7	-7,7	105,7	-1,5	113,2	+15,4	
24.66	HERSTELLUNG VON CHE- MISCHEN ERZEUGNISSEN A.N.G.	INSGESAMT	111,5	+15,2	-13,8	129,4	+13,1	-8,6	123,6	+11,4	120,5	+14,1
		INLAND	83,7	+12,0	-17,0	100,8	+5,7	-9,4	96,3	+5,4	92,3	+8,5
	AUSLAND	146,3	+17,4	-11,4	165,2	+19,4	-8,1	157,8	+16,5	155,8	+18,5	
24.7	HERSTELLUNG VON CHEMIE- FASERN	INSGESAMT	79,3	+13,1	-13,2	91,4	+0,9	-11,5	91,2	+6,0	85,4	+6,2
		INLAND	48,5	+11,5	-18,6	59,6	-3,4	-6,9	59,2	-3,7	54,1	+2,9
	AUSLAND	106,5	+13,8	-10,7	119,3	+2,8	-13,5	119,4	+11,1	112,9	+7,6	
DH	HERSTELLUNG VON GUMMI- UND KUNSTSTOFFWAREN	INSGESAMT	95,1	+13,8	-16,5	113,9	+3,4	-7,1	107,5	+4,0	104,5	+7,8
		INLAND	90,5	+10,9	-17,8	110,1	+1,9	-6,2	103,1	+1,5	100,3	+5,7
	AUSLAND	109,6	+21,5	-12,9	125,9	+7,8	-9,0	121,3	+11,1	117,8	+13,8	
25.1	HERSTELLUNG VON GUMMI- WAREN	INSGESAMT	88,6	+13,9	-22,7	114,6	+3,3	-6,4	105,9	+5,5	101,6	+7,6
		INLAND	77,7	+13,8	-26,4	105,6	+4,3	-4,7	96,1	+4,8	91,7	+8,1
	AUSLAND	118,1	+14,0	-14,9	138,8	+1,4	-9,8	132,3	+6,8	128,5	+6,8	
25.11	HERSTELLUNG VON BEREI- FUNGEN	INSGESAMT	90,1	+8,7	-27,2	123,8	+2,5	-4,0	106,5	+4,8	107,0	+5,0
		INLAND	71,3	+8,2	-33,7	107,5	+7,0	-1,1	88,4	+5,2	89,4	+7,5
	AUSLAND	134,4	+9,1	-17,1	162,2	-3,8	-8,4	149,2	+4,2	148,3	+1,6	
25.13	HERSTELLUNG VON SONST. GUMMIWAREN	INSGESAMT	87,7	+17,4	-19,5	109,0	+3,9	-7,9	105,5	+5,8	98,4	+9,6
		INLAND	81,3	+16,8	-22,2	104,5	+2,9	-6,7	100,5	+4,6	92,9	+8,5
	AUSLAND	106,5	+18,7	-12,8	122,1	+6,8	-11,0	120,3	+9,2	114,3	+12,1	
25.2	HERSTELLUNG VON KUNST- STOFFWAREN	INSGESAMT	96,8	+13,6	-14,9	113,7	+3,4	-7,2	107,9	+3,6	105,3	+7,9
		INLAND	93,7	+10,4	-15,7	111,2	+1,3	-6,6	104,9	+0,8	102,5	+5,2
	AUSLAND	107,0	+24,3	-12,3	122,0	+10,2	-8,8	118,0	+12,7	114,5	+16,4	
25.21	H.V. PLATTEN, FOLIEN, SCHLAEUCHEN U. PROFILN AUS KUNSTSTOFF	INSGESAMT	90,9	+21,7	-21,4	115,7	+6,9	-10,0	110,8	+8,6	103,3	+12,9
		INLAND	81,9	+16,5	-24,8	108,9	+2,7	-10,4	105,2	+4,0	95,4	+8,2
	AUSLAND	109,6	+30,5	-15,6	129,9	+15,1	-9,2	122,4	+17,8	119,8	+21,6	
25.22	H.V. VERPACKUNGSMITTELN AUS KUNSTSTOFF	INSGESAMT	94,8	+11,9	-7,8	102,8	+2,5	-2,2	100,6	+0,2	98,8	+6,8
		INLAND	83,6	+8,6	-9,6	92,5	+1,3	-1,4	89,7	-2,7	88,1	+4,6
	AUSLAND	136,6	+20,4	-3,2	141,1	+5,4	-4,3	141,5	+7,9	138,9	+12,3	

2 INDEX DES UMSATZES FUER
 1991
 NACH ABSCHNITTEN, UNTERABSCHNITTEN,
 DER KLASSIFIKATION DER WIRTSCHAFTS
 2.1 ORIGINAL

WERT

WZ93- SCHL.	WIRTSCHAFTSZWEIG		1997 DEZ.	VERAENDERUNG IN % DEZ. 1997 GEGEN		1997 NOV.	VERAENDERUNG IN % NOV. 1997 GEGEN		KUMULIERT		2-MONATS- DURCHSCHNITT	
				DEZ. 1996	NOV. 1997		NOV. 1996	OKT. 1997	JAN. 1997 BIS DEZ. 1997	VER- AEND. IN % GEGEN VORJAHR	NOV. 1997 UND DEZ. 1997	VER- AEND. IN % GEGEN VORJAHR
25.23	H.V. BAUBEDARFSARTIKELN AUS KUNSTSTOFF	INSGESAMT	127,8	+5,9	-11,1	143,7	-1,3	-6,7	125,4	-1,0	135,8	+2,0
		INLAND	131,4	+4,2	-10,6	146,9	-1,9	-6,6	126,8	-2,4	139,2	+0,9
		AUSLAND	96,2	+30,9	-17,1	116,1	+6,8	-7,0	112,7	+13,0	106,2	+16,6
25.24	HERSTELLUNG VON SONST. KUNSTSTOFFWAREN	INSGESAMT	91,3	+12,3	-13,1	105,1	+3,0	-6,3	101,8	+2,6	98,2	+7,1
		INLAND	90,5	+11,2	-13,8	105,0	+2,1	-5,1	101,2	+1,3	97,8	+6,2
		AUSLAND	94,3	+16,7	-10,5	105,4	+6,1	-10,4	104,3	+7,7	99,9	+10,9
DI	GLASGEWERBE, KERAMIK, VERARBEITUNG VON STEINEN UND ERDEN	INSGESAMT	86,4	+10,2	-18,7	106,3	-1,1	-9,6	102,9	+1,2	96,4	+3,7
		INLAND	83,6	+7,9	-20,5	105,1	-2,9	-9,8	101,4	-1,2	94,4	+1,6
		AUSLAND	95,3	+17,1	-13,4	110,0	+4,4	-9,2	107,6	+9,0	102,7	+10,0
26.1	HERSTELLUNG UND VERAR- BEITUNG VON GLAS	INSGESAMT	94,6	+14,5	-16,5	113,3	-0,2	-7,6	106,5	+3,8	104,0	+6,0
		INLAND	89,8	+11,7	-16,8	107,9	-2,3	-6,7	100,7	+0,9	98,9	+3,7
		AUSLAND	107,3	+21,1	-16,0	127,7	+4,6	-9,8	122,4	+11,1	117,5	+11,5
26.11	HERSTELLUNG VON FLACH- GLAS	INSGESAMT	87,3	+35,8	-19,2	108,1	+9,6	-10,2	99,0	+12,0	97,7	+19,9
		INLAND	94,9	+40,2	-21,6	121,0	+12,6	-7,8	104,1	+13,4	108,0	+23,3
		AUSLAND	76,5	+28,8	-14,6	89,6	+4,2	-14,6	91,9	+10,1	83,1	+14,3
26.12	VEREDLUNG UND VERARBEI- TUNG VON FLACHGLAS	INSGESAMT	106,9	+17,3	-15,1	125,9	-0,6	-6,6	113,1	+3,4	116,4	+6,9
		INLAND	102,8	+17,0	-15,3	121,4	-2,1	-5,7	109,1	+1,5	112,1	+5,8
		AUSLAND	129,5	+18,9	-14,1	150,8	+6,3	-10,6	135,2	+13,1	140,2	+11,8
26.13	HERSTELLUNG VON HOHLGLAS	INSGESAMT	78,2	+3,2	-14,6	91,6	-5,4	-9,6	91,5	-3,5	84,9	-1,6
		INLAND	70,2	-2,4	-16,3	83,9	-9,7	-8,4	83,4	-7,0	77,1	-6,4
		AUSLAND	103,8	+17,7	-10,5	116,0	+5,9	-12,5	117,3	+5,2	109,9	+11,1
26.14	HERSTELLUNG VON GLAS- FASER	INSGESAMT	101,4	+11,8	-16,7	121,8	-5,0	-12,6	120,9	+2,6	111,6	+1,9
		INLAND	96,9	+10,0	-14,2	113,0	-10,2	-13,3	114,1	-0,1	105,0	-1,9
		AUSLAND	114,1	+16,0	-22,4	147,0	+9,1	-10,9	140,1	+9,5	130,6	+12,0
26.15	HERSTELLUNG, VEREDLUNG U. VERARB. VON SONST. GLAS EINSCHL. TECHN. GLASW.	INSGESAMT	111,0	+25,3	-21,5	141,4	+9,4	-1,9	128,8	+18,8	126,2	+15,8
		INLAND	112,0	+24,3	-21,8	143,3	+20,8	+1,2	127,3	+20,7	127,7	+22,3
		AUSLAND	110,2	+26,4	-21,1	139,7	+1,0	-4,5	130,1	+17,3	125,0	+10,8
26.2	KERAMIK (OHNE ZIEGELEI UND BAUKERAMIK)	INSGESAMT	79,1	+8,8	-8,8	86,7	-0,5	-4,2	82,9	-2,7	82,9	+3,8
		INLAND	74,0	+4,8	-10,4	82,6	-5,1	-2,7	77,1	-8,0	78,3	-0,6
		AUSLAND	87,7	+15,2	-6,4	93,7	+7,3	-6,2	92,5	+5,7	90,7	+11,0
26.21	H.V. KERAMISCHEN HAUS- HALTSWAREN UND ZIERGE- GENSTAENDEN	INSGESAMT	77,8	+10,7	-4,8	81,7	-2,5	+4,7	70,0	-4,1	79,8	+3,5
		INLAND	85,8	+6,3	-3,8	89,2	-1,0	+8,0	71,8	-6,8	87,5	+2,5
		AUSLAND	62,8	+24,4	-7,1	67,6	-6,0	-2,7	66,7	+1,7	65,2	+6,5
26.22	HERSTELLUNG VON SANI- TAERKERAMIK	INSGESAMT	42,0	-24,2	-31,1	61,0	-28,3	-1,1	62,2	-32,2	51,5	-26,7
		INLAND	37,0	-32,6	-33,1	55,3	-35,3	-2,0	57,5	-37,6	46,2	-34,2
		AUSLAND	69,9	+19,9	-24,8	93,0	+12,6	+2,0	88,3	-2,2	81,5	+15,6
26.23	H.V. ISOLATOREN UND ISOLIERTEILEN AUS KERAMIK	INSGESAMT	87,5	-2,7	-15,5	103,6	-10,8	-1,0	118,2	+6,2	95,6	-7,2
		INLAND	86,3	-22,5	-26,6	90,3	-18,1	-5,1	100,1	-3,7	78,3	-20,0
		AUSLAND	122,0	+25,4	-2,9	125,6	-0,1	+4,7	147,8	+19,8	123,8	+11,0
26.24	H.V. KERAMISCHEN ERZEUG- NISSEN F. SONST. TECHN. ZNECKE	INSGESAMT	136,3	+52,6	-2,0	139,1	+13,6	-10,2	133,2	+9,5	137,7	+30,0
		INLAND	92,2	+56,5	-13,0	106,0	+6,0	-8,6	103,5	+1,7	99,1	+24,7
		AUSLAND	207,8	+49,9	+7,9	192,6	+21,4	-11,6	181,4	+18,0	200,2	+34,7
26.25	HERSTELLUNG VON KERA- MISCHEN ERZEUGNISSEN A.N.G.	INSGESAMT	75,6	+16,0	-28,5	105,7	+12,0	-4,1	90,2	+6,0	90,7	+13,7
		INLAND	79,2	+22,2	-28,8	111,3	+11,9	-6,9	95,8	+6,8	95,3	+15,9
		AUSLAND	65,9	-0,3	-27,4	90,8	+12,2	+6,2	75,3	+3,2	78,4	+6,7
26.26	H.V. FEUERFESTEN KERA- MISCHEN WERKSTOFFEN	INSGESAMT	80,7	+6,2	-3,5	83,6	+6,2	-10,1	85,0	+1,7	82,2	+6,2
		INLAND	75,2	+9,9	+0,7	74,7	+0,9	-11,0	78,3	-0,1	75,0	+5,3
		AUSLAND	86,6	+3,1	-6,9	93,0	+11,1	-9,4	92,2	+3,4	89,8	+7,0
26.3	H.V. KERAMISCHEN WAND- U. BODENFLIESEN UND -PLATTEN	INSGESAMT	50,6	-2,1	-20,4	63,6	-20,6	-20,5	77,9	-2,7	57,1	-13,4
		INLAND	55,3	+1,1	-22,4	71,3	-18,7	-21,7	85,0	-1,5	63,3	-11,1
		AUSLAND	38,7	-11,8	-12,2	44,1	-27,3	-15,4	60,1	-6,7	41,4	-20,8
26.4	ZIEGELEI, HERSTELLUNG VON SONST. BAUKERAMIK	INSGESAMT	80,4	+3,2	-36,0	125,7	-2,9	-21,5	132,0	-1,0	103,1	-0,6
		INLAND	80,7	+2,7	-36,3	126,6	-3,1	-21,5	133,2	-1,5	103,7	-0,9
		AUSLAND	74,7	+23,9	-28,0	103,8	+0,6	-24,0	104,6	+13,2	89,3	+9,2
26.51	HERSTELLUNG VON ZEMENT	INSGESAMT	84,7	+5,6	-26,5	115,3	+1,4	-13,4	112,4	+2,2	100,0	+3,1
		INLAND	83,2	+5,2	-26,9	113,8	+1,4	-13,5	111,2	+1,5	98,5	+2,9
		AUSLAND	107,6	+10,1	-22,0	137,9	+0,1	-14,0	132,0	+14,6	122,8	+4,2
26.62	HERSTELLUNG VON GIPS- ERZEUGNISSEN FUER DEN BAU	INSGESAMT	136,1	+8,4	-17,7	165,3	-0,2	+10,6	146,3	-5,9	150,7	+3,5
		INLAND	132,9	+11,6	-17,4	160,8	-4,3	+10,4	142,8	-9,4	146,9	+2,3
		AUSLAND	209,2	-24,2	-21,8	267,6	+142,2	+11,5	225,6	+119,5	238,4	+23,4
DJ	METALLERZEUGUNG UND -BE- ARBEITUNG, HERSTELLUNG VON METALLERZEUGNISSEN	INSGESAMT	100,8	+13,3	-7,2	108,6	+5,3	-4,6	102,9	+6,0	104,7	+8,9
		INLAND	97,5	+12,5	-5,0	102,6	+0,9	-3,7	97,4	+3,4	100,1	+6,3
		AUSLAND	111,6	+15,9	-12,8	128,0	+18,5	-7,2	120,9	+13,3	119,8	+17,2
27	METALLERZEUGUNG UND -BEARBEITUNG	INSGESAMT	88,4	+28,5	-16,0	105,2	+13,5	-5,3	99,3	+10,1	96,8	+19,8
		INLAND	78,4	+27,3	-16,6	94,0	+9,4	-5,8	89,6	+7,3	86,2	+16,8
		AUSLAND	110,5	+30,2	-15,1	130,2	+20,8	-4,5	120,8	+15,2	120,4	+24,9

2 INDEX DES UMSATZES FUER
1991
NACH ABSCHNITTEN, UNTERABSCHNITTEN,
DER KLASSEKATION DER WIRTSCHAFTS
2.1 ORIGINAL
WERT

WZ93- SCHL.	WIRTSCHAFTSZWEIG		1997 DEZ.	VERAENDERUNG IN % DEZ. 1997 GEGEN		1997 NOV.	VERAENDERUNG IN % NOV. 1997 GEGEN		KUMULIERT		2-MONATS- DURCHSCHNITT	
				DEZ. 1996	NOV. 1997		NOV. 1996	OKT. 1997	JAN. 1997 BIS DEZ. 1997	VER- AEND. IN % GEGEN VORJAHR	NOV. 1997 UND DEZ. 1997	VER- AEND. IN % GEGEN VORJAHR
29.11	H.V. VERBRENNUNGSMOTOREN U. TURBINEN (O. MOT. F. LUFT- U. STRASSENFAHRZEUGE)	INSGESAMT INLAND AUSLAND	142,6 108,3 175,5	-19,7 -19,3 -19,9	+26,8 -15,5 +80,0	112,5 128,2 97,5	+32,2 +82,4 -1,8	+63,0 +139,2 +16,2	122,7 85,5 158,4	+23,3 -0,6 +40,9	127,6 118,3 136,5	-2,8 +15,6 -14,3
29.12	HERSTELLUNG VON PUMPEN UND KOMPRESSOREN	INSGESAMT INLAND AUSLAND	96,5 82,0 119,8	+3,9 +3,4 +4,4	-3,0 -4,7 -1,2	99,5 86,0 121,2	-3,0 -2,7 -3,3	-6,0 -5,1 -6,8	96,5 82,5 119,0	-0,2 -3,1 +3,3	98,0 84,0 120,5	+0,2 +0,1 +0,3
29.13	HERSTELLUNG VON ARMATUREN	INSGESAMT INLAND AUSLAND	86,2 77,4 110,1	+16,2 +11,2 +26,6	-17,1 -20,5 -9,8	104,0 97,3 122,1	+8,0 +3,7 +18,5	-9,5 -10,2 -7,9	101,7 95,6 118,6	+4,7 +2,4 +10,6	95,1 87,4 116,1	+11,5 +7,0 +22,2
29.14	HERSTELLUNG VON LAGERN GETRIEBEN, ZAHNRAEDERN UND ANTRIEBSSELEMENTEN	INSGESAMT INLAND AUSLAND	96,1 87,2 111,9	+13,1 +14,6 +11,1	-14,7 -15,8 -13,2	112,7 103,6 128,9	+10,1 +5,7 +16,8	-5,9 -5,8 -6,0	108,0 99,0 124,0	+6,5 +3,1 +11,8	104,4 95,4 120,4	+11,4 +9,5 +14,0
29.2	HERSTELLUNG VON SONST. MASCHINEN FUER UNSPEZI- FISCHE VERWENDUNG	INSGESAMT INLAND AUSLAND	145,9 135,6 165,0	+0,9 -1,3 +4,3	+36,1 +39,6 +30,8	107,2 97,1 126,1	-1,6 -9,7 +13,2	+2,5 +1,3 +4,5	101,6 94,8 114,2	+3,0 -1,9 +11,3	126,6 116,4 145,6	-0,2 -5,0 +8,0
29.21	HERSTELLUNG VON OEFEN UND BRENNERN	INSGESAMT INLAND AUSLAND	170,7 158,4 188,6	-4,1 -1,4 -7,3	+51,3 +66,0 +36,6	112,8 95,4 138,1	+9,8 -10,8 +43,1	-5,1 +2,3 -11,6	102,6 96,0 112,1	-3,8 -13,0 +11,0	141,8 126,9 163,4	+1,0 -5,2 +8,9
29.22	HERSTELLUNG VON HEBE- ZEUGEN UND FOERDERMIT- TELN	INSGESAMT INLAND AUSLAND	132,5 121,8 155,9	+0,2 -9,4 +22,5	+29,6 +35,6 +20,5	102,2 89,8 129,4	-2,6 -16,3 +29,8	+8,8 -0,1 +25,9	91,9 87,5 101,5	+1,5 -5,4 +17,9	117,4 105,8 142,7	-1,0 -12,5 +25,7
29.23	H.V. KAELTE- UND LUFT- TECHN. ERZEUGNISSEN F. GEMERBL. ZWECCKE	INSGESAMT INLAND AUSLAND	161,2 149,9 192,4	-13,4 -4,8 -27,4	+46,9 +39,6 +65,9	109,7 107,4 116,0	-4,9 -9,5 +9,4	-0,8 -2,7 +4,1	111,4 103,6 133,0	+3,1 -0,5 +12,0	135,5 128,7 154,2	-10,1 -6,8 -16,9
29.24	H.V. MASCHINEN FUER UNSPECIFISCHE VERWEN- DUNG A.N.G.	INSGESAMT INLAND AUSLAND	146,3 137,4 158,6	+13,6 +11,3 +16,3	+33,4 +40,1 +26,2	109,7 98,1 125,7	-0,2 -2,1 +1,9	+0,6 +5,5 -4,2	105,0 96,6 116,7	+5,0 +3,0 +7,6	128,0 117,8 142,2	+7,2 +5,4 +9,5
29.3	HERSTELLUNG VON LAND- U. FORSTWIRTSCHAFTLICHEN MASCHINEN	INSGESAMT INLAND AUSLAND	68,8 59,0 80,9	-10,6 -11,1 -10,3	+4,7 +10,3 -	65,7 53,5 80,9	-7,7 -13,4 -2,5	-5,3 -9,2 -1,8	81,3 73,8 90,6	-5,6 -0,8 -10,0	67,3 56,3 80,9	-9,2 -12,2 -6,6
29.31	HERSTELLUNG VON ACKER- SCHLEPPERN	INSGESAMT INLAND AUSLAND	72,2 46,5 96,4	-36,0 -36,4 -35,8	+7,3 +50,0 -5,0	67,3 31,0 101,5	-33,8 -53,0 -25,0	-13,3 -39,3 -1,0	76,3 50,5 100,6	-26,1 -28,3 -25,0	69,8 38,8 99,0	-34,9 -44,2 -30,7
29.32	H.V. SONST. LAND- UND FORSTWIRTSCH. MASCHINEN	INSGESAMT INLAND AUSLAND	67,3 63,7 72,2	+10,9 -0,3 +28,5	+3,5 +2,7 +4,2	65,0 62,0 69,3	+13,2 +2,8 +29,8	-1,1 +0,2 -2,4	83,6 82,6 85,0	+6,8 +8,8 +4,0	66,2 62,9 70,8	+12,0 +1,3 +29,2
29.4	HERSTELLUNG VON WERK- ZEUGMASCHINEN	INSGESAMT INLAND AUSLAND	129,3 112,3 149,2	+10,9 -2,1 +25,7	+29,3 +17,3 +42,1	100,0 95,7 105,0	+2,6 +11,8 -5,8	+4,2 +8,8 -0,4	88,5 84,1 93,7	+2,1 +4,2 -0,1	114,7 104,0 127,1	+7,1 +3,8 +10,4
29.5	H.V. MASCHINEN F. SONST. BESTIMMTE WIRTSCHAFTS- ZWEIGE	INSGESAMT INLAND AUSLAND	143,0 118,1 168,5	+4,5 +7,9 +2,1	+10,3 +19,3 +4,6	129,7 99,0 161,1	+16,3 +5,1 +24,8	+15,6 +4,7 +23,8	107,7 91,2 124,5	+5,8 +0,6 +9,9	136,4 108,6 164,8	+9,8 +5,6 +12,0
29.51	H.V. MASCHINEN F. D. ME- TALLERZ. V. WALZWERKS- EINR. U. GIESSMASCHINEN	INSGESAMT INLAND AUSLAND	154,4 170,5 148,0	+19,0 +54,7 +7,6	+20,9 +76,9 +5,8	127,7 96,4 139,9	+39,7 -0,7 +57,0	+99,8 -32,6 +325,2	77,7 98,7 69,5	-13,0 -12,9 -13,0	141,1 133,5 144,0	+27,6 +28,7 +27,0
29.52	H.V. BERGMERKS-, BAU- U. BAUSTOFFMASCHINEN	INSGESAMT INLAND AUSLAND	100,7 73,9 147,6	-17,7 -7,2 -25,2	-30,4 +8,2 -46,9	144,6 68,3 278,0	+61,6 +2,4 +114,7	+53,5 -4,2 +107,2	95,1 66,9 144,3	+7,6 -5,6 +22,4	122,7 71,1 212,8	+15,8 -2,9 +30,2
29.53	H.V. MASCHINEN F. DAS ERNAHRUNGSGEWERBE U. D. TABAKVERARBEITUNG	INSGESAMT INLAND AUSLAND	128,3 84,4 186,0	-3,7 -13,3 +3,2	+21,6 +18,9 +23,3	105,5 71,0 150,9	-2,3 -16,0 +8,7	+3,8 +4,1 +3,8	94,3 68,1 128,9	-2,6 -9,9 +3,3	116,9 77,7 168,5	-3,1 -14,6 +5,6
29.54	H.V. MASCHINEN F. DAS TEXTIL-, BEKLEIDUNGS- U. LEDERGERWERBE	INSGESAMT INLAND AUSLAND	121,3 96,3 131,1	+7,6 +25,1 +3,3	+2,2 +5,5 +1,2	118,7 91,3 129,5	+6,6 +13,6 +4,9	+5,8 +9,6 +4,7	100,3 75,5 110,1	+4,5 -1,7 +6,4	120,0 93,8 130,3	+7,1 +19,2 +4,1
29.55	H.V. MASCHINEN FUER DAS PAPIERGEWERBE	INSGESAMT INLAND AUSLAND	152,9 118,3 178,2	+18,5 +12,6 +21,7	+40,8 +76,8 +28,2	108,6 66,9 139,0	-22,2 -42,2 -11,4	+2,6 -17,5 +12,4	101,2 84,3 113,6	-2,3 +1,4 -4,1	130,8 92,6 158,6	-2,6 -16,2 +4,5
29.56	H.V. MASCHINEN FUER BESTIMMTE WIRTSCHAFTS- ZWEIGE A.N.G.	INSGESAMT INLAND AUSLAND	166,4 144,7 193,3	+8,8 +10,5 +7,3	+22,8 +17,7 +27,8	135,5 122,9 151,2	+13,8 +13,7 +14,0	+6,2 +11,1 +1,7	121,8 109,4 137,2	+9,7 +5,4 +14,3	151,0 133,8 172,3	+11,0 +12,0 +10,2
29.7	HERSTELLUNG VON HAUS- HALTSGERAETEN A.N.G.	INSGESAMT INLAND AUSLAND	98,5 89,5 115,3	+16,0 +7,4 +31,2	-18,4 -21,3 -13,8	120,7 113,7 133,7	+7,9 -0,6 +24,6	-5,3 -5,1 -5,4	103,3 98,9 111,6	+6,4 +0,9 +17,0	109,6 101,6 124,5	+11,4 +2,7 +27,6

2 INDEX DES UMSATZES FUER
1991
NACH ABSCHNITTEN, UNTERABSCHNITTEN,
DER KLASSEFIKATION DER WIRTSCHAFTS
2.1 ORIGINAL

WERT

WZ93-SCHL.	WIRTSCHAFTSZWEIG		1997	VERAENDERUNG IN %		1997	VERAENDERUNG IN %		KUMULIERT		2-MONATS-DURCHSCHNITT	
				DEZ. 1997 GEGEN			NOV. 1997 GEGEN		JAN. 1997 BIS DEZ. 1997	VER- AEND. IN % GEGEN VORJAHR	NOV. 1997 UND DEZ. 1997	VER- AEND. IN % GEGEN VORJAHR
				DEZ. 1996	NOV. 1997		NOV. 1996	OKT. 1997				
29.71	HERSTELLUNG VON ELEKTRISCHEN HAUSHALTSGERAETEN	INSGESAMT INLAND AUSLAND	100,2 91,4 115,6	+15,2 +5,7 +31,5	-17,4 -20,5 -12,6	121,3 115,0 132,3	+8,4 -0,6 +25,8	-3,8 -3,0 -5,0	104,6 101,2 110,7	+6,6 +1,2 +16,9	-110,8 103,2 124,0	+11,4 +2,1 +28,4
29.72	H.V. NICHELEKTR. HEIZ-, KOCH-, HEISSWASSER- U. HEISSLUFTGER. A.N.G.	INSGESAMT INLAND AUSLAND	87,7 78,8 112,8	+22,8 +20,3 +28,0	-25,1 -26,1 -23,0	117,1 106,7 146,4	+4,5 -0,4 +15,8	-13,8 -15,9 -9,1	94,9 86,0 120,0	+4,9 -0,8 +18,2	102,4 92,8 129,6	+11,5 +7,5 +20,8
DL	H.V. BUEROMASCH., DATENVERARB. GER.U. -EINRICHTG., ELEKTROT., FEINMECHANIK U. OPTIK	INSGESAMT INLAND AUSLAND	118,7 100,4 158,6	+7,0 -1,9 +22,4	+2,9 +2,1 +4,2	115,3 98,3 152,2	+8,8 +1,1 +21,8	+6,7 +5,6 +8,0	107,0 92,9 137,7	+4,8 -0,6 +14,0	117,0 99,4 155,4	+7,8 -0,4 +22,1
30	H.V. BUEROMASCHINEN, DATENVERARBEITUNGSGERAETEN U. -EINRICHTUNGEN	INSGESAMT INLAND AUSLAND	126,3 132,6 117,1	+0,1 -10,7 +25,0	+4,8 +13,9 -7,4	120,5 116,4 126,5	+24,6 +14,8 +40,6	+35,9 +27,6 +49,0	102,3 106,8 92,8	+6,2 -0,6 +20,1	123,4 124,5 121,8	+10,7 -0,4 +32,5
30.01	HERSTELLUNG VON BUEROMASCHINEN	INSGESAMT INLAND AUSLAND	98,9 95,6 102,6	-2,8 +19,5 -18,3	-4,4 -3,6 -4,9	103,4 99,2 107,9	-9,1 -6,6 -11,7	+5,9 +3,1 +8,9	85,9 78,0 94,4	-0,9 -2,5 +0,3	101,2 97,4 105,3	-6,1 +4,6 -15,0
30.02	HERSTELLUNG VON DATENVERARBEITUNGSGERAETEN UND -EINRICHTUNGEN	INSGESAMT INLAND AUSLAND	130,3 137,3 119,6	+0,4 -12,7 +35,8	+5,9 +15,8 -7,9	123,0 118,6 129,8	+30,6 +17,7 +54,0	+40,7 +30,9 +57,5	104,6 112,7 92,5	+7,0 -0,4 +24,5	126,7 128,0 124,7	+13,1 -0,8 +44,7
31	HERSTELLUNG VON GERAETEN DER ELEKTRIZITAETSERZEUGUNG, -VERTEILUNG U. AE.	INSGESAMT INLAND AUSLAND	108,0 98,5 134,2	+12,6 +11,3 +15,5	-1,5 -1,2 -2,1	109,6 99,7 137,1	+13,0 +9,1 +22,1	+2,8 +9,1 +1,3	106,9 95,3 138,7	+8,7 +5,3 +16,1	108,8 98,1 135,7	+12,7 +10,1 +18,7
31.1	HERSTELLUNG VON ELEKTROMOTOREN, GENERATOREN UND TRANSFORMATOREN	INSGESAMT INLAND AUSLAND	99,3 84,5 138,4	-4,0 -7,1 +1,6	-6,6 -8,2 -3,8	106,3 92,0 143,9	+12,5 +1,4 +38,0	+1,7 +0,4 +3,7	99,6 88,5 128,9	+0,4 -1,3 +4,0	102,8 88,3 141,2	+3,8 -2,9 +17,4
31.2	HERSTELLUNG VON ELEKTRIZITAETSDISTRIBUTIONS- U. -SCHALTEINRICHTUNGEN	INSGESAMT INLAND AUSLAND	110,9 102,2 136,3	+15,0 +18,0 +9,0	+2,6 +4,8 -2,2	108,1 97,5 139,4	+14,4 +13,2 +17,1	+10,8 +11,8 +8,9	112,4 96,7 158,3	+12,4 +8,0 +21,3	109,5 99,9 137,9	+14,7 +15,6 +13,0
31.3	H.V. ISOLIERTEN ELEKTROKABELN, -LEITUNGEN U. DRAEHTEN	INSGESAMT INLAND AUSLAND	113,0 97,4 167,9	+40,9 +31,8 +63,6	-22,9 -19,4 -29,2	146,6 120,9 237,3	+41,8 +18,2 +121,6	+7,1 -3,0 +31,9	125,5 108,4 185,9	+25,8 +15,2 +55,0	129,8 109,2 202,6	+41,4 +24,0 +93,1
31.4	HERSTELLUNG VON AKKUMULATOREN UND BATTERIEN	INSGESAMT INLAND AUSLAND	98,2 92,3 109,9	+5,5 +9,4 -0,2	-6,1 -6,8 -4,8	104,6 99,0 115,5	+0,1 +6,8 -9,5	-5,5 -6,6 -3,7	99,0 93,4 109,9	+9,3 +11,9 +5,2	101,4 95,7 112,7	+2,6 +8,0 -5,2
31.5	HERSTELLUNG VON ELEKTRISCHEN LAMPEN UND LEUCHTEN	INSGESAMT INLAND AUSLAND	110,8 99,7 139,2	+16,9 +10,7 +30,6	-3,1 -7,0 +4,9	114,4 107,2 132,7	-0,9 -2,5 +2,6	-4,2 -11,3 -9,7	103,4 93,0 130,1	+3,8 -0,9 +13,8	112,6 103,5 136,0	+7,1 +3,4 +15,3
31.6	HERSTELLUNG VON ELEKTRISCHEN AUSRUESTUNGEN A.N.G.	INSGESAMT INLAND AUSLAND	107,5 101,5 123,0	+14,1 +7,9 +30,4	+2,3 -	105,1 101,5 114,2	+10,4 +8,6 +14,8	-7,3 -3,0 -15,8	98,9 94,7 109,5	+4,7 +3,2 +8,0	106,3 101,5 118,6	+12,2 +8,2 +22,4
31.61	H.V. ELEKTR. AUSRUESTUNGEN F. MOTOREN U. FAHRZEUGE A.N.G.	INSGESAMT INLAND AUSLAND	100,9 96,8 109,6	+31,3 +32,1 +29,9	-13,2 -13,5 -12,2	115,5 111,9 124,8	+15,6 +15,6 +15,9	-5,2 -3,9 -8,0	102,3 99,5 109,3	+11,4 +12,3 +9,4	107,9 104,4 117,2	+22,3 +22,7 +22,0
31.62	HERSTELLUNG VON SONST. ELEKTR. AUSRUESTUNGEN A.N.G.	INSGESAMT INLAND AUSLAND	116,0 107,0 138,5	+0,9 -9,9 +31,0	+24,9 +20,0 +35,7	92,9 89,2 102,1	+3,6 -0,4 +13,3	-10,2 -1,7 -24,7	94,9 89,0 109,6	-2,9 -6,9 +6,3	104,5 98,1 120,3	+2,1 -5,9 +22,9
32	RUNDFUNK-, FERNSEH- UND NACHRICHTENTECHNIK	INSGESAMT INLAND AUSLAND	132,4 89,1 209,1	+2,5 -20,7 +31,7	+4,6 -1,2 +9,4	126,6 90,2 191,1	+5,3 -14,3 +30,4	+11,1 +6,9 +14,9	108,0 82,2 153,7	+0,8 -10,7 +15,0	129,5 89,7 200,1	+3,8 -17,6 +31,0
32.1	HERSTELLUNG VON ELEKTRONISCHEN BAUELEMENTEN	INSGESAMT INLAND AUSLAND	136,9 74,3 204,8	+50,9 +1,6 +86,7	+17,4 -18,1 +41,5	116,6 90,7 144,7	+7,7 -2,5 +15,9	-21,3 -7,4 -28,6	125,6 90,5 163,8	+23,4 +7,6 +35,3	126,8 82,5 174,8	+27,4 -0,7 +49,0
32.2	H.V. NACHRICHTENTECHNISCHEN GERAETEN UND EINRICHTUNGEN	INSGESAMT INLAND AUSLAND	168,4 109,1 315,7	-8,3 -24,9 +13,0	+4,0 +11,9 -2,0	161,9 97,5 322,1	+9,3 -20,8 +53,3	+47,4 +18,6 +80,5	119,0 85,2 203,1	-9,8 -21,9 +7,6	165,2 103,3 318,9	-0,4 -23,0 +30,3
32.3	H.V. RUNDFUNK- U. FERNSENGER. SOWIE PHONO- U. VIDEOTECHN. GERAETEN	INSGESAMT INLAND AUSLAND	67,7 66,3 70,4	-17,7 -25,1 -0,6	-14,5 -13,1 -16,9	79,2 76,3 84,7	-9,2 -8,9 -9,5	-3,5 +0,1 -9,0	69,8 69,3 70,7	-2,9 +1,0 -9,4	73,5 71,3 77,6	-13,3 -17,3 -5,6
33	MEDIZIN-, MESS-, STEUER- UND REGELUNGSTECHNIK, OPTIK	INSGESAMT INLAND AUSLAND	123,8 102,3 169,4	+6,2 -2,1 +19,0	+10,0 +7,3 +13,8	112,5 95,3 148,9	-2,8 -6,0 +1,7	-2,6 -0,3 -5,5	108,7 91,2 145,9	+0,3 -4,0 +6,6	118,2 98,8 159,2	+1,7 -4,1 +10,2
33.1	H.V. MEDIZINISCHEN GERAETEN UND ORTHOPAEDISCHEN VORRICHTUNGEN	INSGESAMT INLAND AUSLAND	137,5 116,7 178,0	+10,7 +1,7 +24,6	+23,9 +24,1 +23,6	111,0 94,0 144,0	-4,8 -6,5 -2,8	-8,4 -7,8 -9,2	116,4 97,6 153,0	+2,4 -3,0 +9,8	124,3 105,4 161,0	+3,2 -2,0 +10,7

2 INDEX DES UMSATZES FUER
 1991
 NACH ABSCHNITTEN, UNTERABSCHNITTEN,
 DER KLASSIFIKATION DER WIRTSCHAFTS
 2.1 ORIGINAL

WERT

WZ93- SCHL.	WIRTSCHAFTSZWEIG		VERAENDERUNG IN % DEZ. 1997 GEGEN			VERAENDERUNG IN % NOV. 1997 GEGEN			KUMULIERT		2-MONATS- DURCHSCHNITT	
			1997 DEZ.	DEZ. 1996	NOV. 1997	1997 NOV.	NOV. 1996	OKT. 1997	JAN. 1997 BIS DEZ. 1997	VER- AEND. IN % GEGEN VORJAHR	NOV. 1997 UND DEZ. 1997	VER- AEND. IN % GEGEN VORJAHR
33.2	H.V. MESS-, KONTROLL-, NAVIGATIONS- U. AE. INSTRU- MENTEN U. VORRICHTUNGEN	INSGESAMT	125,9	+4,1	+4,7	120,2	-0,8	+1,8	110,0	-0,9	123,1	+1,7
		INLAND	101,2	-3,0	-0,8	102,0	-3,3	+5,0	92,3	-3,5	101,6	-3,1
		AUSLAND	187,1	+15,5	+13,3	165,1	+3,0	-2,8	153,9	+3,3	176,1	+9,2
33.4	HERSTELLUNG VON OPTI- SCHEN UND FOTOGRAFI- SCHEN GERAETEN	INSGESAMT	102,6	+2,9	+0,5	102,1	-3,2	-1,3	100,1	+0,9	102,4	-0,2
		INLAND	85,2	-8,8	+3,8	82,1	-12,2	+0,4	81,7	-6,7	83,7	-10,5
		AUSLAND	131,3	+19,4	-2,7	134,9	+7,8	-2,9	130,4	+10,3	133,1	+13,2
33.5	HERSTELLUNG VON UHREN	INSGESAMT	59,1	-2,2	-13,8	68,6	-13,1	-12,6	58,8	-9,3	63,9	-8,3
		INLAND	50,8	-7,1	-13,3	58,6	-26,0	-11,7	50,7	-16,7	54,7	-18,4
		AUSLAND	73,0	+4,6	-14,4	85,3	+8,7	-13,6	72,2	+1,3	79,2	+6,7
DM	FAHRZEUGBAU	INSGESAMT	117,7	+9,6	-11,4	132,8	+8,8	+5,6	115,2	+11,0	125,3	+9,1
		INLAND	97,9	+2,0	-11,3	110,4	+8,9	+10,3	97,1	+5,0	104,2	+5,6
		AUSLAND	143,6	+17,4	-11,4	162,1	+8,6	+1,6	138,9	+17,1	152,9	+12,6
34	HERSTELLUNG VON KRAFTWAGEN UND KRAFTWAGENTEILEN	INSGESAMT	114,1	+11,4	-14,2	133,0	+9,6	+5,5	116,8	+10,1	123,6	+10,5
		INLAND	93,6	+6,0	-13,3	109,0	+9,2	+9,2	95,7	+5,3	100,8	+7,7
		AUSLAND	142,3	+16,8	-14,9	167,3	+9,8	+2,4	145,9	+15,0	154,8	+12,9
34.1	HERSTELLUNG VON KRAFTWAGEN UND KRAFTWAGENMOTOREN	INSGESAMT	117,7	+8,9	-14,7	138,0	+9,6	+8,8	119,9	+9,9	127,9	+9,3
		INLAND	93,6	+1,8	-11,4	105,6	+10,7	+15,7	92,3	+2,3	99,6	+6,3
		AUSLAND	146,4	+14,9	-17,0	176,4	+8,8	+4,3	152,7	+16,0	161,4	+11,5
34.2	HERSTELLUNG VON KAROS- SERIEN, AUFBAUTEN UND ANHAENGERN	INSGESAMT	83,6	-6,6	+1,7	82,2	-3,2	-6,6	84,2	+5,9	82,9	-4,9
		INLAND	63,6	-14,6	+0,2	63,5	-9,0	-6,3	66,9	+2,5	63,6	-11,9
		AUSLAND	193,9	+12,7	+4,5	195,5	+10,0	-7,1	179,9	+13,6	189,7	+11,4
34.3	H.V. TEILEN UND ZUBE- HOER FUER KRAFTWAGEN UND KRAFTWAGENMOTOREN	INSGESAMT	110,8	+22,3	-14,9	130,2	+11,0	-1,0	115,4	+11,4	120,5	+15,9
		INLAND	101,4	+20,9	-18,7	124,8	+9,4	+0,7	110,8	+11,6	113,1	+14,2
		AUSLAND	126,0	+24,4	-9,3	138,9	+13,4	-3,3	122,8	+11,1	132,5	+18,4
35	SONSTIGER FAHRZEUGBAU	INSGESAMT	142,0	+0,9	+8,0	131,5	+3,6	+5,9	104,3	+18,0	136,8	+2,2
		INLAND	132,4	-15,7	+1,9	129,9	+6,8	+19,4	108,0	+3,4	131,2	-5,9
		AUSLAND	151,2	+20,8	+13,6	133,1	+0,8	-4,2	100,7	+37,8	142,2	+10,6
35.1	SCHIFFBAU	INSGESAMT	131,8	-0,2	+34,6	97,9	-52,5	-44,3	103,5	+5,3	114,9	-32,1
		INLAND	113,6	-51,8	-24,0	149,4	+54,5	+47,3	120,0	-20,1	131,5	-20,9
		AUSLAND	146,3	+201,6	+159,4	56,4	-80,8	-76,1	90,2	+58,8	101,4	-40,8
35.2	SCHIENENFAHRZEUGBAU	INSGESAMT	150,8	-3,7	+33,1	113,3	+35,0	+4,9	101,6	+20,1	132,1	+9,8
		INLAND	183,0	+20,8	+32,4	138,2	+47,8	+1,2	117,2	+26,4	160,6	+31,1
		AUSLAND	88,8	-46,6	+36,2	65,2	-0,5	+23,0	71,6	+3,8	77,0	-33,6
35.3	LUFT- UND RAUMFAHRZEUGBAU	INSGESAMT	157,4	+2,5	-4,1	164,2	+38,8	+42,0	109,4	+26,6	160,8	+18,3
		INLAND	136,0	-13,7	-0,1	136,2	-20,7	+27,6	103,9	+9,8	136,1	-17,4
		AUSLAND	171,0	+13,3	-6,1	182,1	+116,3	+50,1	113,0	+39,2	176,6	+50,2
35.4	H.V. KRAFTRAEDERN UND FAHRRADERN	INSGESAMT	50,5	+8,1	-16,1	60,2	+9,3	-11,3	80,4	-1,2	55,4	+8,8
		INLAND	54,2	+13,6	-16,7	65,1	+12,6	-10,1	85,7	-1,2	59,7	+13,1
		AUSLAND	28,7	-29,7	-9,2	31,6	-18,6	-24,6	49,7	-1,6	30,2	-24,1
35.41	HERSTELLUNG VON KRAFTRAEDERN	INSGESAMT
		INLAND
		AUSLAND
35.42	HERSTELLUNG VON FAHRRADERN	INSGESAMT	35,0	-5,9	-22,2	45,0	-0,9	-15,7	64,8	+1,3	40,0	-3,1
		INLAND	36,2	+2,8	-22,8	46,9	+2,9	-14,6	66,6	+2,1	41,6	+3,0
		AUSLAND	28,2	-41,7	-18,0	34,4	-21,6	-23,0	54,8	-4,5	31,3	-32,3
35.5	FAHRZEUGBAU A.N.G.	INSGESAMT	96,2	+13,0	+1,1	95,2	-13,9	-11,0	88,1	-1,1	95,7	-2,2
		INLAND	91,2	+4,1	-4,4	95,4	-21,7	-6,3	89,4	-5,0	93,3	-11,0
		AUSLAND	107,4	+35,1	+13,2	94,9	+11,0	-20,1	85,4	+3,3	101,2	+22,7
36.1	HERSTELLUNG VON MOEBELN	INSGESAMT	94,0	+3,2	-12,7	107,7	-2,8	-2,0	97,1	-2,7	100,9	-0,1
		INLAND	94,6	+1,1	-12,6	108,2	-4,8	-1,3	97,9	-4,3	101,4	-2,2
		AUSLAND	90,6	+17,4	-13,7	105,0	+11,2	-5,6	92,5	+7,8	97,8	+14,0
36.11	HERSTELLUNG VON SITZ- MOEBELN	INSGESAMT	99,6	+6,5	-13,5	115,1	+2,4	-0,3	102,5	-0,3	107,4	+4,3
		INLAND	100,5	+4,7	-13,0	115,5	+0,2	+0,5	103,5	-1,9	108,0	+2,2
		AUSLAND	94,8	+18,5	-15,7	112,5	+16,3	-5,2	97,0	+10,7	103,7	+17,3
36.12	HERSTELLUNG VON BUERO- UND LADENMOEBELN	INSGESAMT	106,7	-0,3	-2,4	109,3	-1,4	-3,3	96,2	-4,7	108,0	-0,9
		INLAND	108,3	-0,6	-2,1	110,6	-3,7	-3,2	98,1	-5,7	109,5	-2,1
		AUSLAND	96,1	+3,1	-4,8	100,9	+19,0	-3,2	83,5	+3,9	98,5	+10,7
36.13	HERSTELLUNG VON KUECHENMOEBELN	INSGESAMT	88,7	+2,1	-20,7	111,9	-4,4	+0,3	98,2	-3,3	100,3	-1,7
		INLAND	89,1	-0,1	-21,5	113,5	-5,9	+1,1	98,9	-4,9	101,3	-3,4
		AUSLAND	87,2	+15,5	-16,2	104,0	+5,3	-3,8	94,7	+6,6	95,6	+9,6
36.14	HERSTELLUNG VON SONST. MOEBELN	INSGESAMT	88,4	+2,7	-11,8	100,2	-6,3	-3,8	93,1	-3,6	94,3	-2,3
		INLAND	88,5	-0,2	-11,5	100,0	-8,5	-3,2	93,5	-5,3	94,3	-4,7
		AUSLAND	87,8	+22,5	-13,3	101,3	+8,5	-7,4	90,7	+7,1	94,6	+14,5

LAND

DAS VERARBEITENDE GERWERBE
=100
ABTEILUNGEN, GRUPPEN UND KLASSEN
ZWEIGE, AUSGABE 1993 (WZ93)
WERT

INDEX

1996 DEZ.	VER- ÄEND. IN % GEGEN DEZ. 1995	1996 4. VJ	1997 3. VJ	1997 4. VJ	VERÄNDERUNG IN % 4. VJ 1997 GEGEN		1996 2. HJ	1997 1. HJ	1997 2. HJ	VERÄNDERUNG IN % 2. HJ 1997 GEGEN		1996	1997	VER- ÄEND. IN % GEGEN 1996	WZ93 SCHL.
					4. VJ 1996	3. VJ 1997				2. HJ 1996	1. HJ 1997				
120,9	+1,8	118,9	109,1	121,4	+2,1	+11,3	115,6	104,9	115,2	-0,3	+9,8	111,0	110,0	-0,9	33.2
104,3	+2,2	103,1	91,0	100,1	-2,9	+10,0	101,3	89,2	95,5	-5,7	+7,1	95,6	92,3	-3,5	
152,0	+1,1	158,1	154,0	174,0	+10,1	+13,0	151,2	143,8	164,0	+8,5	+14,0	149,0	153,9	+3,3	
99,7	-7,3	103,0	102,1	102,7	-0,3	+0,6	99,9	97,8	102,4	+2,5	+4,7	99,2	100,1	+0,9	33.4
93,4	-3,8	90,3	79,8	83,0	-8,1	+4,0	88,7	81,9	81,4	-8,2	-0,6	87,6	81,7	-6,7	
110,0	-11,8	123,8	138,8	135,0	+9,0	-2,7	118,3	123,9	136,9	+15,7	+10,5	118,2	130,4	+10,3	
60,4	-6,6	71,5	55,1	68,7	-3,9	+24,7	64,9	55,6	61,9	-4,6	+11,3	64,8	58,8	-9,3	33.5
54,7	-12,5	68,5	48,1	58,6	-14,5	+21,8	60,4	48,1	53,4	-11,6	+11,0	60,9	50,7	-16,7	
69,8	+2,2	76,6	66,8	85,7	+11,9	+28,3	72,5	68,2	76,2	+5,1	+11,7	71,3	72,2	+1,3	
107,4	+3,6	113,6	110,1	125,4	+10,4	+13,9	104,4	112,6	117,8	+12,8	+4,6	103,8	115,2	+11,0	DM
96,0	-0,6	96,6	94,5	102,8	+6,4	+8,8	90,7	95,5	98,7	+8,8	+3,4	92,5	97,1	+5,0	
122,3	+8,3	135,9	130,5	155,1	+14,1	+18,9	122,4	135,0	142,8	+16,7	+5,8	118,6	138,9	+17,1	
102,4	+3,4	113,0	111,3	124,4	+10,1	+11,8	105,3	115,9	117,8	+11,9	+1,6	106,1	116,8	+10,1	34
88,3	-2,1	93,4	92,5	100,2	+7,3	+8,3	88,7	95,1	96,3	+8,6	+1,3	90,9	95,7	+5,3	
121,8	+9,4	139,9	136,9	157,7	+12,7	+15,2	128,1	144,4	147,3	+15,0	+2,0	126,9	145,9	+15,0	
108,1	+3,8	117,1	113,6	127,5	+8,9	+12,2	107,9	119,3	120,6	+11,8	+1,1	109,1	119,9	+9,9	34.1
91,9	-5,1	91,8	88,6	96,8	+5,4	+9,3	86,8	91,8	92,7	+6,8	+1,0	90,2	92,3	+2,3	
127,4	+12,9	147,1	143,3	164,0	+11,5	+14,4	133,0	151,9	153,6	+15,5	+1,1	131,6	152,7	+16,0	
89,5	+1,2	86,0	76,6	84,6	-1,6	+10,4	78,8	87,8	80,6	+2,3	-8,2	79,5	84,2	+5,9	34.2
74,5	-0,4	70,0	60,5	65,0	-7,1	+7,4	64,0	71,0	82,8	-1,9	-11,5	65,3	66,9	+2,5	
172,0	+4,9	174,5	165,3	193,0	+10,6	+16,8	160,1	180,7	179,2	+11,9	-0,8	158,4	179,9	+13,6	
90,6	+2,4	107,9	112,0	124,2	+15,1	+10,9	103,8	112,7	118,1	+13,8	+4,8	103,6	115,4	+11,4	34.3
83,9	+5,4	102,9	109,6	116,7	+13,4	+6,5	99,3	108,4	113,1	+13,9	+4,3	99,3	110,8	+11,6	
101,3	-1,5	115,9	116,0	136,2	+17,5	+17,4	111,0	119,5	126,1	+13,6	+5,5	110,5	122,8	+11,1	
140,8	+4,6	117,9	102,5	132,6	+12,5	+29,4	98,8	91,1	117,5	+18,9	+29,0	88,4	104,3	+18,0	35
157,1	+6,1	122,4	110,1	123,7	+1,1	+12,4	106,7	99,2	116,9	+9,6	+17,8	104,4	108,0	+3,4	
125,2	+2,9	113,7	95,1	141,1	+24,1	+48,4	91,2	83,3	118,1	+29,5	+41,8	73,1	100,7	+37,8	
132,0	-17,1	137,4	102,8	135,2	-1,6	+31,5	103,3	87,9	119,0	+15,2	+35,4	98,3	103,5	+5,3	35.1
235,7	-4,7	140,9	117,2	121,5	-13,8	+3,7	121,1	120,7	119,3	-1,5	-1,2	150,1	120,0	-20,1	
48,5	-45,2	134,5	91,4	146,2	+8,7	+60,0	88,9	61,6	118,8	+33,6	+92,9	56,8	90,2	+58,8	
156,6	+34,3	107,9	112,3	124,0	+14,9	+10,4	98,8	85,0	118,2	+19,6	+39,1	84,6	101,6	+20,1	35.2
151,5	+10,1	111,0	134,5	152,6	+37,5	+13,5	108,3	90,8	143,5	+32,5	+58,0	92,7	117,2	+26,4	
166,4	+118,1	101,9	69,8	69,0	-32,3	-1,1	80,5	73,8	69,4	-13,8	-6,0	69,0	71,6	+3,8	
153,5	+5,9	122,7	104,3	145,7	+18,7	+39,7	102,9	93,8	125,0	+21,5	+33,3	86,4	109,4	+26,6	35.3
157,5	+12,8	141,7	104,8	126,3	+10,9	+20,5	113,3	92,3	115,6	+2,0	+25,2	94,6	103,9	+9,8	
150,9	+1,8	110,5	103,9	158,1	+43,1	+52,2	96,2	94,9	131,0	+36,2	+38,0	81,2	113,0	+39,2	
46,7	+15,3	53,0	65,1	59,5	+12,3	-8,6	56,5	98,6	62,3	+10,3	-36,8	81,4	80,4	-1,2	35.4
47,7	+14,9	55,3	69,2	63,9	+15,6	-7,7	59,5	104,8	66,6	+11,9	-36,5	86,7	85,7	-1,2	
40,8	+17,6	39,2	41,6	34,1	-13,0	-18,0	38,4	61,6	37,8	-1,6	-36,6	50,5	49,7	-1,6	
.	35.41
37,2	+2,8	42,6	53,0	44,5	+4,5	-16,0	45,6	80,9	48,7	+6,8	-39,8	64,0	64,8	+1,3	35.42
35,2	-3,3	42,2	54,4	46,0	+9,0	-15,4	46,0	83,0	50,2	+9,1	-39,5	65,2	66,6	+2,1	
48,4	+37,5	44,6	44,9	35,8	-19,7	-20,3	42,9	69,3	40,3	-6,1	-41,8	57,4	54,8	-4,5	
85,1	-0,1	99,5	84,0	99,5	-	+18,5	92,1	84,5	91,7	-0,4	+8,5	89,1	88,1	-1,1	35.5
87,6	-4,6	103,8	84,7	96,1	-7,4	+13,5	96,2	88,4	90,4	-6,0	+2,3	94,1	89,4	-5,0	
79,5	+13,1	89,9	82,5	107,0	+19,0	+29,7	83,1	76,1	94,7	+14,0	+24,4	78,1	85,4	+9,3	
91,1	-1,8	104,7	90,0	103,9	-0,8	+15,4	98,5	97,2	97,0	-1,5	-0,2	99,8	97,1	-2,7	36.1
93,6	-2,8	107,4	90,4	104,1	-3,1	+15,2	101,0	98,5	97,3	-3,7	-1,2	102,3	97,9	-4,3	
77,2	+5,6	89,5	88,0	102,3	+14,3	+16,3	84,9	89,8	95,2	+12,1	+6,0	85,8	92,5	+7,8	
93,5	-4,2	106,3	92,1	110,1	+3,6	+19,5	99,5	103,8	101,1	+1,6	-2,6	102,8	102,5	-0,3	36.11
96,0	-4,9	108,8	92,9	110,3	+1,4	+18,7	102,0	105,3	101,6	-0,4	-3,5	105,5	103,5	-1,9	
80,0	+0,6	92,6	88,2	108,7	+17,4	+23,2	85,6	95,6	98,4	+15,0	+2,9	87,6	97,0	+10,7	
107,0	+0,3	111,3	95,0	109,7	-1,4	+15,5	104,9	90,0	102,4	-2,4	+13,8	100,9	96,2	-4,7	36.12
109,0	-0,8	114,9	96,8	111,1	-3,3	+14,8	108,7	92,2	103,9	-4,4	+12,7	104,0	98,1	-5,7	
93,2	+8,6	87,0	83,3	100,4	+15,4	+20,5	79,2	75,2	91,9	+16,0	+22,2	80,4	83,5	+3,9	
86,9	+3,0	106,8	92,4	104,1	-2,5	+12,7	101,7	98,1	98,2	-3,4	+0,1	101,5	98,2	-3,3	36.13
89,2	+2,2	109,7	92,4	105,0	-4,3	+13,6	104,1	99,0	98,7	-5,2	-0,3	104,0	98,9	-4,9	
75,5	+9,1	92,2	92,2	99,8	+8,2	+8,2	89,3	93,4	96,0	+7,5	+2,8	88,8	94,7	+6,6	
86,1	-2,8	100,5	85,9	97,6	-2,9	+13,6	94,5	94,4	91,8	-2,9	-2,8	96,6	93,1	-3,6	36.14
88,7	-4,1	102,9	85,6	97,3	-5,4	+13,7	96,4	95,6	91,4	-5,2	-4,4	98,7	93,5	-5,3	
71,7	+6,9	86,7	87,3	99,5	+14,8	+14,0	83,8	88,0	93,4	+11,5	+6,1	84,7	90,7	+7,1	

2 INDEX DES UMSATZES FUER
 1991
 NACH ABSCHNITTEN, UNTERABSCHNITTEN,
 DER KLASSIFIKATION DER WIRTSCHAFTS
 2.1 ORIGINAL

VOLUMEN

WZ93- SCHL.	WIRTSCHAFTSZWEIG		1997			1997			KUMULIERT		2-MONATS- DURCHSCHNITT	
			DEZ.	VERAENDERUNG IN % DEZ. 1997 GEGEN		NOV.	VERAENDERUNG IN % NOV. 1997 GEGEN		JAN. 1997 BIS DEZ. 1997	VER- AEND. IN % GEGEN VORJAHR	NOV. 1997 UND DEZ. 1997	VER- AEND. IN % GEGEN VORJAHR
				DEZ. 1996	NOV. 1997		NOV. 1996	OKT. 1997				
D	VERARBEITENDES GEWERBE 1)	INSGESAMT	103,0	+7,4	-4,5	107,9	+4,9	-0,1	100,8	+5,0	105,5	+6,1
		INLAND	91,3	+3,6	-5,3	96,4	+1,2	-0,2	90,9	+1,1	93,9	+2,4
		AUSLAND	126,9	+13,4	-3,4	131,3	+10,8	-0,1	121,1	+11,6	129,1	+12,1
	VORLEISTUNGSGUETER- PRODUZENTEN	INSGESAMT	96,7	+15,4	-11,2	108,9	+5,9	-5,4	104,7	+7,3	102,8	+10,2
		INLAND	87,8	+12,1	-13,6	101,6	+3,6	-3,8	96,2	+4,3	94,7	+7,4
		AUSLAND	117,6	+21,6	-6,8	126,2	+11,0	-8,0	124,8	+13,1	121,9	+15,9
	INVESTITIONSGUETER- PRODUZENTEN	INSGESAMT	121,3	+0,9	+7,8	112,5	+4,7	+8,3	100,6	+3,5	116,9	+2,6
		INLAND	106,3	-4,0	+10,8	95,9	-1,5	+7,0	88,9	-2,0	101,1	-2,9
		AUSLAND	146,3	+7,7	+4,5	140,0	+12,8	+9,7	119,9	+11,0	143,2	+10,2
	GEBRAUCHSGUETER- PRODUZENTEN	INSGESAMT	89,4	+4,8	-14,8	104,9	+3,2	+3,1	92,9	+3,7	97,2	+4,0
		INLAND	76,6	-1,7	-13,5	88,6	-0,1	+4,7	79,6	-2,1	82,6	-0,8
		AUSLAND	111,8	+13,7	-16,1	133,3	+7,3	+1,3	116,0	+11,5	122,6	+10,2
	VERBRAUCHSGUETER- PRODUZENTEN	INSGESAMT	77,5	+2,9	-7,4	83,7	-0,6	-8,5	88,9	-1,6	80,6	+1,0
		INLAND	72,6	+1,5	-6,4	77,6	-1,6	-9,0	81,8	-3,2	75,1	-0,1
		AUSLAND	92,9	+6,4	-9,7	102,9	+2,1	-7,4	111,3	+2,4	97,9	+4,0
DB	TEXTIL- UND BEKLEIDUNGS- GEWERBE	INSGESAMT	57,4	+4,2	-16,1	68,4	-1,0	-7,4	72,5	-0,3	62,9	+1,3
		INLAND	52,8	-0,2	-16,1	62,9	-6,5	-8,4	66,9	-3,7	57,9	-3,7
		AUSLAND	72,5	+16,0	-16,0	86,3	+15,4	-5,1	90,8	+8,7	79,4	+15,6
17	TEXTILGEWERBE	INSGESAMT	64,4	+7,0	-17,6	78,2	-0,8	-6,7	73,6	+0,1	71,3	+2,6
		INLAND	58,8	+1,9	-18,2	71,9	-6,4	-6,5	68,2	-3,8	65,4	-2,8
		AUSLAND	80,7	+19,7	-15,9	96,0	+13,7	-7,4	88,9	+9,6	88,4	+16,5
17.1	SPINNSTOFFAUFBEREITUNG UND SPINNEREI	INSGESAMT	64,0	+6,5	-25,4	85,8	+0,7	-9,1	82,0	-1,8	74,9	+3,0
		INLAND	47,0	+2,2	-23,9	61,8	-12,5	-11,1	62,4	-9,3	54,4	-6,7
		AUSLAND	121,5	+12,9	-27,2	166,9	+24,0	-6,6	146,1	+11,1	144,2	+19,1
17.11	BAUMWOLLAUFBEREITUNG UND -SPINNEREI	INSGESAMT	62,0	-2,1	-29,0	87,3	-8,9	-9,3	84,3	-3,1	74,7	-6,2
		INLAND	48,4	-0,6	-31,0	70,1	-9,1	-6,0	67,4	-3,7	59,3	-5,7
		AUSLAND	114,0	-4,3	-25,6	153,3	-8,5	-14,5	149,5	-1,8	133,7	-6,7
17.12,13	WOLLAUFBEREITUNG, STREICHGARN- UND KAMMGARNSPINNEREI	INSGESAMT	66,8	+19,5	-20,3	83,8	+17,7	-8,9	78,9	-	75,3	+18,4
		INLAND	45,1	+6,9	-10,0	50,1	-18,4	-19,6	55,5	-17,2	47,6	-8,1
		AUSLAND	129,5	+35,7	-28,7	181,5	+82,2	+1,9	146,8	+29,7	155,5	+59,5
17.2	WEBEREI	INSGESAMT	58,4	+7,0	-21,7	74,6	-	-7,0	68,3	+2,1	66,5	+2,9
		INLAND	56,4	+4,6	-21,7	72,0	-6,6	-6,7	66,2	-1,5	64,2	-2,0
		AUSLAND	62,5	+12,0	-21,6	79,7	+14,5	-7,2	72,4	+9,2	71,1	+13,4
17.21	BAUMWOLLWEBEREI	INSGESAMT	62,9	+10,0	-21,4	80,0	+2,3	-3,6	72,1	+5,1	71,5	+5,6
		INLAND	60,6	+8,0	-20,2	75,9	-4,2	-2,3	67,7	+0,3	68,3	+0,9
		AUSLAND	67,2	+13,7	-23,4	87,7	+14,9	-5,5	80,1	+13,5	77,5	+14,5
17.22	STREICHGARNWEBEREI	INSGESAMT	50,7	+17,9	-7,8	55,0	-12,4	-16,3	71,4	-9,5	52,9	-
		INLAND	38,5	+4,1	-21,9	49,3	-15,9	-23,6	67,4	-7,3	43,9	-8,2
		AUSLAND	94,6	+46,2	+25,1	75,6	-3,3	+8,3	85,9	-15,2	85,1	+19,0
17.23	KAMMGARNWEBEREI	INSGESAMT	73,8	+9,8	-14,2	86,0	-6,2	-10,0	78,6	+0,3	79,9	+0,5
		INLAND	74,4	+6,7	-18,0	90,7	-10,0	-10,2	82,5	-1,8	82,6	-3,2
		AUSLAND	72,3	+20,7	+0,3	72,1	+10,6	-9,8	67,1	+8,2	72,2	+15,3
17.24	SEIDEN- UND FILAMENTGARNWEBEREI	INSGESAMT	40,2	-4,5	-30,4	57,8	+0,7	-12,0	54,0	-3,1	49,0	-1,6
		INLAND	35,7	-8,5	-31,3	52,0	-8,8	-13,2	51,0	-5,6	43,9	-8,5
		AUSLAND	47,9	+1,1	-29,0	67,5	+16,0	-10,6	59,1	+0,9	57,7	+9,3
17.3	TEXTILVEREDLUNG	INSGESAMT	57,8	+1,2	-16,6	69,3	-4,5	-2,5	63,2	-2,9	63,6	-2,0
		INLAND	55,7	+0,2	-17,8	67,8	-6,9	-3,0	61,8	-4,0	61,8	-3,7
		AUSLAND	64,3	+3,7	-13,2	74,1	+2,9	-1,2	67,8	+0,7	69,2	+3,3
17.4	HERSTELLUNG VON KON- FEKTIONIERTEN TEXTIL- WAREN (OHNE BEKLEIDUNG)	INSGESAMT	85,7	+4,0	-6,9	92,1	+3,0	-5,1	81,2	-0,5	88,9	+3,5
		INLAND	85,0	+0,5	-8,4	93,9	+2,2	-3,1	82,3	-0,7	90,0	+1,4
		AUSLAND	83,7	+31,4	+2,3	81,8	+10,1	-16,5	74,5	+0,8	82,8	+20,0
17.5	SONSTIGES TEXTILGEWERBE (OHNE HERSTELLUNG VON MASCHENWARE)	INSGESAMT	77,2	+16,3	-15,6	91,5	+0,9	-6,9	87,3	+3,8	84,4	+7,4
		INLAND	64,7	+5,7	-18,8	79,7	-5,8	-6,1	77,2	-1,2	72,2	-1,0
		AUSLAND	108,6	+36,6	-10,3	121,1	+14,0	-8,3	112,6	+13,2	114,9	+23,7
17.51	HERSTELLUNG VON TEPPICHEN	INSGESAMT	72,4	+3,0	-17,1	87,3	-6,0	-2,6	80,2	-4,3	79,9	-2,1
		INLAND	68,3	-0,7	-16,8	82,1	-10,2	-3,9	76,2	-6,7	75,2	-6,1
		AUSLAND	105,4	+27,3	-18,4	129,1	+23,3	+3,9	112,2	+12,0	117,3	+25,1
17.52	HERSTELLUNG VON SEILERWAREN	INSGESAMT	103,0	+21,6	-15,8	122,3	+25,6	-2,2	111,1	+19,2	112,7	+23,7
		INLAND	93,5	+1,9	-23,2	121,7	+22,6	-1,2	112,1	+18,1	107,6	+12,6
		AUSLAND	123,9	+77,3	-0,4	124,4	+32,3	-4,1	109,6	+21,6	124,2	+51,5
17.53	HERSTELLUNG VON VLIES- STOFF U. ERZEUGN. DARAUS (OHNE BEKLEIDUNG)	INSGESAMT	92,7	+35,1	-14,7	108,7	+9,4	-6,3	102,6	+13,9	100,7	+19,9
		INLAND	80,6	+26,9	-17,5	97,7	+3,1	-2,9	94,2	+10,6	89,2	+12,6
		AUSLAND	106,7	+43,2	-12,1	121,4	+15,8	-9,3	112,4	+17,2	114,1	+27,2
17.54	TEXTILGEWERBE A.N.G.	INSGESAMT	72,3	+16,1	-15,2	85,3	+0,1	-10,1	84,0	+3,2	78,8	+6,8
		INLAND	55,1	+3,6	-21,4	70,1	-6,4	-9,9	70,9	-1,5	62,6	-2,3
		AUSLAND	110,1	+33,5	-7,6	119,1	+10,3	-10,2	113,0	+10,7	114,6	+20,3

1) AUSGEWAELTE WIRTSCHAFTSZWEIGE (OHNE ERNAHRUNGSGEWERBE UND TABAKVERARBEITUNG).

STBA, FS 4, R 2.2, 12/1997

2 INDEX DES UMSATZES FUER
 1991
 NACH ABSCHNITTEN, UNTERABSCHNITTEN,
 DER KLASSIFIKATION DER WIRTSCHAFTS
 2.1 ORIGINAL

VOLUMEN

WZ93- SCHL.	WIRTSCHAFTSZWEIG		VERAENDERUNG IN % DEZ. 1997 GEGEN			VERAENDERUNG IN % NOV. 1997 GEGEN			KUMULIERT		2-MONATS- DURCHSCHNITT NOV. 1997 UND NOV. 1996 GEGEN VORJAHR	
			1997 DEZ.	DEZ. 1996	NOV. 1997	1997 NOV.	NOV. 1996	OKT. 1997	JAN. 1997 BIS DEZ. 1997	VER- AEND. IN % GEGEN VORJAHR	NOV. 1997 DEZ.	VER- AEND. IN % GEGEN VORJAHR
17.6	HERSTELLUNG VON GE- WIRKTEM UND GESTRICKTEM STOFF	INSGESAMT INLAND AUSLAND	51,1 40,5 81,5	-1,0 -6,7 +9,0	-23,4 -25,8 -19,5	66,7 54,6 101,2	+0,2 -7,1 +14,1	-10,9 -10,2 -11,9	64,4 54,0 94,2	+1,4 -5,3 +15,3	58,9 47,6 91,4	-0,3 -6,8 +11,7
17.7	HERSTELLUNG VON GE- WIRKTEN UND GESTRICKTEN FERTIGERZEUGNISSEN	INSGESAMT INLAND AUSLAND	41,0 42,5 34,7	-4,9 -6,4 +4,2	-18,2 -19,7 -8,9	50,1 52,9 38,1	-12,6 -14,7 +2,7	-7,9 -10,5 +10,8	55,4 57,0 48,8	-10,1 -12,7 +6,1	45,6 47,7 36,4	-9,2 -11,2 +3,4
17.71	HERSTELLUNG VON STRUMPFWAREN	INSGESAMT INLAND AUSLAND	48,3 49,1 42,3	- -0,2 +4,4	-17,7 -17,3 -19,1	58,7 59,4 52,3	-17,3 -18,0 -10,8	-15,8 -15,1 -22,7	61,5 61,4 63,0	-15,9 -18,8 +21,2	53,5 54,3 47,3	-10,4 -10,7 -4,6
17.72	HERSTELLUNG VON PULLOVERN, STRICK- JACKEN U. AE.	INSGESAMT INLAND AUSLAND	35,4 36,4 32,3	-9,5 -13,1 +3,9	-18,4 -22,2 -3,6	43,4 46,8 33,5	-6,9 -10,5 +10,9	+2,1 -4,3 +40,8	50,7 52,9 44,2	-3,8 -5,0 +0,2	39,4 41,6 32,9	-8,2 -11,7 +7,2
18.2	HERSTELLUNG VON BEKLEI- DUNG (OHNE LEDERBEKLEI- DUNG)	INSGESAMT INLAND AUSLAND	47,2 44,8 56,8	-1,0 -3,2 +6,6	-12,8 -11,6 -16,1	54,1 50,7 67,7	-1,5 -7,0 +19,8	-9,1 -12,1 +1,8	70,9 65,1 94,4	-1,1 -3,7 +7,3	50,7 47,8 62,3	-1,2 -5,2 +13,5
18.22	HERSTELLUNG VON OBER- BEKLEIDUNG (OHNE AR- BEITS- U. BERUFSKL.)	INSGESAMT INLAND AUSLAND	49,3 46,7 57,8	-0,6 -2,5 +4,5	-12,0 -9,5 -17,5	56,0 51,6 70,1	+0,9 -6,5 +23,9	-4,6 -9,8 +10,2	78,3 71,8 99,3	+1,3 -1,9 +9,8	52,7 49,2 64,0	+0,2 -4,7 +14,3
18.23	HERSTELLUNG VON WAESCHE	INSGESAMT INLAND AUSLAND	43,4 42,0 55,1	+5,1 +1,9 +31,5	-12,9 -13,4 -8,3	49,8 48,5 60,1	-1,6 -3,6 +12,8	-18,2 -17,1 -24,7	57,6 54,5 82,3	-5,0 -5,5 -1,7	46,6 45,3 57,6	+1,3 -1,1 +21,0
18.24	HERSTELLUNG VON SONST. BEKLEIDUNG UND BEKLEI- DUNGZUBEHOER	INSGESAMT INLAND AUSLAND	42,4 40,8 49,8	-19,8 -22,1 -9,1	-19,2 -21,1 -11,9	52,5 51,7 56,5	-17,6 -19,2 -9,7	-14,1 -12,5 -20,2	54,5 52,3 65,4	-12,1 -13,0 -8,0	47,5 46,3 53,2	-18,5 -20,4 -9,4
DC	LEDERGEWERBE	INSGESAMT INLAND AUSLAND	71,1 69,9 75,2	+0,7 +1,7 -2,6	-2,9 +1,7 -15,6	73,2 68,7 89,1	-3,8 -9,4 +15,3	-19,1 -19,6 -18,0	91,8 88,7 102,8	+1,2 -0,3 +6,2	72,2 69,3 82,2	-1,6 -4,1 +6,3
19.1	LEDERERZEUGUNG	INSGESAMT INLAND AUSLAND	51,2 45,6 70,5	-0,4 +0,4 -2,2	-22,7 -17,2 -32,3	66,2 55,1 104,1	+5,1 +0,7 +13,8	-2,8 +0,4 -7,9	59,6 49,5 94,1	+8,2 +4,4 +15,5	58,7 50,4 87,3	+2,6 +0,6 +6,7
19.2	LEDERVERARBEITUNG (OHNE HERSTELLUNG VON SCHUHEN)	INSGESAMT INLAND AUSLAND	50,8 49,0 58,5	-3,8 +2,5 -21,8	-20,4 -18,2 -27,5	63,8 59,9 80,7	-10,4 -11,9 -5,3	-8,6 -9,9 -4,0	57,8 54,2 73,3	-9,8 -10,3 -8,7	57,3 54,5 63,6	-7,6 -5,9 -13,0
19.3	HERSTELLUNG VON SCHUHEN	INSGESAMT INLAND AUSLAND	84,1 84,9 81,4	+1,9 +1,7 +2,5	+7,0 +11,7 -6,5	78,6 76,0 87,1	-3,9 -10,7 +23,0	-24,8 -25,1 -23,9	113,5 113,3 113,9	+2,5 +1,1 +7,5	81,4 80,5 84,3	-1,0 -4,5 +12,3
DD	HOLZGEWERBE (OHNE HERSTELLUNG VON MOEBELN)	INSGESAMT INLAND AUSLAND	95,0 91,7 137,0	+1,3 -1,0 +25,9	-11,4 -11,1 -14,2	107,2 103,1 159,6	-1,3 -3,1 +17,4	-5,0 -4,4 -9,5	97,7 93,5 150,8	+3,1 +1,1 +22,6	101,1 97,4 148,3	-0,1 -2,1 +21,2
20.1	SAEGE-, HOBEL- UND HOLZIMPRAEAGNIERWERKE	INSGESAMT INLAND AUSLAND	94,9 91,0 146,1	+6,9 +6,1 +14,8	-19,2 -19,4 -16,4	117,4 112,9 174,7	- -1,6 +14,1	-8,9 -8,9 -9,5	112,6 108,1 170,5	+2,9 +0,8 +22,7	106,2 102,0 160,4	+3,0 +1,7 +14,4
20.2	FURNIER-, SPERRHOLZ-, HOLZFASERPLATTEN- UND HOLZSPANPLATTENWERKE	INSGESAMT INLAND AUSLAND	102,7 92,5 170,5	+12,5 +7,3 +36,7	-18,2 -19,1 -14,6	125,5 114,3 199,6	+2,3 -1,5 +19,4	-5,8 -4,3 -11,0	115,2 104,5 185,8	+9,3 +6,1 +23,1	114,1 103,4 185,1	+6,6 +2,3 +26,8
20.3	H.V. KONSTRUKTIONST., FERTIGBAUTEILEN, AUSBAU- ELEMENTEN AUS HOLZ	INSGESAMT INLAND AUSLAND	91,1 91,7 78,9	-6,7 -7,3 +13,4	-1,7 -1,4 -9,2	92,7 93,0 86,9	-4,2 -5,0 +16,5	-1,6 -1,5 -3,4	81,3 81,3 81,7	-0,7 -1,6 +20,5	91,9 92,4 82,9	-5,5 -6,1 +15,0
DE	PAPIER- UND DRUCKGEWERBE	INSGESAMT INLAND AUSLAND	97,6 92,7 118,4	+3,1 +4,2 -0,5	-5,3 -4,5 -7,9	103,1 97,1 128,5	-1,9 -2,7 +0,7	-4,4 -3,7 -7,1	99,2 92,5 128,1	+0,9 -0,9 +7,1	100,4 94,9 123,5	+0,5 +0,5 +0,2
21	PAPIERGEWERBE	INSGESAMT INLAND AUSLAND	96,7 87,6 122,4	+5,9 +9,6 -1,0	-10,0 -10,9 -8,4	107,5 98,3 133,6	- +0,1 -0,1	-5,9 -4,8 -8,1	105,7 94,8 136,8	+2,7 +0,2 +8,5	102,1 93,0 128,0	+2,7 +4,4 -0,5
21.1	H.V. HOLZSTOFF, ZELLSTOFF, PAPIER, KARTON UND PAPPE	INSGESAMT INLAND AUSLAND	125,3 105,9 158,7	+15,5 +20,2 +10,5	-7,8 -7,9 -7,6	135,9 115,0 171,7	+6,4 +4,2 +9,1	-4,9 -2,8 -7,3	132,0 109,1 171,3	+11,4 +4,9 +19,5	130,6 110,5 165,2	+10,6 +11,3 +9,8
21.11	HERSTELLUNG VON HOLZ- STOFF UND ZELLSTOFF	INSGESAMT INLAND AUSLAND	96,9 55,5 148,1	+38,0 -10,0 +83,3	-4,2 -19,3 +5,1	101,1 68,8 140,9	+23,9 +5,0 +38,8	-8,3 +3,9 -14,3	111,7 74,7 157,5	+28,5 -5,0 +62,4	99,0 62,2 144,5	+30,4 -2,2 +58,4
21.12	HERSTELLUNG VON PAPIER, KARTON UND PAPPE	INSGESAMT INLAND AUSLAND	125,9 106,9 158,9	+15,2 +20,7 +9,4	-7,8 -7,7 -7,9	136,6 115,8 172,6	+6,1 +4,0 +8,7	-4,9 -2,9 +7,1	132,4 109,7 171,7	+11,1 +5,0 +18,7	131,3 111,4 165,8	+10,3 +11,4 +9,1
21.2	PAPIER-, KARTON- UND PAPPEVERARBEITUNG	INSGESAMT INLAND AUSLAND	77,1 77,9 73,9	-3,0 +3,2 -23,8	-12,5 -12,9 -10,5	88,1 89,4 82,6	-6,0 -2,5 -19,1	-7,0 -6,2 -10,3	87,8 87,2 90,6	-4,8 -2,7 -12,1	82,6 83,7 78,3	-4,6 +0,1 -21,4

2 INDEX DES UMSATZES FUER
 1991
 NACH ABSCHNITTEN, UNTERABSCHNITTEN,
 DER KLASSIFIKATION DER WIRTSCHAFTS
 2.1 ORIGINAL

VOLUMEN

WZ93- SCHL.	WIRTSCHAFTSZWEIG	1997 DEZ.	VERAENDERUNG IN % DEZ. 1997 GEGEN		1997 NOV.	VERAENDERUNG IN % NOV. 1997 GEGEN		KUMULIERT		2-MONATS- DURCHSCHNITT NOV. 1997 UND NOV. 1997 GEGEN VORJAHR		
			DEZ. 1996	NOV. 1997		NOV. 1996	OKT. 1997	JAN. 1997 BIS DEZ. 1997	VER- AEND. IN % GEGEN VORJAHR	NOV. 1997 DEZ. 1997	VER- AEND. IN % GEGEN VORJAHR	
21.21	H.V. WELLPAPIER UND -PAPPE SOWIE V. VER- PACKUNGSM. A. PAPIER	INSGESAMT INLAND AUSLAND	76,8 73,6 95,8	+7,9 +7,1 +11,5	-15,1 -16,1 -10,7	90,5 87,7 107,3	-0,7 -2,2 +7,4	-6,4 -6,5 -6,0	88,6 85,4 107,7	+0,8 -1,0 +10,0	83,7 80,7 101,6	+3,1 +1,9 +9,4
21.22	H.V. HAUSHALTS-,HYGIENE- U. TOILETTENARTIKELN AUS ZELLSTOFF UND PAPIER	INSGESAMT INLAND AUSLAND	70,8 85,7 31,6	-26,8 -4,5 -72,6	-7,6 -7,6 -7,6	76,6 92,7 34,2	-20,0 -1,8 -65,7	-6,1 -6,3 -5,8	82,1 93,1 53,1	-19,0 -5,7 -50,9	73,7 89,2 32,9	-23,5 -3,1 -69,4
21.23	H.V. SCHREIBWAREN UND BUEROBEDARF AUS PAPIER, KARTON UND PAPPE	INSGESAMT INLAND AUSLAND	92,0 93,9 83,0	-6,6 -1,7 -26,4	-11,3 -12,3 -4,7	103,7 107,1 87,1	-8,3 -2,1 -33,5	-8,6 -1,8 -35,0	98,0 94,4 115,4	-4,4 -5,3 -0,2	97,9 100,5 85,1	-7,5 -2,0 -30,1
21.24	HERSTELLUNG VON TAPETEN	INSGESAMT INLAND AUSLAND	92,7 81,3 124,6	+44,4 +42,4 +48,5	-21,2 -20,4 -22,7	117,6 102,1 161,2	+17,8 +7,9 +41,0	-12,2 -11,3 -13,7	111,0 96,0 153,2	+10,6 +2,7 +27,8	105,2 91,7 142,9	+28,3 +20,8 +44,2
21.25	HERSTELLUNG VON SONST. WAREN AUS PAPIER, KAR- TON UND PAPPE	INSGESAMT INLAND AUSLAND	75,2 71,0 91,5	+3,9 +0,9 +13,5	-8,0 -7,7 -9,0	81,7 76,9 100,6	-4,2 -7,6 +7,4	-7,2 -7,5 -6,2	82,8 79,0 97,6	-1,8 -3,7 +4,5	78,5 74,0 96,1	-0,5 -3,6 +10,2
22	DRUCKGEWERBE, VERVIEL- FAELTIGUNG VON BESPIELTEN TONTRAEGERN	INSGESAMT INLAND AUSLAND	98,9 98,7 100,4	-0,8 -1,1 +2,3	+2,4 +3,1 -5,2	96,6 95,7 105,9	-4,9 -5,9 +5,7	-2,0 -2,2 -0,7	89,7 89,8 89,4	-2,2 -2,2 -1,1	97,8 97,2 103,2	-2,9 -3,6 +4,0
22.2	DRUCKGEWERBE	INSGESAMT INLAND AUSLAND	100,9 100,3 109,9	-0,9 -1,1 +2,2	+3,0 +3,7 -4,5	98,0 96,7 115,1	-4,9 -5,8 +6,1	-1,9 -2,3 +2,0	91,4 91,0 97,2	-2,1 -2,3 -0,4	99,5 98,5 112,5	-2,9 -3,5 +4,2
22.21	ZEITUNGSDRUCKEREI	INSGESAMT INLAND AUSLAND	90,0 90,6 5,2	+1,7 +1,7 +2,0	+1,1 +1,1 -1,9	89,0 89,6 5,3	-8,0 -7,9 -22,1	-0,9 -0,8 -5,4	86,1 86,7 5,2	-3,8 -3,8 -23,5	89,5 90,1 5,3	-3,3 -3,3 -11,7
22.22	DRUCKEREI (OHNE ZEI- TUNGSDRUCKEREI)	INSGESAMT INLAND AUSLAND	101,7 100,9 111,5	-1,0 -1,3 +2,7	+3,4 +4,1 -4,2	98,4 96,9 116,4	-5,3 -6,3 +5,8	-1,8 -2,3 +3,3	91,4 90,9 98,1	-2,1 -2,2 -0,6	100,1 98,9 114,0	-3,1 -3,8 +4,3
22.24	SATZHERSTELLUNG UND REPRODUKTION	INSGESAMT INLAND AUSLAND	100,3 100,9 86,8	-3,4 -3,2 -9,0	+2,7 +3,5 -14,8	97,7 97,5 101,9	-0,7 -1,7 +27,4	-3,7 -4,3 +11,1	93,6 94,0 84,6	-2,3 -2,6 +4,8	99,0 99,2 94,4	-2,1 -2,5 +7,6
22.25	SONSTIGES DRUCKGEWERBE	INSGESAMT INLAND AUSLAND	134,9 133,6 294,5	+3,7 +4,5 -27,7	-3,6 -3,6 -3,8	139,9 138,6 306,0	+15,0 +17,3 -46,0	-7,3 -0,1 -81,9	123,1 120,9 397,4	+8,4 +8,5 +1,3	137,4 136,1 300,3	+9,1 +10,6 -38,3
22.31	VERVIELFAELTIGUNG VON BESPIELTEN TONTRAEGERN	INSGESAMT INLAND AUSLAND	61,7 58,0 68,0	-0,3 -2,7 +3,5	-14,4 -18,1 -8,6	72,1 70,8 74,4	-2,2 -5,5 +3,8	-4,0 +2,8 -13,2	58,9 56,7 62,9	-3,8 -3,2 -4,4	66,9 64,4 71,2	-1,3 -4,3 +3,6
06	CHEMISCHE INDUSTRIE	INSGESAMT INLAND AUSLAND	100,5 88,9 116,9	+13,2 +9,3 +17,6	-7,6 -9,7 -5,3	108,8 98,4 123,4	+5,0 +2,9 +7,4	-8,9 -7,2 -10,8	110,8 98,1 128,8	+6,5 +2,8 +10,8	104,7 93,7 120,2	+8,8 +5,9 +12,1
24.1	HERSTELLUNG VON CHEMISCHEN GRUNDSTOFFEN	INSGESAMT INLAND AUSLAND	104,3 96,7 112,1	+16,8 +15,4 +18,0	-7,4 -10,7 -4,2	112,6 108,3 117,0	+6,6 +5,2 +7,8	-8,4 -4,2 -12,1	114,9 106,6 123,4	+10,5 +8,8 +12,1	108,5 102,5 114,6	+11,3 +9,7 +12,6
24.11	HERSTELLUNG VON INDUSTRIEGASEN	INSGESAMT INLAND AUSLAND	103,9 103,9 103,3	+2,2 +2,2 -0,4	-8,1 -8,0 -10,9	113,0 112,9 116,0	-1,6 -1,5 -4,6	-0,7 -0,3 -12,9	108,5 108,6 107,4	+3,2 +3,5 -4,4	108,5 108,4 109,7	+0,2 +0,2 -2,7
24.12	HERSTELLUNG VON FARB- STOFFEN UND PIGMENTEN	INSGESAMT INLAND AUSLAND	98,9 77,0 110,3	+15,0 +13,1 +15,7	-11,2 -24,3 -5,2	111,4 101,7 116,4	+3,1 -2,9 +5,9	-13,2 -9,0 -15,0	117,8 104,8 124,6	+10,6 +1,7 +15,1	105,2 89,4 113,4	+8,3 +3,5 +10,5
24.13	HERSTELLUNG VON SONSTIGEN ANORGANISCHEN GRUNDSTOF- FEN UND CHEMIKALIEN	INSGESAMT INLAND AUSLAND	107,1 100,8 115,1	+15,0 +14,3 +15,9	-3,9 -3,6 -4,2	111,5 104,6 120,1	+5,5 +4,6 +6,5	-6,7 -2,4 -10,8	113,1 104,6 123,7	+9,4 +7,6 +11,3	109,3 102,7 117,6	+10,0 +9,1 +10,8
24.14	HERSTELLUNG VON SONSTIGEN ORGANISCHEN GRUNDSTOFFEN UND CHEMIKALIEN	INSGESAMT INLAND AUSLAND	103,5 97,2 109,8	+14,4 +10,6 +18,1	-1,2 -4,0 +1,3	104,8 101,3 108,4	+8,8 +9,9 +8,0	-7,2 -1,2 -12,1	108,1 98,7 117,5	+13,7 +13,4 +13,9	104,2 99,3 109,1	+11,6 +10,2 +12,8
24.15	HERSTELLUNG VON DUENGE- MITTELN UND STICKSTOFF- VERBINDUNGEN	INSGESAMT INLAND AUSLAND	88,9 79,5 98,2	+6,0 +4,7 +6,9	+0,1 -16,5 +19,2	88,8 95,2 82,4	+0,9 -3,0 +5,6	+1,0 +3,4 -1,6	93,0 97,6 88,5	+6,3 +2,4 +11,0	88,9 87,4 90,3	+3,4 +0,5 +6,2
24.16	HERSTELLUNG VON KUNST- STOFF IN PRIMAERFORMEN	INSGESAMT INLAND AUSLAND	109,3 99,9 119,7	+22,1 +24,1 +20,2	-12,8 -15,3 -10,3	125,3 117,9 133,5	+6,7 +4,8 +8,6	-10,1 -7,5 -12,6	126,2 115,9 137,6	+9,6 +8,1 +11,0	117,3 108,9 126,6	+13,3 +12,8 +13,7
24.17	HERSTELLUNG VON SYNTHETIS- CHEM KAUTSCHUK IN PRIMAERFORMEN	INSGESAMT INLAND AUSLAND	71,0 88,5 62,2	+21,8 +9,7 +32,3	-19,1 -27,8 -11,4	87,8 122,6 70,2	+9,6 +3,4 +15,8	-	82,9 108,0 70,2	-8,9 -2,7 -13,3	79,4 105,6 66,2	+14,7 +5,9 +23,0
24.2	HERSTELLUNG VON SCHAED- LINGSBEKAMPFUNGS- UND PFLANZENSCHUTZMITTELN	INSGESAMT INLAND AUSLAND	84,0 28,7 122,4	+20,2 +8,3 +22,3	+53,0 +4,0 +65,9	54,9 27,6 73,8	+7,9 +0,4 +10,0	+1,1 -22,3 +9,7	110,9 70,6 138,9	+3,1 -11,3 +9,4	69,5 28,2 98,1	+15,1 +4,4 +17,3

2 INDEX DES UMSATZES FUER
1991
NACH ABSCHNITTEN, UNTERABSCHNITTEN,
DER KLASSIFIKATION DER WIRTSCHAFTS
2.1 ORIGINAL

VOLUMEN

WZ93- SCHL.	WIRTSCHAFTSZWEIG		1997 DEZ.	VERAENDERUNG IN % DEZ. 1997 GEGEN		1997 NOV.	VERAENDERUNG IN % NOV. 1997 GEGEN		KUMULIERT		2-MONATS- DURCHSCHNITT NOV. 1997 UND DEZ. 1997 GEGEN VORJAHR	
				DEZ. 1996	NOV. 1997		NOV. 1996	OKT. 1997	JAN. 1997 BIS DEZ. 1997	VER- AEND. IN % GEGEN VORJAHR	NOV. 1997 UND DEZ. 1997 GEGEN VORJAHR	VER- AEND. IN % GEGEN VORJAHR
24.3	HERSTELLUNG VON ANSTRICH- MITTELN, DRUCKFARBEN UND KITTEN	INSGESAMT	88,1	+8,6	-19,6	109,6	-1,5	-12,9	111,5	+3,7	98,9	+2,8
		INLAND	79,3	+5,9	-22,7	102,6	-2,6	-12,8	105,1	+0,4	91,0	+1,0
		AUSLAND	115,6	+14,9	-12,2	131,7	+1,2	-12,8	131,3	+12,9	123,7	+7,2
24.4	HERSTELLUNG VON PHARMA- ZEUTISCHEN ERZEUGNISSEN	INSGESAMT	109,2	+10,8	-3,8	113,5	+4,1	-9,9	113,5	+2,3	111,4	+7,3
		INLAND	97,8	+3,2	-1,7	99,5	+1,5	-9,4	99,2	-3,5	98,7	+2,4
		AUSLAND	132,8	+24,8	-6,7	142,3	+8,1	-10,7	142,9	+11,6	137,6	+15,6
24.41	HERSTELLUNG VON PHARMA- ZEUTISCHEN GRUNDSTOFFEN	INSGESAMT	138,4	+29,2	-6,9	148,7	+13,6	-10,1	139,3	+13,0	143,6	+20,7
		INLAND	87,3	-5,7	-16,9	105,1	-7,5	-0,8	107,7	+1,3	96,2	-6,7
		AUSLAND	156,0	+39,2	-4,7	163,7	+19,6	-11,8	150,1	+1,2	159,9	+28,4
24.42	H.V. PHARM. SPEZIALI- TAETEN UND SONSTIGEN PHARM. ERZEUGNISSEN	INSGESAMT	106,5	+8,9	-3,4	110,2	+3,1	-9,9	111,1	+1,1	108,4	+5,9
		INLAND	98,2	+3,5	-1,1	99,3	+1,8	-9,7	98,9	-3,6	98,8	+2,7
		AUSLAND	127,3	+21,2	-7,2	137,2	+5,2	-10,3	141,2	+10,4	132,3	+12,4
24.5	H.V. SEIFEN, WASCH- REINIGUNGS- UND KOERPER- PFLEGEMITTELN	INSGESAMT	80,4	+4,1	-7,5	86,9	+3,2	-6,3	87,2	-1,2	83,7	+3,7
		INLAND	73,5	+5,2	-7,3	79,3	+2,9	-7,5	79,3	-1,0	76,4	+3,9
		AUSLAND	105,1	+1,2	-8,2	114,5	+4,2	-3,1	115,7	-1,8	109,8	+2,7
24.51	H.V. SEIFEN, WASCH- REINIGUNGS- UND POLIER- MITTELN	INSGESAMT	80,4	+11,2	-3,2	83,1	+2,5	-6,6	84,5	+0,6	81,8	+6,6
		INLAND	76,1	+11,7	-2,1	77,7	+1,8	-7,3	78,1	-0,1	76,9	+6,5
		AUSLAND	91,9	+10,1	-5,8	97,6	+4,2	-5,1	101,5	+2,0	94,8	+7,0
24.52	HERSTELLUNG VON DUFT- U. KOERPERPFLEGEMITTELN	INSGESAMT	80,3	-2,3	-11,6	90,8	+4,0	-5,9	90,0	-2,8	85,6	+0,9
		INLAND	71,3	-0,1	-11,6	80,7	+3,7	-7,6	80,4	-1,7	76,0	+1,9
		AUSLAND	128,2	-8,1	-11,0	144,1	+4,4	-0,6	140,5	-6,1	136,2	-1,9
24.6	HERSTELLUNG VON SONST. CHEMISCHEN ERZEUGNISSEN	INSGESAMT	106,6	+13,5	-11,2	120,1	+7,9	-8,5	115,9	+7,3	113,4	+10,5
		INLAND	92,0	+9,1	-10,9	103,9	+4,2	-7,2	98,1	+4,0	97,7	+6,5
		AUSLAND	122,5	+17,4	-11,5	136,4	+11,2	-9,4	135,2	+10,1	130,5	+14,1
24.61	HERSTELLUNG VON PYRO- TECHNISCHEN ERZEUGNISSEN	INSGESAMT	208,6	-5,1	+49,2	139,8	-3,2	+12,2	112,4	-0,7	174,2	-4,3
		INLAND	253,6	+1,2	+59,8	158,7	+10,1	+29,9	116,3	+2,9	206,2	+4,5
		AUSLAND	99,7	-31,3	+5,7	94,3	-35,0	-27,7	102,9	-9,6	97,0	-33,1
24.62	HERSTELLUNG VON KLEB- STOFFEN UND GELATINE	INSGESAMT	86,9	+6,4	-17,9	105,9	-0,5	-7,8	105,4	+2,0	96,4	+2,4
		INLAND	76,9	+8,8	-19,5	95,5	-3,6	-7,8	95,3	-0,1	86,2	+1,5
		AUSLAND	106,1	+3,3	-15,7	125,8	+4,5	-8,0	124,8	+5,4	116,0	+3,9
24.63	HERSTELLUNG VON ETHE- RISCHEN OELN	INSGESAMT	85,2	+14,2	-20,7	107,5	+2,3	-10,3	115,2	+9,2	96,4	+7,2
		INLAND	77,3	+17,1	-23,8	101,4	+1,4	-3,3	102,3	+1,4	89,4	+7,7
		AUSLAND	94,4	+11,6	-17,7	114,7	+3,2	-16,5	130,2	+17,3	104,6	+6,8
24.64	HERSTELLUNG VON FOTO- CHEMISCHEN ERZEUGNISSEN	INSGESAMT	68,6	+6,9	-12,1	78,0	-2,9	-12,2	83,6	-8,1	73,3	+1,4
		INLAND	59,3	+7,2	-17,4	71,8	+0,3	-15,0	74,6	-8,6	65,6	-3,2
		AUSLAND	73,7	+14,4	-9,5	81,4	-4,3	-10,6	88,6	-7,9	77,6	+3,7
24.65	HERSTELLUNG VON UNBE- SPIELTEN TON-, BILD- UND DATENTRAEGERN	INSGESAMT	160,3	+45,2	-9,4	176,9	+8,7	-8,1	157,0	+14,1	168,6	+23,4
		INLAND	146,6	+29,6	-0,9	148,0	+5,0	-9,5	141,6	+30,7	147,3	+16,0
		AUSLAND	165,7	+51,5	-12,0	188,3	+9,8	-7,7	163,2	+9,3	177,0	+26,0
24.66	HERSTELLUNG VON CHE- MISCHEN ERZEUGNISSEN A.N.G.	INSGESAMT	110,5	+14,9	-14,1	128,6	+12,8	-9,0	123,2	+11,5	119,6	+13,8
		INLAND	85,8	+11,7	-17,4	103,9	+5,9	-9,4	98,9	+5,5	94,9	+8,5
		AUSLAND	141,5	+17,3	-11,5	159,8	+13,3	-8,5	153,7	+16,8	150,7	+18,4
24.7	HERSTELLUNG VON CHEMIE- FASERN	INSGESAMT	87,0	+10,1	-13,8	100,9	-1,8	-12,3	101,8	+8,0	94,0	+3,4
		INLAND	59,9	+10,9	-18,7	67,5	-3,8	-7,0	67,3	+0,1	61,2	+2,2
		AUSLAND	115,3	+8,7	-11,5	130,3	-0,9	-14,5	132,1	+11,9	122,8	+3,8
DH	HERSTELLUNG VON GUMMI- UND KUNSTSTOFFWAREN	INSGESAMT	94,3	+14,0	-16,6	113,1	+3,7	-7,0	106,8	+4,4	103,7	+8,1
		INLAND	89,2	+11,5	-18,1	108,9	+2,4	-6,1	101,8	+1,9	99,1	+6,3
		AUSLAND	110,1	+20,9	-13,0	126,5	+7,4	-9,1	122,4	+11,3	118,3	+13,2
25.1	HERSTELLUNG VON GUMMI- WAREN	INSGESAMT	88,2	+15,0	-23,0	114,6	+4,8	-6,3	105,5	+6,4	101,4	+8,9
		INLAND	78,7	+16,1	-26,7	107,4	+6,8	-4,5	97,1	+6,4	93,1	+10,6
		AUSLAND	113,8	+13,0	-15,1	134,1	+0,7	-9,8	128,3	+6,6	124,0	+6,0
25.11	HERSTELLUNG VON BEREI- FUNGEN	INSGESAMT	94,2	+11,5	-27,6	130,1	+5,5	-4,1	112,4	+7,8	112,2	+8,0
		INLAND	77,4	+13,2	-33,7	116,8	+11,8	-1,3	96,5	+9,5	97,1	+12,3
		AUSLAND	134,0	+9,5	-17,1	161,7	-3,6	-8,4	149,9	+5,1	147,9	+1,9
25.13	HERSTELLUNG VON SONST. GUMMIWAREN	INSGESAMT	84,5	+17,5	-19,7	105,2	+4,3	-7,8	101,3	+5,5	94,9	+9,8
		INLAND	79,4	+17,8	-22,2	102,0	+3,8	-6,6	97,4	+4,6	90,7	+9,4
		AUSLAND	99,5	+16,6	-13,0	114,4	+5,2	-11,0	112,8	+7,8	107,0	+10,3
25.2	HERSTELLUNG VON KUNST- STOFFWAREN	INSGESAMT	95,9	+13,8	-15,0	112,8	+3,5	-7,2	107,1	+3,8	104,4	+8,0
		INLAND	91,9	+10,6	-15,9	109,3	+1,4	-6,5	103,0	+1,0	100,6	+5,3
		AUSLAND	109,0	+23,7	-12,2	124,2	+9,7	-8,9	120,7	+12,9	116,6	+15,8
25.21	H.V. PLATTEN, FOLIEN, SCHLAEUCHEN U. PROFILN AUS KUNSTSTOFF	INSGESAMT	94,3	+21,2	-21,5	120,2	+6,8	-9,9	115,1	+9,0	107,3	+12,7
		INLAND	85,4	+16,8	-24,8	113,6	+3,3	-10,0	109,2	+4,4	99,5	+8,6
		AUSLAND	113,0	+29,1	-15,7	134,1	+14,0	-9,6	127,3	+18,1	123,6	+20,5
25.22	H.V. VERPACKUNGSMITTELN AUS KUNSTSTOFF	INSGESAMT	98,6	+11,3	-7,4	106,5	+1,5	-2,7	104,8	-0,1	102,6	+6,0
		INLAND	84,8	+7,8	-9,4	93,6	+0,1	-1,7	91,1	-3,3	89,2	+3,6
		AUSLAND	150,5	+19,5	-2,8	154,9	+4,7	-4,7	156,1	+7,6	152,7	+11,5

2 INDEX DES UMSATZES FUER
 1991
 NACH ABSCHNITTEN, UNTERABSCHNITTEN,
 DER KLASSIFIKATION DER WIRTSCHAFTS
 2.1 ORIGINAL

VOLUMEN

WZ93- SCHL.	WIRTSCHAFTSZWEIG		VERAENDERUNG IN % DEZ. 1997 GEGEN			VERAENDERUNG IN % NOV. 1997 GEGEN			KUMULIERT		2-MONATS- DURCHSCHNITT	
			1997 DEZ.	DEZ. 1996		1997 NOV.	NOV. 1996		JAN. 1997 BIS DEZ. 1997	VER- AEND. IN % GEGEN VORJAHR	NOV. 1997 UND DEZ. 1997	VER- AEND. IN % GEGEN VORJAHR
				NOV.	DEZ.		NOV.	OKT.				
25.23	H.V. BAUBEDARFSARTIKELN AUS KUNSTSTOFF	INSGESAMT	120,6	+5,9	-11,3	135,9	-1,0	-6,4	118,5	-0,2	128,3	+2,1
		INLAND	122,9	+4,0	-10,7	137,6	-1,8	-6,3	118,6	-1,7	130,3	+0,9
		AUSLAND	100,1	+30,7	-17,5	121,4	+8,2	-7,0	117,5	+15,6	110,8	+17,4
25.24	HERSTELLUNG VON SONST. KUNSTSTOFFWAREN	INSGESAMT	87,0	+12,5	-13,1	100,1	+3,1	-6,4	97,0	+2,5	93,6	+7,3
		INLAND	86,4	+11,5	-13,7	100,1	+2,2	-5,3	96,4	+1,2	93,3	+6,4
		AUSLAND	89,4	+16,6	-10,7	100,1	+6,2	-10,2	99,1	+7,6	94,8	+10,9
DI	GLASGEWERBE, KERAMIK, VERARBEITUNG VON STEINEN UND ERDEN	INSGESAMT	85,2	+11,1	-18,5	104,5	-0,4	-9,6	101,0	+2,6	94,9	+4,5
		INLAND	83,2	+9,5	-20,1	104,1	-1,9	-9,8	100,1	+0,4	93,7	+2,9
		AUSLAND	91,2	+15,7	-13,7	105,7	+4,2	-9,3	103,6	+9,7	98,5	+9,3
26.1	HERSTELLUNG UND VERAR- BEITUNG VON GLAS	INSGESAMT	98,9	+16,5	-16,5	118,5	+1,7	-7,8	110,9	+6,3	108,7	+7,9
		INLAND	96,1	+14,8	-16,7	115,3	+0,3	-6,9	106,9	+3,8	105,7	+6,4
		AUSLAND	106,5	+20,7	-16,2	127,1	+5,2	-9,9	121,8	+12,9	116,8	+11,8
26.11	HERSTELLUNG VON FLACH- GLAS	INSGESAMT	100,7	+35,0	-19,2	124,7	+9,8	-10,9	116,1	+14,4	112,7	+19,8
		INLAND	105,3	+42,1	-21,7	134,4	+14,2	-8,2	116,8	+15,9	119,9	+25,0
		AUSLAND	94,3	+25,1	-15,0	111,0	+2,8	-15,0	115,2	+12,3	102,7	+12,0
26.12	VEREDLUNG UND VERARBEI- TUNG VON FLACHGLAS	INSGESAMT	116,6	+18,0	-15,4	137,8	+0,6	-6,9	123,8	+6,7	127,2	+7,9
		INLAND	111,9	+17,8	-15,7	132,7	-1,3	-6,1	119,3	+3,9	122,3	+6,5
		AUSLAND	142,6	+19,2	-14,3	166,4	+10,6	-10,2	148,9	+21,3	154,5	+14,4
26.13	HERSTELLUNG VON HOHLGLAS	INSGESAMT	79,6	+6,8	-14,6	93,2	-2,0	-9,3	91,7	-1,2	86,4	+1,9
		INLAND	75,5	+3,1	-15,9	89,8	-4,7	-8,0	87,5	-3,4	82,7	-1,2
		AUSLAND	92,7	+17,6	-10,7	103,8	+5,8	-12,7	105,2	+5,2	98,3	+11,1
26.14	HERSTELLUNG VON GLAS- FASER	INSGESAMT	113,5	+16,4	-17,0	136,7	+0,3	-12,1	134,0	+7,1	125,1	+7,0
		INLAND	111,5	+14,4	-14,4	130,2	-5,0	-12,8	129,8	+4,0	120,9	+3,1
		AUSLAND	119,3	+22,2	-23,1	155,2	+15,6	-10,8	146,0	+15,9	137,3	+18,5
26.15	HERSTELLUNG, VEREDLUNG U. VERARB. VON SONST. GLAS EINSCHL. TECHN. GLASN.	INSGESAMT	100,3	+25,8	-21,3	127,5	+8,9	-1,9	116,1	+18,5	113,9	+15,8
		INLAND	98,9	+29,1	-21,3	125,6	+24,7	+1,2	110,9	+24,2	112,3	+26,6
		AUSLAND	101,5	+23,3	-21,4	129,1	-1,4	-4,3	120,5	+14,5	115,3	+8,2
26.2	KERAMIK (OHNE ZIEGELEI UND BAUKERAMIK)	INSGESAMT	71,9	+7,8	-8,6	78,7	-0,9	-4,6	75,7	-2,9	75,3	+3,0
		INLAND	67,6	+5,0	-10,0	75,1	-4,9	-3,3	70,7	-7,6	71,4	-0,4
		AUSLAND	79,0	+12,1	-6,7	84,7	+5,9	-6,3	84,0	+4,3	81,9	+8,8
26.21	H.V. KERAMISCHEN HAUS- HALTSHAREN UND ZIERGE- GENSTAENDEN	INSGESAMT	62,9	+9,2	-4,8	66,1	-3,6	+4,8	56,7	-5,7	64,5	+2,2
		INLAND	70,2	+5,1	-3,8	73,0	-2,0	+7,8	58,9	-8,1	71,6	+1,3
		AUSLAND	49,3	+22,0	-7,2	53,1	-7,7	-2,7	52,5	-0,4	51,2	+4,5
26.22	HERSTELLUNG VON SANI- TAERKERAMIK	INSGESAMT	34,0	-24,6	-30,9	49,2	-29,2	-1,2	50,2	-33,3	41,6	-27,4
		INLAND	31,0	-31,9	-32,5	45,9	-35,4	-1,9	47,7	-37,9	38,5	-34,0
		AUSLAND	50,9	+18,6	-24,8	67,7	+11,3	+1,8	64,4	-3,2	59,3	+14,3
26.23	H.V. ISOLATOREN UND ISOLIERTEILEN AUS KERAMIK	INSGESAMT	85,5	+0,5	-16,2	102,0	-7,4	-1,0	113,6	+7,6	93,8	-4,0
		INLAND	68,1	-16,2	-26,5	92,7	-12,1	-4,8	98,7	-0,7	80,4	-13,9
		AUSLAND	113,9	+24,9	-2,8	117,2	-0,5	+4,6	137,8	+19,0	115,6	+10,6
26.24	H.V. KERAMISCHEN ERZEUG- NISSEN F. SONST. TECHN. ZWECKE	INSGESAMT	118,3	+49,2	-2,6	121,4	+10,9	-10,5	117,4	+7,5	119,9	+27,0
		INLAND	82,8	+52,5	-13,5	95,7	+3,6	-8,7	94,2	+0,1	89,3	+21,7
		AUSLAND	175,9	+46,8	+7,9	163,0	+18,9	-12,1	155,1	+16,1	169,5	+31,9
26.25	HERSTELLUNG VON KERA- MISCHEN ERZEUGNISSEN A.N.G.	INSGESAMT	73,6	+12,5	-28,7	103,2	+10,1	-3,5	88,4	+4,6	88,4	+11,1
		INLAND	71,2	+19,3	-29,2	100,6	+9,3	-6,9	87,2	+5,2	85,9	+13,2
		AUSLAND	80,1	-0,4	-27,4	110,4	+12,2	+6,2	91,6	+3,2	95,3	+6,6
26.26	H.V. FEUERFESTEN KERA- MISCHEN WERKSTOFFEN	INSGESAMT	80,7	+5,4	-3,0	83,2	+4,9	-10,2	85,0	+1,4	82,0	+5,1
		INLAND	78,8	+10,1	+1,2	77,9	+1,3	-10,8	81,4	+0,9	78,4	+5,5
		AUSLAND	82,8	+1,2	-7,0	89,0	+8,8	-9,4	88,8	+2,0	85,9	+5,0
26.3	H.V. KERAMISCHEN WAND- U. BODENFLIESEN UND -PLATTEN	INSGESAMT	53,2	-0,9	-20,1	66,6	-19,7	-20,3	81,5	-1,2	59,9	-12,3
		INLAND	58,0	+1,8	-22,1	74,5	-18,1	-21,4	88,5	-0,4	66,3	-10,4
		AUSLAND	41,0	-9,5	-12,2	46,7	-25,4	-15,4	63,7	-3,9	43,9	-18,7
26.4	ZIEGELEI, HERSTELLUNG VON SONST. BAUKERAMIK	INSGESAMT	74,6	+3,8	-36,0	116,6	-2,3	-21,3	122,2	+1,2	95,6	-0,1
		INLAND	75,5	+3,4	-36,2	118,4	-2,3	-21,3	124,1	+1,1	97,0	-0,1
		AUSLAND	53,4	+15,1	-28,1	74,3	-6,3	-23,9	76,3	+7,3	63,9	+1,6
26.51	HERSTELLUNG VON ZEMENT	INSGESAMT	75,5	+4,4	-26,6	102,8	+0,1	-13,5	100,5	+1,3	89,2	+1,9
		INLAND	74,2	+4,1	-26,9	101,5	+0,2	-13,5	99,4	+0,5	87,9	+1,9
		AUSLAND	95,9	+8,9	-22,0	122,9	-1,0	-14,0	117,8	+12,9	109,4	+3,0
26.62	HERSTELLUNG VON GIPS- ERZEUGNISSEN FUER DEN BAU	INSGESAMT	143,8	+7,6	-17,1	173,4	-1,0	+11,7	153,0	-7,9	158,6	+2,7
		INLAND	139,9	+10,9	-16,6	167,7	-5,7	+11,8	148,6	-11,8	153,8	+1,2
		AUSLAND	234,4	-24,2	-23,2	305,3	+164,3	+9,6	254,4	+126,7	269,9	+27,0
DJ	METALLERZEUGUNG UND -BE- ARBEITUNG, HERSTELLUNG VON METALLERZEUGNISSEN	INSGESAMT	98,2	+11,0	-7,8	106,5	+2,9	-4,3	101,4	+4,6	102,4	+6,7
		INLAND	95,1	+10,7	-5,9	101,1	-0,3	-3,4	96,4	+2,9	98,1	+4,7
		AUSLAND	108,2	+11,8	-12,7	124,0	+12,4	-6,6	117,9	+9,7	116,1	+12,1
27	METALLERZEUGUNG UND -BEARBEITUNG	INSGESAMT	88,8	+20,7	-16,2	106,0	+6,7	-4,7	101,1	+7,1	97,4	+12,6
		INLAND	79,0	+20,6	-16,8	95,0	+3,9	-5,5	91,7	+5,6	87,0	+10,8
		AUSLAND	110,6	+20,9	-15,1	130,3	+11,5	-3,6	122,1	+9,7	120,5	+15,6

LAND

DAS VERARBEITENDE GERWERBE
=100
ABTEILUNGEN, GRUPPEN UND KLASSEN
ZWEIGE, AUSGABE 1993 (WZ93)
WERT

INDEX

1996 DEZ.	VER- ÄND. IN % GEGEN DEZ. 1995				VERÄNDERUNG IN % 4. VJ 1997 GEGEN					VERÄNDERUNG IN % 2. HJ 1997 GEGEN				VER- ÄND. IN % GEGEN 1996	WZ93 SCHL.
		1996	1997	1997	4. VJ 3. VJ		1996	1997	1997	2. HJ 1. HJ		1996	1997		
		4. VJ	3. VJ	4. VJ	4. VJ 1996	3. VJ 1997	2. HJ	1. HJ	2. HJ	2. HJ 1996	1. HJ 1997	1996	1997		
113,9 118,2 76,6	+1,9 +1,7 +3,7	132,6 135,8 104,5	127,9 128,1 126,8	133,9 135,8 117,4	+1,0 - +12,3	+4,7 +6,0 -7,4	132,6 135,6 105,9	106,0 105,3 112,9	130,9 132,0 122,1	-1,3 -2,7 +15,3	+23,5 +25,4 +8,1	118,7 120,7 101,6	118,5 118,6 117,5	-0,2 -1,7 +15,6	25.23
77,3 77,5 76,7	-6,1 -7,7 +1,2	91,4 91,9 89,8	94,9 94,3 97,0	98,0 97,4 100,3	+7,2 +6,0 +11,7	+3,3 +3,3 +3,4	90,8 91,5 88,3	97,5 97,0 99,5	96,5 95,9 98,7	+6,3 +4,8 +11,8	-1,0 -1,1 -0,8	94,6 95,3 92,1	97,0 96,4 99,1	+2,5 +1,2 +7,6	25.24
76,7 76,0 78,8	+0,8 +0,8 +0,9	98,7 99,6 95,9	106,6 108,0 102,2	101,8 100,9 104,5	+3,1 +1,3 +9,0	-4,5 -6,6 +2,3	102,3 104,9 94,3	97,7 95,8 103,8	104,2 104,5 103,4	+1,9 -0,4 +9,7	+6,7 +9,1 -0,4	98,4 99,7 94,4	101,0 100,1 103,6	+2,6 +0,4 +9,7	DI
84,9 83,7 88,2	+0,4 -0,8 +3,5	107,2 105,6 111,5	113,1 111,0 118,8	115,3 111,7 124,9	+7,6 +5,8 +12,0	+1,9 +0,6 +5,1	106,9 106,0 109,1	107,6 102,4 121,8	114,2 111,4 121,9	+6,8 +5,1 +11,7	+6,1 +8,8 +0,1	104,3 103,0 107,9	110,9 106,9 121,8	+6,3 +3,8 +12,9	26.1
74,6 74,1 75,4	-9,5 -12,0 -5,6	103,8 102,8 105,2	114,3 124,1 100,5	121,8 128,7 112,0	+17,3 +25,2 +6,5	+6,6 +3,7 +11,4	104,3 105,5 102,6	114,2 107,3 124,1	118,1 126,4 106,3	+13,2 +19,8 +3,6	+3,4 +17,8 -14,3	101,5 100,8 102,6	116,1 116,8 115,2	+14,4 +15,9 +12,3	26.11
98,8 95,0 119,6	+0,8 -2,9 +21,1	125,3 122,0 143,5	129,0 126,0 145,9	134,1 128,6 164,7	+7,0 +5,4 +14,8	+4,0 +2,1 +12,9	122,8 121,1 131,8	116,1 111,3 142,5	131,6 127,3 155,3	+7,2 +5,1 +17,8	+13,4 +14,4 +9,0	116,0 114,8 122,8	123,8 119,3 148,9	+6,7 +3,9 +21,3	26.12
74,5 73,2 78,8	-3,0 -2,4 -4,4	89,6 88,2 94,0	92,0 87,9 105,2	91,8 87,6 105,1	+2,5 -0,7 +11,8	-0,2 -0,3 -0,1	91,8 89,5 99,3	91,5 87,2 105,2	91,9 87,8 105,2	+0,1 -1,9 +5,9	+0,4 +0,7 -	92,8 90,6 100,0	91,7 87,5 105,2	-1,2 -3,4 +5,2	26.13
97,5 97,5 97,6	+17,0 +20,5 +8,2	126,6 127,8 123,3	143,0 142,8 143,5	135,3 130,3 149,5	+6,9 +2,0 +21,2	-5,4 -8,8 +4,2	130,1 133,0 121,8	128,9 123,1 145,6	139,1 136,6 146,5	+6,9 +2,7 +20,3	+7,9 +11,0 +0,6	125,1 124,8 126,0	134,0 129,8 146,0	+7,1 +4,0 +15,9	26.14
79,7 76,6 82,3	+3,5 +5,7 +1,7	103,4 94,3 111,0	115,1 109,8 119,4	119,3 116,2 121,8	+15,4 +23,2 +9,7	+3,6 +5,8 +2,0	98,8 90,7 105,6	115,1 108,8 120,4	117,2 113,0 120,6	+18,6 +24,6 +14,2	+1,8 +3,9 +0,2	98,0 89,3 105,2	116,1 110,9 120,5	+18,5 +24,2 +14,5	26.15
66,7 64,4 70,5	-11,8 -13,3 -9,3	77,3 76,3 78,8	73,3 67,3 83,4	77,7 73,5 84,7	+0,5 -3,7 +7,5	+6,0 +9,2 +1,6	77,0 76,1 78,3	75,8 71,1 83,9	75,5 70,4 84,1	-1,9 -7,5 +7,4	-0,4 -1,0 +0,2	78,0 76,5 80,5	75,7 70,7 84,0	-2,9 -7,6 +4,3	26.2
57,6 56,8 40,4	-9,3 -10,1 -6,0	65,9 73,3 52,2	51,0 51,1 50,8	64,0 70,3 52,3	-2,9 -4,1 +0,2	+25,5 +37,6 +3,0	61,1 66,9 50,3	55,8 57,1 53,4	57,5 60,7 51,6	-5,9 -9,3 +2,6	+3,0 +6,3 -3,4	60,1 64,1 52,7	56,7 58,9 52,5	-5,7 -8,1 -0,4	26.21
45,1 45,5 42,9	-13,3 -15,7 +5,1	66,2 66,5 64,0	46,3 42,6 66,6	44,3 41,2 61,7	-33,1 -38,0 -3,6	-4,3 -3,3 -7,4	71,3 72,3 65,4	55,1 53,4 64,8	45,3 41,9 64,1	-36,5 -42,0 -2,0	-17,8 -21,5 -1,1	75,3 76,8 66,5	50,2 47,7 64,4	-33,3 -37,9 -3,2	26.22
85,1 81,3 91,2	+2,7 +7,5 -3,7	100,2 95,3 108,1	125,0 100,4 165,3	96,8 86,1 114,4	-3,4 -9,7 +5,8	-22,6 -14,2 +30,2	103,7 98,6 112,0	116,2 104,2 135,8	110,9 93,2 139,8	+6,9 -5,5 +24,8	-4,6 -10,6 +2,9	105,6 99,4 115,8	113,6 98,7 137,8	+7,6 -0,7 +19,0	26.23
79,3 54,3 119,8	-18,0 -32,2 -3,1	104,2 82,1 139,9	109,5 87,3 145,4	125,1 94,4 174,8	+20,1 +15,0 +24,9	+14,2 +8,1 +20,2	103,2 88,0 127,7	117,5 97,5 150,0	117,3 90,9 160,1	+13,7 +3,3 +25,4	-0,2 -6,8 +6,7	109,2 94,1 133,6	117,4 94,2 155,1	+7,5 +0,1 +16,1	26.24
65,4 59,7 80,4	-10,5 -13,9 -3,2	88,5 85,1 97,5	87,0 87,1 86,7	94,6 93,3 98,2	+6,9 +9,6 +0,7	+8,7 +7,1 +13,3	85,6 83,6 90,9	86,0 84,2 90,7	90,8 92,4 92,4	+6,1 +7,9 +1,7	+5,6 +7,1 +1,9	84,5 82,9 88,8	88,4 87,2 91,6	+4,6 +5,2 +3,2	26.25
76,6 71,6 81,8	-14,1 -15,2 -13,3	80,4 77,8 83,1	84,9 82,7 87,2	85,5 81,3 90,0	+6,3 +4,5 +8,3	+0,7 -1,7 +3,2	82,5 79,9 85,2	84,8 80,7 89,0	85,2 82,0 88,6	+3,3 +2,6 +4,0	+0,5 +1,6 -0,4	83,8 80,7 87,1	85,0 81,4 88,8	+1,4 +0,9 +2,0	26.26
53,7 57,0 45,3	+11,4 +10,3 +15,0	77,9 84,7 60,6	86,6 95,1 65,1	67,8 75,8 47,6	-13,0 -10,5 -21,5	-21,7 -20,3 -26,9	82,3 90,3 62,2	85,8 91,6 71,1	77,2 85,4 56,4	-6,2 -5,4 -9,3	-10,0 -6,8 -20,7	82,5 88,9 66,3	81,5 88,5 63,7	-1,2 -0,4 -3,9	26.3
71,9 73,0 46,4	+20,8 +22,1 -12,0	114,5 116,3 73,3	151,7 154,5 88,4	113,1 114,8 75,1	-1,2 -1,3 +2,5	-25,4 -25,7 -15,0	137,1 139,6 79,5	111,9 113,7 70,9	132,4 134,6 81,7	-3,4 -3,6 +2,8	+18,3 +18,4 +15,2	120,7 122,8 71,1	122,2 124,1 76,3	+1,2 +1,1 +7,3	26.4
72,3 71,3 88,1	+13,0 +10,9 +48,8	98,5 97,2 118,4	117,0 116,8 121,0	99,1 97,7 120,6	+0,6 +0,5 +1,9	-15,3 -16,4 -0,3	109,3 109,3 109,1	93,0 91,5 114,8	108,1 107,3 120,8	-1,1 -1,8 +10,7	+16,2 +17,3 +5,2	99,2 98,9 104,3	100,5 99,4 117,8	+1,3 +0,5 +12,9	26.51
133,7 126,1 309,4	+2,0 -3,7 +128,2	164,9 164,4 177,8	157,0 151,8 276,5	157,5 152,5 272,8	-4,5 -7,2 +53,4	+0,3 +0,5 -1,3	174,4 176,4 129,6	148,7 145,0 234,2	157,3 152,2 274,6	-9,8 -13,7 +111,9	+5,8 +5,0 +17,3	166,1 168,5 112,2	153,0 146,6 254,4	-7,9 -11,8 +126,7	26.62
88,5 85,9 96,8	+0,9 -1,5 +8,0	98,6 95,6 108,4	104,3 100,0 118,4	105,3 100,3 121,7	+6,8 +4,9 +12,3	+1,0 +0,3 +2,8	99,1 95,3 108,1	98,1 92,6 115,8	104,8 100,1 120,1	+5,8 +3,9 +11,1	+6,8 +8,1 +3,7	96,9 93,7 107,5	101,4 96,4 117,9	+4,6 +2,9 +9,7	DJ
73,6 65,5 91,5	-1,1 -2,2 +1,0	92,0 83,7 110,4	101,7 93,1 120,8	102,0 91,5 125,3	+10,9 +9,3 +13,5	+0,3 -1,7 +3,7	93,3 85,8 109,8	100,4 91,1 121,1	101,9 92,3 123,1	+9,2 +7,6 +12,1	+1,5 +1,3 +1,7	94,4 86,8 111,3	101,1 91,7 122,1	+7,1 +5,6 +9,7	27

2 INDEX DES UMSATZES FUER
 1991
 NACH ABSCHNITTEN, UNTERABSCHNITTEN,
 DER KLASSIFIKATION DER WIRTSCHAFTS
 2.1 ORIGINAL

VOLUMEN

WZ93- SCHL.	WIRTSCHAFTSZWEIG		VERAENDERUNG IN % DEZ. 1997 GEGEN			1997 NOV.	VERAENDERUNG IN % NOV. 1997 GEGEN		KUMULIERT		2-MONATS- DURCHSCHNITT NOV. 1997 UND DEZ. 1997		VER- AEND. IN % GEGEN VORJAHR	
			1996		NOV. 1997		NOV. 1996	OKT. 1997	JAN. 1997 BIS DEZ. 1997	VER- AEND. IN % GEGEN VORJAHR	NOV. 1997	VER- AEND. IN % GEGEN VORJAHR		
			DEZ.	NOV.										
27.1	ERZEUGUNG VON ROHEISEN, STAHL UND FERROLEGIE- RUNGEN (EGKS) 1)	INSGESAMT	88,0	+21,7	-16,2	105,0	+6,2	-3,7	99,7	+9,8	96,5	+12,7		
		INLAND	82,3	+24,1	-15,8	97,7	+4,8	-4,9	94,0	+8,4	90,0	+12,8		
		AUSLAND	100,7	+17,8	-16,9	121,2	+8,8	-1,5	112,2	+10,2	111,0	+12,7		
27.2	HERSTELLUNG VON ROHREN	INSGESAMT	73,7	+19,3	-11,6	83,4	+9,7	-5,0	79,0	+6,0	78,6	+14,1		
		INLAND	59,0	+20,7	-15,5	69,8	+5,4	-6,6	68,9	+1,8	64,4	+11,8		
		AUSLAND	98,8	+17,8	-7,4	106,7	+15,2	-3,3	96,1	+11,5	102,8	+16,4		
27.21	H.V. ROHREN, ROHRFORM-, ROHRVERSCHLUSS- U. -VERBIND. A. GUSSEISEN	INSGESAMT	30,5	-13,1	-25,1	40,7	-11,7	-11,7	45,2	-6,0	35,6	-12,3		
		INLAND	21,5	-17,3	-39,3	35,4	-14,3	-15,1	37,4	-12,2	28,5	-15,4		
		AUSLAND	64,2	-7,0	+6,1	60,5	-5,5	-3,2	74,3	+8,2	62,4	-6,2		
27.22	H.V. STAHLROHREN, ROHR- FORM-,VERSCHL.-VERBIND. AUS EISEN UND STAHL	INSGESAMT	82,2	+22,5	-10,5	91,8	+12,1	-4,5	85,6	+7,3	87,0	+16,8		
		INLAND	68,7	+25,4	-12,7	78,7	+8,3	-5,5	77,1	+3,9	73,7	+15,5		
		AUSLAND	102,3	+19,8	-8,2	111,4	+16,6	-3,3	98,4	+11,8	106,9	+18,1		
27.3	SONST. ERSTE BEARBEITUNG V. EISEN U. STAHL, H.V. FERROLEG. (NICHT EGKS) 1)	INSGESAMT	97,0	+21,7	-16,3	115,9	+7,3	-6,8	112,2	+6,5	106,5	+13,4		
		INLAND	85,4	+22,5	-17,4	103,4	+6,5	-6,7	100,9	+7,3	94,4	+13,2		
		AUSLAND	131,8	+19,9	-14,1	153,4	+8,9	-7,0	146,0	+4,7	142,6	+13,7		
27.31	HERSTELLUNG VON BLANK- STAHL	INSGESAMT	75,2	+15,0	-14,7	88,2	+2,2	-5,3	84,7	-2,1	81,7	+7,6		
		INLAND	67,6	+12,7	-18,3	82,7	+4,3	-7,0	80,4	+1,0	75,2	+7,9		
		AUSLAND	102,9	+20,6	-5,0	108,3	-3,1	-0,2	100,3	+10,0	105,6	+7,1		
27.32	HERSTELLUNG VON KALTBAND UNTER 500 MM BREITE	INSGESAMT	113,8	+25,3	-14,0	132,4	+7,7	-5,6	128,2	+8,4	123,1	+15,2		
		INLAND	95,4	+21,7	-15,4	112,8	+5,1	-5,2	110,9	+8,9	104,1	+12,1		
		AUSLAND	163,3	+31,5	-11,8	185,2	+12,3	-6,2	174,9	+7,6	174,3	+20,5		
27.33	HERSTELLUNG VON KALT- PROFILLEN	INSGESAMT	105,2	+40,6	-22,4	135,5	+12,4	-9,2	123,1	+20,9	120,4	+23,2		
		INLAND	101,4	+41,6	-22,9	131,5	+13,1	-8,6	119,2	+19,6	116,5	+23,9		
		AUSLAND	139,8	+33,7	-18,7	171,9	+7,0	-13,4	159,0	+31,0	155,9	+17,6		
27.34	HERSTELLUNG VON GEZO- GEMEM DRAHT	INSGESAMT	75,6	+16,3	-21,2	95,9	+2,7	-8,3	95,8	+3,5	85,8	+8,3		
		INLAND	70,4	+11,2	-23,1	91,5	+2,8	-8,4	93,8	+0,2	81,0	+2,9		
		AUSLAND	91,2	+30,1	-16,5	109,2	+19,6	-8,0	101,9	+13,9	100,2	+24,2		
27.35	ERSTE BEARB. V. EISEN U. STAHL A.N.G., H.V.FERRO- LEG. (NICHT EGKS) 1)	INSGESAMT	107,5	+15,6	-15,8	127,7	+15,0	-8,9	123,5	+6,5	117,6	+15,3		
		INLAND	98,4	+45,8	-10,0	109,3	+27,5	-7,1	102,5	+14,5	103,9	+35,6		
		AUSLAND	127,2	-14,2	-24,1	167,6	+1,1	-11,3	169,1	-2,3	147,4	-6,1		
27.4	ERZEUGUNG UND ERSTE BEAR- BEITUNG VON NE-METALLEN	INSGESAMT	97,0	+20,3	-16,8	116,6	+6,2	-4,9	112,3	+5,8	106,8	+12,2		
		INLAND	82,0	+16,0	-17,3	99,2	+0,1	-5,7	96,1	+2,0	90,6	+6,7		
		AUSLAND	126,3	+26,3	-16,2	150,7	+15,1	-3,8	144,0	+11,4	138,5	+19,9		
27.41	ERZEUG. U. ERSTE BEAR- BEITUNG VON EDELMETALLEN	INSGESAMT	172,6	+29,8	-1,6	175,4	+5,3	+19,3	155,8	+16,1	174,0	+16,2		
		INLAND	153,0	+33,2	+8,4	141,2	+1,5	+16,5	127,0	+17,8	147,1	+15,8		
		AUSLAND	204,6	+25,8	-11,5	231,3	+9,5	+22,3	202,7	+14,3	218,0	+16,6		
27.42	ERZEUG. U. ERSTE BEAR- BEITUNG VON ALUMINIUM	INSGESAMT	103,5	+21,8	-17,6	125,6	+3,0	-8,1	123,7	+6,3	114,6	+10,7		
		INLAND	95,8	+19,6	-18,4	117,4	+0,3	-7,3	115,9	+4,2	106,6	+8,1		
		AUSLAND	118,9	+25,3	-16,3	142,1	+8,0	-9,5	139,3	+9,7	130,5	+15,2		
27.43	ERZEUG. U. ERSTE BEAR- BEITUNG VON BLEI, ZINK UND ZINN	INSGESAMT	99,3	+13,7	-22,5	128,1	+7,9	-8,3	115,7	+2,8	113,7	+10,4		
		INLAND	98,8	+14,5	-20,9	124,9	+5,2	-10,6	112,9	+0,3	111,9	+9,2		
		AUSLAND	100,5	+11,5	-27,0	137,7	+16,1	-1,4	124,2	-12,3	119,1	+14,1		
27.44	ERZEUG. U. ERSTE BEAR- BEITUNG VON KUPFER	INSGESAMT	75,7	+15,0	-21,2	96,1	+11,7	-5,7	92,3	+3,7	85,9	+13,2		
		INLAND	51,9	+0,4	-24,8	69,0	-2,8	-6,0	66,7	-6,5	60,5	-1,5		
		AUSLAND	123,3	+31,4	-17,9	150,2	+29,7	-5,5	143,5	+15,6	136,8	+30,5		
27.45	ERZEUG. U. ERSTE BEAR- BEITUNG VON SONSTIGEN NE-METALLEN	INSGESAMT	88,7	+24,6	-6,2	94,6	+3,4	-5,2	95,8	+0,7	91,7	+12,7		
		INLAND	66,3	+39,0	-3,9	69,0	+4,9	-17,5	73,7	+8,2	67,7	+19,2		
		AUSLAND	115,1	+16,3	-7,7	124,7	+2,5	+4,9	121,8	-4,1	119,9	+8,6		
27.5	GIESSEREIINDUSTRIE	INSGESAMT	77,2	+18,2	-19,2	95,5	+6,8	-5,7	89,4	+1,8	86,4	+11,6		
		INLAND	73,4	+18,6	-20,2	92,0	+8,2	-4,8	86,1	+2,7	82,7	+12,5		
		AUSLAND	92,9	+17,6	-15,0	109,3	+2,1	-9,1	102,5	-1,4	101,1	+8,6		
27.51	EISENGIESSEREI	INSGESAMT	78,1	+20,7	-20,9	98,7	+8,0	-6,3	91,7	+2,8	88,4	+13,2		
		INLAND	73,7	+21,2	-22,1	94,6	+9,7	-5,4	87,7	+4,2	84,2	+14,6		
		AUSLAND	95,7	+19,3	-16,6	114,8	+2,4	-9,0	107,7	-1,0	105,3	+9,5		
27.52	STAHLGIESSEREI	INSGESAMT	73,4	+8,4	-10,2	81,7	+1,2	-2,7	79,1	-3,2	77,6	+4,6		
		INLAND	71,9	+8,3	-11,5	81,2	+1,5	-1,0	79,2	-3,1	76,6	+4,6		
		AUSLAND	79,9	+8,9	-5,0	84,1	+0,2	-9,5	78,6	-4,1	82,0	+4,2		
28	HERSTELLUNG VON METALL- ERZEUGNISSEN	INSGESAMT	105,8	+5,0	-1,0	106,9	-	-4,0	101,7	+2,7	106,4	+2,4		
		INLAND	106,1	+6,1	+0,9	105,2	-2,8	-2,3	99,6	+1,2	105,7	+1,5		
		AUSLAND	104,6	-	-8,8	114,7	+14,2	-11,4	111,8	+9,8	109,7	+7,0		
28.1	STAHL- UND LEICHTMETALL- BAU	INSGESAMT	138,3	-6,0	+17,9	117,3	-3,2	+0,3	109,7	+0,2	127,8	-4,8		
		INLAND	141,9	-7,0	+20,4	117,9	-5,1	+1,8	109,9	-1,2	129,9	-6,1		
		AUSLAND	103,9	+9,6	-6,2	110,8	+20,2	-13,0	107,2	+14,3	107,4	+14,9		
28.11	HERSTELLUNG VON STAHL- UND LEICHTMETALLKON- STRUKTIONEN	INSGESAMT	145,3	-3,9	+23,6	117,6	-4,4	-1,6	113,2	+0,7	131,5	-4,1		
		INLAND	150,3	-4,4	+26,6	118,7	-6,7	+0,2	113,8	-0,6	134,5	-5,4		
		AUSLAND	100,8	+3,2	-6,8	108,1	+26,7	-16,1	108,1	+14,8	104,5	+14,2		

1) EUROPAEISCHE GEMEINSCHAFT FUER KOHLE UND STAHL.

STBA, FS 4, R 2.2, 12/1997

2 INDEX DES UMSATZES FUER
 1991
 NACH ABSCHNITTEN, UNTERABSCHNITTEN,
 DER KLASSIFIKATION DER WIRTSCHAFTS
 2.1 ORIGINAL

VOLUMEN

WZ93- SCHL.	WIRTSCHAFTSZWEIG	1997 DEZ.	VERAENDERUNG IN % DEZ. 1997 GEGEN		1997 NOV.	VERAENDERUNG IN % NOV. 1997 GEGEN		KUMULIERT		2-MONATS- DURCHSCHNITT		
			DEZ. 1996	NOV. 1997		NOV. 1996	OKT. 1997	JAN. 1997 BIS DEZ. 1997	VER- AEND. IN % GEGEN VORJAHR	NOV. 1997	VER- AEND. IN % GEGEN VORJAHR	
												NOV.
28.12	HERSTELLUNG VON AUSBAU- ELEMENTEN AUS STAHL UND LEICHTMETALL	INSGESAMT INLAND AUSLAND	114,2 113,9 119,4	-14,0 -16,7 +48,0	-1,5 -1,2 -3,6	115,9 115,3 123,9	+0,9 +1,1 -1,8	+7,6 +8,0 +3,3	97,4 97,0 102,8	-2,2 -3,1 +11,6	115,1 114,6 121,7	-7,1 -8,6 +17,6
28.2	KESSEL- UND BEHAELTERBAU (OHNE H.V. DAMPFKESSELN)	INSGESAMT INLAND AUSLAND	87,1 87,4 85,5	+0,1 -4,0 +33,2	-9,6 -8,3 -16,6	96,4 95,3 102,5	-2,5 -6,9 +29,6	-12,4 -14,5 +0,4	92,1 92,4 90,5	-3,0 -5,1 +11,7	91,8 91,4 94,0	-1,3 -5,5 +31,1
28.21	HERSTELLUNG VON TANKS UND SAMMELBEHALTERN	INSGESAMT INLAND AUSLAND	111,5 109,6 122,9	+0,7 -5,2 +51,0	+16,8 +18,0 +10,3	95,5 92,9 111,4	-0,1 -6,0 +45,8	-8,6 -12,4 +17,0	96,3 92,9 116,7	-1,1 -4,1 +16,6	103,5 101,3 117,2	+0,3 -5,5 +48,5
28.22	H.V. HEIZKOEPPERN F. ZENTRALHEIZUNGEN UND ZENTRALHEIZUNGSKESSELN	INSGESAMT INLAND AUSLAND	67,2 69,0 57,6	-0,7 -2,4 +12,3	-30,8 -29,1 -39,9	97,1 97,3 95,9	-4,3 -7,6 +18,2	-15,1 -15,9 -10,6	88,7 92,0 71,1	-4,6 -5,9 +6,6	82,2 83,2 76,8	-2,8 -5,5 +16,0
28.3	HERSTELLUNG VON DAMPF- KESSELN (OHNE ZENTRAL- HEIZUNGSKESSELN)	INSGESAMT INLAND AUSLAND	204,6 217,9 128,8	-2,9 +21,5 -66,9	+134,1 +133,3 +140,3	87,4 93,4 53,6	-43,8 -47,0 +38,1	-11,4 +8,1 -68,0	111,1 109,7 118,6	-7,9 -9,0 -1,6	146,0 155,7 91,2	-20,3 -12,4 -57,4
28.4	H.V. SCHMIEDE-, PRESS-, ZIEH-U. STANZTEILEN, GEW. RINGEN U. PULVERM. ERZ.	INSGESAMT INLAND AUSLAND	97,3 92,9 115,3	+19,8 +18,3 +24,9	-18,4 -20,6 -10,6	119,3 117,0 128,9	+13,8 +13,9 +13,4	-3,3 -2,6 -5,8	110,6 107,7 122,3	+9,1 +7,4 +15,7	108,3 105,0 122,1	+16,5 +15,9 +18,5
28.5	OBERFLAECHEVEREDLUNG, WAERMEBEHANDLUNG UND MECHANIK A.N.G.	INSGESAMT INLAND AUSLAND	112,2 109,3 139,7	+22,8 +22,5 +24,7	-12,6 -12,6 -12,9	128,4 125,0 160,3	+15,6 +13,9 +28,9	-3,7 -3,1 -9,0	117,4 113,9 150,5	+11,6 +10,0 +23,9	120,3 117,2 150,0	+18,8 +17,8 +26,9
28.51	OBERFLAECHEVEREDLUNG UND WAERMEBEHANDLUNG	INSGESAMT INLAND AUSLAND	114,5 110,7 144,0	+23,7 +23,4 +24,6	-12,9 -13,9 -6,4	131,5 128,6 153,8	+15,8 +14,6 +23,2	-4,5 -3,2 -12,1	120,3 116,3 151,8	+13,6 +11,8 +25,5	123,0 119,7 148,9	+19,3 +18,5 +23,9
28.52	MECHANIK A.N.G.	INSGESAMT INLAND AUSLAND	109,6 107,7 132,6	+21,8 +21,4 +25,2	-12,3 -11,1 -22,5	125,0 121,2 171,2	+15,4 +13,3 +38,2	-3,0 -2,9 -3,9	114,1 111,3 148,3	+9,3 +8,1 +21,3	117,3 114,5 151,9	+18,2 +17,0 +32,2
28.6	H.V. SCHNEIDWAREN, WERK- ZEUGEN, SCHLOSSERN UND BESCHLAEGEN	INSGESAMT INLAND AUSLAND	83,1 77,0 100,3	+11,5 +11,6 +11,2	-15,5 -15,4 -15,9	98,3 91,0 119,2	+3,9 +1,6 +9,7	-2,2 -1,4 -3,5	89,7 83,3 107,8	+3,9 +2,5 +7,3	90,7 84,0 109,8	+7,2 +5,9 +10,4
28.61	HERSTELLUNG VON SCHNEIDWAREN UND BESTECKEN	INSGESAMT INLAND AUSLAND	69,1 60,9 81,5	-11,3 -13,7 -8,1	-40,8 -47,1 -31,6	116,8 115,2 119,2	-3,5 +4,3 -12,8	+17,9 +40,0 -4,1	91,1 77,4 111,6	-5,2 -6,2 -4,0	93,0 88,1 100,4	-6,5 -2,8 -10,9
28.62	HERSTELLUNG VON WERKZEUGEN	INSGESAMT INLAND AUSLAND	81,4 76,9 93,9	+13,2 +17,6 +4,6	+1,0 +5,6 -7,9	80,6 72,8 101,9	+0,1 -3,6 +8,1	-3,7 -2,7 -5,7	77,5 71,0 95,4	+2,0 +1,4 +3,4	81,0 74,9 97,9	+6,3 +6,2 +6,3
28.63	HERSTELLUNG VON SCHLOSSERN UND BESCHLAEGEN	INSGESAMT INLAND AUSLAND	87,6 79,2 116,0	+13,2 +8,0 +27,1	-26,6 -28,8 -21,0	119,4 111,3 146,9	+9,0 +5,8 +18,6	-3,2 -4,1 -0,7	105,9 99,8 126,7	+7,3 +4,4 +16,0	103,5 95,3 131,5	+10,7 +6,7 +22,2
28.7	HERSTELLUNG VON SONST. EISEN-, BLECH- UND METALLWAREN	INSGESAMT INLAND AUSLAND	80,1 75,9 97,7	+9,9 +8,1 +16,3	-19,1 -20,9 -12,4	99,0 96,0 111,5	+4,5 +3,0 +10,7	-6,2 -5,3 -9,5	94,8 91,3 109,1	+2,6 +1,3 +7,3	89,6 86,0 104,6	+6,9 +5,3 +13,2
28.71	HERSTELLUNG VON BE- HAELTERN AUS EISEN UND STAHL	INSGESAMT INLAND AUSLAND	64,8 65,0 64,1	-1,7 +2,4 -12,7	-16,3 -12,2 -27,3	77,4 74,0 88,2	-9,3 -13,0 +2,3	-10,3 -9,8 -11,6	81,1 75,8 97,7	-2,4 -3,8 +1,3	71,1 69,5 76,2	-6,0 -6,5 -4,5
28.72	H.V. VERPACKUNGEN U. VERSCHLUESSEN AUS EI- SEN-, STAHL U. NE-METALL	INSGESAMT INLAND AUSLAND	83,6 80,3 94,9	+9,9 +4,2 +30,7	-13,8 -18,0 +1,4	97,0 97,9 93,6	-0,6 -2,1 +4,7	-10,1 -9,0 -14,0	100,5 98,5 107,2	+0,2 -0,5 +2,4	90,3 89,1 94,3	+3,9 +0,6 +16,4
28.73	HERSTELLUNG VON DRAHT- WAREN	INSGESAMT INLAND AUSLAND	85,1 78,2 108,5	+17,4 +15,5 +21,9	-27,4 -31,7 -14,2	117,2 114,5 126,5	+17,7 +18,7 +15,0	+0,3 +4,5 -10,5	110,7 107,3 122,3	+4,6 +3,0 +9,9	101,2 96,4 117,5	+17,5 +17,4 +18,1
28.74	H.V. SCHRAUBEN, NIETEN, KETTEN UND FEDERN	INSGESAMT INLAND AUSLAND	79,7 70,3 118,9	+18,4 +14,9 +28,4	-20,7 -22,8 -14,8	100,5 91,1 139,6	+10,2 +7,3 +18,8	-6,2 -6,2 -6,6	94,0 86,0 127,6	+7,3 +6,0 +11,2	90,1 80,7 129,3	+13,6 +10,4 +23,0
28.75	H.V. EISEN-, BLECH- UND METALLWAREN A.N.G.	INSGESAMT INLAND AUSLAND	79,7 78,0 87,9	+5,3 +5,5 +3,9	-17,8 -18,7 -13,7	97,0 96,0 101,8	+1,7 +0,6 +6,9	-6,1 -5,5 -8,9	90,5 89,4 95,7	+1,0 -0,2 +7,2	88,4 87,0 94,9	+3,3 +2,7 +5,6
DK	MASCHINENBAU	INSGESAMT INLAND AUSLAND	113,8 98,4 135,6	+2,6 +1,0 +4,2	+12,7 +11,8 +13,8	101,0 88,0 119,2	+6,3 +0,8 +12,6	+5,5 +2,8 +8,4	92,1 82,2 106,1	+3,7 -0,6 +8,8	107,4 93,2 127,4	+4,3 +0,9 +8,0
28.1	H.V. MASCHINEN F.D. ERZEUG. U. NUTZG. V. MECHAN. ENERGIE (O. LUFT-, STRASS. FAHRZ. BAU)	INSGESAMT INLAND AUSLAND	90,3 75,5 115,2	-1,1 +1,3 -3,4	-3,5 -14,3 +12,1	93,6 88,1 102,8	+8,0 +10,4 +4,7	+2,1 +5,4 -2,5	93,1 80,1 114,9	+6,0 -0,7 +15,2	92,0 81,8 109,0	+3,4 +6,0 +0,2

LAND

DAS VERARBEITENDE GERWERBE
=100
ABTEILUNGEN, GRUPPEN UND KLASSEN
ZWEIGE, AUSGABE 1993 (WZ93)
WERT

INDEX

1996 DEZ.	VER- AEND. IN % GEGEN DEZ. 1995	1996 4. VJ	1997 3. VJ	1997 4. VJ	VERAENDERUNG IN % 4. VJ 1997 GEGEN		1996 2. HJ	1997 1. HJ	1997 2. HJ	VERAENDERUNG IN % 2. HJ 1997 GEGEN		1996	1997	VER- AEND. IN % GEGEN 1996	WZ93 SCHL.
					4. VJ 1996	3. VJ 1997				2. HJ 1996	1. HJ 1997				
132,8	-5,9	122,6	98,0	112,6	-8,2	+14,9	113,2	89,5	105,3	-7,0	+17,7	99,6	97,4	-2,2	28.12
136,7	-6,3	123,8	97,7	112,0	-9,5	+14,6	114,2	89,1	104,9	-8,1	+17,7	100,1	97,0	-3,1	
80,7	+3,3	107,5	101,8	121,1	+12,7	+19,0	100,4	94,2	111,4	+11,0	+18,3	92,1	102,8	+11,6	
87,0	+4,7	98,6	106,2	97,8	-0,8	-7,9	104,2	82,3	102,0	-2,1	+23,9	94,9	92,1	-3,0	28.2
91,0	+7,1	101,5	108,4	98,0	-3,4	-9,6	106,4	81,6	103,2	-3,0	+26,5	97,4	92,4	-5,1	
64,2	-11,4	82,5	93,6	96,7	+17,2	+3,3	91,7	85,9	95,2	+3,8	+10,8	81,0	90,5	+11,7	
110,7	+3,9	100,0	111,9	103,8	+3,8	-7,2	103,6	84,7	107,9	+4,2	+27,4	97,4	96,3	-1,1	28.21
115,6	+8,6	101,9	112,1	102,9	+1,0	-8,2	102,8	78,4	107,5	+4,6	+37,1	96,9	92,9	-4,1	
81,4	-24,1	88,4	111,0	109,8	+24,2	-1,1	108,6	122,9	110,4	+1,7	-10,2	100,1	116,7	+16,6	
67,7	+5,8	97,5	101,5	92,9	-4,7	-8,5	104,7	80,2	97,2	-7,2	+21,2	93,0	88,7	-4,6	28.22
70,7	+5,1	101,1	105,4	94,0	-7,0	-10,8	109,5	84,3	99,7	-8,9	+18,3	97,8	92,0	-5,9	
51,3	+10,1	78,1	80,6	86,9	+11,3	+7,8	79,2	58,4	83,8	+5,8	+43,5	66,7	71,1	+6,6	
210,8	+17,4	151,3	145,0	130,2	-13,9	-10,2	157,1	84,5	137,6	-12,4	+62,8	120,6	111,1	-7,9	28.3
179,3	-3,7	146,1	140,8	132,6	-10,5	-5,8	153,2	82,8	136,7	-10,8	+65,1	120,6	109,7	-9,0	
388,9	+172,7	169,1	169,0	116,7	-31,0	-30,9	178,8	94,4	142,8	-20,1	+51,3	120,5	118,6	-1,6	
81,2	-1,0	97,9	110,1	113,3	+15,7	+2,9	98,4	109,5	111,7	+13,5	+2,0	101,4	110,6	+9,1	28.4
78,5	-2,2	95,7	107,4	110,0	+14,9	+2,4	96,8	106,7	108,7	+12,3	+1,9	100,3	107,7	+7,4	
92,3	+3,6	107,4	121,0	127,0	+18,2	+5,0	104,8	120,6	124,0	+18,3	+2,8	105,7	122,3	+15,7	
91,4	-1,1	105,7	120,8	124,7	+18,0	+3,2	105,5	112,0	122,7	+16,3	+9,6	105,2	117,4	+11,6	28.5
89,2	-2,3	103,6	117,2	121,1	+16,9	+3,3	103,8	108,7	119,2	+14,8	+9,7	103,5	113,9	+10,0	
112,0	+9,3	125,1	155,4	158,7	+26,9	+2,1	121,4	143,9	157,1	+29,4	+9,2	121,5	150,5	+23,9	
92,6	+2,3	107,8	124,1	127,9	+18,6	+3,1	107,9	114,6	126,0	+16,8	+9,9	105,9	120,3	+13,6	28.51
89,7	+1,0	105,4	120,1	124,1	+17,7	+3,3	106,2	110,6	122,1	+15,0	+10,4	104,0	116,3	+11,8	
115,6	+11,4	126,9	156,2	157,6	+24,2	+0,9	121,5	146,8	156,9	+29,1	+6,9	121,0	151,8	+25,5	
90,0	-4,8	103,3	117,1	121,1	+17,2	+3,4	102,8	109,1	119,1	+15,9	+9,2	104,4	114,1	+9,3	28.52
88,7	-5,6	101,8	114,1	117,9	+15,8	+3,3	101,3	106,6	116,0	+14,5	+8,8	103,0	111,3	+8,1	
105,9	+5,5	122,2	154,2	160,6	+31,4	+4,2	121,2	139,2	157,4	+29,9	+13,1	122,3	148,3	+21,3	
74,5	+0,5	88,2	90,2	94,0	+6,6	+4,2	86,7	87,3	92,1	+6,2	+5,5	86,3	89,7	+3,9	28.6
69,0	-1,1	82,6	84,6	86,8	+5,1	+2,6	82,0	80,9	85,7	+4,5	+5,9	81,3	83,3	+2,5	
90,2	+4,3	104,1	106,1	114,3	+9,8	+7,7	100,1	105,4	110,2	+10,1	+4,6	100,5	107,8	+7,3	
77,9	-1,5	103,2	88,3	95,0	-7,9	+7,6	99,7	90,5	91,7	-8,0	+1,3	96,1	91,1	-5,2	28.61
70,6	-1,1	87,8	74,4	86,1	-1,9	+15,7	83,7	74,5	80,3	-4,1	+7,8	82,5	77,4	-6,2	
88,7	-2,1	126,1	109,0	108,3	-14,1	-0,6	123,4	114,5	108,7	-11,9	-5,1	116,3	111,6	-4,0	
71,9	-6,3	77,1	78,8	81,9	+6,2	+3,9	75,6	74,8	80,3	+6,2	+7,4	76,0	77,5	+2,0	28.62
65,4	-8,8	71,3	73,0	74,8	+4,9	+2,5	70,8	68,2	73,9	+4,4	+8,4	70,0	71,0	+1,4	
89,8	-0,7	93,0	94,6	101,3	+8,9	+7,1	88,9	92,8	98,0	+10,2	+5,6	92,3	95,4	+3,4	
77,4	+10,9	100,9	106,1	110,1	+9,1	+3,8	99,7	103,8	108,1	+8,4	+4,1	98,7	105,9	+7,3	28.63
73,3	+9,1	96,5	100,9	102,2	+5,9	+1,3	96,3	98,1	101,6	+5,5	+3,6	95,6	99,8	+4,4	
91,3	+15,6	115,7	123,6	137,0	+18,4	+10,8	111,3	123,1	130,3	+17,1	+5,8	109,2	126,7	+16,0	
72,9	-4,1	89,3	97,2	94,9	+6,3	-2,4	92,0	93,5	96,1	+4,5	+2,8	92,4	94,8	+2,6	28.7
70,2	-5,4	87,2	94,3	91,1	+4,5	-3,4	90,0	90,0	92,7	+3,0	+3,0	90,1	91,3	+1,3	
84,0	+1,0	97,8	109,3	110,8	+13,3	+1,4	100,1	108,2	110,0	+9,9	+1,7	101,7	109,1	+7,3	
65,9	-3,7	82,1	83,8	76,2	-7,2	-9,1	84,8	82,1	80,0	-5,7	-2,6	83,1	81,1	-2,4	28.71
63,5	-4,4	78,8	78,8	73,7	-6,5	-6,5	80,0	75,3	76,2	-4,7	+1,2	78,8	75,8	-3,8	
73,4	-1,7	92,4	99,6	84,0	-9,1	-15,7	99,9	103,6	91,8	-8,1	-11,4	96,4	97,7	+1,3	
76,1	-9,1	92,0	106,8	96,2	+4,6	-9,9	99,0	99,5	101,5	+2,5	+2,0	100,3	100,5	+0,2	28.72
77,1	-6,8	94,0	104,9	95,3	+1,4	-9,2	99,3	97,0	100,1	+0,8	+3,2	99,0	98,5	-0,5	
72,6	-16,7	85,0	113,2	99,1	+16,6	-12,5	97,8	108,2	106,2	+8,6	-1,8	104,7	107,2	+2,4	
72,5	-11,7	94,5	112,4	106,4	+12,6	-5,3	105,4	112,1	109,4	+3,8	-2,4	105,8	110,7	+4,6	28.73
67,7	-14,9	91,0	109,5	100,8	+10,8	-7,9	104,1	109,5	105,1	+1,0	-4,0	104,2	107,3	+3,0	
89,0	-2,0	106,4	122,4	125,5	+18,0	+2,5	110,1	120,6	123,9	+12,5	+2,7	111,3	122,3	+9,9	
67,3	-2,0	84,5	94,7	95,8	+13,4	+1,2	84,4	92,8	95,3	+12,9	+2,7	87,6	94,0	+7,3	28.74
61,2	-3,3	78,2	87,5	86,2	+10,2	-1,5	78,6	85,1	86,8	+10,6	+2,0	81,1	86,0	+6,0	
92,6	+1,5	111,0	125,1	136,0	+22,5	+8,7	109,1	124,7	130,5	+19,6	+4,7	114,7	127,6	+11,2	
75,7	-0,8	90,4	92,5	93,3	+3,2	+0,9	90,7	88,0	92,9	+2,4	+5,6	89,6	90,5	+1,0	28.75
73,9	-3,4	89,6	92,2	91,9	+2,6	-0,3	90,4	86,8	92,0	+1,8	+6,0	89,6	89,4	-0,2	
84,6	+13,0	94,0	94,1	100,5	+6,9	+6,8	92,0	94,2	97,3	+5,8	+3,3	89,3	95,7	+7,2	
110,9	-2,4	99,3	94,8	103,5	+4,2	+9,2	93,7	85,0	99,2	+5,9	+16,7	88,8	92,1	+3,7	DK
97,4	-5,1	89,9	83,8	90,7	+0,9	+8,2	86,4	77,1	87,2	+0,9	+13,1	82,7	82,2	-0,6	
130,1	+0,6	112,6	110,6	121,6	+8,0	+9,9	104,0	96,1	116,1	+11,6	+20,8	97,5	106,1	+8,8	
91,3	-0,8	88,4	106,8	91,9	+4,0	-14,0	89,0	86,9	99,3	+11,6	+14,3	87,8	93,1	+6,0	29.1
74,5	-4,1	78,7	86,7	82,4	+4,7	-5,0	80,3	75,7	84,5	+5,2	+11,6	80,7	80,1	-0,7	
119,3	+2,8	104,6	140,5	107,8	+3,1	-23,3	103,5	105,7	124,1	+19,9	+17,4	99,7	114,9	+15,2	

2 INDEX DES UMSATZES FUER
 1991
 NACH ABSCHNITTEN, UNTERABSCHNITTEN,
 DER KLASSEIFIKATION DER WIRTSCHAFTS
 2.1 ORIGINAL

VOLUMEN

WZ93- SCHL.	WIRTSCHAFTSZWEIG	1997 DEZ.	VERAENDERUNG IN % DEZ. 1997 GEGEN		1997 NOV.	VERAENDERUNG IN % NOV. 1997 GEGEN		KUMULIERT		2-MONATS- DURCHSCHNITT	
			1997 DEZ.	NOV. 1997		NOV. 1996	OKT. 1997	JAN. 1997 BIS DEZ. 1997	VER- AEND. IN % GEGEN VORJAHR	NOV. 1997 UND DEZ. 1997	VER- AEND. IN % GEGEN VORJAHR
29.11	H.V. VERBRENNUNGSMOTOREN U. TURBINEN (O. MOT. F. LUFT- U. STRASSENFAHRZEUGE)	INSGESAMT 124,9	-20,5	+27,2	98,2	+30,2	+62,6	107,1	+21,3	111,6	-4,0
	INLAND	93,9	-20,8	-15,6	111,2	+79,1	+139,1	74,1	-2,6	102,6	+13,5
	AUSLAND	154,6	-20,4	+80,2	85,8	-2,6	+16,3	138,9	+39,0	120,2	-14,8
29.12	HERSTELLUNG VON PUMPEN UND KOMPRESSOREN	INSGESAMT 83,4	+2,7	-3,0	86,0	-4,6	-5,9	83,4	-1,8	84,7	-1,2
	INLAND	71,7	+2,6	-4,7	75,2	-4,2	-5,1	72,1	-4,4	73,5	-0,9
	AUSLAND	102,3	+2,8	-1,1	103,4	-4,8	-6,8	101,5	+1,4	102,9	-1,2
29.13	HERSTELLUNG VON ARMATUREN	INSGESAMT 73,9	+14,6	-16,9	88,9	+6,6	-9,6	87,2	+3,3	81,4	+10,0
	INLAND	65,1	+9,6	-20,3	81,7	+2,0	-10,3	80,6	+0,6	73,4	+5,2
	AUSLAND	98,0	+25,0	-9,8	108,6	+17,4	-8,0	105,5	+9,9	103,3	+20,8
29.14	HERSTELLUNG VON LAGERN GETRIEBEN, ZAHNRAEDERN UND ANTRIEBSELEMENTEN	INSGESAMT 87,7	+11,9	-14,9	103,0	+8,8	-5,9	99,0	+5,2	95,4	+10,2
	INLAND	80,3	+13,4	-15,9	95,5	+4,7	-5,8	91,6	+2,1	87,9	+8,5
	AUSLAND	100,8	+9,6	-13,3	116,2	+15,2	-5,9	112,1	+10,2	108,5	+12,4
29.2	HERSTELLUNG VON SONST. MASCHINEN FUER UNSPEZI- FISCHE VERWENDUNG	INSGESAMT 130,5	+0,1	+35,9	96,0	-2,2	+2,6	91,1	+2,2	113,3	-0,9
	INLAND	121,6	-2,0	+39,6	87,1	-10,4	+1,0	85,2	-2,4	104,4	-5,7
	AUSLAND	147,2	+3,6	+30,8	112,5	+12,4	+4,7	102,1	+10,5	129,9	+7,3
29.21	HERSTELLUNG VON OEFEN UND BRENNERN	INSGESAMT 146,0	-5,2	+51,1	96,6	+8,8	-5,3	88,0	-4,7	121,3	-0,1
	INLAND	133,8	-3,0	+66,0	80,6	-12,3	+2,2	81,5	-14,2	107,2	-6,8
	AUSLAND	163,8	-7,7	+36,6	119,9	+42,4	-11,6	97,4	+10,2	141,9	+8,5
29.22	HERSTELLUNG VON HEBE- ZEUGEN UND FOERDERMIT- TELN	INSGESAMT 121,1	-0,3	+29,7	93,4	-3,1	+8,7	84,1	+1,3	107,3	-1,6
	INLAND	112,4	-9,4	+35,6	82,9	-16,3	-	80,6	-5,3	97,7	-12,5
	AUSLAND	140,1	+20,9	+20,4	116,4	+28,2	+26,0	91,6	+16,7	128,3	+24,1
29.23	H.V. KAELTE- UND LUFT- TECHN. ERZEUGNISSEN F. GEMERBL. ZWECHE	INSGESAMT 145,7	-13,6	+47,0	99,1	-5,2	-0,9	100,8	+2,8	122,4	-10,4
	INLAND	135,2	-5,3	+39,5	96,9	-9,9	-2,8	93,6	-1,1	116,1	-7,3
	AUSLAND	174,4	-27,3	+65,9	105,1	+9,6	+4,2	120,7	+12,1	139,8	-16,7
29.24	H.V. MASCHINEN FUER UNSPECIFISCHE VERWEN- DUNG A.N.G.	INSGESAMT 128,8	+12,5	+33,3	96,6	-1,2	+0,5	92,8	+3,9	112,7	+6,1
	INLAND	120,3	+10,0	+40,0	85,9	-3,4	+5,3	84,9	+1,6	103,1	+3,9
	AUSLAND	140,5	+15,5	+26,2	111,3	+1,1	-4,1	103,6	+6,6	125,9	+8,6
29.3	HERSTELLUNG VON LAND- U. FORSTWIRTSCHAFTLICHEN MASCHINEN	INSGESAMT 59,2	-13,1	+4,6	56,6	-10,2	-5,5	70,3	-7,6	57,9	-11,7
	INLAND	49,8	-13,1	+10,9	44,9	-15,8	-10,2	62,5	-2,6	47,4	-14,3
	AUSLAND	71,0	-12,8	-0,1	71,1	-5,2	-1,8	80,1	-11,9	71,1	-9,1
29.31	HERSTELLUNG VON ACKER- SCHLEPPERN	INSGESAMT 65,6	-36,9	+7,7	60,9	-35,1	-13,4	69,7	-27,0	63,3	-36,0
	INLAND	43,1	-36,2	+50,2	28,7	-53,0	-39,2	46,6	-28,3	35,9	-44,2
	AUSLAND	86,8	-37,3	-4,9	91,3	-26,8	-1,0	91,5	-26,4	89,1	-32,3
29.32	H.V. SONST. LAND- UND FORSTWIRTSCH. MASCHINEN	INSGESAMT 56,3	+8,9	+3,1	54,6	+11,4	-1,1	70,6	+5,1	55,5	+10,1
	INLAND	52,3	-2,2	+2,5	51,0	+1,0	-	68,5	+7,2	51,7	-0,6
	AUSLAND	62,1	+26,0	+4,0	59,7	+27,6	-2,5	73,6	+2,2	60,9	+26,6
29.4	HERSTELLUNG VON WERK- ZEUGMASCHINEN	INSGESAMT 116,2	+9,0	+29,1	90,0	+0,9	+4,2	79,9	+0,5	103,1	+5,3
	INLAND	101,4	-3,3	+17,2	86,5	+10,6	+8,8	76,1	+2,8	94,0	+2,6
	AUSLAND	133,6	+23,0	+42,0	94,1	-7,7	-0,3	84,2	-2,0	113,9	+8,2
29.5	H.V. MASCHINEN F. SONST. BESTIMMTE WIRTSCHAFTS- ZWEIGE	INSGESAMT 130,7	+3,4	+10,2	118,6	+15,5	+15,4	98,8	+4,9	124,7	+8,8
	INLAND	106,8	+6,9	+18,9	89,8	+4,7	+4,8	82,8	-0,2	98,3	+5,8
	AUSLAND	155,2	+1,1	+4,8	148,1	+23,4	+23,0	115,2	+9,1	151,7	+10,9
29.51	H.V. MASCHINEN F. D. ME- TALLERZ. V. WALZWERKS- EINR. U. GIESSMASCHINEN	INSGESAMT 132,3	+14,0	+20,6	109,7	+34,1	+100,9	67,3	-17,1	121,0	+22,2
	INLAND	144,5	+51,6	+76,9	81,7	-2,6	-32,6	84,4	-13,9	113,1	+26,2
	AUSLAND	127,5	+2,5	+5,6	120,7	+49,0	+325,0	60,6	-18,8	124,1	+20,8
29.52	H.V. BERGWERKS-, BAU- U. BAUSTOFFMASCHINEN	INSGESAMT 92,0	-18,5	-30,4	132,1	+59,9	+53,4	87,0	+6,2	112,1	+14,6
	INLAND	67,6	-7,5	+8,2	62,5	+2,0	-4,1	61,2	-7,3	65,1	-3,1
	AUSLAND	134,7	-26,2	-46,9	253,9	+111,6	+106,9	132,2	+20,5	194,3	+28,4
29.53	H.V. MASCHINEN F. DAS ERNAERHUNGSGEWERBE U. D. TABAKVERARBEITUNG	INSGESAMT 110,4	-4,7	+21,5	90,9	-3,2	+3,9	81,4	-3,6	100,7	-4,0
	INLAND	73,3	-14,3	+18,8	61,7	-16,7	+4,0	59,3	-11,0	67,5	-15,4
	AUSLAND	159,2	+2,3	+23,0	129,4	+7,9	+3,9	110,4	+2,3	144,3	+4,7
29.54	H.V. MASCHINEN F. DAS TEXTIL-, BEKLEIDUNGS- U. LEDERGEWERBE	INSGESAMT 111,8	+7,4	+2,3	109,3	+6,3	+5,8	92,4	+4,1	110,6	+6,9
	INLAND	89,4	+24,9	+5,4	84,8	+13,5	+9,7	70,0	-2,1	87,1	+19,0
	AUSLAND	120,7	+3,2	+1,3	119,1	+4,5	+4,8	101,3	+6,0	119,9	+3,8
29.55	H.V. MASCHINEN FUER DAS PAPIERGEWERBE	INSGESAMT 135,8	+17,6	+40,6	96,6	-22,7	+2,9	90,0	-3,3	116,2	-3,4
	INLAND	103,3	+12,9	+76,6	58,5	-42,0	-17,5	73,8	+1,1	80,9	-15,9
	AUSLAND	159,4	+19,8	+28,2	124,3	-12,8	+12,4	101,8	-5,6	141,9	+2,9
29.56	H.V. MASCHINEN FUER BESTIMMTE WIRTSCHAFTS- ZWEIGE A.N.G.	INSGESAMT 154,8	+7,9	+22,9	126,0	+13,1	+6,1	113,6	+9,0	140,4	+10,2
	INLAND	131,8	+9,6	+17,8	111,9	+12,7	+11,0	99,9	+4,2	121,9	+11,0
	AUSLAND	183,3	+6,5	+27,7	149,5	+13,5	+1,7	130,5	+14,0	163,4	+9,4
29.7	HERSTELLUNG VON HAUS- HALTSGERAETEN A.N.G.	INSGESAMT 95,1	+15,3	-18,3	116,4	+7,5	-5,1	99,6	+6,2	105,8	+10,9
	INLAND	85,4	+7,0	-21,2	108,4	+0,7	-4,9	94,2	+0,7	96,9	+2,5
	AUSLAND	113,0	+29,4	-13,8	131,1	+23,0	-5,4	109,6	+16,0	122,1	+25,9

LAND

DAS VERARBEITENDE GERWERBE
=100
ABTEILUNGEN, GRUPPEN UND KLASSEN
ZWEIGE, AUSGABE 1993 (WZ93)
WERT

INDEX

1996 DEZ.	VER- AEND. IN % GEGEN DEZ. 1995	1996 4. VJ	1997 3. VJ	1997 4. VJ	VERAENDERUNG IN % 4. VJ 1997 GEGEN		1996 2. HJ	1997 1. HJ	1997 2. HJ	VERAENDERUNG IN % 2. HJ 1997 GEGEN		1996	1997	VER- AEND. IN % GEGEN 1996	WZ93 SCHL.
					4. VJ	3. VJ				2. HJ	1. HJ				
					1996	1997				1996	1997				
157,1	+16,0	98,5	172,3	94,5	-4,1	-45,2	100,6	80,8	133,4	+32,6	+65,1	88,3	107,1	+21,3	29.11
118,6	+27,3	77,6	106,2	83,9	+8,1	-21,0	80,4	53,2	95,1	+18,3	+78,8	76,1	74,1	-2,6	
194,1	+10,4	118,6	235,8	104,7	-11,7	-55,6	120,1	107,4	170,3	+41,8	+58,6	99,9	138,9	+39,0	
81,2	-6,3	86,1	82,8	86,9	+0,9	+5,0	84,5	81,9	84,9	+0,5	+3,7	84,9	83,4	-1,8	29.12
69,9	-12,0	75,8	73,2	75,4	-0,5	+3,0	75,2	70,0	74,3	-1,2	+6,1	75,4	72,1	-4,4	
99,5	+1,3	102,8	98,2	105,5	+2,6	+7,4	99,3	101,0	101,9	+2,6	+0,9	100,1	101,5	+1,4	
64,5	-11,3	80,1	90,2	87,0	+8,6	-3,5	83,4	85,9	88,6	+6,2	+3,1	84,4	87,2	+3,3	29.13
58,4	-13,4	76,0	84,2	79,3	+4,3	-5,8	79,9	79,4	81,7	+2,3	+2,9	80,1	80,6	+0,6	
78,4	-6,6	91,3	106,5	108,2	+18,5	+1,6	92,9	103,6	107,3	+15,5	+3,6	96,0	105,5	+9,9	
78,4	-6,6	91,3	99,9	100,0	+9,8	+0,1	90,7	98,0	100,0	+10,3	+2,0	94,1	99,0	+5,2	29.14
70,8	-7,8	85,4	92,4	92,4	+8,2	-	86,4	90,8	92,4	+6,9	+1,8	89,7	91,6	+2,1	
92,0	-4,6	101,2	113,0	113,5	+12,2	+0,4	98,5	110,9	113,3	+15,0	+2,2	101,7	112,1	+10,2	
130,4	-1,1	106,9	92,5	106,7	-0,2	+15,4	98,6	82,6	99,6	+1,0	+20,6	89,1	91,1	+2,2	29.2
124,1	-3,3	103,4	85,8	98,3	-4,9	+14,6	97,1	78,3	92,1	-5,1	+17,6	87,3	85,2	-2,4	
142,1	+2,5	113,4	104,9	122,4	+7,9	+16,7	101,4	90,6	113,7	+12,1	+25,5	92,4	102,1	+10,5	
154,0	+32,6	112,7	87,7	114,9	+2,0	+31,0	105,9	74,7	101,3	-4,3	+35,6	92,3	88,0	-4,7	29.21
138,0	+20,8	113,3	83,2	97,8	-13,7	+17,5	109,4	72,5	90,5	-17,3	+24,8	95,0	81,5	-14,2	
177,4	+49,2	111,8	94,1	139,8	+25,0	+48,6	100,9	77,8	117,0	+16,0	+50,4	88,4	97,4	+10,2	
121,5	+2,7	101,3	83,4	100,1	-1,2	+20,0	91,9	76,4	91,8	-0,1	+20,2	83,0	84,1	+1,3	29.22
124,1	-0,5	103,6	78,5	92,7	-10,5	+18,1	94,7	75,7	85,6	-9,6	+13,1	85,1	80,6	-5,3	
115,9	+11,3	96,5	94,2	116,3	+20,5	+23,5	85,8	77,9	105,3	+22,7	+35,2	78,5	91,6	+16,7	
168,6	+2,5	126,2	110,2	114,9	-9,0	+4,3	113,4	89,1	112,6	-0,7	+26,4	98,1	100,8	+2,8	29.23
142,7	+3,9	116,8	98,9	110,6	-5,3	+11,8	107,5	82,5	104,7	-2,6	+26,9	94,6	93,6	-1,1	
239,9	+0,3	151,9	141,4	126,8	-16,5	-10,3	129,6	107,3	134,1	+3,5	+25,0	107,7	120,7	+12,1	
114,5	-11,4	100,6	91,9	107,2	+6,6	+16,6	95,7	86,0	99,6	+4,1	+15,8	89,3	92,8	+3,9	29.24
109,4	-14,6	92,5	85,2	95,9	+3,7	+12,6	90,7	79,3	90,6	-0,1	+14,2	83,6	84,9	+1,6	
121,6	-7,0	112,0	101,3	122,6	+9,5	+21,0	102,6	95,3	112,0	+9,2	+17,5	97,2	103,6	+6,6	
68,1	+3,7	66,5	62,0	58,6	-11,9	-5,5	68,6	80,4	60,3	-12,1	-25,0	76,1	70,3	-7,6	29.3
57,3	+12,1	56,9	59,9	48,2	-15,3	-19,5	58,2	71,0	54,1	-7,0	-23,8	64,2	62,5	-2,6	
81,4	-3,1	78,3	64,6	71,5	-8,7	+10,7	81,5	92,1	68,0	-16,6	-26,2	90,9	80,1	-11,9	
104,0	+4,8	100,0	51,8	65,6	-34,4	+26,6	91,6	80,6	58,7	-35,9	-27,2	95,5	69,7	-27,0	29.31
67,6	+10,6	68,1	36,4	39,7	-41,7	+9,1	61,0	55,1	38,0	-37,7	-31,0	65,0	46,6	-28,3	
138,4	+2,4	130,1	66,4	90,1	-30,7	+35,7	120,6	104,7	78,3	-35,1	-25,2	124,4	91,5	-26,4	
51,7	+2,4	51,2	66,6	55,4	+8,2	-16,8	58,1	80,3	61,0	+5,0	-24,0	67,2	70,6	+5,1	29.32
53,5	+13,1	52,8	68,7	51,4	-2,7	-25,2	57,2	76,9	60,1	+5,1	-21,8	63,9	68,5	+7,2	
49,3	-10,4	49,0	63,5	61,0	+24,5	-3,9	59,4	85,0	62,3	+4,9	-26,7	72,0	73,6	+2,2	
106,6	-9,1	94,4	79,2	97,5	+3,3	+23,1	85,4	71,4	88,4	+3,5	+23,8	79,5	79,9	+0,5	29.4
104,9	-3,4	86,5	77,3	89,1	+3,0	+15,3	78,4	69,1	83,2	+6,1	+20,4	74,0	76,1	+2,8	
108,6	-14,8	103,5	81,3	107,4	+3,8	+31,9	93,6	74,1	94,4	+0,9	+27,4	85,9	84,2	-2,0	
126,4	-2,2	108,6	97,7	117,4	+8,1	+20,2	99,9	90,0	107,6	+7,7	+19,6	94,2	98,8	+4,9	29.5
99,9	-10,6	89,6	81,8	94,1	+5,0	+15,0	85,5	77,6	88,0	+2,9	+13,4	83,0	82,8	-0,2	
153,5	+4,3	128,0	114,0	141,2	+10,3	+23,9	114,7	102,7	127,6	+11,2	+24,2	105,6	115,2	+9,1	
116,1	+32,8	86,0	41,3	98,9	+15,0	+139,5	81,5	64,6	70,1	-14,0	+8,5	81,2	67,3	-17,1	29.51
95,3	-6,4	83,7	68,0	115,8	+38,4	+70,3	102,1	76,8	91,9	-10,0	+19,7	98,0	84,4	-13,9	
124,4	+52,1	87,0	30,8	92,2	+6,0	+199,4	73,5	59,8	61,5	-16,3	+2,8	74,6	60,6	-18,8	
112,9	+4,0	92,9	87,1	103,4	+11,3	+18,7	83,3	78,8	95,2	+14,3	+20,8	81,9	87,0	+6,2	29.52
73,1	-16,1	66,4	60,2	65,1	-2,0	+8,1	64,8	59,8	62,6	-3,4	+4,7	66,0	61,2	-7,3	
182,6	+24,8	139,3	134,1	170,4	+22,3	+27,1	115,7	112,0	152,3	+31,6	+36,0	109,7	132,2	+20,5	
115,8	-12,7	103,6	77,5	96,3	-7,0	+24,3	91,2	75,8	86,9	-4,7	+14,6	84,4	81,4	-3,6	29.53
85,5	-25,3	77,0	55,0	64,8	-15,8	+17,8	70,2	58,7	59,9	-14,7	+2,0	66,6	59,3	-11,0	
155,6	-0,6	138,5	107,1	137,7	-0,6	+28,6	118,9	98,4	122,4	+2,9	+24,4	107,9	110,4	+2,3	
104,1	-16,9	103,1	94,2	108,1	+4,8	+14,8	94,2	83,7	101,2	+7,4	+20,9	88,8	92,4	+4,1	29.54
71,6	-33,9	75,8	70,0	83,8	+10,6	+19,7	71,4	63,1	76,9	+7,7	+21,9	71,5	70,0	-2,1	
117,0	-11,3	113,9	103,8	117,8	+3,4	+13,5	103,3	91,8	110,8	+7,3	+20,7	95,6	101,3	+6,0	
115,5	-18,5	109,3	104,3	108,8	-0,5	+4,3	105,3	73,5	106,6	+1,2	+45,0	93,1	90,0	-3,3	29.55
91,5	-24,9	82,8	86,0	77,6	-6,3	-9,8	81,4	65,8	81,8	+0,5	+24,3	73,0	73,8	+1,1	
133,1	-14,7	128,6	117,6	131,4	+2,2	+11,7	122,7	79,1	124,5	+1,5	+57,4	107,8	101,8	-5,6	
143,4	+1,8	119,8	112,6	133,2	+11,2	+18,3	111,2	104,2	122,9	+10,5	+17,9	104,2	113,6	+9,0	29.56
120,3	-1,5	105,6	99,1	114,8	+8,7	+15,8	99,4	92,9	107,0	+7,6	+15,2	95,9	99,9	+4,2	
172,1	+4,7	137,4	129,4	156,0	+13,5	+20,6	125,8	118,4	142,7	+13,4	+20,5	114,5	130,5	+14,0	
82,5	-1,3	100,5	100,6	111,4	+10,8	+10,7	96,7	93,2	106,0	+9,6	+13,7	93,8	99,6	+6,2	29.7
79,8	-2,9	100,4	94,3	102,6	+2,2	+8,8	96,2	90,0	98,5	+2,4	+9,4	93,5	94,2	+0,7	
87,3	+1,4	100,6	112,3	127,6	+26,8	+13,6	97,6	99,2	119,9	+22,8	+20,9	94,5	109,6	+16,0	

2 INDEX DES UMSATZES FUER
 1991
 NACH ABSCHNITTEN, UNTERABSCHNITTEN,
 DER KLASSIFIKATION DER WIRTSCHAFTS
 2.1 ORIGINAL

VOLUMEN

WZ93- SCHL.	WIRTSCHAFTSZWEIG	1997 DEZ.	VERAENDERUNG IN % DEZ. 1997 GEGEN		1997 NOV.	VERAENDERUNG IN % NOV. 1997 GEGEN		KUMULIERT		2-MONATS- DURCHSCHNITT NOV. 1997 UND DEZ. 1997	
			DEZ. 1996	NOV. 1997		NOV. 1996	OKT. 1997	JAN. 1997 BIS DEZ. 1997	VER- AEND. IN % GEGEN VORJAHR	NOV. 1997 UND DEZ. 1997	VER- AEND. IN % GEGEN VORJAHR
29.71	HERSTELLUNG VON ELEKTRISCHEN HAUSHALTSGERAETEN	INSGESAMT 97,9 INLAND 88,5 AUSLAND 114,2	+14,6 +5,5 +29,6	-17,3 -20,4 -12,7	118,4 111,2 130,8	+8,0 -0,6 +23,9	-3,7 -3,0 -4,9	102,0 97,7 109,5	+6,4 +1,1 +15,8	108,2 99,9 122,5	+11,0 +2,0 +26,4
29.72	H.V. NICHELEKTR. HEIZ-, KOCH-, HEISSWASSER- U. HEISSLUFTGER. A.N.G.	INSGESAMT 77,7 INLAND 68,8 AUSLAND 102,7	+22,2 +19,4 +27,3	-25,0 -26,1 -23,0	103,6 93,1 133,3	+3,7 -1,2 +15,1	-14,1 -15,9 -10,1	84,4 75,3 110,0	+4,5 -1,4 +17,9	90,7 81,0 118,0	+10,9 +6,7 +20,0
DL	H.V. BUEROMASCH., DATENVERARBER. U. -EINRICHTG.; ELEKTROT., FEINMECHANIK U. OPTIK	INSGESAMT 118,2 INLAND 100,2 AUSLAND 157,6	+6,4 -2,7 +22,2	+2,9 +2,2 +3,9	114,9 98,0 151,7	+8,7 +0,9 +21,7	+7,8 +6,4 +9,5	105,7 92,0 135,6	+4,5 -0,8 +13,5	116,6 99,1 154,7	+7,6 -1,0 +21,9
30	H.V. BUEROMASCHINEN, DATENVERARBEITUNGSGERAETEN U. -EINRICHTUNGEN	INSGESAMT 155,6 INLAND 156,7 AUSLAND 154,0	+4,6 -6,4 +26,6	+4,4 +14,7 -7,8	149,0 136,6 167,0	+30,1 +20,9 +43,1	+38,5 +28,5 +52,4	124,2 126,4 121,1	+10,8 +4,8 +21,3	152,3 148,7 160,5	+15,6 +4,6 +34,6
30.01	HERSTELLUNG VON BUEROMASCHINEN	INSGESAMT 97,2 INLAND 95,0 AUSLAND 99,6	-2,6 +19,0 -18,1	-4,2 -3,7 -4,8	101,5 98,6 104,6	-9,3 -7,0 -11,6	+5,8 +3,0 +8,8	84,2 77,7 91,3	-2,0 -3,2 -0,7	99,4 96,8 102,1	-6,1 +4,2 -14,9
30.02	HERSTELLUNG VON DATENVERARBEITUNGSGERAETEN UND -EINRICHTUNGEN	INSGESAMT 164,2 INLAND 164,5 AUSLAND 163,6	+5,3 -7,9 +34,4	+5,3 +16,3 -8,1	156,0 141,5 178,0	+35,8 +24,3 +52,9	+42,6 +31,4 +59,1	130,1 132,6 126,4	+12,3 +5,6 +24,9	160,1 153,0 170,8	+18,2 +4,7 +43,4
31	HERSTELLUNG VON GERAETEN DER ELEKTRIZITAETSERZEUGUNG, -VERTEILUNG U. AE.	INSGESAMT 99,8 INLAND 91,5 AUSLAND 122,7	+12,1 +11,4 +13,7	-2,1 -1,8 -2,5	101,9 93,2 125,8	+12,3 +8,9 +20,4	+2,7 +3,4 +1,3	99,1 88,8 127,5	+8,2 +5,1 +14,8	100,9 92,4 124,3	+12,2 +10,1 +17,0
31.1	HERSTELLUNG VON ELEKTROMOTOREN, GENERATOREN UND TRANSFORMATOREN	INSGESAMT 95,1 INLAND 83,2 AUSLAND 126,5	-4,0 -6,5 +0,5	-6,7 -8,1 -4,0	101,9 90,5 131,8	+12,1 +2,0 +36,4	+1,6 +0,4 +3,7	95,5 86,9 118,3	+0,8 -0,6 +3,9	98,5 85,9 129,2	+3,7 -2,2 +16,1
31.2	HERSTELLUNG VON ELEKTRIZITAETSVERTEILUNGS- U. -SCHALTENEINRICHTUNGEN	INSGESAMT 99,0 INLAND 91,2 AUSLAND 122,0	+13,8 +17,2 +7,2	+2,5 +4,8 -2,2	96,6 87,0 124,8	+13,2 +12,4 +15,2	+10,7 +11,8 +8,5	100,8 86,4 142,9	+11,1 +6,8 +19,8	97,8 89,1 123,4	+13,5 +14,8 +11,1
31.3	H.V. ISOLIERTEN ELEKTROKABELN, -LEITUNGEN U. DRAEHTEN	INSGESAMT 129,2 INLAND 118,8 AUSLAND 165,9	+42,6 +35,8 +62,8	-22,0 -18,9 -29,2	165,7 146,4 234,2	+40,9 +21,4 +119,3	+6,4 -2,1 +31,9	141,0 129,2 182,9	+26,6 +18,2 +54,0	147,5 132,6 202,1	+41,7 +27,4 +91,7
31.4	HERSTELLUNG VON AKKUMULATOREN UND BATTERIEN	INSGESAMT 102,5 INLAND 91,6 AUSLAND 123,6	+8,4 +11,4 +4,0	-5,7 -6,4 -4,8	108,7 97,9 129,9	+2,6 +8,4 -4,7	-5,3 -6,3 -3,8	101,6 91,6 121,1	+11,8 +14,6 +7,7	105,6 94,8 126,8	+5,3 +9,8 -0,6
31.5	HERSTELLUNG VON ELEKTRISCHEN LAMPEN UND LEUCHTEN	INSGESAMT 105,8 INLAND 94,8 AUSLAND 134,0	+16,1 +10,2 +28,4	-3,0 -6,9 +4,9	109,1 101,8 127,7	-1,8 -3,0 +0,7	-4,3 -1,4 -9,8	98,9 88,3 126,1	+3,7 -0,9 +13,0	107,5 98,3 130,9	+6,3 +2,9 +13,2
31.6	HERSTELLUNG VON ELEKTRISCHEN AUSRUESTUNGEN A.N.G.	INSGESAMT 95,3 INLAND 89,7 AUSLAND 109,7	+13,2 +7,7 +26,5	+1,5 -1,0 +7,2	93,9 90,6 102,3	+8,9 +7,7 +11,4	-7,3 -3,0 -15,7	88,4 84,5 98,3	+3,4 +2,7 +5,2	94,6 90,2 106,0	+11,0 +7,8 +18,7
31.61	H.V. ELEKTR. AUSRUESTUNGEN F. MOTOREN U. FAHRZEUGE A.N.G.	INSGESAMT 93,1 INLAND 90,6 AUSLAND 99,5	+30,0 +31,7 +25,9	-13,2 -13,5 -12,2	107,2 104,8 113,3	+14,5 +15,4 +12,4	-5,0 -3,8 -8,1	94,9 93,2 99,5	+10,2 +12,0 +6,3	100,2 97,7 106,4	+21,3 +22,4 +18,4
31.62	HERSTELLUNG VON SONST. ELEKTR. AUSRUESTUNGEN A.N.G.	INSGESAMT 97,9 INLAND 88,5 AUSLAND 121,5	-1,1 -11,9 +27,2	+25,0 +19,9 +35,8	78,3 73,8 89,5	+0,9 -3,0 +10,0	-10,6 -1,7 -24,7	80,6 74,1 96,9	-4,8 -8,9 +4,0	88,1 81,2 105,5	-0,2 -8,0 +19,2
32	RUNDFUNK-, FERNSEH- UND NACHRICHTENTECHNIK	INSGESAMT 143,1 INLAND 103,6 AUSLAND 213,3	+0,5 -21,0 +31,6	+5,0 -0,3 +10,1	136,3 103,9 193,7	+3,3 -14,6 +28,8	+10,6 +7,4 +13,8	116,5 94,0 156,4	-0,3 -11,2 +14,6	139,7 103,8 203,5	+1,8 -17,9 +30,2
32.1	HERSTELLUNG VON ELEKTRO- NISCHEN BAUELEMENTEN	INSGESAMT 145,3 INLAND 81,6 AUSLAND 214,4	+53,4 +5,2 +89,2	+17,1 -17,9 +42,0	124,1 99,4 151,0	+9,9 +1,6 +16,8	-20,8 -7,4 -28,2	132,3 97,3 170,3	+25,6 +10,9 +36,8	134,7 90,5 182,7	+29,8 +3,2 +50,6
32.2	H.V. NACHRICHTENTECHNISCHE GERAETEN UND EINRICHTUNGEN	INSGESAMT 182,7 INLAND 130,6 AUSLAND 312,5	-11,6 -26,1 +11,1	+5,1 +12,3 -1,5	173,9 116,3 317,3	+3,8 -22,4 +50,0	+45,0 +19,2 +80,7	129,8 101,7 199,8	-12,6 -23,0 +5,4	178,3 123,5 314,9	-4,7 -24,4 +27,8
32.3	H.V. RUNDFUNK- U. FERNSEHGER. SOWIE PHONO- U. VIDEOTECHN. GERAETEN	INSGESAMT 75,0 INLAND 74,3 AUSLAND 76,1	-16,0 -23,2 +0,9	-14,4 -13,0 -16,8	87,6 85,4 91,5	-7,3 -6,8 -8,3	-3,2 +0,2 -8,9	76,5 76,9 75,7	-1,0 +3,4 -8,6	81,3 79,9 89,8	-11,5 -15,2 -4,3
33	MEDIZIN-, MESS-, STEUER- UND REGELUNGSTECHNIK, OPTIK	INSGESAMT 112,2 INLAND 91,5 AUSLAND 155,9	+5,3 -3,1 +17,8	+10,1 +7,4 +13,6	101,9 85,2 137,2	-4,0 -7,2 +0,8	-2,5 -0,1 -5,4	98,5 81,5 134,6	-0,9 -5,3 +5,6	107,1 88,4 146,6	+0,7 -5,0 +9,2
33.1	H.V. MEDIZINISCHEN GERAETEN UND ORTHOPAEDISCHEN VORRICHTUNGEN	INSGESAMT 125,2 INLAND 104,2 AUSLAND 166,0	+10,3 +1,4 +23,7	+24,0 +24,2 +23,6	101,0 83,9 134,3	-5,5 -7,0 -3,6	-8,4 -7,8 -9,3	106,0 87,0 143,0	+1,9 -3,7 +9,4	113,1 94,1 150,2	+2,6 -2,5 +9,8

LAND

DAS VERARBEITENDE GERWERBE
=100
ABTEILUNGEN, GRUPPEN UND KLASSEN
ZWEIGE, AUSGABE 1993 (WZ93)
WERT

INDEX

1996 DEZ.	VER- AEND. IN % GEGEN DEZ. 1995	1996 4. VJ	1997 3. VJ	1997 4. VJ	VERAENDERUNG IN % 4. VJ 1997 GEGEN		1996 2. HJ	1997 1. HJ	1997 2. HJ	VERAENDERUNG IN % 2. HJ 1997 GEGEN		1996	1997	VER- AEND. IN % GEGEN 1996	WZ93 SCHL.
					4. VJ 1996	3. VJ 1997				2. HJ 1996	1. HJ 1997				
85,4	-1,0	102,3	104,3	113,1	+10,6	+8,4	98,5	95,3	108,7	+10,4	+14,1	95,9	102,0	+6,4	29.71
83,9	-2,0	103,5	99,4	104,8	+1,3	+5,4	99,0	93,3	102,1	+3,1	+9,4	96,6	97,7	+1,1	
88,1	+0,8	100,2	112,8	127,5	+27,2	+13,0	97,6	98,9	120,2	+23,2	+21,5	94,6	109,5	+15,8	
63,6	-4,1	88,9	77,3	100,6	+13,2	+30,1	85,2	79,8	89,0	+4,5	+11,5	80,8	84,4	+4,5	29.72
57,6	-9,0	83,3	66,4	90,9	+9,1	+36,9	80,5	72,0	78,6	-2,4	+9,2	76,4	75,3	-1,4	
80,7	+8,2	104,8	108,1	128,1	+22,2	+18,5	98,4	101,9	118,1	+20,0	+15,9	93,3	110,0	+17,9	
111,1	+3,3	106,4	111,4	113,2	+6,4	+1,6	105,7	99,1	112,3	+6,2	+13,3	101,1	105,7	+4,5	DL
103,0	+2,6	98,6	97,0	96,8	-1,8	-0,2	97,1	87,1	96,9	-0,2	+11,3	92,7	92,0	-0,8	
129,0	+4,9	123,7	142,7	149,3	+20,7	+4,6	124,6	125,3	146,0	+17,2	+16,5	119,5	135,6	+13,5	
148,8	+13,5	130,7	134,0	137,4	+5,1	+2,5	120,4	112,8	135,7	+12,7	+20,3	112,1	124,2	+10,8	30
167,5	+29,7	140,2	142,8	133,2	-5,0	-6,7	131,5	114,8	138,0	+4,9	+20,2	120,6	126,4	+4,8	
121,6	-9,1	116,8	121,1	143,5	+22,9	+18,5	104,3	109,9	132,3	+26,8	+20,4	99,8	121,1	+21,3	
99,8	-3,2	107,5	84,6	98,2	-8,7	+16,1	92,0	77,1	91,4	-0,7	+18,5	85,9	84,2	-2,0	30.01
79,8	-15,6	94,7	69,4	96,4	+1,8	+38,9	81,2	72,5	82,9	+2,1	+14,3	80,3	77,7	-3,2	
121,6	+8,0	121,4	101,2	100,1	-17,5	-1,1	103,8	82,0	100,6	-3,1	+22,7	91,9	91,3	-0,7	
156,0	+15,5	134,1	141,2	143,2	+6,8	+1,4	124,6	118,0	142,2	+14,1	+20,5	115,9	130,1	+12,3	30.02
178,6	+33,8	145,9	152,1	137,9	-5,5	-9,3	137,8	120,1	145,0	+5,2	+20,7	125,6	132,6	+5,6	
121,7	-11,6	116,1	124,6	151,2	+30,2	+21,3	104,4	114,8	137,9	+32,1	+20,1	101,2	126,4	+24,9	
89,0	-1,8	89,9	111,5	100,3	+11,6	-10,0	94,1	92,4	105,9	+12,5	+14,6	91,6	99,1	+8,2	31
82,1	-5,5	84,3	98,2	91,6	+8,7	-6,7	87,4	82,7	94,9	+8,6	+14,8	84,5	88,8	+5,1	
107,9	+6,9	105,3	148,2	124,2	+17,9	-16,2	112,4	118,8	136,2	+21,2	+14,6	111,1	127,5	+14,8	
99,1	-5,2	92,7	98,6	99,1	+6,9	+0,5	97,5	92,2	98,8	+1,3	+7,2	94,7	95,5	+0,8	31.1
89,0	-5,4	87,6	90,1	87,9	+0,3	-2,4	88,9	84,7	89,0	+0,1	+5,1	87,4	86,9	-0,6	
125,9	-4,7	106,3	121,0	128,5	+20,9	+6,2	120,2	111,9	124,7	+3,7	+11,4	113,9	118,3	+3,9	
87,0	-1,5	85,2	124,4	94,3	+10,7	-24,2	93,1	92,3	109,3	+17,4	+18,4	90,7	100,8	+11,1	31.2
77,8	-9,3	77,0	102,3	85,3	+10,8	-16,6	83,2	79,0	93,8	+12,7	+18,7	80,9	86,4	+6,8	
113,8	+18,9	109,1	188,9	120,6	+10,5	-36,2	121,9	131,0	154,8	+27,0	+18,2	119,3	142,9	+19,8	
90,6	-7,7	109,5	162,3	150,2	+37,2	-7,5	112,5	125,8	156,3	+38,9	+24,2	111,4	141,0	+26,6	31.3
87,5	-9,7	109,5	150,2	138,2	+26,2	-8,0	114,6	114,2	144,2	+25,8	+26,3	109,3	129,2	+18,2	
101,9	-0,8	109,5	205,2	192,6	+75,9	-6,1	105,0	167,0	198,9	+89,4	+19,1	118,8	182,9	+54,0	
94,6	+6,1	102,8	102,2	108,7	+5,7	+6,4	94,3	97,7	105,4	+11,8	+7,9	90,9	101,6	+11,8	31.4
82,2	+2,8	88,0	94,0	98,0	+11,4	+4,3	82,5	87,2	96,0	+16,4	+10,1	79,9	91,6	+14,6	
118,8	+10,9	131,6	118,2	129,5	-1,8	+9,6	117,5	118,4	123,9	+5,4	+4,6	112,4	121,1	+7,7	
91,1	-0,5	104,1	97,8	109,6	+5,3	+12,1	99,3	94,1	103,7	+4,4	+10,2	95,4	98,9	+3,7	31.5
86,0	-4,6	98,3	87,8	99,9	+1,6	+13,8	93,8	82,7	93,9	+0,1	+13,5	89,1	88,3	-0,9	
104,4	+9,4	119,1	123,3	134,4	+12,8	+9,0	113,3	123,4	128,9	+13,8	+4,5	111,6	126,1	+13,0	
84,2	+0,6	86,3	89,2	96,8	+12,2	+8,5	87,5	83,7	93,0	+6,3	+11,1	85,5	88,4	+3,4	31.6
83,3	+2,3	85,1	86,0	91,2	+7,2	+6,0	86,0	80,3	88,6	+3,0	+10,3	82,3	84,5	+2,7	
86,7	-3,3	89,7	97,6	111,1	+23,9	+13,8	91,3	92,2	104,4	+14,3	+13,2	93,4	98,3	+5,2	
71,6	+1,6	87,3	93,7	104,4	+19,6	+11,4	84,4	90,8	99,1	+17,4	+9,1	86,1	94,9	+10,2	31.61
68,8	+1,0	84,6	92,2	101,4	+19,9	+10,0	81,9	89,6	96,8	+18,2	+8,0	83,2	93,2	+12,0	
79,0	+2,7	94,5	97,8	112,0	+18,5	+14,5	90,8	94,0	104,9	+15,5	+11,6	93,6	99,5	+6,3	
99,0	-0,2	85,2	84,0	87,9	+3,2	+4,6	91,1	75,3	86,0	-5,6	+14,2	84,7	80,6	-4,8	31.62
100,4	+3,4	85,7	78,6	79,1	-7,7	+0,6	90,8	69,4	78,9	-13,1	+13,7	81,3	74,1	-8,9	
95,6	-8,6	84,0	97,3	110,0	+31,0	+13,1	91,7	90,1	103,6	+13,0	+15,0	93,2	96,9	+4,0	
142,4	+9,1	129,8	110,4	134,2	+3,4	+21,6	125,6	110,7	122,3	-2,6	+10,5	116,8	116,5	-0,3	32
131,2	+5,1	119,8	89,3	101,4	-15,4	+13,5	111,8	92,6	95,3	-14,8	+2,9	105,8	94,0	-11,2	
162,1	+15,3	147,5	147,7	192,4	+30,4	+30,3	150,1	142,8	170,1	+13,3	+19,1	136,5	156,4	+14,6	
94,7	-	104,8	140,1	142,0	+35,5	+1,4	105,9	123,4	141,1	+33,2	+14,3	105,3	132,3	+25,6	32.1
77,6	+17,8	90,3	106,3	96,1	+5,4	-9,6	89,5	93,3	101,2	+13,1	+8,5	87,7	97,3	+10,9	
113,3	-10,1	120,5	176,9	191,9	+59,3	+8,5	123,7	156,1	184,4	+49,1	+18,1	124,5	170,3	+36,8	
206,7	+29,3	170,3	106,7	158,8	-6,8	+48,8	165,4	126,8	132,8	-19,7	+4,7	148,5	129,8	-12,6	32.2
176,8	+6,1	150,3	82,7	114,8	-23,6	+38,8	140,4	104,6	98,8	-29,6	-5,5	132,0	101,7	-23,0	
261,3	+96,9	220,1	166,4	268,5	+22,0	+61,4	227,7	182,1	217,4	-4,5	+19,4	189,5	199,8	+5,4	
89,3	-26,9	90,7	82,8	84,4	-6,9	+1,9	81,6	69,4	83,6	+2,5	+20,5	77,3	76,5	-1,0	32.3
96,8	-4,8	90,8	85,8	81,6	-10,1	-4,9	79,8	70,0	83,7	+4,9	+19,6	74,4	76,9	+3,4	
75,4	-52,8	90,5	77,0	89,3	-1,3	+16,0	85,1	68,3	83,2	-2,2	+21,8	82,8	75,7	-8,6	
106,6	-0,9	105,1	99,8	106,2	+1,0	+6,4	102,2	94,1	103,0	+0,8	+9,5	99,4	98,5	-0,9	33
94,4	+0,1	91,7	80,7	87,3	-4,8	+8,2	89,3	79,0	84,0	-5,9	+6,3	86,1	81,5	-5,3	
132,3	-2,6	133,5	140,3	146,1	+9,4	+4,1	129,5	126,0	143,2	+10,6	+13,7	127,5	134,6	+5,6	
113,5	+0,4	109,0	111,1	112,2	+2,9	+1,0	106,6	100,3	111,7	+4,8	+11,4	104,0	106,0	+1,9	33.1
102,8	+2,0	95,5	87,8	93,0	-2,6	+5,9	92,3	83,6	90,4	-2,1	+8,1	90,3	87,0	-3,7	
134,2	-1,8	135,2	156,7	149,4	+10,5	-4,7	134,3	132,9	153,1	+14,0	+15,2	130,7	143,0	+9,4	

2 INDEX DES UMSATZES FUER
1991
NACH ABSCHNITTEN, UNTERABSCHNITTEN,
DER KLASSIFIKATION DER WIRTSCHAFTS
2.1 ORIGINAL

VOLUMEN

WZ93- SCHL.	WIRTSCHAFTSZWEIG		VERAENDERUNG IN % DEZ. 1997 GEGEN			VERAENDERUNG IN % NOV. 1997 GEGEN			KUMULIERT		2-MONATS- DURCHSCHNITT	
			1997 DEZ.	DEZ. 1996	NOV. 1997	1997 NOV.	NOV. 1996	OKT. 1997	JAN. 1997 BIS DEZ. 1997	VER- AEND. IN % GEGEN VORJAHR	NOV. 1997 UND DEZ. 1997	VER- AEND. IN % GEGEN VORJAHR
33.2	H.V. MESS-, KONTROLL-, NAVIGATIONS- U. AE. INSTRU- MENTEN U. VORRICHTUNGEN	INSGESAMT INLAND AUSLAND	114,0 91,4 170,1	+2,7 -4,5 +14,1	+4,8 -0,7 +13,0	108,8 92,0 150,5	-2,2 -4,9 +2,0	+2,0 +5,4 -2,8	99,7 83,3 140,2	-2,4 -5,0 +1,7	111,4 91,7 160,3	+0,2 -4,7 +8,1
33.4	HERSTELLUNG VON OPTI- SCHEN UND FOTOGRAFI- SCHEN GERÄTEN	INSGESAMT INLAND AUSLAND	90,8 72,8 120,2	+2,5 -9,8 +18,3	+0,4 +3,7 -2,7	90,4 70,2 123,5	-4,7 -14,5 +6,8	-1,2 +0,6 -2,8	89,0 70,1 120,0	-0,8 -9,4 +9,1	90,6 71,5 121,9	-1,3 -12,2 +12,0
33.5	HERSTELLUNG VON UHREN	INSGESAMT INLAND AUSLAND	56,2 46,9 71,5	-2,3 -7,9 +4,7	-13,7 -13,3 -14,3	65,1 54,1 83,4	-13,1 -26,6 +8,5	-12,6 -11,7 -13,5	55,7 46,7 70,5	-9,4 -17,1 +0,7	60,7 50,5 77,5	-8,3 -18,9 +6,7
DM	FAHRZEUGBAU	INSGESAMT INLAND AUSLAND	108,1 90,3 131,4	+8,5 +1,7 +15,5	-11,5 -11,5 -11,5	122,1 102,0 148,4	+7,4 +8,2 +6,7	+5,3 +9,9 +1,5	106,3 90,0 127,6	+9,7 +4,7 +14,7	115,1 96,2 139,9	+7,9 +5,0 +10,6
34	HERSTELLUNG VON KRAFTWAGEN UND KRAFTWAGENTEILEN	INSGESAMT INLAND AUSLAND	104,6 86,1 130,1	+10,2 +5,8 +14,7	-14,3 -13,6 -15,0	122,1 99,6 153,1	+8,1 +8,5 +7,7	+5,3 +8,7 +2,4	107,7 88,6 133,9	+8,8 +5,0 +12,5	113,4 92,9 141,6	+9,0 +7,3 +10,8
34.1	HERSTELLUNG VON KRAFTWAGEN UND KRAFTWAGENMOTOREN	INSGESAMT INLAND AUSLAND	105,6 82,4 133,2	+6,9 +0,6 +12,2	-14,8 -11,4 -17,2	124,0 93,0 160,8	+7,5 +9,3 +6,3	+8,7 +15,5 +4,4	108,3 81,8 139,8	+8,0 +1,4 +13,0	114,8 87,7 147,0	+7,2 +5,0 +8,9
34.2	HERSTELLUNG VON KARDS- SERIEN, AUFBAUTEN UND ANHAENGERN	INSGESAMT INLAND AUSLAND	76,5 58,4 176,8	-7,5 -15,4 +11,5	+1,7 +0,2 +4,6	75,2 58,3 169,0	-4,2 -9,8 +8,8	-6,7 -6,3 -7,3	77,4 61,6 165,0	+5,0 +1,7 +12,8	75,9 58,4 172,9	-5,8 -12,6 +10,2
34.3	H.V. TEILEN UND ZUBE- HOER FUER KRAFTWAGEN UND KRAFTWAGENMOTOREN	INSGESAMT INLAND AUSLAND	107,5 101,5 117,1	+22,6 +21,4 +24,3	-15,0 -18,7 -9,3	126,5 124,9 129,1	+11,2 +9,9 +13,2	-0,9 +0,8 -3,4	112,0 110,7 114,2	+11,4 +11,9 +10,7	117,0 113,2 123,1	+16,1 +14,8 +18,3
35	SONSTIGER FAHRZEUGBAU	INSGESAMT INLAND AUSLAND	131,6 123,9 139,0	+0,2 -15,9 +19,9	+8,0 +2,1 +13,6	121,9 121,3 122,4	+3,0 +6,5 -0,2	+5,7 +18,8 -4,2	97,0 101,5 92,7	+17,1 +3,3 +36,3	126,8 122,6 130,7	+1,5 -6,1 +9,6
35.1	SCHIFFBAU	INSGESAMT INLAND AUSLAND	121,2 104,2 134,9	-0,8 -52,2 +197,8	+34,8 -24,0 +159,4	89,9 137,1 52,0	-53,1 +54,6 -81,0	-44,5 +47,4 -76,1	95,3 110,3 83,2	+4,7 -20,2 +57,0	105,6 120,7 93,5	-32,7 -21,3 -41,5
35.2	SCHIENENFAHRZEUGBAU	INSGESAMT INLAND AUSLAND	141,7 174,4 78,6	-3,5 +19,5 -47,0	+33,2 +32,4 +36,2	106,4 131,7 57,7	+34,3 +46,2 -1,2	+4,5 +1,0 +23,0	95,4 112,1 63,4	+19,4 +25,5 +2,4	124,1 153,1 68,2	+9,8 +29,7 -34,0
35.3	LUFT- UND RAUMFAHRZEUGBAU	INSGESAMT INLAND AUSLAND	144,9 124,9 157,6	+1,6 -14,3 +12,1	-4,2 -0,2 -6,1	151,3 125,2 167,8	+37,8 -21,3 +113,8	+42,2 +27,8 +50,1	100,9 95,7 104,2	+25,5 +9,1 +37,5	148,1 125,1 162,7	+17,4 -17,9 +48,4
35.4	H.V. KRAFTRAEDERN UND FAHRRRAEDERN	INSGESAMT INLAND AUSLAND	51,2 55,3 27,8	+9,2 +15,2 -31,4	-16,2 -16,6 -9,7	61,1 66,3 30,8	+10,3 +13,7 -19,8	-11,3 -9,9 -24,7	81,3 86,8 48,9	+0,2 +0,3 -2,0	58,2 60,8 29,3	+9,8 +14,3 -25,8
35.41	HERSTELLUNG VON KRAFTRAEDERN	INSGESAMT INLAND AUSLAND
35.42	HERSTELLUNG VON FAHRRRAEDERN	INSGESAMT INLAND AUSLAND	36,3 37,8 27,9	-4,2 +4,7 -42,2	-22,3 -22,7 -17,9	46,7 48,9 34,0	+0,9 +4,7 -22,4	-15,1 -14,2 -23,3	66,5 68,7 54,4	+2,8 +3,9 -4,9	41,5 43,4 31,0	-1,4 +4,8 -32,8
35.5	FAHRZEUGBAU A.N.G.	INSGESAMT INLAND AUSLAND	91,9 87,2 102,0	+13,2 +5,4 +31,6	+1,0 -4,4 +13,2	91,0 91,2 90,1	-13,6 -20,8 +8,2	-11,0 -6,3 -19,8	84,5 85,5 81,9	-0,8 -3,7 +6,6	91,5 89,2 96,1	-1,9 -9,8 +19,5
36.1	HERSTELLUNG VON MOEBELN	INSGESAMT INLAND AUSLAND	80,9 81,3 78,3	+2,0 -0,1 +16,0	-12,5 -12,4 -13,8	92,5 92,8 90,8	-4,0 -6,1 +9,8	-2,1 -1,5 -5,7	83,7 84,3 80,2	-4,1 -5,8 +6,4	86,7 87,1 84,6	-1,4 -3,3 +12,6
36.11	HERSTELLUNG VON SITZ- MOEBELN	INSGESAMT INLAND AUSLAND	85,9 86,4 83,2	+5,9 +4,1 +17,7	-13,3 -12,8 -15,8	99,1 99,1 98,8	+1,5 -0,7 +15,4	-0,5 +0,3 -5,2	88,5 89,1 85,2	-1,7 -3,4 +9,4	92,5 92,8 91,0	+3,5 +1,5 +16,4
36.12	HERSTELLUNG VON BUERO- UND LADENMOEBELN	INSGESAMT INLAND AUSLAND	93,6 95,3 82,2	-1,3 -1,4 +0,5	-2,3 -2,1 -4,6	95,8 97,3 86,2	-2,3 -4,3 +15,7	-3,2 -3,2 -3,3	84,5 85,4 71,8	-5,9 -6,8 +1,4	94,7 96,3 84,2	-1,9 -2,9 +7,7
36.13	HERSTELLUNG VON KUECHENMOEBELN	INSGESAMT INLAND AUSLAND	72,8 73,3 70,2	-0,3 -2,5 +4,1	-20,8 -21,6 -16,1	91,9 93,5 83,7	-6,7 -8,2 +3,1	-	80,9 81,8 76,5	-5,6 -7,2 +4,5	82,4 83,4 77,0	-4,0 -5,9 +7,8
36.14	HERSTELLUNG VON SONST. MOEBELN	INSGESAMT INLAND AUSLAND	76,8 76,6 77,7	+1,3 -1,7 +21,0	-11,8 -11,6 -13,5	87,1 86,7 89,8	-7,3 -9,6 +7,5	-4,0 -3,1 -7,6	81,2 81,4 80,7	-4,9 -6,5 +6,3	82,0 81,7 83,8	-3,4 -6,0 +13,4

LAND

DAS VERARBEITENDE GERWERBE
=100
ABTEILUNGEN, GRUPPEN UND KLASSEN
ZWEIGE, AUSGABE 1993 (WZ93)
WERT

INDEX

1996 DEZ.	VER- ÄEND. IN % GEGEN DEZ. 1995	1996 4. VJ	1997 3. VJ	1997 4. VJ	VERÄNDERUNG IN % 4. VJ 1997 GEGEN		1996 2. HJ	1997 1. HJ	1997 2. HJ	VERÄNDERUNG IN % 2. HJ 1997 GEGEN		1996	1997	VER- ÄEND. IN % GEGEN 1996	WZ93 SCHL.
					4. VJ 1996	3. VJ 1997				2. HJ 1996	1. HJ 1997				
111,0	+0,5	109,2	98,6	109,8	+0,5	+11,4	106,2	95,2	104,2	-1,9	+9,5	102,1	99,7	-2,4	33.2
95,7	+1,2	94,6	81,8	90,2	-4,7	+10,3	92,8	80,6	86,0	-7,3	+6,7	87,7	83,3	-5,0	
149,1	-0,3	145,4	140,1	158,5	+9,0	+13,1	139,4	131,2	149,3	+7,1	+13,8	137,8	140,2	+1,7	
88,6	-9,8	92,4	90,8	90,9	-1,6	+0,1	89,9	87,1	90,9	+1,1	+4,4	89,7	89,0	-0,8	33.4
80,7	-6,8	78,9	68,6	70,9	-10,1	+3,4	77,8	70,5	69,8	-10,3	-1,0	77,4	70,1	-9,4	
101,6	-13,3	114,6	127,5	123,6	+7,9	-3,1	109,7	114,4	125,5	+14,4	+9,7	110,0	120,0	+9,1	
57,5	-8,1	68,0	52,1	65,3	-4,0	+25,3	61,7	52,7	58,7	-4,9	+11,4	61,5	55,7	-9,4	33.5
50,9	-14,7	63,7	44,3	54,1	-15,1	+22,1	56,0	44,3	49,2	-12,1	+11,1	56,3	46,7	-17,1	
68,3	+1,0	75,0	65,1	83,8	+11,7	+28,7	71,0	66,6	74,4	+4,8	+11,7	70,0	70,5	+0,7	
99,6	+2,3	105,7	101,3	115,4	+9,2	+13,9	97,3	104,3	108,3	+11,3	+3,8	96,9	106,3	+9,7	DM
88,8	-1,6	89,7	87,6	95,0	+5,9	+8,4	84,3	88,8	91,3	+8,3	+2,8	86,0	90,0	+4,7	
113,8	+6,7	126,6	119,3	142,0	+12,2	+19,0	114,3	124,6	130,6	+14,3	+4,8	111,2	127,6	+14,7	
94,9	+2,0	105,0	102,2	114,2	+8,8	+11,7	98,0	107,2	108,2	+10,4	+0,9	99,0	107,7	+8,8	34
81,4	-3,0	86,5	85,6	92,4	+6,8	+7,9	82,3	88,2	89,0	+8,1	+0,9	84,4	88,6	+5,0	
113,4	+7,6	130,4	125,0	144,2	+10,6	+15,4	119,7	133,3	134,6	+12,4	+1,0	119,0	133,9	+12,5	
98,8	+2,2	107,1	102,0	114,6	+7,0	+12,4	98,9	108,3	108,3	+9,5	-	100,3	108,3	+8,0	34.1
81,9	-6,7	81,9	78,3	85,3	+4,2	+8,9	77,5	81,7	81,8	+5,5	+0,1	80,7	81,8	+1,4	
118,7	+10,7	137,2	130,1	149,3	+8,8	+14,8	124,5	139,8	139,7	+12,2	-0,1	123,7	139,8	+13,0	
82,7	+0,2	79,5	70,3	77,4	-2,6	+10,1	72,9	81,0	73,9	+1,4	-8,8	73,7	77,4	+5,0	34.2
69,0	-1,1	64,9	55,7	59,6	-8,2	+7,0	59,4	65,5	57,7	-2,9	-11,9	60,6	61,6	+1,7	
158,5	+3,9	160,7	151,2	176,0	+9,5	+16,4	147,6	166,3	163,6	+10,8	-1,6	146,3	165,0	+12,8	
87,7	+2,3	104,6	108,8	120,5	+15,2	+10,8	100,6	109,4	114,7	+14,0	+4,8	100,5	112,0	+11,4	34.3
83,6	+5,6	102,5	109,5	116,8	+14,0	+6,7	98,9	108,3	113,1	+14,4	+4,4	98,9	110,7	+11,9	
94,2	-2,2	107,9	107,9	126,6	+17,3	+17,3	103,4	111,1	117,3	+13,4	+5,6	103,2	114,2	+10,7	
131,3	+3,5	110,1	95,2	122,9	+11,6	+29,1	92,3	85,0	109,1	+18,2	+28,4	82,8	97,0	+17,1	35
147,3	+5,3	114,8	103,3	115,8	+0,9	+12,1	100,3	93,5	109,5	+9,2	+17,1	98,3	101,5	+3,3	
115,9	+1,4	105,5	87,4	129,7	+22,9	+48,4	84,6	76,8	108,6	+28,4	+41,4	68,0	92,7	+36,3	
122,2	-18,1	127,5	94,6	124,4	-2,4	+31,5	95,9	81,1	109,5	+14,2	+35,0	91,0	95,3	+4,7	35.1
218,1	-5,7	130,1	107,6	111,4	-14,4	+3,5	111,9	111,1	109,5	-2,1	-1,4	138,3	110,3	-20,2	
45,3	-45,6	125,4	84,2	134,8	+7,5	+60,1	82,9	57,0	109,5	+32,1	+92,1	53,0	83,2	+57,0	
146,8	+32,0	101,4	105,7	116,6	+15,0	+10,3	93,2	79,7	111,2	+19,3	+39,5	79,9	95,4	+19,4	35.2
145,9	+9,9	106,9	128,6	145,5	+36,1	+13,1	104,4	87,1	137,0	+31,2	+57,3	89,3	112,1	+25,5	
148,4	+112,0	90,8	61,7	61,1	-32,7	-1,0	71,7	65,4	61,4	-14,4	-6,1	61,9	63,4	+2,4	
142,6	+4,9	114,0	96,0	134,2	+17,7	+39,8	95,6	86,7	115,1	+20,4	+32,8	80,4	100,9	+25,5	35.3
146,8	+11,6	131,2	96,4	116,0	-11,6	+20,3	104,9	85,1	106,2	+1,2	+24,8	87,7	95,7	+9,1	
140,6	+0,9	103,0	95,7	145,7	+41,5	+52,2	89,7	87,7	120,7	+34,6	+37,6	75,8	104,2	+37,5	
46,9	+15,5	53,2	65,8	60,4	+13,5	-8,2	56,5	99,5	63,1	+11,7	-36,6	81,1	81,3	+0,2	35.4
48,0	+14,8	55,7	70,1	65,1	+16,9	-7,1	59,7	106,1	67,6	+13,2	-36,3	86,5	86,8	+0,3	
40,5	+19,8	38,8	40,8	33,2	-14,4	-18,6	38,0	60,9	37,0	-2,6	-39,2	49,9	48,9	-2,0	
.	35.41
37,9	+3,0	43,4	54,4	46,0	+6,0	-15,4	46,3	82,8	50,2	+8,4	-39,4	64,7	66,5	+2,8	35.42
36,1	-3,0	43,2	56,1	47,9	+10,9	-14,6	46,9	85,4	52,0	+10,9	-39,1	66,1	68,7	+3,9	
48,3	+39,6	44,5	44,5	35,4	-20,4	-20,4	42,8	68,8	39,9	-6,8	-42,0	57,2	54,4	-4,9	
81,2	-0,9	94,9	80,4	95,0	+0,1	+18,2	87,9	81,2	87,7	-0,2	+8,0	85,2	84,5	-0,8	35.5
82,7	-4,6	98,0	81,0	91,9	-6,2	+13,5	90,8	84,5	86,4	-4,8	+2,2	88,8	85,5	-3,7	
77,5	+9,2	87,6	78,8	101,5	+15,9	+28,8	81,0	73,6	90,2	+11,4	+22,6	76,8	81,9	+6,6	
79,3	-3,5	91,1	77,5	89,3	-2,0	+15,2	85,9	83,9	83,4	-2,9	-0,6	87,3	83,7	-4,1	36.1
81,4	-4,5	93,4	77,8	89,4	-4,3	+14,9	88,0	85,0	83,6	-5,0	-1,6	89,5	84,3	-5,8	
67,5	+3,7	78,3	76,2	88,5	+13,0	+16,1	74,3	78,0	82,3	+10,8	+5,5	75,4	80,2	+6,4	
81,1	-6,4	92,3	79,6	94,9	+2,8	+19,2	86,6	89,8	87,2	+0,7	-2,9	90,0	88,5	-1,7	36.11
83,0	-7,2	94,1	80,0	94,8	+0,7	+18,5	88,6	90,9	87,4	-1,4	-3,9	92,2	89,1	-3,4	
70,7	-1,3	81,9	77,4	95,4	+16,5	+23,3	75,8	84,0	86,4	+14,0	+2,9	77,9	85,2	+9,4	
94,8	-1,0	98,5	83,9	96,1	-2,4	+15,4	93,0	79,3	89,7	-3,5	+13,1	89,8	84,5	-5,9	36.12
96,7	-2,0	101,9	85,1	97,7	-4,1	+14,8	96,5	81,5	91,4	-5,3	+12,1	92,7	86,4	-6,8	
81,8	+6,8	76,4	71,4	85,8	+12,3	+20,2	69,5	65,0	78,6	+13,1	+20,9	70,8	71,8	+1,4	
73,0	+1,4	89,8	76,1	85,5	-4,8	+12,4	85,6	81,0	80,8	-5,6	-0,2	85,7	80,9	-5,6	36.13
75,2	+0,7	92,6	76,5	86,5	-6,6	+13,1	88,0	82,1	81,5	-7,4	-0,7	88,1	81,8	-7,2	
61,5	+5,9	75,6	74,3	80,3	+6,2	+8,1	73,4	75,7	77,3	+5,3	+2,1	73,2	76,5	+4,5	
75,8	-4,3	88,4	74,9	84,9	-4,0	+13,4	83,2	82,6	79,9	-4,0	-3,3	85,4	81,2	-4,9	36.14
77,9	-5,6	90,4	74,4	84,3	-6,7	+13,3	84,7	83,4	79,4	-6,3	-4,8	87,1	81,4	-6,5	
64,2	+5,8	77,6	77,7	88,2	+13,7	+13,5	74,9	78,4	83,0	+10,8	+5,9	75,9	80,7	+6,3	

DEUTSCHLAND

2 INDEX DES UMSATZES FUER DAS VERARBEITENDE GEWERBE
1991=100

2.2 ZEITREIHENANALYSE - BERLINER VERFAHREN (BV 4)
WERTINDEX

WZ93- SCHL.	WIRTSCHAFTSZWEIG	ORIGINALWERT			KALENDER- U. SAISON- BEREINIGTER WERT BERLINER VERFAHREN, VERSION 4			GLATTE KOMPONENTE	
		1997 DEZ.	VERAEND. GEGENUEBER VORJAHRES- MONAT IN %	1997 DEZ.	VERAEND. GEGENUEBER VORMONAT IN %	1997 DEZ.	VERAEND. GEGENUEBER VORMONAT IN %		
D	VERARBEITENDES GEWERBE 1)	INSGESAMT	108,2	+8,4	107,3	-1,6	108,7	+0,6	
		INLAND	95,5	+4,4	94,6	-2,1	95,8	+0,2	
		AUSLAND	134,1	+14,8	133,4	-1,0	135,2	+1,1	
	VORLEISTUNGSUETER- PRODUZENTEN	INSGESAMT	98,5	+16,7	110,8	+0,5	111,0	+0,8	
		INLAND	88,9	+12,8	100,0	+0,1	100,0	+0,5	
		AUSLAND	120,9	+23,9	136,4	+1,5	137,2	+1,2	
	INVESTITIONSGUETER- PRODUZENTEN	INSGESAMT	130,3	+2,1	107,6	-4,1	110,3	+0,5	
		INLAND	113,8	-2,7	92,0	-4,4	94,4	-0,2	
		AUSLAND	157,6	+8,7	133,8	-3,2	136,6	+1,1	
	GEBRAUCHSGUETER- PRODUZENTEN	INSGESAMT	98,3	+6,4	102,1	-2,5	104,3	+0,4	
		INLAND	85,3	-0,4	85,9	-3,9	88,3	0	
		AUSLAND	121,1	+16,0	130,5	-0,6	132,3	+0,9	
	VERBRAUCHSGUETER- PRODUZENTEN	INSGESAMT	81,2	+3,6	92,8	-2,0	93,5	+0,1	
		INLAND	76,4	+2,0	85,6	-1,7	85,9	0	
		AUSLAND	96,2	+7,5	116,0	-1,9	117,5	+0,3	
DB	TEXTIL- UND BEKLEIDUNGS- GEWERBE	INSGESAMT	59,7	+4,9	75,6	-1,8	76,2	+0,3	
		INLAND	55,2	+0,5	68,9	-0,9	69,1	-0,1	
		AUSLAND	74,1	+16,7	97,4	-3,4	99,1	+1,0	
17	TEXTILGEWERBE	INSGESAMT	66,3	+8,2	77,0	0	76,9	+0,3	
		INLAND	61,1	+3,2	70,4	+0,6	70,1	-0,3	
		AUSLAND	81,5	+21,3	96,1	-0,9	96,6	+1,4	
18.2	HERSTELLUNG VON BEKLEIDUNG (OHNE LEDERBEKLEIDUNG)	INSGESAMT	49,9	-1,0	73,8	-3,8	75,0	-0,1	
		INLAND	47,4	-3,1	67,4	-2,0	67,9	-0,1	
		AUSLAND	60,2	+6,7	100,0	-7,1	103,9	+0,5	
DC	LEDERGEWERBE	INSGESAMT	76,0	+1,9	97,1	+1,9	98,2	0	
		INLAND	75,0	+2,5	95,9	+5,2	94,9	-0,1	
		AUSLAND	79,5	-0,3	102,9	-6,3	110,8	+0,5	
DD	HOLZGEWERBE (OHNE HERSTELLUNG VON MOEBELN)	INSGESAMT	99,5	+1,9	99,2	-1,6	100,1	-0,4	
		INLAND	96,2	-0,3	93,8	-2,0	94,8	-0,6	
		AUSLAND	141,5	+27,1	165,5	+1,0	166,4	+1,0	
DE	PAPIER- UND DRUCKGEWERBE	INSGESAMT	97,1	+2,9	98,1	-1,0	98,4	0	
		INLAND	92,8	+3,0	92,7	-0,3	92,4	0	
		AUSLAND	115,3	+2,2	121,7	-2,5	124,0	0	
21	PAPIERGEWERBE	INSGESAMT	92,0	+6,9	101,6	-0,6	101,4	+0,2	
		INLAND	83,7	+9,7	93,1	+0,4	92,0	+0,4	
		AUSLAND	115,6	+1,6	125,5	-2,6	128,0	-0,2	
21.1	H.V. HOLZSTOFF, ZELLSTOFF, PAPIER, KARTON UND PAPPE	INSGESAMT	111,1	+17,3	121,4	+1,2	120,3	+0,7	
		INLAND	91,0	+20,8	100,7	+3,3	96,8	+0,9	
		AUSLAND	145,5	+13,6	158,3	-0,8	160,7	+0,3	
21.2	PAPIER-, KARTON- UND PAPPEVERARBEITUNG	INSGESAMT	79,1	-1,4	88,1	-1,8	88,6	-0,1	
		INLAND	79,8	+3,8	89,4	-0,9	89,4	+0,1	
		AUSLAND	75,7	-20,0	82,2	-5,4	84,4	-1,5	
22	DRUCKGEWERBE, VERVIEL- FAELTIGUNG VON BESPIELTEN TONTRAEGERN	INSGESAMT	104,5	-1,9	93,2	-1,3	93,9	-0,4	
		INLAND	103,6	-2,6	92,3	-1,0	92,8	-0,6	
		AUSLAND	114,0	+5,0	104,6	-1,4	105,4	+1,1	
DG	CHEMISCHE INDUSTRIE	INSGESAMT	102,2	+15,2	116,5	+0,7	116,7	+0,6	
		INLAND	89,6	+11,7	101,0	-0,2	101,0	+0,4	
		AUSLAND	120,1	+19,5	138,7	+1,8	139,0	+0,9	
24.1	HERSTELLUNG VON CHEMISCHEN GRUNDSTOFFEN	INSGESAMT	104,0	+20,5	119,8	+1,7	119,7	+0,8	
		INLAND	93,1	+20,6	106,7	+1,1	106,4	+0,8	
		AUSLAND	115,2	+20,4	133,3	+2,1	133,5	+0,9	
24.4	HERSTELLUNG VON PHARMA- ZEUTISCHEN ERZEUGNISSEN	INSGESAMT	114,4	+12,2	122,5	+0,2	122,4	+0,7	
		INLAND	102,6	+4,4	104,6	-2,0	104,4	+0,3	
		AUSLAND	138,8	+26,6	159,8	+3,5	159,8	+1,4	
DH	HERSTELLUNG VON GUMMI- UND KUNSTSTOFFWAREN	INSGESAMT	95,1	+13,8	111,7	+1,0	111,1	+0,5	
		INLAND	90,5	+10,9	106,5	+0,9	105,7	+0,4	
		AUSLAND	109,6	+21,5	128,5	+2,3	128,1	+1,0	
25.2	HERSTELLUNG VON KUNST- STOFFWAREN	INSGESAMT	96,8	+13,6	112,1	+1,0	111,4	+0,5	
		INLAND	93,7	+10,4	108,2	+0,8	107,1	+0,4	
		AUSLAND	107,0	+24,3	125,6	+2,3	125,4	+1,1	
DI	GLASGEWERBE, KERAMIK, VERARBEITUNG VON STEINEN UND ERDEN	INSGESAMT	86,4	+10,2	105,5	+1,8	103,9	0	
		INLAND	83,6	+7,9	103,5	+1,9	101,4	-0,1	
		AUSLAND	95,3	+17,1	111,7	+2,1	111,7	+0,6	
26.1	HERSTELLUNG UND VERAR- BEITUNG VON GLAS	INSGESAMT	94,6	+14,5	112,0	+3,9	109,9	+0,5	
		INLAND	89,8	+11,7	105,5	+4,2	102,9	+0,4	
		AUSLAND	107,3	+21,1	129,6	+3,8	128,5	+0,8	
DJ	METALLERZEUGUNG UND -BE- ARBEITUNG, HERSTELLUNG VON METALLERZEUGNISSEN	INSGESAMT	100,8	+13,3	107,4	+0,9	107,3	+0,7	
		INLAND	97,5	+12,5	101,8	+2,6	100,6	+0,5	
		AUSLAND	111,6	+15,9	126,0	-2,6	129,1	+1,0	

1) AUSGEWAHLTE WIRTSCHAFTSZWEIGE (OHNE ERNAEHRUNGSGEWERBE UND TABAKVERARBEITUNG).

STBA, FS 4, R 2.2, 12/1997

DEUTSCHLAND

2 INDEX DES UMSATZES FUER DAS VERARBEITENDE GEWERBE
1991=100

2.2 ZEITREIHENANALYSE - BERLINER VERFAHREN (BV 4)
WERTINDEX

WZ93- SCHL.	WIRTSCHAFTSZWEIG		ORIGINALWERT		KALENDER- U. SAISON- BEREINIGTER WERT BERLINER VERFAHREN, VERSION 4		GLATTE KOMPONENTE	
			1997 DEZ.	VERAEND. GEGENUEBER! VORJAHRES- MONAT IN %!	1997 DEZ.	VERAEND. GEGENUEBER! VORMONAT IN %!	1997 DEZ.	VERAEND. GEGENUEBER VORMONAT IN %!
27	METALLERZEUGUNG UND -BEARBEITUNG	INSGESAMT INLAND AUSLAND	88,4 78,4 110,5	+28,5 +27,3 +30,2	107,1 96,2 131,6	+1,6 +2,2 +1,0	106,8 95,3 132,2	+1,2 +1,1 +1,5
27.1	ERZEUGUNG VON ROHEISEN, STAHL UND FERROLEGIE- RUNGEN (EGKS) 1)	INSGESAMT INLAND AUSLAND	85,4 78,5 100,7	+31,6 +32,6 +29,4	102,2 94,7 118,8	+2,9 +4,1 +1,1	100,7 92,6 118,6	+1,3 +1,1 +1,5
27.5	GIESSEEREIINDUSTRIE	INSGESAMT INLAND AUSLAND	83,8 75,3 118,0	+21,6 +19,1 +28,3	101,8 92,8 138,8	+0,5 -0,3 +3,0	101,6 93,0 137,0	+1,2 +1,1 +1,6
28	HERSTELLUNG VON METALL- ERZEUGNISSEN	INSGESAMT INLAND AUSLAND	111,1 110,6 113,3	+5,3 +6,4 0	107,7 105,6 118,3	+0,7 +2,8 -7,2	107,7 104,2 124,7	+0,2 +0,2 +0,3
28.1	STAHL- UND LEICHTMETALLBAU	INSGESAMT INLAND AUSLAND	142,1 145,6 108,7	-6,1 -7,2 +11,1	104,6 103,9 112,7	-6,0 -5,9 -5,7	108,6 107,8 117,6	-1,1 -1,3 +0,9
DK	MASCHINENBAU	INSGESAMT INLAND AUSLAND	126,2 109,5 149,8	+3,6 +1,9 +5,3	102,1 90,7 118,4	-3,4 -2,3 -4,4	104,9 92,0 122,9	+0,5 0 +0,8
29.1	H.V. MASCHINEN F.D.ERZUEG. U.NUTZG.V.MECHAN.ENERGIE (O.LUFT-, STRASS.FAHRZ.BAU)	INSGESAMT INLAND AUSLAND	102,9 86,1 131,1	+0,1 +2,4 -2,4	100,7 89,9 119,4	-6,2 -7,9 -3,6	107,9 94,4 131,5	+0,2 +0,9 -0,4
29.3	HERSTELLUNG VON LAND- U. FORSTWIRTSCHAFTLICHEN MASCHINEN	INSGESAMT INLAND AUSLAND	68,8 59,0 80,9	-10,6 -11,1 -10,3	76,4 69,0 86,9	-3,7 +1,0 -6,0	77,3 69,1 87,8	-1,2 -1,8 -0,3
29.4	HERSTELLUNG VON WERK- ZEUGMASCHINEN	INSGESAMT INLAND AUSLAND	129,3 112,3 149,2	+10,9 -2,1 +25,7	95,9 82,4 112,3	+5,0 -6,4 +19,0	93,1 85,8 100,6	+1,2 +0,2 +2,1
DL	H.V.BUEROMASCH.,DATENVERARB. GER.U.-EINRICHTG.;ELEKTROT., FEINMECHANIK U. OPTIK	INSGESAMT INLAND AUSLAND	118,7 100,4 158,6	+7,0 -1,9 +22,4	108,6 90,0 149,9	-4,0 -5,3 -1,7	110,8 92,7 150,4	+0,7 0 +1,8
30	H.V. BUEROMASCHINEN, DATENVERARBEITUNGSGE- RAETEN U. -EINRICHTUNGEN	INSGESAMT INLAND AUSLAND	126,3 132,6 117,1	+0,1 -10,7 +25,0	100,6 101,1 101,1	-12,2 -13,7 -8,4	105,4 107,2 103,6	+0,8 0 +1,9
31	HERSTELLUNG VON GERAETEN DER ELEKTRIZITAETSERZUE- GUNG, -VERTEILUNG U.AE,	INSGESAMT INLAND AUSLAND	108,0 98,5 134,2	+12,6 +11,3 +15,5	109,3 97,5 142,2	-2,5 -1,7 -3,7	112,2 99,0 148,6	+0,9 +0,7 +1,3
31.2	HERSTELLUNG VON ELEK- TRIZITAETSVERTILUNGS- U. -SCHALTEINRICHTUNGEN	INSGESAMT INLAND AUSLAND	110,9 102,2 136,3	+15,0 +18,0 +9,0	113,3 100,7 152,4	-2,7 -0,6 -5,6	117,7 102,1 165,7	+0,9 +1,0 +0,8
31.6	HERSTELLUNG VON ELEK- TRISCHEN AUSRUESTUNGEN A.N.G.	INSGESAMT INLAND AUSLAND	107,5 101,5 123,0	+14,1 +7,9 +30,4	104,9 97,5 124,8	+0,2 -1,7 +5,3	104,7 97,6 122,9	+1,3 +0,5 +2,6
32	RUNDFUNK-, FERNSEH- UND NACHRICHTENTECHNIK	INSGESAMT INLAND AUSLAND	132,4 89,1 209,1	+2,5 -20,7 +31,7	109,3 69,1 181,5	-6,7 -12,5 -1,6	110,8 74,9 174,7	+0,8 -1,4 +2,7
33	MEDIZIN-, MESS-, STEUER- UND REGELUNGSTECHNIK, OPTIK	INSGESAMT INLAND AUSLAND	123,8 102,3 169,4	+6,2 -2,1 +19,0	111,3 89,4 159,1	+1,6 -1,5 +7,0	111,0 90,0 155,9	+0,6 -0,1 +1,6
DM	FAHRZEUGBAU	INSGESAMT INLAND AUSLAND	117,7 97,9 143,6	+9,6 +2,0 +17,4	117,3 94,8 147,3	-2,2 -6,5 +2,0	120,1 99,4 147,6	+0,7 +0,4 +1,0
34	HERSTELLUNG VON KRAFTWAGEN UND KRAFTWAGENTEILEN	INSGESAMT INLAND AUSLAND	114,1 93,6 142,3	+11,4 +6,0 +16,8	119,8 95,8 152,7	-2,7 -4,8 -0,7	122,1 98,7 154,3	+0,7 +0,5 +1,0
34.1	HERSTELLUNG VON KRAFTWAGEN UND KRAFTWAGENMOTOREN	INSGESAMT INLAND AUSLAND	117,7 93,6 146,4	+8,9 +1,8 +14,9	121,4 90,7 158,3	-4,0 -7,4 -1,2	124,7 94,5 160,6	+0,6 +0,4 +0,8
35	SONSTIGER FAHRZEUGBAU	INSGESAMT INLAND AUSLAND	142,0 132,4 151,2	+0,9 -15,7 +20,8	100,2 88,1 111,5	+0,9 -17,6 +20,7	106,7 104,9 108,4	+0,1 -0,6 +0,8
35.1	SCHIFFBAU	INSGESAMT INLAND AUSLAND	131,8 113,6 146,3	-0,2 -51,8 +201,6	95,8 46,1 134,3	+267,0 -65,0 -314,2	92,5 103,1 82,3	-2,5 -2,7 -3,1
35.3	LUFT- UND RAUMFAHRZEUGBAU	INSGESAMT INLAND AUSLAND	157,4 136,0 171,0	+2,5 -13,7 +13,9	102,8 82,5 114,9	-21,2 +2,7 -31,9	115,7 92,2 126,8	+0,8 -2,8 +2,1
36.1	HERSTELLUNG VON MOEBELN	INSGESAMT INLAND AUSLAND	94,0 94,6 90,6	+3,2 +1,1 +17,4	97,4 97,2 98,8	-0,2 -0,2 0	97,2 96,9 99,1	+0,1 -0,1 +1,4

1) EUROPAEISCHE GEMEINSCHAFT FUER KOHLE UND STAHL.
STBA,FS 4,R 2.2,12/1997

DEUTSCHLAND

2 INDEX DES UMSATZES FUER DAS VERARBEITENDE GEWERBE
1991=1002.2 ZEITREIHENANALYSE - BERLINER VERFAHREN (BV 4)
VOLUMENINDEX

WZ93- SCHL.	WIRTSCHAFTSZWEIG	ORIGINALWERT		KALENDER- U. SAISON- BEREINIGTER WERT BERLINER VERFAHREN, VERSION 4		GLATTE KOMPONENTE		
		1997 DEZ.	! VERAEND. ! GEGENUEBER ! VORJAHRES- ! MONAT IN %!	1997 DEZ.	! VERAEND. ! GEGENUEBER ! VORMONAT ! IN %!	1997 DEZ.	! VERAEND. ! GEGENUEBER ! VORMONAT ! IN %!	
D	VERARBEITENDES GEWERBE 1)	INSGESAMT	103,0	+7,4	102,3	-1,7	103,6	+0,5
		INLAND	91,3	+3,6	90,7	-2,1	91,8	+0,1
		AUSLAND	126,9	+13,4	126,4	-0,9	127,9	+1,0
	VORLEISTUNGSUETTER- PRODUZENTEN	INSGESAMT	96,7	+15,4	108,9	+0,6	109,1	+0,7
		INLAND	87,8	+12,1	99,0	0	99,1	+0,5
		AUSLAND	117,6	+21,6	132,6	+1,7	133,0	+1,1
	INVESTITIONSGUETTER- PRODUZENTEN	INSGESAMT	121,3	+0,9	99,4	-4,7	102,1	+0,3
		INLAND	106,3	-4,0	85,1	-5,0	87,6	-0,2
		AUSLAND	146,3	+7,7	123,7	-3,6	126,3	+1,0
	GEBRAUCHSGUETTER- PRODUZENTEN	INSGESAMT	89,4	+4,8	92,6	-2,6	94,7	+0,3
		INLAND	76,6	-1,7	76,8	-4,2	79,2	-0,1
		AUSLAND	111,8	+13,7	120,2	-0,6	121,7	+0,8
	VERBRAUCHSGUETTER- PRODUZENTEN	INSGESAMT	77,5	+2,9	88,5	-1,9	89,1	0
		INLAND	72,6	+1,5	81,2	-1,7	81,5	-0,1
		AUSLAND	92,9	+6,4	112,0	-1,8	113,1	+0,2
DB	TEXTIL- UND BEKLEIDUNGS- GEWERBE	INSGESAMT	57,4	+4,2	72,6	-1,8	73,0	0
		INLAND	52,8	-0,2	65,8	-0,8	65,9	-0,3
		AUSLAND	72,5	+16,0	94,8	-3,1	96,3	+1,0
17	TEXTILGEWERBE	INSGESAMT	64,4	+7,0	74,7	+0,1	74,5	+0,1
		INLAND	58,8	+1,9	67,7	+0,7	67,3	-0,3
		AUSLAND	80,7	+19,7	95,0	-0,5	95,2	+1,3
18.2	HERSTELLUNG VON BEKLEIDUNG (OHNE LEDERBEKLEIDUNG)	INSGESAMT	47,2	-1,0	69,7	-3,9	70,9	0
		INLAND	44,8	-3,2	63,6	-2,3	64,1	-0,3
		AUSLAND	56,8	+6,6	94,3	-7,1	97,9	+0,4
DC	LEDERGEWERBE	INSGESAMT	71,1	+0,7	90,8	+1,6	91,8	-0,1
		INLAND	69,9	+1,7	89,3	+5,1	88,3	-0,2
		AUSLAND	75,2	-2,6	97,6	-6,3	104,9	+0,4
DD	HOLZGEWERBE (OHNE HERSTELLUNG VON MOEBELN)	INSGESAMT	95,0	+1,3	95,8	-1,3	96,6	-0,5
		INLAND	91,7	-1,0	90,5	-2,0	91,5	-0,7
		AUSLAND	137,0	+25,9	160,6	+1,3	161,4	+1,0
DE	PAPIER- UND DRUCKGEWERBE	INSGESAMT	97,6	+3,1	99,5	-0,5	99,6	-0,1
		INLAND	92,7	+4,2	93,4	+0,2	92,9	0
		AUSLAND	118,4	-0,5	125,4	-2,7	128,1	-0,4
21	PAPIERGEWERBE	INSGESAMT	96,7	+5,9	107,2	-0,5	107,2	+0,1
		INLAND	87,6	+9,6	98,1	+0,7	97,0	+0,4
		AUSLAND	122,4	-1,0	133,0	-2,8	136,1	-0,4
21.1	H.V. HOLZSTOFF, ZELLSTOFF, PAPIER, KARTON UND PAPPE	INSGESAMT	125,3	+15,5	138,7	+1,3	137,6	+0,5
		INLAND	105,9	+20,2	118,5	+3,4	114,8	+0,9
		AUSLAND	158,7	+10,5	173,6	-0,8	176,8	+0,1
21.2	PAPIER-, KARTON- UND PAPPEVERARBEITUNG	INSGESAMT	77,1	-3,0	86,0	-1,8	86,5	-0,3
		INLAND	77,9	+3,2	87,5	-0,7	87,5	0
		AUSLAND	73,9	-23,8	79,7	-5,9	81,8	-2,2
22	DRUCKGEWERBE, VERVIEL- FAELTIGUNG VON BESPIELTEN TONTRAEGERN	INSGESAMT	98,9	-0,8	88,1	-0,6	88,4	-0,5
		INLAND	98,7	-1,1	87,8	-0,3	88,1	-0,5
		AUSLAND	100,4	+2,3	91,6	-1,7	92,5	+0,8
DG	CHEMISCHE INDUSTRIE	INSGESAMT	100,5	+13,2	114,5	+0,7	114,8	+0,5
		INLAND	88,9	+9,3	100,1	-0,2	100,2	+0,3
		AUSLAND	116,9	+17,6	135,2	+2,0	135,4	+0,8
24.1	HERSTELLUNG VON CHEMISCHEN GRUNDSTOFFEN	INSGESAMT	104,3	+16,8	120,0	+1,7	120,0	+0,7
		INLAND	96,7	+15,4	110,8	+1,4	110,6	+0,5
		AUSLAND	112,1	+18,0	129,5	+2,2	129,6	+0,7
24.4	HERSTELLUNG VON PHARMA- ZEUTISCHEN ERZEUGNISSEN	INSGESAMT	109,2	+10,8	116,9	+0,1	116,8	+0,5
		INLAND	97,8	+3,2	99,5	-2,1	99,4	+0,1
		AUSLAND	132,8	+24,8	153,3	+3,9	152,9	+1,3
DH	HERSTELLUNG VON GUMMI- UND KUNSTSTOFFWAREN	INSGESAMT	94,3	+14,0	111,0	+1,1	110,5	+0,5
		INLAND	89,2	+11,5	105,2	+0,6	104,6	+0,5
		AUSLAND	110,1	+20,9	129,3	+2,4	126,9	+0,9
25.2	HERSTELLUNG VON KUNST- STOFFWAREN	INSGESAMT	95,9	+13,8	111,3	+1,0	110,6	+0,5
		INLAND	91,9	+10,6	106,3	+0,8	105,3	+0,4
		AUSLAND	109,0	+23,7	128,0	+2,5	127,9	+1,1
DI	GLASGEWERBE, KERAMIK, VERARBEITUNG VON STEINEN UND ERDEN	INSGESAMT	85,2	+11,1	103,6	+1,8	102,3	+0,1
		INLAND	83,2	+9,5	102,5	+2,0	100,7	0
		AUSLAND	91,2	+15,7	106,8	+1,7	107,2	+0,5
26.1	HERSTELLUNG UND VERAR- BEITUNG VON GLAS	INSGESAMT	98,9	+16,5	117,0	+3,7	115,2	+0,7
		INLAND	96,1	+14,8	112,9	+4,2	110,6	+0,6
		AUSLAND	106,5	+20,7	128,7	+3,5	127,9	+0,7
DJ	METALLERZEUGUNG UND -BE- ARBEITUNG, HERSTELLUNG VON METALLERZEUGNISSEN	INSGESAMT	98,2	+11,0	105,0	+0,8	104,6	+0,4
		INLAND	95,1	+10,7	99,9	+2,0	98,8	+0,4
		AUSLAND	108,2	+11,8	121,7	-2,2	123,7	+0,7

1) AUSGEWAELHTE WIRTSCHAFTSZWEIGE (OHNE ERNAHRUNGSGEWERBE UND TABAKVERARBEITUNG).

STBA, FS 4, R 2.2, 12/1997

DEUTSCHLAND

2 INDEX DES UMSATZES FUER DAS VERARBEITENDE GEWERBE
1991=100

2.2 ZEITREIHENANALYSE - BERLINER VERFAHREN (BV 4)
VOLUMENINDEX

WZ93- SCHL.	WIRTSCHAFTSZWEIG	ORIGINALWERT		KALENDER- U. SAISON- BEREINIGTER WERT BERLINER VERFAHREN, VERSION 4		GLATTE KOMPONENTE		
		1997 DEZ.	! VERAEND. ! GEGENUEBER! ! VORJAHRES-! ! MONAT IN %!	1997 DEZ.	! VERAEND. ! GEGENUEBER! ! VORMONAT ! IN %	1997 DEZ.	! VERAEND. ! GEGENUEBER! ! VORMONAT ! IN %	
27	METALLERZEUGUNG UND -BEARBEITUNG	INSGESAMT INLAND AUSLAND	88,8 79,0 110,6	+20,7 +20,6 +20,9	107,2 96,8 130,2	+1,6 +2,2 +1,0	106,0 95,4 129,6	+0,8 +0,6 +1,1
27.1	ERZEUGUNG VON ROHEISEN, STAHL UND FERROLEGIE- RUNGEN (EGKS) 1)	INSGESAMT INLAND AUSLAND	88,0 82,3 100,7	+21,7 +24,1 +17,8	105,8 100,2 118,9	+2,8 +4,0 +0,9	104,2 97,9 118,4	+0,6 +0,4 +0,9
27.5	GIESSEREIINDUSTRIE	INSGESAMT INLAND AUSLAND	77,2 73,4 92,9	+18,2 +18,6 +17,6	94,1 90,5 109,4	+0,5 -0,2 +4,3	93,8 90,7 106,4	+1,1 +1,0 +1,0
28	HERSTELLUNG VON METALL- ERZEUGNISSEN	INSGESAMT INLAND AUSLAND	105,8 106,1 104,6	+5,0 +6,1 0	103,1 102,0 109,1	+0,1 +2,1 -7,1	103,4 101,0 114,9	+0,2 +1,0 +0,3
28.1	STAHL- UND LEICHTMETALLBAU	INSGESAMT INLAND AUSLAND	138,3 141,9 103,9	-6,0 -7,0 +9,6	101,8 101,4 107,6	-5,9 -5,7 -6,0	105,7 105,1 112,5	-1,1 -1,2 +0,7
DK	MASCHINENBAU	INSGESAMT INLAND AUSLAND	113,8 98,4 135,6	+2,6 +1,0 +4,2	91,6 81,1 106,7	-3,7 -2,4 -4,6	94,3 82,4 111,0	+0,4 0 +0,8
29.1	H.V. MASCHINEN F.D.ERZEUG. U. NUTZG.V. MECHAN. ENERGIE (O. LUFT-, STRASS.FAHRZ. BAU)	INSGESAMT INLAND AUSLAND	90,3 75,5 115,2	-1,1 +1,3 -3,4	87,9 78,5 104,1	-6,4 -8,0 -4,0	94,5 82,5 115,0	+0,1 +0,9 -0,5
29.3	HERSTELLUNG VON LAND- U. FORSTWIRTSCHAFTLICHEN MASCHINEN	INSGESAMT INLAND AUSLAND	59,2 49,8 71,0	-13,1 -13,1 -12,8	65,2 58,1 75,9	-4,3 +1,4 -6,3	66,1 58,0 76,6	-1,3 -2,0 -0,6
29.4	HERSTELLUNG VON WERK- ZEUGMASCHINEN	INSGESAMT INLAND AUSLAND	116,2 101,4 133,6	+9,0 -3,3 +23,0	85,6 74,0 99,1	+4,6 -6,8 +17,4	83,3 77,2 90,3	+1,1 0 +2,0
DL	H.V. BUEROMASCH., DATENVERARB. GER.U. -EINRICHTG.;ELEKTROT., FEINMECHANIK U. OPTIK	INSGESAMT INLAND AUSLAND	118,2 100,2 157,6	+6,4 -2,7 +22,2	107,0 88,6 147,8	-4,5 -5,8 -1,9	109,3 91,5 148,2	+0,7 0 +1,9
30	H.V. BUEROMASCHINEN, DATENVERARBEITUNGSGE- RAETEN U. -EINRICHTUNGEN	INSGESAMT INLAND AUSLAND	155,6 156,7 154,0	+4,6 -6,4 +26,6	125,4 121,1 132,9	-11,6 -12,5 -9,6	130,6 127,7 135,2	+1,1 +0,5 +2,0
31	HERSTELLUNG VON GERAETEN DER ELEKTRIZITAETSERZEU- GUNG, -VERTEILUNG U. AE.	INSGESAMT INLAND AUSLAND	99,8 91,5 122,7	+12,1 +11,4 +13,7	101,1 90,8 129,9	-2,6 -1,7 -3,8	103,8 92,2 135,9	+0,9 +0,7 +1,3
31.2	HERSTELLUNG VON ELEK- TRIZITAETSERZEUGUNGS- U. -SCHALTEINRICHTUNGEN	INSGESAMT INLAND AUSLAND	99,0 91,2 122,0	+13,8 +17,2 +7,2	101,1 89,7 136,6	-3,1 -0,8 -5,9	105,4 91,0 148,7	+0,9 +1,0 +0,6
31.6	HERSTELLUNG VON ELEK- TRISCHEN AUSRUESTUNGEN A.N.G.	INSGESAMT INLAND AUSLAND	95,3 89,7 109,7	+13,2 +7,7 +26,5	93,4 86,7 110,9	+0,3 -1,7 +4,9	93,1 86,8 109,2	+1,2 +0,5 +2,4
32	RUNDFUNK-, FERNSEH- UND NACHRICHTENTECHNIK	INSGESAMT INLAND AUSLAND	143,1 109,6 213,3	+0,5 -21,0 +31,6	116,6 78,8 185,0	-6,9 -13,6 -0,9	118,5 85,5 177,6	+0,8 -1,4 +2,7
33	MEDIZIN-, MESS-, STEUER- UND REGELUNGSTECHNIK, OPTIK	INSGESAMT INLAND AUSLAND	112,2 91,5 155,9	+5,3 -3,1 +17,8	100,4 79,4 146,2	+1,5 -1,7 +6,9	100,1 79,9 143,3	+0,5 -0,2 +1,6
DM	FAHRZEUGBAU	INSGESAMT INLAND AUSLAND	108,1 90,3 131,4	+8,5 +1,7 +15,5	107,7 87,7 134,6	-2,3 -6,3 +2,1	110,3 91,9 134,6	+0,6 +0,3 +0,9
34	HERSTELLUNG VON KRAFTWAGEN UND KRAFTWAGENTEILEN	INSGESAMT INLAND AUSLAND	104,6 86,1 130,1	+10,2 +5,8 +14,7	109,9 88,5 139,5	-2,6 -4,6 -0,6	112,0 91,1 140,7	+0,6 +0,4 +0,9
34.1	HERSTELLUNG VON KRAFTWAGEN UND KRAFTWAGENMOTOREN	INSGESAMT INLAND AUSLAND	105,6 82,4 133,2	+6,9 +0,6 +12,2	108,7 79,7 143,9	-4,1 -7,4 -1,2	111,6 83,1 145,6	+0,5 +0,2 +0,7
35	SONSTIGER FAHRZEUGBAU	INSGESAMT INLAND AUSLAND	131,6 123,9 139,0	+0,2 -15,9 +19,9	92,8 82,6 102,2	+0,9 -17,6 +21,2	98,8 98,4 99,4	0 -0,6 +0,7
35.1	SCHIFFBAU	INSGESAMT INLAND AUSLAND	121,2 104,2 134,9	-0,8 -52,2 +197,8	87,8 41,3 123,7	+295,5 -65,8 -305,5	84,4 94,2 75,0	-2,8 -2,9 -3,6
35.3	LUFT- UND RAUMFAHRZEUGBAU	INSGESAMT INLAND AUSLAND	144,9 124,9 157,6	+1,6 -14,3 +12,1	93,9 75,3 105,2	-21,7 +2,9 -31,9	106,1 84,3 116,9	+0,7 -3,1 +2,1
36.1	HERSTELLUNG VON MOEBELN	INSGESAMT INLAND AUSLAND	80,9 81,3 78,3	+2,0 -0,1 +16,0	83,4 83,1 85,1	-0,2 -0,4 -0,1	83,2 82,9 85,5	-0,1 -0,2 +1,4

1) EUROPÄISCHE GEMEINSCHAFT FUER KOHLE UND STAHL.
STBA,FS 4,R 2.2,12/1997

3 INDEX DES AUFTRAGSEINGANGS
 1991
 NACH ABSCHNITTEN, UNTERABSCHNITTEN,
 DER KLASSIFIKATION DER WIRTSCHAFTS
 3.1 ORIGINAL

WERT

WZ93- SCHL.	WIRTSCHAFTSZWEIG		VERAENDERUNG IN % DEZ. 1997 GEGEN			VERAENDERUNG IN % NOV. 1997 GEGEN			KUMULIERT		2-MONATS- DURCHSCHNITT NOV. 1997 UND DEZ. 1997	
			1997 DEZ.			1997 NOV.			JAN. 1997 BIS DEZ. 1997	VER- AEND. IN % GEGEN VORJAHR	NOV. 1997 UND DEZ. 1997	VER- AEND. IN % GEGEN VORJAHR
				DEZ. 1996	NOV. 1997		NOV. 1996	OKT. 1997				
D	VERARBEITENDES GEWERBE 1)	INSGESAMT	100,5	+10,9	-5,5	106,3	+5,9	-5,0	105,2	+6,5	103,4	+8,3
		INLAND	85,4	+6,1	-8,8	93,6	+3,0	-4,4	91,9	+1,7	89,5	+4,4
		AUSLAND	130,4	+18,1	-0,9	131,6	+10,2	-5,9	131,4	+13,9	131,0	+14,0
	VORLEISTUNGSUETER- PRODUZENTEN	INSGESAMT	99,7	+14,1	-8,4	108,9	+9,2	-4,4	105,6	+9,1	104,3	+11,4
		INLAND	87,3	+9,8	-11,6	98,8	+6,5	-3,6	94,7	+5,2	93,1	+8,0
AUSLAND		128,1	+21,4	-2,9	131,9	+14,0	-5,8	130,5	+16,3	130,0	+17,5	
INVESTITIONSGUETER- PRODUZENTEN	INSGESAMT	110,5	+9,5	-	110,5	+4,1	-3,8	109,5	+4,9	110,5	+6,8	
	INLAND	90,3	+2,0	-1,8	92,0	-1,1	-3,0	91,4	-2,0	91,2	+0,4	
	AUSLAND	143,1	+18,5	+2,0	140,3	+10,1	-4,8	138,8	+13,5	141,7	+14,2	
GEBRAUCHSGUETER- PRODUZENTEN	INSGESAMT	85,4	+5,2	-12,9	98,0	+0,8	-7,3	96,7	+5,0	91,7	+2,8	
	INLAND	74,5	+4,8	-14,7	87,3	+1,5	-5,7	85,4	+0,4	80,9	+2,9	
	AUSLAND	103,1	+5,5	-10,6	115,3	+0,2	-9,1	115,0	+11,1	109,2	+2,6	
VERBRAUCHSGUETER- PRODUZENTEN	INSGESAMT	83,8	+7,6	-0,1	83,9	+0,6	-12,6	96,0	-0,6	83,9	+4,0	
	INLAND	70,5	+2,2	-8,7	77,2	-1,3	-13,8	86,3	-2,8	73,9	+0,4	
	AUSLAND	126,6	+18,9	+19,8	105,7	+5,3	-9,5	127,4	+4,6	116,2	+12,3	
DB	TEXTIL- UND BEKLEIDUNGS- GEWERBE	INSGESAMT	52,5	+4,0	-16,1	62,6	-2,8	-15,1	76,5	-0,3	57,6	+0,2
		INLAND	47,9	+0,2	-16,0	57,0	-9,7	-16,3	70,4	-3,0	52,5	-5,4
		AUSLAND	67,2	+14,1	-16,6	80,6	+18,2	-12,2	96,1	+6,9	73,9	+16,2
17	TEXTILGEWERBE	INSGESAMT	62,8	+3,5	-17,3	75,9	-0,4	-7,4	74,9	-	69,4	+1,3
		INLAND	56,5	+0,9	-16,3	67,5	-8,0	-7,9	68,6	-3,8	62,0	-4,2
		AUSLAND	80,6	+8,8	-19,3	99,9	+18,9	-6,5	92,9	+8,8	90,3	+14,2
18.2	HERSTELLUNG VON BEKLEI- DUNG (OHNE LEDERBEKLEI- DUNG)	INSGESAMT	37,9	+5,3	-13,5	43,8	-8,0	-29,4	78,8	-0,6	40,9	-2,2
		INLAND	36,4	-1,6	-15,3	43,0	-13,0	-29,9	72,7	-2,2	39,7	-8,1
		AUSLAND	43,6	+35,4	-6,4	46,6	+15,1	-28,5	101,8	+4,1	45,1	+23,9
DC	LEDERGEWERBE	INSGESAMT	73,2	+3,4	-29,6	104,0	+24,1	-19,5	108,5	+6,1	88,6	+14,6
		INLAND	71,1	+7,6	-25,5	95,4	+21,4	-21,7	106,9	+4,6	83,3	+15,1
		AUSLAND	80,5	-7,6	-39,8	133,8	+31,6	-13,8	113,8	+11,2	107,2	+13,6
DD	HOLZGEWERBE (OHNE HERSTELLUNG VON MOEBELN)	INSGESAMT	82,7	-1,3	-12,9	95,0	-2,6	-9,6	92,7	+1,5	88,9	-2,0
		INLAND	79,3	-3,6	-13,0	91,1	-4,4	-9,6	89,0	-0,2	85,2	-4,1
		AUSLAND	125,6	+22,8	-13,0	144,4	+13,7	-10,1	139,7	+17,8	135,0	+17,7
DE	PAPIER- UND DRUCKGEWERBE	INSGESAMT	99,3	+8,2	-6,8	106,5	+3,9	-2,3	100,0	+1,1	102,9	+5,9
		INLAND	92,6	+5,3	-7,0	99,6	+1,4	-2,2	93,1	-1,5	96,1	+3,2
		AUSLAND	126,9	+17,1	-6,6	135,8	+12,9	-2,7	128,9	+10,0	131,4	+14,9
21	PAPIERGEWERBE	INSGESAMT	96,2	+12,6	-10,6	107,6	+7,1	-3,9	102,6	+3,2	101,9	+9,6
		INLAND	84,5	+9,3	-14,0	98,2	+5,4	-2,8	91,7	-0,2	91,4	+7,2
		AUSLAND	128,8	+18,9	-4,0	134,1	+10,9	-6,2	133,2	+10,6	131,5	+14,7
21.1	H.V. HOLZSTOFF, ZELLSTOFF, PAPIER, KARTON UND PAPPE	INSGESAMT	125,6	+32,1	-7,6	135,9	+18,6	-5,0	124,9	+13,9	130,8	+24,7
		INLAND	97,0	+25,5	-14,6	113,6	+12,3	-2,7	99,9	+6,4	105,3	+17,9
		AUSLAND	173,3	+38,5	-0,1	173,5	+26,5	-7,3	166,9	+22,6	173,4	+32,3
21.2	PAPIER-, KARTON- UND PAPPEVERARBEITUNG	INSGESAMT	76,6	-3,0	-13,7	88,8	-2,5	-2,7	87,8	-5,1	82,7	-2,8
		INLAND	78,1	+1,0	-13,5	90,3	+1,3	-2,7	87,5	-3,6	84,2	+1,2
		AUSLAND	70,3	-18,4	-14,7	82,4	-17,4	-3,2	88,9	-10,8	76,4	-17,8
22	DRUCKGEWERBE, VERVIEL- FAELTIGUNG VON BESPIELTEN TONTRAEGERN	INSGESAMT	103,9	+2,4	-0,9	104,8	-0,7	+0,3	96,0	-2,2	104,4	+0,9
		INLAND	102,5	+1,7	+1,3	101,2	-3,0	-1,5	94,7	-3,2	101,9	-0,7
		AUSLAND	118,4	+8,6	-17,6	143,7	+22,5	+16,4	109,0	+6,4	131,1	+15,8
DG	CHEMISCHE INDUSTRIE	INSGESAMT	109,6	+15,7	+1,2	108,3	+4,6	-10,3	113,8	+7,9	109,0	+10,0
		INLAND	88,6	+9,0	-7,2	95,5	+2,7	-9,0	97,2	+3,3	92,1	+5,6
		AUSLAND	138,5	+22,3	+10,0	125,9	+6,8	-11,6	136,7	+12,9	132,2	+14,4
24.1	HERSTELLUNG VON CHEMISCHEN GRUNDSTOFFEN	INSGESAMT	109,8	+19,7	+0,5	109,2	+7,0	-10,3	115,1	+12,1	109,5	+13,0
		INLAND	94,2	+16,2	-5,9	100,1	+6,2	-6,5	100,5	+9,7	97,2	+10,8
		AUSLAND	124,9	+22,3	+5,8	118,0	+7,6	-13,2	129,4	+14,0	121,5	+14,7
24.4	HERSTELLUNG VON PHARMA- ZEUTISCHEN ERZEUGNISSEN	INSGESAMT	143,8	+18,2	+22,3	117,6	+2,8	-10,4	126,7	+3,6	130,7	+10,7
		INLAND	103,6	+4,1	+0,7	102,9	+1,4	-10,4	103,1	-3,6	103,3	+2,8
		AUSLAND	233,2	+36,5	+55,1	150,4	+5,1	-10,4	179,2	+14,7	191,8	+22,2
DH	HERSTELLUNG VON GUMMI- UND KUNSTSTOFFWAREN	INSGESAMT	90,0	+11,8	-14,9	105,8	+4,2	-7,8	103,4	+5,7	97,9	+7,6
		INLAND	83,5	+9,6	-16,2	99,6	+2,5	-7,7	97,2	+3,1	91,6	+5,7
		AUSLAND	110,5	+17,4	-11,7	125,1	+9,0	-8,4	122,7	+12,9	117,8	+12,7
25.2	HERSTELLUNG VON KUNST- STOFFWAREN	INSGESAMT	90,0	+11,8	-13,3	103,8	+3,8	-8,8	102,0	+4,5	96,9	+7,3
		INLAND	84,8	+9,4	-14,5	99,2	+1,8	-8,7	97,3	+1,8	92,0	+5,1
		AUSLAND	107,0	+18,1	-10,0	118,9	+9,4	-9,2	117,3	+13,0	113,0	+13,3
DI	GLASGEWERBE, KERAMIK, VERARBEITUNG VON STEINEN UND ERDEN	INSGESAMT	80,4	+1,0	-15,9	95,6	-1,7	-13,5	95,9	-0,4	88,0	-0,6
		INLAND	74,7	-4,0	-18,8	92,0	-4,2	-14,7	92,4	-3,5	83,4	-4,0
		AUSLAND	97,5	+14,7	-8,3	106,3	+4,9	-10,5	106,5	+9,0	101,9	+9,3
26.1	HERSTELLUNG UND VERAR- BEITUNG VON GLAS	INSGESAMT	88,9	-4,9	-10,7	99,5	-4,2	-13,3	99,0	-0,2	94,2	-4,6
		INLAND	80,0	-12,4	-12,4	91,3	-9,2	-14,5	91,5	-3,7	85,7	-10,6
		AUSLAND	112,7	+13,2	-7,3	121,6	+7,6	-10,7	119,3	+7,8	117,2	+10,3
DJ	METALLERZEUGUNG UND -BE- ARBEITUNG, HERSTELLUNG VON METALLERZEUGNISSEN	INSGESAMT	93,7	+15,7	-11,5	105,9	+10,8	-4,8	101,6	+8,4	99,8	+13,0
		INLAND	85,7	+12,9	-11,2	98,5	+8,3	-4,0	92,8	+5,2	91,1	+10,4
		AUSLAND	119,8	+22,6	-12,3	136,6	+17,2	-6,6	130,2	+16,6	128,2	+19,6

1) AUSGEWAHLTE WIRTSCHAFTSZWEIGE (OHNE ERNAHRUNGSGEWERBE UND TABAKVERARBEITUNG).

STBA,FS 4,R 2.2,12/1997

3 INDEX DES AUFTRAGSEINGANGS
 1991
 NACH ABSCHNITTEN, UNTERABSCHNITTEN,
 DER KLASSIFIKATION DER WIRTSCHAFTS
 3.1 ORIGINAL

VOLUMEN

WZ93- SCHL.	WIRTSCHAFTSZWEIG		VERAENDERUNG IN %			VERAENDERUNG IN %			KUMULIERT		2-MONATS- DURCHSCHNITT	
			1997	DEZ. 1997 GEGEN		1997	NOV. 1997 GEGEN		JAN. 1997	VER- AEND. IN %	NOV. 1997	VER- AEND. IN %
			DEZ.	DEZ. 1996	NOV. 1997	NOV.	NOV. 1996	OKT. 1997	BIS DEZ. 1997	IN % GEGEN VORJAHR	UND DEZ. 1997	IN % GEGEN VORJAHR
D	VERARBEITENDES GEWERBE 1)	INSGESAMT	95,8	+9,6	-5,6	101,5	+4,4	-5,0	100,6	+5,7	98,7	+6,9
		INLAND	81,8	+5,0	-8,9	89,8	+1,9	-4,3	88,4	+1,5	85,8	+3,4
		AUSLAND	123,6	+16,4	-0,9	124,7	+8,3	-5,8	124,9	+12,4	124,2	+12,2
	VORLEISTUNGSGUETER- PRODUZENTEN	INSGESAMT	98,0	+12,9	-8,5	107,1	+7,6	-4,5	104,3	+8,8	102,6	+10,1
		INLAND	86,4	+9,1	-11,8	98,0	+5,6	-3,5	94,1	+5,4	92,2	+7,2
AUSLAND		124,5	+19,4	-2,8	128,1	+11,4	-6,1	127,6	+15,1	126,3	+15,1	
INVESTITIONSGUETER- PRODUZENTEN	INSGESAMT	102,6	+7,5	-0,1	102,7	+2,5	-3,3	101,7	+3,5	102,7	+5,0	
	INLAND	84,0	+0,1	-1,8	85,5	-3,0	-2,6	85,1	-3,2	84,8	-1,4	
	AUSLAND	132,7	+16,5	+1,8	130,4	+8,8	-4,1	128,6	+11,8	131,6	+12,6	
GEBRAUCHSGUETER- PRODUZENTEN	INSGESAMT	77,8	+3,9	-12,9	89,3	-0,3	-7,3	88,3	+3,6	83,6	+1,6	
	INLAND	67,0	+3,9	-14,8	78,6	+0,6	-5,6	77,0	-0,4	72,8	+2,1	
	AUSLAND	95,3	+3,8	-10,6	106,6	-1,6	-9,0	106,5	+8,7	101,0	+0,9	
VERBRAUCHSGUETER- PRODUZENTEN	INSGESAMT	80,1	+6,8	+0,1	80,0	-0,4	-12,7	91,8	-1,1	80,1	+3,1	
	INLAND	67,0	+1,4	-8,5	73,2	-2,0	-14,0	82,1	-3,2	70,1	-0,4	
	AUSLAND	122,5	+18,0	+20,1	102,0	+3,9	-9,5	123,2	+3,7	112,3	+11,2	
DB	TEXTIL- UND BEKLEIDUNGS- GEWERBE	INSGESAMT	50,7	+3,0	-16,1	60,4	-3,7	-14,7	73,6	-0,7	55,6	-0,7
		INLAND	45,9	-0,9	-15,8	54,5	-10,8	-16,2	67,4	-3,4	50,2	-6,5
		AUSLAND	66,1	+12,8	-16,4	79,1	+16,5	-11,7	93,6	+6,4	72,6	+14,7
17	TEXTILGEWERBE	INSGESAMT	61,2	+2,2	-17,1	73,8	-1,9	-7,2	73,0	-0,7	67,5	-0,1
		INLAND	54,5	-0,5	-16,2	65,0	-9,5	-7,7	66,3	-4,3	59,8	-5,5
		AUSLAND	80,2	+7,4	-19,1	99,1	+16,9	-6,2	92,2	+7,6	89,7	+12,4
18.2	HERSTELLUNG VON BEKLEI- DUNG (OHNE LEDERBEKLEI- DUNG)	INSGESAMT	35,8	+5,3	-13,3	41,3	-8,2	-29,4	74,5	-0,7	38,6	-2,3
		INLAND	34,4	-1,7	-15,3	40,6	-13,2	-29,6	68,8	-2,3	37,5	-8,3
		AUSLAND	41,1	+35,6	-6,4	43,9	+14,9	-28,5	96,0	+4,1	42,5	+23,9
DC	LEDERGEWERBE	INSGESAMT	68,7	+2,4	-29,6	97,6	+22,9	-19,4	102,0	+5,4	83,2	+13,5
		INLAND	66,5	+7,1	-25,4	89,2	+20,7	-21,4	100,0	+4,1	77,9	+14,6
		AUSLAND	76,2	-9,7	-39,9	126,8	+28,7	-13,9	108,5	+9,2	101,5	+10,9
DD	HOLZGEWERBE (OHNE HERSTELLUNG VON MOEBELN)	INSGESAMT	79,7	-2,2	-13,6	92,2	-3,6	-9,3	90,1	+1,5	86,0	-2,9
		INLAND	76,5	-4,5	-13,7	88,6	-5,0	-9,0	86,6	-0,1	82,6	-4,7
		AUSLAND	121,1	+21,0	-13,1	139,4	+11,6	-10,4	135,6	+17,6	130,3	+15,8
DE	PAPIER- UND DRUCKGEWERBE	INSGESAMT	100,1	+8,5	-6,8	107,4	+3,9	-2,6	101,6	+3,5	103,8	+6,0
		INLAND	92,7	+6,4	-7,0	99,7	+1,6	-2,4	93,6	+0,8	96,2	+3,9
		AUSLAND	131,2	+14,9	-6,0	139,6	+10,8	-3,5	135,1	+12,0	135,4	+12,7
21	PAPIERGEWERBE	INSGESAMT	101,4	+12,0	-10,8	113,7	+6,7	-4,1	109,2	+6,3	107,6	+9,1
		INLAND	88,7	+9,6	-14,2	103,4	+5,5	-3,0	97,1	+3,2	96,1	+7,4
		AUSLAND	137,1	+16,5	-3,7	142,4	+9,2	-6,6	143,3	+13,2	139,8	+12,7
21.1	H.V. HOLZSTOFF, ZELLSTOFF, PAPIER, KARTON UND PAPPE	INSGESAMT	141,4	+29,6	-8,3	154,2	+17,4	-5,1	143,4	+18,3	147,8	+23,0
		INLAND	113,0	+24,9	-15,1	133,1	+12,2	-2,8	118,6	+12,0	123,1	+17,7
		AUSLAND	189,2	+35,0	-0,2	189,6	+24,2	-7,6	185,2	+26,2	189,4	+29,3
21.2	PAPIER-, KARTON- UND PAPPEVERARBEITUNG	INSGESAMT	74,8	-4,3	-13,7	86,7	-3,8	-3,1	86,5	-4,3	80,8	-4,0
		INLAND	76,3	+0,5	-13,4	88,1	+0,7	-3,1	86,0	-2,4	82,2	+0,6
		AUSLAND	68,6	-22,1	-14,8	80,5	-20,5	-3,4	88,3	-11,9	74,6	-21,2
22	DRUCKGEWERBE, VERVIEL- FAELTIGUNG VON BESPIELTEN TONTRAEGERN	INSGESAMT	98,2	+3,5	+0,2	98,0	-0,7	+0,1	90,1	-1,5	98,1	+1,3
		INLAND	97,6	+3,2	+2,4	95,3	-2,9	-1,7	89,5	-2,1	96,5	+0,1
		AUSLAND	104,0	+6,1	-17,9	126,6	+19,9	+17,1	97,2	+4,9	115,3	+13,3
DG	CHEMISCHE INDUSTRIE	INSGESAMT	107,5	+13,3	+0,9	106,5	+2,4	-10,4	112,6	+6,6	107,0	+7,5
		INLAND	87,8	+6,4	-7,4	94,8	+0,3	-9,1	97,1	+2,2	91,3	+3,2
		AUSLAND	134,8	+20,4	+10,0	122,5	+4,6	-11,9	133,9	+11,4	128,7	+12,3
24.1	HERSTELLUNG VON CHEMISCHEN GRUNDSTOFFEN	INSGESAMT	109,8	+15,7	+0,2	109,6	+3,2	-10,5	116,8	+10,3	109,7	+9,0
		INLAND	97,5	+10,5	-6,4	104,2	+1,3	-7,0	106,2	+7,6	100,9	+5,5
		AUSLAND	121,7	+19,9	+5,9	114,9	+5,0	-13,3	127,0	+12,4	118,3	+12,1
24.4	HERSTELLUNG VON PHARMA- ZEUTISCHEN ERZEUGNISSEN	INSGESAMT	137,4	+16,8	+22,5	112,2	+1,3	-10,7	121,6	+2,4	124,8	+9,3
		INLAND	98,9	+3,1	+0,8	98,1	+0,4	-10,6	98,8	-4,6	98,5	+1,8
		AUSLAND	223,0	+34,5	+55,2	143,7	+2,8	-10,9	172,5	+13,0	183,4	+20,0
DH	HERSTELLUNG VON GUMMI- UND KUNSTSTOFFWAREN	INSGESAMT	89,5	+12,0	-14,9	105,2	+4,5	-8,0	102,8	+6,1	97,4	+7,9
		INLAND	82,6	+10,1	-16,3	98,7	+2,9	-7,7	96,1	+3,4	90,7	+6,1
		AUSLAND	110,9	+16,6	-11,7	125,6	+8,5	-8,5	123,7	+13,0	118,3	+12,1
25.2	HERSTELLUNG VON KUNST- STOFFWAREN	INSGESAMT	89,5	+11,7	-13,2	103,1	+3,7	-8,9	101,4	+4,9	96,3	+7,2
		INLAND	83,5	+9,6	-14,4	97,6	+1,9	-8,6	95,7	+1,9	90,6	+5,3
		AUSLAND	108,8	+17,2	-10,2	121,1	+9,0	-9,4	120,0	+13,3	115,0	+12,7
DI	GLASGEWERBE, KERAMIK, VERARBEITUNG VON STEINEN UND ERDEN	INSGESAMT	79,3	+1,4	-15,8	94,2	-0,8	-13,0	94,1	+1,0	86,8	+0,2
		INLAND	74,6	-3,0	-18,5	91,5	-3,0	-14,1	91,3	-2,1	83,1	-2,9
		AUSLAND	93,4	+13,6	-8,8	102,4	+5,6	-10,0	102,3	+9,8	97,9	+9,3
26.1	HERSTELLUNG UND VERAR- BEITUNG VON GLAS	INSGESAMT	92,6	-3,3	-11,0	104,1	-2,1	-12,8	102,9	+2,2	98,4	-2,7
		INLAND	85,6	-9,5	-12,4	97,7	-6,5	-13,9	97,0	-0,9	91,7	-7,9
		AUSLAND	111,3	+12,4	-8,4	121,5	+9,4	-10,1	118,6	+9,8	116,4	+10,8
DJ	METALLERZEUGUNG UND -BE- ARBEITUNG, HERSTELLUNG VON METALLERZEUGNISSEN	INSGESAMT	91,8	+12,4	-11,7	104,0	+7,9	-4,3	100,3	+7,2	97,9	+9,9
		INLAND	84,4	+10,8	-11,3	95,2	+6,5	-3,7	92,0	+4,8	89,8	+8,5
		AUSLAND	116,1	+16,8	-12,3	132,4	+11,1	-6,0	127,2	+13,2	124,3	+13,7

1) AUSGEWAELTE WIRTSCHAFTSZWEIGE (OHNE ERNAHRUNGSGEWERBE UND TABAKVERARBEITUNG).

STBA, FS 4, R 2.2, 12/1997

3 INDEX DES AUFTRAGSEINGANGS
 1991
 NACH ABSCHNITTEN, UNTERABSCHNITTEN,
 DER KLASSIFIKATION DER WIRTSCHAFTS
 3.1 ORIGINAL

VOLUMEN

WZ93- SCHL.	WIRTSCHAFTSZWEIG		1997 DEZ.	VERAENDERUNG IN % DEZ. 1997 GEGEN		1997 NOV.	VERAENDERUNG IN % NOV. 1997 GEGEN		KUMULIERT		2-MONATS- DURCHSCHNITT NOV. 1997 UND DEZ. 1997	
				DEZ. 1996	NOV. 1997		NOV. 1996	OKT. 1997	JAN. 1997 BIS DEZ. 1997	VER- AEND. IN % GEGEN VORJAHR	NOV. 1997 UND DEZ. 1997	VER- AEND. IN % GEGEN VORJAHR
27	METALLERZEUGUNG UND -BEARBEITUNG	INSGESAMT	101,2	+18,8	-10,3	112,8	+9,6	-3,3	108,2	+12,9	107,0	+13,7
		INLAND	90,5	+20,7	-8,2	98,6	+10,4	-2,1	95,1	+12,0	94,6	+15,1
		AUSLAND	124,7	+15,9	-13,5	144,1	+8,4	-5,0	137,1	+14,5	134,4	+11,7
27.1	ERZEUGUNG VON ROHEISEN, STAHL UND FERROLEGIE- RUNGEN (EGKS 1)	INSGESAMT	99,8	+16,6	-11,5	112,8	+13,6	+5,9	106,2	+11,1	106,3	+14,9
		INLAND	89,1	+14,5	-10,9	100,0	+12,9	+0,8	98,5	+12,3	94,6	+13,7
		AUSLAND	122,7	+20,2	-12,4	140,1	+14,6	+14,9	122,4	+8,8	131,4	+17,1
27.5	GIESSEREIINDUSTRIE	INSGESAMT	91,9	+16,2	-12,5	105,0	+18,4	-7,1	96,9	+9,2	98,5	+17,4
		INLAND	87,2	+17,0	-13,7	101,1	+19,1	-8,5	93,3	+10,9	94,2	+18,2
		AUSLAND	109,5	+13,7	-8,2	119,3	+15,8	-2,3	110,5	+4,6	114,4	+14,7
28	HERSTELLUNG VON METALL- ERZEUGNISSEN	INSGESAMT	84,7	+7,2	-12,9	97,2	+6,3	-5,4	94,2	+2,5	91,0	+6,8
		INLAND	80,5	+4,5	-13,5	93,1	+4,0	-4,7	90,1	+0,6	86,8	+4,2
		AUSLAND	104,3	+18,4	-10,3	116,3	+15,7	-7,8	113,6	+10,9	110,3	+17,0
28.1	STAHL- UND LEICHTMETALL- BAU	INSGESAMT	80,6	-11,3	-9,6	89,2	-1,1	-8,8	91,4	-2,7	84,9	-6,3
		INLAND	78,6	-12,6	-11,7	89,0	-1,1	-8,7	90,7	-2,6	83,8	-6,9
		AUSLAND	98,5	-1,4	+8,5	90,8	-1,4	-9,6	97,5	-4,1	94,7	-1,4
DK	MASCHINENBAU	INSGESAMT	99,0	+13,3	-3,7	102,8	+10,8	-0,9	98,4	+7,7	100,9	+12,0
		INLAND	83,4	+9,3	-3,0	86,0	+5,9	-2,5	83,0	+1,8	84,7	+7,5
		AUSLAND	120,8	+17,4	-4,4	126,3	+16,0	+0,7	119,9	+13,9	123,6	+16,7
29.1	H.V. MASCHINEN F.D.ERZUEG. U. NUTZG.V. MECHAN.ENERGIE (O. LUFT-, STRASS.FAHRZ. BAU)	INSGESAMT	99,7	+26,5	-8,2	108,6	+20,0	+10,0	100,6	+9,6	104,2	+23,0
		INLAND	77,5	+9,2	-16,3	92,6	+11,3	+1,1	85,4	+4,5	85,1	+10,4
		AUSLAND	134,3	+47,6	+0,5	133,6	+31,1	+21,6	124,2	+15,4	134,0	+38,9
29.3	HERSTELLUNG VON LAND- U. FORSTWIRTSCHAFTLICHEN MASCHINEN	INSGESAMT	91,3	-5,4	+14,0	80,1	-18,9	-24,9	91,8	+0,1	85,7	-12,3
		INLAND	82,7	+17,5	+24,5	66,4	+0,6	-14,8	72,3	+1,7	74,6	+9,4
		AUSLAND	101,8	-20,6	+5,3	96,7	-30,3	-31,7	115,4	-1,2	99,3	-25,6
29.4	HERSTELLUNG VON WERK- ZEUGMASCHINEN	INSGESAMT	99,6	+15,5	-1,6	101,2	+34,4	+0,7	89,0	+6,6	100,4	+24,3
		INLAND	97,5	+24,2	+17,8	82,8	+18,5	-1,2	79,1	+0,1	90,2	+21,6
		AUSLAND	102,2	+7,5	-16,7	122,7	+50,4	+2,3	101,8	+13,1	112,5	+27,3
DL	H.V. BUEROMASCH., DATENVERARB. GER. U. -EINRICHTG.; ELEKTROT., FEINMECHANIK U. OPTIK	INSGESAMT	103,5	-0,9	-4,6	108,5	+1,3	+4,7	101,9	+2,7	106,0	+0,2
		INLAND	85,2	-6,9	-5,6	90,3	-5,2	+4,9	86,3	-3,8	87,8	-6,0
		AUSLAND	141,8	+8,1	-3,2	146,5	+11,3	+4,5	134,4	+13,0	144,2	+9,7
30	H.V. BUEROMASCHINEN, DATENVERARBEITUNGSGE- RAETEN U. -EINRICHTUNGEN	INSGESAMT	129,8	+1,6	+1,2	128,2	+9,0	+18,2	115,3	+5,8	129,0	+5,1
		INLAND	120,7	-6,7	+1,6	118,8	+4,6	+10,6	117,6	+2,4	119,8	-1,4
		AUSLAND	143,4	+14,4	+0,8	142,2	+15,0	+29,2	111,8	+11,4	142,8	+14,7
31	HERSTELLUNG VON GERAETEN DER ELEKTRIZITAETSERZUE- GUNG, -VERTEILUNG U. AE.	INSGESAMT	94,1	-0,8	-8,4	102,7	+16,4	+11,6	94,8	+7,0	98,4	+7,4
		INLAND	82,4	+2,1	-8,8	90,4	+13,4	+8,7	83,8	+4,6	86,4	+7,7
		AUSLAND	124,0	-5,3	-7,5	134,1	+21,9	+17,2	122,9	+11,2	129,1	+7,1
31.2	HERSTELLUNG VON ELEK- TRIZITAETSERZEUGUNGS- U. -SCHALTANRICHTUNGEN	INSGESAMT	96,4	+23,7	-5,2	101,7	+21,5	+18,1	94,8	+12,2	99,1	+22,6
		INLAND	80,3	+16,7	-9,5	88,7	+21,7	+19,2	79,9	+8,0	84,5	+19,2
		AUSLAND	139,5	+36,4	+2,1	136,6	+21,3	+16,4	134,6	+19,6	138,1	+28,5
31.6	HERSTELLUNG VON ELEK- TRISCHEN AUSRUESTUNGEN A.N.G.	INSGESAMT	86,3	-33,7	-4,6	90,5	+12,1	+5,2	88,0	+2,3	88,4	-16,1
		INLAND	82,3	-19,9	+3,1	79,8	+3,6	-3,0	81,6	+1,1	81,1	-9,8
		AUSLAND	95,8	-50,9	-17,5	116,1	+29,4	+22,6	103,4	+5,0	106,0	-25,6
32	RUNDFUNK-, FERNSEH- UND NACHRICHTENTECHNIK	INSGESAMT	108,3	-9,4	-5,1	114,1	-19,8	-7,5	112,1	-3,8	111,2	-15,1
		INLAND	76,6	-29,1	-10,2	85,3	-34,4	-0,6	84,1	-20,1	81,0	-32,0
		AUSLAND	160,8	+16,1	-0,6	161,8	-0,6	-12,7	158,4	+17,1	161,3	+7,1
33	MEDIZIN-, MESS-, STEUER- UND REGELUNGSTECHNIK, OPTIK	INSGESAMT	106,2	+10,1	+1,2	104,9	-0,1	-0,7	99,3	+0,8	105,6	+4,8
		INLAND	84,4	+2,2	+3,4	81,6	-7,9	-2,3	79,7	-6,6	83,0	-3,0
		AUSLAND	152,1	+21,0	-1,4	154,2	+10,5	+1,2	140,9	+11,5	153,2	+15,4
DM	FAHRZEUGBAU	INSGESAMT	101,3	+15,9	+0,6	100,7	+4,8	-8,7	104,1	+8,8	101,0	+10,0
		INLAND	82,4	+11,1	-7,1	88,7	+9,1	-4,3	88,5	+5,2	85,6	+10,0
		AUSLAND	124,4	+20,1	+7,8	115,4	+1,2	-12,4	123,3	+12,2	119,9	+10,2
34	HERSTELLUNG VON KRAFTWAGEN UND KRAFTWAGENTEILEN	INSGESAMT	92,6	+9,1	-10,1	103,0	+4,7	-5,5	102,7	+8,4	97,8	+6,7
		INLAND	76,7	+11,3	-12,6	87,8	+10,7	-3,7	86,8	+6,2	82,3	+11,1
		AUSLAND	112,7	+7,2	-7,7	122,1	-0,3	-7,1	122,9	+10,6	117,4	+3,2
34.1	HERSTELLUNG VON KRAFTWAGEN UND KRAFTWAGENMOTOREN	INSGESAMT	85,9	+2,9	-11,6	97,2	+0,2	-8,3	100,6	+7,1	91,6	+1,4
		INLAND	67,2	+8,4	-11,9	76,3	+7,3	-5,6	79,8	+3,9	71,8	+7,8
		AUSLAND	106,4	-0,5	-11,3	120,0	-4,2	-10,0	123,3	+9,6	113,2	-2,5
35	SONSTIGER FAHRZEUGBAU	INSGESAMT	179,6	+62,8	+123,7	80,3	+7,1	-34,2	116,8	+10,7	130,0	+40,2
		INLAND	142,2	+9,2	+45,0	98,1	-5,1	-9,9	106,5	-3,8	120,2	+2,9
		AUSLAND	213,5	+131,3	+232,6	64,2	+30,5	-52,1	126,1	+25,1	138,9	+96,2
35.1	SCHIFFBAU	INSGESAMT	101,6	-13,4	+243,2	29,6	-26,4	-66,7	75,7	-16,5	65,6	-16,8
		INLAND	76,6	-69,8	+68,4	45,5	-25,8	-76,7	98,8	-44,3	61,1	-61,2
		AUSLAND	119,3	+457,5	+548,4	18,4	-27,6	+32,4	59,4	+100,0	68,9	+194,4
35.3	LUFT- UND RAUMFAHRZEUGBAU	INSGESAMT	231,5	+100,4	+130,8	100,3	+11,7	-37,9	139,9	+17,2	165,9	+61,5
		INLAND	177,1	+83,9	+32,6	133,6	-4,6	+26,0	117,5	+28,3	155,4	+31,5
		AUSLAND	266,1	+108,4	+236,4	79,1	+36,6	-59,8	154,2	+12,6	172,6	+86,0
36.1	HERSTELLUNG VON MOEBELN	INSGESAMT	71,1	+2,2	-17,3	86,0	-6,3	-6,5	80,7	-4,0	78,6	-2,6
		INLAND	71,1	+1,4	-17,3	86,0	-5,7	-5,8	80,3	-5,3	78,6	-2,6
		AUSLAND	71,6	+6,9	-17,0	86,3	-9,3	-9,6	83,2	+4,0	79,0	-2,6

1) EUROPAEISCHE GEMEINSCHAFT FUER KOHLE UND STAHL.

STBA, FS 4, R 2.2, 12/1997

FRUEHERES BUNDESGBEIT

3 INDEX DES AUFTRAGSEINGANGS FUER DAS VERARBEITENDE GEWERBE
1991=1003.2 ZEITREIHENANALYSE - BERLINER VERFAHREN (BV 4)
WERTINDEX

WZ93- SCHL.	WIRTSCHAFTSZWEIG	ORIGINALWERT		KALENDER- U. SAISON- BEREINIGTER WERT BERLINER VERFAHREN, VERSION 4		GLATTE KOMPONENTE		
		1997 DEZ.	VERAEND. GEGENUEBER! VORJAHRES- MONAT IN %!	1997 DEZ.	VERAEND. GEGENUEBER! VORMONAT IN %	1997 DEZ.	VERAEND. GEGENUEBER! VORMONAT IN %	
D	VERARBEITENDES GEWERBE 1)	INSGESAMT	100,5	+10,9	107,5	-0,4	108,7	+0,6
		INLAND	85,4	+6,1	91,6	-2,2	92,9	+0,1
		AUSLAND	130,4	+18,1	139,2	+2,6	139,9	+1,1
	VORLEISTUNGSGUETER- PRODUZENTEN	INSGESAMT	99,7	+14,1	108,6	-1,1	110,0	+0,5
		INLAND	87,3	+9,8	95,8	-2,2	97,2	+0,3
AUSLAND		128,1	+21,4	138,0	+1,0	139,2	+1,0	
INVESTITIONSGUETER- PRODUZENTEN	INSGESAMT	110,5	+9,5	112,1	+0,7	113,2	+0,8	
	INLAND	90,3	+2,0	89,6	-2,2	91,1	+0,1	
	AUSLAND	143,1	+18,5	148,7	+3,8	149,2	+1,4	
GEBRAUCHSGUETER- PRODUZENTEN	INSGESAMT	85,4	+5,2	96,1	+0,1	97,2	-0,1	
	INLAND	74,5	+4,8	84,9	-0,8	85,4	-0,1	
	AUSLAND	103,1	+5,5	113,7	+1,2	116,0	-0,2	
VERBRAUCHSGUETER- PRODUZENTEN	INSGESAMT	83,8	+7,6	98,7	+1,2	97,2	+0,1	
	INLAND	70,5	+2,2	86,1	-1,6	86,0	-0,1	
	AUSLAND	126,6	+18,9	139,6	+7,2	133,3	+0,6	
DB	TEXTIL- UND BEKLEIDUNGS- GEWERBE	INSGESAMT	52,5	+4,0	76,5	-0,8	76,7	-0,1
		INLAND	47,9	+0,2	69,3	+0,7	68,9	-0,4
		AUSLAND	67,2	+14,1	100,2	-2,9	101,8	+0,9
17	TEXTILGEWERBE	INSGESAMT	62,8	+3,5	74,9	-0,9	75,6	+0,1
		INLAND	56,5	+0,9	67,6	+1,3	67,4	-0,3
		AUSLAND	80,6	+8,8	96,4	-4,6	99,3	+1,2
18.2	HERSTELLUNG VON BEKLEIDUNG (OHNE LEDERBEKLEIDUNG)	INSGESAMT	37,9	+5,3	79,5	+0,6	78,5	-0,4
		INLAND	36,4	-1,6	72,1	+1,0	71,2	-0,6
		AUSLAND	43,6	+35,4	107,4	+0,7	106,0	+0,1
DC	LEDERGEWERBE	INSGESAMT	73,2	+3,4	109,8	-6,6	112,2	+0,4
		INLAND	71,1	+7,6	110,4	-4,1	109,7	+0,2
		AUSLAND	80,5	-7,6	107,7	-16,1	119,9	+1,2
DD	HOLZGEWERBE (OHNE HERSTELLUNG VON MOEBELN)	INSGESAMT	82,7	-1,3	90,0	-0,4	91,2	-0,5
		INLAND	79,3	-3,6	85,5	-0,7	86,8	-0,8
		AUSLAND	125,6	+22,8	147,9	+2,1	147,7	+0,9
DE	PAPIER- UND DRUCKGEWERBE	INSGESAMT	99,3	+8,2	102,4	-1,5	102,5	+0,5
		INLAND	92,6	+5,3	94,1	-1,9	94,5	+0,3
		AUSLAND	126,9	+17,1	137,3	-0,4	136,2	+0,9
21	PAPIERGEWERBE	INSGESAMT	96,2	+12,6	106,7	-1,6	106,9	+0,8
		INLAND	84,5	+9,3	93,6	-3,2	94,8	+0,6
		AUSLAND	128,8	+18,9	142,9	+1,6	140,5	+0,8
21.1	H.V. HOLZSTOFF, ZELLSTOFF, PAPIER, KARTON UND PAPPE	INSGESAMT	125,6	+32,1	138,9	+1,5	137,3	+1,8
		INLAND	97,0	+25,5	107,9	-1,1	108,5	+1,8
		AUSLAND	173,3	+38,5	190,1	+3,5	185,3	+1,7
21.2	PAPIER-, KARTON- UND PAPPEVERARBEITUNG	INSGESAMT	76,6	-3,0	85,6	-3,8	86,7	-0,2
		INLAND	78,1	+1,0	86,9	-3,7	88,0	+0,1
		AUSLAND	70,3	-18,4	79,8	-4,7	81,1	-1,8
22	DRUCKGEWERBE, VERVIEL- FAELTIGUNG VON BESPIELTEN TONTRAEGERN	INSGESAMT	103,9	+2,4	96,1	-1,2	95,9	0
		INLAND	102,5	+1,7	94,8	0	94,0	-0,2
		AUSLAND	118,4	+8,6	112,1	-9,7	115,9	+1,4
DG	CHEMISCHE INDUSTRIE	INSGESAMT	109,6	+15,7	119,3	+2,9	118,3	+0,5
		INLAND	88,6	+9,0	98,8	-0,1	99,1	+0,1
		AUSLAND	138,5	+22,3	147,7	+6,0	144,9	+0,8
24.1	HERSTELLUNG VON CHEMISCHEN GRUNDSTOFFEN	INSGESAMT	109,8	+19,7	121,5	+3,1	121,0	+0,7
		INLAND	94,2	+16,2	104,8	+1,6	104,8	+0,6
		AUSLAND	124,9	+22,3	137,8	+4,5	136,7	+0,8
24.4	HERSTELLUNG VON PHARMA- ZEUTISCHEN ERZEUGNISSEN	INSGESAMT	143,8	+18,2	138,9	+8,8	132,4	+0,8
		INLAND	103,6	+4,1	104,5	-0,9	103,9	+0,3
		AUSLAND	233,2	+36,5	214,3	+20,5	195,7	+1,5
DH	HERSTELLUNG VON GUMMI- UND KUNSTSTOFFWAREN	INSGESAMT	90,0	+11,8	105,8	+0,6	106,3	+0,4
		INLAND	83,5	+9,6	98,9	+0,4	99,2	+0,2
		AUSLAND	110,5	+17,4	127,7	+1,3	128,3	+0,7
25.2	HERSTELLUNG VON KUNST- STOFFWAREN	INSGESAMT	90,0	+11,8	104,7	+0,8	104,7	+0,4
		INLAND	84,8	+9,4	99,2	+0,6	99,0	+0,2
		AUSLAND	107,0	+18,1	122,6	+1,6	123,1	+0,7
DI	GLASGEWERBE, KERAMIK, VERARBEITUNG VON STEINEN UND ERDEN	INSGESAMT	80,4	+1,0	94,2	-2,1	95,7	-0,1
		INLAND	74,7	-4,0	89,0	-3,4	90,8	-0,4
		AUSLAND	97,5	+14,7	110,6	+2,3	110,3	+0,4
26.1	HERSTELLUNG UND VERAR- BEITUNG VON GLAS	INSGESAMT	88,9	-4,9	93,6	-4,0	97,3	-0,4
		INLAND	80,0	-12,4	83,1	-5,6	87,6	-0,9
		AUSLAND	112,7	+13,2	122,8	-0,5	123,7	+0,7
DJ	METALLERZEUGUNG UND -BE- ARBEITUNG, HERSTELLUNG VON METALLERZEUGNISSEN	INSGESAMT	93,7	+15,7	105,7	-1,3	107,1	+0,9
		INLAND	85,7	+12,9	95,8	-1,7	96,8	+0,8
		AUSLAND	119,8	+22,6	138,7	-0,1	141,1	+1,4

1) AUSGEWAHLTE WIRTSCHAFTSZWEIGE (OHNE ERNAHRUNGSGEWERBE UND TABAKVERARBEITUNG).

STBA, FS 4, R 2.2, 12/1997

FRUEHERES BUNDESGBIET

3 INDEX DES AUFTRAGSEINGANGS FUER DAS VERARBEITENDE GEWERBE
1991=1003.2 ZEITREIHENANALYSE - BERLINER VERFAHREN (BV 4)
WERTINDEX

WZ93- SCHL.	WIRTSCHAFTSZWEIG		ORIGINALWERT		KALENDER- U. SAISON- BEREINIGTER WERT BERLINER VERFAHREN, VERSION 4		GLATTE KOMPONENTE	
			1997 DEZ.	! VERAEND. ! GEGENUEBER! ! VORJAHRES- ! MONAT IN %!	1997 DEZ.	! VERAEND. ! GEGENUEBER! ! VORMONAT ! IN %!	1997 DEZ.	! VERAEND. ! GEGENUEBER! ! VORMONAT ! IN %!
27	METALLERZEUGUNG UND -BEARBEITUNG	INSGESAMT INLAND AUSLAND	101,0 90,1 124,7	+26,9 +28,0 +24,8	114,2 101,0 144,2	+0,5 +1,4 0	114,5 100,1 146,5	+1,1 +1,2 +1,2
27.1	ERZEUGUNG VON ROHEISEN, STAHL UND FERROLEGIE- RUNGEN (EGKS) 1)	INSGESAMT INLAND AUSLAND	97,0 84,9 122,6	+26,1 +22,3 +32,1	107,2 96,1 130,8	-1,7 -1,1 -2,4	107,0 96,1 130,0	+1,4 +0,8 +2,2
27.5	GIESSEREIINDUSTRIE	INSGESAMT INLAND AUSLAND	99,6 89,2 138,6	+19,3 +17,5 +23,6	110,2 101,3 145,1	-3,8 -3,6 -3,8	112,8 103,9 146,8	+1,4 +0,9 +1,9
28	HERSTELLUNG VON METALL- ERZEUGNISSEN	INSGESAMT INLAND AUSLAND	88,2 82,9 113,0	+7,4 +4,3 +19,3	99,6 92,7 131,5	-2,5 -3,3 +0,5	101,7 94,8 133,5	+0,8 +0,6 +1,6
28.1	STAHL- UND LEICHTMETALLBAU	INSGESAMT INLAND AUSLAND	83,4 81,2 103,7	-11,0 -12,5 +0,9	87,7 85,9 103,8	-8,1 -9,0 -1,0	92,3 91,0 104,1	-0,5 -0,7 +1,0
DK	MASCHINENBAU	INSGESAMT INLAND AUSLAND	109,8 92,8 133,5	+14,5 +10,2 +18,9	112,9 93,8 138,9	-1,7 -2,5 -1,2	115,0 94,7 143,0	+1,0 +0,4 +1,4
29.1	H.V. MASCHINEN F.D.ERZEUG. U.NUTZG.V.MECHAN.ENERGIE (O.LUFT-, STRASS.FAHRZ.BAU)	INSGESAMT INLAND AUSLAND	113,6 88,3 152,9	+27,9 +10,2 +49,5	124,4 98,3 164,0	-1,3 -5,9 +3,1	124,5 101,3 160,3	+1,6 +0,8 +2,5
29.3	HERSTELLUNG VON LAND- U. FORSTWIRTSCHAFTLICHEN MASCHINEN	INSGESAMT INLAND AUSLAND	105,6 96,6 116,6	-3,6 +18,2 -18,5	99,5 89,4 111,3	+4,5 +4,9 +4,1	101,3 86,2 118,6	-0,8 +0,1 -1,7
29.4	HERSTELLUNG VON WERK- ZEUGMASCHINEN	INSGESAMT INLAND AUSLAND	110,9 108,0 114,2	+17,7 +25,7 +9,8	105,3 98,7 114,2	-8,4 +3,7 -16,5	109,1 95,2 125,7	+2,0 +2,3 +1,9
DL	H.V.BUEROMASCH.,DATENVERARB. GER.U.-EINRICHTG.;ELEKTROT., FEINMECHANIK U. OPTIK	INSGESAMT INLAND AUSLAND	104,9 86,4 143,6	-0,5 -6,1 +7,8	100,3 82,6 137,7	-5,6 -6,1 -4,2	104,2 85,5 143,3	+0,2 -0,5 +0,8
30	H.V. BUEROMASCHINEN, DATENVERARBEITUNGSGE- RAETEN U. -EINRICHTUNGEN	INSGESAMT INLAND AUSLAND	104,7 101,7 109,4	-2,8 -11,1 +11,7	92,1 93,2 90,7	-6,4 -10,3 -0,5	94,3 96,6 91,4	+0,1 -0,5 +1,2
31	HERSTELLUNG VON GERAETEN DER ELEKTRIZITAETSERZEU- GUNG, -VERTEILUNG U.AE.	INSGESAMT INLAND AUSLAND	102,0 88,8 135,8	-1,0 +1,4 -4,4	97,7 87,8 124,5	-11,2 -8,6 -14,5	105,6 92,8 138,8	+0,5 +0,4 +0,7
31.2	HERSTELLUNG VON ELEK- TRIZITAETSERZEILUNGS- U. -SCHALTEINRICHTUNGEN	INSGESAMT INLAND AUSLAND	107,9 90,1 155,8	+25,0 +17,6 +38,7	111,5 92,0 162,8	-2,5 -5,7 +2,0	113,6 94,9 163,1	+1,3 +1,0 +1,7
31.6	HERSTELLUNG VON ELEK- TRISCHEN AUSRUESTUNGEN A.N.G.	INSGESAMT INLAND AUSLAND	97,0 92,7 107,3	-33,6 -21,0 -50,0	67,8 73,7 72,8	-33,3 -13,7 -42,2	91,5 86,9 108,8	-1,8 -1,4 -1,4
32	RUNDFUNK-, FERNSEH- UND NACHRICHTENTECHNIK	INSGESAMT INLAND AUSLAND	100,4 66,6 156,5	-7,8 -28,2 +15,4	98,2 60,2 162,1	+1,6 -0,3 +5,5	98,8 61,1 160,5	-1,1 -3,5 +0,4
33	MEDIZIN-, MESS-, STEUER- UND REGELUNGSTECHNIK, OPTIK	INSGESAMT INLAND AUSLAND	117,3 94,4 165,5	+11,1 +3,3 +22,1	113,9 90,0 166,4	+1,2 +1,7 +3,1	112,8 88,4 164,8	+0,7 +0,1 +1,7
DM	FAHRZEUGBAU	INSGESAMT INLAND AUSLAND	110,1 89,1 135,8	+17,1 +11,7 +22,1	118,2 96,6 145,5	+4,8 -0,9 +10,0	117,8 98,2 142,4	+0,7 +0,5 +0,9
34	HERSTELLUNG VON KRAFTWAGEN UND KRAFTWAGENTEILEN	INSGESAMT INLAND AUSLAND	100,8 83,1 123,2	+10,4 +11,8 +9,2	112,3 94,9 134,0	-0,7 -3,1 +1,7	113,5 96,2 135,3	+0,1 +0,3 -0,1
34.1	HERSTELLUNG VON KRAFTWAGEN UND KRAFTWAGENMOTOREN	INSGESAMT INLAND AUSLAND	95,8 76,4 116,9	+5,0 +9,8 +1,9	109,7 90,0 130,3	-0,8 -2,3 +0,3	111,7 91,0 133,7	-0,3 0 -0,5
35	SONSTIGER FAHRZEUGBAU	INSGESAMT INLAND AUSLAND	194,3 152,4 232,3	+64,7 +9,8 +134,4	167,8 124,5 205,6	+43,7 +23,3 +54,5	156,3 126,6 183,4	+4,6 +2,8 +5,8
35.1	SCHIFFBAU	INSGESAMT INLAND AUSLAND	110,6 83,8 129,6	-12,9 -69,5 +465,9	60,6 32,3 80,7	+35,9 -38,0 +109,6	83,1 110,5 64,2	-0,7 +4,3 -5,9
35.3	LUFT- UND RAUMFAHRZEUGBAU	INSGESAMT INLAND AUSLAND	251,5 193,0 288,7	+102,5 +85,4 +110,7	223,1 172,7 255,0	+46,8 +44,9 +49,3	202,3 150,8 234,4	+6,9 +3,0 +8,6
36.1	HERSTELLUNG VON MOEBELN	INSGESAMT INLAND AUSLAND	82,8 82,8 82,8	+3,5 +2,7 +8,1	94,1 93,7 96,7	+2,0 +1,3 +5,8	93,6 93,0 96,9	0 0 +0,3

1) EUROPÄISCHE GEMEINSCHAFT FUER KOHLE UND STAHL.
STBA,FS 4,R 2.2,12/1997

FRUEHERES BUNDESGBIET

3 INDEX DES AUFTRAGSEINGANGS FUER DAS VERARBEITENDE GEWERBE
1991=1003.2 ZEITREIHENANALYSE - BERLINER VERFAHREN (BV 4)
VOLUMENINDEX

WZ93- SCHL.	WIRTSCHAFTSZWEIG	ORIGINALWERT		KALENDER- U. SAISON- BEREINIGTER WERT BERLINER VERFAHREN, VERSION 4		GLATTE KOMPONENTE		
		1997 DEZ.	VERAEND. GEGENUEBER! VORJAHRES- MONAT IN %	1997 DEZ.	VERAEND. GEGENUEBER! VORMONAT IN %	1997 DEZ.	VERAEND. GEGENUEBER! VORMONAT IN %	
D	VERARBEITENDES GEWERBE 1)	INSGESAMT	95,8	+9,6	102,3	-0,4	103,9	+0,4
		INLAND	81,8	+5,0	87,5	-2,6	88,9	+0,1
		AUSLAND	123,6	+16,4	131,7	+2,7	132,0	+0,9
	VORLEISTUNGSGUETER- PRODUZENTEN	INSGESAMT	98,0	+12,9	106,9	-0,9	108,1	+0,6
		INLAND	86,4	+9,1	94,9	-2,3	96,3	+0,3
		AUSLAND	124,5	+19,4	134,1	+1,2	135,0	+0,8
	INVESTITIONSGUETER- PRODUZENTEN	INSGESAMT	102,6	+7,5	103,4	+0,5	104,4	+0,6
		INLAND	84,0	+0,1	82,6	-2,5	84,1	0
		AUSLAND	132,7	+16,5	137,1	+3,5	137,5	+1,3
	GEBRAUCHSGUETER- PRODUZENTEN	INSGESAMT	77,8	+3,9	87,2	-0,1	88,3	-0,2
		INLAND	67,0	+3,9	76,2	-0,9	76,7	-0,3
		AUSLAND	95,3	+3,8	104,9	+1,4	106,7	-0,3
	VERBRAUCHSGUETER- PRODUZENTEN	INSGESAMT	80,1	+6,8	94,1	+1,3	92,5	0
		INLAND	67,0	+1,4	81,5	-1,7	81,5	-0,2
		AUSLAND	122,5	+18,0	134,8	+7,7	128,3	+0,5
DB	TEXTIL- UND BEKLEIDUNGS- GEWERBE	INSGESAMT	50,7	+3,0	73,5	-0,7	73,6	-0,1
		INLAND	45,9	-0,9	66,1	+0,9	65,7	-0,6
		AUSLAND	66,1	+12,8	97,5	-2,7	98,7	+0,7
17	TEXTILGEWERBE	INSGESAMT	61,2	+2,2	72,8	-0,7	73,3	+0,1
		INLAND	54,5	-0,5	65,0	+1,6	64,7	-0,5
		AUSLAND	80,2	+7,4	95,4	-4,5	98,1	+1,2
18.2	HERSTELLUNG VON BEKLEIDUNG (OHNE LEDERBEKLEIDUNG)	INSGESAMT	35,8	+5,3	75,1	+0,7	74,2	-0,4
		INLAND	34,4	-1,7	68,2	+1,0	67,3	-0,6
		AUSLAND	41,1	+35,6	101,3	+0,7	100,0	+0,2
DC	LEDERGEWERBE	INSGESAMT	68,7	+2,4	102,9	-6,7	105,0	+0,4
		INLAND	66,5	+7,1	103,1	-4,1	102,3	+0,1
		AUSLAND	76,2	-9,7	101,9	-16,3	113,2	+1,1
DD	HOLZGEWERBE (OHNE HERSTELLUNG VON MOEBELN)	INSGESAMT	79,7	-2,2	87,1	-0,1	88,2	-0,7
		INLAND	76,5	-4,5	82,7	-0,6	83,9	-0,8
		AUSLAND	121,1	+21,0	142,8	+2,4	142,6	+0,8
DE	PAPIER- UND DRUCKGEWERBE	INSGESAMT	100,1	+8,5	103,9	-1,4	104,1	+0,4
		INLAND	92,7	+6,4	94,9	-1,5	95,3	+0,4
		AUSLAND	131,2	+14,9	142,3	-0,2	141,3	+0,6
21	PAPIERGEWERBE	INSGESAMT	101,4	+12,0	112,8	-1,7	113,4	+0,7
		INLAND	88,7	+9,6	98,8	-3,0	100,3	+0,7
		AUSLAND	137,1	+16,5	151,9	+1,4	149,8	+0,6
21.1	H.V. HOLZSTOFF, ZELLSTOFF, PAPIER, KARTON UND PAPPE	INSGESAMT	141,4	+29,6	157,4	+1,1	156,4	+1,6
		INLAND	113,0	+24,9	127,1	-0,9	128,2	+1,7
		AUSLAND	189,2	+35,0	207,7	+3,2	203,4	+1,5
21.2	PAPIER-, KARTON- UND PAPPEVERARBEITUNG	INSGESAMT	74,8	-4,3	83,8	-3,7	84,8	-0,5
		INLAND	76,3	+0,5	85,0	-3,6	86,2	0
		AUSLAND	68,6	-22,1	77,7	-4,9	78,8	-2,4
22	DRUCKGEWERBE, VERVIEL- FAELTIGUNG VON BESPIELTEN TONTRAEGERN	INSGESAMT	98,2	+3,5	90,8	-0,5	90,3	0
		INLAND	97,6	+3,2	90,2	+0,7	89,2	-0,1
		AUSLAND	104,0	+6,1	98,3	-9,7	102,2	+1,0
DG	CHEMISCHE INDUSTRIE	INSGESAMT	107,5	+13,3	116,9	+2,8	116,1	+0,4
		INLAND	87,8	+6,4	97,6	-0,3	98,1	0
		AUSLAND	134,8	+20,4	143,8	+6,2	141,0	+0,8
24.1	HERSTELLUNG VON CHEMISCHEN GRUNDSTOFFEN	INSGESAMT	109,8	+15,7	121,3	+3,0	121,0	+0,4
		INLAND	97,5	+10,5	108,1	+1,2	108,5	+0,2
		AUSLAND	121,7	+19,9	134,4	+4,7	133,1	+0,6
24.4	HERSTELLUNG VON PHARMA- ZEUTISCHEN ERZEUGNISSEN	INSGESAMT	137,4	+16,8	132,6	+8,9	126,4	+0,7
		INLAND	98,9	+3,1	99,5	-1,1	99,1	+0,2
		AUSLAND	223,0	+34,5	205,0	+20,7	187,1	+1,3
DH	HERSTELLUNG VON GUMMI- UND KUNSTSTOFFWAREN	INSGESAMT	89,5	+12,0	105,4	+0,8	105,8	+0,4
		INLAND	82,6	+10,1	98,0	+0,5	98,3	+0,3
		AUSLAND	110,9	+16,6	128,2	+1,3	129,0	+0,6
25.2	HERSTELLUNG VON KUNST- STOFFWAREN	INSGESAMT	89,5	+11,7	104,1	+1,0	104,1	+0,4
		INLAND	83,5	+9,6	97,8	+0,8	97,5	+0,3
		AUSLAND	108,8	+17,2	124,8	+1,5	125,6	+0,7
DI	GLASGEWERBE, KERAMIK, VERARBEITUNG VON STEINEN UND ERDEN	INSGESAMT	79,3	+1,4	92,3	-2,4	94,0	-0,2
		INLAND	74,6	-3,0	88,1	-3,5	90,2	-0,3
		AUSLAND	93,4	+13,6	105,4	+1,2	105,7	+0,4
26.1	HERSTELLUNG UND VERAR- BEITUNG VON GLAS	INSGESAMT	92,6	-3,3	97,9	-4,1	102,0	-0,2
		INLAND	85,6	-9,5	89,5	-5,1	94,3	-0,6
		AUSLAND	111,3	+12,4	121,3	-1,6	123,1	+0,7
DJ	METALLERZEUGUNG UND -BE- ARBEITUNG, HERSTELLUNG VON METALLERZEUGNISSEN	INSGESAMT	91,8	+12,4	103,3	-1,4	104,4	+0,7
		INLAND	84,4	+10,8	94,3	-1,8	95,1	+0,6
		AUSLAND	116,1	+16,8	133,5	0	135,1	+1,0

1) AUSGEWAELHTE WIRTSCHAFTSZWEIGE (OHNE ERNAERUNGSGEWERBE UND TABAKVERARBEITUNG).

STBA, FS 4, R 2.2, 12/1997

FRUEHERES BUNDESGBIET

3 INDEX DES AUFTRAGSEINGANGS FUER DAS VERARBEITENDE GEWERBE
1991=1003.2 ZEITREIHENANALYSE - BERLINER VERFAHREN (BV 4)
VOLUMENINDEX

WZ93- SCHL.	WIRTSCHAFTSZWEIG		ORIGINALWERT		KALENDER- U. SAISON- BEREINIGTER WERT BERLINER VERFAHREN, VERSION 4		GLATTE KOMPONENTE	
			1997 DEZ.	VERAEND. GEGENUEBER! VORJAHRES- MONAT IN %!	1997 DEZ.	VERAEND. GEGENUEBER! VORMONAT IN %!	1997 DEZ.	VERAEND. GEGENUEBER! VORMONAT IN %!
27	METALLERZEUGUNG UND -BEARBEITUNG	INSGESAMT INLAND AUSLAND	101,2 90,5 124,7	+18,8 +20,7 +15,9	114,0 101,3 142,6	+0,4 +1,1 +0,1	113,6 100,0 143,7	+0,7 +0,7 +0,7
27.1	ERZEUGUNG VON ROHEISEN, STAHL UND FERROLEGIE- RUNGEN (EGKS) 1)	INSGESAMT INLAND AUSLAND	99,8 89,1 122,7	+16,6 +14,5 +20,2	110,9 101,5 131,0	-1,9 -1,5 -2,4	110,7 101,7 129,7	+0,6 +0,2 +1,3
27.5	GIESSEREIINDUSTRIE	INSGESAMT INLAND AUSLAND	91,9 87,2 109,5	+16,2 +17,0 +13,7	101,6 99,1 112,2	-3,8 -3,4 -4,5	103,7 101,6 113,0	+1,2 +1,7 +0,3
28	HERSTELLUNG VON METALL- ERZEUGNISSEN	INSGESAMT INLAND AUSLAND	84,7 80,5 104,3	+7,2 +4,5 +18,4	95,5 90,0 121,2	-2,7 -3,4 +0,7	97,6 92,0 122,9	+0,8 +0,4 +1,5
28.1	STAHL- UND LEICHTMETALLBAU	INSGESAMT INLAND AUSLAND	80,6 78,6 98,5	-11,3 -12,6 -1,4	84,9 83,4 98,5	-8,4 -9,2 -1,9	89,5 88,4 99,1	-0,6 -0,8 +0,7
DK	MASCHINENBAU	INSGESAMT INLAND AUSLAND	99,0 83,4 120,8	+13,3 +9,3 +17,4	101,5 84,0 125,2	-1,8 -2,7 -1,4	103,4 84,9 129,0	+0,9 +0,5 +1,3
29.1	H.V. MASCHINEN F.D.ERZUEG. U.NUTZG.V.MECHAN.ENERGIE (O.LUFT-, STRASS.FAHRZ.BAU)	INSGESAMT INLAND AUSLAND	99,7 77,5 134,3	+26,5 +9,2 +47,6	108,8 85,9 143,5	-1,5 -6,0 +2,9	108,9 88,5 140,2	+1,6 +0,6 +2,4
29.3	HERSTELLUNG VON LAND- U. FORSTWIRTSCHAFTLICHEN MASCHINEN	INSGESAMT INLAND AUSLAND	91,3 82,7 101,8	-5,4 +17,5 -20,6	85,4 75,9 96,7	+4,3 +5,1 +3,6	86,9 73,1 103,1	-1,0 0 -2,0
29.4	HERSTELLUNG VON WERK- ZEUGMASCHINEN	INSGESAMT INLAND AUSLAND	99,6 97,5 102,2	+15,5 +24,2 +7,5	94,2 88,8 101,7	-8,7 +3,4 -16,8	97,8 85,8 112,1	+1,9 +2,3 +1,7
DL	H.V. BUEROMASCH., DATENVERARB. GER.U.-EINRICHTG.; ELEKTROT., FEINMECHANIK U. OPTIK	INSGESAMT INLAND AUSLAND	103,5 85,2 141,8	-0,9 -6,9 +8,1	98,6 81,1 135,5	-5,2 -6,1 -3,6	102,1 83,9 140,3	+0,1 -0,5 +0,9
30	H.V. BUEROMASCHINEN, DATENVERARBEITUNGSGE- RAETEN U. -EINRICHTUNGEN	INSGESAMT INLAND AUSLAND	129,8 120,7 143,4	+1,6 -6,7 +14,4	114,8 111,0 120,6	-5,5 -9,4 +0,2	116,9 114,8 120,4	+0,3 -0,3 +1,3
31	HERSTELLUNG VON GERAETEN DER ELEKTRIZITAETSERZUE- GUNG, -VERTEILUNG U.AE.	INSGESAMT INLAND AUSLAND	94,1 82,4 124,0	-0,8 +2,1 -5,3	90,5 81,9 113,5	-11,0 -8,6 -14,6	97,6 86,4 126,6	+0,5 +0,5 +0,6
31.2	HERSTELLUNG VON ELEK- TRIZITAETVERTEILUNGS- U. -SCHALTEINRICHTUNGEN	INSGESAMT INLAND AUSLAND	96,4 80,3 139,5	+23,7 +16,7 +36,4	99,5 81,8 145,8	-2,6 -5,9 +1,9	101,4 84,4 146,3	+1,2 +0,8 +1,6
31.6	HERSTELLUNG VON ELEK- TRISCHEN AUSRUESTUNGEN A.N.G.	INSGESAMT INLAND AUSLAND	86,3 82,3 95,8	-33,7 -19,9 -50,9	60,7 66,5 61,0	-32,9 -18,7 -45,8	81,5 77,7 96,2	-1,8 -1,3 -1,8
32	RUNDFUNK-, FERNSEH- UND NACHRICHTENTECHNIK	INSGESAMT INLAND AUSLAND	108,3 76,6 160,8	-9,4 -29,1 +16,1	104,4 68,1 165,6	+1,5 -1,9 +6,6	104,9 69,4 163,1	-1,2 -3,5 +0,4
33	MEDIZIN-, MESS-, STEUER- UND REGELUNGSTECHNIK, OPTIK	INSGESAMT INLAND AUSLAND	106,2 84,4 152,1	+10,1 +2,2 +21,0	102,8 80,0 152,9	+1,2 +1,5 +3,0	101,8 78,5 151,4	+0,7 0 +1,6
DM	FAHRZEUGBAU	INSGESAMT INLAND AUSLAND	101,3 82,4 124,4	+15,9 +11,1 +20,1	108,6 89,1 133,2	+4,8 -1,0 +10,0	108,1 90,6 130,1	+0,7 +0,4 +0,9
34	HERSTELLUNG VON KRAFTWAGEN UND KRAFTWAGENTEILEN	INSGESAMT INLAND AUSLAND	92,6 76,7 112,7	+9,1 +11,3 +7,2	103,0 87,5 122,3	-0,8 -3,1 +1,6	104,1 88,7 123,3	+0,1 +0,3 -0,2
34.1	HERSTELLUNG VON KRAFTWAGEN UND KRAFTWAGENMOTOREN	INSGESAMT INLAND AUSLAND	85,9 67,2 106,4	+2,9 +8,4 -0,5	98,2 79,2 118,3	-1,0 -2,3 +0,3	99,9 80,1 121,2	-0,4 -0,1 -0,7
35	SONSTIGER FAHRZEUGBAU	INSGESAMT INLAND AUSLAND	179,6 142,2 213,5	+62,8 +9,2 +131,3	154,8 116,1 188,5	+43,2 +22,9 +54,3	144,4 118,0 168,4	+4,6 +2,6 +5,8
35.1	SCHIFFBAU	INSGESAMT INLAND AUSLAND	101,6 76,6 119,3	-13,4 -69,8 +457,5	55,0 28,7 72,6	+35,8 -38,8 +107,4	75,9 100,7 58,5	-0,8 +4,4 -6,2
35.3	LUFT- UND RAUMFAHRZEUGBAU	INSGESAMT INLAND AUSLAND	231,5 177,1 266,1	+100,4 +83,9 +108,4	205,0 158,2 234,6	+46,5 +45,0 +48,9	186,1 138,2 216,0	+6,9 +2,9 +8,5
36.1	HERSTELLUNG VON MOEBELN	INSGESAMT INLAND AUSLAND	71,1 71,1 71,6	+2,2 +1,4 +6,9	80,5 80,1 83,3	+1,8 +1,3 +5,8	80,1 79,5 83,5	-0,1 -0,1 +0,2

1) EUROPÄISCHE GEMEINSCHAFT FUER KOHLE UND STAHL.
STBA,FS 4,R 2.2,12/1997

4 INDEX DES UMSATZES FUER
 1991
 NACH ABSCHNITTEN, UNTERABSCHNITTEN,
 DER KLASSEKATION DER WIRTSCHAFTS
 4.1 ORIGINAL

WERT

WZ93- SCHL.	WIRTSCHAFTSZWEIG		1997			VERAENDERUNG IN % DEZ. 1997 GEGEN			1997			VERAENDERUNG IN % NOV. 1997 GEGEN		KUMULIERT		2-MONATS- DURCHSCHNITT NOV. 1997 UND DEZ. 1997		VER- AEND. IN % GEGEN VORJAHR	
			1997 DEZ.	DEZ. 1996		NOV. 1997	NOV. 1997	NOV. 1996	OKT. 1997	JAN. 1997 BIS DEZ. 1997	VER- AEND. IN % GEGEN VORJAHR	NOV. 1997 UND DEZ. 1997	VER- AEND. IN % GEGEN VORJAHR						
				DEZ.	NOV.														
D	VERARBEITENDES GEWERBE 1)	INSGESAMT	105,6	+8,0	-4,5	110,6	+5,4	-	103,2	+5,3	108,1	+6,6							
		INLAND	92,0	+4,2	-5,1	96,9	+1,1	-	91,3	+0,8	94,5	+2,6							
		AUSLAND	132,9	+14,0	-3,8	138,1	+12,1	-0,1	126,9	+12,4	135,5	+13,0							
	VORLEISTUNGSGUETER- PRODUZENTEN	INSGESAMT	95,7	+16,0	-11,0	107,5	+6,9	-5,5	103,3	+7,2	101,6	+10,9							
		INLAND	85,4	+12,1	-13,4	98,6	+3,8	-4,0	93,3	+3,6	92,0	+7,5							
AUSLAND		119,4	+23,2	-6,8	128,1	+12,9	-8,0	126,1	+13,8	123,8	+17,7								
INVESTITIONSGUETER- PRODUZENTEN	INSGESAMT	128,1	+2,1	+7,2	119,5	+5,1	+8,2	106,7	+4,1	123,8	+3,5								
	INLAND	110,3	-2,2	+10,7	99,6	-1,5	+7,7	92,2	-1,7	105,0	-1,9								
	AUSLAND	156,8	+7,3	+3,3	151,8	+13,2	+9,0	130,2	+11,8	154,3	+10,1								
GEBRAUCHSGUETER- PRODUZENTEN	INSGESAMT	95,7	+5,7	-14,5	111,9	+3,9	+3,0	99,0	+4,8	103,8	+4,7								
	INLAND	81,7	-1,4	-12,9	93,8	-0,6	+4,5	84,5	-1,7	87,8	-1,0								
	AUSLAND	119,9	+16,0	-16,2	143,1	+9,6	+1,5	124,1	+13,9	131,5	+12,4								
VERBRAUCHSGUETER- PRODUZENTEN	INSGESAMT	80,2	+3,4	-7,6	86,8	+0,1	-8,7	92,3	-1,3	83,5	+1,6								
	INLAND	75,0	+1,8	-6,7	80,4	-1,3	-9,4	84,8	-3,1	77,7	+0,1								
	AUSLAND	96,6	+7,5	-9,7	107,0	+3,8	-7,1	115,7	+3,1	101,8	+5,5								
DB	TEXTIL- UND BEKLEIDUNGS- GEWERBE	INSGESAMT	57,9	+4,1	-16,2	69,1	-0,3	-7,9	73,8	-0,1	63,5	+1,6							
		INLAND	53,4	-0,2	-16,2	63,7	-6,2	-9,1	68,2	-3,7	58,6	-3,5							
		AUSLAND	72,6	+16,3	-16,2	86,6	+17,0	-4,6	91,7	+9,3	79,6	+16,7							
17	TEXTILGEWERBE	INSGESAMT	63,6	+7,1	-17,9	77,5	+0,1	-7,0	72,7	+0,3	70,6	+3,2							
		INLAND	58,0	+1,6	-18,8	71,4	-5,9	-7,0	67,5	-3,8	64,7	-2,7							
		AUSLAND	79,3	+20,7	-16,2	94,6	+15,9	-7,0	87,2	+10,4	87,0	+18,0							
18.2	HERSTELLUNG VON BEKLEI- DUNG (OHNE LEDERBEKLEI- DUNG)	INSGESAMT	49,8	-1,0	-12,8	57,1	-1,0	-9,5	75,4	-0,5	53,5	-0,9							
		INLAND	47,2	-3,1	-11,6	53,4	-6,6	-12,9	69,1	-3,2	50,3	-5,1							
		AUSLAND	60,0	+6,8	-16,2	71,6	+19,9	+1,6	100,1	+7,5	65,8	+13,4							
DC	LEDERGEWERBE	INSGESAMT	77,7	+0,8	-2,9	80,0	-3,1	-19,6	101,1	+1,8	78,9	-1,3							
		INLAND	76,7	+1,3	+2,1	75,1	-9,4	-20,3	98,3	-0,1	75,9	-4,3							
		AUSLAND	81,4	-0,9	-15,8	96,7	+18,4	-17,8	110,8	+8,0	89,1	+8,8							
DD	HOLZGEWERBE (OHNE HERSTELLUNG VON MOEBELN)	INSGESAMT	92,9	+0,7	-10,3	103,6	-1,1	-5,2	93,8	+1,7	98,3	-0,2							
		INLAND	90,6	-1,0	-9,6	100,2	-2,8	-4,7	90,3	-0,1	95,4	-2,0							
		AUSLAND	120,7	+19,2	-16,5	144,5	+15,6	-9,6	135,7	+18,2	132,6	+17,1							
DE	PAPIER- UND DRUCKGEWERBE	INSGESAMT	94,3	+2,1	-5,4	99,7	-2,0	-4,4	95,2	-1,7	97,0	-0,1							
		INLAND	90,2	+2,5	-4,8	94,7	-3,1	-3,7	89,8	-3,3	92,5	-0,4							
		AUSLAND	111,6	+0,4	-8,1	121,4	+1,8	-6,8	118,8	+4,4	116,5	+1,1							
21	PAPIERGEWERBE	INSGESAMT	88,7	+6,0	-10,3	98,9	+0,6	-6,0	96,4	-0,2	93,8	+3,1							
		INLAND	80,9	+9,5	-11,1	91,0	+0,6	-4,9	87,1	-2,7	86,0	+4,6							
		AUSLAND	110,9	-0,4	-8,7	121,5	+0,7	-8,0	122,7	+5,1	116,2	+0,2							
21.1	H.V. HOLZSTOFF, ZELLSTOFF, PAPIER, KARTON UND PAPPE	INSGESAMT	109,0	+16,7	-7,5	117,9	+7,6	-5,0	113,1	+6,9	113,5	+11,8							
		INLAND	89,8	+22,0	-7,4	97,0	+5,3	-3,1	91,0	+0,1	93,4	+12,7							
		AUSLAND	141,4	+11,4	-7,8	153,3	+10,0	-7,0	150,4	+14,9	147,4	+10,7							
21.2	PAPIER-, KARTON- UND PAPPEVERARBEITUNG	INSGESAMT	75,4	-2,3	-12,8	86,5	-4,8	-6,7	85,5	-5,5	81,0	-3,7							
		INLAND	76,4	+3,2	-13,2	88,0	-1,9	-5,9	85,2	-4,1	82,2	+0,4							
		AUSLAND	71,1	-22,1	-11,1	80,0	-16,8	-10,5	86,7	-11,6	75,6	-19,3							
22	DRUCKGEWERBE, VERVIEL- FAELTIGUNG VON BESPIELTEN TONTRAEGERN	INSGESAMT	102,4	-2,7	+1,6	100,8	-5,5	-2,2	93,5	-3,8	101,6	-4,2							
		INLAND	101,3	-3,2	+2,3	99,0	-6,8	-2,3	92,8	-4,2	100,2	-5,0							
		AUSLAND	114,8	+4,3	-5,3	121,2	+7,4	-0,7	101,1	+0,1	118,0	+5,8							
DG	CHEMISCHE INDUSTRIE	INSGESAMT	101,9	+14,6	-7,7	110,4	+6,9	-9,1	112,2	+7,4	106,2	+10,5							
		INLAND	88,1	+10,7	-10,1	98,0	+4,6	-7,6	97,4	+3,3	93,1	+7,4							
		AUSLAND	120,7	+18,9	-5,1	127,2	+9,2	-10,7	132,3	+11,8	124,0	+13,8							
24.1	HERSTELLUNG VON CHEMISCHEN GRUNDSTOFFEN	INSGESAMT	104,9	+19,1	-7,3	113,1	+9,3	-8,7	114,9	+11,8	109,0	+13,8							
		INLAND	92,8	+19,0	-10,9	104,2	+9,1	-4,3	101,5	+10,0	98,5	+13,5							
		AUSLAND	116,4	+19,3	-4,2	121,5	+9,4	-12,1	127,6	+13,2	119,0	+14,0							
24.4	HERSTELLUNG VON PHARMA- ZEUTISCHEN ERZEUGNISSEN	INSGESAMT	115,5	+12,7	-3,6	119,8	+5,6	-10,1	119,2	+3,0	117,7	+9,0							
		INLAND	102,7	+4,5	-1,7	104,5	+2,3	-9,6	103,5	-3,0	103,6	+3,3							
		AUSLAND	141,8	+27,7	-6,1	151,0	+10,4	-10,8	151,2	+12,8	146,4	+18,2							
DH	HERSTELLUNG VON GUMMI- UND KUNSTSTOFFWAREN	INSGESAMT	89,1	+12,9	-16,9	107,2	+2,8	-7,2	101,7	+3,6	98,2	+7,2							
		INLAND	83,2	+9,9	-18,4	101,9	+1,2	-6,5	96,0	+0,9	92,6	+5,0							
		AUSLAND	107,2	+20,4	-13,3	123,6	+7,2	-9,1	119,2	+10,7	115,4	+12,9							
25.2	HERSTELLUNG VON KUNST- STOFFWAREN	INSGESAMT	89,8	+13,0	-15,2	105,9	+2,8	-7,5	101,1	+3,1	97,9	+7,2							
		INLAND	85,4	+9,5	-16,2	101,9	+0,6	-6,9	96,8	+0,2	93,7	+4,5							
		AUSLAND	104,0	+23,2	-12,6	119,0	+9,8	-8,9	115,2	+12,2	111,5	+15,7							
DI	GLASGEWERBE, KERAMIK, VERARBEITUNG VON STEINEN UND ERDEN	INSGESAMT	79,1	+9,7	-17,8	96,2	-2,9	-9,8	93,8	-0,6	87,7	+2,5							
		INLAND	75,3	+8,2	-19,4	93,4	-4,3	-9,8	90,7	-3,2	84,4	+1,0							
		AUSLAND	90,5	+13,7	-13,6	104,8	+1,4	-9,3	103,1	+6,7	97,7	+6,8							
26.1	HERSTELLUNG UND VERAR- BEITUNG VON GLAS	INSGESAMT	86,3	+13,0	-16,0	102,7	-3,4	-7,6	97,3	+1,1	94,5	+3,4							
		INLAND	81,1	+11,6	-15,6	98,1	-4,8	-6,5	90,4	-1,4	88,6	+2,1							
		AUSLAND	99,9	+15,6	-16,7	120,0	-0,3	-9,7	115,7	+7,0	110,0	+6,4							
DJ	METALLERZEUGUNG UND -BE- ARBEITUNG, HERSTELLUNG VON METALLERZEUGNISSEN	INSGESAMT	97,8	+14,1	-6,9	105,0	+4,9	-4,7	99,7	+5,7	101,4	+9,1							
		INLAND	93,8	+13,6	-4,5	98,2	+0,2	-3,6	93,6	+3,2	96,0	+6,3							
		AUSLAND	110,7	+15,8	-12,6	126,6	+18,3	-7,2	119,4	+13,0	118,7	+17,2							

1) AUSGEWAHLTE WIRTSCHAFTSZWEIGE (OHNE ERNAERUNGSGEWERBE UND TABAKVERARBEITUNG).

STBA,FS 4,R 2.2,12/1997

4 INDEX DES UMSATZES FUER
 1991
 NACH ABSCHNITTEN, UNTERABSCHNITTEN,
 DER KLASSEKODIERUNG DER WIRTSCHAFTS
 4.1 ORIGINAL

WERT

WZ93- SCHL.	WIRTSCHAFTSZWEIG		VERAENDERUNG IN % DEZ. 1997 GEGEN			VERAENDERUNG IN % NOV. 1997 GEGEN			KUMULIERT		2-MONATS- DURCHSCHNITT NOV. 1997 UND DEZ. 1997		VER- AEND. IN % GEGEN VORJAHR	
			1997			1997			JAN. 1997	VER- AEND. IN % GEGEN VORJAHR	NOV. 1997	VER- AEND. IN % GEGEN VORJAHR		
			DEZ.	DEZ. 1996	NOV. 1997	NOV.	NOV. 1996	OKT. 1997	BIS DEZ. 1997	DEZ. 1997	DEZ. 1997	DEZ. 1997		
27	METALLERZEUGUNG UND -BEARBEITUNG	INSGESAMT INLAND AUSLAND	88,2 78,1 109,9	+29,3 +28,0 +31,3	-15,4 -15,7 -14,7	104,2 92,7 128,8	+13,4 +9,3 +20,5	-5,4 -6,1 -4,4	98,3 88,5 119,2	+10,1 +7,1 +15,1	96,2 85,4 119,4	+20,1 +17,1 +25,3		
27.1	ERZEUGUNG VON ROHEISEN, STAHL UND FERROLEGIE- RUNGEN (EGKS) 1)	INSGESAMT INLAND AUSLAND	85,5 78,0 102,2	+33,8 +34,3 +33,4	-14,9 -14,4 -15,7	100,5 91,1 121,2	+13,7 +10,6 +19,3	-3,6 -5,3 -0,9	92,5 85,5 107,9	+10,8 +9,1 +13,9	93,0 84,6 111,7	+22,0 +20,3 +25,4		
27.5	GIESSEREIINDUSTRIE	INSGESAMT INLAND AUSLAND	81,3 72,6 114,8	+23,0 +21,2 +27,1	-18,5 -20,0 -14,8	99,8 90,8 134,7	+9,9 +9,7 +10,7	-6,5 -5,1 -9,8	92,0 83,6 124,5	+3,5 +2,2 +6,9	90,6 81,7 124,8	+15,4 +14,4 +17,7		
28	HERSTELLUNG VON METALL- ERZEUGNISSEN	INSGESAMT INLAND AUSLAND	105,6 104,2 111,9	+5,8 +7,4 -0,8	-0,1 +2,3 -9,2	105,7 101,9 123,3	-1,0 -4,5 +15,2	-4,1 -2,1 -11,2	100,9 96,9 119,7	+2,6 +0,8 +10,1	105,7 103,1 117,6	+2,3 +1,2 +7,0		
28.1	STAHL- UND LEICHTMETALL- BAU	INSGESAMT INLAND AUSLAND	129,7 131,6 110,7	-6,6 -7,7 +8,3	+19,2 +22,1 -7,2	108,8 107,8 119,3	-4,0 -6,0 +19,4	+0,3 +2,0 -11,3	102,6 101,4 114,2	-1,3 -2,7 +12,6	119,3 119,7 115,0	-5,4 -7,0 +13,7		
DK	MASCHINENBAU	INSGESAMT INLAND AUSLAND	126,6 109,5 149,9	+3,2 +2,1 +4,2	+11,9 +11,1 +12,7	113,1 98,6 133,0	+7,1 +2,0 +13,0	+5,8 +3,6 +8,2	102,7 91,4 118,1	+4,4 +0,1 +9,4	119,9 104,1 141,5	+5,0 +2,1 +8,2		
29.1	H.V. MASCHINEN F.D.ERZEUG. U.NUTZG.V.MECHAN.ENERGIE (O.LUFT-, STRASS.FAHRZ.BAU)	INSGESAMT INLAND AUSLAND	104,1 87,4 130,7	+0,2 +2,9 -2,8	-3,6 -14,8 +12,0	108,0 102,6 116,7	+9,4 +12,9 +5,0	+2,6 +6,7 -2,7	107,6 92,6 131,5	+7,7 +0,8 +16,7	106,1 95,0 123,7	+4,7 +8,1 +0,7		
29.3	HERSTELLUNG VON LAND- U. FORSTWIRTSCHAFTLICHEN MASCHINEN	INSGESAMT INLAND AUSLAND	78,2 65,5 94,2	-12,5 -12,4 -12,7	+1,4 +7,9 -3,7	77,1 60,7 97,8	-7,2 -13,5 -1,6	-4,1 -9,4 +0,7	94,2 84,0 107,2	-5,8 +0,2 -11,0	77,7 63,1 96,0	-10,0 -13,0 -7,4		
29.4	HERSTELLUNG VON WERK- ZEUGMASCHINEN	INSGESAMT INLAND AUSLAND	124,2 108,5 142,2	+10,0 -2,9 +24,5	+25,3 +16,3 +34,4	99,1 93,3 105,8	+2,6 +12,3 -5,6	+5,1 +9,1 +1,4	86,9 80,9 93,8	+1,9 +4,3 -0,3	111,7 100,9 124,0	+6,6 +3,6 +9,5		
DL	H.V. BUEROMASCH., DATENVERARB. GER.U.-EINRICHTG.;ELEKTROT., FEINMECHANIK U. OPTIK	INSGESAMT INLAND AUSLAND	114,8 96,5 153,9	+5,9 -2,8 +20,2	+2,7 +1,9 +3,8	111,8 94,7 148,3	+8,0 +0,4 +20,3	+6,6 +5,9 +7,6	104,2 89,7 135,1	+4,1 -1,2 +12,6	113,3 95,6 151,1	+6,9 -1,2 +20,2		
30	H.V. BUEROMASCHINEN, DATENVERARBEITUNGSGE- RAETEN U. -EINRICHTUNGEN	INSGESAMT INLAND AUSLAND	118,8 127,2 107,0	-3,6 -13,7 +19,6	+5,5 +15,6 -8,0	112,6 110,0 116,3	+21,6 +12,1 +37,0	+37,0 +30,0 +47,8	98,8 106,3 88,3	+3,1 -3,5 +16,6	115,7 118,6 111,7	+7,1 -3,4 +28,1		
31	HERSTELLUNG VON GERAETEN DER ELEKTRIZITAETSERZEU- GUNG, -VERTEILUNG U.AE.	INSGESAMT INLAND AUSLAND	105,2 94,8 133,0	+13,1 +12,1 +15,5	-1,9 -1,6 -2,3	107,2 96,3 136,2	+13,1 +9,1 +21,6	+2,8 +3,5 +1,5	104,7 92,2 137,9	+9,1 +5,7 +15,5	106,2 95,6 134,6	+13,1 +10,5 +18,5		
31.2	HERSTELLUNG VON ELEK- TRIZITAETVERTEILUNGS- U. -SCHALTEINRICHTUNGEN	INSGESAMT INLAND AUSLAND	109,0 99,2 136,5	+17,3 +21,3 +9,8	+2,2 +4,2 -2,0	106,7 95,2 139,3	+15,4 +14,7 +16,7	+11,0 +11,9 +9,5	111,4 94,9 158,3	+14,4 +10,7 +21,1	107,9 97,2 137,9	+16,4 +18,0 +13,1		
31.6	HERSTELLUNG VON ELEK- TRISCHEN AUSRUESTUNGEN A.N.G.	INSGESAMT INLAND AUSLAND	103,5 95,8 122,9	+13,4 +6,0 +31,3	+2,5 - +7,8	101,0 95,8 114,0	+9,1 +6,8 +14,3	-8,4 -4,5 -15,7	95,4 89,9 109,2	+4,0 +2,5 +7,4	102,3 95,8 118,5	+11,2 +6,3 +25,3		
32	RUNDFUNK-, FERNSEH- UND NACHRICHTENTECHNIK	INSGESAMT INLAND AUSLAND	127,6 85,9 199,8	-0,1 -22,3 +27,3	+3,5 -2,4 +8,4	123,3 88,0 184,4	+4,4 -14,6 +28,1	+11,5 +8,1 +14,5	104,6 78,8 149,0	-0,7 -12,4 +13,1	125,5 87,0 192,1	+2,1 -18,6 +27,6		
33	MEDIZIN-, MESS-, STEUER- UND REGELUNGSTECHNIK, OPTIK	INSGESAMT INLAND AUSLAND	120,2 98,1 166,6	+5,4 -2,9 +18,1	+10,5 +8,0 +13,7	108,8 90,8 146,5	-3,5 -7,2 +1,5	-2,8 -0,5 -5,5	105,4 87,3 143,4	-0,6 -4,9 +5,5	114,5 94,5 156,6	+1,0 -4,9 +9,7		
DM	FAHRZEUGBAU	INSGESAMT INLAND AUSLAND	114,8 92,9 143,1	+10,1 +2,7 +17,1	-11,9 -11,3 -12,5	130,3 104,7 163,5	+7,9 +6,7 +8,8	+6,0 +11,1 +2,2	113,0 92,5 139,6	+10,7 +4,4 +16,7	122,6 98,8 153,3	+8,9 +4,8 +12,5		
34	HERSTELLUNG VON KRAFTWAGEN UND KRAFTWAGENTEILEN	INSGESAMT INLAND AUSLAND	111,4 89,7 140,9	+10,7 +4,8 +16,4	-14,1 -12,9 -15,1	129,7 103,0 166,0	+8,6 +7,4 +9,6	+5,2 +8,6 +2,5	114,1 91,6 144,6	+9,9 +4,8 +14,7	120,6 96,4 153,5	+9,6 +6,2 +12,7		
34.1	HERSTELLUNG VON KRAFTWAGEN UND KRAFTWAGENMOTOREN	INSGESAMT INLAND AUSLAND	114,7 89,4 144,6	+7,7 -0,3 +14,5	-14,5 -10,4 -17,2	134,1 99,8 174,7	+8,3 +7,7 +8,8	+8,4 +14,8 +4,5	117,1 88,2 151,2	+10,0 +2,3 +15,9	124,4 94,6 159,7	+8,0 +3,7 +11,3		
35	SONSTIGER FAHRZEUGBAU	INSGESAMT INLAND AUSLAND	140,6 122,7 157,3	+5,8 -9,8 +21,2	+4,5 +1,8 +6,6	134,5 120,5 147,6	+2,5 +1,9 +3,0	+12,3 +35,1 -0,5	104,1 99,9 107,9	+16,8 -0,4 +37,3	137,6 121,6 152,5	+4,2 -4,4 +11,6		
35.1	SCHIFFBAU	INSGESAMT INLAND AUSLAND	139,4 125,4 151,0	+32,5 -22,1 +155,9	+53,9 +6,8 +120,4	90,6 68,5 147,6	-56,1 +112,3 -79,3	-46,7 +143,6 -74,1	99,7 97,7 101,3	+9,1 -23,6 +65,3	115,0 121,4 109,8	-26,1 +12,3 -43,7		
35.3	LUFT- UND RAUMFAHRZEUGBAU	INSGESAMT INLAND AUSLAND	150,9 132,8 162,4	+1,2 -13,0 +10,6	-7,3 -1,3 -10,1	162,7 134,5 180,6	+39,4 -20,1 +115,0	+46,3 +30,1 +55,4	106,1 101,0 109,4	+24,5 +9,5 +35,6	156,8 133,7 171,5	+18,0 -16,7 +48,6		
36.1	HERSTELLUNG VON MOEBELN	INSGESAMT INLAND AUSLAND	89,9 90,1 88,6	+2,9 +0,7 +17,2	-12,5 -12,4 -14,1	102,8 102,8 103,1	-3,4 -5,6 +11,3	-2,7 -2,1 -5,8	93,1 93,4 91,0	-2,9 -4,7 +7,7	96,4 98,5 95,9	-0,5 -2,7 +14,0		

1) EUROPAEISCHE GEMEINSCHAFT FUER KOHLE UND STAHL.

STBA,FS 4,R 2.2,12/1987

WZ93- SCHL.	WIRTSCHAFTSZWEIG		1997 DEZ.	VERAENDERUNG IN % DEZ. 1997 GEGEN		1997 NOV.	VERAENDERUNG IN % NOV. 1997 GEGEN		KUMULIERT		2-MONATS- DURCHSCHNITT	
				NOV. 1996	NOV. 1997		NOV. 1996	OKT. 1997	JAN. 1997 BIS DEZ. 1997	VER- AEND. IN % GEGEN VORJAHR	NOV. 1997 UND DEZ. 1997	VER- AEND. IN % GEGEN VORJAHR
D	VERARBEITENDES GEMERBE 1)	INSGESAMT	100,5	+7,0	-4,7	105,5	+4,2	-0,1	98,7	+4,4	103,0	+5,5
		INLAND	87,9	+3,4	-5,4	92,9	+0,3	-0,1	87,8	+0,6	90,4	+1,8
		AUSLAND	125,6	+12,4	-4,0	130,8	+10,3	-	120,6	+10,9	128,2	+11,3
	VORLEISTUNGSUETTER- PRODUZENTEN	INSGESAMT	93,9	+14,8	-11,2	105,7	+5,3	-5,5	101,9	+6,7	99,8	+9,5
		INLAND	84,2	+11,2	-13,7	97,6	+2,7	-4,0	92,7	+3,7	90,9	+6,4
AUSLAND		116,0	+20,8	-6,7	124,3	+10,2	-8,1	123,2	+12,5	120,2	+15,1	
INVESTITIONSGUETTER- PRODUZENTEN	INSGESAMT	119,2	+0,8	+7,1	111,3	+4,2	+8,9	99,3	+3,0	115,3	+2,5	
	INLAND	103,0	-3,5	+11,0	92,8	-2,3	+8,0	86,0	-2,5	97,9	-3,0	
	AUSLAND	145,4	+6,2	+3,0	141,2	+12,2	+9,8	120,9	+10,3	143,3	+9,1	
GEBRAUCHSGUETTER- PRODUZENTEN	INSGESAMT	87,1	+4,3	-14,6	102,0	+2,5	+2,9	90,5	+3,5	94,6	+3,4	
	INLAND	73,4	-2,8	-13,0	84,4	-1,5	+4,3	76,3	-2,4	78,9	-2,1	
	AUSLAND	110,7	+13,7	-16,3	132,2	+7,4	+1,4	114,9	+11,2	121,5	+10,2	
VERBRAUCHSGUETTER- PRODUZENTEN	INSGESAMT	76,6	+2,5	-7,5	82,8	-0,8	-8,9	88,3	-1,8	79,7	+0,8	
	INLAND	71,2	+1,0	-6,6	75,2	-2,1	-9,6	80,7	-3,5	73,7	-0,7	
	AUSLAND	93,4	+6,4	-9,6	103,3	+2,1	-7,5	112,0	+2,2	98,4	+4,1	
DB	TEXTIL- UND BEKLEIDUNGS- GEMERBE	INSGESAMT	55,7	+3,3	-16,2	66,5	-1,3	-7,8	71,0	-0,6	61,1	+0,7
		INLAND	51,0	-1,2	-16,1	60,8	-7,3	-9,1	65,3	-4,0	55,9	-4,6
		AUSLAND	71,0	+15,6	-16,0	84,5	+15,4	-4,7	89,3	+8,6	77,8	+15,6
17	TEXTILGEMERBE	INSGESAMT	61,8	+5,8	-17,8	75,2	-1,4	-6,9	70,9	-0,4	68,5	+1,6
		INLAND	55,8	+0,2	-18,7	68,6	-7,5	-6,9	65,3	-4,4	62,1	-4,3
		AUSLAND	78,6	+19,3	-16,0	93,6	+13,9	-7,0	86,6	+9,3	86,2	+16,2
18.2	HERSTELLUNG VON BEKLEI- DUNG (OHNE LEDERBEKLEI- DUNG)	INSGESAMT	47,0	-1,1	-12,8	53,9	-1,3	-9,4	71,3	-0,6	50,5	-1,2
		INLAND	44,6	-3,3	-11,5	50,4	-6,8	-12,8	65,4	-3,4	47,5	-6,2
		AUSLAND	56,7	+6,8	-16,0	67,5	+19,9	+1,7	94,4	+7,6	62,1	+13,5
DC	LEDERGEMERBE	INSGESAMT	72,7	-0,4	-2,8	74,8	-4,2	-19,6	95,0	+1,0	73,8	-2,4
		INLAND	71,4	+0,4	+2,0	70,0	-10,0	-20,1	91,9	-0,6	70,7	-5,1
		AUSLAND	77,1	-3,0	-15,7	91,5	+15,8	-17,9	105,8	+6,1	84,3	+6,3
DD	HOLZGEMERBE (OHNE HERSTELLUNG VON MOEBELN)	INSGESAMT	88,7	-0,1	-11,2	99,9	-2,3	-5,2	91,1	+1,7	94,3	-1,4
		INLAND	86,4	-1,8	-10,7	96,7	-3,9	-4,6	87,8	-	91,6	-2,9
		AUSLAND	116,1	+17,7	-16,6	139,2	+13,4	-10,1	131,7	+18,0	127,7	+15,4
DE	PAPIER- UND DRUCKGEMERBE	INSGESAMT	94,7	+2,3	-5,3	100,0	-2,3	-4,7	96,4	+0,4	97,4	-0,1
		INLAND	90,1	+3,7	-4,5	94,3	-2,9	-3,9	90,0	-1,2	92,2	+0,2
		AUSLAND	114,4	-2,4	-8,3	124,7	-0,2	-7,0	124,2	+6,2	119,6	-1,2
21	PAPIERGEMERBE	INSGESAMT	93,2	+5,1	-10,3	103,9	-0,1	-6,1	102,3	+2,6	98,6	+2,3
		INLAND	84,7	+9,7	-10,9	95,1	+0,3	-5,2	91,9	+0,3	89,9	+4,5
		AUSLAND	117,4	-3,1	-8,7	128,6	-1,2	-8,2	131,9	+7,6	123,0	-2,1
21.1	H.V. HOLZSTOFF, ZELLSTOFF, PAPIER, KARTON UND PAPPE	INSGESAMT	123,1	+15,0	-7,9	133,6	+6,5	-5,1	129,9	+11,2	128,4	+10,4
		INLAND	104,6	+21,3	-7,9	113,6	+5,3	-3,2	108,0	+5,5	109,1	+12,4
		AUSLAND	154,3	+8,5	-7,8	167,4	+7,9	-7,3	166,9	+18,4	160,9	+8,2
21.2	PAPIER-, KARTON- UND PAPPEVERARBEITUNG	INSGESAMT	73,6	-4,0	-12,8	84,4	-6,1	-7,0	84,2	-4,9	79,0	-5,2
		INLAND	74,5	+2,5	-13,2	85,8	-2,6	-6,2	83,7	-2,9	80,2	-2,0
		AUSLAND	69,4	-26,0	-11,1	78,1	-20,1	-10,8	86,2	-12,7	73,8	-23,0
22	DRUCKGEMERBE, VIELE- FAELTIGUNG VON BESPIELTEN TONTRAEGERN	INSGESAMT	96,9	-1,5	+2,6	94,4	-5,6	-2,2	87,9	-3,0	95,7	-3,5
		INLAND	96,5	-1,8	+3,5	93,2	-6,6	-2,4	87,7	-3,1	94,9	-4,2
		AUSLAND	101,1	+1,7	-5,3	106,8	+4,9	-0,4	90,1	-1,6	104,0	+3,4
DG	CHEMISCHE INDUSTRIE	INSGESAMT	100,0	+12,5	-7,8	108,5	+4,4	-9,4	111,0	+6,1	104,3	+8,2
		INLAND	87,2	+8,3	-10,4	97,3	+2,2	-7,7	97,3	+2,3	92,3	+5,0
		AUSLAND	117,5	+17,1	-5,2	123,9	+7,0	-10,9	129,7	+10,4	120,7	+11,7
24.1	HERSTELLUNG VON CHEMISCHEN GRUNDSTOFFEN	INSGESAMT	104,9	+15,3	-7,6	113,5	+5,4	-8,9	116,5	+9,9	109,2	+9,9
		INLAND	95,9	+13,4	-11,6	108,5	+4,0	-4,8	107,3	+8,1	102,2	+8,1
		AUSLAND	113,4	+16,8	-4,1	118,2	+6,6	-12,3	125,3	+11,7	115,8	+11,3
24.4	HERSTELLUNG VON PHARMA- ZEUTISCHEN ERZEUGNISSEN	INSGESAMT	110,3	+11,4	-3,5	114,3	+3,9	-10,5	114,4	+1,8	112,3	+7,5
		INLAND	97,9	+3,3	-1,7	98,6	+1,2	-9,9	98,1	-4,1	98,8	+2,3
		AUSLAND	135,6	+25,9	-6,1	144,4	+8,1	-11,2	145,6	+11,2	140,0	+16,0
DH	HERSTELLUNG VON GUMMI- UND KUNSTSTOFFWAREN	INSGESAMT	88,4	+13,0	-17,1	106,6	+3,1	-7,2	101,1	+3,9	97,5	+7,4
		INLAND	82,2	+10,5	-18,6	101,0	+1,8	-6,4	94,9	+1,3	91,6	+5,5
		AUSLAND	107,7	+19,8	-13,3	124,2	+6,8	-9,1	120,3	+10,9	116,0	+12,5
25.2	HERSTELLUNG VON KUNST- STOFFWAREN	INSGESAMT	89,1	+13,1	-15,4	105,3	+3,0	-7,5	100,5	+3,4	97,2	+7,4
		INLAND	83,9	+9,7	-16,4	100,3	+0,8	-7,0	95,2	+0,3	92,1	+4,7
		AUSLAND	105,8	+22,6	-12,7	121,2	+9,3	-9,0	117,8	+12,4	113,5	+15,1
DI	GLASGEMERBE, KERAMIK, VERARBEITUNG VON STEINEN UND ERDEN	INSGESAMT	78,0	+10,5	-17,5	94,6	-2,3	-9,7	92,1	+0,7	86,3	+3,1
		INLAND	75,0	+9,6	-18,9	92,5	-3,5	-9,9	89,7	-1,6	83,8	+1,9
		AUSLAND	86,7	+12,5	-13,9	100,7	+1,2	-9,3	99,3	+7,5	93,7	+6,1
26.1	HERSTELLUNG UND VERAR- BEITUNG VON GLAS	INSGESAMT	90,1	+14,8	-16,0	107,2	-1,6	-7,7	101,1	+3,5	98,7	+5,3
		INLAND	86,7	+14,7	-15,5	102,6	-2,4	-6,7	95,8	+1,3	94,7	+4,8
		AUSLAND	99,3	+15,2	-16,8	119,4	+0,3	-9,7	115,1	+8,9	109,4	+6,5
DJ	METALLERZEUGUNG UND -BE- ARBEITUNG, HERSTELLUNG VON METALLERZEUGNISSEN	INSGESAMT	95,2	+11,6	-7,5	102,9	+2,5	-4,5	98,3	+4,6	99,1	+6,7
		INLAND	91,4	+11,5	-5,6	96,8	-0,9	-3,5	92,6	+2,7	94,1	+4,7
		AUSLAND	107,2	+11,8	-12,6	122,6	+12,4	-6,5	116,4	+8,4	114,9	+12,1

1) AUSGEWAHLTE WIRTSCHAFTSZWEIGE (OHNE ERNAERUNGSGEMERBE UND TABAKVERARBEITUNG).

WZ93-SCHL.	WIRTSCHAFTSZWEIG		1997 DEZ.	VERAENDERUNG IN % DEZ. 1997 GEGEN		1997 NOV.	VERAENDERUNG IN % NOV. 1997 GEGEN		KUMULIERT		2-MONATS- DURCHSCHNITT	
				DEZ. 1996	NOV. 1997		NOV. 1996	OKT. 1997	JAN. 1997 BIS DEZ. 1997	VER- AEND. IN % GEGEN VORJAHR	NOV. 1997 UND DEZ. 1997	VER- AEND. IN % GEGEN VORJAHR
27	METALLERZEUGUNG UND -BEARBEITUNG	INSGESAMT INLAND AUSLAND	88,5 78,6 110,0	+21,4 +21,3 +22,0	-15,6 -16,0 -14,7	104,8 93,6 128,9	+6,5 +3,8 +11,2	-4,8 -5,7 -3,3	100,0 90,6 120,4	+7,0 +5,6 +9,6	96,7 86,1 119,5	+12,8 +11,1 +15,9
27.1	ERZEUGUNG VON ROHEISEN, STAHL UND FERROLEGIE- RUNGEN (EGKS 1)	INSGESAMT INLAND AUSLAND	88,2 81,8 102,2	+24,1 +25,7 +21,4	-15,3 -14,8 -16,4	104,1 96,0 122,2	+5,7 +4,2 +8,5	-4,1 -5,7 -0,9	99,0 93,1 112,1	+9,8 +9,4 +10,4	96,2 88,9 112,2	+13,4 +13,1 +14,0
27.5	GIESSEREIINDUSTRIE	INSGESAMT INLAND AUSLAND	74,7 70,7 90,2	+19,3 +20,4 +16,2	-19,2 -20,3 -15,5	92,4 88,7 106,8	+7,2 +9,1 +1,5	-6,3 -5,3 -9,0	85,6 81,9 100,0	+0,8 +2,0 -2,5	83,6 79,7 98,5	+12,4 +13,9 +7,8
28	HERSTELLUNG VON METALL- ERZEUGNISSEN	INSGESAMT INLAND AUSLAND	100,5 99,9 103,3	+5,5 +7,0 -0,9	-0,9 +1,1 -8,9	101,4 98,8 113,4	-0,6 -3,8 +14,3	-4,1 -2,2 -11,3	96,9 94,0 110,5	+2,5 +1,0 +9,2	101,0 99,4 108,4	+2,3 +1,3 +6,6
28.1	STAHL- UND LEICHTMETALL- BAU	INSGESAMT INLAND AUSLAND	126,0 128,1 105,9	-6,5 -7,4 +6,9	+19,5 +22,6 -7,3	105,4 104,5 114,3	-4,0 -6,0 +18,7	+0,3 +1,9 -11,5	99,7 98,6 109,9	-0,9 -2,3 +12,5	115,7 116,3 110,1	-5,4 -6,8 +12,7
DK	MASCHINENBAU	INSGESAMT INLAND AUSLAND	114,1 98,4 135,7	+2,1 +1,3 +3,2	+11,6 +10,9 +12,5	102,2 88,7 120,6	+6,1 +1,0 +11,8	+5,8 +3,5 +8,1	92,8 82,2 107,2	+3,5 -1,0 +8,3	108,2 93,6 128,2	+4,0 +1,2 +7,1
29.1	H.V. MASCHINEN F.D.ERZEUG. U.NUTZG.V.MECHAN.ENERGIE (O.LUFT-, STRASS.FAHRZ.BAU)	INSGESAMT INLAND AUSLAND	91,3 76,6 114,9	-1,1 +1,7 -3,8	-3,7 -14,8 +11,9	94,8 89,9 102,7	+8,1 +11,1 +4,1	+2,5 +6,5 -2,7	94,5 81,4 115,5	+6,2 -0,5 +15,0	93,1 83,3 108,8	+3,4 +6,7 -0,3
29.3	HERSTELLUNG VON LAND- U. FORSTWIRTSCHAFTLICHEN MASCHINEN	INSGESAMT INLAND AUSLAND	67,5 55,3 82,8	-14,8 -14,4 -15,2	+1,5 +8,4 -3,7	66,5 51,0 86,0	-9,5 -15,8 -4,2	-4,3 -10,2 +0,7	81,6 71,1 94,7	-7,8 -1,8 -13,0	67,0 53,2 84,4	-12,3 -15,0 -9,9
29.4	HERSTELLUNG VON WERK- ZEUGMASCHINEN	INSGESAMT INLAND AUSLAND	111,6 98,0 127,3	+8,1 -4,1 +21,8	+25,1 +16,3 +34,3	89,2 84,3 94,8	+1,0 +11,1 -7,6	+5,2 +9,1 +1,4	78,4 73,3 84,4	+0,3 +2,9 -2,2	100,4 91,2 111,1	+4,8 +2,4 +7,2
DL	H.V. BUEROMASCH., DATENVERARB. GER. U. -EINRICHTG.; ELEKTROT., FEINMECHANIK U. OPTIK	INSGESAMT INLAND AUSLAND	114,1 96,1 152,4	+5,0 -3,9 +19,8	+2,6 +1,9 +3,5	111,2 94,3 147,3	+7,8 +0,2 +20,1	+7,8 +6,8 +9,0	102,8 88,7 132,8	+3,6 -1,6 +12,1	112,7 95,2 149,9	+6,3 -2,0 +20,0
30	H.V. BUEROMASCHINEN, DATENVERARBEITUNGSGE- RAEATEN U. -EINRICHTUNGEN	INSGESAMT INLAND AUSLAND	146,2 150,3 140,3	+0,7 -9,6 +21,2	+5,1 +16,5 -8,4	139,1 129,0 163,2	+27,0 +18,1 +39,5	+39,5 +31,0 +51,2	120,1 123,5 115,2	+7,7 +1,8 +17,9	142,7 139,7 146,8	+12,0 +1,5 +30,1
31	HERSTELLUNG VON GERAEATEN DER ELEKTRIZITAETSERZEU- GUNG, -VERTEILUNG U. A.E.	INSGESAMT INLAND AUSLAND	97,0 87,8 121,6	+12,5 +11,8 +13,6	-2,4 -2,3 -2,6	99,4 89,9 124,9	+12,3 +8,8 +19,8	+2,7 +3,5 +1,5	96,9 85,7 126,7	+8,4 +5,3 +14,1	98,2 88,9 123,3	+12,4 +10,3 +16,7
31.2	HERSTELLUNG VON ELEK- TRIZITAETSDISTRIBUTIONS- U. -SCHALTZEINRICHTUNGEN	INSGESAMT INLAND AUSLAND	97,3 88,5 122,2	+16,0 +20,4 +8,0	+2,1 +4,2 -2,0	95,3 84,9 124,7	+14,1 +13,8 +14,8	+10,9 +11,9 +9,1	99,9 84,8 142,9	+13,0 +9,6 +19,6	96,3 86,7 123,5	+15,1 +17,0 +11,4
31.6	HERSTELLUNG VON ELEK- TRISCHEN AUSRUESTUNGEN A.N.G.	INSGESAMT INLAND AUSLAND	91,7 84,6 109,6	+12,2 +5,9 +27,3	+1,6 -1,1 +7,5	90,3 85,5 102,0	+7,8 +6,2 +10,9	-8,3 -4,5 -15,7	85,2 80,1 98,0	+2,7 +1,9 +4,5	91,0 85,1 105,8	+9,9 +6,1 +18,7
32	RUNDFUNK-, FERNSEH- UND NACHRICHTENTECHNIK	INSGESAMT INLAND AUSLAND	137,9 99,8 203,8	-1,9 -22,7 +27,2	+3,8 -1,7 +9,1	132,8 101,5 186,8	+2,5 -14,8 +26,5	+11,1 +8,8 +13,4	112,7 90,2 151,6	-1,7 -12,6 +12,7	135,4 100,7 195,3	+0,2 -18,9 +26,8
33	MEDIZIN-, MESS-, STEUER- UND REGELUNGSTECHNIK, OPTIK	INSGESAMT INLAND AUSLAND	108,9 87,7 153,2	+4,5 -3,9 +16,9	+10,4 +8,0 +13,6	98,6 81,2 134,9	-4,6 -8,4 +0,4	-2,7 -0,4 -5,6	95,6 78,1 132,3	-1,7 -6,1 +4,4	103,8 84,5 144,1	- -6,1 +8,6
DM	FAHRZEUGBAU	INSGESAMT INLAND AUSLAND	105,3 85,5 131,0	+8,9 +2,3 +15,1	-12,0 -11,6 -12,5	119,7 96,7 149,7	+6,5 +6,1 +6,9	+5,8 +10,8 +2,2	104,2 85,7 128,2	+9,3 +4,0 +14,3	112,5 91,1 140,4	+7,6 +4,2 +10,6
34	HERSTELLUNG VON KRAFTWAGEN UND KRAFTWAGENTEILEN	INSGESAMT INLAND AUSLAND	102,1 82,4 128,8	+9,5 +4,4 +14,3	-14,3 -13,3 -15,2	119,1 95,0 151,9	+7,2 +6,7 +7,7	+5,0 +8,3 +2,6	105,2 84,8 132,8	+8,6 +4,6 +12,3	110,6 88,7 140,4	+8,2 +5,6 +10,6
34.1	HERSTELLUNG VON KRAFTWAGEN UND KRAFTWAGENMOTOREN	INSGESAMT INLAND AUSLAND	102,8 78,6 131,5	+5,8 -1,7 +11,7	-14,7 -10,6 -17,4	120,5 87,9 169,2	+6,3 +6,4 +6,3	+8,4 +14,8 +4,6	105,7 78,1 138,3	+8,0 +1,3 +12,7	111,7 83,3 145,4	+6,1 +2,5 +8,7
35	SONSTIGER FAHRZEUGBAU	INSGESAMT INLAND AUSLAND	130,0 114,2 144,7	+5,0 -10,3 +20,0	+4,4 +1,7 +6,5	124,5 112,3 135,9	+1,7 +1,6 +1,9	+12,2 +34,5 -0,5	96,7 93,7 99,4	+15,9 -0,5 +35,8	127,3 113,3 140,3	+3,4 -4,7 +10,5
35.1	SCHIFFBAU	INSGESAMT INLAND AUSLAND	128,2 115,0 139,1	+31,6 -22,7 +152,9	+54,1 +6,9 +120,4	83,2 107,6 63,1	-56,6 +114,3 -79,6	-45,8 +143,4 -74,1	91,8 89,8 93,4	+8,6 -23,6 +63,6	105,7 111,3 101,1	-26,9 +11,9 -44,4
35.3	LUFT- UND RAUMFAHRZEUGBAU	INSGESAMT INLAND AUSLAND	138,9 121,9 149,7	+0,3 -13,7 +9,4	-7,3 -1,4 -10,1	149,9 123,6 166,5	+38,4 -20,7 +112,6	+46,4 +30,2 +55,5	97,9 93,0 101,0	+23,5 +8,9 +34,0	144,4 122,8 158,1	+17,0 -17,4 +46,9
36.1	HERSTELLUNG VON MOEBELN	INSGESAMT INLAND AUSLAND	77,3 77,4 76,6	+1,7 -0,6 +15,9	-12,5 -12,1 -14,1	88,3 88,1 89,2	-4,6 -7,0 +10,0	-2,9 -2,3 -5,9	80,2 80,5 78,9	-4,4 -6,1 +6,3	82,8 82,8 82,9	-1,8 -4,1 +12,6

1) EUROPAEISCHE GEMEINSCHAFT FUER KOHLE UND STAHL.

STBA,FS 4,R 2.2,12/1997

FRUEHERES BUNDESGBEIT

4 INDEX DES UMSATZES FUER DAS VERARBEITENDE GEWERBE
1991=1004.2 ZEITREIHENANALYSE - BERLINER VERFAHREN (BV 4)
WERTINDEX

WZ93- SCHL.	WIRTSCHAFTSZWEIG		ORIGINALWERT		KALENDER- U. SAISON- BEREINIGTER WERT BERLINER VERFAHREN, VERSION 4		GLATTE KOMPONENTE	
			1997 DEZ.	VERAEND. GEGENUEBER VORJAHRES- MONAT IN %	1997 DEZ.	VERAEND. GEGENUEBER VORMONAT IN %	1997 DEZ.	VERAEND. GEGENUEBER VORMONAT IN %
D	VERARBEITENDES GEWERBE 1)	INSGESAMT	105,6	+8,0	105,0	-1,7	106,3	+0,6
		INLAND	92,0	+4,2	91,5	-1,8	92,4	+0,1
		AUSLAND	132,9	+14,0	132,5	-1,3	134,4	+1,1
	VORLEISTUNGSGUETER- PRODUZENTEN	INSGESAMT	95,7	+16,0	107,7	+0,5	108,0	+0,8
		INLAND	85,4	+12,1	96,2	0	96,3	+0,5
		AUSLAND	119,4	+23,2	134,6	+1,5	135,3	+1,2
	INVESTITIONSGUETER- PRODUZENTEN	INSGESAMT	128,1	+2,1	106,5	-4,0	108,8	+0,3
		INLAND	110,3	-2,2	89,7	-3,7	91,4	-0,2
		AUSLAND	156,8	+7,3	133,7	-4,0	136,9	+1,0
	GEBRAUCHSGUETER- PRODUZENTEN	INSGESAMT	95,7	+5,7	99,1	-2,6	101,3	+0,4
		INLAND	81,7	-1,4	81,8	-3,9	84,1	-0,1
		AUSLAND	119,9	+16,0	129,3	-0,7	131,0	+0,9
	VERBRAUCHSGUETER- PRODUZENTEN	INSGESAMT	80,2	+3,4	92,1	-1,9	92,7	0
		INLAND	75,0	+1,8	84,4	-1,6	84,7	-0,1
		AUSLAND	96,6	+7,5	116,6	-1,9	118,0	+0,3
DB	TEXTIL- UND BEKLEIDUNGS- GEWERBE	INSGESAMT	57,9	+4,1	73,7	-2,3	74,5	+0,1
		INLAND	53,4	-0,2	67,0	-1,2	67,3	-0,3
		AUSLAND	72,6	+16,3	95,5	-3,6	97,4	+1,0
17	TEXTILGEWERBE	INSGESAMT	63,6	+7,1	73,7	-0,4	73,8	+0,1
		INLAND	58,0	+1,6	66,8	+0,1	66,7	-0,3
		AUSLAND	79,3	+20,7	93,2	-1,2	93,8	+1,4
18.2	HERSTELLUNG VON BEKLEIDUNG (OHNE LEDERBEKLEIDUNG)	INSGESAMT	49,8	-1,0	74,1	-4,0	75,5	0
		INLAND	47,2	-3,1	67,6	-2,3	68,2	-0,1
		AUSLAND	60,0	+6,8	99,9	-7,1	103,8	+0,4
DC	LEDERGEWERBE	INSGESAMT	77,7	+0,8	100,2	+1,8	101,5	0
		INLAND	76,7	+1,3	99,1	+5,3	98,1	-0,1
		AUSLAND	81,4	-0,9	105,7	-6,5	114,0	+0,5
DD	HOLZGEWERBE (OHNE HERSTELLUNG VON MOEBELN)	INSGESAMT	92,9	+0,7	91,8	-1,8	92,8	-0,4
		INLAND	90,6	-1,0	87,6	-2,1	88,6	-0,6
		AUSLAND	120,7	+19,2	141,4	-0,8	143,2	+0,8
DE	PAPIER- UND DRUCKGEWERBE	INSGESAMT	94,3	+2,1	95,1	-1,0	95,4	-0,1
		INLAND	90,2	+2,5	90,0	-0,4	89,8	0
		AUSLAND	111,6	+0,4	117,3	-2,7	119,5	-0,2
21	PAPIERGEWERBE	INSGESAMT	88,7	+6,0	97,9	-0,8	97,9	+0,2
		INLAND	80,9	+9,5	90,1	+0,2	89,2	+0,5
		AUSLAND	110,9	-0,4	120,1	-2,8	122,5	-0,4
21.1	H.V. HOLZSTOFF, ZELLSTOFF, PAPIER, KARTON UND PAPPE	INSGESAMT	109,0	+16,7	119,3	+1,0	118,1	+0,6
		INLAND	89,8	+22,0	99,5	+3,4	96,1	+0,8
		AUSLAND	141,4	+11,4	153,5	-0,9	155,5	+0,2
21.2	PAPIER-, KARTON- UND PAPPEVERARBEITUNG	INSGESAMT	75,4	-2,3	84,0	-2,1	84,6	-0,2
		INLAND	76,4	+3,2	85,5	-1,2	85,6	0
		AUSLAND	71,1	-22,1	77,0	-6,2	79,5	-1,9
22	DRUCKGEWERBE, VERVIEL- FAELTIGUNG VON BESPIELTEN TONTRAEGERN	INSGESAMT	102,4	-2,7	91,0	-1,3	91,7	-0,4
		INLAND	101,3	-3,2	90,0	-0,9	90,4	-0,6
		AUSLAND	114,8	+4,3	105,3	-1,1	106,0	+1,0
D6	CHEMISCHE INDUSTRIE	INSGESAMT	101,9	+14,6	116,7	+0,7	116,9	+0,6
		INLAND	88,1	+10,7	100,1	-0,3	100,2	+0,4
		AUSLAND	120,7	+18,9	139,4	+1,8	139,7	+0,9
24.1	HERSTELLUNG VON CHEMISCHEN GRUNDSTOFFEN	INSGESAMT	104,9	+19,1	121,3	+1,6	121,2	+0,7
		INLAND	92,8	+19,0	107,0	+0,8	107,0	+0,8
		AUSLAND	116,4	+19,3	134,8	+2,2	134,8	+0,8
24.4	HERSTELLUNG VON PHARMA- ZEUTISCHEN ERZEUGNISSEN	INSGESAMT	115,5	+12,7	124,1	+0,6	123,7	+0,8
		INLAND	102,7	+4,5	104,9	-1,6	104,4	+0,3
		AUSLAND	141,8	+27,7	163,5	+4,0	163,0	+1,4
DH	HERSTELLUNG VON GUMMI- UND KUNSTSTOFFWAREN	INSGESAMT	89,1	+12,9	105,2	+0,9	104,8	+0,5
		INLAND	83,2	+9,9	98,6	+0,4	98,1	+0,3
		AUSLAND	107,2	+20,4	125,8	+2,1	125,4	+0,9
25.2	HERSTELLUNG VON KUNST- STOFFWAREN	INSGESAMT	89,8	+13,0	104,7	+0,9	104,2	+0,6
		INLAND	85,4	+9,5	99,3	+0,4	98,6	+0,3
		AUSLAND	104,0	+23,2	122,3	+2,1	122,2	+1,1
DI	GLASGEWERBE, KERAMIK, VERARBEITUNG VON STEINEN UND ERDEN	INSGESAMT	79,1	+9,7	96,2	+2,3	94,3	-0,1
		INLAND	75,3	+8,2	92,9	+2,5	90,4	-0,2
		AUSLAND	90,5	+13,7	106,1	+2,2	106,1	+0,5
26.1	HERSTELLUNG UND VERAR- BEITUNG VON GLAS	INSGESAMT	86,3	+13,0	101,9	+4,7	99,4	+0,3
		INLAND	81,1	+11,6	94,9	+5,4	91,8	+0,3
		AUSLAND	99,9	+15,6	120,9	+4,0	119,6	+0,5
DJ	METALLERZEUGUNG UND -BE- ARBEITUNG, HERSTELLUNG VON METALLERZEUGNISSEN	INSGESAMT	97,8	+14,1	104,6	+1,5	104,1	+0,7
		INLAND	93,8	+13,6	98,3	+3,3	96,7	+0,5
		AUSLAND	110,7	+15,8	124,7	-2,4	127,5	+1,0

1) AUSGEWAHLTE WIRTSCHAFTSZWEIGE (OHNE ERNAHRUNGSGEWERBE UND TABAKVERARBEITUNG).

STBA, FS 4, R 2.2, 12/1997

FRUEHERES BUNDESGBIET

4 INDEX DES UMSATZES FUER DAS VERARBEITENDE GEWERBE
1991=1004.2 ZEITREIHENANALYSE - BERLINER VERFAHREN (BV 4)
WERTINDEX

WZ93- SCHL.	WIRTSCHAFTSZWEIG		ORIGINALWERT		KALENDER- U. SAISON- BEREINIGTER WERT BERLINER VERFAHREN, VERSION 4		GLATTE KOMPONENTE	
			1997 DEZ.	VERAEND. GEGENUEBER! VORJAHRES- MONAT IN %!	1997 DEZ.	VERAEND. GEGENUEBER! VORMONAT IN %!	1997 DEZ.	VERAEND. GEGENUEBER! VORMONAT IN %!
27	METALLERZEUGUNG UND -BEARBEITUNG	INSGESAMT INLAND AUSLAND	88,2 78,1 109,9	+29,3 +28,0 +31,3	106,4 95,3 130,5	+2,0 +2,4 +1,5	105,8 94,3 130,6	+1,2 +1,1 +1,6
27.1	ERZEUGUNG VON ROHEISEN, STAHL UND FERROLEGIE- RUNGEN (EGKS) 1)	INSGESAMT INLAND AUSLAND	85,5 78,0 102,2	+33,8 +34,3 +33,4	102,1 93,9 120,7	+3,5 +4,8 +2,3	100,2 91,6 119,3	+1,3 +1,1 +1,7
27.5	GIESSEREIINDUSTRIE	INSGESAMT INLAND AUSLAND	81,3 72,6 114,8	+23,0 +21,2 +27,1	98,4 89,1 135,3	+0,4 -0,2 +2,8	98,0 88,9 133,5	+1,3 +1,3 +1,6
28	HERSTELLUNG VON METALL- ERZEUGNISSEN	INSGESAMT INLAND AUSLAND	105,6 104,2 111,9	+5,8 +7,4 -0,8	103,1 100,3 116,6	+1,2 +3,8 -7,7	102,7 98,3 123,1	+0,3 +0,1 +0,3
28.1	STAHL- UND LEICHTMETALLBAU	INSGESAMT INLAND AUSLAND	129,7 131,6 110,7	-6,6 -7,7 +8,3	94,9 93,0 114,3	-5,9 -5,8 -6,7	98,2 96,0 119,6	-1,3 -1,5 +0,7
DK	MASCHINENBAU	INSGESAMT INLAND AUSLAND	126,6 109,5 149,9	+3,2 +2,1 +4,2	102,9 91,3 118,7	-3,5 -2,0 -4,9	105,6 92,4 123,7	+0,5 +0,2 +0,8
29.1	H.V. MASCHINEN F.D.ERZEUG. U.NUTZG.V.MECHAN.ENERGIE (D.LUFT-, STRASS.FAHRZ.BAU)	INSGESAMT INLAND AUSLAND	104,1 87,4 130,7	+0,2 +2,9 -2,8	102,3 91,7 119,7	-6,1 -8,0 -3,5	109,5 96,1 132,0	+0,3 +0,9 -0,4
29.3	HERSTELLUNG VON LAND- U. FORSTWIRTSCHAFTLICHEN MASCHINEN	INSGESAMT INLAND AUSLAND	78,2 65,5 94,2	-12,5 -12,4 -12,7	87,8 78,0 101,0	-5,1 +0,1 -8,4	89,3 78,5 103,0	-1,2 -2,0 -0,5
29.4	HERSTELLUNG VON WERK- ZEUGMASCHINEN	INSGESAMT INLAND AUSLAND	124,2 108,5 142,2	+10,0 -2,9 +24,5	93,1 79,1 109,2	+4,0 -6,9 +15,6	91,1 82,7 100,7	+1,2 +0,4 +2,0
DL	H.V.BUEROMASCH.,DATENVERARB. GER.U.-EINRICHTG.;ELEKTROT., FEINMECHANIK U. OPTIK	INSGESAMT INLAND AUSLAND	114,8 96,5 153,9	+5,9 -2,8 +20,2	105,1 86,4 145,6	-4,5 -5,6 -2,2	107,4 89,0 146,6	+0,7 -0,1 +1,7
30	H.V. BUEROMASCHINEN, DATENVERARBEITUNGSGE- RAETEN U. -EINRICHTUNGEN	INSGESAMT INLAND AUSLAND	118,8 127,2 107,0	-3,6 -13,7 +19,6	94,8 96,6 93,1	-13,2 -14,9 -9,5	99,8 102,7 96,6	+0,3 -0,3 +1,5
31	HERSTELLUNG VON GERAETEN DER ELEKTRIZITAETSERZEU- GUNG, -VERTEILUNG U.AE.	INSGESAMT INLAND AUSLAND	105,2 94,8 133,0	+13,1 +12,1 +15,5	107,2 94,6 141,4	-2,5 -1,5 -3,7	110,0 99,9 147,6	+0,9 +0,6 +1,3
31.2	HERSTELLUNG VON ELEK- TRIZITAETSERZEUGUNGS- U. -SCHALTEINRICHTUNGEN	INSGESAMT INLAND AUSLAND	109,0 99,2 136,5	+17,3 +21,3 +9,8	112,8 99,3 152,9	-2,3 -0,1 -5,4	117,2 100,8 165,7	+0,9 +1,1 +0,7
31.6	HERSTELLUNG VON ELEK- TRISCHEN AUSRUESTUNGEN A.N.G.	INSGESAMT INLAND AUSLAND	103,5 95,8 122,9	+13,4 +6,0 +31,3	101,1 91,9 125,1	+0,5 -1,7 +5,7	100,6 91,9 122,6	+1,1 +0,4 +2,6
32	RUNDFUNK-, FERNSEH- UND NACHRICHTENTECHNIK	INSGESAMT INLAND AUSLAND	127,6 85,9 199,8	-0,1 -22,3 +27,3	104,0 65,1 172,5	-8,1 -14,0 -3,0	106,0 70,9 167,1	+0,6 -1,7 +2,5
33	MEDIZIN-, MESS-, STEUER- UND REGELUNGSTECHNIK, OPTIK	INSGESAMT INLAND AUSLAND	120,2 98,1 166,6	+5,4 -2,9 +18,1	107,7 85,3 156,2	+1,4 -1,5 +6,7	107,4 85,8 153,1	+0,7 -0,2 +1,7
DM	FAHRZEUGBAU	INSGESAMT INLAND AUSLAND	114,8 92,9 143,1	+10,1 +2,7 +17,1	115,2 90,7 147,4	-1,9 -5,2 +1,4	117,6 94,3 147,9	+0,7 +0,3 +1,0
34	HERSTELLUNG VON KRAFTWAGEN UND KRAFTWAGENTEILEN	INSGESAMT INLAND AUSLAND	111,4 89,7 140,9	+10,7 +4,8 +16,4	116,7 91,3 151,3	-2,6 -4,7 -0,7	119,0 94,1 152,7	+0,8 +0,4 +0,9
34.1	HERSTELLUNG VON KRAFTWAGEN UND KRAFTWAGENMOTOREN	INSGESAMT INLAND AUSLAND	114,7 89,4 144,6	+7,7 -0,3 +14,5	117,7 85,5 156,4	-4,1 -7,5 -1,3	121,1 89,4 158,7	+0,6 +0,2 +0,8
35	SONSTIGER FAHRZEUGBAU	INSGESAMT INLAND AUSLAND	140,6 122,7 157,3	+5,8 -9,8 +21,2	102,8 85,9 117,4	+4,5 -10,5 +16,5	106,3 96,9 114,9	0 -0,5 +0,6
35.1	SCHIFFBAU	INSGESAMT INLAND AUSLAND	139,4 125,4 151,0	+32,5 -22,1 +155,9	109,3 72,4 137,9	+703,7 -37,2 -289,9	92,3 99,9 84,9	-1,8 +1,6 -5,6
35.3	LUFT- UND RAUMFAHRZEUGBAU	INSGESAMT INLAND AUSLAND	150,9 132,8 162,4	+1,2 -13,0 +10,6	98,4 80,7 108,8	-23,2 +2,4 -34,3	111,6 90,0 121,3	+0,6 -2,8 +1,8
36.1	HERSTELLUNG VON MOEBELN	INSGESAMT INLAND AUSLAND	89,9 90,1 88,6	+2,9 +0,7 +17,2	93,1 92,5 96,9	0 0 -0,2	92,9 92,2 97,4	0 -0,2 +1,5

1) EUROPAEISCHE GEMEINSCHAFT FUER KOHLE UND STAHL.
STBA,FS 4,R 2.2,12/1997

FRUEHERES BUNDESGBIET

4 INDEX DES UMSATZES FUER DAS VERARBEITENDE GEWERBE
1991=1004.2 ZEITREIHENANALYSE - BERLINER VERFAHREN (BV 4)
VOLUMENINDEX

WZ93- SCHL.	WIRTSCHAFTSZWEIG		ORIGINALWERT		KALENDER- U. SAISON- BEREINIGTER WERT		GLATTE KOMPONENTE	
			1997	VERAEND. GEGENUEBER VORJAHRES- MONAT IN %	1997	VERAEND. GEGENUEBER VORMONAT IN %	1997	VERAEND. GEGENUEBER VORMONAT IN %
D	VERARBEITENDES GEWERBE 1)	INSGESAMT	100,5	+7,0	100,1	-1,8	101,3	+0,5
		INLAND	87,9	+3,4	87,6	-1,9	88,5	+0,1
		AUSLAND	125,6	+12,4	125,4	-1,2	127,0	+1,0
	VORLEISTUNGSUETTER- PRODUZENTEN	INSGESAMT	93,9	+14,8	105,9	+0,7	106,0	+0,7
		INLAND	84,2	+11,2	95,1	-0,1	95,2	+0,4
		AUSLAND	116,0	+20,8	130,6	+1,7	131,0	+1,0
	INVESTITIONSGUETTER- PRODUZENTEN	INSGESAMT	119,2	+0,8	98,3	-4,6	100,7	+0,2
		INLAND	103,0	-3,5	82,9	-4,3	84,7	-0,4
		AUSLAND	145,4	+6,2	123,5	-4,4	126,5	+0,9
	GEBRAUCHSGUETTER- PRODUZENTEN	INSGESAMT	87,1	+4,3	90,0	-2,6	92,0	+0,2
		INLAND	73,4	-2,8	73,1	-4,3	75,4	-0,4
		AUSLAND	110,7	+13,7	119,0	-0,8	120,4	+0,8
	VERBRAUCHSGUETTER- PRODUZENTEN	INSGESAMT	76,6	+2,5	87,8	-1,9	88,4	0
		INLAND	71,2	+1,0	80,0	-1,7	80,3	-0,1
		AUSLAND	93,4	+6,4	112,6	-1,6	113,7	+0,2
DB	TEXTIL- UND BEKLEIDUNGS- GEWERBE	INSGESAMT	55,7	+3,3	70,8	-2,1	71,4	0
		INLAND	51,0	-1,2	63,9	-1,1	64,1	-0,5
		AUSLAND	71,0	+15,6	93,0	-3,3	94,6	+1,1
17	TEXTILGEWERBE	INSGESAMT	61,8	+5,8	71,6	-0,1	71,5	0
		INLAND	55,8	+0,2	64,2	+0,5	64,0	-0,5
		AUSLAND	78,6	+19,3	92,2	-1,0	92,6	+1,3
18.2	HERSTELLUNG VON BEKLEIDUNG (OHNE LEDERBEKLEIDUNG)	INSGESAMT	47,0	-1,1	69,9	-4,1	71,2	-0,1
		INLAND	44,6	-3,3	63,8	-2,4	64,4	-0,3
		AUSLAND	56,7	+6,8	94,2	-7,1	97,9	+0,4
DC	LEDERGEWERBE	INSGESAMT	72,7	-0,4	93,7	+1,6	94,9	-0,1
		INLAND	71,4	+0,4	92,2	+5,0	91,3	-0,2
		AUSLAND	77,1	-3,0	100,3	-6,6	108,0	+0,4
DD	HOLZGEWERBE (OHNE HERSTELLUNG VON MOEBELN)	INSGESAMT	88,7	-0,1	88,6	-1,8	89,6	-0,6
		INLAND	86,4	-1,8	84,6	-2,1	85,6	-0,7
		AUSLAND	116,1	+17,7	136,6	-0,5	138,3	+0,7
DE	PAPIER- UND DRUCKGEWERBE	INSGESAMT	94,7	+2,3	96,3	-0,7	96,5	-0,1
		INLAND	90,1	+3,7	90,7	+0,1	90,3	0
		AUSLAND	114,4	-2,4	120,7	-3,1	123,3	-0,5
21	PAPIERGEWERBE	INSGESAMT	93,2	+5,1	103,4	-0,7	103,4	0
		INLAND	84,7	+9,7	95,0	+0,6	94,0	+0,3
		AUSLAND	117,4	-3,1	127,2	-3,1	130,2	-0,6
21.1	H.V. HOLZSTOFF, ZELLSTOFF, PAPIER, KARTON UND PAPPE	INSGESAMT	123,1	+15,0	136,5	+1,3	135,2	+0,4
		INLAND	104,6	+21,3	117,8	+3,5	114,0	+0,9
		AUSLAND	154,3	+8,5	168,4	-0,9	171,2	+0,1
21.2	PAPIER-, KARTON- UND PAPPEVERARBEITUNG	INSGESAMT	73,6	-4,0	82,0	-2,3	82,6	-0,5
		INLAND	74,5	+2,5	83,6	-1,2	83,8	0
		AUSLAND	69,4	-26,0	74,5	-6,9	77,1	-2,3
22	DRUCKGEWERBE, VERVIEL- FAELTIGUNG VON BESPIELTEN TONTRAEGERN	INSGESAMT	96,9	-1,5	86,0	-0,7	86,3	-0,5
		INLAND	96,5	-1,8	85,5	-0,5	85,7	-0,6
		AUSLAND	101,1	+1,7	92,1	-1,5	92,9	+0,5
D6	CHEMISCHE INDUSTRIE	INSGESAMT	100,0	+12,5	114,5	+0,7	114,7	+0,4
		INLAND	87,2	+8,3	99,0	-0,3	99,2	+0,3
		AUSLAND	117,5	+17,1	136,0	+2,0	136,1	+0,7
24.1	HERSTELLUNG VON CHEMISCHEN GRUNDSTOFFEN	INSGESAMT	104,9	+15,3	121,2	+1,7	121,2	+0,6
		INLAND	95,9	+13,4	110,9	+1,0	111,0	+0,5
		AUSLAND	113,4	+16,8	131,0	+2,3	131,0	+0,6
24.4	HERSTELLUNG VON PHARMA- ZEUTISCHEN ERZEUGNISSEN	INSGESAMT	110,3	+11,4	118,5	+0,8	118,0	+0,6
		INLAND	97,9	+3,3	99,7	-1,9	99,4	+0,1
		AUSLAND	135,6	+25,9	156,7	+4,4	155,9	+1,2
DH	HERSTELLUNG VON GUMMI- UND KUNSTSTOFFWAREN	INSGESAMT	88,4	+13,0	104,6	+0,8	104,3	+0,6
		INLAND	82,2	+10,5	97,7	+0,4	97,3	+0,5
		AUSLAND	107,7	+19,8	126,5	+2,2	126,2	+0,9
25.2	HERSTELLUNG VON KUNST- STOFFWAREN	INSGESAMT	89,1	+13,1	104,0	+0,7	103,6	+0,5
		INLAND	83,9	+9,7	97,8	+0,4	97,1	+0,4
		AUSLAND	105,8	+22,6	124,5	+2,2	124,6	+1,1
DI	GLASGEWERBE, KERAMIK, VERARBEITUNG VON STEINEN UND ERDEN	INSGESAMT	78,0	+10,5	94,5	+2,4	92,9	0
		INLAND	75,0	+9,6	92,1	+2,7	89,9	0
		AUSLAND	86,7	+12,5	101,5	+1,9	101,7	+0,2
26.1	HERSTELLUNG UND VERAR- BEITUNG VON GLAS	INSGESAMT	90,1	+14,8	106,4	+4,6	104,1	+0,5
		INLAND	86,7	+14,7	101,5	+5,5	98,5	+0,5
		AUSLAND	99,3	+15,2	119,9	+3,8	118,9	+0,4
DJ	METALLERZEUGUNG UND -BE- ARBEITUNG, HERSTELLUNG VON METALLERZEUGNISSEN	INSGESAMT	95,2	+11,6	102,2	+1,3	101,4	+0,5
		INLAND	91,4	+11,5	96,4	+2,7	94,9	+0,3
		AUSLAND	107,2	+11,8	120,3	-2,1	122,0	+0,7

1) AUSGEWAHLTE WIRTSCHAFTSZWEIGE (OHNE ERNAERHUNGSGEWERBE UND TABAKVERARBEITUNG).

STBA, FS 4, R 2.2, 12/1997

FRUEHERES BUNDESGBIET

4 INDEX DES UMSATZES FUER DAS VERARBEITENDE GEBERBE
1991=1004.2 ZEITREIHENANALYSE - BERLINER VERFAHREN (BV 4)
VOLUMENINDEX

WZ93- SCHL.	WIRTSCHAFTSZWEIG	ORIGINALWERT			KALENDER- U. SAISON- BEREINIGTER WERT BERLINER VERFAHREN, VERSION 4		GLATTE KOMPONENTE	
		1997 DEZ.	VERAEND. GEGENUEBER VORJAHRES- MONAT IN %	1997 DEZ.	VERAEND. GEGENUEBER VORMONAT IN %	1997 DEZ.	VERAEND. GEGENUEBER VORMONAT IN %	
27	METALLERZEUGUNG UND -BEARBEITUNG	INSGESAMT	88,5	+21,4	106,3	+1,9	104,9	+0,8
		INLAND	78,6	+21,3	95,8	+2,4	94,2	+0,5
		AUSLAND	110,0	+22,0	129,1	+1,5	127,9	+1,1
27.1	ERZEUGUNG VON ROHEISEN, STAHL UND FERROLEGIE- RUNGEN (EGKS) 1)	INSGESAMT	88,2	+24,1	105,9	+3,6	103,8	+0,7
		INLAND	81,8	+25,7	99,3	+4,5	96,9	+0,4
		AUSLAND	102,2	+21,4	121,0	+2,5	119,0	+0,9
27.5	GLIESSEREIINDUSTRIE	INSGESAMT	74,7	+19,3	90,7	+0,6	90,1	+1,1
		INLAND	70,7	+20,4	86,8	-0,2	85,7	+1,2
		AUSLAND	90,2	+16,2	108,1	+3,5	103,4	+1,0
28	HERSTELLUNG VON METALL- ERZEUGNISSEN	INSGESAMT	100,5	+5,5	98,6	+0,6	98,4	+0,1
		INLAND	99,9	+7,0	96,8	+3,0	95,3	+0,2
		AUSLAND	103,3	-0,9	107,6	-7,5	113,4	+0,3
28.1	STAHL- UND LEICHTMETALLBAU	INSGESAMT	126,0	-6,5	92,3	-5,9	95,4	-1,3
		INLAND	128,1	-7,4	90,6	-5,6	93,5	-1,6
		AUSLAND	105,9	+6,9	109,2	-7,1	114,4	+0,5
DK	MASCHINENBAU	INSGESAMT	114,1	+2,1	92,2	-4,0	95,0	+0,4
		INLAND	98,4	+1,3	81,7	-2,2	82,7	0
		AUSLAND	135,7	+3,2	107,0	-5,1	111,6	+0,6
29.1	H.V. MASCHINEN F.D.ERZEUG. U.NUTZG.V.MECHAN.ENERGIE (O.LUFT-, STRASS.FAHRZ.BAU)	INSGESAMT	91,3	-1,1	89,2	-6,4	95,8	+0,1
		INLAND	76,6	+1,7	80,1	-7,9	83,9	+0,8
		AUSLAND	114,9	-3,8	104,5	-3,9	115,4	-0,5
29.3	HERSTELLUNG VON LAND- U. FORSTWIRTSCHAFTLICHEN MASCHINEN	INSGESAMT	67,5	-14,8	75,1	-5,7	76,5	-1,4
		INLAND	55,3	-14,4	65,5	+0,2	65,9	-2,1
		AUSLAND	82,8	-15,2	88,1	-9,0	89,9	-0,8
29.4	HERSTELLUNG VON WERK- ZEUGMASCHINEN	INSGESAMT	111,6	+8,1	83,1	+3,6	81,5	+1,0
		INLAND	98,0	-4,1	71,0	-7,3	74,4	+0,1
		AUSLAND	127,3	+21,8	97,0	+15,3	89,5	+1,8
DL	H.V. BUEROMASCH., DATENVERARB. GER.U.-EINRICHTG.;ELEKTROT., FEINMECHANIK U. OPTIK	INSGESAMT	114,1	+5,0	103,3	-4,9	105,7	+0,7
		INLAND	96,1	-3,9	84,8	-6,4	87,7	-0,1
		AUSLAND	152,4	+19,8	143,2	-2,5	144,0	+1,8
30	H.V. BUEROMASCHINEN, DATENVERARBEITUNGSGE- RAEATEN U. -EINRICHTUNGEN	INSGESAMT	146,2	+0,7	118,2	-12,5	123,8	+0,7
		INLAND	150,3	-9,6	115,8	-13,5	122,4	+0,1
		AUSLAND	140,3	+21,2	122,7	-9,8	127,0	+1,6
31	HERSTELLUNG VON GERAETEN DER ELEKTRIZITAETSERZEU- GUNG, -VERTEILUNG U.AE.	INSGESAMT	97,0	+12,5	98,9	-2,7	101,5	+0,8
		INLAND	87,8	+11,8	87,8	-1,6	89,1	+0,7
		AUSLAND	121,6	+13,6	129,1	-3,9	134,8	+1,2
31.2	HERSTELLUNG VON ELEK- TRIZITAETSERZEUGUNGS- U. -SCHALTEINRICHTUNGEN	INSGESAMT	97,3	+16,0	100,6	-2,7	105,0	+1,0
		INLAND	88,5	+20,4	88,4	-0,3	89,9	+1,0
		AUSLAND	122,2	+8,0	137,0	-5,6	148,8	+0,7
31.6	HERSTELLUNG VON ELEK- TRISCHEN AUSRUESTUNGEN A.N.G.	INSGESAMT	91,7	+12,2	89,9	+0,4	89,4	+1,0
		INLAND	84,6	+5,9	81,7	-1,7	81,7	+0,2
		AUSLAND	109,6	+27,3	111,1	+5,4	109,0	+2,5
32	RUNDFUNK-, FERNSEH- UND NACHRICHTENTECHNIK	INSGESAMT	137,9	-1,9	111,0	-8,3	113,4	+0,5
		INLAND	99,8	-22,7	74,3	-14,5	80,9	-1,7
		AUSLAND	203,8	+27,2	175,8	-2,2	169,8	+2,5
33	MEDIZIN-, MESS-, STEUER- UND REGELUNGSTECHNIK, OPTIK	INSGESAMT	108,9	+4,5	97,2	+1,4	96,8	+0,4
		INLAND	87,7	-3,9	75,7	-1,8	76,2	-0,3
		AUSLAND	153,2	+16,9	143,5	+6,6	140,6	+1,5
DM	FAHRZEUGBAU	INSGESAMT	105,3	+8,9	105,8	-1,8	107,8	+0,5
		INLAND	85,5	+2,3	83,7	-5,3	87,1	+0,2
		AUSLAND	131,0	+15,1	134,7	+1,5	134,9	+0,8
34	HERSTELLUNG VON KRAFTWAGEN UND KRAFTWAGENTEILEN	INSGESAMT	102,1	+9,5	107,1	-2,5	109,0	+0,6
		INLAND	82,4	+4,4	84,3	-4,5	86,8	+0,3
		AUSLAND	128,8	+14,3	138,1	-0,7	139,3	+0,9
34.1	HERSTELLUNG VON KRAFTWAGEN UND KRAFTWAGENMOTOREN	INSGESAMT	102,8	+5,8	105,4	-4,2	108,4	+0,4
		INLAND	78,6	-1,7	75,0	-7,7	78,5	-0,1
		AUSLAND	131,5	+11,7	142,0	-1,4	143,8	+0,6
35	SONSTIGER FAHRZEUGBAU	INSGESAMT	130,0	+5,0	95,0	+4,5	98,3	0
		INLAND	114,2	-10,3	80,2	-10,7	90,5	-0,7
		AUSLAND	144,7	+20,0	107,6	+17,0	105,2	+0,5
35.1	SCHIFFBAU	INSGESAMT	128,2	+31,6	100,2	+863,5	84,2	-2,1
		INLAND	115,0	-22,7	65,7	-37,8	91,5	+1,6
		AUSLAND	139,1	+152,9	126,9	-282,9	77,3	-6,0
35.3	LUFT- UND RAUMFAHRZEUGBAU	INSGESAMT	138,9	+0,3	89,9	-23,6	102,4	+0,6
		INLAND	121,9	-13,7	73,6	+2,5	82,3	-3,1
		AUSLAND	149,7	+9,4	99,6	-34,4	111,9	+1,9
36.1	HERSTELLUNG VON MOEBELN	INSGESAMT	77,3	+1,7	79,7	-0,1	79,6	-0,1
		INLAND	77,4	-0,6	79,0	-0,1	78,8	-0,4
		AUSLAND	76,6	+15,9	83,6	-0,2	84,0	+1,3

1) EUROPAEISCHE GEMEINSCHAFT FUER KOHLE UND STAHL.
STBA,FS 4,R 2.2,12/1997

5 INDEX DES AUFTRAGSEINGANGS
 1991
 NACH ABSCHNITTEN, UNTERABSCHNITTEN,
 DER KLASSIFIKATION DER WIRTSCHAFTS
 5.1 ORIGINAL

WERT

WZ93- SCHL.	WIRTSCHAFTSZWEIG		1997 DEZ.	VERAENDERUNG IN % DEZ. 1997 GEGEN		1997 NOV.	VERAENDERUNG IN % NOV. 1997 GEGEN		KUMULIERT		2-MONATS- DURCHSCHNITT	
				DEZ. 1996	NOV. 1997		NOV. 1996	OKT. 1997	JAN. 1997 BIS DEZ. 1997	VER- AEND. IN % GEGEN VORJAHR	NOV. 1997 UND DEZ. 1997	VER- AEND. IN % GEGEN VORJAHR
27	METALLERZEUGUNG UND -BEARBEITUNG	INSGESAMT INLAND AUSLAND	104,1 95,6 135,3	+9,1 +10,8 +5,0	-25,8 -23,7 -30,8	140,3 125,3 195,5	+23,5 +18,8 +36,1	+13,6 +5,7 +38,3	123,2 111,2 166,8	+13,5 +11,1 +19,7	122,2 110,5 165,4	+16,9 +15,2 +21,3
27.1	ERZEUGUNG VON ROHEISEN, STAHL UND FERROLEGIE- RUNGEN (EGKS 1)	INSGESAMT INLAND AUSLAND	86,4 85,5 88,6	+1,3 +11,0 -15,4	-26,0 -18,5 -38,6	116,7 104,9 144,3	+23,5 +16,9 +36,4	+20,6 -1,2 +92,9	101,5 95,7 114,8	+10,3 +11,5 +8,0	101,6 95,2 116,5	+13,0 +14,1 +10,6
27.5	GIESSEREIINDUSTRIE	INSGESAMT INLAND AUSLAND	142,7 133,1 210,7	+28,6 +28,8 +27,4	-12,2 -16,3 +12,8	162,5 159,0 186,8	+8,8 +10,4 -0,7	+9,7 +18,7 -24,8	156,7 146,0 231,9	+21,6 +15,1 +61,4	152,6 146,1 198,8	+17,2 +18,1 +12,4
28	HERSTELLUNG VON METALL- ERZEUGNISSEN	INSGESAMT INLAND AUSLAND	214,1 213,2 225,7	+3,8 +0,7 +62,5	-16,7 -18,2 +6,5	257,0 260,5 211,9	+11,8 +11,4 +18,1	+4,3 +5,9 -16,5	243,2 245,1 220,1	+7,4 +5,7 +38,3	235,6 236,9 218,8	+8,0 +6,3 +37,4
28.1	STAHL- UND LEICHTMETALL- BAU	INSGESAMT INLAND AUSLAND	217,1 218,9 170,9	-18,3 -20,1 +227,4	-24,5 -25,6 +39,7	287,7 294,2 122,3	+11,4 +10,8 +78,8	+20,9 +24,1 -52,7	258,8 263,2 145,7	-1,6 -2,8 +120,1	252,4 256,6 146,6	-3,6 -4,9 +143,1
DK	MASCHINENBAU	INSGESAMT INLAND AUSLAND	87,0 96,2 70,3	+6,4 +5,6 +8,7	-1,6 +0,8 -7,1	88,4 95,4 75,7	+15,6 +1,0 +74,0	+3,6 -4,9 +30,7	88,7 97,3 73,1	+10,6 +2,5 +37,1	87,7 95,8 73,0	+10,7 +3,2 +34,9
29.1	H.V. MASCHINEN F.D.ERZEUG. U.NUTZG.V.MECHAN.ENERGIE (O.LUFT-, STRASS.FAHRZ.BAU)	INSGESAMT INLAND AUSLAND	89,4 74,2 135,8	+11,3 +7,4 +18,3	+0,3 -15,2 +44,0	89,1 87,5 94,3	+11,4 +0,9 +59,6	-12,4 -14,2 -6,6	91,4 89,5 97,5	+4,5 +0,1 +19,5	89,3 80,9 115,1	+11,3 +3,9 +32,3
29.3	HERSTELLUNG VON LAND- U. FORSTWIRTSCHAFTLICHEN MASCHINEN	INSGESAMT INLAND AUSLAND	25,6 39,3 12,2	-22,4 -34,4 +82,1	-9,5 -4,6 -22,8	28,3 41,2 15,8	+80,3 +55,5 +198,1	+68,5 +77,6 +49,1	29,8 42,2 17,8	+4,9 -9,4 +67,9	27,0 40,3 14,0	+10,7 -6,7 +133,3
29.4	HERSTELLUNG VON WERK- ZEUGMASCHINEN	INSGESAMT INLAND AUSLAND	121,1 133,6 102,8	+19,4 +21,8 +15,1	-12,7 -5,0 -24,4	138,7 140,6 135,9	+77,6 +34,8 +240,6	+34,4 +17,1 +73,3	110,4 122,6 92,5	+29,7 +10,7 +93,9	129,9 137,1 119,4	+44,7 +28,1 +84,8
DL	H.V.BUEROMASCH.,DATENVERARB. GER.U.-EINRICHTG.;ELEKTROT., FEINMECHANIK U. OPTIK	INSGESAMT INLAND AUSLAND	214,9 190,4 312,2	+21,1 +6,7 +80,5	+4,7 +1,1 +14,7	205,2 188,3 272,3	+9,7 +2,1 +37,9	+5,3 -1,4 +29,9	190,2 183,7 216,0	+17,8 +8,5 +65,9	210,1 189,4 292,3	+15,2 +4,4 +57,8
30	H.V. BUEROMASCHINEN, DATENVERARBEITUNGSGE- RAETEN U. -EINRICHTUNGEN	INSGESAMT INLAND AUSLAND	450,5 353,7 746,2	+56,5 +36,5 +98,6	-1,7 -2,9 +0,1	458,3 364,3 745,8	+57,4 +45,5 +79,1	+27,8 +10,8 +65,6	267,1 234,6 366,4	+62,2 +51,5 +88,4	454,4 359,0 746,0	+56,9 +40,9 +88,3
31	HERSTELLUNG VON GERAETEN DER ELEKTRIZITAETSERZEU- GUNG, -VERTEILUNG U.AE.	INSGESAMT INLAND AUSLAND	146,2 149,9 139,2	-0,1 -6,5 +60,1	-2,5 -2,2 -3,6	149,9 152,3 138,2	-1,6 -7,6 +52,5	-1,8 -4,2 +13,7	155,0 160,4 128,2	+3,5 -1,6 +50,8	148,1 150,6 135,7	-0,9 -7,1 +56,2
31.2	HERSTELLUNG VON ELEK- TRIZITAETVERTEILUNGS- U. -SCHALTZEINRICHTUNGEN	INSGESAMT INLAND AUSLAND	116,4 120,5 88,5	-37,6 -42,0 +108,7	-7,9 -6,9 -16,7	126,4 129,4 106,3	-26,1 -29,6 +25,8	+7,1 +11,0 -16,4	134,9 139,9 100,7	-20,4 -23,4 +26,3	121,4 125,0 97,4	-32,1 -36,2 +53,4
31.6	HERSTELLUNG VON ELEK- TRISCHEN AUSRUESTUNGEN A.N.G.	INSGESAMT INLAND AUSLAND	193,7 216,1 94,8	+11,3 +14,7 -14,3	-3,2 -4,8 +15,0	200,2 226,9 82,4	+26,3 +25,6 +34,9	+5,9 +5,2 +16,9	218,4 241,0 118,0	+13,6 +8,3 +101,7	197,0 221,5 88,6	+18,5 +20,1 +3,1
32	RUNDFUNK-, FERNSEH- UND NACHRICHTENTECHNIK	INSGESAMT INLAND AUSLAND	309,9 221,6 615,9	+76,7 +26,2 +252,7	+39,3 +24,6 +63,4	222,4 177,8 377,0	+25,2 -3,1 +138,2	+12,2 +2,7 +32,0	235,3 196,4 370,1	+43,0 +19,1 +127,1	266,2 199,7 496,5	+50,7 +11,3 +198,2
33	MEDIZIN-, MESS-, STEUER- UND REGELUNGSTECHNIK, OPTIK	INSGESAMT INLAND AUSLAND	230,9 240,7 206,6	-4,3 +7,9 -27,9	-8,3 -7,6 -10,2	251,8 260,6 230,0	-10,8 +8,9 -40,9	-4,4 -7,5 +5,5	235,2 250,4 197,6	+13,1 +13,7 +11,3	241,4 250,7 218,3	-7,8 +8,4 -35,4
DM	FAHRZEUGBAU	INSGESAMT INLAND AUSLAND	215,6 286,9 113,1	+17,8 +12,3 +43,5	+10,0 +4,1 +38,6	196,0 275,5 81,6	+26,9 +32,2 +6,1	+14,0 +32,3 -31,8	177,4 231,5 99,7	+12,1 +4,4 +48,8	205,8 281,2 97,4	+22,0 +21,3 +25,0
34	HERSTELLUNG VON KRAFTWAGEN UND KRAFTWAGENTEILEN	INSGESAMT INLAND AUSLAND	363,6 340,6 487,3	+25,0 +18,2 +60,0	-17,8 -22,0 +2,8	442,6 436,8 474,0	+45,8 +54,2 +14,8	+17,2 +24,3 -9,0	372,3 369,6 440,6	+14,7 +10,5 +37,4	403,1 388,7 480,7	+35,6 +36,0 +34,0
34.1	HERSTELLUNG VON KRAFTWAGEN UND KRAFTWAGENMOTOREN	INSGESAMT INLAND AUSLAND	1487,7 1177,1 5535,5	+72,0 +73,2 +68,8	-19,9 -26,8 +8,8	1857,0 1609,0 5087,9	+72,5 +101,9 +7,8	+20,2 +31,7 -11,7	1388,9 1132,9 4723,8	+7,8 - +42,5	1672,4 1393,1 5311,7	+72,3 +88,7 +32,8
35	SONSTIGER FAHRZEUGBAU	INSGESAMT INLAND AUSLAND	147,2 242,6 61,8	+10,6 +6,3 +29,0	+79,5 +70,2 +122,3	82,0 142,5 27,8	-4,1 -2,8 -9,7	+6,8 +58,0 -57,0	87,4 125,8 53,0	+7,2 -7,8 +64,6	114,6 192,6 44,8	+4,8 +2,7 +13,7
35.1	SCHIFFBAU	INSGESAMT INLAND AUSLAND	423,9 632,9 23,7	+52,3 +109,2 -89,8	+77,5 +78,3 +48,1	238,8 355,0 16,0	+37,8 +38,0 +25,0	+843,9 +1012,9 +25,0	180,2 169,1 201,4	+57,8 +19,7 +222,8	331,4 494,0 19,9	+46,8 +76,5 -83,8
36.1	HERSTELLUNG VON MOEBELN	INSGESAMT INLAND AUSLAND	194,9 198,7 159,0	+11,2 +11,8 +4,6	-21,7 -22,5 -10,5	248,8 256,3 177,6	-1,1 +0,2 -15,4	-1,0 +0,4 -16,5	221,0 226,4 170,4	-1,1 -1,5 +3,8	221,9 227,5 168,3	+4,0 +4,9 -7,0

1) EUROPAEISCHE GEMEINSCHAFT FUER KOHLE UND STAHL.

STBA, FS 4, R 2.2, 12/1997

WZ93- SCHL.	WIRTSCHAFTSZWEIG		VERAENDERUNG IN %			VERAENDERUNG IN %			KUMULIERT		2-MONATS- DURCHSCHNITT	
			1997	DEZ. 1997 GEGEN		1997	NOV. 1997 GEGEN		JAN. 1997 BIS DEZ. 1997	VER- AEND. IN % GEGEN VORJAHR	NOV. 1997 UND DEZ. 1997	VER- AEND. IN % GEGEN VORJAHR
			DEZ.	DEZ. 1996	NOV. 1997	NOV.	NOV. 1996	OKT. 1997	DEZ. 1997		DEZ. 1997	DEZ. 1997
D	VERARBEITENDES GEWERBE 1)	INSGESAMT	151,0	+15,2	-5,6	160,0	+14,4	+2,6	149,7	+12,1	155,5	+14,8
		INLAND	162,4	+10,0	-7,3	175,1	+9,7	+1,9	164,1	+6,9	168,8	+9,8
		AUSLAND	121,9	+37,1	+0,3	121,5	+35,5	+5,0	113,1	+37,3	121,7	+36,3
	VORLEISTUNGSGUETER- PRODUZENTEN	INSGESAMT	164,3	+17,8	-12,1	186,9	+16,3	-1,5	176,2	+16,1	175,6	+17,0
		AUSLAND	143,7	+38,3	-11,6	162,5	+38,3	+3,1	151,2	+33,7	153,1	+38,3
INVESTITIONSGUETER- PRODUZENTEN	INSGESAMT	137,2	+10,8	+7,1	128,1	+12,6	+9,7	120,2	+8,9	132,7	+11,7	
	AUSLAND	105,2	+43,7	+18,1	89,1	+47,3	+11,7	83,4	+49,7	97,2	+45,3	
GEBRAUCHSGUETER- PRODUZENTEN	INSGESAMT	245,1	+27,1	-16,8	294,6	+14,7	+6,2	248,1	+5,5	269,9	+20,0	
	AUSLAND	316,3	+11,5	+0,3	315,2	-14,3	-10,6	280,0	+22,6	315,8	-3,0	
VERBRAUCHSGUETER- PRODUZENTEN	INSGESAMT	93,7	+10,5	-8,7	102,6	+6,3	-3,6	101,2	+5,0	98,2	+8,3	
	AUSLAND	59,9	+4,9	-13,3	69,1	+12,7	-3,8	67,2	+8,4	64,5	+9,0	
DB	TEXTIL- UND BEKLEIDUNGS- GEWERBE	INSGESAMT	98,2	+11,2	-23,9	129,0	+6,8	-2,3	119,3	+5,4	113,6	+8,6
		AUSLAND	111,6	+18,7	-28,1	155,3	+15,9	+10,0	129,6	+4,9	133,5	+17,1
17	TEXTILGEWERBE	INSGESAMT	114,3	+12,4	-23,8	150,0	+7,4	+0,3	136,2	+7,3	132,2	+9,5
		AUSLAND	114,9	+22,9	-27,0	157,5	+15,0	+8,4	129,3	+7,8	136,2	+18,1
18.2	HERSTELLUNG VON BEKLEI- DUNG (OHNE LEDERBEKLEI- DUNG)	INSGESAMT	54,3	+4,4	-24,3	71,7	+3,2	-14,8	73,0	-3,9	63,0	+3,6
		AUSLAND	74,0	-25,7	-42,9	129,7	+30,5	+36,7	133,6	-18,8	101,9	+2,4
DC	LEDERGEWERBE	INSGESAMT	40,0	+31,1	+2,8	38,9	-23,4	-21,1	41,4	+5,3	39,5	-2,9
		AUSLAND	17,0	+13,3	-21,3	21,6	+5,9	-0,5	20,0	+13,0	19,3	+9,0
DD	HOLZGEWERBE (OHNE HERSTELLUNG VON MOEBELN)	INSGESAMT	230,5	+18,5	-17,7	280,0	+5,1	-7,7	258,1	+13,5	255,3	+10,8
		AUSLAND	3457,9	+95,2	+8,7	3181,5	+28,4	-9,5	2950,6	+68,2	3319,7	+56,2
DE	PAPIER- UND DRUCKGEWERBE	INSGESAMT	199,1	+16,4	-12,0	226,2	+15,4	-5,7	205,9	+12,6	212,7	+15,8
		AUSLAND	262,5	+37,2	-0,9	264,9	+37,0	-16,8	274,6	+30,6	263,7	+37,1
21	PAPIERGEWERBE	INSGESAMT	213,9	+15,9	-12,3	244,0	+17,3	-10,1	225,7	+10,3	229,0	+16,7
		AUSLAND	283,2	+34,7	-0,1	283,4	+34,4	-18,5	299,1	+30,2	283,3	+34,5
21.1	H.V. HOLZSTOFF, ZELLSTOFF, PAPIER, KARTON UND PAPPE	INSGESAMT	178,0	+22,0	-15,6	210,8	+32,9	-12,1	183,3	+19,1	194,4	+27,6
		AUSLAND	258,7	+46,4	+0,3	257,9	+55,0	-21,4	269,9	+45,3	258,3	+50,5
21.2	PAPIER-, KARTON- UND PAPPEVERARBEITUNG	INSGESAMT	296,7	+8,3	-7,5	320,6	-0,4	-7,0	323,4	+0,5	308,7	+3,6
		AUSLAND	380,1	+7,5	-9,3	386,2	-0,4	-6,2	414,2	+2,8	382,1	+4,8
22	DRUCKGEWERBE, VERVIEL- FAELTIGUNG VON BESPIELTEN TONTRAEGERN	INSGESAMT	173,2	+17,7	-11,1	194,9	+11,5	+6,0	170,9	+18,2	184,1	+14,3
		AUSLAND	105,1	+125,1	-15,2	123,9	+107,5	+31,7	88,6	+45,2	114,5	+115,2
DG	CHEMISCHE INDUSTRIE	INSGESAMT	122,7	+23,4	+8,0	113,6	+16,2	-4,5	112,2	+14,4	118,2	+19,9
		AUSLAND	82,0	+38,5	+0,6	81,5	+30,0	-8,5	78,7	+25,3	81,8	+34,1
24.1	HERSTELLUNG VON CHEMISCHEN GRUNDSTOFFEN	INSGESAMT	124,8	+34,8	+11,2	112,2	+26,9	-3,5	110,1	+18,9	118,5	+30,9
		AUSLAND	69,0	+81,1	-3,9	71,8	+75,6	-4,1	65,3	+29,3	70,4	+78,2
24.4	HERSTELLUNG VON PHARMA- ZEUTISCHEN ERZEUGNISSEN	INSGESAMT	102,2	-3,0	+16,8	87,5	+5,3	-9,0	90,6	+7,1	94,9	+0,6
		AUSLAND	80,8	-5,3	+11,4	72,5	+19,0	-19,8	77,4	+12,0	76,7	+4,9
DH	HERSTELLUNG VON GUMMI- UND KUNSTSTOFFWAREN	INSGESAMT	412,8	+26,0	-15,8	490,0	+11,7	-10,4	478,6	+12,7	451,4	+17,8
		AUSLAND	222,6	+52,3	-19,7	277,3	+58,3	-4,8	248,4	+51,2	250,0	+55,6
25.2	HERSTELLUNG VON KUNST- STOFFWAREN	INSGESAMT	563,9	+25,6	-16,9	678,8	+8,9	-10,9	666,7	+12,2	621,4	+15,9
		AUSLAND	629,0	+64,5	-21,0	796,5	+54,5	-2,0	682,1	+59,6	712,8	+58,8
DI	GLASGEWERBE, KERAMIK, VERARBEITUNG VON STEINEN UND ERDEN	INSGESAMT	213,2	+17,2	-22,4	274,8	+11,5	-7,8	253,0	+17,1	244,0	+13,9
		AUSLAND	205,4	+57,6	-21,3	260,9	+88,0	+20,3	200,2	+48,5	233,2	+73,3
26.1	HERSTELLUNG UND VERAR- BEITUNG VON GLAS	INSGESAMT	261,7	+28,2	-16,8	314,6	+22,8	-8,3	281,7	+27,8	288,2	+25,2
		AUSLAND	289,2	+85,9	-17,1	348,9	+120,0	+12,0	272,6	+78,5	319,1	+103,1
DJ	METALLERZEUGUNG UND -BE- ARBEITUNG, HERSTELLUNG VON METALLERZEUGNISSEN	INSGESAMT	148,3	+3,9	-20,9	187,6	+14,8	+9,2	172,0	+8,9	168,0	+9,7
		AUSLAND	151,4	+9,6	-23,8	198,8	+25,0	+23,7	178,2	+19,7	175,1	+17,8

1) AUSGEWAHLTE WIRTSCHAFTSZWEIGE (OHNE ERNAERUNGSGEWERBE UND TABAKVERARBEITUNG).

STBA, FS 4, R 2.2, 12/1997

5 INDEX DES AUFTRAGSEINGANGS
 1991
 NACH ABSCHNITTEN, UNTERABSCHNITTEN,
 DER KLASSIFIKATION DER WIRTSCHAFTS
 5.1 ORIGINAL

VOLUMEN

WZ93-SCHL.	WIRTSCHAFTSZWEIG	1997 DEZ.	VERAENDERUNG IN % DEZ. 1997 GEGEN		1997 NOV.	VERAENDERUNG IN % NOV. 1997 GEGEN		KUMULIERT		2-MONATS- DURCHSCHNITT		
			DEZ. 1996	NOV. 1997		NOV. 1996	OKT. 1997	JAN. 1997 BIS DEZ. 1997	VER- AEND. IN % GEGEN VORJAHR	NOV. 1997 UND DEZ. 1997	VER- AEND. IN % GEGEN VORJAHR	
27	METALLERZEUGUNG UND -BEARBEITUNG	INSGESAMT INLAND AUSLAND	106,0 97,7 136,8	+3,9 +6,7 -2,5	-26,0 -23,7 -31,3	143,3 128,1 199,1	+17,6 +14,1 +26,8	+14,6 +6,3 +40,5	126,8 114,7 171,4	+11,2 +9,9 +15,0	124,7 112,9 168,0	+11,3 +10,7 +13,0
27.1	ERZEUGUNG VON ROHEISEN, STAHL UND FERROLEGIE- RUNGEN (EGKS) 1)	INSGESAMT INLAND AUSLAND	89,7 89,8 89,4	-5,9 +3,9 -23,0	-26,1 -18,8 -39,1	121,4 110,6 146,8	+14,9 +10,2 +24,2	+19,5 -1,7 +92,9	109,2 104,3 120,5	+9,4 +11,7 +4,9	105,6 100,2 118,1	+5,1 +7,9 +0,8
27.5	GIESSEREIINDUSTRIE	INSGESAMT INLAND AUSLAND	135,5 130,2 173,9	+27,2 +28,5 +20,5	-12,9 -16,4 +12,6	155,5 155,7 154,5	+8,0 +10,9 -6,2	+11,3 +18,8 -23,6	148,8 142,9 191,7	+19,1 +14,8 +49,6	145,5 149,0 164,2	+16,1 +18,0 +6,2
28	HERSTELLUNG VON METALL- ERZEUGNISSEN	INSGESAMT INLAND AUSLAND	207,3 207,0 210,9	+3,9 +0,9 +63,2	-16,9 -18,4 +6,6	249,4 253,6 197,9	+12,6 +12,3 +18,5	+5,1 +6,9 -16,7	235,3 237,6 205,8	+7,3 +5,6 +38,9	228,4 230,3 204,4	+8,5 +6,9 +38,0
28.1	STAHL- UND LEICHTMETALL- BAU	INSGESAMT INLAND AUSLAND	212,1 214,0 165,4	-18,3 -20,1 +225,0	-24,8 -25,8 +40,8	282,2 288,6 117,5	+12,2 +11,5 +76,2	+21,3 +24,5 -53,0	253,6 258,0 141,0	-1,2 -2,4 +118,9	247,2 251,3 141,5	-3,2 -4,6 +140,6
DK	MASCHINENBAU	INSGESAMT INLAND AUSLAND	78,5 86,6 63,6	+5,4 +4,8 +6,5	-1,8 +0,7 -7,7	79,9 86,0 68,9	+14,5 +0,1 +70,5	+3,8 -4,8 +30,5	80,3 87,6 66,8	+9,8 +1,7 +35,5	79,2 86,3 66,3	+9,7 +2,4 +32,3
29.1	H.V. MASCHINEN F.D.ERZEUG. U. NUTZG.V. MECHAN.ENERGIE (O. LUFT-, STRASS.FAHRZ.BAU)	INSGESAMT INLAND AUSLAND	78,7 65,3 119,9	+10,1 +6,2 +17,2	+0,3 -15,2 +44,3	78,5 77,0 83,1	+10,3 -0,3 +57,1	-12,1 -13,8 -6,7	80,6 78,9 85,8	+3,3 -1,0 +18,0	78,6 71,2 101,5	+10,1 +2,6 +30,8
29.3	HERSTELLUNG VON LAND- U. FORSTWIRTSCHAFTLICHEN MASCHINEN	INSGESAMT INLAND AUSLAND	21,4 32,6 10,5	-23,3 -35,4 +78,0	-10,1 -4,4 -22,8	23,8 34,1 13,6	+76,3 +51,6 +195,7	+67,6 +76,7 +49,5	25,3 35,3 15,5	+4,1 -10,9 +64,9	22,6 33,4 12,1	+9,2 -8,5 +128,3
29.4	HERSTELLUNG VON WERK- ZEUGMASCHINEN	INSGESAMT INLAND AUSLAND	109,1 120,5 92,3	+17,6 +20,3 +12,6	-12,8 -5,0 -24,5	125,1 126,9 122,2	+75,0 +33,3 +239,9	+34,4 +17,1 +73,3	99,9 111,0 83,6	+27,9 +9,5 +90,9	117,1 123,7 107,3	+42,5 +26,6 +80,9
DL	H.V. BUEROMASCH., DATENVERARB. GER.U. -EINRICHTG.; ELEKTROT., FEINMECHANIK U. OPTIK	INSGESAMT INLAND AUSLAND	223,3 194,7 396,2	+25,4 +10,1 +84,0	+5,0 +1,7 +13,2	212,7 191,4 297,0	+12,8 +4,0 +43,4	+6,8 -1,1 +33,8	191,8 183,6 224,5	+20,0 +10,1 +68,9	218,0 193,1 316,6	+18,9 +7,0 +62,4
30	H.V. BUEROMASCHINEN, DATENVERARBEITUNGSGE- RAETEN U. -EINRICHTUNGEN	INSGESAMT INLAND AUSLAND	564,6 419,0 1009,2	+64,5 +44,4 +99,5	-1,3 -2,3 -0,1	572,2 428,8 1010,2	+64,8 +53,5 +82,1	+30,1 +11,1 +66,9	324,7 271,8 486,0	+71,1 +60,3 +93,5	568,4 423,9 1009,7	+64,6 +48,9 +90,4
31	HERSTELLUNG VON GERAETEN DER ELEKTRIZITAETSERZEU- GUNG, -VERTEILUNG U.AE.	INSGESAMT INLAND AUSLAND	139,4 142,4 124,7	+1,8 -4,3 +59,1	-2,9 -2,8 -3,6	143,6 146,5 129,4	-0,9 -6,6 +51,2	-2,8 -5,2 +13,5	147,4 153,1 119,8	+4,5 -0,3 +49,9	141,5 144,5 127,1	+0,4 -5,5 +55,0
31.2	HERSTELLUNG VON ELEK- TRIZITAETSERZEUGUNGS- U. -SCHALTEINRICHTUNGEN	INSGESAMT INLAND AUSLAND	103,9 107,5 79,3	-38,0 -42,4 +105,4	-7,9 -6,8 -16,7	112,8 115,4 95,2	-26,7 -30,1 +23,8	+7,1 +11,0 -16,7	120,6 124,9 90,9	-21,2 -24,2 +24,5	108,4 111,5 87,3	-32,6 -36,6 +51,0
31.6	HERSTELLUNG VON ELEK- TRISCHEN AUSRUESTUNGEN A.N.G.	INSGESAMT INLAND AUSLAND	173,3 193,5 83,8	+9,2 +12,6 -16,9	-3,6 -5,1 +15,3	179,7 203,9 72,7	+24,3 +24,0 +28,2	+5,8 +5,1 +15,6	194,4 214,6 105,3	+12,3 +7,2 +96,5	176,5 198,7 78,3	+16,3 +18,1 -0,6
32	RUNDFUNK-, FERNSEH- UND NACHRICHTENTECHNIK	INSGESAMT INLAND AUSLAND	336,3 254,0 621,6	+69,8 +24,9 +246,1	+38,3 +25,7 +61,3	243,1 202,1 385,3	+21,4 -4,1 +135,4	+12,0 +3,5 +31,7	256,4 221,2 378,8	+38,3 +16,1 +126,3	289,7 228,1 503,5	+45,4 +10,1 +193,2
33	MEDIZIN-, MESS-, STEUER- UND REGELUNGSTECHNIK, OPTIK	INSGESAMT INLAND AUSLAND	208,1 215,4 190,1	-5,2 +7,2 -28,4	-8,6 -7,7 -11,0	227,7 233,4 213,7	-11,8 +8,1 -41,1	-3,8 -7,0 +6,3	211,9 223,7 182,7	+11,8 +12,3 +10,4	217,9 224,4 201,9	-8,8 +7,6 -35,7
DM	FAHRZEUGBAU	INSGESAMT INLAND AUSLAND	199,3 266,0 103,4	+15,9 +10,6 +40,9	+10,2 +4,5 +38,6	180,8 254,5 74,6	+25,5 +30,6 +5,1	+13,8 +31,3 -31,3	164,8 215,7 91,5	+11,6 +4,1 +47,8	190,1 260,3 89,0	+20,2 +19,5 +23,3
34	HERSTELLUNG VON KRAFTWAGEN UND KRAFTWAGENTEILEN	INSGESAMT INLAND AUSLAND	334,2 313,6 445,2	+23,4 +16,8 +57,0	-17,7 -21,8 +2,6	406,2 401,0 434,0	+44,2 +52,8 +12,7	+16,9 +23,9 -8,9	343,8 332,5 404,7	+14,4 +10,6 +34,5	370,2 357,3 439,6	+34,0 +34,6 +31,5
34.1	HERSTELLUNG VON KRAFTWAGEN UND KRAFTWAGENMOTOREN	INSGESAMT INLAND AUSLAND	1311,9 1028,8 5007,3	+69,2 +71,0 +64,8	-19,8 -26,9 +8,6	1635,4 1407,5 4610,8	+69,1 +99,4 +5,4	+19,9 +31,6 -11,6	1231,2 996,3 4298,1	+6,5 -1,0 +38,8	1473,7 1218,2 4809,1	+69,2 +86,3 +29,7
35	SONSTIGER FAHRZEUGBAU	INSGESAMT INLAND AUSLAND	136,8 226,5 56,5	+8,3 +4,2 +26,7	+79,3 +69,8 +124,2	76,3 133,4 25,2	-5,1 -4,1 -9,7	+6,7 +54,4 -56,6	81,9 119,1 48,5	+6,5 -8,6 +66,1	106,6 180,0 40,9	+3,1 +1,0 +12,7
35.1	SCHIFFBAU	INSGESAMT INLAND AUSLAND	389,7 582,3 21,8	+50,7 +107,5 -89,9	+77,5 +78,1 +48,3	219,6 326,9 14,7	+36,7 +37,0 +23,5	+846,6 +1019,5 +24,6	166,3 155,7 186,5	+56,7 +18,6 +220,4	304,7 454,6 18,3	+45,3 +75,1 -84,0
36.1	HERSTELLUNG VON MOEBELN	INSGESAMT INLAND AUSLAND	167,9 171,0 138,4	+10,0 +10,5 +3,6	-21,6 -22,4 -10,2	214,1 220,5 154,2	-2,2 -0,9 -16,3	-1,0 +0,4 -16,7	190,8 195,3 148,5	-2,5 -2,9 +2,6	191,0 195,8 146,3	+2,8 +3,8 -7,9

1) EUROPAEISCHE GEMEINSCHAFT FUER KOHLE UND STAHL.

STBA, FS 4, R 2.2, 12/1997

NEUE LAENDER UND BERLIN-OST

5 INDEX DES AUFTRAGSEINGANGS FUER DAS VERARBEITENDE GEWERBE
1991=1005.2 ZEITREIHENANALYSE - BERLINER VERFAHREN (BV 4)
WERTINDEX

WZ93- SCHL.	WIRTSCHAFTSZWEIG	ORIGINALWERT		KALENDER- U. SAISON- BEREINIGTER WERT BERLINER VERFAHREN, VERSION 4		GLATTE KOMPONENTE		
		1997 DEZ.	! VERAEND. ! GEGENUEBER! ! VORJAHRES- ! MONAT IN %!	1997 DEZ.	! VERAEND. ! GEGENUEBER! ! VORMONAT ! IN %!	1997 DEZ.	! VERAEND. ! GEGENUEBER ! VORMONAT ! IN %!	
D	VERARBEITENDES GEWERBE 1)	INSGESAMT	155,3	+15,3	162,0	+2,6	162,9	+0,5
		INLAND	167,4	+9,9	173,3	+1,8	175,5	+0,2
		AUSLAND	124,5	+38,3	130,7	+2,7	130,2	+1,3
	VORLEISTUNGSGUETER- PRODUZENTEN	INSGESAMT	163,8	+17,8	184,6	-1,1	188,0	+1,0
		INLAND	169,9	+12,5	189,2	-1,1	192,3	+0,7
		AUSLAND	144,9	+42,3	168,2	-0,5	172,5	+2,3
	INVESTITIONSGUETER- PRODUZENTEN	INSGESAMT	143,9	+10,7	130,5	+5,0	131,4	-0,6
		INLAND	162,7	+3,1	146,1	+5,3	149,5	-0,9
		AUSLAND	107,3	+41,9	100,2	+5,0	96,3	+0,2
	GEBRAUCHSGUETER- PRODUZENTEN	INSGESAMT	272,2	+28,2	312,4	+3,2	307,5	+2,5
		INLAND	259,2	+32,3	308,5	+1,0	302,9	+2,6
		AUSLAND	346,4	+13,4	333,7	+16,7	333,0	+2,2
	VERBRAUCHSGUETER- PRODUZENTEN	INSGESAMT	99,2	+11,3	112,2	+2,0	110,8	+0,5
		INLAND	112,2	+12,7	125,0	+2,5	123,2	+0,2
		AUSLAND	63,8	+6,0	74,8	-1,6	75,7	+1,3
DB	TEXTIL- UND BEKLEIDUNGS- GEWERBE	INSGESAMT	102,0	+12,8	127,9	-1,3	128,3	+0,7
		INLAND	99,1	+10,9	123,6	-0,2	124,5	+0,4
		AUSLAND	116,1	+22,1	147,4	-5,2	145,5	+1,7
17	TEXTILGEWERBE	INSGESAMT	118,2	+14,4	145,6	-1,8	146,0	+0,6
		INLAND	117,9	+11,4	144,8	-1,1	145,9	+0,3
		AUSLAND	119,4	+26,8	146,9	-4,2	144,9	+1,7
18.2	HERSTELLUNG VON BEKLEIDUNG (OHNE LEDERBEKLEIDUNG)	INSGESAMT	57,7	+4,5	79,3	+0,9	80,0	+1,0
		INLAND	56,5	+7,6	75,5	+3,0	76,2	+0,9
		AUSLAND	78,5	-25,6	138,0	-22,2	146,1	+1,2
DC	LEDERGEWERBE	INSGESAMT	43,0	+32,3	48,2	+26,8	44,2	-0,2
		INLAND	50,4	+34,4	56,3	+31,9	51,0	-0,2
		AUSLAND	18,3	+15,8	21,7	-2,7	21,6	0
DD	HOLZGEWERBE (OHNE HERSTELLUNG VON MOEBELN)	INSGESAMT	236,9	+17,1	277,9	+2,4	276,5	+0,7
		INLAND	191,4	+6,0	229,1	-0,7	230,8	+0,3
		AUSLAND	348,7	+98,7	3708,9	+19,2	3478,9	+2,8
DE	PAPIER- UND DRUCKGEWERBE	INSGESAMT	195,2	+16,9	215,6	-1,0	217,0	+1,4
		INLAND	181,3	+10,5	196,0	-1,2	196,7	+1,1
		AUSLAND	251,0	+40,6	291,7	-0,1	296,1	+2,3
21	PAPIERGEWERBE	INSGESAMT	202,7	+17,2	228,9	-2,5	232,0	+2,1
		INLAND	177,6	+8,0	197,2	-3,3	198,6	+1,9
		AUSLAND	268,4	+37,6	312,4	+0,2	318,1	+2,3
21.1	H.V. HOLZSTOFF, ZELLSTOFF, PAPIER, KARTON UND PAPPE	INSGESAMT	158,0	+24,4	179,1	-5,2	184,2	+2,9
		INLAND	121,2	+7,4	131,6	-9,4	135,5	+3,2
		AUSLAND	238,1	+50,8	278,8	-0,6	286,6	+2,6
21.2	PAPIER-, KARTON- UND PAPPEVERARBEITUNG	INSGESAMT	305,7	+9,6	345,8	+2,8	341,8	+0,9
		INLAND	287,2	+8,5	325,6	+3,5	319,7	+0,9
		AUSLAND	387,3	+13,5	443,1	+2,7	442,1	+1,3
22	DRUCKGEWERBE, VERVIEL- FAELTIGUNG VON BESPIELTEN TONTRAEGERN	INSGESAMT	182,0	+16,2	190,3	+2,1	189,3	0
		INLAND	186,2	+13,7	194,1	+2,3	193,5	-0,2
		AUSLAND	119,2	+126,2	133,3	-3,5	127,1	+4,0
D6	CHEMISCHE INDUSTRIE	INSGESAMT	121,5	+24,2	122,1	+3,9	120,9	+1,3
		INLAND	145,6	+19,1	141,0	+4,6	138,3	+0,9
		AUSLAND	84,5	+40,8	93,1	+3,6	93,8	+2,6
24.1	HERSTELLUNG VON CHEMISCHEN GRUNDSTOFFEN	INSGESAMT	119,8	+36,3	119,9	+4,8	119,1	+1,8
		INLAND	151,2	+26,6	143,1	+6,4	140,2	+1,1
		AUSLAND	72,2	+80,5	83,9	+0,5	86,4	+3,7
24.4	HERSTELLUNG VON PHARMA- ZEUTISCHEN ERZEUGNISSEN	INSGESAMT	108,6	-1,5	96,2	+0,7	96,5	+0,2
		INLAND	120,5	-0,6	103,0	+2,3	101,6	-0,4
		AUSLAND	84,4	-4,0	81,7	-5,2	86,5	+1,9
DH	HERSTELLUNG VON GUMMI- UND KUNSTSTOFFWAREN	INSGESAMT	421,0	+25,3	528,9	+5,5	520,4	+1,1
		INLAND	473,5	+22,7	595,7	+6,6	580,7	+0,9
		AUSLAND	220,0	+51,4	272,1	-2,8	287,2	+2,6
25.2	HERSTELLUNG VON KUNST- STOFFWAREN	INSGESAMT	577,6	+25,2	733,2	+5,7	721,0	+1,0
		INLAND	573,4	+21,8	729,7	+6,5	712,8	+0,7
		AUSLAND	615,6	+63,8	758,4	-1,0	793,2	+3,0
DI	GLASGEWERBE, KERAMIK, VERARBEITUNG VON STEINEN UND ERDEN	INSGESAMT	216,5	+15,4	269,4	+0,6	270,3	+0,6
		INLAND	216,2	+9,3	273,8	+2,2	274,3	+0,1
		AUSLAND	217,2	+53,2	244,9	-7,5	248,2	+3,1
26.1	HERSTELLUNG UND VERAR- BEITUNG VON GLAS	INSGESAMT	251,5	+25,9	290,3	+1,9	292,6	+1,5
		INLAND	239,7	+13,4	280,2	+4,4	281,4	+0,9
		AUSLAND	296,7	+90,7	330,0	-5,1	335,8	+3,2
DJ	METALLERZEUGUNG UND -BE- ARBEITUNG, HERSTELLUNG VON METALLERZEUGNISSEN	INSGESAMT	150,0	+5,9	172,0	-8,6	180,1	+0,4
		INLAND	149,5	+4,0	171,0	-8,4	178,3	+0,4
		AUSLAND	153,1	+17,0	180,1	-8,0	191,2	+0,9

1) AUSGEWAELTE WIRTSCHAFTSZWEIGE (OHNE ERNAHRUNGSGEWERBE UND TABAKVERARBEITUNG).

STBA, FS 4, R 2.2, 12/1997

NEUE LAENDER UND BERLIN-OST

5 INDEX DES AUFTRAGSEINGANGS FUER DAS VERARBEITENDE GEWERBE
1991=100

5.2 ZEITREIHENANALYSE - BERLINER VERFAHREN (BV 4)
WERTINDEX

WZ93- SCHL.	WIRTSCHAFTSZWEIG		ORIGINALWERT		KALENDER- U. SAISON- BEREINIGTER WERT BERLINER VERFAHREN, VERSION 4		GLATTE KOMPONENTE	
			1997 DEZ.	! VERAEND. ! GEGENUEBER! ! VORJAHRES- ! MONAT IN %!	1997 DEZ.	! VERAEND. ! GEGENUEBER! ! VORMONAT ! IN %!	1997 DEZ.	! VERAEND. ! GEGENUEBER! ! VORMONAT ! IN %!
27	METALLERZEUGUNG UND -BEARBEITUNG	INSGESAMT INLAND AUSLAND	104,1 95,6 135,3	+9,1 +10,8 +5,0	123,2 113,7 161,4	-10,5 -8,0 -14,1	130,3 118,1 176,3	+0,9 +1,1 +0,4
27.1	ERZEUGUNG VON ROHEISEN, STAHL UND FERROLEGIE- RUNGEN (EGKS) 1)	INSGESAMT INLAND AUSLAND	86,4 85,5 88,6	+1,3 +11,0 -15,4	97,0 97,6 98,2	-12,9 -4,3 -25,9	103,9 101,2 110,9	+0,1 +1,0 -1,9
27.5	GIESSEREIINDUSTRIE	INSGESAMT INLAND AUSLAND	142,7 133,1 210,7	+28,6 +28,8 +27,4	162,3 152,6 231,1	+4,5 +2,8 +16,4	162,7 149,7 248,7	+0,2 +0,1 +1,1
28	HERSTELLUNG VON METALL- ERZEUGNISSEN	INSGESAMT INLAND AUSLAND	214,1 213,2 225,7	+3,8 +0,7 +62,5	240,5 239,1 254,8	-6,9 -8,3 +12,8	249,7 249,5 250,6	+0,2 0 +2,2
28.1	STAHL- UND LEICHTMETALLBAU	INSGESAMT INLAND AUSLAND	217,1 218,9 170,9	-18,3 -20,1 +227,4	222,7 223,2 196,3	-20,7 -21,9 +31,0	247,3 249,4 184,9	-1,2 -1,4 +4,4
DK	MASCHINENBAU	INSGESAMT INLAND AUSLAND	87,0 96,2 70,3	+6,4 +5,6 +8,7	88,5 99,2 69,5	-4,5 +2,0 -18,4	91,4 100,5 75,1	0 +0,4 -1,2
29.1	H.V. MASCHINEN F.D.ERZUEG. U.NUTZG.V.MECHAN.ENERGIE (O.LUFT-, STRASS.FAHRZ.BAU)	INSGESAMT INLAND AUSLAND	89,4 74,2 135,8	+11,3 +7,4 +18,3	97,6 90,8 117,0	+2,5 +2,4 +0,4	97,9 92,3 115,6	+1,5 +0,9 +3,1
29.3	HERSTELLUNG VON LAND- U. FORSTWIRTSCHAFTLICHEN MASCHINEN	INSGESAMT INLAND AUSLAND	25,6 39,3 12,2	-22,4 -34,4 +82,1	26,0 33,3 18,1	-26,1 -32,3 -12,1	29,8 39,1 19,6	0 -0,8 0
29.4	HERSTELLUNG VON WERK- ZEUGMASCHINEN	INSGESAMT INLAND AUSLAND	121,1 133,6 102,8	+19,4 +21,8 +15,1	114,5 134,0 85,2	-17,4 -4,6 -37,5	123,7 136,0 105,4	+1,4 +1,9 +0,3
DL	H.V. BUEROMASCH., DATENVERARB. GER.U.-EINRICHTG.; ELEKTROT., FEINMECHANIK U. OPTIK	INSGESAMT INLAND AUSLAND	214,9 190,4 312,2	+21,1 +6,7 +80,5	205,1 183,2 290,2	+6,3 +1,3 +19,2	203,5 187,7 267,4	+1,2 +0,3 +3,6
30	H.V. BUEROMASCHINEN, DATENVERARBEITUNGSGE- RAETEN U. -EINRICHTUNGEN	INSGESAMT INLAND AUSLAND	450,5 353,7 746,2	+56,5 +36,5 +98,6	351,3 278,6 575,6	-0,8 -1,7 -3,1	340,0 284,1 491,8	+4,7 +3,6 +6,4
31	HERSTELLUNG VON GERAETEN DER ELEKTRIZITAETSERZUE- GUNG, -VERTEILUNG U.AE.	INSGESAMT INLAND AUSLAND	146,2 148,9 133,2	-0,1 -6,5 +60,1	146,6 145,1 149,6	+0,5 -1,8 +5,9	151,4 151,3 152,8	-0,5 -1,3 +2,9
31.2	HERSTELLUNG VON ELEK- TRIZITAETSERZEUGUNGS- U. -SCHALTEINRICHTUNGEN	INSGESAMT INLAND AUSLAND	116,4 120,5 88,5	-37,6 -42,0 +108,7	100,6 95,7 121,7	-9,6 -15,4 +24,7	108,6 105,9 120,9	-4,2 -5,7 +3,2
31.6	HERSTELLUNG VON ELEK- TRISCHEN AUSRUESTUNGEN A.N.G.	INSGESAMT INLAND AUSLAND	193,7 216,1 94,8	+11,3 +14,7 -14,3	215,7 244,8 88,1	-3,5 -2,0 -15,5	220,8 243,1 121,0	+0,7 +0,7 -0,1
32	RUNDFUNK-, FERNSEH- UND NACHRICHTENTECHNIK	INSGESAMT INLAND AUSLAND	309,9 221,6 615,9	+76,7 +26,2 +252,7	305,1 217,0 605,3	+21,8 +14,0 +32,0	282,5 212,3 523,7	+3,2 +1,9 +5,7
33	MEDIZIN-, MESS-, STEUER- UND REGELUNGSTECHNIK, OPTIK	INSGESAMT INLAND AUSLAND	230,9 240,7 206,6	-4,3 +7,9 -27,9	223,2 253,4 146,2	+6,4 +0,5 +52,6	232,6 266,9 147,7	-0,4 +1,2 -6,9
DM	FAHRZEUGBAU	INSGESAMT INLAND AUSLAND	215,6 286,9 113,1	+17,8 +12,3 +43,5	188,8 240,9 114,8	+14,8 +14,8 +25,6	189,7 245,5 108,4	-0,5 -0,8 -0,2
34	HERSTELLUNG VON KRAFTWAGEN UND KRAFTWAGENTEILEN	INSGESAMT INLAND AUSLAND	363,6 340,6 487,3	+25,0 +18,2 +80,0	408,6 383,4 543,8	-6,7 -11,2 +14,3	423,0 403,0 530,5	+2,8 +2,5 +4,0
34.1	HERSTELLUNG VON KRAFTWAGEN UND KRAFTWAGENMOTOREN	INSGESAMT INLAND AUSLAND	1487,7 1177,1 5535,5	+72,0 +73,2 +68,8	1785,5 1447,5 6114,3	-2,0 -8,3 +21,6	1764,9 1448,6 5865,5	+5,8 +6,1 +4,7
35	SONSTIGER FAHRZEUGBAU	INSGESAMT INLAND AUSLAND	147,2 242,6 61,8	+10,6 +6,3 +29,0	86,9 121,2 56,1	+136,8 +357,4 +45,3	81,6 114,3 50,7	-7,9 -9,5 -5,8
35.1	SCHIFFBAU	INSGESAMT INLAND AUSLAND	423,9 632,9 23,7	+52,3 +109,2 -89,8	284,7 415,0 37,1	+150,0 +259,3 -64,6	212,3 284,4 69,6	-5,6 +1,9 -42,0
35.3	LUFT- UND RAUMFAHRZEUGBAU	INSGESAMT INLAND AUSLAND	· · ·	· · ·	· · ·	· · ·	· · ·	· · ·
36.1	HERSTELLUNG VON MOEBELN	INSGESAMT INLAND AUSLAND	194,9 198,7 159,0	+11,2 +11,8 +4,6	234,0 240,9 173,2	+4,3 +3,8 +14,2	225,7 232,2 165,3	+0,4 +0,5 -0,8

1) EUROPÄISCHE GEMEINSCHAFT FUER KOHLE UND STAHL.
STBA,FS 4,R 2.2,12/1997

NEUE LAENDER UND BERLIN-OST

5 INDEX DES AUFTRAGSEINGANGS FUER DAS VERARBEITENDE GEWERBE
1991=100

5.2 ZEITREIHENANALYSE - BERLINER VERFAHREN (BV 4)
VOLUMENINDEX

WZ93- SCHL.	WIRTSCHAFTSZWEIG		ORIGINALWERT		KALENDER- U. SAISON- BEREINIGTER WERT BERLINER VERFAHREN, VERSION 4		GLATTE KOMPONENTE	
			1997 DEZ.	! VERAEND. ! GEGENUEBER! ! VORJAHRES- ! MONAT IN %!	1997 DEZ.	! VERAEND. ! GEGENUEBER! ! VORMONAT ! IN %!	1997 DEZ.	! VERAEND. ! GEGENUEBER! ! VORMONAT ! IN %!
D	VERARBEITENDES GEWERBE 1)	INSGESAMT	151,0	+15,2	157,0	+2,5	157,8	+0,5
		INLAND	162,4	+10,0	167,8	+1,9	169,8	+0,2
		AUSLAND	121,9	+37,1	127,2	+2,6	126,5	+1,4
	VORLEISTUNGSGUETER- PRODUZENTEN	INSGESAMT	164,3	+17,8	185,0	-0,8	188,1	+1,1
		INLAND	170,8	+13,2	190,3	-0,8	193,0	+0,7
		AUSLAND	143,7	+38,3	166,5	-0,5	170,6	+2,1
	INVESTITIONSGUETER- PRODUZENTEN	INSGESAMT	137,2	+10,8	123,2	+4,9	123,8	-0,6
		INLAND	153,6	+2,7	136,6	+5,2	139,8	-1,0
		AUSLAND	105,2	+43,7	96,7	+5,1	92,5	+0,4
	GEBRAUCHSGUETER- PRODUZENTEN	INSGESAMT	245,1	+27,1	280,0	+3,5	275,5	+2,5
		INLAND	232,6	+31,5	275,5	+1,3	270,3	+2,5
		AUSLAND	316,3	+11,5	304,4	+16,4	304,0	+2,2
	VERBRAUCHSGUETER- PRODUZENTEN	INSGESAMT	93,7	+10,5	105,8	+2,1	104,4	+0,5
		INLAND	106,1	+11,8	117,7	+2,4	116,0	+0,2
		AUSLAND	59,9	+4,8	70,4	-1,4	71,3	+1,3
DB	TEXTIL- UND BEKLEIDUNGS- GEWERBE	INSGESAMT	98,2	+11,2	123,0	-1,0	123,0	+0,6
		INLAND	95,4	+9,4	118,6	-0,3	119,4	+0,3
		AUSLAND	111,6	+18,7	141,3	-4,2	138,5	+1,5
17	TEXTILGEWERBE	INSGESAMT	114,3	+12,4	140,5	-1,5	140,4	+0,4
		INLAND	114,1	+9,8	139,8	-1,0	140,7	+0,1
		AUSLAND	114,9	+22,9	141,0	-3,2	138,1	+1,5
18.2	HERSTELLUNG VON BEKLEIDUNG (OHNE LEDERBEKLEIDUNG)	INSGESAMT	54,3	+4,4	74,7	+1,1	75,3	+0,9
		INLAND	53,2	+7,7	71,1	+3,0	71,8	+0,8
		AUSLAND	74,0	-25,7	123,7	-22,1	137,3	+1,3
DC	LEDERGEWERBE	INSGESAMT	40,0	+31,1	44,9	+27,6	41,0	-0,2
		INLAND	46,8	+33,3	52,3	+32,4	47,3	-0,2
		AUSLAND	17,0	+13,3	20,2	-2,4	20,0	-0,5
DD	HOLZGEWERBE (OHNE HERSTELLUNG VON MOEBELN)	INSGESAMT	230,5	+18,5	269,3	+3,6	266,2	+0,8
		INLAND	184,8	+7,3	220,8	+0,5	220,7	+0,3
		AUSLAND	3457,9	+95,2	3701,1	+19,8	3467,8	+2,8
DE	PAPIER- UND DRUCKGEWERBE	INSGESAMT	199,1	+16,4	220,4	-1,3	222,4	+1,4
		INLAND	183,4	+10,5	198,8	-1,4	199,7	+1,2
		AUSLAND	262,5	+37,2	304,9	-0,3	310,6	+2,1
21	PAPIERGEWERBE	INSGESAMT	213,9	+15,9	242,4	-3,0	246,6	+2,0
		INLAND	187,4	+7,2	208,6	-4,2	211,3	+1,9
		AUSLAND	283,2	+34,7	329,3	-0,2	336,6	+2,1
21.1	H.V. HOLZSTOFF, ZELLSTOFF, PAPIER, KARTON UND PAPPE	INSGESAMT	178,0	+22,0	202,1	-5,8	208,9	+2,8
		INLAND	140,8	+6,9	153,5	-9,9	158,5	+3,0
		AUSLAND	258,7	+46,4	303,0	-0,9	312,8	+2,4
21.2	PAPIER-, KARTON- UND PAPPEVERARBEITUNG	INSGESAMT	296,7	+8,3	336,2	+2,9	332,2	+0,8
		INLAND	277,8	+7,5	316,1	+3,5	310,6	+0,7
		AUSLAND	380,1	+10,9	432,9	+3,0	430,5	+1,1
22	DRUCKGEWERBE, VERVIEL- FAELTIGUNG VON BESPIELTEN TONTRAEGERN	INSGESAMT	173,2	+17,7	180,3	+2,6	179,0	+0,1
		INLAND	177,9	+15,4	184,7	+2,9	183,7	0
		AUSLAND	105,1	+125,1	117,8	-3,4	112,3	+3,8
DG	CHEMISCHE INDUSTRIE	INSGESAMT	122,7	+23,4	123,0	+4,4	121,7	+1,3
		INLAND	149,1	+18,9	144,5	+4,9	141,7	+0,9
		AUSLAND	82,0	+38,5	89,8	+3,7	90,6	+2,6
24.1	HERSTELLUNG VON CHEMISCHEN GRUNDSTOFFEN	INSGESAMT	124,8	+34,8	124,3	+5,3	123,3	+1,8
		INLAND	161,4	+25,8	153,2	+6,9	150,0	+1,0
		AUSLAND	69,0	+81,1	79,6	+0,6	81,9	+4,1
24.4	HERSTELLUNG VON PHARMA- ZEUTISCHEN ERZEUGNISSEN	INSGESAMT	102,2	-3,0	90,8	-0,2	91,6	0
		INLAND	112,8	-2,1	96,5	+0,9	96,0	-0,6
		AUSLAND	80,8	-5,3	78,2	-5,0	82,7	+1,7
DH	HERSTELLUNG VON GUMMI- UND KUNSTSTOFFWAREN	INSGESAMT	412,8	+26,0	517,9	+5,3	510,3	+1,1
		INLAND	462,5	+23,4	580,7	+6,3	567,1	+0,9
		AUSLAND	222,6	+52,3	274,7	-2,5	289,9	+2,7
25.2	HERSTELLUNG VON KUNST- STOFFWAREN	INSGESAMT	563,9	+25,6	715,6	+5,6	704,3	+1,0
		INLAND	556,7	+22,0	707,9	+6,3	692,3	+0,7
		AUSLAND	629,0	+64,5	773,2	-0,7	809,1	+3,0
DI	GLASGEWERBE, KERAMIK, VERARBEITUNG VON STEINEN UND ERDEN	INSGESAMT	213,2	+17,2	264,0	+0,5	265,8	+0,7
		INLAND	214,7	+11,7	269,9	+2,2	271,0	+0,3
		AUSLAND	205,4	+57,6	233,7	-8,3	238,9	+3,0
26.1	HERSTELLUNG UND VERAR- BEITUNG VON GLAS	INSGESAMT	261,7	+28,2	305,0	+1,4	309,2	+1,5
		INLAND	254,5	+17,4	299,9	+4,0	302,6	+1,1
		AUSLAND	289,2	+85,9	325,4	-6,4	334,8	+3,1
DJ	METALLERZEUGUNG UND -BE- ARBEITUNG, HERSTELLUNG VON METALLERZEUGNISSEN	INSGESAMT	148,3	+3,9	169,6	-8,9	177,3	+0,3
		INLAND	147,7	+2,9	168,7	-8,7	175,7	+0,3
		AUSLAND	151,4	+9,6	176,9	-8,7	187,3	+0,5

1) AUSGEWAHLTE WIRTSCHAFTSZWEIGE (OHNE ERNAERHUNGSGEWERBE UND TABAKVERARBEITUNG).

STBA, FS 4, R 2.2, 12/1997

NEUE LAENDER UND BERLIN-OST
5 INDEX DES AUFTRAGSEINGANGS FUER DAS VERARBEITENDE GEWERBE
1991=100

5.2 ZEITREIHENANALYSE - BERLINER VERFAHREN (BV 4)
VOLUMENINDEX

WZ93- SCHL.	WIRTSCHAFTSZWEIG	ORIGINALWERT			KALENDER- U. SAISON- BEREINIGTER WERT BERLINER VERFAHREN, VERSION 4		GLATTE KOMPONENTE	
		1997 DEZ.	VERAEND. GEGENUEBER VORJAHRES- MONAT IN %	1997 DEZ.	VERAEND. GEGENUEBER VORMONAT IN %	1997 DEZ.	VERAEND. GEGENUEBER VORMONAT IN %	
27	METALLERZEUGUNG UND -BEARBEITUNG	INSGESAMT	106,0	+3,9	125,0	-10,4	131,2	+0,5
		INLAND	97,7	+6,7	115,9	-7,9	119,6	+0,8
		AUSLAND	136,8	-2,5	161,6	-14,5	175,5	-0,1
27.1	ERZEUGUNG VON ROHEISEN, STAHL UND FERROLEGIE- RUNGEN (EGKS) 1)	INSGESAMT	89,7	-5,9	100,9	-12,9	108,0	-0,7
		INLAND	89,8	+3,9	102,9	-4,5	106,9	+0,3
		AUSLAND	89,4	-23,0	98,2	-26,7	111,1	-2,9
27.5	GIESSEREIINDUSTRIE	INSGESAMT	135,5	+27,2	154,0	+4,5	153,6	+0,1
		INLAND	130,2	+28,5	149,1	+2,8	146,3	0
		AUSLAND	173,9	+20,5	189,8	+17,7	203,4	+0,8
28	HERSTELLUNG VON METALL- ERZEUGNISSEN	INSGESAMT	207,3	+3,9	232,5	-7,3	241,6	+0,2
		INLAND	207,0	+0,9	231,7	-8,8	242,1	0
		AUSLAND	210,9	+63,2	238,2	+12,9	234,6	+2,2
28.1	STAHL- UND LEICHTMETALLBAU	INSGESAMT	212,1	-18,3	218,1	-21,1	242,6	-1,2
		INLAND	214,0	-20,1	218,8	-22,2	244,8	-1,4
		AUSLAND	165,4	+225,0	189,8	+31,5	178,3	+4,3
DK	MASCHINENBAU	INSGESAMT	78,5	+5,4	79,5	-4,9	82,3	-0,2
		INLAND	86,6	+4,8	89,0	+1,9	90,2	+0,3
		AUSLAND	63,6	+6,5	62,8	-18,9	68,1	-1,4
29.1	H.V. MASCHINEN F.D. ERZEUG. U. NUTZG.V. MECHAN. ENERGIE (D. LUFT-, STRASS. FAHRZ. BAU)	INSGESAMT	78,7	+10,1	85,8	+2,8	85,9	+1,4
		INLAND	65,3	+6,2	79,8	+3,0	80,9	+0,7
		AUSLAND	119,9	+17,2	102,7	+0,4	101,4	+3,0
29.3	HERSTELLUNG VON LAND- U. FORSTWIRTSCHAFTLICHEN MASCHINEN	INSGESAMT	21,4	-23,3	21,9	-26,5	25,3	-0,4
		INLAND	32,6	-35,4	27,8	-32,2	32,7	-0,9
		AUSLAND	10,5	+78,0	15,6	-12,4	16,9	0
29.4	HERSTELLUNG VON WERK- ZEUGMASCHINEN	INSGESAMT	109,1	+17,6	102,8	-17,8	111,3	+1,3
		INLAND	120,5	+20,3	120,5	-4,9	122,5	+1,8
		AUSLAND	92,3	+12,6	75,7	-38,3	94,4	0
DL	H.V. BUEROMASCH., DATENVERARB. GER. U. -EINRICHTG.; ELEKTROT., FEINMECHANIK U. OPTIK	INSGESAMT	223,3	+25,4	211,6	+6,5	208,8	+1,6
		INLAND	194,7	+10,1	186,4	+1,7	190,1	+0,6
		AUSLAND	336,2	+84,0	307,8	+17,5	282,5	+3,9
30	H.V. BUEROMASCHINEN, DATENVERARBEITUNGSGE- RAETEN U. -EINRICHTUNGEN	INSGESAMT	564,6	+64,5	441,7	-1,3	422,7	+5,2
		INLAND	419,0	+44,4	334,2	-1,2	338,5	+4,2
		AUSLAND	1009,2	+99,5	770,6	-4,3	665,1	+6,7
31	HERSTELLUNG VON GERAETEN DER ELEKTRIZITAETSERZEU- GUNG, -VERTEILUNG U. AE.	INSGESAMT	139,4	+1,8	140,7	+0,9	145,2	-0,4
		INLAND	142,4	-4,3	140,2	-1,1	145,7	-1,2
		AUSLAND	124,7	+59,1	139,9	+6,0	142,7	+2,9
31.2	HERSTELLUNG VON ELEK- TRIZITAETSVERTeilUNGS- U. -SCHALTENEINRICHTUNGEN	INSGESAMT	103,9	-38,0	89,6	-9,6	96,6	-4,4
		INLAND	107,5	-42,4	85,0	-15,5	94,0	-5,8
		AUSLAND	79,3	+105,4	109,5	+25,4	108,6	+3,1
31.6	HERSTELLUNG VON ELEK- TRISCHEN AUSRUESTUNGEN A.N.G.	INSGESAMT	173,3	+9,2	191,5	-3,7	196,1	+0,6
		INLAND	193,5	+12,6	217,3	-2,3	216,2	+0,7
		AUSLAND	83,8	-16,9	77,2	-16,0	106,7	-0,3
32	RUNDFUNK-, FERNSEH- UND NACHRICHTENTECHNIK	INSGESAMT	336,3	+69,8	328,9	+20,9	304,8	+3,1
		INLAND	254,0	+24,9	245,2	+13,8	238,4	+1,4
		AUSLAND	621,6	+246,1	613,3	+31,1	532,6	+5,6
33	MEDIZIN-, MESS-, STEUER- UND REGELUNGSTECHNIK, OPTIK	INSGESAMT	208,1	-5,2	200,1	+6,5	208,3	-0,5
		INLAND	215,4	+7,2	225,9	+0,4	237,7	+1,1
		AUSLAND	190,1	-28,4	134,4	+53,1	135,4	-7,1
DM	FAHRZEUGBAU	INSGESAMT	199,3	+15,9	173,4	+15,0	174,8	-0,7
		INLAND	266,0	+10,6	221,4	+15,1	226,7	-1,0
		AUSLAND	103,4	+40,9	104,5	+25,3	98,8	-0,4
34	HERSTELLUNG VON KRAFTWAGEN UND KRAFTWAGENTEILEN	INSGESAMT	334,2	+23,4	374,6	-6,8	388,5	+2,6
		INLAND	313,6	+16,8	351,8	-11,3	370,6	+2,3
		AUSLAND	445,2	+57,0	497,5	+14,3	485,0	+3,9
34.1	HERSTELLUNG VON KRAFTWAGEN UND KRAFTWAGENMOTOREN	INSGESAMT	1311,9	+69,2	1576,1	-1,7	1556,3	+5,7
		INLAND	1028,8	+71,0	1266,8	-8,3	1267,6	+6,0
		AUSLAND	5007,3	+64,8	5539,2	+21,8	5306,2	+4,7
35	SONSTIGER FAHRZEUGBAU	INSGESAMT	136,8	+8,3	79,7	+142,2	75,3	-8,3
		INLAND	226,5	+4,2	111,6	+387,3	106,3	-10,0
		AUSLAND	56,5	+26,7	50,8	+45,1	45,9	-6,1
35.1	SCHIFFBAU	INSGESAMT	389,7	+50,7	260,8	+153,0	194,2	-5,9
		INLAND	582,3	+107,5	380,6	+268,4	260,2	+1,6
		AUSLAND	21,8	-89,9	35,3	-64,0	65,3	-42,1
35.3	LUFT- UND RAUMFAHRZEUGBAU	INSGESAMT
		INLAND
		AUSLAND
36.1	HERSTELLUNG VON MOEBELN	INSGESAMT	167,9	+10,0	201,3	+4,4	193,9	+0,3
		INLAND	171,0	+10,5	207,1	+3,9	199,4	+0,4
		AUSLAND	138,4	+3,6	150,1	+14,4	143,2	-0,8

1) EUROPÄISCHE GEMEINSCHAFT FUER KOHLE UND STAHL.
STBA, FS 4, R 2.2, 12/1997

UND BERLIN-OST

DAS VERARBEITENDE GEWERBE
=100
ABTEILUNGEN, GRUPPEN UND KLASSEN
ZWEIGE, AUSGABE 1993 (WZ93)
WERT

INDEX

1996 DEZ.	VER- AEND. IN % GEGEN DEZ. 1995	1996 4.VJ	1997 3.VJ	1997 4.VJ	VERAENDERUNG IN % 4.VJ 1997 GEGEN		1996 2.HJ	1997 1.HJ	1997 2.HJ	VERAENDERUNG IN % 2.HJ 1997 GEGEN		1996	1997	VER- AEND. IN % GEGEN 1996	WZ93 SCHL.
					4.VJ 1996	3.VJ 1997				2.HJ 1996	1.HJ 1997				
147,6	+5,9	145,5	162,6	188,9	+16,1	+3,9	142,4	142,5	165,8	+16,4	+16,4	137,0	154,1	+12,5	D
155,4	+2,6	154,9	166,2	171,1	+10,5	+2,9	153,3	147,9	168,6	+10,0	+14,0	147,0	158,3	+7,7	
120,5	+24,2	112,6	150,1	161,4	+43,3	+7,5	104,1	123,3	155,7	+49,6	+26,3	101,7	139,5	+37,2	
131,1	+0,5	150,4	182,5	180,9	+20,3	-0,9	152,9	159,9	181,7	+18,8	+13,6	148,5	170,8	+15,0	
132,6	-0,2	152,8	179,9	176,7	+15,6	-1,8	156,6	155,9	178,3	+13,9	+14,4	150,4	167,1	+11,1	
124,8	+4,2	140,2	193,6	199,2	+42,1	+2,9	136,7	177,4	196,4	+43,7	+10,7	140,2	186,9	+33,3	
166,3	+14,0	136,6	138,8	152,5	+11,6	+9,9	127,4	117,2	145,6	+14,3	+24,2	118,4	131,4	+11,0	
185,4	+8,1	155,2	147,4	160,2	+3,2	+8,7	147,1	132,4	153,8	+4,6	+16,2	137,1	143,1	+4,4	
115,1	+48,5	87,0	115,7	131,9	+51,6	+14,0	74,8	76,7	123,8	+65,5	+61,4	68,4	100,2	+46,5	
215,2	-7,0	241,9	264,3	280,6	+20,1	+10,0	230,3	255,5	277,5	+20,5	+8,6	245,0	266,5	+8,8	
208,4	-11,3	236,9	258,1	282,8	+19,4	+9,6	228,8	245,9	270,5	+18,2	+10,0	246,7	258,2	+4,7	
257,2	+22,9	272,7	302,0	338,7	+24,2	+12,2	239,4	314,2	320,4	+33,8	+2,0	234,4	317,3	+35,4	
97,9	-1,1	105,5	111,6	111,6	+5,8	-	108,1	109,7	111,6	+3,2	+1,7	105,9	110,7	+4,5	
103,4	-2,8	110,8	114,5	116,4	+5,1	+1,7	113,0	113,4	115,4	+2,1	+1,8	111,4	114,4	+2,7	
75,6	+9,6	84,3	99,8	92,1	+9,3	-7,7	88,4	94,6	95,9	+8,5	+1,4	84,0	95,3	+13,5	
92,7	-2,8	112,8	117,5	123,7	+9,7	+5,3	113,6	117,5	120,6	+6,2	+2,6	114,9	119,0	+3,6	DB
87,9	-3,6	106,6	109,4	114,1	+7,0	+4,3	107,1	108,4	111,8	+4,4	+3,1	108,7	110,1	+1,3	
126,7	+1,1	156,8	175,2	192,0	+22,4	+9,6	159,4	182,2	183,6	+15,2	+0,8	158,6	182,9	+15,3	
109,1	-0,2	133,6	139,0	152,2	+13,9	+9,5	131,2	144,0	145,6	+11,0	+1,1	133,8	144,8	+8,2	17
104,5	-1,8	127,4	131,1	141,8	+11,3	+8,2	125,7	134,5	136,5	+8,6	+1,5	128,7	135,5	+5,3	
134,5	+7,3	168,8	182,8	210,9	+24,9	+15,4	162,5	197,8	196,9	+21,2	-0,5	162,9	197,3	+21,1	
56,3	-13,0	66,5	69,8	60,4	-9,2	-13,5	74,3	58,5	65,1	-12,4	+11,3	72,7	61,8	-15,0	18.2
54,5	-10,4	84,9	65,7	58,6	-9,7	-10,8	69,9	56,0	62,2	-11,0	+11,1	68,6	59,1	-13,8	
83,3	-33,2	91,0	132,7	87,5	-33,8	-34,1	142,3	96,5	110,1	-22,6	+14,1	135,4	103,3	-23,7	
39,7	-4,3	50,9	50,6	55,7	+9,4	+10,1	48,3	49,0	53,1	+9,9	+8,4	47,2	51,1	+8,3	DC
41,5	-4,6	53,3	52,5	57,9	+8,6	+10,3	50,8	50,5	55,2	+8,7	+9,3	49,5	52,9	+6,9	
29,0	-2,7	36,6	38,8	42,4	+15,8	+9,3	33,5	40,3	40,6	+21,2	+0,7	33,6	40,4	+20,2	
240,7	+12,8	274,9	303,0	308,5	+12,2	+1,8	272,9	271,3	305,8	+12,1	+12,7	243,6	288,5	+18,4	DD
222,4	+11,6	252,3	265,5	268,1	+6,3	+1,0	251,2	235,6	266,8	+6,2	+13,2	222,3	251,2	+13,0	
1157,5	+26,4	1404,7	2180,1	2332,6	+66,1	+7,0	1359,4	2052,8	2256,4	+66,0	+9,9	1306,6	2154,6	+64,9	
154,1	+1,9	171,3	184,8	190,1	+11,0	+2,9	169,8	171,6	187,5	+10,4	+9,3	167,6	179,5	+7,1	DE
152,3	+4,0	168,8	169,2	178,8	+5,9	+5,7	165,6	160,9	174,0	+5,1	+8,1	162,0	167,4	+3,3	
161,6	-5,9	182,1	250,6	238,3	+30,9	-4,9	187,2	217,0	244,4	+30,6	+12,6	191,2	230,7	+20,7	
158,6	-3,1	184,8	203,8	201,9	+9,3	-0,9	186,9	187,3	202,9	+8,6	+8,3	188,7	195,1	+3,4	21
150,4	-0,7	177,2	174,8	178,5	+0,7	+2,1	178,0	165,5	176,7	-0,7	+6,8	178,3	171,1	-4,0	
181,4	-8,2	205,6	283,7	266,9	+29,8	-5,9	211,5	247,4	275,3	+30,2	+11,3	217,5	261,4	+20,2	
117,5	-7,4	133,7	156,6	153,6	+14,9	-1,9	132,3	137,6	155,1	+17,2	+12,7	134,3	146,3	+8,9	21.1
101,7	+1,0	117,8	108,3	113,5	-3,7	+4,8	115,1	101,6	110,9	-3,6	+9,2	114,4	106,2	-7,2	
154,6	+17,9	171,0	270,2	248,2	+45,1	-8,1	172,8	222,7	259,2	+50,0	+16,4	181,3	240,9	+32,9	
244,3	+1,6	291,2	302,1	302,6	+3,9	+0,2	300,7	290,7	302,4	+0,6	+4,0	302,0	296,5	-1,8	21.2
239,1	-2,0	285,5	296,2	297,0	+4,0	+0,3	292,8	282,3	296,6	+1,3	+5,1	294,8	289,4	-1,8	
265,2	+17,0	314,0	326,1	325,2	+3,6	-0,3	332,7	324,9	325,6	-2,1	+0,2	331,0	325,3	-1,7	
147,2	+11,2	151,0	156,1	172,4	+14,2	+10,4	143,8	147,9	164,2	+14,2	+11,0	135,7	156,0	+15,0	22
154,5	+10,0	158,6	162,5	179,2	+13,0	+10,3	150,7	155,2	170,8	+13,3	+10,1	142,5	163,0	+14,4	
59,9	+54,8	61,2	80,5	92,0	+50,3	+14,3	62,9	61,1	86,3	+37,2	+41,2	56,1	73,7	+31,4	
85,0	-11,4	91,5	104,4	110,9	+21,2	+6,2	91,3	105,6	107,7	+18,0	+2,0	92,5	106,6	+15,2	D6
88,4	-15,5	94,1	105,3	110,2	+17,1	+4,7	96,2	104,1	107,7	+12,0	+3,5	95,6	105,9	+10,8	
75,9	+4,0	84,6	102,1	112,6	+33,1	+10,3	78,5	109,5	107,4	+36,8	-1,9	84,5	108,4	+28,3	
66,2	-24,8	73,2	90,1	97,1	+32,7	+7,8	74,0	91,2	93,6	+26,5	+2,6	77,2	92,4	+19,7	24.1
71,1	-25,1	79,1	93,5	98,0	+23,9	+4,8	81,6	92,6	95,8	+17,4	+3,5	81,3	94,2	+15,9	
52,7	-24,0	57,0	80,7	94,4	+65,6	+17,0	53,4	87,5	87,6	+64,0	+0,1	66,2	87,5	+32,2	
92,9	+8,4	94,3	96,1	99,8	+5,8	+3,9	92,5	103,2	98,0	+5,9	-5,0	89,7	100,6	+12,2	24.4
97,9	-4,2	98,8	99,7	102,6	+3,8	+2,9	98,4	107,7	101,2	+2,8	-6,0	96,2	104,4	+8,5	
80,5	+79,7	83,2	87,1	92,8	+11,5	+6,5	78,0	91,9	90,0	+15,4	-2,1	73,7	90,9	+23,3	
377,1	+9,3	451,1	526,7	518,5	+14,9	-1,6	461,9	423,5	522,6	+13,1	+23,4	428,3	473,0	+10,4	DH
403,6	+9,7	482,1	549,6	541,2	+12,3	-1,5	492,9	439,9	545,4	+10,7	+24,0	454,5	492,7	+8,4	
215,6	+4,9	262,2	387,6	379,6	+44,8	-2,1	273,3	323,5	383,6	+40,4	+18,6	268,7	353,6	+31,6	
544,0	+15,7	644,5	737,3	723,7	+12,3	-1,8	661,3	588,2	730,5	+10,5	+24,2	601,1	659,4	+9,7	25.2
552,6	+14,4	653,7	732,9	720,1	+10,2	-1,7	670,8	581,6	726,5	+8,3	+24,9	608,1	654,0	+7,5	
457,5	+33,6	552,1	782,3	760,2	+37,7	-2,8	566,0	654,8	771,3	+36,3	+17,8	530,5	713,0	+34,4	
180,5	+25,5	227,8	272,5	255,6	+12,2	-6,2	239,7	233,9	264,1	+10,2	+12,9	218,7	249,0	+13,9	DI
188,1	+29,1	239,0	279,5	255,4	+6,9	-8,6	252,2	235,2	267,5	+6,1	+13,7	228,3	251,3	+10,1	
132,9	+0,5	158,1	228,3	255,9	+61,9	+12,1	162,1	224,7	242,1	+49,4	+7,7	158,8	233,4	+47,0	
186,8	+21,5	222,6	272,2	281,2	+26,3	+3,3	224,0	246,1	276,7	+23,5	+12,4	210,8	261,4	+24,0	26.1
196,6	+22,6	235,1	269,5	270,5	+15,1	+0,4	235,6	238,7	270,0	+14,6	+13,1	220,6	254,3	+15,3	
142,7	+15,3	165,9	284,3	329,4	+98,6	+15,9	171,5	279,8	306,9	+79,0	+9,7	166,3	293,3	+76,4	
153,2	+2,1	159,9	182,7	176,0	+10,1	-3,7	162,1	152,3	179,4	+10,7	+17,8	154,3	165,8	+7,5	DJ
159,1	+2,1	163,9	181,8	177,1	+8,1	-2,6	162,8	150,7	179,5	+8,3	+19,1	156,9	165,1	+5,2	
119,0	+1,5	136,5	187,6	169,4	+24,1	-9,7	140,9	161,6	178,5	+26,7	+10,5	139,5	170,0	+21,9	

6 INDEX DES UMSATZES FUER
 1991
 NACH ABSCHNITTEN, UNTERABSCHNITTEN,
 DER KLASSIFIKATION DER WIRTSCHAFTS
 6.1 ORIGINAL

WERT

WZ93- SCHL.	WIRTSCHAFTSZWEIG		1997 DEZ.	VERAENDERUNG IN % DEZ. 1997 GEGEN		1997 NOV.	VERAENDERUNG IN % NOV. 1997 GEGEN		KUMULIERT		2-MONATS- DURCHSCHNITT	
				DEZ. 1996	NOV. 1997		NOV. 1996	OKT. 1997	JAN. 1997 BIS DEZ. 1997	VER- AEND. IN % GEGEN VORJAHR	NOV. 1997 UND DEZ. 1997	VER- AEND. IN % GEGEN VORJAHR
27	METALLERZEUGUNG UND -BEARBEITUNG	INSGESAMT	92,3	+18,0	-24,2	121,8	+14,3	-4,3	115,4	+11,0	107,1	+15,9
		INLAND	83,6	+20,5	-24,5	110,8	+9,8	-3,1	104,0	+8,4	97,2	+14,1
		AUSLAND	126,6	+12,2	-23,2	164,9	+27,8	-7,6	160,4	+18,0	145,8	+20,6
27.1	ERZEUGUNG VON ROHEISEN, STAHL UND FERROLEGIE- RUNGEN (EGKS) 1)	INSGESAMT	84,2	+8,1	-24,5	111,5	+20,0	+0,5	100,6	+10,8	97,9	+14,6
		INLAND	84,9	+18,6	-24,7	112,7	+17,9	+5,6	98,7	+10,3	98,8	+18,2
		AUSLAND	82,6	-10,6	-24,2	108,9	+25,5	-9,6	109,6	+11,7	95,8	+6,9
27.5	GIESSEREIINDUSTRIE	INSGESAMT	118,0	+11,5	-18,3	144,4	+4,0	-1,3	147,2	+12,0	131,2	+7,2
		INLAND	108,0	+5,7	-20,4	135,7	+1,6	+0,7	140,1	+9,6	121,9	+3,4
		AUSLAND	208,3	+50,6	-6,7	223,3	+19,5	-10,8	212,1	+29,5	215,8	+32,7
28	HERSTELLUNG VON METALL- ERZEUGNISSEN	INSGESAMT	250,8	+0,1	-1,3	254,0	+6,9	-4,2	231,2	+5,3	252,4	+3,4
		INLAND	254,9	-1,6	-1,1	257,7	+6,8	-3,4	233,2	+3,7	258,3	+2,4
		AUSLAND	197,7	+39,5	-4,2	206,4	+8,3	-15,5	205,2	+34,2	202,1	+21,6
28.1	STAHL- UND LEICHTMETALL- BAU	INSGESAMT	312,1	-3,1	+9,5	285,1	+1,4	+1,2	250,0	+5,8	298,6	-1,1
		INLAND	333,3	-4,4	+9,1	305,5	+0,5	+2,5	266,5	+4,7	319,4	-2,1
		AUSLAND	76,5	+165,6	+31,7	58,1	+105,3	-43,5	67,2	+93,1	67,3	+135,3
DK	MASCHINENBAU	INSGESAMT	120,1	+10,5	+34,0	89,6	+10,2	+0,2	89,2	+10,0	104,9	+10,4
		INLAND	109,9	-1,2	+23,9	88,7	-0,6	-5,9	90,6	+3,2	99,3	-0,9
		AUSLAND	147,3	+44,3	+59,9	92,1	+52,5	+20,7	85,4	+34,9	119,7	+47,2
29.1	H.V. MASCHINEN F.D.ERZEUG. U.NUTZG.V.MECHAN.ENERGIE (O.LUFT-,STRASS.FAHRZ.BAU)	INSGESAMT	82,2	-1,3	-0,5	82,6	+7,8	-7,8	78,2	+4,5	82,4	+3,0
		INLAND	68,0	-6,3	-7,0	73,1	-1,3	-12,2	71,8	-1,6	70,6	+3,1
		AUSLAND	145,2	+10,9	+16,9	124,2	+41,5	+5,3	106,6	+28,4	134,7	+23,8
29.3	HERSTELLUNG VON LAND- U. FORSTWIRTSCHAFTLICHEN MASCHINEN	INSGESAMT	25,9	+28,9	+87,7	13,8	-19,8	-29,6	22,5	-0,9	19,9	+6,4
		INLAND	28,6	+4,4	+43,0	20,0	-12,3	-6,5	26,3	-13,5	24,3	-3,2
		AUSLAND	22,6	+94,8	+242,4	6,6	-37,7	-62,1	17,9	+31,6	14,6	+31,5
29.4	HERSTELLUNG VON WERK- ZEUGMASCHINEN	INSGESAMT	234,6	+22,1	+100,5	117,0	+0,8	-11,1	120,8	+3,9	175,8	+14,0
		INLAND	177,9	+7,2	+30,8	136,0	+6,2	+4,0	138,3	+3,5	157,0	+6,7
		AUSLAND	337,7	+40,8	+309,3	82,5	-12,4	-38,0	89,0	+4,8	210,1	+25,7
DL	H.V.BUEROMASCH.,DATENVERARB. GER.U.-EINRICHTG.;ELEKTROT., FEINMECHANIK U. OPTIK	INSGESAMT	234,7	+27,8	+7,4	218,6	+22,3	+7,0	191,6	+19,5	226,7	+25,0
		INLAND	194,6	+11,3	+4,7	185,8	+10,7	+3,1	171,1	+8,9	190,2	+11,0
		AUSLAND	480,6	+101,9	+14,6	419,5	+70,0	+19,3	317,3	+75,7	450,1	+85,7
30	H.V. BUEROMASCHINEN, DATENVERARBEITUNGSGE- RAEATEN U. -EINRICHTUNGEN	INSGESAMT	299,2	+54,6	-1,4	303,5	+58,2	+26,7	181,8	+66,8	301,4	+56,4
		INLAND	225,5	+33,6	-0,8	227,4	+44,3	+10,7	151,4	+53,4	226,5	+38,8
		AUSLAND	574,8	+101,2	-2,2	587,7	+83,7	+60,2	295,4	+100,1	581,3	+91,9
31	HERSTELLUNG VON GERAETEN DER ELEKTRIZITAETSERZEU- GUNG, -VERTEILUNG U.AE.	INSGESAMT	174,9	+6,3	+4,4	167,6	+12,3	+3,8	158,4	+4,5	171,3	+9,2
		INLAND	171,8	+4,9	+4,1	165,1	+8,4	+5,4	154,9	-0,1	168,5	+6,6
		AUSLAND	197,8	+15,7	+6,3	186,0	+47,4	+5,8	184,7	+46,8	191,9	+29,1
31.2	HERSTELLUNG VON ELEK- TRIZITAETSERZEUGUNGS- U. -SCHALTEINRICHTUNGEN	INSGESAMT	161,7	-14,5	+10,6	146,2	-0,9	+6,3	138,4	-17,7	154,0	-8,5
		INLAND	165,6	-12,8	+13,0	146,5	-4,1	+10,9	136,6	-21,2	156,1	-8,9
		AUSLAND	120,7	+33,3	-15,3	142,5	+56,4	-27,0	157,7	+39,8	131,6	-3,3
31.6	HERSTELLUNG VON ELEK- TRISCHEN AUSRUESTUNGEN A.N.G.	INSGESAMT	234,1	+28,5	+0,9	231,9	+30,5	+11,0	206,5	+14,3	233,0	+29,4
		INLAND	248,8	+32,1	+1,1	246,0	+28,7	+13,9	217,5	+11,2	247,4	+30,3
		AUSLAND	131,6	-5,9	-1,5	133,6	+59,0	-16,4	130,4	+69,4	132,6	+18,5
32	RUNDFUNK-, FERNSEH- UND NACHRICHTENTECHNIK	INSGESAMT	344,1	+76,8	+27,5	269,9	+27,6	+2,1	259,9	+38,4	307,0	+51,2
		INLAND	191,5	+15,1	+21,0	158,3	-8,2	-11,3	187,0	+16,9	174,9	+3,2
		AUSLAND	1693,0	+281,7	+34,7	1266,8	+125,0	+22,9	903,6	+108,5	1474,9	+194,3
33	MEDIZIN-, MESS-, STEUER- UND REGELUNGSTECHNIK, OPTIK	INSGESAMT	309,7	+22,2	+2,1	303,3	+13,6	+2,5	277,1	+21,4	306,5	+17,7
		INLAND	290,9	+12,4	-1,5	295,2	+13,5	+3,1	261,5	+11,6	293,1	+12,9
		AUSLAND	375,7	+59,8	+13,1	332,1	+14,3	+0,8	331,7	+60,3	353,9	+34,7
DM	FAHRZEUGBAU	INSGESAMT	220,5	+3,0	+0,6	219,2	+29,2	-4,5	191,9	+18,5	219,9	+14,6
		INLAND	251,0	-4,9	-12,3	286,3	+40,3	+3,2	238,6	+13,8	268,7	+14,9
		AUSLAND	166,7	+32,4	+65,9	100,5	-7,8	-30,5	109,5	+41,5	133,6	+13,7
34	HERSTELLUNG VON KRAFTWAGEN UND KRAFTWAGENTEILEN	INSGESAMT	364,1	+35,8	-16,4	435,5	+40,4	+11,2	368,7	+15,0	399,8	+38,3
		INLAND	334,4	+30,6	-20,3	419,8	+47,2	+17,8	348,0	+10,8	377,1	+39,4
		AUSLAND	550,4	+60,2	+3,0	534,2	+14,5	-12,8	498,8	+38,4	542,3	+33,9
34.1	HERSTELLUNG VON KRAFTWAGEN UND KRAFTWAGENMOTOREN	INSGESAMT	1142,5	+72,9	-19,6	1421,7	+72,5	+20,3	1072,6	+8,3	1282,1	+72,7
		INLAND	975,8	+74,1	-27,3	1341,8	+101,6	+32,7	953,8	+0,7	1158,8	+89,0
		AUSLAND	2104,7	+69,9	+11,8	1882,9	+8,4	-13,2	1758,3	+42,2	1993,8	+34,0
35	SONSTIGER FAHRZEUGBAU	INSGESAMT	150,4	-19,8	+32,4	113,6	+12,3	-24,5	105,7	+25,1	132,0	-8,6
		INLAND	184,7	-31,6	+2,5	180,2	+29,1	-16,1	151,6	+19,7	182,5	-10,9
		AUSLAND	112,0	+18,1	+189,4	38,7	-33,3	-50,3	53,9	+45,3	75,4	-1,3
35.1	SCHIFFBAU	INSGESAMT	94,2	-64,1	-29,2	133,0	-35,2	-39,9	122,0	-7,7	113,6	-51,5
		INLAND	49,8	-82,2	-84,5	321,5	+0,5	-17,2	239,7	-11,2	185,7	-61,3
		AUSLAND	125,1	+9999,9	+6155,0	2,0	-98,4	-98,1	40,1	+10,2	63,6	+0,3
36.1	HERSTELLUNG VON MOEBELN	INSGESAMT	211,1	+6,8	-14,6	247,1	+4,5	+7,3	211,2	+0,5	229,1	+5,6
		INLAND	215,2	+5,9	-15,3	254,0	+4,3	+7,9	217,5	-0,1	234,6	+5,0
		AUSLAND	174,9	+18,5	-6,0	186,0	+7,5	+0,4	156,5	+8,5	180,5	+12,6

1) EUROPAEISCHE GEMEINSCHAFT FUER KOHLE UND STAHL.

STBA,FS 4,R 2.2,12/1997

UND BERLIN-OST

DAS VERARBEITENDE GEWERBE
=100
ABTEILUNGEN, GRUPPEN UND KLASSEN
ZWEIGE, AUSGABE 1993 (WZ93)
WERT

INDEX

1996 DEZ.	VER- AEND. IN % GEGEN DEZ. 1995	1996 4.VJ	1997 3.VJ	1997 4.VJ	VERAENDERUNG IN % 4.VJ 1997 GEGEN		1996 2.HJ	1997 1.HJ	1997 2.HJ	VERAENDERUNG IN % 2.HJ 1997 GEGEN		1996	1997	VER- AEND. IN % GEGEN 1996	WZ93 SCHL.
					4.VJ 1996	3.VJ 1997				2.HJ 1996	1.HJ 1997				
78,2	+3,2	98,2	126,4	113,8	+15,9	-10,0	102,1	110,7	120,1	+17,6	+8,5	104,0	115,4	+11,0	
69,4	+6,3	90,5	112,9	102,9	+13,7	-8,9	94,3	100,0	107,9	+14,4	+7,9	95,9	104,0	+8,4	27
112,8	-3,6	128,3	179,4	156,6	+22,1	-12,7	133,2	152,8	168,0	+26,1	+9,9	135,9	160,4	+18,0	
77,9	+7,7	89,6	106,6	102,2	+14,1	-4,1	89,0	96,8	104,4	+17,3	+7,9	90,8	100,6	+10,8	27.1
71,6	+18,7	87,4	97,8	101,4	+16,0	+3,7	85,8	93,7	99,6	+16,1	+6,3	87,7	96,7	+10,3	
92,4	-7,6	94,7	126,7	104,0	+9,8	-17,9	96,2	103,9	115,4	+20,0	+11,1	98,1	109,6	+11,7	
105,8	+14,0	126,5	162,1	136,2	+7,7	-16,0	127,3	145,3	149,2	+17,2	+2,7	131,4	147,2	+12,0	27.5
102,2	+10,8	122,1	157,3	126,2	+3,4	-19,8	123,8	123,8	138,4	+14,5	+2,4	127,8	140,1	+9,6	
138,3	+40,3	166,8	206,0	227,3	+36,3	+10,3	158,9	207,7	216,6	+36,3	+4,3	163,8	212,1	+29,5	
250,5	+1,6	240,0	255,7	256,6	+6,9	+0,4	240,0	206,2	256,2	+6,8	+24,2	219,6	231,2	+5,3	28
259,0	+1,0	245,6	258,6	259,8	+5,8	+0,5	245,4	207,2	259,2	+5,6	+25,1	224,8	233,2	+3,7	
141,7	+20,4	166,8	217,7	216,2	+29,6	-0,7	169,5	193,5	217,0	+28,0	+12,1	152,9	205,2	+34,2	
322,2	+6,1	288,4	280,8	293,0	+1,6	+4,3	273,7	213,1	286,9	+4,8	+34,6	236,3	250,0	+5,8	28.1
348,6	+8,2	311,5	298,3	312,3	+0,3	+4,7	294,3	227,6	305,3	+3,7	+34,1	254,5	266,5	+4,7	
28,8	-1,7	32,1	86,0	79,2	+146,7	-7,9	44,3	51,9	82,6	+86,5	+59,2	34,8	67,2	+93,1	
108,7	-1,5	89,8	98,2	99,7	+11,0	+1,5	86,7	79,5	99,0	+14,2	+24,5	81,1	89,2	+10,0	DK
111,2	-8,2	96,0	95,8	97,6	+1,7	+1,9	93,2	84,6	96,7	+3,8	+14,3	87,8	90,6	+3,2	
102,1	+25,0	73,3	104,7	105,2	+43,5	+0,5	69,6	85,8	105,0	+50,9	+59,6	63,3	85,4	+34,9	
83,3	-12,0	77,2	82,8	84,8	+9,8	+2,4	74,7	72,6	83,8	+12,2	+15,4	74,8	78,2	+4,5	29.1
72,6	-26,2	72,0	76,5	74,8	+3,9	-2,2	71,9	68,0	75,6	+5,1	+11,2	73,0	71,8	-1,6	
130,9	+67,0	100,4	110,9	129,1	+28,6	+16,4	87,2	93,1	120,0	+37,6	+28,9	83,0	106,6	+28,4	
20,1	-14,8	20,6	29,1	19,8	-3,9	-32,0	23,8	20,5	24,5	+2,9	+19,5	22,7	22,5	-0,9	29.3
27,4	-25,1	26,0	31,6	23,3	-10,4	-26,3	30,0	25,2	27,5	-8,3	+9,1	30,4	26,3	-13,5	
11,6	+39,8	14,2	26,2	15,5	+9,2	-40,8	16,5	15,0	20,9	+26,7	+39,3	13,6	17,9	+31,6	
192,2	+12,1	138,8	112,5	161,1	+16,1	+43,2	125,9	104,9	136,8	+8,7	+30,4	116,3	120,8	+3,9	29.4
166,0	-4,5	140,0	142,5	148,2	+5,9	+4,0	134,1	131,3	145,4	+8,4	+10,7	133,6	138,3	+3,5	
239,9	+43,4	136,6	57,8	184,4	+35,0	+219,0	111,0	56,9	121,1	+9,1	+112,8	84,9	89,0	+4,8	
183,7	+7,0	176,8	208,6	219,2	+24,0	+5,1	170,5	169,3	213,9	+25,5	+26,3	160,4	191,6	+19,5	DL
174,9	+1,4	167,8	186,8	186,9	+11,4	+0,1	166,5	155,3	186,9	+12,3	+20,3	157,1	171,1	+8,9	
238,0	+42,8	232,2	341,5	417,3	+79,7	+22,2	195,4	255,2	379,4	+94,2	+48,7	180,6	317,3	+75,7	
193,5	+48,8	183,2	172,6	280,7	+53,2	+62,6	137,8	136,9	226,7	+64,5	+65,6	109,0	181,8	+66,8	30
168,8	+27,2	152,3	152,0	219,4	+44,1	+44,3	119,7	117,0	185,7	+55,1	+58,7	98,7	151,4	+53,4	
285,7	+138,3	298,8	249,7	509,8	+70,6	+104,2	205,2	211,2	379,7	+85,0	+79,8	147,6	295,4	+100,1	
164,5	-5,5	154,5	181,8	168,0	+8,7	-7,6	159,4	142,0	174,9	+9,7	+23,2	151,6	158,4	+4,5	31
163,7	-9,5	156,7	175,6	164,5	+5,0	-6,3	163,8	139,8	170,0	+3,8	+21,6	155,0	154,9	-0,1	
170,9	+39,2	138,3	228,5	193,7	+40,1	-15,2	127,0	158,3	211,1	+66,2	+33,4	125,8	184,7	+46,8	
189,1	-11,6	163,2	154,3	148,5	-9,0	-3,8	180,1	125,5	151,4	-15,9	+20,6	168,2	138,4	-17,7	31.2
189,9	-14,9	167,0	149,0	148,1	-11,3	-0,6	186,0	124,8	148,5	-20,2	+19,0	173,4	136,6	-21,2	
181,0	+54,0	121,7	210,7	152,8	+25,6	-27,5	116,7	133,7	181,8	+55,8	+36,0	112,8	157,7	+39,8	
182,2	-9,2	177,1	236,5	225,0	+27,0	-4,9	183,2	182,3	230,7	+25,9	+26,5	180,7	206,5	+14,3	31.6
188,3	-14,6	188,0	247,6	236,9	+26,0	-4,3	197,4	192,7	242,2	+22,7	+25,7	195,6	217,5	+11,2	
139,8	+123,3	101,8	158,9	141,7	+39,2	-10,8	84,8	110,5	150,3	+77,2	+36,0	77,0	130,4	+69,4	
194,6	+19,6	197,3	289,4	292,8	+48,4	+1,2	191,1	228,7	291,1	+52,3	+27,3	187,8	259,9	+38,4	32
166,4	+20,6	166,3	210,1	176,1	+5,9	-16,2	165,3	181,0	193,1	+16,8	+6,7	160,0	187,0	+16,9	
443,6	+16,3	471,2	990,2	1324,2	+181,0	+33,7	419,8	650,0	1157,2	+175,7	+78,0	433,3	903,6	+108,5	
253,5	+14,7	252,7	276,1	303,0	+19,9	+9,7	236,9	264,7	289,5	+22,2	+9,4	228,3	277,1	+21,4	33
258,8	+14,4	251,2	256,6	290,8	+15,8	+13,3	239,7	249,4	273,7	+14,2	+9,7	234,4	261,5	+11,6	
235,1	+15,5	258,0	344,5	345,8	+34,0	+0,4	227,1	318,2	345,2	+52,0	+8,5	206,9	331,7	+60,3	
214,0	+29,1	178,6	192,1	223,1	+24,9	+16,1	161,3	176,3	207,6	+28,7	+17,8	161,9	191,9	+18,5	DM
263,8	+21,5	224,0	234,7	271,6	+21,3	+15,7	207,9	223,9	253,2	+21,8	+13,1	209,7	238,6	+13,8	
125,9	+68,3	98,4	116,7	137,3	+39,5	+17,7	79,0	91,9	127,0	+60,8	+38,2	77,4	109,5	+41,5	
288,1	-8,0	300,8	364,9	397,1	+32,0	+8,8	292,3	356,4	381,0	+30,3	+6,9	320,5	368,7	+15,0	34
256,0	-10,5	287,2	348,8	370,2	+28,9	+6,1	282,8	336,4	359,5	+27,1	+6,9	314,1	348,0	+10,8	
343,6	+5,6	386,4	465,6	565,6	+46,4	+21,5	351,3	482,1	515,6	+46,8	+6,9	360,3	498,8	+38,4	
650,7	-30,3	817,8	1134,7	1248,7	+52,7	+10,0	833,4	953,5	1191,7	+43,0	+25,0	990,1	1072,6	+8,3	34.1
560,5	-38,7	724,2	1054,0	1109,5	+53,2	+5,3	770,3	825,8	1081,8	+40,4	+31,0	947,3	953,8	+0,7	
1238,9	+9,3	1357,5	1600,3	2051,9	+51,2	+28,2	1197,3	1690,5	1826,1	+52,5	+8,0	1236,8	1758,3	+42,2	
187,6	+79,9	119,0	107,8	138,1	+16,1	+28,1	97,4	88,3	123,0	+26,3	+39,3	84,5	105,7	+25,1	35
269,9	+66,3	173,8	144,1	193,2	+11,2	+34,1	148,4	134,6	168,7	+13,7	+25,3	126,7	151,6	+19,7	
94,8	+143,1	57,3	66,9	76,2	+33,0	+13,9	40,1	36,3	71,6	+78,6	+97,2	37,1	53,9	+45,3	
262,7	+42,3	184,9	97,2	149,5	-19,1	+53,8	143,3	120,6	123,3	-14,0	+2,2	132,2	122,0	-7,7	35.1
639,0	+73,2	389,0	185,2	253,1	-34,9	+36,7	315,2	260,2	219,2	-30,5	-15,8	269,9	239,7	-11,2	
9	-98,4	43,0	35,9	77,5	+80,2	+115,9	23,8	23,5	56,7	+138,2	+141,3	36,4	40,1	+10,2	
197,6	+0,7	217,9	191,6	229,5	+5,3	+19,8	206,8	212,0	210,5	+1,8	-0,7	210,2	211,2	+0,5	36.1
203,3	-1,4	224,9	197,0	234,9	+4,7	+19,2	213,5	219,0	215,9	+1,1	-1,4	217,7	217,5	-0,1	
147,6	+36,2	161,0	143,9	182,1	+13,1	+26,5	148,2	150,0	163,0	+10,0	+8,7	144,2	156,5	+8,5	

STBA, FS 4, R 2.2, 12/1997

WZ93- SCHL.	WIRTSCHAFTSZWEIG		VERAENDERUNG IN % DEZ. 1997 GEGEN			VERAENDERUNG IN % NOV. 1997 GEGEN			KUMULIERT		2-MONATS- DURCHSCHNITT	
			1997	DEZ. 1996	NOV. 1997	1997	NOV. 1996	OKT. 1997	JAN. 1997	VER- AEND. IN % GEGEN VORJAHR	NOV. 1997	VER- AEND. IN % GEGEN VORJAHR
			DEZ.			NOV.			NOV.		NOV. 1997	
D	VERARBEITENDES GEWERBE 1)	INSGESAMT	162,4	+14,0	-0,4	163,0	+14,2	-1,3	149,3	+12,7	162,7	+14,1
		INLAND	159,5	+6,6	-4,7	167,3	+11,0	-1,1	153,2	+8,0	163,4	+8,8
		AUSLAND	172,7	+47,2	+16,6	148,1	+29,2	-2,2	135,8	+36,2	160,4	+38,3
	VORLEISTUNGSGUETER- PRODUZENTEN	INSGESAMT	164,7	+25,5	-11,2	185,4	+15,7	-3,1	170,9	+15,4	175,1	+20,2
		INLAND	161,2	+21,9	-11,6	182,4	+12,5	-2,0	167,5	+11,8	171,8	+16,7
		AUSLAND	180,1	+42,4	-9,4	198,7	+31,0	-7,1	185,9	+31,8	189,4	+36,2
	INVESTITIONSGUETER- PRODUZENTEN	INSGESAMT	162,2	+3,3	+20,1	135,0	+11,8	-0,7	123,7	+10,8	148,6	+7,0
		INLAND	158,9	-9,1	+9,9	144,6	+6,5	-2,5	134,2	+4,0	151,8	+2,3
		AUSLAND	170,9	+56,4	+56,6	109,1	+36,2	+6,1	95,5	+47,1	140,0	+47,8
	GEBRAUCHSGUETER- PRODUZENTEN	INSGESAMT	234,4	+20,0	-18,0	285,8	+20,9	+8,5	240,4	+8,2	260,1	+20,5
		INLAND	223,6	+18,8	-21,2	283,8	+26,2	+12,4	232,1	+4,2	253,7	+22,9
		AUSLAND	300,2	+25,7	+0,8	297,8	-2,9	-9,5	291,2	+32,8	299,0	+9,6
	VERBRAUCHSGUETER- PRODUZENTEN	INSGESAMT	100,9	+8,7	-6,1	107,4	+5,9	+0,2	104,6	+4,0	104,2	+7,3
		INLAND	106,2	+8,4	-4,8	111,5	+6,4	+0,3	108,1	+2,9	108,9	+7,4
		AUSLAND	79,0	+9,9	-12,9	90,7	+3,8	-0,1	90,1	+12,2	84,9	+6,5
DB	TEXTIL- UND BEKLEIDUNGS- GEWERBE	INSGESAMT	105,5	+16,8	-14,7	123,7	+4,7	-2,9	114,9	+2,8	114,6	+9,9
		INLAND	98,3	+15,1	-14,7	115,3	+3,1	-0,3	106,3	+0,8	106,8	+8,3
		AUSLAND	156,4	+24,8	-14,8	183,6	+11,8	-13,3	176,3	+12,6	170,0	+17,4
17	TEXTILGEWERBE	INSGESAMT	129,4	+20,8	-15,1	152,4	+8,2	-3,9	140,4	+7,0	140,9	+13,6
		INLAND	122,0	+19,3	-15,2	143,8	+7,3	-0,8	131,5	+4,6	132,9	+12,4
		AUSLAND	170,6	+27,5	-15,0	200,8	+11,8	-14,8	190,7	+17,7	185,7	+18,5
18.2	HERSTELLUNG VON BEKLEI- DUNG (OHNE LEDERBEKLEI- DUNG)	INSGESAMT	52,5	-1,1	-12,4	59,9	-11,9	+2,7	58,3	-15,0	56,2	-7,3
		INLAND	50,7	-1,4	-12,6	58,0	-13,7	+1,9	55,7	-14,0	54,4	-8,3
		AUSLAND	78,9	+0,1	-11,2	88,9	+11,1	+11,8	97,1	-23,8	83,9	+5,7
DC	LEDERGEWERBE	INSGESAMT	48,5	+30,0	-4,5	50,8	+2,4	-9,3	47,7	+7,2	49,7	+14,3
		INLAND	50,8	+30,6	-4,2	53,0	+3,3	-8,1	49,3	+5,8	51,9	+15,1
		AUSLAND	35,1	+27,2	-6,9	37,7	-4,8	-17,7	38,0	+18,4	36,4	+8,3
DD	HOLZGEWERBE (OHNE HERSTELLUNG VON MOEBELN)	INSGESAMT	266,0	+16,1	-12,8	305,2	+9,3	-2,0	276,4	+18,3	285,6	+12,4
		INLAND	225,2	+7,0	-15,2	265,6	+4,3	-1,6	239,3	+12,8	245,4	+5,5
		AUSLAND	2314,6	+98,6	+1,2	2287,4	+51,1	-4,5	2138,4	+63,1	2301,0	+71,8
DE	PAPIER- UND DRUCKGEWERBE	INSGESAMT	184,3	+17,5	-5,5	195,0	+4,7	-1,7	183,3	+9,0	189,7	+10,5
		INLAND	171,6	+12,2	-6,3	183,2	+0,8	+0,2	168,8	+4,8	177,4	+6,0
		AUSLAND	237,7	+37,6	-2,9	244,8	+19,0	-7,1	244,6	+23,3	241,3	+27,5
21	PAPIERGEWERBE	INSGESAMT	199,9	+18,2	-6,9	214,8	+1,8	-3,1	207,3	+5,9	207,4	+9,2
		INLAND	174,9	+9,7	-8,9	192,0	-4,8	-1,1	181,1	-1,8	183,5	+1,6
		AUSLAND	268,6	+37,2	-3,1	277,3	+17,4	-6,6	275,2	+23,1	273,0	+26,4
21.1	H.V. HOLZSTOFF, ZELLSTOFF, PAPIER, KARTON UND PAPPE	INSGESAMT	163,7	+21,3	-6,7	175,4	+5,3	-1,7	167,3	+12,6	169,6	+12,5
		INLAND	125,1	+5,3	-8,8	137,2	-8,3	+3,7	125,3	-2,9	131,2	-2,2
		AUSLAND	253,8	+46,8	-4,2	265,8	+28,6	-7,5	265,3	+36,6	259,3	+36,9
21.2	PAPIER-, KARTON- UND PAPPEVERARBEITUNG	INSGESAMT	275,5	+14,6	-7,2	296,8	-2,3	-4,7	290,6	-1,1	286,2	+5,2
		INLAND	265,7	+13,8	-8,9	291,8	-1,6	-4,8	282,6	-0,8	278,8	+5,2
		AUSLAND	315,7	+17,7	-0,5	317,4	-4,5	-4,3	323,5	-2,1	316,6	+5,4
22	DRUCKGEWERBE, VERRI- EAELTIGUNG VON BESPIELTEN TONTRAEGERN	INSGESAMT	160,6	+16,2	-2,7	165,1	+10,7	+1,3	147,1	+16,2	162,9	+13,4
		INLAND	167,6	+15,3	-3,0	172,7	+9,5	+2,0	154,0	+15,7	170,2	+12,3
		AUSLAND	77,5	+44,1	+1,4	78,4	+58,5	-15,0	65,8	+30,3	77,0	+51,0
DG	CHEMISCHE INDUSTRIE	INSGESAMT	108,9	+25,3	-3,4	112,7	+15,4	-1,9	108,1	+14,6	110,8	+20,0
		INLAND	112,2	+22,5	-1,1	113,5	+13,4	-0,1	103,2	+10,6	112,9	+17,7
		AUSLAND	100,0	+34,4	-9,7	110,7	+21,0	-6,5	104,9	+27,2	105,4	+27,0
24.1	HERSTELLUNG VON CHEMISCHEN GRUNDSTOFFEN	INSGESAMT	97,2	+38,3	-4,7	102,0	+24,1	-1,4	96,2	+18,5	99,6	+30,5
		INLAND	102,0	+31,1	-4,0	106,3	+15,8	+0,2	101,4	+15,5	104,2	+22,9
		AUSLAND	84,2	+69,1	-6,5	90,1	+60,6	-6,4	82,0	+30,0	87,2	+64,5
24.4	HERSTELLUNG VON PHARMA- ZEUTISCHEN ERZEUGNISSEN	INSGESAMT	91,1	+1,6	-7,9	98,9	+8,1	+3,5	96,3	+10,7	95,0	+4,9
		INLAND	97,2	+3,1	-1,0	98,2	+7,4	+0,6	99,8	+7,3	97,7	+5,2
		AUSLAND	76,1	-2,8	-24,4	100,7	+9,6	+11,1	87,8	+21,8	88,4	+3,9
DH	HERSTELLUNG VON GUMMI- UND KUNSTSTOFFWAREN	INSGESAMT	460,3	+25,9	-11,0	517,4	+11,8	-4,1	462,1	+11,0	488,9	+18,1
		INLAND	475,3	+22,0	-12,1	541,0	+10,0	-3,7	479,4	+8,9	508,2	+15,3
		AUSLAND	369,2	+68,8	-1,1	373,4	+31,9	-7,7	366,1	+31,8	371,3	+48,0
25.2	HERSTELLUNG VON KUNST- STOFFWAREN	INSGESAMT	645,6	+22,6	-10,2	719,3	+9,8	-3,4	642,2	+10,2	682,5	+15,5
		INLAND	633,9	+19,1	-11,4	715,4	+8,2	-3,2	633,9	+7,9	674,7	+13,1
		AUSLAND	762,7	+63,1	+0,4	759,4	+27,4	-5,3	725,6	+34,8	761,1	+43,1
DI	GLASGEWERBE, KERAMIK, VERARBEITUNG VON STEINEN UND ERDEN	INSGESAMT	201,0	+15,0	-23,9	264,0	+12,1	-9,1	243,7	+16,0	232,5	+13,3
		INLAND	198,0	+8,3	-25,8	266,7	+7,2	-8,9	246,7	+12,3	232,4	+7,6
		AUSLAND	219,7	+74,9	-11,1	247,2	+61,3	-9,9	225,7	+49,8	233,5	+67,4
26.1	HERSTELLUNG UND VERAR- BEITUNG VON GLAS	INSGESAMT	245,9	+27,8	-20,3	308,5	+26,9	-8,4	275,4	+27,4	277,2	+27,3
		INLAND	235,9	+15,6	-22,7	305,0	+17,0	-7,3	271,2	+19,2	270,5	+16,4
		AUSLAND	291,3	+108,2	-10,1	324,1	+98,7	-12,9	294,6	+79,3	307,7	+103,1
DJ	METALLERZEUGUNG UND -BE- ARBEITUNG, HERSTELLUNG VON METALLERZEUGNISSEN	INSGESAMT	158,3	+4,2	-10,5	176,9	+7,5	-3,8	164,4	+6,8	167,6	+5,9
		INLAND	161,5	+3,2	-9,2	177,8	+6,3	-2,8	163,4	+5,0	169,7	+4,8
		AUSLAND	139,1	+11,6	-18,8	171,4	+15,4	-9,3	169,8	+17,8	155,3	+13,7

1) AUSGEWAHLTE WIRTSCHAFTSZWEIGE (OHNE ERNAHRUNGSGEWERBE UND TABAKVERARBEITUNG).

STBA, FS 4, R 2.2, 12/1997

UND BERLIN-OST

DAS VERARBEITENDE GEWERBE
=100
ABTEILUNGEN, GRUPPEN UND KLASSEN
ZWEIGE, AUSGABE 1993 (WZ93)
WERT

INDEX

1996 DEZ.	VER- AEND. IN % GEGEN DEZ. 1995	1996 4.VJ	1997 3.VJ	1997 4.VJ	VERAENDERUNG IN % 4.VJ 1997 GEGEN		1996 2.HJ	1997 1.HJ	1997 2.HJ	VERAENDERUNG IN % 2.HJ 1997 GEGEN		1996	1997	VER- AEND. IN % GEGEN 1996	WZ93 SCHL.
					4.VJ 1996	3.VJ 1997				2.HJ 1996	1.HJ 1997				
142,5	+6,9	141,4	157,1	163,5	+15,6	+4,1	138,3	138,3	160,3	+15,9	+15,9	132,5	149,3	+12,7	D
149,6	+3,5	150,0	160,6	185,3	+10,2	+2,9	148,4	143,5	163,0	+9,8	+13,6	141,9	153,2	+8,0	
117,3	+25,1	111,1	145,1	157,4	+41,7	+8,5	102,6	120,2	151,3	+47,5	+25,9	99,7	135,8	+36,2	
131,2	+3,1	151,1	182,1	180,5	+19,5	-0,9	153,4	160,6	181,3	+18,2	+12,9	148,1	170,9	+15,4	
132,2	+2,1	153,0	179,7	176,6	+15,4	-1,7	156,6	156,8	178,1	+13,7	+13,6	149,8	167,5	+11,8	
126,5	+7,5	142,5	192,5	197,6	+38,7	+2,6	139,0	176,8	195,1	+40,4	+10,4	141,0	185,9	+31,8	
157,0	+13,9	129,4	130,0	144,4	+11,6	+11,1	120,3	110,2	137,2	+14,0	+24,5	111,6	123,7	+10,8	
174,8	+8,0	146,4	137,9	150,6	+2,9	+9,2	138,6	124,2	144,3	+4,1	+16,2	129,0	134,2	+4,0	
109,3	+48,3	83,8	108,7	127,6	+52,3	+17,4	71,4	72,8	118,2	+65,5	+62,4	64,9	95,5	+47,1	
195,3	-8,0	219,4	238,8	261,2	+19,1	+9,4	208,6	230,9	250,0	+19,8	+8,3	222,2	240,4	+8,2	
188,2	-12,3	213,8	232,8	253,3	+18,5	+8,8	206,2	221,2	243,0	+17,8	+9,9	222,7	232,1	+4,2	
238,8	+20,5	253,7	275,7	309,0	+21,8	+12,1	223,1	230,0	292,4	+31,1	+0,8	219,2	231,2	+32,8	
92,8	-1,3	100,2	105,2	105,2	+5,0	-	102,7	103,9	105,2	+2,4	+1,3	100,6	104,6	+4,0	
98,0	-2,9	105,0	107,9	109,6	+4,4	+1,6	107,2	107,4	108,8	+1,5	+1,3	105,7	108,1	+2,3	
71,9	+8,9	80,4	94,3	86,8	+8,0	-8,0	84,2	89,7	90,6	+7,3	+1,0	80,3	90,1	+12,2	
90,3	-2,1	110,1	112,8	118,9	+8,0	+5,4	110,6	114,0	115,8	+4,7	+1,6	111,8	114,9	+2,8	DB
85,4	-3,1	103,7	105,1	109,8	+5,9	+4,5	104,0	105,2	107,5	+3,4	+2,2	105,5	106,3	+0,8	
125,3	+3,6	155,8	167,5	183,9	+18,0	+9,8	157,6	175,9	175,7	+11,5	-0,7	156,6	176,3	+12,6	
107,1	+0,9	131,5	134,0	146,8	+11,6	+9,6	128,8	140,5	140,4	+9,0	-0,1	131,2	140,4	+7,0	17
102,3	-1,1	124,8	126,6	136,9	+9,7	+8,1	122,9	131,2	131,7	+7,2	+0,4	125,7	131,5	+4,6	
133,8	+10,1	168,5	175,3	202,4	+20,1	+15,5	161,9	192,5	188,9	+16,7	-1,9	162,0	190,7	+17,7	
53,1	-13,4	62,8	65,8	56,9	-9,4	-13,5	70,1	55,2	61,4	-12,4	+11,2	68,6	58,3	-15,0	18.2
51,4	-10,8	61,3	62,0	55,2	-10,0	-11,0	66,0	52,9	58,6	-11,2	+10,8	64,8	55,7	-14,0	
78,8	-33,3	86,0	124,5	82,4	-4,2	-33,8	134,0	90,7	103,5	-22,8	+14,1	127,5	97,1	-23,8	
37,3	-4,8	47,8	47,1	51,8	+8,4	+10,0	45,4	45,9	49,4	+8,8	+7,6	44,5	47,7	+7,2	DC
38,9	-5,1	50,0	48,9	53,8	+7,6	+10,0	47,7	47,2	51,4	+7,8	+8,9	46,6	49,3	+5,8	
27,6	-3,2	34,9	36,4	39,5	+13,2	+8,5	32,0	37,9	38,0	+18,8	+0,3	32,1	38,0	+18,4	
229,1	+15,4	263,6	288,5	294,2	+11,6	+2,0	261,8	261,4	291,4	+11,3	+11,5	233,6	276,4	+18,3	DD
210,4	+13,8	240,6	250,7	253,6	+5,4	+1,2	239,7	226,5	252,1	+5,2	+11,3	212,2	239,3	+12,8	
1165,6	+32,2	1417,3	2182,4	2332,8	+64,6	+6,9	1368,8	2009,2	2257,6	+64,9	+12,4	1308,4	2133,4	+63,1	
156,8	+8,9	174,8	189,0	192,5	+10,1	+1,9	173,1	175,9	190,8	+10,2	+8,5	168,2	183,3	+9,0	DE
153,0	+10,5	170,3	170,7	179,2	+5,2	+5,0	167,0	162,6	175,0	+4,8	+7,6	161,0	168,8	+4,8	
172,8	+3,2	194,1	265,9	248,7	+28,1	-6,5	199,0	232,0	257,3	+29,3	+10,9	198,3	244,6	+23,3	
169,1	+6,4	196,6	216,6	212,1	+7,9	-2,1	198,4	200,2	214,4	+8,1	+7,1	195,7	207,3	+5,9	21
159,4	+8,8	187,8	185,1	187,0	-0,4	+1,0	188,1	176,1	186,0	-1,1	+5,6	184,4	181,1	-1,8	
195,8	+1,5	221,0	303,3	281,0	+27,1	-7,4	226,5	266,2	292,2	+29,0	+9,8	226,8	279,2	+23,1	
135,0	+6,6	153,6	178,8	172,5	+12,3	-3,5	151,6	158,9	175,6	+15,8	+10,5	148,6	167,3	+12,6	21.1
118,8	+16,7	137,8	128,2	131,5	-4,6	+2,6	134,4	120,7	129,9	-3,3	+7,6	129,1	125,3	-2,9	
172,9	-6,4	190,4	297,0	268,3	+40,9	-9,7	191,9	248,0	282,6	+47,3	+14,0	194,2	265,3	+36,6	
240,3	+6,2	286,5	295,5	294,6	+2,8	-0,3	295,9	286,3	295,0	-0,3	+3,0	293,9	290,6	-1,1	21.2
233,4	+2,4	278,8	288,5	288,0	+3,3	-0,2	286,0	277,0	288,3	+0,8	+4,1	285,0	282,6	-0,8	
268,3	+22,4	318,1	323,9	321,6	+1,1	-0,7	336,4	324,1	322,8	-4,0	-0,4	330,3	323,5	-2,1	
138,2	+13,7	141,9	147,2	162,9	+14,8	+10,7	134,9	139,2	155,1	+15,0	+11,4	126,6	147,1	+16,2	22
145,3	+12,7	149,3	153,6	169,9	+13,8	+10,6	141,6	146,3	161,7	+14,2	+10,5	133,1	154,0	+15,7	
53,8	+52,4	54,9	71,9	81,3	+48,1	+13,1	56,5	54,9	76,6	+35,6	+39,5	50,5	65,8	+30,3	
86,9	-9,9	93,8	106,3	112,2	+19,6	+5,6	93,6	106,9	109,2	+16,7	+2,2	94,3	108,1	+14,6	D6
91,6	-13,7	97,7	108,7	113,1	+15,8	+4,0	99,8	107,6	110,9	+11,1	+3,1	98,7	109,2	+10,6	
74,4	+4,3	83,4	99,8	109,7	+31,5	+9,9	77,2	105,1	104,8	+35,8	-0,3	82,5	104,9	+27,2	
70,3	-22,1	77,7	94,7	100,9	+29,9	+6,5	78,6	94,6	97,8	+24,4	+3,4	81,2	96,2	+18,5	24.1
77,8	-21,4	86,4	101,1	104,8	+21,3	+3,7	88,8	100,0	102,9	+15,9	+2,9	87,8	101,4	+15,5	
49,8	-25,0	54,0	77,5	90,2	+67,0	+16,4	50,9	80,2	83,8	+64,6	+4,5	63,1	82,0	+30,0	
89,7	+6,3	91,1	92,0	95,2	+4,5	+3,5	89,5	99,1	93,6	+4,6	-5,5	87,0	96,3	+10,7	24.4
94,3	-6,0	95,1	95,4	97,7	+2,7	+2,4	94,9	103,1	96,5	+1,7	-6,4	93,0	99,8	+7,3	
78,3	+75,2	81,2	83,9	89,1	+9,7	+6,2	76,2	89,1	86,5	+13,5	-2,9	72,1	87,8	+21,8	
365,6	+10,3	438,6	513,8	505,8	+15,3	-1,6	448,8	414,3	508,8	+13,6	+23,1	416,2	462,1	+11,0	DH
389,7	+10,6	467,0	534,0	526,1	+12,7	-1,5	477,1	428,7	530,1	+11,1	+23,7	440,1	479,4	+8,9	
218,7	+6,6	265,1	300,3	382,4	+44,2	-2,0	276,0	325,8	386,3	+40,0	+18,6	270,1	356,1	+31,8	
526,4	+16,8	625,7	716,3	703,2	+12,4	-1,8	641,5	574,7	709,8	+10,6	+23,5	582,9	642,2	+10,2	25.2
532,3	+15,5	632,1	708,4	696,1	+10,1	-1,7	648,1	565,6	702,3	+8,4	+24,2	587,4	633,9	+7,9	
467,5	+34,0	561,8	786,1	774,7	+37,9	-2,7	575,5	665,9	785,4	+36,5	+17,9	538,4	725,6	+34,8	
174,8	+26,9	220,1	267,1	251,8	+14,4	-5,7	231,0	228,1	289,4	+12,3	+13,7	210,0	243,7	+16,0	DI
182,8	+30,7	231,5	274,7	252,5	+9,1	-8,1	243,5	229,7	263,6	+8,3	+14,8	219,6	246,7	+12,3	
125,6	+1,5	149,6	220,1	247,1	+65,2	+12,3	154,0	217,9	233,6	+51,7	+7,2	150,7	225,7	+49,8	
192,4	+23,7	229,4	289,7	297,1	+29,5	+2,6	231,1	257,4	293,4	+27,0	+14,0	216,1	275,4	+27,4	26.1
204,0	+25,0	243,9	290,8	290,0	+18,9	-0,3	244,7	252,0	290,4	+18,7	+15,2	227,5	271,2	+19,2	
139,9	+15,8	163,9	284,9	329,2	+100,9	+15,5	169,6	282,2	307,1	+81,1	+8,8	164,3	294,6	+79,3	
151,9	+4,0	160,2	179,5	173,0	+8,0	-3,6	162,6	152,5	176,3	+8,4	+15,6	154,0	164,4	+6,8	DJ
156,5	+3,6	163,1	178,6	174,1	+6,7	-2,5	165,1	150,5	176,3	+6,8	+17,1	155,6	163,4	+5,0	
124,6	+6,6	142,9	184,6	166,5	+16,5	-9,8	147,6	164,0	175,6	+19,0	+7,1	144,2	169,8	+17,8	

WZ93- SCHL.	WIRTSCHAFTSZWEIG	1997 DEZ.	VERAENDERUNG IN % DEZ. 1997 GEGEN		1997 NOV.	VERAENDERUNG IN % NOV. 1997 GEGEN		KUMULIERT		2-MONATS- DURCHSCHNITT	
			DEZ. 1996	NOV. 1997		NOV. 1996	OKT. 1997	JAN. 1997 BIS DEZ. 1997	VER- AEND. IN % GEGEN VORJAHR	NOV. 1997 UND DEZ. 1997	VER- AEND. IN % GEGEN VORJAHR
27	METALLERZEUGUNG UND -BEARBEITUNG	INSGESAMT 93,6 INLAND 85,2 AUSLAND 126,4	+11,6 +15,0 +3,3	-24,6 -24,9 -23,7	124,1 113,5 165,6	+8,7 +5,6 +17,9	-3,6 -2,3 -7,1	118,6 107,1 163,7	+8,8 +7,1 +13,2	108,9 99,4 146,0	+9,9 +9,5 +11,1
27.1	ERZEUGUNG VON ROHEISEN, STAHL UND FERROLEGIE- RUNGEN (EGKS 1)	INSGESAMT 87,1 INLAND 89,0 AUSLAND 82,6	+0,5 +11,0 -18,7	-24,9 -25,0 -24,8	116,0 118,7 109,8	+12,0 +11,0 +14,1	+0,4 +5,2 -9,6	107,8 105,1 113,9	+9,8 +10,3 +8,4	101,6 103,9 96,2	+6,7 +11,0 -2,7
27.5	GIESSEREIINDUSTRIE	INSGESAMT 111,7 INLAND 105,2 AUSLAND 169,5	+9,6 +5,1 +43,6	-18,8 -20,7 -5,8	137,5 132,7 179,9	+2,6 +1,3 +12,1	-0,9 +0,5 -9,4	140,6 137,1 172,1	+10,4 +9,2 +19,3	124,6 119,0 174,7	+5,6 +2,9 +25,4
28	HERSTELLUNG VON METALL- ERZEUGNISSEN	INSGESAMT 242,2 INLAND 246,6 AUSLAND 185,9	+0,9 -0,7 +40,3	-1,3 -1,2 -3,5	245,5 249,5 182,7	+6,7 +6,6 +7,9	-3,8 -3,0 -15,8	223,7 226,1 191,9	+5,4 +3,9 +34,2	243,9 248,1 189,3	+3,7 +2,9 +21,7
28.1	STAHL- UND LEICHTMETALL- BAU	INSGESAMT 305,8 INLAND 326,8 AUSLAND 73,9	-3,0 -4,2 +163,0	+9,9 +9,6 +32,0	278,2 288,3 56,0	+0,9 +0,1 +102,9	+0,6 +1,9 -43,8	245,4 261,7 65,1	+6,2 +5,1 +92,0	292,0 312,6 95,0	-1,2 -2,2 +133,0
DK	MASCHINENBAU	INSGESAMT 108,6 INLAND 99,1 AUSLAND 133,9	+9,6 -1,9 +42,6	+33,9 +24,0 +58,6	81,1 79,9 84,4	+9,3 -1,4 +51,3	+0,6 -5,8 +21,6	80,7 81,7 78,1	+9,2 +2,5 +33,3	94,9 89,5 109,2	+9,5 -1,6 +45,8
29.1	H.V. MASCHINEN F.D. ERZEUG. U. NUTZG. V. MECHAN. ENERGIE (O. LUFT-, STRASS. FAHRZ. BAU)	INSGESAMT 72,3 INLAND 59,8 AUSLAND 128,1	-2,3 -7,1 +9,8	-0,3 -6,7 +16,9	72,5 64,1 109,6	+6,3 -2,6 +39,6	-7,6 -12,0 +5,7	68,8 63,1 94,0	+3,3 -2,8 +26,7	72,4 62,0 118,9	+1,8 -4,8 +21,8
29.3	HERSTELLUNG VON LAND- U. FORSTWIRTSCHAFTLICHEN MASCHINEN	INSGESAMT 21,8 INLAND 23,8 AUSLAND 19,4	+26,0 +2,1 +90,2	+87,9 +42,5 +240,4	11,6 16,7 5,7	-21,6 -13,5 -38,7	-30,1 -6,7 -62,0	19,1 22,1 15,5	-2,1 -14,7 +29,2	16,7 20,3 12,6	+3,7 -4,7 +28,6
29.4	HERSTELLUNG VON WERK- ZEUGMASCHINEN	INSGESAMT 211,0 INLAND 160,6 AUSLAND 303,0	+20,0 +5,8 +37,7	+99,8 +30,7 +308,9	105,6 122,9 74,1	-0,6 +5,0 -14,2	-11,0 +4,0 -38,0	109,3 125,3 80,1	+2,4 +2,3 +2,8	158,3 141,8 188,6	+12,2 +5,5 +23,1
DL	H.V. BUEROMASCH., DATENVERARB. GER. U. -EINRICHTG.; ELEKTROT., FEINMECHANIK U. OPTIK	INSGESAMT 240,9 INLAND 196,0 AUSLAND 516,5	+30,7 +13,2 +104,6	+7,2 +4,9 +13,2	224,7 186,9 466,4	+24,1 +11,7 +72,2	+7,8 +2,5 +23,6	193,5 171,3 329,4	+21,8 +10,8 +77,8	232,8 191,5 486,5	+27,4 +12,4 +88,0
30	H.V. BUEROMASCHINEN, DATENVERARBEITUNGSGE- RAETEN U. -EINRICHTUNGEN	INSGESAMT 375,2 INLAND 268,2 AUSLAND 786,1	+61,9 +40,5 +100,9	-1,1 -0,6 -1,7	379,4 267,9 799,5	+65,4 +52,6 +84,9	+29,5 +11,2 +63,4	220,6 175,2 391,7	+75,1 +62,2 +101,7	377,3 267,1 792,8	+63,6 +46,4 +92,5
31	HERSTELLUNG VON GERAETEN DER ELEKTRIZITAETSERZEU- GUNG, -VERTEILUNG U. A.E.	INSGESAMT 165,8 INLAND 163,1 AUSLAND 185,7	+7,3 +6,0 +16,5	+3,7 +3,2 +8,2	159,9 158,1 174,1	+12,4 +8,9 +45,6	+2,8 +4,2 -5,7	151,5 148,6 173,2	+6,0 +1,6 +46,3	162,9 160,6 179,9	+9,8 +7,4 +29,0
31.2	HERSTELLUNG VON ELEK- TRIZITAETSERZEUGUNGS- U. -SCHALTZEINRICHTUNGEN	INSGESAMT 144,3 INLAND 147,7 AUSLAND 108,3	-15,2 -13,4 -34,4	+10,7 +13,1 -15,3	130,4 130,6 127,8	-1,7 -4,9 +54,0	+6,3 +10,9 -27,2	123,8 122,0 142,6	-18,6 -22,0 +38,0	137,4 139,2 118,1	-9,2 -9,6 -4,8
31.6	HERSTELLUNG VON ELEK- TRISCHEN AUSRUESTUNGEN A.N.G.	INSGESAMT 207,9 INLAND 221,0 AUSLAND 116,8	+26,9 +30,7 -8,1	+0,4 +0,5 -1,5	207,1 219,8 118,6	+27,7 +26,0 +54,0	+10,2 +12,9 -16,4	185,0 194,8 116,4	+13,1 +10,1 +64,9	207,5 220,4 117,7	+27,3 +28,3 +15,3
32	RUNDFAUNK-, FERNSEH- UND NACHRICHTENTECHNIK	INSGESAMT 373,0 INLAND 219,9 AUSLAND 1724,5	+69,5 +13,9 +276,8	+27,6 +22,6 +33,6	292,4 179,3 1290,5	+23,8 -9,3 +123,5	+1,8 -10,7 +22,8	283,3 210,4 926,1	+34,3 +14,0 +108,1	332,7 199,6 1507,5	+45,9 +2,1 +191,3
33	MEDIZIN-, MESS-, STEUER- UND REGELUNGSTECHNIK, OPTIK	INSGESAMT 279,8 INLAND 260,3 AUSLAND 348,0	+21,9 +11,9 +59,2	+2,2 -1,5 +13,1	273,9 264,2 307,8	+12,6 +12,2 +13,7	+2,7 +3,2 +0,9	250,1 233,8 307,1	+20,3 +10,2 +59,0	276,9 262,3 327,9	+17,1 +12,0 +34,0
DM	FAHRZEUGBAU	INSGESAMT 205,3 INLAND 235,1 AUSLAND 152,3	+3,0 -4,9 +32,7	+1,1 -11,7 +66,4	203,1 266,2 91,5	+28,1 +39,3 -9,6	-4,9 +2,6 -30,9	178,7 223,0 100,2	+18,3 +13,9 +39,6	204,2 250,7 121,9	+14,1 +14,4 +12,9
34	HERSTELLUNG VON KRAFTWAGEN UND KRAFTWAGENTEILEN	INSGESAMT 336,1 INLAND 309,5 AUSLAND 503,2	+35,0 +30,2 +57,3	-16,2 -20,1 +2,8	401,3 387,2 489,7	+39,0 +45,9 +12,6	+10,6 +16,9 -12,7	341,4 322,8 458,6	+14,8 +11,0 +35,7	368,7 348,4 496,5	+37,1 +38,5 +31,5
34.1	HERSTELLUNG VON KRAFTWAGEN UND KRAFTWAGENMOTOREN	INSGESAMT 1009,5 INLAND 854,5 AUSLAND 1902,5	+70,1 +71,8 +65,9	-19,5 -27,3 +11,6	1254,3 1176,1 1705,2	+69,1 +99,1 +5,9	+19,9 +32,6 -13,1	952,5 840,4 1598,6	+7,1 -0,4 +38,4	1131,9 1015,3 1803,9	+69,5 +86,6 +30,8
35	SONSTIGER FAHRZEUGBAU	INSGESAMT 141,3 INLAND 176,0 AUSLAND 102,2	-19,3 -30,9 +19,5	+32,9 +3,6 +195,4	106,3 169,9 34,6	+11,9 +28,9 -35,3	-24,5 -16,1 -51,4	99,1 143,5 49,0	+24,7 +19,6 +45,0	123,8 173,0 68,4	-8,4 -10,5 -1,6
35.1	SCHIFFBAU	INSGESAMT 86,9 INLAND 45,6 AUSLAND 115,6	-64,3 -82,3 +9999,9	-28,9 -84,6 +6322,2	122,3 295,5 1,8	-36,0 -0,3 -98,5	-40,0 -17,1 -98,2	112,4 220,7 37,1	-8,5 -11,8 +8,8	104,6 170,6 58,7	-51,8 -61,6 -1,0
36.1	HERSTELLUNG VON MOEBELN	INSGESAMT 181,9 INLAND 185,4 AUSLAND 151,7	+5,6 +4,7 +17,0	-14,5 -15,2 -5,9	212,7 218,6 161,2	+3,4 +3,1 +6,2	+7,3 +7,8 +0,5	182,4 187,8 136,0	-1,0 -1,6 +7,3	197,3 202,0 156,5	+4,3 +3,8 +11,2

1) EUROPAEISCHE GEMEINSCHAFT FUER KOHLE UND STAHL.

STBA, FS 4, R 2.2, 12/1997

UND BERLIN-QST

DAS VERARBEITENDE GEWERBE
=100
ABTEILUNGEN, GRUPPEN UND KLASSEN
ZWEIGE, AUSGABE 1993 (WZ93)
WERT

INDEX

1996 DEZ.	VER- AEND. IN % GEGEN DEZ. 1995	1996 4. VJ	1997 3. VJ	1997 4. VJ	VERAENDERUNG IN % 4. VJ 1997 GEGEN		1996 2. HJ	1997 1. HJ	1997 2. HJ	VERAENDERUNG IN % 2. HJ 1997 GEGEN		1996	1997	VER- AEND. IN % GEGEN 1996	WZ93 SCHL.
					4. VJ 1996	3. VJ 1997				2. HJ 1996	1. HJ 1997				
83,9	+11,0	105,3	127,6	115,5	+9,7	-9,5	109,4	115,7	121,5	+11,1	+5,0	109,0	118,6	+8,8	27
74,1	+14,7	96,6	114,3	105,0	+8,7	-8,1	100,4	104,5	109,7	+9,3	+5,0	100,0	107,1	+7,1	
122,4	+3,2	139,5	179,5	156,7	+12,3	-12,7	144,6	159,4	168,1	+16,3	+5,5	144,6	163,7	+13,2	
86,7	+18,6	99,7	112,0	106,2	+6,5	-5,2	98,7	106,5	109,1	+10,5	+2,4	98,2	107,8	+9,8	27.1
80,2	+31,9	97,7	104,8	106,8	+9,3	+1,9	95,6	104,4	105,8	+10,7	+1,3	95,3	105,1	+10,3	
101,6	+0,4	104,5	128,6	104,6	+0,1	-18,7	105,9	111,1	116,6	+10,1	+5,0	105,1	113,9	+8,4	
101,9	+11,7	122,2	155,3	129,3	+5,8	-16,7	123,2	139,0	142,3	+15,5	+2,4	127,4	140,6	+10,4	27.5
100,1	+9,9	119,8	154,2	123,3	+2,9	-20,0	121,6	135,4	138,8	+14,1	+2,5	125,5	137,1	+9,2	
118,0	+28,4	143,5	164,6	182,6	+27,2	+10,9	138,0	170,6	173,6	+25,8	+1,8	144,2	172,1	+19,3	
240,1	+1,1	231,4	246,8	247,7	+7,0	+0,4	231,6	200,2	247,3	+6,8	+23,5	212,3	223,7	+5,4	28
248,4	+0,4	237,2	250,1	251,1	+5,9	+0,4	237,3	201,7	250,6	+5,6	+24,2	217,7	226,1	+3,9	
132,5	+19,9	155,8	203,3	202,5	+30,0	-0,4	158,6	180,9	202,9	+27,9	+12,2	143,0	191,9	+34,2	
315,4	+6,8	282,1	276,0	286,9	+1,7	+3,9	267,8	209,4	281,4	+5,1	+34,4	231,1	245,4	+6,2	28.1
341,3	+6,9	304,7	293,5	305,9	+0,4	+4,2	288,1	223,8	299,7	+4,0	+33,9	248,9	261,7	+5,1	
28,1	-0,7	31,3	83,1	76,5	+144,4	-7,9	43,3	50,4	79,8	+84,3	+58,3	33,9	65,1	+92,0	
99,1	-2,6	81,9	88,8	90,1	+10,0	+1,5	78,9	72,1	89,4	+13,3	+24,0	73,9	80,7	+9,2	DK
101,0	-9,2	87,2	86,3	87,9	+0,8	+1,9	84,4	76,4	87,1	+3,2	+14,0	79,7	81,7	+2,5	
93,9	+22,9	67,5	95,4	95,9	+42,1	+0,5	64,2	60,6	95,6	+48,9	+57,8	58,6	78,1	+33,3	
74,0	-13,8	68,7	72,6	74,4	+8,3	+2,5	66,4	64,0	73,5	+10,7	+14,8	66,6	68,8	+3,3	29.1
64,4	-27,6	64,0	67,0	65,6	+2,5	-2,1	63,8	59,9	66,3	+3,9	+10,7	64,9	63,1	-2,8	
116,7	+63,2	89,6	97,6	113,8	+27,0	+16,6	78,0	82,3	105,7	+35,5	+28,4	74,2	94,0	+25,7	
17,3	-15,2	17,7	24,8	16,7	-5,6	-32,7	20,4	17,5	20,7	+1,5	+18,3	19,5	19,1	-2,1	29.3
23,3	-25,8	22,1	26,5	19,5	-11,8	-26,4	25,4	21,2	23,0	-9,4	+8,5	25,9	22,1	-14,7	
10,2	+39,7	12,4	22,6	13,4	+8,1	-40,7	14,5	13,0	18,0	+24,1	+38,5	12,0	15,5	+29,2	
175,9	+10,9	127,0	101,6	145,1	+14,3	+42,8	115,4	95,2	123,4	+6,9	+29,6	106,7	109,3	+2,4	29.4
151,8	-5,6	128,0	128,9	133,9	+4,6	+3,9	122,8	119,2	131,4	+7,0	+10,2	122,5	125,3	+2,8	
220,0	+42,4	125,3	52,0	165,5	+32,1	+218,3	101,8	51,5	108,8	+6,9	+111,3	77,9	80,1	+2,8	
184,3	+9,6	178,2	209,4	224,7	+26,1	+7,3	170,2	169,9	217,1	+27,6	+27,8	158,9	193,5	+21,8	DL
173,2	+3,2	166,8	186,8	188,4	+12,9	+0,9	164,6	155,0	187,6	+14,0	+21,0	154,6	171,3	+10,8	
252,5	+49,0	248,3	348,5	447,4	+80,2	+28,4	204,6	261,0	397,9	+94,5	+52,5	185,3	329,4	+77,8	
231,7	+60,0	218,9	209,3	349,2	+59,5	+66,8	162,5	162,0	279,2	+71,8	+72,3	126,0	220,6	+75,1	30
189,4	+33,6	169,6	176,9	258,3	+52,3	+46,0	132,8	132,9	217,6	+63,9	+63,7	108,0	175,2	+62,2	
391,2	+150,3	404,6	331,2	691,6	+70,9	+108,8	274,6	271,9	511,4	+86,2	+88,1	194,2	391,7	+101,7	
154,5	-4,9	146,6	174,1	160,4	+9,4	-7,9	150,8	135,8	167,3	+10,9	+23,2	142,9	151,5	+6,0	31
153,8	-8,8	148,7	168,9	157,7	+6,1	-6,6	154,9	134,0	163,3	+5,4	+21,9	146,2	148,6	+1,6	
159,4	+38,0	130,2	213,5	181,5	+39,4	-15,0	119,7	148,9	197,5	+65,0	+32,6	118,4	173,2	+46,3	
170,1	-12,5	146,9	137,9	132,5	-9,8	-3,9	162,3	112,4	135,2	-16,7	+20,3	152,0	123,8	-18,6	31.2
170,5	-15,8	150,2	133,0	132,0	-12,1	-0,8	167,5	111,5	132,5	-20,9	+18,8	156,5	122,0	-22,0	
165,1	+51,9	111,0	190,8	137,2	+23,6	-28,1	106,5	121,2	164,0	+54,0	+35,3	103,3	142,6	+38,0	
163,8	-9,4	160,9	209,2	201,0	+24,9	-3,9	165,5	164,9	205,1	+23,9	+24,4	163,6	185,0	+13,1	31.6
169,1	-14,8	170,6	219,0	211,8	+24,2	-3,3	178,1	174,3	215,4	+20,9	+23,6	176,9	194,8	+10,1	
127,1	+121,4	93,1	140,7	125,8	+35,1	-10,6	77,6	99,5	133,3	+71,8	+34,0	70,6	116,4	+64,9	
220,0	+20,0	221,7	311,7	317,6	+43,3	+1,9	215,4	251,9	314,6	+46,1	+24,9	211,0	283,3	+34,3	32
193,1	+20,8	191,8	232,4	200,0	+4,3	-13,9	190,9	204,7	216,2	+13,3	+5,6	184,6	210,4	+14,0	
457,7	+17,0	486,3	1011,5	1355,3	+178,7	+34,0	432,3	668,7	1183,4	+173,7	+77,0	445,0	926,1	+108,1	
229,6	+12,8	229,8	248,6	273,5	+19,0	+10,0	215,4	239,1	261,1	+21,2	+9,2	207,9	250,1	+20,3	33
232,7	+12,5	226,8	228,8	260,1	+14,7	+13,7	216,4	223,2	244,5	+13,0	+9,5	212,1	233,8	+10,2	
218,6	+14,3	240,3	318,1	320,3	+33,3	+0,7	211,8	295,0	319,2	+50,7	+8,2	193,2	307,1	+59,0	
199,4	+28,1	166,6	178,4	207,3	+24,4	+16,2	150,6	164,5	192,9	+28,1	+17,3	151,0	178,7	+18,3	DM
247,2	+21,2	209,6	219,1	253,6	+21,0	+15,7	194,5	209,6	236,4	+21,5	+12,8	195,8	223,0	+13,9	
114,8	+63,5	90,5	106,2	125,4	+38,6	+18,1	72,8	84,6	115,8	+59,1	+36,9	71,8	100,2	+39,6	
249,0	-8,4	279,4	337,1	366,7	+31,2	+8,8	271,5	331,0	351,9	+29,6	+6,3	297,4	341,4	+14,8	34
237,7	-10,7	266,6	322,9	342,6	+29,5	+6,1	262,5	312,8	332,8	+26,8	+6,4	290,9	322,8	+11,0	
319,9	+3,8	360,0	425,9	518,0	+43,9	+21,6	328,2	445,3	471,9	+43,8	+6,0	337,9	458,6	+35,7	
593,5	-31,2	733,6	1003,9	1103,2	+50,4	+9,9	747,9	851,5	1053,6	+40,9	+23,7	889,7	952,5	+7,1	34.1
497,4	-39,8	642,7	927,4	972,5	+51,3	+4,9	684,5	730,8	950,0	+38,8	+30,0	843,6	840,4	-0,4	
1147,0	+7,2	1257,3	1444,2	1856,5	+47,7	+28,5	1112,9	1546,8	1650,4	+48,3	+6,7	1154,9	1596,6	+38,4	
175,2	+77,3	111,5	100,8	129,5	+16,1	+28,5	91,5	83,1	115,1	+25,8	+38,5	79,5	99,1	+24,7	35
254,8	+65,1	164,2	136,5	182,8	+11,3	+33,9	140,4	127,5	159,6	+13,7	+25,2	120,0	143,5	+19,6	
85,5	+135,5	52,0	60,6	63,3	+33,3	+14,4	36,3	33,1	65,0	+79,1	+96,4	33,8	49,0	+45,0	
243,4	+40,6	171,6	89,4	137,6	-19,8	+53,9	133,0	111,3	113,5	-14,7	+2,0	122,8	112,4	-8,5	35.1
591,9	+71,3	360,3	170,3	232,5	-35,5	+36,5	292,0	239,9	201,4	-31,0	-16,0	250,3	220,7	-11,8	
9	-98,3	40,2	33,2	71,6	+78,1	+115,7	22,3	21,7	52,4	+135,0	+141,5	34,1	37,1	+8,8	
172,3	-1,0	189,9	165,3	197,6	+4,1	+19,5	180,5	183,4	181,5	+0,6	-1,0	184,2	182,4	-1,0	36.1
177,1	-3,1	195,5	169,9	202,2	+3,4	+19,0	186,2	189,5	186,1	-0,1	-1,8	190,8	187,8	-1,6	
129,7	+34,3	141,3	124,8	157,8	+11,7	+26,4	130,0	130,7	141,3	+8,7	+8,1	126,8	136,0	+7,3	

NEUE LAENDER UND BERLIN-OST

6 INDEX DES UMSATZES FUER DAS VERARBEITENDE GEWERBE
1991=100

6.2 ZEITREIHENANALYSE - BERLINER VERFAHREN (BV 4)
WERTINDEX

WZ93- SCHL.	WIRTSCHAFTSZWEIG	ORIGINALWERT		KALENDER- U. SAISON- BEREINIGTER WERT BERLINER VERFAHREN, VERSION 4		GLATTE KOMPONENTE		
		1997 DEZ.	! VERAEND. ! GEGENUEBER! ! VORJAHRES-! ! MONAT IN %!	1997 DEZ.	! VERAEND. ! GEGENUEBER! ! VORMONAT ! IN %!	1997 DEZ.	! VERAEND. ! GEGENUEBER! ! VORMONAT ! IN %!	
D	VERARBEITENDES GEWERBE 1)	INSGESAMT	168,0	+13,8	160,7	-0,9	164,1	+1,1
		INLAND	165,2	+6,3	158,6	-4,1	164,0	+0,6
		AUSLAND	177,9	+47,6	168,2	+11,1	164,8	+2,9
	VORLEISTUNGSUETER- PRODUZENTEN	INSGESAMT	165,4	+26,2	184,7	+1,9	184,8	+1,4
		INLAND	161,7	+21,9	179,1	+1,9	178,1	+1,1
		AUSLAND	181,6	+45,5	208,4	+2,0	213,4	+2,3
	INVESTITIONSGUETER- PRODUZENTEN	INSGESAMT	170,8	+2,7	131,0	-3,4	137,5	+0,8
		INLAND	168,2	-9,3	127,7	-12,4	141,2	-0,4
		AUSLAND	177,8	+54,5	137,2	+24,6	126,4	+4,3
	GEBRAUCHSGUETER- PRODUZENTEN	INSGESAMT	261,2	+21,4	289,1	-1,1	292,9	+1,8
		INLAND	250,0	+20,0	278,1	-4,4	283,4	+1,9
		AUSLAND	329,7	+28,2	347,1	+15,3	343,6	+1,2
	VERBRAUCHSGUETER- PRODUZENTEN	INSGESAMT	107,0	+9,3	112,9	-1,2	112,7	+0,2
		INLAND	112,6	+8,9	117,3	-0,8	116,3	+0,1
		AUSLAND	84,0	+11,1	95,4	-1,8	97,6	+0,1
DB	TEXTIL- UND BEKLEIDUNGS- GEWERBE	INSGESAMT	109,5	+18,1	129,6	+5,2	125,0	+1,0
		INLAND	102,1	+16,2	119,1	+5,1	114,6	+0,8
		AUSLAND	162,2	+28,0	201,1	+3,8	197,7	+1,3
17	TEXTILGEWERBE	INSGESAMT	133,7	+22,5	159,2	+4,9	154,3	+1,1
		INLAND	126,1	+20,7	148,3	+4,6	143,4	+1,1
		AUSLAND	176,5	+31,2	217,3	+5,3	214,2	+1,3
18.2	HERSTELLUNG VON BEKLEIDUNG (OHNE LEDERBEKLEIDUNG)	INSGESAMT	55,6	-1,2	64,2	+7,0	60,1	0
		INLAND	53,8	-1,3	60,8	+8,8	57,0	-0,2
		AUSLAND	83,6	+0,4	114,0	-6,2	107,3	+1,9
DC	LEDERGEWERBE	INSGESAMT	52,2	+31,5	55,7	+6,7	53,4	+0,8
		INLAND	54,6	+31,6	58,3	+6,8	55,4	+0,9
		AUSLAND	37,7	+30,0	42,9	+13,2	42,4	+0,5
DD	HOLZGEWERBE (OHNE HERSTELLUNG VON MOEBELN)	INSGESAMT	279,7	+16,2	300,3	+1,4	298,4	+0,2
		INLAND	239,1	+7,5	252,7	-0,5	252,5	-0,4
		AUSLAND	232,7	+99,8	2640,4	+10,7	2567,0	+2,8
DE	PAPIER- UND DRUCKGEWERBE	INSGESAMT	182,0	+18,1	190,8	+2,7	189,2	+1,0
		INLAND	171,1	+12,3	175,6	+2,5	173,1	+0,7
		AUSLAND	228,4	+41,3	258,9	+5,6	258,1	+2,0
21	PAPIERGEWERBE	INSGESAMT	190,8	+20,3	210,6	+4,5	206,7	+1,3
		INLAND	167,3	+11,2	182,6	+5,0	176,4	+1,0
		AUSLAND	255,9	+41,1	292,7	+6,4	291,4	+1,9
21.1	H.V. HOLZSTOFF, ZELLSTOFF, PAPIER, KARTON UND PAPPE	INSGESAMT	146,2	+24,4	158,2	+4,1	157,5	+1,5
		INLAND	108,4	+6,6	111,9	+4,5	107,8	+0,9
		AUSLAND	235,4	+52,3	270,3	+5,6	275,4	+2,0
21.2	PAPIER-, KARTON- UND PAPPEVERARBEITUNG	INSGESAMT	283,5	+16,0	321,2	+6,0	309,2	+1,2
		INLAND	274,5	+14,8	310,5	+5,1	301,1	+1,1
		AUSLAND	319,9	+20,6	363,5	+9,2	341,5	+1,5
22	DRUCKGEWERBE, VERVIEL- FAELTIGUNG VON BESPIELTEN TONTRAEGERN	INSGESAMT	168,9	+14,7	163,2	+1,4	163,5	+0,5
		INLAND	175,7	+13,7	169,7	+1,6	169,9	+0,3
		AUSLAND	87,7	+46,4	88,5	+0,8	87,4	+3,6
DG	CHEMISCHE INDUSTRIE	INSGESAMT	107,8	+26,8	115,0	+2,2	114,6	+1,0
		INLAND	109,6	+24,0	114,0	+2,5	112,4	+0,8
		AUSLAND	103,0	+35,7	117,5	+2,0	120,6	+1,7
24.1	HERSTELLUNG VON CHEMISCHEN GRUNDSTOFFEN	INSGESAMT	93,7	+41,5	103,2	+3,8	102,4	+1,5
		INLAND	95,8	+34,7	103,2	+4,2	101,3	+0,8
		AUSLAND	88,2	+67,4	102,0	+2,1	104,6	+3,0
24.4	HERSTELLUNG VON PHARMA- ZEUTISCHEN ERZEUGNISSEN	INSGESAMT	95,6	+2,9	96,9	-7,7	101,5	-0,1
		INLAND	102,1	+4,3	101,2	-5,9	104,4	-0,4
		AUSLAND	79,3	-1,5	86,0	-11,6	93,9	+0,6
DH	HERSTELLUNG VON GUMMI- UND KUNSTSTOFFWAREN	INSGESAMT	472,2	+25,2	522,9	+5,5	508,2	+1,4
		INLAND	490,2	+21,5	538,7	+4,9	523,8	+1,2
		AUSLAND	362,5	+68,1	428,2	+10,7	413,6	+2,9
25.2	HERSTELLUNG VON KUNST- STOFFWAREN	INSGESAMT	665,1	+22,3	720,1	+4,8	699,6	+1,1
		INLAND	657,8	+19,0	708,3	+4,4	688,6	+1,0
		AUSLAND	739,0	+61,5	846,7	+10,2	814,6	+2,3
DI	GLASGEWERBE, KERAMIK, VERARBEITUNG VON STEINEN UND ERDEN	INSGESAMT	204,1	+13,1	255,4	-0,9	258,4	+0,5
		INLAND	199,5	+6,1	251,8	-1,4	255,6	+0,1
		AUSLAND	231,7	+74,3	273,8	+2,2	272,6	+2,4
26.1	HERSTELLUNG UND VERAR- BEITUNG VON GLAS	INSGESAMT	234,7	+25,6	280,1	-0,6	284,7	+1,4
		INLAND	220,6	+12,2	262,8	-1,5	268,5	+0,9
		AUSLAND	288,8	+109,4	356,6	+2,0	357,5	+2,9
DJ	METALLERZEUGUNG UND -BE- ARBEITUNG, HERSTELLUNG VON METALLERZEUGNISSEN	INSGESAMT	161,3	+5,3	165,9	-3,5	172,5	+0,8
		INLAND	164,7	+3,5	165,1	-3,4	170,7	+0,7
		AUSLAND	141,8	+19,2	172,4	-3,0	183,2	+1,2

1) AUSGEWAHLTE WIRTSCHAFTSZWEIGE (OHNE ERNAHRUNGSGEWERBE UND TABAKVERARBEITUNG).

STBA, FS 4, R 2.2, 12/1997

NEUE LAENDER UND BERLIN-OST

6 INDEX DES UMSATZES FUER DAS VERARBEITENDE GEWERBE
1991=100

6.2 ZEITREIHENANALYSE - BERLINER VERFAHREN (BV 4)
WERTINDEX

WZ93- SCHL.	WIRTSCHAFTSZWEIG		ORIGINALWERT		KALENDER- U. SAISON- BEREINIGTER WERT BERLINER VERFAHREN, VERSION 4		GLATTE KOMPONENTE	
			1997 DEZ.	! VERAEND. ! GEGENUEBER! ! VORJAHRES- ! MONAT IN %!	1997 DEZ.	! VERAEND. ! GEGENUEBER! ! VORMONAT ! IN %!	1997 DEZ.	! VERAEND. ! GEGENUEBER! ! VORMONAT ! IN %!
27	METALLERZEUGUNG UND -BEARBEITUNG	INSGESAMT INLAND AUSLAND	92,3 83,6 126,6	+18,0 +20,5 +12,2	119,4 109,6 159,3	-1,1 +2,0 -6,8	122,6 109,9 172,6	+1,1 +1,0 +1,2
27.1	ERZEUGUNG VON ROHEISEN, STAHL UND FERROLEGIE- RUNGEN (EGKS 1)	INSGESAMT INLAND AUSLAND	84,2 84,9 82,6	+8,1 +18,6 -10,6	101,1 104,0 96,4	-6,0 -0,7 -14,7	105,8 103,6 111,6	+0,7 +1,1 -0,2
27.5	GIESSEREIINDUSTRIE	INSGESAMT INLAND AUSLAND	118,0 108,0 208,3	+11,5 +5,7 +50,6	149,4 137,8 249,4	+2,5 +0,7 +11,7	152,3 141,7 244,3	+0,4 0 +2,6
28	HERSTELLUNG VON METALL- ERZEUGNISSEN	INSGESAMT INLAND AUSLAND	250,8 254,9 197,7	+0,1 -1,6 +39,5	226,2 228,5 223,3	-4,8 -5,8 +10,0	237,0 238,1 222,7	+0,6 +0,5 +1,4
28.1	STAHL- UND LEICHTMETALLBAU	INSGESAMT INLAND AUSLAND	312,1 333,3 76,5	-3,1 -4,4 +165,6	235,3 248,6 89,9	-6,3 -6,8 +21,2	249,4 263,9 88,0	0 -0,1 +4,6
DK	MASCHINENBAU	INSGESAMT INLAND AUSLAND	120,1 109,9 147,3	+10,5 -1,2 +44,3	91,2 84,5 109,4	+1,2 -3,1 +11,6	92,9 88,9 103,7	+0,7 -0,6 +3,6
29.1	H.V. MASCHINEN F.D.ERZEUG. U.NUTZG.V.MECHAN.ENERGIE (O.LUFT-, STRASS.FAHRZ.BAU)	INSGESAMT INLAND AUSLAND	82,2 68,0 145,2	-1,3 -6,3 +10,9	73,1 63,4 114,7	-7,6 -9,6 -5,3	80,5 71,5 120,6	+0,9 +0,1 +2,6
29.3	HERSTELLUNG VON LAND- U. FORSTWIRTSCHAFTLICHEN MASCHINEN	INSGESAMT INLAND AUSLAND	25,9 28,6 22,6	+28,9 +4,4 +94,8	26,1 27,8 23,8	+40,3 +20,3 +75,0	22,8 25,5 19,5	+0,4 -0,4 +1,6
29.4	HERSTELLUNG VON WERK- ZEUGMASCHINEN	INSGESAMT INLAND AUSLAND	234,6 177,9 337,7	+22,1 +7,2 +40,8	155,1 144,1 179,9	+27,0 +3,2 +110,9	129,9 141,7 103,2	+1,7 +0,1 +5,1
DL	H.V.BUEROMASCH.,DATENVERARB. GER.U.-EINRICHTG.;ELEKTROT., FEINMECHANIK U. OPTIK	INSGESAMT INLAND AUSLAND	234,7 194,6 480,6	+27,8 +11,3 +101,9	215,0 177,7 442,6	+3,5 -0,1 +13,4	213,6 180,2 415,2	+2,1 +1,1 +5,0
30	H.V. BUEROMASCHINEN, DATENVERARBEITUNGSGE- RAETEN U. -EINRICHTUNGEN	INSGESAMT INLAND AUSLAND	299,2 225,5 574,8	+54,6 +33,6 +101,2	234,5 174,2 459,6	-0,9 -2,8 -3,3	232,3 182,6 387,1	+4,6 +3,5 +5,8
31	HERSTELLUNG VON GERAETEN DER ELEKTRIZITAETSERZEU- GUNG, -VERTEILUNG U.AE.	INSGESAMT INLAND AUSLAND	174,9 171,8 197,8	+6,3 +4,9 +15,7	161,1 156,9 187,9	-2,1 -2,5 -1,5	164,9 159,0 207,0	+0,9 +0,8 +1,8
31.2	HERSTELLUNG VON ELEK- TRIZITAETSVERTILUNGS- U. -SCHALTZEINRICHTUNGEN	INSGESAMT INLAND AUSLAND	161,7 165,6 120,7	-14,5 -12,8 -33,3	130,0 131,0 109,8	-9,7 -8,5 -28,6	131,2 128,3 159,6	-0,3 -0,4 -0,2
31.6	HERSTELLUNG VON ELEK- TRISCHEN AUSRUESTUNGEN A.N.G.	INSGESAMT INLAND AUSLAND	234,1 248,8 131,6	+28,5 +32,1 -5,9	225,5 241,8 113,8	-1,2 +0,2 -18,3	229,0 242,1 143,5	+2,4 +2,5 +1,6
32	RUNDFUNK-, FERNSEH- UND NACHRICHTENTECHNIK	INSGESAMT INLAND AUSLAND	344,1 191,5 1693,0	+76,8 +15,1 +281,7	341,1 196,8 1653,1	+19,0 +11,4 +33,8	318,0 195,8 1341,7	+3,8 +0,6 +7,5
33	MEDIZIN-, MESS-, STEUER- UND REGELUNGSTECHNIK, OPTIK	INSGESAMT INLAND AUSLAND	309,7 290,9 375,7	+22,2 +12,4 +59,8	296,4 273,4 370,9	+4,6 +0,1 +17,9	297,0 275,9 365,2	+1,1 +1,0 +1,0
DM	FAHRZEUGBAU	INSGESAMT INLAND AUSLAND	220,5 251,0 166,7	+3,0 -4,9 +32,4	194,2 226,4 136,1	-6,9 -17,0 +39,6	210,5 256,0 130,2	+1,6 +1,1 +3,1
34	HERSTELLUNG VON KRAFTWAGEN UND KRAFTWAGENTEILEN	INSGESAMT INLAND AUSLAND	364,1 334,4 550,4	+35,8 +30,6 +60,2	413,1 381,1 608,0	-1,8 -5,9 +16,9	416,9 389,2 589,9	+2,2 +2,0 +2,9
34.1	HERSTELLUNG VON KRAFTWAGEN UND KRAFTWAGENMOTOREN	INSGESAMT INLAND AUSLAND	1142,5 975,8 2104,7	+72,9 +74,1 +69,9	1337,6 1176,4 2241,6	-1,8 -8,6 +24,4	1323,3 1183,7 2124,3	+4,5 +4,7 +3,3
35	SONSTIGER FAHRZEUGBAU	INSGESAMT INLAND AUSLAND	150,4 184,7 112,0	-19,8 -31,6 +18,1	86,9 104,7 69,1	-16,7 -36,7 +88,3	109,3 150,2 64,5	+0,5 -0,5 +3,4
35.1	SCHIFFBAU	INSGESAMT INLAND AUSLAND	94,2 49,8 125,1	-64,1 -92,2 +3800,0	28,1 -94,4 114,8	-64,0 -142,1 -629,0	90,1 122,9 68,0	-6,9 -17,5 +11,5
35.3	LUFT- UND RAUMFAHRZEUGBAU	INSGESAMT INLAND AUSLAND
36.1	HERSTELLUNG VON MOEBELN	INSGESAMT INLAND AUSLAND	211,1 215,2 174,9	+6,8 +5,9 +18,5	221,3 226,4 177,4	-0,2 -0,5 +5,2	218,5 223,9 170,1	+0,7 +0,6 +1,8

1) EUROPÄISCHE GEMEINSCHAFT FUER KOHLE UND STAHL.
STBA,FS 4,R 2.2,12/1997

NEUE LAENDER UND BERLIN-OST

6 INDEX DES UMSATZES FUER DAS VERARBEITENDE GEWERBE
1991=1006.2 ZEITREIHENANALYSE - BERLINER VERFAHREN (BV 4)
VOLUMENINDEX

WZ93- SCHL.	WIRTSCHAFTSZWEIG		ORIGINALWERT		KALENDER- U. SAISON- BEREINIGTER WERT BERLINER VERFAHREN, VERSION 4		GLATTE KOMponente	
			1997 DEZ.	! VERAEND. ! GEGENUEBER! ! VORJAHRES- ! MONAT IN %!	1997 DEZ.	! VERAEND. ! GEGENUEBER! ! VORMONAT ! IN %!	1997 DEZ.	! VERAEND. ! GEGENUEBER! ! VORMONAT ! IN %!
D	VERARBEITENDES GEWERBE 1)	INSGESAMT	162,4	+14,0	155,8	-0,6	158,8	+1,1
		INLAND	159,5	+6,6	153,7	-3,8	158,6	+0,5
		AUSLAND	172,7	+47,2	163,6	+10,8	159,9	+2,9
	VORLEISTUNGS- GUTER- PRODUZENTEN	INSGESAMT	164,7	+25,5	184,3	+2,0	184,3	+1,3
		INLAND	161,2	+21,9	179,3	+1,9	178,3	+1,1
		AUSLAND	180,1	+42,4	206,4	+2,3	210,9	+2,1
	INVESTITIONSGUTER- PRODUZENTEN	INSGESAMT	162,2	+3,3	124,0	-3,1	129,6	+0,8
		INLAND	158,9	-9,1	120,0	-12,2	132,4	-0,4
		AUSLAND	170,9	+56,4	131,8	+23,5	121,1	+4,4
	GEBRAUCHSGUTER- PRODUZENTEN	INSGESAMT	234,4	+20,0	259,2	-1,0	263,0	+1,7
		INLAND	223,6	+18,8	248,5	-4,3	253,7	+1,8
		AUSLAND	300,2	+25,7	316,4	+15,5	313,4	+1,1
	VERBRAUCHSGUTER- PRODUZENTEN	INSGESAMT	100,9	+8,7	106,4	-1,2	106,2	+0,2
		INLAND	106,2	+8,4	110,5	-0,8	109,6	+0,1
		AUSLAND	79,0	+9,9	89,9	-1,6	91,9	0
DB	TEXTIL- UND BEKLEIDUNGS- GEWERBE	INSGESAMT	105,5	+16,8	124,8	+5,7	119,9	+0,8
		INLAND	98,3	+15,1	114,7	+5,4	110,2	+0,7
		AUSLAND	166,4	+24,8	193,2	+4,7	188,5	+1,2
17	TEXTILGEWERBE	INSGESAMT	129,4	+20,8	153,9	+5,4	148,6	+1,0
		INLAND	122,0	+19,3	143,4	+4,8	138,3	+0,9
		AUSLAND	170,6	+27,5	209,1	+6,2	204,5	+1,1
18.2	HERSTELLUNG VON BEKLEIDUNG (OHNE LEDERBEKLEIDUNG)	INSGESAMT	52,5	-1,1	60,6	+7,1	56,7	0
		INLAND	50,7	-1,4	57,3	+8,7	53,7	-0,4
		AUSLAND	78,9	+0,1	107,1	-6,2	100,8	+1,9
DC	LEDERGEWERBE	INSGESAMT	48,5	+30,0	51,7	+6,6	49,5	+0,4
		INLAND	50,8	+30,6	54,1	+6,7	51,4	+0,8
		AUSLAND	35,1	+27,2	40,0	+14,0	39,5	+0,5
DD	HOLZGEWERBE (OHNE HERSTELLUNG VON MOEBELN)	INSGESAMT	266,0	+16,1	287,9	+1,7	285,5	+0,1
		INLAND	225,2	+7,0	240,2	-0,4	239,7	-0,5
		AUSLAND	2314,6	+98,6	2631,3	+11,1	2554,1	+2,9
DE	PAPIER- UND DRUCKGEWERBE	INSGESAMT	184,3	+17,5	194,4	+3,0	192,7	+0,9
		INLAND	171,6	+12,2	176,7	+2,7	174,1	+0,6
		AUSLAND	237,7	+37,6	270,9	+5,6	271,0	+1,8
21	PAPIERGEWERBE	INSGESAMT	199,9	+18,2	221,6	+4,2	218,2	+1,2
		INLAND	174,9	+9,7	191,5	+4,6	185,6	+0,9
		AUSLAND	268,6	+37,2	308,9	+6,4	308,5	+1,7
21.1	H.V. HOLZSTOFF, ZELLSTOFF, PAPIER, KARTON UND PAPPE	INSGESAMT	163,7	+21,3	178,6	+3,9	178,3	+1,2
		INLAND	125,1	+5,3	130,8	+4,2	126,6	+0,8
		AUSLAND	253,8	+46,8	293,4	+5,4	300,0	+1,8
21.2	PAPIER-, KARTON- UND PAPPEVERARBEITUNG	INSGESAMT	275,5	+14,6	313,0	+6,1	301,4	+1,1
		INLAND	265,7	+13,8	301,8	+5,1	292,8	+1,0
		AUSLAND	315,7	+17,7	358,4	+9,5	335,9	+1,3
22	DRUCKGEWERBE, VERVIEL- FAELTIGUNG VON BESPIELTEN TONTRAEGERN	INSGESAMT	160,6	+16,2	154,7	+1,8	154,6	+0,5
		INLAND	167,6	+15,3	161,3	+2,2	161,1	+0,4
		AUSLAND	77,5	+44,1	78,3	+0,9	77,3	+3,3
DG	CHEMISCHE INDUSTRIE	INSGESAMT	108,9	+25,3	116,1	+2,5	115,7	+1,0
		INLAND	112,2	+22,5	116,8	+2,5	115,3	+0,7
		AUSLAND	100,0	+34,4	113,6	+2,4	116,6	+1,7
24.1	HERSTELLUNG VON CHEMISCHEN GRUNDSTOFFEN	INSGESAMT	97,2	+38,3	106,5	+3,7	105,9	+1,3
		INLAND	102,0	+31,1	109,8	+4,1	108,2	+0,7
		AUSLAND	84,2	+69,1	96,6	+2,1	99,1	+3,3
24.4	HERSTELLUNG VON PHARMA- ZEUTISCHEN ERZEUGNISSEN	INSGESAMT	91,1	+1,6	92,1	-8,0	96,7	-0,2
		INLAND	97,2	+3,1	96,1	-6,0	99,2	-0,5
		AUSLAND	76,1	-2,8	82,4	-11,5	90,0	+0,6
DH	HERSTELLUNG VON GUMMI- UND KUNSTSTOFFWAREN	INSGESAMT	460,3	+25,9	511,8	+5,6	497,4	+1,4
		INLAND	475,3	+22,0	524,9	+4,9	510,7	+1,2
		AUSLAND	369,2	+68,8	432,8	+11,6	416,3	+2,8
25.2	HERSTELLUNG VON KUNST- STOFFWAREN	INSGESAMT	645,6	+22,6	701,8	+4,9	681,8	+1,1
		INLAND	633,9	+19,1	685,9	+4,3	667,4	+1,0
		AUSLAND	762,7	+63,1	866,9	+11,3	830,2	+2,3
DI	GLASGEWERBE, KERAMIK, VERARBEITUNG VON STEINEN UND ERDEN	INSGESAMT	201,0	+15,0	251,2	-1,0	254,8	+0,6
		INLAND	198,0	+8,3	248,6	-1,6	253,0	+0,3
		AUSLAND	219,7	+74,9	263,0	+1,5	263,9	+2,3
26.1	HERSTELLUNG UND VERAR- BEITUNG VON GLAS	INSGESAMT	245,9	+27,8	295,1	-1,2	302,1	+1,4
		INLAND	235,9	+15,6	281,9	-1,8	289,5	+1,1
		AUSLAND	291,3	+108,2	353,5	+1,0	358,1	+2,8
DJ	METALLERZEUGUNG UND -BE- ARBEITUNG, HERSTELLUNG VON METALLERZEUGNISSEN	INSGESAMT	158,3	+4,2	163,8	-3,3	169,5	+0,6
		INLAND	161,5	+3,2	163,2	-3,1	168,0	+0,6
		AUSLAND	139,1	+11,6	168,8	-3,3	178,7	+0,7

1) AUSGEWAHLTE WIRTSCHAFTSZWEIGE (OHNE ERNAEHRUNGSGEWERBE UND TABAKVERARBEITUNG).

STBA, FS 4, R 2.2, 12/1997

NEUE LAENDER UND BERLIN-OST

6 INDEX DES UMSATZES FUER DAS VERARBEITENDE GEWERBE
1991=100

6.2 ZEITREIHENANALYSE - BERLINER VERFAHREN (BV 4)
VOLUMENINDEX

WZ93- SCHL.	WIRTSCHAFTSZWEIG		ORIGINALWERT		KALENDER- U. SAISON- BEREINIGTER WERT BERLINER VERFAHREN, VERSION 4		GLATTE KOMPONENTE	
			1997 DEZ.	VERAEND. GEGENUEBER- VORJAHRES- MONAT IN %	1997 DEZ.	VERAEND. GEGENUEBER- VORMONAT IN %	1997 DEZ.	VERAEND. GEGENUEBER- VORMONAT IN %
27	METALLERZEUGUNG UND -BEARBEITUNG	INSGESAMT INLAND AUSLAND	93,6 85,2 126,4	+11,6 +15,0 +3,3	120,8 111,4 158,3	-1,1 +1,7 -7,3	123,2 111,1 170,7	+0,7 +0,6 +0,6
27.1	ERZEUGUNG VON ROHEISEN, STAHL UND FERROLEGIE- RUNGEN (EGKS) 1)	INSGESAMT INLAND AUSLAND	87,1 89,0 82,6	+0,5 +11,0 -18,7	105,0 109,8 96,0	-6,0 -0,5 -15,5	109,7 109,4 111,2	0 +0,6 -1,1
27.5	GIESSEREIINDUSTRIE	INSGESAMT INLAND AUSLAND	111,7 105,2 169,5	+9,6 +5,1 +43,6	141,7 134,4 202,5	+2,5 +0,7 +13,8	144,3 138,2 194,7	+0,3 -0,1 +2,4
28	HERSTELLUNG VON METALL- ERZEUGNISSEN	INSGESAMT INLAND AUSLAND	242,2 246,6 185,9	+0,9 -0,7 +40,3	219,4 220,4 209,3	-4,6 -5,5 +10,5	229,4 231,1 208,3	+0,6 +0,6 +1,4
28.1	STAHL- UND LEICHTMETALLBAU	INSGESAMT INLAND AUSLAND	305,8 326,8 73,9	-3,0 -4,2 +163,0	230,7 244,0 86,9	-6,1 -6,6 +21,4	244,8 259,2 84,9	0 -0,1 +4,6
DK	MASCHINENBAU	INSGESAMT INLAND AUSLAND	108,6 99,1 133,9	+9,6 -1,9 +42,6	82,0 75,6 99,3	+1,0 -3,4 +10,9	83,7 79,7 94,3	+0,6 -0,7 +3,5
29.1	H.V. MASCHINEN F.D.ERZUEG. U.NUTZG.V.MECHAN.ENERGIE (O.LUFT-, STRASS.FAHRZ.BAU)	INSGESAMT INLAND AUSLAND	72,3 59,8 128,1	-2,3 -7,1 +9,8	63,8 55,3 100,6	-7,5 -9,6 -5,5	70,3 62,3 105,8	+0,7 0 +2,5
29.3	HERSTELLUNG VON LAND- U. FORSTWIRTSCHAFTLICHEN MASCHINEN	INSGESAMT INLAND AUSLAND	21,8 23,8 19,4	+26,0 +2,1 +90,2	22,0 23,0 20,5	+40,1 +19,8 +73,7	19,2 21,1 16,8	0 -0,9 +1,8
29.4	HERSTELLUNG VON WERK- ZEUGMASCHINEN	INSGESAMT INLAND AUSLAND	211,0 160,6 303,0	+20,0 +5,8 +37,7	137,9 129,4 156,6	+25,2 +2,8 +103,4	117,0 127,5 94,1	+1,7 0 +5,3
DL	H.V. BUEROMASCH., DATENVERARB. GER.U.-EINRICHTG.; ELEKTROT., FEINMECHANIK U. OPTIK	INSGESAMT INLAND AUSLAND	240,9 196,0 516,5	+30,7 +13,2 +104,6	220,0 179,4 468,4	+3,7 +0,3 +12,7	217,6 181,8 436,2	+2,3 +1,2 +5,2
30	H.V. BUEROMASCHINEN, DATENVERARBEITUNGSGE- RAETEN U. -EINRICHTUNGEN	INSGESAMT INLAND AUSLAND	375,2 266,2 786,1	+61,9 +40,5 +100,9	293,8 208,6 616,7	-1,8 -2,6 -4,1	286,9 217,1 524,6	+5,1 +4,0 +6,3
31	HERSTELLUNG VON GERAETEN DER ELEKTRIZITAETSERZUE- GUNG, -VERTEILUNG U.AE.	INSGESAMT INLAND AUSLAND	165,8 163,1 185,7	+7,3 +6,0 +16,5	154,2 150,7 176,7	-1,7 -2,1 -0,8	158,0 153,0 193,7	+1,0 +0,7 +1,7
31.2	HERSTELLUNG VON ELEK- TRIZITAETSERZEUGUNGS- U. -SCHALTEINRICHTUNGEN	INSGESAMT INLAND AUSLAND	144,3 147,7 108,3	-15,2 -13,4 -34,4	115,6 116,5 98,2	-9,9 -8,6 -28,8	116,7 114,0 143,4	-0,4 -0,4 -0,3
31.6	HERSTELLUNG VON ELEK- TRISCHEN AUSRUESTUNGEN A.N.G.	INSGESAMT INLAND AUSLAND	207,9 221,0 116,8	+26,9 +30,7 -8,1	201,0 215,7 100,3	-1,0 +0,5 -18,7	203,8 215,6 127,0	+2,3 +2,3 +1,4
32	RUNDFUNK-, FERNSEH- UND NACHRICHTENTECHNIK	INSGESAMT INLAND AUSLAND	373,0 219,9 1724,5	+69,5 +13,9 +276,8	367,4 222,3 1683,2	+18,2 +11,3 +32,9	342,5 219,4 1374,1	+3,6 +0,6 +7,4
33	MEDIZIN-, MESS-, STEUER- UND REGELUNGSTECHNIK, OPTIK	INSGESAMT INLAND AUSLAND	279,8 260,3 348,0	+21,9 +11,9 +59,2	267,4 244,0 343,2	+4,9 +0,3 +18,0	267,4 245,8 337,7	+1,0 +0,9 +1,0
DM	FAHRZEUGBAU	INSGESAMT INLAND AUSLAND	205,3 235,1 152,3	+3,0 -4,9 +32,7	180,6 211,3 124,8	-6,6 -16,8 +41,2	195,5 236,8 118,9	+1,5 +1,1 +3,0
34	HERSTELLUNG VON KRAFTWAGEN UND KRAFTWAGENTEILEN	INSGESAMT INLAND AUSLAND	336,1 309,5 503,2	+35,0 +30,2 +57,3	381,3 352,5 556,4	-1,7 -5,6 +17,0	384,8 360,0 539,3	+2,1 +1,9 +2,8
34.1	HERSTELLUNG VON KRAFTWAGEN UND KRAFTWAGENMOTOREN	INSGESAMT INLAND AUSLAND	1009,5 854,5 1902,5	+70,1 +71,8 +65,9	1182,6 1031,0 2027,0	-1,5 -8,6 +24,7	1168,4 1037,2 1917,3	+4,3 +4,6 +3,1
35	SONSTIGER FAHRZEUGBAU	INSGESAMT INLAND AUSLAND	141,3 176,0 102,2	-19,3 -30,9 +19,5	82,0 100,1 63,4	-16,1 -36,0 +93,9	102,5 142,4 58,7	+0,4 -0,5 +3,3
35.1	SCHIFFBAU	INSGESAMT INLAND AUSLAND	86,9 45,6 115,6	-64,3 -92,3 +2744,4	25,4 -88,8 106,1	-64,2 -143,3 -612,6	82,5 111,8 62,7	-7,0 -17,8 +11,6
35.3	LUFT- UND RAUMFAHRZEUGBAU	INSGESAMT INLAND AUSLAND
36.1	HERSTELLUNG VON MOEBELN	INSGESAMT INLAND AUSLAND	181,9 185,4 151,7	+5,6 +4,7 +17,0	190,1 194,5 153,5	-0,3 -0,6 +5,1	187,7 192,3 147,3	+0,6 +0,5 +1,7

1) EUROPAEISCHE GEMEINSCHAFT FUER KOHLE UND STAHL.
STBA, FS 4, R 2.2, 12/1997

Fachserie 4: Produzierendes Gewerbe

Reihe 1: Zusammenfassende Daten für das Produzierende Gewerbe (vorgesehen)

Reihe 2: Indizes für das Produzierende Gewerbe

Reihe 2.1: Indizes der Produktion und Produktion ausgewählter Erzeugnisse im Produzierenden Gewerbe

Monatlich (etwa 7 Wochen nach dem Berichtszeitraum): Index der Produktion für das Produzierende Gewerbe sowie vierteljährliche Produktionsindizes nach Wirtschaftszweigen. Außerdem für ca. 1 000 ausgewählte Erzeugnisse absolute Produktionszahlen.

Reihe 2.2: Auftragseingang und Umsatz im Verarbeitenden Gewerbe – Indizes –

Monatliche Indexberechnung für Inland, Ausland und Insgesamt nach Wirtschaftszweigen (vorläufige Ergebnisse ca. 8 Wochen nach dem Berichtszeitraum, endgültige Ergebnisse im Folgebericht).

Reihe 3: Produktion im Produzierenden Gewerbe

Reihe 3.1: Produktion im Produzierenden Gewerbe

Vierteljährliche und *jährliche* Darstellung der Produktion von rd. 6 400 Gütern (Menge und Wert) und ergänzende Angaben aus der Preisstatistik.

Reihe 3. S.1: Produktion im Produzierenden Gewerbe in den neuen Bundesländern 3. und 4. Vierteljahr 1990

Reihe 3.2: Struktur der Produktion im Produzierenden Gewerbe

Jährliche Darstellung der Produktion von rd. 1 100 Güterklassen nach der Herkunft aus den Wirtschaftszweigen.

Reihe 4: Verarbeitendes Gewerbe sowie Bergbau und Gewinnung von Steinen und Erden

Beschäftigung, Umsatz und Investitionen der Unternehmen

Reihe 4.1.1: Beschäftigung, Umsatz und Energieversorgung der Unternehmen und Betriebe des Verarbeitenden Gewerbes sowie des Bergbaus und der Gewinnung von Steinen und Erden

Monatsbericht (etwa 9 Wochen nach dem Berichtszeitraum): Unternehmen, Betriebe und fachliche Betriebsteile in wirtschaftssystematischer Gliederung und nach Ländern (für Bergbau und Verarbeitendes Gewerbe insgesamt). **Für Unternehmen:** Zahl der Einheiten, Beschäftigte, Lohn- und Gehaltssumme, Umsatz. **Für Betriebe:** zusätzlich Zahl der Angestellten und Arbeiter, geleistete Arbeiterstunden und Energieversorgung; **für fachliche Betriebsteile:** Zahl der Einheiten und der Beschäftigten sowie Umsatz.

Jahresergebnisse werden in einem gesonderten Jahresbericht veröffentlicht.

Reihe 4.1.2: Betriebe, Beschäftigte und Umsatz im Bergbau und im Verarbeitenden Gewerbe nach Beschäftigtengrößenklassen

Jährlich für September Ergebnisse für Betriebe nach Beschäftigtengrößenklassen (Betriebe, Beschäftigte und Umsatz in wirtschaftssystematischer Gliederung; Länderergebnisse für Bergbau und Verarbeitendes Gewerbe insgesamt).

Reihe 4.1.3: Regionale Verteilung der Betriebe im Bergbau und im Verarbeitenden Gewerbe und deren Beschäftigte

Alle 4 Jahre: Anzahl der Betriebe und deren Beschäftigte in wirtschaftssystematischer und regionaler Gliederung (bis einsch. Kreise).

Reihe 4.1.4: Beschäftigte und Umsatz der Betriebe im Bergbau und im Verarbeitenden Gewerbe nach Bundesländern

Jährlicher Bericht.

Reihe 4.1.5: Fachliche Unternehmensteile im Bergbau und im Verarbeitenden Gewerbe

Jährlich: Anzahl der fachlichen Unternehmensteile und deren Beschäftigte, Produktionswert, Umsatz, Löhne und Gehälter sowie der Census-Value-Added in wirtschaftssystematischer Gliederung.

Reihe 4.2: Beschäftigte, Umsatz und Investitionen der Unternehmen und Betriebe des Verarbeitenden Gewerbes sowie des Bergbaus und der Gewinnung von Steinen und Erden – Investitionen –

Jährlicher Vorbericht mit vorläufigen Unternehmens- und Betriebsergebnissen der Investitionserhebung. Die endgültigen Ergebnisse erscheinen in tieferer systematischer Gliederung in den Reihen:

Reihe 4.2.1: Beschäftigte, Umsatz und Investitionen der Unternehmen und Betriebe des Verarbeitenden Gewerbes sowie des Bergbaus und der Gewinnung von Steinen und Erden

Jährlich: Beschäftigte, Umsatz, Investitionen, Lagerbestände, Zugänge an vermieteten Sachanlagen und Aufwendungen für gemietete und gepachtete Sachanlagen (jeweils nach Wirtschaftszweigen und Beschäftigten- und Umsatzgrößenklassen).

Reihe 4.2.3: Konzentrationsstatistische Daten für den Bergbau und das Verarbeitende Gewerbe sowie das Baugewerbe

2-jährlich: Konzentrationsraten und -koeffizienten für Unternehmen und Betriebe des Bergbaus und des Verarbeitenden Gewerbes sowie des Baugewerbes.

Reihe 4.2.4: Material- und Wareneingang im Bergbau und im Verarbeitenden Gewerbe

4-jährlich: Material- und Wareneingang der Unternehmen des Bergbaus und des Verarbeitenden Gewerbes nach Warenarten und Wirtschaftszweigen.

Reihe 4.3: Kostenstruktur der Unternehmen des Verarbeitenden Gewerbes sowie des Bergbaus und der Gewinnung von Steinen und Erden

Jährlich: Beschäftigte, Bestandteile der Gesamtleistung, wichtige Kostenarten sowie Kosten- und Leistungsstruktur (Gliederung: wirtschaftssystematisch sowie nach Beschäftigtengrößenklassen).

Reihe 4. S. 2: Schätzung des Nettoproduktionswertes im Bergbau und im Verarbeitenden Gewerbe 1991 (Zensus) – Regionale und sektorale Verflechtung der Unternehmen und Betriebe –

Reihe 5: Baugewerbe

Reihe 5.1: Beschäftigung, Umsatz und Gerätebestand der Betriebe im Baugewerbe

Jährliche Ergebnisse der zur Jahresmitte durchgeführten Erhebung nach Wirtschaftszweigen und Beschäftigtengrößenklassen z. T. in regionaler Gliederung bis zu Kreisen.

Reihe 5.2: Beschäftigung, Umsatz und Investitionen der Unternehmen im Baugewerbe

Jährlich: Beschäftigte, Brutto- und -gehaltssumme, Jahresbauleistung, Umsatz und Investitionen nach Wirtschaftszweigen, Beschäftigten und Umsatzgrößenklassen (Bauhauptgewerbe: 20 Beschäftigte und mehr, Ausbaugewerbe: 10 Beschäftigte und mehr).

Reihe 5.3: Kostenstruktur der Unternehmen im Baugewerbe

Jährlich: Kosten- und Leistungsgrößen im Bauhaupt- und Ausbaugewerbe nach Wirtschaftszweigen, Beschäftigten- und Bruttoproduktionswertgrößenklassen. Unternehmen (mit 20 Beschäftigten und mehr).

Reihe 5.S.1: Beschäftigung, Umsatz und Gerätebestand der Betriebe im Baugewerbe nach der Klassifikation der Wirtschaftszweige, Ausgabe 1993 (WZ 93) – 1995 –

In diesem Sonderheft werden erstmalig Ergebnisse der zur Jahresmitte 1995 durchgeführten Jahreserhebung in der Gliederung nach der WZ 93 vorgelegt. Diese WZ 93 basiert auf der EU-einheitlichen Zweigklassifikation NACE Rev. 1.

Die Ergebnisse sind nach Wirtschaftszweigen und Beschäftigtengrößenklassen dargestellt, z. T. auch in regionaler Gliederung bis zu den Kreisen. Die qualitativen und quantitativen Veränderungen gegenüber der bisher in der Bundesrepublik angewandten Zweigsystematik „SYPRO“ werden erläutert.

Fortsetzung siehe folgende Seite

Reihe 6: Energie und Wasserversorgung

Reihe 6.1: Beschäftigung, Umsatz, Investitionen und Kostenstruktur der Unternehmen in der Energie- und Wasserversorgung

Jährlich (auch für fachliche Unternehmensteile): Beschäftigte, Arbeiterstunden, Löhne und Gehälter, Umsätze, Lagerbestände und Investitionen nach Wirtschaftszweigen und -bereichen sowie nach Beschäftigten- und Umsatzgrößenklassen. Außerdem Brutto- und Nettoproduktionswert, Brutto- und Nettowertschöpfung, Materialverbrauch und Wareneinsatz sowie Kosten nach Kostenarten.

Reihe 6.2 und 6.3 unbesetzt

Reihe 6.4: Stromerzeugungsanlagen der Betriebe im Bergbau und im Verarbeitenden Gewerbe

Jährlich: Betriebe mit Stromerzeugungsanlagen nach Wirtschaftszweigen und Ländern; Leistung und Belastung der Stromerzeugungsanlagen sowie Verbrauch an Brennstoffen für die Elektrizitätserzeugung.

Reihe 7: Handwerk

Reihe 7.1: Beschäftigte und Umsatz im Handwerk

Vierteljährlich: Beschäftigte und Umsatz in ausgewählten Gewerbebezügen. Saisonbereinigte Zahlen, Regionalangaben und weitere Strukturdaten wie Ausbildungsverhältnisse, Arbeitsverdienste und Insolvenzen im Handwerk.

Reihe 8: Fachstatistiken

Reihe 8.1: Eisen- und Stahl (Eisenerzbergbau, eisen-schaffende Industrie, Eisen-, Stahl- und Tempergießerei)¹⁾

Monatlicher Vorbericht und Monatsbericht über wesentliche Entwicklungstendenzen. Der *Vierteljahresbericht* gibt Überblick über Struktur und Entwicklung der entsprechenden Bereiche, auch im Ausland.

Reihe 8.2: Düngemittelversorgung

Vierteljährlicher und *jährlicher* Bericht mit Angaben über den Inlandsabsatz nach Ländern und Düngesorten sowie Nährstoffgehalten.

Reihe S: Sonderbeiträge

Reihe S.6: Material- und Wareneingang im Baugewerbe 1982

Reihe S.8: Düngemittelerzeugung und -versorgung 1950/51 bis 1986/87

Reihe S.9: Konzentrationsstatistische Daten für den Bergbau und das Verarbeitende Gewerbe 1954 bis 1982

Reihe S.12: Dienstleistungen im Produzierenden Gewerbe 1988 – Ergebnisse einer Testerhebung –

Reihe S.13: Gegenüberstellung der Produktion im Produzierenden Gewerbe nach den Systematischen Güterverzeichnissen für Produktionsstatistiken (GP) von 1989 und 1982

Reihe S.14: Neuberechnung der Auftragseingangs- und Umsatzindizes für das Verarbeitende Gewerbe sowie der Auftragseingangs- und Auftragsbestandsindizes für das Bauhauptgewerbe auf Basis 1991

Reihe S.15: Neuberechnung der Produktionsindizes auf Basis 1991

Einzelveröffentlichungen

Zensus im Produzierenden Gewerbe 1979 (7 Hefte)

Handwerkszählung vom 31. März 1995

Die Handwerkszählung 1995 war die erste Totalerhebung in diesem Bereich seit 18 Jahren. Gleichzeitig war sie die erste Zählung des Handwerks, die im wiedervereinigten Deutschland durchgeführt wurde. Nach der Auswertung dieser Erhebung liegen nunmehr wieder aktuelle und zuverlässige Strukturdaten über

diesen wichtigen Bereich des deutschen Mittelstandes vor. Damit konnte eine bedeutende Datenlücke geschlossen werden. So zeigte die Zählung u.a., daß das Handwerk einen wesentlich größeren Stellenwert besitzt, als die bisherigen Daten vermuten ließen. In der öffentlichen Diskussion ist dies bereits auf eine breite Resonanz gestoßen.

Die Ergebnisse der Handwerkszählung 1995 werden auf Diskette und in drei Sonderheften innerhalb der Fachserie 4 veröffentlicht:

Heft 1: Ergebnisse für Unternehmen und Nebenbetriebe nach Gewerbebezügen

Enthält u.a. Angaben über Beschäftigte, Umsatz, Umsatzarten und Absatzrichtung nach Beschäftigten- und Umsatzgrößenklassen, Daten über Beschäftigte und Umsatz nach Ländern sowie Ergebnisse der Handwerkszählungen 1977 und 1995 im Zeitvergleich.

Heft 2: Ergebnisse für Unternehmen und Nebenbetriebe nach Gewerbebezügen

– Beschäftigte nach ihrer Stellung im Unternehmen, Löhne, Gehälter und gesetzliche Sozialkosten

Enthält u.a. Angaben über Beschäftigte nach ihrer Stellung im Unternehmen, Umsatz, Löhne, Gehälter und gesetzliche Sozialkosten nach Beschäftigten- und Umsatzgrößenklassen.

Heft 3: Ergebnisse für Unternehmen und Nebenbetriebe nach ausgewählten Wirtschaftszweigen der Klassifikation der Wirtschaftszweige, Ausgabe 1993

Enthält u.a. Angaben über Beschäftigte nach ihrer Stellung im Unternehmen, Umsatz, Umsatzarten, Absatzrichtung, Löhne, Gehälter und gesetzliche Sozialkosten nach Beschäftigten- und Umsatzgrößenklassen.

Zählung im handwerksähnlichen Gewerbe vom 31. März 1996

Die Zählung im handwerksähnlichen Gewerbe 1996 war die erste Totalerhebung in diesem Bereich. Nach der Auswertung der Erhebung liegen nunmehr erstmals aktuelle und zuverlässige Informationen über diesen überwiegend kleingewerblich strukturierten Bereich vor. Die Bundesergebnisse aus dieser Zählung werden in einem Sonderheft innerhalb der Fachserie 4 sowie auf Diskette zur Verfügung gestellt.

„Ausgewählte Zahlen für die Bauwirtschaft“

Monatliche Querschnittsveröffentlichung mit den Hauptteilen Baugewerbe und Bautätigkeit sowie mit ausgewählten Daten aus zahlreichen anderen Sachgebieten.

„Ausgewählte Zahlen zur Energiewirtschaft“

Monatliche und jährliche Querschnittsveröffentlichungen über Aufkommen und Verwendung von festen, flüssigen und gasförmigen Brennstoffen sowie Elektrizität. Preisindizes und Preise für ausgewählte Energiearten. Beschäftigung der Betriebe in der Energie- und Wasserversorgung, Mineralölsteuern, Klimadaten.

Klassifikationen

Klassifikation der Wirtschaftszweige mit Erläuterungen, Ausgabe 1993

Systematik der Wirtschaftszweige mit Betriebs- und ähnlichen Benennungen, Ausgabe 1979

Alphabetisches Verzeichnis der Betriebs- und ähnlichen Benennungen zur Systematik der Wirtschaftszweige, Ausgabe 1988
Systematisches Güterverzeichnis für Produktionsstatistiken, Ausgabe 1995

¹⁾ Erhältlich bei: Statistisches Bundesamt, Außenstelle Düsseldorf, Hüttenstraße 5 a, 40215 Düsseldorf.



Statistisches Bundesamt
Gustav-Stresemann-Ring 11
65189 Wiesbaden

Veröffentlichungen und Prospekte sind durch den Verlag METZLER-POESCHEL, Verlagsauslieferung SFG – Servicecenter Fachverlage GmbH, Postfach 43 43, 72774 Reutlingen, erhältlich.