


Statistisches Bundesamt

Produzierendes Gewerbe



Fachserie 4

Reihe 2.2

Auftragseingang und Umsatz im Verarbeitenden Gewerbe

— Indizes —

November 1997

Statistisches Bundesamt
Bibliothek - Dokumentation - Archiv

**METZLER
POESCHEL**



Weitere Informationen zu dieser Veröffentlichung können direkt beim Statistischen Bundesamt erfragt werden:
Gruppe IV A, Telefon: 06 11 / 75 - 24 93 / 28 06 oder Fax: 06 11 / 70 22 54

STATIS-BUND

Im Statistischen Informationssystem des Bundes (STATIS-BUND) sind rund 1,5 Mill. ausgewählte statistische Zeitreihen gespeichert. Alle Zeitreihen können via Mailbox, auf Diskette oder Magnetband bezogen werden. Die Indizes des Auftrags-
eintrags und des Umsatzes für das Verarbeitende Gewerbe und des Auftrags-
eintrags und Auftragsbestands für das Bauhauptgewerbe sind als Originalwerte, als kalender- und saisonbereinigte Werte sowie als glatte Komponente als Zeit-
reihen im Statistischen Informationssystem gespeichert.

Fachliche Beratung: 06 11 / 75 - 27 16 und 22 56.

Mailbox: 06 11 / 75 - 29 20 · Technische Rückfragen: 06 11 / 75 32 84.

T-ONLINE / BILDSCHIRMTXT

Ausgewählte Tabellen und Grafiken bietet das Statistische Bundesamt über T-ONLINE / BILDSCHIRMTXT an. Die Informa-
tionsseiten sind in T-ONLINE mit * 48484# abrufbar, ebenso wie die Bestellung von Veröffentlichungen und die Übermittlung
von Anfragen. Ausgewählte Indizes des Auftrags-
eintrags und des Umsatzes für das Verarbeitende Gewerbe verbreitet
das Statistische Bundesamt mit seinen BRANCHENINDIKATOREN aktuell über Bildschirmtext. Die Seiten sind mit
*4848460# direkt abrufbar.

Herausgeber: Statistisches Bundesamt, Wiesbaden



Informationen: Statistisches Bundesamt
Allgemeiner Auskunftsdienst
65180 Wiesbaden
• Telefon: 06 11 / 75 24 05
• Telefax: 06 11 / 75 33 30
• T-Online (Btx): * 48484#
• Internet: <http://www.statistik-bund.de>

Zweigstelle Berlin
Postfach 276, 10124 Berlin
• Telefon: 030 / 23 24 68 66
• Telefax: 030 / 23 24 68 72

Verlag: Metzler-Poeschel, Stuttgart

Verlagsauslieferung: SFG – Servicecenter Fachverlage GmbH
Postfach 43 43
72774 Reutlingen
Telefon: 0 70 71 / 93 53 50
Telefax: 0 70 71 / 3 36 53

Erscheinungsfolge: monatlich

Erschienen im Januar 1998

Preis: DM 24,80

Bestellnummer: 2040220 - 97111

© Statistisches Bundesamt, Wiesbaden 1998

Alle Rechte vorbehalten. Es ist insbesondere nicht gestattet, ohne ausdrückliche Genehmigung des Statistischen Bundes-
amtes diese Veröffentlichung oder Teile daraus für gewerbliche Zwecke zu übersetzen, zu vervielfältigen, auf Mikrofilm/
-fiche zu verfilmen oder in elektronische Systeme einzuspeichern.

Recyclingpapier aus 100 % Altpapier.

Statist. Bundesamt - Bibliothek



13-05592

Inhalt

Seite

Textteil

1	Einführung	5
---	------------------	---

Schaubilder

	Auftragseingang und Umsatz im Verarbeitenden Gewerbe	6
--	--	---

Tabellenteil

Deutschland

1	Index des Auftragseingangs für das Verarbeitende Gewerbe	
1.1	Originalwert	
	Wertindex	8
	Volumenindex	28
1.2	Zeitreihenanalyse - Berliner Verfahren (BV 4)	
	Wertindex	48
	Volumenindex	50
2	Index des Umsatzes für das Verarbeitende Gewerbe	
2.1	Originalwert	
	Wertindex	52
	Volumenindex	72
2.2	Zeitreihenanalyse - Berliner Verfahren (BV 4)	
	Wertindex	92
	Volumenindex	94

Früheres Bundesgebiet

3	Index des Auftragseingangs für das Verarbeitende Gewerbe	
3.1	Originalwert	
	Wertindex	96
	Volumenindex	100
3.2	Zeitreihenanalyse - Berliner Verfahren (BV 4)	
	Wertindex	104
	Volumenindex	106
4	Index des Umsatzes für das Verarbeitende Gewerbe	
4.1	Originalwert	
	Wertindex	108
	Volumenindex	112
4.2	Zeitreihenanalyse - Berliner Verfahren (BV 4)	
	Wertindex	116
	Volumenindex	118

Neue Länder und Berlin-Ost

5	Index des Auftragseingangs für das Verarbeitende Gewerbe	
5.1	Originalwert	
	Wertindex	120
	Volumenindex	124
5.2	Zeitreihenanalyse - Berliner Verfahren (BV 4)	
	Wertindex	128
	Volumenindex	130
6	Index des Umsatzes für das Verarbeitende Gewerbe	
6.1	Originalwert	
	Wertindex	132
	Volumenindex	136
6.2	Zeitreihenanalyse - Berliner Verfahren (BV 4)	
	Wertindex	140
	Volumenindex	142

Die Angaben für **Deutschland** beziehen sich auf die Bundesrepublik Deutschland nach dem Gebietsstand seit dem 03.10.1990.

Die Angaben für das **frühere Bundesgebiet** beziehen sich auf die Bundesrepublik Deutschland nach dem Gebietsstand bis zum 03.10.1990; sie schließen Berlin-West ein.

Die Angaben für die **neuen Länder und Berlin-Ost** beziehen sich auf die Länder Brandenburg, Mecklenburg-Vorpommern, Sachsen, Sachsen-Anhalt und Thüringen sowie auf Berlin-Ost.

Bei Veränderungsdaten größer/gleich 10 000 % werden aus technischen Gründen 9 999,9 % ausgewiesen.

Zeichenerklärung

- = aus Gründen der Geheimhaltung von Einzelangaben nicht veröffentlicht, aber im Gesamtindex enthalten
- = nichts vorhanden

Abkürzungen bei den Kurzbezeichnungen der Wirtschaftszweige

A.	= aus	H.V.	= Herstellung von
A.N.G.	= anderweitig nicht genannt	KONSTRUKTIONST.	= Konstruktionsteilen
BEARB.	= Bearbeitung	MECHAN.	= mechanischer
BERUFSKL.	= Berufskleidung	MOT.	= Motoren
BUEROMASCH.	= Büromaschinen	NE-	= Nichteisen-
D.	= der/die	NUTZG.	= Nutzung
DATENVERARB. GER.	= Datenverarbeitungsgeräten	O.	= ohne
U.-EINRICHTG.	und -einrichtungen	PHARM.	= pharmazeutischen
EINSCHL.	= einschließlich	PULVERM.	= pulvermetallurgischen
EINR.	= Einrichtungen	SONST.	= sonstigen/sonstiger
ELEKTR.	= elektrischen	STRASS.FAHRZ.BAU	= Straßenfahrzeugbau
ELEKTROT.	= Elektrotechnik	TECHN.GLASW.	= technische Glaswaren
ERZ./ERZEUGN.	= Erzeugnisse	U.	= und
ERZEUG.	= Erzeugung	U.AE.	= und ähnliche
F.	= für	V.	= von
FERROLEG.	= Ferrolegierung	VERAEND.	= Veränderung
FORSTWIRTSCH.	= forstwirtschaftlichen	VERARB.	= Verarbeitung
GER.	= Geräten	VERBIND.	= Verbindung
GEW.	= gewalzten	VERPACKUNGSM.	= Verpackungsmitteln
GEWERBL.	= gewerbliche	VERSCHL.	= Verschluß

Einführung

Auftragseingangsindizes für das Verarbeitende Gewerbe sind **F r ü h i n d i k a t o - r e n** zur Analyse der Konjunktorentwicklung in den Bereichen des Produzierenden Gewerbes. Mit Berichtsmonat Januar 1995 sind die Indizes auf das Basisjahr 1991 = 100 umgestellt worden.

R e c h t s g r u n d l a g e n für die Datenerhebung sind:

- Gesetz über die Statistik im Produzierenden Gewerbe (ProdGewG) in der Fassung der Bekanntmachung vom 30. Mai 1980 (BGBl. I S. 641) in Verbindung mit Artikel 3 § 1 der Statistikanpassungsverordnung vom 26. März 1991 (BGBl. I S. 846).
- Artikel 2 § 3 der Verordnung zur Änderung statistischer Rechtsvorschriften (Statistikbereinungsverordnung) vom 14. September 1984 (BGBl. I S. 1247),
- Gesetz über die Statistik für Bundeszwecke (Bundesstatistikgesetz - BStatG) vom 22. Januar 1987 (BGBl. I S. 462, 565) geändert durch Artikel 6 Abs. 36 des Gesetzes vom 27. Dezember 1993 (BGBl. I S. 2378).

Die Erhebung der Daten erfolgt durch die Statistischen Landesämter, die Indexberechnungen werden vom Statistischen Bundesamt durchgeführt.

Die Darstellung der Methoden der Indexberechnung ist in der Zeitschrift "Wirtschaft und Statistik", Heft 3/1995, S. 181 ff erschienen. Rückgerechnete Ergebnisse für den Berichtszeitraum 1991 bis 1993 sind in einem Sonderheft der Fachserie 4, Reihe S. 14, veröffentlicht.

Indizes des Auftragseingangs und des Umsatzes für das Verarbeitende Gewerbe

Auftragseingang und Umsatz im Verarbeitenden Gewerbe werden im Rahmen des Monatsberichts für Betriebe im Verarbeitenden Gewerbe (einschl. Bergbau und Gewinnung von Steinen und Erden) erhoben. Der **B e r i c h t s k r e i s** umfaßt Betriebe des Verarbeitenden Gewerbes (einschl. Bergbau und Gewinnung von Steinen und Erden) von Unternehmen des Produzierenden Gewerbes mit im allgemeinen 20 oder mehr Beschäftigten sowie Betriebe des Verarbeitenden Gewerbes (einschl. Bergbau und Gewinnung von Steinen und Erden) mit im allgemeinen 20 oder mehr Beschäftigten von Unternehmen außerhalb des Produzierenden Gewerbes. Auftragseingang und Umsatz werden in der Gliederung der "Klassifikation der Wirtschaftszweige, Ausgabe 1993 (WZ 93)" nach fachlichen Betriebsteilen erfaßt und ausgewertet.

A u f t r a g s e i n g a n g ist definiert als der Wert (ohne Umsatzsteuer) aller im Berichtsmonat vom Betrieb fest akzeptierten Aufträge auf Lieferung selbst hergestellter oder in Lohnarbeit gefertigter Erzeugnisse.

U m s a t z ist der Wert (ohne Umsatzsteuer) aller im Berichtsmonat abgerechneten Lieferungen und Leistungen an Dritte.

Die Indizes werden in jeweiligen Preisen als **W e r t i n - d i z e s** und preisbereinigt als **V o l u m e n i n - d i z e s** berechnet. Zur Ermittlung der Volumenindizes aus den Wertindizes werden Erzeugerpreisindizes für gewerbliche Produkte (Inlands-Auftragseingang und -Umsatz) sowie Preisindizes für die Ausfuhr (Auslands-Auftragseingang und -Umsatz) verwendet.

HINWEIS

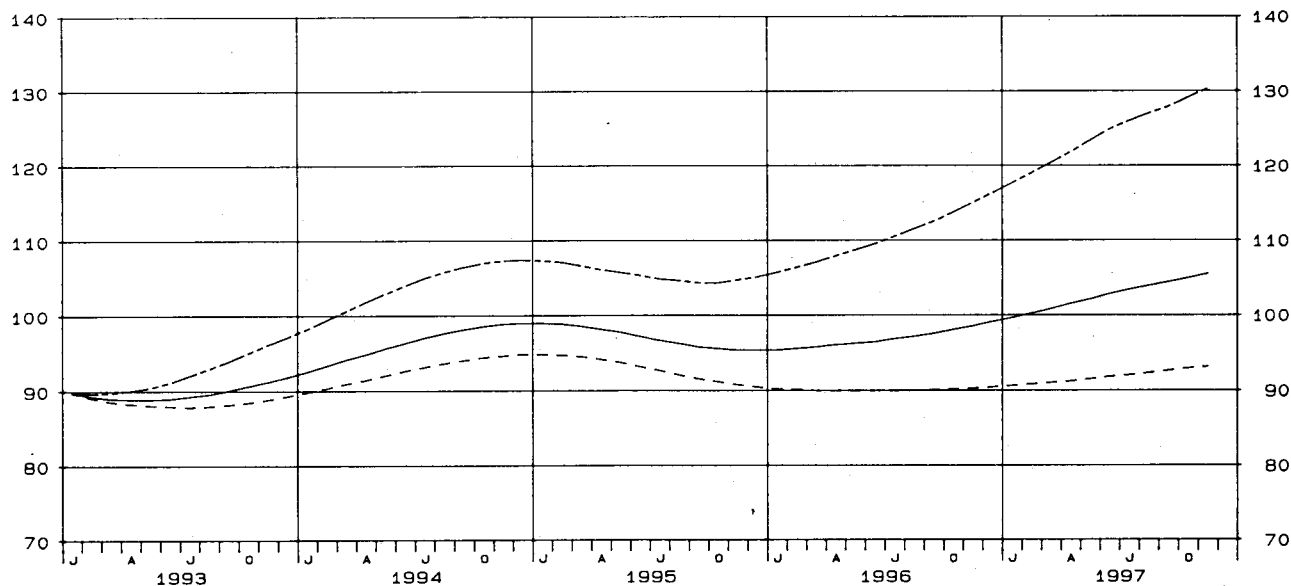
Durch die Einführung der den Erhebungen der kurzfristigen Statistiken im Produzierenden Gewerbe zugrundeliegenden "Klassifikation der Wirtschaftszweige, Ausgabe 1993 (WZ 93)" ab Berichtsmonat Januar 1995 kann der Vergleich mit den Ergebnissen der vorhergehenden Berichtszeiträume beeinträchtigt sein.

Die Schätzung der voraussichtlichen Korrekturen der vorläufigen Indizes kann bis auf weiteres nicht durchgeführt werden. Erst wenn über einen längeren Zeitraum diese Korrekturen in der Abgrenzung der neuen Wirtschaftszweigklassifikation vorliegen, verfügt das Verfahren wieder über eine ausreichende Schätzgrundlage.

DEUTSCHLAND
 AUFTRAGSEINGANG IM VERARBEITENDEN GEWERBE
 VOLUMENINDEX 1991 = 100

GLATTE KOMPONENTE (BV 4)

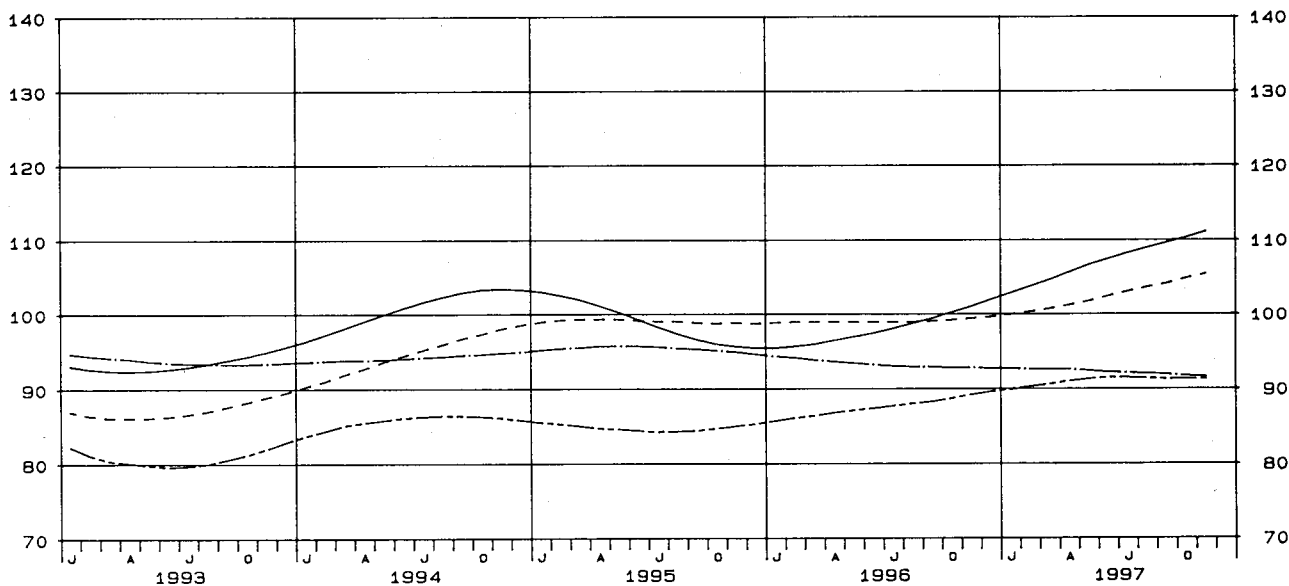
—— VERARBEITENDES GEWERBE, INSGESAMT - - - - VERARBEITENDES GEWERBE, INLAND
 - · - · - VERARBEITENDES GEWERBE, AUSLAND



DEUTSCHLAND
 AUFTRAGSEINGANG IM VERARBEITENDEN GEWERBE
 VOLUMENINDEX 1991 = 100

GLATTE KOMPONENTE (BV 4)

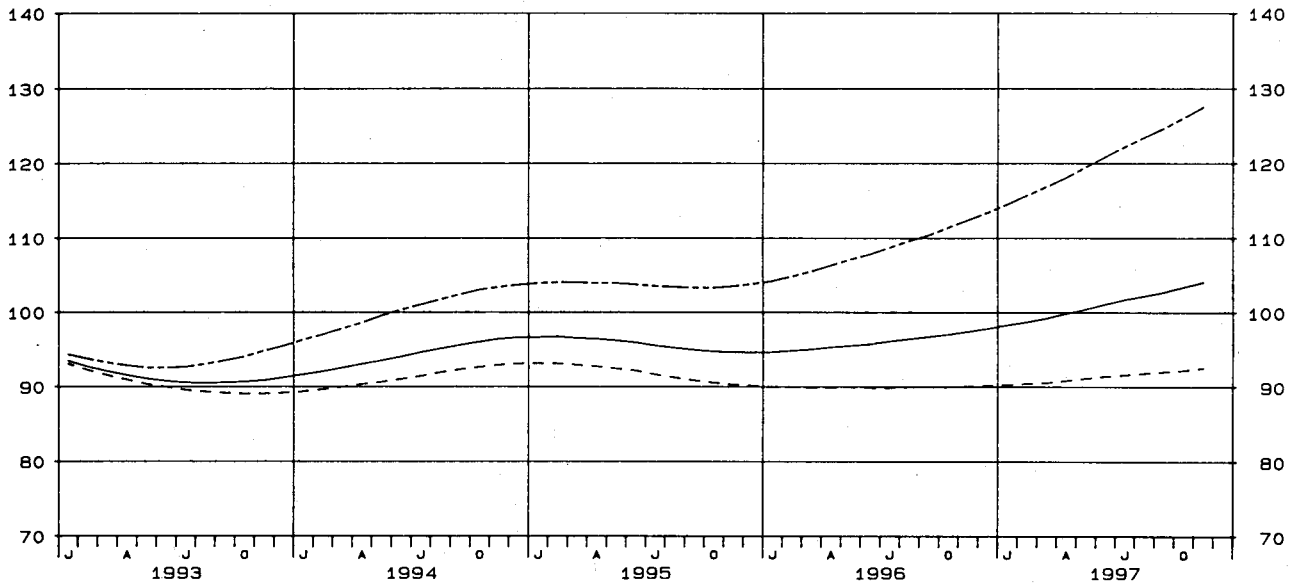
—— VORLEISTUNGSGÜTERPRODUZENTEN, INSGESAMT - - - - INVESTITIONSGÜTERPRODUZENTEN, INSGESAMT
 - · - · - GEBRAUCHSGÜTERPRODUZENTEN, INSGESAMT — · — · — VERBRAUCHSGÜTERPRODUZENTEN, INSGESAMT



DEUTSCHLAND
 UMSATZ IM VERARBEITENDEN GEWERBE
 VOLUMENINDEX 1991 = 100

GLATTE KOMPONENTE (BV 4)

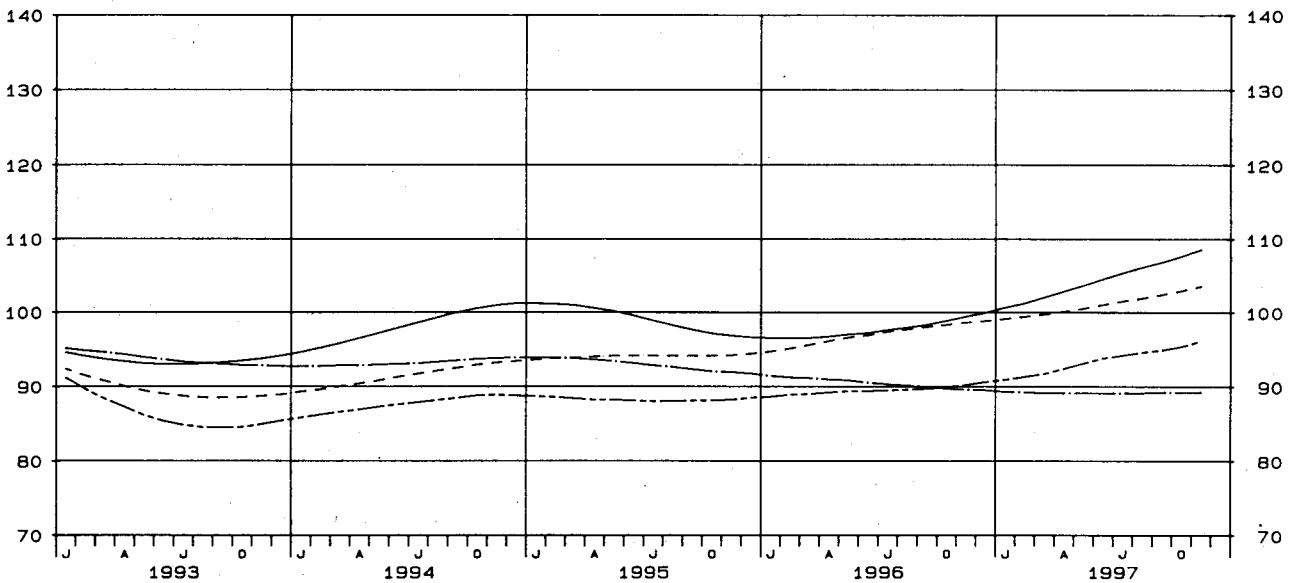
— VERARBEITENDES GEWERBE, INSGESAMT - - - - VERARBEITENDES GEWERBE, INLAND
 - - - - VERARBEITENDES GEWERBE, AUSLAND



DEUTSCHLAND
 UMSATZ IM VERARBEITENDEN GEWERBE
 VOLUMENINDEX 1991 = 100

GLATTE KOMPONENTE (BV 4)

— VORLEISTUNGSGÜTERPRODUZENTEN, INSGESAMT - - - - INVESTITIONSGÜTERPRODUZENTEN, INSGESAMT
 - - - - GEBRAUCHSGÜTERPRODUZENTEN, INSGESAMT — VERBRAUCHSGÜTERPRODUZENTEN, INSGESAMT



1 INDEX DES AUFTRAGSEINGANGS
1991
NACH ABSCHNITTEN, UNTERABSCHNITTEN,
DER KLASSIFIKATION DER WIRTSCHAFTS-
1.1 ORIGINAL

WERT

WZ93- SCHL.	WIRTSCHAFTSZWEIG		VERÄNDERUNG IN % NOV. 1997 GEGEN			VERÄNDERUNG IN % OKT. 1997 GEGEN			KUMULIERT		2-MONATS- DURCHSCHNITT	
			1997			1997			JAN. 1997	VER- ÄEND. IN %	DURCHSCHNITT 1997	VER- ÄEND. IN %
			NOV.	NOV. 1996	OKT. 1997	OKT.	OKT. 1996	SEP. 1997	NOV. 1997	VORJAHR	NOV. 1997	VORJAHR
D	VERARBEITENDES GEWERBE 1)	INSGESAMT	108,6	+6,4	-4,7	113,9	+7,5	-3,3	107,5	+6,4	111,3	+6,9
		INLAND	97,6	+3,8	-3,6	101,2	+3,7	-1,4	95,8	+1,7	99,4	+3,8
		AUSLAND	130,6	+10,3	-6,2	139,2	+13,4	-6,0	130,9	+14,0	134,9	+11,9
	VORLEISTUNGSUETER- PRODUZENTEN	INSGESAMT	111,9	+9,7	-4,2	116,8	+9,8	+0,8	108,8	+9,1	114,4	+9,8
		AUSLAND	132,0	+14,1	-6,1	140,6	+15,7	-0,6	131,3	+16,4	136,3	+14,9
INVESTITIONSGUETER- PRODUZENTEN	INSGESAMT	111,7	+4,6	-3,1	115,3	+7,4	-7,6	110,2	+4,8	113,5	+6,0	
	AUSLAND	137,9	+10,8	-4,6	144,5	+14,4	-10,4	136,1	+13,8	141,2	+12,6	
GEBRAUCHSGUETER- PRODUZENTEN	INSGESAMT	101,1	+1,3	-6,9	108,6	+3,2	+2,4	100,2	+4,9	104,9	+2,3	
	AUSLAND	115,9	+0,8	-9,7	128,4	+8,2	+1,1	117,1	+11,7	122,2	+3,7	
VERBRAUCHSGUETER- PRODUZENTEN	INSGESAMT	84,3	+0,2	-12,7	96,6	-1,3	-16,1	97,5	-0,9	90,5	-0,5	
	AUSLAND	101,6	+2,8	-11,7	115,0	+0,7	-27,5	124,9	+3,5	108,3	+1,7	
DB	TEXTIL- UND BEKLEIDUNGS- GEWERBE	INSGESAMT	65,0	-1,8	-14,2	75,8	-2,6	-25,8	80,2	-0,1	70,4	-2,2
		INLAND	60,0	-7,8	-14,8	70,4	-6,0	-22,9	74,2	-2,8	65,2	-6,9
		AUSLAND	81,2	+16,3	-12,7	93,0	+6,4	-32,2	99,4	+6,3	87,1	+10,8
17	TEXTILGEWERBE	INSGESAMT	78,2	-0,6	-7,8	84,8	-0,1	-3,5	78,5	+0,1	81,5	-0,4
		INLAND	70,9	-7,1	-7,6	76,7	-5,0	-3,2	72,7	-3,3	73,8	-6,0
		AUSLAND	99,5	+16,1	-8,1	108,3	+11,4	-4,3	95,1	+8,6	103,9	+13,6
17.1	SPINNSTOFFAUFBEREITUNG UND SPINNEREI	INSGESAMT	81,2	-8,2	-13,2	93,5	-16,8	-8,7	84,0	+3,4	87,4	-13,0
		INLAND	57,7	-13,1	-11,1	64,9	-21,3	-7,8	61,5	+1,0	61,3	-17,7
		AUSLAND	155,4	-1,8	-15,6	184,1	-10,9	-9,7	154,9	+6,5	169,8	-7,0
17.11	BAUMWOLLAUFBEREITUNG UND -SPINNEREI	INSGESAMT	98,2	-6,8	-9,2	108,2	-11,2	+7,7	93,5	+5,4	103,2	-9,2
		INLAND	72,1	-11,6	-7,0	77,5	-13,4	+0,5	70,9	+6,8	74,8	-12,6
		AUSLAND	193,9	+0,6	-12,2	220,9	-8,1	+18,4	176,1	+3,1	207,4	-4,2
17.12,13	WOLLAUFBEREITUNG, STREICHGARN- UND KAMMGARNSPINNEREI	INSGESAMT	59,6	-11,2	-20,4	74,9	-25,4	-28,6	71,9	+0,1	67,3	-19,7
		INLAND	38,0	-16,8	-20,2	47,6	-34,8	-22,2	48,6	-9,2	42,8	-27,9
		AUSLAND	117,2	-5,5	-20,6	147,6	-14,8	-33,3	133,9	+11,4	132,4	-10,9
17.2	WEBEREI	INSGESAMT	75,1	+2,3	-5,5	79,5	+6,7	+2,1	72,2	+1,8	77,3	+4,5
		INLAND	69,8	-9,7	-6,1	74,3	-1,3	-0,5	71,0	-1,7	72,1	-5,5
		AUSLAND	85,2	+29,5	-5,0	89,7	+22,9	+6,9	74,7	+9,1	87,5	+26,1
17.21	BAUMWOLLWEBEREI	INSGESAMT	81,7	+7,2	-9,7	90,5	+12,0	+6,7	76,5	+8,1	86,1	+9,7
		INLAND	78,2	-3,1	-10,1	87,0	+7,1	+9,6	74,0	+4,8	82,6	+2,0
		AUSLAND	88,1	+29,7	-9,3	97,1	+21,4	+2,6	81,1	+13,7	92,6	+25,1
17.22	STREICHGARNWEBEREI	INSGESAMT	49,4	-26,2	-24,1	65,1	-24,3	+32,3	75,6	+1,2	57,3	-25,1
		INLAND	45,8	-17,9	-24,0	60,3	-17,7	+25,4	66,4	+2,0	53,1	-17,8
		AUSLAND	62,2	-41,5	-24,5	82,4	-37,1	+54,3	108,4	-0,6	72,3	-39,1
17.23	KAMMGARNWEBEREI	INSGESAMT	72,3	-6,8	+11,7	64,7	-11,1	-20,8	76,1	-11,8	68,5	-8,9
		INLAND	71,1	-16,1	+24,1	57,3	-26,3	-34,3	82,0	-13,1	64,2	-20,9
		AUSLAND	75,3	+26,8	-9,7	83,4	+38,3	+23,2	61,0	-6,9	79,4	+32,6
17.24	SEIDEN- UND FILAMENTGARNWEBEREI	INSGESAMT	64,6	-0,8	-3,7	67,1	+8,6	+6,8	60,6	-0,3	65,9	+3,8
		INLAND	52,9	-20,2	-13,0	60,8	-0,5	+5,4	56,8	-5,0	56,9	-10,7
		AUSLAND	85,1	+34,9	+9,1	78,0	+23,8	+8,8	67,3	+7,3	81,6	+29,3
17.3	TEXTILVEREDLUNG	INSGESAMT	71,7	-3,5	-12,9	82,3	-2,1	-3,5	72,9	-1,6	77,0	-2,8
		INLAND	68,3	-3,6	-12,7	79,4	-2,8	-1,1	69,3	-2,1	74,4	-3,1
		AUSLAND	79,1	-3,1	-13,3	91,2	-0,2	-9,3	84,0	-	85,2	-1,5
17.4	HERSTELLUNG VON KON- FEKTIONIERTE TEXTIL- WAREN (OHNE BEKLEIDUNG)	INSGESAMT	87,8	+0,5	-5,5	92,9	+2,4	+3,7	84,0	-2,0	90,4	+1,5
		INLAND	87,4	-2,5	-4,5	91,5	-0,4	+1,3	84,9	-2,4	89,5	-1,4
		AUSLAND	90,2	+21,7	-10,9	101,2	+20,9	+18,1	78,7	+0,5	95,7	+21,3
17.5	SONSTIGES TEXTILGEWERBE (OHNE HERSTELLUNG VON MASCHENWARE)	INSGESAMT	93,0	+3,8	-4,4	97,3	+7,3	+4,5	90,4	+2,8	95,2	+5,5
		INLAND	82,4	-2,9	-3,4	85,3	+1,2	+2,6	81,5	-1,8	83,9	-0,8
		AUSLAND	120,3	+18,6	-6,1	128,1	+19,7	+8,0	113,0	+12,4	124,2	+19,2
17.51	HERSTELLUNG VON TEPPICHEN	INSGESAMT	87,9	-4,7	-3,3	90,9	+1,5	+3,1	84,2	-1,4	89,4	-1,7
		INLAND	85,9	-5,3	-2,2	87,8	-0,6	+4,0	80,7	-4,5	86,9	-2,9
		AUSLAND	104,0	-	-10,3	115,9	+15,3	-2,3	112,8	+22,7	110,0	+7,5
17.52	HERSTELLUNG VON SEILERWAREN	INSGESAMT	131,2	+26,5	-6,3	140,0	+36,5	+52,7	115,1	+16,6	135,6	+31,4
		INLAND	126,0	+21,6	-3,4	130,5	+23,0	+42,3	114,0	+16,3	128,3	+22,3
		AUSLAND	145,0	+39,4	-12,2	165,2	+77,1	+79,8	118,2	+17,5	155,1	+57,1
17.53	HERSTELLUNG VON VLIES- STOFF U. ERZEUGN. DARAU (OHNE BEKLEIDUNG)	INSGESAMT	105,5	+18,4	+3,2	102,2	+15,9	+8,7	96,5	+10,5	103,9	+17,1
		INLAND	98,9	+13,3	+6,1	93,2	+6,8	+4,6	92,3	+10,3	96,1	+10,1
		AUSLAND	113,2	+24,3	+0,5	112,6	+26,2	+13,1	101,4	+10,8	112,9	+25,2
17.54	TEXTILGEWERBE A.N.G.	INSGESAMT	89,6	+2,3	-8,6	98,0	+6,4	+2,1	90,9	+1,6	93,8	+4,3
		INLAND	72,1	-8,2	-8,5	78,8	-0,4	-1,1	77,4	-4,3	75,5	-4,2
		AUSLAND	128,2	+19,3	-8,6	140,2	+16,1	+6,3	120,7	+11,1	134,2	+17,5

1) AUSGEWAELHTE WIRTSCHAFTSZWEIGE (OHNE ERNAEHRUNGSGEWERBE UND TABAKVERARBEITUNG).

STBA,FS 4,R 2.2,11/1997

LAND

FUER DAS VERARBEITENDE GEWERBE
=100
ABTEILUNGEN, GRUPPEN UND KLASSEN
ZWEIGE, AUSGABE 1993 (WZ93)
WERT

INDEX

1996 NOV.	VER- AEND. IN % GEGEN NOV. 1995	1996 3. VJ	1997 2. VJ	1997 3. VJ	VERAENDERUNG IN % 3. VJ 1997 GEGEN		1996 1. HJ	1996 2. HJ	1997 1. HJ	VERAENDERUNG IN % 1. HJ 1997 GEGEN		1995	1996	VER- AEND. IN % GEGEN 1995	WZ93 SCHL.
					3. VJ 1996	2. VJ 1997				1. HJ 1996	2. HJ 1996				
102,1	-1,0	99,3	108,0	108,4	+9,2	+0,4	100,9	99,7	105,8	+4,9	+6,1	100,6	100,3	-0,3	D
94,0	-6,4	93,3	96,1	96,4	+3,3	+0,3	94,1	92,5	94,3	+0,2	+1,9	96,6	93,3	-3,4	
118,4	+9,0	111,5	131,6	132,4	+18,7	+0,6	114,5	114,2	128,9	+12,6	+12,9	108,6	114,4	+5,3	
102,0	+1,4	98,0	110,5	109,6	+11,8	-0,8	99,1	98,6	106,6	+7,6	+8,1	101,2	98,8	-2,4	
96,1	-2,3	93,8	100,8	100,3	+6,9	-0,5	92,9	93,3	96,7	+4,1	+3,6	97,4	93,1	-4,4	
115,7	+9,6	107,6	133,1	131,4	+22,1	-1,3	113,5	110,9	129,6	+14,2	+16,9	109,8	112,2	+2,2	
106,8	-3,3	103,4	110,5	112,2	+8,5	+1,5	105,6	104,4	108,2	+2,5	+3,6	103,8	105,0	+1,2	
95,9	-11,9	94,5	94,3	95,2	+0,7	+1,0	97,6	94,6	93,3	-4,4	-1,4	99,4	96,1	-3,3	
124,5	+10,0	117,7	136,7	140,0	+18,9	+2,4	118,5	120,5	132,4	+11,7	+9,9	111,0	119,5	+7,7	
99,8	-0,1	90,2	102,4	95,5	+5,9	-6,7	95,8	93,1	101,1	+5,5	+8,6	90,2	94,5	+4,8	
89,5	-5,9	84,7	92,5	85,1	+0,5	-8,0	91,3	85,7	91,1	-0,2	+6,3	87,0	88,5	+1,7	
116,8	+8,3	99,2	118,7	112,6	+13,5	-5,1	103,2	105,4	117,6	+14,0	+11,6	95,3	104,3	+9,4	
84,1	-6,3	103,6	88,3	102,5	-1,1	+16,1	98,4	95,2	97,3	-1,1	+2,2	98,6	96,8	-1,8	
79,6	-8,5	95,9	80,0	92,8	-3,2	+16,0	91,1	88,4	88,4	-3,0	-	93,3	89,7	-3,9	
98,8	-0,4	128,2	114,6	133,7	+4,3	+16,7	121,7	117,0	126,0	+3,5	+7,7	115,7	119,4	+3,2	
66,2	-0,9	86,1	64,9	88,1	+2,3	+35,7	80,2	75,7	79,5	-0,9	+5,0	80,2	77,9	-2,9	DB
65,1	-1,8	81,3	61,3	80,8	-0,6	+31,8	75,8	72,2	73,9	-2,5	+2,4	77,5	74,0	-4,5	
69,8	+1,7	101,6	76,4	111,7	+9,9	+46,2	94,4	87,0	97,4	+3,2	+12,0	88,9	90,7	+2,0	
78,7	-3,2	72,6	76,4	75,6	+4,1	-1,0	80,1	74,0	78,9	-1,5	+6,6	79,2	77,1	-2,7	17
76,3	-5,0	70,4	70,9	70,3	-0,1	-0,8	76,5	71,1	73,6	-3,8	+3,5	77,8	73,8	-5,1	
85,7	+1,9	79,1	92,2	90,7	+14,7	-1,6	90,6	82,5	94,4	+4,2	+14,4	83,4	86,5	+3,7	
88,5	-8,1	65,0	81,0	78,2	+20,3	-3,5	83,0	78,6	85,7	+3,3	+9,0	82,5	80,8	-2,1	17.1
66,4	-15,2	50,2	59,8	56,8	+13,1	-5,0	61,8	58,5	64,0	+3,6	+9,4	65,4	60,1	-8,1	
158,2	+3,2	111,6	147,7	145,8	+30,6	-1,3	150,0	141,9	154,5	+3,0	+8,9	136,3	146,0	+7,1	
105,4	-3,7	72,2	89,4	78,7	+9,0	-12,0	88,8	87,2	97,6	+9,9	+11,9	88,2	88,0	-0,2	17.11
81,6	-10,1	57,2	67,9	62,1	+8,6	-8,5	64,6	66,4	74,1	+14,7	+11,6	71,2	65,5	-8,0	
192,7	+8,6	127,0	168,1	139,6	+3,9	-17,0	177,5	163,5	183,9	+3,6	+12,5	150,7	170,5	+13,1	
67,1	-15,9	56,0	70,3	77,6	+38,6	+10,4	75,7	67,7	70,7	-6,6	+4,4	75,2	71,7	-4,7	17.12,13
45,7	-25,2	40,8	48,8	49,5	+21,3	+1,4	57,9	47,9	50,1	-13,5	+4,6	57,5	52,9	-8,0	
124,0	-4,0	96,2	127,5	152,0	+58,0	+19,2	122,8	120,5	125,3	+2,0	+4,0	122,1	121,6	-0,4	
73,4	+2,2	64,9	69,3	68,6	+5,7	-1,0	72,9	66,3	72,4	-0,7	+9,2	70,3	69,6	-1,0	17.2
77,3	+3,1	67,1	67,5	68,5	+2,1	+1,5	73,3	68,2	71,8	-2,0	+5,3	72,8	70,8	-2,7	
65,8	-	60,6	72,8	68,7	+13,4	-5,6	72,1	62,5	73,4	+1,8	+17,4	65,5	67,3	+2,7	
76,2	+3,5	63,6	73,5	68,7	+8,0	-6,5	71,9	67,5	77,2	+7,4	+14,4	70,8	69,7	-1,6	17.21
80,7	+5,9	64,9	70,5	67,0	+3,2	-5,0	69,9	69,1	74,6	+6,7	+8,0	72,2	69,5	-3,7	
67,9	-1,5	61,2	79,1	72,0	+17,6	-9,0	75,5	64,6	81,9	+8,5	+26,8	68,3	70,1	+2,6	
66,9	-24,1	55,4	68,9	49,1	-11,4	-28,7	83,8	66,9	95,0	+13,4	+42,0	83,5	75,3	-9,8	17.22
55,8	-32,8	49,1	52,4	46,9	-4,5	-10,5	73,3	60,0	80,6	+10,0	+34,3	85,2	66,7	-21,7	
106,3	-0,2	77,7	127,4	56,9	-26,8	-55,3	121,4	91,1	146,2	+20,4	+60,5	77,6	106,2	+36,9	
77,6	+11,5	82,3	70,1	83,5	+1,5	+19,1	91,9	77,0	74,9	-18,5	-2,7	76,9	84,4	+9,8	17.23
84,7	+14,2	90,3	75,5	91,7	+1,6	+21,5	100,9	84,0	83,2	-17,5	-1,0	84,3	92,5	+9,7	
59,4	+2,2	62,0	56,5	62,6	+1,0	+10,8	69,1	58,9	54,0	-21,9	-8,3	58,1	64,0	+10,2	
65,1	-5,1	56,8	60,0	59,8	+5,3	-0,3	62,0	56,8	59,2	-4,5	+4,2	64,0	59,4	-7,2	17.24
66,3	-8,6	56,1	56,4	56,4	+0,5	-	60,3	55,5	56,9	-5,6	+2,5	64,5	57,9	-10,2	
63,1	+2,1	58,1	66,2	65,6	+12,9	-0,9	64,8	59,0	63,3	-2,3	+7,3	63,1	61,9	-1,9	
74,3	-2,9	64,8	74,4	69,3	+6,9	-6,9	77,0	68,3	73,3	-4,8	+7,3	76,0	72,6	-4,5	17.3
71,9	-4,0	64,5	69,9	66,3	+2,8	-5,2	72,1	66,9	69,1	-4,2	+3,3	74,4	69,5	-6,6	
81,6	+0,2	65,8	88,3	78,4	+19,1	-11,2	92,2	72,7	86,4	-6,3	+18,8	81,1	82,5	+1,7	
87,4	-10,2	81,8	83,8	80,5	-1,6	-3,9	86,6	82,9	83,6	-3,5	+0,8	89,1	84,8	-4,8	17.4
89,6	-9,2	82,4	85,8	81,6	-1,0	-4,9	88,0	84,0	85,0	-3,4	+1,2	91,2	86,0	-5,7	
74,1	-16,6	78,0	72,1	73,8	-5,4	+2,4	78,3	76,4	75,5	-3,6	-1,2	76,7	77,3	+0,8	
89,6	-0,1	82,8	91,4	86,5	+4,5	-5,4	89,7	83,6	90,7	+1,1	+8,5	87,4	86,6	-0,9	17.5
84,9	-3,3	79,0	82,1	78,7	-0,4	-4,1	84,4	78,8	82,2	-2,6	+4,3	85,2	81,6	-4,2	
101,4	+7,2	92,7	115,1	106,3	+14,7	-7,6	103,2	95,8	112,7	+9,2	+17,6	93,1	99,5	+6,9	
92,2	-1,0	82,0	82,8	82,1	+0,1	-0,8	85,2	83,4	83,6	-1,9	+0,2	86,1	84,3	-2,1	17.51
90,7	-3,1	81,7	78,3	79,4	-2,8	+1,4	84,3	82,2	79,3	-5,9	-3,5	86,5	83,3	-3,7	
104,0	+16,6	85,0	119,3	104,0	+22,4	-12,8	91,8	93,1	118,1	+28,6	+26,9	82,6	92,5	+12,0	
103,7	-5,9	101,5	120,5	100,4	-1,1	-16,7	95,9	100,2	115,6	+20,5	+15,4	98,5	98,0	-0,5	17.52
103,6	-5,7	103,5	120,8	100,7	-2,7	-16,6	93,0	102,6	115,9	+24,6	+13,0	100,2	97,8	-2,4	
104,0	-6,2	96,1	119,9	99,7	+3,7	-16,8	103,6	93,9	115,1	+11,1	+22,6	94,1	98,7	+4,9	
89,1	+11,0	85,7	98,9	90,6	+5,7	-8,4	87,6	84,7	97,0	+10,7	+14,5	88,2	86,2	-2,3	17.53
87,3	+12,1	83,2	95,1	86,0	+3,4	-9,6	82,7	82,6	94,2	+13,9	+14,0	86,4	82,6	-4,4	
91,1	+9,5	88,7	103,3	96,0	+8,2	-7,1	93,3	87,2	100,3	+7,5	+15,0	90,3	90,2	-0,1	
87,6	-3,7	81,5	92,8	87,0	+6,7	-6,2	93,4	82,6	91,9	-1,6	+11,3	87,7	88,0	+0,3	17.54
78,5	-8,3	74,4	79,6	74,8	+0,5	-6,0	84,8	73,6	79,3	-6,5	+7,7	83,2	79,2	-4,8	
107,5	+4,4	97,0	121,9	113,9	+17,4	-6,6	112,5	102,2	119,6	+6,3	+17,0	97,5	107,3	+10,1	

1 INDEX DES AUFTRAGSEINGANGS
 1991
 NACH ABSCHNITTEN, UNTERABSCHNITTEN,
 DER KLASSIFIKATION DER WIRTSCHAFTS
 1.1 ORIGINAL

WERT

WZ93- SCHL.	WIRTSCHAFTSZWEIG		VERÄNDERUNG IN % NOV. 1997 GEGEN			VERÄNDERUNG IN % OKT. 1997 GEGEN			KUMULIERT		2-MONATS- DURCHSCHNITT 1997 VER- AEND. IN % GEGEN	
			1997	NOV. 1996	OKT. 1997	1997	OKT. 1996	SEP. 1997	JAN. 1997 BIS NOV. 1997	VER- AEND. IN % GEGEN VORJAHR	OKT. 1997 NOV. 1997	VER- AEND. IN % GEGEN VORJAHR
			NOV.	NOV.	OKT.	OKT.	OKT.	SEP.	NOV.	NOV.	NOV.	NOV.
17.6	HERSTELLUNG VON GE- WIRKTEN UND GESTRIKTEM STOFF	INSGESAMT INLAND AUSLAND	69,2 53,2 118,0	+1,9 -9,5 +23,0	-9,2 -12,6 -4,0	76,2 60,9 122,9	+4,0 -4,8 +20,6	+5,4 +8,4 +1,1	68,4 55,8 107,2	+4,0 -4,0 +20,2	72,7 57,1 120,5	+3,0 -7,0 +21,8
17.7	HERSTELLUNG VON GE- WIRKTEN UND GESTRIKTEN FERTIGERZEUGNISSEN	INSGESAMT INLAND AUSLAND	48,4 50,9 35,9	-14,5 -18,8 +31,0	-14,8 -16,3 -5,0	56,8 60,8 37,8	-18,2 -19,6 -5,0	-40,1 -27,6 -74,3	64,9 65,4 62,5	-12,2 -14,7 +3,6	62,6 55,9 36,9	-16,5 -19,2 +9,8
17.71	HERSTELLUNG VON STRUMPFWAREN	INSGESAMT INLAND AUSLAND	69,8 69,0 76,9	-17,8 -18,7 -9,2	-17,6 -17,1 -21,9	84,7 83,2 98,5	-12,4 -14,7 +10,2	+9,0 +11,1 -5,5	72,2 71,0 82,9	-15,9 -18,9 +19,6	77,3 76,1 87,7	-14,9 -16,6 +0,7
17.72	HERSTELLUNG VON PULLOVERN, STRICK- JACKEN U.ÄE.	INSGESAMT INLAND AUSLAND	31,3 33,9 22,4	-7,9 -18,9 +163,5	-9,5 -14,6 +25,8	34,6 39,7 17,8	-27,5 -27,8 -24,3	-68,1 -57,1 -89,0	59,1 60,2 55,7	-8,2 -9,6 -2,8	33,0 36,8 20,1	-19,3 -24,0 +25,6
18.2	HERSTELLUNG VON BEKLEI- DUNG (OHNE LEDERBEKLEI- DUNG)	INSGESAMT INLAND AUSLAND	45,8 45,2 48,2	-4,8 -9,6 +18,1	-26,8 -27,0 -26,2	62,6 61,9 65,3	-7,3 -7,5 -6,2	-49,0 -42,5 -63,9	82,6 76,2 107,3	-0,7 -1,9 +3,1	54,2 53,6 56,8	-6,2 -8,4 +2,9
18.22	HERSTELLUNG VON OBER- BEKLEIDUNG (OHNE AR- BEITS- U. BERUFSKL.)	INSGESAMT INLAND AUSLAND	43,3 43,5 43,0	-6,5 -12,1 +17,2	-29,6 -30,3 -27,1	61,5 62,4 59,0	-9,2 -8,9 -9,9	-55,4 -48,4 -68,7	92,6 86,3 111,7	+1,1 -0,1 +4,0	52,4 53,0 51,0	-8,1 -10,2 -0,2
18.23	HERSTELLUNG VON WAESCHE	INSGESAMT INLAND AUSLAND	48,4 46,7 71,9	+5,8 +1,3 +39,6	-21,1 -21,4 -19,1	62,6 59,4 88,9	-2,3 -3,3 +3,3	-35,1 -31,8 -48,7	63,9 60,0 96,5	-3,5 -4,2 +0,1	56,0 53,1 80,4	+1,1 -1,3 +16,9
18.24	HERSTELLUNG VON SONST. BEKLEIDUNG UND BEKLEI- DUNGZUBEHOER	INSGESAMT INLAND AUSLAND	53,6 52,3 53,9	-20,9 -22,7 -11,8	-24,9 -22,6 -33,7	71,4 67,6 90,4	-7,2 -10,5 +7,5	-19,1 -21,6 -8,2	63,8 60,9 78,3	-10,8 -12,4 -3,9	62,5 60,0 75,2	-13,7 -16,2 -1,1
DC	LEDERGERWERBE	INSGESAMT INLAND AUSLAND	97,7 89,6 125,8	+19,7 +15,6 +31,7	-20,9 -23,7 -13,3	123,5 117,4 145,1	+5,3 +1,9 +16,7	-13,2 -14,2 -9,9	106,5 105,7 109,6	+6,0 +4,2 +12,8	110,6 103,5 135,5	+11,2 +7,4 +23,3
19.1	LEDERERZEUGUNG	INSGESAMT INLAND AUSLAND	100,0 87,1 145,4	+45,8 +52,0 +34,3	-0,8 -4,1 +7,0	100,8 90,8 135,9	+54,1 +59,6 +42,6	+47,2 +63,3 +19,1	73,5 62,4 112,3	+28,9 +30,8 +25,6	100,4 89,0 140,7	+49,9 +55,9 +38,2
19.2	LEDERVERARBEITUNG (OHNE HERSTELLUNG VON SCHUHEN)	INSGESAMT INLAND AUSLAND	71,3 67,4 89,4	-7,9 -8,8 -4,5	-15,8 -17,0 -11,3	84,7 81,2 100,8	-10,2 -11,2 -6,2	+6,4 +11,4 -9,2	69,8 66,4 85,5	-6,4 -7,3 -3,7	78,0 74,3 91,1	-9,2 -10,2 -5,5
19.3	HERSTELLUNG VON SCHUHEN	INSGESAMT INLAND AUSLAND	106,5 99,0 130,2	+22,6 +16,3 +40,6	-26,2 -29,1 -18,3	144,3 139,6 159,4	+2,3 -1,9 +16,6	-22,7 -25,2 -14,8	129,6 134,1 115,3	+5,6 +3,7 +13,5	125,4 119,3 144,8	+10,0 +4,9 +26,2
DD	HOLZGERWERBE (OHNE HERSTELLUNG VON MOEBELN)	INSGESAMT INLAND AUSLAND	104,0 99,1 168,7	+0,3 -1,7 +17,9	-7,6 -7,5 -8,3	112,5 107,1 184,0	+1,7 +0,4 +13,4	+3,2 +3,5 +1,2	99,9 95,3 160,6	+2,9 +0,8 +22,2	108,3 103,1 176,4	+1,0 -0,7 +15,5
20.1	SAEGE-, HOBEL- UND HOLZIMPRAGNIERWERKE	INSGESAMT INLAND AUSLAND	114,3 110,2 167,4	+5,6 +4,5 +17,3	-8,3 -7,9 -11,1	124,6 119,6 188,2	+2,9 +1,3 +17,8	+2,1 +1,7 +5,5	111,3 106,7 169,2	+4,6 +2,5 +24,1	119,5 114,9 177,8	+4,2 +2,8 +17,6
20.2	FURNIER-, SPERRHOLZ-, HOLZFASERPLATTEN- UND HOLZSPANPLATTENWERKE	INSGESAMT INLAND AUSLAND	111,0 98,2 194,2	+5,1 +1,9 +17,2	-7,1 -6,7 -8,4	119,5 105,3 212,1	+7,2 +4,2 +18,2	+3,1 +2,2 +6,2	103,7 92,1 180,0	+7,0 +3,4 +21,4	115,3 101,8 203,2	+6,2 +3,0 +17,7
20.3	H.V. KONSTRUKTIONST., FERTIGBAUTEILEN, AUSBAU- ELEMENTEN AUS HOLZ	INSGESAMT INLAND AUSLAND	95,3 94,2 123,5	-5,3 -6,3 +20,8	-7,5 -7,6 -4,0	103,0 102,0 128,6	-1,8 -1,7 -3,5	+3,9 +5,2 -15,7	92,4 91,4 116,8	-0,2 -1,2 +21,8	99,2 98,1 126,1	-3,5 -4,0 +7,1
DE	PAPIER- UND DRUCKGERWERBE	INSGESAMT INLAND AUSLAND	109,7 102,8 138,1	+4,4 +1,7 +13,0	-2,7 -2,2 -4,5	112,7 105,1 144,6	+2,6 +1,1 +7,5	+7,0 +8,7 +2,3	103,0 95,9 132,9	+1,0 -1,7 +10,2	111,2 104,0 141,4	+3,4 +1,4 +10,1
21	PAPIERGERWERBE	INSGESAMT INLAND AUSLAND	111,5 101,6 138,8	+7,7 +5,4 +12,5	-4,3 -3,1 -7,0	116,5 104,9 149,2	+7,1 +6,8 +7,8	+8,1 +10,1 +4,3	106,6 95,3 138,4	+2,8 -0,9 +10,9	114,0 103,3 144,0	+7,3 +6,2 +10,0
21.1	H.V. HOLZSTOFF, ZELLSTOFF, PAPIER, KARTON UND PAPPE	INSGESAMT INLAND AUSLAND	137,2 114,2 176,2	+18,5 +10,9 +28,1	-6,5 -4,8 -8,4	146,8 120,0 192,4	+19,9 +20,7 +19,1	+12,7 +18,8 +6,9	126,6 101,2 169,8	+12,5 +4,2 +22,3	142,0 117,1 184,3	+19,2 +15,7 +23,2
21.11	HERSTELLUNG VON HOLZ- STOFF UND ZELLSTOFF	INSGESAMT INLAND AUSLAND	77,9 69,5 88,0	+16,1 +11,7 +20,5	-43,3 -20,0 -55,4	137,5 86,9 197,5	+54,5 +2,0 +111,5	+48,3 +27,8 +62,0	95,8 73,0 122,8	+20,7 -5,7 +50,3	107,7 78,2 142,8	+37,9 +6,1 +71,6
21.12	HERSTELLUNG VON PAPIER, KARTON UND PAPPE	INSGESAMT INLAND AUSLAND	138,5 115,0 178,6	+18,5 +10,8 +28,2	-5,8 -4,6 -7,1	147,0 120,6 192,3	+19,4 +21,0 +17,8	+12,2 +18,7 +6,0	127,3 101,7 171,1	+12,4 +4,3 +21,9	142,8 117,8 185,5	+19,0 +15,7 +22,6
21.2	PAPIER-, KARTON- UND PAPPEVERARBEITUNG	INSGESAMT INLAND AUSLAND	93,7 94,9 88,2	-1,3 +2,3 -15,4	-2,0 -2,0 -2,6	95,6 96,8 90,6	-3,8 -0,8 -15,5	+3,5 +5,0 -2,8	92,8 92,1 95,9	-4,9 -3,8 -9,4	94,7 95,9 89,4	-2,6 +0,7 -15,4

LAND

FUER DAS VERARBEITENDE GEWERBE
=100
ABTEILUNGEN, GRUPPEN UND KLASSEN
ZWEIGE, AUSGABE 1993 (WZ93)
WERT

INDEX

1996 NOV.	VER- AEND. IN % GEGEN NOV. 1995	1996 3. VJ	1997 2. VJ	1997 3. VJ	VERAENDERUNG IN % 3. VJ 1997 GEGEN		1996 1. HJ	1996 2. HJ	1997 1. HJ	VERAENDERUNG IN % 1. HJ 1997 GEGEN		1995	1996	VER- AEND. IN % GEGEN 1995	WZ93 SCHL.
					3. VJ 1996	2. VJ 1997				1. HJ 1996	2. HJ 1996				
67,9	-1,6	59,5	70,0	63,7	+7,1	-9,0	87,3	82,5	69,4	+3,1	+11,0	64,8	64,9	+0,2	17.6
58,8	-6,7	50,2	57,8	50,5	+0,6	-12,6	61,0	52,8	57,9	-5,1	+9,7	60,0	56,9	-5,2	
95,9	+9,7	87,9	107,4	104,0	+18,3	-3,2	86,6	92,3	104,3	+20,4	+13,0	79,1	89,5	+13,1	
56,6	-9,1	80,1	49,2	71,8	-10,4	+45,9	74,4	67,4	65,6	-11,8	-2,7	77,9	70,9	-9,0	17.7
62,7	-9,3	79,1	53,4	69,6	-12,0	+30,3	78,0	69,7	66,6	-14,6	-4,4	79,4	73,8	-7,1	
27,4	-7,7	84,8	29,3	82,4	-2,8	+181,2	56,9	56,7	61,1	+7,4	+7,8	70,8	56,8	-19,8	
84,9	-15,6	74,2	75,9	64,0	-13,7	-15,7	89,9	76,7	74,6	-17,0	-2,7	88,6	83,3	-6,0	17.71
84,9	-16,4	75,4	75,2	62,4	-17,2	-17,0	92,3	77,4	73,6	-20,3	-4,9	88,7	84,9	-4,3	
84,7	-8,0	62,2	82,4	78,1	+25,6	-5,2	67,0	69,6	83,7	+24,9	+20,3	88,0	68,3	-22,4	
34,0	+7,3	84,8	27,9	78,0	-8,0	+179,6	62,1	60,0	58,4	-6,0	-2,7	69,3	61,0	-12,0	17.72
41,8	+8,3	82,5	32,8	76,3	-7,5	+132,6	64,6	62,4	59,9	-7,3	-4,0	70,6	63,5	-10,1	
8,5	-6,6	92,3	11,9	83,8	-9,2	+604,2	53,6	52,4	53,6	-	+2,3	65,1	53,0	-18,6	
48,1	+5,0	105,7	48,3	106,2	+0,5	+119,9	80,4	78,2	80,2	-0,2	+2,6	81,5	79,3	-2,7	18.2
50,0	+5,7	96,1	48,4	94,9	-1,2	+96,1	74,9	73,8	74,3	-0,8	+0,7	77,0	74,4	-3,4	
40,8	+0,7	142,4	47,7	149,9	+5,3	+214,3	101,3	95,0	102,9	+1,6	+8,3	98,7	98,1	-0,6	
46,3	+16,6	119,9	47,8	123,1	+2,7	+157,5	89,1	85,0	90,9	+2,0	+6,9	88,6	87,0	-1,8	18.22
49,5	+19,6	110,1	49,2	110,9	+0,7	+125,4	83,6	81,0	85,1	+1,8	+5,1	84,3	82,3	-2,4	
36,7	+5,5	149,1	43,6	159,3	+6,8	+265,4	105,2	96,9	108,1	+2,8	+11,6	101,7	101,0	-0,7	
46,7	-13,8	78,9	47,3	76,7	-2,8	+62,2	63,5	63,4	60,2	-5,2	-5,0	67,9	63,5	-6,5	18.23
46,1	-13,7	72,7	46,0	70,1	-3,6	+52,4	60,4	59,9	57,2	-5,3	-4,5	65,1	60,2	-7,5	
51,5	-16,0	129,9	57,9	130,8	+0,7	+125,9	88,8	92,5	84,7	-4,6	-8,4	91,1	90,7	-0,4	
67,8	+0,9	80,2	55,1	68,9	-14,1	+25,0	66,9	72,6	61,7	-7,8	-15,0	69,3	69,7	+0,6	18.24
67,7	-	78,7	50,9	67,2	-14,6	+32,0	64,2	71,4	58,1	-9,5	-18,6	67,5	67,8	+0,4	
67,9	+5,4	87,7	76,1	76,9	-12,3	+1,1	80,2	78,1	80,1	-0,1	+2,6	78,2	79,2	+1,3	
81,6	-10,2	110,0	86,7	114,6	+4,2	+32,2	96,1	99,5	101,1	+5,2	+1,6	96,2	97,8	+1,7	DC
77,5	-13,3	115,7	84,3	114,2	-1,3	+35,5	95,9	100,7	102,1	+6,5	+1,4	96,5	98,3	+1,9	
95,5	-0,3	90,0	95,1	115,9	+28,8	+21,9	96,6	95,3	97,8	+1,2	+2,6	95,1	95,9	+0,8	
68,6	-26,8	54,4	68,5	74,1	+36,2	+8,2	54,9	58,4	64,2	+16,9	+9,9	61,1	56,7	-7,2	19.1
57,3	-37,3	48,1	55,6	65,0	+35,1	+16,9	44,5	50,9	52,3	+17,5	+2,8	55,7	47,7	-14,4	
108,3	+6,3	76,5	113,9	105,9	+38,4	-7,0	91,8	84,8	106,0	+15,5	+25,0	80,3	88,3	+10,0	
77,4	-10,4	78,4	66,0	69,6	-11,2	+5,5	69,0	77,5	67,2	-2,6	-13,3	80,3	73,2	-8,8	19.2
73,9	-14,1	75,5	62,8	66,7	-11,7	+6,2	65,9	73,9	63,6	-3,5	-13,9	78,8	69,9	-11,3	
93,6	+6,2	92,2	81,0	83,1	-9,9	+2,6	83,1	94,3	83,5	+0,5	-11,5	87,4	88,7	+1,5	
86,9	-5,2	137,8	99,6	142,8	+3,6	+43,4	118,0	119,5	124,4	+5,4	+4,1	112,3	118,8	+5,8	19.3
85,1	-5,7	152,0	101,4	147,7	-2,8	+45,7	123,2	126,3	132,3	+7,4	+4,8	115,8	124,7	+7,7	
92,6	-3,7	93,1	93,7	127,4	+36,8	+36,0	101,5	98,4	99,3	-2,2	+0,9	101,2	99,9	-1,3	
103,7	-3,8	99,0	102,4	100,9	+1,9	-1,5	92,9	99,9	96,7	+4,1	-3,2	101,1	96,4	-4,6	DD
100,8	-5,3	96,9	97,2	96,5	-0,4	-0,7	90,3	97,4	92,2	+2,1	-5,3	99,5	93,8	-5,7	
143,1	+12,7	127,2	170,4	158,7	+24,8	-6,9	126,5	133,5	156,3	+23,6	+17,1	122,0	130,0	+6,6	
108,2	-2,7	113,4	117,5	117,1	+3,3	-0,3	100,2	109,1	105,7	+5,5	-3,1	109,6	104,7	-4,5	20.1
105,5	-3,8	112,0	112,6	113,6	+1,4	+0,9	97,5	107,0	100,6	+3,2	-6,0	108,4	102,2	-5,7	
142,7	+9,3	131,4	179,3	161,9	+23,2	-9,7	133,7	137,1	170,0	+27,2	+24,0	124,1	135,4	+9,1	
105,6	+0,8	92,2	102,5	100,8	+9,3	-1,7	95,5	95,9	101,4	+6,2	+5,7	98,9	95,7	-3,2	20.2
96,4	-2,8	84,5	89,2	89,2	+5,6	-	88,2	87,7	90,3	+2,4	+3,0	93,6	87,9	-6,1	
165,7	+17,3	142,4	189,0	176,4	+23,9	-6,7	143,1	149,2	174,1	+21,7	+16,7	133,9	146,2	+9,2	
100,6	-6,6	95,3	94,9	92,9	-2,5	-2,1	87,9	97,3	89,9	+2,3	-7,6	98,0	92,6	-5,5	20.3
100,5	-7,0	95,3	93,6	91,7	-3,8	-2,0	87,9	97,1	89,1	+1,4	-8,2	97,9	92,5	-5,5	
102,2	+4,9	95,4	127,8	123,1	+29,0	-3,7	89,0	101,3	110,5	+24,2	+9,1	98,1	95,1	-3,1	
105,1	-4,3	100,1	101,0	101,8	+1,7	+0,8	101,2	101,5	100,9	-0,3	-0,6	103,6	101,4	-2,1	DE
101,1	-6,1	95,1	93,7	94,7	-0,4	+1,1	97,2	96,8	93,8	-3,5	-3,1	99,8	97,0	-2,8	
122,2	+2,7	120,9	131,7	131,9	+9,1	+0,2	118,0	121,7	130,6	+10,7	+7,3	119,4	119,8	+0,3	
103,5	-3,5	102,7	104,7	105,9	+3,1	+1,1	103,4	101,5	104,5	+1,1	+3,0	105,7	102,4	-3,1	21
96,4	-6,5	94,6	92,5	94,9	+0,3	+2,6	96,6	93,1	92,8	-3,9	-0,3	99,3	94,9	-4,4	
123,4	+4,0	125,4	138,7	136,9	+9,2	-1,3	122,5	124,9	137,3	+12,1	+9,9	123,5	123,7	+0,2	
115,8	+3,2	114,2	123,5	129,7	+13,6	+5,0	109,6	112,9	119,9	+9,4	+6,2	114,7	111,2	-3,1	21.1
103,0	+3,2	98,3	95,5	104,6	+6,4	+8,5	95,2	96,1	94,2	-1,1	-2,0	99,7	95,7	-4,0	
137,6	+3,3	141,3	171,1	172,3	+21,9	+0,7	134,0	141,6	163,7	+22,2	+15,6	140,2	137,8	-1,7	
67,1	+15,5	79,2	93,3	99,6	+25,8	+6,8	80,0	74,6	89,9	+12,4	+20,5	94,6	77,3	-18,3	21.11
62,2	-11,0	74,2	70,8	78,3	+5,5	+10,6	80,3	71,9	68,5	-14,7	-4,7	91,0	76,1	-16,4	
73,0	+65,9	85,0	119,9	124,8	+46,8	+4,1	79,6	77,8	115,2	+44,7	+48,1	98,8	78,7	-20,3	
116,9	+3,1	114,9	124,1	130,3	+13,4	+5,0	110,2	113,8	120,6	+9,4	+6,0	115,1	112,0	-2,7	21.12
103,8	+3,4	98,7	95,9	105,1	+6,5	+9,6	95,5	96,6	94,6	-0,9	-2,1	99,8	96,0	-3,8	
139,3	+2,7	142,8	172,5	173,6	+21,6	+0,6	135,5	143,3	165,0	+21,8	+15,1	141,3	139,4	-1,3	
94,9	-8,5	94,8	91,7	89,6	-5,5	-2,3	99,2	93,5	93,9	-5,3	+0,4	99,4	96,3	-3,1	21.2
92,8	-11,5	92,6	91,0	89,7	-3,1	-1,4	97,4	91,4	92,1	-5,4	+0,8	99,1	94,4	-4,7	
104,2	+5,0	104,0	94,8	89,0	-14,4	-6,1	106,8	102,3	101,6	-4,9	-0,7	100,9	104,5	+3,6	

1 INDEX DES AUFTRAGSEINGANGS
1991
NACH ABSCHNITTEN, UNTERABSCHNITTEN,
DER KLASSIFIKATION DER WIRTSCHAFTS
1.1 ORIGINAL

WERT

WZ93- SCHL.	WIRTSCHAFTSZWEIG		VERAENDERUNG IN % NOV. 1997 GEGEN			VERAENDERUNG IN % OKT. 1997 GEGEN			KUMULIERT		2-MONATS- DURCHSCHNITT	
			1997			1997			JAN. 1997	VER- AEND. IN %	OKT. 1997	VER- AEND. IN %
			NOV.	NOV. 1996	OKT. 1997	OKT.	OKT. 1996	SEP. 1997	BIS NOV. 1997	IN % GEGEN VORJAHR	NOV. 1997	IN % GEGEN VORJAHR
21.21	H.V. WELLPAPIER UND -PAPPE SOWIE V. VER- PACKUNGSM. A. PAPIER	INSGESAMT	98,0	+7,2	+1,6	96,5	+3,3	+2,1	93,3	+0,1	97,3	+5,3
		INLAND	93,9	+6,7	+0,1	93,8	+3,1	+3,9	89,2	-1,9	93,9	+4,9
		AUSLAND	122,5	+9,3	+8,7	112,7	+4,3	-6,3	118,1	+10,2	117,6	+6,8
21.22	H.V. HAUSHALTS-,HYGIENE- U.TOILETTENARTIKELN AUS ZELLSTOFF UND PAPIER	INSGESAMT	77,1	-18,8	-3,0	79,5	-25,9	+6,6	82,2	-20,0	78,3	-22,6
		INLAND	94,5	-2,1	-3,3	97,7	-11,3	+7,0	94,8	-8,8	96,1	-7,1
		AUSLAND	32,4	-64,3	-1,5	32,9	-67,0	+3,8	49,9	-50,1	32,7	-65,7
21.23	H.V. SCHREIBWAREN UND BUEROBEDARF AUS PAPIER, KARTON UND PAPPE	INSGESAMT	107,6	-1,0	-3,1	111,0	+0,6	+2,5	106,3	+0,4	109,3	-0,2
		INLAND	112,9	+4,1	+1,8	110,9	+0,6	+3,9	105,2	-1,3	111,9	+2,3
		AUSLAND	81,8	-25,2	-26,7	111,6	+0,8	-4,1	111,5	+8,7	96,7	-12,1
21.24	HERSTELLUNG VON TAPETEN	INSGESAMT	123,9	+19,7	-10,7	138,7	+20,7	+0,1	122,1	+5,4	131,3	+20,2
		INLAND	102,9	+7,0	-7,5	111,2	+9,1	+5,0	97,0	-6,7	107,1	+8,1
		AUSLAND	183,7	+47,9	-15,4	217,2	+43,1	-6,1	193,7	+29,7	200,5	+45,3
21.25	HERSTELLUNG VON SONST. WAREN AUS PAPIER, KAR- TON UND PAPPE	INSGESAMT	89,0	-7,3	-9,2	98,0	+0,7	+6,2	92,6	-2,9	93,5	-3,3
		INLAND	85,2	-8,8	-9,2	93,8	-1,0	+6,8	89,0	-4,1	89,5	-4,9
		AUSLAND	103,5	-2,4	-9,6	114,5	+6,8	+4,7	106,2	+0,8	109,0	+2,3
22	DRUCKGERWERBE, VERVIEL- FAELTIGUNG VON BESPIELTEN TONTRAEGERN	INSGESAMT	106,9	-0,7	-0,1	107,0	-3,9	+5,5	97,5	-1,9	107,0	-2,3
		INLAND	104,3	-2,3	-1,1	105,5	-5,0	+7,1	98,6	-2,7	104,9	-3,7
		AUSLAND	134,6	+15,7	+9,3	123,1	+6,0	-7,7	107,1	+5,9	128,9	+10,9
22.2	DRUCKGERWERBE	INSGESAMT	108,5	-0,7	+0,5	108,0	-4,4	+4,7	99,5	-2,0	108,3	-2,6
		INLAND	105,9	-2,2	-0,8	106,8	-5,2	+6,5	98,3	-2,7	106,4	-3,7
		AUSLAND	144,9	+18,2	+16,2	124,7	+4,4	-13,2	115,6	+7,4	134,8	+11,3
22.21	ZEITUNGSDRUCKEREI	INSGESAMT	100,4	-7,6	-0,1	100,5	-5,5	+6,1	96,9	-5,1	100,5	-6,5
		INLAND	100,4	-7,7	-0,1	100,5	-5,5	+6,0	97,0	-5,1	100,5	-6,6
		AUSLAND	47,9	-2,4	+2,8	46,6	-16,2	+12,3	40,9	-18,0	47,3	-9,7
22.22	DRUCKEREI (OHNE ZEI- TUNGSDRUCKEREI)	INSGESAMT	110,4	+0,1	+1,0	109,3	-4,6	+4,6	100,3	-1,7	109,9	-2,3
		INLAND	107,3	-1,6	-0,6	108,0	-5,4	+6,8	99,0	-2,4	107,7	-3,6
		AUSLAND	147,0	+18,3	+18,3	124,3	+3,8	-14,7	116,7	+7,4	135,7	+11,2
22.24	SATZHERSTELLUNG UND REPRODUKTION	INSGESAMT	90,2	-5,0	-4,7	94,6	-3,7	+1,3	88,4	-4,6	92,4	-4,3
		INLAND	90,3	-6,0	-4,9	95,0	-4,2	+1,7	88,8	-5,0	92,7	-5,1
		AUSLAND	88,4	+29,6	+2,0	86,7	+17,8	-6,7	78,4	+8,1	87,6	+23,6
22.25	SONSTIGES DRUCKGERWERBE	INSGESAMT	133,0	+9,6	-8,0	144,6	+12,3	+19,5	117,6	+4,0	138,8	+11,0
		INLAND	131,8	+11,5	-0,9	133,0	+11,9	+10,2	115,4	+3,8	132,4	+11,6
		AUSLAND	283,7	-46,3	-82,7	1638,6	+16,6	+929,3	408,4	+12,2	961,2	-0,6
22.31	VERVIELFAELTIGUNG VON BESPIELTEN TONTRAEGERN	INSGESAMT	78,4	+0,4	-12,0	89,1	+7,1	+26,4	63,1	-0,5	83,8	+3,8
		INLAND	64,3	-4,3	-10,1	71,5	+2,3	+36,2	52,7	-0,9	67,9	-1,0
		AUSLAND	101,7	+5,7	-14,0	118,2	+12,4	+17,7	80,4	-0,1	110,0	+9,2
06	CHEMISCHE INDUSTRIE	INSGESAMT	109,3	+6,1	-9,4	120,6	+10,0	+0,8	114,0	+7,6	115,0	+8,2
		INLAND	98,5	+4,6	-7,6	106,6	+6,2	+3,4	99,7	+3,3	102,6	+5,4
		AUSLAND	124,4	+7,9	-11,1	140,0	+14,4	-1,9	133,9	+12,4	132,2	+11,2
24.1	HERSTELLUNG VON CHEMISCHEN GRUNDSTOFFEN	INSGESAMT	111,0	+10,0	-8,3	121,1	+15,0	+1,8	115,1	+12,1	116,1	+12,6
		INLAND	103,6	+8,5	-5,1	109,2	+14,3	+1,9	103,2	+9,8	106,4	+11,4
		AUSLAND	118,4	+11,4	-11,0	133,0	+15,6	+1,7	126,9	+13,9	125,7	+13,6
24.11	HERSTELLUNG VON INDUSTRIEGASEN	INSGESAMT	115,3	-3,7	-0,6	116,0	-0,4	+8,2	112,1	+1,6	115,7	-2,0
		INLAND	114,7	-3,9	-0,3	115,1	-0,6	+8,0	111,8	+1,8	114,9	-2,3
		AUSLAND	137,7	+7,7	-8,4	150,3	+7,4	+18,5	123,9	-4,3	144,0	+7,5
24.12	HERSTELLUNG VON FARB- STOFFEN UND PIGMENTEN	INSGESAMT	118,3	-0,1	-9,9	131,3	+15,7	+2,1	124,5	+14,5	124,8	+7,6
		INLAND	97,5	-7,4	-7,8	105,8	+10,2	+3,5	100,2	+2,0	101,7	+1,0
		AUSLAND	129,2	+3,2	-10,7	144,6	+17,9	+1,5	137,3	+20,2	136,9	+10,5
24.13	HERSTELLUNG VON SONSTIGEN ANORGANISCHEN GRUNDSTOF- FEN UND CHEMIKALIEN	INSGESAMT	112,5	+11,7	-2,0	114,8	+10,4	+3,3	109,1	+6,9	113,7	+11,0
		INLAND	99,9	+6,6	-2,4	102,4	+4,5	+0,7	98,1	+3,6	101,2	+5,5
		AUSLAND	127,6	+16,8	-1,5	129,5	+16,6	+5,9	122,3	+10,1	128,6	+16,7
24.14	HERSTELLUNG VON SONSTIGEN ORGANISCHEN GRUNDSTOFFEN UND CHEMIKALIEN	INSGESAMT	106,0	+11,5	-6,9	113,8	+16,4	+1,0	110,6	+15,4	109,9	+13,9
		INLAND	105,6	+15,4	-2,5	108,3	+25,8	+2,8	102,9	+18,7	107,0	+20,5
		AUSLAND	106,4	+7,8	-10,7	119,2	+9,2	-0,6	118,0	+12,7	112,8	+8,5
24.15	HERSTELLUNG VON DUENGE- MITTELN UND STICKSTOFF- VERBINDUNGEN	INSGESAMT	99,4	+0,4	+5,7	94,0	+6,5	-1,1	100,0	+2,0	96,7	+3,2
		INLAND	101,5	-4,0	+22,9	82,6	-6,5	-15,5	97,0	-4,2	92,1	-5,1
		AUSLAND	97,4	+5,1	-6,8	104,5	+18,3	+13,1	102,7	+8,1	101,0	+11,6
24.16	HERSTELLUNG VON KUNST- STOFF IN PRIMAERFORMEN	INSGESAMT	116,6	+13,4	-12,5	133,2	+17,5	+2,5	122,6	+12,4	124,9	+15,5
		INLAND	102,8	+9,5	-10,7	115,1	+13,5	+2,7	105,4	+8,4	109,0	+11,6
		AUSLAND	131,4	+16,9	-13,9	152,6	+20,7	+2,2	141,0	+15,7	142,0	+18,9
24.17	HERSTELLUNG VON SYNTHETISCHEM KAUTSCHUK IN PRIMAERFORMEN	INSGESAMT	76,3	+9,8	-5,1	80,4	-9,0	-11,2	78,4	-10,4	78,4	-0,8
		INLAND	106,3	-0,3	-2,5	109,0	-16,2	-10,4	101,2	-6,2	107,7	-9,0
		AUSLAND	62,3	+19,3	-7,2	67,1	-2,8	-11,7	67,8	-13,1	64,7	+6,8
24.2	HERSTELLUNG VON SCHAED- LINGSBEKAMPFUNGS- UND PFLANZENSCHUTZMITTELN	INSGESAMT	80,9	+3,8	-10,8	90,7	+31,8	+2,3	112,7	+6,7	85,8	+12,2
		INLAND	34,3	+2,1	-17,5	41,6	-2,3	-44,5	95,0	-6,3	38,0	-0,3
		AUSLAND	106,0	-4,7	-9,6	117,2	+41,4	+22,0	122,2	+13,4	111,6	+14,9

LAND

FUER DAS VERARBEITENDE GEWERBE
=100
ABTEILUNGEN, GRUPPEN UND KLASSEN
ZWEIGE, AUSGABE 1993 (WZ93)
WERT

INDEX

1996 NOV.	VER- AEND. IN % GEGEN NOV. 1995	1996 3. VJ	1997 2. VJ	1997 3. VJ	VERAENDERUNG IN % 3. VJ 1997 GEGEN		1996 1. HJ	1996 2. HJ	1997 1. HJ	VERAENDERUNG IN % 1. HJ 1997 GEGEN		1995	1996	VER- AEND. IN % GEGEN 1995	WZ93 SCHL.
					3. VJ 1996	2. VJ 1997				1. HJ 1996	2. HJ 1996				
91,4	-9,7	89,5	94,5	90,4	+1,0	-4,3	95,3	87,8	93,4	-2,0	+6,4	98,0	91,5	-6,6	21.21
88,0	-13,5	87,3	88,6	86,6	-0,8	-2,3	93,1	85,4	88,9	-4,5	+4,1	97,6	89,2	-8,6	
112,1	+14,2	103,0	130,3	113,3	+10,0	-13,0	108,4	102,7	120,6	+11,3	+17,4	100,4	105,5	+5,1	
94,9	-17,3	99,0	77,9	73,8	-25,5	-5,3	105,2	98,9	87,7	-16,6	-11,3	108,3	102,0	-5,8	21.22
96,5	-20,6	98,5	95,8	90,6	-8,0	-5,4	106,7	99,8	96,5	-9,6	-3,3	110,3	103,2	-6,4	
90,8	-7,2	100,3	32,1	30,9	-69,2	-3,7	101,2	96,7	65,2	-35,6	-32,6	103,2	98,9	-4,2	
108,7	+9,7	109,0	100,9	110,2	+1,1	+9,2	103,2	107,6	103,3	+0,1	-4,0	91,9	105,4	+14,7	21.23
108,5	+11,3	109,8	98,2	108,1	-1,5	+10,1	104,1	108,0	101,5	-2,5	-6,0	90,0	106,1	+17,9	
109,3	+2,2	105,1	114,0	120,6	+14,7	+5,8	98,8	105,7	111,9	+13,3	+5,9	101,1	102,3	+1,2	
103,5	-14,5	113,1	118,9	126,3	+11,7	+6,2	119,3	104,9	117,0	-1,9	+11,5	108,3	112,1	+3,5	21.24
96,2	-20,4	98,0	95,6	91,9	-6,2	-3,9	108,6	92,4	96,2	-11,4	+4,1	104,4	100,5	-3,7	
124,2	+2,4	156,2	185,2	224,3	+43,6	+21,1	149,8	140,6	176,1	+17,6	+25,2	119,5	145,2	+21,5	
96,0	+1,1	92,8	91,8	89,6	-3,4	-2,4	96,3	92,6	93,8	-2,6	+1,3	93,9	94,5	+0,6	21.25
93,4	-1,8	91,0	87,4	86,7	-4,7	-0,8	93,3	90,4	90,1	-3,4	-0,3	94,2	91,8	-2,5	
106,0	+12,2	99,9	109,0	100,9	+1,0	-7,4	107,8	101,0	108,0	+0,2	+6,9	92,5	104,4	+12,9	
107,6	-5,4	96,1	95,4	95,5	-0,6	+0,1	97,8	101,7	95,4	-2,5	-6,2	100,4	99,7	-0,7	22
106,8	-5,7	95,7	95,1	94,3	-1,5	-0,8	97,9	101,3	95,0	-3,0	-6,2	100,5	99,6	-0,9	
116,3	-3,2	99,7	99,3	108,2	+8,5	+9,0	96,9	106,6	99,4	+2,6	-6,8	100,2	101,7	+1,5	
109,3	-5,9	98,1	97,6	97,7	-0,4	+0,1	100,0	103,6	97,5	-2,5	-5,9	102,7	101,8	-0,9	22.2
108,3	-6,1	97,4	97,0	96,1	-1,3	-0,9	99,7	102,9	96,8	-2,9	-5,9	102,3	101,3	-1,0	
122,6	-4,4	107,1	106,8	119,8	+11,9	+12,2	103,4	112,8	107,1	+3,6	-5,1	107,5	108,1	+0,6	
108,7	-3,8	100,3	98,7	95,5	-4,8	-3,2	101,2	102,8	96,5	-4,6	-6,1	104,8	102,0	-2,7	22.21
108,8	-3,8	100,3	98,7	95,5	-4,8	-3,2	101,3	102,9	96,5	-4,7	-6,2	104,8	102,1	-2,6	
49,1	+16,1	47,3	35,2	43,0	-9,1	+22,2	50,4	46,7	37,7	-25,2	-19,3	48,7	48,5	-0,4	
110,3	-6,3	98,1	98,0	98,3	+0,2	+0,3	100,4	104,2	98,2	-2,2	-5,8	102,8	102,3	-0,5	22.22
109,1	-6,6	97,2	97,2	96,4	-0,8	-0,8	100,1	103,3	97,3	-2,8	-5,8	102,4	101,7	-0,7	
124,3	-3,9	108,6	107,9	121,2	+11,6	+12,3	104,4	114,1	108,2	+3,6	-5,2	107,8	109,2	+1,3	
94,9	-4,1	92,8	87,8	88,6	-4,5	+0,9	91,4	94,9	86,9	-4,9	-8,4	97,0	93,2	-3,9	22.24
96,1	-2,8	93,9	88,4	88,9	-5,3	+0,6	92,0	96,0	87,5	-4,9	-8,9	97,1	94,0	-3,2	
68,2	-32,5	66,7	74,5	80,9	+21,3	+8,6	76,0	70,3	74,1	-2,5	+5,4	95,0	73,1	-23,1	
121,3	+4,0	110,5	114,9	118,2	+7,0	+2,9	110,4	118,1	110,3	-0,1	-6,6	106,5	114,3	+7,3	22.25
118,2	+2,3	109,8	113,3	117,2	+6,7	+3,4	109,4	115,4	108,8	-0,5	-5,7	105,3	112,4	+6,7	
528,3	+104,2	197,8	319,6	248,7	+25,7	-22,2	246,4	470,9	304,1	+23,4	-35,4	261,6	358,7	+37,1	
78,1	+7,1	61,4	56,7	57,4	-6,5	+1,2	58,7	68,7	59,1	+0,7	-14,0	61,7	63,7	+3,2	22.31
67,2	+11,6	52,6	45,5	49,0	-6,8	+7,7	48,3	58,0	49,6	+2,7	-14,5	52,3	53,1	+1,5	
96,2	+2,4	76,0	75,4	71,4	-6,1	-5,3	75,9	86,6	75,0	-1,2	-13,4	77,3	81,2	+5,0	
103,0	+0,4	103,5	117,6	112,9	+9,1	-4,0	107,0	103,0	114,3	+6,8	+11,0	107,7	105,0	-2,5	D6
94,2	-4,9	95,8	102,4	99,4	+3,8	-2,9	96,5	94,2	99,0	+2,6	+5,1	101,2	95,4	-5,7	
115,3	+7,2	114,4	138,7	131,6	+15,0	-5,1	121,6	115,3	135,7	+11,6	+17,7	116,8	118,4	+1,4	
100,9	+4,2	100,6	118,2	114,8	+14,1	-2,9	103,6	99,9	114,9	+10,9	+15,0	106,9	101,8	-4,8	24.1
95,5	+2,6	94,7	105,0	104,8	+10,7	-0,2	93,2	93,2	101,4	+8,8	+8,8	101,5	93,2	-8,2	
106,3	+5,7	106,5	131,3	124,8	+17,2	-5,0	114,0	106,7	128,4	+12,6	+20,3	112,4	110,3	-1,9	
119,7	+3,9	112,2	113,0	112,3	+0,1	-0,6	106,8	112,5	110,8	+3,7	-1,5	110,8	109,6	-1,1	24.11
119,4	+3,6	111,5	112,5	112,1	+0,5	-0,4	106,3	111,9	110,5	+4,0	-1,3	110,5	109,1	-1,3	
127,8	+11,8	135,4	130,5	120,3	-11,2	-7,8	125,1	131,9	119,0	-4,9	-9,8	122,0	128,5	+5,3	
118,4	+14,6	108,0	125,4	125,5	+16,2	+0,1	106,7	107,4	124,0	+16,2	+15,5	112,6	107,1	-4,9	24.12
105,3	-3,9	95,8	100,3	98,9	+3,2	-1,4	98,5	93,4	100,4	+1,9	+7,5	106,9	96,0	-10,2	
125,2	+25,1	114,3	138,5	139,4	+22,0	+0,6	110,9	114,8	136,3	+22,9	+18,7	115,5	112,8	-2,3	
100,7	-3,7	97,8	110,8	108,2	+10,6	-2,3	104,2	98,2	108,1	+3,7	+10,1	106,6	101,2	-5,1	24.13
93,7	-5,9	92,3	98,8	99,0	+7,3	+0,2	95,5	92,1	96,6	+1,2	+4,9	99,2	93,8	-5,4	
109,2	-1,4	104,5	125,1	119,2	+14,1	-4,7	114,7	105,6	121,7	+6,1	+15,4	115,5	110,1	-4,7	
95,1	+5,7	92,3	112,8	112,3	+21,7	-0,4	97,4	93,2	109,9	+12,8	+17,9	103,9	95,3	-8,3	24.14
91,5	+10,5	87,0	103,6	106,0	+21,8	+2,3	85,9	87,7	100,0	+16,4	+14,0	97,1	86,8	-10,6	
98,7	+1,8	97,4	121,7	118,4	+21,6	-2,7	108,7	98,7	119,6	+10,0	+21,2	110,6	103,7	-6,2	
99,0	-7,5	94,3	102,0	91,0	-3,5	-10,8	101,3	98,1	105,6	+4,2	+7,6	97,4	99,7	+2,4	24.15
105,7	-5,2	105,1	102,5	99,2	-5,6	-3,2	100,7	105,9	97,5	-3,2	-7,9	106,8	103,3	-3,3	
92,7	-9,9	84,3	101,6	83,3	-1,2	-18,0	101,9	90,9	113,1	+11,0	+24,4	88,9	96,4	+8,4	
102,8	+4,8	108,5	127,8	121,1	+11,6	-5,2	109,7	105,5	122,6	+11,8	+16,2	110,0	107,6	-2,2	24.16
93,9	+0,8	98,8	108,5	106,2	+7,5	-2,1	96,2	94,6	103,9	+8,0	+9,8	103,2	95,4	-7,6	
112,4	+8,7	119,0	148,6	137,2	+15,3	-7,7	124,1	117,3	142,6	+14,9	+21,6	117,3	120,7	+2,9	
69,5	-16,5	88,2	79,1	81,5	-7,6	+3,0	90,0	81,7	76,9	-14,6	-5,9	97,2	85,8	-11,7	24.17
106,6	-0,2	116,2	100,3	106,3	-8,5	+6,0	100,3	113,8	96,5	-3,8	-15,2	115,6	107,1	-7,4	
52,2	-27,7	75,2	69,3	70,0	-6,9	+1,0	85,2	66,7	67,8	-20,4	+1,6	88,7	75,9	-14,4	
84,1	+18,1	80,7	118,9	84,0	+4,1	-29,4	127,7	81,1	136,1	+6,6	+67,8	104,4	104,4	-	24.2
33,6	-31,8	76,3	128,8	77,3	+1,3	-40,0	135,1	61,2	123,0	-9,0	+101,0	107,8	98,2	-8,9	
111,2	+34,0	83,1	113,6	87,6	+5,4	-22,9	123,7	91,8	143,1	+15,7	+55,9	102,6	107,7	+5,0	

1 INDEX DES AUFTRAGSEINGANGS
 1991
 NACH ABSCHNITTEN, UNTERABSCHNITTEN,
 DER KLASSIFIKATION DER WIRTSCHAFTS
 1.1 ORIGINAL

WERT

WZ93- SCHL.	WIRTSCHAFTSZWEIG	1997 NOV.	VERAENDERUNG IN % NOV. 1997 GEGEN		1997 OKT.	VERAENDERUNG IN % OKT. 1997 GEGEN		KUMULIERT		2-MONATS- DURCHSCHNITT OKT. 1997 UND NOV. 1997 GEGEN VORJAHR		
			NOV. 1996	OKT. 1997		OKT. 1996	SEP. 1997	JAN. 1997 BIS NOV. 1997	VER- AEND. IN % GEGEN VORJAHR	NOV. 1997	NOV. 1997 VORJAHR	
24.3	HERSTELLUNG VON ANSTRICH- MITTELN, DRUCKFARBEN UND KITTEN	INSGESAMT	115,2	-1,1	-11,8	130,6	+3,3	-2,9	119,5	+4,2	122,9	+1,2
		AUSLAND	108,6	-2,0	-10,7	121,6	+0,3	-3,9	112,6	+1,0	115,1	-0,8
24.4	HERSTELLUNG VON PHARMA- ZEUTISCHEN ERZEUGNISSEN	INSGESAMT	113,9	+1,1	-12,0	129,4	+5,0	-6,8	123,0	+2,3	121,7	+3,1
		AUSLAND	103,2	+2,0	-9,6	114,1	+1,3	+8,3	102,9	-3,7	108,7	+1,7
24.41	HERSTELLUNG VON PHARMA- ZEUTISCHEN GRUNDSTOFFEN	INSGESAMT	119,3	-7,7	-23,8	156,6	+13,7	-15,9	144,5	+12,2	138,0	+3,4
		AUSLAND	119,4	-8,2	-11,3	134,2	+3,2	+27,2	126,1	+2,0	126,6	-2,5
24.42	H.V. PHARM. SPEZIALI- TAETEN UND SONSTIGEN PHARM. ERZEUGNISSEN	INSGESAMT	113,4	+2,1	-10,6	126,8	+4,1	-5,5	121,0	+1,4	120,1	+3,1
		AUSLAND	102,7	+2,4	-9,5	113,5	+1,3	+7,7	102,1	-4,0	108,1	+1,8
24.5	H.V. SEIFEN, WASCH-, REINIGUNGS- UND KOERPER- PFLEGEMITTELN	INSGESAMT	93,9	+5,2	-6,9	100,9	+3,8	+9,8	94,6	+1,0	97,4	+4,4
		AUSLAND	84,6	+4,4	-8,3	92,3	+3,8	+9,4	85,5	+0,8	88,5	+4,1
24.51	H.V. SEIFEN, WASCH-, REINIGUNGS- UND POLIER- MITTELN	INSGESAMT	92,2	+6,5	-6,7	98,8	+5,1	+8,3	93,0	+2,0	95,5	+5,8
		AUSLAND	83,1	+5,3	-8,0	90,3	+4,2	+8,0	83,2	-0,4	86,7	+4,7
24.52	HERSTELLUNG VON DUFT- U. KOERPERPFLEGEMITTELN	INSGESAMT	95,6	+3,9	-7,3	103,1	+2,6	+11,3	96,3	+0,1	99,4	+3,2
		AUSLAND	86,0	+3,7	-8,6	94,1	+3,6	+10,6	87,6	+1,9	90,1	+3,7
24.6	HERSTELLUNG VON SONST. CHEMISCHEN ERZEUGNISSEN	INSGESAMT	119,5	+11,2	-8,6	130,7	+10,8	+4,7	118,7	+9,1	125,1	+10,9
		AUSLAND	102,1	+6,4	-7,4	110,2	+1,6	+4,9	101,2	+5,2	106,2	+3,8
24.61	HERSTELLUNG VON PYRO- TECHNISCHEN ERZEUGNISSEN	INSGESAMT	123,5	-20,7	-0,6	124,2	-29,4	+21,9	132,3	+7,2	123,9	-25,3
		AUSLAND	129,9	-13,6	+2,1	127,2	-41,2	+23,7	146,6	+12,9	128,6	-29,9
24.62	HERSTELLUNG VON KLEB- STOFFEN UND GELATINE	INSGESAMT	122,4	+3,4	-9,7	135,5	+10,2	+9,9	123,9	+6,1	129,0	+6,9
		AUSLAND	115,4	+1,3	-9,0	128,8	+4,6	+5,9	117,0	+2,5	121,1	+1,7
24.63	HERSTELLUNG VON ETHE- RISCHEN OELN	INSGESAMT	114,6	-1,0	-13,9	133,1	+10,9	+6,4	128,4	+9,3	123,9	+5,1
		AUSLAND	93,9	-1,8	-8,4	109,1	+2,7	+10,9	106,6	+0,4	104,5	+0,5
24.64	HERSTELLUNG VON FOTO- CHEMISCHEN ERZEUGNISSEN	INSGESAMT	87,0	+6,1	-11,5	98,3	+7,0	-4,7	92,5	+1,1	92,7	+6,6
		AUSLAND	68,4	+11,8	-14,4	79,9	+1,7	-	69,0	-7,1	74,2	+6,2
24.65	HERSTELLUNG VON UNBE- SPIELTEN TON-, BILD- UND DATENTRAEGERN	INSGESAMT	109,8	+25,6	-3,7	114,0	+12,6	-12,2	99,8	+3,3	111,9	+18,7
		AUSLAND	112,9	+34,2	+2,6	110,0	+3,2	-18,5	100,3	-4,6	111,5	+16,9
24.66	HERSTELLUNG VON CHE- MISCHEN ERZEUGNISSEN A.N.G.	INSGESAMT	129,6	+16,3	-8,2	141,2	+15,2	+6,7	125,9	+12,2	135,4	+15,7
		AUSLAND	103,6	+10,8	-6,1	110,3	+5,7	+3,4	100,1	+6,2	107,0	+8,1
24.7	HERSTELLUNG VON CHEMIE- FASERN	INSGESAMT	88,5	-6,0	-9,2	97,5	+0,4	+5,2	91,6	+6,6	93,0	-2,7
		AUSLAND	56,6	-13,1	-8,4	61,8	+6,1	+0,5	60,7	-1,6	59,2	-9,6
DH	HERSTELLUNG VON GUMMI- UND KUNSTSTOFFWAREN	INSGESAMT	112,4	+5,4	-7,3	121,3	+7,2	+6,2	110,4	+5,6	116,9	+6,4
		AUSLAND	107,7	+3,9	-7,1	115,9	+5,3	+5,4	105,6	+3,1	111,8	+4,6
25.1	HERSTELLUNG VON GUMMI- WAREN	INSGESAMT	116,0	+7,4	-4,1	121,0	+9,9	+8,8	112,5	+10,3	118,5	+8,6
		AUSLAND	105,8	+6,5	-3,4	109,5	+11,3	+8,5	102,3	+9,2	107,7	+8,9
25.11	HERSTELLUNG VON BEREI- FUNGEN	INSGESAMT	125,2	+4,9	-2,0	127,8	+10,1	+14,2	107,9	+4,4	126,5	+7,5
		AUSLAND	106,8	+8,1	-0,2	107,0	+19,0	+15,9	89,3	+4,2	106,9	+13,2
25.13	HERSTELLUNG VON SONST. GUMMIWAREN	INSGESAMT	110,4	+9,1	-5,6	116,9	+9,9	+5,6	115,3	+14,0	113,7	+9,5
		AUSLAND	105,2	+5,6	-5,1	110,9	+7,5	+4,8	109,8	+11,8	108,1	+6,6
25.2	HERSTELLUNG VON KUNST- STOFFWAREN	INSGESAMT	111,4	+4,9	-8,2	121,4	+6,4	+5,5	109,9	+4,6	116,4	+5,6
		AUSLAND	108,2	+3,1	-7,9	117,5	+4,0	+4,6	106,5	+1,8	112,9	+3,6
25.21	H.V. PLATTEN, FOLIEN, SCHLAEUCHEN U. PROFILN AUS KUNSTSTOFF	INSGESAMT	114,8	+7,8	-10,3	128,0	+9,7	+3,4	114,3	+8,9	121,4	+8,8
		AUSLAND	106,6	+3,4	-11,1	119,9	+3,7	+1,2	108,1	+3,9	113,3	+3,6
25.22	H.V. VERPACKUNGSMITTELN AUS KUNSTSTOFF	INSGESAMT	101,8	+1,0	-4,4	106,5	-	+8,5	101,7	+1,3	104,2	+0,5
		AUSLAND	92,5	-0,3	-2,7	95,1	-3,4	+7,6	90,8	-2,5	93,8	-1,9

STBA, FS 4, R 2.2, 11/1997

LAND

FUER DAS VERARBEITENDE GEWERBE
=100
ABTEILUNGEN, GRUPPEN UND KLASSEN
ZWEIGE, AUSGABE 1993 (WZ93)
WERT

INDEX

1996 NOV.	VER- AEND. IN % GEGEN NOV. 1995	1996 3.VJ	1997 2.VJ	1997 3.VJ	VERAENDERUNG IN % 3.VJ 1997 GEGEN		1996 1.HJ	1996 2.HJ	1997 1.HJ	VERAENDERUNG IN % 1.HJ 1997 GEGEN		1995	1996	VER- AEND. IN % GEGEN 1995	WZ93 SCHL.
					3.VJ 1996	2.VJ 1997				1.HJ 1996	2.HJ 1996				
116,5	+2,8	119,0	125,0	126,8	+6,6	+1,4	110,3	113,9	114,7	+4,0	+0,7	110,8	112,1	+1,2	24.3
110,8	-1,2	117,7	117,9	121,0	+2,8	+2,6	106,9	110,3	107,5	+0,6	-2,5	110,1	108,6	-1,4	
134,7	+15,4	123,0	147,1	144,6	+17,6	-1,7	120,7	125,0	137,3	+13,8	+9,8	113,2	122,9	+8,6	
112,7	-2,6	119,2	129,0	122,4	+2,7	-5,1	121,4	119,1	123,8	+2,0	+3,9	116,6	120,2	+3,1	24.4
101,2	-7,6	105,9	105,7	99,0	-6,5	-6,3	107,3	105,4	102,9	-4,1	-2,4	106,2	106,3	+0,1	
138,1	+6,7	148,8	180,7	174,2	+17,1	-3,6	152,4	149,5	170,1	+11,6	+13,8	139,5	151,0	+8,2	
129,3	+19,5	117,2	141,0	161,9	+38,1	+14,8	133,1	125,1	137,9	+3,6	+10,2	116,3	129,1	+11,0	24.41
129,7	+18,1	105,8	137,6	125,4	+18,5	-8,9	130,4	123,6	126,3	-3,1	+2,2	100,7	127,0	+26,1	
129,2	+20,0	120,9	142,1	173,7	+43,7	+22,2	139,9	125,6	141,7	+5,8	+12,8	121,3	129,8	+7,0	
111,1	-4,6	119,4	127,9	118,6	-0,7	-7,3	120,2	118,5	122,5	+1,9	+3,4	116,6	119,4	+2,4	24.42
100,3	-8,4	105,9	104,6	98,1	-7,4	-6,2	106,6	104,8	102,2	-4,1	-2,5	106,4	105,7	-0,7	
140,6	+3,8	156,3	191,1	174,3	+11,5	-8,8	157,4	156,0	177,8	+13,0	+14,0	144,5	156,7	+8,4	
89,3	-11,7	88,5	95,5	92,5	+4,5	-3,1	96,4	88,9	94,7	-1,8	+6,5	99,9	92,7	-7,2	24.5
81,0	-14,9	80,1	86,0	83,8	+4,6	-2,6	87,2	80,6	85,4	-2,1	+6,0	93,5	83,9	-10,3	
118,5	-2,8	117,9	129,1	123,4	+4,7	-4,4	129,5	118,3	127,8	-1,3	+8,0	122,9	123,9	+0,8	
86,6	-15,2	88,3	92,8	91,3	+3,4	-1,6	93,0	87,3	93,0	-	+6,5	99,0	90,2	-8,9	24.51
78,9	-20,1	81,5	81,9	82,7	+1,5	+1,0	84,7	80,3	82,3	-2,8	+2,5	94,4	82,5	-12,6	
106,8	-3,7	106,4	121,4	114,1	+7,2	-6,0	115,0	105,9	121,2	+5,4	+14,4	111,1	110,4	-0,6	
92,0	-8,1	88,6	98,2	93,7	+5,8	-4,6	99,9	90,6	96,5	-3,4	+6,5	100,9	95,2	-5,6	24.52
82,9	-10,0	79,0	89,6	84,8	+7,3	-5,4	89,3	80,9	88,2	-1,2	+9,0	92,7	85,1	-8,2	
138,6	-1,5	137,7	142,4	139,2	+1,1	-2,2	154,3	139,7	139,0	-9,9	-0,5	143,1	147,0	+2,7	
107,5	-3,1	108,1	122,1	117,9	+9,1	-3,4	107,9	106,9	117,1	+8,5	+9,5	111,2	107,4	-3,4	24.6
96,0	-10,4	95,7	103,5	99,6	+4,1	-3,8	94,4	95,0	100,3	+6,3	+5,6	102,4	94,7	-7,5	
119,9	+4,4	121,4	142,2	137,6	+13,3	-3,2	122,4	119,6	135,1	+10,4	+13,0	120,7	121,0	+0,2	
155,7	-5,0	105,6	163,4	96,3	-8,8	-41,1	118,2	125,7	153,1	+29,5	+21,8	138,9	121,9	-12,2	24.61
150,4	-30,0	110,5	188,4	103,0	-6,8	-45,3	121,8	137,1	174,4	+43,2	+27,2	155,4	129,4	-16,7	
166,5	+180,3	95,5	112,0	82,5	-13,6	-26,3	110,9	102,2	109,2	-1,5	+6,8	105,2	106,6	+1,3	
118,4	+1,8	116,1	128,9	117,8	+1,5	-8,6	115,9	113,6	125,3	+8,1	+10,3	112,1	114,8	+2,4	24.62
116,9	+1,4	112,6	120,1	112,9	+0,3	-6,0	113,2	110,2	117,6	+3,9	+6,7	112,2	111,7	-0,4	
121,1	+2,5	122,8	145,8	127,2	+3,6	-12,8	121,1	120,2	140,0	+15,6	+16,5	111,9	120,6	+7,8	
115,8	-14,0	112,0	137,0	121,8	+8,8	-11,1	120,2	109,3	133,3	+10,9	+22,0	114,8	114,7	-0,1	24.63
101,7	-25,7	102,3	113,2	98,5	-3,7	-13,0	108,9	97,2	111,3	+2,2	+14,5	110,4	103,0	-6,7	
130,9	-1,1	122,4	162,4	146,7	+19,9	-9,7	132,2	122,3	156,7	+18,5	+28,1	119,5	127,3	+6,5	
82,0	-16,0	92,5	93,8	101,2	+9,4	+7,9	92,6	86,3	88,0	-5,0	+2,0	99,6	89,4	-10,2	24.64
61,2	-32,5	75,1	64,8	75,7	+0,8	+16,8	75,5	70,0	64,0	-15,2	-8,6	84,7	72,7	-14,2	
93,3	-7,9	101,9	109,6	115,0	+12,9	+4,9	101,8	95,1	101,1	-0,7	+6,3	107,7	98,4	-8,6	
87,4	-10,5	90,4	94,4	104,9	+16,0	+11,1	100,5	88,9	93,2	-7,3	+4,8	90,7	94,7	+4,4	24.65
96,0	+0,5	64,2	84,8	96,0	+49,5	+13,2	74,4	74,9	94,5	+27,0	+26,2	77,2	74,6	-3,4	
84,1	-14,7	100,6	98,1	108,3	+7,7	+10,4	110,6	94,3	92,6	-16,3	-1,8	95,9	102,5	+6,9	
111,4	+1,1	112,9	128,4	125,2	+10,9	-2,5	110,2	112,2	123,1	+11,7	+9,7	114,6	111,2	-3,0	24.66
93,5	-5,6	96,0	101,0	101,2	+5,4	+0,2	92,0	94,1	97,3	+5,8	+3,4	100,4	93,1	-7,3	
134,1	+7,8	134,3	163,1	155,5	+15,8	-4,7	133,2	135,0	155,9	+17,0	+15,5	132,5	134,1	+1,2	
94,1	+10,1	77,8	91,4	81,7	+5,0	-10,6	86,7	84,5	96,0	+10,7	+13,6	83,6	85,6	+2,4	24.7
65,1	-10,6	55,8	62,2	54,9	-1,6	-11,7	63,5	58,3	64,1	+0,9	+9,9	65,9	60,9	-7,6	
118,4	+23,1	96,3	115,9	104,1	+8,1	-10,2	106,1	106,3	122,8	+15,7	+15,5	98,4	106,2	+7,9	
106,6	-1,1	103,4	112,8	112,0	+8,3	-0,7	103,2	102,4	107,5	+4,2	+5,0	105,2	102,8	-2,3	DH
103,7	-3,8	102,7	107,8	108,3	+5,5	+0,7	100,8	100,5	102,3	+1,5	+1,8	105,3	100,7	-4,4	
115,5	+7,0	105,6	129,0	123,4	+16,9	-4,3	110,5	108,3	124,0	+12,2	+14,5	104,6	109,4	+4,6	
108,0	-1,4	99,2	113,6	115,5	+16,4	+1,7	101,0	99,6	109,0	+7,9	+9,4	100,1	100,3	+0,2	25.1
99,3	-3,0	91,2	102,9	106,2	+16,4	+3,2	93,3	90,8	98,7	+5,8	+8,7	94,9	92,0	-3,1	
131,4	+1,9	120,6	142,4	140,3	+16,3	-1,5	121,9	123,0	136,8	+12,2	+11,2	114,1	122,5	+7,4	
119,3	+0,5	101,0	105,8	104,3	+3,3	-1,4	99,8	103,6	103,5	+3,7	-0,1	98,5	101,7	+3,2	25.11
98,8	-8,3	81,9	86,9	86,8	+6,0	-0,1	84,8	89,5	84,6	-0,2	+1,3	87,6	84,2	-3,9	
167,7	+15,8	145,9	150,4	145,4	-0,3	-3,3	135,4	151,1	148,0	+9,3	-2,1	124,2	143,2	+15,3	
101,2	-2,7	98,1	118,4	122,2	+24,6	+3,2	101,8	97,2	112,4	+10,4	+15,6	101,1	99,5	-1,6	25.13
99,6	+0,3	96,4	112,0	117,2	+21,6	+4,6	98,1	95,0	106,6	+8,7	+12,2	99,0	96,5	-2,5	
105,9	-10,1	102,9	136,8	136,6	+32,8	-0,1	112,5	103,4	129,0	+14,7	+24,8	107,0	107,9	+0,8	
106,2	-1,0	104,5	112,6	111,1	+6,3	-1,3	103,7	103,1	107,1	+3,3	+3,9	106,5	103,4	-2,9	25.2
104,9	-3,8	105,6	108,8	108,8	+3,0	-	102,7	102,9	103,2	+0,5	+0,3	108,0	102,8	-4,8	
110,6	+9,1	100,9	124,8	118,2	+17,1	-5,3	106,9	103,8	120,0	+12,3	+15,6	101,7	105,4	+3,6	
106,5	+2,3	106,6	116,9	118,2	+10,9	+1,1	102,1	103,9	109,9	+7,6	+5,8	106,0	103,0	-2,8	25.21
103,1	-3,7	108,4	110,7	114,5	+5,6	+3,4	100,1	103,1	103,1	+3,0	-	108,0	101,6	-5,9	
113,6	+16,0	102,9	129,8	126,1	+22,5	-2,9	106,2	105,5	124,1	+16,9	+17,6	101,8	105,8	+3,9	
100,8	-2,6	96,3	105,0	96,4	+0,1	-8,2	101,4	97,1	103,5	+2,1	+6,6	100,1	99,2	-0,9	25.22
92,8	-5,0	88,8	92,6	86,8	-2,3	-6,3	94,4	89,1	91,9	-2,6	+3,1	96,0	91,8	-4,4	
130,6	+4,3	124,2	151,5	132,4	+6,6	-12,6	127,2	126,9	147,4	+15,9	+16,2	115,5	127,1	+10,0	

1 INDEX DES AUFTRAGSEINGANGS
 1991
 NACH ABSCHNITTEN, UNTERABSCHNITTEN,
 DER KLASSIFIKATION DER WIRTSCHAFTS
 1.1 ORIGINAL

WERT

WZ93- SCHL.	WIRTSCHAFTSZWEIG		VERÄNDERUNG IN % NOV. 1997 GEGEN			VERÄNDERUNG IN % OKT. 1997 GEGEN			KUMULIERT		2-MONATS- DURCHSCHNITT	
			1997	NOV.	OKT.	1997	OKT.	SEP.	JAN.	VER-	OKT.	VER-
			NOV.	1996	1997	OKT.	1996	1997	1997	ÄEND.	NOV.	ÄEND.
25.23	H.V. BAUBEDARFSARTIKELN AUS KUNSTSTOFF	INSGESAMT	131,2	-1,0	-9,3	144,7	-	+1,8	125,8	+0,1	138,0	-0,4
		INLAND	133,2	-2,0	-9,3	146,9	-0,8	+1,2	127,1	-1,0	140,1	-1,3
		AUSLAND	114,2	+11,5	-8,9	125,4	+9,5	+8,7	114,8	+11,9	119,8	+10,4
25.24	HERSTELLUNG VON SONST. KUNSTSTOFFWAREN	INSGESAMT	104,9	+6,7	-7,0	112,8	+9,2	+8,6	103,3	+4,0	108,9	+8,0
		INLAND	104,9	+7,4	-6,3	112,0	+9,9	+8,6	102,7	+3,2	108,5	+8,7
		AUSLAND	105,0	+4,5	-9,3	115,8	+6,7	+8,1	105,6	+7,0	110,4	+5,6
DI	GLASGEWERBE, KERAMIK, VERARBEITUNG VON STEINEN UND ERDEN	INSGESAMT	107,2	+0,9	-11,7	121,4	+4,0	+5,5	106,7	+1,5	114,3	+2,5
		INLAND	105,3	-1,8	-12,9	120,9	+2,1	+4,5	105,3	-1,2	113,1	+0,3
		AUSLAND	113,2	+9,8	-7,8	122,8	+10,3	+8,7	111,2	+10,6	118,0	+10,1
26.1	HERSTELLUNG UND VERAR- BEITUNG VON GLAS	INSGESAMT	110,9	-0,8	-12,0	126,0	+6,4	+10,5	109,1	+2,8	118,5	+3,0
		INLAND	103,6	-6,3	-13,5	119,7	+4,4	+10,2	102,9	-0,5	111,7	-0,9
		AUSLAND	131,0	+13,9	-8,6	143,3	+11,5	+11,3	126,1	+11,2	137,2	+12,6
26.11	HERSTELLUNG VON FLACH- GLAS	INSGESAMT	105,5	+29,8	-9,0	115,9	+14,1	+7,9	96,0	+11,9	110,7	+21,0
		INLAND	117,0	+31,0	-9,7	129,5	+28,3	+10,5	101,0	+13,2	123,3	+29,7
		AUSLAND	89,9	+27,7	-7,9	97,6	-4,8	+3,6	89,2	+9,7	93,8	+8,4
26.12	VEREDLUNG UND VERARBEI- TUNG VON FLACHGLAS	INSGESAMT	124,6	+2,5	-9,1	137,1	+2,7	+6,3	116,7	+3,5	130,9	+2,6
		INLAND	117,2	-3,0	-11,6	132,6	+1,5	+5,2	112,5	+0,3	124,9	-0,7
		AUSLAND	165,1	+30,9	+2,1	161,7	+8,7	+11,4	139,3	+20,0	163,4	+18,9
26.13	HERSTELLUNG VON HOHLGLAS	INSGESAMT	95,2	-11,4	-6,5	101,8	+1,4	+4,5	98,1	-4,0	98,5	-5,2
		INLAND	85,2	-16,7	-4,9	89,6	-4,0	+3,1	87,4	-7,2	87,4	-10,6
		AUSLAND	130,9	+4,3	-9,6	144,8	+15,4	+7,8	136,0	+4,0	137,9	+9,9
26.14	HERSTELLUNG VON GLAS- FASER	INSGESAMT	102,6	-2,5	-18,1	125,3	+8,0	+1,4	112,5	+1,7	114,0	+3,1
		INLAND	94,2	-13,5	-19,3	116,8	-5,4	+2,7	105,8	-1,7	105,5	-9,2
		AUSLAND	127,0	+34,2	-15,3	149,9	+58,8	-1,5	132,0	+10,6	138,5	+46,6
26.15	HERSTELLUNG, VEREDLUNG U. VERARB. VON SONST. GLAS EINSCHL. TECHN. GLASW.	INSGESAMT	128,8	+4,2	-24,7	171,1	+19,9	+41,3	126,8	+15,1	150,0	+12,6
		INLAND	127,5	+3,8	-35,7	198,2	+36,2	+65,4	131,1	+15,2	162,9	+21,4
		AUSLAND	129,8	+4,4	-13,4	149,9	+6,6	+22,9	123,4	+14,8	139,9	+5,6
26.2	KERAMIK (OHNE ZIEGELEI UND BAUKERAMIK)	INSGESAMT	91,6	+1,4	-4,4	95,8	+1,9	+4,9	89,9	-1,0	93,7	+1,6
		INLAND	87,2	-1,5	-4,5	91,3	-4,6	+4,6	84,3	-7,8	89,3	-3,0
		AUSLAND	98,5	+5,8	-4,4	103,0	+12,7	+5,3	98,8	+10,0	100,8	+9,2
26.21	H.V. KERAMISCHEN HAUS- HALTSWAREN UND ZIERGE- GENSTAENDEN	INSGESAMT	74,6	-2,7	-9,5	82,4	-3,5	+2,0	76,4	-3,0	78,5	-3,2
		INLAND	80,3	-3,0	-6,8	86,2	-6,0	+4,0	77,4	-7,5	83,3	-4,6
		AUSLAND	64,5	-2,1	-14,6	75,5	+2,0	-2,1	74,7	+6,9	70,0	-
26.22	HERSTELLUNG VON SANI- TAERKERAMIK	INSGESAMT	71,1	-23,9	-2,5	72,9	-23,6	+2,1	69,2	-29,1	72,0	-23,7
		INLAND	65,1	-28,6	-3,1	67,2	-29,3	+7,0	64,6	-32,7	66,2	-28,9
		AUSLAND	105,3	-0,3	-0,2	105,5	+7,9	-12,5	95,3	-10,7	105,4	+3,6
26.23	H.V. ISOLATOREN UND ISOLIERTEILEN AUS KERAMIK	INSGESAMT	140,8	+15,2	+57,5	89,4	-17,3	-25,9	121,9	+6,6	115,1	-0,1
		INLAND	100,2	-17,9	+18,9	84,3	-11,3	-9,0	101,9	-4,3	92,3	-15,0
		AUSLAND	206,8	+69,1	+111,7	97,7	-24,6	-41,2	154,5	+21,7	152,3	+21,0
26.24	H.V. KERAMISCHEN ERZEUG- NISSEN F. SONST. TECHN. ZWECKE	INSGESAMT	142,6	+14,4	-9,1	156,8	+18,0	+6,9	139,9	+15,0	149,7	+16,2
		INLAND	103,3	+12,6	-11,3	116,5	+9,8	+5,7	109,6	+9,5	109,9	+11,1
		AUSLAND	210,5	+16,1	-7,0	226,3	+26,3	+7,8	192,1	+21,0	218,4	+21,1
26.25	HERSTELLUNG VON KERA- MISCHEN ERZEUGNISSEN A.N.G.	INSGESAMT	91,4	+14,1	-5,7	96,9	+8,6	+7,0	87,5	+7,1	94,2	+11,2
		INLAND	93,2	+12,6	-8,4	101,8	+9,7	+6,0	93,1	+8,3	97,5	+11,0
		AUSLAND	86,9	+18,7	+2,8	84,5	+5,2	+9,3	73,6	+3,8	85,7	+11,6
26.26	H.V. FEUERFESTEN KERA- MISCHEN WERKSTOFFEN	INSGESAMT	97,7	+6,0	-8,1	106,3	+14,7	+13,8	96,3	+5,2	102,0	+10,3
		INLAND	103,1	+17,4	-3,1	106,4	+6,7	+6,1	94,2	-0,1	104,8	+11,7
		AUSLAND	92,9	-3,3	-12,5	106,2	+22,8	+21,5	98,2	+10,2	99,6	+9,1
26.3	H.V. KERAMISCHEN WAND- U. BODENFLIESEN UND -PLATTEN	INSGESAMT	75,7	+2,4	-11,8	85,8	-8,2	-0,9	81,5	+0,9	80,8	-3,5
		INLAND	87,9	+7,2	-13,1	101,2	-2,5	+0,2	92,6	+2,8	94,6	+1,8
		AUSLAND	46,8	-14,3	-5,1	49,3	-28,9	-6,3	55,1	-6,1	48,1	-22,4
26.4	ZIEGELEI, HERSTELLUNG VON SONST. BAUKERAMIK	INSGESAMT	128,6	+5,9	-22,0	164,8	+3,6	-1,0	136,1	-0,7	146,7	+4,6
		INLAND	130,6	+6,4	-21,7	168,7	+3,4	-1,0	137,8	-1,1	148,7	+4,7
		AUSLAND	84,6	-4,6	-31,1	122,7	+9,9	-1,5	98,3	+13,1	103,7	+3,5
26.51	HERSTELLUNG VON ZEMENT	INSGESAMT	113,9	+1,7	-14,4	133,1	+4,6	-2,5	114,4	+2,2	123,5	+3,2
		INLAND	112,3	+1,7	-14,5	131,4	+4,7	-2,7	113,2	+1,3	121,9	+3,3
		AUSLAND	138,5	+1,6	-13,4	160,0	+2,8	+1,2	132,4	+15,3	149,3	+2,3
26.62	HERSTELLUNG VON GIPS- ERZEUGNISSEN FUER DEN BAU	INSGESAMT	165,1	+5,0	+8,6	152,0	-5,8	+12,4	148,4	+0,7	158,6	-0,4
		INLAND	163,0	+1,3	+11,9	145,7	-12,1	+6,4	147,2	-2,8	154,4	-5,5
		AUSLAND	202,9	+131,6	-24,6	269,2	+231,9	+162,1	170,1	+146,5	236,1	+179,7
DJ	METALLERZEUGUNG UND -BE- ARBEITUNG, HERSTELLUNG VON METALLERZEUGNISSEN	INSGESAMT	108,5	+10,0	-4,9	114,1	+12,0	+2,8	105,5	+7,9	111,3	+11,0
		INLAND	100,7	+8,4	-3,5	104,3	+9,3	+2,9	97,4	+4,7	102,5	+8,8
		AUSLAND	134,5	+14,4	-8,4	146,8	+18,8	+2,9	132,3	+16,2	140,7	+16,7
27	METALLERZEUGUNG UND -BEARBEITUNG	INSGESAMT	111,5	+14,8	-4,7	117,0	+19,5	+9,2	107,6	+15,1	114,3	+17,2
		INLAND	99,6	+16,6	-1,8	101,4	+18,6	+8,2	94,5	+12,8	100,5	+17,5
		AUSLAND	138,3	+12,1	-9,2	152,3	+21,1	+10,8	137,1	+18,9	145,3	+16,6

LAND

FUER DAS VERARBEITENDE GEWERBE
=100
ABTEILUNGEN, GRUPPEN UND KLASSEN
ZWEIGE, AUSGABE 1993 (WZ93)
WERT

INDEX

1996 NOV.	VER- AEND. IN % GEGEN NOV. 1995	1996 3. VJ	1997 2. VJ	1997 3. VJ	VERAENDERUNG IN % 3. VJ 1997 GEGEN		1996 1. HJ	1996 2. HJ	1997 1. HJ	VERAENDERUNG IN % 1. HJ 1997 GEGEN		1995	1996	VER- AEND. IN % GEGEN 1995	WZ93 SCHL.
					3. VJ	2. VJ				1. HJ	2. HJ				
					1996	1997				1996	1996				
132,5	+1,1	139,1	130,3	137,5	-1,2	+5,5	114,8	131,6	116,0	+1,0	-11,9	124,8	123,2	-1,3	25.23
135,9	+1,0	143,4	131,1	139,6	-2,6	+6,5	102,2	135,4	116,5	+0,2	-14,0	128,2	125,8	-1,9	
102,4	+1,7	101,6	122,5	119,8	+17,9	-2,2	101,2	98,8	110,6	+9,3	+11,9	94,8	100,0	+5,5	
98,3	-4,3	93,1	105,1	100,6	+8,1	-4,3	102,0	94,2	102,8	+0,8	+9,1	102,6	98,1	-4,4	25.24
97,7	-6,3	94,1	104,2	100,2	+6,5	-3,8	102,2	94,4	102,0	-0,2	+8,1	104,0	98,3	-5,5	
100,5	+3,5	89,4	108,5	102,1	+14,2	-5,9	101,3	93,7	105,8	+4,4	+12,9	97,5	97,5	-	
106,2	-5,3	108,2	110,2	108,7	+0,5	-1,4	101,5	105,5	103,2	+1,7	-2,2	109,6	103,5	-5,6	DI
107,2	-6,6	113,7	109,3	110,4	-2,9	+1,0	101,1	108,7	100,1	-1,0	-7,9	112,0	104,9	-6,3	
103,1	-1,0	91,1	112,9	103,3	+13,4	-8,5	103,0	95,8	112,9	+9,6	+17,8	102,2	99,4	-2,7	
111,8	-2,6	101,2	107,5	105,5	+4,2	-1,9	105,5	105,5	107,9	+2,3	+2,3	108,8	105,5	-3,0	26.1
110,6	-4,1	101,5	100,0	102,0	+0,5	+2,0	101,2	104,7	100,5	-0,7	-4,0	107,0	102,9	-3,8	
115,0	+1,1	100,5	127,9	114,9	+14,3	-10,2	117,2	107,8	128,1	+9,3	+18,8	113,9	112,5	-1,2	
81,3	-6,6	86,4	95,2	94,9	+9,8	-0,3	83,7	87,5	91,6	+9,4	+4,7	96,8	85,6	-11,6	26.11
89,3	-7,2	92,6	95,3	106,7	+15,2	+12,0	85,5	92,5	90,7	+6,1	-1,9	102,5	89,0	-13,2	
70,4	-5,4	77,9	95,0	78,9	+1,3	-16,9	81,3	80,8	92,9	+14,3	+15,0	89,2	81,0	-9,2	
121,6	-3,0	113,9	114,4	120,1	+5,4	+5,0	107,4	114,8	110,3	+2,7	-3,9	112,5	111,1	-1,2	26.12
120,8	-6,0	114,2	110,9	116,8	+2,3	+5,3	106,7	113,9	106,3	-0,4	-6,7	113,3	110,3	-2,6	
126,1	+16,1	112,0	133,5	138,2	+23,4	+3,5	111,1	119,8	131,9	+18,7	+10,1	108,5	115,4	+6,4	
107,4	-5,3	93,5	97,7	90,2	-3,5	-7,7	106,0	100,9	101,9	-3,9	+1,0	106,7	103,5	-3,0	26.13
102,3	-4,9	86,2	83,9	82,6	-4,2	-1,5	96,9	94,3	89,8	-7,3	-4,8	100,1	95,6	-4,5	
125,5	-6,5	119,4	148,8	117,1	-1,9	-20,2	138,3	124,6	144,8	+4,7	+16,2	130,2	131,4	+0,9	
105,2	-1,2	110,6	113,6	116,8	+5,6	+2,8	110,6	107,8	109,9	-0,6	+1,9	108,0	109,2	+1,1	26.14
108,9	+2,5	117,3	104,3	114,0	-2,8	+9,3	99,9	110,9	101,7	+1,8	-8,3	107,2	105,4	-1,7	
94,6	-11,8	91,2	140,6	125,0	+37,1	-11,1	141,6	99,0	133,4	-5,8	+34,7	110,4	120,3	+9,0	
123,6	+5,9	95,5	120,6	110,9	+16,1	-8,0	109,9	105,8	127,0	+15,6	+20,0	113,8	107,9	-5,2	26.15
122,8	+5,0	106,7	125,6	109,5	+2,6	-12,8	110,5	115,7	131,4	+18,9	+13,6	114,3	113,1	-1,0	
124,3	+6,8	86,8	116,7	112,0	+29,0	-4,0	109,5	98,1	123,6	+12,9	+26,0	113,4	103,8	-8,5	
90,3	-10,2	87,3	87,0	86,1	-1,4	-1,0	92,0	86,4	90,6	-1,5	+4,9	96,4	89,2	-7,5	26.2
88,5	-12,1	90,1	80,4	81,5	-9,5	+1,4	91,7	87,6	84,1	-8,3	-4,0	97,9	89,7	-8,4	
93,1	-7,4	82,8	97,6	93,4	-12,8	-4,3	92,5	84,6	100,9	+9,1	+19,3	94,0	88,6	-5,7	
76,7	-13,9	76,2	67,7	74,2	-2,6	+9,6	79,3	74,4	76,8	-3,2	+3,2	83,0	76,8	-7,5	26.21
82,8	-14,8	84,6	67,0	75,5	-10,8	+12,7	82,1	80,7	76,3	-7,1	-5,5	88,5	81,4	-8,0	
85,9	-11,5	61,3	68,9	72,1	+17,6	+4,6	74,2	63,2	77,5	+4,4	+22,6	72,9	68,7	-5,8	
93,4	-12,3	96,3	68,1	66,3	-31,2	-2,6	99,4	90,9	69,6	-30,0	-23,4	104,7	95,1	-9,2	26.22
91,2	-14,8	95,7	63,3	61,3	-35,9	-3,2	97,2	90,1	65,6	-32,5	-27,2	105,4	93,6	-11,2	
105,6	+1,9	99,7	95,3	94,7	-5,0	-0,6	111,9	95,3	92,2	-17,6	-3,3	100,6	103,6	+3,0	
122,2	-3,4	107,2	121,5	114,3	+6,6	-5,9	117,7	110,5	128,0	+8,8	+15,8	119,5	114,1	-4,5	26.23
122,1	+29,1	104,8	96,8	92,4	-11,8	-4,5	106,7	104,4	109,8	+2,9	+5,2	108,0	105,6	-2,2	
122,3	-31,4	111,0	161,7	149,9	+35,0	-7,3	135,4	120,4	157,6	+16,4	+30,9	138,2	127,9	-7,5	
124,6	+8,1	106,1	144,7	129,3	+21,9	-10,6	127,0	112,3	141,9	+11,7	+26,4	114,2	119,6	+4,7	26.24
91,7	-0,8	88,2	118,1	98,9	+12,1	-16,3	106,5	91,0	114,9	+7,9	+26,3	99,3	98,8	-0,5	
181,3	+17,0	137,1	190,7	181,7	+32,5	-4,7	162,4	149,0	188,5	+16,1	+26,5	140,0	155,7	+11,2	
80,1	-3,4	77,4	89,7	80,8	+4,4	-9,9	82,8	77,2	88,7	+7,1	+14,9	80,5	80,0	-0,6	26.25
82,8	-6,1	82,5	97,2	86,0	+4,2	-11,5	87,2	80,7	95,2	+9,2	+18,0	88,2	84,0	-4,8	
73,2	+5,3	65,0	71,1	67,9	+4,5	-4,5	72,0	68,5	72,3	+0,4	+5,5	61,6	70,2	+14,0	
92,2	-13,1	89,6	95,3	93,0	+3,8	-2,4	92,2	89,1	96,1	+4,2	+7,9	102,2	90,7	-11,3	26.26
87,8	-19,2	93,5	91,1	95,2	+1,8	+4,5	94,9	92,6	90,1	-5,1	-2,7	105,6	93,7	-11,3	
96,1	-7,4	86,2	99,0	91,0	+5,6	-8,1	89,9	86,2	101,4	+12,8	+17,6	99,1	88,0	-11,2	
73,9	-2,0	84,7	82,6	84,4	-0,4	+2,2	77,9	78,6	80,2	+3,0	+2,0	86,3	78,2	-9,4	26.3
82,0	-3,2	96,9	92,5	98,2	+1,3	+6,2	85,8	88,6	89,2	+4,0	+0,7	95,9	87,2	-8,1	
54,6	+2,6	56,0	59,4	51,6	-7,9	-13,1	59,1	54,8	59,2	+0,2	+8,0	63,7	56,9	-10,7	
121,4	-6,9	173,1	159,9	164,1	-5,2	+2,6	118,1	145,5	118,5	+0,3	-18,6	147,3	131,8	-10,5	26.4
122,8	-7,6	176,3	162,1	166,4	-5,6	+2,7	120,0	147,9	119,8	-0,2	-19,0	150,3	133,9	-10,9	
86,7	+19,9	101,6	110,9	112,6	+10,8	+1,5	75,2	93,1	89,3	+18,8	-4,1	80,0	84,1	+5,1	
112,0	-7,3	131,7	133,2	130,3	-1,1	-2,2	99,5	118,9	103,4	+3,9	-13,0	117,8	109,2	-7,3	26.51
110,4	-8,9	133,2	132,0	130,2	-2,3	-1,4	99,0	118,9	101,9	+2,9	-14,3	118,6	108,9	-8,2	
136,3	+19,1	108,2	152,1	132,5	+22,5	-12,9	107,7	118,7	126,7	+17,6	+6,7	105,8	113,2	+7,0	
157,2	+0,5	153,5	163,6	138,1	-10,0	-15,6	140,3	150,9	150,2	+7,1	-0,5	140,3	145,6	+3,8	26.62
160,9	+0,4	158,5	161,3	138,2	-12,8	-14,3	144,1	153,9	149,4	+3,7	-2,9	144,1	149,0	+3,4	
87,6	+5,2	60,1	206,9	135,5	+125,5	-34,5	68,3	94,6	165,4	+142,2	+74,8	70,8	81,5	+15,1	
98,6	-0,2	95,8	105,9	106,7	+11,4	+0,8	98,0	95,3	103,0	+5,1	+8,1	100,6	96,7	-3,9	DJ
92,9	-2,5	92,2	98,4	99,4	+7,8	+1,0	93,0	90,7	94,8	+1,9	+4,5	98,1	91,8	-6,4	
117,6	+6,4	107,6	131,2	130,8	+21,6	-0,3	114,9	110,5	130,2	+13,3	+17,8	108,6	112,7	+3,8	
97,1	+6,1	89,4	108,2	104,7	+17,1	-3,2	94,2	90,6	106,7	+13,3	+17,8	97,2	92,4	-4,9	27
85,4	+1,5	81,6	95,7	93,0	+14,0	-2,8	84,4	81,2	93,3	+10,5	+14,9	91,7	82,8	-8,7	
123,4	+14,0	107,0	136,5	131,3	+22,7	-3,8	116,3	111,9	137,2	+18,0	+22,6	109,6	114,1	+4,1	

1 INDEX DES AUFTRAGSEINGANGS
1991
NACH ABSCHNITTEN, UNTERABSCHNITTEN,
DER KLASSIFIKATION DER WIRTSCHAFTS
1.1 ORIGINAL

WERT

WZ93- SCHL.	WIRTSCHAFTSZWEIG		1997 NOV.	VERAENDERUNG IN % NOV. 1997 GEGEN		1997 OKT.	VERAENDERUNG IN % OKT. 1997 GEGEN		KUMULIERT		2-MONATS- DURCHSCHNITT	
				NOV. 1996	OKT. 1997		OKT. 1996	SEP. 1997	JAN. 1997 BIS NOV. 1997	VER- AEND. IN % GEGEN VORJAHR	OKT. 1997 UND NOV. 1997	VER- AEND. IN % GEGEN VORJAHR
27.1	ERZEUGUNG VON ROHEISEN, STAHL UND FERROLEGIE- RUNGEN (EGKS) 1)	INSGESAMT INLAND AUSLAND	105,4 96,4 124,5	+17,6 +20,3 +13,3	+3,3 +1,7 +6,1	102,0 94,8 117,3	+9,6 +14,4 +2,1	+6,7 +10,1 +1,3	99,2 91,5 115,9	+10,5 +11,3 +9,2	103,7 95,6 120,9	+13,5 +17,3 +7,6
27.2	HERSTELLUNG VON ROHREN	INSGESAMT INLAND AUSLAND	93,9 87,0 107,4	+8,1 +27,6 -13,0	-28,4 +0,8 -50,9	131,1 86,3 218,7	+44,1 +21,2 +68,4	+36,3 +10,1 +66,9	101,0 78,4 145,1	+21,5 +11,2 +34,7	112,5 96,2 163,1	+26,4 +24,4 +28,7
27.21	H.V. ROHREN, ROHRFORM-, ROHRVERSCHLUSS- U. -VERBIND. A. GUSSEISEN	INSGESAMT INLAND AUSLAND	47,2 44,1 58,5	-15,3 -9,1 -28,8	-11,1 -14,4 -0,7	53,1 51,5 58,9	-13,5 -10,9 -20,6	-24,5 -13,0 -47,0	57,3 51,3 79,2	-5,6 -9,7 +6,0	50,2 47,8 58,7	-14,3 -10,2 -24,9
27.22	H.V. STAHLROHREN, ROHR- FORM-, VERSCHL.-VERBIND. AUS EISEN UND STAHL	INSGESAMT INLAND AUSLAND	103,2 97,6 113,1	+10,8 +33,7 -11,8	-29,6 +3,0 -52,4	146,6 94,8 237,5	+51,3 +27,2 +74,1	+44,6 +14,1 +78,2	109,7 85,1 152,8	+25,2 +15,2 +36,9	124,9 96,2 175,3	+31,5 +30,4 +32,4
27.3	SONST. ERSTE BEARBEITUNG V. EISEN U. STAHL, H.V. FERROLEG. (NICHT EGKS) 1)	INSGESAMT INLAND AUSLAND	116,2 104,4 151,5	+24,4 +22,1 +29,4	+2,2 +4,3 -1,6	113,7 100,1 154,0	+18,4 +14,7 +26,4	+13,9 +12,5 +16,8	104,2 93,2 136,8	+19,6 +16,2 +26,9	115,0 102,3 152,8	+21,4 +18,4 +27,9
27.31	HERSTELLUNG VON BLANK- STAHL	INSGESAMT INLAND AUSLAND	74,5 73,8 77,1	+9,7 +12,0 +2,9	+7,0 +12,8 -9,0	69,6 65,4 84,7	+2,2 -2,5 +18,5	-0,7 -0,5 -1,5	67,6 64,9 77,3	+2,1 +2,7 +0,4	72,1 69,6 80,9	+6,0 +4,7 +10,5
27.32	HERSTELLUNG VON KALT BAND UNTER 500 MM BREITE	INSGESAMT INLAND AUSLAND	145,7 123,3 204,6	+24,6 +17,0 +39,0	+8,6 +11,8 +3,9	134,2 110,3 197,0	+11,5 +4,3 +24,2	+18,7 +12,6 +29,0	127,3 110,7 171,0	+24,6 +20,9 +31,7	140,0 116,8 200,8	+17,9 +10,6 +31,3
27.33	HERSTELLUNG VON KALT- PROFILLEN	INSGESAMT INLAND AUSLAND	133,9 124,8 225,0	+27,3 +22,4 +64,2	-3,2 -5,3 +10,7	138,3 131,8 203,3	+20,2 +19,1 +27,3	+7,3 +6,7 +11,6	118,9 115,0 157,0	+19,7 +18,4 +29,5	136,1 128,3 214,2	+23,5 +20,6 +44,3
27.34	HERSTELLUNG VON GEZO- GEMEM DRAHT	INSGESAMT INLAND AUSLAND	81,3 80,6 83,5	+3,6 +2,2 +8,2	-6,7 -7,2 -4,9	87,1 86,9 87,8	+11,4 +13,0 +6,9	+3,0 +3,0 +2,9	82,5 81,9 84,3	+8,0 +6,8 +11,5	84,2 83,8 85,7	+7,4 +7,6 +7,5
27.35	ERSTE BEARB. V. EISEN U. STAHL A.N.G., H.V. FERRO- LEG. (NICHT EGKS) 1)	INSGESAMT INLAND AUSLAND	155,8 141,0 187,1	+78,3 +129,3 +31,2	-6,8 -3,2 -11,9	167,1 145,7 212,3	+78,7 +98,8 +65,9	+32,7 +54,7 +9,9	130,8 102,4 190,9	+43,3 +40,9 +45,9	161,5 143,4 199,7	+78,5 +112,8 +43,3
27.4	ERZEUGUNG UND ERSTE BEAR- BEITUNG VON NE-METALLEN	INSGESAMT INLAND AUSLAND	124,0 104,7 163,6	+10,3 +7,5 +14,4	-5,3 -6,9 -3,2	131,0 112,4 169,0	+22,8 +22,6 +23,1	+2,7 +4,1 +0,8	122,4 103,7 160,8	+17,6 +14,1 +22,5	127,5 108,6 166,3	+16,3 +14,8 +18,6
27.41	ERZEUG. U. ERSTE BEAR- BEITUNG VON EDELMETALLEN	INSGESAMT INLAND AUSLAND	178,0 144,7 232,6	+24,4 +37,8 +13,1	+14,9 +15,9 +14,0	154,9 124,9 204,0	+8,7 +33,0 -8,2	-8,9 -13,9 -3,4	162,8 132,1 213,4	+28,2 +42,5 +16,4	166,5 134,8 218,3	+16,6 +35,5 +2,0
27.42	ERZEUG. U. ERSTE BEAR- BEITUNG VON ALUMINIUM	INSGESAMT INLAND AUSLAND	131,9 121,4 152,8	+1,6 +3,4 -1,0	-6,3 -7,4 -4,2	140,7 131,1 159,5	+25,0 +24,3 +26,0	+11,5 +7,3 +19,0	129,3 119,7 148,2	+15,0 +12,5 +19,3	136,3 126,3 156,2	+12,5 +13,3 +11,2
27.43	ERZEUG. U. ERSTE BEAR- BEITUNG VON BLEI, ZINK UND ZINN	INSGESAMT INLAND AUSLAND	134,7 130,6 146,9	+21,6 +22,1 +20,5	-13,2 -14,7 -8,8	155,1 153,1 161,1	+25,9 +26,3 +24,7	-6,6 -3,7 -14,0	136,8 134,7 143,1	+25,2 +22,3 +33,9	144,9 141,9 154,0	+23,8 +24,4 +22,6
27.44	ERZEUG. U. ERSTE BEAR- BEITUNG VON KUPFER	INSGESAMT INLAND AUSLAND	102,5 74,5 168,6	+18,2 +3,0 +39,8	-9,9 -11,4 -8,1	113,7 84,1 183,5	+23,6 +14,7 +34,8	-2,3 +7,3 -11,1	105,2 76,4 173,3	+16,8 +7,0 +28,8	108,1 79,3 176,1	+20,9 +8,9 +37,1
27.45	ERZEUG. U. ERSTE BEAR- BEITUNG VON SONSTIGEN NE-METALLEN	INSGESAMT INLAND AUSLAND	116,7 93,6 143,3	+19,4 +12,5 +25,2	+8,8 +10,8 +7,3	107,3 84,5 133,5	+19,9 +35,0 +10,9	-6,8 -1,9 -10,0	110,2 85,8 138,3	+20,2 +25,8 +16,5	112,0 89,1 138,4	+19,7 +22,2 +17,8
27.5	GIESSEREIINDUSTRIE	INSGESAMT INLAND AUSLAND	115,0 106,6 147,8	+17,8 +17,0 +20,5	-7,2 -7,1 -7,4	123,9 114,7 159,6	+21,7 +24,1 +15,3	+7,6 +8,8 +4,4	108,4 99,8 142,0	+12,4 +11,0 +16,7	119,5 110,7 153,7	+19,9 +20,6 +17,7
27.51	EISENGIESSEREI	INSGESAMT INLAND AUSLAND	116,5 108,6 146,9	+20,2 +19,6 +22,2	-7,3 -6,4 -9,8	125,7 116,0 162,9	+23,1 +23,5 +22,1	+5,4 +6,9 +1,6	109,6 101,2 141,6	+12,4 +12,1 +13,5	121,1 112,3 154,9	+21,7 +21,5 +22,2
27.52	STAHLGIESSEREI	INSGESAMT INLAND AUSLAND	108,7 98,3 152,1	+7,9 +6,2 +13,3	-6,4 -10,1 +5,3	116,1 109,3 144,4	+15,4 +27,2 +10,6	+19,3 +18,5 +22,1	103,2 93,5 143,6	+12,3 +6,1 +33,5	112,4 103,8 148,3	+11,6 +16,2 +0,2
28	HERSTELLUNG VON METALL- ERZEUGNISSEN	INSGESAMT INLAND AUSLAND	106,1 101,4 129,0	+6,3 +3,7 +17,8	-5,1 -4,5 -7,1	111,8 106,2 138,9	+6,5 +4,2 +15,4	-1,9 -0,3 -7,5	103,9 99,4 125,5	+2,7 +0,4 +12,1	109,0 103,8 134,0	+6,4 +3,9 +16,5
28.1	STAHL- UND LEICHTMETALL- BAU	INSGESAMT INLAND AUSLAND	103,8 104,3 99,3	+1,2 +0,8 +4,9	-4,6 -4,1 -8,7	108,8 108,8 108,8	-0,7 -1,1 +1,6	-2,2 -2,2 -1,7	104,7 104,9 102,5	-1,9 -2,0 -2,1	106,3 106,6 104,1	+0,2 -0,2 +3,2
28.11	HERSTELLUNG VON STAHL- UND LEICHTMETALLKON- STRUKTIONEN	INSGESAMT INLAND AUSLAND	102,5 103,0 98,0	+1,6 +1,8 -	-4,5 -3,9 -9,0	107,3 107,2 107,7	-1,2 -0,8 -5,6	-5,4 -5,0 -9,3	105,4 105,0 109,4	-2,9 -2,5 -5,6	104,9 105,1 102,9	+0,1 +0,4 -3,0

1) EUROPÄISCHE GEMEINSCHAFT FUER KOHLE UND STAHL.

STBA, FS 4, R 2.2, 11/1997

LAND

FUER DAS VERARBEITENDE GEWERBE
=100
ABTEILUNGEN, GRUPPEN UND KLASSEN
ZWEIGE, AUSGABE 1993 (WZ93)
WERT

INDEX

1996 NOV.	VER- AEND. IN % GEGEN NOV. 1995	1996 3. VJ	1997 2. VJ	1997 3. VJ	VERAENDERUNG IN % 3. VJ 1997 GEGEN		1996 1. HJ	1996 2. HJ	1997 1. HJ	VERAENDERUNG IN % 1. HJ 1997 GEGEN		1995	1996	VER- AEND. IN % GEGEN 1995	WZ93 SCHL.
					3. VJ 1996	2. VJ 1997				1. HJ 1996	2. HJ 1996				
89,6	+8,0	85,2	100,3	97,5	+14,4	-2,8	91,7	86,0	98,6	+7,5	+14,7	94,5	88,8	-6,0	27.1
80,1	-2,0	78,8	94,3	88,8	+12,7	-5,8	84,1	78,2	91,4	+8,7	+16,9	92,0	81,2	-11,7	
109,9	+28,2	98,8	113,3	116,1	+17,5	+2,5	107,8	102,5	114,1	+5,8	+11,3	99,9	105,1	+5,2	
86,9	+4,6	82,1	104,3	85,3	+3,9	-18,2	81,6	82,8	105,0	+28,7	+26,8	88,2	82,2	-6,8	27.2
68,2	-7,3	70,8	81,9	74,3	+4,9	-9,3	70,6	68,0	77,8	+10,2	+14,4	79,5	69,3	-12,8	
123,4	+21,3	104,2	148,0	106,8	+2,5	-27,8	103,2	111,7	158,2	+53,3	+41,6	105,1	107,4	+2,2	
55,7	-29,3	65,9	62,5	60,2	-8,6	-3,7	58,7	59,2	58,2	-0,9	-1,7	84,7	58,9	-30,5	27.21
48,5	-39,4	64,0	58,7	55,5	-13,3	-5,5	54,5	54,7	50,3	-7,7	-8,0	81,5	54,6	-33,0	
82,2	+10,2	73,0	76,5	77,8	+6,6	+1,7	74,3	75,6	86,8	+16,8	+14,8	96,4	75,0	-22,2	
93,1	+10,8	85,3	112,6	90,3	+5,9	-19,8	86,2	87,4	114,3	+32,6	+30,8	88,9	86,8	-2,4	27.22
73,0	+1,4	72,4	87,6	78,9	+9,0	-9,9	74,6	71,2	84,5	+13,3	+18,7	79,0	72,9	-7,7	
128,3	+22,3	107,9	156,4	110,2	+2,1	-29,5	106,6	115,9	166,6	+56,3	+43,7	106,2	111,2	+4,7	
93,4	+4,9	81,7	101,9	98,3	+20,3	-3,5	87,2	86,0	103,5	+18,7	+20,3	93,0	86,6	-6,9	27.3
85,5	+3,0	76,9	91,8	88,0	+14,4	-4,1	79,7	79,6	92,8	+16,4	+16,6	87,9	79,7	-9,3	
117,1	+9,4	96,2	132,0	128,9	+34,0	-2,3	109,7	104,8	136,4	+29,2	+28,2	108,3	107,2	-1,0	
67,9	-8,0	61,9	65,4	66,4	+7,3	+1,5	67,8	62,8	66,7	-1,6	+6,2	78,8	65,3	-17,1	27.31
65,9	-4,1	58,7	62,8	63,5	+8,2	+1,1	64,3	60,7	64,1	-0,3	+5,6	76,5	62,5	-18,3	
74,9	-18,8	73,2	74,5	76,8	+4,9	+3,1	80,2	70,3	76,3	-4,9	+8,5	87,1	75,2	-13,7	
116,9	+21,3	93,9	125,0	114,8	+22,3	-8,2	100,8	104,0	129,4	+28,4	+24,4	97,7	102,4	+4,8	27.32
105,4	+20,3	85,4	109,7	98,9	+15,8	-9,8	90,1	93,5	114,5	+27,1	+22,5	89,0	91,8	+3,1	
147,2	+23,2	116,2	165,1	156,4	+34,6	-5,3	128,9	131,5	168,4	+30,6	+28,1	120,8	130,2	+7,8	
105,2	+1,3	107,0	113,1	133,2	+24,5	+17,8	91,8	102,8	106,0	+15,5	+3,1	86,0	97,3	+13,1	27.33
102,0	+0,4	105,8	109,7	130,3	+23,2	+18,8	89,7	100,3	103,0	+14,8	+2,7	85,3	95,0	+11,4	
137,0	+8,8	118,5	147,5	161,6	+36,4	+9,6	113,6	127,6	135,6	+19,4	+6,3	93,2	120,6	+29,4	
78,5	-10,3	72,0	83,9	78,2	+8,6	-6,8	78,0	73,8	84,0	+7,7	+13,8	101,4	75,9	-25,1	27.34
78,9	-12,3	74,0	83,6	79,2	+7,0	-5,3	77,7	74,3	82,6	+6,3	+11,2	102,8	76,0	-26,1	
77,2	-3,6	65,8	85,0	75,2	+14,3	-11,5	79,1	72,3	88,5	+11,9	+22,4	97,1	75,7	-22,0	
87,4	-1,1	85,1	123,4	124,6	+46,4	+1,0	94,7	85,3	123,7	+30,6	+45,0	91,4	90,0	-1,5	27.35
61,5	-11,8	72,8	97,0	92,7	+27,3	-4,4	74,5	69,5	93,7	+25,8	+34,8	78,6	72,0	-8,4	
142,6	+11,2	111,2	179,3	192,3	+72,9	+7,3	137,7	119,0	187,2	+35,9	+57,3	118,6	128,3	+8,2	
112,4	+7,6	99,4	122,0	123,6	+24,3	+1,3	104,6	100,6	120,1	+14,8	+19,4	105,8	102,6	-3,0	27.4
97,4	+9,4	89,6	102,9	106,0	+18,3	+3,0	90,3	89,0	101,0	+11,8	+13,5	97,5	89,6	-8,1	
143,0	+4,8	119,6	161,3	159,5	+33,4	-1,1	134,2	124,4	159,6	+18,9	+28,3	122,8	129,3	+5,3	
143,1	+5,6	115,3	159,9	158,3	+37,3	-1,0	127,6	124,2	163,9	+28,4	+32,0	105,3	125,9	+19,6	27.41
105,0	-13,6	85,0	122,7	124,1	+46,0	+1,1	94,3	90,1	135,1	+43,3	+49,9	93,9	92,2	-1,8	
205,6	+29,7	165,1	220,9	214,4	+29,9	-2,9	182,3	180,1	211,2	+15,9	+17,3	124,1	181,2	+46,0	
129,8	+13,0	108,1	129,9	127,4	+17,9	-1,9	111,6	109,8	127,9	+14,6	+16,5	114,5	110,7	-3,3	27.42
117,4	+11,2	104,4	119,2	122,7	+17,5	+2,9	105,7	103,6	116,1	+9,8	+12,1	111,8	104,7	-6,4	
154,3	+15,7	115,3	151,3	136,6	+18,5	-9,7	123,3	122,2	151,3	+22,7	+23,8	119,7	122,7	+2,5	
110,8	+5,7	118,9	137,1	149,7	+25,9	+9,2	101,9	111,9	127,7	+25,3	+14,1	95,9	106,9	+11,5	27.43
107,0	+3,1	121,0	133,9	148,5	+22,7	+10,9	103,4	111,6	125,4	+21,3	+12,4	96,7	107,5	+11,2	
121,9	+13,4	112,6	146,8	153,1	+36,0	+4,3	97,8	112,7	134,4	+37,4	+19,3	93,4	105,2	+12,6	
86,7	+1,6	85,0	103,8	109,9	+29,3	+5,9	93,0	85,0	101,9	+9,6	+19,9	97,3	89,0	-8,5	27.44
72,3	+15,7	71,2	76,6	78,3	+10,0	+2,2	71,0	70,7	74,5	+4,9	+5,4	82,7	70,8	-14,4	
120,6	-13,4	117,7	168,1	184,6	+56,8	+9,8	145,0	118,8	166,7	+15,0	+40,3	131,8	131,9	+0,1	
97,7	-5,6	81,3	110,7	108,4	+33,3	-2,1	96,2	83,6	110,5	+14,9	+32,2	99,9	89,9	-10,0	27.45
83,2	+9,5	57,1	86,9	84,0	+47,1	-3,3	72,1	61,6	85,6	+18,7	+39,0	83,6	66,8	-20,1	
114,5	-15,2	109,2	138,2	136,5	+25,0	-1,2	123,9	109,0	139,1	+12,3	+27,6	118,5	116,4	-1,8	
97,6	-3,6	94,5	110,5	108,8	+15,1	-1,5	96,3	94,8	104,6	+8,6	+10,3	97,9	95,5	-2,5	27.5
91,1	-2,0	87,7	100,9	99,3	+13,2	-1,6	90,3	87,4	96,4	+6,8	+10,3	92,1	88,9	-3,5	
122,7	-7,5	121,0	147,8	145,5	+20,2	-1,6	119,1	123,1	136,3	+14,4	+10,7	120,5	121,1	+0,5	
96,9	-5,3	95,5	111,5	108,8	+13,9	-2,4	97,8	95,6	106,2	+8,6	+11,1	96,9	96,7	-0,2	27.51
90,8	-2,6	88,9	102,7	100,2	+12,7	-2,4	90,3	88,7	98,1	+8,6	+10,6	90,5	89,5	-1,1	
120,2	-12,1	120,8	145,0	141,8	+17,4	-2,2	126,1	122,3	137,1	+8,7	+12,1	121,2	124,2	+2,5	
100,7	+4,5	90,2	106,5	108,4	+20,2	+1,8	89,8	90,9	97,6	+8,7	+7,4	102,2	90,4	-11,5	27.52
92,6	+0,3	82,7	93,5	95,3	+15,2	+1,9	90,5	82,4	89,2	-1,4	+8,3	98,5	86,4	-12,3	
134,3	+18,2	121,9	160,6	162,8	+33,6	+1,4	87,0	126,7	132,4	+52,2	+4,5	117,4	106,8	-9,0	
99,8	-4,6	100,8	104,2	108,1	+7,2	+3,7	101,0	98,9	100,0	-1,0	+1,1	103,2	100,0	-3,1	28
97,8	-4,8	99,3	100,2	103,5	+4,2	+3,3	98,6	97,0	95,9	-2,7	-1,1	102,4	97,8	-4,5	
109,5	-3,7	108,4	123,7	130,2	+20,1	+5,3	112,9	108,4	120,3	+6,6	+11,0	107,2	110,6	+3,2	
102,6	-8,0	112,8	107,3	113,1	+0,3	+5,4	103,9	109,0	100,0	-3,8	-8,3	112,5	106,5	-5,3	28.1
103,5	-9,4	114,3	107,9	113,5	-0,7	+5,2	103,4	110,0	100,1	-3,2	-9,0	114,1	106,7	-6,5	
94,7	+10,9	98,7	102,2	109,3	+10,7	+6,9	109,0	100,0	98,5	-9,6	-1,5	96,5	104,5	+8,3	
100,9	-8,9	115,7	108,5	115,7	-	+6,6	106,1	110,2	100,5	-5,3	-8,8	113,9	108,1	-5,1	28.11
101,2	-10,3	116,6	108,2	115,6	-0,9	+6,8	104,3	110,4	99,7	-4,4	-9,7	115,7	107,3	-7,3	
98,0	+7,2	107,8	111,4	116,7	+8,3	+4,8	123,1	108,5	107,9	-12,3	-0,6	97,5	115,8	+18,8	

1 INDEX DES AUFTRAGSEINGANGS
1991
NACH ABSCHNITTEN, UNTERABSCHNITTEN,
DER KLASSIFIKATION DER WIRTSCHAFTS
1.1 ORIGINAL

WERT

WZ93- SCHL.	WIRTSCHAFTSZWEIG		VERAENDERUNG IN % NOV. 1997 GEGEN			VERAENDERUNG IN % OKT. 1997 GEGEN			KUMULIERT		2-MONATS- DURCHSCHNITT 1997 UND 1997 GEGEN VORJAHR	
			1997	NOV. 1996	OKT. 1997	1997	OKT. 1996	SEP. 1997	JAN. 1997 BIS NOV. 1997	VER- AEND. IN % GEGEN VORJAHR	NOV. 1997	VER- AEND. IN % GEGEN VORJAHR
			NOV.			OKT.			NOV.	NOV.	NOV.	
28.12	HERSTELLUNG VON AUSBAU- ELEMENTEN AUS STAHL UND LEICHTMETALL	INSGESAMT INLAND AUSLAND	108,2 108,7 103,8	-0,2 -2,2 +24,2	-5,0 -4,6 -7,6	113,9 114,0 112,3	+0,8 -1,8 +33,7	+9,5 +7,4 +33,5	102,3 104,6 79,7	+1,3 +0,1 +17,4	111,1 111,4 108,1	+0,4 -1,9 +29,0
28.2	KESSEL- UND BEHAELTERBAU (OHNE H.V. DAMPFKESSELN)	INSGESAMT INLAND AUSLAND	96,1 97,2 89,8	+5,3 +3,6 +17,2	-13,9 -10,8 -29,2	111,6 109,0 126,8	-5,7 -6,9 +1,2	-1,3 -2,1 +2,4	92,7 92,2 95,8	-7,5 -6,2 -14,1	103,9 103,1 108,3	-0,9 -2,3 +7,2
28.21	HERSTELLUNG VON TANKS UND SAMMELBEHAELTERN	INSGESAMT INLAND AUSLAND	86,8 87,5 82,8	+18,6 +19,2 +15,8	-5,1 +2,7 -36,0	91,5 85,2 129,4	-7,3 -6,7 -9,9	+0,9 +3,9 -9,6	84,7 80,2 111,8	-10,9 -5,9 -27,6	89,2 86,4 106,1	+3,7 +4,9 -1,4
28.22	H.V. HEIZKOEPPERN F. ZENTRALHEIZUNGEN UND ZENTRALHEIZUNGSKESSELN	INSGESAMT INLAND AUSLAND	103,5 105,0 95,0	-2,2 -4,9 +18,2	-19,0 -18,2 -23,9	127,8 128,4 124,8	-4,6 -7,0 +11,8	-2,5 -4,9 +14,1	99,1 101,9 83,9	-5,1 -6,4 +5,8	115,7 116,7 109,9	-3,5 -6,0 +14,5
28.3	HERSTELLUNG VON DAMPF- KESSELN (OHNE ZENTRAL- HEIZUNGSKESSELN)	INSGESAMT INLAND AUSLAND	74,9 71,8 93,5	-15,6 -23,5 +60,4	-15,7 -3,8 -46,2	88,8 74,6 173,7	+11,1 -8,0 +137,9	-45,3 -32,4 -63,3	102,4 91,9 165,1	-17,0 -26,7 +48,5	81,9 73,2 133,6	-2,8 -16,3 +103,3
28.4	H.V. SCHMIEDE-, PRESS-, ZIEH- U. STANZTEILEN, GEW. RINGEN U. PULVERM. ERZ.	INSGESAMT INLAND AUSLAND	122,0 115,2 149,7	+21,8 +17,7 +36,3	+3,4 +2,5 +6,3	118,0 112,4 140,8	+12,6 +11,5 +16,0	+3,2 +4,7 -1,3	111,6 106,2 133,7	+13,1 +10,9 +21,1	120,0 113,8 145,3	+17,1 +14,5 +25,7
28.5	OBERFLAECHEVEREDLUNG, WAERMEBEHANDLUNG UND MECHANIK A.N.G.	INSGESAMT INLAND AUSLAND	128,5 123,1 186,5	+15,5 +12,6 +41,2	-4,0 -3,4 -7,8	133,8 127,4 202,2	+22,1 +21,0 +29,9	+8,9 +9,8 +2,4	117,1 111,6 175,0	+14,8 +12,3 +34,9	131,2 125,3 194,4	+18,7 +16,8 +35,1
28.51	OBERFLAECHEVEREDLUNG UND WAERMEBEHANDLUNG	INSGESAMT INLAND AUSLAND	130,9 124,4 193,7	+17,4 +14,0 +44,0	-3,7 -3,0 -7,3	135,9 128,2 209,0	+18,1 +16,8 +25,8	+3,1 +5,3 -8,3	121,4 114,0 192,9	+14,5 +11,4 +36,8	133,4 126,3 201,4	+17,7 +15,3 +33,9
28.52	MECHANIK A.N.G.	INSGESAMT INLAND AUSLAND	125,9 121,8 177,0	+13,3 +11,1 +37,4	-4,3 -3,7 -8,4	131,5 126,5 193,2	+26,8 +25,7 +36,3	+15,9 +15,0 +23,1	112,4 109,2 151,3	+14,9 +13,3 +32,0	128,7 124,2 185,1	+19,8 +18,2 +36,8
28.6	H.V. SCHNEIDWAREN, WERK- ZEUGEN, SCHLOESSERN UND BESCHLAEGEN	INSGESAMT INLAND AUSLAND	111,5 99,9 144,2	+5,4 +1,9 +12,9	-3,3 -4,6 -0,3	115,3 104,7 144,7	+5,9 +5,2 +7,0	+4,2 +3,4 +5,5	103,4 94,3 128,9	+4,7 +1,9 +10,4	113,4 102,3 144,5	+5,6 +3,5 +9,9
28.61	HERSTELLUNG VON SCHNEIDWAREN UND BESTECKEN	INSGESAMT INLAND AUSLAND	112,9 92,4 143,5	-18,1 -27,1 -6,9	+0,3 -	112,6 92,4 142,6	-11,1 -0,1 -19,7	+6,2 +12,3 +0,8	110,7 89,0 143,1	-0,8 -7,0 +5,8	112,8 92,4 143,1	-14,7 -15,7 -13,7
28.62	HERSTELLUNG VON WERKZEUGEN	INSGESAMT INLAND AUSLAND	96,8 87,0 122,9	+6,0 +3,7 +10,8	-3,5 -4,2 -2,1	100,3 90,8 125,6	+9,5 +8,0 +12,8	+4,2 +4,6 +3,5	91,3 83,1 119,0	+2,6 +0,8 +6,1	98,6 88,9 124,3	+7,8 +5,8 +11,9
28.63	HERSTELLUNG VON SCHLOESSERN UND BESCHLAEGEN	INSGESAMT INLAND AUSLAND	129,8 116,1 176,2	+9,2 +4,6 +21,2	-3,4 -5,4 +1,3	134,4 122,7 173,9	+5,2 +3,5 +9,2	+3,7 +1,6 +9,0	117,5 108,3 148,7	+7,6 +4,2 +17,0	132,1 119,4 175,1	+7,1 +4,0 +14,9
28.7	HERSTELLUNG VON SONST. EISEN-, BLECH- UND METALLWAREN	INSGESAMT INLAND AUSLAND	100,1 94,7 122,9	+5,8 +4,2 +11,7	-7,3 -7,1 -7,5	108,0 101,9 132,9	+7,5 +5,1 +16,0	+3,1 +1,9 +6,2	99,0 94,0 119,7	+4,5 +3,2 +9,4	104,1 98,3 127,9	+6,7 +4,6 +13,9
28.71	HERSTELLUNG VON BE- HAELTERN AUS EISEN UND STAHL	INSGESAMT INLAND AUSLAND	71,5 73,6 65,1	-13,3 -10,7 -21,4	-19,0 -11,6 -37,0	88,3 83,3 103,4	+1,3 -3,1 +13,6	+2,7 -6,7 +36,2	81,0 77,5 91,3	-4,3 -4,2 -4,5	79,9 78,5 84,3	-5,9 -6,8 -3,0
28.72	H.V. VERPACKUNGEN U. VERSCHLUESSEN AUS EI- SEN-, STAHL U. NE-METALL	INSGESAMT INLAND AUSLAND	84,0 82,3 90,2	-1,5 -1,9 +0,2	-13,6 -12,6 -16,2	97,2 94,2 107,7	+5,0 +1,6 +16,9	+1,3 +0,4 +3,8	94,5 89,9 110,7	-1,5 -3,0 +3,2	90,8 88,3 99,0	+1,8 - +8,7
28.73	HERSTELLUNG VON DRAHT- WAREN	INSGESAMT INLAND AUSLAND	104,1 94,0 138,1	+16,8 +13,3 +25,9	-7,3 -8,7 -4,0	112,3 103,0 143,8	+8,6 +3,5 +23,6	+5,2 +3,6 +9,8	104,2 98,4 123,5	+9,2 +7,4 +14,5	108,2 98,5 141,0	+12,4 +7,9 +24,8
28.74	H.V. SCHRAUBEN, NIETEN, KETTEN UND FEDERN	INSGESAMT INLAND AUSLAND	121,0 108,7 171,2	+16,9 +13,8 +25,8	-0,7 -0,3 -1,6	121,9 109,0 174,0	+15,1 +13,7 +18,5	+5,7 +6,1 +4,3	110,5 100,1 152,6	+13,3 +12,0 +17,4	121,5 108,9 172,6	+16,0 +13,8 +22,0
28.75	H.V. EISEN-, BLECH- UND METALLWAREN A.N.G.	INSGESAMT INLAND AUSLAND	97,5 94,4 113,3	+1,0 +0,4 +4,2	-7,8 -8,2 -6,1	105,8 102,8 120,7	+4,3 +3,0 +10,5	+1,3 +0,7 +4,1	95,2 92,9 107,0	+1,5 +0,5 +6,7	101,7 98,6 117,0	+2,7 +1,8 +7,3
DK	MASCHINENBAU	INSGESAMT INLAND AUSLAND	112,5 95,8 136,2	+12,1 +6,6 +18,1	-0,6 -2,5 +1,3	113,2 98,3 134,4	+9,8 +4,4 +16,1	-8,8 -2,0 -15,0	107,7 92,6 129,1	+8,4 +2,3 +15,4	112,9 97,1 135,3	+10,9 +5,4 +17,0
29.1	H.V. MASCHINEN F.D.ERZEUG. U.NUTZG.V.MECHAN.ENERGIE (O.LUFT-, STRASS.FAHRZ.BAU)	INSGESAMT INLAND AUSLAND	121,3 104,4 148,3	+20,5 +12,0 +31,5	+8,6 +0,3 +19,6	111,7 104,1 124,0	+4,2 +8,3 -0,8	-19,6 -5,0 -33,4	113,4 97,6 198,7	+9,5 +5,2 +14,5	116,5 104,3 136,2	+12,0 +10,1 +14,6

LAND

FUER DAS VERARBEITENDE GEWERBE
=100
ABTEILUNGEN, GRUPPEN UND KLASSEN
ZWEIGE, AUSGABE 1993 (WZ93)
WERT

INDEX

1996 NOV.	VER- AEND. IN % GEGEN NOV. 1995	1996 3. VJ	1997 2. VJ	1997 3. VJ	VERAENDERUNG IN % 3. VJ 1997 GEGEN		1996 1. HJ	1996 2. HJ	1997 1. HJ	VERAENDERUNG IN % 1. HJ 1997 GEGEN		1995	1996	VER- AEND. IN % GEGEN 1995	WZ93 SCHL.
					3. VJ 1996	2. VJ 1997				1. HJ 1996	2. HJ 1996				
108,4	-5,1	103,0	103,4	104,5	+1,5	+1,1	96,7	105,2	98,2	+1,6	-6,7	107,6	101,0	-6,1	28.12
111,1	-7,0	106,6	106,8	106,6	-	-0,2	100,4	108,8	101,4	+1,0	-6,8	109,1	104,6	-4,1	
83,6	+27,6	68,7	72,0	84,9	+23,6	+17,9	62,2	71,6	67,8	+9,0	-5,3	93,3	66,9	-28,3	
91,3	-12,6	117,8	89,3	105,8	-10,2	+18,5	90,0	107,1	82,4	-8,4	-23,1	94,3	98,5	+4,5	28.2
93,8	-14,1	109,9	89,1	105,0	-4,5	+17,8	90,1	103,6	82,1	-8,9	-20,8	97,4	96,9	-0,5	
76,6	-1,0	163,6	90,9	110,3	-32,6	+21,3	89,0	127,1	84,5	-5,1	-33,5	76,6	108,0	+41,0	
73,2	-27,7	109,4	83,3	94,2	-13,9	+13,1	90,9	96,6	78,4	-13,8	-18,8	87,2	93,8	+7,6	28.21
73,4	-31,3	85,9	78,7	88,3	+2,8	+12,2	85,9	83,7	74,1	-13,7	-11,5	87,4	84,8	-3,0	
71,5	+5,1	251,8	111,5	130,0	-48,4	+16,6	121,5	174,8	104,6	-13,9	-40,2	86,6	148,1	+71,0	
105,8	-1,2	124,5	94,2	115,0	-7,6	+22,1	89,2	115,4	85,7	-3,9	-25,7	100,0	102,3	+2,3	28.22
110,4	-0,6	129,4	97,5	118,5	-8,4	+21,5	93,6	119,8	88,6	-5,3	-26,0	105,5	106,7	+1,1	
80,4	-4,9	97,5	75,4	95,5	-2,1	+26,7	64,6	91,3	69,4	+7,4	-24,0	69,1	78,0	+12,9	
88,7	-20,9	96,5	95,4	119,9	+24,2	+25,7	149,8	90,1	100,4	-33,0	+11,4	120,2	119,9	-0,2	28.3
93,8	+1,2	96,9	90,4	97,4	+0,5	+7,7	152,3	91,8	95,3	-37,4	+3,8	121,2	122,0	+0,7	
58,3	-74,4	93,8	125,2	255,1	+172,0	+103,8	135,0	80,0	130,6	-3,3	+63,3	114,7	107,5	-6,3	
100,2	-2,0	97,0	111,5	110,3	+13,7	-1,1	98,2	97,4	109,4	+11,4	+12,3	102,6	97,8	-4,7	28.4
97,9	-1,2	95,1	106,8	104,7	+10,1	-2,0	94,9	94,8	104,3	+9,9	+10,0	100,3	94,8	-5,5	
109,8	-4,5	104,9	130,9	133,4	+27,2	+1,9	111,4	108,2	130,0	+16,7	+20,1	111,8	109,8	-1,8	
111,3	+0,7	100,5	114,7	120,3	+19,7	+4,9	100,0	102,5	110,7	+10,7	+8,0	105,5	101,2	-4,1	28.5
109,3	+2,8	98,4	109,5	114,7	+16,6	+4,7	97,3	99,8	105,6	+8,5	+5,8	102,1	98,6	-3,4	
132,1	-14,6	123,2	170,0	179,9	+46,0	+5,8	128,2	130,9	166,1	+29,6	+26,9	142,5	129,6	-9,1	
111,5	-4,8	106,2	121,9	125,3	+18,0	+2,8	103,4	106,2	115,5	+11,7	+8,8	108,4	104,8	-3,3	28.51
109,1	-1,7	103,5	114,6	117,5	+13,5	+2,5	99,3	102,8	108,1	+8,9	+5,2	103,9	101,1	-2,7	
134,5	-23,1	132,3	192,4	199,6	+50,9	+3,7	142,3	138,5	186,7	+31,2	+34,8	152,0	140,4	-7,6	
111,1	+7,4	94,4	107,0	115,0	+21,8	+7,5	96,4	98,6	105,6	+9,5	+7,1	102,4	97,5	-4,8	28.52
109,6	+8,1	93,0	104,3	111,8	+20,2	+7,2	95,3	96,7	102,9	+8,0	+6,4	100,2	96,0	-4,2	
128,8	+0,9	111,2	140,2	153,8	+38,3	+9,7	109,4	120,9	138,8	+26,9	+14,8	129,7	115,2	-11,2	
105,8	+3,2	95,4	104,2	103,3	+8,3	-0,9	97,8	96,8	100,2	+2,5	+3,5	96,3	97,3	+1,0	28.6
98,0	+0,2	90,5	95,0	95,2	+5,2	+0,2	91,4	90,5	91,3	-0,1	+0,9	91,8	90,9	-1,0	
127,7	+10,5	109,1	130,0	126,0	+15,5	-3,1	115,8	114,6	125,2	+8,1	+9,2	109,1	115,2	+5,6	
137,8	+1,2	109,9	113,3	106,3	-3,3	-6,2	105,5	114,3	112,3	+6,4	-1,7	105,7	109,9	+4,0	28.61
126,7	-2,6	91,4	89,9	87,7	-4,0	-2,4	93,2	95,5	88,5	-5,0	-7,3	94,5	94,4	-0,1	
154,2	+6,1	137,4	148,0	134,0	-2,5	-9,5	123,9	142,3	147,7	+19,2	+3,8	122,4	133,1	+8,7	
91,3	-1,0	83,2	92,8	90,5	+8,8	-2,5	91,1	84,4	89,3	-2,0	+5,8	86,6	87,7	+1,3	28.62
83,9	-4,6	78,9	84,0	82,7	+4,8	-1,5	83,7	78,9	81,4	-2,7	+3,2	82,5	81,3	-1,5	
110,9	+7,1	94,9	116,3	111,2	+17,2	-4,4	110,8	99,0	110,3	-0,5	+11,4	97,6	104,9	+7,5	
118,9	+8,0	108,3	117,1	119,0	+9,9	+1,6	104,9	109,7	111,9	+6,7	+2,0	107,0	107,3	+0,3	28.63
111,0	+5,2	104,1	108,7	111,0	+6,6	+2,1	100,2	103,7	103,2	+3,0	-0,5	102,3	101,9	-0,4	
149,4	+15,9	122,6	145,4	146,1	+19,2	+0,5	120,9	130,2	141,2	+16,8	+8,4	122,5	125,5	+2,4	
94,6	-3,7	94,2	100,7	100,6	+6,8	-0,1	94,0	92,4	96,5	+2,7	+4,4	98,1	93,2	-5,0	28.7
90,9	-6,1	91,6	95,3	96,7	+5,6	+1,5	89,9	89,2	91,1	+1,3	+2,1	96,1	89,6	-6,8	
110,0	+5,5	104,9	122,5	116,9	+11,4	-4,6	110,7	105,3	118,4	+7,0	+12,4	106,7	108,0	+1,2	
82,5	-6,9	87,8	81,9	85,3	-2,8	+4,2	82,9	83,9	79,2	-4,5	-5,6	87,8	83,4	-5,0	28.71
82,4	-10,8	82,6	78,6	82,9	+0,4	+5,5	79,0	80,4	74,5	-5,7	-7,3	88,4	79,7	-9,8	
82,8	+7,5	103,1	91,6	92,2	-10,6	+0,7	94,8	94,3	93,3	-1,6	-1,1	86,1	94,6	+9,9	
85,3	-11,7	94,4	100,3	97,4	+3,2	-2,9	99,1	89,3	94,4	-4,7	+5,7	93,2	94,2	+1,1	28.72
83,9	-14,6	91,0	92,7	93,6	+2,9	+1,0	95,0	87,1	88,6	-6,7	+1,7	91,7	91,0	-0,8	
90,0	-1,3	106,2	126,9	110,8	+4,3	-12,7	113,3	97,1	114,7	+1,2	+18,1	98,8	105,2	+6,5	
89,1	-9,5	101,8	111,6	104,2	+2,4	-6,6	91,9	94,3	102,9	+12,0	+9,1	98,4	93,1	-5,4	28.73
83,0	-14,4	101,8	105,3	100,1	-1,7	-4,9	86,7	91,5	97,6	+12,6	+6,7	96,8	89,1	-8,0	
109,7	+5,9	101,8	132,7	118,0	+15,9	-11,1	109,3	103,5	120,3	+10,1	+16,2	103,6	106,4	+2,7	
103,5	+0,7	93,6	109,1	109,5	+17,0	+0,4	97,0	96,1	107,4	+10,7	+11,8	103,2	96,5	-6,5	28.74
95,5	+1,3	87,5	99,4	100,6	+15,0	+1,2	88,3	89,0	97,0	+9,9	+9,0	95,6	88,7	-7,2	
136,1	-1,0	118,2	148,7	145,5	+23,1	-2,2	132,1	124,8	149,5	+13,2	+19,8	133,8	128,5	-4,0	
96,5	-1,0	93,2	95,4	98,0	+5,2	+2,7	92,3	92,1	91,7	-0,7	-0,4	98,5	92,2	-6,4	28.75
94,0	-4,1	92,3	93,5	96,4	+4,4	+3,1	91,0	90,6	89,2	-2,0	-1,5	98,5	90,8	-7,8	
108,7	+14,4	97,2	105,2	105,7	+8,7	+0,5	99,0	99,6	104,2	+5,3	+4,6	98,4	99,3	+0,9	
100,4	-0,6	97,9	107,8	111,5	+13,9	+3,4	99,3	98,7	104,0	+4,7	+5,4	101,8	99,0	-2,8	DK
89,9	-5,5	90,6	91,4	94,4	+4,2	+3,3	90,0	90,1	90,2	+0,2	+0,1	94,7	90,0	-5,0	
115,3	+5,4	108,3	131,1	138,8	+25,4	+3,6	112,6	111,0	123,7	+9,9	+11,4	112,0	111,8	-0,2	
100,7	+0,4	101,9	113,4	122,0	+19,7	+7,6	104,4	100,3	108,0	+3,4	+7,7	108,1	102,4	-5,3	29.1
99,2	-2,8	93,8	94,5	102,7	+9,5	+8,7	91,6	91,7	92,8	+1,3	+1,2	102,1	91,7	-10,2	
112,8	+5,1	115,0	143,6	152,9	+33,0	+6,5	124,9	114,2	132,4	+6,0	+15,9	117,7	119,6	+1,6	

1 INDEX DES AUFTRAGSEINGANGS
 1991
 NACH ABSCHNITTEN, UNTERABSCHNITTEN,
 DER KLASSIFIKATION DER WIRTSCHAFTS
 1.1 ORIGINAL

WERT

WZ93- SCHL.	WIRTSCHAFTSZWEIG		VERAENDERUNG IN %			VERAENDERUNG IN %			KUMULIERT		2-MONATS- DURCHSCHNITT	
			1997	NOV. 1997 GEGEN		1997	OKT. 1997 GEGEN		JAN. 1997 BIS NOV. 1997	VER- AEND. IN % GEGEN VORJAHR	OKT. 1997 UND NOV. 1997	VER- AEND. IN % GEGEN VORJAHR
			NOV.	NOV. 1996	OKT. 1997	OKT.	OKT. 1996	SEP. 1997	NOV. 1997	NOV. 1997	NOV. 1997	NOV. 1997
29.11	H.V. VERBRENNUNGSMOTOREN U. TURBINEN (O. MOT. F. LUFT- U. STRASSENFAHRZEUGE)	INSGESAMT	141,0	+44,6	+135,4	59,9	-47,6	-74,0	118,4	+2,6	100,5	-5,2
		INLAND	97,3	+18,2	+63,8	59,4	-30,0	-56,9	77,3	-3,3	78,4	-6,2
		AUSLAND	175,6	+60,4	+190,7	60,4	-56,2	-80,1	150,9	+5,2	118,0	-4,6
29.12	HERSTELLUNG VON PUMPEN UND KOMPRESSOREN	INSGESAMT	104,8	+7,0	-1,2	106,1	+7,7	+2,3	101,8	+5,7	105,5	+7,4
		INLAND	89,8	+2,3	+1,1	88,8	+5,1	+3,4	85,4	-	89,3	+3,6
		AUSLAND	128,6	+12,9	-3,6	133,4	+10,6	+1,1	127,7	+12,3	131,0	+11,7
29.13	HERSTELLUNG VON ARMATUREN	INSGESAMT	105,4	+12,4	-11,3	118,8	+17,9	+9,1	105,4	+7,9	112,1	+15,2
		INLAND	100,1	+9,2	-9,2	110,2	+10,4	+6,7	99,6	+3,9	105,2	+9,8
		AUSLAND	119,2	+19,9	-15,5	141,1	+36,3	+14,1	120,4	+17,9	130,2	+28,3
29.14	HERSTELLUNG VON LAGERN GETRIEBEN, ZAHNRAEDERN UND ANTRIEBSELEMENTEN	INSGESAMT	143,6	+25,3	-6,4	153,4	+28,6	+8,1	132,7	+20,9	148,5	+28,9
		INLAND	131,4	+22,2	-6,0	139,8	+25,2	+7,6	120,9	+15,4	135,6	+23,7
		AUSLAND	165,5	+30,0	-7,0	178,0	+33,7	+8,8	153,8	+29,5	171,8	+32,0
29.2	HERSTELLUNG VON SONST. MASCHINEN FUER UNSPEZI- FISCHE VERWENDUNG	INSGESAMT	101,6	-2,7	-7,2	109,5	+6,2	+1,4	103,4	+4,1	105,6	+1,7
		INLAND	90,8	-2,9	-3,3	93,9	-1,4	-5,1	92,7	-0,4	92,4	-2,1
		AUSLAND	122,2	-2,5	-12,3	139,3	+18,2	+11,1	124,0	+11,6	130,8	+7,6
29.21	HERSTELLUNG VON OFEN UND BRENNERN	INSGESAMT	109,2	-24,2	-14,2	127,2	+34,0	+10,0	103,6	-6,2	118,2	-1,1
		INLAND	102,9	-2,4	-8,6	112,6	+5,6	-1,9	103,4	+1,0	107,8	+1,7
		AUSLAND	117,8	-40,3	-20,1	147,5	+87,4	+26,4	103,8	-14,8	132,7	-3,9
29.22	HERSTELLUNG VON HEBE- ZEUGEN UND FOERDERMIT- TELN	INSGESAMT	95,7	-1,3	-6,0	101,8	-1,1	+0,3	96,1	+5,0	98,8	-1,2
		INLAND	81,1	-11,3	-1,3	82,2	-8,9	-14,6	84,1	-2,9	81,7	-10,0
		AUSLAND	131,7	+18,6	-12,4	150,3	+12,1	+31,0	125,8	+21,5	141,0	+15,0
29.23	H.V. KAELTE- UND LUFT- TECHN. ERZEUGNISSEN F. GEBERBL. ZWECKE	INSGESAMT	99,8	-10,2	-11,3	112,5	-1,1	-6,6	113,6	+4,9	106,2	-5,5
		INLAND	98,6	-2,1	-7,4	106,5	+2,9	-0,3	106,3	+1,2	102,6	+0,5
		AUSLAND	103,0	-25,8	-19,7	128,3	-8,8	-18,0	133,0	+13,8	115,7	-17,2
29.24	H.V. MASCHINEN FUER UNSPEZIFISCHE VERWEN- DUNG A.N.G.	INSGESAMT	106,7	+5,3	-4,7	112,0	+13,7	+5,9	104,2	+4,6	109,4	+9,5
		INLAND	94,1	+5,6	-0,9	95,0	+1,9	+1,1	90,9	+0,4	94,6	+3,7
		AUSLAND	124,1	+5,0	-8,4	135,5	+28,1	+11,2	122,5	+9,3	129,8	+15,9
29.3	HERSTELLUNG VON LAND- U. FORSTWIRTSCHAFTLICHEN MASCHINEN	INSGESAMT	83,9	-12,4	-21,1	106,4	-2,9	+63,9	93,1	+3,1	95,2	-7,3
		INLAND	75,0	+9,0	-8,5	82,0	-9,6	+26,5	77,5	+1,4	78,5	-1,6
		AUSLAND	94,1	-26,1	-30,2	134,9	+2,3	+107,2	111,3	+4,4	114,5	-11,7
29.31	HERSTELLUNG VON ACKER- SCHLEPPERN	INSGESAMT	69,5	-37,7	+17,4	59,2	-49,6	+40,6	91,2	-15,8	64,4	-43,8
		INLAND	59,6	-13,5	+31,9	45,2	-40,2	+5,6	62,0	-15,6	52,4	-27,5
		AUSLAND	78,5	-47,8	+9,0	72,0	-53,8	+73,5	118,0	-15,8	75,3	-50,8
29.32	H.V. SONST. LAND- UND FORSTWIRTSCH. MASCHINEN	INSGESAMT	90,3	+1,7	-29,2	127,6	+20,3	+69,7	93,9	+14,1	109,0	+11,8
		INLAND	80,9	+17,8	-15,7	96,0	-0,4	+31,3	83,4	+7,6	88,5	+7,1
		AUSLAND	102,6	-10,7	-39,3	168,9	+42,1	+116,8	107,6	+21,6	135,8	+16,2
29.4	HERSTELLUNG VON WERK- ZEUGMASCHINEN	INSGESAMT	114,2	+38,9	+2,7	111,2	+22,2	+7,2	98,2	+8,5	112,7	+30,1
		INLAND	94,7	+20,9	+0,2	94,5	+7,6	-1,4	86,6	-0,1	94,6	+13,8
		AUSLAND	137,3	+58,2	+4,8	131,0	+38,2	+15,8	112,0	+18,0	134,2	+47,8
29.5	H.V. MASCHINEN F. SONST. BESTIMMTE WIRTSCHAFTS- ZWEIGE	INSGESAMT	116,8	+13,3	+1,0	115,6	+13,8	-19,3	113,9	+11,9	116,2	+13,5
		INLAND	90,7	+7,7	-3,2	93,7	+8,1	+1,3	89,6	+3,7	92,2	+7,8
		AUSLAND	144,0	+17,2	+3,9	138,6	+18,4	-29,4	139,3	+18,3	141,3	+17,8
29.51	H.V. MASCHINEN F. D. ME- TALLERZ. V. WALZWERKS- EINR. U. GIESSMASCHINEN	INSGESAMT	148,0	+60,3	+31,2	112,8	+30,0	-43,5	107,6	-4,9	130,4	+45,5
		INLAND	101,7	+34,5	+16,0	87,7	-31,2	-6,6	121,9	+55,1	94,7	-6,8
		AUSLAND	171,7	+70,2	+36,6	125,7	+90,7	-50,5	100,3	-23,3	148,7	+78,3
29.52	H.V. BERGWERKS-, BAU- U. BAUSTOFFMASCHINEN	INSGESAMT	86,5	+6,7	+3,8	83,3	+1,1	-3,9	86,5	+2,4	84,9	+3,8
		INLAND	63,8	+10,4	+1,6	62,8	-4,7	-6,8	61,3	-7,4	63,3	+2,3
		AUSLAND	127,3	+3,7	+5,9	120,2	+7,4	-0,9	131,6	+12,1	123,8	+5,5
29.53	H.V. MASCHINEN F. DAS ERNAHRUNGSGEWERBE U. D. TABAKVERARBEITUNG	INSGESAMT	98,7	+4,7	+1,0	97,7	-1,8	+6,0	91,6	+1,6	98,2	+1,3
		INLAND	65,8	-0,6	-1,5	66,8	-6,2	+19,1	61,9	-8,3	66,3	-3,5
		AUSLAND	144,0	+8,3	+2,6	140,3	+1,3	-1,1	132,6	+3,1	142,2	+4,7
29.54	H.V. MASCHINEN F. DAS TEXTIL-, BEKLEIDUNGS- U. LEDERGERWERBE	INSGESAMT	116,0	+17,9	+1,1	114,7	+6,8	-15,0	115,4	+25,2	115,4	+12,1
		INLAND	99,7	+36,2	+20,7	82,6	+15,8	-5,5	82,9	+16,9	91,2	+26,1
		AUSLAND	121,8	+13,5	-3,4	126,1	+5,0	-16,8	126,9	+27,3	124,0	+9,1
29.55	H.V. MASCHINEN FUER DAS PAPIERGERWERBE	INSGESAMT	95,4	-3,0	-7,1	102,7	+21,5	-53,2	116,9	+19,0	99,1	+8,4
		INLAND	58,9	-17,5	-37,1	93,7	+43,5	-6,2	87,0	+15,4	76,3	+11,5
		AUSLAND	125,3	+4,2	+13,8	110,1	+9,9	-65,3	141,5	+21,0	117,7	+6,7
29.56	H.V. MASCHINEN FUER BESTIMMTE WIRTSCHAFTS- ZWEIGE A.N.G.	INSGESAMT	131,9	+12,6	-1,8	134,3	+20,7	-17,7	129,2	+13,9	133,1	+16,5
		INLAND	109,4	+5,4	-5,4	115,7	+14,3	+3,5	107,5	+3,5	112,6	+9,9
		AUSLAND	160,0	+19,7	+1,5	157,6	+27,1	-30,8	156,3	+24,6	158,8	+32,2
29.7	HERSTELLUNG VON HAUS- HALTSGERAETEN A.N.G.	INSGESAMT	119,0	+11,4	-6,1	126,7	+13,2	-0,1	104,9	+7,9	122,9	+12,3
		INLAND	112,8	+3,7	-6,8	121,0	+4,8	-0,6	101,3	+2,7	116,9	+4,2
		AUSLAND	130,3	+26,4	-5,1	137,3	+30,6	+0,8	111,4	+17,6	133,8	+28,5

LAND

FUER DAS VERARBEITENDE GEWERBE
=100
ABTEILUNGEN, GRUPPEN UND KLASSEN
ZWEIGE, AUSGABE 1993 (W293)
WERT

INDEX

1996 NOV.	VER- AEND. IN % GEGEN NOV. 1995	1996 3.VJ	1997 2.VJ	1997 3.VJ	VERAENDERUNG IN % 3.VJ 1997 GEGEN		1996 1.HJ	1996 2.HJ	1997 1.HJ	VERAENDERUNG IN % 1.HJ 1997 GEGEN		1995	1996	VER- AEND. IN % GEGEN 1995	W293 SCHL.
					3.VJ 1996	2.VJ 1997				1.HJ 1996	2.HJ 1996				
97,5	+35,8	117,4	122,5	157,8	+34,4	+28,8	117,6	109,6	104,6	-11,1	-4,6	109,4	113,6	+3,8	29.11
82,3	+21,4	91,2	62,9	98,3	+7,8	+56,3	73,1	87,5	66,4	-9,2	-24,1	103,3	80,3	-22,3	
109,5	+46,0	138,2	169,6	204,9	+48,3	+20,8	152,9	127,0	134,9	-11,8	+6,2	114,1	140,0	+22,7	
97,9	-5,2	93,0	101,6	102,3	+10,0	+0,7	97,4	93,3	100,3	+3,0	+7,5	101,5	95,3	-6,1	29.12
87,8	-7,4	85,5	85,7	86,1	+0,7	+0,5	85,1	83,6	83,8	-1,5	+0,2	92,2	84,3	-8,6	
113,9	-2,6	105,0	126,9	127,9	+21,8	+0,8	116,9	108,7	126,5	+8,2	+16,4	116,0	112,8	-2,8	
93,8	-7,7	96,8	104,8	106,4	+9,9	+1,5	98,2	93,6	102,7	+4,6	+9,7	100,0	95,9	-4,1	29.13
91,7	-7,1	97,2	97,5	102,6	+5,6	+5,2	95,4	93,0	96,3	+0,9	+3,5	98,8	94,2	-4,7	
99,4	-9,1	95,6	124,1	116,4	+21,8	-6,2	105,6	95,3	119,2	+12,9	+25,1	102,9	100,4	-2,4	
114,6	-3,1	106,2	130,2	134,9	+27,0	+3,6	109,3	109,1	126,2	+15,5	+15,7	124,6	109,2	-12,4	29.14
107,5	-1,8	101,0	119,2	125,3	+24,1	+5,1	105,2	102,1	113,8	+8,2	+11,5	117,4	103,7	-11,7	
127,3	-5,0	115,5	150,1	152,2	+31,8	+1,4	116,7	121,8	148,6	+27,3	+22,0	137,5	119,2	-13,3	
104,4	+3,2	98,6	106,5	104,8	+6,3	-1,6	98,2	99,4	102,1	+4,0	+2,7	98,9	98,8	-0,1	29.2
93,5	-2,6	97,4	94,2	94,7	-2,8	+0,5	90,6	94,8	91,8	+1,3	-3,2	94,1	92,7	-1,5	
125,3	+12,7	100,8	129,9	124,2	+23,2	-4,4	112,8	108,2	121,6	+7,8	+12,4	108,0	110,5	+2,3	
144,0	+33,8	93,8	108,6	101,6	+8,3	-6,4	116,0	103,9	99,8	-14,0	-3,9	105,9	109,9	+3,8	29.21
105,4	-10,6	102,4	102,6	108,4	+5,9	+5,7	101,3	105,5	99,5	-1,8	-5,7	102,5	103,4	+0,9	
197,4	+111,3	82,0	116,8	92,2	+12,4	-21,1	136,3	101,6	100,0	-26,6	-1,6	110,6	118,9	+7,5	
97,0	+3,6	88,9	100,7	98,4	+10,7	-2,3	90,0	93,2	94,2	+4,7	+1,1	92,3	91,6	-0,8	29.22
91,4	+3,9	87,5	87,2	88,4	+1,0	+1,4	84,8	88,7	82,8	-2,4	-6,7	86,6	86,7	+0,1	
111,0	+3,2	92,1	134,2	123,1	+33,7	-8,3	102,8	104,4	122,2	+18,9	+17,0	106,5	103,6	-2,7	
111,1	-3,8	109,8	113,6	117,4	+6,9	+3,3	106,1	106,8	114,2	+7,6	+6,9	107,3	106,4	-0,8	29.23
100,7	-2,8	112,2	103,5	106,9	-4,7	+3,3	102,4	104,9	107,2	+4,7	+2,2	103,2	103,6	+0,4	
138,9	-5,6	103,6	140,4	145,3	+40,3	+3,5	115,9	111,7	132,6	+14,4	+18,7	118,1	113,8	-3,6	
101,3	+2,4	101,6	107,2	104,0	+2,4	-3,0	98,5	100,2	102,6	+4,2	+2,4	99,0	99,4	+0,4	29.24
89,1	-7,2	97,1	93,9	90,9	-6,4	-3,2	87,1	92,9	89,6	+2,9	-3,6	94,7	90,0	-5,0	
118,2	+14,8	107,8	125,5	121,9	+13,1	-2,9	114,2	110,2	120,5	+5,5	+9,3	104,8	112,2	+7,1	
95,8	+18,9	69,7	90,2	76,0	+9,0	-15,7	96,5	85,2	101,0	+4,7	+18,5	84,4	90,9	+7,7	29.3
68,8	-5,0	61,4	75,9	61,7	+0,5	-18,7	82,8	70,3	85,1	+2,8	+21,1	79,2	76,6	-3,3	
127,4	+41,2	79,4	106,9	92,6	+16,6	-13,4	112,6	102,6	119,5	+6,1	+16,5	90,4	107,6	+19,0	
111,5	+36,0	88,7	92,7	89,1	+0,5	-3,9	116,0	100,4	101,2	-12,8	+0,8	99,7	108,2	+8,5	29.31
68,9	+3,5	53,7	65,8	50,2	-6,5	-23,7	83,9	62,5	71,1	-15,3	+13,8	81,7	73,2	-10,4	
150,4	+56,7	120,8	117,4	124,6	+3,1	+6,1	145,4	135,2	128,9	-11,3	-4,7	116,1	140,3	+20,8	
88,8	+11,0	61,1	89,1	70,1	+14,7	-21,3	87,8	78,4	100,9	+14,9	+28,7	77,5	83,1	+7,2	29.32
68,7	-7,9	64,3	79,8	66,1	+2,8	-17,2	82,4	73,3	90,5	+9,8	+23,5	78,2	77,9	-0,4	
114,9	+32,1	57,0	101,2	75,3	+32,1	-25,6	94,8	84,9	114,4	+20,7	+34,7	76,5	89,9	+17,5	
82,2	-18,8	87,6	96,6	96,4	+10,0	-0,2	93,2	88,4	94,3	+1,2	+6,7	98,4	90,8	-7,7	29.4
78,3	-19,0	83,0	82,3	90,7	+9,3	+10,2	89,7	83,8	81,9	-8,7	-2,3	92,2	86,7	-6,0	
86,8	-18,6	93,0	113,6	103,2	+11,0	-9,2	97,3	94,0	109,0	+12,0	+16,0	105,8	95,6	-9,6	
103,1	+1,4	103,3	115,4	122,2	+18,3	+5,9	100,8	103,1	109,0	+8,1	+5,7	105,6	101,9	-3,5	29.5
84,2	-5,3	85,4	91,6	90,1	+5,5	-1,6	87,3	85,2	88,4	+1,3	+3,8	91,0	86,2	-5,3	
122,9	+6,9	122,1	140,1	155,6	+27,4	+11,1	115,0	121,7	130,4	+13,4	+7,1	120,8	118,4	-2,0	
92,3	-26,2	167,3	125,5	106,6	-36,3	-15,1	93,8	123,9	100,6	+7,2	-18,8	104,2	108,8	+4,4	29.51
75,6	+0,8	62,1	192,3	95,4	+53,6	-50,4	79,2	77,4	144,1	+81,9	+86,2	89,6	78,3	-12,6	
100,9	-33,1	221,2	91,3	112,2	-49,3	+22,9	101,3	147,7	78,3	-22,7	-47,0	111,6	124,5	+11,6	
81,1	-2,4	79,1	90,7	83,4	+5,4	-8,0	88,1	80,2	88,6	+0,6	+10,5	98,7	84,2	-14,7	29.52
57,8	-24,2	66,2	60,8	61,2	-7,6	+0,7	67,6	63,6	60,7	-10,2	-4,6	81,2	65,6	-19,2	
122,8	+28,9	102,3	144,3	123,2	+20,4	-14,6	124,9	110,1	138,5	+10,9	+25,8	130,1	117,5	-9,7	
94,3	-4,7	88,7	86,7	100,8	+13,6	+16,3	88,7	91,7	84,9	-4,3	-7,4	101,3	90,2	-11,0	29.53
65,2	-9,9	64,5	61,3	60,1	-6,8	-2,0	68,5	66,4	61,4	-10,4	-7,5	82,5	67,5	-18,2	
133,0	-0,7	122,1	121,5	156,8	+28,4	+29,1	116,5	126,5	117,2	+0,6	-7,4	127,3	121,5	-4,6	
98,4	-9,1	93,6	124,7	123,0	+31,4	-1,4	87,8	96,4	111,6	+27,1	+15,8	99,3	92,1	-7,3	29.54
73,2	-24,4	70,7	83,5	86,7	+22,6	+3,8	70,5	71,5	78,2	+10,9	+9,4	80,7	71,0	-12,0	
107,3	-4,5	101,8	139,3	135,8	+33,4	-2,5	94,0	105,3	123,4	+31,3	+17,2	105,9	99,6	-5,9	
98,3	-32,9	96,1	105,1	154,7	+61,0	+47,2	101,6	97,6	104,0	+2,4	+6,6	114,3	99,6	-12,9	29.55
71,4	-14,5	82,7	88,3	100,3	+21,3	+13,6	74,2	78,1	83,9	+13,1	+7,4	93,8	76,1	-18,9	
120,3	-39,2	107,0	118,7	199,3	+86,3	+67,9	124,0	113,5	120,5	-2,8	+6,2	131,1	118,8	-9,4	
117,1	+18,2	112,7	128,0	139,3	+23,6	+8,8	113,5	114,9	122,8	+8,2	+6,9	110,4	114,2	+3,4	29.56
103,8	+5,6	102,9	106,8	108,9	+5,8	+2,0	104,8	102,5	105,1	+0,3	+2,5	98,8	103,7	+5,0	
133,7	+33,6	125,1	154,4	177,4	+41,8	+14,9	124,4	130,5	144,9	+16,5	+11,0	124,9	127,4	+2,0	
106,8	-3,2	95,8	96,0	106,4	+11,1	+10,8	93,9	99,3	98,1	+4,5	-1,2	94,2	96,6	+2,5	29.7
108,8	-4,9	96,8	91,7	101,4	+4,8	+10,6	94,9	100,6	96,1	+1,3	-4,5	96,4	97,8	+1,5	
103,1	+0,5	93,9	103,9	115,4	+22,9	+11,1	91,9	96,8	101,9	+10,9	+5,3	90,3	94,3	+4,4	

1 INDEX DES AUFTRAGSEINGANGS
 1991
 NACH ABSCHNITTEN, UNTERABSCHNITTEN,
 DER KLASSIFIKATION DER WIRTSCHAFTS
 1.1 ORIGINAL

WERT

WZ93- SCHL.	WIRTSCHAFTSZWEIG		VERAENDERUNG IN %			VERAENDERUNG IN %			KUMULIERT		2-MONATS- DURCHSCHNITT	
			1997 NOV.	NOV. 1997 GEGEN		1997 OKT.	OKT. 1997 GEGEN		JAN. 1997 BIS NOV. 1997	VER- AEND. IN % GEGEN VORJAHR	OKT. 1997 UND NOV. 1997	VER- AEND. IN % GEGEN VORJAHR
				NOV. 1996	OKT. 1997		OKT. 1996	SEP. 1997				
29.71	HERSTELLUNG VON ELEKTRISCHEN HAUSHALTSGERAETEN	INSGESAMT	122,1	+11,2	-4,2	127,5	+13,8	-2,4	106,4	+7,5	124,8	+12,5
		INLAND	116,2	+2,4	-4,8	122,1	+4,3	-4,2	104,3	+2,6	119,2	+3,4
		AUSLAND	132,2	+27,9	-3,4	136,8	+32,7	+0,3	110,2	+16,7	134,5	+30,2
29.72	H.V. NICHELEKTR. HEIZ-, KOCH-, HEISSWASSER- U. HEISSLUFTGER. A.N.G.	INSGESAMT	99,5	+12,9	-18,4	121,9	+9,6	+19,0	95,0	+10,5	110,7	+11,0
		INLAND	94,9	+13,1	-17,7	115,0	+7,5	+26,4	85,5	+4,1	104,9	+10,0
		AUSLAND	113,3	+12,3	-20,1	141,8	+15,3	+5,1	122,2	+25,7	127,6	+13,9
DL	H.V. BUERDMASCH., DATENVERARB. GER. U. -EINRICHTG.; ELEKTROT., FEINMECHANIK U. OPTIK	INSGESAMT	112,5	+2,7	+4,2	108,0	+3,6	-7,9	106,0	+4,4	110,3	+3,2
		INLAND	94,9	-3,3	+4,3	91,0	-3,5	-6,6	91,0	-2,3	93,0	-3,3
		AUSLAND	149,8	+12,2	+4,0	144,0	+15,1	-9,7	137,7	+15,3	146,9	+13,6
30	H.V. BUERDMASCHINEN, DATENVERARBEITUNGSGERAETEN U. -EINRICHTUNGEN	INSGESAMT	113,5	+9,6	+17,6	96,5	-5,3	-12,4	98,3	+4,7	105,0	+2,1
		INLAND	110,0	+3,5	+10,0	100,0	-12,2	-12,7	105,3	+0,5	105,0	-4,6
		AUSLAND	118,6	+19,1	+29,9	91,3	+9,2	-12,0	87,8	+13,3	105,0	+14,6
30.01	HERSTELLUNG VON BUERDMASCHINEN	INSGESAMT	79,3	-0,4	-14,1	92,3	+24,1	-12,6	81,4	-2,2	85,8	+11,4
		INLAND	70,0	+23,0	-22,5	90,3	+72,0	-0,2	73,8	-5,1	80,2	+46,6
		AUSLAND	90,1	-15,2	-4,8	94,6	-5,5	-23,3	90,3	+1,0	92,4	-10,5
30.02	HERSTELLUNG VON DATENVERARBEITUNGSGERAETEN UND -EINRICHTUNGEN	INSGESAMT	118,5	+10,6	+22,0	97,1	-8,3	-12,4	100,8	+5,5	107,8	+1,2
		INLAND	115,2	+2,2	+13,7	101,3	-16,9	-13,9	109,4	+1,0	108,3	-7,7
		AUSLAND	123,6	+25,6	+36,3	90,7	+12,4	-9,7	87,3	+15,6	107,2	+19,6
31	HERSTELLUNG VON GERAETEN DER ELEKTRIZITAETSERZEUGUNG, -VERTEILUNG U. AE.	INSGESAMT	111,6	+15,2	+10,3	101,2	+6,8	-19,6	104,6	+8,2	106,4	+10,9
		INLAND	99,5	+11,9	+7,8	92,3	+5,2	-12,0	93,5	+4,8	95,9	+8,6
		AUSLAND	143,1	+21,5	+14,8	124,6	+10,0	-30,9	133,4	+14,8	133,9	+15,8
31.1	HERSTELLUNG VON ELEKTROMOTOREN, GENERATOREN UND TRANSFORMATOREN	INSGESAMT	106,3	+4,7	+7,0	99,3	+4,4	+4,0	96,7	-2,8	102,8	+4,6
		INLAND	95,9	+7,8	+7,0	89,6	+7,8	+4,9	86,5	+0,6	92,8	+7,8
		AUSLAND	132,1	-0,1	+7,1	123,3	-1,3	+2,4	121,8	-8,3	127,7	-0,7
31.2	HERSTELLUNG VON ELEKTRIZITAETSVERTILUNGS- U. -SCHALTEINRICHTUNGEN	INSGESAMT	112,4	+17,8	+15,9	97,0	+5,9	-21,6	106,4	+10,5	104,7	+12,0
		INLAND	100,5	+17,8	+18,5	84,8	+3,3	-17,0	91,6	+5,9	92,7	+10,8
		AUSLAND	145,1	+17,8	+11,1	130,6	+11,1	-28,7	147,2	+19,4	137,9	+14,5
31.3	H.V. ISOLIERTEN ELEKTROKABELN, -LEITUNGEN U. DRAEHTEN	INSGESAMT	151,1	+61,6	+24,5	121,4	+15,6	-13,7	119,0	+21,1	136,3	+37,3
		INLAND	117,3	+30,0	+1,8	115,2	+7,0	-8,7	107,1	+10,2	116,3	+17,5
		AUSLAND	261,7	+150,4	+84,6	141,8	+47,4	-24,4	158,1	+55,2	201,8	+101,0
31.4	HERSTELLUNG VON AKKUMULATOREN UND BATTERIEN	INSGESAMT	106,9	+8,0	-11,1	120,3	+18,9	+6,7	103,9	+10,8	113,6	+13,5
		INLAND	98,3	+5,9	-13,5	113,7	+17,9	+0,8	101,0	+16,8	106,0	+12,1
		AUSLAND	124,7	+11,4	-6,8	133,8	+20,4	+19,0	109,9	+1,0	129,3	+16,0
31.5	HERSTELLUNG VON ELEKTRISCHEN LAMPEN UND LEUCHTEN	INSGESAMT	112,7	-3,4	-4,5	118,0	+1,7	-13,7	107,1	+4,8	115,4	-0,9
		INLAND	103,7	-5,1	-3,5	107,5	-2,3	-19,5	97,4	+0,4	105,6	-3,7
		AUSLAND	135,2	+0,1	-6,3	144,3	+10,2	-0,3	131,3	+14,1	139,8	+5,1
31.6	HERSTELLUNG VON ELEKTRISCHEN AUSRUESTUNGEN A.N.G.	INSGESAMT	104,4	+14,2	+5,7	98,8	+8,2	-31,9	102,4	+9,2	101,6	+11,2
		INLAND	94,2	+5,7	-2,2	96,3	+8,1	-11,5	96,7	+4,4	95,3	+7,0
		AUSLAND	129,1	+33,2	+23,0	105,0	+8,7	-54,9	116,2	+20,3	117,1	+21,0
31.61	H.V. ELEKTR. AUSRUESTUNGEN F. MOTOREN U. FAHRZEUGE A.N.G.	INSGESAMT	110,7	+25,8	-1,2	112,1	+15,9	+0,5	99,8	+13,4	111,4	+20,6
		INLAND	106,3	+19,0	-2,3	108,8	+13,1	-2,1	99,2	+13,4	107,6	+15,9
		AUSLAND	121,3	+42,9	+1,0	120,1	+22,9	+6,7	101,3	+13,7	120,7	+32,2
31.62	HERSTELLUNG VON SONST. ELEKTR. AUSRUESTUNGEN A.N.G.	INSGESAMT	96,9	+1,6	+16,7	83,0	-2,2	-55,2	105,6	+4,9	90,0	-0,2
		INLAND	79,7	-10,3	-1,8	81,2	+0,7	-23,4	93,8	-5,1	80,5	-5,1
		AUSLAND	138,3	+24,6	+58,8	87,1	-8,5	-76,8	133,9	+27,0	112,7	+9,3
32	RUNDFUNK-, FERNSEH- UND NACHRICHTENTECHNIK	INSGESAMT	109,3	-16,4	-6,9	117,4	+2,5	+13,4	108,0	-0,1	113,4	-7,5
		INLAND	77,3	-32,1	-0,8	77,9	-17,7	+4,0	77,8	-16,7	77,6	-25,5
		AUSLAND	163,1	+2,5	-11,3	183,8	+24,3	+21,3	158,6	+19,4	173,5	+13,0
32.1	HERSTELLUNG VON ELEKTRONISCHEN BAUELEMENTEN	INSGESAMT	111,1	+1,4	-27,2	152,6	+48,2	+11,8	126,8	+31,5	131,9	+24,1
		INLAND	95,8	-2,1	-2,8	98,6	+10,7	-11,3	94,9	+15,9	97,2	+4,0
		AUSLAND	126,7	+4,2	-39,1	207,9	+77,4	+27,9	159,5	+43,3	167,3	+40,1
32.2	H.V. NACHRICHTENTECHNISCHEN GERAETEN UND EINRICHTUNGEN	INSGESAMT	132,2	-26,1	+11,1	119,0	-17,9	+26,1	119,0	-13,8	125,6	-22,5
		INLAND	72,1	-49,7	+4,0	69,3	-35,6	+27,9	75,5	-33,0	70,7	-43,6
		AUSLAND	273,7	+4,0	+15,9	236,1	+1,3	+25,0	221,6	+12,1	254,9	+2,7
32.3	H.V. RUNDFUNK- U. FERNSEHGER. SOWIE PHONO- U. VIDEOTECHN. GERAETEN	INSGESAMT	68,7	-7,4	-6,5	73,5	-3,9	-8,5	67,3	-5,6	71,1	-5,7
		INLAND	69,9	-6,2	-6,4	74,7	-1,2	-6,4	66,4	-3,1	72,3	-3,7
		AUSLAND	66,6	-9,8	-6,6	71,3	-8,7	-12,2	68,8	-9,8	69,0	-9,2
33	MEDIZIN-, MESS-, STEUER- UND REGELUNGSTECHNIK, OPTIK	INSGESAMT	117,8	-0,3	-1,6	119,7	+3,2	+2,5	111,5	+1,6	118,8	+1,5
		INLAND	94,7	-6,1	-3,1	97,7	+3,6	+3,7	92,2	-5,0	96,2	-4,9
		AUSLAND	166,8	+7,8	+0,2	166,4	+13,0	+1,0	152,3	+11,7	166,6	+10,3
33.1	H.V. MEDIZINISCHEN GERAETEN UND ORTHOPAEDISCHEN VORRICHTUNGEN	INSGESAMT	130,6	+6,8	+5,2	124,1	+1,2	-6,1	119,2	+7,3	127,4	+4,0
		INLAND	97,6	-3,6	-3,7	101,3	-3,2	-8,1	98,2	+0,6	99,5	-3,3
		AUSLAND	191,5	+18,8	+15,2	166,2	+6,6	-3,6	157,9	+16,3	178,9	+12,8

LAND

FUER DAS VERARBEITENDE GEBWERBE
=100
ABTEILUNGEN, GRUPPEN UND KLASSEN
ZWEIGE, AUSGABE 1993 (WZ93)
WERT

INDEX

1996 NOV.	VER- AEND. IN % GEGEN NOV. 1995	1996 3.VJ	1997 2.VJ	1997 3.VJ	VERAENDERUNG IN % 3.VJ 1997 GEGEN		1996 1.HJ	1996 2.HJ	1997 1.HJ	VERAENDERUNG IN % 1.HJ 1997 GEGEN		1995	1996	VER- AEND. IN % GEGEN 1995	WZ93 SCHL.
					3.VJ 1996	2.VJ 1997				1.HJ 1996	2.HJ 1996				
109,8	-3,2	97,4	97,3	109,2	+12,1	+12,2	95,9	100,4	98,9	+3,1	-1,5	96,0	98,1	+2,2	29.71
113,5	-4,2	99,4	94,2	106,4	+7,0	+13,0	98,3	102,9	98,3	-	-4,5	99,1	100,6	+1,5	
103,4	-1,1	93,9	102,5	114,1	+21,5	+11,3	91,7	95,8	100,1	+9,2	+4,5	90,7	93,8	+3,4	
88,1	-2,9	86,1	87,9	88,6	+2,9	+0,8	81,4	92,7	93,0	+14,3	+0,3	83,1	87,0	+4,7	29.72
83,7	-9,5	83,3	77,9	75,0	-10,0	-3,7	77,1	88,4	84,3	+9,3	-4,6	81,7	82,7	+1,2	
100,9	+18,0	94,1	116,3	127,4	+35,4	+9,5	93,9	105,0	117,8	+25,5	+12,2	87,0	99,4	+14,3	
109,5	+12,0	100,9	105,4	106,0	+5,1	+0,6	100,0	104,0	104,6	+4,6	+0,6	98,8	102,0	+3,2	DL
98,1	+5,0	93,4	91,7	90,6	-3,0	-1,2	91,9	94,6	90,6	-1,4	-4,2	92,2	93,2	+1,1	
133,5	+24,6	117,0	134,3	138,8	+18,6	+3,4	117,3	123,9	134,2	+14,4	+8,3	112,7	120,6	+7,0	
103,6	+10,6	92,9	93,9	98,5	+6,0	+4,9	91,5	99,5	95,9	+4,8	-3,6	87,3	95,5	+9,4	30
106,3	+9,4	108,2	99,3	108,4	+0,2	+9,2	101,3	110,7	103,8	+2,5	-6,2	93,1	106,0	+13,9	
99,6	+12,8	69,8	85,9	83,7	+19,9	-2,6	76,7	82,6	84,1	+9,6	+1,8	78,5	79,6	+1,4	
79,6	-9,5	84,7	75,3	84,4	-0,4	+12,1	84,5	85,1	78,4	-7,2	-7,9	95,2	84,8	-10,9	30.01
56,9	-31,5	82,0	61,2	77,6	-5,4	+26,8	83,5	67,9	69,8	-16,4	+2,8	90,4	75,7	-16,3	
106,2	+13,2	87,9	91,9	92,4	+5,1	+0,5	85,6	105,3	88,5	+3,4	-16,0	100,9	95,5	-5,4	
107,1	+13,3	94,1	96,7	100,6	+6,9	+4,0	92,5	101,6	98,5	+6,5	-3,1	86,1	97,1	+12,8	30.02
112,7	+13,8	111,6	104,3	112,4	+0,7	+7,8	103,6	116,2	108,2	+4,4	-6,9	93,5	109,9	+17,5	
98,4	+12,7	66,7	84,8	82,1	+23,1	-3,2	75,1	78,6	83,3	+10,9	+6,0	74,6	76,9	+3,1	
96,9	+4,9	97,2	106,1	110,6	+13,8	+4,2	96,7	98,0	100,9	+4,3	+3,0	98,7	97,3	-1,4	31
88,9	-3,6	90,5	97,5	96,4	+6,5	-1,1	88,9	89,8	91,3	+2,7	+1,7	94,8	89,4	-5,7	
117,8	+26,8	114,7	128,7	147,6	+28,7	+14,7	117,2	119,3	126,2	+7,7	+5,8	108,7	118,3	+8,8	
101,5	+24,4	95,1	95,7	94,5	-0,6	-1,3	102,1	97,9	95,7	-6,3	-2,2	107,0	100,0	-6,5	31.1
89,0	+12,8	83,4	85,1	85,8	+2,9	+0,8	87,3	84,9	84,7	-3,0	-0,2	100,2	86,1	-14,1	
132,2	+49,9	124,1	121,8	116,0	-6,5	-4,8	138,6	130,0	122,8	-11,4	-5,5	123,8	134,3	+8,5	
95,4	+1,5	96,8	107,9	113,8	+17,6	+5,5	97,0	94,5	103,2	+6,4	+9,2	96,5	95,8	-0,7	31.2
85,3	-12,2	87,3	95,2	96,4	+10,4	+1,3	87,0	85,2	88,8	+2,1	+4,2	90,7	86,1	-5,1	
123,2	+44,1	122,6	142,8	161,8	+32,0	+13,3	124,7	120,0	142,9	+14,6	+19,1	112,4	122,3	+8,8	
93,5	+11,2	95,7	118,9	138,2	+44,4	+16,2	99,2	93,1	103,7	+4,5	+11,4	95,5	96,2	+0,7	31.3
90,2	+3,8	99,0	106,3	121,9	+23,1	+14,7	95,7	94,1	96,7	+1,0	+2,8	95,5	94,9	-0,6	
104,5	+39,5	85,0	160,2	191,6	+125,4	+19,6	111,0	89,8	126,8	+14,2	+41,2	95,6	100,4	+5,0	
99,0	-15,5	90,5	101,3	107,2	+18,5	+5,8	93,4	92,8	99,1	+6,1	+6,8	97,5	93,1	-4,5	31.4
92,8	-11,2	83,6	100,2	105,1	+25,7	+4,9	85,3	87,2	97,4	+14,2	+11,7	90,0	86,2	-4,2	
111,9	-21,9	104,5	103,6	111,6	+6,8	+7,7	110,1	104,4	102,6	-6,8	-1,7	113,0	107,3	-5,0	
116,7	+6,2	105,0	101,5	112,7	+7,3	+11,0	96,0	106,0	101,5	+5,7	-4,2	100,1	101,0	+0,9	31.5
109,3	+0,6	102,5	92,3	105,8	+3,2	+14,6	90,0	101,5	90,5	+0,6	-10,8	98,5	95,7	-2,8	
135,0	+19,8	111,3	124,7	130,0	+16,8	+4,3	111,1	117,2	129,1	+16,2	+10,2	104,3	114,1	+9,4	
91,4	+0,6	98,1	108,8	108,8	+10,9	-	92,4	104,0	99,6	+7,8	-4,2	97,5	98,2	+0,7	31.6
89,1	+2,6	96,4	109,5	93,7	-2,8	-14,4	91,9	97,9	98,8	+7,5	+0,9	98,4	94,9	-3,6	
96,9	-4,0	102,3	107,0	145,3	+42,0	+35,8	93,7	118,8	101,4	+8,2	-14,6	95,3	106,3	+11,5	
88,0	-6,3	84,2	101,6	101,5	+20,5	-0,1	88,4	85,3	95,1	+7,6	+11,5	88,0	86,8	-1,4	31.61
89,3	-0,9	84,6	101,2	102,6	+21,3	+1,4	87,1	85,9	94,7	+8,7	+10,2	85,6	86,5	+1,1	
84,9	-17,7	83,2	102,4	98,8	+18,8	-3,5	91,4	84,0	96,0	+5,0	+14,3	93,8	87,7	-6,5	
95,4	+9,2	114,8	117,5	117,5	+2,4	-	97,2	126,3	104,9	+7,9	-16,9	108,9	111,8	+2,7	31.62
88,9	+7,2	110,5	119,6	82,9	-25,0	-30,7	97,5	112,3	103,7	+6,4	-7,7	113,8	104,9	-7,8	
111,0	+13,0	124,8	112,5	200,2	+60,4	+78,0	96,4	160,0	107,8	+11,8	-32,6	97,1	128,2	+32,0	
130,7	+28,6	107,4	106,3	98,0	-8,8	-7,8	103,6	113,0	111,2	+7,3	-1,6	101,4	108,3	+6,8	32
113,8	+28,9	90,3	78,8	70,5	-21,9	-8,2	91,3	95,8	81,5	-10,7	-14,9	86,6	93,5	+8,0	
159,1	+28,4	136,0	155,7	144,2	+6,0	-7,4	124,3	141,9	160,9	+29,4	+13,4	126,2	133,1	+5,5	
109,6	+3,3	93,8	134,1	130,5	+39,1	-2,7	94,5	97,4	123,4	+30,6	+26,7	104,5	95,9	-8,2	32.1
97,9	+8,1	79,2	91,5	99,6	+25,8	+8,9	79,3	84,4	91,8	+15,8	+8,8	85,3	81,8	-4,1	
121,6	-0,2	108,7	177,6	162,1	+49,1	-8,7	110,0	110,6	155,7	+41,5	+40,8	124,2	110,3	-11,2	
179,0	+108,1	139,0	110,6	91,5	-34,2	-17,3	129,6	149,2	130,6	+0,8	-12,5	101,7	139,4	+37,1	32.2
143,2	+70,7	108,9	76,6	56,3	-48,3	-26,5	110,3	116,4	86,7	-21,4	-25,5	90,6	113,4	+25,2	
263,1	+189,1	209,8	190,9	174,5	-16,8	-8,6	174,9	226,2	234,0	+33,8	+3,4	128,0	200,6	+56,7	
74,2	-39,4	70,0	66,4	70,9	+1,3	+6,8	70,6	70,3	64,2	-9,1	-8,7	97,0	70,4	-27,4	32.3
74,5	-20,9	66,5	63,9	69,8	+5,0	+9,2	67,3	68,2	62,7	-6,8	-8,1	80,5	67,8	-15,8	
73,8	-57,4	76,5	70,9	72,9	-4,7	+2,8	76,4	74,0	66,7	-12,7	-9,9	126,7	75,2	-40,6	
118,2	+8,6	107,0	108,7	108,7	+1,6	-	108,6	110,6	110,5	+1,7	-0,1	102,3	109,6	+7,1	33
100,9	+0,5	97,0	89,3	88,8	-8,5	-0,6	95,8	97,9	92,5	-3,4	-5,5	91,2	96,9	+6,3	
154,7	+22,1	128,1	149,7	150,8	+17,7	+0,7	135,5	137,4	148,3	+9,4	+7,9	125,8	136,5	+8,5	
122,3	+15,7	108,9	119,2	118,7	+9,0	-0,4	108,4	114,4	116,7	+7,7	+2,0	103,9	111,4	+7,2	33.1
101,2	-4,9	96,0	100,2	97,3	+1,4	-2,9	96,7	99,9	98,2	+1,6	-1,7	95,4	98,3	+3,0	
161,2	+54,3	132,8	154,2	157,9	+18,9	+2,4	129,7	140,9	150,9	+16,3	+7,1	119,3	135,3	+13,4	

1 INDEX DES AUFTRAGSEINGANGS
1991
NACH ABSCHNITTEN, UNTERABSCHNITTEN,
DER KLASSIFIKATION DER WIRTSCHAFTS
1.1 ORIGINAL

WERT

WZ93- SCHL.	WIRTSCHAFTSZWEIG		VERAENDERUNG IN % NOV. 1997 GEGEN			VERAENDERUNG IN % OKT. 1997 GEGEN			KUMULIERT		2-MONATS- DURCHSCHNITT	
			1997	NOV. 1996	OKT. 1997	1997	OKT. 1996	SEP. 1997	JAN. 1997 BIS NOV. 1997	VER- AEND. IN % GEGEN VORJAHR	OKT. 1997 UND NOV. 1997	VER- AEND. IN % GEGEN VORJAHR
			NOV.	NOV. 1996	OKT. 1997	OKT.	OKT. 1996	SEP. 1997	NOV. 1997	NOV. 1997	NOV. 1997	NOV. 1997
33.2	H.V. MESS-, KONTROLL-, NAVIGATIONS- U.AE. INSTRU- MENTEN U. VORRICHTUNGEN	INSGESAMT	118,0	-2,7	-5,2	124,5	+3,1	+11,2	112,5	-1,2	121,3	+0,2
		INLAND	98,0	-6,8	-4,2	102,3	-2,4	+14,7	99,0	-7,4	100,2	-4,6
		AUSLAND	170,4	+4,4	-6,7	182,6	+12,4	+6,4	163,3	+9,4	176,5	+8,4
33.4	HERSTELLUNG VON OPTI- SCHEN UND FOTOGRAFI- SCHEN GERAETEN	INSGESAMT	102,3	-9,9	-5,7	108,5	+12,7	-3,6	105,5	+0,5	105,4	+0,5
		INLAND	86,4	-8,1	+3,8	83,2	-6,4	-2,3	86,6	-7,1	84,8	-7,3
		AUSLAND	127,6	-11,7	-14,3	148,9	+37,9	-4,7	135,5	+9,6	138,3	+9,5
33.5	HERSTELLUNG VON UHREN	INSGESAMT	62,6	-0,3	-1,6	63,6	-12,0	-0,9	57,2	-9,9	63,1	-6,7
		INLAND	52,9	-15,5	+2,7	51,5	-24,8	-12,4	49,5	-18,0	52,2	-20,4
		AUSLAND	79,1	+25,0	-5,9	84,1	+6,6	+14,7	70,3	+2,3	81,6	+14,8
DM	FAHRZEUGBAU	INSGESAMT	111,8	+6,9	-7,9	121,4	+9,0	-4,6	114,9	+9,6	116,6	+8,0
		INLAND	101,4	+11,4	-2,0	103,5	+7,7	-6,4	100,0	+5,0	102,5	+9,5
		AUSLAND	124,5	+2,6	-13,1	143,3	+10,0	-2,9	133,2	+14,3	133,9	+6,4
34	HERSTELLUNG VON KRAFTWAGEN UND KRAFTWAGENTEILEN	INSGESAMT	114,9	+6,7	-5,1	121,1	+3,2	+3,3	115,0	+10,0	118,0	+4,8
		INLAND	100,0	+13,3	-2,3	102,4	+2,2	+3,4	98,7	+6,5	101,2	+7,3
		AUSLAND	134,0	+1,2	-7,6	145,0	+4,2	+3,2	135,8	+13,5	139,5	+2,7
34.1	HERSTELLUNG VON KRAFTWAGEN UND KRAFTWAGENMOTOREN	INSGESAMT	111,1	+2,9	-8,2	121,0	+3,0	+2,4	115,5	+9,3	116,1	+2,9
		INLAND	92,0	+11,4	-4,2	96,0	+0,2	+3,7	95,3	+4,0	94,0	+5,4
		AUSLAND	132,0	-2,8	-11,0	148,3	+5,0	+1,4	137,6	+13,6	140,2	+1,2
34.2	HERSTELLUNG VON KAROS- SERIEN, AUFBAUTEN UND ANHAENGERN	INSGESAMT	96,3	+5,5	-9,2	106,1	+10,9	+28,8	91,1	+11,6	101,2	+8,2
		INLAND	70,1	-0,3	-7,2	75,5	+3,0	+24,0	70,0	+7,9	72,8	+1,4
		AUSLAND	232,0	+16,1	-12,2	264,1	+24,9	+36,4	199,8	+18,9	248,1	+20,6
34.3	H.V. TEILEN UND ZUBE- HOER FUER KRAFTWAGEN UND KRAFTWAGENMOTOREN	INSGESAMT	128,9	+17,4	+3,7	124,3	+2,7	+2,6	118,1	+11,8	126,6	+9,7
		INLAND	126,3	+19,0	+1,6	124,3	+5,9	+0,6	114,1	+11,3	125,3	+12,1
		AUSLAND	133,1	+15,0	+7,2	124,2	-2,1	+6,1	124,5	+12,6	128,7	+6,1
35	SONSTIGER FAHRZEUGBAU	INSGESAMT	87,6	+8,1	-29,0	123,3	+86,8	-39,5	114,0	+7,0	105,5	+43,5
		INLAND	114,1	-1,6	+1,2	112,8	+93,5	-47,7	111,3	-5,4	113,5	+30,2
		AUSLAND	63,6	+28,7	-52,1	132,7	+81,8	-31,3	116,4	+20,7	98,2	+60,5
35.1	SCHIFFBAU	INSGESAMT	65,6	+7,9	-25,0	87,5	+134,6	-61,0	90,7	-5,4	76,6	+56,0
		INLAND	122,9	+18,2	-30,8	177,7	+580,8	-60,0	114,5	-39,8	150,3	+130,9
		AUSLAND	19,5	-25,3	+30,9	14,9	-67,9	-68,2	71,6	+111,8	17,2	-52,6
35.2	SCHIENENFAHRZEUGBAU	INSGESAMT	67,6	-0,4	+7,6	62,8	+113,6	-40,8	81,9	+4,5	65,2	+33,9
		INLAND	85,0	-9,6	+9,7	77,5	+89,5	-56,4	99,1	-13,0	81,3	+20,4
		AUSLAND	47,6	+25,6	+3,9	45,8	+181,0	+91,6	62,1	+65,6	46,7	+72,3
35.3	LUFT- UND RAUMFAHRZEUGBAU	INSGESAMT	111,7	+13,4	-38,0	180,1	+85,1	-33,4	147,0	+12,8	145,9	+49,0
		INLAND	147,0	-5,2	+24,6	118,0	+45,5	-33,7	126,6	+23,5	132,5	+12,2
		AUSLAND	89,2	+43,2	-59,4	219,7	+104,4	-33,3	160,0	+8,1	154,5	+82,0
35.4	H.V. KRAFTRAEDERN UND FAHRRADERN	INSGESAMT	62,3	-6,0	-8,4	68,0	+9,7	-5,3	82,3	+0,6	65,2	+1,6
		INLAND	68,9	+1,5	-5,6	73,0	+10,6	-8,4	89,6	+1,1	71,0	+6,0
		AUSLAND	27,1	-53,6	-34,1	41,1	-	+38,9	43,3	-5,0	34,1	-31,5
35.41	HERSTELLUNG VON KRAFTRAEDERN	INSGESAMT
		INLAND
		AUSLAND
35.42	HERSTELLUNG VON FAHRRADERN	INSGESAMT	46,5	-19,7	-13,6	53,8	+3,5	+21,4	64,4	+3,9	50,2	-8,7
		INLAND	49,3	-12,4	-10,8	55,3	+4,9	+18,2	67,7	+6,1	52,3	-4,0
		AUSLAND	31,6	-52,7	-31,2	45,9	-6,1	+49,0	46,9	-11,0	38,8	-33,0
35.5	FAHRZEUGBAU A.N.G.	INSGESAMT	108,4	-8,5	-21,0	137,2	+10,6	+22,4	102,2	-2,5	122,8	+1,2
		INLAND	111,8	-9,0	-12,0	127,0	-2,7	+19,1	102,5	-5,3	119,4	-5,8
		AUSLAND	101,2	-7,2	-36,3	158,8	+44,4	+28,2	101,6	+4,1	130,0	+18,6
36.1	HERSTELLUNG VON MOEBELN	INSGESAMT	105,7	-4,1	-5,3	111,6	+0,1	+8,9	98,8	-2,9	108,7	-2,0
		INLAND	106,2	-3,5	-4,7	111,4	-1,6	+8,3	98,8	-4,2	108,8	-2,6
		AUSLAND	102,9	-7,0	-8,5	112,5	+10,6	+11,9	98,9	+5,3	107,7	+1,4
36.11	HERSTELLUNG VON SITZ- MOEBELN	INSGESAMT	115,4	-2,9	-1,1	116,7	+0,1	+12,2	102,8	-2,1	116,1	-1,4
		INLAND	116,8	+3,7	-0,8	117,8	+0,5	+10,2	102,9	-2,2	117,3	+2,1
		AUSLAND	107,7	-30,1	-2,5	110,5	-2,8	+26,1	101,6	-1,7	109,1	-18,5
36.12	HERSTELLUNG VON BUERO- UND LADENMOEBELN	INSGESAMT	102,3	-1,7	-4,5	107,1	+5,2	+3,8	96,0	-3,2	104,7	+1,7
		INLAND	104,6	-1,8	-3,4	108,3	+3,7	+4,2	97,3	-4,7	106,5	+0,9
		AUSLAND	86,0	-1,8	-12,8	98,6	+18,2	+0,6	86,8	+9,2	92,3	+8,0
36.13	HERSTELLUNG VON KUECHENMOEBELN	INSGESAMT	109,0	-2,8	-6,0	116,0	-0,9	+6,3	102,0	-3,4	112,5	-1,8
		INLAND	109,2	-4,2	-5,5	115,6	-2,1	+7,0	101,4	-5,1	112,4	-3,2
		AUSLAND	108,0	+6,1	-8,6	118,1	+6,3	+2,8	105,2	+6,4	113,1	+6,2
36.14	HERSTELLUNG VON SONST. MOEBELN	INSGESAMT	98,6	-6,3	-8,2	107,4	-1,1	+9,1	95,6	-3,0	103,0	-3,6
		INLAND	98,0	-9,2	-7,6	106,1	-4,5	+8,8	95,3	-5,1	102,1	-6,8
		AUSLAND	101,6	+12,6	-11,7	115,0	+22,5	+10,9	97,2	+9,5	108,3	+17,6

LAND

FUER DAS VERARBEITENDE GEWERBE
=100
ABTEILUNGEN, GRUPPEN UND KLASSEN
ZWEIGE, AUSGABE 1993 (WZ93)
WERT

INDEX

1996 NOV.	VER- AEND. IN % GEGEN NOV. 1995	1996 3. VJ	1997 2. VJ	1997 3. VJ	VERAENDERUNG IN % 3. VJ 1997 GEGEN		1996 1. HJ	1996 2. HJ	1997 1. HJ	VERAENDERUNG IN % 1. HJ 1997 GEGEN		1995	1996	VER- AEND. IN % GEGEN 1995	WZ93 SCHL.
					3. VJ 1996	2. VJ 1997				1. HJ 1996	2. HJ 1996				
121,3	+6,8	113,2	106,1	107,8	-4,8	+1,6	112,0	115,1	111,8	-0,2	-2,9	104,2	113,6	+9,0	33.2
105,2	+8,1	102,2	86,2	87,2	-14,7	+1,2	98,0	101,3	93,5	-4,6	-7,7	90,4	99,7	+10,3	
163,2	+4,5	141,9	157,8	161,8	+14,0	+2,5	148,4	151,2	159,6	+7,5	+5,6	140,3	149,8	+6,8	
113,5	+1,2	95,6	107,5	104,4	+9,2	-2,9	109,6	100,8	106,1	-3,2	+5,3	102,5	105,2	+2,6	33.4
94,0	-14,2	92,2	86,6	88,8	-5,9	+0,2	94,3	91,5	87,2	-7,5	-4,7	92,6	92,9	+0,3	
144,5	+24,0	101,1	140,8	132,4	+31,0	-6,0	134,0	115,5	136,1	+1,6	+17,8	118,1	124,8	+5,7	
62,8	-6,4	54,4	59,2	52,1	-4,2	-12,0	66,7	58,3	57,8	-13,3	-0,9	67,1	62,5	-6,9	33.5
62,6	-2,9	49,8	50,2	46,8	-6,0	-6,8	64,1	55,5	50,0	-22,0	-9,9	63,3	59,8	-5,5	
63,3	-11,5	62,3	74,7	61,1	-1,9	-18,2	71,1	63,0	71,1	-	+12,9	73,7	67,1	-9,0	
104,6	-9,5	100,1	118,7	114,3	+14,2	-3,7	106,0	102,1	114,6	+8,1	+12,2	98,5	104,1	+5,7	DM
91,0	-22,6	88,8	104,4	98,1	+10,5	-6,0	99,0	89,7	100,1	+1,1	+11,6	95,5	94,3	-1,3	
121,3	+7,2	114,0	136,2	134,2	+17,7	-1,5	114,6	117,3	132,4	+15,5	+12,9	102,0	116,0	+13,7	
107,7	+9,6	99,3	119,6	109,9	+10,7	-8,1	104,5	102,7	116,5	+11,5	+13,4	94,1	103,6	+10,1	34
88,3	+1,7	88,3	104,8	93,8	+6,2	-10,5	94,5	88,4	100,4	+6,2	+13,6	86,2	91,4	+6,0	
132,4	+17,3	113,3	138,4	130,7	+15,4	-5,6	117,4	120,8	137,1	+16,8	+13,5	104,2	119,1	+14,3	
108,0	+10,5	99,7	121,6	108,6	+8,9	-10,7	106,4	102,9	118,8	+11,7	+15,5	92,9	104,6	+12,6	34.1
82,6	-0,2	85,8	104,7	88,3	+2,9	-15,7	95,3	84,6	99,2	+4,1	+17,3	84,0	90,0	+7,1	
135,8	+19,2	114,9	140,1	130,9	+13,9	-6,6	118,5	122,9	140,1	+18,2	+14,0	102,5	120,7	+17,8	
91,3	+1,1	77,5	84,9	83,4	+7,6	-1,8	79,7	82,8	91,5	+14,8	+10,5	86,0	81,2	-5,6	34.2
70,3	-4,7	60,9	63,6	63,5	+4,3	-0,2	64,5	65,3	72,3	+12,1	+10,7	72,2	64,9	-10,1	
199,9	+14,0	163,0	194,4	186,8	+14,6	-3,9	158,2	173,0	190,3	+20,3	+10,0	157,4	165,6	+5,2	
109,8	+8,2	102,1	120,4	118,6	+16,2	-1,5	104,1	105,7	115,1	+10,6	+8,9	99,1	104,9	+5,9	34.3
106,1	+6,5	101,0	115,5	114,2	+13,1	-1,1	100,2	103,2	110,4	+10,2	+7,0	95,0	101,7	+7,1	
115,7	+10,6	103,9	128,2	125,6	+20,9	-2,0	110,3	109,7	122,5	+11,1	+11,7	105,7	110,0	+4,1	
81,0	-67,4	106,5	111,9	147,9	+38,9	+32,2	117,5	97,8	99,8	-15,1	+2,0	131,8	107,7	-18,3	35
116,0	-70,8	93,3	101,2	137,3	+47,2	+35,7	140,2	101,2	97,5	-30,5	-3,7	179,8	120,7	-32,9	
49,4	-57,0	118,5	121,7	157,4	+32,8	+29,3	97,1	94,8	101,9	+4,9	+7,5	88,5	96,0	+8,5	
60,8	-87,1	37,3	85,9	113,1	+203,2	+31,7	140,8	59,5	84,3	-40,1	+41,7	210,9	100,2	-52,5	35.1
104,0	-87,7	60,4	57,2	209,6	+247,0	+266,4	265,2	98,6	55,1	-79,2	-44,1	337,2	181,9	-46,1	
26,1	-84,4	18,6	108,9	35,4	+90,3	-67,5	40,6	28,1	107,8	+165,5	+283,6	109,2	34,3	-68,6	
67,9	-81,0	98,9	120,9	89,8	-29,4	-42,3	78,1	82,7	93,5	+19,7	+13,1	135,0	80,4	-40,4	35.2
94,0	-84,2	125,4	106,0	106,3	-15,2	+0,3	123,6	113,9	101,4	-18,0	-11,0	207,6	118,7	-42,8	
37,9	-54,9	68,4	137,9	27,9	-59,2	-79,8	25,6	46,8	84,3	+229,3	+80,1	51,3	36,2	-29,4	
98,5	-20,4	150,3	121,2	220,0	+46,4	+81,5	131,2	129,2	110,8	-15,5	-14,2	102,5	130,2	+27,0	35.3
155,1	+4,7	98,0	116,8	147,9	+50,9	+26,6	99,5	106,2	114,0	+14,6	+7,3	112,3	102,8	-8,5	
62,3	-42,4	183,6	123,9	266,0	+44,9	+114,7	151,3	143,8	108,8	-28,1	-24,3	96,3	147,5	+53,2	
66,3	-7,4	57,1	102,6	64,1	+12,3	-37,5	100,1	59,9	97,1	-3,0	+62,1	84,6	80,0	-5,4	35.4
67,9	-10,3	61,2	112,4	70,6	+15,4	-37,2	109,6	63,1	105,3	-3,9	+66,9	91,0	86,3	-5,2	
58,4	+16,1	35,0	50,3	29,5	-15,7	-41,4	49,5	42,7	53,3	+7,7	+24,8	50,8	46,1	-9,3	
.	35.41
57,9	-14,0	43,7	78,8	48,1	+10,1	-39,0	73,5	49,0	77,3	+5,2	+57,8	76,0	61,3	-19,3	35.42
56,3	-17,8	44,6	83,2	51,5	+15,5	-38,1	76,5	49,0	81,0	+5,9	+65,3	79,0	62,7	-20,6	
66,8	+9,5	38,8	55,5	30,1	-22,4	-45,8	57,9	49,4	58,1	+0,3	+17,6	60,4	53,6	-11,3	
118,5	-2,2	105,1	96,1	102,1	-2,9	+6,2	99,2	110,5	95,9	-3,9	-13,8	109,5	104,9	-4,2	35.5
122,9	+2,2	105,0	98,9	99,2	-5,5	+0,3	103,7	116,7	98,4	-5,1	-15,7	116,0	110,2	-5,0	
109,1	-11,4	105,2	90,2	108,4	+3,0	+20,2	89,8	97,4	88,7	-1,2	-8,9	95,4	93,6	-1,9	
110,2	-2,2	96,3	97,8	92,9	-3,5	-5,0	101,5	98,9	98,5	-3,0	-0,4	100,0	100,2	+0,2	36.1
110,1	-5,1	98,0	96,9	93,0	-5,1	-4,0	102,9	100,2	98,4	-4,4	-1,8	102,3	101,5	-0,8	
110,6	+17,5	86,6	103,5	92,2	+6,5	-10,9	93,5	91,7	99,3	+6,2	+8,3	86,5	92,6	+7,1	
118,8	-2,4	95,4	102,2	91,5	-4,1	-10,5	105,5	102,2	104,0	-1,4	+1,8	100,5	103,8	+3,3	36.11
112,6	-9,8	97,0	98,9	93,4	-3,7	-5,6	106,2	101,7	102,9	-3,1	+1,2	102,4	104,0	+1,6	
154,0	+48,4	87,0	120,7	80,6	-7,4	-33,2	101,5	105,1	109,6	+8,0	+4,3	90,1	103,3	+14,7	
104,1	-9,9	100,6	93,4	100,1	-0,5	+7,2	97,3	98,7	91,1	-6,4	-7,7	103,5	98,0	-5,9	36.12
106,5	-10,8	104,5	94,8	100,6	-3,7	+6,1	99,7	102,2	92,7	-7,0	-9,3	106,6	100,9	-5,3	
87,6	-1,6	73,1	83,4	96,0	+31,3	+15,1	80,7	74,7	80,3	-0,5	+7,5	81,7	77,7	-4,9	
112,1	-0,2	101,0	105,4	95,2	-5,7	-9,7	104,9	101,5	102,0	-2,8	+0,5	101,9	103,2	+1,3	36.13
114,0	-1,3	102,0	103,1	94,7	-7,2	-8,1	106,1	102,7	101,2	-4,6	-1,5	103,5	104,4	+0,9	
101,8	+6,9	95,1	117,6	98,0	+3,0	-16,7	98,3	95,1	106,3	+8,1	+11,8	92,8	96,7	+4,2	
105,2	-0,5	93,4	92,8	90,5	-3,1	-2,5	98,5	95,6	95,6	-2,9	-	97,6	97,0	-0,6	36.14
107,9	-0,8	94,8	93,3	89,4	-5,7	-4,2	100,2	97,4	96,0	-4,2	-1,4	100,3	98,8	-1,5	
90,2	+2,4	86,1	90,2	96,8	+12,4	+7,3	89,1	85,3	93,7	+5,2	+9,8	82,4	87,2	+5,8	

1 INDEX DES AUFTRAGSEINGANGS
1991
NACH ABSCHNITTEN, UNTERABSCHNITTEN,
DER KLASSIFIKATION DER WIRTSCHAFTS-
1.1 ORIGINAL

VOLUMEN

WZ93- SCHL.	WIRTSCHAFTSZWEIG		VERÄNDERUNG IN % NOV. 1997 GEGEN			VERÄNDERUNG IN % OKT. 1997 GEGEN			KUMULIERT		2-MONATS- DURCHSCHNITT	
			1997			1997			JAN. 1997	VER- ÄND. IN %	OKT. 1997	VER- ÄND. IN %
			NOV.	NOV. 1996	OKT. 1997	OKT.	OKT. 1996	SEP. 1997	NOV. 1997	VORJAHR	NOV. 1997	VORJAHR
D	VERARBEITENDES GEWERBE 1)	INSGESAMT	103,8	+5,0	-4,5	108,7	+6,2	-3,0	102,9	+5,6	106,3	+5,6
		INLAND	93,8	+3,0	-3,4	97,1	+2,8	-1,1	92,1	+1,4	96,5	+2,9
		AUSLAND	123,9	+8,4	-6,1	131,9	+11,6	-5,7	124,5	+12,6	127,9	+10,0
		VORLEISTUNGSGUETER- PRODUZENTEN	110,2	+8,1	-4,3	115,1	+8,4	+1,1	107,6	+8,9	112,7	+8,3
		INSGESAMT	102,5	+6,7	-2,9	105,6	+5,8	+1,7	98,6	+5,7	104,1	+6,2
INVESTITIONSGUETER- PRODUZENTEN	INSGESAMT	104,0	+3,1	-2,6	106,8	+5,8	-7,5	102,5	+3,5	105,4	+4,5	
	INLAND	89,1	-1,9	-1,3	90,3	+0,3	-4,9	88,0	-3,1	89,7	-0,8	
	AUSLAND	128,3	+9,4	-3,9	133,5	+12,7	-10,3	126,2	+12,3	130,9	+11,0	
	INSGESAMT	92,0	-	-7,0	98,9	+2,1	+2,2	91,5	+3,6	95,5	+1,1	
	INLAND	82,7	+1,8	-4,8	86,9	-1,1	+3,0	81,2	-0,6	84,8	+0,2	
GEBRAUCHSGUETER- PRODUZENTEN	AUSLAND	107,2	-2,4	-9,6	118,6	+6,3	+1,2	108,4	+9,2	112,9	+2,0	
	INSGESAMT	80,4	-0,6	-12,8	92,2	-2,1	-16,0	93,1	-1,6	86,3	-1,5	
	INLAND	74,9	-1,4	-13,3	86,4	-2,7	-10,3	84,6	-3,2	80,7	-2,1	
	AUSLAND	98,0	+1,4	-11,7	111,0	-0,5	-27,4	120,6	+2,6	104,5	+0,4	
	INSGESAMT	82,6	-2,9	-13,9	72,7	-3,8	-25,4	77,1	-0,6	67,7	-3,4	
DB	TEXTIL- UND BEKLEIDUNGS- GEWERBE	INSGESAMT	57,4	-8,9	-14,6	67,2	-7,1	-22,7	71,1	-3,0	62,3	-8,0
		INLAND	79,6	+14,7	-12,3	90,8	+5,2	-31,2	96,7	+5,7	85,2	+9,4
		AUSLAND	76,0	-2,2	-7,5	82,2	-1,9	-3,2	76,5	-0,5	79,1	-2,1
17	TEXTILGEWERBE	INSGESAMT	68,2	-8,6	-7,5	73,7	-6,6	-2,9	70,3	-3,7	71,0	-7,6
		INLAND	98,5	+13,9	-7,9	106,9	+9,3	-3,5	94,3	+7,3	102,7	+11,4
		AUSLAND	79,6	-2,2	-7,5	82,2	-1,9	-3,2	76,5	-0,5	79,1	-2,1
17.1	SPINNSTOFFAUFBEREITUNG UND SPINNEREI	INSGESAMT	59,0	-16,1	-10,7	66,1	-24,3	-7,6	63,3	-1,2	62,6	-20,6
		INLAND	144,7	-9,3	-15,2	170,7	-18,1	-10,5	146,9	+1,2	157,7	-14,3
		AUSLAND	79,6	-2,2	-7,5	82,2	-1,9	-3,2	76,5	-0,5	79,1	-2,1
17.11	BAUMWOLLAUFBEREITUNG UND -SPINNEREI	INSGESAMT	95,6	-12,7	-8,7	104,7	-17,1	+7,2	92,3	+1,3	100,2	-15,0
		INLAND	73,7	-14,7	-6,7	79,0	-16,6	+0,8	73,0	+4,6	76,4	-15,7
		AUSLAND	175,7	-9,6	-11,8	199,1	-17,8	+18,0	163,2	-3,4	187,4	-14,2
17.12,13	WOLLAUFBEREITUNG, STREICHGARN- UND KAMMGARNSPINNEREI	INSGESAMT	59,4	-14,4	-20,1	74,3	-28,6	-28,1	72,1	-2,7	66,9	-22,8
		INLAND	38,9	-19,6	-19,8	48,5	-37,3	-22,0	50,0	-11,2	43,7	-30,5
		AUSLAND	114,0	-8,9	-20,0	142,5	-18,6	-33,0	130,7	+7,7	128,3	-14,5
17.2	WEBEREI	INSGESAMT	74,7	+1,1	-5,4	79,0	+5,3	+1,7	72,2	+1,5	76,9	+3,2
		INLAND	69,1	-10,7	-5,6	73,2	-2,8	-1,1	70,5	-1,7	71,2	-6,8
		AUSLAND	85,6	+27,6	-5,1	90,2	+20,9	+6,4	75,5	+8,0	87,9	+24,0
17.21	BAUMWOLLWEBEREI	INSGESAMT	81,2	+5,9	-9,7	89,9	+10,4	+6,3	76,5	+7,6	85,6	+8,2
		INLAND	77,4	-4,2	-9,7	85,7	+5,5	+9,0	73,5	+4,9	81,6	+0,7
		AUSLAND	86,3	+27,4	-3,4	97,5	+19,3	+2,1	82,0	+12,6	92,9	+23,0
17.22	STREICHGARNWEBEREI	INSGESAMT	49,9	-27,2	-23,9	65,6	-25,5	+32,3	76,8	+1,2	57,8	-26,2
		INLAND	45,3	-19,0	-23,7	59,4	-19,0	+24,8	66,0	+2,0	52,4	-18,9
		AUSLAND	66,1	-41,9	-24,6	87,7	-37,7	+54,4	115,0	-0,9	76,9	-39,5
17.23	KAMMGARNWEBEREI	INSGESAMT	71,8	-7,5	+12,0	64,1	-12,0	-21,0	75,7	-11,9	68,0	-9,6
		INLAND	70,3	-17,1	+24,4	56,5	-27,3	-34,6	81,5	-13,1	63,4	-22,0
		AUSLAND	75,4	+26,7	-9,7	83,5	+38,2	+23,2	61,0	-7,2	79,5	+32,5
17.24	SEIDEN- UND FILAMENTGARNWEBEREI	INSGESAMT	64,5	-2,0	-3,4	66,8	+7,1	+6,4	60,7	-0,8	65,7	+2,5
		INLAND	52,3	-21,2	-12,7	59,9	-2,0	+4,9	56,4	-5,1	56,1	-12,1
		AUSLAND	85,9	+32,4	+8,9	78,9	+21,8	+8,5	68,4	+6,4	82,4	+27,0
17.3	TEXTILVEREDLUNG	INSGESAMT	69,3	-5,1	-12,7	79,4	-3,9	-3,5	70,8	-2,3	74,4	-4,4
		INLAND	67,1	-5,2	-12,5	76,7	-4,6	-1,2	67,5	-2,7	71,9	-4,9
		AUSLAND	76,2	-4,6	-13,2	87,8	-1,9	-9,4	81,2	-1,1	82,0	-3,2
17.4	HERSTELLUNG VON KON- FEKTIONIERTEN TEXTIL- WAREN (OHNE BEKLEIDUNG)	INSGESAMT	84,0	-0,1	-5,5	88,9	+1,7	+3,7	80,5	-2,5	86,5	+0,8
		INLAND	82,6	-2,9	-4,5	86,5	-0,9	+1,4	80,4	-2,8	84,6	-1,9
		AUSLAND	92,6	+19,2	-10,6	103,6	+18,1	+17,9	81,3	-0,7	98,1	+18,6
17.5	SONSTIGES TEXTILGEWERBE (OHNE HERSTELLUNG VON MASCHENWARE)	INSGESAMT	90,8	+2,9	-4,1	94,7	+6,2	+4,9	88,6	+2,7	92,8	+4,6
		INLAND	78,3	-4,9	-3,1	80,8	-1,0	+2,8	78,1	-2,3	79,6	-2,9
		AUSLAND	122,9	+18,6	-5,7	130,3	+19,8	+8,3	115,3	+12,5	126,6	+19,2
17.51	HERSTELLUNG VON TEPPICHEN	INSGESAMT	81,2	-7,9	-3,2	83,9	-2,3	+3,5	78,7	-3,6	82,6	-5,2
		INLAND	78,7	-9,1	-1,9	80,2	-5,1	+4,2	74,9	-7,1	79,5	-7,1
		AUSLAND	101,3	+0,1	-10,7	113,4	+16,0	-1,2	109,4	+22,1	107,4	+7,9
17.52	HERSTELLUNG VON SEILERWAREN	INSGESAMT	132,2	+25,3	-6,4	141,2	+35,9	+54,0	116,2	+16,3	136,7	+30,6
		INLAND	120,4	+19,1	-3,3	124,5	+20,4	+42,4	109,9	+15,6	122,5	+19,7
		AUSLAND	164,7	+39,5	-11,7	186,6	+76,0	+79,8	134,0	+18,1	175,7	+56,7
17.53	HERSTELLUNG VON VLIES- STOFF U. ERZEUGN. DARAUSS (OHNE BEKLEIDUNG)	INSGESAMT	116,0	+18,1	+3,6	112,0	+15,1	+8,6	106,0	+11,2	114,0	+16,6
		INLAND	105,3	+12,3	+6,3	99,1	+5,5	+4,2	98,4	+10,8	102,2	+8,8
		AUSLAND	128,4	+24,3	+1,1	127,0	+25,5	+13,1	114,8	+11,5	127,7	+24,8
17.54	TEXTILGEWERBE A.N.G.	INSGESAMT	84,6	+1,6	-8,6	92,6	+5,9	+2,2	86,4	+1,8	88,6	+3,7
		INLAND	67,0	-9,2	-8,6	73,3	-1,1	-0,8	72,7	-4,1	70,2	-5,1
		AUSLAND	123,3	+18,6	-8,6	134,9	+15,7	+5,9	116,4	+11,0	129,1	+17,0

1) AUSGEWAHLTE WIRTSCHAFTSZWEIGE (OHNE ERNÄHRUNGSGEWERBE UND TABAKVERARBEITUNG).

STBA, FS 4, R 2.2, 11/1997

LAND

FUER DAS VERARBEITENDE GEWERBE
=100
ABTEILUNGEN, GRUPPEN UND KLASSEN
ZWEIGE, AUSGABE 1993 (WZ93)
WERT

INDEX

1996 NOV.	VER- AEND. IN % GEGEN NOV. 1995	1996 3. VJ	1997 2. VJ	1997 3. VJ	VERAENDERUNG IN % 3. VJ 1997 GEGEN		1996 1. HJ	1996 2. HJ	1997 1. HJ	VERAENDERUNG IN % 1. HJ 1997 GEGEN		1995	1996	VER- AEND. IN % GEGEN 1995	WZ93 SCHL.
					3. VJ 1996	2. VJ 1997				1. HJ 1996	2. HJ 1996				
98,9	-	95,9	103,3	103,3	+7,7	-	97,0	96,4	101,6	+4,7	+5,4	96,6	96,7	+0,1	D
91,1	-5,1	90,1	92,4	92,5	+2,7	+0,1	90,4	89,5	90,9	+0,6	+1,6	92,6	89,9	-2,9	
114,3	+9,2	107,5	125,2	125,1	+16,4	-0,1	110,2	110,1	123,1	+11,7	+11,8	104,7	110,2	+5,3	
101,9	+4,0	97,6	109,3	107,9	+10,6	-1,3	97,7	98,3	105,9	+8,4	+7,7	98,5	98,0	-0,5	
96,1	+0,4	93,6	100,1	99,4	+6,2	-0,7	91,7	93,1	96,4	+5,1	+3,5	94,8	92,4	-2,5	
115,1	+11,4	106,9	130,5	127,7	+19,5	-2,1	111,8	110,1	127,6	+14,1	+15,9	106,9	110,9	+3,7	
100,9	-3,5	97,2	102,6	103,9	+6,9	+1,3	99,4	98,4	100,9	+1,5	+2,5	98,6	98,9	+0,3	
90,8	-11,7	89,0	87,9	88,5	-0,6	+0,7	91,8	89,2	87,2	-5,0	-2,2	94,4	90,5	-4,1	
117,3	+9,1	110,5	126,6	129,1	+16,8	+2,0	111,6	113,3	123,1	+10,3	+8,6	105,5	112,4	+6,5	
92,0	-1,9	83,4	93,4	87,0	+4,3	-6,9	88,8	85,9	92,4	+4,1	+7,6	84,7	87,3	+3,1	
81,2	-7,4	76,9	83,3	76,8	-0,1	-7,8	83,1	77,7	82,2	-1,1	+5,8	80,5	80,4	-0,1	
109,8	+5,8	94,0	110,0	103,8	+10,4	-5,6	98,1	99,4	109,3	+11,4	+10,0	91,5	98,8	+8,0	
80,9	-6,4	99,4	84,5	97,7	-1,7	+15,6	94,5	91,5	93,1	-1,5	+1,7	95,0	93,0	-2,1	
76,0	-8,4	91,5	76,2	88,1	-3,7	+15,6	87,0	84,4	84,2	-3,2	-0,2	89,1	85,7	-3,8	
96,6	-0,8	124,8	110,8	128,7	+3,1	+16,2	118,6	114,1	121,9	+2,8	+6,8	113,7	116,3	+2,3	
64,5	-0,3	82,9	62,8	84,3	+1,7	+34,2	77,4	73,2	76,7	-0,9	+4,8	77,1	75,3	-2,3	DB
63,0	-1,3	78,0	59,0	77,0	-1,3	+30,5	72,8	69,5	71,0	-2,5	+2,2	74,2	71,2	-4,0	
69,4	+2,5	98,8	75,1	107,9	+9,2	+43,7	92,4	85,3	96,0	+2,8	+11,4	86,7	88,8	+2,4	
77,7	-2,0	71,2	74,7	73,2	+2,8	-2,0	78,4	72,8	77,3	-1,4	+6,2	77,1	75,6	-1,9	17
74,6	-4,0	68,4	68,7	67,6	-1,2	-1,6	74,1	69,3	71,5	-3,5	+3,2	75,1	71,7	-4,5	
86,5	+2,9	79,3	91,8	89,4	+12,7	-2,6	90,7	82,9	93,9	+3,5	+13,3	83,1	86,8	+4,5	
91,8	-5,7	67,2	80,5	76,8	+14,3	-4,6	85,0	81,3	86,1	+1,3	+5,9	82,1	83,1	+1,2	17.1
70,3	-13,2	53,0	61,6	57,8	+9,1	-6,2	64,8	61,9	66,3	+2,3	+7,1	66,7	63,3	-3,1	
159,6	+7,5	111,8	140,3	136,7	+22,3	-2,6	148,8	142,6	148,4	-0,3	+4,1	130,6	145,7	+11,6	
109,5	-0,3	74,5	88,3	76,8	+3,1	-13,0	90,4	90,2	97,5	+7,9	+8,1	87,1	90,9	+3,7	17.11
86,4	-8,1	60,3	69,9	63,2	+4,8	-9,6	67,7	70,1	76,8	+13,4	+9,6	72,6	68,9	-5,1	
194,3	+15,9	126,4	156,0	126,9	+0,4	-18,7	173,9	163,7	173,3	-0,3	+5,9	140,2	168,8	+20,4	
69,4	-14,7	57,9	70,6	76,7	+32,5	+8,6	78,1	70,0	71,6	-8,3	+2,3	75,7	74,1	-2,1	17.12,13
48,4	-23,5	43,0	50,2	50,4	+17,2	+0,4	60,7	50,6	51,9	-14,5	+2,6	58,6	55,6	-5,1	
125,2	-3,3	97,3	124,8	146,4	+50,5	+17,3	124,0	121,7	123,7	-0,2	+1,6	121,2	122,9	+1,4	
73,9	+3,4	65,2	69,4	68,3	+4,8	-1,6	72,9	66,7	72,6	-0,4	+8,8	70,1	69,8	-0,4	17.2
77,4	+4,9	67,0	67,1	67,7	+1,0	+0,9	72,6	68,2	71,7	-1,2	+5,1	71,7	70,4	-1,8	
67,1	+0,1	61,9	73,8	69,4	+12,1	-6,0	73,5	63,8	74,5	+1,4	+16,8	67,1	68,7	+2,4	
76,7	+4,6	64,0	73,6	68,5	+7,0	-6,9	72,0	68,0	77,5	+7,6	+14,0	70,7	70,0	-1,0	17.21
80,8	+7,7	64,7	70,1	66,2	+2,3	-5,6	69,2	69,0	74,5	+7,7	+8,0	71,1	69,1	-2,8	
69,3	-1,1	62,6	80,1	72,7	+16,1	-9,2	77,0	66,0	83,0	+7,8	+25,8	70,0	71,5	+2,1	
68,5	-22,2	56,5	70,4	49,4	-12,6	-29,8	84,9	68,2	96,8	+14,0	+41,9	83,2	76,5	-8,1	17.22
55,9	-31,6	49,0	52,2	46,4	-5,3	-11,1	72,6	60,0	80,5	+10,9	+34,2	84,0	66,3	-21,1	
113,7	+2,5	83,1	135,4	60,5	-27,2	-55,3	128,6	97,5	155,0	+20,5	+59,0	80,3	113,1	+40,8	
77,6	+12,6	82,2	69,8	82,7	+0,6	+18,5	91,3	76,9	74,8	-18,1	-2,7	76,3	84,1	+10,2	17.23
84,8	+16,2	90,1	75,1	90,6	+0,6	+20,6	99,9	84,0	83,0	-16,9	-1,2	83,1	91,9	+10,6	
59,5	+1,9	62,2	56,6	62,7	+0,8	+10,8	69,3	59,1	54,1	-21,9	-8,5	58,9	64,2	+9,0	
65,8	-3,8	57,3	60,2	59,7	+4,2	-0,8	62,1	57,3	59,6	-4,0	+4,0	64,0	59,7	-6,7	17.24
66,4	-7,0	56,0	56,1	55,8	-0,4	-0,5	59,7	55,5	56,8	-4,9	+2,3	63,5	57,6	-9,3	
64,9	+2,5	59,6	67,3	66,6	+11,7	-1,0	66,4	60,6	64,6	-2,7	+6,6	64,8	63,5	-2,0	
73,0	-1,9	63,6	72,4	67,0	+5,3	-7,5	75,2	67,1	71,6	-4,8	+6,7	73,9	71,2	-3,7	17.3
70,8	-2,7	63,3	68,1	64,2	+1,4	-5,7	70,4	65,8	67,6	-4,0	+2,7	72,3	68,1	-5,8	
79,9	+0,9	64,5	85,5	75,6	+17,2	-11,6	90,1	71,2	83,7	-7,1	+17,6	78,8	80,7	+2,4	
84,1	-10,1	78,8	80,3	77,0	-2,3	-4,1	83,5	79,9	80,3	-3,8	+0,5	85,5	81,7	-4,4	17.4
85,1	-3,2	78,3	81,2	77,2	-1,4	-4,9	83,7	79,8	80,6	-3,7	+1,0	86,6	81,8	-5,5	
77,7	-16,4	81,5	74,5	75,8	-7,0	+1,7	81,8	80,0	78,5	-4,0	-1,9	79,6	80,9	+1,6	
88,2	+0,7	81,6	89,5	84,4	+3,4	-5,7	87,8	82,3	89,3	+1,7	+8,5	85,6	85,0	-0,7	17.5
82,3	-2,3	76,4	78,5	75,1	-1,7	-4,3	81,0	76,2	79,2	-2,2	+3,9	82,0	78,6	-4,1	
103,6	+7,6	94,9	117,5	108,4	+14,2	-7,7	105,1	97,9	115,0	+9,4	+17,5	95,0	101,5	+6,8	
88,2	-1,3	78,6	76,8	75,9	-3,4	-1,2	81,3	79,9	78,8	-3,1	-1,4	82,7	80,6	-2,5	17.51
86,6	-3,5	78,1	72,0	72,9	-6,7	+1,3	80,2	78,6	74,4	-7,2	-5,3	83,0	79,4	-4,3	
101,2	+17,0	82,9	115,6	100,5	+21,2	-13,1	89,6	90,7	114,6	+27,9	+26,4	80,2	90,2	+12,5	
105,5	-4,8	102,7	121,3	101,0	-1,7	-16,7	97,0	101,5	117,0	+20,6	+15,3	98,7	99,2	+0,5	17.52
101,1	-4,6	100,8	118,2	96,9	-3,9	-16,6	89,9	100,0	112,3	+24,9	+12,3	96,9	95,0	-2,0	
118,1	-5,2	108,4	136,2	112,8	+4,1	-17,2	116,5	106,2	130,7	+12,2	+23,1	104,3	111,4	+6,8	
98,2	+14,7	94,2	108,7	99,7	+5,8	-8,3	95,1	93,3	106,5	+12,0	+14,1	93,2	94,2	+1,1	17.53
93,8	+18,9	89,3	101,4	92,0	+3,0	-9,3	86,8	88,8	100,3	+15,6	+13,0	87,3	87,8	+0,6	
103,3	+10,7	99,9	117,2	108,5	+8,6	-7,4	104,7	98,6	113,7	+8,6	+15,3	99,9	101,6	+1,7	
83,3	-3,7	77,2	88,3	82,7	+7,1	-6,3	88,6	78,4	87,6	-1,1	+11,7	83,7	83,5	-0,2	17.54
73,8	-8,2	69,6	74,9	70,3	+1,0	-6,1	79,5	69,1	74,8	-5,9	+8,2	78,7	74,3	-5,6	
104,0	+4,1	94,0	117,6	110,0	+17,0	-6,5	108,6	98,8	115,4	+6,3	+16,8	94,9	103,7	+9,3	

1 INDEX DES AUFTRAGSEINGANGS
 1991
 NACH ABSCHNITTEN, UNTERABSCHNITTEN,
 DER KLASSIFIKATION DER WIRTSCHAFTS
 1.1 ORIGINAL

VOLUMEN

WZ93- SCHL.	WIRTSCHAFTSZWEIG		VERAENDERUNG IN % NOV. 1997 GEGEN			VERAENDERUNG IN % OKT. 1997 GEGEN			KUMULIERT		2-MONATS- DURCHSCHNITT	
			1997	NOV. 1996	OKT. 1997	1997	OKT. 1996	SEP. 1997	JAN. 1997 BIS NOV. 1997	VER- AEND. IN % GEGEN VORJAHR	OKT. 1997 UND NOV. 1997	VER- AEND. IN % GEGEN VORJAHR
			NOV.	NOV. 1996	OKT. 1997	OKT.	OKT. 1996	SEP. 1997	NOV. 1997		NOV. 1997	
17.6	HERSTELLUNG VON GE- WIRKTEM UND GESTRIKTEM STOFF	INSGESAMT	67,4	+0,9	-9,5	74,5	+3,2	+5,1	67,2	+4,0	71,0	+2,2
		INLAND	52,5	-10,3	-12,9	60,3	-5,5	+7,7	55,6	-4,0	56,4	-7,8
		AUSLAND	112,7	+22,6	-4,1	117,5	+20,4	+0,9	102,4	+20,2	115,1	+21,4
17.7	HERSTELLUNG VON GE- WIRKTEM UND GESTRIKTEM FERTIGERZEUGNISSEN	INSGESAMT	42,9	-16,4	-14,9	50,4	-19,7	-39,9	57,8	-13,1	46,7	-18,2
		INLAND	45,3	-20,4	-16,3	54,1	-21,1	-27,6	58,5	-15,6	49,7	-20,9
		AUSLAND	31,1	+28,5	-4,9	32,7	-6,8	-74,3	54,5	+2,8	31,9	+7,4
17.71	HERSTELLUNG VON STRUMPFWAREN	INSGESAMT	62,1	-20,1	-17,5	75,3	-15,0	+8,8	64,9	-17,2	68,7	-17,4
		INLAND	61,6	-21,0	-17,1	74,3	-17,1	+10,9	64,0	-20,1	68,0	-18,9
		AUSLAND	66,3	-12,0	-22,0	85,0	+6,9	-5,8	72,7	+17,3	75,7	-2,2
17.72	HERSTELLUNG VON PULLOVERN, STRICK- JACKEN U.ÄE.	INSGESAMT	27,5	-8,9	-9,8	30,5	-27,9	-68,0	52,2	-8,4	29,0	-20,1
		INLAND	30,0	-19,1	-14,5	35,1	-28,2	-57,1	53,3	-10,0	32,6	-24,2
		AUSLAND	19,4	+162,2	+26,0	15,4	-24,9	-89,0	48,5	-3,0	17,4	+24,3
18.2	HERSTELLUNG VON BEKLEI- DUNG (OHNE LEDERBEKLEI- DUNG)	INSGESAMT	43,3	-4,8	-26,6	59,0	-7,5	-49,1	78,1	-0,8	51,2	-6,4
		INLAND	42,7	-9,7	-26,9	58,4	-7,9	-42,6	72,1	-2,0	50,6	-8,7
		AUSLAND	45,4	+17,9	-26,2	61,5	-6,2	-63,9	101,3	+3,3	53,5	+2,7
18.22	HERSTELLUNG VON OBER- BEKLEIDUNG (OHNE AR- BEITTS- U. BERUFSKL.)	INSGESAMT	41,1	-6,4	-29,3	58,1	-9,5	-55,4	87,7	+0,9	49,6	-8,3
		INLAND	41,2	-12,3	-30,1	58,9	-9,5	-48,4	81,8	-0,4	50,1	-10,7
		AUSLAND	40,6	+17,3	-27,1	55,7	-9,7	-68,7	105,4	+4,3	48,2	-
18.23	HERSTELLUNG VON WAESCHE	INSGESAMT	46,9	+5,6	-21,0	59,4	-2,5	-35,3	60,8	-3,0	53,2	+0,9
		INLAND	44,4	+1,6	-21,3	56,4	-3,3	-32,0	57,1	-3,4	50,4	-1,2
		AUSLAND	68,3	+37,7	-19,1	84,4	+2,4	-48,8	91,7	-0,7	76,4	+15,8
18.24	HERSTELLUNG VON SONST. BEKLEIDUNG UND BEKLEI- DUNGSZUBEHOER	INSGESAMT	48,6	-21,9	-25,0	64,8	-8,2	-19,2	58,2	-12,0	56,7	-14,6
		INLAND	47,4	-23,8	-22,7	61,3	-11,7	-21,7	55,5	-13,8	54,4	-17,3
		AUSLAND	54,6	-11,8	-33,8	82,5	+7,4	-8,2	71,5	-4,2	68,6	-1,2
DC	LEDERGEWERBE	INSGESAMT	91,7	+18,6	-20,7	115,7	+4,2	-13,1	100,1	+5,3	103,7	+10,1
		INLAND	83,7	+14,8	-23,5	109,4	+1,1	-14,3	98,8	+3,7	96,6	+6,6
		AUSLAND	119,2	+28,9	-13,4	137,7	+14,1	-9,9	104,5	+10,7	128,5	+20,5
19.1	LEDERERZEUGUNG	INSGESAMT	96,6	+44,6	-0,9	97,5	+52,3	+47,3	71,4	+28,6	97,1	+48,5
		INLAND	86,2	+51,8	-4,0	89,8	+58,4	+62,7	62,1	+31,3	88,0	+54,9
		AUSLAND	133,2	+30,5	+6,8	124,7	+38,9	+18,6	104,1	+23,3	129,0	+34,4
19.2	LEDERVERARBEITUNG (OHNE HERSTELLUNG VON SCHUHEN)	INSGESAMT	64,8	-9,1	-15,7	76,9	-11,4	+6,2	63,6	-7,7	70,9	-10,4
		INLAND	60,8	-10,1	-17,1	73,3	-12,3	+11,4	60,2	-8,4	67,1	-11,2
		AUSLAND	83,1	-6,3	-11,3	93,7	-8,0	-9,3	79,6	-5,2	88,4	-7,2
19.3	HERSTELLUNG VON SCHUHEN	INSGESAMT	99,9	+21,1	-26,1	135,2	+1,2	-22,8	121,8	+4,7	117,6	+8,8
		INLAND	92,0	+15,3	-29,0	129,6	-2,8	-25,4	125,2	+3,1	110,8	+3,9
		AUSLAND	125,1	+37,6	-18,2	153,0	+14,1	-14,6	111,2	+11,3	139,1	+23,6
DD	HOLZGEWERBE (OHNE HERSTELLUNG VON MOEBELN)	INSGESAMT	100,7	-0,8	-7,4	108,7	+0,4	+3,0	97,1	+3,0	104,7	-0,2
		INLAND	96,0	-2,5	-7,2	103,4	-1,1	+3,3	92,6	+1,0	99,7	-1,9
		AUSLAND	163,4	+15,6	-8,7	178,9	+13,0	+1,6	156,4	+22,2	171,2	+14,3
20.1	SAEGE-, HOBEL- UND HOLZIMPRAEAGNIERWERKE	INSGESAMT	114,7	+2,7	-8,2	124,9	+0,1	+1,9	112,7	+2,1	119,8	+1,3
		INLAND	111,0	+1,4	-7,8	120,4	-1,6	+1,5	108,6	-	115,7	-0,2
		AUSLAND	160,9	+14,9	-11,7	182,2	+16,3	+5,2	163,9	+22,4	171,6	+15,6
20.2	FURNIER-, SPERRHOLZ-, HOLZFASERPLATTEN- UND HOLZSPANPLATTENWERKE	INSGESAMT	125,1	+3,1	-6,4	133,7	+4,9	+2,9	117,0	+9,4	129,4	+4,0
		INLAND	113,8	+0,4	-5,9	120,9	+2,0	+2,1	106,6	+6,5	117,4	+1,2
		AUSLAND	198,6	+14,8	-8,5	217,1	+17,1	+6,0	185,4	+22,8	207,9	+16,0
20.3	H.V. KONSTRUKTIONST., FERTIGBAUTEILEN, AUSBAU- ELEMENTEN AUS HOLZ	INSGESAMT	81,5	-5,8	-7,5	88,1	-2,8	+4,0	79,3	-0,8	84,8	-4,3
		INLAND	80,8	-6,6	-7,6	87,4	-2,7	+5,2	78,7	-1,5	84,1	-4,6
		AUSLAND	101,8	+20,0	-4,1	106,1	-4,0	-15,7	96,4	+19,9	104,0	+6,4
DE	PAPIER- UND DRUCKGEWERBE	INSGESAMT	110,6	+4,1	-3,2	114,2	+3,2	+6,9	104,8	+3,5	112,4	+3,6
		INLAND	103,0	+2,0	-2,6	105,7	+2,2	+8,7	96,5	+0,6	104,4	+2,2
		AUSLAND	142,3	+11,2	-5,1	149,9	+5,9	+1,8	139,7	+12,8	146,1	+8,4
21	PAPIERGEWERBE	INSGESAMT	117,6	+7,1	-4,7	123,4	+7,1	+7,7	113,6	+6,2	120,5	+7,1
		INLAND	106,9	+5,4	-3,5	110,8	+7,6	+10,0	100,9	+2,4	108,9	+6,6
		AUSLAND	147,4	+10,8	-7,2	158,9	+6,4	+3,6	149,1	+13,9	153,2	+8,5
21.1	H.V. HOLZSTOFF, ZELLSTOFF, PAPIER, KARTON UND PAPPE	INSGESAMT	155,5	+17,1	-6,7	166,6	+19,3	+11,5	145,6	+17,4	161,1	+18,2
		INLAND	133,7	+10,7	-4,9	140,6	+20,7	+17,3	120,3	+10,2	137,2	+15,6
		AUSLAND	192,5	+25,7	-8,7	210,8	+17,6	+5,7	188,8	+26,6	201,7	+21,4
21.11	HERSTELLUNG VON HOLZ- STOFF UND ZELLSTOFF	INSGESAMT	74,6	-0,5	-45,0	135,6	+35,9	+47,9	101,1	+15,5	105,1	+20,3
		INLAND	59,9	-8,4	-21,5	76,3	-16,2	+27,0	71,8	-15,9	68,1	-12,9
		AUSLAND	92,0	+6,5	-55,3	205,9	+86,7	+59,5	135,9	+51,0	149,0	+51,4
21.12	HERSTELLUNG VON PAPIER, KARTON UND PAPPE	INSGESAMT	157,3	+17,4	-6,0	167,3	+19,0	+11,1	146,6	+17,5	162,3	+18,2
		INLAND	135,1	+10,9	-4,7	141,8	+21,2	+17,1	121,2	+10,5	138,5	+16,0
		AUSLAND	195,2	+25,9	-7,4	210,9	+16,5	+4,8	190,2	+26,2	203,1	+20,8
21.2	PAPIER-, KARTON- UND PAPPEVERARBEITUNG	INSGESAMT	91,3	-2,7	-2,5	93,6	-4,7	+3,3	91,4	-4,1	92,5	-3,6
		INLAND	92,5	+1,5	-2,3	94,7	-1,0	+4,8	90,5	-2,4	93,6	+0,2
		AUSLAND	86,2	-18,4	-2,8	88,7	-18,5	-2,8	95,4	-10,1	87,5	-18,5

LAND

FUER DAS VERARBEITENDE GEWERBE
=100
ABTEILUNGEN, GRUPPEN UND KLASSEN
ZWEIGE, AUSGABE 1993 (WZ93)
WERT

INDEX

1996 NOV.	VER- AEND. IN % GEGEN NOV. 1995	1996 3.VJ	1997 2.VJ	1997 3.VJ	VERAENDERUNG IN % 3.VJ 1997 GEGEN		1996 1.HJ	1996 2.HJ	1997 1.HJ	VERAENDERUNG IN % 1.HJ 1997 GEGEN		1995	1996	VER- AEND. IN % GEGEN 1995	WZ93 SCHL.
					3.VJ 1996	2.VJ 1997				1.HJ 1996	2.HJ 1996				
66,8	-0,9	58,5	68,7	62,6	+7,0	-8,9	66,1	61,5	68,2	+3,2	+10,9	63,3	63,8	+0,8	17.6
58,5	-5,5	50,1	57,7	50,5	+0,8	-12,5	60,7	52,6	57,9	-4,6	+10,1	59,2	56,6	-4,4	
91,9	+9,1	84,1	102,6	99,5	+18,3	-2,9	82,6	88,4	99,7	+20,7	+12,8	75,9	85,5	+12,6	
51,3	-9,2	71,8	44,3	63,6	-11,4	+43,6	67,0	60,7	58,7	-12,4	-3,3	70,2	63,9	-9,0	17.7
56,9	-9,3	71,3	48,1	61,9	-13,2	+28,7	70,5	62,9	59,7	-15,3	-5,1	71,9	66,7	-7,2	
24,2	-8,3	74,1	25,8	71,4	-3,6	+176,7	50,2	49,7	53,6	+6,8	+7,8	62,2	49,9	-19,8	
77,7	-15,4	67,8	68,7	57,0	-15,9	-17,0	82,1	70,1	67,6	-17,7	-3,6	80,9	76,1	-5,9	17.71
78,0	-15,9	69,2	68,2	55,9	-19,2	-18,0	84,4	71,0	66,8	-20,9	-5,9	81,1	77,7	-4,2	
75,3	-8,9	55,3	72,9	67,7	+22,4	-7,1	60,2	61,9	74,2	+23,3	+19,9	79,2	61,0	-23,0	
30,2	+7,1	74,9	24,8	68,8	-8,1	+177,4	55,0	53,1	51,6	-6,2	-2,8	61,7	54,0	-12,5	17.72
37,1	+7,8	73,3	29,2	67,6	-7,8	+131,5	57,5	55,4	53,0	-7,8	-4,3	63,2	56,4	-10,8	
7,4	-6,3	80,2	10,4	72,6	-9,5	+598,1	46,9	45,6	46,8	-0,2	+2,6	56,5	46,2	-18,2	
45,5	+4,6	99,9	45,7	100,3	+0,4	+119,5	76,1	73,9	76,0	-0,1	+2,8	77,1	75,0	-2,7	18.2
47,3	+5,6	91,0	45,9	89,7	-1,4	+95,4	71,0	69,8	70,4	-0,8	+0,9	72,9	70,4	-3,4	
38,5	+0,8	134,2	45,0	141,4	+5,4	+214,2	95,5	89,6	97,1	+1,7	+8,4	93,1	92,5	-0,6	
43,9	+16,1	113,6	45,3	116,3	+2,4	+156,7	84,5	80,5	86,1	+1,9	+7,0	84,0	82,5	-1,8	18.22
47,0	+19,0	104,6	46,7	105,0	+0,4	+124,8	79,5	76,9	80,8	+1,6	+5,1	80,0	78,2	-2,2	
34,6	+5,5	140,5	41,2	150,2	+6,9	+264,6	99,1	91,3	102,0	+2,8	+11,7	95,7	95,2	-0,5	
44,4	-13,6	74,6	45,1	73,1	-2,0	+62,1	60,1	60,1	57,2	-4,8	-4,8	64,2	60,1	-6,4	18.23
43,7	-13,3	68,6	43,9	66,9	-2,5	+52,4	57,1	56,6	54,4	-4,7	-3,9	61,3	56,8	-7,3	
49,6	-16,2	124,0	55,0	124,3	+0,2	+126,0	85,1	88,5	80,6	-5,3	-8,9	88,1	86,8	-1,5	
62,2	-0,6	74,0	50,4	62,6	-15,4	+24,2	62,1	66,8	56,5	-9,0	-15,4	64,9	64,4	-0,8	18.24
62,2	-1,7	72,8	46,5	61,1	-16,1	+31,4	62,1	65,9	53,1	-11,2	-19,4	63,5	62,8	-1,1	
61,9	+4,7	80,3	69,4	70,2	-12,6	+1,2	73,6	71,4	73,1	-0,7	+2,4	72,2	72,5	+0,4	
77,3	-10,4	103,9	81,6	107,4	+3,4	+31,6	91,0	94,1	95,3	+4,7	+1,3	91,6	92,5	+1,0	DC
72,9	-13,8	108,7	78,9	106,7	-1,8	+35,2	90,2	94,6	95,7	+6,1	+1,2	91,6	92,4	+0,9	
92,5	+0,2	87,4	90,7	110,1	+26,0	+21,4	93,9	92,4	93,7	-0,2	+1,4	91,7	93,1	+1,5	
66,8	-27,2	52,9	66,6	71,9	+35,9	+8,0	53,5	56,9	62,5	+16,8	+9,8	59,5	55,2	-7,2	19.1
56,8	-37,1	47,5	55,3	64,6	+36,0	+16,8	44,0	50,4	52,2	+18,6	+3,6	55,0	47,2	-14,2	
102,1	+6,0	72,1	106,1	98,0	+35,9	-7,6	86,6	79,9	98,8	+14,1	+23,7	75,2	83,3	+10,8	
71,3	-10,7	72,4	60,3	63,4	-12,4	+5,1	63,8	71,5	61,4	-3,8	-14,1	74,5	67,7	-9,1	19.2
67,6	-14,6	69,2	57,0	60,4	-12,7	+6,0	60,7	67,7	57,8	-4,8	-14,6	72,8	64,2	-11,8	
88,7	+7,4	87,3	75,4	77,3	-11,5	+2,5	78,6	89,4	77,9	-0,9	-12,9	82,3	84,0	+2,1	
82,5	-5,3	130,4	93,6	133,9	+2,7	+43,1	111,9	113,2	117,2	+4,7	+3,5	107,3	112,6	+4,9	19.3
79,8	-6,1	142,8	94,6	137,7	-3,6	+45,6	115,7	118,5	123,7	+6,9	+4,4	110,0	117,1	+6,5	
90,9	-3,1	91,5	90,6	122,1	+33,4	+34,8	100,0	96,6	96,6	-3,4	-	98,6	98,3	-0,3	
101,5	-0,6	96,1	99,3	97,4	+1,4	-1,9	89,8	97,3	94,4	+5,1	-3,0	95,8	93,5	-2,4	DD
98,5	-2,3	94,1	94,3	93,2	-1,0	-1,2	87,3	94,8	90,0	+3,1	-5,1	94,2	91,0	-3,4	
141,3	+17,2	124,0	165,5	153,8	+24,0	-7,1	122,8	130,6	152,8	+24,4	+17,0	116,2	126,7	+9,0	
111,7	-1,9	117,4	119,1	117,8	+0,3	-1,1	104,4	112,8	107,7	+3,2	-4,5	109,4	108,6	-0,7	20.1
109,5	-3,0	116,4	114,8	114,7	-1,5	-0,1	102,2	111,1	103,2	+1,0	-7,1	108,5	106,7	-1,7	
140,0	+11,3	129,9	173,3	157,3	+21,1	-9,2	131,1	134,9	164,6	+25,6	+22,0	120,4	133,0	+10,5	
121,3	+12,7	103,4	115,0	112,9	+9,2	-1,8	102,8	108,9	115,0	+11,9	+5,6	103,0	105,8	+2,7	20.2
113,4	+10,3	97,0	102,9	102,6	+5,8	-0,3	96,3	102,0	105,0	+9,0	+2,9	98,7	99,2	+0,5	
173,0	+24,7	145,0	194,2	180,7	+24,6	-7,0	144,7	153,6	180,3	+24,6	+17,4	131,5	149,1	+13,4	
86,5	-7,6	82,0	81,5	79,5	-3,0	-2,5	76,0	83,8	77,4	+1,8	-7,6	85,4	79,9	-6,4	20.3
86,5	-8,1	82,1	80,6	78,7	-4,1	-2,4	76,0	83,8	76,8	+1,1	-8,4	85,5	79,9	-6,5	
84,8	+2,7	79,8	105,5	101,6	+27,3	-3,7	75,0	84,3	91,3	+21,7	+8,3	84,3	79,7	-5,5	
106,2	+2,5	101,2	102,8	103,7	+2,5	+0,9	98,9	102,5	102,8	+3,9	+0,3	98,9	100,7	+1,8	DE
101,0	-	95,0	94,2	95,5	+0,5	+1,4	94,2	96,5	94,4	+0,2	-2,2	94,8	95,3	+0,5	
128,0	+11,8	127,4	138,8	138,3	+8,6	-0,4	118,6	128,0	138,2	+16,5	+8,0	116,2	123,3	+6,1	
109,8	+6,8	108,7	111,6	113,0	+4,0	+1,3	104,4	107,4	111,6	+6,9	+3,9	102,3	105,9	+3,5	21
101,4	+3,2	99,1	98,1	100,8	+1,7	+2,8	96,9	97,6	98,3	+1,4	+0,7	95,6	97,3	+1,8	
133,0	+15,4	135,3	149,4	147,2	+8,8	-1,5	125,2	134,8	148,7	+18,8	+10,3	121,0	130,0	+7,4	
132,8	+20,3	130,4	142,2	149,5	+14,6	+5,1	116,7	129,1	138,6	+18,8	+7,4	113,7	122,9	+8,1	21.1
120,8	+21,4	114,8	113,7	124,8	+8,7	+9,8	103,3	112,4	112,4	+8,8	-	99,9	107,9	+8,0	
153,2	+18,8	157,1	190,7	191,4	+21,8	+0,4	139,5	157,6	183,2	+31,3	+16,2	137,1	148,5	+8,3	
75,0	+45,1	88,4	102,6	101,1	+14,4	-1,5	87,1	83,3	99,8	+14,6	+19,8	86,1	85,2	-1,0	21.11
65,4	+2,0	81,2	74,0	73,6	-9,4	-0,5	89,9	77,6	72,1	-19,8	-7,1	84,3	83,8	-0,6	
86,4	+132,9	96,9	136,3	133,7	+38,0	-1,9	83,8	90,1	132,6	+58,2	+47,2	88,3	86,9	-1,6	
134,0	+20,0	131,4	143,1	150,5	+14,5	+5,2	117,3	130,2	139,5	+18,9	+7,1	114,3	123,7	+8,2	21.12
121,8	+21,6	115,5	114,4	125,8	+8,9	+10,0	103,6	113,1	113,1	+9,2	-	100,2	108,3	+8,1	
155,0	+18,0	158,7	192,1	193,0	+21,6	+0,5	141,0	159,4	184,5	+30,9	+15,7	138,4	150,2	+8,5	
93,8	-3,7	93,6	90,4	87,8	-6,2	-2,9	95,8	92,4	92,9	-3,0	+0,5	94,4	94,1	-0,3	21.2
91,1	-6,7	90,8	89,6	87,9	-3,2	-1,9	93,5	89,7	90,8	-2,9	+1,2	93,3	91,6	-1,8	
105,7	+9,2	105,9	93,6	87,4	-17,5	-6,6	105,9	104,1	102,0	-3,7	-2,0	99,2	105,0	+5,8	

1 INDEX DES AUFTRAGSEINGANGS
 1991
 NACH ABSCHNITTEN, UNTERABSCHNITTEN,
 DER KLASSIFIKATION DER WIRTSCHAFTS
 1.1 ORIGINAL

VOLUMEN

WZ93- SCHL.	WIRTSCHAFTSZWEIG		VERAENDERUNG IN % NOV. 1997 GEGEN			VERAENDERUNG IN % OKT. 1997 GEGEN			KUMULIERT		2-MONATS- DURCHSCHNITT	
			1997			1997			JAN. 1997 BIS NOV. 1997	VER- AEND. IN % GEGEN VORJAHR	OKT. 1997 UND NOV. 1997	VER- AEND. IN % GEGEN VORJAHR
			NOV.	NOV. 1996	OKT. 1997	OKT.	OKT. 1996	SEP. 1997	NOV. 1997		NOV. 1997	
21.21	H.V. WELLPAPIER UND -PAPPE SOWIE V. VER- PACKUNGSM. A. PAPIER	INSGESAMT	95,5	+5,6	+1,0	94,6	+2,6	+1,8	92,1	+1,4	95,1	+4,2
		INLAND	91,7	+4,8	-0,4	92,1	+2,1	+3,6	88,3	-0,6	91,9	+3,4
		AUSLAND	118,9	+10,1	+8,6	109,5	+5,0	-6,2	114,9	+11,4	114,2	+7,5
21.22	H.V. HAUSHALTS-, HYGIENE- U. TOILETTENARTIKELN AUS ZELLSTOFF UND PAPIER	INSGESAMT	80,3	-18,1	-3,4	83,1	-24,8	+7,1	85,9	-17,6	81,7	-21,7
		INLAND	98,1	+0,7	-3,5	101,7	-8,5	+7,5	98,0	-4,9	99,9	-4,2
		AUSLAND	34,9	-64,9	-1,4	35,4	-67,4	+3,5	54,8	-48,9	35,2	-66,2
21.23	H.V. SCHREIBWAREN UND BUEROBEDARF AUS PAPIER, KARTON UND PAPPE	INSGESAMT	100,2	-6,1	-3,9	104,3	-4,0	+2,1	101,0	-1,8	102,3	-5,0
		INLAND	103,3	+1,2	+1,7	101,6	-2,2	+3,7	97,0	-3,2	102,5	-0,5
		AUSLAND	85,6	-33,7	-26,9	117,1	-11,2	-4,7	120,7	+4,0	101,4	-22,4
21.24	HERSTELLUNG VON TAPETEN	INSGESAMT	120,0	+22,1	-10,7	134,4	+23,8	-0,4	117,4	+7,7	127,2	+22,9
		INLAND	102,1	+9,5	-7,8	110,7	+12,5	+3,7	95,4	-4,2	106,4	+11,1
		AUSLAND	170,8	+51,6	-15,4	202,0	+46,7	-6,1	180,1	+32,8	186,4	+48,9
21.25	HERSTELLUNG VON SONST. WAREN AUS PAPIER, KAR- TON UND PAPPE	INSGESAMT	82,3	-8,1	-9,5	90,9	-	+6,1	86,2	-3,0	86,6	-4,1
		INLAND	78,9	-9,5	-9,2	86,9	-1,7	+6,4	82,9	-4,2	82,9	-5,6
		AUSLAND	95,6	-3,4	-9,8	106,0	+5,7	+4,5	98,7	+0,7	100,8	+1,1
22	DRUCKGERWERBE, VERVIEL- FAELTIGUNG VON BESPIELTEN TONTRAEGERN	INSGESAMT	100,0	-0,8	-0,2	100,2	-3,7	+5,4	91,5	-1,2	100,1	-2,2
		INLAND	98,3	-2,2	-1,2	99,5	-4,2	+7,0	91,2	-1,6	98,9	-3,2
		AUSLAND	118,5	+13,2	+9,8	107,9	+3,2	-8,7	95,6	+4,4	113,2	+8,1
22.2	DRUCKGERWERBE	INSGESAMT	101,4	-0,9	+0,3	101,1	-4,0	+4,6	93,3	-1,2	101,3	-2,4
		INLAND	99,3	-2,2	-1,0	100,3	-4,4	+6,4	92,4	-1,7	99,8	-3,3
		AUSLAND	130,5	+16,1	+16,0	112,5	+2,5	-13,8	105,7	+6,9	121,5	+9,4
22.21	ZEITUNGSDRUCKEREI	INSGESAMT	93,2	-7,8	-0,1	93,3	-5,2	+5,9	90,2	-4,3	93,3	-6,5
		INLAND	93,2	-7,9	-0,2	93,4	-5,1	+5,9	90,3	-4,3	93,3	-6,5
		AUSLAND	95,9	-14,7	+2,9	94,9	-26,5	+12,2	31,0	-27,4	35,4	-21,0
22.22	DRUCKEREI (OHNE ZEI- TUNGSDRUCKEREI)	INSGESAMT	102,1	-0,3	+0,9	101,2	-4,4	+4,3	93,2	-1,0	101,7	-2,4
		INLAND	99,6	-1,9	-0,8	100,4	-5,0	+6,7	92,1	-1,6	100,0	-3,5
		AUSLAND	131,7	+16,2	+18,4	111,2	+1,9	-15,5	106,1	+6,8	121,5	+9,3
22.24	SATZHERSTELLUNG UND REPRODUKTION	INSGESAMT	96,5	-1,4	-4,8	101,4	+0,2	+1,4	93,7	-1,7	99,0	-0,6
		INLAND	96,5	-2,3	-5,1	101,7	-0,3	+1,8	94,0	-2,0	99,1	-1,3
		AUSLAND	97,1	+27,4	+2,3	94,9	+15,2	-8,0	86,0	+5,9	96,0	+21,1
22.25	SONSTIGES DRUCKGERWERBE	INSGESAMT	142,1	+13,6	-8,4	155,1	+16,3	+19,9	124,7	+7,3	148,6	+14,9
		INLAND	140,8	+15,9	-1,1	142,4	+16,5	+10,3	122,2	+7,2	141,6	+16,2
		AUSLAND	311,6	-47,2	-82,6	1791,9	+14,0	+913,5	447,1	+9,8	1051,8	-2,7
22.31	VERVIELFAELTIGUNG VON BESPIELTEN TONTRAEGERN	INSGESAMT	74,7	-1,7	-11,7	84,6	+4,6	+28,0	60,4	-1,1	79,7	+1,5
		INLAND	71,4	-3,0	-10,1	79,4	+3,7	+36,2	58,4	+3,0	75,4	+0,4
		AUSLAND	80,0	+0,1	-14,0	93,0	+5,7	+17,7	63,6	-7,0	86,5	+3,0
DG	CHEMISCHE INDUSTRIE	INSGESAMT	107,7	+3,9	-9,4	118,9	+8,1	+0,5	113,0	+6,5	113,3	+6,0
		INLAND	98,0	+2,2	-7,6	106,1	+4,2	+3,1	99,9	+2,6	102,1	+3,2
		AUSLAND	121,1	+5,8	-11,3	136,6	+12,4	-2,1	131,3	+11,1	128,9	+9,2
24.1	HERSTELLUNG VON CHEMISCHEN GRUNDSTOFFEN	INSGESAMT	111,7	+6,3	-8,5	122,1	+11,7	+1,5	117,0	+10,4	116,9	+9,0
		INLAND	108,2	+3,8	-5,6	114,6	+10,4	+1,6	109,5	+8,2	111,4	+7,1
		AUSLAND	115,1	+8,7	-11,1	129,5	+12,8	+1,3	124,5	+12,4	122,3	+10,8
24.11	HERSTELLUNG VON INDUSTRIEGASEN	INSGESAMT	110,4	-1,7	-0,6	111,1	+1,7	+8,3	107,0	+3,6	110,8	-
		INLAND	110,2	-1,9	-0,4	110,6	+1,7	+8,0	106,9	+3,7	110,4	-0,2
		AUSLAND	119,2	+6,8	-8,4	130,1	+6,4	+18,4	107,6	-4,9	124,7	+6,6
24.12	HERSTELLUNG VON FARB- STOFFEN UND PIGMENTEN	INSGESAMT	118,1	-3,0	-9,9	131,1	+13,2	+1,6	126,4	+14,6	124,6	+4,9
		INLAND	108,1	-6,7	-7,8	117,3	+11,2	+3,2	111,5	+5,4	112,7	+1,8
		AUSLAND	123,3	-1,1	-10,8	138,3	+14,1	+0,9	134,1	+19,1	130,8	+6,3
24.13	HERSTELLUNG VON SONSTIGEN ANORGANISCHEN GRUNDSTOF- FEN UND CHEMIKALIEN	INSGESAMT	116,5	+12,1	-1,4	118,1	+11,2	+2,3	113,5	+8,5	117,3	+11,6
		INLAND	106,7	+7,9	-1,6	108,4	+6,5	-1,2	105,5	+6,9	107,6	+7,2
		AUSLAND	128,2	+16,7	-1,2	129,7	+16,2	+6,1	122,9	+10,1	129,0	+16,4
24.14	HERSTELLUNG VON SONSTIGEN ORGANISCHEN GRUNDSTOFFEN UND CHEMIKALIEN	INSGESAMT	102,4	+5,8	-7,2	110,3	+11,6	+0,5	108,4	+13,4	106,4	+8,8
		INLAND	100,4	+5,5	-2,6	103,1	+16,2	+2,6	99,9	+12,9	101,8	+10,7
		AUSLAND	104,3	+6,0	-11,0	117,2	+7,8	-1,3	116,7	+14,0	110,8	+6,9
24.15	HERSTELLUNG VON DUENGE- MITTELN UND STICKSTOFF- VERBINDUNGEN	INSGESAMT	101,1	+9,3	+7,2	94,3	+14,3	-3,4	96,7	+6,7	97,7	+11,7
		INLAND	112,7	+4,6	+22,6	91,9	+2,0	-17,4	103,7	+1,3	102,3	+3,4
		AUSLAND	90,4	+15,2	-6,3	96,5	+28,0	+13,3	90,3	+13,0	93,5	+21,4
24.16	HERSTELLUNG VON KUNST- STOFF IN PRIMAERFORMEN	INSGESAMT	120,9	+7,9	-12,8	138,6	+12,7	+2,5	128,9	+8,8	129,8	+10,5
		INLAND	115,0	+3,9	-11,3	129,7	+9,5	+3,0	120,4	+7,1	122,4	+6,8
		AUSLAND	127,2	+12,2	-14,1	148,1	+15,8	+2,0	138,1	+10,6	137,7	+14,1
24.17	HERSTELLUNG VON SYNTHETISCHEM KAUTSCHUK IN PRIMAERFORMEN	INSGESAMT	82,2	+9,6	-4,4	86,0	-9,8	-11,1	83,6	-10,2	84,1	-1,3
		INLAND	123,7	+4,0	-1,5	125,6	-13,3	-10,7	116,1	-2,9	124,7	-5,5
		AUSLAND	62,8	+15,2	-7,1	67,6	-6,4	-11,4	68,5	-15,1	65,2	+2,8
24.2	HERSTELLUNG VON SCHAE- DLINGSBEKAEMPFUNGS- UND PFLANZENSCHUTZMITTELN	INSGESAMT	80,2	-6,9	-10,6	89,7	+28,0	+3,2	111,5	+3,6	85,0	+8,8
		INLAND	32,7	-1,2	-17,4	39,6	-5,3	-44,5	91,4	-7,9	36,2	-3,5
		AUSLAND	105,7	-7,8	-9,3	116,6	+36,7	+22,4	122,3	+9,1	111,2	+11,2

LAND

FUER DAS VERARBEITENDE GEBWERBE
=100
ABTEILUNGEN, GRUPPEN UND KLASSEN
ZWEIGE, AUSGABE 1993 (WZ93)
WERT

INDEX

1996 NOV.	VER- AEND. IN % GEGEN NOV. 1995	1996 3. VJ	1997 2. VJ	1997 3. VJ	VERAENDERUNG IN % 3. VJ 1997 GEGEN		1996 1. HJ	1996 2. HJ	1997 1. HJ	VERAENDERUNG IN % 1. HJ 1997 GEGEN		1995	1996	VER- AEND. IN % GEGEN 1995	WZ93 SCHL.
					3. VJ 1996	2. VJ 1997				1. HJ 1996	2. HJ 1996				
90,4	-4,1	88,4	93,5	88,9	+0,6	-4,9	91,8	86,8	92,7	+1,0	+6,8	92,0	89,3	-2,9	21.21
87,5	-7,3	86,6	88,0	85,3	-1,5	-3,1	89,8	84,8	88,6	-1,3	+4,5	91,3	87,3	-4,4	
108,0	+15,6	99,5	127,0	110,1	+10,7	-13,3	103,9	99,2	117,5	+13,1	+18,4	96,9	101,5	+4,7	
98,0	-12,3	101,7	81,0	76,9	-24,4	-5,1	105,5	101,8	91,8	-13,0	-9,8	107,0	103,7	-3,1	21.22
97,4	-16,1	98,8	99,0	93,9	-5,0	-5,2	104,8	100,4	99,5	-5,1	-0,9	107,3	102,6	-4,4	
99,5	-1,1	109,2	35,0	33,3	-69,5	-4,9	107,3	105,5	72,1	-32,8	-31,7	106,2	106,4	+0,2	
106,7	+16,0	108,0	96,3	104,3	-3,4	+8,3	98,7	106,1	99,0	+0,3	-6,7	86,8	102,4	+18,0	21.23
102,1	+14,2	104,2	90,6	99,4	-4,6	+9,7	97,2	102,1	94,0	-3,3	-7,9	84,0	99,6	+18,6	
129,2	+23,3	126,7	124,0	128,0	+1,0	+3,2	106,0	126,0	123,6	+16,6	-1,9	100,4	116,0	+15,5	
98,3	-16,5	106,4	114,2	122,0	+14,7	+6,8	112,2	99,0	111,9	-0,3	+13,0	105,9	105,6	-0,3	21.24
93,2	-21,2	94,0	93,7	91,6	-2,6	-2,2	103,8	88,8	93,6	-9,8	+5,4	102,6	96,3	-6,1	
112,7	-2,8	141,6	172,3	208,6	+47,3	+21,1	136,0	127,9	163,7	+20,4	+28,0	115,2	132,0	+14,6	
89,6	+4,3	86,7	85,6	83,3	-3,9	-2,7	89,6	86,5	87,5	-2,9	+1,2	86,0	88,0	+2,3	21.25
87,2	+2,0	84,9	81,5	80,6	-5,1	-1,1	86,9	84,4	84,1	-3,2	-0,4	86,0	85,7	-0,3	
99,0	+13,0	93,4	101,1	93,7	+0,3	-7,3	99,8	94,5	100,5	+0,7	+6,3	85,8	97,1	+13,2	
100,8	-3,9	89,9	89,6	89,8	-0,1	+0,2	90,7	95,1	89,6	-1,2	-5,8	93,9	92,9	-1,1	22
100,5	-3,7	89,9	89,6	89,1	-0,9	-0,6	90,9	95,1	89,6	-1,4	-5,8	93,9	93,0	-1,0	
104,7	-5,3	90,2	89,1	96,7	+7,2	+8,5	88,0	96,2	89,2	+1,4	-7,3	93,7	92,1	-1,7	
102,3	-4,2	91,7	91,6	91,7	-	+0,1	92,6	96,8	91,5	-1,2	-5,5	95,8	94,7	-1,1	22.2
101,6	-4,2	91,1	91,1	90,5	-0,7	-0,7	92,4	96,3	90,9	-1,6	-5,6	95,5	94,3	-1,3	
112,4	-5,5	98,5	98,4	109,5	+11,2	+11,3	95,0	103,7	98,5	+3,7	-5,0	101,0	99,3	-1,7	
101,1	-1,8	93,1	91,8	88,9	-4,5	-3,2	93,1	95,4	89,9	-3,4	-5,8	97,1	94,2	-3,0	22.21
101,2	-1,8	93,2	91,9	89,0	-4,5	-3,2	93,1	95,5	89,9	-3,4	-5,9	97,2	94,3	-3,0	
42,1	+15,3	40,5	26,3	32,3	-20,2	+22,8	43,2	39,9	28,8	-33,3	-27,8	42,2	41,5	-1,7	
102,4	-4,7	91,0	91,1	91,4	+0,4	+0,3	92,3	96,5	91,3	-1,1	-5,4	95,4	94,4	-1,0	22.22
101,5	-4,7	90,2	90,4	89,8	-0,4	-0,7	92,0	95,9	90,7	-1,4	-5,4	94,9	93,9	-1,1	
113,3	-4,7	99,3	98,9	110,2	+11,0	+11,4	95,3	104,2	99,0	+3,9	-5,0	100,6	99,7	-0,9	
97,9	-3,6	95,5	93,2	94,7	-0,8	+1,6	93,8	98,0	91,5	-2,5	-6,6	98,9	95,9	-3,0	22.24
98,8	-2,1	96,4	93,8	95,0	-1,5	+1,3	94,2	98,8	91,9	-2,4	-7,0	98,4	96,5	-1,9	
76,2	-34,6	75,9	80,7	89,3	+17,7	+10,7	84,5	79,2	81,1	-4,0	+2,4	108,2	81,9	-24,3	
125,1	+4,9	113,6	122,0	126,3	+11,2	+3,5	113,2	121,9	116,0	+2,5	-4,8	108,2	117,5	+8,6	22.25
121,5	+3,1	112,7	120,3	125,1	+11,0	+4,0	112,0	118,8	114,3	+2,1	-3,8	106,7	115,4	+8,2	
590,0	+97,9	225,3	346,0	273,8	+21,5	-20,9	273,7	528,5	332,3	+21,4	-37,1	299,4	401,1	+34,0	
76,0	+7,3	59,4	53,7	55,0	-7,4	+2,4	56,2	66,6	56,6	+0,7	-15,0	60,0	61,4	+2,3	22.31
73,6	+17,4	56,9	50,2	54,2	-4,7	+8,0	50,5	63,2	54,8	+8,5	-13,3	53,8	56,9	+5,8	
79,9	-5,0	63,6	59,4	56,2	-11,6	-5,4	65,6	72,2	59,7	-9,0	-17,3	70,3	68,9	-2,0	
103,7	+2,1	103,9	116,4	111,6	+7,4	-4,1	106,9	103,4	113,7	+6,4	+10,0	105,6	105,2	-0,4	06
95,9	-2,2	97,1	102,4	99,3	+2,3	-3,0	97,1	95,6	99,5	+2,5	+4,1	99,1	96,3	-2,8	
114,5	+7,6	113,5	135,9	128,6	+13,3	-5,4	120,6	114,4	133,4	+10,6	+16,6	114,7	117,5	+2,4	
105,1	+8,2	104,5	120,1	116,3	+11,3	-3,2	106,3	103,8	117,4	+10,4	+13,1	103,8	105,1	+1,3	24.1
104,2	+9,0	102,6	111,4	110,6	+7,8	-0,7	99,5	101,2	108,3	+8,8	+7,0	100,1	100,4	+0,3	
105,9	+7,4	106,4	128,8	122,1	+14,8	-5,2	113,1	106,4	126,4	+11,8	+18,8	107,6	109,7	+2,0	
112,3	+4,6	105,2	108,2	107,6	+2,3	-0,6	100,0	105,5	105,4	+5,4	-0,1	103,4	102,7	-0,7	24.11
112,3	+4,3	104,8	108,0	107,7	+2,8	-0,3	99,7	105,2	105,4	+5,7	+0,2	103,4	102,5	-0,9	
111,6	+15,9	118,3	113,8	104,0	-12,1	-8,6	109,4	115,2	103,8	-5,1	-9,9	104,4	112,3	+7,6	
121,7	+17,2	110,2	128,3	126,3	+14,6	-1,6	107,5	109,9	127,0	+18,1	+15,6	113,2	108,7	-4,0	24.12
115,9	+0,2	104,5	111,9	109,8	+5,1	-1,9	104,9	102,3	112,0	+6,8	+9,5	113,1	103,6	-8,4	
124,7	+27,8	113,2	136,9	135,0	+19,3	-1,4	108,8	113,8	134,8	+23,9	+18,5	113,2	111,3	-1,7	
103,9	-3,5	100,2	115,5	113,0	+12,8	-2,2	106,6	100,8	112,4	+5,4	+11,5	110,7	103,7	-6,3	24.13
98,9	-4,2	96,1	106,8	107,6	+12,0	+0,7	99,4	96,3	103,9	+4,5	+7,9	104,5	97,9	-6,3	
109,9	-2,7	105,2	125,9	119,3	+13,4	-5,2	115,1	106,1	122,7	+6,6	+15,6	118,2	110,6	-6,4	
96,8	+13,6	92,9	110,1	109,3	+17,7	-0,7	96,2	94,3	108,7	+13,0	+15,3	94,5	95,2	+0,7	24.14
95,2	+21,0	89,6	99,7	101,5	+13,3	+1,8	86,9	90,6	98,4	+13,2	+8,6	86,0	88,7	+3,1	
98,4	+7,7	96,1	120,2	116,9	+21,6	-2,7	105,2	97,8	118,6	+12,7	+21,3	102,9	101,5	-1,4	
92,5	-10,7	88,8	97,9	93,0	+4,7	-5,0	92,6	92,0	98,3	+6,2	+6,8	94,4	92,3	-2,2	24.15
107,7	-7,9	107,8	108,3	110,3	+2,3	+1,8	100,8	108,3	100,9	+0,1	-6,8	111,4	104,5	-6,2	
78,5	-14,0	71,4	88,3	77,2	+8,1	-12,6	85,1	77,0	95,9	+12,7	+24,5	78,7	81,1	+3,0	
112,0	+8,1	118,4	134,4	126,6	+6,9	-5,8	118,8	114,8	129,8	+9,3	+13,1	110,2	116,8	+6,0	24.16
110,7	+8,6	115,1	124,4	120,4	+4,6	-3,2	110,3	110,6	119,7	+8,5	+8,2	107,7	110,5	+2,6	
113,4	+7,5	121,8	145,2	133,3	+9,4	-8,2	127,9	119,3	140,7	+10,0	+17,9	112,9	123,6	+9,5	
75,0	-13,7	94,3	84,1	87,2	-7,5	+3,7	95,1	87,7	81,6	-14,2	-7,0	103,0	91,4	-11,3	24.17
118,9	+2,4	128,8	115,0	123,4	+4,2	+7,3	110,9	126,6	109,6	-1,2	-13,4	127,8	118,8	-7,0	
54,5	-25,7	78,3	63,7	70,4	-10,1	+1,0	87,7	69,5	68,6	-21,8	-1,3	91,5	78,6	-14,1	
86,1	+14,8	82,0	116,8	82,2	+0,2	-29,6	130,2	82,6	135,1	+3,8	+63,6	109,4	106,4	-2,7	24.2
33,1	-31,0	74,9	122,7	73,6	-1,7	-40,0	132,0	60,1	118,8	-10,0	+97,7	105,4	96,0	-8,9	
114,6	+28,0	85,9	113,6	86,8	+1,0	-23,6	129,2	94,6	143,8	+11,3	+52,0	111,4	111,9	+0,4	

1 INDEX DES AUFTRAGSEINGANGS
1991
NACH ABSCHNITTEN, UNTERABSCHNITTEN,
DER KLASSIFIKATION DER WIRTSCHAFTS
1.1 ORIGINAL

VOLUMEN

WZ93- SCHL.	WIRTSCHAFTSZWEIG		VERAENDERUNG IN % NOV. 1997 GEGEN			VERAENDERUNG IN % OKT. 1997 GEGEN			KUMULIERT		2-MONATS- DURCHSCHNITT OKT. 1997 UND NOV. 1997 GEGEN VORJAHR	
			1997	NOV.	OKT.	1997	OKT.	SEP.	JAN.	VER- AEND.	OKT.	VER- AEND.
			NOV.	NOV. 1996	OKT. 1997	OKT.	OKT. 1996	SEP. 1997	NOV. 1997 BIS NOV. 1997	IN % GEGEN VORJAHR	NOV. 1997 GEGEN VORJAHR	IN % GEGEN VORJAHR
24.3	HERSTELLUNG VON ANSTRICH- MITTELN, DRUCKFARBEN UND KITTEN	INSGESAMT	107,3	-2,0	-11,3	121,0	+1,9	-3,2	111,1	+3,4	114,2	-
		INLAND	100,6	-2,9	-9,9	111,7	-1,8	-4,5	104,2	-0,2	106,2	-2,3
		AUSLAND	128,0	+0,1	-14,7	150,0	+11,2	-0,1	132,9	+13,5	139,0	+5,8
24.4	HERSTELLUNG VON PHARMA- ZEUTISCHEN ERZEUGNISSEN	INSGESAMT	108,7	-0,4	-12,3	124,0	+3,9	-6,8	118,2	+1,2	116,4	+1,8
		INLAND	98,4	+0,9	-9,8	109,1	+0,5	+8,1	98,6	-4,7	103,8	+0,7
		AUSLAND	131,6	-2,4	-16,1	156,9	+9,6	-23,1	161,6	+10,5	144,3	+3,8
24.41	HERSTELLUNG VON PHARMA- ZEUTISCHEN GRUNDSTOFFEN	INSGESAMT	111,7	-10,2	-24,1	147,1	+10,9	-16,6	136,6	+10,3	129,4	+0,7
		INLAND	101,8	-13,7	-11,5	115,0	-2,8	+24,5	111,1	-1,6	108,4	-8,2
		AUSLAND	114,9	-9,2	-27,0	157,4	+14,7	-22,7	144,8	+13,7	136,2	+3,3
24.42	H.V. PHARM. SPEZIALI- TAETEN UND SONSTIGEN PHARM. ERZEUGNISSEN	INSGESAMT	108,4	+0,7	-11,0	121,8	+3,1	-5,5	116,5	+0,3	115,1	+1,9
		INLAND	98,3	+1,5	-9,7	108,9	+0,6	+7,6	98,2	-4,8	103,6	+1,0
		AUSLAND	136,1	-0,7	-13,1	156,7	+8,2	-23,3	166,1	+9,8	146,4	+3,8
24.5	H.V. SEIFEN, WASCH-, REINIGUNGS- UND KOERPER- PFLEGE MITTELN	INSGESAMT	87,2	+3,6	-7,2	94,0	+1,8	+9,9	88,3	-0,1	90,6	+2,6
		INLAND	79,3	+2,9	-8,5	86,7	+1,9	+9,6	80,4	-0,4	83,0	+2,3
		AUSLAND	115,4	+5,2	-3,8	119,9	+1,6	+10,8	116,5	+0,4	117,7	+3,3
24.51	H.V. SEIFEN, WASCH-, REINIGUNGS- UND POLIER- MITTELN	INSGESAMT	86,3	+5,0	-6,3	92,1	+3,4	+8,2	87,1	+1,8	89,2	+4,1
		INLAND	80,4	+4,6	-7,3	86,7	+3,3	+8,2	80,1	+0,3	83,6	+4,0
		AUSLAND	101,9	+5,9	-4,3	106,5	+3,6	+8,5	105,3	+4,6	104,2	+4,7
24.52	HERSTELLUNG VON DUFT- U. KOERPERPFLEGE MITTELN	INSGESAMT	88,1	+2,1	-8,1	95,9	+0,2	+11,8	89,6	-1,9	92,0	+1,1
		INLAND	78,3	+1,4	-9,7	86,7	+0,6	+10,9	80,6	-0,9	82,5	+1,0
		AUSLAND	136,4	+4,2	-3,1	142,9	-0,8	+14,1	135,5	-4,6	140,7	+1,7
24.6	HERSTELLUNG VON SONST. CHEMISCHEN ERZEUGNISSEN	INSGESAMT	119,3	+11,5	-8,5	130,4	+10,8	+4,2	118,3	+8,1	124,9	+11,1
		INLAND	103,6	+6,5	-7,5	112,0	+2,2	+5,2	102,3	+5,2	107,8	+4,2
		AUSLAND	136,2	+16,0	-9,3	150,2	+18,8	+3,4	135,6	+10,7	143,2	+17,5
24.61	HERSTELLUNG VON PYRO- TECHNISCHEN ERZEUGNISSEN	INSGESAMT	119,0	-18,8	-0,4	119,5	-28,0	+24,9	124,9	+7,3	119,3	-23,7
		INLAND	127,0	-10,6	+2,3	124,2	-39,2	+28,0	139,1	+13,4	125,6	-27,5
		AUSLAND	102,7	-34,2	-6,6	109,9	+26,5	+17,9	95,7	-7,3	106,3	-12,5
24.62	HERSTELLUNG VON KLEB- STOFFEN UND GELATINE	INSGESAMT	104,1	+2,3	-9,6	115,2	+8,7	+10,5	105,6	+4,2	109,7	+5,6
		INLAND	92,7	-3,1	-8,8	101,6	+2,0	+5,9	94,1	-0,5	97,2	-0,5
		AUSLAND	126,1	+11,2	-10,8	141,3	+19,3	+17,2	127,5	+11,5	133,7	+15,4
24.63	HERSTELLUNG VON ETHE- RISCHEN OELN	INSGESAMT	116,2	-0,9	-13,5	134,3	+10,4	+6,7	129,7	+9,4	125,3	+4,9
		INLAND	109,8	-1,7	-8,4	119,9	+2,7	+10,9	117,1	+1,6	114,9	+9,6
		AUSLAND	123,0	-0,2	-17,8	148,6	+17,9	+3,2	143,2	+17,3	136,3	+0,0
24.64	HERSTELLUNG VON FOTO- CHEMISCHEN ERZEUGNISSEN	INSGESAMT	78,3	+0,4	-11,9	88,9	+1,0	-4,4	84,6	-8,9	83,6	+0,7
		INLAND	73,3	+7,6	-14,4	85,6	-1,0	-0,3	75,4	-8,5	79,5	+2,8
		AUSLAND	81,0	-2,9	-10,7	90,7	+2,3	-6,3	89,5	-9,2	85,9	-0,2
24.65	HERSTELLUNG VON UNBE- SPIELTEN TON-, BILD- UND DATENTRAEGERN	INSGESAMT	169,5	+33,0	-3,5	175,6	+20,1	-12,1	152,7	+12,5	172,6	+26,2
		INLAND	152,1	+4,6	-18,0	185,4	+43,1	+8,2	147,7	+34,4	168,8	+22,8
		AUSLAND	176,3	+46,4	+2,7	171,7	+12,5	-18,5	154,7	+6,2	174,0	+27,5
24.66	HERSTELLUNG VON CHE- MISCHEN ERZEUGNISSEN A.N.G.	INSGESAMT	128,9	+16,1	-8,5	140,9	+15,4	+6,6	125,6	+12,4	134,9	+15,7
		INLAND	106,7	+11,0	-6,2	113,8	+6,3	+3,7	102,7	+6,3	110,3	+8,6
		AUSLAND	157,1	+21,0	-10,3	175,2	+24,2	+9,1	154,6	+18,1	166,2	+22,7
24.7	HERSTELLUNG VON CHEMIE- FASERN	INSGESAMT	97,7	-8,4	-10,0	108,6	-0,5	+5,2	102,3	+8,8	103,2	-4,4
		INLAND	64,1	-13,5	-8,6	70,1	-6,0	+0,3	69,0	+2,5	67,1	-9,8
		AUSLAND	125,8	-6,2	-10,7	140,9	+2,0	+7,5	130,1	+11,8	133,4	-2,0
DH	HERSTELLUNG VON GUMMI- UND KUNSTSTOFFWAREN	INSGESAMT	111,7	+5,8	-7,4	120,6	+7,5	+6,4	109,7	+6,1	116,2	+6,7
		INLAND	106,6	+4,3	-7,0	114,6	+5,6	+5,5	104,3	+3,5	110,6	+4,9
		AUSLAND	127,7	+9,6	-8,3	139,2	+12,3	+8,7	126,5	+13,5	133,5	+11,1
25.1	HERSTELLUNG VON GUMMI- WAREN	INSGESAMT	115,9	+8,6	-4,1	120,9	+11,4	+8,8	111,9	+11,0	118,4	+10,0
		INLAND	107,6	+9,0	-3,2	111,2	+13,8	+8,4	103,1	+10,4	109,4	+11,4
		AUSLAND	138,4	+8,2	-5,7	146,7	+6,8	+9,7	135,3	+12,2	142,6	+7,5
25.11	HERSTELLUNG VON BEREI- FUNGEN	INSGESAMT	131,5	+8,0	-2,1	134,3	+13,5	+14,2	113,9	+7,3	132,9	+10,7
		INLAND	116,1	+12,9	-0,3	116,5	+24,7	+15,7	97,6	+8,3	116,3	+18,6
		AUSLAND	168,1	+0,8	-4,7	176,3	-0,4	+12,1	152,6	+5,7	172,2	+0,2
25.13	HERSTELLUNG VON SONST. GUMMIWAREN	INSGESAMT	106,5	+9,2	-5,5	112,7	+9,8	+5,1	110,6	+13,4	109,6	+9,5
		INLAND	102,7	+6,5	-5,1	108,2	+8,0	+4,3	106,3	+11,5	105,5	+7,3
		AUSLAND	117,5	+16,7	-8,7	126,0	+14,9	+7,5	123,1	+18,4	121,8	+15,8
25.2	HERSTELLUNG VON KUNST- STOFFWAREN	INSGESAMT	110,6	+4,9	-8,2	120,5	+6,4	+5,8	109,1	+4,8	115,6	+5,8
		INLAND	106,4	+3,3	-7,9	115,5	+3,9	+4,9	104,6	+1,9	111,0	+3,6
		AUSLAND	124,4	+10,1	-9,1	136,9	+14,3	+8,3	123,8	+14,0	130,7	+12,3
25.21	H.V. PLATTEN, FOLIEN, SCHLAEUCHEN U. PROFILN AUS KUNSTSTOFF	INSGESAMT	119,3	+7,8	-10,2	132,8	+9,5	+3,7	118,7	+9,2	126,1	+8,7
		INLAND	111,2	+3,9	-10,7	124,5	+3,8	+1,6	112,1	+4,3	117,9	+3,9
		AUSLAND	136,4	+15,2	-9,2	150,2	+21,2	+7,6	132,4	+19,2	143,3	+18,2
25.22	H.V. VERPACKUNGSMITTELN AUS KUNSTSTOFF	INSGESAMT	105,5	+0,1	-4,9	110,9	-0,4	+8,7	105,9	+1,0	108,2	-0,2
		INLAND	93,6	-1,5	-3,1	96,6	-4,1	+7,8	92,2	-3,0	95,1	-2,9
		AUSLAND	150,1	+4,0	-8,8	164,6	+8,7	+10,8	157,2	+11,4	157,4	+6,4

LAND

FUER DAS VERARBEITENDE GEWERBE
=100
ABTEILUNGEN, GRUPPEN UND KLASSEN
ZWEIGE, AUSGABE 1993 (WZ93)
WERT

INDEX

1996 NOV.	VER- AEND. IN % GEGEN NOV. 1995	1996 3. VJ	1997 2. VJ	1997 3. VJ	VERAENDERUNG IN % 3. VJ 1997 GEGEN		1996 1. HJ	1996 2. HJ	1997 1. HJ	VERAENDERUNG IN % 1. HJ 1997 GEGEN		1995	1996	VER- AEND. IN % GEGEN 1995	WZ93 SCHL.		
					3. VJ 1996	2. VJ 1997				1. HJ 1996	2. HJ 1996					1. HJ 1996	2. HJ 1996
109,5	+3,2	111,4	116,5	117,7	+5,7	+1,0	103,2	106,8	106,9	+3,6	+0,1	104,9	105,0	+0,1	24.3		
103,6	-1,3	110,0	109,4	111,8	+1,6	+2,2	100,1	103,2	99,7	-0,4	-3,4	104,1	101,6	-2,4			
127,9	+16,7	115,5	138,6	136,3	+18,0	-1,7	113,1	118,0	129,2	+14,2	+9,5	107,3	115,6	+7,7			
109,1	-4,4	115,7	124,0	117,4	+1,5	-5,3	118,2	115,4	119,3	+0,9	+3,4	115,4	116,8	+1,2	24.4		
97,5	-9,3	102,3	101,3	94,8	-7,3	-6,4	104,2	101,7	98,8	-5,2	-2,9	104,5	103,0	-1,4			
134,8	+4,7	145,2	174,2	167,3	+15,2	-4,0	149,1	145,7	164,6	+10,4	+13,0	139,5	147,4	+5,7			
124,4	+18,9	112,8	133,4	152,8	+35,5	+14,5	127,8	120,3	131,0	+2,5	+8,9	113,3	124,0	+9,4	24.41		
117,9	+15,8	96,4	121,5	110,3	+14,4	-9,2	119,5	112,5	112,4	-5,9	-0,1	94,0	116,0	+23,4			
126,5	+20,0	118,0	137,2	166,5	+41,1	+21,4	130,5	122,7	136,9	+4,9	+11,6	119,5	126,6	+5,9			
107,6	-6,4	116,0	123,1	114,0	-1,7	-7,4	117,3	114,9	118,1	+0,7	+2,8	115,6	116,1	+0,4	24.42		
96,8	-10,1	102,5	100,7	94,3	-8,0	-6,4	103,7	101,4	98,4	-5,1	-3,0	104,9	102,5	-2,3			
137,1	+1,6	152,5	184,2	167,5	+9,8	-9,1	154,1	151,9	172,0	+11,6	+13,2	144,9	153,0	+5,6			
84,2	-10,5	83,8	89,0	86,2	+2,9	-3,1	90,8	84,2	88,6	-2,4	+5,2	93,1	87,5	-6,0	24.5		
77,1	-13,2	76,5	80,6	78,5	+2,6	-2,6	82,6	76,9	80,4	-2,7	+4,6	86,8	79,8	-8,1			
109,7	-2,9	109,6	118,9	113,2	+3,3	-4,8	119,8	109,8	117,7	-1,8	+7,2	115,4	114,8	-0,5			
82,2	-12,0	83,3	86,8	85,4	+2,5	-1,6	86,7	82,6	87,2	+0,6	+5,6	92,1	84,7	-8,0	24.51		
76,9	-15,5	78,2	78,9	79,3	+1,4	+0,5	80,5	77,5	79,4	-1,4	+2,5	88,4	79,0	-10,6			
96,2	-3,4	96,8	107,6	101,4	+4,8	-5,8	103,1	95,9	107,7	+4,5	+12,3	102,0	99,5	-2,5			
86,3	-9,1	84,2	91,2	86,9	+3,2	-4,7	94,9	85,8	90,1	-5,1	+5,0	94,1	90,3	-4,0	24.52		
77,2	-11,1	75,0	82,1	77,9	+3,9	-5,1	84,4	76,4	81,3	-3,7	+6,4	85,4	80,4	-5,9			
132,8	-2,3	131,6	138,0	133,4	+1,4	-3,3	148,5	133,7	134,9	-9,2	+0,9	138,4	141,1	+2,0			
107,0	-4,5	108,2	121,4	117,5	+8,6	-3,2	108,9	106,8	116,6	+7,1	+9,2	113,5	107,9	-4,9	24.6		
97,3	-10,1	96,8	104,1	100,8	+4,1	-3,2	95,3	96,2	101,2	+6,2	+5,2	105,1	95,7	-8,9			
117,4	+0,9	120,5	139,9	135,5	+12,4	-3,1	123,7	118,1	133,1	+7,6	+12,7	122,6	120,9	-1,4			
146,6	-5,4	99,5	153,7	90,5	-9,0	-41,1	111,5	118,4	144,0	+29,1	+21,6	131,4	114,9	-12,6	24.61		
142,0	-30,1	104,4	177,8	97,2	-6,9	-45,3	115,1	129,4	164,6	+43,0	+27,2	147,1	122,3	-16,9			
156,0	+178,6	89,5	104,2	76,8	-14,2	-26,3	104,0	95,8	101,7	-2,2	+6,2	99,3	99,9	+0,6			
101,8	-1,4	100,7	109,9	100,0	-0,7	-9,0	100,8	98,2	107,0	+6,2	+9,0	100,0	99,5	-0,5	24.62		
95,7	-3,3	93,2	96,5	90,8	-2,6	-5,9	94,2	90,8	94,8	+0,6	+4,4	97,0	92,5	-4,6			
113,4	+1,9	115,0	135,5	117,7	+2,3	-13,1	113,4	112,6	130,3	+14,9	+15,7	105,8	113,0	+6,8			
117,3	-13,0	113,8	138,3	122,8	+7,9	-11,2	120,7	110,8	134,6	+11,5	+21,5	114,7	115,7	+0,9	24.63		
111,7	-22,6	112,4	124,4	108,2	-3,7	-13,0	117,2	106,7	122,3	+4,4	+14,6	116,4	111,9	-3,9			
123,3	-1,3	115,2	153,2	138,4	+20,1	-9,7	124,5	115,2	147,8	+18,7	+28,3	112,9	119,8	+6,1			
78,0	-24,9	91,1	86,0	90,8	-0,3	+5,6	97,1	83,8	81,8	-15,8	-2,4	106,1	90,4	-14,8	24.64		
68,1	-32,2	83,2	71,8	81,2	-2,4	+13,1	83,6	77,6	71,1	-15,0	-8,4	93,3	80,6	-13,6			
83,4	-21,0	95,4	93,6	95,9	+0,5	+2,5	104,3	87,1	87,5	-16,1	+0,5	113,0	95,7	-15,3			
127,4	-3,1	129,9	144,7	161,4	+24,2	+11,5	138,3	128,3	141,8	+2,5	+10,5	124,5	133,3	+7,1	24.65		
145,4	+6,0	95,4	129,5	143,1	+50,0	+10,5	108,0	112,0	143,0	+32,4	+27,7	111,0	110,0	-0,9			
120,4	-6,9	143,2	150,6	168,4	+17,6	+11,8	150,0	134,6	141,3	-5,8	+5,0	129,8	142,3	+9,6			
111,0	+1,2	112,4	128,0	125,1	+11,3	-2,3	109,8	111,7	122,7	+11,7	+9,8	115,7	110,7	-4,3	24.66		
96,1	-4,2	98,6	103,3	104,0	+5,5	+0,7	94,0	96,7	99,6	+6,0	+3,0	104,7	95,4	-8,9			
129,8	+6,7	130,1	159,3	151,9	+16,8	-4,6	129,7	130,7	152,0	+17,2	+16,3	129,6	130,2	+0,5			
106,7	+18,6	86,6	102,3	90,9	+5,0	-11,1	93,1	94,7	107,7	+15,7	+13,7	89,9	93,9	+4,4	24.7		
74,1	-2,2	62,3	70,9	62,3	-	-12,1	67,5	65,7	73,0	+8,1	+11,1	69,0	66,6	-3,5			
134,1	+31,7	106,9	128,7	114,9	+7,5	-10,7	114,6	118,9	136,7	+19,3	+15,0	107,4	116,8	+8,8			
105,6	-0,1	102,2	112,0	111,0	+8,6	-0,9	102,1	101,3	106,9	+4,7	+5,5	103,0	101,7	-1,3	DH		
102,2	-2,6	100,9	106,1	106,8	+5,8	+0,7	99,2	98,8	101,0	+1,8	+2,2	102,6	99,0	-3,5			
116,5	+7,8	106,4	130,3	124,1	+16,6	-4,8	111,1	109,2	125,3	+12,8	+14,7	104,3	110,2	+5,7			
106,7	-0,9	97,8	112,6	114,8	+17,4	+2,0	100,0	98,2	108,3	+8,3	+10,3	98,6	99,1	+0,5	25.1		
98,7	-2,4	90,5	103,2	107,2	+18,5	+3,9	93,2	90,2	99,0	+6,2	+9,8	94,0	91,7	-2,4			
127,9	+2,0	117,5	138,0	135,0	+14,9	-2,2	118,2	119,8	133,0	+12,5	+11,0	111,0	119,0	+7,2			
121,8	+0,9	103,2	111,8	109,5	+5,1	-2,1	103,1	105,8	109,8	+6,5	+3,8	100,4	104,5	+4,1	25.11		
102,8	-6,7	85,3	94,8	94,5	+10,8	-0,3	89,8	86,9	92,9	+3,5	+6,9	90,2	88,3	-2,1			
166,8	+14,7	145,4	151,9	144,9	-0,3	-4,6	134,7	150,4	149,9	+11,3	-0,3	124,7	142,5	+14,3			
97,5	-2,4	94,6	113,1	117,9	+24,6	+4,2	98,1	93,7	107,3	+9,4	+14,5	97,4	95,9	-1,5	25.13		
96,4	+0,5	93,5	107,9	114,4	+22,4	+6,0	95,1	92,1	102,5	+7,8	+11,3	96,1	93,6	-2,6			
100,7	-9,5	97,8	128,2	128,1	+31,0	-0,1	106,6	98,3	121,1	+13,6	+23,2	101,3	102,4	+1,1			
105,4	+0,2	103,4	111,8	110,0	+6,4	-1,6	102,6	102,2	106,5	+3,8	+4,2	104,2	102,4	-1,7	25.2		
103,0	-2,7	103,5	106,9	106,7	+3,1	-0,2	100,8	101,0	101,5	+0,7	+0,5	104,8	100,9	-3,7			
113,0	+10,0	103,0	127,9	120,8	+17,3	-5,6	108,9	106,0	122,9	+12,9	+15,9	102,3	107,4	+5,0			
110,7	+4,9	110,2	121,5	122,4	+11,1	+0,7	105,5	107,7	114,4	+8,4	+6,2	106,3	106,6	+0,3	25.21		
107,0	-0,8	111,9	114,8	118,2	+5,6	+3,0	103,3	106,8	107,2	+3,8	+0,4	107,5	105,0	-2,9			
118,4	+17,8	106,6	135,5	131,1	+23,0	-3,2	110,0	109,6	129,5	+17,7	+18,2	103,9	109,8	+5,7			
105,4	-1,2	100,5	109,3	100,3	-0,2	-8,2	105,8	101,5	108,0	+2,1	+6,4	101,5	103,7	+2,2	25.22		
95,0	-3,7	90,5	93,9	88,2	-2,5	-6,1	96,6	91,0	93,3	-3,4	+2,5	95,8	93,8	-2,1			
144,3	+5,2	137,9	167,1	145,8	+5,7	-12,7	140,5	140,7	163,0	+16,0	+15,8	122,9	140,6	+14,4			

1 INDEX DES AUFTRAGSEINGANGS
 1991
 NACH ABSCHNITTEN, UNTERABSCHNITTEN,
 DER KLASSIFIKATION DER WIRTSCHAFTS
 1.1 ORIGINAL

VOLUMEN

WZ93- SCHL.	WIRTSCHAFTSZWEIG		1997			1997			KUMULIERT		2-MONATS- DURCHSCHNITT	
			NOV.	VERAENDERUNG IN % NOV. 1997 GEGEN		OKT.	VERAENDERUNG IN % OKT. 1997 GEGEN		JAN. 1997 BIS NOV. 1997	VER- AEND. IN % GEGEN VORJAHR	OKT. 1997 UND NOV. 1997	VER- AEND. IN % GEGEN VORJAHR
				NOV. 1996	OKT. 1997		OKT. 1996	SEP. 1997				
25.23	H.V. BAUBEDARFSARTIKELN AUS KUNSTSTOFF	INSGESAMT INLAND AUSLAND	124,2 124,7 119,4	-0,6 -1,9 +13,0	-9,0 -9,0 -8,9	136,5 137,1 131,1	+0,3 -0,9 +11,6	+2,1 +1,4 +8,4	118,9 118,8 119,7	+1,1 -0,3 +14,8	130,4 130,9 125,3	-0,1 -1,4 +12,3
25.24	HERSTELLUNG VON SONST. KUNSTSTOFFWAREN	INSGESAMT INLAND AUSLAND	99,9 100,0 99,7	+6,8 +7,5 +4,5	-7,2 -6,5 -9,2	107,6 107,0 109,8	+9,3 +10,1 +6,9	+8,8 +9,0 +8,0	98,4 97,9 100,4	+3,9 +3,2 +6,9	103,8 103,5 104,8	+8,1 +8,8 +5,8
DI	GLASGEWERBE, KERAMIK, VERARBEITUNG VON STEINEN UND ERDEN	INSGESAMT INLAND AUSLAND	105,6 104,5 108,9	+2,0 -0,6 +10,4	-11,3 -12,5 -7,6	119,0 119,4 117,8	+5,2 +3,6 +10,3	+5,7 +4,7 +8,8	104,6 103,8 106,9	+3,0 +0,3 +11,6	112,3 112,0 113,4	+3,7 +1,6 +10,4
26.1	HERSTELLUNG UND VERAR- BEITUNG VON GLAS	INSGESAMT INLAND AUSLAND	116,2 110,8 130,8	+1,6 -3,5 +15,6	-11,6 -13,0 -8,2	131,4 127,3 142,5	+9,0 +7,6 +12,4	+10,1 +9,8 +10,7	113,5 109,1 125,6	+5,5 +2,4 +13,6	123,8 119,1 136,7	+5,4 +2,1 +13,9
26.11	HERSTELLUNG VON FLACH- GLAS	INSGESAMT INLAND AUSLAND	122,0 129,9 111,3	+30,1 +33,0 +25,9	-9,4 -10,0 -8,4	134,7 144,4 121,5	+13,8 +29,6 -4,9	+7,7 +10,7 +3,0	112,8 113,4 112,0	+14,3 +15,8 +12,3	128,4 137,2 116,4	+21,0 +31,2 +7,7
26.12	VEREDLUNG UND VERARBEI- TUNG VON FLACHGLAS	INSGESAMT INLAND AUSLAND	136,5 128,1 182,1	+3,9 -2,2 +36,1	-9,3 -12,0 +2,5	150,5 145,6 177,6	+6,3 +4,6 +15,0	+7,1 +6,4 +10,7	127,8 123,1 153,4	+6,9 +2,8 +29,5	143,5 136,9 179,9	+5,1 +1,3 +24,8
26.13	HERSTELLUNG VON HOHLGLAS	INSGESAMT INLAND AUSLAND	96,9 91,2 117,1	-8,2 -12,1 +4,2	-5,9 -4,5 -9,9	103,0 95,5 129,9	+4,7 +1,1 +15,7	+5,1 +4,1 +8,0	98,1 91,4 122,0	-1,8 -3,8 +4,0	100,0 93,4 123,5	-2,0 -5,8 +9,9
26.14	HERSTELLUNG VON GLAS- FASER	INSGESAMT INLAND AUSLAND	115,1 108,6 134,1	+2,5 -8,4 +42,4	-17,8 -18,8 -15,1	140,0 133,8 158,0	+12,0 -1,7 +70,1	+0,4 +1,2 -1,4	124,6 120,2 137,6	+6,1 +2,3 +17,4	127,6 121,2 146,1	+7,5 -4,8 +56,1
26.15	HERSTELLUNG, VEREDLUNG U. VERARB. VON SONST. GLAS EINSCHL. TECHN. GLASW.	INSGESAMT INLAND AUSLAND	116,3 111,7 119,9	+4,0 +7,2 +2,0	-24,3 -35,7 -13,2	153,7 173,7 138,2	+19,4 +40,9 +4,0	+40,2 +64,3 +22,6	114,2 114,0 114,3	+14,8 +18,4 +12,2	135,0 142,7 129,1	+12,2 +25,4 +3,0
26.2	KERAMIK (OHNE ZIEGELEI UND BAUKERAMIK)	INSGESAMT INLAND AUSLAND	83,4 79,9 88,9	+1,5 -0,4 +4,2	-4,0 -4,0 -4,1	86,9 83,2 92,7	+1,6 -4,1 +11,2	+5,2 +4,5 +6,1	81,7 76,9 89,3	-1,1 -7,2 +8,8	85,2 81,6 90,8	+1,5 -2,3 +7,6
26.21	H.V. KERAMISCHEN HAUS- HALTSWAREN UND ZIERGE- GENSTAENDEN	INSGESAMT INLAND AUSLAND	60,2 65,5 50,5	-4,0 -4,1 -4,0	-9,3 -17,0 -4,7	66,4 70,4 59,2	-5,0 -7,2 +0,2	+2,0 +4,0 -2,0	61,7 63,3 58,7	-4,8 -9,1 +4,6	63,3 68,0 54,9	-4,5 -5,7 -1,8
26.22	HERSTELLUNG VON SANI- TAERKERAMIK	INSGESAMT INLAND AUSLAND	57,4 54,0 76,7	-24,5 -28,7 -1,3	-2,5 -3,1 -0,3	58,9 55,7 76,9	-24,5 -29,6 +7,0	+2,6 +7,1 -12,6	55,9 53,5 69,5	-29,9 -33,2 -11,6	58,2 54,9 76,8	-24,4 -29,1 +2,7
26.23	H.V. ISOLATOREN UND ISOLIERTEILEN AUS KERAMIK	INSGESAMT INLAND AUSLAND	136,9 102,8 192,2	+18,2 -12,1 +68,4	+55,6 +19,3 +111,7	88,0 86,2 90,8	-14,0 -5,1 -24,8	-24,8 -8,2 -41,2	116,5 100,0 143,4	+7,6 -1,9 +20,8	112,5 94,5 141,5	+3,1 -9,0 +20,4
26.24	H.V. KERAMISCHEN ERZEUG- NISSEN F. SONST. TECHN. ZWECKE	INSGESAMT INLAND AUSLAND	124,4 93,3 178,0	+12,0 +10,2 +13,7	-9,3 -11,3 -7,5	137,2 105,2 192,5	+15,4 +7,3 +24,4	+6,8 +5,7 +7,8	123,5 99,9 164,3	+13,1 +7,9 +19,1	130,8 99,3 185,3	+13,7 +8,6 +19,0
26.25	HERSTELLUNG VON KERA- MISCHEN ERZEUGNISSEN A.N.G.	INSGESAMT INLAND AUSLAND	90,4 84,2 106,0	+12,7 +10,1 +18,7	-4,9 -8,4 +2,9	95,1 91,9 103,0	+6,6 +7,1 +5,2	+7,0 +6,0 +9,3	86,2 84,9 89,7	+5,6 +6,7 +3,7	92,8 88,1 104,5	+9,6 +8,5 +11,6
26.26	H.V. FEUERFESTEN KERA- MISCHEN WERKSTOFFEN	INSGESAMT INLAND AUSLAND	97,6 107,5 88,9	+5,3 +17,7 -5,3	-7,8 -2,9 -12,5	105,9 110,7 101,6	+13,4 +7,0 +20,2	+13,5 +6,0 +21,5	96,2 97,8 94,7	+4,9 +0,8 +8,9	101,8 109,1 95,3	+9,3 +12,0 +6,8
26.3	H.V. KERAMISCHEN WAND- U. BODENFLIESEN UND -PLATTEN	INSGESAMT INLAND AUSLAND	79,3 91,8 49,6	+3,7 +8,0 -11,9	-11,4 -12,8 -5,0	89,5 105,3 52,2	-7,1 -1,3 -26,9	-0,4 +0,9 -6,3	85,1 96,4 58,4	+2,4 +4,0 -3,5	84,4 98,6 50,9	-2,3 +2,8 -20,3
26.4	ZIEGELEI, HERSTELLUNG VON SONST. BAUKERAMIK	INSGESAMT INLAND AUSLAND	119,5 122,2 60,5	+6,8 +7,3 -11,3	-21,6 -21,4 -31,1	152,5 155,5 87,8	+4,7 +4,9 +2,3	-0,7 -0,8 -2,2	125,9 128,4 71,8	+1,7 +1,6 +7,5	136,0 138,9 74,2	+5,6 +5,9 -3,6
26.51	HERSTELLUNG VON ZEMENT	INSGESAMT INLAND AUSLAND	101,6 100,2 123,4	+0,6 +0,6 +0,4	-14,4 -14,5 -13,5	118,7 117,2 142,6	+3,3 +3,4 +1,6	-2,4 -2,7 +1,2	102,3 101,3 118,1	+1,4 +0,5 +13,6	110,2 108,7 133,0	+2,0 +2,1 +1,1
26.62	HERSTELLUNG VON GIPS- ERZEUGNISSEN FUER DEN BAU	INSGESAMT INLAND AUSLAND	173,2 170,0 231,3	+4,1 -0,2 +152,8	+9,3 +13,3 -25,9	158,4 150,1 312,3	-7,3 -14,4 +264,4	+13,3 +6,4 +169,5	154,9 153,0 191,9	-1,7 -5,6 +156,9	165,8 160,1 271,8	-1,7 -7,4 +206,8
DJ	METALLERZEUGUNG UND -BE- ARBEITUNG, HERSTELLUNG VON METALLERZEUGNISSEN	INSGESAMT INLAND AUSLAND	106,6 99,5 130,3	+7,2 +6,9 +8,2	-4,5 -3,0 -7,9	111,6 102,6 141,5	+8,7 +7,2 +12,4	+3,3 +3,2 +3,4	104,2 96,7 129,4	+6,8 +4,7 +12,8	109,1 101,1 135,9	+7,9 +7,1 +10,3
27	METALLERZEUGUNG UND -BEARBEITUNG	INSGESAMT INLAND AUSLAND	112,4 100,8 138,5	+8,0 +10,9 +3,4	-4,0 -1,2 -8,5	117,1 102,0 151,3	+11,5 +11,8 +11,1	+9,6 +8,7 +11,2	109,8 96,9 139,0	+12,3 +11,3 +13,8	114,8 101,4 144,9	+9,8 +11,3 +7,3

1 INDEX DES AUFTRAGSEINGANGS
1991
NACH ABSCHNITTEN, UNTERABSCHNITTEN,
DER KLASSIFIKATION DER WIRTSCHAFTS
1.1 ORIGINAL

VOLUMEN

WZ93- SCHL.	WIRTSCHAFTSZWEIG		VERÄNDERUNG IN % NOV. 1997 GEGEN			VERÄNDERUNG IN % OKT. 1997 GEGEN			KUMULIERT		2-MONATS- DURCHSCHNITT	
			1997 NOV.	NOV. 1996	OKT. 1997	1997 OKT.	OKT. 1996	SEP. 1997	JAN. 1997 BIS NOV. 1997	VER- ÄND. IN % GEGEN VORJAHR	OKT. 1997 UND NOV. 1997	VER- ÄND. IN % GEGEN VORJAHR
27.1	ERZEUGUNG VON ROHEISEN, STAHL UND FERROLEGIE- RUNGEN (EGKS) 1)	INSGESAMT INLAND AUSLAND	109,3 101,6 125,7	+9,4 +13,4 +3,1	+3,0 +1,3 +6,2	106,1 100,3 118,4	+2,5 +8,3 -6,6	+6,0 +9,1 +0,8	106,7 100,0 121,1	+10,2 +12,4 +6,6	107,7 101,0 122,1	+5,9 +10,9 -1,8
27.2	HERSTELLUNG VON ROHREN	INSGESAMT INLAND AUSLAND	89,2 78,8 109,6	+3,7 +25,7 -16,7	-29,9 +0,9 -50,9	127,2 78,1 223,2	+43,4 +18,9 +66,9	+37,4 +9,7 +65,9	98,7 71,6 151,7	+23,4 +12,4 +37,0	108,2 78,5 166,4	+23,8 +22,3 +25,5
27.21	H.V. ROHREN, ROHRFORM-, ROHRVERSCHLUSS- U. -VERBIND. A. GUSSEISEN	INSGESAMT INLAND AUSLAND	43,3 38,5 60,9	-14,9 -6,8 -29,4	-10,5 -14,3 -0,7	48,4 44,9 61,3	-14,5 -11,6 -21,3	-26,0 -13,0 -47,1	52,5 44,2 82,6	-6,4 -11,4 +4,6	45,9 41,7 61,1	-14,7 -9,5 -25,6
27.22	H.V. STAHLROHREN, ROHR- FORM-, VERSCHL.-VERBIND. AUS EISEN UND STAHL	INSGESAMT INLAND AUSLAND	98,4 88,7 115,3	+5,8 +30,4 -15,7	-31,1 +2,8 -52,4	142,9 86,3 242,2	+50,3 +24,5 +72,8	+45,8 +13,6 +77,3	107,9 78,3 159,7	+27,4 +15,7 +39,6	120,7 87,5 178,8	+28,3 +27,4 +29,1
27.3	SONST. ERSTE BEARBEITUNG V. EISEN U. STAHL, H.V. FERROLEG. (NICHT EGKS) 1)	INSGESAMT INLAND AUSLAND	124,0 111,3 162,2	+22,8 +23,9 +20,8	+2,0 +3,9 -1,6	121,6 107,1 164,8	+17,1 +16,7 +18,1	+13,9 +12,7 +16,1	112,2 99,6 149,9	+20,9 +20,4 +22,0	122,8 109,2 163,5	+19,9 +20,3 +19,3
27.31	HERSTELLUNG VON BLANK- STAHL	INSGESAMT INLAND AUSLAND	82,0 80,6 87,1	+20,4 +25,0 +7,3	+6,6 +12,4 -8,9	76,9 71,7 95,6	+13,6 +9,5 +26,6	-0,5 -0,1 -1,6	73,3 69,5 87,1	+13,3 +15,1 +8,9	79,5 76,2 91,4	+17,1 +17,2 +16,6
27.32	HERSTELLUNG VON KALT BAND UNTER 500 MM BREITE	INSGESAMT INLAND AUSLAND	156,1 129,8 225,2	+22,2 +17,0 +31,1	+8,4 +11,8 +3,6	144,0 116,1 217,3	+9,5 +4,4 +17,8	+18,4 +12,6 +27,9	137,6 116,5 193,0	+24,8 +23,3 +27,1	150,1 123,0 221,3	+15,8 +10,7 +24,2
27.33	HERSTELLUNG VON KALT- PROFILLEN	INSGESAMT INLAND AUSLAND	142,9 131,4 257,9	+27,8 +22,3 +65,7	-3,1 -5,3 +10,4	147,4 138,7 233,6	+20,8 +19,2 +31,0	+7,4 +6,7 +11,7	126,5 121,1 180,8	+22,6 +20,9 +36,3	145,2 135,1 245,8	+24,2 +20,7 +47,2
27.34	HERSTELLUNG VON GEZO- GENEM DRAHT	INSGESAMT INLAND AUSLAND	82,9 80,3 90,7	-1,5 -4,4 +6,8	-7,8 -8,9 -5,2	89,9 88,1 95,7	+7,2 +7,7 +5,9	+1,8 +1,8 +2,1	88,0 86,0 94,0	+9,6 +7,2 +16,2	86,4 84,2 93,2	+2,7 +1,6 +6,3
27.35	ERSTE BEARB. V. EISEN U. STAHL A.N.G., H.V.FERRO- LEG. (NICHT EGKS) 1)	INSGESAMT INLAND AUSLAND	167,7 165,2 173,0	+64,6 +131,7 +3,8	-6,5 -3,2 -12,5	179,4 170,7 197,8	+63,5 +100,8 +21,9	+34,6 +54,6 +8,7	141,2 119,5 187,2	+32,7 +44,7 +19,2	173,6 168,0 185,4	+64,1 +114,8 +12,7
27.4	ERZEUGUNG UND ERSTE BEAR- BEITUNG VON NE-METALLEN	INSGESAMT INLAND AUSLAND	122,8 102,9 163,9	+1,4 -1,5 +5,5	-3,2 -4,8 -0,8	126,8 108,1 165,2	+9,1 +9,1 +9,2	+4,4 +6,3 +2,0	120,0 101,3 158,4	+9,4 +6,7 +13,1	124,8 105,5 164,6	+5,1 +3,6 +7,6
27.41	ERZEUG. U. ERSTE BEAR- BEITUNG VON EDELMETALLEN	INSGESAMT INLAND AUSLAND	177,9 142,0 297,0	+22,5 +34,9 +12,3	+20,9 +20,4 +21,2	147,2 117,9 195,5	+4,0 +29,0 -12,6	-9,9 -14,8 -4,3	157,0 126,0 207,9	+25,5 +40,2 +13,5	162,6 130,0 216,3	+13,4 +32,1 -0,5
27.42	ERZEUG. U. ERSTE BEAR- BEITUNG VON ALUMINIUM	INSGESAMT INLAND AUSLAND	126,6 117,3 144,9	-10,6 -9,0 -13,1	-7,0 -8,4 -4,6	136,1 128,1 151,9	+11,7 +12,3 +10,8	+11,8 +7,6 +19,4	129,8 121,5 146,3	+9,0 +8,0 +10,7	131,4 122,7 148,4	-0,2 +1,0 -2,3
27.43	ERZEUG. U. ERSTE BEAR- BEITUNG VON BLEI, ZINK UND ZINN	INSGESAMT INLAND AUSLAND	119,2 116,2 127,9	+4,2 +7,1 -3,0	-6,9 -8,1 -3,5	128,0 126,4 132,5	+0,1 +1,9 -5,1	+10,3 +16,6 -4,5	112,4 109,0 122,5	+0,8 -1,4 +7,4	123,6 121,3 130,2	+2,0 +4,3 -4,1
27.44	ERZEUG. U. ERSTE BEAR- BEITUNG VON KUPFER	INSGESAMT INLAND AUSLAND	108,9 77,6 182,8	+16,5 +1,6 +36,4	-4,8 -6,1 -3,7	114,4 82,6 189,9	+9,6 +0,7 +20,6	-1,0 +8,8 -9,4	103,4 73,4 174,3	+7,6 -2,3 +19,5	111,7 80,1 186,4	+12,8 +1,1 +27,8
27.45	ERZEUG. U. ERSTE BEAR- BEITUNG VON SONSTIGEN NE-METALLEN	INSGESAMT INLAND AUSLAND	114,7 92,5 140,1	+5,8 +3,5 +7,7	+11,1 +13,1 +9,6	103,2 81,8 127,8	+1,9 +20,3 -8,3	-5,0 +0,1 -8,3	106,3 84,0 131,7	+6,5 +17,8 -0,6	109,0 87,2 134,0	+3,9 +10,8 -0,6
27.5	GIESSEREIINDUSTRIE	INSGESAMT INLAND AUSLAND	106,8 104,1 117,0	+15,1 +16,4 +10,7	-7,1 -7,2 -6,8	115,0 112,2 125,6	+18,7 +23,3 +4,8	+7,5 +8,5 +3,9	101,0 97,7 113,8	+9,5 +10,6 +6,0	110,9 108,2 121,3	+16,9 +20,0 +7,5
27.51	EISENGIESSEREI	INSGESAMT INLAND AUSLAND	110,4 107,7 120,9	+19,0 +20,1 +15,4	-7,1 -6,6 -8,8	118,9 115,3 132,5	+21,1 +23,7 +13,2	+5,7 +7,0 +1,5	103,7 100,1 117,3	+10,3 +12,0 +5,0	114,7 111,5 126,7	+20,1 +21,9 +14,2
27.52	STAHLGIESSEREI	INSGESAMT INLAND AUSLAND	91,1 89,3 98,6	-1,4 +1,2 -10,2	-7,2 -10,1 +5,3	98,2 99,3 93,6	+7,4 +21,7 -29,1	+17,7 +16,8 +22,0	89,6 87,7 97,3	+5,9 +4,5 +11,5	94,7 94,3 96,1	+3,0 +11,1 -20,6
28	HERSTELLUNG VON METALL- ERZEUGNISSEN	INSGESAMT INLAND AUSLAND	102,1 98,7 118,7	+6,6 +4,3 +16,9	-4,8 -4,2 -7,0	107,2 103,0 127,7	+6,3 +4,5 +14,5	-1,6 - - -7,3	99,9 96,6 115,9	+2,6 +0,7 +11,1	104,7 100,9 123,2	+6,5 +4,5 +15,7
28.1	STAHL- UND LEICHTMETALL- BAU	INSGESAMT INLAND AUSLAND	100,7 101,3 94,8	+1,3 +1,1 +3,6	-4,5 -4,1 -8,7	105,4 105,6 103,8	-0,8 -0,8 - -	-2,6 -2,6 -2,3	101,8 102,1 98,6	-1,5 -1,4 -2,4	103,1 103,5 99,3	+0,2 +0,1 +1,6
28.11	HERSTELLUNG VON STAHL- UND LEICHTMETALLKON- STRUKTIONEN	INSGESAMT INLAND AUSLAND	102,4 103,1 95,5	+2,3 +2,6 -0,7	-4,3 -3,8 -9,0	107,0 107,2 104,9	-0,6 - - -6,4	-5,4 -5,0 -9,3	105,1 105,0 106,7	-2,1 -1,6 -5,7	104,7 105,2 100,2	+0,8 +1,3 -3,8

1) EUROPÄISCHE GEMEINSCHAFT FUER KOHLE UND STAHL.

STBA, FS 4, R 2.2, 11/1997

1 INDEX DES AUFTRAGSEINGANGS
 1991
 NACH ABSCHNITTEN, UNTERABSCHNITTEN,
 DER KLASSIFIKATION DER WIRTSCHAFTS
 1.1 ORIGINAL

VOLUMEN

WZ93- SCHL.	WIRTSCHAFTSZWEIG		VERAENDERUNG IN % NOV. 1997 GEGEN			1997 OKT.	VERAENDERUNG IN % OKT. 1997 GEGEN			KUMULIERT		2-MONATS- DURCHSCHNITT	
			1997 NOV.	NOV. 1996	OKT. 1997		OKT. 1996	SEP. 1997	JAN. 1997 BIS NOV. 1997	VER- AEND. IN % GEGEN VORJAHR	OKT. 1997 UND NOV. 1997	VER- AEND. IN % GEGEN VORJAHR	
28.12	HERSTELLUNG VON AUSBAU- ELEMENTEN AUS STAHL UND LEICHTMETALL	INSGESAMT	94,9	-2,3	-5,2	100,1	-1,3	+8,9	90,6	+0,3	97,5	-1,8	
		INLAND	95,2	-4,2	-4,9	100,1	-3,7	+6,8	92,6	-0,9	97,7	-3,9	
		AUSLAND	92,6	+21,8	-7,7	100,3	+31,3	+33,6	71,9	+17,5	96,5	+26,6	
28.2	KESSEL- UND BEHAELTERBAU (OHNE H.V. DAMPKESSELN)	INSGESAMT	89,1	+6,1	-12,8	102,2	-6,0	-1,1	85,6	-8,2	95,7	-0,7	
		INLAND	90,7	+4,6	-9,5	100,2	-7,2	-1,7	85,5	-6,9	95,5	-2,0	
		AUSLAND	80,0	+16,6	-29,5	113,5	+0,7	+1,9	86,2	-14,5	96,8	+6,7	
28.21	HERSTELLUNG VON TANKS UND SAMMELBEHAELTERN	INSGESAMT	90,0	+20,6	-3,6	93,4	-6,4	+1,0	86,6	-9,6	91,7	+5,2	
		INLAND	92,2	+21,2	+3,6	89,0	-5,7	+3,7	83,7	-5,1	90,6	+6,2	
		AUSLAND	76,9	+16,5	-36,2	120,6	-8,8	-9,5	103,9	-26,9	98,8	-0,4	
28.22	H.V. HEIZKOEPPERN F. ZENTRALHEIZUNGEN UND ZENTRALHEIZUNGSKESSELN	INSGESAMT	88,4	-3,5	-19,0	109,2	-5,8	-2,5	84,9	-6,7	98,8	-4,8	
		INLAND	89,5	-6,1	-18,2	109,4	-8,1	-4,9	87,0	-8,2	99,5	-7,2	
		AUSLAND	82,3	+16,6	-23,9	108,2	+10,4	+14,0	73,0	+4,4	95,3	+13,0	
28.3	HERSTELLUNG VON DAMPF- KESSELN (OHNE ZENTRAL- HEIZUNGSKESSELN)	INSGESAMT	64,0	-16,7	-16,1	76,3	+10,1	-46,2	88,7	-18,4	70,2	-4,0	
		INLAND	60,8	-24,8	-3,6	63,1	-9,9	-33,4	78,9	-28,4	62,0	-17,9	
		AUSLAND	83,5	+60,0	-46,1	155,0	+137,0	-63,4	147,6	+48,0	119,3	+102,9	
28.4	H.V. SCHMIEDE-, PRESS-, ZIEH-U. STANZTEILEN, GEW. RINGEN U. PULVERM. ERZ.	INSGESAMT	125,9	+23,2	+3,5	121,7	+14,0	+3,6	114,5	+13,9	123,8	+18,5	
		INLAND	121,2	+19,5	+2,7	118,0	+13,0	+5,0	110,8	+11,7	119,6	+16,2	
		AUSLAND	145,5	+37,7	+6,2	137,0	+17,2	-1,2	130,0	+22,4	141,3	+27,0	
28.5	OBERFLAECHEVEREDLUNG, WAERMEBEHANDLUNG UND MECHANIK A.N.G.	INSGESAMT	132,1	+15,3	-3,8	137,3	+21,7	+8,6	120,5	+15,1	134,7	+18,5	
		INLAND	126,8	+12,6	-3,2	131,0	+20,8	+9,5	115,0	+12,6	128,9	+16,7	
		AUSLAND	188,5	+38,9	-7,7	204,3	+28,0	+2,4	178,6	+35,0	196,4	+33,0	
28.51	OBERFLAECHEVEREDLUNG UND WAERMEBEHANDLUNG	INSGESAMT	134,5	+17,2	-3,5	139,4	+17,6	+3,0	125,0	+15,0	137,0	+17,4	
		INLAND	128,1	+14,0	-2,9	131,9	+16,6	+5,1	117,5	+11,8	130,0	+15,2	
		AUSLAND	195,7	+41,5	-7,3	211,2	+24,0	-8,3	196,9	+36,9	203,5	+31,9	
28.52	MECHANIK A.N.G.	INSGESAMT	129,5	+13,3	-4,1	135,0	+26,5	+15,6	115,7	+15,2	132,3	+19,7	
		INLAND	125,4	+11,1	-3,6	130,1	+25,6	+14,7	112,5	+13,6	127,8	+18,0	
		AUSLAND	178,8	+35,0	-8,4	195,2	+34,4	+23,2	154,4	+32,0	187,0	+34,7	
28.6	H.V. SCHNEIDWAREN, WERK- ZEUGEN, SCHLOSSERN UND BESCHLAGEN	INSGESAMT	98,1	+4,0	-3,3	101,5	+4,4	+4,1	91,4	+2,8	99,8	+4,2	
		INLAND	88,8	+0,9	-4,8	93,3	+4,2	+3,6	84,3	+0,8	91,1	+2,6	
		AUSLAND	123,9	+10,4	-0,5	124,5	+5,0	+5,5	111,5	+7,4	124,2	+7,6	
28.61	HERSTELLUNG VON SCHNEIDWAREN UND BESTECKEN	INSGESAMT	92,5	-20,1	+0,3	92,2	-14,1	+6,2	90,8	-5,3	92,4	-17,2	
		INLAND	76,9	-27,5	-	76,9	-2,4	+12,1	74,1	-9,7	76,9	-16,9	
		AUSLAND	115,6	-11,2	+0,6	114,9	-23,3	+1,0	115,7	-0,5	115,3	-17,7	
28.62	HERSTELLUNG VON WERKZEUGEN	INSGESAMT	86,1	+4,1	-3,5	89,2	+7,6	+4,4	81,8	+0,4	87,7	+5,9	
		INLAND	76,8	+1,6	-4,2	80,2	+5,9	+5,0	74,0	-1,3	78,5	+3,7	
		AUSLAND	110,6	+8,6	-2,1	113,0	+10,6	+3,3	102,6	+3,8	111,8	+9,6	
28.63	HERSTELLUNG VON SCHLOSSERN UND BESCHLAGEN	INSGESAMT	114,0	+8,1	-3,6	118,3	+4,3	+3,5	103,6	+6,7	116,2	+6,1	
		INLAND	104,5	+4,1	-5,6	110,7	+3,3	+1,6	97,6	+3,9	107,6	+3,7	
		AUSLAND	146,1	+19,2	+1,3	144,2	+7,4	+9,1	123,8	+14,9	145,2	+13,0	
28.7	HERSTELLUNG VON SONST. EISEN-, BLECH- UND METALLWAREN	INSGESAMT	98,0	+5,9	-7,0	105,4	+7,2	+3,2	97,0	+4,2	101,7	+6,6	
		INLAND	94,0	+4,6	-6,8	100,9	+4,9	+2,3	93,5	+3,2	97,5	+4,7	
		AUSLAND	114,5	+11,1	-7,6	123,9	+15,5	+6,6	111,7	+8,3	119,2	+13,3	
28.71	HERSTELLUNG VON BE- HAELTERN AUS EISEN UND STAHL	INSGESAMT	70,1	-13,1	-18,4	87,0	+2,0	+3,3	79,8	-3,3	78,6	-5,3	
		INLAND	71,1	-10,5	-11,7	80,5	-2,8	-6,5	75,0	-3,4	75,8	-6,5	
		AUSLAND	67,2	-20,7	-37,0	106,6	+14,6	+35,8	94,4	-2,7	86,9	-2,2	
28.72	H.V. VERPACKUNGEN U. VERSCHLUESSEN AUS EI- SEN-, STAHL U. NE-METALL	INSGESAMT	89,7	-0,7	-13,4	103,6	+5,4	+1,3	100,5	-1,6	96,7	+2,5	
		INLAND	90,2	-0,9	-12,6	103,2	+2,6	+0,6	98,3	-2,7	96,7	+0,9	
		AUSLAND	88,0	-0,1	-16,2	105,0	+16,4	+3,8	108,3	+2,4	96,5	+8,2	
28.73	HERSTELLUNG VON DRAHT- WAREN	INSGESAMT	107,7	+16,9	-4,9	113,3	+5,1	+7,0	108,3	+5,2	110,5	+10,5	
		INLAND	99,7	+14,2	-5,7	105,7	-0,1	+5,8	105,0	+3,6	102,7	+6,3	
		AUSLAND	134,6	+24,3	-3,1	138,9	+21,1	+10,4	119,5	+10,6	136,8	+22,7	
28.74	H.V. SCHRAUBEN, NIETEN, KETTEN UND FEDERN	INSGESAMT	113,9	+17,5	-0,8	114,8	+16,1	+5,6	103,7	+15,2	114,4	+16,9	
		INLAND	103,3	+14,1	-0,4	103,7	+14,3	+6,1	95,1	+14,4	103,5	+14,2	
		AUSLAND	156,9	+27,9	-1,6	159,5	+20,5	+4,3	139,0	+17,8	158,2	+24,0	
28.75	H.V. EISEN-, BLECH- UND METALLWAREN A.N.G.	INSGESAMT	93,3	+0,9	-7,7	101,1	+4,2	+1,6	91,0	+1,3	97,2	+2,5	
		INLAND	91,6	+0,5	-8,0	99,6	+3,3	+0,9	89,9	+0,4	95,6	+1,9	
		AUSLAND	101,8	+2,3	-5,8	108,1	+8,2	+4,2	96,2	+5,1	105,0	+5,3	
DK	MASCHINENBAU	INSGESAMT	101,5	+11,1	-0,6	102,1	+8,8	-8,9	97,3	+7,3	101,8	+9,9	
		INLAND	86,1	+5,6	-2,6	88,4	+3,6	-2,1	83,3	+1,3	87,3	+4,7	
		AUSLAND	123,3	+17,0	+1,3	121,7	+14,9	-15,0	117,1	+14,1	122,5	+15,9	
29.1	H.V. MASCHINEN F.D. ERZEUG. U. NUTZG.V. MECHAN. ENERGIE (O. LUFT-, STRASS.FAHRZ.BAU)	INSGESAMT	106,5	+19,0	+8,5	98,2	+3,2	-19,5	99,6	+7,9	102,4	+10,8	
		INLAND	91,7	+10,7	+0,3	91,4	+7,2	-5,0	85,8	+3,9	91,6	+8,9	
		AUSLAND	130,5	+30,1	+19,6	109,1	-1,7	-33,3	121,8	+12,9	119,8	+13,3	

1 INDEX DES AUFTRAGSEINGANGS
 1991
 NACH ABSCHNITTEN, UNTERABSCHNITTEN,
 DER KLASSIFIKATION DER WIRTSCHAFTS-
 1.1 ORIGINAL

VOLUMEN

WZ93- SCHL.	WIRTSCHAFTSZWEIG		1997 NOV.	VERAENDERUNG IN % NOV. 1997 GEGEN		1997 OKT.	VERAENDERUNG IN % OKT. 1997 GEGEN			KUMULIERT		2-MONATS- DURCHSCHNITT	
				NOV. 1996	OKT. 1997		OKT. 1996	SEP. 1997	JAN. 1997 BIS NOV. 1997	VER- AEND. IN % GEGEN VORJAHR	OKT. 1997 UND NOV. 1997	VER- AEND. IN % GEGEN VORJAHR	
29.11	H.V. VERBRENNUNGSMOTOREN U. TURBINEN (D. MOT. F. LUFT- U. STRASSENFAHRZEUGE)	INSGESAMT INLAND AUSLAND	123,5 84,4 154,5	+43,1 +16,1 +59,1	+135,7 +63,9 +191,0	52,4 51,5 53,1	-48,3 -31,3 -56,5	-74,0 -56,9 -80,1	103,3 67,0 132,1	+0,7 -5,4 +3,3	88,0 68,0 103,8	-6,2 -8,0 -5,4	
29.12	HERSTELLUNG VON PUMPEN UND KOMPRESSOREN	INSGESAMT INLAND AUSLAND	90,6 78,4 109,7	+5,3 +0,6 +11,1	-1,1 +1,2 -3,5	91,6 77,5 113,7	+6,0 +3,3 +8,8	+2,5 +3,5 +1,2	87,9 74,6 108,9	+3,9 -1,3 +10,2	91,1 78,0 111,7	+5,7 +2,0 +9,9	
29.13	HERSTELLUNG VON ARMATUREN	INSGESAMT INLAND AUSLAND	90,1 84,0 106,0	+11,0 +7,4 +18,8	-11,4 -9,3 -15,5	101,7 92,6 125,5	+16,6 +8,8 +35,5	+9,2 +6,7 +14,5	90,4 84,0 107,1	+6,7 +2,2 +17,2	95,9 88,3 115,8	+13,9 +8,1 +27,4	
29.14	HERSTELLUNG VON LAGERN GETRIEBEN, ZAHNRAEDERN UND ANTRIEBSELEMENTEN	INSGESAMT INLAND AUSLAND	131,2 121,2 149,2	+23,9 +21,1 +28,3	-6,4 -6,0 -6,9	140,1 129,0 160,3	+27,2 +24,3 +31,9	+7,8 +7,2 +8,7	121,6 112,0 139,0	+19,2 +14,2 +27,4	135,7 125,1 154,8	+25,6 +22,6 +30,2	
29.2	HERSTELLUNG VON SONST. MASCHINEN FUER UNSPEZI- FISCHE VERWENDUNG	INSGESAMT INLAND AUSLAND	90,8 81,3 108,9	-3,4 -3,7 -3,0	-7,3 -3,3 -12,2	97,9 84,1 124,1	+5,5 -2,1 +17,1	+1,2 -5,2 +11,0	92,7 83,2 110,9	+3,5 -1,1 +10,9	94,4 82,7 116,5	+1,1 -2,9 +6,7	
29.21	HERSTELLUNG VON OFEN UND BRENNERN	INSGESAMT INLAND AUSLAND	93,3 86,8 102,3	-25,2 -4,0 -40,6	-14,3 -8,7 -20,1	108,9 95,1 128,0	+33,0 +3,9 +86,6	+10,2 -1,9 +26,4	88,8 87,7 90,2	-7,4 -0,3 -15,5	101,1 91,0 115,2	-2,1 - -4,3	
29.22	HERSTELLUNG VON HEBE- ZEUGEN UND FOERDERMIT- TELN	INSGESAMT INLAND AUSLAND	87,3 74,8 118,2	-1,9 -11,2 +17,1	-5,9 -1,3 -12,4	92,8 75,8 134,9	-1,5 -8,8 +10,7	+0,1 -14,4 +31,1	87,8 77,4 113,4	+4,9 -2,6 +20,5	90,1 75,3 126,6	-1,6 -10,0 +13,6	
29.23	H.V. KAELTE- UND LUFT- TECHN. ERZEUGNISSEN F. GEWERBL. ZWECKE	INSGESAMT INLAND AUSLAND	90,1 88,9 93,3	-10,4 -2,5 -25,7	-11,3 -7,5 -19,6	101,6 96,1 116,1	-1,3 +2,6 -8,7	-6,5 -0,3 -18,1	102,7 96,0 120,7	+4,5 +0,6 +13,9	95,9 92,5 104,7	-5,8 - -17,2	
29.24	H.V. MASCHINEN FUER UNSPECIFISCHE VERWEN- DUNG A.N.G.	INSGESAMT INLAND AUSLAND	93,9 82,3 109,8	+4,2 +4,2 +4,2	-4,8 -1,2 -8,3	98,6 83,3 119,8	+12,7 +0,8 +27,0	+5,8 +1,0 +11,0	92,0 79,8 108,8	+3,4 -1,1 +8,5	96,3 82,8 114,8	+8,4 +2,5 +14,9	
29.3	HERSTELLUNG VON LAND- U. FORSTWIRTSCHAFTLICHEN MASCHINEN	INSGESAMT INLAND AUSLAND	72,1 63,6 82,2	-14,7 +7,3 -28,0	-20,9 -7,7 -29,9	91,2 68,9 117,2	-5,6 -11,4 -1,1	+63,7 +25,5 +106,7	80,9 66,0 98,2	+1,1 -0,2 +2,0	81,7 66,3 99,7	-9,8 -3,4 -14,3	
29.31	HERSTELLUNG VON ACKER- SCHLEPPERN	INSGESAMT INLAND AUSLAND	63,3 55,3 70,6	-38,4 -13,2 -49,0	+17,9 +32,6 +9,0	53,7 41,7 64,8	-50,6 -40,3 -55,1	+40,2 +5,8 +73,7	83,3 57,2 107,3	-16,9 -15,9 -17,4	58,5 48,5 67,7	-44,7 -27,4 -52,2	
29.32	H.V. SONST. LAND- UND FORSTWIRTSCH. MASCHINEN	INSGESAMT INLAND AUSLAND	76,1 66,7 88,4	-0,3 +15,8 -12,4	-29,5 -15,8 -39,3	108,0 79,2 145,6	+18,6 -2,0 +39,2	+70,1 +30,5 +116,7	79,8 69,4 93,3	+12,6 +6,1 +19,6	92,1 73,0 117,0	+10,0 +15,8 +3,5	
29.4	HERSTELLUNG VON WERK- ZEUGMASCHINEN	INSGESAMT INLAND AUSLAND	102,6 85,5 122,9	+36,6 +19,6 +55,0	+2,6 +0,2 +4,8	100,0 85,3 117,3	+20,2 +6,4 +35,3	+7,2 -1,5 +15,8	88,6 78,4 100,7	+6,9 -1,4 +15,7	101,3 85,4 120,1	+27,9 +12,5 +44,7	
29.5	H.V. MASCHINEN F. SONST. BESTIMMTE WIRTSCHAFTS- ZWEIGE	INSGESAMT INLAND AUSLAND	106,8 82,1 132,6	+12,3 +8,9 +16,1	+0,9 -3,2 +3,8	105,8 84,8 127,8	+13,0 +7,3 +17,5	-19,5 +1,2 -29,4	104,5 81,2 128,9	+10,9 +2,5 +17,2	106,3 83,5 130,2	+12,6 +7,2 +16,8	
29.51	H.V. MASCHINEN F. D. ME- TALLERZ. V. WALZWERKS- EINR. U. GIESSMASCHINEN	INSGESAMT INLAND AUSLAND	126,9 86,1 147,9	+53,4 +32,1 +61,3	+31,0 +16,0 +36,2	96,9 74,2 108,6	+25,5 -32,5 +79,8	-43,7 -6,7 -50,6	93,3 104,5 87,6	-10,1 +53,9 -28,4	111,9 80,2 128,3	+39,9 -8,4 +68,6	
29.52	H.V. BERGWERKS-, BAU- U. BAUSTOFFMASCHINEN	INSGESAMT INLAND AUSLAND	79,1 58,4 116,1	+5,7 +10,0 +2,2	+3,8 +1,7 +5,8	76,2 57,4 109,7	+0,3 -5,1 +5,8	-3,8 -6,8 -0,9	79,2 56,1 120,5	+1,1 -8,0 +10,3	77,7 57,9 112,9	+3,1 +1,9 +3,9	
29.53	H.V. MASCHINEN F. DAS ERNAERHUNGSGEWERBE U. D. TABAKVERARBEITUNG	INSGESAMT INLAND AUSLAND	84,9 57,1 123,3	+3,7 -1,6 +7,5	+1,0 -1,6 +2,7	84,1 58,0 120,1	-2,5 -7,1 +0,7	+6,2 +19,1 -0,9	78,9 53,9 113,4	+0,4 -9,3 +8,0	84,5 57,6 121,7	+0,5 -4,3 +4,0	
29.54	H.V. MASCHINEN F. DAS TEXTIL-, BEKLEIDUNGS- U. LEDERGERWERBE	INSGESAMT INLAND AUSLAND	106,9 92,6 112,0	+17,6 +36,2 +13,1	+1,2 +20,9 -3,4	105,6 76,6 115,9	+6,3 +15,5 +4,4	-14,8 -5,5 -16,6	106,3 76,7 116,8	+24,6 +16,2 +26,8	106,3 84,6 114,0	+11,8 +25,9 +8,6	
29.55	H.V. MASCHINEN FUER DAS PAPIERGEWERBE	INSGESAMT INLAND AUSLAND	84,7 51,4 112,0	-3,7 -17,2 +2,5	-6,8 -37,2 +13,8	90,9 81,8 98,4	+20,2 +44,0 +8,1	-53,5 -6,4 -65,4	104,0 76,1 126,9	+17,8 +14,8 +19,4	87,8 66,6 105,2	+7,3 +11,9 +5,0	
29.56	H.V. MASCHINEN FUER BESTIMMTE WIRTSCHAFTS- ZWEIGE A.N.G.	INSGESAMT INLAND AUSLAND	122,7 99,5 151,8	+12,0 +4,4 +19,2	-1,8 -5,5 +1,5	125,0 105,3 149,6	+20,1 +13,2 +26,7	-18,2 +3,3 +30,9	120,6 98,1 148,7	+13,3 +2,4 +24,2	123,9 102,4 150,7	+15,9 +8,7 +22,7	
29.7	HERSTELLUNG VON HAUS- HALTSGERAETEN A.N.G.	INSGESAMT INLAND AUSLAND	114,8 107,7 127,9	+10,8 +3,5 +24,7	-6,0 -6,6 -5,0	122,1 115,3 134,7	+12,7 +4,5 +28,9	-0,3 -1,0 +0,9	101,0 96,6 109,4	+7,4 +2,7 +16,6	118,5 111,5 131,3	+11,8 +4,0 +26,7	

1 INDEX DES AUFTRAGSEINGANGS
 1991
 NACH ABSCHNITTEN, UNTERABSCHNITTEN,
 DER KLASSIFIKATION DER WIRTSCHAFTS-
 1.1 ORIGINAL

VOLUMEN

WZ93- SCHL.	WIRTSCHAFTSZWEIG		VERAENDERUNG IN % NOV. 1997 GEGEN			VERAENDERUNG IN % OKT. 1997 GEGEN			KUMULIERT		2-MONATS- DURCHSCHNITT	
			1997	NOV.	OKT.	1997	OKT.	SEP.	JAN.	VER-	OKT.	VER-
			NOV.	NOV.	OKT.	OKT.	OKT.	SEP.	JAN.	AEND.	OKT.	AEND.
				NOV. 1996	OKT. 1997		OKT. 1996	SEP. 1997	JAN. 1997 BIS NOV. 1997	VER- AEND. IN % GEGEN VORJAHR	NOV. 1997	VER- AEND. IN % GEGEN VORJAHR
29.71	HERSTELLUNG VON ELEKTRISCHEN HAUSHALTSGERAETEN	INSGESAMT INLAND AUSLAND	119,1 112,4 130,7	+10,7 +2,4 +25,9	-4,2 -4,8 -3,3	124,3 118,1 135,2	+13,2 +4,1 +30,5	-2,5 -4,3 +0,4	103,7 100,6 109,0	+7,1 +2,5 +15,6	121,7 115,3 133,0	+12,0 +3,3 +28,3
29.72	H.V. NICHELEKTR. HEIZ-, KOCH-, HEISSWASSER- U. HEISSLUFTGER. A.N.G.	INSGESAMT INLAND AUSLAND	87,9 82,6 103,1	+12,1 +12,2 +11,6	-18,7 -17,6 -20,9	108,1 100,3 130,3	+9,2 +6,5 +15,7	+18,8 +26,2 +5,1	84,5 74,8 112,1	+10,2 +3,5 +25,5	98,0 91,5 116,7	+10,5 +9,1 +13,9
DL	H.V. BUEROMASCH., DATENVERARB. GER. U. -EINRICHTG.; ELEKTROT., FEINMECHANIK U. OPTIK	INSGESAMT INLAND AUSLAND	111,3 94,0 148,0	+1,6 -4,6 +11,2	+4,4 +4,4 +4,4	106,6 90,0 141,7	+2,8 -4,5 +14,4	-7,1 -6,1 -8,6	104,4 89,9 135,1	+3,9 -2,6 +14,6	109,0 92,0 144,9	+2,2 -4,6 +12,8
30	H.V. BUEROMASCHINEN, DATENVERARBEITUNGSGERAETEN U. -EINRICHTUNGEN	INSGESAMT INLAND AUSLAND	140,6 129,6 157,3	+13,5 +8,7 +20,2	+19,7 +10,9 +32,7	117,5 116,9 118,5	-1,8 -8,0 +9,3	-12,5 -12,9 -11,8	119,1 122,1 114,5	+9,1 +6,1 +14,2	129,1 123,3 137,9	+6,0 +0,1 +15,2
30.01	HERSTELLUNG VON BUEROMASCHINEN	INSGESAMT INLAND AUSLAND	77,7 69,6 87,3	-0,3 +22,5 -15,0	-14,3 -22,6 -4,8	90,7 89,9 91,7	+24,6 +71,6 -5,3	-12,5 -0,2 -23,2	79,8 73,6 87,2	-3,2 -5,9 -0,2	84,2 79,8 89,5	+11,7 +46,2 -10,3
30.02	HERSTELLUNG VON DATENVERARBEITUNGSGERAETEN UND -EINRICHTUNGEN	INSGESAMT INLAND AUSLAND	149,9 137,5 169,4	+14,8 +8,0 +24,7	+23,4 +14,2 +37,5	121,5 120,4 123,2	-4,0 -12,0 +11,5	-12,5 -14,0 -10,0	124,9 128,4 119,3	+10,4 +7,1 +16,3	135,7 129,0 146,3	+5,5 -2,3 +18,8
31	HERSTELLUNG VON GERAETEN DER ELEKTRIZITAETSERZEUGUNG, -VERTEILUNG U. AE.	INSGESAMT INLAND AUSLAND	103,6 93,0 131,1	+14,6 +11,9 +19,8	+10,0 +7,5 +14,6	94,2 86,5 114,4	+6,1 +4,8 +8,7	-18,9 -11,6 -30,3	96,9 87,1 122,4	+7,5 +4,6 +13,4	98,9 89,8 122,8	+10,4 +8,5 +14,4
31.1	HERSTELLUNG VON ELEKTROMOTOREN, GENERATOREN UND TRANSFORMATOREN	INSGESAMT INLAND AUSLAND	102,0 94,3 121,0	+4,9 +8,4 -1,2	+7,0 +7,0 +7,1	95,3 88,1 113,0	+4,7 +8,5 -2,0	+4,0 +4,9 +2,5	92,6 84,8 111,9	-2,3 +1,2 -8,2	98,7 91,2 117,0	+4,9 +8,4 -1,6
31.2	HERSTELLUNG VON ELEKTRIZITAETSVERTEILUNGS- U. -SCHALTEINRICHTUNGEN	INSGESAMT INLAND AUSLAND	100,4 89,6 129,9	+16,6 +16,8 +15,9	+15,8 +18,5 +10,7	86,7 75,6 117,3	+4,7 +2,2 +9,7	-21,9 -17,2 -29,0	95,4 81,7 132,9	+9,2 +4,6 +17,8	93,6 82,6 123,6	+10,8 +9,5 +12,9
31.3	H.V. ISOLIERTEN ELEKTROKABELN, -LEITUNGEN U. DRAEHTEN	INSGESAMT INLAND AUSLAND	169,2 142,0 258,3	+59,9 +33,5 +147,9	+22,2 +2,8 +84,5	138,5 138,1 140,0	+14,7 +7,7 +45,1	-12,5 -8,1 -24,1	133,9 127,4 155,4	+21,8 +13,0 +53,9	153,9 140,1 199,2	+35,8 +19,4 +98,4
31.4	HERSTELLUNG VON AKKUMULATOREN UND BATTERIEN	INSGESAMT INLAND AUSLAND	111,3 97,2 140,3	+11,4 +7,5 +17,3	-10,7 -13,3 -6,8	124,7 112,1 150,5	+22,9 +19,8 +27,9	+7,7 +1,4 +19,1	106,2 99,0 121,0	+13,0 +19,9 +3,2	118,0 104,7 145,4	+17,2 +13,8 +22,5
31.5	HERSTELLUNG VON ELEKTRISCHEN LAMPEN UND LEUCHTEN	INSGESAMT INLAND AUSLAND	107,5 98,5 130,1	-4,3 -5,6 -1,7	-4,6 -3,6 -6,5	112,7 102,2 139,2	+1,0 -2,6 +8,5	-13,6 -19,3 -0,4	102,4 92,5 127,4	+4,6 +0,4 +13,2	110,1 100,4 134,7	-1,7 -4,0 +3,3
31.6	HERSTELLUNG VON ELEKTRISCHEN AUSRUESTUNGEN A.N.G.	INSGESAMT INLAND AUSLAND	93,3 84,3 115,3	+13,0 +5,4 +29,6	+5,5 -2,1 +22,5	88,4 86,1 94,1	+6,6 +7,1 +5,7	-31,3 -10,9 -54,3	91,4 86,2 104,1	+7,9 +3,9 +17,0	90,9 85,2 104,7	+9,8 +6,2 +17,6
31.61	H.V. ELEKTR. AUSRUESTUNGEN F. MOTOREN U. FAHRZEUGE A.N.G.	INSGESAMT INLAND AUSLAND	102,6 99,5 110,1	+24,4 +18,7 +38,5	-1,3 -2,3 +0,8	103,9 101,8 109,2	+14,7 +12,7 +19,3	+0,5 -2,0 +6,7	92,6 92,8 92,1	+12,2 +13,0 +10,2	103,3 100,7 109,7	+19,3 +15,6 +28,3
31.62	HERSTELLUNG VON SONST. ELEKTR. AUSRUESTUNGEN A.N.G.	INSGESAMT INLAND AUSLAND	82,3 66,0 121,3	-0,6 -12,5 +20,9	+17,7 -1,8 +58,8	69,9 67,2 76,4	-5,0 -1,8 -11,3	-56,0 -23,5 -76,8	90,0 78,2 118,2	+3,0 -6,9 +23,9	76,1 66,6 98,9	-2,7 -7,4 +6,1
32	RUNDFUNK-, FERNSEH- UND NACHRICHTENTECHNIK	INSGESAMT INLAND AUSLAND	117,2 88,7 165,2	-18,4 -33,0 +1,5	-6,7 -0,3 -11,7	125,6 89,0 187,0	+0,6 -18,6 +23,8	+13,7 +5,5 +21,2	115,7 88,7 161,0	-1,8 -17,4 +18,9	121,4 88,9 176,1	-9,6 -26,4 +12,2
32.1	HERSTELLUNG VON ELEKTRO- NISCHEN BAUELEMENTEN	INSGESAMT INLAND AUSLAND	118,5 105,1 132,2	+3,6 +1,9 +5,0	-26,5 -2,8 -38,7	161,3 108,1 215,6	+50,2 +14,8 +78,3	+12,4 -9,0 +27,8	133,5 102,0 165,7	+33,9 +19,4 +44,8	139,9 106,6 173,9	+26,1 +8,0 +40,9
32.2	H.V. NACHRICHTENTECHNISCHEN GERAETEN UND EINRICHTUNGEN	INSGESAMT INLAND AUSLAND	140,9 86,2 269,6	-30,1 -50,7 +1,8	+10,9 +4,6 +16,0	127,1 82,4 232,4	-21,5 -37,2 -0,9	+26,3 +27,8 +25,4	128,3 90,2 217,8	-17,2 -33,9 +9,8	134,0 84,3 251,0	-26,3 -44,9 +0,5
32.3	H.V. RUNDFUNK- U. FERNSEHGER. SOWIE PHONO- U. VIDEOTECHN. GERAETEN	INSGESAMT INLAND AUSLAND	76,0 78,3 71,9	-5,5 -3,8 -8,6	-6,4 -6,3 -6,5	81,2 83,6 76,9	-1,9 +1,1 -7,1	-8,2 -6,3 -11,9	73,6 73,6 73,5	-3,9 -0,8 -9,1	78,6 81,0 74,4	-3,7 -1,3 -7,9
33	MEDIZIN-, MESS-, STEUER- UND REGELUNGSTECHNIK, OPTIK	INSGESAMT INLAND AUSLAND	106,8 84,7 153,9	-1,3 -7,3 +7,0	-1,4 -2,8 +0,5	108,3 87,1 153,2	+1,9 -5,2 +12,0	+2,4 +3,6 +1,0	101,0 82,4 140,6	+0,5 -6,5 +10,7	107,6 85,9 153,6	+0,3 -6,3 +9,5
33.1	H.V. MEDIZINISCHEN GERAETEN UND ORTHOPAEDISCHEN VORRICHTUNGEN	INSGESAMT INLAND AUSLAND	119,3 87,1 178,6	+6,3 -4,1 +17,8	+5,5 -3,5 +15,2	113,1 90,3 155,0	+0,6 -3,8 +5,9	-5,8 -7,9 -3,5	108,6 87,4 147,5	+6,9 -0,2 +15,9	116,2 88,7 166,8	+3,5 -4,0 +11,9

1 INDEX DES AUFTRAGSEINGANGS
 1991
 NACH ABSCHNITTEN, UNTERABSCHNITTEN,
 DER KLASSIFIKATION DER WIRTSCHAFTS
 1.1 ORIGINAL

VOLUMEN

WZ93- SCHL.	WIRTSCHAFTSZWEIG		VERAENDERUNG IN % NOV. 1997 GEGEN			VERAENDERUNG IN % OKT. 1997 GEGEN			KUMULIERT		2-MONATS- DURCHSCHNITT	
			1997			1997			JAN. 1997 BIS NOV. 1997	VER- AEND. IN % GEGEN VORJAHR	OKT. 1997 UND NOV. 1997	VER- AEND. IN % GEGEN VORJAHR
			NOV.	NOV. 1996	OKT. 1997	OKT.	OKT. 1996	SEP. 1997	NOV. 1997		NOV. 1997	NOV. 1997
33.2	H.V. MESS-, KONTROLL-, NAVIGATIONS- U. AE. INSTRU- MENTEN U. VORRICHTUNGEN	INSGESAMT	106,9	-3,9	-5,0	112,5	+1,6	+11,1	101,9	-2,8	109,7	-1,2
		INLAND	88,4	-8,2	-3,8	91,9	-4,3	+14,6	83,9	-8,8	90,2	-6,2
		AUSLAND	155,3	+3,5	-6,6	166,3	+11,5	+6,5	148,8	+7,8	160,8	+7,4
33.4	HERSTELLUNG VON OPTI- SCHEN UND FOTOGRAFI- SCHEN GERÄTEN	INSGESAMT	90,4	-11,6	-6,0	96,2	+11,0	-4,0	93,8	-1,4	93,3	-1,3
		INLAND	73,8	-10,5	+3,9	71,0	-9,2	-3,0	74,4	-9,8	72,4	-10,0
		AUSLAND	116,8	-12,8	-14,2	136,2	+35,9	-4,9	124,7	+8,2	126,5	+8,0
33.5	HERSTELLUNG VON UHREN	INSGESAMT	59,4	-0,3	-1,5	60,3	-12,4	-0,5	54,1	-10,0	59,9	-6,7
		INLAND	48,8	-16,2	+2,7	47,5	-25,4	-12,5	45,6	-18,3	48,2	-21,0
		AUSLAND	77,3	+24,7	-6,0	82,2	+6,2	+15,0	68,6	+1,6	79,8	+14,5
DM	FAHRZEUGBAU	INSGESAMT	102,9	+5,6	-7,8	111,6	+7,7	-4,6	105,9	+8,3	107,3	+6,8
		INLAND	93,8	+10,9	-1,9	95,6	+7,2	-6,5	92,6	+4,6	94,7	+9,0
		AUSLAND	114,0	+0,9	-13,0	131,1	+8,0	-2,9	122,3	+11,9	122,6	+4,6
34	HERSTELLUNG VON KRAFTWAGEN UND KRAFTWAGENTEILEN	INSGESAMT	105,7	+5,6	-4,9	111,2	+1,9	+3,3	105,9	+8,6	108,5	+3,7
		INLAND	92,4	+12,8	-2,2	94,5	+1,7	+3,4	91,2	+6,0	93,5	+7,0
		AUSLAND	122,7	-0,6	-7,4	132,5	+2,2	+3,3	124,7	+11,0	127,6	+0,8
34.1	HERSTELLUNG VON KRAFTWAGEN UND KRAFTWAGENMOTOREN	INSGESAMT	99,8	+0,8	-8,2	108,7	+1,2	+2,5	104,3	+7,3	104,3	+1,1
		INLAND	81,0	+10,1	-4,3	84,6	-0,8	+3,7	84,4	+3,1	82,8	+4,2
		AUSLAND	120,3	-5,1	-10,9	135,0	+2,6	+1,6	126,0	+10,5	127,7	-1,2
34.2	HERSTELLUNG VON KAROS- SERIEN, AUFBAUTEN UND ANHAENGERN	INSGESAMT	88,1	+4,4	-9,3	97,1	+9,7	+28,6	83,7	+10,7	92,6	+7,1
		INLAND	64,3	-1,2	-7,2	69,3	+1,9	+23,8	64,5	+7,0	66,8	+0,3
		AUSLAND	211,5	+14,8	-12,3	241,2	+23,8	+36,4	183,3	+18,0	226,4	+19,5
34.3	H.V. TEILEN UND ZUBE- HOER FUER KRAFTWAGEN UND KRAFTWAGENMOTOREN	INSGESAMT	125,3	+17,8	+3,6	120,9	+3,0	+2,6	114,7	+11,9	123,1	+10,0
		INLAND	126,4	+19,7	+1,7	124,3	+6,3	+0,7	114,0	+11,8	125,4	+12,7
		AUSLAND	123,7	+15,0	+7,1	115,5	-2,3	+6,1	115,8	+12,2	119,6	+5,9
35	SONSTIGER FAHRZEUGBAU	INSGESAMT	81,2	+7,0	-28,8	114,1	+84,6	-39,5	105,8	+5,9	97,7	+41,8
		INLAND	106,6	-2,3	+1,2	105,3	+91,5	-47,6	104,5	-5,9	106,0	+29,1
		AUSLAND	58,3	+27,3	-52,2	122,0	+79,4	-31,4	107,0	+19,2	90,2	+58,5
35.1	SCHIFFBAU	INSGESAMT	60,1	+6,7	-25,1	80,2	+131,8	-61,0	83,5	-6,0	70,2	+54,3
		INLAND	112,5	+17,2	-30,9	162,7	+580,8	-60,0	105,0	-34,4	137,6	+129,3
		AUSLAND	17,9	-26,3	+30,7	13,7	-68,3	-68,2	66,1	+109,8	15,8	-53,3
35.2	SCHIENENFAHRZEUGBAU	INSGESAMT	63,0	-1,9	+7,7	58,5	+109,7	-41,9	76,4	+2,6	60,8	+31,9
		INLAND	81,1	-10,5	+9,4	74,1	+88,1	-56,3	94,9	-13,6	77,6	+19,4
		AUSLAND	42,2	+24,9	+3,9	40,6	+178,1	+91,5	55,1	+63,5	41,4	+71,1
35.3	LUFT- UND RAUMFAHRZEUGBAU	INSGESAMT	102,8	+12,6	-38,0	165,9	+83,5	-33,4	135,5	+11,6	134,4	+47,9
		INLAND	135,0	-5,9	+24,7	108,3	+44,4	-33,8	116,5	+22,6	121,7	+11,3
		AUSLAND	82,2	+41,5	-59,4	202,5	+102,1	-33,3	147,6	+6,8	142,4	+79,8
35.4	H.V. KRAFTRAEDERN UND FAHRRADERN	INSGESAMT	63,2	-5,4	-8,3	68,9	+10,4	-4,3	83,0	+1,8	66,1	+2,3
		INLAND	70,1	+2,5	-5,7	74,3	+11,7	-7,2	90,6	+2,6	72,2	+7,0
		AUSLAND	26,5	-54,1	-33,9	40,1	-1,2	+39,2	42,5	-5,6	33,3	-32,3
35.41	HERSTELLUNG VON KRAFTRAEDERN	INSGESAMT
		INLAND
		AUSLAND
35.42	HERSTELLUNG VON FAHRRADERN	INSGESAMT	48,2	-18,4	-13,2	55,5	+4,3	+22,2	66,1	+5,4	51,9	-7,7
		INLAND	51,4	-10,9	-10,5	57,4	+6,3	+18,8	69,8	+8,0	54,4	-2,7
		AUSLAND	31,3	-53,1	-31,2	45,5	-6,8	+49,2	46,6	-11,2	38,4	-33,6
35.5	FAHRZEUGBAU A.N.G.	INSGESAMT	103,6	-8,4	-20,9	130,9	+10,7	+22,3	98,0	-2,4	117,3	+1,4
		INLAND	106,8	-7,9	-12,0	121,4	-1,5	+19,1	97,9	-4,1	114,1	-4,6
		AUSLAND	96,3	-9,7	-36,1	150,7	+40,3	+28,1	97,7	+1,5	123,5	+15,4
36.1	HERSTELLUNG VON MOEBELN	INSGESAMT	90,7	-5,3	-5,4	95,9	-1,1	+8,7	85,2	-4,3	93,3	-3,2
		INLAND	91,1	-4,8	-4,7	95,6	-2,8	+8,1	85,1	-5,7	93,4	-3,8
		AUSLAND	88,9	-8,4	-8,6	87,3	+9,3	+12,0	85,7	+3,9	93,1	+0,1
36.11	HERSTELLUNG VON SITZ- MOEBELN	INSGESAMT	99,3	-3,9	-1,3	100,6	-0,8	+12,2	88,7	-3,5	100,0	-2,3
		INLAND	100,2	+2,9	-1,0	101,2	-0,3	+10,1	88,6	-3,6	100,7	+1,2
		AUSLAND	94,5	-30,7	-2,6	97,0	-3,7	+26,1	89,3	-2,8	95,8	-19,2
36.12	HERSTELLUNG VON BUERO- UND LADENMOEBELN	INSGESAMT	89,7	-2,6	-4,4	93,8	+4,1	+4,0	84,3	-4,6	91,8	+0,8
		INLAND	92,0	-2,4	-3,3	95,1	+2,8	+4,4	85,7	-5,8	93,6	+0,2
		AUSLAND	73,5	-4,4	-12,7	84,2	+15,0	+0,4	74,7	+6,7	78,9	+5,1
36.13	HERSTELLUNG VON KUECHENMOEBELN	INSGESAMT	89,4	-5,1	-6,3	95,4	-3,0	+6,2	84,1	-5,5	92,4	-4,0
		INLAND	89,9	-6,5	-5,9	95,5	-4,2	+6,9	83,9	-7,2	92,7	-5,4
		AUSLAND	86,8	+3,8	-8,5	94,9	+4,1	+2,7	85,0	+4,2	90,9	+4,0
36.14	HERSTELLUNG VON SONST. MOEBELN	INSGESAMT	85,7	-7,4	-8,2	93,4	-2,3	+8,9	83,4	-4,4	89,6	-4,8
		INLAND	84,9	-10,3	-7,6	91,9	-5,9	+8,5	82,9	-6,4	88,4	-8,1
		AUSLAND	90,0	+11,7	-11,9	102,2	+21,8	+11,0	86,5	+8,7	96,1	+16,8

DEUTSCHLAND

1 INDEX DES AUFTRAGSEINGANGS FUER DAS VERARBEITENDE GEWERBE
1991=100

1.2 ZEITREIHENANALYSE - BERLINER VERFAHREN (BV 4)
WERTINDEX

WZ93- SCHL.	WIRTSCHAFTSZWEIG	ORIGINALWERT		KALENDER- U. SAISON- BEREINIGTER WERT BERLINER VERFAHREN, VERSION 4		GLATTE KOMPONENTE		
		1997 NOV.	VERAEND. GEGENUEBER VORJAHRES- MONAT IN %	1997 NOV.	VERAEND. GEGENUEBER VORMONAT IN %	1997 NOV.	VERAEND. GEGENUEBER VORMONAT IN %	
0	VERARBEITENDES GEWERBE 1)	INSGESAMT	108,6	+6,4	110,3	0	110,8	+0,6
		INLAND	97,6	+3,8	97,7	+0,5	97,2	+0,3
		AUSLAND	130,6	+10,3	135,2	-0,8	138,0	+1,2
	VORLEISTUNGSGUETER- PRODUZENTEN	INSGESAMT	111,8	+9,7	113,2	+1,3	113,0	+0,8
		INLAND	103,3	+7,5	102,8	+1,8	101,9	+0,7
		AUSLAND	132,0	+14,1	137,4	+0,4	139,1	+1,2
	INVESTITIONSGUETER- PRODUZENTEN	INSGESAMT	111,7	+4,6	112,3	-1,7	113,9	+0,8
		INLAND	95,7	-0,2	94,8	-1,9	95,3	+0,2
		AUSLAND	137,9	+10,8	141,3	-1,5	144,9	+1,5
	GEBRAUCHSGUETER- PRODUZENTEN	INSGESAMT	101,1	+1,3	99,0	-1,3	100,6	+0,2
		INLAND	92,0	+2,8	90,0	+0,6	89,7	+0,2
		AUSLAND	115,9	-0,8	113,0	-4,4	118,0	+0,1
	VERBRAUCHSGUETER- PRODUZENTEN	INSGESAMT	84,3	+0,2	97,2	+1,5	96,2	-0,1
		INLAND	78,9	-0,9	88,7	+1,6	87,3	-0,2
		AUSLAND	101,6	+2,8	123,9	+0,9	124,6	0
08	TEXTIL- UND BEKLEIDUNGS- GEWERBE	INSGESAMT	85,0	-1,8	79,0	+1,9	78,5	0
		INLAND	60,0	-7,8	71,0	+0,4	71,0	-0,6
		AUSLAND	81,2	+16,3	104,0	+5,7	102,4	+1,3
17	TEXTILGEWERBE	INSGESAMT	78,2	-0,6	78,2	-0,1	78,5	+0,3
		INLAND	70,9	-7,1	69,9	-1,1	70,7	-0,4
		AUSLAND	99,5	+16,1	102,1	+2,2	101,1	+1,5
18.2	HERSTELLUNG VON BEKLEIDUNG (OHNE LEDERBEKLEIDUNG)	INSGESAMT	45,8	-4,8	79,6	+4,5	78,3	-0,4
		INLAND	45,2	-9,6	72,1	+1,5	71,4	-0,7
		AUSLAND	48,2	+18,1	107,3	+12,5	104,5	+0,6
DC	LEDERGEWERBE	INSGESAMT	97,7	+19,7	110,8	+4,4	107,2	+0,5
		INLAND	89,6	+15,6	107,3	+5,0	103,0	-0,4
		AUSLAND	125,8	+31,7	124,2	+3,7	121,4	+2,8
DD	HOLZGEWERBE (OHNE HERSTELLUNG VON MOEBELN)	INSGESAMT	104,0	+0,3	98,4	-1,7	99,4	-0,1
		INLAND	89,1	-1,7	93,2	-2,0	94,1	-0,3
		AUSLAND	168,7	+17,9	167,4	+1,6	169,0	+1,3
DE	PAPIER- UND DRUCKGEWERBE	INSGESAMT	109,7	+4,4	107,4	+2,2	105,4	+0,5
		INLAND	102,8	+1,7	99,0	+1,3	97,4	+0,3
		AUSLAND	138,1	+13,0	141,2	+3,7	138,4	+0,9
21	PAPIERGEWERBE	INSGESAMT	111,5	+7,7	112,6	+1,8	110,1	+0,8
		INLAND	101,6	+5,4	100,4	+0,8	98,2	+0,9
		AUSLAND	138,8	+12,5	145,8	+3,3	143,1	+0,8
21.1	H.V. HOLZSTOFF, ZELLSTOFF, PAPIER, KARTON UND PAPPE	INSGESAMT	137,2	+18,5	138,6	+0,7	135,9	+1,7
		INLAND	114,2	+10,9	110,3	-2,2	108,2	+1,8
		AUSLAND	176,2	+28,1	186,6	+3,8	182,9	+1,6
21.2	PAPIER-, KARTON- UND PAPPEVERARBEITUNG	INSGESAMT	93,7	-1,3	94,1	+2,4	92,0	-0,1
		INLAND	94,9	+2,3	95,0	+2,8	92,7	+0,3
		AUSLAND	88,2	-15,4	89,9	+0,6	88,7	-1,7
22	DRUCKGEWERBE, VERVIEL- FAELTIGUNG VON BESPIELTEN TONTRAEGERN	INSGESAMT	106,9	-0,7	99,2	+2,5	98,1	-0,1
		INLAND	104,3	-2,3	97,2	+1,8	96,4	-0,3
		AUSLAND	134,6	+15,7	119,1	+7,2	115,4	+1,7
D6	CHEMISCHE INDUSTRIE	INSGESAMT	109,3	+6,1	116,2	-1,1	117,0	+0,5
		INLAND	98,5	+4,6	101,6	+0,2	101,2	+0,4
		AUSLAND	124,4	+7,9	136,3	-2,5	138,9	+0,7
24.1	HERSTELLUNG VON CHEMISCHEN GRUNDSTOFFEN	INSGESAMT	111,0	+10,0	118,6	-0,9	119,5	+0,8
		INLAND	103,6	+8,5	106,2	-0,9	106,6	+0,7
		AUSLAND	118,4	+11,4	130,8	-1,0	132,3	+0,8
24.4	HERSTELLUNG VON PHARMA- ZEUTISCHEN ERZEUGNISSEN	INSGESAMT	113,9	+1,1	122,4	-3,1	124,6	+0,2
		INLAND	103,2	+2,0	105,7	+0,2	103,7	+0,3
		AUSLAND	137,7	-0,3	160,9	-6,3	171,7	+0,2
DH	HERSTELLUNG VON GUMMI- UND KUNSTSTOFFWAREN	INSGESAMT	112,4	+5,4	111,7	-0,4	112,0	+0,4
		INLAND	107,7	+3,9	106,4	-0,3	106,4	+0,3
		AUSLAND	127,1	+10,0	128,1	-0,5	129,5	+0,8
25.2	HERSTELLUNG VON KUNST- STOFFWAREN	INSGESAMT	111,4	+4,9	111,1	-0,5	111,3	+0,5
		INLAND	108,2	+3,1	107,1	-0,3	106,9	+0,3
		AUSLAND	122,2	+10,5	124,0	-1,2	125,5	+0,9
DI	GLASGEWERBE, KERAMIK, VERARBEITUNG VON STEINEN UND ERDEN	INSGESAMT	107,2	+0,9	107,1	-1,1	106,8	+0,2
		INLAND	105,3	-1,8	104,6	-1,7	104,2	0
		AUSLAND	113,2	+9,8	114,3	+0,7	114,6	+0,6
26.1	HERSTELLUNG UND VERAR- BEITUNG VON GLAS	INSGESAMT	110,9	-0,8	109,2	-3,5	110,8	+0,4
		INLAND	103,6	-6,3	100,6	-5,9	103,1	0
		AUSLAND	131,0	+13,9	132,9	+2,2	131,9	+1,0
DJ	METALLERZEUGUNG UND -BE- ARBEITUNG, HERSTELLUNG VON METALLERZEUGNISSEN	INSGESAMT	108,5	+10,0	110,7	+0,7	110,3	+1,0
		INLAND	100,7	+8,4	102,3	+1,6	101,0	+0,8
		AUSLAND	134,5	+14,4	138,6	-1,3	141,2	+1,5

1) AUSGEWAHLTE WIRTSCHAFTSZWEIGE (OHNE ERNAHRUNGSGEWERBE UND TABAKVERARBEITUNG).

STBA,FS 4,R 2.2,11/1997

DEUTSCHLAND

1 INDEX DES AUFTRAGSEINGANGS FUER DAS VERARBEITENDE GEWERBE
1991=100

1.2 ZEITREIHENANALYSE - BERLINER VERFAHREN (BV 4)
WERTINDEX

WZ93- SCHL.	WIRTSCHAFTSZWEIG		ORIGINALWERT		KALENDER- U. SAISON- BEREINIGTER WERT		GLATTE KOMPONENTE	
			1997 NOV.	VERAEND. GEGENUEBER VORJAHRES- MONAT IN %	1997 NOV.	VERAEND. GEGENUEBER VORMONAT IN %	1997 NOV.	VERAEND. GEGENUEBER VORMONAT IN %
27	METALLERZEUGUNG UND -BEARBEITUNG	INSGESAMT INLAND AUSLAND	111,5 99,6 138,3	+14,8 +16,6 +12,1	113,5 101,3 140,9	-0,3 +1,7 -3,4	113,5 99,7 144,6	+1,2 +1,1 +1,2
27.1	ERZEUGUNG VON ROHEISEN, STAHL UND FERROLEGIE- RUNGEN (EGKS) 1)	INSGESAMT INLAND AUSLAND	105,4 96,4 124,5	+17,6 +20,3 +13,3	106,3 98,2 123,3	+4,0 +3,6 +5,7	104,1 95,9 121,2	+1,1 +0,9 +1,3
27.5	GIESSEREIINDUSTRIE	INSGESAMT INLAND AUSLAND	115,0 108,6 147,8	+17,8 +17,0 +20,5	117,1 108,8 150,7	-0,1 -0,9 +2,2	116,3 107,8 150,2	+1,6 +1,8 +1,3
28	HERSTELLUNG VON METALL- ERZEUGNISSEN	INSGESAMT INLAND AUSLAND	106,1 101,4 129,0	+6,3 +3,7 +17,8	108,5 102,9 134,2	+1,3 +1,2 +1,2	107,9 101,9 135,7	+1,0 +0,7 +2,0
28.1	STAHL- UND LEICHTMETALLBAU	INSGESAMT INLAND AUSLAND	103,8 104,3 99,3	+1,2 +0,8 +4,9	108,7 108,5 109,6	+3,0 +3,4 +1,5	106,5 106,2 108,2	+0,4 +0,2 +1,6
DK	MASCHINENBAU	INSGESAMT INLAND AUSLAND	112,5 95,8 136,2	+12,1 +6,6 +18,1	114,5 96,8 139,3	+3,0 +2,9 +3,0	114,0 95,2 140,3	+1,2 +0,6 +2,0
29.1	H.V. MASCHINEN F.D.ERZEUG. U.NUTZG.V.MECHAN.ENERGIE (O.LUFT-, STRASS.FAHRZ.BAU)	INSGESAMT INLAND AUSLAND	121,3 104,4 148,3	+20,5 +12,0 +31,5	124,8 104,2 156,7	+10,6 +3,6 +18,4	121,5 101,8 152,6	+1,8 +0,9 +2,7
29.3	HERSTELLUNG VON LAND- U. FORSTWIRTSCHAFTLICHEN MASCHINEN	INSGESAMT INLAND AUSLAND	83,9 75,0 94,1	-12,4 +9,0 -26,1	86,5 80,9 93,1	-7,5 +8,4 -19,2	91,2 78,2 106,3	-0,7 +0,1 -1,3
29.4	HERSTELLUNG VON WERK- ZEUGMASCHINEN	INSGESAMT INLAND AUSLAND	114,2 94,7 137,3	+38,9 +20,9 +58,2	118,0 97,7 140,6	+8,6 +6,2 +9,4	111,0 94,4 130,1	+2,4 +1,8 +2,8
DL	H.V. BUEROMASCH., DATENVERARB. GER.U.-EINRICHTG.;ELEKTROT., FEINMECHANIK U. OPTIK	INSGESAMT INLAND AUSLAND	112,5 94,9 149,8	+2,7 -3,3 +12,2	109,8 92,4 146,3	+0,2 -0,3 +0,4	109,5 91,6 147,3	+0,5 -0,1 +1,2
30	H.V. BUEROMASCHINEN, DATENVERARBEITUNGSGE- RAETEN U. -EINRICHTUNGEN	INSGESAMT INLAND AUSLAND	113,5 110,0 118,6	+9,6 +3,5 +19,1	106,5 111,4 99,5	+6,3 +6,3 +6,8	102,3 106,1 97,1	+0,3 -0,2 +1,6
31	HERSTELLUNG VON GERAETEN DER ELEKTRIZITAETSERZEU- GUNG, -VERTEILUNG U.AE.	INSGESAMT INLAND AUSLAND	111,6 99,5 143,1	+15,2 +11,9 +21,5	113,7 100,4 148,5	+5,3 +4,0 +7,2	112,3 98,6 148,2	+1,4 +1,0 +2,2
31.2	HERSTELLUNG VON ELEK- TRIZITAETSERZEUGUNGS- U. -SCHALTEINRICHTUNGEN	INSGESAMT INLAND AUSLAND	112,4 100,5 145,1	+17,8 +17,8 +17,8	113,9 99,3 154,1	+6,6 +7,7 +5,2	112,7 96,7 156,6	+1,5 +1,4 +1,9
31.6	HERSTELLUNG VON ELEK- TRISCHEN AUSRUESTUNGEN A.N.G.	INSGESAMT INLAND AUSLAND	104,4 94,2 129,1	+14,2 +5,7 +33,2	113,2 101,9 138,1	+3,7 -0,9 +15,2	114,7 102,3 139,4	+1,3 +0,3 +3,0
32	RUNDFUNK-, FERNSEH- UND NACHRICHTENTECHNIK	INSGESAMT INLAND AUSLAND	109,3 77,3 163,1	-16,4 -32,1 +2,5	99,8 64,3 156,3	-10,3 -15,1 -8,3	103,4 68,2 160,8	-1,4 -3,3 -0,2
33	MEDIZIN-, MESS-, STEUER- UND REGELUNGSTECHNIK, OPTIK	INSGESAMT INLAND AUSLAND	117,8 94,7 166,8	-0,3 -6,1 +7,8	113,6 91,4 158,6	-2,1 -2,9 -2,0	113,7 91,2 160,6	+0,3 -0,3 +1,1
DM	FAHRZEUGBAU	INSGESAMT INLAND AUSLAND	111,8 101,4 124,5	+6,9 +11,4 +2,6	113,7 101,0 128,6	-3,3 -1,4 -5,0	118,1 102,8 137,0	+0,8 +0,8 +0,7
34	HERSTELLUNG VON KRAFTWAGEN UND KRAFTWAGENTEILEN	INSGESAMT INLAND AUSLAND	114,9 100,0 134,0	+6,7 +13,3 +1,2	116,2 103,1 132,5	+1,7 +4,4 -1,3	116,6 100,9 136,5	+0,4 +0,8 0
34.1	HERSTELLUNG VON KRAFTWAGEN UND KRAFTWAGENMOTOREN	INSGESAMT INLAND AUSLAND	111,1 92,0 132,0	+2,9 +11,4 -2,8	114,0 97,7 130,9	-0,8 +3,2 -4,4	115,9 96,2 137,1	+0,2 +0,8 -0,2
35	SONSTIGER FAHRZEUGBAU	INSGESAMT INLAND AUSLAND	87,6 114,1 63,6	+8,1 -1,6 +28,7	101,0 86,9 113,6	-30,2 -37,9 -23,2	132,4 123,6 140,8	+3,3 +0,8 +5,4
35.1	SCHIFFBAU	INSGESAMT INLAND AUSLAND	65,6 122,9 19,5	+7,9 +18,2 -25,3	57,5 82,2 34,3	-46,1 -59,2 +2,7	104,1 176,9 44,8	+1,5 +8,0 -15,2
35.3	LUFT- UND RAUMFAHRZEUGBAU	INSGESAMT INLAND AUSLAND	111,7 147,0 89,2	+13,4 -5,2 +43,2	152,0 114,9 173,8	-22,6 -16,2 -25,5	183,9 133,2 216,5	+6,5 +0,2 +9,2
36.1	HERSTELLUNG VON MOEBELN	INSGESAMT INLAND AUSLAND	105,7 106,2 102,9	-4,1 -3,5 -7,0	96,8 97,3 93,8	-2,5 -1,4 -8,2	97,4 97,2 98,4	-0,1 -0,1 +0,3

1) EUROPÄISCHE GEMEINSCHAFT FUER KOHLE UND STAHL.
STBA,FS 4,R 2.2,11/1997

DEUTSCHLAND

1 INDEX DES AUFTRAGSEINGANGS FUER DAS VERARBEITENDE GEWERBE
1991=100

1.2 ZEITREIHENANALYSE - BERLINER VERFAHREN (BV 4)
VOLUMENINDEX

WZ93- SCHL.	WIRTSCHAFTSZWEIG	ORIGINALWERT		KALENDER- U. SAISON- BEREINIGTER WERT		GLATTE KOMPONENTE		
		1997 NOV.	VERAEND. GEGENUEBER VORJAHRES- MONAT IN %	1997 NOV.	VERAEND. GEGENUEBER VORMONAT IN %	1997 NOV.	VERAEND. GEGENUEBER VORMONAT IN %	
								BERLINER VERFAHREN, VERSION 4
D	VERARBEITENDES GEWERBE 1)	INSGESAMT	103,8	+5,0	105,0	-0,1	105,5	+0,6
		INLAND	93,8	+3,0	93,7	+0,6	93,1	+0,2
		AUSLAND	123,9	+8,4	127,7	-1,0	130,3	+0,9
	VORLEISTUNGSGUETER- PRODUZENTEN	INSGESAMT	110,2	+8,1	111,2	+1,2	111,1	+0,7
		INLAND	102,5	+6,7	101,8	+1,8	100,9	+0,6
		AUSLAND	128,2	+11,4	133,2	+0,2	134,9	+1,0
	INVESTITIONSGUETER- PRODUZENTEN	INSGESAMT	104,0	+3,1	104,0	-1,9	105,4	+0,6
		INLAND	89,1	-1,9	87,8	-2,1	88,3	0
		AUSLAND	128,3	+9,4	130,6	-1,5	133,6	+1,3
	GEBRAUCHSGUETER- PRODUZENTEN	INSGESAMT	92,0	0	89,9	-1,4	91,3	0
		INLAND	82,7	+1,8	80,7	+0,4	80,6	+0,1
		AUSLAND	107,2	-2,4	104,1	-4,4	108,5	-0,1
	VERBRAUCHSGUETER- PRODUZENTEN	INSGESAMT	80,4	-0,6	92,5	+1,3	91,6	-0,1
		INLAND	74,9	-1,4	84,2	+1,7	82,9	-0,2
		AUSLAND	98,0	+1,4	119,0	+0,7	119,6	-0,2
DB	TEXTIL- UND BEKLEIDUNGS- GEWERBE	INSGESAMT	62,6	-2,9	75,6	+1,9	75,2	-0,1
		INLAND	57,4	-8,9	67,7	+0,4	67,7	-0,7
		AUSLAND	79,6	+14,7	100,8	+5,4	99,2	+1,1
17	TEXTILGEWERBE	INSGESAMT	76,0	-2,2	75,7	0	76,0	+0,1
		INLAND	68,2	-8,6	67,0	-1,2	67,8	-0,6
		AUSLAND	98,5	+13,9	100,5	+2,1	99,6	+1,5
18.2	HERSTELLUNG VON BEKLEIDUNG (OHNE LEDERBEKLEIDUNG)	INSGESAMT	43,3	-4,8	75,3	+4,7	74,0	-0,4
		INLAND	42,7	-9,7	68,3	+1,9	67,5	-0,7
		AUSLAND	45,4	+17,9	101,1	+12,5	98,5	+0,5
DC	LEDERGEWERBE	INSGESAMT	91,7	+18,6	103,9	+4,7	100,3	+0,3
		INLAND	83,7	+14,8	100,0	+5,0	96,0	-0,4
		AUSLAND	119,2	+28,9	117,2	+3,3	115,2	+2,7
DD	HOLZGEWERBE (OHNE HERSTELLUNG VON MOEBELN)	INSGESAMT	100,7	-0,8	94,8	-1,8	95,9	-0,2
		INLAND	96,0	-2,5	89,7	-2,2	90,8	-0,4
		AUSLAND	163,4	+15,6	161,6	+0,8	163,7	+1,2
DE	PAPIER- UND DRUCKGEWERBE	INSGESAMT	110,6	+4,1	108,7	+1,7	106,9	+0,4
		INLAND	103,0	+2,0	99,4	+0,8	98,4	+0,4
		AUSLAND	142,3	+11,2	146,2	+3,2	143,7	+0,6
21	PAPIERGEWERBE	INSGESAMT	117,6	+7,1	118,9	+1,2	116,7	+0,7
		INLAND	106,9	+5,4	105,7	+0,2	103,8	+0,9
		AUSLAND	147,4	+10,8	155,0	+2,8	152,6	+0,5
21.1	H.V. HOLZSTOFF, ZELLSTOFF, PAPIER, KARTON UND PAPPE	INSGESAMT	155,5	+17,1	157,3	+0,1	155,1	+1,5
		INLAND	133,7	+10,7	129,5	-2,6	127,8	+1,7
		AUSLAND	192,5	+25,7	204,3	+3,2	201,3	+1,4
21.2	PAPIER-, KARTON- UND PAPPEVERARBEITUNG	INSGESAMT	91,3	-2,7	91,8	+1,9	89,9	-0,3
		INLAND	92,5	+1,5	92,7	+2,2	90,7	+0,1
		AUSLAND	86,2	-18,4	87,5	+0,1	86,3	-2,3
22	DRUCKGEWERBE, VIELFACH- FAELTIGUNG VON BESPIELTEN TONTRAEGERN	INSGESAMT	100,0	-0,8	92,9	+2,2	92,1	-0,1
		INLAND	98,3	-2,2	91,7	+1,6	91,1	-0,2
		AUSLAND	118,5	+13,2	104,7	+7,3	102,0	+1,4
D6	CHEMISCHE INDUSTRIE	INSGESAMT	107,7	+3,9	114,2	-1,3	115,2	+0,4
		INLAND	98,0	+2,2	100,8	0	100,6	+0,2
		AUSLAND	121,1	+5,8	132,5	-2,7	135,2	+0,6
24.1	HERSTELLUNG VON CHEMISCHEN GRUNDSTOFFEN	INSGESAMT	111,7	+6,3	118,8	-1,4	120,1	+0,6
		INLAND	108,2	+3,8	110,4	-1,8	111,4	+0,4
		AUSLAND	115,1	+8,7	127,0	-1,1	128,7	+0,8
24.4	HERSTELLUNG VON PHARMA- ZEUTISCHEN ERZEUGNISSEN	INSGESAMT	108,7	-0,4	116,8	-3,3	119,0	0
		INLAND	98,4	+0,9	100,7	-0,1	98,9	+0,2
		AUSLAND	131,6	-2,4	153,7	-6,7	164,2	0
DH	HERSTELLUNG VON GUMMI- UND KUNSTSTOFFWAREN	INSGESAMT	111,7	+5,8	111,0	-0,4	111,5	+0,5
		INLAND	106,6	+4,3	105,2	-0,4	105,4	+0,5
		AUSLAND	127,7	+9,6	128,8	-0,8	130,4	+0,8
25.2	HERSTELLUNG VON KUNST- STOFFWAREN	INSGESAMT	110,6	+4,9	110,2	-0,6	110,5	+0,5
		INLAND	106,4	+3,3	105,3	-0,2	105,1	+0,4
		AUSLAND	124,4	+10,1	126,3	-1,4	128,2	+0,9
DI	GLASGEWERBE, KERAMIK, VERARBEITUNG VON STEINEN UND ERDEN	INSGESAMT	105,6	+2,0	105,4	-1,1	105,2	+0,2
		INLAND	104,5	-0,6	103,6	-1,9	103,5	+0,1
		AUSLAND	108,9	+10,4	110,1	+1,1	110,2	+0,6
26.1	HERSTELLUNG UND VERAR- BEITUNG VON GLAS	INSGESAMT	116,2	+1,6	114,6	-3,4	116,4	+0,5
		INLAND	110,8	-3,5	107,9	-5,7	110,7	+0,3
		AUSLAND	130,8	+15,6	133,0	+2,6	131,9	+1,1
DJ	METALLERZEUGUNG UND -BE- ARBEITUNG, HERSTELLUNG VON METALLERZEUGNISSEN	INSGESAMT	106,6	+7,2	108,3	+1,0	107,5	+0,7
		INLAND	99,5	+6,9	100,9	+2,0	99,3	+0,6
		AUSLAND	130,3	+8,2	132,8	-1,3	135,0	+1,0

1) AUSGEWAELHTE WIRTSCHAFTSZWEIGE (OHNE ERNAHRUNGSGEWERBE UND TABAKVERARBEITUNG).

STBA, FS 4, R 2.2, 11/1997

DEUTSCHLAND

1 INDEX DES AUFTRAGSEINGANGS FUER DAS VERARBEITENDE GEWERBE
1991=100

1.2 ZEITREIHENANALYSE - BERLINER VERFAHREN (BV 4)
VOLUMENINDEX

WZ93- SCHL.	WIRTSCHAFTSZWEIG		ORIGINALWERT		KALENDER- U. SAISON- BEREINIGTER WERT		GLATTE KOMPONENTE	
			1997	! VERAEND. ! GEGENUEBER! ! VORJAHRES- ! MONAT IN %!	1997	! VERAEND. ! GEGENUEBER! ! VORMONAT ! IN %!	1997	! VERAEND. ! GEGENUEBER! ! VORMONAT ! IN %!
27	METALLERZEUGUNG UND -BEARBEITUNG	INSGESAMT INLAND AUSLAND	112,4 100,8 138,5	+8,0 +10,9 +3,4	113,2 101,6 138,6	+0,1 +2,0 -3,3	112,7 99,7 141,8	+0,5 +0,5 +0,5
27.1	ERZEUGUNG VON ROHEISEN, STAHL UND FERROLEGIE- RUNGEN (EGKS) 1)	INSGESAMT INLAND AUSLAND	109,3 101,6 125,7	+9,4 +13,4 +3,1	109,9 103,7 122,8	+3,5 +2,9 +5,2	108,1 101,8 121,2	+0,3 +0,2 +0,2
27.5	GIESSEREIINDUSTRIE	INSGESAMT INLAND AUSLAND	106,8 104,1 117,0	+15,1 +16,4 +10,7	108,2 106,1 117,3	-0,4 -1,0 +2,4	107,4 105,2 116,3	+1,4 +1,6 +0,7
28	HERSTELLUNG VON METALL- ERZEUGNISSEN	INSGESAMT INLAND AUSLAND	102,1 98,7 118,7	+6,6 +4,3 +16,9	104,4 100,2 123,5	+1,6 +1,5 +1,1	103,6 99,0 124,9	+1,0 +0,7 +1,9
28.1	STAHL- UND LEICHTMETALLBAU	INSGESAMT INLAND AUSLAND	100,7 101,3 94,8	+1,3 +1,1 +3,6	105,7 105,8 104,8	+3,1 +3,5 +1,6	103,5 103,4 103,5	+0,3 +0,1 +1,5
DK	MASCHINENBAU	INSGESAMT INLAND AUSLAND	101,5 86,1 123,3	+11,1 +5,6 +17,0	103,1 86,9 125,9	+2,9 +2,7 +2,9	102,7 85,5 126,8	+1,2 +0,6 +1,8
29.1	H.V. MASCHINEN F.D.ERZUEG. U.NUTZG.V.MECHAN.ENERGIE (O.LUFT-, STRASS.FAHRZ.BAU)	INSGESAMT INLAND AUSLAND	106,5 91,7 130,5	+19,0 +10,7 +30,1	109,3 91,2 137,4	+10,6 +3,4 +18,4	106,4 89,1 133,8	+1,8 +0,8 +2,7
29.3	HERSTELLUNG VON LAND- U. FORSTWIRTSCHAFTLICHEN MASCHINEN	INSGESAMT INLAND AUSLAND	72,1 63,6 82,2	-14,7 +7,3 -28,0	74,2 68,4 81,2	-7,5 +8,6 -18,9	78,3 66,2 92,7	-1,0 0 -1,6
29.4	HERSTELLUNG VON WERK- ZEUGMASCHINEN	INSGESAMT INLAND AUSLAND	102,6 85,5 122,9	+36,6 +19,6 +55,0	106,0 88,2 125,7	+8,5 +6,3 +9,4	99,6 85,1 116,3	+2,3 +1,7 +2,7
DL	H.V. BUEROMASCH., DATENVERARB. GER.U.-EINRICHTG.;ELEKTROT., FEINMECHANIK U. OPTIK	INSGESAMT INLAND AUSLAND	111,3 94,0 148,0	+1,6 -4,6 +11,2	107,8 90,9 143,2	+0,1 -0,3 +0,4	107,4 90,0 144,0	+0,4 -0,2 +1,1
30	H.V. BUEROMASCHINEN, DATENVERARBEITUNGSGE- RAETEN U. -EINRICHTUNGEN	INSGESAMT INLAND AUSLAND	140,6 129,6 157,3	+13,5 +8,7 +20,2	131,1 131,3 131,4	+7,5 +7,2 +8,4	125,9 125,3 127,2	+0,7 +0,1 +1,7
31	HERSTELLUNG VON GERAETEN DER ELEKTRIZITAETSERZUE- GUNG, -VERTEILUNG U.AE.	INSGESAMT INLAND AUSLAND	103,6 93,0 131,1	+14,6 +11,9 +19,8	105,2 93,6 135,6	+5,2 +4,2 +7,0	103,9 91,8 135,3	+1,5 +1,0 +2,0
31.2	HERSTELLUNG VON ELEK- TRIZITAETSERZEUGUNGS- U. -SCHALTZEILEN	INSGESAMT INLAND AUSLAND	100,4 89,6 129,9	+16,6 +16,8 +15,9	101,7 88,4 138,3	+6,4 +7,5 +4,9	100,7 86,1 140,8	+1,4 +1,3 +1,8
31.6	HERSTELLUNG VON ELEK- TRISCHEN AUSRUESTUNGEN A.N.G.	INSGESAMT INLAND AUSLAND	93,3 84,3 115,3	+13,0 +5,4 +29,6	100,6 90,5 124,3	+3,7 -0,8 +14,9	101,8 90,8 126,5	+1,2 +0,2 +3,0
32	RUNDFUNK-, FERNSEH- UND NACHRICHTENTECHNIK	INSGESAMT INLAND AUSLAND	117,2 88,7 165,2	-18,4 -33,0 +1,5	106,4 75,3 157,8	-10,4 -12,7 -8,8	110,0 78,3 162,8	-1,7 -3,1 -0,2
33	MEDIZIN-, MESS-, STEUER- UND REGELUNGSTECHNIK, OPTIK	INSGESAMT INLAND AUSLAND	106,8 84,7 153,9	-1,3 -7,3 +7,0	102,6 81,4 146,0	-2,1 -2,9 -2,0	102,6 81,1 147,7	+0,2 -0,5 +1,0
DM	FAHRZEUGBAU	INSGESAMT INLAND AUSLAND	102,9 93,8 114,0	+5,6 +10,9 +0,9	104,3 93,2 118,5	-3,4 -1,4 -5,0	108,3 94,9 125,1	+0,7 +0,6 +0,6
34	HERSTELLUNG VON KRAFTWAGEN UND KRAFTWAGENTEILEN	INSGESAMT INLAND AUSLAND	105,7 92,4 122,7	+5,6 +12,8 -0,6	106,8 95,1 121,0	+1,9 +4,5 -1,3	106,9 93,1 124,4	+0,3 +0,9 -0,2
34.1	HERSTELLUNG VON KRAFTWAGEN UND KRAFTWAGENMOTOREN	INSGESAMT INLAND AUSLAND	99,8 81,0 120,3	+0,8 +10,1 -5,1	102,2 86,0 118,9	-0,9 +3,0 -4,5	103,8 84,8 124,3	0 +0,7 -0,4
35	SONSTIGER FAHRZEUGBAU	INSGESAMT INLAND AUSLAND	81,2 106,6 58,3	+7,0 -2,3 +27,3	93,1 80,9 104,3	-30,6 -38,2 -23,3	122,4 115,3 129,4	+3,2 +0,6 +5,5
35.1	SCHIFFBAU	INSGESAMT INLAND AUSLAND	60,1 112,5 17,9	+6,7 +17,2 -26,3	52,0 73,9 31,3	-46,8 -59,9 +2,0	95,2 161,5 41,1	+1,3 +7,9 -15,4
35.3	LUFT- UND RAUMFAHRZEUGBAU	INSGESAMT INLAND AUSLAND	102,8 135,0 82,2	+12,6 -5,9 +41,5	140,1 105,2 160,4	-22,6 -16,4 -25,6	169,3 122,1 199,7	+6,5 0 +9,2
36.1	HERSTELLUNG VON MOEBELN	INSGESAMT INLAND AUSLAND	90,7 91,1 88,9	-5,3 -4,8 -8,4	83,0 83,3 80,7	-2,6 -1,5 -8,6	83,5 83,2 84,9	-0,2 -0,2 +0,1

1) EUROPAEISCHE GEMEINSCHAFT FUER KOHLE UND STAHL.
STBA,FS 4,R 2.2,11/1997

2 INDEX DES UMSATZES FUER
 1991
 NACH ABSCHNITTEN, UNTERABSCHNITTEN,
 DER KLASSIFIKATION DER WIRTSCHAFTS
 2.1 ORIGINAL

WERT

WZ93- SCHL.	WIRTSCHAFTSZWEIG	1997 NOV.	VERAENDERUNG IN % NOV. 1997 GEGEN		1997 OKT.	VERAENDERUNG IN % OKT. 1997 GEGEN		KUMULIERT		2-MONATS- DURCHSCHNITT OKT. 1997 UND NOV. 1997		
			NOV. 1996	OKT. 1997		OKT. 1996	SEP. 1997	JAN. 1997 BIS NOV. 1997	VER- AEND. IN % GEGEN VORJAHR	NOV. 1997	VER- AEND. IN % GEGEN VORJAHR	
D	VERARBEITENDES GEWERBE 1)	INSGESAMT INLAND AUSLAND	112,7 100,6 137,6	+5,7 +2,0 +11,9	-0,4 - -0,8	113,1 100,6 138,7	+7,0 +2,4 +14,6	-4,2 -5,1 -2,6	105,0 94,4 126,5	+5,4 +1,1 +12,7	112,9 100,6 138,2	+6,3 +2,2 +13,3
	VORLEISTUNGSGUETER- PRODUZENTEN	INSGESAMT INLAND AUSLAND	111,1 102,9 130,3	+7,9 +4,9 +13,9	-5,0 -3,4 -7,7	116,9 106,5 141,1	+9,7 +5,4 +17,7	-1,3 -1,6 -1,1	106,7 97,5 128,3	+7,0 +3,5 +13,7	114,0 104,7 135,7	+8,8 +5,1 +15,8
	INVESTITIONSGUETER- PRODUZENTEN	INSGESAMT INLAND AUSLAND	119,6 102,6 147,8	+4,5 -1,0 +11,8	+6,7 +6,4 +7,0	112,1 96,4 138,1	+5,4 -0,6 +13,2	-8,3 -10,2 -5,7	105,9 93,5 126,3	+4,9 -1,0 +12,8	115,9 93,5 143,0	+5,0 -0,8 +12,5
	GEBRAUCHSGUETER- PRODUZENTEN	INSGESAMT INLAND AUSLAND	115,3 98,5 144,7	+4,7 +0,8 +9,8	+3,4 +5,0 +1,7	111,5 93,8 142,3	+5,7 +0,2 +12,7	-0,9 -6,0 +5,6	102,0 88,4 125,7	+4,9 -1,4 +14,0	113,4 96,2 143,5	+5,2 +0,5 +11,2
	VERBRAUCHSGUETER- PRODUZENTEN	INSGESAMT INLAND AUSLAND	87,0 81,6 104,3	-0,6 -1,2 +1,5	-9,2 -9,1 -9,0	95,8 89,8 114,6	-0,5 -2,1 +3,2	-7,4 -6,0 -10,7	93,9 86,8 116,5	-1,5 -3,1 +2,7	91,4 85,7 109,5	-0,5 -1,7 +2,4
D8	TEXTIL- UND BEKLEIDUNGS- GEWERBE	INSGESAMT INLAND AUSLAND	69,5 65,5 82,5	-2,3 -5,9 +9,1	-9,7 -9,2 -11,4	77,0 72,1 93,1	-1,0 -4,9 +10,3	-15,8 -14,0 -20,2	76,6 71,1 94,5	-0,4 -3,7 +8,4	73,3 68,8 87,8	-1,6 -5,4 +9,8
17	TEXTILGEWERBE	INSGESAMT INLAND AUSLAND	79,7 74,8 93,9	-0,3 -4,8 +12,1	-7,9 -6,6 -10,6	86,5 80,1 105,0	+2,4 -2,3 +14,6	+4,6 +3,9 +6,3	76,3 71,4 90,2	+0,1 -3,6 +9,7	83,1 77,5 99,5	+1,1 -3,5 +13,5
17.1	SPINNSTOFFAUFBEREITUNG UND SPINNEREI	INSGESAMT INLAND AUSLAND	79,9 59,9 147,6	-2,4 -10,2 +10,6	-17,1 -12,2 -23,1	96,4 68,2 192,0	+7,5 -4,9 +27,6	-1,0 -3,8 +2,8	83,4 62,0 155,8	+0,5 -7,9 +14,6	88,2 64,1 169,8	+2,8 -7,4 +19,6
17.11	BAUMMOLLAUFBEREITUNG UND -SPINNEREI	INSGESAMT INLAND AUSLAND	89,5 68,7 169,4	-2,8 -5,8 +1,9	-9,8 -6,1 -14,9	99,2 73,2 199,1	+1,4 -4,1 +10,3	+1,8 -1,7 +7,4	87,3 67,2 164,9	+0,7 -1,8 +4,9	94,4 71,0 184,3	-0,6 -4,8 +6,3
17.12,13	WOLLAUFBEREITUNG, STREICHGARN- UND KAMMGARNSPINNEREI	INSGESAMT INLAND AUSLAND	67,2 47,4 124,4	-1,8 -18,3 +26,2	-27,6 -22,4 -32,5	92,8 61,1 184,4	+17,6 -6,1 +55,5	-4,6 -7,1 -2,0	78,2 54,7 146,1	+0,1 -17,0 +28,6	80,0 54,3 154,4	+8,5 -11,9 +42,2
17.2	WEBEREI	INSGESAMT INLAND AUSLAND	75,0 72,8 79,3	+1,2 -5,5 +16,3	-7,1 -7,1 -7,1	80,7 78,4 85,4	+3,7 -0,9 +13,6	+10,2 +12,3 +7,0	69,2 67,5 72,5	+1,9 -1,9 +10,0	77,9 75,6 82,4	+2,5 -3,2 +14,9
17.21	BAUMMOLLWEBEREI	INSGESAMT INLAND AUSLAND	80,5 76,7 87,5	+3,7 -3,0 +17,0	-3,7 -2,8 -5,3	83,6 78,9 92,4	+2,5 -3,3 +13,4	+6,5 +9,4 +2,1	72,9 68,8 80,4	+5,0 -0,3 +14,7	82,1 77,8 90,0	+3,1 -3,2 +15,1
17.22	STREICHGARNWEBEREI	INSGESAMT INLAND AUSLAND	54,5 49,8 71,1	-11,7 -14,9 -2,7	-16,8 -24,0 +8,4	65,5 65,5 65,6	-16,2 -8,3 -35,9	+50,9 +57,1 +32,5	72,6 70,4 80,2	-10,6 -7,9 -18,3	60,0 57,7 68,4	-14,3 -11,2 -22,1
17.23	KAMMGARNWEBEREI	INSGESAMT INLAND AUSLAND	86,6 91,7 72,0	-5,6 -8,9 +10,6	-10,4 -10,5 -9,8	96,7 102,5 79,8	+4,9 +2,1 +16,7	+19,7 +20,3 +17,5	79,4 83,8 66,6	-0,4 -2,3 +7,4	91,7 97,1 75,9	-0,3 -3,5 +13,6
17.24	SEIDEN- UND FILAMENTGARNWEBEREI	INSGESAMT INLAND AUSLAND	57,8 52,5 66,8	+1,8 -7,7 +18,0	-12,4 -13,7 -10,6	66,0 60,8 74,7	+7,8 +3,1 +15,1	+11,3 +9,0 +14,7	55,1 52,7 59,2	-2,7 -5,4 +1,7	61,9 56,7 70,8	+4,9 -2,2 +16,4
17.3	TEXTILVEREDLUNG	INSGESAMT INLAND AUSLAND	71,3 70,8 72,8	-3,4 -4,2 -1,0	-3,3 -2,1 -6,7	73,7 72,3 78,0	-3,5 -5,9 +3,3	+8,9 +7,1 +14,4	65,5 64,0 70,1	-2,4 -3,6 +1,2	72,5 71,6 75,4	-3,5 -5,0 +1,2
17.4	HERSTELLUNG VON KON- FEKTIONIERTEN TEXTIL- WAREN (OHNE BEKLEIDUNG)	INSGESAMT INLAND AUSLAND	95,6 98,3 79,7	+2,8 +1,7 +12,4	-5,8 -4,1 -16,7	101,5 102,5 95,7	+4,3 +3,1 +13,0	+9,4 +7,7 +21,6	84,3 86,5 71,3	-0,5 -0,5 -0,3	98,6 100,4 87,7	+3,6 +2,3 +12,7
17.5	SONSTIGES TEXTILGEWERBE (OHNE HERSTELLUNG VON MASCHENWARE)	INSGESAMT INLAND AUSLAND	93,8 84,1 118,1	+2,0 -3,7 +13,7	-7,1 -6,1 -8,8	101,0 89,6 129,5	+5,5 +0,7 +15,1	+5,9 +3,9 +9,4	89,9 81,7 110,6	+2,9 -1,1 +11,3	97,4 86,9 123,8	+3,7 -1,5 +14,4
17.51	HERSTELLUNG VON TEPPICHEN	INSGESAMT INLAND AUSLAND	94,4 90,1 129,4	-2,7 -5,9 +20,4	-2,8 -3,5 +1,9	97,1 93,4 127,0	+1,0 -0,1 +8,1	+4,3 +4,9 +0,2	86,5 82,9 115,9	-2,6 -4,6 +11,0	95,8 91,8 128,2	-0,8 -3,0 +14,0
17.52	HERSTELLUNG VON SEILERWAREN	INSGESAMT INLAND AUSLAND	122,4 127,8 110,8	+28,0 +25,7 +34,0	-1,7 -0,9 -3,5	124,5 129,0 114,8	+35,8 +29,5 +53,5	+18,1 +15,6 +24,6	110,8 118,0 95,6	+19,5 +20,5 +17,3	123,5 128,4 112,8	+31,8 +27,5 +43,1
17.53	HERSTELLUNG VON VLIES- STOFF U. ERZEUGN. DARAUSS (OHNE BEKLEIDUNG)	INSGESAMT INLAND AUSLAND	97,7 89,5 107,2	+8,4 +1,5 +16,0	-7,7 -5,4 -9,7	105,8 94,6 118,7	+11,6 +4,5 +18,9	+6,9 +0,7 +13,3	94,1 89,3 99,7	+11,6 +8,8 +14,7	101,8 92,1 113,0	+10,1 +3,0 +17,6
17.54	TEXTILGEWERBE A.N.G.	INSGESAMT INLAND AUSLAND	90,6 75,8 123,2	+1,1 -4,8 +10,4	-9,9 -9,2 -10,6	100,5 83,5 137,8	+4,8 -1,1 +13,6	+5,9 +3,9 +8,8	89,5 76,9 117,3	+2,2 -2,2 +9,2	95,6 79,7 130,5	+3,0 -2,8 +12,0

1) AUSGEWAHLTE WIRTSCHAFTSZWEIGE (OHNE ERNAHRUNGSGEWERBE UND TABAKVERARBEITUNG).

STBA, FS 4, R 2.2, 11/1997

2 INDEX DES UMSATZES FUER
1991
NACH ABSCHNITTEN, UNTERABSCHNITTEN,
DER KLASSIFIKATION DER WIRTSCHAFTS
2.1 ORIGINAL

WERT

WZ93- SCHL.	WIRTSCHAFTSZWEIG		VERAENDERUNG IN % NOV. 1997 GEGEN			VERAENDERUNG IN % OKT. 1997 GEGEN			KUMULIERT		2-MONATS- DURCHSCHNITT	
			1997			1997			JAN. 1997 BIS NOV. 1997	VER- AEND. IN % GEGEN VORJAHR	OKT. 1997 UND NOV. 1997	VER- AEND. IN % GEGEN VORJAHR
			NOV.	NOV. 1996	OKT. 1997	OKT.	OKT. 1996	SEP. 1997	NOV. 1997		NOV. 1997	NOV. 1997
17.6	HERSTELLUNG VON GE- WIRKTEM UND GESTRIKTEM STOFF	INSGESAMT INLAND AUSLAND	68,9 55,5 107,1	+1,6 -6,1 +15,8	-10,1 -9,6 -10,7	76,6 61,4 120,0	+8,5 +1,3 +21,2	+11,8 +9,6 +15,3	66,9 55,3 99,7	+1,8 -5,6 +15,8	72,8 58,5 113,6	+5,2 -2,3 +18,6
17.7	HERSTELLUNG VON GE- WIRKTEM UND GESTRIKTEM FERTIGERZEUGNISSEN	INSGESAMT INLAND AUSLAND	56,8 59,7 44,4	-10,7 -12,8 +5,2	-7,5 -10,1 +11,8	61,4 66,4 39,7	-15,0 -15,8 -9,8	-19,5 -14,9 -42,5	63,7 65,2 57,4	-9,4 -12,1 +6,9	59,1 72,5 42,1	-13,0 -14,4 -2,3
17.71	HERSTELLUNG VON STRUMPFWAREN	INSGESAMT INLAND AUSLAND	66,1 66,7 60,7	-14,7 -15,4 -7,9	-15,6 -14,8 -22,6	78,3 78,3 78,4	-10,0 -12,1 +12,6	+11,1 +13,6 -6,6	69,8 69,3 74,0	-15,3 -18,6 +24,6	72,2 72,5 69,6	-12,3 -13,7 +2,7
17.72	HERSTELLUNG VON PULLOVERN, STRICK- JACKEN U.AE.	INSGESAMT INLAND AUSLAND	49,6 53,2 39,2	-5,9 -9,7 +13,0	+2,9 -3,8 +43,1	48,2 55,3 27,4	-20,6 -20,2 -23,7	-40,4 -36,1 -57,5	59,0 61,4 52,1	-3,1 -4,1 +0,4	48,9 54,3 33,3	-13,8 -15,3 -5,7
18.2	HERSTELLUNG VON BEKLEI- DUNG (OHNE LEDERBEKLEI- DUNG)	INSGESAMT INLAND AUSLAND	54,5 53,0 60,6	-6,2 -8,0 +1,2	-13,6 -13,5 -14,2	63,1 61,3 70,6	-7,2 -8,9 -0,4	-39,6 -34,0 -53,1	77,0 70,7 102,8	-1,3 -3,7 +6,2	58,8 57,2 65,6	-6,8 -8,5 +0,3
18.22	HERSTELLUNG VON OBER- BEKLEIDUNG (OHNE AR- BEITIS- U. BERUFSKL.)	INSGESAMT INLAND AUSLAND	54,2 52,4 59,8	-7,5 -9,8 -0,3	-12,9 -13,5 -11,3	62,2 60,6 67,4	-8,9 -11,3 -1,5	-47,9 -42,8 -58,5	85,0 77,9 107,9	+1,1 -1,9 +8,7	58,2 56,5 63,6	-8,3 -10,6 -0,9
18.23	HERSTELLUNG VON WAESCHE	INSGESAMT INLAND AUSLAND	53,7 52,6 63,2	+0,8 -0,8 +14,1	-16,2 -14,6 -24,9	84,1 61,6 84,1	-2,3 -4,0 +10,2	-15,3 -12,7 -27,3	62,0 58,6 89,2	-5,9 -6,4 -2,5	58,9 57,1 73,7	-1,0 -2,6 +11,8
18.24	HERSTELLUNG VON SONST. BEKLEIDUNG UND BEKLEI- DUNGSZUBEHOER	INSGESAMT INLAND AUSLAND	59,4 58,4 64,3	-14,4 -16,1 -6,3	-11,6 -10,3 -17,0	67,2 65,1 77,5	-8,9 -8,4 -11,0	-11,9 -10,9 -15,1	61,2 58,6 73,3	-9,9 -10,5 -7,4	63,3 61,8 70,9	-11,6 -12,2 -9,0
DC	LEDERGEWERBE	INSGESAMT INLAND AUSLAND	79,6 74,9 96,1	-1,2 -7,2 +20,1	-17,9 -18,5 -16,2	96,9 91,9 114,7	+4,8 +0,7 +19,0	-14,2 -15,1 -11,3	99,9 96,9 110,5	+2,1 +0,2 +9,0	88,3 83,4 105,4	+2,0 -3,0 +19,5
19.1	LEDERERZEUGUNG	INSGESAMT INLAND AUSLAND	68,8 55,7 113,7	+6,3 +0,9 +17,1	-2,8 +0,4 -7,7	70,8 55,5 123,2	+9,4 +0,9 +25,8	+5,5 +3,5 +8,5	62,2 50,0 103,8	+9,1 +4,0 +18,9	69,8 55,6 118,5	+7,9 +0,9 +21,5
19.2	LEDERVERARBEITUNG (OHNE HERSTELLUNG VON SCHUHEN)	INSGESAMT INLAND AUSLAND	72,1 68,3 88,4	-6,6 -8,1 -1,7	-6,1 -7,3 -2,3	76,8 73,7 90,5	-6,9 -7,4 -4,7	+15,1 +18,5 +5,2	64,2 60,4 80,3	-8,9 -9,9 -6,0	74,5 71,0 89,5	-6,8 -7,8 -3,2
19.3	HERSTELLUNG VON SCHUHEN	INSGESAMT INLAND AUSLAND	85,4 83,1 93,2	-1,3 -8,5 +29,3	-23,5 -24,1 -21,8	111,7 109,5 119,2	+7,1 +2,7 +23,8	-21,8 -22,8 -18,6	123,7 124,4 121,1	+3,5 +1,7 +9,9	98,6 96,3 106,2	+3,4 -2,4 +26,1
DD	HOLZGEWERBE (OHNE HERSTELLUNG VON MOEBELN)	INSGESAMT INLAND AUSLAND	111,2 106,7 166,5	-0,1 -2,3 +20,7	-5,0 -4,6 -8,1	117,0 111,9 181,2	+1,2 -0,6 +18,3	+4,2 +3,8 +6,8	100,8 96,4 156,3	+3,3 +1,2 +22,6	114,1 109,3 173,9	+0,5 -1,4 +19,4
20.1	SAEGE-, HOBEL- UND HOLZIMPRAGNIERWERKE	INSGESAMT INLAND AUSLAND	118,4 113,5 181,4	+4,0 +2,7 +16,2	-7,9 -7,8 -9,0	128,6 123,1 199,4	+3,9 +2,3 +18,2	+2,1 +1,4 +7,3	112,9 107,8 178,4	+5,2 +3,1 +25,2	123,5 118,3 190,4	+4,0 +2,5 +17,2
20.2	FURNIER-, SPERRHOLZ-, HOLZFASERPLATTEN- UND HOLZSPANPLATTENWERKE	INSGESAMT INLAND AUSLAND	112,0 99,1 197,6	+5,0 +0,5 +23,4	-6,0 -4,7 -9,8	119,2 104,0 219,1	+7,8 +3,7 +22,7	+4,5 +3,5 +7,6	103,2 91,3 182,0	+6,6 +2,9 +20,9	115,6 101,6 208,4	+6,3 +2,1 +23,0
20.3	H.V. KONSTRUKTIONST., FERTIGBAUTEILEN, AUSBAU- ELEMENTEN AUS HOLZ	INSGESAMT INLAND AUSLAND	107,1 107,0 107,3	-4,8 -5,8 +19,4	-2,7 -2,9 -1,6	110,1 110,2 109,0	-3,5 -3,8 +6,7	+5,4 +5,5 +4,1	93,5 93,2 99,4	+0,3 -0,6 +23,3	108,6 108,6 108,2	-4,1 -4,8 +12,6
DE	PAPIER- UND DRUCKGEWERBE	INSGESAMT INLAND AUSLAND	103,0 97,9 124,9	-1,2 -2,4 +2,8	-3,9 -3,1 -6,9	107,2 101,0 134,2	-0,9 -2,6 +5,4	+3,1 +4,0 +0,3	98,0 92,2 123,0	-1,5 -3,6 +5,6	105,1 99,5 129,6	-1,1 -2,5 +4,2
21	PAPIERGEWERBE	INSGESAMT INLAND AUSLAND	102,9 94,5 126,6	+1,4 +0,9 +2,3	-5,2 -4,2 -7,6	108,6 98,6 137,0	+0,5 -1,2 +3,9	+2,1 +3,0 -	100,4 90,4 128,4	-0,4 -3,6 +6,5	105,8 96,6 131,8	+1,0 -0,2 +3,0
21.1	H.V. HOLZSTOFF, ZELLSTOFF, PAPIER, KARTON UND PAPPE	INSGESAMT INLAND AUSLAND	120,1 98,1 157,8	+7,7 +4,1 +11,7	-4,7 -2,8 -6,7	126,0 100,9 169,2	+5,6 -0,2 +12,4	-0,1 +0,4 -0,5	115,2 92,0 155,2	+6,2 -2,0 +16,2	123,1 99,5 163,5	+6,7 +1,8 +12,0
21.11	HERSTELLUNG VON HOLZ- STOFF UND ZELLSTOFF	INSGESAMT INLAND AUSLAND	109,3 77,4 148,8	+50,1 +24,2 +73,4	-2,6 +2,7 -5,7	112,2 76,4 157,8	+44,0 +5,3 +83,9	+2,2 -5,3 +7,2	107,2 77,2 144,3	+33,5 +6,2 +60,9	110,8 76,4 153,3	+46,9 +14,0 +78,7
21.12	HERSTELLUNG VON PAPIER, KARTON UND PAPPE	INSGESAMT INLAND AUSLAND	120,3 98,5 158,0	+7,1 +3,9 +10,6	-4,8 -2,9 -6,8	126,3 101,4 169,5	+5,1 -0,3 +11,3	-0,1 +0,5 -0,6	115,4 92,3 155,5	+5,8 -2,1 +15,4	123,3 100,0 163,8	+6,0 +1,7 +11,0
21.2	PAPIER-, KARTON- UND PAPPEVERARBEITUNG	INSGESAMT INLAND AUSLAND	91,1 92,6 84,9	-3,9 -0,9 -15,5	-5,8 -4,9 -9,7	96,7 97,4 94,0	-3,8 -1,6 -12,1	+3,9 +4,6 +1,2	90,2 89,6 92,6	-5,5 -4,5 -10,2	93,9 95,0 89,5	-3,9 -1,2 -13,8

2 INDEX DES UMSATZES FUER
1991
NACH ABSCHNITTEN, UNTERABSCHNITTEN,
DER KLASSIFIKATION DER WIRTSCHAFTS
2.1 ORIGINAL

WERT

WZ93- SCHL.	WIRTSCHAFTSZWEIG		VERAENDERUNG IN % NOV. 1997 GEGEN			VERAENDERUNG IN % OKT. 1997 GEGEN			KUMULIERT		2-MONATS- DURCHSCHNITT	
			1997			1997			JAN. 1997 BIS NOV. 1997	VER- AEND. IN % GEGEN VORJAHR	OKT. 1997 UND NOV. 1997	VER- AEND. IN % GEGEN VORJAHR
			NOV. NOV. 1996	NOV. NOV. 1996	OKT. OKT. 1997	OKT. OKT. 1996	SEP. SEP. 1997	NOV. NOV. 1997	NOV. NOV. 1997	NOV. NOV. 1997	NOV. NOV. 1997	
21.21	H.V. WELLPAPIER UND -PAPPE SOWIE V. VER- PACKUNGSM. A. PAPIER	INSGESAMT INLAND AUSLAND	93,1 90,3 110,4	+1,1 +0,2 +6,6	-5,6 -5,4 -6,1	98,6 95,5 117,6	+2,7 +1,4 +9,6	+2,5 +3,1 -0,4	90,9 87,4 111,8	-0,9 -2,8 +8,6	95,9 92,9 114,0	+1,9 +0,8 +8,1
21.22	H.V. HAUSHALTS-,HYGIENE- U. TOILETTENARTIKELN AUS ZELLSTOFF UND PAPIER	INSGESAMT INLAND AUSLAND	74,7 90,7 32,9	-19,5 -3,0 -63,8	-4,2 -4,4 -2,4	78,0 94,9 33,7	-24,8 -9,9 -66,1	+7,1 +7,4 +6,0	79,6 90,8 50,3	-20,6 -9,5 -49,8	76,4 92,8 33,3	-22,3 -6,6 -65,1
21.23	H.V. SCHREIBWAREN UND BUEROBEDARF AUS PAPIER, KARTON UND PAPPE	INSGESAMT INLAND AUSLAND	112,9 118,9 83,9	-2,1 +2,2 -24,2	-6,3 -0,1 -34,4	120,5 119,0 127,8	-0,7 -2,6 +8,9	+6,4 +6,7 +4,6	103,8 102,6 109,4	-1,9 -3,7 +6,9	116,7 119,0 105,9	-1,4 -0,2 -7,2
21.24	HERSTELLUNG VON TAPETEN	INSGESAMT INLAND AUSLAND	121,9 103,4 174,2	+16,1 +5,9 +38,3	-11,7 -10,6 -13,2	138,0 115,7 200,7	+15,8 +6,9 +33,4	+3,4 +8,4 -4,1	117,0 99,1 167,6	+6,3 -1,9 +23,5	130,0 109,6 187,5	+16,0 +6,5 +35,7
21.25	HERSTELLUNG VON SONST. WAREN AUS PAPIER, KAR- TON UND PAPPE	INSGESAMT INLAND AUSLAND	89,2 84,2 108,6	-2,4 -5,5 +8,3	-6,1 -6,1 -6,2	95,0 89,7 115,8	+1,5 -1,2 +10,8	+3,3 +3,5 +2,9	89,8 85,7 105,6	-1,9 -3,7 +3,9	92,1 87,0 112,2	-0,4 -3,3 +9,6
22	DRUCKGWERBE, VERVIEL- FAELTIGUNG VON BESPIELTEN TONTRAEGERN	INSGESAMT INLAND AUSLAND	103,2 101,8 117,5	-4,7 -5,8 +5,8	-2,0 -1,9 -3,2	105,3 103,8 121,4	-2,7 -4,2 +13,9	+4,8 +5,2 +1,6	94,7 94,3 98,8	-3,1 -3,4 -0,1	104,3 102,8 119,5	-3,7 -5,0 +9,7
22.2	DRUCKGWERBE	INSGESAMT INLAND AUSLAND	104,7 103,3 124,1	-5,0 -5,7 +4,9	-1,9 -1,9 -0,7	106,7 105,3 125,0	-3,0 -4,2 +13,7	+4,0 +4,7 -2,3	96,5 95,9 104,6	-3,1 -3,3 -0,6	105,7 104,3 124,6	-4,0 -5,0 +9,2
22.21	ZEITUNGSDRUCKEREI	INSGESAMT INLAND AUSLAND	96,5 97,1 7,7	-7,1 -7,2 -2,5	-0,1 -0,1 +2,7	96,6 97,2 7,5	-4,9 -4,9 -15,7	+6,6 +6,7 +11,9	92,2 92,8 7,0	-4,9 -5,0 -14,6	96,6 97,2 7,6	-6,0 -6,0 -9,5
22.22	DRUCKEREI (OHNE ZEI- TUNGSDRUCKEREI)	INSGESAMT INLAND AUSLAND	106,2 104,5 126,4	-5,0 -5,9 +4,7	-1,8 -2,1 +0,3	108,2 106,7 126,0	-3,0 -4,4 +13,5	+3,6 +4,5 -3,6	97,4 96,6 106,3	-2,9 -3,1 -0,7	107,2 105,6 126,2	-4,0 -5,2 +8,9
22.24	SATZHERSTELLUNG UND REPRODUKTION	INSGESAMT INLAND AUSLAND	91,5 91,6 88,7	-4,1 -5,1 +23,9	-3,4 -3,8 +5,8	94,7 95,2 83,8	-2,4 -3,2 +22,3	+3,5 +3,7 -2,1	87,7 88,2 76,5	-5,2 -5,6 +8,1	93,1 93,4 86,3	-3,2 -4,1 +23,1
22.25	SONSTIGES DRUCKGWERBE	INSGESAMT INLAND AUSLAND	130,6 129,5 273,8	+10,6 +12,6 -46,0	-7,2 -0,1 -82,3	140,7 129,6 1543,1	+12,9 +12,6 +15,5	+17,8 +8,9 +837,5	115,0 113,0 370,8	+5,4 +5,4 +6,2	135,7 129,6 908,5	+11,8 +12,6 -1,4
22.31	VERVIELFAELTIGUNG VON BESPIELTEN TONTRAEGERN	INSGESAMT INLAND AUSLAND	75,1 63,6 94,6	+0,1 -7,0 +9,6	-5,3 +2,6 -13,1	79,3 62,0 108,9	+4,3 -4,5 +14,5	+25,3 +30,5 +20,3	61,3 51,0 78,8	-3,0 -7,1 +1,8	77,2 62,8 101,8	+2,3 -5,8 +12,2
06	CHEMISCHE INDUSTRIE	INSGESAMT INLAND AUSLAND	111,4 99,6 127,9	+8,3 +6,2 +10,6	-7,9 -6,4 -9,7	121,0 106,4 141,6	+9,8 +6,6 +13,4	+3,9 +4,1 +3,7	112,8 98,8 132,6	+7,2 +3,2 +11,8	116,2 103,0 134,8	+9,0 +6,4 +12,1
24.1	HERSTELLUNG VON CHEMISCHEN GRUNDSTOFFEN	INSGESAMT INLAND AUSLAND	113,1 104,5 122,0	+11,5 +11,1 +12,1	-7,2 -3,1 -10,7	121,9 107,8 136,6	+13,7 +13,8 +13,7	+3,7 +3,3 +4,3	114,0 101,4 127,0	+11,8 +9,9 +13,3	117,5 106,2 129,3	+12,7 +12,5 +12,9
24.11	HERSTELLUNG VON INDUSTRIEGASEN	INSGESAMT INLAND AUSLAND	118,2 117,7 134,9	-3,4 -3,4 -3,1	-0,6 -0,2 -12,3	118,9 117,9 153,9	-0,3 -0,5 +6,8	+9,3 +8,8 +25,5	114,2 113,9 124,1	+1,5 +1,7 -4,2	118,6 117,8 144,4	-1,8 -2,0 +1,9
24.12	HERSTELLUNG VON FARB- STOFFEN UND PIGMENTEN	INSGESAMT INLAND AUSLAND	116,1 93,9 127,7	+10,5 -1,3 +15,8	-9,7 -6,8 -10,8	128,6 100,7 143,2	+11,8 +1,3 +16,2	+6,6 +6,1 +6,8	118,2 96,6 129,4	+10,8 -1,9 +16,6	122,4 97,3 135,5	+11,2 - +16,0
24.13	HERSTELLUNG VON SONSTIGEN ANORGANISCHEN GRUNDSTOF- FEN UND CHEMIKALIEN	INSGESAMT INLAND AUSLAND	109,1 99,9 120,6	+6,4 +5,5 +7,6	-6,0 -1,4 -10,3	116,1 101,3 134,5	+6,5 +1,2 +12,0	+3,3 +0,5 +5,9	109,4 97,7 123,9	+7,4 +3,9 +11,0	112,6 100,6 127,6	+6,4 +3,3 +9,9
24.14	HERSTELLUNG VON SONSTIGEN ORGANISCHEN GRUNDSTOFFEN UND CHEMIKALIEN	INSGESAMT INLAND AUSLAND	109,4 106,9 112,0	+15,6 +20,7 +11,3	-6,1 -0,7 -10,6	116,5 107,6 125,3	+18,2 +26,6 +11,7	+3,4 +3,3 +3,5	110,8 101,9 119,7	+15,7 +19,7 +12,5	113,0 107,3 118,7	+17,0 +23,6 +11,6
24.15	HERSTELLUNG VON DUENGE- MITTELN UND STICKSTOFF- VERBINDUNGEN	INSGESAMT INLAND AUSLAND	87,3 85,7 88,9	-7,4 -11,0 -3,6	+0,6 +3,5 -2,0	86,8 82,8 90,7	-3,8 -7,1 -0,5	-2,0 -6,8 +2,6	96,4 93,0 99,8	+1,7 -3,1 +6,7	87,1 84,3 89,8	-5,6 -9,1 -2,1
24.16	HERSTELLUNG VON KUNST- STOFF IN PRIMAERFORMEN	INSGESAMT INLAND AUSLAND	121,7 108,1 139,0	+12,8 +11,2 +14,1	-9,2 -6,2 -11,6	134,0 113,1 157,3	+15,8 +14,1 +17,3	+4,2 +4,2 +4,1	121,5 102,8 142,3	+12,4 +8,6 +15,6	127,9 109,6 148,2	+14,4 +12,6 +15,8
24.17	HERSTELLUNG VON SYNTHETIS- CHEM KAUTSCHUK IN PRIMAERFORMEN	INSGESAMT INLAND AUSLAND	81,7 105,4 69,6	+10,1 +0,8 +20,0	-0,6 +2,1 -2,8	82,2 103,2 71,6	-11,4 -14,2 -9,3	-8,2 -10,0 -6,6	78,9 95,7 70,3	-10,7 -6,7 -13,4	82,0 104,3 70,6	-1,8 -7,9 +3,1
24.2	HERSTELLUNG VON SCHAED- LINGSBEKAMPFUNGS- UND PFLANZENSCHUTZMITTELN	INSGESAMT INLAND AUSLAND	55,9 29,5 74,2	+12,2 +5,7 +14,0	+1,5 -20,9 +9,8	55,1 37,3 67,6	-3,5 +4,8 -6,2	-24,3 -17,5 -26,6	114,4 77,3 140,2	+5,2 -10,4 +12,7	55,5 33,4 70,9	+3,7 +5,0 +3,4

2 INDEX DES UMSATZES FUER
1991
NACH ABSCHNITTEN, UNTERABSCHNITTEN,
DER KLASSIFIKATION DER WIRTSCHAFTS-
2.1 ORIGINAL

WERT

WZ93- SCHL.	WIRTSCHAFTSZWEIG		1997 NOV.	VERAENDERUNG IN % NOV. 1997 GEGEN		1997 OKT.	VERAENDERUNG IN % OKT. 1997 GEGEN		KUMULIERT		2-MONATS- DURCHSCHNITT OKT. 1997 VER- AEND. IN % GEGEN NOV. 1997	
				NOV. 1996	OKT. 1997		OKT. 1996	SEP. 1997	JAN. 1997 BIS NOV. 1997	VER- AEND. IN % GEGEN VORJAHR	NOV. 1997	VER- AEND. IN % GEGEN VORJAHR
28.12	HERSTELLUNG VON AUSBAU- ELEMENTEN AUS STAHL UND LEICHTMETALL	INSGESAMT	133,2	+4,0	+8,9	122,3	-8,6	+2,9	108,1	+0,3	127,8	-2,4
		INLAND	132,9	+4,4	+9,5	121,4	-9,6	+2,8	107,8	-0,3	127,2	-2,8
		AUSLAND	137,4	-1,0	+2,3	134,3	+5,7	+4,6	112,2	+8,6	135,9	+2,2
28.2	KESSEL- UND BEHAELTERBAU (OHNE H.V. DAMPFKESSELN)	INSGESAMT	104,1	-2,3	-12,8	119,4	-0,5	-12,0	100,0	-2,6	111,8	-1,3
		INLAND	102,1	-7,1	-15,1	120,3	-0,3	-13,3	99,8	-4,7	111,2	-3,6
		AUSLAND	115,5	+31,1	+1,0	114,4	-1,5	-2,6	100,9	+10,4	115,0	+12,6
28.21	HERSTELLUNG VON TANKS UND SAMMELBEHAELTERN	INSGESAMT	93,9	+0,4	-7,7	101,7	+10,3	-26,1	93,0	-1,7	97,8	+5,3
		INLAND	89,2	-6,4	-12,2	101,6	+15,2	-26,9	87,6	-4,8	95,4	+3,9
		AUSLAND	121,6	+47,0	+19,1	102,1	-12,4	-21,3	124,9	+13,0	111,9	+12,3
28.22	H.V. HEIZKOEPPERN F. ZENTRALHEIZUNGEN UND ZENTRALHEIZUNGSKESSELN	INSGESAMT	112,5	-4,1	-16,0	133,9	-6,1	-0,1	105,8	-3,1	123,2	-5,2
		INLAND	112,8	-7,5	-16,9	135,8	-8,0	-2,2	110,0	-4,5	124,3	-7,8
		AUSLAND	110,9	+20,3	-10,3	123,6	+6,7	+14,1	83,1	+7,5	117,3	+12,8
28.3	HERSTELLUNG VON DAMPF- KESSELN (OHNE ZENTRAL- HEIZUNGSKESSELN)	INSGESAMT	108,9	-39,4	-5,0	114,6	+13,8	-49,8	119,0	-6,7	111,8	-20,3
		INLAND	117,6	-42,3	+15,5	101,8	-1,0	-52,9	116,8	-10,9	109,7	-28,4
		AUSLAND	59,3	+37,6	-68,3	187,2	+111,3	-36,8	131,1	+22,8	123,3	+87,1
28.4	H.V. SCHMIEDE-, PRESS-, ZIEH- U. STANZTEILEN, GEW. RINGEN U. PULVERM. ERZ.	INSGESAMT	116,0	+12,7	-3,0	119,6	+13,0	+3,7	108,9	+7,5	117,8	+12,8
		INLAND	111,6	+12,5	-2,5	114,5	+12,0	+4,4	104,6	+5,9	113,1	+12,3
		AUSLAND	134,1	+13,5	-4,6	140,6	+16,4	+1,9	126,6	+13,8	137,4	+15,0
28.5	OBERFLAECHEVEREDLUNG, WAERMEBEHANDLUNG UND MECHANIK A.N.G.	INSGESAMT	124,8	+15,7	-4,0	130,0	+16,9	+5,6	114,5	+10,4	127,4	+16,2
		INLAND	121,2	+13,8	-3,3	125,4	+15,4	+6,7	110,9	+8,7	123,3	+14,6
		AUSLAND	158,7	+31,0	-9,0	174,3	+28,4	-0,7	148,4	+23,8	166,5	+29,7
28.51	OBERFLAECHEVEREDLUNG UND WAERMEBEHANDLUNG	INSGESAMT	127,4	+15,5	-5,0	134,1	+17,8	+5,1	117,4	+12,5	130,8	+16,7
		INLAND	124,3	+14,1	-3,8	129,2	+16,5	+7,0	113,3	+10,5	126,8	+15,4
		AUSLAND	151,7	+25,0	-12,4	173,1	+26,4	-4,7	149,4	+25,4	162,4	+25,7
28.52	MECHANIK A.N.G.	INSGESAMT	121,9	+15,9	-2,8	125,4	+15,7	+6,2	111,3	+8,1	123,7	+15,8
		INLAND	117,9	+13,5	-2,8	121,3	+14,0	+6,2	108,4	+6,7	119,6	+13,7
		AUSLAND	170,5	+41,5	-3,3	176,3	+32,1	+6,6	146,9	+21,1	173,4	+36,5
28.6	H.V. SCHNEIDWAREN, WERK- ZEUGEN, SCHLOSSERN UND BESCHLAGEN	INSGESAMT	110,5	+4,2	-3,1	114,0	+6,5	+1,8	102,0	+5,0	112,3	+5,4
		INLAND	100,4	+0,6	-3,2	103,7	+4,5	-0,7	93,7	+2,9	102,1	+2,6
		AUSLAND	139,4	+12,5	-3,0	143,7	+11,0	+7,4	125,5	+9,8	141,6	+11,8
28.61	HERSTELLUNG VON SCHNEIDWAREN UND BESTECKEN	INSGESAMT	117,2	-18,6	-3,2	121,1	-7,2	+14,2	111,1	-2,3	119,2	-13,1
		INLAND	96,8	-26,6	-2,0	98,8	+2,3	+17,3	90,9	-6,8	97,8	-14,4
		AUSLAND	147,7	-8,7	-4,2	154,2	-14,8	+11,4	141,4	+2,5	151,0	-11,9
28.62	HERSTELLUNG VON WERKZEUGEN	INSGESAMT	91,3	+2,8	-3,0	94,1	+8,2	-4,3	86,2	+3,4	92,7	+5,5
		INLAND	83,0	-1,0	-2,0	84,7	+4,4	-8,0	79,2	+2,5	83,9	+1,7
		AUSLAND	113,9	+10,9	-5,2	120,1	+16,2	+4,1	105,3	+5,5	117,0	+13,5
28.63	HERSTELLUNG VON SCHLOSSERN UND BESCHLAGEN	INSGESAMT	135,6	+10,0	-3,1	140,0	+7,3	+6,3	122,0	+7,8	137,8	+8,6
		INLAND	123,2	+5,9	-4,3	128,7	+4,8	+4,8	112,7	+4,4	126,0	+5,4
		AUSLAND	177,8	+21,0	-0,4	178,5	+14,0	+10,3	153,5	+17,4	178,2	+17,4
28.7	HERSTELLUNG VON SONST. EISEN-, BLECH- UND METALLWAREN	INSGESAMT	101,3	+4,9	-6,3	108,1	+5,7	+2,7	98,0	+2,3	104,7	+5,2
		INLAND	96,6	+2,8	-5,6	102,3	+3,2	+2,2	93,1	+0,8	99,5	+3,0
		AUSLAND	120,7	+12,4	-8,7	132,2	+14,2	+4,1	118,0	+7,8	126,5	+13,4
28.71	HERSTELLUNG VON BE- HAELTERN AUS EISEN UND STAHL	INSGESAMT	79,8	-8,6	-9,1	87,8	-9,4	+4,5	83,8	-3,5	83,8	-9,0
		INLAND	76,0	-13,9	-10,5	84,9	-6,9	+1,4	79,2	-5,3	80,5	-10,4
		AUSLAND	91,7	+8,8	-5,3	96,8	-15,9	+14,4	98,0	+1,0	94,3	-5,4
28.72	H.V. VERPACKUNGEN U. VERSCHLUESSEN AUS EI- SEN-, STAHL U. NE-METALL	INSGESAMT	91,4	-0,7	-9,7	101,2	+5,1	-0,6	95,9	-0,4	96,3	+2,2
		INLAND	89,9	-2,5	-8,4	98,1	+1,6	-0,9	91,6	-1,1	94,0	-0,4
		AUSLAND	96,9	+6,1	-13,2	111,6	+17,5	+0,2	110,8	+1,6	104,3	+11,9
28.73	HERSTELLUNG VON DRAHT- WAREN	INSGESAMT	112,9	+17,4	-2,5	115,8	+8,4	-	108,8	+8,0	114,4	+12,7
		INLAND	107,8	+17,6	+0,9	106,8	+4,3	-1,0	103,2	+6,4	107,3	+10,5
		AUSLAND	130,1	+16,8	-11,1	146,4	+20,2	+2,7	127,7	+12,8	138,3	+18,6
28.74	H.V. SCHRAUBEN, NIETEN, KETTEN UND FEDERN	INSGESAMT	106,7	+9,5	-6,2	113,8	+11,8	+3,9	101,5	+4,7	110,3	+10,7
		INLAND	96,1	+7,3	-5,8	102,0	+9,0	+4,0	92,1	+3,1	99,1	+8,2
		AUSLAND	151,0	+15,9	-7,4	163,0	+19,7	+3,6	140,9	+9,6	157,0	+17,8
28.75	H.V. EISEN-, BLECH- UND METALLWAREN A.N.G.	INSGESAMT	101,8	+2,5	-5,9	108,2	+3,5	+3,7	95,8	+1,1	105,0	+3,0
		INLAND	99,0	+0,6	-5,5	104,8	+1,7	+3,3	93,4	-0,6	101,9	+1,2
		AUSLAND	115,6	+11,3	-7,2	124,6	+11,6	+5,7	107,4	+9,1	120,1	+11,4
DK	MASCHINENBAU	INSGESAMT	109,4	+5,0	+3,3	105,9	+4,9	-10,7	99,5	+4,6	107,7	+5,0
		INLAND	98,0	+1,9	+3,0	95,1	+1,4	-6,9	89,7	+0,1	96,6	+1,7
		AUSLAND	125,6	+8,7	+3,6	121,2	+9,0	-14,6	113,4	+10,1	123,4	+8,8
29.1	H.V. MASCHINEN F.D. ERZEUG. U. NUTZG.V. MECHAN. ENERGIE (G. LUFT-, STRASS.FAHRZ.BAU)	INSGESAMT	106,7	+9,4	+2,1	104,5	+6,6	-27,5	106,3	+8,2	105,6	+8,0
		INLAND	100,3	+11,7	+5,2	95,3	+3,6	-15,7	91,6	+0,4	97,8	+7,6
		AUSLAND	117,3	+6,2	-2,2	119,9	+10,8	-39,0	130,8	+19,0	118,6	+8,4

2 INDEX DES UMSATZES FUER
 1991
 NACH ABSCHNITTEN, UNTERABSCHNITTEN,
 DER KLASSIFIKATION DER WIRTSCHAFTS-
 2.1 ORIGINAL

WERT

WZ93- SCHL.	WIRTSCHAFTSZWEIG		VERAENDERUNG IN % NOV. 1997 GEGEN			VERAENDERUNG IN % OKT. 1997 GEGEN			KUMULIERT		2-MONATS- DURCHSCHNITT OKT. 1997 UND NOV. 1997 GEGEN VORJAHR	
			1997			1997			JAN. 1997 BIS NOV. 1997	VER- AEND. IN % GEGEN VORJAHR	OKT. 1997 UND NOV. 1997	VER- AEND. IN % GEGEN VORJAHR
			NOV.	NOV. 1996	OKT. 1997	OKT.	OKT. 1996	SEP. 1997	NOV. 1997		NOV. 1997	
29.11	H.V. VERBRENNUNGSMOTOREN U. TURBINEN (O. MDT. F. LUFT- U. STRASSENFAHRZEUGE)	INSGESAMT	110,1	+29,4	+59,6	69,0	-3,2	-76,4	120,7	+30,6	89,6	+14,6
		INLAND	124,8	+77,5	+132,8	53,6	-9,0	-72,6	83,1	+1,8	89,2	+38,1
		AUSLAND	95,9	-3,4	+14,3	83,9	+1,0	-78,3	156,7	+52,6	89,9	-1,4
29.12	HERSTELLUNG VON PUMPEN UND KOMPRESSOREN	INSGESAMT	101,2	-1,4	-4,3	105,8	+6,7	+6,4	96,7	-0,3	103,5	+2,6
		INLAND	87,2	-1,4	-3,8	90,6	+1,9	+4,0	82,7	-3,4	88,9	+0,2
		AUSLAND	123,7	-1,3	-4,9	130,1	+12,4	+9,1	119,1	+3,3	126,9	+5,3
29.13	HERSTELLUNG VON ARMATUREN	INSGESAMT	104,0	+8,0	-9,5	114,9	+7,6	+5,4	103,1	+3,9	109,5	+7,8
		INLAND	97,1	+3,5	-10,4	108,4	+4,4	+5,6	97,2	+1,7	102,8	+4,0
		AUSLAND	122,7	+19,1	-7,5	132,6	+15,1	+5,0	119,4	+9,4	127,7	+17,0
29.14	HERSTELLUNG VON LAGERN GETRIEBEN, ZAHNRAEDERN UND ANTRIEBSELEMENTEN	INSGESAMT	112,7	+10,1	-5,9	119,8	+10,4	+3,3	109,1	+6,1	116,3	+10,2
		INLAND	103,7	+5,8	-5,7	110,0	+8,5	+5,4	100,0	+2,2	106,9	+7,2
		AUSLAND	128,7	+16,6	-6,1	137,1	+13,1	+0,4	125,1	+11,9	132,9	+14,8
29.2	HERSTELLUNG VON SONST. MASCHINEN FUER UNSPEZI- FISCHE VERWENDUNG	INSGESAMT	106,7	-2,0	+2,0	104,6	+2,4	-11,6	97,5	+3,2	105,7	+0,2
		INLAND	97,1	-9,7	+1,3	95,9	-2,4	-8,7	91,1	-1,8	96,5	-6,2
		AUSLAND	124,5	+11,8	+3,1	120,7	+10,6	-15,6	109,4	+12,2	122,6	+11,2
29.21	HERSTELLUNG VON OEFEN UND BRENNERN	INSGESAMT	108,1	+5,3	-9,1	118,9	+7,8	-5,6	95,9	-4,2	113,5	+6,6
		INLAND	97,8	-8,6	+4,8	93,3	-27,2	-13,2	90,5	-14,5	95,6	-18,7
		AUSLAND	123,2	+27,7	-21,2	156,3	+85,0	+2,4	103,8	+13,2	139,8	+54,5
29.22	HERSTELLUNG VON HEBE- ZEUGEN UND FOERDERMIT- TELN	INSGESAMT	101,4	-3,3	+8,0	93,9	+0,1	-9,8	88,2	+1,7	97,7	-1,7
		INLAND	89,6	-16,5	-0,3	89,9	-5,5	-2,8	84,4	-4,8	89,8	-11,3
		AUSLAND	127,2	+27,6	+23,7	102,8	+13,1	-20,5	96,4	+17,0	115,0	+20,7
29.23	H.V. KAELTE- UND LUFT- TECHN. ERZEUGNISSEN F. GEWERBL. ZWECHE	INSGESAMT	110,4	-4,2	-0,2	110,6	-5,0	-31,2	107,0	+6,0	110,5	-4,7
		INLAND	108,3	-8,8	-1,9	110,4	-0,1	-12,5	99,5	+0,3	109,4	-4,5
		AUSLAND	116,2	+9,6	+4,3	111,4	-16,0	-56,5	127,6	+20,9	113,8	-4,6
29.24	H.V. MASCHINEN FUER UNSPECIFISCHE VERWEN- DUNG A.N.G.	INSGESAMT	109,3	-0,5	+0,3	109,0	+8,1	+1,7	101,2	+4,0	109,2	+3,6
		INLAND	97,5	-2,7	+4,8	93,0	+4,4	-10,2	92,8	+1,9	95,3	+0,6
		AUSLAND	125,7	+1,9	-4,2	131,2	+12,2	+16,8	112,9	+6,5	128,5	+6,9
29.3	HERSTELLUNG VON LAND- U. FORSTWIRTSCHAFTLICHEN MASCHINEN	INSGESAMT	65,8	-7,6	-5,2	69,4	-10,1	+5,0	82,5	-5,1	67,6	-8,9
		INLAND	53,4	-13,6	-9,3	58,9	-15,4	-12,4	75,1	-	56,2	-14,5
		AUSLAND	81,1	-2,3	-1,6	82,4	-4,7	+27,6	91,5	-9,9	81,8	-3,5
29.31	HERSTELLUNG VON ACKER- SCHLEPPERN	INSGESAMT	67,2	-33,9	-13,4	77,6	-29,6	+65,1	76,7	-25,0	72,4	-31,7
		INLAND	30,9	-53,1	-39,5	51,1	-37,5	+35,2	50,8	-27,5	41,0	-44,5
		AUSLAND	101,5	-25,0	-1,0	102,5	-25,3	+84,0	101,0	-23,9	102,0	-25,2
29.32	H.V. SONST. LAND- UND FORSTWIRTSCH. MASCHINEN	INSGESAMT	65,1	+13,4	-0,9	65,7	+5,8	-12,2	85,1	+6,5	65,4	+9,4
		INLAND	61,9	+2,7	-	61,9	-4,8	-20,9	84,3	+9,5	61,9	-1,3
		AUSLAND	69,5	+30,1	-2,1	71,0	+22,6	+1,9	86,2	+2,6	70,3	+26,2
29.4	HERSTELLUNG VON WERK- ZEUGMASCHINEN	INSGESAMT	101,4	+4,0	+5,6	96,0	+0,6	+4,0	84,9	+1,1	98,7	+2,3
		INLAND	97,7	+14,1	+11,0	88,0	+5,3	+2,1	81,7	+5,3	92,9	+9,8
		AUSLAND	105,8	-5,1	+0,4	105,4	-3,6	+6,0	88,7	-3,1	105,6	-4,3
29.5	H.V. MASCHINEN F. SONST. BESTIMMTE WIRTSCHAFTS- ZWEIGE	INSGESAMT	121,2	+8,7	+8,0	112,2	+7,0	-3,4	103,7	+5,2	116,7	+7,9
		INLAND	98,7	+4,8	+4,3	94,6	+4,0	-1,0	88,7	-0,3	96,7	+4,4
		AUSLAND	144,2	+11,7	+10,8	130,1	+9,2	-5,2	118,9	+9,6	137,2	+10,6
29.51	H.V. MASCHINEN F.D. ME- TALLERZ. V. WALZWERKS- EINR. U. GIESSMASCHINEN	INSGESAMT	127,3	+39,3	+99,2	63,9	-4,6	+67,3	70,7	-17,4	95,6	+20,7
		INLAND	95,5	-1,6	-33,3	143,1	+72,4	+50,2	92,0	-19,0	119,3	+32,4
		AUSLAND	139,8	+56,9	+324,9	32,9	-45,8	+108,2	62,4	-16,5	86,4	+15,4
29.52	H.V. BERGWERKS-, BAU- U. BAUSTOFFMASCHINEN	INSGESAMT	94,9	+6,0	+0,7	94,2	+4,7	+8,9	90,0	+5,5	94,6	+5,3
		INLAND	68,9	+3,3	-3,4	71,3	+1,3	+10,9	66,3	-6,5	70,1	+2,2
		AUSLAND	140,5	+8,5	+4,7	134,2	+8,0	+7,2	131,5	+18,9	137,4	+8,3
29.53	H.V. MASCHINEN F. DAS ERNAERHUNGSGEWERBE U.D. TABAKVERARBEITUNG	INSGESAMT	107,7	-0,3	+6,0	101,6	-12,6	+4,7	91,4	-2,2	104,7	-6,7
		INLAND	73,0	-13,6	+7,0	68,2	-16,0	+3,3	66,8	-9,2	70,6	-14,8
		AUSLAND	153,4	+10,5	+5,5	145,4	-10,5	+5,7	123,9	+3,5	149,4	-0,9
29.54	H.V. MASCHINEN F. DAS TEXTIL-, BEKLEIDUNGS- U. LEDERGEWERBE	INSGESAMT	118,3	+6,3	+5,4	112,2	+1,4	+0,4	98,4	+4,2	115,3	+3,9
		INLAND	90,4	+12,4	+8,5	83,3	-4,6	+3,9	73,6	-4,2	86,9	+3,6
		AUSLAND	129,4	+4,8	+4,6	123,7	+3,2	-0,3	108,2	+6,7	126,6	+4,0
29.55	H.V. MASCHINEN FUER DAS PAPIERGEWERBE	INSGESAMT	106,9	-23,4	+1,0	105,8	+8,8	-36,3	96,4	-4,7	106,4	-10,1
		INLAND	64,5	-44,3	-20,5	81,1	+25,5	-30,3	81,0	-0,1	72,8	-19,3
		AUSLAND	137,8	-12,2	+11,4	123,7	+2,2	-38,9	107,6	-7,2	130,8	-5,9
29.56	H.V. MASCHINEN FUER BESTIMMTE WIRTSCHAFTS- ZWEIGE A.N.G.	INSGESAMT	136,0	+14,2	+6,6	127,6	+14,1	-5,6	117,8	+9,9	131,8	+14,1
		INLAND	122,0	+12,9	+10,3	110,6	+4,6	-4,3	106,1	+4,6	116,3	+8,8
		AUSLAND	153,3	+15,6	+3,2	148,6	+24,5	-6,6	132,2	+15,5	151,0	+19,8
29.7	HERSTELLUNG VON HAUS- HALTSGERAETEN A.N.G.	INSGESAMT	120,9	+8,0	-5,1	127,4	+11,5	+1,4	103,8	+5,7	124,2	+9,8
		INLAND	113,7	-0,6	-5,1	119,8	+2,1	+0,2	99,7	+0,4	116,8	+0,8
		AUSLAND	134,0	+24,9	-5,2	141,4	+30,2	+3,4	111,3	+15,9	137,7	+27,5

2 INDEX DES UMSATZES FUER
 1991
 NACH ABSCHNITTEN, UNTERABSCHNITTEN,
 DER KLASSIFIKATION DER WIRTSCHAFTS-
 2.1 ORIGINAL

WERT

WZ93- SCHL.	WIRTSCHAFTSZWEIG		VERAENDERUNG IN % NOV. 1997 GEGEN			VERAENDERUNG IN % OKT. 1997 GEGEN			KUMULIERT		2-MONATS- DURCHSCHNITT	
			1997 NOV.			1997 OKT.			JAN. 1997 BIS NOV. 1997	VER- AEND. IN % GEGEN VORJAHR	OKT. 1997 UND NOV. 1997	VER- AEND. IN % GEGEN VORJAHR
				NOV. 1996	OKT. 1997		OKT. 1996	SEP. 1997				
29.71	HERSTELLUNG VON ELEKTRI- SCHEN HAUSHALTSGERAETEN	INSGESAMT	121,4	+8,5	-3,7	126,1	+10,6	-3,4	105,1	+6,1	123,8	+9,6
		INLAND	114,9	-0,7	-3,0	118,5	+0,1	-5,7	102,1	+0,9	116,7	-0,3
		AUSLAND	132,6	+26,0	-4,7	139,2	+31,0	+0,4	110,2	+15,6	135,9	+28,4
29.72	H.V. NICHELEKTR. HEIZ-, KOCH-, HEISSWASSER- U. HEISSLUFTGER. A.N.G.	INSGESAMT	117,4	+4,7	-13,6	135,9	+17,3	+43,7	95,6	+3,6	126,7	+11,1
		INLAND	107,1	-	-15,6	126,9	+13,9	+47,7	86,7	-2,1	117,0	+7,0
		AUSLAND	146,4	+15,8	-9,1	161,1	+25,2	+35,4	120,6	+17,3	153,8	+20,5
DL	H.V. BUEROMASCH., DATENVERARB. GER.U.-EINRICHTG.;ELEKTROT., FEINMECHANIK U. OPTIK	INSGESAMT	114,9	+8,4	+6,3	108,1	+5,1	-18,3	105,9	+4,5	111,5	+6,7
		INLAND	98,5	+1,3	+5,8	93,1	-2,9	-19,3	92,3	-0,4	95,8	-0,8
		AUSLAND	150,8	+20,6	+7,0	140,9	+19,2	-16,7	135,7	+13,1	145,9	+20,0
30	H.V. BUEROMASCHINEN, DATENVERARBEITUNGSGE- RAETEN U. -EINRICHTUNGEN	INSGESAMT	120,6	+24,7	+36,0	88,7	-19,7	-37,6	100,1	+6,9	104,7	+1,1
		INLAND	116,6	+15,0	+27,9	91,2	-27,7	-41,1	106,6	+0,7	103,9	-8,7
		AUSLAND	126,4	+40,4	+48,9	84,9	-3,1	-31,3	90,5	+19,4	105,7	+19,0
30.01	HERSTELLUNG VON BUERO- MASCHINEN	INSGESAMT	104,7	-8,0	+7,3	97,6	-13,6	-13,7	84,8	-0,7	101,2	-10,8
		INLAND	101,4	-4,5	+5,4	96,2	-2,4	+15,3	76,6	-4,2	98,8	-3,5
		AUSLAND	108,2	-11,5	+9,2	99,1	-22,8	-31,9	93,7	+2,6	103,7	-17,2
30.02	HERSTELLUNG VON DATEN- VERARBEITUNGSGERAETEN UND -EINRICHTUNGEN	INSGESAMT	122,9	+30,5	+40,6	87,4	-20,5	-40,3	102,3	+7,9	105,2	+3,0
		INLAND	118,5	+17,6	+30,8	90,6	-30,1	-44,7	110,4	+1,1	104,6	-9,2
		AUSLAND	129,6	+53,7	+57,3	82,4	+2,5	-31,2	90,0	+23,1	106,0	+28,6
31	HERSTELLUNG VON GERAETEN DER ELEKTRIZITAETSERZUE- GUNG, -VERTEILUNG U. AE.	INSGESAMT	108,6	+12,0	+1,9	106,6	+10,8	-23,9	106,7	+8,3	107,6	+11,4
		INLAND	99,8	+9,2	+3,9	96,1	+5,8	-22,2	95,0	+4,7	98,0	+7,6
		AUSLAND	133,0	+18,4	-1,7	135,3	+21,8	-27,1	138,8	+15,9	134,2	+20,1
31.1	HERSTELLUNG VON ELEKTRO- MOTOREN, GENERATOREN UND TRANSFORMATOREN	INSGESAMT	103,1	+9,1	-1,3	104,5	+14,0	-6,3	99,3	+0,5	103,8	+11,5
		INLAND	91,7	+1,1	+0,1	91,6	+5,4	-7,1	88,8	-0,9	91,7	+3,3
		AUSLAND	133,4	+27,9	-3,8	138,7	+33,0	-4,7	127,1	+3,4	136,1	+30,5
31.2	HERSTELLUNG VON ELEK- TRIZITAETSVERTEILUNGS- U. -SCHALTEINRICHTUNGEN	INSGESAMT	107,4	+13,7	+10,0	97,6	+5,9	-41,2	112,5	+12,2	102,5	+9,7
		INLAND	98,4	+14,3	+12,8	87,2	+3,6	-37,9	96,3	+7,2	92,8	+8,9
		AUSLAND	133,7	+12,4	+4,5	128,0	+10,6	-46,9	159,8	+22,0	130,9	+11,5
31.3	H.V. ISOLIERTEN ELEK- TROMOTOREN, -LEITUNGEN U. DRAEHTEN	INSGESAMT	145,9	+41,1	+6,6	136,9	+30,0	-14,8	126,6	+24,6	141,4	+35,4
		INLAND	119,9	+17,2	-3,8	124,7	+23,2	-14,1	109,3	+14,0	122,3	+20,1
		AUSLAND	237,9	+122,1	+32,2	179,9	+50,4	-16,6	187,6	+54,4	208,9	+84,2
31.4	HERSTELLUNG VON AKKUMU- LATOREN UND BATTERIEN	INSGESAMT	105,1	+0,6	-5,1	110,7	+3,5	+1,6	99,1	+9,6	107,9	+2,0
		INLAND	99,5	+7,3	-6,1	106,0	+12,4	-2,2	93,5	+12,1	102,8	+9,9
		AUSLAND	116,0	-9,1	-3,3	120,0	-9,0	+9,1	110,0	+5,8	118,0	-9,0
31.5	HERSTELLUNG VON ELEK- TRISCHEN LAMPEN UND LEUCHTEN	INSGESAMT	114,5	-0,8	-4,1	119,4	+4,2	+3,3	102,7	+2,7	117,0	+1,7
		INLAND	107,3	-2,5	-1,2	108,6	-0,4	+3,5	92,3	-1,9	108,0	-1,4
		AUSLAND	132,8	+2,6	-9,6	146,9	+14,0	+2,7	129,3	+12,4	139,9	+8,3
31.6	HERSTELLUNG VON ELEK- TRISCHEN AUSRUESTUNGEN A.N.G.	INSGESAMT	104,5	+9,8	-7,8	113,4	+16,0	-2,7	98,0	+3,7	109,0	+13,0
		INLAND	100,6	+7,6	-3,8	104,6	+7,1	-4,6	94,0	+2,6	102,6	+7,3
		AUSLAND	114,6	+15,2	-15,5	135,7	+38,5	+1,0	108,3	+6,2	125,2	+26,7
31.61	H.V. ELEKTR. AUSRUEST- UNGEN F. MOTOREN U. FAHRZEUGE A.N.G.	INSGESAMT	115,5	+15,6	-5,2	121,8	+18,0	+4,9	102,4	+10,0	118,7	+16,8
		INLAND	111,9	+15,6	-3,9	116,4	+16,2	+5,7	99,8	+10,9	114,2	+15,9
		AUSLAND	124,9	+16,0	-8,0	135,7	+22,4	+3,0	109,3	+7,9	130,3	+19,2
31.62	HERSTELLUNG VON SONST. ELEKTR. AUSRUESTUNGEN A.N.G.	INSGESAMT	91,6	+2,1	-11,5	103,5	+13,1	-11,5	92,8	-3,4	97,6	+7,7
		INLAND	87,2	-2,7	-3,9	90,7	-4,3	-16,8	87,2	-6,7	89,0	-3,5
		AUSLAND	102,7	+14,0	-24,3	135,6	+63,2	-1,2	107,0	+4,1	119,2	+37,6
32	RUNDFUNK-, FERNSEH- UND NACHRICHTENTECHNIK	INSGESAMT	126,9	+5,6	+11,3	114,0	+8,7	-3,0	105,8	+0,7	120,5	+7,0
		INLAND	90,2	-14,3	+6,9	84,4	-8,7	-8,3	81,6	-9,6	87,3	-11,6
		AUSLAND	191,9	+30,9	+15,4	166,3	+31,0	+2,3	148,8	+13,2	179,1	+30,9
32.1	HERSTELLUNG VON ELEKTRO- NISCHEN BAUELEMENTEN	INSGESAMT	117,0	+8,0	-21,1	148,2	+44,7	-	124,6	+21,2	132,6	+25,8
		INLAND	91,1	-2,0	-7,0	98,0	+8,3	-16,8	92,0	+8,1	94,6	+3,1
		AUSLAND	145,2	+16,3	-28,4	202,8	+76,0	+12,0	160,1	+31,1	174,0	+44,9
32.2	H.V. NACHRICHTENTECHNI- SCHEN GERAETEN UND EINRICHTUNGEN	INSGESAMT	162,2	+9,5	+47,7	109,8	-9,0	+1,9	114,6	-10,0	136,0	+1,2
		INLAND	97,7	-20,6	+18,9	82,2	-19,4	+12,6	83,0	-21,6	90,0	-20,1
		AUSLAND	322,4	+53,5	+80,7	178,4	+7,1	-8,0	192,9	+6,8	250,4	+32,9
32.3	H.V. RUNDFUNK- U. FERN- SEHGER. SOWIE PHONO- U. VIDEOTECHN. GERAETEN	INSGESAMT	79,6	-8,7	-3,0	82,1	+0,5	-17,1	70,0	-1,4	80,9	-4,3
		INLAND	75,8	-9,5	-0,5	76,2	-0,8	-26,2	69,5	+4,0	76,0	-5,4
		AUSLAND	86,7	-7,4	-6,9	93,1	+2,5	+2,3	70,9	-9,9	89,9	-2,5
33	MEDIZIN-, MESS-, STEUER- UND REGELUNGSTECHNIK, OPTIK	INSGESAMT	112,5	-2,8	-2,6	115,5	+3,0	-8,2	107,3	-0,3	114,0	-
		INLAND	95,4	-5,9	-0,2	95,6	-2,5	-5,7	90,2	-4,1	95,5	-4,3
		AUSLAND	148,7	+1,6	-5,6	157,5	+10,8	-11,2	143,7	+5,4	153,1	+6,1
33.1	H.V. MEDIZINISCHEN GE- RAETEN UND ORTHOPAEDI- SCHEN VORRICHTUNGEN	INSGESAMT	110,3	-5,4	-9,0	121,2	+4,0	-17,2	114,4	+1,4	115,8	-0,7
		INLAND	93,8	-6,7	-8,0	102,0	-2,1	-10,6	95,9	-3,5	97,9	-4,4
		AUSLAND	142,5	-3,8	-10,2	158,6	+12,8	-24,2	150,6	+8,3	150,6	+4,3

2 INDEX DES UMSATZES FUER
 1991
 NACH ABSCHNITTEN, UNTERABSCHNITTEN,
 DER KLASSIFIKATION DER WIRTSCHAFTS-
 2.1 ORIGINAL

WERT

WZ99- SCHL.	WIRTSCHAFTSZWEIG		VERAENDERUNG IN % NOV. 1997 GEGEN			VERAENDERUNG IN % OKT. 1997 GEGEN			KUMULIERT		2-MONATS- DURCHSCHNITT	
			1997			1997			JAN. 1997 BIS	VER- AEND. IN % GEGEN VORJAHR	OKT. 1997 UND	VER- AEND. IN % GEGEN VORJAHR
			NOV.	NOV. 1996	OKT. 1997	OKT.	OKT. 1996	SEP. 1997	NOV. 1997	NOV. 1997	NOV. 1997	NOV. 1997
33.2	H.V. MESS-, KONTROLL-, NAVIGATIONS- U.AE. INSTRU- MENTEN U. VORRICHTUNGEN	INSGESAMT	119,9	-1,1	+1,5	118,1	+3,1	-1,2	108,6	-1,4	119,0	+0,9
		INLAND	101,9	-3,4	+4,9	97,1	-2,5	-2,7	91,5	-3,5	99,5	-3,0
		AUSLAND	164,6	+2,7	-3,1	169,9	+11,8	+1,0	150,8	+2,0	167,3	+7,1
33.4	HERSTELLUNG VON OPTI- SCHEN UND FOTOGRAFI- SCHEN GERAETEN	INSGESAMT	104,2	-1,2	+0,8	103,4	-0,4	-9,5	100,1	+1,0	103,8	-0,9
		INLAND	83,6	-10,6	+2,2	81,8	-2,6	-5,5	81,5	-6,3	82,7	-6,9
		AUSLAND	137,9	+10,2	-0,7	138,9	+2,0	-13,1	130,6	+9,8	138,4	+5,9
33.5	HERSTELLUNG VON UHREN	INSGESAMT	69,8	-11,5	-11,1	78,5	+4,2	+10,9	58,9	-9,7	74,2	-3,8
		INLAND	60,7	-23,4	-8,6	66,4	-7,1	+6,1	50,9	-17,2	63,6	-15,6
		AUSLAND	84,9	+8,2	-14,0	98,7	+21,1	+17,1	72,1	+0,8	91,8	+14,8
DM	FAHRZEUGBAU	INSGESAMT	133,2	+9,1	+5,9	125,8	+13,0	+3,8	115,0	+11,1	129,5	+11,0
		INLAND	109,8	+8,3	+9,7	100,1	+8,2	-4,7	97,0	+5,3	106,0	+8,2
		AUSLAND	163,8	+9,7	+2,6	159,6	+17,3	+12,2	138,6	+17,2	161,7	+13,3
34	HERSTELLUNG VON KRAFTWAGEN UND KRAFTWAGENTEILEN	INSGESAMT	132,9	+9,5	+5,4	126,1	+9,6	+1,7	117,1	+10,1	129,5	+9,5
		INLAND	107,6	+8,8	+8,8	98,9	+6,3	-4,4	95,8	+5,0	103,3	+7,6
		AUSLAND	167,7	+10,0	+2,6	163,4	+12,2	+7,4	146,2	+14,8	165,6	+11,1
34.1	HERSTELLUNG VON KRAFTWAGEN UND KRAFTWAGENMOTOREN	INSGESAMT	137,5	+9,2	+8,4	126,8	+8,2	+0,2	120,1	+10,0	132,2	+8,7
		INLAND	104,7	+9,7	+14,7	91,9	+3,6	-8,8	92,1	+2,2	98,0	+6,8
		AUSLAND	176,5	+8,9	+4,4	169,1	+11,3	+7,2	153,3	+16,2	172,8	+10,1
34.2	HERSTELLUNG VON KAROS- SERIEN, AUFBAUTEN UND ANHAENGERN	INSGESAMT	83,0	-2,2	-5,7	88,0	+5,1	+5,6	84,3	+7,3	85,5	+1,4
		INLAND	63,6	-8,9	-6,2	67,8	+3,2	+3,4	67,2	+4,3	65,7	-3,1
		AUSLAND	190,5	+13,0	-4,6	199,7	+9,2	+10,1	179,1	+13,9	196,1	+11,0
34.3	H.V. TEILEN UND ZUBE- HOER FUER KRAFTWAGEN UND KRAFTWAGENMOTOREN	INSGESAMT	131,1	+11,8	-0,3	131,5	+13,6	+4,8	115,9	+10,6	131,3	+12,6
		INLAND	125,6	+10,1	+1,4	123,9	+11,8	+2,7	111,7	+10,9	124,8	+10,9
		AUSLAND	140,0	+14,3	-2,6	143,7	+16,0	+7,7	122,6	+10,1	141,9	+15,2
35	SONSTIGER FAHRZEUGBAU	INSGESAMT	134,9	+6,3	+8,6	124,2	+44,3	+21,5	101,2	+20,9	129,6	+21,7
		INLAND	127,2	+4,6	+16,9	108,8	+22,9	-7,4	105,6	+5,9	118,0	+12,3
		AUSLAND	142,2	+7,7	+2,4	138,9	+65,8	+58,7	96,9	+41,9	140,6	+30,3
35.1	SCHIFFBAU	INSGESAMT	111,7	-45,8	-36,5	175,9	+137,7	+92,9	102,1	+7,1	143,8	+2,6
		INLAND	142,8	+47,7	+40,8	101,4	+12,2	-18,4	120,0	-15,7	122,1	+30,4
		AUSLAND	86,8	-70,5	-63,2	235,8	+287,2	+264,5	87,8	+52,7	161,3	-9,1
35.2	SCHIENENFAHRZEUGBAU	INSGESAMT	114,1	+36,0	+5,6	108,0	+30,0	-10,5	97,2	+24,6	111,1	+33,1
		INLAND	139,1	+48,8	+1,9	136,5	+55,1	-9,2	111,3	+27,5	137,8	+51,8
		AUSLAND	66,0	+0,8	+24,5	53,0	-28,1	-17,1	70,1	+16,4	59,5	-14,5
35.3	LUFT- UND RAUMFAHRZEUGBAU	INSGESAMT	164,1	+38,7	+42,0	115,6	+20,0	+10,0	105,1	+30,9	139,9	+30,4
		INLAND	131,6	-23,4	+23,3	106,7	+11,3	-1,0	100,6	+13,2	119,2	-11,0
		AUSLAND	184,8	+119,5	+52,3	121,3	+25,7	+17,4	107,9	+44,1	153,1	+69,4
35.4	H.V. KRAFTRAEDERN UND FAHRRaedERN	INSGESAMT	62,6	+13,6	-7,8	67,9	+18,7	-1,2	83,4	-1,4	65,3	+16,2
		INLAND	67,6	+17,0	-6,6	72,4	+19,9	-2,4	88,8	-1,6	70,0	+18,4
		AUSLAND	33,2	-14,4	-20,8	41,9	+10,0	+14,2	51,8	+1,0	37,6	-2,3
35.41	HERSTELLUNG VON KRAFTRAEDERN	INSGESAMT
		INLAND
		AUSLAND
35.42	HERSTELLUNG VON FAHRRaedERN	INSGESAMT	48,3	+6,4	-9,6	53,4	+18,4	+9,2	67,8	+2,0	50,9	+12,4
		INLAND	50,3	+10,3	-8,4	54,9	+20,1	+8,5	69,7	+2,7	52,6	+15,1
		AUSLAND	36,5	-16,9	-18,3	44,7	+7,5	+13,5	57,4	-1,4	40,6	-5,1
35.5	FAHRZEUGBAU A.N.G.	INSGESAMT	95,2	-13,9	-11,0	107,0	+4,1	+17,5	87,4	-2,3	101,1	-5,2
		INLAND	95,4	-21,7	-6,3	101,8	-0,2	+9,2	89,2	-5,8	98,6	-12,0
		AUSLAND	94,9	+11,0	-20,1	118,7	+13,4	+37,5	83,4	+6,9	106,8	+12,3
36.1	HERSTELLUNG VON MOEBELN	INSGESAMT	108,1	-2,4	-1,6	109,9	-2,0	+0,8	97,4	-3,2	109,0	-2,2
		INLAND	108,5	-4,6	-1,0	109,6	-4,5	-0,3	98,2	-4,8	109,1	-4,5
		AUSLAND	105,6	+11,9	-5,0	111,2	+14,8	+7,2	92,7	+7,0	108,4	+13,3
36.11	HERSTELLUNG VON SITZ- MOEBELN	INSGESAMT	115,3	+2,6	-0,2	115,5	+2,3	+2,6	102,7	-0,9	115,4	+2,4
		INLAND	115,7	+0,3	+0,7	114,9	-0,1	+0,5	103,7	-2,5	115,3	+0,1
		AUSLAND	113,0	+16,9	-4,8	118,7	+17,4	+14,7	97,2	+10,1	115,9	+17,2
36.12	HERSTELLUNG VON BUERO- UND LADENMOEBELN	INSGESAMT	106,4	-4,1	-5,8	113,0	-2,5	-0,8	94,9	-5,5	109,7	-3,3
		INLAND	107,8	-6,1	-5,7	114,3	-5,5	-2,7	96,9	-6,4	111,1	-5,8
		AUSLAND	97,3	+14,7	-6,6	104,2	+25,7	+15,8	82,0	+3,4	100,8	+20,1
36.13	HERSTELLUNG VON KUECHENMOEBELN	INSGESAMT	114,1	-2,6	+2,2	111,6	-4,1	-2,7	99,2	-3,5	112,9	-3,3
		INLAND	115,6	-4,1	+2,9	112,3	-5,8	-2,4	99,9	-5,1	114,0	-4,9
		AUSLAND	106,3	+7,6	-1,7	108,1	+5,6	-3,8	95,6	+6,2	107,2	+6,6
36.14	HERSTELLUNG VON SONST. MOEBELN	INSGESAMT	100,9	-5,6	-3,2	104,2	-3,9	+1,9	93,6	-4,0	102,6	-4,7
		INLAND	100,6	-8,0	-2,6	103,3	-6,8	+1,3	94,0	-5,6	102,0	-7,4
		AUSLAND	102,3	+9,5	-6,5	109,4	+15,0	+5,6	91,0	+6,1	105,9	+12,3

LAND

DAS VERARBEITENDE GERWERBE
=100
ABTEILUNGEN, GRUPPEN UND KLASSEN
ZWEIGE, AUSGABE 1993 (WZ93)
WERT

INDEX

1996 NOV.	VER- ÄEND. IN % GEGEN NOV. 1995	1996 3. VJ	1997 2. VJ	1997 3. VJ	VERÄNDERUNG IN % 3. VJ 1997 GEGEN		1996 1. HJ	1996 2. HJ	1997 1. HJ	VERÄNDERUNG IN % 1. HJ 1997 GEGEN		1995	1996	VER- ÄEND. IN % GEGEN 1995	WZ93 SCHL.
					3. VJ	2. VJ				1. HJ	2. HJ				
					1996	1997				1996	1996				
121,2	+3,7	112,3	105,5	109,1	-2,8	+3,4	106,3	115,6	104,9	-1,3	-9,3	103,5	111,0	+7,2	33.2
105,5	+0,5	99,4	87,8	91,0	-8,5	+3,6	90,0	101,3	89,2	-0,9	-11,9	92,1	95,6	+3,8	
160,3	+9,4	144,2	149,2	154,0	+6,8	+3,2	146,9	151,2	149,8	-2,1	-4,9	132,0	149,0	+12,9	
105,5	+1,5	96,8	97,8	102,1	+5,5	+4,4	98,5	99,9	97,8	-0,7	-2,1	97,4	99,2	+1,8	33.4
93,5	-3,4	87,0	83,0	79,8	-8,3	-3,9	86,5	88,7	81,9	-5,3	-7,7	88,1	87,6	-0,6	
125,1	+8,2	112,7	122,2	138,8	+23,2	+13,6	118,1	118,3	123,9	+4,9	+4,7	112,7	118,2	+4,9	
78,9	-7,1	58,3	54,5	55,1	-5,5	+1,1	64,7	64,9	55,6	-14,1	-14,3	72,3	64,8	-10,4	33.5
79,2	-5,0	52,3	45,5	48,1	-8,0	+5,7	61,4	60,4	48,1	-21,7	-20,4	67,2	60,9	-9,4	
78,5	-10,2	68,3	69,5	66,8	-2,2	-3,9	70,2	72,5	68,2	-2,8	-5,9	80,7	71,3	-11,6	
122,1	+9,0	95,2	121,0	110,1	+15,7	-9,0	103,2	104,4	112,6	+9,1	+7,9	97,0	103,8	+7,0	DM
101,4	-1,3	84,7	105,2	94,5	+11,6	-10,2	94,3	90,7	95,5	+1,3	+5,3	88,3	92,5	+4,8	
149,3	+20,2	108,9	141,7	130,5	+19,8	-7,9	114,9	122,4	135,0	+17,5	+10,3	108,3	118,6	+9,5	
121,4	+11,9	97,6	123,3	111,3	+14,0	-9,7	106,9	105,3	115,9	+8,4	+10,1	98,2	106,1	+8,0	34
98,9	+0,6	83,9	103,6	92,5	+10,3	-10,7	93,2	88,7	95,1	+2,0	+7,2	87,8	90,9	+3,5	
152,4	+24,5	116,2	150,5	136,9	+17,8	-9,0	125,7	128,1	144,4	+14,9	+12,7	112,6	126,9	+12,7	
125,9	+15,4	98,7	128,7	113,6	+15,1	-11,7	110,3	107,9	119,3	+8,2	+10,6	99,4	109,1	+9,8	34.1
95,4	-2,7	81,7	104,0	88,6	+8,4	-14,8	93,7	86,8	91,8	-2,0	+5,8	87,3	90,2	+3,3	
162,1	+32,5	118,9	158,1	143,3	+20,5	-9,4	130,1	133,0	151,9	+16,8	+14,2	113,8	131,6	+15,6	
84,9	-11,7	71,5	85,6	76,6	+7,1	-10,5	80,3	78,8	87,8	+9,3	+11,4	87,5	79,5	-9,1	34.2
69,8	-15,4	58,1	66,5	60,5	+4,1	-9,0	66,5	64,0	71,0	+6,8	+10,9	73,7	65,3	-11,4	
168,6	-2,0	145,7	191,0	165,3	+13,5	-13,5	156,7	160,1	180,7	+15,3	+12,9	163,9	158,4	-3,4	
117,3	+7,3	99,6	117,1	112,0	+12,4	-4,4	103,5	103,8	112,7	+8,9	+8,6	97,3	103,6	+6,5	34.3
114,1	+10,6	95,8	112,4	109,6	+14,6	-2,5	99,3	99,3	108,4	+9,2	+9,2	92,5	99,3	+7,4	
122,5	+2,9	106,0	124,7	116,0	+9,4	-7,0	110,1	111,0	119,5	+8,5	+7,7	105,1	110,5	+5,1	
126,9	-6,3	79,6	105,5	102,5	+28,8	-2,8	78,1	98,8	91,1	+16,6	-7,8	88,6	88,4	-0,2	35
121,6	-11,4	90,9	117,9	110,1	+21,1	-6,6	102,2	106,7	99,2	-2,9	-7,0	92,8	104,4	+12,5	
132,0	-1,3	68,7	93,7	95,1	+38,4	+1,5	55,0	91,2	83,3	+51,5	-8,7	84,5	73,1	-13,5	
206,1	-28,3	69,2	129,4	102,8	+48,6	-20,6	93,4	103,3	87,9	-5,9	-14,9	119,2	98,3	-17,5	35.1
96,7	-58,5	101,3	166,9	117,2	+15,7	-29,8	179,0	121,1	120,7	-32,6	-0,3	108,9	150,1	+37,8	
294,1	-11,1	43,4	99,3	91,4	+110,6	-8,0	24,6	88,9	61,6	+150,4	-30,7	127,3	56,8	-55,4	
83,9	-10,8	89,7	92,0	112,3	+25,2	+22,1	70,4	98,8	85,0	+20,7	-14,0	84,8	84,6	-0,2	35.2
93,5	-12,6	105,6	103,8	134,5	+27,4	+29,6	77,0	108,3	90,8	+17,9	-16,2	96,2	92,7	-3,6	
65,5	-5,5	59,0	69,3	69,8	+18,3	+0,7	57,6	80,5	73,8	+28,1	-8,3	63,0	69,0	+9,6	
118,3	+27,5	83,0	99,5	104,3	+25,7	+4,8	70,0	102,9	93,8	+34,0	-8,8	76,0	86,4	+13,7	35.3
171,8	+35,1	84,8	102,3	104,8	+23,6	+2,4	75,9	113,3	92,3	+21,6	-18,5	81,6	94,6	+15,9	
84,2	+18,8	81,9	97,7	103,9	+26,9	+6,3	66,3	96,2	94,9	+43,1	-1,4	72,5	81,2	+12,0	
55,1	-20,1	60,0	112,3	65,1	+8,5	-42,0	106,3	56,5	98,6	-7,2	+74,5	88,3	81,4	-7,8	35.4
57,8	-21,7	63,8	120,4	69,2	+8,5	-42,5	113,8	59,5	104,8	-7,9	+76,1	93,4	86,7	-7,2	
38,8	-6,5	37,6	64,4	41,6	+10,6	-35,4	62,5	38,4	61,6	-1,4	+60,4	58,7	50,5	-14,0	
.	35.41
45,4	-28,1	48,6	92,3	53,0	+9,1	-42,6	82,5	45,6	80,9	-1,9	+77,4	80,4	64,0	-20,4	35.42
45,6	-30,7	49,9	96,0	54,4	+9,0	-43,3	84,4	46,0	83,0	-1,7	+80,4	82,8	65,2	-21,3	
43,9	-8,9	41,2	71,7	44,9	+9,0	-37,4	71,8	42,9	69,3	-3,5	+61,5	67,1	57,4	-14,5	
110,6	-18,1	84,7	88,4	84,0	-0,8	-5,0	86,2	92,1	84,5	-2,0	-8,3	105,9	89,1	-15,9	35.5
121,9	-3,9	88,5	91,3	84,7	-4,3	-7,2	92,0	96,2	88,4	-3,9	-8,1	109,1	94,1	-13,7	
85,5	-36,3	76,3	81,9	82,5	+8,1	+0,7	73,2	83,1	76,1	+4,0	-8,4	99,0	78,1	-21,1	
110,8	-2,9	92,4	98,2	90,0	-2,6	-8,4	101,0	98,5	97,2	-3,8	-1,3	100,7	99,8	-0,9	36.1
113,7	-4,1	94,6	99,0	90,4	-4,4	-8,7	103,6	101,0	98,5	-4,9	-2,5	103,8	102,3	-1,4	
94,4	+5,1	80,2	93,5	88,0	+9,7	-5,9	86,8	84,9	89,8	+3,5	+5,8	83,5	85,8	+2,8	
112,4	-2,4	92,7	104,1	92,1	-0,6	-11,5	106,0	99,5	103,8	-2,1	+4,3	101,5	102,8	+1,3	36.11
115,3	-3,3	95,3	105,1	92,9	-2,5	-11,6	109,0	102,0	105,3	-3,4	+3,2	104,1	105,5	+1,3	
96,7	+3,8	78,7	98,4	88,2	+12,1	-10,4	89,6	85,6	95,6	+6,7	+11,7	87,1	87,6	+0,6	
110,9	-6,8	98,5	92,5	95,0	-3,6	+2,7	96,9	104,9	90,0	-7,1	-14,2	106,1	100,9	-4,9	36.12
114,8	-7,8	102,6	94,7	96,8	-5,7	+2,2	99,3	108,7	92,2	-7,2	-15,2	110,2	104,0	-5,6	
84,8	+2,5	71,4	78,1	83,3	+16,7	+6,7	81,6	79,2	75,2	-7,8	-5,1	79,3	80,4	+1,4	
117,1	+0,1	96,6	102,2	92,4	-4,3	-9,6	101,4	101,7	98,1	-3,3	-3,5	102,0	101,5	-0,5	36.13
120,6	-0,8	98,6	101,7	92,4	-6,3	-9,1	103,9	104,1	99,0	-4,7	-4,9	105,1	104,0	-1,0	
98,8	+5,9	86,4	104,6	92,2	+6,7	-11,9	88,3	89,3	93,4	+5,8	+4,6	85,9	88,8	+3,4	
106,9	-3,3	88,4	94,1	85,9	-2,8	-8,7	98,7	94,5	94,4	-4,4	-0,1	97,8	96,6	-1,2	36.14
109,3	-4,8	89,8	95,0	85,6	-4,7	-9,9	101,1	96,4	95,6	-5,4	-0,8	100,9	98,7	-2,2	
93,4	+6,6	80,9	89,0	87,3	+7,9	-1,9	85,5	83,8	88,0	+2,9	+5,0	81,1	84,7	+4,4	

2 INDEX DES UMSATZES FUER
 1991
 NACH ABSCHNITTEN, UNTERABSCHNITTEN,
 DER KLASSIFIKATION DER WIRTSCHAFTS
 2.1 ORIGINAL

VOLUMEN

WZ93- SCHL.	WIRTSCHAFTSZWEIG		VERAENDERUNG IN % NOV. 1997 GEGEN			VERAENDERUNG IN % OKT. 1997 GEGEN			KUMULIERT		2-MONATS- DURCHSCHNITT	
			1997			1997			JAN. 1997 BIS NOV. 1997	VER- AEND. IN % GEGEN VORJAHR	OKT. 1997 UND NOV. 1997	VER- AEND. IN % GEGEN VORJAHR
			NOV.	NOV. 1996	OKT. 1997	OKT.	OKT. 1996	SEP. 1997	NOV. 1997		NOV. 1997	NOV. 1997
D	VERARBEITENDES GEWERBE 1)	INSGESAMT	107,7	+4,7	-0,3	108,0	+5,7	-4,0	100,6	+4,8	107,9	+5,2
		INLAND	96,5	+1,3	-0,1	96,6	+1,7	-4,9	90,8	+0,8	96,6	+1,5
		AUSLAND	130,6	+10,2	-0,6	131,4	+12,6	-2,6	120,5	+11,4	131,0	+11,4
	VORLEISTUNGSUETTER- PRODUZENTEN	INSGESAMT	109,4	+6,4	-5,0	115,1	+8,2	-1,0	105,5	+6,7	112,3	+7,4
		INLAND	102,0	+4,0	-3,4	105,6	+4,7	-1,1	96,9	+3,6	103,8	+4,3
		AUSLAND	126,7	+11,4	-7,7	137,2	+15,1	-0,9	125,5	+12,6	132,0	+13,3
	INVESTITIONSGUETTER- PRODUZENTEN	INSGESAMT	111,5	+3,7	+7,3	103,9	+3,9	-8,5	98,6	+3,7	107,7	+3,8
		INLAND	95,7	-1,7	+6,8	89,6	-1,8	-10,6	87,3	-1,7	92,7	-1,7
		AUSLAND	137,8	+11,0	+8,0	127,6	+11,5	-6,0	117,3	+11,3	132,7	+11,2
	GEBRAUCHSGUETTER- PRODUZENTEN	INSGESAMT	105,0	+3,3	+3,2	101,7	+4,4	-1,2	93,2	+3,7	103,4	+3,9
		INLAND	88,6	-0,1	+4,7	84,6	-0,5	-6,6	79,9	-2,1	86,6	-0,3
		AUSLAND	133,7	+7,6	+1,6	131,6	+10,7	+5,7	116,4	+11,4	132,7	+9,1
	VERBRAUCHSGUETTER- PRODUZENTEN	INSGESAMT	83,0	-1,4	-9,3	91,5	-1,4	-7,2	89,8	-2,1	87,3	-1,4
		INLAND	77,3	-2,0	-9,4	85,3	-2,7	-5,8	82,6	-3,6	81,3	-2,4
		AUSLAND	100,7	-0,1	-9,4	111,1	+2,1	-10,3	112,8	+1,9	105,9	+1,0
DB	TEXTIL- UND BEKLEIDUNGS- GEWERBE	INSGESAMT	66,8	-3,3	-9,6	73,9	-2,1	-15,5	73,7	-0,8	70,4	-2,6
		INLAND	62,6	-7,0	-8,9	68,7	-6,0	-13,9	68,1	-4,1	65,7	-6,4
		AUSLAND	80,6	+7,8	-11,3	90,9	+9,0	-19,3	92,0	+7,7	85,8	+8,5
17	TEXTILGEWERBE	INSGESAMT	77,3	-1,9	-7,8	83,8	+0,7	+4,8	74,3	-0,5	80,6	-0,5
		INLAND	71,9	-6,4	-6,5	76,9	-4,0	+4,1	69,0	-4,3	74,4	-5,2
		AUSLAND	92,9	+10,1	-10,4	103,7	+12,5	+6,6	89,4	+8,6	98,3	+11,3
17.1	SPINNSTOFFAUFBEREITUNG UND SPINNEREI	INSGESAMT	78,7	-7,6	-16,6	94,4	+1,3	-0,9	83,0	-3,0	86,6	-2,9
		INLAND	61,2	-13,3	-11,9	69,5	-8,3	-3,5	63,8	-9,9	65,4	-10,7
		AUSLAND	137,7	+2,3	-22,9	178,7	+17,7	+2,7	147,9	+9,0	158,2	+10,5
17.11	BAUMWOLLAUFBEREITUNG UND -SPINNEREI	INSGESAMT	87,4	-8,8	-9,1	96,2	-5,3	+1,6	86,3	-3,1	91,8	-7,0
		INLAND	70,3	-8,8	-5,8	74,6	-7,6	-1,5	69,1	-3,9	72,5	-8,1
		AUSLAND	153,4	-8,4	-14,4	179,3	-1,3	+7,0	152,7	-1,7	166,4	-4,7
17.12,13	WOLLAUFBEREITUNG, STREICHGARN- UND KAMMGARNSPINNEREI	INSGESAMT	67,1	-5,8	-27,1	92,0	+12,2	-4,4	78,5	-3,1	79,6	+3,9
		INLAND	48,5	-21,0	-22,2	62,3	-9,6	-6,9	56,3	-18,8	55,4	-15,0
		AUSLAND	121,0	+21,5	-32,1	178,1	+48,5	-1,5	142,9	+24,5	149,6	+36,2
17.2	WEBEREI	INSGESAMT	74,6	-	-7,0	80,2	+2,4	+9,9	69,2	+1,8	77,4	+1,2
		INLAND	72,0	-6,6	-6,7	77,2	-2,4	+11,7	67,1	-1,9	74,6	-4,5
		AUSLAND	79,7	+14,5	-7,2	85,9	+11,8	+6,6	73,3	+8,9	82,8	+13,1
17.21	BAUMWOLLWEBEREI	INSGESAMT	80,0	+2,3	-3,6	83,0	+1,0	+5,9	72,9	+4,7	81,5	+1,6
		INLAND	75,9	-4,2	-2,3	77,7	-4,8	+8,8	68,4	-0,3	76,8	-4,5
		AUSLAND	87,7	+14,9	-5,5	92,8	+11,5	+1,5	81,2	+13,4	90,3	+13,2
17.22	STREICHGARNWEBEREI	INSGESAMT	55,0	-12,4	-16,3	65,7	-17,7	+50,0	73,3	-10,8	60,4	-15,3
		INLAND	49,3	-15,9	-23,6	64,5	-9,7	+56,2	70,0	-7,8	56,9	-12,5
		AUSLAND	75,6	-3,3	+8,3	69,8	-36,5	+32,7	85,2	-18,5	72,7	-22,7
17.23	KAMMGARNWEBEREI	INSGESAMT	86,0	-6,2	-10,0	95,6	+3,6	+19,2	79,0	-0,5	90,8	-1,3
		INLAND	90,7	-10,0	-10,2	101,0	+0,6	+19,7	83,2	-2,5	95,9	-4,7
		AUSLAND	72,1	+10,6	-9,8	79,9	+16,5	+17,5	66,6	+7,1	76,0	+13,6
17.24	SEIDEN- UND FILAMENTGARNWEBEREI	INSGESAMT	57,7	+0,5	-12,2	65,7	+6,1	+11,0	55,2	-3,2	61,7	+3,4
		INLAND	51,9	-8,9	-13,4	59,9	+1,5	+8,5	52,3	-5,6	55,9	-3,6
		AUSLAND	67,4	+15,8	-10,7	75,5	+13,2	+14,4	60,2	+0,8	71,5	+14,4
17.3	TEXTILVEREDLUNG	INSGESAMT	68,9	-5,1	-3,1	71,1	-5,5	+8,7	63,7	-3,2	70,0	-5,3
		INLAND	68,5	-5,9	-2,0	69,9	-7,5	+7,0	62,4	-4,3	69,2	-6,7
		AUSLAND	70,1	-2,6	-6,5	75,0	+1,5	+14,2	67,8	-	72,6	-0,5
17.4	HERSTELLUNG VON KON- FEKTIONIERTEN TEXTIL- WAREN (OHNE BEKLEIDUNG)	INSGESAMT	91,3	+2,1	-6,0	97,1	+3,6	+9,5	80,7	-1,0	94,2	+2,8
		INLAND	92,9	+1,1	-4,1	96,9	+2,5	+7,7	81,9	-1,0	94,9	+1,8
		AUSLAND	81,8	+10,1	-16,5	98,0	+10,4	+21,4	73,7	-1,5	89,9	+10,2
17.5	SONSTIGES TEXTILGEWERBE (OHNE HERSTELLUNG VON MASCHENWARE)	INSGESAMT	91,3	+0,7	-7,1	98,3	+4,2	+6,0	88,2	+2,9	94,8	+2,5
		INLAND	79,7	-5,8	-6,1	84,9	-1,4	+4,0	78,3	-1,6	82,3	-3,6
		AUSLAND	120,6	+13,6	-8,7	132,1	+15,1	+9,5	112,9	+11,5	126,4	+14,4
17.51	HERSTELLUNG VON TEPPICHEN	INSGESAMT	87,3	-6,0	-2,6	89,6	-2,8	+4,6	80,9	-4,8	88,5	-4,4
		INLAND	82,6	-9,6	-3,3	85,4	-4,6	+5,2	77,0	-7,1	84,0	-7,2
		AUSLAND	126,1	+20,4	+1,4	124,3	+8,7	+1,4	112,6	+10,6	125,2	+14,2
17.52	HERSTELLUNG VON SEILERWAREN	INSGESAMT	123,1	+26,4	-1,5	125,0	+34,3	+18,6	111,9	+19,2	124,1	+30,2
		INLAND	122,1	+23,0	-0,9	123,2	+26,9	+15,8	113,8	+19,7	122,7	+24,9
		AUSLAND	125,9	+33,9	-2,9	129,7	+52,6	+24,6	108,4	+17,8	127,8	+42,8
17.53	HERSTELLUNG VON VLIES- STOFF U. ERZEUGN. DARAUS (OHNE BEKLEIDUNG)	INSGESAMT	107,5	+8,1	-7,3	116,0	+10,8	+6,8	103,4	+12,3	111,8	+9,5
		INLAND	95,3	+0,5	-5,3	100,6	+3,4	+0,4	95,2	+9,3	98,0	+2,0
		AUSLAND	121,6	+16,0	-9,2	133,9	+18,3	+13,3	112,9	+15,4	127,8	+17,2
17.54	TEXTILGEWERBE A.N.G.	INSGESAMT	85,5	+0,4	-9,9	94,9	+4,4	+6,0	85,1	+2,4	90,2	+2,4
		INLAND	70,5	-5,9	-9,4	77,8	-1,6	+4,3	72,3	-1,9	74,2	-3,6
		AUSLAND	118,5	+9,7	-10,7	132,7	+13,3	+8,5	113,2	+9,1	125,6	+11,5

1) AUSGEWAELTE WIRTSCHAFTSZWEIGE (OHNE ERNAHRUNGSGEWERBE UND TABAKVERARBEITUNG).

STBA, FS 4, R 2.2, 11/1997

2 INDEX DES UMSATZES FUER
 1991
 NACH ABSCHNITTEN, UNTERABSCHNITTEN,
 DER KLASSIFIKATION DER WIRTSCHAFTS
 2.1 ORIGINAL

VOLUMEN

WZ93- SCHL.	WIRTSCHAFTSZWEIG		VERAENDERUNG IN % NOV. 1997 GEGEN			1997 OKT.	VERAENDERUNG IN % OKT. 1997 GEGEN		KUMULIERT		2-MONATS- DURCHSCHNITT OKT. UND NOV. 1997		VER- AEND. IN % GEGEN VORJAHR	
			1997 NOV.	NOV. 1996	OKT. 1997		OKT.	OKT. 1996	SEP. 1997	JAN. 1997 BIS NOV. 1997	VER- AEND. IN % GEGEN VORJAHR	OKT. 1997	NOV. 1997	VER- AEND. IN % GEGEN VORJAHR
17.6	HERSTELLUNG VON GE- WIRKTEM UND GESTRICKTEM STOFF	INSGESAMT	67,2	+0,9	-10,3	74,9	+7,9	+11,5	65,7	+1,9	71,1	+4,6		
		INLAND	54,8	-6,8	-9,9	60,8	+0,7	+9,0	55,2	-5,3	57,8	-3,0		
		AUSLAND	102,4	+15,4	-10,9	114,9	+20,9	+15,1	95,4	+15,8	108,7	+18,3		
17.7	HERSTELLUNG VON GE- WIRKTEM UND GESTRICKTEN FERTIGERZEUGNISSEN	INSGESAMT	50,9	-12,2	-7,5	54,4	-16,6	-19,5	56,7	-10,4	52,4	-14,5		
		INLAND	53,1	-14,4	-10,2	59,1	-17,2	-14,8	58,3	-13,1	56,1	-15,9		
		AUSLAND	38,5	+3,8	+11,9	34,4	-11,1	-42,5	50,1	+6,4	36,5	-3,7		
17.71	HERSTELLUNG VON STRUMPFWAREN	INSGESAMT	58,9	-17,0	-15,5	69,7	-12,7	+11,0	62,7	-16,8	64,3	-14,7		
		INLAND	59,6	-17,7	-14,9	70,0	-14,5	+13,5	62,5	-19,9	64,8	-16,1		
		AUSLAND	52,3	-10,8	-22,7	67,7	+9,4	-6,5	64,8	+22,0	60,0	-0,5		
17.72	HERSTELLUNG VON PULLOVERN, STRICK- JACKEN U.ÄE.	INSGESAMT	43,7	-6,2	+2,8	42,5	-21,2	-40,4	52,1	-3,3	43,1	-14,3		
		INLAND	47,0	-10,1	-3,9	48,9	-20,6	-36,2	54,4	-4,4	48,0	-15,8		
		AUSLAND	34,1	+12,9	+43,3	23,8	-24,0	-57,3	45,4	+0,4	29,0	-5,8		
18.2	HERSTELLUNG VON BEKLEI- DUNG (OHNE LEDERBEKLEI- DUNG)	INSGESAMT	51,4	-6,4	-13,6	59,5	-7,6	-39,6	72,8	-1,4	55,5	-7,0		
		INLAND	50,0	-8,3	-13,3	57,7	-9,6	-34,3	66,9	-3,7	53,9	-9,0		
		AUSLAND	57,1	+1,1	-14,1	66,5	-0,3	-53,1	96,9	+6,3	61,8	+0,3		
18.22	HERSTELLUNG VON OBER- BEKLEIDUNG (OHNE AR- BEITS- U. BERUFSKL.)	INSGESAMT	51,3	-7,6	-12,6	58,7	-9,4	-47,9	80,5	+0,9	55,0	-8,6		
		INLAND	49,7	-10,0	-13,1	57,2	-11,9	-42,9	73,9	-2,1	53,5	-11,0		
		AUSLAND	56,4	-0,4	-11,3	63,6	-1,2	-58,5	101,9	+8,9	60,0	-0,8		
18.23	HERSTELLUNG VON WAESCHE	INSGESAMT	51,1	+1,0	-16,1	60,9	-2,2	-15,4	59,0	-5,4	56,0	-0,9		
		INLAND	50,0	-0,6	-14,5	58,5	-4,1	-13,1	55,7	-5,9	54,3	-2,5		
		AUSLAND	60,0	+12,6	-24,8	79,8	+9,3	-27,4	84,8	-3,1	69,8	+10,6		
18.24	HERSTELLUNG VON SONST. BEKLEIDUNG UND BEKLEI- DUNGSZUBEHOER	INSGESAMT	53,9	-15,4	-11,8	61,1	-9,9	-11,8	55,8	-11,1	57,5	-12,6		
		INLAND	53,0	-17,2	-10,3	59,1	-9,6	-11,0	53,4	-12,2	56,1	-13,3		
		AUSLAND	58,6	-6,4	-17,2	70,8	-11,1	-15,1	67,0	-7,7	64,7	-9,0		
DC	LEDERGERWERBE	INSGESAMT	74,4	-2,2	-17,8	90,5	+3,5	-14,5	93,8	+1,3	82,5	+0,9		
		INLAND	69,7	-8,0	-18,4	85,4	-0,5	-15,4	90,5	-0,4	77,6	-4,0		
		AUSLAND	90,9	+17,6	-16,3	108,6	+16,4	-11,4	105,5	+7,1	99,8	+17,0		
19.1	LEDERERZEUGUNG	INSGESAMT	66,2	+5,1	-2,8	68,1	+7,6	+5,1	60,3	+8,6	67,2	+6,3		
		INLAND	55,1	+0,7	+0,4	54,9	+0,2	+3,2	49,8	+4,6	55,0	+0,4		
		AUSLAND	104,1	+13,8	-7,9	113,0	+22,4	+8,0	96,2	+16,9	108,6	+18,2		
19.2	LEDERVERARBEITUNG (OHNE HERSTELLUNG VON SCHUHEN)	INSGESAMT	65,5	-8,0	-6,2	69,8	-8,3	+15,2	58,5	-10,3	67,7	-8,1		
		INLAND	61,6	-9,4	-7,4	66,5	-8,7	+18,5	54,8	-10,9	64,1	-8,9		
		AUSLAND	82,2	-3,5	-2,3	84,1	-6,6	+5,1	74,8	-7,4	83,2	-5,0		
19.3	HERSTELLUNG VON SCHUHEN	INSGESAMT	80,0	-2,2	-23,4	104,5	+6,0	-22,0	116,3	+2,6	92,3	+2,3		
		INLAND	77,1	-9,4	-24,0	101,5	+1,6	-23,1	116,0	+1,1	89,3	+3,5		
		AUSLAND	89,5	+26,4	-21,8	114,4	+21,1	-18,4	117,0	+7,9	102,0	+23,3		
DD	HOLZGERWERBE (OHNE HERSTELLUNG VON MOEBELN)	INSGESAMT	107,2	-1,3	-5,0	112,8	-0,1	+4,0	98,0	+3,4	110,0	-0,7		
		INLAND	102,9	-3,3	-4,5	107,8	-2,0	+3,7	93,7	+1,3	105,4	-2,6		
		AUSLAND	161,2	+18,6	-8,6	176,3	+17,6	+6,8	152,2	+22,4	168,8	+18,1		
20.1	SAEGE-, HOBEL- UND HOLZIMPRAGNIERWERKE	INSGESAMT	118,7	+1,1	-7,9	128,9	+1,1	+1,8	114,3	+2,7	123,8	+1,1		
		INLAND	114,3	-0,3	-7,7	123,9	-0,6	+1,2	109,7	+0,5	119,1	-0,5		
		AUSLAND	174,4	+13,9	-9,6	193,0	+16,6	+7,0	172,7	+23,3	183,7	+15,3		
20.2	FURNIER-, SPERRHOLZ-, HOLZFASERPLATTEN- UND HOLZSPANPLATTENWERKE	INSGESAMT	126,3	+2,9	-5,2	133,2	+5,4	+4,2	116,4	+9,1	129,8	+4,2		
		INLAND	114,9	-0,9	-3,8	119,4	+1,5	+3,4	105,7	+6,0	117,2	+0,3		
		AUSLAND	202,1	+20,9	-9,9	224,3	+21,6	+7,3	187,5	+22,3	213,2	+21,2		
20.3	H.V. KONSTRUKTIONST., FERTIGBAUTEILEN, AUSBAU- ELEMENTEN AUS HOLZ	INSGESAMT	91,6	-5,4	-2,8	94,2	-4,5	+5,4	80,3	-0,2	92,9	-4,9		
		INLAND	91,8	-6,2	-2,8	94,4	-4,8	+5,4	80,2	-1,1	93,1	-5,6		
		AUSLAND	88,5	+18,6	-1,7	90,0	+6,1	+4,2	82,1	+21,4	89,3	+12,0		
DE	PAPIER- UND DRUCKGERWERBE	INSGESAMT	103,4	-1,6	-4,2	107,9	-0,9	+2,5	99,4	+0,7	105,7	-1,2		
		INLAND	97,5	-2,3	-3,3	100,8	-2,2	+3,5	92,5	-1,3	99,2	-2,3		
		AUSLAND	128,4	+0,6	-7,2	138,3	+3,4	-0,7	129,0	+7,8	133,4	+2,1		
21	PAPIERGERWERBE	INSGESAMT	108,0	+0,5	-5,5	114,3	-0,1	+1,2	106,6	+2,6	111,2	+0,2		
		INLAND	98,8	+0,6	-4,4	103,3	-1,2	+2,3	95,5	-0,5	101,1	-0,3		
		AUSLAND	134,0	+0,2	-7,8	145,4	+2,3	-0,8	138,1	+9,3	139,7	+1,2		
21.1	H.V. HOLZSTOFF, ZELLSTOFF, PAPIER, KARTON UND PAPPE	INSGESAMT	135,9	+6,4	-4,9	142,9	+4,8	-1,2	132,6	+11,1	139,4	+5,5		
		INLAND	114,8	+4,0	-3,0	118,3	-0,3	-0,8	109,3	+3,6	116,6	+1,8		
		AUSLAND	172,2	+9,4	-7,1	185,3	+10,9	-1,6	172,5	+20,3	178,8	+10,2		
21.11	HERSTELLUNG VON HOLZ- STOFF UND ZELLSTOFF	INSGESAMT	106,5	+30,5	-3,4	110,2	+25,8	+1,5	113,5	+28,4	108,4	+28,1		
		INLAND	66,8	+2,0	+0,9	66,2	-13,5	-6,0	76,2	-5,0	66,5	-6,3		
		AUSLAND	155,6	+53,3	-5,4	164,5	+62,4	+5,5	159,6	+62,0	160,1	+57,9		
21.12	HERSTELLUNG VON PAPIER, KARTON UND PAPPE	INSGESAMT	136,6	+5,1	-4,9	143,6	+4,4	-1,3	133,0	+10,7	140,1	+5,3		
		INLAND	115,7	+4,0	-3,0	119,3	-	-0,7	110,0	+3,8	117,5	+1,9		
		AUSLAND	172,7	+8,8	-7,1	185,8	+10,1	-1,7	172,8	+19,6	179,3	+9,5		
21.2	PAPIER-, KARTON- UND PAPPEVERARBEITUNG	INSGESAMT	88,9	-5,1	-6,1	94,7	-4,6	+3,8	88,9	-4,7	91,8	-4,9		
		INLAND	90,3	-1,5	-5,2	95,3	-1,9	+4,4	88,1	-3,1	92,8	-1,7		
		AUSLAND	82,9	-18,8	-10,0	92,1	-15,3	+1,2	92,1	-11,1	87,5	-17,1		

2 INDEX DES UMSATZES FUER
 1991
 NACH ABSCHNITTEN, UNTERABSCHNITTEN,
 DER KLASSIFIKATION DER WIRTSCHAFTS-
 2.1 ORIGINAL

VOLUMEN

WZ93- SCHL.	WIRTSCHAFTSZWEIG		VERAENDERUNG IN % NOV. 1997 GEGEN			VERAENDERUNG IN % OKT. 1997 GEGEN			KUMULIERT		2-MONATS- DURCHSCHNITT OKT. 1997 UND NOV. 1997 GEGEN VORJAHR	
			1997 NOV.	NOV. 1996	OKT. 1997	1997 OKT.	OKT. 1996	SEP. 1997	JAN. 1997 BIS NOV. 1997	VER- AEND. IN % GEGEN VORJAHR	NOV. 1997	NOV. 1997
21.21	H.V. WELLPAPIER UND -PAPPE SOWIE V. VER- PACKUNGSM. A. PAPIER	INSGESAMT	90,9	-0,2	-6,0	96,7	+2,0	+2,2	89,7	+0,3	93,8	+0,9
		INLAND	88,2	-1,7	-6,0	93,8	+0,4	+2,9	86,5	-1,6	91,0	-0,7
		AUSLAND	107,1	+7,2	-6,2	114,2	+10,3	-0,3	108,8	+9,9	110,7	+8,8
21.22	H.V. HAUSHALTS-,HYGIENE- U. TOILETTENARTIKELN AUS ZELLSTOFF UND PAPIER	INSGESAMT	78,0	-18,6	-4,4	81,6	-23,7	+7,7	83,2	-18,3	79,8	-21,3
		INLAND	94,2	-0,2	-4,8	98,9	-7,0	+8,0	93,9	-5,7	96,6	-3,8
		AUSLAND	35,4	-64,5	-2,5	36,3	-66,5	+5,8	55,2	-48,7	35,9	-65,5
21.23	H.V. SCHREIBWAREN UND BUEROBEDARF AUS PAPIER, KARTON UND PAPPE	INSGESAMT	105,2	-7,0	-7,2	113,4	-5,0	+6,0	98,7	-4,0	109,3	-6,0
		INLAND	108,8	-0,5	-0,3	109,1	-5,3	+6,5	94,6	-5,5	109,0	-2,9
		AUSLAND	87,8	-32,9	-34,5	134,1	-4,1	+4,0	118,4	+2,2	111,0	-18,0
21.24	HERSTELLUNG VON TAPETEN	INSGESAMT	118,2	+18,4	-11,7	133,9	+18,7	+2,8	112,7	+8,7	126,1	+18,6
		INLAND	102,6	+8,5	-10,9	115,1	+10,1	+7,1	97,4	+0,6	108,9	+9,3
		AUSLAND	162,0	+41,7	-13,2	186,7	+36,8	-4,1	155,9	+26,5	174,4	+39,1
21.25	HERSTELLUNG VON SONST. WAREN AUS PAPIER, KAR- TON UND PAPPE	INSGESAMT	82,5	-3,3	-6,2	88,0	+0,7	+2,9	83,5	-2,1	85,3	-1,3
		INLAND	77,9	-6,4	-6,3	83,1	-2,0	+3,1	79,8	-3,9	80,5	-4,2
		AUSLAND	100,3	+7,0	-6,4	107,2	+9,6	+2,8	98,1	+3,8	103,8	+8,4
22	DRUCKGEWERBE, VERVIEL- FAELTIGUNG VON BESPIELTEN TONTRAEGERN	INSGESAMT	96,6	-4,9	-2,0	98,6	-2,3	+4,7	88,9	-2,3	97,6	-3,7
		INLAND	96,0	-5,6	-1,9	97,9	-3,4	+5,2	89,0	-2,3	97,0	-4,4
		AUSLAND	103,5	+3,3	-3,0	106,7	+10,9	+0,6	88,2	-1,7	105,1	+7,0
22.2	DRUCKGEWERBE	INSGESAMT	98,0	-4,9	-1,9	99,9	-2,4	+4,0	90,6	-2,2	99,0	-3,7
		INLAND	96,9	-5,6	-2,1	99,0	-3,4	+4,7	90,2	-2,4	98,0	-4,5
		AUSLAND	111,9	+3,1	-0,8	112,8	+11,6	-3,0	95,7	-1,0	112,4	+7,3
22.21	ZEITUNGSDRUCKEREI	INSGESAMT	89,6	-7,3	-0,2	89,8	-4,5	+6,7	85,8	-4,2	89,7	-6,0
		INLAND	90,2	-7,3	-0,1	90,3	-4,4	+6,6	86,4	-4,2	90,3	-5,8
		AUSLAND	5,8	-14,7	+3,6	5,6	-26,3	+12,0	5,3	-24,3	5,7	-20,8
22.22	DRUCKEREI (OHNE ZEI- TUNGSDRUCKEREI)	INSGESAMT	98,3	-5,4	-1,9	100,2	-2,8	+3,5	90,5	-2,2	99,3	-4,1
		INLAND	97,0	-6,2	-2,2	99,2	-4,0	+4,4	90,0	-2,3	98,1	-5,1
		AUSLAND	113,2	+2,9	+0,4	112,7	+11,4	-4,6	96,6	-1,2	113,0	+7,0
22.24	SATZHERSTELLUNG UND REPRODUKTION	INSGESAMT	97,8	-0,6	-3,6	101,5	+1,5	+3,5	93,0	-2,2	99,7	+0,5
		INLAND	97,9	-1,3	-3,9	101,9	+0,9	+3,8	93,4	-2,5	99,9	-0,2
		AUSLAND	97,5	+21,9	+6,3	91,7	+19,6	-3,6	84,0	+5,9	94,6	+20,7
22.25	SONSTIGES DRUCKGEWERBE	INSGESAMT	139,6	+14,7	-7,5	150,9	+16,9	+18,2	122,0	+8,8	145,3	+15,9
		INLAND	138,4	+17,1	-0,3	138,8	+17,3	+9,0	119,8	+9,0	138,6	+17,2
		AUSLAND	300,9	-46,9	-82,2	1688,3	+12,8	+823,1	406,3	+3,9	994,6	-3,6
22.31	VERVIELFAELTIGUNG VON BESPIELTEN TONTRAEGERN	INSGESAMT	72,1	-2,2	-4,0	75,1	+1,2	+26,0	58,7	-4,1	73,6	-0,5
		INLAND	70,7	-5,6	+2,6	68,9	-3,1	+30,5	56,5	-3,4	69,8	-4,4
		AUSLAND	74,4	+3,8	-13,2	85,7	+7,7	+20,4	62,4	-5,2	80,1	+5,8
DG	CHEMISCHE INDUSTRIE	INSGESAMT	109,7	+5,9	-8,1	119,4	+7,9	+3,7	111,9	+6,2	114,6	+6,9
		INLAND	99,1	+3,7	-6,5	106,0	+4,6	+3,9	99,0	+2,5	102,6	+4,2
		AUSLAND	124,6	+8,4	-9,9	138,3	+11,4	+3,4	130,0	+10,4	131,5	+10,0
24.1	HERSTELLUNG VON CHEMISCHEN GRUNDSTOFFEN	INSGESAMT	113,8	+7,8	-7,4	122,9	+10,5	+3,4	115,9	+10,1	118,4	+9,2
		INLAND	109,2	+6,1	-3,4	113,1	+9,9	+2,9	107,6	+8,4	111,2	+8,1
		AUSLAND	118,7	+9,4	-10,8	133,1	+11,1	+3,8	124,6	+11,7	125,9	+10,2
24.11	HERSTELLUNG VON INDUSTRIEGASEN	INSGESAMT	113,1	-1,5	-0,6	113,8	+1,9	+9,2	109,0	+3,4	113,5	+0,2
		INLAND	113,0	-1,4	-0,2	113,2	+1,7	+8,7	109,0	+3,7	113,1	+0,1
		AUSLAND	116,8	-3,9	-12,3	133,2	+5,8	+25,3	107,8	-4,8	125,0	+1,0
24.12	HERSTELLUNG VON FARB- STOFFEN UND PIGMENTEN	INSGESAMT	115,8	+7,1	-9,7	128,3	+9,2	+6,0	119,9	+10,7	122,1	+8,2
		INLAND	104,2	-0,5	-6,7	111,7	+2,2	+5,8	107,5	+1,2	108,0	+0,9
		AUSLAND	121,9	+10,9	-11,0	136,9	+12,4	+6,1	126,4	+15,5	129,4	+11,6
24.13	HERSTELLUNG VON SONSTIGEN ANORGANISCHEN GRUNDSTOF- FEN UND CHEMIKALIEN	INSGESAMT	113,2	+7,1	-5,3	119,5	+7,3	+2,2	113,8	+9,1	116,4	+7,2
		INLAND	106,8	+6,8	-0,4	107,2	+3,1	-1,5	105,2	+7,3	107,0	+4,9
		AUSLAND	121,2	+7,4	-10,0	134,7	+11,6	+6,0	124,5	+11,0	128,0	+9,6
24.14	HERSTELLUNG VON SONSTIGEN ORGANISCHEN GRUNDSTOFFEN UND CHEMIKALIEN	INSGESAMT	105,8	+9,9	-6,3	112,9	+13,4	+2,9	108,6	+13,7	109,4	+11,6
		INLAND	101,6	+10,2	-0,9	102,5	+17,0	+3,1	98,9	+13,8	102,1	+13,6
		AUSLAND	109,9	+9,5	-10,9	123,3	+10,4	+2,8	118,4	+13,7	116,6	+9,9
24.15	HERSTELLUNG VON DUENGE- MITTELN UND STICKSTOFF- VERBINDUNGEN	INSGESAMT	88,7	+0,8	+0,9	87,9	+4,3	-3,5	93,4	+6,4	88,3	+2,4
		INLAND	95,1	-3,1	+3,3	92,1	+1,3	-8,7	99,2	+2,2	93,6	-1,0
		AUSLAND	82,4	+5,6	-1,6	83,7	+7,6	+2,8	87,6	+11,5	83,1	+6,7
24.16	HERSTELLUNG VON KUNST- STOFF IN PRIMAERFORMEN	INSGESAMT	126,3	+7,6	-9,4	139,4	+11,3	+4,2	127,8	+8,8	132,9	+9,5
		INLAND	118,8	+5,6	-6,8	127,5	+10,0	+4,8	117,4	+7,1	123,2	+7,9
		AUSLAND	134,5	+9,4	-11,9	152,7	+12,5	+3,9	139,3	+10,4	143,6	+11,1
24.17	HERSTELLUNG VON SYNTHETISCHEM KAUTSCHUK IN PRIMAERFORMEN	INSGESAMT	87,8	+9,6	-	87,8	-12,0	-8,2	84,0	-10,6	87,8	-2,4
		INLAND	122,6	+3,4	+3,0	119,0	-11,1	-10,2	109,8	-3,4	120,8	-4,4
		AUSLAND	70,2	+15,8	-2,6	72,1	-12,7	-6,4	71,0	-15,5	71,2	-0,6
24.2	HERSTELLUNG VON SCHAE- DLINGSBEKAEMPFUNGS- UND PFLANZENSCHUTZMITTELN	INSGESAMT	55,2	+8,4	+1,7	54,3	-6,5	-24,2	113,4	+2,1	54,8	+0,6
		INLAND	28,1	+2,2	-20,8	35,5	+1,7	-17,6	74,5	-11,8	31,8	+1,9
		AUSLAND	74,0	+10,3	+10,0	67,3	-9,3	-26,4	140,4	+8,4	70,7	-

2 INDEX DES UMSATZES FUER
1991
NACH ABSCHNITTEN, UNTERABSCHNITTEN,
DER KLASSIFIKATION DER WIRTSCHAFTS
2.1 ORIGINAL

VOLUMEN

WZ93- SCHL.	WIRTSCHAFTSZWEIG		VERAENDERUNG IN % NOV. 1997 GEGEN			VERAENDERUNG IN % OKT. 1997 GEGEN			KUMULIERT		2-MONATS- DURCHSCHNITT	
			1997			1997			JAN. 1997 BIS NOV. 1997	VER- AEND. IN % GEGEN VORJAHR	OKT. 1997 UND NOV. 1997	VER- AEND. IN % GEGEN VORJAHR
			NOV.	NOV. 1996	OKT. 1997	OKT.	OKT. 1996	SEP. 1997	NOV. 1997		NOV. 1997	
24.3	HERSTELLUNG VON ANSTRICH- MITTELN, DRUCKFARBEN UND KITTEN	INSGESAMT	111,0	-0,3	-11,8	125,8	+4,1	-1,7	113,7	+3,5	118,4	+2,0
		INLAND	104,2	-1,0	-11,5	117,7	+0,3	-3,2	107,6	+0,2	111,0	-0,4
		AUSLAND	132,2	+1,6	-12,5	151,1	+14,6	+2,2	132,8	+12,8	141,7	+8,2
24.4	HERSTELLUNG VON PHARMA- ZEUTISCHEN ERZEUGNISSEN	INSGESAMT	113,6	+4,2	-9,8	126,0	+6,5	+5,5	113,9	+1,5	119,8	+5,4
		INLAND	100,0	+2,0	-8,9	109,8	-0,3	+7,0	99,3	-4,1	104,9	+0,8
		AUSLAND	141,8	+7,8	-11,0	159,3	+17,7	+3,4	143,8	+10,5	150,6	+12,8
24.41	HERSTELLUNG VON PHARMA- ZEUTISCHEN GRUNDSTOFFEN	INSGESAMT	148,8	+13,7	-10,0	165,4	+22,5	+2,4	139,4	+11,7	157,1	+18,1
		INLAND	105,2	-7,4	-0,8	106,0	-5,3	+12,9	103,5	+1,9	105,6	-6,4
		AUSLAND	163,8	+19,6	-11,8	186,7	+29,9	+0,5	149,6	+14,5	174,8	+24,8
24.42	H.V. PHARM. SPEZIALI- TAETEN UND SONSTIGEN PHARM. ERZEUGNISSEN	INSGESAMT	110,4	+3,3	-9,7	122,3	+4,7	+5,9	111,5	+0,5	116,4	+4,0
		INLAND	99,8	+2,4	-9,3	110,0	-	+6,9	99,0	-4,2	104,9	+1,1
		AUSLAND	136,5	+4,7	-10,8	153,0	+14,6	+4,3	142,4	+9,5	144,8	+9,7
24.5	H.V. SEIFEN, WASCH- REINIGUNGS- UND KOERPER- PFLEGEMITTELN	INSGESAMT	87,2	+3,6	-5,9	92,7	+0,3	+8,4	87,9	-1,6	90,0	+1,9
		INLAND	79,6	+3,2	-7,1	85,7	+1,4	+9,0	79,9	-1,5	82,7	+2,4
		AUSLAND	115,1	+4,7	-2,6	118,2	-2,5	+6,8	116,8	-1,9	116,7	+1,0
24.51	H.V. SEIFEN, WASCH- REINIGUNGS- UND POLIER- MITTELN	INSGESAMT	83,8	+3,3	-5,8	89,0	+1,0	+6,5	84,9	-0,2	86,4	+2,1
		INLAND	78,4	+2,8	-6,4	83,8	+2,7	+5,9	78,4	-0,9	81,1	+2,7
		AUSLAND	98,3	+4,9	-4,4	102,8	-2,6	+7,5	102,5	+1,5	100,6	+1,0
24.52	HERSTELLUNG VON DUFT- U. KOERPERPFLEGEMITTELN	INSGESAMT	90,8	+4,0	-5,9	96,5	-0,4	+10,3	90,9	-2,8	93,7	+1,7
		INLAND	80,6	+3,6	-7,7	87,3	+0,2	+11,6	81,2	-1,9	84,0	+1,8
		AUSLAND	144,3	+4,6	-0,4	144,9	-2,5	+5,8	141,6	-5,9	144,6	+0,9
24.6	HERSTELLUNG VON SONST. CHEMISCHEN ERZEUGNISSEN	INSGESAMT	121,5	+9,2	-7,4	131,2	+10,3	+5,2	116,9	+7,0	126,4	+9,8
		INLAND	103,9	+4,8	-6,6	111,3	+6,4	+5,0	98,7	+3,7	107,6	+5,6
		AUSLAND	140,6	+12,9	-7,9	152,7	+13,7	+5,3	136,6	+9,7	146,7	+13,4
24.61	HERSTELLUNG VON PYRO- TECHNISCHEN ERZEUGNISSEN	INSGESAMT	137,1	-5,1	+10,0	124,6	-0,1	+19,9	103,4	-0,1	130,9	-2,7
		INLAND	154,7	+7,4	+26,6	122,2	+0,1	+19,6	103,4	+2,9	138,5	+4,1
		AUSLAND	94,4	-34,9	-27,7	130,5	-0,3	+20,9	103,2	-6,9	112,5	-18,5
24.62	HERSTELLUNG VON KLEB- STOFFEN UND GELATINE	INSGESAMT	106,1	-0,3	-7,7	114,9	+1,9	+3,9	107,1	+1,8	110,5	+0,8
		INLAND	95,9	-3,2	-7,4	103,6	+0,2	+1,2	97,0	-0,7	99,8	-1,5
		AUSLAND	125,9	+4,6	-7,9	136,7	+4,5	+8,3	126,5	+5,6	131,3	+4,5
24.63	HERSTELLUNG VON ETHE- RISCHEN OELN	INSGESAMT	108,3	+3,0	-9,6	119,8	+9,3	+4,6	118,0	+9,0	114,1	+6,2
		INLAND	102,8	+2,8	-2,0	104,9	-3,2	+2,8	104,7	+0,7	103,9	-0,3
		AUSLAND	114,8	+3,3	-16,4	137,4	+23,7	+6,4	133,5	+17,7	126,1	+13,5
24.64	HERSTELLUNG VON FOTO- CHEMISCHEN ERZEUGNISSEN	INSGESAMT	78,0	-2,9	-12,2	88,8	-0,4	-4,4	85,0	-9,1	83,4	-1,7
		INLAND	71,8	+0,3	-15,0	84,5	-4,7	-0,7	76,0	-8,7	78,2	-2,5
		AUSLAND	81,4	-4,3	-10,6	91,1	+1,8	-6,3	89,9	-9,3	86,3	-1,1
24.65	HERSTELLUNG VON UNBE- SPIELTEN TON-, BILD- UND DATENTRAEGERN	INSGESAMT	176,9	+8,7	-8,1	192,5	+18,0	+4,6	156,7	+11,8	184,7	+13,3
		INLAND	148,0	+5,0	-9,5	163,5	+34,8	-0,4	141,2	+31,0	155,8	+18,8
		AUSLAND	188,3	+9,8	-7,7	204,1	+13,6	+6,4	162,9	+6,5	196,2	+11,7
24.66	HERSTELLUNG VON CHE- MISCHEN ERZEUGNISSEN A.N.G.	INSGESAMT	131,1	+15,0	-7,2	141,3	+13,7	+6,7	124,5	+11,4	136,2	+14,3
		INLAND	105,0	+7,0	-8,5	114,7	+9,0	+6,0	100,1	+5,1	109,9	+8,1
		AUSLAND	163,9	+22,3	-6,1	174,6	+17,8	+7,2	155,2	+17,0	169,3	+20,0
24.7	HERSTELLUNG VON CHEMIE- FASERN	INSGESAMT	101,2	-1,6	-12,0	115,0	+6,1	+6,3	103,1	+7,8	108,1	+2,4
		INLAND	88,0	-3,1	-6,3	72,6	-2,2	+5,4	68,5	-0,4	70,3	-2,6
		AUSLAND	130,4	-0,8	-14,4	152,4	+10,0	+6,7	133,6	+12,0	141,4	+4,7
DH	HERSTELLUNG VON GUMMI- UND KUNSTSTOFFWAREN	INSGESAMT	113,7	+4,2	-6,5	121,6	+5,8	+5,5	108,0	+3,7	117,7	+5,1
		INLAND	109,4	+2,9	-5,7	116,0	+3,8	+5,3	103,0	+1,3	112,7	+3,4
		AUSLAND	127,1	+7,9	-8,7	139,2	+11,2	+6,1	123,6	+10,7	133,2	+9,6
25.1	HERSTELLUNG VON GUMMI- WAREN	INSGESAMT	115,4	+5,5	-5,6	122,3	+9,0	+7,6	107,1	+5,8	118,9	+7,3
		INLAND	108,1	+7,5	-3,9	112,5	+10,9	+7,0	98,8	+5,7	110,3	+9,2
		AUSLAND	134,9	+1,3	-9,2	148,6	+5,2	+8,5	129,6	+6,1	141,8	+3,3
25.11	HERSTELLUNG VON BEREI- FUNGEN	INSGESAMT	130,9	+6,2	-3,5	135,6	+14,0	+13,3	114,1	+7,5	133,3	+10,1
		INLAND	117,7	+12,6	-0,5	118,3	+25,6	+14,5	98,4	+9,5	118,0	+18,7
		AUSLAND	162,2	-3,3	-8,2	176,6	-0,5	+11,5	151,4	+4,8	169,4	-1,9
25.13	HERSTELLUNG VON SONST. GUMMIWAREN	INSGESAMT	105,9	+5,0	-7,2	114,1	+5,6	+3,6	102,9	+4,8	110,0	+5,3
		INLAND	102,6	+4,4	-6,0	109,2	+3,5	+2,9	99,0	+3,7	105,9	+3,9
		AUSLAND	115,6	+6,3	-10,1	128,6	+11,2	+5,7	114,2	+7,3	122,1	+8,8
25.2	HERSTELLUNG VON KUNST- STOFFWAREN	INSGESAMT	113,3	+3,9	-6,7	121,5	+5,0	+5,0	108,2	+3,1	117,4	+4,4
		INLAND	109,7	+1,8	-6,2	116,9	+2,4	+4,8	104,0	+0,3	113,3	+2,1
		AUSLAND	124,8	+10,2	-8,4	136,3	+13,2	+5,3	121,8	+12,2	130,6	+11,8
25.21	H.V. PLATTEN, FOLIEN, SCHLAEUCHEN U. PROFILN AUS KUNSTSTOFF	INSGESAMT	120,2	+6,8	-9,9	133,4	+10,0	+3,2	116,9	+8,0	126,8	+8,5
		INLAND	113,7	+3,4	-9,9	126,2	+4,9	+2,2	111,4	+3,6	120,0	+4,2
		AUSLAND	134,0	+13,9	-9,6	148,3	+20,2	+4,7	128,6	+17,3	141,2	+17,2
25.22	H.V. VERPACKUNGSMITTELN AUS KUNSTSTOFF	INSGESAMT	106,7	+1,7	-2,5	109,4	-4,5	+2,3	105,4	-0,9	108,1	-1,5
		INLAND	94,0	+0,5	-1,3	95,2	-5,5	+2,9	91,7	-4,1	94,6	-2,6
		AUSLAND	154,3	+4,3	-5,0	162,5	-2,2	+1,1	156,5	+6,5	158,4	+0,8

2 INDEX DES UMSATZES FUER
 1991
 NACH ABSCHNITTEN, UNTERABSCHNITTEN,
 DER KLASSIFIKATION DER WIRTSCHAFTS
 2.1 ORIGINAL

VOLUMEN

WZ93- SCHL.	WIRTSCHAFTSZWEIG		VERAENDERUNG IN % NOV. 1997 GEGEN			VERAENDERUNG IN % OKT. 1997 GEGEN			KUMULIERT		2-MONATS- DURCHSCHNITT	
			1997			1997			JAN. 1997	VER- AEND. IN %	OKT. 1997	VER- AEND. IN %
			NOV.	NOV. 1996	OKT. 1997	OKT.	OKT. 1996	SEP. 1997	NOV. 1997	VORJAHR	NOV. 1997	VORJAHR
25.23	H.V. BAUBEDARFSARTIKELN AUS KUNSTSTOFF	INSGESAMT INLAND AUSLAND	137,3 139,0 122,4	- -0,8 +9,1	-5,4 -5,4 -6,3	145,2 146,9 130,6	-1,0 -1,5 +4,8	+8,0 +8,0 +7,4	118,4 118,3 119,2	-0,6 -2,2 +14,8	141,3 143,0 126,5	-0,5 -1,1 +6,8
25.24	HERSTELLUNG VON SONST. KUNSTSTOFFWAREN	INSGESAMT INLAND AUSLAND	100,8 100,5 101,9	+3,8 +2,7 +8,1	-5,8 -4,9 -8,6	107,0 105,7 111,5	+7,2 +5,5 +13,4	+6,8 +6,2 +8,4	97,9 97,4 100,1	+1,9 +0,5 +7,1	103,9 103,1 106,7	+5,5 +4,0 +10,8
DI	GLASGEWERBE, KERAMIK, VERARBEITUNG VON STEINEN UND ERDEN	INSGESAMT INLAND AUSLAND	105,3 105,0 106,2	+0,4 -1,0 +4,7	-8,9 -9,0 -8,8	115,6 115,4 116,5	+1,0 -1,0 +8,4	+2,4 +2,3 +3,0	102,5 101,7 104,7	+2,1 -0,2 +9,3	110,5 110,2 111,4	+0,7 -1,1 +6,6
26.1	HERSTELLUNG UND VERAR- BEITUNG VON GLAS	INSGESAMT INLAND AUSLAND	119,3 116,2 127,6	+2,4 +1,1 +5,6	-7,2 -6,1 -9,6	128,5 123,8 141,1	+7,0 +4,8 +12,5	+4,0 +4,5 +2,8	112,1 107,9 123,3	+5,7 +3,1 +12,4	123,9 120,0 134,4	+4,7 +3,0 +9,2
26.11	HERSTELLUNG VON FLACH- GLAS	INSGESAMT INLAND AUSLAND	125,0 134,6 111,3	+10,0 +14,4 +3,1	-10,7 -8,1 -14,8	139,9 146,4 130,6	+13,6 +25,4 -1,3	+10,3 +8,8 +12,8	117,6 117,9 117,1	+13,1 +14,2 +11,4	132,5 140,5 120,0	+11,9 +19,9 +0,7
26.12	VEREDLUNG UND VERARBEI- TUNG VON FLACHGLAS	INSGESAMT INLAND AUSLAND	138,2 133,1 166,6	+0,9 -1,0 +10,7	-6,6 -5,8 -10,0	148,0 141,3 185,2	+5,6 +3,5 +15,5	+3,6 +2,8 +7,0	124,5 120,0 149,5	+5,9 +2,9 +21,5	143,1 137,2 175,9	+3,2 +1,3 +13,1
26.13	HERSTELLUNG VON HOHLGLAS	INSGESAMT INLAND AUSLAND	95,2 92,0 105,4	+0,1 -2,3 +7,4	-7,3 -5,7 -11,4	102,7 97,6 118,9	+3,6 +0,4 +13,0	+4,8 +7,6 -1,9	93,0 88,8 106,5	-1,6 -3,7 +4,5	99,0 94,8 112,2	+2,0 -0,9 +10,3
26.14	HERSTELLUNG VON GLAS- FASER	INSGESAMT INLAND AUSLAND	136,0 129,5 154,6	-0,2 -5,5 +15,2	-12,6 -13,3 -11,1	155,6 149,3 173,9	+6,5 +0,3 +25,8	+1,8 +3,4 -1,8	135,8 131,4 148,4	+6,4 +3,2 +15,4	145,8 139,4 164,3	+3,3 -2,4 +20,6
26.15	HERSTELLUNG, VEREDLUNG U. VERARB. VON SONST. GLAS EINSCHL. TECHN. GLASW.	INSGESAMT INLAND AUSLAND	127,1 125,0 128,9	+8,5 +24,1 -1,5	-2,2 +0,7 -4,4	130,0 124,1 134,9	+14,6 +17,4 +12,6	+1,0 -0,2 +2,0	117,5 111,9 122,2	+18,0 +23,6 +14,0	128,6 124,6 131,9	+11,5 +20,7 +5,2
26.2	KERAMIK (OHNE ZIEGELEI UND BAUKERAMIK)	INSGESAMT INLAND AUSLAND	78,4 74,9 84,2	-1,3 -5,2 +5,3	-5,0 -3,6 -6,9	82,5 77,7 90,4	-3,7 -9,2 +5,4	+7,3 +10,1 +3,3	76,0 71,0 84,4	-3,8 -8,5 +3,7	80,5 76,3 87,3	-2,5 -7,3 +5,3
26.21	H.V. KERAMISCHEN HAUS- HALTSWAREN UND ZIERGE- GENSTAENDEN	INSGESAMT INLAND AUSLAND	65,2 72,2 52,0	-5,0 -3,1 -9,6	+3,3 +6,6 -4,8	63,1 67,7 54,6	-11,9 -13,8 -7,0	+16,2 +19,8 +8,5	56,0 57,8 52,7	-7,3 -9,4 -2,0	64,2 70,0 53,3	-8,4 -8,5 -8,3
26.22	HERSTELLUNG VON SANI- TAERKERAMIK	INSGESAMT INLAND AUSLAND	49,9 46,3 69,8	-28,2 -34,8 +14,8	+0,2 -1,1 +5,0	49,8 46,8 66,5	-40,6 -43,7 -24,8	+15,5 +23,2 -6,6	51,7 49,2 65,9	-33,7 -38,2 -4,1	49,9 46,6 68,2	-34,9 -39,6 -8,6
26.23	H.V. ISOLATOREN UND ISOLIERTEILEN AUS KERAMIK	INSGESAMT INLAND AUSLAND	102,0 92,7 117,2	-7,4 -12,1 -0,5	-1,0 -4,8 +4,6	103,0 97,4 112,0	-2,1 -1,6 -2,8	-25,5 -10,5 -40,0	116,1 101,5 140,0	+8,0 +0,5 +18,5	102,5 95,1 114,6	-4,8 -7,0 -1,6
26.24	H.V. KERAMISCHEN ERZEUG- NISSEN F. SONST. TECHN. ZNECKE	INSGESAMT INLAND AUSLAND	121,4 95,5 163,3	+10,9 +3,4 +19,1	-10,5 -8,9 -12,0	135,6 104,8 185,5	+9,6 +5,3 +13,9	+11,1 +11,5 +10,7	117,3 95,2 153,2	+4,8 -2,6 +13,6	128,5 100,2 174,4	+10,2 +4,4 +16,3
26.25	HERSTELLUNG VON KERA- MISCHEN ERZEUGNISSEN A.N.G.	INSGESAMT INLAND AUSLAND	103,6 101,6 109,0	+10,6 +10,4 +10,8	-3,1 -5,9 +4,8	106,9 108,0 104,0	+0,5 +4,1 -8,5	+6,9 +6,7 +7,3	89,7 88,7 92,5	+3,9 +4,2 +3,2	105,3 104,8 106,5	+5,2 +7,0 +0,4
26.26	H.V. FEUERFESTEN KERA- MISCHEN WERKSTOFFEN	INSGESAMT INLAND AUSLAND	82,9 77,6 88,5	+4,5 +0,9 +8,2	-10,5 -11,1 -9,9	92,6 87,3 98,2	+8,7 +2,9 +14,7	+7,9 +5,3 +10,3	85,3 81,6 89,3	+0,9 +0,1 +2,1	87,8 82,5 93,4	+6,7 +2,0 +11,6
26.3	H.V. KERAMISCHEN WAND- U. BODENFLIESEN UND -PLATTEN	INSGESAMT INLAND AUSLAND	72,2 80,0 52,3	-12,9 -12,1 -16,5	-13,6 -15,6 -5,3	83,6 94,8 55,2	-13,9 -10,7 -25,3	+3,5 +3,3 +4,7	84,6 91,8 66,3	-0,6 - -2,8	77,9 87,4 53,8	-13,4 -11,4 -21,2
26.4	ZIEGELEI, HERSTELLUNG VON SONST. BAUKERAMIK	INSGESAMT INLAND AUSLAND	117,3 119,3 72,2	-1,8 -1,6 -9,0	-20,9 -20,7 -26,0	148,2 150,4 97,6	-2,6 -2,8 +3,6	-5,2 -5,3 -3,4	126,5 128,6 78,2	+1,1 +0,9 +6,7	132,8 134,9 84,9	-2,2 -2,2 -2,2
26.51	HERSTELLUNG VON ZEMENT	INSGESAMT INLAND AUSLAND	103,7 102,4 124,5	+1,0 +1,1 +0,2	-12,8 -12,7 -12,9	118,9 117,3 142,9	-1,2 -1,4 -0,1	-2,4 -2,7 +0,5	102,9 101,8 119,9	+1,3 +0,4 +13,3	111,3 109,9 133,7	-0,3 -0,3 +0,1
26.62	HERSTELLUNG VON GIPS- ERZEUGNISSEN FUER DEN BAU	INSGESAMT INLAND AUSLAND	173,4 167,7 305,3	-1,0 -5,7 +164,3	+11,7 +11,8 +9,6	155,3 150,0 278,6	-16,5 -20,8 +157,0	+4,1 +2,6 +27,3	153,8 149,4 256,2	-9,0 -13,3 +171,7	164,4 158,9 292,0	-9,0 -13,5 +160,7
DJ	METALLERZEUGUNG UND -BE- ARBEITUNG, HERSTELLUNG VON METALLERZEUGNISSEN	INSGESAMT INLAND AUSLAND	106,8 101,2 125,3	+3,2 -0,2 +13,6	-4,0 -3,3 -5,6	111,3 104,7 132,8	+7,1 +5,1 +12,5	-1,8 -2,7 +0,6	101,8 96,5 118,9	+4,2 +2,2 +9,6	109,1 103,0 129,1	+5,2 +2,5 +13,0
27	METALLERZEUGUNG UND -BEARBEITUNG	INSGESAMT INLAND AUSLAND	106,6 95,2 131,8	+7,4 +4,2 +12,7	-4,1 -5,3 -2,4	111,2 100,5 135,1	+7,9 +6,6 +10,1	+1,5 +1,7 +1,2	102,3 92,9 123,2	+6,2 +4,7 +8,9	108,9 97,9 133,5	+5,6 +7,4 +11,4

2 INDEX DES UMSATZES FUER
1991
NACH ABSCHNITTEN, UNTERABSCHNITTEN,
DER KLASSIFIKATION DER WIRTSCHAFTS-
2.1 ORIGINAL

VOLUMEN

WZ93- SCHL.	WIRTSCHAFTSZWEIG		1997 NOV.	VERAENDERUNG IN % NOV. 1997 GEGEN			1997 OKT.	VERAENDERUNG IN % OKT. 1997 GEGEN			KUMULIERT		2-MONATS- DURCHSCHNITT OKT. 1997 UND NOV. 1997 GEGEN VORJAHR	
				NOV. 1996	OKT. 1997	OKT.		OKT. 1996	SEP. 1997	JAN. 1997 BIS NOV. 1997	VER- AEND. IN % GEGEN VORJAHR	OKT. 1997 UND NOV. 1997	VER- AEND. IN % GEGEN VORJAHR	
27.1	ERZEUGUNG VON ROHEISEN, STAHL UND FERROLEGIE- RUNGEN (EGKS) 1)	INSGESAMT	105,0	+6,2	-3,7	109,0	+8,3	+2,0	100,7	+8,9	107,0	+7,2		
		INLAND	97,8	+4,9	-4,8	102,7	+7,7	+3,3	95,1	+8,6	100,3	+6,4		
		AUSLAND	121,0	+8,6	-1,7	123,1	+9,8	-0,3	113,2	+9,7	122,1	+9,2		
27.2	HERSTELLUNG VON ROHREN	INSGESAMT	87,8	+15,5	-	87,8	+8,0	+5,4	79,9	+5,5	87,8	+11,6		
		INLAND	69,4	+4,8	-7,1	74,7	+1,8	-4,1	69,8	+0,6	72,1	+3,3		
		AUSLAND	119,1	+28,6	+8,0	110,3	+16,2	+19,2	97,0	+12,3	114,7	+22,3		
27.21	H.V. ROHREN, ROHRFORM-, ROHRVERSCHLUSS- U. -VERBIND. A. GUSSEISEN	INSGESAMT	40,7	-11,7	-11,7	46,1	-16,3	-10,5	46,6	-5,5	43,4	-14,2		
		INLAND	35,4	-14,3	-15,1	41,7	-19,3	-6,7	38,9	-12,0	38,6	-17,0		
		AUSLAND	60,5	-5,5	-3,2	62,5	-8,0	-18,8	75,2	+9,5	61,5	-6,8		
27.22	H.V. STAHLROHREN, ROHR- FORM-, VERSCHL.-VERBIND. AUS EISEN UND STAHL	INSGESAMT	97,0	+18,4	+0,9	96,1	+11,1	+7,4	86,4	+6,8	96,6	+14,7		
		INLAND	78,3	+7,7	-6,0	83,3	+5,4	-3,7	77,8	+2,5	80,8	+6,5		
		AUSLAND	125,1	+31,0	+8,6	115,2	+17,9	+22,4	99,3	+12,5	120,2	+24,4		
27.3	SONST. ERSTE BEARBEITUNG V. EISEN U. STAHL, H.V. FERROLEG. (NICHT EGKS) 1)	INSGESAMT	116,0	+7,4	-6,8	124,4	+12,2	+1,2	113,5	+5,4	120,2	+9,8		
		INLAND	103,6	+6,7	-6,5	110,8	+12,3	+1,3	102,3	+6,2	107,2	+9,5		
		AUSLAND	153,4	+8,9	-7,0	185,0	+11,9	+0,9	147,3	+3,6	159,2	+10,4		
27.31	HERSTELLUNG VON BLANK- STAHL	INSGESAMT	88,8	+2,9	-4,6	93,1	+9,0	+2,8	85,6	-3,2	91,0	+5,9		
		INLAND	84,6	+6,7	-4,8	88,9	+11,5	+3,1	81,7	+0,4	86,8	+9,2		
		AUSLAND	104,1	-6,9	-4,1	108,5	+2,3	+1,7	98,6	+12,5	106,3	-2,5		
27.32	HERSTELLUNG VON KALT BAND UNTER 500 MM BREITE	INSGESAMT	131,1	+6,7	-6,6	140,3	+10,8	-2,0	129,4	+7,1	135,7	+8,7		
		INLAND	111,0	+3,4	-6,7	119,0	+9,8	-1,0	112,1	+7,8	115,0	+6,6		
		AUSLAND	185,2	+12,3	-6,2	197,5	+12,5	-3,8	176,0	+6,0	191,4	+12,5		
27.33	HERSTELLUNG VON KALT- PROFILIEN	INSGESAMT	138,4	+14,8	-7,3	149,3	+20,4	+4,3	125,0	+19,8	143,9	+17,7		
		INLAND	133,0	+14,4	-7,6	143,9	+17,9	+3,3	121,0	+18,4	138,5	+16,2		
		AUSLAND	189,0	+17,7	-4,8	198,6	+40,4	+10,6	162,2	+32,0	193,8	+28,3		
27.34	HERSTELLUNG VON GEZO- GEMEM DRAHT	INSGESAMT	97,4	+4,3	-6,9	104,6	+7,4	+3,1	97,7	+2,7	101,0	+5,9		
		INLAND	93,2	-1,0	-6,7	99,9	+2,9	+0,6	96,0	-0,3	96,6	+1,0		
		AUSLAND	109,9	+20,4	-7,4	118,7	+20,9	+9,6	102,9	+12,7	114,3	+20,6		
27.35	ERSTE BEARB. V. EISEN U. STAHL A.N.G., H.V.FERRO- LEG. (NICHT EGKS) 1)	INSGESAMT	128,0	+15,3	-8,6	140,1	+22,1	+6,5	125,0	+5,9	134,1	+18,8		
		INLAND	109,6	+27,9	-6,8	117,6	+38,0	+6,7	102,8	+12,3	113,6	+32,9		
		AUSLAND	167,6	+1,1	-11,3	188,9	+5,9	+6,4	172,9	-1,4	178,3	+3,6		
27.4	ERZEUGUNG UND ERSTE BEAR- BEITUNG VON NE-METALLEN	INSGESAMT	116,5	+6,1	-5,0	122,6	+6,0	-0,3	113,7	+4,9	119,6	+6,0		
		INLAND	99,7	+0,6	-5,2	105,2	+3,8	+1,8	97,5	+1,1	102,5	+2,3		
		AUSLAND	149,5	+14,2	-4,6	156,7	+8,9	-2,9	145,5	+10,3	153,1	+11,4		
27.41	ERZEUG. U. ERSTE BEAR- BEITUNG VON EDELMETALLEN	INSGESAMT	175,1	+5,2	+19,1	147,0	-0,1	-9,6	154,2	+14,8	161,1	+2,7		
		INLAND	140,7	+1,2	+16,1	121,2	+15,0	-12,7	124,6	+16,2	131,0	+7,1		
		AUSLAND	231,4	+9,6	+22,3	189,2	-12,1	-6,0	202,6	+13,4	210,3	-1,4		
27.42	ERZEUG. U. ERSTE BEAR- BEITUNG VON ALUMINIUM	INSGESAMT	125,7	+3,1	-8,0	136,7	+9,2	+4,0	125,6	+5,3	131,2	+6,1		
		INLAND	117,5	+0,3	-7,2	126,6	+6,5	+3,2	117,8	+3,3	122,1	+3,5		
		AUSLAND	142,1	+8,0	-9,5	157,1	+13,8	+5,5	141,2	+8,7	149,6	+10,9		
27.43	ERZEUG. U. ERSTE BEAR- BEITUNG VON BLEI, ZINK UND ZINN	INSGESAMT	128,0	+7,8	-8,4	139,7	+7,5	+17,2	117,2	+2,1	133,9	+7,6		
		INLAND	124,8	+5,1	-10,7	139,7	+8,4	+25,6	114,1	-1,3	132,3	+6,9		
		AUSLAND	137,6	+16,0	-1,4	139,6	+4,9	-2,4	126,3	+12,4	138,6	+10,1		
27.44	ERZEUG. U. ERSTE BEAR- BEITUNG VON KUPFER	INSGESAMT	95,5	+11,0	-6,3	101,9	+3,2	-7,4	93,8	+3,0	98,7	+6,8		
		INLAND	69,5	-2,1	-5,3	73,4	-6,0	-2,1	68,0	-7,0	71,5	-4,2		
		AUSLAND	147,2	+27,1	-7,4	158,9	+13,8	-11,6	145,0	+14,4	153,1	+19,9		
27.45	ERZEUG. U. ERSTE BEAR- BEITUNG VON SONSTIGEN NE-METALLEN	INSGESAMT	97,8	+6,9	-2,0	99,8	+0,8	+5,1	96,7	-0,6	98,8	+3,7		
		INLAND	75,9	+15,3	-9,2	83,6	+14,2	+3,6	75,0	+7,1	79,8	+14,8		
		AUSLAND	123,5	+1,5	+3,9	118,9	-8,0	+6,4	122,3	-5,6	121,2	-3,4		
27.5	GIESSEREIINDUSTRIE	INSGESAMT	96,5	+7,9	-4,7	101,3	+6,3	+1,9	90,5	+0,8	98,9	+7,0		
		INLAND	92,8	+9,2	-3,9	96,6	+7,1	+0,5	87,3	+1,9	94,7	+8,1		
		AUSLAND	111,3	+3,9	-7,4	120,2	+3,7	+6,7	103,5	-2,6	115,8	+3,9		
27.51	EISENGIESSEREI	INSGESAMT	99,9	+9,3	-5,1	105,3	+7,1	+2,2	93,1	+1,9	102,6	+8,1		
		INLAND	95,6	+10,9	-4,4	100,0	+7,6	+0,9	89,1	+3,1	97,8	+9,2		
		AUSLAND	117,2	+4,5	-7,1	126,1	+5,1	+6,2	109,0	-2,2	121,7	+4,8		
27.52	STAHLGIESSEREI	INSGESAMT	81,6	+1,1	-2,9	84,0	+2,2	+0,1	79,6	-4,1	82,8	+1,6		
		INLAND	81,1	+1,4	-1,1	82,0	+4,1	-2,1	79,8	-4,0	81,6	+2,8		
		AUSLAND	84,0	+0,1	-9,6	92,9	-4,3	+10,2	78,5	-5,2	88,5	-2,2		
28	HERSTELLUNG VON METALL- ERZEUGNISSEN	INSGESAMT	107,0	+0,1	-3,9	111,4	+6,5	-4,2	101,3	+2,5	109,2	+3,2		
		INLAND	105,2	-2,8	-2,3	107,7	+4,4	-5,2	99,0	+0,8	106,5	+0,8		
		AUSLAND	115,5	+15,0	-10,7	129,4	+16,4	-0,2	112,6	+10,8	122,5	+15,8		
28.1	STAHL- UND LEICHTMETALL- BAU	INSGESAMT	116,5	-3,9	-0,3	116,9	+1,1	-0,9	107,0	+0,8	116,7	-1,4		
		INLAND	117,1	-5,7	+1,1	115,8	-0,1	-1,7	106,9	-0,5	116,5	-3,0		
		AUSLAND	111,6	+21,0	-12,3	127,3	+13,0	+6,2	107,6	+14,8	119,5	+16,6		
28.11	HERSTELLUNG VON STAHL- UND LEICHTMETALLKON- STRUKTIONEN	INSGESAMT	116,4	-5,4	-2,6	119,5	+4,6	-1,8	110,2	+1,2	118,0	-0,5		
		INLAND	117,2	-7,9	-1,1	118,5	+3,5	-2,7	110,4	-0,2	117,9	-2,5		
		AUSLAND	109,4	+28,3	-15,1	128,8	+14,9	+6,4	108,9	+16,0	119,1	+20,7		

1) EUROPAEISCHE GEMEINSCHAFT FUER KOHLE UND STAHL.

STBA, FS 4, R 2.2, 11/1997

2 INDEX DES UMSATZES FUER
1991
NACH ABSCHNITTEN, UNTERABSCHNITTEN,
DER KLASSIFIKATION DER WIRTSCHAFTS
2.1 ORIGINAL

VOLUMEN

WZ93- SCHL.	WIRTSCHAFTSZWEIG		VERAENDERUNG IN % NOV. 1997 GEGEN			VERAENDERUNG IN % OKT. 1997 GEGEN			KUMULIERT		2-MONATS- DURCHSCHNITT	
			1997			1997			JAN. 1997 BIS NOV. 1997	VER- AEND. IN % GEGEN VORJAHR	OKT. 1997 UND NOV. 1997	VER- AEND. IN % GEGEN VORJAHR
			NOV.	NOV. 1996	OKT. 1997	OKT.	OKT. 1996	SEP. 1997	NOV. 1997		NOV. 1997	
28.12	HERSTELLUNG VON AUSBAU- ELEMENTEN AUS STAHL UND LEICHTMETALL	INSGESAMT	117,0	+1,8	+8,6	107,7	-10,4	+2,5	96,0	-0,6	112,4	-4,4
		INLAND	116,6	+2,2	+9,2	106,8	-11,4	+2,3	95,6	-1,2	111,7	-4,8
		AUSLAND	122,6	-2,9	+2,3	119,9	+3,8	+4,6	101,2	+8,7	121,3	+0,3
28.2	KESSEL- UND BEHAELTERBAU (OHNE H.V. DAMPKESSELN)	INSGESAMT	96,5	-2,4	-12,3	110,0	-	-13,2	92,6	-3,1	103,3	-1,1
		INLAND	95,2	-7,0	-14,5	111,4	+0,4	-14,6	92,9	-5,2	103,3	-3,2
		AUSLAND	103,4	+30,7	+1,3	102,1	-2,0	-3,3	91,1	+10,4	102,8	+12,1
28.21	HERSTELLUNG VON TANKS UND SAMMELBEHAELTERN	INSGESAMT	96,8	+1,3	-7,4	104,5	+11,6	-26,4	95,0	-1,1	100,7	+6,4
		INLAND	94,0	-4,9	-11,4	106,1	+16,2	-27,0	91,5	-3,9	100,1	+5,3
		AUSLAND	113,1	+48,0	+18,8	96,2	-11,4	-21,3	116,3	+14,2	104,2	+13,3
28.22	H.V. HEIZKOERPERN F. ZENTRALHEIZUNGEN UND ZENTRALHEIZUNGSKESSELN	INSGESAMT	96,2	-5,2	-15,9	114,4	-7,3	-0,1	90,6	-4,8	105,3	-6,4
		INLAND	96,2	-8,6	-16,9	115,7	-9,2	-2,2	94,0	-6,3	106,0	-8,9
		AUSLAND	96,2	+18,6	-10,3	107,3	+5,4	+14,0	72,3	+6,2	101,8	+11,3
28.3	HERSTELLUNG VON DAMPF- KESSELN (OHNE ZENTRAL- HEIZUNGSKESSELN)	INSGESAMT	92,8	-40,3	-5,9	98,6	+12,7	-50,2	103,0	-8,3	95,7	-21,2
		INLAND	99,8	-43,3	+15,5	86,4	-2,8	-53,5	100,5	-12,8	93,1	-29,7
		AUSLAND	53,1	+36,9	-68,3	167,7	+110,4	-36,8	117,6	+22,4	110,4	+86,2
28.4	H.V. SCHMIEDE-, PRESS-, ZIEH-U. STANZTEILEN, GEW. RINGEN U. PULVERM. ERZ.	INSGESAMT	119,9	+14,4	-2,8	123,4	+14,5	+4,1	111,8	+8,3	121,7	+14,5
		INLAND	117,3	+14,2	-2,3	120,1	+13,5	+4,7	109,1	+6,6	118,7	+13,8
		AUSLAND	130,4	+14,7	-4,7	136,8	+17,6	+1,9	123,1	+15,2	133,6	+16,2
28.5	OBERFLAECHEVEREDLUNG, WAERMEBEHANDLUNG UND MECHANIK A.N.G.	INSGESAMT	128,2	+15,4	-3,9	133,4	+16,5	+5,5	117,8	+10,7	130,8	+16,0
		INLAND	124,8	+13,8	-3,3	129,0	+15,2	+6,4	114,3	+9,1	126,9	+14,4
		AUSLAND	160,4	+28,9	-8,9	176,1	+26,7	-0,7	151,5	+23,8	168,3	+27,8
28.51	OBERFLAECHEVEREDLUNG UND WAERMEBEHANDLUNG	INSGESAMT	130,9	+15,2	-4,9	137,7	+17,5	+5,0	120,8	+12,8	134,3	+16,4
		INLAND	128,0	+14,1	-3,7	132,9	+16,4	+6,8	116,8	+10,9	130,5	+15,3
		AUSLAND	153,3	+22,8	-12,3	174,9	+24,6	-4,7	152,5	+25,5	164,1	+23,8
28.52	MECHANIK A.N.G.	INSGESAMT	125,2	+15,6	-2,8	128,8	+15,4	+6,1	114,5	+8,3	127,0	+15,5
		INLAND	121,4	+13,5	-2,7	124,8	+13,9	+6,0	111,7	+7,1	123,1	+13,7
		AUSLAND	172,3	+39,1	-3,3	178,1	+30,2	+6,6	149,9	+21,1	175,2	+34,4
28.6	H.V. SCHNEIDWAREN, WERK- ZEUGEN, SCHLOSSERN UND BESCHLAEGEN	INSGESAMT	97,2	+2,7	-3,3	100,5	+5,1	+1,9	90,2	+3,3	98,9	+4,0
		INLAND	89,3	-0,3	-3,3	92,3	+3,4	-0,5	83,7	+1,6	90,8	+1,5
		AUSLAND	119,7	+10,1	-3,1	123,5	+8,8	+7,2	108,5	+7,0	121,6	+9,5
28.61	HERSTELLUNG VON SCHNEIDWAREN UND BESTECKEN	INSGESAMT	96,0	-20,7	-3,1	99,1	-10,4	+14,2	91,2	-6,7	97,6	-15,7
		INLAND	80,6	-27,1	-2,1	82,3	-	+17,2	75,7	-9,4	81,5	-15,5
		AUSLAND	119,0	-12,9	-4,3	124,3	-18,7	+11,6	114,3	-3,8	121,7	-16,0
28.62	HERSTELLUNG VON WERKZEUGEN	INSGESAMT	81,1	+0,7	-3,1	83,7	+6,1	-4,0	77,2	+1,2	82,4	+3,4
		INLAND	73,3	-2,9	-2,0	74,8	+2,5	-7,8	70,6	+0,3	74,1	-0,3
		AUSLAND	102,5	+8,7	-5,2	108,1	+13,9	+4,0	95,6	+3,2	105,3	+11,3
28.63	HERSTELLUNG VON SCHLOSSERN UND BESCHLAEGEN	INSGESAMT	119,2	+8,9	-3,4	123,4	+6,5	+6,3	107,6	+7,0	121,3	+7,6
		INLAND	110,9	+5,4	-4,5	116,1	+4,5	+4,8	101,7	+4,1	113,5	+4,9
		AUSLAND	147,4	+19,0	-0,4	148,0	+12,1	+10,4	127,7	+15,3	147,7	+15,4
28.7	HERSTELLUNG VON SONST. EISEN-, BLECH- UND METALLWAREN	INSGESAMT	99,4	+5,0	-5,9	105,6	+5,3	+2,8	96,2	+2,1	102,5	+5,1
		INLAND	96,2	+3,2	-5,1	101,4	+3,3	+2,5	92,8	+1,0	98,8	+3,2
		AUSLAND	112,7	+11,9	-8,5	123,2	+13,3	+4,1	110,3	+6,8	118,0	+12,7
28.71	HERSTELLUNG VON BE- HAELTERN AUS EISEN UND STAHL	INSGESAMT	78,6	-7,9	-8,9	86,3	-9,2	+4,7	82,6	-2,4	82,5	-8,5
		INLAND	73,4	-13,7	-10,5	82,0	-6,6	+1,6	76,7	-4,4	77,7	-10,2
		AUSLAND	94,6	+9,7	-5,2	99,8	-15,2	+14,1	101,3	+2,8	97,2	-4,7
28.72	H.V. VERPACKUNGEN U. VERSCHLUESSEN AUS EI- SEN-, STAHL U. NE-METALL	INSGESAMT	97,7	+0,1	-9,5	107,9	+5,5	-0,5	102,1	-0,4	102,8	+2,8
		INLAND	98,6	-1,4	-8,4	107,6	+2,6	-0,7	100,3	-0,7	103,1	+0,6
		AUSLAND	94,6	+5,8	-13,1	108,9	+17,0	+0,2	108,4	+0,7	101,8	+11,5
28.73	HERSTELLUNG VON DRAHT- WAREN	INSGESAMT	117,3	+17,8	+0,3	116,9	+4,8	+1,7	113,1	+4,0	117,1	+10,9
		INLAND	114,4	+18,5	+4,4	109,6	+0,6	+1,0	110,0	+2,3	112,0	+9,1
		AUSLAND	126,9	+15,4	-10,3	141,4	+17,6	+3,4	123,5	+9,0	134,2	+16,6
28.74	H.V. SCHRAUBEN, NIETEN, KETTEN UND FEDERN	INSGESAMT	100,4	+10,1	-6,3	107,2	+12,7	+3,9	95,3	+6,6	103,8	+11,4
		INLAND	91,3	+7,5	-6,0	97,1	+9,7	+4,0	87,4	+5,4	94,2	+8,7
		AUSLAND	138,4	+17,8	-7,4	149,4	+21,7	+3,5	128,3	+9,9	143,9	+19,7
28.75	H.V. EISEN-, BLECH- UND METALLWAREN A.N.G.	INSGESAMT	97,4	+2,1	-5,7	103,3	+3,3	+3,9	91,5	+0,8	100,4	+2,8
		INLAND	96,1	+0,7	-5,4	101,6	+2,0	+3,6	90,5	-0,5	98,9	+1,4
		AUSLAND	103,9	+9,1	-7,0	111,7	+9,4	+5,8	96,6	+7,7	107,8	+9,2
DK	MASCHINENBAU	INSGESAMT	98,8	+4,0	+3,2	95,7	+3,9	-10,6	89,9	+3,6	97,3	+4,0
		INLAND	88,1	+0,9	+2,9	85,6	+0,6	-6,9	80,7	-0,9	86,9	+0,8
		AUSLAND	113,9	+7,6	+3,5	110,0	+7,9	-14,4	102,9	+8,9	112,0	+7,8
29.1	H.V. MASCHINEN F.D.ERZEUG. U. NUTZG.V. MECHAN.ENERGIE (O. LUFT-, STRASS.FAHRZ.BAU)	INSGESAMT	93,6	+8,0	+2,1	91,7	+5,3	-27,5	93,4	+6,7	92,7	+6,7
		INLAND	87,9	+10,2	+5,1	83,6	+2,3	-15,6	80,5	-0,9	85,8	+6,2
		AUSLAND	103,2	+5,1	-2,1	105,4	+9,6	-39,0	114,9	+17,4	104,3	+7,3

2 INDEX DES UMSATZES FUER
 1991
 NACH ABSCHNITTEN, UNTERABSCHNITTEN,
 DER KLASSIFIKATION DER WIRTSCHAFTS-
 2.1 ORIGINAL

VOLUMEN

WZ93- SCHL.	WIRTSCHAFTSZWEIG		VERAENDERUNG IN % NOV. 1997 GEGEN			1997 OKT.	VERAENDERUNG IN % OKT. 1997 GEGEN			KUMULIERT		2-MONATS- DURCHSCHNITT OKT. UND NOV. 1997		VER- AEND. IN % GEGEN VORJAHR	
			NOV.	NOV. 1996	OKT. 1997		OKT.	OKT. 1996	SEP. 1997	JAN. 1997 BIS NOV. 1997	VER- AEND. IN % GEGEN VORJAHR	NOV. 1997	NOV. 1997	NOV. 1997	NOV. 1997
29.11	H.V. VERBRENNUNGSMOTOREN U. TURBINEN (O. MOT. F. LUFT- U. STRASSENFAHRZEUGE)	INSGESAMT	96,1	+27,5	+59,1	80,4	-4,3	-76,4	105,3	+28,4	78,3	+13,0			
		INLAND	108,3	+74,4	+132,9	46,5	-10,6	-72,6	72,0	-0,4	77,4	+35,6			
		AUSLAND	84,4	-4,2	+14,4	73,8	+0,1	-78,2	137,3	+50,2	79,1	-2,2			
29.12	HERSTELLUNG VON PUMPEN UND KOMPRESSOREN	INSGESAMT	87,5	-2,9	-4,3	91,4	+4,9	+6,5	83,5	-2,0	89,5	+1,0			
		INLAND	76,2	-2,9	-3,8	79,2	+0,4	+4,2	72,3	-4,7	77,7	-1,3			
		AUSLAND	105,6	-2,8	-4,8	110,9	+10,6	+9,3	101,6	+1,5	108,3	+3,6			
29.13	HERSTELLUNG VON ARMATUREN	INSGESAMT	88,9	+6,6	-9,6	98,3	+6,3	+5,4	88,4	+2,6	93,6	+6,4			
		INLAND	81,6	+1,9	-10,4	91,1	+2,8	+5,4	82,0	-	86,4	+2,4			
		AUSLAND	109,2	+18,1	-7,5	118,0	+14,5	+5,4	106,2	+8,8	113,6	+16,2			
29.14	HERSTELLUNG VON LAGERN GETRIEBEN, ZAHNRAEDERN UND ANTRIEBSELEMENTEN	INSGESAMT	103,0	+8,8	-5,9	109,4	+9,3	+3,0	100,0	+4,7	106,2	+9,0			
		INLAND	95,6	+4,8	-5,7	101,4	+7,6	+5,0	92,6	+1,3	98,5	+6,3			
		AUSLAND	116,0	+15,0	-6,1	123,5	+11,6	+0,3	113,1	+10,2	119,8	+13,2			
29.2	HERSTELLUNG VON SONST. MASCHINEN FUER UNSPEZI- FISCHE VERWENDUNG	INSGESAMT	95,5	-2,7	+2,0	93,6	+1,7	-11,6	87,5	+2,6	94,6	-0,5			
		INLAND	87,1	-10,4	+1,0	86,2	-2,9	-8,5	81,9	-2,4	86,7	-6,8			
		AUSLAND	111,1	+11,0	+3,3	107,5	+9,7	-15,9	97,9	+11,5	109,3	+10,3			
29.21	HERSTELLUNG VON OEFEN UND BRENNERN	INSGESAMT	92,5	+4,2	-9,3	102,0	+7,0	-5,5	82,3	-5,1	97,3	+5,6			
		INLAND	82,6	-10,1	+4,7	78,9	-28,3	-13,2	76,9	-15,5	80,8	-20,0			
		AUSLAND	107,0	+27,1	-21,1	135,7	+84,1	+2,3	90,2	+12,3	121,4	+53,7			
29.22	HERSTELLUNG VON HEBE- ZEUGEN UND FOERDERMIT- TELN	INSGESAMT	92,7	-3,8	+7,9	85,9	-0,2	-9,5	80,6	+1,4	89,3	-2,2			
		INLAND	82,7	-16,5	-0,2	82,9	-5,4	-2,7	77,7	-4,7	82,8	-11,3			
		AUSLAND	114,4	+26,0	+23,8	92,4	+11,6	-20,6	87,0	+16,0	103,4	+19,1			
29.23	H.V. KAELTE- UND LUFT- TECHN. ERZEUGNISSEN F. GEWERBL. ZWECKE	INSGESAMT	99,7	-4,6	-0,3	100,0	-5,1	-31,2	96,8	+5,6	99,9	-4,9			
		INLAND	97,7	-9,2	-2,0	99,7	-0,4	-12,5	89,9	-0,3	98,7	-5,0			
		AUSLAND	105,3	+9,8	+4,4	100,9	-15,9	-56,5	115,8	+21,0	103,1	-4,5			
29.24	H.V. MASCHINEN FUER UNSPECIFISCHE VERWEN- DUNG A.N.G.	INSGESAMT	96,3	-1,5	+0,2	96,1	+7,3	+1,7	89,5	+2,9	96,2	+2,7			
		INLAND	85,4	-3,9	+4,7	81,6	+3,2	-10,3	81,7	+0,5	83,5	-0,6			
		AUSLAND	111,3	+1,1	-4,1	116,1	+11,3	+16,7	100,3	+5,6	113,7	+6,1			
29.3	HERSTELLUNG VON LAND- U. FORSTWIRTSCHAFTLICHEN MASCHINEN	INSGESAMT	56,6	-10,2	-5,5	59,9	-12,3	+5,8	71,3	-7,2	58,3	-11,3			
		INLAND	44,9	-15,8	-10,2	50,0	-16,9	-11,8	63,7	-1,8	47,5	-16,4			
		AUSLAND	71,2	-5,1	-1,7	72,4	-7,7	+28,1	80,9	-11,9	71,8	-6,4			
29.31	HERSTELLUNG VON ACKER- SCHLEPPERN	INSGESAMT	60,9	-35,1	-13,4	70,3	-31,1	+64,6	70,0	-26,2	65,6	-33,1			
		INLAND	29,7	-53,0	-39,2	47,2	-37,6	+35,6	46,9	-27,6	38,0	-44,4			
		AUSLAND	91,3	-26,8	-1,0	92,2	-27,5	+84,0	91,9	-25,3	91,8	-27,1			
29.32	H.V. SONST. LAND- UND FORSTWIRTSCH. MASCHINEN	INSGESAMT	54,6	+11,4	-1,1	55,2	+4,3	-12,2	71,9	+4,7	54,9	+7,6			
		INLAND	50,9	+0,8	-0,2	51,0	-6,2	-21,4	70,0	+8,0	51,0	-2,9			
		AUSLAND	59,9	+28,0	-2,1	61,2	+20,2	+1,8	74,7	+0,9	60,6	+23,9			
29.4	HERSTELLUNG VON WERK- ZEUGMASCHINEN	INSGESAMT	91,3	+2,4	+5,7	86,4	-1,0	+4,0	76,7	-0,4	88,9	+0,7			
		INLAND	88,3	+12,9	+11,1	79,5	+3,9	+1,9	74,0	+3,9	83,9	+8,4			
		AUSLAND	94,8	-7,1	+0,4	94,4	-5,6	+5,9	79,8	-4,9	94,6	+6,3			
29.5	H.V. MASCHINEN F. SONST. BESTIMMTE WIRTSCHAFTS- ZWEIGE	INSGESAMT	110,9	+8,0	+7,9	102,8	+6,3	-3,6	95,2	+4,3	106,9	+7,2			
		INLAND	89,5	+4,3	+4,4	85,7	+3,1	-1,0	80,6	-1,1	87,6	+3,7			
		AUSLAND	132,8	+10,7	+10,3	120,4	+8,9	-5,3	110,1	+8,7	126,6	+9,8			
29.51	H.V. MASCHINEN F.D. ME- TALLERZ. V. WALZWERKS- EINR. U. GIESSMASCHINEN	INSGESAMT	109,4	+33,7	+100,4	54,6	-9,3	+67,5	61,4	-21,3	82,0	+15,5			
		INLAND	80,9	-3,6	-33,3	121,3	+68,9	+50,1	78,8	-19,8	101,1	+29,8			
		AUSLAND	120,6	+48,9	+324,6	28,4	-49,0	+107,3	54,5	-22,3	74,5	+8,9			
29.52	H.V. BERGWERKS-, BAU- U. BAUSTOFFMASCHINEN	INSGESAMT	86,8	+5,1	+0,8	86,1	+3,6	+9,0	82,4	+4,2	86,5	+4,3			
		INLAND	63,1	+2,9	-3,2	65,2	+0,8	+10,9	60,7	-7,0	64,2	+1,9			
		AUSLAND	128,3	+6,9	+4,6	122,7	+6,3	+7,3	120,5	+16,9	125,5	+6,6			
29.53	H.V. MASCHINEN F. DAS ERNAEHRUNGSGEWERBE U.D. TABAKVERARBEITUNG	INSGESAMT	92,8	-1,2	+6,1	87,5	-13,4	+4,8	78,9	-3,3	90,2	-7,5			
		INLAND	63,4	-14,4	+6,9	59,3	-16,8	+3,3	58,2	-10,2	61,4	-15,5			
		AUSLAND	131,5	+9,7	+5,5	124,6	-11,1	+5,9	106,2	+2,5	128,1	-1,5			
29.54	H.V. MASCHINEN F. DAS TEXTIL-, BEKLEIDUNGS- U. LEDERGEWERBE	INSGESAMT	109,0	+6,0	+5,5	103,3	+0,9	+0,7	90,6	+3,7	106,2	+3,5			
		INLAND	83,9	+12,3	+8,5	77,3	-4,8	+3,8	68,2	-4,6	80,6	+3,3			
		AUSLAND	119,0	+4,4	+4,8	113,6	+2,5	-0,2	99,6	+6,3	116,3	+3,5			
29.55	H.V. MASCHINEN FUER DAS PAPIERGEWERBE	INSGESAMT	95,1	-23,9	+1,3	93,9	+7,6	-36,5	85,7	-5,9	94,5	-11,0			
		INLAND	56,4	-44,0	-20,5	70,9	+26,2	-30,5	70,9	-0,6	63,7	-18,9			
		AUSLAND	123,2	-13,6	+11,4	110,6	+0,5	-39,0	96,5	-8,5	116,9	-7,4			
29.56	H.V. MASCHINEN FUER BESTIMMTE WIRTSCHAFTS- ZWEIGE A.N.G.	INSGESAMT	126,4	+13,5	+6,4	118,8	+13,6	-5,7	109,9	+9,2	122,6	+13,5			
		INLAND	111,1	+11,9	+10,2	100,8	+3,7	-4,5	97,0	+3,6	106,0	+7,8			
		AUSLAND	145,5	+15,1	+3,1	141,1	+24,1	-6,8	125,9	+15,2	143,3	+19,3			
29.7	HERSTELLUNG VON HAUS- HALTSGERAETEN A.N.G.	INSGESAMT	116,5	+7,6	-5,1	122,7	+10,9	+1,1	100,0	+5,4	119,6	+9,2			
		INLAND	108,4	-0,7	-4,9	114,0	+1,7	-0,4	95,0	+0,3	111,2	+0,5			
		AUSLAND	131,4	+23,3	-5,2	138,6	+28,5	+3,4	109,3	+14,8	135,0	+25,8			

2 INDEX DES UMSATZES FUER
 1991
 NACH ABSCHNITTEN, UNTERABSCHNITTEN,
 DER KLASSIFIKATION DER WIRTSCHAFTS-
 2.1 ORIGINAL

VOLUMEN

WZ93- SCHL.	WIRTSCHAFTSZWEIG		VERAENDERUNG IN % NOV. 1997 GEGEN			VERAENDERUNG IN % OKT. 1997 GEGEN			KUMULIERT		2-MONATS- DURCHSCHNITT	
			1997			1997			JAN. 1997 BIS NOV. 1997	VER- AEND. IN % GEGEN VORJAHR	OKT. 1997 UND NOV. 1997	VER- AEND. IN % GEGEN VORJAHR
			NOV.	NOV. 1996	OKT. 1997	OKT.	OKT. 1996	SEP. 1997	NOV. 1997		NOV. 1997	
29.71	HERSTELLUNG VON ELEKTRI- SCHEN HAUSHALTSGERAETEN	INSGESAMT	118,5	+8,1	-3,7	123,0	+10,0	-3,4	102,4	+5,8	120,8	+9,1
		INLAND	111,1	-0,7	-3,1	114,6	-	-5,8	98,5	+0,8	112,9	-0,4
		AUSLAND	131,1	+24,1	-4,7	137,5	+28,7	+0,4	109,1	+14,6	134,3	+26,5
29.72	H.V. NICHELEKTR. HEIZ-, KOCH-, HEISSWASSER- U. HEISSLUFTGER. A.N.G.	INSGESAMT	103,9	+4,0	-13,8	120,6	+16,7	+43,4	85,0	+3,2	112,3	+10,5
		INLAND	93,5	-0,7	-15,5	110,7	+12,7	+47,4	75,9	-2,8	102,1	+6,1
		AUSLAND	133,3	+15,1	-10,1	148,2	+25,7	+35,3	110,7	+17,3	140,8	+20,4
DL	H.V. BUEROMASCH., DATENVERARB. GER. U. -EINRICHTG.; ELEKTROT., FEINMECHANIK U. OPTIK	INSGESAMT	114,5	+8,3	+7,4	106,6	+4,1	-18,3	104,5	+4,3	110,6	+6,2
		INLAND	98,1	+1,0	+6,5	92,1	-3,7	-19,3	91,3	-0,5	95,1	-1,3
		AUSLAND	150,5	+20,7	+8,7	138,5	+17,9	-16,6	133,5	+12,5	144,5	+19,3
30	H.V. BUEROMASCHINEN, DATENVERARBEITUNGSGE- RAETEN U. -EINRICHTUNGEN	INSGESAMT	149,0	+30,1	+38,5	107,6	-16,4	-37,9	121,4	+11,6	128,3	+5,5
		INLAND	136,8	+21,1	+28,7	106,3	-24,1	-41,7	123,6	+6,3	121,6	-3,9
		AUSLAND	166,8	+42,9	+52,2	109,6	-2,3	-31,5	118,1	+20,8	138,2	+20,7
30.01	HERSTELLUNG VON BUERO- MASCHINEN	INSGESAMT	102,8	-8,1	+7,2	95,9	-13,4	-13,4	83,2	-1,7	99,4	-10,8
		INLAND	100,8	-4,9	+5,3	95,7	-2,7	+15,2	76,4	-5,0	98,3	-3,8
		AUSLAND	104,9	-11,3	+9,2	96,1	-22,7	-31,8	90,6	+1,6	100,5	-17,1
30.02	HERSTELLUNG VON DATEN- VERARBEITUNGSGERAETEN UND -EINRICHTUNGEN	INSGESAMT	155,8	+35,6	+42,4	109,4	-16,7	-40,0	127,0	+13,1	132,6	+7,6
		INLAND	141,3	+24,2	+31,2	107,7	-25,9	-44,8	129,6	+7,3	124,5	-3,9
		AUSLAND	177,7	+52,7	+58,8	111,9	+1,6	-31,5	123,0	+23,9	144,8	+27,8
31	HERSTELLUNG VON GERAETEN OER ELEKTRIZITAETSERZUE- GUNG, -VERTEILUNG U. AE.	INSGESAMT	101,0	+11,4	+1,8	99,2	+10,1	-23,4	99,0	+7,8	100,1	+10,7
		INLAND	93,3	+9,0	+3,6	90,1	+5,8	-21,6	88,6	+4,6	91,7	+7,4
		AUSLAND	122,1	+16,8	-1,7	124,2	+20,0	-26,9	127,6	+14,5	123,2	+18,5
31.1	HERSTELLUNG VON ELEKTRO- MOTOREN, GENERATOREN UND TRANSFORMATOREN	INSGESAMT	99,0	+8,9	-1,3	100,3	+13,8	-6,3	95,3	+1,1	99,7	+11,4
		INLAND	90,2	+1,7	+0,1	90,1	+6,0	-7,2	87,2	-0,1	90,2	+3,8
		AUSLAND	122,2	+26,5	-3,9	127,1	+32,0	-4,7	116,7	+3,5	124,7	+29,2
31.2	HERSTELLUNG VON ELEK- TRIZITAETSVERTEILUNGS- U. -SCHALTEINRICHTUNGEN	INSGESAMT	95,9	+12,4	+9,9	87,3	+4,7	-41,4	100,9	+10,9	91,6	+8,5
		INLAND	87,8	+13,4	+12,9	77,8	+2,5	-38,0	86,0	+5,9	82,8	+8,0
		AUSLAND	119,7	+10,5	+4,1	115,0	+9,2	-47,2	144,3	+20,5	117,4	+9,9
31.3	H.V. ISOLIERTEN ELEK- TROMOTOREN, -LEITUNGEN U. DRAEHTEN	INSGESAMT	164,9	+40,2	+5,9	155,7	+29,3	-14,2	142,0	+25,3	160,3	+34,7
		INLAND	145,2	+20,4	-2,9	149,5	+24,1	-13,5	130,0	+16,8	147,4	+22,2
		AUSLAND	234,8	+119,9	+32,2	177,6	+48,1	-16,3	184,5	+53,2	206,2	+81,8
31.4	HERSTELLUNG VON AKKUMU- LATOREN UND BATTERIEN	INSGESAMT	109,2	+3,1	-4,9	114,8	+6,4	+2,3	101,5	+12,0	112,0	+4,8
		INLAND	98,4	+9,0	-5,8	104,5	+14,1	-1,7	91,6	+14,9	101,5	+11,5
		AUSLAND	130,5	-4,3	-3,3	135,0	-3,3	+9,1	121,0	+8,2	132,8	-3,8
31.5	HERSTELLUNG VON ELEK- TRISCHEN LAMPEN UND LEUCHTEN	INSGESAMT	109,2	-1,7	-4,2	114,0	+3,4	+3,4	98,3	+2,6	111,6	+0,8
		INLAND	101,9	-2,9	-1,3	103,2	-0,8	+3,8	87,7	-1,8	102,6	-1,8
		AUSLAND	127,8	+0,8	-9,7	141,6	+12,2	+2,5	125,4	+11,7	134,7	+6,5
31.6	HERSTELLUNG VON ELEK- TRISCHEN AUSRUESTUNGEN A.N.G.	INSGESAMT	93,4	+8,4	-7,8	101,3	+14,3	-2,2	87,7	+2,5	97,4	+11,4
		INLAND	89,9	+6,9	-3,7	93,4	+6,3	-3,9	83,9	+2,1	91,7	+6,6
		AUSLAND	102,6	+11,8	-15,4	121,3	+34,0	+1,0	97,3	+3,4	112,0	+22,8
31.61	H.V. ELEKTR. AUSRUEST- UNGEN F. MOTOREN U. FAHRZEUGE A.N.G.	INSGESAMT	107,2	+14,5	-5,0	112,9	+16,6	+4,8	95,1	+8,5	110,1	+15,7
		INLAND	104,8	+15,4	-3,8	108,9	+15,7	+5,7	93,4	+10,8	106,9	+15,6
		AUSLAND	113,4	+12,5	-8,0	123,3	+18,8	+2,9	99,5	+4,8	118,4	+15,7
31.62	HERSTELLUNG VON SONST. ELEKTR. AUSRUESTUNGEN A.N.G.	INSGESAMT	77,3	-0,4	-11,8	87,6	+10,9	-11,4	79,0	-5,3	82,5	+5,4
		INLAND	72,2	-5,1	-3,9	75,1	-6,7	-16,8	72,7	-8,7	73,7	-5,9
		AUSLAND	90,1	+10,7	-24,2	118,9	+58,3	-1,2	94,7	+1,8	104,5	+33,5
32	RUNDFUNK-, FERNSEH- UND NACHRICHTENTECHNIK	INSGESAMT	136,6	+3,5	+10,9	123,2	+7,1	-2,5	114,1	-0,3	129,9	+5,2
		INLAND	104,0	-14,5	+7,5	96,7	-9,2	-7,0	93,1	-10,0	100,4	-12,0
		AUSLAND	194,5	+29,3	+14,3	170,2	+30,8	+2,7	151,3	+12,8	182,4	+30,0
32.1	HERSTELLUNG VON ELEKTRO- NISCHEN BAUELEMENTEN	INSGESAMT	124,6	+10,4	-20,5	156,7	+46,7	+0,6	131,1	+23,3	140,7	+28,0
		INLAND	99,8	+2,0	-7,1	107,4	+12,3	-14,8	98,7	+11,4	103,6	+7,1
		AUSLAND	151,5	+17,2	-28,0	210,3	+76,9	+11,9	166,3	+32,5	180,9	+45,8
32.2	H.V. NACHRICHTENTECHNI- SCHEN GERAETEN UND EINRICHTUNGEN	INSGESAMT	174,2	+4,0	+45,3	119,9	-12,2	+3,0	125,0	-12,7	147,1	-3,3
		INLAND	116,5	-22,3	+19,4	97,6	-21,4	+12,4	99,1	-22,5	107,1	-21,9
		AUSLAND	317,6	+50,2	+80,9	175,6	+4,8	-7,7	189,6	+4,7	246,6	+30,1
32.3	H.V. RUNDFUNK- U. FERN- SEHGER. SOWIE PHONO- U. VIDEOTECHN. GERAETEN	INSGESAMT	87,9	-7,0	-2,9	90,5	+2,5	-17,1	76,6	+0,5	89,2	-2,4
		INLAND	84,9	-7,3	-0,4	85,2	+1,4	-26,1	77,0	+6,5	85,1	-3,1
		AUSLAND	93,6	-6,2	-6,8	100,4	+4,3	+2,6	75,9	-9,0	97,0	-1,1
33	MEDIZIN-, MESS-, STEUER- UND REGELUNGSTECHNIK, OPTIK	INSGESAMT	101,9	-4,0	-2,5	104,5	+1,8	-8,3	97,3	-1,4	103,2	-1,1
		INLAND	85,3	-7,1	-	85,3	-4,0	-5,7	80,6	-5,5	85,3	-5,6
		AUSLAND	137,0	+0,7	-5,6	145,1	+9,9	-11,3	132,6	+4,3	141,1	+6,2
33.1	H.V. MEDIZINISCHEN GE- RAETEN UND ORTHOPAEDI- SCHEN VORRICHTUNGEN	INSGESAMT	100,4	-6,1	-9,0	110,3	+3,4	-17,3	104,2	+1,0	105,4	-1,3
		INLAND	83,7	-7,2	-8,0	91,0	-2,8	-10,4	85,4	-4,3	87,4	-4,9
		AUSLAND	132,9	-4,6	-10,2	148,0	+12,0	-24,2	140,8	+8,0	140,5	+3,5

2 INDEX DES UMSATZES FUER
 1991
 NACH ABSCHNITTEN, UNTERABSCHNITTEN,
 DER KLASSIFIKATION DER WIRTSCHAFTS
 2.1 ORIGINAL

VOLUMEN

WZ93- SCHL.	WIRTSCHAFTSZWEIG		1997 NOV.	VERAENDERUNG IN % NOV. 1997 GEGEN		1997 OKT.	VERAENDERUNG IN % OKT. 1997 GEGEN		KUMULIERT		2-MONATS- DURCHSCHNITT	
				NOV. 1996	OKT. 1997		OKT. 1996	SEP. 1997	JAN. 1997 BIS NOV. 1997	VER- AEND. IN % GEGEN VORJAHR	OKT. 1997 UND NOV. 1997	VER- AEND. IN % GEGEN VORJAHR
33.2	H.V. MESS-, KONTROLL-, NAVIGATIONS- U.AE. INSTRU- MENTEN U. VORRICHTUNGEN	INSGESAMT	108,6	-2,4	+1,8	106,7	+1,4	-1,3	98,4	-2,9	107,7	-0,6
		INLAND	91,9	-5,0	+5,3	87,3	-4,4	-2,8	82,6	-5,1	89,6	-4,7
		AUSLAND	150,1	+1,8	-3,0	154,8	+10,8	+1,0	137,5	+0,5	152,5	+6,2
33.4	HERSTELLUNG VON OPTI- SCHEN UND FOTOGRAFI- SCHEN GERAETEN	INSGESAMT	92,2	-2,8	+0,8	91,5	-2,3	-10,0	89,0	-0,9	91,9	-2,5
		INLAND	71,4	-13,0	+2,3	69,8	-5,5	-6,2	70,0	-9,1	70,6	-9,5
		AUSLAND	126,3	+9,0	-0,6	127,1	+0,6	-13,2	120,2	+8,5	126,7	+4,6
33.5	HERSTELLUNG VON UHREN	INSGESAMT	66,2	-11,6	-11,1	74,5	+4,1	+11,2	55,7	-9,9	70,4	-4,0
		INLAND	58,1	-23,9	-8,5	61,3	-7,8	+6,1	46,9	-17,4	58,7	-16,3
		AUSLAND	83,0	+7,9	-13,9	96,4	+20,7	+17,3	70,4	+0,3	89,7	+14,4
DM	FAHRZEUGBAU	INSGESAMT	122,5	+7,7	+5,7	115,9	+11,8	+4,0	106,2	+9,8	119,2	+9,7
		INLAND	101,5	+7,6	+9,4	92,8	+7,8	-4,4	90,0	+5,0	97,2	+7,8
		AUSLAND	150,0	+7,8	+2,6	146,2	+15,3	+12,5	127,4	+14,8	148,1	+11,4
34	HERSTELLUNG VON KRAFTWAGEN UND KRAFTWAGENTEILEN	INSGESAMT	122,2	+8,1	+5,3	116,0	+8,3	+1,9	108,0	+8,7	119,1	+8,2
		INLAND	99,3	+8,2	+8,4	91,6	+6,0	-4,1	88,8	+4,8	95,5	+7,2
		AUSLAND	153,5	+8,0	+2,7	149,5	+10,3	+7,6	134,3	+12,4	151,5	+9,1
34.1	HERSTELLUNG VON KRAFTWAGEN UND KRAFTWAGENMOTOREN	INSGESAMT	123,6	+7,2	+8,3	114,1	+6,3	+0,5	108,5	+8,0	118,9	+6,8
		INLAND	92,2	+8,3	+14,5	80,5	+2,4	-8,8	81,6	+1,2	86,4	+5,5
		AUSLAND	160,9	+6,4	+4,5	154,0	+8,8	+7,5	140,4	+13,1	157,5	+7,6
34.2	HERSTELLUNG VON KAROS- SERIEN, AUFBAUTEN UND ANHAENGERN	INSGESAMT	76,0	-3,2	-5,7	80,6	+4,1	+5,5	77,6	+6,4	78,3	+0,4
		INLAND	58,4	-9,6	-6,1	62,2	+2,0	+3,2	61,9	+3,3	60,3	-4,0
		AUSLAND	173,6	+11,8	-4,8	182,3	+8,3	+10,1	164,3	+13,2	178,0	+9,9
34.3	H.V. TEILEN UND ZUBE- HOER FUER KRAFTWAGEN UND KRAFTWAGENMOTOREN	INSGESAMT	127,4	+12,0	-0,2	127,6	+13,6	+4,8	112,5	+10,6	127,5	+12,7
		INLAND	125,7	+10,7	+1,5	123,9	+12,3	+2,8	111,6	+11,3	124,8	+11,4
		AUSLAND	130,1	+14,1	-2,7	133,7	+15,8	+7,7	114,0	+9,6	131,9	+14,9
35	SONSTIGER FAHRZEUGBAU	INSGESAMT	125,0	+5,6	+8,4	115,3	+43,2	+21,4	94,1	+20,0	120,2	+20,8
		INLAND	118,9	+4,4	+16,5	102,1	+22,6	-7,4	99,2	+5,8	110,5	+12,1
		AUSLAND	130,8	+6,6	+2,3	127,8	+64,3	+59,0	89,2	+40,3	129,3	+28,9
35.1	SCHIFFBAU	INSGESAMT	102,7	-46,4	-36,6	162,0	+135,8	+93,1	94,1	+6,8	132,4	+1,7
		INLAND	131,0	+47,7	+40,9	93,0	+11,4	-18,4	110,3	-15,9	112,0	+30,1
		AUSLAND	80,0	-70,8	-63,2	217,4	+283,4	+264,2	81,1	+51,0	148,7	-10,2
35.2	SCHIENENFAHRZEUGBAU	INSGESAMT	107,2	+35,4	+5,3	101,8	+30,0	-10,5	91,3	+23,7	104,5	+32,6
		INLAND	132,6	+47,2	+1,7	130,4	+53,8	-9,1	106,5	+26,6	131,5	+50,3
		AUSLAND	58,4	-	+24,5	46,9	-28,6	-17,0	62,1	+15,0	52,7	-15,1
35.3	LUFT- UND RAUMFAHRZEUGBAU	INSGESAMT	151,1	+37,6	+42,0	106,4	+18,9	+10,0	96,9	+29,5	128,8	+29,2
		INLAND	120,9	-24,0	+23,4	98,0	+10,4	-1,1	92,6	+12,4	109,5	-11,6
		AUSLAND	170,3	+116,9	+52,3	111,8	+24,4	+17,4	99,6	+42,5	141,1	+67,6
35.4	H.V. KRAFTRAEDERN UND FAHRRADERN	INSGESAMT	63,6	+14,8	-7,7	68,9	+20,0	-0,4	84,2	-	66,3	+17,6
		INLAND	68,9	+18,2	-6,4	73,6	+21,1	-1,7	89,9	-0,1	71,3	+19,6
		AUSLAND	32,5	-15,4	-20,5	40,9	+8,8	+13,9	51,0	+0,4	36,7	-3,4
35.41	HERSTELLUNG VON KRAFTRAEDERN	INSGESAMT
		INLAND
		AUSLAND
35.42	HERSTELLUNG VON FAHRRADERN	INSGESAMT	50,0	+8,0	-9,1	55,0	+19,6	+9,6	69,6	+3,6	52,5	+13,6
		INLAND	52,5	+12,4	-7,9	57,0	+21,8	+9,2	71,8	+4,4	54,8	+17,1
		AUSLAND	36,1	-17,6	-18,5	44,3	+6,7	+13,6	57,0	-1,7	40,2	-5,9
35.5	FAHRZEUGBAU A.N.G.	INSGESAMT	91,0	-13,6	-11,0	102,2	+4,0	+17,6	83,8	-2,1	96,6	-5,1
		INLAND	91,2	-20,8	-6,3	97,3	+1,0	+9,2	85,3	-4,6	94,3	-10,8
		AUSLAND	90,1	+8,2	-19,8	112,4	+10,2	+37,6	80,0	+4,2	101,3	+9,3
36.1	HERSTELLUNG VON MOEBELN	INSGESAMT	92,8	-3,7	-1,8	94,5	-3,2	+0,7	84,0	-4,5	93,7	-3,4
		INLAND	93,1	-5,8	-1,2	94,2	-5,8	-0,3	84,6	-6,2	93,7	-5,7
		AUSLAND	91,3	+10,4	-5,2	96,3	+13,6	+7,4	80,4	+5,7	93,8	+11,9
36.11	HERSTELLUNG VON SITZ- MOEBELN	INSGESAMT	99,3	+1,7	-0,3	99,6	+1,5	+2,5	88,8	-2,2	99,5	+1,6
		INLAND	99,3	-0,5	+0,5	98,8	-0,8	+0,4	89,4	-3,9	99,1	-0,6
		AUSLAND	99,2	+15,9	-4,8	104,2	+16,4	+14,6	85,4	+8,8	101,7	+16,1
36.12	HERSTELLUNG VON BUERO- UND LADENMOEBELN	INSGESAMT	93,3	-4,9	-5,8	99,0	-3,6	-0,7	83,5	-6,6	96,2	-4,2
		INLAND	94,8	-6,8	-5,7	100,5	-6,2	-2,5	85,4	-7,5	97,7	-6,5
		AUSLAND	83,2	+11,7	-6,6	89,1	+22,4	+15,6	70,6	+1,1	86,2	+17,0
36.13	HERSTELLUNG VON KUECHENMOEBELN	INSGESAMT	93,6	-5,0	+1,8	91,9	-6,2	-2,8	81,8	-5,8	92,8	-5,6
		INLAND	95,2	-6,6	+2,6	92,8	-7,8	-2,6	82,7	-7,4	94,0	-7,2
		AUSLAND	85,5	+5,3	-1,7	87,0	+3,4	-3,8	77,3	+4,0	86,3	+4,4
36.14	HERSTELLUNG VON SONST. MOEBELN	INSGESAMT	87,7	-6,7	-3,3	90,7	-5,0	+1,8	81,7	-5,3	89,2	-5,9
		INLAND	87,2	-9,1	-2,6	89,5	-8,2	+1,0	81,9	-6,9	88,4	-8,6
		AUSLAND	90,7	+8,6	-6,7	97,2	+14,4	+5,5	81,0	+5,3	94,0	+11,5

DEUTSCHLAND

2 INDEX DES UMSATZES FUER DAS VERARBEITENDE GEWERBE
1991=100

2.2 ZEITREIHENANALYSE - BERLINER VERFAHREN (BV 4)
WERTINDEX

WZ93- SCHL.	WIRTSCHAFTSZWEIG	ORIGINALWERT		KALENDER- U. SAISON- BEREINIGTER WERT BERLINER VERFAHREN, VERSION 4		GLATTE KOMPONENTE BERLINER VERFAHREN, VERSION 4		
		1997 NOV.	VERAEND. GEGENUEBER! VORJAHRES- MONAT IN %!	1997 NOV.	VERAEND. GEGENUEBER! VORMONAT IN %	1997 NOV.	VERAEND. GEGENUEBER VORMONAT IN %	
D	VERARBEITENDES GEWERBE 1)	INSGESAMT	112,7	+5,7	109,5	+0,8	109,1	+0,7
		INLAND	100,6	+2,0	97,2	+1,1	96,5	+0,4
		AUSLAND	137,6	+11,9	134,8	+0,6	134,8	+1,3
	VORLEISTUNGSGUETER- PRODUZENTEN	INSGESAMT	111,1	+7,9	110,6	+0,5	110,4	+0,9
		INLAND	102,9	+4,9	100,3	+1,1	99,7	+0,6
		AUSLAND	130,3	+13,9	135,0	-0,4	136,1	+1,4
	INVESTITIONSGUETER- PRODUZENTEN	INSGESAMT	119,6	+4,5	112,4	+1,1	111,6	+0,7
		INLAND	102,6	-1,0	97,0	+0,6	96,3	+0,2
		AUSLAND	147,8	+11,8	137,5	+1,6	136,6	+1,2
	GEBRAUCHSGUETER- PRODUZENTEN	INSGESAMT	115,3	+4,7	105,8	+1,2	105,7	+0,9
		INLAND	98,5	+0,8	90,5	+1,6	90,4	+0,6
		AUSLAND	144,7	+3,8	132,3	+0,8	132,4	+1,1
	VERBRAUCHSGUETER- PRODUZENTEN	INSGESAMT	87,0	-0,6	94,4	+1,1	93,6	+0,1
		INLAND	81,6	-1,2	87,1	+1,2	86,1	0
		AUSLAND	104,3	+1,5	117,0	+0,4	117,2	+0,3
DB	TEXTIL- UND BEKLEIDUNGS- GEWERBE	INSGESAMT	69,5	-2,3	76,1	+1,5	76,0	+0,1
		INLAND	65,5	-5,9	69,5	+1,0	69,3	-0,3
		AUSLAND	82,5	+9,1	97,2	+1,6	97,6	+1,1
17	TEXTILGEWERBE	INSGESAMT	79,7	-0,3	76,4	-0,1	76,4	+0,1
		INLAND	74,8	-4,8	69,9	-0,4	70,0	-0,3
		AUSLAND	93,9	+12,1	94,9	-0,1	94,9	+1,4
18.2	HERSTELLUNG VON BEKLEIDUNG (OHNE LEDERBEKLEIDUNG)	INSGESAMT	54,5	-6,2	75,2	+3,3	75,2	+0,1
		INLAND	53,0	-8,0	68,6	+2,5	68,4	-0,1
		AUSLAND	60,6	+1,2	100,8	+3,8	102,3	+0,6
DC	LEDERGEWERBE	INSGESAMT	79,6	-1,2	96,5	-4,5	99,5	+0,3
		INLAND	74,9	-7,2	91,5	-5,0	94,6	-0,2
		AUSLAND	96,1	+20,1	113,8	-3,6	116,7	+1,7
DD	HOLZGEWERBE (OHNE HERSTELLUNG VON MOEBELN)	INSGESAMT	111,2	-0,1	100,9	+0,2	100,9	-0,2
		INLAND	106,7	-2,3	95,7	-0,1	95,8	-0,3
		AUSLAND	166,5	+20,7	165,3	+1,6	165,4	+1,3
DE	PAPIER- UND DRUCKGEWERBE	INSGESAMT	103,0	-1,2	99,4	+1,1	98,7	+0,1
		INLAND	97,9	-2,4	93,2	+1,5	92,3	-0,1
		AUSLAND	124,9	+2,8	125,3	-0,4	125,6	+0,2
21	PAPIERGEWERBE	INSGESAMT	102,9	+1,4	102,5	+1,8	101,3	+0,2
		INLAND	94,5	+0,9	92,8	+2,9	91,1	+0,3
		AUSLAND	126,6	+2,3	129,6	-0,2	130,0	0
21.1	H.V. HOLZSTOFF, ZELLSTOFF, PAPIER, KARTON UND PAPPE	INSGESAMT	120,1	+7,7	119,8	+2,5	118,8	+0,6
		INLAND	98,1	+4,1	96,1	+4,8	93,7	+0,6
		AUSLAND	157,8	+11,7	160,6	+0,4	161,8	+0,6
21.2	PAPIER-, KARTON- UND PAPPEVERARBEITUNG	INSGESAMT	91,1	-3,9	90,4	+1,0	89,3	-0,1
		INLAND	92,6	-0,9	91,0	+1,7	89,7	+0,1
		AUSLAND	84,9	-15,5	87,5	-2,1	87,2	-1,5
22	DRUCKGEWERBE, VIEL- FAELTIGUNG VON BESPIELTEN TONTRAEGERN	INSGESAMT	103,2	-4,7	94,6	-0,3	94,7	-0,3
		INLAND	101,8	-5,8	93,4	-0,3	93,6	-0,5
		AUSLAND	117,5	+5,8	104,9	-3,0	105,4	+1,2
D6	CHEMISCHE INDUSTRIE	INSGESAMT	111,4	+8,3	116,5	+0,3	116,3	+0,8
		INLAND	99,6	+6,2	101,8	+1,0	100,7	+0,5
		AUSLAND	127,9	+10,6	137,1	-0,5	138,1	+1,0
24.1	HERSTELLUNG VON CHEMISCHEN GRUNDSTOFFEN	INSGESAMT	113,1	+11,5	118,6	+0,3	118,7	+0,9
		INLAND	104,5	+11,1	105,9	+1,0	105,3	+0,9
		AUSLAND	122,0	+12,1	131,7	-0,3	132,5	+0,9
24.4	HERSTELLUNG VON PHARMA- ZEUTISCHEN ERZEUGNISSEN	INSGESAMT	119,1	+5,8	122,6	-0,3	121,8	+0,7
		INLAND	104,9	+3,0	107,1	+1,2	104,4	+0,3
		AUSLAND	148,3	+10,0	154,3	-2,6	157,6	+1,5
DH	HERSTELLUNG VON GUMMI- UND KUNSTSTOFFWAREN	INSGESAMT	114,5	+3,9	110,8	+0,1	110,2	+0,5
		INLAND	110,6	+2,3	105,7	+0,2	104,8	+0,3
		AUSLAND	126,6	+8,4	126,0	-0,5	126,6	+1,0
25.2	HERSTELLUNG VON KUNST- STOFFWAREN	INSGESAMT	114,3	+3,9	111,3	+0,5	110,4	+0,5
		INLAND	111,7	+1,7	107,4	+0,7	106,1	+0,2
		AUSLAND	122,6	+10,7	123,2	-0,2	124,0	+1,1
DI	GLASGEWERBE, KERAMIK, VERARBEITUNG VON STEINEN UND ERDEN	INSGESAMT	107,0	-0,5	103,5	+0,9	102,7	-0,2
		INLAND	105,9	-2,1	101,3	+1,3	100,0	-0,4
		AUSLAND	110,4	+4,7	109,7	-1,0	110,9	+0,6
26.1	HERSTELLUNG UND VERAR- BEITUNG VON GLAS	INSGESAMT	114,0	+0,4	107,6	-1,2	107,9	+0,3
		INLAND	108,8	-1,4	101,0	-0,8	101,0	+0,1
		AUSLAND	128,2	+5,0	124,8	-2,4	126,5	+0,7
DJ	METALLERZEUGUNG UND -BE- ARBEITUNG, HERSTELLUNG VON METALLERZEUGNISSEN	INSGESAMT	108,9	+5,6	106,7	-0,3	106,7	+0,8
		INLAND	102,7	+1,0	99,0	-1,3	99,4	+0,5
		AUSLAND	129,2	+19,6	131,3	+1,7	130,4	+1,4

1) AUSGEWAHLTE WIRTSCHAFTSZWEIGE (OHNE ERNAHRUNGSGEWERBE UND TABAKVERARBEITUNG).

STBA, FS 4, R 2.2, 11/1997

DEUTSCHLAND

2 INDEX DES UMSATZES FUER DAS VERARBEITENDE GEWERBE
1991=100

2.2 ZEITREIHENANALYSE - BERLINER VERFAHREN (BV 4)
WERTINDEX

WZ93- SCHL.	WIRTSCHAFTSZWEIG	ORIGINALWERT		KALENDER- U. SAISON- BEREINIGTER WERT BERLINER VERFAHREN, VERSION 4		GLATTE KOMPONENTE		
		1997 NOV.	VERAEND. GEGENUEBER VORJAHRES- MONAT IN %	1997 NOV.	VERAEND. GEGENUEBER VORMONAT IN %	1997 NOV.	VERAEND. GEGENUEBER VORMONAT IN %	
27	METALLERZEUGUNG UND -BEARBEITUNG	INSGESAMT INLAND AUSLAND	105,9 94,2 131,8	+14,2 +9,7 +22,3	106,0 94,2 131,8	+1,4 +0,4 +2,8	105,4 93,9 130,9	+1,2 +1,1 +1,8
27.1	ERZEUGUNG VON ROHEISEN, STAHL UND FERROLEGIE- RUNGEN (EGKS) 1)	INSGESAMT INLAND AUSLAND	101,3 92,9 120,0	+14,2 +11,4 +19,4	98,9 90,4 117,4	+0,9 -0,1 +2,4	98,2 90,0 116,4	+1,0 +0,8 +1,5
27.5	GIessereiINDUSTRIE	INSGESAMT INLAND AUSLAND	104,0 95,0 140,1	+10,5 +9,6 +13,1	102,6 94,1 136,2	+2,3 +3,2 -0,9	101,2 92,9 134,9	+1,4 +1,4 +1,4
28	HERSTELLUNG VON METALL- ERZEUGNISSEN	INSGESAMT INLAND AUSLAND	111,4 108,5 125,5	-0,3 -3,5 +15,9	107,2 102,3 130,2	-1,7 -2,2 -0,2	107,6 103,1 129,4	+0,3 +0,1 +0,9
28.1	STAHL- UND LEICHTMETALLBAU	INSGESAMT INLAND AUSLAND	120,2 120,7 116,5	-3,7 -5,6 +21,9	111,6 110,6 121,6	-0,8 -1,3 +3,9	111,5 110,6 120,0	-0,7 -0,9 +1,4
DK	MASCHINENBAU	INSGESAMT INLAND AUSLAND	109,4 98,0 125,6	+5,0 +1,9 +8,7	105,0 93,4 121,2	+1,0 +0,9 +0,9	105,5 92,9 123,3	+0,8 +0,4 +1,3
29.1	H.V. MASCHINEN F.D.ERZUEG. U.NUTZG.V.MECHAN.ENERGIE (D.LUFT-, STRASS.FAHRZ.BAU)	INSGESAMT INLAND AUSLAND	106,7 100,3 117,3	+9,4 +11,7 +6,2	110,0 99,3 128,5	+1,8 +4,9 -1,6	112,9 97,2 141,0	+1,4 +1,6 +1,5
29.3	HERSTELLUNG VON LAND- U. FORSTWIRTSCHAFTLICHEN MASCHINEN	INSGESAMT INLAND AUSLAND	65,8 53,4 81,1	-7,6 -13,6 -2,3	79,5 67,9 92,8	+0,1 +0,3 -1,0	78,6 69,8 88,9	-1,0 -1,8 -0,3
29.4	HERSTELLUNG VON WERK- ZEUGMASCHINEN	INSGESAMT INLAND AUSLAND	101,4 97,7 105,8	+4,0 +14,1 -5,1	91,6 90,9 92,1	+1,7 +5,1 -2,2	90,6 89,1 92,0	+0,9 +1,0 +0,5
DL	H.V. BUEROMASCH., DATENVERARB. GER.U.-EINRICHTG.;ELEKTROT., FEINMECHANIK U. OPTIK	INSGESAMT INLAND AUSLAND	114,9 98,5 150,8	+8,4 +1,3 +20,6	113,7 96,1 152,0	+2,4 +1,8 +3,3	111,7 94,8 148,2	+1,0 +0,3 +1,9
30	H.V. BUEROMASCHINEN, DATENVERARBEITUNGSGE- RAETEN U. -EINRICHTUNGEN	INSGESAMT INLAND AUSLAND	120,6 116,6 126,4	+24,7 +15,0 +40,4	116,5 119,6 111,5	+21,5 +16,8 +26,7	108,8 112,8 103,3	+1,3 +0,4 +2,6
31	HERSTELLUNG VON GERAETEN DER ELEKTRIZITAETSERZUE- GUNG, -VERTEILUNG U.AE.	INSGESAMT INLAND AUSLAND	108,6 99,8 133,0	+12,0 +9,2 +18,4	112,6 100,0 147,0	+1,2 +2,2 -0,6	113,1 99,5 150,1	+1,3 +0,9 +1,8
31.2	HERSTELLUNG VON ELEK- TRIZITAETSERZEUGUNGS- U. -SCHALTEINRICHTUNGEN	INSGESAMT INLAND AUSLAND	107,4 98,4 133,7	+13,7 +14,3 +12,4	117,7 102,8 162,2	+4,3 +5,3 +3,0	119,6 102,5 172,2	+1,5 +1,4 +2,0
31.6	HERSTELLUNG VON ELEK- TRISCHEN AUSRUESTUNGEN A.N.G.	INSGESAMT INLAND AUSLAND	104,5 100,6 114,6	+9,8 +7,6 +15,2	104,4 98,8 118,7	-3,0 -0,2 -8,3	103,4 97,1 119,6	+1,2 +0,6 +2,4
32	RUNDFUNK-, FERNSEH- UND NACHRICHTENTECHNIK	INSGESAMT INLAND AUSLAND	126,9 90,2 191,9	+5,6 -14,3 +30,9	117,9 80,8 183,1	+1,1 -5,1 +6,6	111,4 80,3 166,3	+0,5 -0,9 +1,8
33	MEDIZIN-, MESS-, STEUER- UND REGELUNGSTECHNIK, OPTIK	INSGESAMT INLAND AUSLAND	112,5 95,4 148,7	-2,8 -5,9 +1,6	109,5 90,9 148,0	-2,6 -1,8 -3,9	110,4 90,5 152,0	+0,5 -0,2 +1,3
DM	FAHRZEUGBAU	INSGESAMT INLAND AUSLAND	133,2 109,8 163,8	+9,1 +8,3 +9,7	121,4 102,7 145,7	+0,5 +2,1 -1,2	121,6 102,3 146,8	+1,1 +1,1 +1,2
34	HERSTELLUNG VON KRAFTWAGEN UND KRAFTWAGENTEILEN	INSGESAMT INLAND AUSLAND	132,9 107,6 167,7	+9,5 +8,8 +10,0	123,9 101,5 154,5	+2,3 +3,4 +1,4	123,0 100,4 153,9	+1,2 +1,1 +1,1
34.1	HERSTELLUNG VON KRAFTWAGEN UND KRAFTWAGENMOTOREN	INSGESAMT INLAND AUSLAND	137,5 104,7 176,5	+9,2 +9,7 +8,9	127,4 99,0 161,1	+3,1 +5,3 +1,5	126,3 97,2 160,9	+1,1 +1,3 +1,1
35	SONSTIGER FAHRZEUGBAU	INSGESAMT INLAND AUSLAND	134,9 127,2 142,2	+6,3 +4,6 +7,7	104,0 110,7 97,8	-13,6 -6,7 -20,1	112,3 117,3 107,6	+1,3 +1,6 +0,9
35.1	SCHIFFBAU	INSGESAMT INLAND AUSLAND	111,7 142,8 86,8	-45,8 +47,7 -70,5	36,1 147,5 -57,0	-76,2 +8,9 -134,6	99,1 148,9 57,1	-1,1 +4,3 -11,9
35.3	LUFT- UND RAUMFAHRZEUGBAU	INSGESAMT INLAND AUSLAND	164,1 131,6 184,8	+38,7 -23,4 +119,5	134,2 78,7 174,5	+16,4 -26,6 +47,3	122,1 97,2 132,1	+2,1 -2,1 +3,4
36.1	HERSTELLUNG VON MOEBELN	INSGESAMT INLAND AUSLAND	108,1 108,5 105,6	-2,4 -4,6 +11,9	97,9 97,5 99,6	+0,3 +0,5 -1,1	97,2 96,9 98,6	0 -0,2 +1,5

1) EUROPAEISCHE GEMEINSCHAFT FUER KOHLE UND STAHL.
STBA,FS 4,R 2.2,11/1997

DEUTSCHLAND

2 INDEX DES UMSATZES FUER DAS VERARBEITENDE GEWERBE
1991=1002.2 ZEITREIHENANALYSE - BERLINER VERFAHREN (BV 4)
VOLUMENINDEX

WZ93- SCHL.	WIRTSCHAFTSZWEIG	ORIGINALWERT		KALENDER- U. SAISON- BEREINIGTER WERT BERLINER VERFAHREN, VERSION 4		GLATTE KOMPONENTE		
		1997 NOV.	VERAEND. GEGENUEBER VORJAHRES- MONAT IN %	1997 NOV.	VERAEND. GEGENUEBER VORMONAT IN %	1997 NOV.	VERAEND. GEGENUEBER VORMONAT IN %	
D	VERARBEITENDES GEWERBE 1)	INSGESAMT	107,7	+4,7	104,5	+1,0	104,0	+0,6
		INLAND	96,5	+1,3	93,1	+1,0	92,5	+0,3
		AUSLAND	130,6	+10,2	127,6	+0,7	127,5	+1,1
	VORLEISTUNGSGUETER- PRODUZENTEN	INSGESAMT	109,4	+6,4	108,7	+0,6	108,5	+0,8
		INLAND	102,0	+4,0	99,3	+1,1	98,7	+0,5
		AUSLAND	126,7	+11,4	130,9	-0,3	131,9	+1,2
	INVESTITIONSGUETER- PRODUZENTEN	INSGESAMT	111,5	+3,7	104,5	+1,4	103,5	+0,6
		INLAND	95,7	-1,7	90,4	+0,7	89,6	0
		AUSLAND	137,8	+11,0	127,7	+2,0	126,4	+1,1
	GEBRAUCHSGUETER- PRODUZENTEN	INSGESAMT	105,0	+3,3	96,0	+0,9	96,1	+0,7
		INLAND	88,6	-0,1	81,2	+1,2	81,4	+0,5
		AUSLAND	133,7	+7,6	121,8	+0,6	121,7	+0,9
	VERBRAUCHSGUETER- PRODUZENTEN	INSGESAMT	83,0	-1,4	90,0	+1,1	89,2	0
		INLAND	77,3	-2,0	82,6	+1,1	81,7	+0,3
		AUSLAND	100,7	-0,1	112,5	0	112,8	+0,3
DB	TEXTIL- UND BEKLEIDUNGS- GEWERBE	INSGESAMT	66,8	-3,3	72,9	+1,5	72,8	0
		INLAND	62,6	-7,0	66,2	+1,1	66,1	-0,3
		AUSLAND	80,6	+7,8	94,3	+1,6	94,6	+1,0
17	TEXTILGEWERBE	INSGESAMT	77,3	-1,9	73,9	-0,1	73,9	0
		INLAND	71,9	-6,4	67,0	-0,3	67,1	-0,4
		AUSLAND	92,9	+10,1	93,5	0	93,4	+1,2
18.2	HERSTELLUNG VON BEKLEIDUNG (OHNE LEDERBEKLEIDUNG)	INSGESAMT	51,4	-6,4	71,1	+3,5	71,0	0
		INLAND	50,0	-8,3	64,9	+2,9	64,6	-0,2
		AUSLAND	57,1	+1,1	95,0	+3,7	96,5	+0,6
DC	LEDERGEWERBE	INSGESAMT	74,4	-2,2	90,5	-4,3	93,1	+0,1
		INLAND	69,7	-8,0	85,3	-4,9	88,0	-0,3
		AUSLAND	90,9	+17,6	108,0	-3,6	110,6	+1,6
DD	HOLZGEWERBE (OHNE HERSTELLUNG VON MOEBELN)	INSGESAMT	107,2	-1,3	97,2	0	97,4	-0,3
		INLAND	102,9	-3,3	92,2	-0,1	92,4	-0,5
		AUSLAND	161,2	+18,6	159,9	+0,9	160,4	+1,2
DE	PAPIER- UND DRUCKGEWERBE	INSGESAMT	103,4	-1,6	100,2	+0,9	99,7	-0,1
		INLAND	97,5	-2,3	93,3	+1,4	92,6	0
		AUSLAND	128,4	+0,6	129,3	-0,7	130,2	-0,1
21	PAPIERGEWERBE	INSGESAMT	108,0	+0,5	107,9	+1,5	107,0	+0,1
		INLAND	98,8	+0,6	97,4	+2,5	95,9	+0,3
		AUSLAND	134,0	+0,2	137,6	-0,4	138,4	-0,3
21.1	H.V. HOLZSTOFF, ZELLSTOFF, PAPIER, KARTON UND PAPPE	INSGESAMT	135,9	+6,4	136,3	+2,4	135,8	+0,5
		INLAND	114,8	+4,0	113,2	+4,5	110,9	+0,5
		AUSLAND	172,2	+9,4	175,9	+0,1	178,3	+0,5
21.2	PAPIER-, KARTON- UND PAPPEVERARBEITUNG	INSGESAMT	88,9	-5,1	88,2	+0,5	87,3	-0,3
		INLAND	90,3	-1,5	88,8	+1,1	87,8	0
		AUSLAND	82,9	-18,8	85,1	-2,6	84,8	-2,1
22	DRUCKGEWERBE, VERVIEL- FAELTIGUNG VON BESPIELTEN TONTRAEGERN	INSGESAMT	96,6	-4,9	88,6	-0,7	88,9	-0,3
		INLAND	96,0	-5,6	88,3	-0,5	88,5	-0,6
		AUSLAND	103,5	+3,3	92,1	-3,0	92,8	+0,9
DG	CHEMISCHE INDUSTRIE	INSGESAMT	109,7	+5,9	114,4	0	114,4	+0,6
		INLAND	99,1	+3,7	100,9	+0,7	100,1	+0,4
		AUSLAND	124,6	+8,4	133,4	-0,7	134,5	+0,9
24.1	HERSTELLUNG VON CHEMISCHEN GRUNDSTOFFEN	INSGESAMT	113,8	+7,8	118,7	-0,2	119,2	+0,7
		INLAND	109,2	+6,1	109,9	+0,1	109,9	+0,6
		AUSLAND	118,7	+9,4	127,9	-0,3	128,9	+0,9
24.4	HERSTELLUNG VON PHARMA- ZEUTISCHEN ERZEUGNISSEN	INSGESAMT	113,6	+4,2	117,0	-0,5	116,4	+0,7
		INLAND	100,0	+2,0	102,1	+1,1	99,7	+0,3
		AUSLAND	141,8	+7,8	147,3	-2,9	150,8	+1,3
DH	HERSTELLUNG VON GUMMI- UND KUNSTSTOFFWAREN	INSGESAMT	113,7	+4,2	110,1	+0,1	109,6	+0,6
		INLAND	109,4	+2,9	104,7	+0,4	103,8	+0,5
		AUSLAND	127,1	+7,9	126,6	-0,6	127,5	+1,0
25.2	HERSTELLUNG VON KUNST- STOFFWAREN	INSGESAMT	113,3	+3,9	110,3	+0,5	109,6	+0,5
		INLAND	109,7	+1,8	105,5	+0,7	104,3	+0,3
		AUSLAND	124,8	+10,2	125,3	-0,4	126,5	+1,0
DI	GLASGEWERBE, KERAMIK, VERARBEITUNG VON STEINEN UND EREDEN	INSGESAMT	105,3	+0,4	101,8	+0,6	101,3	0
		INLAND	105,0	-1,0	100,4	+0,9	99,4	-0,3
		AUSLAND	106,2	+4,7	105,4	-1,2	106,7	+0,6
26.1	HERSTELLUNG UND VERAR- BEITUNG VON GLAS	INSGESAMT	119,3	+2,4	112,7	-1,5	113,3	+0,4
		INLAND	116,2	+1,1	108,2	-1,3	108,6	+0,4
		AUSLAND	127,6	+5,6	124,2	-2,6	126,2	+0,7
DJ	METALLERZEUGUNG UND -BE- ARBEITUNG, HERSTELLUNG VON METALLERZEUGNISSEN	INSGESAMT	106,8	+3,2	104,3	0	103,9	+0,4
		INLAND	101,2	-0,2	97,6	-0,7	97,6	+0,3
		AUSLAND	125,3	+13,6	126,0	+2,1	124,5	+1,0

1) AUSGEWAELHTE WIRTSCHAFTSZWEIGE (OHNE ERNAHRUNGSGEWERBE UND TABAKVERARBEITUNG).

STBA, FS 4, R 2.2, 11/1997

DEUTSCHLAND

2 INDEX DES UMSATZES FUER DAS VERARBEITENDE GEWERBE
1991=100

2.2 ZEITREIHENANALYSE - BERLINER VERFAHREN (BV 4)
VOLUMENINDEX

WZ93- SCHL.	WIRTSCHAFTSZWEIG		ORIGINALWERT		KALENDER- U. SAISON- BEREINIGTER WERT		GLATTE KOMPONENTE	
			1997 NOV.	VERAEND. GEGENUEBER VORJAHRES- MONAT IN %	1997 NOV.	VERAEND. GEGENUEBER VORMONAT IN %	1997 NOV.	VERAEND. GEGENUEBER VORMONAT IN %
27	METALLERZEUGUNG UND -BEARBEITUNG	INSGESAMT INLAND AUSLAND	106,6 95,2 131,8	+7,4 +4,2 +12,7	105,6 94,5 129,8	+1,9 +0,7 +3,4	104,5 93,8 127,9	+0,7 +0,4 +1,0
27.1	ERZEUGUNG VON ROHEISEN, STAHL UND FERROLEGIE- RUNGEN (EGKS) 1)	INSGESAMT INLAND AUSLAND	105,0 97,8 121,0	+6,2 +4,9 +8,6	102,2 95,4 117,2	+0,5 -0,4 +2,3	101,9 95,4 116,4	+0,3 +0,2 +0,7
27.5	GIESSEREIINDUSTRIE	INSGESAMT INLAND AUSLAND	96,5 92,8 111,3	+7,9 +3,2 +3,9	94,6 91,8 105,8	+2,4 +3,1 -0,8	93,4 90,7 104,4	+1,2 +1,3 +0,7
28	HERSTELLUNG VON METALL- ERZEUGNISSEN	INSGESAMT INLAND AUSLAND	107,0 105,2 115,5	+0,1 -2,8 +15,0	103,2 99,6 119,9	-1,5 -2,0 -0,1	103,4 100,2 119,1	+0,2 +0,2 +0,8
28.1	STAHL- UND LEICHTMETALLBAU	INSGESAMT INLAND AUSLAND	116,5 117,1 111,6	-3,9 -5,7 +21,0	108,4 107,6 116,5	-1,0 -1,6 +3,8	108,4 107,8 115,0	-0,7 -0,9 +1,3
DK	MASCHINENBAU	INSGESAMT INLAND AUSLAND	98,8 88,1 113,9	+4,0 +0,9 +7,6	94,5 83,6 109,6	+0,7 +0,6 +0,7	95,0 83,3 111,4	+0,7 +0,2 +1,2
29.1	H.V. MASCHINEN F.D.ERZUEG. U.NUTZG.V.MECHAN.ENERGIE (O.LUFT-, STRASS.FAHRZ.BAU)	INSGESAMT INLAND AUSLAND	93,6 87,9 103,2	+8,0 +10,2 +5,1	96,3 86,7 112,5	+1,6 +4,6 -1,7	99,1 84,9 123,3	+1,3 +1,4 +1,4
29.3	HERSTELLUNG VON LAND- U. FORSTWIRTSCHAFTLICHEN MASCHINEN	INSGESAMT INLAND AUSLAND	56,6 44,9 71,2	-10,2 -15,8 -5,1	68,2 57,0 81,3	-0,3 -0,3 -1,1	67,5 58,7 77,8	-1,2 -2,0 -0,5
29.4	HERSTELLUNG VON WERK- ZEUGMASCHINEN	INSGESAMT INLAND AUSLAND	91,3 88,3 94,8	+2,4 +12,9 -7,1	82,2 82,0 82,1	+1,6 +5,0 -2,5	81,2 80,4 82,1	+0,6 +1,0 +0,5
DL	H.V. BUEROMASCH., DATENVERARB. GER.U.-EINRICHTG.,ELEKTROT., FEINMECHANIK U. OPTIK	INSGESAMT INLAND AUSLAND	114,5 98,1 150,5	+8,3 +1,0 +20,7	112,6 95,3 150,3	+2,9 +2,3 +4,1	110,2 93,8 145,9	+0,9 +0,3 +1,8
30	H.V. BUEROMASCHINEN, DATENVERARBEITUNGSGE- RAETEN U. -EINRICHTUNGEN	INSGESAMT INLAND AUSLAND	149,0 136,8 166,8	+30,1 +21,1 +42,9	143,9 141,0 147,2	+23,6 +17,9 +28,4	133,9 133,3 135,0	+1,6 +0,9 +2,7
31	HERSTELLUNG VON GERAETEN DER ELEKTRIZITAETSERZUE- GUNG, -VERTEILUNG U.AE.	INSGESAMT INLAND AUSLAND	101,0 93,3 122,1	+11,4 +3,0 +16,8	104,3 93,1 134,7	+1,2 +2,1 -0,6	104,7 92,7 137,5	+1,3 +1,0 +1,8
31.2	HERSTELLUNG VON ELEK- TRIZITAETSERZEUGUNGS- U. -SCHALTEINRICHTUNGEN	INSGESAMT INLAND AUSLAND	95,9 87,8 119,7	+12,4 +13,4 +10,5	105,5 91,8 145,8	+4,2 +5,3 +2,7	107,4 91,5 154,9	+1,5 +1,3 +1,9
31.6	HERSTELLUNG VON ELEK- TRISCHEN AUSRUESTUNGEN A.N.G.	INSGESAMT INLAND AUSLAND	93,4 89,9 102,6	+8,4 +6,9 +11,8	92,9 87,8 105,8	-3,0 -0,3 -8,5	92,0 86,4 106,4	+1,1 +0,6 +2,2
32	RUNDFUNK-, FERNSEH- UND NACHRICHTENTECHNIK	INSGESAMT INLAND AUSLAND	136,6 104,0 194,5	+3,5 -14,5 +23,3	126,2 93,3 185,1	+0,6 -4,0 +5,8	119,5 91,9 168,7	+0,4 -0,8 +1,8
33	MEDIZIN-, MESS-, STEUER- UND REGELUNGSTECHNIK, OPTIK	INSGESAMT INLAND AUSLAND	101,9 85,3 137,0	-4,0 -7,1 +0,7	98,9 81,0 136,2	-2,6 -1,7 -3,9	99,6 80,4 139,8	+0,4 -0,4 +1,3
DM	FAHRZEUGBAU	INSGESAMT INLAND AUSLAND	122,5 101,5 150,0	+7,7 +7,6 +7,8	111,5 94,9 133,0	+0,4 +1,9 -1,3	111,7 94,6 133,9	+1,0 +1,1 +1,0
34	HERSTELLUNG VON KRAFTWAGEN UND KRAFTWAGENTEILEN	INSGESAMT INLAND AUSLAND	122,2 99,3 153,5	+8,1 +8,2 +8,0	113,7 93,6 141,0	+2,2 +3,1 +1,2	112,8 92,6 140,4	+1,0 +0,9 +1,0
34.1	HERSTELLUNG VON KRAFTWAGEN UND KRAFTWAGENMOTOREN	INSGESAMT INLAND AUSLAND	123,6 92,2 160,9	+7,2 +8,3 +6,4	114,3 87,0 146,3	+3,0 +5,1 +1,4	113,3 85,6 145,9	+1,0 +1,1 +0,8
35	SONSTIGER FAHRZEUGBAU	INSGESAMT INLAND AUSLAND	125,0 118,9 130,8	+5,6 +4,4 +6,6	96,2 103,9 89,2	-13,9 -6,7 -20,6	104,1 110,0 98,5	+1,2 +1,6 +0,8
35.1	SCHIFFBAU	INSGESAMT INLAND AUSLAND	102,7 131,0 80,0	-46,4 +47,7 -70,8	31,4 135,4 -55,4	-77,5 +8,9 -136,6	90,4 136,7 51,5	-1,3 +4,3 -12,6
35.3	LUFT- UND RAUMFAHRZEUGBAU	INSGESAMT INLAND AUSLAND	151,1 120,9 170,3	+37,6 -24,0 +116,9	123,4 71,7 160,0	+16,4 -27,1 +46,3	112,2 89,0 122,4	+2,0 -2,2 +3,6
36.1	HERSTELLUNG VON MOEBELN	INSGESAMT INLAND AUSLAND	92,8 93,1 91,3	-3,7 -5,8 +10,4	83,9 83,6 85,9	+0,1 +0,5 -1,3	83,4 83,0 85,1	0 -0,4 +1,3

1) EUROPAEISCHE GEMEINSCHAFT FUER KOHLE UND STAHL.
STBA,FS 4,R 2.2,11/1997

3 INDEX DES AUFTRAGSEINGANGS
 1991
 NACH ABSCHNITTEN, UNTERABSCHNITTEN,
 DER KLASSIFIKATION DER WIRTSCHAFTS
 3.1 ORIGINAL

WERT

WZ93- SCHL.	WIRTSCHAFTSZWEIG		VERAENDERUNG IN %			VERAENDERUNG IN %			KUMULIERT		2-MONATS- DURCHSCHNITT	
			1997	NOV. 1997 GEGEN		1997	OKT. 1997 GEGEN		JAN. 1997 BIS	VER- AEND. IN %	OKT. 1997 UND	VER- AEND. IN %
			NOV.	NOV. 1996	OKT. 1997	OKT.	OKT. 1996	SEP. 1997	NOV. 1997	NOV. 1997	NOV. 1997	NOV. 1997
D	VERARBEITENDES GEWERBE 1)	INSGESAMT	106,9	+5,9	-5,0	111,9	+7,0	-2,9	105,6	+6,1	109,1	+6,4
		INLAND	93,9	+3,3	-4,1	97,9	+3,2	-0,5	92,5	+1,3	95,9	+3,2
		AUSLAND	130,9	+9,6	-6,4	139,9	+12,8	-6,0	131,5	+13,6	135,4	+11,3
	VORLEISTUNGSUETTER- PRODUZENTEN	INSGESAMT	108,9	+9,2	-4,4	113,9	+9,2	+1,0	106,1	+8,7	111,4	+9,2
		INLAND	99,3	+7,0	-3,1	102,5	+6,1	+1,8	95,4	+5,0	100,9	+6,5
AUSLAND		130,9	+13,1	-6,5	140,0	+15,0	-0,4	130,6	+15,8	135,5	+14,2	
INVESTITIONSGUETER- PRODUZENTEN	INSGESAMT	110,6	+4,2	-3,7	114,9	+7,1	-6,7	109,4	+4,5	112,8	+5,7	
	INLAND	92,3	-0,8	-2,6	94,8	+1,4	-2,8	91,5	-2,3	93,6	+0,3	
	AUSLAND	140,2	+10,0	-4,8	147,3	+13,7	-10,6	138,4	+13,1	143,8	+11,9	
GEBRAUCHSGUETER- PRODUZENTEN	INSGESAMT	97,9	+0,7	-7,4	105,7	+2,7	+2,7	97,7	+4,9	101,8	+1,7	
	INLAND	87,4	+1,6	-5,6	92,6	-1,0	+4,2	86,4	+0,1	90,0	+0,2	
	AUSLAND	114,8	-0,3	-9,5	126,9	+7,5	+1,0	116,0	+11,5	120,9	+3,7	
VERBRAUCHSGUETER- PRODUZENTEN	INSGESAMT	83,2	-0,2	-13,3	96,0	-1,6	-16,6	97,1	-1,2	89,6	-1,0	
	INLAND	77,2	-1,3	-13,8	89,6	-2,4	-10,9	87,8	-3,1	83,4	-1,9	
	AUSLAND	102,7	+2,3	-12,1	116,8	+0,5	-27,9	127,2	+3,2	109,8	+1,4	
DB	TEXTIL- UND BEKLEIDUNGS- GEWERBE	INSGESAMT	62,7	-2,6	-14,9	73,7	-3,3	-27,0	78,7	-0,5	68,2	-3,0
		INLAND	57,6	-8,7	-15,4	68,1	-6,8	-24,1	72,5	-3,1	62,9	-7,6
		AUSLAND	79,4	+16,4	-13,5	91,8	+6,7	-33,0	98,6	+6,4	85,6	+11,0
17	TEXTILGEWERBE	INSGESAMT	75,1	-1,4	-8,4	82,0	-0,5	-4,0	75,9	-0,4	78,6	-0,9
		INLAND	67,3	-8,3	-8,2	73,3	-5,9	-3,6	69,6	-4,3	70,3	-7,1
		AUSLAND	97,3	+15,8	-9,0	106,9	+11,9	-4,6	93,8	+8,6	102,1	+13,7
18.2	HERSTELLUNG VON BEKLEI- DUNG (OHNE LEDERBEKLEI- DUNG)	INSGESAMT	45,2	-5,0	-27,1	62,0	-8,0	-49,7	82,6	-0,7	53,6	-6,8
		INLAND	44,5	-9,9	-27,4	61,3	-8,2	-43,2	76,2	-1,9	52,9	-9,0
		AUSLAND	47,8	+18,0	-26,7	85,2	-6,1	-63,9	107,1	+3,3	56,5	+2,7
DC	LEDERGEWERBE	INSGESAMT	102,1	+21,8	-21,0	129,2	+5,5	-13,7	111,5	+6,1	115,7	+12,1
		INLAND	92,9	+18,2	-23,7	121,8	+1,8	-14,9	110,0	+4,3	107,4	+8,4
		AUSLAND	134,3	+32,1	-13,5	155,2	+17,2	-9,9	116,9	+12,7	144,8	+23,7
DD	HOLZGEWERBE (OHNE HERSTELLUNG VON MOEBELN)	INSGESAMT	97,0	-0,5	-7,7	105,1	+1,1	+3,3	93,8	+2,0	101,1	+0,3
		INLAND	93,1	-2,3	-7,6	100,8	-	+3,6	90,1	+0,3	97,0	-1,1
		AUSLAND	147,1	+15,8	-8,4	160,6	+10,5	+1,1	141,2	+17,6	153,9	+13,0
DE	PAPIER- UND DRUCKGEWERBE	INSGESAMT	106,2	+3,6	-2,6	109,0	+1,5	+6,5	100,0	+0,5	107,6	+2,5
		INLAND	99,5	+1,3	-2,3	101,8	+0,3	+8,3	93,1	-2,1	100,7	+0,8
		AUSLAND	134,4	+11,7	-3,7	139,6	+5,7	+1,7	128,9	+9,2	137,0	+8,6
21	PAPIERGEWERBE	INSGESAMT	107,6	+7,1	-3,9	112,0	+6,0	+7,2	103,2	+2,6	109,8	+6,5
		INLAND	98,0	+5,2	-3,0	101,0	+6,3	+9,1	92,4	-0,9	99,5	+5,7
		AUSLAND	134,4	+11,2	-6,0	143,0	+5,6	+3,5	133,6	+10,0	138,7	+8,2
21.1	H.V. HOLZSTOFF, ZELLSTOFF, PAPIER, KARTON UND PAPPE	INSGESAMT	134,7	+17,5	-5,9	143,1	+18,3	+11,2	124,7	+12,3	138,9	+17,9
		INLAND	111,6	+10,3	-4,5	116,8	+19,8	+16,1	100,0	+4,8	114,2	+14,9
		AUSLAND	173,5	+26,5	-7,3	187,2	+16,9	+6,4	166,3	+21,3	180,4	+21,3
21.2	PAPIER-, KARTON- UND PAPPEVERARBEITUNG	INSGESAMT	89,6	-1,6	-1,9	91,9	-4,4	+3,3	88,8	-5,2	90,5	-3,0
		INLAND	91,1	+2,2	-1,8	92,8	-1,0	+5,0	88,4	-3,9	92,0	+0,7
		AUSLAND	83,1	-16,6	-2,4	85,1	-17,3	-3,6	90,6	-10,2	84,1	-17,0
22	DRUCKGEWERBE, VERVIEL- FAELTIGUNG VON BESPIELTEN TONTRAEGERN	INSGESAMT	104,1	-1,3	-0,4	104,5	-5,0	+5,6	95,2	-2,8	104,3	-3,2
		INLAND	101,4	-2,8	-1,3	102,7	-6,1	+7,2	94,0	-3,7	102,1	-4,5
		AUSLAND	134,3	+14,5	+8,7	123,5	+5,9	-7,6	107,3	+5,4	128,9	+10,2
DG	CHEMISCHE INDUSTRIE	INSGESAMT	109,1	+5,4	-9,6	120,7	+9,4	+0,7	114,2	+7,3	114,9	+7,5
		INLAND	96,6	+3,9	-8,0	105,0	+5,5	+3,4	98,1	+2,9	100,8	+4,7
		AUSLAND	126,4	+7,2	-11,3	142,5	+13,7	-2,1	136,6	+12,2	134,5	+10,6
24.1	HERSTELLUNG VON CHEMISCHEN GRUNDSTOFFEN	INSGESAMT	111,2	+8,9	-8,6	121,7	+13,7	+1,8	115,8	+11,7	116,5	+11,4
		INLAND	101,4	+7,5	-5,3	107,1	+13,2	+1,9	101,2	+9,3	104,3	+10,4
		AUSLAND	120,7	+10,0	-11,2	136,0	+14,2	+1,6	130,0	+13,5	128,4	+12,2
24.4	HERSTELLUNG VON PHARMA- ZEUTISCHEN ERZEUGNISSEN	INSGESAMT	115,3	+0,8	-12,1	131,2	+4,7	-7,0	124,9	+2,1	123,3	+2,8
		INLAND	103,4	+1,9	-9,9	114,8	+1,3	+8,7	103,1	-4,2	109,1	+1,6
		AUSLAND	141,7	-1,0	-15,6	167,8	+10,4	-23,6	173,5	+12,0	154,8	+4,9
DH	HERSTELLUNG VON GUMMI- UND KUNSTSTOFFWAREN	INSGESAMT	106,5	+4,9	-7,2	114,8	+6,8	+6,9	104,7	+5,3	110,7	+5,9
		INLAND	100,6	+3,5	-6,8	107,9	+5,0	+6,0	98,6	+2,8	104,3	+4,3
		AUSLAND	125,1	+9,0	-8,4	136,5	+11,8	+9,2	123,8	+12,5	130,8	+10,4
25.2	HERSTELLUNG VON KUNST- STOFFWAREN	INSGESAMT	104,6	+4,6	-8,1	113,8	+6,1	+6,2	103,1	+4,0	109,2	+5,3
		INLAND	100,3	+3,0	-7,6	108,6	+3,7	+5,3	98,5	+1,2	104,5	+3,4
		AUSLAND	118,7	+9,2	-9,4	131,0	+13,3	+8,4	118,2	+12,6	124,9	+11,3
DI	GLASGEWERBE, KERAMIK, VERARBEITUNG VON STEINEN UND ERDEN	INSGESAMT	96,8	-0,5	-12,4	110,5	+2,8	+6,1	97,4	-0,4	103,7	+1,3
		INLAND	93,3	-2,8	-13,5	107,8	+0,6	+5,1	94,1	-3,4	100,6	-1,0
		AUSLAND	107,3	+5,9	-9,7	118,8	+9,3	+9,4	107,4	+8,7	113,1	+7,7
26.1	HERSTELLUNG UND VERAR- BEITUNG VON GLAS	INSGESAMT	100,0	-3,8	-12,9	114,8	+3,8	+11,1	100,0	+0,3	107,4	+0,1
		INLAND	91,6	-8,9	-14,2	106,8	+1,7	+10,8	92,6	-2,8	99,2	-3,5
		AUSLAND	122,4	+8,3	-10,1	136,1	+8,0	+11,6	120,0	+7,4	129,3	+8,2
DJ	METALLERZEUGUNG UND -BE- ARBEITUNG, HERSTELLUNG VON METALLERZEUGNISSEN	INSGESAMT	104,6	+9,4	-5,9	111,2	+12,4	+3,6	102,2	+7,7	107,9	+10,9
		INLAND	96,2	+8,0	-4,3	100,5	+9,7	+3,5	93,4	+4,5	98,4	+8,8
		AUSLAND	132,3	+13,5	-9,5	146,2	+19,2	+4,1	130,8	+15,8	139,3	+16,5

1) AUSGEWAELTE WIRTSCHAFTSZWEIGE (OHNE ERNAEHRUNGSGEWERBE UND TABAKVERARBEITUNG).

STBA, FS 4, R 2.2, 11/1997

WZ93- SCHL.	WIRTSCHAFTSZWEIG		1997 NOV.	VERAENDERUNG IN % NOV. 1997 GEGEN		1997 OKT.	VERAENDERUNG IN % OKT. 1997 GEGEN		KUMULIERT		2-MONATS- DURCHSCHNITT OKT. 1997 UND NOV. 1997 GEGEN VORJAHR	
				NOV. 1996	OKT. 1997		OKT. 1996	SEP. 1997	JAN. 1997 BIS NOV. 1997	VER- AEND. IN % GEGEN VORJAHR	OKT. 1997 UND NOV. 1997	VER- AEND. IN % GEGEN VORJAHR
27	METALLERZEUGUNG UND -BEARBEITUNG	INSGESAMT INLAND AUSLAND	109,5 97,6 135,7	+14,1 +16,3 +10,8	-6,1 -2,5 -11,2	116,6 100,1 152,8	+20,2 +18,9 +22,1	+10,5 +8,7 +13,3	106,4 93,1 135,7	+15,2 +12,7 +18,8	113,1 98,9 144,3	+17,2 +17,6 +16,6
27.1	ERZEUGUNG VON ROHEISEN, STAHL UND FERROLEGIE- RUNGEN (EGKS) 1)	INSGESAMT INLAND AUSLAND	104,0 95,1 122,9	+16,7 +20,1 +11,5	+1,6 +1,4 +1,7	102,4 93,8 120,8	+10,5 +14,3 +5,0	+8,1 +10,9 +4,0	98,9 90,9 115,8	+10,4 +11,1 +9,1	103,2 94,5 121,9	+13,5 +17,1 +8,3
27.5	GIESSEREIINDUSTRIE	INSGESAMT INLAND AUSLAND	111,9 102,9 145,3	+19,6 +18,8 +21,4	-8,4 -8,9 -6,6	122,1 113,0 155,5	+23,3 +28,3 +11,5	+10,7 +10,4 +11,2	104,6 95,7 137,7	+11,5 +10,6 +14,0	117,0 108,0 150,4	+21,5 +23,6 +16,0
28	HERSTELLUNG VON METALL- ERZEUGNISSEN	INSGESAMT INLAND AUSLAND	100,9 95,2 127,7	+5,9 +2,9 +17,7	-5,8 -5,5 -6,9	107,1 100,7 137,2	+6,8 +4,5 +15,3	-1,4 +0,4 -7,3	98,9 93,6 124,1	+2,2 -0,1 +11,5	104,0 98,0 132,5	+6,3 +3,7 +16,4
28.1	STAHL- UND LEICHTMETALL- BAU	INSGESAMT INLAND AUSLAND	93,0 92,3 98,6	-0,2 -0,8 +3,6	-7,9 -8,3 -6,4	101,0 100,6 105,3	+1,5 +1,8 -0,8	+0,9 +1,4 -2,9	95,2 94,5 101,5	-2,2 -2,0 -3,8	97,0 96,5 102,0	+0,6 +0,6 +1,3
DK	MASCHINENBAU	INSGESAMT INLAND AUSLAND	114,1 95,9 139,4	+12,0 +7,0 +17,0	-0,8 -2,3 +0,6	115,0 98,2 138,5	+9,7 +4,1 +15,9	-8,4 -0,8 -14,9	108,9 92,3 132,1	+8,3 +2,3 +14,8	114,6 97,1 139,0	+10,8 +5,5 +16,5
29.1	H.V. MASCHINEN F.D.ERZEUG. U. NUTZG.V. MECHAN. ENERGIE (O. LUFT-, STRASS. FAHRZ. BAU)	INSGESAMT INLAND AUSLAND	122,9 105,5 150,1	+20,7 +12,7 +31,0	+9,5 +1,2 +20,3	112,2 104,2 124,8	+3,8 +8,4 -1,5	-20,5 -5,6 -34,0	114,5 98,0 140,1	+9,6 +5,5 +14,4	117,6 104,9 137,5	+12,0 +10,5 +13,9
29.3	HERSTELLUNG VON LAND- U. FORSTWIRTSCHAFTLICHEN MASCHINEN	INSGESAMT INLAND AUSLAND	95,0 81,2 111,8	-15,1 +6,1 -27,8	-23,6 -12,4 -31,4	124,4 92,7 162,9	-2,7 -7,9 +11,2	+69,0 +30,2 +12,9	105,7 83,9 132,2	+2,7 +2,3 +3,1	109,7 87,0 137,4	-8,5 -1,8 -12,9
29.4	HERSTELLUNG VON WERK- ZEUGMASCHINEN	INSGESAMT INLAND AUSLAND	112,9 92,1 137,2	+37,0 +20,2 +53,6	+1,1 -0,8 +2,5	111,7 92,8 133,9	+21,1 +7,0 +35,9	+8,9 +1,0 +16,2	97,5 84,2 113,1	+7,3 -0,9 +15,8	112,3 92,5 135,6	+28,6 +13,2 +44,4
DL	H.V. BUEROMASCH., DATENVERARB. GER. U. -EINRICHTG., ELEKTROT., FEINMECHANIK U. OPTIK	INSGESAMT INLAND AUSLAND	109,6 91,3 147,6	+2,4 -3,8 +11,6	+4,1 +4,6 +3,4	105,3 87,3 142,7	+3,1 -4,6 +14,9	-7,6 -6,3 -9,3	103,4 87,6 136,4	+3,8 -2,9 +14,3	107,5 89,3 145,2	+2,8 -4,2 +13,3
30	H.V. BUEROMASCHINEN, DATENVERARBEITUNGSGE- RAETEN U. -EINRICHTUNGEN	INSGESAMT INLAND AUSLAND	103,7 101,0 107,8	+5,4 -0,2 +14,6	+16,3 +9,9 +26,7	89,2 91,9 85,1	-8,5 -16,8 +8,5	-14,6 -15,5 -13,1	94,0 101,1 83,5	+2,0 -2,1 +10,2	96,5 96,5 96,5	-1,5 -8,8 +11,8
31	HERSTELLUNG VON GERAETEN DER ELEKTRIZITAETSERZEU- GUNG, -VERTEILUNG U. A.E.	INSGESAMT INLAND AUSLAND	109,9 96,8 143,3	+16,1 +13,3 +21,0	+10,8 +8,6 +15,0	99,2 89,1 124,6	+6,8 +5,3 +9,2	-20,1 -12,7 -30,9	102,5 90,3 133,6	+8,5 +5,4 +14,2	104,6 93,0 134,0	+11,5 +9,4 +15,2
31.2	HERSTELLUNG VON ELEK- TRIZITAETSERZEUGUNGSGE- U. -SCHALTEINRICHTUNGEN	INSGESAMT INLAND AUSLAND	112,1 99,4 146,0	+20,9 +22,6 +17,9	+16,4 +19,2 +11,7	96,3 83,4 130,7	+7,6 +6,0 +10,5	-22,2 -17,7 -29,1	105,3 89,4 148,0	+12,3 +8,4 +19,4	104,2 91,4 138,4	+14,4 +14,4 +14,3
31.6	HERSTELLUNG VON ELEK- TRISCHEN AUSRUESTUNGEN A.N.G.	INSGESAMT INLAND AUSLAND	101,4 89,5 129,8	+13,5 +4,2 +33,0	+5,5 -2,7 +22,9	96,1 92,0 105,6	+7,1 +6,7 +8,0	-31,8 -10,1 -54,7	98,8 91,5 116,1	+8,9 +4,2 +19,2	98,8 90,8 117,7	+10,4 +5,5 +20,5
32	RUNDFUNK-, FERNSEH- UND NACHRICHTENTECHNIK	INSGESAMT INLAND AUSLAND	106,8 74,6 160,0	-17,6 -33,3 +0,6	-7,5 -0,5 -12,2	115,4 75,0 182,2	+1,5 -19,1 +22,8	+17,0 +8,7 +23,6	105,1 74,3 155,9	-1,5 -18,6 +17,7	111,1 74,8 171,1	-8,7 -26,9 +11,2
33	MEDIZIN-, MESS-, STEUER- UND REGELUNGSTECHNIK, OPTIK	INSGESAMT INLAND AUSLAND	115,3 90,9 166,9	+0,6 -7,2 +11,1	-1,2 -2,9 +0,9	116,7 93,6 165,4	+3,1 -5,3 +15,3	+2,9 +4,6 +0,9	108,8 88,6 151,6	+1,1 -6,0 +11,7	116,0 92,3 166,2	+1,8 -6,2 +13,1
DM	FAHRZEUGBAU	INSGESAMT INLAND AUSLAND	109,5 96,2 125,7	+6,1 +9,9 +2,7	-8,7 -4,2 -12,6	120,0 100,4 143,9	+8,0 +7,2 +8,6	-3,2 -2,7 -3,6	113,3 96,2 134,0	+9,6 +5,0 +13,8	114,8 98,3 134,8	+7,1 +8,5 +5,7
34	HERSTELLUNG VON KRAFTWAGEN UND KRAFTWAGENTEILEN	INSGESAMT INLAND AUSLAND	111,8 95,0 132,9	+5,7 +11,2 +1,1	-5,7 -3,8 -7,5	118,6 98,8 143,7	+2,8 +2,0 +3,6	+4,0 +5,0 +3,3	112,5 94,9 134,8	+9,9 +6,3 +13,4	115,2 96,9 138,3	+4,2 +6,3 +2,4
34.1	HERSTELLUNG VON KRAFTWAGEN UND KRAFTWAGENMOTOREN	INSGESAMT INLAND AUSLAND	107,4 86,1 130,5	+1,4 +7,9 -2,8	-8,9 -6,1 -10,9	117,9 91,7 146,5	+2,5 -0,1 +4,4	+3,0 +5,3 +1,6	112,8 91,3 136,2	+9,4 +4,5 +13,4	112,7 88,9 138,5	+2,0 +3,6 +0,9
35	SONSTIGER FAHRZEUGBAU	INSGESAMT INLAND AUSLAND	89,0 109,0 70,9	+11,0 -1,2 +34,0	-32,6 -6,9 -51,3	132,0 117,1 145,6	+81,3 +98,8 +70,5	-38,2 -41,2 -35,8	120,0 110,5 128,6	+7,0 -4,6 +18,1	110,5 113,1 108,3	+44,4 +33,7 +56,5
35.1	SCHIFFBAU	INSGESAMT INLAND AUSLAND	40,9 70,8 19,9	-6,0 +6,5 -27,1	-57,9 -66,8 +31,8	97,1 213,5 15,1	+141,5 +714,9 -69,9	-44,1 -38,7 -70,1	80,5 111,9 58,4	-15,6 -39,3 +78,6	69,0 142,2 17,5	+64,7 +206,5 -54,9
35.3	LUFT- UND RAUMFAHRZEUGBAU	INSGESAMT INLAND AUSLAND	109,7 145,1 87,3	+13,3 -4,2 +40,6	-37,5 +25,6 -59,1	175,4 115,5 213,5	+86,6 +55,0 +100,7	-32,8 -27,7 -34,4	142,8 121,7 156,2	+11,1 +23,7 +5,8	142,6 130,3 150,4	+49,5 +15,3 +78,4
36.1	HERSTELLUNG VON MOEBELN	INSGESAMT INLAND AUSLAND	101,0 101,0 100,8	-4,4 -3,8 -7,1	-5,6 -5,1 -8,6	107,0 106,4 110,3	-0,4 -2,1 +10,5	+8,7 +8,1 +11,6	94,8 94,3 97,3	-3,0 -4,4 +5,2	104,0 103,7 105,6	-2,3 -3,0 +1,3

1) EUROPAEISCHE GEMEINSCHAFT FUER KOHLE UND STAHL.

FRUEHERES
3 INDEX DES AUFTRAGSEINGANGS
1991
NACH ABSCHNITTEN, UNTERABSCHNITTEN,
DER KLASSIFIKATION DER WIRTSCHAFTS
3.1 ORIGINAL

VOLUMEN

WZ93- SCHL.	WIRTSCHAFTSZWEIG		1997 NOV.	VERAENDERUNG IN % NOV. 1997 GEGEN		1997 OKT.	VERAENDERUNG IN % OKT. 1997 GEGEN		KUMULIERT		2-MONATS- DURCHSCHNITT	
				NOV. 1996	OKT. 1997		OKT. 1996	SEP. 1997	JAN. 1997 BIS NOV. 1997	VER- AEND. IN % GEGEN VORJAHR	NOV. 1997	VER- AEND. IN % GEGEN VORJAHR
D	VERARBEITENDES GEWERBE 1)	INSGESAMT	101,5	+4,4	-5,0	106,8	+5,6	-2,6	101,0	+5,3	104,2	+5,0
		INLAND	90,1	+2,3	-3,9	93,8	+2,2	-0,3	89,0	+1,1	92,0	+2,2
		AUSLAND	124,0	+7,7	-6,3	132,4	+10,9	-5,8	124,9	+12,0	128,2	+9,3
	VORLEISTUNGSFUERER- PRODUZENTEN	INSGESAMT	107,2	+7,7	-4,5	112,2	+7,9	+1,4	104,9	+8,5	109,7	+7,8
		INLAND	98,4	+6,0	-3,1	101,6	+5,2	+2,1	94,9	+5,2	100,0	+5,6
		AUSLAND	127,1	+10,5	-6,8	136,4	+12,8	+0,2	127,8	+14,6	131,8	+11,7
	INVESTITIONSGUETER- PRODUZENTEN	INSGESAMT	102,8	+2,6	-3,2	106,2	+5,5	-6,8	101,7	+3,2	104,5	+4,0
		INLAND	85,8	-2,6	-2,3	87,8	-0,1	-2,9	85,2	-3,4	86,8	-1,4
		AUSLAND	130,2	+8,6	-4,3	138,0	+12,0	-10,5	128,2	+11,4	133,1	+10,3
	GEBRAUCHSGUETER- PRODUZENTEN	INSGESAMT	89,1	-0,6	-7,5	96,3	+1,6	+2,4	89,2	+3,6	92,7	+0,5
		INLAND	78,6	+0,6	-5,6	83,3	-1,8	+3,6	78,0	-0,6	81,0	-0,6
		AUSLAND	106,2	-1,9	-9,4	117,2	+5,5	+1,0	107,5	+9,0	111,7	+1,8
	VERBRAUCHSGUETER- PRODUZENTEN	INSGESAMT	79,4	-1,1	-13,3	91,6	-2,4	-16,5	92,8	-1,8	85,5	-1,8
		INLAND	73,3	-1,9	-13,9	85,1	-3,1	-10,8	83,5	-3,5	79,2	-2,6
		AUSLAND	99,2	+1,0	-12,0	112,7	-0,9	-27,8	123,0	+2,4	106,0	-
DB	TEXTIL- UND BEKLEIDUNGS- GEWERBE	INSGESAMT	60,5	-3,5	-14,5	70,8	-4,3	-26,6	75,7	-0,9	65,7	-3,9
		INLAND	55,0	-10,0	-15,4	65,0	-7,9	-23,9	69,4	-3,5	60,0	-9,0
		AUSLAND	77,9	+14,7	-13,1	89,6	+5,4	-32,0	95,9	+5,7	83,8	+9,5
17	TEXTILGEWERBE	INSGESAMT	73,0	-2,9	-8,2	79,5	-2,2	-3,6	74,0	-1,1	76,3	-2,6
		INLAND	64,8	-9,7	-8,0	70,4	-7,6	-3,4	67,4	-4,5	67,6	-8,6
		AUSLAND	96,6	+13,9	-8,6	105,7	+10,0	-3,8	93,1	+7,4	101,2	+11,8
18.2	HERSTELLUNG VON BEKLEI- DUNG (OHNE LEDERBEKLEI- DUNG)	INSGESAMT	42,7	-5,1	-27,0	58,5	-8,2	-49,7	78,2	-0,6	50,6	-7,0
		INLAND	42,0	-10,3	-27,2	57,7	-8,8	-43,4	72,1	-2,2	49,9	-9,4
		AUSLAND	45,0	+17,8	-26,7	61,4	-6,1	-63,9	101,0	+3,3	53,2	+2,7
DC	LEDERGEWERBE	INSGESAMT	95,9	+20,8	-20,8	121,1	+4,5	-13,6	104,8	+5,3	108,5	+11,1
		INLAND	86,9	+17,6	-23,4	113,5	+1,1	-15,0	102,9	+3,8	100,2	+7,6
		AUSLAND	127,3	+29,2	-13,6	147,3	+14,5	-9,9	111,5	+10,6	137,3	+20,9
DD	HOLZGEWERBE (OHNE HERSTELLUNG VON MOEBELN)	INSGESAMT	94,1	-1,6	-7,4	101,6	-0,4	+3,0	91,2	+2,0	97,9	-0,9
		INLAND	90,4	-3,1	-7,2	97,4	-1,6	+3,2	87,7	+0,5	93,9	-2,4
		AUSLAND	141,9	+13,6	-8,7	155,5	+10,1	+1,8	137,1	+17,5	148,7	+11,7
DE	PAPIER- UND DRUCKGEWERBE	INSGESAMT	107,0	+3,5	-3,0	110,3	+2,0	+6,3	101,7	+3,0	108,7	+2,7
		INLAND	99,6	+1,5	-2,5	102,2	+1,4	+8,1	93,7	+0,3	100,9	+1,4
		AUSLAND	138,3	+9,8	-4,4	144,6	+4,2	+1,3	135,3	+11,6	141,5	+6,9
21	PAPIERGEWERBE	INSGESAMT	113,5	+6,5	-4,3	118,6	+6,1	+6,8	109,9	+5,9	116,1	+6,3
		INLAND	103,0	+5,1	-3,4	106,6	+7,1	+8,9	97,8	+2,6	104,8	+5,1
		AUSLAND	142,7	+9,4	-6,4	152,5	+4,4	+3,0	143,9	+13,0	147,6	+6,7
21.1	H.V. HOLZSTOFF, ZELLSTOFF, PAPIER, KARTON UND PAPPE	INSGESAMT	152,7	+16,3	-6,0	162,5	+17,8	+10,0	143,5	+17,4	157,6	+17,0
		INLAND	130,7	+10,2	-4,6	137,0	+19,9	+14,6	118,9	+10,8	133,9	+14,9
		AUSLAND	189,6	+24,2	-7,6	205,2	+15,4	+5,2	184,9	+25,5	197,4	+19,4
21.2	PAPIER-, KARTON- UND PAPPEVERARBEITUNG	INSGESAMT	87,4	-3,0	-2,3	89,5	-5,1	+3,2	87,6	-4,3	88,5	-4,0
		INLAND	88,8	+1,5	-2,3	90,9	-1,2	+4,8	86,9	-2,6	89,9	+0,1
		AUSLAND	81,1	-19,9	-2,6	83,3	-20,4	-3,7	90,2	-11,0	82,2	-20,1
22	DRUCKGEWERBE, VERVIEL- FAELTIGUNG VON BESPIELTEN TONTRAEGERN	INSGESAMT	97,4	-1,3	-0,5	97,9	-4,6	+5,5	89,3	-2,1	97,7	-3,0
		INLAND	95,5	-1,7	-1,4	96,9	-5,3	+7,2	88,7	-2,6	96,2	-4,0
		AUSLAND	118,2	+21,9	+9,3	108,1	+2,9	-8,7	95,8	+3,9	113,2	+7,4
D6	CHEMISCHE INDUSTRIE	INSGESAMT	107,3	+3,2	-9,8	118,9	+7,4	+0,4	113,1	+6,2	113,1	+5,3
		INLAND	95,9	+1,5	-8,1	104,3	+3,6	+3,3	98,1	+2,1	100,1	+2,6
		AUSLAND	123,1	+5,1	-11,4	139,0	+11,6	-2,3	133,9	+10,7	131,1	+8,5
24.1	HERSTELLUNG VON CHEMISCHEN GRUNDSTOFFEN	INSGESAMT	111,6	+5,1	-8,9	122,5	+10,5	+1,4	117,6	+10,0	117,1	+7,8
		INLAND	105,6	+2,6	-5,8	112,1	+9,2	+1,7	107,1	+7,5	108,9	+5,9
		AUSLAND	117,5	+7,4	-11,4	132,6	+11,6	+1,2	127,7	+12,0	125,1	+9,6
24.4	HERSTELLUNG VON PHARMA- ZEUTISCHEN ERZEUGNISSEN	INSGESAMT	110,0	-0,7	-12,5	125,7	+3,5	-7,1	120,0	+0,9	117,9	+1,6
		INLAND	98,6	+0,9	-10,1	109,7	+0,4	+8,4	98,8	-5,3	104,2	+0,7
		AUSLAND	135,4	-3,1	-16,1	161,3	+8,8	-23,6	167,2	+10,4	148,4	+3,0
DH	HERSTELLUNG VON GUMMI- UND KUNSTSTOFFWAREN	INSGESAMT	106,0	+5,3	-7,3	114,3	+7,1	+7,1	104,1	+5,8	110,2	+6,3
		INLAND	99,7	+4,0	-6,7	106,9	+5,3	+6,3	97,5	+3,2	103,3	+4,7
		AUSLAND	125,6	+8,5	-8,5	137,3	+11,5	+9,2	124,9	+12,7	131,5	+10,0
25.2	HERSTELLUNG VON KUNST- STOFFWAREN	INSGESAMT	103,9	+4,5	-8,2	113,2	+6,2	+6,4	102,6	+4,4	108,6	+5,4
		INLAND	98,7	+3,0	-7,6	106,8	+3,5	+5,5	96,9	+1,4	102,8	+3,3
		AUSLAND	120,9	+8,8	-9,5	133,6	+13,2	+8,5	121,0	+13,0	127,3	+11,1
DI	GLASGEWERBE, KERAMIK, VERARBEITUNG VON STEINEN UND ERDEN	INSGESAMT	95,3	+0,3	-12,0	108,3	+3,7	+6,4	95,5	+1,0	101,8	+2,1
		INLAND	92,6	-1,8	-13,1	106,5	+2,0	+5,3	93,0	-1,8	99,6	+0,2
		AUSLAND	103,9	+6,5	-9,2	113,8	+9,0	+9,5	103,2	+9,6	108,6	+7,8
26.1	HERSTELLUNG UND VERAR- BEITUNG VON GLAS	INSGESAMT	104,5	-1,7	-12,5	119,4	+6,0	+10,7	103,8	+2,7	112,0	+2,3
		INLAND	98,0	-6,2	-13,7	113,5	+4,9	+10,4	98,1	-0,1	105,8	-0,6
		AUSLAND	122,2	+10,0	-9,5	135,1	+8,8	+11,1	119,4	+9,7	128,7	+9,3
DJ	METALLERZEUGUNG UND -BE- ARBEITUNG, HERSTELLUNG VON METALLERZEUGNISSEN	INSGESAMT	102,7	+6,5	-5,5	108,7	+9,1	+4,2	100,9	+6,7	105,7	+7,9
		INLAND	95,0	+6,3	-3,9	98,9	+7,6	+4,0	92,7	+4,4	97,0	+6,9
		AUSLAND	128,0	+7,4	-9,2	140,9	+13,0	+4,8	127,8	+12,5	134,5	+10,2

1) AUSGEWAHLTE WIRTSCHAFTSZWEIGE (OHNE ERNAHRUNGSGEWERBE UND TABAKVERARBEITUNG).

STBA, FS 4, R 2.2, 11/1997

BUNDESBEZIRK

FUER DAS VERARBEITENDE GEWERBE
=100
ABTEILUNGEN, GRUPPEN UND KLASSEN
ZWEIG, AUSGABE 1993 (WZ93)
WERT

INDEX

1996 NOV.	VER- AEND. IN % GEGEN NOV. 1995	1996 3.VJ	1997 2.VJ	1997 3.VJ	VERAENDERUNG IN % 3.VJ 1997 GEGEN		1996 1.HJ	1996 2.HJ	1997 1.HJ	VERAENDERUNG IN % 1.HJ 1997 GEGEN		1995	1996	VER- AEND. IN % GEGEN 1995	WZ93 SCHL.	
					3.VJ 1996	2.VJ 1997				1.HJ 1996	1.HJ 1997					
											1.HJ 1996					2.HJ 1996
97,2	+1,8	94,4	101,3	101,4	+7,4	+0,1	95,5	94,8	99,8	+4,5	+5,3	95,1	95,2	+0,1	D	
88,1	-2,7	87,3	89,1	89,1	+2,1	-	87,6	86,6	87,9	+0,3	+1,5	89,7	87,1	-2,9		
115,1	+9,2	108,3	125,5	125,7	+16,1	+0,2	111,3	110,9	123,5	+11,0	+11,4	105,6	111,1	+5,2		
99,5	+3,6	95,2	106,4	105,0	+10,3	-1,3	95,7	96,0	103,3	+7,9	+7,6	96,7	95,9	-0,8		
92,8	-	90,1	96,2	95,4	+5,9	-0,8	88,8	89,8	92,9	+4,6	+3,5	92,1	89,3	-3,0		
115,0	+11,3	106,9	129,8	126,9	+18,7	-2,2	111,6	110,2	126,9	+13,7	+15,2	107,1	110,9	+3,5		
100,2	+2,0	96,7	101,8	103,1	+6,6	+1,3	98,8	97,8	100,0	+1,2	+2,2	97,1	98,3	+1,2		
88,1	-3,6	86,9	85,3	85,5	-1,6	+0,2	89,0	86,8	84,6	-4,9	-2,5	90,6	87,9	-3,0		
119,9	+9,8	112,6	128,4	131,6	+16,9	+2,5	114,5	115,5	124,9	+9,1	+8,1	107,5	115,0	+7,0		
89,6	-2,4	81,4	91,0	84,7	+4,1	-6,9	86,5	83,9	90,3	+4,4	+7,6	83,1	85,2	+2,5		
78,1	-7,6	74,0	79,8	73,4	-0,8	-8,0	79,7	74,9	79,2	-0,6	+5,7	78,0	77,3	-0,9		
108,3	+4,4	93,4	109,1	103,0	+10,3	-5,6	97,5	98,6	108,4	+11,2	+9,9	91,5	98,0	+7,1		
80,3	-6,3	99,4	83,8	97,6	-1,8	+16,5	94,4	91,3	92,8	-1,7	+1,6	95,1	92,8	-2,4		
74,7	-8,5	90,7	74,8	87,2	-3,9	+16,6	86,2	83,5	83,1	-3,6	-0,5	88,5	84,8	-4,2		
98,2	-1,0	127,5	113,0	131,3	+3,0	+16,2	121,2	116,4	124,5	+2,7	+7,0	116,4	118,8	+2,1		
62,7	-0,5	82,0	61,2	83,3	+1,6	+36,1	76,3	72,0	75,3	-1,3	+4,6	76,1	74,1	-2,6		
61,1	-1,1	76,9	57,2	75,7	-1,6	+32,3	71,4	68,1	68,4	-2,8	+1,9	72,9	69,8	-4,3		
67,9	+1,8	98,2	74,0	107,7	+9,7	+45,5	91,7	84,4	94,1	+2,6	+11,5	86,3	88,0	+2,0		
75,2	-2,7	69,2	72,3	71,1	+2,7	-1,7	76,4	70,7	74,7	-2,2	+5,7	75,5	73,5	-2,6		
71,8	-4,5	66,1	65,9	64,9	-1,8	-1,5	71,7	66,9	68,5	-4,5	+2,4	72,9	69,3	-4,9		
84,8	+1,9	78,0	90,7	88,6	+13,6	-2,3	89,8	81,6	92,6	+3,1	+13,5	82,8	85,7	+3,5		
45,0	+5,4	100,2	45,4	100,7	+0,5	+121,8	76,1	73,9	76,1	-	+3,0	77,0	75,0	-2,6		
46,8	+6,6	91,3	45,6	89,9	-1,5	+97,1	71,1	69,8	70,6	-0,7	+1,1	72,9	70,4	-3,4		
38,2	+0,8	133,9	44,6	141,3	+5,5	+216,8	95,1	89,3	96,9	+1,9	+8,5	92,7	92,2	-0,5		
79,4	-11,5	109,4	84,7	112,8	+3,1	+33,2	95,2	98,4	99,6	+4,6	+1,2	95,4	96,8	+1,5		
73,9	-15,2	113,9	81,3	111,4	-2,2	+37,0	93,8	98,4	98,5	+6,1	+1,1	94,7	96,1	+1,5		
98,5	-0,3	93,3	96,5	117,6	+26,0	+21,9	100,2	98,6	99,8	-0,4	+1,2	97,7	99,4	+1,7		
95,6	-2,7	90,5	93,4	90,9	+0,4	-2,7	85,7	91,8	89,2	+4,1	-2,8	92,6	88,8	-4,1		
93,3	-4,0	88,8	89,4	87,6	-1,4	-2,0	83,6	89,8	85,6	+2,4	-4,7	91,3	86,7	-5,0		
124,9	+10,8	112,4	144,7	133,3	+18,6	-7,9	113,4	117,2	135,2	+19,2	+15,4	109,6	115,3	+5,2		
103,4	+2,2	98,6	99,7	100,6	+2,0	+0,9	96,5	99,9	99,9	+3,5	-	96,9	98,2	+1,3		
98,1	-0,4	92,4	91,5	92,7	+0,3	+1,3	91,9	93,9	91,8	-0,1	-2,2	92,9	92,9	-		
126,0	+12,0	124,6	134,2	133,9	+7,5	-0,2	115,7	125,5	134,0	+15,8	+6,8	113,6	120,6	+6,2		
106,6	+6,7	105,4	108,1	109,2	+3,6	+1,0	101,1	104,2	108,2	+7,0	+3,8	99,8	102,7	+2,9		
98,0	+2,8	95,9	95,3	97,6	+1,8	+2,4	93,9	94,4	95,6	+1,8	+1,3	93,2	94,1	+1,0		
130,4	+15,7	132,0	144,0	141,9	+7,5	-1,5	121,6	131,7	143,7	+18,2	+9,1	118,0	126,6	+7,3		
131,3	+20,7	128,9	140,4	147,2	+14,2	+4,8	114,8	127,5	136,9	+19,9	+7,4	112,1	121,2	+8,1		
118,6	+21,6	113,0	112,9	123,5	+9,3	+9,4	103,4	110,4	111,5	+10,0	+1,0	98,6	105,9	+7,4		
152,7	+19,7	155,5	186,6	187,1	+20,3	+0,3	137,3	158,2	179,6	+30,8	+15,0	134,7	146,8	+9,0		
90,1	-4,1	89,8	86,6	83,9	-6,6	-3,1	92,1	88,7	89,1	-3,3	+0,5	91,6	90,4	-1,3		
87,5	-7,1	87,2	86,2	84,2	-3,4	-2,3	90,0	86,2	87,4	-2,9	+1,4	90,5	88,1	-2,7		
101,2	+8,7	101,1	88,0	82,7	-18,2	-6,0	100,9	99,6	96,6	-4,3	-3,0	96,1	100,2	+4,3		
98,7	-4,4	88,3	87,2	87,6	-0,8	+0,5	89,4	93,5	87,5	-2,1	-6,4	92,5	91,5	-1,1		
98,1	-4,2	88,1	87,0	86,7	-1,6	-0,3	89,5	93,2	87,3	-2,5	-6,3	92,4	91,4	-1,1		
105,6	-5,3	90,6	89,2	96,8	+6,8	+8,5	88,6	96,7	89,5	+1,0	-7,4	93,2	92,7	-0,5		
104,0	+2,3	104,3	116,5	111,7	+7,1	-4,1	107,4	103,7	113,9	+6,1	+9,8	106,1	105,6	-0,5		
94,5	-2,2	95,5	100,3	97,4	+2,0	-2,9	95,9	94,0	97,8	+2,0	+4,0	98,1	95,0	-3,2		
117,1	+7,7	116,5	138,9	131,3	+12,7	-5,5	123,3	117,2	136,2	+10,5	+16,2	117,2	120,2	+2,6		
106,2	+9,5	105,4	120,5	116,9	+10,9	-3,0	107,1	104,7	118,1	+10,9	+12,8	104,2	105,9	+1,6		
102,9	+10,5	100,6	108,1	108,1	+7,5	-	98,1	99,3	106,0	+8,1	+6,7	98,3	98,7	+0,4		
109,4	+8,5	110,2	132,4	129,4	+13,8	-5,3	115,9	110,1	129,8	+12,0	+17,9	109,9	113,0	+2,8		
110,8	-4,3	117,7	126,1	119,4	+1,4	-5,3	120,5	117,1	121,0	+0,4	+3,3	118,1	118,8	+0,6		
97,7	-9,3	103,0	101,3	95,2	-7,6	-6,0	105,1	102,0	98,8	-6,0	-3,1	105,6	103,6	-1,9		
139,8	+4,3	150,2	181,1	173,2	+15,3	-4,4	154,5	150,7	170,5	+10,4	+13,1	146,0	152,6	+4,5		
100,7	-0,2	96,8	106,1	104,8	+8,3	-1,2	97,5	96,3	101,8	+4,4	+5,7	98,7	96,9	-1,8		
95,9	-2,9	94,0	98,8	99,2	+5,5	+0,4	93,4	92,4	94,6	+1,3	+2,4	97,0	92,9	-4,2		
115,8	+7,8	105,6	128,9	122,1	+15,6	-5,3	110,5	108,5	124,1	+12,3	+14,4	104,0	109,5	+5,3		
99,4	-0,2	97,0	104,8	102,7	+5,9	-2,0	97,3	96,2	100,5	+3,3	+4,5	99,1	96,7	-2,4		
95,8	-3,2	95,6	98,6	98,1	+2,6	-0,5	94,2	93,7	94,3	+0,1	+0,6	98,5	93,9	-4,7		
111,1	+9,6	101,4	125,2	117,6	+16,0	-6,1	107,4	104,3	120,6	+12,3	+15,6	101,2	105,9	+4,6		
95,0	-5,8	96,2	98,2	96,4	+0,2	-1,8	92,1	94,4	92,9	+0,9	-1,6	99,3	93,2	-6,1		
94,3	-7,7	99,7	96,1	96,7	-3,0	+0,6	90,7	95,8	88,9	-2,0	-7,2	100,3	93,3	-7,0		
97,0	+0,1	85,5	104,6	95,4	+11,6	-8,8	96,3	90,0	105,2	+9,2	+16,9	96,3	93,2	-3,2		
106,3	-2,3	96,0	102,1	100,4	+4,6	-1,7	100,9	100,5	102,9	+2,0	+2,4	103,9	100,7	-3,1		
104,5	-4,8	95,8	95,4	97,3	+1,6	+2,0	96,8	99,1	95,9	-0,9	-3,2	102,0	97,9	-4,0		
111,1	+4,5	96,6	120,1	108,7	+12,5	-9,5	112,0	104,0	121,6	+8,6	+16,9	109,3	108,0	-1,2		
96,4	+2,1	93,0	101,4	100,6	+8,2	-0,8	94,3	92,8	99,4	+5,4	+7,1	96,2	93,6	-2,7		
89,4	-0,9	88,3	93,7	93,7	+6,1	-	88,5	87,1	90,8	+2,6	+4,2	93,2	87,8	-5,8		
119,2	+10,6	108,2	126,7	123,6	+14,2	-2,4	113,5	111,3	127,6	+12,4	+14,6	106,0	112,4	+6,0		

WZ93- SCHL.	WIRTSCHAFTSZWEIG	1997	VERAENDERUNG IN % NOV. 1997 GEGEN			1997	VERAENDERUNG IN % OKT. 1997 GEGEN			KUMULIERT		2-MONATS- DURCHSCHNITT	
			NOV.	NOV. 1996	OKT. 1997		OKT.	OKT. 1996	SEP. 1997	JAN. 1997	VER- AEND. IN % GEGEN VORJAHR	OKT. 1997	VER- AEND. IN % GEGEN VORJAHR
27	METALLERZEUGUNG UND -BEARBEITUNG	INSGESAMT	110,3	+7,2	-5,4	116,6	+12,1	+10,9	108,6	+12,3	113,5	+9,7	
		INLAND	98,7	+10,5	-2,0	100,7	+12,1	+9,2	95,5	+11,3	99,7	+11,3	
		AUSLAND	135,8	+2,2	-10,5	151,7	+12,1	+13,6	137,4	+13,7	143,8	+7,2	
27.1	ERZEUGUNG VON ROHEISEN, STAHL UND FERROLEGIE- RUNGEN (EGKS) 1)	INSGESAMT	107,8	+8,6	+1,2	106,5	+3,5	+7,5	106,3	+10,2	107,2	+6,0	
		INLAND	100,2	+13,1	+1,0	99,2	+8,2	+9,9	99,4	+12,2	99,7	+10,5	
		AUSLAND	124,0	+1,5	+1,7	121,9	-3,9	+3,5	120,9	+6,5	123,0	-1,2	
27.5	GIESSEREIINDUSTRIE	INSGESAMT	103,5	+16,7	-8,4	113,0	+20,2	+10,2	97,2	+8,5	108,3	+18,5	
		INLAND	100,5	+18,4	-9,0	110,5	+27,3	+10,0	93,8	+10,4	105,5	+22,8	
		AUSLAND	114,6	+11,3	-6,1	122,1	+1,3	+10,8	110,2	+3,5	118,4	+5,9	
28	HERSTELLUNG VON METALL- ERZEUGNISSEN	INSGESAMT	96,9	+6,0	-5,6	102,7	+6,6	-1,0	95,0	+2,0	99,8	+6,3	
		INLAND	92,6	+3,5	-5,2	97,7	+4,7	+0,8	90,9	+0,1	95,2	+4,2	
		AUSLAND	117,3	+16,7	-7,0	126,1	+14,4	-7,0	114,5	+10,5	121,7	+15,5	
28.1	STAHL- UND LEICHTMETALL- BAU	INSGESAMT	89,9	-0,3	-8,1	97,8	+1,7	+0,6	92,4	-1,9	93,9	+0,8	
		INLAND	89,4	-0,7	-8,3	97,5	+2,1	+1,0	91,9	-1,5	93,5	+0,8	
		AUSLAND	94,1	+2,2	-6,3	100,4	-2,3	-3,4	97,7	-4,0	97,3	-0,2	
DK	MASCHINENBAU	INSGESAMT	102,9	+10,9	-0,8	103,7	+8,7	-8,6	98,3	+7,1	103,3	+9,8	
		INLAND	86,2	+6,2	-2,3	88,2	+3,3	-1,0	83,0	+1,3	87,2	+4,7	
		AUSLAND	126,2	+15,9	+0,6	125,4	+14,7	-14,9	119,8	+13,6	125,8	+15,3	
29.1	H.V. MASCHINEN F.D.ERZEUG. U. NUTZG.-V. MECHAN. ENERGIE (D. LUFT-, STRASS. FAHRZ. BAU)	INSGESAMT	108,0	+19,3	+9,4	98,7	+2,8	-20,3	100,6	+8,2	103,4	+10,8	
		INLAND	92,6	+11,3	+1,1	91,6	+7,4	-5,5	86,1	+4,1	92,1	+9,3	
		AUSLAND	132,0	+29,5	+20,3	109,7	-2,6	-33,9	123,1	+12,8	120,9	+12,7	
29.3	HERSTELLUNG VON LAND- U. FORSTWIRTSCHAFTLICHEN MASCHINEN	INSGESAMT	81,8	-17,2	-23,3	106,6	-5,3	+68,7	92,0	+0,8	94,2	-10,9	
		INLAND	68,9	+4,4	-11,6	77,9	-3,9	+29,2	71,6	+0,7	73,4	-3,8	
		AUSLAND	97,6	-29,6	-31,0	141,5	-1,9	+112,5	116,8	+1,0	119,6	-15,5	
29.4	HERSTELLUNG VON WERK- ZEUGMASCHINEN	INSGESAMT	101,5	+34,8	+1,0	100,5	+19,4	+8,9	88,0	+5,6	101,0	+25,6	
		INLAND	83,2	+19,0	-0,7	83,8	+5,8	+0,8	76,3	-2,2	83,5	+11,9	
		AUSLAND	122,9	+50,6	+2,5	119,9	+33,1	+16,2	101,7	+13,6	121,4	+41,3	
DL	H.V. BUEROMASCH., DATENVERARB. GER. U. -EINRICHTG., ELEKTROT., FEINMECHANIK U. OPTIK	INSGESAMT	108,1	+0,9	+4,3	103,6	+2,0	-6,9	101,7	+3,0	105,9	+1,4	
		INLAND	90,3	-5,2	+4,9	86,1	-5,8	-5,8	86,4	-3,5	88,2	-5,6	
		AUSLAND	145,4	+10,5	+3,7	140,2	+14,1	-8,2	133,6	+13,5	142,8	+12,2	
30	H.V. BUEROMASCHINEN, DATENVERARBEITUNGSGE- RAEATEN U. -EINRICHTUNGEN	INSGESAMT	128,6	+9,4	+18,5	108,5	-5,3	-14,6	114,0	+6,2	118,6	+2,2	
		INLAND	119,1	+4,8	+10,9	107,4	-12,9	-15,8	117,3	+3,3	113,3	-4,4	
		AUSLAND	142,6	+15,4	+29,5	110,1	+8,3	-12,8	108,9	+11,0	126,4	+12,2	
31	HERSTELLUNG VON GERAETEN DER ELEKTRIZITAETSERZEU- GUNG, -VERTEILUNG U. A.E.	INSGESAMT	101,8	+15,4	+10,7	92,0	+5,9	-19,6	94,8	+7,7	96,9	+10,6	
		INLAND	90,3	+13,3	+8,5	83,2	+4,8	-12,3	84,0	+5,0	86,8	+9,0	
		AUSLAND	131,2	+19,3	+14,7	114,4	+8,0	-30,3	122,5	+12,8	122,8	+13,7	
31.2	HERSTELLUNG VON ELEK- TRIZITAETSVERTEILUNGS- U. -SCHALTEINRICHTUNGEN	INSGESAMT	100,1	+19,6	+16,3	86,1	+6,4	-22,5	94,5	+11,0	93,1	+13,1	
		INLAND	88,6	+21,5	+19,1	74,4	+4,9	-17,8	79,9	+7,2	81,5	+13,4	
		AUSLAND	130,7	+16,1	+11,3	117,4	+9,1	-29,4	133,6	+17,7	124,1	+12,7	
31.6	HERSTELLUNG VON ELEK- TRISCHEN AUSRUESTUNGEN A. N.G.	INSGESAMT	90,6	+12,3	+5,3	86,0	+5,7	-31,2	88,2	+7,7	88,3	+8,9	
		INLAND	80,0	+3,9	-2,8	82,3	+5,9	-9,4	81,5	+3,6	81,2	+4,9	
		AUSLAND	115,9	+29,2	+22,4	94,7	+5,0	-54,1	104,0	+15,9	105,3	+17,0	
32	RUNDFUNK-, FERNSEH- UND NACHRICHTENTECHNIK	INSGESAMT	114,4	-19,6	-7,2	123,3	-0,4	+17,3	112,4	-3,3	118,9	-10,7	
		INLAND	85,6	-34,2	-12,6	85,8	-19,9	+10,1	84,8	-19,2	85,7	-27,7	
		AUSLAND	162,1	-0,4	-0,2	185,4	+22,3	+23,4	158,2	+17,2	173,8	+10,6	
33	MEDIZIN-, MESS-, STEUER- UND REGELUNGSTECHNIK, OPTIK	INSGESAMT	104,6	-0,4	-0,9	105,6	+1,9	+2,9	98,7	-	105,1	+0,8	
		INLAND	81,3	-8,2	-2,6	83,5	-6,8	+4,6	79,2	-7,5	82,4	-7,5	
		AUSLAND	153,9	+10,2	+1,1	152,3	+14,3	+0,9	139,9	+10,7	153,1	+12,2	
DM	FAHRZEUGBAU	INSGESAMT	100,8	+4,9	-8,6	110,3	+6,7	-3,2	104,4	+8,2	105,6	+5,8	
		INLAND	89,1	+9,6	-3,9	92,7	+6,7	-2,9	89,1	+4,8	90,9	+8,1	
		AUSLAND	115,1	+1,0	-12,6	131,7	+6,6	-3,5	123,1	+11,4	123,4	+3,9	
34	HERSTELLUNG VON KRAFTWAGEN UND KRAFTWAGENTEILEN	INSGESAMT	102,8	+4,5	-5,7	109,0	+1,7	+4,1	103,6	+8,5	105,9	+3,0	
		INLAND	87,9	+10,8	-3,6	91,2	+1,4	+4,8	87,7	+5,9	89,6	+5,9	
		AUSLAND	121,7	-0,7	-7,4	131,4	+1,7	+3,5	123,8	+10,9	126,6	+0,6	
34.1	HERSTELLUNG VON KRAFTWAGEN UND KRAFTWAGENMOTOREN	INSGESAMT	96,4	-0,6	-9,1	106,0	+0,8	+3,1	101,9	+7,5	101,2	+0,1	
		INLAND	75,8	+6,6	-6,2	80,8	-1,2	+5,2	80,9	+3,5	78,3	+2,4	
		AUSLAND	118,9	-5,1	-10,9	133,4	+2,1	+1,8	124,7	+10,4	126,2	-1,4	
35	SONSTIGER FAHRZEUGBAU	INSGESAMT	82,5	+10,0	-32,4	122,1	+79,3	-38,3	111,3	+5,9	102,3	+42,9	
		INLAND	101,7	-1,6	-6,6	108,9	+96,2	-41,4	103,6	-4,9	105,3	+32,5	
		AUSLAND	65,1	+32,3	-51,5	134,1	+68,5	-35,8	118,3	+16,4	99,6	+54,7	
35.1	SCHIFFBAU	INSGESAMT	37,5	-6,7	-57,8	88,9	+139,0	-44,2	74,0	-16,2	63,2	+63,3	
		INLAND	64,7	+5,5	-66,9	195,4	+721,0	-38,8	102,5	-39,8	130,1	+205,4	
		AUSLAND	18,3	-28,0	+31,7	13,9	-70,2	-70,1	53,9	+77,3	16,1	-55,4	
35.3	LUFT- UND RAUMFAHRZEUGBAU	INSGESAMT	101,0	+12,5	-37,5	161,5	+84,8	-32,8	131,6	+9,9	131,3	+48,2	
		INLAND	133,3	-4,9	+25,8	106,0	+53,8	-27,8	112,0	+22,8	119,7	+14,5	
		AUSLAND	80,5	+39,0	-59,1	196,8	+98,4	-34,4	144,1	+4,5	138,7	+76,5	
36.1	HERSTELLUNG VON MOEBELN	INSGESAMT	86,7	-5,6	-5,8	92,0	-1,6	+8,6	81,7	-4,4	89,4	-3,6	
		INLAND	86,6	-5,0	-5,1	91,3	-3,4	+8,0	81,2	-5,8	89,0	-4,2	
		AUSLAND	87,1	-8,4	-8,8	95,5	+9,5	+11,8	84,3	+3,8	91,3	+0,1	

1) EUROPAEISCHE GEMEINSCHAFT FUER KOHLE UND STAHL.

STBA, FS 4, R 2.2, 11/1997

FRUEHERES BUNDESGBEIT

3 INDEX DES AUFTRAGSEINGANGS FUER DAS VERARBEITENDE GEWERBE
1991=1003.2 ZEITREIHENANALYSE - BERLINER VERFAHREN (BV 4)
WERTINDEX

WZ93- SCHL.	WIRTSCHAFTSZWEIG		ORIGINALWERT		KALENDER- U. SAISON- BEREINIGTER WERT BERLINER VERFAHREN, VERSION 4		GLATTE KOMPONENTE	
			1997 NOV.	VERAEND. GEGENUEBER VORJAHRES- MONAT IN %	1997 NOV.	VERAEND. GEGENUEBER VORMONAT IN %	1997 NOV.	VERAEND. GEGENUEBER VORMONAT IN %
D	VERARBEITENDES GEWERBE 1)	INSGESAMT	106,3	+5,9	108,2	-0,2	108,7	+0,6
		INLAND	93,9	+3,3	94,4	+0,4	93,7	+0,3
		AUSLAND	130,9	+9,6	135,4	-1,0	138,4	+1,2
	VORLEISTUNGSGUETER- PRODUZENTEN	INSGESAMT	108,9	+9,2	110,3	+1,3	110,1	+0,8
		INLAND	99,3	+7,0	98,8	+1,9	97,9	+0,6
		AUSLAND	130,9	+13,1	136,2	+0,2	138,0	+1,2
	INVESTITIONSGUETER- PRODUZENTEN	INSGESAMT	110,6	+4,2	111,7	-2,2	113,2	+0,8
		INLAND	92,3	-0,8	92,2	-2,4	92,2	+0,2
		AUSLAND	140,2	+10,0	143,4	-1,8	147,3	+1,5
	GEBRAUCHSGUETER- PRODUZENTEN	INSGESAMT	97,9	+0,7	96,2	-1,3	97,7	+0,1
		INLAND	87,4	+1,6	85,8	+0,2	85,7	+0,1
		AUSLAND	114,8	-0,3	112,2	-3,8	116,9	+0,1
	VERBRAUCHSGUETER- PRODUZENTEN	INSGESAMT	83,2	-0,2	96,5	+1,2	95,6	-0,2
		INLAND	77,2	-1,3	87,4	+1,6	86,0	-0,2
		AUSLAND	102,7	+2,3	125,8	+0,6	126,7	0
DB	TEXTIL- UND BEKLEIDUNGS- GEWERBE	INSGESAMT	62,7	-2,6	77,2	+2,0	76,8	-0,1
		INLAND	57,6	-8,7	69,1	+0,6	69,1	-0,6
		AUSLAND	79,4	+16,4	102,9	+5,4	101,5	+1,2
17	TEXTILGEWERBE	INSGESAMT	75,1	-1,4	75,3	-0,4	75,8	+0,3
		INLAND	67,3	-8,3	66,5	-1,3	67,4	-0,4
		AUSLAND	97,3	+15,8	100,3	+1,6	99,8	+1,5
18.2	HERSTELLUNG VON BEKLEIDUNG (OHNE LEDERBEKLEIDUNG)	INSGESAMT	45,2	-5,0	79,6	+4,9	78,2	-0,4
		INLAND	44,5	-9,9	72,1	+2,0	71,2	-0,8
		AUSLAND	47,8	+18,0	106,9	+12,3	104,3	+0,6
DC	LEDERGEWERBE	INSGESAMT	102,1	+21,8	116,6	+4,8	112,4	+0,4
		INLAND	92,9	+18,2	112,4	+5,6	107,4	-0,3
		AUSLAND	134,3	+32,1	133,3	+4,4	128,5	+2,7
DD	HOLZGEWERBE (OHNE HERSTELLUNG VON MOEBELN)	INSGESAMT	97,0	-0,5	92,1	-1,6	93,0	-0,2
		INLAND	93,1	-2,3	87,8	-2,1	88,8	-0,3
		AUSLAND	147,1	+15,8	146,8	+2,2	147,1	+1,1
DE	PAPIER- UND DRUCKGEWERBE	INSGESAMT	106,2	+3,6	103,9	+2,4	102,0	+0,5
		INLAND	99,5	+1,3	96,1	+1,6	94,5	+0,4
		AUSLAND	134,4	+11,7	136,3	+4,1	133,5	+0,8
21	PAPIERGEWERBE	INSGESAMT	107,6	+7,1	108,5	+2,1	106,1	+0,8
		INLAND	98,0	+5,2	97,0	+0,9	94,9	+0,7
		AUSLAND	134,4	+11,2	139,9	+3,6	137,2	+0,7
21.1	H.V. HOLZSTOFF, ZELLSTOFF, PAPIER, KARTON UND PAPPE	INSGESAMT	134,7	+17,5	135,6	+0,8	133,2	+1,6
		INLAND	111,6	+10,3	108,0	-2,2	106,4	+1,7
		AUSLAND	173,5	+26,5	182,0	+4,0	178,3	+1,6
21.2	PAPIER-, KARTON- UND PAPPEVERARBEITUNG	INSGESAMT	89,6	-1,6	89,9	+2,6	87,8	-0,2
		INLAND	91,1	+2,2	91,2	+2,9	89,0	+0,3
		AUSLAND	83,1	-16,6	84,2	+1,1	83,0	-1,9
22	DRUCKGEWERBE, VERVIEL- FAELTIGUNG VON BESPIELTEN TONTRAEGERN	INSGESAMT	104,1	-1,3	96,8	+2,7	95,7	0
		INLAND	101,4	-2,8	94,8	+2,3	93,8	-0,2
		AUSLAND	134,3	+14,5	118,4	+6,9	115,1	+1,7
D6	CHEMISCHE INDUSTRIE	INSGESAMT	109,1	+5,4	116,1	-1,1	116,9	+0,4
		INLAND	96,6	+3,9	99,8	+0,3	99,4	+0,4
		AUSLAND	126,4	+7,2	138,5	-2,6	141,3	+0,6
24.1	HERSTELLUNG VON CHEMISCHEN GRUNDSTOFFEN	INSGESAMT	111,2	+8,9	119,0	-0,9	119,8	+0,7
		INLAND	101,4	+7,5	104,1	-0,7	104,3	+0,6
		AUSLAND	120,7	+10,0	133,4	-1,0	134,9	+0,7
24.4	HERSTELLUNG VON PHARMA- ZEUTISCHEN ERZEUGNISSEN	INSGESAMT	115,3	+0,8	124,1	-3,0	126,3	+0,2
		INLAND	103,4	+1,9	106,0	+0,2	103,9	+0,4
		AUSLAND	141,7	-1,0	165,5	-6,4	177,0	+0,1
DH	HERSTELLUNG VON GUMMI- UND KUNSTSTOFFWAREN	INSGESAMT	106,5	+4,9	105,8	-0,4	106,1	+0,4
		INLAND	100,6	+3,5	99,3	-0,2	99,3	+0,3
		AUSLAND	125,1	+9,0	126,0	-0,7	127,4	+0,7
25.2	HERSTELLUNG VON KUNST- STOFFWAREN	INSGESAMT	104,6	+4,6	104,4	-0,4	104,4	+0,4
		INLAND	100,3	+3,0	99,3	-0,1	98,9	+0,3
		AUSLAND	118,7	+9,2	120,6	-1,4	122,2	+0,8
DI	GLASGEWERBE, KERAMIK, VERARBEITUNG VON STEINEN UND ERDEN	INSGESAMT	96,8	-0,5	97,5	-1,0	97,1	0
		INLAND	93,3	-2,8	93,6	-1,3	92,9	-0,1
		AUSLAND	107,3	+5,9	108,6	-0,7	109,6	+0,4
26.1	HERSTELLUNG UND VERAR- BEITUNG VON GLAS	INSGESAMT	100,0	-3,8	99,1	-3,6	100,5	+0,1
		INLAND	91,6	-8,9	89,6	-5,9	91,9	-0,2
		AUSLAND	122,4	+8,3	124,4	+1,1	123,9	+0,7
DJ	METALLERZEUGUNG UND -BE- ARBEITUNG, HERSTELLUNG VON METALLERZEUGNISSEN	INSGESAMT	104,6	+9,4	106,7	0	106,7	+1,0
		INLAND	96,2	+8,0	97,7	+1,0	96,7	+0,8
		AUSLAND	132,3	+13,5	136,5	-2,2	139,4	+1,5

1) AUSGEWAHLTE WIRTSCHAFTSZWEIGE (OHNE ERNAHRUNGSGEWERBE UND TABAKVERARBEITUNG).

STBA, FS 4, R 2.2, 11/1997

FRUEHERES BUNDESGBIET

3 INDEX DES AUFTRAGSEINGANGS FUER DAS VERARBEITENDE GEBERBE
1991=1003.2 ZEITREIHENANALYSE - BERLINER VERFAHREN (BV 4)
WERTINDEX

WZ93- SCHL.	WIRTSCHAFTSZWEIG		ORIGINALWERT		KALENDER- U. SAISON- BEREINIGTER WERT BERLINER VERFAHREN, VERSION 4		GLATTE KOMPONENTE	
			1997 NOV.	VERAEND. GEGENUEBER! VORJAHRES- MONAT IN %!	1997 NOV.	VERAEND. GEGENUEBER! VORMONAT IN %	1997 NOV.	VERAEND. GEGENUEBER! VORMONAT IN %
27	METALLERZEUGUNG UND -BEARBEITUNG	INSGESAMT	109,5	+14,1	111,7	-1,1	112,1	+1,1
		INLAND	97,6	+16,3	99,3	+1,4	98,1	+1,1
		AUSLAND	135,7	+10,8	138,5	-4,8	142,8	+1,1
27.1	ERZEUGUNG VON ROHEISEN, STAHL UND FERROLEGIE- RUNGEN (EGKS) 1)	INSGESAMT	104,0	+16,7	105,4	+2,9	103,7	+1,2
		INLAND	95,1	+20,1	97,4	+3,9	95,2	+1,0
		AUSLAND	122,9	+11,5	122,3	+2,4	121,5	+1,4
27.5	GIessereiINDUSTRIE	INSGESAMT	111,9	+19,6	114,5	-0,3	113,0	+1,8
		INLAND	102,9	+18,8	105,9	-1,7	104,7	+2,0
		AUSLAND	145,3	+21,4	147,4	+4,0	144,5	+1,1
28	HERSTELLUNG VON METALL- ERZEUGNISSEN	INSGESAMT	100,9	+5,9	103,0	+0,7	102,7	+1,1
		INLAND	95,2	+2,9	96,4	+0,3	95,8	+0,7
		AUSLAND	127,7	+17,7	132,8	+1,2	134,1	+2,0
28.1	STAHL- UND LEICHTMETALLBAU	INSGESAMT	93,0	-0,2	97,8	+0,9	96,7	+0,3
		INLAND	92,3	-0,8	96,5	+0,8	95,5	+0,1
		AUSLAND	98,6	+3,6	108,6	+2,4	106,6	+1,4
DK	MASCHINENBAU	INSGESAMT	114,1	+12,0	115,8	+2,9	115,4	+1,3
		INLAND	95,9	+7,0	96,7	+3,2	94,9	+0,6
		AUSLAND	139,4	+17,0	141,9	+2,5	143,4	+2,0
29.1	H.V. MASCHINEN F.D.ERZEUG. U.NUTZG.V.MECHAN.ENERGIE (O.LUFT-,STRASS.FHRZ.BAU)	INSGESAMT	122,9	+20,7	126,3	+11,3	122,8	+1,8
		INLAND	105,5	+12,7	105,6	+4,5	102,7	+1,0
		AUSLAND	150,1	+31,0	157,9	+18,5	154,0	+2,7
29.3	HERSTELLUNG VON LAND- U. FORSTWIRTSCHAFTLICHEN MASCHINEN	INSGESAMT	95,0	-15,1	97,2	-10,0	103,8	-0,6
		INLAND	81,2	+6,1	86,4	+7,3	84,4	+0,1
		AUSLAND	111,8	-27,8	109,8	-19,7	125,8	-1,4
29.4	HERSTELLUNG VON WERK- ZEUGMASCHINEN	INSGESAMT	112,9	+37,0	116,7	+8,1	110,0	+2,4
		INLAND	92,1	+20,2	94,9	+6,0	91,7	+1,8
		AUSLAND	137,2	+53,6	140,5	+8,4	130,9	+2,9
DL	H.V.BUEROMASCH.,DATENVERARB. GER.U.-EINRICHTG.;ELEKTROT., FEINMECHANIK U. OPTIK	INSGESAMT	109,6	+2,4	107,1	+0,2	106,6	+0,4
		INLAND	91,3	-3,8	88,9	0	87,9	-0,2
		AUSLAND	147,6	+11,6	144,8	+0,3	145,5	+1,1
30	H.V. BUEROMASCHINEN, DATENVERARBEITUNGSGE- RAETEN U. -EINRICHTUNGEN	INSGESAMT	103,7	+5,4	99,4	+5,3	96,2	0
		INLAND	101,0	-0,2	105,2	+6,8	100,0	-0,6
		AUSLAND	107,8	+14,6	91,8	+4,1	90,9	+1,2
31	HERSTELLUNG VON GERAETEN DER ELEKTRIZITAETSERZEU- GUNG, -VERTEILUNG U.AE.	INSGESAMT	109,9	+16,1	112,2	+5,8	110,5	+1,5
		INLAND	96,8	+13,3	97,8	+4,8	95,8	+1,2
		AUSLAND	143,3	+21,0	148,7	+7,4	148,1	+2,1
31.2	HERSTELLUNG VON ELEK- TRIZITAETSERZEUGUNGS- U. -SCHALTEINRICHTUNGEN	INSGESAMT	112,1	+20,9	114,0	+7,6	112,5	+1,7
		INLAND	99,4	+22,6	98,6	+9,2	95,6	+1,6
		AUSLAND	146,0	+17,9	155,3	+5,7	157,4	+1,9
31.6	HERSTELLUNG VON ELEK- TRISCHEN AUSRUESTUNGEN A.N.G.	INSGESAMT	101,4	+13,5	109,4	+3,7	111,0	+1,2
		INLAND	89,5	+4,2	96,0	-1,5	96,9	+0,2
		AUSLAND	123,8	+33,0	138,4	+15,3	139,4	+3,0
32	RUNDFUNK-, FERNSEH- UND NACHRICHTENTECHNIK	INSGESAMT	106,8	-17,6	96,3	-11,0	99,6	-1,7
		INLAND	74,6	-33,3	60,6	-16,0	64,1	-3,8
		AUSLAND	160,0	+0,6	152,2	-9,1	156,8	-0,4
33	MEDIZIN-, MESS-, STEUER- UND REGULUNGSTECHNIK, OPTIK	INSGESAMT	115,3	+0,6	111,8	-1,5	111,1	+0,3
		INLAND	90,9	-7,2	87,5	-2,8	87,0	-0,6
		AUSLAND	166,9	+11,1	161,0	-0,9	161,2	+1,3
DM	FAHRZEUGBAU	INSGESAMT	109,5	+6,1	112,6	-3,2	116,2	+0,7
		INLAND	96,2	+9,9	98,2	-1,4	98,7	+0,8
		AUSLAND	125,7	+2,7	130,9	-4,2	138,1	+0,8
34	HERSTELLUNG VON KRAFTWAGEN UND KRAFTWAGENTEILEN	INSGESAMT	111,8	+5,7	113,1	+1,4	113,6	+0,3
		INLAND	95,0	+11,2	98,3	+3,7	96,4	+0,6
		AUSLAND	132,9	+1,1	131,2	-1,1	135,2	0
34.1	HERSTELLUNG VON KRAFTWAGEN UND KRAFTWAGENMOTOREN	INSGESAMT	107,4	+1,4	110,4	-1,2	112,5	0
		INLAND	86,1	+7,9	92,0	+1,9	91,1	+0,4
		AUSLAND	130,5	-2,8	129,5	-4,0	135,4	-0,2
35	SONSTIGER FAHRZEUGBAU	INSGESAMT	89,0	+11,0	115,4	-26,9	143,2	+4,2
		INLAND	109,0	-1,2	103,5	-31,3	126,9	+1,4
		AUSLAND	70,9	+34,0	128,1	-21,2	157,9	+6,3
35.1	SCHIFFBAU	INSGESAMT	40,9	-6,0	55,7	-56,9	99,4	+4,5
		INLAND	70,8	+6,5	92,5	-66,2	184,7	+10,1
		AUSLAND	19,9	-27,1	28,9	-2,7	39,3	-10,9
35.3	LUFT- UND RAUMFAHRZEUGBAU	INSGESAMT	109,7	+13,3	148,4	-22,7	178,7	+6,6
		INLAND	145,1	-4,2	111,3	-17,3	128,1	-0,1
		AUSLAND	87,3	+40,6	170,0	-25,3	211,4	+9,4
36.1	HERSTELLUNG VON MOEBELN	INSGESAMT	101,0	-4,4	92,8	-2,3	93,4	-0,1
		INLAND	101,0	-3,8	92,8	-1,3	92,7	-0,2
		AUSLAND	100,8	-7,1	92,2	-8,2	96,9	+0,3

1) EUROPAEISCHE GEMEINSCHAFT FUER KOHLE UND STAHL.
STBA,FS 4,R 2.2,11/1997

FRUEHERES BUNDESGBIET

3 INDEX DES AUFTRAGSEINGANGS FUER DAS VERARBEITENDE GEWERBE
1991=1003.2 ZEITREIHENANALYSE - BERLINER VERFAHREN (BV 4)
VOLUMENINDEX

WZ93- SCHL.	WIRTSCHAFTSZWEIG	ORIGINALWERT			KALENDER- U. SAISON- BEREINIGTER WERT BERLINER VERFAHREN, VERSION 4			GLATTE KOMPONENTE	
		1997 NOV.	! VERAEND. ! GEGENUEBER! ! VORJAHRES- ! MONAT IN %!	1997 NOV.	! VERAEND. ! GEGENUEBER! ! VORMONAT ! IN %!	1997 NOV.	! VERAEND. ! GEGENUEBER ! VORMONAT ! IN %!		
D	VERARBEITENDES GEWERBE 1)	INSGESAMT	101,5	+4,4	103,0	-0,2	103,4	+0,5	
		INLAND	90,1	+2,3	90,4	+0,4	89,7	+0,2	
		AUSLAND	124,0	+7,7	127,9	-1,0	130,6	+1,0	
	VORLEISTUNGSGUETER- PRODUZENTEN	INSGESAMT	107,2	+7,7	108,3	+1,2	108,1	+0,7	
		INLAND	98,4	+6,0	97,8	+1,9	98,9	+0,5	
		AUSLAND	127,1	+10,5	132,0	0	133,8	+1,0	
	INVESTITIONSGUETER- PRODUZENTEN	INSGESAMT	102,8	+2,6	103,3	-2,3	104,6	+0,7	
		INLAND	85,8	-2,6	85,3	-2,7	85,3	0	
		AUSLAND	130,2	+8,6	132,5	-1,7	135,8	+1,3	
	GEBRUCHSGUETER- PRODUZENTEN	INSGESAMT	89,1	-0,6	87,4	-1,4	88,8	0	
		INLAND	78,6	+0,6	77,0	+0,1	77,0	0	
		AUSLAND	106,2	-1,9	103,4	-3,8	107,5	-0,1	
	VERBRAUCHSGUETER- PRODUZENTEN	INSGESAMT	79,4	-1,1	91,9	+1,1	91,1	-0,2	
		INLAND	73,3	-1,9	83,0	+1,7	81,6	-0,2	
		AUSLAND	99,2	+1,0	120,9	+0,5	121,7	-0,2	
DB	TEXTIL- UND BEKLEIDUNGS- GEWERBE	INSGESAMT	80,5	-3,5	74,0	+1,9	73,7	-0,1	
		INLAND	55,0	-10,0	65,8	+0,5	65,8	-0,8	
		AUSLAND	77,9	+14,7	99,7	+5,2	98,4	+1,1	
17	TEXTILGEWERBE	INSGESAMT	73,0	-2,9	72,9	-0,3	73,4	+0,1	
		INLAND	64,8	-9,7	63,8	-1,2	64,7	-0,6	
		AUSLAND	96,6	+13,9	99,0	+1,6	98,5	+1,4	
18.2	HERSTELLUNG VON BEKLEIDUNG (OHNE LEDERBEKLEIDUNG)	INSGESAMT	42,7	-5,1	75,3	+5,0	73,9	-0,4	
		INLAND	42,0	-10,3	68,2	+2,2	67,3	-0,9	
		AUSLAND	45,0	+17,8	100,7	+12,3	98,3	+0,6	
DC	LEDERGEWERBE	INSGESAMT	95,9	+20,8	109,3	+4,9	105,3	+0,4	
		INLAND	86,9	+17,6	105,0	+5,8	100,2	-0,3	
		AUSLAND	127,3	+29,2	126,2	+4,5	121,4	+2,5	
DD	HOLZGEWERBE (OHNE HERSTELLUNG VON MOEBELN)	INSGESAMT	94,1	-1,6	88,7	-1,9	89,8	-0,4	
		INLAND	90,4	-3,1	84,6	-2,2	85,7	-0,6	
		AUSLAND	141,9	+13,6	141,2	+1,3	142,0	+1,0	
DE	PAPIER- UND DRUCKGEWERBE	INSGESAMT	107,0	+3,5	105,1	+1,8	103,4	+0,4	
		INLAND	99,6	+1,5	96,3	+0,9	95,0	+0,3	
		AUSLAND	138,3	+9,8	140,9	+3,5	138,5	+0,5	
21	PAPIERGEWERBE	INSGESAMT	113,5	+6,5	114,5	+1,3	112,5	+0,6	
		INLAND	103,0	+5,1	102,0	+0,2	100,3	+0,8	
		AUSLAND	142,7	+9,4	148,8	+3,0	146,4	+0,4	
21.1	H.V. HOLZSTOFF, ZELLSTOFF, PAPIER, KARTON UND PAPPE	INSGESAMT	152,7	+16,3	154,0	+0,9	152,1	+1,5	
		INLAND	130,7	+10,2	126,9	-2,6	125,7	+1,5	
		AUSLAND	189,6	+24,2	199,3	+3,4	196,2	+1,3	
21.2	PAPIER-, KARTON- UND PAPPEVERARBEITUNG	INSGESAMT	87,4	-3,0	87,8	+2,1	85,9	-0,3	
		INLAND	88,8	+1,5	89,1	+2,4	87,1	+0,1	
		AUSLAND	81,1	-19,9	81,9	+0,5	80,7	-2,5	
22	DRUCKGEWERBE, VERVIEL- FAELTIGUNG VON BESPIELTEN TONTRAEGERN	INSGESAMT	97,4	-1,3	90,8	+2,5	89,8	-0,1	
		INLAND	95,5	-2,7	89,4	+1,8	88,6	-0,3	
		AUSLAND	118,2	+11,9	104,2	+7,2	101,8	+1,4	
D6	CHEMISCHE INDUSTRIE	INSGESAMT	107,3	+3,2	114,0	-1,3	115,0	+0,3	
		INLAND	95,9	+1,5	98,8	+0,1	98,5	+0,1	
		AUSLAND	123,1	+5,1	134,8	-2,7	137,6	+0,6	
24.1	HERSTELLUNG VON CHEMISCHEN GRUNDSTOFFEN	INSGESAMT	111,6	+5,1	119,0	-1,4	120,3	+0,5	
		INLAND	105,6	+2,6	107,8	-1,6	108,6	+0,3	
		AUSLAND	117,5	+7,4	129,7	-1,1	131,5	+0,7	
24.4	HERSTELLUNG VON PHARMA- ZEUTISCHEN ERZEUGNISSEN	INSGESAMT	110,0	-0,7	118,3	-3,3	120,7	+0,1	
		INLAND	98,6	+0,9	101,1	+0,1	99,2	+0,3	
		AUSLAND	135,4	-3,1	158,0	-6,8	169,3	-0,1	
DH	HERSTELLUNG VON GUMMI- UND KUNSTSTOFFWAREN	INSGESAMT	106,0	+5,3	105,3	-0,4	105,7	+0,5	
		INLAND	99,7	+4,0	98,4	-0,2	98,4	+0,4	
		AUSLAND	125,6	+8,5	126,6	-0,9	128,2	+0,7	
25.2	HERSTELLUNG VON KUNST- STOFFWAREN	INSGESAMT	103,9	+4,5	103,7	-0,5	103,8	+0,4	
		INLAND	98,7	+3,0	97,7	0	97,3	+0,3	
		AUSLAND	120,9	+8,8	122,8	-1,6	124,8	+0,8	
DI	GLASGEWERBE, KERAMIK, VERARBEITUNG VON STEINEN UND ERDEN	INSGESAMT	95,3	+0,3	95,8	-1,1	95,6	+0,1	
		INLAND	92,6	-1,8	92,7	-1,6	92,3	0	
		AUSLAND	103,3	+6,5	104,6	-0,1	105,3	+0,4	
26.1	HERSTELLUNG UND VERAR- BEITUNG VON GLAS	INSGESAMT	104,5	-1,7	103,6	-3,6	105,3	+0,3	
		INLAND	98,0	-6,2	96,1	-5,8	98,6	+0,1	
		AUSLAND	122,2	+10,0	124,3	+1,6	123,8	+0,9	
DJ	METALLERZEUGUNG UND -BE- ARBEITUNG, HERSTELLUNG VON METALLERZEUGNISSEN	INSGESAMT	102,7	+6,5	104,2	+0,2	104,0	+0,8	
		INLAND	95,0	+6,3	96,2	+1,3	95,1	+0,6	
		AUSLAND	128,0	+7,4	130,6	-2,3	133,1	+1,0	

1) AUSGEWAELHTE WIRTSCHAFTSZWEIGE (OHNE ERNAHRUNGSGEWERBE UND TABAKVERARBEITUNG).

STBA,FS 4,R 2.2,11/1997

FRUEHERES BUNDESGBIET

3 INDEX DES AUFTRAGSEINGANGS FUER DAS VERARBEITENDE GEWERBE
1991=1003.2 ZEITREIHENANALYSE - BERLINER VERFAHREN (BV 4)
VOLUMENINDEX

WZ93- SCHL.	WIRTSCHAFTSZWEIG		ORIGINALWERT		KALENDER- U. SAISON- BEREINIGTER WERT		GLATTE KOMPONENTE	
			1997	VERAEND. GEGENUEBER! VORJAHRES- MONAT IN %!	1997	VERAEND. GEGENUEBER! VORMONAT IN %	1997	VERAEND. GEGENUEBER! VORMONAT IN %
27	METALLERZEUGUNG UND -BEARBEITUNG	INSGESAMT INLAND AUSLAND	110,3 98,7 135,8	+7,2 +10,5 +2,2	111,3 99,7 136,0	-0,6 +1,8 -4,8	111,2 98,1 139,8	+0,5 +0,5 +0,4
27.1	ERZEUGUNG VON ROHEISEN, STAHL UND FERROLEGIE- RUNGEN (EGKS) 1)	INSGESAMT INLAND AUSLAND	107,8 100,2 124,0	+8,6 +13,1 +1,5	109,0 102,9 121,8	+2,3 +3,4 +1,9	107,7 101,0 121,4	+0,3 +0,2 +0,3
27.5	GIESSEREIINDUSTRIE	INSGESAMT INLAND AUSLAND	103,5 100,5 114,6	+16,7 +18,4 +11,3	105,5 103,3 114,4	-0,5 -1,8 +4,4	104,1 102,2 111,5	+1,7 +1,9 +0,5
28	HERSTELLUNG VON METALL- ERZEUGNISSEN	INSGESAMT INLAND AUSLAND	96,9 92,6 117,3	+6,0 +3,5 +16,7	98,9 93,7 122,1	+0,7 +0,5 +1,2	98,5 93,0 123,3	+0,9 +0,6 +1,9
28.1	STAHL- UND LEICHTMETALLBAU	INSGESAMT INLAND AUSLAND	89,9 89,4 94,1	-0,3 -0,7 +2,2	94,8 93,9 103,8	+0,9 +1,0 +2,5	93,8 92,9 101,9	+0,2 +0,1 +1,3
DK	MASCHINENBAU	INSGESAMT INLAND AUSLAND	102,9 86,2 126,2	+10,9 +6,2 +15,9	104,3 86,8 128,2	+3,0 +3,2 +2,3	103,9 85,1 129,6	+1,3 +0,5 +1,9
29.1	H.V. MASCHINEN F.D.ERZEUG. U. NUTZG. V. MECHAN. ENERGIE (O. LUFT-, STRASS.FAHRZ.BAU)	INSGESAMT INLAND AUSLAND	108,0 92,6 132,0	+19,3 +11,3 +29,5	110,7 92,4 138,4	+11,3 +4,3 +18,6	107,5 89,9 134,8	+1,7 +0,9 +2,7
29.3	HERSTELLUNG VON LAND- U. FORSTWIRTSCHAFTLICHEN MASCHINEN	INSGESAMT INLAND AUSLAND	81,8 68,9 97,6	-17,2 +4,4 -29,6	83,5 73,2 95,8	-8,9 +7,6 -19,2	89,0 71,5 109,7	-0,9 0 -1,7
29.4	HERSTELLUNG VON WERK- ZEUGMASCHINEN	INSGESAMT INLAND AUSLAND	101,5 83,2 122,9	+34,8 +19,0 +50,6	104,8 85,8 125,6	+7,9 +6,2 +8,4	98,8 82,7 117,0	+2,3 +1,6 +2,8
DL	H.V. BUEROMASCH. DATENVERARB. GER. U. -EINRICHTG.; ELEKTROT., FEINMECHANIK U. OPTIK	INSGESAMT INLAND AUSLAND	108,1 90,3 145,4	+0,9 -5,2 +10,5	104,9 87,2 141,3	+0,2 -0,2 +0,1	104,3 86,2 142,0	+0,3 -0,3 +1,0
30	H.V. BUEROMASCHINEN, DATENVERARBEITUNGSGE- RAETEN U. -EINRICHTUNGEN	INSGESAMT INLAND AUSLAND	128,6 119,1 142,6	+9,4 +4,8 +15,4	122,5 123,9 120,8	+6,8 +7,7 +5,6	118,3 118,2 118,8	+0,3 -0,3 +1,4
31	HERSTELLUNG VON GERAETEN DER ELEKTRIZITAETSERZEU- GUNG, -VERTEILUNG U.AE.	INSGESAMT INLAND AUSLAND	101,8 90,3 131,2	+15,4 +13,3 +19,3	103,6 91,0 135,8	+5,9 +5,1 +7,2	101,9 89,0 135,2	+1,4 +1,1 +2,0
31.2	HERSTELLUNG VON ELEK- TRIZITAETSERZEILUNGS- U. -SCHALTEINRICHTUNGEN	INSGESAMT INLAND AUSLAND	100,1 88,6 130,7	+19,6 +21,5 +16,1	101,9 87,9 139,4	+7,5 +9,1 +5,4	100,6 85,2 141,5	+1,6 +1,5 +1,8
31.6	HERSTELLUNG VON ELEK- TRISCHEN AUSRUESTUNGEN A.N.G.	INSGESAMT INLAND AUSLAND	90,6 80,0 115,9	+12,3 +3,9 +29,2	97,2 85,3 124,6	+3,6 -1,3 +14,9	98,6 86,0 126,6	+1,1 +0,1 +3,0
32	RUNDFUNK-, FERNSEH- UND NACHRICHTENTECHNIK	INSGESAMT INLAND AUSLAND	114,4 85,6 162,1	-19,6 -34,2 -0,4	102,4 70,3 153,7	-11,3 -14,6 -9,6	105,9 73,3 158,8	-1,9 -3,7 -0,4
33	MEDIZIN-, MESS-, STEUER- UND REGELUNGSTECHNIK, OPTIK	INSGESAMT INLAND AUSLAND	104,6 81,3 153,9	-0,4 -8,2 +10,2	101,0 77,9 148,1	-1,6 -2,7 -1,0	100,3 77,3 148,2	+0,2 -0,8 +1,2
DM	FAHRZEUGBAU	INSGESAMT INLAND AUSLAND	100,8 89,1 115,1	+4,9 +9,6 +1,0	103,4 90,7 119,7	-3,2 -1,3 -4,2	106,6 91,1 126,0	+0,7 +0,7 +0,6
34	HERSTELLUNG VON KRAFTWAGEN UND KRAFTWAGENTEILEN	INSGESAMT INLAND AUSLAND	102,8 87,9 121,7	+4,5 +10,8 -0,7	103,9 90,7 119,9	+1,5 +3,8 -1,1	104,2 89,0 123,3	+0,2 +0,7 -0,2
34.1	HERSTELLUNG VON KRAFTWAGEN UND KRAFTWAGENMOTOREN	INSGESAMT INLAND AUSLAND	96,4 75,8 118,9	-0,6 +6,6 -5,1	98,9 81,0 117,6	-1,4 +1,8 -4,2	100,8 80,3 122,8	-0,1 +0,4 -0,4
35	SONSTIGER FAHRZEUGBAU	INSGESAMT INLAND AUSLAND	82,5 101,7 65,1	+10,0 -1,6 +32,3	106,7 96,8 117,9	-27,1 -31,2 -21,3	132,3 118,3 145,4	+4,1 +1,3 +6,3
35.1	SCHIFFBAU	INSGESAMT INLAND AUSLAND	37,5 64,7 18,3	-6,7 +5,5 -28,0	50,7 83,9 26,5	-57,4 -66,6 -3,6	91,0 168,9 36,2	+4,5 +10,0 -10,8
35.3	LUFT- UND RAUMFAHRZEUGBAU	INSGESAMT INLAND AUSLAND	101,0 133,3 80,5	+12,5 -4,9 +39,0	136,6 101,9 156,9	-22,9 -17,6 -25,4	164,5 117,5 194,9	+6,6 -0,1 +9,3
36.1	HERSTELLUNG VON MOEBELN	INSGESAMT INLAND AUSLAND	86,7 86,6 87,1	-5,6 -5,0 -8,4	79,5 79,4 79,4	-2,6 -1,5 -8,5	80,1 79,4 83,6	-0,2 -0,3 +0,1

1) EUROPAEISCHE GEMEINSCHAFT FUER KOHLE UND STAHL.
STBA,FS 4,R 2.2,11/1997

4 INDEX DES UMSATZES FUER
 1991
 NACH ABSCHNITTEN, UNTERABSCHNITTEN,
 DER KLASSIFIKATION DER WIRTSCHAFTS
 4.1 ORIGINAL

WERT

WZ93- SCHL.	WIRTSCHAFTSZWEIG		VERAENDERUNG IN % NOV. 1997 GEGEN			VERAENDERUNG IN % OKT. 1997 GEGEN			KUMULIERT		2-MONATS- DURCHSCHNITT NOV. 1997 UND NOV. 1997	
			1997	NOV. 1996	OKT. 1997	1997	OKT. 1996	SEP. 1997	JAN. 1997 BIS NOV. 1997	VER- AEND. IN % GEGEN VORJAHR	NOV. 1997	VER- AEND. IN % GEGEN VORJAHR
			NOV.			OKT.			NOV.		NOV.	
D	VERARBEITENDES GEWERBE 1)	INSGESAMT	110,4	+5,2	-0,2	110,6	+6,2	-3,9	102,9	+5,0	110,5	+5,7
		INLAND	96,9	+1,1	-	96,9	+1,6	-4,9	91,2	+0,4	96,9	+1,4
		AUSLAND	137,3	+11,4	-0,7	138,2	+13,7	-2,3	126,3	+12,3	137,8	+12,6
	VORLEISTUNGSGUETER- PRODUZENTEN	INSGESAMT	108,0	+7,4	-5,0	113,7	+9,0	-1,1	104,0	+6,6	110,9	+8,2
		AUSLAND	128,5	+13,2	-7,7	139,2	+16,8	-1,1	126,7	+13,1	133,9	+15,0
INVESTITIONSGUETER- PRODUZENTEN	INSGESAMT	118,4	+4,1	+7,2	110,4	+4,2	-7,8	104,7	+4,3	114,4	+4,2	
	AUSLAND	149,4	+11,4	+7,3	139,3	+12,2	-5,1	127,6	+12,0	144,4	+11,8	
GEBRAUCHSGUETER- PRODUZENTEN	INSGESAMT	112,0	+4,0	+3,1	108,6	+5,2	-0,5	99,3	+4,7	110,3	+4,5	
	AUSLAND	143,5	+9,9	+1,8	141,0	+12,2	+6,2	124,5	+13,7	142,3	+11,0	
VERBRAUCHSGUETER- PRODUZENTEN	INSGESAMT	86,0	-0,8	-9,6	95,1	-0,7	-7,4	93,3	-1,7	90,6	-0,8	
	AUSLAND	104,5	+1,4	-9,3	115,2	+3,0	-10,6	117,2	+2,5	109,9	+2,2	
DB	TEXTIL- UND BEKLEIDUNGS- GEWERBE	INSGESAMT	67,4	-2,7	-10,1	75,0	-1,6	-16,7	75,1	-0,5	71,2	-2,2
		INLAND	63,4	-6,6	-9,6	70,1	-5,4	-14,8	69,5	-3,9	66,8	-5,9
		AUSLAND	80,5	+8,8	-11,3	90,8	+9,8	-21,0	92,9	+8,1	85,7	+9,3
17	TEXTILGEWERBE	INSGESAMT	76,6	-1,0	-8,0	83,3	+1,7	+4,9	73,4	-0,4	80,0	+0,4
		INLAND	71,4	-5,9	-7,0	76,8	-3,0	+4,5	68,4	-4,2	74,1	-4,5
		AUSLAND	91,2	+11,8	-10,3	101,7	+14,0	+6,0	87,6	+9,2	96,5	+13,0
18.2	HERSTELLUNG VON BEKLEI- DUNG (OHNE LEDERBEKLEI- DUNG)	INSGESAMT	54,3	-5,9	-13,9	63,1	-7,1	-40,1	77,4	-0,9	58,7	-6,5
		INLAND	52,7	-7,9	-14,0	61,3	-8,9	-34,6	71,0	-3,4	57,0	-8,5
		AUSLAND	60,4	+1,2	-14,3	70,5	-0,1	-53,2	102,7	+6,5	65,5	+0,5
DC	LEDERGEWERBE	INSGESAMT	81,4	-1,5	-18,2	99,5	+5,0	-15,2	103,4	+2,1	90,5	+2,0
		INLAND	76,3	-8,0	-19,0	94,2	+0,6	-16,5	100,4	-	85,3	-3,4
		AUSLAND	98,7	+20,8	-16,1	117,7	+19,0	-11,6	113,7	+8,8	108,2	+19,8
DD	HOLZGEWERBE (OHNE HERSTELLUNG VON MOEBELN)	INSGESAMT	104,1	-0,6	-4,8	109,3	+0,3	+4,6	93,9	+1,8	106,7	-0,2
		INLAND	100,6	-2,4	-4,3	105,1	-1,3	+4,1	90,3	-	102,9	-1,8
		AUSLAND	146,2	+17,0	-8,6	159,9	+14,5	+8,4	137,2	+18,2	153,1	+15,6
DE	PAPIER- UND DRUCKGEWERBE	INSGESAMT	100,0	-1,7	-4,1	104,3	-1,4	+3,3	95,4	-1,9	102,2	-1,5
		INLAND	95,1	-2,7	-3,3	98,3	-3,0	+4,2	89,7	-3,9	96,7	-2,8
		AUSLAND	121,1	+1,6	-7,0	130,2	+4,0	+0,7	119,4	+4,7	125,7	+2,9
21	PAPIERGEWERBE	INSGESAMT	99,5	+1,2	-5,4	105,2	-	+2,4	97,2	-0,6	102,4	+0,6
		INLAND	91,6	+1,2	-4,3	95,7	-1,0	+3,2	87,8	-3,4	93,7	+0,1
		AUSLAND	121,8	+1,0	-7,8	132,1	+2,3	+0,6	123,8	+5,7	127,0	+1,7
21.1	H.V. HOLZSTOFF, ZELLSTOFF, PAPIER, KARTON UND PAPPE	INSGESAMT	118,3	+7,9	-4,7	124,1	+5,0	+0,6	113,5	+6,2	121,2	+6,4
		INLAND	97,2	+5,5	-2,9	100,1	+0,4	+0,8	91,1	-1,5	98,7	+2,9
		AUSLAND	154,0	+10,5	-6,6	164,8	+10,2	+0,2	151,3	+15,2	159,4	+10,3
21.2	PAPIER-, KARTON- UND PAPPEVERARBEITUNG	INSGESAMT	87,1	-4,2	-6,0	92,7	-4,0	+4,0	86,4	-5,8	89,9	-4,2
		INLAND	88,8	-1,0	-5,0	93,5	-1,8	+4,7	86,0	-4,6	91,2	-1,4
		AUSLAND	80,0	-16,8	-10,5	89,4	-12,7	+1,4	88,1	-10,7	84,7	-14,7
22	DRUCKGEWERBE, VIEL- FACHTIGUNG VON BESPIELTEN TONTRAEGERN	INSGESAMT	100,8	-5,5	-2,2	103,1	-3,5	+4,8	92,7	-3,9	102,0	-4,5
		INLAND	99,2	-6,8	-2,1	101,3	-5,1	+5,2	92,1	-4,2	100,3	-5,8
		AUSLAND	118,0	+4,6	-3,3	122,0	+13,3	+1,2	99,6	-0,6	120,0	+8,8
DG	CHEMISCHE INDUSTRIE	INSGESAMT	111,3	+7,7	-8,4	121,5	+9,3	+3,9	113,2	+6,9	116,4	+8,5
		INLAND	98,8	+5,4	-6,9	106,1	+6,1	+4,3	98,3	+2,8	102,5	+5,8
		AUSLAND	128,4	+10,2	-9,8	142,4	+12,7	+3,6	133,5	+11,3	135,4	+11,4
24.1	HERSTELLUNG VON CHEMISCHEN GRUNDSTOFFEN	INSGESAMT	114,4	+10,5	-7,7	123,9	+12,6	+3,5	115,9	+11,3	119,2	+11,6
		INLAND	105,2	+10,2	-3,4	108,9	+13,1	+3,0	102,4	+9,4	107,1	+11,7
		AUSLAND	123,2	+10,9	-10,9	138,2	+12,4	+4,0	128,8	+12,9	130,7	+11,7
24.4	HERSTELLUNG VON PHARMA- ZEUTISCHEN ERZEUGNISSEN	INSGESAMT	119,9	+5,6	-10,1	133,3	+7,8	+6,5	119,5	+2,3	126,6	+6,7
		INLAND	105,1	+2,8	-9,1	115,6	+0,8	+8,5	103,6	-3,5	110,4	+1,8
		AUSLAND	150,4	+9,9	-11,2	169,3	+19,3	+3,6	152,0	+11,7	159,9	+14,7
DH	HERSTELLUNG VON GUMMI- UND KUNSTSTOFFWAREN	INSGESAMT	107,7	+3,3	-6,8	115,5	+5,2	+6,2	102,8	+2,8	111,6	+4,2
		INLAND	102,4	+1,7	-6,1	109,0	+3,1	+6,1	97,2	+0,3	105,7	+2,4
		AUSLAND	124,2	+7,7	-8,6	135,9	+10,9	+6,5	120,3	+10,0	130,1	+9,4
25.2	HERSTELLUNG VON KUNST- STOFFWAREN	INSGESAMT	106,4	+3,3	-7,1	114,5	+4,9	+5,7	102,2	+2,4	110,5	+4,1
		INLAND	102,4	+1,1	-6,5	109,5	+2,1	+5,7	97,8	-0,5	106,0	+1,6
		AUSLAND	119,6	+10,3	-8,4	130,6	+13,3	+5,7	116,2	+11,3	125,1	+11,8
DI	GLASGEWERBE, KERAMIK, VERARBEITUNG VON STEINEN UND ERDEN	INSGESAMT	96,8	-2,3	-9,2	106,6	-2,4	+2,2	95,2	-1,2	101,7	-2,4
		INLAND	94,0	-3,7	-9,3	103,6	-5,0	+2,2	92,1	-3,9	98,8	-4,4
		AUSLAND	105,4	+1,9	-8,7	115,5	+5,4	+2,2	104,3	+6,3	110,5	+3,8
26.1	HERSTELLUNG UND VERAR- BEITUNG VON GLAS	INSGESAMT	103,0	-3,1	-7,3	111,1	+0,9	+3,1	98,4	+0,4	107,1	-1,0
		INLAND	96,4	-4,5	-6,2	102,8	-1,7	+3,7	91,2	-2,4	99,6	-3,1
		AUSLAND	120,6	+0,2	-9,3	132,9	+6,8	+1,5	117,2	+6,5	126,8	+3,6
DJ	METALLERZEUGUNG UND -BE- ARBEITUNG, HERSTELLUNG VON METALLERZEUGNISSEN	INSGESAMT	105,2	+5,1	-4,5	110,2	+10,0	-1,6	99,9	+5,2	107,7	+7,5
		INLAND	98,0	-	-3,8	101,9	+6,6	-2,7	93,5	+2,3	100,0	+3,3
		AUSLAND	127,9	+19,5	-6,2	136,4	+18,7	+1,0	120,3	+12,9	132,2	+19,1

1) AUSGEWAELTE WIRTSCHAFTSZWEIGE (OHNE ERNAHRUNGSGEWERBE UND TABAKVERARBEITUNG).

STBA, FS 4, R 2.2, 11/1997

WZ93- SCHL.	WIRTSCHAFTSZWEIG		VERAENDERUNG IN % NOV. 1997 GEGEN			VERAENDERUNG IN % OKT. 1997 GEGEN			KUMULIERT		2-MONATS- DURCHSCHNITT	
			1997 NOV.	NOV. 1997 GEGEN		1997 OKT.	OKT. 1997 GEGEN		JAN. 1997 BIS NOV. 1997	VER- AEND. IN % GEGEN VORJAHR	OKT. 1997 UND NOV. 1997	VER- AEND. IN % GEGEN VORJAHR
				NOV. 1996	OKT. 1997		OKT. 1996	SEP. 1997				
27	METALLERZEUGUNG UND -BEARBEITUNG	INSGESAMT INLAND AUSLAND	104,9 93,0 130,4	+14,1 +9,7 +22,0	-4,7 -5,8 -3,2	110,1 98,7 134,7	+15,4 +12,5 +20,3	+1,7 +1,8 +1,5	99,2 89,5 120,2	+8,8 +5,9 +13,9	107,5 95,9 132,6	+14,7 +11,1 +21,1
27.1	ERZEUGUNG VON ROHEISEN, STAHL UND FERROLEGIE- RUNGEN (EGKS) 1)	INSGESAMT INLAND AUSLAND	100,6 91,4 120,9	+13,8 +10,9 +19,0	-3,5 -5,0 -1,1	104,3 96,2 122,3	+16,0 +13,7 +20,6	+3,3 +4,7 +1,0	93,1 86,3 108,4	+9,3 +7,6 +12,6	102,5 93,8 121,6	+14,9 +12,3 +19,8
27.5	GIessereiINDUSTRIE	INSGESAMT INLAND AUSLAND	101,1 91,7 137,0	+11,3 +10,7 +12,6	-5,2 -4,2 -8,3	106,7 95,7 149,4	+9,5 +8,3 +13,1	+3,4 +1,8 +7,7	93,1 84,7 125,5	+2,4 +1,2 +5,6	103,9 93,7 143,2	+10,4 +9,5 +12,8
28	HERSTELLUNG VON METALL- ERZEUGNISSEN	INSGESAMT INLAND AUSLAND	105,4 101,4 124,2	-1,3 -5,0 +18,1	-4,4 -2,6 -10,6	110,2 104,1 138,9	+5,9 +3,2 +16,7	-4,1 -5,2 +0,1	100,5 96,2 120,4	+2,4 +0,2 +11,2	107,8 102,8 131,6	+2,2 -1,0 +16,5
28.1	STAHL- UND LEICHTMETALL- BAU	INSGESAMT INLAND AUSLAND	108,7 107,5 120,0	-4,1 -6,3 +20,1	+0,2 +1,7 -10,8	108,5 105,7 134,5	-0,3 -1,8 +11,0	+1,9 +1,1 +8,1	100,1 98,6 114,6	-0,6 -2,1 +13,1	108,6 106,6 127,3	-2,3 -4,1 +15,1
DK	MASCHINENBAU	INSGESAMT INLAND AUSLAND	110,8 98,8 127,3	+4,9 +2,2 +8,2	+3,6 +3,8 +3,6	106,9 95,2 122,9	+4,5 +1,1 +8,5	-10,2 -6,2 -14,0	100,3 89,7 114,7	+4,4 -0,2 +9,6	108,9 97,0 125,1	+4,7 +1,6 +8,3
29.1	H.V. MASCHINEN F.D.ERZEUG. U.NUTZG.V.MECHAN.ENERGIE (D.LUFT-,STRASS.FAHRZ.BAU)	INSGESAMT INLAND AUSLAND	108,0 102,3 117,1	+9,4 +12,5 +5,4	+2,6 +6,3 -2,3	105,3 99,2 119,9	+5,8 +2,8 +10,1	-28,4 -16,3 -39,5	107,9 93,1 131,6	+8,4 +0,6 +18,9	106,7 93,3 118,5	+7,7 +7,6 +7,7
29.3	HERSTELLUNG VON LAND- U. FORSTWIRTSCHAFTLICHEN MASCHINEN	INSGESAMT INLAND AUSLAND	77,1 60,6 97,9	-7,2 -13,7 -1,5	-4,1 -9,6 +0,8	80,4 67,0 97,1	-9,5 -14,6 -4,4	+7,6 -10,5 +30,3	95,7 85,6 108,4	-5,2 +1,2 -10,8	78,8 63,8 97,5	-8,4 -14,2 -3,0
29.4	HERSTELLUNG VON WERK- ZEUGMASCHINEN	INSGESAMT INLAND AUSLAND	100,7 95,5 106,7	+4,2 +14,9 -4,8	+6,8 +11,7 +2,3	94,3 85,5 104,3	-0,5 +5,4 -5,7	+3,9 +3,9 +3,7	83,6 78,6 89,5	+1,0 +5,5 -3,0	97,5 90,5 105,5	+1,9 +10,2 -5,3
DL	H.V. BUEROMASCH., DATENVERARB. GER. U. -EINRICHTG., ELEKTROT., FEINMECHANIK U. OPTIK	INSGESAMT INLAND AUSLAND	111,5 94,8 147,0	+7,7 +0,5 +19,2	+6,3 +6,0 +6,7	104,9 89,4 137,8	+4,2 -4,0 +18,0	-18,3 -19,4 -16,7	103,2 89,0 133,2	+3,8 -1,2 +11,7	108,2 92,1 142,4	+6,0 -1,7 +18,6
30	H.V. BUEROMASCHINEN, DATENVERARBEITUNGSGE- RAETEN U. -EINRICHTUNGEN	INSGESAMT INLAND AUSLAND	112,6 110,1 116,2	+21,6 +12,2 +36,9	+37,0 +30,1 +47,6	82,2 84,6 78,7	-24,0 -32,8 -5,3	-40,6 -44,6 -33,4	97,0 104,4 86,6	+4,0 -2,2 +16,2	97,4 97,4 97,5	-3,0 -13,0 +16,1
31	HERSTELLUNG VON GERAETEN DER ELEKTRIZITAETSERZEU- GUNG, -VERTEILUNG U.AE.	INSGESAMT INLAND AUSLAND	106,3 96,6 132,1	+12,1 +9,4 +17,9	+1,9 +3,9 -1,6	104,3 93,0 134,2	+11,1 +6,2 +20,9	-23,8 -21,8 -27,1	104,6 92,0 138,0	+8,6 +5,1 +15,2	105,3 94,8 133,2	+11,5 +7,7 +19,5
31.2	HERSTELLUNG VON ELEK- TRIZITAETSERZEUGUNGS- U. -SCHALTEINRICHTUNGEN	INSGESAMT INLAND AUSLAND	106,0 96,2 133,6	+14,6 +15,9 +11,9	+10,3 +13,0 +5,0	96,1 85,1 127,2	+6,9 +5,3 +9,7	-41,8 -38,4 -47,3	111,6 94,6 159,8	+14,1 +10,0 +21,8	101,1 90,7 130,4	+10,9 +10,7 +10,8
31.6	HERSTELLUNG VON ELEK- TRISCHEN AUSRUESTUNGEN A.N.G.	INSGESAMT INLAND AUSLAND	100,6 95,1 114,3	+8,6 +6,0 +14,6	-8,8 -5,2 -15,5	110,3 100,3 135,3	+15,6 +6,3 +37,6	-0,1 -0,9 +1,5	94,6 89,3 108,0	+3,1 +2,1 +5,5	105,5 97,7 124,8	+12,2 +6,1 +26,1
32	RUNDFUNK-, FERNSEH- UND NACHRICHTENTECHNIK	INSGESAMT INLAND AUSLAND	123,7 88,0 185,2	+4,7 -14,6 +28,6	+11,8 +8,1 +15,0	110,6 81,4 161,0	+7,3 -9,9 +28,7	-1,8 -6,8 +3,0	102,5 78,2 144,5	-0,8 -11,2 +11,6	117,2 84,7 173,1	+6,0 -12,4 +28,6
33	MEDIZIN-, MESS-, STEUER- UND REGELUNGSTECHNIK, OPTIK	INSGESAMT INLAND AUSLAND	109,0 90,9 146,9	-3,4 -7,1 +1,7	-2,6 -0,4 -5,3	111,9 91,3 155,1	+2,0 -3,9 +10,3	-8,2 -6,1 -10,6	104,1 86,3 141,3	-1,1 -5,2 +4,3	110,5 91,1 151,0	-0,7 -5,5 +6,0
DM	FAHRZEUGBAU	INSGESAMT INLAND AUSLAND	130,7 104,0 165,3	+8,2 +6,0 +10,0	+6,3 +10,4 +3,3	122,9 94,2 160,0	+11,5 +6,1 +16,0	+4,3 -4,8 +12,7	112,9 92,4 139,5	+10,8 +4,4 +16,8	126,8 99,1 162,7	+9,8 +6,0 +12,9
34	HERSTELLUNG VON KRAFTWAGEN UND KRAFTWAGENTEILEN	INSGESAMT INLAND AUSLAND	129,7 102,6 166,5	+8,6 +7,0 +10,0	+5,2 +8,2 +2,8	123,3 94,8 161,9	+9,2 +6,2 +11,7	+2,2 -3,8 +7,6	114,4 91,8 145,0	+9,9 +4,9 +14,6	126,5 98,7 164,2	+8,9 +6,6 +10,8
34.1	HERSTELLUNG VON KRAFTWAGEN UND KRAFTWAGENMOTOREN	INSGESAMT INLAND AUSLAND	133,7 88,9 174,9	+8,0 +6,7 +8,9	+8,1 +13,8 +4,6	123,7 86,9 167,2	+7,8 +3,5 +10,7	+0,9 -8,1 +7,5	117,2 88,0 151,8	+10,0 +2,4 +16,0	128,7 92,9 171,1	+7,9 +5,1 +9,8
35	SONSTIGER FAHRZEUGBAU	INSGESAMT INLAND AUSLAND	138,2 116,9 158,1	+5,3 -1,2 +10,3	+15,4 +31,1 +6,6	119,8 89,2 148,3	+34,5 +6,1 +58,1	+24,9 -14,3 +68,0	101,1 97,5 104,4	+18,8 +0,4 +41,1	129,0 103,1 153,2	+17,1 +1,9 +29,2
35.1	SCHIFFBAU	INSGESAMT INLAND AUSLAND	107,5 109,7 105,6	-47,9 +98,4 -68,1	-35,5 +127,6 -60,1	166,7 48,2 264,7	+133,1 -29,7 +258,2	+113,7 -54,0 +374,4	97,6 94,5 100,1	+8,2 -24,3 +62,8	137,1 79,0 185,2	-1,3 +27,4 -8,6
35.3	LUFT- UND RAUMFAHRZEUGBAU	INSGESAMT INLAND AUSLAND	162,7 130,1 183,3	+39,4 -22,7 +118,2	+46,3 +25,8 +57,7	111,2 103,4 116,2	+17,2 +11,5 +20,7	+9,9 -0,4 +16,7	102,1 97,7 104,8	+28,6 +12,7 +40,3	137,0 116,8 149,8	+29,5 -10,5 +66,1
36.1	HERSTELLUNG VON MOEBELN	INSGESAMT INLAND AUSLAND	103,2 103,1 103,7	-3,0 -5,3 +12,0	-2,4 -1,8 -5,3	105,7 105,0 109,5	-2,4 -5,1 +14,9	+1,1 -	93,4 93,7 91,2	-3,4 -5,2 +6,9	104,5 104,1 106,6	-2,7 -5,2 +13,4

4 INDEX DES UMSATZES FUER
 1991
 NACH ABSCHNITTEN, UNTERABSCHNITTEN,
 DER KLASSIFIKATION DER WIRTSCHAFTS
 4.1 ORIGINAL

VOLUMEN

WZ93- SCHL.	WIRTSCHAFTSZWEIG		VERAENDERUNG IN % NOV. 1997 GEGEN			VERAENDERUNG IN % OKT. 1997 GEGEN			KUMULIERT		2-MONATS- DURCHSCHNITT 1997 UND VER- AEND. IN % GEGEN VORJAHR	
			1997	NOV.	OKT.	1997	OKT.	SEP.	JAN.	VER-	DURCH-	VER-
			NOV.	1996	1997	OKT.	1996	1997	NOV.	AEND.	SCHNITT	AEND.
D	VERARBEITENDES GEWERBE 1)	INSGESAMT	105,4	+4,2	-0,2	105,6	+5,0	-3,7	98,5	+4,2	105,5	+4,6
		INLAND	93,0	+0,4	-	93,0	+0,8	-4,7	87,8	+0,3	93,0	+0,5
		AUSLAND	130,1	+9,7	-0,5	130,8	+11,7	-2,3	120,1	+10,7	130,5	+10,7
		INSGESAMT	106,2	+5,8	-5,1	111,9	+7,5	-0,8	102,7	+6,2	109,1	+6,6
		INLAND	98,1	+3,3	-3,5	101,7	+4,0	-0,7	93,5	+3,2	99,9	+3,6
17	TEXTIL- UND BEKLEIDUNGS- GEWERBE	AUSLAND	124,8	+10,6	-7,8	135,3	+14,3	-0,8	123,9	+11,9	130,1	+12,5
		INSGESAMT	110,3	+3,3	+7,9	102,2	+2,8	-8,3	97,4	+3,2	106,3	+3,1
		INLAND	92,6	-2,5	+7,8	85,9	-3,4	-10,6	84,4	-2,4	89,3	-2,9
		AUSLAND	139,1	+10,6	+8,2	128,6	+10,5	-5,4	118,4	+10,6	133,9	+10,6
		INSGESAMT	102,0	+2,5	+2,9	99,1	+4,0	-0,8	90,8	+3,4	100,6	+3,3
DB	TEXTIL- UND BEKLEIDUNGS- GEWERBE	INLAND	84,3	-1,6	+4,2	80,9	-1,2	-6,6	78,6	-2,4	82,6	-1,4
		AUSLAND	132,7	+7,8	+1,8	130,4	+10,1	+6,3	115,4	+11,2	131,6	+8,9
		INSGESAMT	82,0	-1,8	-9,8	90,9	-1,5	-7,2	89,2	-2,3	86,5	-1,6
		INLAND	75,9	-2,4	-10,0	84,3	-2,8	-5,8	81,5	-3,9	80,1	-2,7
		AUSLAND	101,0	-0,2	-9,6	111,7	+1,8	-10,2	113,5	+1,7	106,4	+0,9
18.2	HERSTELLUNG VON BEKLEI- DUNG (OHNE LEDERBEKLEI- DUNG)	INSGESAMT	64,9	-3,7	-10,0	72,1	-2,4	-16,3	72,3	-1,0	68,5	-3,1
		INLAND	60,5	-7,8	-9,6	66,9	-6,4	-14,6	66,6	-4,2	63,7	-7,1
		AUSLAND	78,7	+7,5	-11,3	88,7	+8,6	-20,2	90,4	+7,5	83,7	+8,0
17	TEXTILGEWERBE	INSGESAMT	74,3	-2,6	-8,0	80,8	+0,2	+5,1	71,6	-1,0	77,6	-1,1
		INLAND	68,7	-7,4	-6,8	73,7	-4,8	+4,5	66,1	-4,9	71,2	-6,1
		AUSLAND	90,4	+10,0	-10,1	100,6	+11,9	+6,2	87,0	+8,1	95,5	+10,9
DC	LEDERGEWERBE	INSGESAMT	51,2	-6,2	-13,9	59,5	-7,5	-40,1	73,2	-0,9	55,4	-6,9
		INLAND	49,8	-7,9	-13,8	57,8	-9,3	-34,8	67,2	-3,4	53,8	-8,7
		AUSLAND	56,9	+1,1	-14,3	66,4	-	-53,2	96,9	+6,7	61,7	+0,5
DD	HOLZGEWERBE (OHNE HERSTELLUNG VON MOEBELN)	INSGESAMT	76,1	-2,6	-18,2	93,0	+3,7	-15,4	97,2	+1,3	84,6	+0,8
		INLAND	71,1	-8,6	-18,8	87,6	-0,3	-16,7	93,9	-0,5	79,4	-4,2
		AUSLAND	93,3	+18,1	-16,3	111,5	+16,4	-11,7	108,6	+7,0	102,4	+17,2
DD	HOLZGEWERBE (OHNE HERSTELLUNG VON MOEBELN)	INSGESAMT	100,5	-1,8	-4,6	105,4	-1,2	+4,3	91,4	+1,9	103,0	-1,4
		INLAND	97,1	-3,5	-4,2	101,4	-2,8	+3,8	88,0	+0,2	99,3	-3,1
		AUSLAND	140,8	+14,8	-3,1	154,9	+13,7	+8,4	133,3	+18,2	147,9	+14,2
DE	PAPIER- UND DRUCKGEWERBE	INSGESAMT	100,3	-2,1	-4,4	104,9	-1,5	+2,7	96,6	+0,3	102,6	-1,8
		INLAND	94,7	-2,5	-3,5	98,1	-2,6	+3,7	90,0	-1,6	96,4	-2,5
		AUSLAND	124,4	-0,5	-7,2	134,1	+2,0	-0,2	125,1	+7,0	129,3	+0,8
21	PAPIERGEWERBE	INSGESAMT	104,4	+0,4	-5,6	110,6	-0,5	+1,6	103,2	+2,5	107,5	-0,1
		INLAND	95,7	+0,9	-4,6	100,3	-1,0	+2,6	92,6	-0,4	98,0	-0,1
		AUSLAND	129,0	-0,9	-7,9	140,1	+0,7	-0,3	133,2	+8,5	134,6	-0,1
21.1	H.V. HOLZSTOFF, ZELLSTOFF, PAPIER, KARTON UND PAPPE	INSGESAMT	134,0	+6,8	-4,8	140,8	+4,2	-0,7	130,6	+11,1	137,4	+5,4
		INLAND	113,9	+5,6	-3,0	117,4	+0,4	-0,4	108,4	+4,3	115,7	+2,9
		AUSLAND	168,2	+8,4	-6,8	180,5	+8,8	-0,9	168,1	+19,3	174,4	+8,7
21.2	PAPIER-, KARTON- UND PAPPEVERARBEITUNG	INSGESAMT	84,9	-5,6	-6,5	90,8	-4,8	+4,0	85,2	-4,9	87,9	-5,2
		INLAND	86,5	-1,8	-5,5	91,5	-1,9	+4,6	84,6	-3,2	89,0	-1,9
		AUSLAND	78,1	-20,1	-10,8	87,6	-15,9	+1,4	87,7	-11,6	82,9	-17,9
22	DRUCKGEWERBE, VERVIEL- FAELTIGUNG VON BESPIELTEN TONTRAEGERN	INSGESAMT	94,3	-5,7	-2,3	96,5	-3,2	+4,7	87,1	-3,1	95,4	-4,5
		INLAND	93,5	-6,3	-2,1	95,5	-4,4	+5,2	86,9	-3,2	94,5	-5,4
		AUSLAND	103,9	+2,1	-3,1	107,2	+10,3	+0,2	88,9	-2,2	105,6	+6,1
D6	CHEMISCHE INDUSTRIE	INSGESAMT	109,5	+5,4	-8,5	119,7	+7,4	+3,8	112,1	+5,8	114,6	+6,4
		INLAND	98,1	+3,0	-6,9	105,4	+4,2	+4,2	98,3	+2,0	101,8	+3,7
		AUSLAND	125,1	+8,0	-10,1	139,1	+10,7	+3,3	130,9	+10,0	132,1	+9,4
24.1	HERSTELLUNG VON CHEMISCHEN GRUNDSTOFFEN	INSGESAMT	114,9	+6,7	-7,8	124,6	+9,4	+3,2	117,7	+9,7	119,8	+8,1
		INLAND	109,6	+5,1	-3,9	114,0	+9,0	+2,9	108,4	+7,6	111,8	+7,0
		AUSLAND	119,9	+8,1	-11,1	134,8	+9,9	+3,5	126,5	+11,4	127,4	+9,1
24.4	HERSTELLUNG VON PHARMA- ZEUTISCHEN ERZEUGNISSEN	INSGESAMT	114,5	+4,1	-10,3	127,7	+6,6	+6,4	114,8	+1,1	121,1	+5,4
		INLAND	100,1	+1,7	-9,4	110,5	-0,2	+8,3	99,3	-4,6	105,3	+0,7
		AUSLAND	143,8	+7,6	-11,6	162,7	+17,6	+3,7	146,5	+10,2	153,3	+12,7
DH	HERSTELLUNG VON GUMMI- UND KUNSTSTOFFWAREN	INSGESAMT	107,1	+3,6	-6,8	114,9	+5,5	+6,3	102,3	+3,3	111,0	+4,5
		INLAND	101,4	+2,2	-6,0	107,9	+3,6	+6,3	96,1	+0,7	104,7	+2,9
		AUSLAND	124,8	+7,3	-8,7	136,7	+10,5	+6,5	121,5	+10,3	130,8	+9,0
25.2	HERSTELLUNG VON KUNST- STOFFWAREN	INSGESAMT	105,7	+3,4	-7,1	113,8	+4,9	+5,9	101,6	+2,7	109,8	+4,2
		INLAND	100,8	+1,3	-6,5	107,8	+2,1	+6,0	96,2	-0,3	104,3	+1,7
		AUSLAND	121,7	+9,7	-8,6	133,2	+12,9	+5,7	118,9	+11,6	127,5	+11,4
DI	GLASGEWERBE, KERAMIK, VERARBEITUNG VON STEINEN UND ERDEN	INSGESAMT	95,2	-1,7	-9,2	104,8	-1,0	+2,6	93,4	-	100,0	-1,4
		INLAND	93,2	-2,8	-9,3	102,7	-3,2	+2,6	91,1	-2,3	98,0	-3,0
		AUSLAND	101,3	+1,8	-8,7	111,0	+5,4	+2,4	100,5	+7,1	106,2	+3,7
26.1	HERSTELLUNG UND VERAR- BEITUNG VON GLAS	INSGESAMT	107,5	-1,3	-7,4	116,1	+3,5	+3,7	102,1	+2,7	111,8	+1,1
		INLAND	102,8	-2,2	-6,5	110,0	+1,8	+4,6	96,7	+0,4	106,4	-0,2
		AUSLAND	120,0	+0,8	-9,2	132,2	+7,5	+1,7	116,6	+8,5	126,1	+4,1
DJ	METALLERZEUGUNG UND -BE- ARBEITUNG, HERSTELLUNG VON METALLERZEUGNISSEN	INSGESAMT	103,1	+2,7	-4,3	107,7	+6,7	-1,1	98,6	+4,0	105,4	+4,7
		INLAND	96,6	-1,1	-3,7	100,3	+4,6	-2,1	92,7	+2,0	98,5	+1,8
		AUSLAND	123,9	+13,6	-5,5	131,1	+12,1	+1,1	117,3	+9,3	127,5	+12,8

1) AUSGEWAELHTE WIRTSCHAFTSZWEIGE (OHNE ERNAHRUNGSGEWERBE UND TABAKVERARBEITUNG).

STBA, FS 4, R 2.2, 11/1997

4 INDEX DES UMSATZES FUER
 1991
 NACH ABSCHNITTEN, UNTERABSCHNITTEN,
 DER KLASSIFIKATION DER WIRTSCHAFTS
 4.1 ORIGINAL

VOLUMEN

WZ93- SCHL.	WIRTSCHAFTSZWEIG		VERAENDERUNG IN % NOV. 1997 GEGEN			VERAENDERUNG IN % OKT. 1997 GEGEN			KUMULIERT		2-MONATS- DURCHSCHNITT OKT. 1997 UND NOV. 1997 GEGEN VORJAHR	
			1997	NOV. 1996	OKT. 1997	1997	OKT. 1996	SEP. 1997	JAN. 1997 BIS NOV. 1997	VER- AEND. IN % GEGEN VORJAHR	OKT. 1997 UND NOV. 1997	VER- AEND. IN % GEGEN VORJAHR
			NOV.	NOV. 1996	OKT. 1997	OKT.	OKT. 1996	SEP. 1997	NOV. 1997		NOV. 1997	NOV. 1997
27	METALLERZEUGUNG UND -BEARBEITUNG	INSGESAMT INLAND AUSLAND	105,5 93,9 130,4	+7,2 +4,1 +12,5	-4,2 -5,4 -2,2	110,1 99,3 133,3	+7,7 +6,4 +9,9	+1,9 +2,2 +1,6	101,1 91,7 121,4	+6,1 +4,6 +8,7	107,8 96,6 131,9	+7,5 +5,2 +11,2
27.1	ERZEUGUNG VON ROHEISEN, STAHL UND FERROLEGIE- RUNGEN (EGKS) 1)	INSGESAMT INLAND AUSLAND	104,3 96,3 121,9	+5,9 +4,6 +8,3	-3,9 -5,4 -1,1	108,5 101,8 123,3	+8,6 +7,7 +10,4	+2,6 +3,9 +0,5	100,0 94,2 112,9	+8,8 +8,4 +9,6	106,4 99,1 122,6	+7,3 +6,2 +9,3
27.5	GIESSEREIINDUSTRIE	INSGESAMT INLAND AUSLAND	93,5 89,6 108,7	+8,5 +10,2 +3,3	-5,2 -4,4 -7,4	98,6 93,7 117,4	+6,4 +7,6 +2,4	+3,0 +1,6 +7,7	86,7 83,0 101,0	-0,2 +0,9 -3,7	96,1 91,7 113,1	+7,4 +8,9 +2,9
28	HERSTELLUNG VON METALL- ERZEUGNISSEN	INSGESAMT INLAND AUSLAND	101,2 98,4 114,3	-0,8 -4,2 +15,2	-4,3 -2,6 -10,6	105,7 101,0 127,8	+5,9 +3,5 +15,8	-3,6 -4,5 +0,2	96,5 93,4 111,3	+2,2 +0,4 +10,3	103,5 99,7 121,1	+2,6 -0,5 +15,6
28.1	STAHL- UND LEICHTMETALL- BAU	INSGESAMT INLAND AUSLAND	105,2 104,1 115,0	-4,2 -6,4 +19,4	+0,1 +1,5 -10,9	105,1 102,6 129,1	-0,2 -1,3 +9,9	+1,7 +1,0 +8,2	97,3 95,9 110,4	-0,2 -1,6 +13,1	105,2 103,4 122,1	-2,2 -3,9 +14,2
DK	MASCHINENBAU	INSGESAMT INLAND AUSLAND	100,0 88,8 115,4	+3,8 +1,1 +7,0	+3,5 +3,6 +3,4	96,6 85,7 111,6	+3,5 +0,2 +7,5	-10,1 -6,1 -13,7	90,6 80,8 104,1	+3,3 -1,1 +8,3	98,3 87,3 113,5	+3,7 +0,7 +7,2
29.1	H.V. MASCHINEN F.D.ERZEUG. U.NUTZG.V.MECHAN.ENERGIE (O.LUFT-, STRASS.FAHRZ.BAU)	INSGESAMT INLAND AUSLAND	94,8 89,6 103,0	+8,1 +10,8 +4,4	+2,5 +6,2 -2,4	92,5 84,4 105,5	+4,6 +1,6 +8,9	-28,3 -16,2 -39,4	94,8 81,8 115,6	+6,9 -0,7 +17,1	93,7 87,0 104,3	+6,4 +6,1 +6,6
29.3	HERSTELLUNG VON LAND- U. FORSTWIRTSCHAFTLICHEN MASCHINEN	INSGESAMT INLAND AUSLAND	66,4 50,9 86,1	-9,7 -16,0 -4,1	-4,5 -10,4 +0,8	69,5 56,8 85,4	-11,7 -16,6 -7,4	+8,6 -10,1 +31,2	82,9 72,6 95,8	-7,2 -0,7 -12,8	68,0 53,9 85,8	-10,6 -16,3 -5,7
29.4	HERSTELLUNG VON WERK- ZEUGMASCHINEN	INSGESAMT INLAND AUSLAND	90,6 86,3 95,6	+2,6 +13,7 -6,8	+6,8 +11,6 +2,2	84,8 77,3 93,5	-2,2 +4,2 -7,6	+3,8 +3,9 +3,8	75,5 71,2 80,5	-0,5 +4,1 -4,8	87,7 81,8 94,6	+0,2 +8,9 -7,2
DL	H.V. BUEROMASCH., DATENVERARB. GER.U.-EINRICHTG.;ELEKTROT., FEINMECHANIK U. OPTIK	INSGESAMT INLAND AUSLAND	110,9 94,4 146,1	+7,5 +0,3 +19,2	+7,5 +6,9 +8,1	103,2 88,3 135,1	+3,0 -5,0 +16,7	-18,4 -19,4 -16,7	101,7 88,0 130,9	+3,5 -1,3 +11,1	107,1 91,4 140,6	+5,3 -2,2 +18,0
30	H.V. BUEROMASCHINEN, DATENVERARBEITUNGSGE- RAETEN U. -EINRICHTUNGEN	INSGESAMT INLAND AUSLAND	139,0 129,1 153,0	+26,9 +18,2 +39,3	+39,4 +31,1 +51,0	99,7 98,5 101,3	-20,7 -29,5 -4,5	-40,9 -45,2 -33,7	117,7 121,1 112,9	+8,6 +3,3 +17,5	119,4 113,8 127,2	+1,4 -8,6 +17,8
31	HERSTELLUNG VON GERAETEN DER ELEKTRIZITAETSERZEU- GUNG, -VERTEILUNG U.AE.	INSGESAMT INLAND AUSLAND	98,6 90,1 121,2	+11,4 +9,1 +16,2	+1,9 +3,7 -1,5	96,8 86,9 123,1	+10,3 +6,0 +19,2	-23,3 -21,2 -26,9	96,8 85,6 126,8	+7,9 +4,9 +13,9	97,7 88,5 122,2	+10,8 +7,5 +17,7
31.2	HERSTELLUNG VON ELEK- TRIZITAETSVERTEILUNGS- U. -SCHALTEINRICHTUNGEN	INSGESAMT INLAND AUSLAND	94,6 85,8 119,6	+13,3 +15,0 +10,1	+10,1 +13,0 +4,6	85,9 75,9 114,3	+5,5 +4,1 +8,3	-42,0 -38,5 -47,5	100,1 84,5 144,3	+12,7 +8,8 +20,1	90,3 80,9 117,0	+9,5 +9,6 +9,2
31.6	HERSTELLUNG VON ELEK- TRISCHEN AUSRUESTUNGEN A.N.G.	INSGESAMT INLAND AUSLAND	89,9 84,9 102,3	+7,3 +5,5 +11,2	-8,7 -5,1 -15,5	98,5 89,5 121,0	+13,9 +5,7 +33,4	+0,3 -0,3 +1,5	84,6 79,6 97,0	+1,8 +1,4 +2,8	94,2 87,2 111,7	+10,6 +5,6 +22,2
32	RUNDFUNK-, FERNSEH- UND NACHRICHTENTECHNIK	INSGESAMT INLAND AUSLAND	133,1 101,5 187,6	+2,7 -14,8 +27,0	+11,4 +8,8 +13,9	119,5 93,3 164,7	+5,9 -10,3 +28,5	-1,2 -5,6 +3,4	110,4 89,3 146,9	-1,7 -11,5 +11,1	126,3 97,4 176,2	+4,2 -12,7 +27,7
33	MEDIZIN-, MESS-, STEUER- UND REGELUNGSTECHNIK, OPTIK	INSGESAMT INLAND AUSLAND	98,7 81,3 135,3	-4,5 -8,2 +0,7	-2,6 -0,2 -5,3	101,3 81,5 142,9	+0,8 -5,3 +9,3	-8,2 -6,1 -10,7	94,4 77,2 130,4	-2,3 -6,4 +3,3	100,0 81,4 139,1	-2,0 -6,9 +5,0
DM	FAHRZEUGBAU	INSGESAMT INLAND AUSLAND	120,1 96,1 151,4	+6,9 +5,5 +8,1	+6,2 +10,1 +3,3	113,1 87,3 146,5	+10,3 +5,7 +14,0	+4,5 -4,6 +12,9	104,1 85,6 128,1	+9,3 +4,0 +14,4	116,6 91,7 149,0	+8,5 +5,5 +10,9
34	HERSTELLUNG VON KRAFTWAGEN UND KRAFTWAGENTEILEN	INSGESAMT INLAND AUSLAND	119,1 94,7 152,3	+7,2 +6,4 +8,0	+5,0 +8,0 +2,8	113,4 87,7 148,1	+8,0 +5,7 +9,7	+2,5 -3,5 +7,8	105,4 85,0 133,2	+8,4 +4,6 +12,1	116,3 91,2 150,2	+7,6 +6,0 +8,8
34.1	HERSTELLUNG VON KRAFTWAGEN UND KRAFTWAGENMOTOREN	INSGESAMT INLAND AUSLAND	120,2 87,1 159,4	+6,0 +5,4 +6,4	+8,1 +13,7 +4,7	111,2 76,6 152,2	+5,9 +2,3 +8,2	+1,1 -8,2 +7,6	105,9 78,0 138,9	+8,1 +1,6 +12,8	115,7 81,9 155,8	+6,0 +3,9 +7,2
35	SONSTIGER FAHRZEUGBAU	INSGESAMT INLAND AUSLAND	127,9 109,0 145,6	+4,5 -1,4 +9,1	+15,2 +30,5 +6,6	111,0 83,5 136,6	+33,3 +5,6 +56,7	+24,7 -14,2 +68,0	93,9 91,5 96,2	+17,8 +0,3 +39,6	119,5 96,3 141,1	+16,1 +1,6 +27,9
35.1	SCHIFFBAU	INSGESAMT INLAND AUSLAND	98,8 100,6 97,3	-48,5 +100,4 -68,5	-35,6 +127,6 -60,1	153,5 44,2 243,9	+131,5 -30,2 +254,5	+114,4 -54,0 +374,5	89,9 86,9 92,3	+7,9 -24,2 +61,1	126,2 72,4 170,6	-2,2 +27,5 -9,6
35.3	LUFT- UND RAUMFAHRZEUGBAU	INSGESAMT INLAND AUSLAND	149,8 119,6 169,0	+38,3 -23,2 +115,8	+46,3 +26,0 +57,8	102,4 94,9 107,1	+16,1 +10,6 +19,3	+9,9 -0,5 +16,7	94,1 90,0 96,8	+27,3 +11,9 +38,7	126,1 107,3 138,1	+28,3 -11,2 +64,2
36.1	HERSTELLUNG VON MOEBELN	INSGESAMT INLAND AUSLAND	88,6 88,4 89,7	-4,3 -6,7 +10,6	-2,5 -2,0 -5,4	90,9 90,2 94,8	-3,6 -6,3 +13,7	+1,1 -0,1 +8,2	80,5 80,8 79,1	-5,0 -6,5 +5,6	89,8 89,3 92,3	-4,0 -6,5 +12,2

1) EUROPAEISCHE GEMEINSCHAFT FUER KOHLE UND STAHL.

STBA,FS 4,R 2.2,11/1997

FRUEHERES BUNDESGBIET

4 INDEX DES UMSATZES FUER DAS VERARBEITENDE GEWERBE
1991=1004.2 ZEITREIHENANALYSE - BERLINER VERFAHREN (BV 4)
WERTINDEX

WZ93- SCHL.	WIRTSCHAFTSZWEIG	ORIGINALWERT		KALENDER- U. SAISON- BEREINIGTER WERT BERLINER VERFAHREN, VERSION 4		GLATTE KOMPONENTE		
		1997 NOV.	VERAEND. GEGENUEBER! VORJAHRES- MONAT IN %!	1997 NOV.	VERAEND. GEGENUEBER! VORMONAT IN %	1997 NOV.	VERAEND. GEGENUEBER! VORMONAT IN %	
D	VERARBEITENDES GEWERBE 1)	INSGESAMT	110,4	+5,2	107,2	+1,0	106,7	+0,7
		INLAND	96,9	+1,1	93,6	+1,1	93,0	+0,3
		AUSLAND	137,3	+11,4	134,4	+0,9	134,2	+1,2
	VORLEISTUNGSGUETER- PRODUZENTEN	INSGESAMT	108,0	+7,4	107,7	+0,7	107,5	+0,9
		INLAND	99,0	+4,2	96,6	+1,2	96,0	+0,5
		AUSLAND	128,5	+13,2	133,2	-0,3	134,2	+1,4
	INVESTITIONSGUETER- PRODUZENTEN	INSGESAMT	118,4	+4,1	110,9	+1,5	109,9	+0,5
		INLAND	99,3	-1,8	93,6	+1,0	92,8	+0,1
		AUSLAND	149,4	+11,4	138,8	+1,9	137,4	+1,1
	GEBRAUCHSGUETER- PRODUZENTEN	INSGESAMT	112,0	+4,0	102,7	+1,1	102,7	+0,8
		INLAND	93,7	-0,7	86,1	+1,1	86,2	+0,3
		AUSLAND	143,5	+9,9	131,2	+1,0	131,0	+1,2
	VERBRAUCHSGUETER- PRODUZENTEN	INSGESAMT	86,0	-0,8	93,6	+1,0	92,9	+0,1
		INLAND	80,1	-1,7	85,8	+0,9	84,9	0
		AUSLAND	104,5	+1,4	117,5	+0,3	117,8	+0,3
DB	TEXTIL- UND BEKLEIDUNGS- GEWERBE	INSGESAMT	67,4	-2,7	74,5	+1,6	74,4	+0,1
		INLAND	63,4	-6,6	67,8	+1,0	67,7	-0,1
		AUSLAND	80,5	+8,8	95,4	+1,7	95,9	+1,2
17	TEXTILGEWERBE	INSGESAMT	76,6	-1,0	73,4	-0,1	73,5	+0,3
		INLAND	71,4	-5,9	66,6	-0,6	66,8	-0,4
		AUSLAND	91,2	+11,8	92,2	0	92,2	+1,3
18.2	HERSTELLUNG VON BEKLEIDUNG (OHNE LEDERBEKLEIDUNG)	INSGESAMT	54,3	-5,9	75,7	+3,6	75,7	+0,1
		INLAND	52,7	-7,9	69,0	+2,8	68,8	0
		AUSLAND	60,4	+1,2	100,6	+3,5	102,3	+0,6
DC	LEDERGEWERBE	INSGESAMT	81,4	-1,5	99,7	-4,9	102,9	+0,2
		INLAND	76,3	-8,0	94,4	-5,5	97,9	-0,2
		AUSLAND	98,7	+20,8	117,4	-3,4	120,2	+1,7
DD	HOLZGEWERBE (OHNE HERSTELLUNG VON MOEBELN)	INSGESAMT	104,1	-0,6	94,2	+0,4	94,0	-0,2
		INLAND	100,6	-2,4	90,0	+0,2	89,9	-0,3
		AUSLAND	146,2	+17,0	144,3	+1,7	143,6	+1,0
DE	PAPIER- UND DRUCKGEWERBE	INSGESAMT	100,0	-1,7	96,5	+1,2	95,8	0
		INLAND	95,1	-2,7	90,6	+1,6	89,7	-0,1
		AUSLAND	121,1	+1,6	121,0	-0,3	121,2	+0,1
21	PAPIERGEWERBE	INSGESAMT	99,5	+1,2	99,2	+2,1	97,9	+0,2
		INLAND	91,6	+1,2	90,1	+3,0	88,4	+0,3
		AUSLAND	121,8	+1,0	124,3	-0,1	124,5	-0,2
21.1	H.V. HOLZSTOFF, ZELLSTOFF, PAPIER, KARTON UND PAPPE	INSGESAMT	118,3	+7,9	118,1	+3,0	116,7	+0,5
		INLAND	97,2	+5,5	95,5	+5,1	93,0	+0,6
		AUSLAND	154,0	+10,5	155,9	+0,7	156,7	+0,5
21.2	PAPIER-, KARTON- UND PAPPEVERARBEITUNG	INSGESAMT	87,1	-4,2	86,4	+0,9	85,4	-0,1
		INLAND	88,8	-1,0	87,2	+1,6	86,0	+0,1
		AUSLAND	80,0	-16,8	82,6	-2,5	82,6	-1,7
22	DRUCKGEWERBE, VERVIEL- FAELTIGUNG VON BESPIELTEN TONTRAEGERN	INSGESAMT	100,8	-5,5	92,4	-0,4	92,5	-0,4
		INLAND	99,2	-6,6	91,0	-0,2	91,2	-0,5
		AUSLAND	118,0	+4,6	104,9	-3,5	105,7	+1,1
DG	CHEMISCHE INDUSTRIE	INSGESAMT	111,3	+7,7	116,6	+0,1	116,4	+0,7
		INLAND	98,8	+5,4	101,0	+0,7	100,1	+0,5
		AUSLAND	128,4	+10,2	137,8	-0,5	138,7	+0,9
24.1	HERSTELLUNG VON CHEMISCHEN GRUNDSTOFFEN	INSGESAMT	114,4	+10,5	120,2	+0,1	120,4	+0,8
		INLAND	105,2	+10,2	106,8	+0,6	106,2	+0,8
		AUSLAND	123,2	+10,9	133,0	-0,3	133,8	+0,8
24.4	HERSTELLUNG VON PHARMA- ZEUTISCHEN ERZEUGNISSEN	INSGESAMT	119,9	+5,6	123,5	-0,6	122,8	+0,8
		INLAND	105,1	+2,8	107,1	+1,0	104,4	+0,4
		AUSLAND	150,4	+9,9	156,8	-2,8	160,4	+1,5
DH	HERSTELLUNG VON GUMMI- UND KUNSTSTOFFWAEREN	INSGESAMT	107,7	+3,3	104,5	0	104,0	+0,5
		INLAND	102,4	+1,7	98,3	+0,2	97,4	+0,2
		AUSLAND	124,2	+7,7	123,5	-0,6	124,2	+1,0
25.2	HERSTELLUNG VON KUNST- STOFFWAEREN	INSGESAMT	106,4	+3,3	104,0	+0,3	103,3	+0,4
		INLAND	102,4	+1,1	99,0	+0,6	97,8	+0,2
		AUSLAND	119,6	+10,3	120,2	-0,3	121,0	+1,1
DI	GLASGEWERBE, KERAMIK, VERARBEITUNG VON STEINEN UND ERDEN	INSGESAMT	96,8	-2,3	93,7	+1,0	93,0	-0,2
		INLAND	94,0	-3,7	90,1	+1,7	88,8	-0,4
		AUSLAND	105,4	+1,9	104,2	-1,3	105,6	+0,5
26.1	HERSTELLUNG UND VERAR- BEITUNG VON GLAS	INSGESAMT	103,0	-3,1	96,7	-1,5	97,3	0
		INLAND	96,4	-4,5	89,1	-1,1	89,4	-0,1
		AUSLAND	120,6	+0,2	116,2	-2,8	118,1	+0,4
DJ	METALLERZEUGUNG UND -BE- ARBEITUNG, HERSTELLUNG VON METALLERZEUGNISSEN	INSGESAMT	105,2	+5,1	103,2	-0,2	103,2	+0,7
		INLAND	98,0	0	94,6	-1,1	95,0	+0,4
		AUSLAND	127,9	+19,5	129,8	+1,8	128,6	+1,3

1) AUSGEWAELTE WIRTSCHAFTSZWEIGE (OHNE ERNAERHUNGSGEWERBE UND TABAKVERARBEITUNG).

STBA, FS 4, R 2.2, 11/1997

FRUEHERES BUNDESGBIET

4 INDEX DES UMSATZES FUER DAS VERARBEITENDE GEWERBE
1991=1004.2 ZEITREIHENANALYSE - BERLINER VERFAHREN (BV 4)
WERTINDEX

WZ93- SCHL.	WIRTSCHAFTSZWEIG		ORIGINALWERT		KALENDER- U. SAISON- BEREINIGTER WERT BERLINER VERFAHREN, VERSION 4		GLATTE KOMPONENTE	
			1997	VERAEND. GEGENUEBER VORJAHRES- MONAT IN %	1997	VERAEND. GEGENUEBER VORMONAT IN %	1997	VERAEND. GEGENUEBER VORMONAT IN %
			NOV.		NOV.		NOV.	
27	METALLERZEUGUNG UND -BEARBEITUNG	INSGESAMT INLAND AUSLAND	104,9 93,0 130,4	+14,1 +9,7 +22,0	104,8 93,1 129,9	+1,4 +0,6 +2,7	104,3 92,7 128,9	+1,4 +1,0 +1,7
27.1	ERZEUGUNG VON ROHEISEN, STAHL UND FERROLEGIE- RUNGEN (EGKS) 1)	INSGESAMT INLAND AUSLAND	100,6 91,4 120,9	+13,8 +10,9 +19,0	98,1 89,2 117,4	+0,7 -0,2 +2,3	97,4 88,9 116,0	+1,0 +0,8 +1,5
27.5	GIESSEREIINDUSTRIE	INSGESAMT INLAND AUSLAND	101,1 91,7 137,0	+11,3 +10,7 +12,6	99,3 90,4 133,0	+2,6 +3,4 -0,5	97,4 88,6 131,3	+1,5 +1,6 +1,3
28	HERSTELLUNG VON METALL- ERZEUGNISSEN	INSGESAMT INLAND AUSLAND	105,4 101,4 124,2	-1,3 -5,0 +16,1	101,5 95,6 129,0	-1,8 -2,3 +0,2	102,1 96,5 127,9	+0,2 -0,1 +0,9
28.1	STAHL- UND LEICHTMETALLBAU	INSGESAMT INLAND AUSLAND	108,7 107,5 120,0	-4,1 -6,3 +20,1	101,4 98,9 124,6	-0,3 -0,9 +5,1	100,8 98,4 122,3	-0,9 -1,2 +1,2
DK	MASCHINENBAU	INSGESAMT INLAND AUSLAND	110,8 98,8 127,3	+4,9 +2,2 +8,2	106,0 93,8 122,4	+1,1 +1,3 +0,9	106,4 93,1 124,4	+0,9 +0,4 +1,2
29.1	H.V. MASCHINEN F.D.ERZUEG. U. NUTZG.-V.MECHAN.ENERGIE (O. LUFT-, STRASS. FAHRZ. BAU)	INSGESAMT INLAND AUSLAND	108,0 102,3 117,1	+9,4 +12,5 +5,4	111,5 101,3 128,7	+2,2 +5,9 -1,6	114,4 98,8 141,4	+1,3 +1,5 +1,4
29.3	HERSTELLUNG VON LAND- U. FORSTWIRTSCHAFTLICHEN MASCHINEN	INSGESAMT INLAND AUSLAND	77,1 60,6 97,9	-7,2 -13,7 -1,5	92,8 77,6 110,9	+1,0 +0,5 +0,6	91,1 79,6 105,1	-1,1 -1,8 -0,4
29.4	HERSTELLUNG VON WERK- ZEUGMASCHINEN	INSGESAMT INLAND AUSLAND	100,7 95,5 106,7	+4,2 +14,9 -4,8	90,2 88,1 92,5	+2,2 +5,1 -0,9	89,1 86,2 92,3	+0,9 +1,2 +0,5
DL	H.V. BUEROMASCH., DATENVERARB. GER. U. -EINRICHG.; ELEKTROT., FEINMECHANIK U. OPTIK	INSGESAMT INLAND AUSLAND	111,5 94,8 147,0	+7,7 +0,5 +19,2	110,6 92,5 148,7	+2,5 +2,0 +3,1	108,5 91,2 144,8	+0,9 +0,2 +1,7
30	H.V. BUEROMASCHINEN, DATENVERARBEITUNGSGE- RAETEN U. -EINRICHTUNGEN	INSGESAMT INLAND AUSLAND	112,6 110,1 116,2	+21,6 +12,2 +36,9	111,2 115,9 104,3	+22,9 +19,1 +25,7	103,7 108,7 97,4	+1,0 +0,2 +2,3
31	HERSTELLUNG VON GERAETEN DER ELEKTRIZITAETSERZUE- GUNG, -VERTEILUNG U. A.E.	INSGESAMT INLAND AUSLAND	106,3 96,6 132,1	+12,1 +9,4 +17,9	110,5 96,9 146,2	+1,4 +2,4 -0,4	110,9 96,5 149,0	+1,4 +1,0 +1,8
31.2	HERSTELLUNG VON ELEK- TRIZITAETSERZEUGUNGS- U. -SCHALTEINRICHTUNGEN	INSGESAMT INLAND AUSLAND	106,0 96,2 133,6	+14,6 +15,9 +11,9	116,8 101,0 162,1	+4,8 +5,9 +3,2	119,1 101,2 171,9	+1,7 +1,5 +2,0
31.6	HERSTELLUNG VON ELEK- TRISCHEN AUSRUESTUNGEN A. N. G.	INSGESAMT INLAND AUSLAND	100,6 95,1 114,3	+8,6 +6,0 +14,6	100,3 93,0 118,2	-3,5 -0,9 -8,4	99,3 91,4 118,9	+1,0 +0,3 +2,3
32	RUNDFUNK-, FERNSEH- UND NACHRICHTENTECHNIK	INSGESAMT INLAND AUSLAND	123,7 88,0 185,2	+4,7 -14,6 +28,6	114,2 77,5 176,8	+1,2 -5,0 +6,4	107,3 76,6 160,0	+0,4 -0,9 +1,5
33	MEDIZIN-, MESS-, STEUER- UND REGELUNGSTECHNIK, OPTIK	INSGESAMT INLAND AUSLAND	109,0 90,9 146,9	-3,4 -7,1 +1,7	106,3 86,7 146,3	-2,3 -1,7 -3,6	106,9 86,3 149,6	+0,6 -0,2 +1,4
DM	FAHRZEUGBAU	INSGESAMT INLAND AUSLAND	130,7 104,0 165,3	+8,2 +6,0 +10,0	118,6 96,7 146,9	+0,8 +2,0 -0,3	118,6 96,5 147,2	+1,0 +0,9 +1,0
34	HERSTELLUNG VON KRAFTWAGEN UND KRAFTWAGENTEILEN	INSGESAMT INLAND AUSLAND	129,7 102,6 166,5	+8,6 +7,0 +10,0	120,7 96,6 153,2	+2,1 +2,7 +1,6	119,9 95,8 152,4	+1,1 +0,9 +1,1
34.1	HERSTELLUNG VON KRAFTWAGEN UND KRAFTWAGENMOTOREN	INSGESAMT INLAND AUSLAND	133,7 98,9 174,9	+8,0 +6,7 +8,9	123,7 93,3 159,5	+2,7 +4,0 +1,8	122,9 92,1 159,1	+1,0 +0,9 +1,0
35	SONSTIGER FAHRZEUGBAU	INSGESAMT INLAND AUSLAND	138,2 116,9 158,1	+5,3 -1,2 +10,3	102,3 97,3 107,1	-11,7 -5,0 -17,0	109,3 104,0 114,3	+0,9 +1,2 +0,8
35.1	SCHIFFBAU	INSGESAMT INLAND AUSLAND	107,5 109,7 105,6	-47,9 +98,4 -68,1	21,4 121,3 -63,4	-84,9 +32,0 -134,7	88,6 119,5 62,0	-1,9 +6,6 -13,6
35.3	LUFT- UND RAUMFAHRZEUGBAU	INSGESAMT INLAND AUSLAND	162,7 130,1 183,3	+39,4 -22,7 +118,2	131,9 77,3 171,7	+18,6 -26,0 +51,4	118,4 94,6 127,3	+2,2 -2,0 +3,4
36.1	HERSTELLUNG VON MOEBELN	INSGESAMT INLAND AUSLAND	103,2 103,1 103,7	-3,0 -5,3 +12,0	93,4 92,6 97,9	0 +0,3 -1,2	93,0 92,2 97,0	0 -0,2 +1,5

1) EUROPAEISCHE GEMEINSCHAFT FUER KOHLE UND STAHL.
STBA, FS 4, R 2.2, 11/1997

FRUEHERES BUNDESGBIET

4 INDEX DES UMSATZES FUER DAS VERARBEITENDE GEWERBE
1991=1004.2 ZEITREIHENANALYSE - BERLINER VERFAHREN (BV 4)
VOLUMENINDEX

WZ93- SCHL.	WIRTSCHAFTSZWEIG	ORIGINALWERT			KALENDER- U. SAISON- BEREINIGTER WERT		GLATTE KOMPONENTE	
		1997 NOV.	VERAEND. GEGENUEBER VORJAHRES- MONAT IN %	1997 NOV.	VERAEND. GEGENUEBER VORMONAT IN %	1997 NOV.	VERAEND. GEGENUEBER VORMONAT IN %	
								BERLINER VERFAHREN, VERSION 4
D	VERARBEITENDES GEWERBE 1)	INSGESAMT	105,4	+4,2	102,3	+1,2	101,7	+0,6
		INLAND	93,0	+0,4	89,7	+1,1	89,1	+0,2
		AUSLAND	130,1	+9,7	127,0	+0,9	126,7	+1,0
	VORLEISTUNGSGUETER- PRODUZENTEN	INSGESAMT	106,2	+5,8	105,6	+0,6	105,4	+0,7
		INLAND	98,1	+3,3	95,6	+1,2	94,9	+0,4
		AUSLAND	124,5	+10,6	128,9	-0,4	129,9	+1,2
	INVESTITIONSGUETER- PRODUZENTEN	INSGESAMT	110,3	+3,3	103,1	+1,8	101,9	+0,5
		INLAND	92,6	-2,5	87,2	+1,2	86,3	0
		AUSLAND	139,1	+10,6	128,7	+2,3	127,1	+1,1
	GEBRAUCHSGUETER- PRODUZENTEN	INSGESAMT	102,0	+2,5	93,2	+0,8	93,4	+0,6
		INLAND	84,3	-1,6	77,3	+0,9	77,6	+0,3
		AUSLAND	132,7	+7,8	120,8	+0,8	120,5	+0,9
	VERBRAUCHSGUETER- PRODUZENTEN	INSGESAMT	82,0	-1,8	89,2	+0,8	88,6	+0,1
		INLAND	75,9	-2,4	81,4	+0,9	80,6	0
		AUSLAND	101,0	-0,2	113,1	0	113,4	+0,3
DB	TEXTIL- UND BEKLEIDUNGS- GEWERBE	INSGESAMT	64,9	-3,7	71,4	+1,6	71,4	+0,1
		INLAND	60,5	-7,8	64,5	+0,9	64,5	-0,3
		AUSLAND	78,7	+7,5	92,6	+1,6	93,0	+1,0
17	TEXTILGEWERBE	INSGESAMT	74,3	-2,6	71,0	-0,3	71,1	0
		INLAND	68,7	-7,4	63,9	-0,5	64,1	-0,5
		AUSLAND	90,4	+10,0	91,1	+0,3	91,0	+1,2
18.2	HERSTELLUNG VON BEKLEIDUNG (OHNE LEDERBEKLEIDUNG)	INSGESAMT	51,2	-6,2	71,5	+3,6	71,5	+0,1
		INLAND	49,8	-7,9	65,3	+3,0	65,0	-0,2
		AUSLAND	56,9	+1,1	94,9	+3,5	96,5	+0,6
DC	LEDERGEWERBE	INSGESAMT	76,1	-2,6	93,5	-4,7	96,4	+0,2
		INLAND	71,1	-8,6	88,1	-5,4	91,2	-0,3
		AUSLAND	93,3	+18,1	111,4	-3,5	114,0	+1,6
DD	HOLZGEWERBE (OHNE HERSTELLUNG VON MOEBELN)	INSGESAMT	100,5	-1,8	90,9	+0,6	90,8	-0,3
		INLAND	97,1	-3,5	86,9	+0,3	86,8	-0,6
		AUSLAND	140,8	+14,8	138,9	+0,9	138,7	+0,9
DE	PAPIER- UND DRUCKGEWERBE	INSGESAMT	100,3	-2,1	97,2	+0,9	96,7	-0,1
		INLAND	94,7	-2,5	90,7	+1,5	89,9	-0,1
		AUSLAND	124,4	-0,5	124,8	-0,6	125,4	-0,3
21	PAPIERGEWERBE	INSGESAMT	104,4	+0,4	104,4	+1,8	103,4	+0,1
		INLAND	95,7	+0,9	94,5	+2,6	93,0	+0,2
		AUSLAND	129,0	-0,9	132,0	-0,3	132,6	-0,5
21.1	H.V. HOLZSTOFF, ZELLSTOFF, PAPIER, KARTON UND PAPPE	INSGESAMT	134,0	+6,8	134,4	+2,8	133,5	+0,5
		INLAND	113,9	+5,6	112,7	+4,8	110,2	+0,5
		AUSLAND	168,2	+8,4	170,9	+0,4	172,7	+0,3
21.2	PAPIER-, KARTON- UND PAPPEVERARBEITUNG	INSGESAMT	84,9	-5,6	84,3	+0,5	83,5	-0,4
		INLAND	86,5	-1,8	85,2	+1,2	84,2	0
		AUSLAND	78,1	-20,1	80,3	-3,1	80,3	-2,3
22	DRUCKGEWERBE, VERVIEL- FAELTIGUNG VON BESPIELTEN TONTRAEGERN	INSGESAMT	94,3	-5,7	86,5	-0,7	86,8	-0,5
		INLAND	93,5	-6,3	86,0	-0,3	86,2	-0,6
		AUSLAND	103,9	+2,1	92,0	-3,6	93,1	+0,9
D6	CHEMISCHE INDUSTRIE	INSGESAMT	109,5	+5,4	114,5	-0,1	114,5	+0,6
		INLAND	98,1	+3,0	100,0	+0,5	99,2	+0,3
		AUSLAND	125,1	+8,0	134,1	-0,7	135,2	+0,8
24.1	HERSTELLUNG VON CHEMISCHEN GRUNDSTOFFEN	INSGESAMT	114,9	+6,7	120,1	-0,3	120,7	+0,7
		INLAND	109,6	+5,1	110,5	-0,4	110,6	+0,5
		AUSLAND	119,9	+8,1	129,3	-0,3	130,3	+0,8
24.4	HERSTELLUNG VON PHARMA- ZEUTISCHEN ERZEUGNISSEN	INSGESAMT	114,5	+4,1	117,8	-0,8	117,3	+0,7
		INLAND	100,1	+1,7	102,0	+0,8	99,6	+0,3
		AUSLAND	149,8	+7,6	149,7	-3,1	153,4	+1,3
DH	HERSTELLUNG VON GUMMI- UND KUNSTSTOFFWAREN	INSGESAMT	107,1	+3,6	104,1	+0,1	103,6	+0,5
		INLAND	101,4	+2,2	97,5	+0,3	96,6	+0,4
		AUSLAND	124,8	+7,3	124,1	-0,6	125,0	+0,9
25.2	HERSTELLUNG VON KUNST- STOFFWAREN	INSGESAMT	105,7	+3,4	103,4	+0,4	102,8	+0,5
		INLAND	100,8	+1,3	97,5	+0,7	96,3	+0,2
		AUSLAND	121,7	+9,7	122,2	-0,6	123,5	+1,1
DI	GLASGEWERBE, KERAMIK, VERARBEITUNG VON STEINEN UND ERDEN	INSGESAMT	95,2	-1,7	92,1	+0,5	91,7	-0,1
		INLAND	93,2	-2,8	89,3	+1,1	88,3	-0,5
		AUSLAND	101,3	+1,8	100,1	-1,4	101,6	+0,4
26.1	HERSTELLUNG UND VERAR- BEITUNG VON GLAS	INSGESAMT	107,5	-1,3	101,1	-1,8	102,0	+0,2
		INLAND	102,8	-2,2	95,4	-1,5	95,0	+0,2
		AUSLAND	120,0	+0,8	115,5	-2,9	117,7	+0,4
DJ	METALLERZEUGUNG UND -BE- ARBEITUNG, HERSTELLUNG VON METALLERZEUGNISSEN	INSGESAMT	103,1	+2,7	100,8	+0,2	100,4	+0,4
		INLAND	96,6	-1,1	93,3	-0,6	93,3	+0,1
		AUSLAND	123,9	+13,6	124,4	+2,2	122,7	+0,9

1) AUSGEWAHLTE WIRTSCHAFTSZWEIGE (OHNE ERNAHRUNGSGEWERBE UND TABAKVERARBEITUNG).

STBA, FS 4, R 2.2, 11/1997

FRUEHERES BUNDESGBEIT

4 INDEX DES UMSATZES FUER DAS VERARBEITENDE GEBERBE
1991=100

4.2 ZEITREIHENANALYSE - BERLINER VERFAHREN (BV 4)
VOLUMENINDEX

WZ93- SCHL.	WIRTSCHAFTSZWEIG		ORIGINALWERT		KALENDER- U. SAISON- BEREINIGTER WERT		GLATTE KOMPONENTE	
			1997 NOV.	VERAEND. GEGENUEBER! VORJAHRES- MONAT IN %	1997 NOV.	VERAEND. GEGENUEBER! VORMONAT IN %	1997 NOV.	VERAEND. GEGENUEBER VORMONAT IN %
27	METALLERZEUGUNG UND -BEARBEITUNG	INSGESAMT INLAND AUSLAND	105,5 93,9 130,4	+7,2 +4,1 +12,5	104,3 93,3 127,9	+1,9 +1,0 +3,4	103,2 92,5 125,9	+0,7 +0,4 +1,0
27.1	ERZEUGUNG VON ROHEISEN, STAHL UND FERROLEGIE- RUNGEN (EGKS) 1)	INSGESAMT INLAND AUSLAND	104,3 96,3 121,9	+5,9 +4,6 +8,3	101,4 94,2 117,0	+0,4 -0,4 +1,8	101,0 94,2 115,9	+0,3 +0,1 +0,6
27.5	GIessereiINDUSTRIE	INSGESAMT INLAND AUSLAND	93,5 89,6 108,7	+8,5 +10,2 +3,3	91,2 88,1 103,3	+2,5 +3,3 -0,4	89,5 86,4 101,6	+1,2 +1,4 +0,6
28	HERSTELLUNG VON METALL- ERZEUGNISSEN	INSGESAMT INLAND AUSLAND	101,2 98,4 114,3	-0,8 -4,2 +15,2	97,8 93,2 118,8	-1,5 -2,0 +0,3	98,1 93,8 117,8	+0,2 -0,1 +0,9
28.1	STAHL- UND LEICHTMETALLBAU	INSGESAMT INLAND AUSLAND	105,2 104,1 115,0	-4,2 -6,4 +19,4	98,4 96,1 119,5	-0,2 -1,0 +5,2	97,8 95,7 117,3	-0,9 -1,2 +1,2
DK	MASCHINENBAU	INSGESAMT INLAND AUSLAND	100,0 88,8 115,4	+3,8 +1,1 +7,0	95,4 84,0 110,7	+1,0 +1,0 +0,8	95,8 83,4 112,4	+0,8 +0,4 +1,2
29.1	H.V. MASCHINEN F.D.ERZEUG. U. NUTZG.V.MECHAN.ENERGIE (D. LUFT-, STRASS.FAHRZ.BAU)	INSGESAMT INLAND AUSLAND	94,8 89,6 103,0	+8,1 +10,8 +4,4	97,7 88,4 112,7	+2,0 +5,5 -1,7	100,5 86,3 123,7	+1,3 +1,4 +1,3
29.3	HERSTELLUNG VON LAND- U. FORSTWIRTSCHAFTLICHEN MASCHINEN	INSGESAMT INLAND AUSLAND	66,4 50,9 86,1	-9,7 -16,0 -4,1	79,7 65,2 97,4	+0,6 0 +0,7	78,3 66,9 92,1	-1,1 -2,2 -0,5
29.4	HERSTELLUNG VON WERK- ZEUGMASCHINEN	INSGESAMT INLAND AUSLAND	90,6 86,3 95,6	+2,6 +13,7 -6,8	80,9 79,5 82,4	+2,0 +5,2 -1,2	79,9 77,8 82,3	+0,8 +1,2 +0,4
DL	H.V. BUEROMASCH., DATENVERARB. GER.U.-EINRICHTG.,ELEKTROT., FEINMECHANIK U. OPTIK	INSGESAMT INLAND AUSLAND	110,9 94,4 146,1	+7,5 +0,3 +19,2	109,3 91,7 146,6	+3,0 +2,6 +3,8	106,8 90,1 142,2	+0,8 +0,2 +1,7
30	H.V. BUEROMASCHINEN, DATENVERARBEITUNGS- RAETEN U. -EINRICHTUNGEN	INSGESAMT INLAND AUSLAND	139,0 129,1 153,0	+26,9 +18,2 +39,3	137,2 136,5 137,7	+25,1 +19,9 +27,1	127,6 128,5 127,6	+1,2 +0,5 +2,4
31	HERSTELLUNG VON GERAETEN DER ELEKTRIZITAETSERZEU- GUNG, -VERTEILUNG U.AE.	INSGESAMT INLAND AUSLAND	98,6 90,1 121,2	+11,4 +9,1 +16,2	102,1 90,0 133,8	+1,3 +2,4 -0,5	102,4 89,6 136,3	+1,3 +1,0 +1,7
31.2	HERSTELLUNG VON ELEK- TRIZITAETSVERTeilUNGS- U. -SCHALTEinRICHTUNGEN	INSGESAMT INLAND AUSLAND	94,6 85,8 119,6	+13,3 +15,0 +10,1	104,6 90,2 145,8	+4,7 +5,9 +3,0	106,9 90,4 154,7	+1,6 +1,6 +1,8
31.6	HERSTELLUNG VON ELEK- TRISCHEN AUSRUESTUNGEN A.N.G.	INSGESAMT INLAND AUSLAND	89,9 84,9 102,3	+7,3 +5,5 +11,2	89,2 82,7 105,4	-3,6 -1,0 -8,6	88,4 81,4 105,8	+1,0 +0,4 +2,1
32	RUNDFUNK-, FERNSEH- UND NACHRICHTENTECHNIK	INSGESAMT INLAND AUSLAND	133,1 101,5 187,6	+2,7 -14,8 +27,0	122,1 89,0 178,6	+0,6 -4,7 +5,6	115,0 87,5 162,4	+0,3 -1,0 +1,6
33	MEDIZIN-, MESS-, STEUER- UND REGELUNGSTECHNIK, OPTIK	INSGESAMT INLAND AUSLAND	98,7 81,3 135,3	-4,5 -8,2 +0,7	96,0 77,3 134,5	-2,3 -1,5 -3,7	96,4 76,7 137,5	+0,3 -0,4 +1,3
DM	FAHRZEUGBAU	INSGESAMT INLAND AUSLAND	120,1 96,1 151,4	+6,9 +5,5 +8,1	108,8 89,2 134,1	+0,6 +1,7 -0,5	108,8 89,2 134,3	+0,8 +0,9 +0,9
34	HERSTELLUNG VON KRAFTWAGEN UND KRAFTWAGENTEILEN	INSGESAMT INLAND AUSLAND	119,1 94,7 152,3	+7,2 +6,4 +8,0	110,6 89,1 139,8	+1,9 +2,6 +1,5	109,9 88,3 139,0	+0,9 +0,8 +0,9
34.1	HERSTELLUNG VON KRAFTWAGEN UND KRAFTWAGENMOTOREN	INSGESAMT INLAND AUSLAND	120,2 87,1 159,4	+6,0 +5,4 +6,4	110,9 82,1 144,8	+2,6 +3,8 +1,6	110,1 81,1 144,3	+0,8 +0,7 +0,9
35	SONSTIGER FAHRZEUGBAU	INSGESAMT INLAND AUSLAND	127,9 109,0 145,6	+4,5 -1,4 +9,1	94,4 91,0 97,9	-11,9 -5,0 -17,4	101,1 97,3 104,8	+0,8 +1,1 +0,7
35.1	SCHIFFBAU	INSGESAMT INLAND AUSLAND	98,8 100,6 97,3	-48,5 +100,4 -68,5	17,4 111,6 -61,2	-86,6 +32,2 -136,4	80,6 109,9 55,9	-2,2 +6,6 -14,4
35.3	LUFT- UND RAUMFAHRZEUGBAU	INSGESAMT INLAND AUSLAND	149,8 119,6 169,0	+38,3 -23,2 +115,8	121,3 70,5 157,5	+18,7 -26,5 +50,6	108,8 86,6 117,9	+2,1 -2,1 +3,4
36.1	HERSTELLUNG VON MOEBELN	INSGESAMT INLAND AUSLAND	88,6 88,4 89,7	-4,3 -6,7 +10,6	80,1 79,3 84,5	-0,1 +0,1 -1,4	79,8 79,0 83,8	0 -0,4 +1,5

1) EUROPAEISCHE GEMEINSCHAFT FUER KOHLE UND STAHL.
STBA,FS 4,R 2.2,11/1997

5 INDEX DES AUFTRAGSEINGANGS
 1991
 NACH ABSCHNITTEN, UNTERABSCHNITTEN,
 DER KLASSIFIKATION DER WIRTSCHAFTS
 5.1 ORIGINAL

WERT

WZ93- SCHL.	WIRTSCHAFTSZWEIG		VERAENDERUNG IN %			VERAENDERUNG IN %			KUMULIERT		2-MONATS- DURCHSCHNITT	
			1997	NOV. 1997 GEGEN		1997	OKT. 1997 GEGEN		JAN. 1997 BIS NOV. 1997	VER- AEND. IN % GEGEN VORJAHR	OKT. 1997 UND NOV. 1997	VER- AEND. IN % GEGEN VORJAHR
			NOV.	NOV. 1996	OKT. 1997	OKT.	OKT. 1996	SEP. 1997	NOV. 1997	NOV. 1997	NOV. 1997	NOV. 1997
D	VERARBEITENDES GEWERBE 1)	INSGESAMT	164,6	+14,7	+2,3	160,9	+16,1	-9,7	154,4	+11,7	162,8	+15,4
		INLAND	181,2	+10,3	+2,1	177,4	+10,9	-11,0	169,7	+6,3	179,3	+10,5
		AUSLAND	122,4	+35,5	+2,9	119,0	+41,2	-4,2	115,5	+38,0	120,7	+38,3
	VORLEISTUNGSGUETER- PRODUZENTEN	INSGESAMT	188,0	+17,8	-0,9	189,7	+18,6	-2,9	177,2	+15,5	188,9	+18,2
		INLAND	195,5	+12,5	-2,1	199,7	+14,6	-1,8	185,2	+11,4	197,6	+13,5
AUSLAND		164,3	+42,9	+3,7	158,5	+37,6	-7,0	152,2	+34,5	161,4	+40,2	
INVESTITIONSGUETER- PRODUZENTEN	INSGESAMT	133,8	+11,8	+7,9	124,0	+13,6	-20,2	126,2	+9,0	128,9	+12,6	
	INLAND	156,5	+4,8	+8,1	144,8	+6,4	-24,5	146,9	+0,8	150,7	+5,6	
	AUSLAND	89,3	+44,3	+7,1	83,4	+47,3	-0,7	85,7	+49,3	86,4	+45,7	
GEBRAUCHSGUETER- PRODUZENTEN	INSGESAMT	320,3	+13,1	+3,3	310,1	+17,0	-4,8	275,5	+4,2	315,2	+15,0	
	INLAND	322,9	+22,5	+8,8	296,8	+9,4	-7,4	271,6	+1,0	309,9	+15,9	
	AUSLAND	305,8	-22,5	-20,8	386,0	+68,1	+8,4	298,0	+24,6	345,9	+10,8	
VERBRAUCHSGUETER- PRODUZENTEN	INSGESAMT	110,4	+8,7	-2,0	112,7	+5,9	-4,9	107,9	+5,1	111,6	+7,3	
	INLAND	123,2	+6,9	-2,4	126,2	+5,6	-2,3	121,1	+4,2	124,7	+6,2	
	AUSLAND	75,3	+16,7	-0,4	75,6	+7,2	-15,2	71,8	+9,8	75,5	+11,9	
DB	TEXTIL- UND BEKLEIDUNGS- GEWERBE	INSGESAMT	134,1	+8,6	-2,5	137,5	+8,0	+0,3	125,4	+5,6	135,8	+8,3
		INLAND	128,4	+5,9	-5,3	135,6	+9,4	+0,5	123,3	+5,6	132,0	+7,7
		AUSLAND	162,0	+20,4	+10,1	147,1	+2,1	-0,5	135,9	+6,3	154,6	+10,9
17	TEXTILGEWERBE	INSGESAMT	155,6	+9,8	+0,3	155,1	+5,4	+2,8	142,4	+8,0	155,4	+7,6
		INLAND	153,2	+7,2	-1,9	156,2	+6,3	+2,5	144,5	+7,7	154,7	+6,7
		AUSLAND	164,2	+19,7	+8,6	151,2	+2,6	+3,8	134,9	+9,5	157,7	+10,8
18.2	HERSTELLUNG VON BEKLEI- DUNG (OHNE LEDERBEKLEI- DUNG)	INSGESAMT	75,5	+2,6	-15,6	89,5	+22,1	-10,0	79,2	-4,3	82,5	+12,2
		INLAND	72,2	+0,4	-18,8	88,9	+24,5	-6,8	75,5	-2,7	80,6	+12,4
		AUSLAND	137,5	+31,0	+36,4	100,8	-6,8	-41,4	147,8	-18,3	119,2	+11,8
DC	LEDERGEWERBE	INSGESAMT	41,8	-22,4	-21,1	53,0	+1,3	+6,9	44,4	+4,2	47,4	-10,7
		INLAND	47,3	-25,6	-23,5	61,8	+2,7	+8,6	51,2	+3,0	54,6	-11,8
		AUSLAND	23,2	+8,9	-0,4	23,3	-10,7	-6,8	21,5	+15,0	23,3	-1,7
DD	HOLZGEWERBE (OHNE HERSTELLUNG VON MOEBELN)	INSGESAMT	295,3	+7,4	-6,2	314,7	+7,8	+1,7	269,1	+13,1	305,0	+7,6
		INLAND	253,6	+3,8	-5,9	269,5	+3,8	+1,8	231,5	+6,9	261,6	+3,8
		AUSLAND	3242,7	+33,5	-7,6	3508,2	+36,6	+1,6	2924,3	+67,3	3375,5	+35,1
DE	PAPIER- UND DRUCKGEWERBE	INSGESAMT	221,0	+15,4	-5,4	233,5	+22,6	+15,7	201,2	+9,9	227,3	+19,0
		INLAND	212,7	+9,6	-1,6	216,1	+16,4	+16,9	186,7	+5,1	214,4	+12,9
		AUSLAND	254,6	+40,4	-16,1	303,4	+44,6	+12,5	259,6	+26,9	279,0	+42,6
21	PAPIERGEWERBE	INSGESAMT	229,7	+17,9	-10,1	255,4	+24,3	+21,6	212,5	+6,7	242,6	+21,2
		INLAND	214,9	+10,5	-5,4	227,2	+14,8	+26,4	186,5	-2,0	221,1	+12,7
		AUSLAND	268,6	+36,8	-18,4	329,2	+46,0	+13,6	280,8	+26,3	298,9	+41,7
21.1	H.V. HOLZSTOFF, ZELLSTOFF, PAPIER, KARTON UND PAPPE	INSGESAMT	181,0	+31,5	-14,9	212,6	+44,5	+35,7	159,8	+14,3	196,8	+38,2
		INLAND	157,1	+18,7	-8,2	171,2	+32,5	+59,0	121,1	-2,5	164,2	+25,5
		AUSLAND	233,1	+56,4	-23,0	302,7	+62,6	+14,9	243,9	+40,5	267,9	+59,8
21.2	PAPIER-, KARTON- UND PAPPEVERARBEITUNG	INSGESAMT	342,0	+4,5	-3,4	354,1	+4,1	+6,2	334,2	-0,6	348,1	+4,3
		INLAND	327,0	+3,9	-2,7	336,0	+1,4	+5,1	313,5	-1,6	331,5	+2,6
		AUSLAND	408,0	+6,7	-5,8	433,3	+14,2	+10,2	425,5	+2,9	420,7	+10,4
22	DRUCKGEWERBE, VERVIEL- FAELTIGUNG VON BESPIELTEN TONTRAEGERN	INSGESAMT	205,9	+11,0	+5,6	195,0	+18,8	+4,2	181,2	+17,0	200,5	+14,7
		INLAND	209,8	+8,4	+4,4	201,0	+18,8	+4,8	186,8	+16,2	205,4	+13,2
		AUSLAND	148,2	+120,2	+39,0	106,6	+17,5	-9,6	98,4	+41,4	127,4	+61,3
D6	CHEMISCHE INDUSTRIE	INSGESAMT	113,2	+18,7	-4,0	117,9	+23,3	+2,3	110,1	+14,0	115,6	+21,0
		INLAND	131,7	+13,2	-2,7	135,3	+15,9	+1,7	129,0	+10,0	133,5	+14,6
		AUSLAND	84,6	+33,9	-7,2	91,2	+44,8	+4,1	81,0	+25,4	87,9	+39,3
24.1	HERSTELLUNG VON CHEMISCHEN GRUNDSTOFFEN	INSGESAMT	108,4	+30,3	-3,1	111,9	+37,3	+2,2	104,7	+18,6	110,2	+33,7
		INLAND	129,9	+19,7	-3,2	134,2	+25,5	+1,4	127,8	+15,2	132,1	+22,1
		AUSLAND	75,6	+75,0	-3,3	78,2	+82,3	+4,4	69,4	+28,5	76,9	+78,4
24.4	HERSTELLUNG VON PHARMA- ZEUTISCHEN ERZEUGNISSEN	INSGESAMT	91,7	+6,4	-9,2	101,0	+14,1	-1,5	93,3	+9,4	96,4	+10,3
		INLAND	99,5	+1,7	-4,7	104,4	+5,2	+2,4	99,8	+7,1	102,0	+3,6
		AUSLAND	76,0	+21,8	-19,3	94,2	+41,2	-9,1	80,0	+15,4	85,1	+31,7
DH	HERSTELLUNG VON GUMMI- UND KUNSTSTOFFWAREN	INSGESAMT	506,8	+12,7	-9,4	559,1	+12,6	-2,5	496,2	+11,3	533,0	+12,6
		INLAND	564,0	+8,0	-10,4	629,8	+9,2	-1,4	560,6	+8,0	596,9	+8,6
		AUSLAND	287,8	+66,1	-0,2	288,5	+52,6	-10,2	249,9	+50,6	288,2	+59,1
25.2	HERSTELLUNG VON KUNST- STOFFWAREN	INSGESAMT	704,2	+10,1	-9,8	781,0	+11,2	-1,7	694,0	+10,9	742,6	+10,6
		INLAND	690,8	+5,6	-11,4	779,4	+7,2	-2,0	695,8	+7,4	735,1	+6,4
		AUSLAND	824,9	+62,7	+3,6	795,9	+64,7	+0,3	677,8	+58,6	810,4	+63,7
DI	GLASGEWERBE, KERAMIK, VERARBEITUNG VON STEINEN UND ERDEN	INSGESAMT	282,5	+10,4	-6,9	303,6	+12,7	+1,4	263,0	+14,9	293,1	+11,6
		INLAND	287,0	+3,6	-10,2	319,5	+10,9	+1,6	274,4	+11,5	303,3	+7,3
		AUSLAND	259,0	+73,8	+16,0	223,3	+26,6	+0,4	205,6	+44,2	241,2	+48,2
26.1	HERSTELLUNG UND VERAR- BEITUNG VON GLAS	INSGESAMT	304,7	+21,6	-6,3	325,3	+27,5	+7,6	270,3	+24,4	315,0	+24,6
		INLAND	298,2	+9,1	-9,5	329,4	+20,5	+7,3	271,0	+15,9	313,8	+14,8
		AUSLAND	329,5	+102,1	+6,5	309,4	+67,2	+9,3	267,5	+74,2	319,5	+83,6
DJ	METALLERZEUGUNG UND -BE- ARBEITUNG, HERSTELLUNG VON METALLERZEUGNISSEN	INSGESAMT	189,9	+17,1	+8,6	174,8	+6,1	-7,2	175,4	+10,2	182,4	+11,6
		INLAND	187,7	+14,2	+6,1	176,9	+6,2	-3,6	174,6	+7,8	182,3	+10,2
		AUSLAND	201,9	+34,1	+23,4	169,6	+5,6	-23,9	179,9	+24,7	182,8	+19,6

1) AUSGEWAELHTE WIRTSCHAFTSZWEIGE (OHNE ERNAHRUNGSGEWERBE UND TABAKVERARBEITUNG).

STBA,FS 4,R 2.2,11/1997

5 INDEX DES AUFTRAGSEINGANGS
 1991
 NACH ABSCHNITTEN, UNTERABSCHNITTEN,
 DER KLASSIFIKATION DER WIRTSCHAFTS
 5.1 ORIGINAL

WERT

WZ93- SCHL.	WIRTSCHAFTSZWEIG		VERAENDERUNG IN % NOV. 1997 GEGEN				VERAENDERUNG IN % OKT. 1997 GEGEN			KUMULIERT		2-MONATS- DURCHSCHNITT	
			1997			1997			JAN. 1997	VER- AEND. IN %	DURCH- SCHNITT	VER- AEND. IN %	
			NOV.	NOV. 1996	OKT. 1997	OKT.	OKT. 1996	SEP. 1997	NOV. 1997	GEGEN VORJAHR	NOV. 1997	GEGEN VORJAHR	
27	METALLERZEUGUNG UND -BEARBEITUNG	INSGESAMT INLAND AUSLAND	142,6 127,8 197,1	+25,5 +21,1 +37,3	+15,5 +7,8 +39,4	123,5 118,5 141,4	+10,7 +14,3 +0,6	-6,6 +3,3 -27,9	125,1 112,9 169,9	+14,1 +11,5 +21,2	133,1 123,2 169,3	+18,2 +17,8 +19,1	
27.1	ERZEUGUNG VON ROHEISEN, STAHL UND FERROLEGIE- RUNGEN (EGKS) 1)	INSGESAMT INLAND AUSLAND	121,1 111,4 143,9	+28,1 +24,2 +36,0	+25,1 +4,9 +92,4	96,8 106,2 74,8	-1,4 +15,6 -33,8	-8,3 +3,4 -33,5	103,2 97,2 117,1	+11,4 +12,2 +10,0	109,0 108,8 109,4	+13,1 +19,8 -	
27.5	GIESSEREIINDUSTRIE	INSGESAMT INLAND AUSLAND	155,8 149,0 203,6	+4,3 +3,5 +8,2	+5,2 +11,3 -18,1	148,1 133,9 246,5	+7,1 -5,4 +115,9	-16,6 -4,6 -43,7	157,3 146,3 235,4	+20,5 +13,4 +66,0	152,0 141,5 226,1	+5,6 -0,9 +49,0	
28	HERSTELLUNG VON METALL- ERZEUGNISSEN	INSGESAMT INLAND AUSLAND	255,9 258,6 221,5	+11,3 +10,6 +23,5	+3,8 +5,1 -12,7	246,5 246,0 253,7	+3,1 +2,1 +18,7	-7,6 -7,1 -13,1	245,7 247,8 220,5	+7,6 +6,0 +37,0	251,2 252,3 237,6	+7,1 +6,2 +20,9	
28.1	STAHL- UND LEICHTMETALL- BAU	INSGESAMT INLAND AUSLAND	289,9 290,1 128,8	+10,0 +9,2 +88,3	+19,3 +5,1 -50,2	237,9 237,1 258,8	-14,7 -16,5 +71,6	-19,6 -20,8 +22,4	262,2 266,8 144,0	-0,2 -1,3 +113,3	260,9 263,6 193,8	-2,8 -4,0 +76,8	
DK	MASCHINENBAU	INSGESAMT INLAND AUSLAND	87,8 94,2 76,0	+14,8 -0,3 +74,7	+2,9 -6,1 +31,3	85,3 100,3 57,9	+11,9 +8,0 +26,7	-16,1 -14,9 -19,8	88,8 97,2 73,3	+10,9 +2,0 +40,2	86,6 97,3 67,0	+13,4 +3,8 +50,2	
29.1	H.V. MASCHINEN F.D.ERZEUG. U.NUTZG.V.MECHAN.ENERGIE (O.LUFT-,STRASS.FAHRZ.BAU)	INSGESAMT INLAND AUSLAND	89,5 87,7 95,0	+11,9 +1,2 +60,7	-12,0 -14,0 -5,9	101,7 102,0 101,0	+13,1 +5,9 +44,1	+3,4 +5,9 -3,8	91,7 90,9 94,1	+4,1 -0,3 +19,7	95,6 94,9 98,0	+12,5 +3,7 +51,7	
29.3	HERSTELLUNG VON LAND- U. FORSTWIRTSCHAFTLICHEN MASCHINEN	INSGESAMT INLAND AUSLAND	28,5 41,6 15,8	+81,5 +57,0 +198,1	+69,6 +79,3 +49,1	16,8 23,2 10,6	-14,3 -33,7 +130,4	-24,7 -22,7 -28,4	30,2 42,5 18,3	+8,2 -6,4 +66,4	22,7 32,4 13,2	+28,2 +5,2 +164,0	
29.4	HERSTELLUNG VON WERK- ZEUGMASCHINEN	INSGESAMT INLAND AUSLAND	136,0 133,4 139,9	+74,1 +27,9 +250,6	+31,8 +11,1 +78,4	103,2 120,1 78,4	+42,9 +16,2 +194,7	-14,9 -21,2 +3,3	109,1 120,9 91,9	+30,5 +9,2 +109,3	119,6 126,8 109,2	+59,0 +22,0 +227,9	
DL	H.V. BUEROMASCH., DATENVERARB. GER. U. -EINRICHTG.; ELEKTROT., FEINMECHANIK U. OPTIK	INSGESAMT INLAND AUSLAND	203,2 189,5 257,5	+8,6 +2,8 +30,4	+4,3 -0,8 +22,8	194,8 191,0 209,7	+15,7 +13,9 +22,6	-12,1 -9,3 -20,9	187,8 183,2 205,9	+17,4 +8,7 +63,0	199,0 190,3 233,6	+12,0 +8,1 +26,8	
30	H.V. BUEROMASCHINEN, DATENVERARBEITUNGSGE- RAETEN U. -EINRICHTUNGEN	INSGESAMT INLAND AUSLAND	459,0 364,8 747,3	+57,6 +45,7 +78,5	+28,0 +11,0 +66,0	358,7 328,7 450,3	+41,1 +55,4 +17,1	+13,0 +19,6 +0,6	250,5 223,8 332,0	+63,2 +53,9 +86,5	408,9 346,8 598,8	+49,9 +50,1 +49,5	
31	HERSTELLUNG VON GERAETEN DER ELEKTRIZITAETSERZEU- GUNG, -VERTEILUNG U. AE.	INSGESAMT INLAND AUSLAND	153,2 157,2 133,9	+0,5 -4,7 +47,8	+0,3 -1,1 +10,1	152,7 159,0 121,6	+7,1 +2,5 +49,8	-9,5 -4,5 -32,3	156,0 161,9 127,4	+3,9 -0,9 +49,7	153,0 158,1 127,8	+3,7 -1,2 +48,8	
31.2	HERSTELLUNG VON ELEK- TRIZITAETSERZEUGUNGS- U. -SCHALTEINRICHTUNGEN	INSGESAMT INLAND AUSLAND	121,4 126,2 89,3	-29,0 -31,3 +5,7	+2,9 +8,2 -29,7	118,0 116,6 127,1	-21,8 -28,1 +70,8	-5,2 -6,8 +5,2	136,1 141,3 100,3	-18,9 -21,6 +20,7	119,7 121,4 108,2	-25,7 -29,8 +36,1	
31.6	HERSTELLUNG VON ELEK- TRISCHEN AUSRUESTUNGEN A.N.G.	INSGESAMT INLAND AUSLAND	202,4 227,2 92,3	+27,7 +25,8 +51,1	+7,1 +5,3 +30,9	189,0 215,7 70,5	+30,9 +26,3 +152,7	-32,4 -26,2 -68,5	220,8 243,3 121,0	+13,8 +7,8 +125,3	195,7 221,5 81,4	+29,2 +28,1 +82,9	
32	RUNDFUNK-, FERNSEH- UND NACHRICHTENTECHNIK	INSGESAMT INLAND AUSLAND	212,1 165,6 373,6	+19,4 -9,7 +136,0	+7,0 -4,4 +30,9	198,3 173,2 285,5	+34,9 +10,5 +152,4	-35,5 -36,2 -34,0	227,6 193,0 347,4	+39,2 +17,8 +114,6	205,2 169,4 329,6	+26,4 -0,4 +142,9	
33	MEDIZIN-, MESS-, STEUER- UND REGELUNGSTECHNIK, OPTIK	INSGESAMT INLAND AUSLAND	234,7 262,9 164,7	-16,9 +9,9 -57,7	-10,9 -6,7 -24,4	263,4 281,8 218,0	+4,4 +30,0 -35,9	-5,3 -8,1 +5,5	234,0 251,5 190,8	+14,1 +14,3 +13,8	249,1 272,4 191,4	-6,8 +19,4 -47,5	
DM	FAHRZEUGBAU	INSGESAMT INLAND AUSLAND	195,2 275,8 79,4	+26,4 +32,3 +3,3	+13,6 +32,5 -33,6	171,9 208,2 119,6	+40,7 +17,4 +178,8	-30,3 -42,4 +46,7	173,9 226,4 98,3	+11,4 +3,5 +49,2	183,6 242,0 99,5	+32,8 +25,5 +66,1	
34	HERSTELLUNG VON KRAFTWAGEN UND KRAFTWAGENTEILEN	INSGESAMT INLAND AUSLAND	444,3 438,7 474,8	+46,3 +54,9 +15,0	+17,6 +24,9 -8,8	377,8 351,3 520,8	+17,4 +7,9 +72,6	-16,4 -18,8 -6,6	373,3 361,5 436,4	+13,9 +9,9 +35,4	411,1 395,0 497,8	+31,5 +29,7 +39,3	
34.1	HERSTELLUNG VON KRAFTWAGEN UND KRAFTWAGENMOTOREN	INSGESAMT INLAND AUSLAND	1862,6 1615,1 5087,9	+73,0 +102,7 +7,8	+20,6 +32,2 -11,7	1544,8 1221,4 5759,6	+21,8 +6,9 +97,6	-17,1 -20,2 -7,3	1380,4 1129,5 4650,1	+4,0 -3,8 +40,1	1703,7 1418,3 5423,8	+45,3 +46,3 +42,1	
35	SONSTIGER FAHRZEUGBAU	INSGESAMT INLAND AUSLAND	80,1 141,4 25,2	-6,3 -3,5 -18,2	+4,3 +56,8 -61,0	76,8 90,2 64,6	+156,0 +63,7 +773,0	-49,4 -70,2 +298,8	81,8 115,0 51,9	+6,5 -10,2 +69,1	78,5 115,8 44,9	+35,8 +14,8 +135,1	
35.1	SCHIFFBAU	INSGESAMT INLAND AUSLAND	226,3 336,0 16,0	+30,6 +30,6 +25,0	+794,5 +953,3 +25,0	25,3 31,9 12,8	+33,9 +20,8 +161,2	-95,4 -96,2 +120,7	156,9 125,2 217,6	+58,0 -1,2 +363,0	125,8 184,0 14,4	+30,9 +29,8 +61,8	
36.1	HERSTELLUNG VON MOEBELN	INSGESAMT INLAND AUSLAND	249,9 255,4 198,6	-0,6 -0,2 -5,4	-0,5 - - -6,7	251,2 255,3 212,8	+5,7 +5,5 +7,5	+9,9 +9,2 +18,2	223,5 228,8 173,4	-1,9 -2,4 +4,9	250,6 255,4 205,7	+2,5 +2,6 +0,8	

1) EUROPAEISCHE GEMEINSCHAFT FUER KOHLE UND STAHL.

STBA, FS 4, R 2.2, 11/1997

5 INDEX DES AUFTRAGSEINGANGS
 1991
 NACH ABSCHNITTEN, UNTERABSCHNITTEN,
 DER KLASSIFIKATION DER WIRTSCHAFTS
 5.1 ORIGINAL

VOLUMEN

WZ93- SCHL.	WIRTSCHAFTSZWEIG	1997 NOV.	VERAENDERUNG IN % NOV. 1997 GEGEN		1997 OKT.	VERAENDERUNG IN % OKT. 1997 GEGEN		KUMULIERT		2-MONATS- DURCHSCHNITT OKT. 1997 UND NOV. 1997		
			NOV. 1996	OKT. 1997		OKT. 1996	SEP. 1997	JAN. 1997 BIS NOV. 1997	VER- AEND. IN % GEGEN VORJAHR	NOV. 1997	VER- AEND. IN % GEGEN VORJAHR	
												NOV. 1997
D	VERARBEITENDES GEWERBE 1)	INSGESAMT	160,1	+14,4	+2,6	156,0	+15,3	-9,3	149,6	+11,9	158,1	+14,9
		INLAND	175,6	+10,0	+2,2	171,8	+10,6	-10,5	164,3	+6,7	173,7	+10,3
		AUSLAND	120,5	+34,3	+4,1	115,7	+37,7	-4,4	112,2	+37,2	118,1	+35,9
	VORLEISTUNGSGUETER- PRODUZENTEN	INSGESAMT	188,3	+17,2	-0,8	189,8	+17,8	-2,6	177,4	+16,0	189,1	+17,5
		AUSLAND	163,3	+39,0	+3,6	157,6	+33,9	-6,7	151,9	+33,2	160,5	+36,5
INVESTITIONSGUETER- PRODUZENTEN	INSGESAMT	127,4	+12,0	+9,1	116,8	+12,6	-20,0	118,6	+8,7	122,1	+12,2	
	AUSLAND	88,1	+45,6	+10,4	79,8	+43,8	-1,6	81,3	+50,3	84,0	+44,8	
GEBRAUCHSGUETER- PRODUZENTEN	INSGESAMT	286,3	+11,4	+3,2	277,5	+16,2	-5,1	247,7	+3,6	281,9	+13,7	
	AUSLAND	278,3	-24,3	-21,0	352,4	+65,4	+8,5	273,4	+22,4	315,4	+8,6	
VERBRAUCHSGUETER- PRODUZENTEN	INSGESAMT	104,1	+7,9	-2,2	106,4	+5,3	-4,7	102,0	+4,6	105,3	+6,6	
	AUSLAND	70,8	+15,5	-1,4	71,8	+7,6	-14,8	68,0	+9,0	71,3	+11,4	
DB	TEXTIL- UND BEKLEIDUNGS- GEWERBE	INSGESAMT	128,8	+6,6	-2,4	132,0	+5,8	+0,5	121,2	+4,9	130,4	+6,2
		INLAND	123,5	+4,7	-5,1	130,1	+7,6	+0,6	119,1	+5,1	126,8	+6,1
		AUSLAND	154,2	+15,1	+9,2	141,2	-1,8	-0,4	131,1	+3,8	147,7	+6,3
17	TEXTILGEWERBE	INSGESAMT	149,9	+7,4	+0,3	149,5	+2,9	+2,9	138,2	+7,0	149,7	+5,1
		INLAND	148,2	+5,6	-1,7	150,7	+4,1	+2,7	140,4	+7,1	149,5	+4,9
		AUSLAND	156,3	+14,1	+7,6	145,3	-1,4	+3,8	130,4	+6,5	150,8	+6,0
18.2	HERSTELLUNG VON BEKLEI- DUNG (OHNE LEDERBEKLEI- DUNG)	INSGESAMT	71,1	+2,3	-15,6	84,2	+22,0	-9,9	74,7	-4,5	77,7	+12,1
		INLAND	68,0	+0,1	-18,8	83,7	+24,4	-6,8	71,2	-2,7	75,9	+12,3
		AUSLAND	129,5	+30,3	+36,5	94,9	-7,1	-41,1	139,0	-18,5	112,2	+11,3
DC	LEDERGEWERBE	INSGESAMT	38,8	-23,6	-21,3	49,3	+0,2	+6,7	41,5	+3,5	44,1	-11,8
		INLAND	43,9	-28,6	-23,7	57,5	+1,8	+8,7	47,8	+2,4	50,7	-12,9
		AUSLAND	21,6	+5,9	-0,5	21,7	-12,9	-7,3	20,2	+12,8	21,7	-4,4
DD	HOLZGEWERBE (OHNE HERSTELLUNG VON MOEBELN)	INSGESAMT	283,7	+6,5	-6,5	303,3	+7,2	+2,3	258,8	+13,3	293,5	+6,9
		INLAND	242,0	+3,0	-6,1	257,8	+3,1	+2,4	221,3	+7,0	249,9	+3,0
		AUSLAND	3234,8	+30,5	-8,0	3517,4	+35,5	+1,3	2909,4	+66,1	3376,1	+33,1
DE	PAPIER- UND DRUCKGEWERBE	INSGESAMT	226,0	+15,3	-5,8	239,8	+22,8	+16,4	206,5	+12,3	232,9	+19,1
		INLAND	215,9	+9,8	-2,0	220,2	+17,2	+18,3	189,2	+6,9	218,1	+13,4
		AUSLAND	266,1	+37,6	-16,4	318,4	+41,8	+11,3	275,8	+30,2	292,3	+39,9
21	PAPIERGEWERBE	INSGESAMT	244,1	+17,4	-10,1	271,5	+24,1	+21,7	226,8	+9,8	257,8	+20,8
		INLAND	228,9	+10,6	-5,5	242,3	+15,8	+27,6	198,6	+0,9	235,6	+13,2
		AUSLAND	284,0	+34,7	-18,4	347,9	+42,9	+12,3	300,6	+29,8	316,0	+39,1
21.1	H.V. HOLZSTOFF, ZELLSTOFF, PAPIER, KARTON UND PAPPE	INSGESAMT	205,5	+29,6	-14,3	239,7	+42,0	+34,3	183,3	+18,6	222,6	+36,0
		INLAND	183,1	+18,1	-7,9	198,9	+31,9	+56,7	143,1	+2,4	191,0	+24,8
		AUSLAND	253,9	+52,6	-22,6	328,1	+57,9	+13,1	270,5	+45,0	291,0	+55,5
21.2	PAPIER-, KARTON- UND PAPPEVERARBEITUNG	INSGESAMT	333,2	+3,5	-3,4	344,8	+3,2	+5,9	327,0	+0,2	339,0	+3,4
		INLAND	317,4	+3,3	-2,8	326,9	+1,1	+4,7	306,1	-0,5	321,9	+2,2
		AUSLAND	402,5	+4,2	-5,5	425,9	+11,0	+10,0	419,0	+2,6	414,2	+7,6
22	DRUCKGEWERBE, VERVIEL- FALTIGUNG VON BESPIELTEN TONTRAEGERN	INSGESAMT	194,0	+11,0	+5,5	183,9	+19,5	+4,3	170,6	+18,2	189,0	+15,0
		INLAND	198,4	+8,7	+4,4	190,1	+19,6	+4,9	176,3	+17,6	194,3	+13,8
		AUSLAND	130,4	+118,4	+38,6	94,1	+16,0	-10,0	87,7	+40,8	112,3	+59,5
DG	CHEMISCHE INDUSTRIE	INSGESAMT	114,1	+16,7	-4,1	119,0	+22,1	+2,0	111,3	+13,6	116,6	+19,3
		INLAND	134,7	+11,8	-2,7	138,4	+15,0	+1,0	132,6	+10,0	136,6	+13,5
		AUSLAND	82,3	+31,3	-7,6	89,1	+43,2	+4,3	78,4	+24,1	85,7	+37,1
24.1	HERSTELLUNG VON CHEMISCHEN GRUNDSTOFFEN	INSGESAMT	112,4	+27,1	-3,4	116,3	+34,6	+1,5	108,8	+17,5	114,4	+30,9
		INLAND	138,8	+16,1	-3,2	143,4	+23,5	+0,5	137,6	+15,2	141,1	+19,7
		AUSLAND	72,2	+76,5	-3,6	74,9	+82,2	+4,3	64,9	+25,8	73,6	+79,5
24.4	HERSTELLUNG VON PHARMA- ZEUTISCHEN ERZEUGNISSEN	INSGESAMT	87,5	+5,3	-9,0	96,2	+12,4	-2,0	89,5	+8,2	91,9	+8,9
		INLAND	94,8	+0,9	-4,2	99,0	+3,6	+1,4	95,6	+6,0	96,9	+2,2
		AUSLAND	72,5	+19,0	-19,8	90,4	+39,1	-9,1	77,1	+14,1	81,5	+29,4
DH	HERSTELLUNG VON GUMMI- UND KUNSTSTOFFWAREN	INSGESAMT	497,1	+13,3	-9,1	547,1	+13,0	-2,2	485,3	+11,9	522,1	+13,2
		INLAND	551,0	+8,6	-10,2	613,8	+9,4	-1,2	546,1	+8,5	582,4	+9,0
		AUSLAND	290,2	+65,6	-0,4	291,4	+54,2	-9,5	251,9	+51,7	290,8	+59,7
25.2	HERSTELLUNG VON KUNST- STOFFWAREN	INSGESAMT	688,1	+10,4	-9,6	761,5	+11,4	-1,4	676,9	+11,5	724,8	+10,9
		INLAND	671,5	+5,7	-11,2	755,9	+7,2	-1,6	675,4	+7,8	713,7	+6,5
		AUSLAND	837,9	+62,6	+3,1	812,8	+66,8	+0,5	690,6	+60,0	825,4	+64,6
DI	GLASGEWERBE, KERAMIK, VERARBEITUNG VON STEINEN UND ERDEN	INSGESAMT	277,7	+12,7	-6,8	297,9	+15,1	+1,7	256,8	+17,2	287,8	+13,9
		INLAND	283,7	+5,8	-9,7	314,2	+13,2	+2,0	288,6	+13,8	299,0	+9,6
		AUSLAND	247,8	+78,5	+14,2	216,9	+31,0	-0,1	198,6	+46,9	232,4	+52,7
26.1	HERSTELLUNG UND VERAR- BEITUNG VON GLAS	INSGESAMT	320,4	+25,1	-6,6	343,1	+31,0	+7,2	284,0	+27,9	331,8	+28,1
		INLAND	318,5	+13,1	-9,4	351,4	+24,6	+7,2	287,9	+19,9	335,0	+18,8
		AUSLAND	328,1	+106,9	+5,3	311,5	+68,7	+7,0	269,2	+76,6	319,8	+86,4
DJ	METALLERZEUGUNG UND -BE- ARBEITUNG, HERSTELLUNG VON METALLERZEUGNISSEN	INSGESAMT	188,7	+15,5	+9,8	171,8	+9,2	-7,4	174,3	+9,4	180,3	+9,3
		INLAND	186,3	+13,4	+7,1	173,9	+4,1	-3,8	173,1	+7,5	180,1	+8,7
		AUSLAND	201,8	+26,9	+25,6	160,7	-1,6	-23,8	180,9	+20,7	181,3	+12,5

1) AUSGEWAHLTE WIRTSCHAFTSZWEIGE (OHNE ERNAHRUNGSGEWERBE UND TABAKVERARBEITUNG).

STBA, FS 4, R 2.2, 11/1997

UND BERLIN-OST

FUER DAS VERARBEITENDE GEBERBE
=100
ABTEILUNGEN, GRUPPEN UND KLASSEN
ZWEIGE, AUSGABE 1993 (WZ93)
WERT

INDEX

1996 NOV.	VER- AEND. IN % GEGEN NOV. 1995	1996 3.VJ	1997 2.VJ	1997 3.VJ	VERAENDERUNG IN % 3.VJ 1997 GEGEN		1996 1.HJ	1996 2.HJ	1997 1.HJ	VERAENDERUNG IN % 1.HJ 1997 GEGEN		1995	1996	VER- AEND. IN % GEGEN 1995	WZ93 SCHL.
					3.VJ 1996	2.VJ 1997				1.HJ 1996	2.HJ 1996				
139,9	-23,6	133,4	152,8	152,3	+14,2	-0,3	132,5	134,4	145,5	+9,8	+8,3	135,3	133,5	-1,3	D
159,6	-28,1	152,9	167,0	169,8	+11,1	+1,7	153,4	153,6	158,3	+3,2	+3,1	157,9	153,5	-2,8	
89,7	+6,8	83,6	116,4	107,5	+28,6	-7,6	79,3	85,6	112,7	+42,1	+31,7	77,9	82,4	+5,8	
160,7	+7,6	156,8	183,1	182,3	+16,3	-0,4	148,2	155,3	171,1	+15,5	+10,2	143,5	151,8	+5,8	
174,4	+6,7	173,0	192,6	192,6	+11,3	-	158,3	169,9	177,9	+12,4	+4,7	157,0	164,1	+4,5	
117,5	+12,1	106,1	153,5	150,2	+41,6	-2,1	116,7	109,6	149,9	+28,4	+36,8	100,9	113,1	+12,1	
113,8	-49,8	106,1	118,9	119,6	+12,7	+0,6	110,8	109,9	116,9	+5,5	+6,4	128,6	110,4	-14,2	
141,0	-54,0	127,6	194,4	143,0	+12,1	+6,4	143,0	133,6	133,8	-6,4	+0,1	162,4	138,3	-14,8	
60,5	-14,3	64,1	88,7	74,0	+15,4	-16,6	47,9	63,6	84,1	+75,6	+32,2	62,7	55,7	-11,2	
256,9	+11,9	218,0	261,8	247,5	+13,5	-5,5	246,7	223,8	236,3	-4,2	+5,6	188,8	235,2	+24,6	
237,5	-5,1	221,3	259,2	246,8	+11,5	-4,8	252,6	220,3	230,3	-8,8	+4,5	204,2	236,5	+15,8	
367,6	+230,6	199,7	278,8	251,7	+26,0	-9,1	212,7	243,9	270,3	+27,1	+10,8	101,5	228,3	+124,9	
96,5	-7,0	99,4	99,6	101,8	+2,4	+2,2	96,2	96,7	100,9	+4,9	+4,3	92,2	96,4	+4,6	
109,4	-9,1	111,9	113,3	113,0	+1,0	-0,3	109,1	108,9	113,9	+4,4	+4,6	105,0	109,0	+2,8	
61,3	+5,3	65,1	61,9	71,1	+9,2	+14,9	60,6	63,4	65,3	+7,8	+3,0	54,1	62,0	+14,6	
120,8	+2,5	112,7	113,7	115,6	+2,6	+1,7	114,5	112,0	120,9	+5,6	+7,9	108,8	113,2	+4,0	DB
118,0	-0,9	109,8	111,3	115,7	+5,4	+4,0	111,0	109,3	118,3	+4,7	+8,2	110,6	111,1	+0,5	
134,0	+19,7	126,8	124,9	115,2	-9,1	-7,8	121,8	125,4	133,6	+9,7	+6,5	100,5	123,6	+23,0	
139,6	+6,6	121,9	133,3	127,3	+4,4	-4,5	128,5	125,4	139,9	+8,9	+11,6	119,2	126,9	+6,5	17
140,3	+3,0	122,4	135,5	131,2	+7,2	-3,2	131,6	126,0	141,9	+7,8	+12,6	126,3	128,8	+2,0	
137,0	+22,5	120,2	125,1	112,7	-6,2	-9,9	116,9	123,1	132,5	+13,3	+7,6	93,2	120,0	+28,8	
69,5	-15,7	87,6	60,1	83,7	-4,5	+39,3	76,5	75,6	69,1	-9,7	-8,6	80,7	76,0	-5,8	18.2
67,9	-15,9	81,4	56,7	80,5	-1,1	+42,0	77,0	71,5	65,0	-8,5	-9,1	75,2	71,2	-5,3	
99,4	-12,4	202,4	122,6	143,6	-29,1	+17,1	171,9	151,4	145,7	-18,1	-3,8	183,4	164,6	-10,3	
50,8	+16,0	36,4	41,6	40,6	+11,5	-2,4	38,6	40,0	41,1	+6,5	+2,8	44,0	39,3	-10,7	DC
59,8	+13,5	42,5	47,8	47,1	+10,8	-1,5	45,0	46,5	47,2	+4,9	+1,5	51,7	45,7	-11,6	
20,4	+47,8	16,1	20,6	18,6	+15,5	-9,7	17,2	18,1	20,6	+19,8	+13,8	18,2	17,7	-2,7	
266,3	+27,1	252,7	261,3	278,4	+10,2	+6,5	200,9	250,3	237,5	+18,2	-5,1	184,8	225,6	+22,1	DD
235,0	+20,6	231,1	220,7	238,9	+3,4	+8,2	182,9	225,1	203,0	+11,0	-9,8	172,5	204,0	+18,3	
2478,6	+98,7	1779,0	3132,5	3075,9	+72,9	-1,8	1476,8	2030,6	2670,5	+80,8	+31,5	1055,5	1753,7	+66,1	
196,0	+7,9	187,3	203,9	207,1	+10,6	+1,6	178,4	187,4	197,3	+10,6	+5,3	166,9	182,9	+9,6	DE
196,6	+7,7	180,6	184,1	189,2	+4,8	+2,8	170,1	182,0	179,5	+5,5	-1,4	159,2	176,1	+10,6	
193,4	+8,8	214,5	283,3	279,3	+30,2	-1,4	211,5	208,8	268,6	+27,0	+28,6	197,9	210,2	+6,2	
208,0	+9,1	209,2	219,7	229,6	+9,8	+4,5	202,9	206,5	215,0	+6,0	+4,1	179,9	204,7	+13,8	21
206,9	+8,9	200,1	185,5	201,3	+0,6	+8,5	191,7	198,5	185,0	-3,5	-6,8	168,9	195,1	+15,5	
210,9	+9,8	233,2	309,4	303,8	+30,3	-1,8	232,1	227,4	293,9	+26,6	+29,2	208,5	229,8	+10,2	
158,6	+13,6	158,6	173,8	188,3	+18,7	+8,3	149,6	158,2	167,8	+12,2	+6,1	141,5	153,9	+8,8	21.1
155,1	+18,0	144,2	127,2	144,5	+0,2	+13,6	133,2	145,0	126,4	-5,1	-12,8	120,7	139,1	+15,2	
166,4	+5,7	189,7	274,9	283,1	+49,2	+3,0	184,9	186,7	257,4	+39,2	+37,9	186,6	185,8	-0,4	
321,9	+4,5	326,0	325,7	324,8	-0,4	-0,3	325,7	318,0	324,0	-0,5	+1,9	268,4	321,8	+19,9	21.2
307,3	+1,3	308,2	298,5	311,2	+1,0	+4,3	304,8	302,2	298,3	-2,1	-1,3	262,4	303,5	+15,7	
386,2	+17,5	404,8	445,6	385,4	-4,8	-13,5	418,0	387,9	437,4	+4,6	+12,8	294,9	402,9	+36,6	
174,8	+5,3	148,8	175,9	167,6	+12,6	-4,7	135,4	153,7	166,1	+22,7	+8,1	144,1	144,6	+0,3	22
182,6	+5,7	154,1	182,1	172,7	+12,1	-5,2	140,9	159,6	172,2	+22,2	+7,9	145,9	150,3	+3,0	
59,7	-13,2	72,1	84,7	92,9	+28,8	+9,7	54,7	67,3	76,9	+40,6	+14,3	117,1	61,0	-47,9	
97,8	-1,7	97,4	115,4	110,3	+13,2	-4,4	98,3	97,8	110,0	+11,9	+12,5	96,0	98,1	+2,2	DG
120,5	-3,8	125,2	141,5	133,6	+6,7	-5,6	118,1	123,6	130,8	+10,8	+5,8	117,4	120,9	+3,0	
62,7	+4,7	54,5	75,0	74,4	+36,5	-0,8	67,7	58,0	78,0	+15,2	+34,5	62,9	62,8	-0,2	
88,4	-10,0	91,3	114,5	108,4	+18,7	-5,3	94,9	90,2	107,2	+13,0	+18,8	98,4	92,6	-5,9	24.1
119,6	-4,3	127,0	149,1	139,7	+10,0	-6,3	116,2	124,2	135,4	+16,5	+9,0	120,6	120,2	-0,3	
40,9	-28,7	36,9	61,8	60,8	+64,8	-1,6	62,4	38,5	64,2	+2,9	+66,8	64,6	50,5	-21,8	
83,1	-3,1	83,6	91,0	85,9	+2,8	-5,6	81,8	87,5	90,6	+10,8	+3,5	72,7	84,6	+16,4	24.4
94,0	-9,3	90,2	100,8	90,0	-0,2	-10,7	88,6	95,9	97,9	+10,5	+2,1	87,7	92,3	+5,2	
60,9	+22,8	70,1	70,8	77,6	+10,7	+9,6	68,0	70,2	75,4	+10,9	+7,4	42,0	69,1	+64,5	
498,6	+2,1	466,5	503,5	533,1	+14,3	+5,9	407,7	441,6	449,1	+10,2	+1,7	392,9	424,7	+8,1	DH
507,3	+1,6	545,3	572,0	596,8	+9,4	+4,3	471,9	513,2	508,7	+7,8	-0,9	461,4	492,6	+6,8	
175,2	+8,2	164,2	241,1	288,8	+75,9	+19,8	161,5	167,2	220,5	+36,5	+31,9	130,3	164,3	+26,1	
623,2	+6,1	660,2	711,1	743,8	+12,7	+4,6	565,4	622,7	627,5	+11,0	+0,8	542,3	594,0	+9,5	25.2
635,1	+4,1	685,1	713,9	739,7	+8,0	+3,6	582,8	642,0	630,4	+8,2	-1,8	566,1	612,4	+8,2	
515,4	+34,7	433,8	685,2	780,6	+79,9	+13,9	407,3	447,8	600,8	+47,5	+34,2	327,4	427,5	+30,6	
246,5	+12,7	245,0	272,3	275,8	+12,6	+1,3	195,0	237,1	237,1	+21,6	-	201,2	216,1	+7,4	DI
268,2	+13,8	289,1	285,1	293,0	+8,9	+2,8	207,2	257,5	246,2	+18,8	-4,4	217,5	232,4	+6,9	
138,8	+3,3	125,4	208,7	190,3	+51,8	-8,8	134,5	135,2	191,5	+42,4	+41,6	120,4	134,8	+12,0	
256,1	+16,6	232,5	288,9	294,5	+26,7	+1,9	204,4	236,6	262,9	+28,6	+11,1	196,8	220,5	+12,0	26.1
281,6	+20,9	255,5	287,7	304,7	+19,3	+5,9	218,7	257,8	263,9	+20,7	+2,4	213,6	238,3	+11,6	
158,6	-6,4	144,9	294,0	255,4	+76,3	-13,1	149,8	155,6	259,2	+73,0	+66,6	132,8	152,7	+15,0	
163,4	+9,3	165,9	179,0	176,2	+6,2	-1,6	154,2	161,7	171,4	+11,2	+6,0	152,2	157,9	+3,7	DJ
164,3	+7,9	168,9	178,1	173,9	+3,0	-2,4	155,6	163,6	170,4	+9,5	+4,2	158,6	159,6	+0,6	
159,0	+18,2	149,3	184,0	188,2	+26,1	+2,3	146,5	151,4	177,1	+20,9	+17,0	117,8	148,9	+26,4	

5 INDEX DES AUFTRAGSEINGANGS
 1991
 NACH ABSCHNITTEN, UNTERABSCHNITTEN,
 DER KLASSIFIKATION DER WIRTSCHAFTS-
 5.1 ORIGINAL

VOLUMEN

WZ93- SCHL.	WIRTSCHAFTSZWEIG		VERAENDERUNG IN %			VERAENDERUNG IN %			KUMULIERT		2-MONATS- DURCHSCHNITT	
			1997	NOV. 1997 GEGEN		1997	OKT. 1997 GEGEN		JAN. 1997	VER- AEND.	DURCH- SCHNITT	VER- AEND.
			NOV.	NOV. 1996	OKT. 1997	OKT.	OKT. 1996	SEP. 1997	NOV. 1997	IN % GEGEN VORJAHR	NOV. 1997	IN % GEGEN VORJAHR
27	METALLERZEUGUNG UND -BEARBEITUNG	INSGESAMT INLAND AUSLAND	145,7 130,8 200,5	+19,5 +16,5 +27,7	+16,6 +8,5 +41,5	125,0 120,5 141,7	+4,0 +8,7 -8,3	-6,2 +3,3 -27,4	128,9 116,4 174,7	+12,0 +10,2 +16,5	135,4 125,7 171,1	+11,8 +12,6 +9,8
27.1	ERZEUGUNG VON ROHEISEN, STAHL UND FERROLEGIE- RUNGEN (EGKS) 1)	INSGESAMT INLAND AUSLAND	126,1 117,5 146,4	+19,3 +17,0 +23,9	+24,1 +4,4 +92,4	101,6 112,5 76,1	-7,3 +9,5 -39,4	-8,7 +2,6 -33,8	111,4 106,3 123,3	+11,2 +13,1 +7,4	113,9 115,0 111,3	+5,8 +13,2 -8,7
27.5	GIessereiINDUSTRIE	INSGESAMT INLAND AUSLAND	148,6 146,0 168,3	+3,2 +3,5 +2,1	+6,4 +11,4 -16,8	139,7 131,1 202,2	+4,0 -5,7 +100,6	-15,3 -4,9 -43,8	149,4 143,2 134,5	+18,1 +13,1 +53,5	144,2 138,6 185,3	+3,6 -1,1 +39,5
28	HERSTELLUNG VON METALL- ERZEUGNISSEN	INSGESAMT INLAND AUSLAND	248,8 252,1 206,9	+12,3 +11,6 +23,9	+4,9 +6,3 -12,9	237,2 237,2 237,5	+2,6 +1,5 +19,3	-8,1 -7,6 -13,7	237,8 240,3 206,2	+7,6 +6,0 +37,6	243,0 244,7 222,2	+7,4 +6,5 +21,4
28.1	STAHL- UND LEICHTMETALL- BAU	INSGESAMT INLAND AUSLAND	279,0 285,1 123,7	+10,9 +10,2 +85,5	+19,9 +22,9 -50,5	232,6 231,9 250,0	-14,7 -16,5 +69,5	-20,0 -21,1 +22,6	257,0 261,6 139,4	+0,2 -0,9 +112,2	255,8 258,5 186,9	-2,4 -3,6 +74,5
DK	MASCHINENBAU	INSGESAMT INLAND AUSLAND	79,4 84,9 69,2	+13,8 -1,2 +71,3	+3,1 -6,0 +31,1	77,0 90,3 52,8	+11,0 +7,4 +24,5	-16,6 -15,2 -20,2	80,4 87,6 67,1	+10,1 +1,4 +38,9	78,2 87,6 61,0	+12,4 +3,1 +47,3
29.1	H.V. MASCHINEN F.D.ERZEUG. U.NUTZG.V.MECHAN.ENERGIE (O.LUFT-, STRASS.FAHRZ.BAU)	INSGESAMT INLAND AUSLAND	78,8 77,2 83,7	+10,7 - +58,2	-11,8 -13,5 -6,1	89,3 89,3 89,1	+11,6 +4,2 +42,8	+3,2 +5,4 -3,3	80,8 80,1 82,7	+2,8 -1,5 +18,0	84,1 83,3 86,4	+11,2 +2,2 +49,7
29.3	HERSTELLUNG VON LAND- U. FORSTWIRTSCHAFTLICHEN MASCHINEN	INSGESAMT INLAND AUSLAND	23,9 34,5 13,6	+77,0 +53,3 +195,7	+68,3 +78,8 +49,5	14,2 19,3 9,1	-15,0 -34,8 +122,0	-24,9 -23,4 -28,9	25,6 35,5 15,9	+6,7 -8,0 +63,9	19,1 26,9 11,4	+26,5 +3,1 +159,1
29.4	HERSTELLUNG VON WERK- ZEUGMASCHINEN	INSGESAMT INLAND AUSLAND	122,6 120,4 125,8	+71,5 +26,5 +243,7	+31,7 +11,1 +78,4	93,1 108,4 70,5	+40,8 +14,7 +188,9	-15,1 -21,3 +3,4	98,8 109,5 83,1	+28,8 +7,9 +105,7	107,9 114,4 98,2	+56,8 +20,5 +222,0
DL	H.V. BUEROMASCH., DATENVERARB. GER.U.-EINRICHTG.; ELEKTROT., FEINMECHANIK U. OPTIK	INSGESAMT INLAND AUSLAND	210,7 192,4 283,1	+11,7 +4,6 +36,7	+5,8 -0,6 +27,5	199,2 193,5 222,0	+17,1 +15,3 +24,2	-11,3 -8,7 -19,0	188,8 182,7 213,1	+19,3 +10,3 +66,1	205,0 193,0 252,6	+14,3 +9,7 +30,9
30	H.V. BUEROMASCHINEN, DATENVERARBEITUNGSGE- RAETEN U. -EINRICHTUNGEN	INSGESAMT INLAND AUSLAND	573,2 429,4 1012,3	+65,1 +53,7 +82,5	+30,3 +11,3 +67,3	439,9 385,8 605,2	+46,3 +64,9 +20,0	+12,7 +19,8 +1,2	302,9 258,5 438,6	+72,3 +62,9 +92,3	506,6 407,6 808,8	+56,4 +58,8 +52,7
31	HERSTELLUNG VON GERAETEN DER ELEKTRIZITAETSERZEU- GUNG, -VERTEILUNG U.AE.	INSGESAMT INLAND AUSLAND	147,1 151,4 125,8	+1,5 -3,5 +47,0	-0,4 -2,1 +10,4	147,7 154,6 114,0	+8,0 +3,8 +48,8	-8,3 -3,3 -31,6	148,5 154,5 119,0	+4,9 +0,3 +48,6	147,4 153,0 119,9	+4,6 - +47,8
31.2	HERSTELLUNG VON ELEK- TRIZITAETSERZEUGUNGS- U. -SCHALTEINRICHTUNGEN	INSGESAMT INLAND AUSLAND	108,4 112,5 80,0	-29,6 -31,9 +4,0	+2,9 +8,2 -30,0	105,3 104,0 114,3	-22,7 -28,9 +68,8	-5,5 -7,0 +4,8	121,7 126,2 90,6	-19,8 -22,5 +19,1	106,9 108,3 97,2	-26,3 -30,4 +34,4
31.6	HERSTELLUNG VON ELEK- TRISCHEN AUSRUESTUNGEN A.N.G.	INSGESAMT INLAND AUSLAND	181,7 204,3 81,7	+25,7 +24,2 +44,1	+7,0 +5,3 +29,9	169,8 194,0 62,9	+28,2 +24,0 +143,8	-31,4 -25,0 -68,1	196,5 216,5 108,1	+12,7 +6,9 +119,3	175,8 193,2 72,3	+26,9 +24,1 +75,1
32	RUNDFUNK-, FERNSEH- UND NACHRICHTENTECHNIK	INSGESAMT INLAND AUSLAND	231,4 188,2 381,3	+15,6 -10,7 +132,9	+6,6 -3,6 +30,4	217,0 195,2 292,5	+29,4 +6,9 +151,3	-34,8 -35,4 -33,4	248,1 216,9 356,3	+34,7 +14,5 +114,3	224,2 191,7 336,9	+21,8 -2,5 +140,5
33	MEDIZIN-, MESS-, STEUER- UND REGELUNGSTECHNIK, OPTIK	INSGESAMT INLAND AUSLAND	211,4 235,5 151,8	-18,1 +9,1 -58,2	-10,7 -6,2 -24,5	236,6 251,0 201,0	+2,6 +28,1 -36,5	-5,3 -8,3 +5,5	210,8 224,7 176,4	+12,9 +12,9 +12,8	224,0 243,3 176,4	-8,4 +18,2 -48,1
DM	FAHRZEUGBAU	INSGESAMT INLAND AUSLAND	180,1 255,0 72,4	+25,0 +30,8 +2,0	+13,3 +31,6 -33,3	158,9 193,8 108,6	+40,1 +17,8 +172,2	-30,2 -42,0 +45,6	161,6 211,2 90,2	+11,1 +3,4 +48,1	169,5 224,4 90,5	+31,6 +24,9 +63,1
34	HERSTELLUNG VON KRAFTWAGEN UND KRAFTWAGENTEILEN	INSGESAMT INLAND AUSLAND	407,9 402,8 434,8	+44,9 +53,5 +12,9	+17,4 +24,5 -8,8	347,5 323,6 476,5	+17,0 +7,9 +69,5	-16,4 -18,8 -6,4	344,8 334,3 401,1	+13,7 +10,2 +32,6	377,7 363,2 455,7	+30,6 +29,2 +36,8
34.1	HERSTELLUNG VON KRAFTWAGEN UND KRAFTWAGENMOTOREN	INSGESAMT INLAND AUSLAND	1640,3 1412,8 4610,8	+69,6 +100,2 +5,4	+20,2 +32,1 -11,6	1364,4 1069,4 5214,8	+20,5 +5,7 +93,1	-17,1 -20,2 -7,2	1224,3 993,8 4233,7	+2,9 -4,8 +36,4	1502,4 1241,1 4912,8	+43,2 +44,5 +38,8
35	SONSTIGER FAHRZEUGBAU	INSGESAMT INLAND AUSLAND	74,6 132,6 22,6	-7,2 -4,7 -19,0	+4,3 +53,5 -61,1	71,5 86,4 58,1	+151,8 +64,6 +754,4	-49,1 -69,2 +289,9	76,7 109,3 47,5	+5,8 -10,6 +70,9	73,1 109,5 40,4	+34,4 +14,3 +132,2
35.1	SCHIFFBAU	INSGESAMT INLAND AUSLAND	208,1 309,4 14,7	+29,5 +29,7 +23,5	+797,0 +959,6 +24,6	23,2 29,2 11,8	+31,8 +19,7 +162,2	-95,4 -96,2 +118,5	144,9 115,3 201,4	+57,0 -2,0 +359,8	115,7 169,3 13,3	+29,7 +28,7 +62,2
36.1	HERSTELLUNG VON MOEBELN	INSGESAMT INLAND AUSLAND	215,2 219,7 172,5	-1,7 -1,3 -6,4	-0,5 - -6,8	216,3 219,6 185,1	+4,4 +4,2 +6,5	+9,8 +9,0 +18,4	193,0 197,5 151,1	-3,3 -3,8 +3,7	215,8 219,7 178,8	+1,3 +1,4 -0,1

1) EUROPAEISCHE GEMEINSCHAFT FUER KOHLE UND STAHL.

STBA, FS 4, R 2.2, 11/1997

UND BERLIN-OST

FUER DAS VERARBEITENDE GEWERBE
 =100
 ABTEILUNGEN, GRUPPEN UND KLASSEN
 ZWEIGE, AUSGABE 1993 (WZ93)
 WERT

INDEX

1996 NOV.	VER- AEND. IN % GEGEN NOV. 1995	1996 3.VJ	1997 2.VJ	1997 3.VJ	VERAENDERUNG IN % 3.VJ 1997 GEGEN		1996 1.HJ	1996 2.HJ	1997 1.HJ	VERAENDERUNG IN % 1.HJ 1997 GEGEN		1995	1996	VER- AEND. IN % GEGEN 1995	WZ93 SCHL.
					3.VJ 1996	2.VJ 1997				1.HJ 1996	2.HJ 1996				
121,9	+26,1	117,0	132,6	125,2	+7,0	-5,6	112,1	115,8	128,5	+14,6	+11,0	105,9	114,0	+7,6	27
112,3	+29,4	107,8	120,4	110,6	+2,6	-8,1	102,5	106,4	116,3	+13,5	+9,3	102,8	104,4	+1,6	
157,0	+17,9	150,6	177,9	179,2	+19,0	+0,7	147,7	150,6	173,6	+17,5	+15,3	117,2	149,1	+27,2	
105,7	+25,2	101,2	116,7	106,0	+4,7	-9,2	97,3	102,4	113,3	+16,4	+10,6	93,8	99,8	+6,4	27.1
100,4	+26,0	93,5	110,7	98,2	+5,0	-11,3	91,7	95,0	107,4	+17,1	+13,1	92,4	93,4	+1,1	
118,2	+23,8	119,1	130,6	124,2	+4,3	-4,9	110,3	119,6	127,0	+15,1	+6,2	97,1	114,9	+18,3	
144,0	+1,3	119,9	163,1	150,5	+25,5	-7,7	125,7	124,1	150,6	+19,8	+21,4	117,8	124,9	+6,0	27.5
141,1	-1,7	118,1	158,7	139,2	+17,9	-12,3	126,3	122,6	146,7	+16,2	+19,7	121,9	124,5	+2,1	
164,8	+24,3	133,0	195,6	232,3	+74,7	+18,8	121,5	134,8	178,7	+47,1	+32,6	89,2	128,1	+43,6	
221,5	-0,8	234,1	243,8	247,2	+5,6	+1,4	212,8	225,8	231,3	+8,7	+2,4	216,9	219,3	+1,1	28
225,8	-1,8	241,2	246,5	249,0	+3,2	+1,0	218,4	231,4	234,4	+7,3	+1,3	224,6	224,9	+0,1	
167,0	+19,6	144,3	209,1	225,1	+56,0	+7,7	141,7	154,7	191,4	+35,1	+23,7	120,5	148,2	+23,0	
251,5	+0,2	282,2	275,3	269,7	-4,4	-2,0	242,0	271,7	251,1	+3,8	-7,6	245,4	256,8	+4,6	28.1
258,8	+0,2	290,6	280,6	273,6	-5,8	-2,5	249,5	279,3	256,7	+2,9	-8,1	252,7	264,4	+4,6	
66,7	+2,3	69,4	140,3	171,1	+146,5	+22,0	50,0	78,9	107,7	+115,4	+36,5	57,4	64,4	+12,2	
69,8	-8,8	73,9	81,3	81,6	+10,4	+0,4	73,7	72,6	80,5	+9,2	+10,9	81,6	73,1	-10,4	DK
85,9	-6,7	85,9	82,5	92,4	+7,6	+12,0	87,2	85,1	85,3	+2,2	+0,2	81,7	86,1	-6,1	
40,4	-15,5	51,7	79,0	62,0	+19,9	-21,5	49,0	49,6	71,7	+46,3	+44,6	63,1	49,3	-21,9	
71,2	-12,7	75,0	80,5	77,3	+3,1	-4,0	81,3	74,6	81,4	+0,1	+9,1	81,3	78,0	-4,1	29.1
77,2	-10,8	79,4	75,1	77,4	-2,5	+3,1	82,2	77,1	80,4	-2,2	+4,3	86,3	79,7	-7,6	
52,9	-20,3	61,5	97,1	76,9	+25,0	-20,8	78,5	67,0	84,4	+7,5	+26,0	65,8	72,7	+10,5	
13,5	-42,1	23,2	22,8	22,0	-5,2	-3,5	27,3	21,3	29,6	+8,4	+39,0	22,8	24,3	+6,6	29.3
22,5	-41,1	36,5	25,8	26,8	-26,6	+3,9	43,9	35,4	42,8	-2,5	+20,9	36,4	39,6	+8,8	
4,6	+47,1	10,2	19,9	17,3	+69,6	-13,1	11,2	7,5	16,7	+49,1	+122,7	9,5	9,4	-1,1	
71,5	-25,8	72,1	89,3	89,0	+23,4	-0,3	81,7	74,5	100,8	+23,4	+35,3	98,8	78,1	-21,0	29.4
95,2	-18,4	93,8	106,0	117,3	+25,1	+10,7	107,6	95,2	104,0	-3,3	+9,2	115,7	101,4	-12,4	
36,6	-45,1	40,2	64,8	47,4	+17,9	-26,9	43,7	44,0	95,9	+119,5	+118,0	74,0	49,8	-40,8	
188,6	+10,7	153,8	187,9	194,4	+26,4	+3,5	153,3	166,4	180,6	+17,8	+8,5	146,8	159,8	+8,9	DL
184,0	+4,7	165,5	183,0	186,5	+12,7	+1,9	162,5	170,9	177,4	+9,2	+3,8	158,3	166,7	+5,3	
207,1	+39,6	107,9	207,4	225,7	+109,2	+8,8	117,0	148,7	193,6	+65,5	+30,2	101,1	132,9	+31,5	
347,2	+86,8	164,9	240,2	302,2	+83,3	+25,8	131,9	247,7	235,4	+78,5	-5,0	113,9	189,8	+66,6	30
279,3	+40,1	155,2	191,5	265,9	+71,3	+38,9	127,8	211,5	205,0	+60,4	-3,1	122,4	169,6	+38,6	
554,7	+283,1	194,5	388,8	412,9	+112,3	+6,2	144,4	358,0	328,1	+127,2	-8,4	87,9	251,2	+185,8	
144,9	-6,8	141,2	159,6	147,9	+4,7	-7,3	141,8	140,4	149,1	+5,1	+6,2	149,3	141,1	-5,5	31
158,9	-7,2	155,2	169,2	150,4	-3,1	-11,1	153,7	153,4	157,0	+2,1	+2,3	163,7	153,5	-6,2	
85,6	-3,5	72,8	112,6	135,8	+86,5	+20,6	83,4	76,5	110,4	+32,4	+44,3	79,2	79,9	+0,9	
153,9	-19,0	141,1	129,1	109,0	-22,7	-15,6	159,3	146,9	133,0	-16,5	-9,5	164,9	153,1	-7,2	31.2
185,2	-16,1	153,0	134,5	110,3	-27,9	-18,0	170,2	159,5	140,2	-17,6	-12,1	179,1	164,8	-8,0	
76,9	-45,7	60,6	92,4	99,9	+64,9	+8,1	85,2	60,8	83,8	-1,6	+37,8	67,9	73,0	+7,5	
144,6	-10,9	185,8	262,2	179,3	-3,5	-31,6	180,6	165,5	212,1	+17,4	+28,2	173,8	173,1	-0,4	31.6
164,5	-14,6	221,5	303,2	191,9	-13,4	-36,7	207,3	192,9	234,6	+13,2	+21,6	205,2	200,1	-2,5	
56,7	+108,9	27,9	80,4	123,4	+342,3	+53,5	62,6	44,5	112,4	+79,6	+152,6	34,8	53,6	+54,0	
200,2	+29,0	180,5	242,2	271,8	+50,6	+12,2	186,2	184,6	244,3	+31,2	+32,3	150,5	185,4	+23,2	32
210,8	+31,6	191,7	207,2	241,2	+25,8	+16,4	185,9	195,3	213,2	+14,7	+9,2	147,8	190,6	+29,0	
163,7	+18,7	141,6	363,6	377,9	+166,9	+3,9	187,4	147,4	352,0	+87,8	+138,8	160,2	167,4	+4,5	
258,2	+4,4	167,7	206,6	224,8	+34,0	+8,8	177,0	202,0	199,4	+12,7	-1,3	153,8	189,5	+23,2	33
215,9	-0,7	189,8	214,8	237,9	+25,3	+10,8	201,4	197,0	211,9	+5,2	+7,6	173,1	199,2	+15,1	
362,9	+13,1	113,5	186,3	192,3	+69,4	+3,2	116,7	214,3	168,5	+44,4	-21,4	106,3	165,5	+56,7	
144,1	-72,0	125,2	169,0	163,6	+30,7	-3,2	161,3	134,2	157,9	-2,1	+17,7	188,5	147,7	-21,6	DM
194,9	-76,0	152,9	219,9	229,8	+50,3	+4,5	238,2	176,5	197,4	-17,1	+11,8	279,8	207,3	-25,9	
71,0	-16,2	85,2	95,7	68,4	-19,7	-28,5	50,6	73,3	101,0	+99,6	+37,8	57,1	61,9	+8,4	
281,6	+8,8	264,3	348,5	349,7	+32,3	+0,3	327,4	273,7	331,4	+1,2	+21,1	223,5	300,6	+34,5	34
262,4	-8,3	262,8	336,7	346,1	+31,7	+2,8	331,1	269,9	318,8	-3,7	+18,1	245,5	300,5	+22,4	
385,0	+248,4	271,9	412,2	369,1	+35,7	-10,5	307,4	294,2	399,0	+29,8	+35,6	104,7	300,8	+187,3	
967,0	+9,5	995,3	1404,2	1313,4	+32,0	-6,5	1334,5	976,7	1087,1	-18,5	+11,3	692,6	1156,6	+66,8	34.1
705,8	-22,2	872,8	1184,6	1118,2	+28,1	-5,6	1190,7	823,0	849,2	-28,7	+3,2	707,2	1006,8	+42,4	
4375,9	+665,2	2594,6	4271,8	3861,8	+48,8	-9,6	3211,8	2983,2	4193,2	+30,6	+40,6	503,8	3097,5	+514,8	
80,4	-87,3	60,7	85,8	77,5	+27,7	-9,7	84,4	69,5	77,6	-8,1	+11,7	172,3	76,9	-55,4	35
139,1	-88,8	61,9	123,3	133,6	+115,8	+8,4	161,4	99,1	97,0	-39,9	-2,1	308,1	130,3	-57,7	
27,9	-65,6	59,6	52,2	27,1	-54,5	-48,1	15,3	43,0	60,1	+292,8	+39,8	50,6	29,2	-42,3	
160,7	-85,4	34,5	93,3	179,1	+419,1	+92,0	122,2	90,1	137,6	+12,6	+52,7	349,9	106,1	-69,7	35.1
238,6	-84,3	51,4	22,5	269,5	+424,3	+1097,8	146,2	116,3	20,2	-86,2	-82,6	427,1	131,3	-69,3	
11,9	-96,2	2,2	228,5	6,3	+186,4	-97,2	76,5	39,9	361,8	+372,9	+806,8	202,4	58,2	-71,2	
218,9	-1,6	194,9	201,0	174,3	-10,6	-13,3	197,5	193,9	194,8	-1,4	+0,5	186,0	195,7	+5,2	36.1
222,6	-3,7	201,2	205,2	178,6	-11,2	-13,0	203,7	198,6	199,5	-2,1	+0,5	192,5	201,2	+4,5	
184,2	+32,0	136,4	161,6	134,3	-1,5	-16,9	139,3	150,1	150,2	+7,8	+0,1	125,0	144,7	+15,8	

NEUE LAENDER UND BERLIN-OST
5 INDEX DES AUFTRAGSEINGANGS FUER DAS VERARBEITENDE GEWERBE
1991=100

5.2 ZEITREIHENANALYSE - BERLINER VERFAHREN (BV 4)
WERTINDEX

WZ93- SCHL.	WIRTSCHAFTSZWEIG		ORIGINALWERT		KALENDER- U. SAISON- BEREINIGTER WERT		GLATTE KOMPONENTE	
			1997 NOV.	VERAEND. GEGENUEBER VORJAHRES- MONAT IN %	1997 NOV.	VERAEND. GEGENUEBER VORMONAT IN %	1997 NOV.	VERAEND. GEGENUEBER VORMONAT IN %
D	VERARBEITENDES GEWERBE 1)	INSGESAMT	164,6	+14,7	157,8	-0,1	162,0	+1,1
		INLAND	181,2	+10,3	171,0	-0,3	176,3	+1,0
		AUSLAND	122,4	+35,5	125,5	+2,0	126,2	+1,4
	VORLEISTUNGSGUETER- PRODUZENTEN	INSGESAMT	188,0	+17,8	188,7	+1,0	188,6	+1,5
		INLAND	195,5	+12,5	193,6	-0,2	193,6	+1,1
		AUSLAND	164,3	+42,9	171,1	+5,0	171,2	+2,8
	INVESTITIONSGUETER- PRODUZENTEN	INSGESAMT	133,8	+11,8	123,0	-1,6	130,7	+0,3
		INLAND	156,5	+4,8	138,6	-2,9	151,5	+0,5
		AUSLAND	89,3	+44,3	91,7	+2,5	90,3	-0,4
	GEBRAUCHSGUETER- PRODUZENTEN	INSGESAMT	320,3	+13,1	297,6	-0,4	298,5	+2,6
		INLAND	322,9	+22,5	304,5	+7,0	295,1	+2,9
		AUSLAND	305,8	-22,5	258,6	-31,4	318,0	+1,2
	VERBRAUCHSGUETER- PRODUZENTEN	INSGESAMT	110,4	+8,7	110,5	+1,2	109,8	+0,5
		INLAND	123,2	+6,9	122,2	+0,2	121,9	+0,2
		AUSLAND	75,3	+16,7	77,6	+3,7	76,6	+1,9
DB	TEXTIL- UND BEKLEIDUNGS- GEWERBE	INSGESAMT	134,1	+8,6	129,7	+0,4	127,7	+0,7
		INLAND	128,4	+5,9	124,2	-2,4	124,7	+0,5
		AUSLAND	162,0	+20,4	154,1	+10,9	141,4	+1,4
17	TEXTILGEWERBE	INSGESAMT	155,6	+9,8	148,4	+2,8	145,1	+0,7
		INLAND	153,2	+7,2	147,0	+0,5	146,2	+0,5
		AUSLAND	164,2	+19,7	151,8	+10,0	140,4	+1,4
18.2	HERSTELLUNG VON BEKLEIDUNG (OHNE LEDERBEKLEIDUNG)	INSGESAMT	75,5	+2,6	78,6	-10,7	80,4	+1,0
		INLAND	72,2	+0,4	73,3	-13,5	76,7	+1,1
		AUSLAND	137,5	+31,0	182,0	+17,2	154,1	+1,8
DC	LEDERGEWERBE	INSGESAMT	41,8	-22,4	36,6	-14,7	41,4	-1,7
		INLAND	47,3	-25,6	40,8	-18,2	47,3	-1,7
		AUSLAND	23,2	+8,9	22,3	+17,4	21,6	0
DD	HOLZGEWERBE (OHNE HERSTELLUNG VON MOEBELN)	INSGESAMT	295,3	+7,4	273,6	-0,9	274,8	+0,8
		INLAND	259,6	+3,8	233,3	-0,8	232,4	+0,5
		AUSLAND	3242,7	+33,5	3086,1	-1,0	3236,3	+2,6
DE	PAPIER- UND DRUCKGEWERBE	INSGESAMT	221,0	+15,4	218,2	-0,9	215,1	+1,4
		INLAND	212,7	+9,6	198,5	-1,1	195,7	+1,0
		AUSLAND	254,6	+40,4	294,0	-0,8	291,0	+2,1
21	PAPIERGEWERBE	INSGESAMT	229,7	+17,9	236,9	-1,3	231,6	+2,0
		INLAND	214,9	+10,5	206,1	-1,2	199,6	+1,9
		AUSLAND	268,6	+36,8	313,4	-2,2	313,0	+2,2
21.1	H.V. HOLZSTOFF, ZELLSTOFF, PAPIER, KARTON UND PAPPE	INSGESAMT	181,0	+31,5	187,8	-2,8	182,7	+2,8
		INLAND	157,1	+18,7	144,2	-5,1	136,3	+3,0
		AUSLAND	233,1	+56,4	279,1	-2,4	280,2	+2,4
21.2	PAPIER-, KARTON- UND PAPPEVERARBEITUNG	INSGESAMT	342,0	+4,5	344,8	-1,0	342,1	+0,9
		INLAND	327,0	+3,9	321,7	-0,3	319,1	+0,8
		AUSLAND	408,0	+6,7	444,4	-3,2	442,8	+1,4
22	DRUCKGEWERBE, VERVIEL- FAELTIGUNG VON BESPIELTEN TONTRAEGERN	INSGESAMT	205,9	+11,0	184,3	-0,3	185,6	-0,1
		INLAND	209,8	+8,4	187,4	-1,0	190,0	-0,2
		AUSLAND	148,2	+120,2	141,4	+37,7	119,0	+3,6
D6	CHEMISCHE INDUSTRIE	INSGESAMT	113,2	+18,7	117,4	-0,8	118,1	+1,5
		INLAND	131,7	+13,2	134,2	-0,5	134,8	+0,8
		AUSLAND	84,6	+33,9	90,7	-2,3	91,7	+2,7
24.1	HERSTELLUNG VON CHEMISCHEN GRUNDSTOFFEN	INSGESAMT	108,4	+30,3	114,3	-1,0	115,2	+2,0
		INLAND	129,9	+18,7	133,5	-1,9	135,5	+1,2
		AUSLAND	75,6	+75,0	84,7	+1,1	84,3	+4,3
24.4	HERSTELLUNG VON PHARMA- ZEUTISCHEN ERZEUGNISSEN	INSGESAMT	91,7	+6,4	95,6	-4,1	97,4	+0,3
		INLAND	99,5	+1,7	99,8	-2,1	101,0	-0,6
		AUSLAND	76,0	+21,8	88,4	-7,4	90,8	+2,8
DH	HERSTELLUNG VON GUMMI- UND KUNSTSTOFFWAREN	INSGESAMT	506,8	+12,7	503,8	-1,5	510,7	+1,1
		INLAND	564,0	+8,0	558,0	-2,4	566,4	+0,7
		AUSLAND	287,8	+66,1	294,9	+6,3	294,1	+3,8
25.2	HERSTELLUNG VON KUNST- STOFFWAREN	INSGESAMT	704,2	+10,1	696,2	-2,0	706,8	+0,9
		INLAND	690,8	+5,6	683,1	-2,8	695,2	+0,5
		AUSLAND	824,9	+62,7	811,3	+4,1	811,2	+4,1
DI	GLASGEWERBE, KERAMIK, VERARBEITUNG VON STEINEN UND ERDEN	INSGESAMT	282,5	+10,4	269,2	-0,7	269,5	+0,6
		INLAND	287,0	+3,6	271,3	-3,8	275,4	+0,2
		AUSLAND	259,0	+73,8	255,1	+17,5	238,1	+3,1
26.1	HERSTELLUNG UND VERAR- BEITUNG VON GLAS	INSGESAMT	304,7	+21,6	289,1	-2,4	291,8	+1,7
		INLAND	298,2	+9,1	277,6	-6,1	284,8	+1,2
		AUSLAND	329,5	+102,1	331,6	+10,7	318,1	+3,4
DJ	METALLERZEUGUNG UND -BE- ARBEITUNG, HERSTELLUNG VON METALLERZEUGNISSEN	INSGESAMT	189,9	+17,1	191,2	+8,5	184,4	+1,2
		INLAND	187,7	+14,2	189,1	+6,2	182,0	+0,9
		AUSLAND	201,9	+34,1	201,9	+19,9	197,3	+2,2

1) AUSGEWAELHTE WIRTSCHAFTSZWEIGE (OHNE ERNAHRUNGSGEWERBE UND TABAKVERARBEITUNG).

STBA, FS 4, R 2.2, 11/1997

NEUE LAENDER UND BERLIN-OST

5 INDEX DES AUFTRAGSEINGANGS FUER DAS VERARBEITENDE GEWERBE
1991=100

5.2 ZEITREIHENANALYSE - BERLINER VERFAHREN (BV 4)
WERTINDEX

WZ93- SCHL.	WIRTSCHAFTSZWEIG		ORIGINALWERT		KALENDER- U. SAISON- BEREINIGTER WERT BERLINER VERFAHREN, VERSION 4		GLATTE KOMPONENTE VERSION 4	
			1997	VERAEND. GEGENUEBER VORJAHRES- MONAT IN %	1997	VERAEND. GEGENUEBER VORMONAT IN %	1997	VERAEND. GEGENUEBER VORMONAT IN %
			NOV.		NOV.		NOV.	
27	METALLERZEUGUNG UND -BEARBEITUNG	INSGESAMT INLAND AUSLAND	142,6 127,8 197,1	+25,5 +21,1 +37,3	141,6 126,8 194,0	+11,1 +5,8 +25,6	134,6 120,6 185,4	+1,6 +1,4 +2,0
27.1	ERZEUGUNG VON ROHEISEN, STAHL UND FERROLEGIE- RUNGEN (EGKS) 1)	INSGESAMT INLAND AUSLAND	121,1 111,4 143,9	+28,1 +24,2 +36,0	116,6 107,7 136,0	+18,7 +3,3 +61,7	108,9 104,5 119,1	+0,9 +1,6 -0,2
27.5	GIESSEREIINDUSTRIE	INSGESAMT INLAND AUSLAND	155,8 149,0 203,6	+4,3 +3,5 +8,2	150,4 140,0 216,9	+0,5 +5,8 -20,3	159,4 143,0 265,4	+0,4 -0,4 +3,1
28	HERSTELLUNG VON METALL- ERZEUGNISSEN	INSGESAMT INLAND AUSLAND	255,9 258,6 221,5	+11,3 +10,6 +23,5	260,0 262,1 231,9	+6,7 +6,9 +3,4	253,5 254,2 244,8	+0,7 +0,6 +2,7
28.1	STAHL- UND LEICHTMETALLBAU	INSGESAMT INLAND AUSLAND	283,9 290,1 128,8	+10,0 +9,2 +88,3	286,1 291,4 151,9	+16,8 +17,9 -21,9	265,8 269,3 172,3	+0,5 +0,4 +4,4
DK	MASCHINENBAU	INSGESAMT INLAND AUSLAND	87,8 94,2 76,0	+14,8 -0,3 +74,7	92,8 96,7 86,1	+3,1 -2,8 +20,1	92,3 100,1 77,8	+0,5 +0,7 -0,1
29.1	H.V. MASCHINEN F.D.ERZEUG. U.NUTZG.V.MECHAN.ENERGIE (O.LUFT-, STRASS.FAHRZ.BAU)	INSGESAMT INLAND AUSLAND	89,5 87,7 95,0	+11,9 +1,2 +60,7	95,3 88,9 116,4	-3,4 -7,0 +5,2	96,7 91,9 113,0	+1,2 +0,7 +3,0
29.3	HERSTELLUNG VON LAND- U. FORSTWIRTSCHAFTLICHEN MASCHINEN	INSGESAMT INLAND AUSLAND	28,5 41,6 15,8	+81,5 +57,0 +198,1	36,2 50,4 21,0	+23,5 +29,2 +15,4	32,2 42,9 20,2	+1,3 +0,5 +2,0
29.4	HERSTELLUNG VON WERK- ZEUGMASCHINEN	INSGESAMT INLAND AUSLAND	136,0 133,4 139,9	+74,1 +27,9 +250,6	138,9 136,3 143,3	+15,1 +5,6 +29,9	126,4 133,6 116,0	+2,3 +2,1 +2,7
DL	H.V.BUEROMASCH.,DATENVERARB. GER.U.-EINRICHTG.,ELEKTROT., FEINMECHANIK U. OPTIK	INSGESAMT INLAND AUSLAND	203,2 189,5 257,5	+8,6 +2,8 +30,4	191,4 183,4 225,8	-2,7 -5,3 +8,1	199,6 190,8 238,4	+1,4 +1,0 +2,7
30	H.V. BUEROMASCHINEN, DATENVERARBEITUNGSGE- RAETEN U. -EINRICHTUNGEN	INSGESAMT INLAND AUSLAND	459,0 364,8 747,3	+57,6 +45,7 +79,5	356,2 285,7 585,7	+17,0 +0,5 +63,6	315,3 279,1 408,8	+4,2 +3,8 +4,3
31	HERSTELLUNG VON GERAETEN DER ELEKTRIZITAETSERZEU- GUNG, -VERTEILUNG U.AE.	INSGESAMT INLAND AUSLAND	153,2 157,2 133,9	+0,5 -4,7 +47,8	150,1 153,6 139,5	-6,5 -7,1 +1,5	156,1 158,3 149,2	+0,5 -0,1 +3,8
31.2	HERSTELLUNG VON ELEK- TRIZITAETSVERTEILUNGS- U. -SCHALTEINRICHTUNGEN	INSGESAMT INLAND AUSLAND	121,4 126,2 83,3	-29,0 -31,3 +5,7	110,0 113,7 84,6	-17,7 -15,6 -29,8	118,7 119,6 110,7	-3,1 -4,2 +3,2
31.6	HERSTELLUNG VON ELEK- TRISCHEN AUSRUESTUNGEN A.N.G.	INSGESAMT INLAND AUSLAND	202,4 227,2 92,3	+27,7 +25,8 +51,1	228,9 252,1 122,7	+0,6 +0,1 +3,8	226,5 244,0 148,3	+1,9 +1,6 +4,7
32	RUNDFUNK-, FERNSEH- UND NACHRICHTENTECHNIK	INSGESAMT INLAND AUSLAND	212,1 165,6 373,6	+19,4 -9,7 +136,0	235,6 179,8 428,4	+1,3 -6,8 +16,4	253,7 201,9 432,5	+2,4 +1,1 +4,5
33	MEDIZIN-, MESS-, STEUER- UND REGELUNGSTECHNIK, OPTIK	INSGESAMT INLAND AUSLAND	234,7 262,9 164,7	-16,9 +9,9 -57,7	200,4 258,7 48,3	-15,2 -7,5 -64,6	236,1 275,3 139,5	-0,1 +2,0 -9,0
DM	FAHRZEUGBAU	INSGESAMT INLAND AUSLAND	195,2 275,8 79,4	+26,4 +32,3 +3,3	162,3 210,3 84,3	-8,7 -1,3 -32,5	189,1 250,2 98,9	+1,4 +2,2 -1,7
34	HERSTELLUNG VON KRAFTWAGEN UND KRAFTWAGENTEILEN	INSGESAMT INLAND AUSLAND	444,3 438,7 474,8	+46,3 +54,9 +15,0	446,9 443,1 471,8	+12,1 +19,2 -12,3	428,3 414,4 504,2	+3,5 +3,6 +3,5
34.1	HERSTELLUNG VON KRAFTWAGEN UND KRAFTWAGENMOTOREN	INSGESAMT INLAND AUSLAND	1862,6 1615,1 5087,9	+73,0 +102,7 +7,8	1855,0 1621,7 4944,9	+17,7 +31,2 -17,4	1720,9 1433,5 5475,4	+6,6 +7,5 +3,9
35	SONSTIGER FAHRZEUGBAU	INSGESAMT INLAND AUSLAND	80,1 141,4 25,2	-6,3 -3,5 -18,2	28,8 17,6 31,1	-63,3 -79,9 -54,8	78,2 114,1 43,5	-3,8 -2,1 -8,8
35.1	SCHIFFBAU	INSGESAMT INLAND AUSLAND	226,3 336,0 16,0	+30,6 +30,6 +25,0	70,2 56,1 90,5	+121,5 -1101,8 +26,9	151,0 172,7 100,2	+7,4 +3,1 -32,1
35.3	LUFT- UND RAUMFAHRZEUGBAU	INSGESAMT INLAND AUSLAND	· · ·	· · ·	· · ·	· · ·	· · ·	· · ·
36.1	HERSTELLUNG VON MOEBELN	INSGESAMT INLAND AUSLAND	249,9 255,4 198,6	-0,6 -0,2 -5,4	222,5 228,6 165,0	-2,6 -2,2 -7,9	218,9 224,3 168,3	0 0 -0,4

1) EUROPÄISCHE GEMEINSCHAFT FUER KOHLE UND STAHL.
STBA,FS 4,R 2.2,11/1997

NEUE LAENDER UND BERLIN-OST

5 INDEX DES AUFTRAGSEINGANGS FUER DAS VERARBEITENDE GEWERBE
1991=100

5.2 ZEITREIHENANALYSE - BERLINER VERFAHREN (BV 4)
VOLUMENINDEX

WZ93- SCHL.	WIRTSCHAFTSZWEIG	ORIGINALWERT		KALENDER- U. SAISON- BEREINIGTER WERT		GLATTE KOMPONENTE		
		1997 NOV.	VERAEND. GEGENUEBER VORJAHRES- MONAT IN %	1997 NOV.	VERAEND. GEGENUEBER VORMONAT IN %	1997 NOV.	VERAEND. GEGENUEBER VORMONAT IN %	
								BERLINER VERFAHREN, VERSION 4
D	VERARBEITENDES GEWERBE 1)	INSGESAMT	160,1	+14,4	153,1	+0,3	156,8	+1,0
		INLAND	175,6	+10,0	165,5	-0,2	170,5	+0,9
		AUSLAND	120,5	+34,3	122,3	+2,8	122,5	+1,3
	VORLEISTUNGSGUETER- PRODUZENTEN	INSGESAMT	188,3	+17,2	188,4	+1,0	188,3	+1,4
		INLAND	196,3	+12,6	194,0	0	193,9	+1,0
		AUSLAND	163,3	+39,0	169,4	+4,9	169,5	+2,6
	INVESTITIONSGUETER- PRODUZENTEN	INSGESAMT	127,4	+12,0	116,2	-1,0	123,0	+0,3
		INLAND	147,4	+4,5	129,7	-3,1	141,8	+0,5
		AUSLAND	88,1	+45,6	86,6	+4,7	86,5	-0,2
	GEBRAUCHSGUETER- PRODUZENTEN	INSGESAMT	286,3	+11,4	265,2	-0,8	267,2	+2,5
		INLAND	287,7	+21,1	270,7	+6,8	263,1	+2,7
		AUSLAND	278,3	-24,3	239,8	-32,1	289,4	+1,0
	VERBRAUCHSGUETER- PRODUZENTEN	INSGESAMT	104,1	+7,9	104,2	+1,2	103,5	+0,4
		INLAND	116,2	+6,2	115,2	+0,3	114,8	+0,1
		AUSLAND	70,8	+15,5	73,1	+3,0	72,3	+1,7
DB	TEXTIL- UND BEKLEIDUNGS- GEWERBE	INSGESAMT	128,8	+6,6	124,1	+0,3	122,3	+0,6
		INLAND	123,5	+4,7	119,2	-2,1	119,7	+0,4
		AUSLAND	154,2	+15,1	145,9	+10,3	134,1	+1,1
17	TEXTILGEWERBE	INSGESAMT	149,9	+7,4	142,5	+2,7	139,4	+0,5
		INLAND	148,2	+5,6	141,6	+0,6	140,8	+0,3
		AUSLAND	156,3	+14,1	143,7	+9,3	133,3	+1,1
18.2	HERSTELLUNG VON BEKLEIDUNG (OHNE LEDERBEKLEIDUNG)	INSGESAMT	71,1	+2,3	74,0	-10,7	75,8	+1,1
		INLAND	68,0	+0,1	69,0	-13,5	72,2	+1,0
		AUSLAND	129,5	+30,3	171,0	+17,0	144,8	+1,8
DC	LEDERGEWERBE	INSGESAMT	38,8	-23,6	33,9	-14,6	38,4	-1,8
		INLAND	43,9	-26,6	37,7	-18,7	43,8	-2,0
		AUSLAND	21,6	+5,9	20,7	+17,6	20,1	0
DD	HOLZGEWERBE (OHNE HERSTELLUNG VON MOEBELN)	INSGESAMT	283,7	+6,5	261,5	-1,2	263,0	+0,7
		INLAND	242,0	+3,0	221,8	-1,0	221,0	+0,4
		AUSLAND	3234,8	+30,5	3061,1	-1,7	3227,3	+2,5
DE	PAPIER- UND DRUCKGEWERBE	INSGESAMT	226,0	+15,3	223,7	-1,2	220,6	+1,3
		INLAND	215,9	+9,8	201,6	-1,6	198,7	+1,1
		AUSLAND	266,1	+37,6	307,7	-1,0	306,0	+2,0
21	PAPIERGEWERBE	INSGESAMT	244,1	+17,4	251,7	-1,4	246,3	+1,9
		INLAND	228,9	+10,6	219,6	-1,6	212,5	+1,9
		AUSLAND	284,0	+34,7	331,5	-2,1	332,1	+2,0
21.1	H.V. HOLZSTOFF, ZELLSTOFF, PAPIER, KARTON UND PAPPE	INSGESAMT	205,5	+29,6	213,3	-2,8	207,8	+2,6
		INLAND	183,1	+18,1	168,8	-5,5	159,5	+2,8
		AUSLAND	253,9	+52,6	304,2	-2,4	306,9	+2,3
21.2	PAPIER-, KARTON- UND PAPPEVERARBEITUNG	INSGESAMT	333,2	+3,5	335,2	-1,2	332,7	+0,8
		INLAND	317,4	+3,3	312,6	-0,5	310,3	+0,7
		AUSLAND	402,5	+4,2	433,4	-3,3	431,2	+1,1
22	DRUCKGEWERBE, VERVIEL- FAELTIGUNG VON BESPIELTEN TONTRAEGERN	INSGESAMT	194,0	+11,0	173,5	-0,6	175,0	-0,1
		INLAND	198,4	+8,7	177,1	-1,3	179,8	-0,2
		AUSLAND	130,4	+118,4	124,9	+37,7	105,3	+3,3
DG	CHEMISCHE INDUSTRIE	INSGESAMT	114,1	+16,7	117,7	-1,3	118,8	+1,4
		INLAND	134,7	+11,8	136,9	-0,9	138,1	+0,9
		AUSLAND	82,3	+31,3	87,5	-2,8	88,8	+2,8
24.1	HERSTELLUNG VON CHEMISCHEN GRUNDSTOFFEN	INSGESAMT	112,4	+27,1	117,8	-1,4	119,3	+2,1
		INLAND	138,8	+16,1	142,2	-2,3	145,0	+1,1
		AUSLAND	72,2	+76,5	80,4	+1,4	79,9	+4,7
24.4	HERSTELLUNG VON PHARMA- ZEUTISCHEN ERZEUGNISSEN	INSGESAMT	87,5	+5,3	91,2	-3,9	93,0	+0,2
		INLAND	94,8	+0,9	95,1	-1,8	96,2	-0,7
		AUSLAND	72,5	+19,0	84,3	-7,9	86,8	+2,6
DH	HERSTELLUNG VON GUMMI- UND KUNSTSTOFFWAREN	INSGESAMT	497,1	+13,3	495,1	-1,2	501,2	+1,2
		INLAND	551,0	+8,6	546,0	-2,2	553,5	+0,8
		AUSLAND	290,2	+65,6	297,1	+5,8	296,8	+3,8
25.2	HERSTELLUNG VON KUNST- STOFFWAREN	INSGESAMT	688,1	+10,4	680,2	-1,9	690,5	+0,9
		INLAND	671,5	+5,7	664,0	-2,7	675,3	+0,5
		AUSLAND	837,9	+62,6	825,0	+3,7	827,5	+4,1
DI	GLASGEWERBE, KERAMIK, VERARBEITUNG VON STEINEN UND ERDEN	INSGESAMT	277,7	+12,7	265,0	-0,7	265,5	+0,8
		INLAND	283,7	+5,8	268,1	-3,6	272,3	+0,4
		AUSLAND	247,8	+78,5	247,1	+16,7	231,0	+3,2
26.1	HERSTELLUNG UND VERAR- BEITUNG VON GLAS	INSGESAMT	320,4	+25,1	306,5	-2,1	309,5	+1,9
		INLAND	318,5	+13,1	299,0	-5,5	306,6	+1,5
		AUSLAND	328,1	+106,9	334,3	+10,7	320,7	+3,4
DJ	METALLERZEUGUNG UND -BE- ARBEITUNG, HERSTELLUNG VON METALLERZEUGNISSEN	INSGESAMT	188,7	+15,5	189,2	+9,3	181,5	+0,9
		INLAND	186,3	+13,4	187,2	+7,0	179,3	+0,7
		AUSLAND	201,8	+26,9	199,4	+20,8	193,6	+1,7

1) AUSGEWAHLTE WIRTSCHAFTSZWEIGE (OHNE ERNAHRUNGSGEWERBE UND TABAKVERARBEITUNG).

STBA, FS 4, R 2.2, 11/1997

NEUE LAENDER UND BERLIN-OST
5 INDEX DES AUFTRAGSEINGANGS FUER DAS VERARBEITENDE GEWERBE
1991=100

5.2 ZEITREIHENANALYSE - BERLINER VERFAHREN (BV 4)
VOLUMENINDEX

WZ93- SCHL.	WIRTSCHAFTSZWEIG		ORIGINALWERT		KALENDER- U. SAISON- BEREINIGTER WERT BERLINER VERFAHREN, VERSION 4		GLATTE KOMPONENTE	
			1997	VERAEND. GEGENUEBER VORJAHRES- MONAT IN %	1997	VERAEND. GEGENUEBER VORMONAT IN %	1997	VERAEND. GEGENUEBER VORMONAT IN %
			NOV.		NOV.		NOV.	
27	METALLERZEUGUNG UND -BEARBEITUNG	INSGESAMT INLAND AUSLAND	145,7 130,8 200,5	+19,5 +16,5 +27,7	143,1 128,8 194,5	+11,6 +6,3 +26,3	135,3 121,9 184,6	+1,0 +1,0 +1,4
27.1	ERZEUGUNG VON ROHEISEN, STAHL UND FERROLEGIE- RUNGEN (EGKS) 1)	INSGESAMT INLAND AUSLAND	126,1 117,5 146,4	+19,3 +17,0 +23,9	121,0 113,7 137,0	+17,8 +2,9 +61,0	113,6 110,7 120,1	+0,2 +0,7 -1,2
27.5	GIessereiINDUSTRIE	INSGESAMT INLAND AUSLAND	148,6 146,0 168,3	+3,2 +3,5 +2,1	142,0 136,9 176,2	+1,0 +5,9 -21,1	149,9 139,8 217,1	+0,2 -0,5 +3,0
28	HERSTELLUNG VON METALL- ERZEUGNISSEN	INSGESAMT INLAND AUSLAND	248,8 252,1 206,9	+12,3 +11,6 +23,9	252,9 255,6 216,7	+7,5 +7,7 +3,3	245,6 246,8 229,0	+0,7 +0,6 +2,7
28.1	STAHL- UND LEICHTMETALLBAU	INSGESAMT INLAND AUSLAND	279,0 285,1 123,7	+10,9 +10,2 +85,5	282,1 287,3 146,2	+17,5 +18,6 -21,9	261,2 264,7 166,1	+0,5 +0,4 +4,3
DK	MASCHINENBAU	INSGESAMT INLAND AUSLAND	79,4 84,9 69,2	+13,8 -1,2 +71,3	83,7 86,8 78,4	+3,1 -3,0 +20,2	83,3 90,0 70,8	+0,4 +0,7 -0,3
29.1	H.V. MASCHINEN F. D. ERZEUG. U. NUTZG. V. MECHAN. ENERGIE (D. LUFT-, STRASS. FAHRZ. BAU)	INSGESAMT INLAND AUSLAND	78,8 77,2 83,7	+10,7 0 +58,2	83,5 77,7 102,3	-3,5 -7,1 +5,1	84,8 80,4 99,2	+1,1 +0,4 +3,0
29.3	HERSTELLUNG VON LAND- U. FORSTWIRTSCHAFTLICHEN MASCHINEN	INSGESAMT INLAND AUSLAND	23,9 34,5 13,6	+77,0 +53,3 +195,7	30,6 42,0 18,2	+21,9 +28,0 +15,2	27,4 35,9 17,5	+1,1 +0,3 +2,3
29.4	HERSTELLUNG VON WERK- ZEUGMASCHINEN	INSGESAMT INLAND AUSLAND	122,6 120,4 125,8	+71,5 +26,5 +249,7	125,2 122,9 129,0	+15,0 +5,5 +29,6	114,0 120,5 104,5	+2,2 +2,0 +2,6
DL	H.V. BUEROMASCH., DATENVERARB. GER. U. -EINRICHTG., ELEKTROT., FEINMECHANIK U. OPTIK	INSGESAMT INLAND AUSLAND	210,7 192,4 283,1	+11,7 +4,6 +36,7	196,8 185,4 244,4	-1,3 -4,6 +11,4	203,4 192,0 251,2	+1,6 +1,2 +3,0
30	H.V. BUEROMASCHINEN, DATENVERARBEITUNGSGE- RAETEN U. -EINRICHTUNGEN	INSGESAMT INLAND AUSLAND	573,2 429,4 1012,3	+65,1 +53,7 +82,5	449,7 340,8 793,2	+20,5 +1,5 +64,8	387,3 330,1 549,0	+4,5 +4,4 +4,7
31	HERSTELLUNG VON GERAETEN DER ELEKTRIZITAETSERZEU- GUNG, -VERTEILUNG U. A.E.	INSGESAMT INLAND AUSLAND	147,1 151,4 125,8	+1,5 -3,5 +47,0	143,7 147,3 130,6	-6,2 -7,0 +1,6	149,4 152,0 139,4	+0,6 +0,1 +3,7
31.2	HERSTELLUNG VON ELEK- TRIZITAETSERZEUGUNGS- U. -SCHALTEINRICHTUNGEN	INSGESAMT INLAND AUSLAND	108,4 112,5 80,0	-29,6 -31,9 +4,0	97,9 101,1 75,6	-17,9 -15,9 -30,3	105,7 106,4 99,5	-3,2 -4,2 +3,1
31.6	HERSTELLUNG VON ELEK- TRISCHEN AUSRUESTUNGEN A.N.G.	INSGESAMT INLAND AUSLAND	181,7 204,3 81,7	+25,7 +24,2 +44,1	203,6 224,6 108,4	+0,5 +0,1 +2,7	201,6 217,5 131,4	+1,8 +1,4 +4,5
32	RUNDFUNK-, FERNSEH- UND NACHRICHTENTECHNIK	INSGESAMT INLAND AUSLAND	231,4 188,2 381,3	+15,6 -10,7 +132,9	255,6 202,9 437,3	+0,9 -6,3 +16,0	274,1 225,4 441,6	+2,2 +0,9 +4,4
33	MEDIZIN-, MESS-, STEUER- UND REGELUNGSTECHNIK, OPTIK	INSGESAMT INLAND AUSLAND	211,4 235,5 151,8	-18,1 +9,1 -58,2	178,6 230,8 43,2	-15,4 -7,3 -65,1	211,2 245,2 127,6	-0,2 +1,9 -9,2
DM	FAHRZEUGBAU	INSGESAMT INLAND AUSLAND	180,1 255,0 72,4	+25,0 +30,8 +2,0	148,7 192,9 76,7	-9,7 -2,9 -32,5	174,8 232,0 90,2	+1,3 +2,0 -1,8
34	HERSTELLUNG VON KRAFTWAGEN UND KRAFTWAGENTEILEN	INSGESAMT INLAND AUSLAND	407,9 402,8 434,8	+44,9 +53,5 +12,9	410,4 407,1 431,4	+11,8 -18,8 -12,5	394,1 381,9 461,0	+3,4 +3,4 +3,4
34.1	HERSTELLUNG VON KRAFTWAGEN UND KRAFTWAGENMOTOREN	INSGESAMT INLAND AUSLAND	1640,3 1412,8 4610,8	+69,6 +100,2 +5,4	1632,6 1419,1 4467,9	+17,1 +31,2 -17,8	1517,6 1255,2 4952,5	+6,5 +7,4 +3,8
35	SONSTIGER FAHRZEUGBAU	INSGESAMT INLAND AUSLAND	74,6 132,6 22,6	-7,2 -4,7 -19,0	25,6 14,9 27,9	-65,0 -82,3 -55,0	72,8 107,3 39,5	-4,0 -2,4 -9,2
35.1	SCHIFFBAU	INSGESAMT INLAND AUSLAND	208,1 309,4 14,7	+29,5 +29,7 +23,5	62,4 47,9 84,4	+131,1 -657,0 +27,1	137,9 157,1 93,6	-7,8 +2,7 -32,3
35.3	LUFT- UND RAUMFAHRZEUGBAU	INSGESAMT INLAND AUSLAND	· · ·	· · ·	· · ·	· · ·	· · ·	· · ·
36.1	HERSTELLUNG VON MOEBELN	INSGESAMT INLAND AUSLAND	215,2 219,7 172,5	-1,7 -1,3 -6,4	191,2 196,3 142,8	-2,7 -2,3 -8,2	188,2 192,6 145,8	-0,1 -0,1 -0,5

1) EUROPÄISCHE GEMEINSCHAFT FUER KOHLE UND STAHL.
STBA, FS 4, R 2.2, 11/1997

WZ93- SCHL.	WIRTSCHAFTSZWEIG		VERAENDERUNG IN % NOV. 1997 GEGEN			1997 OKT.	VERAENDERUNG IN % OKT. 1997 GEGEN			KUMULIERT		2-MONATS- DURCHSCHNITT OKT. 1997 UND NOV. 1997	
			NOV. 1997	NOV. 1996	OKT. 1997		OKT. 1997	OKT. 1996	SEP. 1997	JAN. 1997 BIS NOV. 1997	VER- AEND. IN % GEGEN VORJAHR	OKT. 1997 UND NOV. 1997	VER- AEND. IN % GEGEN VORJAHR
D	VERARBEITENDES GEWERBE 1)	INSGESAMT	168,2	+15,0	-1,5	170,7	+19,6	-8,3	152,9	+12,4	169,5	+17,3	
		INLAND	173,9	+12,2	-0,6	174,9	+13,4	-7,5	157,7	+7,8	174,4	+12,7	
		AUSLAND	148,2	+28,3	-4,8	155,7	+53,1	-11,4	135,8	+35,8	152,0	+40,0	
	VORLEISTUNGSGUETER- PRODUZENTEN	INSGESAMT	186,0	+16,9	-2,9	191,6	+19,0	-4,7	171,3	+14,1	188,8	+17,9	
		INLAND	182,4	+13,0	-2,0	186,1	+13,3	-5,8	167,6	+10,2	184,3	+13,1	
		AUSLAND	201,9	+35,5	-6,4	215,7	+47,0	-0,4	187,5	+32,4	208,8	+41,2	
	INVESTITIONSGUETER- PRODUZENTEN	INSGESAMT	141,5	+11,5	-2,1	144,5	+23,8	-12,8	127,8	+12,1	143,0	+17,4	
		INLAND	155,3	+8,1	-2,0	158,4	+16,0	-10,1	140,9	+6,2	156,9	+12,0	
		AUSLAND	104,5	+27,0	-2,7	107,4	+69,1	-22,3	92,6	+44,5	106,0	+45,4	
	GEBRAUCHSGUETER- PRODUZENTEN	INSGESAMT	323,0	+24,1	+10,6	292,0	+16,7	-10,6	267,3	+7,9	307,5	+20,4	
		INLAND	321,5	+29,2	+14,5	280,9	+10,9	-8,3	259,3	+3,6	301,2	+19,9	
		AUSLAND	331,8	+0,7	-7,9	360,1	+55,6	-20,3	316,6	+36,2	346,0	+23,4	
	VERBRAUCHSGUETER- PRODUZENTEN	INSGESAMT	115,7	+8,3	+1,8	113,7	+1,6	-6,3	111,1	+4,1	114,7	+4,8	
		INLAND	119,9	+8,4	+1,5	118,1	-0,2	-4,6	114,7	+2,3	119,0	+3,9	
		AUSLAND	98,5	+7,7	+2,7	95,9	+11,6	-14,1	96,5	+13,8	97,2	+9,6	
DB	TEXTIL- UND BEKLEIDUNGS- GEWERBE	INSGESAMT	128,0	+5,8	-3,8	133,0	+6,7	-0,7	119,8	+2,5	130,5	+6,2	
		INLAND	118,9	+3,5	-1,3	120,5	+2,9	-2,4	110,7	+0,1	119,7	+3,2	
		AUSLAND	192,7	+16,8	-13,2	222,0	+24,2	+6,1	184,8	+14,4	207,4	+20,7	
17	TEXTILGEWERBE	INSGESAMT	157,0	+9,7	-4,8	164,9	+10,9	+0,9	145,7	+7,1	161,0	+10,3	
		INLAND	147,4	+7,9	-2,0	150,4	+6,7	-1,6	136,2	+4,0	148,9	+7,3	
		AUSLAND	210,8	+17,3	-14,7	247,0	+28,6	+10,6	199,3	+20,4	228,9	+23,1	
18.2	HERSTELLUNG VON BEKLEI- DUNG (OHNE LEDERBEKLEI- DUNG)	INSGESAMT	63,6	-11,7	+2,6	62,0	-13,0	-9,2	62,3	-16,0	62,8	-12,4	
		INLAND	61,7	-13,3	+2,0	60,5	-12,4	-5,8	59,6	-14,7	61,1	-13,0	
		AUSLAND	93,2	+10,2	+10,3	84,5	-19,7	-36,2	105,0	-25,1	88,9	-6,3	
DC	LEDERGEWERBE	INSGESAMT	54,9	+4,2	-8,8	60,2	-0,2	+16,4	51,0	+6,5	57,6	+1,9	
		INLAND	57,2	+4,8	-7,9	62,1	-2,5	+18,5	52,7	+5,0	59,7	+0,8	
		AUSLAND	40,5	-2,4	-17,5	49,1	+25,3	+3,2	40,7	+19,7	44,8	+10,9	
DD	HOLZGEWERBE (OHNE HERSTELLUNG VON MOEBELN)	INSGESAMT	302,1	+3,9	-7,3	325,8	+11,1	+0,8	287,7	+18,0	314,0	+7,5	
		INLAND	262,6	-1,6	-7,7	284,4	+6,2	+1,5	250,7	+12,8	273,5	+2,3	
		AUSLAND	2276,1	+52,5	-5,0	2397,0	+53,3	-2,8	2139,1	+62,0	2336,6	+52,9	
DE	PAPIER- UND DRUCKGEWERBE	INSGESAMT	193,2	+6,1	-1,2	195,6	+10,0	-0,6	179,3	+6,2	194,4	+8,0	
		INLAND	182,5	+1,6	+0,1	182,3	+4,5	+1,4	167,1	+2,6	182,4	+3,0	
		AUSLAND	238,7	+24,0	-5,2	251,8	+31,1	-6,2	231,3	+19,3	245,3	+27,6	
21	PAPIERGEWERBE	INSGESAMT	205,0	+3,6	-2,7	210,6	+6,5	-3,2	195,5	+2,1	207,8	+5,0	
		INLAND	183,2	-3,6	-1,0	185,0	-3,3	-0,5	171,4	-5,2	184,1	-3,5	
		AUSLAND	265,4	+20,9	-5,6	281,1	+30,1	-7,7	262,0	+18,7	273,3	+25,5	
21.1	H.V. HOLZSTOFF, ZELLSTOFF, PAPIER, KARTON UND PAPPE	INSGESAMT	151,6	+4,6	-4,3	158,4	+14,3	-7,9	145,9	+7,4	155,0	+9,3	
		INLAND	113,5	-11,3	-	113,5	-8,4	-5,5	105,6	-8,7	113,5	-9,8	
		AUSLAND	241,5	+30,5	-8,5	264,0	+52,2	-10,1	241,1	+31,2	252,8	+41,0	
21.2	PAPIER-, KARTON- UND PAPPEVERARBEITUNG	INSGESAMT	316,3	+2,6	-0,9	319,3	-0,6	+2,2	298,8	-2,7	317,8	+1,0	
		INLAND	310,4	+2,3	-1,6	315,5	+0,4	+3,0	291,6	-2,7	313,0	+1,4	
		AUSLAND	340,1	+3,8	+1,6	334,6	-4,2	-0,9	327,5	-2,8	337,4	-0,3	
22	DRUCKGEWERBE, VERVIEL- FAELTIGUNG VON BESPIELTEN TONTRAEGERN	INSGESAMT	175,3	+10,7	+1,3	173,0	+17,2	+4,5	154,9	+15,0	174,2	+13,9	
		INLAND	181,6	+9,7	+1,4	179,1	+16,1	+3,9	161,8	+14,4	180,4	+12,3	
		AUSLAND	101,9	+88,7	+0,6	101,3	+45,3	+19,9	73,7	+32,3	101,6	+64,1	
DG	CHEMISCHE INDUSTRIE	INSGESAMT	111,7	+17,6	-1,5	113,4	+20,0	+3,0	106,5	+14,3	112,6	+18,8	
		INLAND	110,6	+15,3	+0,1	110,5	+12,9	+1,3	105,6	+9,8	110,6	+14,1	
		AUSLAND	114,8	+24,1	-5,0	120,9	+41,7	+7,5	109,0	+27,8	117,9	+32,6	
24.1	HERSTELLUNG VON CHEMISCHEN GRUNDSTOFFEN	INSGESAMT	98,1	+27,1	-1,4	99,5	+30,7	+6,9	92,3	+18,0	98,8	+28,8	
		INLAND	99,3	+18,6	+0,3	99,0	+20,0	+4,7	94,0	+14,4	99,2	+19,4	
		AUSLAND	94,9	+59,8	-5,7	100,6	+71,1	+12,7	87,5	+29,8	97,8	+65,5	
24.4	HERSTELLUNG VON PHARMA- ZEUTISCHEN ERZEUGNISSEN	INSGESAMT	103,7	+9,5	+3,6	100,1	+5,0	-10,9	101,0	+13,0	101,9	+7,3	
		INLAND	103,3	+8,6	+0,8	102,5	-1,0	-12,5	104,6	+8,8	102,9	+3,6	
		AUSLAND	105,1	+11,9	+11,7	94,1	+25,3	-6,3	92,0	+25,9	99,6	+17,9	
DH	HERSTELLUNG VON GUMMI- UND KUNSTSTOFFWAREN	INSGESAMT	537,2	+13,0	-2,9	553,1	+10,4	-4,1	473,8	+9,4	545,2	+11,7	
		INLAND	563,3	+11,0	-2,5	577,6	+7,9	-4,0	493,5	+7,5	570,5	+9,4	
		AUSLAND	378,2	+35,1	-6,2	403,4	+38,6	-4,5	353,2	+29,1	390,8	+36,8	
25.2	HERSTELLUNG VON KUNST- STOFFWAREN	INSGESAMT	744,9	+10,5	-2,8	766,4	+7,1	-4,6	659,3	+8,7	755,7	+8,8	
		INLAND	744,1	+9,0	-2,6	764,0	+5,3	-4,6	654,2	+6,7	754,1	+7,1	
		AUSLAND	752,8	+28,5	-4,8	790,7	+29,0	-4,1	710,8	+32,3	771,8	+28,8	
DI	GLASGEWERBE, KERAMIK, VERARBEITUNG VON STEINEN UND ERDEN	INSGESAMT	271,7	+11,6	-7,9	295,0	+13,8	+1,2	253,4	+14,1	283,4	+12,7	
		INLAND	274,3	+6,9	-7,7	297,3	+9,2	-	256,5	+10,6	285,8	+8,1	
		AUSLAND	254,4	+57,0	-8,9	279,2	+55,5	+9,6	233,3	+44,8	266,8	+56,2	
26.1	HERSTELLUNG UND VERAR- BEITUNG VON GLAS	INSGESAMT	299,4	+27,4	-5,7	317,4	+29,1	+6,2	264,5	+24,2	308,4	+28,2	
		INLAND	293,9	+17,2	-4,2	306,8	+18,9	+4,0	258,3	+15,9	300,4	+18,1	
		AUSLAND	324,2	+97,8	-11,2	365,1	+91,0	+15,0	292,8	+73,9	344,7	+94,1	
DJ	METALLERZEUGUNG UND -BE- ARBEITUNG, HERSTELLUNG VON METALLERZEUGNISSEN	INSGESAMT	183,9	+12,4	-1,8	187,3	+15,0	-9,0	166,7	+8,0	185,6	+13,7	
		INLAND	185,6	+10,9	-0,4	186,4	+12,8	-9,2	165,6	+5,7	186,0	+11,8	
		AUSLAND	173,7	+22,2	-9,8	192,6	+29,8	-7,9	172,6	+22,1	183,2	+26,1	

1) AUSGEWAELHTE WIRTSCHAFTSZWEIGE (OHNE ERNAHRUNGSGEWERBE UND TABAKVERARBEITUNG).

STBA, FS 4, R 2.2, 11/1997

UND BERLIN-OST

DAS VERARBEITENDE GEWERBE

=100

ABTEILUNGEN, GRUPPEN UND KLASSEN
ZWEIGE, AUSGABE 1993 (W293)

WERT

INDEX

1996 NOV.	VER- ÄEND. IN % GEGEN NOV. 1995	1996 3.VJ	1997 2.VJ	1997 3.VJ	VERÄNDERUNG IN % 3.VJ 1997 GEGEN		1996 1.HJ	1996 2.HJ	1997 1.HJ	VERÄNDERUNG IN % 1.HJ 1997 GEGEN		1995	1996	VER- ÄEND. IN % GEGEN 1995	W293 SCHL.
					3.VJ 1996	2.VJ 1997				1.HJ 1996	2.HJ 1996				
146,3	-2,5	139,3	154,9	162,6	+16,7	+5,0	131,6	142,4	142,5	+8,3	+0,1	133,0	137,0	+3,0	D
155,0	-4,3	151,7	160,3	166,2	+9,6	+3,7	140,8	153,3	147,9	+5,0	-3,5	143,5	147,0	+2,4	
115,5	+6,9	95,7	135,8	150,1	+56,8	+10,5	99,4	104,1	123,3	+24,0	+18,4	95,9	101,7	+6,0	
159,1	-2,4	155,4	172,8	182,5	+17,4	+5,6	144,2	152,9	159,9	+10,9	+4,6	145,0	148,5	+2,4	
161,4	-3,1	160,5	169,0	179,9	+12,1	+6,4	144,3	156,6	155,9	+8,0	-0,4	148,9	150,4	+1,0	
149,0	+1,2	133,2	189,6	193,6	+45,3	+2,1	143,7	136,7	177,4	+23,5	+29,8	127,6	140,2	+9,9	
126,9	-1,0	118,2	129,1	138,8	+17,4	+7,5	109,3	127,4	117,2	+7,2	-8,0	114,5	118,4	+3,4	
143,6	-2,8	139,0	143,3	147,4	+6,0	+2,9	127,0	147,1	132,4	+4,3	-10,0	131,7	137,1	+4,1	
82,3	+8,4	62,5	91,1	115,7	+85,1	+27,0	62,0	74,8	76,7	+23,7	+2,5	68,5	68,4	-0,1	
260,3	-9,7	218,6	285,0	264,3	+20,9	-7,3	259,7	230,3	255,5	-1,6	+10,9	237,4	245,0	+3,2	
248,9	-16,5	220,6	278,6	258,1	+17,0	-7,4	264,6	228,8	245,9	-7,1	+7,5	239,8	246,7	+2,9	
329,5	+45,0	206,1	324,3	302,0	+46,5	-6,9	229,5	239,4	314,2	+36,9	+31,2	222,8	234,4	+5,2	
106,8	-2,6	110,7	111,0	111,6	+0,8	+0,5	103,8	108,1	108,7	+5,7	+1,5	100,0	105,9	+5,9	
110,6	-5,4	115,3	115,6	114,5	-0,7	-1,0	109,7	113,0	113,4	+3,4	+0,4	106,7	111,4	+4,4	
91,5	+14,8	92,4	92,0	99,8	+8,0	+8,5	79,7	88,4	94,6	+18,7	+7,0	73,0	84,0	+15,1	
121,0	-2,1	114,3	117,4	117,5	+2,8	+0,1	116,2	113,6	117,5	+1,1	+3,4	111,9	114,9	+2,7	DB
114,9	-3,6	107,6	108,6	109,4	+1,7	+0,7	110,3	107,1	108,4	-1,7	+1,2	107,6	108,7	+1,0	
165,0	+6,4	161,9	180,1	175,2	+8,2	-2,7	157,9	159,4	182,2	+15,4	+14,3	142,2	158,6	+11,5	
143,1	-2,4	128,8	146,1	139,0	+7,9	-4,9	136,5	131,2	144,0	+5,5	+9,8	128,9	133,8	+3,8	17
136,6	-4,6	124,0	136,8	131,1	+5,7	-4,2	131,7	125,7	134,5	+2,1	+7,0	126,2	128,7	+2,0	
179,7	+8,3	156,1	198,7	182,8	+17,1	-8,0	163,3	162,5	197,8	+21,1	+21,7	144,3	162,9	+12,9	
72,0	-0,6	82,1	53,5	69,8	-15,0	+30,5	71,1	74,3	58,5	-17,7	-21,3	73,9	72,7	-1,6	18.2
71,2	+0,4	74,8	52,0	65,7	-12,2	+26,3	67,3	69,9	56,0	-16,8	-19,9	70,3	68,6	-2,4	
84,6	-11,0	193,6	77,5	132,7	-31,5	+71,2	128,4	142,3	96,5	-24,8	-32,2	130,4	135,4	+3,8	
52,7	-2,0	45,7	51,3	50,6	+10,7	-1,4	46,2	48,3	49,0	+6,1	+1,4	53,8	47,2	-12,3	DC
54,6	-5,7	48,2	52,8	52,5	+8,9	-0,6	48,3	50,8	50,5	+4,6	-0,6	57,2	49,5	-13,5	
41,5	+41,2	30,4	42,2	38,8	+27,6	-8,1	33,7	33,5	40,3	+19,6	+20,3	33,7	33,6	-0,3	
290,9	+11,0	270,9	286,9	303,0	+11,8	+5,6	214,3	272,9	271,3	+26,6	-0,6	215,7	243,6	+12,9	DD
266,8	+9,6	250,0	246,7	265,5	+6,2	+7,6	193,5	251,2	235,6	+21,8	-6,2	201,5	222,3	+10,3	
1492,9	+25,1	1314,1	2298,1	2180,1	+65,9	-5,1	1253,7	1353,4	2052,8	+63,7	+51,0	924,4	1306,6	+41,3	
182,1	-0,7	168,2	177,4	184,8	+9,9	+4,2	165,4	169,8	171,6	+3,7	+1,1	160,3	167,6	+4,6	DE
179,6	+2,0	162,4	163,6	169,2	+4,2	+3,4	158,4	165,6	160,9	+1,6	-2,8	154,0	162,0	+5,2	
192,5	-10,0	192,4	236,7	250,6	+30,2	+6,3	195,1	187,2	217,0	+11,2	+15,9	187,3	191,2	+2,1	
197,9	-1,1	189,0	193,2	203,8	+7,8	+5,5	190,5	186,9	187,3	-1,7	+0,2	179,0	188,7	+5,4	21
190,0	+2,9	178,8	165,6	174,8	-2,2	+5,6	178,6	178,0	165,5	-7,3	-7,0	167,7	178,3	+6,3	
219,5	-9,5	217,4	269,3	283,7	+30,5	+5,3	223,6	211,5	247,4	+10,6	+17,0	210,1	217,5	+3,5	
144,9	-2,2	130,8	146,1	156,6	+19,7	+7,2	136,4	132,3	137,6	+0,9	+4,0	139,7	134,3	-3,9	21.1
127,9	+9,9	112,3	102,7	108,3	-3,6	+5,5	113,8	115,1	101,6	-10,7	-11,7	114,6	114,4	-0,2	
185,0	-16,9	174,6	248,4	270,2	+54,8	+8,8	189,8	172,8	222,7	+17,3	+28,9	198,6	181,3	-8,7	
308,2	-0,1	310,2	291,2	302,1	-2,6	+3,7	303,2	300,7	290,7	-4,1	-3,3	260,9	302,0	+15,8	21.2
303,3	-1,9	300,1	280,5	292,2	-1,3	+5,6	298,7	292,8	282,3	-4,9	-3,6	264,5	294,8	+11,5	
327,7	+7,3	351,3	334,6	326,1	-7,2	-2,5	329,4	332,7	324,9	-1,4	-2,3	246,5	331,0	+34,3	
158,3	+0,1	136,6	153,5	156,1	+14,3	+1,7	127,6	143,8	147,9	+15,9	+2,9	132,2	135,7	+2,6	22
167,1	+0,8	142,8	161,2	162,5	+13,6	+0,8	134,2	150,7	155,2	+15,6	+3,0	137,5	142,5	+3,6	
54,0	-19,2	64,6	63,8	80,5	+24,6	+26,2	49,2	62,9	61,1	+24,2	-2,9	70,1	56,1	-20,0	
95,0	-6,7	91,2	111,3	104,4	+14,5	-6,2	93,8	91,3	105,6	+12,6	+15,7	96,3	92,5	-3,9	DG
95,9	-10,8	98,3	111,9	105,3	+7,1	-5,9	95,0	96,2	104,1	+9,6	+8,2	100,9	95,6	-5,3	
92,5	+6,4	72,4	109,6	102,1	+41,0	-6,8	90,5	78,5	109,5	+21,0	+39,5	84,1	84,5	+0,5	
77,2	-17,8	74,8	97,5	90,1	+20,5	-7,6	80,5	74,0	91,2	+13,3	+23,2	91,2	77,2	-15,4	24.1
83,7	-14,8	84,1	100,7	93,5	+11,2	-7,1	81,0	81,6	92,6	+14,3	+13,5	94,2	81,3	-13,7	
59,4	-27,5	49,7	88,8	80,7	+62,4	-9,1	79,1	53,4	87,5	+10,6	+63,9	83,2	66,2	-20,4	
94,7	+15,3	90,8	105,5	96,1	+5,8	-8,9	86,9	92,5	103,2	+18,8	+11,6	74,7	89,7	+20,1	24.4
95,1	-0,7	98,0	112,1	99,7	+1,7	-11,1	94,0	98,4	107,7	+14,6	+9,5	87,6	96,2	+9,8	
93,9	+96,0	72,8	89,0	87,1	+19,6	-2,1	69,4	78,0	91,9	+32,4	+17,8	42,7	73,7	+72,6	
475,3	-1,0	472,7	476,5	526,7	+11,4	+10,5	394,7	461,9	423,5	+7,3	-8,3	397,1	428,3	+7,9	DH
507,4	-1,9	503,7	497,0	549,6	+9,1	+10,6	416,2	492,9	439,9	+5,7	-10,8	429,0	454,5	+5,9	
280,0	+10,0	284,4	351,4	387,6	+36,3	+10,3	264,0	273,3	323,5	+22,5	+18,4	203,0	268,7	+32,4	
674,1	+2,0	678,1	670,2	737,3	+8,7	+10,0	540,9	661,3	588,2	+8,7	-11,1	548,6	601,1	+9,6	25.2
682,9	+0,5	687,9	663,7	732,9	+6,5	+10,4	545,5	670,8	581,6	+6,6	-13,3	566,0	608,1	+7,4	
586,0	+25,1	579,9	734,6	782,3	+34,9	+6,5	495,0	566,0	654,8	+32,3	+15,7	374,5	530,5	+41,7	
243,5	+7,7	251,7	269,8	272,5	+8,3	+1,0	197,6	239,7	233,9	+18,4	-2,4	205,7	218,7	+6,3	DI
256,6	+8,2	265,5	273,1	279,5	+5,3	+2,3	204,9	252,2	235,2	+15,1	-6,7	215,7	228,3	+5,8	
162,0	+3,3	166,1	248,4	228,3	+37,4	-8,1	155,5	162,1	224,7	+44,5	+38,6	143,7	158,8	+10,5	
235,1	+6,2	225,4	265,3	272,2	+20,8	+2,6	197,6	224,0	246,1	+24,5	+9,9	194,1	210,8	+8,6	26.1
150,8	+6,6	236,1	254,4	269,5	+14,1	+5,9	205,6	235,6	238,7	+16,1	+1,3	204,9	220,6	+7,7	
163,9	+3,7	177,0	314,4	284,3	+60,6	-8,6	161,1	171,5	279,8	+73,7	+63,1	145,2	166,3	+14,5	
163,6	-0,6	164,4	164,5	182,7	+11,1	+11,1	146,5	162,1	152,3	+4,0	-6,0	151,6	154,3	+1,8	DJ
167,3	+0,2	167,6	163,4	181,8	+8,5	+11,3	147,9	165,8	150,7	+1,9	-9,1	157,2	156,9	-0,2	
142,2	-5,5	145,3	170,8	187,6	+29,1	+9,8	138,1	140,9	161,6	+17,0	+14,7	119,1	139,5	+17,1	

6 INDEX DES UMSATZES FUER
 1991
 NACH ABSCHNITTEN, UNTERABSCHNITTEN,
 DER KLASSEFIKATION DER WIRTSCHAFTS
 6.1 ORIGINAL

WERT

WZ93- SCHL.	WIRTSCHAFTSZWEIG		1997 NOV.	VERAENDERUNG IN % NOV. 1997 GEGEN		1997 OKT.	VERAENDERUNG IN % OKT. 1997 GEGEN		KUMULIERT		2-MONATS- DURCHSCHNITT	
				NOV. 1996	OKT. 1997		OKT. 1996	SEP. 1997	JAN. 1997 BIS NOV. 1997	VER- AEND. IN % GEGEN VORJAHR	OKT. 1997 NOV. 1997	VER- AEND. IN % GEGEN VORJAHR
27	METALLERZEUGUNG UND -BEARBEITUNG	INSGESAMT	121,6	+14,1	-4,5	127,3	+16,0	-3,8	117,5	+10,5	124,5	+15,1
		INLAND	110,6	+9,6	-3,2	114,3	+12,9	-3,1	105,8	+7,6	112,5	+11,3
		AUSLAND	165,1	+28,0	-7,5	178,4	+24,8	-5,6	163,5	+18,5	171,8	+26,3
27.1	ERZEUGUNG VON ROHEISEN, STAHL UND FERROLEGIE- RUNGEN (EGKS) 1)	INSGESAMT	110,4	+18,8	-0,5	110,9	+13,2	-4,3	102,0	+10,9	110,7	+15,9
		INLAND	111,0	+16,1	+4,0	106,7	+12,4	-2,4	97,6	+9,5	108,9	+14,3
		AUSLAND	109,0	+25,6	-9,5	120,5	+14,8	-8,0	112,1	+13,7	114,8	+19,7
27.5	GIessereIInduSTrie	INSGESAMT	144,4	+4,0	-1,3	146,3	+8,5	-7,3	149,9	+12,0	145,4	+6,2
		INLAND	135,1	+1,1	+0,2	134,8	+3,4	-7,6	142,9	+9,8	135,0	+2,3
		AUSLAND	228,9	+22,5	-8,5	250,2	+42,7	-5,6	213,0	+28,2	239,6	+32,3
28	HERSTELLUNG VON METALL- ERZEUGNISSEN	INSGESAMT	264,6	+11,3	-0,2	265,1	+14,4	-12,0	230,4	+6,3	264,9	+12,9
		INLAND	269,2	+11,6	+0,9	266,7	+12,7	-11,8	232,3	+4,8	268,0	+12,1
		AUSLAND	205,3	+7,7	-16,0	244,4	+45,3	-13,6	205,8	+33,7	224,9	+25,4
28.1	STAHL- UND LEICHTMETALL- BAU	INSGESAMT	277,9	-1,2	-1,4	281,8	+7,7	-12,9	243,7	+6,7	279,9	+3,1
		INLAND	297,5	-2,2	-0,2	298,0	+5,8	-12,5	259,7	+5,6	297,8	+1,7
		AUSLAND	60,5	+113,8	-41,2	102,9	+163,2	-22,8	66,6	+88,1	81,7	+142,4
DK	MASCHINENBAU	INSGESAMT	86,9	+6,9	-2,8	89,4	+12,6	-20,7	86,2	+9,7	88,2	+9,7
		INLAND	88,0	-1,3	-6,7	94,3	+7,5	-14,9	88,8	+3,7	91,2	+3,1
		AUSLAND	84,2	+39,4	+10,4	76,3	+32,9	-35,1	79,0	+32,1	80,3	+36,3
29.1	H.V. MASCHINEN F.D.ERZEUG. U.NUTZG.V.MECHAN.ENERGIE (O.LUFT-, STRASS.FAHRZ.BAU)	INSGESAMT	82,9	+8,2	-7,5	89,6	+24,8	-5,9	77,9	+5,3	86,3	+16,3
		INLAND	73,7	-0,5	-11,5	83,3	+20,0	-2,7	72,2	-1,1	78,5	+9,3
		AUSLAND	123,8	+41,0	+5,0	117,9	+42,9	-14,3	103,0	+31,0	120,9	+41,9
29.3	HERSTELLUNG VON LAND- U. FORSTWIRTSCHAFTLICHEN MASCHINEN	INSGESAMT	14,0	-18,6	-28,6	19,6	-19,7	-27,7	22,2	-3,1	16,8	-19,2
		INLAND	20,2	-11,4	-5,6	21,4	-23,0	-32,7	26,1	-14,7	20,8	-17,8
		AUSLAND	6,5	-38,7	-62,6	17,4	-14,3	-19,1	17,5	+27,7	12,0	-22,6
29.4	HERSTELLUNG VON WERK- ZEUGMASCHINEN	INSGESAMT	115,7	-0,3	-12,1	131,6	+21,7	+7,5	110,4	+0,9	123,7	+10,3
		INLAND	135,2	+5,5	+3,4	130,8	+3,9	-14,3	134,6	+3,1	133,0	+4,7
		AUSLAND	80,4	-14,6	-39,6	133,1	+75,6	+96,9	66,2	-6,5	106,8	+25,6
DL	H.V. BUEROMASCH., DATENVERARB. GER.U.-EINRICHTG., ELEKTROT., FEINMECHANIK U. OPTIK	INSGESAMT	216,0	+20,8	+5,7	204,3	+21,8	-18,6	187,4	+18,4	210,2	+21,3
		INLAND	184,5	+10,0	+2,4	180,2	+12,2	-19,0	168,8	+8,6	182,4	+11,1
		AUSLAND	408,7	+65,7	+16,2	351,7	+66,1	-17,2	301,5	+72,0	380,2	+65,8
30	H.V. BUEROMASCHINEN, DATENVERARBEITUNGSGE- RAETEN U. -EINRICHTUNGEN	INSGESAMT	303,7	+58,3	+26,8	239,5	+45,8	+4,7	171,1	+68,9	271,6	+52,5
		INLAND	227,8	+44,5	+10,9	205,4	+57,5	+6,8	144,7	+56,8	216,6	+50,4
		AUSLAND	587,5	+83,6	+60,2	366,8	+26,1	+0,5	270,0	+99,9	477,2	+56,3
31	HERSTELLUNG VON GERAETEN DER ELEKTRIZITAETSERZEU- GUNG, -VERTEILUNG U.AE.	INSGESAMT	165,1	+10,7	+2,3	161,4	+7,7	-26,3	156,7	+4,2	163,3	+9,2
		INLAND	162,7	+6,8	+3,9	156,6	+1,6	-26,7	153,2	-0,6	159,7	+4,2
		AUSLAND	182,9	+44,9	-7,3	197,4	+67,7	-24,1	183,2	+60,5	190,2	+55,9
31.2	HERSTELLUNG VON ELEK- TRIZITAETSVERTIEILUNGS- U. -SCHALTEINRICHTUNGEN	INSGESAMT	145,3	-1,5	+5,7	137,5	-10,1	-29,7	136,2	-18,1	141,4	-5,9
		INLAND	146,0	-4,4	+10,5	132,1	-16,7	-31,2	134,0	-22,0	139,1	-10,6
		AUSLAND	137,2	+50,6	-29,7	195,1	+109,6	-17,0	160,6	+50,8	166,2	+80,5
31.6	HERSTELLUNG VON ELEK- TRISCHEN AUSRUESTUNGEN A.N.G.	INSGESAMT	229,1	+28,9	+9,7	208,9	+21,8	-32,5	203,8	+12,9	219,0	+25,4
		INLAND	242,7	+26,9	+12,4	215,9	+17,0	-33,2	214,3	+9,2	229,3	+22,0
		AUSLAND	134,5	+60,1	-15,9	159,9	+95,7	-25,0	130,4	+82,9	147,2	+77,6
32	RUNDfunk-, FERNSEH- UND NACHRICHTENTECHNIK	INSGESAMT	271,4	+28,3	+2,6	264,4	+42,4	-21,0	252,4	+34,8	267,9	+34,8
		INLAND	159,9	-7,3	-10,4	178,5	+11,5	-25,2	186,8	+17,2	169,2	+1,7
		AUSLAND	1266,6	+125,0	+22,9	1022,8	+148,6	-13,7	831,8	+92,4	1139,7	+135,0
33	MEDIZIN-, MESS-, STEUER- UND REGELUNGSTECHNIK, OPTIK	INSGESAMT	291,4	+9,1	-1,5	295,9	+24,5	-8,8	273,0	+20,8	293,7	+16,4
		INLAND	293,9	+13,0	+2,7	286,2	+22,0	+0,1	258,7	+11,4	290,1	+17,3
		AUSLAND	282,5	-2,8	-14,3	329,5	+32,6	-28,4	323,1	+58,1	306,0	+13,5
DM	FAHRZEUGBAU	INSGESAMT	221,6	+30,6	-3,4	229,5	+50,8	-3,9	189,5	+20,5	225,6	+40,1
		INLAND	288,6	+41,5	+4,0	277,5	+35,9	-3,5	237,6	+16,0	283,1	+38,7
		AUSLAND	103,0	-5,5	-28,8	144,6	+140,2	-4,9	104,5	+43,2	123,8	+46,3
34	HERSTELLUNG VON KRAFTWAGEN UND KRAFTWAGENTEILEN	INSGESAMT	439,6	+41,8	+12,3	391,6	+20,8	-11,7	369,5	+13,6	415,6	+31,0
		INLAND	421,9	+48,0	+18,4	356,4	+11,2	-13,4	349,4	+9,4	389,2	+28,5
		AUSLAND	550,3	+17,9	-10,1	612,3	+75,4	-4,5	495,6	+37,0	581,3	+42,5
34.1	HERSTELLUNG VON KRAFTWAGEN UND KRAFTWAGENMOTOREN	INSGESAMT	1423,8	+72,8	+20,5	1182,0	+22,0	-17,2	1086,4	+4,5	1302,9	+45,4
		INLAND	1344,2	+101,9	+33,0	1011,0	+6,8	-20,5	952,0	-3,1	1177,6	+46,1
		AUSLAND	1882,9	+8,4	-13,2	2168,2	+97,8	-7,0	1726,8	+39,6	2025,6	+43,0
35	SONSTIGER FAHRZEUGBAU	INSGESAMT	115,2	+13,8	-23,4	150,4	+120,5	+8,4	101,7	+35,4	132,8	+56,8
		INLAND	182,7	+30,9	-14,9	214,7	+91,9	+13,5	148,8	+30,9	198,7	+57,9
		AUSLAND	39,1	-32,6	-49,8	77,9	+310,0	-5,0	48,7	+53,1	58,5	+51,9
35.1	SCHIFFBAU	INSGESAMT	132,6	-35,4	-40,1	221,3	+155,2	+41,9	124,4	+3,4	177,0	+21,1
		INLAND	320,7	+0,3	-17,4	388,1	+86,4	+69,5	256,9	+8,7	354,4	+34,2
		AUSLAND	2,0	-98,4	-98,1	105,3	+4914,3	+0,1	32,4	-18,2	53,7	-16,1
36.1	HERSTELLUNG VON MOEBELN	INSGESAMT	247,0	+4,5	+7,3	230,3	+4,8	-2,7	211,2	-0,1	238,7	+4,6
		INLAND	253,9	+4,2	+7,9	235,4	+4,1	-2,0	217,7	-0,6	244,7	+4,2
		AUSLAND	185,2	+7,1	-0,1	185,3	+14,1	-10,9	154,8	+7,6	185,3	+10,5

1) EUROPAEISCHE GEMEINSCHAFT FUER KOHLE UND STAHL.

STBA, FS 4, R 2.2, 11/1997

UND BERLIN-OST

DAS VERARBEITENDE GEWERBE
=100
ABTEILUNGEN, GRUPPEN UND KLASSEN
ZWEIGE, AUSGABE 1993 (WZ93)
WERT

INDEX

1996 NOV.	VER- AEND. IN % GEGEN NOV. 1995	1996 3. VJ	1997 2. VJ	1997 3. VJ	VERAENDERUNG IN % 3. VJ 1997 GEGEN		1996 1. HJ	1996 2. HJ	1997 1. HJ	VERAENDERUNG IN % 1. HJ 1997 GEGEN		1995	1996	VER- AEND. IN % GEGEN 1995	WZ93 SCHL.
					3. VJ 1996	2. VJ 1997				1. HJ					
										1. HJ 1996	2. HJ 1996				
106,6	-6,0	106,1	117,8	126,4	+19,1	+7,3	105,8	102,1	110,7	+4,6	+8,4	104,6	104,0	-0,6	27
100,9	-1,8	98,0	107,5	112,9	+15,2	+5,0	97,5	94,3	100,0	+2,6	+6,0	100,9	95,9	-5,0	
129,0	-16,8	138,0	158,3	178,4	+30,0	+13,3	138,6	133,2	152,8	+10,2	+14,7	119,0	135,9	+14,2	
92,9	-14,6	88,3	102,0	106,6	+20,7	+4,5	92,7	89,0	96,8	+4,4	+8,8	97,9	90,8	-7,3	27.1
95,6	-3,5	84,3	101,1	97,8	+16,0	-3,3	89,5	85,8	93,7	+4,7	+9,2	99,0	87,7	-11,4	
86,8	-33,7	97,6	103,9	126,7	+29,8	+21,9	100,0	96,2	103,9	+3,9	+8,0	95,4	98,1	+2,8	
138,9	+3,5	128,1	150,1	162,1	+26,5	+8,0	135,6	127,3	145,3	+7,2	+14,1	115,1	131,4	+14,2	27.5
133,6	-0,2	125,5	142,9	157,3	+25,3	+10,1	131,9	123,8	138,4	+4,9	+11,8	114,9	127,8	+11,2	
186,8	+37,0	150,9	215,7	206,0	+36,5	-4,5	168,7	158,9	207,7	+23,1	+30,7	116,7	163,8	+40,4	
237,7	+2,9	239,9	225,0	255,7	+6,6	+13,6	199,3	240,0	206,2	+3,5	-14,1	212,6	219,6	+3,3	28
241,3	+1,2	245,2	225,6	258,6	+5,5	+14,8	204,2	245,4	207,2	+1,5	-15,6	219,8	224,8	+2,3	
190,6	+42,9	172,2	216,6	217,7	+26,4	+0,5	136,3	169,5	193,5	+42,0	+14,2	119,3	152,9	+28,2	
281,3	+11,5	258,9	236,9	280,8	+8,5	+18,5	199,0	273,7	213,1	+7,1	-22,1	229,9	236,3	+2,8	28.1
304,1	+11,7	277,2	252,8	298,3	+7,6	+18,0	214,6	294,3	227,6	+6,1	-22,7	248,6	254,5	+2,4	
28,3	-7,5	56,5	61,0	86,0	+52,2	+41,0	25,4	44,3	51,9	+104,3	+17,2	22,9	34,8	+52,0	
81,3	-9,0	83,7	86,1	98,2	+17,3	+14,1	75,4	86,7	79,5	+5,4	-8,3	80,6	81,1	+0,6	DK
89,2	-8,7	90,3	89,3	95,8	+6,1	+7,3	82,3	93,2	84,6	+2,8	-9,2	86,9	87,8	+1,0	
60,4	-10,0	65,9	77,3	104,7	+58,9	+35,4	57,0	69,6	65,8	+15,4	-5,5	63,7	63,3	-0,6	
76,6	+1,2	72,1	78,3	82,8	+14,8	+5,7	75,0	74,7	72,6	-3,2	-2,8	72,0	74,8	+3,9	29.1
74,1	-3,5	71,7	72,7	76,5	+6,7	+5,2	74,1	71,9	68,0	-8,2	-5,4	73,9	73,0	-1,2	
87,8	+23,7	74,1	103,5	110,9	+46,7	+7,1	78,7	87,2	93,1	+18,3	+6,8	63,6	83,0	+30,5	
17,2	-42,9	27,0	22,9	29,1	+7,8	+27,1	21,5	23,8	20,5	-4,7	-13,9	26,5	22,7	-14,3	29.3
22,8	-50,9	33,9	28,8	31,6	-6,8	+9,7	30,7	30,0	25,2	-17,9	-16,0	37,3	30,4	-18,5	
10,6	-1,9	18,8	16,0	26,2	+39,4	+63,8	10,6	16,5	15,0	+41,5	-9,1	13,6	13,6	-	
116,1	-6,7	113,0	106,9	112,5	-0,4	+5,2	106,7	125,9	104,9	-1,7	-16,7	113,8	116,3	+2,2	29.4
128,1	-6,2	128,2	131,6	142,5	+11,2	+8,3	133,1	134,1	131,3	-1,4	-2,1	130,7	133,6	+2,2	
94,2	-8,1	85,4	61,9	57,8	-32,3	-6,6	58,8	111,0	56,9	-3,2	-48,7	83,1	84,9	+2,2	
178,8	+6,2	164,2	177,9	208,6	+27,0	+17,3	150,3	170,5	169,3	+12,6	-0,7	145,5	160,4	+10,2	DL
167,8	+0,5	165,2	158,5	186,8	+13,1	+17,9	147,7	166,5	155,3	+5,1	-6,7	147,3	157,1	+6,7	
246,7	+39,7	158,6	296,5	341,5	+115,3	+15,2	165,7	195,4	255,2	+54,0	+30,6	134,2	180,6	+34,6	
191,9	+66,1	92,3	133,4	172,6	+87,0	+29,4	80,2	137,8	136,9	+70,7	-0,7	72,2	109,0	+51,0	30
157,6	+29,2	87,2	104,3	152,0	+74,3	+49,7	77,6	119,7	117,0	+50,8	-2,3	76,1	98,7	+29,7	
320,0	+249,7	111,6	242,4	249,7	+123,7	+3,0	90,0	205,2	211,2	+134,7	+2,9	57,4	147,6	+157,1	
149,2	-11,9	164,3	152,5	181,8	+10,7	+19,2	143,8	159,4	142,0	-1,3	-10,9	150,8	151,6	+0,5	31
152,3	-11,9	170,8	148,6	175,6	+2,8	+18,2	146,3	163,8	139,8	-4,4	-14,7	156,5	155,0	-1,0	
126,2	-12,1	115,6	181,8	228,5	+97,7	+25,7	124,7	127,0	158,3	+26,9	+24,6	108,4	125,8	+16,1	
147,5	-22,9	197,0	129,1	154,3	-21,7	+19,5	156,4	180,1	125,5	-19,8	-30,3	176,3	168,2	-4,6	31.2
152,7	-22,1	205,0	125,4	149,0	-27,3	+18,8	160,9	186,0	124,8	-22,4	-32,9	184,9	173,4	-6,2	
91,1	-34,9	111,6	169,3	210,7	+88,8	+24,5	108,8	116,7	133,7	+22,9	+14,6	84,0	112,8	+34,3	
177,7	-12,7	189,2	205,1	236,5	+25,0	+15,3	178,2	183,2	182,3	+2,3	-0,5	172,4	180,7	+4,8	31.6
191,2	-14,2	206,7	220,0	247,6	+19,8	+12,5	193,9	197,4	192,7	-0,6	-2,4	188,6	195,6	+3,7	
84,0	+21,9	67,8	101,6	158,9	+134,4	+56,4	69,1	84,8	110,5	+59,9	+30,3	59,3	77,0	+29,8	
211,6	+36,1	185,0	239,3	289,4	+56,4	+20,9	184,4	191,1	228,7	+24,0	+19,7	156,8	187,8	+19,8	32
172,4	+34,1	164,3	177,8	210,1	+27,9	+18,2	154,8	165,3	181,0	+16,9	+9,5	133,7	160,0	+19,7	
558,5	+41,9	368,3	782,8	990,2	+168,9	+26,5	446,8	491,8	650,0	+45,5	+54,8	361,8	433,3	+19,8	
267,0	+10,0	221,0	274,8	276,1	+24,9	+0,5	219,7	236,9	264,7	+20,5	+11,7	190,3	228,3	+20,0	33
260,2	+5,1	228,1	249,9	256,6	+12,5	+2,7	229,2	239,7	249,4	+8,8	+4,0	202,1	234,4	+16,0	
290,5	+28,4	196,3	361,9	344,5	+75,5	-4,8	186,6	227,1	318,2	+70,5	+40,1	148,9	206,9	+39,0	
169,7	-10,7	144,0	207,3	192,1	+33,4	-7,3	162,5	161,3	176,3	+8,5	+9,3	160,8	161,9	+0,7	DM
204,0	-16,8	191,8	264,6	234,7	+22,4	-11,3	211,5	207,9	223,9	+5,9	+7,7	201,9	209,7	+3,9	
109,0	+17,5	59,5	105,9	116,7	+96,1	+10,2	75,9	79,0	91,9	+21,1	+16,3	88,0	77,4	-12,0	
310,1	-21,3	283,7	385,4	364,9	+28,6	-5,3	348,7	292,3	356,4	+2,2	+21,9	322,2	320,5	-0,5	34
285,1	-28,9	278,5	365,9	348,8	+25,2	-4,7	345,4	282,8	336,4	-2,6	+19,0	314,8	314,1	-0,2	
466,6	+32,7	316,2	507,8	465,6	+47,2	-8,3	369,3	351,3	482,1	+30,5	+37,2	368,3	360,3	-2,2	
824,0	-34,6	849,0	1262,9	1134,7	+33,7	-10,2	1146,8	833,4	953,5	-16,9	+14,4	1024,2	990,1	-3,3	34.1
665,7	-47,5	816,4	1177,5	1054,0	+29,1	-10,5	1124,3	770,3	825,8	-26,5	+7,2	973,5	947,3	-2,7	
1737,6	+43,2	1037,0	1755,5	1600,3	+54,3	-8,8	1276,3	1197,3	1690,5	+32,5	+41,2	1316,6	1236,8	-6,1	
101,2	+11,8	75,8	120,3	107,8	+42,2	-10,4	71,6	97,4	88,3	+23,3	-9,3	82,0	84,5	+3,0	35
139,6	+15,2	122,9	184,1	144,1	+17,2	-21,7	105,0	148,4	134,6	+28,2	-9,3	112,1	126,7	+13,0	
58,0	+3,8	22,9	48,5	66,9	+192,1	+37,9	34,0	40,1	36,3	+6,8	-9,5	48,1	37,1	-22,9	
205,4	+51,0	101,7	210,4	97,2	-4,4	-53,8	121,0	143,3	120,6	-0,3	-15,8	132,2	132,2	-	35.1
319,9	+46,6	241,3	447,9	185,2	-23,2	-58,7	185,2	224,7	315,2	+15,0	-17,4	206,3	269,9	+30,8	
125,9	+59,6	4,6	45,3	35,9	+680,4	-20,8	49,0	23,8	23,5	-52,0	-1,3	80,6	36,4	-54,8	
236,4	+1,2	195,7	218,2	191,6	-2,1	-12,2	213,6	206,8	212,0	-0,7	+2,5	198,6	210,2	+5,8	36.1
243,6	+0,1	202,5	224,8	197,0	-2,7	-12,4	222,0	213,5	219,0	-1,4	+2,6	205,7	217,7	+5,8	
173,0	+16,3	135,4	160,3	143,9	+6,3	-10,2	140,1	148,2	150,0	+7,1	+1,2	136,1	144,2	+6,0	

STBA,FS 4,R 2.2,11/1997

6 INDEX DES UMSATZES FUER
1991
NACH ABSCHNITTEN, UNTERABSCHNITTEN,
DER KLASSIFIKATION DER WIRTSCHAFTS
6.1 ORIGINAL

VOLUMEN

WZ93-SCHL.	WIRTSCHAFTSZWEIG		1997 NOV.	VERAENDERUNG IN % NOV. 1997 GEGEN		1997 OKT.	VERAENDERUNG IN % OKT. 1997 GEGEN		KUMULIERT		2-MONATS- DURCHSCHNITT OKT. 1997 UND NOV. 1997		VER- AEND. IN % GEGEN VORJAHR	
				NOV. 1996	OKT. 1997		OKT. 1996	SEP. 1997	JAN. 1997 BIS NOV. 1997	VER- AEND. IN % GEGEN VORJAHR	OKT. 1997 UND NOV. 1997	VER- AEND. IN % GEGEN VORJAHR		
D	VERARBEITENDES GEWERBE 1)	INSGESAMT	163,2	+14,4	-1,2	165,2	+18,8	-8,0	148,2	+12,6	164,2	+16,5		
		INLAND	168,1	+11,5	-0,6	169,1	+12,9	-7,2	152,7	+8,1	168,6	+12,2		
		AUSLAND	146,0	+27,4	-3,6	151,5	+49,6	-10,8	132,2	+34,9	148,8	+37,8		
	VORLEISTUNGSGUETER- PRODUZENTEN	INSGESAMT	185,8	+16,0	-2,9	191,3	+18,2	-4,5	171,5	+14,6	188,6	+17,1		
		INLAND	182,5	+12,6	-2,0	186,2	+13,0	-5,5	168,1	+11,0	184,4	+12,8		
AUSLAND		200,1	+31,9	-6,5	213,9	+43,4	-0,6	186,6	+31,1	207,0	+37,5			
INVESTITIONSGUETER- PRODUZENTEN	INSGESAMT	194,2	+11,2	-1,3	196,0	+23,1	-12,5	120,1	+11,8	195,1	+16,9			
	INLAND	145,6	+7,2	-1,8	148,3	+15,3	-10,0	132,1	+5,8	147,0	+11,2			
	AUSLAND	103,6	+29,3	+0,8	102,8	+65,8	-21,3	88,1	+44,7	103,2	+45,1			
GEBRAUCHSGUETER- PRODUZENTEN	INSGESAMT	290,1	+22,8	+10,2	263,3	+16,1	-10,5	241,4	+7,5	276,7	+19,5			
	INLAND	287,9	+28,1	+14,0	252,5	+10,5	-8,1	233,3	+3,3	270,2	+19,2			
	AUSLAND	303,2	-1,1	-7,8	329,0	+52,6	-20,1	290,8	+33,8	316,1	+21,1			
VERBRAUCHSGUETER- PRODUZENTEN	INSGESAMT	109,0	+7,5	+1,7	107,2	+0,8	-6,4	105,0	+3,7	108,1	+4,0			
	INLAND	112,9	+7,7	+1,5	111,2	-1,0	-4,6	108,4	+2,0	112,1	+3,2			
	AUSLAND	93,0	+6,4	+2,4	90,8	+10,7	-14,2	91,4	+12,8	91,9	+8,5			
DB	TEXTIL- UND BEKLEIDUNGS- GEWERBE	INSGESAMT	122,9	+4,0	-3,5	127,4	+4,6	-0,9	115,7	+1,8	125,2	+4,3		
		INLAND	114,2	+2,1	-1,3	115,7	+1,6	-2,4	106,9	-0,4	115,0	+1,9		
		AUSLAND	184,8	+12,5	-12,7	211,7	+19,1	+5,9	178,2	+11,7	198,3	+16,0		
17	TEXTILGEWERBE	INSGESAMT	151,3	+7,4	-4,6	158,6	+8,3	+0,7	141,3	+5,9	155,0	+7,9		
		INLAND	142,2	+6,1	-1,9	144,9	+4,8	-1,7	132,2	+3,4	143,6	+5,5		
		AUSLAND	202,6	+12,8	-14,1	235,8	+22,7	+10,2	192,7	+17,1	219,2	+17,9		
18.2	HERSTELLUNG VON BEKLEI- DUNG (OHNE LEDERBEKLEI- DUNG)	INSGESAMT	59,9	-11,9	+2,7	58,3	-13,2	-9,3	58,8	-16,1	59,1	-12,6		
		INLAND	58,1	-13,5	+2,1	56,9	-12,7	-5,8	56,2	-14,8	57,5	-13,1		
		AUSLAND	87,7	+9,6	+10,3	79,5	-19,9	-35,8	98,7	-25,2	83,6	-6,8		
DC	LEDERGEWERBE	INSGESAMT	51,0	+2,8	-8,9	56,0	-1,1	+16,2	47,6	+5,5	53,5	+0,8		
		INLAND	53,2	+3,7	-7,8	57,7	-3,5	+18,2	49,2	+4,2	55,5	-0,2		
		AUSLAND	37,7	-4,8	-17,7	45,8	+22,1	+2,9	38,2	+17,5	41,8	+8,3		
DD	HOLZGEWERBE (OHNE HERSTELLUNG VON MOEBELN)	INSGESAMT	290,2	+3,9	-6,8	311,5	+10,3	+1,2	275,9	+17,9	300,9	+7,1		
		INLAND	250,5	-1,6	-7,2	269,9	+5,1	+2,0	239,2	+12,7	260,2	+1,8		
		AUSLAND	2278,3	+50,5	-4,9	2396,4	+52,4	-3,3	2116,1	+60,2	2337,4	+51,5		
DE	PAPIER- UND DRUCKGEWERBE	INSGESAMT	195,2	+4,8	-1,6	198,3	+9,3	-1,5	183,3	+8,3	196,8	+7,0		
		INLAND	182,6	+0,5	-0,1	182,8	+3,8	+0,7	168,5	+4,1	182,7	+2,1		
		AUSLAND	248,5	+20,7	-5,7	263,5	+29,3	-7,3	245,6	+22,4	256,0	+25,0		
21	PAPIERGEWERBE	INSGESAMT	215,0	+1,9	-3,0	221,6	+5,6	-4,2	207,9	+4,9	218,3	+3,8		
		INLAND	191,7	-5,0	-1,2	184,1	-4,0	-1,6	181,6	-2,7	192,9	-4,5		
		AUSLAND	279,2	+18,2	-6,0	297,0	+28,6	-8,5	280,3	+22,1	288,1	+23,3		
21.1	H.V. HOLZSTOFF, ZELLSTOFF, PAPIER, KARTON UND PAPPE	INSGESAMT	170,1	+2,2	-4,7	178,4	+12,1	-8,7	167,1	+11,5	174,3	+7,0		
		INLAND	131,3	-12,2	-0,8	132,3	-8,8	-6,5	124,8	-4,0	131,8	-10,5		
		AUSLAND	260,8	+26,7	-8,9	286,2	+48,8	-11,0	266,0	+35,6	273,5	+37,3		
21.2	PAPIER-, KARTON- UND PAPPEVERARBEITUNG	INSGESAMT	308,7	+1,6	-0,9	311,5	-1,3	+1,8	293,1	-1,9	310,1	+0,1		
		INLAND	301,6	+1,7	-1,6	306,6	+0,1	+2,6	285,0	-1,6	304,1	+0,9		
		AUSLAND	337,7	+1,6	+1,8	331,8	-6,2	-0,8	326,0	-3,0	334,8	-2,4		
22	DRUCKGEWERBE, VERVIEL- FAELTIGUNG VON BESPIELTEN TONTRAEGERN	INSGESAMT	165,3	+10,9	+1,4	163,0	+17,9	+4,5	145,9	+16,3	164,2	+14,3		
		INLAND	171,7	+8,9	+1,4	169,3	+16,9	+3,9	152,7	+15,8	170,5	+12,7		
		AUSLAND	89,8	+8,3	-0,1	89,9	+43,6	+19,7	65,9	+31,5	89,9	+62,3		
DG	CHEMISCHE INDUSTRIE	INSGESAMT	113,0	+15,7	-1,7	114,9	+18,8	+2,7	108,0	+13,8	114,0	+17,3		
		INLAND	113,6	+13,5	-	113,6	+12,0	+0,9	109,0	+9,8	113,6	+12,7		
		AUSLAND	111,5	+21,9	-5,8	118,4	+40,6	+7,6	105,4	+26,7	115,0	+30,8		
24.1	HERSTELLUNG VON CHEMISCHEN GRUNDSTOFFEN	INSGESAMT	102,1	+24,2	-1,3	103,4	+28,4	+5,6	96,1	+17,1	102,8	+26,3		
		INLAND	106,3	+15,8	+0,2	106,1	+18,5	+3,6	101,4	+14,3	106,2	+17,1		
		AUSLAND	90,6	+61,5	-5,9	96,3	+71,7	+12,8	81,8	+27,2	93,5	+66,7		
24.4	HERSTELLUNG VON PHARMA- ZEUTISCHEN ERZEUGNISSEN	INSGESAMT	98,9	+8,1	+3,5	95,6	+3,7	-11,1	96,8	+11,5	97,3	+5,9		
		INLAND	98,2	+7,4	+0,6	97,6	-2,1	-12,9	100,1	+7,8	97,9	+2,4		
		AUSLAND	100,7	+9,6	+11,1	90,6	+23,4	-6,2	88,8	+24,2	95,7	+15,7		
DH	HERSTELLUNG VON GUMMI- UND KUNSTSTOFFWAEREN	INSGESAMT	524,7	+13,4	-2,8	539,8	+10,7	-3,9	462,9	+10,0	532,3	+12,0		
		INLAND	548,7	+11,5	-2,3	561,9	+8,2	-3,9	480,5	+8,1	555,3	+9,8		
		AUSLAND	378,5	+33,7	-6,4	404,5	+37,8	-4,5	355,3	+29,3	391,5	+35,8		
25.2	HERSTELLUNG VON KUNST- STOFFWAEREN	INSGESAMT	724,4	+10,6	-2,7	744,7	+7,1	-4,4	642,4	+9,2	734,6	+8,8		
		INLAND	720,8	+9,0	-2,5	739,0	+5,2	-4,4	634,4	+7,1	729,9	+7,0		
		AUSLAND	760,9	+27,6	-5,1	802,0	+29,0	-4,2	722,4	+32,6	781,5	+28,3		
DI	GLASGEWERBE, KERAMIK, VERARBEITUNG VON STEINEN UND ERDEN	INSGESAMT	268,1	+13,8	-7,6	290,3	+16,2	+1,7	248,0	+16,3	279,2	+15,0		
		INLAND	271,8	+9,2	-7,2	292,9	+11,5	+0,5	251,6	+12,8	282,4	+10,4		
		AUSLAND	245,1	+59,9	-10,6	274,3	+61,4	+10,9	226,1	+47,8	259,7	+60,6		
26.1	HERSTELLUNG UND VERAR- BEITUNG VON GLAS	INSGESAMT	317,1	+30,4	-5,9	336,9	+33,3	+6,3	278,9	+27,8	327,0	+31,9		
		INLAND	315,6	+21,1	-4,1	329,1	+23,3	+4,1	275,4	+19,9	322,4	+22,2		
		AUSLAND	323,9	+98,6	-13,0	372,3	+97,2	+16,0	294,9	+77,1	348,1	+97,8		
DJ	METALLERZEUGUNG UND -BE- ARBEITUNG, HERSTELLUNG VON METALLERZEUGNISSEN	INSGESAMT	180,6	+9,7	-1,8	183,9	+12,1	-8,6	165,2	+7,1	182,3	+10,9		
		INLAND	182,2	+8,9	-0,4	183,0	+10,6	-8,7	164,0	+5,4	182,6	+9,7		
		AUSLAND	171,3	+15,4	-9,4	189,0	+21,4	-7,9	172,6	+18,2	180,2	+18,5		

1) AUSGEWAHLTE WIRTSCHAFTSZWEIGE (OHNE ERNAHRUNGSGEWERBE UND TABAKVERARBEITUNG).

STBA, FS 4, R 2.2, 11/1997

WZ93- SCHL.	WIRTSCHAFTSZWEIG	1997 NOV.	VERAENDERUNG IN % NOV. 1997 GEGEN		1997 OKT.	VERAENDERUNG IN % OKT. 1997 GEGEN		KUMULIERT		2-MONATS- DURCHSCHNITT OKT. 1997 UND NOV. 1997 GEGEN VORJAHR		
			NOV. 1996	OKT. 1997		OKT. 1996	SEP. 1997	JAN. 1997 BIS NOV. 1997	VER- AEND. IN % GEGEN VORJAHR	NOV. 1997	VER- AEND. IN % GEGEN VORJAHR	
												NOV.
27	METALLERZEUGUNG UND -BEARBEITUNG	INSGESAMT INLAND AUSLAND	123,9 113,2 165,8	+8,5 +5,3 +18,1	-3,8 -2,6 -7,0	128,8 116,2 178,2	+9,3 +7,4 +14,5	-3,7 -3,0 -5,7	120,8 109,0 167,1	+8,5 +6,5 +14,0	126,4 114,7 172,0	+9,0 +6,3 +16,2
27.1	ERZEUGUNG VON ROHEISEN, STAHL UND FERROLEGIE- RUNGEN (EGKS) 1)	INSGESAMT INLAND AUSLAND	114,8 116,9 109,9	+10,8 +9,4 +14,2	-0,6 +3,6 -9,5	115,5 112,8 121,5	+6,1 +6,4 +5,0	-4,9 -3,3 -8,5	109,6 106,4 116,7	+10,4 +10,1 +10,7	115,2 114,9 115,7	+8,4 +7,9 +9,2
27.5	GIessereiINDUSTRIE	INSGESAMT INLAND AUSLAND	137,4 132,2 184,4	+2,5 +0,9 +14,9	-0,9 +0,2 -7,1	138,7 132,0 198,5	+6,0 +2,8 +30,7	-7,5 -7,7 -6,1	143,3 140,0 172,7	+10,5 +9,5 +17,8	138,1 132,1 191,5	+4,3 +1,9 +22,6
28	HERSTELLUNG VON METALL- ERZEUGNISSEN	INSGESAMT INLAND AUSLAND	254,4 259,2 191,8	+10,6 +10,8 +7,4	-0,4 +0,7 -16,2	255,3 257,3 228,8	+14,0 +12,2 +46,4	-11,6 -11,4 -13,8	222,8 225,2 192,4	+6,2 +4,8 +33,7	254,9 258,3 210,3	+12,3 +11,5 +25,6
28.1	STAHL- UND LEICHTMETALL- BAU	INSGESAMT INLAND AUSLAND	271,1 290,3 58,4	-1,6 -2,6 +111,6	-2,0 -0,8 -41,4	276,6 292,6 99,6	+8,4 +6,4 +160,7	-13,2 -12,8 -22,8	239,3 255,1 64,5	+7,1 +6,1 +87,0	273,9 291,5 79,0	+3,2 +1,7 +140,1
DK	MASCHINENBAU	INSGESAMT INLAND AUSLAND	78,7 79,3 77,2	+6,1 -2,1 +38,4	-2,4 -5,5 +11,2	80,6 84,8 69,4	+11,5 +6,7 +31,2	-20,7 -15,0 -35,0	78,0 80,1 72,4	+8,9 +3,1 +30,7	79,7 82,1 73,3	+8,7 +2,2 +34,7
29.1	H.V. MASCHINEN F.D.ERZEUG. U.NUTZG.V.MECHAN.ENERGIE (D.LUFT-,STRASS.FAHRZ.BAU)	INSGESAMT INLAND AUSLAND	72,8 64,6 109,2	+6,7 -1,8 +39,1	-7,3 -11,3 +5,3	78,5 72,8 103,7	+22,8 +18,0 +40,7	-5,9 -2,8 -14,4	68,5 63,4 90,8	+3,8 -2,5 +29,0	75,7 68,7 106,5	+14,5 +7,7 +39,9
29.3	HERSTELLUNG VON LAND- U. FORSTWIRTSCHAFTLICHEN MASCHINEN	INSGESAMT INLAND AUSLAND	11,7 16,8 5,6	-20,9 -13,0 -39,8	-29,5 -6,1 -62,7	16,6 17,9 15,0	-20,6 -24,2 -15,7	-27,8 -33,0 -19,4	18,9 21,9 15,1	-4,1 -16,1 +24,8	14,2 17,4 10,3	-20,7 -19,1 -24,3
29.4	HERSTELLUNG VON WERK- ZEUGMASCHINEN	INSGESAMT INLAND AUSLAND	104,5 122,1 72,2	-1,6 +4,4 -16,4	-12,0 +3,3 -39,6	118,7 118,2 119,5	+20,0 +2,7 +71,9	+7,3 -14,3 +96,9	100,0 122,0 59,7	-0,4 +1,8 -8,2	111,6 120,2 95,9	+8,8 +3,5 +22,9
DL	H.V. BUEROMASCH., DATENVERARB. GER.U.-EINRICHTG.;ELEKTROT., FEINMECHANIK U. OPTIK	INSGESAMT INLAND AUSLAND	222,3 185,8 446,5	+22,8 +11,1 +68,5	+6,6 +1,9 +20,9	208,5 182,3 369,2	+23,2 +14,0 +62,4	-17,5 -18,1 -15,6	189,9 168,9 311,5	+20,6 +10,5 +73,8	215,4 184,1 407,9	+22,9 +12,5 +65,7
30	H.V. BUEROMASCHINEN, DATENVERARBEITUNGSGE- RAETEN U. -EINRICHTUNGEN	INSGESAMT INLAND AUSLAND	379,6 268,3 799,2	+65,5 +52,9 +84,8	+29,6 +11,4 +63,4	292,9 240,9 489,2	+49,8 +67,4 +25,4	+4,5 +6,7 +0,7	206,6 167,0 355,8	+77,5 +66,0 +101,8	336,3 254,6 644,2	+58,3 +59,4 +56,6
31	HERSTELLUNG VON GERAETEN DER ELEKTRIZITAETSERZEU- GUNG, -VERTEILUNG U.AE.	INSGESAMT INLAND AUSLAND	157,7 155,8 171,5	+10,9 +7,3 +43,4	+1,3 +2,6 -7,1	155,6 151,8 184,6	+8,8 +3,1 +65,6	-25,6 -25,8 -23,7	150,0 147,1 171,8	+5,8 +1,1 +49,9	156,7 153,8 178,1	+9,9 +5,2 +54,1
31.2	HERSTELLUNG VON ELEK- TRIZITAETSERZEUGUNGS- U. -SCHALTEINRICHTUNGEN	INSGESAMT INLAND AUSLAND	129,6 130,2 123,1	-2,3 -5,2 +48,3	+5,6 +10,5 -29,9	122,7 117,8 175,6	-11,0 -17,5 +106,8	-29,9 -31,3 -17,4	121,8 119,6 145,3	-19,0 -22,9 +48,7	126,2 124,0 149,4	-6,7 -11,5 +77,9
31.6	HERSTELLUNG VON ELEK- TRISCHEN AUSRUESTUNGEN A.N.G.	INSGESAMT INLAND AUSLAND	204,9 217,2 119,5	+26,3 +24,5 +55,2	+9,0 +11,6 -15,8	188,0 194,6 141,9	+20,1 +15,6 +88,9	-30,8 -31,4 -24,8	182,7 192,2 116,4	+11,7 +8,2 +77,7	196,5 205,9 130,7	+23,3 +20,1 +71,7
32	RUNDFUNK-, FERNSEH- UND NACHRICHTENTECHNIK	INSGESAMT INLAND AUSLAND	293,8 181,0 1290,2	+24,4 -8,4 +123,5	+2,3 -9,9 +22,8	287,3 200,8 1051,0	+37,5 +8,8 +147,9	-20,3 -23,9 -13,4	275,2 209,7 853,5	+30,9 +14,1 +92,3	290,6 190,9 1170,6	+30,5 -0,1 +133,8
33	MEDIZIN-, MESS-, STEUER- UND REGELUNGSTECHNIK, OPTIK	INSGESAMT INLAND AUSLAND	262,8 263,2 261,5	+8,0 +11,8 -3,4	-1,5 +2,9 -14,3	266,8 255,9 305,0	+23,2 +20,5 +31,7	-8,9 +0,2 -28,2	246,4 231,3 299,2	+19,6 +10,0 +56,7	264,8 259,6 283,3	+15,1 +15,9 +12,8
DM	FAHRZEUGBAU	INSGESAMT INLAND AUSLAND	205,4 268,5 93,8	+29,5 +40,5 -7,3	-3,8 +3,5 -29,2	213,6 259,5 132,5	+50,6 +36,1 +138,3	-3,6 -3,3 -4,5	176,4 222,1 95,7	+20,3 +16,2 +40,9	209,5 264,0 113,2	+39,5 +38,3 +44,4
34	HERSTELLUNG VON KRAFTWAGEN UND KRAFTWAGENTEILEN	INSGESAMT INLAND AUSLAND	405,1 389,2 504,7	+40,3 +46,6 +16,0	+11,7 +17,5 -10,1	362,7 331,1 561,1	+20,7 +11,6 +72,5	-11,3 -12,9 -4,7	342,3 324,1 455,9	+13,4 +9,6 +34,3	383,9 360,2 532,9	+30,3 +28,1 +40,2
34.1	HERSTELLUNG VON KRAFTWAGEN UND KRAFTWAGENMOTOREN	INSGESAMT INLAND AUSLAND	1256,1 1178,2 1705,2	+69,4 +99,4 +5,9	+20,1 +32,8 -13,1	1045,9 886,9 1961,7	+20,8 +5,6 +93,3	-17,2 -20,6 -6,8	947,5 839,3 1571,0	+3,4 -4,1 +35,9	1151,0 1032,6 1833,5	+43,2 +44,3 +39,7
35	SONSTIGER FAHRZEUGBAU	INSGESAMT INLAND AUSLAND	107,8 172,4 35,1	+13,5 +30,8 -34,4	-23,4 -14,8 -50,7	140,8 202,4 71,2	+119,3 +90,8 +316,4	+8,3 +12,9 -4,4	95,4 140,8 44,2	+34,7 +30,6 +51,9	124,3 187,4 53,2	+56,2 +57,5 +50,7
35.1	SCHIFFBAU	INSGESAMT INLAND AUSLAND	122,0 294,8 1,8	-36,1 -0,5 -98,5	-40,1 -17,3 -98,2	203,7 356,5 97,3	+153,7 +84,9 +4765,0	+41,8 +69,4 +0,1	114,7 236,5 29,9	+2,6 +7,9 -19,4	162,9 325,7 49,6	+20,0 +33,2 -17,2
36.1	HERSTELLUNG VON MOEBELN	INSGESAMT INLAND AUSLAND	212,6 218,6 160,6	+3,3 +3,1 +5,8	+7,2 +7,8 +0,1	198,3 202,7 160,4	+3,5 +2,7 +12,7	-2,9 -2,0 -11,0	182,5 188,0 134,5	-1,5 -2,1 +6,3	205,5 210,7 160,5	+3,4 +2,9 +9,1

1) EUROPAEISCHE GEMEINSCHAFT FUER KOHLE UND STAHL.

STBA,FS 4,R 2.2,11/1997

UND BERLIN-OST

DAS VERARBEITENDE GEWERBE

=100

ABTEILUNGEN, GRUPPEN UND KLASSEN

ZWEIGE, AUSGABE 1993 (W293)

WERT

INDEX

1996 NOV.	VER- ÄND. IN % GEGEN NOV. 1995	1996 3. VJ	1997 2. VJ	1997 3. VJ	VERÄNDERUNG IN % 3. VJ 1997 GEGEN		1996 1. HJ	1996 2. HJ	1997 1. HJ	VERÄNDERUNG IN % 1. HJ 1997 GEGEN		1995	1996	VER- ÄND. IN % GEGEN 1995	W293 SCHL.
					3. VJ 1996	2. VJ 1997				1. HJ 1996	2. HJ 1996				
114,2	+1,5	113,4	121,7	127,6	+12,5	+4,8	108,7	109,4	115,7	+6,4	+5,8	103,2	109,0	+5,6	27
107,5	+6,1	104,1	111,3	114,3	+9,8	+2,7	99,6	100,4	104,5	+4,9	+4,1	99,4	100,0	+0,6	
140,4	-10,2	149,8	162,5	179,5	+19,8	+10,5	144,5	144,6	159,4	+10,3	+10,2	118,0	144,6	+22,5	
103,6	-5,0	97,7	110,7	112,0	+14,6	+1,2	97,7	98,7	106,5	+9,0	+7,9	97,8	98,2	+0,4	27.1
106,9	+8,0	93,5	111,3	104,8	+12,1	-5,8	94,9	95,6	104,4	+10,0	+9,2	99,4	95,3	-4,1	
96,2	-27,0	107,3	109,2	128,6	+19,9	+17,8	104,3	105,9	111,1	+6,5	+4,9	94,3	105,1	+11,5	
134,0	+1,3	124,2	143,4	155,3	+25,0	+8,3	131,6	123,2	139,0	+5,6	+12,8	114,2	127,4	+11,6	27.5
131,0	-1,4	123,3	139,8	154,2	+25,1	+10,3	129,4	121,6	135,4	+4,6	+11,3	115,2	125,5	+8,9	
160,5	+26,1	132,5	175,1	164,6	+24,2	-6,0	150,5	138,0	170,6	+13,4	+23,6	104,9	144,2	+37,5	
230,0	+2,8	231,8	218,6	246,8	+6,5	+12,9	193,0	231,6	200,2	+3,7	-13,6	207,7	212,3	+2,2	28
234,0	+1,1	237,3	219,8	250,1	+5,4	+13,8	198,1	201,7	201,7	+1,8	-15,0	215,0	217,7	+1,3	
178,6	+42,2	161,4	203,0	203,3	+26,0	+0,1	127,4	158,6	180,9	+42,0	+14,1	113,4	143,0	+26,1	
275,6	+13,0	253,5	233,6	276,0	+8,9	+18,2	194,4	267,8	209,4	+7,7	-21,8	227,4	231,1	+1,6	28.1
298,0	+13,1	271,5	249,5	293,5	+8,1	+17,6	209,8	288,1	223,8	+6,7	-22,3	245,9	248,9	+1,2	
27,6	-7,1	55,2	58,2	83,1	+50,5	+40,4	24,6	43,3	50,4	+104,9	+16,4	22,4	33,9	+51,3	
74,2	-9,8	76,0	77,9	88,8	+16,8	+14,0	68,9	78,9	72,1	+4,6	-8,6	74,7	73,9	-1,1	DK
81,0	-9,6	81,7	80,5	86,3	+5,6	+7,2	74,9	84,4	76,4	+2,0	-9,5	80,2	79,7	-0,6	
55,8	-11,3	60,9	71,1	95,4	+56,7	+34,2	52,9	64,2	60,6	+14,6	-5,6	60,0	58,6	-2,3	
68,2	-0,6	64,1	68,9	72,6	+13,3	+5,4	66,9	66,4	64,0	-4,3	-3,6	65,5	66,6	+1,7	29.1
65,8	-5,2	63,6	63,9	67,0	+5,3	+4,9	66,1	63,8	59,9	-9,4	-6,1	67,1	64,9	-3,3	
78,5	+20,8	66,3	91,2	97,6	+47,2	+7,0	70,5	78,0	82,3	+16,7	+5,5	58,4	74,2	+27,1	
14,8	-43,1	23,2	19,5	24,8	+6,9	+27,2	18,6	20,4	17,5	-5,9	-14,2	23,2	19,5	-15,9	29.3
19,3	-51,5	28,8	24,2	26,5	-8,0	+9,5	26,3	25,4	21,2	-19,4	-16,5	32,4	25,9	-20,1	
9,3	-3,1	16,6	13,9	22,6	+36,1	+26,6	9,4	14,5	13,0	+38,3	-10,3	12,3	12,0	-2,4	
106,2	-7,8	103,7	96,8	101,6	-2,0	+5,0	98,1	115,4	95,2	-3,0	-17,5	106,0	106,7	+0,7	29.4
117,0	-7,4	117,6	119,2	128,9	+9,6	+8,1	122,2	122,8	119,2	-2,5	-2,9	121,8	122,5	+0,6	
86,4	-8,8	78,4	55,9	52,0	-33,7	-7,0	54,0	101,8	51,5	-4,6	-49,4	77,3	77,9	+0,8	
181,0	+10,0	162,1	178,1	209,4	+29,2	+17,6	147,7	170,2	169,9	+15,0	-0,2	142,5	158,9	+11,5	DL
167,3	+2,9	162,3	157,6	186,8	+15,1	+18,5	144,7	164,6	155,0	+7,1	-5,8	143,9	154,6	+7,4	
285,0	+50,5	161,0	303,7	348,5	+116,5	+14,8	165,9	204,6	261,0	+57,3	+27,6	134,1	185,3	+38,2	
229,4	+82,2	106,1	160,4	209,3	+97,3	+30,5	89,6	162,5	162,0	+80,8	-0,3	78,3	126,0	+60,9	30
175,5	+35,7	95,9	119,1	176,9	+84,5	+48,5	83,2	132,8	132,9	+59,7	+0,1	80,6	108,0	+34,0	
432,5	+282,7	144,6	316,0	331,2	+129,0	+4,8	113,8	274,6	271,9	+138,9	-1,0	69,7	194,2	+178,6	
142,2	-10,9	155,0	146,1	174,1	+12,3	+19,2	135,0	150,8	135,8	+0,6	-9,9	142,3	142,9	+0,4	31
145,2	-10,8	161,1	142,9	168,9	+4,8	+18,2	137,4	154,9	134,0	-2,5	-13,5	147,5	146,2	-0,9	
119,6	-11,9	109,1	170,9	213,5	+95,7	+24,9	117,1	119,7	148,9	+27,2	+24,4	103,2	118,4	+14,7	
132,6	-23,7	177,8	115,5	137,9	-22,4	+19,4	141,7	162,3	112,4	-20,7	-30,7	160,9	152,0	-5,5	31.2
137,3	-22,9	184,9	111,9	133,0	-28,1	+18,9	145,5	167,5	111,5	-23,4	-33,4	168,5	156,5	-7,1	
83,0	-35,9	102,1	153,4	190,8	+86,9	+24,4	100,0	106,5	121,2	+21,2	+13,8	78,3	103,3	+31,9	
162,2	-12,8	170,2	184,5	209,2	+22,9	+13,4	161,6	165,5	164,9	+2,0	-0,4	158,3	163,6	+3,3	31.6
174,4	-14,4	185,7	197,9	219,0	+17,9	+10,7	175,6	178,1	174,3	-0,7	-2,1	173,1	176,9	+2,2	
77,0	+21,6	62,2	90,8	140,7	+126,2	+55,0	63,6	77,6	99,5	+56,4	+28,2	55,1	70,6	+28,1	
236,2	+36,8	209,1	260,3	311,7	+49,1	+19,7	206,7	215,4	251,9	+21,9	+16,9	174,9	211,0	+20,6	32
197,6	+35,1	190,0	198,9	232,4	+22,3	+16,8	178,3	190,9	204,7	+14,8	+7,2	152,3	184,6	+21,2	
577,3	+42,6	378,4	801,9	1011,5	+167,3	+26,1	457,7	432,3	668,7	+46,1	+54,7	374,8	445,0	+18,7	
243,3	+8,7	201,0	248,1	248,6	+23,7	+0,2	200,5	215,4	239,1	+19,3	+11,0	176,2	207,9	+18,0	33
235,4	+3,7	206,0	223,1	228,8	+11,1	+2,6	207,8	216,4	223,2	+7,4	+3,1	186,4	212,1	+13,8	
270,7	+27,0	183,2	335,5	318,1	+73,6	-5,2	174,6	211,8	295,0	+69,0	+39,3	140,5	193,2	+37,5	
158,6	-11,1	134,5	192,5	178,4	+32,6	-7,3	151,5	150,6	164,5	+8,6	+9,2	151,6	151,0	-0,4	DM
191,1	-16,9	179,4	246,3	219,1	+22,1	-11,0	197,0	194,5	209,6	+6,4	+7,8	190,2	195,8	+2,9	
101,2	+16,1	55,0	97,2	106,2	+93,1	+9,3	70,9	72,8	84,6	+19,3	+16,2	83,1	71,8	-13,6	
288,7	-21,6	263,6	355,9	337,1	+27,9	-5,3	323,2	271,5	331,0	+2,4	+21,9	301,8	297,4	-1,5	34
265,4	-29,0	258,4	338,0	322,9	+25,0	-4,5	319,3	262,5	312,8	-2,0	+19,2	294,2	290,9	-1,1	
435,0	+30,3	296,4	468,2	425,9	+43,7	-9,0	347,6	328,2	445,3	+28,1	+35,7	349,6	337,9	-3,3	
741,6	-35,3	762,1	1123,8	1003,9	+31,7	-10,7	1031,4	747,9	851,5	-17,4	+13,9	935,7	889,7	-4,9	34.1
590,8	-48,4	726,3	1040,9	927,4	+27,7	-10,9	1002,7	684,5	730,8	-27,1	+6,8	881,8	843,6	-4,3	
1610,3	+40,1	968,5	1601,5	1444,2	+49,1	-9,8	1196,9	1112,9	1546,8	+29,2	+39,0	1246,3	1154,9	-7,3	
95,0	+10,8	71,4	112,6	100,8	+41,2	-10,5	67,6	91,5	83,1	+22,9	-9,2	78,1	79,5	+1,8	35
131,8	+14,0	116,6	173,3	136,5	+17,1	-21,2	99,6	140,4	127,5	+28,0	-9,2	107,5	120,0	+11,6	
53,5	+2,9	20,6	44,2	60,6	+194,2	+37,1	31,4	36,3	33,1	+5,4	-8,8	45,1	33,8	-25,1	
191,0	+49,5	94,3	194,1	89,4	-5,2	-53,9	112,6	133,0	111,3	-1,2	-16,3	124,7	122,8	-1,5	35.1
296,3	+45,0	223,7	413,0	170,3	-23,9	-58,8	208,6	292,0	239,9	+15,0	-17,8	194,0	250,3	+29,0	
117,7	+58,0	4,4	41,9	33,2	+654,5	-20,8	45,9	22,3	21,7	-52,7	-2,7	76,5	34,1	-55,4	
205,8	-0,7	171,0	188,5	165,3	-3,3	-12,3	188,0	180,5	183,4	-2,4	+1,6	177,9	184,2	+3,5	36.1
212,0	-1,8	177,0	194,2	169,9	-4,0	-12,5	195,3	186,2	189,5	-3,0	+1,8	184,3	190,8	+3,5	
151,8	+14,9	118,8	139,3	124,8	+5,1	-10,4	123,6	130,0	130,7	+5,7	+0,5	121,7	126,8	+4,2	

STBA, FS 4, R 2.2, 11/1997

NEUE LAENDER UND BERLIN-OST

6 INDEX DES UMSATZES FUER DAS VERARBEITENDE GEWERBE
1991=100

6.2 ZEITREIHENANALYSE - BERLINER VERFAHREN (BV 4)
WERTINDEX

WZ93- SCHL.	WIRTSCHAFTSZWEIG		ORIGINALWERT		KALENDER- U. SAISON- BEREINIGTER WERT		GLATTE KOMPONENTE	
			1997	VERAEND. GEGENUEBER VORJAHRES- MONAT IN %	1997	VERAEND. GEGENUEBER VORMONAT IN %	1997	VERAEND. GEGENUEBER VORMONAT IN %
D	VERARBEITENDES GEWERBE 1)	INSGESAMT	168,2	+15,0	163,5	-1,5	165,3	+1,5
		INLAND	173,9	+12,2	167,8	-0,1	167,4	+1,1
		AUSLAND	148,2	+28,3	149,1	-5,1	158,0	+3,0
	VORLEISTUNGSUETER- PRODUZENTEN	INSGESAMT	186,0	+16,9	181,6	+0,1	182,3	+1,4
		INLAND	182,4	+13,0	175,7	+0,5	175,4	+1,1
		AUSLAND	201,9	+35,5	207,7	-1,4	212,8	+2,8
	INVESTITIONSGUETER- PRODUZENTEN	INSGESAMT	141,5	+11,5	137,3	-5,6	141,7	+1,4
		INLAND	155,3	+8,1	151,1	-3,3	152,2	+0,9
		AUSLAND	104,5	+27,0	103,1	-8,0	114,2	+3,7
	GEBRAUCHSGUETER- PRODUZENTEN	INSGESAMT	323,0	+24,1	298,8	+4,6	294,9	+2,6
		INLAND	321,5	+29,2	298,2	+9,4	287,0	+2,8
		AUSLAND	331,8	+0,7	301,8	-16,5	336,2	+1,1
	VERBRAUCHSGUETER- PRODUZENTEN	INSGESAMT	115,7	+8,3	115,3	+4,4	112,5	+0,3
		INLAND	119,9	+8,4	118,9	+4,9	115,7	+0,2
		AUSLAND	98,5	+7,7	98,9	+0,6	98,7	+0,6
DB	TEXTIL- UND BEKLEIDUNGS- GEWERBE	INSGESAMT	128,0	+5,8	121,5	-0,7	120,8	+0,6
		INLAND	118,9	+3,5	111,5	+0,3	110,8	+0,4
		AUSLAND	192,7	+16,8	193,7	-4,2	193,3	+1,4
17	TEXTILGEWERBE	INSGESAMT	157,0	+9,7	148,7	-0,5	149,3	+0,9
		INLAND	147,4	+7,9	139,6	+1,2	138,5	+0,7
		AUSLAND	210,8	+17,3	206,5	-6,1	209,4	+1,4
18.2	HERSTELLUNG VON BEKLEIDUNG (OHNE LEDERBEKLEIDUNG)	INSGESAMT	63,6	-11,7	59,2	-1,7	58,0	-1,0
		INLAND	61,7	-13,3	55,1	-4,0	55,1	-1,3
		AUSLAND	93,2	+10,2	120,2	+15,5	102,9	+1,0
DC	LEDERGEWERBE	INSGESAMT	54,9	+4,2	51,5	+3,2	51,2	-0,2
		INLAND	57,2	+4,8	53,7	+5,5	52,7	-0,2
		AUSLAND	40,5	-2,4	37,6	-12,4	41,5	+0,5
DD	HOLZGEWERBE (OHNE HERSTELLUNG VON MOEBELN)	INSGESAMT	302,1	+3,9	281,1	-3,1	288,1	-0,2
		INLAND	262,6	-1,6	239,7	-4,0	245,5	-0,8
		AUSLAND	2276,1	+52,5	2355,2	+1,7	2423,7	+2,8
DE	PAPIER- UND DRUCKGEWERBE	INSGESAMT	193,2	+6,1	186,0	-0,4	186,7	+0,9
		INLAND	182,5	+1,6	170,6	-0,2	170,5	+0,5
		AUSLAND	238,7	+24,0	248,3	-1,6	253,8	+2,1
21	PAPIERGEWERBE	INSGESAMT	205,0	+3,6	201,7	-0,6	202,8	+1,1
		INLAND	183,2	-3,6	173,1	-0,2	172,2	+0,6
		AUSLAND	265,4	+20,9	276,5	-2,5	285,3	+1,9
21.1	H.V. HOLZSTOFF, ZELLSTOFF, PAPIER, KARTON UND PAPPE	INSGESAMT	151,6	+4,6	148,9	-3,1	153,9	+1,3
		INLAND	113,5	-11,3	102,8	-1,8	103,8	+0,1
		AUSLAND	241,5	+30,5	255,0	-5,0	270,8	+2,4
21.2	PAPIER-, KARTON- UND PAPPEVERARBEITUNG	INSGESAMT	316,3	+2,6	308,4	+1,0	303,0	+0,9
		INLAND	310,4	+2,3	300,3	+0,5	296,4	+0,9
		AUSLAND	340,1	+3,8	340,5	+2,9	329,6	+0,8
22	DRUCKGEWERBE, VERRIEL- FAELTIGUNG VON BESPIELTEN TONTRAEGERN	INSGESAMT	175,3	+10,7	160,7	-0,7	161,9	+0,5
		INLAND	181,6	+8,7	165,7	-1,4	167,9	+0,4
		AUSLAND	101,9	+88,7	99,0	+9,2	90,2	+4,4
D6	CHEMISCHE INDUSTRIE	INSGESAMT	111,7	+17,6	112,4	+1,1	112,4	+1,2
		INLAND	110,6	+15,3	110,6	+2,8	109,4	+0,8
		AUSLAND	114,8	+24,1	116,5	-4,1	120,1	+2,0
24.1	HERSTELLUNG VON CHEMISCHEN GRUNDSTOFFEN	INSGESAMT	98,1	+27,1	99,1	+1,1	99,2	+1,6
		INLAND	93,3	+18,6	98,1	+2,1	97,7	+0,9
		AUSLAND	94,9	+59,8	101,2	-2,0	103,1	+3,6
24.4	HERSTELLUNG VON PHARMA- ZEUTISCHEN ERZEUGNISSEN	INSGESAMT	103,7	+9,5	106,1	+4,7	104,0	+0,5
		INLAND	103,3	+8,6	108,1	+6,1	106,0	+0,2
		AUSLAND	105,1	+11,9	99,4	-0,3	98,5	+1,3
DH	HERSTELLUNG VON GUMMI- UND KUNSTSTOFFWAREN	INSGESAMT	537,2	+13,0	496,6	+0,7	494,5	+1,1
		INLAND	563,3	+11,0	514,5	+0,9	511,0	+1,0
		AUSLAND	378,2	+35,1	385,8	-0,8	391,7	+2,6
25.2	HERSTELLUNG VON KUNST- STOFFWAREN	INSGESAMT	744,9	+10,5	683,7	+1,0	679,3	+0,8
		INLAND	744,1	+9,0	676,1	+1,0	670,3	+0,7
		AUSLAND	752,8	+28,5	758,2	+1,3	770,4	+1,9
DI	GLASGEWERBE, KERAMIK, VERARBEITUNG VON STEINEN UND ERDEN	INSGESAMT	271,7	+11,6	260,8	-0,2	259,7	+0,7
		INLAND	274,3	+6,9	259,6	-0,5	258,9	+0,3
		AUSLAND	254,4	+57,0	265,6	+0,8	262,9	+2,7
26.1	HERSTELLUNG UND VERAR- BEITUNG VON GLAS	INSGESAMT	299,4	+27,4	289,0	0	286,7	+1,8
		INLAND	293,9	+17,2	276,1	-0,3	274,1	+1,4
		AUSLAND	324,2	+97,8	348,9	+1,2	344,4	+3,3
DJ	METALLERZEUGUNG UND -BE- ARBEITUNG, HERSTELLUNG VON METALLERZEUGNISSEN	INSGESAMT	183,9	+12,4	177,9	-1,1	178,1	+1,4
		INLAND	185,6	+10,9	177,1	-1,1	176,2	+1,3
		AUSLAND	173,7	+22,2	181,2	-1,5	188,2	+2,2

1) AUSGEWAHLTE WIRTSCHAFTSZWEIGE (OHNE ERNAHRUNGSGEWERBE UND TABAKVERARBEITUNG).

STBA,FS 4,R 2.2,11/1997

NEUE LAENDER UND BERLIN-OST
6 INDEX DES UMSATZES FUER DAS VERARBEITENDE GEWERBE
1991=100
6.2 ZEITREIHENANALYSE - BERLINER VERFAHREN (BV 4)
WERTINDEX

WZ93- SCHL.	WIRTSCHAFTSZWEIG		ORIGINALWERT		KALENDER- U. SAISON- BEREINIGTER WERT		GLATTE KOMPONENTE	
			1997	VERAEND. GEGENUEBER! VORJAHRES- MONAT IN %	1997	VERAEND. GEGENUEBER! VORMONAT IN %	1997	VERAEND. GEGENUEBER! VORMONAT IN %
			NOV.		NOV.		NOV.	
27	METALLERZEUGUNG UND -BEARBEITUNG	INSGESAMT INLAND AUSLAND	121,6 110,6 165,1	+14,1 +9,6 +28,0	121,9 107,6 175,6	-0,4 -2,2 +2,0	123,6 109,2 179,4	+1,4 +1,0 +2,3
27.1	ERZEUGUNG VON ROHEISEN, STAHL UND FERROLEGIE- RUNGEN (EGKS) 1)	INSGESAMT INLAND AUSLAND	110,4 111,0 109,0	+18,8 +16,1 +25,6	108,5 103,5 118,0	+3,1 +1,5 +4,0	108,4 102,2 122,0	+1,3 +1,0 +1,8
27.5	GIESSEREIINDUSTRIE	INSGESAMT INLAND AUSLAND	144,4 135,1 228,9	+4,0 +1,1 +22,5	146,7 137,8 225,0	-0,2 +0,9 -6,1	153,3 143,9 235,1	+0,7 +0,4 +2,4
28	HERSTELLUNG VON METALL- ERZEUGNISSEN	INSGESAMT INLAND AUSLAND	264,6 289,2 205,3	+11,3 +11,6 +7,7	249,7 253,5 201,2	-1,6 -0,8 -12,2	248,3 250,5 217,4	+1,4 +1,4 +1,6
28.1	STAHL- UND LEICHTMETALLBAU	INSGESAMT INLAND AUSLAND	277,9 297,5 60,5	-1,2 -2,2 +113,8	250,5 266,0 75,6	-4,4 -4,1 -18,3	258,1 273,6 84,1	+0,6 +0,4 +5,9
DK	MASCHINENBAU	INSGESAMT INLAND AUSLAND	86,9 88,0 84,2	+6,9 -1,3 +39,4	88,6 87,9 90,8	-3,3 -5,1 +4,2	92,4 91,4 94,6	+1,0 +0,1 +3,2
29.1	H.V. MASCHINEN F.D.ERZEUG. U.NUTZG.V.MECHAN.ENERGIE (D.LUFT-, STRASS.FAHRZ.BAU)	INSGESAMT INLAND AUSLAND	82,9 73,7 123,8	+8,2 -0,5 +41,0	81,8 73,1 123,5	-7,8 -10,4 +2,1	84,9 76,5 124,2	+1,9 +1,6 +3,2
29.3	HERSTELLUNG VON LAND- U. FORSTWIRTSCHAFTLICHEN MASCHINEN	INSGESAMT INLAND AUSLAND	14,0 20,2 6,5	-18,6 -11,4 -38,7	17,8 22,6 12,2	-13,2 -3,4 -22,8	20,6 24,1 16,3	-1,4 -1,2 -0,6
29.4	HERSTELLUNG VON WERK- ZEUGMASCHINEN	INSGESAMT INLAND AUSLAND	115,7 135,2 80,4	-0,3 +5,5 -14,6	116,7 138,0 74,5	-9,0 +3,3 -37,4	118,7 138,7 81,1	+0,3 +0,1 +0,4
DL	H.V. BUEROMASCH., DATENVERARB. GER.U.-EINRICHTG.;ELEKTROT., FEINMECHANIK U. OPTIK	INSGESAMT INLAND AUSLAND	216,0 184,5 408,7	+20,8 +10,0 +65,7	205,8 177,7 375,2	+0,4 -1,9 +8,1	207,9 179,8 373,9	+2,1 +1,1 +4,5
30	H.V. BUEROMASCHINEN, DATENVERARBEITUNGSGE- RAETEN U. -EINRICHTUNGEN	INSGESAMT INLAND AUSLAND	303,7 227,8 587,5	+58,3 +44,5 +83,6	238,3 181,9 475,0	+13,9 -0,5 +60,7	219,6 181,8 329,9	+4,5 +3,9 +4,3
31	HERSTELLUNG VON GERAETEN DER ELEKTRIZITAETSERZEU- GUNG, -VERTEILUNG U.AE.	INSGESAMT INLAND AUSLAND	165,1 162,7 182,9	+10,7 +6,8 +44,9	164,3 160,1 196,2	-0,4 +0,4 -5,2	165,9 158,9 218,6	+1,2 +0,7 +3,6
31.2	HERSTELLUNG VON ELEK- TRIZITAETSERZEUGUNGS- U. -SCHALTEINRICHTUNGEN	INSGESAMT INLAND AUSLAND	145,3 146,0 137,2	-1,5 -4,4 +50,6	143,8 141,8 167,0	-0,7 +1,4 -16,5	133,3 127,5 196,9	-0,8 -1,5 +4,2
31.6	HERSTELLUNG VON ELEK- TRISCHEN AUSRUESTUNGEN A.N.G.	INSGESAMT INLAND AUSLAND	229,1 242,7 134,5	+28,9 +26,9 +60,1	228,9 240,8 149,3	+4,4 +5,3 -5,6	227,4 238,0 169,6	+2,8 +2,7 +4,0
32	RUNDFUNK-, FERNSEH- UND NACHRICHTENTECHNIK	INSGESAMT INLAND AUSLAND	271,4 159,9 1256,6	+28,3 -7,3 +125,0	281,7 177,1 1199,9	+0,4 -7,0 +12,2	292,5 193,6 1155,3	+3,2 +0,7 +7,1
33	MEDIZIN-, MESS-, STEUER- UND REGELUNGSTECHNIK, OPTIK	INSGESAMT INLAND AUSLAND	291,4 293,9 282,5	+9,1 +13,0 -2,8	273,9 272,6 272,9	-6,6 -4,4 -14,7	288,7 274,4 332,0	+1,0 +1,0 +0,5
DM	FAHRZEUGBAU	INSGESAMT INLAND AUSLAND	221,6 288,6 103,0	+30,6 +41,5 -5,5	216,7 285,2 98,1	-5,5 +3,6 -31,7	223,2 278,4 126,3	+2,9 +2,9 +2,9
34	HERSTELLUNG VON KRAFTWAGEN UND KRAFTWAGENTEILEN	INSGESAMT INLAND AUSLAND	439,6 421,9 550,3	+41,8 +48,0 +17,9	426,5 411,2 523,7	+8,4 +14,3 -13,7	413,8 390,1 563,7	+2,7 +2,8 +2,5
34.1	HERSTELLUNG VON KRAFTWAGEN UND KRAFTWAGENMOTOREN	INSGESAMT INLAND AUSLAND	1423,8 1344,2 1882,9	+72,8 +101,9 +8,4	1380,3 1318,2 1752,5	+17,4 +32,1 -19,9	1289,7 1174,2 1964,3	+5,4 +6,3 +2,3
35	SONSTIGER FAHRZEUGBAU	INSGESAMT INLAND AUSLAND	115,2 182,7 39,1	+13,8 +30,9 -32,6	113,4 182,1 36,7	-23,4 -13,1 -51,8	129,7 188,4 63,5	+3,0 +3,0 +3,4
35.1	SCHIFFBAU	INSGESAMT INLAND AUSLAND	132,6 320,7 2,0	-35,4 +0,3 -98,4	98,7 292,6 -34,2	-51,7 -22,6 -142,5	146,7 311,3 32,7	+1,0 +0,5 +5,1
35.3	LUFT- UND RAUMFAHRZEUGBAU	INSGESAMT INLAND AUSLAND	· · ·	· · ·	· · ·	· · ·	· · ·	· · ·
36.1	HERSTELLUNG VON MOEBELN	INSGESAMT INLAND AUSLAND	247,0 253,9 185,2	+4,5 +4,2 +7,1	221,3 227,1 166,4	+1,1 +1,2 -1,8	216,1 221,8 164,3	+0,7 +0,6 +1,4

1) EUROPAEISCHE GEMEINSCHAFT FUER KOHLE UND STAHL.
STBA, FS 4, R 2.2, 11/1997

NEUE LAENDER UND BERLIN-OST
6 INDEX DES UMSATZES FUER DAS VERARBEITENDE GEWERBE
1991=100

6.2 ZEITREIHENANALYSE - BERLINER VERFAHREN (BV 4)
VOLUMENINDEX

WZ93- SCHL.	WIRTSCHAFTSZWEIG	ORIGINALWERT		KALENDER- U. SAISON- BEREINIGTER WERT BERLINER VERFAHREN, VERSION 4		GLATTE KOMPONENTE		
		1997 NOV.	VERAEND. GEGENUEBER VORJAHRES- MONAT IN %	1997 NOV.	VERAEND. GEGENUEBER VORMONAT IN %	1997 NOV.	VERAEND. GEGENUEBER VORMONAT IN %	
D	VERARBEITENDES GEWERBE 1)	INSGESAMT	163,2	+14,4	158,1	-1,4	159,7	+1,4
		INLAND	168,1	+11,5	162,0	-0,1	161,7	+1,1
		AUSLAND	146,0	+27,4	145,4	-4,4	153,2	+3,0
	VORLEISTUNGSGUETER- PRODUZENTEN	INSGESAMT	185,8	+16,0	181,1	+0,1	181,9	+1,4
		INLAND	182,5	+12,6	175,6	+0,5	175,5	+1,1
		AUSLAND	200,1	+31,9	204,8	-1,6	210,0	+2,6
	INVESTITIONSGUETER- PRODUZENTEN	INSGESAMT	134,2	+11,2	129,4	-5,3	133,2	+1,4
		INLAND	145,6	+7,2	141,3	-3,4	142,4	+0,8
		AUSLAND	103,6	+29,3	100,0	-6,1	109,0	+3,7
	GEBRAUCHSGUETER- PRODUZENTEN	INSGESAMT	290,1	+22,8	268,0	+4,2	265,4	+2,5
		INLAND	287,9	+28,1	266,8	+9,0	257,6	+2,8
		AUSLAND	303,2	-1,1	274,9	-16,9	307,3	+0,9
	VERBRAUCHSGUETER- PRODUZENTEN	INSGESAMT	109,0	+7,5	108,7	+4,4	106,0	+0,3
		INLAND	112,9	+7,7	112,0	+5,0	108,9	+0,1
		AUSLAND	93,0	+6,4	93,2	+0,2	93,1	+0,5
DB	TEXTIL- UND BEKLEIDUNGS- GEWERBE	INSGESAMT	122,9	+4,0	116,2	-0,7	115,7	+0,4
		INLAND	114,2	+2,1	106,9	+0,2	106,3	+0,3
		AUSLAND	184,8	+12,5	184,1	-4,1	183,6	+1,0
17	TEXTILGEWERBE	INSGESAMT	151,3	+7,4	143,7	-0,4	143,4	+0,7
		INLAND	142,2	+6,1	134,2	+1,1	133,4	+0,6
		AUSLAND	202,6	+12,8	196,6	-6,0	199,3	+1,1
18.2	HERSTELLUNG VON BEKLEIDUNG (OHNE LEDERBEKLEIDUNG)	INSGESAMT	59,9	-11,9	55,7	-1,8	54,7	-0,9
		INLAND	58,1	-13,5	51,9	-4,1	51,9	-1,1
		AUSLAND	87,7	+9,6	112,8	+15,3	96,6	+1,0
DC	LEDERGEWERBE	INSGESAMT	51,0	+2,8	47,8	+3,0	47,6	-0,2
		INLAND	53,2	+3,7	49,9	+5,7	49,0	-0,2
		AUSLAND	37,7	-4,8	34,8	-12,6	38,5	0
DD	HOLZGEWERBE (OHNE HERSTELLUNG VON MOEBELN)	INSGESAMT	290,2	+3,9	270,1	-2,5	275,8	-0,3
		INLAND	250,5	-1,6	228,7	-3,4	233,3	-0,9
		AUSLAND	2278,3	+50,5	2338,0	+1,5	2406,6	+3,0
DE	PAPIER- UND DRUCKGEWERBE	INSGESAMT	195,2	+4,8	188,4	-0,8	189,9	+0,8
		INLAND	182,6	+0,5	171,0	-0,5	171,2	+0,4
		AUSLAND	248,5	+20,7	259,3	-2,3	266,9	+1,9
21	PAPIERGEWERBE	INSGESAMT	215,0	+1,9	212,1	-1,1	214,2	+1,0
		INLAND	191,7	-5,0	181,7	-0,4	181,3	+0,4
		AUSLAND	279,2	+18,2	291,6	-3,1	302,6	+1,7
21.1	H.V. HOLZSTOFF, ZELLSTOFF, PAPIER, KARTON UND PAPPE	INSGESAMT	170,1	+2,2	168,3	-3,1	174,5	+1,2
		INLAND	131,3	-12,2	120,3	-1,8	122,0	0
		AUSLAND	260,8	+26,7	277,3	-5,3	295,8	+2,2
21.2	PAPIER-, KARTON- UND PAPPEVERARBEITUNG	INSGESAMT	308,7	+1,6	300,6	+0,7	295,6	+0,7
		INLAND	301,6	+1,7	292,1	+0,3	288,4	+0,7
		AUSLAND	337,7	+1,6	335,3	+2,7	324,4	+0,6
22	DRUCKGEWERBE, VERVIEL- FAELTIGUNG VON BESPIELTEN TONTRAEGERN	INSGESAMT	165,3	+10,9	151,5	-0,8	152,7	+0,5
		INLAND	171,7	+8,9	156,5	-1,6	158,8	+0,4
		AUSLAND	89,8	+86,3	87,6	+8,8	80,0	+4,2
D6	CHEMISCHE INDUSTRIE	INSGESAMT	113,0	+15,7	113,2	+0,8	113,5	+1,2
		INLAND	113,6	+13,5	113,3	+2,4	112,5	+0,8
		AUSLAND	111,5	+21,9	112,2	-4,8	116,1	+2,0
24.1	HERSTELLUNG VON CHEMISCHEN GRUNDSTOFFEN	INSGESAMT	102,1	+24,2	102,5	+0,9	103,0	+1,7
		INLAND	106,3	+15,8	104,7	+1,4	104,9	+0,9
		AUSLAND	90,6	+61,5	96,0	-1,8	97,6	+3,9
24.4	HERSTELLUNG VON PHARMA- ZEUTISCHEN ERZEUGNISSEN	INSGESAMT	98,9	+8,1	101,1	+4,7	99,2	+0,4
		INLAND	98,2	+7,4	102,8	+6,0	100,9	+0,1
		AUSLAND	100,7	+9,6	95,0	-0,9	94,4	+1,2
DH	HERSTELLUNG VON GUMMI- UND KUNSTSTOFFWAREN	INSGESAMT	524,7	+13,4	486,0	+0,9	483,9	+1,2
		INLAND	548,7	+11,5	501,9	+1,1	498,4	+1,0
		AUSLAND	378,5	+33,7	386,0	-1,0	392,7	+2,5
25.2	HERSTELLUNG VON KUNST- STOFFWAREN	INSGESAMT	724,4	+10,6	665,6	+1,1	661,7	+0,8
		INLAND	720,8	+9,0	655,3	+1,1	649,8	+0,7
		AUSLAND	760,9	+27,6	767,1	+0,9	781,9	+1,8
DI	GLASGEWERBE, KERAMIK, VERARBEITUNG VON STEINEN UND ERDEN	INSGESAMT	268,1	+13,8	257,4	-0,2	256,5	+0,9
		INLAND	271,8	+9,2	257,2	-0,3	256,4	+0,5
		AUSLAND	245,1	+59,9	257,6	-0,4	255,9	+2,7
26.1	HERSTELLUNG UND VERAR- BEITUNG VON GLAS	INSGESAMT	317,1	+30,4	307,1	-0,2	305,3	+2,0
		INLAND	315,6	+21,1	297,7	-0,2	296,1	+1,6
		AUSLAND	323,9	+98,6	350,3	-0,2	347,5	+3,3
DJ	METALLERZEUGUNG UND -BE- ARBEITUNG, HERSTELLUNG VON METALLERZEUGNISSEN	INSGESAMT	180,6	+9,7	174,2	-1,1	174,3	+1,2
		INLAND	182,2	+8,9	173,5	-1,1	172,6	+1,1
		AUSLAND	171,3	+15,4	177,7	-1,1	183,7	+1,7

1) AUSGEWAELHTE WIRTSCHAFTSZWEIGE (OHNE ERNAHRUNGSGEWERBE UND TABAKVERARBEITUNG).

STBA, FS 4, R 2.2, 11/1997

NEUE LAENDER UND BERLIN-OST
6 INDEX DES UMSATZES FUER DAS VERARBEITENDE GEWERBE
1991=100

6.2 ZEITREIHENANALYSE - BERLINER VERFAHREN (BV 4)
VOLUMENINDEX

WZ93- SCHL.	WIRTSCHAFTSZWEIG		ORIGINALWERT		KALENDER- U. SAISON- BEREINIGTER WERT		GLATTE KOMPONENTE	
			1997 NOV.	VERAEND. GEGENUEBER VORJAHRES- MONAT IN %	1997 NOV.	VERAEND. GEGENUEBER VORMONAT IN %	1997 NOV.	VERAEND. GEGENUEBER VORMONAT IN %
27	METALLERZEUGUNG UND -BEARBEITUNG	INSGESAMT INLAND AUSLAND	123,9 113,2 165,8	+8,5 +5,3 +18,1	122,9 109,2 174,8	-0,1 -1,6 +2,2	124,0 110,1 177,8	+0,9 +0,5 +1,7
27.1	ERZEUGUNG VON ROHEISEN, STAHL UND FERROLEGIE- RUNGEN (EGKS) 1)	INSGESAMT INLAND AUSLAND	114,8 116,9 109,9	+10,8 +9,4 +14,2	112,3 108,8 118,3	+2,6 +0,8 +3,9	112,5 108,1 122,2	+0,4 +0,3 +0,9
27.5	GIESSEREIINDUSTRIE	INSGESAMT INLAND AUSLAND	137,4 132,2 184,4	+2,5 +0,9 +14,9	139,1 134,6 178,3	+0,1 +1,0 -5,6	145,3 140,6 185,4	+0,6 +0,4 +2,0
28	HERSTELLUNG VON METALL- ERZEUGNISSEN	INSGESAMT INLAND AUSLAND	254,4 259,2 191,8	+10,6 +10,8 +7,4	240,2 244,4 187,6	-1,7 -0,9 -12,6	239,3 241,9 203,1	+1,3 +1,3 +1,6
28.1	STAHL- UND LEICHTMETALLBAU	INSGESAMT INLAND AUSLAND	271,1 290,3 58,4	-1,6 -2,6 +111,6	245,3 260,6 73,0	-4,9 -4,5 -18,3	253,4 268,8 81,2	+0,6 +0,4 +5,9
DK	MASCHINENBAU	INSGESAMT INLAND AUSLAND	78,7 79,3 77,2	+6,1 -2,1 +38,4	79,9 78,9 83,0	-3,3 -5,3 +4,5	83,3 82,1 86,3	+0,8 0 +3,2
29.1	H.V. MASCHINEN F.D.ERZUEG. U.NUTZG.V.MECHAN.ENERGIE (O.LUFT-,STRASS.FAHRZ.BAU)	INSGESAMT INLAND AUSLAND	72,8 64,6 109,2	+6,7 -1,8 +39,1	71,5 63,8 108,5	-7,9 -10,4 +2,2	74,2 66,7 109,0	+1,8 +1,4 +3,0
29.3	HERSTELLUNG VON LAND- U. FORSTWIRTSCHAFTLICHEN MASCHINEN	INSGESAMT INLAND AUSLAND	11,7 16,8 5,6	-20,9 -13,0 -39,8	14,9 18,7 10,5	-14,4 -4,6 -23,4	17,4 20,1 14,0	-1,7 -1,5 -0,7
29.4	HERSTELLUNG VON WERK- ZEUGMASCHINEN	INSGESAMT INLAND AUSLAND	104,5 122,1 72,2	-1,6 +4,4 -16,4	105,1 124,4 66,6	-9,2 +3,2 -37,8	106,8 125,0 72,6	+0,1 0 +0,3
DL	H.V.BUEROMASCH.,DATENVERARB. GER.U.-EINRICHTG.;ELEKTROT., FEINMECHANIK U. OPTIK	INSGESAMT INLAND AUSLAND	222,3 185,8 446,5	+22,8 +11,1 +68,5	209,9 178,8 400,5	+1,2 -1,9 +11,1	210,8 181,0 391,4	+2,1 +1,2 +4,7
30	H.V. BUEROMASCHINEN, DATENVERARBEITUNGSGE- RAETEN U. -EINRICHTUNGEN	INSGESAMT INLAND AUSLAND	379,6 268,3 799,2	+65,5 +52,9 +84,8	300,4 217,0 640,4	+17,6 +0,6 +63,3	268,4 214,8 440,5	+4,8 +4,4 +4,5
31	HERSTELLUNG VON GERAETEN DER ELEKTRIZITAETSERZUE- GUNG, -VERTEILUNG U.AE.	INSGESAMT INLAND AUSLAND	157,7 155,8 171,5	+10,9 +7,3 +43,4	156,7 153,2 183,0	-0,7 0 -5,1	158,9 153,0 203,9	+1,1 +0,8 +3,5
31.2	HERSTELLUNG VON ELEK- TRIZITAETSVERTeilUNGS- U. -SCHALTEinRICHTUNGEN	INSGESAMT INLAND AUSLAND	129,6 130,2 123,1	-2,3 -5,2 +48,3	128,1 126,3 150,1	-0,9 +1,4 -16,7	118,7 113,3 177,5	-0,9 -1,6 +4,2
31.6	HERSTELLUNG VON ELEK- TRISCHEN AUSRUESTUNGEN A.N.G.	INSGESAMT INLAND AUSLAND	204,9 217,2 119,5	+26,3 +24,5 +55,2	203,6 214,3 132,4	+3,9 +4,8 -5,6	202,3 211,9 145,2	+2,5 +2,5 +3,9
32	RUNDFUNK-, FERNSEH- UND NACHRICHTENTECHNIK	INSGESAMT INLAND AUSLAND	293,8 181,0 1290,2	+24,4 -8,4 +123,5	305,2 199,6 1229,6	+0,3 -6,6 +12,0	315,5 215,8 1182,9	+3,0 +0,5 +7,0
33	MEDIZIN-, MESS-, STEUER- UND REGULUNGSTECHNIK, OPTIK	INSGESAMT INLAND AUSLAND	262,8 263,2 261,5	+8,0 +11,8 -3,4	245,9 242,8 251,8	-6,7 -4,4 -14,9	259,5 244,4 306,8	+0,9 +1,0 +0,5
DM	FAHRZEUGBAU	INSGESAMT INLAND AUSLAND	205,4 268,5 93,8	+29,5 +40,5 -7,3	200,8 265,5 88,8	-5,9 +3,1 -32,5	207,1 259,6 115,1	+2,8 +2,8 +3,0
34	HERSTELLUNG VON KRAFTWAGEN UND KRAFTWAGENTEILEN	INSGESAMT INLAND AUSLAND	405,1 389,2 504,7	+40,3 +46,6 +16,0	392,9 379,2 478,8	+7,9 +13,6 -14,0	381,8 360,7 515,4	+2,6 +2,7 +2,4
34.1	HERSTELLUNG VON KRAFTWAGEN UND KRAFTWAGENMOTOREN	INSGESAMT INLAND AUSLAND	1256,1 1178,2 1705,2	+69,4 +99,4 +5,9	1215,6 1154,6 1578,8	+16,8 +32,0 -20,4	1138,4 1029,4 1772,1	+5,2 +6,2 +2,1
35	SONSTIGER FAHRZEUGBAU	INSGESAMT INLAND AUSLAND	107,8 172,4 35,1	+13,5 +30,8 -34,4	106,1 172,1 32,6	-23,4 -12,9 -53,0	121,4 177,9 57,5	+3,1 +2,9 +3,4
35.1	SCHIFFBAU	INSGESAMT INLAND AUSLAND	122,0 294,8 1,8	-36,1 -0,5 -98,5	89,9 268,3 -32,3	-52,2 -22,7 -143,5	134,7 285,9 30,0	+0,9 +0,4 +5,3
35.3	LUFT- UND RAUMFAHRZEUGBAU	INSGESAMT INLAND AUSLAND
36.1	HERSTELLUNG VON MOEBELN	INSGESAMT INLAND AUSLAND	212,6 218,6 160,6	+3,3 +3,1 +5,8	190,3 195,3 144,1	+1,0 +1,1 -1,8	185,9 190,7 142,5	+0,6 +0,5 +1,3

1) EUROPAEISCHE GEMEINSCHAFT FUER KOHLE UND STAHL.
STBA, FS 4, R 2.2, 11/1997

Reihe 6: Energie und Wasserversorgung

Reihe 6.1: Beschäftigung, Umsatz, Investitionen und Kostenstruktur der Unternehmen in der Energie- und Wasserversorgung

Jährlich (auch für fachliche Unternehmensteile): Beschäftigte, Arbeiterstunden, Löhne und Gehälter, Umsätze, Lagerbestände und Investitionen nach Wirtschaftszweigen und -bereichen sowie nach Beschäftigten- und Umsatzgrößenklassen. Außerdem Brutto- und Nettoproduktionswert, Brutto- und Nettowertschöpfung, Materialverbrauch und Wareneinsatz sowie Kosten nach Kostenarten.

Reihe 6.2 und 6.3 unbesetzt

Reihe 6.4: Stromerzeugungsanlagen der Betriebe im Bergbau und im Verarbeitenden Gewerbe

Jährlich: Betriebe mit Stromerzeugungsanlagen nach Wirtschaftszweigen und Ländern; Leistung und Belastung der Stromerzeugungsanlagen sowie Verbrauch an Brennstoffen für die Elektrizitätserzeugung.

Reihe 7: Handwerk

Reihe 7.1: Beschäftigte und Umsatz im Handwerk

Vierteljährlich: Beschäftigte und Umsatz in ausgewählten Gewerbebranchen. Saisonbereinigte Zahlen, Regionalangaben und weitere Strukturdaten wie Ausbildungsverhältnisse, Arbeiterdienste und Insolvenzen im Handwerk.

Reihe 8: Fachstatistiken

Reihe 8.1: Eisen- und Stahl (Eisenerzbergbau, eisen-schaffende Industrie, Eisen-, Stahl- und Tempergießerei)¹⁾

Monatlicher Vorbericht und Monatsbericht über wesentliche Entwicklungstendenzen. Der *Vierteljahresbericht* gibt Überblick über Struktur und Entwicklung der entsprechenden Bereiche, auch im Ausland.

Reihe 8.2: Düngemittelversorgung

Vierteljährlicher und *jährlicher* Bericht mit Angaben über den Inlandsabsatz nach Ländern und Düngesorten sowie Nährstoffgehalten.

Reihe S: Sonderbeiträge

Reihe S.6: Material- und Wareneingang im Baugewerbe 1982

Reihe S.8: Düngemittelherstellung und -versorgung 1950/51 bis 1986/87

Reihe S.9: Konzentrationsstatistische Daten für den Bergbau und das Verarbeitende Gewerbe 1954 bis 1982

Reihe S.12: Dienstleistungen im Produzierenden Gewerbe 1988 – Ergebnisse einer Testerhebung –

Reihe S.13: Gegenüberstellung der Produktion im Produzierenden Gewerbe nach den Systematischen Güterverzeichnissen für Produktionsstatistiken (GP) von 1989 und 1982

Reihe S.14: Neuberechnung der Auftragseingangs- und Umsatzindizes für das Verarbeitende Gewerbe sowie der Auftragseingangs- und Auftragsbestandsindizes für das Bauhauptgewerbe auf Basis 1991

Reihe S.15: Neuberechnung der Produktionsindizes auf Basis 1991

Einzelveröffentlichungen

Zensus im Produzierenden Gewerbe 1979 (7 Hefte)

Handwerkszählung vom 31. März 1995

Die Handwerkszählung 1995 war die erste Totalerhebung in diesem Bereich seit 18 Jahren. Gleichzeitig war sie die erste Zählung des Handwerks, die im wiedervereinigten Deutschland durchgeführt wurde. Nach der Auswertung dieser Erhebung liegen nunmehr wieder aktuelle und zuverlässige Strukturdaten über

diesen wichtigen Bereich des deutschen Mittelstandes vor. Damit konnte eine bedeutende Datenlücke geschlossen werden. So zeigte die Zählung u.a., daß das Handwerk einen wesentlich größeren Stellenwert besitzt, als die bisherigen Daten vermuten ließen. In der öffentlichen Diskussion ist dies bereits auf eine breite Resonanz gestoßen.

Die Ergebnisse der Handwerkszählung 1995 werden auf Diskette und in drei Sonderheften innerhalb der Fachserie 4 veröffentlicht:

Heft 1: Ergebnisse für Unternehmen und Nebenbetriebe nach Gewerbebranchen

Enthält u.a. Angaben über Beschäftigte, Umsatz, Umsatzarten und Absatzrichtung nach Beschäftigten- und Umsatzgrößenklassen, Daten über Beschäftigte und Umsatz nach Ländern sowie Ergebnisse der Handwerkszählungen 1977 und 1995 im Zeitvergleich.

Heft 2: Ergebnisse für Unternehmen und Nebenbetriebe nach Gewerbebranchen

– Beschäftigte nach ihrer Stellung im Unternehmen, Löhne, Gehälter und gesetzliche Sozialkosten

Enthält u.a. Angaben über Beschäftigte nach ihrer Stellung im Unternehmen, Umsatz, Löhne, Gehälter und gesetzliche Sozialkosten nach Beschäftigten- und Umsatzgrößenklassen.

Heft 3: Ergebnisse für Unternehmen und Nebenbetriebe nach ausgewählten Wirtschaftszweigen der Klassifikation der Wirtschaftszweige, Ausgabe 1993

Enthält u.a. Angaben über Beschäftigte nach ihrer Stellung im Unternehmen, Umsatz, Umsatzarten, Absatzrichtung, Löhne, Gehälter und gesetzliche Sozialkosten nach Beschäftigten- und Umsatzgrößenklassen.

Zählung im handwerksähnlichen Gewerbe vom 31. März 1996

Die Zählung im handwerksähnlichen Gewerbe 1996 war die erste Totalerhebung in diesem Bereich. Nach der Auswertung der Erhebung liegen nunmehr erstmals aktuelle und zuverlässige Informationen über diesen überwiegend kleingewerblich strukturierten Bereich vor. Die Bundesergebnisse aus dieser Zählung werden in einem Sonderheft innerhalb der Fachserie 4 sowie auf Diskette zur Verfügung gestellt.

„Ausgewählte Zahlen für die Bauwirtschaft“

Monatliche Querschnittsveröffentlichung mit den Hauptteilen Baugewerbe und Bautätigkeit sowie mit ausgewählten Daten aus zahlreichen anderen Sachgebieten.

„Ausgewählte Zahlen zur Energiewirtschaft“

Monatliche und jährliche Querschnittsveröffentlichungen über Aufkommen und Verwendung von festen, flüssigen und gasförmigen Brennstoffen sowie Elektrizität. Preisindizes und Preise für ausgewählte Energiearten. Beschäftigung der Betriebe in der Energie- und Wasserversorgung, Mineralölsteuern, Klimadaten.

Klassifikationen

Klassifikation der Wirtschaftszweige mit Erläuterungen, Ausgabe 1993

Systematik der Wirtschaftszweige mit Betriebs- und ähnlichen Benennungen, Ausgabe 1979

Alphabetisches Verzeichnis der Betriebs- und ähnlichen Benennungen zur Systematik der Wirtschaftszweige, Ausgabe 1988
Systematisches Güterverzeichnis für Produktionsstatistiken, Ausgabe 1995

¹⁾ Erhältlich bei: Statistisches Bundesamt, Außenstelle Düsseldorf, Hüttenstraße 5 a, 40215 Düsseldorf.



Statistisches Bundesamt
Gustav-Stresemann-Ring 11
65189 Wiesbaden

Veröffentlichungen und Prospekte sind durch den Verlag METZLER-POESCHEL, Verlagsauslieferung SFG – Servicecenter Fachverlage GmbH, Postfach 43 43, 72774 Reutlingen, erhältlich.

Fachserie 4: Produzierendes Gewerbe

Reihe 1: Zusammenfassende Daten für das Produzierende Gewerbe (vorgesehen)

Reihe 2: Indizes für das Produzierende Gewerbe

Reihe 2.1: Indizes der Produktion und Produktion ausgewählter Erzeugnisse im Produzierenden Gewerbe

Monatlich (etwa 7 Wochen nach dem Berichtszeitraum): Index der Produktion für das Produzierende Gewerbe sowie vierteljährliche Produktionsindizes nach Wirtschaftszweigen. Außerdem für ca. 1 000 ausgewählte Erzeugnisse absolute Produktionszahlen.

Reihe 2.2: Auftragseingang und Umsatz im Verarbeitenden Gewerbe – Indizes –

Monatliche Indexberechnung für Inland, Ausland und Insgesamt nach Wirtschaftszweigen (vorläufige Ergebnisse ca. 8 Wochen nach dem Berichtszeitraum, endgültige Ergebnisse im Folgebericht).

Reihe 3: Produktion im Produzierenden Gewerbe

Reihe 3.1: Produktion im Produzierenden Gewerbe

Vierteljährliche und *jährliche* Darstellung der Produktion von rd. 6 400 Gütern (Menge und Wert) und ergänzende Angaben aus der Preisstatistik.

Reihe 3. S.1: Produktion im Produzierenden Gewerbe in den neuen Bundesländern 3. und 4. Vierteljahr 1990

Reihe 3.2: Struktur der Produktion im Produzierenden Gewerbe

Jährliche Darstellung der Produktion von rd. 1 100 Güterklassen nach der Herkunft aus den Wirtschaftszweigen.

Reihe 4: Verarbeitendes Gewerbe sowie Bergbau und Gewinnung von Steinen und Erden

Beschäftigung, Umsatz und Investitionen der Unternehmen

Reihe 4.1.1: Beschäftigung, Umsatz und Energieversorgung der Unternehmen und Betriebe des Verarbeitenden Gewerbes sowie des Bergbaus und der Gewinnung von Steinen und Erden

Monatsbericht (etwa 9 Wochen nach dem Berichtszeitraum): Unternehmen, Betriebe und fachliche Betriebsteile in wirtschaftssystematischer Gliederung und nach Ländern (für Bergbau und Verarbeitendes Gewerbe insgesamt). **Für Unternehmen:** Zahl der Einheiten, Beschäftigte, Lohn- und Gehaltssumme, Umsatz. **Für Betriebe:** zusätzlich Zahl der Angestellten und Arbeiter, geleistete Arbeiterstunden und Energieversorgung; **für fachliche Betriebsteile:** Zahl der Einheiten und der Beschäftigten sowie Umsatz.

Jahresergebnisse werden in einem gesonderten Jahresbericht veröffentlicht.

Reihe 4.1.2: Betriebe, Beschäftigte und Umsatz im Bergbau und im Verarbeitenden Gewerbe nach Beschäftigtengrößenklassen

Jährlich für September Ergebnisse für Betriebe nach Beschäftigtengrößenklassen (Betriebe, Beschäftigte und Umsatz in wirtschaftssystematischer Gliederung; Länderergebnisse für Bergbau und Verarbeitendes Gewerbe insgesamt).

Reihe 4.1.3: Regionale Verteilung der Betriebe im Bergbau und im Verarbeitenden Gewerbe und deren Beschäftigte

Alle 4 Jahre: Anzahl der Betriebe und deren Beschäftigte in wirtschaftssystematischer und regionaler Gliederung (bis einschl. Kreise).

Reihe 4.1.4: Beschäftigte und Umsatz der Betriebe im Bergbau und im Verarbeitenden Gewerbe nach Bundesländern

Jährlicher Bericht.

Reihe 4.1.5: Fachliche Unternehmensteile im Bergbau und im Verarbeitenden Gewerbe

Jährlich: Anzahl der fachlichen Unternehmensteile und deren Beschäftigte, Produktionswert, Umsatz, Löhne und Gehälter sowie der Census-Value-Added in wirtschaftssystematischer Gliederung.

Reihe 4.2: Beschäftigte, Umsatz und Investitionen der Unternehmen und Betriebe des Verarbeitenden Gewerbes sowie des Bergbaus und der Gewinnung von Steinen und Erden - Investitionen -

Jährlicher Vorbericht mit vorläufigen Unternehmens- und Betriebsergebnissen der Investitionsenerhebung. Die endgültigen Ergebnisse erscheinen in tieferer systematischer Gliederung in den Reihen:

Reihe 4.2.1: Beschäftigte, Umsatz und Investitionen der Unternehmen und Betriebe des Verarbeitenden Gewerbes sowie des Bergbaus und der Gewinnung von Steinen und Erden

Jährlich: Beschäftigte, Umsatz, Investitionen, Lagerbestände, Zugänge an vermieteten Sachanlagen und Aufwendungen für gemietete und gepachtete Sachanlagen (jeweils nach Wirtschaftszweigen und Beschäftigten- und Umsatzgrößenklassen).

Reihe 4.2.3: Konzentrationsstatistische Daten für den Bergbau und das Verarbeitende Gewerbe sowie das Baugewerbe

2-jährlich: Konzentrationsraten und -koeffizienten für Unternehmen und Betriebe des Bergbaus und des Verarbeitenden Gewerbes sowie des Baugewerbes.

Reihe 4.2.4: Material- und Wareneingang im Bergbau und im Verarbeitenden Gewerbe

4-jährlich: Material- und Wareneingang der Unternehmen des Bergbaus und des Verarbeitenden Gewerbes nach Warenarten und Wirtschaftszweigen.

Reihe 4.3: Kostenstruktur der Unternehmen des Verarbeitenden Gewerbes sowie des Bergbaus und der Gewinnung von Steinen und Erden

Jährlich: Beschäftigte, Bestandteile der Gesamtleistung, wichtige Kostenarten sowie Kosten- und Leistungsstruktur (Gliederung: wirtschaftssystematisch sowie nach Beschäftigtengrößenklassen).

Reihe 4. S. 2: Schätzung des Nettoproduktionswertes im Bergbau und im Verarbeitenden Gewerbe 1991 (Zensus) – Regionale und sektorale Verflechtung der Unternehmen und Betriebe –

Reihe 5: Baugewerbe

Reihe 5.1: Beschäftigung, Umsatz und Gerätebestand der Betriebe im Baugewerbe

Jährliche Ergebnisse der zur Jahresmitte durchgeführten Erhebung nach Wirtschaftszweigen und Beschäftigtengrößenklassen z. T. in regionaler Gliederung bis zu Kreisen.

Reihe 5.2: Beschäftigung, Umsatz und Investitionen der Unternehmen im Baugewerbe

Jährlich: Beschäftigte, Bruttolohn- und -gehaltssumme, Jahresbauleistung, Umsatz und Investitionen nach Wirtschaftszweigen, Beschäftigten und Umsatzgrößenklassen (Bauhauptgewerbe: 20 Beschäftigte und mehr, Ausbaugewerbe: 10 Beschäftigte und mehr).

Reihe 5.3: Kostenstruktur der Unternehmen im Baugewerbe

Jährlich: Kosten- und Leistungsgrößen im Bauhaupt- und Ausbaugewerbe nach Wirtschaftszweigen, Beschäftigten- und Bruttoproduktionswertgrößenklassen. Unternehmen (mit 20 Beschäftigten und mehr).

Reihe 5.S.1: Beschäftigung, Umsatz und Gerätebestand der Betriebe im Baugewerbe nach der Klassifikation der Wirtschaftszweige, Ausgabe 1993 (WZ 93) – 1995 –

In dieser Sonderheft werden erstmalig Ergebnisse der zur Jahresmitte 1995 durchgeführten Jahreserhebung in der Gliederung nach der WZ 93 vorgelegt. Diese WZ 93 basiert auf der EU-einheitlichen Zweigklassifikation NACE Rev. 1.

Die Ergebnisse sind nach Wirtschaftszweigen und Beschäftigtengrößenklassen dargestellt, z. T. auch in regionaler Gliederung bis zu den Kreisen. Die qualitativen und quantitativen Veränderungen gegenüber der bisher in der Bundesrepublik angewandten Zweigsystematik „SYPRO“ werden erläutert.

Fortsetzung siehe folgende Seite