


Statistisches Bundesamt

Produzierendes Gewerbe



Fachserie 4

Reihe 2.2

Auftragseingang und Umsatz im Verarbeitenden Gewerbe

— Indizes —

September 1997

Statistisches Bundesamt
Bibliothek - Dokumentation - Archiv

**METZLER
POESCHEL**



Weitere Informationen zu dieser Veröffentlichung können direkt beim Statistischen Bundesamt erfragt werden:
Gruppe IV A, Telefon: 06 11 / 75 - 24 93 / 28 06 oder Fax: 06 11 / 70 22 54

STATIS-BUND

Im Statistischen Informationssystem des Bundes (STATIS-BUND) sind rund 1,5 Mill. ausgewählte statistische Zeitreihen gespeichert. Alle Zeitreihen können via Mailbox, auf Diskette oder Magnetband bezogen werden. Die Indizes des Auftrags-
einzugs und des Umsatzes für das Verarbeitende Gewerbe und des Auftrags- und Auftragsbestands für das
Bauhauptgewerbe sind als Originalwerte, als kalender- und saisonbereinigte Werte sowie als glatte Komponente als Zeit-
reihen im Statistischen Informationssystem gespeichert.

Fachliche Beratung: 06 11 / 75 - 27 16 und 22 56.

Mailbox: 06 11 / 75 - 29 20 · Technische Rückfragen: 06 11 / 75 32 84.

T-ONLINE / BILDSCHIRMTEXT

Ausgewählte Tabellen und Grafiken bietet das Statistische Bundesamt über T-ONLINE / BILDSCHIRMTEXT an. Die Informa-
tionssseiten sind in T-ONLINE mit * 48484# abrufbar, ebenso wie die Bestellung von Veröffentlichungen und die Übermittlung
von Anfragen. Ausgewählte Indizes des Auftrags- und des Umsatzes für das Verarbeitende Gewerbe verbreitet
das Statistische Bundesamt mit seinen BRANCHENINDIKATOREN aktuell über Bildschirmtext. Die Seiten sind mit
*4848460# direkt abrufbar.

Herausgeber: Statistisches Bundesamt, Wiesbaden



Informationen: Statistisches Bundesamt
Allgemeiner Auskunftsdienst
65180 Wiesbaden
• Telefon: 06 11 / 75 24 05
• Telefax: 06 11 / 75 33 30
• T-Online (Btx): * 48484#
• Internet: <http://www.statistik-bund.de>

Zweigstelle Berlin
Postfach 276, 10124 Berlin
• Telefon: 030 / 23 24 68 66
• Telefax: 030 / 23 24 68 72

Verlag: Metzler-Poeschel, Stuttgart

Verlagsauslieferung: SFG – Servicecenter Fachverlage GmbH
Postfach 43 43
72774 Reutlingen
Telefon: 0 70 71 / 93 53 50
Telefax: 0 70 71 / 3 36 53

Erscheinungsfolge: monatlich

Erschienen im November 1997

Preis: DM 23,90

Bestellnummer: 2040220 - 97109

© Statistisches Bundesamt, Wiesbaden 1997

Alle Rechte vorbehalten. Es ist insbesondere nicht gestattet, ohne ausdrückliche Genehmigung des Statistischen Bundes-
amtes diese Veröffentlichung oder Teile daraus für gewerbliche Zwecke zu übersetzen, zu vervielfältigen, auf Mikrofilm/
-fiche zu verfilmen oder in elektronische Systeme einzuspeichern.

Recyclingpapier aus 100 % Altpapier.

Statist. Bundesamt - Bibliothek



13-05582

Inhalt

	Seite
Textteil	
1 Einführung	5
Schaubilder	
Auftragseingang und Umsatz im Verarbeitenden Gewerbe	6
Tabellentell	
Deutschland	
1 Index des Auftragseingangs für das Verarbeitende Gewerbe	
1.1 Originalwert	8
Wertindex	28
Volumenindex	
1.2 Zeitreihenanalyse - Berliner Verfahren (BV 4)	
Wertindex	48
Volumenindex	50
2 Index des Umsatzes für das Verarbeitende Gewerbe	
2.1 Originalwert	
Wertindex	52
Volumenindex	72
2.2 Zeitreihenanalyse - Berliner Verfahren (BV 4)	
Wertindex	92
Volumenindex	94
Früheres Bundesgebiet	
3 Index des Auftragseingangs für das Verarbeitende Gewerbe	
3.1 Originalwert	
Wertindex	96
Volumenindex	100
3.2 Zeitreihenanalyse - Berliner Verfahren (BV 4)	
Wertindex	104
Volumenindex	106
4 Index des Umsatzes für das Verarbeitende Gewerbe	
4.1 Originalwert	
Wertindex	108
Volumenindex	112
4.2 Zeitreihenanalyse - Berliner Verfahren (BV 4)	
Wertindex	116
Volumenindex	118

Neue Länder und Berlin-Ost

5	Index des Auftragseingangs für das Verarbeitende Gewerbe	
5.1	Originalwert	
	Wertindex	120
	Volumenindex	124
5.2	Zeitreihenanalyse - Berliner Verfahren (BV 4)	
	Wertindex	128
	Volumenindex	130
6	Index des Umsatzes für das Verarbeitende Gewerbe	
6.1	Originalwert	
	Wertindex	132
	Volumenindex	136
6.2	Zeitreihenanalyse - Berliner Verfahren (BV 4)	
	Wertindex	140
	Volumenindex	142

Die Angaben für **Deutschland** beziehen sich auf die Bundesrepublik Deutschland nach dem Gebietsstand seit dem 03.10.1990.

Die Angaben für das **frühere Bundesgebiet** beziehen sich auf die Bundesrepublik Deutschland nach dem Gebietsstand bis zum 03.10.1990; sie schließen Berlin-West ein.

Die Angaben für die **neuen Länder und Berlin-Ost** beziehen sich auf die Länder Brandenburg, Mecklenburg-Vorpommern, Sachsen, Sachsen-Anhalt und Thüringen sowie auf Berlin-Ost.

Bei Veränderungsdaten größer/gleich 10 000 % werden aus technischen Gründen 9 999,9 % ausgewiesen.

Zeichenerklärung

- . = aus Gründen der Geheimhaltung von Einzelangaben nicht veröffentlicht, aber im Gesamtindex enthalten
- = nichts vorhanden

Abkürzungen bei den Kurzbezeichnungen der Wirtschaftszweige

A.	= aus	H.V.	= Herstellung von
A.N.G.	= anderweitig nicht genannt	KONSTRUKTIONST.	= Konstruktionsteilen
BEARB.	= Bearbeitung	MECHAN.	= mechanischer
BERUFSKL.	= Berufskleidung	MOT.	= Motoren
BUEROMASCH.	= Büromaschinen	NE-	= Nichteisen-
D.	= der/die	NUTZG.	= Nutzung
DATENVERARB. GER.	= Datenverarbeitungsgeräten	O.	= ohne
U.-EINRICHTG.	und -einrichtungen	PHARM.	= pharmazeutischen
EINSCHL.	= einschließlich	PULVERM.	= pulvermetallurgischen
EINR.	= Einrichtungen	SONST.	= sonstigen/sonstiger
ELEKTR.	= elektrischen	STRASS.FAHRZ.BAU	= Straßenfahrzeugbau
ELEKTROT.	= Elektrotechnik	TECHN.GLASW.	= technische Glaswaren
ERZ./ERZEUGN.	= Erzeugnisse	U.	= und
ERZEUG.	= Erzeugung	U.AE.	= und ähnliche
F.	= für	V.	= von
FERROLEG.	= Ferrolegierung	VERAEND.	= Veränderung
FORSTWIRTSCH.	= forstwirtschaftlichen	VERARB.	= Verarbeitung
GER.	= Geräten	VERBIND.	= Verbindung
GEW.	= gewalzten	VERPACKUNGSM.	= Verpackungsmitteln
GEWERBL.	= gewerbliche	VERSCHL.	= Verschleiß

Einführung

Auftragseingangsindizes für das Verarbeitende Gewerbe sind **F r ü h i n d i k a t o - r e n** zur Analyse der Konjunktorentwicklung in den Bereichen des Produzierenden Gewerbes. Mit Berichtsmontat Januar 1995 sind die Indizes auf das Basisjahr 1991 = 100 umgestellt worden.

R e c h t s g r u n d l a g e n für die Datenerhebung sind:

- Gesetz über die Statistik im Produzierenden Gewerbe (ProdGewG) in der Fassung der Bekanntmachung vom 30. Mai 1980 (BGBl. I S. 641) in Verbindung mit Artikel 3 § 1 der Statistikanpassungsverordnung vom 26. März 1991 (BGBl. I S. 846).
- Artikel 2 § 3 der Verordnung zur Änderung statistischer Rechtsvorschriften (Statistikbereinungsverordnung) vom 14. September 1984 (BGBl. I S. 1247),
- Gesetz über die Statistik für Bundeszwecke (Bundesstatistikgesetz - BStatG) vom 22. Januar 1987 (BGBl. I S. 462, 565) geändert durch Artikel 6 Abs. 36 des Gesetzes vom 27. Dezember 1993 (BGBl. I S. 2378).

Die Erhebung der Daten erfolgt durch die Statistischen Landesämter, die Indexberechnungen werden vom Statistischen Bundesamt durchgeführt.

Die Darstellung der Methoden der Indexberechnung ist in der Zeitschrift "Wirtschaft und Statistik", Heft 3/1995, S. 181 ff erschienen. Rückgerechnete Ergebnisse für den Berichtszeitraum 1991 bis 1993 sind in einem Sonderheft der Fachserie 4, Reihe S. 14, veröffentlicht.

Indizes des Auftragseingangs und des Umsatzes für das Verarbeitende Gewerbe

Auftragseingang und Umsatz im Verarbeitenden Gewerbe werden im Rahmen des Monatsberichts für Betriebe im Verarbeitenden Gewerbe (einschl. Bergbau und Gewinnung von Steinen und Erden) erhoben. Der Berichtskreis umfaßt Betriebe des Verarbeitenden Gewerbes (einschl. Bergbau und Gewinnung von Steinen und Erden) von Unternehmen des Produzierenden Gewerbes mit im allgemeinen 20 oder mehr Beschäftigten sowie Betriebe des Verarbeitenden Gewerbes (einschl. Bergbau und Gewinnung von Steinen und Erden) mit im allgemeinen 20 oder mehr Beschäftigten von Unternehmen außerhalb des Produzierenden Gewerbes. Auftragseingang und Umsatz werden in der Gliederung der "Klassifikation der Wirtschaftszweige, Ausgabe 1993 (WZ 93)" nach fachlichen Betriebsteilen erfaßt und ausgewertet.

A u f t r a g s e i n g a n g ist definiert als der Wert (ohne Umsatzsteuer) aller im Berichtsmonat vom Betrieb fest akzeptierten Aufträge auf Lieferung selbst hergestellter oder in Lohnarbeit gefertigter Erzeugnisse.

U m s a t z ist der Wert (ohne Umsatzsteuer) aller im Berichtsmonat abgerechneten Lieferungen und Leistungen an Dritte.

Die Indizes werden in jeweiligen Preisen als **W e r t i n d i z e s** und preisbereinigt als **V o l u m e n i n d i z e s** berechnet. Zur Ermittlung der Volumenindizes aus den Wertindizes werden Erzeugerpreisindizes für gewerbliche Produkte (Inlands-Auftragseingang und -Umsatz) sowie Preisindizes für die Ausfuhr (Auslands-Auftragseingang und -Umsatz) verwendet.

HINWEIS

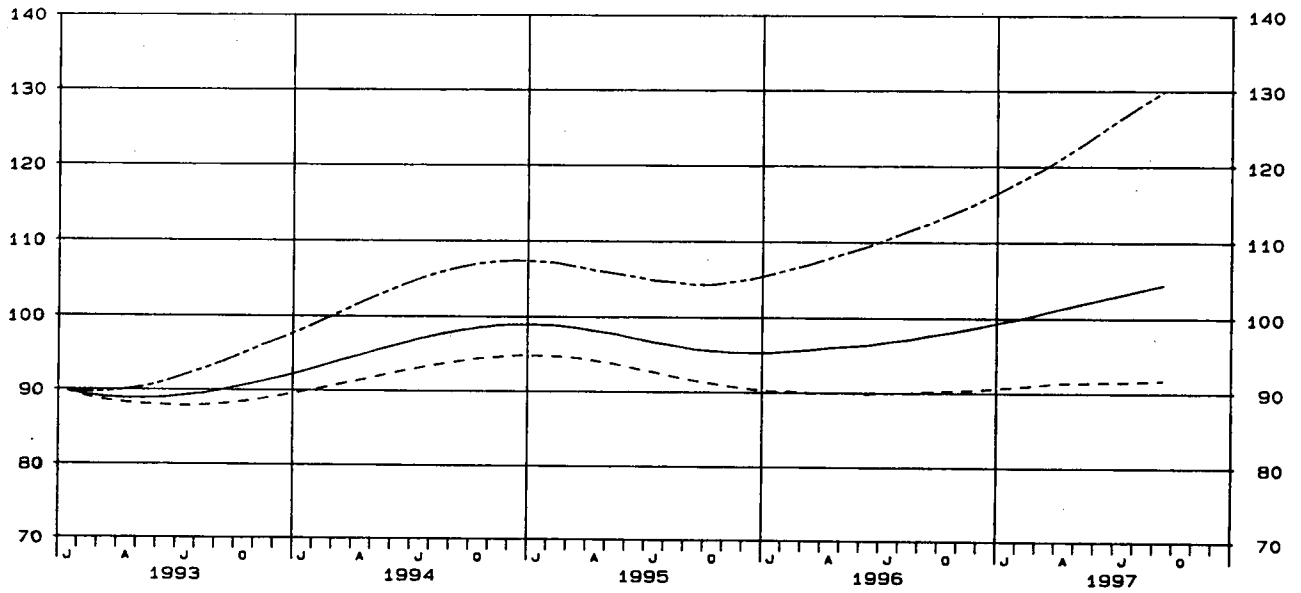
Durch die Einführung der den Erhebungen der kurzfristigen Statistiken im Produzierenden Gewerbe zugrundeliegenden "Klassifikation der Wirtschaftszweige, Ausgabe 1993 (WZ 93)" ab Berichtsmontat Januar 1995 kann der Vergleich mit den Ergebnissen der vorhergehenden Berichtszeiträume beeinträchtigt sein.

Die Schätzung der voraussichtlichen Korrekturen der vorläufigen Indizes kann bis auf weiteres nicht durchgeführt werden. Erst wenn über einen längeren Zeitraum diese Korrekturen in der Abgrenzung der neuen Wirtschaftszweigklassifikation vorliegen, verfügt das Verfahren wieder über eine ausreichende Schätzgrundlage.

DEUTSCHLAND
 AUFTRAGSEINGANG IM VERARBEITENDEN GEWERBE
 VOLUMENINDEX 1991 = 100

GLATTE KOMPONENTE (BV 4)

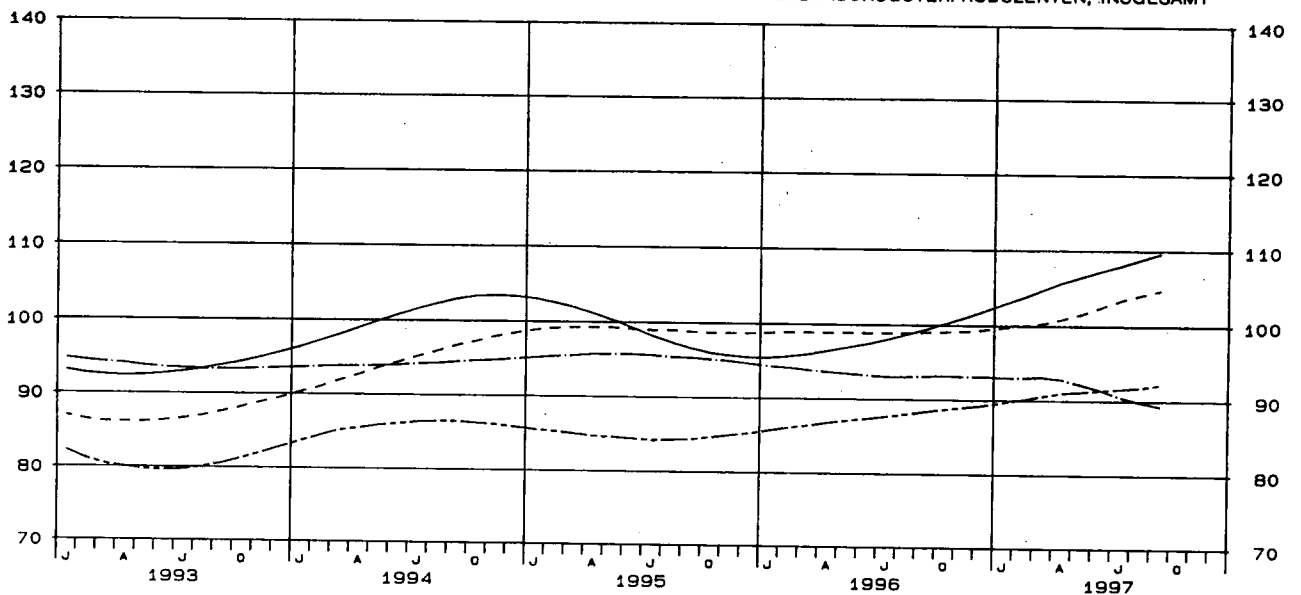
— VERARBEITENDES GEWERBE, INSGESAMT - - - VERARBEITENDES GEWERBE, INLAND
 - - - VERARBEITENDES GEWERBE, AUSLAND



DEUTSCHLAND
 AUFTRAGSEINGANG IM VERARBEITENDEN GEWERBE
 VOLUMENINDEX 1991 = 100

GLATTE KOMPONENTE (BV 4)

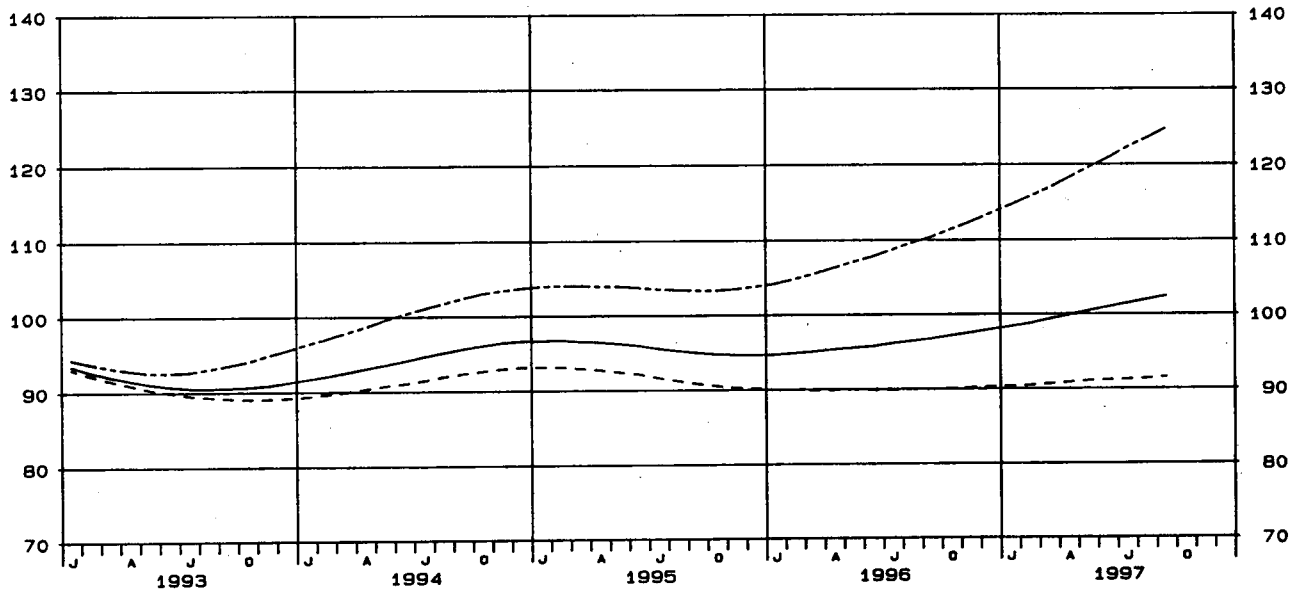
— VORLEISTUNGSGÜTERPRODUZENTEN, INSGESAMT - - - INVESTITIONSGÜTERPRODUZENTEN, INSGESAMT
 - - - GEBRAUCHSGÜTERPRODUZENTEN, INSGESAMT - - - VERBRAUCHSGÜTERPRODUZENTEN, INSGESAMT



DEUTSCHLAND
UMSATZ IM VERARBEITENDEN GEWERBE
VOLUMENINDEX 1991 = 100

GLATTE KOMPONENTE (BV 4)

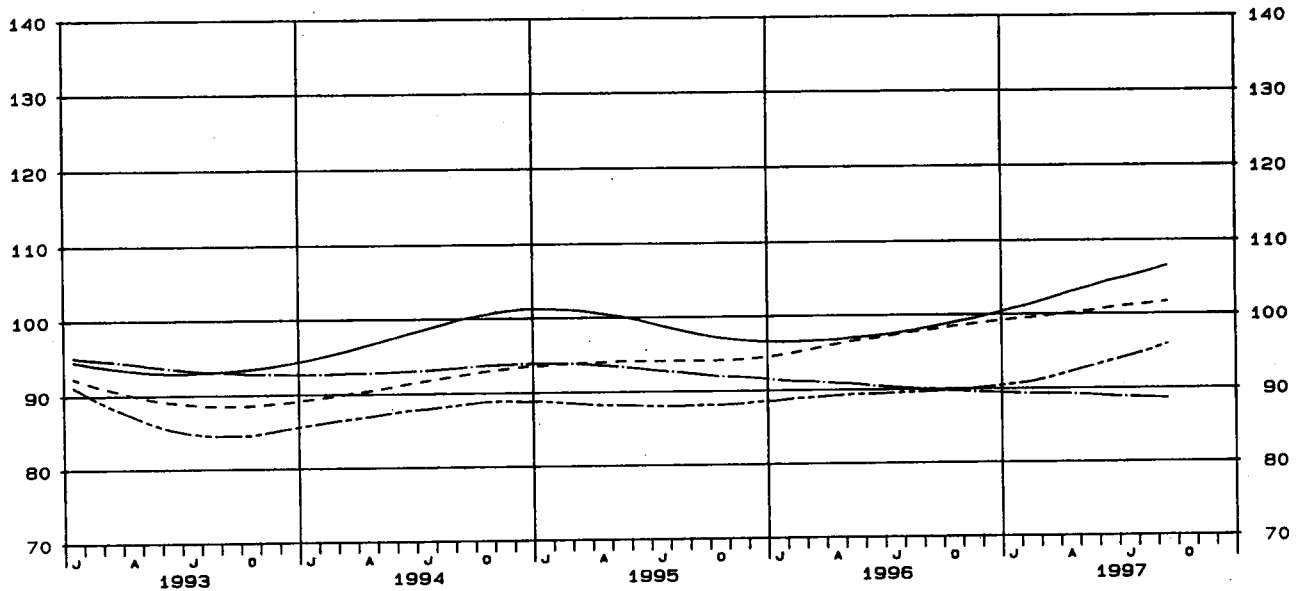
— VERARBEITENDES GEWERBE, INSGESAMT - - - VERARBEITENDES GEWERBE, INLAND
 - - - VERARBEITENDES GEWERBE, AUSLAND



DEUTSCHLAND
UMSATZ IM VERARBEITENDEN GEWERBE
VOLUMENINDEX 1991 = 100

GLATTE KOMPONENTE (BV 4)

— VORLEISTUNGSGÜTERPRODUZENTEN, INSGESAMT - - - INVESTITIONSGÜTERPRODUZENTEN, INSGESAMT
 - - - GEBRAUCHSGÜTERPRODUZENTEN, INSGESAMT — VERBRAUCHSGÜTERPRODUZENTEN, INSGESAMT



1 INDEX DES AUFTRAGSEINGANGS
 1991
 NACH ABSCHNITTEN, UNTERABSCHNITTEN,
 DER KLASSIFIKATION DER WIRTSCHAFTS
 1.1 ORIGINAL

WERT

WZ93- SCHL.	WIRTSCHAFTSZWEIG	1997 SEP.	VERAENDERUNG IN % SEP. 1997 GEGEN		1997 AUG.	VERAENDERUNG IN % AUG. 1997 GEGEN		KUMULIERT		2-MONATS- DURCHSCHNITT	
			SEP. 1996	AUG. 1997		AUG. 1996	JULI 1997	JAN. 1997 BIS SEP. 1997	VER- AEND. IN % GEGEN VORJAHR	AUG. 1997 UND SEP. 1997	VER- AEND. IN % GEGEN VORJAHR
D	VERARBEITENDES GEWERBE 1)	INSGESAMT 116,3	+12,6	+19,5	97,3	+5,5	-11,5	106,5	+6,1	106,8	+9,2
		INLAND 101,5	+5,0	+16,3	87,3	-0,5	-12,0	94,9	+1,2	94,4	+2,4
		AUSLAND 145,7	+24,9	+24,1	117,4	+16,1	-10,8	129,8	+14,4	131,6	+20,8
	VORLEISTUNGSGUETER- PRODUZENTEN	INSGESAMT 115,0	+13,5	+15,0	100,0	+8,7	-11,5	107,5	+8,9	107,5	+11,2
		INLAND 104,2	+8,7	+14,5	91,0	+2,4	-13,3	97,8	+4,9	97,6	+5,6
		AUSLAND 139,8	+22,8	+15,7	120,8	+21,7	-8,4	130,0	+16,6	130,3	+22,2
	INVESTITIONSGUETER- PRODUZENTEN	INSGESAMT 123,0	+15,8	+24,7	98,6	+6,0	-13,0	109,3	+4,3	110,8	+11,2
		INLAND 100,6	+3,4	+19,2	84,4	-2,3	-14,5	93,7	-3,0	92,5	+0,7
		AUSLAND 169,5	+32,3	+31,1	121,7	+17,4	-11,2	134,7	+13,9	140,6	+25,3
	GEBRAUCHSGUETER- PRODUZENTEN	INSGESAMT 105,8	+10,6	+30,9	80,8	-1,9	-18,8	99,2	+5,5	93,3	+4,7
		INLAND 93,0	+2,5	+25,3	74,2	-4,1	-15,3	89,0	-0,1	83,6	-0,6
		AUSLAND 126,9	+22,1	+38,4	91,7	+1,1	-23,1	115,9	+13,7	109,3	+12,3
	VERBRAUCHSGUETER- PRODUZENTEN	INSGESAMT 109,7	-4,9	+8,5	101,1	-3,4	+10,7	98,4	-1,7	105,4	-4,3
		INLAND 100,7	-5,4	+6,8	94,3	-4,8	+14,3	89,8	-3,1	97,5	-5,2
		AUSLAND 138,7	-3,8	+12,8	123,0	+0,1	+2,9	126,3	+1,9	130,9	-2,0
DB	TEXTIL- UND BEKLEIDUNGS- GEWERBE	INSGESAMT 100,7	+1,0	+11,0	90,7	-0,1	+27,0	82,2	-	95,7	+0,4
		INLAND 90,1	-3,3	+5,5	85,4	-2,3	+30,2	76,0	-2,2	87,8	-2,8
		AUSLAND 135,0	+11,8	+25,3	107,7	+5,9	+19,3	101,9	+5,3	121,4	+9,2
17	TEXTILGEWERBE	INSGESAMT 86,0	+3,4	+32,1	65,1	-0,3	-11,7	77,6	-	75,6	+1,7
		INLAND 77,7	-1,8	+24,1	62,6	-4,3	-9,5	72,3	-3,0	70,2	-2,9
		AUSLAND 109,8	+15,7	+52,3	72,1	+10,6	-16,8	92,7	+6,9	91,0	+13,6
17.1	SPINNSTOFFAUFBEREITUNG UND SPINNEREI	INSGESAMT 92,2	+18,7	+64,9	55,9	+5,5	-26,6	82,1	+6,6	74,1	+13,3
		INLAND 67,2	+15,7	+57,7	42,6	-	-25,8	61,2	+5,7	54,9	+8,9
		AUSLAND 171,2	+22,5	+74,9	97,9	+14,0	-27,9	148,0	+7,9	134,6	+19,3
17.11	BAUMWOLLAUFBEREITUNG UND -SPINNEREI	INSGESAMT 100,8	+12,2	+101,2	50,1	-4,0	-41,3	91,3	+9,7	75,5	+6,3
		INLAND 77,1	+9,4	+89,4	40,7	-0,5	-40,5	70,1	+12,9	58,9	+5,7
		AUSLAND 187,7	+16,9	+122,7	84,3	-10,0	-43,0	169,3	+5,4	136,0	+7,0
17.12,13	WOLLAUFBEREITUNG, STREICHGARN- UND KAMMGARNSPINNEREI	INSGESAMT 81,3	+30,1	+28,6	63,2	+16,8	-2,2	70,3	+1,7	72,3	+24,0
		INLAND 53,6	+30,1	+18,8	45,1	+0,2	+6,6	49,1	-5,9	49,4	+14,6
		AUSLAND 154,9	+30,2	+39,2	111,3	+42,5	-10,0	126,8	+11,3	133,1	+36,0
17.2	WEBEREI	INSGESAMT 76,5	+0,4	+24,4	61,5	+5,9	-7,2	70,9	+1,0	69,0	+2,7
		INLAND 73,6	-5,8	+12,4	55,5	+4,3	+0,3	70,6	-0,8	69,6	-1,3
		AUSLAND 82,0	+13,3	+62,1	53,9	+10,0	-21,1	71,6	+4,8	88,0	+12,0
17.21	BAUMWOLLWEBEREI	INSGESAMT 82,5	+7,8	+53,6	53,7	-2,4	-20,7	74,1	+7,2	68,1	+3,5
		INLAND 77,6	+0,8	+39,3	55,7	-3,3	-15,3	71,9	+5,4	66,7	-0,9
		AUSLAND 91,5	+21,4	+82,3	50,2	-0,2	-29,4	78,2	+10,6	70,9	+12,7
17.22	STREICHGARNWEBEREI	INSGESAMT 49,2	-34,1	+18,6	41,5	-18,3	-26,5	79,7	+7,1	45,4	-27,7
		INLAND 48,1	-21,8	+21,2	39,7	-25,4	-25,0	69,3	+6,3	43,9	-23,5
		AUSLAND 53,4	-56,0	+11,0	48,1	+14,3	-30,4	116,4	+9,0	50,8	-37,9
17.23	KAMMGARNWEBEREI	INSGESAMT 81,9	-19,0	-14,6	95,9	+19,4	+31,7	77,8	-12,3	88,9	-2,0
		INLAND 87,4	-20,2	-19,4	108,4	+18,9	+36,5	86,0	-11,7	97,9	-2,5
		AUSLAND 67,7	-15,4	+5,6	64,1	+22,3	+14,3	56,9	-14,7	65,9	-0,5
17.24	SEIDEN- UND FILAMENTGARNWEBEREI	INSGESAMT 62,1	+4,5	+9,3	56,8	+12,7	-5,0	59,3	-1,5	59,5	+8,4
		INLAND 57,0	-3,1	+0,2	56,9	+6,2	+4,0	56,7	-3,7	57,0	+1,4
		AUSLAND 71,2	+17,5	+25,8	56,6	+26,1	-17,5	64,0	+2,2	63,9	+21,0
17.3	TEXTILVEREDLUNG	INSGESAMT 84,7	+8,0	+49,9	56,5	-2,2	-14,4	71,9	-1,4	70,6	+3,7
		INLAND 79,6	+3,8	+42,9	55,7	-4,9	-11,3	68,1	-2,0	67,7	-
		AUSLAND 100,3	+20,1	+70,3	58,9	+6,1	-22,2	83,7	+0,4	79,6	+14,5
17.4	HERSTELLUNG VON KON- FEKTIONIERTE TEXTEL- WAREN (OHNE BEKLEIDUNG)	INSGESAMT 89,3	+0,7	+26,8	70,4	-4,7	-13,6	82,6	-2,8	79,9	-1,7
		INLAND 88,5	-3,0	+22,9	72,0	-5,8	-12,8	83,7	-2,9	80,3	-4,2
		AUSLAND 94,5	+28,0	+55,7	60,7	+3,1	-19,2	75,9	-2,9	77,6	+16,9
17.5	SONSTIGES TEXTILGEWERBE (OHNE HERSTELLUNG VON MASCHENWARE)	INSGESAMT 92,4	+4,1	+22,4	75,5	+0,7	-16,9	89,2	+2,1	84,0	+2,6
		INLAND 82,1	-1,8	+17,6	69,8	-5,2	-16,0	80,9	-2,1	76,0	-3,3
		AUSLAND 118,5	+16,1	+31,7	90,0	+14,4	-18,5	110,5	+10,8	104,3	+15,4
17.51	HERSTELLUNG VON TEPPICHEN	INSGESAMT 86,4	-0,2	+14,9	75,2	-5,4	-9,3	82,9	-1,4	80,8	-2,8
		INLAND 82,2	-3,4	+12,9	72,8	-8,8	-10,0	79,1	-5,2	77,5	-6,1
		AUSLAND 120,0	+21,5	+26,7	94,7	+22,2	-4,0	113,5	+26,7	107,4	+21,8
17.52	HERSTELLUNG VON SEILERWAREN	INSGESAMT 89,9	-6,5	+6,8	84,2	-12,3	-32,9	110,4	+12,9	87,1	-9,4
		INLAND 89,8	-7,6	+11,4	80,6	-19,0	-38,0	110,6	+14,6	85,2	-13,4
		AUSLAND 90,3	-3,4	-3,7	93,8	+8,1	-17,2	109,8	+8,6	92,1	+2,1
17.53	HERSTELLUNG VON VLIES- STOFF U. ERZEUGN. DARAUSS (OHNE BEKLEIDUNG)	INSGESAMT 92,9	-1,6	+12,7	82,4	+11,4	-13,7	94,7	+8,9	87,7	+4,2
		INLAND 87,7	-4,5	+8,8	80,6	+8,6	-8,6	91,3	+10,1	84,2	+1,4
		AUSLAND 98,8	+1,3	+16,9	84,5	+14,5	-18,7	98,8	+7,7	91,7	+7,0
17.54	TEXTILGEWERBE A.N.G.	INSGESAMT 96,2	+9,9	+39,1	72,3	+0,7	-22,1	90,3	+1,0	84,3	+5,8
		INLAND 79,8	+1,0	+26,5	63,1	-5,0	-22,8	77,8	-4,3	71,5	-2,2
		AUSLAND 132,0	+24,3	+42,9	92,4	+12,7	-21,3	117,7	+9,7	112,2	+19,2

1) AUSGEWAHLTE WIRTSCHAFTSZWEIGE (OHNE ERNAHRUNGSGEWERBE UND TABAKVERARBEITUNG).

STBA, FS 4, R 2.2, 9/1997

LAND

FUER DAS VERARBEITENDE GEWERBE
=100
ABTEILUNGEN, GRUPPEN UND KLASSEN
ZWEIGE, AUSGABE 1993 (WZ93)
WERT

INDEX

1996 SEP.	VER- AEND. IN % GEGEN SEP. 1996	1996 3. VJ	1997 2. VJ	1997 3. VJ	VERAENDERUNG IN % 3. VJ 1997 GEGEN		1996 1. HJ	1996 2. HJ	1997 1. HJ	VERAENDERUNG IN % 1. HJ 1997 GEGEN		1996	1996	VER- AEND. IN % GEGEN 1996	WZ93 SCHL.
					3. VJ 1996	2. VJ 1997				1. HJ 1996	2. HJ 1996				
103,3	-2,1	99,3	108,0	107,9	+8,7	-0,1	100,9	99,7	105,8	+4,9	+6,1	100,6	100,3	-0,3	D
96,7	-5,3	93,3	96,1	96,0	+2,9	-0,1	94,1	92,5	94,3	+0,2	+1,9	96,6	93,3	-3,4	
116,7	+4,0	111,5	131,6	131,6	+18,0	-	114,5	114,2	128,9	+12,6	+12,9	108,6	114,4	+5,3	
101,3	-	98,0	110,5	109,3	+11,5	-1,1	99,1	98,6	106,6	+7,6	+8,1	101,2	98,8	-2,4	
95,9	-2,1	93,8	100,8	100,0	+6,8	-0,8	92,9	93,3	96,7	+4,1	+3,6	97,4	93,1	-4,4	
113,8	+4,7	107,6	133,1	130,8	+21,6	-1,7	113,5	110,9	129,6	+14,2	+16,9	109,8	112,2	+2,2	
106,2	-6,2	103,4	110,5	111,6	+7,9	+1,0	105,6	104,4	108,2	+2,5	+3,6	103,8	105,0	+1,2	
97,3	-12,6	94,5	94,3	94,6	+0,1	+0,3	97,6	94,6	93,3	-4,4	-1,4	99,4	96,1	-3,3	
120,6	+3,7	117,7	136,7	139,4	+18,4	+2,0	118,5	120,5	132,4	+11,7	+9,9	111,0	119,5	+7,7	
95,7	+3,7	90,2	102,4	95,4	+5,8	-6,8	95,8	93,1	101,1	+5,5	+8,6	90,2	94,5	+4,8	
90,7	+3,2	84,7	92,5	84,9	+0,2	-8,2	91,3	85,7	91,1	-0,2	+6,3	87,0	88,5	+1,7	
103,9	+4,4	99,2	118,7	112,6	+13,5	-5,1	103,2	105,4	117,6	+14,0	+11,6	95,3	104,3	+9,4	
115,4	-1,6	103,6	88,3	100,7	-2,8	+14,0	98,4	95,2	97,3	-1,1	+2,2	98,6	96,8	-1,8	
106,4	-2,9	95,9	80,0	92,5	-3,5	+15,6	91,1	88,4	88,4	-3,0	-	93,3	89,7	-3,9	
144,2	+1,4	128,2	114,6	127,1	-0,9	+10,9	121,7	117,0	128,0	+3,5	+7,7	115,7	119,4	+3,2	
99,7	-2,5	88,1	64,9	87,6	+1,7	+35,0	80,2	75,7	79,5	-0,9	+5,0	80,2	77,9	-2,9	DB
93,2	-5,8	81,3	61,3	80,4	-1,1	+31,2	75,8	72,2	73,9	-2,5	+2,4	77,5	74,0	-4,5	
120,7	+6,7	101,6	78,4	111,0	+9,3	+45,3	94,4	87,0	97,4	+3,2	+12,0	88,9	90,7	+2,0	
83,2	-4,3	72,6	76,4	74,9	+3,2	-2,0	80,1	74,0	78,9	-1,5	+6,6	79,2	77,1	-2,7	17
79,1	-7,1	70,4	70,9	63,8	-0,9	-1,6	76,5	71,1	73,6	-3,8	+3,5	77,8	73,8	-5,1	
94,9	+3,0	79,1	92,2	89,5	+13,1	-2,9	90,6	82,5	94,4	+4,2	+14,4	83,4	86,5	+3,7	
77,7	-22,7	65,0	81,0	74,8	+15,1	-7,7	83,0	78,6	85,7	+3,3	+9,0	82,5	80,8	-2,1	17.1
58,1	-25,6	50,2	59,8	55,7	+11,0	-8,9	61,8	58,5	64,0	+3,6	+9,4	65,4	60,1	-8,1	
139,7	-18,5	111,6	147,7	134,9	+20,9	-8,7	150,0	141,9	154,5	+3,0	+8,9	136,3	146,0	+7,1	
89,8	-15,7	72,2	89,4	78,8	+9,1	-11,9	88,8	87,2	97,6	+9,9	+11,9	88,2	88,0	-0,2	17.11
70,5	-16,7	57,2	67,9	62,1	+8,6	-8,5	64,6	66,4	74,1	+14,7	+11,6	71,2	65,5	-8,0	
160,5	-14,1	127,0	168,1	140,0	+10,2	-16,7	177,5	163,5	183,9	+3,6	+12,5	150,7	170,5	+13,1	
62,5	-32,8	58,0	70,3	69,7	+24,5	-0,9	75,7	67,7	70,7	-6,6	+4,4	75,2	71,7	-4,7	17.12,13
41,2	-40,4	40,8	48,8	47,0	+15,2	-3,7	57,9	47,9	50,1	-13,5	+4,6	57,5	52,9	-8,0	
119,0	-23,9	96,2	127,5	129,9	+35,0	+1,9	122,8	120,5	125,3	+2,0	+4,0	122,1	121,6	-0,4	
76,2	+4,8	64,9	69,3	68,1	+4,9	-1,7	72,9	66,3	72,4	-0,7	+9,2	70,3	69,6	-1,0	17.2
78,1	+2,0	67,1	67,5	68,1	+1,5	+0,9	73,3	68,2	71,8	-2,0	+5,3	72,8	70,8	-2,7	
72,4	+11,2	60,6	72,8	68,1	+12,4	-6,5	72,1	62,5	73,4	+1,8	+17,4	65,5	67,3	+2,7	
76,5	+5,8	63,6	73,5	69,0	+6,9	-7,5	71,9	67,5	77,2	+7,4	+14,4	70,8	69,7	-1,6	17.21
77,0	+4,1	64,9	70,5	66,4	+2,3	-5,8	69,9	69,1	74,6	+6,7	+8,0	72,2	69,5	-3,7	
75,4	+9,1	61,2	79,1	70,9	+15,8	-10,4	75,5	64,6	81,9	+8,5	+26,8	68,3	70,1	+2,6	
74,7	+35,3	55,4	68,9	49,1	-11,4	-28,7	83,8	66,9	95,0	+13,4	+42,0	83,5	75,3	-9,8	17.22
61,5	+14,7	49,1	52,4	46,9	-4,5	-10,5	73,3	60,0	80,6	+10,0	+34,3	85,2	66,7	-21,7	
121,5	+99,2	77,7	127,4	56,9	-26,8	-55,3	121,4	91,1	146,2	+20,4	+60,5	77,6	106,2	+36,9	
101,1	+11,5	82,3	70,1	83,5	+1,5	+19,1	91,9	77,0	74,9	-18,5	-2,7	76,9	84,4	+9,8	17.23
103,5	+9,1	90,3	75,5	91,7	+1,6	+21,5	100,9	84,0	83,2	-17,5	-1,0	84,3	92,5	+9,7	
80,0	+24,8	62,0	56,5	62,6	+1,0	+10,8	69,1	58,9	54,0	-21,9	-8,3	58,1	64,0	+10,2	
59,4	-5,4	56,8	60,0	59,6	+4,9	-0,7	62,0	56,8	59,2	-4,5	+4,2	64,0	59,4	-7,2	17.24
58,8	-10,5	56,1	56,4	56,2	+0,2	-0,4	60,3	55,5	56,9	-5,6	+2,5	64,5	57,9	-10,2	
60,6	+5,0	58,1	66,2	65,5	+12,7	-1,1	64,8	59,0	63,3	-2,3	+7,3	63,1	61,9	-1,9	
78,4	-13,3	64,8	74,4	69,1	+6,6	-7,1	77,0	68,3	73,3	-4,8	+7,3	76,0	72,6	-4,5	17.3
76,7	-15,5	64,5	69,9	66,0	+2,3	-5,6	72,1	66,9	69,1	-4,2	+3,3	74,4	69,5	-6,6	
83,5	-6,1	65,8	88,3	78,3	+19,0	-11,3	92,2	72,7	86,4	-6,3	+18,8	81,1	82,5	+1,7	
88,7	-5,7	81,8	83,8	80,4	-1,7	-4,1	86,6	82,9	83,6	-3,5	+0,8	89,1	84,8	-4,8	17.4
91,2	-4,6	82,4	85,8	81,0	-1,7	-5,6	88,0	84,0	85,0	-3,4	+1,2	91,2	86,0	-5,7	
73,8	-13,3	78,0	72,1	76,8	-1,5	+6,5	78,3	76,4	75,5	-3,6	-1,2	76,7	77,3	+0,8	
88,8	-0,8	82,8	91,4	86,2	+4,1	-5,7	89,7	83,6	90,7	+1,1	+8,5	87,4	86,6	-0,9	17.5
83,6	-2,7	79,0	82,1	78,3	-0,9	-4,6	84,4	78,8	82,2	-2,6	+4,3	85,2	81,6	-4,2	
102,1	+3,2	92,7	115,1	106,3	+14,7	-7,6	103,2	95,8	112,7	+9,2	+17,6	93,1	99,5	+6,9	
86,6	+2,1	82,0	82,8	81,5	-0,6	-1,6	85,2	83,4	83,6	-1,9	+0,2	86,1	84,3	-2,1	17.51
85,1	-0,7	81,7	78,3	78,6	-3,8	+0,4	84,3	82,2	79,3	-5,9	-3,5	86,5	83,3	-3,7	
98,8	+26,3	85,0	119,3	104,4	+22,8	-12,5	91,8	93,1	118,1	+28,6	+26,9	82,6	92,5	+12,0	
96,2	-7,7	101,5	120,5	99,8	-1,7	-17,2	95,9	100,2	115,6	+20,5	+15,4	98,5	98,0	-0,5	17.52
97,2	-12,0	103,5	120,8	100,1	-3,3	-17,1	93,0	102,6	115,9	+24,6	+13,0	100,2	97,8	-2,4	
93,5	+6,4	96,1	118,9	99,1	+3,1	-17,3	103,6	93,9	115,1	+11,1	+22,6	94,1	98,7	+4,9	
94,4	-1,8	85,7	98,9	90,3	+5,4	-8,7	87,6	84,7	97,0	+10,7	+14,5	88,2	86,2	-2,3	17.53
91,8	+0,4	83,2	95,1	85,5	+2,8	-10,1	82,7	82,6	94,2	+13,9	+14,0	86,4	82,6	-4,4	
97,5	-3,9	88,7	103,3	95,8	+8,0	-7,3	93,3	87,2	100,3	+7,5	+15,0	90,3	90,2	-0,1	
87,5	-2,0	81,5	92,8	87,1	+6,9	-6,1	93,4	82,6	91,9	-1,6	+11,3	87,7	88,0	+0,3	17.54
79,0	-5,2	74,4	79,6	74,9	+0,7	-5,9	84,8	73,6	79,3	-6,5	+7,7	83,2	79,2	-4,8	
106,2	+3,7	97,0	121,9	113,9	+17,4	-6,6	112,5	102,2	119,6	+8,3	+17,0	97,5	107,3	+10,1	

1 INDEX DES AUFTRAGSEINGANGS
 1991
 NACH ABSCHNITTEN, UNTERABSCHNITTEN,
 DER KLASSIFIKATION DER WIRTSCHAFTS
 1.1 ORIGINAL

WERT

WZ93- SCHL.	WIRTSCHAFTSZWEIG		1997 SEP.	VERÄNDERUNG IN % SEP. 1997 GEGEN		1997 AUG.	VERÄNDERUNG IN % AUG. 1997 GEGEN			KUMULIERT		2-MONATS- DURCHSCHNITT AUG. 1997 UND SEP. 1997	
				SEP. 1996	AUG. 1997		AUG. 1996	JULI 1997	SEP. 1997	VER- ÄND. IN % GEGEN VORJAHR	VER- ÄND. IN % GEGEN VORJAHR		
17.6	HERSTELLUNG VON GE- WIRKTEN UND GESTRICKTEM STOFF	INSGESAMT	71,2	+8,7	+41,0	50,5	-5,6	-26,1	67,4	+4,2	60,9	+2,4	
		INLAND	55,9	+4,1	+47,5	37,9	-12,9	-34,1	55,4	-3,5	46,9	-3,5	
		AUSLAND	118,1	+16,4	+32,7	89,0	+6,0	-12,2	103,8	+19,2	103,6	+11,6	
17.7	HERSTELLUNG VON GE- WIRKTEN UND GESTRICKTEN FERTIGERZEUGNISSEN	INSGESAMT	92,8	-8,1	+32,8	69,9	-9,2	+38,1	67,4	-11,7	81,4	-8,5	
		INLAND	81,7	-10,9	+17,4	69,6	-12,0	+26,3	67,3	-14,2	75,7	-11,4	
		AUSLAND	148,1	+0,4	+105,8	71,0	+6,9	+144,8	68,0	+2,7	108,6	+2,5	
17.71	HERSTELLUNG VON STRUMPFWAREN	INSGESAMT	77,7	-6,4	+57,6	49,3	-19,3	-24,0	71,0	-16,1	63,5	-11,9	
		INLAND	74,9	-9,3	+59,4	47,0	-24,3	-28,1	69,9	-19,4	61,0	-15,7	
		AUSLAND	104,2	+20,3	+47,8	70,5	+37,4	+18,3	81,8	+25,1	87,4	+28,7	
17.72	HERSTELLUNG VON PULLOVERN, STRICK- JACKEN U.Ä.	INSGESAMT	104,8	-9,1	+21,4	86,3	-3,7	+120,2	64,5	-7,3	95,6	-6,7	
		INLAND	88,1	-12,1	-3,1	90,9	-4,4	+100,2	64,9	-8,1	89,5	-8,4	
		AUSLAND	159,9	-3,0	+124,9	71,1	-0,4	+276,2	63,5	-4,5	115,5	-2,3	
18.2	HERSTELLUNG VON BEKLEI- DUNG (OHNE LEDERBEKLEI- DUNG)	INSGESAMT	122,1	-1,3	-4,5	127,8	+0,1	+87,7	88,8	-	125,0	-0,6	
		INLAND	106,9	-4,8	-8,1	116,3	-0,9	+91,9	81,1	-1,1	111,6	-2,8	
		AUSLAND	180,8	+7,9	+5,0	172,2	+2,6	+77,7	118,6	+3,1	176,5	+5,2	
18.22	HERSTELLUNG VON OBER- BEKLEIDUNG (OHNE AR- BEITS- U. BERUFSKL.)	INSGESAMT	137,7	+1,7	-9,3	151,9	+1,9	+91,3	101,6	+2,3	144,8	+1,8	
		INLAND	120,5	-2,7	-14,7	141,2	+1,2	+89,7	93,6	+1,3	130,9	-0,6	
		AUSLAND	189,0	+11,2	+2,8	183,8	+3,3	+74,4	125,2	+4,4	186,4	+7,1	
18.23	HERSTELLUNG VON WAESCHE	INSGESAMT	95,2	-5,3	+9,8	86,7	-4,2	+84,5	65,5	-4,5	91,0	-4,7	
		INLAND	85,7	-6,2	+8,5	79,0	-5,0	+78,3	61,3	-5,0	82,4	-5,6	
		AUSLAND	173,2	-1,2	+15,8	149,6	-0,6	+115,3	100,0	-2,4	161,4	-0,9	
18.24	HERSTELLUNG VON SONST. BEKLEIDUNG UND BEKLEI- DUNGSZUBEHOER	INSGESAMT	86,9	-18,4	+22,1	71,2	-10,2	+51,2	63,9	-10,4	79,1	-14,9	
		INLAND	84,8	-18,2	+22,0	69,5	-11,7	+51,1	61,0	-11,7	77,2	-15,4	
		AUSLAND	96,9	-19,5	+21,4	79,8	-2,9	+62,6	78,8	-4,7	88,4	-12,7	
DC	LEDERGEWERBE	INSGESAMT	140,2	-4,8	+20,8	116,1	+8,9	+35,9	105,4	+4,7	128,2	+1,0	
		INLAND	134,5	-10,9	+10,6	121,6	+2,4	+44,6	105,9	+3,3	128,1	-5,0	
		AUSLAND	160,0	+19,4	+65,1	96,9	+50,7	+7,8	103,7	+9,9	128,5	+29,5	
19.1	LEDERERZEUGUNG	INSGESAMT	89,5	-2,0	-12,1	77,9	+76,2	+2,8	67,5	+23,4	73,2	+28,2	
		INLAND	55,6	-9,3	-28,3	75,4	+77,8	+17,8	56,5	+23,6	65,5	+26,2	
		AUSLAND	114,2	+14,2	+32,2	86,4	+70,4	-26,3	106,0	+22,3	100,3	+33,0	
19.2	LEDERVERARBEITUNG (OHNE HERSTELLUNG VON SCHUHEN)	INSGESAMT	79,5	-13,2	+31,6	60,4	-16,8	-12,2	68,0	-5,7	70,0	-14,7	
		INLAND	72,7	-19,3	+22,6	59,3	-16,7	-12,8	64,6	-6,5	66,0	-18,2	
		AUSLAND	111,2	+13,0	+69,5	66,6	-17,0	-3,8	83,4	-3,1	88,4	-0,3	
19.3	HERSTELLUNG VON SCHUHEN	INSGESAMT	183,3	-3,6	+24,3	147,5	+7,4	+56,6	130,1	+4,4	165,4	+1,0	
		INLAND	182,6	-9,6	+14,1	160,0	-0,4	+65,8	137,0	+3,2	171,3	-5,5	
		AUSLAND	185,5	+21,4	+71,6	108,1	+68,6	+24,1	108,5	+9,9	148,8	+35,3	
DD	HOLZGEWERBE (OHNE HERSTELLUNG VON MOEBELN)	INSGESAMT	107,7	+1,6	+17,8	91,4	-2,9	-10,6	97,9	+3,2	99,6	-0,5	
		INLAND	102,3	-0,8	+16,1	88,1	-4,8	-10,0	93,5	+1,1	95,2	-2,7	
		AUSLAND	179,3	+24,0	+32,0	136,8	+16,4	-14,2	156,8	+23,8	157,6	+20,6	
20.1	SAEGE-, HOBEL- UND HOLZIMPRAGNIERWERKE	INSGESAMT	120,7	+2,5	+13,4	106,4	-0,3	-13,4	109,3	+4,5	113,6	+1,2	
		INLAND	116,2	+0,4	+11,4	104,3	-1,9	-12,2	104,7	+2,2	110,3	-0,6	
		AUSLAND	176,7	+22,5	+32,6	133,3	+19,4	-23,4	167,1	+25,7	155,0	+21,1	
20.2	FURNIER-, SPERRHOLZ-, HOLZFASERPLATTEN- UND HOLZSPANPLATTENWERKE	INSGESAMT	114,2	+7,3	+23,3	92,6	+3,2	-1,4	101,0	+7,0	103,4	+5,4	
		INLAND	101,3	+4,2	+22,9	82,4	-1,0	+0,2	89,7	+3,2	91,9	+1,9	
		AUSLAND	198,1	+19,2	+24,5	159,1	+20,3	-6,6	174,7	+22,3	178,6	+19,7	
20.3	H.V. KONSTRUKTIONST., FERTIGBAUTEILEN, AUSBAU- ELEMENTEN AUS HOLZ	INSGESAMT	98,1	-1,9	+17,5	83,5	-7,4	-13,1	90,8	+0,4	90,8	-4,5	
		INLAND	96,2	-3,6	+15,8	83,1	-7,8	-12,6	89,9	-0,4	89,7	-5,6	
		AUSLAND	147,8	+40,1	+54,3	96,8	+2,5	-20,8	114,2	+25,4	121,8	+22,4	
DE	PAPIER- UND DRUCKGEWERBE	INSGESAMT	104,8	+1,4	+10,4	94,9	+0,3	-9,8	101,1	+0,3	99,9	+0,9	
		INLAND	96,2	-1,3	+7,7	89,3	-1,9	-8,9	94,0	-2,6	92,8	-1,6	
		AUSLAND	140,9	+10,0	+18,6	118,8	+7,8	-12,3	131,0	+10,2	129,9	+9,0	
21	PAPIERGEWERBE	INSGESAMT	107,5	+2,1	+9,1	98,5	+2,6	-11,7	105,0	+1,7	103,0	+2,3	
		INLAND	95,0	-0,7	+5,7	89,9	+0,1	-9,7	93,5	-2,6	92,5	-0,3	
		AUSLAND	142,5	+8,0	+16,0	122,8	+8,4	-15,3	137,1	+11,1	132,7	+8,1	
21.1	H.V. HOLZSTOFF, ZELLSTOFF, PAPIER, KARTON UND PAPPE	INSGESAMT	129,8	+7,7	+7,4	120,9	+19,1	-12,3	123,1	+10,8	125,4	+13,0	
		INLAND	100,8	-0,8	-1,9	102,8	+15,1	-6,6	97,6	+1,5	101,8	+6,6	
		AUSLAND	179,1	+17,3	+18,0	151,8	+24,1	-18,1	166,5	+22,1	165,5	+20,4	
21.11	HERSTELLUNG VON HOLZ- STOFF UND ZELLSTOFF	INSGESAMT	92,7	+31,3	+16,0	79,9	+17,0	-36,6	93,1	+16,8	86,3	+24,2	
		INLAND	68,0	-6,7	-3,3	70,3	+21,4	-27,2	71,8	-8,2	69,2	+5,8	
		AUSLAND	121,9	+79,8	+33,7	91,2	+13,0	-43,4	118,4	+45,5	106,6	+43,5	
21.12	HERSTELLUNG VON PAPIER, KARTON UND PAPPE	INSGESAMT	130,6	+7,4	+7,2	121,8	+19,2	-11,9	123,8	+10,7	126,2	+12,8	
		INLAND	101,4	-0,7	-1,9	103,4	+15,0	-6,3	98,1	+1,6	102,4	+6,7	
		AUSLAND	180,6	+16,5	+17,7	153,4	+24,3	-17,5	167,8	+21,7	187,0	+20,0	
21.2	PAPIER-, KARTON- UND PAPPEVERARBEITUNG	INSGESAMT	92,1	-2,7	+10,8	83,1	-8,9	-10,8	92,4	-5,4	87,6	-6,3	
		INLAND	91,8	-0,9	+10,7	82,9	-8,0	-11,7	91,2	-4,8	87,4	-4,4	
		AUSLAND	93,0	-10,6	+11,4	83,5	-17,4	-7,4	97,3	-8,0	88,3	-13,9	

LAND

FUER DAS VERARBEITENDE GEMERBE
=100
ABTEILUNGEN, GRUPPEN UND KLASSEN
ZWEIGE, AUSGABE 1993 (WZ93)
WERT

INDEX

1996 SEP.	VER- AEND. IN % GEGEN SEP. 1996	1996 3.VJ	1997 2.VJ	1997 3.VJ	VERAENDERUNG IN % 3.VJ 1997 GEGEN		1996 1.HJ	1996 2.HJ	1997 1.HJ	VERAENDERUNG IN % 1.HJ 1997 GEGEN		1996	1996	VER- AEND. IN % GEGEN 1996	WZ93 SCHL.
					3.VJ	2.VJ				1.HJ	2.HJ				
					1996	1997				1996	1996				
66,6	-1,7	59,5	70,0	63,3	+6,4	-9,6	67,3	62,5	69,4	+3,1	+11,0	64,8	64,9	+0,2	17.6
53,7	-13,2	50,2	57,8	50,4	+0,4	-12,8	61,0	52,8	57,9	-5,1	+9,7	60,0	56,9	-5,2	
101,5	+25,6	87,9	107,4	102,8	+17,0	-4,3	86,6	92,3	104,3	+20,4	+13,0	79,1	89,5	+13,1	
101,0	+1,5	80,1	49,2	71,1	-11,2	+44,5	74,4	67,4	66,6	-11,8	-2,7	77,9	70,9	-9,0	17.7
91,7	-7,0	79,1	53,4	68,8	-13,0	+28,8	78,0	69,7	66,6	-14,6	-4,4	79,4	73,8	-7,1	
145,5	+39,6	84,8	29,3	82,0	-3,3	+179,9	56,9	56,7	61,1	+7,4	+7,8	70,8	56,8	-19,8	
83,0	-13,1	74,2	75,9	64,0	-13,7	-15,7	89,9	76,7	74,6	-17,0	-2,7	88,6	83,3	-6,0	17.71
82,6	-14,0	75,4	75,2	82,4	-17,2	-17,0	92,3	77,4	73,6	-20,3	-4,9	88,7	84,9	-4,3	
86,6	-3,8	62,2	82,4	78,1	+25,6	-5,2	67,0	69,6	83,7	+24,9	+20,3	88,0	86,3	-22,4	
115,3	+12,3	84,8	27,9	76,8	-9,4	+175,3	62,1	60,0	58,4	-6,0	-2,7	69,3	61,0	-12,0	17.72
100,2	-0,7	82,5	32,8	74,8	-9,3	+128,0	64,6	62,4	59,9	-7,9	-4,0	70,6	63,5	-10,1	
164,8	+51,4	92,3	11,9	83,3	-9,8	+600,0	53,6	52,4	53,6	-	+2,3	65,1	53,0	-18,6	
123,7	-0,7	105,7	48,3	106,0	+0,3	+119,5	80,4	78,2	80,2	-0,2	+2,6	81,5	79,3	-2,7	18.2
112,3	-4,6	96,1	48,4	94,6	-1,6	+95,5	74,9	73,8	74,3	+0,7	+0,7	77,0	74,4	-3,4	
167,5	+10,8	142,4	47,7	150,0	+5,3	+214,5	101,3	95,0	102,9	+1,6	+8,9	98,7	98,1	-0,6	
135,4	+2,0	119,9	47,8	123,0	+2,6	+157,9	89,1	85,0	90,9	+2,0	+6,9	88,6	87,0	-1,8	18.22
123,8	-3,4	110,1	49,2	110,8	+0,6	+125,2	83,6	81,0	85,1	+1,8	+5,1	84,3	82,3	-2,4	
170,0	+16,3	149,1	43,6	159,4	+6,9	+265,6	105,2	96,9	108,1	+2,8	+11,6	101,7	101,0	-0,7	
100,5	-10,2	78,9	47,3	76,3	-3,3	+61,3	63,5	63,4	60,2	-5,2	-5,0	67,9	63,5	-6,5	18.23
91,4	-10,5	72,7	46,0	68,7	-4,1	+51,5	60,4	59,9	57,2	-5,3	-4,5	65,1	60,2	-7,5	
175,3	-9,0	129,9	57,9	130,8	+0,7	+125,9	88,8	92,5	84,7	-4,6	-6,4	91,1	90,7	-0,4	
106,5	+4,7	80,2	55,1	68,4	-14,7	+24,1	66,9	72,6	61,7	-7,8	-15,0	69,3	69,7	+0,6	18.24
103,7	+5,8	78,7	50,9	66,8	-15,1	+31,2	64,2	71,4	58,1	-8,5	-18,8	67,5	67,8	+0,4	
120,4	+0,5	87,7	76,1	76,3	-13,0	+0,3	80,2	78,1	80,1	-0,1	+2,6	78,2	79,2	+1,3	
147,2	+7,4	110,0	86,7	113,9	+3,5	+31,4	96,1	99,5	101,1	+5,2	+1,6	96,2	97,8	+1,7	DC
150,9	+4,9	115,7	84,3	113,4	-2,0	+34,5	95,9	100,7	102,1	+6,5	+1,4	96,5	98,3	+1,9	
134,0	+18,2	90,0	95,1	115,6	+28,4	+21,6	96,6	96,3	97,8	+1,2	+2,6	95,1	95,9	+0,8	
69,9	+7,7	54,4	68,5	74,1	+36,2	+8,2	54,9	58,4	64,2	+18,9	+9,9	61,1	56,7	-7,2	18.1
61,3	-3,5	48,1	55,6	65,0	+35,1	+16,9	44,5	50,9	52,3	+17,5	+2,8	55,7	47,7	-14,4	
100,0	+43,7	76,5	113,9	105,9	+38,4	-7,0	91,8	84,8	106,0	+15,5	+25,0	80,3	88,3	+10,0	
91,6	+1,0	78,4	66,0	69,6	-11,2	+5,5	69,0	77,5	67,2	-2,6	-13,3	80,3	73,2	-8,8	19.2
90,1	-1,7	75,5	62,8	66,7	-11,7	+6,2	65,9	73,9	63,6	-3,5	-13,9	78,8	69,9	-11,3	
98,4	+14,4	92,2	81,0	83,2	-9,8	+2,7	83,1	94,3	83,5	+0,5	-11,5	87,4	88,7	+1,5	
190,1	+8,6	137,8	99,6	141,7	+2,8	+42,9	118,0	119,5	124,4	+5,4	+4,1	112,3	118,8	+5,8	19.3
201,9	+7,1	152,0	101,4	146,4	-3,7	+44,4	123,2	126,3	132,3	+7,4	+4,8	115,8	124,7	+7,7	
152,8	+15,2	93,1	93,7	126,9	+36,3	+35,4	101,5	98,4	99,3	-2,2	+0,9	101,2	99,9	-1,3	
106,0	+2,6	99,0	102,4	100,4	+1,4	-2,0	92,9	99,9	96,7	+4,1	-3,2	101,1	96,4	-4,6	DD
103,1	+1,2	96,9	97,2	96,1	-0,8	-1,1	90,3	97,4	92,2	+2,1	-5,3	99,5	93,8	-5,7	
144,6	+18,2	127,2	170,4	157,8	+24,1	-7,4	126,5	133,5	156,3	+23,6	+17,1	122,0	130,0	+8,6	
117,7	+0,9	113,4	117,5	118,7	+2,9	+0,7	100,2	109,1	105,7	+5,5	-3,1	109,6	104,7	-4,5	20.1
115,7	-0,9	112,0	112,6	113,1	+1,0	+0,4	97,5	107,0	100,6	+3,2	-6,0	108,4	102,2	-5,7	
144,3	+16,8	131,4	179,3	161,3	+22,8	-10,0	133,7	137,1	170,0	+27,2	+24,0	124,1	135,4	+9,1	
106,4	+4,2	92,2	102,5	100,2	+8,7	-2,2	95,5	95,9	101,4	+6,2	+5,7	98,9	95,7	-3,2	20.2
97,2	-0,2	84,5	89,2	88,6	+4,9	-0,7	88,2	87,7	90,3	+2,4	+3,0	93,6	87,9	-6,1	
166,2	+25,2	142,4	189,0	175,9	+23,5	-6,9	143,1	149,2	174,1	+21,7	+16,7	133,9	146,2	+9,2	
100,0	+2,7	95,3	94,9	92,6	-2,8	-2,4	87,9	97,3	89,9	+2,3	-7,6	98,0	92,6	-5,5	20.3
99,8	+2,7	95,3	93,6	91,5	-4,0	-2,2	87,9	97,1	89,1	+1,4	-8,2	97,9	92,5	-5,5	
105,5	+3,6	96,4	127,8	121,5	+27,4	-4,9	89,0	101,3	110,5	+24,2	+9,1	98,1	95,1	-3,1	
103,4	+0,5	100,1	101,0	101,6	+1,5	+0,6	101,2	101,5	100,9	-0,3	-0,6	103,6	101,4	-2,1	DE
97,5	-3,0	95,1	93,7	94,5	-0,6	+0,9	97,2	96,8	93,8	-3,5	-3,1	98,8	97,0	-2,8	
128,1	+13,4	120,9	131,7	131,7	+8,9	-	118,0	121,7	130,6	+10,7	+7,3	119,4	119,8	+0,3	
105,3	+2,2	102,7	104,7	105,8	+3,0	+1,1	103,4	101,5	104,5	+1,1	+3,0	105,7	102,4	-3,1	21
95,7	-2,4	94,6	92,5	94,8	+0,2	+2,5	96,6	93,1	92,8	-3,9	-0,3	99,3	94,9	-4,4	
132,0	+13,4	125,4	136,7	136,7	+9,0	-1,4	122,5	124,9	137,3	+12,1	+9,9	123,5	123,7	+0,2	
120,5	+12,3	114,2	123,5	129,5	+13,4	+4,9	109,6	112,9	119,9	+9,4	+6,2	114,7	111,2	-3,1	21.1
101,6	+5,9	98,3	95,5	104,6	+6,4	+3,5	95,2	95,1	94,2	-1,1	-2,0	98,7	95,7	-4,0	
152,7	+20,6	141,3	171,1	172,1	+21,8	+0,6	134,0	141,6	163,7	+22,2	+15,6	140,2	137,8	-1,7	
70,6	-20,5	79,2	93,3	99,6	+25,8	+6,8	80,0	74,6	89,9	+12,4	+20,5	94,6	77,3	-18,3	21.11
72,9	-5,9	74,2	70,8	78,3	+5,5	+10,6	80,3	71,9	68,5	-14,7	-4,7	91,0	76,1	-16,4	
67,8	-33,7	85,0	119,9	124,8	+46,8	+4,1	79,6	77,8	115,2	+44,7	+48,1	98,8	78,7	-20,3	
121,6	+12,9	114,9	124,1	130,2	+13,3	+4,9	110,2	113,8	120,6	+9,4	+6,0	115,1	112,0	-2,7	21.12
102,1	+6,1	98,7	95,9	105,1	+6,5	+9,6	95,5	96,6	94,6	-0,9	-2,1	99,8	96,0	-3,8	
155,0	+21,8	142,8	172,5	173,3	+21,4	+0,5	135,5	143,3	165,0	+21,8	+15,1	141,3	139,4	-1,3	
94,7	-5,3	94,8	91,7	89,5	-5,6	-2,4	99,2	93,5	93,9	-5,3	+0,4	99,4	96,3	-3,1	21.2
92,6	-6,8	92,6	91,0	89,5	-3,3	-1,6	97,4	91,4	92,1	-5,4	+0,8	99,1	94,4	-4,7	
104,0	+1,4	104,0	94,8	88,9	-14,5	-6,2	106,8	102,3	101,6	-4,9	-0,7	100,9	104,5	+3,6	

1 INDEX DES AUFTRAGSEINGANGS
1991
NACH ABSCHNITTEN, UNTERABSCHNITTEN,
DER KLASSIFIKATION DER WIRTSCHAFTS
1.1 ORIGINAL

WERT

WZ93- SCHL.	WIRTSCHAFTSZWEIG		1997		VERAENDERUNG IN % SEP. 1997 GEGEN		1997		VERAENDERUNG IN % AUG. 1997 GEGEN		KUMULIERT		2-MONATS- DURCHSCHNITT		
			SEP.	AUG.	SEP. 1996	AUG. 1997	AUG.	AUG. 1996	JULI 1997	JAN. 1997 BIS SEP. 1997	VER- AEND. IN % GEGEN VORJAHR	AUG. 1997	VER- AEND. IN % GEGEN VORJAHR	AUG. 1997	VER- AEND. IN % GEGEN VORJAHR
21.21	H.V. WELLPAPIER UND -PAPPE SOWIE V. VER- PACKUNGSM. A. PAPIER	INSGESAMT INLAND AUSLAND	94,3 89,9 120,9	+5,6 +3,3 +17,0	+12,7 +12,7 +12,8	83,7 79,8 107,2	-5,2 -7,4 +5,9	-9,9 -10,9 -4,6	92,4 88,1 118,3	-1,1 -3,4 +11,0	89,0 84,9 114,1	+0,2 -2,0 +11,5			
21.22	H.V. MAUSHALTS-,HYGIENE- U. TOILETTENARTIKELN AUS ZELLSTOFF UND PAPIER	INSGESAMT INLAND AUSLAND	73,8 90,8 30,2	-26,9 -10,2 -70,1	+9,7 +9,8 +7,9	67,3 82,7 28,0	-29,0 -11,7 -71,3	-15,5 -15,4 -14,9	83,0 94,5 53,6	-19,5 -9,1 -46,9	70,6 86,8 29,1	-27,9 -10,9 -70,7			
21.23	H.V. SCHREIBWAREN UND BUEROBEDARF AUS PAPIER, KARTON UND PAPPE	INSGESAMT INLAND AUSLAND	108,0 106,1 117,4	+3,8 +2,0 +13,5	+4,7 +6,3 -1,9	103,2 99,8 119,7	-5,1 -8,4 +10,7	-13,4 -15,3 -4,8	105,6 103,6 114,9	+0,5 -2,3 +13,9	105,6 103,0 118,6	-0,8 -3,3 +12,1			
21.24	HERSTELLUNG VON TAPETEN	INSGESAMT INLAND AUSLAND	139,5 105,9 231,3	+21,5 +5,2 +52,3	+20,9 +31,4 +9,5	114,6 80,6 211,2	+6,3 -13,4 +41,4	-9,0 -9,5 -8,4	120,1 94,8 192,2	+2,5 -8,8 +26,5	126,6 93,3 221,3	+14,2 -3,7 +46,8			
21.25	HERSTELLUNG VON SONST. WAREN AUS PAPIER, KAR- TON UND PAPPE	INSGESAMT INLAND AUSLAND	92,3 87,8 109,7	-1,3 -4,5 +9,7	+8,5 +5,1 +20,3	85,1 83,5 91,2	-2,2 -2,6 -0,8	-6,9 -5,9 -10,6	92,4 88,9 105,6	-2,8 -3,9 +0,4	88,7 85,7 100,5	-1,8 -3,5 +4,7			
22	DRUCKGERWERBE, VERVIEL- FAELTIGUNG VON BESPIELTEN TONTRAEGERN	INSGESAMT INLAND AUSLAND	100,7 97,6 133,3	+0,2 -2,0 +21,3	+12,5 +10,3 +33,3	89,5 88,5 100,0	-3,3 -4,1 +4,6	-6,4 -7,8 +9,5	95,3 94,7 102,3	-2,0 -2,6 +4,6	95,1 93,1 116,7	-1,6 -3,0 +13,5			
22.2	DRUCKGERWERBE	INSGESAMT INLAND AUSLAND	102,5 99,4 143,6	+0,5 -1,6 +25,5	+11,7 +10,2 +26,0	91,8 90,2 114,0	-2,5 -3,7 +12,8	-6,3 -7,8 +12,1	97,4 96,4 111,3	-2,0 -2,5 +6,4	97,2 94,8 128,8	-0,9 -2,7 +19,5			
22.21	ZEITUNGSDRUCKEREI	INSGESAMT INLAND AUSLAND	94,6 94,7 41,5	-8,8 -8,8 -13,4	-1,0 -0,9 -1,0	95,6 95,6 41,9	-2,5 -2,6 -8,3	-0,5 -0,6 -8,3	96,1 96,2 39,5	-4,8 -4,7 -20,0	95,1 95,2 41,7	-5,7 -5,7 -15,6			
22.22	DRUCKEREI (OHNE ZEI- TUNGSDRUCKEREI)	INSGESAMT INLAND AUSLAND	103,7 100,1 145,8	+1,7 -0,7 +25,5	+13,1 +11,6 +26,3	91,7 89,7 115,4	-2,3 -3,8 +12,7	-7,1 -8,8 +12,6	98,1 96,9 112,5	-1,5 -2,2 +6,3	97,7 94,9 130,6	-0,3 -2,2 +19,5			
22.24	SATZHERSTELLUNG UND REPRODUKTION	INSGESAMT INLAND AUSLAND	93,2 93,3 89,2	-4,8 -5,9 +32,7	+10,6 +10,0 +20,2	84,3 84,8 74,2	-7,3 -7,8 +13,3	-4,2 -4,2 -2,0	87,4 87,9 76,0	-4,8 -5,1 +4,3	88,8 89,1 81,7	-5,9 -6,8 +23,0			
22.25	SONSTIGES DRUCKGERWERBE	INSGESAMT INLAND AUSLAND	120,2 119,9 158,7	+10,5 +10,8 -12,6	+3,6 +4,8 -49,2	116,0 114,4 312,5	+4,9 +4,4 +32,8	-1,4 -1,7 +13,8	112,8 111,5 286,6	+2,1 +1,8 +24,1	118,1 117,2 235,6	+7,7 +7,6 +13,1			
22.31	VERVIELFAELTIGUNG VON BESPIELTEN TONTRAEGERN	INSGESAMT INLAND AUSLAND	70,2 51,9 100,5	-5,5 -15,7 +5,2	+43,3 +15,1 +81,1	49,0 45,1 55,6	-23,4 -19,0 -28,7	-7,2 -8,5 -5,0	58,5 49,3 73,8	-1,8 -0,8 -2,9	59,6 48,5 78,0	-13,9 -17,4 -10,0			
D8	CHEMISCHE INDUSTRIE	INSGESAMT INLAND AUSLAND	116,1 103,1 134,1	+8,9 +6,0 +12,2	+14,2 +13,0 +15,3	101,7 91,2 116,3	+4,5 -0,5 +10,6	-13,3 -12,2 -14,4	113,4 99,1 133,4	+7,1 +2,9 +11,9	108,9 97,2 125,2	+6,8 +2,9 +11,4			
24.1	HERSTELLUNG VON CHEMISCHEN GRUNDSTOFFEN	INSGESAMT INLAND AUSLAND	119,2 107,7 130,7	+16,7 +15,3 +18,0	+13,5 +10,6 +16,1	105,0 97,4 112,6	+10,3 +6,4 +13,9	-12,9 -11,4 -14,1	114,9 102,6 127,2	+12,0 +9,5 +14,1	112,1 102,6 121,7	+13,6 +10,9 +16,0			
24.11	HERSTELLUNG VON INDUSTRIEGASEN	INSGESAMT INLAND AUSLAND	107,2 106,4 133,3	-4,3 -4,3 -5,6	-0,6 -1,3 +23,3	107,8 107,8 108,1	-4,3 -4,0 -12,0	-11,6 -11,6 -14,1	111,3 111,0 120,1	+2,6 +2,8 -6,5	107,5 107,1 120,7	-4,3 -4,2 -8,6			
24.12	HERSTELLUNG VON FARB- STOFFEN UND PIGMENTEN	INSGESAMT INLAND AUSLAND	127,7 101,8 141,2	+14,1 +4,6 +18,2	+10,5 +14,5 +9,0	115,6 88,9 129,5	+11,6 -0,4 +16,6	-12,6 -15,7 -11,5	124,4 99,8 137,2	+16,2 +2,3 +22,4	121,7 95,4 135,4	+12,9 +2,3 +17,4			
24.13	HERSTELLUNG VON SONSTIGEN ANORGANISCHEN GRUNDSTOF- FEN UND CHEMIKALIEN	INSGESAMT INLAND AUSLAND	109,7 100,9 120,2	+11,9 +8,6 +15,5	+8,2 +10,0 +6,5	101,4 91,7 112,9	+7,2 +2,8 +11,6	-9,6 -11,5 -7,8	108,0 97,3 120,7	+5,8 +3,1 +8,4	105,6 96,3 116,6	+9,7 +5,7 +13,5			
24.14	HERSTELLUNG VON SONSTIGEN ORGANISCHEN GRUNDSTOFFEN UND CHEMIKALIEN	INSGESAMT INLAND AUSLAND	113,5 108,3 120,4	+23,5 +23,6 +23,4	+7,4 +4,1 +10,3	105,7 102,1 108,2	+19,0 +20,1 +18,1	-10,8 -7,7 -13,5	110,8 102,1 119,3	+15,8 +18,4 +13,7	109,6 104,2 114,8	+21,2 +21,9 +20,7			
24.15	HERSTELLUNG VON DUENGE- MITTELN UND STICKSTOFF- VERBINDUNGEN	INSGESAMT INLAND AUSLAND	94,8 98,0 91,8	-6,8 +18,8 -22,2	+30,9 +28,4 +33,6	72,4 75,3 68,7	-12,2 -26,3 +8,7	-31,4 -38,3 -22,7	100,7 98,1 103,1	+1,7 -4,0 +7,4	83,6 87,2 80,3	-9,2 -6,9 -11,4			
24.16	HERSTELLUNG VON KUNST- STOFF IN PRIMAERFORMEN	INSGESAMT INLAND AUSLAND	130,4 112,8 149,4	+17,6 +14,9 +19,8	+20,6 +15,7 +25,1	108,1 97,5 119,4	+7,3 +3,1 +11,4	-13,7 -10,5 -16,4	122,1 104,7 140,8	+11,7 +7,8 +15,0	119,3 105,2 134,4	+12,8 +9,1 +15,9			
24.17	HERSTELLUNG VON SYNTHETIS- CHEM KAUTSCHUK IN PRIMAERFORMEN	INSGESAMT INLAND AUSLAND	90,5 121,7 76,0	-0,3 -0,7 -	+25,9 +32,3 +21,6	71,9 92,0 62,5	-15,1 -11,9 -17,2	-12,4 -12,5 -12,5	78,4 99,7 68,5	-12,3 -5,6 -16,3	81,2 106,9 69,3	-7,5 -5,8 -8,6			
24.2	HERSTELLUNG VON SCHAED- LINGSBEKAEMPFUNGSM. UND PFLANZENSCHUTZMITTELN	INSGESAMT INLAND AUSLAND	64,0 70,6 60,5	-4,2 +28,5 -16,8	-9,3 +11,7 -19,0	70,6 63,2 74,7	-2,4 -11,6 +2,8	-23,8 -32,6 -18,8	115,9 107,3 120,6	+3,5 -7,1 +9,5	67,3 66,9 67,6	-3,3 +5,0 -7,0			

LAND

FUER DAS VERARBEITENDE GEWERBE
=100
ABTEILUNGEN, GRUPPEN UND KLASSEN
ZWEIGE, AUSGABE 1993 (WZ93)
WERT

INDEX

1996 SEP.	VER- AEND. IN % GEGEN SEP. 1996	1996 3.VJ	1997 2.VJ	1997 3.VJ	VERAENDERUNG IN % 3.VJ 1997 GEGEN		1996 1.HJ	1996 2.HJ	1997 1.HJ	VERAENDERUNG IN % 1.HJ 1997 GEGEN		1996	1996	VER- AEND. IN % GEGEN 1996	WZ93 SCHL.
					3.VJ	2.VJ				1.HJ	2.HJ				
					1996	1997				1996	1996				
89,3	-7,0	89,5	94,5	90,3	+0,9	-4,4	95,3	87,8	93,4	-2,0	+6,4	98,0	91,5	-6,6	21.21
87,0	-8,3	87,3	88,6	86,4	-1,0	-2,5	93,1	85,4	88,9	-4,5	+4,1	97,6	89,2	-8,6	
103,3	+6,4	103,0	130,3	113,5	+10,2	-12,9	108,4	102,7	120,6	+11,3	+17,4	100,4	105,5	+5,1	
101,0	-10,8	99,0	77,9	73,6	-25,7	-5,5	105,2	98,9	87,7	-16,6	-11,3	108,3	102,0	-5,8	21.22
101,1	-12,9	98,5	95,8	90,4	-8,2	-5,6	106,7	99,8	95,5	-9,6	-3,3	110,3	103,2	-6,4	
101,0	-5,0	100,3	32,1	30,4	-69,7	-5,3	101,2	96,7	65,2	-35,6	-32,6	103,2	98,9	-4,2	
103,9	+19,2	109,0	100,9	110,1	+1,0	+9,1	103,2	107,6	103,3	+0,1	-4,0	91,9	105,4	+14,7	21.23
104,0	+21,2	109,8	98,2	107,9	-1,7	+9,9	104,1	108,0	101,5	-2,5	-6,0	90,0	106,1	+17,9	
103,4	+10,1	105,1	114,0	120,9	+15,0	+6,1	98,8	105,7	111,9	+13,3	+5,9	101,1	102,3	+1,2	
114,0	-6,9	113,1	118,9	126,3	+11,7	+6,2	119,3	104,9	117,0	-1,9	+11,5	108,3	112,1	+3,5	21.24
100,7	-11,4	98,0	95,6	91,9	-6,2	-3,9	106,6	92,4	95,2	-11,4	+4,1	104,4	100,5	-3,7	
151,9	+3,0	156,2	185,2	224,3	+43,6	+21,1	149,8	140,6	176,1	+17,6	+25,2	119,5	145,2	+21,5	
93,5	-3,2	92,8	91,8	89,6	-3,4	-2,4	96,3	92,6	93,8	-2,6	+1,3	93,9	94,5	+0,6	21.25
91,9	-3,9	91,0	87,4	86,7	-4,7	-0,8	93,3	90,4	90,1	-3,4	-0,3	94,2	91,8	-2,5	
100,0	-0,5	99,9	109,0	101,0	+1,1	-7,3	107,8	101,0	108,0	+0,2	+6,9	92,5	104,4	+12,9	
100,5	-2,2	96,1	95,4	95,3	-0,8	-0,1	97,8	101,7	95,4	-2,5	-6,2	100,4	99,7	-0,7	22
99,6	-3,7	96,7	95,1	94,0	-1,8	-1,2	97,9	101,3	95,0	-3,0	-6,2	100,5	99,6	-0,9	
109,9	+13,5	99,7	99,3	108,2	+8,5	+9,0	96,9	106,6	99,4	+2,6	-6,8	100,2	101,7	+1,5	
102,0	-2,9	98,1	97,6	97,4	-0,7	-0,2	100,0	103,6	97,5	-2,5	-5,9	102,7	101,8	-0,9	22.2
101,0	-3,9	97,4	97,0	95,8	-1,6	-1,2	99,7	102,9	98,8	-2,9	-5,9	102,3	101,3	-1,0	
114,4	+9,7	107,1	106,8	119,8	+11,9	+12,2	103,4	112,8	107,1	+3,6	-5,1	107,5	108,1	+0,6	
103,7	-4,7	100,3	98,7	95,4	-4,9	-3,3	101,2	102,8	96,5	-4,6	-6,1	104,8	102,0	-2,7	22.21
103,8	-4,6	100,3	98,7	95,0	-4,8	-3,2	101,3	102,9	96,5	-4,7	-6,2	104,8	102,1	-2,6	
47,9	+10,9	47,3	35,2	43,0	-9,1	+22,2	50,4	46,7	37,7	-25,2	-19,3	48,7	48,5	-0,4	
102,0	-2,8	98,1	98,0	98,0	-0,1	-	100,4	104,2	98,2	-2,2	-5,8	102,8	102,3	-0,5	22.22
100,8	-4,0	97,2	97,2	96,1	-1,1	-1,1	100,1	103,3	97,3	-2,8	-5,8	102,4	101,7	-0,7	
116,2	+11,2	108,6	107,9	121,2	+11,6	+12,3	104,4	114,1	108,2	+3,6	-5,2	107,8	109,2	+1,3	
97,9	-2,3	92,8	87,8	88,6	-4,6	+0,8	91,4	94,9	86,9	-4,9	-8,4	97,0	93,2	-3,9	22.24
99,2	-1,5	93,9	88,4	88,9	-5,3	+0,6	92,0	96,0	87,5	-4,9	-8,9	97,1	94,0	-3,2	
67,2	-24,8	66,7	74,5	79,7	+19,5	+7,0	76,0	70,3	74,1	-2,5	+5,4	95,0	73,1	-23,1	
108,8	+1,0	110,5	114,9	117,9	+6,7	+2,6	110,4	118,1	110,3	-0,1	-6,6	106,5	114,3	+7,3	22.25
108,2	+2,9	109,8	113,3	116,9	+6,5	+3,2	109,4	115,4	108,8	-0,5	-5,7	105,3	112,4	+6,7	
181,5	-57,9	197,8	319,6	248,6	+29,7	-22,2	246,4	470,9	304,1	+23,4	-36,4	261,6	358,7	+37,1	
74,3	+13,4	61,4	56,7	57,3	-6,7	+1,1	58,7	68,7	59,1	+0,7	-14,0	61,7	63,7	+3,2	22.31
61,6	+1,1	52,6	46,5	49,8	-7,2	+7,3	48,3	58,0	49,6	+2,7	-14,5	52,3	53,1	+1,5	
96,5	+30,8	76,0	75,4	71,5	-5,9	-5,2	75,9	86,6	75,0	-1,2	-13,4	77,3	81,2	+5,0	
106,6	-0,8	103,5	117,6	111,7	+7,9	-5,0	107,0	103,0	114,3	+6,8	+11,0	107,7	105,0	-2,5	06
97,3	-3,6	95,8	102,4	99,4	+3,8	-2,9	96,5	94,2	99,0	+2,6	+5,1	101,2	95,4	-5,7	
119,5	+2,5	114,4	138,7	128,8	+12,6	-7,1	121,6	115,3	135,7	+11,6	+17,7	116,8	118,4	+1,4	
102,1	-1,4	100,6	118,2	114,9	+14,2	-2,8	103,6	99,9	114,9	+10,9	+15,0	106,9	101,8	-4,8	24.1
93,4	-5,9	94,7	105,0	105,0	+10,9	-	93,2	93,2	101,4	+8,8	+8,8	101,5	93,2	-8,2	
110,8	+2,8	106,5	131,3	124,8	+17,2	-5,0	114,0	106,7	128,4	+12,6	+20,3	112,4	110,3	-1,9	
112,0	-1,1	112,2	113,0	112,3	+0,1	-0,6	106,8	112,5	110,8	+3,7	-1,5	110,8	109,6	-1,1	24.11
111,2	-1,7	111,5	112,5	112,0	+0,4	-0,4	106,3	111,9	110,5	+4,0	-1,3	110,5	109,1	-1,3	
141,2	+22,9	135,4	130,5	122,4	-9,6	-6,2	125,1	131,9	119,0	-4,9	-9,8	122,0	128,5	+5,3	
111,9	-2,8	108,0	125,4	125,2	+15,9	-0,2	106,7	107,4	124,0	+16,2	+15,5	112,6	107,1	-4,9	24.12
97,3	-19,8	96,8	100,3	98,7	+3,0	-1,6	98,5	93,4	100,4	+1,9	+7,5	106,9	96,0	-10,2	
119,5	+6,8	114,3	138,5	139,0	+21,6	+0,4	110,9	114,8	136,3	+22,9	+18,7	115,5	112,8	-2,3	
98,0	-5,6	97,8	110,8	107,8	+10,2	-2,7	104,2	98,2	108,1	+3,7	+10,1	106,6	101,2	-5,1	24.13
92,9	-5,1	92,3	98,8	98,7	+6,9	-0,1	95,5	92,1	96,6	+1,2	+4,9	99,2	93,8	-5,4	
104,1	-6,1	104,5	125,1	118,5	+13,4	-5,3	114,7	105,5	121,7	+6,1	+15,4	115,5	110,1	-4,7	
91,9	-5,7	92,3	112,8	112,6	+22,0	-0,2	97,4	93,2	109,9	+12,8	+17,9	103,9	95,3	-8,3	24.14
88,0	-5,3	87,0	103,6	108,3	+22,2	+2,6	85,9	87,7	100,0	+16,4	+14,0	97,1	86,8	-10,6	
97,6	-6,2	97,4	121,7	118,6	+21,8	-2,5	108,7	98,7	119,6	+10,0	+21,2	110,6	103,7	-6,2	
101,7	+8,9	94,3	102,0	90,9	-3,6	-10,9	101,3	98,1	105,6	+4,2	+7,6	97,4	89,7	+2,4	24.15
83,9	-24,9	105,1	102,5	99,3	-5,6	-3,1	100,7	105,9	97,5	-3,2	-7,9	106,8	103,3	-3,3	
118,0	+54,0	84,3	101,6	83,1	-1,4	-18,2	101,9	90,9	113,1	+11,0	+24,4	88,9	96,4	+8,4	
110,9	+3,2	108,5	127,8	121,3	+11,8	-5,1	109,7	105,5	122,6	+11,8	+16,2	110,0	107,6	-2,2	24.16
98,2	-2,2	98,8	108,5	106,4	+7,7	-1,9	96,2	94,6	103,9	+8,0	+9,8	103,2	95,4	-7,6	
124,7	+8,3	119,0	148,6	137,2	+15,3	-7,7	124,1	117,3	142,6	+14,9	+21,6	117,3	120,7	+2,9	
90,8	-8,4	88,2	79,1	81,5	-7,6	+3,0	90,0	81,7	76,9	-14,6	-5,9	97,2	85,8	-11,7	24.17
122,6	+1,8	118,2	100,3	106,3	-8,5	+6,0	100,3	113,8	96,5	-3,8	-15,2	115,6	107,1	-7,4	
76,0	-14,8	75,2	69,3	70,0	-6,9	+1,0	85,2	66,7	67,8	-20,4	+1,6	88,7	75,9	-14,4	
66,8	-1,5	80,7	118,9	75,7	-6,2	-36,3	127,7	81,1	136,1	+6,6	+67,8	104,4	104,4	-	24.2
55,8	-18,2	76,3	128,8	75,8	-0,7	-41,1	135,1	61,2	123,0	-9,0	+101,0	107,8	98,2	-8,9	
72,7	+7,5	83,1	113,6	75,7	-8,9	-33,4	123,7	91,8	143,1	+15,7	+55,9	102,6	107,7	+5,0	

1 INDEX DES AUFTRAGSEINGANGS
 1991
 NACH ABSCHNITTEN, UNTERABSCHNITTEN,
 DER KLASSIFIKATION DER WIRTSCHAFTS
 1.1 ORIGINAL

WERT

WZ93- SCHL.	WIRTSCHAFTSZWEIG	1997 SEP.	VERAENDERUNG IN % SEP. 1997 GEGEN		1997 AUG.	VERAENDERUNG IN % AUG. 1997 GEGEN		KUMULIERT		2-MONATS- DURCHSCHNITT 1997 UND SEP. 1997		
			SEP. 1996	AUG. 1997		AUG. 1996	JULI 1997	JAN. 1997 BIS SEP. 1997	VER- AEND. IN % GEGEN VORJAHR	AUG. 1997	VER- AEND. IN % GEGEN VORJAHR	
24.3	HERSTELLUNG VON ANSTRICH- MITTELN, DRUCKFARBEN UND KITTEN	INSGESAMT	134,2	+10,3	+17,2	114,5	+1,0	-12,8	118,7	+4,9	124,4	+5,8
		INLAND	126,3	+6,7	+14,6	110,2	-2,7	-12,8	112,0	+1,4	118,3	+2,2
		AUSLAND	158,9	+20,4	+24,2	127,9	+12,2	-12,8	139,7	+15,0	143,4	+16,6
24.4	HERSTELLUNG VON PHARMA- ZEUTISCHEN ERZEUGNISSEN	INSGESAMT	123,1	-3,1	+16,7	105,5	-4,1	-14,2	121,6	+0,8	114,3	-3,6
		INLAND	105,1	-5,2	+18,2	88,9	-11,6	-13,4	101,6	-4,9	97,0	-8,3
		AUSLAND	162,9	-	+14,7	142,0	+8,4	-15,6	166,0	+9,8	152,5	+3,7
24.41	HERSTELLUNG VON PHARMA- ZEUTISCHEN GRUNDSTOFFEN	INSGESAMT	185,1	+55,8	+27,7	144,9	+23,3	-6,2	145,8	+14,1	165,0	+39,6
		INLAND	105,3	-4,2	-20,3	132,2	+27,2	-4,6	126,0	+3,1	118,8	+11,1
		AUSLAND	210,9	+73,3	+41,5	149,0	+22,2	-6,7	152,2	+17,4	180,0	+47,8
24.42	H.V. PHARM. SPEZIALI- TAETEN UND SONSTIGEN PHARM. ERZEUGNISSEN	INSGESAMT	117,1	-8,4	+15,1	101,7	-7,0	-15,2	119,3	-0,6	109,4	-7,8
		INLAND	105,1	-5,2	+20,1	87,5	-12,9	-13,8	100,8	-5,2	96,3	-8,9
		AUSLAND	149,9	-13,9	+7,0	140,1	+5,0	-17,7	169,7	+8,1	145,0	-6,7
24.5	H.V. SEIFEN, WASCH- REINIGUNGS- UND KOERPER- PFLEGE MITTELN	INSGESAMT	91,2	-0,5	+3,5	88,1	+4,6	-9,7	93,9	+0,1	89,7	+1,9
		INLAND	83,6	-1,4	+4,0	80,4	+6,2	-7,2	84,8	-	82,0	+2,1
		AUSLAND	118,2	+1,6	+2,6	115,2	+1,1	-15,6	126,3	+0,6	116,7	+1,3
24.51	H.V. SEIFEN, WASCH- REINIGUNGS- UND POLIER- MITTELN	INSGESAMT	91,1	+3,9	+7,3	84,9	+0,1	-13,3	92,4	+1,1	88,0	+2,0
		INLAND	83,5	+1,7	+6,9	78,1	+0,1	-9,6	82,4	-1,4	80,8	+0,9
		AUSLAND	111,0	+8,3	+8,0	102,8	+0,1	-19,8	118,8	+6,0	106,9	+4,2
24.52	HERSTELLUNG VON DUFT- U. KOERPERPFLEGE MITTELN	INSGESAMT	91,4	-4,5	+0,1	91,3	+9,3	-6,1	95,4	-0,7	91,4	+2,0
		INLAND	83,7	-3,9	+1,5	82,5	+11,9	-5,0	86,9	+1,2	83,1	+3,4
		AUSLAND	130,4	-6,7	-4,4	136,4	+2,3	-9,4	139,1	-6,5	133,4	-2,3
24.6	HERSTELLUNG VON SONST. CHEMISCHEN ERZEUGNISSEN	INSGESAMT	124,1	+12,2	+17,3	105,8	+2,4	-14,0	117,3	+8,6	115,0	+7,5
		INLAND	105,4	+8,3	+16,7	90,3	-2,7	-12,7	100,1	+5,6	97,9	+2,9
		AUSLAND	144,3	+15,6	+17,8	122,5	+7,0	-15,0	135,8	+11,2	133,4	+11,4
24.61	HERSTELLUNG VON PYRO- TECHNISCHEN ERZEUGNISSEN	INSGESAMT	83,5	-25,4	+1,5	82,3	-28,7	-21,3	132,1	+15,9	82,9	-27,1
		INLAND	88,0	-11,6	+7,8	81,6	-39,1	-34,5	149,0	+26,3	84,8	-27,4
		AUSLAND	74,4	-46,9	-11,0	83,6	+8,3	+31,2	97,4	-7,9	79,0	-26,4
24.62	HERSTELLUNG VON KLEB- STOFFEN UND GELATINE	INSGESAMT	122,5	+1,5	+15,5	106,1	-4,6	-14,4	122,7	+5,9	114,3	-1,5
		INLAND	118,8	+2,1	+16,4	102,1	-6,3	-12,6	115,9	+2,6	110,5	-2,0
		AUSLAND	129,8	+0,5	+14,3	113,6	-1,5	-17,6	135,7	+11,6	121,7	-0,4
24.63	HERSTELLUNG VON ETHE- RISCHEN OELN	INSGESAMT	154,6	+39,5	+37,9	112,1	+4,4	-12,6	132,7	+13,0	133,4	+22,3
		INLAND	155,4	+52,7	+64,1	94,7	-5,7	-7,6	113,4	+6,3	125,1	+23,7
		AUSLAND	153,8	+27,6	+17,8	130,6	+13,7	-16,2	153,4	+19,0	142,2	+20,8
24.64	HERSTELLUNG VON FOTO- CHEMISCHEN ERZEUGNISSEN	INSGESAMT	103,2	+17,3	+9,9	93,9	+1,7	-11,8	92,4	-0,1	98,6	+9,3
		INLAND	79,9	+14,0	+8,6	73,6	-2,1	-0,1	67,9	-9,8	76,8	+5,6
		AUSLAND	115,8	+18,6	+10,4	104,9	+3,2	-15,6	105,7	+3,7	110,4	+10,8
24.65	HERSTELLUNG VON UNBE- SPIELTEN TON-, BILD- UND DATENTRAEGERN	INSGESAMT	129,8	+30,3	+62,3	80,0	-9,5	-23,7	97,1	-	104,9	+11,6
		INLAND	116,5	+54,1	+50,5	77,4	+29,0	-17,8	95,0	+33,8	97,0	+43,1
		AUSLAND	135,0	+23,9	+66,9	80,9	-18,6	-25,7	97,8	-8,9	108,0	+3,6
24.66	HERSTELLUNG VON CHE- MISCHEN ERZEUGNISSEN A.N.G.	INSGESAMT	130,4	+12,0	+15,4	113,0	+7,0	-13,3	123,6	+11,3	121,7	+9,6
		INLAND	104,8	+5,9	+14,0	91,9	+1,3	-12,5	98,4	+5,6	98,4	+3,7
		AUSLAND	162,7	+17,6	+16,5	139,6	+12,3	-14,1	155,6	+16,5	151,2	+15,2
24.7	HERSTELLUNG VON CHEMIE- FASERN	INSGESAMT	92,3	+6,0	+32,8	69,5	+3,4	-16,1	91,2	+9,0	80,9	+4,8
		INLAND	61,3	-4,5	+43,2	42,8	-9,5	-29,0	61,0	+0,2	52,1	-6,6
		AUSLAND	118,3	+11,4	+28,7	91,9	+9,5	-9,5	116,5	+13,3	105,1	+10,5
DH	HERSTELLUNG VON GUMMI- UND KUNSTSTOFFWAREN	INSGESAMT	114,6	+7,2	+11,9	102,4	+5,1	-14,2	109,0	+5,6	108,5	+6,2
		INLAND	110,1	+4,3	+10,2	99,9	+2,3	-13,1	104,3	+2,8	105,0	+3,2
		AUSLAND	128,4	+16,1	+16,6	110,1	+14,0	-17,0	123,9	+13,8	119,3	+15,2
25.1	HERSTELLUNG VON GUMMI- WAREN	INSGESAMT	119,4	+15,0	+9,6	108,9	+17,2	-13,8	112,1	+11,7	114,2	+16,1
		INLAND	109,1	+15,0	+7,1	101,9	+17,0	-12,0	102,1	+10,3	105,5	+15,9
		AUSLAND	147,1	+15,4	+15,3	127,6	+17,6	-17,5	138,9	+14,3	137,4	+16,4
25.11	HERSTELLUNG VON BEREI- FUNGUN	INSGESAMT	111,5	+0,8	+19,9	93,0	+1,6	-13,8	103,7	+3,5	102,3	+1,2
		INLAND	91,8	-0,2	+13,6	80,8	+6,9	-7,4	85,3	+1,8	85,3	+3,0
		AUSLAND	158,0	+2,2	+29,7	121,8	-5,6	-22,2	147,2	+6,0	139,9	-1,3
25.13	HERSTELLUNG VON SONST. GUMMIWAREN	INSGESAMT	124,2	+24,6	+4,8	118,5	+26,5	-13,8	117,1	+16,5	121,4	+25,5
		INLAND	118,9	+23,1	+4,4	113,9	+21,7	-13,7	111,6	+14,5	116,4	+22,4
		AUSLAND	139,4	+28,5	+5,9	131,6	+39,9	-14,1	133,1	+21,8	135,5	+33,8
25.2	HERSTELLUNG VON KUNST- STOFFWAREN	INSGESAMT	113,3	+5,2	+12,5	100,7	+2,1	-14,2	108,2	+4,0	107,0	+3,7
		INLAND	110,4	+1,9	+11,1	99,4	-0,9	-13,4	104,9	+1,2	104,9	+0,6
		AUSLAND	122,6	+16,3	+17,1	104,7	+12,6	-16,8	119,2	+13,6	113,7	+14,6
25.21	H.V. PLATTEN, FOLIEN, SCHLAEUCHEN U. PROFILN AUS KUNSTSTOFF	INSGESAMT	122,5	+11,2	+15,5	106,1	+4,7	-15,0	112,5	+8,6	114,3	+8,0
		INLAND	117,6	+5,8	+12,6	104,4	+0,1	-13,4	106,8	+3,8	111,0	+3,0
		AUSLAND	132,8	+22,9	+20,9	109,7	+15,2	-18,1	124,5	+18,5	121,2	+19,3
25.22	H.V. VERPACKUNGSMITTELN AUS KUNSTSTOFF	INSGESAMT	98,1	+2,0	+9,2	89,8	-1,1	-11,3	101,1	+1,4	94,0	+0,5
		INLAND	88,1	-0,2	+8,2	81,4	-3,1	-10,2	90,1	-2,6	84,8	-1,6
		AUSLAND	135,6	+8,0	+11,7	121,4	+4,6	-13,8	142,5	+12,9	128,5	+6,3

LAND

FUER DAS VERARBEITENDE GEMERBE
=100
ABTEILUNGEN, GRUPPEN UND KLASSEN
ZWEIGE, AUSSAGE 1993 (WZ93)
WERT

INDEX

1996 SEP.	VER- AEND. IN % GEGEN SEP. 1996	1996 3.VJ	1997 2.VJ	1997 3.VJ	VERAENDERUNG IN % 3.VJ 1987 GEGEN		1996 1.HJ	1996 2.HJ	1997 1.HJ	VERAENDERUNG IN % 1.HJ 1997 GEGEN		1995	1996	VER- AEND. IN % GEGEN 1996	WZ93 SCHL.
					3.VJ	2.VJ				1.HJ	2.HJ				
					1996	1997				1996	1996				
121,7	+3,4	119,0	125,0	126,7	+6,5	+1,4	110,3	113,9	114,7	+4,0	+0,7	110,8	112,1	+1,2	24.3
118,4	+0,5	117,7	117,9	121,0	+2,8	+2,6	106,9	110,3	107,5	+0,6	-2,5	110,1	108,6	-1,4	
132,0	+12,2	123,0	147,1	144,5	+17,5	-1,8	120,7	125,0	137,3	+13,8	+9,8	113,2	122,9	+8,6	
127,1	+1,9	119,2	129,0	117,2	-1,7	-9,1	121,4	119,1	123,8	+2,0	+3,9	116,6	120,2	+3,1	24.4
110,9	+4,3	105,9	105,7	98,9	-6,6	-6,4	107,3	105,4	102,9	-4,1	-2,4	106,2	106,3	+0,1	
162,9	-1,7	148,8	180,7	157,6	+5,9	-12,8	152,4	149,5	170,1	+11,6	+13,8	139,5	151,0	+8,2	
118,8	+15,1	117,2	141,0	161,5	+37,8	+14,5	133,1	125,1	137,9	+3,6	+10,2	116,3	129,1	+11,0	24.41
109,9	+31,3	105,8	137,6	125,4	+18,5	-8,9	130,4	123,6	126,3	-3,1	+2,2	100,7	127,0	+26,1	
121,7	+11,1	120,9	142,1	173,2	+43,3	+21,9	133,9	125,6	141,7	+5,8	+12,8	121,3	129,8	+7,0	
127,9	+0,9	119,4	127,9	112,9	-5,4	-11,7	120,2	118,5	122,5	+1,9	+3,4	116,6	119,4	+2,4	24.42
110,9	+3,6	105,9	104,6	98,0	-7,5	-6,3	106,6	104,8	102,2	-4,1	-2,5	106,4	105,7	-0,7	
174,0	-3,8	156,3	191,1	153,4	-1,9	-19,7	157,4	156,0	177,8	+13,0	+14,0	144,5	156,7	+8,4	
91,7	-8,8	88,5	95,5	92,3	+4,3	-3,4	96,4	88,9	94,7	-1,8	+6,5	99,9	92,7	-7,2	24.5
84,8	-10,0	80,1	86,0	83,5	+4,2	-2,9	87,2	80,6	85,4	-2,1	+6,0	93,5	83,9	-10,3	
116,3	-5,8	117,9	129,1	123,3	+4,6	-4,5	129,5	118,3	127,8	-1,3	+8,0	122,9	123,9	+0,8	
87,7	-12,3	88,3	92,8	91,3	+3,4	-1,6	93,0	87,3	93,0	-	+6,5	98,0	90,2	-8,9	24.51
82,1	-14,8	81,5	81,9	82,7	+1,5	+1,0	84,7	80,3	82,3	-2,8	+2,5	94,4	82,5	-12,6	
102,5	-6,2	106,4	121,4	114,0	+7,1	-6,1	115,0	105,9	121,2	+5,4	+14,4	111,1	110,4	-0,6	
95,7	-5,5	88,6	98,2	83,3	+5,3	-5,0	99,9	90,6	96,5	-3,4	+6,5	100,9	95,2	-5,6	24.52
87,1	-5,5	79,0	89,6	84,3	+6,7	-5,9	89,3	80,9	88,2	-1,2	+9,0	92,7	85,1	-8,2	
139,8	-5,4	137,7	142,4	138,1	+1,0	-2,3	154,3	139,7	139,0	-8,9	-0,5	143,1	147,0	+2,7	
110,8	-0,4	108,1	122,1	117,6	+8,8	-3,7	107,9	106,9	117,1	+8,5	+9,5	111,2	107,4	-3,4	24.6
97,3	-7,0	96,7	103,5	98,7	+4,2	-3,7	94,4	96,0	100,3	+6,3	+5,6	102,4	94,7	-7,5	
124,8	+5,9	121,4	142,2	137,0	+12,9	-3,7	122,4	119,6	135,1	+10,4	+13,0	120,7	121,0	+0,2	
112,0	-25,3	105,6	163,4	90,1	-14,7	-44,9	118,2	125,7	153,1	+29,5	+21,8	138,9	121,9	-12,2	24.61
99,5	-43,0	110,5	188,4	98,0	-11,3	-48,0	121,8	137,1	174,4	+43,2	+27,2	155,4	129,4	-16,7	
137,5	-38,2	95,5	112,0	79,9	-22,6	-34,0	110,9	102,2	109,2	-1,5	+6,8	106,2	106,6	+1,3	
120,7	+12,2	116,1	128,9	117,5	+1,2	-8,8	115,9	113,6	125,3	+8,1	+10,3	112,1	114,8	+2,4	24.62
116,3	+3,2	112,6	120,1	112,6	-	-6,2	113,2	110,2	117,6	+3,9	+6,7	112,2	111,7	-0,4	
129,1	+31,9	122,8	146,8	127,1	+3,5	-12,8	121,1	120,2	140,0	+15,6	+16,5	111,9	120,6	+7,8	
110,8	-1,5	112,0	137,0	131,7	+17,6	-3,9	120,2	109,3	139,3	+10,9	+22,0	114,8	114,7	-0,1	24.63
101,8	-7,7	102,3	113,2	117,5	+14,9	+3,8	108,9	97,2	111,3	+2,2	+14,5	110,4	103,0	-6,7	
120,5	+5,0	122,4	146,4	146,8	+19,9	-9,6	132,2	122,3	156,7	+18,5	+28,1	119,5	127,3	+6,5	
88,0	-9,9	92,5	93,8	101,2	+9,4	+7,9	92,6	86,3	88,0	-5,0	+2,0	99,6	89,4	-10,2	24.64
70,1	-20,1	75,1	64,8	75,7	+0,8	+16,8	75,5	70,0	84,0	-15,2	-8,6	84,7	72,7	-14,2	
97,6	-5,3	101,9	109,6	115,0	+12,9	+4,9	101,8	95,1	101,1	-0,7	+6,3	107,7	98,4	-8,6	
99,6	+1,5	90,4	94,4	104,9	+16,0	+11,1	100,5	88,9	93,2	-7,3	+4,8	90,7	94,7	+4,4	24.65
75,8	-18,8	64,2	84,8	96,0	+49,5	+13,2	74,4	74,9	94,5	+27,0	+26,2	77,2	74,6	-3,4	
108,0	+8,0	100,6	98,1	108,3	+7,7	+10,4	110,6	94,3	92,6	-16,3	-1,8	96,9	102,5	+6,9	
116,4	+1,9	112,9	128,4	124,6	+10,4	-3,0	110,2	112,2	123,1	+11,7	+9,7	114,6	111,2	-3,0	24.66
98,0	-1,9	96,0	101,0	100,6	+4,8	-0,4	92,0	94,1	97,3	+5,8	+3,4	100,4	93,1	-7,3	
138,3	+5,5	134,3	163,1	154,9	+15,3	-5,0	133,2	135,0	155,9	+17,0	+15,5	132,5	134,1	+1,2	
87,1	+2,1	77,8	91,4	81,5	+4,8	-10,8	86,7	84,5	96,0	+10,7	+13,6	83,6	85,6	+2,4	24.7
64,2	-2,7	55,8	52,2	54,8	-1,8	-11,9	63,5	58,3	64,1	+0,9	+9,9	65,9	60,9	-7,6	
106,2	+4,7	96,3	115,9	103,9	+7,9	-10,4	106,1	106,3	122,8	+15,7	+15,5	98,4	106,2	+7,9	
106,9	-0,8	103,4	112,9	112,1	+8,4	-0,6	103,2	102,4	107,5	+4,2	+5,0	105,2	102,8	-2,3	DN
105,6	-2,0	102,7	107,6	108,3	+5,5	+0,7	100,8	100,5	102,3	+1,5	+1,8	105,3	100,7	-4,4	
110,6	+3,0	105,6	129,0	123,7	+17,1	-4,1	110,5	108,3	124,0	+12,2	+14,5	104,6	103,4	+4,6	
103,8	-1,9	99,2	113,6	118,2	+19,2	+4,0	101,0	99,6	109,0	+7,9	+9,4	100,1	100,3	+0,2	25.1
94,9	-3,2	91,2	102,9	108,9	+19,4	+5,8	93,3	90,8	98,7	+5,8	+8,7	94,9	92,0	-3,1	
127,5	+0,7	120,6	142,4	143,1	+18,7	+0,5	121,9	123,0	136,8	+12,2	+11,2	114,1	122,5	+7,4	
110,6	-3,3	101,0	105,8	104,1	+3,1	-1,6	99,8	103,6	103,5	+3,7	-0,1	98,5	101,7	+3,2	25.11
82,0	-7,0	81,9	86,9	86,6	+5,7	-0,3	84,8	83,5	84,6	-0,2	+1,3	87,6	84,2	-3,9	
154,6	+2,4	145,9	150,4	145,4	-0,3	-3,3	135,4	151,1	148,0	+9,3	-2,1	124,2	143,2	+15,3	
99,7	-0,9	98,1	118,4	126,7	+29,2	+7,0	101,8	97,2	112,4	+10,4	+15,6	101,1	99,5	-1,6	25.13
96,6	-0,9	96,4	112,0	121,6	+26,1	+8,6	96,1	95,0	106,6	+8,7	+12,2	99,0	96,5	-2,5	
108,5	-0,9	102,9	136,8	141,4	+37,4	+3,4	112,5	103,4	129,0	+14,7	+24,8	107,0	107,9	+0,8	
107,7	-0,6	104,5	112,6	110,5	+5,7	-1,9	103,7	103,1	107,1	+3,3	+3,9	106,5	103,4	-2,9	25.2
108,3	-1,8	105,6	108,8	108,2	+2,5	-0,6	102,7	102,9	103,2	+0,5	+0,3	108,0	102,8	-4,8	
105,4	+3,8	100,9	124,8	117,7	+16,7	-5,7	106,9	103,8	120,0	+12,3	+15,6	101,7	105,4	+3,6	
110,2	-1,9	106,6	116,9	117,8	+10,5	+0,8	102,1	103,9	108,9	+7,6	+5,8	106,0	103,0	-2,8	25.21
111,2	-3,6	108,4	110,7	114,2	+5,4	+3,2	100,1	103,1	103,1	+3,0	-	108,0	101,6	-5,9	
107,9	+2,1	102,9	129,8	125,4	+21,9	-3,4	106,2	105,5	124,1	+16,9	+17,6	101,8	105,8	+3,9	
96,2	+1,2	96,3	105,0	96,4	+0,1	-8,2	101,4	97,1	103,5	+2,1	+6,6	100,1	99,2	-0,9	25.22
88,3	-2,3	88,8	92,6	86,7	-2,4	-6,4	94,4	89,1	91,9	-2,6	+3,1	96,0	91,8	-4,4	
126,6	+11,6	124,2	151,5	132,6	+6,8	-12,5	127,2	126,9	147,4	+15,9	+16,2	115,5	127,1	+10,0	

1 INDEX DES AUFTRAGSEINGANGS
 1991
 NACH ABSCHNITTEN, UNTERABSCHNITTEN,
 DER KLASSIFIKATION DER WIRTSCHAFTS
 1.1 ORIGINAL

WERT

WZ93- SCHL.	WIRTSCHAFTSZWEIG		1997 SEP.	VERÄNDERUNG IN % SEP. 1997 GEGEN		1997 AUG.	VERÄNDERUNG IN % AUG. 1997 GEGEN		KUMULIERT		2-MONATS- DURCHSCHNITT AUG. 1997 UND SEP. 1997	
				SEP. 1996	AUG. 1997		AUG. 1996	JULI 1997	JAN. 1997 BIS SEP. 1997	VER- ÄEND. IN % GEGEN VORJAHR	AUG. 1997 UND SEP. 1997	VER- ÄEND. IN % GEGEN VORJAHR
25.23	H.V. BAUBEDARFSARTIKELN AUS KUNSTSTOFF	INSGESAMT INLAND AUSLAND	139,3 142,3 113,0	-5,2 -5,8 +1,4	+10,3 +11,3 +0,5	126,3 127,9 112,4	-4,4 -6,6 +25,3	-12,4 -12,2 -14,5	122,8 123,9 113,4	-0,1 -1,2 +11,9	132,8 135,1 112,7	-4,9 -6,2 +12,0
25.24	HERSTELLUNG VON SONST. KUNSTSTOFFWAREN	INSGESAMT INLAND AUSLAND	101,5 100,2 106,2	+6,4 +4,5 +13,6	+12,0 +10,6 +17,3	90,6 90,6 90,5	+4,4 +2,7 +10,5	-15,5 -15,2 -16,8	101,8 101,1 104,5	+2,8 +1,6 +7,3	96,1 95,4 98,4	+5,5 +3,6 +12,2
DI	GLASGEWERBE, KERAMIK, VERARBEITUNG VON STEINEN UND ERDEN	INSGESAMT INLAND AUSLAND	113,0 113,9 110,3	+1,3 -1,1 +10,0	+14,5 +12,8 +20,5	98,7 101,0 91,5	-2,6 -7,3 +17,6	-12,0 -11,7 -13,3	104,8 103,3 109,4	+1,1 -1,9 +10,5	105,9 107,5 100,9	-0,5 -4,1 +13,2
26.1	HERSTELLUNG UND VERAR- BEITUNG VON GLAS	INSGESAMT INLAND AUSLAND	111,4 106,8 124,1	+3,4 +0,9 +9,5	+18,6 +16,6 +23,9	93,9 91,6 100,2	+0,4 -5,6 +19,7	-13,5 -13,3 -13,5	106,8 100,8 123,2	+2,6 -0,5 +10,4	102,7 99,2 112,2	+2,1 -2,2 +13,9
26.11	HERSTELLUNG VON FLACH- GLAS	INSGESAMT INLAND AUSLAND	107,4 117,2 94,2	+12,9 +12,5 +13,8	+31,6 +26,7 +41,2	81,6 92,5 66,7	+1,6 +7,8 -8,4	-14,7 -16,2 -12,1	92,7 96,0 88,2	+9,8 +9,2 +10,0	94,5 104,9 80,5	+7,8 +10,4 +3,5
26.12	VEREDLUNG UND VERARBEI- TUNG VON FLACHGLAS	INSGESAMT INLAND AUSLAND	125,0 124,2 129,2	+1,7 +1,6 +2,1	+16,2 +18,4 +5,9	107,6 104,9 122,0	- -3,8 +22,0	-13,1 -12,1 -17,2	113,1 109,6 132,2	+3,2 +0,4 +18,7	116,3 114,6 125,6	+0,9 -0,9 +10,9
26.13	HERSTELLUNG VON HOHLGLAS	INSGESAMT INLAND AUSLAND	94,8 85,0 129,4	-2,4 -0,2 -7,3	+19,2 +16,3 +26,5	79,5 73,1 102,3	-13,4 -16,0 -5,9	-15,2 -16,7 -10,9	97,7 87,2 135,0	-4,1 -6,6 +2,3	87,2 79,1 115,9	-7,7 -8,1 -6,7
26.14	HERSTELLUNG VON GLAS- FASER	INSGESAMT INLAND AUSLAND	123,5 113,9 151,6	+5,0 -6,9 +45,9	+18,0 +7,6 +49,8	104,7 105,9 101,2	-0,4 -7,6 +30,1	-14,3 -13,5 -16,7	112,2 105,8 130,5	+1,4 +0,1 +4,6	114,1 109,9 126,4	+2,4 -7,3 +39,1
26.15	HERSTELLUNG, VEREDLUNG U. VERARB. VON SONST. GLAS EINSCHL. TECHN. GLASW.	INSGESAMT INLAND AUSLAND	118,4 114,0 121,8	+16,0 +2,0 +28,8	+17,5 +11,5 +22,2	100,8 102,2 99,7	+53,4 +27,3 +83,6	-9,1 -4,0 -12,8	121,4 123,4 119,7	+15,5 +13,0 +17,5	109,6 108,1 110,8	+30,8 +12,5 +48,7
26.2	KERAMIK (OHNE ZIEGELEI UND BAUKERAMIK)	INSGESAMT INLAND AUSLAND	89,5 85,4 96,2	-1,1 -7,3 +9,6	+11,9 +11,6 +12,6	80,0 76,5 85,4	-4,0 -14,4 +16,3	-7,9 -5,1 -12,0	88,9 83,0 98,2	-1,8 -9,0 +10,0	84,8 81,0 90,8	-2,4 -10,8 +12,7
26.21	H.V. KERAMISCHEN HAUS- HALTWAREN UND ZIERGE- GENSTÄNDEN	INSGESAMT INLAND AUSLAND	78,0 80,9 72,9	-8,6 -13,3 +2,8	+8,9 +8,7 +9,5	71,6 74,4 66,6	-3,8 -13,2 +23,1	+1,8 +7,7 -8,1	75,6 75,8 75,2	-3,4 -8,6 +7,6	74,8 77,7 69,8	-6,4 -13,2 +11,7
26.22	HERSTELLUNG VON SANI- TÄRKERAMIK	INSGESAMT INLAND AUSLAND	71,4 62,8 120,6	-26,0 -34,9 +24,8	+19,8 +10,4 +61,4	59,6 56,9 74,7	-31,7 -33,4 -22,9	-12,4 -11,5 -15,9	68,5 64,2 93,0	-30,3 -33,6 -13,7	65,5 59,9 97,7	-28,7 -34,2 +0,9
26.23	H.V. ISOLATOREN UND ISOLIERTEILEN AUS KERAMIK	INSGESAMT INLAND AUSLAND	120,6 92,6 166,1	+11,7 -11,4 +46,3	+24,1 +9,8 +40,5	97,2 84,3 118,2	+1,7 -10,0 +19,8	-22,3 -16,0 -28,6	123,4 104,0 155,0	+8,1 -2,0 +21,8	108,9 88,5 142,2	+7,0 -10,7 +34,0
26.24	H.V. KERAMISCHEN ERZEUG- NISSEN F. SONST. TECHN. ZWECKE	INSGESAMT INLAND AUSLAND	143,3 104,1 211,1	+33,7 +22,3 +45,2	+42,3 +30,3 +54,4	100,7 79,9 136,7	+3,2 -12,6 +28,3	-28,3 -25,1 -31,1	137,3 108,9 186,4	+14,3 +8,5 +21,1	122,0 92,0 173,9	+19,1 +4,2 +37,1
26.25	HERSTELLUNG VON KERA- MISCHEN ERZEUGNISSEN A.N.G.	INSGESAMT INLAND AUSLAND	86,5 90,6 76,1	+5,0 +4,0 +7,6	+18,3 +16,3 +24,8	73,1 77,9 61,0	-6,3 -8,8 +2,2	-7,1 -7,3 -6,9	85,6 91,5 70,7	+5,7 +6,9 +1,4	79,8 84,3 68,6	-0,5 -2,3 +5,2
26.26	H.V. FEUERFESTEN KERA- MISCHEN WERKSTOFFEN	INSGESAMT INLAND AUSLAND	92,5 99,1 86,7	+4,4 +12,2 -2,4	+2,2 +9,7 -4,3	90,5 90,3 90,6	+4,6 -7,1 +17,4	-4,7 -4,9 -4,7	95,0 91,7 97,9	+4,1 -2,9 +10,5	91,5 94,7 88,7	+4,5 +2,0 +6,9
26.3	H.V. KERAMISCHEN WAND- U. BODENFLIESEN UND -PLATTEN	INSGESAMT INLAND AUSLAND	84,8 99,1 51,1	-0,6 +3,2 -14,8	+6,3 +4,2 +17,7	79,8 95,1 43,4	-0,9 -0,1 -5,0	-8,0 -3,5 -26,2	81,4 92,0 56,5	+1,6 +2,8 -2,6	82,3 97,1 47,3	-0,7 +1,6 -10,6
26.4	ZIEGELEI, HERSTELLUNG VON SONST. BAUKERAMIK	INSGESAMT INLAND AUSLAND	165,8 168,9 141,5	-1,8 -2,8 +34,1	+7,9 +6,9 +40,0	153,7 156,1 101,1	-7,1 -7,4 +6,9	-10,7 -10,7 -9,8	133,6 135,2 99,0	-2,1 -2,6 +17,9	159,8 161,5 121,3	-4,4 -5,1 +21,2
26.51	HERSTELLUNG VON ZEMENT	INSGESAMT INLAND AUSLAND	134,9 133,4 159,1	+3,6 +2,1 +29,1	+15,8 +14,3 +41,2	116,5 116,7 112,7	-4,4 -5,5 +17,4	-15,5 -15,9 -11,0	112,2 111,1 128,7	+1,8 +0,6 +19,3	125,7 125,1 135,9	-0,3 -1,6 +24,0
26.62	HERSTELLUNG VON GIPS- ERZEUGNISSEN FUER DEN BAU	INSGESAMT INLAND AUSLAND	134,7 136,5 101,8	-15,1 -16,6 +60,1	-1,8 +0,1 -33,1	137,1 136,3 152,1	-9,7 -13,6 +282,2	-3,4 -3,6 +0,3	146,1 145,6 155,3	+1,0 -2,2 +136,7	135,9 136,4 127,0	-12,4 -15,2 +146,6
DJ	METALLERZEUGUNG UND -BE- ARBEITUNG, HERSTELLUNG VON METALLERZEUGNISSEN	INSGESAMT INLAND AUSLAND	110,1 100,8 141,2	+15,2 +9,1 +32,8	+14,3 +10,6 +24,4	96,3 91,1 113,5	+7,7 +4,4 +18,0	-14,6 -13,7 -16,7	104,1 96,3 130,2	+7,0 +3,9 +15,8	103,2 96,0 127,4	+11,6 +6,8 +25,8
27	METALLERZEUGUNG UND -BEARBEITUNG	INSGESAMT INLAND AUSLAND	106,4 93,1 136,3	+21,6 +17,3 +28,6	+14,7 +10,0 +22,5	92,8 84,6 111,3	+10,6 +7,8 +15,8	-18,8 -18,0 -23,3	106,0 93,1 135,1	+14,5 +11,5 +19,3	99,6 88,8 123,8	+16,2 +12,6 +22,5

LAND

FUER DAS VERARBEITENDE GEWERBE
=100
ABTEILUNGEN, GRUPPEN UND KLASSEN
ZWEIGE, AUSGABE 1993 (WZ93)
WERT

INDEX

1996 SEP.	VER- AEND. IN % GEGEN SEP. 1996	1996 3.VJ	1997 2.VJ	1997 3.VJ	VERAENDERUNG IN % 3.VJ 1997 GEGEN		1996 1.HJ	1996 2.HJ	1997 1.HJ	VERAENDERUNG IN % 1.HJ 1997 GEGEN		1996 1996	1996 1996	VER- AEND. IN % GEGEN 1996	WZ93 SCHL.
					3.VJ 1996	2.VJ 1997				1.HJ 1996	2.HJ 1996				
147,0	+5,8	139,1	130,3	136,6	-1,8	+4,8	114,8	131,6	116,0	+1,0	-11,9	124,8	123,2	-1,3	25.23
151,0	+5,4	143,4	131,1	138,6	-3,9	+5,7	116,3	135,4	116,5	+0,2	-14,0	128,2	125,8	-1,9	
111,4	+10,5	101,6	122,5	119,0	+17,1	-2,9	101,2	98,8	110,6	+9,3	+11,9	94,8	100,0	+5,5	
95,4	-3,1	93,1	105,1	99,8	+7,2	-5,0	102,0	94,2	102,8	+0,8	+9,1	102,6	98,1	-4,4	25.24
95,9	-4,4	94,1	104,2	99,2	+5,4	-4,8	102,2	94,4	102,0	-0,2	+8,1	104,0	98,3	-5,5	
93,5	+1,9	89,4	108,5	101,8	+13,9	-6,2	101,3	93,7	105,8	+4,4	+12,9	97,5	97,5	-	
111,5	-1,2	108,2	110,2	108,0	-0,2	-2,0	101,5	105,5	103,2	+1,7	-2,2	109,6	103,5	-5,6	DI
115,2	-1,8	113,7	109,3	109,8	-3,4	+0,5	101,1	108,7	100,1	-1,0	-7,9	112,0	104,9	-6,3	
100,3	+1,0	91,1	112,9	102,4	+12,4	-9,3	103,0	96,8	112,9	+9,6	+17,8	102,2	99,4	-2,7	
107,7	-0,3	101,2	107,5	104,6	+3,4	-2,7	105,5	105,5	107,9	+2,3	+2,3	108,8	105,5	-3,0	26.1
105,8	-1,7	101,5	100,0	101,4	-0,1	+1,4	101,2	104,7	100,5	-0,7	-4,0	107,0	102,9	-3,8	
113,3	+4,1	100,5	127,9	113,4	+12,8	-11,3	117,2	107,8	128,1	+9,3	+18,8	113,9	112,5	-1,2	
95,1	-14,4	86,4	95,2	94,9	+9,8	-0,3	83,7	87,5	91,6	+9,4	+4,7	96,8	85,6	-11,6	26.11
104,2	-13,5	92,6	95,3	106,7	+15,2	+12,0	85,5	92,5	90,7	+6,1	-1,9	102,5	89,0	-13,2	
82,8	-15,7	77,9	95,0	78,9	+1,3	-16,9	81,3	80,8	92,9	+14,3	+15,0	89,2	81,0	-9,2	
122,9	+6,0	113,9	114,4	118,8	+4,3	+3,8	107,4	114,8	110,3	+2,7	-3,9	112,5	111,1	-1,2	26.12
122,2	+2,6	114,2	110,9	116,2	+1,8	+4,8	106,7	113,9	106,3	-0,4	-6,7	113,3	110,3	-2,6	
126,6	+28,7	112,0	133,5	132,8	+18,6	-0,5	111,1	115,8	131,9	+18,7	+10,1	108,5	115,4	+6,4	
97,1	-3,9	93,5	97,7	89,4	-4,4	-8,5	106,0	100,9	101,9	-3,9	+1,0	106,7	103,5	-3,0	26.13
85,2	-7,8	86,2	83,9	82,0	-4,9	-2,3	96,9	94,3	89,8	-7,3	-4,8	100,1	95,6	-4,5	
139,6	+6,1	119,4	146,8	115,5	-3,3	-21,3	138,3	124,6	144,8	+4,7	+16,2	130,2	131,4	+0,9	
117,6	+14,0	110,6	113,6	116,8	+5,6	+2,8	110,6	107,8	109,9	-0,6	+1,9	108,0	109,2	+1,1	26.14
122,3	+10,5	117,3	104,3	114,1	-2,7	+9,4	99,9	110,9	101,7	+1,8	-8,3	107,2	105,4	-1,7	
103,9	+27,8	91,2	140,6	124,8	+36,8	-11,2	141,6	99,0	133,4	-5,8	+34,7	110,4	120,3	+9,0	
102,1	-6,2	95,5	120,6	110,0	+15,2	-8,8	109,9	105,8	127,0	+15,6	+20,0	113,8	107,9	-5,2	26.15
111,8	-1,6	106,7	126,6	107,6	+0,8	-14,3	110,5	115,7	131,4	+18,9	+13,6	114,3	113,1	-1,0	
94,6	-9,9	86,8	116,7	111,9	+28,9	-4,1	109,5	98,1	123,6	+12,9	+26,0	113,4	103,8	-8,5	
90,5	-4,9	87,3	87,0	85,5	-2,1	-1,7	92,0	86,4	90,6	-1,5	+4,9	96,4	89,2	-7,5	26.2
92,1	-5,9	90,1	80,4	80,8	-10,3	+0,5	91,7	87,6	84,1	-8,3	-4,0	97,9	89,7	-8,4	
87,8	-3,3	82,8	97,6	92,9	+12,2	-4,8	92,5	84,6	100,9	+3,1	+13,3	94,0	88,6	-5,7	
85,3	-3,7	76,2	67,7	73,3	-3,8	+8,3	79,3	74,4	76,8	-3,2	+3,2	83,0	76,8	-7,5	26.21
93,3	-4,9	84,6	67,0	74,8	-11,6	+11,6	82,1	80,7	76,3	-1,1	-5,5	88,5	81,4	-8,0	
70,9	-0,7	61,3	68,9	70,7	+15,3	+2,6	74,2	63,2	77,5	+4,4	+22,6	72,9	68,7	-5,8	
96,5	+1,4	96,3	68,1	66,3	-31,2	-2,6	99,4	90,9	69,6	-30,0	-23,4	104,7	95,1	-9,2	26.22
96,5	+1,7	95,7	63,3	61,3	-35,9	-3,2	97,2	90,1	65,6	-32,5	-27,2	105,4	93,6	-11,2	
96,6	-0,2	99,7	95,3	94,7	-5,0	-0,6	111,9	95,3	92,2	-17,6	-3,3	100,6	103,6	+3,0	
108,0	+4,4	107,2	121,5	114,3	+6,6	-5,9	117,7	110,5	128,0	+8,8	+15,8	119,5	114,1	-4,5	26.23
104,5	+11,9	104,8	96,8	92,4	-11,8	-4,5	106,7	104,4	109,8	+2,9	+5,2	108,0	105,6	-2,2	
113,5	-5,2	111,0	161,7	149,9	+35,0	-7,3	135,4	120,4	157,6	+16,4	+30,9	138,2	127,9	-7,5	
107,2	+10,4	106,1	144,7	128,1	+20,7	-11,5	127,0	112,3	141,9	+11,7	+26,4	114,2	119,6	+4,7	26.24
85,1	-1,8	88,2	118,1	96,9	+9,9	-18,0	106,5	91,0	114,9	+7,9	+26,3	99,3	98,8	-0,5	
145,4	+26,3	137,1	190,7	182,1	+32,8	-4,5	162,4	149,0	188,5	+16,1	+26,5	140,0	155,7	+11,2	
82,4	-2,8	77,4	89,7	79,4	+2,6	-11,5	82,8	77,2	88,7	+7,1	+14,9	80,5	80,0	-0,6	26.25
87,1	-6,7	82,5	97,2	84,2	+2,1	-13,4	87,2	80,7	95,2	+9,2	+18,0	88,2	84,0	-4,8	
70,7	+11,7	65,0	71,1	67,5	+3,8	-5,1	72,0	68,5	72,3	+0,4	+5,5	61,6	70,2	+14,0	
88,6	-13,2	89,6	95,3	92,7	+3,5	-2,7	92,2	89,1	96,1	+4,2	+7,9	102,2	90,7	-11,3	26.26
88,3	-18,2	93,5	91,1	94,8	+1,4	+4,1	94,9	92,6	90,1	-5,1	-2,7	105,6	93,7	-11,3	
88,8	-10,5	86,2	99,0	90,8	+5,3	-8,3	89,9	86,2	101,4	+12,8	+17,6	99,1	88,0	-11,2	
85,3	-3,8	84,7	82,6	83,8	-1,1	+1,5	77,9	78,6	80,2	+3,0	+2,0	86,3	78,2	-9,4	26.3
96,0	-2,7	96,9	92,5	97,6	+0,7	+5,5	85,8	88,6	89,2	+4,0	+0,7	95,9	87,2	-9,1	
60,0	-7,4	56,0	59,4	51,1	-8,7	-14,0	59,1	54,8	59,2	+0,2	+8,0	63,7	56,9	-10,7	
168,8	+0,9	173,1	159,9	163,9	-5,3	+2,5	118,1	145,5	118,5	+0,3	-18,6	147,3	131,8	-10,5	26.4
171,7	+0,4	176,3	162,1	165,9	-5,9	+2,3	120,0	147,9	119,8	-0,2	-19,0	150,3	133,9	-10,9	
105,5	+26,5	101,6	110,9	118,2	+16,3	+6,6	75,2	93,1	89,3	+18,8	-4,1	80,0	84,1	+5,1	
130,2	-1,6	131,7	133,2	129,8	-1,4	-2,6	99,5	118,9	103,4	+3,9	-13,0	117,8	109,2	-7,3	26.51
130,7	-1,5	133,2	132,0	129,6	-2,7	-1,8	99,0	118,9	101,9	+2,9	-14,3	118,6	108,9	-8,2	
123,2	-3,1	108,2	152,1	132,8	+22,7	-12,7	107,7	118,7	126,7	+17,6	+6,7	105,8	113,2	+7,0	
158,6	+10,3	153,5	163,6	137,9	-10,2	-15,7	140,3	150,9	150,2	+7,1	-0,5	140,3	145,6	+3,8	26.62
163,7	+10,3	158,5	161,3	138,1	-12,9	-14,4	144,1	153,9	149,4	+3,7	-2,9	144,1	149,0	+3,4	
63,6	+9,1	60,1	206,9	135,2	+125,0	-34,7	68,3	94,6	165,4	+142,2	+74,8	70,8	81,5	+15,1	
95,6	-8,4	95,8	105,9	106,4	+11,1	+0,5	98,0	95,3	103,0	+5,1	+8,1	100,6	96,7	-3,9	DJ
92,4	-11,6	92,2	98,4	98,2	+7,6	+0,8	93,0	90,7	94,8	+1,9	+4,5	98,1	91,8	-6,4	
106,3	+2,5	107,6	131,2	130,3	+21,1	-0,7	114,9	110,5	130,2	+13,3	+17,8	108,6	112,7	+3,8	
87,5	-1,4	89,4	108,2	104,5	+16,9	-3,4	94,2	90,6	106,7	+13,3	+17,8	97,2	92,4	-4,9	27
79,4	-8,0	81,6	95,7	92,8	+13,7	-3,0	84,4	81,2	93,3	+10,5	+14,9	91,7	82,8	-9,7	
106,0	+7,9	107,0	136,5	130,9	+22,3	-4,1	116,3	111,9	137,2	+18,0	+22,6	109,6	114,1	+4,1	

1 INDEX DES AUFTRAGSEINGANGS
 1991
 NACH ABSCHNITTEN, UNTERABSCHNITTEN,
 DER KLASSIFIKATION DER WIRTSCHAFTS
 1.1 ORIGINAL

WERT

WZ93- SCHL.	WIRTSCHAFTSZWEIG	1997 SEP.	VERAENDERUNG IN % SEP. 1997 GEGEN		1997 AUG.	VERAENDERUNG IN % AUG. 1997 GEGEN		KUMULIERT		2-MONATS- DURCHSCHNITT AUG. 1997 UND SEP. 1997		
			SEP. 1996	AUG. 1997		AUG. 1996	JULI 1997	JAN. 1997 BIS SEP. 1997	VER- AEND. IN % GEGEN VORJAHR	AUG. 1997	VER- AEND. IN % GEGEN VORJAHR	
27.1	ERZEUGUNG VON ROHEISEN, STAHL UND FERROLEGIE- RUNGEN (EGKS) 1)	INSGESAMT	95,4	+17,5	+8,3	88,1	+10,1	-19,0	98,2	+9,7	91,8	+13,9
		INLAND	86,6	+16,2	+3,3	83,8	+8,0	-13,1	90,6	+10,1	86,2	+12,0
	AUSLAND	114,4	+19,8	+17,7	97,2	+14,4	-28,2	114,6	+9,4	105,8	+17,2	
27.2	HERSTELLUNG VON ROHREN	INSGESAMT	95,0	+16,4	+25,8	75,5	-4,1	-10,3	98,3	+20,2	85,3	+6,4
		INLAND	77,9	+15,1	+12,4	69,3	-1,1	-7,8	76,5	+8,2	73,6	+6,8
	AUSLAND	128,5	+18,2	+46,5	87,7	-8,1	-13,8	140,8	+36,0	108,1	+5,9	
27.21	H.V. ROHREN, ROHRFORM- ROHRVERSCHLUSS- U. -VERBIND. A. GUSSEISEN	INSGESAMT	70,3	+11,1	+51,5	46,4	-32,7	-27,5	58,8	-3,8	58,4	-11,6
		INLAND	59,2	+0,2	+17,9	50,2	-23,1	-11,9	52,0	-9,9	54,7	-12,1
	AUSLAND	111,1	+41,3	+238,7	32,8	-60,1	-63,4	83,8	+13,4	72,0	-10,4	
27.22	H.V. STAHLROHREN, ROHR- FORM-, VERSCHL.-VERBIND. AUS EISEN UND STAHL	INSGESAMT	99,9	+17,3	+22,9	81,3	+0,9	-7,8	106,1	+23,5	90,6	+9,3
		INLAND	82,5	+18,2	+11,5	74,0	+3,8	-7,2	82,6	+11,8	78,3	+10,9
	AUSLAND	130,5	+16,3	+38,5	94,2	-2,8	-8,6	147,5	+37,9	112,4	+7,5	
27.3	SONST. ERSTE BEARBEITUNG V. EISEN U. STAHL, H.V. FERROLEG. (NICHT EGKS) 1)	INSGESAMT	99,8	+21,4	+14,7	87,0	+17,6	-19,5	101,8	+19,2	93,4	+19,6
		INLAND	89,3	+16,0	+11,3	80,2	+11,9	-15,4	91,2	+15,7	84,8	+14,0
	AUSLAND	131,1	+34,3	+22,4	107,1	+32,4	-27,4	133,1	+26,5	119,1	+33,4	
27.31	HERSTELLUNG VON BLANK- STAHL	INSGESAMT	70,4	+10,2	+23,3	57,1	+1,6	-20,7	66,7	+1,4	63,8	+6,2
		INLAND	67,5	+7,7	+20,3	56,1	+4,5	-18,3	64,1	+2,7	61,8	+6,2
	AUSLAND	80,5	+17,7	+32,8	60,6	-6,5	-27,7	75,9	-2,4	70,6	+6,0	
27.32	HERSTELLUNG VON KALTBAND UNTER 500 MM BREITE	INSGESAMT	113,6	+22,8	+15,8	98,1	+16,4	-26,4	124,6	+26,5	105,9	+19,8
		INLAND	98,2	+16,9	+9,8	89,4	+12,3	-18,3	108,4	+23,6	93,8	+14,7
	AUSLAND	153,9	+34,1	+27,5	120,7	+24,9	-38,4	164,5	+31,9	137,3	+29,9	
27.33	HERSTELLUNG VON KALT- PROFILIEN	INSGESAMT	133,0	+25,0	+6,4	125,0	+17,5	-14,1	115,5	+19,2	129,0	+21,2
		INLAND	128,5	+20,8	+3,1	124,6	+20,2	-12,8	112,7	+18,5	126,6	+20,5
	AUSLAND	178,2	+68,3	+38,0	129,1	-3,4	-25,6	143,9	+24,9	153,7	+28,3	
27.34	HERSTELLUNG VON GEZO- GENEM DRAHT	INSGESAMT	82,6	+12,8	+21,5	68,0	+4,1	-17,2	81,9	+7,8	75,3	+8,7
		INLAND	82,0	+11,1	+18,5	69,2	+1,2	-17,6	81,2	+6,3	75,6	+6,3
	AUSLAND	84,5	+18,2	+31,4	64,3	+15,6	-15,5	84,0	+12,4	74,4	+17,0	
27.35	ERSTE BEARB. V. EISEN U. STAHL A.N.G., H.V.FERRO- LEG. (NICHT EGKS) 1)	INSGESAMT	126,2	+44,1	+1,9	123,8	+66,6	-0,2	124,0	+35,5	126,0	+54,3
		INLAND	94,5	+34,4	+1,1	93,5	+37,3	+3,4	93,4	+26,4	94,0	+36,8
	AUSLAND	193,5	+55,9	+2,9	188,0	+115,1	-3,9	188,9	+46,5	190,8	+80,3	
27.4	ERZEUGUNG UND ERSTE BEAR- BEITUNG VON NE-METALLEN	INSGESAMT	125,9	+28,6	+16,6	108,0	+16,3	-20,1	121,1	+17,7	117,0	+22,6
		INLAND	108,1	+19,3	+14,1	93,0	+11,6	-20,6	102,4	+13,8	99,6	+15,7
	AUSLAND	166,6	+43,3	+20,0	138,8	+23,3	-19,4	158,4	+23,2	152,7	+33,4	
27.41	ERZEUG. U. ERSTE BEAR- BEITUNG VON EDELMETALLEN	INSGESAMT	169,9	+60,1	+29,8	130,9	+7,1	-24,8	162,0	+31,2	150,4	+31,7
		INLAND	145,3	+70,5	+68,0	86,5	+9,9	-38,6	131,5	+44,2	115,9	+41,3
	AUSLAND	210,3	+49,7	+3,2	203,8	+5,3	-10,8	212,2	+20,2	207,1	+23,9	
27.42	ERZEUG. U. ERSTE BEAR- BEITUNG VON ALUMINIUM	INSGESAMT	123,6	+17,6	+6,6	115,9	+15,3	-17,3	127,4	+15,4	119,8	+16,5
		INLAND	118,5	+17,0	+7,6	110,1	+14,0	-19,0	117,9	+12,0	114,3	+15,5
	AUSLAND	133,6	+18,5	+4,9	127,3	+17,8	-14,3	146,3	+21,3	130,5	+18,2	
27.43	ERZEUG. U. ERSTE BEAR- BEITUNG VON BLEI, ZINK UND ZINN	INSGESAMT	166,3	+30,6	+20,6	137,9	+25,1	-4,9	136,0	+25,5	152,1	+28,0
		INLAND	158,7	+20,9	+13,3	140,1	+27,1	-4,3	133,1	+21,9	149,4	+23,7
	AUSLAND	168,8	+63,7	+43,9	131,2	+18,9	-6,8	140,6	+37,1	160,0	+41,8	
27.44	ERZEUG. U. ERSTE BEAR- BEITUNG VON KUPFER	INSGESAMT	115,3	+35,3	+26,7	91,0	+18,6	-25,6	104,4	+15,6	103,2	+27,4
		INLAND	77,8	+8,2	+15,1	67,6	+1,7	-24,0	75,7	+6,6	72,7	+5,1
	AUSLAND	204,1	+75,0	+39,6	146,2	+44,9	-27,4	172,4	+26,9	175,2	+61,0	
27.45	ERZEUG. U. ERSTE BEAR- BEITUNG VON SONSTIGEN NE-METALLEN	INSGESAMT	115,1	+45,0	+23,5	93,2	+17,2	-20,3	109,8	+20,4	104,2	+31,1
		INLAND	85,9	+64,9	+10,7	77,6	+31,3	-12,1	85,1	+26,8	81,8	+47,1
	AUSLAND	148,5	+34,0	+33,4	111,3	+8,0	-25,8	138,3	+16,2	129,9	+21,4	
27.5	GIESSEREIINDUSTRIE	INSGESAMT	114,0	+17,6	+21,5	93,8	+2,0	-20,1	105,8	+10,6	103,9	+9,9
		INLAND	103,8	+18,5	+20,3	86,3	-0,5	-18,7	97,2	+8,7	95,1	+9,1
	AUSLAND	153,0	+15,1	+24,9	122,5	+8,8	-24,0	139,4	+16,5	137,8	+12,2	
27.51	EISENGIESSEREI	INSGESAMT	117,5	+18,8	+29,7	90,6	-2,5	-22,3	106,9	+10,2	104,1	+8,6
		INLAND	106,0	+19,8	+24,6	85,1	-3,8	-20,6	98,5	+9,7	95,6	+8,0
	AUSLAND	160,9	+15,9	+44,2	111,6	+1,8	-27,2	138,7	+11,6	136,3	+9,7	
27.52	STAHLGIESSEREI	INSGESAMT	99,0	+12,4	-7,7	107,3	+21,8	-11,1	101,4	+12,8	103,2	+17,1
		INLAND	94,7	+13,0	+3,5	91,5	+15,8	-10,5	91,5	+4,1	93,1	+14,4
	AUSLAND	116,8	+10,2	-32,4	172,7	+36,7	-12,6	142,4	+44,4	144,8	+24,6	
28	HERSTELLUNG VON METALL- ERZEUGNISSEN	INSGESAMT	113,1	+10,9	+14,2	99,0	+5,8	-11,1	102,6	+1,6	106,1	+8,5
		INLAND	105,8	+4,8	+11,0	95,3	+2,4	-12,4	98,3	-0,5	100,6	+3,6
	AUSLAND	148,0	+38,6	+26,8	116,7	+21,3	-5,7	123,4	+10,8	132,4	+30,4	
28.1	STAHL- UND LEICHTMETALL- BAU	INSGESAMT	111,4	-3,7	+5,0	106,1	+3,9	-13,1	104,4	-2,3	108,8	-0,1
		INLAND	111,6	-4,6	+5,3	106,0	+3,0	-14,0	104,6	-2,2	108,8	-1,1
	AUSLAND	109,0	+6,1	+2,3	106,6	+11,9	-3,6	101,9	-3,5	107,8	+8,9	
28.11	HERSTELLUNG VON STAHL- UND LEICHTMETALLKON- STRUKTIONEN	INSGESAMT	113,7	-3,7	+4,3	109,0	+5,2	-12,7	105,6	-3,4	111,4	+0,5
		INLAND	113,2	-5,1	+4,5	108,3	+5,0	-13,9	105,1	-3,0	110,8	-0,4
	AUSLAND	117,6	+10,9	+1,4	116,0	+8,8	+0,6	110,7	-6,2	116,8	+8,9	

1) EUROPAEISCHE GEMEINSCHAFT FUER KOHLE UND STAHL.

STBA, FS 4, R 2.2, 9/1997

LAND

FUER DAS VERARBEITENDE GEBERBE
=100
ABTEILUNGEN, GRUPPEN UND KLASSEN
ZWEIGE, AUSGABE 1993 (WZ93)
WERT

INDEX

1996 SEP.	VER- AEND. IN % GEGEN SEP. 1996	1996 3. VJ	1997 2. VJ	1997 3. VJ	VERAENDERUNG IN % 3. VJ 1997 GEGEN		1996 1. HJ	1996 2. HJ	1997 1. HJ	VERAENDERUNG IN % 1. HJ 1997 GEGEN		1996	1996	VER- AEND. IN % GEGEN 1996	WZ93 SCHL.
					3. VJ 1996	2. VJ 1997				1. HJ 1996	2. HJ 1996				
81,2	-1,5	85,2	100,3	97,4	+14,3	-2,9	91,7	86,0	98,6	+7,5	+14,7	94,5	88,8	-6,0	27.1
74,5	-6,2	78,8	94,3	88,9	+12,8	-5,7	84,1	78,2	91,4	+8,7	+16,9	92,0	81,2	-11,7	
95,5	+7,4	98,8	113,3	115,7	+17,1	+2,1	107,8	102,5	114,1	+5,8	+11,3	99,9	105,1	+5,2	
81,6	+5,7	82,1	104,3	84,9	+3,4	-18,6	81,6	82,8	105,0	+28,7	+26,8	88,2	82,2	-6,8	27.2
67,7	-8,5	70,8	81,9	74,1	+4,7	-8,5	70,6	68,0	77,8	+10,2	+14,4	79,5	69,3	-12,8	
108,7	+30,0	104,2	148,0	106,0	+1,7	-28,4	103,2	111,7	158,2	+63,3	+41,6	105,1	107,4	+2,2	
63,3	-20,3	65,9	62,5	60,2	-8,6	-3,7	58,7	59,2	58,2	-0,9	-1,7	84,7	58,9	-30,5	27.21
59,1	-26,4	64,0	58,7	55,5	-13,3	-5,5	54,5	54,7	50,3	-7,7	-9,0	81,5	54,6	-33,0	
78,6	+3,4	73,0	76,5	77,8	+6,6	+1,7	74,3	75,6	86,8	+16,8	+14,8	96,4	75,0	-22,2	
85,2	+10,9	85,3	112,6	89,8	+5,3	-20,2	86,2	87,4	114,3	+32,6	+30,8	88,9	86,8	-2,4	27.22
69,8	-3,6	72,4	87,6	78,7	+8,7	-10,2	74,6	71,2	84,5	+13,3	+18,7	79,0	72,9	-7,7	
112,2	+32,8	107,9	156,4	109,3	+1,3	-30,1	106,6	115,9	166,6	+56,3	+43,7	106,2	111,2	+4,7	
82,2	-0,4	81,7	101,9	98,3	+20,3	-3,5	87,2	86,0	103,5	+18,7	+20,3	93,0	86,6	-6,9	27.3
77,0	+0,4	76,9	91,8	88,1	+14,6	-4,0	79,7	79,6	92,8	+16,4	+16,6	87,9	79,7	-9,3	
97,6	-2,1	96,2	132,0	128,6	+33,7	-2,6	109,7	104,8	135,4	+23,4	+29,2	108,3	107,2	-1,0	
63,9	-12,9	61,9	65,4	66,5	+7,4	+1,7	67,8	62,8	66,7	-1,6	+6,2	78,8	65,3	-17,1	27.31
62,7	-5,6	58,7	62,8	64,1	+9,2	+2,1	64,3	60,7	64,1	-0,3	+5,6	76,5	62,5	-18,3	
68,4	-30,4	73,2	74,5	75,0	+2,5	+0,7	80,2	70,3	76,3	-4,9	+8,5	87,1	75,2	-13,7	
92,5	+14,6	93,9	125,0	115,0	+22,5	-8,0	100,8	104,0	129,4	+28,4	+24,4	97,7	102,4	+4,8	27.32
84,0	+16,7	85,4	109,7	99,0	+15,9	-9,8	90,1	93,5	114,5	+27,1	+22,5	89,0	91,8	+3,1	
114,8	+11,1	116,2	165,1	156,8	+34,9	-6,0	128,9	131,5	168,4	+30,6	+28,1	120,8	130,2	+7,8	
106,4	+23,6	107,0	113,1	134,5	+25,7	+18,9	91,8	102,8	106,0	+15,5	+3,1	86,0	97,3	+13,1	27.33
106,4	+22,9	105,8	108,7	132,0	+24,8	+20,3	89,7	100,3	103,0	+14,8	+2,7	85,3	95,0	+11,4	
105,9	+29,9	118,5	147,5	160,3	+35,3	+8,7	113,6	127,6	135,6	+18,4	+6,3	93,2	120,6	+29,4	
73,2	-17,2	72,0	83,9	77,6	+7,8	-7,5	78,0	73,8	84,0	+7,7	+13,8	101,4	75,9	-25,1	27.34
73,8	-18,9	74,0	83,6	78,4	+5,9	-6,2	77,7	74,3	82,6	+6,3	+11,2	102,8	76,0	-26,1	
71,5	-11,2	65,8	85,0	75,0	+14,0	-11,8	79,1	72,3	88,5	+11,9	+22,4	97,1	75,7	-22,0	
87,6	-4,5	85,1	123,4	124,7	+46,5	+1,1	94,7	85,3	123,7	+30,6	+45,0	91,4	90,0	-1,5	27.35
70,3	-8,9	72,8	97,0	92,8	+27,5	-4,3	74,5	68,5	93,7	+25,8	+34,8	78,6	72,0	-8,4	
124,1	+1,4	111,2	179,3	192,4	+73,0	+7,3	137,7	119,0	187,2	+35,9	+57,3	118,6	128,3	+8,2	
97,9	-4,8	99,4	122,0	123,0	+23,7	+0,8	104,6	100,6	120,1	+14,8	+19,4	105,8	102,6	-3,0	27.4
88,9	-9,0	89,6	102,9	105,4	+17,6	+2,4	90,3	89,0	101,0	+11,8	+13,5	89,0	89,6	-8,1	
116,3	+2,6	119,6	161,3	159,2	+33,1	-1,3	134,2	124,4	159,6	+18,9	+28,3	122,8	129,3	+5,3	
106,1	-12,1	115,3	159,9	158,3	+37,3	-1,0	127,6	124,2	163,9	+28,4	+32,0	105,3	125,9	+19,6	27.41
85,2	-13,8	85,0	122,7	124,2	+46,1	+1,2	94,3	90,1	135,1	+43,3	+49,9	93,9	92,2	-1,8	
140,5	-10,3	165,1	220,9	214,2	+29,7	-3,0	182,3	180,1	211,2	+15,9	+17,3	124,1	181,2	+46,0	
105,1	+3,2	108,1	129,9	128,6	+17,1	-2,5	111,6	109,8	127,9	+14,6	+16,5	114,5	110,7	-3,3	27.42
101,3	-4,5	104,4	119,2	121,5	+18,4	+1,9	105,7	103,6	116,1	+9,8	+12,1	111,8	104,7	-6,4	
112,7	+20,5	115,3	151,3	136,5	+18,4	-9,8	123,3	122,2	151,3	+22,7	+23,8	119,7	122,7	+2,5	
127,3	+31,2	118,9	137,1	149,7	+25,9	+9,2	101,9	111,9	127,7	+25,3	+14,1	85,9	106,9	+11,5	27.43
131,3	+32,6	121,0	133,9	148,4	+22,6	+10,8	103,4	111,6	125,4	+21,3	+12,4	96,7	107,5	+11,2	
115,3	+26,7	112,6	146,8	153,6	+36,4	+4,6	97,8	112,7	134,4	+37,4	+19,3	93,4	105,2	+12,6	
85,2	-18,6	85,0	103,8	109,5	+28,8	+5,5	93,0	85,0	101,9	+9,6	+19,9	97,3	89,0	-8,5	27.44
71,9	-18,6	71,2	76,6	78,1	+9,7	+2,0	71,0	70,7	74,5	+4,9	+5,4	82,7	70,8	-14,4	
116,6	-13,7	117,7	168,1	183,9	+56,2	+9,4	145,0	118,8	166,7	+15,0	+40,3	131,8	131,9	+0,1	
79,4	-18,9	81,3	110,7	108,4	+33,3	-2,1	96,2	83,6	110,5	+14,9	+32,2	99,9	89,9	-10,0	27.45
52,1	-41,4	57,1	86,9	83,9	+48,9	-3,5	72,1	61,6	85,6	+18,7	+39,0	83,6	66,8	-20,1	
110,8	+2,4	108,2	138,2	138,6	+25,1	-1,2	123,9	109,0	139,1	+12,3	+27,6	118,5	116,4	-1,8	
96,9	+3,9	94,5	110,5	108,4	+14,7	-1,9	96,3	94,8	104,6	+8,6	+10,3	97,9	95,5	-2,5	27.5
87,8	-0,7	87,7	100,9	98,7	+12,5	-2,2	90,3	87,4	96,4	+6,8	+10,3	92,1	88,9	-3,5	
132,9	+17,4	121,0	147,8	145,6	+20,3	-1,5	119,1	123,1	136,3	+14,4	+10,7	120,5	121,1	+0,5	
98,9	+8,7	95,5	111,5	108,2	+13,3	-3,0	97,8	95,6	106,2	+8,6	+11,1	96,9	96,7	-0,2	27.51
88,5	+3,5	88,9	102,7	99,4	+11,8	-3,2	90,3	88,7	98,1	+8,6	+10,6	90,5	89,5	-1,1	
138,8	+23,8	120,8	145,0	141,9	+17,5	-2,1	126,1	122,3	137,1	+8,7	+12,1	121,2	124,2	+2,5	
88,1	-14,4	90,2	106,5	109,0	+20,8	+2,3	89,8	90,9	97,6	+8,7	+7,4	102,2	90,4	-11,5	27.52
83,8	-15,6	82,7	93,5	96,1	+16,2	+2,8	90,5	82,4	89,2	-1,4	+8,3	98,5	86,4	-12,3	
108,0	-10,2	121,9	160,6	162,3	+33,1	+1,1	87,0	126,7	132,4	+52,2	+4,5	117,4	106,8	-9,0	
102,0	-12,6	100,8	104,2	107,8	+6,9	+3,5	101,0	98,9	100,0	-1,0	+1,1	103,2	100,0	-3,1	28
101,0	-14,2	98,3	100,2	103,3	+4,0	+3,1	98,6	97,0	95,9	-2,7	-1,1	102,4	97,8	-4,5	
106,8	-4,2	108,4	123,7	129,5	+19,5	+4,7	112,9	108,4	120,3	+6,6	+11,0	107,2	110,6	+3,2	
115,7	-0,1	112,8	107,3	113,2	+0,4	+5,5	103,9	109,0	100,0	-3,8	-8,3	112,5	106,5	-5,3	28.1
117,0	-1,3	114,3	107,9	113,6	-0,6	+5,3	103,4	110,0	100,1	-3,2	-9,0	114,1	106,7	-6,5	
102,7	+14,4	98,7	102,2	108,7	+10,1	+6,4	109,0	100,0	98,5	-9,6	-1,5	96,5	104,5	+8,9	
118,1	+0,3	115,7	108,5	115,8	+0,1	+6,7	106,1	110,2	100,5	-5,3	-8,8	113,9	108,1	-5,1	28.11
119,3	-0,5	118,6	108,2	115,8	-0,7	+7,0	104,3	110,4	99,7	-4,4	-8,7	115,7	107,3	-7,9	
106,0	+8,7	107,8	111,4	116,3	+7,9	+4,4	123,1	108,5	107,9	-12,3	-0,6	97,5	115,8	+18,8	

1 INDEX DES AUFTRAGSEINGANGS
1991
NACH ABSCHNITTEN, UNTERABSCHNITTEN,
DER KLASSIFIKATION DER WIRTSCHAFTS
1.1 ORIGINAL

WERT

WZ93- SCHL.	WIRTSCHAFTSZWEIG		1997		VERAENDERUNG IN % SEP. 1997 GEGEN		1997		VERAENDERUNG IN % AUG. 1997 GEGEN		KUMULIERT		2-MONATS- DURCHSCHNITT	
			SEP.	AUG.	SEP. 1996	AUG. 1997	AUG.	JULI 1997	JAN. 1997 BIS SEP. 1997	VER- AEND. IN % GEGEN VORJAHR	AUG. 1997 UND SEP. 1997	VER- AEND. IN % GEGEN VORJAHR	AUG. 1997 UND SEP. 1997	VER- AEND. IN % GEGEN VORJAHR
28.12	HERSTELLUNG VON AUSBAU- ELEMENTEN AUS STAHL UND LEICHTMETALL	INSGESAMT	103,9		-3,6	+7,9	96,3		-1,0	-15,0	100,3	+1,5	100,1	-2,4
		INLAND	106,4		-2,8	+8,0	98,5		-3,5	-14,5	103,2	+0,8	102,5	-3,1
		AUSLAND	80,6		-12,1	+6,8	75,5		+46,3	-20,5	73,1	+13,5	78,1	+8,9
28.2	KESSEL- UND BEHAELTERBAU (OHNE H.V. DAMPKESSELN)	INSGESAMT	112,4		-2,3	+12,6	99,8		-0,6	-4,4	90,1	-9,2	106,1	-1,6
		INLAND	110,8		-4,9	+12,9	98,1		-3,3	-7,1	89,7	-7,2	104,5	-4,1
		AUSLAND	121,4		+12,8	+10,8	109,6		+16,3	+12,5	92,8	-18,5	115,5	+14,5
28.21	HERSTELLUNG VON TANKS UND SAMMELBEHALTERN	INSGESAMT	89,8		+4,7	-8,8	98,5		+21,6	+5,3	83,6	-13,9	94,2	+12,9
		INLAND	81,9		-3,1	-9,6	90,6		+18,7	-1,9	78,8	-8,3	88,3	+7,3
		AUSLAND	137,5		+46,4	-6,3	146,7		+34,7	+46,6	112,4	-31,8	142,1	+40,1
28.22	H.V. HEIZKOEPPERN F. ZENTRALHEIZUNGEN UND ZENTRALHEIZUNGSKESSELN	INSGESAMT	130,5		-5,9	+29,5	100,8		-13,1	-11,0	95,4	-5,5	115,7	-9,2
		INLAND	134,3		-5,7	+28,9	104,2		-14,5	-10,5	98,5	-6,6	119,3	-9,8
		AUSLAND	109,4		-7,2	+33,7	81,8		-1,6	-14,2	78,1	+3,3	96,6	-4,9
28.3	HERSTELLUNG VON DAMPF- KESSELN (OHNE ZENTRAL- HEIZUNGSKESSELN)	INSGESAMT	162,4		+77,1	+50,5	107,9		+19,6	+20,4	106,9	-19,0	135,2	+48,6
		INLAND	110,5		+17,6	+19,8	92,2		+1,7	+2,9	96,0	-28,3	101,4	+9,7
		AUSLAND	473,5		+508,6	+134,3	202,1		+131,2	+125,3	172,1	+41,9	337,8	+308,0
28.4	H.V. SCHMIEDE-, PRESS-, ZIEH-U. STANZTEILEN, GEW. RINGEN U. PULVERM. ERZ.	INSGESAMT	113,5		+14,4	+11,1	102,2		+9,2	-10,7	109,6	+12,1	107,9	+11,9
		INLAND	106,6		+10,1	+9,8	97,1		+4,3	-11,5	104,4	+9,9	101,9	+7,3
		AUSLAND	141,8		+30,5	+14,9	123,4		+28,9	-8,1	131,1	+20,1	132,6	+29,7
28.5	OBERFLAECHEVEREDLUNG, WAERMEBEHANDLUNG UND MECHANIK A.N.G.	INSGESAMT	122,9		+21,0	+11,7	110,0		+17,4	-14,1	113,9	+13,7	116,5	+19,2
		INLAND	116,2		+17,6	+10,5	105,2		+13,9	-14,5	108,6	+11,2	110,7	+15,8
		AUSLAND	194,8		+48,1	+20,9	161,1		+49,7	-11,1	170,4	+34,7	178,0	+48,8
28.51	OBERFLAECHEVEREDLUNG UND WAERMEBEHANDLUNG	INSGESAMT	130,4		+20,1	+13,5	114,9		+15,4	-11,1	118,6	+13,7	122,7	+17,9
		INLAND	120,7		+14,8	+11,4	108,3		+11,4	-11,7	111,1	+10,3	114,5	+13,1
		AUSLAND	223,3		+56,7	+25,4	178,0		+45,2	-7,6	190,5	+37,1	200,7	+51,4
28.52	MECHANIK A.N.G.	INSGESAMT	115,0		+22,2	+9,7	104,8		+19,9	-17,3	108,9	+13,8	109,9	+21,0
		INLAND	111,6		+21,0	+9,4	102,0		+16,7	-17,4	106,0	+12,2	106,8	+18,9
		AUSLAND	156,9		+34,2	+13,2	138,6		+58,0	-16,5	143,8	+30,7	147,8	+44,5
28.6	H.V. SCHNEIDWAREN, WERK- ZEUGEN, SCHLOSSERN UND BESCHLAEGEN	INSGESAMT	108,2		+8,5	+17,9	91,8		+3,8	-14,6	100,9	+4,0	100,0	+6,3
		INLAND	98,9		+4,3	+15,7	85,5		+0,6	-13,5	92,3	+1,3	92,2	+2,6
		AUSLAND	134,5		+18,4	+22,8	109,5		+12,0	-16,7	126,2	+10,2	122,0	+15,4
28.61	HERSTELLUNG VON SCHNEIDWAREN UND BESTECKEN	INSGESAMT	105,8		+4,0	-7,3	114,1		-8,2	+15,6	110,3	+3,1	110,0	-2,7
		INLAND	82,8		-2,6	-18,3	101,3		-5,6	+27,6	88,3	-4,6	92,1	-4,3
		AUSLAND	140,0		+10,7	+5,2	133,1		-11,1	+4,6	143,0	+11,4	136,6	-1,1
28.62	HERSTELLUNG VON WERKZEUGEN	INSGESAMT	95,9		+13,1	+20,0	79,9		+8,7	-16,2	89,6	+1,4	87,9	+11,0
		INLAND	86,3		+8,3	+15,5	74,7		+4,2	-13,8	81,8	-0,4	80,5	+6,3
		AUSLAND	121,3		+23,0	+29,5	93,7		+19,5	-20,9	110,5	+4,7	107,5	+21,5
28.63	HERSTELLUNG VON SCHLOSSERN UND BESCHLAEGEN	INSGESAMT	124,1		+5,2	+20,3	103,2		+1,9	-16,8	113,6	+7,2	113,7	+3,6
		INLAND	115,7		+1,7	+20,1	96,3		-1,7	-16,8	105,2	+3,6	106,0	+0,1
		AUSLAND	152,7		+15,3	+20,5	126,7		+12,7	-16,8	142,1	+17,0	139,7	+14,1
28.7	HERSTELLUNG VON SONST. EISEN-, BLECH- UND METALLWAREN	INSGESAMT	103,6		+10,6	+13,5	91,3		+1,7	-13,7	97,7	+3,9	97,5	+6,2
		INLAND	98,9		+8,3	+12,5	87,9		-0,6	-14,0	92,9	+2,7	93,4	+3,9
		AUSLAND	122,7		+18,9	+16,4	105,4		+10,1	-12,3	117,6	+8,2	114,1	+14,7
28.71	HERSTELLUNG VON BE- HAELTERN AUS EISEN UND STAHL	INSGESAMT	86,0		+4,4	+11,3	77,3		-19,8	-16,4	81,2	-3,9	81,7	-8,6
		INLAND	89,3		+10,5	+20,7	74,0		-13,8	-13,5	77,3	-3,6	81,7	-1,9
		AUSLAND	75,7		-13,0	-13,1	87,1		-32,1	-23,3	92,9	-4,8	81,4	-24,3
28.72	H.V. VERPACKUNGEN U. VERSCHLUESSEN AUS EI- SEN-, STAHL U. NE-METALL	INSGESAMT	94,8		+9,7	+2,8	92,2		-1,0	-11,3	95,2	-2,4	93,5	+4,1
		INLAND	92,3		+7,8	+3,7	89,0		-2,3	-9,1	90,1	-3,8	90,7	+2,6
		AUSLAND	103,5		+16,0	-	103,5		+3,4	-17,3	113,3	+2,1	103,5	+9,3
28.73	HERSTELLUNG VON DRAHT- WAREN	INSGESAMT	104,3		+4,8	+14,5	91,1		-6,7	-20,7	103,0	+8,2	97,7	-0,9
		INLAND	97,6		-0,1	+9,9	88,8		-9,8	-20,8	98,2	+7,1	93,2	-5,0
		AUSLAND	126,7		+20,0	+28,1	98,9		+4,3	-20,4	119,1	+11,5	112,8	+12,6
28.74	H.V. SCHRAUBEN, NIETEN, KETTEN UND FEDERN	INSGESAMT	113,7		+18,8	+16,0	98,0		+9,3	-14,9	107,9	+12,5	105,9	+14,2
		INLAND	102,1		+15,8	+12,4	90,8		+5,6	-16,2	98,1	+11,4	96,5	+10,8
		AUSLAND	160,8		+27,7	+26,5	127,1		+21,0	-10,9	147,5	+15,7	144,0	+24,7
28.75	H.V. EISEN-, BLECH- UND METALLWAREN A.N.G.	INSGESAMT	103,4		+8,7	+16,0	89,1		+4,1	-11,3	93,7	+1,2	96,3	+6,5
		INLAND	101,1		+7,0	+15,8	87,3		+1,2	-12,6	91,5	+0,1	94,2	+4,2
		AUSLAND	115,1		+17,7	+17,2	98,2		+20,0	-4,8	104,6	+6,3	106,7	+18,8
DK	MASCHINENBAU	INSGESAMT	122,6		+18,8	+28,4	95,5		+8,4	-16,8	106,3	+7,6	109,1	+14,0
		INLAND	99,4		+3,3	+17,4	84,7		+2,3	-13,7	91,5	+1,4	92,1	+2,9
		AUSLAND	155,6		+37,6	+40,3	110,9		+16,0	-19,9	127,4	+14,7	133,3	+27,7
29.1	H.V. MASCHINEN F.D.ERZEUG. U. NUTZG.V. MECHAN.ENERGIE (O. LUFT-, STRASS.FAHRZ.BAU)	INSGESAMT	135,9		+24,6	+36,4	99,6		+11,5	-21,8	112,3	+8,4	117,8	+18,8
		INLAND	108,3		+10,8	+19,5	90,6		+7,1	-16,1	95,9	+3,8	99,5	+9,1
		AUSLAND	180,2		+41,2	+58,1	114,0		+17,8	-28,1	138,5	+13,9	147,1	+31,1

LAND

FUER DAS VERARBEITENDE GEBERBE
=100
ABTEILUNGEN, GRUPPEN UND KLASSEN
ZWEIGE, AUSGABE 1993 (WZ93)
WERT

INDEX

1996 SEP.	VER- AEND. IN % GEGEN SEP. 1996	1996 3. VJ	1997 2. VJ	1997 3. VJ	VERAENDERUNG IN % 3. VJ 1997 GEGEN		1996 1. HJ	1996 2. HJ	1997 1. HJ	VERAENDERUNG IN % 1. HJ 1997 GEGEN		1996	1996	VER- AEND. IN % GEGEN 1996	WZ93 SCHL.
					3. VJ 1996	2. VJ 1997				1. HJ 1996	2. HJ 1996				
107,8	-1,3	103,0	103,4	104,5	+1,5	+1,1	96,7	105,2	98,2	+1,6	-6,7	107,6	101,0	-6,1	28.12
109,5	-3,9	106,6	106,8	106,7	+0,1	-0,1	100,4	108,8	101,4	+1,0	-6,8	109,1	104,6	-4,1	
91,7	+42,8	68,7	72,0	83,7	+21,8	+16,3	62,2	71,6	67,8	+9,0	-5,3	93,3	86,9	-28,3	
115,1	+9,3	117,8	89,3	105,5	-10,4	+18,1	90,0	107,1	82,4	-8,4	-23,1	94,3	98,5	+4,5	28.2
116,5	+7,8	109,9	89,1	104,8	-4,6	+17,6	90,1	103,6	82,1	-8,9	-20,8	97,4	96,9	-0,5	
107,6	+20,2	163,6	90,9	108,5	-33,1	+20,5	89,0	127,1	84,5	-5,1	-33,5	76,6	108,0	+41,0	
85,8	-4,3	109,4	83,3	93,9	-14,2	+12,7	90,9	96,6	78,4	-13,8	-18,8	87,2	93,8	+7,6	28.21
84,5	-6,0	85,9	78,7	88,3	+2,8	+12,2	85,9	83,7	74,1	-13,7	-11,5	87,4	84,8	-3,0	
93,9	+5,6	251,8	111,5	128,1	-49,1	+14,9	121,5	174,8	104,6	-13,9	-40,2	86,6	148,1	+71,0	
138,7	+17,6	124,5	94,2	114,8	-7,8	+21,9	89,2	115,4	85,7	-3,9	-25,7	100,0	102,3	+2,3	28.22
142,4	+15,9	129,4	97,6	118,3	-9,6	+21,3	93,6	119,8	88,6	-5,3	-26,0	105,5	106,7	+1,1	
117,9	+31,1	97,5	75,4	95,5	-2,1	+26,7	64,6	91,3	69,4	+7,4	-24,0	89,1	78,0	+12,9	
91,7	-71,4	96,5	95,4	120,0	+24,4	+25,8	149,8	90,1	100,4	-33,0	+11,4	120,2	119,9	-0,2	28.3
94,0	-72,4	96,9	90,4	97,4	+0,5	+7,7	152,3	91,8	95,3	-37,4	+3,8	121,2	122,0	+0,7	
77,8	-61,3	93,8	125,2	255,1	+172,0	+103,8	135,0	80,0	130,6	-3,3	+63,3	114,7	107,5	-6,3	
99,2	+3,8	97,0	111,5	110,1	+13,5	-1,3	98,2	97,4	109,4	+11,4	+12,3	102,6	97,8	-4,7	28.4
96,8	+2,8	95,1	106,8	104,5	+9,9	-2,2	94,9	94,8	104,3	+9,9	+10,0	100,3	94,8	-5,5	
108,7	+7,3	104,9	130,9	133,2	+27,0	+1,8	111,4	108,2	130,0	+16,7	+20,1	111,8	109,8	-1,8	
101,6	-3,0	100,5	114,7	120,3	+19,7	+4,9	100,0	102,5	110,7	+10,7	+8,0	105,5	101,2	-4,1	28.5
98,8	-2,5	98,4	103,5	114,8	+16,7	+4,8	97,3	99,8	105,6	+8,5	+5,8	102,1	98,6	-3,4	
131,5	-7,1	129,2	170,0	179,0	+45,3	+5,3	128,2	130,9	166,1	+29,6	+26,9	142,5	129,6	-9,1	
108,6	-2,0	106,2	121,9	124,8	+17,5	+2,4	103,4	106,2	115,5	+11,7	+8,8	108,4	104,8	-3,3	28.51
105,1	-1,0	103,5	114,6	117,2	+13,2	+2,3	99,3	102,8	108,1	+8,9	+5,2	103,9	101,1	-2,7	
142,5	-8,5	132,3	192,4	198,0	+49,7	+2,9	142,3	138,5	186,7	+31,2	+34,8	152,0	140,4	-7,6	
94,1	-4,2	94,4	107,0	115,5	+22,4	+7,9	96,4	98,6	105,6	+9,5	+7,1	102,4	97,5	-4,8	28.52
92,2	-4,2	93,0	104,3	112,4	+20,9	+7,8	95,3	96,7	102,9	+8,0	+6,4	100,2	96,0	-4,2	
116,9	-4,7	111,2	140,2	153,8	+38,3	+9,7	109,4	120,9	138,8	+26,9	+14,8	129,7	115,2	-11,2	
99,7	-0,5	95,4	104,2	102,5	+7,4	-1,6	97,8	96,8	100,2	+2,5	+3,5	96,3	97,3	+1,0	28.6
94,8	-0,1	90,5	95,0	94,4	+4,3	-0,6	91,4	90,5	91,3	-0,1	+0,9	91,8	90,9	-1,0	
113,6	-1,2	109,1	130,0	125,2	+14,8	-3,7	115,8	114,6	126,2	+8,1	+9,2	109,1	115,2	+5,6	
101,7	-10,7	109,9	113,3	106,2	-3,4	-6,3	105,5	114,3	112,3	+6,4	-1,7	105,7	109,9	+4,0	28.61
85,0	-11,2	91,4	89,9	87,8	-3,9	-2,3	93,2	95,5	88,5	-5,0	-7,3	94,5	94,4	-0,1	
126,5	-10,3	137,4	148,0	133,5	-2,8	-9,8	123,9	142,3	147,7	+19,2	+3,8	122,4	133,1	+8,7	
84,8	-3,7	83,2	92,8	90,4	+8,7	-2,6	91,1	84,4	89,3	-2,0	+5,8	86,6	87,7	+1,3	28.62
79,7	-4,9	78,9	84,0	82,6	+4,7	-1,7	83,7	78,9	81,4	-2,7	+3,2	82,5	81,3	-1,5	
98,6	-1,0	94,9	116,3	111,1	+17,1	-4,5	110,8	99,0	110,3	-0,5	+11,4	97,6	104,9	+7,5	
118,0	+4,2	108,3	117,1	117,1	+8,1	-	104,9	109,7	111,9	+6,7	+2,0	107,0	107,3	+0,3	28.63
113,8	+5,5	104,1	108,7	109,3	+5,0	+0,6	100,2	103,7	103,2	+3,0	-0,5	102,3	101,9	-0,4	
132,4	+1,2	122,6	145,4	143,9	+17,4	-1,0	120,9	130,2	141,2	+16,8	+8,4	122,5	125,5	+2,4	
93,7	-4,1	94,2	100,7	100,2	+6,4	-0,5	94,0	92,4	96,5	+2,7	+4,4	98,1	93,2	-5,0	28.7
91,3	-4,4	91,6	95,3	96,3	+5,1	+1,0	89,9	89,2	91,1	+1,3	+2,1	96,1	89,6	-6,8	
103,2	-2,9	104,9	122,5	116,1	+10,7	-5,2	110,7	105,3	118,4	+7,0	+12,4	106,7	108,0	+1,2	
82,4	-11,6	87,8	81,9	85,3	-2,8	+4,2	82,9	83,9	79,2	-4,5	-5,6	87,8	83,4	-5,0	28.71
80,8	-11,7	82,6	78,6	82,9	+0,4	+5,5	79,0	80,4	74,5	-5,7	-7,3	88,4	79,7	-9,8	
87,0	-11,2	103,1	91,6	92,1	-10,7	+0,5	94,8	94,3	93,3	-1,6	-1,1	86,1	94,6	+9,9	
86,4	+0,6	94,4	100,3	97,0	+2,8	-3,3	99,1	89,3	94,4	-4,7	+5,7	93,2	94,2	+1,1	28.72
85,6	+1,9	91,0	92,7	93,1	+2,3	+0,4	95,0	87,1	88,6	-6,7	+1,7	91,7	91,0	-0,8	
89,2	-3,7	106,2	126,9	110,7	+4,2	-12,8	113,3	97,1	114,7	+1,2	+18,1	98,8	105,2	+6,5	
99,5	-3,7	101,8	111,6	103,4	+1,6	-7,3	91,9	94,3	102,9	+12,0	+9,1	98,4	93,1	-5,4	28.73
97,7	-5,7	101,8	105,3	99,5	-2,3	-5,5	86,7	91,5	97,6	+12,6	+6,7	96,8	89,1	-8,0	
105,6	+3,5	101,8	132,7	116,6	+14,5	-12,1	109,3	103,5	120,3	+10,1	+16,2	103,6	106,4	+2,7	
95,7	-3,0	93,6	109,1	108,9	+16,3	-0,2	97,0	96,1	107,4	+10,7	+11,8	103,2	96,5	-6,5	28.74
88,2	-2,3	87,5	93,4	100,4	+14,7	+1,0	88,3	89,0	97,0	+9,9	+9,0	95,6	88,7	-7,2	
125,9	-5,3	118,2	148,7	143,5	+21,4	-3,5	132,1	124,8	149,5	+13,2	+19,8	133,8	128,5	-4,0	
95,1	-5,5	93,2	95,4	97,7	+4,8	+2,4	92,3	92,1	91,7	-0,7	-0,4	98,5	92,2	-6,4	28.75
94,5	-6,2	92,3	93,5	96,1	+4,1	+2,8	91,0	90,6	89,2	-2,0	-1,5	98,5	90,8	-7,8	
97,8	-1,6	97,2	105,2	105,5	+8,5	+0,3	99,0	99,6	104,2	+5,3	+4,6	98,4	99,3	+0,9	
103,2	-2,5	97,8	107,8	111,0	+13,4	+3,0	99,3	98,7	104,0	+4,7	+5,4	101,8	99,0	-2,8	DK
96,2	-2,3	90,6	91,4	94,1	+3,9	+3,0	90,0	90,1	90,2	+0,2	+0,1	94,7	90,0	-5,0	
113,1	-2,8	108,3	131,1	135,0	+24,7	+3,0	112,6	111,0	123,7	+9,9	+11,4	112,0	111,8	-0,2	
109,1	-12,9	101,9	113,4	121,0	+18,7	+6,7	104,4	100,3	108,0	+3,4	+7,7	108,1	102,4	-5,3	29.1
97,7	-18,4	93,8	94,5	102,3	+9,1	+8,3	91,6	91,7	92,8	+1,3	+1,2	102,1	91,7	-10,2	
127,6	-4,6	115,0	143,6	150,9	+31,2	+5,1	124,9	114,2	132,4	+6,0	+15,9	117,7	119,6	+1,6	

1 INDEX DES AUFTRAGSEINGANGS
1991
NACH ABSCHNITTEN, UNTERABSCHNITTEN,
DER KLASSIFIKATION DER WIRTSCHAFTS
1.1 ORIGINAL

WERT

WZ93- SCHL.	WIRTSCHAFTSZWEIG	1997 SEP.	VERAENDERUNG IN % SEP. 1997 GEGEN		1997 AUG.	VERAENDERUNG IN % AUG. 1997 GEGEN		KUMULIERT		2-MONATS- DURCHSCHNITT		
			SEP. 1996	AUG. 1997		AUG. 1996	JULI 1997	JAN. 1997 BIS SEP. 1997	VER- AEND. IN % GEGEN VORJAHR	AUG. 1997 UND SEP. 1997	VER- AEND. IN % GEGEN VORJAHR	
29.11	H.V. VERBRENNUNGSMOTOREN U. TURBINEN (O. MOT. F. LUFT- U. STRASSENFAHRZEUGE)	INSGESAMT	218,9	+43,9	+155,7	85,6	+9,2	-45,5	121,0	+2,9	152,3	+32,1
	INLAND	132,1	+15,8	+64,3	80,4	+52,3	+4,8	76,4	-3,4	106,3	+27,3	
	AUSLAND	287,7	+58,0	+220,7	89,7	-9,1	-59,4	156,4	+5,7	188,7	+34,4	
29.12	HERSTELLUNG VON PUMPEN UND KOMPRESSOREN	INSGESAMT	101,6	+11,2	+5,0	96,8	+7,9	-8,9	100,7	+5,0	99,2	+9,5
	INLAND	85,0	-2,0	+12,0	75,9	-7,7	-21,3	84,4	-0,9	80,5	-4,7	
	AUSLAND	127,7	+29,0	-1,7	129,9	+27,9	+6,7	126,5	+12,0	128,8	+28,4	
29.13	HERSTELLUNG VON ARMATUREN	INSGESAMT	108,8	+10,2	+14,4	95,1	+5,4	-17,4	103,9	+6,3	102,0	+7,9
	INLAND	103,1	+5,0	+9,8	93,9	+0,9	-15,0	98,4	+2,5	98,5	+2,9	
	AUSLAND	123,6	+23,6	+25,5	98,5	+19,5	-22,5	118,3	+15,6	111,1	+21,8	
29.14	HERSTELLUNG VON LAGERN GETRIEBEN, ZAHNRAEDERN UND ANTRIEBSELEMENTEN	INSGESAMT	141,2	+31,0	+18,1	119,6	+23,7	-16,5	129,1	+19,3	130,4	+27,5
	INLAND	129,2	+28,2	+17,7	109,8	+15,8	-19,4	117,6	+13,3	119,5	+22,2	
	AUSLAND	163,0	+35,4	+18,9	137,1	+36,8	-12,0	149,7	+28,7	150,1	+36,1	
29.2	HERSTELLUNG VON SONST. MASCHINEN FUER UNSPEZI- FISCHE VERWENDUNG	INSGESAMT	106,7	+3,9	+14,9	92,9	+3,5	-18,1	102,8	+4,6	99,8	+3,6
	INLAND	97,3	-9,2	+13,7	85,6	-1,5	-14,0	92,6	-0,2	91,5	-6,7	
	AUSLAND	124,6	+32,1	+16,8	106,7	+11,7	-24,0	122,4	+12,5	115,7	+21,9	
29.21	HERSTELLUNG VON OEFEN UND BRENNERN	INSGESAMT	115,6	+15,9	+41,8	81,5	-3,0	-24,3	100,4	-7,6	98,6	+7,3
	INLAND	115,2	-3,8	+20,8	95,4	-0,2	-17,1	102,5	+0,9	105,3	-2,2	
	AUSLAND	116,1	+60,8	+86,4	62,3	-8,5	-36,1	97,3	-17,7	89,2	+27,1	
29.22	HERSTELLUNG VON HEBE- ZEUGEN UND FOERDERMIT- TELN	INSGESAMT	97,8	+8,8	+19,3	82,0	-3,1	-26,6	95,2	+6,3	89,9	+3,0
	INLAND	92,1	+4,1	+20,4	76,5	-6,9	-17,3	84,2	-1,8	84,3	-1,3	
	AUSLAND	111,8	+20,0	+17,2	95,4	+5,6	-40,1	122,2	+23,2	103,6	+12,9	
29.23	H.V. KAELTE- UND LUFT- TECHN. ERZEUGNISSEN F. GEMERBL. ZWECCKE	INSGESAMT	119,9	+2,7	+19,3	100,5	-	-23,5	115,2	+7,4	110,2	+1,4
	INLAND	106,3	-13,3	+7,0	99,3	-1,5	-13,4	107,1	+1,4	102,8	-8,0	
	AUSLAND	156,1	+53,9	+50,5	103,7	+4,0	-41,0	136,8	+22,4	129,9	+29,1	
29.24	H.V. MASCHINEN FUER UNSPEZIFISCHE VERWEN- DUNG A.N.G.	INSGESAMT	105,9	-0,7	+5,9	100,0	+11,9	-5,7	103,1	+3,6	103,0	+5,1
	INLAND	94,0	-18,0	+11,2	84,5	+4,4	-10,3	90,1	-0,3	89,3	-8,7	
	AUSLAND	122,2	+27,8	+0,7	121,3	+20,0	-1,0	121,0	+7,9	121,8	+23,8	
29.3	HERSTELLUNG VON LAND- U. FORSTWIRTSCHAFTLICHEN MASCHINEN	INSGESAMT	64,3	-11,7	-22,2	82,7	+22,2	+3,0	92,6	+5,7	73,5	+4,6
	INLAND	65,4	+2,8	+5,0	62,3	-0,8	+7,2	77,4	+2,2	63,9	+1,1	
	AUSLAND	63,1	+24,6	-40,7	106,4	+45,0	+0,1	110,3	+8,7	84,8	+7,9	
29.31	HERSTELLUNG VON ACKER- SCHLEPPERN	INSGESAMT	42,3	-59,3	-68,6	134,7	+63,3	+49,0	97,2	-9,1	88,5	-5,0
	INLAND	43,1	-37,4	-43,4	76,2	+66,7	+141,1	64,2	-13,0	59,7	+4,2	
	AUSLAND	41,6	-69,4	-77,9	188,2	+62,0	+30,5	127,5	-7,1	114,9	-8,9	
29.32	H.V. SONST. LAND- UND FORSTWIRTSCH. MASCHINEN	INSGESAMT	74,2	+26,0	+25,1	59,3	-2,9	-21,7	90,5	+14,7	66,8	+11,3
	INLAND	73,8	+19,8	+29,2	57,1	-17,6	-16,2	82,4	+7,9	65,5	-	
	AUSLAND	74,7	+34,8	+20,3	62,1	+23,5	-27,6	101,0	+22,9	68,4	+29,3	
29.4	HERSTELLUNG VON WERK- ZEUGMASCHINEN	INSGESAMT	103,8	+18,9	+20,6	86,1	+8,7	-13,5	95,0	+4,1	95,0	+14,0
	INLAND	95,9	+13,8	+14,3	83,9	+9,5	-9,1	84,8	-3,1	89,9	+11,7	
	AUSLAND	113,2	+24,4	+27,6	88,7	+7,9	-17,8	107,1	+11,7	101,0	+16,6	
29.5	H.V. MASCHINEN F. SONST. BESTIMMTE WIRTSCHAFTS- ZWEIGE	INSGESAMT	141,6	+32,7	+39,4	101,6	+8,3	-16,4	113,2	+11,3	121,6	+21,2
	INLAND	91,9	+8,4	+14,7	80,1	-2,0	-18,0	88,9	+2,7	86,0	+3,2	
	AUSLAND	193,6	+49,4	+56,1	124,0	+16,5	-15,4	138,5	+18,0	158,8	+34,6	
29.51	H.V. MASCHINEN F. D. ME- TALLERZ. V. WALZWERKS- EINR. U. GIESSMASCHINEN	INSGESAMT	199,3	+2,0	+206,6	65,0	-44,3	+18,4	102,5	-13,4	132,2	-15,3
	INLAND	93,0	+47,4	-9,6	102,9	+74,7	+15,0	127,8	+73,9	98,0	+60,7	
	AUSLAND	253,7	-3,6	+467,6	45,5	-68,9	+22,3	89,5	-38,7	149,6	-26,9	
29.52	H.V. BERGWERKS-, BAU- U. BAUSTOFFMASCHINEN	INSGESAMT	87,1	+12,7	+23,4	70,6	-7,7	-24,0	86,9	+2,1	78,9	+2,6
	INLAND	67,4	-3,2	+30,4	51,7	-15,8	-19,7	60,8	-9,4	59,6	-9,0	
	AUSLAND	122,5	+34,2	+17,3	104,4	+0,9	-27,5	133,5	+13,7	113,5	+16,5	
29.53	H.V. MASCHINEN F. DAS ERNAERUNGSGEWERBE U. D. TABAKVERARBEITUNG	INSGESAMT	88,1	-4,6	-4,1	91,9	+10,7	-22,3	89,7	+1,1	90,0	+2,6
	INLAND	54,5	-14,6	-8,2	59,4	-10,3	-8,3	60,8	-9,5	57,0	-12,3	
	AUSLAND	134,4	+2,2	-1,7	136,7	+28,8	-28,8	129,6	+9,5	135,6	+14,1	
29.54	H.V. MASCHINEN F. DAS TEXTIL-, BEKLEIDUNGS- U. LEDERGEWERBE	INSGESAMT	132,7	+50,5	+14,1	116,3	+26,3	-1,3	115,1	+28,2	124,5	+38,0
	INLAND	86,6	+26,6	+21,6	71,2	-1,2	-29,9	80,9	+14,8	78,9	+12,2	
	AUSLAND	149,1	+56,6	+12,7	132,3	+33,4	+7,1	127,2	+31,7	140,7	+44,8	
29.55	H.V. MASCHINEN FUER DAS PAPIERGEWERBE	INSGESAMT	219,5	+82,6	+112,7	103,2	+25,7	-27,0	120,9	+21,1	161,4	+59,5
	INLAND	99,7	-6,6	-2,3	102,0	+48,3	+2,9	89,3	+16,0	100,9	+14,9	
	AUSLAND	317,6	+142,1	+204,8	104,2	+12,0	-40,8	146,8	+24,1	210,9	+88,1	
29.56	H.V. MASCHINEN FUER BESTIMMTE WIRTSCHAFTS- ZWEIGE A.N.G.	INSGESAMT	161,1	+39,2	+40,3	114,8	+12,3	-18,0	128,1	+13,2	138,0	+26,6
	INLAND	111,2	+13,2	+16,9	95,1	-3,6	-20,6	106,3	+2,0	103,2	+4,8	
	AUSLAND	223,7	+62,5	+60,5	139,4	+30,8	-15,6	155,3	+24,6	181,6	+48,6	
29.7	HERSTELLUNG VON HAUS- HALTSGERAETEN A.N.G.	INSGESAMT	126,4	+9,9	+37,8	91,7	+9,2	-8,8	100,8	+6,7	109,1	+9,6
	INLAND	121,2	+2,5	+36,2	89,0	+4,8	-4,9	97,8	+2,4	105,1	+3,4	
	AUSLAND	136,2	+25,1	+41,1	96,5	+17,5	-15,0	106,4	+14,9	116,4	+21,9	

LAND

FUER DAS VERARBEITENDE GEWERBE
=100
ABTEILUNGEN, GRUPPEN UND KLASSEN
ZWEIGE, AUSGABE 1993 (WZ93)
WERT

INDEX

1996 SEP.	VER- AEND. IN % GEGEN SEP. 1996	1996 3.VJ	1997 2.VJ	1997 3.VJ	VERAENDERUNG IN % 3.VJ 1997 GEGEN		1996 1.HJ	1996 2.HJ	1997 1.HJ	VERAENDERUNG IN % 1.HJ 1997 GEGEN		1996	1996	VER- AEND. IN % GEGEN 1996	WZ93 SCHL.
					3.VJ 1996	2.VJ 1997				1.HJ 1996	2.HJ 1996				
152,1	-32,7	117,4	122,5	153,9	+31,1	+25,6	117,6	109,6	104,6	-11,1	-4,6	109,4	113,6	+3,8	29.11
114,1	-57,1	91,2	82,9	96,4	+5,7	+53,3	73,1	87,5	66,4	-9,2	-24,1	103,3	80,3	-22,3	
182,1	-6,2	138,2	169,6	199,4	+44,3	+17,6	162,9	127,0	134,9	-11,8	+6,2	114,1	140,0	+22,7	
91,4	-7,1	93,0	101,6	101,6	+9,2	-	97,4	93,3	100,3	+3,0	+7,5	101,6	95,3	-6,1	29.12
86,7	-5,1	85,5	85,7	85,8	+0,4	+0,1	85,1	83,6	83,8	-1,5	+0,2	92,2	84,3	-8,6	
99,0	-9,4	105,0	126,9	126,5	+20,5	-0,3	116,9	108,7	126,5	+8,2	+16,4	116,0	112,8	-2,8	
98,7	+2,0	96,8	104,8	106,3	+9,8	+1,4	98,2	93,6	102,7	+4,6	+9,7	100,0	95,9	-4,1	29.13
98,2	+1,0	97,2	97,5	102,5	+5,5	+5,1	95,4	83,0	96,3	+0,9	+3,5	98,8	94,2	-4,7	
100,0	+4,4	95,6	124,1	116,4	+21,8	-6,2	105,6	95,3	119,2	+12,9	+25,1	102,9	100,4	-2,4	
107,8	-	106,2	130,2	134,7	+26,8	+3,5	109,3	109,1	126,2	+15,5	+15,7	124,6	109,2	-12,4	29.14
100,8	+1,1	101,0	119,2	125,1	+23,9	+4,9	105,2	102,1	113,8	+8,2	+11,5	117,4	103,7	-11,7	
120,4	-1,7	115,5	150,1	152,0	+31,6	+1,3	116,7	121,8	148,6	+27,3	+22,0	137,5	119,2	-13,3	
102,7	+5,3	98,6	106,5	104,4	+5,9	-2,0	98,2	99,4	102,1	+4,0	+2,7	98,9	98,8	-0,1	29.2
107,1	+18,3	97,4	94,2	94,1	-3,4	-0,1	90,6	94,8	91,8	+1,3	-3,2	94,1	92,7	-1,5	
94,3	-15,0	100,8	129,9	123,9	+22,9	-4,6	112,8	108,2	121,6	+7,8	+12,4	108,0	110,5	+2,3	
99,7	-4,6	93,8	108,6	101,6	+8,3	-6,4	116,0	103,9	99,8	-14,0	-3,9	105,9	109,9	+3,8	29.21
119,7	+21,3	102,4	102,6	108,6	+6,1	+5,8	101,3	105,5	99,5	-1,8	-5,7	102,5	103,4	+0,9	
72,2	-35,8	82,0	116,8	92,0	+12,2	-21,2	136,3	101,6	100,0	-26,6	-1,6	110,6	118,9	+7,5	
89,9	+6,1	88,9	100,7	97,2	+9,3	-3,5	90,0	93,2	94,2	+4,7	+1,1	92,3	91,6	-0,8	29.22
88,5	+9,9	87,5	87,2	87,0	-0,6	-0,2	84,8	88,7	82,8	-2,4	-6,7	86,6	86,7	+0,1	
93,2	-2,0	92,1	134,2	122,2	+32,7	-8,9	102,8	104,4	122,2	+18,9	+17,0	106,5	103,6	-2,7	
116,8	+5,4	109,8	113,6	117,2	+6,7	+3,2	106,1	106,8	114,2	+7,6	+6,9	107,3	106,4	-0,8	29.23
122,6	+17,8	112,2	103,5	106,7	-4,9	+3,1	102,4	104,9	107,2	+4,7	+2,2	103,2	103,6	+0,4	
101,4	-21,2	103,6	140,4	146,2	+40,2	+3,4	115,9	111,7	132,6	+14,4	+18,7	118,1	113,8	-3,6	
106,6	+6,2	101,6	107,2	104,0	+2,4	-3,0	98,5	100,2	102,6	+4,2	+2,4	99,0	99,4	+0,4	29.24
114,6	+26,4	97,1	99,9	90,9	-6,4	-3,2	87,1	92,9	89,6	+2,9	-3,6	94,7	90,0	-5,0	
96,6	-15,9	107,8	125,5	122,0	+13,2	-2,8	114,2	110,2	120,5	+5,5	+9,3	104,8	112,2	+7,1	
72,8	+3,1	69,7	90,2	75,8	+8,8	-16,0	96,5	85,2	101,0	+4,7	+18,5	84,4	90,9	+7,7	29.3
63,6	+1,4	61,4	75,9	61,9	+0,8	-18,4	82,8	70,3	85,1	+2,8	+21,1	79,2	76,6	-3,3	
83,7	+4,6	79,4	106,9	91,9	+15,7	-14,0	112,6	102,6	119,5	+6,1	+16,5	90,4	107,6	+19,0	
103,9	+5,4	88,7	92,7	89,1	+0,5	-3,9	116,0	100,4	101,2	-12,8	+0,8	99,7	108,2	+8,5	29.31
68,8	+23,1	53,7	65,8	50,3	-6,3	-23,6	83,9	82,5	71,1	-15,3	+13,8	81,7	73,2	-10,4	
136,0	-1,2	120,8	117,4	124,7	+3,2	+6,2	145,4	135,2	128,9	-11,3	-4,7	116,1	140,3	+20,8	
58,9	+1,4	61,1	89,1	69,7	+14,1	-21,8	87,8	78,4	100,9	+14,9	+28,7	77,5	83,1	+7,2	29.32
61,6	-5,7	64,3	79,8	66,3	+3,1	-16,9	82,4	73,3	90,5	+8,8	+23,5	78,2	77,9	-0,4	
55,4	+13,5	57,0	101,2	74,2	+30,2	-26,7	94,8	84,9	114,4	+20,7	+34,7	76,5	89,9	+17,5	
87,3	-14,9	87,6	96,6	96,5	+10,2	-0,1	93,2	88,4	94,3	+1,2	+6,7	98,4	90,8	-7,7	29.4
84,3	-19,2	83,0	82,3	90,7	+9,3	+10,2	89,7	83,8	81,9	-6,7	-2,3	82,2	86,7	-6,0	
91,0	-9,5	93,0	113,6	103,3	+11,1	-9,1	97,3	94,0	109,0	+12,0	+16,0	105,8	95,6	-9,6	
106,7	+3,5	103,3	115,4	121,6	+17,7	+6,4	100,8	103,1	109,0	+8,1	+5,7	105,6	101,9	-3,5	29.5
84,8	+1,7	85,4	91,6	89,9	+5,3	-1,9	87,3	85,2	88,4	+1,3	+3,8	91,0	86,2	-5,3	
129,6	+4,9	122,1	140,1	154,7	+26,7	+10,4	115,0	121,7	130,4	+13,4	+7,1	120,8	118,4	-2,0	
195,3	+36,1	167,3	125,5	106,4	-36,4	-15,2	93,8	123,9	100,6	+7,2	-18,8	104,2	108,8	+4,4	29.51
63,1	+13,7	62,1	192,3	95,1	+53,1	-50,5	79,2	77,4	144,1	+81,9	+86,2	89,6	78,3	-12,6	
263,1	+39,4	221,2	91,3	112,1	-49,3	+22,8	101,3	147,7	78,3	-22,7	-47,0	111,6	124,5	+11,6	
77,3	-7,2	79,1	90,7	83,5	+5,6	-7,9	88,1	80,2	88,6	+0,6	+10,5	99,7	84,2	-14,7	29.52
69,6	-0,1	66,2	80,8	61,2	-7,6	+0,7	67,6	63,6	60,7	-10,2	-4,6	81,2	66,6	-19,2	
91,3	-15,2	102,3	144,3	123,6	+20,8	-14,3	124,9	110,1	138,5	+10,9	+25,8	130,1	117,5	-9,7	
92,3	+11,7	88,7	86,7	99,4	+12,1	+14,6	88,7	91,7	84,9	-4,3	-7,4	101,3	90,2	-11,0	29.53
63,8	-	84,5	61,3	59,6	-7,6	-2,8	66,5	66,4	61,4	-10,4	-7,5	82,5	67,5	-18,2	
131,5	+21,1	122,1	121,5	154,3	+26,4	+27,0	116,5	126,5	117,2	+0,6	-7,4	127,3	121,5	-4,6	
88,2	-1,3	93,6	124,7	122,3	+30,7	-1,9	87,8	96,4	111,6	+27,1	+15,8	99,3	92,1	-7,3	29.54
68,4	-9,0	70,7	83,5	86,4	+22,2	+3,5	70,5	71,5	78,2	+10,9	+9,4	80,7	71,0	-12,0	
95,2	+0,8	101,8	139,3	136,0	+32,6	-3,1	94,0	105,3	123,4	+31,3	+17,2	105,9	99,6	-5,9	
120,2	+14,7	96,1	105,1	154,7	+61,0	+47,2	101,6	97,6	104,0	+2,4	+6,6	114,3	99,6	-12,9	29.55
106,8	+12,5	82,7	88,3	100,3	+21,3	+13,6	74,2	78,1	83,9	+13,1	+7,4	93,8	76,1	-18,9	
131,2	+16,2	107,0	118,7	199,3	+86,3	+67,9	124,0	113,5	120,5	-2,8	+6,2	131,1	118,8	-9,4	
115,7	+0,7	112,7	128,0	138,6	+23,0	+8,3	113,5	114,9	122,8	+8,2	+6,9	110,4	114,2	+3,4	29.56
98,2	+2,3	102,9	106,8	108,7	+5,6	+1,8	104,8	102,5	105,1	+0,3	+2,5	98,8	103,7	+5,0	
137,7	-0,6	125,1	154,4	176,1	+40,8	+14,1	124,4	130,5	144,9	+16,5	+11,0	124,9	127,4	+2,0	
115,0	+3,7	95,8	96,0	106,2	+10,9	+10,6	93,9	99,3	98,1	+4,5	-1,2	94,2	96,6	+2,5	29.7
118,2	+1,7	96,8	91,7	101,3	+4,6	+10,5	94,9	100,6	96,1	+1,3	-4,5	96,4	97,8	+1,5	
108,9	+7,7	93,9	103,9	115,4	+22,9	+11,1	91,9	96,8	101,9	+10,9	+5,3	90,3	94,3	+4,4	

I INDEX DES AUFTRAGSEINGANGS
 1991
 NACH ABSCHNITTEN, UNTERABSCHNITTEN,
 DER KLASSEIFIKATION DER WIRTSCHAFTS
 1.1 ORIGINAL

WERT

WZ93- SCHL.	WIRTSCHAFTSZWEIG	1997 SEP.	VERAENDERUNG IN % SEP. 1997 GEGEN		1997 AUG.	VERAENDERUNG IN % AUG. 1997 GEGEN		KUMULIERT		2-MONATS- DURCHSCHNITT	
			SEP. 1996	AUG. 1997		AUG. 1996	JULI 1997	JAN. 1997 BIS SEP. 1997	VER- AEND. IN % GEGEN VORJAHR	AUG. 1997 UND SEP. 1997	VER- AEND. IN % GEGEN VORJAHR
29.71	HERSTELLUNG VON ELEKTRISCHEN HAUSHALTSGERAETEN	INSGESAMT 130,3 INLAND 126,8 AUSLAND 136,3	+12,3 +5,2 +26,2	+39,8 +36,1 +46,2	93,2 93,2 93,2	+9,0 +6,6 +13,7	-10,1 -5,5 -17,2	102,3 100,9 104,7	+6,1 +2,3 +13,3	111,8 110,0 114,8	+10,9 +5,8 +20,8
29.72	H.V. NICHELEKTR. HEIZ-, KOCH-, HEISSWASSER- U. HEISSLUFTGER. A.N.G.	INSGESAMT 102,4 INLAND 91,0 AUSLAND 134,9	-5,7 -13,9 +15,2	+24,7 +36,2 +7,2	82,1 66,8 125,8	+10,1 -6,8 +51,7	+1,1 -0,4 +3,5	91,5 81,2 121,0	+10,2 +2,5 +28,9	92,3 78,9 130,4	+0,8 -11,0 +30,4
DL	H.V. BUERMASCH., DATENVERARB. GER. U. -EINRICHTG.; ELEKTROT., FEINMECHANIK U. OPTIK	INSGESAMT 116,2 INLAND 98,3 AUSLAND 158,2	+9,3 +0,2 +23,7	+22,6 +19,2 +27,1	94,8 80,8 124,5	+3,4 -3,5 +14,6	-10,6 -13,7 -6,0	104,9 90,5 135,6	+4,6 -2,1 +15,7	105,5 88,6 141,4	+6,6 -1,4 +19,5
30	H.V. BUERMASCHINEN, DATENVERARBEITUNGSGERAETEN U. -EINRICHTUNGEN	INSGESAMT 109,8 INLAND 113,8 AUSLAND 103,7	+3,2 -11,2 +41,1	+25,6 +15,4 +46,7	87,4 98,6 70,7	+2,8 +3,6 +1,7	-10,8 -12,1 -7,6	96,8 105,3 83,9	+5,2 +1,6 +12,8	98,6 106,2 87,2	+3,0 -4,9 +22,0
30.01	HERSTELLUNG VON BUERMASCHINEN	INSGESAMT 105,6 INLAND 90,8 AUSLAND 123,1	-10,3 -28,2 +14,6	+94,1 +63,3 +132,3	54,4 55,6 53,0	-19,9 -9,2 -30,1	-41,7 -35,9 -47,5	80,4 72,5 89,8	-4,9 -12,7 +3,9	80,0 73,2 88,1	-13,8 -22,0 -3,8
30.02	HERSTELLUNG VON DATENVERARBEITUNGSGERAETEN UND -EINRICHTUNGEN	INSGESAMT 110,4 INLAND 116,8 AUSLAND 100,3	+5,4 -9,0 +48,4	+19,6 +12,1 +35,9	92,3 104,2 73,8	+5,5 +4,6 +7,9	-6,5 -9,8 +2,2	99,2 109,5 82,9	+6,6 +3,0 +14,7	101,4 110,5 87,1	+5,5 -3,1 +28,1
31	HERSTELLUNG VON GERAETEN DER ELEKTRIZITAETSERZEUGUNG, -VERTEILUNG U. AE.	INSGESAMT 124,1 INLAND 103,5 AUSLAND 177,6	+19,7 +11,1 +35,8	+26,1 +21,2 +34,1	98,4 85,4 132,4	+10,2 +5,4 +19,4	-8,6 -13,7 +1,9	104,0 92,8 133,0	+7,3 +3,8 +14,3	111,3 94,5 155,0	+15,3 +8,5 +28,2
31.1	HERSTELLUNG VON ELEKTROMOTOREN, GENERATOREN UND TRANSFORMATOREN	INSGESAMT 94,2 INLAND 84,3 AUSLAND 118,5	-17,8 -9,3 -29,5	+10,6 +6,7 +17,7	85,2 79,0 100,7	+6,6 +12,5 -3,1	-17,1 -15,1 -20,6	95,1 85,0 120,3	-4,7 -1,2 -10,0	89,7 81,7 109,6	-7,8 +0,1 +19,4
31.2	HERSTELLUNG VON ELEKTRIZITAETSVERTeilUNGEN U. -SCHALTZEINRICHTUNGEN	INSGESAMT 122,5 INLAND 101,3 AUSLAND 180,6	+13,6 +10,6 +18,7	+15,3 +17,5 +12,0	106,2 86,2 161,2	+22,8 +7,6 +55,0	-4,8 -14,5 +14,2	106,6 91,2 148,9	+10,0 +4,7 +20,1	114,4 93,8 170,9	+17,7 +9,2 +33,4
31.3	H.V. ISOLIERTEN ELEKTROKABELN, -LEITUNGEN U. DRAEHTEN	INSGESAMT 140,4 INLAND 125,6 AUSLAND 188,9	+44,3 +23,1 +191,5	+5,0 +12,4 -8,2	133,7 111,7 205,8	+36,7 +12,1 +123,9	-4,7 -12,5 +13,4	115,2 105,0 148,5	+17,4 +8,5 +45,2	137,1 118,7 197,4	+40,5 +17,8 +127,4
31.4	HERSTELLUNG VON AKKUMULATOREN UND BATTERIEN	INSGESAMT 110,0 INLAND 109,5 AUSLAND 111,3	+19,6 +31,8 +1,1	+18,0 +17,2 +19,9	93,2 93,4 92,8	+4,4 +7,9 -2,2	-19,4 -14,3 -28,3	101,5 99,6 105,4	+9,8 +17,6 -2,7	101,6 101,5 102,1	+12,0 +19,6 -0,4
31.5	HERSTELLUNG VON ELEKTRISCHEN LAMPEN UND LEUCHTEN	INSGESAMT 136,6 INLAND 133,5 AUSLAND 144,5	+12,2 +11,8 +13,2	+43,5 +52,7 +25,9	95,2 87,4 114,8	+3,8 -5,7 +28,8	-10,2 -9,2 -12,0	105,2 95,6 129,4	+6,3 +1,5 +16,4	115,9 110,5 129,7	+8,6 +4,1 +19,6
31.6	HERSTELLUNG VON ELEKTRISCHEN AUSRUESTUNGEN A.N.G.	INSGESAMT 141,2 INLAND 105,6 AUSLAND 227,5	+65,0 +21,0 +179,8	+64,4 +32,0 +127,0	85,9 80,0 100,2	-12,6 -1,8 -28,0	-9,9 -13,2 -2,5	102,2 96,7 115,4	+8,4 +3,5 +19,5	113,6 92,8 163,9	+23,5 +10,0 +48,7
31.61	H.V. ELEKTR. AUSRUESTUNGEN F. MOTOREN U. FAHRZEUGE A.N.G.	INSGESAMT 110,6 INLAND 110,2 AUSLAND 111,6	+30,9 +27,1 +41,3	+25,4 +24,8 +27,0	88,2 89,3 87,9	+9,2 +11,6 +3,4	-15,8 -18,5 -8,3	97,1 97,2 96,8	+11,6 +12,6 +9,1	99,4 99,3 99,8	+20,2 +19,8 +21,7
31.62	HERSTELLUNG VON SONST. ELEKTR. AUSRUESTUNGEN A.N.G.	INSGESAMT 177,9 INLAND 100,0 AUSLAND 364,5	+104,7 +13,6 +333,4	+113,8 +42,9 +217,8	83,2 70,0 114,7	-30,3 -17,0 -43,5	-1,1 -3,8 +3,3	108,3 96,1 137,4	+5,0 -5,7 +29,7	130,6 85,0 239,6	+26,7 -1,4 +66,9
32	RUNDFUNK-, FERNSEH- UND NACHRICHTENTECHNIK	INSGESAMT 103,7 INLAND 74,9 AUSLAND 152,2	-4,1 -15,5 +8,0	+13,5 +16,1 +11,4	91,4 64,5 136,6	-8,5 -23,9 +9,2	-7,8 -10,4 -5,5	106,8 77,8 155,4	+1,8 -14,5 +21,2	97,6 69,7 144,4	-6,2 -19,6 +8,6
32.1	HERSTELLUNG VON ELEKTRONISCHEN BAUELEMENTEN	INSGESAMT 137,0 INLAND 111,2 AUSLAND 163,4	+31,0 +34,1 +28,9	+11,0 +25,4 +2,8	123,4 88,7 158,9	+45,5 +18,7 +66,9	-6,2 -10,4 -3,6	125,8 94,4 157,9	+33,5 +19,0 +44,2	130,2 100,0 161,2	+37,5 +26,9 +45,2
32.2	H.V. NACHRICHTENTECHNISCHEN GERAETEN UND EINRICHTUNGEN	INSGESAMT 94,9 INLAND 54,4 AUSLAND 180,3	-26,5 -45,5 -4,1	+9,1 +0,4 +15,9	87,0 54,2 164,2	-34,5 -48,2 -17,5	-6,7 -10,3 -3,6	117,6 76,6 214,3	-11,4 -30,2 +14,8	91,0 54,3 177,3	-30,5 -45,9 -10,8
32.3	H.V. RUNDFUNK- U. FERNSEHGER. SOWIE PHONO- U. VIDEOTECHN. GERAETEN	INSGESAMT 79,8 INLAND 79,2 AUSLAND 80,8	+4,2 +8,3 -2,7	+30,2 +29,6 +30,7	61,3 61,1 61,8	-1,1 +5,7 -11,1	-13,9 -10,9 -18,5	66,4 65,0 68,7	-5,7 -3,0 -10,1	70,6 70,2 71,3	+1,9 +7,2 -6,6
33	MEDIZIN-, MESS-, STEUER- UND REGELUNGSTECHNIK, OPTIK	INSGESAMT 115,2 INLAND 92,6 AUSLAND 163,0	+4,2 -3,8 +15,7	+22,2 +18,3 +27,1	94,3 79,3 128,2	+2,7 -6,8 +18,5	-17,9 -18,6 -19,6	109,7 91,1 149,0	+1,6 -5,3 +12,0	104,8 85,5 145,6	+3,6 -5,2 +16,9
33.1	H.V. MEDIZINISCHEN GERAETEN UND ORTHOPAEDISCHEN VORRICHTUNGEN	INSGESAMT 128,0 INLAND 104,9 AUSLAND 170,5	+5,7 +1,5 +10,9	+25,1 +23,6 +27,0	102,3 84,9 134,3	+10,0 -0,2 +24,8	-15,9 -12,3 -19,6	116,9 97,3 153,0	+7,7 +0,8 +17,1	115,2 94,9 152,4	+7,6 +0,6 +16,6

LAND

FUER DAS VERARBEITENDE GEMERBE
=100
ABTEILUNGEN, GRUPPEN UND KLASSEN
ZWEIGE, AUSGABE 1993 (WZ93)
WERT

INDEX

1996 SEP.	VER- AEND. IN % GEGEN SEP. 1995	1996 3.VJ	1997 2.VJ	1997 3.VJ	VERAENDERUNG IN % 3.VJ 1997 GEGEN		1996 1.HJ	1996 2.HJ	1997 1.HJ	VERAENDERUNG IN % 1.HJ 1997 GEGEN		1996	1996	VER- AEND. IN % GEGEN 1995	WZ93 SCHL.
					3.VJ 1996	2.VJ 1997				1.HJ 1996	2.HJ 1996				
116,0	+2,6	97,4	97,3	109,1	+12,0	+12,1	95,9	100,4	98,9	+3,1	-1,5	96,0	98,1	+2,2	29.71
120,5	+0,8	99,4	94,2	106,2	+8,8	+12,7	98,3	102,9	98,3	-	-4,5	99,1	100,6	+1,5	
108,0	+6,7	93,9	102,5	114,0	+21,4	+11,2	91,7	95,8	100,1	+9,2	+4,5	90,7	93,8	+3,4	
108,6	+12,5	86,1	87,9	88,6	+2,9	+0,8	81,4	92,7	93,0	+14,3	+0,3	83,1	87,0	+4,7	29.72
105,7	+7,5	83,3	77,9	75,0	-10,0	-3,7	77,1	88,4	84,3	+9,3	-4,6	81,7	82,7	+1,2	
117,1	+26,3	94,1	116,3	127,4	+36,4	+9,5	93,9	105,0	117,8	+26,5	+12,2	87,0	93,4	+14,3	
106,3	-5,7	100,9	105,4	105,7	+4,8	+0,3	100,0	104,0	104,6	+4,6	+0,6	98,8	102,0	+3,2	DL
96,1	-7,1	93,4	91,7	90,2	-3,4	-1,6	91,9	94,6	90,6	-1,4	-4,2	92,2	93,2	+1,1	
127,9	-3,5	117,0	134,3	138,4	+18,3	+3,1	117,3	123,9	134,2	+14,4	+8,3	112,7	120,6	+7,0	
106,4	-3,6	92,9	93,9	98,4	+5,9	+4,8	91,5	99,5	95,9	+4,8	-3,6	87,3	95,5	+9,4	30
128,2	+0,5	108,2	99,3	108,2	-	+9,0	101,3	110,7	103,8	+2,5	-6,2	93,1	106,0	+13,9	
73,5	-12,9	69,8	85,9	83,6	+19,8	-2,7	76,7	82,6	84,1	+9,6	+1,8	78,5	79,6	+1,4	
117,4	-29,9	84,7	75,3	84,4	-0,4	+12,1	84,5	85,1	78,4	-7,2	-7,9	95,2	84,8	-10,9	30.01
126,4	-16,8	82,0	61,2	77,7	-5,2	+27,0	83,5	67,9	69,8	-16,4	+2,8	90,4	75,7	-16,3	
107,4	-42,4	87,9	91,9	92,3	+5,0	+0,4	85,6	105,3	88,5	+3,4	-16,0	100,9	95,5	-5,4	
104,7	+2,7	94,1	96,7	100,5	+6,8	+3,9	92,5	101,6	98,5	+6,5	-3,1	86,1	97,1	+12,8	30.02
128,4	+3,3	111,6	104,3	112,2	+0,5	+7,6	103,6	116,2	108,2	+4,4	-6,9	93,5	109,9	+17,5	
67,6	+1,5	66,7	84,8	82,1	+23,1	-3,2	75,1	78,6	83,3	+10,9	+6,0	74,6	76,9	+3,1	
103,7	-6,7	97,2	106,1	110,0	+13,2	+3,7	96,7	98,0	100,9	+4,3	+3,0	98,7	97,3	-1,4	31
93,2	-11,2	90,5	97,5	96,0	+6,1	-1,5	88,9	89,8	91,3	+2,7	+1,7	94,8	89,4	-5,7	
130,8	+3,0	114,7	128,7	146,6	+27,8	+13,9	117,2	119,3	126,2	+7,7	+5,8	108,7	118,3	+8,8	
114,6	-21,5	95,1	95,7	94,1	-1,1	-1,7	102,1	97,9	95,7	-6,3	-2,2	107,0	100,0	-6,5	31.1
92,9	-28,9	83,4	85,1	85,4	+2,4	+0,4	87,3	84,9	84,7	-3,0	-0,2	100,2	86,1	-14,1	
168,1	-8,3	124,1	121,8	115,4	-7,0	-5,3	138,6	130,0	122,8	-11,4	-5,5	123,8	134,3	+8,5	
107,8	+11,8	96,8	107,9	113,4	+17,1	+5,1	97,0	94,5	103,2	+6,4	+9,2	96,5	95,8	-0,7	31.2
91,6	+4,7	87,3	95,2	95,1	+10,1	+0,9	87,0	85,2	88,8	+2,1	+4,2	90,7	86,1	-5,1	
152,2	+26,0	122,6	142,8	161,0	+31,3	+12,7	124,7	120,0	142,9	+14,6	+19,1	112,4	122,3	+8,8	
97,3	+6,2	95,7	118,9	138,1	+44,3	+16,1	99,2	93,1	103,7	+4,5	+11,4	95,5	96,2	+0,7	31.3
102,0	+8,4	99,0	106,3	121,7	+22,9	+14,5	95,7	94,1	96,7	+1,0	+2,8	95,5	94,9	-0,6	
81,6	-2,3	85,0	160,2	192,1	+126,0	+19,9	111,0	89,8	126,8	+14,2	+41,2	95,6	100,4	+5,0	
92,0	-4,4	90,5	101,3	106,3	+17,5	+4,9	93,4	92,8	99,1	+6,1	+6,8	97,5	93,1	-4,5	31.4
83,1	-7,0	83,6	100,2	104,0	+24,4	+3,8	85,3	87,2	97,4	+14,2	+11,7	90,0	86,2	-4,2	
110,1	-0,1	104,5	103,6	111,2	+6,4	+7,3	110,1	104,4	102,6	-6,8	-1,7	113,0	107,3	-5,0	
121,7	+14,3	105,0	101,5	112,6	+7,2	+10,9	96,0	106,0	101,5	+5,7	-4,2	100,1	101,0	+0,9	31.5
119,4	+14,5	102,5	92,3	105,7	+3,1	+14,5	90,0	101,5	90,5	+0,6	-10,8	98,5	85,7	-2,8	
127,6	+13,9	111,3	124,7	129,9	+16,7	+4,2	111,1	117,2	129,1	+16,2	+10,2	104,3	114,1	+9,4	
85,6	-30,2	98,1	108,8	107,5	+9,6	-1,2	92,4	104,0	99,6	+7,8	-4,2	97,5	98,2	+0,7	31.6
87,3	-30,7	98,4	105,5	92,6	-3,9	-15,4	91,9	97,9	98,8	+7,5	+0,9	98,4	94,9	-3,6	
81,3	-28,7	102,3	107,0	143,5	+40,3	+34,1	93,7	118,8	101,4	+8,2	-14,6	95,3	106,3	+11,5	
84,5	-4,5	84,2	101,6	101,2	+20,2	-0,4	88,4	85,3	95,1	+7,6	+11,5	88,0	86,8	-1,4	31.61
86,7	+5,3	84,6	101,2	102,3	+20,9	+1,1	87,1	85,9	94,7	+8,7	+10,2	85,6	86,5	+1,1	
79,0	-23,7	83,2	102,4	98,5	+18,4	-3,8	91,4	84,0	96,0	+5,0	+14,3	93,8	87,7	-6,5	
86,9	-46,8	114,8	117,5	115,1	+0,3	-2,0	97,2	126,3	104,9	+7,9	-16,9	108,9	111,8	+2,7	31.62
88,0	-50,7	110,5	119,6	80,9	-26,8	-32,4	97,5	112,3	103,7	+6,4	-7,7	113,8	104,9	-7,8	
84,1	-33,6	124,8	112,5	196,7	+57,6	+74,8	96,4	160,0	107,8	+11,8	-32,6	97,1	128,2	+32,0	
108,1	-6,1	107,4	106,3	98,1	-8,7	-7,7	103,6	113,0	111,2	+7,3	-1,6	101,4	108,3	+6,8	32
88,6	-4,6	90,3	78,8	70,5	-21,9	-8,2	91,3	95,8	81,5	-10,7	-14,9	86,6	93,5	+8,0	
140,9	-7,5	136,0	155,7	144,5	+6,3	-7,2	124,3	141,9	160,9	+29,4	+13,4	126,2	133,1	+5,5	
104,6	+2,8	93,8	134,1	130,6	+39,2	-2,6	94,5	97,4	123,4	+30,6	+26,7	104,5	95,9	-8,2	32.1
82,9	+23,9	79,2	91,5	99,6	+25,8	+8,9	79,3	84,4	91,8	+15,8	+8,8	85,3	81,8	-4,1	
126,8	-7,6	108,7	177,6	162,4	+49,4	-8,6	110,0	110,6	155,7	+41,5	+40,8	124,2	110,3	-11,2	
129,2	+9,5	139,0	110,6	91,7	-34,0	-17,1	129,6	149,2	130,6	+0,8	-12,5	101,7	139,4	+37,1	32.2
99,8	+0,4	108,9	76,6	56,3	-48,3	-26,5	110,3	116,4	86,7	-21,4	-25,5	90,6	113,4	+25,2	
198,4	+22,8	209,8	190,9	175,0	-16,6	-8,3	174,9	226,2	234,0	+33,8	+3,4	128,0	200,6	+56,7	
76,6	-39,2	70,0	66,4	70,8	+1,1	+6,6	70,6	70,3	64,2	-9,1	-8,7	97,0	70,4	-27,4	32.3
73,1	-30,2	68,5	63,9	68,6	+4,7	+8,9	67,3	68,2	62,7	-6,8	-8,1	80,5	67,8	-15,8	
83,0	-49,4	76,5	70,9	72,8	-4,8	+2,7	76,4	74,0	66,7	-12,7	-9,9	126,7	75,2	-40,6	
110,6	-3,9	107,0	108,7	108,1	+1,0	-0,6	108,6	110,6	110,5	+1,7	-0,1	102,3	109,6	+7,1	33
96,3	-2,3	97,0	89,3	88,3	-9,0	-1,1	95,8	97,9	92,5	-3,4	-5,5	91,2	96,9	+6,3	
140,9	-5,1	128,1	149,7	150,2	+17,3	+0,3	135,5	137,4	148,3	+8,4	+7,9	126,8	136,5	+8,5	
121,1	-5,7	108,9	119,2	117,3	+7,7	-1,6	108,4	114,4	116,7	+7,7	+2,0	103,9	111,4	+7,2	33.1
103,4	-2,2	96,0	100,2	95,5	-0,5	-4,7	96,7	99,9	98,2	+1,6	-1,7	95,4	98,3	+3,0	
153,7	-9,6	132,8	154,2	167,3	+18,4	+2,0	129,7	140,9	150,9	+16,3	+7,1	119,3	135,3	+13,4	

1 INDEX DES AUFTRAGSEINGANGS
 1991
 NACH ABSCHNITTEN, UNTERABSCHNITTEN,
 DER KLASSIFIKATION DER WIRTSCHAFTS
 1.1 ORIGINAL

WERT

WZ93- SCHL.	WIRTSCHAFTSZWEIG		VERAENDERUNG IN % SEP. 1997 GEGEN			VERAENDERUNG IN % AUG. 1997 GEGEN			KUMULIERT		2-MONATS- DURCHSCHNITT AUG. 1997 UND SEP. 1997	
			1997			1997			JAN. 1997	VER- AEND. IN % GEGEN VORJAHR	AUG. 1997	VER- AEND. IN % GEGEN VORJAHR
			SEP.	SEP. 1996	AUG. 1997	AUG.	AUG. 1996	JULI 1997	BIS SEP. 1997		SEP. 1997	
33.2	H.V. MESS-, KONTROLL-, NAVIGATIONS- U. AE. INSTRU- MENTEN U. VORRICHTUNGEN	INSGESAMT	111,3	+0,5	+16,2	95,8	-0,8	-17,2	110,4	-1,8	103,6	-0,1
		INLAND	89,1	-6,4	+15,7	77,0	-11,5	-19,2	91,4	-8,0	83,1	-8,8
		AUSLAND	169,3	+12,0	+16,9	144,8	+19,0	-14,4	160,1	+9,4	157,1	+15,1
33.4	HERSTELLUNG VON OPTI- SCHEN UND FOTOGRAFI- SCHEN GERAETEN	INSGESAMT	113,3	+13,3	+31,1	86,4	+1,9	-24,3	105,6	+0,6	99,9	+8,1
		INLAND	86,3	-10,2	+7,6	80,2	-2,3	-15,7	87,2	-6,8	83,3	-6,5
		AUSLAND	156,4	+47,3	+62,6	98,2	+8,1	-33,5	134,9	+9,7	126,3	+29,4
33.5	HERSTELLUNG VON UHREN	INSGESAMT	63,3	+6,2	+65,3	38,3	-19,2	-28,8	55,8	-10,9	50,8	-5,0
		INLAND	57,8	+8,0	+65,1	35,0	-14,8	-25,1	48,8	-17,7	46,4	-1,9
		AUSLAND	72,6	+3,9	+65,4	43,9	-24,4	-33,5	67,7	-0,6	58,3	-8,9
DM	FAHRZEUGBAU	INSGESAMT	125,4	+22,9	+22,8	102,1	+11,5	-10,2	114,3	+9,9	113,8	+17,6
		INLAND	107,6	+18,6	+30,3	82,6	-0,2	-18,2	99,1	+3,7	95,1	+9,6
		AUSLAND	147,1	+26,9	+16,9	125,8	+22,9	-2,7	132,9	+16,2	136,5	+25,0
34	HERSTELLUNG VON KRAFTWAGEN UND KRAFTWAGENTEILEN	INSGESAMT	117,1	+14,7	+21,9	96,1	+4,9	-17,5	114,3	+11,2	106,6	+10,0
		INLAND	98,7	+9,7	+21,7	81,1	-0,7	-19,9	98,2	+6,3	89,9	+4,7
		AUSLAND	140,4	+19,5	+21,8	115,3	+10,7	-15,3	134,9	+16,3	127,9	+15,3
34.1	HERSTELLUNG VON KRAFTWAGEN UND KRAFTWAGENMOTOREN	INSGESAMT	118,3	+17,1	+30,6	90,6	-1,2	-22,6	115,4	+10,9	104,5	+8,4
		INLAND	92,7	+8,2	+20,7	76,8	-2,9	-19,5	95,5	+3,7	84,8	+2,9
		AUSLAND	146,2	+24,1	+38,4	105,6	+0,2	-25,0	137,0	+16,8	125,9	+12,8
34.2	HERSTELLUNG VON KAROS- SERIEN, AUFBAUTEN UND ANHAENGERN	INSGESAMT	82,0	+9,5	+18,8	69,0	+6,2	-30,2	88,8	+12,4	75,5	+7,9
		INLAND	60,6	+2,7	+13,7	53,2	+2,1	-30,3	69,3	+9,5	56,9	+2,5
		AUSLAND	193,5	+22,5	+28,6	150,5	+14,4	-30,4	189,1	+18,3	172,0	+18,8
34.3	H.V. TEILEN UND ZUBE- HOER FUER KRAFTWAGEN UND KRAFTWAGENMOTOREN	INSGESAMT	120,3	+9,3	+3,4	116,4	+20,9	-1,6	116,1	+12,3	118,4	+14,7
		INLAND	122,6	+13,4	+24,8	98,2	+3,0	-18,8	111,6	+11,2	110,4	+8,6
		AUSLAND	116,6	+3,0	-19,8	145,4	+48,4	+27,3	123,5	+14,1	131,0	+24,1
35	SONSTIGER FAHRZEUGBAU	INSGESAMT	189,0	+85,7	+28,0	147,6	+61,1	+60,1	114,2	+0,4	168,3	+74,0
		INLAND	187,8	+92,2	+94,8	96,4	+3,8	-3,5	107,7	-13,5	142,1	+49,1
		AUSLAND	190,2	+80,3	-1,9	193,8	+114,1	+127,2	120,1	+15,3	192,0	+95,9
35.1	SCHIFFBAU	INSGESAMT	155,7	+311,9	+141,8	64,4	+31,2	+27,3	86,3	-18,8	110,1	+153,1
		INLAND	308,1	+385,2	+147,3	124,6	+54,6	+108,0	91,4	-53,6	216,4	+200,1
		AUSLAND	32,9	+92,4	+104,3	16,1	-31,8	-62,7	82,1	+146,5	24,5	+20,1
35.2	SCHIENENFAHRZEUGBAU	INSGESAMT	109,3	+36,5	+146,7	44,3	-32,1	-25,0	86,0	+1,2	76,8	+5,6
		INLAND	181,9	+39,4	+210,4	58,6	-44,0	-29,1	103,5	-16,7	120,3	+2,3
		AUSLAND	25,7	+15,8	-7,6	27,8	+41,8	-13,4	65,7	+64,7	26,8	+28,2
35.3	LUFT- UND RAUMFAHRZEUGBAU	INSGESAMT	269,1	+78,7	+4,8	256,7	+95,4	+93,3	147,0	+6,9	262,9	+86,5
		INLAND	175,2	+64,2	+44,6	121,2	+17,6	-16,1	124,9	+26,2	148,2	+41,3
		AUSLAND	329,0	+84,3	-4,1	343,0	+129,6	+173,3	161,2	-0,6	336,0	+104,9
35.4	H.V. KRAFTRAEDERN UND FAHRRADERN	INSGESAMT	64,3	+24,4	+12,4	57,2	+5,5	-9,6	85,3	-0,5	60,8	+14,7
		INLAND	70,6	+29,8	+11,2	63,5	+8,0	-7,3	92,7	-0,7	67,1	+18,6
		AUSLAND	31,2	-17,0	+32,8	23,5	-19,5	-33,8	45,6	+2,0	27,4	-18,0
35.41	HERSTELLUNG VON KRAFTRAEDERN	INSGESAMT
		INLAND
		AUSLAND
35.42	HERSTELLUNG VON FAHRRADERN	INSGESAMT	42,2	+11,6	+4,2	40,5	-1,5	-31,9	67,3	+6,0	41,4	+4,8
		INLAND	44,0	+17,6	+0,7	43,7	+3,3	-31,7	70,8	+7,6	43,9	+10,0
		AUSLAND	39,0	-17,5	+41,6	23,3	-32,7	-35,5	49,0	-4,9	28,2	-24,4
35.5	FAHRZEUGBAU A.N.G.	INSGESAMT	112,3	+5,7	+34,3	83,6	-0,9	-24,5	97,6	-3,6	98,0	+2,8
		INLAND	106,9	-1,8	+21,8	87,8	+0,3	-14,9	98,7	-5,2	97,4	-0,8
		AUSLAND	123,9	+23,4	+66,1	74,6	-4,1	-41,2	95,2	+0,3	99,3	+11,4
36.1	HERSTELLUNG VON MOEBELN	INSGESAMT	102,3	-1,6	+25,7	81,4	-10,0	-14,1	96,6	-3,2	91,9	-5,5
		INLAND	102,7	-3,5	+26,3	81,3	-11,4	-14,3	96,6	-4,5	92,0	-7,2
		AUSLAND	100,2	+11,3	+22,0	82,1	-0,5	-12,8	96,9	+6,3	91,2	+5,7
36.11	HERSTELLUNG VON SITZ- MOEBELN	INSGESAMT	103,1	-5,2	+41,4	72,9	-14,9	-25,3	99,7	-2,4	88,0	-9,6
		INLAND	106,0	-5,0	+43,6	73,8	-13,6	-25,9	99,7	-3,3	89,9	-8,7
		AUSLAND	86,8	-6,7	+27,8	67,9	-22,3	-21,3	99,9	+3,4	77,4	-14,2
36.12	HERSTELLUNG VON BUERO- UND LADENMOEBELN	INSGESAMT	106,0	+8,4	+18,7	89,3	-7,7	-17,1	94,4	-4,1	97,7	+0,4
		INLAND	107,1	+4,9	+17,4	91,2	-9,4	-14,6	95,7	-5,5	99,2	-2,2
		AUSLAND	98,1	+44,9	+28,7	76,2	+9,2	-33,0	85,6	+9,5	87,2	+26,7
36.13	HERSTELLUNG VON KUECHENMOEBELN	INSGESAMT	108,6	-2,3	+28,5	84,5	-9,6	-8,3	99,7	-3,8	96,6	-5,7
		INLAND	107,4	-4,7	+25,8	85,4	-10,7	-5,8	98,9	-5,5	96,4	-7,5
		AUSLAND	114,8	+11,5	+44,6	79,4	-3,1	-20,3	103,5	+6,5	97,1	+5,0
36.14	HERSTELLUNG VON SONST. MOEBELN	INSGESAMT	97,7	-1,7	+17,1	83,4	-7,5	-7,1	93,8	-3,1	90,6	-4,4
		INLAND	96,8	-4,6	+18,9	81,4	-11,1	-8,9	93,7	-4,8	89,1	-7,8
		AUSLAND	103,4	+17,6	+9,0	94,9	+14,8	+3,4	94,7	+7,5	99,2	+16,3

LAND

FUER DAS VERARBEITENDE GEBWERBE
=100
ABTEILUNGEN, GRUPPEN UND KLASSEN
ZWEIGE, AUSGABE 1993 (WZ93)
WERT

INDEX

1996 SEP.	VER- AEND. IN % GEGEN SEP. 1995	1996 3. VJ	1997 2. VJ	1997 3. VJ	VERAENDERUNG IN % 3. VJ 1997 GEGEN		1996 1. HJ	1996 2. HJ	1997 1. HJ	VERAENDERUNG IN % 1. HJ 1997 GEGEN		1996	1996	VER- AEND. IN % GEGEN 1995	WZ93 SCHL.
					3. VJ 1996	2. VJ 1997				1. HJ 1996	2. HJ 1996				
110,7	-1,2	113,2	106,1	107,6	-4,9	+1,4	112,0	115,1	111,8	-0,2	-2,9	104,2	113,6	+9,0	33.2
95,2	-3,4	102,2	86,2	87,1	-14,8	+1,0	98,0	101,3	93,5	-4,6	-7,7	90,4	99,7	+10,3	
151,2	+2,9	141,9	157,8	161,1	+13,5	+2,1	149,4	151,2	159,6	+7,5	+5,6	140,3	149,8	+8,8	
100,0	-5,3	95,6	107,5	104,6	+9,4	-2,7	109,6	100,8	106,1	-3,2	+5,3	102,5	105,2	+2,6	33.4
98,1	+9,2	92,2	86,6	87,2	-5,4	+0,7	94,3	91,5	87,2	-7,5	-4,7	92,6	92,9	+0,3	
106,2	-20,6	101,1	140,8	132,4	+31,0	-6,0	134,0	115,5	136,1	+1,6	+17,8	118,1	124,8	+5,7	
59,6	-21,1	54,4	59,2	51,8	-4,8	-12,5	66,7	58,3	57,8	-13,3	-0,9	67,1	62,5	-6,9	33.5
53,5	-28,2	49,8	50,2	46,5	-6,6	-7,4	64,1	55,5	50,0	-22,0	-3,9	63,3	59,8	-5,5	
69,9	-9,3	62,3	74,7	60,8	-2,4	-18,6	71,1	63,0	71,1	-	+12,9	73,7	67,1	-3,0	
102,0	+3,4	100,1	118,7	113,7	+13,6	-4,2	106,0	102,1	114,6	+8,1	+12,2	98,5	104,1	+5,7	DM
90,8	-7,1	88,8	104,4	97,1	+9,3	-7,0	99,0	89,7	100,1	+1,1	+11,6	95,5	94,3	-1,3	
115,9	+16,2	114,0	136,2	134,1	+17,6	-1,5	114,6	117,3	132,4	+15,5	+12,9	102,0	116,0	+13,7	
102,1	+12,0	99,3	119,6	109,9	+10,7	-8,1	104,5	102,7	116,5	+11,5	+13,4	94,1	103,6	+10,1	34
90,0	+10,7	88,3	104,8	93,7	+6,1	-10,6	94,5	88,4	100,4	+8,2	+13,6	86,2	91,4	+6,0	
117,5	+13,2	113,3	138,4	130,6	+15,3	-5,6	117,4	120,8	137,1	+16,8	+13,5	104,2	119,1	+14,3	
101,0	+15,0	99,7	121,6	108,7	+9,0	-10,6	106,4	102,9	118,8	+11,7	+15,5	92,9	104,6	+12,6	34.1
85,7	+13,5	85,8	104,7	88,3	+2,9	-15,7	95,3	84,6	99,2	+4,1	+17,3	84,0	90,0	+7,1	
117,8	+16,4	114,9	140,1	130,9	+13,9	-6,6	118,5	122,9	140,1	+18,2	+14,0	102,5	120,7	+17,8	
74,9	-6,7	77,5	84,9	83,3	+7,5	-1,9	79,7	82,8	91,5	+14,8	+10,5	86,0	81,2	-5,6	34.2
58,9	-13,8	60,9	63,6	63,3	+3,9	-0,5	64,5	65,3	72,3	+12,1	+10,7	72,2	64,9	-10,1	
157,9	+11,0	163,0	194,4	186,7	+14,5	-4,0	158,2	173,0	190,3	+20,3	+10,0	157,4	165,6	+5,2	
110,1	+7,3	102,1	120,4	118,3	+15,9	-1,7	104,1	105,7	115,1	+10,6	+8,9	99,1	104,9	+5,9	34.3
108,1	+10,1	101,0	115,5	113,9	+12,8	-1,4	100,2	103,2	110,4	+10,2	+7,0	95,0	101,7	+7,1	
113,2	+3,3	103,9	128,2	125,4	+12,7	-2,2	110,3	109,7	122,5	+11,1	+11,7	105,7	110,0	+4,1	
101,8	-34,5	106,5	111,9	142,9	+34,2	+27,7	117,5	97,8	99,8	-15,1	+2,0	131,8	107,7	-18,3	35
97,7	-60,4	93,3	101,2	128,0	+37,2	+26,5	140,2	101,2	97,5	-30,5	-3,7	179,8	120,7	-32,9	
105,5	+44,3	118,5	121,7	156,4	+32,0	+28,6	97,1	94,8	101,9	+4,9	+7,5	88,5	96,0	+8,5	
37,8	+73,3	37,3	85,9	90,2	+141,8	+5,0	140,8	59,5	84,3	-40,1	+41,7	210,9	100,2	-52,5	35.1
63,5	-68,2	60,4	57,2	164,2	+171,9	+187,1	265,2	98,6	55,1	-79,2	-44,1	337,2	181,9	-46,1	
17,1	-81,9	18,6	108,9	30,7	+65,1	-71,8	40,6	28,1	107,8	+165,5	+283,6	109,2	34,3	-68,6	
80,1	-64,0	98,9	120,9	70,9	-29,3	-41,4	78,1	82,7	93,5	+19,7	+13,1	135,0	80,4	-40,4	35.2
130,5	-67,8	125,4	106,0	107,7	-14,1	+1,6	123,6	113,9	101,4	-18,0	-11,0	207,6	118,7	-42,8	
22,2	+88,1	68,4	137,9	28,5	-58,3	-79,3	25,6	46,8	84,3	+229,3	+80,1	51,3	36,2	-29,4	
150,6	+6,7	150,3	121,2	219,5	+46,0	+81,1	131,2	129,2	110,8	-15,5	-14,2	102,5	130,2	+27,0	35.3
106,7	-52,0	98,0	116,8	146,9	+49,9	+25,8	99,5	106,2	114,0	+14,6	+7,3	112,3	102,8	-8,5	
178,5	+99,0	183,6	123,9	265,8	+44,8	+114,5	151,3	143,8	108,8	-28,1	-24,3	96,3	147,5	+53,2	
51,7	-29,2	57,1	102,6	61,6	+7,9	-40,0	100,1	59,9	97,1	-3,0	+62,1	84,6	80,0	-5,4	35.4
64,4	-30,9	61,2	112,4	67,5	+10,3	-39,9	109,6	63,1	105,3	-3,9	+66,9	91,0	86,3	-5,2	
37,6	-11,3	35,0	50,3	30,1	-14,0	-40,2	49,5	42,7	53,3	+7,7	+24,8	50,8	46,1	-9,3	
.	35.41
.	
37,8	-37,0	43,7	78,8	47,4	+8,5	-39,8	73,5	49,0	77,3	+5,2	+57,8	76,0	61,3	-19,3	35.42
37,4	-39,3	44,6	83,2	50,6	+13,5	-39,2	76,5	49,0	81,0	+5,9	+65,3	79,0	62,7	-20,6	
40,0	-21,7	38,8	55,5	30,8	-20,6	-44,5	57,9	49,4	58,1	+0,3	+17,6	60,4	53,6	-11,3	
106,2	-13,7	105,1	96,1	102,2	-2,8	+6,3	99,2	110,5	95,3	-3,9	-13,8	109,5	104,9	-4,2	35.5
108,9	-19,3	105,0	98,9	99,3	-5,4	+0,4	103,7	116,7	98,4	-5,1	-15,7	116,0	110,2	-5,0	
100,4	+3,1	105,2	90,2	108,4	+3,0	+20,2	89,8	97,4	88,7	-1,2	-8,9	95,4	93,6	-1,9	
104,0	+3,1	96,3	97,8	92,8	-3,6	-5,1	101,5	98,9	98,5	-3,0	-0,4	100,0	100,2	+0,2	36.1
106,4	+3,3	98,0	96,9	93,0	-5,1	-4,0	102,9	100,2	98,4	-4,4	-1,8	102,3	101,5	-0,8	
90,0	+1,6	86,6	103,5	92,1	+6,4	-11,0	93,5	91,7	99,3	+6,2	+8,3	86,5	92,6	+7,1	
108,8	+6,7	95,4	102,2	91,2	-4,4	-10,8	105,5	102,2	104,0	-1,4	+1,8	100,5	103,8	+3,3	36.11
111,6	+7,2	97,0	98,9	93,1	-4,0	-5,9	106,2	101,7	102,9	-3,1	+1,2	102,4	104,0	+1,6	
93,0	+2,5	87,0	120,7	80,3	-7,7	-33,5	101,5	105,1	109,6	+8,0	+4,3	90,1	103,3	+14,7	
97,8	-4,0	100,6	93,4	101,0	+0,4	+8,1	97,3	98,7	91,1	-6,4	-7,7	103,6	98,0	-5,3	36.12
102,1	-2,0	104,5	94,8	101,7	-2,7	+7,3	99,7	102,2	92,7	-7,0	-9,3	106,6	100,9	-5,3	
67,7	-20,7	73,1	83,4	96,0	+31,3	+15,1	80,7	74,7	80,3	-0,5	+7,5	81,7	77,7	-4,9	
111,2	+6,6	101,0	105,4	95,1	-5,8	-9,8	104,9	101,5	102,0	-2,8	+0,5	101,9	103,2	+1,3	36.13
112,7	+6,3	102,0	103,1	94,5	-7,4	-8,3	106,1	102,7	101,2	-4,6	-1,5	103,5	104,4	+0,9	
103,0	+8,3	95,1	117,6	97,9	+2,9	-16,8	98,3	95,1	106,3	+8,1	+11,8	92,8	96,7	+4,2	
99,4	+1,1	93,4	92,8	90,3	-3,3	-2,7	98,5	95,6	95,6	-2,9	-	97,6	97,0	-0,6	36.14
101,5	+0,9	94,8	93,3	89,2	-5,9	-4,4	100,2	97,4	96,0	-4,2	-1,4	100,3	98,8	-1,5	
87,9	+3,4	86,1	90,2	96,7	+12,3	+7,2	89,1	85,3	93,7	+5,2	+9,8	82,4	87,2	+5,8	

1 INDEX DES AUFTRAGSEINGANGS
 1991
 NACH ABSCHNITTEN, UNTERABSCHNITTEN,
 DER KLASSIFIKATION DER WIRTSCHAFTS
 1.1 ORIGINAL

VOLUMEN

WZ93- SCHL.	WIRTSCHAFTSZWEIG		VERÄNDERUNG IN % SEP. 1997 GEGEN			VERÄNDERUNG IN % AUG. 1997 GEGEN			KUMULIERT		2-MONATS- DURCHSCHNITT AUG. 1997 UND SEP. 1997	
			1997 SEP.	SEP. 1996	AUG. 1997	1997 AUG.	AUG. 1996	JULI 1997	JAN. 1997 BIS SEP. 1997	VER- ÄND. IN % GEGEN VORJAHR	AUG. 1997 UND SEP. 1997	VER- ÄND. IN % GEGEN VORJAHR
D	VERARBEITENDES GEWERBE 1)	INSGESAMT	110,7	+10,9	+19,2	92,9	+4,3	-11,5	102,0	+5,6	101,8	+7,7
		INLAND	97,3	+4,2	+16,0	83,9	-1,1	-12,0	91,3	+1,1	90,6	+1,7
		AUSLAND	137,6	+22,3	+24,0	111,0	+13,7	-10,8	123,5	+13,0	124,3	+18,3
	VORLEISTUNGSGUETER- PRODUZENTEN	INSGESAMT	112,9	+11,9	+14,7	98,4	+7,3	-11,7	106,4	+8,9	105,7	+9,8
		INLAND	103,1	+7,7	+14,3	90,2	+1,6	-13,4	97,3	+5,4	98,7	+4,8
		AUSLAND	135,6	+19,9	+15,7	117,2	+19,0	-8,9	127,5	+15,8	126,4	+19,5
	INVESTITIONSGUETER- PRODUZENTEN	INSGESAMT	113,8	+14,0	+24,5	91,4	+4,3	-12,9	101,7	+3,1	102,6	+9,5
		INLAND	93,3	+1,9	+18,7	78,6	-3,4	-14,4	87,4	-3,9	88,0	-0,6
		AUSLAND	147,3	+30,2	+31,0	112,4	+15,0	-10,9	125,0	+12,4	129,9	+23,2
	GEBRAUCHSGUETER- PRODUZENTEN	INSGESAMT	96,5	+9,2	+31,1	73,6	-3,4	-18,9	90,6	+4,1	85,1	+3,4
		INLAND	84,0	+2,1	+25,4	67,0	-4,6	-15,1	80,3	-0,9	75,5	-1,0
		AUSLAND	117,1	+19,1	+38,7	84,4	-2,0	-23,2	107,4	+11,1	100,8	+9,3
	VERBRAUCHSGUETER- PRODUZENTEN	INSGESAMT	104,5	-5,6	+8,7	96,1	-4,3	+10,1	94,1	-2,1	100,3	-5,0
		INLAND	95,5	-5,9	+6,8	89,4	-5,3	+13,9	85,4	-3,5	92,5	-5,6
		AUSLAND	133,6	-4,7	+13,4	117,8	-1,4	+2,1	122,0	+1,2	125,7	-3,2
DB	TEXTIL- UND BEKLEIDUNGS- GEWERBE	INSGESAMT	96,2	+0,2	+11,1	86,6	-0,6	+25,9	79,1	-0,3	91,4	-0,2
		INLAND	85,8	-4,0	+5,4	81,4	-2,7	+29,6	72,9	-2,3	83,6	-3,5
		AUSLAND	129,9	+10,8	+25,4	103,6	+5,4	+17,6	99,1	+4,9	116,8	+8,3
17	TEXTILGEWERBE	INSGESAMT	83,0	+1,8	+31,7	63,0	-1,4	-12,3	75,7	-0,4	73,0	+0,4
		INLAND	74,5	-3,1	+23,8	60,2	-5,2	-9,9	70,0	-3,0	67,4	-4,0
		AUSLAND	107,5	+13,5	+51,0	71,2	+9,0	-17,4	92,0	+5,9	89,4	+11,8
17.1	SPINNSTOFFAUFBEREITUNG UND SPINNEREI	INSGESAMT	90,2	+12,0	+64,3	54,9	+0,2	-27,0	81,8	+3,5	72,6	+7,2
		INLAND	68,3	+11,2	+57,7	43,3	-3,8	-26,1	63,1	+3,8	56,8	+4,9
		AUSLAND	159,3	+13,4	+73,7	91,7	+6,9	-28,2	141,0	+3,3	125,5	+10,9
17.11	BAUMWOLLAUFBEREITUNG UND -SPINNEREI	INSGESAMT	98,0	+5,4	+100,4	48,9	-9,1	-41,7	90,6	+6,5	73,5	+0,1
		INLAND	78,4	+5,2	+89,4	41,4	-3,9	-40,8	72,3	+10,9	59,9	+1,9
		AUSLAND	169,9	+5,6	+122,1	76,5	-17,6	-43,5	158,0	-0,1	123,2	-2,9
17.12,13	WOLLAUFBEREITUNG, STREICHGARN- UND KAMMGARNSPINNEREI	INSGESAMT	80,3	+24,3	+28,5	62,5	+11,4	-2,6	70,7	-0,8	71,4	+18,2
		INLAND	54,6	+25,0	+19,0	45,8	-3,6	+8,0	50,6	-7,7	50,2	+10,1
		AUSLAND	148,9	+23,8	+39,4	106,8	+35,4	-10,9	124,2	+7,9	127,9	+29,4
17.2	WEBEREI	INSGESAMT	76,3	-0,5	+24,7	61,2	+4,8	-7,3	71,0	+1,0	68,8	+1,8
		INLAND	72,9	-6,7	+12,7	64,7	+3,0	+0,3	70,2	-0,7	68,8	-2,4
		AUSLAND	82,9	+12,0	+52,1	54,5	+9,0	-21,0	72,6	+4,3	68,7	+10,8
17.21	BAUMWOLLWEBEREI	INSGESAMT	82,3	+6,9	+53,8	53,5	-3,4	-20,6	74,2	+7,1	67,9	+2,6
		INLAND	76,8	-0,1	+39,6	55,0	-4,5	-15,4	71,5	+5,6	65,9	-2,1
		AUSLAND	92,4	+19,8	+82,2	50,7	-1,4	-29,5	79,2	+9,7	71,6	+11,4
17.22	STREICHGARNWEBEREI	INSGESAMT	49,6	-35,2	+18,7	41,8	-18,7	-26,5	81,0	+7,4	45,7	-28,6
		INLAND	47,6	-22,5	+21,4	39,2	-26,3	-26,0	69,1	+6,8	43,4	-24,3
		AUSLAND	56,8	-56,4	+11,2	51,1	+13,6	-30,5	123,5	+8,8	54,0	-38,4
17.23	KAMMGARNWEBEREI	INSGESAMT	81,2	-19,8	-14,4	94,9	+18,2	+31,4	77,5	-12,1	88,1	-3,0
		INLAND	86,5	-20,9	-19,2	107,0	+17,3	+36,3	85,6	-11,4	96,8	-3,5
		AUSLAND	67,8	-15,6	+5,8	64,1	+21,9	+14,3	56,9	-14,9	66,0	-0,8
17.24	SEIDEN- UND FILAMENTGARNWEBEREI	INSGESAMT	62,2	+3,7	+9,9	56,6	+11,2	-5,2	59,6	-1,5	59,4	+7,0
		INLAND	56,4	-3,9	+0,4	56,2	+4,9	+3,9	56,4	-3,6	56,3	+0,2
		AUSLAND	72,2	+15,9	+25,6	57,5	+24,7	-17,4	65,2	+1,7	64,9	+19,7
17.3	TEXTILVEREDLUNG	INSGESAMT	81,8	+6,2	+49,5	54,7	-3,9	-14,5	70,0	-2,0	68,3	+1,9
		INLAND	77,0	+2,1	+42,3	54,1	-6,2	-11,3	66,4	-2,5	65,6	-1,5
		AUSLAND	96,6	+17,9	+70,1	56,8	+4,4	-22,3	81,0	-0,7	76,7	+12,5
17.4	HERSTELLUNG VON KON- FEKTIONIERTEN TEXTIL- WAREN (OHNE BEKLEIDUNG)	INSGESAMT	85,5	+0,2	+27,0	67,3	-5,1	-13,7	79,2	-3,3	76,4	-2,2
		INLAND	83,6	-3,5	+22,8	68,1	-6,1	-12,8	79,2	-3,3	75,9	-4,6
		AUSLAND	96,9	+25,4	+55,8	62,2	+1,1	-19,4	78,6	-3,8	79,6	+14,7
17.5	SONSTIGES TEXTILGEWERBE (OHNE HERSTELLUNG VON MASCHENWARE)	INSGESAMT	89,6	+2,3	+21,2	73,9	+0,1	-17,0	87,6	+2,2	81,8	+1,4
		INLAND	77,6	-4,1	+15,8	67,0	-5,9	-15,8	77,7	-2,3	72,3	-5,0
		AUSLAND	120,2	+14,9	+30,9	91,8	+14,0	-18,8	112,6	+10,9	106,0	+14,5
17.51	HERSTELLUNG VON TEPPICHEN	INSGESAMT	79,5	-4,2	+14,2	69,6	-8,9	-9,5	77,7	-3,4	74,6	-6,4
		INLAND	75,0	-7,7	+12,1	66,9	-12,7	-10,4	73,7	-7,3	71,0	-10,1
		AUSLAND	116,1	+20,4	+26,9	91,5	+21,2	-4,0	110,1	+26,0	103,8	+20,7
17.52	HERSTELLUNG VON SEILERWAREN	INSGESAMT	89,8	-8,0	+5,3	85,3	-12,0	-32,4	111,5	+12,7	87,6	-10,0
		INLAND	85,5	-9,7	+9,9	77,8	-19,8	-38,0	106,9	+14,2	81,7	-14,8
		AUSLAND	102,0	-4,0	-3,8	106,0	+8,7	-17,6	124,6	+9,5	104,0	+2,1
17.53	HERSTELLUNG VON VLIES- STOFF U. ERZEUGN. DAR AUS (OHNE BEKLEIDUNG)	INSGESAMT	101,9	-2,2	+12,6	90,5	+11,6	-14,1	104,1	+9,8	96,2	+3,8
		INLAND	93,6	-5,2	+8,3	86,4	+8,4	-8,5	97,4	+11,2	90,0	+0,9
		AUSLAND	111,4	+0,7	+16,9	95,3	+15,1	-19,2	111,9	+8,5	103,4	+6,9
17.54	TEXTILGEWERBE A.N.G.	INSGESAMT	90,7	+9,5	+31,4	69,0	+1,5	-22,0	85,9	+1,3	79,9	+6,0
		INLAND	74,0	+0,1	+23,7	59,8	-4,8	-22,4	73,3	-3,8	66,9	-2,2
		AUSLAND	127,5	+24,4	+42,9	89,2	+12,1	-21,4	113,6	+9,5	108,4	+19,0

1) AUSGEWÄHLTE WIRTSCHAFTSZWEIGE (OHNE ERNÄHRUNGSGEWERBE UND TABAKVERARBEITUNG).

STBA, FS 4, R 2.2, 9/1997

LAND

FUER DAS VERARBEITENDE GEMERBE
=100
ABTEILUNGEN, GRUPPEN UND KLASSEN
ZWEIGE, AUSGABE 1993 (WZ93)
WERT

INDEX

1996 SEP.	VER- AEND. IN % GEGEN SEP. 1996	1996 3.VJ	1997 2.VJ	1997 3.VJ	VERAENDERUNG IN % 3.VJ 1997 GEGEN		1996 1.HJ	1996 2.HJ	1997 1.HJ	VERAENDERUNG IN % 1.HJ 1997 GEGEN		1996	1996	VER- AEND. IN % GEGEN 1995	WZ93 SCHL.
					3.VJ	2.VJ				1.HJ	2.HJ				
					1996	1997				1996	1996				
99,8	-1,1	95,9	103,3	102,9	+7,3	-0,4	97,0	96,4	101,6	+4,7	+5,4	96,6	96,7	+0,1	0
93,4	-4,3	90,1	92,4	92,2	+2,3	-0,2	90,4	89,5	90,9	+0,6	+1,6	92,6	89,9	-2,9	
112,5	+4,7	107,5	125,2	124,4	+15,7	-0,6	110,2	110,1	123,1	+11,7	+11,8	104,7	110,2	+5,3	
100,9	+3,2	97,6	109,3	107,6	+10,2	-1,6	97,7	98,3	105,9	+8,4	+7,7	98,5	98,0	-0,5	
95,7	+1,1	93,6	100,1	99,1	+5,9	-1,0	91,7	93,1	96,4	+5,1	+3,5	94,8	92,4	-2,5	
113,1	+7,8	106,9	130,5	127,2	+19,0	-2,5	111,8	110,1	127,6	+14,1	+15,9	106,9	110,9	+3,7	
99,8	-7,1	97,2	102,6	103,4	+6,4	+0,8	99,4	98,4	100,9	+1,5	+2,5	98,6	98,9	+0,3	
91,6	-13,3	89,0	87,9	87,9	-1,2	-	91,8	89,2	87,2	-5,0	-2,2	94,4	90,5	-4,1	
113,1	+2,6	110,5	126,6	126,6	+16,4	+1,6	111,6	113,3	123,1	+10,3	+8,6	105,5	112,4	+6,5	
88,4	+1,8	83,4	93,4	86,9	+4,2	-7,0	88,8	85,9	92,4	+4,1	+7,6	84,7	87,3	+3,1	
82,3	+1,1	76,9	83,3	76,6	-0,4	-8,0	83,1	77,7	82,2	-1,1	+5,8	80,5	80,4	-0,1	
98,3	+2,7	94,0	110,0	103,8	+10,4	-5,6	98,1	99,4	109,3	+11,4	+10,0	91,5	98,8	+8,0	
110,7	-1,6	99,4	84,5	96,0	-3,4	+13,6	94,5	91,5	93,1	-1,5	+1,7	95,0	93,0	-2,1	
101,5	-2,6	91,5	76,2	87,8	-4,0	+15,2	87,0	84,4	84,2	-3,2	-0,2	89,1	85,7	-3,8	
140,2	+0,9	124,8	110,8	122,3	-2,0	+10,4	118,6	114,1	121,9	+2,8	+6,8	113,7	116,3	+2,3	
96,0	-2,1	82,9	62,8	83,9	+1,2	+33,6	77,4	73,2	76,7	-0,9	+4,8	77,1	75,3	-2,3	08
89,4	-5,4	78,0	59,0	76,7	-1,7	+30,0	72,8	69,5	71,0	-2,5	+2,2	74,2	71,2	-4,0	
117,2	+6,8	98,8	75,1	107,2	+8,5	+42,7	92,4	85,3	95,0	+2,8	+11,4	86,7	88,8	+2,4	
81,5	-3,4	71,2	74,7	72,6	+2,0	-2,8	78,4	72,8	77,3	-1,4	+6,2	77,1	75,6	-1,9	17
76,9	-6,2	68,4	69,7	67,2	-1,8	-2,2	74,1	69,3	71,5	-3,5	+3,2	75,1	71,7	-4,5	
94,7	+3,6	79,3	91,8	88,3	+11,3	-3,8	90,7	82,9	93,9	+3,5	+13,3	83,1	86,8	+4,5	
80,5	-20,1	67,2	80,5	73,4	+9,2	-8,8	85,0	81,3	86,1	+1,3	+5,9	82,1	83,1	+1,2	17.1
61,4	-23,4	59,0	61,6	56,7	+7,0	-8,0	64,8	61,9	66,3	+2,3	+7,1	66,7	63,3	-5,1	
140,5	-15,2	111,8	140,3	126,2	+12,9	-10,0	148,8	142,6	148,4	-0,3	+4,1	130,6	145,7	+11,6	
93,0	-12,3	74,5	88,3	76,9	+3,2	-12,9	90,4	90,2	97,5	+7,9	+8,1	87,1	90,3	+3,7	17.11
74,5	-14,4	60,3	69,9	63,2	+4,8	-9,6	67,7	70,1	76,8	+13,4	+9,6	72,6	68,9	-5,1	
160,9	-8,6	126,4	156,0	127,3	+0,7	-18,4	173,9	163,7	173,3	-0,3	+5,9	140,2	168,8	+20,4	
64,6	-31,3	57,9	70,6	69,0	+19,2	-2,3	78,1	70,0	71,6	-8,3	+2,3	75,7	74,1	-2,1	17.12,13
43,6	-38,6	43,0	50,2	47,8	+11,2	-4,8	60,7	50,6	51,9	-14,5	+2,6	58,6	55,6	-5,1	
120,3	-22,5	97,3	124,8	125,2	+28,7	+0,3	124,0	121,7	123,7	-0,2	+1,6	121,2	122,9	+1,4	
78,7	+6,2	65,2	69,4	67,8	+4,0	-2,3	72,9	66,7	72,6	-0,4	+8,8	70,1	69,8	-0,4	17.2
78,1	+3,9	67,0	67,1	67,4	+0,6	+0,4	72,6	68,2	71,7	-1,2	+5,1	71,7	70,4	-1,8	
74,0	+11,8	61,9	73,8	68,8	+11,1	-6,8	73,5	63,8	74,5	+1,4	+16,8	67,1	68,7	+2,4	
77,0	+7,1	64,0	73,6	67,7	+5,8	-8,0	72,0	68,0	77,5	+7,6	+14,0	70,7	70,0	-1,0	17.21
76,9	+5,8	64,7	70,1	65,6	+1,4	-6,4	69,2	69,0	74,5	+7,7	+8,0	71,1	69,1	-2,8	
77,1	+9,7	62,6	80,1	71,7	+14,5	-10,5	77,0	66,0	83,0	+7,8	+25,8	70,0	71,5	+2,1	
76,5	+39,1	56,5	70,4	49,4	-12,6	-29,8	84,9	68,2	96,8	+14,0	+41,9	83,2	76,5	-8,1	17.22
61,4	+16,5	49,0	52,2	46,4	-5,3	-11,1	72,6	60,0	80,5	+10,9	+34,2	84,0	66,3	-21,1	
130,2	+105,0	83,1	135,4	60,5	-27,2	-55,3	128,6	97,5	155,0	+20,5	+59,0	80,3	113,1	+40,8	
101,2	+12,9	82,2	69,8	82,8	+0,7	+18,6	91,3	76,9	74,8	-18,1	-2,7	76,3	84,1	+10,2	17.23
109,4	+9,9	90,1	75,1	90,7	+0,7	+20,8	99,9	84,0	83,0	-16,9	-1,2	83,1	91,9	+10,6	
80,3	+24,5	62,2	56,6	62,7	+0,8	+10,8	69,3	59,1	54,1	-21,9	-8,5	58,9	64,2	+9,0	
60,0	-3,8	57,3	60,2	59,5	+3,8	-1,2	62,1	57,3	59,6	-4,0	+4,0	64,0	59,7	-6,7	17.24
58,7	-9,0	56,0	56,1	55,6	-0,7	-0,9	59,7	55,5	56,8	-4,9	+2,3	63,5	57,6	-9,3	
62,3	+6,0	59,6	67,3	66,4	+11,4	-1,3	66,4	60,6	64,6	-2,7	+6,6	64,8	63,5	-2,0	
77,0	-12,2	63,6	72,4	66,8	+5,0	-7,7	75,2	67,1	71,6	-4,8	+6,7	73,9	71,2	-3,7	17.3
75,4	-14,4	63,3	68,1	64,0	+1,1	-6,0	70,4	65,8	67,6	-4,0	+2,7	72,3	68,1	-6,8	
81,9	-6,0	64,5	85,5	75,5	+17,1	-11,7	90,1	71,2	83,7	-7,1	+17,6	78,8	80,7	+2,4	
85,3	-6,6	78,8	80,3	76,9	-2,4	-4,2	83,5	79,9	80,3	-3,8	+0,5	85,5	81,7	-4,4	17.4
86,6	-4,5	78,3	81,2	76,6	-2,2	-5,7	83,7	79,8	80,6	-3,7	+1,0	86,6	81,8	-5,5	
77,3	-13,0	81,5	74,5	78,8	-3,3	+5,8	81,8	80,0	78,5	-4,0	-1,9	79,6	80,9	+1,6	
87,6	-0,1	81,6	89,5	84,2	+3,2	-5,9	87,8	82,3	89,3	+1,7	+8,5	85,6	85,0	-0,7	17.5
80,9	-1,8	76,4	78,5	74,7	-2,2	-4,8	81,0	76,2	79,2	-2,2	+3,9	82,0	78,6	-4,1	
104,6	+3,2	94,9	117,5	108,4	+14,2	-7,7	105,1	97,9	115,0	+8,4	+17,5	96,0	101,5	+6,8	
83,0	+2,1	78,6	76,8	75,3	-4,2	-2,0	81,3	79,9	78,8	-3,1	-1,4	82,7	80,6	-2,5	17.51
81,3	-0,9	78,1	72,0	72,2	-7,6	+0,3	80,2	78,6	74,4	-7,2	-5,3	83,0	79,4	-4,3	
96,4	+27,2	82,9	115,6	101,0	+21,8	-12,6	89,6	90,7	114,6	+27,9	+26,4	80,2	90,2	+12,5	
97,6	-6,2	102,7	121,3	100,4	-2,2	-17,2	97,0	101,5	117,0	+20,6	+15,3	98,7	99,2	+0,5	17.52
94,7	-11,1	100,8	116,2	96,2	-4,6	-17,2	89,9	100,0	112,3	+24,9	+12,3	96,9	95,0	-2,0	
106,2	+7,7	108,4	136,2	112,2	+3,5	-17,6	116,5	106,2	130,7	+12,2	+23,1	104,3	111,4	+6,8	
104,2	+1,9	94,2	108,7	99,3	+5,4	-8,6	95,1	93,3	106,5	+12,0	+14,1	93,2	94,2	+1,1	17.53
98,7	+6,9	89,3	101,4	91,5	+2,5	-9,8	86,8	88,8	100,3	+15,6	+13,0	87,3	87,8	+0,6	
110,6	-2,7	99,9	117,2	108,2	+8,3	-7,7	104,7	98,6	113,7	+8,6	+15,3	99,9	101,6	+1,7	
82,8	-2,6	77,2	88,3	82,7	+7,1	-6,3	88,6	78,4	87,6	-1,1	+11,7	83,7	83,5	-0,2	17.54
73,9	-6,0	69,6	74,9	70,3	+1,0	-6,1	79,5	69,1	74,8	-5,9	+8,2	78,7	74,3	-5,6	
102,5	+3,3	94,0	117,6	110,1	+17,1	-6,4	108,6	98,8	115,4	+6,3	+16,8	94,9	103,7	+9,3	

1 INDEX DES AUFTRAGSEINGANGS
 1991
 NACH ABSCHNITTEN, UNTERABSCHNITTEN,
 DER KLASSEIFIKATION DER WIRTSCHAFTS
 1.1 ORIGINAL

VOLUMEN

WZ93- SCHL.	WIRTSCHAFTSZWEIG	1997 SEP.	VERAENDERUNG IN % SEP. 1997 GEGEN		1997 AUG.	VERAENDERUNG IN % AUG. 1997 GEGEN		KUMULIERT		2-MONATS- DURCHSCHNITT		
			SEP. 1996	AUG. 1997		AUG. 1996	JULI 1997	JAN. 1997 BIS SEP. 1997	VER- AEND. IN % GEGEN VORJAHR	AUG. 1997 UND SEP. 1997	VER- AEND. IN % GEGEN VORJAHR	
17.6	HERSTELLUNG VON GE- WIRKTEM UND GESTRIKTEM STOFF	INSGESAMT	69,9	+8,7	+40,6	49,7	-5,5	-26,0	66,2	+4,1	59,8	+2,2
		INLAND	55,7	+4,1	+46,2	38,1	-12,2	-33,7	55,4	-3,0	46,9	-3,3
		AUSLAND	113,1	+16,4	+32,9	85,1	+6,0	-12,3	99,2	+19,4	99,1	+11,6
17.7	HERSTELLUNG VON GE- WIRKTEM UND GESTRIKTEM FERTIGERZEUGNISSEN	INSGESAMT	81,9	-9,4	+32,5	61,8	-10,3	+37,0	60,1	-12,4	71,9	-9,8
		INLAND	72,6	-12,2	+17,5	61,8	-13,1	+25,4	60,2	-15,0	67,2	-12,6
		AUSLAND	126,5	-0,4	+105,7	61,5	+5,9	+143,1	59,4	+2,1	94,0	+1,5
17.71	HERSTELLUNG VON STRUMPFWAREN	INSGESAMT	69,2	-9,1	+57,6	49,9	-21,3	-24,2	64,0	-17,2	56,6	-14,2
		INLAND	67,0	-11,8	+59,1	42,1	-26,0	-28,0	63,2	-20,3	54,6	-17,9
		AUSLAND	90,0	+16,9	+47,8	60,9	+33,6	+16,7	72,0	+23,1	75,5	+23,2
17.72	HERSTELLUNG VON PULLOVERN, STRICK- JACKEN U.Ä.E.	INSGESAMT	92,0	-9,5	+20,9	76,1	-4,0	+118,1	56,9	-7,6	84,1	-7,1
		INLAND	77,9	-12,5	-3,1	80,4	-4,9	+98,5	57,4	-8,5	79,2	-8,8
		AUSLAND	138,4	-3,5	+124,3	61,7	-0,6	+276,2	55,2	-4,8	100,1	-2,6
18.2	HERSTELLUNG VON BEKLEI- DUNG (OHNE LEDERBEKLEI- DUNG)	INSGESAMT	115,3	-1,4	-4,6	120,8	-	+87,6	84,0	-	118,1	-0,7
		INLAND	101,0	-4,9	-8,2	110,0	-1,0	+91,6	76,8	-1,2	105,5	-2,9
		AUSLAND	170,4	+7,8	+5,0	162,3	+2,7	+77,4	111,9	+3,2	166,4	+5,2
18.22	HERSTELLUNG VON OBER- BEKLEIDUNG (OHNE AR- BEITIS- U. BERUFSKL.)	INSGESAMT	130,0	+1,3	-9,5	143,6	+1,6	+91,0	96,2	+2,1	136,8	+1,5
		INLAND	113,9	-3,1	-14,8	133,7	+0,9	+99,6	88,8	+1,0	123,8	-1,0
		AUSLAND	178,1	+11,2	+2,8	173,2	+3,4	+73,9	118,1	+4,6	175,7	+7,2
18.23	HERSTELLUNG VON WAESCHE	INSGESAMT	90,6	-4,6	+9,7	82,6	-3,5	+84,0	62,4	-3,9	86,6	-4,1
		INLAND	81,6	-5,3	+8,2	75,4	-4,1	+78,3	58,4	-4,1	78,5	-4,7
		AUSLAND	164,6	-1,7	+15,8	142,2	-1,0	+115,1	95,1	-3,1	153,4	-1,4
18.24	HERSTELLUNG VON SONST. BEKLEIDUNG UND BEKLEI- DUNGSSZUBEHOER	INSGESAMT	78,9	-19,5	+21,9	64,7	-11,5	+51,2	58,3	-11,8	71,8	-16,1
		INLAND	77,0	-19,5	+22,0	63,1	-13,2	+51,0	55,6	-13,3	70,1	-16,7
		AUSLAND	86,5	-19,5	+21,4	72,9	-3,2	+52,5	72,0	-5,0	80,7	-12,9
DC	LEDERGERWERBE	INSGESAMT	131,3	-5,8	+20,6	108,9	+8,5	+35,8	99,1	+4,0	120,1	+0,2
		INLAND	125,4	-11,7	+10,2	113,8	+2,2	+44,6	99,1	+2,9	119,6	-5,6
		AUSLAND	152,0	+16,6	+65,4	91,9	+47,3	+7,6	99,1	+8,1	122,0	+26,6
19.1	LEDERERZEUGUNG	INSGESAMT	66,2	-3,1	-12,9	76,0	+76,7	+3,3	65,7	+23,3	71,1	+27,6
		INLAND	55,2	-9,5	-26,3	74,9	+79,6	+17,8	58,3	+24,6	65,1	+26,7
		AUSLAND	105,2	+11,7	+31,7	79,9	+67,2	-26,7	98,6	+20,5	92,6	+30,4
19.2	LEDERVERARBEITUNG (OHNE HERSTELLUNG VON SCHUHEN)	INSGESAMT	72,3	-14,4	+31,5	55,0	-17,9	-12,3	62,0	-7,0	63,7	-16,0
		INLAND	65,6	-20,6	+22,2	53,7	-17,8	-12,8	58,7	-7,6	59,7	-19,3
		AUSLAND	103,5	+11,1	+89,7	61,0	-18,6	-9,9	77,7	-4,7	82,3	-2,1
19.3	HERSTELLUNG VON SCHUHEN	INSGESAMT	171,9	-4,7	+24,5	138,1	+6,6	+56,0	122,4	+3,6	155,0	+0,1
		INLAND	170,1	-10,4	+14,0	143,2	-0,9	+65,8	128,0	+2,6	159,7	-6,2
		AUSLAND	177,7	+18,3	+71,9	103,4	+64,1	+23,5	104,9	+8,0	140,6	+31,9
DD	HOLZGERWERBE (OHNE HERSTELLUNG VON MOEBELN)	INSGESAMT	104,2	+0,8	+17,7	88,5	-3,4	-10,0	95,2	+3,6	96,4	-1,1
		INLAND	99,0	-1,5	+16,2	85,2	-5,3	-9,6	90,9	+1,6	92,1	-3,4
		AUSLAND	173,7	+22,8	+31,5	132,1	+16,4	-13,9	152,9	+24,1	152,9	+19,9
20.1	SAEGE-, HOBEL- UND HOLZIMPRAEAGNIERWERKE	INSGESAMT	121,2	-0,2	+13,2	107,1	-3,2	-13,4	110,9	+2,0	114,2	-1,6
		INLAND	117,2	-2,2	+11,3	105,3	-4,9	-12,4	106,9	-0,1	111,3	-3,5
		AUSLAND	171,5	+20,4	+32,4	128,5	+17,2	-23,4	162,0	+23,9	150,5	+19,0
20.2	FURNIER-, SPERRHOLZ-, HOLZFASERPLATTEN- UND HOLZSPANPLATTENWERKE	INSGESAMT	128,0	+6,6	+23,4	103,7	+2,9	-1,4	114,1	+10,8	115,9	+4,9
		INLAND	116,5	+3,6	+23,0	94,7	-0,9	+0,1	103,9	+7,6	105,6	+1,5
		AUSLAND	203,2	+19,2	+24,9	162,7	+21,1	-6,7	180,2	+24,4	183,0	+20,0
20.3	H.V. KONSTRUKTIONST., FERTIGBAUTEILEN, AUSBAU- ELEMENTEN AUS HOLZ	INSGESAMT	83,9	-2,6	+17,2	71,6	-7,7	-13,0	78,0	-	77,8	-5,0
		INLAND	82,4	-4,2	+15,6	71,3	-8,1	-12,7	77,4	-0,9	76,9	-6,0
		AUSLAND	122,0	+39,4	+54,2	79,1	+0,6	-20,8	94,3	+23,1	100,6	+21,1
DE	PAPIER- UND DRUCKGERWERBE	INSGESAMT	108,3	+1,6	+9,7	96,9	+1,4	-9,9	103,1	+3,4	101,6	+1,5
		INLAND	96,7	-0,6	+7,1	90,3	-0,4	-8,8	94,7	+0,2	93,5	-0,5
		AUSLAND	146,7	+8,4	+17,7	124,6	+7,5	-13,0	138,2	+13,7	135,7	+8,0
21	PAPIERGEWERBE	INSGESAMT	114,2	+2,2	+8,5	105,3	+3,8	-11,7	112,0	+5,8	109,8	+3,0
		INLAND	100,4	-	+4,9	95,7	+1,8	-9,7	99,1	+1,5	98,1	+0,9
		AUSLAND	152,8	+6,8	+15,8	132,0	+8,1	-15,5	148,1	+15,2	142,4	+7,4
21.1	H.V. HOLZSTOFF, ZELLSTOFF, PAPIER, KARTON UND PAPPE	INSGESAMT	148,8	+7,9	+6,5	139,7	+20,2	-12,3	142,1	+17,1	144,3	+13,5
		INLAND	119,7	+0,9	-2,4	122,6	+17,2	-7,0	116,5	+8,8	121,2	+8,6
		AUSLAND	198,4	+16,3	+17,5	169,9	+24,1	-18,0	185,8	+27,9	183,7	+19,8
21.11	HERSTELLUNG VON HOLZ- STOFF UND ZELLSTOFF	INSGESAMT	91,7	+16,5	+14,8	79,9	+4,9	-39,4	100,3	+14,6	85,8	+10,7
		INLAND	60,1	-23,5	-8,0	65,3	+4,3	-31,6	72,6	-16,6	62,7	-11,2
		AUSLAND	129,1	+63,6	+32,8	97,2	+5,2	-44,4	133,0	+51,0	113,2	+32,1
21.12	HERSTELLUNG VON PAPIER, KARTON UND PAPPE	INSGESAMT	150,1	+7,8	+6,5	141,0	+20,4	-11,8	143,1	+17,3	145,6	+13,6
		INLAND	120,8	+1,2	-2,3	123,7	+17,4	-6,6	117,3	+9,1	122,3	+8,8
		AUSLAND	200,3	+15,8	+17,2	170,9	+24,5	-17,4	187,2	+27,4	185,6	+19,6
21.2	PAPIER-, KARTON- UND PAPPEVERARBEITUNG	INSGESAMT	90,2	-3,6	+10,8	81,4	-10,6	-11,0	91,2	-4,1	85,8	-7,1
		INLAND	90,0	-0,8	+10,7	81,3	-7,9	-11,7	89,8	-3,0	85,7	-4,2
		AUSLAND	91,1	-14,1	+11,0	82,1	-20,4	-7,6	97,1	-8,3	86,6	-17,2

LAND

FUER DAS VERARBEITENDE GEBERBE
=100
ABTEILUNGEN, GRUPPEN UND KLASSEN
ZWEIGE, AUSGABE 1993 (WZ93)
WERT

INDEX

1996 SEP.	VER- AEND. IN % GEGEN SEP. 1995	1996 3.VJ	1997 2.VJ	1997 3.VJ	VERAENDERUNG IN % 3.VJ 1997 GEGEN		1996 1.HJ	1996 2.HJ	1997 1.HJ	VERAENDERUNG IN % 1.HJ 1997 GEGEN		1995	1996	VER- AEND. IN % GEGEN 1995	WZ93 SCHL.
					3.VJ 1996	2.VJ 1997				1.HJ 1996	2.HJ 1996				
64,3	-1,2	58,5	68,7	62,3	+6,5	-9,3	66,1	61,5	68,2	+3,2	+10,9	63,3	63,8	+0,8	17.6
53,5	-12,3	50,1	57,7	50,4	+0,6	-12,7	60,7	52,6	60,7	-4,6	+10,1	59,2	56,6	-4,4	
97,2	+24,8	84,1	102,5	98,4	+17,0	-4,0	82,6	88,4	99,7	+20,7	+12,8	76,9	86,5	+12,6	
90,4	+1,1	71,8	44,3	62,9	-12,4	+42,0	67,0	60,7	58,7	-12,4	-3,3	70,2	63,9	-8,0	17.7
82,7	-7,1	71,3	48,1	61,2	-14,2	+27,2	70,5	62,9	59,7	-15,3	-5,1	71,9	66,7	-7,2	
127,0	+39,4	74,1	25,8	71,1	-4,0	+175,6	50,2	49,7	53,6	+6,8	+7,8	62,2	49,9	-19,8	
76,1	-12,9	67,8	68,7	57,0	-15,9	-17,0	82,1	70,1	67,6	-17,7	-3,6	80,9	76,1	-5,9	17.71
76,0	-13,7	69,2	68,2	55,9	-19,2	-18,0	84,4	71,0	68,8	-20,9	-5,9	81,1	77,7	-4,2	
77,0	-4,5	55,3	72,9	67,7	+22,4	-7,1	60,2	61,9	74,2	+23,3	+18,9	79,2	61,0	-23,0	
101,7	+11,8	74,9	24,8	67,7	-9,6	+173,0	55,0	53,1	51,6	-6,2	-2,8	61,7	54,0	-12,5	17.72
89,0	-1,0	73,3	23,2	66,3	-9,6	+127,1	57,5	55,4	53,0	-7,8	-4,3	63,2	56,4	-10,8	
143,4	+51,9	80,2	10,4	72,2	-10,0	+594,2	46,9	46,6	46,8	-0,2	+2,6	56,5	46,2	-18,2	
116,9	-0,8	99,9	45,7	100,2	+0,3	+119,3	76,1	73,9	76,0	-0,1	+2,8	77,1	75,0	-2,7	18.2
106,2	-4,6	91,0	45,9	89,5	-1,6	+95,0	71,0	69,8	70,4	+0,6	+0,9	72,9	70,4	-3,4	
158,0	+10,7	134,2	45,0	141,4	+5,4	+214,2	95,5	88,6	97,1	+1,7	+8,4	93,1	92,5	-0,6	
128,3	+2,1	113,6	45,3	116,3	+2,4	+156,7	84,5	80,5	86,1	+1,9	+7,0	84,0	82,5	-1,8	18.22
117,5	-3,4	104,6	46,7	104,9	+0,3	+124,6	79,5	76,9	80,8	+1,6	+5,1	80,0	78,2	-2,2	
160,2	+16,5	140,5	41,2	150,3	+7,0	+264,8	99,1	91,3	102,0	+2,9	+11,7	95,7	95,2	-0,5	
95,0	-10,1	74,6	45,1	72,7	-2,5	+61,2	60,1	60,1	57,2	-4,8	-4,8	64,2	60,1	-6,4	18.23
86,2	-10,1	68,6	43,9	66,4	-3,2	+51,3	57,1	56,6	54,4	-4,7	-3,9	61,3	56,8	-7,3	
167,4	-10,2	124,0	55,0	124,3	+0,2	+126,0	85,1	88,5	80,6	-5,3	-8,9	88,1	86,8	-1,5	
98,0	+2,9	74,0	50,4	62,1	-16,1	+23,2	62,1	66,8	56,5	-9,0	-15,4	64,9	64,4	-0,8	18.24
95,6	+3,7	72,8	46,5	80,6	-18,8	+30,3	59,8	66,9	53,1	-11,2	-19,4	63,5	62,8	-1,1	
109,9	-0,1	80,3	69,4	69,7	-13,2	+0,4	73,6	71,4	79,1	-0,7	+2,4	72,2	72,5	+0,4	
139,4	+7,3	103,9	81,6	106,8	+2,8	+30,9	91,0	94,1	95,3	+4,7	+1,3	91,6	92,5	+1,0	OC
142,0	+4,6	108,7	78,9	106,0	-2,5	+34,3	90,2	94,6	96,7	+6,1	+1,2	91,6	92,4	+0,9	
130,4	+19,1	87,4	90,7	109,8	+26,6	+21,1	93,9	92,4	93,7	-0,2	+1,4	91,7	93,1	+1,5	
68,3	+7,7	52,9	68,6	71,9	+35,9	+8,0	53,5	56,9	62,5	+16,8	+9,8	59,5	55,2	-7,2	19.1
61,0	-2,6	47,5	55,3	64,6	+36,0	+16,8	44,0	50,4	52,2	+18,6	+3,6	55,0	47,2	-14,2	
94,2	+42,7	72,1	106,1	98,0	+35,9	-7,6	86,6	78,9	98,8	+14,1	+23,7	75,2	83,3	+10,8	
84,5	+1,0	72,4	60,3	63,3	-12,6	+5,0	63,8	71,5	61,4	-3,8	-14,1	74,5	67,7	-9,1	19.2
82,6	-2,2	69,2	57,0	60,3	-12,9	+5,8	60,7	67,7	57,8	-4,8	-14,6	72,8	64,2	-11,8	
93,2	+16,9	87,3	75,4	77,4	-11,3	+2,7	78,6	89,4	77,9	-0,9	-12,9	82,3	84,0	+2,1	
180,3	+8,4	130,4	93,6	132,8	+1,8	+41,9	111,9	113,2	117,2	+4,7	+3,5	107,3	112,6	+4,9	19.3
189,8	+6,6	142,8	94,6	136,4	-4,5	+44,2	115,7	118,5	123,7	+6,9	+4,4	110,0	117,1	+6,5	
150,2	+16,2	91,5	90,6	121,6	+32,9	+34,2	100,0	96,6	96,6	-3,4	-	98,6	96,3	-0,3	
103,4	+5,7	96,1	99,3	97,0	+0,9	-2,3	89,8	97,3	94,4	+5,1	-3,0	95,8	93,5	-2,4	DD
100,5	+4,3	94,1	94,3	92,8	-1,4	-1,6	87,3	94,9	80,0	+3,1	-5,1	94,2	91,0	-3,4	
141,4	+21,9	124,0	165,5	153,1	+23,5	-7,5	122,8	130,6	152,8	+24,4	+17,0	116,2	126,7	+9,0	
121,6	+2,5	117,4	119,1	117,3	-0,1	-1,5	104,4	112,8	107,7	+3,2	-4,5	109,4	108,6	-0,7	20.1
119,8	+1,1	116,4	114,8	114,2	-1,9	-0,5	102,2	111,1	103,2	+1,0	-7,1	108,5	106,7	-1,7	
142,4	+19,9	129,9	173,3	156,7	+20,6	-9,6	131,1	134,9	164,6	+25,6	+22,0	120,4	133,0	+10,5	
120,1	+15,9	103,4	115,0	112,3	+8,6	-2,9	102,8	108,9	115,0	+11,9	+5,6	103,0	105,8	+2,7	20.2
112,4	+13,1	97,0	102,9	101,9	+5,1	-1,0	96,3	102,0	105,0	+9,0	+2,9	98,7	99,2	+0,5	
170,5	+30,4	146,0	194,2	180,1	+24,2	-7,3	144,7	153,6	180,3	+24,6	+17,4	131,5	149,1	+13,4	
86,1	+1,8	82,0	81,5	79,3	-3,3	-2,7	76,0	83,8	77,4	+1,8	-7,6	85,4	79,9	-6,4	20.3
86,0	+1,7	82,1	80,6	78,5	-4,4	-2,6	76,0	83,8	76,8	+1,1	-8,4	85,5	79,9	-6,5	
87,5	+1,3	78,8	106,5	100,3	+25,7	-4,9	75,0	84,3	91,3	+21,7	+8,3	84,3	79,7	-5,5	
104,6	+8,7	101,2	102,8	103,6	+2,4	+0,8	98,9	102,5	102,8	+3,9	+0,3	98,9	100,7	+1,8	DE
97,3	+3,7	95,0	94,2	95,3	+0,3	+1,2	94,2	96,5	94,4	+0,2	-2,2	94,8	95,3	+0,5	
135,3	+27,5	127,4	138,8	138,2	+8,5	-0,4	118,6	128,0	138,2	+16,5	+8,0	116,2	123,3	+6,1	
111,7	+15,3	108,7	111,6	112,9	+3,9	+1,2	104,4	107,4	111,6	+6,9	+3,9	102,3	105,9	+3,5	21
100,4	+8,7	99,1	98,1	100,7	+1,6	+2,7	96,9	97,6	98,3	+1,4	+0,7	95,6	97,3	+1,8	
143,1	+30,6	135,3	149,4	147,0	+8,6	-1,6	125,2	134,8	148,7	+18,8	+10,3	121,0	130,0	+7,4	
137,9	+36,4	130,4	142,2	149,3	+14,5	+5,0	116,7	129,1	138,6	+18,8	+7,4	113,7	122,9	+8,1	21.1
118,6	+28,5	114,9	113,7	124,7	+8,6	+9,7	103,3	112,4	112,4	+8,8	-	99,9	107,9	+8,0	
170,6	+46,8	157,1	190,7	191,1	+21,6	+0,2	139,5	157,6	183,2	+31,3	+16,2	137,1	148,5	+8,3	
78,7	+0,8	88,4	102,6	101,1	+14,4	-1,5	87,1	83,3	99,8	+14,6	+19,8	86,1	85,2	-1,0	21.11
78,6	+11,8	81,2	74,0	73,6	-9,4	-0,5	89,9	77,6	72,1	-19,8	-7,1	84,3	83,8	-0,6	
78,9	-9,6	96,9	136,3	133,7	+38,0	-1,9	83,8	90,1	132,6	+58,2	+47,2	88,3	86,9	-1,6	
139,2	+36,9	131,4	143,1	150,3	+14,4	+5,0	117,3	130,2	139,5	+18,9	+7,1	114,3	123,7	+8,2	21.12
119,4	+28,8	115,5	114,4	125,7	+8,8	+9,9	103,6	113,1	113,1	+9,2	-	100,2	108,3	+8,1	
173,0	+47,9	158,7	192,1	192,7	+21,4	+0,3	141,0	153,4	184,5	+30,9	+15,7	138,4	150,2	+8,5	
93,6	-0,4	93,6	90,4	87,7	-6,3	-3,0	95,8	92,4	92,9	-3,0	+0,5	94,4	94,1	-0,3	21.2
90,7	-1,9	90,8	89,6	87,8	-3,3	-2,0	93,5	89,7	90,8	-2,9	+1,2	93,3	91,6	-1,8	
106,0	+5,5	105,9	93,6	87,4	-17,5	-6,6	105,9	104,1	102,0	-3,7	-2,0	99,2	105,0	+5,8	

1 INDEX DES AUFTRAGSEINGANGS
1991
NACH ABSCHNITTEN, UNTERABSCHNITTEN,
DER KLASSEKATION DER WIRTSCHAFTS
1.1 ORIGINAL

VOLUMEN

WZ93- SCHL.	WIRTSCHAFTSZWEIG		1997			VERAENDERUNG IN % SEP. 1997 GEGEN			1997			VERAENDERUNG IN % AUG. 1997 GEGEN		KUMULIERT		2-MONATS- DURCHSCHNITT	
			SEP.	SEP. 1996	AUG. 1997	AUG.	AUG. 1996	JULI 1997	SEP. 1997	VER- AEND. IN % GEGEN VORJAHR	AUG. 1997	VER- AEND. IN % GEGEN VORJAHR	AUG. 1997	VER- AEND. IN % GEGEN VORJAHR			
															SEP.	AUG.	
21.21	H.V. WELLPAPIER UND -PAPPE SOWIE V. VER- PACKUNGSM. A. PAPIER	INSGESAMT	92,6	+5,2	+12,4	82,4	-5,6	-9,7	91,4	+0,8	87,5	-0,2					
		INLAND	88,5	+2,8	+12,3	78,8	-7,9	-10,8	87,5	-1,4	83,7	-2,6					
		AUSLAND	117,3	+17,5	+12,6	104,2	+6,8	-4,8	115,1	+12,4	110,8	+12,3					
21.22	H.V. HAUSHALTS-,HYGIENE- U. TOILETTENARTIKELN AUS ZELLSTOFF UND PAPIER	INSGESAMT	76,8	-26,1	+9,4	70,2	-28,0	-15,2	86,7	-16,8	73,5	-27,0					
		INLAND	94,1	-7,3	+9,5	85,9	-8,6	-15,1	97,6	-5,1	90,0	-8,0					
		AUSLAND	32,6	-70,4	+8,3	30,1	-71,8	-15,2	58,9	-45,5	31,4	-71,0					
21.23	H.V. SCHREIBWAREN UND BUEROBEDARF AUS PAPIER, KARTON UND PAPPE	INSGESAMT	101,9	-1,2	+4,3	97,7	-9,6	-13,5	100,7	-1,1	99,8	-5,5					
		INLAND	97,4	-1,3	+6,3	91,6	-11,5	-15,7	95,7	-3,8	94,5	-6,5					
		AUSLAND	124,0	-0,7	-2,5	127,2	-2,3	-5,1	125,2	+10,9	125,6	-1,6					
21.24	HERSTELLUNG VON TAPETEN	INSGESAMT	134,9	+26,1	+22,9	109,8	+8,0	-9,6	115,3	+4,5	122,4	+17,2					
		INLAND	106,7	+11,0	+34,6	79,3	-11,7	-10,6	92,9	-7,6	93,0	-					
		AUSLAND	215,1	+56,1	+9,5	196,4	+44,9	-8,4	178,7	+29,6	205,8	+50,5					
21.25	HERSTELLUNG VON SONST. WAREN AUS PAPIER, KAR- TON UND PAPPE	INSGESAMT	85,8	-1,8	+8,6	79,0	-2,8	-7,3	86,1	-2,8	82,4	-2,4					
		INLAND	81,7	-4,8	+5,4	77,5	-3,1	-6,3	83,0	-3,8	79,6	-4,0					
		AUSLAND	101,7	+8,5	+19,9	84,8	-1,5	-10,5	98,2	+0,5	93,3	+3,8					
22	DRUCKGERWERBE, VERVIEL- FAELTIGUNG VON BESPIELTEN TONTRAEGERN	INSGESAMT	94,4	+0,5	+12,1	84,2	-3,0	-6,4	89,6	-0,9	89,3	-1,2					
		INLAND	92,2	-1,4	+10,2	83,7	-3,6	-7,7	89,4	-1,3	88,0	-2,4					
		AUSLAND	118,2	+19,4	+31,6	89,8	+3,7	+9,2	91,7	+3,4	104,0	+12,1					
22.2	DRUCKGERWERBE	INSGESAMT	96,0	+0,8	+11,2	86,3	-2,2	-6,4	91,5	-0,9	91,2	-0,5					
		INLAND	93,5	-1,1	+10,0	85,0	-3,2	-7,7	90,7	-1,4	89,3	-2,1					
		AUSLAND	130,4	+24,3	+25,0	104,3	+11,8	+11,4	102,1	+6,1	117,4	+18,5					
22.21	ZEITUNGSDRUCKEREI	INSGESAMT	88,0	-8,5	-1,2	89,1	-2,3	-0,6	89,5	-3,9	88,6	-5,4					
		INLAND	88,1	-8,5	-1,2	89,2	-2,3	-0,6	89,6	-3,8	88,7	-6,4					
		AUSLAND	31,1	-24,3	-1,0	31,4	-27,8	-8,5	30,0	-29,1	31,3	-28,0					
22.22	DRUCKEREI (OHNE ZEI- TUNGSDRUCKEREI)	INSGESAMT	96,1	+1,7	+12,7	85,3	-2,2	-7,2	91,2	-0,7	90,7	-0,2					
		INLAND	93,1	-0,4	+11,2	83,7	-3,3	-8,7	90,3	-1,2	88,4	-1,9					
		AUSLAND	131,7	+24,2	+25,4	105,0	+11,8	+11,8	102,7	+6,3	118,4	+18,4					
22.24	SATZHERSTELLUNG UND REPRODUKTION	INSGESAMT	99,8	-1,0	+10,8	90,1	-3,8	-4,1	92,5	-1,9	95,0	-2,4					
		INLAND	99,8	-2,1	+10,3	90,5	-4,2	-4,2	92,9	-2,1	95,2	-3,1					
		AUSLAND	99,1	+30,7	+21,3	81,7	+8,2	-1,4	83,3	+2,1	90,4	+19,4					
22.25	SONSTIGES DRUCKGERWERBE	INSGESAMT	128,6	+15,0	+3,9	123,8	+8,9	-1,4	119,3	+5,3	126,2	+11,9					
		INLAND	128,2	+15,4	+5,0	122,1	+8,5	-1,7	117,8	+5,0	125,2	+12,0					
		AUSLAND	176,2	-13,9	-48,8	344,0	+26,8	+14,5	312,7	+21,4	260,1	+9,3					
22.31	VERVIELFAELTIGUNG VON BESPIELTEN TONTRAEGERN	INSGESAMT	65,7	-8,5	+38,3	47,5	-23,6	-7,4	56,0	-2,3	56,6	-15,5					
		INLAND	57,7	-13,8	+15,9	49,8	-17,7	-8,6	54,5	+3,4	53,8	-15,5					
		AUSLAND	79,1	-1,0	+81,0	43,7	-32,9	-5,0	58,5	-8,9	61,4	-15,3					
06	CHEMISCHE INDUSTRIE	INSGESAMT	114,8	+7,3	+14,3	100,4	+2,7	-13,4	112,6	+6,3	107,6	+5,1					
		INLAND	102,9	+4,3	+13,0	91,1	-2,0	-12,4	99,4	+2,4	97,0	+1,1					
		AUSLAND	131,3	+10,7	+15,8	113,4	+8,4	-14,5	130,9	+10,7	122,4	+9,7					
24.1	HERSTELLUNG VON CHEMISCHEN GRUNDSTOFFEN	INSGESAMT	120,5	+13,5	+13,3	106,4	+7,3	-13,0	117,0	+10,7	113,5	+10,5					
		INLAND	113,3	+11,4	+10,4	102,6	+3,2	-11,9	109,1	+8,6	108,0	+7,4					
		AUSLAND	127,8	+15,4	+16,1	110,1	+11,2	-14,1	124,9	+12,7	119,0	+13,4					
24.11	HERSTELLUNG VON INDUSTRIEGASEN	INSGESAMT	102,5	-2,4	-0,8	103,3	-2,2	-11,6	106,1	+4,3	102,9	-2,3					
		INLAND	102,2	-2,2	-1,3	103,5	-1,9	-11,6	106,2	+4,7	102,9	-2,0					
		AUSLAND	115,6	-6,3	+24,0	99,2	-13,1	-14,3	104,5	-6,9	104,4	-8,5					
24.12	HERSTELLUNG VON FARB- STOFFEN UND PIGMENTEN	INSGESAMT	128,1	+12,0	+10,2	116,2	+10,0	-13,2	126,7	+16,9	122,2	+11,1					
		INLAND	113,3	+6,2	+14,8	98,7	+1,4	-15,6	111,2	+6,2	106,0	+3,9					
		AUSLAND	135,8	+14,6	+8,4	125,3	+14,0	-12,1	134,7	+22,1	130,6	+14,4					
24.13	HERSTELLUNG VON SONSTIGEN ANDRORGANISCHEN GRUNDSTOF- FEN UND CHEMIKALIEN	INSGESAMT	114,0	+13,8	+8,0	105,6	+9,3	-10,4	112,4	+7,6	109,8	+11,6					
		INLAND	108,9	+12,8	+9,3	99,6	+8,0	-12,2	105,0	+6,8	104,3	+10,5					
		AUSLAND	120,2	+14,7	+6,7	112,7	+10,7	-8,4	121,4	+8,6	116,5	+12,8					
24.14	HERSTELLUNG VON SONSTIGEN ORGANISCHEN GRUNDSTOFFEN UND CHEMIKALIEN	INSGESAMT	110,5	+18,6	+7,4	102,9	+15,0	-10,8	109,0	+14,6	106,7	+16,7					
		INLAND	101,4	+13,4	+3,7	97,8	+11,8	-7,9	99,5	+13,3	99,6	+12,5					
		AUSLAND	119,2	+23,0	+10,6	107,8	+18,1	-13,2	118,1	+15,6	113,5	+20,6					
24.15	HERSTELLUNG VON DUENGE- MITTELN UND STICKSTOFF- VERBINDUNGEN	INSGESAMT	97,4	+4,2	+32,5	73,5	-7,0	-31,9	96,5	+5,7	85,5	-0,9					
		INLAND	111,4	+28,2	+32,1	84,3	-21,0	-37,7	104,1	+1,0	97,9	+1,1					
		AUSLAND	84,6	-15,1	+33,0	63,6	+18,7	-23,1	89,6	+11,3	74,1	-3,4					
24.16	HERSTELLUNG VON KUNST- STOFF IN PRIMAERFORMEN	INSGESAMT	135,6	+12,1	+19,7	113,3	+2,4	-13,7	128,8	+8,5	124,5	+7,5					
		INLAND	126,7	+10,6	+14,5	110,7	-0,4	-11,1	120,0	+7,2	118,7	+5,1					
		AUSLAND	145,3	+13,8	+25,3	116,0	+5,4	-15,3	138,2	+9,8	130,7	+9,9					
24.17	HERSTELLUNG VON SYNTHETIS- CHEM KAUTSCHUK IN PRIMAERFORMEN	INSGESAMT	96,7	-0,5	+25,6	77,0	-15,0	-12,5	83,5	-11,9	86,9	-7,5					
		INLAND	140,6	+3,3	+31,2	107,2	-7,3	-12,4	114,2	-2,3	123,9	-1,6					
		AUSLAND	76,3	-3,5	+21,1	63,0	-20,2	-12,5	69,2	-18,1	69,7	-11,8					
24.2	HERSTELLUNG VON SCHAED- LINGSBEKAEMPFUNGSM- UND PFLANZENSCHUTZMITTELN	INSGESAMT	62,5	-8,1	-9,6	69,1	-6,0	-23,7	114,7	+0,4	65,8	-7,1					
		INLAND	67,2	+22,9	+11,6	60,2	-14,1	-32,6	103,3	-8,5	63,7	+2,1					
		AUSLAND	60,0	-20,1	-18,7	73,8	-2,0	-19,2	120,9	+5,3	66,9	-11,0					

LAND

FUER DAS VERARBEITENDE GEMERBE
=100
ABTEILUNGEN, GRUPPEN UND KLASSEN
ZWEIGE, AUSGABE 1993 (WZ93)
WERT

INDEX

1996 SEP.	VER- AEND. IN % GEGEN SEP. 1995	1996 3.VJ	1997 2.VJ	1997 3.VJ	VERAENDERUNG IN % 3.VJ 1997 GEGEN		1996 1.HJ	1996 2.HJ	1997 1.HJ	VERAENDERUNG IN % 1.HJ 1997 GEGEN		1996	1996	VER- AEND. IN % GEGEN 1995	WZ93 SCHL.
					3.VJ	2.VJ				1.HJ	2.HJ				
					1996	1997				1996	1996				
88,0	-1,0	88,4	93,5	88,8	+0,5	-5,0	91,8	86,8	92,7	+1,0	+6,8	92,0	89,3	-2,9	21.21
86,1	-2,5	86,6	88,0	85,2	-1,6	-3,2	89,8	84,8	88,6	-1,3	+4,5	91,3	87,3	-4,4	
99,8	+7,7	99,5	127,0	110,3	+10,9	-13,1	103,9	99,2	117,5	+13,1	+18,4	96,9	101,5	+4,7	
103,9	-7,0	101,7	81,0	76,6	-24,7	-5,4	105,5	101,8	91,8	-13,0	-9,8	107,0	103,7	-3,1	21.22
101,6	-9,7	98,8	99,0	93,7	-5,2	-5,4	104,8	100,4	99,5	-5,1	-0,9	107,3	102,6	-4,4	
110,0	-	109,2	35,0	32,7	-70,1	-6,6	107,3	105,5	72,1	-32,8	-31,7	106,2	106,4	+0,2	
103,1	+27,4	108,0	96,3	104,2	-3,5	+8,2	98,7	106,1	99,0	+0,3	-6,7	86,8	102,4	+18,0	21.23
98,7	+25,3	104,2	90,6	99,2	-4,8	+9,5	97,2	102,1	94,0	-3,3	-7,9	84,0	99,6	+18,6	
124,9	+37,0	126,7	124,0	128,4	+1,3	+3,5	106,0	126,0	123,6	+16,6	-1,9	100,4	116,0	+15,5	
107,0	-10,0	106,4	114,2	122,0	+14,7	+6,8	112,2	99,0	111,9	-0,3	+13,0	105,9	105,6	-0,3	21.24
96,1	-13,3	94,0	93,7	91,6	-2,6	-2,2	103,8	88,8	93,6	-9,8	+5,4	102,6	96,3	-6,1	
137,8	-2,8	141,6	172,3	208,6	+47,3	+21,1	136,0	127,9	163,7	+20,4	+28,0	115,2	132,0	+14,6	
87,4	-0,2	86,7	85,6	83,3	-3,9	-2,7	89,6	86,5	87,5	-2,3	+1,2	86,0	88,0	+2,3	21.25
85,8	-0,3	84,9	81,5	80,6	-5,1	-1,1	86,9	84,4	84,1	-3,2	-0,4	86,0	85,7	-0,3	
93,7	+0,5	93,4	101,1	93,8	+0,4	-7,2	99,8	94,5	100,5	+0,7	+6,3	85,8	97,1	+13,2	
93,9	-1,2	89,9	89,6	89,5	-0,4	-0,1	90,7	95,1	89,6	-1,2	-5,8	93,9	92,9	-1,1	22
93,5	-2,1	89,9	89,6	88,9	-1,1	-0,8	90,9	95,1	89,6	-1,4	-5,8	93,9	93,0	-1,0	
99,0	+9,8	90,2	89,1	96,7	+7,2	+8,5	88,0	96,2	89,2	+1,4	-7,3	93,7	92,1	-1,7	
95,2	-1,7	91,7	91,6	91,5	-0,2	-0,1	92,6	96,8	91,5	-1,2	-5,5	96,8	94,7	-1,1	22.2
94,5	-2,3	91,1	91,1	90,2	-1,0	-1,0	92,4	96,3	90,9	-1,6	-5,6	95,5	94,3	-1,3	
104,9	+7,0	98,5	98,4	109,4	+11,1	+11,2	95,0	103,7	98,5	+3,7	-5,0	101,0	99,3	-1,7	
96,2	-3,1	93,1	91,8	88,9	-4,5	-3,2	93,1	95,4	89,9	-3,4	-5,8	97,1	94,2	-3,0	22.21
96,3	-3,1	93,2	91,9	89,0	-4,5	-3,2	93,1	95,5	89,9	-3,4	-5,9	97,2	94,3	-3,0	
41,1	+9,9	40,5	26,3	32,3	-20,2	+22,8	43,2	39,9	28,8	-33,3	-27,8	42,2	41,5	-1,7	
94,5	-1,6	91,0	91,1	91,1	+0,1	-	92,3	96,5	91,3	-1,1	-5,4	96,4	94,4	-1,0	22.22
93,5	-2,5	90,2	90,4	89,5	-0,8	-1,0	92,0	95,9	90,7	-1,4	-5,4	94,9	93,9	-1,1	
106,0	+8,8	99,3	99,9	110,2	+11,0	+11,4	95,3	104,2	99,0	+3,9	-5,0	100,6	99,7	-0,9	
100,8	-1,1	95,5	93,2	94,6	-0,9	+1,5	93,8	98,0	91,5	-2,5	-6,6	98,9	95,9	-3,0	22.24
101,9	+0,1	96,4	93,8	94,9	-1,6	+1,2	94,2	98,8	91,9	-2,4	-7,0	98,4	96,5	-1,9	
75,8	-26,6	75,9	80,7	87,9	+15,8	+8,9	84,5	79,2	81,1	-4,0	+2,4	108,2	81,9	-24,3	
111,8	+2,3	113,6	122,0	126,0	+10,9	+3,3	113,2	121,9	116,0	+2,5	-4,8	106,2	117,5	+8,6	22.25
111,1	+4,5	112,7	120,3	124,8	+10,7	+3,7	112,0	118,8	114,3	+2,1	-3,8	106,7	115,4	+8,2	
204,7	-58,9	225,3	346,0	273,6	+21,4	-20,9	273,7	528,5	332,3	+21,4	-37,1	299,4	401,1	+34,0	
71,8	+11,8	59,4	53,7	54,8	-7,7	+2,0	56,2	66,6	56,6	+0,7	-15,0	60,0	61,4	+2,3	22.31
66,9	+5,5	56,9	50,2	54,0	-5,1	+7,6	50,5	63,2	54,8	+8,5	-13,3	53,8	56,9	+5,8	
79,9	+22,0	63,6	59,4	56,3	-11,5	-5,2	65,6	72,2	59,7	-9,0	-17,3	70,3	68,9	-2,0	
107,0	+2,1	103,9	116,4	110,4	+6,3	-5,2	106,9	103,4	113,7	+6,4	+10,0	105,6	105,2	-0,4	06
98,7	+0,2	97,1	102,4	99,3	+2,3	-3,0	97,1	95,6	99,5	+2,5	+4,1	99,1	96,3	-2,8	
118,6	+4,4	113,5	135,9	125,8	+10,8	-7,4	120,6	114,4	133,4	+10,6	+16,6	114,7	117,5	+2,4	
106,2	+6,0	104,5	120,1	116,4	+11,4	-3,1	106,3	103,8	117,4	+10,4	+13,1	103,8	105,1	+1,3	24.1
101,7	+3,9	102,6	111,4	110,8	+8,0	-0,5	99,5	101,2	108,3	+8,8	+7,0	100,1	100,4	+0,3	
110,7	+8,0	106,4	128,8	122,0	+14,7	-5,3	113,1	106,4	126,4	+11,8	+18,8	107,6	109,7	+2,0	
105,0	-0,5	105,2	108,2	107,6	+2,3	-0,6	100,0	105,5	105,4	+5,4	-0,1	103,4	102,7	-0,7	24.11
104,5	-1,2	104,8	108,0	107,6	+2,7	-0,4	99,7	105,2	105,4	+5,7	+0,2	103,4	102,5	-0,9	
123,4	+27,3	118,3	113,8	105,9	-10,5	-6,9	109,4	115,2	103,8	-5,1	-9,9	104,4	112,3	+7,6	
114,4	-1,0	110,2	128,3	126,0	+14,3	-1,8	107,5	109,9	127,0	+18,1	+15,6	113,2	108,7	-4,0	24.12
106,7	-16,6	104,5	111,9	109,6	+4,9	-2,1	104,9	102,3	112,0	+6,8	+9,5	113,1	103,6	-8,4	
118,5	+8,6	113,2	136,9	134,6	+18,9	-1,7	108,8	113,8	134,8	+23,9	+18,5	113,2	111,3	-1,7	
100,2	-5,6	100,2	115,5	112,5	+12,3	-2,6	106,6	100,8	112,4	+5,4	+11,5	110,7	103,7	-6,3	24.13
96,5	-4,4	96,1	106,8	107,3	+11,7	+0,5	99,4	96,3	103,9	+4,5	+7,9	104,5	97,9	-6,3	
104,8	-6,8	105,2	125,9	118,6	+12,7	-5,8	115,1	106,1	122,7	+8,6	+15,6	118,2	110,6	-6,4	
93,2	+5,0	92,9	110,1	109,6	+18,0	-0,5	96,2	94,3	108,7	+13,0	+15,3	94,5	95,2	+0,7	24.14
89,4	+10,2	89,6	99,7	101,8	+13,6	+2,1	86,9	90,6	98,4	+13,2	+8,6	86,0	88,7	+3,1	
96,9	+0,6	96,1	120,2	117,1	+21,9	-2,6	105,2	97,8	118,6	+12,7	+21,3	102,9	101,5	-1,4	
93,5	+2,9	88,8	97,9	92,9	+4,6	-5,1	92,6	92,0	98,3	+6,2	+6,8	94,4	92,3	-2,2	24.15
86,9	-25,3	107,8	108,3	110,3	+2,3	+1,8	100,8	106,3	100,9	+0,1	-6,8	111,4	104,5	-6,2	
99,7	+47,9	71,4	88,3	77,0	+7,8	-12,8	85,1	77,0	95,9	+12,7	+24,5	78,7	81,1	+3,0	
121,0	+13,2	118,4	134,4	126,7	+7,0	-5,7	118,8	114,8	129,8	+9,3	+13,1	110,2	116,8	+6,0	24.16
114,6	+10,0	115,1	124,4	120,6	+4,8	-3,1	110,3	110,6	119,7	+8,5	+8,2	107,7	110,5	+2,6	
127,7	+16,4	121,8	145,2	133,3	+9,4	-8,2	127,9	119,3	140,7	+10,0	+17,9	112,9	123,6	+9,5	
97,2	-5,9	94,3	84,1	87,2	-7,5	+3,7	95,1	87,7	81,6	-14,2	-7,0	103,0	91,4	-11,3	24.17
136,1	+4,4	128,8	115,0	123,4	-4,2	+7,3	110,9	126,6	109,6	-1,2	-13,4	127,8	118,8	-7,0	
79,1	-12,8	78,3	69,7	70,4	-10,1	+1,0	87,7	69,5	68,6	-21,8	-1,3	91,5	78,6	-14,1	
68,0	-3,8	82,0	116,8	74,1	-9,6	-36,6	130,2	82,6	135,1	+3,8	+63,6	109,4	106,4	-2,7	24.2
54,7	-17,7	74,9	122,7	72,2	-3,6	-41,2	132,0	60,1	118,8	-10,0	+97,7	105,4	96,0	-8,9	
75,1	+3,0	85,9	113,6	75,0	-12,7	-34,0	129,2	94,6	143,8	+11,3	+52,0	111,4	111,9	+0,4	

1 INDEX DES AUFTRAGSEINGANGS
 1991
 NACH ABSCHNITTEN, UNTERABSCHNITTEN,
 DER KLASSIFIKATION DER WIRTSCHAFTS
 1.1 ORIGINAL

VOLUMEN

WZ93- SCHL.	WIRTSCHAFTSZWEIG		1997 SEP.	VERAENDERUNG IN % SEP. 1997 GEGEN		1997 AUG.	VERAENDERUNG IN % AUG. 1997 GEGEN		KUMULIERT		2-MONATS- DURCHSCHNITT AUG. 1997 UND SEP. 1997	
				SEP. 1996	AUG. 1997		AUG. 1996	JULI 1997	JAN. 1997 BIS SEP. 1997	VER- AEND. IN % GEGEN VORJAHR	AUG. 1997	VER- AEND. IN % GEGEN VORJAHR
24.3	HERSTELLUNG VON ANSTRICH- MITTELN, DRUCKFARBEN UND KITTEN	INSGESAMT	124,8	+9,7	+17,4	106,3	+0,3	-12,8	110,5	+4,3	115,6	+5,2
		INLAND	116,8	+5,8	+14,7	101,8	-3,7	-12,7	103,7	+0,3	109,3	+1,1
		AUSLAND	149,8	+20,8	+24,5	120,3	+12,5	-13,1	131,5	+15,5	135,1	+16,9
24.4	HERSTELLUNG VON PHARMA- ZEUTISCHEN ERZEUGNISSEN	INSGESAMT	118,0	-4,2	+16,7	101,1	-5,3	-14,3	117,0	-0,3	109,6	-4,7
		INLAND	100,7	-5,9	+18,2	85,2	-12,4	-13,3	97,4	-6,0	93,0	-9,0
		AUSLAND	156,4	-1,6	+14,7	136,3	+6,6	-15,6	160,2	+8,4	146,4	+2,1
24.41	HERSTELLUNG VON PHARMA- ZEUTISCHEN GRUNDSTOFFEN	INSGESAMT	175,4	+53,2	+28,7	136,3	+20,4	-6,4	138,1	+12,5	155,9	+36,9
		INLAND	92,2	-7,9	-20,9	116,5	+23,2	-4,6	111,7	-0,1	104,4	+7,2
		AUSLAND	202,3	+69,9	+41,9	142,6	+19,6	-6,9	146,6	+16,1	172,5	+44,7
24.42	H.V. PHARM. SPEZIALI- TAETEN UND SONSTIGEN PHARM. ERZEUGNISSEN	INSGESAMT	112,5	-9,3	+15,0	97,8	-7,9	-15,3	114,9	-1,6	105,2	-8,6
		INLAND	100,9	-5,9	+19,8	84,2	-13,6	-13,7	97,0	-6,1	92,6	-9,5
		AUSLAND	144,0	-15,1	+7,0	134,6	+3,4	-17,8	163,8	+6,6	139,3	-7,1
24.5	H.V. SEIFEN, WASCH- REINIGUNGS- UND KOERPER- PFLEGMITTELN	INSGESAMT	84,8	-2,8	+3,3	82,1	+3,0	-9,7	87,7	-0,8	83,5	-
		INLAND	78,3	-3,7	+4,0	75,3	+4,3	-7,3	79,7	-1,1	76,8	-
		AUSLAND	107,9	-0,2	+1,8	106,0	-0,2	-15,5	116,2	-0,2	107,0	-0,2
24.51	H.V. SEIFEN, WASCH- REINIGUNGS- UND POLIER- MITTELN	INSGESAMT	84,9	+2,0	+6,9	79,4	-0,7	-13,3	86,6	+1,2	82,2	+0,7
		INLAND	80,0	+0,8	+7,0	74,8	-	-9,8	79,4	-0,4	77,4	+0,4
		AUSLAND	97,9	+5,2	+6,9	91,6	-2,2	-19,9	105,5	+4,5	94,8	+1,5
24.52	HERSTELLUNG VON DUFT- U. KOERPERPFLEGMITTELN	INSGESAMT	84,7	-7,1	-0,1	84,8	+6,9	-6,0	88,9	-2,6	84,8	-0,6
		INLAND	76,9	-7,2	+1,5	75,8	+8,4	-4,8	80,0	-1,6	76,4	-
		AUSLAND	125,0	-6,6	-4,4	130,7	+2,4	-9,4	134,4	-5,9	127,9	-2,2
24.6	HERSTELLUNG VON SONST. CHEMISCHEN ERZEUGNISSEN	INSGESAMT	124,7	+12,9	+18,9	104,9	+1,4	-14,4	116,8	+7,5	114,8	+7,3
		INLAND	107,0	+8,4	+17,2	91,3	-2,7	-12,6	101,1	+5,5	99,2	+3,0
		AUSLAND	143,6	+16,6	+20,1	119,6	+5,0	-15,7	133,7	+9,1	131,6	+11,0
24.61	HERSTELLUNG VON PYRO- TECHNISCHEN ERZEUGNISSEN	INSGESAMT	78,5	-25,5	+1,6	77,3	-29,0	-21,4	124,2	+15,5	77,9	-27,3
		INLAND	83,0	-11,7	+7,8	77,0	-39,1	-34,5	140,6	+26,1	80,0	-27,5
		AUSLAND	69,2	-46,3	-11,1	77,8	+7,6	+31,2	90,7	-8,6	73,5	-26,9
24.62	HERSTELLUNG VON KLEB- STOFFEN UND GELATINE	INSGESAMT	103,7	-1,0	+15,2	90,0	-6,6	-14,8	104,6	+3,8	96,9	-3,7
		INLAND	95,2	-1,1	+15,7	82,3	-8,8	-12,6	93,4	-0,5	88,8	-4,8
		AUSLAND	120,2	-0,6	+14,6	104,9	-3,0	-17,8	126,1	+10,6	112,6	-1,7
24.63	HERSTELLUNG VON ETHE- RISCHEN OELN	INSGESAMT	158,3	+40,6	+39,7	113,3	+3,7	-12,4	134,3	+13,4	136,8	+22,3
		INLAND	170,7	+52,7	+64,1	104,0	-5,7	-7,6	124,6	+7,8	137,4	+23,7
		AUSLAND	146,1	+27,8	+17,8	123,2	+13,9	-16,2	144,7	+19,2	134,2	+21,0
24.64	HERSTELLUNG VON FOTO- CHEMISCHEN ERZEUGNISSEN	INSGESAMT	93,0	+10,7	+10,3	84,3	-7,7	-11,4	84,8	-10,8	88,7	+1,1
		INLAND	85,9	+10,6	+8,5	79,2	-5,7	+0,8	74,5	-10,8	82,6	+2,1
		AUSLAND	96,8	+10,6	+11,3	87,0	-8,7	-16,3	90,3	-10,9	91,9	+0,5
24.65	HERSTELLUNG VON UNBE- SPIELTEN TON-, BILD- UND DATENTRAEGERN	INSGESAMT	199,8	+39,3	+62,2	123,2	-3,0	-23,5	148,3	+9,4	161,5	+19,5
		INLAND	171,3	+51,6	+48,6	115,3	+28,5	-19,2	143,0	+37,8	143,3	+41,3
		AUSLAND	210,8	+35,9	+66,9	126,3	-10,7	-24,9	150,4	+1,8	168,6	+13,7
24.66	HERSTELLUNG VON CHE- MISCHEN ERZEUGNISSEN A.N.G.	INSGESAMT	130,3	+12,4	+15,5	112,8	+7,3	-13,6	123,3	+11,4	121,6	+10,0
		INLAND	107,8	+5,9	+14,2	94,4	+1,4	-12,4	100,9	+5,7	101,1	+3,7
		AUSLAND	158,9	+18,7	+16,7	136,2	+13,2	-14,3	151,8	+16,9	147,6	+16,1
24.7	HERSTELLUNG VON CHEMIE- FASERN	INSGESAMT	102,8	+5,2	+32,8	77,4	+3,2	-16,1	102,0	+12,2	90,1	+4,3
		INLAND	69,7	-3,3	+43,4	48,6	-8,8	-29,1	69,4	+5,5	59,2	-5,6
		AUSLAND	130,6	+9,6	+28,5	101,6	+9,1	-9,3	129,4	+15,5	116,1	+9,3
DH	HERSTELLUNG VON GUMMI- UND KUNSTSTOFFWAREN	INSGESAMT	113,6	+7,5	+11,8	101,6	+5,5	-14,0	108,3	+6,1	107,6	+6,5
		INLAND	108,8	+4,7	+10,3	98,6	+2,8	-13,0	103,0	+3,2	103,7	+3,8
		AUSLAND	128,9	+15,6	+16,3	110,8	+13,6	-17,0	125,0	+14,2	119,9	+14,7
25.1	HERSTELLUNG VON GUMMI- WAREN	INSGESAMT	119,0	+16,2	+9,9	108,3	+18,2	-13,3	111,3	+12,1	113,7	+17,2
		INLAND	110,6	+17,3	+7,4	103,0	+19,2	-11,1	102,6	+11,2	106,8	+18,1
		AUSLAND	141,6	+14,0	+15,6	122,5	+15,9	-17,7	134,5	+14,1	132,1	+14,9
25.11	HERSTELLUNG VON BEREI- FUNGEN	INSGESAMT	117,2	+3,9	+19,7	97,9	+4,6	-13,4	109,7	+6,4	107,6	+4,3
		INLAND	100,2	+5,1	+13,9	88,0	+11,8	-7,2	93,4	+5,8	94,1	+8,2
		AUSLAND	157,3	+2,1	+29,9	121,1	-6,0	-22,5	148,2	+7,2	139,2	-1,6
25.13	HERSTELLUNG VON SONST. GUMMIWAREN	INSGESAMT	120,2	+25,1	+4,9	114,6	+26,6	-13,2	112,3	+15,9	117,4	+25,8
		INLAND	116,6	+24,4	+4,6	111,5	+22,8	-12,9	107,9	+14,1	114,1	+23,6
		AUSLAND	130,7	+28,6	+5,8	123,5	+38,0	-14,0	124,9	+20,4	127,1	+31,8
25.2	HERSTELLUNG VON KUNST- STOFFWAREN	INSGESAMT	112,2	+5,3	+12,4	99,8	+2,4	-14,3	107,5	+4,5	106,0	+3,8
		INLAND	108,3	+1,9	+11,1	97,5	-0,8	-13,4	109,0	+1,3	102,9	+0,6
		AUSLAND	125,0	+16,2	+16,6	107,2	+13,0	-16,8	122,1	+14,2	116,1	+14,6
25.21	H.V. PLATTEN, FOLIEN, SCHLAEUCHEN U. PROFILEN AUS KUNSTSTOFF	INSGESAMT	126,7	+10,9	+15,4	109,8	+5,1	-15,0	116,9	+9,3	118,3	+8,1
		INLAND	121,6	+5,6	+13,0	107,6	+0,2	-13,5	110,7	+4,2	114,6	+3,0
		AUSLAND	137,3	+22,5	+20,1	114,3	+16,0	-18,0	129,8	+19,3	125,8	+19,5
25.22	H.V. VERPACKUNGSMITTELN AUS KUNSTSTOFF	INSGESAMT	101,9	+1,6	+8,9	93,6	-1,5	-11,2	105,4	+1,2	97,8	+0,1
		INLAND	89,3	-0,9	+7,7	82,9	-3,4	-10,1	91,6	-3,1	86,1	-2,2
		AUSLAND	149,2	+7,7	+11,6	133,7	+3,4	-13,8	157,3	+12,7	141,5	+5,7

LAND

FUER DAS VERARBEITENDE GEMERBE
=100
ABTEILUNGEN, GRUPPEN UND KLASSEN
ZWEIGE, AUSGABE 1993 (WZ93)
WERT

INDEX

1996 SEP.	VER- AEND. IN % GEGEN SEP. 1995	1996 3.VJ	1997 2.VJ	1997 3.VJ	VERAENDERUNG IN % 3.VJ 1997 GEGEN		1996 1.HJ	1996 2.HJ	1997 1.HJ	VERAENDERUNG IN % 1.HJ 1997 GEGEN		1995	1996	VER- AEND. IN % GEGEN 1995	WZ93 SCHL.
					3.VJ	2.VJ				1.HJ	2.HJ				
					1996	1997				1996	1996				
113,8	+2,5	111,4	116,5	117,7	+5,7	+1,0	103,2	106,8	106,9	+3,6	+0,1	104,9	105,0	+0,1	24.3
110,4	-0,6	110,0	109,4	111,7	+1,5	+2,1	100,1	103,2	99,7	-0,4	-3,4	104,1	101,6	-2,4	
124,2	+12,4	115,5	138,6	136,2	+17,9	-1,7	113,1	118,0	129,2	+14,2	+9,5	107,3	115,6	+7,7	
123,2	-0,2	115,7	124,0	112,4	-2,8	-9,4	118,2	115,4	119,3	+0,9	+3,4	115,4	116,8	+1,2	24.4
107,0	+2,3	102,3	101,3	94,7	-7,4	-6,5	104,2	101,7	98,8	-5,2	-2,9	104,5	103,0	-1,4	
158,9	-3,9	145,2	174,2	151,4	+4,3	-13,1	149,1	145,7	164,6	+10,4	+13,0	139,5	147,4	+5,7	
114,5	+14,3	112,8	133,4	152,4	+36,1	+14,2	127,8	120,3	131,0	+2,5	+8,9	113,3	124,0	+9,4	24.41
100,1	+29,0	96,4	121,5	110,3	+14,4	-9,2	119,5	112,5	112,4	-5,9	-0,1	94,0	116,0	+23,4	
119,1	+10,8	118,0	137,2	166,0	+40,7	+21,0	130,5	122,7	136,9	+4,9	+11,6	119,5	126,6	+5,9	
124,0	-1,4	116,0	123,1	108,6	-6,4	-11,8	117,3	114,9	118,1	+0,7	+2,8	115,6	116,1	+0,4	24.42
107,2	+1,6	102,5	100,7	94,2	-8,1	-6,5	103,7	101,4	98,4	-5,1	-3,0	104,9	102,5	-2,3	
169,6	-6,2	152,5	184,2	147,5	-3,3	-19,9	154,1	151,9	172,0	+11,6	+13,2	144,9	153,0	+5,6	
87,2	-5,8	83,8	89,0	85,9	+2,5	-3,5	90,8	84,2	88,6	-2,4	+5,2	93,1	87,5	-6,0	24.5
81,3	-5,9	76,5	80,6	78,3	+2,4	-2,9	82,6	76,9	80,4	-2,7	+4,6	86,8	79,8	-8,1	
108,1	-5,7	109,6	118,9	113,1	+3,2	-4,9	119,8	109,8	117,7	-1,8	+7,2	115,4	114,8	-0,5	
83,2	-9,0	83,3	86,8	85,3	+2,4	-1,7	86,7	82,6	87,2	+0,6	+5,6	92,1	84,7	-8,0	24.51
79,4	-10,6	78,2	78,9	79,2	+1,3	+0,4	80,5	77,5	79,4	-1,4	+2,5	88,4	79,0	-10,6	
93,1	-5,2	96,6	107,6	101,3	+4,6	-5,9	103,1	95,9	107,7	+4,5	+12,3	102,0	99,5	-2,5	
91,2	-2,9	84,2	91,2	86,6	+2,9	-5,0	94,9	85,8	90,1	-5,1	+5,0	94,1	90,3	-4,0	24.52
82,9	-1,8	75,0	82,1	77,4	+3,2	-5,7	84,4	76,4	81,3	-3,7	+6,4	85,4	80,4	-5,9	
133,9	-6,2	131,6	138,0	133,3	+1,3	-3,4	148,5	133,7	134,9	-9,2	+0,9	138,4	141,1	+2,0	
110,5	-1,7	108,2	121,4	117,4	+8,5	-3,3	108,9	106,8	116,6	+7,1	+9,2	113,5	107,9	-4,9	24.6
98,7	-7,2	96,6	104,1	100,9	+4,2	-3,1	95,3	96,2	101,2	+6,2	+5,2	105,1	95,7	-8,9	
123,2	+3,6	120,5	139,9	136,0	+12,0	-3,5	123,7	118,1	133,1	+7,6	+12,7	122,6	120,9	-1,4	
105,4	-25,7	99,5	153,7	84,7	-14,9	-44,9	111,5	118,4	144,0	+29,1	+21,6	131,4	114,9	-12,6	24.61
94,0	-43,1	104,4	177,8	92,5	-11,4	-48,0	115,1	129,4	164,6	+43,0	+27,2	147,1	122,3	-16,9	
128,8	+37,3	89,5	104,2	68,8	-23,1	-34,0	104,0	95,8	101,7	-2,2	+6,2	99,3	99,9	+0,6	
104,7	+10,2	100,7	109,9	99,8	-0,9	-9,2	100,8	98,2	107,0	+6,2	+9,0	100,0	99,5	-0,5	24.62
96,3	+0,1	93,2	96,5	90,6	-2,8	-6,1	94,2	90,8	94,8	+0,6	+4,4	97,0	92,5	-4,6	
120,9	+30,4	115,0	136,5	117,6	+2,3	-13,2	113,4	112,6	130,3	+14,9	+15,7	105,8	113,0	+6,8	
112,6	+0,1	113,8	138,3	133,6	+17,4	-3,4	120,7	110,8	134,6	+11,5	+21,5	114,7	115,7	+0,9	24.63
111,8	-3,9	112,4	124,4	129,1	+14,9	+3,8	117,2	106,7	122,3	+4,4	+14,6	116,4	111,9	-3,9	
113,5	+4,7	115,2	153,2	138,5	+20,2	-9,6	124,5	115,2	147,8	+16,7	+28,3	112,9	119,8	+6,1	
84,0	-18,8	91,1	86,0	90,8	-0,3	+5,6	97,1	83,8	81,8	-15,8	-2,4	106,1	90,4	-14,8	24.64
77,7	-19,8	83,2	71,8	81,2	-2,4	+13,1	83,6	77,6	71,1	-15,0	-8,4	93,3	80,6	-13,6	
87,5	-18,3	95,4	93,6	95,9	+0,5	+2,5	104,3	87,1	87,5	-16,1	+0,5	113,0	95,7	-15,3	
143,4	+8,5	129,9	144,7	161,4	+24,2	+11,5	138,3	128,3	141,8	+2,5	+10,5	124,5	133,9	+7,1	24.65
113,0	-18,4	95,4	129,5	143,1	+50,0	+10,5	108,0	112,0	143,0	+32,4	+27,7	111,0	110,0	-0,9	
155,1	+18,3	143,2	150,6	168,4	+17,6	+11,8	150,0	134,6	141,3	-5,8	+5,0	129,8	142,3	+9,6	
115,8	+1,5	112,4	128,0	124,5	+10,8	-2,7	109,8	111,7	122,7	+11,7	+9,8	115,7	110,7	-4,3	24.66
101,8	-1,7	98,6	103,3	103,3	+4,8	-	94,0	96,7	99,6	+6,0	+3,0	104,7	95,4	-8,9	
133,9	+5,0	130,1	159,3	151,4	+16,4	-5,0	129,7	130,7	152,0	+17,2	+16,3	129,6	130,2	+0,5	
97,7	+9,7	86,6	102,3	90,8	+4,8	-11,2	93,1	94,7	107,7	+15,7	+13,7	89,9	93,9	+4,4	24.7
72,1	+5,9	62,3	70,9	62,3	-	-12,1	67,5	65,7	79,0	+8,1	+11,1	69,0	66,6	-3,5	
119,2	+11,6	106,9	128,7	114,7	+7,3	-10,9	114,6	118,9	136,7	+19,3	+15,0	107,4	116,8	+8,8	
105,7	+0,6	102,2	112,0	111,1	+8,7	-0,8	102,1	101,3	106,9	+4,7	+5,5	103,0	101,7	-1,3	DH
103,9	-0,8	100,9	106,1	106,9	+5,9	+0,8	99,2	98,8	101,0	+1,8	+2,2	102,6	99,0	-3,5	
111,5	+4,7	106,4	130,3	124,4	+16,9	-4,5	111,1	109,2	125,3	+12,8	+14,7	104,3	110,2	+5,7	
102,4	-1,6	97,8	112,6	117,4	+20,0	+4,3	100,0	98,2	108,3	+8,3	+10,3	98,6	99,1	+0,5	25.1
94,3	-2,9	90,5	103,2	109,8	+21,3	+6,4	93,2	90,2	99,0	+6,2	+9,8	94,0	91,7	-2,4	
124,2	+1,2	117,5	138,0	137,6	+17,1	-0,3	118,2	119,8	133,0	+12,5	+11,0	111,0	119,0	+7,2	
112,8	-2,6	103,2	111,8	109,4	+6,0	-2,1	103,1	105,8	109,8	+6,5	+3,8	100,4	104,5	+4,1	25.11
95,3	-5,9	85,9	94,8	94,3	+10,6	-0,5	89,8	85,9	92,9	+3,5	+6,9	90,2	88,3	-2,1	
154,0	+2,8	146,4	151,9	144,9	-0,3	-4,6	134,7	150,4	149,9	+11,3	-0,3	124,7	142,5	+14,3	
96,1	-0,9	94,6	113,1	122,3	+29,3	+8,1	98,1	93,7	107,3	+9,4	+14,5	97,4	95,9	-1,5	25.13
93,7	-1,1	93,5	107,9	118,7	+27,0	+10,0	95,1	92,1	102,5	+7,8	+11,3	96,1	93,6	-2,6	
103,2	-0,5	97,8	126,2	132,6	+35,6	+3,4	106,6	98,3	121,1	+13,6	+23,2	101,3	102,4	+1,1	
106,6	+1,1	103,4	111,8	109,5	+5,9	-2,1	102,6	102,2	106,5	+3,8	+4,2	104,2	102,4	-1,7	25.2
106,3	-0,3	103,5	106,9	106,1	+2,5	-0,7	100,8	101,0	101,5	+0,7	+0,5	104,8	100,9	-3,7	
107,6	+6,0	103,0	127,9	120,3	+16,8	-5,9	108,9	106,0	122,9	+12,9	+15,9	102,3	107,4	+5,0	
114,2	+2,3	110,2	121,5	121,9	+10,6	+0,3	105,5	107,7	114,4	+8,4	+6,2	106,3	106,6	+0,3	25.21
115,2	+1,1	111,9	114,8	117,9	+5,4	+2,7	103,3	106,8	107,2	+3,8	+0,4	107,5	105,0	-2,3	
112,1	+5,1	106,6	136,5	130,3	+22,2	-3,8	110,0	109,6	129,5	+17,7	+18,2	103,9	109,8	+5,7	
100,3	+4,0	100,5	109,3	100,3	-0,2	-8,2	105,8	101,5	108,0	+2,1	+6,4	101,5	103,7	+2,2	25.22
90,1	-	90,5	93,9	88,1	-2,7	-5,2	96,6	91,0	93,3	-3,4	+2,5	95,8	93,8	-2,1	
138,5	+15,4	137,9	167,1	146,0	+5,9	-12,6	140,5	140,7	163,0	+16,0	+15,8	122,9	140,6	+14,4	

1 INDEX DES AUFTRAGSEINGANGS
1991
NACH ABSCHNITTEN, UNTERABSCHNITTEN,
DER KLASSIFIKATION DER WIRTSCHAFTS
1.1 ORIGINAL

VOLUMEN

WZ93- SCHL.	WIRTSCHAFTSZWEIG		VERÄNDERUNG IN % SEP. 1997 GEGEN				VERÄNDERUNG IN % AUG. 1997 GEGEN			KUMULIERT		2-MONATS- DURCHSCHNITT AUG. 1997 UND SEP. 1997		
			1997		1997		1997		1997		VER- ÄEND. IN % GEGEN VORJAHR		VER- ÄEND. IN % GEGEN VORJAHR	
			SEP.	AUG. 1996	AUG. 1997	AUG.	AUG. 1996	JULI 1997	JAN. 1997 BIS SEP. 1997	VER- ÄEND. IN % GEGEN VORJAHR	AUG. 1997	SEP. 1997	VER- ÄEND. IN % GEGEN VORJAHR	
25.23	H.V. BAUBEDARFSARTIKELN AUS KUNSTSTOFF	INSGESAMT	131,0	-4,9	+9,7	119,4	-3,4	-12,4	116,1	+1,2	125,2	-4,2		
		INLAND	132,5	-5,7	+10,8	119,6	-6,0	-12,2	115,8	-0,3	126,1	-5,8		
		AUSLAND	118,4	+3,3	+0,9	117,4	+28,0	-14,4	118,1	+15,0	117,9	+14,2		
25.24	HERSTELLUNG VON SONST. KUNSTSTOFFWAREN	INSGESAMT	96,6	+6,4	+12,2	86,1	+4,1	-15,7	96,9	+2,6	91,4	+5,3		
		INLAND	95,4	+4,4	+10,7	86,2	+2,6	-15,2	96,3	+1,5	90,8	+3,5		
		AUSLAND	100,8	+13,6	+17,2	86,0	+10,5	-16,8	99,3	+7,1	93,4	+12,1		
DI	GLASGEWERBE, KERAMIK, VERARBEITUNG VON STEINEN UND ERDEN	INSGESAMT	110,6	+2,4	+14,3	96,8	-1,2	-12,2	102,7	+2,6	103,7	+0,7		
		INLAND	112,2	+0,3	+12,5	99,7	-5,6	-11,8	101,8	-0,3	106,0	-2,6		
		AUSLAND	105,5	+9,9	+20,4	87,6	+17,7	-13,6	105,1	+11,6	96,6	+13,4		
26.1	HERSTELLUNG UND VERAR- BEITUNG VON GLAS	INSGESAMT	116,7	+6,0	+18,0	98,9	+3,5	-13,5	111,0	+5,3	107,8	+4,8		
		INLAND	114,0	+3,9	+15,7	98,5	-2,0	-13,4	106,7	+2,3	106,3	+1,1		
		AUSLAND	123,9	+11,5	+24,1	99,8	+21,1	-14,0	122,6	+12,9	111,9	+15,6		
26.11	HERSTELLUNG VON FLACH- GLAS	INSGESAMT	125,1	+13,2	+32,0	94,8	+1,4	-15,4	109,4	+12,7	110,0	+7,8		
		INLAND	130,4	+12,3	+26,4	103,2	+7,8	-17,2	108,2	+12,1	116,8	+10,3		
		AUSLAND	118,0	+14,8	+41,3	83,5	-7,7	-12,2	111,1	+13,5	100,8	+4,2		
26.12	VEREDLUNG UND VERARBEI- TUNG VON FLACHGLAS	INSGESAMT	136,1	+4,1	+14,5	118,9	+4,9	-13,1	123,9	+7,1	127,5	+4,4		
		INLAND	134,9	+3,3	+16,4	115,9	+0,3	-12,1	119,9	+3,1	125,4	+1,9		
		AUSLAND	142,8	+8,7	+5,9	134,9	+32,0	-17,3	145,6	+29,0	138,9	+18,9		
26.13	HERSTELLUNG VON HOHLGLAS	INSGESAMT	95,5	+0,8	+18,9	80,3	-10,8	-15,5	97,4	-2,1	87,9	-4,9		
		INLAND	89,7	+4,2	+18,2	77,2	-12,2	-16,8	90,7	-3,6	83,5	-4,0		
		AUSLAND	115,9	-7,4	+26,8	91,4	-6,2	-11,2	121,1	+2,3	103,7	-6,8		
26.14	HERSTELLUNG VON GLAS- FASER	INSGESAMT	139,4	+10,1	+17,5	118,6	+4,2	-13,2	124,0	+5,8	129,0	+7,3		
		INLAND	132,5	-1,6	+7,7	123,0	-2,5	-12,0	120,0	+4,1	127,8	-2,0		
		AUSLAND	169,6	+54,4	+60,9	105,8	+36,3	-17,1	135,6	+10,7	132,7	+46,6		
26.15	HERSTELLUNG, VEREDLUNG U. VERARB. VON SONST. GLAS EINSCHL. TECHN. GLASW.	INSGESAMT	107,3	+16,8	+17,8	91,1	+54,9	-9,2	109,3	+15,3	99,2	+31,6		
		INLAND	100,6	+6,2	+11,5	90,2	+32,6	-3,6	107,1	+15,9	95,4	+17,2		
		AUSLAND	112,5	+25,4	+22,5	91,8	+77,9	-13,1	111,0	+14,8	102,2	+44,6		
26.2	KERAMIK (OHNE ZIEGELEI UND BAUKERAMIK)	INSGESAMT	81,0	-1,3	+11,7	72,5	-4,4	-8,0	80,7	-1,9	76,8	-2,8		
		INLAND	77,9	-6,1	+11,8	69,7	-14,1	-5,2	75,6	-8,7	73,8	-10,1		
		AUSLAND	86,1	+7,0	+11,8	77,0	+14,4	-11,7	88,9	+8,9	81,6	+10,4		
26.21	H.V. KERAMISCHEN HAUS- HALTSWAREN UND ZIERGE- GENSTÄNDEN	INSGESAMT	62,9	-10,0	+9,0	57,7	-5,6	+1,9	61,1	-5,3	60,3	-7,9		
		INLAND	66,1	-14,5	+8,9	60,7	-14,5	+7,6	62,1	-10,1	63,4	-14,6		
		AUSLAND	57,1	+0,9	+3,4	52,2	+20,8	-8,1	59,2	+5,3	54,7	+9,6		
26.22	HERSTELLUNG VON SANI- TÄRKERAMIK	INSGESAMT	57,4	-27,1	+19,1	48,2	-32,0	-12,2	55,3	-31,3	52,8	-29,4		
		INLAND	52,0	-35,0	+10,4	47,1	-33,4	-11,3	53,1	-34,1	49,6	-34,2		
		AUSLAND	88,0	+23,6	+61,5	54,5	-23,8	-15,9	67,9	-14,6	71,3	-0,1		
26.23	H.V. ISOLATOREN UND ISOLIERTEILEN AUS KERAMIK	INSGESAMT	117,0	+14,4	+23,7	94,6	+4,3	-21,0	117,5	+8,6	105,8	+9,6		
		INLAND	93,9	-6,2	+10,1	85,3	-5,0	-13,6	101,2	-0,3	89,6	-5,7		
		AUSLAND	154,4	+45,8	+40,6	109,8	+19,2	-28,6	143,8	+20,8	132,1	+33,4		
26.24	H.V. KERAMISCHEN ERZEUG- NISSEN F. SONST. TECHN. ZWECKE	INSGESAMT	125,4	+30,8	+42,0	88,3	+0,7	-28,2	121,6	+12,7	106,9	+16,4		
		INLAND	94,0	+19,6	+30,4	72,1	-14,6	-25,1	99,4	+7,0	83,1	+2,0		
		AUSLAND	179,6	+43,0	+54,4	116,3	+24,4	-31,1	159,8	+19,3	148,0	+35,0		
26.25	HERSTELLUNG VON KERA- MISCHEN ERZEUGNISSEN A.N.G.	INSGESAMT	85,0	+3,5	+18,9	71,5	-7,4	-7,1	84,3	+4,2	78,3	-1,8		
		INLAND	81,8	+1,6	+16,2	70,4	-10,8	-7,2	83,6	+5,6	76,1	-4,5		
		AUSLAND	92,8	+7,7	+24,7	74,4	+2,2	-6,9	86,2	+1,5	83,6	+5,2		
26.26	H.V. FEUERFESTEN KERA- MISCHEN WERKSTOFFEN	INSGESAMT	92,4	+3,6	+2,9	89,8	+3,2	-5,1	94,9	+3,8	91,1	+3,4		
		INLAND	103,1	+13,0	+10,3	93,5	-6,6	-5,2	95,2	-1,8	98,3	+2,7		
		AUSLAND	83,0	-5,0	-4,2	86,6	+14,7	-4,9	94,5	+9,1	84,8	+4,0		
26.3	H.V. KERAMISCHEN WAND- U. BODENFLIESEN UND -PLATTEN	INSGESAMT	88,1	+0,1	+6,4	82,8	-0,1	-8,2	85,0	+3,2	85,5	-		
		INLAND	102,4	+3,4	+4,1	98,4	+0,4	-3,5	95,7	+4,0	100,4	+1,9		
		AUSLAND	54,1	-12,6	+17,6	46,0	-2,5	-26,3	59,8	+0,2	50,1	-8,2		
26.4	ZIEGELEI, HERSTELLUNG VON SONST. BAUKERAMIK	INSGESAMT	152,8	-0,7	+7,8	141,7	-5,7	-10,8	123,6	+0,7	147,3	-3,1		
		INLAND	155,1	-1,3	+7,1	144,8	-5,8	-10,8	125,9	+0,5	150,0	-3,5		
		AUSLAND	102,0	+26,8	+39,9	72,9	+0,3	-10,8	72,6	+12,4	87,5	+13,8		
26.51	HERSTELLUNG VON ZEMENT	INSGESAMT	120,3	+2,5	+16,0	103,7	-5,5	-16,0	100,4	+1,0	112,0	-1,4		
		INLAND	118,9	+0,9	+14,4	103,9	-6,6	-16,3	99,4	-0,1	111,4	-2,7		
		AUSLAND	141,8	+26,9	+40,5	100,9	+16,0	-11,0	114,9	+17,5	121,4	+22,1		
26.62	HERSTELLUNG VON GIPS- ERZEUGNISSEN FUER DEN BAU	INSGESAMT	139,3	-18,4	-3,1	143,8	-13,2	-3,6	152,5	-1,7	141,6	-15,8		
		INLAND	140,6	-20,2	-1,3	142,5	-17,3	-3,6	151,3	-5,2	141,6	-18,8		
		AUSLAND	114,9	+70,7	-32,0	169,0	+288,5	-3,8	174,0	+143,0	142,0	+156,3		
DJ	METALLERZEUGUNG UND -BE- ARBEITUNG, HERSTELLUNG VON METALLERZEUGNISSEN	INSGESAMT	107,2	+11,6	+14,3	93,8	+4,3	-15,0	103,1	+6,5	100,5	+8,1		
		INLAND	98,8	+6,8	+10,4	89,6	+2,3	-14,0	95,7	+4,0	94,2	+4,7		
		AUSLAND	135,2	+24,7	+24,8	106,3	+10,5	-17,6	127,8	+13,3	121,8	+18,0		
27	METALLERZEUGUNG UND -BEARBEITUNG	INSGESAMT	106,1	+13,2	+15,0	92,3	+3,0	-19,4	108,6	+12,8	99,2	+8,2		
		INLAND	93,4	+10,8	+9,9	85,0	+2,0	-16,3	95,9	+11,3	89,2	+6,4		
		AUSLAND	134,8	+17,3	+23,8	108,9	+4,8	-24,2	137,5	+15,4	121,9	+11,4		

LAND

FUER DAS VERARBEITENDE GEMERBE
=100
ABTEILUNGEN, GRUPPEN UND KLASSEN
ZWEIGE, AUSGABE 1993 (WZ93)
WERT

INDEX

1996 SEP.	VER- AEND. IN % GEGEN SEP. 1996	1996 3. VJ	1997 2. VJ	1997 3. VJ	VERAENDERUNG IN % 3. VJ 1997 GEGEN		1996 1. HJ	1996 2. HJ	1997 1. HJ	VERAENDERUNG IN % 1. HJ 1997 GEGEN		1996	1996	VER- AEND. IN % GEGEN 1995	WZ93 SCHL.
					3. VJ 1996	2. VJ 1997				1. HJ 1996	2. HJ 1996				
137,8	+7,4	130,2	123,1	128,9	-1,0	+4,7	107,0	123,6	109,6	+2,4	-11,3	115,9	115,3	-0,5	26.23
140,5	+6,8	133,3	122,5	129,4	-2,9	+5,6	107,6	126,2	109,0	+1,3	-13,6	118,2	116,9	-1,1	
114,6	+13,2	103,9	127,5	124,3	+19,8	-2,5	102,1	101,6	115,1	+12,7	+13,3	95,8	101,8	+6,3	
90,8	-4,3	88,7	100,1	94,9	+7,0	-5,2	97,3	88,7	97,9	+0,6	+9,1	99,0	93,5	-5,6	26.24
91,4	-5,7	89,7	98,2	94,4	+5,2	-4,8	97,5	89,9	97,2	-0,3	+8,1	100,5	93,7	-6,8	
88,7	+1,1	84,8	103,1	96,7	+14,0	-6,2	96,7	88,9	100,6	+4,0	+13,2	93,5	92,8	-0,7	
108,0	-	104,6	108,0	105,9	+1,2	-1,8	97,9	102,4	101,1	+3,3	-1,3	105,0	100,2	-4,6	DI
111,9	-0,5	110,2	107,8	108,3	-1,7	+0,5	98,0	105,9	98,6	+0,6	-6,9	107,6	101,9	-5,3	
96,0	+1,9	87,1	108,7	98,2	+12,7	-3,7	97,8	91,8	108,6	+11,0	+18,3	97,2	94,8	-2,5	
110,1	+1,5	103,3	112,2	110,0	+6,5	-2,0	106,5	107,8	111,5	+4,7	+3,4	108,9	107,1	-1,7	26.1
109,7	-0,1	105,1	106,6	108,8	+3,5	+2,1	103,9	108,4	105,7	+1,7	-2,5	108,5	106,1	-2,2	
111,1	+5,9	98,6	127,3	113,2	+14,8	-11,1	113,6	106,2	127,3	+12,1	+19,9	110,2	109,9	-0,3	
110,5	-7,5	100,4	113,1	110,7	+10,3	-2,1	95,5	101,7	108,8	+13,9	+7,0	104,7	98,6	-5,8	26.11
116,1	-7,6	103,0	108,4	119,4	+15,9	+10,1	93,2	102,2	102,5	+10,0	+0,3	106,8	97,7	-8,5	
102,8	-7,4	96,8	119,4	98,9	+2,2	-17,2	98,4	101,0	117,2	+19,1	+16,0	101,7	99,7	-2,0	
130,7	+8,4	120,8	126,1	130,6	+8,1	+3,6	113,2	122,6	120,5	+6,4	-1,7	115,8	117,9	+1,8	26.12
130,6	+4,7	121,9	122,3	127,6	+4,7	+4,3	113,5	122,1	118,0	+2,2	-5,0	117,1	117,8	+0,6	
131,4	+33,7	115,0	147,0	147,0	+27,8	-	111,8	125,3	144,9	+29,6	+15,6	109,1	118,6	+8,7	
94,7	-4,4	91,5	97,5	90,3	-1,3	-7,4	103,4	99,0	101,0	-2,3	+2,0	105,1	101,2	-3,7	26.13
85,1	-7,8	87,1	87,8	86,6	-0,6	-1,4	97,6	95,5	92,8	-4,9	-2,8	101,2	96,6	-4,5	
125,1	+4,9	107,0	131,6	103,4	-3,4	-21,4	124,2	111,5	130,0	+4,7	+16,6	119,1	117,9	-1,0	
126,6	+15,5	119,1	125,9	131,6	+10,5	+4,5	116,2	115,7	120,2	+3,4	+3,9	114,5	116,0	+1,3	26.14
134,6	+13,3	128,8	118,8	131,8	+2,3	+10,9	108,6	121,8	114,1	+5,1	-6,3	116,1	115,2	-0,8	
103,4	+24,9	90,6	146,9	131,0	+44,6	+10,8	138,4	98,2	137,9	-0,4	+40,4	109,7	118,3	+7,8	
91,9	-5,5	85,8	108,9	99,6	+16,1	-8,5	99,4	95,2	114,2	+14,9	+20,0	102,1	97,3	-4,7	26.15
94,7	-1,7	90,3	109,7	94,8	+5,0	-13,6	93,5	98,1	113,2	+21,1	+15,4	97,0	95,8	-1,2	
89,7	-8,4	82,3	108,3	103,3	+25,5	-4,6	103,9	92,9	114,9	+10,6	+23,7	106,1	98,4	-7,3	
82,1	-5,8	79,4	79,2	77,4	-2,5	-2,3	83,8	78,7	82,4	-1,7	+4,7	88,7	81,3	-8,3	26.2
83,0	-7,1	81,5	73,3	73,7	-9,6	+0,5	83,4	79,5	76,6	-8,2	-3,6	89,7	81,4	-9,3	
80,5	-4,1	76,0	86,5	83,4	+9,7	-5,8	84,5	77,6	91,6	+8,4	+18,0	87,0	81,0	-6,9	
69,9	-5,5	62,5	54,5	59,1	-5,4	+8,4	65,4	60,9	62,1	-5,0	+2,0	69,7	63,2	-9,3	26.21
77,3	-6,5	70,1	54,8	61,1	-12,8	+11,5	68,6	66,8	62,7	-8,6	-6,1	75,1	67,7	-9,9	
56,6	-3,1	48,9	54,0	55,4	+13,3	+2,6	59,8	50,5	61,1	+2,2	+21,0	60,0	55,1	-8,2	
78,7	-0,4	78,5	54,9	53,5	-31,8	-2,6	81,5	74,1	56,3	-30,9	-24,0	87,3	77,8	-10,9	26.22
80,0	-0,4	79,3	52,3	50,7	-36,1	-3,1	81,3	74,8	54,4	-33,1	-27,3	89,5	78,0	-12,8	
71,2	-0,6	73,5	69,5	69,1	-6,0	-0,6	82,5	70,1	67,3	-18,4	-4,0	74,6	76,3	+2,3	
102,3	+4,7	101,5	115,5	110,4	+8,8	-4,4	111,5	104,6	121,0	+8,5	+15,7	113,6	108,0	-4,9	26.23
100,1	+13,1	100,3	94,0	92,6	-7,7	-1,5	102,1	99,8	105,5	+3,3	+5,7	102,8	100,9	-1,8	
105,9	-5,9	103,5	150,3	139,3	+34,6	-7,3	126,7	112,3	146,1	+15,3	+30,1	131,0	119,5	-8,8	
95,9	+7,9	95,0	128,3	112,2	+18,1	-12,5	114,4	100,4	126,2	+10,3	+25,7	104,5	107,4	+2,8	26.24
78,6	-2,7	81,4	107,8	87,5	+7,5	-18,8	98,6	84,0	105,4	+6,9	+25,5	92,5	91,3	-1,3	
125,8	+22,2	118,5	163,7	154,9	+30,7	-5,4	141,7	128,7	162,2	+14,5	+26,0	125,3	135,2	+7,9	
82,1	-2,7	77,1	88,2	77,8	+0,9	-11,8	82,8	77,1	87,6	+5,8	+13,6	80,3	79,9	-0,5	26.25
80,5	-7,6	76,2	88,8	76,0	-0,3	-14,4	80,7	74,6	87,4	+8,3	+17,2	82,2	77,6	-5,6	
86,2	+11,2	79,2	86,6	82,4	+4,0	-4,8	87,8	83,5	88,2	+0,5	+5,6	75,5	85,6	+13,4	
89,2	-12,5	90,0	95,1	92,3	+2,6	-2,9	92,1	89,7	96,2	+4,5	+7,2	102,2	90,9	-11,1	26.26
91,2	-15,4	96,2	94,2	98,4	+2,3	+4,5	97,3	95,8	93,6	-3,8	-2,3	108,4	96,6	-10,9	
87,4	-9,7	84,5	95,7	86,9	+2,8	-9,2	87,6	84,3	98,4	+12,3	+16,7	96,7	85,9	-11,2	
88,0	-3,0	87,3	86,5	87,0	-0,3	+0,6	80,0	81,1	84,1	+5,1	+3,7	87,7	80,5	-8,2	26.3
99,0	-2,3	99,8	96,5	100,9	+1,1	+4,6	88,1	91,5	93,1	+5,7	+1,7	98,0	89,8	-8,4	
61,9	-5,5	57,7	63,0	54,2	-6,1	-14,0	60,8	56,5	62,7	+3,1	+11,0	63,3	58,6	-7,4	
153,8	+6,0	157,2	148,4	151,1	-3,9	+1,8	105,5	132,8	109,8	+4,1	-17,3	127,8	119,1	-6,8	26.4
157,1	+5,6	160,8	151,4	154,1	-4,2	+1,8	107,6	135,6	111,8	+3,9	-17,6	130,7	121,6	-7,0	
81,1	+22,9	78,1	80,8	85,5	+9,5	+5,8	57,8	71,5	86,2	+14,5	-7,4	63,6	64,7	+1,7	
117,4	-2,7	118,7	119,3	115,8	-2,4	-2,9	89,7	107,2	92,7	+3,3	-13,5	107,4	98,5	-8,3	26.51
117,8	-2,6	120,0	118,3	115,7	-3,6	-2,2	89,2	107,2	91,3	+2,4	-14,8	108,0	98,2	-9,1	
111,7	-3,9	98,1	135,8	118,7	+21,0	-12,6	97,7	107,3	113,1	+15,8	+5,4	97,1	102,5	+5,6	
170,7	+10,3	168,7	170,4	144,1	-13,6	-15,4	149,3	161,9	156,7	+5,0	-3,2	149,9	155,6	+3,8	26.62
178,3	+10,6	172,2	167,2	143,6	-16,6	-14,1	153,3	165,1	155,2	+1,2	-6,0	153,7	159,2	+3,6	
67,3	+0,9	64,9	230,7	153,2	+136,1	-33,6	75,0	102,9	184,4	+145,9	+79,2	78,9	88,9	+12,7	
96,1	-5,1	96,3	104,9	103,8	+7,8	-1,0	97,1	95,9	102,7	+5,8	+7,1	98,8	96,5	-2,3	DJ
92,5	-8,9	92,4	97,9	97,5	+5,5	-0,4	91,8	90,9	94,8	+3,3	+4,3	96,5	91,4	-5,3	
108,4	+8,1	109,5	128,5	125,0	+14,2	-2,7	114,5	112,6	129,2	+12,8	+14,7	106,4	113,5	+6,7	
93,7	+7,1	95,3	110,8	104,3	+9,4	-5,8	96,9	96,9	110,8	+14,3	+14,3	96,6	96,9	+0,3	27
84,3	+1,6	86,4	98,6	93,3	+8,0	-5,4	86,2	86,2	97,2	+12,8	+12,8	90,7	86,2	-5,0	
114,9	+18,0	115,5	138,4	129,1	+11,8	-6,7	121,0	121,0	141,7	+17,1	+17,1	109,9	121,0	+10,1	

1 INDEX DES AUFTRAGSEINGANGS
 1991
 NACH ABSCHNITTEN, UNTERABSCHNITTEN,
 DER KLASSIFIKATION DER WIRTSCHAFTS
 1.1 ORIGINAL

VOLUMEN

WZ93- SCHL.	WIRTSCHAFTSZWEIG		1997		VERÄNDERUNG IN % SEP. 1997 GEGEN		1997		VERÄNDERUNG IN % AUG. 1997 GEGEN		KUMULIERT		2-MONATS- DURCHSCHNITT	
			SEP.	AUG.	SEP. 1996	AUG. 1997	AUG.	JULI 1997	JAN. 1997 BIS SEP. 1997	VER- ÄEND. IN % GEGEN VORJAHR	AUG. 1997	VER- ÄEND. IN % GEGEN VORJAHR	SEP. 1997	AUG. 1997
27.1	ERZEUGUNG VON ROHEISEN, STAHL UND FERROLEGIE- RUNGEN (EGKS) 1)	INSGESAMT	100,0	+10,7	+8,0	92,6	+4,5	-19,4	106,5	+11,3	96,3	+7,6		
		INLAND	92,4	+11,2	+2,8	89,9	+4,5	-13,5	99,8	+12,8	91,2	+7,8		
		AUSLAND	116,1	+8,9	+18,0	98,4	+4,5	-28,9	120,7	+8,5	107,3	+7,4		
27.2	HERSTELLUNG VON ROHREN	INSGESAMT	91,5	+15,5	+26,6	72,3	-4,5	-10,7	96,5	+23,2	81,9	+5,7		
		INLAND	70,8	+18,5	+12,2	63,1	-1,7	-8,0	70,0	+9,0	87,0	+5,8		
		AUSLAND	131,9	+17,7	+46,1	90,3	-8,1	-14,3	148,1	+39,8	111,1	+5,6		
27.21	H.V. ROHREN, ROHRFORM-, ROHRVERSCHLUSS- U. -VERBIND. A. GUSSEISEN	INSGESAMT	65,4	+11,6	+56,5	41,8	-34,4	-29,4	53,9	-4,9	53,6	-12,4		
		INLAND	51,6	-0,8	+17,5	43,9	-23,5	-12,0	44,8	-11,8	47,8	-12,6		
		AUSLAND	115,9	+39,8	+238,9	34,2	-60,6	-63,4	87,4	+11,6	75,1	-11,4		
27.22	H.V. STAHLROHREN, ROHR- FORM-, VERSCHL.-VERBIND. AUS EISEN UND STAHL	INSGESAMT	96,7	+16,1	+23,5	78,3	+0,3	-8,3	104,9	+27,0	87,5	+8,4		
		INLAND	75,5	+16,3	+11,4	67,8	+2,9	-7,4	76,2	+12,9	71,7	+9,6		
		AUSLAND	133,7	+15,8	+38,1	96,8	-2,8	-9,4	155,2	+42,3	115,3	+7,2		
27.3	SONST. ERSTE BEARBEITUNG V. EISEN U. STAHL, H.V. FERROLEG. (NICHT EGKS) 1)	INSGESAMT	106,8	+21,9	+14,7	93,1	+18,4	-19,9	109,9	+21,3	100,0	+20,3		
		INLAND	95,3	+19,7	+10,8	86,0	+15,9	-15,1	97,5	+20,5	90,7	+17,9		
		AUSLAND	141,1	+26,4	+23,8	114,0	+24,2	-29,0	146,8	+22,5	127,6	+25,5		
27.31	HERSTELLUNG VON BLANK- STAHL	INSGESAMT	77,5	+24,0	+23,0	63,0	+14,8	-20,5	72,0	+12,5	70,3	+19,8		
		INLAND	73,8	+22,6	+19,8	61,6	+19,6	-17,9	68,2	+15,0	67,7	+21,1		
		AUSLAND	90,9	+28,6	+33,3	68,2	+1,9	-27,6	85,5	+6,3	79,6	+15,7		
27.32	HERSTELLUNG VON KALT BAND UNTER 500 MM BREITE	INSGESAMT	122,1	+22,8	+16,1	105,2	+16,6	-27,0	134,9	+27,1	113,7	+19,9		
		INLAND	103,3	+19,8	+9,8	94,1	+15,2	-18,2	115,1	+26,6	98,7	+17,5		
		AUSLAND	171,3	+27,9	+27,6	134,2	+19,2	-39,0	186,8	+27,9	152,8	+23,9		
27.33	HERSTELLUNG VON KALT- PROFILLEN	INSGESAMT	141,6	+28,6	+6,7	132,7	+20,6	-14,4	122,9	+22,8	137,2	+24,6		
		INLAND	136,3	+23,9	+3,1	131,2	+23,2	-12,8	118,6	+21,6	133,3	+23,5		
		AUSLAND	204,7	+73,0	+38,0	148,3	+2,3	-26,6	165,9	+32,7	176,5	+34,0		
27.34	HERSTELLUNG VON GEZO- GENEM DRAHT	INSGESAMT	86,2	+9,7	+20,2	71,7	+3,0	-17,1	88,1	+10,8	79,0	+6,6		
		INLAND	84,0	+7,1	+16,3	72,2	-0,6	-17,7	86,1	+8,3	78,1	+3,4		
		AUSLAND	92,8	+17,0	+31,8	70,4	+16,7	-14,9	94,1	+18,5	81,6	+16,9		
27.35	ERSTE BEARB. V. EISEN U. STAHL A.N.G., H.V.FERRO- LEG. (NICHT EGKS) 1)	INSGESAMT	133,6	+30,7	+2,5	130,4	+50,8	-1,3	134,1	+25,9	132,0	+39,8		
		INLAND	110,7	+37,0	+1,1	109,5	+40,0	+3,4	108,8	+30,1	110,1	+38,5		
		AUSLAND	182,3	+23,3	+4,3	174,8	+67,9	-6,8	187,7	+20,8	178,6	+41,7		
27.4	ERZEUGUNG UND ERSTE BEAR- BEITUNG VON NE-METALLEN	INSGESAMT	119,9	+12,4	+18,5	101,2	+0,2	-21,0	118,7	+10,2	110,6	+6,4		
		INLAND	99,9	+4,2	+15,2	86,7	-3,8	-21,6	100,1	+7,2	93,3	+0,3		
		AUSLAND	161,0	+24,9	+22,7	131,2	+6,3	-20,1	156,9	+14,4	146,1	+15,8		
27.41	ERZEUG. U. ERSTE BEAR- BEITUNG VON EDELMETALLEN	INSGESAMT	183,1	+53,9	+33,8	121,9	-0,3	-27,3	155,7	+28,7	142,5	+24,8		
		INLAND	138,6	+65,2	+71,7	80,7	+4,5	-40,6	125,2	+42,3	109,7	+36,1		
		AUSLAND	203,5	+42,8	+7,3	189,7	-3,5	-13,8	206,0	+17,4	196,6	+16,0		
27.42	ERZEUG. U. ERSTE BEAR- BEITUNG VON ALUMINIUM	INSGESAMT	119,2	+5,4	+6,1	112,3	+3,7	-18,9	129,2	+11,1	115,8	+4,6		
		INLAND	115,4	+6,2	+7,1	107,7	+3,3	-20,3	120,8	+9,3	111,6	+4,8		
		AUSLAND	126,8	+4,0	+4,5	121,3	+4,3	-16,3	145,8	+14,1	124,1	+4,2		
27.43	ERZEUG. U. ERSTE BEAR- BEITUNG VON BLEI, ZINK UND ZINN	INSGESAMT	116,2	-11,2	+22,4	94,9	-16,4	-12,4	110,0	+0,5	105,6	-13,6		
		INLAND	108,2	-18,6	+14,5	94,5	-15,4	-11,4	106,3	-2,8	101,4	-17,2		
		AUSLAND	139,8	+12,6	+45,5	96,1	-19,1	-14,9	120,9	+10,6	118,0	-2,9		
27.44	ERZEUG. U. ERSTE BEAR- BEITUNG VON KUPFER	INSGESAMT	114,4	+17,2	+32,3	86,5	-0,7	-23,8	101,4	+6,3	100,5	+8,8		
		INLAND	75,3	-7,4	+19,7	62,9	-15,9	-22,1	71,9	-3,1	69,1	-11,5		
		AUSLAND	207,2	+52,1	+46,6	142,3	+22,3	-25,6	171,4	+17,6	174,8	+38,4		
27.45	ERZEUG. U. ERSTE BEAR- BEITUNG VON SONSTIGEN NE-METALLEN	INSGESAMT	108,5	+20,3	+26,2	86,0	-4,6	-20,0	105,7	+7,1	97,3	+7,9		
		INLAND	81,5	+44,2	+12,3	72,6	+12,9	-12,6	83,3	+19,7	77,1	+27,6		
		AUSLAND	139,4	+8,3	+37,6	101,3	-15,3	-25,2	131,2	-0,6	120,4	-3,1		
27.5	GIESSEREIINDUSTRIE	INSGESAMT	105,8	+14,5	+22,0	86,7	-1,5	-20,4	98,7	+7,8	96,3	+6,8		
		INLAND	101,8	+18,1	+20,5	84,5	-0,9	-18,7	95,2	+8,3	93,2	+8,6		
		AUSLAND	121,1	+3,7	+27,5	95,0	-3,5	-25,6	112,1	+5,6	108,1	+0,5		
27.51	EISENGIESSEREI	INSGESAMT	110,7	+16,4	+29,2	85,7	-4,5	-22,2	101,0	+7,8	98,2	+6,3		
		INLAND	105,3	+20,1	+25,1	84,2	-4,0	-20,3	97,3	+9,4	94,8	+8,1		
		AUSLAND	130,9	+6,2	+43,4	91,3	-6,2	-28,1	115,3	+3,1	111,1	+0,7		
27.52	STAHLGIESSEREI	INSGESAMT	85,0	+4,8	-6,4	90,8	+12,4	-12,3	88,7	+7,0	87,9	+8,5		
		INLAND	87,3	+9,4	+1,9	85,7	+13,7	-11,6	88,5	+3,3	86,5	+11,5		
		AUSLAND	75,7	-12,7	-32,4	111,9	+8,3	-14,6	97,5	+22,0	93,8	-1,3		
28	HERSTELLUNG VON METALL- ERZEUGNISSEN	INSGESAMT	108,1	+10,3	+13,8	95,0	+5,3	-11,5	98,7	+1,5	101,6	+8,0		
		INLAND	102,4	+4,7	+10,8	92,4	+2,3	-12,7	95,5	-0,3	97,4	+3,5		
		AUSLAND	135,8	+37,0	+28,3	107,5	+20,0	-6,9	114,0	+9,7	121,7	+28,9		
28.1	STAHL- UND LEICHTMETALL- BAU	INSGESAMT	108,3	-3,7	+4,8	103,3	+4,2	-13,3	101,5	-1,9	105,8	-		
		INLAND	108,7	-4,6	+5,1	103,4	+3,6	-14,1	101,8	-1,8	106,1	-0,7		
		AUSLAND	104,6	+5,3	+2,0	102,5	+10,6	-3,5	98,3	-3,4	103,6	+7,9		
28.11	HERSTELLUNG VON STAHL- UND LEICHTMETALLKON- STRUKTIONEN	INSGESAMT	113,3	-3,3	+4,2	108,7	+5,8	-12,8	105,2	-2,7	111,0	+0,9		
		INLAND	113,2	-4,6	+4,5	108,3	+5,9	-14,1	105,0	-2,2	110,8	+0,3		
		AUSLAND	114,5	+9,9	+1,4	112,9	+5,9	+0,4	108,0	-6,2	113,7	+7,9		

1) EUROPÄISCHE GEMEINSCHAFT FÜR KOHLE UND STAHL.

STBA,FS 4,R 2.2, 9/1997

LAND

FUER DAS VERARBEITENDE GEWERBE
=100
ABTEILUNGEN, GRUPPEN UND KLASSEN
ZWEIGE, AUSGABE 1993 (WZ93)
WERT

INDEX

1996 SEP.	VER- AEND. IN % GEGEN SEP. 1996	1996 3. VJ	1997 2. VJ	1997 3. VJ	VERAENDERUNG IN % 3. VJ 1997 GEGEN		1996 1. HJ	1996 2. HJ	1997 1. HJ	VERAENDERUNG IN % 1. HJ 1997 GEGEN		1996	1996	VER- AEND. IN % GEGEN 1996	WZ93 SCHL.
					3. VJ 1996	2. VJ 1997				1. HJ 1996	2. HJ 1996				
90,3	+10,5	94,2	108,8	102,5	+8,8	-5,8	96,5	95,4	108,5	+12,4	+13,7	94,6	96,0	+1,5	27.1
83,1	+4,7	87,4	103,9	95,4	+9,2	-8,2	89,1	87,2	102,0	+14,5	+17,0	92,6	88,1	-4,9	
105,6	+22,1	108,6	119,2	117,6	+8,3	-1,3	112,5	113,0	122,2	+8,8	+8,1	98,8	112,7	+14,1	
79,2	+8,2	79,2	102,4	81,6	+3,0	-20,3	77,9	80,7	103,9	+33,4	+28,7	85,3	79,3	-7,0	27.2
62,4	-7,3	64,8	74,8	67,5	+4,2	-9,8	63,9	62,5	71,3	+11,6	+14,1	73,2	63,2	-13,7	
112,1	+32,5	107,2	156,1	109,2	+1,9	-30,0	105,2	116,4	167,6	+59,3	+44,0	108,8	110,8	+1,8	
58,6	-20,2	60,8	56,6	55,5	-8,7	-1,9	54,6	54,5	53,2	-2,6	-2,4	79,0	54,6	-30,9	27.21
52,0	-27,2	58,3	50,3	48,5	-13,9	-3,6	48,0	47,7	43,0	-10,4	-9,9	72,8	47,9	-34,2	
82,9	+3,0	77,1	79,8	81,2	+5,3	+1,8	78,9	79,6	90,5	+14,7	+13,7	101,9	79,2	-22,3	
83,3	+14,0	82,8	111,5	86,8	+4,8	-22,2	82,5	85,9	114,0	+38,2	+32,7	86,5	84,2	-2,7	27.22
64,9	-2,3	66,9	80,9	72,2	+7,9	-10,8	67,8	66,1	78,3	+15,5	+18,6	73,3	67,0	-6,6	
115,5	+35,9	110,7	165,0	112,4	+1,5	-31,9	108,3	120,6	176,6	+63,1	+46,4	108,6	114,5	+4,5	
87,6	+1,6	87,1	110,4	105,4	+21,0	-4,5	92,4	92,3	112,1	+21,3	+21,5	97,6	92,4	-5,3	27.3
79,6	+3,0	79,6	98,5	94,2	+18,3	-4,4	81,5	83,1	99,1	+21,6	+19,3	89,4	82,3	-7,9	
111,6	-0,9	109,6	146,0	138,5	+26,4	-5,1	124,9	119,9	151,0	+20,9	+25,9	121,9	122,4	+0,4	
62,5	-12,5	60,5	71,0	73,2	+21,0	+3,1	65,7	62,1	71,4	+8,7	+15,0	78,1	63,9	-18,2	27.31
60,2	-4,3	58,3	67,2	70,1	+24,5	+4,3	60,9	58,8	67,3	+10,5	+14,5	74,4	59,8	-19,6	
70,7	-30,4	75,6	84,2	84,4	+11,6	+0,2	82,8	74,1	86,0	+3,9	+16,1	91,0	78,5	-13,7	
99,4	+14,8	100,8	136,3	123,8	+22,8	-8,5	108,7	112,8	140,5	+29,3	+24,6	105,0	110,7	+5,4	27.32
86,2	+16,6	87,6	115,4	104,2	+18,9	-9,7	92,5	97,3	120,5	+30,3	+23,8	91,3	94,9	+3,9	
133,9	+11,8	135,5	187,3	175,2	+29,3	-6,5	151,3	153,4	192,7	+27,4	+25,6	140,9	152,3	+8,1	
110,1	+24,1	110,6	120,6	143,1	+29,4	+18,7	94,8	107,7	112,8	+19,0	+4,7	88,7	101,2	+14,1	27.33
109,2	+22,8	108,7	115,4	139,0	+27,9	+20,5	92,1	104,2	108,4	+17,7	+4,0	87,6	98,1	+12,0	
118,3	+36,1	130,1	171,5	185,0	+42,2	+7,9	122,4	142,2	156,4	+27,8	+10,0	100,3	132,3	+31,9	
78,6	-11,9	77,0	91,3	81,5	+5,8	-10,7	80,8	79,1	91,4	+13,1	+15,5	103,0	79,9	-22,4	27.34
78,4	-13,9	78,6	90,1	81,3	+3,4	-9,8	80,0	79,0	88,6	+10,8	+12,2	103,8	79,5	-23,4	
79,3	-5,0	72,2	95,0	82,0	+13,6	-13,7	83,0	79,5	100,2	+20,7	+26,0	100,4	81,2	-18,1	
102,2	-2,5	99,2	134,5	132,0	+33,1	-1,9	110,2	99,6	135,1	+22,6	+36,6	103,1	104,9	+1,7	27.35
80,8	-1,6	83,6	112,8	108,7	+30,0	-3,6	83,6	80,2	108,8	+30,1	+35,7	84,6	81,9	-3,2	
147,8	-3,5	132,4	180,4	181,6	+37,2	+0,7	166,9	140,9	190,8	+14,3	+35,4	142,5	153,9	+8,0	
106,7	+6,3	107,8	119,1	116,4	+8,0	-2,3	107,7	108,9	119,9	+11,3	+10,1	103,6	108,3	+4,5	27.4
96,9	+1,1	96,3	100,4	98,1	+2,9	-1,3	92,0	95,7	100,7	+9,5	+5,2	95,0	93,8	-1,3	
128,9	+15,3	131,4	157,4	152,1	+15,8	-3,4	140,1	136,0	159,4	+13,8	+17,2	121,5	138,0	+13,6	
106,0	-13,1	115,4	153,8	150,9	+30,8	-1,9	123,8	124,5	158,2	+27,8	+27,1	109,8	124,2	+14,2	27.41
83,9	-15,6	83,9	117,9	118,4	+41,1	+0,4	90,0	89,1	128,6	+42,9	+44,3	96,0	89,5	-6,8	
142,5	-10,5	167,4	212,9	204,4	+22,1	-4,0	179,5	182,9	206,8	+15,2	+13,1	129,9	181,2	+39,5	
113,1	+14,9	115,9	131,5	123,3	+6,4	-6,2	116,5	118,6	132,2	+13,5	+11,5	110,5	117,5	+6,9	27.42
108,7	+6,2	111,9	122,0	119,4	+6,7	-2,1	109,8	112,1	121,5	+10,7	+8,4	108,0	110,9	+2,7	
121,9	+34,7	123,9	150,3	131,0	+5,7	-12,8	129,8	131,5	153,2	+18,0	+16,5	115,5	130,7	+13,2	
130,8	+18,1	122,3	115,6	106,5	-12,9	-7,9	102,9	115,4	111,8	+8,6	-3,1	107,7	109,2	+1,4	27.43
133,0	+17,6	122,7	111,1	103,1	-16,0	-7,2	102,7	113,4	107,9	+5,1	-4,9	108,2	108,0	-0,2	
124,2	+13,7	121,0	128,8	116,3	-3,9	-9,7	103,5	121,3	123,2	+19,0	+1,6	106,0	112,4	+6,0	
97,6	-	96,3	99,3	104,8	+8,8	+5,5	95,0	94,7	99,8	+5,1	+5,4	94,0	94,9	+1,0	27.44
81,3	-2,3	79,6	71,8	73,0	-8,3	+1,7	71,5	77,7	71,4	-0,1	-8,1	78,7	74,6	-5,2	
136,2	+3,3	135,7	164,5	180,3	+32,9	+9,6	150,8	136,2	167,0	+10,7	+23,5	130,2	143,0	+8,8	
90,2	-6,5	91,6	104,4	100,7	+9,9	-3,5	102,2	93,7	108,2	+5,9	+15,5	99,3	98,0	-1,3	27.45
56,5	-34,2	61,7	84,6	79,1	+28,2	-6,5	73,6	66,5	85,4	+16,0	+28,4	81,0	70,0	-13,6	
128,7	+18,6	125,9	127,0	125,4	-0,4	-1,3	135,0	124,9	134,1	-0,7	+7,4	120,3	130,0	+8,1	
92,4	+1,8	90,2	102,9	100,5	+11,4	-2,3	92,4	90,2	97,8	+5,8	+8,4	95,8	91,3	-4,7	27.5
86,2	-2,0	86,2	98,8	96,8	+12,3	-2,0	88,7	85,9	94,4	+6,4	+9,9	92,5	87,3	-5,6	
116,8	+14,7	105,8	118,6	114,6	+8,3	-3,4	106,4	106,9	110,9	+4,2	+3,7	108,6	106,6	-1,8	
95,1	+6,3	92,0	105,3	102,2	+11,1	-2,9	94,5	91,9	100,5	+6,3	+9,4	95,5	93,2	-2,4	27.51
87,7	+2,5	88,0	101,2	98,4	+11,8	-2,8	89,4	87,7	96,7	+8,2	+10,3	91,1	88,5	-2,9	
123,3	+18,6	107,3	120,8	116,4	+8,5	-3,6	114,1	107,7	114,8	+6,8	+6,6	112,3	110,9	-1,2	
81,1	-16,0	82,6	92,7	93,1	+12,7	+0,4	83,1	83,2	86,5	+4,1	+4,0	97,0	83,2	-14,2	27.52
79,8	-18,3	78,8	86,9	90,0	+14,2	+1,2	86,2	78,4	84,8	-1,6	+8,2	98,4	82,3	-16,4	
86,7	-5,5	98,7	108,2	106,2	+7,6	-1,8	70,5	103,1	93,1	+32,1	-9,7	91,2	86,8	-4,8	
98,0	-12,6	97,1	100,4	103,5	+6,6	+3,1	97,2	95,2	96,4	-0,8	+1,3	100,5	96,2	-4,3	28
97,8	-14,0	96,3	97,5	100,2	+4,0	+2,8	96,5	94,0	93,2	-2,4	-0,9	100,3	94,8	-5,5	
99,1	-5,1	100,9	114,5	119,2	+18,1	+4,1	106,4	100,7	111,4	+5,7	+10,6	101,4	103,0	+1,6	
112,5	-0,4	109,6	104,7	110,2	+0,5	+5,3	100,5	105,8	97,2	-3,3	-8,1	110,1	103,2	-6,3	28.1
113,9	-1,6	111,1	105,3	110,8	-0,3	+5,2	100,0	106,8	97,4	-2,6	-8,8	111,9	103,4	-7,6	
99,3	+15,5	95,8	98,6	104,4	+9,0	+5,9	104,8	96,9	95,2	-9,2	-1,8	92,6	100,8	+8,9	
117,2	-0,2	114,8	108,5	115,6	+0,7	+6,5	104,7	109,3	100,1	-4,4	-8,4	114,0	107,0	-6,1	28.11
118,6	-1,0	115,8	108,5	115,9	+0,1	+6,8	103,2	108,6	99,5	-9,2	-3,6	115,9	106,4	-8,2	
104,2	+9,7	105,9	108,8	113,3	+7,0	+4,1	119,7	106,6	105,4	-11,9	-1,1	95,7	113,1	+18,2	

1 INDEX DES AUFTRAGSEINGANGS
 1991
 NACH ABSCHNITTEN, UNTERABSCHNITTEN,
 DER KLASSIFIKATION DER WIRTSCHAFTS
 1.1 ORIGINAL

VOLUMEN

WZ93- SCHL.	WIRTSCHAFTSZWEIG		VERAENDERUNG IN % SEP. 1997 GEGEN			VERAENDERUNG IN % AUG. 1997 GEGEN			KUMULIERT		2-MONATS- DURCHSCHNITT	
			1997			1997			JAN. 1997	VER- AEND. IN %	AUG. 1997	VER- AEND. IN %
			SEP.	SEP. 1996	AUG. 1997	AUG.	AUG. 1996	JULI 1997	SEP. 1997	SEP. VORJAHR	SEP. 1997	SEP. VORJAHR
28.12	HERSTELLUNG VON AUSBAU- ELEMENTEN AUS STAHL UND LEICHTMETALL	INSGESAMT INLAND AUSLAND	91,8 93,9 72,0	-5,1 -4,3 -13,7	+7,9 +8,1 +5,7	85,1 86,9 68,1	-2,4 -5,0 +45,2	-15,0 -14,5 -20,5	89,1 91,5 66,1	+0,8 -0,1 +14,2	88,5 90,4 70,1	-3,8 -4,6 +7,5
28.2	KESSEL- UND BEHAELTERBAU (OHNE H.V. DAMPFKESSELN)	INSGESAMT INLAND AUSLAND	102,7 101,5 109,1	-2,7 -5,2 +13,4	+11,0 +11,1 +10,1	92,5 91,4 99,1	+0,1 -2,5 +17,0	-3,8 -6,4 +13,8	83,3 83,3 83,6	-9,8 -8,1 -18,9	97,6 96,5 104,1	-1,4 -3,9 +15,0
28.21	HERSTELLUNG VON TANKS UND SAMMELBEHAELTERN	INSGESAMT INLAND AUSLAND	91,7 85,7 128,1	+5,0 -1,9 +48,1	-8,8 -9,4 -6,2	100,5 94,6 136,5	+22,0 +19,1 +36,1	+5,2 -1,4 +46,6	85,3 82,2 104,4	-12,8 -7,4 -31,2	96,1 90,2 132,3	+13,2 +8,2 +41,6
28.22	H.V. HEIZKOEPPERN F. ZENTRALHEIZUNGEN UND ZENTRALHEIZUNGSKESSELN	INSGESAMT INLAND AUSLAND	111,5 114,4 94,9	-7,2 -7,1 -8,4	+29,5 +28,8 +33,7	86,1 88,8 71,0	-14,3 -15,7 -2,7	-11,0 -10,5 -14,1	81,7 84,2 68,0	-7,4 -8,5 +1,9	98,8 101,6 83,0	-10,4 -11,1 -6,0
28.3	HERSTELLUNG VON DAMPF- KESSELN (OHNE ZENTRAL- HEIZUNGSKESSELN)	INSGESAMT INLAND AUSLAND	141,8 94,9 423,0	+75,7 +14,9 +506,9	+51,3 +19,8 +134,2	93,7 79,2 180,6	+17,9 -0,6 +130,7	+21,1 +2,9 +125,5	92,8 82,6 153,9	-20,5 -30,0 +41,5	117,8 87,1 301,8	+47,1 +7,3 +307,8
28.4	H.V. SCHMIEDE-, PRESS- ZIEH-U. STANZTEILEN, GEW. RINGEN U. PULVERM. ERZ.	INSGESAMT INLAND AUSLAND	116,7 111,5 137,9	+15,1 +10,8 +31,7	+11,1 +10,0 +14,9	105,0 101,4 120,0	+9,5 +4,8 +30,0	-10,6 -11,3 -7,9	112,3 108,7 127,5	+12,6 +10,6 +21,4	110,9 106,5 129,0	+12,4 +7,9 +31,0
28.5	OBERFLAECHEVEREDLUNG, WAERMEBEHANDLUNG UND MECHANIK A.N.G.	INSGESAMT INLAND AUSLAND	126,4 119,8 196,8	+21,0 +17,8 +46,0	+12,1 +10,8 +20,9	112,8 108,1 162,8	+17,0 +13,6 +47,7	-14,2 -14,7 -11,2	117,3 112,0 174,4	+14,2 +11,8 +35,3	119,6 114,0 179,8	+19,0 +15,7 +46,8
28.51	OBERFLAECHEVEREDLUNG UND WAERMEBEHANDLUNG	INSGESAMT INLAND AUSLAND	134,0 124,4 226,6	+19,9 +14,9 +54,5	+13,8 +11,8 +25,5	117,8 111,3 179,8	+14,9 +11,2 +43,3	-11,3 -11,9 -7,8	122,2 114,6 194,9	+14,2 +10,8 +37,7	125,9 117,9 202,7	+17,4 +13,1 +49,3
28.52	MECHANIK A.N.G.	INSGESAMT INLAND AUSLAND	118,3 115,0 158,5	+22,2 +21,2 +32,3	+10,0 +9,7 +13,2	107,5 104,8 140,0	+19,4 +16,4 +55,9	-17,5 -17,6 -16,7	112,2 109,3 147,1	+14,4 +12,7 +31,2	112,9 109,9 149,3	+20,9 +18,8 +42,5
28.6	H.V. SCHNEIDWAREN, WERK- ZEUGEN, SCHLOSSERN UND BESCHLAEGEN	INSGESAMT INLAND AUSLAND	95,3 87,9 115,8	+6,7 +2,8 +15,9	+17,8 +15,4 +22,9	80,9 76,2 94,2	+2,3 -0,7 +9,7	-14,8 -13,8 -17,1	89,3 82,5 108,5	+2,2 +0,1 +7,2	88,1 82,1 105,0	+4,6 +1,2 +13,0
28.61	HERSTELLUNG VON SCHNEIDWAREN UND BESTECKEN	INSGESAMT INLAND AUSLAND	86,6 69,0 112,7	+0,5 -4,7 +5,5	-7,4 -18,2 +5,3	93,5 84,4 107,0	-11,7 -7,7 -16,0	+15,7 +27,5 +4,3	90,5 73,5 115,7	-2,1 -7,9 +4,1	90,1 76,7 109,9	-6,2 -6,3 -6,1
28.62	HERSTELLUNG VON WERKZEUGEN	INSGESAMT INLAND AUSLAND	85,0 75,9 109,3	+10,2 +5,4 +20,5	+19,2 +14,5 +29,3	71,3 66,3 84,5	+6,4 +2,0 +17,0	-16,4 -14,0 -21,0	80,5 73,0 100,5	-0,9 -2,4 +2,4	78,2 71,1 96,9	+8,5 +3,8 +18,9
28.63	HERSTELLUNG VON SCHLOSSERN UND BESCHLAEGEN	INSGESAMT INLAND AUSLAND	109,4 104,4 126,5	+4,3 +1,5 +13,2	+20,2 +20,1 +20,2	91,0 86,9 105,2	+1,0 -2,0 +10,9	-16,8 -16,8 -16,8	100,2 94,9 118,4	+6,3 +3,5 +14,8	100,2 95,7 115,9	+2,8 -0,1 +12,2
28.7	HERSTELLUNG VON SONST. EISEN-, BLECH- UND METALLWAREN	INSGESAMT INLAND AUSLAND	100,8 97,6 114,0	+10,3 +8,4 +17,8	+13,1 +12,3 +16,2	89,1 86,9 98,1	+1,1 -0,7 +8,4	-14,0 -14,4 -12,7	95,8 92,5 109,8	+3,6 +2,7 +6,9	95,0 92,3 106,1	+5,8 +3,9 +13,2
28.71	HERSTELLUNG VON BE- HAELTERN AUS EISEN UND STAHL	INSGESAMT INLAND AUSLAND	84,2 86,1 78,3	+4,6 +10,7 -11,6	+10,6 +20,6 -13,0	76,1 71,4 90,0	-19,6 -13,8 -31,0	-16,6 -13,5 -29,2	80,1 74,8 96,0	-2,8 -2,7 -2,9	80,2 78,8 84,2	-8,4 -1,9 -23,1
28.72	H.V. VERPACKUNGEN U. VERSCHLUESSEN AUS EI- SEN-, STAHL U. NE-METALL	INSGESAMT INLAND AUSLAND	100,9 100,9 100,9	+9,6 +8,0 +15,6	+2,6 +3,4 -0,2	98,3 97,6 101,1	-0,5 -1,4 +3,1	-11,0 -8,7 -17,3	101,2 98,5 110,9	-2,5 -3,5 +1,3	99,6 99,3 101,0	+4,3 +3,2 +9,0
28.73	HERSTELLUNG VON DRAHT- WAREN	INSGESAMT INLAND AUSLAND	103,5 98,1 121,6	+0,3 -4,5 +16,0	+13,7 +9,0 +28,7	91,0 90,0 94,5	-11,8 -14,7 -1,2	-22,3 -22,7 -20,7	107,5 105,3 115,1	+3,8 +2,7 +7,4	97,3 94,1 108,1	-5,7 -9,6 +7,9
28.74	H.V. SCHRAUBEN, NIETEN, KETTEN UND FEDERN	INSGESAMT INLAND AUSLAND	107,1 97,2 147,4	+21,7 +19,0 +29,9	+15,9 +12,4 +26,9	92,4 86,5 116,2	+11,7 +8,5 +22,7	-15,0 -16,3 -10,9	101,2 93,1 134,1	+14,7 +14,4 +15,7	99,8 91,9 131,8	+16,9 +13,9 +26,6
28.75	H.V. EISEN-, BLECH- UND METALLWAREN A.N.G.	INSGESAMT INLAND AUSLAND	98,6 97,7 103,0	+8,4 +7,0 +15,3	+16,4 +16,2 +17,3	84,7 84,1 87,8	+3,5 +1,1 +17,4	-11,8 -13,0 -4,8	89,5 88,6 94,2	+0,9 +0,1 +5,0	91,7 90,9 95,4	+6,1 +4,1 +16,2
DK	MASCHINENBAU	INSGESAMT INLAND AUSLAND	110,7 89,4 141,1	+17,8 +2,5 +36,1	+28,4 +17,5 +40,5	86,2 76,1 100,4	+7,5 +1,5 +14,5	-16,7 -13,7 -19,8	96,1 82,4 115,7	+6,5 +0,5 +13,4	98,5 82,8 120,8	+13,1 +2,1 +26,2
29.1	H.V. MASCHINEN F.D. ERZEUG. U. NUTZG.V. MECHAN. ENERGIE (D. LUFT-, STRASS. FAHRZ. BAU)	INSGESAMT INLAND AUSLAND	119,3 95,0 158,2	+23,1 +9,7 +39,5	+36,7 +19,5 +58,5	87,3 79,5 99,8	+10,1 +5,7 +16,0	-21,9 -16,2 -28,1	98,7 84,4 121,7	+6,9 +2,7 +12,3	103,3 87,3 129,0	+17,3 +7,9 +29,4

LAND

FUER DAS VERARBEITENDE GEWERBE
=100
ABTEILUNGEN, GRUPPEN UND KLASSEN
ZWEIGE, AUSGABE 1993 (WZ93)
WERT

INDEX

1996 SEP.	VER- AEND. IN % GEGEN SEP. 1996	1996 3. VJ	1997 2. VJ	1997 3. VJ	VERAENDERUNG IN % 3. VJ 1997 GEGEN		1996 1. HJ	1996 2. HJ	1997 1. HJ	VERAENDERUNG IN % 1. HJ 1997 GEGEN		1995	1996	VER- AEND. IN % GEGEN 1995	WZ93 SCHL.
					3. VJ 1996	2. VJ 1997				1. HJ 1996	2. HJ 1996				
96,7	-1,1	92,2	91,9	92,3	+0,1	+0,4	86,5	94,2	87,4	+1,0	-7,2	97,0	90,3	-6,9	28.12
98,1	-4,0	95,3	94,7	94,1	-1,3	-0,6	89,7	97,3	90,2	+0,6	-7,3	98,5	93,5	-5,1	
83,4	+48,4	62,5	65,1	75,3	+20,5	+15,7	55,6	65,1	61,5	+10,6	-5,5	82,5	60,4	-26,8	
105,5	+7,3	108,5	82,5	97,1	-10,5	+17,7	84,4	98,7	76,4	-9,5	-22,6	88,6	91,6	+3,4	28.2
107,1	+5,7	101,6	82,6	96,9	-4,6	+17,3	85,1	96,0	76,5	-10,1	-20,3	91,9	90,5	-1,5	
96,2	+18,8	148,3	81,9	98,4	-33,6	+20,1	80,5	114,8	76,2	-5,3	-33,6	69,6	97,7	+40,4	
87,3	-4,3	109,2	85,1	95,9	-12,2	+12,7	92,0	97,3	80,0	-13,0	-17,8	88,5	94,7	+7,0	28.21
87,4	-5,8	88,9	82,1	92,1	+3,6	+12,2	88,8	86,7	77,2	-13,1	-11,0	90,0	87,8	-2,4	
86,5	+6,0	231,8	103,8	119,2	-48,6	+14,8	111,6	161,0	97,1	-13,0	-39,7	79,6	136,3	+71,2	
120,1	+15,5	107,9	80,5	98,1	-9,1	+21,9	78,3	100,0	73,6	-6,0	-26,4	88,7	89,1	+0,5	28.22
123,1	+13,8	111,8	83,2	100,8	-9,8	+21,2	82,1	103,5	75,9	-7,6	-26,7	93,4	92,8	-0,6	
103,6	+28,7	85,6	65,5	82,9	-3,2	+26,6	57,2	80,2	60,6	+5,9	-24,4	62,1	68,7	+10,6	
80,7	-72,0	85,0	82,6	104,3	+22,7	+26,3	132,5	78,8	87,1	-34,3	+10,5	107,9	105,6	-2,1	28.3
82,6	-73,0	85,2	77,7	83,7	-1,8	+7,7	134,4	80,0	82,1	-38,9	+2,6	108,7	107,2	-1,4	
69,7	-61,6	84,0	111,9	227,9	+171,3	+103,7	121,2	71,7	116,9	-3,5	+63,0	103,7	96,5	-6,9	
101,4	+4,5	99,3	114,2	113,0	+13,8	-1,1	99,9	99,4	112,0	+12,1	+12,7	104,4	99,6	-4,6	28.4
100,6	+3,8	98,8	111,0	109,1	+10,4	-1,7	98,1	98,3	108,5	+10,6	+10,4	103,4	98,2	-5,0	
104,7	+7,6	101,1	127,4	129,4	+28,0	+1,6	107,0	104,2	126,5	+18,2	+21,4	108,5	105,6	-2,7	
104,5	-2,2	103,4	118,2	123,6	+19,5	+4,6	102,3	105,5	114,2	+11,6	+8,2	109,5	103,9	-5,1	28.5
101,7	-1,8	101,3	112,9	118,2	+16,7	+4,7	99,7	102,8	108,9	+9,2	+5,9	106,2	101,3	-4,6	
134,8	-4,7	126,4	175,1	181,0	+43,2	+3,4	130,2	134,4	171,1	+31,4	+27,3	145,1	132,3	-8,8	
111,8	-1,1	109,4	125,7	128,2	+17,2	+2,0	105,8	109,3	119,1	+12,6	+9,0	112,5	107,5	-4,4	28.51
108,3	-0,3	106,6	118,2	120,7	+13,2	+2,1	101,8	105,9	111,5	+9,5	+5,3	108,1	103,8	-4,0	
146,0	-6,2	135,6	198,2	200,2	+47,6	+1,0	144,5	142,1	192,2	+33,0	+35,3	154,8	143,3	-7,4	
95,8	-3,4	97,1	110,3	118,7	+22,2	+7,6	98,6	101,4	108,9	+10,4	+7,4	106,4	100,0	-6,0	28.52
94,9	-3,6	95,7	107,5	115,7	+20,9	+7,6	97,6	99,6	106,1	+8,7	+6,5	104,3	98,6	-5,5	
119,8	-2,3	114,0	144,4	155,5	+36,4	+7,7	111,2	124,1	142,9	+28,5	+15,1	132,2	117,6	-11,0	
89,3	-2,4	85,5	92,2	90,4	+5,7	-2,0	88,3	86,6	88,8	+0,6	+2,5	88,4	87,4	-1,1	28.6
85,5	-1,7	81,7	84,9	84,2	+3,1	-0,8	82,8	81,5	81,7	-1,3	+0,2	84,5	82,2	-2,7	
99,9	-4,0	96,2	112,7	107,9	+12,2	-4,3	103,7	100,8	108,8	+4,9	+7,9	99,4	102,2	+2,8	
86,2	-14,1	93,6	92,9	87,0	-7,1	-6,4	91,8	96,8	92,2	+0,4	-4,8	93,6	94,3	+0,7	28.61
72,4	-13,0	77,9	75,1	73,2	-6,0	-2,5	80,8	80,9	73,7	-8,8	-8,9	82,3	80,8	-1,8	
106,8	-15,2	116,9	119,5	107,4	-8,1	-10,1	108,1	120,4	119,8	+10,8	-0,5	110,5	114,3	+3,4	
77,1	-6,1	75,8	83,3	80,5	+6,2	-3,4	83,8	76,7	80,5	-3,9	+5,0	81,2	80,2	-1,2	28.62
72,0	-7,1	71,4	74,8	73,1	+2,4	-2,3	76,5	71,2	73,0	-4,6	+2,5	76,9	73,9	-3,9	
90,7	-3,7	87,4	105,9	100,3	+14,8	-5,3	103,4	91,1	100,7	-2,6	+10,5	92,8	97,2	+4,7	
104,9	+2,8	96,2	103,2	103,3	+7,4	+0,1	93,3	97,4	98,7	+5,8	+1,3	96,7	95,4	-1,3	28.63
102,9	+4,1	94,1	98,0	98,6	+4,8	+0,6	90,5	93,8	93,0	+2,8	-0,9	93,9	92,1	-1,9	
111,7	-1,0	103,4	120,8	119,4	+15,5	-1,2	102,9	109,8	117,9	+14,6	+7,4	106,2	106,3	+0,1	
91,4	-5,5	92,5	99,1	97,8	+5,7	-1,3	92,6	90,5	94,9	+2,5	+4,9	97,4	91,5	-6,1	28.7
90,0	-5,9	90,9	95,2	95,3	+4,8	+0,1	89,7	88,5	91,0	+1,4	+2,8	96,2	89,1	-7,4	
96,8	-4,3	98,8	114,6	108,2	+9,5	-5,6	104,6	98,9	110,6	+5,7	+11,8	102,6	101,7	-0,9	
80,5	-12,8	85,9	80,8	83,8	-2,4	+3,7	80,6	82,1	78,3	-2,9	-4,6	87,7	81,9	-7,3	28.71
77,8	-13,2	79,6	76,2	80,0	+0,5	+5,0	75,5	77,5	72,3	-4,2	-6,7	86,7	76,5	-11,8	
88,6	-11,8	104,9	94,9	95,2	-9,2	+0,3	95,9	96,2	96,4	+0,5	+0,2	90,9	96,0	+5,6	
92,1	+0,9	100,3	106,4	103,2	+2,9	-3,0	105,5	94,8	100,2	-6,0	+5,7	99,5	100,1	+0,6	28.72
93,4	+2,5	99,2	101,4	101,8	+2,6	+0,4	103,6	94,7	96,8	-6,6	+2,2	99,8	99,1	-0,7	
87,3	-5,4	104,3	124,1	108,1	+3,6	-12,9	112,2	95,2	112,2	-	+17,9	98,5	103,7	+5,3	
103,2	-7,6	109,1	117,9	103,9	-4,8	-11,9	100,8	99,4	109,4	+8,5	+10,1	104,7	100,1	-4,4	28.73
102,7	-10,1	111,2	114,6	101,5	-8,7	-11,4	98,1	98,4	107,1	+9,2	+8,8	104,6	98,3	-6,0	
104,8	+1,5	102,0	129,1	111,8	+9,6	-13,4	109,8	102,9	116,8	+6,4	+13,5	104,9	106,3	+1,3	
88,0	-5,1	86,1	102,6	102,7	+19,3	+0,1	89,3	89,1	100,5	+12,5	+12,8	98,1	89,2	-9,1	28.74
81,7	-4,0	81,0	94,5	95,7	+18,1	+1,3	81,6	83,4	91,9	+12,6	+10,2	91,1	82,5	-8,4	
113,5	-7,9	106,6	135,4	131,3	+23,2	-3,0	120,6	112,5	135,4	+12,3	+20,4	126,5	116,6	-7,8	
91,0	-6,5	89,0	91,3	93,1	+4,6	+2,0	88,6	88,1	87,7	-1,0	-0,5	95,4	88,3	-7,4	28.75
91,3	-7,3	89,1	90,6	92,8	+4,2	+2,4	88,3	87,5	86,4	-2,2	-1,3	96,3	87,9	-8,7	
89,3	-2,0	88,8	94,6	94,3	+6,2	-0,3	90,1	91,1	94,1	+4,4	+3,3	90,7	90,6	-0,1	
94,0	-4,1	89,2	97,3	100,1	+12,2	+2,9	90,8	89,9	94,1	+3,6	+4,7	94,4	90,3	-4,3	DK
87,2	-4,0	82,1	82,2	84,6	+3,0	+2,9	81,9	81,6	81,3	-0,7	-0,4	87,4	81,8	-6,4	
103,7	-4,2	99,3	118,9	122,2	+23,1	+2,8	103,3	101,7	112,4	+8,8	+10,5	104,4	102,5	-1,8	
96,9	-14,8	90,5	99,5	106,1	+17,2	+6,6	93,2	89,1	95,0	+1,9	+6,6	98,6	91,1	-7,6	29.1
86,6	-20,3	83,3	83,1	89,8	+7,8	+8,1	81,7	81,4	81,6	-0,1	+0,2	93,0	81,6	-12,3	
113,4	-7,0	102,2	126,9	132,3	+29,5	+5,1	111,5	101,5	116,4	+4,4	+14,7	107,6	106,5	-1,0	

1 INDEX DES AUFTRAGSEINGANGS
 1991
 NACH ABSCHNITTEN, UNTERABSCHNITTEN,
 DER KLASSIFIKATION DER WIRTSCHAFTS-
 1.1 ORIGINAL

VOLUMEN

WZ93- SCHL.	WIRTSCHAFTSZWEIG	1997 SEP.	VERAENDERUNG IN % SEP. 1997 GEGEN		1997 AUG.	VERAENDERUNG IN % AUG. 1997 GEGEN		KUMULIERT		2-MONATS- DURCHSCHNITT AUG. 1997 UND SEP. 1997		VER- AEND. IN % GEGEN VORJAHR	
			1997 SEP.	AUG. 1997		AUG. 1997	AUG. 1996	JULI 1997	JAN. 1997 BIS SEP. 1997	VER- AEND. IN % GEGEN VORJAHR	AUG. 1997	SEP. 1997	VER- AEND. IN % GEGEN VORJAHR
29.11	H.V. VERBRENNUNGSMOTOREN U. TURBINEN (D. MOT. F. LUFT- U. STRASSENFAHRZEUGE)	INSGESAMT	191,6	+42,2	+156,5	74,7	+7,5	-45,5	105,6	+1,0	133,2	+30,5	
		INLAND	114,6	+13,6	+64,4	69,7	+49,3	+5,0	66,3	-5,4	92,2	+24,9	
		AUSLAND	252,6	+56,4	+221,4	78,6	-10,2	-59,3	136,7	+3,6	165,6	+33,0	
29.12	HERSTELLUNG VON PUMPEN UND KOMPRESSOREN	INSGESAMT	87,5	+9,1	+4,9	83,4	+6,0	-9,1	87,0	+3,3	85,5	+7,5	
		INLAND	74,1	-3,3	+11,9	86,2	-8,9	-21,4	73,7	-2,3	70,2	-6,0	
		AUSLAND	108,7	+26,7	-1,7	110,6	+25,7	+6,7	107,9	+10,0	109,7	+26,2	
29.13	HERSTELLUNG VON ARMATUREN	INSGESAMT	93,0	+8,9	+14,7	81,1	+4,1	-17,4	89,1	+5,1	87,1	+6,6	
		INLAND	86,7	+3,5	+9,9	78,9	-0,8	-15,1	83,0	+0,9	82,8	+1,3	
		AUSLAND	109,6	+22,6	+26,1	86,9	+17,9	-22,5	105,2	+15,0	98,3	+20,5	
29.14	HERSTELLUNG VON LAGERN GETRIEBEN, ZAHNRAEDERN UND ANTRIEBSELEMENTEN	INSGESAMT	129,4	+29,5	+18,3	109,4	+21,8	-16,7	118,4	+17,6	119,4	+25,8	
		INLAND	119,6	+27,1	+17,7	101,6	+14,5	-19,5	109,0	+12,1	110,6	+21,0	
		AUSLAND	147,0	+33,4	+18,9	123,6	+34,8	-12,1	135,4	+26,7	135,3	+34,0	
29.2	HERSTELLUNG VON SONST. MASCHINEN FUER UNSPEZI- FISCHE VERWENDUNG	INSGESAMT	95,4	+3,2	+14,8	83,1	+2,7	-18,3	92,2	+3,9	89,3	+3,0	
		INLAND	87,3	-9,4	+13,7	76,8	-1,9	-14,0	83,1	-1,0	82,1	-6,1	
		AUSLAND	111,1	+31,3	+16,8	95,1	+11,0	-24,2	109,5	+11,7	103,1	+21,0	
29.21	HERSTELLUNG VON OEFEN UND BRENNERN	INSGESAMT	98,7	+14,6	+42,0	69,5	-4,3	-24,5	86,0	-8,7	84,1	+5,9	
		INLAND	97,3	-5,4	+20,6	80,7	-1,7	-17,1	87,0	-0,3	89,0	-3,8	
		AUSLAND	100,8	+60,0	+86,3	54,1	-8,9	-36,1	84,6	-18,5	77,5	+26,6	
29.22	HERSTELLUNG VON HEBE- ZEUGEN UND FOERDERMIT- TELN	INSGESAMT	89,2	+8,6	+19,3	74,8	-3,2	-26,5	86,9	+6,0	82,0	+2,9	
		INLAND	84,7	+4,4	+20,3	70,4	-6,5	-17,3	77,5	-1,4	77,6	-0,8	
		AUSLAND	100,3	+18,6	+17,2	85,6	+4,3	-40,2	110,2	+22,2	93,0	+11,5	
29.23	H.V. KAELTE- UND LUFT- TECHN. ERZEUGNISSEN F. GEMERBL. ZWECKE	INSGESAMT	108,3	+2,5	+19,3	90,8	-0,2	-23,4	104,2	+6,9	99,6	+1,2	
		INLAND	95,9	-13,6	+7,0	89,6	-1,9	-13,3	96,7	+0,6	92,8	-8,3	
		AUSLAND	141,3	+54,1	+50,5	93,9	+4,1	-40,9	124,2	+22,4	117,6	+29,2	
29.24	H.V. MASCHINEN FUER UNSPEZIFISCHE VERWEN- DUNG A.N.G.	INSGESAMT	93,3	-1,7	+5,9	88,1	+10,7	-5,9	91,1	+2,4	90,7	+3,9	
		INLAND	82,5	-19,0	+11,3	74,1	+3,1	-10,4	79,2	-1,9	78,3	-9,9	
		AUSLAND	108,1	+26,7	+0,7	107,4	+18,9	-1,0	107,4	+6,9	107,8	+22,8	
29.3	HERSTELLUNG VON LAND- U. FORSTWIRTSCHAFTLICHEN MASCHINEN	INSGESAMT	55,2	-14,6	-23,8	72,4	+21,3	+4,0	80,6	+3,7	63,8	+2,6	
		INLAND	55,4	+0,7	+3,2	53,7	-0,2	+9,4	66,1	+0,8	54,6	+0,4	
		AUSLAND	55,0	-27,4	-41,6	94,2	+41,4	+0,6	97,7	+6,4	74,6	+4,8	
29.31	HERSTELLUNG VON ACKER- SCHLEPPERN	INSGESAMT	38,5	-59,9	-68,4	121,9	+59,8	+49,4	88,9	-10,3	80,2	-7,0	
		INLAND	39,7	-37,5	-43,4	70,2	+86,4	+141,2	59,1	-13,3	55,0	+4,0	
		AUSLAND	37,4	-70,3	-77,9	169,3	+57,3	+30,5	116,1	-8,9	103,4	-11,5	
29.32	H.V. SONST. LAND- UND FORSTWIRTSCH. MASCHINEN	INSGESAMT	62,7	+24,4	+25,1	50,1	-4,0	-22,0	76,9	+12,9	56,4	+9,9	
		INLAND	61,3	+18,3	+29,3	47,4	-18,7	-16,3	68,6	+6,2	54,4	-1,3	
		AUSLAND	64,4	+32,5	+20,1	53,6	+20,7	-27,7	87,7	+21,0	59,0	+26,9	
29.4	HERSTELLUNG VON WERK- ZEUGMASCHINEN	INSGESAMT	93,4	+16,8	+20,5	77,5	+6,9	-13,5	85,8	+2,5	85,5	+12,1	
		INLAND	86,7	+12,2	+14,4	75,8	+8,0	-9,1	76,9	-4,2	81,3	+10,2	
		AUSLAND	101,4	+21,7	+27,5	79,5	+5,7	-18,0	96,4	+9,8	90,5	+14,1	
29.5	H.V. MASCHINEN F. SONST. BESTIMMTE WIRTSCHAFTS- ZWEIGE	INSGESAMT	129,9	+32,0	+39,5	93,1	+7,6	-16,4	104,0	+10,4	111,5	+20,5	
		INLAND	83,3	+7,8	+15,1	72,4	-2,8	-18,2	80,6	+1,5	77,9	+2,6	
		AUSLAND	178,6	+48,2	+55,8	114,6	+15,6	-15,2	128,3	+17,1	146,6	+33,5	
29.51	H.V. MASCHINEN F. D. ME- TALLERZ. V. WALZWERKS- EINR. U. GIESSMASCHINEN	INSGESAMT	171,7	-3,6	+208,8	55,6	-48,3	+18,0	89,1	-18,3	113,7	-20,4	
		INLAND	78,7	+44,4	-9,6	87,1	+71,5	+15,1	109,8	+72,9	82,9	+57,3	
		AUSLAND	219,5	-9,1	+455,7	39,5	-71,1	+21,9	78,5	-40,8	129,5	+31,5	
29.52	H.V. BERGWERKS-, BAU- U. BAUSTOFFMASCHINEN	INSGESAMT	79,6	+11,3	+23,4	64,5	-8,8	-24,0	79,6	+0,8	72,1	+1,4	
		INLAND	61,6	-3,7	+30,2	47,3	-16,3	-19,7	55,7	-10,2	54,5	-9,6	
		AUSLAND	111,8	+31,8	+17,4	95,2	-1,0	-27,5	122,3	+11,8	103,5	+14,4	
29.53	H.V. MASCHINEN F. DAS ERNAEHRUNGSGEBERBE U. D. TABAKVERARBEITUNG	INSGESAMT	75,7	-5,5	-4,3	79,1	+9,6	-22,2	77,3	-0,1	77,4	+1,6	
		INLAND	47,4	-15,4	-8,3	51,7	-11,0	-8,5	52,9	-10,6	49,6	-13,1	
		AUSLAND	114,8	+1,3	-1,6	116,7	+27,5	-28,8	110,9	+8,4	115,8	+13,1	
29.54	H.V. MASCHINEN F. DAS TEXTIL-, BEKLEIDUNGS- U. LEDERGEWERBE	INSGESAMT	122,0	+49,7	+14,1	106,9	+25,6	-1,2	106,1	+27,7	114,5	+37,5	
		INLAND	80,4	+26,8	+22,2	65,8	-1,6	-29,9	74,9	+14,0	73,1	+12,1	
		AUSLAND	136,7	+55,5	+12,5	121,5	+32,6	+7,2	117,1	+31,3	129,1	+43,8	
29.55	H.V. MASCHINEN FUER DAS PAPIERGEWERBE	INSGESAMT	195,6	+82,1	+113,8	91,5	+24,2	-27,3	107,6	+20,0	143,6	+58,5	
		INLAND	87,3	-6,2	-2,3	89,4	+47,8	+2,9	78,1	+15,2	88,4	+15,1	
		AUSLAND	284,2	+138,4	+204,9	93,2	+10,3	-40,9	131,7	+22,3	188,7	+85,2	
29.56	H.V. MASCHINEN FUER BESTIMMTE WIRTSCHAFTS- ZWEIGE A.N.G.	INSGESAMT	150,8	+39,1	+40,8	107,1	+12,3	-17,9	119,6	+12,5	129,0	+26,6	
		INLAND	101,3	+12,3	+16,8	86,7	-4,2	-20,6	97,1	+0,9	94,0	+4,0	
		AUSLAND	212,8	+62,2	+60,5	132,6	+30,5	-15,5	147,9	+24,3	172,7	+48,4	
29.7	HERSTELLUNG VON HAUS- HALTSGERAETEN A.N.G.	INSGESAMT	122,1	+9,9	+38,1	88,4	+9,0	-9,0	97,1	+6,4	105,3	+9,6	
		INLAND	115,9	+2,9	+36,2	85,1	+5,2	-4,9	93,2	+2,2	100,5	+3,8	
		AUSLAND	133,5	+23,0	+41,4	94,4	+15,7	-15,2	104,5	+14,0	114,0	+19,9	

LAND

FUER DAS VERARBEITENDE GEMERBE
=100
ABTEILUNGEN, GRUPPEN UND KLASSEN
ZWEIGE, AUSSAGE 1993 (WZ93)
WERT

INDEX

1996 SEP.	VER- AEND. IN % GEGEN SEP. 1995	1996 3. VJ	1997 2. VJ	1997 3. VJ	VERAENDERUNG IN % 3. VJ 1997 GEGEN		1996 1. HJ	1996 2. HJ	1997 1. HJ	VERAENDERUNG IN % 1. HJ 1997 GEGEN		1996	1996	VER- AEND. IN % GEGEN 1995	WZ93 SCHL.
					3. VJ	2. VJ				1. HJ	2. HJ				
					1996	1997				1996	1996				
134,7	-34,6	104,0	106,5	134,5	+29,3	+26,3	104,9	97,1	91,2	-13,1	-6,1	99,4	101,0	+1,6	29.11
100,9	-58,4	80,7	54,4	83,6	+3,6	+53,7	64,8	77,4	57,6	-11,1	-25,6	94,0	71,1	-24,4	
161,5	-8,8	122,6	147,7	174,8	+42,6	+18,3	136,6	112,7	117,7	-13,8	+4,4	103,7	124,6	+20,2	
80,2	-9,1	81,5	87,7	87,5	+7,4	-0,2	85,6	81,8	86,7	+1,3	+6,0	91,3	83,7	-8,3	29.12
76,6	-6,9	75,5	74,8	74,8	-0,9	-	75,3	73,9	73,2	-2,8	-0,9	83,3	74,6	-10,4	
85,8	-12,0	91,0	108,1	107,7	+18,4	-0,4	101,7	94,2	108,0	+6,2	+14,6	103,9	97,9	-6,8	
85,4	-0,4	83,7	89,9	90,8	+8,5	+1,0	85,4	81,0	88,3	+3,4	+9,0	88,7	83,2	-6,2	29.13
83,8	-1,5	83,0	82,1	86,2	+3,9	+5,0	82,0	79,4	81,4	-0,7	+2,5	86,7	80,7	-6,9	
88,4	+2,3	85,5	110,4	102,9	+20,4	-6,8	94,6	85,3	106,4	+12,5	+24,7	94,1	89,9	-4,5	
99,9	-1,9	98,5	119,6	123,4	+25,3	+3,2	101,8	101,0	116,0	+13,9	+14,9	118,1	101,4	-14,1	29.14
94,1	-0,5	94,4	110,6	115,8	+22,7	+4,7	98,7	95,2	105,6	+7,0	+10,9	111,9	97,0	-13,3	
110,2	-4,0	105,7	135,7	137,1	+29,7	+1,0	107,4	111,3	134,6	+25,3	+20,9	129,3	109,4	-15,4	
92,4	+3,2	88,7	95,4	93,4	+5,3	-2,1	88,8	89,5	91,6	+3,2	+2,3	91,0	89,1	-2,1	29.2
96,4	+15,7	87,8	84,5	84,5	-3,8	-	82,0	85,5	82,5	+0,6	-3,5	88,8	83,8	-3,5	
84,6	-16,6	90,4	116,3	110,5	+22,2	-5,0	101,7	97,1	109,0	+7,2	+12,3	99,2	99,4	+0,2	
86,1	-6,7	81,0	93,0	86,7	+7,0	-6,8	100,8	89,8	85,7	-15,0	-4,6	93,9	95,3	+1,5	29.21
102,8	+19,1	87,9	86,8	91,8	+4,4	+5,8	87,0	90,6	84,7	-2,6	-6,5	90,0	88,8	-1,3	
63,0	-37,4	71,5	101,5	79,8	+11,6	-21,4	119,9	88,6	87,1	-27,4	-1,7	99,4	104,3	+4,9	
82,1	+3,9	81,2	92,0	88,6	+9,1	-3,7	82,3	85,3	86,1	+4,6	+0,9	86,3	83,8	-2,9	29.22
81,1	+7,4	80,2	80,2	80,1	-0,1	-0,1	77,8	81,5	76,2	-2,1	-6,5	81,4	79,6	-2,2	
84,6	-3,5	83,7	121,0	109,7	+31,1	-9,3	93,5	94,9	110,5	+18,2	+16,4	88,4	94,2	-4,3	
105,7	+3,3	99,4	102,8	105,9	+6,5	+3,0	96,6	96,6	103,4	+7,0	+7,0	99,2	96,6	-2,6	29.23
111,0	+15,4	101,6	93,5	96,3	-5,2	+3,0	93,3	95,0	96,9	+3,9	+2,0	98,4	94,2	-1,3	
91,7	-22,7	93,7	127,4	131,4	+40,2	+3,1	105,4	101,0	120,6	+14,4	+19,4	109,4	103,2	-6,7	
94,9	+4,1	90,4	94,8	91,7	+1,4	-3,3	88,3	89,1	90,8	+2,8	+1,9	90,3	88,7	-1,8	29.24
101,9	+23,8	86,3	82,5	79,8	-7,5	-3,3	77,9	82,5	78,9	+1,3	-4,4	86,1	80,2	-6,9	
85,3	-17,6	96,2	111,6	108,0	+12,3	-3,2	102,6	98,3	107,2	+4,5	+9,1	96,0	100,4	+4,6	
84,6	+1,9	61,6	78,5	65,7	+6,7	-16,3	85,7	75,2	88,1	+2,8	+17,2	75,7	80,4	+6,2	29.3
55,0	+0,2	52,8	64,8	52,7	-0,2	-18,7	72,0	60,5	72,7	+1,0	+20,2	69,7	68,2	-5,0	
75,8	+3,3	71,9	94,6	80,9	+12,5	-14,5	101,8	92,3	106,1	+4,2	+15,0	82,7	97,0	+17,3	
96,1	+5,3	82,1	84,9	80,7	-1,7	-4,9	107,6	92,8	93,0	-13,6	+0,2	92,3	100,2	+8,6	29.31
63,5	+23,1	48,6	60,7	46,3	-6,7	-23,7	77,6	57,7	65,5	+13,5	+13,5	75,5	67,6	-10,5	
126,0	-1,3	112,0	107,1	112,1	+0,1	+4,7	135,1	125,0	118,1	-12,8	-6,5	107,8	130,0	+20,6	
50,4	-1,0	52,4	75,7	59,0	+12,6	-22,1	75,9	67,2	85,9	+13,2	+27,8	68,2	71,6	+5,0	29.32
51,8	-7,8	54,1	86,4	55,1	+1,8	-17,0	69,9	61,6	75,4	+7,9	+22,4	67,5	65,7	-2,7	
48,6	+10,5	50,2	87,8	64,0	+27,5	-27,1	83,7	74,7	99,6	+19,0	+33,3	69,1	79,2	+14,6	
80,0	-15,8	80,2	87,2	86,8	+8,2	-0,5	85,5	80,9	85,3	-0,2	+5,4	91,6	83,2	-9,2	29.4
77,3	-20,2	76,1	74,5	82,0	+7,8	+10,1	82,4	76,6	74,3	-9,8	-3,0	85,9	79,5	-7,5	
83,3	-10,1	85,1	102,1	92,6	+8,8	-9,3	89,2	85,9	98,4	+10,3	+14,6	98,2	87,6	-10,8	
98,4	+1,8	95,4	105,9	111,5	+16,9	+5,3	93,6	95,1	100,2	+7,1	+5,4	99,1	94,4	-4,7	29.5
77,3	-0,1	77,9	83,0	81,4	+4,5	-1,9	80,2	77,7	80,2	-	+3,2	84,6	78,9	-6,7	
120,5	+3,2	113,7	129,8	142,8	+25,6	+10,0	107,6	113,3	121,0	+12,5	+6,8	114,2	110,4	-3,3	
178,1	+31,8	154,3	109,4	91,5	-40,7	-16,4	86,6	113,0	87,9	+1,5	-22,2	97,4	99,8	+2,5	29.51
54,5	+13,8	53,6	165,9	80,5	+50,2	-51,5	69,4	66,8	124,4	+81,9	+86,2	79,0	67,6	-14,4	
241,6	+34,3	206,0	80,4	97,1	-52,9	+20,8	95,9	136,7	69,3	-27,7	-49,3	106,8	116,3	+8,9	
71,5	-8,0	73,1	83,1	76,3	+4,4	-8,2	81,9	74,1	81,2	-0,9	+9,6	92,5	78,0	-15,7	29.52
64,0	-1,2	60,9	55,6	55,9	-8,2	+0,5	62,5	58,4	55,6	-11,0	-4,8	75,7	60,5	-20,1	
84,8	-16,0	95,1	132,2	112,8	+18,6	-14,7	116,5	102,1	127,1	+9,1	+24,5	122,5	109,3	-10,8	
80,1	+9,0	77,1	74,7	85,5	+10,9	+14,5	77,5	79,6	73,2	-5,5	-8,0	90,4	78,6	-13,1	29.53
56,0	-2,1	56,6	53,4	51,9	-6,3	-2,8	60,5	58,2	53,5	-11,6	-8,1	74,2	58,4	-19,9	
113,3	+18,1	105,2	104,0	131,8	+25,3	+26,7	100,9	109,0	100,4	-0,5	-7,9	112,6	105,0	-6,7	
81,5	-2,7	86,5	114,8	112,4	+29,9	-2,1	81,4	89,1	102,9	+26,4	+15,5	93,3	85,2	-8,7	29.54
83,4	-10,6	85,6	77,2	80,0	+22,0	+3,6	65,7	66,4	72,4	+10,2	+9,0	76,3	66,1	-13,4	
87,9	-0,6	93,9	128,2	123,8	+31,8	-3,4	86,9	97,2	113,8	+31,0	+17,1	99,3	92,0	-7,4	
107,4	+12,7	86,1	93,4	137,6	+59,8	+47,3	91,6	87,4	92,6	+1,1	+5,9	104,5	89,5	-14,4	29.55
99,1	+10,2	72,6	77,5	87,9	+21,2	+13,4	65,5	68,2	73,3	+11,9	+7,5	89,8	66,8	-20,3	
119,2	+14,4	97,2	106,5	178,4	+83,5	+67,5	113,0	103,1	108,4	-4,1	+5,1	121,5	108,0	-11,1	
108,4	-0,6	105,5	119,5	129,4	+22,7	+8,3	106,8	107,6	114,7	+7,4	+6,6	105,0	107,2	+2,1	29.56
90,2	+0,3	94,4	97,5	99,1	+5,0	+1,6	97,1	94,1	96,1	-1,0	+2,1	92,6	95,6	+3,2	
131,2	-1,4	119,3	147,0	167,5	+40,4	+13,9	118,9	124,4	138,1	+16,1	+11,0	120,5	121,6	+0,9	
111,1	+3,9	92,6	92,4	102,5	+10,7	+10,9	90,7	96,0	94,4	+4,1	-1,7	91,0	93,4	+2,6	29.7
112,6	+1,4	92,2	87,2	96,8	+5,0	+11,0	90,6	96,0	91,4	+0,9	-4,8	92,1	93,3	+1,3	
108,5	+9,2	93,3	102,0	113,1	+21,2	+10,9	90,9	96,1	100,2	+10,2	+4,3	88,9	93,5	+5,2	

1 INDEX DES AUFTRAGSEINGANGS
 1991
 NACH ABSCHNITTEN, UNTERABSCHNITTEN,
 DER KLASSIFIKATION DER WIRTSCHAFTS
 1.1 ORIGINAL

VOLUMEN

WZ93- SCHL.	WIRTSCHAFTSZWEIG		1997 SEP.	VERAENDERUNG IN % SEP. 1997 GEGEN		1997 AUG.	VERAENDERUNG IN % AUG. 1997 GEGEN		KUMULIERT		2-MONATS- DURCHSCHNITT AUG. 1997 UND SEP. 1997	
				SEP. 1996	AUG. 1997		AUG. 1996	JULI 1997	JAN. 1997 BIS SEP. 1997	VER- AEND. IN % GEGEN VORJAHR	AUG. 1997	VER- AEND. IN % GEGEN VORJAHR
29.71	HERSTELLUNG VON ELEKTRISCHEN HAUSHALTSGERAETEN	INSGESAMT	127,1	+12,0	+40,0	90,8	+8,7	-10,2	99,7	+6,0	109,0	+10,7
		INLAND	122,8	+5,7	+36,3	90,1	+7,0	-5,5	97,3	+2,2	106,5	+6,3
		AUSLAND	134,5	+23,8	+46,2	92,0	+11,9	-17,3	103,7	+12,4	113,3	+18,8
29.72	H.V. NICHELEKTR. HEIZ-, KOCH-, HEISSWASSER- U. HEISSLUFTGER. A.N.G.	INSGESAMT	91,0	-5,9	+24,3	73,2	+10,2	+1,1	81,4	+10,0	82,1	+0,6
		INLAND	79,5	-14,6	+36,1	58,4	-7,4	-0,3	71,1	+1,9	69,0	-11,7
		AUSLAND	124,0	+15,7	+7,3	115,6	+52,3	+3,4	111,0	+28,6	119,8	+30,8
DL	H.V. BUEROMASCH., DATENVERARB. GER. U. -EINRICHTG.; ELEKTROT., FEINMECHANIK U. OPTIK	INSGESAMT	113,7	+8,1	+22,0	93,2	+2,4	-10,4	103,2	+4,0	103,5	+5,5
		INLAND	94,7	-0,8	+18,7	79,8	-4,2	-13,4	89,3	-2,3	87,3	-2,3
		AUSLAND	154,0	+22,6	+26,5	121,7	+13,4	-5,8	132,8	+14,9	137,9	+18,4
30	H.V. BUEROMASCHINEN, DATENVERARBEITUNGSGERAETEN U. -EINRICHTUNGEN	INSGESAMT	133,7	+8,7	+25,2	106,8	+6,9	-9,3	116,8	+9,8	120,3	+7,9
		INLAND	133,4	-6,1	+15,3	115,7	+9,0	-11,4	121,8	+7,5	124,6	+0,4
		AUSLAND	134,1	+42,4	+43,7	93,3	+3,0	-5,2	109,3	+13,9	113,7	+23,1
30.01	HERSTELLUNG VON BUEROMASCHINEN	INSGESAMT	103,7	-10,5	+94,2	53,4	-20,2	-41,6	78,9	-6,1	78,6	-14,0
		INLAND	90,4	-28,4	+63,2	55,4	-9,3	-36,0	72,3	-13,4	72,9	-22,2
		AUSLAND	119,2	+14,8	+133,3	51,1	-30,7	-47,5	86,6	+2,4	86,2	-4,1
30.02	HERSTELLUNG VON DATENVERARBEITUNGSGERAETEN UND -EINRICHTUNGEN	INSGESAMT	138,1	+11,4	+20,4	114,7	+9,4	-5,7	122,4	+11,6	126,4	+10,5
		INLAND	139,0	-3,5	+12,5	123,6	+10,4	-9,3	128,2	+9,4	131,3	+2,5
		AUSLAND	136,7	+47,8	+35,9	100,6	+7,6	+2,0	113,2	+15,5	118,7	+27,6
31	HERSTELLUNG VON GERAETEN DER ELEKTRIZITAETSERZEUGUNG, -VERTEILUNG U. AE.	INSGESAMT	114,6	+18,5	+25,4	91,4	+9,7	-8,6	96,3	+6,8	103,0	+14,4
		INLAND	96,5	+10,5	+20,9	79,8	+5,1	-13,8	86,4	+3,6	88,2	+8,1
		AUSLAND	161,7	+33,5	+33,2	121,4	+18,3	+1,8	122,1	+13,0	141,6	+26,5
31.1	HERSTELLUNG VON ELEKTROMOTOREN, GENERATOREN UND TRANSFORMATOREN	INSGESAMT	90,3	-17,0	+10,3	81,9	+7,5	-16,7	91,2	-3,9	86,1	-6,9
		INLAND	82,9	-8,2	+6,7	77,7	+13,8	-14,8	83,3	-0,5	80,3	+1,3
		AUSLAND	108,5	-29,8	+17,8	92,1	-3,7	-20,7	110,6	-9,8	100,3	-19,8
31.2	HERSTELLUNG VON ELEKTRIZITAETSVERTEILUNGS- U. -SCHALTEINRICHTUNGEN	INSGESAMT	109,8	+12,5	+15,2	95,3	+21,7	-4,6	95,7	+8,8	102,6	+16,6
		INLAND	90,5	+9,6	+17,7	76,9	+6,4	-14,5	81,5	+3,6	83,7	+8,0
		AUSLAND	163,0	+17,4	+11,9	146,7	+53,5	+14,3	134,7	+18,6	154,4	+32,1
31.3	H.V. ISOLIERTEN ELEKTROKABELN, -LEITUNGEN U. DRAEHTEN	INSGESAMT	158,0	+41,3	+6,3	148,6	+32,9	-5,7	129,5	+18,6	153,3	+37,1
		INLAND	149,5	+23,6	+13,0	132,3	+12,2	-12,7	124,5	+11,5	140,9	+17,9
		AUSLAND	185,9	+127,3	-7,9	201,9	+119,0	+13,7	145,8	+44,2	193,9	+122,9
31.4	HERSTELLUNG VON AKKUMULATOREN UND BATTERIEN	INSGESAMT	113,2	+22,6	+18,3	95,7	+8,4	-18,9	103,3	+11,7	104,5	+15,7
		INLAND	107,4	+33,4	+16,6	92,1	+11,9	-13,4	97,4	+20,8	99,8	+22,6
		AUSLAND	125,2	+7,4	+21,4	103,1	+2,4	-27,4	115,4	-1,2	114,2	+5,1
31.5	HERSTELLUNG VON ELEKTRISCHEN LAMPEN UND LEUCHTEN	INSGESAMT	130,2	+11,1	+43,4	90,8	+3,1	-10,2	100,7	+6,3	110,5	+7,6
		INLAND	125,5	+10,9	+52,8	82,8	-6,5	-9,1	90,7	+1,6	104,7	+3,3
		AUSLAND	139,6	+11,8	+25,8	111,0	+27,9	-12,2	125,8	+15,9	125,3	+18,3
31.6	HERSTELLUNG VON ELEKTRISCHEN AUSRUESTUNGEN A.N.G.	INSGESAMT	125,3	+61,9	+63,4	76,7	-13,7	-10,3	91,2	+7,0	101,0	+21,4
		INLAND	93,9	+19,8	+31,5	71,4	-2,2	-13,8	86,1	+3,0	82,7	+9,2
		AUSLAND	201,5	+169,0	+125,4	89,4	-29,8	-2,6	103,5	+16,4	145,5	+43,9
31.61	H.V. ELEKTR. AUSRUESTUNGEN F. MOTOREN U. FAHRZEUGE A.N.G.	INSGESAMT	102,6	+29,5	+25,4	81,8	+7,9	-15,9	90,2	+10,5	92,2	+19,0
		INLAND	103,1	+29,7	+24,8	82,6	+11,2	-18,5	91,0	+12,3	92,9	+19,3
		AUSLAND	101,4	+37,0	+26,9	79,9	+0,4	-8,4	88,2	+6,1	90,7	+18,1
31.62	HERSTELLUNG VON SONST. ELEKTR. AUSRUESTUNGEN A.N.G.	INSGESAMT	152,5	+102,8	+116,3	70,5	-32,5	-1,3	92,4	+3,4	111,5	+24,0
		INLAND	82,8	+10,7	+42,8	58,0	-18,9	-4,1	80,2	-7,5	70,4	-3,8
		AUSLAND	319,7	+320,7	+217,8	100,6	-45,2	+3,3	121,5	+26,8	210,2	+61,9
32	RUNDFUNK-, FERNSEH- UND NACHRICHTENTECHNIK	INSGESAMT	110,7	-5,8	+13,4	97,6	-10,2	-7,9	114,4	+0,2	104,2	-7,9
		INLAND	84,3	-17,2	+15,6	72,9	-25,2	-10,6	88,6	-15,1	78,6	-21,2
		AUSLAND	155,0	+7,7	+11,4	139,1	+9,1	-5,4	157,7	+20,8	147,1	+8,4
32.1	HERSTELLUNG VON ELEKTRONISCHEN BAUELEMENTEN	INSGESAMT	144,0	+32,5	+11,0	129,7	+47,2	-6,3	132,1	+35,8	136,9	+39,1
		INLAND	118,9	+36,4	+25,6	94,7	+20,8	-11,1	100,9	+22,5	106,8	+29,0
		AUSLAND	169,7	+29,8	+2,5	165,5	+68,9	-3,3	164,0	+45,9	167,6	+46,5
32.2	H.V. NACHRICHTENTECHNISCHEN GERAETEN UND EINRICHTUNGEN	INSGESAMT	101,1	-30,1	+8,4	93,3	-37,0	-6,8	127,1	-14,7	97,2	-33,6
		INLAND	64,8	-46,6	+0,3	64,6	-48,7	-10,0	91,6	-31,0	64,7	-47,7
		AUSLAND	186,7	-6,2	+16,1	160,8	-19,5	-3,5	210,6	+12,6	173,8	-12,8
32.3	H.V. RUNDFUNK- U. FERNSEHGER. SOWIE PHONO- U. VIDEOTECHN. GERAETEN	INSGESAMT	87,9	+6,7	+30,6	67,3	+1,1	-13,6	72,4	-4,0	77,6	+4,2
		INLAND	88,5	+11,7	+30,1	68,0	+8,8	-10,6	71,8	-0,8	78,3	+10,4
		AUSLAND	86,9	-1,4	+31,7	66,0	-10,7	-18,5	73,3	-3,4	76,5	-5,6
33	MEDIZIN-, MESS-, STEUER- UND REGELUNGSTECHNIK, OPTIK	INSGESAMT	104,3	+3,0	+22,4	85,2	+1,4	-18,1	99,4	+0,3	94,8	+2,3
		INLAND	82,6	-5,3	+18,5	69,7	-6,3	-16,7	81,5	-6,6	78,2	-6,6
		AUSLAND	150,2	+14,4	+27,3	118,0	+17,1	-19,7	137,5	+10,9	134,1	+15,5
33.1	H.V. MEDIZINISCHEN GERAETEN UND ORTHOPAEDISCHEN VORRICHTUNGEN	INSGESAMT	116,5	+5,0	+25,3	93,0	+9,3	-15,9	106,5	+7,4	104,8	+6,8
		INLAND	99,3	+0,5	+23,6	75,5	-1,0	-12,2	86,6	-	84,4	-0,2
		AUSLAND	159,0	+10,0	+27,0	126,2	+23,7	-19,6	143,0	+16,7	142,1	+15,6

LAND

FUER DAS VERARBEITENDE GEWERBE
=100
ABTEILUNGEN, GRUPPEN UND KLASSEN
ZWEIGE, AUSGABE 1993 (WZ93)
WERT

INDEX

1996 SEP.	VER- AEND. IN % GEGEN SEP. 1996	1996 3.VJ	1997 2.VJ	1997 3.VJ	VERAENDERUNG IN % 3.VJ 1997 GEGEN		1996 1.HJ	1996 2.HJ	1997 1.HJ	VERAENDERUNG IN % 1.HJ 1997 GEGEN		1996 1996	1996 1996	VER- AEND. IN % GEGEN 1996	WZ93 SCHL.
					3.VJ	2.VJ				1.HJ	2.HJ				
					1996	1997				1996	1996				
113,5	+2,9	95,2	94,7	106,3	+11,7	+12,2	93,6	98,2	96,4	+3,0	-1,8	93,6	95,9	+2,5	29.71
116,2	+0,6	95,7	90,8	102,7	+7,3	+13,1	94,9	99,4	94,6	-0,3	-4,8	95,7	97,2	+1,6	
108,6	+7,3	94,0	101,5	112,6	+19,8	+10,9	91,4	96,1	99,3	+8,6	+3,3	89,8	93,7	+4,3	
96,7	+12,2	76,6	78,1	78,9	+3,0	+1,0	72,8	82,5	82,7	+13,6	+0,2	74,9	77,6	+3,6	29.72
93,1	+7,0	73,3	68,2	65,5	-10,6	-4,0	68,0	77,7	73,9	+8,7	-4,9	72,7	72,9	+0,3	
107,2	+28,1	86,2	106,6	117,1	+35,8	+9,8	86,4	96,2	108,0	+25,0	+12,3	81,1	91,3	+12,6	
105,2	-5,3	99,9	103,5	103,6	+3,7	+0,1	98,8	103,3	103,0	+4,3	-0,3	97,7	101,0	+3,4	DL
95,5	-6,3	92,6	90,1	88,9	-4,0	-1,3	90,8	94,2	89,5	-1,4	-5,0	91,0	92,5	+1,6	
126,6	-3,9	115,3	131,8	135,0	+17,1	+2,4	115,7	122,5	131,8	+13,9	+7,6	112,0	119,1	+6,3	
123,0	+0,2	108,3	113,9	119,4	+10,2	+4,8	105,5	117,0	115,5	+9,5	-1,3	99,2	111,2	+12,1	30
142,0	+4,5	120,3	115,5	126,6	+6,2	+9,6	109,8	123,7	119,4	+8,7	-3,5	99,4	116,7	+17,4	
94,2	-8,8	90,2	111,6	108,6	+20,4	-2,7	98,9	107,0	109,7	+10,9	+2,5	98,9	102,9	+4,0	
115,9	-30,8	83,5	73,7	82,9	-0,7	+12,5	84,3	83,5	76,9	-8,8	-7,9	94,9	83,9	-11,6	30.01
126,2	-18,2	81,8	61,1	77,4	-5,4	+26,7	84,3	67,8	69,7	-17,3	+2,8	91,7	76,1	-17,0	
103,8	-43,3	85,4	88,5	89,2	+4,4	+0,8	84,2	102,0	85,3	+1,3	-16,4	98,8	93,1	-5,8	
124,0	+6,6	112,0	119,9	124,8	+11,4	+4,1	108,6	121,9	121,2	+11,6	-0,6	99,8	115,2	+15,4	30.02
144,1	+7,9	125,4	122,6	133,0	+6,1	+8,5	113,1	130,9	125,9	+11,3	-3,8	100,4	122,0	+21,5	
92,5	+3,7	91,1	115,6	112,0	+22,9	-3,1	101,5	107,8	113,9	+12,2	+5,7	99,0	104,7	+5,8	
96,7	-6,9	90,5	98,2	102,0	+12,7	+3,9	90,1	91,2	93,5	+3,8	+2,5	92,7	90,7	-2,2	31
87,3	-11,0	84,5	90,5	89,5	+6,0	-1,0	82,9	83,8	84,8	+2,3	+1,2	89,0	83,3	-6,4	
121,1	+1,8	106,2	118,2	134,1	+26,3	+13,5	109,0	110,5	116,1	+6,5	+5,1	102,2	109,7	+7,3	
108,8	-22,3	90,6	91,7	90,2	-0,4	-1,6	97,1	93,4	91,7	-5,6	-1,8	103,0	95,3	-7,5	31.1
90,3	-29,5	81,1	83,4	83,9	+3,5	+0,6	85,0	82,7	82,9	-2,5	+0,2	98,3	83,9	-14,6	
154,6	-9,0	114,1	111,9	105,6	-7,4	-5,6	126,9	119,9	113,1	-10,9	-5,7	114,8	123,4	+7,5	
97,6	+10,4	87,6	96,8	101,7	+16,1	+5,1	88,2	85,5	92,7	+5,1	+8,4	88,6	86,9	-1,9	31.2
82,6	+3,6	78,8	85,0	85,8	+8,9	+0,9	78,7	76,8	79,3	+0,8	+3,3	82,7	77,7	-6,0	
138,8	+23,4	111,9	129,1	145,4	+29,9	+12,6	114,4	109,3	129,3	+13,0	+18,3	104,7	111,9	+6,9	
111,8	+12,7	109,5	133,8	154,7	+41,3	+15,6	109,1	106,3	116,9	+7,1	+10,0	102,9	107,7	+4,7	31.3
121,0	+15,8	117,0	126,6	144,4	+23,4	+14,1	109,0	111,4	114,5	+5,0	+2,8	105,4	110,2	+4,6	
81,8	+0,1	85,1	157,3	188,5	+121,5	+19,8	109,2	89,8	124,5	+14,0	+38,6	94,6	99,5	+5,2	
92,9	-5,5	89,9	103,1	109,0	+21,2	+5,7	93,7	92,9	100,4	+7,2	+8,1	99,0	93,3	-5,8	31.4
80,5	-7,2	79,8	98,1	101,9	+27,7	+3,9	81,0	84,1	95,1	+17,4	+13,1	87,0	82,5	-5,2	
116,6	-3,1	110,8	113,2	123,4	+11,4	+9,0	119,9	111,1	111,4	-7,1	+0,3	123,5	115,5	-6,5	
117,2	+15,9	100,8	97,1	107,4	+6,5	+10,6	91,7	101,8	97,4	+6,2	-4,3	95,5	96,8	+1,4	31.5
114,1	+16,3	97,6	87,5	100,1	+2,6	+14,4	85,1	96,7	86,0	+1,1	-11,1	93,1	90,9	-2,4	
124,9	+14,9	108,7	121,2	126,7	+15,6	+3,7	108,4	114,6	125,8	+16,1	+9,8	101,7	111,5	+9,6	
77,4	-30,1	88,3	96,7	95,8	+8,5	-0,9	83,6	93,6	88,9	+6,3	-5,0	89,4	88,6	-0,9	31.6
78,4	-30,6	85,9	97,1	82,7	-3,7	-14,8	82,4	87,2	87,8	+8,6	+0,7	89,7	84,8	-5,5	
74,9	-29,0	93,9	95,9	127,6	+35,9	+33,1	86,5	108,9	91,4	+5,7	-16,1	88,7	97,7	+10,1	
79,2	-5,0	79,0	94,3	93,9	+18,9	-0,4	82,9	80,0	88,3	+6,5	+10,4	83,0	81,4	-1,9	31.61
81,4	+4,5	79,4	94,8	95,7	+20,5	+0,9	81,8	80,6	88,6	+8,3	+9,9	81,1	81,2	+0,1	
74,0	-23,5	77,9	93,1	89,5	+14,9	-3,9	85,7	78,6	87,5	+2,1	+11,3	87,8	82,2	-6,4	
75,2	-47,6	99,4	99,6	98,1	-1,3	-1,5	84,4	109,8	89,5	+6,0	-18,5	97,0	97,1	+0,1	31.62
74,8	-51,7	93,8	99,9	67,1	-28,5	-32,8	83,2	95,2	86,8	+4,3	-8,8	100,1	89,2	-10,9	
76,0	-34,4	112,8	99,1	172,6	+53,0	+74,2	87,4	144,6	96,0	+9,8	-33,6	89,7	116,0	+29,3	
117,5	-5,5	116,8	113,6	104,8	-10,3	-7,7	112,9	123,4	119,2	+5,6	-3,4	109,7	118,1	+7,7	32
101,8	-3,9	103,9	87,2	79,6	-23,4	-8,7	104,7	110,7	93,2	-11,0	-15,8	98,3	107,7	+9,6	
143,9	-7,2	138,6	158,1	147,1	+6,1	-7,0	126,6	144,8	163,0	+28,8	+12,6	128,8	135,7	+5,4	
108,7	+3,3	97,4	140,4	137,4	+41,1	-2,1	97,2	101,4	129,5	+33,2	+27,7	109,3	99,3	-9,1	32.1
87,2	+25,5	83,3	97,6	108,7	+28,1	+9,3	82,0	89,0	98,1	+19,6	+10,2	89,9	85,5	-4,9	
130,7	-7,8	111,7	184,2	168,8	+51,1	-8,4	112,8	114,0	161,6	+43,3	+41,8	129,0	113,4	-12,1	
144,6	+9,4	155,1	119,7	98,2	-36,7	-18,0	145,9	167,0	141,5	-3,0	-15,3	114,2	156,5	+37,0	32.2
121,4	+0,6	131,6	91,0	67,1	-48,0	-26,3	133,4	141,4	103,9	-22,1	-26,5	108,9	137,4	+26,2	
199,0	+24,8	210,5	187,1	171,4	-18,6	-8,4	175,3	227,4	230,2	+31,3	+1,2	126,8	201,3	+58,8	
82,4	-38,1	75,2	72,3	77,7	+3,3	+7,5	75,6	75,8	69,7	-7,8	-8,0	102,6	75,7	-26,2	32.3
79,2	-29,4	71,9	70,5	77,5	+7,8	+9,9	72,7	74,2	69,0	-5,1	-7,0	86,6	73,4	-15,2	
88,1	-48,4	81,2	75,5	78,0	-3,9	+3,3	80,8	78,6	71,0	-12,1	-9,7	131,4	79,7	-39,3	
101,3	-5,1	97,9	98,5	97,8	-0,1	-0,7	99,6	101,2	100,2	+0,6	-1,0	95,1	100,4	+5,6	33
87,2	-4,0	87,8	79,8	78,7	-10,4	-1,4	87,0	88,7	82,9	-4,7	-6,5	84,1	87,8	+4,4	
131,3	-6,7	119,3	138,3	138,4	+16,0	+0,1	126,4	127,8	137,1	+8,5	+7,3	118,4	127,1	+7,3	
111,0	-6,2	99,7	108,6	106,7	+7,0	-1,7	99,0	104,7	106,4	+7,5	+1,6	96,1	101,8	+5,9	33.1
92,8	-3,1	86,1	88,2	84,9	-1,4	-4,8	86,8	89,7	87,5	+0,8	-2,5	87,0	88,2	+1,4	
144,5	-9,6	124,7	144,4	146,7	+17,6	+1,6	121,4	132,4	141,2	+16,3	+6,6	112,8	126,9	+12,5	

1 INDEX DES AUFTRAGSEINGANGS
 1991
 NACH ABSCHNITTEN, UNTERABSCHNITTEN,
 DER KLASSIFIKATION DER WIRTSCHAFTS
 1.1 ORIGINAL

VOLUMEN

WZ93- SCHL.	WIRTSCHAFTSZWEIG		1997 SEP.	VERAENDERUNG IN % SEP. 1997 GEGEN		1997 AUG.	VERAENDERUNG IN % AUG. 1997 GEGEN		KUMULIERT		2-MONATS- DURCHSCHNITT AUG. 1997 UND SEP. 1997	
				SEP. 1996	AUG. 1997		AUG. 1996	JULI 1997	JAN. 1997 BIS SEP. 1997	VER- AEND. IN % GEGEN VORJAHR	AUG. 1997 UND SEP. 1997	VER- AEND. IN % GEGEN VORJAHR
33.2	H.V. MESS-, KONTROLL-, NAVIGATIONS- U.AE. INSTRU- MENTEN U. VORRICHTUNGEN	INSGESAMT	100,6	-1,0	+16,4	86,4	-2,6	-17,4	100,0	-3,3	93,5	-1,8
		INLAND	80,1	-7,9	+15,9	69,1	-13,1	-19,4	82,5	-9,4	74,6	-10,4
		AUSLAND	154,1	+10,4	+17,1	131,6	+17,0	-14,4	145,9	+7,8	142,9	+13,3
33.4	HERSTELLUNG VON OPTI- SCHEN UND FOTOGRAFI- SCHEN GERÄTEN	INSGESAMT	100,8	+11,9	+32,1	76,3	-0,1	-24,8	94,0	-1,4	88,6	+6,4
		INLAND	74,1	-12,6	+7,5	68,9	-4,8	-15,7	75,0	-9,6	71,5	-9,0
		AUSLAND	143,3	+45,2	+62,5	88,2	+6,7	-33,8	124,3	+8,3	115,8	+27,7
33.5	HERSTELLUNG VON UHREN	INSGESAMT	59,8	+5,5	+65,7	36,1	-19,4	-28,8	52,7	-11,0	48,0	-5,5
		INLAND	53,4	+7,2	+65,8	32,2	-14,6	-24,8	44,9	-17,8	42,8	-2,9
		AUSLAND	70,8	+3,2	+65,6	42,7	-25,1	-33,5	66,0	-1,5	56,8	-9,6
DM	FAHRZEUGBAU	INSGESAMT	115,2	+21,0	+22,8	93,8	+9,6	-10,3	105,4	+8,4	104,5	+15,6
		INLAND	99,5	+17,8	+30,1	76,5	-0,6	-18,2	91,8	+3,4	88,0	+8,9
		AUSLAND	134,5	+24,1	+17,0	115,0	+19,7	-2,7	122,2	+13,7	124,8	+22,0
34	HERSTELLUNG VON KRAFTWAGEN UND KRAFTWAGENTEILEN	INSGESAMT	107,5	+12,9	+21,9	88,2	+3,0	-17,6	105,4	+9,8	97,9	+8,3
		INLAND	91,2	+9,1	+21,6	75,0	-1,2	-19,8	90,7	+5,8	83,1	+4,1
		AUSLAND	128,2	+16,7	+21,9	105,2	+7,3	-15,4	124,1	+13,7	116,7	+12,2
34.1	HERSTELLUNG VON KRAFTWAGEN UND KRAFTWAGENMOTOREN	INSGESAMT	106,2	+14,6	+30,8	81,2	-3,8	-22,8	104,3	+8,8	93,7	+5,8
		INLAND	81,7	+6,8	+20,3	67,9	-4,0	-19,5	84,8	+2,9	74,8	+1,6
		AUSLAND	132,9	+20,4	+39,0	95,6	-3,7	-25,3	125,6	+13,6	114,3	+9,0
34.2	HERSTELLUNG VON KAROS- SERIEN, AUFBAUTEN UND ANHAENGERN	INSGESAMT	75,2	+8,4	+18,8	63,3	+5,1	-30,4	81,7	+11,6	69,3	+6,9
		INLAND	55,6	+1,6	+13,7	48,9	+1,0	-30,4	63,9	+8,5	52,3	+1,4
		AUSLAND	176,7	+21,4	+28,6	137,4	+13,3	-30,9	173,8	+17,7	157,1	+17,8
34.3	H.V. TEILEN UND ZUBE- HOER FUER KRAFTWAGEN UND KRAFTWAGENMOTOREN	INSGESAMT	117,1	+9,6	+4,2	112,4	+20,1	-2,3	112,7	+12,3	114,8	+14,6
		INLAND	122,4	+13,8	+24,8	98,1	+3,3	-18,7	111,4	+11,4	110,3	+8,9
		AUSLAND	108,4	+2,7	-19,8	135,2	+47,9	+27,3	114,8	+13,6	121,8	+23,7
35	SONSTIGER FAHRZEUGBAU	INSGESAMT	175,1	+83,5	+28,4	136,4	+59,0	+59,3	106,1	-0,7	155,8	+72,0
		INLAND	175,1	+89,7	+94,6	90,0	+2,7	-3,8	101,3	-13,8	132,6	+47,3
		AUSLAND	175,2	+78,2	-1,7	178,3	+111,8	+127,4	110,4	+13,7	176,8	+93,6
35.1	SCHIFFBAU	INSGESAMT	142,7	+310,1	+141,0	59,2	+30,4	+27,3	79,4	-19,4	101,0	+151,9
		INLAND	282,3	+384,2	+147,0	114,3	+53,6	+108,6	83,9	-54,0	198,3	+198,6
		AUSLAND	30,3	+90,6	+104,7	14,8	-32,7	-62,7	75,9	+144,8	22,6	+18,9
35.2	SCHIENENFAHRZEUGBAU	INSGESAMT	103,7	+35,4	+148,9	41,5	-33,3	-25,2	80,2	-0,7	72,6	+4,6
		INLAND	173,8	+38,2	+209,8	56,1	-44,4	-29,0	99,2	-17,1	115,0	+1,4
		AUSLAND	22,8	+15,2	-7,3	24,6	+40,6	-13,4	58,3	+62,8	23,7	+26,7
35.3	LUFT- UND RAUMFAHRZEUGBAU	INSGESAMT	247,9	+76,8	+4,9	236,4	+93,5	+93,3	135,6	+5,8	242,2	+84,6
		INLAND	160,9	+62,9	+44,4	111,4	+16,6	-16,1	115,1	+25,4	136,2	+90,1
		AUSLAND	303,2	+82,1	-4,0	315,8	+126,9	+173,2	148,7	-1,7	309,5	+102,4
35.4	H.V. KRAFTRAEDERN UND FAHRRADERN	INSGESAMT	64,6	+25,7	+12,3	57,5	+6,7	-10,4	86,0	+0,9	61,1	+15,9
		INLAND	71,1	+31,4	+10,9	64,1	+9,4	-8,0	93,7	+0,9	67,6	+19,9
		AUSLAND	30,4	-17,6	+32,8	22,9	-20,8	-34,2	44,8	+1,6	26,7	-18,8
35.41	HERSTELLUNG VON KRAFTRAEDERN	INSGESAMT
		INLAND
		AUSLAND
35.42	HERSTELLUNG VON FAHRRADERN	INSGESAMT	43,4	+13,6	+4,3	41,6	+0,2	-32,0	69,1	+7,8	42,5	+6,5
		INLAND	45,4	+19,8	+0,7	45,1	+5,1	-31,7	72,9	+9,6	45,3	+12,1
		AUSLAND	32,7	-18,0	+41,6	23,1	-33,0	-35,6	48,7	-5,3	27,9	-25,0
35.5	FAHRZEUGBAU A.N.G.	INSGESAMT	107,2	+5,7	+33,8	80,1	-0,6	-24,6	93,7	-3,4	93,7	+3,0
		INLAND	102,2	-0,6	+21,8	83,9	+1,6	-14,9	94,4	-4,0	93,1	+0,4
		AUSLAND	117,6	+19,9	+63,8	71,8	-5,5	-41,2	91,9	-2,1	94,7	+8,7
36.1	HERSTELLUNG VON MOEBELN	INSGESAMT	88,0	-2,8	+25,5	70,1	-11,2	-14,1	83,4	-4,6	79,1	-6,6
		INLAND	88,3	-4,6	+26,1	70,0	-12,6	-14,3	83,3	-6,1	79,2	-8,3
		AUSLAND	86,5	+9,9	+21,5	71,2	-1,5	-12,6	84,0	+4,7	78,9	+4,5
36.11	HERSTELLUNG VON SITZ- MOEBELN	INSGESAMT	88,9	-5,9	+41,1	63,0	-16,0	-25,2	86,2	-3,8	76,0	-10,4
		INLAND	91,2	-5,6	+43,4	63,6	-14,7	-25,8	85,9	-4,9	77,4	-9,6
		AUSLAND	76,2	-7,4	+27,9	59,6	-22,9	-21,4	87,6	+2,1	67,9	-14,9
36.12	HERSTELLUNG VON BUERO- UND LADENMOEBELN	INSGESAMT	92,7	+6,9	+18,4	78,3	-8,8	-17,1	83,0	-5,4	85,5	-0,9
		INLAND	93,9	+3,6	+17,1	80,2	-10,3	-14,6	84,3	-6,7	87,1	-3,2
		AUSLAND	84,0	+41,4	+28,4	65,4	+7,0	-33,1	73,7	+7,0	74,7	+23,9
36.13	HERSTELLUNG VON KUECHENMOEBELN	INSGESAMT	89,4	-4,4	+28,4	69,6	-11,5	-8,3	82,2	-5,9	79,5	-7,7
		INLAND	88,9	-6,5	+25,7	70,7	-12,4	-5,7	82,0	-7,7	79,8	-9,2
		AUSLAND	92,3	+9,1	+44,7	63,8	-5,5	-20,7	83,7	+4,2	78,1	+2,6
36.14	HERSTELLUNG VON SONST. MOEBELN	INSGESAMT	85,2	-2,7	+17,0	72,8	-8,5	-7,0	82,0	-4,3	79,0	-5,5
		INLAND	84,1	-5,7	+18,8	70,8	-12,2	-8,9	81,6	-6,1	77,5	-8,7
		AUSLAND	91,9	+16,9	+8,9	84,4	+14,2	+3,4	84,3	+6,7	88,2	+15,6

LAND

FUER DAS VERARBEITENDE GEMERBE
-100
ABTEILUNGEN, GRUPPEN UND KLASSEN
ZWEIGE, AUSGABE 1993 (WZ93)
WERT

INDEX

1996 SEP.	VER- AEND. IN % GEGEN SEP. 1996	1996 3.VJ	1997 2.VJ	1997 3.VJ	VERAENDERUNG IN % 3.VJ 1997 GEGEN		1996 1.HJ	1996 2.HJ	1997 1.HJ	VERAENDERUNG IN % 1.HJ 1997 GEGEN		1996	1996	VER- AEND. IN % GEGEN 1996	WZ93 SCHL.
					3.VJ	2.VJ				1.HJ	2.HJ				
					1996	1997				1996	1996				
101,6	-2,7	103,9	96,0	97,2	-6,4	+1,3	103,1	105,7	101,5	-1,6	-4,0	97,2	104,4	+7,4	33.2
87,0	-5,9	93,4	77,8	78,3	-16,2	+0,6	90,0	92,7	84,6	-6,0	-8,7	84,3	91,3	+8,3	
139,6	+1,9	131,2	143,7	146,5	+11,7	+1,9	137,6	139,4	145,6	+5,9	+4,4	130,9	138,5	+5,8	
90,1	-7,0	86,2	95,7	92,9	+7,8	-2,9	99,8	90,7	94,6	-5,2	+4,3	94,3	95,2	+1,0	33.4
84,8	+7,6	81,4	74,3	74,9	-8,0	+0,8	83,8	80,4	75,1	-10,4	-6,6	83,2	82,1	-1,3	
98,7	-21,5	93,9	129,8	121,6	+29,5	-6,3	125,2	107,1	125,6	+0,3	+17,3	111,9	116,1	+3,8	
56,7	-22,3	51,5	56,0	48,9	-5,0	-12,7	63,1	55,3	54,6	-13,5	-1,3	65,1	59,2	-9,1	33.5
49,8	-30,3	45,9	46,0	42,8	-6,8	-7,0	59,0	51,4	45,9	-22,2	-10,7	60,6	55,2	-8,9	
68,6	-9,6	61,1	72,9	59,2	-3,1	-18,8	69,9	61,8	69,4	-0,7	+12,3	72,8	65,9	-9,5	
95,2	+2,1	93,4	109,4	104,5	+11,9	-4,5	99,1	95,2	105,9	+6,9	+11,2	92,9	97,1	+4,5	DM
84,5	-8,3	82,5	96,6	89,9	+8,9	-7,0	92,0	83,4	92,8	+0,9	+11,3	89,8	87,7	-2,3	
108,4	+14,6	106,8	126,2	122,6	+14,8	-2,1	107,9	109,6	122,1	+13,2	+11,4	96,8	108,7	+12,3	
95,2	+10,6	92,6	110,2	100,9	+9,0	-8,4	97,7	95,6	107,6	+10,1	+12,6	88,8	96,6	+8,8	34
83,6	+9,6	81,9	96,7	86,6	+5,7	-10,4	87,5	82,1	92,8	+6,1	+13,0	80,8	84,8	+5,0	
109,9	+11,6	106,3	127,4	119,3	+12,2	-6,4	110,6	112,9	126,6	+14,4	+12,0	98,9	111,7	+12,9	
92,7	+13,2	91,7	110,0	97,5	+6,3	-11,4	98,0	94,4	107,7	+9,9	+14,1	86,6	96,2	+11,1	34.1
76,5	+11,7	76,7	92,9	78,0	+1,7	-16,0	85,3	75,5	88,2	+3,4	+16,8	76,4	80,4	+5,2	
110,4	+14,4	108,0	128,6	118,8	+10,0	-7,6	111,9	115,0	129,0	+15,3	+12,2	97,6	113,5	+16,3	
69,4	-7,5	71,8	78,1	76,5	+6,5	-2,0	74,0	76,8	84,3	+13,9	+10,1	80,6	75,3	-6,6	34.2
54,7	-14,4	56,6	58,6	58,3	+3,0	-0,5	60,0	60,6	66,8	+11,3	+10,2	67,8	60,3	-11,1	
146,5	+9,9	150,4	178,9	170,9	+13,6	-4,5	146,4	159,5	175,2	+19,7	+9,8	146,8	152,9	+4,2	
106,8	+7,0	99,2	116,8	114,9	+15,8	-1,6	101,0	102,6	111,7	+10,6	+8,9	96,4	101,8	+5,6	34.3
107,6	+10,0	100,6	115,3	113,7	+13,0	-1,4	99,7	102,8	110,2	+10,5	+7,2	94,5	101,3	+7,2	
105,6	+2,5	97,0	119,3	116,6	+20,2	-2,3	103,1	102,2	114,0	+10,6	+11,5	99,4	102,7	+3,3	
95,4	-35,6	99,6	103,9	132,4	+32,9	+27,4	110,4	91,6	93,0	-15,8	+1,5	125,1	101,0	-19,3	35
92,3	-60,8	88,2	95,6	119,6	+35,6	+25,1	132,2	95,5	92,2	-30,3	-3,5	171,2	113,8	-33,5	
98,3	+42,5	109,9	111,3	144,0	+31,0	+29,4	90,7	88,0	93,7	+3,3	+6,5	83,5	89,4	+7,1	
34,8	-73,8	34,4	79,1	82,8	+140,7	+4,7	130,5	55,1	77,8	-40,4	+41,2	197,9	92,8	-53,1	35.1
58,3	-68,8	55,6	52,4	150,5	+170,7	+187,2	245,6	90,9	50,6	-79,4	-44,3	315,8	168,2	-46,7	
15,9	-82,2	17,3	100,6	28,3	+63,6	-17,9	37,8	26,2	99,7	+163,8	+280,5	103,0	32,0	-68,9	
76,6	-64,5	93,1	111,1	66,9	-28,1	-39,8	74,6	78,2	86,9	+18,5	+11,1	129,6	76,4	-41,0	35.2
125,8	-68,0	120,9	101,4	103,0	-14,8	+1,6	119,2	109,7	97,3	-18,4	-11,3	200,9	114,4	-43,1	
19,8	+81,7	61,0	122,3	25,3	-58,5	-79,3	23,3	41,8	74,8	+221,0	+78,9	47,4	32,5	-31,4	
140,2	+5,6	139,9	111,8	202,2	+44,5	+80,9	122,4	120,1	102,4	-16,3	-14,7	96,7	121,2	+25,3	35.3
98,8	-52,6	90,8	107,6	135,0	+48,7	+25,5	92,4	98,3	105,1	+13,7	+6,9	105,6	95,3	-9,8	
168,5	+96,8	171,2	114,4	244,9	+49,0	+114,1	141,4	134,0	100,6	-28,9	-24,9	91,0	137,7	+51,3	
51,4	-29,5	56,8	103,5	62,1	+9,3	-40,0	99,4	60,0	97,9	-1,5	+63,2	84,9	79,7	-6,1	35.4
54,1	-31,3	61,0	113,6	69,3	+12,0	-39,9	108,9	63,3	106,4	-2,3	+68,1	91,6	86,1	-6,0	
36,9	-10,7	34,5	49,5	29,4	-14,8	-40,6	48,9	42,2	52,5	+7,4	+24,4	49,5	46,5	-8,1	
.	35.41
.	
38,2	-37,2	44,1	80,9	48,7	+10,4	-39,8	74,1	49,8	79,2	+6,9	+59,0	77,3	62,0	-19,8	35.42
37,9	-39,6	45,2	85,8	52,2	+15,5	-39,2	77,2	49,9	83,3	+7,9	+66,9	80,7	63,6	-21,2	
99,9	-20,2	38,7	55,1	30,5	-21,2	-44,6	57,7	49,3	57,8	+0,2	+17,2	59,2	53,5	-9,6	
101,4	-14,9	100,4	92,2	97,8	-2,6	+6,1	95,3	105,4	91,6	-3,9	-13,1	106,7	100,4	-5,9	35.5
102,8	-20,0	99,1	94,5	94,9	-4,2	+0,4	97,8	110,1	94,1	-3,8	-14,5	110,6	104,0	-6,0	
98,1	-0,4	102,7	86,9	103,8	+1,1	+19,4	89,5	95,1	86,0	-3,9	-9,6	98,1	92,3	-5,9	
90,5	+0,7	84,0	84,3	79,9	-4,9	-5,2	89,1	86,2	85,1	-4,5	-1,9	89,5	87,6	-2,1	36.1
92,6	+0,9	85,5	83,4	80,0	-6,4	-4,1	90,3	87,2	84,9	-6,0	-2,6	91,5	88,8	-3,0	
78,7	-0,3	75,8	89,6	79,7	+5,1	-11,0	82,3	80,3	86,2	+4,7	+7,3	77,3	81,3	+5,2	
94,5	+3,8	83,3	88,3	78,7	-5,5	-10,9	92,8	89,0	89,9	-3,1	+1,0	90,0	90,9	+1,0	36.11
96,6	+4,3	84,4	85,2	80,2	-5,0	-5,9	93,2	88,3	88,8	-4,7	+0,6	91,5	90,7	-0,9	
82,3	+0,5	77,0	105,9	70,5	-8,4	-33,4	90,5	93,1	96,4	+6,5	+3,5	81,3	91,8	+12,9	
86,7	-5,6	89,3	82,1	88,5	-0,9	+7,8	87,0	87,5	80,2	-7,8	-8,3	93,8	87,2	-7,0	36.12
90,6	-3,6	92,9	83,6	89,3	-3,9	+6,8	89,2	90,7	81,8	-8,3	-9,8	96,6	89,9	-6,9	
59,4	-22,3	64,0	71,9	82,4	+28,8	+14,6	71,3	65,5	69,4	-2,7	+6,0	73,7	68,4	-7,2	
93,5	+3,5	85,0	86,8	78,3	-7,9	-9,8	88,7	85,3	84,2	-5,1	-1,3	88,3	87,0	-1,5	36.13
95,1	+3,3	86,2	85,3	78,2	-9,3	-8,3	90,0	86,7	83,8	-6,9	-3,3	90,0	88,4	-1,8	
84,6	+5,4	78,3	95,1	78,9	+0,8	-17,0	81,3	78,1	86,1	+5,9	+10,2	79,0	79,7	+0,9	
87,6	-0,8	82,4	81,1	78,8	-4,4	-2,8	87,4	84,2	83,7	-4,2	-0,6	88,2	85,8	-2,7	36.14
89,2	-1,2	89,3	81,2	77,5	-7,0	-4,6	88,7	85,6	83,7	-5,6	-2,2	90,6	87,1	-3,9	
78,6	+2,3	77,0	80,2	86,0	+11,7	+7,2	80,0	76,3	83,5	+4,4	+9,4	74,7	76,2	+4,7	

DEUTSCHLAND

1 INDEX DES AUFTRAGSEINGANGS FUER DAS VERARBEITENDE GEWERBE
1991=100

1.2 ZEITREIHENANALYSE - BERLINER VERFAHREN (BV 4)
WERTINDEX

WZ93- SCHL.	WIRTSCHAFTSZWEIG	ORIGINALWERT		KALENDER- U. SAISON- BEREINIGTER WERT BERLINER VERFAHREN, VERSION 4		GLATTE KOMPONENTE		
		1997 SEP.	! VERAEND. ! GEGENUEBER! ! VORJAHRES- ! MONAT IN %!	1997 SEP.	! VERAEND. ! GEGENUEBER! ! VORMONAT ! IN %	1997 SEP.	! VERAEND. ! GEGENUEBER! ! VORMONAT ! IN %	
D	VERARBEITENDES GEWERBE 1)	INSGESAMT	116,3	+12,6	110,1	+1,5	109,4	+0,6
		INLAND	101,5	+5,0	94,9	-0,8	95,5	+0,2
		AUSLAND	145,7	+24,9	140,7	+4,8	137,4	+1,5
	VORLEISTUNGSGUETER- PRODUZENTEN	INSGESAMT	115,0	+13,5	111,3	+1,2	111,3	+1,0
		INLAND	104,2	+8,7	99,9	+1,3	100,0	+0,6
		AUSLAND	139,8	+22,8	137,9	+1,1	137,7	+1,5
	INVESTITIONSGUETER- PRODUZENTEN	INSGESAMT	123,0	+15,8	115,7	+2,7	113,1	+0,8
		INLAND	100,6	+3,4	93,2	-2,5	93,7	-0,1
		AUSLAND	159,5	+32,3	152,9	+8,8	145,1	+1,8
	GEBRAUCHSGUETER- PRODUZENTEN	INSGESAMT	105,8	+10,6	102,3	+4,2	101,3	+0,5
		INLAND	93,0	+2,5	89,2	+1,2	89,3	+0,2
		AUSLAND	126,9	+22,1	124,0	+8,3	121,2	+0,8
	VERBRAUCHSGUETER- PRODUZENTEN	INSGESAMT	109,7	-4,9	90,5	-4,2	93,7	-0,5
		INLAND	100,7	-5,4	83,4	-3,8	85,9	-0,5
		AUSLAND	138,7	-3,8	114,7	-3,8	119,0	-0,6
DB	TEXTIL- UND BEKLEIDUNGS- GEWERBE	INSGESAMT	100,7	+1,0	77,0	-1,7	78,2	0
		INLAND	90,1	-3,3	69,0	-5,1	71,7	-0,4
		AUSLAND	135,0	+11,8	103,5	+6,6	99,7	+1,2
17	TEXTILGEWERBE	INSGESAMT	86,0	+3,4	76,8	-0,6	77,7	+0,1
		INLAND	77,7	-1,8	69,6	-2,8	71,5	-0,1
		AUSLAND	109,8	+15,7	98,1	+4,8	95,9	+1,2
18.2	HERSTELLUNG VON BEKLEIDUNG (OHNE LEDERBEKLEIDUNG)	INSGESAMT	122,1	-1,3	77,7	-2,4	79,0	-0,1
		INLAND	106,9	-4,8	68,5	-5,8	71,8	-0,8
		AUSLAND	180,8	+7,9	113,3	+8,9	106,7	+1,3
DC	LEDERGEWERBE	INSGESAMT	140,2	-4,8	96,1	-9,8	100,5	-0,7
		INLAND	134,5	-10,9	88,9	-13,1	96,5	-1,5
		AUSLAND	160,0	+19,4	120,8	+0,2	114,2	+1,8
DD	HOLZGEWERBE (OHNE HERSTELLUNG VON MOEBELN)	INSGESAMT	107,7	+1,6	97,8	0	99,1	-0,1
		INLAND	102,3	-0,8	92,4	-1,0	93,9	-0,3
		AUSLAND	179,3	+24,0	169,4	+7,8	167,9	+1,6
DE	PAPIER- UND DRUCKGEWERBE	INSGESAMT	104,8	+1,4	102,0	-1,6	102,8	+0,2
		INLAND	96,2	-1,3	94,0	-2,5	95,2	+0,1
		AUSLAND	140,9	+10,0	136,2	+1,9	134,8	+0,7
21	PAPIERGEWERBE	INSGESAMT	107,5	+2,1	104,8	-2,1	105,8	+0,4
		INLAND	95,0	-0,7	92,6	-3,2	93,8	+0,3
		AUSLAND	142,5	+8,0	139,4	+0,6	139,6	+0,6
21.1	H.V. HOLZSTOFF, ZELLSTOFF PAPIER, KARTON UND PAPPE	INSGESAMT	129,8	+7,7	125,9	-4,0	128,2	+1,3
		INLAND	100,8	-0,8	97,1	-8,4	100,3	+1,0
		AUSLAND	179,1	+17,3	174,6	+0,5	175,4	+1,6
21.2	PAPIER-, KARTON- UND PAPPEVERARBEITUNG	INSGESAMT	92,1	-2,7	90,3	+0,2	90,3	-0,4
		INLAND	91,8	-0,9	90,1	+0,2	90,2	-0,1
		AUSLAND	93,0	-10,6	90,6	0	90,5	-2,0
22	DRUCKGEWERBE, VERRI- EDELUNG VON BESPIELTEN TONTRAEGERN	INSGESAMT	100,7	+0,2	97,8	-0,7	98,2	-0,1
		INLAND	97,6	-2,0	95,6	-1,6	96,9	-0,2
		AUSLAND	133,3	+21,3	121,7	+10,1	113,1	+1,4
D6	CHEMISCHE INDUSTRIE	INSGESAMT	116,1	+8,9	113,8	+1,1	114,6	+0,5
		INLAND	103,1	+6,0	99,9	+1,8	99,9	+0,4
		AUSLAND	134,1	+12,2	139,5	+0,8	135,1	+0,7
24.1	HERSTELLUNG VON CHEMISCHEN GRUNDSTOFFEN	INSGESAMT	119,2	+16,7	118,1	+2,8	117,8	+1,0
		INLAND	107,7	+15,3	105,5	+3,3	104,8	+0,9
		AUSLAND	130,7	+18,0	130,9	+2,7	130,8	+1,2
24.4	HERSTELLUNG VON PHARMA- ZEUTISCHEN ERZEUGNISSEN	INSGESAMT	123,1	-3,1	115,9	-2,2	120,0	-0,2
		INLAND	105,1	-5,2	99,5	+0,9	100,5	-0,3
		AUSLAND	162,9	0	153,2	-5,9	163,5	-0,1
DH	HERSTELLUNG VON GUMMI- UND KUNSTSTOFFWAREN	INSGESAMT	114,6	+7,2	109,8	-0,1	111,0	+0,6
		INLAND	110,1	+4,3	104,4	-0,6	105,5	+0,5
		AUSLAND	128,4	+16,1	127,0	+1,1	128,2	+1,1
25.2	HERSTELLUNG VON KUNST- STOFFWAREN	INSGESAMT	113,3	+5,2	108,2	+0,1	109,2	+0,4
		INLAND	110,4	+1,9	103,9	-0,4	104,9	+0,2
		AUSLAND	122,6	+16,3	122,4	+1,7	123,1	+1,1
DI	GLASGEWERBE, KERAMIK, VERARBEITUNG VON STEINEN UND ERDEN	INSGESAMT	113,0	+1,3	103,4	-0,1	103,9	-0,3
		INLAND	113,9	-1,1	101,4	+0,7	101,3	-0,6
		AUSLAND	110,3	+10,0	110,1	-2,1	112,0	+0,5
26.1	HERSTELLUNG UND VERAR- BEITUNG VON GLAS	INSGESAMT	111,4	+3,4	108,0	+0,4	108,7	0
		INLAND	106,8	+0,9	102,1	+1,7	102,1	-0,2
		AUSLAND	124,1	+9,5	124,6	-2,4	127,1	+0,6
DJ	METALLERZEUGUNG UND -BE- ARBEITUNG, HERSTELLUNG VON METALLERZEUGNISSEN	INSGESAMT	110,1	+15,2	107,4	+1,7	107,2	+1,0
		INLAND	100,8	+9,1	96,5	-0,6	97,8	+0,7
		AUSLAND	141,2	+32,8	143,8	+7,2	139,7	+1,8

1) AUSGEWAHLTE WIRTSCHAFTSZWEIGE (OHNE ERNAHRUNGSGEWERBE UND TABAKVERARBEITUNG).

STBA, FS 4, R 2.2, 9/1987

DEUTSCHLAND

1 INDEX DES AUFTRAGSEINGANGS FUER DAS VERARBEITENDE GEWERBE
1991=100

1.2 ZEITREIHENANALYSE - BERLINER VERFAHREN (BV 4)
WERTINDEX

WZ93- SCHL.	WIRTSCHAFTSZWEIG		ORIGINALWERT		KALENDER- U. SAISON- BEREINIGTER WERT BERLINER VERFAHREN, VERSION 4		GLATTE KOMPONENTE BERLINER VERFAHREN, VERSION 4	
			1997	VERAEND. GEGENUEBER VORJAHRES- MONAT IN %	1997	VERAEND. GEGENUEBER VORMONAT IN %	1997	VERAEND. GEGENUEBER VORMONAT IN %
			SEP.	SEP.	SEP.	SEP.	SEP.	
27	METALLERZEUGUNG UND -BEARBEITUNG	INSGESAMT INLAND AUSLAND	106,4 93,1 136,3	+21,6 +17,3 +28,6	110,0 95,0 143,8	+3,7 +2,6 +5,3	109,5 95,1 142,0	+1,1 +0,8 +1,4
27.1	ERZEUGUNG VON ROHEISEN, STAHL UND FERROLEGIE- RUNGEN (EGKS 1)	INSGESAMT INLAND AUSLAND	95,4 86,6 114,4	+17,5 +16,2 +19,8	100,2 91,6 119,5	+0,1 +0,1 +0,2	100,9 92,4 119,9	+1,0 +1,0 +1,4
27.5	GIESSEREIINDUSTRIE	INSGESAMT INLAND AUSLAND	114,0 103,8 153,0	+17,6 +18,5 +15,1	111,4 102,8 144,3	+7,1 +9,2 +2,0	110,5 100,6 148,1	+1,4 +1,2 +1,6
28	HERSTELLUNG VON METALL- ERZEUGNISSEN	INSGESAMT INLAND AUSLAND	113,1 105,8 148,0	+10,9 +4,8 +38,6	105,7 97,6 144,0	+0,6 -2,3 +10,2	105,5 99,5 134,0	+1,1 +0,6 +2,4
28.1	STAHL- UND LEICHTMETALLBAU	INSGESAMT INLAND AUSLAND	111,4 111,6 109,0	-3,7 -4,6 +6,1	103,3 103,0 108,0	-3,0 -3,3 -0,3	105,0 105,0 106,5	+0,2 +0,1 +1,4
DK	MASCHINENBAU	INSGESAMT INLAND AUSLAND	122,6 99,4 155,6	+18,8 +3,3 +37,6	114,9 92,1 147,5	+4,9 -1,8 +11,9	112,2 93,2 139,3	+1,4 +0,4 +2,3
29.1	H.V. MASCHINEN F.D.ERZUEG. U.NUTZG.V.MECHAN.ENERGIE (D.LUFT-, STRASS.FAHRZ.BAU)	INSGESAMT INLAND AUSLAND	135,9 108,3 180,2	+24,6 +10,8 +41,2	122,4 97,2 163,5	+5,6 -0,7 +12,8	120,2 98,1 155,9	+2,2 +0,8 +3,7
29.3	HERSTELLUNG VON LAND- U. FORSTWIRTSCHAFTLICHEN MASCHINEN	INSGESAMT INLAND AUSLAND	64,3 65,4 63,1	-11,7 +2,8 -24,6	86,3 77,7 96,9	-16,4 -1,6 -26,1	95,5 78,1 115,8	-0,3 -0,5 -0,3
29.4	HERSTELLUNG VON WERK- ZEUGMASCHINEN	INSGESAMT INLAND AUSLAND	103,8 95,9 113,2	+18,9 +13,8 +24,4	102,5 91,7 116,1	+2,0 -1,2 +6,9	100,3 90,3 112,2	+1,4 +1,6 +1,3
DL	H.V. BUEROMASCH., DATENVERARB. GER.U.-EINRICHTEG.;ELEKTROT., FEINMECHANIK U. OPTIK	INSGESAMT INLAND AUSLAND	116,2 96,3 158,2	+9,3 +0,2 +23,7	107,4 89,3 145,5	-0,3 -2,0 +2,3	107,9 90,4 144,8	+0,2 -0,6 +1,2
30	H.V. BUEROMASCHINEN, DATENVERARBEITUNGSGE- RAETEN U. -EINRICHTUNGEN	INSGESAMT INLAND AUSLAND	109,8 113,8 103,7	+3,2 -11,2 +41,1	95,2 92,0 100,6	-3,5 -13,8 +16,8	99,6 103,3 93,9	-0,3 -1,1 +1,3
31	HERSTELLUNG VON GERAETEN DER ELEKTRIZITAETSERZUE- GUNG, -VERTEILUNG U.AE.	INSGESAMT INLAND AUSLAND	124,1 103,5 177,6	+19,7 +11,1 +35,8	112,5 96,1 155,3	+3,0 +0,7 +6,9	110,8 96,4 148,5	+1,6 +1,0 +2,6
31.2	HERSTELLUNG VON ELEK- TRIZITAETSERZEUGUNG U. -SCHALTEINRICHTUNGEN	INSGESAMT INLAND AUSLAND	122,5 101,3 180,6	+13,6 +10,6 +18,7	112,9 95,2 160,9	-1,8 +0,7 -6,6	113,1 95,2 162,5	+1,8 +1,3 +2,7
31.6	HERSTELLUNG VON ELEK- TRISCHEN AUSRUESTUNGEN A.N.G.	INSGESAMT INLAND AUSLAND	141,2 105,6 227,5	+65,0 +21,0 +179,8	130,6 102,2 204,1	+30,0 +5,4 +93,1	114,1 99,9 143,5	+2,0 +0,6 +4,2
32	RUNDFUNK-, FERNSEH- UND NACHRICHTENTECHNIK	INSGESAMT INLAND AUSLAND	103,7 74,9 152,2	-4,1 -15,5 +8,0	101,4 73,4 148,8	-2,0 -0,5 -2,6	103,4 72,5 154,8	-2,1 -3,7 -0,6
33	MEDIZIN-, MESS-, STEUER- UND REGELUNGSTECHNIK, OPTIK	INSGESAMT INLAND AUSLAND	115,2 92,6 163,0	+4,2 -3,8 +15,7	109,5 89,1 153,8	-3,3 -2,6 -2,8	111,0 89,0 157,9	-0,2 -1,1 +1,1
DM	FAHRZEUGBAU	INSGESAMT INLAND AUSLAND	125,4 107,6 147,1	+22,9 +18,5 +26,9	123,2 104,9 146,5	+4,1 +5,1 +4,0	119,4 101,5 141,9	+1,4 +1,0 +1,6
34	HERSTELLUNG VON KRAFTWAGEN UND KRAFTWAGENTEILEN	INSGESAMT INLAND AUSLAND	117,1 98,7 140,4	+14,7 +9,7 +19,5	117,7 99,9 140,8	+3,2 +4,7 +2,2	117,2 99,1 140,7	+0,7 +0,7 +0,7
34.1	HERSTELLUNG VON KRAFTWAGEN UND KRAFTWAGENMOTOREN	INSGESAMT INLAND AUSLAND	118,3 92,7 146,2	+17,1 +8,2 +24,1	120,0 96,4 146,0	+7,4 +5,4 +9,4	117,5 95,0 142,3	+0,6 +0,6 +0,6
35	SONSTIGER FAHRZEUGBAU	INSGESAMT INLAND AUSLAND	189,0 187,8 190,2	+86,7 +82,2 +80,3	165,9 159,0 175,1	+9,1 +20,4 +1,4	136,5 124,1 149,6	+5,3 +2,8 +7,5
35.1	SCHIFFBAU	INSGESAMT INLAND AUSLAND	155,7 308,1 32,9	+311,9 +385,2 +82,4	174,7 302,4 66,9	+52,6 +60,8 +21,9	107,4 148,2 74,6	+4,0 +7,3 +1,5
36.3	LUFT- UND RAUMFAHRZEUGBAU	INSGESAMT INLAND AUSLAND	269,1 175,2 329,0	+78,7 +64,2 +84,3	221,0 145,9 270,9	-7,0 +11,0 -9,5	187,8 143,7 219,8	+7,6 +3,1 +9,8
36.1	HERSTELLUNG VON MOEBELN	INSGESAMT INLAND AUSLAND	102,3 102,7 100,2	-1,6 -3,5 +11,3	96,5 96,0 99,5	+1,4 +1,1 +3,3	97,0 96,4 99,5	-0,1 -0,3 +0,6

1) EUROPAEISCHE GEMEINSCHAFT FUER KOHLE UND STAHL.
STBA,FS 4,R 2.2, 9/1997

DEUTSCHLAND

1 INDEX DES AUFTRAGSEINGANGS FUER DAS VERARBEITENDE GEWERBE
1991=100

1.2 ZEITREIHENANALYSE - BERLINER VERFAHREN (BV 4)
VOLUMENINDEX

WZ93- SCHL.	WIRTSCHAFTSZWEIG		ORIGINALWERT		KALENDER- U. SAISON- BEREINIGTER WERT		GLATTE KOMPONENTE	
			1997 SEP.	VERAEND. GEGENUEBER VORJAHRES- MONAT IN %	1997 SEP.	VERAEND. GEGENUEBER VORMONAT IN %	1997 SEP.	VERAEND. GEGENUEBER VORMONAT IN %
D	VERARBEITENDES GEWERBE 1)	INSGESAMT	110,7	+10,9	104,8	+1,2	104,4	+0,6
		INLAND	97,3	+4,2	90,9	-1,1	91,7	+0,1
		AUSLAND	137,6	+22,3	132,9	+4,6	129,9	+1,2
	VORLEISTUNGSUETER- PRODUZENTEN	INSGESAMT	112,9	+11,9	109,4	+1,0	109,6	+0,7
		INLAND	103,1	+7,7	98,8	+1,1	99,1	+0,5
		AUSLAND	136,6	+19,9	134,0	+0,9	134,0	+1,4
	INVESTITIONSGUETER- PRODUZENTEN	INSGESAMT	113,8	+14,0	106,9	+2,2	104,7	+0,6
		INLAND	93,3	+1,9	86,3	-3,0	86,9	-0,3
		AUSLAND	147,3	+30,2	141,1	+8,7	134,0	+1,7
	GEBRAUCHSGUETER- PRODUZENTEN	INSGESAMT	96,5	+9,2	93,1	+3,9	92,2	+0,4
		INLAND	84,0	+2,1	80,4	+0,9	80,5	+0,2
		AUSLAND	117,1	+19,1	114,1	+8,0	111,5	+0,6
	VERBRAUCHSGUETER- PRODUZENTEN	INSGESAMT	104,5	-5,6	86,2	-4,3	89,3	-0,6
		INLAND	95,5	-5,9	79,1	-4,0	81,6	-0,5
		AUSLAND	133,6	-4,7	110,5	-3,5	114,5	-0,7
DB	TEXTIL- UND BEKLEIDUNGS- GEWERBE	INSGESAMT	96,2	+0,2	73,8	-2,0	75,1	-0,1
		INLAND	85,8	-4,0	65,9	-5,2	68,6	-0,4
		AUSLAND	129,9	+10,8	100,1	+5,9	96,8	+1,1
17	TEXTILGEWERBE	INSGESAMT	83,0	+1,8	74,3	-1,2	75,5	0
		INLAND	74,5	-3,1	66,8	-3,2	68,9	-0,4
		AUSLAND	107,5	+13,5	96,4	+3,9	94,7	+1,0
18.2	HERSTELLUNG VON BEKLEIDUNG (OHNE LEDERBEKLEIDUNG)	INSGESAMT	115,3	-1,4	73,4	-2,7	74,7	-0,1
		INLAND	101,0	-4,9	64,8	-6,9	68,0	-0,7
		AUSLAND	170,4	+7,8	106,8	+8,9	100,7	+1,4
DC	LEDERGEWERBE	INSGESAMT	131,3	-5,8	89,7	-10,4	94,2	-0,8
		INLAND	125,4	-11,7	82,5	-13,8	90,0	-1,6
		AUSLAND	152,0	+16,6	113,9	-0,8	108,3	+1,6
DD	HOLZGEWERBE (OHNE HERSTELLUNG VON MOEBELN)	INSGESAMT	104,2	+0,8	94,2	-0,4	95,9	-0,3
		INLAND	99,0	-1,5	89,0	-1,3	90,8	-0,5
		AUSLAND	173,7	+22,8	164,2	+7,4	163,0	+1,5
DE	PAPIER- UND DRUCKGEWERBE	INSGESAMT	106,3	+1,6	103,3	-1,8	104,3	+0,1
		INLAND	96,7	-0,6	94,3	-2,8	95,6	-0,1
		AUSLAND	146,7	+8,4	141,6	+1,4	140,9	+0,4
21	PAPIERGEWERBE	INSGESAMT	114,2	+2,2	111,0	-2,3	112,3	+0,2
		INLAND	100,4	0	97,7	-3,5	99,1	+0,1
		AUSLAND	152,8	+6,8	148,8	+0,3	149,5	+0,3
21.1	H.V. HOLZSTOFF, ZELLSTOFF, PAPIER, KARTON UND PAPPE	INSGESAMT	148,8	+7,9	144,0	-4,0	147,0	+1,0
		INLAND	119,7	+0,9	115,4	-8,0	119,2	+0,8
		AUSLAND	198,4	+16,3	192,8	+0,3	194,2	+1,3
21.2	PAPIER-, KARTON- UND PAPPEVERARBEITUNG	INSGESAMT	90,2	-3,6	88,2	+0,1	88,3	-0,9
		INLAND	90,0	-0,8	88,2	+0,1	88,3	-0,3
		AUSLAND	91,1	-14,1	88,2	-0,5	88,4	-2,6
22	DRUCKGEWERBE, VIEL- FAELTIGUNG VON BESPIELTEN TONTRAEGERN	INSGESAMT	94,4	+0,5	91,6	-0,9	92,2	-0,1
		INLAND	92,2	-1,4	90,1	-1,7	91,4	-0,2
		AUSLAND	118,2	+19,4	108,1	+9,3	100,9	+1,3
D6	CHEMISCHE INDUSTRIE	INSGESAMT	114,8	+7,3	112,5	+0,9	113,4	+0,4
		INLAND	102,9	+4,3	98,6	+1,4	99,8	+0,2
		AUSLAND	131,3	+10,7	130,8	+1,0	132,2	+0,5
24.1	HERSTELLUNG VON CHEMISCHEN GRUNDSTOFFEN	INSGESAMT	120,5	+13,6	119,4	+2,6	119,4	+0,9
		INLAND	113,3	+11,4	110,8	+2,6	110,7	+0,6
		AUSLAND	127,8	+15,4	128,3	+2,9	128,1	+1,1
24.4	HERSTELLUNG VON PHARMA- ZEUTISCHEN ERZEUGNISSEN	INSGESAMT	118,0	-4,2	110,9	-2,5	114,9	-0,3
		INLAND	100,7	-5,9	95,1	+0,7	96,1	-0,4
		AUSLAND	156,4	-1,6	146,9	-6,1	157,0	-0,2
DH	HERSTELLUNG VON GUMMI- UND KUNSTSTOFFWAEREN	INSGESAMT	113,6	+7,5	109,2	-0,1	110,3	+0,6
		INLAND	108,8	+4,7	103,3	-0,4	104,3	+0,5
		AUSLAND	128,9	+15,6	127,9	+1,2	129,2	+1,1
25.2	HERSTELLUNG VON KUNST- STOFFWAEREN	INSGESAMT	112,2	+5,3	107,5	+0,1	108,5	+0,4
		INLAND	109,3	+1,9	102,2	-0,3	103,1	+0,1
		AUSLAND	125,0	+16,2	125,2	+1,6	126,1	+1,0
DI	GLASGEWERBE, KERAMIK, VERARBEITUNG VON STEINEN UND ERDEN	INSGESAMT	110,6	+2,4	101,6	0	102,3	-0,1
		INLAND	112,2	+0,3	100,5	+0,8	100,6	-0,4
		AUSLAND	105,5	+9,9	105,5	-2,0	107,5	+0,5
26.1	HERSTELLUNG UND VERAR- BEITUNG VON GLAS	INSGESAMT	116,7	+6,0	112,9	+0,4	113,9	+0,3
		INLAND	114,0	+3,9	109,0	+1,7	109,3	+0,2
		AUSLAND	123,9	+11,5	124,4	-1,7	126,8	+0,6
DJ	METALLERZEUGUNG UND -BE- ARBEITUNG, HERSTELLUNG VON METALLERZEUGNISSEN	INSGESAMT	107,2	+11,6	104,7	+1,5	104,8	+0,7
		INLAND	98,8	+6,8	94,8	-0,7	96,2	+0,3
		AUSLAND	136,2	+24,7	137,8	+6,7	133,4	+1,1

1) AUSGEWAELHTE WIRTSCHAFTSZWEIGE (OHNE ERNAHRUNGSGEWERBE UND TABAKVERARBEITUNG).

STBA,FS 4,R 2.2, 9/1997

DEUTSCHLAND

1 INDEX DES AUFTRAGSEINGANGS FUER DAS VERARBEITENDE GEMERBE
1991=100

1.2 ZEITREIHENANALYSE - BERLINER VERFAHREN (BV 4)
VOLUMENINDEX

WZ93- SCHL.	WIRTSCHAFTSZWEIG		ORIGINALWERT		KALENDER- U. SAISON- BEREINIGTER WERT BERLINER VERFAHREN, VERSION 4		GLATTE KOMPONENTE	
			1997 SEP.	VERAEND. GEGENUEBER VORJAHRES-	1997 SEP.	VERAEND. GEGENUEBER VORMONAT	1997 SEP.	VERAEND. GEGENUEBER VORMONAT
				MONAT IN %		IN %		IN %
27	METALLERZEUGUNG UND -BEARBEITUNG	INSGESAMT INLAND AUSLAND	106,1 93,4 134,8	+13,2 +10,8 +17,3	109,5 95,2 141,9	+3,3 +2,4 +4,9	109,5 95,8 140,6	+0,3 +0,1 +0,4
27.1	ERZEUGUNG VON ROHEISEN, STAHL UND FERROLEGIE- RUNGEN (EGKS) 1)	INSGESAMT INLAND AUSLAND	100,0 92,4 116,1	+10,7 +11,2 +9,9	105,1 97,8 121,5	-0,2 -0,1 -0,2	106,6 95,4 122,5	+0,2 +0,2 +0,3
27.5	GIESSEREIINDUSTRIE	INSGESAMT INLAND AUSLAND	105,8 101,8 121,1	+14,5 +18,1 +3,7	103,2 100,7 112,7	+7,2 +9,5 +0,4	102,2 98,5 116,3	+1,1 +1,2 +1,0
28	HERSTELLUNG VON METALL- ERZEUGNISSEN	INSGESAMT INLAND AUSLAND	108,1 102,4 135,8	+10,3 +4,7 +37,0	101,2 94,8 132,4	+0,4 -2,2 +9,9	101,2 96,6 123,4	+1,0 +0,6 +2,3
28.1	STAHL- UND LEICHTMETALLBAU	INSGESAMT INLAND AUSLAND	108,3 108,7 104,6	-3,7 -4,6 +5,3	100,2 100,0 103,5	-3,3 -3,6 -0,3	102,1 102,2 102,0	+0,3 +0,1 +1,2
DK	MASCHINENBAU	INSGESAMT INLAND AUSLAND	110,7 89,4 141,1	+17,8 +2,5 +36,1	103,6 82,6 133,5	+4,6 -2,2 +11,8	101,2 83,7 126,0	+1,3 +0,4 +2,1
29.1	H.V. MASCHINEN F.D. ERZEUG. U. NUTZG. V. MECHAN. ENERGIE (O. LUFT-, STRASS. FAHRZ. BAU)	INSGESAMT INLAND AUSLAND	119,3 95,0 158,2	+23,1 +9,7 +39,5	107,1 84,9 143,1	+5,2 -1,2 +12,4	105,3 85,9 136,6	+2,0 +0,6 +3,6
29.3	HERSTELLUNG VON LAND- U. FORSTWIRTSCHAFTLICHEN MASCHINEN	INSGESAMT INLAND AUSLAND	55,2 55,4 55,0	-14,6 +0,7 -27,4	74,4 65,8 84,9	-17,7 -3,4 -26,9	82,8 66,6 101,9	-0,5 -0,4 -0,5
29.4	HERSTELLUNG VON WERK- ZEUGMASCHINEN	INSGESAMT INLAND AUSLAND	93,4 86,7 101,4	+16,8 +12,2 +21,7	92,1 82,7 104,0	+1,5 -1,5 +6,4	90,1 81,5 100,5	+1,1 +1,4 +1,1
DL	H.V. BUEROMASCH., DATENVERARB. GER. U. -EINRICHTG.; ELEKTROT., FEINMECHANIK U. OPTIK	INSGESAMT INLAND AUSLAND	113,7 94,7 154,0	+8,1 -0,8 +22,6	105,1 87,7 142,2	-0,7 -2,3 +2,2	105,8 88,9 141,7	0 -0,8 +1,1
30	H.V. BUEROMASCHINEN, DATENVERARBEITUNGSGE- RAEATEN U. -EINRICHTUNGEN	INSGESAMT INLAND AUSLAND	133,7 133,4 134,1	+8,7 -6,1 +42,4	118,5 109,9 132,1	-1,2 -11,6 +17,4	122,2 121,7 122,8	+0,2 -0,7 +1,4
31	HERSTELLUNG VON GERAETEN DER ELEKTRIZITAETSERZEUG- UNG, -VERTEILUNG U. AE.	INSGESAMT INLAND AUSLAND	114,6 96,5 161,7	+18,5 +10,5 +33,5	103,7 89,3 141,4	+2,5 +0,6 +6,1	102,5 89,7 135,8	+1,6 +1,0 +2,6
31.2	HERSTELLUNG VON ELEK- TRIZITAETSERZEUGUNGS- U. -SCHALTEINRICHTUNGEN	INSGESAMT INLAND AUSLAND	109,8 90,5 163,0	+12,5 +3,6 +17,4	101,0 84,8 145,0	-2,1 +0,5 -6,3	101,3 84,8 146,6	+1,8 +1,3 +2,7
31.6	HERSTELLUNG VON ELEK- TRISCHEN AUSRUESTUNGEN A.N.G.	INSGESAMT INLAND AUSLAND	125,3 93,9 201,5	+61,9 +19,8 +169,0	115,8 90,7 178,1	+29,2 +4,9 +85,5	101,4 88,9 131,7	+1,8 +0,7 +4,3
32	RUNDFUNK-, FERNSEH- UND NACHRICHTENTECHNIK	INSGESAMT INLAND AUSLAND	110,7 84,3 155,0	-6,8 -17,2 +7,7	108,2 82,8 151,1	-2,3 -0,8 -2,7	110,2 81,8 157,2	-2,3 -4,1 -0,6
33	MEDIZIN-, MESS-, STEUER- UND REGELUNGSTECHNIK, OPTIK	INSGESAMT INLAND AUSLAND	104,3 82,6 150,2	+3,0 -5,3 +14,4	98,9 79,2 141,4	-3,5 -2,9 -3,1	100,3 79,2 145,3	-0,3 -1,2 +1,0
DM	FAHRZEUGBAU	INSGESAMT INLAND AUSLAND	115,2 99,5 134,5	+21,0 +17,8 +24,1	113,0 96,8 133,9	+3,7 +4,6 +3,8	109,6 93,8 129,6	+1,2 +0,9 +1,4
34	HERSTELLUNG VON KRAFTWAGEN UND KRAFTWAGENTEILEN	INSGESAMT INLAND AUSLAND	107,5 91,2 128,2	+12,9 +9,1 +16,7	107,9 92,1 128,5	+2,9 +4,5 +2,0	107,6 91,5 128,4	+0,6 +0,8 +0,5
34.1	HERSTELLUNG VON KRAFTWAGEN UND KRAFTWAGENMOTOREN	INSGESAMT INLAND AUSLAND	106,2 81,7 132,9	+14,6 +6,8 +20,4	107,7 85,1 132,6	+7,2 +5,1 +9,2	105,5 84,0 129,2	+0,4 +0,6 +0,3
35	SONSTIGER FAHRZEUGBAU	INSGESAMT INLAND AUSLAND	175,1 175,1 175,2	+83,5 +89,7 +78,2	153,4 147,9 161,1	+8,8 +19,3 +1,5	126,4 116,0 137,5	+5,2 +2,7 +7,6
35.1	SCHIFFBAU	INSGESAMT INLAND AUSLAND	142,7 282,3 30,3	+310,1 +384,2 +90,6	160,7 277,6 61,8	+52,2 +60,4 +21,9	98,7 135,7 69,0	+3,8 +7,3 +1,5
35.3	LUFT- UND RAUMFAHRZEUGBAU	INSGESAMT INLAND AUSLAND	247,9 160,9 303,2	+76,8 +62,9 +82,1	203,3 133,6 249,4	-7,0 +10,6 -9,3	172,9 131,9 202,6	+7,5 +3,0 +9,8
36.1	HERSTELLUNG VON MOEBELN	INSGESAMT INLAND AUSLAND	88,0 88,3 86,5	-2,8 -4,6 +9,9	82,9 82,3 86,0	+0,9 +0,4 +2,7	83,4 82,8 86,3	-0,2 -0,4 +0,7

1) EUROPAEISCHE GEMEINSCHAFT FUER KOHLE UND STAHL.
STBA, FS 4, R 2.2, 9/1987

2 INDEX DES UMSATZES FUER
 1991
 NACH ABSCHNITTEN, UNTERABSCHNITTEN,
 DER KLASSIFIKATION DER WIRTSCHAFTS
 2.1 ORIGINAL

WERT

WZ93- SCHL.	WIRTSCHAFTSZWEIG	1997 SEP.	VERAENDERUNG IN % SEP. 1997 GEGEN		1997 AUG.	VERAENDERUNG IN % AUG. 1997 GEGEN		KUMULIERT		2-MONATS- DURCHSCHNITT AUG. 1997 UND SEP. 1997		
			SEP. 1996	AUG. 1997		AUG. 1996	JULI 1997	JAN. 1997 BIS SEP. 1997	VER- AEND. IN % GEGEN VORJAHR	VER- AEND. IN % GEGEN VORJAHR		
D	VERARBEITENDES GEWERBE 1)	INSGESAMT	118,9	+7,2	+25,8	92,9	+4,3	-15,7	103,1	+5,1	104,9	+5,9
		INLAND	104,9	+2,4	+24,7	84,1	-1,3	-15,6	92,9	+0,7	94,5	+0,7
		AUSLAND	141,4	+15,4	+27,7	110,7	+13,9	-15,9	123,8	+12,5	126,1	+14,7
	VORLEISTUNGSGUETER- PRODUZENTEN	INSGESAMT	117,3	+11,4	+21,8	96,3	+5,7	-14,0	104,9	+6,4	106,8	+8,8
		AUSLAND	141,5	+20,0	+22,5	115,5	+17,0	-12,3	126,5	+13,1	128,5	+18,7
INVESTITIONSGUETER- PRODUZENTEN	INSGESAMT	121,0	+2,7	+29,6	93,4	+4,9	-16,1	103,5	+4,5	107,2	+3,7	
	AUSLAND	145,4	+11,2	+31,6	110,5	+14,3	-15,2	122,5	+12,7	128,0	+12,5	
GEBRAUCHSGUETER- PRODUZENTEN	INSGESAMT	111,7	+9,8	+48,5	75,2	+0,9	-27,9	99,4	+4,7	93,5	+6,1	
	AUSLAND	134,2	+17,8	+48,1	90,6	+8,5	-32,4	121,6	+14,6	112,4	+13,9	
VERBRAUCHSGUETER- PRODUZENTEN	INSGESAMT	102,9	+0,6	+7,6	95,6	-3,8	-6,5	94,4	-1,8	99,3	-1,6	
	AUSLAND	128,2	+8,5	+5,3	121,8	+0,4	-9,7	118,1	+2,9	125,0	+4,3	
DB	TEXTIL- UND BEKLEIDUNGS- GEWERBE	INSGESAMT	90,2	+2,7	+13,6	79,4	-2,5	-7,2	77,2	-0,4	84,8	+0,2
		INLAND	82,6	-1,7	+13,8	72,6	-5,5	-6,3	71,5	-3,4	77,6	-3,5
		AUSLAND	115,0	+14,9	+13,3	101,5	+5,3	-9,5	95,8	+7,9	108,3	+10,2
17	TEXTILGEWERBE	INSGESAMT	80,6	+1,4	+35,9	59,3	-5,0	-23,1	74,5	-0,4	70,0	-1,4
		INLAND	75,4	-3,2	+36,1	55,4	-9,5	-23,1	69,9	-3,9	65,4	-6,0
		AUSLAND	95,6	+13,4	+36,0	70,3	+7,2	-23,4	87,7	+8,4	83,0	+10,7
17.1	SPINNSTOFFAUFBEREITUNG UND SPINNEREI	INSGESAMT	86,9	-0,3	+58,6	54,8	-10,9	-29,1	81,2	-1,5	70,9	-4,7
		INLAND	64,8	-8,6	+61,2	40,2	-21,8	-33,3	60,9	-9,0	52,5	-14,2
		AUSLAND	161,5	+13,3	+54,8	104,3	+9,1	-22,7	149,9	+11,3	132,9	+11,6
17.11	BAUMWOLLAUFBEREITUNG UND -SPINNEREI	INSGESAMT	97,3	+5,5	+85,3	52,5	-10,7	-36,8	85,8	+1,1	74,9	-0,8
		INLAND	74,5	+2,5	+85,3	40,2	-12,4	-41,4	66,3	-1,0	57,4	-3,2
		AUSLAND	185,0	+10,5	+85,2	99,9	-7,9	-28,2	160,6	+4,6	142,5	+3,3
17.12,13	WOLLAUFBEREITUNG, STREICHGARN- UND KAMMGARNSPINNEREI	INSGESAMT	73,1	-9,3	+26,3	57,9	-10,9	-16,9	75,1	-5,1	65,5	-10,0
		INLAND	51,2	-25,0	+27,4	40,2	-32,1	-17,5	53,2	-20,4	45,7	-28,4
		AUSLAND	136,5	+17,6	+25,2	109,0	+33,1	-16,5	138,5	+20,6	122,8	+24,0
17.2	WEBEREI	INSGESAMT	71,7	+4,5	+49,7	47,9	-5,9	-28,6	67,1	+1,5	59,8	-
		INLAND	68,6	-1,6	+53,1	44,8	-12,8	-30,5	65,6	-1,8	56,7	-6,4
		AUSLAND	77,9	+17,3	+44,8	53,8	+7,6	-25,4	70,1	+8,3	65,9	+13,2
17.21	BAUMWOLLWEBEREI	INSGESAMT	76,4	+5,8	+55,0	49,3	-3,7	-30,2	70,6	+5,2	62,9	+1,9
		INLAND	70,5	-1,4	+55,6	45,3	-11,2	-30,3	66,7	+0,5	57,9	-5,5
		AUSLAND	87,5	+19,0	+54,3	56,7	+10,1	-29,9	77,9	+13,9	72,1	+15,4
17.22	STREICHGARNWEBEREI	INSGESAMT	43,4	-43,6	+31,5	33,0	-14,9	-59,5	75,4	-9,9	38,2	-34,0
		INLAND	41,7	-39,0	+27,5	32,7	-15,9	-60,7	73,3	-7,2	37,2	-30,7
		AUSLAND	49,5	-53,8	+45,6	34,0	-11,7	-55,0	82,9	-17,6	41,8	-42,6
17.23	KAMMGARNWEBEREI	INSGESAMT	80,0	+4,2	+47,1	54,4	-4,4	-27,6	76,6	-0,5	67,2	+0,4
		INLAND	84,2	-0,2	+55,9	54,0	-9,8	-29,0	80,7	-2,2	69,1	-4,3
		AUSLAND	67,9	+24,4	+22,1	55,6	+15,1	-23,1	64,5	+5,7	61,8	+20,0
17.24	SEIDEN- UND FILAMENTGARNWEBEREI	INSGESAMT	58,5	+5,4	+40,0	41,8	-12,0	-22,6	53,5	-4,6	50,2	-2,5
		INLAND	55,1	-0,2	+44,6	38,1	-19,1	-28,8	51,8	-6,2	46,6	-9,0
		AUSLAND	64,3	+15,0	+33,7	48,1	-	-12,2	56,6	-1,9	56,2	+8,1
17.3	TEXTILVEREDLUNG	INSGESAMT	66,7	+2,3	+52,6	43,7	-7,2	-29,3	63,8	-2,4	55,2	-1,8
		INLAND	66,5	-0,9	+58,0	42,1	-10,6	-31,2	62,2	-3,6	54,3	-4,9
		AUSLAND	67,6	+13,8	+39,1	48,6	+3,0	-23,8	68,9	+1,0	58,1	+9,0
17.4	HERSTELLUNG VON KON- FEKTIONIERTEN TEXTIL- WAREN (OHNE BEKLEIDUNG)	INSGESAMT	91,5	+0,1	+35,8	67,4	-4,1	-15,6	80,9	-1,7	79,5	-1,7
		INLAND	93,6	-0,2	+34,3	69,7	-4,3	-15,3	83,2	-1,4	81,7	-1,9
		AUSLAND	79,1	+2,9	+48,1	53,4	-3,8	-19,2	67,7	-3,4	66,3	+0,2
17.5	SONSTIGES TEXTILGEWERBE (OHNE HERSTELLUNG VON MASCHENWARE)	INSGESAMT	94,5	+5,5	+27,2	74,3	-0,5	-19,3	88,2	+2,7	84,4	+2,7
		INLAND	85,2	-	+24,2	68,6	-6,0	-18,3	80,5	-1,0	76,9	-2,8
		AUSLAND	117,8	+16,9	+32,8	88,7	+12,6	-21,2	107,6	+10,4	103,3	+15,0
17.51	HERSTELLUNG VON TEPPICHEN	INSGESAMT	90,8	-1,0	+24,0	73,2	-8,3	-15,8	84,2	-3,3	82,0	-4,4
		INLAND	86,9	-3,1	+22,7	70,8	-10,3	-15,0	80,7	-5,3	78,9	-6,4
		AUSLAND	122,8	+13,6	+32,0	93,0	+6,4	-20,2	112,8	+9,9	107,9	+10,3
17.52	HERSTELLUNG VON SEILERWAREN	INSGESAMT	104,8	+19,2	+11,4	94,1	+4,7	-21,9	108,0	+16,8	99,5	+11,9
		INLAND	109,9	+15,6	+9,7	100,2	+0,7	-23,5	115,5	+18,7	105,1	+8,0
		AUSLAND	93,7	+29,4	+15,4	81,2	+17,0	-17,3	91,9	+11,9	87,5	+23,4
17.53	HERSTELLUNG VON VLIES- STOFF U. ERZEUGN. DARAUS (OHNE BEKLEIDUNG)	INSGESAMT	98,2	+12,9	+26,9	77,4	+9,3	-19,7	92,3	+11,9	87,8	+11,3
		INLAND	92,9	+11,5	+24,5	74,6	+4,5	-17,9	88,6	+10,1	83,8	+9,3
		AUSLAND	104,2	+14,3	+29,3	80,6	+14,8	-21,7	96,6	+13,9	92,4	+14,5
17.54	TEXTILGEWERBE A.N.G.	INSGESAMT	94,8	+5,8	+29,9	73,0	+0,4	-21,1	88,2	+2,0	83,9	+3,3
		INLAND	80,3	-1,8	+26,3	63,6	-6,3	-21,1	76,3	-2,1	72,0	-3,9
		AUSLAND	126,7	+18,7	+35,5	93,5	+12,5	-21,2	114,3	+8,4	110,1	+16,0

1) AUSGEWAHLTE WIRTSCHAFTSZWEIGE (OHNE ERNAHRUNGSGEWERBE UND TABAKVERARBEITUNG).

STBA, FS 4, R 2.2, 9/1997

LAND

DAS VERARBEITENDE GERWERBE
=100
ABTEILUNGEN, GRUPPEN UND KLASSEN
ZWEIGE, AUSGABE 1993 (WZ93)
WERT

INDEX

1996 SEP.	VER- ÄND. IN % GEGEN SEP. 1995	1996 3.VJ	1997 2.VJ	1997 3.VJ	VERÄNDERUNG IN % 3.VJ 1997 GEGEN		1996 1.HJ	1996 2.HJ	1997 1.HJ	VERÄNDERUNG IN % 1.HJ 1997 GEGEN		1996	1996	VER- ÄND. IN % GEGEN 1995	WZ93 SCHL.
					3.VJ 1996	2.VJ 1997				1.HJ 1996	2.HJ 1996				
109,0	+2,2	99,1	105,8	106,7	+7,7	+0,9	97,6	101,6	101,3	+3,8	-0,3	99,3	99,6	+0,3	D
102,4	-0,5	93,6	95,0	96,2	+2,8	+1,3	91,7	94,9	91,2	-0,5	-3,9	95,3	93,3	-2,1	
122,5	+7,0	110,4	127,7	127,9	+15,9	+0,2	108,8	115,3	121,8	+10,9	+5,6	107,5	112,6	+4,7	
106,3	-1,4	98,8	108,0	108,5	+9,8	+0,5	98,5	98,4	103,1	+4,7	+4,8	101,3	98,5	-2,8	
98,9	-3,4	94,3	98,9	99,8	+5,6	+1,3	92,4	93,5	93,8	+1,5	+0,3	97,6	92,9	-4,8	
117,8	+2,7	109,4	130,7	129,8	+18,5	-0,8	113,0	110,0	124,9	+10,5	+13,5	110,1	111,5	+1,3	
117,8	+7,5	102,6	107,1	108,6	+5,8	+1,4	97,2	109,4	101,0	+3,9	-7,7	99,0	103,3	+4,3	
110,0	+4,3	96,5	94,8	96,4	-0,1	+1,7	91,4	101,2	89,9	-1,6	-11,2	94,6	96,3	+1,8	
130,8	+12,3	112,7	127,7	128,7	+14,2	+0,8	106,7	122,9	119,4	+11,9	-2,8	106,4	114,8	+7,9	
101,7	+3,5	88,8	105,4	97,1	+9,3	-7,9	97,9	95,7	100,5	+2,7	+5,0	93,6	96,8	+3,4	
94,7	+0,4	81,6	92,9	84,1	+3,1	-9,5	91,8	87,8	87,0	-4,4	+0,9	89,0	89,4	+0,4	
113,9	+8,2	101,1	127,4	119,6	+18,3	-6,1	108,6	111,0	122,6	+12,9	+10,5	101,5	109,8	+8,2	
102,3	-2,8	100,8	85,2	100,2	-0,6	+17,6	93,8	94,1	91,5	-2,5	-2,8	96,3	93,9	-2,5	
97,3	-3,7	94,1	78,9	91,3	-3,0	+15,7	88,3	88,6	84,8	-4,0	-4,3	92,5	88,4	-4,4	
118,2	-0,4	122,0	105,3	128,3	+5,2	+21,8	111,3	111,5	113,0	+1,5	+1,3	108,4	111,4	+2,8	
87,8	-4,1	83,3	64,7	85,1	+2,2	+31,5	74,6	76,0	73,2	-1,9	-3,7	78,6	75,3	-4,2	DB
84,0	-5,8	78,9	60,6	77,6	-1,6	+28,1	71,6	72,8	68,4	-4,5	-6,0	78,5	72,2	-5,6	
100,1	+0,8	97,7	78,0	109,8	+12,2	+40,5	84,4	86,1	88,9	+5,3	+3,3	85,7	85,2	-0,6	
79,5	-6,0	71,3	76,4	72,3	+1,4	-5,4	76,6	73,3	75,6	-1,3	+3,1	78,7	74,9	-4,8	17
77,9	-7,8	69,7	71,3	87,9	-3,0	-5,2	74,2	71,5	71,1	-4,2	-0,6	77,7	72,8	-6,3	
84,3	-0,8	75,9	91,2	85,6	+13,2	-5,8	83,5	78,4	88,7	+6,2	+13,1	81,6	80,9	-0,9	
87,2	-6,6	72,4	85,5	73,0	+0,8	-14,6	87,5	74,5	85,3	-2,5	+14,5	87,5	81,0	-7,4	17.1
70,9	-9,9	69,5	83,6	55,1	-7,4	-13,4	70,6	60,1	63,7	-9,8	+6,0	72,8	65,4	-10,2	
142,5	-0,6	115,8	169,6	133,6	+15,4	-16,3	144,2	123,1	158,1	+9,6	+28,4	137,4	133,6	-2,8	
92,2	-9,1	74,2	90,1	77,6	+4,6	-13,9	90,2	79,0	89,8	-0,4	+13,7	91,6	84,6	-7,6	17.11
72,7	-13,5	58,3	63,4	61,1	+3,0	-12,0	70,9	62,2	68,9	-2,8	+10,8	75,2	66,5	-11,6	
167,4	-0,7	131,5	169,7	141,4	+7,5	-16,7	164,6	143,4	170,2	+3,4	+18,7	154,4	154,0	-0,3	
80,6	-2,7	69,9	79,4	66,9	-4,3	-15,7	83,8	68,5	79,2	-5,5	+15,6	82,3	76,1	-7,5	17.12,13
68,3	-4,1	59,8	55,4	46,7	-21,9	-15,7	70,3	57,1	55,4	-19,8	-1,2	69,5	63,7	-8,3	
116,1	-0,4	99,1	148,8	125,3	+26,4	-15,8	122,6	101,5	145,1	+18,4	+43,0	119,3	112,0	-6,1	
68,6	-0,7	60,9	74,4	62,2	+2,1	-16,4	68,7	64,8	69,5	+1,2	+7,3	69,1	66,7	-3,5	17.2
69,7	-2,2	61,2	73,5	59,3	-3,1	-19,3	69,6	65,6	68,8	-1,1	+4,9	71,2	67,6	-5,1	
66,4	+2,6	60,2	76,1	67,9	+12,8	-10,8	66,9	63,1	71,1	+6,3	+12,7	65,1	65,0	-0,2	
72,2	+2,4	61,8	75,1	65,4	+5,8	-12,9	69,8	66,9	73,2	+4,9	+9,4	70,7	68,3	-3,4	17.21
71,5	-0,6	60,7	70,0	60,3	-0,7	-13,9	69,3	66,5	69,9	+0,9	+5,1	71,9	67,9	-5,6	
73,5	+8,1	63,7	84,6	75,0	+17,7	-11,3	70,7	67,6	79,4	+12,3	+17,5	68,6	69,1	+0,7	
76,9	+22,1	65,0	98,0	52,6	-19,1	-46,3	93,1	62,8	86,8	-6,8	+38,2	73,4	77,9	+6,1	17.22
68,4	-5,8	61,1	94,3	52,5	-14,1	-44,3	87,9	58,4	83,7	-4,8	+43,3	77,7	73,1	-5,9	
107,1	+278,4	78,8	110,8	53,0	-32,7	-52,2	111,4	78,8	97,8	-12,2	+24,1	57,6	95,1	+65,1	
76,8	+0,9	71,2	94,9	69,8	-2,0	-26,4	79,9	77,5	80,0	+0,1	+3,2	76,3	78,7	+3,1	17.23
84,4	+2,9	75,4	103,2	71,4	-5,3	-30,8	86,1	82,8	85,4	-0,8	+3,1	81,2	84,4	+3,9	
54,6	-6,8	59,2	71,0	65,3	+10,3	-8,0	61,9	61,8	64,2	+3,7	+3,9	61,7	61,8	+0,2	
55,5	-10,8	52,4	58,9	51,4	-1,9	-12,7	58,0	52,8	54,6	-5,9	+3,4	61,2	55,4	-9,5	17.24
55,2	-11,4	52,0	57,9	48,9	-6,0	-15,5	56,8	51,8	53,2	-6,3	+2,7	61,9	54,3	-12,3	
55,9	-10,1	52,9	60,6	55,7	+5,3	-8,1	60,0	54,4	56,9	-5,2	+4,6	59,9	57,2	-4,5	
65,2	-13,3	56,2	69,1	57,4	+2,1	-18,9	69,9	62,8	67,0	-4,1	+6,7	73,9	66,4	-10,1	17.3
67,1	-11,8	57,1	67,3	58,6	-0,9	-15,9	68,2	63,1	65,1	-4,5	+3,2	71,4	65,6	-8,1	
59,4	-17,8	53,7	75,0	60,0	+11,7	-20,0	75,5	62,3	73,3	-2,9	+17,7	81,7	68,9	-15,7	
91,4	-10,0	79,3	81,6	79,6	+0,4	-2,5	83,9	85,7	81,6	-2,7	-4,8	87,9	84,8	-3,5	17.4
93,8	-10,5	81,7	83,4	81,9	+0,2	-1,8	85,8	88,5	83,8	-2,3	-5,3	90,1	87,2	-3,2	
76,9	-6,7	65,0	70,8	66,2	+1,8	-6,5	72,7	68,6	68,4	-5,9	-0,3	74,6	70,6	-5,4	
89,6	-4,3	83,9	90,5	87,0	+3,7	-3,9	86,9	84,5	88,8	+2,2	+5,1	87,2	85,7	-1,7	17.5
85,2	-7,0	80,0	81,6	79,3	-0,9	-2,8	82,0	79,9	81,1	-1,1	+1,5	85,9	81,0	-5,7	
100,8	+2,1	93,7	112,9	106,4	+13,6	-5,8	99,4	95,9	108,2	+8,9	+12,8	90,4	97,6	+8,0	
91,7	-4,4	85,1	83,1	83,6	-1,8	+0,6	88,1	87,0	84,5	-4,1	-2,9	91,7	87,6	-4,5	17.51
89,7	-6,2	83,6	78,7	80,3	-3,9	+2,0	86,0	85,4	80,9	-5,9	-6,3	91,3	85,7	-6,1	
108,1	+9,5	97,4	118,6	110,8	+13,8	-6,6	105,3	100,4	113,8	+8,1	+13,3	94,9	102,8	+8,3	
87,9	-14,0	96,1	113,4	106,5	+10,8	-6,1	90,7	93,2	108,7	+19,8	+16,6	95,7	91,9	-4,0	17.52
95,1	-12,5	104,2	121,2	113,7	+9,1	-6,2	93,9	101,3	116,4	+24,0	+14,9	103,9	97,6	-6,1	
72,4	-18,2	78,7	96,7	91,0	+15,6	-5,9	83,9	75,9	92,3	+10,0	+21,6	78,2	79,9	+2,2	
87,0	-17,0	81,9	98,0	90,7	+10,7	-7,4	82,8	82,1	93,2	+12,6	+13,5	89,0	82,4	-7,4	17.53
83,3	-20,6	79,7	94,0	86,1	+8,0	-8,4	80,9	79,5	89,9	+11,1	+13,1	89,3	80,2	-10,2	
91,2	-13,0	84,4	102,7	95,9	+13,6	-6,6	85,0	85,2	97,0	+14,1	+13,8	88,6	85,1	-4,0	
89,6	+3,2	83,6	91,0	86,8	+3,8	-4,6	87,9	83,6	88,9	+1,1	+6,3	83,2	85,8	+3,1	17.54
81,8	-1,6	76,2	78,3	74,8	-1,8	-4,5	78,7	74,9	77,0	-2,2	+2,8	79,7	76,8	-3,6	
106,7	+12,4	99,7	119,1	113,0	+13,3	-5,1	108,2	102,9	115,0	+6,3	+11,8	90,9	105,6	+16,2	

2 INDEX DES UMSATZES FUER
 1991
 NACH ABSCHNITTEN, UNTERABSCHNITTEN,
 DER KLASSIFIKATION DER WIRTSCHAFTS
 2.1 ORIGINAL

WERT

WZ93- SCHL.	WIRTSCHAFTSZWEIG		VERAENDERUNG IN % SEP. 1997 GEGEN		1997 AUG.	VERAENDERUNG IN % AUG. 1997 GEGEN		KUMULIERT		2-MONATS- DURCHSCHNITT		
			1997 SEP.	SEP. 1996		AUG. 1997	AUG. 1996	JULI 1997	JAN. 1997 BIS SEP. 1997	VER- AEND. IN % GEGEN VORJAHR	AUG. 1997 UND SEP. 1997	VER- AEND. IN % GEGEN VORJAHR
17.6	HERSTELLUNG VON GE- WIRKTEM UND GESTRIKTEM STOFF	INSGESAMT	68,0	+6,8	+42,3	47,8	-2,8	-30,1	65,5	+0,9	57,9	+2,5
		INLAND	55,4	+2,0	+45,0	38,2	-4,7	-31,8	54,6	-6,3	46,8	-0,8
		AUSLAND	103,8	+14,8	+38,4	75,0	-0,5	-27,5	96,6	+15,0	89,4	+7,8
17.7	HERSTELLUNG VON GE- WIRKTEM UND GESTRIKTEM FERTIGERZEUGNISSEN	INSGESAMT	75,3	-13,8	+5,0	71,7	-8,7	-16,3	64,6	-8,8	73,5	-11,4
		INLAND	78,8	-15,0	+10,5	69,5	-11,1	-13,4	65,5	-11,8	73,2	-13,2
		AUSLAND	68,6	-8,2	-15,4	81,1	+1,2	-25,3	60,7	+8,4	74,9	-3,2
17.71	HERSTELLUNG VON STRUMPFWAREN	INSGESAMT	70,5	-10,2	+30,6	54,0	-16,5	-26,6	69,2	-16,0	62,3	-13,0
		INLAND	68,9	-14,2	+34,6	51,2	-21,7	-29,6	68,5	-19,7	60,1	-17,6
		AUSLAND	83,9	+33,4	+7,7	77,9	+32,5	-4,1	74,9	+30,0	80,9	+32,8
17.72	HERSTELLUNG VON PULLOVERN, STRICK- JACKEN U.AE.	INSGESAMT	79,0	-16,2	-7,6	85,5	-4,3	-10,1	61,0	-1,3	82,3	-10,3
		INLAND	84,2	-15,5	-2,9	86,7	-3,8	-0,9	62,7	-2,0	85,5	-9,9
		AUSLAND	63,8	-18,7	-22,3	82,1	-5,5	-30,0	56,2	+1,3	73,0	-11,7
18.2	HERSTELLUNG VON BEKLEI- DUNG (OHNE LEDERBEKLEI- DUNG)	INSGESAMT	104,1	+4,3	-4,3	108,8	-0,4	+11,0	81,0	-0,5	106,5	+1,9
		INLAND	92,3	+0,1	-3,8	95,9	-2,0	+12,8	73,6	-2,9	94,1	-1,1
		AUSLAND	151,7	+16,5	-5,7	160,8	+3,9	+6,6	111,1	+7,1	156,3	+9,7
18.22	HERSTELLUNG VON OBER- BEKLEIDUNG (OHNE AR- BEITTS- U. BERUFSKL.)	INSGESAMT	120,1	+9,7	-8,5	131,3	+2,9	+16,4	91,1	+2,7	125,7	+6,0
		INLAND	106,3	+5,0	-9,0	116,8	+0,8	+19,8	82,7	-0,4	111,6	+2,8
		AUSLAND	164,8	+21,1	-7,5	178,1	+7,7	+9,7	118,1	+10,3	171,5	+13,8
18.23	HERSTELLUNG VON WAESCHE	INSGESAMT	73,1	-11,1	+9,6	66,7	-12,4	-8,1	62,4	-7,3	69,9	-11,7
		INLAND	69,2	-12,6	+10,7	61,6	-11,0	-6,7	58,6	-7,7	64,9	-11,8
		AUSLAND	111,4	-3,5	+3,1	108,1	-17,4	-13,5	92,2	-5,0	109,8	-10,8
18.24	HERSTELLUNG VON SONST. BEKLEIDUNG UND BEKLEI- DUNGZUBEHOER	INSGESAMT	75,2	-3,3	+20,3	62,5	-6,9	+3,0	60,6	-9,6	68,9	-5,0
		INLAND	72,1	-2,7	+22,0	59,1	-5,7	+3,0	57,8	-10,2	65,6	-4,1
		AUSLAND	90,1	-5,6	+14,6	78,6	-10,8	+2,6	73,8	-7,2	84,4	-8,1
DC	LEDERGERWERBE	INSGESAMT	113,4	+10,1	+7,6	105,4	+1,2	-8,5	102,5	+2,3	109,4	+5,6
		INLAND	108,0	+7,0	+3,9	104,9	-2,1	-4,9	99,9	+0,8	107,0	+2,3
		AUSLAND	129,0	+20,7	+20,6	107,0	+15,6	-19,2	111,5	+6,8	118,0	+18,2
19.1	LEDERERZEUGUNG	INSGESAMT	67,0	+12,0	+67,9	39,9	+5,0	-39,0	60,5	+9,6	53,5	+9,4
		INLAND	53,4	+5,5	+59,4	33,5	-6,7	-35,8	48,8	+4,9	43,5	+0,5
		AUSLAND	113,8	+24,9	+84,1	61,8	+36,4	-44,1	100,5	+18,2	87,8	+28,7
19.2	LEDERVERARBEITUNG (OHNE HERSTELLUNG VON SCHUHEN)	INSGESAMT	66,5	-10,1	+21,8	54,6	-11,8	-19,7	61,9	-9,5	60,6	-10,9
		INLAND	62,0	-14,0	+20,2	51,6	-11,2	-19,6	58,1	-10,3	56,8	-12,7
		AUSLAND	86,2	+5,0	+27,5	67,6	-14,0	-20,3	78,3	-6,6	76,9	-4,4
19.3	HERSTELLUNG VON SCHUHEN	INSGESAMT	143,7	+14,0	+0,6	142,8	+3,0	-2,7	129,4	+3,6	143,3	+8,2
		INLAND	143,1	+11,5	-2,1	146,1	-0,5	+0,8	130,8	+2,6	144,6	+5,1
		AUSLAND	145,7	+22,8	+10,7	131,6	+19,1	-13,8	124,3	+7,2	138,7	+21,0
DD	HOLZGERWERBE (OHNE HERSTELLUNG VON MOEBELN)	INSGESAMT	110,4	+0,3	+25,3	88,1	-3,2	-17,4	97,7	+3,8	99,3	-1,3
		INLAND	106,8	-1,8	+25,1	84,6	-5,6	-17,6	93,3	+1,6	95,2	-3,5
		AUSLAND	168,0	+19,8	+28,0	131,3	+20,7	-15,8	152,2	+23,2	149,7	+20,2
20.1	SAEGE-, HOBEL- UND HOLZIMPRAGNIERWERKE	INSGESAMT	124,6	+3,8	+17,1	106,4	-1,5	-15,8	110,4	+5,4	115,5	+1,3
		INLAND	120,0	+1,9	+15,4	104,0	-3,2	-14,6	105,4	+3,1	112,0	-0,5
		AUSLAND	184,2	+23,6	+34,6	136,8	+17,6	-25,9	175,6	+27,2	160,5	+20,9
20.2	FURNIER-, SPERRHOLZ-, HOLZFASERPLATTEN- UND HOLZSPANPLATTENWERKE	INSGESAMT	112,9	+8,6	+31,1	86,1	+5,1	-10,9	100,3	+6,5	99,5	+7,0
		INLAND	99,5	+4,8	+30,9	76,0	+2,0	-10,6	88,9	+2,9	87,8	+3,7
		AUSLAND	201,9	+23,0	+32,0	152,9	+16,5	-11,8	176,0	+20,3	177,4	+20,1
20.3	H.V. KONSTRUKTIONST. FERTIGBAUTEILEN, AUSBAU- ELEMENTEN AUS HOLZ	INSGESAMT	101,9	-5,9	+27,5	79,9	-8,4	-21,5	89,9	+1,4	90,9	-7,1
		INLAND	101,8	-6,4	+28,5	79,2	-10,0	-22,0	89,5	+0,2	90,5	-8,0
		AUSLAND	103,7	+7,2	+10,2	94,1	+36,4	-11,6	97,4	+26,2	98,9	+19,3
DE	PAPIER- UND DRUCKGERWERBE	INSGESAMT	103,5	+2,8	+15,3	89,8	-4,2	-8,6	96,4	-1,6	96,7	-0,5
		INLAND	96,5	+0,3	+14,6	84,2	-6,4	-9,4	90,5	-3,8	90,4	-2,9
		AUSLAND	133,5	+11,3	+17,5	113,6	+3,6	-6,3	121,5	+5,7	123,6	+7,7
21	PAPIERGERWERBE	INSGESAMT	106,0	+5,3	+14,7	92,4	-1,7	-9,0	98,1	-0,8	99,2	+1,8
		INLAND	95,3	+2,6	+15,1	82,8	-5,5	-10,5	89,0	-4,5	89,1	-1,3
		AUSLAND	136,5	+11,1	+14,4	119,3	+6,2	-6,0	127,6	+7,3	127,9	+8,8
21.1	H.V. HOLZSTOFF, ZELLSTOFF, PAPIER, KARTON UND PAPPE	INSGESAMT	125,6	+13,9	+17,1	107,3	+7,4	-6,9	113,5	+6,2	116,5	+10,8
		INLAND	100,1	+7,1	+18,5	84,5	-2,3	-8,3	90,3	-3,0	92,3	+2,6
		AUSLAND	169,4	+21,8	+15,7	146,4	+19,0	-5,4	153,3	+17,1	157,9	+20,4
21.11	HERSTELLUNG VON HOLZ- STOFF UND ZELLSTOFF	INSGESAMT	109,8	+34,6	+2,4	107,2	+41,1	-6,0	106,4	+30,7	108,5	+37,7
		INLAND	79,6	+6,6	+15,5	68,9	+6,2	-17,5	77,4	+4,6	74,3	+6,4
		AUSLAND	147,2	+63,4	-4,8	154,6	+72,5	+1,8	142,2	+57,0	150,9	+67,9
21.12	HERSTELLUNG VON PAPIER, KARTON UND PAPPE	INSGESAMT	125,9	+13,5	+17,3	107,3	+6,9	-6,9	113,6	+5,7	116,6	+10,3
		INLAND	100,5	+7,0	+18,5	84,8	-2,4	-9,1	90,5	-3,1	92,7	+2,5
		AUSLAND	170,0	+21,1	+16,3	146,2	+18,0	-5,6	153,6	+16,5	158,1	+19,6
21.2	PAPIER-, KARTON- UND PAPPEVERARBEITUNG	INSGESAMT	92,7	-1,5	+12,8	82,2	-8,7	-10,8	89,3	-6,1	87,5	-5,0
		INLAND	82,7	+0,2	+13,2	81,9	-7,1	-11,7	88,4	-5,2	87,3	-3,4
		AUSLAND	92,6	-8,4	+11,3	83,2	-15,0	-7,2	93,3	-9,4	87,9	-11,7

LAND

DAS VERARBEITENDE GERWERBE
=100
ABTEILUNGEN, GRUPPEN UND KLASSEN
ZWEIGE, AUSGABE 1993 (WZ93)
WERT

INDEX

1996 SEP.	VER- ÄND. IN % GEGEN SEP. 1995	1996 3.VJ	1997 2.VJ	1997 3.VJ	VERÄNDERUNG IN % 3.VJ 1997 GEGEN		1996 1.HJ	1996 2.HJ	1997 1.HJ	VERÄNDERUNG IN % 1.HJ 1997 GEGEN		1995	1996	VER- ÄND. IN % GEGEN 1995	WZ93 SCHL.
					3.VJ	2.VJ				1.HJ	2.HJ				
					1996	1997				1996	1996				
83,7	+1,8	57,0	70,5	61,4	+7,7	-12,9	68,9	60,3	67,6	-1,9	+12,1	64,6	64,6	-	17.6
54,3	-5,9	49,2	58,3	49,9	+1,4	-14,4	62,8	51,8	57,0	-9,2	+10,0	60,8	57,3	-5,8	
90,4	+18,5	79,3	105,2	94,1	+18,7	-10,6	86,3	84,6	97,9	+13,4	+15,7	75,5	85,5	+13,2	
87,4	-9,1	82,8	46,5	77,6	-6,3	+66,9	64,9	72,1	58,1	-10,5	-19,4	76,4	68,5	-10,3	17.7
90,3	-8,9	84,8	50,0	75,5	-11,0	+51,0	69,1	75,4	60,5	-12,4	-19,8	78,9	72,2	-8,5	
74,7	-10,0	74,4	31,5	86,1	+15,7	+173,3	46,8	57,9	48,0	+2,6	-17,1	65,8	52,4	-20,4	
78,5	-22,3	77,7	67,0	66,0	-15,1	-1,5	84,8	75,1	70,8	-16,5	-5,7	88,7	79,9	-9,9	17.71
80,3	-21,0	79,8	67,7	64,3	-19,4	-5,0	88,1	78,9	70,7	-19,8	-8,1	90,1	82,5	-8,4	
62,9	-33,9	59,9	61,0	81,0	+36,2	+32,8	56,4	60,1	71,9	+27,5	+19,6	77,2	58,3	-24,5	
94,3	+2,3	86,8	30,5	86,5	-0,3	+183,6	49,3	69,7	48,3	-2,0	-30,7	66,8	59,5	-10,9	17.72
99,7	+3,2	89,5	33,4	86,1	-3,8	+157,8	51,3	73,9	51,0	-0,6	-31,0	68,4	62,6	-8,6	
78,5	-0,9	79,1	22,1	87,7	+10,9	+296,8	43,8	57,2	40,4	-7,8	-29,4	62,2	50,5	-18,8	
99,8	-2,1	100,9	47,6	103,6	+2,7	+117,6	71,6	79,9	69,8	-2,5	-12,6	78,5	75,7	-3,6	18.2
92,2	-3,6	91,4	46,9	91,1	-0,3	+96,8	68,1	74,7	64,9	-4,7	-13,1	74,8	71,4	-4,5	
130,2	+2,4	139,1	53,1	154,4	+11,0	+190,8	86,0	100,8	89,5	+4,1	-11,2	93,4	93,4	-	
109,5	-1,2	114,6	48,5	121,4	+5,9	+150,3	75,8	87,2	75,9	+0,1	-13,0	83,8	81,5	-2,7	18.22
101,2	-2,5	104,3	47,1	108,9	+2,5	+127,0	72,4	81,6	70,6	-2,5	-13,5	80,1	77,0	-3,9	
136,1	+2,2	147,9	53,0	168,4	+13,9	+217,7	86,7	105,1	92,9	+7,2	-11,6	95,9	95,9	-	
82,2	-4,9	75,9	45,8	70,8	-6,7	+54,6	63,0	65,0	58,1	-7,8	-10,6	68,8	64,0	-7,0	18.23
78,0	-6,2	70,7	45,0	65,3	-7,6	+45,1	60,0	62,1	55,3	-7,8	-11,0	66,3	61,1	-7,8	
115,4	+3,5	117,3	52,3	114,8	-2,1	+119,5	87,1	87,8	80,9	-7,1	-7,9	88,5	87,5	-1,1	
77,8	-2,0	70,2	46,4	66,1	-5,8	+42,5	65,5	68,6	57,8	-11,8	-15,7	66,6	67,0	+0,6	18.24
74,1	-3,6	66,6	44,5	62,9	-5,6	+41,3	63,3	66,3	55,3	-12,6	-16,6	64,6	64,8	+0,3	
95,4	+4,3	87,2	55,6	81,8	-6,2	+47,1	75,7	79,6	69,8	-7,8	-12,3	75,9	77,6	+2,2	
103,0	+3,7	106,2	86,4	111,3	+4,8	+28,8	97,3	94,4	98,1	+0,8	+3,9	94,6	95,8	+1,3	DC
101,9	+3,1	106,8	83,0	108,1	+1,2	+30,2	95,2	94,3	95,9	+0,7	+1,7	93,2	94,7	+1,6	
106,9	+5,6	104,0	98,1	122,8	+18,1	+25,2	104,6	94,7	106,9	+1,2	+11,8	99,6	99,6	-	
59,8	+0,2	52,0	63,1	57,4	+10,4	-9,0	56,9	56,4	62,0	+9,0	+9,9	59,7	56,6	-5,2	19.1
50,6	-3,2	45,2	50,3	46,4	+2,7	-7,8	47,2	48,6	50,0	+5,9	+2,9	53,8	47,9	-11,0	
91,1	+23,8	75,2	107,0	95,4	+26,9	-10,8	89,9	82,9	103,1	+14,7	+24,4	79,9	86,4	+8,1	
74,0	-10,0	69,2	59,8	63,0	-9,0	+5,4	68,0	70,8	61,3	-9,9	-13,4	76,5	69,4	-9,3	19.2
72,1	-10,1	65,2	55,7	59,3	-10,4	+6,5	64,1	67,4	57,6	-10,3	-14,7	75,7	65,8	-13,1	
82,1	-9,4	82,6	77,5	79,5	-3,8	+2,6	84,4	85,3	77,8	-7,8	-8,8	80,0	84,8	+6,0	
126,1	+7,6	135,4	102,7	144,4	+6,6	+40,6	119,6	114,1	121,8	+1,8	+6,7	111,4	116,8	+4,8	19.3
128,3	+8,2	140,4	103,0	144,7	+3,1	+40,5	121,1	118,0	123,9	+2,3	+5,0	111,5	119,5	+7,2	
118,6	+5,5	118,6	101,5	143,3	+20,8	+41,2	114,6	100,9	114,8	+0,2	+13,8	111,0	107,7	-3,0	
110,1	-1,0	99,6	101,6	101,7	+2,1	+0,1	91,4	103,9	95,6	+4,6	-8,0	104,7	97,6	-6,8	DD
107,7	-1,8	97,8	96,5	97,7	-0,1	+1,2	88,8	101,9	91,1	+2,6	-10,6	103,3	96,4	-7,6	
140,2	+8,0	122,5	165,0	151,8	+23,9	-8,0	124,0	128,3	152,4	+22,9	+18,8	121,8	126,2	+3,6	
120,0	-1,1	115,3	118,5	119,1	+3,3	+0,5	99,4	111,6	106,1	+6,7	-4,9	112,0	105,5	-5,8	20.1
117,8	-1,7	113,8	112,6	115,3	+1,3	+2,4	96,3	109,1	100,4	+4,3	-8,0	110,3	102,7	-6,9	
149,0	+6,5	135,8	194,1	168,6	+24,2	-13,1	139,3	149,8	179,1	+28,6	+24,5	134,0	141,5	+5,6	
104,0	-2,5	89,2	101,8	98,5	+10,4	-3,2	96,7	94,0	101,2	+4,7	+7,7	97,9	95,4	-2,6	20.2
94,9	-4,9	81,0	88,3	86,8	+7,2	-1,7	89,0	85,9	89,9	+1,0	+4,7	91,8	87,4	-4,8	
164,2	+7,7	143,1	191,0	176,1	+23,1	-7,8	147,9	147,9	175,9	+18,9	+18,9	138,1	147,9	+7,1	
108,3	-0,2	97,1	93,1	94,5	-2,7	+1,5	84,6	105,1	87,6	+3,5	-16,7	104,6	94,8	-9,4	20.3
108,8	-0,6	97,8	92,6	94,2	-3,7	+1,7	85,0	106,0	87,2	+2,6	-17,7	105,4	95,5	-9,4	
96,7	+10,8	80,6	102,2	101,4	+25,8	-0,8	75,5	86,3	95,4	+26,4	+10,5	87,1	80,9	-7,1	
100,7	-7,8	97,2	96,1	97,2	-	+1,1	98,5	99,7	96,0	-2,5	-3,7	104,5	99,1	-5,2	DE
96,2	-8,3	93,0	90,3	91,2	-1,9	+1,0	94,7	95,5	90,2	-4,8	-5,5	100,2	95,1	-5,1	
119,9	-5,9	115,1	121,1	122,8	+6,7	+1,4	114,8	117,8	120,9	+5,3	+2,6	122,8	116,3	-5,3	
100,7	-10,4	98,2	98,5	100,0	+1,8	+1,5	100,7	98,4	98,7	-2,0	+0,3	107,7	99,6	-7,5	21
92,9	-11,7	91,0	88,0	90,2	-0,9	+2,5	94,3	90,5	88,5	-6,2	-2,2	100,7	92,4	-8,2	
122,9	-7,5	118,8	128,3	127,6	+7,4	-0,5	119,0	121,0	127,6	+7,2	+5,5	127,8	120,0	-6,1	
110,3	-13,0	105,3	114,9	116,0	+10,2	+1,0	107,8	106,9	112,2	+4,1	+5,0	121,2	107,3	-11,5	21.1
93,5	-15,8	90,2	89,4	92,2	+2,2	+3,1	94,5	90,2	89,3	-5,5	-1,0	105,8	92,3	-12,8	
139,1	-9,6	131,2	158,7	156,8	+19,5	-1,2	130,7	136,6	151,6	+16,0	+11,8	147,7	133,1	-9,9	
81,6	-19,9	79,5	114,8	110,4	+38,9	-3,8	82,4	75,3	104,4	+26,7	+38,6	96,6	78,8	-18,4	21.11
74,7	-27,0	68,4	83,6	77,3	+13,0	-7,5	76,8	66,2	77,5	+0,9	+17,1	92,5	71,5	-22,7	
90,1	-11,1	93,1	153,5	151,2	+62,4	-1,5	89,3	86,6	137,8	+54,3	+59,1	101,7	86,0	-13,5	
110,9	-12,9	105,8	114,8	116,1	+9,7	+1,1	108,3	107,6	112,3	+3,7	+4,4	121,7	107,9	-11,3	21.12
93,9	-15,6	90,6	89,5	92,5	+2,1	+3,4	94,8	90,7	89,5	-5,6	-1,3	106,0	92,7	-12,5	
140,4	-9,5	132,2	158,8	157,0	+18,8	-1,1	131,8	136,9	151,9	+15,3	+11,0	149,0	134,3	-9,9	
94,1	-8,3	93,3	87,4	89,0	-4,6	+1,8	95,9	92,6	89,5	-6,7	-3,3	98,5	94,3	-4,3	21.2
92,5	-9,3	91,3	87,4	89,1	-2,4	+1,9	94,2	90,6	88,1	-6,5	-2,8	97,9	92,4	-5,6	
101,1	-3,4	102,1	87,6	88,5	-13,3	+1,0	103,5	101,4	96,7	-7,5	-5,6	101,0	102,4	+1,4	

2 INDEX DES UMSATZES FUER
1991
NACH ABSCHNITTEN, UNTERABSCHNITTEN,
DER KLASSIFIKATION DER WIRTSCHAFTS
2.1 ORIGINAL

WERT

WZ93- SCHL.	WIRTSCHAFTSZWEIG		1997 SEP.	VERAENDERUNG IN % SEP. 1997 GEGEN		1997 AUG.	VERAENDERUNG IN % AUG. 1997 GEGEN		KUMULIERT		2-MONATS- DURCHSCHNITT	
				SEP. 1996	AUG. 1997		AUG. 1996	JULI 1997	JAN. 1997 BIS SEP. 1997	VER- AEND. IN % GEGEN VORJAHR	AUG. 1997 UND SEP. 1997	VER- AEND. IN % GEGEN VORJAHR
21.21	H.V. WELLPAPIER UND -PAPPE SOWIE V. VER- PACKUNGSM. A. PAPIER	INSGESAMT	95,8	+6,8	+14,0	84,0	-0,8	-10,1	89,7	-1,6	89,9	+3,1
		INLAND	92,1	+4,0	+14,8	80,2	-3,4	-10,9	86,1	-3,7	86,2	+0,5
		AUSLAND	118,3	+23,0	+10,6	107,0	+12,3	-6,0	111,4	+8,8	112,7	+17,6
21.22	H.V. HAUSHALTS-,HYGIENE- U. TOILETTENARTIKELN AUS ZELLSTOFF UND PAPIER	INSGESAMT	72,4	-26,6	+9,9	65,9	-28,9	-14,4	80,3	-20,3	69,2	-27,7
		INLAND	88,1	-9,9	+10,4	78,8	-12,1	-14,7	90,3	-10,1	84,0	-10,9
		AUSLAND	31,3	-68,9	+6,5	29,4	-70,0	-13,0	54,0	-46,6	30,4	-69,4
21.23	H.V. SCHREIBBAREN UND BUEROBEDARF AUS PAPIER, KARTON UND PAPPE	INSGESAMT	112,8	+4,8	+10,5	102,1	-9,4	-11,3	100,8	-2,1	107,5	-2,5
		INLAND	110,9	+2,3	+9,9	100,9	-13,3	-11,2	98,9	-4,6	105,9	-5,8
		AUSLAND	121,9	+17,2	+13,0	107,9	+14,3	-11,9	110,1	+10,4	114,9	+15,8
21.24	HERSTELLUNG VON TAPETEN	INSGESAMT	139,5	+20,1	+22,7	108,8	+3,7	-9,2	114,1	+4,1	121,2	+12,1
		INLAND	106,7	+8,7	+32,7	80,4	-13,6	-13,1	96,7	-3,8	93,6	-2,2
		AUSLAND	209,3	+41,6	+11,0	188,6	+36,6	-4,2	163,2	+20,7	199,0	+39,2
21.25	HERSTELLUNG VON SONST. WAREN AUS PAPIER, KAR- TON UND PAPPE	INSGESAMT	91,6	+1,7	+11,0	82,5	-4,2	-8,1	89,2	-2,3	87,1	-1,1
		INLAND	86,4	-1,5	+9,6	78,8	-5,9	-10,3	85,4	-3,8	82,6	-3,6
		AUSLAND	111,8	+12,2	+15,6	96,7	+1,4	-5,6	104,0	+2,5	104,3	+7,0
22	DRUCKGEWERBE, VERVIEL- FAELTIGUNG VON BESPIELTEN TONTRAEGERN	INSGESAMT	99,8	-0,8	+15,9	86,1	-7,7	-7,9	92,5	-2,9	93,0	-4,1
		INLAND	97,9	-2,2	+14,0	85,9	-7,5	-7,9	92,3	-3,0	91,9	-4,8
		AUSLAND	119,9	+12,3	+36,4	87,9	-10,6	-8,3	94,3	-2,5	103,9	+1,3
22.2	DRUCKGEWERBE	INSGESAMT	101,9	-0,5	+15,8	88,0	-7,6	-8,0	94,4	-3,0	95,0	-3,8
		INLAND	99,8	-1,9	+13,9	87,6	-7,2	-7,9	94,0	-2,9	93,7	-4,5
		AUSLAND	126,5	+13,9	+37,9	93,2	-11,3	-9,6	100,2	-2,9	110,9	+1,7
22.21	ZEITUNGSDRUCKEREI	INSGESAMT	90,3	-7,7	-0,1	90,4	-2,7	-1,2	91,2	-4,8	90,4	-5,2
		INLAND	90,9	-7,6	-0,1	91,0	-2,6	-1,2	91,8	-4,8	91,0	-5,1
		AUSLAND	6,7	-13,0	-	6,7	-18,3	-8,2	6,8	-16,0	6,7	-16,2
22.22	DRUCKEREI (OHNE ZEI- TUNGSDRUCKEREI)	INSGESAMT	103,6	+0,2	+18,1	87,7	-8,3	-9,2	95,1	-2,7	95,7	-3,8
		INLAND	101,2	-1,2	+16,2	87,1	-7,9	-9,2	94,6	-2,6	94,2	-4,4
		AUSLAND	131,4	+13,9	+38,8	94,7	-11,8	-8,6	101,9	-3,1	113,1	+1,5
22.24	SATZHERSTELLUNG UND REPRODUKTION	INSGESAMT	91,3	-4,2	+8,7	84,0	-6,9	-2,3	86,5	-5,6	87,7	-5,5
		INLAND	91,7	-5,0	+8,4	84,6	-7,2	-2,0	87,1	-5,8	88,2	-6,1
		AUSLAND	82,2	+22,0	+15,0	71,5	+9,0	-9,5	74,0	+4,2	76,9	+15,6
22.25	SONSTIGES DRUCKGEWERBE	INSGESAMT	118,7	+13,0	+5,0	113,1	+4,8	-1,7	110,4	+3,9	115,9	+8,8
		INLAND	118,9	+13,2	+5,3	112,3	+5,1	-1,8	109,3	+3,7	115,3	+9,1
		AUSLAND	164,1	-4,8	-25,6	220,5	-5,7	+20,4	251,2	+13,2	192,3	-5,3
22.31	VERVIELFAELTIGUNG VON BESPIELTEN TONTRAEGERN	INSGESAMT	63,0	-7,8	+20,5	52,3	-13,1	-2,8	57,7	-4,5	57,7	-10,3
		INLAND	46,9	-18,6	+10,9	42,3	-18,2	-3,0	48,4	-7,5	44,6	-18,5
		AUSLAND	90,6	+4,6	+30,4	69,5	-7,2	-2,5	73,7	-0,9	80,1	-0,9
DG	CHEMISCHE INDUSTRIE	INSGESAMT	116,4	+11,2	+13,9	102,2	+5,1	-13,5	112,1	+6,9	109,3	+8,2
		INLAND	102,3	+5,7	+12,9	90,6	+0,1	-12,7	97,9	+2,5	96,5	+3,0
		AUSLAND	136,3	+17,7	+14,9	118,6	+11,3	-14,2	132,0	+11,7	127,5	+14,7
24.1	HERSTELLUNG VON CHEMISCHEN GRUNDSTOFFEN	INSGESAMT	118,2	+16,6	+12,4	106,2	+12,0	-12,3	113,3	+11,6	111,7	+14,3
		INLAND	106,4	+15,1	+9,7	96,1	+8,1	-11,8	100,5	+9,5	100,8	+11,6
		AUSLAND	131,5	+18,0	+14,8	114,5	+15,7	-12,9	126,5	+13,5	123,0	+16,9
24.11	HERSTELLUNG VON INDUSTRIEGASEN	INSGESAMT	108,8	-4,9	-1,0	109,9	-3,7	-11,7	113,2	+2,4	109,4	-4,3
		INLAND	108,2	-4,9	-1,5	109,9	-3,4	-11,7	113,0	+2,5	109,1	-4,1
		AUSLAND	129,1	-5,6	+14,9	112,4	-10,2	-12,5	120,3	-5,2	120,8	-7,7
24.12	HERSTELLUNG VON FARB- STOFFEN UND PIGMENTEN	INSGESAMT	123,7	+15,1	+11,1	111,3	+11,3	-6,3	117,6	+10,9	117,5	+13,2
		INLAND	99,7	+1,8	+10,7	90,1	-2,4	-11,7	96,9	-1,9	94,9	-0,2
		AUSLAND	136,2	+21,1	+11,4	122,3	+17,6	-4,1	128,3	+16,8	129,3	+19,4
24.13	HERSTELLUNG VON SONSTIGEN ANORGANISCHEN GRUNDSTOF- FEN UND CHEMIKALIEN	INSGESAMT	111,9	+11,5	+11,8	100,1	+4,1	-12,6	108,6	+7,5	106,0	+7,8
		INLAND	100,7	+8,2	+8,2	92,2	+3,2	-11,6	97,1	+4,1	96,5	+5,8
		AUSLAND	126,9	+15,0	+14,4	110,1	+5,2	-13,4	122,9	+11,1	118,0	+10,2
24.14	HERSTELLUNG VON SONSTIGEN ORGANISCHEN GRUNDSTOFFEN UND CHEMIKALIEN	INSGESAMT	113,7	+23,7	+7,4	105,9	+20,8	-10,3	110,4	+15,5	109,8	+22,3
		INLAND	105,4	+25,3	+4,4	101,0	+22,6	-8,4	100,8	+19,0	103,2	+23,9
		AUSLAND	122,0	+22,5	+10,0	110,9	+19,4	-11,8	120,0	+12,8	116,5	+21,0
24.15	HERSTELLUNG VON DUENGE- MITTELN UND STICKSTOFF- VERBINDUNGEN	INSGESAMT	88,4	-8,1	+21,6	72,7	+0,1	-24,5	98,5	+3,2	80,6	-4,5
		INLAND	88,2	+5,1	+14,2	77,2	-11,2	-22,6	94,9	-2,0	82,7	-3,2
		AUSLAND	88,5	-18,4	+29,6	68,3	+16,8	-26,4	102,0	+8,5	78,4	-6,1
24.16	HERSTELLUNG VON KUNST- STOFF IN PRIMAERFORMEN	INSGESAMT	129,0	+17,3	+17,4	109,9	+9,7	-14,3	120,1	+11,9	119,5	+13,7
		INLAND	109,3	+14,9	+15,4	94,7	+3,2	-13,6	101,4	+7,8	102,0	+9,1
		AUSLAND	151,0	+19,3	+19,1	126,8	+15,8	-14,8	140,9	+15,5	138,9	+17,6
24.17	HERSTELLUNG VON SYNTHETIS- CHEM KAUTSCHUK IN PRIMAERFORMEN	INSGESAMT	89,5	-1,5	+29,1	69,3	-16,7	-20,1	78,2	-12,6	79,4	-8,8
		INLAND	114,7	-2,2	+35,1	84,9	-14,2	-19,0	93,7	-6,5	99,8	-7,8
		AUSLAND	76,7	-1,0	+24,9	61,4	-18,4	-20,8	70,3	-16,9	69,1	-9,6
24.2	HERSTELLUNG VON SCHAE- LINGSBEKAMPFUNGS- UND PFLANZENSCHUTZMITTELN	INSGESAMT	69,7	+2,8	-3,9	72,5	-9,8	-38,1	127,2	+5,1	71,1	-4,0
		INLAND	49,0	-3,4	-14,8	57,5	-6,7	-38,0	87,5	-11,1	53,3	-5,2
		AUSLAND	84,2	+5,6	+1,6	82,9	-11,3	-38,2	154,8	+13,2	83,6	-3,5

LAND

DAS VERARBEITENDE GERWERBE
=100
ABTEILUNGEN, GRUPPEN UND KLASSEN
ZWEIGE, AUSGABE 1993 (WZ93)
WERT

INDEX

1996 SEP.	VER- AEND. IN % GEGEN SEP. 1996	1996 3.VJ	1997 2.VJ	1997 3.VJ	VERAENDERUNG IN % 3.VJ 1997 GEGEN		1996 1.HJ	1996 2.HJ	1997 1.HJ	VERAENDERUNG IN % 1.HJ 1997 GEGEN		1996	1996	VER- AEND. IN % GEGEN 1996	WZ93 SCHL.
					3.VJ 1996	2.VJ 1997				1.HJ 1996	2.HJ 1996				
89,7	-12,1	88,5	89,8	91,1	+2,9	+1,4	92,6	87,6	89,0	-3,9	+1,6	98,3	90,1	-8,3	21.21
98,6	-13,1	86,7	85,4	87,4	+0,8	+2,3	90,8	85,6	85,5	-5,8	-0,1	97,7	88,2	-9,7	
96,2	-6,4	99,3	116,4	113,0	+13,8	-2,9	103,9	99,6	110,6	+6,4	+11,0	102,0	101,8	-0,2	
98,6	-12,3	96,2	74,5	71,8	-25,4	-3,6	102,9	96,4	84,6	-17,8	-12,2	106,5	99,7	-6,4	21.22
97,8	-14,5	94,8	91,0	87,1	-8,1	-4,3	103,4	95,3	91,9	-11,1	-3,6	107,7	99,3	-7,8	
100,7	-5,9	100,2	31,4	31,5	-68,6	+0,3	101,7	99,4	65,3	-36,8	-34,3	103,3	100,6	-2,6	
107,6	+20,6	112,4	92,4	110,0	-2,1	+19,0	98,3	112,5	96,2	-2,1	-14,5	90,1	105,4	+17,0	21.23
108,4	+21,8	114,4	89,5	108,5	-5,2	+21,2	98,3	113,9	94,1	-4,3	-17,4	88,5	106,1	+19,9	
104,0	+15,3	102,6	106,1	117,4	+14,4	+10,7	98,3	105,6	106,5	+8,3	+0,9	97,6	101,9	+4,4	
111,2	-9,1	108,2	112,1	120,7	+13,7	+7,7	111,4	101,8	110,8	-0,5	+8,8	106,8	106,6	-0,2	21.24
98,2	-13,6	92,1	96,7	93,2	+1,2	-3,6	104,8	90,4	98,5	-6,0	+9,0	107,8	97,6	-8,9	
147,8	+1,0	146,7	155,6	198,3	+36,1	+27,4	129,9	134,0	145,7	+12,2	+8,7	112,6	131,9	+17,1	
90,1	-4,1	90,4	90,5	88,3	-2,3	-2,4	91,8	89,0	89,7	-2,3	+0,8	91,1	90,4	-0,8	21.25
87,7	-4,9	87,8	86,1	84,3	-4,0	-2,1	89,3	86,4	85,9	-3,8	-0,6	90,5	87,8	-3,0	
99,6	-1,8	100,8	107,7	103,6	+2,8	-3,8	101,8	98,9	104,2	+2,4	+5,4	93,2	100,4	+7,7	
100,6	-3,7	95,7	92,5	93,1	-2,7	+0,6	95,1	101,7	92,2	-3,0	-9,3	99,8	98,4	-1,4	22
100,1	-4,3	95,4	92,9	92,4	-3,1	-0,5	95,1	101,5	92,3	-2,9	-9,1	99,8	98,3	-1,5	
106,8	+3,5	98,8	88,9	101,2	+2,4	+13,8	95,6	103,8	90,8	-5,0	-12,5	100,5	99,7	-0,8	
102,4	-4,2	97,7	94,6	95,2	-2,6	+0,6	97,1	103,7	94,1	-3,1	-9,3	101,9	100,4	-1,5	22.2
101,7	-4,5	97,0	94,6	94,2	-2,9	-0,4	96,7	103,2	93,9	-2,9	-9,0	101,4	99,9	-1,5	
112,8	-0,3	106,5	94,9	108,3	+1,7	+14,1	101,6	110,8	96,2	-5,3	-13,2	107,3	106,2	-1,0	
97,8	-7,1	94,9	93,8	90,7	-4,4	-3,3	96,2	97,6	91,4	-5,0	-6,4	101,2	96,9	-4,2	22.21
98,4	-7,2	95,5	94,4	91,3	-4,4	-3,3	96,8	98,2	92,0	-5,0	-6,3	101,5	97,5	-3,9	
7,7	+11,6	8,4	6,8	6,9	-17,9	+1,5	8,0	8,0	6,8	-15,0	-15,0	66,3	8,0	-87,9	
103,4	-3,9	98,3	95,0	96,0	-2,3	+1,1	97,4	104,8	94,7	-2,8	-9,6	102,3	101,1	-1,2	22.22
102,4	-4,3	97,4	94,9	94,7	-2,8	-0,2	97,0	104,2	94,5	-2,6	-9,3	101,8	100,6	-1,2	
115,4	+1,1	108,9	96,4	110,3	+1,3	+14,4	103,4	112,9	97,8	-5,4	-13,4	107,7	108,1	+0,4	
95,3	-5,6	91,9	87,9	87,1	-5,2	-0,9	91,5	94,6	86,3	-5,7	-8,8	96,9	93,1	-3,9	22.24
96,5	-4,4	93,0	88,5	87,5	-5,9	-1,1	92,3	95,7	86,9	-5,9	-9,2	96,7	94,0	-2,8	
67,4	-33,1	65,5	79,7	77,6	+18,5	+5,3	73,8	70,4	72,2	-2,2	+2,6	101,8	72,1	-28,2	
105,0	+1,8	107,2	113,0	115,6	+7,8	+2,3	105,9	114,9	107,8	+1,8	-6,2	102,0	110,4	+8,2	22.25
104,5	+3,8	106,5	111,9	115,0	+8,0	+2,8	104,9	112,1	106,4	+1,4	-5,1	101,0	108,5	+7,4	
172,3	-57,5	191,4	257,1	189,2	-1,1	-26,4	237,2	463,9	282,2	+19,0	-39,2	235,4	350,6	+48,9	
68,3	+12,0	59,7	55,1	56,4	-5,5	+2,4	60,8	65,6	58,4	-3,9	-11,0	63,0	63,2	+0,3	22.31
57,6	+2,5	52,1	47,5	44,3	-15,0	-6,7	52,4	57,3	50,4	-3,8	-12,0	54,6	54,8	+0,4	
86,6	+25,1	72,7	68,1	77,1	+6,1	+13,2	75,2	79,9	72,1	-4,1	-9,8	77,4	77,5	+0,1	
104,7	-0,9	103,0	115,9	112,2	+8,9	-3,2	105,9	101,8	112,0	+5,8	+10,0	106,8	103,8	-2,8	06
96,8	-4,0	95,1	100,9	98,9	+4,0	-2,0	95,6	93,2	97,3	+1,8	+4,4	100,9	94,4	-6,4	
115,8	+2,8	114,1	136,9	131,0	+14,8	-4,3	120,3	113,9	132,5	+10,1	+16,3	115,1	117,1	+1,7	
101,4	-2,9	99,8	117,1	114,5	+14,7	-2,2	102,4	99,1	112,8	+10,2	+13,8	106,5	100,7	-5,4	24.1
91,6	-7,7	92,9	103,1	103,5	+12,1	+0,4	91,5	90,5	99,0	+8,2	+9,4	101,1	91,0	-10,0	
111,4	+1,5	107,5	131,6	125,8	+17,0	-4,4	113,6	107,9	126,9	+11,7	+17,6	112,2	110,7	-1,3	
114,4	-1,0	114,9	115,2	114,4	-0,4	-0,7	108,5	115,8	112,6	+3,8	-2,8	113,1	112,2	-0,8	24.11
113,8	-1,5	114,3	114,8	114,2	-0,1	-0,5	108,2	115,2	112,5	+4,0	-2,3	112,8	111,7	-1,0	
136,7	+17,0	136,8	131,1	123,3	-8,9	-5,9	121,9	135,4	118,8	-2,5	-12,3	124,0	128,7	+3,8	
107,5	-1,0	106,0	121,5	117,9	+11,2	-3,0	106,0	103,7	117,4	+10,8	+13,2	109,0	104,8	-3,9	24.12
97,9	-15,5	95,1	99,5	97,3	+1,2	-2,2	100,1	90,7	96,8	-3,3	+6,7	104,7	95,4	-8,9	
112,5	+7,3	111,2	133,0	128,7	+15,7	-3,2	109,1	110,4	128,2	+17,5	+16,1	111,3	109,7	-1,4	
100,4	-4,3	100,0	112,4	108,8	+8,8	-3,2	101,5	100,2	108,5	+6,9	+8,3	103,9	100,9	-2,9	24.13
93,1	-3,5	92,2	98,9	93,1	+7,5	+0,2	93,8	92,5	96,1	+2,5	+3,9	98,5	93,1	-5,5	
109,5	-4,9	109,6	129,1	121,1	+10,5	-6,2	111,2	109,9	123,8	+11,3	+12,6	110,7	110,5	-0,2	
91,9	-7,5	92,2	112,9	112,5	+22,0	-0,4	97,3	93,1	109,3	+12,3	+17,4	104,4	95,2	-8,8	24.14
84,1	-11,0	84,8	102,9	105,6	+24,5	+2,6	84,7	85,4	98,4	+16,2	+15,2	98,6	85,0	-13,8	
99,6	-4,5	99,6	122,8	119,6	+20,1	-2,6	109,8	100,8	120,2	+9,5	+19,2	110,2	105,3	-4,4	
96,2	+14,7	87,0	101,7	85,8	-1,4	-15,6	99,5	89,5	104,8	+5,3	+17,1	93,6	94,5	+1,0	24.15
83,9	-6,7	95,0	100,1	88,4	-6,9	-11,7	97,7	90,8	98,2	+0,5	+8,1	101,5	94,2	-7,2	
108,4	+39,2	79,2	103,3	83,2	+5,1	-19,5	101,4	88,3	111,4	+9,9	+26,2	85,9	94,8	+10,4	
110,0	-0,5	107,3	125,6	122,4	+14,1	-2,5	107,4	104,7	119,0	+10,8	+13,7	110,5	106,0	-4,1	24.16
95,1	-5,7	95,7	104,6	104,5	+9,2	-0,1	93,3	91,7	98,8	+7,0	+8,8	102,1	92,5	-9,4	
126,6	+4,3	120,2	148,9	142,2	+18,3	-4,5	123,0	119,3	140,3	+14,1	+17,6	119,9	121,1	+1,0	
90,9	-7,3	86,0	77,0	81,8	-4,9	+6,2	91,2	79,9	76,3	-16,3	-4,5	96,7	85,5	-11,6	24.17
117,3	+4,6	110,6	89,4	101,5	-8,2	+13,5	95,0	105,1	89,9	-5,4	-14,5	107,4	100,0	-6,9	
77,5	-14,8	73,4	70,8	71,9	-2,0	+1,6	89,3	67,1	69,5	-22,2	+3,6	91,3	78,2	-14,3	
67,8	+9,5	83,5	128,3	86,5	+3,6	-32,6	139,8	71,0	147,5	+5,5	+107,7	100,5	105,4	+4,9	24.2
50,7	+15,2	65,6	95,0	68,4	+1,2	-30,1	114,9	47,9	96,1	-14,6	+104,8	85,5	81,4	-4,8	
79,7	+7,0	96,0	151,4	100,4	+4,6	-33,7	157,2	87,1	182,0	+15,8	+109,0	111,0	122,2	+10,1	

2 INDEX DES UMSATZES FUER
1991
NACH ABSCHNITTEN, UNTERABSCHNITTEN,
DER KLASSIFIKATION DER WIRTSCHAFTS
2.1 ORIGINAL

WERT

WZ93- SCHL.	WIRTSCHAFTSZWEIG	1997 SEP.	VERAENDERUNG IN % SEP. 1997 GEGEN		1997 AUG.	VERAENDERUNG IN % AUG. 1997 GEGEN		KUMULIERT		2-MONATS- DURCHSCHNITT AUG. 1997 UND SEP. 1997	
			SEP. 1996	AUG. 1997		AUG. 1996	JULI 1997	JAN. 1997 BIS SEP. 1997	VER- AEND. IN % GEGEN VORJAHR	AUG. 1997 UND SEP. 1997	VER- AEND. IN % GEGEN VORJAHR
24.3	HERSTELLUNG VON ANSTRICH- MITTELN, DRUCKFARBEN UND KITTEN	INSGESAMT 137,2 INLAND 131,1 AUSLAND 166,2	+9,8 +6,6 +19,0	+16,8 +15,0 +21,6	117,5 114,0 128,5	+0,2 -2,3 +7,8	-13,0 -12,8 -13,6	121,1 115,4 138,9	+4,4 +1,3 +13,5	127,4 122,6 142,4	+5,1 +2,3 +13,6
24.4	HERSTELLUNG VON PHARMA- ZEUTISCHEN ERZEUGNISSEN	INSGESAMT 124,0 INLAND 106,6 AUSLAND 159,8	+6,6 -4,6 +27,2	+17,2 +20,0 +13,5	105,8 88,8 140,8	-3,0 -12,3 +12,1	-13,6 -14,0 -13,1	117,0 102,2 147,4	+1,8 -4,0 +11,4	114,9 97,7 150,3	+2,0 -8,3 +19,7
24.41	HERSTELLUNG VON PHARMA- ZEUTISCHEN GRUNDSTOFFEN	INSGESAMT 169,6 INLAND 107,2 AUSLAND 191,0	+39,6 +1,7 +50,3	+17,7 -11,9 +25,8	144,1 121,7 151,8	+24,2 +17,8 +26,1	-6,9 -11,4 -5,5	142,9 124,5 149,2	+11,7 +7,1 +13,1	156,9 114,5 171,4	+32,1 +9,7 +38,4
24.42	H.V. PHARM. SPEZIALI- TAETEN UND SONSTIGEN PHARM. ERZEUGNISSEN	INSGESAMT 119,8 INLAND 106,6 AUSLAND 152,3	+3,5 -4,7 +21,6	+17,2 +21,6 +10,3	102,2 87,7 138,1	-5,8 -13,3 +8,8	-14,4 -14,1 -14,9	114,5 101,5 146,9	+0,7 -4,4 +11,0	111,0 97,2 145,2	-1,1 -8,7 +15,1
24.5	H.V. SEIFEN, WASCH- REINIGUNGS- UND KOERPER- PFLEGE MITTELN	INSGESAMT 91,2 INLAND 83,0 AUSLAND 120,7	-1,7 -1,7 -2,1	+3,8 +4,4 +1,7	87,9 79,5 118,7	+2,9 +5,0 -1,7	-9,3 -7,5 -13,0	93,5 84,3 126,7	-1,5 -1,3 -1,9	89,6 81,3 119,7	+0,6 +1,5 -1,9
24.51	H.V. SEIFEN, WASCH- REINIGUNGS- UND POLIER- MITTELN	INSGESAMT 89,4 INLAND 82,4 AUSLAND 108,0	+1,6 +2,1 +0,4	+6,0 +8,3 +1,5	84,3 76,1 106,4	-0,5 -0,7 -	-10,9 -9,4 -13,5	90,2 80,7 115,7	-0,9 -2,8 +2,9	86,9 79,3 107,2	+0,6 +0,8 +0,2
24.52	HERSTELLUNG VON DUFT- U. KOERPERPFLEGE MITTELN	INSGESAMT 93,0 INLAND 83,6 AUSLAND 142,7	-4,7 -4,6 -5,3	+1,5 +1,3 +1,9	91,6 82,5 140,0	+6,3 +10,1 -3,9	-7,7 -5,8 -12,5	96,7 87,4 145,8	-2,1 -0,1 -8,0	92,3 83,1 141,4	+0,4 +2,2 -4,6
24.6	HERSTELLUNG VON SONST. CHEMISCHEN ERZEUGNISSEN	INSGESAMT 123,7 INLAND 104,0 AUSLAND 145,2	+11,9 +7,9 +15,4	+16,2 +17,2 +15,3	106,5 88,7 125,9	+4,0 -0,4 +7,9	-14,2 -13,1 -14,9	114,9 95,6 136,0	+7,2 +3,0 +10,7	115,1 96,4 135,6	+8,1 +3,9 +11,8
24.61	HERSTELLUNG VON PYRO- TECHNISCHEN ERZEUGNISSEN	INSGESAMT 105,6 INLAND 110,6 AUSLAND 93,4	-9,7 -6,1 -18,9	+39,3 +41,6 +32,7	75,8 78,1 70,4	-21,1 -14,6 -34,5	-25,2 -31,7 +0,9	102,9 101,6 106,2	+0,4 +3,0 -5,2	90,7 94,4 81,9	-14,9 -9,8 -26,5
24.62	HERSTELLUNG VON KLEB- STOFFEN UND GELATINE	INSGESAMT 130,0 INLAND 126,9 AUSLAND 135,9	+3,8 +5,8 +0,4	+14,6 +17,0 +10,5	113,4 108,5 123,0	-2,7 -3,3 -1,4	-11,6 -12,6 -9,7	124,9 119,6 134,9	+4,1 +2,6 +6,6	121,7 117,7 129,5	+0,7 +1,4 -0,5
24.63	HERSTELLUNG VON ETHE- RISCHEN OELN	INSGESAMT 112,7 INLAND 92,2 AUSLAND 136,8	+9,8 -1,1 +20,3	+8,6 +8,3 +8,7	103,8 85,1 125,8	+5,8 -5,3 +16,7	-13,8 -8,7 -17,5	117,4 95,4 143,2	+9,2 -0,6 +18,3	108,3 88,7 131,3	+7,9 -3,2 +18,5
24.64	HERSTELLUNG VON FOTO- CHEMISCHEN ERZEUGNISSEN	INSGESAMT 103,1 INLAND 79,1 AUSLAND 116,3	+15,3 +8,4 +18,1	+11,0 +10,6 +11,1	92,9 71,5 104,7	+0,8 -5,5 +3,4	-13,0 -1,9 -16,5	92,9 68,8 106,2	+0,1 -9,1 +3,9	98,0 75,3 110,5	+7,9 +1,2 +10,6
24.65	HERSTELLUNG VON UNBE- SPIELTEN TON-, BILD- UND DATENTRAEGERN	INSGESAMT 119,7 INLAND 111,7 AUSLAND 122,9	+13,5 +77,9 +0,4	+41,0 +62,8 +34,6	84,9 68,6 91,3	+3,6 +19,9 -0,5	-16,4 -18,3 -15,8	98,5 91,8 101,2	+1,8 +30,6 -5,7	102,3 90,2 107,1	+9,1 +50,3 -
24.66	HERSTELLUNG VON CHE- MISCHEN ERZEUGNISSEN A.N.G.	INSGESAMT 131,2 INLAND 103,8 AUSLAND 165,7	+14,2 +7,9 +19,8	+15,2 +15,2 +15,1	113,9 90,1 143,9	+7,7 +2,0 +12,7	-14,2 -13,1 -15,0	122,1 96,4 155,7	+10,4 +4,1 +15,8	122,6 97,0 154,8	+11,1 +5,1 +16,4
24.7	HERSTELLUNG VON CHEMIE- FASERN	INSGESAMT 96,8 INLAND 60,4 AUSLAND 128,9	+10,1 -4,9 +17,8	+39,1 +38,9 +39,2	69,6 43,5 92,6	+3,0 -8,4 +8,6	-18,4 -25,9 -14,7	91,2 59,8 118,8	+6,0 -5,2 +11,8	83,2 52,0 110,8	+6,9 -6,3 +13,8
DH	HERSTELLUNG VON GUMMI- UND KUNSTSTOFFWAREN	INSGESAMT 114,4 INLAND 109,7 AUSLAND 129,1	+4,3 +0,9 +14,0	+17,6 +16,7 +20,3	97,3 94,0 107,3	-0,4 -3,6 +9,2	-15,8 -15,6 -16,3	106,3 101,9 120,1	+2,7 +0,1 +10,4	105,9 101,9 118,2	+2,1 -1,2 +11,7
25.1	HERSTELLUNG VON GUMMI- WAREN	INSGESAMT 110,8 INLAND 100,6 AUSLAND 138,6	+3,8 +3,4 +4,9	+19,0 +16,7 +23,8	93,1 86,2 112,0	+2,0 +2,9 +0,5	-15,6 -14,4 -17,8	104,7 95,2 130,4	+4,4 +3,4 +6,5	102,0 93,4 125,3	+3,0 +3,1 +2,9
25.11	HERSTELLUNG VON BEREI- FUNGEN	INSGESAMT 112,6 INLAND 93,1 AUSLAND 158,6	+2,8 +2,4 +3,4	+21,2 +15,2 +30,5	92,9 80,8 121,5	+3,6 +10,7 -5,9	-14,4 -8,4 -22,2	103,8 85,8 146,2	+3,9 +2,9 +5,3	102,8 87,0 140,1	+3,2 +6,1 -0,8
25.13	HERSTELLUNG VON SONST. GUMMIWAREN	INSGESAMT 109,7 INLAND 104,8 AUSLAND 124,3	+4,5 +3,8 +6,2	+17,6 +17,4 +18,2	93,3 89,3 105,2	+1,2 -0,7 +6,5	-16,2 -17,2 -13,8	105,3 100,5 119,2	+4,8 +3,6 +7,6	101,5 97,1 114,8	+2,9 +1,7 +6,4
25.2	HERSTELLUNG VON KUNST- STOFFWAREN	INSGESAMT 115,3 INLAND 112,0 AUSLAND 126,2	+4,3 +0,4 +17,5	+17,3 +16,7 +19,2	98,3 96,0 105,9	-1,1 -5,0 +12,2	-15,8 -15,9 -15,8	106,7 103,6 117,0	+2,3 -0,8 +11,7	106,8 104,0 116,1	+1,7 -2,2 +15,1
25.21	H.V. PLATTEN, FOLIEN, SCHLAEUCHEN U. PROFILN AUS KUNSTSTOFF	INSGESAMT 124,3 INLAND 118,9 AUSLAND 135,7	+10,6 +4,6 +23,6	+17,6 +16,2 +20,2	105,7 102,3 112,9	+4,9 -1,6 +20,0	-14,1 -13,9 -14,4	110,4 105,5 120,8	+7,4 +3,0 +16,5	115,0 110,6 124,3	+7,9 +1,6 +21,9
25.22	H.V. VERPACKUNGSMITTELN AUS KUNSTSTOFF	INSGESAMT 102,6 INLAND 90,6 AUSLAND 147,8	+2,6 -0,3 +10,1	+14,9 +12,7 +20,6	89,3 80,4 122,6	-5,1 -7,2 +0,3	-14,0 -13,5 -15,2	100,5 89,6 141,6	-0,7 -4,0 +8,3	96,0 85,5 135,2	-1,1 -3,7 +5,4

LAND

DAS VERARBEITENDE GERWERBE
=100
ABTEILUNGEN, GRUPPEN UND KLASSEN
ZWEIGE, AUSGABE 1993 (WZ93)
WERT

INDEX

1996 SEP.	VER- ÄND. IN % GEGEN SEP. 1996	1996 3.VJ	1997 2.VJ	1997 3.VJ	VERÄNDERUNG IN % 3.VJ 1997 GEGEN		1996 1.HJ	1996 2.HJ	1997 1.HJ	VERÄNDERUNG IN % 1.HJ 1997 GEGEN		1996	1996	VER- ÄND. IN % GEGEN 1995	WZ93 SCHL.
					3.VJ 1996	2.VJ 1997				1.HJ 1996	2.HJ 1996				
125,0	+4,0	122,8	128,6	129,9	+5,8	+1,0	112,5	117,0	116,6	+3,6	-0,3	112,9	114,8	+1,7	24.3
123,0	+1,3	122,0	122,3	125,3	+2,7	+2,5	109,8	114,0	110,4	+0,5	-3,2	112,5	111,9	-0,5	
131,3	+12,6	125,4	148,2	144,5	+15,2	-2,5	121,0	126,4	136,1	+12,5	+7,7	114,1	123,7	+8,4	
116,3	+3,9	114,8	121,1	117,4	+2,3	-3,1	115,0	113,5	116,7	+1,5	+2,8	111,4	114,3	+2,6	24.4
111,7	+5,2	106,7	108,2	99,5	-6,7	-6,3	106,5	105,7	103,5	-2,8	-2,1	106,4	106,1	-0,3	
126,6	+1,6	131,6	152,0	154,2	+17,2	+1,4	132,6	129,7	144,0	+8,6	+11,0	121,5	131,2	+8,0	
121,5	+6,5	120,4	143,6	158,1	+29,7	+8,7	131,6	124,8	136,4	+3,6	+9,3	117,4	128,2	+9,2	24.41
105,4	+14,8	105,0	136,9	122,1	+16,3	-10,8	121,8	110,8	125,8	+3,3	+13,5	103,1	116,3	+12,8	
127,1	+4,4	125,7	146,9	167,8	+33,5	+15,0	135,1	129,6	140,0	+3,6	+8,0	122,3	132,3	+8,2	
115,8	+3,7	114,3	119,0	113,8	-0,4	-4,4	113,5	112,5	114,9	+1,2	+2,1	110,8	113,0	+2,0	24.42
111,9	+4,9	106,7	105,2	98,8	-7,4	-6,1	106,0	105,5	102,8	-3,0	-2,6	106,5	105,8	-0,7	
125,2	+1,0	133,0	153,4	150,9	+13,5	-1,6	132,1	129,7	144,9	+9,7	+11,7	121,3	130,9	+7,9	
92,8	-10,2	89,9	84,8	92,0	+2,3	-3,0	97,3	89,7	94,2	-3,2	+5,0	101,4	93,5	-7,8	24.5
84,4	-12,1	80,6	85,5	82,8	+2,7	-3,2	87,8	80,8	85,0	-3,2	+5,2	94,4	84,3	-10,7	
123,3	-5,0	124,0	128,6	125,3	+1,0	-2,6	131,8	122,2	127,5	-3,3	+4,3	126,8	127,0	+0,2	
88,0	-13,1	88,0	90,4	89,4	+1,6	-1,1	92,5	86,4	90,6	-2,1	+4,9	99,6	89,5	-10,1	24.51
80,7	-16,0	80,1	80,2	80,8	+0,9	+0,7	84,5	78,8	80,6	-4,6	+2,3	94,4	81,7	-13,5	
107,6	-6,7	103,1	117,6	112,5	+3,1	-4,3	114,0	106,8	117,4	+3,0	+8,9	113,3	110,4	-2,6	
97,6	-7,3	91,9	99,3	94,6	+2,9	-4,7	102,2	93,0	97,8	-4,3	+5,2	103,3	97,6	-5,5	24.52
87,6	-8,7	80,9	90,1	84,6	+4,6	-5,1	90,8	82,4	88,9	-2,1	+7,9	94,4	86,6	-8,3	
150,7	-2,8	148,9	147,7	147,6	-1,5	-0,1	162,6	149,0	145,0	-10,8	-2,7	150,2	155,8	+3,7	
110,5	+0,6	108,3	118,7	118,1	+9,0	-0,6	106,6	108,2	113,4	+6,4	+4,8	109,6	107,4	-2,0	24.6
96,4	-6,0	94,2	96,8	98,3	+4,4	+1,5	92,1	94,6	94,2	+2,3	-0,4	100,2	95,3	-6,9	
125,8	+6,9	123,6	142,3	139,7	+13,0	-1,8	122,4	123,0	134,1	+9,6	+9,0	119,8	122,7	+2,4	
117,0	+6,0	105,7	118,9	94,2	-10,9	-19,4	100,9	139,3	107,3	+6,3	-23,0	116,9	120,1	+2,7	24.61
117,8	+0,8	103,7	109,2	101,0	-2,6	-7,5	98,1	143,0	101,8	+5,9	-28,8	120,8	119,5	-1,1	
115,2	+21,9	110,7	135,6	77,9	-29,8	-42,6	112,6	130,3	120,4	+6,9	-7,6	107,5	121,4	+12,9	
125,3	+6,4	120,1	127,8	123,9	+3,2	-3,1	119,9	118,2	125,4	+4,6	+6,1	115,9	119,0	+2,7	24.62
120,0	+1,4	116,2	120,9	119,9	+3,2	-0,8	116,8	113,7	119,5	+2,3	+5,1	114,9	115,2	+0,3	
135,4	+16,0	127,6	141,1	131,7	+3,2	-6,7	125,9	126,9	136,6	+8,5	+7,6	117,6	126,4	+7,5	
102,6	-2,7	105,6	125,0	112,3	+6,3	-10,2	108,4	100,3	120,0	+10,7	+19,6	109,1	104,3	-4,4	24.63
93,2	-8,6	93,9	99,3	90,2	-3,9	-9,2	97,0	88,6	98,1	+1,1	+10,7	103,4	92,8	-10,3	
113,7	+3,7	119,5	155,2	138,3	+15,7	-10,9	121,7	114,1	145,7	+19,7	+27,7	115,8	117,9	+1,8	
89,4	-10,2	93,1	94,2	100,9	+8,4	+7,1	92,6	87,2	88,9	-4,0	+1,9	99,9	89,9	-10,0	24.64
73,0	-19,7	76,3	65,4	74,5	-2,4	+13,9	75,4	71,8	65,9	-12,6	-8,2	85,6	73,6	-14,0	
98,5	-5,7	102,4	110,1	115,5	+12,8	+4,9	102,1	95,8	101,6	-0,5	+6,1	107,8	98,9	-8,3	
105,5	+5,1	93,1	95,2	102,0	+9,6	+7,1	98,6	96,8	96,8	-1,8	-	95,2	97,7	+2,6	24.65
62,8	-25,8	61,3	78,1	88,1	+43,7	+12,8	74,8	72,3	93,6	+25,1	+29,5	79,1	73,5	-7,1	
122,4	+14,7	105,7	102,1	107,5	+1,7	+5,3	108,1	106,5	98,1	-9,3	-7,9	101,6	107,3	+5,6	
114,9	+1,9	112,8	126,5	125,9	+11,6	-0,5	109,5	112,4	120,2	+9,8	+6,9	112,5	111,0	-1,3	24.66
96,2	-6,1	94,1	97,6	99,2	+5,4	+1,6	90,4	92,5	93,5	+3,4	+1,1	98,0	91,4	-7,7	
138,3	+8,7	136,2	162,6	159,6	+17,2	-1,8	133,6	137,4	153,8	+15,1	+11,9	129,3	135,5	+4,8	
87,9	+1,6	78,1	95,1	83,9	+7,4	-11,8	90,0	81,9	94,8	+5,3	+15,8	87,6	86,0	-1,8	24.7
83,5	-6,6	55,7	63,3	54,2	-2,7	-14,4	66,7	56,3	62,7	-6,0	+11,4	67,6	61,5	-6,0	
108,4	+6,4	87,7	123,1	110,0	+12,6	-10,6	110,6	104,4	123,1	+11,3	+17,9	105,1	107,5	+2,3	
109,7	-1,3	104,9	110,2	109,1	+4,0	-1,0	102,8	104,1	105,0	+2,1	+0,9	105,8	103,4	-2,3	DH
108,7	-2,7	104,0	105,4	105,0	+1,0	-0,4	100,7	102,5	100,4	-0,3	-2,0	106,2	101,6	-4,3	
113,2	+3,2	107,9	125,5	121,5	+12,6	-3,2	109,3	108,1	119,4	+9,2	+9,4	104,3	109,2	+4,7	
106,7	-1,6	98,9	106,9	104,7	+5,9	-2,1	101,0	99,9	104,7	+3,7	+4,8	99,9	100,4	+0,5	25.1
97,3	-3,9	90,0	96,6	95,8	+6,4	-0,8	93,1	90,3	94,8	+1,8	+5,0	94,7	91,7	-3,2	
132,1	+3,6	123,0	134,9	128,9	+4,6	-4,4	122,1	125,8	131,2	+7,5	+4,3	114,1	123,9	+8,6	
109,5	-5,1	100,0	105,8	104,7	+4,7	-1,0	99,9	103,4	103,3	+3,4	-0,1	99,1	101,6	+2,5	25.11
90,9	-9,1	80,8	87,4	87,4	+8,2	-	84,8	83,2	85,0	+0,2	+2,2	88,3	84,0	-4,9	
153,4	+1,1	146,3	149,5	145,4	+0,1	-2,7	135,5	151,0	146,7	+8,3	-2,8	124,8	143,2	+14,7	
105,0	+0,8	98,2	107,6	104,8	+6,7	-2,6	101,6	97,7	105,5	+3,8	+8,0	100,4	99,7	-0,7	25.13
101,0	-1,1	95,2	101,8	100,6	+5,7	-1,2	97,9	94,3	100,5	+2,7	+6,8	98,4	96,1	-2,3	
117,0	+6,1	107,1	124,5	117,2	+9,4	-5,9	112,6	107,8	120,2	+6,7	+11,5	106,5	110,2	+3,5	
110,5	-1,3	106,5	111,1	110,1	+3,4	-0,9	103,3	105,2	105,0	+1,6	-0,2	107,3	104,2	-2,9	25.2
111,6	-2,3	107,5	107,6	107,4	-0,1	-0,2	102,6	105,6	101,8	-0,8	-3,6	109,1	104,1	-4,6	
107,4	+3,1	103,3	122,6	119,3	+15,5	-2,7	105,4	104,1	115,8	+9,9	+11,2	101,4	104,7	+3,3	
112,4	-1,7	108,0	114,6	117,7	+9,0	+2,7	100,2	103,9	106,7	+6,5	+2,7	106,1	102,0	-3,9	25.21
113,7	-3,0	108,9	109,5	113,3	+3,2	+3,5	98,8	103,6	101,6	+2,8	-1,9	108,0	101,2	-6,3	
109,8	+1,2	104,2	126,3	126,8	+21,7	+1,2	103,1	104,7	117,4	+13,9	+12,1	102,0	103,9	+1,9	
100,0	+1,2	99,9	104,1	98,6	-1,3	-5,3	101,8	99,0	101,5	-0,3	+2,5	101,2	100,4	-0,8	25.22
90,9	-3,7	91,7	92,1	88,0	-4,0	-4,5	94,1	90,3	90,4	-3,9	+0,1	97,2	92,2	-5,1	
134,3	+16,1	130,8	149,2	138,3	+5,7	-7,3	130,6	131,6	143,3	+9,7	+8,9	116,2	131,1	+12,8	

2 INDEX DES UMSATZES FUER
1991
NACH ABSCHNITTEN, UNTERABSCHNITTEN,
DER KLASSEIFIKATION DER WIRTSCHAFTS
2.1 ORIGINAL

WERT

WZ93- SCHL.	WIRTSCHAFTSZWEIG		VERAENDERUNG IN % SEP. 1997 GEGEN			VERAENDERUNG IN % AUG. 1997 GEGEN			KUMULIERT		2-MONATS- DURCHSCHNITT AUG. 1997 UND SEP. 1997		VER- AEND. IN % GEGEN VORJAHR	
			1997	SEP. 1996	AUG. 1997	1997	AUG. 1996	JULI 1997	JAN. 1997	VER- AEND. IN % GEGEN VORJAHR	AUG. 1997	VER- AEND. IN % GEGEN VORJAHR		
			SEP.			AUG.			SEP.					
25.23	H.V. BAUBEDARFSARTIKELN AUS KUNSTSTOFF	INSGESAMT	140,0	-7,9	+16,0	120,7	-9,9	-15,6	119,5	-2,1	130,4	-8,8		
		INLAND	142,4	-9,0	+17,1	121,6	-12,4	-15,5	120,3	-3,5	132,0	-10,6		
		AUSLAND	118,8	+5,0	+5,3	112,8	+22,1	-16,4	113,1	+14,0	115,8	+12,6		
25.24	HERSTELLUNG VON SONST. KUNSTSTOFFWAREN	INSGESAMT	103,2	+5,7	+18,5	87,1	-0,3	-18,4	101,2	+0,9	95,2	+2,9		
		INLAND	102,2	+3,3	+18,2	86,5	-1,9	-18,5	100,6	-0,4	94,4	+0,9		
		AUSLAND	106,9	+14,8	+20,1	89,0	+5,3	-18,3	103,6	+6,3	98,0	+10,4		
DI	GLASGEWERBE, KERAMIK, VERARBEITUNG VON STEINEN UND ERDEN	INSGESAMT	112,4	-1,3	+15,0	97,7	-4,0	-13,6	102,4	+0,6	105,1	-2,6		
		INLAND	112,0	-4,0	+13,9	98,3	-8,1	-14,7	101,0	-1,8	105,2	-5,0		
		AUSLAND	113,5	+7,9	+18,5	95,8	+12,0	-9,9	106,7	+8,4	104,7	+9,7		
26.1	HERSTELLUNG UND VERAR- BEITUNG VON GLAS	INSGESAMT	113,6	+0,1	+20,3	94,4	-1,4	-15,1	104,8	+2,8	104,0	-0,6		
		INLAND	107,5	-2,5	+18,7	90,6	-5,4	-17,0	99,0	-0,2	99,1	-3,8		
		AUSLAND	130,1	+6,3	+24,3	104,7	+10,0	-10,2	120,4	+10,0	117,4	+7,9		
26.11	HERSTELLUNG VON FLACH- GLAS	INSGESAMT	109,2	+3,5	+30,3	83,8	+6,2	-17,6	96,9	+10,2	96,5	+4,7		
		INLAND	120,9	+3,9	+27,4	94,9	+10,2	-18,7	100,2	+9,9	107,9	+6,5		
		AUSLAND	92,5	+2,9	+36,0	68,0	-1,0	-15,3	92,4	+10,9	80,3	+1,3		
26.12	VEREDLUNG UND VERARBEI- TUNG VON FLACHGLAS	INSGESAMT	126,3	+1,1	+25,2	100,9	-2,3	-15,9	109,4	+2,3	113,6	-0,4		
		INLAND	123,2	-0,3	+25,6	98,1	-4,9	-17,9	105,8	+0,2	110,7	-2,4		
		AUSLAND	143,6	+8,8	+23,6	116,2	+12,4	-5,5	129,0	+12,9	129,9	+10,4		
26.13	HERSTELLUNG VON HOHLGLAS	INSGESAMT	95,3	-2,1	+17,4	81,2	-10,7	-14,7	91,6	-4,6	88,3	-6,2		
		INLAND	84,3	-4,4	+13,5	74,3	-14,0	-16,9	83,7	-7,6	79,3	-9,2		
		AUSLAND	130,2	+2,8	+26,2	103,2	-2,0	-9,3	116,7	+2,6	116,7	+0,6		
26.14	HERSTELLUNG VON GLAS- FASER	INSGESAMT	135,4	+0,7	+16,3	116,4	-0,8	-9,8	120,9	+2,9	125,9	-		
		INLAND	124,1	-4,1	+4,4	118,9	-4,5	-6,9	114,4	+0,8	121,5	-4,3		
		AUSLAND	168,1	+13,1	+53,9	109,2	+13,2	-17,6	139,4	+8,0	138,7	+13,1		
26.15	HERSTELLUNG, VEREDLUNG U. VERARB. VON SONST. GLAS EINSCHL. TECHN. GLASH.	INSGESAMT	123,9	+0,1	+13,3	109,4	+22,9	-15,9	125,6	+18,0	116,7	+9,7		
		INLAND	117,6	-8,8	+15,5	101,8	+16,6	-22,4	123,0	+18,7	109,7	+1,5		
		AUSLAND	129,2	+8,1	+11,6	115,8	+28,0	-10,3	127,9	+17,7	122,5	+16,7		
26.2	KERAMIK (OHNE ZIEGELEI UND BAUKERAMIK)	INSGESAMT	83,3	-4,0	+11,2	74,9	-3,4	-8,2	81,9	-4,1	79,1	-3,8		
		INLAND	75,6	-12,8	+11,0	68,1	-13,1	-8,5	75,9	-9,4	71,9	-13,0		
		AUSLAND	96,1	+10,5	+11,2	86,4	+14,0	-7,8	92,0	+4,5	91,3	+12,2		
26.21	H.V. KERAMISCHEN HAUS- HALTSHAAREN UND ZIERGE- GENSTAENDEN	INSGESAMT	66,0	-14,5	+15,8	57,0	-7,9	-12,6	66,8	-5,4	61,5	-11,6		
		INLAND	67,6	-18,9	+18,8	58,9	-14,4	-7,2	66,9	-8,6	62,3	-16,9		
		AUSLAND	63,0	-4,0	+3,8	57,4	+7,9	-20,9	66,6	+1,4	60,2	+1,3		
26.22	HERSTELLUNG VON SANI- TAERKERAMIK	INSGESAMT	53,8	-42,6	-1,8	54,8	-36,3	-14,6	64,6	-32,3	54,3	-39,6		
		INLAND	45,9	-51,2	-9,3	50,6	-41,8	-12,9	60,1	-37,5	48,3	-46,6		
		AUSLAND	97,6	+6,0	+25,0	78,1	-3,9	-20,3	89,5	-2,0	87,9	+1,4		
26.23	H.V. ISOLATOREN UND ISOLIERTILEN AUS KERAMIK	INSGESAMT	142,3	+23,3	+10,4	128,9	+19,2	+10,6	124,8	+10,2	135,6	+21,3		
		INLAND	107,2	+3,0	+20,4	89,0	-11,8	-14,3	105,5	+0,2	98,1	-4,3		
		AUSLAND	199,9	+49,4	+2,9	194,3	+62,1	+41,8	156,3	+23,9	197,1	+55,3		
26.24	H.V. KERAMISCHEN ERZEUG- NISSEN F. SONST. TECHN. ZNECKE	INSGESAMT	139,0	+18,6	+27,6	108,9	+7,7	-14,0	129,7	+5,3	124,0	+13,6		
		INLAND	102,9	+2,4	+20,1	85,7	-12,8	-14,6	102,9	-3,0	94,3	-5,1		
		AUSLAND	197,5	+37,0	+35,0	146,3	+38,3	-13,6	173,2	+14,7	171,9	+37,5		
26.25	HERSTELLUNG VON KERA- MISCHEN ERZEUGNISSEN A.N.G.	INSGESAMT	99,2	-1,7	+21,9	81,4	+8,8	-3,2	87,4	+4,2	90,3	+2,7		
		INLAND	106,9	-0,2	+21,2	88,2	+10,1	-0,9	92,7	+4,4	97,6	+4,3		
		AUSLAND	78,6	-6,7	+24,2	63,3	+4,1	-10,7	73,3	+3,7	71,0	-2,1		
26.26	H.V. FEUERFESTEN KERA- MISCHEN WERKSTOFFEN	INSGESAMT	85,9	+6,2	+5,1	81,7	+1,5	-7,1	84,8	-0,1	83,8	+3,8		
		INLAND	79,6	+5,9	+3,9	76,6	-3,0	-7,5	78,4	-1,5	78,1	+1,3		
		AUSLAND	92,6	+6,4	+6,3	87,1	+6,2	-6,7	91,6	+1,1	89,9	+6,4		
26.3	H.V. KERAMISCHEN WAND- U. BODENFLIESEN UND -PLATTEN	INSGESAMT	76,3	-8,9	-5,9	81,1	-1,5	-10,9	82,2	+0,6	78,7	-5,3		
		INLAND	87,4	-5,3	-3,0	90,1	-3,1	-6,9	88,9	+1,3	88,8	-4,2		
		AUSLAND	48,2	-22,6	-17,2	58,2	+5,6	-23,7	65,0	-1,8	53,2	-9,4		
26.4	ZIEGELEI, HERSTELLUNG VON SONST. BAUKERAMIK	INSGESAMT	168,5	-3,0	+12,9	149,2	-11,4	-14,6	135,2	-0,9	158,9	-7,1		
		INLAND	169,7	-3,8	+12,4	151,0	-11,7	-14,8	136,5	-1,4	160,4	-7,7		
		AUSLAND	139,8	+23,1	+32,1	105,8	-0,9	-12,1	104,4	+14,1	122,8	+11,4		
26.51	HERSTELLUNG VON ZEMENT	INSGESAMT	135,1	+3,3	+15,0	117,5	-4,9	-15,7	112,7	+2,3	126,3	-0,7		
		INLAND	133,5	+1,8	+13,8	117,3	-6,2	-16,3	111,5	+1,1	125,4	-2,1		
		AUSLAND	160,6	+28,5	+34,1	119,8	+22,9	-5,6	131,0	+19,2	140,2	+26,0		
26.62	HERSTELLUNG VON GIPS- ERZEUGNISSEN FUER DEN BAU	INSGESAMT	143,5	-17,8	-2,5	147,2	-11,7	-7,3	144,9	-6,7	145,4	-14,8		
		INLAND	141,4	-20,8	-0,8	142,5	-17,0	-7,2	141,6	-10,7	142,0	-18,9		
		AUSLAND	192,7	+139,1	-24,8	256,4	+419,0	-8,8	221,0	+166,9	224,6	+245,5		
DJ	METALLERZEUGUNG UND -BE- ARBEITUNG, HERSTELLUNG VON METALLERZEUGNISSEN	INSGESAMT	115,1	+7,3	+21,7	94,6	+3,6	-13,9	101,1	+4,6	104,9	+5,6		
		INLAND	108,7	+3,5	+20,4	90,3	+0,8	-14,4	95,6	+2,1	99,5	+2,3		
		AUSLAND	135,9	+18,5	+25,1	108,6	+12,0	-12,4	119,1	+11,6	122,3	+15,5		
27	METALLERZEUGUNG UND -BEARBEITUNG	INSGESAMT	109,2	+18,6	+18,8	91,9	+9,1	-11,6	98,5	+7,5	100,6	+14,1		
		INLAND	97,9	+13,4	+17,1	83,8	+6,4	-12,7	89,1	+4,7	90,8	+10,1		
		AUSLAND	133,9	+27,8	+21,4	110,3	+14,4	-9,6	119,1	+12,6	122,1	+21,4		

LAND

DAS VERARBEITENDE GERWERBE
=100
ABTEILUNGEN, GRUPPEN UND KLASSEN
ZWEIGE, AUSGABE 1993 (WZ93)
WERT

INDEX

1996 SEP.	VER- ÄEND. IN % GEGEN SEP. 1996	1996			VERÄNDERUNG IN % 3.VJ 1997 GEGEN		1996			VERÄNDERUNG IN % 1.HJ 1997 GEGEN		1996		VER- ÄEND. IN % GEGEN 1996	WZ93 SCHL.
		3.VJ	2.VJ	3.VJ	3.VJ	2.VJ	1.HJ	2.HJ	1.HJ	1.HJ	2.HJ	1995	1996		
		3.VJ 1996	2.VJ 1996	3.VJ 1996	3.VJ 1996	2.VJ 1997	1.HJ 1996	2.HJ 1996	1.HJ 1996	1.HJ 1996	2.HJ 1996	1995	1996		
152,0	+3,9	141,5	125,8	134,6	-4,9	+7,0	112,4	141,1	112,0	-0,4	-20,6	128,8	126,7	-1,6	25.23
156,5	+3,1	145,7	126,5	136,0	-6,7	+7,5	114,3	145,5	112,5	-1,6	-22,7	132,4	129,9	-1,9	
113,1	+6,2	104,8	119,3	122,2	+16,6	+2,4	96,4	103,0	108,5	+12,6	+5,3	97,7	99,7	+2,0	
97,6	-4,0	94,7	105,3	99,0	+4,5	-6,0	103,1	95,4	102,4	-0,7	+7,3	102,7	99,2	-3,4	25.24
98,9	-4,7	95,7	104,1	98,3	+2,7	-5,6	103,7	96,0	101,8	-1,8	+6,0	104,7	98,9	-4,6	
93,1	-0,7	91,5	109,7	101,6	+11,0	-7,4	100,5	93,1	104,6	+4,1	+12,4	96,7	96,8	+1,1	
113,9	+0,1	109,5	110,3	107,7	-1,6	-2,4	97,9	105,4	99,7	+1,8	-5,4	106,7	101,7	-4,7	DI
116,7	-0,4	113,6	108,9	108,5	-4,5	-0,4	97,5	107,7	97,2	-0,3	-9,7	109,1	102,6	-6,0	
105,2	+2,0	96,8	114,8	105,2	+8,7	-8,4	99,2	98,2	107,4	+8,3	+9,4	99,0	98,7	-0,3	
113,5	+1,9	104,5	108,6	106,4	+1,8	-2,0	100,7	104,6	103,9	+3,2	-0,7	105,2	102,6	-2,5	26.1
110,2	+0,4	102,8	100,8	102,4	-0,4	+1,6	97,4	102,3	97,2	-0,2	-5,0	103,6	99,8	-3,7	
122,4	+5,7	109,1	129,9	117,1	+7,3	-3,9	109,7	110,8	122,1	+11,3	+10,2	109,7	110,2	+0,5	
105,5	-5,0	90,4	101,8	98,2	+8,6	-3,5	86,7	90,0	96,3	+11,1	+7,0	100,9	88,4	-11,9	26.11
116,4	-2,1	97,4	100,6	110,9	+13,9	+10,2	88,1	95,5	94,9	+7,7	-0,6	105,0	91,8	-12,6	
89,9	-9,8	80,4	103,4	80,3	-0,1	-22,3	84,8	82,2	98,4	+16,0	+19,7	93,6	83,5	-10,8	
124,9	+4,3	113,3	112,3	115,7	+2,1	+3,0	103,7	115,0	106,2	+2,4	-7,7	112,4	109,4	-2,7	26.12
123,6	+2,1	112,6	108,0	113,6	+0,9	+5,2	102,1	113,0	102,0	-0,1	-9,7	112,2	107,5	-4,2	
132,0	+17,5	116,9	136,1	127,6	+9,2	-6,2	112,9	126,0	129,7	+14,9	+2,9	113,8	119,5	+5,0	
97,3	-1,6	96,1	95,2	90,6	-5,7	-4,8	96,0	93,7	92,1	-4,1	-1,7	98,3	94,8	-3,6	26.13
88,2	-2,1	89,7	85,4	82,7	-7,8	-3,2	91,0	88,3	84,3	-7,4	-4,5	93,3	89,7	-3,9	
126,7	-0,5	116,6	126,6	115,7	-0,8	-8,6	112,2	110,8	117,1	+4,4	+5,7	114,3	111,5	-2,4	
134,4	+8,4	124,6	121,9	126,9	+1,8	+4,1	114,0	121,5	117,8	+3,3	-3,0	111,9	117,8	+5,3	26.14
129,4	+3,9	125,8	111,6	123,8	-1,7	+10,8	107,4	121,1	109,8	+2,2	-9,3	112,5	114,2	+1,5	
148,6	+21,7	121,0	151,3	136,6	+12,9	-9,7	133,1	122,8	140,8	+5,8	+14,7	110,3	127,9	+16,0	
123,8	+3,9	104,3	133,5	121,1	+16,1	-9,3	107,4	109,5	127,9	+19,1	+16,8	106,8	108,4	+1,5	26.15
128,9	-0,2	102,7	129,7	116,9	+13,8	-9,9	104,0	106,9	126,1	+21,3	+18,0	104,0	105,5	+1,4	
119,5	+8,1	105,7	136,8	124,7	+18,0	-8,8	110,3	111,6	129,5	+17,4	+16,0	109,1	110,9	+1,6	
86,8	-5,0	83,6	84,0	79,9	-4,4	-4,9	86,3	84,1	82,9	-3,9	-1,4	90,9	85,2	-6,3	26.2
86,7	-6,0	83,2	76,9	72,7	-12,6	-5,5	84,1	83,6	77,5	-7,8	-7,3	91,8	83,8	-8,7	
87,0	-3,3	84,4	95,9	92,1	+9,1	-4,0	89,9	85,1	92,0	+2,3	+8,1	89,4	87,5	-2,1	
77,2	-4,5	68,6	69,7	62,7	-8,6	-10,0	71,6	74,5	68,9	-3,8	-7,5	79,2	73,0	-7,8	26.21
83,4	-5,0	73,0	70,2	61,9	-15,2	-11,8	73,3	80,7	69,4	-5,3	-14,0	84,6	77,0	-9,0	
85,6	-3,1	80,4	68,7	64,3	+6,5	-6,4	68,3	62,9	67,7	-0,9	+7,6	69,0	65,6	-4,9	
93,8	-7,4	93,6	80,9	57,6	-38,5	-5,4	96,3	87,3	68,1	-29,3	-22,0	109,7	91,8	-16,3	26.22
94,1	-8,2	94,1	55,2	51,5	-45,3	-6,7	97,1	87,1	64,4	-33,7	-26,1	112,9	92,1	-18,4	
92,1	-2,4	90,5	93,0	91,2	+0,8	-1,9	91,8	88,8	88,7	-3,4	-0,1	91,4	90,3	-1,2	
115,4	-7,8	113,0	124,3	129,2	+14,3	+3,9	113,3	109,3	122,5	+8,1	+12,1	119,9	111,3	-7,2	26.23
104,1	-7,6	106,5	101,9	100,0	-6,1	-1,8	104,7	103,1	108,3	+3,4	+5,0	110,9	103,9	-6,3	
133,8	-8,0	123,7	160,9	177,1	+43,2	+10,1	127,3	119,5	145,9	+14,6	+22,1	134,6	123,4	-8,3	
117,2	+8,2	113,8	135,1	124,8	+9,7	-7,6	127,9	115,3	132,2	+3,4	+14,7	111,9	121,6	+8,7	26.24
100,5	-0,8	101,7	105,8	96,3	-5,3	-9,0	108,3	95,3	106,2	-1,9	+11,4	100,0	101,8	+1,8	
144,2	+20,6	133,6	182,7	171,0	+28,0	-6,4	159,6	147,7	174,3	+9,2	+18,0	131,1	153,7	+17,2	
100,9	+3,7	83,5	89,8	88,2	+5,6	-1,8	84,1	86,2	87,0	+3,4	+0,9	86,6	85,1	-1,7	26.25
107,1	+0,5	88,8	95,1	94,7	+6,6	-0,4	88,8	90,5	91,7	+3,3	+1,3	94,2	89,7	-4,8	
84,2	+15,7	89,3	75,7	70,9	+2,3	-6,3	71,4	74,7	74,6	+4,5	-0,1	66,5	73,0	+9,8	
80,9	-8,7	84,3	87,6	85,2	+1,1	-2,7	85,2	82,0	84,6	-0,7	+3,2	88,3	83,6	-5,3	26.26
75,2	-8,8	79,7	79,7	79,7	-	-	79,5	77,2	77,8	-2,1	+0,8	83,4	78,4	-6,0	
87,0	-8,4	89,2	95,9	91,0	+2,0	-5,1	91,2	87,2	91,8	+0,7	+5,3	93,5	89,2	-4,6	
83,8	-5,9	84,2	88,0	82,8	-1,7	-5,9	80,5	79,8	81,9	+1,7	+2,6	85,6	80,1	-6,4	26.3
92,3	-5,3	93,0	92,9	91,4	-1,7	-1,6	85,3	87,4	87,7	+2,8	+0,3	92,7	86,3	-6,9	
62,3	-8,1	61,8	75,6	60,9	-1,5	-19,4	68,4	60,3	67,1	-1,9	+11,3	67,4	64,4	-4,5	
173,8	+2,1	175,9	163,8	164,2	-6,7	+0,2	116,7	150,2	120,7	+3,4	-19,6	148,0	133,4	-9,9	26.4
176,4	+1,6	178,6	165,8	166,0	-7,1	+0,1	118,2	152,2	121,8	+3,0	-20,0	150,5	135,2	-10,2	
113,6	+21,4	111,8	117,3	122,0	+9,3	+4,0	81,4	103,5	95,7	+17,6	-7,5	90,4	92,4	+2,2	
130,8	-0,5	133,3	133,9	130,7	-2,0	-2,4	98,7	121,2	103,7	+5,1	-14,4	117,1	110,0	-6,1	26.51
131,1	-0,4	134,7	132,7	130,3	-3,3	-1,8	98,1	121,2	102,2	+4,2	-15,7	117,7	109,6	-8,9	
125,0	-3,1	109,9	153,8	135,8	+23,6	-11,7	109,8	120,7	128,6	+17,1	+6,5	107,9	115,2	+6,8	
174,5	+17,0	169,4	141,4	149,8	-11,6	+5,9	148,3	162,5	142,4	-4,0	-12,4	147,0	155,4	+5,7	26.62
178,5	+17,2	173,4	136,2	145,8	-15,9	+7,0	151,0	164,4	139,5	-7,6	-15,1	148,5	157,7	+5,5	
80,6	+10,1	75,3	262,6	243,4	+223,2	-7,3	86,5	119,2	208,8	+142,5	+78,0	90,1	102,8	+14,1	
107,3	-3,6	99,2	102,9	106,5	+7,4	+3,5	95,4	98,8	98,4	+3,1	-0,4	101,7	97,1	-4,5	DJ
105,0	-2,3	97,2	96,8	101,5	+4,4	+4,9	91,9	96,5	92,7	+0,9	-3,9	100,1	94,2	-5,9	
114,7	-7,4	106,0	123,1	122,8	+15,8	-0,2	107,1	106,4	117,2	+9,4	+10,2	106,6	106,7	+0,1	
92,1	-11,7	88,7	101,5	101,7	+14,7	+0,2	89,0	87,3	96,9	+4,2	+11,0	98,8	90,2	-8,7	27
86,3	-12,6	83,1	91,4	92,4	+11,2	+1,1	86,1	80,9	87,5	+1,6	+8,2	94,8	83,5	-11,9	
104,8	-10,3	101,0	123,8	122,1	+20,9	-1,4	108,4	101,5	117,6	+8,5	+15,9	107,6	104,9	-2,5	

2 INDEX DES UMSATZES FUER
 1991
 NACH ABSCHNITTEN, UNTERABSCHNITTEN,
 DER KLASSIFIKATION DER WIRTSCHAFTS
 2.1 ORIGINAL

WERT

WZ93- SCHL.	WIRTSCHAFTSZWEIG		1997 SEP.	VERAENDERUNG IN % SEP. 1997 GEGEN		1997 AUG.	VERAENDERUNG IN % AUG. 1997 GEGEN		KUMULIERT		2-MONATS- DURCHSCHNITT AUG. 1997 UND SEP. 1997	
				SEP. 1996	AUG. 1997		AUG. 1996	JULI 1997	JAN. 1997 BIS SEP. 1997	VER- AEND. IN % GEGEN VORJAHR	AUG. 1997	VER- AEND. IN % GEGEN VORJAHR
27.1	ERZEUGUNG VON ROHEISEN, STAHL UND FERROLEGIE- RUNGEN (EGKS) 1)	INSGESAMT	101,5	+17,9	+16,0	87,5	+9,9	-5,3	91,7	+8,0	94,5	+14,0
		INLAND	92,7	+12,8	+14,3	81,1	+8,0	-7,4	85,3	+6,5	86,9	+10,4
		AUSLAND	120,9	+27,8	+18,6	101,9	+14,0	-1,1	105,8	+10,8	111,4	+21,1
27.2	HERSTELLUNG VON ROHREN	INSGESAMT	85,1	+3,4	+16,6	73,0	-2,5	-13,8	80,3	+2,0	79,1	+0,6
		INLAND	82,3	+3,1	+13,7	72,4	-2,4	-13,0	75,3	-1,2	77,4	+0,5
		AUSLAND	89,8	+3,8	+21,7	73,8	-2,9	-15,3	88,6	+6,9	81,8	+0,6
27.21	H.V. ROHREN, ROHRFORM-, ROHRVERSCHLUSS- U. -VERBIND. A. GUSSEISEN	INSGESAMT	56,1	-12,8	+23,3	45,5	-11,7	-19,2	51,5	-2,6	50,8	-12,3
		INLAND	51,3	-13,1	+15,5	44,4	-16,1	-15,4	45,3	-8,5	47,9	-14,5
		AUSLAND	73,8	-12,6	+48,5	49,7	+7,6	-29,5	75,1	+14,8	61,8	-5,4
27.22	H.V. STAHLROHREN, ROHR- FORM-, VERSCHL.-VERBIND. AUS EISEN UND STAHL	INSGESAMT	90,8	+5,8	+15,8	78,4	-1,4	-13,2	85,9	+2,5	84,6	+2,3
		INLAND	90,4	+6,1	+13,4	79,7	-	-12,6	83,2	+0,1	85,1	+3,2
		AUSLAND	91,5	+5,5	+19,9	76,3	-3,5	-14,1	90,0	+6,3	83,9	+1,2
27.3	SONST. ERSTE BEARBEITUNG V. EISEN U. STAHL, H.V. FERROLEG. (NICHT EGKS) 1)	INSGESAMT	113,8	+14,4	+20,4	94,5	+7,0	-11,8	103,8	+2,6	104,2	+11,0
		INLAND	102,0	+10,7	+18,1	86,4	+6,0	-13,7	94,7	+1,3	94,2	+8,5
		AUSLAND	149,4	+22,7	+25,7	118,9	+9,4	-7,4	131,2	+5,5	134,2	+16,4
27.31	HERSTELLUNG VON BLANK- STAHL	INSGESAMT	79,3	-10,0	+31,9	60,1	-19,9	-28,7	77,9	-14,9	69,7	-14,6
		INLAND	78,0	-7,0	+30,0	60,0	-15,0	-27,7	75,7	-12,1	69,0	-10,7
		AUSLAND	84,2	-18,6	+39,4	60,4	-33,6	-32,4	86,1	-22,6	72,3	-25,7
27.32	HERSTELLUNG VON KALT BAND UNTER 500 MM BREITE	INSGESAMT	133,0	+21,7	+23,0	108,1	+13,9	-9,0	118,5	+6,4	120,6	+18,1
		INLAND	114,5	+15,3	+19,1	96,1	+12,8	-12,6	106,0	+5,6	105,3	+14,1
		AUSLAND	182,9	+34,4	+30,4	140,3	+15,8	-1,5	152,1	+7,9	161,6	+25,6
27.33	HERSTELLUNG VON KALT- PROFILLEN	INSGESAMT	131,2	+21,3	+8,1	121,4	+16,7	-2,8	113,2	+16,6	126,3	+19,0
		INLAND	128,4	+18,7	+6,1	121,0	+17,0	-1,1	110,8	+15,4	124,7	+17,9
		AUSLAND	157,4	+45,9	+25,7	125,2	+14,3	-16,1	134,7	+25,2	141,3	+30,0
27.34	HERSTELLUNG VON GEZO- GEMEM DRAHT	INSGESAMT	96,3	+10,9	+23,5	78,0	-1,5	-17,7	90,2	-0,8	87,2	+5,1
		INLAND	95,5	+7,2	+20,1	79,5	-2,7	-17,4	90,3	-2,7	87,5	+2,5
		AUSLAND	98,7	+23,2	+34,1	73,6	+2,5	-18,5	89,7	+5,4	86,2	+13,4
27.35	ERSTE BEARB. V. EISEN U. STAHL A.N.G., H.V.FERRO- LEG. (NICHT EGKS) 1)	INSGESAMT	124,0	+21,4	+7,3	115,6	+23,4	+0,4	113,7	+11,0	119,8	+22,4
		INLAND	94,2	+23,1	+7,8	87,4	+21,2	-0,1	86,3	+5,1	90,8	+22,2
		AUSLAND	188,5	+19,6	+6,6	176,8	+25,9	+1,1	173,2	+18,4	182,7	+22,6
27.4	ERZEUGUNG UND ERSTE BEAR- BEITUNG VON NE-METALLEN	INSGESAMT	128,3	+26,8	+17,9	108,8	+14,0	-15,6	114,7	+11,9	118,6	+20,7
		INLAND	109,1	+18,3	+16,8	93,4	+7,7	-17,3	98,6	+7,2	101,3	+13,2
		AUSLAND	165,9	+39,8	+19,4	138,9	+23,7	-13,3	146,2	+18,8	152,4	+31,9
27.41	ERZEUG. U. ERSTE BEAR- BEITUNG VON EDELMETALLEN	INSGESAMT	189,1	+52,8	+30,7	129,4	-0,8	-24,1	158,5	+20,3	149,3	+23,8
		INLAND	145,6	+51,4	+69,7	85,8	-10,4	-37,6	129,0	+20,3	115,7	+20,5
		AUSLAND	207,4	+54,4	+3,4	200,6	+7,3	-10,6	206,7	+20,3	204,0	+27,0
27.42	ERZEUG. U. ERSTE BEAR- BEITUNG VON ALUMINIUM	INSGESAMT	136,1	+19,7	+13,4	120,0	+11,9	-13,6	122,9	+9,3	128,1	+15,9
		INLAND	125,5	+18,0	+13,0	111,1	+7,3	-15,0	114,1	+5,7	118,3	+12,7
		AUSLAND	157,3	+22,5	+14,2	137,8	+20,2	-11,3	140,4	+15,6	147,6	+21,5
27.43	ERZEUG. U. ERSTE BEAR- BEITUNG VON BLEI, ZINK UND ZINN	INSGESAMT	167,0	+33,2	+14,0	146,5	+38,5	-3,2	139,1	+25,5	156,8	+35,6
		INLAND	161,9	+23,4	+6,2	152,4	+47,2	+1,5	137,9	+21,5	157,2	+33,9
		AUSLAND	182,2	+68,7	+41,5	128,8	+14,2	-17,0	142,8	+39,0	155,5	+40,9
27.44	ERZEUG. U. ERSTE BEAR- BEITUNG VON KUPFER	INSGESAMT	109,5	+31,5	+23,7	88,5	+18,3	-19,0	95,1	+11,0	99,0	+25,2
		INLAND	76,8	+7,9	+15,8	66,3	+1,1	-21,6	70,7	+1,6	71,6	+4,7
		AUSLAND	174,8	+62,9	+31,6	132,8	+42,5	-16,3	143,9	+22,2	153,8	+53,3
27.45	ERZEUG. U. ERSTE BEAR- BEITUNG VON SONSTIGEN NE-METALLEN	INSGESAMT	100,9	+19,5	+11,6	90,4	+9,6	-13,6	100,4	+11,1	95,7	+14,6
		INLAND	85,3	+31,6	+22,4	69,7	+23,4	-14,7	75,6	+12,2	77,5	+27,7
		AUSLAND	119,2	+10,9	+3,8	114,8	+1,3	-12,7	129,6	+10,4	117,0	+6,0
27.5	GIESSEREIINDUSTRIE	INSGESAMT	109,7	+16,0	+38,9	79,0	+3,3	-19,1	95,1	+2,1	94,4	+10,3
		INLAND	101,6	+16,5	+34,0	75,8	+5,0	-16,6	87,9	+1,2	88,7	+11,3
		AUSLAND	142,5	+14,4	+54,7	92,1	-1,9	-26,6	124,5	+5,0	117,3	+7,3
27.51	EISENGIESSEREI	INSGESAMT	112,5	+16,3	+46,3	76,9	+2,9	-22,0	96,6	+3,0	94,7	+10,5
		INLAND	104,2	+17,6	+40,2	74,3	+6,0	-18,7	88,8	+2,5	89,3	+12,5
		AUSLAND	145,4	+12,5	+66,6	87,3	-6,0	-31,5	127,6	+4,0	116,4	+4,8
27.52	STAHLGIESSEREI	INSGESAMT	97,9	+14,6	+11,3	88,0	+4,4	-6,2	88,9	-1,6	93,0	+9,5
		INLAND	90,5	+11,5	+10,5	81,9	+1,0	-7,6	84,0	-4,7	86,2	+6,2
		AUSLAND	129,3	+25,2	+13,2	114,2	+16,3	-1,9	110,4	+10,5	121,8	+20,8
28	HERSTELLUNG VON METALL- ERZEUGNISSEN	INSGESAMT	120,0	+0,2	+23,8	96,9	-0,3	-15,5	103,3	+2,4	108,5	-
		INLAND	116,1	-1,4	+22,8	95,0	-2,2	-15,3	100,1	+0,7	105,6	-1,8
		AUSLAND	138,8	+7,3	+30,6	106,3	+8,6	-16,4	119,0	+10,3	122,8	+7,8
28.1	STAHL- UND LEICHTMETALL- BAU	INSGESAMT	120,5	-1,9	+19,3	101,0	-10,3	-21,3	107,6	+0,8	110,8	-5,9
		INLAND	120,2	-3,7	+19,6	100,5	-12,6	-22,0	107,5	-0,3	110,4	-7,9
		AUSLAND	123,1	+18,7	+16,8	105,4	+18,4	-15,3	108,6	+13,8	114,3	+18,6
28.11	HERSTELLUNG VON STAHL- UND LEICHTMETALLKON- STRUKTIONEN	INSGESAMT	121,3	-1,1	+19,2	101,8	-10,2	-23,0	108,7	+0,8	111,6	-5,4
		INLAND	121,0	-3,3	+19,7	101,1	-12,8	-23,9	108,6	-0,5	111,1	-7,8
		AUSLAND	123,7	+22,1	+14,5	108,0	+20,3	-13,9	109,1	+14,7	115,9	+21,2

1) EUROPAEISCHE GEMEINSCHAFT FUER KOHLE UND STAHL.

STBA,FS 4,R 2.2, 9/1997

LAND

DAS VERARBEITENDE GERWERBE
=100
ABTEILUNGEN, GRUPPEN UND KLASSEN
ZWEIGE, AUSGABE 1993 (WZ93)
WERT

INDEX

1996 SEP.	VER- ÄND. IN % GEGEN SEP. 1996	1996 3. VJ	1997 2. VJ	1997 3. VJ	VERÄNDERUNG IN % 3. VJ 1997 GEGEN		1996 1. HJ	1996 2. HJ	1997 1. HJ	VERÄNDERUNG IN % 1. HJ 1997 GEGEN		1996	1996	VER- ÄND. IN % GEGEN 1996	WZ93 SCHL.
					3. VJ	2. VJ				1. HJ	2. HJ				
					1996	1997				1996	1996				
86,1	-17,7	81,8	95,0	93,8	+14,7	-1,3	86,5	81,6	90,6	+4,7	+11,0	98,0	84,0	-14,3	27.1
82,2	-16,7	78,0	88,3	87,1	+11,7	-1,4	81,2	77,0	84,5	+4,1	+9,7	94,9	79,1	-16,6	
94,6	-19,8	90,2	109,7	108,6	+20,4	-1,0	98,2	91,8	104,4	+6,3	+13,7	104,7	95,0	-9,3	
82,3	-3,5	79,7	83,3	80,9	+1,5	-2,9	78,2	77,2	79,9	+2,2	+3,5	84,5	77,7	-8,0	27.2
79,8	-6,9	78,1	76,2	79,3	+1,5	+4,1	75,3	73,4	73,4	-2,5	+0,4	86,7	74,2	-14,4	
86,5	+2,4	82,3	95,6	83,6	+1,6	-12,6	83,2	84,0	91,2	+9,6	+8,6	80,6	83,6	+3,7	
64,3	-11,1	59,3	56,0	52,6	-11,3	-6,1	49,6	54,5	51,0	+2,8	-6,4	75,7	52,1	-31,2	27.21
59,0	-16,3	57,3	49,1	49,4	-13,8	+0,6	45,7	51,6	43,2	-5,5	-16,3	71,8	48,6	-32,3	
84,4	+6,6	67,1	81,8	64,7	-3,6	-20,9	64,5	65,5	80,3	+24,5	+22,6	90,1	65,0	-27,9	
85,8	-2,3	83,6	88,7	86,5	+3,5	-2,5	83,8	81,6	85,6	+2,1	+4,9	86,2	82,7	-4,1	27.22
85,2	-5,0	83,5	83,2	87,1	+4,3	+4,7	82,9	78,7	81,2	-2,1	+3,2	90,6	80,8	-10,8	
86,7	+2,0	83,8	97,0	85,5	+2,0	-11,9	85,1	85,9	92,3	+8,6	+7,5	79,7	85,5	+7,3	
99,5	-10,9	95,1	107,8	105,1	+10,5	-2,5	104,2	93,6	103,2	-1,0	+10,3	103,8	98,9	-4,7	27.3
92,1	-12,0	88,3	98,1	96,2	+8,9	-1,9	96,0	86,2	94,0	-2,1	+9,0	98,2	91,1	-7,2	
121,8	-8,5	115,3	136,7	132,2	+14,7	-3,3	128,9	115,6	130,7	+1,4	+13,1	120,9	122,3	+1,2	
88,1	-19,0	83,8	82,5	74,6	-11,0	-9,6	95,4	81,3	79,5	-16,7	-2,2	100,0	88,4	-11,6	27.31
83,9	-17,6	79,0	78,9	73,7	-6,7	-6,6	89,7	76,9	76,7	-14,5	-0,3	97,3	83,3	-14,4	
103,5	-22,9	101,3	95,7	78,0	-23,0	-18,5	116,3	97,6	90,1	-22,5	-7,7	109,7	107,0	-2,5	
109,3	-4,6	102,5	122,3	120,0	+17,1	-1,9	115,9	103,2	117,7	+1,6	+14,1	106,8	108,6	+2,6	27.32
99,3	-4,3	93,6	110,0	106,9	+14,2	-2,8	103,9	93,4	105,5	+1,5	+13,0	96,4	98,6	+2,3	
136,1	-5,4	126,2	155,5	155,2	+23,0	-0,2	148,4	129,6	150,5	+1,4	+16,1	134,7	139,0	+3,2	
108,2	+10,3	105,3	114,3	125,8	+19,5	+10,1	93,0	102,9	106,8	+14,8	+3,8	88,4	97,9	+10,7	27.33
108,2	+10,6	106,4	111,6	123,9	+17,6	+11,0	91,2	101,8	104,3	+14,4	+2,5	87,4	96,5	+10,4	
107,9	+6,9	104,1	139,2	143,9	+36,2	+3,4	109,3	112,1	130,1	+19,0	+16,1	97,2	110,7	+13,9	
86,8	-25,7	85,5	94,3	89,7	+4,9	-4,9	93,5	82,5	90,4	-3,3	+9,6	115,6	88,0	-23,9	27.34
89,1	-25,3	87,6	94,4	90,4	+3,2	-4,2	96,4	83,6	90,3	-5,3	+8,0	117,7	89,5	-24,0	
80,1	-26,8	79,6	94,1	87,5	+9,9	-7,0	87,8	79,1	90,8	+3,4	+14,8	108,0	83,5	-23,4	
102,1	-3,4	98,8	118,1	118,2	+19,6	+0,1	104,2	94,8	111,5	+7,0	+17,6	89,2	99,5	+11,5	27.35
78,5	-15,4	78,1	88,8	89,7	+17,9	+1,0	85,1	72,3	84,5	-0,7	+16,9	77,7	78,7	+1,3	
157,6	+13,7	147,8	181,5	180,0	+21,8	-0,8	145,6	143,5	169,8	+16,6	+18,3	114,0	144,5	+26,8	
101,2	-9,3	100,6	117,0	122,0	+21,3	+4,3	103,5	97,6	111,1	+7,3	+13,8	107,0	100,5	-6,1	27.4
92,2	-12,1	91,4	99,9	105,1	+15,0	+5,2	92,4	87,8	95,4	+3,2	+8,7	100,3	90,1	-10,2	
118,7	-4,7	118,5	150,4	159,0	+30,8	+3,1	125,4	116,6	141,8	+13,1	+21,6	120,2	121,0	+0,7	
110,7	-10,1	121,9	156,4	156,3	+28,2	-0,1	136,7	135,0	159,6	+16,8	+18,2	106,2	136,8	+27,9	27.41
96,2	-5,1	98,2	121,0	123,0	+25,3	+1,7	111,7	109,4	132,0	+18,2	+20,7	97,6	110,6	+13,3	
134,3	-15,4	160,6	214,2	210,8	+31,3	-1,6	177,4	176,7	204,7	+15,4	+15,8	120,1	177,0	+47,4	
113,7	-5,2	112,9	125,0	131,7	+16,7	+5,4	112,2	107,4	118,5	+5,6	+10,3	119,5	109,8	-8,1	27.42
106,4	-8,4	107,6	115,6	122,4	+13,8	+5,9	108,0	102,1	110,0	+1,9	+7,7	117,0	105,0	-10,3	
128,4	+0,6	123,6	143,9	150,2	+21,5	+4,4	120,5	118,2	135,5	+12,4	+14,6	124,5	119,3	-4,2	
125,4	+17,4	115,5	143,2	155,0	+34,2	+8,2	108,5	112,0	131,2	+20,9	+17,1	103,7	110,2	+6,3	27.43
131,2	+16,5	118,0	141,0	154,8	+31,2	+9,8	111,2	113,7	129,4	+16,4	+13,8	107,4	112,4	+4,7	
108,0	+20,7	107,9	149,9	155,4	+44,0	+3,7	100,1	106,8	136,5	+36,4	+27,8	92,8	103,4	+11,4	
83,3	-17,9	82,0	96,8	102,4	+24,9	+5,8	87,6	78,9	91,5	+4,5	+16,0	94,4	83,2	-11,9	27.44
71,2	-22,6	69,6	72,9	75,9	+9,1	+4,1	69,8	65,8	68,1	-2,2	+3,5	81,5	67,7	-16,9	
107,3	-10,6	106,6	144,3	155,4	+45,8	+7,7	123,5	105,0	138,1	+11,8	+31,5	120,4	114,3	-5,1	
84,4	-17,0	83,9	111,3	98,6	+17,5	-11,4	93,6	81,1	101,3	+8,2	+24,9	96,0	87,3	-9,1	27.45
64,8	-30,7	63,5	77,4	78,9	+24,3	+1,9	69,4	60,6	74,0	+6,6	+22,1	84,5	65,0	-23,1	
107,5	-3,5	108,1	151,3	121,8	+12,7	-19,5	122,1	106,3	133,5	+9,3	+26,8	109,5	113,7	+3,8	
94,6	-3,1	86,5	98,3	95,5	+10,4	-2,8	96,5	87,1	94,9	-1,7	+9,0	88,6	91,8	+2,6	27.5
87,2	-3,1	80,8	90,0	89,4	+10,6	-0,7	89,9	80,7	87,1	-3,1	+7,9	84,5	85,3	+0,9	
124,6	-2,9	109,6	132,2	120,0	+9,5	-9,2	123,1	113,0	126,7	+2,9	+12,1	110,1	118,1	+7,3	
96,7	-	86,8	100,4	96,0	+10,6	-4,4	97,3	87,7	96,8	-0,5	+10,4	89,3	92,5	+3,6	27.51
88,6	-1,2	80,6	91,3	90,0	+11,7	-1,4	89,6	80,7	88,2	-1,6	+9,3	83,7	85,1	+1,7	
129,3	+3,8	111,9	136,6	120,0	+7,2	-12,2	128,1	115,6	131,3	+2,5	+13,6	111,4	121,9	+9,4	
85,4	-15,9	85,1	89,6	93,2	+9,5	+4,0	92,9	84,3	86,8	-6,6	+3,0	90,8	88,6	-2,4	27.52
81,2	-11,2	81,8	84,5	87,0	+6,4	+3,0	91,2	80,4	82,4	-9,6	+2,5	87,6	85,8	-2,1	
103,3	-28,9	99,1	111,8	120,0	+21,1	+7,3	100,4	101,4	105,6	+5,2	+4,1	104,4	100,9	-3,4	
119,8	+2,3	107,9	104,1	110,5	+2,4	+6,1	97,4	108,3	99,7	+2,4	-7,9	104,0	102,9	-1,1	28
117,8	+3,8	106,8	100,5	107,7	+0,8	+7,2	95,8	107,2	96,2	+0,4	-10,3	103,8	101,5	-2,2	
129,4	-3,8	113,4	122,0	124,1	+9,4	+1,7	105,2	113,6	116,5	+10,7	+2,6	105,1	109,4	+4,1	
122,8	-3,9	117,9	107,3	116,6	-1,1	+8,7	101,1	124,9	103,1	+2,0	-17,5	119,6	113,0	-5,5	28.1
124,8	-5,1	119,6	106,9	116,5	-2,6	+9,0	101,9	127,2	102,9	+1,0	-19,1	122,9	114,6	-6,8	
103,7	+11,7	101,9	111,2	117,6	+15,4	+5,8	92,2	102,6	104,1	+12,9	+1,5	87,7	97,4	+11,1	
122,7	-5,3	118,5	110,2	118,4	-0,1	+7,4	102,5	124,5	103,8	+1,3	-16,6	120,6	113,5	-5,9	28.11
125,1	-6,3	120,4	109,8	118,3	-1,7	+7,7	103,7	127,1	103,8	+0,1	-18,3	124,2	115,4	-7,1	
101,3	+8,0	101,7	113,6	119,1	+17,1	+4,8	91,8	101,0	104,2	+13,5	+3,2	88,0	96,4	+8,5	

2 INDEX DES UMSATZES FUER
 1991
 NACH ABSCHNITTEN, UNTERABSCHNITTEN,
 DER KLASSIFIKATION DER WIRTSCHAFTS
 2.1 ORIGINAL

WERT

WZ93- SCHL.	WIRTSCHAFTSZWEIG		VERAENDERUNG IN % SEP. 1997 GEGEN			VERAENDERUNG IN % AUG. 1997 GEGEN			KUMULIERT		2-MONATS- DURCHSCHNITT AUG. 1997 UND SEP. 1997 GEGEN VORJAHR	
			1997			1997			JAN. 1997 BIS SEP. 1997	VER- AEND. IN % GEGEN VORJAHR	AUG. 1997 UND SEP. 1997	VER- AEND. IN % GEGEN VORJAHR
			SEP.	SEP. 1996	AUG. 1997	AUG.	AUG. 1996	JULI 1997	SEP. 1997	SEP. 1997	SEP. 1997	SEP. 1997
28.12	HERSTELLUNG VON AUSBAU- ELEMENTEN AUS STAHL UND LEICHTMETALL	INSGESAMT	117,6	-4,6	+19,8	98,2	-10,8	-14,8	103,7	+1,1	107,9	-7,5
		INLAND	117,4	-5,2	+19,1	98,6	-12,0	-14,3	103,5	+0,4	108,0	-8,5
		AUSLAND	120,4	+4,4	+29,9	92,7	+9,3	-22,0	106,1	+9,7	106,6	+6,5
28.2	KESSEL- UND BEHAELTERBAU (OHNE H.V. DAMPKESSELN)	INSGESAMT	123,2	-10,1	+27,8	96,4	-11,8	-13,4	96,0	-4,3	109,8	-10,9
		INLAND	125,9	-7,8	+29,8	97,0	-13,7	-14,2	96,9	-6,3	111,5	-10,4
		AUSLAND	108,3	-22,3	+16,3	93,1	+1,3	-8,4	96,8	+8,6	100,7	-12,9
28.21	HERSTELLUNG VON TANKS UND SAMMELBEHAELTERN	INSGESAMT	111,1	-11,9	+30,2	85,3	-11,1	-18,2	88,9	-6,4	98,2	-11,5
		INLAND	111,6	-4,4	+37,4	81,2	-14,2	-20,5	82,9	-9,9	96,4	-8,8
		AUSLAND	108,4	-40,6	-1,5	110,0	+6,3	-6,4	125,5	+11,2	109,2	-23,6
28.22	H.V. HEIZKOERPERN F. ZENTRALHEIZUNGEN UND ZENTRALHEIZUNGSKESSELN	INSGESAMT	133,1	-8,8	+26,3	105,4	-12,3	-9,9	101,8	-2,7	119,3	-10,4
		INLAND	137,7	-10,1	+25,2	110,0	-13,5	-9,9	106,6	-3,8	123,9	-11,6
		AUSLAND	106,3	+1,0	+34,5	80,5	-3,4	-10,3	75,5	+5,9	94,4	-0,9
28.3	HERSTELLUNG VON DAMPF- KESSELN (OHNE ZENTRAL- HEIZUNGSKESSELN)	INSGESAMT	226,8	-27,4	+68,9	135,9	+30,9	-1,5	120,5	-3,3	181,4	-12,8
		INLAND	214,6	-26,6	+50,5	142,6	+31,3	+8,0	118,3	-6,3	178,6	-10,9
		AUSLAND	296,2	-30,4	+201,9	98,1	+27,6	-42,6	132,8	+14,6	197,2	-21,5
28.4	H.V. SCHMIEDE-, PRESS- ZIEH-U. STANZTEILEN, GEW. RINGEN U. PULVERN. ERZ.	INSGESAMT	114,4	+13,5	+21,4	94,2	+5,4	-16,0	106,8	+6,2	104,3	+9,7
		INLAND	109,0	+11,3	+21,2	89,9	+2,7	-17,6	102,6	+4,3	99,5	+7,3
		AUSLAND	136,8	+21,5	+22,7	111,5	+14,7	-10,2	124,0	+13,3	124,2	+18,4
28.5	OBERFLAECHEVEREDLUNG, WAERMEBEHANDLUNG UND MECHANIK A.N.G.	INSGESAMT	122,6	+18,0	+17,1	104,7	+9,5	-16,2	111,5	+8,9	113,7	+13,9
		INLAND	117,2	+14,3	+14,6	102,3	+8,4	-15,9	108,1	+7,2	109,8	+11,5
		AUSLAND	174,3	+48,1	+35,9	128,3	+20,2	-18,4	144,3	+22,2	151,3	+34,8
28.51	OBERFLAECHEVEREDLUNG UND WAERMEBEHANDLUNG	INSGESAMT	126,6	+19,7	+16,8	108,4	+7,9	-14,4	114,3	+11,3	117,5	+13,9
		INLAND	119,9	+14,0	+13,4	105,7	+6,9	-14,4	110,2	+9,3	112,8	+10,5
		AUSLAND	179,5	+62,3	+38,7	129,4	+14,2	-15,0	146,3	+25,1	154,5	+37,9
28.52	MECHANIK A.N.G.	INSGESAMT	118,1	+15,9	+17,3	100,7	+11,8	-18,2	108,5	+6,2	109,4	+14,0
		INLAND	114,3	+14,6	+15,9	98,6	+9,9	-17,6	105,9	+5,1	106,5	+12,5
		AUSLAND	165,7	+27,9	+31,0	126,5	+32,0	-23,7	141,0	+17,5	146,1	+29,6
28.6	H.V. SCHNEIDWAREN, WERK- ZEUGEN, SCHLOSSERN UND BESCHLAGEN	INSGESAMT	109,4	+9,7	+20,4	90,9	+2,5	-12,6	99,4	+4,5	100,2	+6,4
		INLAND	101,8	+7,7	+20,6	84,4	+0,1	-12,2	91,6	+2,7	93,1	+4,1
		AUSLAND	130,9	+14,3	+19,8	109,3	+8,0	-13,5	121,7	+9,1	120,1	+11,3
28.61	HERSTELLUNG VON SCHNEIDWAREN UND BESTECKEN	INSGESAMT	106,8	+4,4	-7,9	114,9	-8,5	+12,2	109,3	+0,7	110,4	-2,7
		INLAND	84,8	-2,1	-16,4	101,4	-5,7	+23,5	89,4	-4,6	93,1	-4,1
		AUSLAND	137,3	+11,4	+1,6	135,1	-11,5	+1,8	139,1	+6,6	136,2	-1,3
28.62	HERSTELLUNG VON WERKZEUGEN	INSGESAMT	97,6	+15,6	+27,1	76,8	+4,5	-14,8	84,6	+2,7	87,2	+10,4
		INLAND	91,3	+15,1	+26,1	72,4	+2,4	-12,5	78,1	+2,5	81,9	+9,2
		AUSLAND	114,9	+16,9	+29,2	88,9	+9,6	-19,4	102,6	+3,5	101,9	+13,6
28.63	HERSTELLUNG VON SCHLOSSERN UND BESCHLAGEN	INSGESAMT	126,0	+4,8	+18,8	106,1	+2,7	-13,9	117,9	+7,1	116,1	+3,8
		INLAND	117,5	+2,2	+20,3	97,7	-1,1	-15,2	109,2	+3,5	107,6	+0,7
		AUSLAND	154,8	+12,2	+14,9	134,7	+13,5	-10,5	147,2	+16,8	144,8	+12,8
28.7	HERSTELLUNG VON SONST. EISEN-, BLECH- UND METALLWAREN	INSGESAMT	104,1	+6,3	+18,0	88,2	-3,1	-15,9	96,4	+1,5	96,2	+1,8
		INLAND	98,9	+4,0	+16,5	84,9	-3,9	-15,7	91,6	+0,1	91,9	+0,2
		AUSLAND	125,7	+15,0	+23,4	101,9	+0,1	-16,7	116,0	+6,4	113,8	+7,8
28.71	HERSTELLUNG VON BE- HAELTERN AUS EISEN UND STAHL	INSGESAMT	84,0	-3,3	+10,5	76,0	-14,6	-20,6	83,8	-2,1	80,0	-9,1
		INLAND	83,8	-1,4	+13,4	73,9	-11,1	-15,9	79,0	-3,9	78,9	-6,2
		AUSLAND	84,5	-9,0	+2,4	82,5	-23,2	-32,4	98,9	+2,6	83,5	-16,7
28.72	H.V. VERPACKUNGEN U. VERSCHLUESSEN AUS EI- SEN-, STAHL U. NE-METALL	INSGESAMT	101,1	+8,5	+9,5	92,3	-5,0	-13,7	95,7	-1,1	96,7	+1,6
		INLAND	98,1	+6,3	+11,6	87,9	-6,8	-12,6	91,0	-1,3	93,0	-0,3
		AUSLAND	111,6	+15,8	+4,0	107,3	+0,1	-16,7	112,3	-0,4	109,5	+7,6
28.73	HERSTELLUNG VON DRAHT- WAREN	INSGESAMT	114,4	+8,7	+17,6	97,3	-7,3	-20,7	107,4	+6,9	105,9	+0,8
		INLAND	107,2	+5,0	+12,5	95,3	-7,3	-19,7	102,2	+5,4	101,3	-1,2
		AUSLAND	138,7	+19,6	+33,5	103,9	-7,5	-23,9	124,9	+11,1	121,3	+6,2
28.74	H.V. SCHRAUBEN, NIETEN, KETTEN UND FEDERN	INSGESAMT	106,5	+10,8	+21,2	87,9	+3,4	-15,4	99,2	+3,0	97,2	+7,3
		INLAND	95,5	+7,9	+18,2	80,8	+2,4	-16,2	90,2	+1,6	88,2	+5,4
		AUSLAND	152,5	+19,0	+29,9	117,4	+6,3	-13,2	136,7	+7,1	135,0	+13,2
28.75	H.V. EISEN-, BLECH- UND METALLWAREN A.N.G.	INSGESAMT	103,7	+3,5	+20,9	85,8	-2,9	-15,1	93,7	+0,5	94,8	+0,5
		INLAND	100,7	+1,5	+19,0	84,6	-4,2	-15,5	91,4	-1,2	92,7	-1,2
		AUSLAND	118,6	+13,4	+29,1	91,9	+3,7	-13,1	104,6	+8,6	105,3	+9,0
DK	MASCHINENBAU	INSGESAMT	117,3	+8,2	+25,2	93,7	+9,7	-9,2	97,5	+4,3	105,5	+8,9
		INLAND	101,1	-0,1	+22,4	82,6	+1,6	-12,8	88,0	-0,5	91,9	+0,7
		AUSLAND	140,2	+18,1	+28,2	109,4	+20,0	-5,1	111,0	+10,2	124,8	+18,9
29.1	H.V. MASCHINEN F.D. ERZEUG. U. NUTZG. V. MECHAN. ENERGIE (O. LUFT-, STRASS. FAHRZ. BAU)	INSGESAMT	142,0	+26,0	+26,4	112,3	+23,5	+3,3	106,2	+8,0	127,2	+25,0
		INLAND	111,1	+14,4	+29,9	85,5	+3,1	-12,8	90,1	-1,2	98,3	+9,2
		AUSLAND	193,8	+39,6	+23,4	157,1	+50,5	+24,2	133,2	+21,1	175,5	+44,3

LAND

DAS VERARBEITENDE GERWERBE
=100
ABTEILUNGEN, GRUPPEN UND KLASSEN
ZWEIGE, AUSGABE 1993 (WZ93)
WERT

INDEX

1996 SEP.	VER- ÄND. IN % GEGEN SEP. 1995	1996 3.VJ	1997 2.VJ	1997 3.VJ	VERÄNDERUNG IN % 3.VJ 1997 GEGEN		1996 1.HJ	1996 2.HJ	1997 1.HJ	VERÄNDERUNG IN % 1.HJ 1997 GEGEN		1995	1996	VER- ÄND. IN % GEGEN 1995	WZ93 SCHL.
					3.VJ 1996	2.VJ 1997				1.HJ 1996	2.HJ 1996				
123,3	+1,1	115,8	97,4	110,4	-4,7	+13,3	96,0	126,3	100,3	+4,5	-20,6	116,4	111,1	-4,6	28.12
123,9	-0,6	116,8	97,2	110,3	-5,6	+13,5	96,2	127,5	100,0	+4,0	-21,6	118,6	111,8	-5,7	
115,3	+31,0	102,7	99,3	110,6	+7,7	+11,4	93,7	110,5	103,9	+10,9	-6,0	86,5	102,1	+18,0	
137,0	+15,1	118,6	97,9	110,3	-7,0	+12,7	91,2	112,3	88,9	-2,5	-20,8	98,3	101,7	+3,5	28.2
136,6	+8,6	118,9	95,0	112,0	-6,6	+17,9	93,6	114,2	87,8	-6,2	-23,1	101,8	103,9	+2,1	
139,3	+72,8	111,9	114,6	101,0	-9,7	+11,9	77,7	101,8	94,7	+21,9	-7,0	78,3	89,7	+14,6	
126,1	+13,9	105,7	93,4	100,2	-5,2	+7,3	89,7	101,8	83,3	-7,1	-18,2	92,3	95,7	+3,7	28.21
116,7	-0,2	100,1	80,4	98,3	-1,8	+22,3	88,0	99,1	75,2	-14,5	-24,1	92,0	93,6	+1,7	
182,4	+147,2	139,5	171,1	112,0	-19,7	-34,5	99,6	117,6	132,2	+32,7	+12,4	93,7	108,6	+15,9	
145,9	+16,1	129,2	101,6	118,5	-8,3	+16,6	92,4	121,0	93,4	+1,1	-22,8	103,2	106,7	+3,4	28.22
153,1	+15,0	136,2	107,0	123,3	-9,5	+15,2	98,1	126,7	98,3	+0,2	-22,4	109,9	112,4	+2,3	
107,2	+25,1	91,3	72,6	92,8	+1,6	+27,8	61,3	90,1	66,8	+9,0	-25,9	66,8	75,7	+13,3	
312,3	+26,8	184,2	97,4	166,9	-9,4	+71,4	94,8	179,0	97,3	+2,6	-45,6	118,8	136,9	+15,2	28.3
292,3	+63,2	179,8	100,7	163,1	-9,3	+62,0	99,4	175,5	95,9	-3,5	-45,4	116,6	137,5	+17,9	
425,6	-32,1	209,6	78,2	188,4	-10,1	+140,9	69,0	198,8	105,1	+52,3	-47,1	131,2	133,9	+2,1	
100,8	-4,0	96,6	110,2	106,9	+10,7	-3,0	102,6	96,4	106,8	+4,1	+10,8	101,9	99,5	-2,4	28.4
97,9	-5,3	94,3	105,2	102,7	+8,9	-2,4	100,5	93,4	102,6	+2,1	+9,9	99,8	96,9	-2,9	
112,6	+0,9	105,9	130,9	124,2	+17,3	-5,1	111,1	108,8	124,0	+11,6	+14,0	110,2	109,9	-0,3	
103,9	-1,7	102,2	113,4	117,4	+14,9	+3,5	102,6	102,4	108,6	+5,8	+6,1	103,2	102,5	-0,7	28.5
102,5	-1,3	100,9	110,1	113,7	+12,7	+3,3	100,7	100,8	105,3	+4,6	+4,5	101,0	100,7	-0,3	
117,7	-5,5	114,7	144,6	153,3	+33,7	+6,0	119,8	118,3	139,8	+16,7	+18,2	124,1	119,0	-4,1	
105,8	-2,6	104,9	117,1	120,6	+15,0	+3,0	101,5	104,8	111,1	+9,5	+6,0	106,0	103,2	-2,6	28.51
105,2	-0,8	103,8	113,2	116,4	+12,1	+2,8	99,3	103,1	107,2	+8,0	+4,0	103,2	101,2	-1,9	
110,6	-14,1	113,1	147,7	153,7	+35,9	+4,1	118,8	118,4	142,5	+19,9	+20,4	128,0	118,6	-7,3	
101,9	-0,6	99,3	109,2	114,0	+14,8	+4,4	103,7	99,8	105,8	+2,0	+6,0	100,0	101,7	+1,7	28.52
99,7	-1,6	97,9	106,8	110,8	+13,2	+3,7	102,2	98,4	103,4	+1,2	+5,1	98,6	100,3	+1,7	
129,6	+10,0	117,3	139,3	152,6	+30,1	+9,5	121,4	118,1	135,2	+11,4	+14,5	117,5	119,8	+2,0	
99,7	+2,0	95,1	102,4	101,4	+6,6	-1,0	95,0	97,0	98,4	+3,6	+1,4	94,2	96,0	+1,8	28.6
94,5	+1,7	90,2	94,3	94,1	+4,3	-0,2	88,8	91,1	90,3	+1,7	-0,9	89,7	89,9	+0,2	
114,5	+3,0	109,0	125,8	122,2	+12,1	-2,9	112,9	113,8	121,4	+7,5	+6,7	107,1	113,3	+5,8	
101,3	-13,2	112,9	112,9	107,7	-4,6	-4,6	106,3	117,7	110,2	+3,7	-6,4	105,4	112,0	+6,3	28.61
86,6	-11,1	93,4	92,0	89,4	-4,3	-2,8	93,9	98,9	89,4	-4,8	-8,6	95,4	96,4	+1,0	
123,3	-15,2	141,9	144,2	135,0	-4,9	-6,4	124,9	145,8	141,2	+13,1	-3,2	120,3	135,3	+12,5	
84,4	+3,3	81,4	86,9	88,2	+8,4	+1,5	82,9	83,2	82,9	-	-0,4	80,3	83,0	+3,4	28.62
79,3	+1,5	77,4	80,3	82,1	+6,1	+2,2	75,6	78,3	75,1	+0,7	-2,8	76,5	77,0	+0,7	
98,3	+7,3	92,1	104,9	104,7	+13,7	-0,2	102,6	96,7	101,6	-1,0	+5,1	90,6	99,7	+10,0	
120,2	+3,4	110,9	121,9	118,4	+6,8	-2,9	109,8	112,3	117,6	+7,1	+4,7	111,5	111,0	-0,4	28.63
115,0	+3,2	106,3	112,5	110,1	+3,6	-2,1	105,1	106,5	108,8	+3,5	+2,2	105,1	105,8	-0,3	
136,0	+3,8	126,5	153,9	146,7	+16,0	-4,7	125,8	131,9	147,4	+17,2	+11,8	129,7	128,8	-0,7	
97,9	-3,6	96,3	100,3	99,1	+2,9	-1,2	94,3	93,7	95,0	+0,7	+1,4	97,6	94,0	-3,7	28.7
95,1	-5,1	93,3	94,5	94,8	+1,6	+0,3	90,7	90,6	90,0	-0,8	-0,7	95,9	90,6	-5,5	
109,3	+2,0	108,5	124,0	116,7	+7,6	-5,9	109,2	106,4	115,7	+6,0	+8,7	104,7	107,8	+3,0	
86,9	-9,3	89,5	86,7	85,2	-4,8	-1,7	83,7	86,7	83,1	-0,7	-4,2	87,0	85,2	-2,1	28.71
85,0	-16,6	84,4	79,1	81,7	-3,2	+3,3	81,1	83,1	77,6	-4,3	-6,6	88,2	82,1	-6,9	
92,9	+21,6	105,6	110,7	96,4	-8,6	-12,9	91,8	98,0	100,1	+9,0	+2,1	83,5	94,9	+13,7	
93,2	-1,6	99,6	100,0	100,1	+0,5	+0,1	95,4	93,2	93,6	-1,9	+0,4	93,8	94,3	+0,5	28.72
92,3	-1,6	95,9	93,6	95,5	-0,4	-2,0	90,4	91,3	88,7	-1,9	-2,8	91,4	90,8	-0,7	
96,4	-1,3	112,6	122,5	115,9	+2,9	+5,4	112,7	99,7	110,5	-2,0	+10,8	101,9	106,2	+4,2	
105,2	-3,0	108,6	115,6	111,5	+2,7	-3,5	96,5	99,9	105,3	+9,1	+5,4	104,1	98,2	-5,7	28.73
102,1	-4,8	107,2	110,4	107,1	-0,1	-3,0	92,0	96,7	99,7	+8,4	+3,1	102,7	94,3	-8,2	
116,0	+3,4	113,5	133,2	126,4	+11,4	-5,1	111,9	110,7	124,2	+11,0	+12,2	109,0	111,3	+2,1	
96,1	-3,8	91,6	102,3	99,4	+8,5	-2,8	96,6	91,0	99,1	+0,5	+8,9	97,1	94,8	-2,4	28.74
88,5	-6,2	85,1	92,0	90,9	+6,8	-1,2	90,6	83,9	89,9	-0,8	+7,2	91,2	87,2	-4,4	
128,2	+3,7	118,9	145,6	135,1	+13,6	-7,2	131,9	121,0	137,6	+4,3	+13,7	122,2	126,4	+3,4	
100,2	-3,7	95,2	96,8	96,9	+1,8	+0,1	92,2	94,7	92,1	-0,1	-2,7	99,0	93,5	-5,6	28.75
99,2	-4,4	94,5	94,1	95,1	+0,6	+1,1	91,6	93,5	89,6	-2,2	-4,2	99,3	92,5	-6,8	
104,6	-0,9	98,5	110,0	105,4	+7,0	-4,2	95,2	100,5	104,3	+9,6	+3,8	97,3	97,9	+0,6	
108,4	+5,1	96,7	101,9	104,7	+8,3	+2,7	91,9	102,8	93,9	+2,2	-8,7	95,4	97,4	+2,1	DK
101,2	+1,8	91,4	91,2	92,8	+1,5	+1,8	86,8	95,3	85,6	-1,4	-10,2	91,7	91,1	-0,7	
118,7	+8,5	104,1	116,9	121,6	+16,8	+4,0	99,0	113,6	105,6	+6,7	-7,0	100,7	106,3	+5,6	
112,7	-2,7	100,9	107,2	121,0	+19,8	+12,9	97,0	100,2	98,8	+1,9	-1,4	100,1	98,6	-1,5	29.1
97,1	-8,4	92,3	90,5	98,2	+6,4	+8,5	90,7	90,5	86,0	-5,2	-5,0	92,7	90,6	-2,3	
138,8	+4,9	115,2	135,1	159,1	+38,1	+17,8	107,4	116,5	120,2	+11,9	+3,2	112,6	111,9	-0,6	

2 INDEX DES UMSATZES FUER
 1991
 NACH ABSCHNITTEN, UNTERABSCHNITTEN,
 DER KLASSIFIKATION DER WIRTSCHAFTS
 2.1 ORIGINAL

WERT

WZ93- SCHL.	WIRTSCHAFTSZWEIG		1997 SEP.	VERAENDERUNG IN % SEP. 1997 GEGEN		1997 AUG.	VERAENDERUNG IN % AUG. 1997 GEGEN		KUMULIERT		2-MONATS- DURCHSCHNITT AUG. 1997 UND SEP. 1997	
				SEP. 1996	AUG. 1997		AUG. 1996	JULI 1997	JAN. 1997 BIS SEP. 1997	VER- AEND. IN % GEGEN VORJAHR	AUG. 1997 UND SEP. 1997	VER- AEND. IN % GEGEN VORJAHR
29.11	H.V. VERBRENNUNGSMOTOREN U. TURBINEN (D. MOT. F. LUFT- U. STRASSENFAHRZEUGE)	INSGESAMT	283,2	+71,2	+45,2	195,0	+107,2	+87,9	126,5	+32,5	239,1	+84,2
		INLAND	185,5	+66,8	+109,4	88,6	+30,1	+5,9	80,6	-5,6	137,1	+52,8
		AUSLAND	376,9	+73,4	+26,8	297,2	+149,5	+141,6	170,6	+62,0	337,1	+100,3
29.12	HERSTELLUNG VON PUMPEN UND KOMPRESSOREN	INSGESAMT	99,3	+3,5	+15,7	85,8	-2,7	-16,5	95,1	-1,1	92,6	+0,5
		INLAND	87,1	+0,1	+14,6	76,0	-2,9	-14,2	81,3	-4,2	81,6	-1,3
		AUSLAND	118,9	+8,0	+17,1	101,5	-2,5	-19,1	117,3	+2,8	110,2	+2,9
29.13	HERSTELLUNG VON ARMATUREN	INSGESAMT	108,5	+8,1	+14,1	95,1	+0,4	-15,5	101,7	+3,0	101,8	+4,3
		INLAND	102,3	+4,0	+12,2	91,2	-2,3	-14,2	95,9	+1,1	96,8	+0,9
		AUSLAND	125,6	+18,4	+18,7	105,8	+7,4	-18,2	117,5	+7,8	115,7	+13,1
29.14	HERSTELLUNG VON LAGERN GETRIEBEN, ZAHNRAEDERN UND ANTRIEBSELEMENTEN	INSGESAMT	115,2	+11,4	+20,4	95,7	+8,9	-17,2	107,5	+5,1	105,5	+10,2
		INLAND	103,6	+5,3	+18,3	87,6	+3,2	-18,7	98,4	+1,1	95,6	+4,3
		AUSLAND	135,7	+20,8	+23,6	109,8	+17,8	-15,2	123,3	+11,2	122,8	+19,5
29.2	HERSTELLUNG VON SONST. MASCHINEN FUER UNSPEZIFI- FISCHE VERWENDUNG	INSGESAMT	116,8	+0,5	+30,9	89,2	+1,9	-12,9	95,6	+3,9	103,0	+1,1
		INLAND	102,9	-11,6	+19,5	86,1	-1,8	-10,0	89,7	-1,0	94,5	-7,4
		AUSLAND	142,6	+22,9	+50,4	94,8	+8,7	-17,4	106,4	+12,4	118,7	+16,8
29.21	HERSTELLUNG VON OEFEN UND BRENNERN	INSGESAMT	124,8	-4,8	+54,6	80,7	-21,2	-19,9	91,9	-6,9	102,8	-12,0
		INLAND	107,8	-24,6	+24,2	85,8	-20,1	-13,7	85,5	-13,3	97,3	-22,7
		AUSLAND	149,5	+31,3	+107,9	71,9	-22,9	-28,6	95,4	+3,7	110,7	+6,9
29.22	HERSTELLUNG VON HEBE- ZEUGEN UND FOERDERMIT- TELN	INSGESAMT	99,9	-0,8	+28,9	77,5	-4,3	-16,2	85,6	+2,0	88,7	-2,4
		INLAND	88,4	-14,3	+18,8	74,4	-13,2	-16,1	82,7	-3,7	81,4	-13,9
		AUSLAND	124,9	+31,1	+48,3	84,2	+18,9	-16,5	91,7	+15,3	104,6	+25,9
29.23	H.V. KAELTE- UND LUFT- TECHN. ERZEUGNISSEN F. GEMERBL. ZWECKE	INSGESAMT	160,4	+16,9	+69,6	94,6	+0,3	-14,4	106,2	+8,9	127,5	+10,1
		INLAND	125,8	-1,2	+35,9	92,6	-1,8	-15,7	97,3	+1,6	109,2	-1,4
		AUSLAND	255,7	+55,5	+156,0	99,9	+5,8	-11,1	130,6	+27,5	177,8	+37,4
29.24	H.V. MASCHINEN FUER UNSPEZIFISCHE VERWEN- DUNG A.N.G.	INSGESAMT	107,7	-7,9	+9,7	98,2	+12,0	-8,6	99,5	+4,2	103,0	+0,6
		INLAND	102,4	-14,1	+8,7	94,2	+14,5	+1,2	92,1	+2,0	98,3	-2,5
		AUSLAND	115,0	+0,9	+11,0	103,6	+8,8	-18,5	109,7	+6,6	109,3	+4,5
29.3	HERSTELLUNG VON LAND- U. FORSTWIRTSCHAFTLICHEN MASCHINEN	INSGESAMT	65,8	-16,1	+30,6	50,4	-17,5	-49,7	85,7	-4,5	58,1	-16,8
		INLAND	67,5	-3,6	+32,6	50,9	-6,8	-46,4	79,4	+2,8	59,2	-5,0
		AUSLAND	63,7	-28,3	+27,9	49,8	-28,1	-53,3	93,6	-11,1	56,8	-28,2
29.31	HERSTELLUNG VON ACKER- SCHLEPPERN	INSGESAMT	47,1	-46,5	+79,1	26,3	-57,9	-73,2	77,6	-23,5	36,7	-51,2
		INLAND	38,0	-40,0	+107,7	18,3	-43,5	-70,7	53,0	-23,5	28,2	-41,1
		AUSLAND	55,7	-50,0	+64,8	33,8	-62,7	-74,4	100,8	-23,6	44,8	-55,6
29.32	H.V. SONST. LAND- UND FORSTWIRTSCH. MASCHINEN	INSGESAMT	74,3	+0,4	+21,0	61,4	+1,5	-39,2	89,4	+5,9	67,9	+0,9
		INLAND	78,6	+8,4	+24,0	63,2	+0,5	-41,0	89,3	+11,5	70,9	+4,7
		AUSLAND	68,3	-10,4	+16,0	58,9	+3,0	-36,3	89,6	-0,8	63,6	-4,6
29.4	HERSTELLUNG VON WERK- ZEUGMASCHINEN	INSGESAMT	91,4	+2,0	+11,7	81,8	+12,1	-8,5	81,7	+0,6	86,6	+6,5
		INLAND	85,6	+2,9	+3,5	82,7	+24,4	-5,5	79,1	+3,9	84,2	+12,4
		AUSLAND	98,2	+0,9	+21,4	80,9	+0,2	-11,8	84,8	-2,9	89,6	+0,7
29.5	H.V. MASCHINEN F. SONST. BESTIMMTE WIRTSCHAFTS- ZWEIGE	INSGESAMT	115,0	+5,0	+19,5	96,2	+8,5	-10,3	100,6	+4,2	105,6	+6,6
		INLAND	95,5	-1,3	+18,8	80,5	-2,7	-14,8	87,0	-1,4	88,0	-2,0
		AUSLAND	195,0	+10,3	+20,2	112,3	+18,3	-6,8	114,6	+9,0	123,7	+13,8
29.51	H.V. MASCHINEN F.D. ME- TALLERZ. V. WALZWERKS- EINR. U. GIESSMASCHINEN	INSGESAMT	38,1	-48,6	-48,5	74,0	+2,5	+132,0	65,2	-25,1	56,1	-23,4
		INLAND	95,1	-45,9	+27,0	74,9	-39,9	+6,4	86,0	-27,7	85,0	-43,4
		AUSLAND	15,7	-54,2	-78,7	73,6	+42,4	+335,5	57,0	-23,6	44,7	+4,0
29.52	H.V. BERGWERKS-, BAU- U. BAUSTOFFMASCHINEN	INSGESAMT	84,2	-1,2	-11,3	94,9	+36,4	-9,1	88,8	+5,3	89,6	+15,8
		INLAND	62,8	-12,7	+10,6	56,8	-3,9	-25,5	65,3	-6,5	59,8	-8,7
		AUSLAND	121,7	+12,2	-24,6	161,5	+83,3	+5,0	129,8	+21,3	141,6	+44,0
29.53	H.V. MASCHINEN F. DAS ERNAEHRUNGSGEWERBE U.D. TABAKVERARBEITUNG	INSGESAMT	97,7	+9,4	+21,5	80,4	-9,4	-13,2	88,6	-0,9	89,1	+0,1
		INLAND	86,2	-13,7	+19,5	55,4	-22,6	-18,6	65,9	-7,8	60,8	-18,1
		AUSLAND	139,1	+31,5	+22,8	113,3	+1,9	-9,2	118,4	+5,0	126,2	+16,3
29.54	H.V. MASCHINEN F. DAS TEXTIL-, BEKLEIDUNGS- U. LEDERGEWERBE	INSGESAMT	110,1	+9,4	+25,0	88,1	+14,3	-18,4	94,5	+4,2	99,1	+11,5
		INLAND	80,0	+8,8	+27,0	63,0	-0,8	-24,6	70,6	-6,1	71,5	+4,4
		AUSLAND	122,0	+9,6	+24,4	98,1	+19,1	-16,5	103,9	+7,2	110,1	+13,6
29.55	H.V. MASCHINEN FUER DAS PAPIERGEWERBE	INSGESAMT	165,9	+4,5	+80,9	91,7	-5,3	-2,7	94,1	-3,4	128,8	+0,8
		INLAND	117,2	+16,4	+66,7	70,3	-25,6	-34,6	82,9	+4,8	93,8	-3,9
		AUSLAND	201,4	+0,2	+87,7	107,3	+8,9	+27,0	102,3	-7,7	154,4	+3,1
29.56	H.V. MASCHINEN FUER BESTIMMTE WIRTSCHAFTS- ZWEIGE A.N.G.	INSGESAMT	133,7	+8,7	+26,5	105,7	+5,1	-13,1	114,5	+8,6	119,7	+7,1
		INLAND	116,1	+5,0	+15,8	100,3	+5,8	-8,7	103,9	+3,7	108,2	+5,4
		AUSLAND	155,7	+12,5	+38,6	112,3	+4,2	-17,7	127,7	+14,1	134,0	+8,9
29.7	HERSTELLUNG VON HAUS- HALTSGERAETEN A.N.G.	INSGESAMT	125,0	+9,3	+42,0	88,0	+4,4	-11,2	99,2	+4,6	106,5	+7,1
		INLAND	118,9	+2,6	+40,5	84,6	-1,1	-7,8	95,8	+0,2	101,8	+1,1
		AUSLAND	136,4	+22,3	+44,3	94,5	+15,4	-16,0	105,4	+12,8	115,6	+19,4

LAND

DAS VERARBEITENDE GERWERBE
=100
ABTEILUNGEN, GRUPPEN UND KLASSEN
ZWEIGE, AUSGABE 1993 (WZ93)
WERT

INDEX

1996 SEP.	VER- AEND. IN % GEGEN SEP. 1995	1996 3.VJ	1997 2.VJ	1997 3.VJ	VERAENDERUNG IN % 3.VJ 1997 GEGEN		1996 1.HJ	1996 2.HJ	1997 1.HJ	VERAENDERUNG IN % 1.HJ 1997 GEGEN		1996	1996	VER- AEND. IN % GEGEN 1995	WZ93 SCHL.
					3.VJ 1996	2.VJ 1997				1.HJ 1996	2.HJ 1996				
165,4	-2,2	115,9	117,3	194,0	+67,4	+65,4	85,3	113,6	92,8	+8,8	-18,3	105,5	99,5	-5,7	29.11
111,2	-26,9	94,1	74,0	119,3	+26,8	+61,2	81,0	91,0	61,3	-24,3	-32,6	87,7	86,0	-1,9	
217,4	+17,3	136,9	158,9	285,7	+94,1	+67,2	89,4	135,4	123,0	+37,6	-9,2	122,7	112,4	-8,4	
95,9	-4,1	94,4	99,8	95,9	+1,6	-3,9	97,0	96,3	94,7	-2,4	-1,7	97,8	96,7	-1,1	29.12
87,0	-7,1	84,3	83,0	83,9	-0,5	+1,1	85,3	84,9	80,0	-6,2	-5,8	89,6	85,1	-5,0	
110,1	-0,2	110,6	126,9	115,3	+4,2	-9,1	115,9	114,6	118,4	+2,2	+3,3	110,8	115,2	+4,0	
100,4	-1,6	100,0	104,2	105,4	+5,4	+1,2	98,0	96,2	99,8	+1,8	+3,7	98,3	97,1	-1,2	29.13
98,4	-0,9	98,0	97,5	99,9	+1,9	+2,5	93,3	93,5	93,9	+0,6	+0,4	96,0	93,4	-2,7	
106,1	-2,8	105,5	122,7	120,2	+13,9	-2,0	110,8	103,6	116,1	+4,8	+12,1	104,8	107,2	+2,3	
103,4	-2,8	97,5	110,5	108,8	+11,6	-1,5	104,6	98,1	106,8	+2,1	+8,9	100,5	101,4	+0,9	29.14
98,4	-1,4	93,5	100,3	99,6	+6,5	-0,7	98,3	92,7	97,9	-1,4	+5,6	95,3	96,0	+0,7	
112,3	-5,0	104,6	128,4	125,0	+19,5	-2,6	114,1	107,7	122,5	+7,4	+13,7	109,7	110,9	+1,1	
116,2	+7,1	100,2	99,4	102,8	+2,6	+3,4	87,9	109,4	92,0	+4,7	-15,9	96,4	98,6	+2,3	29.2
118,4	+12,6	100,7	94,0	94,9	-5,8	+1,0	85,6	107,5	87,1	+1,8	-19,0	95,9	96,6	+0,7	
116,0	-1,6	99,5	109,4	117,4	+18,0	+7,3	92,3	112,9	100,9	+9,3	-10,6	97,5	102,6	+5,2	
131,1	-7,2	114,7	87,5	102,1	-11,0	+16,7	90,7	122,5	86,8	-4,3	-29,1	102,4	106,6	+4,1	29.21
143,0	-0,4	122,5	81,6	98,4	-19,7	+20,6	93,6	127,2	85,0	-9,2	-33,2	102,3	110,4	+7,9	
113,9	-17,2	103,3	95,9	107,4	+4,0	+12,0	86,4	115,7	89,4	+3,5	-22,7	102,6	101,0	-1,6	
100,7	+3,3	80,0	91,8	90,0	-	-2,0	80,9	100,2	83,4	+3,1	-16,8	89,3	90,5	+1,3	29.22
103,2	+5,2	93,5	91,3	83,8	-10,4	-8,2	82,2	102,9	82,2	-	-20,1	92,5	92,5	-	
95,3	-0,8	82,5	92,8	103,3	+25,2	+11,3	78,0	94,2	86,0	+10,3	-8,7	82,4	86,1	+4,5	
137,2	+6,8	111,0	109,1	121,8	+9,7	+11,6	90,8	125,2	98,3	+8,3	-21,5	105,6	108,0	+2,3	29.23
127,3	+20,0	108,3	98,3	109,4	+1,0	+11,3	89,5	118,6	91,2	+1,9	-23,1	101,9	104,1	+2,2	
164,4	-13,6	118,5	138,7	156,0	+31,6	+12,5	94,3	143,2	117,9	+25,0	-17,7	116,0	118,8	+2,4	
117,0	+13,5	101,7	102,9	104,4	+2,7	+1,5	92,5	107,5	97,1	+5,0	-9,7	97,1	100,0	+3,0	29.24
119,2	+17,6	100,0	95,7	96,6	-3,4	+0,9	85,4	102,1	89,9	+5,3	-11,9	94,4	93,8	-0,6	
114,0	+8,2	104,3	112,8	115,2	+10,5	+2,1	102,2	114,9	107,0	+4,7	-6,9	100,7	108,5	+7,7	
78,4	+5,7	80,2	98,6	72,1	-10,1	-26,9	94,5	77,7	92,6	-2,0	+19,2	83,0	86,1	+3,7	29.3
70,0	-5,5	69,2	90,8	71,1	+2,7	-21,7	81,2	67,6	83,6	+3,0	+23,7	75,8	74,4	-1,8	
88,9	+19,7	93,9	108,2	73,4	-21,8	-32,2	111,1	90,3	103,7	-6,7	+14,8	91,9	100,7	+9,6	
88,0	+17,5	90,0	92,0	57,2	-36,4	-37,8	107,3	99,1	97,8	-18,2	-11,4	96,5	103,2	+6,9	29.31
63,3	+9,7	58,3	67,9	39,6	-32,1	-41,7	74,8	66,0	59,8	-20,1	-9,4	71,3	70,4	-1,3	
111,3	+22,3	119,9	114,7	73,8	-38,4	-36,7	137,9	130,4	114,3	-17,1	-12,3	120,3	134,2	+11,6	
74,0	+0,1	75,7	101,5	78,9	+4,2	-22,3	88,7	67,9	94,7	+6,8	+39,5	76,9	78,3	+1,8	29.32
72,5	-9,6	73,3	99,5	83,0	+13,2	-16,6	83,6	68,2	92,5	+10,6	+35,6	77,6	75,9	-2,2	
76,2	+17,4	79,3	104,5	73,2	-7,7	-30,0	95,9	67,6	97,8	+2,0	+44,7	75,8	81,7	+7,6	
89,6	-	83,3	85,4	87,5	+5,0	+2,5	80,2	93,3	78,8	-1,7	-15,5	86,0	86,7	+0,8	29.4
83,2	-1,2	76,5	82,3	85,3	+11,5	+3,6	75,8	85,6	76,0	+0,3	-11,2	84,1	80,7	-4,0	
97,3	+1,5	91,4	89,2	90,3	-1,2	+1,2	85,3	102,3	82,0	-3,9	-19,8	88,1	93,8	+6,5	
109,5	+13,9	98,8	109,5	106,2	+7,5	-3,0	95,4	108,3	97,9	+2,6	-9,6	96,7	101,8	+5,3	29.5
96,8	+3,1	89,3	93,4	90,2	+1,0	-3,4	87,6	83,8	85,4	-2,5	-9,0	88,9	90,7	+0,9	
122,4	+24,4	108,6	126,0	122,6	+12,9	-2,7	109,3	123,2	110,7	+7,2	-10,1	103,7	113,3	+9,3	
74,1	+49,1	65,1	105,1	48,0	-49,6	-54,3	88,1	90,6	73,8	-16,2	-18,5	76,9	89,3	+16,1	29.51
175,7	+115,8	139,3	99,5	80,1	-42,5	-19,5	108,6	118,1	88,9	-18,1	-24,7	78,3	113,3	+42,9	
34,3	-8,0	63,9	107,2	35,4	-44,6	-67,0	80,0	79,8	87,8	-15,2	-15,1	76,0	79,9	+5,1	
85,2	-14,2	79,7	96,8	94,5	+18,6	-2,4	86,7	90,2	86,9	-0,9	-4,8	96,7	88,4	-8,6	29.52
71,9	-24,6	68,7	72,5	65,3	-4,9	-9,9	72,7	70,5	65,3	-10,2	-7,4	85,5	71,6	-16,3	
108,5	+2,2	98,9	139,5	146,7	+47,3	+4,4	111,1	124,7	121,9	+9,7	-2,2	116,1	117,9	+1,6	
89,3	-7,5	90,6	94,1	90,2	-0,4	-4,1	88,8	104,9	87,8	-1,1	-16,3	98,5	96,8	-1,7	29.53
76,7	-5,8	72,1	69,4	63,2	-12,3	-8,9	71,2	79,9	67,3	-5,5	-15,8	84,4	75,6	-10,4	
105,8	-9,1	116,0	126,5	125,7	+9,3	-0,6	111,8	137,8	114,7	+2,8	-16,8	117,1	124,8	+6,6	
100,6	+2,6	92,4	100,6	102,0	+10,4	+1,4	89,9	102,0	90,7	+0,9	-11,1	99,4	96,0	-3,4	29.54
73,5	-13,4	72,2	72,9	75,5	+4,6	+3,6	78,7	76,9	68,1	-11,2	-11,4	86,4	78,8	-11,1	
111,3	+7,7	100,4	111,6	112,5	+12,1	+0,8	95,2	111,9	99,6	+4,6	-11,0	104,6	103,5	-1,1	
158,7	+52,0	112,7	86,3	117,3	+4,1	+35,9	89,8	117,3	82,6	-8,0	-29,6	87,5	103,6	+18,4	29.55
100,7	+7,2	91,0	79,6	98,3	+8,0	+23,5	73,1	93,1	75,2	+2,9	-19,2	85,6	83,1	-2,9	
200,9	+79,2	128,4	91,2	131,1	+2,1	+43,8	102,0	134,9	88,0	-13,7	-34,8	88,9	118,5	+33,3	
123,0	+25,0	109,6	123,9	120,4	+9,9	-2,8	103,3	118,8	111,6	+8,0	-6,1	99,0	111,0	+12,1	29.56
110,6	+12,7	101,5	111,9	108,7	+7,1	-2,9	99,5	108,2	101,5	+2,0	-6,2	94,5	103,8	+9,8	
138,4	+39,9	119,6	138,9	134,8	+12,7	-3,0	108,1	131,8	124,1	+14,8	-5,8	104,5	120,0	+14,8	
114,4	+1,9	96,2	94,8	104,0	+8,1	+9,7	94,2	100,0	96,8	+2,8	-3,2	96,2	97,1	+0,9	29.7
115,9	+0,3	96,7	90,8	98,4	+1,8	+8,4	95,1	100,8	94,6	-0,5	-6,2	98,7	98,0	-0,7	
111,5	+5,1	96,4	102,1	114,5	+20,0	+12,1	92,4	98,3	100,9	+9,2	+2,6	91,3	95,4	+4,5	

2 INDEX DES UMSATZES FUER
 1991
 NACH ABSCHNITTEN, UNTERABSCHNITTEN,
 DER KLASSIFIKATION DER WIRTSCHAFTS
 2.1 ORIGINAL

WERT

WZ93- SCHL.	WIRTSCHAFTSZWEIG		VERAENDERUNG IN % SEP. 1997 GEGEN			VERAENDERUNG IN % AUG. 1997 GEGEN			KUMULIERT		2-MONATS- DURCHSCHNITT AUG. 1997 UND SEP. 1997	
			1997			1997			JAN. 1997 BIS SEP. 1997	VER- AEND. IN % GEGEN VORJAHR	AUG. 1997 UND SEP. 1997	VER- AEND. IN % GEGEN VORJAHR
			SEP.	SEP. 1996	AUG. 1997	AUG.	AUG. 1996	JULI 1997	1997	1997	1997	1997
29.71	HERSTELLUNG VON ELEKTRISCHEN HAUSHALTSGERAETEN	INSGESAMT	129,8	+13,1	+43,9	90,2	+6,1	-10,0	100,8	+5,0	110,0	+10,1
		INLAND	124,9	+6,7	+41,3	88,4	+1,6	-6,2	98,7	+1,0	106,7	+4,5
		AUSLAND	138,4	+25,0	+48,0	93,5	+14,9	-15,4	104,5	+12,5	116,0	+20,7
29.72	H.V. NICHELEKTR. HEIZ-, KOCH-, HEISSWASSER- U. HEISSLUFTGER. A.N.G.	INSGESAMT	94,6	-15,4	+27,7	74,1	-6,9	-19,4	88,7	+1,4	84,4	-11,8
		INLAND	85,9	-21,5	+35,3	63,5	-17,7	-19,0	80,0	-4,8	74,7	-19,9
		AUSLAND	119,0	+0,3	+14,6	103,8	+20,0	-20,0	113,3	+16,6	111,4	+8,6
DL	H.V. BUERMASCH., DATENVERARB. GER. U. -EINRICHTG.; ELEKTROT., FEINMECHANIK U. OPTIK	INSGESAMT	131,2	+5,0	+34,4	97,6	+4,8	-11,2	104,5	+3,9	114,4	+4,9
		INLAND	114,0	+0,8	+36,0	83,8	-1,5	-12,6	91,3	-0,5	98,9	-0,2
		AUSLAND	168,8	+11,8	+32,2	127,7	+15,5	-9,2	133,4	+11,4	148,3	+13,4
30	H.V. BUERMASCHINEN, DATENVERARBEITUNGSGERAETEN U. -EINRICHTUNGEN	INSGESAMT	142,7	+22,7	+61,2	88,5	+7,9	-11,3	99,1	+8,4	115,6	+16,5
		INLAND	156,0	+8,6	+58,7	98,3	+3,7	-12,2	107,4	+3,1	127,2	+7,3
		AUSLAND	123,4	+57,6	+66,1	74,3	+17,4	-9,5	87,2	+19,6	98,9	+39,7
30.01	HERSTELLUNG VON BUERMASCHINEN	INSGESAMT	113,1	+31,5	+108,3	54,3	-23,2	-40,8	81,2	+2,7	83,7	+6,8
		INLAND	83,6	+19,9	+56,3	53,5	-21,7	-25,9	71,7	-4,4	68,6	-0,6
		AUSLAND	145,3	+40,1	+162,7	55,3	-24,7	-51,0	91,5	+9,3	100,3	+13,2
30.02	HERSTELLUNG VON DATENVERARBEITUNGSGERAETEN UND -EINRICHTUNGEN	INSGESAMT	147,0	+21,8	+57,2	93,5	+11,8	-7,4	101,7	+9,1	120,3	+17,7
		INLAND	165,1	+9,0	+58,8	104,0	+5,9	-11,1	111,8	+3,7	134,6	+7,8
		AUSLAND	119,5	+61,9	+54,0	77,6	+26,2	+1,2	86,4	+21,7	98,6	+45,6
31	HERSTELLUNG VON GERAETEN DER ELEKTRIZITAETSERZEUGUNG, -VERTEILUNG U. AE.	INSGESAMT	137,8	+10,7	+32,8	103,8	+11,7	-11,7	106,2	+7,4	120,8	+11,1
		INLAND	121,0	+8,2	+33,6	90,6	+4,3	-11,4	94,1	+3,9	105,8	+6,4
		AUSLAND	184,2	+15,3	+31,4	140,2	+28,2	-11,9	139,6	+14,8	162,2	+20,5
31.1	HERSTELLUNG VON ELEKTROMOTOREN, GENERATOREN UND TRANSFORMATOREN	INSGESAMT	109,6	-20,8	+19,5	91,7	-0,9	-12,8	98,1	-1,9	100,7	-12,8
		INLAND	96,8	-11,8	+16,8	82,9	+2,9	-11,2	88,0	-2,0	89,9	-5,6
		AUSLAND	143,5	-33,1	+25,0	114,8	-7,4	-15,8	124,9	-1,7	129,2	-23,6
31.2	HERSTELLUNG VON ELEKTRIZITAETSERZEUGUNGS- U. -SCHALTEINRICHTUNGEN	INSGESAMT	164,5	+24,2	+38,7	118,6	+23,8	-9,7	114,5	+12,5	141,6	+24,1
		INLAND	138,2	+19,2	+42,5	97,0	+11,0	-8,7	96,8	+6,6	117,6	+15,6
		AUSLAND	241,8	+33,7	+33,2	181,5	+50,7	-11,3	166,3	+24,1	211,7	+40,6
31.3	H.V. ISOLIERTEN ELEKTROKABELN, -LEITUNGEN U. DRAEHTEN	INSGESAMT	154,1	+46,1	+15,3	133,7	+39,1	-4,3	122,6	+21,5	143,9	+42,8
		INLAND	138,6	+29,5	+23,1	112,6	+17,2	-7,5	105,7	+11,7	125,6	+23,6
		AUSLAND	209,2	+109,2	+0,5	208,2	+117,1	+2,4	182,2	+47,8	208,7	+113,0
31.4	HERSTELLUNG VON AKKUMULATOREN UND BATTERIEN	INSGESAMT	106,8	+10,8	+25,6	85,0	+4,4	-18,7	96,9	+11,5	95,9	+7,9
		INLAND	105,5	+19,9	+29,1	81,7	+8,2	-16,3	91,2	+12,3	93,6	+14,4
		AUSLAND	109,3	-3,0	+19,6	91,4	-1,7	-22,5	108,1	+10,1	100,4	-2,4
31.5	HERSTELLUNG VON ELEKTRISCHEN LAMPEN UND LEUCHTEN	INSGESAMT	115,0	+4,4	+23,5	93,1	+2,4	-5,8	99,5	+2,9	104,1	+3,5
		INLAND	104,2	-1,3	+22,0	85,4	-4,3	-2,7	88,8	-2,1	94,8	-2,7
		AUSLAND	142,5	+16,8	+26,7	112,5	+18,2	-11,3	126,8	+13,4	127,5	+17,4
31.6	HERSTELLUNG VON ELEKTRISCHEN AUSRUESTUNGEN A.N.G.	INSGESAMT	113,1	+0,7	+36,9	82,6	-7,1	-18,8	95,2	+1,2	97,9	-2,7
		INLAND	106,2	-4,0	+32,6	80,1	-9,5	-20,5	91,7	+1,1	93,2	-5,4
		AUSLAND	130,8	+12,3	+47,0	89,0	-0,9	-14,6	104,1	+1,4	109,9	+6,5
31.61	H.V. ELEKTR. AUSRUESTUNGEN F. MOTOREN U. FAHRZEUGE A.N.G.	INSGESAMT	115,3	+22,5	+40,6	82,0	+6,8	-21,8	98,7	+8,1	98,7	+15,4
		INLAND	109,4	+19,4	+37,1	79,8	+8,3	-24,4	96,5	+9,5	94,6	+14,4
		AUSLAND	130,5	+29,7	+49,0	87,6	+3,3	-15,4	104,5	+5,0	109,1	+17,7
31.62	HERSTELLUNG VON SONST. ELEKTR. AUSRUESTUNGEN A.N.G.	INSGESAMT	110,6	-17,2	+32,8	83,3	-19,1	-14,9	91,1	-6,5	97,0	-18,0
		INLAND	102,5	-23,0	+27,5	80,4	-24,2	-15,4	86,0	-8,3	91,5	-23,5
		AUSLAND	131,2	-2,7	+44,8	90,6	-5,2	-13,7	103,7	-2,5	110,9	-3,7
32	RUNDFUNK-, FERNSEH- UND NACHRICHTENTECHNIK	INSGESAMT	118,5	-10,1	+27,7	92,8	-5,7	-5,1	102,7	-0,8	105,7	-8,2
		INLAND	92,8	-13,3	+36,5	68,0	-13,2	-11,1	80,4	-9,0	80,4	-13,3
		AUSLAND	164,0	-6,7	+20,0	136,7	+2,0	+0,8	142,2	+9,2	150,4	-2,9
32.1	HERSTELLUNG VON ELEKTRONISCHEN BAUELEMENTEN	INSGESAMT	148,0	+26,0	+14,2	129,6	+36,3	+6,1	122,9	+20,1	138,8	+30,6
		INLAND	117,7	+31,2	+37,5	85,6	+4,6	-9,4	91,4	+9,3	101,7	+18,5
		AUSLAND	180,9	+22,4	+2,0	177,4	+62,0	+16,7	157,0	+28,1	179,2	+39,2
32.2	H.V. NACHRICHTENTECHNISCHEN GERAETEN UND EINRICHTUNGEN	INSGESAMT	110,3	-35,7	+23,7	89,2	-28,4	-9,1	110,1	-12,4	99,8	-32,6
		INLAND	74,9	-43,2	+14,9	65,2	-27,7	-7,6	81,7	-21,7	70,1	-38,9
		AUSLAND	198,2	-26,6	+33,1	148,9	-29,1	-10,6	180,6	+1,0	173,6	-27,7
32.3	H.V. RUNDFUNK- U. FERNSEHGER. SOWIE PHONO- U. VIDEOTECHN. GERAETEN	INSGESAMT	98,7	+20,2	+73,2	57,0	-2,7	-18,3	67,6	-0,6	77,9	+10,7
		INLAND	102,8	+32,6	+80,0	57,1	+7,1	-19,5	68,1	+6,7	80,0	+22,3
		AUSLAND	90,9	+0,2	+59,8	56,9	-16,9	-16,0	66,7	-11,9	73,9	-7,2
33	MEDIZIN-, MESS-, STEUER- UND REGELUNGSTECHNIK, OPTIK	INSGESAMT	124,1	+1,0	+32,9	93,4	-	-18,4	105,7	-0,5	108,8	+0,6
		INLAND	89,3	-9,1	+29,1	76,9	-7,5	-17,3	88,7	-4,4	88,1	-8,4
		AUSLAND	176,6	+16,4	+37,8	128,2	+11,3	-15,3	141,5	+5,1	152,4	+14,2
33.1	H.V. MEDIZINISCHEN GERAETEN UND ORTHOPAEDISCHEN VORRICHTUNGEN	INSGESAMT	142,9	+8,3	+43,3	99,7	+5,6	-17,3	113,8	+1,6	121,3	+7,2
		INLAND	109,5	-3,9	+34,4	81,5	-4,8	-18,8	94,9	-3,9	95,5	-4,3
		AUSLAND	207,9	+24,3	+53,9	135,1	+21,1	-15,4	150,5	+9,2	171,5	+23,0

LAND

DAS VERARBEITENDE GERWERBE
=100
ABTEILUNGEN, GRUPPEN UND KLASSEN
ZWEIGE, AUSGABE 1993 (WZ93)
WERT

INDEX

1996 SEP.	VER- ÄND. IN % GEGEN SEP. 1996	1996 3.VJ	1997 2.VJ	1997 3.VJ	VERÄNDERUNG IN % 3.VJ 1997 GEGEN		1996 1.HJ	1996 2.HJ	1997 1.HJ	VERÄNDERUNG IN % 1.HJ 1997 GEGEN		1996	1996	VER- ÄND. IN % GEGEN 1996	WZ93 SCHL.
					3.VJ	2.VJ				1.HJ	2.HJ				
					1996	1997				1996	1996				
114,8	+0,7	97,0	96,3	106,7	+10,0	+10,8	95,5	100,7	97,9	+2,5	-2,8	97,6	98,1	+0,5	29.71
117,1	-0,7	98,2	93,2	102,5	+4,4	+10,0	97,5	102,5	96,8	-0,7	-5,6	100,9	100,0	-0,9	
110,7	+3,3	94,8	101,5	114,1	+20,4	+12,4	92,0	97,3	99,7	+8,4	+2,5	91,9	94,7	+3,0	
111,8	+10,6	91,3	85,1	86,9	-4,8	+2,1	85,5	95,6	89,6	+4,8	-6,3	87,0	90,5	+4,0	29.72
109,4	+6,3	88,2	77,5	75,9	-13,9	-2,1	81,9	91,4	82,0	+0,1	-10,3	87,1	86,7	-0,5	
118,7	+23,6	100,4	106,9	117,5	+17,0	+9,9	95,7	107,4	111,1	+16,1	+3,4	86,7	101,5	+17,1	
125,0	+2,8	106,3	102,3	112,9	+6,2	+10,4	97,7	106,5	100,4	+2,8	-5,7	98,5	102,1	+3,7	DL
113,1	+0,7	96,6	89,3	97,9	+1,3	+9,6	89,4	97,6	88,1	-1,5	-9,7	91,6	93,5	+2,1	
151,0	+6,3	127,5	130,8	145,7	+14,3	+11,4	115,8	125,9	127,2	+9,8	+1,0	113,7	120,8	+6,2	
116,3	-4,2	94,3	88,6	110,3	+17,0	+24,5	90,0	102,7	93,5	+3,9	-9,0	90,6	96,3	+6,3	30
142,3	-4,6	110,2	89,7	122,1	+10,8	+36,1	101,1	117,8	100,0	-1,1	-15,1	98,5	109,5	+11,2	
78,3	-3,1	71,0	87,1	93,3	+31,4	+7,1	73,9	80,7	84,1	+13,8	+4,2	79,1	77,3	-2,3	
86,0	-12,7	77,8	84,7	86,4	+11,1	+2,0	79,8	93,6	78,6	-1,5	-16,0	92,2	86,7	-6,0	30.01
69,7	-24,2	67,8	83,1	69,8	+2,9	-16,0	78,6	81,4	72,7	-7,5	-10,7	92,6	80,0	-13,6	
103,7	-1,9	88,6	86,4	104,5	+17,9	+20,9	81,2	107,0	85,0	+4,7	-20,6	91,8	94,1	+2,5	
120,7	-3,2	96,6	89,2	113,8	+17,8	+27,6	91,5	104,0	95,7	+4,6	-8,0	90,4	97,8	+8,2	30.02
151,5	-3,2	115,6	90,6	128,7	+11,3	+42,1	104,0	122,4	103,4	-0,6	-15,5	99,3	113,2	+14,0	
73,8	-3,4	67,8	87,1	91,3	+34,7	+4,8	72,6	76,1	83,9	+15,6	+10,2	78,9	74,3	-3,4	
124,5	+0,4	105,5	106,1	119,7	+13,5	+12,8	95,6	100,9	99,5	+4,1	-1,4	99,1	98,3	-0,8	31
111,8	-4,3	97,0	95,6	104,6	+7,8	+9,4	87,5	93,8	88,8	+1,5	-5,1	93,8	90,5	-3,5	
159,8	+11,1	129,0	134,9	161,2	+25,0	+19,5	118,0	121,1	128,9	+9,2	+6,4	113,8	119,5	+5,0	
138,4	-3,2	107,4	102,5	102,2	-4,8	-0,3	96,4	102,0	96,1	-0,3	-5,8	104,5	99,2	-5,1	31.1
109,7	-13,7	92,8	91,0	91,0	-1,9	-	88,3	91,2	86,5	-2,0	-5,2	96,0	89,7	-6,6	
214,4	+15,9	146,9	132,8	131,5	-8,9	-1,0	117,5	130,4	121,6	+3,5	-6,7	127,0	124,0	-2,4	
132,4	-0,2	111,4	112,4	138,1	+24,0	+22,9	97,0	102,9	102,7	+5,9	-0,2	99,9	100,0	+0,1	31.2
115,9	-7,7	99,1	98,2	113,8	+14,8	+15,9	86,7	92,4	88,4	+2,0	-4,3	93,9	89,5	-4,7	
180,8	+17,7	147,6	153,9	203,3	+41,8	+36,0	127,2	133,8	144,8	+13,8	+8,2	117,5	130,5	+11,1	
105,5	-4,4	101,1	121,2	142,5	+40,9	+17,6	100,9	98,7	112,6	+11,6	+14,1	103,2	99,8	-3,3	31.3
107,0	-3,8	101,3	108,0	124,3	+22,7	+14,0	91,3	96,9	96,4	+5,6	-0,5	103,5	94,1	-9,1	
100,0	-7,0	100,4	164,2	206,9	+106,1	+26,0	134,7	105,1	189,8	+26,1	+61,6	102,2	119,9	+17,3	
96,4	-0,8	86,3	91,5	98,8	+14,5	+8,0	87,3	93,9	96,0	+10,0	+2,2	89,5	90,6	+1,2	31.4
88,0	-2,7	80,6	85,3	94,9	+17,7	+11,3	81,5	85,5	82,3	+9,6	+4,4	83,9	83,5	-0,5	
112,7	+1,9	97,5	103,5	106,2	+8,9	+2,6	98,6	110,3	109,1	+10,6	-1,1	100,3	104,5	+4,2	
110,2	+2,5	98,3	98,0	102,3	+4,1	+4,4	95,8	103,3	98,1	+2,4	-5,0	101,2	99,6	-1,6	31.5
105,6	-0,1	93,8	86,6	92,5	-1,4	+6,8	89,2	98,4	87,0	-2,5	-11,6	98,5	93,8	-4,8	
122,0	+8,7	110,0	127,1	127,3	+15,7	+0,2	112,8	115,8	126,6	+12,2	+9,3	108,3	114,3	+5,5	
112,3	+6,2	98,4	97,4	99,1	+0,7	+1,7	91,9	97,1	93,3	+1,5	-3,9	93,3	94,5	+1,3	31.6
110,6	+10,6	97,4	94,3	95,7	-1,7	+1,5	87,3	96,3	89,8	+2,9	-6,7	89,0	91,8	+3,1	
116,5	-3,4	100,9	105,0	108,0	+7,0	+2,9	103,6	99,1	102,2	-1,4	+3,1	104,5	101,4	-3,0	
94,1	+2,4	86,7	106,1	100,7	+16,1	-5,1	93,6	90,0	97,8	+4,5	+8,7	91,4	91,8	+0,4	31.61
91,6	+6,4	84,3	103,8	98,2	+16,5	-5,4	90,0	87,2	95,7	+8,3	+9,7	87,1	88,6	+1,7	
100,6	-6,1	93,0	111,8	107,2	+15,3	-4,1	102,8	97,0	103,2	+0,4	+6,4	102,3	99,9	-2,3	
133,6	+9,5	112,1	87,1	97,3	-13,2	+11,7	90,0	105,4	88,0	-2,2	-16,5	85,7	97,7	+2,1	31.62
133,1	+14,3	113,0	83,1	92,6	-18,1	+11,4	84,2	107,0	82,8	-1,7	-22,6	91,2	95,6	+4,8	
134,8	-1,0	110,1	97,2	108,9	-1,1	+12,0	104,6	101,5	101,0	-3,4	-0,5	107,0	103,1	-3,6	
131,8	+6,5	111,8	99,2	103,0	-7,9	+3,8	99,3	115,0	102,5	+3,2	-10,9	98,0	107,1	+9,3	32
107,0	+10,4	90,4	74,9	79,1	-12,5	+5,6	87,4	96,9	81,1	-7,2	-16,3	83,6	92,1	+10,2	
175,8	+2,6	149,7	142,2	145,4	-2,9	+2,3	120,4	146,9	140,6	+16,8	-4,3	123,4	133,7	+8,3	
117,5	+13,3	103,1	128,0	133,2	+29,2	+4,1	101,9	101,8	117,7	+15,5	+15,6	99,9	101,8	+1,9	32.1
89,7	+26,5	84,4	88,2	98,3	+17,7	+12,6	83,2	85,0	87,4	+5,0	+2,8	78,6	84,1	+7,0	
147,8	+6,2	123,5	171,2	170,1	+37,7	-0,6	122,2	120,0	150,5	+23,2	+25,4	123,0	121,1	-1,5	
171,6	+24,3	144,4	100,0	99,2	-31,3	-0,8	116,3	147,6	115,5	-0,7	-21,7	97,9	132,0	+34,8	32.2
131,9	+23,0	108,1	73,6	70,2	-35,1	-4,6	102,4	115,8	87,4	-14,6	-24,5	87,0	109,1	+25,4	
270,1	+25,7	234,5	165,5	171,2	-27,0	+3,4	151,0	226,6	185,3	+22,7	-18,2	125,2	188,8	+50,8	
82,1	-33,0	67,5	65,3	75,2	+11,4	+15,2	68,2	75,6	63,8	-6,5	-15,6	96,8	71,9	-24,9	32.3
77,5	-23,7	63,5	65,2	76,9	+21,1	+17,9	63,9	73,3	63,6	-0,5	-13,2	81,9	68,6	-16,2	
90,7	-43,8	75,0	65,5	71,8	-4,3	+9,6	76,0	80,0	64,1	-15,7	-19,9	121,6	78,0	-35,9	
122,9	+8,0	108,4	104,4	109,7	+1,2	+5,1	105,1	111,6	103,6	-1,4	-7,2	102,1	108,4	+6,2	33
109,3	+9,1	96,0	88,5	89,7	-6,6	+1,4	91,2	98,7	88,2	-3,3	-10,6	91,5	95,0	+3,8	
151,7	+6,4	134,7	138,3	152,1	+12,9	+10,0	134,6	139,2	136,3	+1,3	-2,1	124,5	136,9	+10,0	
132,0	+8,2	113,8	111,7	121,0	+6,3	+8,3	111,1	116,4	110,1	-0,9	-5,4	105,6	113,7	+7,7	33.1
113,9	+4,4	99,3	98,5	97,1	-2,2	+0,6	98,4	102,9	93,8	-4,7	-8,8	94,8	100,6	+6,1	
167,2	+13,5	142,0	141,5	167,5	+18,0	+18,4	135,7	142,9	141,9	+4,6	-0,7	126,6	139,3	+10,0	

2 INDEX DES UMSATZES FUER
 1991
 NACH ABSCHNITTEN, UNTERABSCHNITTEN,
 DER KLASSIFIKATION DER WIRTSCHAFTS
 2.1 ORIGINAL

WERT

WZ93- SCHL.	WIRTSCHAFTSZWEIG	1997 SEP.	VERAENDERUNG IN % SEP. 1997 GEGEN		1997 AUG.	VERAENDERUNG IN % AUG. 1997 GEGEN		KUMULIERT		2-MONATS- DURCHSCHNITT		
			SEP. 1996	AUG. 1997		AUG. 1996	JULI 1997	JAN. 1997 BIS SEP. 1997	VER- AEND. IN % GEGEN VORJAHR	AUG. 1997 UND SEP. 1997	VER- AEND. IN % GEGEN VORJAHR	
33.2	H.V. MESS-, KONTROLL-, NAVIGATIONS- U.AE. INSTRU- MENTEN U. VORRICHTUNGEN	INSGESAMT	118,6	-5,8	+23,9	95,7	-2,9	-14,6	106,2	-1,9	107,2	-4,5
		INLAND	98,7	-13,0	+24,3	79,4	-7,6	-15,3	89,6	-3,8	89,1	-10,6
		AUSLAND	168,0	+7,1	+23,4	136,1	+4,6	-13,6	147,1	+0,8	152,1	+6,0
33.4	HERSTELLUNG VON OPTI- SCHEN UND FOTOGRAFI- SCHEN GERAETEN	INSGESAMT	113,9	+7,6	+30,5	87,3	-1,7	-16,7	99,2	+1,3	100,6	+3,3
		INLAND	86,3	-8,7	+25,1	69,0	-13,4	-17,7	81,2	-6,3	77,7	-10,8
		AUSLAND	159,2	+27,9	+35,6	117,4	+13,2	-15,7	128,8	+10,7	138,3	+21,2
33.5	HERSTELLUNG VON UHREN	INSGESAMT	70,0	-0,8	+104,1	34,3	-10,9	-43,1	55,4	-11,5	52,2	-4,4
		INLAND	62,1	-1,7	+102,9	30,6	-13,3	-40,1	48,0	-17,8	46,4	-5,9
		AUSLAND	83,2	+0,6	+105,4	40,5	-7,7	-46,4	67,6	-2,9	61,9	-2,2
DM	FAHRZEUGBAU	INSGESAMT	120,3	+12,1	+38,9	86,6	+8,5	-29,4	111,7	+11,1	103,5	+10,6
		INLAND	104,0	+9,7	+39,2	74,7	+2,8	-28,0	95,1	+4,4	89,4	+6,7
		AUSLAND	141,6	+14,5	+38,7	102,1	+14,5	-30,6	133,4	+18,2	121,9	+14,5
34	HERSTELLUNG VON KRAFTWAGEN UND KRAFTWAGENTEILEN	INSGESAMT	123,1	+13,0	+44,7	85,1	+5,3	-31,8	114,2	+10,0	104,1	+9,7
		INLAND	102,4	+8,9	+41,4	72,4	+1,7	-28,8	94,1	+4,4	87,4	+5,8
		AUSLAND	151,5	+17,3	+47,9	102,4	+8,9	-34,5	141,8	+15,8	127,0	+13,8
34.1	HERSTELLUNG VON KRAFTWAGEN UND KRAFTWAGENMOTOREN	INSGESAMT	125,7	+13,9	+48,6	84,6	+4,7	-34,8	117,3	+10,1	105,2	+10,0
		INLAND	99,2	+7,6	+45,7	68,1	+0,3	-30,2	90,6	+1,0	83,7	+4,5
		AUSLAND	157,1	+19,1	+50,9	104,1	+8,3	-38,0	148,9	+17,8	130,6	+14,6
34.2	HERSTELLUNG VON KAROS- SERIEN, AUFBAUTEN UND ANHAENGERN	INSGESAMT	82,8	+6,7	+37,1	60,4	-	-29,8	84,0	+8,5	71,6	+3,8
		INLAND	65,0	+3,7	+36,0	47,8	-5,5	-29,9	67,4	+5,8	56,4	-0,5
		AUSLAND	181,1	+13,4	+39,3	130,0	+13,2	-29,5	175,5	+14,6	155,6	+13,3
34.3	H.V. TEILEN UND ZUBE- HOER FUER KRAFTWAGEN UND KRAFTWAGENMOTOREN	INSGESAMT	124,5	+12,1	+36,8	91,0	+7,4	-23,9	112,3	+9,9	107,8	+10,1
		INLAND	119,3	+12,3	+35,0	88,4	+5,5	-26,1	108,6	+10,7	103,9	+9,4
		AUSLAND	132,8	+11,6	+39,6	95,1	+10,6	-20,4	118,2	+8,6	114,0	+11,2
35	SONSTIGER FAHRZEUGBAU	INSGESAMT	101,6	+4,7	+5,1	96,7	+31,9	-10,9	94,8	+20,6	99,2	+16,4
		INLAND	116,9	+15,7	+26,5	92,4	+9,6	-23,3	102,7	+4,3	104,7	+12,9
		AUSLAND	86,9	-6,8	-13,8	100,8	+60,5	+3,8	87,2	+46,3	93,9	+20,4
35.1	SCHIFFBAU	INSGESAMT	92,3	+34,4	-2,0	94,2	+35,2	-23,5	93,0	+9,0	93,3	+34,8
		INLAND	129,7	+48,6	+46,9	88,3	-14,9	-36,5	120,1	-21,6	109,0	+14,0
		AUSLAND	62,2	+15,8	-37,2	99,1	+134,8	-10,2	71,2	+131,2	80,7	+68,1
35.2	SCHIENENFAHRZEUGBAU	INSGESAMT	119,1	+18,9	+17,8	101,1	+4,6	-12,2	93,9	+22,3	110,1	+11,8
		INLAND	147,8	+23,2	+32,4	111,6	+1,9	-21,2	105,1	+21,5	129,7	+13,0
		AUSLAND	63,8	+2,6	-21,0	80,8	+12,2	+25,1	72,4	+24,6	72,3	+7,7
35.3	LUFT- UND RAUMFAHRZEUGBAU	INSGESAMT	105,0	-8,7	+2,8	102,1	+48,4	-3,4	97,3	+31,0	103,6	+12,7
		INLAND	107,7	-3,0	+16,7	92,3	+38,4	-19,2	96,4	+22,2	100,0	+12,5
		AUSLAND	103,3	-12,2	-4,6	108,3	+54,3	+8,1	97,9	+36,9	105,8	+12,7
35.4	H.V. KRAFTRAEDERN UND FAHRRRAEDERN	INSGESAMT	62,0	+19,9	+6,0	58,5	+9,1	-14,2	86,7	-4,6	80,3	+14,4
		INLAND	66,0	+22,2	+5,4	62,6	+9,1	-11,6	92,0	-5,3	84,3	+15,4
		AUSLAND	38,2	+0,8	+7,9	35,4	+13,8	-32,7	55,1	+1,7	36,8	+6,7
35.41	HERSTELLUNG VON KRAFTRAEDERN	INSGESAMT
		INLAND
		AUSLAND
35.42	HERSTELLUNG VON FAHRRRAEDERN	INSGESAMT	47,5	+19,6	+8,9	43,6	+4,1	-34,3	71,4	+0,3	45,6	+11,8
		INLAND	48,6	+23,7	+8,5	44,8	+3,9	-34,0	73,2	+0,4	46,7	+13,3
		AUSLAND	41,3	-1,7	+10,4	37,4	+8,1	-35,3	61,3	-0,5	39,4	+2,9
35.5	FAHRZEUGBAU A.N.G.	INSGESAMT	91,1	+3,3	+25,3	72,7	-7,0	-17,6	84,4	-1,5	81,9	-1,6
		INLAND	93,4	+3,8	+26,9	73,6	-11,1	-15,6	87,2	-4,0	83,5	-3,4
		AUSLAND	86,1	+2,4	+22,0	70,6	+4,0	-22,0	78,2	+5,4	78,4	+3,2
36.1	HERSTELLUNG VON MOEBELN	INSGESAMT	107,8	-1,4	+54,0	70,0	-11,8	-23,2	94,6	-3,6	88,9	-5,8
		INLAND	108,7	-3,2	+54,8	70,2	-13,8	-22,9	95,6	-5,0	89,5	-7,6
		AUSLAND	102,7	+11,0	+49,5	68,7	+0,6	+25,1	89,1	+5,3	85,7	+6,6
36.11	HERSTELLUNG VON SITZ- MOEBELN	INSGESAMT	111,3	-0,3	+75,0	63,6	-10,2	-36,5	99,8	-1,8	87,5	-4,1
		INLAND	112,9	-1,7	+78,9	63,1	-13,0	-37,6	101,0	-3,3	88,0	-6,1
		AUSLAND	102,4	+8,6	+54,0	66,5	+8,3	-29,6	93,0	+8,3	84,5	+8,5
36.12	HERSTELLUNG VON BUERO- UND LADENMOEBELN	INSGESAMT	112,4	+1,7	+51,5	74,2	-19,1	-23,5	91,5	-6,2	93,3	-7,7
		INLAND	116,0	-0,6	+51,2	76,7	-19,6	-20,3	93,6	-6,8	96,4	-9,1
		AUSLAND	88,6	+28,0	+53,6	57,7	-14,5	-43,5	77,7	-0,6	73,2	+7,0
36.13	HERSTELLUNG VON KUECHENMOEBELN	INSGESAMT	113,9	-4,0	+58,0	72,1	-13,9	-20,2	96,1	-3,7	93,0	-8,1
		INLAND	114,2	-5,7	+56,0	73,2	-14,8	-17,7	96,7	-5,3	93,7	-9,5
		AUSLAND	112,1	+5,5	+69,8	66,0	-9,2	-32,7	93,0	+6,2	89,1	-0,4
36.14	HERSTELLUNG VON SONST. MOEBELN	INSGESAMT	101,2	-1,9	+40,4	72,1	-9,4	-13,4	91,4	-4,1	86,7	-5,1
		INLAND	100,9	-4,3	+40,9	71,6	-11,7	-13,9	92,1	-5,3	86,3	-7,5
		AUSLAND	102,4	+12,3	+37,3	74,6	+4,5	-11,0	87,6	+4,3	88,5	+8,9

LAND

DAS VERARBEITENDE GERWERBE
=100
ABTEILUNGEN, GRUPPEN UND KLASSEN
ZWEIGE, AUSGABE 1993 (WZ93)
WERT

INDEX

1996 SEP.	VER- AEND. IN % GEGEN SEP. 1996	1996 3.VJ	1997 2.VJ	1997 3.VJ	VERAENDERUNG IN % 3.VJ 1997 GEGEN		1996 1.HJ	1996 2.HJ	1997 1.HJ	VERAENDERUNG IN % 1.HJ 1997 GEGEN		1996	1996	VER- AEND. IN % GEGEN 1995	WZ93 SCHL.
					3.VJ	2.VJ				1.HJ	2.HJ				
					1996	1997				1996	1996				
125,9	+9,3	112,3	105,5	108,8	-3,1	+3,1	106,3	115,6	104,9	-1,3	-9,3	103,5	111,0	+7,2	33.2
113,4	+14,3	99,4	87,8	90,6	-8,9	+3,2	90,0	101,3	89,2	-0,9	-11,8	92,1	95,6	+3,8	
156,9	+1,3	144,2	149,2	153,9	+6,7	+3,2	146,9	151,2	143,8	-2,1	-4,9	132,0	149,0	+12,9	
105,9	+10,4	96,8	97,8	102,0	+5,4	+4,3	98,5	99,9	97,8	-0,7	-2,1	97,4	99,2	+1,8	33.4
94,5	+9,6	87,0	83,0	79,7	-8,4	-4,0	86,5	88,7	81,9	-5,3	-7,7	88,1	87,6	-0,6	
124,5	+11,4	112,7	122,2	138,6	+23,0	+13,4	118,1	118,3	123,9	+4,9	+4,7	112,7	118,2	+4,9	
70,6	-21,6	58,3	54,5	54,9	-5,8	+0,7	64,7	64,9	55,6	-14,1	-14,3	72,3	64,8	-10,4	33.5
63,2	-25,2	52,3	45,5	47,9	-8,4	+5,3	61,4	60,4	48,1	-21,7	-20,4	67,2	60,9	-9,4	
82,7	-16,9	68,3	69,5	66,4	-2,8	-4,5	70,2	72,5	68,2	-2,8	-5,9	80,7	71,3	-11,6	
107,3	+12,6	95,2	121,0	109,8	+15,3	-9,3	103,2	104,4	112,6	+9,1	+7,9	97,0	103,8	+7,0	DM
94,8	+6,8	84,7	105,2	94,2	+11,2	-10,5	94,3	90,7	95,5	+1,3	+5,3	88,3	92,5	+4,8	
123,7	+19,3	108,9	141,7	130,3	+19,7	-8,0	114,9	122,4	135,0	+17,5	+10,3	108,3	118,6	+9,5	
108,9	+11,5	97,6	123,3	111,0	+13,7	-10,0	106,9	105,3	115,9	+8,4	+10,1	98,2	106,1	+8,0	34
94,0	+6,1	83,9	103,6	92,2	+9,9	-11,0	93,2	88,7	95,1	+2,0	+7,2	87,8	90,8	+3,5	
129,2	+17,3	116,2	150,5	136,7	+17,6	-9,2	125,7	128,1	144,4	+14,9	+12,7	112,6	126,9	+12,7	
110,4	+11,7	98,7	128,7	113,3	+14,8	-12,0	110,3	107,9	119,3	+8,2	+10,6	99,4	109,1	+9,8	34.1
92,2	+4,3	81,7	104,0	88,3	+8,1	-15,1	93,7	86,8	91,8	-2,0	+5,8	87,3	90,2	+3,3	
131,9	+18,7	118,9	158,1	143,1	+20,4	-8,5	130,1	133,0	151,9	+16,8	+14,2	113,8	131,6	+15,6	
77,6	-7,4	71,5	85,6	76,4	+6,9	-10,7	80,3	78,8	87,8	+9,3	+11,4	87,5	79,5	-9,1	34.2
62,7	-13,5	58,1	66,5	60,3	+3,8	-9,3	66,5	64,0	71,0	+6,8	+10,9	73,7	65,3	-11,4	
159,7	+9,2	145,7	191,0	165,2	+13,4	-13,5	156,7	160,1	180,7	+15,3	+12,9	163,9	158,4	-3,4	
111,1	+13,8	99,6	117,1	111,7	+12,1	-4,6	103,5	103,8	112,7	+8,9	+8,6	97,3	103,6	+6,5	34.3
106,2	+13,7	95,6	112,4	109,1	+14,1	-2,9	99,3	99,3	108,4	+9,2	+9,2	92,5	99,3	+7,4	
119,0	+14,1	106,0	124,7	115,8	+9,2	-7,1	110,1	111,0	119,5	+8,5	+7,7	105,1	110,5	+5,1	
97,0	+22,3	79,6	105,5	102,3	+28,5	-3,0	78,1	98,8	91,1	+16,6	-7,8	88,6	88,4	-0,2	35
101,0	+11,6	90,9	117,9	109,9	+20,9	-6,8	102,2	106,7	99,2	-2,9	-7,0	92,8	104,4	+12,5	
93,2	+36,1	68,7	93,7	94,9	+26,1	+1,3	55,0	91,2	83,3	+51,6	-8,7	84,5	73,1	-13,5	
68,7	-28,5	69,2	129,4	103,2	+49,1	-20,2	93,4	103,3	87,9	-5,9	-14,9	119,2	98,3	-17,5	35.1
87,3	-1,6	101,3	166,9	119,0	+17,5	-28,7	179,0	121,1	120,7	-32,6	-0,3	108,9	150,1	+37,8	
53,7	-47,4	43,4	98,3	90,5	+108,5	-8,9	24,6	88,9	61,6	+150,4	-30,7	127,3	56,8	-55,4	
100,2	+7,6	89,7	92,0	111,8	+24,6	+21,5	70,4	98,8	85,0	+20,7	-14,0	84,8	84,6	-0,2	35.2
120,0	+5,7	105,6	103,8	133,7	+26,6	+28,8	77,0	108,3	90,8	+17,9	-16,2	96,2	92,7	-3,6	
62,2	+15,6	59,0	69,3	69,7	+18,1	+0,6	57,6	80,5	73,8	+28,1	-8,3	63,0	69,0	+9,5	
115,0	+71,9	83,0	99,5	104,3	+25,7	+4,8	70,0	102,9	93,8	+34,0	-8,8	76,0	86,4	+13,7	35.3
111,0	+38,6	84,8	102,3	104,8	+23,6	+2,4	75,9	113,3	92,3	+21,6	-18,5	81,6	94,6	+15,9	
117,6	+101,4	81,9	97,7	103,9	+26,9	+6,3	66,3	96,2	94,9	+43,1	-1,4	72,5	81,2	+12,0	
51,7	-28,8	60,0	112,3	62,9	+4,8	-44,0	106,3	56,5	98,6	-7,2	+74,5	88,3	81,4	-7,8	35.4
54,0	-28,2	63,8	120,4	66,5	+4,2	-44,8	113,8	59,5	104,8	-7,9	+76,1	93,4	86,7	-7,2	
37,9	-12,5	37,6	64,4	42,1	+12,0	-34,6	62,5	38,4	61,6	-1,4	+60,4	58,7	50,5	-14,0	
.	35.41
.	
39,7	-27,9	48,6	92,3	52,5	+8,0	-43,1	82,5	45,6	80,9	-1,9	+77,4	80,4	84,0	-20,4	35.42
39,3	-30,1	49,9	96,0	53,8	+7,8	-44,0	84,4	46,0	83,0	-1,7	+80,4	82,8	65,2	-21,3	
42,0	-13,6	41,2	71,7	45,5	+10,4	-36,5	71,8	42,9	69,3	-3,5	+61,5	67,1	57,4	-14,5	
88,2	-26,2	84,7	88,4	84,0	-0,8	-5,0	86,2	92,1	84,5	-2,0	-8,3	105,9	89,1	-15,8	35.5
90,0	-27,7	88,5	91,3	84,7	-4,3	-7,2	92,0	96,2	88,4	-3,9	-8,1	109,1	94,1	-13,7	
84,1	-22,5	76,3	81,9	82,4	+8,0	+0,6	73,2	83,1	76,1	+4,0	-8,4	99,0	78,1	-21,1	
108,3	+2,0	92,4	98,2	89,6	-3,0	-8,8	101,0	98,5	97,2	-3,8	-1,3	100,7	99,8	-0,9	36.1
112,3	+1,6	94,6	99,0	90,0	-4,9	-9,1	103,6	101,0	96,5	-4,9	-2,5	103,8	102,3	-1,4	
92,5	+3,9	80,2	93,5	87,7	+9,4	-6,2	86,8	84,9	85,8	+3,5	+5,8	83,5	85,8	+2,8	
111,6	+7,2	92,7	104,1	91,7	-1,1	-11,9	106,0	99,5	103,8	-2,1	+4,3	101,5	102,8	+1,3	36.11
114,8	+7,0	95,3	105,1	92,4	-3,0	-12,1	109,0	102,0	105,3	-3,4	+3,2	104,1	105,5	+1,3	
94,3	+8,9	78,7	98,4	87,8	+11,6	-10,8	89,6	85,6	95,6	+6,7	+11,7	87,1	87,6	+0,6	
110,5	-8,3	98,5	92,5	94,5	-4,1	+2,2	96,9	104,9	90,0	-7,1	-14,2	106,1	100,9	-4,9	36.12
116,7	-7,5	102,6	94,7	96,3	-5,1	+1,7	99,3	108,7	92,2	-7,2	-15,2	110,2	104,0	-5,6	
69,2	-16,2	71,4	78,1	82,8	+16,0	+6,0	81,6	79,2	75,2	-7,8	-5,1	79,3	80,4	+1,4	
118,7	+5,3	96,6	102,2	92,1	-4,7	-9,9	101,4	101,7	98,1	-3,3	-3,6	102,0	101,5	-0,5	36.13
121,1	+4,6	98,6	101,7	92,1	-6,6	-9,4	103,9	104,1	99,0	-4,7	-4,9	105,1	104,0	-1,0	
106,3	+9,2	86,4	104,6	92,1	+6,6	-12,0	88,3	89,3	93,4	+5,8	+4,6	85,9	88,8	+3,4	
103,2	+0,5	88,4	94,1	85,5	-3,3	-9,1	98,7	94,5	94,4	-4,4	-0,1	97,8	96,6	-1,2	36.14
106,4	+0,1	89,8	95,0	85,2	-5,1	-10,3	101,1	96,4	95,6	-5,4	-0,8	100,9	98,7	-2,2	
91,2	+3,1	80,9	89,0	86,9	+7,4	-2,4	85,5	83,8	88,0	+2,9	+5,0	81,1	84,7	+4,4	

2 INDEX DES UMSATZES FUER
 1991
 NACH ABSCHNITTEN, UNTERABSCHNITTEN,
 DER KLASSIFIKATION DER WIRTSCHAFTS-
 2.1 ORIGINAL

VOLUMEN

WZ93- SCHL.	WIRTSCHAFTSZWEIG	1997 SEP.	VERAENDERUNG IN % SEP. 1997 GEGEN		1997 AUG.	VERAENDERUNG IN % AUG. 1997 GEGEN		KUMULIERT		2-MONATS- DURCHSCHNITT AUG. 1997 UND SEP. 1997 GEGEN VORJAHR		
			SEP. 1996	AUG. 1997		AUG. 1996	JULI 1997	JAN. 1997 BIS SEP. 1997	VER- AEND. IN % GEGEN VORJAHR	AUG. 1997 UND SEP. 1997 GEGEN VORJAHR	VER- AEND. IN % GEGEN VORJAHR	
D	VERARBEITENDES GEWERBE 1)	INSGESAMT	111,6	+6,2	+25,8	88,7	+2,8	-15,7	98,8	+4,4	100,2	+4,7
		INLAND	100,6	+1,8	+24,5	80,8	-1,9	-15,6	89,4	+0,6	90,7	+0,1
		AUSLAND	134,0	+13,6	+27,7	104,9	+11,5	-15,7	118,0	+11,2	119,5	+12,6
	VORLEISTUNGSGUETER- PRODUZENTEN	INSGESAMT	115,1	+9,9	+21,5	94,7	+4,3	-14,1	103,8	+6,4	104,9	+7,3
		INLAND	105,6	+6,2	+21,1	87,2	-0,6	-15,0	95,3	+3,5	96,4	+3,0
		AUSLAND	137,4	+17,4	+22,4	112,3	+14,2	-12,3	123,9	+12,2	124,9	+16,0
	INVESTITIONSGUETER- PRODUZENTEN	INSGESAMT	112,6	+1,5	+30,0	86,6	+3,5	-16,2	96,4	+3,5	99,6	+2,4
		INLAND	99,2	-4,3	+28,2	77,4	-2,5	-16,8	86,0	-1,8	88,3	-3,6
		AUSLAND	134,8	+9,9	+32,3	101,9	+12,0	-15,3	113,8	+11,2	118,4	+10,8
	GEBRAUCHSGUETER- PRODUZENTEN	INSGESAMT	102,1	+8,7	+48,8	68,6	-0,4	-27,9	90,8	+3,4	85,4	+4,9
		INLAND	89,7	+4,4	+49,3	60,1	-4,5	-23,8	78,3	-2,6	74,9	+0,7
		AUSLAND	124,0	+14,9	+48,5	83,5	+5,2	-32,3	112,8	+12,0	103,8	+10,8
	VERBRAUCHSGUETER- PRODUZENTEN	INSGESAMT	98,1	-0,2	+7,7	81,1	-4,5	-6,6	90,4	-2,2	94,6	-2,4
		INLAND	90,0	-3,1	+8,6	82,9	-6,0	-5,0	82,8	-3,9	86,5	-4,5
		AUSLAND	123,8	+7,1	+5,8	117,0	-0,8	-8,9	114,3	+2,1	120,4	+3,1
08	TEXTIL- UND BEKLEIDUNGS- GEWERBE	INSGESAMT	86,2	+1,9	+13,7	75,8	-3,1	-7,7	74,3	-0,7	81,0	-0,5
		INLAND	78,6	-2,6	+13,7	69,1	-6,1	-6,7	68,5	-3,8	73,9	-4,3
		AUSLAND	111,0	+13,6	+13,7	97,6	+4,7	-10,0	93,2	+7,4	104,3	+9,2
17	TEXTILGEWERBE	INSGESAMT	78,0	-0,1	+36,1	57,3	-6,1	-23,4	72,7	-0,8	67,7	-2,7
		INLAND	72,3	-4,6	+36,2	53,1	-10,8	-23,4	67,7	-4,1	62,7	-7,4
		AUSLAND	94,3	+11,5	+36,3	69,2	+5,6	-23,6	87,1	+7,5	81,8	+8,9
17.1	SPINNSTOFFAUFBEREITUNG UND SPINNEREI	INSGESAMT	85,1	-6,0	+58,5	53,7	-15,6	-29,9	81,0	-4,5	69,4	-10,0
		INLAND	65,9	-12,0	+61,5	40,8	-24,7	-33,8	62,7	-10,8	53,4	-17,3
		AUSLAND	149,8	+4,5	+53,8	97,4	+2,0	-23,3	142,9	+6,6	123,6	+3,5
17.11	BAUMWOLLAUFBEREITUNG UND -SPINNEREI	INSGESAMT	94,6	-1,0	+85,1	51,1	-15,7	-37,6	85,1	-2,2	72,9	-6,7
		INLAND	75,7	-1,6	+85,1	40,9	-15,5	-41,7	68,4	-2,8	58,3	-7,0
		AUSLAND	167,4	-0,2	+84,8	90,6	-15,6	-28,9	149,6	-0,9	129,0	-6,2
17.12,13	WOLLAUFBEREITUNG, STREICHGARN- UND KAMMGARNSPINNEREI	INSGESAMT	72,4	-13,6	+26,6	57,2	-15,5	-17,7	75,6	-7,8	64,8	-14,5
		INLAND	52,0	-28,0	+27,5	40,8	-34,6	-17,9	54,8	-21,9	46,4	-31,1
		AUSLAND	131,2	+11,8	+25,4	104,6	+26,3	-17,4	136,8	+17,2	117,9	+17,8
17.2	WEBEREI	INSGESAMT	71,5	+3,6	+49,9	47,7	-7,0	-28,6	67,2	+1,5	59,6	-1,0
		INLAND	67,9	-2,4	+63,3	44,3	-13,8	-30,5	65,3	-1,5	56,1	-7,3
		AUSLAND	78,6	+15,8	+44,8	54,3	+6,5	-25,5	71,0	+7,6	66,5	+11,8
17.21	BAUMWOLLWEBEREI	INSGESAMT	76,3	+5,0	+55,4	49,1	-4,8	-30,3	70,7	+5,1	62,7	+0,8
		INLAND	69,8	-2,2	+56,2	44,7	-12,4	-30,4	66,3	+0,6	57,3	-6,4
		AUSLAND	86,3	+17,4	+54,4	57,2	+8,7	-30,1	78,9	+13,0	72,8	+13,9
17.22	STREICHGARNWEBEREI	INSGESAMT	43,8	-44,2	+32,3	33,1	-16,0	-59,5	76,2	-9,9	38,5	-34,7
		INLAND	41,3	-39,5	+27,9	32,3	-17,0	-60,7	72,9	-7,0	36,8	-31,3
		AUSLAND	52,6	-54,1	+46,7	36,1	-12,2	-55,0	87,9	-17,8	44,4	-43,0
17.23	KAMMGARNWEBEREI	INSGESAMT	79,4	+3,4	+47,3	53,9	-5,4	-27,7	76,3	-0,4	66,7	-0,3
		INLAND	83,4	-1,1	+56,5	53,3	-11,0	-29,1	80,3	-2,0	68,4	-5,1
		AUSLAND	68,0	+24,1	+22,3	55,6	+14,6	-23,1	64,6	+5,7	61,8	+19,5
17.24	SEIDEN- UND FILAMENTGARNWEBEREI	INSGESAMT	58,5	+4,5	+40,0	41,8	-12,9	-22,4	53,7	-4,8	50,2	-3,5
		INLAND	54,5	-1,1	+44,9	37,6	-20,2	-28,9	51,5	-6,0	46,1	-9,8
		AUSLAND	65,2	+13,4	+33,6	48,8	-1,2	-12,2	57,6	-2,4	57,0	+6,5
17.3	TEXTILVEREDLUNG	INSGESAMT	64,5	+0,6	+52,5	42,3	-8,6	-29,5	62,2	-2,8	53,4	-3,3
		INLAND	64,3	-2,6	+57,2	40,9	-11,9	-31,3	60,7	-3,8	52,6	-6,4
		AUSLAND	65,1	+11,9	+38,8	46,9	+1,3	-23,9	66,7	+0,2	56,0	+7,1
17.4	HERSTELLUNG VON KON- FEKTIONIERTEN TEXTIL- WAREN (OHNE BEKLEIDUNG)	INSGESAMT	87,4	-0,6	+36,9	64,3	-4,7	-15,8	77,5	-2,3	75,9	-2,3
		INLAND	88,5	-0,7	+34,1	66,0	-4,6	-15,3	78,8	-1,9	77,3	-2,4
		AUSLAND	81,1	+0,6	+48,0	54,8	-5,5	-19,3	70,1	-4,5	68,0	-1,9
17.5	SONSTIGES TEXTILGEWERBE (OHNE HERSTELLUNG VON MASCHENWARE)	INSGESAMT	91,8	+4,1	+26,1	72,8	-0,8	-19,6	86,6	+2,9	82,3	+1,9
		INLAND	80,7	-1,9	+22,6	65,8	-6,9	-18,4	77,4	-1,1	73,3	-4,2
		AUSLAND	120,0	+16,4	+32,6	90,5	+12,4	-21,4	109,9	+10,8	105,3	+14,7
17.51	HERSTELLUNG VON TEPPICHEN	INSGESAMT	83,6	-4,9	+23,3	67,8	-11,7	-16,1	78,9	-5,3	75,7	-8,1
		INLAND	79,3	-7,6	+21,8	65,1	-14,0	-15,3	75,2	-7,4	72,2	-10,6
		AUSLAND	118,9	+12,8	+32,3	89,9	+5,5	-20,3	109,3	+9,2	104,4	+9,5
17.52	HERSTELLUNG VON SEILERWAREN	INSGESAMT	104,9	+17,6	+10,4	95,0	+4,6	-21,4	109,1	+16,6	100,0	+11,1
		INLAND	104,7	+12,9	+8,2	96,8	-0,2	-23,7	111,7	+18,2	100,8	+6,2
		AUSLAND	106,9	+28,7	+15,4	91,8	+17,7	-17,7	104,3	+12,8	98,9	+23,3
17.53	HERSTELLUNG VON VLIES- STOFF U. ERZEUGN. DAR AUS (OHNE BEKLEIDUNG)	INSGESAMT	107,7	+12,2	+26,6	85,1	+9,7	-20,0	101,5	+12,9	96,4	+11,1
		INLAND	99,2	+10,7	+24,0	80,0	+4,3	-17,8	94,5	+11,0	89,6	+7,7
		AUSLAND	117,5	+13,6	+29,3	90,9	+15,5	-22,1	109,5	+14,9	104,2	+14,4
17.54	TEXTILGEWERBE A.N.G.	INSGESAMT	89,4	+5,4	+28,4	69,6	+1,0	-21,1	83,9	+2,3	79,5	+3,4
		INLAND	74,5	-2,6	+23,5	60,3	-5,0	-20,8	71,9	-1,5	67,4	-3,7
		AUSLAND	122,4	+18,8	+35,5	90,3	+11,9	-21,3	110,5	+8,4	106,4	+15,8

1) AUSGEWAHLTE WIRTSCHAFTSZWEIGE (OHNE ERNAHRUNGSGEWERBE UND TABAKVERARBEITUNG).

STBA, FS 4, R 2.2, 9/1997

LAND

DAS VERARBEITENDE GERWERBE
=100
ABTEILUNGEN, GRUPPEN UND KLASSEN
ZWEIGE, AUSGABE 1993 (WZ93)
WERT

INDEX

1996 SEP.	VER- ÄND. IN % GEGEN SEP. 1995	1996 3.VJ	1997 2.VJ	1997 3.VJ	VERÄNDERUNG IN % 3.VJ 1997 GEGEN		1996 1.HJ	1996 2.HJ	1997 1.HJ	VERÄNDERUNG IN % 1.HJ 1997 GEGEN		1996	1996	VER- ÄND. IN % GEGEN 1995	WZ93 SCHL.
					3.VJ 1996	2.VJ 1997				1.HJ 1996	2.HJ 1996				
105,1	+2,9	95,7	101,3	101,8	+6,4	+0,5	94,0	98,0	97,4	+3,6	-0,6	95,4	96,0	+0,6	D
98,8	+0,4	90,4	91,3	92,4	+2,2	+1,2	88,2	91,6	88,0	-0,2	-3,9	91,4	89,9	-1,6	
118,0	+7,5	106,5	121,7	121,1	+13,7	-0,5	105,9	111,1	116,5	+10,0	+4,9	103,6	108,5	+4,7	
104,7	+1,5	98,3	106,9	106,7	+8,5	-0,2	97,2	98,0	102,4	+5,3	+4,5	98,6	97,6	-1,0	
99,4	-0,5	93,9	97,9	98,5	+4,9	+0,6	91,2	93,2	93,7	+2,7	+0,5	95,0	92,2	-2,9	
117,0	+5,6	108,7	128,1	125,9	+15,8	-1,7	111,3	109,3	122,9	+10,4	+12,4	107,2	110,3	+2,9	
110,9	+6,4	96,4	99,5	100,8	+4,6	+1,3	91,5	102,8	94,2	+3,0	-8,4	94,1	97,2	+3,3	
103,7	+3,3	90,7	88,1	89,9	-0,9	+2,0	86,1	95,3	84,0	-2,4	-11,9	89,8	90,7	+1,0	
122,7	+11,0	105,9	118,4	119,0	+12,4	+0,5	100,6	115,4	111,1	+10,4	-3,7	101,2	108,0	+6,7	
93,9	+1,6	82,0	96,3	88,6	+8,0	-8,0	90,7	88,4	92,0	+1,4	+4,1	87,9	89,6	+1,9	
85,9	-1,5	74,1	83,8	76,2	+2,8	-9,1	83,6	79,0	79,4	-5,0	+0,5	82,4	81,3	-1,1	
107,9	+6,5	95,9	118,1	110,3	+15,0	-6,6	103,2	104,8	114,0	+10,5	+8,8	97,4	104,0	+6,8	
98,3	-2,6	96,8	81,6	95,6	-1,2	+17,2	90,2	90,5	87,8	-2,7	-3,0	92,8	90,3	-2,7	
92,9	-3,3	89,8	75,1	86,7	-3,5	+15,4	84,4	84,6	80,8	-4,3	-4,5	88,4	84,5	-4,4	
115,6	-0,3	118,9	102,0	123,6	+4,0	+21,2	108,6	108,9	109,7	+1,0	+0,7	106,7	108,7	+1,9	
84,6	-3,8	80,2	62,7	81,4	+1,5	+29,8	72,1	73,4	70,8	-1,8	-3,5	75,7	72,7	-4,0	DB
80,7	-5,4	75,7	58,4	73,9	-2,4	+26,5	68,9	70,1	65,8	-4,5	-6,1	73,3	69,5	-5,2	
97,7	+1,0	95,0	76,7	105,7	+11,3	+37,8	82,7	84,3	86,9	+5,1	+3,1	83,5	83,5	-0,1	
78,1	-5,0	69,9	74,7	70,0	+0,1	-6,3	75,1	72,0	74,0	-1,5	+2,8	76,6	73,5	-4,0	17
75,8	-6,9	67,7	69,2	64,9	-4,1	-6,2	72,1	69,6	69,1	-4,2	-0,7	75,1	70,9	-5,6	
84,6	-	76,0	90,7	84,7	+11,4	-6,6	83,6	78,7	88,3	+5,6	+12,2	81,2	81,1	-0,1	
90,5	-3,6	74,9	85,1	71,8	-4,1	-15,6	89,8	77,2	85,7	-4,6	+11,0	87,2	83,5	-4,2	17.1
74,9	-7,4	62,8	65,4	56,1	-10,7	-14,2	74,1	63,5	66,1	-10,8	+4,1	74,2	68,8	-7,3	
143,3	+3,9	116,0	151,7	124,7	+7,5	-17,8	143,0	123,7	152,0	+6,3	+22,9	131,3	133,3	+1,5	
95,6	-6,5	76,7	89,1	75,9	-1,0	-14,8	92,2	81,8	89,7	-2,7	+9,7	90,4	87,0	-3,8	17.11
76,9	-10,9	62,6	71,4	62,2	-0,6	-12,9	74,3	65,7	71,4	-3,9	+8,7	76,6	70,0	-8,6	
167,7	+5,7	130,8	157,4	128,5	-1,8	-18,4	161,1	143,5	160,2	-0,6	+11,6	143,4	152,3	+6,2	
83,8	-0,4	72,6	79,7	86,4	-8,5	-16,7	86,6	71,2	80,3	-7,3	+12,8	83,0	78,9	-4,9	17.12,13
72,2	-1,4	63,1	57,0	47,5	-24,7	-16,7	73,8	60,3	58,5	-20,7	-3,0	70,8	67,0	-5,4	
117,4	+1,3	100,2	146,6	120,8	+20,6	-17,0	123,8	102,6	143,4	+15,8	+39,8	118,4	113,2	-4,4	
69,0	+0,6	61,2	74,5	62,0	+1,3	-16,8	68,7	65,2	69,8	+1,6	+7,1	69,0	66,9	-3,0	17.2
69,6	-0,7	61,1	73,1	58,6	-4,1	-19,8	68,9	65,6	68,6	-0,4	+4,6	70,1	67,2	-4,1	
67,9	+3,2	61,4	77,1	68,6	+11,7	-11,0	68,2	64,4	72,1	+5,7	+12,0	66,7	66,3	-0,6	
72,7	+3,7	62,2	75,2	65,3	+5,0	-13,2	69,8	67,4	73,5	+5,3	+9,1	70,7	68,6	-3,0	17.21
71,4	+1,1	60,6	69,6	59,6	-1,7	-14,4	68,6	66,4	69,7	+1,6	+5,0	70,8	67,5	-4,7	
75,2	+8,7	65,1	85,6	75,8	+16,4	-11,4	72,1	69,0	80,4	+11,5	+16,5	70,3	70,6	+0,4	
78,5	+26,2	66,0	99,0	52,9	-19,8	-46,6	93,9	64,0	87,9	-6,4	+37,3	72,9	78,9	+8,2	17.22
66,3	-4,2	60,9	93,8	51,9	-14,8	-44,7	87,1	58,3	83,4	-4,2	+43,1	76,6	72,7	-5,1	
114,7	+288,8	84,3	117,8	56,3	-33,2	-52,2	118,3	84,3	103,7	-12,3	+23,0	59,5	101,3	+70,3	
76,8	+2,4	71,1	94,6	69,3	-2,5	-26,7	79,3	77,4	79,8	+0,6	+3,1	75,6	78,4	+3,7	17.23
84,3	+4,6	75,1	102,6	70,6	-6,0	-31,2	85,2	82,7	85,1	-0,1	+2,9	80,0	84,0	+5,0	
54,8	+7,1	59,3	71,2	65,3	+10,1	-8,3	62,0	62,0	64,2	+3,5	+3,5	62,6	62,0	-1,0	
56,0	-9,7	52,8	59,1	51,4	-2,7	-13,0	58,2	53,3	54,9	-5,7	+3,0	61,2	55,7	-9,0	17.24
55,1	-10,0	51,9	57,6	48,3	-6,9	-16,1	56,2	51,8	53,0	-5,7	+2,3	61,0	54,0	-11,5	
57,5	-9,2	54,3	61,6	56,5	+4,1	-8,3	61,4	55,9	58,1	-5,4	+3,9	61,5	58,6	-4,7	
64,1	-12,2	55,2	67,2	55,6	+0,7	-17,3	68,4	61,8	65,4	-4,4	+5,8	71,8	65,1	-9,3	17.3
68,0	-10,7	56,1	65,6	54,9	-2,1	-16,3	66,7	62,1	63,7	-4,5	+2,6	69,4	64,4	-7,2	
58,2	-17,0	52,6	72,5	57,9	+10,1	-20,1	73,6	61,0	71,1	-3,4	+16,6	79,4	67,3	-15,2	
87,9	-9,8	76,2	78,2	76,0	-0,3	-2,8	80,9	82,4	78,3	-3,2	-5,0	84,4	81,6	-3,3	17.4
89,1	-10,5	77,6	79,1	77,5	-0,1	-2,0	81,7	84,2	79,5	-2,7	-5,6	85,6	82,9	-3,2	
80,6	-6,4	68,0	73,3	67,9	-0,1	-7,4	76,1	71,8	71,2	-6,4	-0,8	77,4	73,9	-4,5	
88,2	-3,9	82,5	88,7	85,0	+3,0	-4,2	85,1	83,2	87,4	+2,7	+5,0	85,4	84,1	-1,5	17.5
82,3	-6,6	77,3	78,1	75,7	-2,1	-3,1	78,8	77,3	78,2	-0,8	+1,2	82,7	78,1	-5,6	
103,1	+1,7	95,7	115,4	108,6	+13,5	-5,9	101,0	98,0	110,5	+9,4	+12,8	92,3	99,5	+7,8	
87,9	-4,4	81,6	77,0	77,4	-5,1	+0,5	84,1	83,4	79,7	-5,2	-4,4	88,2	83,8	-5,0	17.51
85,8	-6,2	80,0	72,4	73,8	-7,7	+1,9	81,8	81,6	76,0	-7,1	-6,9	87,7	81,7	-6,8	
105,4	+10,1	94,9	114,9	107,2	+13,0	-6,7	102,7	97,8	110,4	+7,5	+12,9	92,2	100,2	+8,7	
89,2	-13,3	97,3	114,2	107,1	+10,1	-6,2	91,8	94,5	110,1	+19,9	+16,5	95,8	93,2	-2,7	17.52
92,7	-11,6	101,5	116,6	109,3	+7,7	-6,3	90,9	98,8	112,9	+24,2	+14,3	100,4	94,9	-5,5	
82,3	-17,1	88,8	110,0	103,1	+16,1	-6,3	94,4	85,9	105,0	+11,2	+22,2	86,7	90,1	+3,9	
96,0	-13,7	90,0	107,7	99,7	+10,8	-7,4	89,8	90,4	102,4	+14,0	+13,3	93,9	90,1	-4,0	17.53
89,6	-15,6	85,6	100,2	82,2	+7,7	-8,0	84,9	85,4	95,7	+12,7	+12,1	90,2	85,2	-5,5	
103,4	-11,9	95,1	116,5	108,4	+14,0	-7,0	95,5	96,3	110,1	+15,3	+14,3	98,2	95,9	-2,3	
84,8	+2,7	79,2	86,6	82,4	+4,0	-4,8	83,4	79,4	84,7	+1,6	+6,7	79,5	81,4	+2,4	17.54
76,5	-2,4	71,3	73,8	70,3	-1,4	-4,7	73,8	70,2	72,7	-1,5	+3,6	75,4	72,0	-4,5	
103,0	+12,0	96,6	115,0	109,2	+13,0	-5,0	104,6	99,6	111,1	+6,2	+11,5	88,5	102,1	+15,4	

2 INDEX DES UMSATZES FUER
 1991
 NACH ABSCHNITTEN, UNTERABSCHNITTEN,
 DER KLASSIFIKATION DER WIRTSCHAFTS
 2.1 ORIGINAL

VOLUMEN

WZ93- SCHL.	WIRTSCHAFTSZWEIG		1997		VERAENDERUNG IN % SEP. 1997 GEGEN		1997		VERAENDERUNG IN % AUG. 1997 GEGEN		KUMULIERT		2-MONATS- DURCHSCHNITT	
			SEP.	AUG.	SEP. 1996	AUG. 1997	AUG.	JULI 1997	JAN. 1997 BIS SEP. 1997	VER- AEND. IN % GEGEN VORJAHR	AUG. 1997 UND SEP. 1997	VER- AEND. IN % GEGEN VORJAHR		
													SEP.	AUG.
17.6	HERSTELLUNG VON GE- WIRKTEM UND GESTRIKTEM STOFF	INSGESAMT	66,7	+6,5	+41,6	47,1	-2,7	-29,9	64,4	+0,9	56,9	+2,5		
		INLAND	55,2	+2,0	+43,8	38,4	-4,0	-31,4	54,6	-5,9	46,8	-0,6		
		AUSLAND	99,5	+14,9	+38,6	71,8	-0,6	-27,5	92,5	+15,2	86,7	+7,9		
17.7	HERSTELLUNG VON GE- WIRKTEM UND GESTRIKTEM FERTIGERZEUGNISSEN	INSGESAMT	66,6	-15,2	+5,0	63,4	-9,8	-16,8	57,6	-9,7	65,0	-12,6		
		INLAND	68,3	-16,2	+10,5	61,8	-12,2	-14,0	58,7	-12,6	65,1	-14,3		
		AUSLAND	59,4	-9,0	-15,5	70,3	+0,4	-25,7	53,0	+7,7	64,9	-4,1		
17.71	HERSTELLUNG VON STRUMPFWAREN	INSGESAMT	62,8	-12,9	+30,6	48,1	-18,6	-26,8	62,4	-17,1	55,5	-15,4		
		INLAND	61,7	-16,5	+34,7	45,8	-23,7	-29,6	62,0	-20,6	53,8	-19,7		
		AUSLAND	72,4	+29,5	+7,7	67,2	+28,7	-5,6	65,9	+28,0	69,8	+29,0		
17.72	HERSTELLUNG VON PULLOVERN, STRICK- JACKEN U. AE.	INSGESAMT	69,6	-16,6	-7,7	75,4	-4,6	-10,6	53,9	-1,6	72,5	-10,8		
		INLAND	74,5	-15,9	-2,9	76,7	-4,2	-1,9	55,6	-2,3	75,6	-10,4		
		AUSLAND	55,3	-19,0	-22,4	71,3	-5,8	-30,2	48,9	+0,8	63,3	-12,1		
18.2	HERSTELLUNG VON BEKLEI- DUNG (OHNE LEDERBEKLEI- DUNG)	INSGESAMT	98,2	+4,1	-4,5	102,8	-0,4	+10,8	76,7	-0,4	100,5	+1,7		
		INLAND	87,2	-	-4,0	90,8	-2,0	+12,8	69,7	-3,1	89,0	-1,1		
		AUSLAND	142,8	+16,4	-5,7	151,4	+3,8	+6,3	104,8	+7,2	147,1	+9,5		
18.22	HERSTELLUNG VON OBER- BEKLEIDUNG (OHNE AR- BEITIS- U. BERUFSKL.)	INSGESAMT	113,4	+9,4	-8,6	124,1	+2,7	+16,2	86,2	+2,5	118,8	+5,8		
		INLAND	100,4	+4,5	-9,2	110,6	+0,5	+19,7	78,4	-0,8	105,5	+2,3		
		AUSLAND	155,3	+21,1	-7,4	167,8	+7,8	+9,4	111,4	+10,4	161,6	+13,9		
18.23	HERSTELLUNG VON MAESCHE	INSGESAMT	69,5	-10,6	+9,1	63,7	-11,5	-7,9	59,3	-6,9	66,6	-11,1		
		INLAND	65,0	-11,7	+10,5	58,8	-10,1	-6,7	55,8	-7,0	61,9	-10,9		
		AUSLAND	106,8	-4,0	+3,0	102,7	-17,8	-13,5	87,7	-5,6	104,3	-11,3		
18.24	HERSTELLUNG VON SONST. BEKLEIDUNG UND BEKLEI- DUNGZUBEHOER	INSGESAMT	68,4	-4,5	+20,4	56,8	-8,2	+2,7	55,3	-11,1	62,6	-6,3		
		INLAND	65,5	-4,2	+22,0	53,7	-7,4	+2,9	52,8	-11,9	59,6	-5,7		
		AUSLAND	82,3	-5,5	+14,5	71,9	-11,0	+2,7	67,4	-7,5	77,1	-8,2		
DC	LEDERGERWERBE	INSGESAMT	106,2	+8,8	+7,6	98,7	+0,4	-8,7	96,4	+1,5	102,5	+4,6		
		INLAND	101,6	+5,9	+3,9	97,8	-2,7	-5,0	93,5	+0,4	99,7	+1,5		
		AUSLAND	122,3	+17,8	+20,3	101,7	+12,7	-19,5	106,7	+5,1	112,0	+15,5		
19.1	LEDERERZEUGUNG	INSGESAMT	64,7	+10,8	+67,2	38,7	+4,9	-39,0	58,8	+9,5	51,7	+8,4		
		INLAND	53,0	+5,4	+69,2	33,3	-5,7	-35,8	48,6	+5,7	43,2	+0,9		
		AUSLAND	104,8	+22,1	+63,5	57,1	+33,7	-44,4	93,5	+16,6	81,0	+26,0		
19.2	LEDERVERARBEITUNG (OHNE HERSTELLUNG VON SCHUHEN)	INSGESAMT	60,5	-11,4	+21,5	49,8	-12,9	-19,8	56,5	-10,7	55,2	-12,1		
		INLAND	56,0	-15,3	+19,9	46,7	-12,4	-19,8	52,7	-11,6	51,4	-13,9		
		AUSLAND	80,2	+3,1	+27,5	62,9	-15,6	-20,4	73,0	-7,9	71,6	-6,0		
19.3	HERSTELLUNG VON SCHUHEN	INSGESAMT	134,6	+12,5	+0,6	139,8	+2,1	-2,8	121,7	+2,8	134,2	+7,1		
		INLAND	133,2	+10,5	-2,1	136,1	-1,1	+0,8	122,1	+2,0	134,7	+4,3		
		AUSLAND	139,6	+19,7	+10,9	125,9	+15,9	-14,2	120,3	+5,4	132,8	+17,9		
DD	HOLZGERWERBE (OHNE HERSTELLUNG VON MOEBELN)	INSGESAMT	106,7	-0,3	+25,2	86,2	-3,7	-17,0	95,1	+4,2	96,0	-1,8		
		INLAND	102,2	-2,3	+24,8	81,9	-6,0	-17,1	90,9	+2,1	92,1	-4,0		
		AUSLAND	163,6	+19,7	+28,8	127,0	+19,6	-15,9	148,3	+23,5	145,3	+19,6		
20.1	SAEGE-, HOBEL- UND HOLZIMPRAGNIERWERKE	INSGESAMT	125,2	+1,1	+17,0	107,0	-4,5	-15,9	112,0	+2,9	116,1	-1,5		
		INLAND	121,0	-0,8	+15,2	105,0	-6,1	-14,8	107,5	+0,7	113,0	-3,3		
		AUSLAND	178,8	+21,6	+34,5	132,9	+15,5	-25,9	170,1	+25,3	155,9	+18,9		
20.2	FURNIER-, SPERRHOLZ-, HOLZFASERPLATTEN- UND HOLZSPANPLATTENWERKE	INSGESAMT	126,6	+7,8	+31,3	96,4	+4,9	-11,0	113,3	+10,3	111,5	+6,5		
		INLAND	114,4	+4,3	+30,9	87,4	+2,1	-10,6	103,0	+7,4	100,9	+3,3		
		AUSLAND	207,1	+23,0	+32,4	156,4	+17,2	-11,9	181,5	+22,5	181,8	+20,5		
20.3	H.V. KONSTRUKTIONST. FERTIGBAUTEILEN, AUSBAU- ELEMENTEN AUS HOLZ	INSGESAMT	87,2	-6,4	+27,5	68,4	-8,8	-21,6	77,3	+0,9	77,8	-7,5		
		INLAND	87,2	-7,0	+28,2	68,0	-10,3	-22,1	77,1	-0,1	77,6	-8,5		
		AUSLAND	85,6	+6,7	+10,2	77,7	+34,0	-11,5	80,4	+23,9	81,7	+18,2		
DE	PAPIER- UND DRUCKGERWERBE	INSGESAMT	104,8	+3,4	+15,0	91,1	-3,6	-8,6	98,0	+1,2	98,0	-		
		INLAND	96,8	+1,3	+14,4	84,6	-5,6	-8,3	90,9	-1,2	90,7	-2,1		
		AUSLAND	138,9	+10,0	+16,6	119,1	+3,4	-6,3	128,0	+9,2	129,0	+6,8		
21	PAPIERGERWERBE	INSGESAMT	112,5	+5,6	+14,8	98,0	-1,3	-9,0	105,5	+3,1	105,3	+2,3		
		INLAND	100,6	+3,6	+15,1	87,4	-4,6	-10,5	94,2	-0,6	94,0	-0,4		
		AUSLAND	146,2	+8,9	+14,1	128,1	+5,9	-6,9	137,7	+11,2	137,2	+8,0		
21.1	H.V. HOLZSTOFF, ZELLSTOFF, PAPIER, KARTON UND PAPPE	INSGESAMT	144,1	+14,2	+16,6	123,6	+8,0	-7,1	131,0	+12,3	133,9	+11,3		
		INLAND	118,8	+8,7	+18,0	100,7	-0,6	-8,7	107,7	+4,1	108,8	+4,3		
		AUSLAND	187,6	+20,7	+15,2	162,8	+18,9	-5,3	171,0	+22,8	175,2	+18,8		
21.11	HERSTELLUNG VON HOLZ- STOFF UND ZELLSTOFF	INSGESAMT	108,6	+18,8	-0,5	109,1	+28,8	-8,5	114,7	+28,6	108,9	+23,6		
		INLAND	70,4	-12,5	+10,0	64,0	-8,7	-22,4	78,4	-4,6	67,2	-10,8		
		AUSLAND	155,9	+48,8	-5,4	164,8	+60,6	+0,1	159,6	+63,0	160,4	+54,5		
21.12	HERSTELLUNG VON PAPIER, KARTON UND PAPPE	INSGESAMT	144,9	+14,1	+16,9	123,9	+7,7	-7,1	131,3	+12,0	134,4	+11,1		
		INLAND	119,8	+8,1	+18,1	101,4	-0,5	-8,5	108,2	+4,1	110,6	+4,4		
		AUSLAND	188,5	+20,3	+15,8	162,8	+18,1	-6,5	171,3	+22,1	176,7	+18,3		
21.2	PAPIER-, KARTON- UND PAPPEVERARBEITUNG	INSGESAMT	90,8	-2,4	+12,7	80,6	-9,4	-10,9	88,2	-4,8	86,7	-5,8		
		INLAND	90,8	+0,2	+13,1	80,3	-7,2	-11,8	87,0	-3,5	86,6	-3,4		
		AUSLAND	90,8	-12,0	+11,1	81,7	-18,1	-7,7	93,1	-8,8	86,3	-15,0		

LAND

DAS VERARBEITENDE GERWERBE
=100
ABTEILUNGEN, GRUPPEN UND KLASSEN
ZWEIGE, AUSGABE 1993 (WZ93)
WERT

INDEX

1996 SEP.	VER- AEND. IN % GEGEN SEP. 1996	1996 3.VJ	1997 2.VJ	1997 3.VJ	VERAENDERUNG IN % 3.VJ 1997 GEGEN		1996 1.HJ	1996 2.HJ	1997 1.HJ	VERAENDERUNG IN % 1.HJ 1997 GEGEN		1996	1996	VER- AEND. IN % GEGEN 1996	WZ93 SCHL.
					3.VJ	2.VJ				1.HJ	2.HJ				
					1996	1997				1996	1996				
62,6	+2,3	56,1	69,2	60,3	+7,5	-12,9	67,6	59,3	66,5	-1,6	+12,1	63,2	63,5	+0,5	17.6
54,1	-4,8	49,1	58,2	48,9	+1,6	-14,3	62,4	51,6	56,9	-8,8	+10,3	59,9	57,0	-4,8	
86,6	+17,8	76,0	100,5	90,1	+18,6	-10,3	82,4	81,1	93,6	+13,6	+15,4	72,6	81,7	+12,5	
78,5	-9,1	74,3	41,8	68,7	-7,5	+64,4	58,5	64,8	52,1	-10,9	-19,6	68,9	61,6	-10,6	17.7
81,5	-9,0	76,5	45,2	67,3	-12,0	+48,9	62,5	68,0	54,4	-13,0	-20,0	71,5	65,3	-8,7	
65,3	-10,2	65,1	27,7	74,8	+14,9	+170,0	41,3	50,7	42,2	+2,2	-16,8	57,8	46,0	-20,4	
72,1	-22,1	71,1	60,7	58,9	-17,2	-3,0	77,5	68,7	64,1	-17,3	-6,7	81,1	73,1	-9,9	17.71
73,9	-20,8	73,2	61,5	57,5	-21,4	-6,5	80,6	70,5	64,2	-20,3	-8,9	82,5	75,6	-8,4	
55,9	-34,4	53,2	53,9	70,2	+32,0	+30,2	50,6	53,4	63,7	+25,9	+18,3	69,5	52,0	-25,2	
83,5	+2,2	76,8	27,1	76,4	-0,5	+181,9	43,7	61,7	42,7	-2,3	-30,8	59,4	52,7	-11,3	17.72
88,6	+2,9	79,5	29,8	76,5	-3,8	+156,7	45,6	65,7	45,2	-0,9	-31,2	61,2	55,7	-9,0	
68,3	-0,6	68,8	19,3	76,2	+10,8	+294,8	38,3	49,9	35,3	-7,8	-29,3	54,0	44,1	-18,3	
94,3	-2,1	95,4	45,1	97,9	+2,6	+117,1	67,8	75,5	66,0	-2,7	-12,6	74,3	71,7	-3,5	18.2
87,2	-3,5	88,5	43,9	86,2	-0,3	+96,4	64,5	70,7	61,5	-4,7	-13,0	70,8	67,6	-4,5	
122,7	+2,4	131,1	50,1	145,6	+11,0	+190,4	81,1	95,0	84,4	+4,1	-11,2	86,1	88,0	-0,1	
103,7	-1,1	108,5	46,0	114,8	+5,8	+149,6	71,9	82,6	72,0	+0,1	-12,8	79,5	77,3	-2,8	18.22
98,1	-2,5	98,0	44,8	101,1	+2,1	+125,7	68,9	77,5	67,1	-2,6	-13,4	76,1	73,2	-3,8	
128,2	+2,4	139,3	60,1	158,8	+14,0	+217,0	81,7	99,0	87,7	+7,3	-11,4	90,3	90,4	+0,1	
77,7	-4,7	71,8	43,7	67,5	-6,0	+54,5	59,6	61,6	55,3	-7,2	-10,2	65,0	60,6	-6,8	18.23
73,6	-5,9	66,8	43,0	62,3	-6,7	+44,9	56,7	58,8	52,6	-7,2	-10,5	62,5	57,7	-7,7	
110,2	+2,1	112,0	49,7	109,1	-2,6	+119,5	83,4	84,0	77,0	-7,7	-8,3	85,6	83,7	-2,2	
71,6	-3,8	64,8	42,4	60,2	-7,1	+42,0	60,8	63,2	52,9	-13,0	-16,3	62,4	62,0	-0,6	18.24
68,4	-6,5	61,7	40,7	57,1	-7,5	+40,3	59,0	61,2	50,6	-14,2	-17,3	60,8	60,1	-1,2	
87,1	+3,7	79,8	50,8	74,7	-6,4	+47,0	69,5	72,8	63,7	-8,3	-12,5	70,2	71,1	+1,3	
97,6	+3,6	100,5	81,2	104,3	+3,8	+28,4	92,2	89,3	92,4	+0,2	+3,5	90,1	90,7	+0,7	DC
95,9	+2,9	100,3	77,7	100,8	+0,5	+29,7	89,5	88,6	89,8	+0,3	+1,4	89,5	89,0	+0,6	
103,8	+6,4	101,2	93,7	116,8	+15,4	+24,7	101,6	91,9	101,7	+0,1	+10,7	96,0	96,8	+0,8	
58,4	+0,2	50,5	61,3	55,8	+10,1	-8,3	55,4	54,9	60,4	+9,0	+10,0	58,1	55,1	-5,2	19.1
50,3	-8,4	44,5	50,1	46,1	+3,6	-8,0	46,7	48,1	49,9	+6,9	+3,7	53,2	47,4	-10,9	
65,8	+22,9	70,9	99,6	88,2	+24,4	-11,4	84,9	78,1	96,2	+13,3	+23,2	74,9	81,5	+8,8	
68,3	-9,9	64,0	54,6	57,5	-10,2	+5,3	62,9	65,3	56,0	-11,0	-14,2	71,0	64,1	-9,7	19.2
66,1	-10,6	60,7	50,6	53,6	-11,7	+5,9	59,0	61,8	52,2	-11,5	-15,5	70,0	60,4	-13,7	
77,8	-7,4	78,3	72,1	74,0	-6,5	+2,6	79,8	80,8	72,4	-9,3	-10,4	75,4	80,3	+6,5	
119,6	+7,5	128,3	96,4	136,4	+6,5	+40,5	113,5	108,0	114,8	+1,1	+6,3	106,4	110,7	+4,0	19.3
120,5	+7,8	131,7	95,9	134,8	+2,4	+40,6	113,6	110,6	115,8	+1,9	+4,7	106,9	112,1	+5,9	
116,6	+6,4	116,6	98,1	137,4	+17,8	+40,1	112,9	99,1	111,7	-1,1	+12,7	108,1	106,0	-1,9	
107,0	+1,8	96,7	98,7	98,2	+1,6	-0,5	88,6	100,9	93,6	+5,6	-7,2	99,0	94,8	-4,2	DD
104,6	+1,0	94,9	93,8	94,3	-0,6	+0,5	86,1	98,9	89,2	+3,6	-9,8	97,7	92,5	-5,3	
136,7	+10,8	118,4	160,5	147,2	+23,3	-8,3	120,5	125,5	148,9	+23,6	+18,6	116,0	123,0	+6,0	
123,8	+0,6	119,4	120,1	119,8	+0,3	-0,2	103,5	115,3	108,2	+4,5	-6,2	111,7	109,4	-2,1	20.1
122,0	-0,2	118,3	114,9	116,4	-1,6	+1,4	101,0	113,3	103,1	+2,1	-9,0	110,3	107,2	-2,8	
147,0	+9,5	134,3	187,6	163,7	+21,9	-12,7	136,6	141,5	173,3	+26,9	+22,5	130,0	139,0	+6,9	
117,4	+8,5	100,0	114,3	110,4	+10,4	-3,4	104,1	106,7	114,7	+10,2	+7,5	101,7	105,4	+3,6	20.2
109,7	+7,7	93,1	101,9	99,9	+7,3	-2,0	97,2	99,9	104,5	+7,5	+4,6	96,6	98,5	+2,0	
168,4	+12,1	145,7	196,2	180,3	+23,7	-8,1	149,5	152,3	182,1	+21,8	+19,6	135,7	150,9	+11,2	
93,2	-1,3	83,5	80,0	81,0	-3,0	+1,3	73,2	90,6	75,4	+3,0	-16,8	91,2	81,9	-10,2	20.3
93,8	-1,6	84,3	79,8	80,8	-4,2	+1,3	73,6	91,5	75,3	+2,3	-17,7	92,0	82,6	-10,2	
80,2	+8,1	67,4	84,4	83,7	+24,2	-0,8	63,7	71,9	78,8	+23,7	+9,6	74,8	67,8	-9,4	
101,4	-0,6	97,9	97,6	98,5	+0,6	+0,9	96,3	100,4	97,7	+1,5	-2,7	99,8	98,3	-1,5	DE
95,6	-2,3	92,5	90,6	91,6	-1,0	+1,1	91,8	94,9	90,6	-1,3	-4,5	95,2	93,3	-2,0	
126,3	+5,7	120,9	127,5	128,4	+6,2	+0,7	115,3	123,9	127,8	+10,8	+3,1	119,1	119,6	+0,4	
106,5	+0,8	103,6	104,9	108,1	+2,4	+1,1	101,7	104,0	105,3	+3,5	+1,3	104,2	102,9	-1,2	21
97,1	-1,9	95,0	93,2	95,2	+0,2	+2,1	94,6	94,6	93,7	-1,0	-1,0	96,9	94,6	-2,4	
133,0	+6,7	128,0	136,1	136,8	+6,9	-0,9	121,7	130,6	138,1	+13,5	+5,7	124,7	126,1	+1,1	
126,2	+5,6	120,3	132,3	133,6	+11,1	+1,0	114,8	122,3	129,7	+13,0	+6,1	119,8	118,5	-1,1	21.1
109,3	+2,2	105,4	106,5	109,9	+4,3	+3,2	102,5	105,6	106,6	+4,0	+0,9	105,8	104,0	-1,7	
155,4	+10,1	145,9	176,7	174,1	+19,3	-1,5	136,8	151,0	163,5	+24,8	+12,3	143,7	143,4	-0,2	
91,4	+1,6	88,9	126,4	112,3	+26,9	-11,2	89,4	84,3	115,9	+29,6	+37,5	87,8	86,9	-1,0	21.11
80,5	-13,3	74,6	87,5	72,3	-3,1	-17,4	86,0	71,3	81,4	-5,3	+14,2	85,6	78,6	-8,2	
104,9	+21,3	106,4	174,5	181,8	+52,1	-7,3	93,6	100,5	158,4	+69,2	+57,6	90,5	97,0	+7,2	
127,0	+5,7	121,0	132,4	134,0	+10,7	+1,2	115,3	123,1	130,0	+12,7	+5,6	120,4	119,2	-1,0	21.12
109,8	+2,5	106,0	108,8	110,7	+4,4	+3,7	102,8	106,2	107,0	+4,1	+0,8	106,2	104,5	-1,6	
156,7	+9,9	146,9	176,8	174,5	+18,8	-1,3	136,9	152,3	169,8	+24,0	+11,5	145,1	144,6	-0,3	
93,0	-3,4	92,3	86,2	87,3	-5,4	+1,3	92,8	91,6	88,6	-4,5	-3,3	93,5	92,2	-1,4	21.2
90,6	-4,5	89,5	88,1	87,4	-2,3	+1,5	90,5	88,8	86,8	-4,1	-2,3	92,2	89,6	-2,8	
103,2	+0,7	104,0	86,5	87,0	-16,3	+0,6	102,8	103,3	96,2	-6,4	-6,9	99,4	103,1	+3,7	

2 INDEX DES UMSATZES FUER
 1991
 NACH ABSCHNITTEN, UNTERABSCHNITTEN,
 DER KLASSIFIKATION DER WIRTSCHAFTS
 2.1 ORIGINAL

VOLUMEN

WZ93- SCHL.	WIRTSCHAFTSZWEIG		1997		VERAENDERUNG IN % SEP. 1997 GEGEN		1997		VERAENDERUNG IN % AUG. 1997 GEGEN		KUMULIERT		2-MONATS- DURCHSCHNITT	
			SEP.	AUG.	SEP. 1996	AUG. 1997	AUG.	JULI 1997	JAN. 1997 BIS SEP. 1997	VER- AEND. IN % GEGEN VORJAHR	AUG. 1997	VER- AEND. IN % GEGEN VORJAHR	SEP. 1997	AUG. 1997
21.21	H.V. WELLPAPIER UND -PAPPE SOWIE V. VER- PACKUNGSM. A. PAPIER	INSGESAMT INLAND AUSLAND	94,2 90,7 114,8	+6,4 +3,4 +14,5	+13,9 +14,5 +10,4	82,7 79,2 104,0	-1,3 -3,9 +13,0	-9,9 -10,7 -6,2	88,7 85,5 108,4	- -1,7 +10,2	88,5 85,0 108,4	+2,7 -0,1 +18,3		
21.22	H.V. HAUSHALTS-,HYGIENE- U. TOILETTENARTIKELN AUS ZELLSTOFF UND PAPIER	INSGESAMT INLAND AUSLAND	75,4 91,3 33,8	-25,6 -7,0 -69,2	+9,8 +10,1 +7,0	68,7 82,9 31,6	-28,0 -9,0 -70,4	-14,3 -14,4 -13,4	83,9 93,3 59,4	-17,7 -6,1 -45,2	72,1 87,1 32,7	-26,7 -8,0 -69,8		
21.23	H.V. SCHREIBWAREN UND BUEROBEDARF AUS PAPIER, KARTON UND PAPPE	INSGESAMT INLAND AUSLAND	106,4 101,8 128,7	-0,3 -1,1 +2,5	+10,4 +9,8 +12,2	96,4 92,7 114,7	-13,2 -16,1 +0,9	-11,6 -11,5 -12,2	96,2 91,3 120,0	-3,6 -6,3 +7,5	101,4 97,3 121,7	-6,9 -8,8 +1,7		
21.24	HERSTELLUNG VON TAPETEN	INSGESAMT INLAND AUSLAND	130,3 107,5 194,7	+24,9 +14,7 +45,2	+24,8 +35,9 +11,0	104,4 79,1 175,4	+5,3 -11,9 +40,0	-9,9 -14,0 -4,2	109,8 94,8 151,8	+6,5 -1,4 +23,7	117,4 93,3 185,1	+15,4 +1,6 +42,7		
21.25	HERSTELLUNG VON SONST. WAREN AUS PAPIER, KAR- TON UND PAPPE	INSGESAMT INLAND AUSLAND	85,1 80,4 103,7	+1,1 -1,8 +11,1	+11,1 +9,8 +15,4	76,6 73,2 89,9	-4,7 -6,3 +0,6	-9,5 -10,6 -5,6	83,1 79,6 96,7	-2,4 -3,9 +2,5	80,9 76,8 96,8	-1,7 -4,0 +5,9		
22	DRUCKGEWERBE, VERVIEL- FAELTIGUNG VON BESPIELTEN TONTRAEGERN	INSGESAMT INLAND AUSLAND	93,6 92,4 106,5	-0,5 -1,6 +10,5	+15,6 +13,7 +36,8	81,0 81,3 78,4	-7,3 -6,9 -12,1	-7,8 -7,7 -9,0	86,9 87,1 84,5	-2,0 -1,9 -3,8	87,3 86,9 92,5	-3,9 -4,1 -0,3		
22.2	DRUCKGEWERBE	INSGESAMT INLAND AUSLAND	95,5 93,9 116,8	-0,1 -1,3 +13,0	+15,3 +13,7 +36,8	82,8 82,6 85,4	-7,0 -6,6 -12,0	-8,0 -7,8 -10,1	88,7 88,4 92,1	-1,9 -1,9 -3,0	89,2 88,3 101,1	-3,4 -3,8 +0,9		
22.21	ZEITUNGSDRUCKEREI	INSGESAMT INLAND AUSLAND	84,0 84,6 5,0	-7,4 -7,3 -24,2	-0,5 -0,4 -	84,4 84,9 5,0	-2,2 -2,2 -28,6	-1,1 -1,0 -9,1	84,9 85,5 5,2	-4,0 -3,8 -24,6	84,2 84,8 5,0	-4,9 -4,8 -26,5		
22.22	DRUCKEREI (OHNE ZEI- TUNGSDRUCKEREI)	INSGESAMT INLAND AUSLAND	96,1 94,2 118,7	+0,3 -0,8 +12,7	+17,8 +15,9 +37,7	81,6 81,3 86,2	-8,1 -7,5 -12,4	-9,2 -9,1 -10,2	88,5 88,1 93,1	-1,8 -1,7 -3,1	88,9 87,8 102,5	-3,7 -4,0 +0,6		
22.24	SATZHERSTELLUNG UND REPRODUKTION	INSGESAMT INLAND AUSLAND	97,8 98,1 91,3	-0,3 -1,0 +20,0	+8,9 +8,6 +16,0	89,8 90,3 78,7	-3,3 -3,5 +4,0	-2,3 -2,0 -9,0	91,5 92,0 81,2	-2,8 -3,0 +2,1	93,8 94,2 85,0	-1,8 -2,3 +12,0		
22.25	SONSTIGES DRUCKGEWERBE	INSGESAMT INLAND AUSLAND	127,0 126,5 182,3	+17,6 +17,9 -6,3	+5,1 +5,5 -24,9	120,8 119,9 242,8	+8,8 +9,2 -10,0	-1,5 -1,8 +21,0	116,7 115,5 275,5	+7,0 +6,9 +10,9	123,9 123,2 212,6	+13,2 +13,4 -8,4		
22.31	VERVIELFAELTIGUNG VON BESPIELTEN TONTRAEGERN	INSGESAMT INLAND AUSLAND	59,2 52,1 71,3	-10,6 -16,6 -1,7	+19,1 +11,6 +30,3	49,7 46,7 54,7	-15,0 -16,8 -12,8	-2,7 -3,1 -2,6	55,3 53,5 58,5	-5,1 -3,3 -8,0	54,5 49,4 63,0	-12,7 -16,7 -6,8		
D9	CHEMISCHE INDUSTRIE	INSGESAMT INLAND AUSLAND	115,1 102,1 133,4	+9,4 +4,0 +15,8	+14,0 +12,8 +15,3	101,0 90,5 115,7	+3,4 -1,4 +9,2	-13,5 -12,9 -14,3	111,3 98,2 129,6	+6,0 +2,1 +10,4	108,1 96,3 124,6	+6,5 +1,4 +12,7		
24.1	HERSTELLUNG VON CHEMISCHEN GRUNDSTOFFEN	INSGESAMT INLAND AUSLAND	119,6 110,9 128,6	+13,4 +11,1 +15,4	+12,3 +9,6 +14,8	106,5 101,2 112,0	+8,8 +4,7 +12,9	-12,6 -12,3 -12,8	115,5 106,9 124,3	+10,4 +8,5 +12,1	113,1 106,1 120,3	+11,2 +7,9 +14,2		
24.11	HERSTELLUNG VON INDUSTRIEGASEN	INSGESAMT INLAND AUSLAND	104,1 103,9 112,0	-3,0 -2,8 -6,3	-1,1 -1,5 +15,5	105,3 105,5 97,0	-1,6 -1,3 -11,3	-11,7 -11,7 -12,6	108,0 108,0 104,6	+4,2 +4,4 -5,7	104,7 104,7 104,6	-2,3 -2,1 -8,7		
24.12	HERSTELLUNG VON FARB- STOFFEN UND PIGMENTEN	INSGESAMT INLAND AUSLAND	124,1 111,0 131,0	+12,7 +3,4 +17,5	+10,8 +10,9 +10,7	112,0 100,1 118,3	+9,7 -0,5 +15,0	-7,0 -11,4 -4,8	119,8 108,0 126,0	+11,6 +1,9 +16,7	118,1 105,6 124,7	+11,3 +1,6 +16,3		
24.13	HERSTELLUNG VON SONSTIGEN ANORGANISCHEN GRUNDSTOF- FEN UND CHEMIKALIEN	INSGESAMT INLAND AUSLAND	116,4 108,7 126,0	+13,3 +12,4 +14,3	+11,4 +8,6 +14,6	104,5 100,1 109,9	+6,4 +8,3 +4,3	-13,1 -12,3 -14,0	113,2 104,8 123,7	+9,5 +7,9 +11,2	110,5 104,4 118,0	+10,0 +10,4 +9,5		
24.14	HERSTELLUNG VON SONSTIGEN ORGANISCHEN GRUNDSTOFFEN UND CHEMIKALIEN	INSGESAMT INLAND AUSLAND	110,7 100,6 120,9	+18,8 +15,1 +22,2	+7,3 +3,9 +10,4	103,2 98,8 109,5	+16,9 +14,0 +19,3	-10,2 -8,7 -11,6	108,6 98,3 118,9	+14,3 +13,9 +14,7	107,0 98,7 115,2	+17,8 +14,5 +20,8		
24.15	HERSTELLUNG VON DUENGE- MITTELN UND STICKSTOFF- VERBINDUNGEN	INSGESAMT INLAND AUSLAND	90,8 100,2 81,5	+1,8 +15,3 -10,9	+22,4 +17,5 +29,0	74,2 85,3 63,2	+6,8 -4,8 +27,7	-24,1 -21,9 -26,8	94,4 100,4 88,6	+7,0 +2,8 +12,6	82,5 92,8 72,4	+3,9 +5,1 +2,7		
24.16	HERSTELLUNG VON KUNST- STOFF IN PRIMAERFORMEN	INSGESAMT INLAND AUSLAND	134,2 122,8 146,9	+11,9 +10,5 +13,3	+16,7 +14,1 +19,2	115,0 107,6 123,2	+4,5 -0,3 +9,5	-14,4 -14,2 -14,7	126,7 118,3 138,3	+8,7 +7,2 +10,2	124,8 115,2 135,1	+8,3 +5,2 +11,6		
24.17	HERSTELLUNG VON SYNTHETISCHEM KAUTSCHUK IN PRIMAERFORMEN	INSGESAMT INLAND AUSLAND	95,6 132,5 77,0	-1,8 +1,7 -4,6	+28,5 +34,0 +24,4	74,4 99,9 61,9	-16,4 -9,8 -21,1	-19,9 -19,0 -20,8	83,2 107,3 70,9	-12,3 -3,2 -18,3	85,0 115,7 69,5	-8,8 -3,6 -12,7		
24.2	HERSTELLUNG VON SCHAE- DLINGSBEKAEMPFUNGS- UND PFLANZENSCHUTZMITTELN	INSGESAMT INLAND AUSLAND	68,4 46,7 83,5	-0,9 -6,2 +1,5	-3,4 -14,8 +2,0	70,8 54,8 81,9	-13,7 -9,4 -15,5	-38,3 -38,0 -38,5	128,1 84,3 155,1	+2,0 -12,5 +8,8	69,6 50,8 82,7	-7,8 -8,0 -7,7		

LAND

DAS VERARBEITENDE GERWERBE
=100
ABTEILUNGEN, GRUPPEN UND KLASSEN
ZWEIGE, AUSGABE 1993 (W293)
WERT

INDEX

1996 SEP.	VER- ÄND. IN % GEGEN SEP. 1996	1996 3.VJ	1997 2.VJ	1997 3.VJ	VERÄNDERUNG IN % 3.VJ 1997 GEGEN		1996 1.HJ	1996 2.HJ	1997 1.HJ	VERÄNDERUNG IN % 1.HJ 1997 GEGEN		1996	1996	VER- ÄND. IN % GEGEN 1996	W293 SCHL.
					3.VJ 1996	2.VJ 1997				1.HJ 1996	2.HJ 1996				
88,5	-6,3	87,4	88,9	89,6	+2,5	+0,8	89,3	86,6	88,3	-1,1	+2,0	92,4	87,9	-4,9	21.21
87,7	-6,5	86,0	84,9	86,2	+0,2	+1,5	87,6	85,0	85,1	-2,9	+0,1	91,3	86,3	-5,5	
92,9	-5,4	95,9	113,4	109,9	+14,6	-3,1	97,7	96,2	107,7	+8,0	+12,0	98,5	97,9	-0,6	
101,4	-8,4	99,0	77,6	74,8	-24,4	-3,6	103,3	99,4	88,5	-14,3	-11,0	106,2	101,3	-3,7	21.22
98,2	-11,4	95,1	94,1	90,3	-5,0	-4,0	101,5	96,0	94,8	-6,6	-1,2	104,8	98,7	-5,8	
109,7	-0,9	109,2	94,2	94,0	-68,9	-0,6	107,9	108,5	72,2	-33,1	-33,5	106,3	108,2	+1,8	
106,7	+28,9	111,2	88,3	104,0	-6,5	+17,8	94,2	110,8	92,4	-1,9	-16,6	85,1	102,5	+20,4	21.23
102,9	+25,9	108,6	82,6	99,7	-8,2	+20,7	91,8	107,6	87,1	-5,1	-19,1	82,6	99,7	+20,7	
125,6	+43,2	123,7	115,4	124,7	+0,8	+8,1	105,5	125,8	117,6	+11,5	-6,5	96,9	115,6	+19,3	
104,3	-12,1	99,8	107,9	116,9	+17,1	+8,3	104,8	96,1	106,2	+1,3	+10,5	104,4	100,4	-3,8	21.24
93,7	-15,5	88,3	94,8	92,9	+5,2	-2,0	100,1	86,9	96,8	-4,3	+10,2	103,0	93,5	-9,2	
134,1	-4,7	132,2	144,7	184,4	+39,5	+27,4	118,0	121,9	135,5	+14,8	+11,2	108,5	119,9	+10,5	
84,2	-1,3	84,5	84,3	82,1	-2,8	-2,6	85,4	83,1	83,6	-2,1	+0,6	83,4	84,3	+1,1	21.25
81,9	-1,3	82,0	80,3	78,5	-4,3	-2,2	83,2	80,7	80,2	-3,6	-0,6	82,6	82,0	-0,7	
93,3	-0,7	94,3	99,9	96,3	+2,1	-3,6	94,3	92,5	97,0	+2,9	+4,9	86,5	93,4	+8,0	
94,1	-2,5	89,5	87,0	87,5	-2,2	+0,6	88,3	95,1	86,6	-1,9	-8,9	93,3	91,7	-1,7	22
93,9	-2,7	89,6	87,6	87,3	-2,6	-0,3	88,4	95,3	87,1	-1,5	-8,6	93,2	91,8	-1,5	
96,4	+0,1	89,6	78,9	90,4	+0,9	+13,1	86,9	93,9	81,5	-6,2	-13,2	94,0	90,4	-3,8	
95,6	-2,9	91,3	88,8	89,4	-2,1	+0,7	90,0	96,9	88,3	-1,9	-8,9	95,1	93,4	-1,8	22.2
95,1	-3,0	90,8	88,9	88,7	-2,3	-0,2	89,7	96,5	88,3	-1,6	-8,5	94,6	93,1	-1,6	
103,4	-2,7	98,0	87,6	99,1	+1,1	+13,1	93,3	101,8	88,6	-5,0	-13,0	100,9	97,6	-3,3	
90,7	-5,7	88,1	87,3	84,6	-4,0	-3,1	88,5	90,6	85,1	-3,8	-6,1	93,8	89,5	-4,6	22.21
91,3	-5,7	88,7	87,8	85,1	-4,1	-3,1	89,0	91,2	85,7	-3,7	-6,0	94,1	90,1	-4,3	
6,6	+10,0	7,2	5,1	5,2	-27,8	+2,0	6,8	6,8	5,2	-23,5	-23,5	57,7	6,8	-88,2	
95,8	-2,6	91,1	88,3	89,2	-2,1	+1,0	89,6	97,2	88,1	-1,7	-9,4	94,8	93,4	-1,5	22.22
95,0	-2,8	90,4	88,3	88,3	-2,3	-	89,2	96,7	88,0	-1,3	-9,0	94,3	92,9	-1,5	
105,3	-1,0	99,6	88,3	100,3	+0,7	+13,6	94,3	103,1	89,4	-5,2	-13,3	100,5	98,7	-1,8	
98,1	-4,4	94,6	93,3	93,2	-1,5	-0,1	93,9	97,7	90,7	-3,4	-7,2	98,7	95,8	-2,9	22.24
99,1	-2,8	95,4	93,9	93,5	-2,0	-0,4	94,5	98,5	91,3	-3,4	-7,3	96,0	96,5	-1,5	
76,1	-34,6	74,6	80,0	85,6	+14,6	+6,9	82,0	79,3	79,0	-3,7	-0,4	115,9	80,7	-30,4	
108,0	+3,2	110,2	120,0	123,5	+12,1	+2,9	108,6	118,6	113,4	+4,4	-4,4	103,6	113,6	+9,7	22.25
107,3	+5,4	109,4	118,8	122,8	+12,2	+3,4	107,4	115,4	111,8	+4,1	-3,1	102,3	111,4	+8,9	
194,5	-58,5	218,2	278,4	208,6	-4,4	-25,1	263,6	520,8	308,9	+17,2	-40,7	289,7	392,2	+45,4	
66,2	+10,7	57,9	52,9	53,3	-7,9	+0,8	58,5	63,9	56,3	-3,8	-11,9	61,4	61,2	-0,3	22.31
62,5	+6,8	58,2	52,5	49,0	-12,8	-6,7	54,8	62,4	55,7	+1,6	-10,7	56,1	58,6	+4,5	
72,5	+16,7	60,9	53,7	60,7	-0,3	+13,0	64,9	66,6	57,4	-11,6	-13,8	70,4	65,8	-6,5	
105,2	+2,1	103,4	114,8	111,0	+7,4	-3,3	105,8	102,2	111,4	+5,3	+9,0	104,7	104,0	-0,7	06
98,2	-0,1	96,4	101,0	98,8	+2,5	-2,2	98,2	94,6	97,9	+1,8	+3,5	98,8	95,4	-3,4	
115,2	+5,0	113,4	134,2	128,0	+12,9	-4,6	119,4	113,1	130,5	+9,3	+15,4	113,0	116,2	+2,8	
105,5	+4,5	103,7	119,0	116,0	+11,9	-2,5	105,0	102,9	115,2	+9,7	+12,0	103,4	104,0	+0,6	24.1
99,8	+2,0	100,1	109,3	109,2	+9,1	-0,1	97,7	98,3	105,8	+8,3	+7,6	99,7	98,0	-1,7	
111,4	+6,8	107,4	129,1	123,0	+14,5	-4,7	112,8	107,6	125,0	+11,0	+16,2	107,3	110,1	+2,6	
107,3	-0,5	107,7	110,3	109,5	+1,7	-0,7	101,6	108,6	107,2	+5,5	-1,3	105,5	105,1	-0,4	24.11
106,9	-1,0	107,4	110,2	109,5	+2,0	-0,5	101,4	108,3	107,3	+5,8	-0,9	105,5	104,9	-0,6	
119,5	+21,3	119,6	114,3	106,7	-10,8	-6,6	106,6	118,3	103,6	-2,8	-12,4	106,2	112,4	+5,8	
110,1	+1,0	108,2	124,4	118,8	+9,8	-4,5	106,9	106,1	120,3	+12,5	+13,4	109,6	106,5	-2,8	24.12
107,4	-12,0	104,8	111,0	108,0	+3,1	-2,7	106,6	99,4	108,0	+1,3	+8,7	110,7	103,0	-7,0	
111,5	+9,1	110,1	131,5	124,5	+13,1	-5,3	107,0	109,5	126,8	+18,5	+15,8	109,0	108,3	-0,6	
102,7	-4,2	102,4	117,2	113,7	+11,0	-3,0	103,9	102,9	112,9	+8,7	+9,7	107,9	103,4	-4,2	24.13
96,7	-2,8	96,1	107,0	107,6	+12,0	+0,6	97,6	96,8	103,3	+5,8	+6,7	103,7	97,2	-6,3	
110,2	-5,7	110,3	130,0	121,2	+9,9	-6,8	111,7	110,6	124,9	+11,8	+12,9	113,3	111,1	-1,9	
93,2	+3,0	92,8	110,3	109,6	+18,1	-0,6	96,1	94,2	108,1	+12,5	+14,8	94,9	95,1	+0,2	24.14
87,4	+3,4	87,3	99,1	101,1	+15,8	+2,0	85,8	88,3	96,9	+12,9	+9,7	87,3	87,0	-0,3	
98,9	+2,4	98,3	121,3	118,1	+20,1	-2,6	106,4	100,0	119,3	+12,1	+19,3	102,6	103,2	+0,6	
89,2	+10,1	82,1	97,6	87,6	+6,7	-10,2	91,2	83,8	97,9	+7,3	+16,8	90,9	87,5	-3,7	24.15
86,9	-7,3	87,5	106,6	98,2	+0,7	-7,0	97,8	82,9	101,4	+3,7	+9,1	106,1	95,3	-10,2	
91,5	+33,6	66,9	89,6	77,0	+15,1	-14,1	84,6	74,7	94,4	+11,6	+26,4	76,0	79,7	+4,9	
119,9	+9,1	117,0	132,1	127,9	+9,3	-3,2	116,4	113,9	126,1	+8,3	+10,7	110,8	115,1	+3,9	24.16
111,1	+6,1	111,6	120,0	118,6	+6,3	-1,2	107,0	107,3	115,1	+7,6	+7,3	106,6	107,2	+0,6	
129,7	+12,1	123,1	145,6	138,2	+12,3	-5,1	126,8	121,2	138,4	+9,1	+14,2	115,4	124,0	+7,5	
97,4	-4,7	92,0	81,8	87,6	-4,8	+7,1	96,4	85,7	80,9	-16,1	-5,6	102,5	91,0	-11,2	24.17
130,3	+7,3	122,7	102,6	117,8	-4,0	+14,8	105,0	116,9	102,1	-2,8	-12,7	118,8	111,0	-6,6	
80,7	-12,8	76,5	71,2	72,4	-5,4	+1,7	92,0	69,9	70,2	-23,7	+0,4	94,2	81,0	-14,0	
69,0	+6,2	85,0	126,6	84,7	-0,4	-33,1	143,0	72,3	146,8	+2,7	+103,0	105,5	107,6	+2,0	24.2
49,8	+16,1	64,4	90,6	63,3	-1,7	-30,1	112,3	47,0	94,9	-15,5	+101,9	83,6	79,8	-4,8	
82,3	+2,4	99,2	151,5	99,5	+0,3	-34,3	164,2	69,9	182,9	+11,4	+103,4	120,6	127,0	+5,3	

2 INDEX DES UMSATZES FUER
 1991
 NACH ABSCHNITTEN, UNTERABSCHNITTEN,
 DER KLASSIFIKATION DER WIRTSCHAFTS
 2.1 ORIGINAL

VOLUMEN

WZ93- SCHL.	WIRTSCHAFTSZWEIG		1997		VERAENDERUNG IN % SEP. 1997 GEGEN		1997		VERAENDERUNG IN % AUG. 1997 GEGEN		KUMULIERT		2-MONATS- DURCHSCHNITT	
			1997 SEP.	1997 AUG.	SEP. 1996	AUG. 1997	AUG. 1996	JULI 1997	JAN. 1997 BIS SEP. 1997	VER- AEND. IN % GEGEN VORJAHR	AUG. 1997	VER- AEND. IN % GEGEN VORJAHR	AUG. 1997	VER- AEND. IN % GEGEN VORJAHR
24.3	HERSTELLUNG VON ANSTRICH- MITTELN, DRUCKFARBEN UND KITTEN	INSGESAMT	127,6	+9,2	+17,0	109,1	-0,5	-13,0	112,7	+3,8	118,4	+4,6		
		INLAND	121,3	+5,8	+15,2	106,3	-3,3	-12,6	106,8	+0,2	113,3	+1,3		
		AUSLAND	147,2	+19,2	+21,8	120,9	+8,1	-13,9	130,8	+13,9	134,1	+13,9		
24.4	HERSTELLUNG VON PHARMA- ZEUTISCHEN ERZEUGNISSEN	INSGESAMT	118,9	+5,6	+17,1	101,5	-4,2	-13,5	112,5	+0,6	110,2	+0,8		
		INLAND	102,1	-5,3	+20,0	85,1	-13,0	-14,0	98,0	-5,1	93,6	-8,9		
		AUSLAND	153,5	+25,3	+13,5	135,2	+10,2	-13,2	142,2	+9,9	144,4	+17,8		
24.41	HERSTELLUNG VON PHARMA- ZEUTISCHEN GRUNDSTOFFEN	INSGESAMT	160,4	+36,9	+18,3	135,6	+21,4	-6,9	135,3	+10,1	148,0	+29,3		
		INLAND	93,8	-2,4	-12,6	107,3	+14,0	-11,2	110,4	+3,9	100,6	+5,8		
		AUSLAND	183,3	+47,2	+26,1	145,4	+23,4	-5,7	143,9	+11,8	164,4	+35,6		
24.42	H.V. PHARM. SPEZIALI- TAETEN UND SONSTIGEN PHARM. ERZEUGNISSEN	INSGESAMT	115,0	+2,5	+17,0	98,3	-6,7	-14,4	110,3	-0,5	106,7	-1,9		
		INLAND	102,4	-5,4	+21,3	84,4	-13,9	-14,1	97,6	-5,4	93,4	-8,4		
		AUSLAND	146,3	+19,8	+10,2	132,7	+7,2	-15,0	141,8	+9,5	139,5	+13,4		
24.5	H.V. SEIFEN, WASCH-, REINIGUNGS- UND KOERPER- PFLEGEMITTELN	INSGESAMT	84,8	-3,9	+3,5	81,9	+1,2	-9,2	87,3	-2,5	83,4	-1,4		
		INLAND	77,8	-3,8	+4,6	74,4	+3,0	-7,6	79,2	-2,3	76,1	-0,7		
		AUSLAND	110,4	-3,8	+1,1	109,2	-3,0	-13,1	116,8	-2,6	109,8	-3,4		
24.51	H.V. SEIFEN, WASCH-, REINIGUNGS- UND POLIER- MITTELN	INSGESAMT	83,4	-	+5,7	78,9	-1,3	-10,9	84,6	-0,7	81,2	-0,6		
		INLAND	79,0	+1,2	+8,4	72,9	-0,8	-9,6	77,8	-1,8	76,0	+0,3		
		AUSLAND	95,2	-2,6	+0,4	94,8	-2,4	-13,6	102,8	+1,5	95,0	-2,5		
24.52	HERSTELLUNG VON DUFT- U. KOERPERPFLEGEMITTELN	INSGESAMT	86,3	-7,3	+1,4	85,1	+3,9	-7,4	90,1	-4,0	85,7	-2,1		
		INLAND	76,8	-7,9	+1,3	75,8	+6,8	-5,6	80,5	-2,8	76,3	-1,2		
		AUSLAND	136,8	-5,2	+1,9	134,2	-3,8	-12,5	141,0	-7,3	135,5	-4,5		
24.6	HERSTELLUNG VON SONST. CHEMISCHEN ERZEUGNISSEN	INSGESAMT	123,8	+11,9	+17,0	105,8	+3,3	-14,3	114,7	+6,2	114,8	+7,8		
		INLAND	105,1	+7,8	+17,6	89,4	-0,8	-13,1	96,6	+3,1	97,3	+3,7		
		AUSLAND	143,9	+15,2	+16,4	123,6	+6,8	-15,1	134,2	+8,8	133,8	+11,2		
24.61	HERSTELLUNG VON PYRO- TECHNISCHEN ERZEUGNISSEN	INSGESAMT	99,3	-10,0	+39,3	71,3	-21,3	-25,2	96,7	+0,1	85,3	-15,1		
		INLAND	104,4	-6,2	+41,7	73,7	-14,7	-31,7	95,9	+2,9	89,1	-3,9		
		AUSLAND	86,9	-19,5	+32,7	65,5	-35,0	+0,8	98,9	-5,7	76,2	-26,9		
24.62	HERSTELLUNG VON KLEB- STOFFEN UND GELATINE	INSGESAMT	109,9	+1,0	+14,0	96,4	-4,6	-11,6	106,3	+1,9	103,2	-1,7		
		INLAND	101,6	+2,2	+16,2	87,4	-5,8	-12,7	96,3	-0,6	94,5	-1,7		
		AUSLAND	125,8	-0,8	+10,7	113,6	-3,0	-8,9	125,4	+5,8	119,7	-1,9		
24.63	HERSTELLUNG VON ETHE- RISCHEN OELN	INSGESAMT	114,1	+9,1	+8,6	105,1	+5,1	-13,4	118,8	+9,5	109,6	+7,1		
		INLAND	101,3	-1,1	+8,3	93,5	-5,4	-8,7	104,9	+0,9	97,4	-3,2		
		AUSLAND	129,0	+20,6	+8,7	118,7	+16,9	-17,5	135,1	+18,6	123,9	+18,8		
24.64	HERSTELLUNG VON FOTO- CHEMISCHEN ERZEUGNISSEN	INSGESAMT	92,9	+8,4	+11,5	83,3	-8,8	-12,6	85,3	-10,6	88,1	-0,5		
		INLAND	85,1	+5,2	+10,7	76,9	-9,0	-1,2	75,5	-10,0	81,0	-2,1		
		AUSLAND	97,2	+10,1	+11,9	86,9	-8,5	-17,2	90,8	-10,7	92,1	+0,4		
24.65	HERSTELLUNG VON UNBE- SPIELTEN TON-, BILD- UND DATENTRAEGERN	INSGESAMT	184,0	+21,5	+40,4	131,1	+11,3	-16,0	150,5	+11,5	157,6	+17,1		
		INLAND	184,1	+74,9	+60,7	102,1	+19,6	-19,7	138,0	+34,4	133,1	+48,5		
		AUSLAND	191,9	+10,1	+34,6	142,6	+9,1	-14,8	155,5	+5,1	167,3	+9,7		
24.66	HERSTELLUNG VON CHEM- ISCHEN ERZEUGNISSEN A.N.G.	INSGESAMT	131,2	+14,7	+15,3	113,8	+8,2	-14,2	121,8	+10,6	122,5	+11,6		
		INLAND	106,7	+7,9	+15,2	92,6	+2,2	-13,1	97,8	+4,3	99,7	+5,2		
		AUSLAND	161,8	+20,8	+15,2	140,4	+13,6	-15,2	151,9	+16,2	151,1	+17,3		
24.7	HERSTELLUNG VON CHEMIE- FASERN	INSGESAMT	107,8	+9,2	+39,1	77,5	+2,8	-18,3	102,0	+9,2	92,7	+6,4		
		INLAND	68,7	-3,8	+39,1	49,4	-7,8	-25,9	68,1	-	59,1	-5,4		
		AUSLAND	142,3	+15,9	+39,1	102,3	+8,0	-14,6	131,9	+13,9	122,3	+12,4		
DH	HERSTELLUNG VON GUMMI- UND KUNSTSTOFFWAREN	INSGESAMT	113,6	+4,6	+17,6	96,6	-	-15,6	105,7	+3,3	105,1	+2,4		
		INLAND	108,3	+1,4	+16,6	92,9	-2,9	-15,4	100,6	+0,6	100,6	-0,7		
		AUSLAND	130,0	+13,9	+20,0	108,3	+9,2	-16,3	121,4	+10,9	119,2	+11,7		
25.1	HERSTELLUNG VON GUMMI- WAREN	INSGESAMT	110,8	+5,3	+19,0	93,1	+3,4	-15,0	104,2	+5,1	102,0	+4,5		
		INLAND	102,3	+5,9	+16,8	87,6	+5,4	-13,5	95,9	+4,5	95,0	+5,7		
		AUSLAND	133,7	+4,0	+23,9	107,9	-0,6	-18,1	126,6	+6,5	120,8	+1,9		
25.11	HERSTELLUNG VON BEREI- FUNGEN	INSGESAMT	118,3	+6,0	+21,1	97,7	+6,5	-14,0	109,7	+6,7	108,0	+6,2		
		INLAND	101,6	+8,0	+15,5	88,0	+15,9	-8,0	93,8	+6,8	94,8	+11,5		
		AUSLAND	167,9	+3,3	+30,6	120,9	-6,2	-22,5	147,3	+6,6	139,4	-1,1		
25.13	HERSTELLUNG VON SONST. GUMMIWAREN	INSGESAMT	106,2	+4,8	+17,6	90,3	+1,6	-15,6	100,9	+4,2	98,3	+3,4		
		INLAND	102,7	+4,9	+17,5	87,4	+0,2	-16,4	97,1	+3,3	95,1	+2,7		
		AUSLAND	116,5	+4,7	+18,0	98,7	+5,0	-13,6	111,8	+6,4	107,6	+4,8		
25.2	HERSTELLUNG VON KUNST- STOFFWAREN	INSGESAMT	114,3	+4,4	+17,2	97,5	-0,8	-15,8	106,0	+2,7	105,9	+1,9		
		INLAND	109,8	+0,4	+16,6	94,2	-4,8	-15,8	101,8	-0,3	102,0	-2,1		
		AUSLAND	128,9	+17,5	+18,9	108,4	+12,6	-15,7	119,8	+12,3	118,7	+15,2		
25.21	H.V. PLATTEN, FOLIEN, SCHLAEUCHEN U. PROFILN AUS KUNSTSTOFF	INSGESAMT	128,7	+10,4	+17,6	109,4	+5,3	-14,1	114,7	+8,0	119,1	+8,0		
		INLAND	123,0	+4,4	+16,8	105,5	-1,5	-13,9	109,4	+3,5	114,3	+1,6		
		AUSLAND	140,5	+23,1	+19,5	117,6	+20,9	-14,3	125,7	+17,3	129,1	+22,1		
25.22	H.V. VERPACKUNGSMITTELN AUS KUNSTSTOFF	INSGESAMT	106,7	+2,2	+14,6	93,1	-5,5	-14,0	104,8	-0,9	99,9	-1,6		
		INLAND	91,8	-1,1	+12,1	81,9	-7,5	-13,4	91,0	-4,5	86,9	-4,2		
		AUSLAND	162,6	+9,8	+20,4	135,0	-0,8	-15,3	156,3	+8,1	148,8	+4,7		

LAND

DAS VERARBEITENDE GERWERBE
=100
ABTEILUNGEN, GRUPPEN UND KLASSEN
ZWEIGE, AUSGABE 1993 (WZ93)
WERT

INDEX

1996 SEP.	VER- ÄND. IN % GEGEN SEP. 1996	1996 3.VJ	1997 2.VJ	1997 3.VJ	VERÄNDERUNG IN % 3.VJ 1997 GEGEN		1996 1.HJ	1996 2.HJ	1997 1.HJ	VERÄNDERUNG IN % 1.HJ 1997 GEGEN		1995	1996	VER- ÄND. IN % GEGEN 1995	WZ93 SCHL.
					3.VJ 1996	2.VJ 1997				1.HJ 1996	2.HJ 1996				
116,8	+3,1	115,0	119,8	120,7	+5,0	+0,8	105,4	109,7	108,6	+3,0	-1,0	106,8	107,5	+0,7	24.3
114,7	+0,2	114,1	113,4	115,7	+1,4	+2,0	102,8	106,6	102,4	-0,4	-3,9	106,4	104,7	-1,6	
123,5	+12,7	117,8	139,7	136,2	+15,6	-2,6	113,3	119,3	128,1	+13,1	+7,4	108,2	116,3	+7,5	
112,6	+1,8	111,4	116,4	112,6	+1,1	-3,3	112,1	110,0	112,4	+0,3	+2,2	110,2	111,0	+0,7	24.4
107,8	+3,1	103,1	101,8	95,4	-7,5	-6,3	103,5	102,0	99,4	-4,0	-2,5	104,7	102,8	-1,8	
122,5	-0,6	128,4	146,5	148,1	+15,3	+1,1	129,8	126,4	139,3	+7,3	+10,2	121,5	129,1	+5,4	
117,2	+5,9	115,9	135,8	147,2	+27,0	+8,4	126,5	120,1	129,4	+2,3	+7,7	114,3	123,3	+7,9	24.41
96,1	+12,9	96,8	121,0	107,3	+12,0	-11,3	111,6	100,9	111,9	+0,3	+10,9	96,3	106,3	+10,4	
124,5	+4,2	122,9	140,9	161,0	+31,0	+14,3	131,6	128,8	135,3	+2,8	+6,7	120,5	129,2	+7,2	
112,2	+1,4	111,0	114,6	109,4	-1,4	-4,5	110,7	109,1	110,8	+0,1	+1,6	109,8	109,9	+0,1	24.42
108,2	+2,9	103,4	101,1	96,0	-8,1	-6,0	103,2	102,1	99,0	-4,1	-3,0	105,0	102,6	-2,3	
122,1	-1,5	129,8	147,9	145,0	+11,7	-2,0	129,4	126,4	140,2	+8,3	+10,9	121,7	127,9	+5,1	
88,2	-7,3	85,2	88,4	85,6	+0,5	-3,2	91,6	84,9	88,2	-3,7	+3,9	94,5	88,3	-6,6	24.5
80,9	-8,2	76,9	80,1	77,6	+0,9	-3,1	83,2	77,0	80,0	-3,8	+3,9	87,7	80,1	-8,7	
114,8	-4,7	115,4	118,5	115,1	-0,3	-2,9	122,1	113,5	117,6	-3,7	+3,6	119,1	117,8	-1,1	
83,4	-9,9	83,0	84,6	83,6	+0,7	-1,2	86,3	81,8	85,1	-1,4	+4,0	92,7	84,0	-9,4	24.51
78,1	-11,8	76,9	77,2	77,5	+0,8	+0,4	80,3	76,1	77,9	-3,0	+2,4	88,4	78,2	-11,5	
97,7	-5,7	99,3	104,3	99,9	+0,6	-4,2	102,3	96,8	104,3	+2,0	+7,7	104,0	99,5	-4,3	
93,1	-4,6	87,4	92,2	87,8	+0,5	-4,8	97,1	88,1	91,3	-6,0	+3,6	96,3	92,6	-3,8	24.52
83,4	-5,0	76,9	82,6	77,6	+0,9	-6,1	85,8	77,8	81,9	-4,5	+5,3	87,0	81,8	-6,0	
144,3	-3,6	149,3	149,1	141,5	-1,3	-1,1	156,6	142,7	140,7	-10,2	-1,4	145,3	149,6	+3,0	
110,6	-0,8	108,5	118,1	117,7	+8,5	-0,3	107,7	108,3	113,2	+5,1	+4,5	112,1	108,0	-3,7	24.6
97,5	-6,6	95,3	97,5	99,1	+4,0	+1,6	93,0	95,6	95,3	+2,5	-0,3	102,9	94,3	-8,4	
124,9	+4,9	122,9	140,3	137,7	+12,0	-1,9	123,7	122,0	132,5	+7,1	+8,6	122,0	122,8	+0,7	
110,3	+5,7	99,6	109,8	88,6	-11,0	-19,3	95,2	131,3	100,8	+5,8	-23,2	110,7	113,2	+2,3	24.61
111,3	+0,5	98,0	103,1	95,3	-2,8	-7,6	90,9	135,1	96,1	+5,7	-28,9	114,5	113,0	-1,3	
107,9	+21,1	103,7	126,2	72,5	-30,1	-42,6	105,6	122,0	112,1	+6,2	-8,1	101,4	113,8	+12,2	
108,8	+4,3	104,2	108,8	105,1	+0,9	-3,4	104,3	102,3	106,9	+2,5	+4,5	103,4	103,3	-0,1	24.62
99,4	-1,7	96,3	97,1	96,4	+0,1	-0,7	97,2	93,7	96,3	-0,9	+2,8	99,4	95,4	-4,0	
126,8	+14,8	119,6	131,2	121,8	+1,8	-7,2	118,0	118,8	127,2	+7,8	+7,1	111,2	118,4	+6,5	
104,6	-1,0	107,4	126,3	113,5	+5,7	-10,1	109,1	101,9	121,4	+11,3	+19,1	109,2	105,5	-3,4	24.63
102,4	-4,7	103,2	109,2	99,1	-4,0	-9,2	104,4	97,3	107,8	+3,3	+10,8	109,1	100,9	-7,5	
107,0	+3,4	112,5	146,4	130,5	+16,0	-10,9	114,6	107,4	137,4	+19,9	+27,9	109,3	111,0	+1,6	
85,7	-18,8	91,9	86,4	90,5	-1,5	+4,7	97,2	84,9	82,8	-14,8	-2,5	106,4	91,0	-14,5	24.84
80,9	-19,5	84,5	72,5	79,9	-5,4	+10,2	83,6	79,6	73,3	-12,3	-7,9	94,3	81,6	-13,5	
88,3	-18,6	95,9	94,1	96,3	+0,4	+2,3	104,6	87,8	88,0	-15,9	+0,2	113,1	96,2	-14,9	
151,4	+12,1	133,5	146,0	157,0	+17,6	+7,5	135,8	139,5	147,3	+8,5	+5,6	130,7	137,6	+5,3	24.65
93,8	-23,6	91,0	119,2	131,1	+44,1	+10,0	108,5	108,1	141,4	+30,3	+30,8	113,7	108,3	-4,7	
174,3	+24,6	150,5	156,7	167,3	+11,2	+6,8	146,6	152,0	149,7	+2,1	-1,5	137,5	149,3	+8,6	
114,4	+1,4	112,2	126,0	125,9	+12,2	-0,1	109,1	111,9	119,8	+8,8	+7,1	113,6	110,5	-2,7	24.66
98,9	-5,1	96,6	99,9	101,9	+5,5	+2,0	92,4	95,0	96,8	+3,7	+0,8	103,3	93,7	-8,3	
133,9	+8,2	131,9	158,8	155,9	+18,2	-1,8	130,1	133,1	149,9	+15,2	+12,6	126,5	131,6	+4,0	
98,7	+9,2	86,8	106,4	93,4	+7,6	-12,2	96,7	91,8	106,3	+9,9	+15,8	94,1	94,3	+0,2	24.7
71,4	+1,9	62,2	72,1	61,6	-1,0	-14,6	71,0	63,4	71,3	+0,4	+12,5	70,7	67,2	-5,0	
122,8	+13,5	108,6	136,6	121,5	+11,9	-11,1	119,4	116,8	137,1	+14,8	+17,4	114,7	118,1	+3,0	
108,6	+0,2	103,7	109,5	108,2	+4,3	-1,2	101,7	103,0	104,4	+2,7	+1,4	103,6	102,3	-1,3	DH
106,8	-1,4	102,1	103,3	103,7	+1,6	-0,2	99,0	100,7	99,1	+0,1	-1,6	103,4	98,9	-3,4	
114,1	+4,9	108,8	126,8	122,6	+12,7	+3,3	109,9	110,1	120,8	+9,9	+9,7	104,1	110,0	+5,7	
105,2	-1,4	97,5	106,2	104,5	+7,2	-1,6	99,9	98,5	104,1	+4,2	+5,7	98,4	99,2	+0,8	25.1
96,6	-3,7	89,3	97,0	97,1	+8,7	+0,1	93,0	89,6	95,4	+2,6	+6,5	93,7	91,9	-2,6	
128,6	+4,0	119,7	130,9	124,4	+3,9	-5,0	118,4	122,4	127,7	+7,9	+4,3	111,0	120,4	+8,5	
111,6	-4,4	102,1	111,8	109,9	+7,6	-1,7	103,1	105,5	109,6	+6,3	+3,9	101,1	104,3	+3,2	25.11
94,1	-8,1	84,0	95,2	95,1	+13,2	-0,1	89,7	86,5	93,2	+3,9	+7,7	90,8	88,1	-3,0	
152,9	+1,5	144,8	151,0	144,9	+0,1	-4,0	134,9	150,3	148,5	+10,1	-1,2	125,3	142,6	+13,8	
101,3	+0,8	94,7	102,8	101,2	+6,9	-1,6	97,9	94,2	100,7	+2,9	+6,9	96,8	96,0	-0,8	25.13
97,9	-1,3	92,3	98,0	98,2	+6,4	+0,2	94,9	91,4	96,6	+1,8	+5,7	95,4	93,1	-2,4	
111,3	+6,5	101,8	116,6	109,8	+7,9	-5,8	106,7	102,5	112,8	+5,7	+10,0	100,9	104,6	+3,7	
109,5	+0,6	105,4	110,3	109,2	+3,6	-1,0	102,1	104,2	104,4	+2,3	+0,2	104,9	103,2	-1,6	25.2
109,4	-0,8	105,3	105,6	105,3	-	-0,3	100,5	103,5	100,1	-0,4	-3,3	105,9	102,0	-3,7	
109,7	+5,3	105,4	125,6	122,0	+15,7	-2,9	107,4	106,3	118,7	+10,5	+11,7	102,0	106,9	+4,8	
116,6	+2,6	111,6	119,1	121,8	+9,1	+2,3	103,5	107,7	111,1	+7,3	+3,2	106,3	105,6	-0,7	25.21
117,8	+1,8	113,4	113,6	117,0	+3,2	+3,0	101,9	107,3	105,6	+3,6	-1,6	107,5	104,6	-2,7	
114,1	+4,2	107,9	130,8	131,8	+22,2	+0,8	106,8	108,7	122,6	+14,8	+12,8	104,0	107,8	+3,7	
104,4	+4,1	104,4	108,4	102,7	-1,6	-5,3	106,3	103,6	105,8	-0,5	+2,1	102,7	104,9	+2,1	25.22
92,8	-1,4	93,6	93,4	89,4	-4,5	-4,3	96,2	92,3	91,8	-4,6	-0,5	97,0	94,2	-2,9	
146,1	+20,0	145,2	164,5	152,3	+4,9	-7,4	144,3	146,0	158,4	+9,8	+8,5	123,6	145,1	+17,4	

2 INDEX DES UMSATZES FUER
 1991
 NACH ABSCHNITTEN, UNTERABSCHNITTEN,
 DER KLASSIFIKATION DER WIRTSCHAFTS
 2.1 ORIGINAL

VOLUMEN

WZ93- SCHL.	WIRTSCHAFTSZWEIG		1997 SEP.	VERAENDERUNG IN % SEP. 1997 GEGEN		1997 AUG.	VERAENDERUNG IN % AUG. 1997 GEGEN		KUMULIERT		2-MONATS- DURCHSCHNITT	
				SEP. 1996	AUG. 1997		AUG. 1996	JULI 1997	JAN. 1997 BIS SEP. 1997	VER- AEND. IN % GEGEN VORJAHR	AUG. 1997 UND SEP. 1997	VER- AEND. IN % GEGEN VORJAHR
25.23	H.V. BAUBEDARFSARTIKELN AUS KUNSTSTOFF	INSGESAMT	131,8	-7,6	+15,4	114,2	-9,0	-15,5	113,0	-1,0	123,0	-8,3
		INLAND	132,6	-8,9	+16,5	113,8	-11,8	-15,4	112,5	-2,7	123,2	-10,3
		AUSLAND	124,5	+7,1	+5,6	117,9	+24,8	-16,3	117,9	+17,2	121,2	+15,0
25.24	HERSTELLUNG VON SONST. KUNSTSTOFFWAREN	INSGESAMT	98,2	+5,6	+18,6	82,8	-0,5	-18,5	96,4	+0,8	90,5	+2,7
		INLAND	97,3	+3,2	+18,2	82,3	-2,0	-18,6	95,8	-0,6	89,8	+0,7
		AUSLAND	101,5	+14,9	+20,0	84,6	+5,5	-18,3	98,5	+6,1	93,1	+10,4
DI	GLASGEWERBE, KERAMIK, VERARBEITUNG VON STEINEN UND ERDEN	INSGESAMT	110,1	-0,3	+14,9	95,8	-2,6	-13,8	100,4	+2,0	103,0	-1,3
		INLAND	110,4	-2,6	+13,6	97,2	-6,4	-14,7	99,6	-0,2	103,8	-4,4
		AUSLAND	108,9	+7,9	+18,8	91,7	+12,2	-10,0	102,8	+9,5	100,3	+9,9
26.1	HERSTELLUNG UND VERAR- BEITUNG VON GLAS	INSGESAMT	118,7	+2,6	+19,9	99,0	+1,6	-15,2	108,9	+5,3	108,9	+2,2
		INLAND	114,6	+0,5	+17,7	97,4	-1,6	-16,8	104,8	+2,6	106,0	-0,5
		AUSLAND	129,5	+7,8	+25,1	103,5	+11,2	-10,5	119,9	+12,4	116,5	+9,3
26.11	HERSTELLUNG VON FLACH- GLAS	INSGESAMT	126,8	+3,8	+30,3	97,3	+6,2	-18,2	114,2	+13,3	112,1	+4,9
		INLAND	134,5	+3,7	+27,1	105,8	+10,2	-19,8	112,9	+12,8	120,2	+6,5
		AUSLAND	115,8	+3,8	+35,9	85,2	-0,2	-15,3	116,3	+14,2	100,5	+2,0
26.12	VEREDLUNG UND VERARBEI- TUNG VON FLACHGLAS	INSGESAMT	137,6	+3,6	+23,4	111,5	+2,5	-16,0	119,8	+6,1	124,6	+3,1
		INLAND	133,8	+1,3	+23,4	108,4	-0,8	-17,9	115,8	+3,0	121,1	+0,3
		AUSLAND	158,8	+15,9	+23,6	128,5	+21,6	-5,7	142,0	+22,6	143,7	+18,4
26.13	HERSTELLUNG VON HOHLGLAS	INSGESAMT	95,6	+0,6	+16,9	81,8	-8,1	-15,1	91,4	-2,7	88,7	-3,6
		INLAND	89,0	-0,2	+13,4	78,5	-10,2	-16,9	87,2	-4,6	83,8	-5,1
		AUSLAND	116,6	+2,6	+26,3	92,3	-2,2	-9,5	104,7	+2,6	104,5	+0,5
26.14	HERSTELLUNG VON GLAS- FASER	INSGESAMT	152,7	+6,2	+15,8	131,9	+4,2	-8,5	133,5	+7,1	142,3	+5,3
		INLAND	144,3	+1,3	+4,5	138,1	+0,7	-5,3	129,6	+4,7	141,2	+1,0
		AUSLAND	176,9	+19,7	+55,0	114,1	+18,6	-18,1	144,8	+14,1	146,5	+19,3
26.15	HERSTELLUNG, VEREDLUNG U. VERARB. VON SONST. GLAS EINSCHL. TECHN. GLASH.	INSGESAMT	112,3	+0,7	+13,4	99,0	+23,0	-15,7	113,2	+17,8	105,7	+10,1
		INLAND	103,8	-4,9	+15,6	89,8	+21,4	-22,1	106,9	+21,9	96,8	+5,7
		AUSLAND	119,4	+5,4	+11,9	106,7	+24,1	-10,6	118,6	+14,9	113,1	+13,4
26.2	KERAMIK (OHNE ZIEGELEI UND BAUKERAMIK)	INSGESAMT	76,2	-4,0	+11,1	68,6	-3,5	-7,9	74,9	-4,2	72,4	-3,9
		INLAND	69,7	-11,4	+11,0	62,8	-12,5	-8,5	69,7	-8,9	66,3	-12,0
		AUSLAND	87,0	+8,2	+11,1	78,3	+11,9	-7,2	83,7	+3,3	82,7	+10,0
26.21	H.V. KERAMISCHEN HAUS- HALTSAWAREN UND ZIERGE- GENSTAENDEN	INSGESAMT	53,3	-15,9	+15,6	46,1	-9,3	-12,2	54,1	-7,0	49,7	-13,0
		INLAND	55,3	-20,1	+18,7	46,6	-15,6	-7,2	55,0	-9,8	51,0	-18,0
		AUSLAND	48,5	-5,7	+9,8	45,1	+5,9	-20,9	52,5	-0,8	47,3	-0,6
26.22	HERSTELLUNG VON SANI- TAERKERAMIK	INSGESAMT	43,1	-43,7	-2,5	44,2	-37,0	-14,3	52,2	-33,3	43,7	-40,5
		INLAND	38,0	-51,3	-9,3	41,9	-41,8	-12,7	49,8	-37,9	40,0	-46,7
		AUSLAND	71,2	+4,9	+24,9	57,0	-5,0	-20,3	65,4	-2,8	64,1	+0,2
26.23	H.V. ISOLATOREN UND ISOLIERTEILEN AUS KERAMIK	INSGESAMT	138,3	+26,3	+10,9	124,7	+21,5	+11,3	119,1	+10,8	131,5	+23,9
		INLAND	108,8	+9,0	+20,8	90,1	-6,8	-11,8	102,9	+2,1	99,5	+1,2
		AUSLAND	186,6	+48,8	+2,9	181,4	+61,5	+41,8	145,6	+23,0	184,0	+54,8
26.24	H.V. KERAMISCHEN ERZEUG- NISSEN F. SONST. TECHN. ZNECKE	INSGESAMT	121,6	+15,8	+27,5	95,4	+4,7	-14,1	114,8	+3,5	108,5	+10,6
		INLAND	92,9	-	+20,0	77,4	-14,8	-14,6	94,0	-4,2	85,2	-7,3
		AUSLAND	168,1	+34,8	+34,9	124,6	+36,2	-13,5	148,6	+13,0	146,4	+35,4
26.25	HERSTELLUNG VON KERA- MISCHEN ERZEUGNISSEN A.N.G.	INSGESAMT	96,3	-3,6	+22,1	78,9	+6,6	-3,8	85,9	+3,2	87,6	+0,7
		INLAND	96,6	-2,4	+21,2	79,7	+7,7	-0,9	84,6	+2,9	88,2	+2,0
		AUSLAND	95,6	-6,6	+24,2	77,0	+4,2	-10,7	89,2	+3,8	86,3	-2,2
26.26	H.V. FEUERFESTEN KERA- MISCHEN WERKSTOFFEN	INSGESAMT	85,6	+5,0	+5,4	81,2	+0,5	-7,3	84,8	-0,1	83,4	+2,7
		INLAND	82,8	+6,6	+4,4	79,3	-2,5	-7,7	81,4	-0,4	81,1	+2,0
		AUSLAND	88,6	+3,5	+6,5	83,2	+3,7	-6,9	88,4	-	85,9	+3,6
26.3	H.V. KERAMISCHEN HAND- U. BODENFLIESEN UND -PLATTEN	INSGESAMT	79,3	-8,3	-5,9	84,3	-0,6	-11,1	85,9	+2,3	81,8	-4,6
		INLAND	90,4	-5,0	-3,0	93,2	-2,7	-7,1	92,6	+2,5	91,8	-3,9
		AUSLAND	51,1	-20,5	-17,2	61,7	+8,4	-23,7	68,9	+1,0	56,4	-6,9
26.4	ZIEGELEI, HERSTELLUNG VON SONST. BAUKERAMIK	INSGESAMT	155,4	-1,8	+13,1	137,4	-10,1	-14,9	125,0	+1,9	146,4	-5,9
		INLAND	157,7	-2,3	+12,6	140,1	-10,2	-14,8	127,1	+1,7	148,9	-6,2
		AUSLAND	100,8	+15,5	+32,1	78,3	-7,1	-13,1	76,7	+9,1	88,6	+4,6
26.51	HERSTELLUNG VON ZEMENT	INSGESAMT	120,4	+2,2	+15,1	104,6	-5,9	-16,1	100,8	+1,4	112,5	-1,7
		INLAND	119,0	+0,8	+13,9	104,5	-7,2	-16,7	99,8	+0,4	111,8	-3,1
		AUSLAND	143,1	+26,3	+33,5	107,2	+21,3	-5,6	117,0	+17,5	125,2	+24,1
26.62	HERSTELLUNG VON GIPS- ERZEUGNISSEN FUER DEN BAU	INSGESAMT	148,6	-20,9	-3,9	154,6	-15,1	-7,6	151,4	-9,1	151,6	-18,0
		INLAND	145,7	-24,2	-2,1	148,9	-20,6	-7,2	147,2	-13,3	147,3	-22,4
		AUSLAND	217,6	+155,1	-23,6	285,0	+427,8	-12,4	248,1	+174,4	251,3	+260,5
DJ	METALLERZEUGUNG UND -BE- ARBEITUNG, HERSTELLUNG VON METALLERZEUGNISSEN	INSGESAMT	112,0	+4,6	+21,5	92,2	+0,2	-14,2	100,0	+3,8	102,1	+2,5
		INLAND	106,3	+1,8	+20,1	88,5	-1,3	-14,7	94,9	+2,0	97,4	+0,3
		AUSLAND	130,6	+12,4	+25,5	104,1	+4,8	-12,7	116,5	+8,7	117,4	+8,9
27	METALLERZEUGUNG UND -BEARBEITUNG	INSGESAMT	109,0	+10,7	+19,1	91,5	+1,7	-12,0	100,8	+5,9	100,3	+6,4
		INLAND	98,4	+7,4	+17,3	83,9	+0,7	-13,1	91,7	+4,4	91,2	+4,2
		AUSLAND	132,5	+16,3	+22,3	108,3	+3,4	-10,1	120,9	+8,3	120,4	+10,2

LAND

DAS VERARBEITENDE GEMERBE
=100
ABTEILUNGEN, GRUPPEN UND KLASSEN
ZWEIGE, AUSGABE 1993 (WZ93)
WERT

INDEX

1996 SEP.	VER- ÄND. IN % GEGEN SEP. 1996	1996 3.VJ	1997 2.VJ	1997 3.VJ	VERÄNDERUNG IN % 3.VJ 1997 GEGEN		1996 1.HJ	1996 2.HJ	1997 1.HJ	VERÄNDERUNG IN % 1.HJ 1997 GEGEN		1996	1996	VER- ÄND. IN % GEGEN 1995	WZ93 SCHL.
					3.VJ 1996	2.VJ 1997				1.HJ 1996	2.HJ 1996				
142,6	+4,9	132,5	118,9	127,0	-4,2	+6,8	104,9	132,6	106,0	+1,0	-20,1	119,6	118,7	-0,8	25.23
145,6	+4,5	135,4	118,3	127,0	-6,2	+7,4	105,7	135,6	105,3	-0,4	-22,3	122,0	120,7	-1,1	
116,3	+8,8	107,2	124,2	127,7	+19,1	+2,8	97,3	105,9	112,9	+16,0	+6,6	98,7	101,6	+2,9	
93,0	-5,1	90,3	100,2	94,2	+4,3	-6,0	98,3	90,8	97,5	-0,8	+7,4	99,2	94,6	-4,6	25.24
94,3	-6,0	91,2	99,1	93,6	+2,6	-5,5	99,0	91,5	97,0	-2,0	+6,0	101,2	95,3	-5,8	
86,3	-1,5	86,7	104,2	96,5	+11,3	-7,4	95,9	88,3	99,5	+3,8	+12,7	91,7	92,1	+0,4	
110,4	+1,4	105,9	108,1	105,7	-0,2	-2,2	94,6	102,3	97,7	+3,3	-4,5	102,2	98,4	-3,7	DI
113,4	+0,9	110,2	107,3	107,2	-2,7	-0,1	94,6	104,9	95,8	+1,3	-8,7	104,7	99,7	-4,8	
100,9	+3,0	92,6	110,8	100,8	+8,9	-9,0	94,5	94,3	103,8	+9,8	+10,1	94,3	94,4	+0,1	
115,7	+3,6	106,5	113,3	111,5	+4,7	-1,6	101,8	106,9	107,6	+5,7	+0,7	105,5	104,3	-1,1	26.1
114,0	+2,1	106,4	107,3	109,7	+3,1	+2,2	100,0	106,0	102,4	+2,4	-3,4	105,1	103,0	-2,0	
120,1	+7,5	106,8	129,5	116,2	+8,8	-10,3	106,7	109,1	121,8	+14,2	+11,6	106,3	107,9	+1,5	
122,2	+2,4	104,8	120,9	114,3	+9,1	-5,5	98,8	104,3	114,2	+15,6	+9,5	108,3	101,5	-6,3	26.11
129,7	+4,6	108,2	114,5	124,1	+14,7	+8,4	104,7	105,5	107,3	+11,7	+1,7	109,4	100,8	-7,9	
111,6	-1,0	100,0	130,0	100,5	+0,5	-22,7	102,7	102,6	124,1	+20,8	+21,0	106,7	102,6	-3,8	
132,8	+6,7	120,2	123,8	127,3	+5,9	+2,8	109,3	122,8	116,1	+6,2	-5,5	115,7	116,0	+0,3	26.12
132,1	+4,3	120,2	119,1	124,8	+3,8	+4,8	108,5	121,1	111,3	+2,6	-8,1	115,9	114,8	-0,9	
137,0	+22,0	120,1	149,9	141,2	+17,6	-5,8	113,7	131,8	142,5	+25,3	+8,1	114,4	122,8	+7,3	
95,0	-2,0	94,0	95,2	91,2	-3,0	-4,2	93,8	91,8	91,5	-2,5	-0,3	96,8	92,8	-4,1	26.13
89,2	-2,1	90,7	89,4	87,3	-3,7	-2,3	91,7	89,5	87,2	-4,9	-2,6	94,3	90,6	-3,9	
113,6	-1,6	104,5	113,5	103,6	-0,9	-8,7	100,8	99,3	105,2	+4,4	+5,9	104,5	100,0	-4,3	
149,8	+9,5	133,5	135,0	142,9	+7,0	+5,9	120,1	130,1	128,9	+7,3	-0,9	118,6	125,1	+5,5	26.14
142,4	+6,5	138,1	127,0	142,7	+3,3	+12,4	116,6	133,0	123,1	+5,6	-7,4	121,7	124,8	+2,5	
147,8	+18,9	120,2	158,0	143,4	+19,3	-9,2	130,2	121,8	145,6	+11,8	+19,5	109,7	126,0	+14,9	
111,5	+5,2	94,2	120,8	109,6	+16,3	-9,3	97,1	98,8	115,1	+18,5	+16,5	95,8	98,0	+2,3	26.15
109,2	-0,4	87,0	113,3	103,0	+18,4	-8,1	88,0	90,7	108,8	+23,6	+20,0	88,3	89,3	+1,1	
113,3	+10,0	100,3	127,0	115,1	+14,8	-9,4	104,7	105,6	120,4	+15,0	+14,0	102,1	105,2	+3,0	
79,4	-5,5	76,7	76,7	73,1	-4,7	-4,7	79,0	77,0	75,8	-4,1	-1,6	83,8	78,0	-6,8	26.2
78,7	-6,6	75,9	70,4	67,0	-11,7	-4,8	76,8	76,1	71,1	-7,4	-6,6	84,2	76,5	-9,1	
80,4	-3,7	77,9	87,3	83,2	+6,8	-4,7	82,6	78,3	83,9	+1,6	+7,2	83,0	80,5	-3,0	
63,4	-6,5	56,3	56,3	50,6	-10,1	-10,1	59,2	61,1	55,8	-5,7	-8,7	66,7	60,1	-9,9	26.21
69,2	-6,7	60,6	57,5	50,7	-16,3	-11,8	61,3	66,9	57,1	-6,9	-14,6	71,9	64,1	-10,8	
52,5	-5,4	48,4	54,0	50,5	+4,3	-6,5	55,1	50,3	53,4	-3,1	+6,2	56,8	52,7	-7,2	
76,5	-9,1	76,3	49,0	46,3	-39,3	-5,5	79,3	71,3	55,1	-30,5	-22,7	91,8	75,3	-18,0	26.22
78,1	-10,0	78,1	45,7	42,6	-45,5	-6,8	81,3	72,3	53,4	-34,3	-26,1	96,1	76,8	-20,1	
67,9	-2,7	66,7	67,9	66,6	-0,1	-1,9	67,7	65,4	64,8	-4,3	-0,9	67,8	66,5	-1,9	
109,5	-7,5	107,2	118,5	125,0	+16,6	+5,5	107,6	103,7	116,2	+8,0	+12,1	114,2	105,6	-7,5	26.23
99,8	-6,6	101,9	99,0	100,4	-1,5	+1,4	100,2	98,6	104,2	+4,0	+5,7	105,6	99,4	-5,9	
125,4	-8,7	115,9	150,2	165,3	+42,6	+10,1	119,7	112,0	135,8	+13,5	+21,3	128,1	115,8	-9,6	
105,0	+5,8	102,2	119,7	109,3	+6,9	-8,7	115,2	103,2	117,5	+2,0	+13,9	102,4	109,2	+6,6	26.24
92,9	-1,7	93,9	96,6	87,0	-7,3	-3,9	100,3	88,0	97,5	-2,8	+10,8	93,2	94,1	+1,0	
124,7	+16,7	115,5	166,9	145,6	+26,1	-7,2	139,4	127,7	150,0	+17,6	+17,5	117,4	133,6	+13,8	
99,9	+3,4	82,7	88,4	85,7	+3,6	-3,1	83,5	85,6	86,0	+3,0	+0,5	86,0	84,5	-1,7	26.25
99,0	-0,4	82,1	87,0	85,6	+4,3	-1,6	82,3	83,6	84,2	+2,3	+0,7	87,8	82,9	-5,6	
102,4	+15,2	84,2	92,1	86,3	+2,5	-6,3	86,8	90,9	90,7	+4,5	-0,2	81,3	86,8	+9,2	
81,5	-7,8	84,7	87,5	84,8	+0,1	-3,1	85,1	82,5	84,8	-0,4	+2,8	88,3	83,8	-5,1	26.26
77,7	-7,8	82,0	82,5	82,7	+0,9	+0,2	81,5	79,9	80,7	-1,0	+1,0	85,6	80,7	-5,7	
85,6	-7,6	87,4	92,8	87,1	-0,3	-6,1	88,9	85,2	89,0	+0,1	+4,5	91,2	87,1	-4,5	
86,5	-5,2	85,8	92,2	85,1	-0,8	-6,6	82,7	82,3	85,8	+3,7	+4,3	87,0	82,5	-5,2	26.3
95,2	-4,9	95,8	97,0	94,6	-1,3	-2,5	87,5	90,3	91,6	+4,7	+1,4	94,8	88,9	-6,2	
64,3	-6,1	63,8	80,1	64,6	+1,3	-19,4	70,4	62,2	71,1	+1,0	+14,3	67,1	66,3	-1,2	
158,3	+7,2	159,7	151,9	151,4	-5,2	-0,3	104,2	137,1	111,9	+7,4	-18,4	128,4	120,7	-6,0	26.4
161,4	+7,0	162,9	154,9	154,1	-5,4	-0,5	106,1	139,6	113,7	+7,2	-18,6	130,9	122,8	-8,2	
87,3	+17,8	85,8	85,5	88,3	+2,9	+3,3	62,6	79,5	70,9	+13,3	-10,8	71,8	71,1	-1,0	
117,8	-1,7	120,1	120,0	116,6	-2,9	-2,8	89,1	109,3	93,0	+4,4	-14,9	106,7	99,2	-7,0	26.51
118,1	-1,6	121,4	118,9	116,3	-4,2	-2,2	88,4	109,3	91,5	+3,5	-16,3	107,2	98,9	-7,7	
113,3	-3,9	99,7	137,3	121,3	+21,7	-11,7	99,6	109,1	114,8	+15,3	+5,2	99,1	104,3	+5,2	
187,8	+17,2	183,9	147,6	156,8	-14,7	+6,2	157,8	174,4	148,7	-5,8	-14,7	157,0	166,1	+5,8	26.62
192,2	+17,5	188,3	141,2	151,7	-19,4	+7,4	160,6	176,4	145,0	-9,7	-17,8	159,5	168,5	+5,6	
85,3	+1,8	81,3	233,4	276,0	+239,5	-5,9	94,9	129,6	234,2	+146,8	+80,7	100,3	112,2	+11,9	
107,1	-1,3	99,5	102,0	103,9	+4,4	+1,9	94,7	99,1	98,1	+3,6	-1,0	99,8	96,9	-2,9	DJ
104,4	-0,7	97,0	96,3	99,5	+2,6	+3,3	91,0	96,3	92,6	+1,8	-3,8	98,5	93,7	-4,9	
116,2	-2,8	107,7	120,5	118,0	+9,6	-2,1	106,9	108,1	115,8	+8,3	+7,1	104,4	107,5	+3,0	
98,5	-4,3	94,6	103,9	101,5	+7,3	-2,3	95,5	93,3	100,4	+5,1	+7,6	98,1	94,4	-3,8	27
91,6	-5,7	87,9	94,1	92,9	+5,7	-1,3	87,7	85,8	91,1	+3,9	+6,2	93,7	86,8	-7,4	
113,9	-1,6	109,3	125,5	120,4	+10,2	-4,1	112,8	109,8	121,1	+7,4	+10,3	107,7	111,3	+3,3	

2 INDEX DES UMSATZES FUER
 1991
 NACH ABSCHNITTEN, UNTERABSCHNITTEN,
 DER KLASSIFIKATION DER WIRTSCHAFTS
 2.1 ORIGINAL

VOLUMEN

WZ93- SCHL.	WIRTSCHAFTSZWEIG		1997 SEP.	VERAENDERUNG IN % SEP. 1997 GEGEN		1997 AUG.	VERAENDERUNG IN % AUG. 1997 GEGEN		KUMULIERT		2-MONATS- DURCHSCHNITT AUG. 1997 UND SEP. 1997	
				SEP. 1996	AUG. 1997		AUG. 1996	JULI 1997	JAN. 1997 BIS SEP. 1997	VER- AEND. IN % GEGEN VORJAHR	AUG. 1997 UND SEP. 1997	VER- AEND. IN % GEGEN VORJAHR
27.1	ERZEUGUNG VON ROHEISEN, STAHL UND FERROLEGIE- RUNGEN (EGKS) 1)	INSGESAMT	106,2	+11,1	+15,4	92,0	+4,4	-5,8	99,3	+9,2	99,1	+7,8
		INLAND	98,9	+7,9	+13,7	87,0	+4,6	-7,7	93,9	+8,9	93,0	+6,3
		AUSLAND	122,5	+17,2	+18,8	103,1	+4,2	-1,9	111,1	+9,7	112,8	+10,9
27.2	HERSTELLUNG VON ROHREN	INSGESAMT	81,3	+2,4	+16,6	69,7	-3,1	-14,3	77,9	+3,8	75,5	-0,3
		INLAND	74,9	+1,8	+13,5	66,0	-3,1	-13,2	69,0	-0,4	70,5	-0,6
		AUSLAND	92,3	+3,4	+21,4	76,0	-2,9	-15,8	93,1	+9,8	84,2	+0,5
27.21	H.V. ROHREN, ROHRFORM-, ROHRVERSCHLUSS- U. -VERBIND. A. GUSSEISEN	INSGESAMT	51,5	-13,7	+23,8	41,6	-11,5	-19,7	47,3	-3,5	46,6	-12,7
		INLAND	44,7	-13,9	+15,2	38,8	-16,6	-15,5	39,0	-10,6	41,8	-15,0
		AUSLAND	77,0	-13,5	+48,6	51,8	+6,4	-29,5	78,3	+13,0	64,4	-6,5
27.22	H.V. STAHLROHREN, ROHR- FORM-, VERSCHL.-VERBIND. AUS EISEN UND STAHL	INSGESAMT	87,2	+4,7	+16,0	75,2	-2,1	-13,7	83,9	+4,6	81,2	+1,4
		INLAND	82,7	+4,3	+13,3	73,0	-0,9	-12,9	76,8	+1,1	77,9	+1,8
		AUSLAND	93,9	+5,2	+19,6	78,5	-3,6	-14,7	94,6	+9,5	86,2	+0,9
27.3	SONST. ERSTE BEARBEITUNG V. EISEN U. STAHL, H.V. FERROLEG. (NICHT EGKS) 1)	INSGESAMT	121,7	+14,6	+20,4	101,1	+7,3	-12,1	111,9	+4,3	111,4	+11,2
		INLAND	108,7	+14,2	+17,5	92,5	+9,7	-13,6	101,1	+5,4	100,6	+12,0
		AUSLAND	161,0	+15,6	+27,0	126,8	+2,3	-8,7	144,4	+1,8	143,9	+9,3
27.31	HERSTELLUNG VON BLANK- STAHL	INSGESAMT	87,3	+1,3	+31,7	66,3	-9,7	-28,5	84,0	-5,5	76,8	-3,8
		INLAND	85,2	+5,8	+29,5	65,8	-2,8	-27,4	80,5	-1,6	75,5	+1,9
		AUSLAND	95,0	-11,0	+39,9	67,9	-27,7	-32,4	96,9	-15,7	81,5	-18,8
27.32	HERSTELLUNG VON KALT BAND UNTER 500 MM BREITE	INSGESAMT	143,0	+21,9	+23,3	116,0	+13,7	-9,2	128,0	+6,8	129,5	+18,0
		INLAND	120,5	+18,3	+19,2	101,1	+15,7	-12,7	111,5	+8,1	110,8	+17,0
		AUSLAND	203,5	+28,3	+30,5	155,9	+10,3	-2,5	172,4	+4,4	179,7	+19,8
27.33	HERSTELLUNG VON KALT- PROFILLEN	INSGESAMT	139,6	+24,6	+8,3	128,9	+20,0	-3,2	120,4	+20,0	134,3	+22,4
		INLAND	135,1	+21,7	+6,1	127,3	+20,0	-1,1	118,6	+18,4	131,2	+20,8
		AUSLAND	180,8	+50,0	+25,7	143,8	+21,0	-17,2	155,4	+33,2	162,3	+35,6
27.34	HERSTELLUNG VON GEZO- GENEM DRAHT	INSGESAMT	100,5	+7,8	+22,1	82,3	-2,6	-17,6	96,9	+2,0	91,4	+2,8
		INLAND	97,9	+3,5	+18,1	82,9	-4,4	-17,5	95,8	-0,7	90,4	-0,3
		AUSLAND	108,4	+22,1	+34,5	80,6	+3,5	-17,8	100,4	+10,9	94,5	+13,3
27.35	ERSTE BEARB. V. EISEN U. STAHL A.N.G., H.V.FERRO- LEG. (NICHT EGKS) 1)	INSGESAMT	131,6	+10,2	+7,9	122,0	+11,4	-0,9	123,0	+3,2	126,8	+10,7
		INLAND	110,3	+25,5	+7,7	102,4	+23,7	-0,1	100,5	+8,2	106,4	+24,6
		AUSLAND	177,5	-5,4	+8,0	164,3	-1,7	-2,0	171,7	-2,5	170,9	-3,7
27.4	ERZEUGUNG UND ERSTE BEAR- BEITUNG VON NE-METALLEN	INSGESAMT	122,3	+10,8	+19,9	102,0	-1,7	-16,5	112,3	+4,6	112,2	+4,8
		INLAND	102,8	+3,3	+18,3	86,9	-7,3	-18,5	96,3	+0,8	94,9	-1,8
		AUSLAND	160,4	+21,7	+22,0	131,5	+6,6	-14,0	143,7	+9,9	146,0	+14,4
27.41	ERZEUG. U. ERSTE BEAR- BEITUNG VON EDELMETALLEN	INSGESAMT	162,8	+47,1	+34,8	120,8	-7,6	-26,6	152,7	+18,1	141,8	+17,5
		INLAND	139,5	+46,7	+73,7	80,3	-14,9	-39,6	123,3	+18,8	109,9	+15,9
		AUSLAND	200,9	+47,4	+7,5	186,9	-1,6	-13,6	200,8	+17,5	193,9	+18,9
27.42	ERZEUG. U. ERSTE BEAR- BEITUNG VON ALUMINIUM	INSGESAMT	131,2	+7,3	+12,9	116,2	+0,5	-15,2	124,3	+5,1	123,7	+3,9
		INLAND	122,2	+7,1	+12,4	108,7	-2,7	-16,3	116,8	+3,3	115,5	+2,3
		AUSLAND	149,3	+7,5	+13,7	131,3	+6,5	-13,4	139,4	+8,1	140,3	+7,0
27.43	ERZEUG. U. ERSTE BEAR- BEITUNG VON BLEI, ZINK UND ZINN	INSGESAMT	116,7	-9,4	+15,8	100,8	-7,7	-11,0	113,2	+0,4	108,8	-8,6
		INLAND	110,5	-16,9	+7,4	102,9	-2,0	-6,1	110,0	-3,3	106,7	-10,3
		AUSLAND	134,9	+15,9	+42,9	94,4	-22,3	-24,2	122,7	+12,2	114,7	-3,6
27.44	ERZEUG. U. ERSTE BEAR- BEITUNG VON KUPFER	INSGESAMT	108,9	+13,9	+29,0	84,4	-0,8	-16,9	92,5	+1,9	96,7	+7,0
		INLAND	74,4	-7,7	+20,4	61,8	-16,4	-19,6	67,2	-7,7	68,1	-11,9
		AUSLAND	177,5	+41,5	+37,2	129,4	+20,4	-14,2	143,0	+13,0	153,5	+31,8
27.45	ERZEUG. U. ERSTE BEAR- BEITUNG VON SONSTIGEN NE-METALLEN	INSGESAMT	96,2	-0,2	+14,3	83,3	-11,0	-13,4	96,3	-1,5	89,3	-5,5
		INLAND	80,9	+15,1	+24,1	65,2	+6,2	-15,2	74,0	+5,6	73,1	+10,9
		AUSLAND	112,0	-10,4	+7,1	104,6	-20,5	-12,0	122,6	-6,0	108,3	-15,6
27.5	GIESSEREIINDUSTRIE	INSGESAMT	102,1	+12,8	+38,5	73,7	+0,7	-19,3	89,0	-0,3	87,9	+7,3
		INLAND	99,7	+16,2	+34,5	74,1	+4,4	-16,8	86,1	+0,9	86,9	+10,8
		AUSLAND	112,1	+2,5	+55,9	71,9	-12,5	-28,4	100,7	-4,3	92,0	-4,0
27.51	EISENGIESSEREI	INSGESAMT	106,5	+14,3	+45,7	73,1	+1,4	-21,7	91,3	+0,8	89,8	+8,6
		INLAND	103,5	+17,9	+40,8	73,5	+5,9	-18,6	87,6	+2,2	88,5	+12,6
		AUSLAND	118,3	+3,0	+65,7	71,4	-13,5	-32,3	106,1	-3,9	94,9	-3,9
27.52	STAHLGIESSEREI	INSGESAMT	83,5	+6,1	+9,6	76,2	-2,3	-8,0	78,8	-5,5	79,9	+1,9
		INLAND	83,4	+7,8	+8,7	76,7	-0,9	-8,7	79,4	-5,4	80,1	+3,5
		AUSLAND	83,9	-0,7	+13,2	74,1	-7,7	-4,1	76,3	-5,8	79,0	-4,1
28	HERSTELLUNG VON METALL- ERZEUGNISSEN	INSGESAMT	114,5	+0,3	+23,5	92,7	-1,0	-16,0	99,3	+2,2	103,6	-0,3
		INLAND	111,7	-1,2	+21,8	91,7	-2,6	-15,7	97,1	+0,6	101,7	-1,8
		AUSLAND	127,8	+6,9	+30,4	98,0	+7,6	-18,5	110,1	+9,4	112,9	+7,1
28.1	STAHL- UND LEICHTMETALL- BAU	INSGESAMT	117,2	-1,8	+19,2	98,3	-10,1	-21,6	104,8	+1,4	107,8	-5,8
		INLAND	117,1	-3,5	+19,5	98,0	-12,3	-22,2	104,8	+0,2	107,6	-7,7
		AUSLAND	118,2	+17,7	+16,5	101,5	+17,6	-15,3	104,7	+14,1	109,9	+17,7
28.11	HERSTELLUNG VON STAHL- UND LEICHTMETALLKON- STRUKTIONEN	INSGESAMT	121,0	-0,7	+19,1	101,6	-9,5	-23,1	108,4	+1,6	111,3	-5,0
		INLAND	121,1	-2,7	+19,7	101,2	-12,1	-24,1	108,6	+0,3	111,2	-7,2
		AUSLAND	120,4	+20,9	+14,6	105,1	+19,2	-14,1	106,5	+14,8	112,8	+20,1

1) EUROPAEISCHE GEMEINSCHAFT FUER KOHLE UND STAHL.

STBA, FS 4, R 2.2, 9/1997

LAND

DAS VERARBEITENDE GERWERBE
=100
ABTEILUNGEN, GRUPPEN UND KLASSEN
ZWEIGE, AUSGABE 1993 (WZ93)
WERT

INDEX

1996 SEP.	VER- AEND. IN % GEGEN SEP. 1996	1996 3. VJ	1997 2. VJ	1997 3. VJ	VERAENDERUNG IN % 3. VJ 1997 GEGEN		1996 1. HJ	1996 2. HJ	1997 1. HJ	VERAENDERUNG IN % 1. HJ 1997 GEGEN		1995	1996	VER- AEND. IN % GEGEN 1995	WZ93 SCHL.
					3. VJ 1996	2. VJ 1997				1. HJ 1996	2. HJ 1996				
95,6	-7,7	90,4	102,9	98,6	+9,1	-4,2	91,1	90,5	99,6	+9,3	+10,1	97,8	90,8	-7,2	27.1
91,7	-7,0	86,5	97,3	93,4	+8,0	-4,0	86,0	85,8	94,2	+8,5	+9,8	95,4	85,9	-10,0	
104,5	-8,8	99,2	115,3	110,2	+11,1	-4,4	102,4	101,1	111,6	+9,0	+10,4	103,4	101,8	-1,5	
78,4	-1,9	76,5	81,2	77,4	+1,2	-4,7	74,3	74,8	78,1	+5,1	+4,4	81,1	74,5	-8,1	27.2
73,6	-5,9	71,6	69,7	72,3	+1,0	+3,7	68,1	67,2	67,3	-1,2	+0,1	79,9	67,7	-15,3	
89,3	+4,6	84,7	100,9	86,2	+1,8	-14,6	84,9	87,6	96,5	+13,7	+10,2	83,2	86,2	+3,6	
59,7	-11,2	54,7	51,3	48,3	-11,7	-5,8	46,2	50,1	46,8	+1,3	-6,6	70,7	48,1	-32,0	27.21
51,9	-17,2	50,4	42,1	43,1	-14,5	+2,4	40,3	45,0	36,9	-8,4	-18,0	64,1	42,6	-33,5	
89,0	+6,1	71,0	85,4	67,4	-5,1	-21,1	68,5	69,0	83,7	+22,2	+21,3	95,3	68,7	-27,9	
83,3	-0,4	80,8	87,1	83,2	+3,0	-4,5	79,9	79,6	84,3	+5,5	+5,9	83,2	79,8	-4,1	27.22
79,3	-3,5	77,2	76,8	79,8	+3,4	+3,9	75,4	73,0	75,2	-0,3	+3,0	84,0	74,2	-11,7	
88,3	+4,3	86,1	102,5	88,1	+2,3	-14,0	86,6	89,5	97,9	+13,0	+9,4	82,0	88,0	+7,3	
106,2	-9,0	101,4	116,6	112,6	+11,0	-3,4	110,3	100,5	111,6	+1,2	+11,0	108,8	105,4	-3,1	27.3
95,2	-9,8	91,3	105,2	102,7	+12,5	-2,4	98,2	89,9	100,3	+2,1	+11,6	99,7	94,0	-6,7	
139,3	-7,4	131,5	150,9	142,2	+8,1	-5,8	146,9	132,1	145,5	-1,0	+10,1	136,3	139,5	+2,3	
86,2	-18,3	82,0	89,5	82,1	+0,1	-8,3	92,4	80,5	85,0	-8,0	+5,6	98,8	86,5	-12,4	27.31
80,5	-16,6	75,8	84,4	80,5	+6,2	-4,6	84,8	74,4	80,5	-5,1	+8,2	94,5	79,6	-15,8	
106,8	-23,0	104,5	108,1	87,8	-16,0	-18,8	120,1	102,8	101,4	-15,6	-1,4	114,5	111,4	-2,7	
117,3	-4,5	109,9	132,1	128,9	+17,3	-2,4	124,9	111,7	127,6	+2,2	+14,2	114,7	118,3	+3,1	27.32
101,9	-4,3	96,1	115,7	112,5	+17,1	-2,8	106,6	97,1	111,0	+4,1	+14,3	98,9	101,8	+2,9	
158,6	-4,8	147,1	176,3	173,1	+17,7	-1,8	174,0	151,0	172,0	-1,1	+13,9	157,0	162,5	+3,5	
112,0	+10,8	108,8	121,8	133,9	+23,1	+9,9	96,0	107,7	113,7	+18,4	+5,6	91,2	101,8	+11,6	27.33
111,0	+10,6	108,2	117,5	130,4	+20,5	+11,0	93,6	105,8	109,8	+17,3	+3,8	89,7	99,7	+11,1	
120,5	+12,0	114,4	161,9	166,1	+45,2	+2,6	117,8	125,0	150,0	+27,3	+20,0	104,7	121,4	+16,0	
93,2	-20,9	91,6	102,6	94,2	+2,8	-8,2	96,8	88,4	98,2	+1,4	+11,1	117,4	92,6	-21,1	27.34
94,6	-20,7	93,0	101,8	99,8	+0,9	-7,9	98,3	88,9	96,8	-1,5	+8,9	118,9	93,6	-21,3	
88,8	-21,8	87,3	105,1	95,7	+9,6	-8,9	92,2	86,9	102,7	+11,4	+18,2	112,8	89,5	-20,7	
119,4	-0,9	115,4	128,4	125,6	+8,8	-2,2	121,1	110,8	121,7	+0,5	+8,8	100,7	116,0	+15,2	27.35
87,9	-8,5	87,5	103,3	105,1	+20,1	+1,7	96,6	83,5	98,2	+2,7	+17,6	83,5	89,5	+7,2	
187,7	+8,3	175,9	182,5	169,8	-3,5	-7,0	178,2	170,0	172,6	-2,0	+1,5	137,8	173,1	+25,6	
110,4	+1,3	109,2	114,1	115,5	+5,8	+1,2	106,5	105,6	110,7	+3,9	+4,8	105,0	106,1	+1,0	27.4
99,5	-2,5	98,3	97,5	98,8	+0,5	+1,3	94,1	94,3	95,1	+1,1	+0,8	97,9	94,2	-3,8	
131,8	+7,6	130,4	146,7	148,3	+13,7	+1,1	130,8	127,7	141,4	+8,1	+10,7	118,9	129,3	+8,7	
110,7	-11,3	122,2	150,8	149,4	+22,3	-0,9	132,8	135,6	154,4	+16,3	+13,9	109,9	134,2	+22,1	27.41
95,1	-7,0	97,3	116,7	117,6	+20,9	+0,8	107,1	108,8	126,1	+17,7	+16,1	100,1	107,8	+7,7	
136,3	-15,7	163,0	206,6	201,3	+23,5	-2,6	174,9	179,7	200,5	+14,6	+11,6	125,8	177,3	+40,9	
122,3	+5,5	121,1	126,4	128,2	+5,9	+1,4	116,9	115,9	122,3	+4,6	+5,5	115,3	116,4	+1,0	27.42
114,1	+1,8	115,2	118,2	120,3	+4,4	+1,8	112,0	110,3	115,0	+2,7	+4,3	112,9	111,2	-1,5	
138,9	+12,5	132,9	143,0	144,1	+8,4	+0,8	126,8	127,2	137,0	+8,0	+7,7	120,1	127,0	+5,7	
128,8	+5,5	118,9	120,7	110,3	-7,2	-8,6	109,6	115,4	114,7	+4,7	-0,6	116,5	112,5	-3,4	27.43
133,0	+3,3	119,8	117,1	107,7	-10,1	-8,0	110,8	115,6	111,2	+0,4	-3,8	120,2	113,2	-5,8	
116,4	+13,9	116,1	131,7	117,9	+1,6	-10,5	106,1	115,0	125,1	+17,9	+8,8	105,3	110,6	+5,0	
95,6	-1,4	93,1	92,8	98,3	+5,6	+5,9	89,6	88,3	89,7	+0,1	+1,6	91,4	89,0	-2,6	27.44
80,6	-7,1	78,1	68,5	71,0	-9,1	+3,6	70,2	72,5	65,3	-7,0	-9,9	77,5	71,3	-8,0	
126,4	+7,0	123,0	141,2	152,6	+24,1	+8,1	128,5	119,7	138,2	+7,5	+15,5	118,9	124,1	+4,4	
95,4	-4,9	94,4	104,7	91,6	-3,0	-12,5	99,4	90,8	98,7	-0,7	+8,7	95,5	95,1	-0,4	27.45
70,3	-22,2	68,6	75,4	74,3	+8,3	-1,5	70,8	65,4	73,8	+4,2	+12,8	81,9	68,1	-16,8	
125,0	+11,7	124,8	139,1	111,8	-10,4	-19,6	133,2	120,8	128,0	-3,9	+6,0	111,6	127,0	+13,8	
90,5	-4,6	82,7	91,9	89,0	+7,6	-3,2	92,6	83,0	89,0	-3,9	+7,2	87,7	87,8	+0,1	27.5
85,8	-4,6	79,4	88,1	87,6	+10,3	-0,6	88,3	79,2	85,3	-3,4	+7,7	84,8	83,8	-1,2	
109,4	-5,0	96,0	106,9	94,8	-1,2	-11,3	109,7	98,3	103,7	-5,5	+5,5	99,3	104,0	+4,7	
93,2	-1,9	83,7	94,7	91,0	+8,7	-3,9	94,1	84,2	91,5	-2,8	+8,7	88,0	89,2	+1,4	27.51
87,8	-2,2	79,7	90,0	89,1	+11,8	-1,0	88,6	79,8	86,9	-1,9	+8,9	84,2	84,2	-	
114,8	-0,7	99,4	113,8	98,4	-1,0	-13,5	115,9	101,7	110,0	+8,2	+8,2	103,3	108,8	+5,3	
78,7	-16,5	78,4	79,5	80,8	+3,1	+1,6	85,8	77,7	77,8	-9,3	+0,1	86,2	81,7	-5,2	27.52
77,3	-14,0	78,0	80,4	81,4	+4,4	+1,2	85,9	75,5	78,4	-9,8	+2,5	87,4	81,7	-5,5	
84,5	-25,2	80,3	75,7	78,4	-2,4	+3,6	81,4	82,6	75,2	-7,6	-9,0	81,2	82,0	+1,0	
114,2	+1,0	103,6	100,5	106,8	+2,1	+5,3	94,1	103,8	96,1	+2,1	-7,4	101,3	99,0	-2,3	28
113,1	+2,3	103,2	97,8	104,1	+0,9	+6,4	93,2	103,5	93,6	+0,4	-9,6	101,7	98,4	-3,2	
119,6	-4,5	105,3	113,1	114,4	+8,6	+1,1	98,3	105,4	108,0	+9,9	+2,5	99,4	101,8	+2,4	
119,4	-4,3	114,5	105,0	113,6	-0,8	+8,2	97,8	121,3	100,3	+2,6	-17,3	117,1	109,5	-6,5	28.1
121,4	-6,5	118,2	104,7	113,7	-2,2	+8,6	98,8	123,5	100,3	+1,5	-18,8	120,5	111,2	-7,7	
100,4	+12,8	98,8	107,4	113,2	+14,6	+5,4	88,3	99,3	100,5	+13,8	+1,2	84,6	93,8	+10,9	
121,9	-5,7	117,6	110,3	118,3	+0,6	+7,3	101,3	123,6	103,5	+2,2	-16,3	120,6	112,4	-6,8	28.11
124,4	-6,8	119,7	110,2	118,5	-1,0	+7,5	102,6	126,3	103,7	+1,1	-17,9	124,5	114,5	-8,0	
99,6	+9,0	99,9	111,0	116,0	+16,1	+4,5	89,3	99,1	101,8	+14,0	+2,7	86,2	94,2	+9,3	

2 INDEX DES UMSATZES FUER
 1991
 NACH ABSCHNITTEN, UNTERABSCHNITTEN,
 DER KLASSIFIKATION DER WIRTSCHAFTS
 2.1 ORIGINAL

VOLUMEN

WZ93- SCHL.	WIRTSCHAFTSZWEIG		1997 SEP.	VERAENDERUNG IN % SEP. 1997 GEGEN		1997 AUG.	VERAENDERUNG IN % AUG. 1997 GEGEN		KUMULIERT		2-MONATS- DURCHSCHNITT AUG. 1997 UND SEP. 1997		VER- AEND. IN % GEGEN VORJAHR	
				SEP. 1996	AUG. 1997		AUG. 1996	JULI 1997	JAN. 1997 BIS SEP. 1997	VER- AEND. IN % GEGEN VORJAHR	AUG. 1997 UND SEP. 1997	VER- AEND. IN % GEGEN VORJAHR		
28.12	HERSTELLUNG VON AUSBAU- ELEMENTEN AUS STAHL UND LEICHTMETALL	INSGESAMT	104,0	-6,1	+19,7	86,9	-12,1	-14,8	92,2	+0,3	95,5	-8,9		
		INLAND	103,8	-6,7	+19,0	87,2	-13,2	-14,2	91,9	-0,4	95,5	-9,8		
		AUSLAND	107,5	+2,6	+28,6	83,6	+8,4	-22,0	96,0	+10,3	95,6	+5,1		
28.2	KESSEL- UND BEHAELTERBAU (OHNE H.V. DAMPKESSELN)	INSGESAMT	114,1	-10,1	+28,5	88,8	-12,4	-13,7	88,8	-5,2	101,5	-11,1		
		INLAND	117,1	-7,9	+30,5	89,7	-14,3	-14,6	89,1	-7,2	103,4	-10,8		
		AUSLAND	97,1	-22,9	+15,9	83,8	+1,3	-8,3	87,5	+8,7	90,5	-13,2		
28.21	HERSTELLUNG VON TANKS UND SAMMELBEHAELTERN	INSGESAMT	114,6	-10,1	+31,3	87,3	-10,9	-18,0	90,7	-6,0	101,0	-10,5		
		INLAND	116,8	-3,2	+37,7	84,8	-13,9	-20,0	86,4	-9,3	100,8	-8,0		
		AUSLAND	101,1	-39,9	-1,4	102,5	+7,3	-6,3	116,7	+12,2	101,8	-22,8		
28.22	H.V. HEIZKOEPRERN F. ZENTRALHEIZUNGEN UND ZENTRALHEIZUNGSKESSELN	INSGESAMT	113,7	-10,0	+26,2	90,1	-13,5	-9,9	87,2	-4,6	101,9	-11,6		
		INLAND	117,4	-11,3	+25,2	93,8	-14,6	-9,9	91,2	-5,7	105,6	-12,9		
		AUSLAND	94,1	-0,2	+34,6	69,9	-4,5	-10,3	65,8	+4,4	82,0	-2,1		
28.3	HERSTELLUNG VON DAMPF- KESSELN (OHNE ZENTRAL- HEIZUNGSKESSELN)	INSGESAMT	196,9	-28,7	+67,6	117,5	+28,1	-1,8	104,5	-5,3	157,2	-14,6		
		INLAND	184,8	-28,2	+50,5	122,8	+28,5	+8,1	102,0	-8,4	153,8	-12,9		
		AUSLAND	285,6	-30,6	+201,8	88,0	+27,2	-42,6	119,2	+14,3	176,8	-21,8		
28.4	H.V. SCHMIEDE-, PRESS-, ZIEH-U. STANZTEILEN, GEW. RINGEN U. PULVERM. ERZ.	INSGESAMT	117,7	+14,2	+21,7	96,7	+5,7	-15,9	109,6	+6,9	107,2	+10,2		
		INLAND	114,0	+12,1	+21,5	93,8	+3,2	-17,4	106,8	+4,8	103,9	+7,9		
		AUSLAND	133,0	+22,7	+22,7	108,4	+15,6	-10,0	120,6	+14,7	120,7	+19,4		
28.5	OBERFLAECHEVEREDLUNG, WAERMEBEHANDLUNG UND MECHANIK A.N.G.	INSGESAMT	126,0	+17,8	+17,3	107,4	+9,1	-16,4	114,9	+9,4	116,7	+13,6		
		INLAND	120,8	+14,4	+14,9	105,1	+8,0	-18,1	111,5	+7,7	113,0	+11,3		
		AUSLAND	176,1	+46,0	+35,9	129,6	+18,6	-18,6	147,6	+22,7	152,9	+33,0		
28.51	OBERFLAECHEVEREDLUNG UND WAERMEBEHANDLUNG	INSGESAMT	130,1	+19,5	+17,1	111,1	+7,3	-14,7	117,7	+11,9	120,6	+13,6		
		INLAND	123,6	+14,0	+13,8	108,6	+6,6	-14,6	113,6	+9,8	116,1	+10,4		
		AUSLAND	181,3	+60,0	+38,7	130,7	+12,7	-15,2	149,6	+25,6	156,0	+36,0		
28.52	MECHANIK A.N.G.	INSGESAMT	121,5	+15,8	+17,6	103,3	+11,3	-18,3	111,7	+6,6	112,4	+13,7		
		INLAND	117,8	+14,7	+16,3	101,3	+9,6	-17,8	109,1	+5,5	109,6	+12,3		
		AUSLAND	167,4	+26,1	+31,0	127,8	+30,3	-23,8	144,3	+18,0	147,6	+27,8		
28.6	H.V. SCHNEIDWAREN, WERK- ZEUGEN, SCHLOSSERN UND BESCHLAEGEN	INSGESAMT	96,3	+7,8	+20,2	80,1	+0,9	-12,8	88,0	+2,8	88,2	+4,5		
		INLAND	90,5	+6,2	+20,3	75,2	-1,1	-12,5	81,9	+1,4	82,9	+2,9		
		AUSLAND	112,8	+11,9	+20,1	93,9	+5,5	-14,0	105,4	+6,1	103,4	+9,0		
28.61	HERSTELLUNG VON SCHNEIDWAREN UND BESTECKEN	INSGESAMT	88,7	+0,8	-8,0	94,2	-12,0	+12,3	89,8	-4,2	90,5	-6,2		
		INLAND	70,7	-4,2	-16,4	84,6	-7,6	+23,5	74,5	-7,8	77,7	-6,0		
		AUSLAND	110,6	+6,1	+1,8	108,6	-16,5	+1,6	112,6	-0,4	109,6	-6,4		
28.62	HERSTELLUNG VON WERKZEUGEN	INSGESAMT	86,6	+12,9	+26,4	68,5	+2,2	-15,0	76,0	+0,5	77,6	+7,9		
		INLAND	80,4	+12,1	+25,0	64,3	+0,2	-12,6	69,7	+0,3	72,4	+6,5		
		AUSLAND	103,5	+14,5	+29,1	80,2	+7,4	-19,6	93,3	+1,3	91,9	+11,3		
28.63	HERSTELLUNG VON SCHLOSSERN UND BESCHLAEGEN	INSGESAMT	111,1	+4,0	+18,8	93,5	+1,9	-14,0	104,0	+6,1	102,3	+3,0		
		INLAND	106,0	+1,9	+20,2	88,2	-1,3	-15,0	98,5	+3,4	97,1	+0,4		
		AUSLAND	128,3	+10,2	+14,8	111,8	+11,6	-10,6	122,6	+14,6	120,1	+10,9		
28.7	HERSTELLUNG VON SONST. EISEN-, BLECH- UND METALLWAREN	INSGESAMT	101,5	+6,2	+17,9	86,1	-3,6	-16,3	94,6	+1,3	93,8	+1,4		
		INLAND	97,7	+4,0	+16,3	84,0	-4,1	-16,1	91,3	+0,2	90,9	+0,1		
		AUSLAND	117,0	+14,0	+23,2	95,0	-1,2	-17,0	108,4	+5,2	106,0	+6,6		
28.71	HERSTELLUNG VON BE- HAELTERN AUS EISEN UND STAHL	INSGESAMT	82,4	-2,9	+10,3	74,7	-14,3	-20,9	82,7	-0,8	78,6	-8,7		
		INLAND	80,8	-1,2	+13,3	71,3	-11,0	-15,4	76,5	-2,9	76,1	-6,0		
		AUSLAND	87,4	-7,6	+2,6	85,2	-22,0	-32,4	102,2	+4,5	86,3	-15,4		
28.72	H.V. VERPACKUNGEN U. VERSCHLUESSEN AUS EI- SEN-, STAHL U. NE-METALL	INSGESAMT	107,7	+8,4	+9,6	98,3	-4,7	-13,5	101,8	-1,2	103,0	+1,7		
		INLAND	107,4	+6,5	+11,4	96,4	-6,0	-12,4	99,5	-1,1	101,9	+0,2		
		AUSLAND	108,9	+15,4	+3,8	104,9	-0,2	-16,7	109,9	-1,3	106,9	+7,1		
28.73	HERSTELLUNG VON DRAHT- WAREN	INSGESAMT	113,6	+4,1	+16,9	97,2	-12,4	-22,3	112,0	+2,3	105,4	-4,3		
		INLAND	107,8	+0,5	+11,6	96,6	-12,4	-21,7	109,4	+0,8	102,2	-6,1		
		AUSLAND	139,2	+15,7	+34,1	99,3	-12,4	-24,3	120,8	+7,0	116,3	+1,8		
28.74	H.V. SCHRAUBEN, NIETEN, KETTEN UND FEDERN	INSGESAMT	100,3	+13,5	+21,1	82,8	+5,9	-15,6	93,1	+5,1	91,6	+10,0		
		INLAND	90,9	+10,9	+18,1	77,0	+5,3	-16,3	85,6	+4,3	84,0	+8,2		
		AUSLAND	139,8	+20,9	+30,3	107,3	+7,8	-13,3	124,3	+7,2	123,6	+14,9		
28.75	H.V. EISEN-, BLECH- UND METALLWAREN A.N.G.	INSGESAMT	98,8	+3,1	+20,9	81,7	-3,3	-15,3	89,5	+0,2	90,3	+0,1		
		INLAND	97,3	+1,5	+19,4	81,5	-4,3	-15,9	88,5	-1,2	89,4	-1,3		
		AUSLAND	106,2	+11,2	+29,2	82,2	+1,5	-13,1	94,2	+7,3	94,2	+6,7		
DK	MASCHINENBAU	INSGESAMT	105,8	+7,2	+25,4	84,4	+8,6	-9,3	88,1	+3,3	95,1	+7,8		
		INLAND	90,8	-1,0	+22,2	74,3	+1,0	-12,7	79,2	-1,4	82,6	-0,1		
		AUSLAND	127,0	+16,8	+28,5	98,8	+18,2	-5,5	100,7	+8,9	112,9	+17,4		
29.1	H.V. MASCHINEN F.D.ERZEUG. U.NUTZG.V.MECHAN.ENERGIE (O.LUFT-, STRASS.FAHRZ.BAU)	INSGESAMT	124,6	+24,4	+26,6	98,4	+21,8	+3,1	93,3	+6,5	111,5	+23,2		
		INLAND	97,3	+12,7	+29,9	74,9	+1,6	-13,0	79,2	-2,7	86,1	+7,6		
		AUSLAND	170,2	+37,9	+23,6	137,7	+48,4	+24,2	117,0	+13,3	154,0	+42,5		

LAND

DAS VERARBEITENDE GERNERBE
=100
ABTEILUNGEN, GRUPPEN UND KLASSEN
ZWEIGE, AUSGABE 1993 (WZ93)
WERT

INDEX

1996 SEP.	VER- AEND. IN % GEGEN SEP. 1995	1996 3. VJ	1997 2. VJ	1997 3. VJ	VERAENDERUNG IN % 3. VJ 1997 GEGEN		1996 1. HJ	1996 2. HJ	1997 1. HJ	VERAENDERUNG IN % 1. HJ 1997 GEGEN		1995	1996	VER- AEND. IN % GEGEN 1995	WZ93 SCHL.
					3. VJ 1996	2. VJ 1997				1. HJ 1996	2. HJ 1996				
110,7	+1,2	103,8	86,6	97,6	-6,0	+12,7	85,9	113,2	89,5	+4,2	-20,9	105,1	99,6	-5,2	28.12
111,2	-0,5	104,6	86,4	97,5	-6,8	+12,8	86,1	114,2	89,1	+3,5	-22,0	107,3	100,1	-6,7	
104,8	+35,9	93,4	89,8	99,4	+6,4	+10,7	83,8	100,4	94,2	+12,4	-6,2	76,6	92,1	+20,2	
126,9	+13,4	109,8	90,4	101,9	-7,2	+12,7	85,6	104,2	82,3	-3,9	-21,0	92,5	94,9	+2,6	28.2
127,1	+7,0	111,4	88,0	103,9	-6,7	+18,1	88,4	106,4	81,6	-7,7	-23,3	96,2	97,4	+1,2	
125,9	+72,5	100,9	104,2	90,8	-10,0	-12,9	70,2	91,7	85,9	+22,4	-6,3	71,3	81,0	+13,6	
127,5	+12,7	107,2	94,7	102,8	-4,1	+8,6	91,1	103,6	84,7	-7,0	-18,2	93,6	97,4	+4,1	28.21
120,7	-	103,7	84,0	102,5	-1,2	+22,0	91,1	102,8	78,4	-13,9	-23,7	94,8	96,9	+2,2	
168,2	+148,1	128,7	153,4	104,3	-19,0	-34,6	91,6	108,6	122,9	+34,2	+13,2	86,2	100,1	+16,1	
126,4	+14,0	111,9	86,9	101,3	-9,5	+16,6	81,2	104,7	80,2	-1,2	-23,4	91,5	93,0	+1,6	28.22
132,4	+13,0	117,8	91,3	105,1	-10,8	+15,1	86,2	109,5	84,3	-2,2	-23,0	97,4	97,8	+0,4	
94,3	+22,8	80,3	63,1	80,6	+0,4	+27,7	54,3	79,2	58,4	+7,6	-26,3	60,1	66,7	+11,0	
276,2	+24,2	162,8	84,3	144,7	-11,1	+71,6	84,1	157,1	84,5	+0,5	-46,2	106,9	120,6	+12,8	28.3
257,4	+59,5	158,3	86,9	140,4	-11,3	+61,6	87,9	153,2	82,8	-5,8	-46,0	104,8	120,6	+15,1	
382,7	-32,6	188,5	70,2	169,0	-10,3	+140,7	62,3	178,8	94,4	+51,5	-47,2	119,0	120,5	+1,3	
103,1	-3,2	98,8	112,9	109,8	+11,1	-2,7	104,4	98,4	109,5	+4,9	+11,3	103,6	101,4	-2,1	28.4
101,7	-4,4	98,0	103,4	107,1	+9,3	-2,1	103,8	96,8	106,7	+2,8	+10,2	102,8	100,3	-2,4	
108,4	+1,2	102,1	127,5	120,6	+18,1	-5,4	106,6	104,8	120,6	+13,1	+15,1	107,0	105,7	-1,2	
107,0	-0,8	105,3	118,9	120,6	+14,5	+3,2	104,9	105,5	112,0	+6,8	+6,2	107,1	105,2	-1,8	28.5
105,6	-0,5	104,0	113,6	117,1	+12,6	+3,1	103,2	103,8	108,7	+5,3	+4,7	105,1	103,5	-1,5	
120,6	-3,1	117,6	148,9	155,0	+31,8	+4,1	121,7	121,4	143,9	+18,2	+18,5	126,2	121,5	-3,7	
108,9	-1,7	108,0	120,7	123,8	+14,6	+2,6	103,9	107,9	114,6	+10,3	+6,2	110,0	105,9	-3,7	28.51
108,4	-0,1	107,0	118,7	119,8	+12,0	+2,7	101,8	106,2	110,6	+8,6	+4,1	107,4	104,0	-3,2	
113,3	-11,9	116,0	152,1	155,4	+34,0	+2,2	120,6	121,5	145,8	+21,7	+20,8	130,2	121,0	-7,1	
104,9	+0,3	102,3	112,6	117,1	+14,5	+4,0	106,1	102,8	109,1	+2,8	+6,1	103,9	104,4	+0,5	28.52
102,7	-0,9	100,8	110,1	114,1	+13,2	+3,6	104,7	101,3	106,6	+1,8	+5,2	102,6	103,0	+0,4	
132,8	+12,8	120,2	143,5	154,3	+28,4	+7,5	123,3	121,2	139,2	+12,9	+14,9	119,6	122,3	+2,3	
89,3	+0,1	85,2	90,6	89,4	+4,9	-1,3	85,8	86,7	87,3	+1,7	+0,7	86,5	86,3	-0,2	28.6
85,2	-	81,4	84,2	83,9	+3,1	-0,4	80,5	82,0	80,9	+0,5	-1,3	82,7	81,9	-1,7	
100,8	+0,2	96,0	108,8	105,3	+9,7	-3,2	101,0	100,1	105,4	+4,4	+5,3	97,4	100,5	+3,2	
86,0	-16,4	96,1	92,8	88,3	-8,1	-4,8	92,5	99,7	90,5	-2,2	-9,2	93,4	96,1	+2,9	28.61
73,8	-12,9	79,6	76,8	74,6	-6,3	-2,9	81,4	83,7	74,5	-8,5	-11,0	83,1	82,5	-0,7	
104,2	-19,8	120,8	116,5	108,7	-10,0	-6,7	109,1	123,4	114,5	+4,9	-7,2	108,7	116,3	+7,0	
76,7	+0,8	74,1	78,0	78,6	+6,1	+0,8	76,3	75,6	74,8	-2,0	-1,1	75,2	76,0	+1,1	28.62
71,7	-0,8	70,2	71,6	72,8	+3,7	+1,7	69,2	70,8	68,2	-1,4	-3,7	71,2	70,0	-1,7	
90,4	+4,3	84,9	95,6	94,5	+11,3	-1,2	95,7	88,9	92,8	-3,0	+4,4	86,1	92,3	+7,2	
106,8	+1,9	98,5	107,4	104,4	+6,0	-2,8	97,7	99,7	103,8	+6,2	+4,1	100,8	98,7	-2,1	28.63
104,0	+2,0	96,1	101,4	99,3	+3,3	-2,1	95,0	96,3	98,1	+3,3	+1,9	97,4	96,6	-1,8	
116,4	+1,6	106,8	127,8	121,7	+14,0	-4,8	107,1	111,3	123,1	+14,9	+10,6	112,4	109,2	-2,8	
95,6	-5,1	94,6	98,8	96,8	+2,3	-2,0	92,9	92,0	93,5	+0,6	+1,6	97,0	92,4	-4,7	28.7
93,9	-6,4	92,7	94,6	93,9	+1,3	-0,7	90,3	90,0	90,0	-0,3	-	96,0	90,1	-6,1	
102,6	+0,5	102,4	116,0	108,8	+6,3	-6,2	103,3	100,1	108,2	+4,7	+8,1	100,7	101,7	+1,0	
84,9	-10,3	87,6	85,8	83,8	-4,3	-2,3	81,3	84,8	82,1	+1,0	-3,2	86,7	83,1	-4,2	28.71
81,8	-18,0	81,3	76,6	78,8	-3,1	+2,9	77,6	80,0	75,3	-3,0	-5,9	86,4	78,6	-8,8	
94,6	+20,7	107,4	114,6	99,6	-7,3	-13,1	93,0	99,9	103,6	+11,4	+3,7	87,8	96,4	+9,8	
99,4	-1,4	106,0	106,3	106,5	+0,5	+0,2	101,5	99,0	99,5	-2,0	+0,5	100,1	100,3	+0,2	28.72
100,8	-1,0	104,6	102,4	104,6	-	+2,1	98,7	99,3	97,0	-1,7	-2,3	99,7	99,0	-0,7	
94,4	-3,1	110,6	119,9	113,3	+2,4	-5,5	111,6	97,8	108,2	-3,0	+10,6	101,6	104,7	+3,1	
109,1	-7,0	116,3	122,4	112,0	-3,7	-8,5	106,1	105,4	112,1	+5,7	+6,4	110,8	105,8	-4,5	28.73
107,3	-9,4	117,1	120,2	109,3	-6,7	-9,1	104,2	104,1	109,5	+5,1	+5,2	111,0	104,2	-6,1	
115,1	+1,3	113,7	129,6	121,2	+6,6	-6,5	112,5	110,1	120,6	+7,2	+9,5	110,4	111,3	+0,8	
88,4	-5,9	84,2	96,1	93,7	+11,3	-2,5	90,8	84,4	92,8	+2,2	+10,0	92,4	87,6	-5,2	28.74
82,0	-7,8	78,8	87,4	86,6	+9,9	-0,9	83,8	78,5	85,1	+1,6	+8,4	86,8	81,1	-6,6	
115,6	+0,9	107,2	132,6	123,6	+15,3	-6,8	120,3	109,1	124,7	+3,7	+14,3	115,5	114,7	-0,7	
95,8	-4,9	91,0	92,5	92,3	+1,4	-0,2	88,4	90,7	88,0	-0,5	-3,0	95,9	89,6	-6,6	28.75
95,9	-5,5	91,2	91,2	91,9	+0,8	+0,8	88,8	90,4	86,8	-2,3	-4,0	97,1	89,6	-7,7	
95,5	-1,2	90,0	98,9	94,3	+4,8	-4,7	86,7	92,0	94,2	+8,7	+2,4	89,7	89,3	-0,4	
98,7	+3,6	88,0	92,0	94,4	+7,3	+2,6	84,0	93,7	85,0	+1,2	-9,3	88,5	88,8	+0,3	DK
91,7	+0,1	82,8	82,1	83,4	+0,7	+1,6	79,0	86,4	77,1	-2,4	-10,8	84,7	82,7	-2,4	
108,7	+8,1	95,4	106,0	110,1	+15,4	+3,9	91,0	104,0	98,1	+5,6	-7,6	93,8	97,5	+3,9	
100,2	-4,9	89,6	94,1	106,1	+18,4	+12,8	86,6	89,0	86,9	+0,3	-2,4	91,3	87,8	-3,8	29.1
86,3	-10,3	82,0	79,6	86,1	+5,0	+8,3	81,0	80,3	75,7	-6,5	-5,7	84,3	80,7	-4,3	
123,4	+2,2	102,5	118,4	139,6	+36,2	+17,9	95,9	103,5	105,7	+10,2	+2,1	102,9	99,7	-3,1	

2 INDEX DES UMSATZES FUER
 1991
 NACH ABSCHNITTEN, UNTERABSCHNITTEN,
 DER KLASSEIFIKATION DER WIRTSCHAFTS
 2.1 ORIGINAL

VOLUMEN

WZ93- SCHL.	WIRTSCHAFTSZWEIG		VERAENDERUNG IN %		1997 AUG.	VERAENDERUNG IN %		KUMULIERT		2-MONATS- DURCHSCHNITT		
			1997 SEP.	SEP. 1997 GEGEN		1997 AUG.	AUG. 1997 GEGEN	JAN. 1997 BIS SEP. 1997	VER- AEND. IN % GEGEN VORJAHR	AUG. 1997 UND SEP. 1997	VER- AEND. IN % GEGEN VORJAHR	
29.11	H.V. VERBRENNUNGSMOTOREN U. TURBINEN (O. MOT. F. LUFT- U. STRASSENFAHRZEUGE)	INSGESAMT	247,7	+69,1	+45,2	170,6	+104,6	+88,7	110,4	+30,0	209,2	+81,9
		INLAND	160,9	+63,7	+108,2	76,9	+27,7	+6,2	69,9	-7,5	118,9	+49,9
		AUSLAND	331,1	+71,7	+27,1	260,6	+146,5	+142,0	149,3	+59,3	295,9	+98,2
29.12	HERSTELLUNG VON PUMPEN UND KOMPRESSOREN	INSGESAMT	86,7	+1,9	+15,8	74,0	-4,4	-16,6	82,2	-2,6	79,9	-1,1
		INLAND	76,0	-1,3	+14,6	66,3	-4,3	-14,3	71,1	-5,5	71,2	-2,7
		AUSLAND	101,2	+6,1	+17,1	86,4	-4,2	-19,1	100,1	+1,0	93,8	+1,1
29.13	HERSTELLUNG VON ARMATUREN	INSGESAMT	92,8	+6,7	+14,3	81,2	-1,0	-15,4	87,2	+1,6	87,0	+3,0
		INLAND	86,1	+2,4	+12,3	76,7	-3,9	-14,2	81,0	-0,5	81,4	-0,7
		AUSLAND	111,4	+17,4	+19,4	93,3	+5,9	-18,2	104,5	+7,1	102,4	+11,9
29.14	HERSTELLUNG VON LAGERN GETRIEBEN, ZAHNRAEDERN UND ANTRIEBSELEMENTEN	INSGESAMT	105,4	+10,0	+20,5	87,5	+7,4	-17,4	98,5	+3,7	96,5	+8,8
		INLAND	95,9	+4,5	+18,4	81,0	+2,0	-18,8	91,2	-	88,5	+3,4
		AUSLAND	122,3	+19,0	+23,5	99,0	+16,1	-15,3	111,5	+8,4	110,7	+17,6
29.2	HERSTELLUNG VON SONST. MASCHINEN FUER UNSPEZI- FISCHE VERWENDUNG	INSGESAMT	104,6	-0,1	+31,1	79,8	+1,1	-13,0	85,7	+3,1	92,2	+0,4
		INLAND	92,3	-12,0	+19,6	77,2	-2,4	-10,2	80,6	-1,6	84,8	-7,8
		AUSLAND	127,4	+22,1	+50,6	84,6	+7,9	-17,4	95,3	+11,6	106,0	+16,0
29.21	HERSTELLUNG VON OEFEN UND BRENNERN	INSGESAMT	106,9	-5,7	+54,9	69,0	-22,0	-19,9	78,9	-7,7	88,0	-12,9
		INLAND	91,1	-25,9	+23,9	73,5	-21,3	-13,7	76,1	-14,3	82,3	-23,9
		AUSLAND	129,8	+30,7	+108,0	62,4	-23,3	-28,6	83,0	+2,9	96,1	+6,3
29.22	HERSTELLUNG VON HEBE- ZEUGEN UND FOERDERMIT- TELN	INSGESAMT	81,1	-1,2	+28,7	70,8	-4,6	-16,2	78,3	+1,8	81,0	-2,6
		INLAND	81,4	-14,0	+18,8	68,5	-12,8	-16,2	76,2	-3,4	75,0	-13,5
		AUSLAND	112,3	+29,5	+48,3	75,7	+17,4	-16,5	82,9	+14,5	94,0	+24,3
29.23	H.V. KAELTE- UND LUFT- TECHN. ERZEUGNISSEN F. GEWERBL. ZWECKE	INSGESAMT	145,0	+16,7	+69,8	85,4	-	-14,4	96,1	+8,3	115,2	+9,8
		INLAND	113,6	-1,6	+35,9	83,6	-2,2	-15,6	87,9	+0,9	98,6	-1,9
		AUSLAND	231,6	+55,7	+155,9	90,5	+6,0	-11,1	118,6	+27,5	161,1	+37,6
29.24	H.V. MASCHINEN FUER UNSPEZIFISCHE VERWEN- DUNG A.N.G.	INSGESAMT	94,9	-9,0	+9,7	86,5	+10,6	-8,8	88,0	+2,9	90,7	-0,7
		INLAND	89,9	-15,3	+8,7	82,7	+13,0	+1,1	81,1	+0,6	86,3	-3,8
		AUSLAND	101,9	+0,1	+11,0	91,8	+7,9	-18,5	97,5	+5,6	96,9	+3,6
29.3	HERSTELLUNG VON LAND- U. FORSTWIRTSCHAFTLICHEN MASCHINEN	INSGESAMT	56,4	-18,3	+31,2	43,0	-19,9	-50,2	74,2	-6,4	49,7	-19,1
		INLAND	56,9	-5,5	+33,3	42,7	-8,2	-46,8	67,3	+0,9	49,8	-6,7
		AUSLAND	55,7	-30,3	+28,3	43,4	-30,6	-53,7	82,8	-12,9	49,6	-30,3
29.31	HERSTELLUNG VON ACKER- SCHLEPPERN	INSGESAMT	42,8	-47,4	+79,8	23,8	-58,8	-73,3	71,0	-24,5	33,3	-52,2
		INLAND	35,0	-40,1	+107,1	16,9	-43,5	-70,6	48,9	-23,6	26,0	-41,2
		AUSLAND	50,1	-51,4	+64,8	30,4	-63,8	-74,4	92,0	-24,9	40,3	-56,9
29.32	H.V. SONST. LAND- UND FORSTWIRTSCH. MASCHINEN	INSGESAMT	62,6	-1,1	+21,1	51,7	-0,2	-39,2	75,7	+4,3	57,2	-0,7
		INLAND	65,2	+7,2	+24,4	52,4	-0,8	-41,1	74,2	+9,8	58,8	+3,5
		AUSLAND	58,9	-11,8	+15,9	50,8	+0,8	-36,3	77,7	-2,4	54,9	-6,3
29.4	HERSTELLUNG VON WERK- ZEUGMASCHINEN	INSGESAMT	82,3	+0,1	+11,5	73,8	+10,3	-8,4	73,9	-0,8	78,1	+4,7
		INLAND	77,4	+1,3	+3,5	74,8	+22,6	-5,4	71,7	+2,7	76,1	+10,8
		AUSLAND	88,0	-1,2	+21,2	72,6	-1,8	-11,9	76,4	-4,6	80,3	-1,5
29.5	H.V. MASCHINEN F. SONST. BESTIMMTE WIRTSCHAFTS- ZWEIGE	INSGESAMT	105,5	+4,5	+19,8	88,1	+7,7	-10,6	92,4	+3,4	96,8	+5,9
		INLAND	86,6	-1,8	+18,5	73,1	-2,9	-14,8	79,0	-2,2	79,9	-2,3
		AUSLAND	126,0	+9,5	+20,8	103,5	+16,9	-7,2	106,2	+8,1	114,3	+12,7
29.51	H.V. MASCHINEN F. D. ME- TALLERZ. V. WALZWERKS- EINR. U. GIESSMASCHINEN	INSGESAMT	32,5	-50,3	-49,1	63,8	-2,0	+132,8	56,8	-28,6	48,2	-26,2
		INLAND	80,6	-46,9	+26,9	63,5	-41,1	+6,4	73,9	-28,0	72,1	-44,5
		AUSLAND	13,6	-56,8	-78,7	63,9	+32,0	+334,7	50,1	-28,9	38,8	-3,0
29.52	H.V. BERGWERKS-, BAU- U. BAUSTOFFMASCHINEN	INSGESAMT	77,0	-2,3	-11,2	86,7	+34,6	-9,2	81,3	+4,0	81,9	+14,4
		INLAND	57,4	-13,2	+10,4	52,0	-4,2	-25,4	59,8	-9,3	54,7	-9,1
		AUSLAND	111,2	+10,2	-24,6	147,5	+79,9	+5,0	119,0	+19,1	129,4	+41,4
29.53	H.V. MASCHINEN F. DAS ERNAERHUNGSGEWERBE U.D. TABAKVERARBEITUNG	INSGESAMT	84,1	+8,2	+21,4	69,3	-10,2	-13,2	76,5	-1,9	76,7	-1,0
		INLAND	57,6	-14,5	+19,3	48,3	-23,2	-18,7	57,5	-8,9	53,0	-18,7
		AUSLAND	118,9	+30,2	+22,7	96,9	+0,8	-9,2	101,4	+3,8	107,9	+15,2
29.54	H.V. MASCHINEN F. DAS TEXTIL-, BEKLEIDUNGS- U. LEDERGEWERBE	INSGESAMT	101,2	+8,9	+24,9	81,0	+13,8	-18,3	87,0	+3,6	91,1	+11,0
		INLAND	74,3	+8,9	+27,4	58,3	-1,0	-24,6	65,4	-6,6	66,3	+4,2
		AUSLAND	111,9	+9,0	+24,3	90,0	+18,4	-16,4	95,6	+6,8	101,0	+13,0
29.55	H.V. MASCHINEN FUER DAS PAPIERGEWERBE	INSGESAMT	147,6	+3,4	+80,9	81,6	-6,1	-2,4	83,8	-4,4	114,6	-0,2
		INLAND	102,7	+16,8	+66,5	61,7	-25,9	-34,6	72,6	+4,0	82,2	-4,0
		AUSLAND	180,3	-1,3	+87,8	96,0	+7,3	+28,8	91,9	-8,8	138,2	+1,5
29.56	H.V. MASCHINEN FUER BESTIMMTE WIRTSCHAFTS- ZWEIGE A.N.G.	INSGESAMT	124,8	+8,3	+26,8	98,4	+4,6	-13,2	106,9	+8,0	111,6	+6,6
		INLAND	106,9	+4,2	+15,7	91,5	+5,2	-8,7	95,0	+2,6	98,7	+4,7
		AUSLAND	148,2	+12,3	+38,6	106,9	+4,0	-17,6	121,7	+13,8	127,6	+8,7
29.7	HERSTELLUNG VON HAUS- HALTSGERAETEN A.N.G.	INSGESAMT	120,9	+9,3	+42,2	85,0	+4,4	-11,0	95,6	+4,4	103,0	+7,3
		INLAND	113,9	+3,2	+40,8	80,9	-0,6	-7,5	91,3	+0,1	97,4	+1,8
		AUSLAND	133,9	+20,5	+44,6	92,6	+13,8	-16,0	103,5	+11,9	113,3	+17,7

LAND

DAS VERARBEITENDE GERNERBE
=100
ABTEILUNGEN, GRUPPEN UND KLASSEN
ZWEIGE, AUSGABE 1993 (WZ93)
WERT

INDEX

1996 SEP.	VER- AEND. IN % GEGEN SEP. 1996	1996 3.VJ	1997 2.VJ	1997 3.VJ	VERAENDERUNG IN % 3.VJ 1997 GEGEN		1996 1.HJ	1996 2.HJ	1997 1.HJ	VERAENDERUNG IN % 1.HJ 1997 GEGEN		1996	1996	VER- AEND. IN % GEGEN 1996	WZ93 SCHL.
					3.VJ	2.VJ				1.HJ	2.HJ				
					1996	1997				1996	1996				
146,5	-4,9	102,7	102,0	169,6	+65,1	+66,3	75,9	100,6	80,8	+6,5	-19,7	95,9	88,3	-7,9	29.11
98,3	-29,1	83,2	64,0	103,4	+24,3	+61,6	71,9	80,4	53,2	-26,0	-33,8	79,8	76,1	-4,6	
192,8	+14,1	121,5	138,5	233,1	+91,9	+68,3	79,8	120,1	107,4	+34,6	-10,6	111,5	99,9	-10,4	
84,1	-6,2	82,8	86,1	82,8	-	-3,8	85,3	84,5	81,9	-4,0	-3,1	88,0	84,9	-3,5	29.12
77,0	-8,7	74,6	72,5	73,2	-1,9	+1,0	75,6	75,2	70,0	-7,4	-6,9	81,0	75,4	-6,9	
95,4	-3,0	95,8	108,1	98,1	+2,4	-9,3	100,8	99,3	101,0	+0,2	+1,7	99,1	100,1	+1,0	
87,0	-3,8	86,6	89,4	90,0	+3,9	+0,7	85,4	83,4	85,9	+0,6	+3,0	87,3	84,4	-3,3	29.13
84,1	-3,3	83,8	82,2	84,1	+0,4	+2,3	80,3	79,9	79,4	-1,1	-0,6	84,2	80,1	-4,9	
94,9	-4,7	94,4	109,2	106,3	+12,6	-2,7	99,2	92,9	103,6	+4,4	+11,5	95,9	95,0	+0,1	
95,8	-4,7	90,4	101,3	99,6	+10,2	-1,7	97,4	90,7	98,0	+0,6	+8,0	95,2	94,1	-1,2	29.14
91,8	-3,1	87,3	93,1	92,2	+5,6	-1,0	93,1	86,4	90,8	-2,5	+5,1	90,8	89,7	-1,2	
102,8	-7,2	95,8	116,0	112,7	+17,6	-2,8	105,0	98,5	110,9	+5,6	+12,6	103,2	101,7	-1,5	
104,7	+5,0	90,3	89,2	92,0	+1,9	+3,1	79,5	98,6	82,6	+3,9	-16,2	88,8	89,1	+0,3	29.2
104,9	+10,2	90,8	84,5	86,2	-6,2	+0,8	77,5	97,1	78,3	+1,0	-19,4	88,5	87,3	-1,4	
104,3	-3,4	89,5	98,0	104,8	+17,1	+6,9	83,3	101,4	90,6	+8,8	-10,7	89,5	92,4	+3,2	
113,4	-9,1	99,1	75,0	87,3	-11,9	+16,4	78,7	105,9	74,7	-5,1	-29,5	90,8	92,3	+1,7	29.21
123,0	-2,2	105,4	69,1	83,3	-21,0	+20,5	80,6	109,4	72,5	-10,0	-33,7	89,9	95,0	+5,7	
99,3	-19,3	90,1	83,4	83,2	+3,4	+11,8	76,0	100,9	77,8	+2,4	-22,9	92,2	88,4	-4,1	
92,2	+1,2	82,5	84,0	82,1	-0,5	-2,3	74,1	91,9	76,4	+3,1	-16,8	83,6	83,0	-0,7	29.22
94,7	+2,8	85,8	84,1	77,2	-10,0	-8,2	75,5	94,7	75,7	+0,3	-20,1	87,0	85,1	-2,2	
86,7	-2,4	75,1	83,8	92,9	+23,7	+10,9	71,1	85,8	77,9	+9,6	-9,2	76,2	78,5	+3,0	
124,3	+4,7	100,6	98,7	110,1	+9,4	+11,6	82,8	113,4	89,1	+7,6	-21,4	97,7	98,1	+0,4	29.23
115,4	+17,6	98,2	88,9	98,8	+0,6	+11,1	81,6	107,6	82,5	+1,1	-23,3	94,2	94,6	+0,4	
148,7	-15,3	107,2	125,9	141,3	+31,8	+12,2	85,8	129,6	107,3	+25,1	-17,2	107,4	107,7	+0,3	
104,3	+11,3	90,7	91,0	92,1	+1,5	+1,2	82,9	95,7	86,0	+3,7	-10,1	88,5	89,3	+0,9	29.24
106,1	+15,2	89,0	84,3	84,8	-4,7	+0,6	76,5	90,7	79,3	+3,7	-12,6	85,9	83,6	-2,7	
101,8	+8,0	93,1	100,4	102,1	+8,7	+1,7	91,9	102,6	95,3	+3,7	-7,1	92,2	97,2	+5,4	
69,0	+4,5	70,7	85,4	61,9	-12,4	-27,5	83,6	88,6	80,4	-3,8	+17,2	74,3	76,1	+2,4	29.3
60,2	-6,8	59,4	77,1	60,0	+1,0	-22,2	70,3	58,2	71,0	+1,0	+22,0	66,5	84,2	-3,5	
79,9	+17,8	84,7	95,7	64,3	-24,1	-32,8	100,3	81,5	92,1	-8,2	+13,0	84,1	90,9	+8,1	
81,4	+17,5	83,3	84,2	51,9	-37,7	-38,4	99,5	91,6	80,6	-19,0	-12,0	89,4	95,5	+6,8	29.31
58,4	+9,8	53,8	62,5	36,5	-32,2	-41,6	68,1	61,0	55,1	-20,3	-8,7	65,8	65,0	-1,2	
103,1	+22,2	111,1	104,7	66,4	-40,2	-36,6	128,2	120,6	104,7	-18,3	-13,2	111,7	124,4	+11,4	
63,3	-2,0	64,9	85,9	66,5	+2,5	-22,6	76,4	58,1	80,3	+5,1	+38,2	67,5	67,2	-0,4	29.32
60,8	-11,8	61,5	82,6	68,8	+11,9	-16,7	70,6	57,2	76,9	+8,9	+34,4	66,7	63,9	-4,2	
66,8	+14,4	69,7	80,6	63,1	-8,5	-30,4	84,6	59,4	85,0	+0,5	+43,1	68,5	72,0	+5,1	
82,2	-1,0	76,4	77,2	78,9	+3,3	+2,2	73,6	85,4	71,4	-3,0	-16,4	79,9	79,5	-0,5	29.4
76,4	-2,4	70,2	74,6	77,1	+9,8	+3,4	69,6	78,4	69,1	-0,7	-11,9	78,4	74,0	-6,6	
89,1	+0,7	83,7	80,2	81,0	-3,2	+1,0	78,3	93,6	74,1	-5,4	-20,8	81,8	85,9	+5,0	
101,0	+12,3	91,2	100,5	97,4	+6,8	-3,1	88,5	99,9	90,0	+1,7	-8,9	90,7	94,2	+3,9	29.5
88,2	+1,1	81,4	84,8	81,8	+0,5	-3,5	80,5	85,5	77,6	-3,6	-9,2	83,6	83,0	-0,7	
114,2	+23,2	101,3	116,7	113,3	+11,8	-2,9	96,6	114,7	102,7	+6,3	-10,5	98,0	105,6	+7,8	
65,4	+44,1	76,9	91,9	41,2	-46,4	-55,2	80,8	81,5	64,6	-20,0	-20,7	71,9	81,2	+12,9	29.51
151,9	+115,8	120,5	86,0	67,9	-43,7	-21,0	93,9	102,1	76,8	-18,2	-24,8	70,0	98,0	+40,0	
31,5	-11,5	59,9	94,2	30,7	-48,7	-67,4	75,8	73,5	59,8	-21,1	-18,6	72,7	74,6	+2,6	
78,8	-15,0	73,7	88,7	86,4	+17,2	-2,6	80,5	83,3	78,8	-2,1	-5,4	90,5	81,9	-9,5	29.52
66,1	-25,5	63,2	66,3	59,7	-5,5	-10,0	67,2	64,8	59,8	-11,0	-7,7	79,7	66,0	-17,2	
100,9	+1,3	92,0	128,0	133,1	+44,7	+4,0	103,8	115,7	112,0	+7,9	-3,2	109,4	109,7	+0,3	
77,7	-9,7	78,9	81,2	77,7	-1,5	-4,3	77,6	91,2	75,8	-2,3	-16,9	87,9	84,4	-4,0	29.53
67,4	-7,8	63,4	60,5	55,1	-13,1	-8,9	62,9	70,2	58,7	-6,7	-16,4	75,9	66,6	-12,3	
91,3	-11,4	99,3	108,4	107,5	+8,3	-0,8	96,9	118,9	98,4	+1,5	-17,2	103,6	107,9	+4,2	
92,9	+1,0	85,3	92,7	93,8	+10,0	+1,2	83,3	94,2	83,7	+0,5	-11,1	93,4	88,8	-4,9	29.54
68,2	-14,7	67,0	67,4	70,0	+4,5	+3,9	71,6	71,4	63,1	-11,9	-11,6	81,7	71,5	-12,5	
102,7	+6,1	92,6	102,7	103,2	+11,4	+0,5	88,0	103,3	91,8	+4,3	-11,1	98,0	95,6	-2,4	
142,7	+49,9	101,2	76,8	104,3	+3,1	+35,8	81,0	105,3	73,5	-9,3	-30,2	79,8	93,1	+16,7	29.55
87,9	+5,0	79,9	69,9	86,3	+8,0	+23,5	64,7	81,4	65,8	+1,7	-19,2	75,4	73,0	-4,5	
182,6	+76,4	116,7	81,8	117,3	+0,5	+43,4	92,9	122,7	79,1	-14,9	-36,5	82,3	107,8	+31,0	
115,2	+23,5	102,6	115,6	112,2	+9,4	-2,9	97,2	111,2	104,2	+7,2	-6,3	94,1	104,2	+10,7	29.56
101,6	+10,6	93,2	102,2	99,2	+6,4	-2,9	92,3	99,4	92,8	+0,7	-6,5	88,7	95,9	+8,1	
132,0	+38,8	114,1	132,3	128,3	+12,4	-3,0	103,3	125,8	118,4	+14,6	-5,9	100,8	114,5	+13,6	
110,6	+2,1	92,9	81,3	100,5	+8,2	+10,1	91,0	96,7	93,2	+2,4	-3,6	92,8	93,8	+1,1	29.7
110,4	-	92,0	86,4	94,1	+2,3	+8,9	90,8	96,2	90,0	-0,9	-6,4	94,3	93,5	-0,8	
111,1	+6,5	94,7	100,2	112,2	+18,5	+12,0	91,4	97,6	99,2	+8,5	+1,6	90,0	94,5	+5,0	

2 INDEX DES UMSATZES FUER
1991
NACH ABSCHNITTEN, UNTERABSCHNITTEN,
DER KLASSIFIKATION DER WIRTSCHAFTS
2.1 ORIGINAL

VOLUMEN

WZ93- SCHL.	WIRTSCHAFTSZWEIG		1997 SEP.	VERAENDERUNG IN % SEP. 1997 GEGEN		1997 AUG.	VERAENDERUNG IN % AUG. 1997 GEGEN		KUMULIERT		2-MONATS- DURCHSCHNITT AUG. 1997 UND SEP. 1997	
				SEP. 1996	AUG. 1997		AUG. 1996	JULI 1997	JAN. 1997 BIS SEP. 1997	VER- AEND. IN % GEGEN VORJAHR	AUG. 1997 UND SEP. 1997	VER- AEND. IN % GEGEN VORJAHR
29.71	HERSTELLUNG VON ELEKTRI- SCHEN HAUSHALTSGERAETEN	INSGESAMT	126,7	+12,7	+44,0	88,0	+6,0	-9,9	98,3	+4,9	107,4	+9,9
		INLAND	120,9	+7,1	+41,4	85,5	+2,0	-6,0	95,2	+1,0	103,2	+4,9
		AUSLAND	136,6	+22,7	+48,0	92,3	+13,1	-15,5	103,5	+11,5	114,5	+18,7
29.72	H.V. NICHTELEKTR. HEIZ-, KOCH-, HEISSWASSER- U. HEISSLUFTGER. A.N.G.	INSGESAMT	84,1	-15,6	+27,4	66,0	-6,9	-19,4	79,0	+1,2	75,1	-12,0
		INLAND	75,1	-22,1	+35,3	55,5	-18,4	-19,0	70,1	-5,4	65,3	-20,6
		AUSLAND	109,5	+0,6	+14,7	95,5	+20,4	-20,0	104,0	+16,3	102,5	+8,9
DL	H.V. BUEROMASCH., DATENVERARB. GER.U.-EINRICHTG.; ELEKTROT., FEINMECHANIK U. OPTIK	INSGESAMT	129,5	+4,8	+34,9	96,0	+4,5	-10,9	103,1	+3,7	112,8	+4,6
		INLAND	112,8	+0,4	+36,4	82,7	-1,5	-12,3	90,3	-0,6	97,8	-0,4
		AUSLAND	165,8	+11,8	+32,5	125,1	+14,6	-8,6	131,1	+11,0	145,5	+13,0
30	H.V. BUEROMASCHINEN, DATENVERARBEITUNGSGE- RAETEN U. -EINRICHTUNGEN	INSGESAMT	173,9	+28,6	+60,6	108,3	+12,7	-10,0	119,9	+13,2	141,1	+22,0
		INLAND	183,7	+15,8	+59,2	115,4	+9,2	-11,6	124,3	+9,0	149,6	+13,2
		AUSLAND	159,7	+58,3	+63,0	98,0	+19,2	-7,0	113,6	+20,7	128,9	+40,7
30.01	HERSTELLUNG VON BUERO- MASCHINEN	INSGESAMT	110,7	+31,5	+107,7	53,3	-23,5	-40,6	79,6	+1,3	82,0	+6,5
		INLAND	83,3	+19,7	+56,3	53,3	-21,8	-25,9	71,5	-5,3	68,3	-0,9
		AUSLAND	140,8	+40,4	+163,7	53,4	-25,2	-51,1	88,4	+7,8	97,1	+13,0
30.02	HERSTELLUNG VON DATEN- VERARBEITUNGSGERAETEN UND -EINRICHTUNGEN	INSGESAMT	183,2	+28,5	+57,4	116,4	+16,4	-6,7	125,8	+14,5	149,8	+23,5
		INLAND	196,5	+15,7	+59,4	123,3	+11,7	-10,7	131,0	+10,2	159,9	+14,1
		AUSLAND	163,0	+61,2	+54,1	105,8	+25,8	+1,0	118,1	+22,8	134,4	+45,1
31	HERSTELLUNG VON GERAETEN DER ELEKTRIZITAETSERZUE- GUNG, -VERTEILUNG U.AE.	INSGESAMT	127,4	+10,1	+32,4	96,2	+11,2	-11,5	98,5	+6,9	111,8	+10,6
		INLAND	112,5	+8,1	+33,3	84,4	+4,1	-11,3	87,6	+3,5	98,5	+6,4
		AUSLAND	168,5	+14,0	+30,9	128,7	+26,9	-11,8	126,4	+13,6	148,6	+19,3
31.1	HERSTELLUNG VON ELEKTRO- MOTOREN, GENERATOREN UND TRANSFORMATOREN	INSGESAMT	105,2	-20,0	+19,5	88,0	-0,2	-12,6	94,1	-1,4	96,6	-12,1
		INLAND	95,3	-10,6	+16,8	81,6	+4,1	-10,9	86,3	-1,3	88,5	-4,3
		AUSLAND	131,3	-33,4	+25,0	105,0	-8,0	-15,7	114,7	-1,5	118,2	-24,0
31.2	HERSTELLUNG VON ELEK- TRIZITAETSERZEUGUNGS- U. -SCHALTEINRICHTUNGEN	INSGESAMT	147,6	+23,1	+38,7	106,4	+22,6	-9,6	102,8	+11,1	127,0	+22,8
		INLAND	123,5	+18,2	+42,6	86,6	+9,8	-8,6	86,5	+5,2	105,1	+14,6
		AUSLAND	218,2	+32,3	+33,0	164,1	+49,5	-11,3	150,4	+22,6	191,2	+39,2
31.3	H.V. ISOLIERTEN ELEK- TROMOTOREN, -LEITUNGEN U. DRAEHTEN	INSGESAMT	174,0	+43,8	+16,8	149,0	+35,7	-4,7	137,1	+22,4	161,5	+39,9
		INLAND	165,0	+30,0	+23,7	133,4	+17,3	-7,6	125,3	+14,6	149,2	+24,0
		AUSLAND	205,9	+105,3	+0,8	204,3	+112,4	+2,7	179,0	+46,8	205,1	+108,6
31.4	HERSTELLUNG VON AKKUMU- LATOREN UND BATTERIEN	INSGESAMT	110,1	+13,7	+25,7	87,6	+8,4	-17,9	99,0	+13,8	98,9	+11,4
		INLAND	103,5	+21,5	+28,6	80,5	+12,3	-15,4	89,1	+15,4	92,0	+17,2
		AUSLAND	123,0	+3,0	+21,1	101,6	+3,0	-21,4	118,3	+11,6	112,3	+3,0
31.5	HERSTELLUNG VON ELEK- TRISCHEN LAMPEN UND LEUCHTEN	INSGESAMT	109,7	+3,4	+23,7	88,7	+1,5	-5,9	95,3	+3,0	99,2	+2,5
		INLAND	98,8	-2,1	+22,1	80,9	-2,2	-2,6	84,3	-2,0	89,9	-3,4
		AUSLAND	137,7	+15,3	+26,6	108,8	+17,2	-11,5	123,3	+13,0	123,3	+16,2
31.6	HERSTELLUNG VON ELEK- TRISCHEN AUSRUESTUNGEN A.N.G.	INSGESAMT	100,7	-0,2	+37,2	73,4	-8,0	-19,1	85,2	-	87,1	-3,7
		INLAND	94,4	-4,2	+33,0	71,0	-9,8	-20,8	81,9	+0,6	82,7	-6,7
		AUSLAND	117,0	+9,3	+47,2	79,5	-3,9	-14,7	93,6	-1,2	98,3	+3,6
31.61	H.V. ELEKTR. AUSRUEST- UNGEN F. MOTOREN U. FAHRZEUGE A.N.G.	INSGESAMT	106,9	+21,1	+40,7	76,0	+5,6	-22,1	91,7	+7,1	91,5	+14,1
		INLAND	102,3	+19,0	+36,9	74,7	+7,9	-24,4	90,3	+9,2	88,5	+14,0
		AUSLAND	118,6	+25,9	+49,0	79,6	+0,3	-15,4	95,1	+1,9	99,1	+14,2
31.62	HERSTELLUNG VON SONST. ELEKTR. AUSRUESTUNGEN A.N.G.	INSGESAMT	93,5	-19,2	+33,0	70,3	-20,9	-15,0	77,6	-8,3	81,9	-19,9
		INLAND	84,9	-25,0	+27,5	68,6	-25,9	-15,7	71,9	-10,0	75,8	-25,4
		AUSLAND	115,1	-5,5	+45,0	79,4	-8,1	-13,8	91,9	-4,6	97,3	-6,5
32	RUNDFUNK-, FERNSEH- UND NACHRICHTENTECHNIK	INSGESAMT	127,4	-11,3	+27,8	99,7	-6,3	-5,2	110,7	-1,6	113,6	-9,2
		INLAND	104,9	-15,2	+36,1	77,1	-13,7	-11,1	91,6	-9,4	91,0	-14,6
		AUSLAND	167,2	-6,7	+19,8	139,6	+2,2	+1,3	144,6	+8,9	153,4	-2,9
32.1	HERSTELLUNG VON ELEKTRO- NISCHEN BAUELEMENTEN	INSGESAMT	155,5	+27,4	+14,3	136,1	+37,9	+5,9	129,0	+22,3	145,8	+32,1
		INLAND	125,8	+33,4	+37,8	91,3	+6,4	-10,0	97,6	+12,4	108,6	+20,5
		AUSLAND	187,8	+23,3	+1,6	184,8	+64,0	+17,1	163,0	+29,6	186,3	+40,6
32.2	H.V. NACHRICHTENTECHNI- SCHEN GERAETEN UND EINRICHTUNGEN	INSGESAMT	119,2	-37,9	+22,8	97,1	-29,5	-8,8	120,4	-14,7	108,2	-34,4
		INLAND	89,0	-44,4	+14,7	77,6	-28,5	-7,4	97,6	-22,5	83,3	-38,0
		AUSLAND	194,5	-28,2	+33,4	145,8	-30,8	-10,6	177,3	-1,1	170,2	-29,3
32.3	H.V. RUNDFUNK- U. FERN- SEHGER. SOWIE PHONO- U. VIDEOTECHN. GERAETEN	INSGESAMT	108,9	+23,3	+74,0	62,6	-0,5	-18,2	73,8	+1,4	85,8	+13,5
		INLAND	114,9	+36,8	+80,9	63,5	+10,2	-19,3	75,2	+9,1	89,2	+26,0
		AUSLAND	97,7	+1,5	+60,7	60,8	-16,5	-15,9	71,2	-11,2	79,3	-6,3
33	MEDIZIN-, MESS-, STEUER- UND REGELUNGSTECHNIK, OPTIK	INSGESAMT	112,4	-0,2	+33,2	84,4	-1,3	-16,5	95,8	-1,6	98,4	-0,7
		INLAND	88,6	-10,5	+29,3	68,6	-8,9	-17,5	79,3	-5,8	78,6	-9,8
		AUSLAND	162,9	+15,1	+38,2	117,9	+9,8	-15,5	130,7	+4,1	140,4	+12,8
33.1	H.V. MEDIZINISCHEN GE- RAETEN UND ORTHOPAEDI- SCHEN VORRICHTUNGEN	INSGESAMT	130,2	+7,6	+43,7	90,6	+4,9	-17,3	103,6	+1,2	110,4	+6,5
		INLAND	97,5	-4,7	+34,5	72,5	-5,6	-18,8	84,6	-4,5	85,0	-5,1
		AUSLAND	193,9	+23,3	+53,9	128,0	+20,0	-15,4	140,7	+8,9	160,0	+22,0

LAND

DAS VERARBEITENDE GERWERBE
=100
ABTEILUNGEN, GRUPPEN UND KLASSEN
ZWEIGE, AUSGABE 1993 (WZ93)
WERT

INDEX

1996 SEP.	VER- ÄND. IN % GEGEN SEP. 1995	1996 3.VJ	1997 2.VJ	1997 3.VJ	VERÄNDERUNG IN % 3.VJ 1997 GEGEN		1996 1.HJ	1996 2.HJ	1997 1.HJ	VERÄNDERUNG IN % 1.HJ 1997 GEGEN		1996	1996	VER- ÄND. IN % GEGEN 1995	WZ93 SCHL.
					3.VJ	2.VJ				1.HJ	2.HJ				
					1996	1997				1996	1996				
112,4	+1,2	94,8	93,7	104,1	+9,8	+11,1	93,2	98,5	95,3	+2,3	-3,2	95,1	95,9	+0,8	29.71
112,9	-0,9	94,8	89,8	99,1	+4,8	+10,4	94,1	99,0	93,3	-0,9	-5,8	97,4	96,6	-0,8	
111,3	+4,9	94,9	100,5	112,7	+18,8	+12,1	91,7	97,6	98,9	+7,9	+1,3	91,0	94,6	+4,0	
99,6	+10,3	81,4	75,7	77,3	-5,0	+2,1	76,5	85,2	79,8	+4,3	-6,3	78,4	80,8	+3,1	29.72
98,4	+5,9	77,7	67,8	66,4	-14,5	-2,1	72,3	80,5	72,0	-0,4	-10,6	77,5	76,4	-1,4	
108,8	+23,5	92,0	98,1	108,1	+17,5	+10,2	88,2	98,4	101,9	+15,5	+3,6	80,8	93,3	+15,5	
123,6	+2,8	105,0	100,5	111,1	+5,8	+10,5	96,6	105,7	99,1	+2,6	-6,2	97,6	101,1	+3,6	DL
112,4	+1,3	95,6	87,6	96,6	+1,0	+10,3	88,4	97,1	87,1	-1,5	-10,3	90,4	92,7	+2,5	
148,3	+6,7	125,5	128,7	142,6	+13,6	+10,8	114,4	124,6	125,3	+9,5	+0,6	113,1	119,5	+5,7	
135,2	-0,9	110,1	107,7	134,2	+21,9	+24,6	103,8	120,4	112,8	+8,7	-6,3	103,1	112,1	+8,7	30
158,7	-0,6	122,8	103,8	143,2	+16,6	+38,0	109,6	131,5	114,8	+4,7	-12,7	105,2	120,6	+14,6	
100,9	-1,7	91,7	113,5	121,0	+32,0	+6,6	95,3	104,3	109,9	+15,3	+5,4	100,2	99,8	-0,4	
84,2	-14,3	76,5	83,0	84,6	+10,6	+1,9	79,7	92,0	77,1	-3,3	-16,2	92,1	85,9	-6,7	30.01
89,6	-25,3	67,7	82,8	69,5	+2,7	-16,1	79,5	81,2	72,5	-8,8	-10,7	93,9	80,3	-14,5	
100,3	-3,5	86,2	83,3	101,1	+17,3	+21,4	79,9	103,8	82,0	+2,6	-21,0	90,0	91,9	+2,1	
142,6	+0,5	115,0	111,4	141,5	+23,0	+27,0	107,3	124,6	118,0	+10,0	-5,3	104,7	115,9	+10,7	30.02
169,9	+1,1	129,7	106,5	152,8	+17,7	+43,3	113,4	137,8	120,1	+5,9	-12,8	106,6	125,6	+17,8	
101,1	-1,3	92,7	118,8	124,5	+34,3	+4,8	98,0	104,4	114,8	+17,1	+10,0	102,0	101,2	-0,8	
115,7	-0,3	98,2	98,5	110,8	+12,8	+12,5	89,1	94,1	92,4	+3,7	-1,8	93,2	91,6	-1,7	31
104,1	-4,8	90,4	89,2	97,4	+7,7	+9,2	81,6	87,4	82,7	+1,3	-5,4	88,2	84,5	-4,2	
147,8	+9,6	119,4	124,0	147,7	+23,7	+19,1	109,8	112,4	118,8	+8,2	+5,7	107,1	111,1	+3,7	
131,5	-4,4	102,3	98,3	98,0	-4,2	-0,3	91,9	97,5	92,2	+0,3	-5,4	100,7	94,7	-6,0	31.1
106,6	-14,4	90,2	89,3	89,5	-0,8	+0,2	86,0	88,9	84,7	-1,5	-4,7	94,2	87,4	-7,2	
197,1	+15,0	134,2	121,9	120,3	-10,4	-1,3	107,6	120,2	111,9	+4,0	-6,9	117,7	113,9	-3,2	
119,9	-1,5	101,0	100,8	123,9	+22,7	+22,9	88,2	93,1	92,3	+4,6	-0,9	91,7	90,7	-1,1	31.2
104,5	-8,7	89,4	87,7	101,6	+13,6	+15,8	78,5	83,2	79,0	+0,6	-5,0	85,7	80,9	-5,6	
164,9	+15,2	134,7	139,1	189,1	+40,4	+35,9	116,7	121,9	131,0	+12,3	+7,5	109,5	119,3	+8,9	
121,0	+1,3	115,4	136,7	159,8	+38,5	+16,9	110,4	112,5	125,8	+13,9	+11,8	111,5	111,4	-0,1	31.3
128,9	+2,7	119,6	129,8	147,6	+23,4	+13,7	104,1	114,6	114,2	+9,7	-0,3	114,4	109,3	-4,5	
100,3	-4,7	100,5	161,2	203,1	+102,1	+26,0	132,6	105,0	167,0	+25,9	+59,0	101,0	118,8	+17,6	
96,8	-2,0	85,9	93,6	101,5	+18,2	+8,4	87,5	94,3	97,7	+11,7	+3,6	90,9	90,9	-	31.4
85,2	-2,7	76,9	83,6	93,1	+21,1	+11,4	77,3	82,5	87,2	+12,8	+5,7	81,2	79,9	-1,6	
119,4	-1,1	103,4	113,2	118,0	+14,1	+4,2	107,3	117,5	118,4	+10,3	+0,8	109,7	112,4	+2,6	
106,1	+3,9	94,4	93,8	97,6	+3,4	+4,1	91,6	99,3	94,1	+2,7	-5,2	96,6	95,4	-1,2	31.5
100,9	+1,5	89,3	82,1	87,6	-1,9	+6,7	84,3	93,8	82,7	-1,9	-11,8	93,0	89,1	-4,2	
119,4	+9,6	107,4	123,6	123,1	+14,6	-0,4	110,0	113,3	123,4	+12,2	+8,9	105,7	111,6	+5,6	
100,9	+4,7	88,6	87,3	88,3	-0,3	+1,1	83,5	87,5	83,7	+0,2	-4,3	85,9	85,5	-0,5	31.6
98,5	+8,8	86,9	84,5	85,0	-2,2	+0,6	78,7	86,0	80,3	+2,0	-6,6	81,5	82,3	+1,0	
107,0	-4,0	92,8	94,2	96,6	+4,1	+2,5	95,6	91,3	92,2	-3,6	+1,0	97,2	93,4	-3,9	
88,3	+1,8	81,4	98,5	93,5	+14,9	-5,1	87,8	84,4	90,8	+3,4	+7,6	86,3	86,1	-0,2	31.61
86,0	+5,5	79,2	97,3	91,9	+16,0	-5,5	84,4	81,9	89,6	+6,2	+9,4	82,6	83,2	+0,7	
94,2	-5,9	87,0	101,7	97,4	+12,0	-4,2	96,4	90,8	94,0	-2,5	+3,5	95,8	93,6	-2,3	
115,7	+7,3	97,0	74,0	82,2	-15,3	+11,1	78,4	91,1	75,3	-4,0	-17,3	85,5	84,7	-0,9	31.62
113,2	+12,0	95,9	69,4	76,8	-19,9	+10,7	71,8	90,8	69,4	-3,3	-23,6	80,2	81,3	+1,4	
121,8	-2,3	99,5	85,5	95,5	-4,0	+11,7	94,7	91,7	90,1	-4,9	-1,7	98,8	93,2	-5,7	
143,7	+7,8	121,4	106,4	110,8	-8,7	+4,1	108,1	125,6	110,7	+2,4	-11,9	106,0	116,8	+10,2	32
123,7	+11,8	103,8	84,9	89,6	-13,7	+5,5	99,8	111,8	92,6	-7,2	-17,2	94,8	105,8	+11,6	
173,3	+3,2	152,6	144,7	148,2	-2,9	+2,4	122,9	150,1	142,8	+16,2	-4,9	126,0	136,5	+8,3	
122,1	+13,9	107,0	134,0	140,0	+30,8	+4,5	104,8	105,9	123,4	+17,7	+16,5	104,3	105,3	+1,0	32.1
94,3	+28,1	88,7	94,0	106,2	+19,7	+13,0	85,9	89,5	93,3	+8,6	+4,2	82,7	87,7	+6,0	
152,3	+6,1	126,9	177,4	176,8	+39,3	-0,3	125,3	123,7	156,1	+24,6	+26,2	127,8	124,5	-2,6	
191,9	+25,1	160,6	108,8	107,6	-33,0	-1,1	131,6	165,4	126,8	-3,6	-23,3	110,0	148,5	+35,0	32.2
160,2	+23,3	130,6	87,4	83,5	-36,1	-4,5	123,6	140,4	104,6	-15,4	-25,5	104,4	132,0	+26,4	
270,9	+27,7	235,3	162,2	167,8	-28,7	+3,5	151,3	227,7	182,1	+20,4	-20,0	123,9	189,5	+52,9	
88,3	-31,9	72,5	71,2	82,7	+14,1	+16,2	73,0	81,6	69,4	-4,9	-15,0	101,4	77,3	-23,8	32.3
84,0	-22,9	68,7	71,9	85,7	+24,7	+19,2	68,9	79,8	70,0	+1,6	-12,3	88,1	74,4	-15,6	
96,3	-42,7	79,6	69,8	76,9	-3,4	+10,2	80,4	85,1	68,3	-15,0	-19,7	126,1	82,8	-34,3	
112,6	+6,7	99,3	94,6	99,3	-	+5,0	96,5	102,2	94,1	-2,5	-7,9	94,9	99,4	+4,7	33
89,0	+7,4	86,9	79,0	80,0	-7,9	+1,3	82,8	89,3	79,0	-4,6	-11,5	84,4	86,1	+2,0	
141,5	+5,8	125,5	127,7	140,1	+11,6	+9,7	125,6	129,5	126,0	+0,3	-2,7	117,2	127,5	+8,8	
121,0	+7,7	104,1	101,7	110,1	+5,8	+8,3	101,5	106,6	100,3	-1,2	-5,9	97,7	104,0	+6,4	33.1
102,3	+3,3	89,1	85,9	86,4	-3,0	+0,6	88,4	92,3	83,6	-5,4	-9,4	86,4	90,3	+4,5	
167,3	+13,5	133,3	132,5	156,3	+17,3	+18,0	127,1	134,3	132,9	+4,6	-1,0	119,7	130,7	+9,2	

2 INDEX DES UMSATZES FUER
 1991
 NACH ABSCHNITTEN, UNTERABSCHNITTEN,
 DER KLASSEIFIKATION DER WIRTSCHAFTS
 2.1 ORIGINAL

VOLUMEN

WZ93- SCHL.	WIRTSCHAFTSZWEIG		1997 SEP.	VERAENDERUNG IN % SEP. 1997 GEGEN		1997 AUG.	VERAENDERUNG IN % AUG. 1997 GEGEN		KUMULIERT		2-MONATS- DURCHSCHNITT AUG. 1997 UND SEP. 1997	
				SEP. 1996	AUG. 1997		AUG. 1996	JULI 1997	JAN. 1997 BIS SEP. 1997	VER- AEND. IN % GEGEN VORJAHR	AUG. 1997 UND SEP. 1997	VER- AEND. IN % GEGEN VORJAHR
33.2	H.V. MESS-, KONTROLL-, NAVIGATIONS- U. AE. INSTRU- MENTEN U. VORRICHTUNGEN	INSGESAMT	107,3	-7,2	+24,3	86,3	-4,7	-14,8	96,2	-3,6	96,8	-6,1
		INLAND	88,8	-14,4	+24,5	71,3	-9,3	-15,4	80,9	-6,3	80,1	-12,2
		AUSLAND	153,0	+5,6	+23,6	123,8	+2,8	-13,6	134,1	-0,9	138,4	+4,3
33.4	HERSTELLUNG VON OPTI- SCHEN UND FOTOGRAFI- SCHEN GERAETEN	INSGESAMT	101,3	+6,0	+30,5	77,6	-3,2	-16,7	88,3	-0,6	89,5	+1,8
		INLAND	74,1	-11,2	+25,0	59,3	-15,6	-17,6	69,8	-9,1	66,7	-13,9
		AUSLAND	149,9	+26,1	+35,5	107,7	+11,7	-16,0	118,7	+9,4	126,8	+19,5
33.5	HERSTELLUNG VON UHREN	INSGESAMT	66,3	-1,3	+104,6	32,4	-11,0	-43,1	52,4	-11,6	49,4	-4,6
		INLAND	57,4	-2,4	+103,5	28,2	-13,0	-39,9	44,2	-17,8	42,8	-6,1
		AUSLAND	81,1	-	+105,8	39,4	-8,6	-46,5	66,0	-3,5	60,3	-2,9
DM	FAHRZEUGBAU	INSGESAMT	110,6	+10,5	+38,8	79,7	+6,7	-29,3	103,2	+9,8	95,2	+8,9
		INLAND	96,3	+9,2	+39,0	69,3	+2,2	-28,0	88,3	+4,3	82,8	+6,2
		AUSLAND	129,5	+11,9	+38,9	93,2	+11,4	-30,8	122,8	+15,7	111,4	+11,7
34	HERSTELLUNG VON KRAFTWAGEN UND KRAFTWAGENTEILEN	INSGESAMT	113,1	+11,4	+44,6	78,2	+3,6	-31,8	105,4	+8,7	95,7	+8,1
		INLAND	94,6	+8,4	+41,0	67,1	+1,2	-28,8	87,2	+4,2	80,9	+5,3
		AUSLAND	138,5	+14,6	+48,4	93,3	+5,7	-34,7	130,5	+13,2	115,9	+10,8
34.1	HERSTELLUNG VON KRAFTWAGEN UND KRAFTWAGENMOTOREN	INSGESAMT	112,8	+11,5	+48,8	75,8	+2,0	-35,0	106,1	+8,2	94,3	+7,4
		INLAND	87,5	+6,2	+45,1	60,3	-0,7	-30,1	80,5	+0,2	73,9	+3,2
		AUSLAND	142,8	+15,5	+51,4	94,3	+4,1	-38,2	136,5	+14,5	118,6	+10,7
34.2	HERSTELLUNG VON KAROS- SERIEN, AUFBAUTEN UND ANHAENGERN	INSGESAMT	75,9	+5,6	+37,0	55,4	-1,1	-30,0	77,4	+7,8	65,7	+2,7
		INLAND	59,7	+2,4	+35,7	44,0	-6,4	-29,9	62,2	+5,1	51,9	-1,5
		AUSLAND	165,3	+12,4	+39,3	118,7	+12,2	-29,9	161,3	+14,0	142,0	+12,3
34.3	H.V. TEILEN UND ZUBE- HOER FUER KRAFTWAGEN UND KRAFTWAGENMOTOREN	INSGESAMT	120,8	+12,1	+36,7	88,4	+7,4	-24,0	109,1	+10,0	104,6	+10,0
		INLAND	119,2	+12,7	+35,0	88,3	+5,7	-26,2	108,5	+11,1	103,8	+9,6
		AUSLAND	123,5	+11,3	+39,5	88,5	+10,3	-20,4	110,0	+8,3	106,0	+10,9
35	SONSTIGER FAHRZEUGBAU	INSGESAMT	94,4	+4,0	+5,2	89,7	+30,6	-11,0	88,3	+19,8	92,1	+15,4
		INLAND	109,6	+15,1	+26,4	86,7	+8,9	-23,2	96,7	+4,2	98,2	+12,4
		AUSLAND	79,8	-8,0	-13,7	92,5	+58,9	+3,7	80,2	+44,5	86,2	+18,9
35.1	SCHIFFBAU	INSGESAMT	84,8	+32,9	-2,3	86,8	+34,4	-23,3	85,7	+8,8	85,8	+33,6
		INLAND	119,0	+47,3	+46,7	81,1	-15,5	-36,5	110,5	-21,7	100,1	+13,2
		AUSLAND	57,3	+14,4	-37,2	91,3	+131,7	-10,1	65,8	+128,5	74,3	+65,8
35.2	SCHIENENFAHRZEUGBAU	INSGESAMT	112,2	+18,1	+18,5	94,7	+3,7	-12,8	88,2	+21,3	103,5	+11,1
		INLAND	141,2	+22,1	+32,2	106,8	+1,2	-21,1	100,7	+20,7	124,0	+12,1
		AUSLAND	56,4	+1,8	-21,0	71,4	+11,4	+25,0	64,2	+23,0	63,9	+6,9
35.3	LUFT- UND RAUMFAHRZEUGBAU	INSGESAMT	96,7	-9,6	+2,9	94,0	+46,9	-3,4	89,8	+29,8	95,4	+11,6
		INLAND	99,0	-3,8	+16,6	84,9	+37,4	-19,2	88,8	+21,3	92,0	+11,7
		AUSLAND	95,2	-13,2	-4,5	98,7	+52,4	+8,0	90,4	+36,5	97,5	+11,3
35.4	H.V. KRAFTRAEDERN UND FAHRRADERN	INSGESAMT	82,5	+21,4	+5,9	59,0	+10,5	-14,6	87,5	-3,2	60,8	+15,8
		INLAND	66,8	+23,9	+5,7	63,2	+10,3	-12,9	93,2	-3,6	65,0	+18,9
		AUSLAND	37,3	-0,3	+7,5	34,7	+13,0	-33,0	54,3	+1,3	36,0	+5,6
35.41	HERSTELLUNG VON KRAFTRAEDERN	INSGESAMT
		INLAND
		AUSLAND
35.42	HERSTELLUNG VON FAHRRADERN	INSGESAMT	48,7	+21,4	+8,7	44,8	+5,9	-34,2	73,2	+1,9	46,8	+13,6
		INLAND	50,1	+25,9	+8,4	46,2	+5,7	-34,0	75,4	+2,3	48,2	+15,3
		AUSLAND	40,9	-2,4	+10,2	37,1	+7,5	-35,3	60,9	-0,8	39,0	+2,1
35.5	FAHRZEUGBAU A.N.G.	INSGESAMT	87,0	+3,3	+24,8	69,7	-6,4	-17,6	81,0	-1,2	78,4	-1,3
		INLAND	89,3	+5,1	+26,8	70,4	-10,0	-15,6	83,4	-2,7	79,9	-2,1
		AUSLAND	81,5	-0,6	+20,2	67,8	+2,4	-22,0	75,3	+2,9	74,7	+0,8
36.1	HERSTELLUNG VON MOEBELN	INSGESAMT	92,7	-2,6	+53,7	60,3	-13,1	-23,2	81,7	-5,0	76,5	-7,0
		INLAND	93,5	-4,4	+54,8	60,4	-15,0	-23,0	82,5	-6,5	77,0	-8,9
		AUSLAND	88,8	+9,8	+49,0	59,6	-0,3	-24,8	77,3	+3,9	74,2	+5,4
36.11	HERSTELLUNG VON SITZ- MOEBELN	INSGESAMT	96,0	-1,0	+74,5	55,0	-11,3	-36,4	86,3	-3,3	75,5	-5,0
		INLAND	97,2	-2,3	+78,7	54,4	-14,2	-37,6	87,1	-4,8	75,8	-7,0
		AUSLAND	89,9	+7,8	+53,9	58,4	+7,6	-29,6	81,7	+6,8	74,2	+7,7
36.12	HERSTELLUNG VON BUERO- UND LADENMOEBELN	INSGESAMT	98,4	+0,4	+51,2	65,1	-20,0	-23,4	80,5	-7,4	81,8	-8,8
		INLAND	101,8	-1,8	+50,8	67,5	-20,3	-20,2	82,5	-7,9	84,7	-10,1
		AUSLAND	75,9	+24,8	+53,3	49,5	-16,2	-43,6	67,0	-2,8	62,7	+4,5
36.13	HERSTELLUNG VON KUECHENMOEBELN	INSGESAMT	93,8	-6,0	+57,9	69,4	-15,7	-20,3	79,3	-6,9	76,6	-10,1
		INLAND	94,5	-7,6	+55,9	60,6	-18,5	-17,7	80,1	-7,5	77,6	-11,3
		AUSLAND	90,2	+3,2	+69,9	53,1	-11,5	-33,1	75,2	+3,8	71,7	-2,7
36.14	HERSTELLUNG VON SONST. MOEBELN	INSGESAMT	88,2	-3,1	+40,2	62,9	-10,4	-13,5	79,9	-5,3	75,6	-6,2
		INLAND	87,7	-5,4	+40,8	62,3	-12,7	-14,0	80,3	-6,6	75,0	-8,6
		AUSLAND	91,0	+11,7	+37,0	66,4	+4,1	-10,9	78,0	+3,6	78,7	+8,3

LAND

DAS VERARBEITENDE GERNERBE
=100
ABTEILUNGEN, GRUPPEN UND KLASSEN
ZWEIGE, AUSSGABE 1993 (WZ93)
WERT

INDEX

1996 SEP.	VER- AEND. IN % GEGEN SEP. 1995	1996 3.VJ	1997 2.VJ	1997 3.VJ	VERAENDERUNG IN % 3.VJ 1997 GEGEN		1996 1.HJ	1996 2.HJ	1997 1.HJ	VERAENDERUNG IN % 1.HJ 1997 GEGEN		1996	1996	VER- AEND. IN % GEGEN 1995	WZ93 SCHL.
					3.VJ	2.VJ				1.HJ	2.HJ				
					1996	1997				1996	1996				
115,6	+7,6	103,2	95,6	98,3	-4,7	+2,8	98,1	106,2	95,2	-3,0	-10,4	96,6	102,1	+5,7	33.2
103,7	+12,1	90,9	79,2	81,5	-10,3	+2,9	82,7	92,8	80,6	-2,5	-13,1	85,9	87,7	+2,1	
144,9	+0,3	133,4	135,9	140,0	+4,9	+3,0	136,2	139,4	131,2	-3,7	-5,9	123,2	137,8	+11,9	
95,6	+8,9	87,4	86,9	90,7	+3,8	+4,4	89,5	89,9	87,1	-2,7	-3,1	89,6	89,7	+0,1	33.4
83,4	+8,0	76,8	71,2	68,5	-10,8	-3,8	76,9	77,8	70,5	-8,3	-9,4	79,1	77,4	-2,1	
115,7	+10,0	104,8	112,7	127,3	+21,5	+13,0	110,4	109,7	114,4	+3,6	+4,3	106,9	110,0	+2,9	
67,2	-23,1	55,3	51,6	51,9	-6,1	+0,6	61,3	61,7	52,7	-14,0	-14,6	70,1	61,5	-12,3	33.5
58,8	-27,4	48,2	41,8	44,2	-8,3	+5,7	56,6	56,0	44,3	-21,7	-20,9	64,3	55,3	-12,4	
81,1	-17,2	67,0	67,9	64,7	-3,4	-4,7	69,1	71,0	66,6	-3,6	-6,2	79,6	70,0	-12,1	
100,1	+11,3	88,9	111,8	101,0	+13,6	-9,7	96,5	97,3	104,3	+8,1	+7,2	91,6	96,9	+5,8	DM
88,2	+5,8	78,9	97,4	87,3	+10,6	-10,4	87,7	84,3	88,8	+1,3	+5,3	83,0	86,0	+3,6	
115,7	+17,6	102,1	130,5	119,1	+16,7	-8,7	108,1	114,3	124,6	+15,3	+9,0	102,7	111,2	+8,3	
101,5	+10,2	91,1	113,8	102,0	+12,0	-10,4	100,0	98,0	107,2	+7,2	+9,4	92,7	99,0	+6,8	34
87,3	+5,2	78,0	95,7	85,3	+9,4	-10,9	86,6	82,3	88,2	+1,8	+7,2	82,3	84,4	+2,6	
120,9	+15,7	109,0	138,5	124,9	+14,6	-9,8	118,4	119,7	133,3	+12,6	+11,4	106,9	119,0	+11,3	
101,2	+10,0	90,7	116,5	101,8	+12,2	-12,6	101,8	98,9	108,3	+6,4	+9,5	92,7	100,3	+8,2	34.1
82,4	+2,6	73,1	92,3	78,0	+6,7	-15,6	83,9	77,5	81,7	-2,6	+5,4	79,5	80,7	+1,5	
123,6	+16,7	111,7	145,1	129,9	+16,3	-10,5	122,9	124,5	139,8	+13,8	+12,3	108,4	123,7	+14,1	
71,9	-8,2	66,3	78,8	70,1	+5,7	-11,0	74,6	72,9	81,0	+8,6	+11,1	82,0	73,7	-10,1	34.2
58,3	-14,1	54,0	61,3	55,5	+2,8	-9,5	61,8	59,4	65,5	+6,0	+10,3	69,2	60,6	-12,4	
147,1	+8,0	134,4	175,7	151,1	+12,4	-14,0	145,0	147,6	166,3	+14,7	+12,7	152,7	146,3	-4,2	
107,8	+13,6	96,7	113,7	108,5	+12,2	-4,6	100,4	100,6	109,4	+9,0	+8,7	94,6	100,5	+6,2	34.3
105,8	+13,8	95,2	112,3	109,0	+14,5	-2,9	98,9	98,9	108,3	+9,5	+9,5	92,0	98,9	+7,5	
111,0	+13,3	98,9	116,0	107,7	+8,9	-7,2	102,9	103,4	111,1	+8,0	+7,4	98,9	103,2	+4,3	
90,8	+20,6	74,6	98,3	95,0	+27,3	-3,4	73,3	92,3	85,0	+16,0	-7,9	84,2	82,8	-1,7	35
95,2	+10,1	85,8	110,9	103,1	+20,2	-7,0	96,3	100,3	93,5	-2,9	-6,8	88,7	98,3	+10,8	
86,7	+34,4	63,8	86,3	87,2	+36,7	+1,0	51,3	84,6	76,8	+49,7	-9,2	79,9	68,0	-14,9	
63,8	-29,4	64,2	119,2	94,9	+47,8	-20,4	86,1	95,9	81,1	-5,8	-15,4	112,4	91,0	-19,0	35.1
80,8	-2,9	93,8	153,5	109,3	+16,5	-28,8	164,7	111,9	111,1	-32,5	-0,7	102,3	138,3	+35,2	
50,1	-47,9	40,5	91,7	83,4	+105,9	-9,1	23,0	82,9	57,0	+147,8	-31,2	120,5	53,0	-66,0	
95,0	+8,3	84,9	88,3	106,2	+23,9	+21,9	66,6	93,2	79,7	+19,7	-14,5	81,0	79,9	-1,4	35.2
115,6	+5,0	101,8	99,3	127,8	+26,5	+28,7	74,2	104,4	87,1	+17,4	-16,6	93,0	89,3	-4,0	
55,4	+11,9	52,6	61,3	61,6	+17,1	+0,5	52,1	71,7	65,4	+26,5	-8,8	58,1	61,9	+6,5	
107,0	+70,1	77,2	91,8	96,0	+24,4	+4,6	85,3	95,6	86,7	+32,8	-9,3	71,7	80,4	+12,1	35.3
102,9	+36,8	78,6	94,3	96,3	+22,5	+2,1	70,5	104,9	85,1	+20,7	-18,9	76,7	87,7	+14,3	
109,7	+99,1	76,3	90,2	95,7	+26,4	+6,1	61,9	89,7	87,7	+41,7	-2,2	68,6	75,8	+10,5	
51,5	-28,8	59,8	113,4	63,5	+6,2	-44,0	105,8	56,5	99,5	-6,0	+76,1	88,7	81,1	-8,6	35.4
53,9	-28,4	63,7	122,0	67,4	+5,8	-44,8	113,3	59,7	106,1	-6,4	+77,7	94,1	86,5	-8,1	
37,4	-11,2	37,1	63,5	41,3	+11,3	-35,0	61,9	38,0	60,9	-1,6	+60,3	57,3	49,9	-12,9	
.	35.41
.	
40,1	-28,1	49,1	94,7	53,9	+9,8	-43,1	83,2	46,3	82,8	-0,5	+78,8	81,7	64,7	-20,8	35.42
39,8	-30,5	50,5	98,9	55,4	+9,7	-44,0	85,2	46,9	85,4	+0,2	+82,1	84,6	66,1	-21,9	
41,9	-11,8	41,1	71,1	45,1	+9,7	-36,6	71,5	42,8	68,8	-3,8	+60,7	65,7	57,2	-12,9	
84,2	-27,3	80,8	84,8	80,4	-0,5	-5,2	82,6	87,9	81,2	-1,7	-7,6	103,3	85,2	-17,5	35.5
85,0	-29,3	83,6	87,3	81,0	-3,1	-7,2	86,8	90,8	84,5	-2,6	-6,9	104,0	88,8	-14,6	
82,0	-25,1	74,4	78,7	78,7	+5,8	-	72,7	81,0	73,8	+1,2	-9,1	101,5	76,8	-24,3	
95,2	-0,4	80,6	84,7	77,2	-4,2	-8,9	88,8	85,9	83,9	-5,5	-2,3	90,1	87,3	-3,1	36.1
97,8	-0,7	82,5	85,3	77,4	-6,2	-8,3	91,0	88,0	85,0	-6,6	-3,4	92,9	89,5	-3,7	
80,9	+2,1	70,2	81,0	75,9	+8,1	-6,3	76,5	74,3	78,0	+2,0	+5,0	74,7	75,4	+0,9	
97,0	+4,5	80,9	89,9	79,2	-2,1	-11,9	93,9	86,6	89,8	-3,8	+3,7	90,8	90,0	-0,9	36.11
99,5	+4,2	83,0	90,6	79,6	-4,1	-12,1	95,8	88,6	90,9	-5,1	+2,6	83,1	92,2	-1,0	
83,4	+6,6	69,6	86,3	77,1	+10,8	-10,7	79,9	76,8	84,0	+5,1	+10,8	78,5	77,9	-0,6	
98,0	-9,8	87,4	81,4	82,8	-5,3	+1,7	86,7	93,0	79,3	-8,5	-14,7	96,2	89,8	-6,7	36.12
103,7	-9,0	91,2	83,5	84,6	-7,2	+1,3	88,9	96,5	81,5	-8,3	-15,5	99,9	92,7	-7,2	
60,8	-17,7	62,6	67,3	71,0	+13,4	+5,5	72,1	69,5	65,0	-9,8	-6,5	71,6	70,8	-1,1	
99,8	+2,1	81,3	84,2	75,9	-6,6	-8,9	85,7	85,6	81,0	-5,5	-5,4	88,5	85,7	-3,2	36.13
102,3	+1,6	83,3	84,2	76,2	-8,5	-9,5	88,2	88,0	82,1	-6,9	-6,7	91,5	88,1	-3,7	
87,4	+6,2	71,2	84,6	74,2	+4,2	-12,3	73,1	73,4	75,7	+3,6	+3,1	73,2	73,2	-	
91,0	-1,4	78,0	82,2	74,6	-4,4	-9,2	87,6	83,2	82,6	-5,7	-0,7	88,4	85,4	-3,4	36.14
92,7	-1,9	79,0	82,8	74,1	-6,2	-10,5	89,5	84,7	83,4	-6,8	-1,5	91,1	87,1	-4,4	
81,5	+1,9	72,3	79,2	77,3	+6,9	-2,4	76,8	74,9	78,4	+2,1	+4,7	73,6	75,9	+3,1	

DEUTSCHLAND

2 INDEX DES UMSATZES FUER DAS VERARBEITENDE GEWERBE
1991=100

2.2 ZEITREIHENANALYSE - BERLINER VERFAHREN (BV 4)
WERTINDEX

WZ93- SCHL.	WIRTSCHAFTSZWEIG	ORIGINALWERT		KALENDER- U. SAISON- BEREINIGTER WERT		GLATTE KOMPONENTE		
		1997 SEP.	VERAEND. GEGENUEBER VORJAHRES- MONAT IN %	1997 SEP.	VERAEND. GEGENUEBER VORMONAT IN %	1997 SEP.	VERAEND. GEGENUEBER VORMONAT IN %	
								BERLINER VERFAHREN, VERSION 4
D	VERARBEITENDES GEWERBE 1)	INSGESAMT	116,9	+7,2	106,9	+0,9	107,3	+0,8
		INLAND	104,9	+2,4	94,6	0	95,3	+0,3
		AUSLAND	141,4	+15,4	132,3	+2,9	131,6	+1,2
	VORLEISTUNGSGUETER- PRODUZENTEN	INSGESAMT	117,3	+11,4	108,6	+1,9	108,2	+0,8
		INLAND	107,0	+7,1	98,0	+1,8	97,9	+0,5
		AUSLAND	141,5	+20,0	133,8	+2,2	132,9	+1,5
	INVESTITIONSGUETER- PRODUZENTEN	INSGESAMT	121,0	+2,7	108,2	-0,5	109,5	+0,5
		INLAND	106,3	-3,4	93,3	-2,6	95,4	0
		AUSLAND	145,4	+11,2	132,9	+2,4	132,7	+1,0
	GEBRAUCHSGUETER- PRODUZENTEN	INSGESAMT	111,7	+9,8	105,7	+4,1	105,1	+1,1
		INLAND	98,8	+4,3	91,1	+1,9	90,8	+0,8
		AUSLAND	134,2	+17,8	131,0	+6,9	130,0	+1,2
	VERBRAUCHSGUETER- PRODUZENTEN	INSGESAMT	102,9	+0,6	92,2	-0,6	92,9	0
		INLAND	94,8	-2,6	84,1	-1,5	85,3	-0,1
		AUSLAND	128,2	+8,5	117,8	+2,1	116,9	+0,5
DB	TEXTIL- UND BEKLEIDUNGS- GEWERBE	INSGESAMT	90,2	+2,7	76,0	+0,8	76,3	+0,4
		INLAND	82,6	-1,7	68,9	-1,1	69,9	-0,1
		AUSLAND	115,0	+14,9	99,0	+5,8	96,9	+1,4
17	TEXTILGEWERBE	INSGESAMT	80,6	+1,4	74,2	-0,1	75,3	+0,1
		INLAND	75,4	-3,2	68,4	-1,3	69,9	-0,3
		AUSLAND	95,6	+13,4	90,7	+2,4	90,9	+1,0
18.2	HERSTELLUNG VON BEKLEIDUNG (OHNE LEDERBEKLEIDUNG)	INSGESAMT	104,1	+4,3	78,6	+2,6	77,6	+0,5
		INLAND	92,3	+0,1	69,7	-0,3	70,0	0
		AUSLAND	151,7	+16,5	113,6	+10,1	107,7	+1,8
DC	LEDERGEWERBE	INSGESAMT	113,4	+10,1	102,4	+1,5	100,2	+0,5
		INLAND	109,0	+7,0	98,5	+2,1	96,2	+0,1
		AUSLAND	129,0	+20,7	117,4	+2,2	114,4	+1,9
DD	HOLZGEWERBE (OHNE HERSTELLUNG VON MOEBELN)	INSGESAMT	110,4	+0,3	99,0	+0,2	100,8	-0,1
		INLAND	105,8	-1,8	94,1	-0,3	95,9	-0,4
		AUSLAND	168,0	+19,8	159,1	+3,0	161,1	+1,6
DE	PAPIER- UND DRUCKGEWERBE	INSGESAMT	103,5	+2,8	98,5	+1,0	98,3	+0,1
		INLAND	96,5	+0,3	92,1	+0,5	92,1	-0,1
		AUSLAND	133,5	+11,3	126,2	+2,8	124,5	+0,2
21	PAPIERGEWERBE	INSGESAMT	106,0	+5,3	100,8	+1,1	100,3	+0,2
		INLAND	95,3	+2,6	90,5	+1,1	89,9	+0,2
		AUSLAND	136,5	+11,1	130,2	+1,2	129,5	+0,1
21.1	H.V. HOLZSTOFF, ZELLSTOFF, PAPIER, KARTON UND PAPPE	INSGESAMT	125,6	+13,9	119,0	+2,9	117,8	+0,9
		INLAND	100,1	+7,1	94,4	+3,1	92,7	+0,7
		AUSLAND	169,4	+21,8	161,9	+2,8	161,1	+1,0
21.2	PAPIER-, KARTON- UND PAPPEVERARBEITUNG	INSGESAMT	92,7	-1,5	88,5	0	88,4	-0,3
		INLAND	92,7	+0,2	88,5	+0,2	88,5	0
		AUSLAND	92,6	-8,4	88,9	-0,6	87,6	-2,0
22	DRUCKGEWERBE, VERVIEL- FAELTIGUNG VON BESPIELTEN TONTRAEGERN	INSGESAMT	99,8	-0,8	95,2	+1,1	95,3	-0,2
		INLAND	97,9	-2,2	94,1	+0,1	94,7	-0,3
		AUSLAND	119,9	+12,3	107,8	+12,4	101,5	+0,9
D9	CHEMISCHE INDUSTRIE	INSGESAMT	116,4	+11,2	114,1	+1,9	113,8	+0,7
		INLAND	102,3	+5,7	98,4	+1,1	98,6	+0,4
		AUSLAND	136,3	+17,7	136,3	+2,8	135,4	+1,1
24.1	HERSTELLUNG VON CHEMISCHEN GRUNDSTOFFEN	INSGESAMT	118,2	+16,6	116,5	+1,7	116,4	+1,0
		INLAND	105,4	+15,1	103,1	+2,1	102,9	+0,9
		AUSLAND	131,5	+18,0	130,4	+1,5	130,3	+1,2
24.4	HERSTELLUNG VON PHARMA- ZEUTISCHEN ERZEUGNISSEN	INSGESAMT	124,0	+6,6	119,2	+2,8	118,4	+0,5
		INLAND	106,6	-4,6	100,1	+1,8	100,6	-0,5
		AUSLAND	169,8	+27,2	159,1	+5,1	155,1	+1,8
DH	HERSTELLUNG VON GUMMI- UND KUNSTSTOFFWAREN	INSGESAMT	114,4	+4,3	106,8	+0,4	107,5	+0,3
		INLAND	109,7	+0,9	101,4	0	102,2	0
		AUSLAND	129,1	+14,0	123,3	+1,5	123,6	+0,9
25.2	HERSTELLUNG VON KUNST- STOFFWAREN	INSGESAMT	115,3	+4,3	107,4	+0,7	107,9	+0,3
		INLAND	112,0	+0,4	103,0	+0,3	103,6	-0,1
		AUSLAND	126,2	+17,5	121,7	+1,8	121,6	+1,2
DI	GLASGEWERBE, KERAMIK, VERARBEITUNG VON STEINEN UND ERDEN	INSGESAMT	112,4	-1,3	100,0	-0,7	101,1	-0,4
		INLAND	112,0	-4,0	97,5	-0,4	98,4	-0,8
		AUSLAND	113,5	+7,9	107,5	-1,6	108,9	+0,6
26.1	HERSTELLUNG UND VERAR- BEITUNG VON GLAS	INSGESAMT	113,6	+0,1	103,6	-0,2	105,3	-0,1
		INLAND	107,5	-2,5	97,5	+0,3	98,9	-0,3
		AUSLAND	130,1	+6,3	120,4	-0,7	122,4	+0,4
DJ	METALLERZEUGUNG UND -BE- ARBEITUNG, HERSTELLUNG VON METALLERZEUGNISSEN	INSGESAMT	115,1	+7,3	103,8	+1,3	104,2	+0,8
		INLAND	108,7	+3,5	97,2	+0,6	97,9	+0,4
		AUSLAND	135,9	+18,5	125,2	+2,8	124,6	+1,4

1) AUSGEWAHLTE WIRTSCHAFTSZWEIGE (OHNE ERNAHRUNGSGEWERBE UND TABAKVERARBEITUNG).

STBA,FS 4,R 2.2, 9/1997

DEUTSCHLAND

2 INDEX DES UMSATZES FUER DAS VERARBEITENDE GEWERBE
1991=100

2.2 ZEITREIHENANALYSE - BERLINER VERFAHREN (BV 4)
WERTINDEX

WZ93- SCHL.	WIRTSCHAFTSZWEIG		ORIGINALWERT		KALENDER- U. SAISON- BEREINIGTER WERT BERLINER VERFAHREN, VERSION 4		GLATTE KOMPONENTE	
			1997	VERAEND. GEGENUEBER VORJAHRES- MONAT IN %	1997	VERAEND. GEGENUEBER VORMONAT IN %	1997	VERAEND. GEGENUEBER VORMONAT IN %
			SEP.		SEP.		SEP.	
27	METALLERZEUGUNG UND -BEARBEITUNG	INSGESAMT INLAND AUSLAND	109,2 97,9 139,9	+18,6 +13,4 +27,8	103,4 91,6 129,3	+3,1 +1,2 +5,9	102,3 91,6 126,1	+1,4 +1,2 +1,9
27.1	ERZEUGUNG VON ROHEISEN, STAHL UND FERROLEGIE- RUNGEN (EGKS) 1)	INSGESAMT INLAND AUSLAND	101,5 92,7 120,9	+17,9 +12,8 +27,8	95,1 86,5 114,4	+1,6 -0,7 +5,7	94,8 87,3 111,5	+1,2 +0,8 +1,6
27.5	GIESSEREIINDUSTRIE	INSGESAMT INLAND AUSLAND	109,7 101,6 142,5	+16,0 +16,5 +14,4	101,2 94,5 128,8	+3,9 +4,0 +4,9	99,3 92,3 127,7	+1,4 +1,7 +0,7
28	HERSTELLUNG VON METALL- ERZEUGNISSEN	INSGESAMT INLAND AUSLAND	120,0 116,1 138,8	+0,2 -1,4 +7,3	104,0 101,0 119,4	-0,3 0 -1,3	105,6 102,2 122,3	+0,1 0 +0,6
28.1	STAHL- UND LEICHTMETALLBAU	INSGESAMT INLAND AUSLAND	120,5 120,2 123,1	-1,9 -3,7 +18,7	109,2 108,5 116,5	+2,9 +3,2 +2,6	110,6 110,2 114,8	-0,7 -0,9 +1,3
DK	MASCHINENBAU	INSGESAMT INLAND AUSLAND	117,3 101,1 140,2	+8,2 -0,1 +18,1	106,1 90,8 127,7	+0,9 -1,6 +3,5	105,3 92,0 124,0	+1,1 +0,3 +1,7
29.1	H.V. MASCHINEN F.D. ERZUEG. U. NUTZG.V. MECHAN. ENERGIE (O. LUFT-, STRASS. FAHRZ. BAU)	INSGESAMT INLAND AUSLAND	142,0 111,1 193,8	+26,0 +14,4 +39,6	122,2 96,9 162,5	+4,0 +3,3 +1,2	115,5 93,9 154,1	+2,2 +1,2 +3,7
29.3	HERSTELLUNG VON LAND- U. FORSTWIRTSCHAFTLICHEN MASCHINEN	INSGESAMT INLAND AUSLAND	65,8 67,5 63,7	-16,1 -3,6 -28,3	75,0 71,4 79,2	-2,6 -3,0 -1,7	78,3 75,2 81,8	-1,3 -0,5 -2,4
29.4	HERSTELLUNG VON WERK- ZEUGMASCHINEN	INSGESAMT INLAND AUSLAND	91,4 85,6 98,2	+2,0 +2,9 +0,9	89,1 85,7 92,7	-2,7 -5,7 0	89,6 87,7 91,8	+0,6 +1,2 0
DL	H.V. BUEROMASCH., DATENVERARB. GER. U. -EINRICHTG.; ELEKTROT., FEINMECHANIK U. OPTIK	INSGESAMT INLAND AUSLAND	131,2 114,0 168,8	+5,0 +0,8 +11,8	106,4 92,0 138,3	-1,7 -1,7 -0,8	108,1 93,4 140,1	+0,5 -0,1 +1,2
30	H.V. BUEROMASCHINEN, DATENVERARBEITUNGSGE- RAEATEN U. -EINRICHTUNGEN	INSGESAMT INLAND AUSLAND	142,7 156,0 123,4	+22,7 +9,6 +57,6	114,4 115,5 113,9	+9,5 +2,8 +23,0	109,3 114,3 102,2	+1,1 +0,2 +2,9
31	HERSTELLUNG VON GERAETEN DER ELEKTRIZITAETSERZUE- GUNG, -VERTEILUNG U. AE.	INSGESAMT INLAND AUSLAND	137,8 121,0 184,2	+10,7 +8,2 +15,3	109,5 96,4 146,0	-1,2 -0,4 -1,9	111,1 97,6 148,6	+1,4 +1,0 +2,3
31.2	HERSTELLUNG VON ELEK- TRIZITAETSVERTILUNGS- U. -SCHALTZEINRICHTUNGEN	INSGESAMT INLAND AUSLAND	164,5 138,2 241,8	+24,2 +19,2 +39,7	128,0 105,3 190,9	+4,3 +4,2 +2,4	122,7 102,9 186,3	+2,5 +2,0 +3,8
31.6	HERSTELLUNG VON ELEK- TRISCHEN AUSRUESTUNGEN A.N.G.	INSGESAMT INLAND AUSLAND	113,1 106,2 130,8	+0,7 -4,0 +12,3	94,1 88,2 109,5	+1,2 -0,9 +6,8	96,1 91,9 107,0	+0,2 0 +0,9
32	RUNDFUNK-, FERNSEH- UND NACHRICHTENTECHNIK	INSGESAMT INLAND AUSLAND	118,5 92,8 164,0	-10,1 -13,3 -6,7	95,4 77,7 127,4	-7,0 -4,0 -3,4	100,9 79,2 139,3	-1,6 -2,2 -0,9
33	MEDIZIN-, MESS-, STEUER- UND REGELUNGSTECHNIK, OPTIK	INSGESAMT INLAND AUSLAND	124,1 99,3 176,6	+1,0 -9,1 +16,4	108,5 86,2 156,6	-1,3 -4,2 +3,5	109,0 88,7 152,2	+0,1 -0,9 +1,3
DM	FAHRZEUGBAU	INSGESAMT INLAND AUSLAND	120,3 104,0 141,6	+12,1 +9,7 +14,5	119,3 101,2 143,0	+3,5 +2,6 +4,8	119,7 101,4 143,6	+1,3 +1,4 +1,1
34	HERSTELLUNG VON KRAFTWAGEN UND KRAFTWAGENTEILEN	INSGESAMT INLAND AUSLAND	123,1 102,4 151,5	+13,0 +8,9 +17,3	121,0 99,0 151,4	+4,3 +2,6 +6,2	120,8 99,1 150,8	+1,2 +1,1 +1,1
34.1	HERSTELLUNG VON KRAFTWAGEN UND KRAFTWAGENMOTOREN	INSGESAMT INLAND AUSLAND	126,7 99,2 157,1	+13,8 +7,6 +19,1	125,0 96,2 159,4	+5,2 +2,2 +7,6	124,8 96,2 158,9	+1,3 +1,5 +1,1
35	SONSTIGER FAHRZEUGBAU	INSGESAMT INLAND AUSLAND	101,6 116,9 86,9	+4,7 +15,7 -6,8	105,3 119,4 91,1	-4,2 +4,4 -13,7	110,9 119,0 103,1	+2,1 +2,9 +1,5
35.1	SCHIFFBAU	INSGESAMT INLAND AUSLAND	92,3 129,7 62,2	+34,4 +48,6 +15,8	123,8 164,3 88,4	+2,2 +19,1 -17,8	127,4 152,1 106,9	+5,8 +7,4 +3,7
35.3	LUFT- UND RAUMFAHRZEUGBAU	INSGESAMT INLAND AUSLAND	105,0 107,7 103,3	-8,7 -3,0 -12,2	97,2 104,1 93,0	-15,8 -8,5 -20,0	108,5 111,4 108,3	+0,6 +0,1 +0,9
36.1	HERSTELLUNG VON MOEBELN	INSGESAMT INLAND AUSLAND	107,8 108,7 102,7	-1,4 -3,2 +11,0	96,3 96,7 93,8	+1,8 +1,2 +5,3	96,4 97,0 92,8	-0,1 -0,3 +0,7

1) EUROPAEISCHE GEMEINSCHAFT FUER KOHLE UND STAHL.
STBA, FS 4, R 2.2, 9/1987

DEUTSCHLAND

2 INDEX DES UMSATZES FUER DAS VERARBEITENDE GEWERBE
1991=100

2.2 ZEITREIHENANALYSE - BERLINER VERFAHREN (BV 4)
VOLUMENINDEX

WZ93- SCHL.	WIRTSCHAFTSZWEIG		ORIGINALWERT		KALENDER- U. SAISON- BEREINIGTER WERT		GLATTE KOMPONENTE	
			1997	VERAEND. GEGENUEBER VORJAHRES- MONAT IN %	1997	VERAEND. GEGENUEBER VORMONAT IN %	1997	VERAEND. GEGENUEBER VORMONAT IN %
D	VERARBEITENDES GEWERBE 1)	INSGESAMT	111,6	+6,2	102,1	+1,0	102,4	+0,5
		INLAND	100,6	+1,8	90,7	-0,1	91,5	+0,2
		AUSLAND	134,0	+13,6	125,4	+2,8	124,7	+1,1
	VORLEISTUNGSQUETER- PRODUZENTEN	INSGESAMT	115,1	+9,9	106,7	+1,7	106,5	+0,8
		INLAND	105,6	+6,2	96,9	+1,7	97,0	+0,4
		AUSLAND	137,4	+17,4	130,1	+2,1	129,3	+1,3
	INVESTITIONSGUETER- PRODUZENTEN	INSGESAMT	112,6	+1,5	100,4	-0,7	101,6	+0,3
		INLAND	99,2	-4,3	86,6	-3,1	88,8	-0,2
		AUSLAND	134,8	+9,9	123,0	+2,4	122,7	+0,9
	GEBRAUCHSGUETER- PRODUZENTEN	INSGESAMT	102,1	+8,7	96,5	+4,0	95,9	+0,9
		INLAND	89,7	+4,4	82,6	+1,7	82,2	+0,9
		AUSLAND	124,0	+14,9	120,7	+6,5	119,8	+1,1
	VERBRAUCHSGUETER- PRODUZENTEN	INSGESAMT	98,1	-0,2	87,9	-0,8	88,6	-0,1
		INLAND	90,0	-3,1	79,9	-1,6	81,0	-0,2
		AUSLAND	123,8	+7,1	113,7	+2,2	112,7	+0,4
08	TEXTIL- UND BEKLEIDUNGS- GEWERBE	INSGESAMT	86,2	+1,9	72,8	+0,4	73,3	+0,3
		INLAND	78,6	-2,6	65,7	-1,4	66,9	-0,1
		AUSLAND	111,0	+13,6	96,8	+5,2	94,0	+1,2
17	TEXTILGEWERBE	INSGESAMT	78,0	-0,1	71,8	-0,7	73,1	0
		INLAND	72,3	-4,6	65,6	-1,8	67,3	-0,4
		AUSLAND	94,3	+11,5	89,4	+1,8	89,8	+0,9
18.2	HERSTELLUNG VON BEKLEIDUNG (OHNE LEDERBEKLEIDUNG)	INSGESAMT	98,2	+4,1	74,3	+2,5	73,4	+0,5
		INLAND	87,2	0	66,0	-0,5	66,3	0
		AUSLAND	142,8	+16,4	107,1	+10,2	101,5	+1,7
0C	LEDERGEWERBE	INSGESAMT	106,2	+8,8	95,8	+1,2	93,8	+0,3
		INLAND	101,6	+5,9	91,7	+1,9	89,6	-0,1
		AUSLAND	122,3	+17,8	111,1	+1,7	108,4	+1,6
0D	HOLZGEWERBE (OHNE HERSTELLUNG VON MOEBELN)	INSGESAMT	106,7	-0,3	95,5	-0,4	97,6	-0,3
		INLAND	102,2	-2,3	90,8	-0,9	92,9	-0,4
		AUSLAND	163,6	+19,7	154,7	+3,2	156,6	+1,5
0E	PAPIER- UND DRUCKGEWERBE	INSGESAMT	104,8	+3,4	99,8	+1,2	99,5	-0,1
		INLAND	96,8	+1,3	92,4	+0,8	92,3	-0,1
		AUSLAND	138,9	+10,0	131,7	+2,5	130,1	-0,2
21	PAPIERGEWERBE	INSGESAMT	112,5	+5,6	107,1	+1,5	106,3	-0,1
		INLAND	100,6	+3,6	95,6	+1,6	94,8	0
		AUSLAND	146,2	+9,9	139,7	+1,3	138,9	-0,2
21.1	H.V. HOLZSTOFF, ZELLSTOFF, PAPIER, KARTON UND PAPPE	INSGESAMT	144,1	+14,2	137,7	+3,8	135,6	+0,6
		INLAND	118,8	+8,7	112,5	+4,1	110,1	+0,4
		AUSLAND	187,6	+20,7	180,6	+3,3	179,2	+0,8
21.2	PAPIER-, KARTON- UND PAPPEVERARBEITUNG	INSGESAMT	90,8	-2,4	86,6	0	86,5	-0,7
		INLAND	90,8	+0,2	86,6	+0,2	86,7	-0,2
		AUSLAND	90,8	-12,0	86,6	-1,1	85,7	-2,7
22	DRUCKGEWERBE, VERVIEL- FAELTIGUNG VON BESPIELTEN TONTRAEGERN	INSGESAMT	93,6	-0,5	89,2	+0,8	89,4	-0,3
		INLAND	92,4	-1,6	88,6	-0,2	89,3	-0,4
		AUSLAND	106,5	+10,5	95,6	+11,8	90,5	+0,8
06	CHEMISCHE INDUSTRIE	INSGESAMT	115,1	+9,4	112,8	+1,7	112,6	+0,6
		INLAND	102,1	+4,0	98,1	+0,7	98,6	+0,3
		AUSLAND	133,4	+15,8	133,5	+2,9	132,4	+1,0
24.1	HERSTELLUNG VON CHEMISCHEN GRUNDSTOFFEN	INSGESAMT	119,6	+13,4	117,7	+1,4	117,9	+0,9
		INLAND	110,9	+11,1	108,3	+1,4	108,7	+0,7
		AUSLAND	128,6	+15,4	127,5	+1,4	127,5	+1,1
24.4	HERSTELLUNG VON PHARMA- ZEUTISCHEN ERZEUGNISSEN	INSGESAMT	118,9	+5,6	114,3	+2,8	113,5	+0,4
		INLAND	102,1	-5,3	96,7	+1,5	96,3	-0,4
		AUSLAND	153,5	+25,3	153,0	+5,2	149,1	+1,7
0H	HERSTELLUNG VON GUMMI- UND KUNSTSTOFFWAREN	INSGESAMT	113,6	+4,6	106,2	+0,4	106,9	+0,3
		INLAND	108,3	+1,4	100,3	0	101,1	+0,1
		AUSLAND	130,0	+13,9	124,6	+1,6	124,9	+1,0
25.2	HERSTELLUNG VON KUNST- STOFFWAREN	INSGESAMT	114,3	+4,4	106,7	+0,7	107,2	+0,3
		INLAND	109,8	+0,4	101,2	+0,2	101,8	-0,1
		AUSLAND	128,9	+17,5	124,7	+2,0	124,6	+1,3
0I	GLASGEWERBE, KERAMIK, VERARBEITUNG VON STEINEN UND ERDEN	INSGESAMT	110,1	-0,3	98,4	-0,6	99,6	-0,3
		INLAND	110,4	-2,6	96,7	-0,3	97,8	-0,6
		AUSLAND	108,9	+7,9	103,2	-1,7	104,9	+0,6
26.1	HERSTELLUNG UND VERAR- BEITUNG VON GLAS	INSGESAMT	118,7	+2,6	108,6	+0,1	110,4	+0,2
		INLAND	114,6	+0,5	104,4	+0,3	106,0	0
		AUSLAND	129,5	+7,8	120,2	0	122,1	+0,4
0J	METALLERZEUGUNG UND -BE- ARBEITUNG, HERSTELLUNG VON METALLERZEUGNISSEN	INSGESAMT	112,0	+4,6	101,1	+1,1	101,7	+0,3
		INLAND	106,3	+1,8	95,2	+0,3	96,2	+0,1
		AUSLAND	130,6	+12,4	120,0	+2,6	119,7	+0,8

1) AUSGEWAHLTE WIRTSCHAFTSZWEIGE (OHNE ERNAHRUNGSGEWERBE UND TABAKVERARBEITUNG).

STBA, FS 4, R 2.2, 9/1997

DEUTSCHLAND

2 INDEX DES UMSATZES FÜR DAS VERARBEITENDE GEWERBE
1991=1002.2 ZEITREIHENANALYSE - BERLINER VERFAHREN (BV 4)
VOLUMENINDEX

WZ93- SCHL.	WIRTSCHAFTSZWEIG		ORIGINALWERT		KALENDER- U. SAISON- BEREINIGTER WERT BERLINER VERFAHREN, VERSION 4		GLATTE KOMPONENTE	
			1997	VERÄND. GEGENUEBER! VORJAHRES- MONAT IN %!	1997	VERÄND. GEGENUEBER! VORMONAT IN %	1997	VERÄND. GEGENUEBER VORMONAT IN %
			SEP.		SEP.		SEP.	
27	METALLERZEUGUNG UND -BEARBEITUNG	INSGESAMT INLAND AUSLAND	109,0 98,4 132,5	+10,7 +7,4 +16,3	102,6 91,6 126,8	+2,5 +0,9 +5,1	102,2 92,1 124,3	+0,7 +0,3 +1,0
27.1	ERZEUGUNG VON ROHEISEN, STAHL UND FERROLEGIE- RUNGEN (EGKS) 1)	INSGESAMT INLAND AUSLAND	106,2 98,9 122,5	+11,1 +7,9 +17,2	99,4 92,2 115,8	+0,9 -1,2 +5,4	100,0 93,9 113,7	+0,3 +0,1 +0,6
27.5	GIESSEREIINDUSTRIE	INSGESAMT INLAND AUSLAND	102,1 99,7 112,1	+12,8 +16,2 +2,5	94,0 92,4 100,5	+3,3 +3,8 +2,3	92,4 90,3 100,7	+1,3 +1,7 0
28	HERSTELLUNG VON METALL- ERZEUGNISSEN	INSGESAMT INLAND AUSLAND	114,5 111,7 127,8	+0,3 -1,2 +6,9	99,7 97,6 110,1	-0,2 0 -1,5	101,3 99,0 112,8	+0,1 0 +0,5
28.1	STAHL- UND LEICHTMETALLBAU	INSGESAMT INLAND AUSLAND	117,2 117,1 118,2	-1,8 -3,5 +17,7	106,0 105,4 111,7	+2,8 +2,9 +2,5	107,6 107,4 110,2	-0,7 -0,9 +1,1
DK	MASCHINENBAU	INSGESAMT INLAND AUSLAND	105,8 90,8 127,0	+7,2 -1,0 +16,8	95,6 81,4 115,6	+0,6 -2,2 +3,5	95,0 82,7 112,3	+1,0 +0,2 +1,6
29.1	H.V. MASCHINEN F.D. ERZEUG. U. NUTZG. V. MECHAN. ENERGIE (O. LUFT-, STRASS. FAHRZ. BAU)	INSGESAMT INLAND AUSLAND	124,6 97,3 170,2	+24,4 +12,7 +37,9	106,0 84,5 142,3	+2,5 +3,7 +1,1	102,1 82,1 135,3	+2,2 +1,0 +3,6
29.3	HERSTELLUNG VON LAND- U. FORSTWIRTSCHAFTLICHEN MASCHINEN	INSGESAMT INLAND AUSLAND	56,4 56,9 55,7	-18,3 -5,5 -30,3	64,5 60,2 69,6	-3,2 -3,8 -2,1	67,3 63,5 71,8	-1,6 -0,6 -2,6
29.4	HERSTELLUNG VON WERK- ZEUGMASCHINEN	INSGESAMT INLAND AUSLAND	82,3 77,4 88,0	+0,1 +1,3 -1,2	80,1 77,3 82,9	-3,1 -6,0 -0,6	80,7 79,2 82,3	+0,5 +1,0 -0,1
DL	H.V. BUEROMASCH., DATENVERARB. GER. U. -EINRICHTG.; ELEKTROT., FEINMECHANIK U. OPTIK	INSGESAMT INLAND AUSLAND	129,5 112,8 165,8	+4,8 +0,4 +11,8	105,1 90,9 136,4	-1,6 -2,0 -0,4	106,7 92,4 137,8	+0,4 -0,1 +1,2
30	H.V. BUEROMASCHINEN, DATENVERARBEITUNGSGE- RAEATEN U. -EINRICHTUNGEN	INSGESAMT INLAND AUSLAND	173,9 183,7 159,7	+28,6 +15,8 +58,3	141,7 137,7 149,5	+11,1 +5,2 +24,0	134,0 134,6 131,7	+1,4 +0,6 +2,7
31	HERSTELLUNG VON GERAETEN DER ELEKTRIZITAETSERZEU- GUNG, -VERTEILUNG U. AE.	INSGESAMT INLAND AUSLAND	127,4 112,5 168,5	+10,1 +8,1 +14,0	101,2 89,6 133,4	-1,5 -0,8 -2,5	102,8 90,9 136,2	+1,4 +1,0 +2,1
31.2	HERSTELLUNG VON ELEK- TRIZITAETSERZEUGUNGS- U. -SCHALTZEINRICHTUNGEN	INSGESAMT INLAND AUSLAND	147,6 123,5 218,2	+23,1 +18,2 +32,3	113,4 93,6 171,7	+2,7 +3,7 +1,9	110,8 91,6 167,8	+2,6 +1,9 +3,6
31.6	HERSTELLUNG VON ELEK- TRISCHEN AUSRUESTUNGEN A.N.G.	INSGESAMT INLAND AUSLAND	100,7 94,4 117,0	-0,2 -4,2 +9,3	83,7 78,6 97,3	+0,6 -1,3 +6,0	85,7 81,9 95,3	+0,1 -0,1 +0,6
32	RUNDFUNK-, FERNSEH- UND NACHRICHTENTECHNIK	INSGESAMT INLAND AUSLAND	127,4 104,9 167,2	-11,3 -15,2 -6,7	102,8 87,5 130,0	-7,3 -5,0 -8,4	108,7 89,8 141,9	-1,7 -2,4 -0,9
33	MEDIZIN-, MESS-, STEUER- UND REGELUNGSTECHNIK, OPTIK	INSGESAMT INLAND AUSLAND	112,4 88,6 162,9	-0,2 -10,5 +15,1	98,0 76,6 144,1	-1,6 -4,7 +3,4	98,5 79,0 140,0	0 -1,0 +1,2
DM	FAHRZEUGBAU	INSGESAMT INLAND AUSLAND	110,6 96,3 129,5	+10,5 +9,2 +11,9	109,7 93,7 130,7	+3,2 +2,4 +4,4	110,1 93,9 131,4	+1,1 +1,3 +1,0
34	HERSTELLUNG VON KRAFTWAGEN UND KRAFTWAGENTEILEN	INSGESAMT INLAND AUSLAND	113,1 94,6 138,5	+11,4 +8,4 +14,6	111,2 91,4 138,4	+4,0 +2,4 +5,9	111,1 91,6 137,8	+1,0 +1,1 +1,0
34.1	HERSTELLUNG VON KRAFTWAGEN UND KRAFTWAGENMOTOREN	INSGESAMT INLAND AUSLAND	112,8 87,5 142,8	+11,5 +6,2 +15,5	112,2 84,9 144,9	+4,7 +1,7 +7,3	112,2 85,1 144,5	+1,1 +1,3 +0,9
35	SONSTIGER FAHRZEUGBAU	INSGESAMT INLAND AUSLAND	94,4 109,6 79,8	+4,0 +15,1 -8,0	97,7 111,8 83,7	-4,3 +4,3 -13,8	103,0 111,6 94,7	+2,1 +2,8 +1,4
35.1	SCHIFFBAU	INSGESAMT INLAND AUSLAND	84,8 119,0 57,3	+32,9 +47,3 +14,4	114,0 151,0 81,8	+2,1 +18,9 -17,7	117,4 139,7 97,9	+5,9 +7,4 +3,7
35.3	LUFT- UND RAUMFAHRZEUGBAU	INSGESAMT INLAND AUSLAND	96,7 99,0 95,2	-9,6 -3,8 -13,2	89,4 95,6 85,4	-16,1 -8,7 -20,3	100,8 102,4 99,7	+0,5 0 +0,8
36.1	HERSTELLUNG VON MOEBELN	INSGESAMT INLAND AUSLAND	92,7 93,5 88,8	-2,6 -4,4 +9,8	82,6 83,0 81,1	+1,0 +0,5 +4,6	82,9 83,3 80,4	-0,2 -0,5 +0,6

1) EUROPÄISCHE GEMEINSCHAFT FÜR KOHLE UND STAHL.
STBA, FS 4, R 2.2, 9/1997

3 INDEX DES AUFTRAGSEINGANGS
 1991
 NACH ABSCHNITTEN, UNTERABSCHNITTEN,
 DER KLASSIFIKATION DER WIRTSCHAFTS
 3.1 ORIGINAL

WERT

WZ93- SCHL.	WIRTSCHAFTSZWEIG		VERAENDERUNG IN % SEP. 1997 GEGEN			VERAENDERUNG IN % AUG. 1997 GEGEN			KUMULIERT		2-MONATS- DURCHSCHNITT AUG. 1997 UND SEP. 1997	
			1997 SEP.	SEP. 1996	AUG. 1997	1997 AUG.	AUG. 1996	JULI 1997	JAN. 1997 BIS SEP. 1997	VER- AEND. IN % GEGEN VORJAHR	AUG. 1997 UND SEP. 1997	VER- AEND. IN % GEGEN VORJAHR
D	VERARBEITENDES GEWERBE 1)	INSGESAMT	113,9	+12,0	+19,1	95,6	+5,5	-11,6	104,6	+5,9	104,8	+8,9
		INLAND	97,4	+4,1	+15,5	84,3	-0,6	-12,1	91,7	+0,9	90,9	+1,9
		AUSLAND	146,6	+24,4	+24,2	118,0	+15,5	-10,9	130,3	+13,8	132,3	+20,3
	VORLEISTUNGSGUETER- PRODUZENTEN	INSGESAMT	112,0	+13,2	+15,0	97,4	+8,8	-11,6	104,9	+8,6	104,7	+11,1
		INLAND	100,1	+8,5	+14,7	87,3	+2,3	-13,5	94,1	+4,4	93,7	+5,5
		AUSLAND	139,0	+21,9	+15,4	120,4	+21,1	-8,4	129,4	+16,1	129,7	+21,6
	INVESTITIONSGUETER- PRODUZENTEN	INSGESAMT	121,4	+14,7	+23,6	98,2	+5,9	-13,0	108,5	+4,1	109,8	+10,6
		INLAND	95,7	+0,8	+15,4	82,2	-2,3	-14,6	90,8	-3,2	89,0	-0,8
		AUSLAND	163,1	+32,2	+31,4	124,1	+16,5	-11,2	137,0	+13,1	143,6	+24,9
	GEBRAUCHSGUETER- PRODUZENTEN	INSGESAMT	102,7	+10,5	+30,8	78,5	-2,4	-19,2	96,8	+5,8	90,6	+4,5
		INLAND	88,5	+2,3	+25,2	70,7	-5,1	-16,0	85,6	-	79,6	-1,1
		AUSLAND	125,7	+21,9	+38,0	91,1	+1,2	-23,1	114,9	+13,5	108,4	+12,2
	VERBRAUCHSGUETER- PRODUZENTEN	INSGESAMT	109,3	-5,4	+8,1	101,1	-3,4	+11,3	98,1	-1,9	105,2	-4,5
		INLAND	99,5	-5,9	+6,3	93,6	-4,9	+15,3	88,6	-3,5	96,6	-5,4
		AUSLAND	141,1	-4,3	+12,6	125,3	-	+2,8	128,8	+1,8	133,2	-2,3
DB	TEXTIL- UND BEKLEIDUNGS- GEWERBE	INSGESAMT	99,4	+0,6	+10,2	90,2	+0,2	+29,0	80,8	-0,2	94,8	+0,4
		INLAND	88,4	-3,9	+4,4	84,7	-2,2	+33,0	74,4	-2,5	86,6	-3,0
		AUSLAND	134,8	+12,1	+24,8	108,0	+7,0	+20,4	101,2	+5,3	121,4	+9,8
17	TEXTILGEWERBE	INSGESAMT	83,3	+2,8	+31,6	63,3	+0,5	-11,1	75,1	-0,5	73,3	+1,8
		INLAND	74,6	-2,5	+23,3	60,5	-4,0	-8,5	69,3	-3,7	67,6	-3,2
		AUSLAND	108,6	+16,0	+52,1	71,4	+13,0	-16,8	91,5	+6,8	90,0	+14,8
18.2	HERSTELLUNG VON BEKLEI- DUNG (OHNE LEDERBEKLEI- DUNG)	INSGESAMT	122,3	-1,5	-4,8	128,5	+0,1	+89,0	89,0	+0,1	125,4	-0,7
		INLAND	106,9	-5,1	-8,6	116,9	-1,0	+93,5	81,2	-1,1	111,9	-3,0
		AUSLAND	180,9	+8,1	+4,9	172,4	+2,9	+78,5	118,4	+3,3	176,7	+5,5
DC	LEDERGEWERBE	INSGESAMT	147,4	-5,3	+20,7	122,1	+8,9	+37,0	110,3	+4,5	134,8	+0,7
		INLAND	140,6	-11,7	+10,4	127,3	+2,2	+46,0	110,3	+3,2	134,0	-5,6
		AUSLAND	171,2	+19,5	+64,9	103,8	+51,1	+8,6	110,5	+9,6	137,5	+29,7
DD	HOLZGEWERBE (OHNE HERSTELLUNG VON MOEBELN)	INSGESAMT	100,5	+1,0	+18,2	85,0	-3,5	-10,7	92,0	+2,1	92,8	-1,1
		INLAND	96,1	-1,0	+16,3	82,6	-4,7	-9,9	88,4	+0,5	89,4	-2,7
		AUSLAND	157,0	+21,2	+34,6	116,6	+9,7	-16,2	138,2	+18,6	136,8	+16,0
DE	PAPIER- UND DRUCKGEWERBE	INSGESAMT	101,9	+0,9	+10,8	92,0	+0,1	-9,6	98,2	-0,1	97,0	+0,5
		INLAND	93,7	-1,5	+8,2	86,6	-1,9	-8,6	91,4	-2,9	90,2	-1,6
		AUSLAND	136,8	+8,7	+19,3	114,7	+6,7	-12,6	127,0	+9,4	125,8	+7,8
21	PAPIERGEWERBE	INSGESAMT	104,2	+1,8	+9,6	95,1	+2,3	-11,6	101,7	+1,6	99,7	+2,0
		INLAND	92,3	-0,6	+6,2	86,9	-	-9,7	90,7	-2,5	89,6	-0,3
		AUSLAND	137,5	+8,5	+16,6	117,9	+7,2	-15,7	132,4	+10,3	127,7	+6,8
21.1	H.V. HOLZSTOFF, ZELLSTOFF, PAPIER, KARTON UND PAPPE	INSGESAMT	128,2	+7,3	+8,0	118,7	+19,2	-12,6	121,5	+11,0	123,5	+12,7
		INLAND	100,4	+0,1	-1,0	101,4	+15,3	-6,6	96,8	+2,3	100,9	+7,5
		AUSLAND	175,0	+15,4	+18,6	147,6	+23,0	-18,6	163,0	+21,1	161,3	+18,8
21.2	PAPIER-, KARTON- UND PAPPEVERARBEITUNG	INSGESAMT	88,2	-3,2	+11,2	79,3	-10,4	-10,8	88,5	-5,7	83,8	-6,7
		INLAND	88,2	-1,0	+10,9	79,5	-8,2	-11,4	87,6	-4,9	83,9	-4,6
		AUSLAND	88,3	-11,3	+12,1	78,8	-18,7	-7,5	92,1	-8,6	83,6	-15,0
22	DRUCKGEWERBE, VIELFACH- FAELTIGUNG VON BESPIELTEN TONTRAEGERN	INSGESAMT	98,6	-0,2	+12,7	87,5	-3,2	-5,9	93,1	-2,7	93,1	-1,6
		INLAND	95,3	-2,5	+10,4	86,3	-4,0	-7,4	92,2	-3,5	90,8	-3,2
		AUSLAND	133,8	+21,0	+33,7	100,1	+4,5	+9,8	102,6	+4,3	117,0	+13,4
DG	CHEMISCHE INDUSTRIE	INSGESAMT	116,1	+8,5	+13,9	101,9	+4,5	-13,4	113,7	+7,0	109,0	+6,5
		INLAND	101,3	+5,5	+12,8	89,8	-0,2	-11,9	97,5	+2,5	95,6	+2,8
		AUSLAND	136,6	+11,7	+15,2	118,6	+9,9	-14,8	136,1	+11,6	127,6	+10,9
24.1	HERSTELLUNG VON CHEMISCHEN GRUNDSTOFFEN	INSGESAMT	119,8	+16,0	+13,1	105,9	+10,4	-12,7	115,7	+11,8	112,9	+13,4
		INLAND	105,4	+14,8	+9,7	96,1	+7,9	-10,2	100,5	+9,0	100,8	+11,4
		AUSLAND	133,7	+16,8	+15,8	115,5	+12,7	-14,6	130,4	+13,8	124,6	+14,8
24.4	HERSTELLUNG VON PHARMA- ZEUTISCHEN ERZEUGNISSEN	INSGESAMT	124,5	-3,4	+16,5	106,9	-4,1	-14,8	123,4	+0,4	115,7	-3,7
		INLAND	105,1	-5,8	+17,8	89,2	-11,7	-13,5	101,7	-5,6	97,2	-8,6
		AUSLAND	167,4	-0,1	+14,5	146,2	+8,5	-16,5	171,8	+9,7	156,8	+3,7
DH	HERSTELLUNG VON GUMMI- UND KUNSTSTOFFWAREN	INSGESAMT	108,2	+7,2	+12,0	96,6	+5,2	-14,2	103,4	+5,3	102,4	+6,2
		INLAND	102,5	+4,6	+10,6	92,7	+2,4	-13,2	97,4	+2,5	97,6	+3,5
		AUSLAND	125,9	+14,6	+16,0	108,5	+13,4	-16,9	122,4	+13,1	117,2	+14,0
25.2	HERSTELLUNG VON KUNST- STOFFWAREN	INSGESAMT	105,9	+5,3	+12,9	93,8	+1,8	-14,3	101,7	+3,7	99,9	+3,6
		INLAND	101,8	+2,2	+11,5	91,3	-1,1	-13,5	97,0	+0,6	96,6	+0,6
		AUSLAND	119,4	+15,1	+16,9	102,1	+11,7	-16,6	116,6	+12,7	110,8	+13,5
DI	GLASGEWERBE, KERAMIK, VERARBEITUNG VON STEINEN UND ERDEN	INSGESAMT	102,2	-0,2	+15,1	88,8	-3,7	-13,1	95,8	-0,9	95,5	-1,8
		INLAND	101,0	-2,7	+13,5	89,0	-8,8	-13,0	92,5	-4,1	95,0	-5,7
		AUSLAND	105,8	+7,8	+20,0	88,2	+16,5	-13,4	105,9	+8,6	97,0	+11,6
26.1	HERSTELLUNG UND VERAR- BEITUNG VON GLAS	INSGESAMT	100,9	+0,8	+19,8	84,2	-2,0	-15,5	98,1	-	92,6	-0,4
		INLAND	94,6	-1,8	+17,8	80,3	-8,4	-16,2	90,9	-3,0	87,5	-4,9
		AUSLAND	117,7	+6,6	+23,9	95,0	+17,3	-13,6	117,5	+6,8	106,4	+11,2
DJ	METALLERZEUGUNG UND -BE- ARBEITUNG, HERSTELLUNG VON METALLERZEUGNISSEN	INSGESAMT	106,5	+15,3	+14,9	92,7	+7,7	-15,3	100,8	+6,8	99,6	+11,5
		INLAND	96,5	+9,2	+11,0	86,9	+4,3	-14,6	92,2	+3,5	91,7	+6,8
		AUSLAND	139,0	+31,9	+24,3	111,8	+17,6	-17,0	128,7	+15,4	125,4	+25,0

1) AUSGEWAHLTE WIRTSCHAFTSZWEIGE (OHNE ERNAHRUNGSGEWERBE UND TABAKVERARBEITUNG).

3 INDEX DES AUFTRAGSEINGANGS
 1991
 NACH ABSCHNITTEN, UNTERABSCHNITTEN,
 DER KLASSIFIKATION DER WIRTSCHAFTS
 3.1 ORIGINAL

WERT

WZ93- SCHL.	WIRTSCHAFTSZWEIG		VERAENDERUNG IN % SEP. 1997 GEGEN			VERAENDERUNG IN % AUG. 1997 GEGEN			KUMULIERT		2-MONATS- DURCHSCHNITT	
			1997 SEP.	SEP. 1996	AUG. 1997	1997 AUG.	AUG. 1996	JULI 1997	JAN. 1997 BIS SEP. 1997	VER- AEND. IN % GEGEN VORJAHR	AUG. 1997 UND SEP. 1997	VER- AEND. IN % GEGEN VORJAHR
27	METALLERZEUGUNG UND -BEARBEITUNG	INSGESAMT INLAND AUSLAND	104,9 91,7 133,9	+21,7 +17,9 +27,8	+15,0 +10,5 +22,7	91,2 83,0 109,1	+10,5 +8,1 +15,0	-19,9 -17,2 -24,1	104,9 91,8 133,6	+14,6 +11,7 +19,3	98,1 87,4 121,5	+16,2 +13,1 +21,6
27.1	ERZEUGUNG VON ROHEISEN, STAHL UND FERROLEGIE- RUNGEN (EGKS) 1)	INSGESAMT INLAND AUSLAND	94,6 85,2 114,5	+17,8 +16,1 +20,4	+9,4 +3,3 +20,4	86,5 82,5 95,1	+9,6 +8,0 +13,1	-21,6 -16,2 -30,1	97,9 90,2 114,2	+9,6 +10,0 +9,1	90,6 83,9 104,8	+13,8 +12,0 +17,0
27.5	GIESSEREIINDUSTRIE	INSGESAMT INLAND AUSLAND	109,0 100,8 139,6	+14,6 +18,3 +5,6	+19,3 +20,6 +16,2	91,4 83,6 120,1	+2,0 -0,4 +8,6	-19,0 -17,0 -23,9	101,7 92,9 134,9	+9,1 +7,6 +13,5	100,2 92,2 123,9	+8,4 +9,0 +7,0
28	HERSTELLUNG VON METALL- ERZEUGNISSEN	INSGESAMT INLAND AUSLAND	107,7 99,7 146,0	+10,9 +4,7 +37,5	+14,7 +11,5 +26,5	93,9 89,4 115,4	+5,6 +2,2 +21,0	-11,7 -13,0 -5,6	97,7 92,5 122,0	+1,1 -1,2 +10,1	100,8 94,6 130,7	+8,4 +3,5 +29,7
28.1	STAHL- UND LEICHTMETALL- BAU	INSGESAMT INLAND AUSLAND	100,4 99,8 106,8	-3,6 -4,3 +3,7	+3,7 +4,3 +0,3	96,8 95,7 106,5	+5,1 +4,4 +10,6	-14,5 -15,8 -1,7	94,9 94,2 101,2	-2,7 -2,4 -5,1	98,6 97,8 106,7	+0,4 -0,2 +7,0
DK	MASCHINENBAU	INSGESAMT INLAND AUSLAND	124,1 98,2 160,4	+18,9 +1,8 +39,1	+28,3 +16,1 +41,2	96,7 84,6 113,6	+8,9 +2,9 +15,8	-16,8 -13,5 -20,0	107,4 91,1 130,3	+7,4 +1,4 +14,1	110,4 91,4 137,0	+14,3 +2,2 +28,4
29.1	H.V. MASCHINEN F.D. ERZEUG. U. NUTZG. V. MECHAN. ENERGIE (O. LUFT-, STRASS. FAHRZ.-BAU)	INSGESAMT INLAND AUSLAND	137,8 109,1 182,7	+24,0 +10,1 +40,9	+36,7 +19,2 +58,5	100,8 91,5 115,3	+11,5 +7,0 +17,7	-22,1 -18,1 -28,3	113,4 96,3 140,0	+8,7 +4,2 +13,9	119,3 100,3 149,0	+18,4 +8,7 +30,8
29.3	HERSTELLUNG VON LAND- U. FORSTWIRTSCHAFTLICHEN MASCHINEN	INSGESAMT INLAND AUSLAND	72,9 71,8 74,3	-10,9 +5,6 -24,6	-22,9 +5,6 -41,4	94,6 68,0 126,8	+23,0 +1,9 +42,2	+5,1 +9,1 +2,6	104,8 83,3 130,8	+5,8 +3,3 +7,5	83,8 69,9 100,6	+5,5 +3,7 +7,1
29.4	HERSTELLUNG VON WERK- ZEUGMASCHINEN	INSGESAMT INLAND AUSLAND	102,8 92,1 115,2	+17,4 +12,2 +22,6	+18,4 +11,2 +25,9	86,8 82,8 91,5	+9,0 +9,8 +8,3	-12,8 -7,4 -17,9	94,3 82,4 108,1	+2,8 -4,0 +9,6	94,8 87,5 103,4	+13,4 +11,0 +15,8
DL	H.V. BUEROMASCH., DATENVERARB. GER. U. -EINRICHTG.; ELEKTROT., FEINMECHANIK U. OPTIK	INSGESAMT INLAND AUSLAND	113,2 92,5 156,4	+8,4 -0,4 +21,8	+22,9 +19,5 +27,5	92,1 77,4 122,7	+2,8 -3,6 +12,8	-11,3 -14,6 -6,7	102,4 87,1 134,3	+3,9 -2,8 +14,5	102,7 85,0 139,6	+5,9 -1,8 +17,7
30	H.V. BUEROMASCHINEN, DATENVERARBEITUNGSGE- RAETEN U. -EINRICHTUNGEN	INSGESAMT INLAND AUSLAND	104,1 108,4 97,8	-0,5 -14,1 +35,1	+23,9 +13,6 +46,0	84,0 95,4 67,0	+0,8 +1,5 -0,7	-11,3 -11,9 -9,8	93,5 102,1 80,6	+2,7 -0,7 +9,7	94,1 101,9 82,4	+0,1 -7,4 +17,7
31	HERSTELLUNG VON GERAETEN DER ELEKTRIZITAETSERZEU- GUNG, -VERTEILUNG U. A.E.	INSGESAMT INLAND AUSLAND	122,8 101,2 178,2	+21,3 +13,6 +35,1	+27,7 +23,3 +34,7	96,2 82,1 132,3	+11,3 +7,3 +18,2	-9,4 -15,3 +1,7	101,9 89,6 133,2	+7,6 +4,3 +13,7	109,5 91,7 155,3	+16,7 +10,7 +27,4
31.2	HERSTELLUNG VON ELEK- TRIZITAETVERTEILUNGS- U. -SCHALTEINRICHTUNGEN	INSGESAMT INLAND AUSLAND	122,3 100,3 181,5	+16,1 +15,0 +18,1	+15,6 +18,3 +11,8	105,8 84,8 162,3	+26,0 +11,1 +55,0	-4,7 -14,9 +14,7	105,4 88,9 149,8	+11,7 +7,1 +20,1	114,1 92,6 171,9	+20,5 +13,2 +33,0
31.6	HERSTELLUNG VON ELEK- TRISCHEN AUSRUESTUNGEN A.N.G.	INSGESAMT INLAND AUSLAND	139,3 101,2 229,9	+71,6 +25,4 +179,3	+66,2 +31,4 +129,9	83,8 77,0 100,0	-10,1 +5,5 -29,2	-9,9 -13,2 -3,1	98,6 91,6 115,4	+8,5 +3,9 +18,5	111,6 89,1 165,0	+28,0 +15,9 +47,6
32	RUNDFUNK-, FERNSEH- UND NACHRICHTENTECHNIK	INSGESAMT INLAND AUSLAND	98,9 69,3 148,1	-7,5 -19,4 +4,7	+12,4 +14,2 +11,3	88,0 60,7 133,1	-10,8 -26,4 +6,2	-8,5 -11,3 -6,5	103,8 74,3 162,6	+0,4 -16,3 +19,6	93,5 65,0 140,6	-9,0 -22,9 +5,4
33	MEDIZIN-, MESS-, STEUER- UND REGELUNGSTECHNIK, OPTIK	INSGESAMT INLAND AUSLAND	111,9 87,9 162,7	+2,6 -6,2 +14,9	+22,4 +17,5 +28,6	91,4 74,8 126,5	+1,9 -7,8 +17,5	-18,5 -17,0 -20,2	107,1 87,6 148,2	+0,8 -6,3 +11,3	101,7 81,4 144,6	+2,3 -6,9 +16,0
DM	FAHRZEUGBAU	INSGESAMT INLAND AUSLAND	122,0 100,1 148,8	+20,7 +14,4 +26,5	+20,2 +25,0 +16,7	101,5 80,1 127,5	+10,9 -1,2 +22,5	-9,8 -18,0 -2,3	112,7 95,4 133,8	+10,0 +3,9 +15,7	111,8 90,1 136,2	+16,1 +5,9 +24,6
34	HERSTELLUNG VON KRAFTWAGEN UND KRAFTWAGENTEILEN	INSGESAMT INLAND AUSLAND	113,8 93,9 139,0	+14,0 +8,9 +19,0	+21,1 +21,0 +21,1	94,0 77,6 114,8	+4,3 -2,1 +10,7	-17,6 -20,2 -15,2	111,9 94,4 134,0	+11,2 +6,2 +16,2	103,9 85,8 126,9	+9,4 +3,6 +15,0
34.1	HERSTELLUNG VON KRAFTWAGEN UND KRAFTWAGENMOTOREN	INSGESAMT INLAND AUSLAND	114,5 87,2 144,3	+16,6 +7,8 +23,4	+29,8 +19,8 +37,6	88,2 72,8 104,9	-1,9 -4,6 +0,2	-22,9 -20,2 -24,8	112,8 91,8 135,6	+11,2 +4,6 +18,7	101,4 80,0 124,6	+7,8 +1,8 +12,5
35	SONSTIGER FAHRZEUGBAU	INSGESAMT INLAND AUSLAND	196,4 166,8 223,2	+73,5 +64,0 +80,6	+16,4 +55,9 -0,6	168,7 107,0 224,5	+62,8 +7,3 +109,2	+72,3 +4,3 +139,6	120,2 106,4 132,7	+0,1 -13,3 +12,7	182,6 136,9 223,9	+68,5 +35,9 +93,9
35.1	SCHIFFBAU	INSGESAMT INLAND AUSLAND	94,7 178,8 35,4	+193,2 +247,9 +89,3	+31,9 +18,7 +117,2	71,8 150,6 16,3	+32,5 +58,5 -35,8	+28,2 +119,2 -65,3	74,3 86,4 65,8	-30,8 -59,8 +110,2	83,3 164,7 25,9	+92,4 +125,0 +17,2
35.3	LUFT- UND RAUMFAHRZEUGBAU	INSGESAMT INLAND AUSLAND	259,6 157,0 324,9	+73,2 +49,4 +82,0	+3,1 +31,8 -3,3	251,8 119,1 336,1	+97,6 +27,9 +125,1	+97,6 -15,5 +182,9	142,7 119,5 157,4	+5,0 +25,7 -2,7	255,7 138,1 330,5	+84,4 +39,4 +101,6
36.1	HERSTELLUNG VON MOEBELN	INSGESAMT INLAND AUSLAND	98,3 98,2 98,5	-0,5 -2,6 +12,6	+25,7 +26,2 +21,8	78,2 77,8 80,9	-9,6 -11,0 -0,6	-14,3 -14,5 -13,1	92,7 92,2 95,4	-3,1 -4,7 +6,1	88,3 88,0 89,7	-4,7 -6,5 +6,2

1) EUROPAEISCHE GEMEINSCHAFT FUER KOHLE UND STAHL.

STBA, FS 4, R 2.2, 9/1997

3 INDEX DES AUFTRAGSEINGANGS
1991
NACH ABSCHNITTEN, UNTERABSCHNITTEN,
DER KLASSIFIKATION DER WIRTSCHAFTS
3.1 ORIGINAL

VOLUMEN

WZ93- SCHL.	WIRTSCHAFTSZWEIG		VERAENDERUNG IN % SEP. 1997 GEGEN			VERAENDERUNG IN % AUG. 1997 GEGEN			KUMULIERT		2-MONATS- DURCHSCHNITT	
			1997 SEP.	SEP. 1996		1997 AUG.	AUG. 1996		JAN. 1997 BIS SEP. 1997	VER- AEND. IN % GEGEN VORJAHR	AUG. 1997 UND SEP. 1997	VER- AEND. IN % GEGEN VORJAHR
				SEP. 1996	AUG. 1997		AUG. 1996	JULI 1997				
D	VERARBEITENDES GEWERBE 1)	INSGESAMT	108,3	+10,3	+18,8	91,2	+4,1	-11,6	100,2	+5,3	99,8	+7,4
		INLAND	93,2	+3,1	+15,1	81,0	-1,2	-12,1	88,2	+0,8	87,1	+1,0
		AUSLAND	138,3	+21,9	+24,0	111,5	+13,1	-10,9	124,0	+12,4	124,9	+17,7
		INSGESAMT	109,8	+11,5	+14,7	95,7	+7,3	-11,9	103,8	+8,6	102,8	+9,5
		AUSLAND	134,7	+19,1	+15,5	116,6	+18,4	-9,0	126,8	+15,3	125,7	+18,8
	VORLEISTUNGSGUETER- PRODUZENTEN	INSGESAMT	112,3	+13,0	+23,4	91,0	+4,2	-12,8	100,9	+2,9	101,7	+8,9
		INLAND	88,7	-0,7	+15,9	76,5	-3,4	-14,5	84,7	+5,0	82,6	-2,0
		AUSLAND	150,5	+30,1	+31,6	114,4	+14,1	-11,0	127,0	+11,5	132,5	+22,7
	INVESTITIONSGUETER- PRODUZENTEN	INSGESAMT	93,8	+9,3	+31,2	71,5	-3,9	-19,3	88,4	+4,2	82,7	+3,2
		INLAND	80,0	+1,8	+25,2	63,9	-5,3	-15,9	77,2	-0,8	72,0	-1,5
		AUSLAND	116,0	+18,9	+38,4	83,8	-2,0	-23,3	106,6	+10,9	99,9	+9,1
	GEBRAUCHSGUETER- PRODUZENTEN	INSGESAMT	104,2	-6,0	+8,3	96,2	-4,2	+10,7	93,8	-2,4	100,2	-5,2
		INLAND	94,3	-6,4	+6,2	88,8	-5,3	+14,9	84,3	-3,9	91,6	-5,9
		AUSLAND	136,1	-5,0	+13,3	120,1	-1,5	+2,0	124,5	+1,0	128,1	-3,4
DB	TEXTIL- UND BEKLEIDUNGS- GEWERBE	INSGESAMT	95,0	-	+10,2	86,2	-0,2	+29,1	77,8	-0,5	90,6	-0,1
		INLAND	84,1	-4,6	+4,2	80,7	-2,7	+32,3	71,3	-2,7	82,4	-3,7
		AUSLAND	129,6	+11,0	+24,7	103,9	+6,6	+18,7	98,4	+4,8	116,8	+9,0
17	TEXTILGEWERBE	INSGESAMT	80,5	+1,4	+31,1	61,4	-0,5	-11,5	73,3	-0,9	71,0	+0,6
		INLAND	71,5	-3,9	+23,1	58,1	-4,9	-8,9	67,1	-3,9	64,8	-4,4
		AUSLAND	106,4	+13,8	+50,7	70,6	+11,5	-17,3	90,9	+5,8	88,5	+12,9
18.2	HERSTELLUNG VON BEKLEI- DUNG (OHNE LEDERBEKLEI- DUNG)	INSGESAMT	115,5	-1,5	-4,9	121,5	+0,1	+89,0	84,2	+0,1	118,5	-0,8
		INLAND	100,9	-5,3	-8,8	110,6	-1,1	+93,4	76,9	-1,2	105,8	-3,1
		AUSLAND	170,5	+8,0	+4,9	162,5	+3,0	+78,2	111,7	+3,4	166,5	+5,5
DC	LEDERGEWERBE	INSGESAMT	138,2	-6,3	+20,6	114,6	+8,5	+36,9	103,8	+3,9	126,4	-0,2
		INLAND	131,1	-12,5	+10,0	119,2	+2,1	+46,1	103,2	+2,7	125,2	-6,1
		AUSLAND	162,6	+16,6	+65,1	98,5	+47,9	+8,4	105,6	+7,9	130,6	+26,7
DD	HOLZGEWERBE (OHNE HERSTELLUNG VON MOEBELN)	INSGESAMT	97,4	+0,3	+18,3	82,3	-4,2	-10,3	89,6	+2,6	89,9	-1,7
		INLAND	93,2	-1,8	+16,5	80,0	-5,4	-9,5	86,1	+0,9	86,6	-3,6
		AUSLAND	151,1	+19,8	+33,8	112,9	+9,5	-15,9	134,4	+18,9	132,0	+15,2
DE	PAPIER- UND DRUCKGEWERBE	INSGESAMT	103,4	+1,3	+10,1	93,9	+1,2	-9,8	100,1	+3,0	98,7	+1,2
		INLAND	94,1	-0,7	+7,4	87,6	-0,5	-8,7	92,0	-0,1	90,9	-0,5
		AUSLAND	142,3	+7,2	+18,4	120,2	+6,4	-13,3	133,9	+12,8	131,3	+6,8
21	PAPIERGEWERBE	INSGESAMT	110,7	+1,9	+9,1	101,5	+3,5	-11,8	108,5	+5,8	106,1	+2,6
		INLAND	97,6	+0,2	+5,5	92,5	+1,9	-9,6	96,2	+1,8	95,1	+1,1
		AUSLAND	147,4	+5,3	+16,2	126,8	+6,9	-15,9	143,0	+14,4	137,1	+6,0
21.1	H.V. HOLZSTOFF, ZELLSTOFF, PAPIER, KARTON UND PAPPE	INSGESAMT	147,2	+7,8	+7,4	137,1	+20,2	-12,6	140,3	+17,4	142,2	+13,4
		INLAND	119,3	+1,9	-1,4	121,0	+18,0	-7,0	115,5	+9,7	120,2	+9,5
		AUSLAND	194,0	+14,5	+18,1	164,3	+23,0	-18,6	181,9	+26,8	179,2	+18,3
21.2	PAPIER-, KARTON- UND PAPPEVERARBEITUNG	INSGESAMT	86,5	-3,8	+11,2	77,8	-11,2	-10,9	87,4	-4,3	82,2	-7,4
		INLAND	86,5	-0,8	+11,0	77,9	-8,2	-11,5	86,3	-3,1	82,2	-4,5
		AUSLAND	86,4	-14,9	+11,5	77,5	-21,7	-7,7	91,9	-9,0	82,0	-18,2
22	DRUCKGEWERBE, VERVIEL- FAELTIGUNG VON BESPIELTEN TONTRAEGERN	INSGESAMT	92,3	-	+12,0	82,4	-2,8	-5,9	87,4	-1,8	87,4	-1,4
		INLAND	89,9	-2,0	+10,2	81,6	-3,5	-7,4	87,0	-2,2	85,8	-2,7
		AUSLAND	118,6	+19,1	+31,9	89,9	+3,6	+9,4	91,9	+2,9	104,3	+11,9
DG	CHEMISCHE INDUSTRIE	INSGESAMT	114,7	+6,8	+14,1	100,5	+2,7	-13,4	112,7	+6,0	107,6	+4,8
		INLAND	100,9	+3,7	+12,7	89,5	-1,9	-12,1	97,6	+1,9	95,2	+1,0
		AUSLAND	133,7	+10,0	+15,7	115,6	+7,7	-14,9	139,6	+10,4	124,7	+9,0
24.1	HERSTELLUNG VON CHEMISCHEN GRUNDSTOFFEN	INSGESAMT	120,9	+12,7	+12,9	107,1	+7,3	-12,8	117,7	+10,4	114,0	+10,0
		INLAND	110,6	+10,6	+9,5	101,0	+4,3	-10,8	106,8	+8,0	105,8	+7,5
		AUSLAND	130,8	+14,2	+15,8	113,0	+10,0	-14,5	128,3	+12,5	121,9	+12,2
24.4	HERSTELLUNG VON PHARMA- ZEUTISCHEN ERZEUGNISSEN	INSGESAMT	119,3	-4,6	+16,4	102,5	-5,3	-14,9	118,7	-0,7	110,9	-4,9
		INLAND	100,7	-6,5	+17,8	85,5	-12,5	-13,5	97,5	-6,6	93,1	-9,3
		AUSLAND	160,8	-1,7	+14,6	140,3	+6,6	-16,6	165,8	+8,3	150,6	+2,0
DH	HERSTELLUNG VON GUMMI- UND KUNSTSTOFFWAREN	INSGESAMT	107,4	+7,5	+12,0	95,9	+5,6	-14,1	102,9	+5,8	101,7	+6,6
		INLAND	101,3	+5,0	+10,6	91,6	+2,9	-13,1	96,2	+2,8	96,5	+4,0
		AUSLAND	126,5	+14,3	+15,8	108,2	+13,2	-16,8	123,6	+13,5	117,9	+13,8
25.2	HERSTELLUNG VON KUNST- STOFFWAREN	INSGESAMT	105,1	+5,4	+12,9	93,1	+2,1	-14,4	101,1	+4,0	99,1	+3,8
		INLAND	99,9	+2,0	+11,5	89,6	-1,0	-13,5	95,4	+0,7	94,8	+0,6
		AUSLAND	121,7	+14,9	+16,5	104,5	+12,1	-16,5	119,5	+13,4	113,1	+13,6
DI	GLASGEWERBE, KERAMIK, VERARBEITUNG VON STEINEN UND ERDEN	INSGESAMT	100,0	+0,8	+14,9	87,0	-2,5	-13,4	93,8	+0,4	93,5	-0,7
		INLAND	99,6	-1,4	+13,4	87,8	-7,4	-13,3	91,3	-2,6	93,7	-4,3
		AUSLAND	101,1	+7,7	+19,6	84,5	+17,0	-13,7	101,7	+9,7	92,8	+11,7
26.1	HERSTELLUNG UND VERAR- BEITUNG VON GLAS	INSGESAMT	105,4	+3,2	+19,1	88,5	+0,9	-15,6	101,8	+2,5	97,0	+2,2
		INLAND	101,0	+1,1	+17,0	86,3	-5,0	-16,1	96,2	-0,2	93,7	-1,8
		AUSLAND	117,1	+8,2	+23,8	94,6	+19,0	-14,0	116,6	+9,3	105,9	+12,8
DJ	METALLERZEUGUNG UND -BE- ARBEITUNG, HERSTELLUNG VON METALLERZEUGNISSEN	INSGESAMT	103,6	+11,6	+14,7	90,3	+4,3	-15,8	99,8	+6,3	97,0	+8,1
		INLAND	94,6	+7,0	+10,8	85,4	+2,3	-15,0	91,7	+3,7	90,0	+4,7
		AUSLAND	133,1	+24,2	+25,0	106,5	+10,1	-18,0	126,1	+12,9	119,8	+17,5

1) AUSGEWAHLTE WIRTSCHAFTSZWEIGE (OHNE ERNAHRUNGSGEWERBE UND TABAKVERARBEITUNG).

3 INDEX DES AUFTRAGSEINGANGS
 1991
 NACH ABSCHNITTEN, UNTERABSCHNITTEN,
 DER KLASSIFIKATION DER WIRTSCHAFTS
 3.1 ORIGINAL

VOLUMEN

WZ93- SCHL.	WIRTSCHAFTSZWEIG		1997			VERAENDERUNG IN % SEP. 1997 GEGEN			KUMULIERT			2-MONATS- DURCHSCHNITT	
			SEP.	SEP. 1996	AUG. 1997	1997 AUG.	AUG. 1996	JULI 1997	JAN. 1997 BIS SEP. 1997	VER- AEND. IN % GEGEN VORJAHR	AUG. 1997 UND SEP. 1997	VER- AEND. IN % GEGEN VORJAHR	
27	METALLERZEUGUNG UND -BEARBEITUNG	INSGESAMT	104,5	+13,2	+15,3	90,6	+3,0	-20,5	107,5	+12,9	97,6	+8,2	
		INLAND	91,8	+11,1	+10,2	83,3	+2,3	-17,7	94,5	+11,3	87,6	+6,8	
		AUSLAND	132,5	+16,6	+24,4	106,5	+4,0	-25,1	135,9	+15,3	119,5	+10,6	
27.1	ERZEUGUNG VON ROHEISEN, STAHL UND FERROLEGIE- RUNGEN (EGKS) 1)	INSGESAMT	99,0	+10,9	+8,8	91,0	+4,1	-21,9	106,1	+11,1	95,0	+7,5	
		INLAND	90,9	+11,0	+2,7	88,5	+4,5	-16,5	99,4	+12,7	89,7	+7,7	
		AUSLAND	116,1	+10,5	+20,6	96,3	+3,4	-30,7	120,2	+8,3	106,2	+7,2	
27.5	GIESSEREIINDUSTRIE	INSGESAMT	101,2	+11,7	+20,2	84,2	-1,6	-19,3	94,7	+6,2	92,7	+5,2	
		INLAND	98,8	+17,9	+20,6	81,9	-0,8	-17,1	91,0	+7,3	90,4	+8,7	
		AUSLAND	110,1	-5,1	+18,4	93,0	-3,7	-25,4	108,3	+2,8	101,6	-4,4	
28	HERSTELLUNG VON METALL- ERZEUGNISSEN	INSGESAMT	102,9	+10,3	+14,2	90,1	+5,4	-11,9	93,9	+1,1	96,5	+7,9	
		INLAND	96,4	+4,7	+11,2	86,7	+2,2	-13,3	89,9	-0,9	91,6	+3,5	
		AUSLAND	133,8	+35,7	+25,9	106,3	+19,7	-5,8	112,7	+9,1	120,1	+28,2	
28.1	STAHL- UND LEICHTMETALL- BAU	INSGESAMT	97,6	-3,6	+3,6	94,2	+5,4	-14,6	92,1	-2,4	95,9	+0,6	
		INLAND	97,1	-4,2	+4,1	93,3	+4,9	-15,9	91,6	-2,0	95,2	-	
		AUSLAND	102,4	+2,8	-	102,4	+9,3	-1,5	97,6	-5,1	102,4	+5,9	
DK	MASCHINENBAU	INSGESAMT	112,1	+17,9	+28,6	87,2	+7,8	-16,8	97,1	+6,4	99,7	+13,3	
		INLAND	88,3	+0,9	+16,2	76,0	+2,2	-13,5	82,0	+0,5	82,2	+1,5	
		AUSLAND	145,4	+37,6	+41,3	102,9	+14,5	-19,9	118,2	+12,9	124,2	+27,0	
29.1	H.V. MASCHINEN F.D.ERZUEG. U. NUTZG.V. MECHAN. ENERGIE (O. LUFT-, STRASS.FAHRZ.BAU)	INSGESAMT	121,0	+22,7	+37,0	88,3	+10,0	-22,2	99,6	+7,1	104,7	+17,0	
		INLAND	95,7	+8,9	+19,2	80,3	+5,7	-16,2	84,7	+2,9	88,0	+7,3	
		AUSLAND	160,4	+39,1	+59,0	100,9	+16,0	-28,5	123,0	+12,3	130,7	+29,2	
29.3	HERSTELLUNG VON LAND- U. FORSTWIRTSCHAFTLICHEN MASCHINEN	INSGESAMT	62,6	-13,8	-24,5	82,9	+22,1	+6,1	91,4	+3,7	72,8	+3,6	
		INLAND	60,9	+3,4	+3,7	58,7	+2,6	+11,4	71,2	+1,7	59,8	+2,9	
		AUSLAND	64,7	-27,5	-42,4	112,3	+39,0	+3,1	115,9	+5,4	88,5	+4,0	
29.4	HERSTELLUNG VON WERK- ZEUGMASCHINEN	INSGESAMT	92,4	+15,1	+18,2	78,2	+7,3	-12,8	85,2	+1,3	85,3	+11,4	
		INLAND	83,3	+10,6	+11,2	74,9	+8,4	-7,3	74,7	-5,1	79,1	+9,6	
		AUSLAND	103,2	+20,0	+25,9	82,0	+6,1	-18,0	97,4	+7,9	92,6	+13,3	
DL	H.V. BUEROMASCH., DATENVERARB. GER. U. -EINRICHTG.; ELEKTROT., FEINMECHANIK U. OPTIK	INSGESAMT	110,6	+7,1	+22,3	90,4	+1,7	-11,1	100,7	+3,4	100,5	+4,6	
		INLAND	90,7	-1,8	+18,9	76,3	-4,7	-14,3	85,9	-3,2	83,5	-3,2	
		AUSLAND	151,9	+20,5	+26,8	119,8	+11,6	-6,6	131,5	+13,8	135,9	+16,5	
30	H.V. BUEROMASCHINEN, DATENVERARBEITUNGSGE- RAEATEN U. -EINRICHTUNGEN	INSGESAMT	126,7	+4,8	+23,6	102,5	+4,4	-10,0	112,9	+7,1	114,6	+4,6	
		INLAND	127,1	-9,1	+13,4	112,1	+6,9	-11,2	118,2	+5,2	119,6	-2,3	
		AUSLAND	126,2	+36,0	+42,9	88,3	+0,1	-7,7	105,1	+10,7	107,3	+18,6	
31	HERSTELLUNG VON GERAETEN DER ELEKTRIZITAETSERZUE- GUNG, -VERTEILUNG U.AE.	INSGESAMT	113,2	+20,0	+27,0	89,1	+10,5	-9,5	94,2	+6,9	101,2	+15,7	
		INLAND	94,1	+12,7	+23,0	76,5	+6,8	-15,3	83,3	+4,0	85,3	+9,9	
		AUSLAND	162,1	+32,8	+33,6	121,3	+17,3	+1,5	122,3	+12,4	141,7	+25,6	
31.2	HERSTELLUNG VON ELEK- TRIZITAETSVERTeilUNGS- U. -SCHALT EINRICHTUNGEN	INSGESAMT	109,8	+15,2	+15,6	95,0	+24,8	-4,5	94,6	+10,4	102,4	+19,5	
		INLAND	89,6	+14,0	+18,4	75,7	+10,0	-14,8	79,4	+5,7	82,7	+12,2	
		AUSLAND	163,8	+16,8	+11,7	146,7	+53,6	+14,7	135,4	+18,6	155,3	+31,7	
31.6	HERSTELLUNG VON ELEK- TRISCHEN AUSRUESTUNGEN A.N.G.	INSGESAMT	123,5	+68,0	+65,1	74,8	-11,4	-10,3	88,0	+7,2	99,2	+25,6	
		INLAND	89,9	+23,8	+30,9	68,7	+4,7	-13,8	81,5	+3,2	79,3	+14,8	
		AUSLAND	203,6	+168,6	+128,3	89,2	-31,0	-3,3	103,5	+15,4	146,4	+42,7	
32	RUNDFUNK-, FERNSEH- UND NACHRICHTENTECHNIK	INSGESAMT	105,5	-9,1	+12,4	93,9	-12,4	-8,7	111,0	-1,3	99,7	-10,7	
		INLAND	78,1	-21,0	+13,5	68,8	-27,4	-11,2	84,6	-17,0	73,5	-24,1	
		AUSLAND	150,9	+4,4	+11,3	135,6	+6,1	-6,4	154,8	+19,0	143,3	+5,2	
33	MEDIZIN-, MESS-, STEUER- UND REGELUNGSTECHNIK, OPTIK	INSGESAMT	101,3	+1,3	+22,6	82,6	+0,6	-18,6	97,1	-0,3	92,0	+1,0	
		INLAND	78,4	-7,5	+17,7	66,6	-9,3	-17,1	78,3	-7,7	72,5	-8,3	
		AUSLAND	149,9	+13,6	+28,8	116,4	+15,9	-20,3	136,8	+10,1	133,2	+14,6	
DM	FAHRZEUGBAU	INSGESAMT	112,2	+19,0	+20,4	93,2	+9,0	-9,9	104,0	+8,6	102,7	+14,2	
		INLAND	92,6	+13,8	+24,8	74,2	-1,6	-17,9	88,4	+3,8	83,4	+6,4	
		AUSLAND	136,1	+23,7	+16,8	116,5	+19,1	-2,3	123,0	+13,3	126,3	+21,6	
34	HERSTELLUNG VON KRAFTWAGEN UND KRAFTWAGENTEILEN	INSGESAMT	104,5	+12,4	+21,1	86,3	+2,5	-17,7	103,1	+9,8	95,4	+7,7	
		INLAND	86,7	+8,2	+20,9	71,7	-2,7	-20,2	87,3	+5,9	79,2	+3,0	
		AUSLAND	127,0	+16,2	+21,2	104,8	+7,5	-15,2	123,2	+13,5	115,9	+12,1	
34.1	HERSTELLUNG VON KRAFTWAGEN UND KRAFTWAGENMOTOREN	INSGESAMT	102,9	+14,2	+30,1	79,1	-4,5	-23,1	102,0	+9,2	91,0	+5,2	
		INLAND	76,9	+6,5	+19,4	64,4	-5,6	-20,2	81,5	+3,7	70,7	+0,7	
		AUSLAND	131,2	+19,8	+38,1	95,0	-3,7	-25,1	124,4	+13,5	113,1	+8,6	
35	SONSTIGER FAHRZEUGBAU	INSGESAMT	181,9	+71,4	+16,8	155,8	+60,6	+71,8	111,5	-0,9	168,9	+66,2	
		INLAND	155,9	+82,4	+56,4	99,7	+6,2	+4,2	99,9	-13,5	127,8	+34,5	
		AUSLAND	206,5	+78,4	-0,5	206,5	+106,9	+139,6	122,0	+11,1	206,0	+91,6	
35.1	SCHIFFBAU	INSGESAMT	86,7	+191,9	+31,6	65,9	+31,5	+28,5	68,4	-31,1	76,3	+91,2	
		INLAND	183,5	+247,9	+18,5	138,0	+57,5	+119,7	79,1	-60,2	150,8	+124,1	
		AUSLAND	32,6	+87,4	+117,3	15,0	-36,4	-65,3	60,8	+108,9	23,8	+16,1	
35.3	LUFT- UND RAUMFAHRZEUGBAU	INSGESAMT	239,1	+71,3	+3,1	231,8	+95,4	+97,8	131,6	+3,9	235,5	+82,4	
		INLAND	144,2	+48,2	+31,7	109,5	+27,0	-15,4	110,1	+24,8	126,9	+38,2	
		AUSLAND	298,4	+79,8	-3,3	309,5	+122,5	+182,9	145,3	-3,8	304,5	+99,3	
36.1	HERSTELLUNG VON MOEBELN	INSGESAMT	84,5	-1,7	+25,4	67,4	-10,7	-14,4	80,0	-4,6	76,0	-5,9	
		INLAND	84,4	-3,7	+26,2	66,9	-12,2	-14,7	79,4	-6,3	75,7	-7,6	
		AUSLAND	85,1	+11,2	+21,2	70,2	-1,5	-12,8	82,8	+4,9	77,7	+5,1	

1) EUROPAEISCHE GEMEINSCHAFT FUER KOHLE UND STAHL.

STBA, FS 4, R 2.2, 9/1997

FRUEHERES BUNDESGBIET
3 INDEX DES AUFTRAGSEINGANGS FUER DAS VERARBEITENDE GEWERBE
1991=100

3.2 ZEITREIHENANALYSE - BERLINER VERFAHREN (BV 4)
WERTINDEX

WZ93- SCHL.	WIRTSCHAFTSZWEIG	ORIGINALWERT		KALENDER- U. SAISON- BEREINIGTER WERT BERLINER VERFAHREN, VERSION 4		GLATTE KOMPONENTE		
		1997 SEP.	VERAEND. GEGENUEBER VORJAHRES- MONAT IN %	1997 SEP.	VERAEND. GEGENUEBER VORMONAT IN %	1997 SEP.	VERAEND. GEGENUEBER VORMONAT IN %	
D	VERARBEITENDES GEWERBE 1)	INSGESAMT	113,9	+12,0	107,7	+1,0	107,3	+0,7
		INLAND	97,4	+4,1	90,8	-1,6	91,9	+0,1
		AUSLAND	146,6	+24,4	141,2	+4,7	138,0	+1,5
	VORLEISTUNGSGUETER- PRODUZENTEN	INSGESAMT	112,0	+13,2	108,6	+0,8	108,6	+0,9
		INLAND	100,1	+8,5	96,1	+0,9	96,2	+0,5
		AUSLAND	139,0	+21,9	137,0	+0,8	136,9	+1,6
	INVESTITIONSGUETER- PRODUZENTEN	INSGESAMT	121,4	+14,7	113,6	+1,9	111,8	+0,7
		INLAND	96,7	+0,8	87,9	-4,2	89,6	-0,6
		AUSLAND	163,1	+32,2	155,8	+8,6	148,0	+1,9
	GEBRAUCHSGUETER- PRODUZENTEN	INSGESAMT	102,7	+10,6	99,6	+4,2	98,6	+0,4
		INLAND	88,5	+2,3	85,3	+1,2	85,5	+0,1
		AUSLAND	125,7	+21,9	122,8	+8,0	120,1	+0,8
	VERBRAUCHSGUETER- PRODUZENTEN	INSGESAMT	109,3	-5,4	89,8	-4,6	93,2	-0,5
		INLAND	99,5	-5,9	82,0	-4,1	84,6	-0,6
		AUSLAND	141,1	-4,3	116,4	-4,1	121,1	-0,6
DB	TEXTIL- UND BEKLEIDUNGS- GEWERBE	INSGESAMT	99,4	+0,6	75,4	-2,1	76,7	0
		INLAND	88,4	-3,9	67,0	-5,6	69,8	-0,6
		AUSLAND	134,8	+12,1	102,8	+6,1	99,1	+1,2
17	TEXTILGEWERBE	INSGESAMT	83,3	+2,8	74,1	-1,3	75,2	+0,3
		INLAND	74,6	-2,5	66,5	-3,3	68,4	-0,3
		AUSLAND	108,6	+16,0	96,8	+3,9	94,8	+1,2
18.2	HERSTELLUNG VON BEKLEIDUNG (OHNE LEDERBEKLEIDUNG)	INSGESAMT	122,3	-1,5	77,6	-2,6	79,0	-0,1
		INLAND	106,9	-5,1	68,2	-7,0	71,7	-0,7
		AUSLAND	180,9	+8,1	113,2	+8,7	106,7	+1,4
DC	LEDERGEWERBE	INSGESAMT	147,4	-5,3	100,1	-10,1	104,9	-0,7
		INLAND	140,6	-11,7	91,6	-13,6	99,9	-1,6
		AUSLAND	171,2	+19,5	129,5	+0,5	121,6	+1,8
DD	HOLZGEWERBE (OHNE HERSTELLUNG VON MOEBELN)	INSGESAMT	100,5	+1,0	91,7	-0,3	92,9	-0,2
		INLAND	96,1	-1,0	87,3	-1,5	88,7	-0,4
		AUSLAND	157,0	+21,2	148,4	+8,7	145,7	+1,3
DE	PAPIER- UND DRUCKGEWERBE	INSGESAMT	101,9	+0,9	99,2	-1,7	99,8	+0,1
		INLAND	93,7	-1,5	91,5	-2,6	92,5	0
		AUSLAND	136,8	+8,7	132,3	+2,2	130,7	+0,6
21	PAPIERGEWERBE	INSGESAMT	104,2	+1,8	101,5	-2,0	102,4	+0,4
		INLAND	92,3	-0,6	89,8	-3,1	90,9	+0,2
		AUSLAND	137,5	+6,5	134,4	+0,5	134,5	+0,5
21.1	H.V. HOLZSTOFF, ZELLSTOFF, PAPIER, KARTON UND PAPPE	INSGESAMT	128,2	+7,3	124,2	-3,9	126,4	+1,3
		INLAND	100,4	+0,1	96,4	-8,0	99,4	+1,0
		AUSLAND	175,0	+15,4	170,6	+0,2	171,4	+1,4
21.2	PAPIER-, KARTON- UND PAPPEVERARBEITUNG	INSGESAMT	88,2	-3,2	86,4	+0,3	86,3	-0,6
		INLAND	88,2	-1,0	86,5	+0,2	86,5	-0,2
		AUSLAND	88,3	-11,3	85,5	+0,1	85,3	-2,1
22	DRUCKGEWERBE, VERVIEL- FAELTIGUNG VON BESPIELTEN TONTRAEGERN	INSGESAMT	98,6	-0,2	95,8	-0,9	96,0	-0,1
		INLAND	95,3	-2,5	93,3	-2,0	94,4	-0,2
		AUSLAND	133,8	+21,0	123,6	+12,2	113,0	+1,3
D6	CHEMISCHE INDUSTRIE	INSGESAMT	116,1	+8,5	113,7	+0,6	114,7	+0,4
		INLAND	101,3	+5,5	98,0	+1,2	98,1	+0,4
		AUSLAND	136,6	+11,7	135,7	+0,5	137,7	+0,7
24.1	HERSTELLUNG VON CHEMISCHEN GRUNDSTOFFEN	INSGESAMT	119,8	+16,0	118,2	+1,8	118,2	+0,9
		INLAND	105,4	+14,8	102,6	+1,3	102,4	+0,7
		AUSLAND	133,7	+16,8	133,4	+2,2	133,7	+1,1
24.4	HERSTELLUNG VON PHARMA- ZEUTISCHEN ERZEUGNISSEN	INSGESAMT	124,5	-3,4	117,5	-2,3	121,7	-0,2
		INLAND	105,1	-5,8	99,6	+0,8	100,5	-0,3
		AUSLAND	167,4	-0,1	158,1	-6,1	163,1	-0,1
DH	HERSTELLUNG VON GUMMI- UND KUNSTSTOFFWAREN	INSGESAMT	108,2	+7,2	104,2	-0,4	105,3	+0,6
		INLAND	102,5	+4,6	97,7	-0,6	98,6	+0,5
		AUSLAND	125,9	+14,6	124,7	+0,6	126,1	+1,0
25.2	HERSTELLUNG VON KUNST- STOFFWAREN	INSGESAMT	105,9	+5,3	101,7	0	102,5	+0,3
		INLAND	101,8	+2,2	96,4	-0,4	97,1	+0,1
		AUSLAND	119,4	+15,1	119,3	+1,4	120,0	+0,9
DI	GLASGEWERBE, KERAMIK, VERARBEITUNG VON STEINEN UND ERDEN	INSGESAMT	102,2	-0,2	94,1	-0,8	94,6	-0,3
		INLAND	101,0	-2,7	90,4	+0,2	90,3	-0,7
		AUSLAND	105,8	+7,8	105,7	-3,4	107,7	+0,4
26.1	HERSTELLUNG UND VERAR- BEITUNG VON GLAS	INSGESAMT	100,9	+0,8	98,3	-0,7	99,1	-0,2
		INLAND	94,6	-1,8	91,2	+1,0	91,4	-0,4
		AUSLAND	117,7	+6,6	117,9	-3,8	120,2	+0,3
DJ	METALLERZEUGUNG UND -BE- ARBEITUNG, HERSTELLUNG VON METALLERZEUGNISSEN	INSGESAMT	106,5	+15,3	103,9	+1,6	103,8	+1,0
		INLAND	96,5	+9,2	92,4	-0,9	93,8	+0,8
		AUSLAND	139,0	+31,9	141,6	+6,9	136,7	+1,6

1) AUSGEWAHLTE WIRTSCHAFTSZWEIGE (OHNE ERNAHRUNGSGEWERBE UND TABAKVERARBEITUNG).

STBA, FS 4, R 2.2, 9/1987

FRUEHERES BUNDESGBEIT

3 INDEX DES AUFTRAGSEINGANGS FUER DAS VERARBEITENDE GEMERBE
1991=1003.2 ZEITREIHENANALYSE - BERLINER VERFAHREN (BV 4)
WERTINDEX

WZ93- SCHL.	WIRTSCHAFTSZWEIG		ORIGINALWERT		KALENDER- U. SAISON- BEREINIGTER WERT		GLATTE KOMPONENTE	
			1997 SEP.	VERAEND. GEGENUEBER VORJAHRES- MONAT IN %	1997 SEP.	VERAEND. GEGENUEBER VORMONAT IN %	1997 SEP.	VERAEND. GEGENUEBER VORMONAT IN %
27	METALLERZEUGUNG UND -BEARBEITUNG	INSGESAMT INLAND AUSLAND	104,9 91,7 133,9	+21,7 +17,9 +27,8	108,8 94,0 141,7	+3,5 +2,5 +5,4	108,4 94,1 140,1	+1,0 +1,0 +1,3
27.1	ERZEUGUNG VON ROHEISEN, STAHL UND FERROLEGIE- RUNGEN (EGKS) 1)	INSGESAMT INLAND AUSLAND	94,6 85,2 114,5	+17,8 +16,1 +20,4	100,1 91,2 120,0	+0,4 -0,2 +1,4	100,7 92,1 119,6	+1,1 +1,0 +1,4
27.6	GIESSEREIINDUSTRIE	INSGESAMT INLAND AUSLAND	109,0 100,8 139,6	+14,6 +18,3 +5,6	106,1 99,1 132,8	+5,6 +9,9 -3,5	106,6 96,2 141,0	+1,2 +1,3 +1,3
28	HERSTELLUNG VON METALL- ERZEUGNISSEN	INSGESAMT INLAND AUSLAND	107,7 99,7 146,0	+10,9 +4,7 +37,5	100,5 91,7 142,0	+0,4 -2,4 +9,8	100,4 93,6 132,2	+1,0 +0,5 +2,3
28.1	STAHL- UND LEICHTMETALLBAU	INSGESAMT INLAND AUSLAND	100,4 99,8 106,8	-3,6 -4,3 +3,7	93,4 92,1 106,4	-4,1 -4,5 -1,3	95,5 94,6 105,0	+0,2 +0,1 +1,3
DK	MASCHINENBAU	INSGESAMT INLAND AUSLAND	124,1 98,2 160,4	+18,9 +1,8 +39,1	116,4 91,0 152,0	+4,8 -2,8 +12,1	113,6 92,6 143,1	+1,3 +0,3 +2,4
29.1	H.V. MASCHINEN F.D.ERZUG. U.NUTZG.V.MECHAN.ENERGIE (O.LUFT-, STRASS.FAHRZ.BAU)	INSGESAMT INLAND AUSLAND	137,8 109,1 182,7	+24,0 +10,1 +40,9	123,5 97,3 165,1	+5,6 -0,8 +13,0	121,7 98,6 157,7	+2,3 +0,8 +3,7
29.3	HERSTELLUNG VON LAND- U. FORSTWIRTSCHAFTLICHEN MASCHINEN	INSGESAMT INLAND AUSLAND	72,9 71,8 74,3	-10,9 +5,6 -24,6	98,4 85,5 114,9	-16,8 -1,4 -26,9	109,0 86,2 138,0	-0,1 +0,1 -0,4
29.4	HERSTELLUNG VON WERK- ZEUGMASCHINEN	INSGESAMT INLAND AUSLAND	102,8 92,1 115,2	+17,4 +12,2 +22,6	101,4 88,7 116,8	+0,7 -2,0 +4,6	99,7 87,7 113,8	+1,4 +1,5 +2,2
DL	H.V. BUEROMASCH., DATENVERARB. GER.U.-EINRICHTG.; ELEKTROT., FEINMECHANIK U. OPTIK	INSGESAMT INLAND AUSLAND	113,2 92,5 156,4	+8,4 -0,4 +21,8	104,1 85,6 143,1	-0,9 -2,5 +2,0	104,9 86,7 142,9	+0,1 -0,7 +1,1
30	H.V. BUEROMASCHINEN, DATENVERARBEITUNGSGE- RAETEN U. -EINRICHTUNGEN	INSGESAMT INLAND AUSLAND	104,1 108,4 97,8	-0,5 -14,1 +36,1	89,5 86,5 94,6	-6,3 -15,6 +15,6	94,7 98,5 89,1	-0,5 -1,4 +1,3
31	HERSTELLUNG VON GERAETEN DER ELEKTRIZITAETSERZUE- GUNG, -VERTEILUNG U.AE.	INSGESAMT INLAND AUSLAND	122,8 101,2 178,2	+21,3 +13,6 +35,1	110,9 93,7 155,3	+3,1 +1,2 +6,9	109,0 93,5 148,5	+1,7 +1,1 +2,6
31.2	HERSTELLUNG VON ELEK- TRIZITAETSVERTELLUNGS- U. -SCHALTEINRICHTUNGEN	INSGESAMT INLAND AUSLAND	122,3 100,3 181,5	+16,1 +15,0 +18,1	112,6 94,2 161,4	-1,7 +1,2 -6,9	112,6 93,9 163,2	+2,1 +1,7 +2,6
31.6	HERSTELLUNG VON ELEK- TRISCHEN AUSRUESTUNGEN A.N.G.	INSGESAMT INLAND AUSLAND	139,3 101,2 229,9	+71,6 +25,4 +179,3	129,1 99,0 205,5	+30,4 +4,2 +95,7	111,5 95,8 143,5	+2,0 +0,7 +4,2
32	RUNDFUNK-, FERNSEH- UND NACHRICHTENTECHNIK	INSGESAMT INLAND AUSLAND	98,9 69,3 148,1	-7,5 -19,4 +4,7	96,6 68,3 144,1	-3,4 -2,1 -3,4	99,4 68,0 151,1	-2,5 -4,5 -0,9
33	MEDIZIN-, MESS-, STEUER- UND REGULUNGSTECHNIK, OPTIK	INSGESAMT INLAND AUSLAND	111,9 87,9 162,7	+2,6 -6,2 +14,9	106,8 84,5 152,1	-3,8 -3,8 -2,8	107,6 84,9 156,1	-0,3 -1,3 +1,1
DM	FAHRZEUGBAU	INSGESAMT INLAND AUSLAND	122,0 100,1 148,8	+20,7 +14,4 +26,5	119,5 97,2 147,7	+2,9 +3,2 +3,4	117,0 95,6 143,4	+1,1 +0,3 +1,7
34	HERSTELLUNG VON KRAFTWAGEN UND KRAFTWAGENTEILEN	INSGESAMT INLAND AUSLAND	113,8 93,9 189,0	+14,0 +8,9 +19,0	114,8 95,6 139,5	+3,0 +4,8 +1,9	114,5 94,9 139,6	+0,6 +0,6 +0,7
34.1	HERSTELLUNG VON KRAFTWAGEN UND KRAFTWAGENMOTOREN	INSGESAMT INLAND AUSLAND	114,5 87,2 144,3	+16,6 +7,8 +23,4	116,7 91,8 144,2	+7,3 +5,6 +9,0	114,5 90,5 140,8	+0,4 +0,3 +0,6
35	SONSTIGER FAHRZEUGBAU	INSGESAMT INLAND AUSLAND	196,4 166,8 223,2	+73,5 +64,0 +80,6	164,2 127,4 198,9	+1,5 +4,7 -1,9	141,2 108,8 169,9	+4,8 -0,5 +8,3
35.1	SCHIFFBAU	INSGESAMT INLAND AUSLAND	94,7 178,8 35,4	+193,2 +247,9 +89,3	118,5 196,8 58,0	+16,9 +13,6 +17,9	78,8 95,0 66,8	-1,3 -3,5 +3,9
35.3	LUFT- UND RAUMFAHRZEUGBAU	INSGESAMT INLAND AUSLAND	259,6 157,0 324,9	+73,2 +49,4 +82,0	212,0 130,6 265,8	-8,9 +0,8 -8,8	181,3 135,5 214,7	+7,6 +2,7 +9,8
36.1	HERSTELLUNG VON MOEBELN	INSGESAMT INLAND AUSLAND	98,3 98,2 98,5	-0,5 -2,6 +12,6	93,2 92,2 98,4	+1,5 +1,1 +3,8	93,4 92,3 98,1	0 -0,3 +0,7

1) EUROPAEISCHE GEMEINSCHAFT FUER KOHLE UND STAHL.
STBA,FS 4,R 2.2, 9/1997

FRUEHERES BUNDESGBIET

3 INDEX DES AUFTRAGSEINGANGS FUER DAS VERARBEITENDE GEWERBE
1991=1003.2 ZEITREIHENANALYSE - BERLINER VERFAHREN (BV 4)
VOLUMENINDEX

WZ93- SCHL.	WIRTSCHAFTSZWEIG		ORIGINALWERT		KALENDER- U. SAISON- BEREINIGTER WERT BERLINER VERFAHREN, VERSION 4		GLATTE KOMPONENTE	
			1997 SEP.	VERAEND. GEGENUEBER VORJAHRES- MONAT IN %	1997 SEP.	VERAEND. GEGENUEBER VORMONAT IN %	1997 SEP.	VERAEND. GEGENUEBER VORMONAT IN %
D	VERARBEITENDES GEWERBE 1)	INSGESAMT	108,3	+10,3	102,3	+0,6	102,2	+0,5
		INLAND	93,2	+3,1	86,9	-1,9	88,1	0
		AUSLAND	138,3	+21,9	133,3	+4,4	130,5	+1,3
	VORLEISTUNGSGUETER- PRODUZENTEN	INSGESAMT	109,8	+11,5	106,5	+0,6	106,8	+0,8
		INLAND	99,0	+7,5	95,1	+0,8	95,4	+0,5
		AUSLAND	134,7	+19,1	133,0	+0,6	133,1	+1,3
	INVESTITIONSGUETER- PRODUZENTEN	INSGESAMT	112,3	+13,0	104,9	+1,5	103,4	+0,5
		INLAND	88,7	-0,7	81,3	-4,8	83,1	-0,7
		AUSLAND	150,5	+30,1	143,7	+8,5	136,5	+1,7
	GEBRAUCHSGUETER- PRODUZENTEN	INSGESAMT	93,8	+9,3	90,7	+3,9	89,9	+0,4
		INLAND	80,0	+1,8	76,9	+0,8	77,1	+0,1
		AUSLAND	116,0	+18,9	113,0	+7,7	110,6	+0,6
	VERBRAUCHSGUETER- PRODUZENTEN	INSGESAMT	104,2	-6,0	85,5	-4,8	88,9	-0,6
		INLAND	94,3	-6,4	77,7	-4,4	80,4	-0,5
		AUSLAND	136,1	-5,0	112,3	-3,9	116,7	-0,7
DB	TEXTIL- UND BEKLEIDUNGS- GEWERBE	INSGESAMT	95,0	0	72,3	-2,4	73,7	0
		INLAND	84,1	-4,6	63,9	-5,9	66,8	-0,4
		AUSLAND	129,6	+11,0	99,4	+5,4	96,2	+1,2
17	TEXTILGEWERBE	INSGESAMT	80,5	+1,4	71,7	-1,9	73,1	+0,1
		INLAND	71,5	-3,9	63,8	-3,9	65,9	-0,5
		AUSLAND	106,4	+13,8	95,2	+2,9	93,7	+1,0
18.2	HERSTELLUNG VON BEKLEIDUNG (OHNE LEDERBEKLEIDUNG)	INSGESAMT	115,5	-1,5	73,9	-2,8	74,7	-0,1
		INLAND	100,9	-5,3	64,4	-7,3	67,8	-0,9
		AUSLAND	170,5	+8,0	106,8	+8,8	100,6	+1,4
DC	LEDERGEWERBE	INSGESAMT	138,2	-6,3	93,4	-10,7	98,3	-0,8
		INLAND	131,1	-12,5	85,1	-14,2	93,2	-1,6
		AUSLAND	162,6	+16,6	121,9	-0,8	115,7	+1,6
DD	HOLZGEWERBE (OHNE HERSTELLUNG VON MOEBELN)	INSGESAMT	97,4	+0,3	88,6	-0,6	90,0	-0,3
		INLAND	93,2	-1,8	84,3	-1,6	86,0	-0,6
		AUSLAND	151,1	+19,8	143,2	+8,2	141,0	+1,2
DE	PAPIER- UND DRUCKGEWERBE	INSGESAMT	103,4	+1,3	100,4	-2,0	101,3	0
		INLAND	94,1	-0,7	91,7	-2,9	92,9	-0,1
		AUSLAND	142,3	+7,2	137,3	+1,6	136,4	+0,3
21	PAPIERGEWERBE	INSGESAMT	110,7	+1,9	107,4	-2,3	108,7	+0,2
		INLAND	97,6	+0,2	94,8	-3,3	96,1	+0,1
		AUSLAND	147,4	+5,3	143,4	+0,2	144,0	+0,1
21.1	H.V. HOLZSTOFF, ZELLSTOFF, PAPIER, KARTON UND PAPPE	INSGESAMT	147,2	+7,8	142,2	-3,9	145,0	+1,0
		INLAND	119,3	+1,9	114,5	-7,7	118,2	+0,9
		AUSLAND	194,0	+14,5	188,4	+0,1	189,9	+1,2
21.2	PAPIER-, KARTON- UND PAPPEVERARBEITUNG	INSGESAMT	86,5	-3,8	84,5	+0,2	84,6	-0,8
		INLAND	86,5	-0,8	84,8	+0,4	84,8	-0,5
		AUSLAND	86,4	-14,9	83,2	-0,4	83,4	-2,7
22	DRUCKGEWERBE, VERVIEL- FAELTIGUNG VON BESPIELTEN TONTRAEGERN	INSGESAMT	92,3	0	89,6	-1,2	90,1	-0,1
		INLAND	89,9	-2,0	87,9	-2,1	89,0	-0,3
		AUSLAND	118,6	+19,1	109,3	+10,5	101,5	+1,4
D6	CHEMISCHE INDUSTRIE	INSGESAMT	114,7	+6,8	112,2	+0,4	113,3	+0,4
		INLAND	100,9	+3,7	97,4	+0,7	97,8	+0,2
		AUSLAND	133,7	+10,0	133,0	+0,7	134,7	+0,5
24.1	HERSTELLUNG VON CHEMISCHEN GRUNDSTOFFEN	INSGESAMT	120,9	+12,7	119,2	+1,4	119,7	+0,8
		INLAND	110,6	+10,6	107,4	+0,5	107,9	+0,5
		AUSLAND	130,8	+14,2	130,8	+2,3	131,1	+1,0
24.4	HERSTELLUNG VON PHARMA- ZEUTISCHEN ERZEUGNISSEN	INSGESAMT	119,3	-4,6	112,4	-2,7	116,6	-0,3
		INLAND	100,7	-6,5	95,2	+0,5	96,2	-0,3
		AUSLAND	160,8	-1,7	151,5	-6,4	162,4	-0,2
DH	HERSTELLUNG VON GUMMI- UND KUNSTSTOFFWAREN	INSGESAMT	107,4	+7,5	103,8	-0,2	104,8	+0,7
		INLAND	101,3	+5,0	96,7	-0,6	97,6	+0,5
		AUSLAND	126,5	+14,3	125,6	+0,6	127,2	+1,0
25.2	HERSTELLUNG VON KUNST- STOFFWAREN	INSGESAMT	105,1	+5,4	101,2	+0,1	102,0	+0,3
		INLAND	99,9	+2,0	94,8	-0,4	95,5	+0,1
		AUSLAND	121,7	+14,9	122,0	+1,3	122,9	+0,9
DI	GLASGEWERBE, KERAMIK, VERARBEITUNG VON STEINEN UND ERDEN	INSGESAMT	100,0	+0,8	92,5	-0,6	93,1	-0,3
		INLAND	99,6	-1,4	89,7	+0,4	89,7	-0,6
		AUSLAND	101,1	+7,7	101,1	-3,5	103,3	+0,3
26.1	HERSTELLUNG UND VERAR- BEITUNG VON GLAS	INSGESAMT	105,4	+3,2	102,6	-0,5	103,6	0
		INLAND	101,0	+1,1	97,3	+1,0	97,7	-0,2
		AUSLAND	117,1	+8,2	117,4	-3,3	119,8	+0,4
DJ	METALLERZEUGUNG UND -BE- ARBEITUNG, HERSTELLUNG VON METALLERZEUGNISSEN	INSGESAMT	103,6	+11,6	101,2	+1,2	101,4	+0,6
		INLAND	94,6	+7,0	90,8	-1,0	92,4	+0,4
		AUSLAND	133,1	+24,2	135,7	+6,5	131,4	+1,0

1) AUSGEWAHLTE WIRTSCHAFTSZWEIGE (OHNE ERNAHRUNGSGEWERBE UND TABAKVERARBEITUNG).

STBA, FS 4, R 2.2, 9/1997

FRUEHERES BUNDESGBIET

3 INDEX DES AUFTRAGSEINGANGS FUER DAS VERARBEITENDE GEWERBE
1991=1003.2 ZEITREIHENANALYSE - BERLINER VERFAHREN (BV 4)
VOLUMENINDEX

WZ93- SCHL.	WIRTSCHAFTSZWEIG		ORIGINALWERT		KALENDER- U. SAISON- BEREINIGTER WERT		GLATTE KOMPONENTE	
			1997 SEP.	VERAEND. GEGENUEBER VORJAHRES- MONAT IN %	1997 SEP.	VERAEND. GEGENUEBER VORMONAT IN %	1997 SEP.	VERAEND. GEGENUEBER VORMONAT IN %
27	METALLERZEUGUNG UND -BEARBEITUNG	INSGESAMT	104,5	+13,2	108,3	+3,1	108,4	+0,3
		INLAND	91,8	+11,1	94,1	+2,2	94,7	+0,2
		AUSLAND	132,5	+16,6	139,6	+4,9	138,5	+0,3
27.1	ERZEUGUNG VON ROHEISEN, STAHL UND FERROLEGIE- RUNGEN (EGKS) 1)	INSGESAMT	99,0	+10,9	104,8	0	106,3	+0,3
		INLAND	90,9	+11,0	97,3	-0,6	99,2	+0,3
		AUSLAND	116,1	+10,6	121,8	+0,9	122,2	+0,3
27.5	GIESSEREIINDUSTRIE	INSGESAMT	101,2	+11,7	98,2	+5,9	97,5	+1,0
		INLAND	98,8	+17,9	97,0	+10,0	94,1	+1,2
		AUSLAND	110,1	-5,1	103,2	-5,3	110,3	+0,5
28	HERSTELLUNG VON METALL- ERZEUGNISSEN	INSGESAMT	102,9	+10,3	96,2	+0,2	96,3	+0,9
		INLAND	96,4	+4,7	89,0	-2,5	90,9	+0,6
		AUSLAND	133,8	+36,7	130,4	+3,4	121,7	+2,3
28.1	STAHL- UND LEICHTMETALLBAU	INSGESAMT	97,6	-3,6	80,5	-4,3	82,7	+0,2
		INLAND	97,1	-4,2	89,4	-4,7	92,0	+0,2
		AUSLAND	102,4	+2,8	101,8	-1,5	100,6	+1,1
DK	MASCHINENBAU	INSGESAMT	112,1	+17,9	104,9	+4,5	102,5	+1,4
		INLAND	88,3	+0,9	81,6	-3,2	83,2	+0,2
		AUSLAND	145,4	+37,6	137,5	+11,9	129,5	+2,3
29.1	H.V. MASCHINEN F.D.ERZUEG. U.NUTZG.V.MECHAN.ENERGIE (O.LUFT-, STRASS.FHRZ.BAU)	INSGESAMT	121,0	+22,7	108,2	+5,4	106,6	+2,2
		INLAND	95,7	+8,9	84,9	-1,5	86,3	+0,6
		AUSLAND	160,4	+39,1	144,6	+12,6	138,2	+3,7
29.3	HERSTELLUNG VON LAND- U. FORSTWIRTSCHAFTLICHEN MASCHINEN	INSGESAMT	62,6	-13,8	85,1	-18,2	94,9	-0,2
		INLAND	60,9	+3,4	72,6	-3,1	73,5	0
		AUSLAND	64,7	-27,5	100,8	-27,6	121,4	-0,5
29.4	HERSTELLUNG VON WERK- ZEUGMASCHINEN	INSGESAMT	92,4	+15,1	91,0	+0,1	89,6	+1,2
		INLAND	83,3	+10,6	80,0	-2,4	79,2	+1,4
		AUSLAND	103,2	+20,0	104,6	+4,1	102,0	+1,3
DL	H.V. BUEROMASCH., DATENVERARB. GER.U.-EINRICHTG.;ELEKTROT., FEINMECHANIK U. OPTIK	INSGESAMT	110,6	+7,1	101,8	-1,2	102,8	0
		INLAND	90,7	-1,8	83,7	-3,0	85,1	-0,9
		AUSLAND	151,9	+20,5	139,6	+1,8	139,4	+0,9
30	H.V. BUEROMASCHINEN, DATENVERARBEITUNGS- RAETEN U. -EINRICHTUNGEN	INSGESAMT	126,7	+4,8	111,6	-2,8	116,2	-0,2
		INLAND	127,1	-8,1	103,5	-13,3	116,2	-1,0
		AUSLAND	126,2	+36,0	124,2	+16,3	116,3	+1,2
31	HERSTELLUNG VON GERAETEN DER ELEKTRIZITAETSERZUE- GUNG, -VERTEILUNG U.AE.	INSGESAMT	113,2	+20,0	102,0	+2,6	100,5	+1,6
		INLAND	94,1	+12,7	86,7	+0,8	86,8	+1,2
		AUSLAND	162,1	+32,8	141,3	+5,9	136,7	+2,5
31.2	HERSTELLUNG VON ELEK- TRIZITAETVERTEILUNGS- U. -SCHALTEINRICHTUNGEN	INSGESAMT	109,8	+15,2	100,8	-2,1	100,9	+2,0
		INLAND	89,6	+14,0	84,0	+1,0	83,7	+1,7
		AUSLAND	163,8	+16,8	146,5	-7,2	147,2	+2,6
31.6	HERSTELLUNG VON ELEK- TRISCHEN AUSRUESTUNGEN A.N.G.	INSGESAMT	123,5	+68,0	114,4	+29,7	99,1	+2,0
		INLAND	89,9	+23,8	87,7	+3,8	86,1	+0,6
		AUSLAND	203,6	+168,6	179,1	+87,5	131,9	+4,3
32	RUNDFUNK-, FERNSEH- UND NACHRICHTENTECHNIK	INSGESAMT	105,5	-9,1	103,0	-3,6	105,9	-2,7
		INLAND	78,1	-21,0	77,2	-2,6	77,0	-4,7
		AUSLAND	150,9	+4,4	146,4	-3,5	153,4	-0,9
33	MEDIZIN-, MESS-, STEUER- UND REBELUNGSTECHNIK, OPTIK	INSGESAMT	101,3	+1,3	95,5	-4,2	97,2	-0,4
		INLAND	78,4	-7,5	75,1	-4,2	75,5	-1,4
		AUSLAND	149,9	+13,6	139,8	-3,0	149,6	+1,0
DM	FAHRZEUGBAU	INSGESAMT	112,2	+19,0	109,7	+2,7	107,4	+0,9
		INLAND	92,6	+13,8	89,7	+2,9	89,4	+0,2
		AUSLAND	136,1	+23,7	136,0	+3,4	131,1	+1,5
34	HERSTELLUNG VON KRAFTWAGEN UND KRAFTWAGENTEILEN	INSGESAMT	104,5	+12,4	105,4	+2,8	105,1	+0,5
		INLAND	86,7	+8,2	88,2	+4,8	87,5	+0,5
		AUSLAND	127,0	+16,2	127,3	+1,6	127,5	+0,6
34.1	HERSTELLUNG VON KRAFTWAGEN UND KRAFTWAGENMOTOREN	INSGESAMT	102,9	+14,2	104,9	+7,2	102,9	+0,3
		INLAND	76,9	+6,5	81,1	+5,3	80,0	+0,3
		AUSLAND	131,2	+19,8	130,9	+8,8	127,9	+0,4
35	SONSTIGER FAHRZEUGBAU	INSGESAMT	181,9	+71,4	151,4	+1,2	130,3	+4,7
		INLAND	155,9	+62,4	118,2	+4,0	101,4	-0,7
		AUSLAND	206,5	+78,4	183,1	-1,5	156,7	+8,3
35.1	SCHIFFBAU	INSGESAMT	86,7	+191,9	108,8	+16,7	72,3	-1,4
		INLAND	163,5	+247,9	180,1	+13,3	86,4	-3,9
		AUSLAND	32,6	+87,4	53,8	+17,7	62,1	+4,2
35.3	LUFT- UND RAUMFAHRZEUGBAU	INSGESAMT	239,1	+71,3	194,9	-8,9	166,8	+7,5
		INLAND	144,2	+48,2	119,5	+0,3	124,4	+2,6
		AUSLAND	299,4	+79,8	244,7	-8,7	197,9	+9,8
36.1	HERSTELLUNG VON MOEBELN	INSGESAMT	84,5	-1,7	79,9	+0,8	80,3	-0,1
		INLAND	84,4	-3,7	79,1	+0,6	79,3	-0,4
		AUSLAND	85,1	+11,2	85,0	+3,2	85,0	+0,7

1) EUROPAEISCHE GEMEINSCHAFT FUER KOHLE UND STAHL.
STBA,FS 4,R 2.2, 9/1997

4 INDEX DES UMSATZES FUER
1991
NACH ABSCHNITTEN, UNTERABSCHNITTEN,
DER KLASSIFIKATION DER WIRTSCHAFTS
4.1 ORIGINAL

WERT

WZ93- SCHL.	WIRTSCHAFTSZWEIG		VERAENDERUNG IN % SEP. 1997 GEGEN			VERAENDERUNG IN % AUG. 1997 GEGEN			KUMULIERT		2-MONATS- DURCHSCHNITT AUG. 1997 UND SEP. 1997	
			1997	SEP.	AUG.	1997	AUG.	JULI	JAN. 1997 BIS SEP. 1997	VER- AEND. IN % GEGEN VORJAHR	AUG. 1997	VER- AEND. IN % GEGEN VORJAHR
			SEP.	SEP. 1996	AUG. 1997	AUG.	AUG. 1996	JULI 1997	SEP. 1997	SEP. 1997	SEP. 1997	SEP. 1997
27	METALLERZEUGUNG UND -BEARBEITUNG	INSGESAMT	107,4	+18,3	+19,6	89,8	+8,3	-12,6	97,3	+7,4	98,6	+13,5
		INLAND	96,0	+13,1	+17,5	81,7	+5,8	-13,6	88,0	+4,5	88,9	+9,6
		AUSLAND	131,9	+27,4	+23,2	107,1	+12,7	-11,0	117,4	+12,2	119,5	+20,3
27.1	ERZEUGUNG VON ROHEISEN, STAHL UND FERROLEGIE- RUNGEN (EGKS) 1)	INSGESAMT	100,3	+17,4	+16,4	86,2	+9,1	-6,0	91,0	+7,8	93,3	+13,5
		INLAND	91,3	+12,6	+13,7	80,3	+7,8	-7,7	84,5	+6,3	85,8	+10,3
		AUSLAND	120,1	+26,4	+21,2	99,1	+11,2	-3,0	105,3	+10,6	109,6	+19,0
27.5	GIESSEREIINDUSTRIE	INSGESAMT	102,7	+12,0	+43,2	71,7	-1,2	-23,6	90,7	+0,6	87,2	+6,1
		INLAND	93,5	+11,6	+39,3	67,1	-0,6	-22,2	82,7	-0,7	80,3	+6,1
		AUSLAND	138,5	+13,3	+54,7	89,5	-2,9	-27,4	121,6	+3,9	114,0	+6,3
28	HERSTELLUNG VON METALL- ERZEUGNISSEN	INSGESAMT	112,9	-0,9	+22,6	92,1	-0,1	-15,9	98,6	+2,2	102,5	-0,6
		INLAND	107,9	-2,6	+20,8	89,3	-2,1	-15,8	94,5	+0,3	98,6	-2,4
		AUSLAND	136,6	+6,4	+30,1	105,0	+8,6	-16,8	117,7	+9,7	120,8	+7,3
28.1	STAHL- UND LEICHTMETALL- BAU	INSGESAMT	105,6	-5,4	+16,4	90,7	-11,3	-22,7	99,1	-0,3	98,2	-8,2
		INLAND	103,8	-7,6	+16,8	88,9	-14,2	-23,4	96,7	-1,6	96,4	-10,7
		AUSLAND	122,9	+16,9	+13,5	108,3	+18,8	-15,6	111,6	+12,5	115,6	+17,7
DK	MASCHINENBAU	INSGESAMT	117,6	+7,9	+25,8	93,5	+9,0	-10,4	98,2	+4,0	105,6	+8,4
		INLAND	100,4	-0,5	+22,1	82,2	+1,6	-13,7	88,0	-0,7	91,3	+0,4
		AUSLAND	141,2	+17,7	+29,4	109,1	+18,1	-6,5	112,2	+9,7	125,2	+17,9
29.1	H.V. MASCHINEN F.D.ERZEUG. U.NUTZG.V.MECHAN.ENERGIE (D.LUFT-, STRASS.FAHRZ.BAU)	INSGESAMT	144,7	+26,2	+26,2	114,7	+24,7	+4,2	107,9	+8,3	129,7	+25,4
		INLAND	113,0	+14,4	+29,7	87,1	+4,2	-12,5	91,5	-1,2	100,1	+9,8
		AUSLAND	195,3	+39,3	+22,9	158,9	+50,6	+25,0	134,1	+20,9	177,1	+44,1
29.3	HERSTELLUNG VON LAND- U. FORSTWIRTSCHAFTLICHEN MASCHINEN	INSGESAMT	74,7	-17,1	+33,4	56,0	-19,4	-51,1	99,5	-4,6	65,4	-18,0
		INLAND	75,4	-3,2	+35,9	55,5	-5,9	-48,6	90,5	+4,1	65,5	-4,4
		AUSLAND	73,9	-29,9	+30,6	56,6	-31,6	-53,8	110,7	-12,3	65,3	-30,6
29.4	HERSTELLUNG VON WERK- ZEUGMASCHINEN	INSGESAMT	90,1	+2,6	+11,6	80,7	+14,5	-8,7	80,5	+0,8	85,4	+7,8
		INLAND	81,8	+2,9	+3,0	79,4	+26,4	-6,1	75,8	+4,1	80,6	+13,2
		AUSLAND	99,7	+2,5	+21,1	82,3	+3,7	-11,2	85,8	-2,6	91,0	+2,9
DL	H.V. BUEROMASCH., DATENVERARB. GER.U.-EINRICHTG.;ELEKTROT., FEINMECHANIK U. OPTIK	INSGESAMT	127,6	+4,0	+35,0	94,5	+3,8	-12,0	102,0	+3,2	111,1	+3,9
		INLAND	109,9	+0,3	+37,0	80,2	-2,4	-13,6	88,9	-1,1	95,1	-0,8
		AUSLAND	165,3	+9,8	+32,2	125,0	+13,7	-9,7	131,2	+10,2	145,2	+11,4
30	H.V. BUEROMASCHINEN, DATENVERARBEITUNGSGE- RAETEN U. -EINRICHTUNGEN	INSGESAMT	139,1	+19,6	+61,4	86,2	+5,4	-11,9	97,0	+5,8	112,7	+13,7
		INLAND	154,1	+7,0	+58,7	97,1	+1,4	-11,8	106,1	+0,6	125,6	+4,8
		AUSLAND	118,0	+52,5	+66,9	70,7	+13,7	-12,3	84,1	+16,3	94,4	+35,2
31	HERSTELLUNG VON GERAETEN DER ELEKTRIZITAETSERZEU- GUNG, -VERTEILUNG U.AE.	INSGESAMT	135,0	+11,2	+33,4	101,2	+11,8	-12,5	104,2	+7,8	118,1	+11,4
		INLAND	117,0	+9,4	+34,3	87,1	+4,4	-12,6	91,2	+4,3	102,1	+7,2
		AUSLAND	183,0	+14,3	+31,7	139,0	+27,2	-12,1	138,9	+14,2	161,0	+19,5
31.2	HERSTELLUNG VON ELEK- TRIZITAETSERZEUGUNGS- U. -SCHALTZEINRICHTUNGEN	INSGESAMT	163,4	+27,9	+38,1	118,3	+27,2	-9,6	113,7	+14,5	140,9	+27,6
		INLAND	135,7	+24,6	+41,5	95,9	+15,0	-8,7	95,2	+9,6	115,8	+20,4
		AUSLAND	241,8	+33,4	+33,0	181,8	+51,1	-11,0	166,4	+24,0	211,8	+40,5
31.6	HERSTELLUNG VON ELEK- TRISCHEN AUSRUESTUNGEN A.N.G.	INSGESAMT	108,9	-0,4	+37,8	79,0	-7,6	-19,7	92,1	+0,9	94,0	-3,5
		INLAND	100,3	-5,5	+33,2	75,3	-9,9	-21,6	87,3	+0,9	87,8	-7,5
		AUSLAND	130,1	+11,0	+47,3	88,3	-2,0	-15,1	103,9	+0,7	109,2	+5,3
32	RUNDFUNK-, FERNSEH- UND NACHRICHTENTECHNIK	INSGESAMT	113,7	-12,8	+28,6	88,4	-8,2	-6,4	99,4	-2,2	101,1	-10,8
		INLAND	88,3	-15,8	+39,1	63,5	-15,7	-12,9	76,9	-10,8	75,9	-15,8
		AUSLAND	157,6	-9,6	+19,8	131,5	-0,8	+0,2	138,3	+7,7	144,6	-5,8
33	MEDIZIN-, MESS-, STEUER- UND REGELUNGSTECHNIK, OPTIK	INSGESAMT	120,4	+0,2	+32,9	90,6	-0,7	-16,7	102,5	-1,4	105,5	-0,2
		INLAND	95,2	-9,7	+29,5	73,5	-8,6	-17,8	85,1	-5,2	84,4	-9,1
		AUSLAND	173,2	+14,7	+36,9	126,5	+11,0	-15,2	138,1	+3,9	149,9	+13,1
DM	FAHRZEUGBAU	INSGESAMT	117,0	+10,8	+39,0	84,2	+7,7	-30,6	109,7	+10,9	100,6	+9,5
		INLAND	98,3	+8,5	+39,6	70,4	+1,6	-29,9	90,8	+3,9	84,4	+5,6
		AUSLAND	141,4	+13,0	+38,5	102,1	+13,7	-31,2	134,2	+17,8	121,8	+13,3
34	HERSTELLUNG VON KRAFTWAGEN UND KRAFTWAGENTEILEN	INSGESAMT	119,8	+12,7	+44,9	82,7	+4,7	-32,4	111,6	+10,1	101,3	+9,3
		INLAND	97,6	+8,6	+41,9	68,8	+0,6	-29,8	90,1	+4,3	83,2	+5,1
		AUSLAND	149,8	+16,6	+47,4	101,6	+8,8	-34,6	140,6	+15,5	125,7	+13,2
34.1	HERSTELLUNG VON KRAFTWAGEN UND KRAFTWAGENMOTOREN	INSGESAMT	121,8	+13,4	+48,4	82,1	+3,9	-35,3	114,6	+10,6	102,0	+9,4
		INLAND	93,8	+7,2	+46,3	64,1	-1,5	-31,4	86,8	+1,8	79,0	+3,5
		AUSLAND	155,0	+18,3	+50,0	103,3	+8,3	-38,0	147,4	+17,6	129,2	+14,1
35	SONSTIGER FAHRZEUGBAU	INSGESAMT	95,6	-4,7	+0,2	95,4	+32,5	-15,9	94,8	+19,2	95,5	+10,8
		INLAND	104,2	+7,9	+22,4	85,1	+9,7	-30,3	96,3	+0,2	94,7	+8,7
		AUSLAND	87,6	-15,5	-16,5	104,9	+56,8	-0,4	93,5	+46,1	96,3	+12,9
35.1	SCHIFFBAU	INSGESAMT	78,2	+23,9	-15,0	93,2	+39,5	-33,9	86,9	+12,0	86,2	+31,8
		INLAND	111,2	+76,2	+85,6	59,9	-31,2	-59,8	98,7	-28,9	85,6	+14,0
		AUSLAND	52,8	-18,1	-56,3	120,8	+141,6	-10,1	80,9	+168,8	86,8	+51,5
35.3	LUFT- UND RAUMFAHRZEUGBAU	INSGESAMT	101,2	-11,3	+3,7	97,6	+43,7	-3,1	94,3	+28,3	99,4	+9,2
		INLAND	103,7	-4,4	+15,9	89,5	+37,7	-18,6	93,5	+21,6	96,6	+11,3
		AUSLAND	99,6	-15,3	-3,0	102,7	+47,1	+8,3	94,8	+33,0	101,2	+8,0
36.1	HERSTELLUNG VON MOEBELN	INSGESAMT	103,9	-1,4	+54,6	66,8	-11,6	-24,2	90,8	-3,7	85,1	-5,7
		INLAND	103,8	-3,4	+55,6	66,7	-13,6	-23,8	91,3	-5,2	85,3	-7,6
		AUSLAND	100,3	+10,5	+48,2	67,7	+1,5	-25,8	87,7	+5,2	84,0	+6,6

1) EUROPAEISCHE GEMEINSCHAFT FUER KOHLE UND STAHL.

STBA,FS 4,R 2.2, 9/1997

4 INDEX DES UMSATZES FUER
 1991
 NACH ABSCHNITTEN, UNTERABSCHNITTEN,
 DER KLASSIFIKATION DER WIRTSCHAFTS
 4.1 ORIGINAL

VOLUMEN

WZ93- SCHL.	WIRTSCHAFTSZWEIG		VERAENDERUNG IN % SEP. 1997 GEGEN			VERAENDERUNG IN % AUG. 1997 GEGEN			KUMULIERT		2-MONATS- DURCHSCHNITT	
			1997 SEP.	SEP. 1996	AUG. 1997	1997 AUG.	AUG. 1996	JULI 1997	JAN. 1997 BIS SEP. 1997	VER- AEND. IN % GEGEN VORJAHR	AUG. 1997 UND SEP. 1997	VER- AEND. IN % GEGEN VORJAHR
D	VERARBEITENDES GEWERBE 1)	INSGESAMT	108,8	+5,4	+25,9	86,4	+2,4	-16,4	96,9	+4,1	97,6	+4,1
		INLAND	96,7	+1,2	+24,5	77,7	-2,3	-16,3	86,5	+0,1	87,2	-0,5
		AUSLAND	133,0	+12,3	+28,0	103,9	+10,3	-16,5	117,7	+10,6	118,5	+11,5
	VORLEISTUNGSGUETER- PRODUZENTEN	INSGESAMT	111,7	+9,4	+21,7	91,8	+4,0	-14,4	101,2	+6,0	101,8	+6,9
		INLAND	101,4	+5,7	+21,4	83,5	-0,9	-15,5	91,9	+2,8	92,5	+2,7
		AUSLAND	135,5	+16,6	+22,5	110,6	+13,4	-12,7	122,4	+11,7	123,1	+15,2
INVESTITIONSGUETER- PRODUZENTEN	INSGESAMT	110,4	+0,5	+30,2	84,8	+2,7	-17,3	95,3	+3,0	97,6	+1,5	
	INLAND	95,3	-5,4	+27,9	74,5	-2,7	-18,0	83,3	-2,3	84,9	-4,3	
	AUSLAND	135,0	+8,3	+32,9	101,6	+10,2	-16,5	114,9	+10,5	118,3	+9,0	
GEBRAUCHSGUETER- PRODUZENTEN	INSGESAMT	99,1	+8,3	+49,2	66,4	-1,0	-28,8	88,6	+3,4	82,8	+4,4	
	INLAND	85,7	+4,0	+50,9	56,8	-6,0	-25,4	75,1	-2,8	71,3	-0,1	
	AUSLAND	122,2	+14,1	+47,4	82,9	+5,2	-32,4	111,7	+11,6	102,6	+10,3	
VERBRAUCHSGUETER- PRODUZENTEN	INSGESAMT	97,6	-0,3	+7,4	90,9	-4,3	-6,5	89,8	-2,5	94,3	-2,3	
	INLAND	89,0	-3,3	+8,1	82,3	-5,7	-4,6	81,8	-4,1	85,7	-4,5	
	AUSLAND	124,4	+7,0	+5,6	117,8	-0,8	-10,2	115,0	+1,8	121,1	+3,0	
DB	TEXTIL- UND BEKLEIDUNGS- GEWERBE	INSGESAMT	84,8	+1,9	+12,8	75,2	-2,3	-7,0	72,9	-0,8	80,0	-0,1
		INLAND	77,1	-2,7	+12,7	68,4	-5,7	-5,9	67,1	-3,9	72,8	-4,1
		AUSLAND	109,5	+13,8	+13,0	96,9	+5,7	-9,8	91,8	+7,4	103,2	+9,8
17	TEXTILGEWERBE	INSGESAMT	74,9	-0,4	+35,4	55,3	-5,3	-23,5	70,1	-1,3	65,1	-2,5
		INLAND	68,9	-5,4	+35,4	50,9	-10,4	-23,5	64,8	-4,8	59,9	-7,6
		AUSLAND	91,6	+11,6	+35,3	67,7	+7,3	-23,6	84,8	+7,1	79,7	+9,8
18.2	HERSTELLUNG VON BEKLEI- DUNG (OHNE LEDERBEKLEI- DUNG)	INSGESAMT	99,1	+4,6	-4,6	103,9	+0,1	+11,2	77,1	-	101,5	+2,2
		INLAND	88,0	+0,5	-4,1	91,8	-1,6	+13,5	70,1	-2,6	89,9	-0,7
		AUSLAND	143,0	+16,6	-5,7	151,7	+4,5	+6,4	104,8	+7,6	147,4	+10,1
DC	LEDERGEWERBE	INSGESAMT	110,4	+8,8	+7,7	102,5	+0,3	-8,9	100,1	+1,4	106,5	+4,5
		INLAND	105,9	+5,9	+4,0	101,8	-2,9	-5,1	97,2	+0,2	103,9	+1,5
		AUSLAND	125,9	+17,8	+19,8	105,1	+12,5	-19,3	109,9	+5,0	115,5	+15,3
DD	HOLZGEWERBE (OHNE HERSTELLUNG VON MOEBELN)	INSGESAMT	99,5	-0,6	+26,8	78,5	-4,7	-18,0	88,7	+2,7	89,0	-2,5
		INLAND	96,0	-2,2	+26,3	76,0	-6,5	-17,9	85,3	+0,8	86,0	-4,2
		AUSLAND	142,0	+16,2	+30,6	108,7	+13,7	-18,1	129,9	+19,2	125,4	+15,2
DE	PAPIER- UND DRUCKGEWERBE	INSGESAMT	101,6	+2,7	+15,2	88,2	-4,3	-8,8	95,2	+0,7	94,9	-0,7
		INLAND	94,1	+1,1	+14,6	82,1	-6,1	-9,5	88,5	-1,4	88,1	-2,4
		AUSLAND	134,1	+8,7	+17,0	114,6	+1,5	-6,5	124,1	+8,5	124,4	+5,2
21	PAPIERGEWERBE	INSGESAMT	108,5	+5,1	+14,8	94,5	-1,8	-9,2	102,2	+3,0	101,5	+1,8
		INLAND	97,4	+3,6	+15,1	84,6	-4,5	-10,7	91,4	-0,4	91,0	-0,3
		AUSLAND	140,0	+8,3	+14,1	122,7	+4,1	-6,0	132,8	+10,6	131,4	+6,3
21.1	H.V. HOLZSTOFF, ZELLSTOFF, PAPIER, KARTON UND PAPPE	INSGESAMT	141,1	+13,5	+16,4	121,2	+7,4	-7,1	129,0	+12,4	131,2	+10,6
		INLAND	117,4	+9,3	+17,8	99,7	-	-8,8	106,7	+4,6	108,6	+4,8
		AUSLAND	181,4	+18,6	+15,2	157,5	+16,4	-5,3	168,7	+22,1	169,5	+17,6
21.2	PAPIER-, KARTON- UND PAPPEVERARBEITUNG	INSGESAMT	87,0	-2,6	+13,0	77,0	-9,7	-11,2	84,5	-4,9	82,0	-6,1
		INLAND	87,2	-	+13,4	76,9	-7,3	-11,9	83,6	-3,5	82,1	-3,5
		AUSLAND	86,2	-12,5	+11,5	77,3	-18,9	-8,0	88,8	-10,1	81,8	-15,6
22	DRUCKGEWERBE, VERVIEL- FAELTIGUNG VON BESPIELTEN TONTRAEGERN	INSGESAMT	91,6	-1,1	+15,8	79,1	-8,3	-8,1	85,1	-2,9	85,4	-4,6
		INLAND	90,1	-2,2	+13,9	79,1	-7,9	-8,0	85,1	-2,7	84,6	-4,9
		AUSLAND	107,5	+10,6	+36,9	78,5	-13,2	-9,6	85,2	-4,3	93,0	-0,9
DG	CHEMISCHE INDUSTRIE	INSGESAMT	115,2	+9,0	+13,7	101,3	+3,3	-13,4	111,5	+5,6	108,3	+6,3
		INLAND	101,3	+3,7	+12,4	90,1	-1,2	-12,4	97,5	+1,6	95,7	+1,3
		AUSLAND	134,3	+15,2	+15,2	116,6	+8,5	-14,5	130,6	+10,0	125,5	+12,0
24.1	HERSTELLUNG VON CHEMISCHEN GRUNDSTOFFEN	INSGESAMT	121,4	+12,6	+11,9	108,5	+8,7	-12,2	117,3	+10,1	115,0	+10,8
		INLAND	111,8	+10,7	+8,6	102,9	+5,4	-11,2	107,7	+7,9	107,4	+8,2
		AUSLAND	130,6	+14,4	+14,7	113,9	+11,9	-13,0	126,4	+12,0	122,3	+13,2
24.4	HERSTELLUNG VON PHARMA- ZEUTISCHEN ERZEUGNISSEN	INSGESAMT	119,7	+5,5	+16,6	102,7	-4,0	-13,7	113,4	+0,1	111,2	+0,8
		INLAND	101,7	-5,9	+18,9	85,5	-12,7	-13,7	87,9	-5,9	93,6	-9,1
		AUSLAND	156,5	+25,6	+13,5	137,9	+10,0	-13,7	144,9	+9,5	147,2	+17,8
DH	HERSTELLUNG VON GUMMI- UND KUNSTSTOFFWAREN	INSGESAMT	106,9	+4,2	+17,6	90,9	+0,2	-15,8	100,2	+2,8	98,9	+2,3
		INLAND	100,4	+1,1	+16,7	86,0	-2,8	-15,5	94,1	+0,1	93,2	-0,7
		AUSLAND	127,3	+13,1	+20,0	106,1	+8,8	-16,4	119,3	+10,5	116,7	+11,0
25.2	HERSTELLUNG VON KUNST- STOFFWAREN	INSGESAMT	106,6	+4,3	+17,3	90,9	-0,4	-15,9	99,7	+2,4	98,8	+2,1
		INLAND	100,8	+0,2	+16,7	86,4	-4,5	-16,0	94,3	-0,9	93,6	-2,1
		AUSLAND	125,5	+16,9	+18,8	105,6	+12,3	-15,7	117,0	+11,7	115,6	+14,8
DI	GLASGEWERBE, KERAMIK, VERARBEITUNG VON STEINEN UND ERDEN	INSGESAMT	99,4	-2,2	+15,2	86,3	-3,6	-14,9	91,6	-	92,9	-2,8
		INLAND	97,9	-4,9	+14,1	85,8	-7,5	-16,3	89,3	-2,4	91,9	-6,1
		AUSLAND	104,2	+6,7	+18,5	87,9	+10,4	-10,3	98,7	+7,4	96,1	+8,3
26.1	HERSTELLUNG UND VERAR- BEITUNG VON GLAS	INSGESAMT	107,3	-0,3	+20,8	88,8	-0,8	-16,9	99,5	+2,7	98,1	-0,5
		INLAND	101,5	-2,7	+18,7	85,5	-4,0	-19,3	94,1	-	93,5	-3,3
		AUSLAND	122,4	+5,2	+25,7	97,4	+7,5	-11,1	113,6	+8,7	109,9	+6,2
DJ	METALLERZEUGUNG UND -BE- ARBEITUNG, HERSTELLUNG VON METALLERZEUGNISSEN	INSGESAMT	107,4	+3,8	+21,2	88,6	-0,1	-14,9	96,9	+3,6	98,0	+2,0
		INLAND	100,8	+0,9	+19,3	84,5	-1,5	-15,3	91,3	+1,9	82,7	-0,2
		AUSLAND	128,5	+11,7	+26,4	101,7	+4,0	-13,7	114,9	+8,3	115,1	+8,2

1) AUSGEWAHLTE WIRTSCHAFTSZWEIGE (OHNE ERNAHRUNGSGEWERBE UND TABAKVERARBEITUNG).

4 INDEX DES UMSATZES FUER
 1991
 NACH ABSCHNITTEN, UNTERABSCHNITTEN,
 DER KLASSIFIKATION DER WIRTSCHAFTS
 4.1 ORIGINAL

VOLUMEN

WZ93- SCHL.	WIRTSCHAFTSZWEIG		1997	VERAENDERUNG IN % SEP. 1997 GEGEN		1997	VERAENDERUNG IN % AUG. 1997 GEGEN		KUMULIERT		2-MONATS- DURCHSCHNITT 1997 UND SEP. 1997	
			SEP.	SEP. 1996	AUG. 1997	AUG.	AUG. 1996	JULI 1997	JAN. 1997 BIS SEP. 1997	VER- AEND. IN % GEGEN VORJAHR	AUG. 1997 UND SEP. 1997	VER- AEND. IN % GEGEN VORJAHR
27	METALLERZEUGUNG UND -BEARBEITUNG	INSGESAMT	107,1	+10,2	+19,9	89,3	+0,8	-13,0	99,5	+5,6	98,2	+5,7
		INLAND	96,3	+6,9	+17,6	81,9	+0,1	-14,1	90,5	+4,3	89,1	+3,6
		AUSLAND	130,4	+15,9	+24,1	105,1	+1,9	-11,5	119,0	+8,0	117,8	+9,3
27.1	ERZEUGUNG VON ROHEISEN, STAHL UND FERROLEGIE- RUNGEN (EGKS 1)	INSGESAMT	105,0	+10,5	+16,0	90,5	+3,3	-6,7	98,5	+9,1	97,8	+7,1
		INLAND	97,4	+7,6	+13,1	86,1	+4,2	-8,1	93,0	+8,8	91,8	+6,0
		AUSLAND	121,7	+16,0	+21,5	100,2	+1,6	-3,9	110,7	+9,6	111,0	+9,0
27.5	GIESSEREIINDUSTRIE	INSGESAMT	95,2	+8,8	+43,2	86,5	-4,0	-24,0	84,6	-2,0	80,9	+3,2
		INLAND	91,7	+11,2	+39,6	85,7	-1,1	-22,3	81,0	-1,1	78,7	+5,6
		AUSLAND	108,8	+1,5	+56,1	69,7	-13,6	-29,4	98,3	-5,3	89,3	-5,0
28	HERSTELLUNG VON METALL- ERZEUGNISSEN	INSGESAMT	107,7	-0,7	+22,4	88,0	-0,8	-16,3	94,8	+1,9	97,9	-0,7
		INLAND	103,8	-2,4	+20,4	86,2	-2,5	-16,1	91,7	+0,2	95,0	-2,5
		AUSLAND	125,7	+6,0	+29,9	96,8	+7,4	-16,9	108,9	+8,8	111,3	+6,6
28.1	STAHL- UND LEICHTMETALL- BAU	INSGESAMT	102,5	-5,4	+16,2	88,2	-11,2	-22,9	95,4	+0,1	95,4	-8,2
		INLAND	100,9	-7,4	+16,6	86,5	-13,9	-23,8	94,2	-1,2	93,7	-10,6
		AUSLAND	117,9	+15,8	+13,0	104,3	+17,9	-15,6	107,6	+12,7	111,1	+16,7
DK	MASCHINENBAU	INSGESAMT	106,1	+7,0	+25,9	84,3	+7,9	-10,4	88,8	+3,0	95,2	+7,3
		INLAND	90,3	-1,3	+22,4	73,8	+0,7	-13,7	79,2	-1,7	82,1	-0,4
		AUSLAND	127,8	+16,3	+29,7	98,5	+16,3	-6,9	101,9	+8,5	113,2	+16,3
29.1	H.V. MASCHINEN F.D.ERZEUG. U.NUTZG.V.MECHAN.ENERGIE (O.LUFT-,STRASS.FAHRZ.BAU)	INSGESAMT	126,9	+24,4	+26,3	100,5	+22,9	+4,0	94,8	+6,8	113,7	+23,7
		INLAND	99,0	+12,8	+29,8	76,3	+2,7	-12,6	80,4	-2,5	87,7	+8,1
		AUSLAND	171,6	+37,7	+23,2	139,3	+48,7	+24,9	117,8	+19,1	155,5	+42,4
29.3	HERSTELLUNG VON LAND- U. FORSTWIRTSCHAFTLICHEN MASCHINEN	INSGESAMT	64,0	-19,3	+33,9	47,8	-21,8	-51,6	86,2	-6,6	55,9	-20,4
		INLAND	63,6	-5,1	+36,8	46,5	-7,6	-49,1	76,8	+2,3	55,1	-6,1
		AUSLAND	64,6	-31,9	+31,0	49,3	-34,1	-54,3	98,0	-14,0	57,0	-32,9
29.4	HERSTELLUNG VON WERK- ZEUGMASCHINEN	INSGESAMT	81,1	+0,7	+11,6	72,7	+12,5	-8,8	72,8	-0,7	76,9	+5,9
		INLAND	74,0	+1,4	+3,1	71,8	+24,7	-6,1	68,8	+2,8	72,9	+11,6
		AUSLAND	89,3	+0,2	+21,0	73,8	+1,5	-11,4	77,3	-4,2	81,6	+0,9
DL	H.V.BUEROMASCH.,DATENVERARB. GER.U.-EINRICHTG.;ELEKTROT., FEINMECHANIK U. OPTIK	INSGESAMT	126,7	+3,5	+36,5	92,8	+3,2	-11,7	100,5	+3,0	109,3	+3,4
		INLAND	108,6	-0,4	+37,5	79,0	-2,7	-13,4	87,1	-1,4	93,8	-1,4
		AUSLAND	162,0	+9,6	+32,5	122,3	+12,8	-9,1	128,8	+9,7	142,2	+11,0
30	H.V. BUEROMASCHINEN, DATENVERARBEITUNGSGE- RAEATEN U. -EINRICHTUNGEN	INSGESAMT	189,6	+25,3	+60,8	105,5	+9,9	-10,7	117,5	+10,4	137,6	+18,9
		INLAND	181,7	+13,1	+59,2	114,1	+6,9	-11,2	122,9	+6,3	147,9	+10,6
		AUSLAND	152,6	+52,8	+63,6	93,3	+15,5	-9,8	109,7	+17,5	123,0	+36,1
31	HERSTELLUNG VON GERAETEN DER ELEKTRIZITAETSERZEU- GUNG, -VERTEILUNG U.AE.	INSGESAMT	124,5	+10,5	+33,0	93,6	+11,2	-12,4	96,4	+7,0	109,1	+10,8
		INLAND	108,4	+9,1	+34,2	80,8	+3,9	-12,6	84,7	+3,9	94,6	+6,8
		AUSLAND	187,4	+13,1	+31,3	127,5	+25,9	-12,1	127,7	+13,0	147,5	+18,3
31.2	HERSTELLUNG VON ELEK- TRIZITAETSERZEUGUNGS- U. -SCHALTEINRICHTUNGEN	INSGESAMT	146,6	+26,7	+38,0	106,2	+26,0	-9,5	102,1	+13,2	126,4	+26,4
		INLAND	121,3	+23,5	+41,7	85,6	+13,7	-8,6	85,1	+8,3	103,5	+19,2
		AUSLAND	218,2	+31,9	+32,7	164,4	+49,7	-11,0	150,5	+22,4	191,3	+39,0
31.6	HERSTELLUNG VON ELEK- TRISCHEN AUSRUESTUNGEN A.N.G.	INSGESAMT	96,9	-1,3	+38,0	70,2	-8,6	-20,0	82,3	-0,4	83,6	-4,5
		INLAND	89,1	-5,6	+33,6	66,7	-10,2	-22,1	77,9	+0,4	77,9	-7,7
		AUSLAND	116,3	+8,0	+47,4	78,9	-4,8	-15,2	93,4	-1,8	97,6	+2,4
32	RUNDFUNK-, FERNSEH- UND NACHRICHTENTECHNIK	INSGESAMT	122,2	-13,9	+28,6	95,0	-8,6	-6,3	107,1	-3,0	108,6	-11,7
		INLAND	100,0	-17,5	+38,3	72,3	-15,8	-12,8	87,7	-11,0	86,2	-16,8
		AUSLAND	160,7	-9,6	+19,7	134,3	-0,6	+0,7	140,6	+7,4	147,5	-6,8
33	MEDIZIN-, MESS-, STEUER- UND REGELUNGSTECHNIK, OPTIK	INSGESAMT	109,1	-0,9	+33,2	81,9	-2,0	-16,8	93,0	-2,6	95,5	-1,4
		INLAND	84,9	-11,1	+29,6	65,5	-9,9	-17,8	76,1	-6,5	75,2	-10,6
		AUSLAND	159,8	+13,5	+37,3	116,4	+9,6	-15,3	128,4	+2,8	138,1	+11,8
DM	FAHRZEUGBAU	INSGESAMT	107,5	+9,1	+38,9	77,4	+5,7	-30,6	101,3	+9,5	92,5	+7,7
		INLAND	90,8	+7,8	+39,1	65,3	+1,1	-29,8	84,2	+3,6	78,1	+5,0
		AUSLAND	129,3	+10,5	+38,9	93,1	+10,4	-31,4	123,5	+15,3	111,2	+10,4
34	HERSTELLUNG VON KRAFTWAGEN UND KRAFTWAGENTEILEN	INSGESAMT	110,0	+11,0	+44,7	76,0	+2,8	-32,4	103,0	+8,6	93,0	+7,5
		INLAND	90,1	+7,9	+41,2	63,8	+0,2	-29,7	83,5	+4,0	77,0	+4,6
		AUSLAND	136,9	+13,9	+47,8	92,6	+5,6	-34,7	129,3	+12,9	114,8	+10,4
34.1	HERSTELLUNG VON KRAFTWAGEN UND KRAFTWAGENMOTOREN	INSGESAMT	109,3	+10,9	+48,5	73,6	+1,2	-35,5	103,6	+8,5	91,5	+6,8
		INLAND	82,7	+5,9	+45,9	56,7	-2,6	-31,4	77,1	+0,9	69,7	+2,2
		AUSLAND	140,9	+14,8	+50,7	93,5	+4,0	-38,2	135,1	+14,3	117,2	+10,3
35	SONSTIGER FAHRZEUGBAU	INSGESAMT	88,7	-5,4	+0,3	88,4	+31,0	-16,0	88,2	+18,4	88,6	+9,8
		INLAND	97,3	+7,0	+21,9	79,8	+9,2	-30,1	90,5	+0,1	88,6	+8,0
		AUSLAND	80,7	-16,5	-16,4	96,5	+55,1	-0,3	86,1	+44,2	88,6	+11,6
35.1	SCHIFFBAU	INSGESAMT	72,8	+22,8	-15,2	85,8	+38,6	-33,8	81,9	+12,0	79,3	+30,9
		INLAND	102,0	+75,0	+85,5	55,0	-31,7	-59,8	90,8	-28,8	78,5	+13,1
		AUSLAND	48,6	-19,1	-56,3	111,2	+138,6	-10,1	74,6	+165,5	79,9	+49,6
35.3	LUFT- UND RAUMFAHRZEUGBAU	INSGESAMT	93,1	-12,3	+3,7	89,8	+42,1	-3,1	87,0	+27,2	91,5	+8,0
		INLAND	95,3	-5,2	+15,8	82,3	+36,7	-18,7	86,2	+20,7	88,8	+10,4
		AUSLAND	91,8	-16,3	-3,0	94,6	+45,3	+8,4	87,6	+31,5	93,2	+6,6
36.1	HERSTELLUNG VON MOEBELN	INSGESAMT	88,9	-2,6	+54,3	57,6	-12,7	-24,1	78,4	-5,2	73,3	-6,9
		INLAND	89,3	-4,4	+55,6	57,4	-14,8	-23,9	78,8	-6,6	73,4	-8,7
		AUSLAND	86,7	+9,2	+47,7	58,7	+0,7	-25,7	76,1	+3,8	72,7	+5,5

1) EUROPAEISCHE GEMEINSCHAFT FUER KOHLE UND STAHL.

STBA,FS 4,R 2.2, 9/1997

FRUEHERES BUNDESGBIET

4 INDEX DES UMSATZES FUER DAS VERARBEITENDE GEWERBE
1991=1004.2 ZEITREIHENANALYSE - BERLINER VERFAHREN (BV 4)
WERTINDEX

WZ93- SCHL.	WIRTSCHAFTSZWEIG		ORIGINALWERT		KALENDER- U. SAISON- BEREINIGTER WERT BERLINER VERFAHREN, VERSION 4		GLATTE KOMPONENTE	
			1997 SEP.	VERAEND. GEGENUEBER VORJAHRES- MONAT IN %	1997 SEP.	VERAEND. GEGENUEBER VORMONAT IN %	1997 SEP.	VERAEND. GEGENUEBER VORMONAT IN %
D	VERARBEITENDES GEWERBE 1)	INSGESAMT	114,1	+6,6	104,6	+0,8	105,1	+0,7
		INLAND	100,9	+1,9	91,4	-0,1	92,1	+0,2
		AUSLAND	140,5	+14,3	131,4	+2,6	131,0	+1,2
	VORLEISTUNGSUETER- PRODUZENTEN	INSGESAMT	113,9	+10,9	105,7	+1,7	105,4	+0,9
		INLAND	102,7	+6,6	94,4	+1,6	94,4	+0,5
		AUSLAND	139,7	+19,1	132,0	+2,2	131,2	+1,5
	INVESTITIONSGUETER- PRODUZENTEN	INSGESAMT	118,8	+1,8	106,7	-0,6	108,1	+0,4
		INLAND	102,2	-4,2	90,1	-2,9	92,4	0
		AUSLAND	145,8	+9,7	133,3	+2,1	133,5	+0,9
	GEBRAUCHSGUETER- PRODUZENTEN	INSGESAMT	108,3	+9,4	102,7	+4,1	102,2	+0,9
		INLAND	94,4	+4,1	87,2	+2,0	86,9	+0,7
		AUSLAND	132,2	+16,9	129,3	+6,4	128,6	+1,2
	VERBRAUCHSGUETER- PRODUZENTEN	INSGESAMT	102,2	+0,4	91,6	-0,7	92,2	0
		INLAND	93,8	-2,6	83,1	-1,7	84,2	-0,1
		AUSLAND	128,8	+8,3	118,5	+2,1	117,6	+0,6
08	TEXTIL- UND BEKLEIDUNGS- GEWERBE	INSGESAMT	88,7	+2,8	74,5	+0,3	74,9	+0,4
		INLAND	81,1	-1,7	67,4	-1,5	68,4	-0,1
		AUSLAND	113,3	+14,9	97,4	+5,2	95,3	+1,4
17	TEXTILGEWERBE	INSGESAMT	77,4	+0,9	71,3	-1,1	72,5	0
		INLAND	71,9	-3,9	65,3	-2,2	66,9	-0,3
		AUSLAND	92,7	+13,5	88,2	+1,5	88,4	+1,0
18.2	HERSTELLUNG VON BEKLEIDUNG (OHNE LEDERBEKLEIDUNG)	INSGESAMT	105,1	+4,9	79,3	+2,7	78,2	+0,6
		INLAND	93,2	+0,6	70,3	-0,3	70,5	+0,1
		AUSLAND	151,8	+16,7	113,8	+10,2	107,8	+1,8
0C	LEDERGEWERBE	INSGESAMT	117,9	+10,1	106,1	+1,6	103,6	+0,4
		INLAND	113,6	+6,9	102,2	+2,4	99,6	0
		AUSLAND	132,7	+20,6	120,8	+2,1	117,7	+1,9
DD	HOLZGEWERBE (OHNE HERSTELLUNG VON MOEBELN)	INSGESAMT	102,7	-0,2	92,2	0	93,7	-0,2
		INLAND	99,1	-1,9	88,4	-0,6	89,9	-0,3
		AUSLAND	146,6	+16,4	138,4	+2,6	140,3	+1,2
DE	PAPIER- UND DRUCKGEWERBE	INSGESAMT	100,5	+2,3	95,7	+1,1	95,4	-0,1
		INLAND	93,8	0	89,6	+0,6	89,6	-0,1
		AUSLAND	129,0	+10,1	122,2	+3,0	120,5	+0,1
21	PAPIERGEWERBE	INSGESAMT	102,4	+4,8	97,4	+1,1	96,9	+0,1
		INLAND	92,3	+2,6	87,7	+1,0	87,2	+0,2
		AUSLAND	130,8	+9,5	125,0	+1,3	124,4	-0,2
21.1	H.V. HOLZSTOFF, ZELLSTOFF, PAPIER, KARTON UND PAPPE	INSGESAMT	122,9	+13,1	116,7	+2,8	115,6	+0,7
		INLAND	98,8	+7,5	93,4	+3,1	91,8	+1,3
		AUSLAND	183,7	+19,6	156,9	+3,0	156,1	+0,8
21.2	PAPIER-, KARTON- UND PAPPEVERARBEITUNG	INSGESAMT	88,8	-1,8	84,8	0	84,7	-0,4
		INLAND	89,0	0	84,8	+0,1	85,0	0
		AUSLAND	88,0	-8,8	84,6	-0,6	83,5	-2,1
22	DRUCKGEWERBE, VERVIEL- FAELTIGUNG VON BESPIELTEN TONTRAEGERN	INSGESAMT	97,7	-1,3	93,3	+1,3	93,2	-0,3
		INLAND	95,5	-2,7	91,9	+0,3	92,4	-0,4
		AUSLAND	121,1	+12,4	109,0	+13,3	102,4	+0,9
0G	CHEMISCHE INDUSTRIE	INSGESAMT	116,8	+10,9	114,3	+1,7	114,1	+0,7
		INLAND	101,8	+5,5	97,8	+0,8	98,0	+0,4
		AUSLAND	137,2	+17,0	137,0	+2,8	136,1	+1,0
24.1	HERSTELLUNG VON CHEMISCHEN GRUNDSTOFFEN	INSGESAMT	120,4	+16,1	118,2	+1,4	118,2	+0,9
		INLAND	106,7	+15,1	103,7	+1,2	103,7	+0,9
		AUSLAND	133,4	+16,8	131,8	+1,4	131,9	+1,1
24.4	HERSTELLUNG VON PHARMA- ZEUTISCHEN ERZEUGNISSEN	INSGESAMT	124,8	+6,5	120,2	+2,6	119,4	+0,5
		INLAND	106,2	-5,3	99,7	+1,0	100,4	-0,5
		AUSLAND	162,9	+27,6	162,6	+5,2	158,3	+1,8
0H	HERSTELLUNG VON GUMMI- UND KUNSTSTOFFWAREN	INSGESAMT	107,6	+4,0	101,0	0	101,7	+0,2
		INLAND	101,5	+0,6	94,6	-0,4	95,3	0
		AUSLAND	126,4	+13,3	120,9	+1,3	121,3	+0,8
25.2	HERSTELLUNG VON KUNST- STOFFWAREN	INSGESAMT	107,4	+4,2	100,8	+0,4	101,2	+0,3
		INLAND	102,6	+0,2	95,3	0	95,8	0
		AUSLAND	122,9	+16,8	118,7	+1,8	118,6	+1,2
DI	GLASGEWERBE, KERAMIK, VERARBEITUNG VON STEINEN UND ERDEN	INSGESAMT	101,5	-3,1	90,7	-1,6	91,9	-0,5
		INLAND	99,1	-6,3	86,5	-1,4	87,6	-0,9
		AUSLAND	108,7	+6,9	103,0	-2,2	104,5	+0,5
26.1	HERSTELLUNG UND VERAR- BEITUNG VON GLAS	INSGESAMT	102,9	-2,6	93,8	-1,3	95,7	-0,3
		INLAND	95,3	-5,5	86,5	-0,8	88,2	-0,6
		AUSLAND	123,2	+4,0	113,8	-1,1	115,6	+0,2
DJ	METALLERZEUGUNG UND -BE- ARBEITUNG, HERSTELLUNG VON METALLERZEUGNISSEN	INSGESAMT	110,5	+6,7	100,2	+0,8	100,8	+0,7
		INLAND	103,1	+2,7	93,0	0	93,9	+0,4
		AUSLAND	133,6	+17,7	123,0	+2,8	122,7	+1,3

1) AUSGEWAHLTE WIRTSCHAFTSZWEIGE (OHNE ERNAHRUNGSGEWERBE UND TABAKVERARBEITUNG).

STBA,FS 4,R 2.2, 9/1997

FRUEHERES BUNDESGBIET

4 INDEX DES UMSATZES FUER DAS VERARBEITENDE GEWERBE
1991=1004.2 ZEITREIHENANALYSE - BERLINER VERFAHREN (BV 4)
WERTINDEX

WZ93- SCHL.	WIRTSCHAFTSZWEIG		ORIGINALWERT		KALENDER- U. SAISON- BEREINIGTER WERT BERLINER VERFAHREN, VERSION 4		GLATTE KOMPONENTE	
			1997	VERAEND. GEGENUEBER VORJAHRES- MONAT IN %	1997	VERAEND. GEGENUEBER VORMONAT IN %	1997	VERAEND. GEGENUEBER VORMONAT IN %
			SEP.	MONAT	SEP.	MONAT	SEP.	MONAT
27	METALLERZEUGUNG UND -BEARBEITUNG	INSGESAMT INLAND AUSLAND	107,4 96,0 131,9	+18,3 +13,1 +27,4	102,0 90,3 127,2	+3,2 +1,1 +6,5	101,0 90,3 123,9	+1,4 +1,1 +1,8
27.1	ERZEUGUNG VON ROHEISEN, STAHL UND FERROLEGIE- RUNGEN (EGKS) 1)	INSGESAMT INLAND AUSLAND	100,3 91,3 120,1	+17,4 +12,6 +26,4	93,9 85,5 113,0	+1,5 -1,2 +6,9	93,8 86,5 110,2	+1,1 +0,9 +1,4
27.5	GIESSEREIINDUSTRIE	INSGESAMT INLAND AUSLAND	102,7 93,5 138,5	+12,0 +11,6 +13,3	94,7 86,8 126,4	+3,6 +3,6 +4,6	93,7 85,6 124,6	+1,2 +1,3 +0,7
28	HERSTELLUNG VON METALL- ERZEUGNISSEN	INSGESAMT INLAND AUSLAND	112,9 107,9 136,6	-0,9 -2,6 +6,4	98,6 94,7 117,6	-1,0 -0,8 -1,8	100,5 96,3 120,7	+0,1 0 +0,5
28.1	STAHL- UND LEICHTMETALLBAU	INSGESAMT INLAND AUSLAND	105,6 103,8 122,9	-5,4 -7,6 +16,9	97,3 95,2 118,2	+1,2 +1,5 +0,7	99,5 97,8 117,4	-1,1 -1,2 +1,1
DK	MASCHINENBAU	INSGESAMT INLAND AUSLAND	117,6 100,4 141,2	+7,9 -0,5 +17,7	106,9 90,7 128,9	+1,3 -1,5 +3,9	106,0 92,0 125,2	+1,0 +0,3 +1,7
29.1	H.V. MASCHINEN F.D.ERZUEG. U.NUTZG.V.MECHAN.ENERGIE (D.LUFT-, STRASS.FAHRZ.BAU)	INSGESAMT INLAND AUSLAND	144,7 113,0 195,3	+26,2 +14,4 +39,3	124,5 98,5 163,7	+3,9 +4,0 +1,0	117,5 95,4 155,0	+2,3 +1,2 +3,7
29.3	HERSTELLUNG VON LAND- U. FORSTWIRTSCHAFTLICHEN MASCHINEN	INSGESAMT INLAND AUSLAND	74,7 75,4 73,9	-17,1 -3,2 -29,9	86,0 81,0 92,4	-3,6 -3,2 -3,2	90,3 85,6 96,1	-1,4 -0,6 -2,4
29.4	HERSTELLUNG VON WERK- ZEUGMASCHINEN	INSGESAMT INLAND AUSLAND	90,1 81,8 99,7	+2,6 +2,9 +2,5	87,9 82,4 94,1	-3,1 -5,9 -0,3	88,6 84,6 93,1	+0,8 +1,2 +0,2
DL	H.V.BUEROMASCH., DATENVERARB. GER.U.-EINRICHTG.;ELEKTROT., FEINMECHANIK U. OPTIK	INSGESAMT INLAND AUSLAND	127,6 109,9 165,3	+4,0 +0,3 +9,8	103,3 88,8 134,6	-1,7 -1,4 -1,4	105,1 90,1 136,9	+0,4 -0,1 +1,0
30	H.V. BUEROMASCHINEN, DATENVERARBEITUNGSGE- RAETEN U. -EINRICHTUNGEN	INSGESAMT INLAND AUSLAND	139,1 154,1 118,0	+19,6 +7,0 +52,5	110,1 112,0 108,3	+8,4 +1,6 +22,4	105,7 111,5 97,5	+0,9 -0,1 +2,7
31	HERSTELLUNG VON GERAETEN DER ELEKTRIZITAETSERZUE- GUNG, -VERTEILUNG U.AE.	INSGESAMT INLAND AUSLAND	135,0 117,0 183,0	+11,2 +9,4 +14,3	107,7 94,1 144,5	-0,6 +0,5 -2,1	109,1 94,9 147,2	+1,5 +1,1 +2,2
31.2	HERSTELLUNG VON ELEK- TRIZITAETSERZEUGUNGS- U. -SCHALTEINRICHTUNGEN	INSGESAMT INLAND AUSLAND	163,4 136,7 241,8	+27,9 +24,6 +33,4	129,1 105,9 190,6	+5,5 +5,9 +2,0	122,9 102,6 186,1	+2,8 +2,4 +3,7
31.6	HERSTELLUNG VON ELEK- TRISCHEN AUSRUESTUNGEN A.N.G.	INSGESAMT INLAND AUSLAND	108,9 100,3 130,1	-0,4 -5,5 +11,0	90,5 83,4 108,6	+1,0 -1,3 +6,7	92,7 87,1 106,3	+0,1 -0,2 +0,9
32	RUNDFUNK-, FERNSEH- UND NACHRICHTENTECHNIK	INSGESAMT INLAND AUSLAND	113,7 82,3 157,6	-12,8 -15,8 -9,6	90,5 73,2 120,9	-8,1 -4,8 -10,7	96,6 75,1 133,8	-1,9 -2,5 -1,3
33	MEDIZIN-, MESS-, STEUER- UND REGELUNGSTECHNIK, OPTIK	INSGESAMT INLAND AUSLAND	120,4 95,2 173,2	+0,2 -9,7 +14,7	105,1 82,6 153,2	-1,6 -4,2 +2,8	105,6 84,9 149,1	0 -0,9 +1,3
DM	FAHRZEUGBAU	INSGESAMT INLAND AUSLAND	117,0 98,3 141,4	+10,8 +8,5 +13,0	116,4 96,1 142,9	+3,1 +2,5 +4,1	117,2 96,5 144,1	+1,2 +1,4 +1,1
34	HERSTELLUNG VON KRAFTWAGEN UND KRAFTWAGENTEILEN	INSGESAMT INLAND AUSLAND	119,8 97,6 149,8	+12,7 +8,6 +16,6	118,1 94,7 149,8	+4,3 +2,7 +5,9	118,0 94,8 149,4	+1,1 +1,1 +1,1
34.1	HERSTELLUNG VON KRAFTWAGEN UND KRAFTWAGENMOTOREN	INSGESAMT INLAND AUSLAND	121,8 93,8 155,0	+13,4 +7,2 +18,3	121,6 91,6 157,4	+5,0 +2,5 +7,3	121,6 91,6 157,2	+1,2 +1,2 +1,1
35	SONSTIGER FAHRZEUGBAU	INSGESAMT INLAND AUSLAND	95,6 104,2 87,6	-4,7 +7,9 -15,5	101,0 109,0 92,5	-8,5 +0,9 -17,9	109,8 111,3 108,1	+1,9 +3,2 +0,9
35.1	SCHIFFBAU	INSGESAMT INLAND AUSLAND	79,2 111,2 52,8	+23,9 +76,2 -18,1	116,4 148,2 86,8	-2,0 +36,6 -31,5	124,4 132,3 116,0	+6,7 +10,9 +2,7
35.3	LUFT- UND RAUMFAHRZEUGBAU	INSGESAMT INLAND AUSLAND	101,2 103,7 99,6	-11,3 -4,4 -15,3	93,0 100,4 88,6	-16,2 -9,0 -20,3	105,1 107,5 103,6	+0,3 -0,1 +0,6
36.1	HERSTELLUNG VON MOEBELN	INSGESAMT INLAND AUSLAND	103,3 103,8 100,3	-1,4 -3,4 +10,5	92,3 92,3 92,0	+1,3 +0,8 +4,4	92,5 92,6 91,4	-0,1 -0,3 +0,8

1) EUROPAEISCHE GEMEINSCHAFT FUER KOHLE UND STAHL.
STBA,FS 4,R 2.2, 9/1997

FRUEHERES BUNDESGBIET

4 INDEX DES UMSATZES FUER DAS VERARBEITENDE GEWERBE
1991=1004.2 ZEITREIHENANALYSE - BERLINER VERFAHREN (BV 4)
VOLUMENINDEX

WZ93- SCHL.	WIRTSCHAFTSZWEIG		ORIGINALWERT		KALENDER- U. SAISON- BEREINIGTER WERT BERLINER VERFAHREN, VERSION 4		GLATTE KOMPONENTE	
			1997	VERAEND. GEGENUEBER VORJAHRES- MONAT IN %	1997	VERAEND. GEGENUEBER VORMONAT IN %	1997	VERAEND. GEGENUEBER VORMONAT IN %
			SEP.		SEP.		SEP.	
D	VERARBEITENDES GEWERBE 1)	INSGESAMT	108,8	+5,4	99,7	+0,6	100,2	+0,5
		INLAND	96,7	+1,2	87,5	-0,3	88,4	+0,2
		AUSLAND	133,0	+12,3	124,4	+2,8	124,1	+1,1
	VORLEISTUNGSUETTER- PRODUZENTEN	INSGESAMT	111,7	+9,4	103,8	+1,6	103,7	+0,7
		INLAND	101,4	+5,7	93,4	+1,5	93,5	+0,4
		AUSLAND	135,5	+16,6	128,2	+2,0	127,5	+1,2
	INVESTITIONSGUETER- PRODUZENTEN	INSGESAMT	110,4	+0,5	98,8	-0,9	100,2	+0,2
		INLAND	95,3	-5,4	83,6	-3,5	85,9	-0,2
		AUSLAND	135,0	+8,3	123,3	+2,1	123,4	+0,8
	GEBRAUCHSGUETER- PRODUZENTEN	INSGESAMT	99,1	+8,3	93,8	+3,8	93,3	+0,9
		INLAND	85,7	+4,0	79,0	+1,9	78,6	+0,6
		AUSLAND	122,2	+14,1	119,2	+6,1	118,6	+1,0
	VERBRAUCHSGUETER- PRODUZENTEN	INSGESAMT	97,6	-0,3	87,4	-0,8	88,1	0
		INLAND	89,0	-3,3	78,8	-2,0	80,0	-0,2
		AUSLAND	124,4	+7,0	114,4	+2,1	113,4	+0,4
D8	TEXTIL- UND BEKLEIDUNGS- GEWERBE	INSGESAMT	84,8	+1,9	71,4	0	71,9	+0,3
		INLAND	77,1	-2,7	64,2	-1,8	65,3	-0,3
		AUSLAND	109,5	+13,8	94,4	+4,8	92,6	+1,3
17	TEXTILGEWERBE	INSGESAMT	74,9	-0,4	69,1	-1,4	70,5	0
		INLAND	68,9	-5,4	62,6	-2,6	64,4	-0,5
		AUSLAND	91,6	+11,6	87,0	+0,8	87,5	+0,8
18.2	HERSTELLUNG VON BEKLEIDUNG (OHNE LEDERBEKLEIDUNG)	INSGESAMT	99,1	+4,6	74,9	+2,5	73,9	+0,5
		INLAND	88,0	+0,5	66,5	-0,4	66,7	+0,2
		AUSLAND	143,0	+16,6	107,3	+10,1	101,7	+1,8
DC	LEDERGEWERBE	INSGESAMT	110,4	+8,8	99,2	+1,3	97,1	+0,4
		INLAND	105,9	+5,9	95,1	+2,0	92,8	-0,1
		AUSLAND	125,9	+17,8	114,4	+1,7	111,6	+1,6
DD	HOLZGEWERBE (OHNE HERSTELLUNG VON MOEBELN)	INSGESAMT	99,5	-0,6	89,2	-0,6	91,0	-0,3
		INLAND	96,0	-2,2	85,5	-1,0	87,3	-0,5
		AUSLAND	142,0	+16,2	134,1	+2,9	135,8	+1,0
DE	PAPIER- UND DRUCKGEWERBE	INSGESAMT	101,6	+2,7	96,8	+1,1	96,5	-0,2
		INLAND	94,1	+1,1	89,9	+0,9	89,8	-0,1
		AUSLAND	134,1	+8,7	127,3	+2,7	125,8	-0,2
21	PAPIERGEWERBE	INSGESAMT	108,5	+5,1	103,3	+1,4	102,8	-0,1
		INLAND	97,4	+3,6	92,6	+1,5	92,0	+0,1
		AUSLAND	140,0	+8,3	134,1	+1,3	133,4	-0,4
21.1	H.V. HOLZSTOFF, ZELLSTOFF, PAPIER, KARTON UND PAPPE	INSGESAMT	141,1	+13,5	135,1	+3,8	133,1	+0,5
		INLAND	117,4	+9,3	111,5	+4,2	109,1	+0,5
		AUSLAND	181,4	+18,6	175,0	+3,4	173,7	+0,6
21.2	PAPIER-, KARTON- UND PAPPEVERARBEITUNG	INSGESAMT	87,0	-2,6	82,9	-0,1	82,9	-0,7
		INLAND	87,2	0	83,1	+0,2	83,3	-0,1
		AUSLAND	86,2	-12,5	82,4	-1,2	81,6	-2,9
22	DRUCKGEWERBE, VERVIEL- FAELTIGUNG VON BESPIELTEN TONTRAEGERN	INSGESAMT	91,6	-1,1	87,5	+1,2	87,5	-0,3
		INLAND	90,1	-2,2	86,6	+0,1	87,1	-0,5
		AUSLAND	107,5	+10,6	96,6	+12,6	91,2	+0,8
D6	CHEMISCHE INDUSTRIE	INSGESAMT	115,2	+9,0	112,8	+1,5	112,7	+0,6
		INLAND	101,3	+3,7	97,2	+0,3	97,6	+0,2
		AUSLAND	134,3	+15,2	134,3	+3,0	133,2	+1,0
24.1	HERSTELLUNG VON CHEMISCHEN GRUNDSTOFFEN	INSGESAMT	121,4	+12,6	119,1	+1,0	119,4	+0,8
		INLAND	111,8	+10,7	108,6	+0,5	109,3	+0,6
		AUSLAND	130,6	+14,4	129,1	+1,3	129,2	+0,9
24.4	HERSTELLUNG VON PHARMA- ZEUTISCHEN ERZEUGNISSEN	INSGESAMT	119,7	+5,5	115,3	+2,6	114,5	+0,4
		INLAND	101,7	-5,9	95,3	+0,7	96,1	-0,5
		AUSLAND	156,5	+25,6	156,4	+5,3	152,2	+1,7
DH	HERSTELLUNG VON GUMMI- UND KUNSTSTOFFWAREN	INSGESAMT	106,9	+4,2	100,5	+0,1	101,3	+0,3
		INLAND	100,4	+1,1	93,6	-0,3	94,3	0
		AUSLAND	127,3	+13,1	122,1	+1,3	122,6	+0,9
25.2	HERSTELLUNG VON KUNST- STOFFWAREN	INSGESAMT	106,6	+4,3	100,3	+0,4	100,7	+0,3
		INLAND	100,8	+0,2	93,7	-0,1	94,3	0
		AUSLAND	125,5	+16,9	121,6	+1,7	121,6	+1,2
DI	GLASGEWERBE, KERAMIK, VERARBEITUNG VON STEINEN UND ERDEN	INSGESAMT	99,4	-2,2	89,2	-1,5	90,5	-0,4
		INLAND	97,9	-4,9	86,0	-1,3	87,2	-0,7
		AUSLAND	104,2	+6,7	98,9	-2,2	100,6	+0,4
26.1	HERSTELLUNG UND VERAR- BEITUNG VON GLAS	INSGESAMT	107,3	-0,3	98,1	-0,9	100,1	-0,1
		INLAND	101,5	-2,7	92,5	-0,6	94,4	-0,1
		AUSLAND	122,4	+5,2	113,4	-0,7	115,2	+0,2
DJ	METALLERZEUGUNG UND -BE- ARBEITUNG, HERSTELLUNG VON METALLERZEUGNISSEN	INSGESAMT	107,4	+3,8	97,5	+0,7	98,3	+0,2
		INLAND	100,8	+0,9	91,1	-0,1	92,3	+0,1
		AUSLAND	128,5	+11,7	117,9	+2,5	117,7	+0,7

1) AUSGEWAELHTE WIRTSCHAFTSZWEIGE (OHNE ERNAEHRUNGSGEWERBE UND TABAKVERARBEITUNG).

STBA,FS 4,R 2.2, 9/1997

FRUEHERES BUNDESGBEIT

4 INDEX DES UMSATZES FUER DAS VERARBEITENDE GEWERBE
1991=1004.2 ZEITREIHENANALYSE - BERLINER VERFAHREN (BV 4)
VOLUMENINDEX

WZ99- SCHL.	WIRTSCHAFTSZWEIG		ORIGINALWERT		KALENDER- U. SAISON- BEREINIGTER WERT BERLINER VERFAHREN, VERSION 4		GLATTE KOMPONENTE	
			1997 SEP.	! VERAEND. ! GEGENUEBER! ! VOR-JAHRES-! ! MONAT IN %!	1997 SEP.	! VERAEND. ! GEGENUEBER! ! VORMONAT ! IN %!	1997 SEP.	! VERAEND. ! GEGENUEBER! ! VORMONAT ! IN %!
27	METALLERZEUGUNG UND -BEARBEITUNG	INSGESAMT INLAND AUSLAND	107,1 96,3 130,4	+10,2 +6,9 +15,9	101,1 90,1 124,6	+2,5 +0,7 +5,8	100,8 90,8 122,0	+0,6 +0,4 +0,8
27.1	ERZEUGUNG VON ROHEISEN, STAHL UND FERROLEGIE- RUNGEN (EGKS) 1)	INSGESAMT INLAND AUSLAND	105,0 97,4 121,7	+10,5 +7,6 +16,0	98,2 91,1 114,4	+0,9 -1,7 +6,5	98,9 93,0 112,4	+0,2 +0,2 +0,4
27.5	GIESSEREIINDUSTRIE	INSGESAMT INLAND AUSLAND	95,2 91,7 108,8	+8,8 +11,2 +1,5	87,6 84,9 97,6	+2,9 +3,4 +1,8	86,8 83,8 98,1	+0,9 +1,3 0
28	HERSTELLUNG VON METALL- ERZEUGNISSEN	INSGESAMT INLAND AUSLAND	107,7 103,8 125,7	-0,7 -2,4 +6,0	94,5 91,6 108,3	-0,9 -0,8 -2,1	96,3 93,2 111,3	0 -0,1 +0,5
28.1	STAHL- UND LEICHTMETALLBAU	INSGESAMT INLAND AUSLAND	102,5 100,9 117,9	-5,4 -7,4 +15,8	94,2 92,3 113,2	+1,0 +1,3 +0,4	96,7 96,1 112,7	-1,0 -1,2 +1,0
DK	MASCHINENBAU	INSGESAMT INLAND AUSLAND	106,1 90,3 127,8	+7,0 -1,3 +16,3	96,3 81,4 118,6	+1,0 -1,8 +3,7	95,6 82,6 113,3	+1,0 +0,2 +1,6
29.1	H.V. MASCHINEN F.D.ERZEUG. U.NUTZG.V.MECHAN.ENERGIE (O.LUFT-,STRASS.FAHRZ.BAU)	INSGESAMT INLAND AUSLAND	126,9 99,0 171,6	+24,4 +12,8 +37,7	107,9 85,9 143,5	+2,4 +3,5 +1,0	103,7 83,4 136,3	+2,3 +1,0 +3,7
29.3	HERSTELLUNG VON LAND- U. FORSTWIRTSCHAFTLICHEN MASCHINEN	INSGESAMT INLAND AUSLAND	64,0 63,6 64,6	-19,3 -5,1 -31,9	74,0 68,3 81,2	-4,4 -4,1 -3,7	77,7 72,3 84,4	-1,6 -0,7 -2,7
29.4	HERSTELLUNG VON WERK- ZEUGMASCHINEN	INSGESAMT INLAND AUSLAND	81,1 74,0 89,3	+0,7 +1,4 +0,2	79,0 74,4 84,1	-3,3 -6,1 -0,9	79,7 76,4 83,4	+0,6 +1,1 0
DL	H.V. BUEROMASCH., DATENVERARB. GER.U.-EINRICHTG.;ELEKTROT., FEINMECHANIK U. OPTIK	INSGESAMT INLAND AUSLAND	125,7 108,6 162,0	+3,5 -0,4 +9,6	101,7 87,5 132,4	-1,8 -1,8 -1,2	103,5 89,0 134,3	+0,3 -0,2 +1,0
30	H.V. BUEROMASCHINEN, DATENVERARBEITUNGSGE- RAETEN U. -EINRICHTUNGEN	INSGESAMT INLAND AUSLAND	169,6 181,7 152,6	+25,3 +13,1 +52,8	136,6 134,0 141,1	+10,3 +4,2 +22,1	129,8 131,6 126,8	+1,2 +0,5 +2,8
31	HERSTELLUNG VON GERAETEN DER ELEKTRIZITAETSERZEU- GUNG, -VERTEILUNG U.AE.	INSGESAMT INLAND AUSLAND	124,5 108,4 167,4	+10,5 +9,1 +13,1	99,2 87,2 132,0	-1,1 +0,3 -2,7	100,8 88,1 134,9	+1,4 +1,1 +2,0
31.2	HERSTELLUNG VON ELEK- TRIZITAETVERTEILUNGS- U. -SCHALTEINRICHTUNGEN	INSGESAMT INLAND AUSLAND	146,6 121,3 218,2	+26,7 +23,5 +31,9	114,5 94,2 171,4	+3,9 +5,5 +1,5	111,0 91,5 167,7	+2,8 +2,3 +3,6
31.6	HERSTELLUNG VON ELEK- TRISCHEN AUSRUESTUNGEN A.N.G.	INSGESAMT INLAND AUSLAND	96,9 89,1 116,3	-1,3 -5,6 +8,0	80,5 74,2 96,3	+0,4 -1,7 +5,6	82,5 77,7 94,6	-0,1 -0,3 +0,4
32	RUNDFUNK-, FERNSEH- UND NACHRICHTENTECHNIK	INSGESAMT INLAND AUSLAND	122,2 100,0 160,7	-13,9 -17,5 -9,6	97,6 82,8 123,4	-8,4 -5,8 -10,7	104,1 85,5 136,3	-2,1 -2,7 -1,3
33	MEDIZIN-, MESS-, STEUER- UND REGELUNGSTECHNIK, OPTIK	INSGESAMT INLAND AUSLAND	109,1 84,9 159,8	-0,9 -11,1 +13,5	94,9 73,3 141,0	-2,0 -4,8 +2,6	96,4 75,6 137,2	-0,1 -1,0 +1,2
DM	FAHRZEUGBAU	INSGESAMT INLAND AUSLAND	107,5 90,8 129,3	+9,1 +7,8 +10,5	107,0 88,8 130,6	+2,9 +2,2 +3,8	107,7 89,2 131,7	+1,0 +1,2 +0,9
34	HERSTELLUNG VON KRAFTWAGEN UND KRAFTWAGENTEILEN	INSGESAMT INLAND AUSLAND	110,0 90,1 136,9	+11,0 +7,9 +13,9	108,4 87,5 136,9	+4,0 +2,6 +5,6	108,4 87,6 136,5	+0,9 +1,0 +0,9
34.1	HERSTELLUNG VON KRAFTWAGEN UND KRAFTWAGENMOTOREN	INSGESAMT INLAND AUSLAND	109,3 82,7 140,9	+10,9 +5,9 +14,8	109,1 80,8 143,1	+4,5 +1,9 +7,0	109,3 81,0 142,9	+0,9 +1,1 +0,9
35	SONSTIGER FAHRZEUGBAU	INSGESAMT INLAND AUSLAND	88,7 97,3 80,7	-5,4 +7,0 -16,5	93,7 101,7 85,2	-8,5 +0,6 -17,8	101,8 104,0 99,5	+1,9 +3,1 +0,8
35.1	SCHIFFBAU	INSGESAMT INLAND AUSLAND	72,8 102,0 48,6	+22,8 +75,0 -19,1	107,3 136,3 80,3	-2,0 +36,3 -31,4	114,6 121,7 107,2	+6,7 +11,0 +2,8
35.3	LUFT- UND RAUMFAHRZEUGBAU	INSGESAMT INLAND AUSLAND	93,1 95,3 91,8	-12,3 -6,2 -16,3	85,4 92,3 81,4	-16,5 -9,0 -20,7	96,7 98,9 95,4	+0,2 -0,1 +0,4
36.1	HERSTELLUNG VON MOEBELN	INSGESAMT INLAND AUSLAND	88,9 89,3 86,7	-2,6 -4,4 +9,2	79,3 79,3 79,5	+0,6 +0,1 +3,8	79,6 79,7 79,1	-0,3 -0,4 +0,6

1) EUROPAEISCHE GEMEINSCHAFT FUER KOHLE UND STAHL.
STBA,FS 4,R 2.2, 9/1997

WZ93- SCHL.	WIRTSCHAFTSZWEIG		VERAENDERUNG IN % SEP. 1997 GEGEN			VERAENDERUNG IN % AUG. 1997 GEGEN			KUMULIERT		2-MONATS- DURCHSCHNITT	
			1997 SEP.	SEP. 1996	AUG. 1997	1997 AUG.	AUG. 1996	JULI 1997	JAN. 1997 BIS SEP. 1997	VER- AEND. IN % GEGEN VORJAHR	AUG. 1997 UND SEP. 1997	VER- AEND. IN % GEGEN VORJAHR
27	METALLERZEUGUNG UND -BEARBEITUNG	INSGESAMT INLAND AUSLAND	129,8 113,9 188,3	+20,3 +12,4 +42,5	+9,6 +7,1 +15,7	118,4 106,3 162,7	+10,7 +4,3 +29,4	-2,6 - -8,3	123,1 110,5 169,1	+12,9 +9,8 +21,0	124,1 110,1 175,5	+15,4 +8,4 +36,2
27.1	ERZEUGUNG VON ROHEISEN, STAHL UND FERROLEGIE- RUNGEN (EGKS) 1)	INSGESAMT INLAND AUSLAND	105,6 102,7 112,4	+16,0 +17,9 +12,3	- +4,7 -8,5	105,6 98,1 122,9	+14,2 +8,0 +27,5	+17,1 +32,9 -4,3	101,9 94,7 118,9	+11,1 +10,5 +12,4	105,6 100,4 117,7	+15,0 +12,8 +19,7
27.5	GIESSEREIINDUSTRIE	INSGESAMT INLAND AUSLAND	177,8 139,5 449,4	+48,9 +21,3 +197,6	+42,1 +18,3 +156,1	125,1 117,9 175,5	+1,5 -0,6 +12,1	-29,2 -29,8 -26,2	158,6 147,3 238,4	+24,3 +17,0 +70,8	151,5 128,7 312,5	+24,8 +10,2 +103,2
28	HERSTELLUNG VON METALL- ERZEUGNISSEN	INSGESAMT INLAND AUSLAND	265,4 263,5 289,1	+9,7 +5,7 +95,1	+9,4 +7,1 +44,9	242,7 246,1 199,5	+5,5 +4,2 +31,9	-6,0 -5,5 -13,1	244,4 246,6 216,4	+7,7 +5,9 +41,3	254,1 254,8 244,3	+7,7 +4,9 +63,1
28.1	STAHL- UND LEICHTMETALL- BAU	INSGESAMT INLAND AUSLAND	293,5 297,0 204,4	-4,3 -5,8 +127,9	+12,7 +11,5 +86,5	260,4 266,3 109,6	-2,8 -3,6 +116,2	-3,7 -2,3 -47,9	262,3 267,3 132,2	+0,3 -0,8 +127,5	277,0 281,7 157,0	-3,6 -4,8 +123,6
DK	MASCHINENBAU	INSGESAMT INLAND AUSLAND	98,7 116,2 66,6	+17,4 +27,1 -5,9	+28,2 +34,3 +11,6	77,0 86,5 59,7	-0,5 -6,5 +19,9	-15,9 -15,8 -16,4	88,9 97,0 74,1	+9,9 +1,5 +37,2	87,9 101,4 63,2	+8,8 +10,2 +4,8
29.1	H.V. MASCHINEN F.D.ERZUEG. U.NUTZG.V.MECHAN.ENERGIE (O.LUFT-,STRASS.FAHRZ.BAU)	INSGESAMT INLAND AUSLAND	98,2 96,3 104,1	+38,3 +30,1 +69,0	+28,7 +26,0 +36,6	76,3 76,4 76,2	+11,9 +7,8 +27,2	-14,0 -16,0 -7,3	90,8 90,0 93,1	+2,1 -1,3 +14,0	87,3 86,4 90,2	+25,4 +19,2 +48,4
29.3	HERSTELLUNG VON LAND- U. FORSTWIRTSCHAFTLICHEN MASCHINEN	INSGESAMT INLAND AUSLAND	21,6 29,9 13,4	-24,5 -24,9 -23,9	-8,5 -4,8 -15,7	23,6 31,4 15,9	+5,8 -23,8 +329,7	-26,0 -8,7 -45,7	31,8 44,7 19,3	+5,3 -8,0 +56,9	22,6 30,7 14,7	-11,4 -24,2 +37,4
29.4	HERSTELLUNG VON WERK- ZEUGMASCHINEN	INSGESAMT INLAND AUSLAND	121,0 150,9 77,3	+46,1 +30,8 +119,6	+60,9 +49,1 +106,7	75,2 101,2 37,4	+4,7 +7,7 -5,1	-23,9 -25,5 -16,3	106,8 119,5 88,3	+25,1 +6,4 +90,7	98,1 126,1 57,4	+26,9 +20,4 +53,9
DL	H.V. BUEROMASCH., DATENVERARB. GER.U.-EINRICHTG.,ELEKTROT., FEINMECHANIK U. OPTIK	INSGESAMT INLAND AUSLAND	209,9 200,1 249,1	+26,6 +9,8 +147,4	+15,6 +15,6 +15,8	181,6 173,1 215,2	+13,1 -1,1 +108,7	+3,6 -0,2 +18,0	184,0 180,5 198,0	+17,9 +8,2 +74,4	195,8 186,6 232,2	+20,0 +4,4 +127,9
30	H.V. BUEROMASCHINEN, DATENVERARBEITUNGSGE- RAETEN U. -EINRICHTUNGEN	INSGESAMT INLAND AUSLAND	312,2 268,5 446,1	+8,2 +4,8 +218,9	+46,3 +41,8 +55,3	213,4 189,3 287,2	+49,1 +47,4 +53,0	-1,0 -14,3 +44,2	214,7 195,8 272,5	+69,1 +54,9 +111,9	262,8 228,9 366,7	+66,6 +47,0 +123,9
31	HERSTELLUNG VON GERAETEN DER ELEKTRIZITAETSERZUE- GUNG, -VERTEILUNG U.AE.	INSGESAMT INLAND AUSLAND	153,9 153,7 154,7	-6,2 -14,4 +76,6	+1,4 -1,0 -14,4	151,8 155,2 135,2	-5,1 -12,9 +91,5	+7,5 +7,1 +9,9	155,1 161,3 124,5	+2,9 -1,7 +46,5	152,9 154,5 145,0	-5,6 -13,6 +83,3
31.2	HERSTELLUNG VON ELEK- TRIZITAETSERTEILUNGS- U. -SCHALTENEINRICHTUNGEN	INSGESAMT INLAND AUSLAND	126,6 126,5 127,1	-29,0 -35,2 +99,8	+9,3 +6,2 +36,8	115,8 119,1 92,9	-26,3 -30,2 +42,5	-7,7 -5,8 -21,1	140,0 145,9 99,2	-17,3 -19,8 +18,2	121,2 122,8 110,0	-27,7 -32,9 +70,8
31.6	HERSTELLUNG VON ELEK- TRISCHEN AUSRUESTUNGEN A.N.G.	INSGESAMT INLAND AUSLAND	205,1 227,5 106,1	-9,8 -16,4 +253,7	+33,7 +39,5 -3,7	153,4 163,1 110,2	-42,1 -48,9 +349,8	-9,6 -13,5 +29,0	218,1 241,0 116,7	+7,2 +1,8 +109,1	179,3 195,3 108,2	-27,2 -34,0 +296,3
32	RUNDFUNK-, FERNSEH- UND NACHRICHTENTECHNIK	INSGESAMT INLAND AUSLAND	303,0 263,6 440,2	+92,5 +52,9 +316,1	+31,3 +39,9 +16,5	230,8 188,4 377,9	+54,5 +16,7 +249,9	+5,8 -2,6 +24,5	232,1 197,4 352,3	+41,8 +21,4 +110,1	266,9 226,0 409,1	+74,0 +35,4 +282,7
33	MEDIZIN-, MESS-, STEUER- UND REGULUNGSTECHNIK, OPTIK	INSGESAMT INLAND AUSLAND	267,0 301,7 180,9	+47,9 +43,4 +70,2	+16,8 +29,0 -16,0	228,5 233,8 215,4	+19,9 +9,3 +62,4	-6,4 -10,1 +5,4	229,5 246,3 187,9	+20,1 +12,9 +61,5	247,8 267,8 198,2	+33,6 +26,2 +65,9
DM	FAHRZEUGBAU	INSGESAMT INLAND AUSLAND	245,8 360,1 81,5	+78,1 +78,1 +77,9	+99,2 +115,4 +34,9	123,4 167,2 60,4	+27,9 +17,8 +94,2	-22,9 -21,8 -27,0	171,6 222,8 98,0	+7,3 -0,8 +45,8	184,6 263,7 71,0	+57,4 +53,2 +84,4
34	HERSTELLUNG VON KRAFTWAGEN UND KRAFTWAGENTEILEN	INSGESAMT INLAND AUSLAND	452,9 433,6 557,4	+30,6 +22,1 +84,9	+44,6 +34,7 +109,6	313,2 321,9 265,9	+28,2 +31,3 +11,1	-15,9 -12,8 -31,6	365,0 354,2 422,8	+10,2 +6,0 +34,5	383,1 377,8 411,7	+29,6 +25,8 +52,2
34.1	HERSTELLUNG VON KRAFTWAGEN UND KRAFTWAGENMOTOREN	INSGESAMT INLAND AUSLAND	1858,4 1524,1 6214,5	+28,9 +14,3 +118,4	+53,8 +36,7 +156,0	1208,5 1114,9 2427,9	+31,6 +37,2 +5,5	-13,0 -5,1 -42,0	1307,9 1064,6 4478,1	-3,9 -12,7 +39,6	1533,5 1319,5 4321,2	+29,9 +23,0 +67,9
35	SONSTIGER FAHRZEUGBAU	INSGESAMT INLAND AUSLAND	150,1 299,4 16,2	+260,8 +293,4 +50,0	+319,3 +654,2 -49,7	35,8 39,7 32,2	+27,0 -30,1 +1188,0	-42,2 -53,6 -20,9	82,3 114,5 53,5	+1,6 -14,6 +60,7	93,0 169,6 24,2	+166,5 +155,0 +261,2
35.1	SCHIFFBAU	INSGESAMT INLAND AUSLAND	551,6 936,4 5,8	+646,4 +646,1 +728,6	+3183,3 +4445,7 -57,4	16,8 18,4 13,6	+4,3 -16,4 +189,4	+3,7 -23,3 +1136,4	163,8 112,2 262,7	+63,8 -9,0 +374,2	284,2 427,4 9,7	+531,6 +537,0 +259,3
36.1	HERSTELLUNG VON MOEBELN	INSGESAMT INLAND AUSLAND	226,0 230,9 180,2	-14,5 -14,5 -14,1	+26,9 +26,7 +30,3	178,1 182,3 138,3	-15,4 -16,7 +4,3	-10,9 -11,4 -4,8	217,2 222,6 166,2	-3,1 -3,8 +6,0	202,1 206,6 159,3	-14,9 -15,5 -7,0

1) EUROPAEISCHE GEMEINSCHAFT FUER KOHLE UND STAHL.

5 INDEX DES AUFTRAGSEINGANGS
 1991
 NACH ABSCHNITTEN, UNTERABSCHNITTEN,
 DER KLASSIFIKATION DER WIRTSCHAFTS
 5.1 ORIGINAL

VOLUMEN

WZ93- SCHL.	WIRTSCHAFTSZWEIG		VERAENDERUNG IN % SEP. 1997 GEGEN			VERAENDERUNG IN % AUG. 1997 GEGEN			KUMULIERT		2-MONATS- DURCHSCHNITT	
			1997	SEP.	AUG.	1997	AUG.	JULI	JAN.	VER-	AUG.	VER-
			SEP.	SEP.	AUG.	AUG.	1996	JULI	JAN.	AEND.	AUG.	AEND.
27	METALLERZEUGUNG UND -BEARBEITUNG	INSGESAMT	130,9	+12,7	+9,2	119,9	+4,4	-2,1	127,1	+11,8	125,4	+8,6
		INLAND	115,8	+6,9	+7,0	108,2	-0,3	+1,1	114,3	+9,6	112,0	+3,3
		AUSLAND	186,9	+29,0	+14,7	162,9	+18,0	-9,2	174,5	+17,4	174,9	+23,6
27.1	ERZEUGUNG VON ROHEISEN, STAHL UND FERROLEGIE- RUNGEN (EGKS) 1)	INSGESAMT	111,3	+9,7	-	111,3	+8,3	+16,8	110,8	+12,4	111,3	+8,9
		INLAND	109,7	+12,7	+4,2	105,3	+4,6	+32,3	104,3	+13,0	107,5	+8,6
		AUSLAND	114,9	+3,0	-8,4	125,4	+16,5	-5,1	126,0	+11,3	120,2	+9,7
27.5	GIESSEREIINDUSTRIE	INSGESAMT	185,0	+42,9	+38,9	118,8	-0,5	-29,2	150,6	+21,7	141,9	+20,8
		INLAND	137,0	+21,3	+18,4	115,7	-0,8	-29,5	144,1	+16,6	126,4	+10,1
		AUSLAND	368,5	+172,5	+158,5	141,8	+1,9	-27,5	197,4	+57,5	254,2	+85,7
28	HERSTELLUNG VON METALL- ERZEUGNISSEN	INSGESAMT	256,7	+9,5	+9,6	234,2	+5,1	-6,1	236,4	+7,5	245,5	+7,3
		INLAND	255,5	+5,5	+7,3	238,1	+3,8	-5,5	239,1	+5,8	246,8	+4,7
		AUSLAND	272,3	+98,5	+46,9	185,4	+31,9	-13,6	202,3	+41,9	228,9	+64,8
28.1	STAHL- UND LEICHTMETALL- BAU	INSGESAMT	288,1	-3,9	+13,1	254,8	-2,5	-3,3	257,0	+0,6	271,5	-3,2
		INLAND	291,7	-5,4	+11,9	260,6	-3,3	-2,0	262,1	-0,4	276,2	-4,4
		AUSLAND	196,9	+124,0	+86,3	105,7	+113,5	-48,1	128,1	+127,1	151,3	+120,2
DK	MASCHINENBAU	INSGESAMT	89,5	+16,8	+28,2	69,8	-1,0	-15,7	80,6	+9,4	79,7	+8,3
		INLAND	105,1	+27,1	+34,6	78,1	-6,8	-15,6	87,5	+0,8	91,6	+10,0
		AUSLAND	60,9	-6,7	+11,1	54,8	+19,1	-15,7	67,9	+36,1	57,9	+3,9
29.1	H.V. MASCHINEN F.D.ERZEUG. U.NUTZG.V.MECHAN.ENERGIE (O.LUFT-, STRASS.FAHRZ.BAU)	INSGESAMT	86,3	+36,6	+28,2	67,3	+10,7	-13,8	80,0	+1,0	76,8	+23,9
		INLAND	84,7	+28,5	+25,5	67,5	+6,8	-15,7	79,4	-2,3	76,1	+17,8
		AUSLAND	91,2	+66,1	+36,7	66,7	+24,9	-7,2	81,8	+12,4	79,0	+45,8
29.3	HERSTELLUNG VON LAND- U. FORSTWIRTSCHAFTLICHEN MASCHINEN	INSGESAMT	18,3	-25,3	-8,5	20,0	+5,8	-26,2	27,0	+4,2	19,2	-11,5
		INLAND	25,2	-25,4	-4,2	26,3	-24,6	-8,7	37,5	-9,4	25,8	-25,0
		AUSLAND	11,6	-24,7	-15,9	13,8	+318,2	-45,7	16,8	+54,1	12,7	+35,1
29.4	HERSTELLUNG VON WERK- ZEUGMASCHINEN	INSGESAMT	109,3	+43,8	+60,7	68,0	+3,2	-23,9	96,8	+23,3	88,7	+24,9
		INLAND	136,4	+28,9	+49,1	91,5	+6,3	-25,4	108,3	+5,1	114,0	+18,8
		AUSLAND	69,5	+115,2	+106,2	33,7	-6,9	-16,4	79,9	+88,0	51,6	+50,4
DL	H.V. BUEROMASCH., DATENVERARB. GER.U.-EINRICHTG.;ELEKTROT., FEINMECHANIK U. OPTIK	INSGESAMT	214,0	+30,3	+16,9	183,0	+16,1	+4,2	184,0	+19,9	198,5	+23,4
		INLAND	202,4	+12,5	+16,5	173,7	+1,6	-0,1	179,3	+9,7	188,1	+7,2
		AUSLAND	259,8	+154,2	+18,2	219,8	+109,7	+20,1	202,7	+77,8	239,8	+131,7
30	H.V. BUEROMASCHINEN, DATENVERARBEITUNGSGE- RAETEN U. -EINRICHTUNGEN	INSGESAMT	383,9	+95,0	+47,4	260,4	+59,9	+1,7	257,0	+79,8	322,2	+79,1
		INLAND	314,5	+55,5	+43,1	219,8	+55,3	-14,1	224,5	+64,0	267,2	+55,4
		AUSLAND	595,9	+230,1	+55,1	384,2	+68,3	+49,9	356,1	+121,0	490,1	+139,8
31	HERSTELLUNG VON GERAETEN DER ELEKTRIZITAETSERZEU- GUNG, -VERTEILUNG U.AE.	INSGESAMT	148,2	-4,2	+0,9	146,9	-2,1	+8,1	147,3	+4,0	147,6	-3,1
		INLAND	149,0	-12,0	-1,5	151,2	-9,4	+7,8	153,6	-0,4	150,1	-10,8
		AUSLAND	144,5	+74,7	+14,8	125,9	+88,2	+9,8	116,4	+45,7	135,2	+80,7
31.2	HERSTELLUNG VON ELEK- TRIZITAETSERZEILUNGS- U. -SCHALTEINRICHTUNGEN	INSGESAMT	113,2	-29,6	+9,4	103,5	-27,0	-7,6	125,2	-18,3	108,4	-28,4
		INLAND	113,0	-35,8	+6,3	106,3	-30,9	-5,8	130,4	-20,7	109,7	-33,5
		AUSLAND	114,8	+97,6	+36,7	84,0	+41,2	-21,1	89,8	+16,6	99,4	+69,0
31.6	HERSTELLUNG VON ELEK- TRISCHEN AUSRUESTUNGEN A.N.G.	INSGESAMT	184,4	-8,9	+34,0	137,6	-41,0	-9,9	194,2	+6,5	161,0	-26,1
		INLAND	204,8	-15,4	+39,6	146,7	-47,8	-13,9	214,4	+1,1	175,8	-32,7
		AUSLAND	94,0	+239,4	-3,4	97,3	+328,6	+28,9	104,6	+105,1	95,7	+278,8
32	RUNDFUNK-, FERNSEH- UND NACHRICHTENTECHNIK	INSGESAMT	326,9	+82,1	+32,1	247,5	+46,3	+5,2	252,8	+37,2	287,2	+64,7
		INLAND	292,5	+46,4	+40,6	208,0	+11,8	-2,6	221,5	+17,9	250,3	+29,8
		AUSLAND	446,5	+309,6	+16,1	384,5	+245,8	+24,0	361,5	+110,1	415,5	+277,4
33	MEDIZIN-, MESS-, STEUER- UND REGELUNGSTECHNIK, OPTIK	INSGESAMT	239,6	+46,5	+16,8	205,2	+18,6	-6,4	206,7	+18,9	222,4	+32,1
		INLAND	269,2	+41,9	+29,4	208,0	+7,7	-10,3	220,1	+11,4	238,6	+24,6
		AUSLAND	166,5	+68,4	-16,0	198,2	+60,6	+5,3	173,8	+50,3	182,4	+64,0
DM	FAHRZEUGBAU	INSGESAMT	227,0	+77,3	+98,6	114,3	+27,0	-23,2	159,7	+7,0	170,7	+56,6
		INLAND	332,9	+77,7	+114,4	155,3	+17,4	-22,3	208,1	-0,8	244,1	+52,8
		AUSLAND	74,6	+75,5	+35,1	55,2	+89,0	-26,8	90,2	+45,2	64,9	+80,8
34	HERSTELLUNG VON KRAFTWAGEN UND KRAFTWAGENTEILEN	INSGESAMT	416,8	+30,5	+44,4	288,6	+27,4	-16,3	337,6	+10,2	352,7	+29,2
		INLAND	399,7	+22,5	+34,5	297,1	+30,9	-13,3	328,1	+6,4	348,4	+26,0
		AUSLAND	509,1	+80,5	+109,6	242,9	+8,1	-31,6	389,0	+31,6	376,0	+48,4
34.1	HERSTELLUNG VON KRAFTWAGEN UND KRAFTWAGENMOTOREN	INSGESAMT	1640,2	+27,3	+53,8	1066,2	+29,5	-13,3	1162,0	-4,9	1353,2	+28,2
		INLAND	1335,6	+12,8	+36,2	980,5	+35,9	-5,1	938,3	-13,5	1158,1	+21,6
		AUSLAND	5616,4	+111,8	+156,9	2186,3	+1,3	-42,2	4082,8	+35,8	3901,4	+62,3
35	SONSTIGER FAHRZEUGBAU	INSGESAMT	139,0	+253,7	+313,7	33,6	+25,8	-42,3	77,3	+1,0	86,3	+161,5
		INLAND	277,5	+283,3	+628,3	38,1	-29,3	-53,4	108,8	-15,1	157,8	+149,7
		AUSLAND	14,9	+53,6	-49,5	29,5	+1182,6	-20,3	49,1	+63,1	22,2	+270,0
35.1	SCHIFFBAU	INSGESAMT	507,5	+640,9	+3195,5	15,4	+3,4	+3,4	151,5	+62,9	261,5	+527,1
		INLAND	770,4	+640,1	+4458,6	16,9	-17,2	-23,5	103,4	-9,8	393,7	+531,9
		AUSLAND	5,4	+671,4	-56,8	12,5	+184,1	+1150,0	243,3	+370,6	9,0	+246,2
36.1	HERSTELLUNG VON MOEBELN	INSGESAMT	194,8	-15,4	+26,8	153,6	-16,6	-10,9	187,7	-4,6	174,2	-15,9
		INLAND	198,9	-15,4	+26,6	157,1	-17,9	-11,4	192,3	-5,2	178,0	-16,5
		AUSLAND	156,5	-15,3	+30,2	120,2	+3,4	-4,9	144,9	+4,8	138,4	-8,0

1) EUROPAEISCHE GEMEINSCHAFT FUER KOHLE UND STAHL.

STBA,FS 4,R 2.2, 9/1997

NEUE LAENDER UND BERLIN-OST

5 INDEX DES AUFTRAGSEINGANGS FUER DAS VERARBEITENDE GEWERBE
1991=100

5.2 ZEITREIHENANALYSE - BERLINER VERFAHREN (BV 4)
WERTINDEX

WZ93- SCHL.	WIRTSCHAFTSZWEIG	ORIGINALWERT		KALENDER- U. SAISON- BEREINIGTER WERT BERLINER VERFAHREN, VERSION 4		GLATTE KOMPONENTE		
		1997 SEP.	! VERAEND. ! GEGENUEBER! ! VORJAHRES- ! MONAT IN %!	1997 SEP.	! VERAEND. ! GEGENUEBER! ! VORMONAT ! IN %	1997 SEP.	! VERAEND. ! GEGENUEBER! ! VORMONAT ! IN %	
D	VERARBEITENDES GEWERBE 1)	INSGESAMT	174,7	+22,3	170,7	+12,1	161,6	+2,0
		INLAND	196,1	+18,1	188,3	+11,0	178,4	+2,1
		AUSLAND	119,9	+43,8	124,8	+13,8	118,8	+1,6
	VORLEISTUNGSGUETER- PRODUZENTEN	INSGESAMT	191,0	+18,0	182,2	+6,8	181,0	+1,4
		INLAND	198,9	+11,2	186,2	+5,7	186,5	+0,9
		AUSLAND	166,1	+53,5	169,9	+10,8	163,7	+3,3
	INVESTITIONSGUETER- PRODUZENTEN	INSGESAMT	151,9	+34,0	153,6	+20,7	136,0	+2,7
		INLAND	188,8	+34,0	188,6	+21,5	164,2	+3,6
		AUSLAND	80,0	+34,0	85,9	+14,7	81,8	-0,5
	GEBRAUCHSGUETER- PRODUZENTEN	INSGESAMT	323,8	+10,7	293,6	+5,2	286,8	+2,3
		INLAND	318,3	+5,1	282,9	+1,0	281,6	+2,6
		AUSLAND	355,2	+51,8	351,9	+27,3	314,6	+0,6
	VERBRAUCHSGUETER- PRODUZENTEN	INSGESAMT	119,4	+7,6	109,8	+5,9	107,8	+0,4
		INLAND	132,6	+6,3	122,3	+4,3	121,1	+0,4
		AUSLAND	83,3	+13,3	75,2	+11,1	71,7	+0,7
DB	TEXTIL- UND BEKLEIDUNGS- GEWERBE	INSGESAMT	140,5	+9,1	128,4	+11,4	124,7	+0,6
		INLAND	138,9	+9,1	126,7	+8,1	123,9	+0,6
		AUSLAND	148,3	+8,6	135,5	+25,7	128,7	0
17	TEXTILGEWERBE	INSGESAMT	150,7	+9,2	144,1	+12,1	141,0	+0,5
		INLAND	151,8	+8,8	145,8	+9,1	144,1	+0,5
		AUSLAND	146,4	+10,7	136,6	+24,1	129,2	+0,1
18.2	HERSTELLUNG VON BEKLEIDUNG (OHNE LEDERBEKLEIDUNG)	INSGESAMT	112,8	+8,6	85,3	+7,8	80,3	+1,1
		INLAND	109,8	+10,4	83,0	+4,9	78,0	+1,4
		AUSLAND	169,0	-8,8	126,1	+57,4	121,8	-2,3
DC	LEDERGEWERBE	INSGESAMT	49,3	+21,7	46,2	+0,9	46,0	+0,2
		INLAND	56,5	+22,8	53,9	+0,2	53,4	+0,2
		AUSLAND	25,0	+13,6	21,7	+11,3	21,8	0
DD	HOLZGEWERBE (OHNE HERSTELLUNG VON MOEBELN)	INSGESAMT	306,9	+7,1	266,6	+3,9	270,8	+0,6
		INLAND	263,7	+2,2	226,0	+4,3	228,1	0
		AUSLAND	3364,2	+46,0	3143,0	+2,0	3279,7	+3,6
DE	PAPIER- UND DRUCKGEWERBE	INSGESAMT	197,0	+7,6	193,6	-0,8	198,5	+0,7
		INLAND	179,2	+0,3	177,1	-0,8	182,1	+0,3
		AUSLAND	268,7	+33,5	261,9	+1,2	264,6	+1,8
21	PAPIERGEWERBE	INSGESAMT	208,5	+7,1	206,2	-3,4	210,2	+0,9
		INLAND	177,6	-4,5	177,2	-5,2	181,0	+0,3
		AUSLAND	269,7	+33,2	284,7	+1,8	286,8	+1,8
21.1	H.V. HOLZSTOFF, ZELLSTOFF, PAPIER, KARTON UND PAPPE	INSGESAMT	157,0	+12,3	153,5	-5,9	168,5	+1,3
		INLAND	107,9	-12,6	108,8	-12,9	114,4	+0,3
		AUSLAND	263,7	+50,4	251,6	+2,9	253,9	+2,3
21.2	PAPIER-, KARTON- UND PAPPEVERARBEITUNG	INSGESAMT	327,5	+1,9	327,5	+0,2	329,0	+0,4
		INLAND	312,8	+1,7	308,2	+0,9	309,1	+0,3
		AUSLAND	391,9	+2,3	417,5	+0,3	417,5	+0,5
22	DRUCKGEWERBE, VERVIEL- FAELTIGUNG VON BESPIELTEN TONTRAEGERN	INSGESAMT	176,7	+8,6	172,2	+5,6	178,1	+0,3
		INLAND	181,3	+7,6	178,4	+6,3	184,2	+0,3
		AUSLAND	109,1	+40,6	95,2	+1,4	96,4	+1,7
D6	CHEMISCHE INDUSTRIE	INSGESAMT	115,3	+18,3	116,2	+9,0	113,7	+1,6
		INLAND	134,4	+12,1	134,2	+9,9	132,1	+1,2
		AUSLAND	85,8	+36,8	88,5	+7,5	85,1	+2,5
24.1	HERSTELLUNG VON CHEMISCHEN GRUNDSTOFFEN	INSGESAMT	110,7	+30,8	115,5	+14,7	110,5	+2,6
		INLAND	134,1	+19,8	137,7	+16,7	133,1	+1,8
		AUSLAND	75,1	+74,2	81,6	+8,9	75,9	+4,5
24.4	HERSTELLUNG VON PHARMA- ZEUTISCHEN ERZEUGNISSEN	INSGESAMT	100,3	+4,0	93,7	+5,3	93,4	-0,1
		INLAND	103,6	+5,1	98,6	+5,5	100,2	-0,4
		AUSLAND	93,9	+2,3	80,4	+1,9	79,3	+0,6
DH	HERSTELLUNG VON GUMMI- UND KUNSTSTOFFWAREN	INSGESAMT	544,8	+6,8	490,6	+4,0	495,4	+1,1
		INLAND	602,9	+0,8	538,2	+1,7	549,6	+0,5
		AUSLAND	322,6	+85,7	310,3	+23,7	282,4	+4,8
25.2	HERSTELLUNG VON KUNST- STOFFWAREN	INSGESAMT	752,3	+3,8	668,5	+1,5	685,0	+0,8
		INLAND	747,3	-0,9	656,3	+0,3	675,9	+0,3
		AUSLAND	796,9	+73,2	779,3	+13,0	767,4	+4,7
DI	GLASGEWERBE, KERAMIK, VERARBEITUNG VON STEINEN UND ERDEN	INSGESAMT	295,5	+11,5	260,6	+4,7	261,3	+0,5
		INLAND	309,9	+7,9	268,8	+3,4	269,7	+0,1
		AUSLAND	222,8	+43,4	219,0	+13,4	218,6	+2,7
26.1	HERSTELLUNG UND VERAR- BEITUNG VON GLAS	INSGESAMT	297,6	+22,4	278,2	+6,4	277,8	+1,5
		INLAND	304,0	+17,1	279,6	+5,8	276,2	+1,1
		AUSLAND	272,7	+51,7	271,9	+9,4	283,1	+3,4
DJ	METALLERZEUGUNG UND -BE- ARBEITUNG, HERSTELLUNG VON METALLERZEUGNISSEN	INSGESAMT	186,4	+13,8	180,0	+3,9	177,6	+0,9
		INLAND	182,4	+7,9	174,2	+2,5	173,3	+0,3
		AUSLAND	208,2	+53,9	212,4	+12,3	200,5	+3,6

1) AUSGEWAHLTE WIRTSCHAFTSZWEIGE (OHNE ERNAHRUNGSGEWERBE UND TABAKVERARBEITUNG).

STBA,FS 4,R 2.2, 9/1997

NEUE LAENDER UND BERLIN-OST

5 INDEX DES AUFTRAGSEINGANGS FUER DAS VERARBEITENDE GEWERBE
1991=100

5.2 ZEITREIHENANALYSE - BERLINER VERFAHREN (BV 4)
WERTINDEX

WZ99- SCHL.	WIRTSCHAFTSZWEIG	ORIGINALWERT		KALENDER- U. SAISON- BEREINIGTER WERT BERLINER VERFAHREN, VERSION 4		GLATTE KOMPONENTE		
		1997	VERAEND. GEGENUEBER VORJAHRES- MONAT IN %	1997	VERAEND. GEGENUEBER VORMONAT IN %	1997	VERAEND. GEGENUEBER VORMONAT IN %	
		SEP.	!	SEP.	!	SEP.	!	
27	METALLERZEUGUNG UND -BEARBEITUNG	INSGESAM INLAND AUSLAND	129,8 113,9 188,3	+20,3 +12,4 +42,5	127,7 110,1 195,0	+3,8 +2,8 +8,6	126,6 110,4 186,5	+1,3 +0,3 +3,4
27.1	ERZEUGUNG VON ROHEISEN, STAHL UND FERROLEGIE- RUNGEN (EGKS) 1)	INSGESAM INLAND AUSLAND	105,6 102,7 112,4	+16,0 +17,9 +12,3	103,9 97,4 120,2	-1,6 +2,6 -7,7	104,9 96,1 125,5	+1,2 +0,5 +2,2
27.5	GIESSEREIINDUSTRIE	INSGESAM INLAND AUSLAND	177,8 139,5 449,4	+48,9 +21,3 +197,6	179,6 149,2 412,4	+20,6 +8,4 +90,4	172,4 153,8 284,5	+2,5 +1,5 +5,6
28	HERSTELLUNG VON METALL- ERZEUGNISSEN	INSGESAM INLAND AUSLAND	265,4 263,5 289,1	+9,7 +5,7 +95,1	253,5 251,0 285,2	+4,3 +2,7 +24,7	249,1 248,5 258,0	+0,7 +0,5 +4,3
28.1	STAHL- UND LEICHTMETALLBAU	INSGESAM INLAND AUSLAND	293,5 297,0 204,4	-4,3 -5,8 +127,9	266,8 270,0 181,4	+2,9 +2,2 +36,1	263,0 266,5 168,0	0 -0,1 +6,3
DK	MASCHINENBAU	INSGESAM INLAND AUSLAND	98,7 116,2 66,6	+17,4 +27,1 -5,9	93,5 110,5 61,1	+12,9 +15,9 0	89,6 101,3 68,0	+0,7 +1,3 -1,2
29.1	H.V. MASCHINEN F.D.ERZEUG. U.NUTZG.V.MECHAN.ENERGIE (O.LUFT-, STRASS.FAHRZ.BAU)	INSGESAM INLAND AUSLAND	98,2 96,3 104,1	+38,3 +30,1 +69,0	103,4 100,0 114,6	+10,8 +9,9 +14,6	93,0 91,2 98,9	+0,9 +0,8 +1,6
29.3	HERSTELLUNG VON LAND- U. FORSTWIRTSCHAFTLICHEN MASCHINEN	INSGESAM INLAND AUSLAND	21,6 29,9 13,4	-24,5 -24,9 -23,9	25,1 34,2 14,5	-11,9 -7,1 -27,5	27,0 33,8 19,3	-2,9 -6,1 +4,3
29.4	HERSTELLUNG VON WERK- ZEUGMASCHINEN	INSGESAM INLAND AUSLAND	121,0 150,9 77,3	+46,1 +30,8 +119,6	121,5 136,6 95,2	+30,6 +9,2 +91,5	108,8 128,3 78,5	+0,4 +1,8 -3,2
DL	H.V.BUEROMASCH., DATENVERARB. GER.U.-EINRICHTG.,ELEKTROT., FEINMECHANIK U. OPTIK	INSGESAM INLAND AUSLAND	209,9 200,1 249,1	+26,6 +9,8 +147,4	208,7 193,0 270,0	+10,1 +8,0 +12,2	200,8 189,7 250,9	+1,8 +1,0 +4,4
30	H.V. BUEROMASCHINEN, DATENVERARBEITUNGS- RAETEN U. -EINRICHTUNGEN	INSGESAM INLAND AUSLAND	312,2 268,5 446,1	+81,2 +46,8 +218,9	299,9 252,0 454,8	+18,9 +10,7 +37,7	275,2 241,9 379,9	+2,6 +2,5 +3,1
31	HERSTELLUNG VON GERAETEN DER ELEKTRIZITAETSERZEU- GUNG, -VERTEILUNG U.AE.	INSGESAM INLAND AUSLAND	153,9 153,7 154,7	-6,2 -14,4 +76,6	151,4 150,3 154,4	+2,2 +0,1 +6,7	155,2 157,5 148,1	+0,3 -0,6 +4,7
31.2	HERSTELLUNG VON ELEK- TRIZITAETSVERTILUNGS- U. -SCHALTEINRICHTUNGEN	INSGESAM INLAND AUSLAND	126,6 126,5 127,1	-29,0 -35,2 +99,8	122,3 120,9 128,7	-0,1 -4,0 +27,2	126,2 127,2 119,4	-3,9 -5,1 +5,7
31.6	HERSTELLUNG VON ELEK- TRISCHEN AUSRUESTUNGEN A.N.G.	INSGESAM INLAND AUSLAND	205,1 227,5 106,1	-9,8 -16,4 +253,7	184,8 195,4 137,5	+31,2 +37,0 +2,8	191,3 204,8 136,1	-0,4 -1,1 +5,5
32	RUNDFUNK-, FERNSEH- UND NACHRICHTENTECHNIK	INSGESAM INLAND AUSLAND	303,0 263,5 440,2	+92,5 +52,9 +316,1	296,2 244,6 471,2	+17,9 +19,4 +12,5	268,3 222,0 429,1	+4,4 +2,9 +7,0
33	MEDIZIN-, MESS-, STEUER- UND REGELUNGSTECHNIK, OPTIK	INSGESAM INLAND AUSLAND	267,0 301,7 180,9	+47,9 +43,4 +70,2	282,1 295,7 246,8	+11,5 +16,7 -1,7	267,7 272,9 252,9	+2,2 +2,6 +1,6
DM	FAHRZEUGBAU	INSGESAM INLAND AUSLAND	245,8 360,1 81,5	+78,1 +78,1 +77,9	255,4 362,9 102,8	+36,3 +35,1 +41,4	205,4 292,4 82,3	+6,3 +8,5 -2,9
34	HERSTELLUNG VON KRAFTWAGEN UND KRAFTWAGENTEILEN	INSGESAM INLAND AUSLAND	452,9 433,6 557,4	+30,6 +22,1 +84,9	419,8 396,5 542,2	+8,9 +3,0 +38,9	401,4 390,7 459,2	+3,2 +3,4 +1,9
34.1	HERSTELLUNG VON KRAFTWAGEN UND KRAFTWAGENMOTOREN	INSGESAM INLAND AUSLAND	1858,4 1524,1 6214,5	+28,9 +14,3 +118,4	1642,1 1293,4 6137,7	+11,6 +1,1 +53,4	1527,8 1263,3 4970,0	+5,5 +6,5 +2,2
35	SONSTIGER FAHRZEUGBAU	INSGESAM INLAND AUSLAND	150,1 299,4 16,2	+260,8 +293,4 +50,0	176,8 327,9 41,8	+83,6 +89,9 +43,6	113,5 207,6 30,3	+11,4 +16,7 -11,9
35.1	SCHIFFBAU	INSGESAM INLAND AUSLAND	551,6 836,4 5,8	+646,4 +646,1 +728,6	513,8 713,1 134,2	+159,5 +199,9 +8,6	285,0 360,3 143,5	+14,1 +22,6 -12,6
35.3	LUFT- UND RAUMFAHRZEUGBAU	INSGESAM INLAND AUSLAND	· · ·	· · ·	· · ·	· · ·	· · ·	· · ·
36.1	HERSTELLUNG VON MOEBELN	INSGESAM INLAND AUSLAND	226,0 230,9 180,2	-14,5 -14,5 -14,1	199,4 204,0 157,5	-0,4 0 -4,2	208,7 213,0 167,6	-0,7 -0,8 -0,7

1) EUROPAEISCHE GEMEINSCHAFT FUER KOHLE UND STAHL.
STBA,FS 4,R 2.2, 9/1997

NEUE LAENDER UND BERLIN-OST
5 INDEX DES AUFTRAGSEINGANGS FUER DAS VERARBEITENDE GEBERBE
1991=100

5.2 ZEITREIHENANALYSE - BERLINER VERFAHREN (BV 4)
VOLUMENINDEX

WZ93- SCHL.	WIRTSCHAFTSZWEIG		ORIGINALWERT		KALENDER- U. SAISON- BEREINIGTER WERT BERLINER VERFAHREN, VERSION 4		GLATTE KOMPONENTE	
			1997 SEP.	VERAEND. GEGENUEBER VORJAHRES- MONAT IN %	1997 SEP.	VERAEND. GEGENUEBER VORMONAT IN %	1997 SEP.	VERAEND. GEGENUEBER VORMONAT IN %
D	VERARBEITENDES GEBERBE 1)	INSGESAMT	168,7	+21,8	165,0	+11,9	156,4	+1,9
		INLAND	189,0	+17,6	181,8	+10,8	172,5	+2,0
		AUSLAND	117,0	+43,2	121,7	+13,8	115,7	+1,6
	VORLEISTUNGSQUETER- PRODUZENTEN	INSGESAMT	190,9	+17,8	182,3	+6,8	181,0	+1,3
		INLAND	199,2	+11,5	186,8	+5,8	186,9	+0,9
		AUSLAND	164,8	+49,3	168,4	+10,5	162,6	+3,0
	INVESTITIONSGUETER- PRODUZENTEN	INSGESAMT	142,8	+33,6	144,4	+20,5	127,8	+2,7
		INLAND	178,3	+32,6	176,2	+21,0	153,7	+3,6
		AUSLAND	77,3	+38,3	82,8	+15,8	78,4	-0,3
	GEBRAUCHSGUETER- PRODUZENTEN	INSGESAMT	290,6	+10,6	264,4	+5,2	258,2	+2,3
		INLAND	284,8	+5,2	253,9	+0,9	252,9	+2,6
		AUSLAND	323,7	+48,8	321,4	+28,9	287,5	+0,4
	VERBRAUCHSGUETER- PRODUZENTEN	INSGESAMT	112,4	+6,6	103,4	+5,7	101,6	+0,4
		INLAND	124,8	+5,6	115,2	+4,2	114,1	+0,3
		AUSLAND	78,6	+11,8	70,8	+10,6	67,6	+0,6
DB	TEXTIL- UND BEKLEIDUNGS- GEBERBE	INSGESAMT	134,5	+7,2	123,0	+10,7	119,9	+0,3
		INLAND	132,9	+7,6	121,4	+7,6	119,2	+0,4
		AUSLAND	142,2	+5,2	129,5	+24,8	123,3	-0,4
17	TEXTILGEBERBE	INSGESAMT	144,9	+6,9	138,5	+11,4	136,1	+0,2
		INLAND	146,0	+6,9	140,4	+8,4	139,4	+0,9
		AUSLAND	140,8	+6,8	130,8	+23,2	124,0	-0,2
18.2	HERSTELLUNG VON BEKLEIDUNG (OHNE LEDERBEKLEIDUNG)	INSGESAMT	106,3	+8,6	80,5	+7,8	75,8	+1,2
		INLAND	103,5	+10,3	78,3	+4,8	73,5	+1,4
		AUSLAND	158,6	-9,2	118,4	+57,4	114,5	-2,4
DC	LEDERGERBERBE	INSGESAMT	45,8	+19,9	42,9	+0,5	42,8	0
		INLAND	52,5	+21,2	50,0	-0,2	49,6	0
		AUSLAND	23,4	+10,9	20,2	+11,0	20,4	-0,5
DD	HOLZGERBERBE (OHNE HERSTELLUNG VON MOEBELN)	INSGESAMT	294,1	+6,3	254,6	+3,6	259,4	+0,5
		INLAND	250,4	+1,1	213,9	+3,9	216,9	-0,1
		AUSLAND	3388,8	+45,7	3153,5	+2,2	3281,4	+3,5
DE	PAPIER- UND DRUCKGERBERBE	INSGESAMT	201,5	+7,5	198,2	-1,1	203,3	+0,6
		INLAND	180,7	+0,1	178,5	-1,4	183,7	+0,2
		AUSLAND	285,0	+32,5	278,7	+1,4	281,0	+1,6
21	PAPIERGERBERBE	INSGESAMT	221,4	+6,8	219,3	-3,3	223,6	+0,7
		INLAND	187,7	-4,8	186,9	-5,7	191,6	+0,1
		AUSLAND	309,8	+32,3	305,1	+2,0	306,9	+1,7
21.1	H.V. HOLZSTOFF, ZELLSTOFF, PAPIER, KARTON UND PAPPE	INSGESAMT	178,8	+11,5	176,0	-5,6	181,5	+1,1
		INLAND	127,2	-11,7	127,8	-12,8	134,8	-0,1
		AUSLAND	290,5	+48,4	280,1	+3,2	281,9	+2,2
21.2	PAPIER-, KARTON- UND PAPPEVERARBEITUNG	INSGESAMT	319,7	+1,2	318,5	+0,3	319,9	+0,1
		INLAND	304,7	+1,5	299,8	+1,0	300,4	+0,1
		AUSLAND	385,9	0	406,9	-0,1	407,5	+0,1
22	DRUCKGERBERBE, VERVIEL- FAELTIGUNG VON BESPIELTEN TONTRAEGERN	INSGESAMT	166,6	+9,4	162,3	+5,4	167,9	+0,3
		INLAND	171,4	+8,5	168,5	+6,2	174,0	+0,3
		AUSLAND	96,4	+39,1	84,0	+0,2	85,7	+1,5
D6	CHEMISCHE INDUSTRIE	INSGESAMT	116,9	+17,6	117,5	+9,2	115,1	+1,6
		INLAND	138,3	+11,6	138,0	+9,9	136,1	+1,3
		AUSLAND	83,7	+36,1	86,0	+7,4	82,7	+2,6
24.1	HERSTELLUNG VON CHEMISCHEN GRUNDSTOFFEN	INSGESAMT	115,9	+29,1	120,1	+14,6	115,1	+2,6
		INLAND	144,7	+18,9	148,2	+16,1	143,7	+1,8
		AUSLAND	72,0	+74,8	77,6	+9,3	71,8	+5,0
24.4	HERSTELLUNG VON PHARMA- ZEUTISCHEN ERZEUGNISSEN	INSGESAMT	98,1	+3,1	89,7	+5,2	89,5	-0,2
		INLAND	93,1	+4,4	95,4	+5,5	96,0	-0,4
		AUSLAND	90,1	+0,6	76,9	+1,5	76,1	+0,5
DH	HERSTELLUNG VON GUMMI- UND KUNSTSTOFFWAREN	INSGESAMT	532,6	+7,4	480,2	+3,8	485,4	+1,1
		INLAND	587,2	+1,3	524,7	+1,5	536,3	+0,6
		AUSLAND	323,3	+86,6	311,5	+23,6	285,2	+4,9
25.2	HERSTELLUNG VON KUNST- STOFFWAREN	INSGESAMT	732,6	+4,2	652,9	+1,5	669,3	+0,8
		INLAND	723,8	-0,8	636,8	0	656,6	+0,3
		AUSLAND	812,8	+75,3	797,0	+13,8	784,2	+4,8
DI	GLASGERBERBE, KERAMIK, VERARBEITUNG VON STEINEN UND ERDEN	INSGESAMT	288,8	+13,5	256,1	+4,9	256,8	+0,7
		INLAND	303,4	+10,0	285,0	+3,4	266,2	+0,3
		AUSLAND	216,1	+45,7	211,4	+15,2	210,2	+2,7
26.1	HERSTELLUNG UND VERAR- BEITUNG VON GLAS	INSGESAMT	315,6	+26,2	295,3	+7,0	294,4	+1,8
		INLAND	324,6	+20,8	299,5	+5,6	296,7	+1,5
		AUSLAND	281,3	+57,2	277,9	+13,2	284,9	+3,4
DJ	METALLERZEUGUNG UND -BE- ARBEITUNG, HERSTELLUNG VON METALLERZEUGNISSEN	INSGESAMT	183,4	+10,8	176,7	+3,8	174,7	+0,6
		INLAND	179,7	+6,0	171,1	+2,5	170,5	+0,1
		AUSLAND	203,8	+42,1	208,1	+11,5	197,5	+2,9

1) AUSGEWAHLTE WIRTSCHAFTSZWEIGE (OHNE ERNAHRUNGSGEBERBE UND TABAKVERARBEITUNG).

STBA, FS 4, R 2.2, 9/1997

NEUE LAENDER UND BERLIN-OST

5 INDEX DES AUFTRAGSEINGANGS FUER DAS VERARBEITENDE GEWERBE
1991=1005.2 ZEITREIHENANALYSE - BERLINER VERFAHREN (BV 4)
VOLUMENINDEX

WZ99- SCHL.	WIRTSCHAFTSZWEIG		ORIGINALWERT		KALENDER- U. SAISON- BEREINIGTER WERT BERLINER VERFAHREN, VERSION 4		GLATTE KOMPONENTE	
			1997 SEP.	VERAEND. GEGENUEBER VORJAHRES- MONAT IN %	1997 SEP.	VERAEND. GEGENUEBER VORMONAT IN %	1997 SEP.	VERAEND. GEGENUEBER VORMONAT IN %
27	METALLERZEUGUNG UND -BEARBEITUNG	INSGESAMT INLAND AUSLAND	130,9 115,8 186,9	+12,7 +6,9 +29,0	128,3 111,2 193,9	+3,5 +2,6 +7,7	127,7 111,9 186,8	+0,4 -0,4 +2,4
27.1	ERZEUGUNG VON ROEISEN, STAHL UND FERROLEGIE- RUNGEN (EGKS 1)	INSGESAMT INLAND AUSLAND	111,3 109,7 114,9	+9,7 +12,7 +3,0	109,4 104,0 122,7	-1,8 +2,2 -7,9	111,1 103,5 128,8	+0,2 -0,3 +1,1
27.5	GIESSEREIINDUSTRIE	INSGESAMT INLAND AUSLAND	165,0 137,0 366,5	+42,9 +21,3 +172,5	167,5 146,1 333,0	+18,9 +8,4 +87,8	162,3 150,4 235,6	+2,3 +1,4 +5,4
28	HERSTELLUNG VON METALL- ERZEUGNISSEN	INSGESAMT INLAND AUSLAND	256,7 255,5 272,3	+9,5 +5,5 +98,5	244,8 243,0 268,4	+4,4 +2,8 +25,7	240,6 240,6 242,0	+0,7 +0,5 +4,4
28.1	STAHL- UND LEICHTMETALLBAU	INSGESAMT INLAND AUSLAND	288,1 291,7 196,9	-3,9 -5,4 +124,0	261,6 265,0 174,3	+3,0 +2,4 +35,3	257,8 261,3 162,5	0 -0,2 +6,1
DK	MASCHINENBAU	INSGESAMT INLAND AUSLAND	89,5 105,1 60,9	+16,8 +27,1 -6,7	84,6 99,8 55,6	+12,8 +15,9 -0,4	81,1 91,5 62,1	+0,6 +1,3 -1,3
29.1	H.V. MASCHINEN F.D.ERZEUG. U.NUTZG.V.MECHAN.ENERGIE (O.LUFT-,STRASS.FAHRZ.BAU)	INSGESAMT INLAND AUSLAND	86,3 84,7 91,2	+36,6 +28,5 +66,1	90,9 87,9 100,5	+10,6 +9,6 +14,3	81,8 80,3 86,7	+0,9 +0,6 +1,5
29.3	HERSTELLUNG VON LAND- U. FORSTWIRTSCHAFTLICHEN MASCHINEN	INSGESAMT INLAND AUSLAND	18,3 25,2 11,6	-25,3 -25,4 -24,7	21,3 28,9 12,6	-12,7 -7,4 -27,6	22,9 28,5 16,7	-3,4 -6,2 +3,7
29.4	HERSTELLUNG VON WERK- ZEUGMASCHINEN	INSGESAMT INLAND AUSLAND	109,3 136,4 69,5	+43,8 +28,9 +115,2	109,7 122,1 86,0	+30,4 +8,4 +92,4	98,2 115,8 70,8	+0,2 +1,8 -3,4
DL	H.V. BUEROMASCH., DATENVERARB. GER.U.-EINRICHTG.; ELEKTROT., FEINMECHANIK U. OPTIK	INSGESAMT INLAND AUSLAND	214,0 202,4 259,8	+30,3 +12,5 +154,2	212,4 194,6 280,4	+10,6 +8,1 +13,7	203,3 190,2 258,4	+2,0 +1,1 +4,4
30	H.V. BUEROMASCHINEN, DATENVERARBEITUNGSGE- RAETEN U. -EINRICHTUNGEN	INSGESAMT INLAND AUSLAND	383,9 314,5 595,9	+96,0 +55,5 +230,1	369,5 294,4 605,6	+19,9 +12,2 +36,9	335,4 280,5 503,6	+2,9 +2,8 +3,4
31	HERSTELLUNG VON GERAETEN DER ELEKTRIZITAETSERZEU- GUNG, -VERTEILUNG U.AE.	INSGESAMT INLAND AUSLAND	148,2 149,0 144,5	-4,2 -12,0 +74,7	145,9 145,6 144,0	+1,9 -0,3 +6,9	149,0 151,6 138,0	+0,5 -0,3 +4,8
31.2	HERSTELLUNG VON ELEK- TRIZITAETVERTEILUNGS- U. -SCHALTEINRICHTUNGEN	INSGESAMT INLAND AUSLAND	113,2 113,0 114,8	-29,6 -35,8 +97,6	109,2 107,7 116,2	-0,1 -4,1 +27,1	112,5 113,2 107,8	-4,0 -5,3 +5,6
31.6	HERSTELLUNG VON ELEK- TRISCHEN AUSRUESTUNGEN A.N.G.	INSGESAMT INLAND AUSLAND	184,4 204,8 94,0	-8,9 -15,4 +239,4	166,9 177,0 122,4	+29,3 +34,6 +2,9	172,1 184,6 121,1	-0,3 -1,0 +5,3
32	RUNDFUNK-, FERNSEH- UND NACHRICHTENTECHNIK	INSGESAMT INLAND AUSLAND	326,9 292,5 446,5	+82,1 +46,4 +309,6	318,2 270,4 479,4	+17,5 +18,9 +12,2	288,9 245,9 437,9	+4,0 +2,6 +6,9
33	MEDIZIN-, MESS-, STEUER- UND REGELUNGSTECHNIK, OPTIK	INSGESAMT INLAND AUSLAND	239,6 269,2 166,5	+46,5 +41,9 +68,4	253,8 263,6 228,1	+11,4 +16,7 -1,6	241,0 243,3 233,8	+2,1 +2,5 +1,5
DM	FAHRZEUGBAU	INSGESAMT INLAND AUSLAND	227,0 332,9 74,6	+77,3 +77,7 +75,5	237,3 337,8 94,3	+36,9 +34,7 +41,6	191,1 272,6 75,7	+6,3 +8,5 -2,9
34	HERSTELLUNG VON KRAFTWAGEN UND KRAFTWAGENTEILEN	INSGESAMT INLAND AUSLAND	416,8 399,7 509,1	+30,5 +22,5 +80,5	387,1 366,5 495,6	+8,9 +3,1 +38,5	370,4 361,3 419,8	+3,1 +3,4 +1,8
34.1	HERSTELLUNG VON KRAFTWAGEN UND KRAFTWAGENMOTOREN	INSGESAMT INLAND AUSLAND	1640,2 1335,6 5616,4	+27,3 +12,8 +111,8	1450,4 1132,3 5555,9	+11,3 +0,6 +53,2	1350,7 1109,2 4494,9	+5,3 +6,5 +2,0
35	SONSTIGER FAHRZEUGBAU	INSGESAMT INLAND AUSLAND	139,0 277,5 14,9	+253,7 +283,3 +53,6	165,3 307,2 38,6	+81,6 +87,0 +45,7	106,8 195,8 28,1	+11,5 +16,6 -11,9
35.1	SCHIFFBAU	INSGESAMT INLAND AUSLAND	507,5 770,4 5,4	+640,9 +640,1 +671,4	474,4 658,6 126,0	+158,4 +198,8 +8,7	263,4 333,0 134,8	+14,2 +22,7 -12,6
35.3	LUFT- UND RAUMFAHRZEUGBAU	INSGESAMT INLAND AUSLAND
36.1	HERSTELLUNG VON MOEBELN	INSGESAMT INLAND AUSLAND	194,8 198,9 156,5	-15,4 -15,4 -15,3	171,6 175,4 136,5	-0,7 -0,3 -4,7	179,7 183,3 145,7	-0,8 -0,9 -0,8

1) EUROPAEISCHE GEMEINSCHAFT FUER KOHLE UND STAHL.
STBA,FS 4,R 2.2, 9/1997

6 INDEX DES UMSATZES FUER
 1991
 NACH ABSCHNITTEN, UNTERABSCHNITTEN,
 DER KLASSIFIKATION DER WIRTSCHAFTS
 6.1 ORIGINAL

WERT

W293- SCHL.	WIRTSCHAFTSZWEIG		1997		VERAENDERUNG IN % SEP. 1997 GEGEN		1997		VERAENDERUNG IN % AUG. 1997 GEGEN		KUMULIERT		2-MONATS- DURCHSCHNITT	
			SEP.	AUG.	SEP. 1996	AUG. 1997	AUG.	AUG. 1996	JULI 1997	JAN. 1997 BIS SEP. 1997	VER- AEND. IN % GEGEN VORJAHR	AUG. 1997 UND SEP. 1997	VER- AEND. IN % GEGEN VORJAHR	
D	VERARBEITENDES GEWERBE 1)	INSGESAMT	183,2	+17,3	+23,6	148,2	+10,8	-3,5	148,8	+11,0	165,7	+14,3		
		INLAND	186,1	+9,5	+24,6	149,4	+2,5	-6,6	153,6	+6,4	167,8	+6,3		
		AUSLAND	173,2	+60,4	+20,4	143,8	+56,0	+9,9	132,0	+34,6	158,5	+58,3		
	VORLEISTUNGSGUETER- PRODUZENTEN	INSGESAMT	197,7	+18,4	+19,4	165,6	+9,7	-8,4	167,0	+12,9	181,7	+14,3		
		INLAND	193,9	+12,4	+19,6	162,1	+3,4	-9,9	163,5	+9,2	178,0	+8,1		
		AUSLAND	214,2	+50,2	+18,6	180,6	+43,7	-1,6	182,5	+30,2	197,4	+47,1		
	INVESTITIONSGUETER- PRODUZENTEN	INSGESAMT	163,0	+17,4	+27,1	128,2	+14,6	+4,8	124,1	+10,5	145,6	+16,1		
		INLAND	173,3	+6,9	+31,8	131,5	+0,6	-2,3	137,1	+4,7	152,4	+4,1		
		AUSLAND	135,6	+76,3	+13,5	119,5	+93,7	+33,8	89,4	+43,7	127,6	+84,1		
	GEBRAUCHSGUETER- PRODUZENTEN	INSGESAMT	325,5	+20,0	+41,6	229,9	+13,9	-2,7	258,3	+5,0	277,7	+17,4		
		INLAND	306,0	+10,1	+29,1	236,3	+17,0	+1,9	249,9	-	270,7	+13,0		
		AUSLAND	450,6	+91,0	+136,4	190,6	-5,2	-27,7	310,0	+39,8	320,6	+46,7		
	VERBRAUCHSGUETER- PRODUZENTEN	INSGESAMT	119,0	+2,1	+17,2	101,5	-9,2	-9,2	110,1	+3,8	110,3	-3,4		
		INLAND	121,5	+0,2	+18,1	102,9	-11,7	-11,8	113,5	+1,8	112,2	-5,6		
		AUSLAND	108,6	+12,0	+13,2	95,9	+3,3	+4,6	96,0	+14,4	102,3	+7,8		
DB	TEXTIL- UND BEKLEIDUNGS- GEWERBE	INSGESAMT	131,7	+1,9	+35,8	97,0	-16,0	-20,1	117,2	+1,4	114,4	-6,5		
		INLAND	121,2	+0,2	+33,0	91,1	-14,7	-19,9	108,5	-0,8	106,2	-6,8		
		AUSLAND	206,8	+10,5	+47,8	139,9	-21,1	-20,6	179,6	+12,7	173,4	-4,9		
17	TEXTILGEWERBE	INSGESAMT	161,0	+7,1	+44,7	111,3	-13,3	-21,7	142,0	+6,0	136,2	-2,2		
		INLAND	150,3	+5,5	+42,1	105,8	-12,9	-21,5	133,1	+3,1	128,1	-3,0		
		AUSLAND	221,4	+13,9	+55,9	142,0	-15,1	-22,5	192,6	+19,7	181,7	+0,5		
18.2	HERSTELLUNG VON BEKLEI- DUNG (OHNE LEDERBEKLEI- DUNG)	INSGESAMT	66,6	-19,0	+1,8	65,4	-24,7	-13,5	62,0	-17,0	66,0	-21,9		
		INLAND	62,7	-19,5	+2,1	61,4	-20,7	-14,1	59,1	-15,3	62,1	-20,1		
		AUSLAND	128,4	-14,7	-1,1	127,8	-45,2	-7,4	107,9	-28,1	127,1	-33,3		
DC	LEDERGEWERBE	INSGESAMT	51,1	+10,4	+4,7	48,8	+5,9	-4,7	49,5	+7,6	50,0	+8,2		
		INLAND	51,8	+8,8	-1,1	52,4	+3,8	-0,8	51,1	+6,0	52,1	+6,1		
		AUSLAND	47,2	+23,9	+71,0	27,6	+40,8	-33,2	39,7	+21,8	37,4	+29,4		
DD	HOLZGEWERBE (OHNE HERSTELLUNG VON MOEBELN)	INSGESAMT	317,5	+4,1	+13,0	281,0	+4,8	-7,9	281,2	+20,6	299,3	+4,4		
		INLAND	275,9	-1,0	+12,2	246,0	-1,2	-9,0	245,1	+15,4	261,0	-1,1		
		AUSLAND	2398,6	+47,6	+18,3	2028,2	+66,8	-0,8	2087,6	+63,9	2213,4	+55,8		
DE	PAPIER- UND DRUCKGEWERBE	INSGESAMT	195,8	+12,0	+12,2	174,5	+8,7	-4,6	175,9	+5,8	185,2	+10,4		
		INLAND	178,8	+6,0	+12,1	159,5	+1,7	-5,2	163,5	+2,4	169,2	+3,9		
		AUSLAND	268,0	+33,5	+12,6	238,0	+35,5	-2,9	228,1	+17,5	253,0	+34,4		
21	PAPIERGEWERBE	INSGESAMT	215,9	+13,2	+13,5	190,2	+6,0	-6,6	192,6	+1,4	203,1	+9,7		
		INLAND	184,0	+3,0	+13,4	162,2	-6,0	-8,0	168,4	-5,7	173,1	-1,4		
		AUSLAND	304,2	+35,6	+13,6	267,8	+34,8	-4,0	259,5	+17,2	286,0	+35,2		
21.1	H.V. HOLZSTOFF, ZELLSTOFF, PAPIER, KARTON UND PAPPE	INSGESAMT	172,1	+24,2	+18,8	144,9	+19,0	-5,2	143,9	+7,0	158,5	+21,7		
		INLAND	120,2	+1,5	+21,3	99,1	-7,7	-6,2	103,8	-8,4	109,7	-2,8		
		AUSLAND	294,3	+57,7	+16,4	252,9	+62,5	-4,2	238,6	+29,2	273,6	+59,9		
21.2	PAPIER-, KARTON- UND PAPPEVERARBEITUNG	INSGESAMT	307,3	+2,7	+8,0	284,6	-5,1	-8,0	293,9	-3,8	296,0	-1,2		
		INLAND	300,4	+4,1	+8,4	277,2	-4,9	-9,1	286,3	-3,9	288,8	-0,4		
		AUSLAND	335,2	-2,2	+6,6	314,5	-5,6	-3,5	325,0	-3,5	324,9	-3,9		
22	DRUCKGEWERBE, VERVIEL- FAERTIGUNG VON BESPIELTEN TONTRAEGERN	INSGESAMT	165,5	+9,9	+9,7	150,8	+14,4	-0,7	150,6	+15,3	158,2	+12,0		
		INLAND	172,6	+10,2	+10,4	156,4	+13,3	-1,4	157,7	+15,0	164,5	+11,6		
		AUSLAND	82,3	+3,5	-3,1	84,9	+44,9	+17,6	67,3	+23,9	83,6	+21,0		
DG	CHEMISCHE INDUSTRIE	INSGESAMT	110,0	+16,9	+17,6	93,5	+7,0	-14,8	105,2	+13,2	101,8	+12,1		
		INLAND	109,3	+3,0	+16,9	93,5	-2,4	-17,5	104,5	+8,7	101,4	+3,4		
		AUSLAND	111,9	+44,2	+19,6	93,6	+43,6	-6,5	106,9	+26,5	102,8	+44,0		
24.1	HERSTELLUNG VON CHEMISCHEN GRUNDSTOFFEN	INSGESAMT	94,3	+26,9	+17,9	80,0	+12,4	-17,6	91,0	+15,8	87,2	+19,8		
		INLAND	96,0	+15,7	+16,8	82,2	+0,7	-20,8	93,1	+13,5	89,1	+8,3		
		AUSLAND	89,6	+76,7	+21,2	73,9	+72,3	-6,3	85,3	+23,1	81,8	+74,8		
24.4	HERSTELLUNG VON PHARMA- ZEUTISCHEN ERZEUGNISSEN	INSGESAMT	108,3	+8,3	+31,1	82,6	-8,4	-11,5	100,3	+13,7	95,5	+0,4		
		INLAND	113,1	+6,0	+37,3	82,4	-16,8	-17,1	104,5	+3,7	97,8	-5,0		
		AUSLAND	96,5	+15,8	+16,5	82,8	+21,2	+5,9	89,9	+27,5	89,7	+18,3		
DH	HERSTELLUNG VON GUMMI- UND KUNSTSTOFFWAREN	INSGESAMT	539,1	+8,4	+16,3	463,6	-3,1	-14,1	453,7	+7,8	501,4	+2,8		
		INLAND	559,1	+4,8	+15,8	482,8	-5,5	-14,4	471,7	+5,9	521,0	-0,3		
		AUSLAND	417,2	+51,3	+20,3	346,7	+24,0	-11,9	344,3	+27,1	382,0	+37,6		
25.2	HERSTELLUNG VON KUNST- STOFFWAREN	INSGESAMT	753,0	+5,4	+15,9	649,6	-5,0	-14,4	632,3	+7,8	701,3	+0,3		
		INLAND	745,9	+2,4	+15,7	644,7	-7,4	-14,3	625,9	+5,6	696,3	-2,9		
		AUSLAND	823,9	+42,3	+17,9	698,6	+23,6	-15,2	697,2	+33,2	761,3	+33,0		
DI	GLASGEWERBE, KERAMIK, VERARBEITUNG VON STEINEN UND ERDEN	INSGESAMT	286,9	+10,0	+12,9	254,1	+1,3	-6,5	246,2	+14,2	270,5	+5,7		
		INLAND	292,7	+8,4	+12,0	261,4	-2,3	-6,6	249,5	+11,0	277,1	+3,1		
		AUSLAND	249,9	+22,6	+19,9	208,4	+41,3	-6,0	225,3	+41,7	229,2	+30,4		
26.1	HERSTELLUNG UND VERAR- BEITUNG VON GLAS	INSGESAMT	292,9	+19,9	+14,7	255,4	+14,1	-2,6	254,1	+22,8	274,2	+17,1		
		INLAND	289,5	+18,1	+14,1	253,8	+6,4	-2,3	248,3	+15,1	271,7	+11,4		
		AUSLAND	308,0	+38,9	+17,3	262,6	+67,4	-3,8	280,2	+68,4	285,3	+50,7		
DJ	METALLERZEUGUNG UND -BE- ARBEITUNG, HERSTELLUNG VON METALLERZEUGNISSEN	INSGESAMT	207,8	+14,9	+25,9	165,9	+5,8	-6,0	162,7	+6,8	186,9	+10,7		
		INLAND	208,4	+11,9	+28,2	162,5	+1,7	-8,6	161,5	+4,5	185,5	+7,2		
		AUSLAND	204,7	+37,3	+10,1	185,9	+33,3	+10,7	169,8	+20,9	196,3	+36,3		

1) AUSGEWAHLTE WIRTSCHAFTSZWEIGE (OHNE ERNAHRUNGSGEWERBE UND TABAKVERARBEITUNG).

STBA, FS 4, R 2.2, 9/1997

NEUE LAENDER
6 INDEX DES UMSATZES FUER
1991
NACH ABSCHNITTEN, UNTERABSCHNITTEN,
DER KLASSIFIKATION DER WIRTSCHAFTS
G.1 ORIGINAL

WERT

WZ93- SCHL.	WIRTSCHAFTSZWEIG		VERAENDERUNG IN % SEP. 1997 GEGEN			VERAENDERUNG IN % AUG. 1997 GEGEN			KUMULIERT		2-MONATS- DURCHSCHNITT	
			1997			1997			JAN. 1997 BIS SEP. 1997	VER- AEND. IN % GEGEN VORJAHR	AUG. 1997 UND SEP. 1997	VER- AEND. IN % GEGEN VORJAHR
			SEP.	SEP. 1996	AUG. 1997	AUG.	AUG. 1996	JULI 1997	SEP. 1997	SEP. 1997	SEP. 1997	SEP. 1997
27	METALLERZEUGUNG UND -BEARBEITUNG	INSGESAMT INLAND AUSLAND	136,7 124,5 184,5	+23,0 +19,1 +34,8	+9,8 +14,5 -1,0	124,5 108,7 186,3	+19,1 +11,3 +41,6	+1,7 -2,9 +14,4	116,4 105,0 161,2	+9,9 +7,5 +16,5	130,6 116,6 185,4	+21,2 +15,3 +38,0
27.1	ERZEUGUNG VON ROHEISEN, STAHL UND FERROLEGIE- RUNGEN (EGKS) 1)	INSGESAMT INLAND AUSLAND	115,9 109,3 131,0	+23,6 +14,7 +45,4	+11,9 +22,1 -3,5	103,6 89,5 135,7	+20,7 +8,1 +46,4	+3,3 -5,3 +19,7	100,1 95,1 111,5	+9,8 +8,3 +12,4	109,8 99,4 133,4	+22,3 +11,6 +46,0
27.5	GIESSEREIINDUSTRIE	INSGESAMT INLAND AUSLAND	206,6 201,1 256,8	+53,6 +57,0 +33,6	+16,0 +12,2 +53,7	178,1 179,3 167,1	+37,0 +39,2 +18,4	+18,3 +22,3 -10,1	156,3 150,8 206,2	+17,4 +16,2 +26,7	192,4 190,2 212,0	+45,4 +48,0 +27,2
28	HERSTELLUNG VON METALL- ERZEUGNISSEN	INSGESAMT INLAND AUSLAND	300,1 301,8 278,8	+10,6 +8,8 +44,0	+36,7 +35,8 +51,3	219,6 222,3 184,3	-2,3 -2,9 +9,1	-10,8 -11,4 -1,0	222,6 224,3 201,1	+4,6 +3,0 +35,7	259,9 262,1 231,6	+4,8 +3,5 +27,7
28.1	STAHL- UND LEICHTMETALL- BAU	INSGESAMT INLAND AUSLAND	322,8 340,3 128,5	+16,9 +15,9 +59,2	+34,5 +32,9 +113,8	240,0 256,1 60,1	-4,5 -4,8 +10,3	-13,9 -14,1 -6,8	235,6 251,1 82,7	+7,6 +6,6 +75,1	281,4 298,2 94,3	+6,7 +6,0 +39,5
DK	MASCHINENBAU	INSGESAMT INLAND AUSLAND	111,1 109,2 116,2	+11,8 +4,7 +34,8	+15,6 +23,3 -	96,1 88,6 116,2	+21,5 +2,7 +94,0	+11,9 +0,7 +44,9	85,5 88,1 78,6	+9,3 +3,6 +31,2	103,6 98,9 116,2	+16,0 +3,8 +59,0
29.1	H.V. MASCHINEN F.D.ERZEUG. U.NUTZG.V.MECHAN.ENERGIE (O.LUFT-, STRASS.FAHRZ.BAU)	INSGESAMT INLAND AUSLAND	95,0 85,3 137,9	+23,7 +15,0 +56,2	+38,5 +34,1 +51,0	68,6 83,6 91,3	-4,6 -13,5 +41,3	-18,8 -20,7 -12,0	76,0 70,8 99,1	+2,7 -3,4 +28,4	81,8 74,5 114,6	+9,9 +0,8 +49,8
29.3	HERSTELLUNG VON LAND- U. FORSTWIRTSCHAFTLICHEN MASCHINEN	INSGESAMT INLAND AUSLAND	25,4 30,7 19,1	+1,2 -7,3 +21,7	+0,4 +4,1 -6,4	25,3 29,5 20,4	+10,5 -13,2 +110,3	-27,7 -12,2 -44,4	23,2 27,2 18,5	-0,9 -14,5 +38,1	25,4 30,1 19,8	+5,8 -10,4 +55,9
29.4	HERSTELLUNG VON WERK- ZEUGMASCHINEN	INSGESAMT INLAND AUSLAND	117,5 150,5 57,6	-8,2 +3,9 -40,9	+12,3 +8,8 +33,0	104,6 138,3 43,3	-16,3 +7,1 -63,0	-5,3 +1,2 -30,7	106,9 134,8 56,1	-1,7 +2,5 -17,0	111,1 144,4 50,5	-12,2 +5,4 -52,9
DL	H.V.BUEROMASCH.,DATENVERARB. GER.U.-EINRICHTG.,ELEKTROT., FEINMECHANIK U. OPTIK	INSGESAMT INLAND AUSLAND	239,6 211,7 410,6	+22,8 +7,1 +128,7	+26,6 +24,9 +32,6	189,2 169,5 309,6	+22,0 +9,7 +95,1	+2,0 +0,7 +6,8	181,1 184,6 282,4	+16,9 +7,2 +72,8	214,4 190,6 360,1	+22,4 +8,2 +113,0
30	H.V. BUEROMASCHINEN, DATENVERARBEITUNGSGE- RAETEN U. -EINRICHTUNGEN	INSGESAMT INLAND AUSLAND	225,1 187,9 363,9	+97,1 +66,7 +203,0	+56,8 +57,6 +55,1	143,6 119,2 234,6	+66,4 +49,4 +111,7	-1,2 -17,4 +57,0	148,4 128,2 223,9	+76,2 +58,7 +130,3	184,4 153,6 299,3	+83,8 +59,5 +159,1
31	HERSTELLUNG VON GERAETEN DER ELEKTRIZITAETSERZEU- GUNG, -VERTEILUNG U.AE.	INSGESAMT INLAND AUSLAND	204,0 198,3 246,8	+2,0 -4,3 +69,0	+23,3 +24,2 +18,0	165,4 159,6 209,1	+9,1 +1,8 +85,2	+2,7 +3,9 -3,3	153,6 150,0 180,2	+2,0 -2,9 +48,1	184,7 179,0 228,0	+5,1 -1,6 +76,1
31.2	HERSTELLUNG VON ELEK- TRIZITAETSERZEUGUNGS- U. -SCHALTEINRICHTUNGEN	INSGESAMT INLAND AUSLAND	195,5 191,4 239,2	-23,7 -28,4 +71,2	+55,9 +56,9 +47,5	125,4 122,0 162,2	-26,8 -30,4 +30,6	-11,5 -8,2 -31,0	135,1 132,8 159,8	-20,5 -24,4 +45,5	160,5 156,7 200,7	-24,9 -29,2 +52,0
31.6	HERSTELLUNG VON ELEK- TRISCHEN AUSRUESTUNGEN A.N.G.	INSGESAMT INLAND AUSLAND	247,4 256,8 182,3	+21,0 +14,5 +174,1	+26,7 +26,6 +28,3	195,2 202,8 142,1	+0,4 -4,7 +115,3	-4,7 -6,5 +17,1	193,5 203,6 129,2	+6,4 +2,8 +79,3	221,3 229,8 162,2	+10,9 +5,1 +144,6
32	RUNDFUNK-, FERNSEH- UND NACHRICHTENTECHNIK	INSGESAMT INLAND AUSLAND	329,5 233,6 1177,4	+68,5 +34,7 +201,4	+16,1 +13,4 +21,3	283,7 206,0 970,7	+48,4 +20,3 +164,0	+13,6 +10,9 +19,2	248,3 190,1 762,5	+34,5 +20,4 +81,3	306,6 219,8 1074,1	+58,5 +27,5 +183,3
33	MEDIZIN-, MESS-, STEUER- UND REGULUNGSTECHNIK, OPTIK	INSGESAMT INLAND AUSLAND	313,8 282,2 424,5	+18,0 -0,4 +106,7	+33,6 +22,8 +67,7	234,9 229,8 253,2	+14,3 +11,8 +23,4	-12,6 -9,5 -20,9	267,3 251,4 323,0	+21,4 +9,9 +70,2	274,4 256,0 338,9	+16,4 +4,7 +65,1
DM	FAHRZEUGBAU	INSGESAMT INLAND AUSLAND	235,9 283,3 152,1	+41,0 +25,6 +136,2	+38,8 +36,7 +46,1	170,0 207,3 104,1	+24,5 +17,3 +58,4	+1,4 -0,9 +10,9	181,2 227,0 100,2	+15,9 +10,8 +42,3	203,0 245,3 128,1	+33,6 +21,9 +96,8
34	HERSTELLUNG VON KRAFTWAGEN UND KRAFTWAGENTEILEN	INSGESAMT INLAND AUSLAND	438,8 406,1 643,9	+24,9 +15,2 +87,8	+44,4 +34,2 +106,9	303,9 302,7 311,2	+20,9 +22,2 +13,6	-12,5 -8,9 -29,5	358,7 339,9 476,6	+9,7 +5,2 +35,6	371,4 354,4 477,6	+23,3 +18,1 +54,9
34.1	HERSTELLUNG VON KRAFTWAGEN UND KRAFTWAGENMOTOREN	INSGESAMT INLAND AUSLAND	1424,1 1266,8 2331,6	+29,6 +14,6 +119,6	+54,7 +37,4 +156,6	920,3 922,3 908,7	+31,1 +36,8 +5,3	-12,8 -4,7 -41,8	1013,4 901,3 1660,4	-3,3 -11,8 +38,8	1172,2 1094,6 1620,2	+30,2 +23,0 +68,4
35	SONSTIGER FAHRZEUGBAU	INSGESAMT INLAND AUSLAND	136,9 185,6 82,0	+76,4 +49,0 +233,3	+30,8 +41,0 +9,9	104,7 131,6 74,6	+29,9 +9,3 +107,2	+31,0 +18,0 +68,8	94,6 137,4 46,5	+29,6 +23,8 +53,5	120,8 158,6 78,3	+52,7 +29,5 +158,4
35.1	SCHIFFBAU	INSGESAMT INLAND AUSLAND	156,3 229,7 105,2	+69,3 +5,6 +1923,1	+57,2 -4,6 +9999,9	99,4 240,8 1,0	+18,2 +24,0 -86,7	+175,3 +180,7 -37,5	112,8 235,3 27,6	-1,6 +2,2 -19,3	127,9 235,3 53,1	+45,0 +14,3 +729,7
36.1	HERSTELLUNG VON MOEBELN	INSGESAMT INLAND AUSLAND	236,1 239,4 206,1	-0,6 -2,4 +22,3	+47,0 +44,5 +78,1	160,6 165,7 115,7	-15,3 -15,1 -17,0	-9,4 -10,5 +6,9	205,1 211,6 147,8	-1,3 -1,8 +6,7	198,4 202,6 160,9	-7,1 -8,0 +4,5

1) EUROPAEISCHE GEMEINSCHAFT FUER KOHLE UND STAHL.

STBA,FS 4,R 2.2, 9/1997

6 INDEX DES UMSATZES FUER
 1991
 NACH ABSCHNITTEN, UNTERABSCHNITTEN,
 DER KLASSIFIKATION DER WIRTSCHAFTS
 6.1 ORIGINAL

VOLUMEN

WZ93- SCHL.	WIRTSCHAFTSZWEIG	1997 SEP.	VERAENDERUNG IN % SEP. 1997 GEGEN		1997 AUG.	VERAENDERUNG IN % AUG. 1997 GEGEN		KUMULIERT		2-MONATS- DURCHSCHNITT	
			SEP. 1996	AUG. 1997		AUG. 1996	JULI 1997	JAN. 1997 BIS SEP. 1997	VER- AEND. IN % GEGEN VORJAHR	AUG. 1997 UND SEP. 1997	VER- AEND. IN % GEGEN VORJAHR
D	VERARBEITENDES GEWERBE 1)	INSGESAMT INLAND AUSLAND	176,8 179,5 167,5	+17,1 +9,6 +23,5 +24,2 +20,6	143,2 144,5 138,8	+10,2 +2,3 +53,1	-3,7 -6,8 +9,7	144,3 148,9 128,3	+11,3 +7,0 +33,9	160,0 162,0 153,2	+13,9 +6,2 +56,8
	VORLEISTUNGSGUETER- PRODUZENTEN	INSGESAMT INLAND AUSLAND	197,4 193,8 212,8	+18,1 +12,6 +46,7	165,3 162,0 179,8	+9,4 +3,6 +40,5	-8,4 -10,0 -1,6	167,4 164,1 181,8	+13,7 +10,4 +28,4	181,4 177,9 196,3	+14,0 +8,3 +43,7
	INVESTITIONSGUETER- PRODUZENTEN	INSGESAMT INLAND AUSLAND	152,9 162,0 128,4	+17,3 +6,6 +77,6	120,0 123,0 112,0	+13,6 -0,2 +92,8	+4,8 -2,5 +34,3	116,5 128,5 84,5	+10,3 +4,3 +44,2	136,5 142,5 120,2	+15,7 +3,6 +84,4
	GEBRAUCHSGUETER- PRODUZENTEN	INSGESAMT INLAND AUSLAND	292,9 273,6 410,7	+19,6 +9,9 +86,5	209,1 214,9 174,0	+14,3 +17,9 -7,3	-2,0 +3,0 -28,0	233,4 224,9 286,1	+4,6 -0,4 +37,3	251,0 244,3 292,4	+17,3 +13,3 +43,3
	VERBRAUCHSGUETER- PRODUZENTEN	INSGESAMT INLAND AUSLAND	112,1 114,4 102,7	+1,3 -0,7 +10,8	95,8 97,0 90,9	-9,8 -12,2 +2,5	-9,0 -11,9 +5,5	104,1 107,3 90,9	+3,3 +1,3 +13,3	104,0 105,7 96,8	-4,1 -6,4 +6,7
DB	TEXTIL- UND BEKLEIDUNGS- GEWERBE	INSGESAMT INLAND AUSLAND	126,3 116,3 197,5	+0,3 -1,0 +6,5	93,1 87,4 133,7	-16,9 -15,5 -23,0	-20,2 -20,2 -20,8	113,3 104,9 173,5	+0,9 -1,1 +10,6	109,7 101,9 165,6	-7,8 -7,8 -7,8
17	TEXTILGEWERBE	INSGESAMT INLAND AUSLAND	155,0 144,8 212,0	+4,9 +3,8 +9,4	107,2 102,0 136,2	-14,6 -13,9 -17,8	-21,9 -21,7 -22,6	138,0 129,4 186,6	+5,3 +2,7 +16,8	131,1 123,4 174,1	-4,1 -4,3 -3,1
18.2	HERSTELLUNG VON BEKLEI- DUNG (OHNE LEDERBEKLEI- DUNG)	INSGESAMT INLAND AUSLAND	62,7 59,1 118,4	-19,0 -19,5 -15,1	61,7 57,9 119,9	-24,7 -20,7 -45,1	-13,6 -14,3 -7,6	58,6 55,8 101,4	-17,0 -15,5 -28,2	62,2 58,5 119,2	-22,0 -20,1 -33,4
DC	LEDERGEWERBE	INSGESAMT INLAND AUSLAND	47,6 48,2 44,2	+8,9 +7,3 +21,1	45,4 48,6 25,9	+4,8 +2,5 +37,8	-4,8 -1,2 -33,2	46,2 47,7 37,4	+6,5 +5,1 +19,9	46,5 48,4 35,1	+6,9 +4,8 +26,7
DD	HOLZGEWERBE (OHNE HERSTELLUNG VON MOEBELN)	INSGESAMT INLAND AUSLAND	302,6 260,5 2412,1	+2,8 -2,7 +47,2	266,9 231,8 2025,4	+4,6 -1,7 +66,4	-8,2 -9,3 -0,9	269,8 234,1 2059,7	+20,7 +15,5 +61,9	284,8 246,2 2218,8	+3,6 -2,2 +55,3
DE	PAPIER- UND DRUCKGEWERBE	INSGESAMT INLAND AUSLAND	200,4 180,6 283,8	+12,5 +6,4 +32,7	178,3 180,7 252,5	+9,1 +1,6 +35,8	-4,8 -5,4 -3,2	180,2 165,2 243,2	+8,6 +4,6 +21,8	189,4 170,7 268,2	+10,8 +4,1 +34,2
21	PAPIERGEWERBE	INSGESAMT INLAND AUSLAND	229,8 195,3 324,5	+13,3 +3,3 +34,5	202,1 171,4 286,6	+6,4 -5,8 +35,4	-6,6 -8,1 -4,1	205,5 178,9 278,5	+5,2 -2,3 +21,8	216,0 183,4 305,6	+10,0 -1,1 +34,9
21.1	H.V. HOLZSTOFF, ZELLSTOFF, PAPIER, KARTON UND PAPPE	INSGESAMT INLAND AUSLAND	195,8 141,6 322,3	+23,1 +2,6 +55,1	165,5 117,3 278,3	+18,6 -6,5 +61,2	-5,6 -6,8 -4,3	165,5 123,2 264,4	+12,7 -2,4 +35,3	180,7 129,5 300,3	+21,0 -1,7 +57,9
21.2	PAPIER-, KARTON- UND PAPPEVERARBEITUNG	INSGESAMT INLAND AUSLAND	300,7 293,1 331,9	+2,1 +4,0 -4,4	278,5 269,9 313,3	-5,6 -5,3 -6,6	-7,8 -9,0 -3,2	288,7 280,2 323,8	-2,6 -2,4 -3,2	289,6 281,5 322,8	-1,8 -0,7 -5,5
22	DRUCKGEWERBE, VERVIEL- FAELTIGUNG VON BESPIELTEN TONTRAEGERN	INSGESAMT INLAND AUSLAND	155,9 162,9 73,1	+10,6 +11,0 +2,1	142,3 147,9 75,9	+15,1 +14,1 +44,8	-0,7 -1,4 +17,1	141,8 148,8 60,4	+16,7 +16,5 +23,3	149,1 155,4 74,5	+12,7 +12,4 +20,2
D6	CHEMISCHE INDUSTRIE	INSGESAMT INLAND AUSLAND	111,9 112,8 109,4	+16,0 +8,4 +43,0	95,1 96,4 91,6	+6,1 -2,9 +43,3	-14,9 -17,7 -6,4	106,7 108,0 103,3	+13,0 +9,1 +25,7	103,5 104,6 100,5	+11,2 +2,9 +43,2
24.1	HERSTELLUNG VON CHEMISCHEN GRUNDSTOFFEN	INSGESAMT INLAND AUSLAND	99,1 104,0 85,6	+25,1 +15,0 +75,1	84,0 88,8 71,0	+10,4 - +71,1	-17,9 -20,7 -6,6	94,8 100,5 79,3	+15,2 +13,8 +20,0	91,6 96,4 78,3	+17,9 +7,6 +73,2
24.4	HERSTELLUNG VON PHARMA- ZEUTISCHEN ERZEUGNISSEN	INSGESAMT INLAND AUSLAND	103,6 108,0 92,8	+7,1 +5,1 +13,9	79,2 79,0 79,7	-9,4 -17,5 +19,3	-11,4 -16,9 +5,8	96,3 100,1 86,9	+12,4 +8,5 +25,9	91,4 93,5 86,3	-0,8 -5,8 +16,3
DH	HERSTELLUNG VON GUMMI- UND KUNSTSTOFFWAREN	INSGESAMT INLAND AUSLAND	525,7 543,3 418,5	+8,8 +5,1 +5,6	452,7 469,7 349,0	-2,4 -4,8 +23,2	-14,1 -14,3 -12,3	443,4 459,3 346,7	+8,5 +6,5 +27,6	489,2 506,5 383,8	+3,3 +0,3 +36,8
25.2	HERSTELLUNG VON KUNST- STOFFWAREN	INSGESAMT INLAND AUSLAND	731,6 721,1 836,4	+5,6 +2,5 +42,5	631,8 624,0 710,5	-4,6 -6,9 +23,3	-14,4 -14,3 -15,5	616,6 607,4 709,2	+8,4 +6,1 +33,7	681,7 672,6 773,5	+0,6 -2,1 +33,0
DI	GLASGEWERBE, KERAMIK, VERARBEITUNG VON STEINEN UND ERDEN	INSGESAMT INLAND AUSLAND	280,8 287,0 242,8	+11,7 +10,1 +25,0	249,3 257,4 199,3	+3,3 -0,1 +41,1	-6,5 -6,5 -6,7	240,6 244,2 218,1	+16,4 +13,2 +44,3	265,1 272,2 221,1	+7,6 +5,1 +31,8
26.1	HERSTELLUNG UND VERAR- BEITUNG VON GLAS	INSGESAMT INLAND AUSLAND	310,7 310,3 312,3	+23,5 +19,9 +42,7	271,4 274,0 259,9	+17,3 +10,6 +66,6	-3,4 -3,0 -5,1	267,5 264,3 282,1	+26,4 +19,0 +71,5	291,1 292,2 286,1	+20,5 +15,3 +52,3
DJ	METALLERZEUGUNG UND -BE- ARBEITUNG, HERSTELLUNG VON METALLERZEUGNISSEN	INSGESAMT INLAND AUSLAND	203,2 203,6 200,9	+12,7 +10,4 +28,9	163,3 159,9 182,9	+3,4 - +24,7	-6,1 -8,8 +10,4	161,7 160,2 170,4	+6,5 +4,6 +17,8	183,3 181,8 191,9	+8,3 +5,6 +26,8

1) AUSGEWAHLTE WIRTSCHAFTSZWEIGE (OHNE ERNAHRUNGSGEWERBE UND TABAKVERARBEITUNG).

STBA, FS 4, R 2.2, 9/1997

6 INDEX DES UMSATZES FUER
1991
NACH ABSCHNITTEN, UNTERABSCHNITTEN,
DER KLASSEIFIKATION DER WIRTSCHAFTS
6.1 ORIGINAL

VOLUMEN

WZ93- SCHL.	WIRTSCHAFTSZWEIG		1997	VERAENDERUNG IN % SEP. 1997 GEGEN		1997	VERAENDERUNG IN % AUG. 1997 GEGEN		KUMULIERT		2-MONATS- DURCHSCHNITT		
				SEP.	SEP. 1996		AUG. 1997	AUG. 1996	JULI 1997	JAN. 1997 BIS SEP. 1997	VER- AEND. IN % GEGEN VORJAHR	AUG. 1997 UND SEP. 1997	VER- AEND. IN % GEGEN VORJAHR
27	METALLERZEUGUNG UND -BEARBEITUNG	INSGESAMT	138,1	+16,0	+10,1	125,4	+12,1	+1,5	120,1	+8,9	131,8	+14,1	
		INLAND	126,3	+13,2	+14,9	109,9	+5,9	-3,0	108,5	+7,3	118,1	+9,7	
		AUSLAND	184,4	+23,9	-0,9	186,0	+29,6	+13,7	165,6	+13,2	185,2	+26,7	
27.1	ERZEUGUNG VON ROHEISEN, STAHL UND FERROLEGIE- RUNGEN (EGKS) 1)	INSGESAMT	121,5	+16,6	+12,0	108,5	+14,2	+2,4	108,3	+10,8	115,0	+15,5	
		INLAND	116,6	+9,7	+21,5	96,0	+4,7	-5,7	104,5	+10,7	106,3	+7,4	
		AUSLAND	132,8	+33,5	-3,3	137,3	+33,8	+18,6	117,0	+11,1	135,1	+33,6	
27.5	GIESSEREIINDUSTRIE	INSGESAMT	198,5	+52,5	+15,5	171,8	+35,8	+19,1	149,8	+16,0	185,2	+44,2	
		INLAND	197,7	+57,2	+12,3	176,1	+39,0	+22,6	147,8	+16,0	186,9	+48,0	
		AUSLAND	204,8	+21,3	+54,1	132,9	+7,0	-11,1	167,8	+16,1	168,9	+15,2	
28	HERSTELLUNG VON METALL- ERZEUGNISSEN	INSGESAMT	287,8	+10,8	+35,4	212,5	-2,4	-11,2	215,6	+4,7	250,2	+4,8	
		INLAND	289,8	+9,0	+34,4	215,6	-3,1	-11,7	217,7	+3,1	252,7	+3,5	
		AUSLAND	261,5	+44,2	+52,6	171,4	+8,3	-1,1	188,0	+35,5	216,5	+27,5	
28.1	STAHL- UND LEICHTMETALL- BAU	INSGESAMT	317,8	+17,5	+35,1	235,2	-4,4	-14,3	231,5	+8,1	276,5	+7,1	
		INLAND	335,3	+16,5	+33,4	251,3	-4,6	-14,4	247,0	+7,3	293,3	+6,4	
		AUSLAND	124,4	+57,5	+114,9	57,9	+8,6	-7,4	60,8	+74,7	91,2	+37,8	
DK	MASCHINENBAU	INSGESAMT	100,3	+11,0	+15,2	87,1	+21,1	+12,4	77,5	+8,7	93,7	+15,4	
		INLAND	98,4	+4,2	+23,2	79,9	+2,3	+1,0	79,5	+3,0	89,2	+3,4	
		AUSLAND	105,6	+32,3	-0,6	106,2	+91,7	+45,3	72,0	+29,5	105,9	+56,7	
29.1	H.V. MASCHINEN F.D.ERZEUG. U.NUTZG.V.MECHAN.ENERGIE (D.LUFT-, STRASS.FAHRZ.BAU)	INSGESAMT	83,2	+22,0	+38,0	60,3	-5,8	-18,7	66,9	+1,5	71,8	+8,6	
		INLAND	74,6	+13,4	+33,7	55,8	-14,5	-20,6	62,2	-4,6	65,2	-0,6	
		AUSLAND	121,4	+54,1	+51,4	80,2	+38,3	-12,2	87,4	+26,5	100,8	+47,4	
29.3	HERSTELLUNG VON LAND- U. FORSTWIRTSCHAFTLICHEN MASCHINEN	INSGESAMT	21,5	-0,5	-	21,5	+10,3	-27,9	19,7	-2,0	21,5	+4,4	
		INLAND	25,8	-8,2	+4,5	24,7	-14,2	-12,4	22,9	-15,5	25,3	-11,2	
		AUSLAND	16,5	+19,6	-6,2	17,6	+104,7	-44,5	16,0	+35,6	17,1	+52,7	
29.4	HERSTELLUNG VON WERK- ZEUGMASCHINEN	INSGESAMT	106,2	-9,6	+12,3	94,6	-17,4	-5,1	96,9	-3,0	100,4	-13,4	
		INLAND	136,1	+2,3	+8,8	125,1	+5,7	+1,3	122,2	+1,3	130,6	+3,9	
		AUSLAND	51,7	-42,2	+32,9	38,9	-63,8	-30,9	50,7	-18,4	45,3	-54,0	
DL	H.V.BUEROMASCH., DATENVERARB. GER.U.-EINRICHTG.,ELEKTROT., FEINMECHANIK U. OPTIK	INSGESAMT	242,2	+26,3	+27,2	190,4	+24,0	+2,8	181,9	+19,3	216,3	+25,3	
		INLAND	212,6	+9,9	+25,4	169,6	+11,4	+0,8	164,5	+9,2	191,1	+10,5	
		AUSLAND	424,3	+134,2	+33,5	317,9	+97,1	+9,6	288,7	+75,7	371,1	+116,6	
30	H.V. BUEROMASCHINEN, DATENVERARBEITUNGSGE- RAETEN U. -EINRICHTUNGEN	INSGESAMT	275,7	+111,1	+57,9	174,6	+74,9	+1,0	177,2	+86,3	225,2	+95,5	
		INLAND	220,4	+77,0	+59,6	138,1	+57,3	-17,2	146,9	+68,1	179,3	+68,8	
		AUSLAND	484,2	+216,0	+55,2	312,0	+115,3	+59,2	291,5	+134,9	398,1	+166,6	
31	HERSTELLUNG VON GERAETEN DER ELEKTRIZITAETSERZEU- GUNG, -VERTEILUNG U.AE.	INSGESAMT	196,0	+4,1	+23,2	159,1	+11,5	+3,1	147,1	+3,8	177,6	+7,3	
		INLAND	191,5	-1,7	+24,2	154,2	+4,5	+4,3	144,2	-0,8	172,9	+1,0	
		AUSLAND	230,1	+67,3	+17,4	196,0	+84,0	-3,2	169,1	+47,8	213,1	+74,7	
31.2	HERSTELLUNG VON ELEK- TRIZITAETSVERTEILUNGS- U. -SCHALTEINRICHTUNGEN	INSGESAMT	174,9	-24,4	+56,0	112,1	-27,3	-11,5	120,9	-21,3	143,5	-25,5	
		INLAND	171,0	-29,0	+57,0	108,9	-31,1	-8,1	118,6	-25,2	140,0	-29,8	
		AUSLAND	216,3	+69,4	+47,2	146,9	+29,4	-31,0	144,8	+43,8	181,6	+50,6	
31.6	HERSTELLUNG VON ELEK- TRISCHEN AUSRUESTUNGEN A.N.G.	INSGESAMT	220,2	+19,6	+27,4	172,9	-0,8	-5,5	173,9	+5,8	196,6	+9,7	
		INLAND	228,6	+13,3	+27,3	179,6	-5,8	-7,3	183,0	+2,2	204,1	+4,0	
		AUSLAND	161,5	+163,9	+28,3	125,9	+107,8	+17,1	110,2	+74,6	143,7	+136,0	
32	RUNDFUNK-, FERNSEH- UND NACHRICHTENTECHNIK	INSGESAMT	354,3	+59,7	+16,0	305,3	+41,3	+13,4	271,1	+30,7	329,8	+50,6	
		INLAND	257,9	+28,1	+13,3	227,6	+15,1	+10,5	213,3	+17,1	242,8	+21,6	
		AUSLAND	1206,0	+199,8	+21,7	991,2	+162,0	+19,6	782,1	+81,4	1098,6	+181,5	
33	MEDIZIN-, MESS-, STEUER- UND REGELUNGSTECHNIK, OPTIK	INSGESAMT	283,0	+17,0	+34,1	211,1	+12,9	-12,7	241,2	+20,2	247,1	+15,3	
		INLAND	252,0	-1,5	+23,2	204,6	+10,2	-9,7	224,7	+8,4	228,3	+3,4	
		AUSLAND	391,3	+103,7	+67,4	233,8	+22,0	-21,0	299,0	+68,5	312,6	+62,9	
DM	FAHRZEUGBAU	INSGESAMT	218,8	+40,4	+38,8	157,6	+23,2	+1,0	168,8	+15,8	188,2	+32,6	
		INLAND	264,0	+25,6	+36,6	193,3	+16,4	-1,3	212,3	+11,1	228,7	+21,6	
		AUSLAND	138,8	+133,7	+47,3	94,2	+56,0	+9,9	91,8	+39,9	116,5	+94,5	
34	HERSTELLUNG VON KRAFTWAGEN UND KRAFTWAGENTEILEN	INSGESAMT	404,3	+24,4	+44,0	280,8	+19,8	-12,7	332,5	+9,6	342,6	+22,5	
		INLAND	374,9	+15,1	+33,8	280,2	+21,5	-9,1	315,6	+5,6	327,6	+17,8	
		AUSLAND	588,9	+83,6	+106,8	284,7	+10,7	-29,5	438,8	+32,8	436,8	+51,2	
34.1	HERSTELLUNG VON KRAFTWAGEN UND KRAFTWAGENMOTOREN	INSGESAMT	1259,3	+28,0	+54,8	813,4	+29,0	-13,0	901,9	-4,2	1036,4	+28,4	
		INLAND	1112,3	+13,2	+36,9	812,7	+35,5	-4,7	795,9	-12,6	962,5	+21,6	
		AUSLAND	2105,7	+113,0	+157,5	817,7	+1,2	-42,0	1512,6	+35,0	1461,7	+62,7	
35	SONSTIGER FAHRZEUGBAU	INSGESAMT	128,2	+75,4	+31,8	97,3	+28,4	+29,6	88,8	+29,1	112,8	+51,4	
		INLAND	175,8	+48,6	+41,5	124,2	+8,5	+17,1	130,1	+23,6	150,0	+28,9	
		AUSLAND	74,5	+237,1	+11,2	67,0	+107,4	+66,3	42,2	+51,8	70,8	+160,3	
35.1	SCHIFFBAU	INSGESAMT	144,0	+68,2	+57,5	91,4	+17,2	+175,3	104,0	-2,3	117,7	+43,9	
		INLAND	211,1	+4,7	-4,7	221,5	+23,1	+180,7	216,8	+1,5	216,3	+13,3	
		AUSLAND	97,2	+1883,7	+9999,9	9	-87,1	-40,0	25,6	-20,2	49,1	+718,3	
36.1	HERSTELLUNG VON MOEBELN	INSGESAMT	203,5	-1,7	+46,8	138,6	-16,4	-9,4	177,3	-2,7	171,1	-8,2	
		INLAND	206,4	-3,5	+44,3	143,0	-16,3	-10,5	182,9	-3,3	174,7	-9,2	
		AUSLAND	178,8	+21,0	+77,7	100,6	-17,7	+7,4	128,6	+5,4	139,7	+3,5	

1) EUROPAEISCHE GEMEINSCHAFT FUER KOHLE UND STAHL.

STBA,FS 4,R 2.2, 9/1997

NEUE LAENDER UND BERLIN-OST

6 INDEX DES UMSATZES FUER DAS VERARBEITENDE GEWERBE
1991=1006.2 ZEITREIHENANALYSE - BERLINER VERFAHREN (BV 4)
WERTINDEX

WZ93- SCHL.	WIRTSCHAFTSZWEIG	ORIGINALWERT		KALENDER- U. SAISON- BEREINIGTER WERT BERLINER VERFAHREN, VERSION 4		GLATTE KOMPONENTE		
		1997 SEP.	VERAEND. GEGENUEBER VORJAHRES- MONAT IN %	1997 SEP.	VERAEND. GEGENUEBER VORMONAT IN %	1997 SEP.	VERAEND. GEGENUEBER VORMONAT IN %	
D	VERARBEITENDES GEWERBE 1)	INSGESAMT	183,2	+17,3	161,4	+4,2	159,1	+1,5
		INLAND	186,1	+9,5	161,2	+2,5	160,8	+0,9
		AUSLAND	173,2	+60,4	163,1	+9,3	154,2	+3,8
	VORLEISTUNGSQUETER- PRODUZENTEN	INSGESAMT	197,7	+18,4	177,8	+4,5	176,1	+1,6
		INLAND	193,9	+12,4	170,7	+4,1	169,8	+1,1
		AUSLAND	214,2	+50,2	210,1	+6,8	203,8	+3,5
	INVESTITIONSGUETER- PRODUZENTEN	INSGESAMT	163,0	+17,4	138,8	+3,7	135,9	+1,3
		INLAND	173,3	+6,9	144,8	+1,0	144,5	+0,3
		AUSLAND	135,6	+76,3	123,7	+8,0	114,8	+4,9
	GEBRAUCHSGUETER- PRODUZENTEN	INSGESAMT	325,5	+20,0	296,9	+9,1	284,8	+2,7
		INLAND	306,0	+10,1	276,6	+1,5	274,5	+2,9
		AUSLAND	450,6	+91,0	424,8	+58,2	399,3	+1,8
	VERBRAUCHSGUETER- PRODUZENTEN	INSGESAMT	119,0	+2,1	108,3	+4,4	109,0	0
		INLAND	121,5	+0,2	111,3	+4,5	112,4	-0,1
		AUSLAND	108,6	+12,0	96,7	+4,9	95,5	+0,4
DB	TEXTIL- UND BEKLEIDUNGS- GEWERBE	INSGESAMT	131,7	+1,9	117,5	+11,2	117,5	+0,4
		INLAND	121,2	+0,2	108,1	+8,0	108,7	+0,3
		AUSLAND	206,8	+10,5	185,2	+24,6	180,8	+0,9
17	TEXTILGEWERBE	INSGESAMT	161,0	+7,1	146,7	+13,9	144,6	+0,8
		INLAND	150,3	+5,5	136,7	+11,1	135,9	+0,7
		AUSLAND	221,4	+13,9	201,9	+23,0	197,8	+1,1
18.2	HERSTELLUNG VON BEKLEIDUNG (OHNE LEDERBEKLEIDUNG)	INSGESAMT	66,6	-19,0	53,4	-0,7	57,2	-1,7
		INLAND	62,7	-19,5	51,0	-4,5	55,4	-1,6
		AUSLAND	126,4	-14,7	92,2	+52,6	86,7	-2,5
DC	LEDERGEWERBE	INSGESAMT	51,1	+10,4	50,7	-1,9	51,5	+0,2
		INLAND	51,8	+8,8	52,2	-2,6	53,1	+0,2
		AUSLAND	47,2	+23,9	43,1	+9,1	42,6	+1,7
DD	HOLZGEWERBE (OHNE HERSTELLUNG VON MOEBELN)	INSGESAMT	317,5	+4,1	280,0	+1,7	290,1	+0,4
		INLAND	275,9	-1,0	239,1	+1,1	248,7	-0,3
		AUSLAND	2398,6	+47,6	2308,1	+4,5	2346,3	+3,8
DE	PAPIER- UND DRUCKGEWERBE	INSGESAMT	196,8	+12,0	183,4	+0,3	183,2	+1,0
		INLAND	178,8	+6,0	168,1	+0,1	168,3	+0,4
		AUSLAND	268,0	+33,5	249,5	+2,0	246,5	+2,7
21	PAPIERGEWERBE	INSGESAMT	215,9	+13,2	203,1	+2,5	199,7	+1,1
		INLAND	184,0	+3,0	175,0	+3,4	171,0	+0,2
		AUSLAND	304,2	+35,6	284,8	+3,1	280,3	+2,7
21.1	H.V. HOLZSTOFF, ZELLSTOFF, PAPIER, KARTON UND PAPPE	INSGESAMT	172,1	+24,2	158,7	+3,4	155,4	+2,0
		INLAND	120,2	+1,5	110,3	+4,3	107,0	+0,1
		AUSLAND	294,3	+57,7	274,7	+4,3	269,8	+3,9
21.2	PAPIER-, KARTON- UND PAPPEVERARBEITUNG	INSGESAMT	307,3	+2,7	297,1	+2,0	292,8	+0,2
		INLAND	300,4	+4,1	291,8	+2,1	287,6	+0,3
		AUSLAND	335,2	-2,2	319,9	+1,5	314,8	-0,3
22	DRUCKGEWERBE, VERVIEL- FAELTIGUNG VON BESPIELTEN TONTRAGERN	INSGESAMT	165,5	+9,9	154,8	-2,2	158,4	+0,8
		INLAND	172,6	+10,2	162,1	-1,6	165,6	+0,7
		AUSLAND	82,3	+3,5	88,5	-14,1	72,5	+1,7
06	CHEMISCHE INDUSTRIE	INSGESAMT	110,0	+16,9	110,3	+6,2	109,4	+1,6
		INLAND	109,3	+9,0	107,8	+7,3	107,3	+1,3
		AUSLAND	111,9	+44,2	116,8	+4,0	114,8	+2,3
24.1	HERSTELLUNG VON CHEMISCHEN GRUNDSTOFFEN	INSGESAMT	94,3	+26,9	98,4	+9,0	96,3	+2,4
		INLAND	98,0	+15,7	97,6	+9,5	96,6	+1,8
		AUSLAND	89,6	+76,7	99,1	+5,7	94,9	+3,9
24.4	HERSTELLUNG VON PHARMA- ZEUTISCHEN ERZEUGNISSEN	INSGESAMT	108,3	+8,3	101,5	+10,0	100,3	0
		INLAND	113,1	+6,0	105,9	+13,7	104,1	0
		AUSLAND	96,5	+15,8	91,3	+1,4	91,0	+0,1
DH	HERSTELLUNG VON GUMMI- UND KUNSTSTOFFWAREN	INSGESAMT	539,1	+8,4	470,1	+6,5	468,6	+0,8
		INLAND	559,1	+4,8	481,9	+5,5	483,7	+0,5
		AUSLAND	417,2	+51,3	400,5	+15,1	378,1	+3,3
25.2	HERSTELLUNG VON KUNST- STOFFWAREN	INSGESAMT	753,0	+5,4	642,5	+5,2	645,1	+0,3
		INLAND	745,9	+2,4	629,5	+4,7	634,2	0
		AUSLAND	823,9	+42,3	778,4	+10,2	758,0	+2,8
DI	GLASGEWERBE, KERAMIK, VERARBEITUNG VON STEINEN UND ERDEN	INSGESAMT	286,9	+10,0	250,6	+5,4	249,6	+0,4
		INLAND	292,7	+8,4	253,0	+5,5	251,0	+0,1
		AUSLAND	249,9	+22,6	233,3	+4,3	239,5	+2,4
26.1	HERSTELLUNG UND VERAR- BEITUNG VON GLAS	INSGESAMT	292,9	+19,9	267,9	+5,9	267,0	+1,3
		INLAND	288,5	+16,1	262,4	+6,1	259,0	+0,9
		AUSLAND	308,0	+38,9	291,0	+4,5	302,4	+3,2
DJ	METALLERZEUGUNG UND -BE- ARBEITUNG, HERSTELLUNG VON METALLERZEUGNISSEN	INSGESAMT	207,8	+14,9	175,7	+5,6	171,9	+1,2
		INLAND	208,4	+11,9	172,8	+6,3	169,4	+1,0
		AUSLAND	204,7	+37,3	193,8	+2,5	186,9	+3,1

1) AUSGEWAHLTE WIRTSCHAFTSZWEIGE (OHNE ERNAHRUNGSGEWERBE UND TABAKVERARBEITUNG).

STBA, FS 4, R 2.2, 9/1997

NEUE LAENDER UND BERLIN-OST

6 INDEX DES UMSATZES FUER DAS VERARBEITENDE GEWERBE
1991=100

6.2 ZEITREIHENANALYSE - BERLINER VERFAHREN (BV 4)
WERTINDEX

WZ93- SCHL.	WIRTSCHAFTSZWEIG		ORIGINALWERT		KALENDER- U. SAISON- BEREINIGTER WERT BERLINER VERFAHREN, VERSION 4		GLATTE KOMPONENTE	
			1997	VERAEND. GEGENUEBER! VORJAHRES- MONAT IN %	1997	VERAEND. GEGENUEBER! VORMONAT IN %	1997	VERAEND. GEGENUEBER! VORMONAT IN %
			SEP.		SEP.		SEP.	
27	METALLERZEUGUNG UND -BEARBEITUNG	INSGESAMT INLAND AUSLAND	136,7 124,5 184,5	+23,0 +13,1 +34,8	125,3 111,2 181,0	+1,3 +3,9 -2,9	123,5 109,6 177,7	+2,2 +1,7 +3,4
27.1	ERZEUGUNG VON ROHEISEN, STAHL UND FERROLEGIE- RUNGEN (EGKS) 1)	INSGESAMT INLAND AUSLAND	115,9 109,3 131,0	+23,6 +14,7 +45,4	108,1 98,8 131,4	+0,5 +5,0 -3,8	106,5 97,6 126,9	+1,8 +0,6 +4,0
27.5	GIESSEREIINDUSTRIE	INSGESAMT INLAND AUSLAND	206,6 201,1 256,8	+53,6 +57,0 +33,6	192,7 187,4 233,0	+7,9 +5,4 +16,7	177,1 171,4 220,0	+3,7 +3,9 +1,9
28	HERSTELLUNG VON METALL- ERZEUGNISSEN	INSGESAMT INLAND AUSLAND	300,1 301,8 278,8	+10,6 +8,8 +44,0	242,0 242,0 243,7	+9,0 +7,9 +27,5	235,2 236,5 215,2	+0,7 +0,6 +2,0
28.1	STAHL- UND LEICHTMETALLBAU	INSGESAMT INLAND AUSLAND	322,8 340,3 128,5	+16,9 +15,9 +59,2	270,7 286,7 90,4	+12,3 +11,3 +63,5	259,9 276,6 73,7	+0,8 +0,7 +5,3
DK	MASCHINENBAU	INSGESAMT INLAND AUSLAND	111,1 109,2 116,2	+11,8 +4,7 +34,8	93,5 91,9 97,8	-3,5 -2,1 -8,3	93,5 92,6 96,3	+1,6 +0,5 +4,3
29.1	H.V. MASCHINEN F.D.ERZEUG. U.NUTZG.V.MECHAN.ENERGIE (O.LUFT-, STRASS.FAHRZ.BAU)	INSGESAMT INLAND AUSLAND	95,0 85,3 137,9	+23,7 +16,0 +56,2	84,1 76,0 121,7	+10,8 +10,8 +9,6	81,6 74,1 116,2	+1,7 +1,5 +2,7
29.3	HERSTELLUNG VON LAND- U. FORSTWIRTSCHAFTLICHEN MASCHINEN	INSGESAMT INLAND AUSLAND	25,4 30,7 19,1	+1,2 -7,3 +21,7	24,1 26,9 20,4	+6,6 +3,9 0	23,6 26,5 20,5	+0,9 -0,4 +3,0
29.4	HERSTELLUNG VON WERK- ZEUGMASCHINEN	INSGESAMT INLAND AUSLAND	117,5 150,5 57,6	-8,2 +3,9 -40,9	110,9 143,5 53,7	+2,3 -0,3 +25,5	109,8 140,5 54,6	-1,0 +0,8 -8,2
DL	H.V. BUEROMASCH., DATENVERARB. GER. U. -EINRICHTG.; ELEKTROT., FEINMECHANIK U. OPTIK	INSGESAMT INLAND AUSLAND	239,6 211,7 410,6	+22,8 +7,1 +128,7	202,1 170,5 405,6	+1,8 -3,2 +21,3	199,3 172,5 358,4	+2,0 +0,8 +5,4
30	H.V. BUEROMASCHINEN, DATENVERARBEITUNGSGE- RAETEN U. -EINRICHTUNGEN	INSGESAMT INLAND AUSLAND	225,1 187,9 363,9	+97,1 +66,7 +203,0	214,5 173,9 366,8	+21,3 +16,1 +30,4	192,8 161,5 310,3	+3,1 +3,0 +3,5
31	HERSTELLUNG VON GERAETEN DER ELEKTRIZITAETSERZEU- GUNG, -VERTEILUNG U. AE.	INSGESAMT INLAND AUSLAND	204,0 198,3 246,8	+2,0 -4,3 +69,0	155,5 145,4 231,0	-6,3 -8,7 +6,3	159,7 151,1 224,2	+1,0 +0,1 +5,6
31.2	HERSTELLUNG VON ELEK- TRIZITAETSVERTeilUNGS- U. -SCHALTEINRICHTUNGEN	INSGESAMT INLAND AUSLAND	195,5 191,4 239,2	-23,7 -28,4 +71,2	110,4 100,3 214,9	-14,2 -19,8 +26,4	119,2 111,2 203,9	-3,2 -4,8 +6,8
31.6	HERSTELLUNG VON ELEK- TRISCHEN AUSRUESTUNGEN A.N.G.	INSGESAMT INLAND AUSLAND	247,4 256,8 182,3	+21,0 +14,5 +174,1	210,2 214,4 182,1	+6,8 +5,6 +19,1	206,8 213,8 156,3	+2,2 +2,0 +5,0
32	RUNDFUNK-, FERNSEH- UND NACHRICHTENTECHNIK	INSGESAMT INLAND AUSLAND	329,5 233,6 1177,4	+68,5 +34,7 +201,4	312,2 215,5 1167,0	+10,2 +6,4 +16,8	291,3 206,1 1044,7	+4,2 +2,1 +8,2
33	MEDIZIN-, MESS-, STEUER- UND REGELUNGSTECHNIK, OPTIK	INSGESAMT INLAND AUSLAND	313,8 282,2 424,5	+18,0 -0,4 +106,7	285,8 247,7 416,7	+6,4 -3,6 +36,4	285,2 257,4 381,1	+1,3 +0,2 +3,8
DM	FAHRZEUGBAU	INSGESAMT INLAND AUSLAND	235,9 283,3 152,1	+41,0 +25,6 +136,2	218,8 260,9 147,7	+13,3 +7,3 +34,3	206,5 252,7 127,8	+3,0 +2,6 +4,7
34	HERSTELLUNG VON KRAFTWAGEN UND KRAFTWAGENTEILEN	INSGESAMT INLAND AUSLAND	438,8 406,1 643,9	+24,9 +15,2 +87,8	401,9 367,5 618,5	+8,1 +1,9 +41,6	390,1 368,6 526,0	+3,0 +3,2 +2,3
34.1	HERSTELLUNG VON KRAFTWAGEN UND KRAFTWAGENMOTOREN	INSGESAMT INLAND AUSLAND	1424,1 1266,8 2331,6	+29,6 +14,6 +119,6	1247,8 1073,5 2262,5	+10,6 -0,3 +56,2	1179,4 1070,7 1836,3	+5,8 +6,9 +2,2
35	SONSTIGER FAHRZEUGBAU	INSGESAMT INLAND AUSLAND	136,9 185,6 82,0	+76,4 +49,0 +233,3	129,5 174,0 81,7	+20,7 +17,6 +27,3	117,3 159,2 71,7	+3,2 +1,7 +7,3
35.1	SCHIFFBAU	INSGESAMT INLAND AUSLAND	156,3 229,7 105,2	+69,3 +5,6 +1923,1	157,4 252,7 93,0	+19,5 -13,8 +328,6	140,7 259,4 59,6	+2,0 -0,9 +12,3
35.3	LUFT- UND RAUMFAHRZEUGBAU	INSGESAMT INLAND AUSLAND
36.1	HERSTELLUNG VON MOEBELN	INSGESAMT INLAND AUSLAND	236,1 233,4 206,1	-0,6 -2,4 +22,3	211,0 215,4 173,8	+9,2 +7,7 +29,8	207,2 213,1 155,5	0 -0,1 +0,3

1) EUROPAEISCHE GEMEINSCHAFT FUER KOHLE UND STAHL.
STBA,FS 4,R 2.2, 9/1997

NEUE LAENDER UND BERLIN-OST
6 INDEX DES UMSATZES FUER DAS VERARBEITENDE GEWERBE
1991=100

6.2 ZEITREIHENANALYSE - BERLINER VERFAHREN (BV 4)
VOLUMENINDEX

WZ93- SCHL.	WIRTSCHAFTSZWEIG		ORIGINALWERT		KALENDER- U. SAISON- BEREINIGTER WERT BERLINER VERFAHREN, VERSION 4		GLATTE KOMPONENTE	
			1997 SEP.	VERAEND. GEGENUEBER VORJAHRSES- MONAT IN %	1997 SEP.	VERAEND. GEGENUEBER VORMONAT IN %	1997 SEP.	VERAEND. GEGENUEBER VORMONAT IN %
D	VERARBEITENDES GEWERBE 1)	INSGESAMT	176,8	+17,1	156,1	+4,3	153,9	+1,4
		INLAND	179,5	+9,6	156,0	+2,6	156,6	+0,8
		AUSLAND	167,5	+58,2	157,8	+9,3	149,3	+3,6
	VORLEISTUNGSUETTER- PRODUZENTEN	INSGESAMT	197,4	+18,1	179,0	+4,7	176,2	+1,6
		INLAND	193,8	+12,6	171,3	+4,4	170,4	+1,1
		AUSLAND	212,8	+46,7	208,0	+6,3	202,0	+3,2
	INVESTITIONSGUETER- PRODUZENTEN	INSGESAMT	152,9	+17,3	130,3	+9,9	127,5	+1,2
		INLAND	162,0	+6,6	135,4	+1,0	135,2	+0,3
		AUSLAND	128,4	+77,6	117,4	+8,7	108,8	+4,9
	GEBRAUCHSGUETER- PRODUZENTEN	INSGESAMT	292,9	+19,6	268,0	+8,5	257,4	+2,8
		INLAND	273,6	+9,9	249,0	+0,9	247,6	+3,0
		AUSLAND	410,7	+86,5	386,5	+56,8	311,4	+1,7
	VERBRAUCHSGUETER- PRODUZENTEN	INSGESAMT	112,1	+1,3	102,0	+4,3	102,7	-0,1
		INLAND	114,4	-0,7	104,7	+4,2	105,9	-0,3
		AUSLAND	102,7	+10,8	91,1	+4,5	90,0	+0,3
DB	TEXTIL- UND BEKLEIDUNGS- GEWERBE	INSGESAMT	126,3	+0,3	112,7	+10,7	113,0	+0,2
		INLAND	116,3	-1,0	103,8	+7,7	104,7	+0,1
		AUSLAND	197,5	+6,5	176,1	+23,3	172,9	+0,5
17	TEXTILGEWERBE	INSGESAMT	155,0	+4,9	141,0	+13,3	139,7	+0,6
		INLAND	144,8	+3,8	131,7	+10,8	130,8	+0,5
		AUSLAND	212,0	+9,4	192,3	+21,7	189,6	+0,8
18.2	HERSTELLUNG VON BEKLEIDUNG (OHNE LEDERBEKLEIDUNG)	INSGESAMT	62,7	-19,0	50,4	-0,8	54,0	-1,6
		INLAND	59,1	-19,5	49,2	-4,4	52,9	-1,5
		AUSLAND	118,4	-15,1	86,5	+52,0	80,5	-2,5
DC	LEDERGEWERBE	INSGESAMT	47,6	+8,9	47,2	-2,1	48,0	+0,2
		INLAND	48,2	+7,3	48,5	-2,6	49,4	+0,2
		AUSLAND	44,2	+21,1	40,2	+8,4	39,9	+1,5
DD	HOLZGEWERBE (OHNE HERSTELLUNG VON MOEBELN)	INSGESAMT	302,6	+2,8	266,2	+1,1	276,9	+0,3
		INLAND	260,5	-2,7	225,4	+0,3	235,8	-0,5
		AUSLAND	2412,1	+47,2	2301,3	+4,4	2334,0	+3,9
DE	PAPIER- UND DRUCKGEWERBE	INSGESAMT	200,4	+12,5	187,8	+0,6	187,1	+0,8
		INLAND	180,6	+6,4	169,7	+0,4	169,5	+0,2
		AUSLAND	283,8	+32,7	265,4	+2,2	261,7	+2,5
21	PAPIERGEWERBE	INSGESAMT	229,8	+13,3	216,3	+2,8	212,3	+0,9
		INLAND	195,3	+3,3	185,5	+3,8	180,9	-0,1
		AUSLAND	324,5	+34,5	304,9	+3,1	299,8	+2,5
21.1	H.V. HOLZSTOFF, ZELLSTOFF, PAPIER, KARTON UND PAPPE	INSGESAMT	195,8	+23,1	181,6	+3,8	177,4	+1,7
		INLAND	141,6	+2,6	130,8	+5,1	126,4	-0,2
		AUSLAND	322,3	+55,1	303,0	+4,3	296,9	+3,6
21.2	PAPIER-, KARTON- UND PAPPEVERARBEITUNG	INSGESAMT	300,7	+2,1	289,8	+2,0	285,6	-0,1
		INLAND	293,1	+4,0	284,2	+2,3	279,8	+0,1
		AUSLAND	331,9	-4,4	314,6	+0,9	310,6	-0,7
22	DRUCKGEWERBE, VERVIEL- FAELTIGUNG VON BESPIELTEN TONTRAEGERN	INSGESAMT	155,9	+10,6	146,8	-2,3	149,3	+0,7
		INLAND	162,9	+11,0	152,9	-1,8	156,4	+0,7
		AUSLAND	73,1	+2,1	60,8	-14,8	64,8	+1,7
D6	CHEMISCHE INDUSTRIE	INSGESAMT	111,9	+16,0	111,9	+6,1	111,1	+1,6
		INLAND	112,8	+8,4	111,2	+7,0	110,8	+1,2
		AUSLAND	109,4	+43,0	113,4	+3,7	111,5	+2,4
24.1	HERSTELLUNG VON CHEMISCHEN GRUNDSTOFFEN	INSGESAMT	99,1	+25,1	102,6	+8,8	100,6	+2,4
		INLAND	104,0	+15,0	105,4	+9,3	104,5	+1,9
		AUSLAND	85,6	+75,1	93,5	+5,1	89,5	+4,3
24.4	HERSTELLUNG VON PHARMA- ZEUTISCHEN ERZEUGNISSEN	INSGESAMT	103,6	+7,1	97,0	+9,7	96,0	0
		INLAND	108,0	+5,1	101,0	+13,4	99,4	-0,1
		AUSLAND	92,8	+13,9	87,5	+0,9	87,5	-0,1
DH	HERSTELLUNG VON GUMMI- UND KUNSTSTOFFWAREN	INSGESAMT	525,7	+8,8	459,6	+6,3	459,4	+0,8
		INLAND	543,3	+5,1	463,7	+5,4	471,6	+0,5
		AUSLAND	418,5	+50,6	402,2	+15,0	380,4	+3,2
25.2	HERSTELLUNG VON KUNST- STOFFWAREN	INSGESAMT	731,6	+5,6	626,7	+5,2	629,5	+0,3
		INLAND	721,1	+2,5	610,8	+4,7	615,6	0
		AUSLAND	836,4	+42,5	792,5	+10,4	771,8	+2,8
DI	GLASGEWERBE, KERAMIK, VERARBEITUNG VON STEINEN UND ERDEN	INSGESAMT	280,8	+11,7	246,4	+5,4	245,7	+0,6
		INLAND	287,0	+10,1	249,4	+5,3	247,9	+0,3
		AUSLAND	242,8	+25,0	226,3	+5,6	231,4	+2,4
26.1	HERSTELLUNG UND VERAR- BEITUNG VON GLAS	INSGESAMT	310,7	+23,5	284,9	+6,2	284,0	+1,6
		INLAND	310,3	+19,9	282,1	+6,0	279,2	+1,3
		AUSLAND	312,3	+42,7	294,7	+6,5	304,1	+3,2
DJ	METALLERZEUGUNG UND -BE- ARBEITUNG, HERSTELLUNG VON METALLERZEUGNISSEN	INSGESAMT	203,2	+12,7	172,2	+5,3	169,0	+1,0
		INLAND	203,6	+10,4	169,3	+6,1	166,5	+0,7
		AUSLAND	200,9	+28,9	189,7	+2,0	189,7	+2,5

1) AUSGEWAELHTE WIRTSCHAFTSZWEIGE (OHNE ERNAHRUNGSGEWERBE UND TABAKVERARBEITUNG).

STBA,FS 4,R 2.2, 9/1997

NEUE LAENDER UND BERLIN-OST
6 INDEX DES UMSATZES FUER DAS VERARBEITENDE GEWERBE
1991=100

6.2 ZEITREIHENANALYSE - BERLINER VERFAHREN (BV 4)
VOLUMENINDEX

WZ93- SCHL.	WIRTSCHAFTSZWEIG		ORIGINALWERT		KALENDER- U. SAISON- BEREINIGTER WERT BERLINER VERFAHREN, VERSION 4		GLATTE KOMPONENTE	
			1997 SEP.	VERAEND. GEGENUEBER! VORJAHRES- MONAT IN %!	1997 SEP.	VERAEND. GEGENUEBER! VORMONAT IN %!	1997 SEP.	VERAEND. GEGENUEBER VORMONAT IN %!
27	METALLERZEUGUNG UND -BEARBEITUNG	INSGESAMT INLAND AUSLAND	138,1 126,3 184,4	+16,0 +13,2 +23,9	125,7 111,9 180,0	+1,0 +3,6 -3,4	124,4 110,7 177,6	+1,4 +0,9 +2,6
27.1	ERZEUGUNG VON ROHEISEN, STAHL UND FERROLEGIE- RUNGEN (EGKS) 1)	INSGESAMT INLAND AUSLAND	121,5 116,6 132,8	+16,6 +9,7 +33,5	113,2 105,3 133,0	+0,4 +4,3 -4,0	112,2 105,0 129,2	+0,9 -0,1 +3,1
27.5	GIESSEREIINDUSTRIE	INSGESAMT INLAND AUSLAND	198,5 197,7 204,8	+52,5 +57,2 +21,3	184,8 183,8 184,4	+7,7 +5,5 +14,9	189,2 168,1 175,3	+3,7 +3,9 +1,5
28	HERSTELLUNG VON METALL- ERZEUGNISSEN	INSGESAMT INLAND AUSLAND	287,8 289,8 261,5	+10,8 +9,0 +44,2	233,5 234,0 228,2	+8,8 +7,7 +28,3	227,4 229,1 200,7	+0,7 +0,6 +2,0
28.1	STAHL- UND LEICHTMETALLBAU	INSGESAMT INLAND AUSLAND	317,8 335,3 124,4	+17,5 +16,5 +57,5	265,7 281,6 87,2	+12,4 +11,3 +63,9	255,3 271,9 71,1	+0,7 +0,7 +5,2
DK	MASCHINENBAU	INSGESAMT INLAND AUSLAND	100,3 98,4 105,6	+11,0 +4,2 +32,3	84,3 82,7 88,7	-4,0 -2,5 -8,8	84,5 83,5 87,8	+1,6 +0,6 +4,3
29.1	H.V. MASCHINEN F.D.ERZEUG. U.NUTZG.V.MECHAN.ENERGIE (O.LUFT-,STRASS.FAHRZ.BAU)	INSGESAMT INLAND AUSLAND	83,2 74,6 121,4	+22,0 +13,4 +54,1	73,5 66,3 106,8	+10,2 +10,1 +9,4	71,6 64,9 102,1	+1,7 +1,4 +2,5
29.3	HERSTELLUNG VON LAND- U. FORSTWIRTSCHAFTLICHEN MASCHINEN	INSGESAMT INLAND AUSLAND	21,5 25,8 16,5	-0,5 -8,2 +19,6	20,4 22,4 17,6	+6,8 +3,2 +1,1	20,0 22,2 17,7	+0,5 -0,4 +2,9
29.4	HERSTELLUNG VON WERK- ZEUGMASCHINEN	INSGESAMT INLAND AUSLAND	106,2 136,1 51,7	-9,6 +2,3 -42,2	99,9 123,3 48,0	+1,8 -0,8 +24,7	99,1 126,8 49,0	-1,0 +0,6 -8,4
DL	H.V. BUEROMASCH., DATENVERARB. GER.U.-EINRICHTG.;ELEKTROT., FEINMECHANIK U. OPTIK	INSGESAMT INLAND AUSLAND	242,2 212,6 424,3	+26,3 +9,9 +134,2	206,2 172,8 420,0	+2,9 -2,1 +21,8	201,8 173,7 369,3	+2,1 +0,9 +5,3
30	H.V. BUEROMASCHINEN, DATENVERARBEITUNGSGE- RAETEN U. -EINRICHTUNGEN	INSGESAMT INLAND AUSLAND	275,7 220,4 484,2	+111,1 +77,0 +215,0	263,4 203,6 486,8	+23,4 +18,2 +31,6	233,6 187,2 408,9	+3,4 +3,3 +3,8
31	HERSTELLUNG VON GERAETEN DER ELEKTRIZITAETSERZEU- GUNG, -VERTEILUNG U.AE.	INSGESAMT INLAND AUSLAND	196,0 191,5 230,1	+4,1 -1,7 +67,3	150,6 142,1 215,4	-5,8 -7,8 +5,9	154,1 146,7 209,6	+1,2 +0,3 +5,5
31.2	HERSTELLUNG VON ELEK- TRIZITAETVERTEILUNGS- U. -SCHALTEINRICHTUNGEN	INSGESAMT INLAND AUSLAND	174,9 171,0 216,3	-24,4 -29,0 +69,4	97,8 88,6 194,2	-14,8 -20,5 +25,2	106,1 98,7 184,5	-3,4 -5,0 +6,8
31.6	HERSTELLUNG VON ELEK- TRISCHEN AUSRUESTUNGEN A.N.G.	INSGESAMT INLAND AUSLAND	220,2 228,6 161,5	+19,6 +13,3 +183,9	187,5 191,4 160,5	+6,5 +5,5 +17,8	185,0 191,3 139,7	+2,1 +1,8 +4,8
32	RUNDFUNK-, FERNSEH- UND NACHRICHTENTECHNIK	INSGESAMT INLAND AUSLAND	354,3 257,9 1206,0	+59,7 +28,1 +198,8	334,1 236,6 1185,3	+9,5 +5,5 +17,0	313,1 227,5 1070,0	+3,8 +1,7 +8,1
33	MEDIZIN-, MESS-, STEUER- UND REGELUNGSTECHNIK, OPTIK	INSGESAMT INLAND AUSLAND	283,0 252,0 391,3	+17,0 -1,5 +103,7	257,3 220,4 384,0	+6,5 -3,8 +35,1	256,9 229,4 351,9	+1,2 +0,2 +3,7
DM	FAHRZEUGBAU	INSGESAMT INLAND AUSLAND	218,8 264,0 138,8	+40,4 +25,6 +133,7	203,1 243,4 134,9	+13,4 +7,5 +34,8	191,7 235,7 116,6	+2,9 +2,6 +4,6
34	HERSTELLUNG VON KRAFTWAGEN UND KRAFTWAGENTEILEN	INSGESAMT INLAND AUSLAND	404,3 374,9 588,9	+24,4 +15,1 +83,6	371,0 339,8 565,8	+8,0 +1,8 +41,3	360,4 341,1 481,3	+2,9 +3,1 +2,1
34.1	HERSTELLUNG VON KRAFTWAGEN UND KRAFTWAGENMOTOREN	INSGESAMT INLAND AUSLAND	1259,3 1112,3 2105,7	+28,0 +13,2 +113,0	1104,3 942,0 2044,9	+10,4 -0,8 +56,0	1044,7 942,6 1658,6	+5,6 +6,9 +1,9
35	SONSTIGER FAHRZEUGBAU	INSGESAMT INLAND AUSLAND	128,2 175,8 74,5	+75,4 +48,6 +237,1	121,1 164,6 74,4	+21,1 +18,0 +28,7	109,7 150,5 65,2	+3,1 +1,6 +7,4
35.1	SCHIFFBAU	INSGESAMT INLAND AUSLAND	144,0 211,1 97,2	+68,2 +4,7 +1883,7	144,9 232,2 85,9	+19,5 -14,0 +331,7	129,6 238,6 55,0	+1,9 -1,0 +12,2
35.3	LUFT- UND RAUMFAHRZEUGBAU	INSGESAMT INLAND AUSLAND
36.1	HERSTELLUNG VON MOEBELN	INSGESAMT INLAND AUSLAND	203,5 206,4 178,8	-1,7 -3,5 +21,0	181,6 185,5 150,5	+8,6 +7,3 +29,2	178,5 183,6 134,9	-0,2 -0,2 +0,1

1) EUROPAEISCHE GEMEINSCHAFT FUER KOHLE UND STAHL.
STBA,FS 4,R 2.2, 9/1997

Fachserie 4: Produzierendes Gewerbe

Reihe 1: Zusammenfassende Daten für das Produzierende Gewerbe (vorgesehen)

Reihe 2: Indizes für das Produzierende Gewerbe

Reihe 2.1: Indizes der Produktion und Produktion ausgewählter Erzeugnisse im Produzierenden Gewerbe

Monatlich (etwa 7 Wochen nach dem Berichtszeitraum): Index der Produktion für das Produzierende Gewerbe sowie vierteljährliche Produktionsindizes nach Wirtschaftszweigen. Außerdem für ca. 1 000 ausgewählte Erzeugnisse absolute Produktionszahlen.

Reihe 2.2: Auftragseingang und Umsatz im Verarbeitenden Gewerbe – Indizes –

Monatliche Indexberechnung für Inland, Ausland und Insgesamt nach Wirtschaftszweigen (vorläufige Ergebnisse ca. 8 Wochen nach dem Berichtszeitraum, endgültige Ergebnisse im Folgebericht).

Reihe 3: Produktion im Produzierenden Gewerbe

Reihe 3.1: Produktion im Produzierenden Gewerbe

Vierteljährliche und *jährliche* Darstellung der Produktion von rd. 6 400 Gütern (Menge und Wert) und ergänzende Angaben aus der Preisstatistik.

Reihe 3. S.1: Produktion im Produzierenden Gewerbe in den neuen Bundesländern 3. und 4. Vierteljahr 1990

Reihe 3.2: Struktur der Produktion im Produzierenden Gewerbe

Jährliche Darstellung der Produktion von rd. 1 100 Güterklassen nach der Herkunft aus den Wirtschaftszweigen.

Reihe 4: Verarbeitendes Gewerbe sowie Bergbau und Gewinnung von Steinen und Erden

Beschäftigung, Umsatz und Investitionen der Unternehmen

Reihe 4.1.1: Beschäftigung, Umsatz und Energieversorgung der Unternehmen und Betriebe des Verarbeitenden Gewerbes sowie des Bergbaus und der Gewinnung von Steinen und Erden

Monatsbericht (etwa 9 Wochen nach dem Berichtszeitraum): Unternehmen, Betriebe und fachliche Betriebsteile in wirtschaftssystematischer Gliederung und nach Ländern (für Bergbau und Verarbeitendes Gewerbe insgesamt). **Für Unternehmen:** Zahl der Einheiten, Beschäftigte, Lohn- und Gehaltssumme, Umsatz. **Für Betriebe:** zusätzlich Zahl der Angestellten und Arbeiter, geleistete Arbeiterstunden und Energieversorgung; **für fachliche Betriebsteile:** Zahl der Einheiten und der Beschäftigten sowie Umsatz.

Jahresergebnisse werden in einem gesonderten Jahresbericht veröffentlicht.

Reihe 4.1.2: Betriebe, Beschäftigte und Umsatz im Bergbau und im Verarbeitenden Gewerbe nach Beschäftigtengrößenklassen

Jährlich für September Ergebnisse für Betriebe nach Beschäftigtengrößenklassen (Betriebe, Beschäftigte und Umsatz in wirtschaftssystematischer Gliederung; Länderergebnisse für Bergbau und Verarbeitendes Gewerbe insgesamt).

Reihe 4.1.3: Regionale Verteilung der Betriebe im Bergbau und im Verarbeitenden Gewerbe und deren Beschäftigte

Alle 4 Jahre: Anzahl der Betriebe und deren Beschäftigte in wirtschaftssystematischer und regionaler Gliederung (bis einschl. Kreise).

Reihe 4.1.4: Beschäftigte und Umsatz der Betriebe im Bergbau und im Verarbeitenden Gewerbe nach Bundesländern

Jährlicher Bericht.

Reihe 4.1.5: Fachliche Unternehmensteile im Bergbau und im Verarbeitenden Gewerbe

Jährlich: Anzahl der fachlichen Unternehmensteile und deren Beschäftigte, Produktionswert, Umsatz, Löhne und Gehälter sowie der Census-Value-Added in wirtschaftssystematischer Gliederung.

Reihe 4.2: Beschäftigte, Umsatz und Investitionen der Unternehmen und Betriebe des Verarbeitenden Gewerbes sowie des Bergbaus und der Gewinnung von Steinen und Erden - Investitionen -

Jährlicher Vorbericht mit vorläufigen Unternehmens- und Betriebsergebnissen der Investitionsenerhebung. Die endgültigen Ergebnisse erscheinen in tieferer systematischer Gliederung in den Reihen:

Reihe 4.2.1: Beschäftigte, Umsatz und Investitionen der Unternehmen und Betriebe des Verarbeitenden Gewerbes sowie des Bergbaus und der Gewinnung von Steinen und Erden

Jährlich: Beschäftigte, Umsatz, Investitionen, Lagerbestände, Zugänge an vermieteten Sachanlagen und Aufwendungen für gemietete und gepachtete Sachanlagen (jeweils nach Wirtschaftszweigen und Beschäftigten- und Umsatzgrößenklassen).

Reihe 4.2.3: Konzentrationsstatistische Daten für den Bergbau und das Verarbeitende Gewerbe sowie das Baugewerbe

2-jährlich: Konzentrationsraten und -koeffizienten für Unternehmen und Betriebe des Bergbaus und des Verarbeitenden Gewerbes sowie des Baugewerbes.

Reihe 4.2.4: Material- und Wareneingang im Bergbau und im Verarbeitenden Gewerbe

4-jährlich: Material- und Wareneingang der Unternehmen des Bergbaus und des Verarbeitenden Gewerbes nach Warenarten und Wirtschaftszweigen.

Reihe 4.3: Kostenstruktur der Unternehmen des Verarbeitenden Gewerbes sowie des Bergbaus und der Gewinnung von Steinen und Erden

Jährlich: Beschäftigte, Bestandteile der Gesamtleistung, wichtige Kostenarten sowie Kosten- und Leistungsstruktur (Gliederung: wirtschaftssystematisch sowie nach Beschäftigtengrößenklassen).

Reihe 4. S. 2: Schätzung des Nettoproduktionswertes im Bergbau und im Verarbeitenden Gewerbe 1991 (Zensus)

– Regionale und sektorale Verflechtung der Unternehmen und Betriebe –

Reihe 5: Baugewerbe

Reihe 5.1: Beschäftigung, Umsatz und Gerätebestand der Betriebe im Baugewerbe

Jährliche Ergebnisse der zur Jahresmitte durchgeführten Erhebung nach Wirtschaftszweigen und Beschäftigtengrößenklassen z. T. in regionaler Gliederung bis zu Kreisen.

Reihe 5.2: Beschäftigung, Umsatz und Investitionen der Unternehmen im Baugewerbe

Jährlich: Beschäftigte, Bruttolohn- und -gehaltssumme, Jahresbauleistung, Umsatz und Investitionen nach Wirtschaftszweigen, Beschäftigten und Umsatzgrößenklassen (Bauhauptgewerbe: 20 Beschäftigte und mehr, Ausbaugewerbe: 10 Beschäftigte und mehr).

Reihe 5.3: Kostenstruktur der Unternehmen im Baugewerbe

Jährlich: Kosten- und Leistungsgrößen im Bauhaupt- und Ausbaugewerbe nach Wirtschaftszweigen, Beschäftigten- und Bruttoproduktionswertgrößenklassen. Unternehmen (mit 20 Beschäftigten und mehr).

Reihe 5.S.1: Beschäftigung, Umsatz und Gerätebestand der Betriebe im Baugewerbe nach der Klassifikation der Wirtschaftszweige, Ausgabe 1993 (WZ 93) – 1995 –

In diesem Sonderheft werden erstmalig Ergebnisse der zur Jahresmitte 1995 durchgeführten Jahreserhebung in der Gliederung nach der WZ 93 vorgelegt. Diese WZ 93 basiert auf der EU-einheitlichen Zweigklassifikation NACE Rev. 1.

Die Ergebnisse sind nach Wirtschaftszweigen und Beschäftigtengrößenklassen dargestellt, z. T. auch in regionaler Gliederung bis zu den Kreisen. Die qualitativen und quantitativen Veränderungen gegenüber der bisher in der Bundesrepublik angewandten Zweigsystematik „SYPRO“ werden erläutert.

Fortsetzung siehe folgende Seite

Reihe 6: Energie und Wasserversorgung

Reihe 6.1: Beschäftigung, Umsatz, Investitionen und Kostenstruktur der Unternehmen in der Energie- und Wasserversorgung

Jährlich (auch für fachliche Unternehmensteile): Beschäftigte, Arbeiterstunden, Löhne und Gehälter, Umsätze, Lagerbestände und Investitionen nach Wirtschaftszweigen und -bereichen sowie nach Beschäftigten- und Umsatzgrößenklassen. Außerdem Brutto- und Nettoproduktionswert, Brutto- und Nettowertschöpfung, Materialverbrauch und Wareneinsatz sowie Kosten nach Kostenarten.

Reihe 6.2 und 6.3 unbesetzt

Reihe 6.4: Stromerzeugungsanlagen der Betriebe im Bergbau und im Verarbeitenden Gewerbe

Jährlich: Betriebe mit Stromerzeugungsanlagen nach Wirtschaftszweigen und Ländern; Leistung und Belastung der Stromerzeugungsanlagen sowie Verbrauch an Brennstoffen für die Elektrizitätserzeugung.

Reihe 7: Handwerk

Reihe 7.1: Beschäftigte und Umsatz im Handwerk

Vierteljährlich: Beschäftigte und Umsatz in ausgewählten Gewerbebezügen. Saisonbereinigte Zahlen, Regionalangaben und weitere Strukturdaten wie Ausbildungsverhältnisse, Arbeiterverdienste und Insolvenzen im Handwerk.

Reihe 8: Fachstatistiken

Reihe 8.1: Eisen- und Stahl (Eisenerzbergbau, eisen-schaffende Industrie, Eisen-, Stahl- und Tempergießerei)¹⁾

Monatlicher Vorbericht und Monatsbericht über wesentliche Entwicklungstendenzen. Der *Vierteljahresbericht* gibt Überblick über Struktur und Entwicklung der entsprechenden Bereiche, auch im Ausland.

Reihe 8.2: Düngemittelversorgung

Vierteljährlicher und *jährlicher* Bericht mit Angaben über den Inlandsabsatz nach Ländern und Düngesorten sowie Nährstoffgehalten.

Reihe S: Sonderbeiträge

Reihe S.6: Material- und Wareneingang im Baugewerbe 1982

Reihe S.8: Düngemittelherzeugung und -versorgung 1950/51 bis 1986/87

Reihe S.9: Konzentrationsstatistische Daten für den Bergbau und das Verarbeitende Gewerbe 1954 bis 1982

Reihe S.12: Dienstleistungen im Produzierenden Gewerbe 1988 – Ergebnisse einer Testerhebung –

Reihe S.13: Gegenüberstellung der Produktion im Produzierenden Gewerbe nach den Systematischen Güterverzeichnissen für Produktionsstatistiken (GP) von 1989 und 1992

Reihe S.14: Neuberechnung der Auftragseingangs- und Umsatzindizes für das Verarbeitende Gewerbe sowie der Auftragseingangs- und Auftragsbestandsindizes für das Bauhauptgewerbe auf Basis 1991

Reihe S.15: Neuberechnung der Produktionsindizes auf Basis 1991

Einzelveröffentlichungen

Zensus im Produzierenden Gewerbe 1979 (7 Hefte)

Handwerkszählung vom 31. März 1995

Die Handwerkszählung 1995 war die erste Totalerhebung in diesem Bereich seit 18 Jahren. Gleichzeitig war sie die erste Zählung des Handwerks, die im wiedervereinigten Deutschland durchgeführt wurde. Nach der Auswertung dieser Erhebung liegen nunmehr wieder aktuelle und zuverlässige Strukturdaten über

diesen wichtigen Bereich des deutschen Mittelstandes vor. Damit konnte eine bedeutende Datenlücke geschlossen werden. So zeigte die Zählung u.a., daß das Handwerk einen wesentlich größeren Stellenwert besitzt, als die bisherigen Daten vermuten ließen. In der öffentlichen Diskussion ist dies bereits auf eine breite Resonanz gestoßen.

Die Ergebnisse der Handwerkszählung 1995 werden auf Diskette und in drei Sonderheften innerhalb der Fachserie 4 veröffentlicht:

Heft 1: Ergebnisse für Unternehmen und Nebenbetriebe nach Gewerbebezügen

Enthält u.a. Angaben über Beschäftigte, Umsatz, Umsatzarten und Absatzrichtung nach Beschäftigten- und Umsatzgrößenklassen, Daten über Beschäftigte und Umsatz nach Ländern sowie Ergebnisse der Handwerkszählungen 1977 und 1995 im Zeitvergleich.

Heft 2: Ergebnisse für Unternehmen und Nebenbetriebe nach Gewerbebezügen

– Beschäftigte nach ihrer Stellung im Unternehmen, Löhne, Gehälter und gesetzliche Sozialkosten

Enthält u.a. Angaben über Beschäftigte nach ihrer Stellung im Unternehmen, Umsatz, Löhne, Gehälter und gesetzliche Sozialkosten nach Beschäftigten- und Umsatzgrößenklassen.

Heft 3: Ergebnisse für Unternehmen und Nebenbetriebe nach ausgewählten Wirtschaftszweigen der Klassifikation der Wirtschaftszweige, Ausgabe 1993

Enthält u.a. Angaben über Beschäftigte nach ihrer Stellung im Unternehmen, Umsatz, Umsatzarten, Absatzrichtung, Löhne, Gehälter und gesetzliche Sozialkosten nach Beschäftigten- und Umsatzgrößenklassen.

Zählung im handwerksähnlichen Gewerbe vom 31. März 1996

Die Zählung im handwerksähnlichen Gewerbe 1996 war die erste Totalerhebung in diesem Bereich. Nach der Auswertung der Erhebung liegen nunmehr erstmals aktuelle und zuverlässige Informationen über diesen überwiegend kleingewerblich strukturierten Bereich vor. Die Bundesergebnisse aus dieser Zählung werden in einem Sonderheft innerhalb der Fachserie 4 sowie auf Diskette zur Verfügung gestellt.

„Ausgewählte Zahlen für die Bauwirtschaft“

Monatliche Querschnittsveröffentlichung mit den Hauptteilen Baugewerbe und Bautätigkeit sowie mit ausgewählten Daten aus zahlreichen anderen Sachgebieten.

„Ausgewählte Zahlen zur Energiewirtschaft“

Monatliche und jährliche Querschnittsveröffentlichungen über Aufkommen und Verwendung von festen, flüssigen und gasförmigen Brennstoffen sowie Elektrizität. Preisindizes und Preise für ausgewählte Energiearten. Beschäftigung der Betriebe in der Energie- und Wasserversorgung, Mineralölsteuern, Klimadaten.

Klassifikationen

Klassifikation der Wirtschaftszweige mit Erläuterungen, Ausgabe 1993

Systematik der Wirtschaftszweige mit Betriebs- und ähnlichen Benennungen, Ausgabe 1979

Alphabetisches Verzeichnis der Betriebs- und ähnlichen Benennungen zur Systematik der Wirtschaftszweige, Ausgabe 1988

Systematisches Güterverzeichnis für Produktionsstatistiken, Ausgabe 1995

¹⁾ Erhältlich bei: Statistisches Bundesamt, Außenstelle Düsseldorf, Hüttenstraße 5a, 40215 Düsseldorf.



**Statistisches Bundesamt
Gustav-Stresemann-Ring 11
65189 Wiesbaden**

Veröffentlichungen und Prospekte sind durch den Verlag METZLER-POESCHEL, Verlagsauslieferung SFG – Servicecenter Fachverlage GmbH, Postfach 43 43, 72774 Reutlingen, erhältlich.