


Statistisches Bundesamt

Produzierendes Gewerbe



Fachserie 4

Reihe 2.2

Auftragseingang und Umsatz im Verarbeitenden Gewerbe

– Indizes –

August 1997

**METZLER
POESCHEL**

Inhalt

	Seite
Textteil	
1 Einführung	5
Schaubilder	
Auftragseingang und Umsatz im Verarbeitenden Gewerbe	6
Tabellenteil	
Deutschland	
1 Index des Auftragseingangs für das Verarbeitende Gewerbe	
1.1 Originalwert	
Wertindex	8
Volumenindex	28
1.2 Zeitreihenanalyse - Berliner Verfahren (BV 4)	
Wertindex	48
Volumenindex	50
2 Index des Umsatzes für das Verarbeitende Gewerbe	
2.1 Originalwert	
Wertindex	52
Volumenindex	72
2.2 Zeitreihenanalyse - Berliner Verfahren (BV 4)	
Wertindex	92
Volumenindex	94
Früheres Bundesgebiet	
3 Index des Auftragseingangs für das Verarbeitende Gewerbe	
3.1 Originalwert	
Wertindex	96
Volumenindex	100
3.2 Zeitreihenanalyse - Berliner Verfahren (BV 4)	
Wertindex	104
Volumenindex	106
4 Index des Umsatzes für das Verarbeitende Gewerbe	
4.1 Originalwert	
Wertindex	108
Volumenindex	112
4.2 Zeitreihenanalyse - Berliner Verfahren (BV 4)	
Wertindex	116
Volumenindex	118



Weitere Informationen zu dieser Veröffentlichung können direkt beim Statistischen Bundesamt erfragt werden:
Gruppe IV A, Telefon: 06 11 / 75 - 24 93 / 28 06 oder Fax: 06 11 / 70 22 54

STATIS-BUND

Im Statistischen Informationssystem des Bundes (STATIS-BUND) sind rund 1,5 Mill. ausgewählte statistische Zeitreihen gespeichert. Alle Zeitreihen können via Mailbox, auf Diskette oder Magnetband bezogen werden. Die Indizes des Auftrags-
eingangs und des Umsatzes für das Verarbeitende Gewerbe und des Auftragseingangs und Auftragsbestands für das
Bauhauptgewerbe sind als Originalwerte, als kalender- und saisonbereinigte Werte sowie als glatte Komponente als Zeit-
reihen im Statistischen Informationssystem gespeichert.

Fachliche Beratung: 06 11 / 75 - 27 16 und 22 56.

Mailbox: 06 11 / 75 - 29 20 · Technische Rückfragen: 06 11 / 75 32 84.

T-ONLINE / BILDSCHIRMTXT

Ausgewählte Tabellen und Grafiken bietet das Statistische Bundesamt über T-ONLINE / BILDSCHIRMTXT an. Die Informa-
tionsseiten sind in T-ONLINE mit * 48484# abrufbar, ebenso wie die Bestellung von Veröffentlichungen und die Übermittlung
von Anfragen. Ausgewählte Indizes des Auftragseingangs und des Umsatzes für das Verarbeitende Gewerbe verbreitet
das Statistische Bundesamt mit seinen BRANCHENINDIKATOREN aktuell über Bildschirmtext. Die Seiten sind mit
*4848460# direkt abrufbar.

Herausgeber: Statistisches Bundesamt, Wiesbaden



Informationen: Statistisches Bundesamt
Allgemeiner Auskunftsdienst
65180 Wiesbaden
• Telefon: 06 11 / 75 24 05
• Telefax: 06 11 / 75 33 30
• T-Online (Btx): * 48484#
• Internet: <http://www.statistik-bund.de>

Zweigstelle Berlin
Postfach 276, 10124 Berlin
• Telefon: 030 / 23 24 68 66
• Telefax: 030 / 23 24 68 72

Verlag: Metzler-Poeschel, Stuttgart

Verlagsauslieferung: SFG – Servicecenter Fachverlage GmbH
Postfach 43 43
72774 Reutlingen
Telefon: 0 70 71 / 93 53 50
Telefax: 0 70 71 / 3 36 53

Erscheinungsfolge: monatlich

Erschienen im Oktober 1997

Preis: DM 23,90

Bestellnummer: 2040220 - 97108

© Statistisches Bundesamt, Wiesbaden 1997

Alle Rechte vorbehalten. Es ist insbesondere nicht gestattet, ohne ausdrückliche Genehmigung des Statistischen Bundes-
amtes diese Veröffentlichung oder Teile daraus für gewerbliche Zwecke zu übersetzen, zu vervielfältigen, auf Mikrofilm/
-fiche zu verfilmen oder in elektronische Systeme einzuspeichern.

Recyclingpapier aus 100 % Altpapier.

Statist. Bundesamt - Bibliothek



13-05581

Neue Länder und Berlin-Ost

5	Index des Auftragseingangs für das Verarbeitende Gewerbe	
5.1	Originalwert	
	Wertindex	120
	Volumenindex	124
5.2	Zeitreihenanalyse - Berliner Verfahren (BV 4)	
	Wertindex	128
	Volumenindex	130
6	Index des Umsatzes für das Verarbeitende Gewerbe	
6.1	Originalwert	
	Wertindex	132
	Volumenindex	136
6.2	Zeitreihenanalyse - Berliner Verfahren (BV 4)	
	Wertindex	140
	Volumenindex	142

Die Angaben für **Deutschland** beziehen sich auf die Bundesrepublik Deutschland nach dem Gebietsstand seit dem 03.10.1990.

Die Angaben für das **frühere Bundesgebiet** beziehen sich auf die Bundesrepublik Deutschland nach dem Gebietsstand bis zum 03.10.1990; sie schließen Berlin-West ein.

Die Angaben für die **neuen Länder und Berlin-Ost** beziehen sich auf die Länder Brandenburg, Mecklenburg-Vorpommern, Sachsen, Sachsen-Anhalt und Thüringen sowie auf Berlin-Ost.

Bei Veränderungsdaten größer/gleich 10 000 % werden aus technischen Gründen 9 999,9 % ausgewiesen.

Zeichenerklärung

- . = aus Gründen der Geheimhaltung von Einzelangaben nicht veröffentlicht, aber im Gesamtindex enthalten
- = nichts vorhanden

Abkürzungen bei den Kurzbezeichnungen der Wirtschaftszweige

A.	= aus	H.V.	= Herstellung von
A.N.G.	= anderweitig nicht genannt	KONSTRUKTIONST.	= Konstruktionsteilen
BEARB.	= Bearbeitung	MECHAN.	= mechanischer
BERUFSKL.	= Berufskleidung	MOT.	= Motoren
BUEROMASCH.	= Büromaschinen	NE-	= Nichteisen-
D.	= der/die	NUTZG.	= Nutzung
DATENVERARB. GER.	= Datenverarbeitungsgeräten	O.	= ohne
U.-EINRICHTG.	und -einrichtungen	PHARM.	= pharmazeutischen
EINSCHL.	= einschließlich	PULVERM.	= pulvermetallurgischen
EINR.	= Einrichtungen	SONST.	= sonstigen/sonstiger
ELEKTR.	= elektrischen	STRASS.FAHRZ.BAU	= Straßenfahrzeugbau
ELEKTROT.	= Elektrotechnik	TECHN.GLASW.	= technische Glaswaren
ERZ./ERZEUGN.	= Erzeugnisse	U.	= und
ERZEUG.	= Erzeugung	U.AE.	= und ähnliche
F.	= für	V.	= von
FERROLEG.	= Ferrolegierung	VERAEND.	= Veränderung
FORSTWIRTSCH.	= forstwirtschaftlichen	VERARB.	= Verarbeitung
GER.	= Geräten	VERBIND.	= Verbindung
GEW.	= gewalzten	VERPACKUNGSM.	= Verpackungsmitteln
GEWERBL.	= gewerbliche	VERSCHL.	= Verschuß

Einführung

Auftragseingangsindizes für das Verarbeitende Gewerbe sind **F r ü h i n d i k a t o - r e n** zur Analyse der Konjunktorentwicklung in den Bereichen des Produzierenden Gewerbes. Mit Berichtsmonat Januar 1995 sind die Indizes auf das Basisjahr 1991 = 100 umgestellt worden.

R e c h t s g r u n d l a g e n für die Datenerhebung sind:

- Gesetz über die Statistik im Produzierenden Gewerbe (ProdGewG) in der Fassung der Bekanntmachung vom 30. Mai 1980 (BGBl. I S. 641) in Verbindung mit Artikel 3 § 1 der Statistikanpassungsverordnung vom 26. März 1991 (BGBl. I S. 846).
- Artikel 2 § 3 der Verordnung zur Änderung statistischer Rechtsvorschriften (Statistikbereinigungsverordnung) vom 14. September 1984 (BGBl. I S. 1247),
- Gesetz über die Statistik für Bundeszwecke (Bundesstatistikgesetz - BStatG) vom 22. Januar 1987 (BGBl. I S. 462, 565) geändert durch Artikel 6 Abs. 36 des Gesetzes vom 27. Dezember 1993 (BGBl. I S. 2378).

Die Erhebung der Daten erfolgt durch die Statistischen Landesämter, die Indexberechnungen werden vom Statistischen Bundesamt durchgeführt.

Die Darstellung der Methoden der Indexberechnung ist in der Zeitschrift "Wirtschaft und Statistik", Heft 3/1995, S. 181 ff erschienen. Rückgerechnete Ergebnisse für den Berichtszeitraum 1991 bis 1993 sind in einem Sonderheft der Fachserie 4, Reihe S. 14, veröffentlicht.

Indizes des Auftragseingangs und des Umsatzes für das Verarbeitende Gewerbe

Auftragseingang und Umsatz im Verarbeitenden Gewerbe werden im Rahmen des Monatsberichts für Betriebe im Verarbeitenden Gewerbe (einschl. Bergbau und Gewinnung von Steinen und Erden) erhoben. Der **B e r i c h t s k r e i s** umfaßt Betriebe des Verarbeitenden Gewerbes (einschl. Bergbau und Gewinnung von Steinen und Erden) von Unternehmen des Produzierenden Gewerbes mit im allgemeinen 20 oder mehr Beschäftigten sowie Betriebe des Verarbeitenden Gewerbes (einschl. Bergbau und Gewinnung von Steinen und Erden) mit im allgemeinen 20 oder mehr Beschäftigten von Unternehmen außerhalb des Produzierenden Gewerbes. Auftragseingang und Umsatz werden in der Gliederung der "Klassifikation der Wirtschaftszweige, Ausgabe 1993 (WZ 93)" nach fachlichen Betriebsteilen erfaßt und ausgewertet.

A u f t r a g s e i n g a n g ist definiert als der Wert (ohne Umsatzsteuer) aller im Berichtsmonat vom Betrieb fest akzeptierten Aufträge auf Lieferung selbst hergestellter oder in Lohnarbeit gefertigter Erzeugnisse.

U m s a t z ist der Wert (ohne Umsatzsteuer) aller im Berichtsmonat abgerechneten Lieferungen und Leistungen an Dritte.

Die Indizes werden in jeweiligen Preisen als **W e r t i n d i z e s** und preisbereinigt als **V o l u m e n i n d i z e s** berechnet. Zur Ermittlung der Volumenindizes aus den Wertindizes werden Erzeugerpreisindizes für gewerbliche Produkte (Inlands-Auftragseingang und -Umsatz) sowie Preisindizes für die Ausfuhr (Auslands-Auftragseingang und -Umsatz) verwendet.

HINWEIS

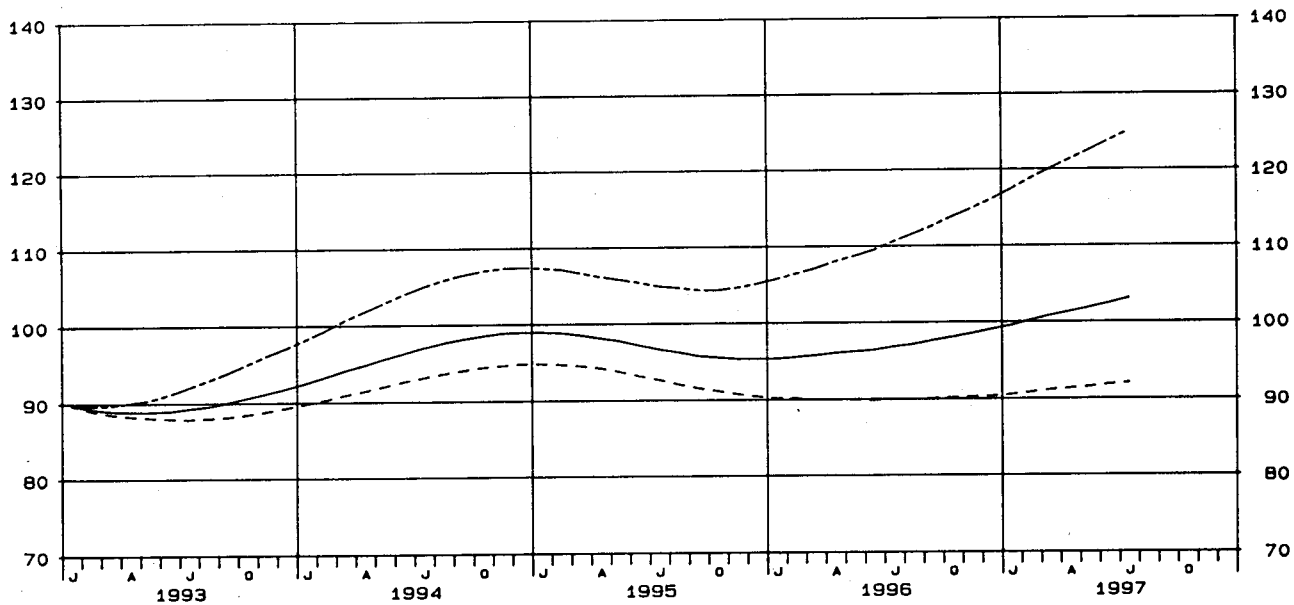
Durch die Einführung der den Erhebungen der kurzfristigen Statistiken im Produzierenden Gewerbe zugrundeliegenden "Klassifikation der Wirtschaftszweige, Ausgabe 1993 (WZ 93)" ab Berichtsmonat Januar 1995 kann der Vergleich mit den Ergebnissen der vorhergehenden Berichtszeiträume beeinträchtigt sein.

Die Schätzung der voraussichtlichen Korrekturen der vorläufigen Indizes kann bis auf weiteres nicht durchgeführt werden. Erst wenn über einen längeren Zeitraum diese Korrekturen in der Abgrenzung der neuen Wirtschaftszweigklassifikation vorliegen, verfügt das Verfahren wieder über eine ausreichende Schätzgrundlage.

DEUTSCHLAND
 AUFTRAGSEINGANG IM VERARBEITENDEN GEWERBE
 VOLUMENINDEX 1991 = 100

GLATTE KOMPONENTE (BV 4)

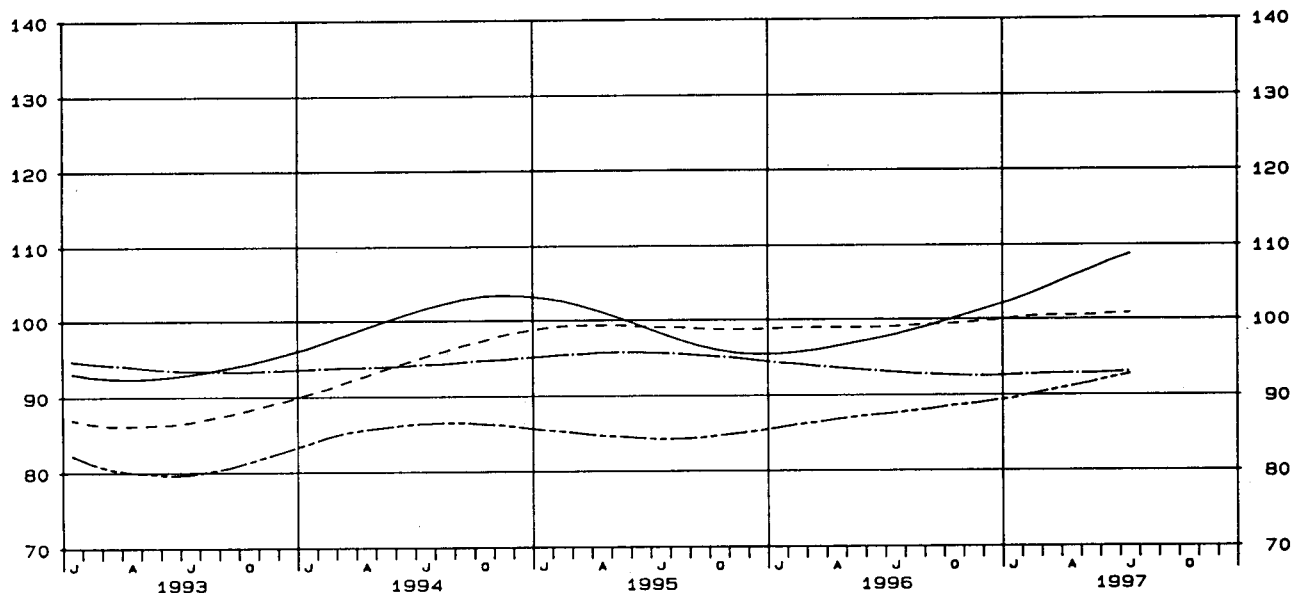
— VERARBEITENDES GEWERBE, INSGESAMT - - - - VERARBEITENDES GEWERBE, INLAND
 - - - - VERARBEITENDES GEWERBE, AUSLAND



DEUTSCHLAND
 AUFTRAGSEINGANG IM VERARBEITENDEN GEWERBE
 VOLUMENINDEX 1991 = 100

GLATTE KOMPONENTE (BV 4)

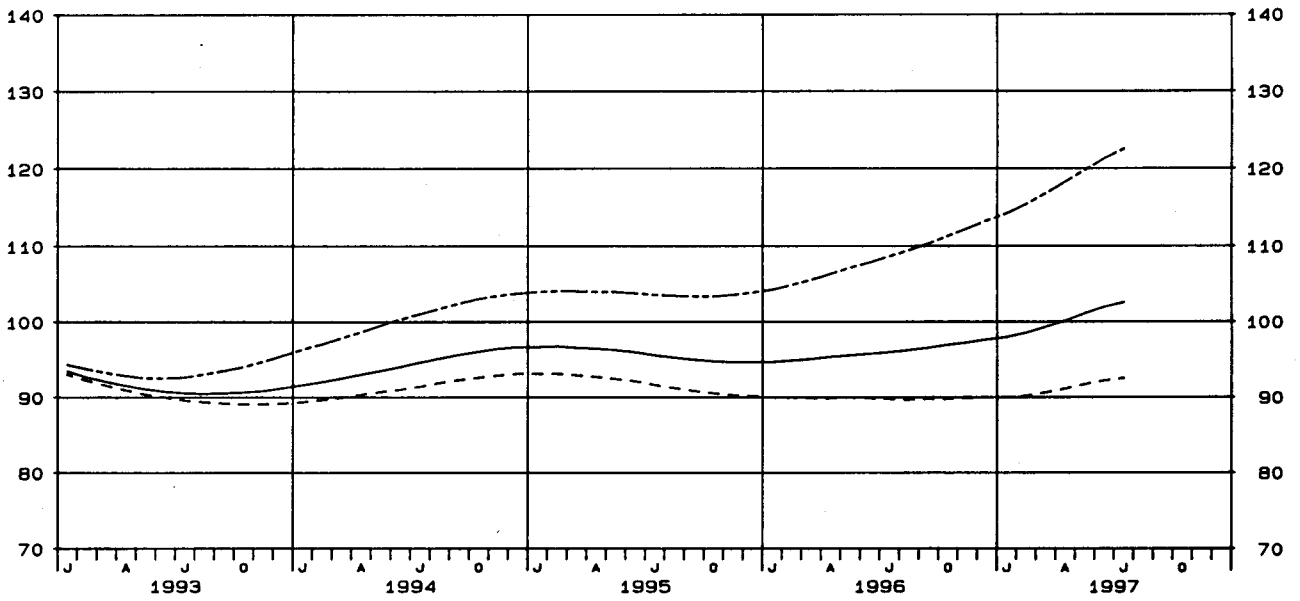
— VORLEISTUNGSGÜTERPRODUZENTEN, INSGESAMT - - - - INVESTITIONSGÜTERPRODUZENTEN, INSGESAMT
 - - - - GEBRAUCHSGÜTERPRODUZENTEN, INSGESAMT — VERBRAUCHSGÜTERPRODUZENTEN, INSGESAMT



DEUTSCHLAND
UMSATZ IM VERARBEITENDEN GEWERBE
VOLUMENINDEX 1991 = 100

GLATTE KOMPONENTE (BV 4)

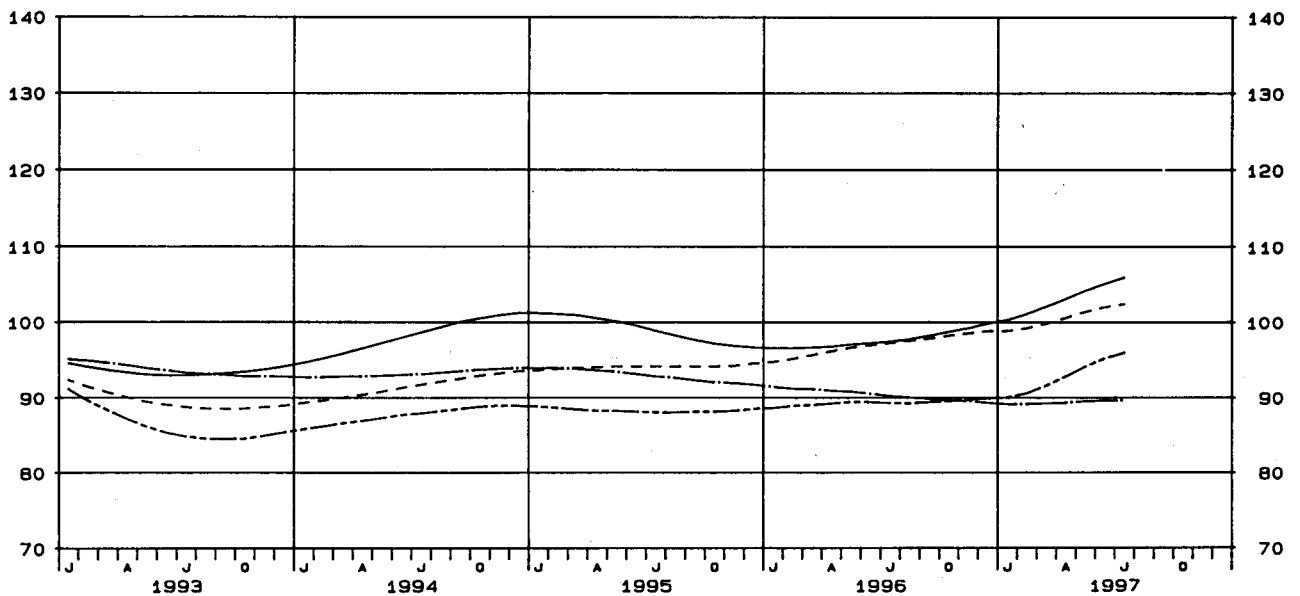
— VERARBEITENDES GEWERBE, INSGESAMT - - - VERARBEITENDES GEWERBE, INLAND
 - - - VERARBEITENDES GEWERBE, AUSLAND



DEUTSCHLAND
UMSATZ IM VERARBEITENDEN GEWERBE
VOLUMENINDEX 1991 = 100

GLATTE KOMPONENTE (BV 4)

— VORLEISTUNGSGÜTERPRODUZENTEN, INSGESAMT - - - INVESTITIONSGÜTERPRODUZENTEN, INSGESAMT
 - - - GEBRAUCHSGÜTERPRODUZENTEN, INSGESAMT — VERBRAUCHSGÜTERPRODUZENTEN, INSGESAMT



1 INDEX DES AUFTRAGSEINGANGS
 1991
 NACH ABSCHNITTEN, UNTERABSCHNITTEN,
 DER KLASSIFIKATION DER WIRTSCHAFTS
 1.1 ORIGINAL

WERT

WZ93- SCHL.	WIRTSCHAFTSZWEIG		VERÄNDERUNG IN % AUG. 1997 GEGEN			1997 JULI	VERÄNDERUNG IN % JULI 1997 GEGEN		KUMULIERT		2-MONATS- DURCHSCHNITT	
			1997 AUG.	AUG. 1996	JULI 1997		1997 JULI	JULI 1996	JUNI 1997	JAN. 1997 BIS AUG. 1997	VER- ÄEND. IN % GEGEN VORJAHR	JULI 1997 UND AUG. 1997
D	VERARBEITENDES GEWERBE 1)	INSGESAMT	97,8	+6,1	-11,1	110,0	+7,3	-1,7	105,4	+5,4	103,9	+6,7
		INLAND	87,8	+0,1	-11,5	99,2	+4,0	+0,3	94,1	+0,7	93,5	+2,1
		AUSLAND	117,7	+16,4	-10,6	131,6	+12,8	-4,6	127,9	+13,1	124,7	+14,5
	VORLEISTUNGSGUETER- PRODUZENTEN	INSGESAMT	100,8	+9,6	-10,8	113,0	+12,3	-2,3	106,7	+8,4	106,9	+11,0
		AUSLAND	121,5	+22,4	-7,9	131,9	+20,2	-6,3	128,9	+15,9	126,7	+21,2
INVESTITIONSGUETER- PRODUZENTEN	INSGESAMT	99,0	+6,5	-12,6	113,3	+2,2	-1,2	107,7	+2,9	106,2	+4,1	
	AUSLAND	121,8	+17,5	-11,2	137,1	+6,4	-3,4	131,7	+11,6	129,5	+11,3	
GEBRAUCHSGUETER- PRODUZENTEN	INSGESAMT	80,2	-2,7	-19,4	99,5	+7,6	-2,9	98,3	+4,9	89,9	+2,7	
	AUSLAND	90,8	+0,1	-23,8	119,2	+15,6	-3,9	114,4	+12,6	105,0	+8,4	
VERBRAUCHSGUETER- PRODUZENTEN	INSGESAMT	100,7	-3,8	+10,3	91,3	+0,8	+2,7	97,0	-1,2	96,0	-1,7	
	AUSLAND	124,6	+1,4	+4,3	119,5	+1,7	-0,3	125,0	+3,1	122,1	+1,6	
DB	TEXTIL- UND BEKLEIDUNGS- GEWERBE	INSGESAMT	90,8	-	+27,2	71,4	+5,2	+14,4	79,9	-0,1	81,1	+2,1
		INLAND	85,0	-2,7	+29,6	65,6	+3,6	+11,4	74,2	-2,0	75,3	-0,1
		AUSLAND	109,5	+7,7	+21,3	90,3	+9,5	+22,4	98,0	+4,5	99,9	+8,5
17	TEXTILGEWERBE	INSGESAMT	65,7	+0,6	-10,9	73,7	+6,2	-3,9	76,6	-0,4	69,7	+3,4
		INLAND	63,2	-3,4	-8,7	69,2	+3,7	-3,4	71,7	-3,0	66,2	+0,2
		AUSLAND	72,9	+11,8	-15,9	86,7	+12,2	-5,2	90,7	+5,8	79,8	+11,9
17.1	SPINNSTOFFAUFBEREITUNG UND SPINNEREI	INSGESAMT	56,6	+6,8	-25,7	76,2	+18,5	-10,6	80,9	+5,2	66,4	+13,1
		INLAND	43,5	+2,1	-24,2	57,4	+14,8	-12,5	60,6	+4,7	50,5	+9,1
		AUSLAND	98,0	+14,1	-27,8	135,7	+24,3	-7,5	145,1	+6,0	116,9	+19,8
17.11	BAUMWOLLAUFBEREITUNG UND -SPINNEREI	INSGESAMT	51,6	-1,1	-39,6	85,4	+14,6	-14,2	90,4	+9,7	68,5	+8,0
		INLAND	42,7	+4,4	-37,6	88,4	+13,6	-16,1	89,5	+13,7	55,6	+9,9
		AUSLAND	84,6	-9,7	-42,8	147,9	+16,5	-10,6	167,0	+3,9	116,3	+5,4
17.12,13	WOLLAUFBEREITUNG, STREICHGARN- UND KAMMGARNSPINNEREI	INSGESAMT	62,9	+16,3	-2,6	64,6	+25,9	-3,6	68,9	-1,4	63,8	+21,1
		INLAND	44,7	-0,7	+5,7	42,3	+17,2	-3,6	48,5	-9,5	43,5	+7,1
		AUSLAND	111,3	+42,5	-10,0	123,6	+34,9	-3,6	123,3	+8,8	117,5	+38,4
17.2	WEBEREI	INSGESAMT	59,9	+3,1	-9,7	66,3	+9,6	-3,8	70,0	+0,7	63,1	+6,4
		INLAND	63,4	+1,0	-2,9	65,3	+8,1	-2,5	70,0	-0,6	64,4	+4,5
		AUSLAND	53,3	+8,8	-22,0	68,3	+13,1	-6,1	70,3	+3,7	60,8	+11,2
17.21	BAUMWOLLWEBEREI	INSGESAMT	54,1	-1,6	-20,1	67,7	+14,0	-5,6	73,1	+7,2	60,9	+6,5
		INLAND	55,9	-3,0	-15,0	65,8	+9,5	-2,4	71,2	+6,0	60,9	+3,4
		AUSLAND	50,8	+1,0	-28,6	71,1	+22,8	-10,7	76,6	+9,3	61,0	+12,8
17.22	STREICHGARNWEBEREI	INSGESAMT	41,1	-19,1	-27,3	56,5	+38,8	-9,3	83,4	+12,2	48,8	+6,6
		INLAND	39,3	-26,1	-25,7	52,9	+62,3	+2,1	71,9	+9,4	46,1	+7,5
		AUSLAND	47,7	+13,3	-31,0	69,1	-0,4	-30,5	124,2	+18,3	58,4	+4,7
17.23	KAMMGARNWEBEREI	INSGESAMT	85,0	+5,9	+16,8	72,8	+11,0	+5,4	75,9	-13,0	78,9	+8,1
		INLAND	95,9	+5,2	+20,8	79,4	+12,9	+7,6	84,3	-12,1	87,7	+8,5
		AUSLAND	57,3	+9,4	+2,1	56,1	+4,9	-1,9	54,7	-16,0	56,7	+7,0
17.24	SEIDEN- UND FILAMENTGARNWEBEREI	INSGESAMT	56,9	+12,9	-4,8	59,8	-1,3	-5,8	59,0	-2,3	58,4	+5,2
		INLAND	57,2	+6,7	+4,6	54,7	-2,3	-12,1	56,7	-3,7	56,0	+2,2
		AUSLAND	56,4	+25,6	-17,8	68,6	-0,1	+4,4	63,1	+0,5	62,5	+10,0
17.3	TEXTILVEREDLUNG	INSGESAMT	61,4	+6,2	-7,0	66,0	+13,4	-6,8	70,9	-1,8	63,7	+9,8
		INLAND	60,3	+2,9	-4,0	62,8	+8,1	-6,8	67,2	-2,0	61,6	+5,5
		AUSLAND	65,0	+17,1	-14,1	75,7	+29,4	-6,9	82,4	-1,2	70,4	+23,5
17.4	HERSTELLUNG VON KON- FEKTIONIERTE TEXTIL- WAREN (OHNE BEKLEIDUNG)	INSGESAMT	68,8	-6,9	-15,6	81,5	-1,6	-3,7	81,5	-3,6	75,2	-4,1
		INLAND	70,2	-8,1	-15,0	82,6	+3,6	-4,4	82,9	-3,0	76,4	-2,2
		AUSLAND	60,7	+3,1	-19,2	75,1	-25,8	+2,0	73,6	-6,5	67,9	-15,2
17.5	SONSTIGES TEXTILGEWERBE (OHNE HERSTELLUNG VON MASCHENWARE)	INSGESAMT	77,4	+3,2	-14,8	90,8	+7,2	-3,1	89,1	+2,2	84,1	+5,3
		INLAND	72,1	-2,0	-13,2	83,1	+4,1	-2,1	81,0	-1,8	77,6	+1,2
		AUSLAND	91,0	+15,6	-17,6	110,4	+13,6	-5,2	109,7	+10,4	100,7	+14,4
17.51	HERSTELLUNG VON TEPPICHEN	INSGESAMT	76,2	-4,2	-8,1	82,9	+3,6	-1,9	82,6	-1,4	79,6	-0,3
		INLAND	73,6	-7,8	-9,0	80,9	+1,0	-0,1	78,8	-5,3	77,3	-3,4
		AUSLAND	96,8	+24,9	-1,8	98,6	+25,3	-12,7	113,0	+27,8	97,7	+25,1
17.52	HERSTELLUNG VON SEILERWAREN	INSGESAMT	82,5	-14,1	-34,2	125,4	+11,6	+0,9	112,7	+15,0	104,0	-0,2
		INLAND	78,7	-20,9	-39,4	129,9	+14,0	+6,7	113,0	+17,2	104,3	-2,2
		AUSLAND	92,5	+6,6	-18,4	113,3	+4,8	-13,8	112,0	+9,8	102,9	+5,5
17.53	HERSTELLUNG VON VLIES- STOFF U. ERZEUGN. DARAUS (OHNE BEKLEIDUNG)	INSGESAMT	81,1	+9,6	-15,1	95,5	+7,5	-10,2	94,8	+10,1	88,3	+8,5
		INLAND	80,1	+8,0	-9,2	88,2	+5,6	-13,3	91,7	+12,2	84,2	+6,7
		AUSLAND	82,3	+11,5	-20,9	104,0	+9,7	-6,8	98,5	+8,2	93,2	+10,6
17.54	TEXTILGEWERBE A.N.G.	INSGESAMT	76,4	+6,4	-17,7	92,8	+9,0	-0,5	90,1	+0,4	84,6	+7,8
		INLAND	67,8	+1,0	-17,0	81,7	+6,1	+0,6	78,1	-4,3	74,8	+3,7
		AUSLAND	95,3	+16,2	-18,8	117,4	+14,1	-2,1	116,3	+8,2	106,4	+15,0

1) AUSGEWÄHLTE WIRTSCHAFTSZWEIGE (OHNE ERNÄHRUNGSGEWERBE UND TABAKVERARBEITUNG).

STBA, FS 4, R 2.2, 8/1997

LAND

FUER DAS VERARBEITENDE GEWERBE
=100
ABTEILUNGEN, GRUPPEN UND KLASSEN
ZWEIGE, AUSGABE 1993 (WZ93)
WERT

INDEX

1996 AUG.	VER- AEND. IN % GEGEN AUG. 1995	1996			VERAENDERUNG IN % 2. VJ 1997 GEGEN		1996			VERAENDERUNG IN % 1. HJ 1997 GEGEN		1996		VER- AEND. IN % GEGEN 1995	WZ93 SCHL.
		1996	1997	1997	2. VJ 1997		1. HJ	2. HJ	1. HJ	1. HJ 1996		1996			
		2. VJ	1. VJ	2. VJ	2. VJ 1996	1. VJ 1997	1. HJ	2. HJ	1. HJ	1. HJ 1996	2. HJ 1996	1995			
92,2	-1,0	99,2	103,7	108,0	+8,9	+4,1	100,9	99,7	105,8	+4,9	+6,1	100,6	100,3	-0,3	D
87,7	-4,7	92,7	92,5	96,1	+3,7	+3,9	94,1	92,5	94,3	+0,2	+1,9	96,6	93,3	-3,4	
101,1	+6,2	112,2	126,2	131,6	+17,3	+4,3	114,5	114,2	128,9	+12,6	+12,9	108,6	114,4	+5,3	
92,0	-2,1	98,7	102,7	110,5	+12,0	+7,6	99,1	98,6	106,6	+7,6	+8,1	101,2	98,8	-2,4	
88,9	-4,4	93,1	92,5	100,8	+8,3	+9,0	92,9	93,3	96,7	+4,1	+3,6	97,4	93,1	-4,4	
99,3	+2,9	111,5	126,1	133,1	+19,4	+5,6	113,5	110,9	129,6	+14,2	+16,9	109,8	112,2	+2,2	
93,0	-1,1	104,3	105,8	110,5	+5,9	+4,4	105,6	104,4	108,2	+2,5	+3,6	103,8	105,0	+1,2	
86,4	-6,8	97,0	92,2	94,3	-2,8	+2,3	97,6	94,6	93,3	-4,4	-1,4	99,4	96,1	-3,3	
103,7	+7,9	116,2	128,1	136,7	+17,6	+6,7	118,5	120,5	132,4	+11,7	+9,9	111,0	119,5	+7,7	
82,4	+8,6	94,1	99,8	102,4	+8,8	+2,6	95,8	93,1	101,1	+5,5	+8,6	90,2	94,5	+4,8	
77,4	+2,1	87,8	89,7	92,5	+5,4	+3,1	91,3	85,7	91,1	-0,2	+6,3	87,0	88,5	+1,7	
90,7	+19,0	104,3	116,5	118,7	+13,8	+1,9	103,2	105,4	117,6	+14,0	+11,6	95,3	104,3	+9,4	
104,7	-5,0	87,2	106,3	88,3	+1,3	-16,9	98,4	95,2	97,3	-1,1	+2,2	98,6	96,8	-1,8	
99,1	-5,5	80,6	96,7	80,0	-0,7	-17,3	91,1	88,4	88,4	-3,0	-	93,3	89,7	-3,9	
122,9	-3,6	108,1	137,3	114,6	+6,0	-16,5	121,7	117,0	126,0	+3,5	+7,7	115,7	119,4	+3,2	
90,8	-4,3	64,5	94,0	64,9	+0,6	-31,0	80,2	75,7	79,5	-0,9	+5,0	80,2	77,9	-2,9	D8
87,4	-5,1	62,1	86,4	61,3	-1,3	-29,1	75,8	72,2	73,9	-2,5	+2,4	77,5	74,0	-4,5	
101,7	-2,2	72,3	118,4	76,4	+5,7	-35,5	94,4	87,0	97,4	+3,2	+12,0	88,9	90,7	+2,0	
65,3	-8,2	75,3	81,4	76,4	+1,5	-6,1	80,1	74,0	78,9	-1,5	+6,6	79,2	77,1	-2,7	17
65,4	-9,7	71,6	76,2	70,9	-1,0	-7,0	76,5	71,1	73,3	-3,2	+3,5	77,8	75,8	-5,1	
65,2	-3,1	85,3	96,5	92,2	+7,3	-4,5	90,6	82,5	94,4	+4,2	+14,4	83,4	86,5	+3,7	
53,0	-19,3	76,7	90,5	81,0	+5,6	-10,5	83,0	78,6	85,7	+3,3	+9,0	82,5	80,8	-2,1	17.1
42,6	-20,1	57,5	68,1	59,8	+4,0	-12,2	61,8	58,5	64,0	+3,6	+9,4	65,4	60,1	-8,1	
85,9	-18,0	137,5	161,2	147,7	+7,4	-8,4	150,0	141,9	154,5	+3,0	+8,9	136,3	146,0	+7,1	
52,2	-21,9	82,2	105,9	89,4	+8,8	-15,6	88,8	87,2	97,6	+9,9	+11,9	88,2	88,0	-0,2	17.11
40,9	-21,6	59,6	80,3	67,9	+13,9	-15,4	64,6	66,4	74,1	+14,7	+11,6	71,2	65,5	-8,0	
93,7	-22,3	165,1	199,8	168,1	+1,8	-15,9	177,5	163,5	183,9	+3,6	+12,5	150,7	170,5	+13,1	
54,1	-15,7	69,8	71,0	70,3	+0,7	-1,0	75,7	67,7	70,7	-6,6	+4,4	75,2	71,7	-4,7	17.12,13
45,0	-18,0	54,6	51,4	48,8	-10,6	-5,1	57,9	47,9	50,1	-13,5	+4,6	57,5	52,9	-8,0	
78,1	-12,2	110,1	123,0	127,5	+15,8	+3,7	122,8	120,5	125,3	+2,0	+4,0	122,1	121,6	-0,4	
58,1	-4,0	69,6	75,4	69,3	-0,4	-8,1	72,9	66,3	72,4	-0,7	+9,2	70,3	69,6	-1,0	17.2
62,8	-6,7	69,5	76,2	67,5	-2,9	-11,4	73,3	68,2	71,8	-2,0	+5,3	72,8	70,8	-2,7	
49,0	+3,4	69,5	74,0	72,8	+4,7	-1,6	72,1	62,5	73,4	+1,8	+17,4	65,5	67,3	+2,7	
55,0	-3,0	69,1	80,8	73,5	+6,4	-9,0	71,9	67,5	77,2	+7,4	+14,4	70,8	69,7	-1,6	17.21
57,6	-8,4	66,7	78,7	70,5	+5,7	-10,4	69,9	69,1	74,6	+6,7	+8,0	72,2	69,5	-3,7	
50,3	+11,3	73,4	84,6	79,1	+7,8	-6,5	75,5	64,6	81,9	+8,5	+26,8	68,3	70,1	+2,6	
50,8	-9,6	73,7	121,0	68,9	-6,5	-43,1	83,8	66,9	95,0	+13,4	+42,0	83,5	75,3	-9,8	17.22
53,2	+0,8	61,2	108,7	52,4	-14,4	-51,8	73,3	60,0	80,6	+10,0	+34,3	85,2	66,7	-21,7	
42,1	-38,5	118,4	164,9	127,4	+7,6	-22,7	121,4	91,1	146,2	+20,4	+60,5	77,6	106,2	+36,9	
80,3	+3,2	85,4	79,7	70,1	-17,9	-12,0	91,9	77,0	74,9	-18,5	-2,7	76,9	84,4	+9,8	17.23
91,2	+1,6	92,9	90,9	75,5	-18,7	-16,9	100,9	84,0	83,2	-17,5	-1,0	84,3	92,5	+9,7	
52,4	+10,1	66,1	51,6	56,5	-14,5	+9,5	69,1	58,9	54,0	-21,9	-8,3	58,1	64,0	+10,2	
50,4	-12,5	60,1	58,5	60,0	-0,2	+2,6	62,0	56,8	59,2	-4,5	+4,2	64,0	59,4	-7,2	17.24
53,6	-12,7	59,2	57,5	56,4	-4,7	-1,9	60,3	55,5	56,9	-5,6	+2,5	64,5	57,9	-10,2	
44,9	-12,1	61,6	60,5	66,2	+7,5	+9,4	64,8	59,0	63,3	-2,3	+7,3	63,1	61,9	-1,9	
57,8	-11,1	77,1	72,2	74,4	-3,5	+3,0	77,0	68,3	73,3	-4,8	+7,3	76,0	72,6	-4,5	17.3
58,6	-13,7	69,6	68,2	69,9	+0,4	+2,5	72,1	66,9	69,1	-4,2	+3,3	74,4	69,5	-6,6	
55,5	-0,9	100,4	84,4	88,3	-12,1	+4,6	92,2	72,7	86,4	-6,3	+18,8	81,1	82,5	+1,7	
73,9	-11,1	81,5	83,5	83,8	+2,8	+0,4	86,6	82,9	83,6	-3,5	+0,8	89,1	84,8	-4,8	17.4
76,4	-12,0	84,3	84,2	85,8	+1,8	+1,9	88,0	84,0	85,0	-3,4	+1,2	91,2	86,0	-5,7	
58,9	-3,4	64,9	78,9	72,1	+11,1	-8,6	78,3	76,4	75,5	-3,6	-1,2	76,7	77,3	+0,8	
75,0	-3,8	86,6	90,0	91,4	+5,5	+1,6	89,7	83,6	90,7	+1,1	+8,5	87,4	86,6	-0,9	17.5
73,6	-4,3	81,0	82,2	82,1	+1,4	-0,1	84,4	78,8	82,2	-2,6	+4,3	85,2	81,6	-4,2	
78,7	-2,6	100,9	110,2	115,1	+14,1	+4,4	103,2	95,8	112,7	+9,2	+17,6	93,1	99,5	+6,9	
79,5	-2,0	80,0	84,4	82,8	+3,5	-1,9	85,2	83,4	83,6	-1,9	+0,2	86,1	84,3	-2,1	17.51
79,8	-2,8	78,6	80,3	78,3	-0,4	-2,5	84,3	82,2	79,3	-5,9	-3,5	86,5	83,3	-3,7	
77,5	+6,0	90,8	116,9	119,3	+31,4	+2,1	91,8	93,1	118,1	+28,6	+26,9	82,6	92,5	+12,0	
96,0	-6,3	95,8	110,7	120,5	+25,8	+8,9	95,9	100,2	115,6	+20,5	+15,4	98,5	98,0	-0,5	17.52
99,5	-5,9	94,1	110,9	120,8	+28,4	+8,9	93,0	102,6	115,9	+24,6	+13,0	100,2	97,8	-2,4	
86,8	-7,6	100,2	110,2	119,9	+19,7	+8,8	103,6	93,9	115,1	+11,1	+22,6	94,1	98,7	+4,9	
74,0	-1,2	85,2	95,1	98,9	+16,1	+4,0	87,6	84,7	97,0	+10,7	+14,5	88,2	86,2	-2,3	17.53
74,2	-2,1	79,3	93,3	95,1	+19,9	+1,9	82,7	82,6	94,2	+13,9	+14,0	86,4	82,6	-4,4	
73,8	-	91,9	97,2	103,3	+12,4	+6,3	93,3	87,2	100,3	+7,5	+15,0	90,3	90,2	-0,1	
71,8	-6,3	91,4	90,9	92,8	+1,5	+2,1	93,4	82,6	91,9	-1,6	+11,3	87,7	88,0	+0,3	17.54
67,1	-6,7	83,2	79,0	79,6	-4,3	+0,8	84,8	73,6	79,3	-6,5	+7,7	83,2	79,2	-4,8	
82,0	-5,7	109,4	117,2	121,9	+11,4	+4,0	112,5	102,2	119,6	+6,3	+17,0	97,5	107,3	+10,1	

1 INDEX DES AUFTRAGSEINGANGS
 1991
 NACH ABSCHNITTEN, UNTERABSCHNITTEN,
 DER KLASSIFIKATION DER WIRTSCHAFTS
 1.1 ORIGINAL

WERT

WZ93- SCHL.	WIRTSCHAFTSZWEIG		VERÄNDERUNG IN % AUG. 1997 GEGEN			VERÄNDERUNG IN % JULI 1997 GEGEN			KUMULIERT		2-MONATS- DURCHSCHNITT	
			1997 AUG.	AUG. 1996	JULI 1997	1997 JULI	JULI 1996	JUNI 1997	JAN. 1997 BIS AUG. 1997	VER- ÄEND. IN % GEGEN VORJAHR	JULI 1997 UND AUG. 1997	VER- ÄEND. IN % GEGEN VORJAHR
17.6	HERSTELLUNG VON GE- WIRKTEM UND GESTRICKTEM STOFF	INSGESAMT	50,9	-4,9	-25,5	68,3	+14,6	-3,5	66,9	+3,6	59,6	+5,3
		INLAND	38,4	-11,7	-33,2	57,5	+7,5	-0,3	55,4	-4,3	48,0	-1,0
		AUSLAND	89,1	+6,1	-12,1	101,4	+29,7	-8,5	102,0	+19,6	95,3	+17,5
17.7	HERSTELLUNG VON GE- WIRKTEM UND GESTRICKTEN FERTIGERZEUGNISSEN	INSGESAMT	69,4	-9,9	+37,2	50,6	-18,9	+8,6	64,2	-12,3	60,0	-13,9
		INLAND	69,0	-12,8	+25,2	55,1	-17,1	+7,2	65,4	-14,7	62,1	-14,7
		AUSLAND	71,5	+7,7	+146,6	29,0	-31,9	+20,8	58,4	+3,7	50,3	-7,7
17.71	HERSTELLUNG VON STRUMPFWAREN	INSGESAMT	49,1	-19,6	-24,3	64,9	-17,3	-13,9	70,2	-17,3	57,0	-18,3
		INLAND	46,8	-24,6	-28,4	65,4	-19,9	-13,5	69,2	-20,6	56,1	-22,0
		AUSLAND	70,6	+37,6	+18,5	59,6	+22,1	-19,1	79,1	+26,0	65,1	+29,9
17.72	HERSTELLUNG VON PULLOVERN, STRICK- JACKEN U.ÄE.	INSGESAMT	85,6	-4,5	+118,4	39,2	-20,8	+65,4	59,4	-7,0	82,4	-10,3
		INLAND	89,8	-5,6	+97,8	45,4	-13,2	+58,7	61,8	-7,6	87,6	-8,3
		AUSLAND	71,8	+0,6	+279,9	18,9	-53,3	+145,5	51,5	-5,0	45,4	-18,9
18.2	HERSTELLUNG VON BEKLEI- DUNG (OHNE LEDERBEKLEI- DUNG)	INSGESAMT	127,2	-0,4	+86,8	68,1	+3,8	+63,7	84,6	+0,2	97,7	+1,0
		INLAND	114,7	-2,2	+89,3	60,6	+3,1	+45,3	77,7	-0,6	87,7	-0,5
		AUSLAND	175,8	+4,8	+81,4	96,9	+5,6	+132,9	111,3	+2,7	136,4	+5,1
18.22	HERSTELLUNG VON OBER- BEKLEIDUNG (OHNE AR- BEITTS- U. BERUFSKL.)	INSGESAMT	151,9	+1,9	+91,3	79,4	+5,6	+94,6	97,1	+2,4	115,7	+3,1
		INLAND	139,4	-0,1	+97,2	70,7	+5,4	+72,0	90,1	+1,8	105,1	+1,7
		AUSLAND	189,1	+6,3	+79,4	105,4	+6,0	+163,5	117,9	+3,8	147,3	+6,2
18.23	HERSTELLUNG VON WAESCHE	INSGESAMT	84,2	-7,0	+79,1	47,0	+2,8	+10,3	61,5	-4,8	65,6	-3,7
		INLAND	76,9	-7,6	+73,6	44,3	+1,8	+4,2	58,0	-5,2	60,6	-4,4
		AUSLAND	144,8	-3,8	+108,3	69,5	+8,9	+60,9	90,3	-3,3	107,2	-
18.24	HERSTELLUNG VON SONST. BEKLEIDUNG UND BEKLEI- DUNGSMITTELN	INSGESAMT	72,4	-8,7	+53,7	47,1	-14,2	+4,0	61,2	-8,5	59,8	-10,9
		INLAND	70,7	-10,2	+53,7	46,0	-14,5	+7,5	58,1	-10,2	58,4	-11,9
		AUSLAND	80,8	-1,7	+54,5	52,3	-13,7	-9,8	76,7	-1,7	66,6	-6,7
DC	LEDERGERWERBE	INSGESAMT	115,5	+8,3	+35,2	85,4	+12,1	+18,6	101,0	+6,4	100,5	+10,0
		INLAND	121,1	+1,9	+44,0	84,1	+8,5	+19,1	102,2	+5,9	102,6	+4,5
		AUSLAND	95,8	+43,0	+6,6	89,9	+25,4	+16,8	96,5	+7,8	92,9	+36,6
19.1	LEDERERZEUGUNG	INSGESAMT	78,0	+76,5	+2,9	75,8	+54,4	+34,4	67,4	+27,7	76,9	+64,7
		INLAND	75,5	+78,1	+18,0	64,0	+57,6	+50,9	56,7	+29,7	69,8	+68,2
		AUSLAND	86,6	+70,8	-26,1	117,2	+48,5	+10,9	105,0	+23,5	101,9	+57,3
19.2	LEDERVERARBEITUNG (OHNE HERSTELLUNG VON SCHUHEN)	INSGESAMT	59,8	-17,6	-13,1	68,8	-3,2	+1,0	66,4	-4,7	64,3	-10,6
		INLAND	59,0	-17,1	-13,2	68,0	+4,5	+4,5	63,6	-4,4	63,5	-6,9
		AUSLAND	63,2	-20,0	-13,1	72,7	-26,6	-11,3	79,6	-5,9	88,0	-23,7
19.3	HERSTELLUNG VON SCHUHEN	INSGESAMT	146,7	+6,8	+55,7	94,2	+9,4	+20,6	123,4	+6,0	120,5	+7,9
		INLAND	159,3	-0,8	+65,1	96,5	+3,1	+18,7	131,2	+5,6	127,9	+0,6
		AUSLAND	107,0	+66,9	+22,8	87,1	+39,4	+28,5	98,8	+7,4	97,1	+53,4
DD	HOLZGERWERBE (OHNE HERSTELLUNG VON MOEBELN)	INSGESAMT	92,3	-1,9	-9,7	102,2	+5,6	-6,1	96,8	+3,5	97,3	+1,9
		INLAND	89,0	-3,8	-9,1	97,9	+3,1	-5,0	92,5	+1,9	93,5	-0,3
		AUSLAND	136,9	+17,3	-13,5	158,3	+31,6	-14,3	154,2	+23,9	147,6	+24,6
20.1	SAEGE-, HOBEL- UND HOLZIMPRÄGNIERWERKE	INSGESAMT	107,0	+0,3	-12,9	122,9	+6,1	-0,9	108,0	+4,9	115,0	+3,3
		INLAND	104,8	-1,4	-11,8	118,8	+4,2	-0,2	103,4	+2,7	111,8	+1,5
		AUSLAND	135,1	+21,1	-22,4	174,0	+25,9	-7,1	166,2	+26,4	154,6	+23,8
20.2	FURNIER-, SPERRHOLZ-, HOLZFASERPLATTEN- UND HOLZSPANPLATTENWERKE	INSGESAMT	93,3	+4,0	-0,6	93,9	+16,8	-14,0	99,4	+7,0	93,6	+10,0
		INLAND	83,7	+0,6	+1,8	82,2	+12,6	-12,9	88,4	+3,2	83,0	+6,3
		AUSLAND	155,8	+17,9	-8,6	170,4	+32,3	-17,3	171,4	+22,4	163,1	+25,0
20.3	H.V. KONSTRUKTIONST., FERTIGBAUTEILEN, AUSBAU- ELEMENTEN AUS HOLZ	INSGESAMT	84,6	-6,2	-12,0	96,1	+0,4	-5,0	90,0	+0,9	90,4	-2,8
		INLAND	83,9	-6,9	-11,8	95,1	-0,9	-4,5	89,2	-	89,5	-3,9
		AUSLAND	104,3	+11,6	-13,8	121,0	+38,8	-15,7	111,1	+24,4	112,7	+24,7
DE	PAPIER- UND DRUCKGERWERBE	INSGESAMT	95,5	+1,0	-9,2	105,2	+2,9	+1,5	100,7	+0,2	100,4	+2,0
		INLAND	89,9	-1,2	-8,3	98,0	+1,1	+3,0	93,8	-2,7	94,0	-
		AUSLAND	119,2	+8,2	-12,0	135,4	+8,9	-2,8	129,8	+10,2	127,3	+8,5
21	PAPIERGERWERBE	INSGESAMT	99,3	+3,4	-10,9	111,5	+4,3	+3,0	104,7	+1,7	105,4	+3,8
		INLAND	90,6	+0,9	-9,0	99,6	+1,3	+5,4	93,4	-2,7	95,1	+1,1
		AUSLAND	123,5	+9,0	-14,8	144,9	+10,7	-1,4	136,5	+11,5	134,2	+9,9
21.1	H.V. HOLZSTOFF, ZELLSTOFF, PAPIER, KARTON UND PAPPE	INSGESAMT	121,1	+19,3	-12,2	137,9	+14,4	+8,2	122,3	+11,3	129,5	+16,7
		INLAND	102,6	+14,9	-6,8	110,1	+5,9	+15,9	97,2	+1,7	106,4	+10,0
		AUSLAND	152,6	+24,8	-17,6	185,3	+24,5	+1,4	165,0	+22,8	169,0	+24,6
21.11	HERSTELLUNG VON HOLZ- STOFF UND ZELLSTOFF	INSGESAMT	79,9	+17,0	-36,6	126,1	+27,9	+24,5	93,2	+15,3	103,0	+23,4
		INLAND	70,3	+21,4	-27,2	96,6	+5,3	+24,8	72,3	-8,4	83,5	+11,6
		AUSLAND	91,2	+13,0	-43,4	161,2	+51,2	+24,4	117,9	+41,9	126,2	+34,7
21.12	HERSTELLUNG VON PAPIER, KARTON UND PAPPE	INSGESAMT	122,0	+19,4	-11,7	138,2	+14,2	+8,0	123,0	+11,2	130,1	+16,6
		INLAND	103,2	+14,8	-6,5	110,4	+6,0	+15,8	97,7	+1,9	106,8	+10,0
		AUSLAND	154,3	+25,0	-17,0	185,9	+24,0	+1,0	166,3	+22,5	170,1	+24,4
21.2	PAPIER-, KARTON- UND PAPPEVERARBEITUNG	INSGESAMT	84,2	-8,7	-9,7	93,2	-4,3	-2,0	92,6	-5,6	88,7	-6,4
		INLAND	84,2	-6,5	-10,3	93,9	-1,4	-0,4	91,3	-5,1	89,1	-3,9
		AUSLAND	84,1	-16,8	-6,8	90,2	-15,5	-8,5	98,0	-7,6	87,2	-16,2

LAND

FUER DAS VERARBEITENDE GEWERBE
=100
ABTEILUNGEN, GRUPPEN UND KLASSEN
ZWEIGE, AUSGABE 1993 (WZ93)
WERT

INDEX

1996 AUG.	VER- AEND. IN % GEGEN AUG. 1995	1996 2.VJ	1997 1.VJ	1997 2.VJ	VERAENDERUNG IN % 2.VJ 1997 GEGEN		1996 1.HJ	1996 2.HJ	1997 1.HJ	VERAENDERUNG IN % 1.HJ 1997 GEGEN		1995	1996	VER- AEND. IN % GEGEN 1995	WZ93 SCHL.
					2.VJ 1996	1.VJ 1997				1.HJ 1996	2.HJ 1996				
53,5	+16,3	64,9	68,7	70,0	+7,9	+1,9	67,3	62,5	69,4	+3,1	+11,0	64,8	64,9	+0,2	17.6
43,5	+1,6	57,8	58,1	57,8	-	-0,5	61,0	52,8	57,9	-5,1	+9,7	60,0	56,9	-5,2	
84,0	+50,8	86,5	101,2	107,4	+24,2	+6,1	86,6	92,3	104,3	+20,4	+13,0	79,1	89,5	+13,1	
77,0	-16,9	55,7	82,0	49,2	-11,7	-40,0	74,4	67,4	65,6	-11,8	-2,7	77,9	70,9	-9,0	17.7
79,1	-15,1	62,1	79,7	53,4	-14,0	-33,0	78,0	69,7	66,6	-14,6	-4,4	79,4	73,8	-7,1	
66,4	-26,5	25,1	92,8	29,3	+16,7	-68,4	56,9	56,7	61,1	+7,4	+7,8	70,8	56,8	-19,8	
61,1	-23,2	89,9	73,2	75,9	-15,6	+3,7	89,9	76,7	74,6	-17,0	-2,7	88,6	83,3	-6,0	17.71
62,1	-22,0	91,9	72,0	75,2	-18,2	+4,4	92,3	77,4	73,6	-20,3	-4,9	88,7	84,9	-4,3	
51,3	-35,4	70,6	85,0	82,4	+16,7	-3,1	67,0	69,6	83,7	+24,9	+20,3	88,0	68,3	-22,4	
89,6	-13,1	28,5	89,0	27,9	-2,1	-68,7	62,1	60,0	58,4	-6,0	-2,7	69,3	61,0	-12,0	17.72
95,1	-10,2	34,0	87,1	32,8	-3,5	-62,3	64,6	62,4	59,9	-7,3	-4,0	70,6	63,5	-10,1	
71,4	-24,0	10,1	95,3	11,9	+17,8	-87,5	53,6	52,4	53,6	-	+2,3	65,1	53,0	-18,6	
127,7	-1,3	48,9	112,2	48,3	-1,2	-57,0	80,4	78,2	80,2	-0,2	+2,6	81,5	79,3	-2,7	18.2
117,3	-1,3	49,2	100,3	48,4	-1,6	-51,7	74,9	73,8	74,3	-0,8	+0,7	77,0	74,4	-3,4	
167,8	-1,6	47,5	158,1	47,7	+0,4	-69,8	101,3	95,0	102,9	+1,6	+8,3	98,7	98,1	-0,6	
149,1	-1,1	48,1	133,9	47,8	-0,6	-64,3	89,1	85,0	90,9	+2,0	+6,9	88,6	87,0	-1,8	18.22
139,5	+0,1	49,5	120,9	49,2	-0,6	-59,3	83,6	81,0	85,1	+1,8	+5,1	84,3	82,3	-2,4	
177,9	-3,7	43,9	172,5	43,6	-0,7	-74,7	108,2	96,9	108,1	+2,8	+11,6	101,7	101,0	-0,7	
90,5	-2,6	47,8	73,0	47,3	-1,0	-35,2	63,5	63,4	60,2	-5,2	-5,0	67,9	63,5	-6,5	18.23
83,2	-5,0	46,3	68,3	46,0	-1,3	-32,7	60,4	59,9	57,2	-5,3	-4,5	65,1	60,2	-7,5	
150,5	+10,0	55,2	111,5	57,9	+4,9	-48,1	88,8	92,5	84,7	-4,6	-8,4	91,1	90,7	-0,4	
79,3	-0,8	58,6	68,3	55,1	-6,0	-19,3	66,9	72,6	61,7	-7,8	-15,0	69,3	69,7	+0,6	18.24
78,7	-3,7	55,2	65,2	50,9	-7,8	-21,9	64,2	71,4	58,1	-9,5	-18,6	67,5	67,8	+0,4	
82,2	+15,3	75,5	84,0	76,1	+0,8	-9,4	80,2	78,1	80,1	-0,1	+2,6	78,2	79,2	+1,3	
106,6	-1,6	88,3	115,6	86,7	-1,8	-25,0	96,1	99,5	101,1	+5,2	+1,6	96,2	97,8	+1,7	DC
118,8	+1,6	85,2	119,9	84,3	-1,1	-29,7	95,9	100,7	102,1	+6,5	+1,4	96,5	98,3	+1,9	
64,3	-17,7	98,8	100,4	95,1	-3,7	-5,3	96,6	95,3	97,8	+1,2	+2,6	95,1	95,9	+0,8	
44,2	+4,7	59,5	59,9	68,5	+15,1	+14,4	54,9	58,4	64,2	+16,9	+9,9	61,1	56,7	-7,2	19.1
42,4	+7,9	48,3	49,1	55,6	+15,1	+13,2	44,5	50,9	52,3	+17,5	+2,8	55,7	47,7	-14,4	
50,7	-3,4	99,1	98,0	113,9	+14,9	+16,2	91,8	84,8	106,0	+15,5	+25,0	80,3	88,3	+10,0	
72,6	-14,9	68,4	68,3	66,0	-3,5	-3,4	69,0	77,5	67,2	-2,6	-13,3	80,3	73,2	-8,8	19.2
71,2	-7,8	64,0	64,4	62,8	-1,9	-2,5	65,9	73,9	63,6	-3,5	-13,9	78,8	69,9	-11,3	
79,0	-35,6	88,6	86,0	81,0	-8,6	-5,8	83,1	94,3	83,5	+0,5	-11,5	87,4	88,7	+1,5	
137,3	+0,9	104,0	149,1	99,6	-4,2	-33,2	118,0	119,5	124,4	+5,4	+4,1	112,3	118,8	+5,8	19.3
150,6	+2,9	104,7	163,2	101,4	-3,2	-37,9	123,2	126,3	132,3	+7,4	+4,8	115,8	124,7	+7,7	
84,1	-12,3	101,5	104,9	93,7	-7,7	-10,7	101,5	98,4	99,3	-2,2	+0,9	101,2	99,9	-1,3	
94,1	-1,7	96,6	91,0	102,4	+6,0	+12,5	92,9	99,9	96,7	+4,1	-3,2	101,1	96,4	-4,6	DD
92,5	-2,4	94,1	87,1	97,2	+3,3	+11,6	90,3	97,4	92,2	+2,1	-5,3	99,5	93,8	-5,7	
116,7	+7,9	128,2	142,3	170,4	+32,9	+19,7	126,5	133,5	156,3	+23,6	+17,1	122,0	130,0	+6,6	
106,7	-2,9	110,1	93,8	117,5	+6,7	+25,3	100,2	109,1	105,7	+5,5	-3,1	109,6	104,7	-4,5	20.1
106,3	-4,0	107,9	88,5	112,6	+4,0	+27,2	97,5	107,0	100,6	+3,2	-6,0	108,4	102,2	-5,7	
111,6	+11,5	136,9	160,8	179,3	+31,0	+11,5	133,7	137,1	170,0	+27,2	+24,0	124,1	135,4	+9,1	
89,7	+0,1	90,7	100,3	102,5	+13,0	+2,2	95,5	95,9	101,4	+6,2	+5,7	98,9	95,7	-3,2	20.2
83,2	-1,9	82,8	91,3	89,2	+7,7	-2,3	88,2	87,7	90,3	+2,4	+3,0	93,6	87,9	-6,1	
132,2	+9,2	142,4	159,3	189,0	+32,7	+18,6	143,1	149,2	174,1	+21,7	+16,7	133,9	146,2	+9,2	
90,2	-1,7	92,9	84,9	94,9	+2,2	+11,8	87,9	97,3	89,9	+2,3	-7,6	98,0	92,6	-5,5	20.3
90,1	-1,9	92,8	84,5	93,6	+0,9	+10,8	87,9	97,1	89,1	+1,4	-8,2	97,9	92,5	-5,5	
93,5	+1,0	93,9	93,2	127,8	+36,1	+37,1	89,0	101,3	110,5	+24,2	+9,1	98,1	95,1	-3,1	
94,6	-3,5	98,9	100,8	101,0	+2,1	+0,2	101,2	101,5	100,9	-0,3	-0,6	103,6	101,4	-2,1	DE
91,0	-6,4	94,6	93,9	93,7	-1,0	-0,2	97,2	96,8	93,8	-3,5	-3,1	99,8	97,0	-2,8	
110,2	+8,5	117,1	129,5	131,7	+12,5	+1,7	118,0	121,7	130,6	+10,7	+7,3	119,4	119,8	+0,3	
96,0	-3,1	100,8	104,3	104,7	+3,9	+0,4	103,4	101,5	104,5	+1,1	+3,0	105,7	102,4	-3,1	21
89,8	-8,2	93,1	93,0	92,5	-0,6	-0,5	96,6	93,1	92,8	-3,9	-0,3	99,3	94,9	-4,4	
113,3	+10,5	122,4	135,9	138,7	+13,3	+2,1	122,5	124,9	137,3	+12,1	+9,9	123,5	123,7	+0,2	
101,5	+1,6	106,7	116,4	123,5	+15,7	+6,1	109,6	112,9	119,9	+9,4	+6,2	114,7	111,2	-3,1	21.1
89,3	-7,4	89,8	92,9	95,5	+6,3	+2,8	95,2	96,1	94,2	-1,1	-2,0	98,7	95,7	-4,0	
122,3	+15,7	135,6	156,3	171,1	+26,2	+9,5	134,0	141,6	163,7	+22,2	+15,6	140,2	137,8	-1,7	
68,3	-4,2	87,0	86,5	93,3	+7,2	+7,9	80,0	74,6	89,9	+12,4	+20,5	94,6	77,3	-18,3	21.11
57,9	-23,0	84,3	66,3	70,8	-16,0	+6,8	80,3	71,9	68,5	-14,7	-4,7	91,0	76,1	-16,4	
80,7	+21,2	90,1	110,4	119,9	+33,1	+8,6	79,6	77,8	115,2	+44,7	+48,1	98,8	78,7	-20,3	
102,2	+1,7	107,1	117,0	124,1	+15,9	+6,1	110,2	113,8	120,6	+9,4	+6,0	115,1	112,0	-2,7	21.12
89,9	-7,1	89,8	93,4	95,9	+6,8	+2,7	95,5	96,6	94,6	-0,9	-2,1	99,8	96,0	-3,8	
123,4	+15,5	136,9	157,6	172,5	+26,0	+9,5	135,5	143,3	165,0	+21,8	+15,1	141,3	139,4	-1,3	
92,2	-6,4	96,7	96,0	91,7	-5,2	-4,5	99,2	93,5	93,9	-5,3	+0,4	99,4	96,3	-3,1	21.2
90,1	-8,6	94,8	93,1	91,0	-4,0	-2,3	97,4	91,4	92,1	-5,4	+0,8	99,1	94,4	-4,7	
101,1	+3,1	104,5	108,3	94,8	-9,3	-12,5	106,8	102,3	101,6	-4,9	-0,7	100,9	104,5	+3,6	

1 INDEX DES AUFTRAGSEINGANGS
 1991
 NACH ABSCHNITTEN, UNTERABSCHNITTEN,
 DER KLASSIFIKATION DER WIRTSCHAFTS
 1.1 ORIGINAL

WERT

WZ93- SCHL.	WIRTSCHAFTSZWEIG		VERAENDERUNG IN % AUG. 1997 GEGEN			VERAENDERUNG IN % JULI 1997 GEGEN			KUMULIERT		2-MONATS- DURCHSCHNITT JULI 1997 UND AUG. 1997 GEGEN VORJAHR	
			1997			1997			JAN. 1997 BIS AUG. 1997	VER- AEND. IN % GEGEN VORJAHR	JULI 1997 UND AUG. 1997	VER- AEND. IN % GEGEN VORJAHR
			AUG.	AUG. 1996	JULI 1997	JULI	JULI 1996	JUNI 1997	AUG. 1997		1997	
21.21	H.V. WELLPAPIER UND -PAPPE SOWIE V. VER- PACKUNGSM. A. PAPIER	INSGESAMT	84,1	-4,8	-9,5	92,9	+2,1	-4,4	92,2	-1,8	88,5	-1,3
		INLAND	80,3	-6,8	-10,4	89,6	+0,9	-1,0	87,9	-4,1	85,0	-2,9
		AUSLAND	107,0	+5,7	-4,8	112,4	+7,7	-18,6	117,9	+10,2	109,7	+6,7
21.22	H.V. HAUSHALTS-,HYGIENE- U. TOILETTENARTIKELN AUS ZELLSTOFF UND PAPIER	INSGESAMT	71,9	-24,2	-9,7	79,6	-21,3	-4,4	84,7	-18,1	75,8	-22,7
		INLAND	88,5	-5,5	-9,5	97,8	-2,9	-6,1	95,6	-8,3	108,5	-4,1
		AUSLAND	29,3	-70,0	-10,9	32,9	-67,8	+9,3	56,7	-49,8	31,1	-68,9
21.23	H.V. SCHREIBWAREN UND BUEROBEDARF AUS PAPIER, KARTON UND PAPPE	INSGESAMT	102,9	-5,4	-13,7	119,2	+4,3	+12,0	105,2	-0,1	111,1	-0,4
		INLAND	99,1	-9,1	-15,9	117,8	+1,2	+13,9	103,3	-2,8	108,5	-3,7
		AUSLAND	121,6	+12,5	-3,3	125,7	+21,1	+3,7	114,8	+14,1	123,7	+16,7
21.24	HERSTELLUNG VON TAPETEN	INSGESAMT	114,6	+6,3	-9,0	125,9	+7,1	+9,9	117,8	+0,1	120,3	+6,7
		INLAND	80,6	-13,4	-9,5	89,1	-11,1	-1,5	93,4	-11,6	84,9	-12,2
		AUSLAND	211,2	+41,4	-8,4	230,5	+37,9	+26,0	187,3	+23,3	220,9	+39,5
21.25	HERSTELLUNG VON SONST. WAREN AUS PAPIER, KAR- TON UND PAPPE	INSGESAMT	84,6	-2,8	-7,4	91,4	-6,6	-3,1	92,3	-3,1	88,0	-4,9
		INLAND	82,7	-3,5	-6,8	88,7	-6,9	-0,2	89,0	-3,9	85,7	-5,3
		AUSLAND	91,6	-0,3	-10,2	102,0	-5,3	-11,5	105,2	-0,6	96,8	-3,0
22	DRUCKGEWERBE, VERVIEL- FAELTIGUNG VON BESPIELTEN TONTRAEGERN	INSGESAMT	89,9	-2,9	-6,0	95,6	+0,4	-0,9	94,7	-2,2	92,8	-1,2
		INLAND	89,1	-3,5	-7,2	96,0	+0,7	+0,1	94,4	-2,6	92,6	-1,3
		AUSLAND	98,8	+3,3	+8,2	91,3	-2,4	-12,0	98,3	+2,1	95,1	+0,5
22.2	DRUCKGEWERBE	INSGESAMT	92,2	-2,1	-5,9	98,0	-	-0,9	96,9	-2,1	95,1	-1,0
		INLAND	90,7	-3,2	-7,3	97,8	+0,4	-0,1	96,1	-2,6	94,3	-1,4
		AUSLAND	112,5	+11,3	+10,6	101,7	-3,8	-9,6	107,1	+3,6	107,1	+3,6
22.21	ZEITUNGSDRUCKEREI	INSGESAMT	95,1	-3,1	-1,0	96,1	-2,9	-2,5	96,3	-4,2	95,6	-3,0
		INLAND	95,1	-3,2	-1,1	96,2	-2,8	-2,5	96,3	-4,3	95,7	-2,9
		AUSLAND	44,9	-11,8	-1,8	45,7	+5,8	+32,1	39,6	-20,0	45,3	-3,8
22.22	DRUCKEREI (OHNE ZEI- TUNGSDRUCKEREI)	INSGESAMT	92,2	-1,8	-6,6	98,7	+0,3	-0,7	97,5	-1,8	95,5	-0,7
		INLAND	90,4	-3,0	-8,1	98,4	+0,8	+0,2	96,6	-2,3	94,4	-1,0
		AUSLAND	113,6	+10,9	+10,8	102,5	-4,3	-9,5	108,1	+3,4	108,1	+3,1
22.24	SATZHERSTELLUNG UND REPRODUKTION	INSGESAMT	84,7	-6,8	-3,7	88,0	-1,7	+0,1	86,8	-4,7	86,4	-4,2
		INLAND	84,9	-7,7	-4,1	88,5	-2,1	+0,5	87,3	-4,9	88,7	-4,9
		AUSLAND	78,6	+20,0	+3,8	75,7	+12,1	-11,0	74,9	+1,8	77,2	+16,1
22.25	SONSTIGES DRUCKGEWERBE	INSGESAMT	117,1	+5,9	-0,4	117,6	+4,9	-8,9	112,1	+1,3	117,4	+5,4
		INLAND	115,6	+5,5	-0,7	116,4	+4,3	-7,9	110,6	+0,8	115,0	+4,9
		AUSLAND	312,5	+32,8	+13,8	274,5	+55,4	-41,9	301,4	+27,5	293,5	+42,5
22.31	VERVIELFAELTIGUNG VON BESPIELTEN TONTRAEGERN	INSGESAMT	49,0	-23,4	-7,2	52,8	+15,0	-4,2	57,1	-1,2	50,9	-7,5
		INLAND	45,1	-19,0	-8,5	49,3	+21,4	+16,8	49,0	+1,4	47,2	-2,1
		AUSLAND	55,5	-28,7	-5,0	58,4	+6,8	-23,5	70,5	-4,1	57,0	-14,0
DG	CHEMISCHE INDUSTRIE	INSGESAMT	102,2	+5,0	-12,9	117,3	+9,9	-2,2	113,2	+7,0	109,8	+7,6
		INLAND	91,2	-0,5	-12,2	103,9	+5,6	-0,4	98,6	+2,5	97,6	+2,6
		AUSLAND	117,5	+11,7	-13,5	135,9	+14,8	-4,0	133,4	+11,9	126,7	+13,3
24.1	HERSTELLUNG VON CHEMISCHEN GRUNDSTOFFEN	INSGESAMT	106,0	+11,3	-12,0	120,5	+15,3	+1,1	114,5	+11,5	113,3	+13,4
		INLAND	98,2	+7,3	-10,6	109,9	+10,9	+3,0	102,1	+8,8	104,1	+9,2
		AUSLAND	113,9	+15,2	-13,1	131,1	+19,3	-0,5	126,9	+13,7	122,5	+17,3
24.11	HERSTELLUNG VON INDUSTRIEGASEN	INSGESAMT	108,2	-3,9	-11,3	122,0	+9,0	+9,2	111,9	+3,4	115,1	+2,5
		INLAND	108,2	-3,7	-11,2	121,9	+9,7	+9,4	111,7	+3,7	115,1	+3,0
		AUSLAND	108,1	-12,0	-14,1	125,9	-11,5	+4,0	118,5	-6,7	117,0	-11,7
24.12	HERSTELLUNG VON FARB- STOFFEN UND PIGMENTEN	INSGESAMT	116,8	+12,7	-11,7	132,3	+22,0	-0,8	124,1	+16,5	124,6	+17,5
		INLAND	91,6	+2,6	-13,2	105,5	+4,6	+2,2	99,9	+2,3	98,6	+3,7
		AUSLAND	130,0	+17,0	-11,1	146,3	+30,2	-1,8	136,8	+23,1	138,2	+23,6
24.13	HERSTELLUNG VON SONSTIGEN ANORGANISCHEN GRUNDSTOF- FEN UND CHEMIKALIEN	INSGESAMT	103,2	+9,1	-8,0	112,2	+11,2	+1,2	108,0	+5,3	107,7	+10,1
		INLAND	93,8	+5,2	-9,5	103,6	+9,4	+3,1	97,1	+2,6	98,7	+7,3
		AUSLAND	114,6	+13,2	-6,4	122,5	+13,1	-0,7	120,9	+7,8	118,6	+13,2
24.14	HERSTELLUNG VON SONSTIGEN ORGANISCHEN GRUNDSTOFFEN UND CHEMIKALIEN	INSGESAMT	107,1	+20,6	-9,6	118,5	+23,3	+8,3	110,6	+15,0	112,8	+21,9
		INLAND	102,7	+20,8	-7,1	110,6	+23,0	+7,9	101,6	+17,7	106,7	+21,9
		AUSLAND	111,4	+20,4	-11,7	126,2	+23,5	+8,6	119,4	+12,9	118,8	+22,0
24.15	HERSTELLUNG VON DUENGE- MITTELN UND STICKSTOFF- VERBINDUNGEN	INSGESAMT	72,5	-12,1	-31,3	105,5	+6,9	+0,9	101,5	+2,9	89,0	-1,8
		INLAND	76,5	-26,1	-38,1	123,6	-3,4	+12,4	98,2	-5,9	100,1	-13,5
		AUSLAND	68,7	+8,7	-22,7	88,9	+23,8	-10,7	104,5	+12,0	78,8	+16,7
24.16	HERSTELLUNG VON KUNST- STOFF IN PRIMAERFORMEN	INSGESAMT	108,6	+7,8	-13,3	125,3	+9,9	-4,6	121,2	+11,1	117,0	+8,9
		INLAND	97,8	+3,4	-10,2	108,9	+5,1	-2,9	103,7	+6,9	103,4	+4,3
		AUSLAND	120,3	+12,2	-15,8	142,9	+14,2	-6,0	139,9	+14,6	131,6	+19,3
24.17	HERSTELLUNG VON SYNTHETISCHEM KAUTSCHUK IN PRIMAERFORMEN	INSGESAMT	71,9	-15,1	-12,4	82,1	-7,9	-5,3	76,9	-13,8	77,0	-11,4
		INLAND	92,0	-11,9	-12,5	105,1	-13,5	-0,7	97,0	-6,3	98,6	-12,7
		AUSLAND	62,5	-17,2	-12,5	71,4	-3,5	-8,3	67,6	-18,2	67,0	-10,4
24.2	HERSTELLUNG VON SCHAED- LINGSBEKAEMPFUNGSM- UND PFLANZENSCHUTZMITTELN	INSGESAMT	73,1	+1,1	-21,1	92,6	-10,2	+18,0	122,8	+4,3	82,9	-5,5
		INLAND	63,4	-11,3	-32,3	93,7	-7,9	+15,7	111,9	-9,0	78,6	-9,2
		AUSLAND	78,3	+7,7	-14,9	92,0	-11,4	+19,3	128,6	+12,0	85,2	-3,5

LAND

FUER DAS VERARBEITENDE GEWERBE
=100
ABTEILUNGEN, GRUPPEN UND KLASSEN
ZWEIGE, AUSGABE 1993 (WZ93)
WERT

INDEX

1996 AUG.	VER- AEND. IN % GEGEN AUG. 1995	1996 2.VJ	1997 1.VJ	1997 2.VJ	VERAENDERUNG IN % 2.VJ 1997 GEGEN		1996 1.HJ	1996 2.HJ	1997 1.HJ	VERAENDERUNG IN % 1.HJ 1997 GEGEN		1995	1996	VER- AEND. IN % GEGEN 1995	WZ93 SCHL.
					2.VJ	1.VJ				1.HJ	2.HJ				
					1996	1997				1996	1996				
88,3	-7,5	91,2	92,3	94,5	+3,6	+2,4	95,3	87,8	93,4	-2,0	+6,4	98,0	91,5	-6,6	21.21
86,2	-10,0	89,4	89,3	88,6	-0,9	-0,8	93,1	85,4	88,9	-4,5	+4,1	97,6	89,2	-8,6	
101,2	+8,5	102,7	111,0	130,3	+26,9	+17,4	108,4	102,7	120,6	+11,3	+17,4	100,4	105,5	+5,1	
94,8	-13,4	103,1	97,5	77,9	-24,4	-20,1	105,2	98,9	87,7	-16,6	-11,3	108,3	102,0	-5,8	21.22
93,7	-15,3	105,3	97,2	95,8	-9,0	-1,4	106,7	99,8	96,5	-9,6	-3,3	110,3	103,2	-6,4	
97,7	-8,3	97,5	98,3	32,1	-67,1	-67,3	101,2	96,7	65,2	-35,6	-32,6	103,2	98,9	-4,2	
108,8	+12,6	101,7	105,7	100,9	-0,8	-4,5	103,2	107,6	103,3	+0,1	-4,0	91,9	105,4	+14,7	21.23
109,0	+13,5	102,8	104,8	98,2	-4,5	-6,3	104,1	108,0	101,5	-2,5	-6,0	90,0	106,1	+17,9	
108,1	+8,6	96,3	103,8	114,0	+18,4	+3,8	98,8	105,7	111,9	+13,3	+5,9	101,1	102,3	+1,2	
107,8	+1,8	111,9	115,1	118,9	+6,3	+3,3	119,3	104,9	117,0	-1,9	+11,5	108,3	112,1	+3,5	21.24
93,1	-3,8	100,4	96,9	95,6	-4,8	-1,3	108,6	92,4	96,2	-11,4	+4,1	104,4	100,5	-3,7	
149,4	+13,4	144,7	166,9	185,2	+28,0	+11,0	149,8	140,6	176,1	+17,6	+25,2	119,5	145,2	+21,5	
87,0	-5,1	98,5	95,7	91,8	-6,8	-4,1	96,3	92,6	93,8	-2,6	+1,3	93,9	94,5	+0,6	21.25
85,7	-8,9	93,8	92,8	87,4	-6,8	-5,8	93,3	90,4	90,1	-3,4	-0,3	94,2	91,8	-2,5	
91,9	+11,1	116,6	106,9	103,0	-6,5	+2,0	107,8	101,0	108,0	+0,2	+6,9	92,5	104,4	+12,9	
92,6	-4,0	96,1	95,4	95,4	-0,7	-	97,8	101,7	95,4	-2,5	-6,2	100,4	99,7	-0,7	22
92,3	-4,4	96,5	95,0	95,1	-1,5	+0,1	97,9	101,3	95,0	-3,0	-6,2	100,5	99,6	-0,9	
95,6	-1,5	92,5	99,5	99,3	+7,4	-0,2	96,9	106,6	99,4	+2,6	-6,8	100,2	101,7	+1,5	
94,2	-4,5	98,4	97,3	97,6	-0,8	+0,3	100,0	103,6	97,5	-2,5	-5,9	102,7	101,8	-0,9	22.2
93,7	-4,6	98,3	96,6	97,0	-1,3	+0,4	99,7	102,9	95,8	-2,9	-5,9	102,3	101,3	-1,0	
101,1	-4,1	99,2	107,3	106,8	+7,7	-0,5	103,4	112,8	107,1	+3,6	-5,1	107,5	108,1	+0,6	
98,1	-1,9	103,7	94,3	98,7	-4,8	+4,7	101,2	102,8	96,5	-4,6	-6,1	104,8	102,0	-2,7	22.21
98,2	-1,9	103,8	94,3	98,7	-4,9	+4,7	101,3	102,9	96,5	-4,7	-6,2	104,8	102,1	-2,6	
50,9	+8,3	49,3	40,2	35,2	-28,6	-12,4	50,4	46,7	37,7	-25,2	-19,3	48,7	48,5	-0,4	
93,9	-4,6	98,2	98,3	98,0	-0,2	-0,3	100,4	104,2	98,2	-2,2	-5,8	102,8	102,3	-0,5	22.22
93,2	-4,8	98,1	97,5	97,2	-0,9	-0,3	100,1	103,3	97,3	-2,8	-5,8	102,4	101,7	-0,7	
102,4	-2,6	100,2	108,4	107,9	+7,7	-0,5	104,4	114,1	108,2	+3,6	-5,2	107,8	109,2	+1,3	
90,9	-7,5	91,5	86,0	87,8	-4,0	+2,1	91,4	94,9	86,9	-4,9	-8,4	97,0	93,2	-3,9	22.24
92,0	-6,3	92,4	86,6	88,4	-4,3	+2,1	92,0	96,0	87,5	-4,9	-8,9	97,1	94,0	-3,2	
65,5	-34,5	71,1	73,7	74,5	+4,8	+1,1	75,0	70,3	74,1	-2,5	+5,4	95,0	73,1	-23,1	
110,6	+1,2	110,2	105,7	114,9	+4,3	+8,7	110,4	118,1	110,3	-0,1	-6,6	106,5	114,3	+7,3	22.25
109,6	+3,6	109,2	104,3	113,3	+3,8	+8,6	109,4	115,4	108,8	-0,5	-5,7	105,3	112,4	+6,7	
235,3	-58,6	225,6	288,6	319,6	+41,7	+10,7	246,4	470,9	304,1	+23,4	-35,4	261,6	358,7	+37,1	
64,0	+10,0	56,2	61,5	56,7	+0,9	-7,8	58,7	68,7	59,1	+0,7	-14,0	61,7	63,7	+3,2	22.31
55,7	+10,1	47,2	53,6	45,5	-3,6	-15,1	48,3	58,0	49,6	+2,7	-14,5	52,3	53,1	+1,5	
77,8	+10,0	71,1	74,6	75,4	+6,0	+1,1	75,9	86,6	75,0	-1,2	-13,4	77,3	81,2	+5,0	
97,3	-4,5	106,3	111,0	117,6	+10,6	+5,9	107,0	103,0	114,3	+6,8	+11,0	107,7	105,0	-2,5	06
91,7	-6,6	96,2	95,5	102,4	+6,4	+7,2	96,5	94,2	99,0	+2,6	+5,1	101,2	95,4	-5,7	
105,2	-1,9	120,3	132,7	138,7	+15,3	+4,5	121,6	115,3	135,7	+11,6	+17,7	116,8	118,4	+1,4	
95,2	-3,9	103,1	111,6	118,2	+14,6	+5,9	103,6	99,9	114,9	+10,9	+15,0	106,9	101,8	-4,8	24.1
91,5	-5,5	93,2	97,8	105,0	+12,7	+7,4	93,2	93,2	101,4	+8,8	+8,8	101,5	93,2	-8,2	
98,9	-2,5	113,0	125,4	131,3	+16,2	+4,7	114,0	106,7	128,4	+12,6	+20,3	112,4	110,3	-1,9	
112,6	+3,2	107,3	108,6	113,0	+5,3	+4,1	106,8	112,5	110,8	+3,7	-1,5	110,8	109,6	-1,1	24.11
112,3	+1,9	106,8	108,6	112,5	+5,3	+3,6	106,3	111,9	110,5	+4,0	-1,3	110,5	109,1	-1,3	
122,8	+81,1	123,1	107,5	130,5	+6,0	+21,4	125,1	131,9	119,0	-4,9	-9,8	122,0	128,5	+5,3	
103,6	+0,2	107,2	122,6	125,4	+17,0	+2,3	106,7	107,4	124,0	+16,2	+15,5	112,6	107,1	-4,9	24.12
89,3	-9,5	96,5	100,4	100,3	+3,9	-0,1	98,5	93,4	100,4	+1,9	+7,5	106,9	96,0	-10,2	
111,1	+5,0	112,8	134,1	138,5	+22,8	+3,3	110,9	114,8	136,3	+22,9	+18,7	115,5	112,8	-2,3	
94,6	-7,7	103,0	105,3	110,8	+7,6	+5,2	104,2	98,2	108,1	+3,7	+10,1	106,6	101,2	-5,1	24.13
89,2	-7,1	94,8	94,4	98,8	+4,2	+4,7	95,5	92,1	96,6	+1,2	+4,9	99,2	93,8	-5,4	
101,2	-8,3	112,8	118,3	125,1	+10,9	+5,7	114,7	105,5	121,7	+6,1	+15,4	115,5	110,1	-4,7	
88,8	-7,5	95,1	107,0	112,8	+18,6	+5,4	97,4	93,2	109,9	+12,8	+17,9	103,9	95,3	-8,3	24.14
85,0	-6,0	85,2	96,4	103,6	+21,6	+7,5	85,9	87,7	100,0	+16,4	+14,0	97,1	86,8	-10,6	
92,5	-8,9	104,6	117,5	121,7	+16,3	+3,6	108,7	98,7	119,6	+10,0	+21,2	110,6	103,7	-6,2	
82,5	-3,1	99,4	109,2	102,0	+2,6	-6,6	101,3	98,1	105,6	+4,2	+7,6	97,4	99,7	+2,4	24.15
103,5	-7,8	105,0	92,6	102,5	-2,4	+10,7	100,7	105,9	97,5	-3,2	-7,9	106,8	103,3	-3,3	
63,2	+5,0	94,1	124,5	101,6	+8,0	-18,4	101,9	90,9	113,1	+11,0	+24,4	88,9	96,4	+8,4	
100,7	-1,5	111,0	117,3	127,8	+15,1	+9,0	109,7	105,5	122,6	+11,8	+16,2	110,0	107,6	-2,2	24.16
94,6	-4,8	96,9	99,2	108,5	+12,0	+9,4	96,2	94,6	103,9	+8,0	+9,8	103,2	95,4	-7,6	
107,2	+2,0	126,2	136,7	148,6	+17,7	+8,7	124,1	117,3	142,6	+14,9	+21,6	117,3	120,7	+2,9	
84,7	+6,3	90,4	74,7	79,1	-12,5	+5,9	90,0	81,7	76,9	-14,6	-5,9	97,2	85,8	-11,7	24.17
104,4	+2,8	95,8	92,6	100,3	+4,7	+8,3	100,3	113,8	96,5	-3,8	-15,2	115,6	107,1	-7,4	
75,5	+8,5	87,8	66,4	69,3	-21,1	+4,4	85,2	66,7	67,8	-20,4	+1,6	88,7	75,9	-14,4	
72,3	-15,5	112,5	153,2	118,9	+5,7	-22,4	127,7	81,1	136,1	+6,6	+67,8	104,4	104,4	-	24.2
71,5	-31,5	137,0	117,2	128,8	-6,0	+9,9	135,1	61,2	123,0	-9,0	+101,0	107,8	98,2	-8,9	
72,7	-3,7	99,4	172,6	113,6	+14,3	-34,2	123,7	91,8	143,1	+15,7	+55,9	102,6	107,7	+5,0	

1 INDEX DES AUFTRAGSEINGANGS
 1991
 NACH ABSCHNITTEN, UNTERABSCHNITTEN,
 DER KLASSIFIKATION DER WIRTSCHAFTS
 1.1 ORIGINAL

WERT

WZ93- SCHL.	WIRTSCHAFTSZWEIG	1997 AUG.	VERAENDERUNG IN % AUG. 1997 GEGEN		1997 JULI	VERAENDERUNG IN % JULI 1997 GEGEN		KUMULIERT		2-MONATS- DURCHSCHNITT		
			AUG. 1996	JULI 1997		JULI 1996	JUNI 1997	JAN. 1997 BIS AUG. 1997	VER- AEND. IN % GEGEN VORJAHR	JULI 1997 UND AUG. 1997	VER- AEND. IN % GEGEN VORJAHR	
24.3	HERSTELLUNG VON ANSTRICH- MITTELEN, DRUCKFARBEN UND KITTEN	INSGESAMT	115,2	+1,6	-12,3	131,3	+7,8	-0,1	116,8	+4,2	123,3	+4,8
		INLAND	110,9	-2,0	-12,3	126,4	+4,1	+2,0	110,3	+0,7	118,7	+1,2
		AUSLAND	128,7	+12,9	-12,2	146,6	+19,3	-5,3	137,4	+14,4	137,7	+16,2
24.4	HERSTELLUNG VON PHARMA- ZEUTISCHEN ERZEUGNISSEN	INSGESAMT	105,2	-4,4	-14,5	123,0	+2,0	-11,1	121,4	+1,3	114,1	-1,0
		INLAND	88,4	-12,1	-13,9	102,7	-3,2	-6,5	101,1	-4,9	95,6	-7,5
		AUSLAND	142,3	+8,6	-15,3	168,0	+10,1	-16,7	166,4	+11,1	155,2	+9,4
24.41	HERSTELLUNG VON PHARMA- ZEUTISCHEN GRUNDSTOFFEN	INSGESAMT	145,6	+23,9	-5,8	154,5	+34,1	-1,2	141,0	+9,4	150,1	+29,0
		INLAND	133,2	+28,2	-3,9	138,6	+33,9	-22,7	128,7	+4,0	135,9	+31,1
		AUSLAND	149,6	+22,7	-6,3	159,7	+34,2	+7,2	144,9	+10,9	154,7	+28,4
24.42	H.V. PHARM. SPEZIALI- TAETEN UND SONSTIGEN PHARM. ERZEUGNISSEN	INSGESAMT	101,3	-7,3	-15,6	120,0	-0,9	-12,2	119,5	+0,4	110,7	-3,9
		INLAND	87,0	-13,4	-14,3	101,5	-4,4	-5,7	100,2	-5,3	94,3	-8,8
		AUSLAND	140,3	+5,2	-17,6	170,3	+5,4	-21,1	172,2	+11,2	155,3	+5,3
24.5	H.V. SEIFEN, WASCH- REINIGUNGS- UND KOERPER- PFLEGE MITTELN	INSGESAMT	86,3	+2,5	-11,6	97,6	+9,1	-1,6	94,0	-	92,0	+5,9
		INLAND	77,3	+2,1	-10,7	86,6	+8,4	-3,3	84,6	-0,2	82,0	+5,4
		AUSLAND	118,5	+3,9	-13,2	136,5	+10,5	+2,4	127,7	+0,7	127,5	+7,3
24.51	H.V. SEIFEN, WASCH- REINIGUNGS- UND POLIER- MITTELN	INSGESAMT	88,9	+4,8	-9,2	97,9	+6,0	+2,7	93,1	+1,3	93,4	+5,4
		INLAND	79,7	+2,2	-7,8	86,4	+2,5	+3,2	82,5	-1,6	83,1	+2,3
		AUSLAND	113,3	+10,3	-11,6	128,2	+12,6	+1,9	121,1	+6,9	120,8	+11,5
24.52	HERSTELLUNG VON DUFT- U. KOERPERPFLEGE MITTELN	INSGESAMT	83,7	+0,2	-13,9	97,2	+12,2	-5,8	95,0	-1,2	90,5	+6,3
		INLAND	75,1	+1,9	-13,5	86,8	+14,1	-8,4	86,4	+0,8	81,0	+9,1
		AUSLAND	127,4	-4,4	-15,4	150,6	+7,6	+3,0	139,0	-7,3	139,0	+1,7
24.6	HERSTELLUNG VON SONST. CHEMISCHEN ERZEUGNISSEN	INSGESAMT	106,6	+3,2	-13,3	123,0	+11,4	-0,6	116,5	+8,3	114,8	+7,4
		INLAND	91,1	-1,8	-11,9	103,4	+6,7	+1,0	99,5	+5,3	97,9	+2,5
		AUSLAND	123,4	+7,8	-14,4	144,2	+15,5	-1,7	134,8	+10,7	133,8	+11,8
24.61	HERSTELLUNG VON PYRO- TECHNISCHEN ERZEUGNISSEN	INSGESAMT	81,3	-29,5	-22,3	104,6	+16,9	-18,6	138,0	+20,7	93,0	-9,3
		INLAND	80,5	-39,9	-35,3	124,5	+26,9	-19,3	156,5	+30,0	102,5	-11,7
		AUSLAND	83,1	+7,6	+30,5	63,7	-11,4	-15,7	100,3	-1,5	73,4	-1,6
24.62	HERSTELLUNG VON KLEB- STOFFEN UND GELATINE	INSGESAMT	108,5	-2,4	-12,5	124,0	+6,6	-4,1	123,1	+6,7	116,3	+2,2
		INLAND	104,0	-4,6	-11,0	116,8	+3,9	-1,8	115,8	+2,9	110,4	-0,3
		AUSLAND	117,1	+1,6	-15,0	137,8	+11,2	-7,7	136,9	+13,4	127,5	+6,6
24.63	HERSTELLUNG VON ETHE- RISCHEN OELN	INSGESAMT	114,6	+6,7	-10,7	128,3	+8,9	-8,7	130,3	+10,1	121,5	+7,9
		INLAND	95,6	-4,8	-6,7	102,5	-2,2	-12,8	108,3	+0,9	99,1	-3,4
		AUSLAND	135,0	+17,5	-13,4	155,9	+18,4	-5,5	153,9	+18,4	145,5	+18,0
24.64	HERSTELLUNG VON FOTO- CHEMISCHEN ERZEUGNISSEN	INSGESAMT	93,9	+1,7	-11,8	106,5	+9,6	+10,1	91,1	-2,1	100,2	+5,7
		INLAND	73,6	-2,1	-0,1	73,7	-7,9	+16,8	66,4	-12,6	73,7	-5,0
		AUSLAND	104,9	+3,2	-15,6	124,3	+16,6	+8,2	104,5	+2,1	114,6	+10,1
24.65	HERSTELLUNG VON UNBE- SPIELTEN TON-, BILD- UND DATENTRAEGERN	INSGESAMT	80,0	-9,5	-23,7	104,8	+25,8	+14,7	93,0	-3,9	92,4	+7,6
		INLAND	77,4	+29,0	-17,8	94,2	+65,6	+24,8	92,4	+31,3	85,8	+46,7
		AUSLAND	80,9	-18,6	-25,7	108,9	+16,5	+11,7	93,2	-13,0	94,9	-1,7
24.66	HERSTELLUNG VON CHE- MISCHEN ERZEUGNISSEN A.N.G.	INSGESAMT	113,8	+7,8	-12,7	130,4	+11,6	-1,6	122,9	+11,2	122,1	+9,8
		INLAND	92,9	+2,4	-11,5	105,0	+6,8	+2,3	97,7	+5,5	99,0	+4,8
		AUSLAND	140,4	+13,0	-13,6	162,5	+15,9	-4,6	154,8	+16,4	151,5	+14,5
24.7	HERSTELLUNG VON CHEMIE- FASERN	INSGESAMT	70,5	+4,9	-14,9	82,8	+4,5	-11,4	91,2	+9,5	76,7	+4,8
		INLAND	45,0	-4,9	-25,4	60,3	+7,7	-7,7	61,2	+1,2	52,7	+1,9
		AUSLAND	91,9	+9,5	-9,5	101,6	+2,9	-13,2	116,3	+13,6	96,8	+6,0
DH	HERSTELLUNG VON GUMMI- UND KUNSTSTOFFWAREN	INSGESAMT	102,7	+5,4	-13,9	119,3	+12,7	+2,5	108,4	+5,4	111,0	+9,1
		INLAND	100,3	+2,7	-12,8	115,0	+9,7	+2,9	103,6	+2,7	107,7	+6,3
		AUSLAND	110,1	+14,0	-17,0	132,7	+21,2	+1,4	123,3	+13,5	121,4	+17,7
25.1	HERSTELLUNG VON GUMMI- WAREN	INSGESAMT	107,0	+15,2	-15,3	126,4	+25,3	+9,4	110,9	+10,9	116,7	+20,4
		INLAND	100,8	+15,7	-13,0	115,8	+26,6	+9,7	101,1	+9,5	108,3	+21,3
		AUSLAND	123,8	+14,1	-19,9	154,6	+22,8	+8,7	137,4	+13,8	139,2	+18,8
25.11	HERSTELLUNG VON BEREI- FUNGUN	INSGESAMT	92,5	+1,1	-14,3	107,9	+7,0	+8,9	102,7	+3,8	100,2	+4,2
		INLAND	80,2	+6,1	-8,1	87,3	+11,6	+4,4	84,4	+1,9	83,8	+9,0
		AUSLAND	121,4	-5,9	-22,4	156,5	+1,6	+15,2	145,8	+6,5	139,0	-1,8
25.13	HERSTELLUNG VON SONST. GUMMIWAREN	INSGESAMT	115,8	+23,6	-15,8	137,5	+36,3	+9,6	115,9	+15,1	126,7	+30,2
		INLAND	112,5	+20,2	-14,8	132,0	+33,2	+11,8	110,5	+13,1	122,3	+26,9
		AUSLAND	125,5	+33,4	-18,1	153,2	+44,4	+4,4	131,6	+20,3	139,4	+39,3
25.2	HERSTELLUNG VON KUNST- STOFFWAREN	INSGESAMT	101,5	+2,9	-13,5	117,4	+9,4	+0,6	107,7	+4,1	109,5	+6,3
		INLAND	100,2	-0,1	-12,7	114,8	+6,1	+1,2	104,3	+1,2	107,5	+3,1
		AUSLAND	105,8	+13,8	-16,0	125,9	+20,6	-1,2	118,9	+13,3	115,9	+17,4
25.21	H.V. PLATTEN, FOLIEN, SCHLAEUCHEN U. PROFILN AUS KUNSTSTOFF	INSGESAMT	106,8	+5,4	-14,4	124,8	+15,2	+2,7	111,4	+8,4	115,8	+10,5
		INLAND	104,9	+0,6	-12,9	120,5	+9,9	+3,9	105,5	+3,6	112,7	+5,3
		AUSLAND	110,7	+16,3	-17,3	133,9	+26,7	+0,6	123,6	+18,1	122,3	+21,7
25.22	H.V. VERPACKUNGSMITTELN AUS KUNSTSTOFF	INSGESAMT	90,0	-0,9	-11,1	101,2	-0,6	-5,3	101,6	+1,5	95,6	-0,7
		INLAND	81,4	-3,1	-10,2	90,6	-3,6	-3,1	90,4	-2,9	86,0	-3,4
		AUSLAND	122,2	+5,3	-13,2	140,8	+7,6	-10,3	143,4	+13,5	131,5	+6,5

LAND

FUER DAS VERARBEITENDE GEWERBE
=100
ABTEILUNGEN, GRUPPEN UND KLASSEN
ZWEIGE, AUSGABE 1993 (WZ93)
WERT

INDEX

1996 AUG.	VER- AEND. IN % GEGEN AUG. 1995	1996 2. VJ	1997 1. VJ	1997 2. VJ	VERAENDERUNG IN % 2. VJ 1997 GEGEN		1996 1. HJ	1996 2. HJ	1997 1. HJ	VERAENDERUNG IN % 1. HJ 1997 GEGEN		1995	1996	VER- AEND. IN % GEGEN 1995	WZ93 SCHL.
					2. VJ 1996	1. VJ 1997				1. HJ 1996	2. HJ 1996				
113,4	-2,2	117,8	104,4	125,0	+6,1	+19,7	110,3	113,9	114,7	+4,0	+0,7	110,8	112,1	+1,2	24.3
113,2	-3,3	115,4	97,0	117,9	+2,2	+21,5	106,9	110,3	107,5	+0,6	-2,5	110,1	108,6	-1,4	
114,0	+1,7	125,3	127,5	147,1	+17,4	+15,4	120,7	125,0	137,3	+13,8	+9,8	113,2	122,9	+8,6	
110,0	+0,2	119,3	118,6	129,0	+8,1	+8,8	121,4	119,1	123,8	+2,0	+3,9	116,6	120,2	+3,1	24.4
100,6	-1,8	104,4	100,2	105,7	+1,2	+5,5	107,3	105,4	102,9	-4,1	-2,4	106,2	106,3	+0,1	
131,0	+3,6	152,4	159,5	180,7	+18,6	+13,3	152,4	149,5	170,1	+11,6	+13,8	139,5	151,0	+8,2	
117,5	+24,3	130,5	134,8	141,0	+8,0	+4,6	133,1	125,1	137,9	+3,6	+10,2	116,3	129,1	+11,0	24.41
103,9	+17,5	132,1	115,1	137,6	+4,2	+19,5	130,4	123,6	126,3	-3,1	+2,2	100,7	127,0	+26,1	
121,9	+26,3	130,0	141,2	142,1	+9,3	+0,6	133,9	125,6	141,7	+5,8	+12,8	121,3	129,8	+7,0	
109,3	-1,8	118,2	117,1	127,9	+8,2	+9,2	120,2	118,5	122,5	+1,9	+3,4	116,6	119,4	+2,4	24.42
100,5	-2,2	103,5	99,7	104,6	+1,1	+4,9	106,6	104,8	102,2	-4,1	-2,5	106,4	105,7	-0,7	
133,4	-0,9	158,5	164,5	191,1	+20,6	+16,2	157,4	156,0	177,8	+13,0	+14,0	144,5	156,7	+8,4	
84,2	-14,4	93,9	93,9	95,5	+1,7	+1,7	96,4	88,9	94,7	-1,8	+6,5	99,9	92,7	-7,2	24.5
75,7	-16,4	84,3	84,9	86,0	+2,0	+1,3	87,2	80,6	85,4	-2,1	+8,0	93,5	83,9	-10,3	
114,0	-9,5	128,3	126,4	129,1	+0,6	+2,1	129,5	118,3	127,8	-1,3	+8,0	122,9	123,9	+0,8	
84,8	-11,8	90,4	93,1	92,8	+2,7	-0,3	93,0	87,3	93,0	-	+6,5	99,0	90,2	-8,9	24.51
78,0	-14,9	82,0	82,6	81,9	-0,1	-0,8	84,7	80,3	82,3	-2,8	+2,5	94,4	82,5	-12,6	
102,7	-4,6	112,5	121,0	121,4	+7,9	+0,3	115,0	105,9	121,2	+5,4	+14,4	111,1	110,4	-0,6	
83,5	-17,1	97,5	94,8	98,2	+0,7	+3,6	99,9	90,6	96,5	-3,4	+6,5	100,9	95,2	-5,6	24.52
73,7	-17,8	86,2	86,9	89,6	+3,9	+3,1	89,3	80,9	88,2	-1,2	+9,0	92,7	85,1	-8,2	
133,3	-15,3	155,3	135,6	142,4	-8,3	+5,0	154,3	139,7	139,0	-9,9	-0,5	143,1	147,0	+2,7	
103,3	-6,4	108,1	112,0	122,1	+13,0	+9,0	107,9	106,9	117,1	+8,5	+9,5	111,2	107,4	-3,4	24.6
92,8	-7,6	94,4	97,1	103,5	+9,6	+6,6	94,4	95,0	100,3	+6,3	+5,6	102,4	94,7	-7,5	
114,5	-5,5	122,8	128,1	142,2	+15,8	+11,0	122,4	119,6	135,1	+10,4	+13,0	120,7	121,0	+0,2	
115,4	-9,7	101,8	142,8	163,4	+60,5	+14,4	118,2	125,7	153,1	+29,5	+21,8	138,9	121,9	-12,2	24.61
134,0	+10,9	105,0	160,4	188,4	+79,4	+17,5	121,8	137,1	174,4	+43,2	+27,2	155,4	129,4	-16,7	
77,2	-45,6	95,4	106,5	112,0	+17,4	+5,2	110,9	102,2	109,2	-1,5	+6,8	105,2	106,6	+1,3	
111,2	+6,1	116,3	121,7	128,9	+10,8	+5,9	115,9	113,6	125,3	+8,1	+10,3	112,1	114,8	+2,4	24.62
109,0	+2,4	111,9	115,2	120,1	+7,3	+4,3	113,2	110,2	117,6	+3,9	+6,7	112,2	111,7	-0,4	
115,3	+13,4	124,7	134,2	145,8	+16,9	+8,6	121,1	120,2	140,0	+15,6	+16,5	111,9	120,6	+7,8	
107,4	-5,0	119,3	129,5	137,0	+14,8	+5,8	120,2	109,3	133,3	+10,9	+22,0	114,8	114,7	-0,1	24.63
100,4	-15,3	104,5	109,5	113,2	+8,3	+3,4	108,9	97,2	111,3	+2,2	+14,5	110,4	103,0	-6,7	
114,9	+7,1	135,2	151,0	162,4	+20,1	+7,5	132,2	122,3	156,7	+18,5	+28,1	119,5	127,3	+6,5	
92,3	-12,8	95,6	82,2	93,8	-1,9	+14,1	92,6	86,3	88,0	-5,0	+2,0	99,6	89,4	-10,2	24.64
75,2	-19,1	80,6	63,2	64,8	-19,6	+2,5	75,5	70,0	64,0	-15,2	-8,6	84,7	72,7	-14,2	
101,6	-10,0	103,7	92,6	109,8	+5,7	+18,4	101,8	95,1	101,1	-0,7	+6,3	107,7	98,4	-8,6	
88,4	-0,5	97,2	92,0	94,4	-2,9	+2,6	100,5	88,9	93,2	-7,3	+4,8	90,7	94,7	+4,4	24.65
60,0	-1,2	67,3	104,2	84,8	+26,0	-18,6	74,4	74,9	94,5	+27,0	+26,2	77,2	74,6	-3,4	
99,4	-0,3	108,8	87,2	98,1	-9,8	+12,5	110,6	94,3	92,6	-16,3	-1,8	95,9	102,5	+6,9	
105,6	-7,0	111,0	117,9	128,4	+15,7	+8,9	110,2	112,2	123,1	+11,7	+9,7	114,6	111,2	-3,0	24.66
90,7	-9,1	93,2	93,5	101,0	+8,4	+8,0	92,0	94,1	97,3	+5,8	+3,4	100,4	93,1	-7,3	
124,3	-5,3	133,5	148,7	163,1	+22,2	+9,7	133,2	135,0	155,9	+17,0	+15,5	132,5	134,1	+1,2	
67,2	+1,5	85,0	100,6	91,4	+7,5	-9,1	86,7	84,5	96,0	+10,7	+13,6	83,6	85,6	+2,4	24.7
47,3	-11,8	60,3	66,0	62,2	+3,2	-5,8	63,5	58,3	64,1	+0,9	+9,9	65,9	60,9	-7,6	
83,9	+9,2	105,7	129,6	115,9	+9,6	-10,6	106,1	106,3	122,8	+15,7	+15,5	98,4	108,2	+7,9	
97,4	-4,8	105,7	102,2	112,8	+6,7	+10,4	103,2	102,4	107,5	+4,2	+5,0	105,2	102,8	-2,3	DH
97,7	-6,7	103,7	96,9	107,6	+3,8	+11,0	100,8	100,5	102,3	+1,5	+1,8	105,3	100,7	-4,4	
96,6	+1,8	111,9	118,9	129,0	+15,3	+8,5	110,5	108,3	124,0	+12,2	+14,5	104,6	109,4	+4,6	
92,9	-5,4	102,2	104,4	113,6	+11,2	+8,8	101,0	99,6	109,0	+7,9	+9,4	100,1	100,3	+0,2	25.1
87,1	-7,2	94,3	94,4	102,9	+9,1	+9,0	93,3	90,8	98,7	+5,8	+8,7	94,9	92,0	-3,1	
108,5	-1,0	123,2	131,2	142,4	+15,6	+8,5	121,9	123,0	136,8	+12,2	+11,2	114,1	122,5	+7,4	
91,5	-7,4	103,8	101,2	105,8	+1,9	+4,5	99,8	103,6	103,5	+3,7	-0,1	98,5	101,7	+3,2	25.11
75,6	-15,3	89,6	82,3	86,9	-3,0	+5,6	84,8	83,5	84,6	-0,2	+1,3	87,6	84,2	-3,9	
129,0	+6,4	137,3	145,7	150,4	+9,5	+3,2	135,4	151,1	148,0	+9,3	-2,1	124,2	143,2	+15,3	
93,7	-4,3	101,2	106,3	118,4	+17,0	+11,4	101,8	97,2	112,4	+10,4	+15,6	101,1	99,5	-1,6	25.13
93,6	-3,1	97,1	101,2	112,0	+15,3	+10,7	98,1	95,0	106,6	+8,7	+12,2	99,0	96,5	-2,5	
94,1	-7,3	113,3	121,2	136,8	+20,7	+12,9	112,5	103,4	129,0	+14,7	+24,8	107,0	107,9	+0,8	
98,6	-4,6	106,6	101,7	112,6	+5,6	+10,7	103,7	103,1	107,1	+3,3	+3,9	106,5	103,4	-2,9	25.2
100,3	-6,6	106,0	97,6	108,8	+2,6	+11,5	102,7	102,9	103,2	+0,5	+0,3	108,0	102,8	-4,8	
93,0	+2,9	108,3	112,4	124,8	+15,2	+8,4	106,9	103,8	120,0	+12,3	+15,6	101,7	105,4	+3,6	
101,3	-0,6	107,2	102,9	116,9	+9,0	+13,6	102,1	103,9	109,9	+7,6	+5,8	106,0	103,0	-2,8	25.21
104,3	-3,6	106,3	95,5	110,7	+4,1	+15,9	100,1	103,1	103,1	+3,0	-	108,0	101,6	-5,9	
95,2	+7,1	109,0	118,3	129,8	+19,1	+9,7	106,2	105,5	124,1	+16,9	+17,6	101,8	105,8	+3,9	
90,8	-8,6	99,8	102,1	105,0	+5,2	+2,8	101,4	97,1	103,5	+2,1	+6,6	100,1	99,2	-0,9	25.22
84,0	-12,6	93,3	91,1	92,6	-0,8	+1,6	94,4	89,1	91,9	-2,6	+3,1	96,0	91,8	-4,4	
116,1	+4,1	124,1	143,3	151,5	+22,1	+5,7	127,2	126,9	147,4	+15,9	+16,2	115,5	127,1	+10,0	

1 INDEX DES AUFTRAGSEINGANGS
 1991
 NACH ABSCHNITTEN, UNTERABSCHNITTEN,
 DER KLASSIFIKATION DER WIRTSCHAFTS
 1.1 ORIGINAL

WERT

WZ93- SCHL.	WIRTSCHAFTSZWEIG		1997		VERÄNDERUNG IN % AUG. 1997 GEGEN		1997			VERÄNDERUNG IN % JULI 1997 GEGEN		KUMULIERT		2-MONATS- DURCHSCHNITT	
			AUG.	AUG.	JULI	JULI	JULI	JULI	JUNI	JAN. 1997 BIS AUG. 1997	VER- ÄEND. IN % GEGEN VORJAHR	JULI 1997 UND AUG. 1997	VER- ÄEND. IN % GEGEN VORJAHR		
25.23	H.V. BAUBEDARFSARTIKELN AUS KUNSTSTOFF	INSGESAMT	127,5	-3,5	-11,6	144,2	+4,3	+3,5	120,9	+0,8	135,9	+0,5			
		INLAND	129,2	-5,7	-11,3	145,7	+2,4	+4,4	121,8	-0,3	137,5	-1,6			
		AUSLAND	113,3	+26,3	-13,8	131,5	+26,9	-3,6	113,6	+13,6	122,4	+26,6			
25.24	HERSTELLUNG VON SONST. KUNSTSTOFFWAREN	INSGESAMT	91,7	+5,6	-14,5	107,2	+10,5	-0,6	102,0	+2,5	99,5	+8,3			
		INLAND	91,6	+3,9	-14,2	106,8	+8,8	-1,1	101,3	+1,4	99,2	+6,4			
		AUSLAND	91,9	+12,2	-15,5	108,8	+17,2	+1,7	104,4	+6,7	100,4	+14,9			
DI	GLASGEWERBE, KERAMIK, VERARBEITUNG VON STEINEN UND ERDEN	INSGESAMT	99,0	-2,3	-11,8	112,2	+0,4	-2,4	103,8	+1,0	105,6	-0,8			
		INLAND	101,5	-6,8	-11,3	114,4	-2,3	+0,3	102,1	-1,8	108,0	-4,4			
		AUSLAND	91,3	+17,4	-13,5	105,5	+10,8	-10,5	109,3	+10,5	98,4	+13,8			
26.1	HERSTELLUNG UND VERAR- BEITUNG VON GLAS	INSGESAMT	94,5	+1,1	-12,9	108,5	+5,9	-4,0	106,3	+2,6	101,5	+3,6			
		INLAND	92,2	-4,9	-12,8	105,7	+3,8	+1,1	100,1	-0,6	99,0	-0,4			
		AUSLAND	100,6	+20,2	-13,2	115,9	+11,0	-14,9	123,1	+10,5	108,3	+15,1			
26.11	HERSTELLUNG VON FLACH- GLAS	INSGESAMT	81,6	+1,6	-14,7	95,7	+14,3	-1,6	90,9	+9,1	88,7	+8,2			
		INLAND	92,5	+7,8	-16,2	110,4	+25,6	+13,3	93,4	+8,9	101,5	+16,8			
		AUSLAND	66,7	-8,4	-12,1	75,9	-2,8	-21,8	87,5	+9,6	71,3	-5,6			
26.12	VEREDLUNG UND VERARBEI- TUNG VON FLACHGLAS	INSGESAMT	108,3	+0,7	-12,5	123,8	+11,4	+1,6	111,7	+3,5	116,1	+6,1			
		INLAND	105,7	-3,0	-11,5	119,4	+7,2	+2,1	107,9	+0,3	112,6	+2,2			
		AUSLAND	122,6	+22,6	-16,8	147,3	+34,5	-0,5	132,7	+21,2	135,0	+28,8			
26.13	HERSTELLUNG VON HOHLGLAS	INSGESAMT	80,4	-12,4	-14,3	93,8	+2,4	-9,8	98,2	-4,2	87,1	-5,0			
		INLAND	74,1	-14,8	-15,6	87,3	+1,5	-2,3	87,6	-7,2	81,0	-6,7			
		AUSLAND	102,6	-5,6	-10,6	114,8	+4,5	-25,6	135,8	+3,6	108,7	-0,5			
26.14	HERSTELLUNG VON GLAS- FASER	INSGESAMT	105,1	-	-13,9	122,1	+11,9	+4,0	110,8	+1,0	113,6	+6,1			
		INLAND	105,8	-7,7	-13,6	122,4	+6,4	+11,7	104,8	+1,1	114,1	-0,6			
		AUSLAND	103,1	+32,5	-15,1	121,5	+32,4	-13,3	128,1	+0,5	112,3	+32,4			
26.15	HERSTELLUNG, VEREDLUNG U. VERARB. VON SONST. GLAS EINSCHL. TECHN. GLASW.	INSGESAMT	100,7	+53,3	-9,2	110,9	-6,6	-10,1	121,7	+15,4	105,8	+14,8			
		INLAND	102,1	+27,1	-4,1	106,5	-16,7	-9,8	124,6	+14,4	104,3	+0,2			
		AUSLAND	99,6	+83,4	-12,9	114,3	+2,5	-10,2	119,5	+16,2	107,0	+29,1			
26.2	KERAMIK (OHNE ZIEGELEI UND BAUKERAMIK)	INSGESAMT	79,2	-4,9	-8,9	86,9	-1,5	-1,5	88,7	-2,0	83,1	-3,1			
		INLAND	76,0	-15,0	-5,7	80,6	-9,3	-1,6	82,7	-9,2	78,3	-12,2			
		AUSLAND	84,3	+14,9	-13,1	97,0	+11,1	-1,4	98,3	+9,8	90,7	+12,8			
26.21	H.V. KERAMISCHEN HAUS- HALTSWAREN UND ZIERGE- GENSTAENDEN	INSGESAMT	70,5	-5,2	+0,3	70,3	+1,9	+7,3	75,2	-2,8	70,4	-1,8			
		INLAND	72,6	-15,3	+5,1	69,1	-7,5	+2,8	75,0	-8,2	70,9	-11,6			
		AUSLAND	66,8	+23,5	-7,9	72,5	+23,3	+15,8	75,6	+8,5	69,7	+23,4			
26.22	HERSTELLUNG VON SANI- TAERKERAMIK	INSGESAMT	59,6	-31,7	-12,4	68,0	-35,4	-1,0	68,2	-30,8	63,8	-33,7			
		INLAND	56,9	-33,4	-11,5	64,3	-38,9	+0,6	64,4	-33,4	60,6	-36,4			
		AUSLAND	74,7	-22,9	-15,9	88,8	-15,9	-7,3	89,6	-17,9	81,8	-19,2			
26.23	H.V. ISOLATOREN UND ISOLIERTEILEN AUS KERAMIK	INSGESAMT	97,2	+1,7	-22,3	125,1	+6,0	-4,4	123,8	+7,7	111,2	+4,1			
		INLAND	84,3	-10,0	-16,0	100,3	-13,8	+5,1	105,5	-0,8	92,3	-12,1			
		AUSLAND	118,2	+19,8	-28,6	165,5	+37,1	-12,2	153,7	+19,1	141,9	+29,4			
26.24	H.V. KERAMISCHEN ERZEUG- NISSEN F. SONST. TECHN. ZWECKE	INSGESAMT	101,6	+4,1	-27,6	140,4	+23,6	-13,4	136,7	+12,3	121,0	+14,6			
		INLAND	80,9	-11,5	-24,2	106,7	+21,3	-24,4	109,6	+7,1	93,8	+4,6			
		AUSLAND	137,4	+27,0	-30,8	198,5	+25,9	-	183,4	+18,3	168,0	+26,3			
26.25	HERSTELLUNG VON KERA- MISCHEN ERZEUGNISSEN A.N.G.	INSGESAMT	77,0	-1,3	-2,2	78,7	+9,5	-14,9	86,0	+6,3	77,9	+3,9			
		INLAND	80,4	-5,9	-4,3	84,0	+12,1	-13,1	92,0	+7,7	82,2	+2,5			
		AUSLAND	68,8	+15,2	+5,0	65,5	+1,6	-20,3	71,0	+2,2	67,2	+8,2			
26.26	H.V. FEUERFESTEN KERA- MISCHEN WERKSTOFFEN	INSGESAMT	88,3	+2,1	-7,1	95,0	+1,4	-0,1	95,0	+3,6	91,7	+1,8			
		INLAND	89,7	-7,7	-5,6	95,0	+0,1	+5,1	90,7	-4,7	92,4	-3,9			
		AUSLAND	87,1	+12,8	-8,4	95,1	+2,6	-4,2	98,8	+11,5	91,1	+7,2			
26.3	H.V. KERAMISCHEN WAND- U. BODENFLIESEN UND -PLATTEN	INSGESAMT	80,6	+0,1	-7,0	86,7	-1,8	+1,6	81,1	+2,0	83,7	-0,8			
		INLAND	96,9	+0,7	-2,6	98,5	-0,9	+3,2	91,2	+2,8	97,2	-0,1			
		AUSLAND	44,3	-3,1	-24,7	58,8	-5,5	-4,2	57,3	-0,9	51,6	-4,4			
26.4	ZIEGELEI, HERSTELLUNG VON SONST. BAUKERAMIK	INSGESAMT	155,3	-6,1	-9,8	172,1	-7,0	-1,8	129,8	-2,0	163,7	-6,6			
		INLAND	157,7	-6,5	-9,8	174,8	-7,4	-1,9	131,4	-2,4	166,3	-6,9			
		AUSLAND	101,2	+7,0	-9,7	112,1	+7,0	-0,6	93,7	+15,3	106,7	+7,0			
26.51	HERSTELLUNG VON ZEMENT	INSGESAMT	116,6	-4,3	-15,4	137,9	-3,5	-0,9	109,4	+1,6	127,3	-3,9			
		INLAND	116,8	-5,4	-15,8	138,7	-4,5	+0,8	108,4	+0,6	127,8	-4,9			
		AUSLAND	112,4	+17,1	-11,3	126,7	+20,1	-21,9	124,9	+17,8	119,6	+18,7			
26.62	HERSTELLUNG VON GIPS- ERZEUGNISSEN FUER DEN BAU	INSGESAMT	137,1	-9,7	-3,4	141,9	-5,5	+0,2	147,5	+3,2	139,5	-7,6			
		INLAND	136,3	-13,6	-3,6	141,4	-8,2	+0,9	146,7	-0,3	138,9	-11,0			
		AUSLAND	152,1	+282,2	+0,3	151,7	+97,0	-10,7	162,0	+145,8	151,9	+160,1			
DJ	METALLERZEUGUNG UND -BE- ARBEITUNG, HERSTELLUNG VON METALLERZEUGNISSEN	INSGESAMT	97,2	+8,7	-13,8	112,7	+10,1	+1,3	103,5	+6,2	105,0	+9,5			
		INLAND	91,9	+5,3	-13,0	105,6	+8,9	+2,9	95,8	+3,2	98,8	+7,2			
		AUSLAND	114,8	+19,3	-15,8	136,3	+13,3	-2,8	129,0	+14,0	125,6	+16,0			
27	METALLERZEUGUNG UND -BEARBEITUNG	INSGESAMT	93,3	+11,2	-18,4	114,3	+18,2	+0,4	106,0	+13,7	103,8	+15,0			
		INLAND	84,9	+8,2	-15,7	100,7	+16,0	+2,1	93,1	+10,8	92,8	+12,2			
		AUSLAND	112,2	+16,8	-22,7	145,1	+22,0	-2,2	135,1	+18,4	128,7	+19,7			

LAND

FUER DAS VERARBEITENDE GEWERBE
=100
ABTEILUNGEN, GRUPPEN UND KLASSEN
ZWEIGE, AUSGABE 1993 (WZ93)
WERT

INDEX

1996 AUG.	VER- AEND. IN % GEGEN AUG. 1995	1996 2.VJ	1997 1.VJ	1997 2.VJ	VERAENDERUNG IN % 2.VJ 1997 GEGEN		1996 1.HJ	1996 2.HJ	1997 1.HJ	VERAENDERUNG IN % 1.HJ 1997 GEGEN		1995	1996	VER- AEND. IN % GEGEN 1995	WZ93 SCHL.
					2.VJ 1996	1.VJ 1997				1.HJ 1996	2.HJ 1996				
132,1	-2,7	128,5	101,6	130,3	+1,4	+28,2	114,8	131,6	116,0	+1,0	-11,9	124,8	123,2	-1,3	25.23
137,0	-2,7	131,2	101,9	131,1	-0,1	+28,7	116,3	135,4	116,5	+0,2	-14,0	128,2	125,8	-1,9	
89,7	-1,6	105,1	98,7	122,5	+16,6	+24,1	101,2	98,8	110,6	+9,3	+11,9	94,8	100,0	+5,5	
86,8	-8,0	100,6	100,5	105,1	+4,5	+4,6	102,0	94,2	102,8	+0,8	+9,1	102,6	98,1	-4,4	25.24
88,2	-9,1	100,1	99,8	104,2	+4,1	+4,4	102,2	94,4	102,0	-0,2	+8,1	104,0	98,3	-5,5	
81,9	-2,7	102,2	103,0	108,5	+6,2	+5,3	101,3	93,7	105,8	+4,4	+12,9	97,5	97,5	-	
101,3	-7,2	107,7	96,2	110,2	+2,3	+14,6	101,5	105,5	103,2	+1,7	-2,2	109,6	103,5	-5,6	DI
108,9	-6,2	110,0	90,8	109,3	-0,6	+20,4	101,1	108,7	100,1	-1,0	-7,9	112,0	104,9	-6,3	
77,8	-11,5	101,0	112,8	112,9	+11,8	+0,1	103,0	95,8	112,9	+9,6	+17,8	102,2	99,4	-2,7	
93,5	-8,3	103,2	108,2	107,5	+4,2	-0,6	105,5	105,5	107,9	+2,3	+2,3	108,8	105,5	-3,0	26.1
97,0	-7,1	99,9	100,9	100,0	+0,1	-0,9	101,2	104,7	100,5	-0,7	-4,0	107,0	102,9	-3,8	
83,7	-12,1	111,9	128,3	127,9	+14,3	-0,3	117,2	107,8	128,1	+9,3	+18,8	113,9	112,5	-1,2	
80,3	-17,6	85,0	88,1	95,2	+12,0	+8,1	83,7	87,5	91,6	+9,4	+4,7	96,8	85,6	-11,6	26.11
85,8	-20,9	87,2	86,1	95,3	+9,3	+10,7	85,5	92,5	90,7	+6,1	-1,9	102,5	89,0	-13,2	
72,8	-11,5	82,1	90,7	95,0	+15,7	+4,7	81,3	80,8	92,9	+14,3	+15,0	89,2	81,0	-9,2	
107,6	-3,9	111,1	106,1	114,4	+3,0	+7,8	107,4	114,8	110,3	+2,7	-3,9	112,5	111,1	-1,2	26.12
109,0	-4,5	109,7	101,7	110,9	+1,1	+9,0	106,7	113,9	106,3	-0,4	-6,7	113,3	110,3	-2,6	
100,0	-0,5	118,7	130,3	133,5	+12,5	+2,5	111,1	119,8	131,9	+18,7	+10,1	108,5	115,4	+6,4	
91,8	-6,3	100,2	106,0	97,7	-2,5	-7,8	106,0	100,9	101,9	-3,9	+1,0	106,7	103,5	-3,0	26.13
87,0	-7,0	92,3	95,6	85,9	-9,1	-12,2	96,9	94,3	89,8	-7,3	-4,8	100,1	95,6	-4,5	
108,7	-4,7	127,9	142,7	146,8	+14,8	+2,9	138,3	124,6	144,8	+4,7	+16,2	130,2	131,4	+0,9	
105,1	-2,9	107,9	106,1	113,6	+5,3	+7,1	110,6	107,8	109,9	-0,6	+1,9	108,0	109,2	+1,1	26.14
114,6	+0,8	101,2	99,1	104,3	+3,1	+5,2	99,9	110,9	101,7	+1,8	-8,9	107,2	105,4	-1,7	
77,8	-15,6	127,4	126,2	140,6	+10,4	+11,4	141,6	99,0	139,4	-5,8	+34,7	110,4	120,3	+9,0	
65,7	-25,3	100,8	133,4	120,6	+19,6	-9,6	109,9	105,8	127,0	+15,6	+20,0	113,8	107,9	-5,2	26.15
80,3	-18,8	100,5	137,1	125,6	+25,0	-8,4	110,5	115,7	131,4	+18,9	+13,6	114,3	113,1	-1,0	
54,3	-31,5	101,0	130,6	116,7	+15,5	-10,6	109,5	98,1	123,6	+12,9	+26,0	113,4	103,8	-8,5	
83,3	-9,4	87,2	94,2	87,0	-0,2	-7,6	92,0	86,4	90,6	-1,5	+4,9	96,4	89,2	-7,5	26.2
89,4	-7,5	85,1	87,9	80,4	-5,5	-8,5	91,7	87,6	84,1	-8,3	-4,0	97,9	89,7	-8,4	
73,4	-13,1	90,5	104,2	97,6	+7,8	-6,3	92,5	84,6	100,9	+9,1	+19,3	94,0	88,6	-5,7	
74,4	-2,9	68,1	85,8	67,7	-0,6	-21,1	79,3	74,4	76,8	-3,2	+3,2	83,0	76,8	-7,5	26.21
85,7	-3,1	70,2	85,7	67,0	-4,6	-21,8	82,1	80,7	76,3	-7,1	-5,5	88,5	81,4	-8,0	
54,1	-2,3	64,2	86,2	68,9	+7,3	-20,1	74,2	63,2	77,5	+4,4	+22,6	72,9	68,7	-5,8	
87,2	-5,8	94,5	71,2	68,1	-27,9	-4,4	99,4	90,9	89,6	-30,0	-23,4	104,7	95,1	-9,2	26.22
85,4	-10,9	91,9	68,0	63,3	-31,1	-6,9	97,2	90,1	85,6	-32,5	-27,2	105,4	93,6	-11,2	
96,9	+30,1	109,1	89,0	95,3	-12,6	+7,1	111,9	95,3	92,2	-17,6	-3,3	100,6	103,6	+3,0	
95,6	-19,0	113,1	134,5	121,5	+7,4	-9,7	117,7	110,5	128,0	+8,8	+15,8	119,5	114,1	-4,5	26.23
93,7	-6,7	97,6	122,9	96,8	-0,8	-21,2	106,7	104,4	109,8	+2,9	+5,2	108,0	105,6	-2,2	
98,7	-32,7	138,5	153,4	161,7	+16,8	+5,4	135,4	120,4	157,6	+16,4	+30,9	138,2	127,9	-7,5	
97,6	-15,3	127,0	139,1	144,7	+13,9	+4,0	127,0	112,3	141,9	+11,7	+26,4	114,2	119,6	+4,7	26.24
91,4	-22,9	102,8	111,8	118,1	+14,9	+5,6	106,5	91,0	114,9	+7,9	+26,3	99,3	98,8	-0,5	
108,2	-1,3	168,6	186,3	190,7	+13,1	+2,4	162,4	149,0	188,5	+16,1	+26,5	140,0	155,7	+11,2	
78,0	+8,0	78,1	87,6	89,7	+14,9	+2,4	82,8	77,2	88,7	+7,1	+14,9	80,5	80,0	-0,6	26.25
85,4	+5,0	81,9	93,3	97,2	+18,7	+4,2	87,2	80,7	95,2	+9,2	+18,0	88,2	84,0	-4,8	
59,7	+21,1	68,6	73,6	71,1	+3,6	-3,4	72,0	68,5	72,3	+0,4	+5,5	61,6	70,2	+14,0	
86,5	-14,9	92,6	97,0	95,3	+2,9	-1,8	92,2	89,1	96,1	+4,2	+7,9	102,2	90,7	-11,3	26.26
97,2	-8,5	93,8	89,2	91,1	-2,9	+2,1	94,9	92,6	90,1	-5,1	-2,7	105,6	93,7	-11,3	
77,2	-21,1	91,6	103,8	99,0	+8,1	-4,6	89,9	86,2	101,4	+12,8	+17,6	99,1	88,0	-11,2	
80,5	-6,4	83,5	77,9	82,6	-1,1	+6,0	77,9	78,6	80,2	+3,0	+2,0	86,3	78,2	-9,4	26.3
95,2	-6,1	91,7	85,9	92,5	+0,9	+7,7	85,8	88,6	89,2	+4,0	+0,7	95,9	87,2	-9,1	
45,7	-8,2	64,1	58,9	59,4	-7,3	+0,8	59,1	54,8	59,2	+0,2	+8,0	63,7	56,9	-10,7	
165,4	-5,5	161,9	77,1	159,9	-1,2	+107,4	118,1	145,5	118,5	+0,3	-18,6	147,3	131,8	-10,5	26.4
168,6	-5,8	165,0	77,5	162,1	-1,8	+109,2	120,0	147,9	119,8	-0,2	-19,0	150,3	133,9	-10,9	
94,6	+9,5	94,4	67,7	110,9	+17,5	+63,8	75,2	93,1	89,3	+18,8	-4,1	80,0	84,1	+5,1	
121,9	-6,6	131,2	73,6	133,2	+1,5	+81,0	99,5	118,9	103,4	+3,9	-13,0	117,8	109,2	-7,3	26.51
123,5	-7,0	131,4	71,9	132,0	+0,5	+83,6	99,0	118,9	101,9	+2,9	-14,3	118,6	108,9	-8,2	
96,0	+1,9	128,5	101,2	152,1	+18,4	+50,3	107,7	118,7	126,7	+17,6	+6,7	105,8	113,2	+7,0	
151,8	+23,3	137,4	136,7	163,6	+19,1	+19,7	140,3	150,9	150,2	+7,1	-0,5	140,3	145,6	+3,8	26.62
157,8	+24,4	141,4	137,4	161,3	+14,1	+17,4	144,1	153,9	149,4	+3,7	-2,9	144,1	149,0	+3,4	
39,8	-28,0	64,2	123,9	206,9	+222,3	+67,0	68,3	94,6	165,4	+142,2	+74,8	70,8	81,5	+15,1	
89,4	-5,4	96,3	100,0	105,9	+10,0	+5,9	98,0	95,3	103,0	+5,1	+8,1	100,6	96,7	-3,9	DJ
87,3	-8,5	92,3	91,2	98,4	+6,6	+7,9	93,0	90,7	94,8	+1,9	+4,5	98,1	91,8	-6,4	
96,2	+5,0	109,7	129,2	131,2	+19,6	+1,5	114,9	110,5	130,2	+13,3	+17,8	108,6	112,7	+3,8	
83,9	-2,1	91,4	105,3	108,2	+18,4	+2,8	94,2	90,6	106,7	+13,3	+17,8	97,2	92,4	-4,9	27
78,5	-7,0	82,7	90,8	95,7	+15,7	+5,4	84,4	81,2	93,3	+10,5	+14,9	91,7	82,8	-9,7	
96,1	+8,6	111,1	138,0	136,5	+22,9	-1,1	116,3	111,9	137,2	+18,0	+22,6	109,6	114,1	+4,1	

1 INDEX DES AUFTRAGSEINGANGS
1991
NACH ABSCHNITTEN, UNTERABSCHNITTEN,
DER KLASSIFIKATION DER WIRTSCHAFTS
1.1 ORIGINAL

WERT

WZ93- SCHL.	WIRTSCHAFTSZWEIG		VERAENDERUNG IN % AUG. 1997 GEGEN			VERAENDERUNG IN % JULI 1997 GEGEN			KUMULIERT		2-MONATS- DURCHSCHNITT JULI 1997 UND AUG. 1997	
			1997 AUG.	AUG. 1996	JULI 1997	1997 JULI	JULI 1996	JUNI 1997	JAN. 1997 BIS AUG. 1997	VER- AEND. IN % GEGEN VORJAHR	JULI 1997 UND AUG. 1997	VER- AEND. IN % GEGEN VORJAHR
27.1	ERZEUGUNG VON ROHEISEN, STAHL UND FERROLEGIE- RUNGEN (EGKS) 1)	INSGESAMT	88,1	+10,1	-19,0	108,8	+15,4	+3,5	98,6	+9,0	98,5	+13,0
		INLAND	83,8	+8,0	-13,1	96,4	+14,5	-0,2	91,1	+9,4	90,1	+11,4
		AUSLAND	97,2	+14,4	-28,2	135,4	+16,9	+9,7	114,6	+8,2	116,3	+15,8
27.2	HERSTELLUNG VON ROHREN	INSGESAMT	75,8	-3,7	-10,0	84,2	-2,1	-29,1	98,8	+20,8	80,0	-2,9
		INLAND	69,7	-0,6	-7,3	75,2	+0,9	-11,0	76,4	+7,5	72,5	+0,3
		AUSLAND	87,6	-8,2	-13,9	101,7	-6,4	-45,3	142,3	+38,3	94,7	-7,2
27.21	H.V. ROHREN, ROHRFORM-, ROHRVERSCHLUSS- U. -VERBIND. A. GUSSEISEN	INSGESAMT	46,4	-32,7	-27,5	64,0	-2,4	+0,2	57,4	-5,7	55,2	-18,0
		INLAND	50,2	-23,1	-11,9	57,0	-15,8	-7,5	51,2	-11,0	53,6	-19,4
		AUSLAND	32,8	-60,1	-63,4	89,5	+54,0	+24,1	80,4	+9,7	61,2	-12,8
27.22	H.V. STAHLROHREN, ROHR- FORM-,VERSCHL.-VERBIND. AUS EISEN UND STAHL	INSGESAMT	81,6	+1,2	-7,5	88,2	-2,1	-32,0	107,0	+24,4	84,9	-0,6
		INLAND	74,5	+4,5	-6,5	79,7	+4,6	-11,5	82,7	+11,2	77,1	+4,5
		AUSLAND	94,0	-3,0	-8,8	103,1	-10,0	-48,2	149,6	+40,6	98,6	-6,7
27.3	SONST. ERSTE BEARBEITUNG V. EISEN U. STAHL, H.V. FERROLEG. (NICHT EGKS) 1)	INSGESAMT	87,8	+18,6	-18,8	108,1	+21,5	+2,5	102,1	+19,0	98,0	+20,2
		INLAND	81,0	+13,0	-14,6	94,8	+15,8	+0,9	91,6	+15,9	87,9	+14,5
		AUSLAND	108,2	+33,7	-26,7	147,6	+34,2	+5,4	133,5	+25,8	127,9	+33,9
27.31	HERSTELLUNG VON BLANK- STAHL	INSGESAMT	59,5	+5,9	-17,4	72,0	+9,8	+1,1	66,5	+0,6	65,8	+8,0
		INLAND	57,7	+7,4	-16,0	68,7	+15,1	+0,1	63,8	+2,2	63,2	+11,5
		AUSLAND	65,9	+1,7	-21,4	83,8	-2,9	+4,0	76,0	-3,8	74,9	-0,9
27.32	HERSTELLUNG VON KALTBAND UNTER 500 MM BREITE	INSGESAMT	98,1	+16,4	-26,4	133,3	+27,2	+5,0	126,0	+27,0	115,7	+22,3
		INLAND	89,4	+12,3	-18,3	109,4	+18,3	+0,4	110,8	+24,4	99,4	+15,4
		AUSLAND	120,7	+24,9	-38,4	195,9	+42,8	+12,7	165,9	+31,8	158,3	+35,4
27.33	HERSTELLUNG VON KALT- PROFILIEN	INSGESAMT	129,9	+22,1	-10,8	145,6	+34,6	+21,6	113,9	+19,0	137,8	+28,4
		INLAND	129,2	+24,6	-9,6	142,9	+33,1	+23,8	111,3	+18,8	136,1	+28,9
		AUSLAND	136,4	+2,1	-21,4	173,6	+49,8	+6,8	140,5	+20,7	155,0	+24,2
27.34	HERSTELLUNG VON GEZO- GENEM DRAHT	INSGESAMT	67,9	+4,0	-17,3	82,1	+6,1	-7,9	81,8	+7,1	75,0	+5,0
		INLAND	69,1	+1,0	-17,7	84,0	+5,3	-4,4	81,1	+5,6	76,6	+3,4
		AUSLAND	64,4	+15,8	-15,4	76,1	+8,4	-17,9	83,9	+11,7	70,3	+11,8
27.35	ERSTE BEARB. V. EISEN U. STAHL A.N.G. H.V.FERRO- LEG. (NICHT EGKS) 1)	INSGESAMT	123,9	+66,8	-0,2	124,1	+32,7	-0,2	123,8	+34,6	124,0	+47,8
		INLAND	94,1	+38,2	+4,1	90,4	+13,0	-4,3	93,3	+25,4	92,3	+24,6
		AUSLAND	187,3	+114,3	-4,2	195,6	+60,1	+4,2	188,3	+45,4	191,5	+82,7
27.4	ERZEUGUNG UND ERSTE BEAR- BEITUNG VON NE-METALLEN	INSGESAMT	108,8	+17,1	-19,5	135,2	+25,8	+6,7	120,6	+16,5	122,0	+21,8
		INLAND	99,6	+12,4	-20,1	117,1	+21,2	+9,4	102,1	+13,2	105,4	+17,1
		AUSLAND	140,2	+24,5	-18,6	172,2	+32,5	+3,1	158,7	+21,1	156,2	+28,8
27.41	ERZEUG. U. ERSTE BEAR- BEITUNG VON EDELMETALLEN	INSGESAMT	130,9	+7,1	-24,8	174,0	+47,8	-1,9	161,1	+28,2	152,5	+27,1
		INLAND	86,6	+10,0	-38,5	140,9	+54,7	+12,8	129,8	+41,2	113,8	+34,0
		AUSLAND	203,8	+5,3	-10,8	228,4	+41,7	-13,4	212,5	+17,3	216,1	+21,8
27.42	ERZEUG. U. ERSTE BEAR- BEITUNG VON ALUMINIUM	INSGESAMT	116,2	+15,6	-17,1	140,2	+18,2	+6,5	127,9	+15,1	128,2	+17,0
		INLAND	110,3	+14,2	-18,8	135,9	+17,8	+11,8	117,8	+11,3	123,1	+16,1
		AUSLAND	127,9	+18,3	-13,9	148,6	+18,9	-1,9	148,0	+21,7	138,3	+18,6
27.43	ERZEUG. U. ERSTE BEAR- BEITUNG VON BLEI, ZINK UND ZINN	INSGESAMT	137,7	+25,0	-5,0	145,0	+21,6	-2,8	131,1	+24,7	141,4	+23,3
		INLAND	140,4	+27,4	-4,1	146,4	+20,5	+1,4	129,9	+22,0	143,4	+23,7
		AUSLAND	129,7	+17,6	-7,9	140,8	+25,6	-13,8	134,6	+33,1	135,3	+21,7
27.44	ERZEUG. U. ERSTE BEAR- BEITUNG VON KUPFER	INSGESAMT	92,7	+20,9	-24,2	122,3	+31,4	+13,3	103,3	+13,6	107,5	+26,6
		INLAND	68,7	+3,3	-22,7	98,9	+18,4	+9,2	75,5	+6,5	78,8	+11,3
		AUSLAND	149,7	+48,4	-25,6	201,3	+48,5	+18,1	168,9	+22,1	175,5	+48,4
27.45	ERZEUG. U. ERSTE BEAR- BEITUNG VON SONSTIGEN NE-METALLEN	INSGESAMT	93,7	+17,9	-19,9	117,0	+37,6	-1,6	109,2	+17,8	105,4	+28,1
		INLAND	77,7	+31,5	-12,0	88,3	+47,2	-7,8	85,0	+23,2	83,0	+39,3
		AUSLAND	112,1	+8,7	-25,2	149,9	+32,0	+3,0	137,1	+14,3	131,0	+20,8
27.5	GIESSEREIINDUSTRIE	INSGESAMT	95,4	+3,7	-18,7	117,4	+24,0	+2,7	105,0	+9,9	106,4	+13,9
		INLAND	86,7	-	-18,3	106,1	+19,5	+2,0	96,4	+7,5	96,4	+9,8
		AUSLAND	129,4	+14,9	-19,7	161,2	+37,2	+4,3	138,5	+17,3	145,3	+26,2
27.51	EISENGIESSEREI	INSGESAMT	92,4	-0,5	-20,8	116,6	+23,1	+2,1	105,8	+9,3	104,5	+11,4
		INLAND	85,3	-3,6	-20,3	107,0	+19,3	+1,7	97,6	+8,4	96,2	+8,0
		AUSLAND	119,7	+9,2	-21,9	153,3	+34,5	+3,0	137,0	+11,8	136,5	+22,1
27.52	STAHLGIESSEREI	INSGESAMT	108,4	+23,0	-10,2	120,7	+27,7	+5,0	101,8	+12,9	114,6	+25,5
		INLAND	92,6	+17,2	-9,4	102,2	+20,0	+3,1	91,2	+3,2	97,4	+18,6
		AUSLAND	174,1	+37,8	-11,8	197,5	+47,9	+9,4	145,7	+49,1	185,8	+43,0
28	HERSTELLUNG VON METALL- ERZEUGNISSEN	INSGESAMT	100,2	+7,1	-10,1	111,4	+4,3	+2,0	101,5	+0,7	105,8	+5,6
		INLAND	96,5	+3,7	-11,3	108,8	+4,9	+3,4	97,6	-1,0	102,7	+4,4
		AUSLAND	118,4	+23,1	-4,4	123,8	+1,2	-3,7	120,5	+7,6	121,1	+10,8
28.1	STAHL- UND LEICHTMETALL- BAU	INSGESAMT	108,3	+6,1	-11,3	122,1	+1,3	+7,4	103,8	-1,9	115,2	+3,5
		INLAND	108,3	+5,2	-12,2	123,3	+0,3	+7,1	104,0	-1,7	115,8	+2,6
		AUSLAND	108,6	+14,0	-1,8	110,6	+12,6	+9,4	101,3	-4,3	109,6	+13,2
28.11	HERSTELLUNG VON STAHL- UND LEICHTMETALLKON- STRUKTIONEN	INSGESAMT	111,1	+7,2	-11,0	124,8	-0,6	+7,6	104,8	-3,1	118,0	+3,0
		INLAND	110,3	+7,0	-12,3	125,8	-1,2	+7,4	104,3	-2,5	118,1	+2,5
		AUSLAND	118,7	+9,3	+2,9	115,3	+5,9	+9,0	110,1	-7,9	117,0	+7,5

1) EUROPÄISCHE GEMEINSCHAFT FUER KOHLE UND STAHL.

STBA,FS 4,R 2.2, 8/1997

LAND

FUER DAS VERARBEITENDE GEWERBE
=100
ABTEILUNGEN, GRUPPEN UND KLASSEN
ZWEIGE, AUSGABE 1993 (WZ93)
WERT

INDEX

1996 AUG.	VER- AEND. IN % GEGEN AUG. 1995	1996 2.VJ	1997 1.VJ	1997 2.VJ	VERAENDERUNG IN % 2.VJ 1997 GEGEN		1996 1.HJ	1996 2.HJ	1997 1.HJ	VERAENDERUNG IN % 1.HJ 1997 GEGEN		1995	1996	VER- AEND. IN % GEGEN 1995	WZ93 SCHL.
					2.VJ 1996	1.VJ 1997				1.HJ 1996	2.HJ 1996				
80,0	+3,0	87,3	96,9	100,3	+14,9	+3,5	91,7	86,0	98,6	+7,5	+14,7	94,5	88,8	-6,0	27.1
77,6	-1,0	81,2	88,6	94,3	+16,1	+6,4	84,1	78,2	91,4	+8,7	+16,9	92,0	81,2	-11,7	
85,0	+11,5	100,3	114,8	113,3	+13,0	-1,3	107,8	102,5	114,1	+5,8	+11,3	99,9	105,1	+5,2	
78,7	-3,9	79,4	105,7	104,3	+31,4	-1,3	81,6	82,8	105,0	+28,7	+26,8	88,2	82,2	-6,8	27.2
70,1	-11,5	72,5	73,6	81,9	+13,0	+11,3	70,6	68,0	77,8	+10,2	+14,4	79,5	69,3	-12,8	
95,4	+9,3	93,1	168,5	148,0	+59,0	-12,2	103,2	111,7	158,2	+53,3	+41,6	105,1	107,4	+2,2	
68,9	-16,1	66,7	53,8	62,5	-6,3	+16,2	58,7	59,2	58,2	-0,9	-1,7	84,7	58,9	-30,5	27.21
65,3	-26,1	61,8	42,0	58,7	-5,0	+39,8	54,5	54,7	50,3	-7,7	-8,0	81,5	54,6	-33,0	
82,2	+38,6	84,4	97,0	76,5	-9,4	-21,1	74,3	75,6	86,8	+16,8	+14,8	96,4	75,0	-22,2	
80,6	-1,6	82,0	116,1	112,6	+37,3	-3,0	86,2	87,4	114,3	+32,6	+30,8	88,9	86,8	-2,4	27.22
71,3	-7,4	75,1	81,4	87,6	+16,6	+7,6	74,6	71,2	84,5	+13,3	+18,7	79,0	72,9	-7,7	
96,9	+7,0	94,1	176,8	156,4	+66,2	-11,5	106,6	115,9	166,6	+56,3	+43,7	106,2	111,2	+4,7	
74,0	-9,0	81,9	105,1	101,9	+24,4	-3,0	87,2	86,0	103,5	+18,7	+20,3	93,0	86,6	-6,9	27.3
71,7	-10,8	75,7	93,8	91,8	+21,3	-2,1	79,7	79,6	92,8	+16,4	+16,6	87,9	79,7	-9,3	
80,9	-3,6	100,4	138,8	132,0	+31,5	-4,9	109,7	104,8	135,4	+23,4	+29,2	108,3	107,2	-1,0	
56,2	-18,1	64,2	68,1	65,4	+1,9	-4,0	67,8	62,8	66,7	-1,6	+6,2	78,8	65,3	-17,1	27.31
53,7	-21,1	60,6	65,3	62,8	+3,6	-3,8	64,3	60,7	64,1	-0,3	+5,6	76,5	62,5	-18,3	
64,8	-7,8	77,3	78,1	74,5	-3,6	-4,6	80,2	70,3	76,3	-4,9	+8,5	87,1	75,2	-13,7	
84,3	+2,9	92,6	133,8	125,0	+35,0	-6,6	100,8	104,0	129,4	+28,4	+24,4	97,7	102,4	+4,8	27.32
79,6	-0,6	85,5	119,4	109,7	+28,3	-8,1	90,1	93,5	114,5	+27,1	+22,5	89,0	91,8	+3,1	
96,6	+11,3	111,5	171,6	165,1	+48,1	-3,8	128,9	131,5	168,4	+30,6	+28,1	120,8	130,2	+7,8	
106,4	+31,2	91,7	98,8	113,1	+23,3	+14,5	91,8	102,8	106,0	+15,5	+3,1	86,0	97,3	+13,1	27.33
103,7	+29,0	88,9	96,3	109,7	+23,4	+13,9	89,7	100,3	103,0	+14,8	+2,7	85,3	95,0	+11,4	
133,6	+51,6	119,7	123,8	147,5	+23,2	+19,1	113,6	127,6	135,6	+19,4	+6,3	93,2	120,6	+29,4	
65,3	-26,5	73,6	84,1	83,9	+14,0	-0,2	78,0	73,8	84,0	+7,7	+13,8	101,4	75,9	-25,1	27.34
68,4	-26,2	73,5	81,7	83,6	+13,7	+2,3	77,7	74,3	82,6	+6,3	+11,2	102,8	76,0	-26,1	
55,6	-27,5	74,1	91,9	85,0	+14,7	-7,5	79,1	72,3	88,5	+11,9	+22,4	97,1	75,7	-22,0	
74,3	-15,9	90,6	124,0	123,4	+36,2	-0,5	94,7	85,3	123,7	+30,6	+45,0	91,4	90,0	-1,5	27.35
68,1	-16,1	69,8	90,4	97,0	+39,0	+7,3	74,5	69,5	93,7	+25,8	+34,8	78,6	72,0	-8,4	
87,4	-15,4	134,7	195,2	179,3	+33,1	-8,1	137,7	119,0	187,2	+35,9	+57,3	118,6	128,3	+8,2	
92,9	-4,0	104,2	118,2	122,0	+17,1	+3,2	104,6	100,6	120,1	+14,8	+19,4	105,8	102,6	-3,0	27.4
83,3	-11,3	89,6	99,0	102,9	+14,8	+3,9	90,3	89,0	101,0	+11,8	+13,5	97,5	89,6	-8,1	
112,6	+9,6	134,2	157,8	161,3	+20,2	+2,2	134,2	124,4	159,6	+18,9	+28,3	122,8	129,3	+5,3	
122,2	+16,8	122,2	168,0	159,9	+30,9	-4,8	127,6	124,2	163,9	+28,4	+32,0	105,3	125,9	+19,6	27.41
78,7	-19,7	87,4	147,5	122,7	+40,4	-16,8	94,3	90,1	135,1	+43,3	+49,9	93,9	92,2	-1,8	
193,6	+67,9	179,5	201,6	220,9	+23,1	+9,6	182,3	180,1	211,2	+15,9	+17,3	124,1	181,2	+46,0	
100,5	-0,1	111,3	125,8	129,9	+16,7	+3,3	111,6	109,8	127,9	+14,6	+16,5	114,5	110,7	-3,3	27.42
96,6	-6,5	103,9	113,0	119,2	+14,7	+5,5	105,7	103,6	116,1	+9,8	+12,1	111,8	104,7	-6,4	
108,1	+13,4	125,9	151,2	151,3	+20,2	+0,1	123,3	122,2	151,3	+22,7	+23,8	119,7	122,7	+2,5	
110,2	+10,2	116,5	118,2	137,1	+17,7	+16,0	101,9	111,9	127,7	+25,3	+14,1	95,9	106,9	+11,5	27.43
110,2	+5,5	118,6	117,0	133,9	+12,9	+14,4	103,4	111,6	125,4	+21,3	+12,4	96,7	107,5	+11,2	
110,3	+27,7	110,2	122,0	146,8	+33,2	+20,3	97,8	112,7	134,4	+37,4	+19,3	93,4	105,2	+12,6	
76,7	-16,3	92,0	100,0	103,8	+12,8	+3,8	93,0	85,0	101,9	+9,6	+19,9	97,3	89,0	-8,5	27.44
66,5	-19,8	70,8	72,3	76,6	+8,2	+5,9	71,0	70,7	74,5	+4,9	+5,4	82,7	70,8	-14,4	
100,9	-10,1	142,3	165,2	168,1	+18,1	+1,8	145,0	118,8	166,7	+15,0	+40,3	131,8	131,9	+0,1	
79,5	-7,2	88,5	110,3	110,7	+25,1	+0,4	96,2	83,6	110,5	+14,9	+32,2	99,9	89,9	-10,0	27.45
59,1	-15,9	65,4	84,4	86,9	+32,9	+3,0	72,1	61,6	85,6	+18,7	+39,0	83,6	66,8	-20,1	
103,1	-0,3	115,0	140,1	138,2	+20,2	-1,4	123,9	109,0	139,1	+12,3	+27,6	118,5	116,4	-1,8	
92,0	-3,9	95,0	98,6	110,5	+16,3	+12,1	96,3	94,8	104,6	+8,6	+10,3	97,9	95,5	-2,5	27.5
86,7	-5,8	88,7	91,8	100,9	+13,8	+9,9	90,3	87,4	96,4	+6,8	+10,3	92,1	88,9	-3,5	
112,6	+2,1	119,3	124,7	147,8	+23,9	+18,5	119,1	123,1	136,3	+14,4	+10,7	120,5	121,1	+0,5	
92,9	-2,5	96,1	100,9	111,5	+16,0	+10,5	97,8	95,6	106,2	+8,6	+11,1	96,9	96,7	-0,2	27.51
88,5	-3,7	88,0	93,5	102,7	+16,7	+9,8	90,3	88,7	98,1	+8,6	+10,6	90,5	89,5	-1,1	
109,6	+1,0	126,7	129,2	145,0	+14,4	+12,2	126,1	122,3	137,1	+8,7	+12,1	121,2	124,2	+2,5	
88,1	-9,5	90,5	88,6	106,5	+17,7	+20,2	89,8	90,9	97,6	+8,7	+7,4	102,2	90,4	-11,5	27.52
79,0	-14,5	91,7	84,9	93,5	+2,0	+10,1	90,5	82,4	89,2	-1,4	+8,3	98,5	86,4	-12,3	
126,3	+6,7	85,4	104,1	160,6	+88,1	+54,3	87,0	126,7	132,4	+52,2	+4,5	117,4	106,8	-9,0	
93,6	-7,7	100,2	95,9	104,2	+4,0	+8,7	101,0	98,9	100,0	-1,0	+1,1	103,2	100,0	-3,1	28
93,1	-9,3	98,7	91,5	100,2	+1,5	+9,5	98,6	97,0	95,9	-2,7	-1,1	102,4	97,8	-4,5	
96,2	+0,2	107,8	116,9	123,7	+14,7	+5,8	112,9	108,4	120,3	+6,6	+11,0	107,2	110,6	+3,2	
102,1	-16,0	108,4	92,6	107,3	-1,0	+15,9	103,9	109,0	100,0	-3,8	-8,3	112,5	106,5	-5,3	28.1
102,9	-17,0	108,7	92,3	107,9	-0,7	+16,9	103,4	110,0	100,1	-3,2	-9,0	114,1	106,7	-6,5	
95,3	-3,2	105,6	94,8	102,2	-3,2	+7,8	109,0	100,0	98,5	-9,6	-1,5	96,5	104,5	+8,3	
103,6	-16,1	111,3	92,4	108,5	-2,5	+17,4	106,1	110,2	100,5	-5,3	-8,8	113,9	108,1	-5,1	28.11
103,1	-17,5	110,5	91,2	108,2	-2,1	+18,6	104,3	110,4	99,7	-4,4	-9,7	115,7	107,3	-7,3	
108,6	-1,9	118,7	104,3	111,4	-6,1	+6,8	123,1	108,5	107,9	-12,3	-0,6	97,5	115,8	+18,8	

1 INDEX DES AUFTRAGSEINGANGS
 1991
 NACH ABSCHNITTEN, UNTERABSCHNITTEN,
 DER KLASSIFIKATION DER WIRTSCHAFTS
 1.1 ORIGINAL

WERT

WZ93- SCHL.	WIRTSCHAFTSZWEIG		VERAENDERUNG IN % AUG. 1997 GEGEN			VERAENDERUNG IN % JULI 1997 GEGEN			KUMULIERT		2-MONATS- DURCHSCHNITT	
			1997 AUG.	AUG. 1996	JULI 1997	1997 JULI	JULI 1996	JUNI 1997	JAN. 1997 BIS AUG. 1997	VER- AEND. IN % GEGEN VORJAHR	JULI 1997 UND AUG. 1997	VER- AEND. IN % GEGEN VORJAHR
28.12	HERSTELLUNG VON AUSBAU- ELEMENTEN AUS STAHL UND LEICHTMETALL	INSGESAMT	99,0	+1,7	-12,6	113,3	+9,0	+6,8	100,2	+2,6	106,2	+5,6
		INLAND	101,6	-0,5	-11,8	115,2	+6,5	+6,4	103,2	+1,6	108,4	+3,0
		AUSLAND	75,1	+45,5	-20,9	95,0	+51,0	+11,1	72,1	+18,2	85,1	+48,5
28.2	KESSEL- UND BEHAELTERBAU (OHNE H.V. DAMPKESSELN)	INSGESAMT	99,9	-0,5	-4,3	104,4	-24,3	+7,2	87,4	-10,2	102,2	-14,3
		INLAND	98,4	-3,1	-6,8	105,6	-5,5	+8,8	87,1	-7,6	102,0	-4,4
		AUSLAND	108,2	+14,9	+11,1	97,4	-66,3	-1,2	89,1	-22,3	102,8	-46,4
28.21	HERSTELLUNG VON TANKS UND SAMMELBEHAELTERN	INSGESAMT	98,3	+21,4	+5,1	93,5	-42,1	-1,2	82,8	-15,9	95,9	-20,9
		INLAND	90,8	+19,0	-1,7	92,4	-4,6	+2,2	78,5	-8,8	91,6	+5,8
		AUSLAND	144,2	+32,4	+44,1	100,1	-81,9	-16,5	109,0	-37,3	122,2	-63,0
28.22	H.V. HEIZKORPERN F. ZENTRALHEIZUNGEN UND ZENTRALHEIZUNGSKESSELN	INSGESAMT	101,1	-12,8	-10,7	113,2	-4,8	+13,7	91,0	-5,4	107,2	-8,8
		INLAND	104,6	-14,2	-10,1	116,4	-6,1	+13,5	94,1	-6,7	110,5	-10,1
		AUSLAND	81,1	-2,4	-14,9	95,3	+4,3	+15,2	74,1	+5,4	88,2	+1,0
28.3	HERSTELLUNG VON DAMPF- KESSELN (OHNE ZENTRAL- HEIZUNGSKESSELN)	INSGESAMT	107,3	+19,0	+19,8	89,6	-16,7	-11,3	99,9	-27,1	98,5	-0,4
		INLAND	91,3	+0,7	+1,9	89,6	-15,6	-4,0	94,1	-32,2	90,5	-8,0
		AUSLAND	203,2	+132,5	+126,5	89,7	-22,8	-38,9	134,6	+6,2	146,5	+43,9
28.4	H.V. SCHMIEDE-, PRESS-, ZIEH- U. STANZTEILEN, GEW. RINGEN U. PULVERM. ERZ.	INSGESAMT	102,4	+9,4	-10,6	114,5	+16,5	-1,7	109,1	+11,8	108,5	+13,0
		INLAND	97,1	+4,3	-11,5	109,7	+15,0	-1,8	104,1	+9,8	103,4	+9,7
		AUSLAND	124,0	+29,6	-7,7	134,3	+21,9	-1,3	129,8	+18,8	129,2	+25,4
28.5	OBERFLAECHEVEREDLUNG, WAERMEBEHANDLUNG UND MECHANIK A.N.G.	INSGESAMT	111,5	+19,0	-12,9	128,0	+20,5	+7,4	113,0	+13,0	119,8	+19,8
		INLAND	106,9	+15,7	-13,1	123,0	+18,4	+7,6	107,9	+10,7	115,0	+17,1
		AUSLAND	160,2	+48,9	-11,6	181,2	+38,9	+5,4	167,3	+32,9	170,7	+43,3
28.51	OBERFLAECHEVEREDLUNG UND WAERMEBEHANDLUNG	INSGESAMT	116,4	+16,9	-9,9	129,2	+16,9	+2,9	117,3	+13,0	122,8	+16,8
		INLAND	109,9	+13,1	-10,4	122,6	+13,2	+2,7	110,1	+9,9	116,3	+13,1
		AUSLAND	178,2	+45,4	-7,5	192,7	+46,3	+4,6	186,4	+34,6	185,5	+45,8
28.52	MECHANIK A.N.G.	INSGESAMT	106,2	+21,5	-16,2	126,7	+24,7	+12,7	108,3	+12,9	116,5	+23,3
		INLAND	103,7	+18,6	-16,0	123,5	+24,4	+13,4	105,6	+11,4	113,6	+21,6
		AUSLAND	136,3	+55,4	-17,8	165,9	+28,6	+6,8	141,9	+29,9	151,1	+39,4
28.6	H.V. SCHNEIDWAREN, WERK- ZEUGEN, SCHLOSSERN UND BESCHLAGEN	INSGESAMT	93,7	+6,0	-12,8	107,5	+9,7	-1,5	100,3	+3,8	100,6	+7,9
		INLAND	86,5	+1,8	-12,5	98,9	+7,9	+0,4	91,6	+1,1	92,7	+4,9
		AUSLAND	113,6	+16,2	-13,6	131,5	+13,4	-5,4	124,5	+9,6	122,6	+14,7
28.61	HERSTELLUNG VON SCHNEIDWAREN UND BESTECKEN	INSGESAMT	116,2	-6,5	+17,7	98,7	-4,8	-6,5	111,1	+3,2	107,5	-5,7
		INLAND	100,4	-6,4	+26,4	79,4	-3,1	-1,2	88,9	-5,0	89,9	-5,0
		AUSLAND	139,7	-6,7	+9,7	127,4	-6,4	-11,0	144,2	+12,1	133,6	-6,5
28.62	HERSTELLUNG VON WERKZEUGEN	INSGESAMT	81,3	+10,6	-14,8	95,4	+4,5	-1,9	89,0	+0,1	88,4	+7,3
		INLAND	74,4	+3,8	-14,2	86,7	+1,8	+1,4	81,2	-1,5	80,6	+2,7
		AUSLAND	93,6	+27,0	-15,9	118,4	+9,9	-7,9	109,9	+3,3	109,0	+17,1
28.63	HERSTELLUNG VON SCHLOSSERN UND BESCHLAGEN	INSGESAMT	105,6	+4,2	-14,9	124,1	+17,5	-0,4	112,6	+7,8	114,9	+11,0
		INLAND	99,1	+1,1	-14,4	115,8	+15,2	-0,3	104,3	+4,4	107,5	+8,3
		AUSLAND	127,4	+13,3	-16,3	152,2	+23,8	-0,8	140,8	+17,2	139,8	+18,8
28.7	HERSTELLUNG VON SONST. EISEN-, BLECH- UND METALLWAREN	INSGESAMT	92,6	+3,1	-12,5	105,8	+6,7	+1,7	97,2	+3,3	99,2	+5,0
		INLAND	89,2	+0,9	-12,7	102,2	+7,5	+2,9	92,3	+2,1	95,7	+4,2
		AUSLAND	106,3	+11,1	-11,6	120,2	+3,8	-2,3	117,1	+7,0	113,3	+7,1
28.71	HERSTELLUNG VON BE- HAELTERN AUS EISEN UND STAHL	INSGESAMT	80,7	-16,3	-12,8	92,5	+9,5	+10,8	81,0	-4,5	86,6	-4,3
		INLAND	76,7	-10,6	-10,3	85,5	+5,2	+0,6	76,1	-5,0	81,1	-3,0
		AUSLAND	92,7	-27,7	-18,3	113,5	+20,6	+43,3	95,7	-3,2	103,1	-7,3
28.72	H.V. VERPACKUNGEN U. VERSCHLUESSEN AUS EI- SEN-, STAHL U. NE-METALL	INSGESAMT	92,3	-0,9	-11,2	103,9	+0,3	-1,0	95,3	-3,6	98,1	-0,3
		INLAND	89,1	-2,2	-9,0	97,9	+1,8	+0,8	89,9	-5,1	93,5	-0,2
		AUSLAND	103,6	+3,5	-17,2	125,1	-3,3	-5,4	114,6	+0,8	114,4	-0,3
28.73	HERSTELLUNG VON DRAHT- WAREN	INSGESAMT	94,2	-3,5	-18,0	114,9	+6,0	-3,1	103,3	+9,2	104,6	+1,6
		INLAND	91,8	-6,7	-18,1	112,1	+2,5	-1,0	98,7	+8,5	102,0	-1,8
		AUSLAND	102,2	+7,8	-17,7	124,2	+18,3	-8,9	118,6	+10,9	113,2	+13,3
28.74	H.V. SCHRAUBEN, NIETEN, KETTEN UND FEDERN	INSGESAMT	100,4	+11,9	-12,8	115,1	+20,8	+3,3	107,5	+12,1	107,8	+16,5
		INLAND	93,3	+8,5	-13,9	108,3	+22,7	+5,9	98,0	+11,4	100,8	+15,6
		AUSLAND	129,3	+23,1	-3,4	142,7	+15,5	-3,8	146,1	+14,4	136,0	+19,0
28.75	H.V. EISEN-, BLECH- UND METALLWAREN A.N.G.	INSGESAMT	89,4	+4,4	-11,0	100,5	+1,7	+2,6	92,5	+0,2	95,0	+3,0
		INLAND	87,9	+1,9	-12,0	99,9	+3,8	+3,4	90,4	-0,8	93,9	+2,8
		AUSLAND	96,9	+18,5	-6,0	103,1	-7,9	-1,8	103,2	+4,9	100,0	+3,2
DK	MASCHINENBAU	INSGESAMT	96,1	+9,1	-16,3	114,8	+12,1	-0,1	104,4	+6,2	105,5	+10,7
		INLAND	85,3	+3,0	-13,0	98,1	+5,8	+0,3	90,6	+1,3	91,7	+4,4
		AUSLAND	111,6	+16,7	-19,4	138,4	+19,1	-0,6	124,0	+11,8	125,0	+18,0
29.1	H.V. MASCHINEN F.D.ERZEUG. U. NUTZG.V. MECHAN. ENERGIE (D. LUFT-, STRASS. FAHRZ. BAU)	INSGESAMT	100,6	+12,7	-21,0	127,4	+18,6	+0,2	109,5	+6,4	114,0	+15,9
		INLAND	90,9	+7,4	-15,8	108,0	+8,9	+8,7	94,4	+2,9	99,5	+8,3
		AUSLAND	116,2	+20,0	-26,7	158,5	+31,5	-7,7	133,6	+10,5	137,4	+26,4

LAND

FUER DAS VERARBEITENDE GEWERBE
=100
ABTEILUNGEN, GRUPPEN UND KLASSEN
ZWEIGE, AUSGABE 1993 (WZ93)
WERT

INDEX

1996 AUG.	VER- AEND. IN % GEGEN AUG. 1995	1996 2.VJ	1997 1.VJ	1997 2.VJ	VERAENDERUNG IN % 2.VJ 1997 GEGEN		1996 1.HJ	1996 2.HJ	1997 1.HJ	VERAENDERUNG IN % 1.HJ 1997 GEGEN		1995	1996	VER- AEND. IN % GEGEN 1995	WZ93 SCHL.
					2.VJ 1996	1.VJ 1997				1.HJ 1996	2.HJ 1996				
97,3	-15,4	98,8	93,0	103,4	+4,7	+11,2	96,7	105,2	98,2	+1,6	-6,7	107,6	101,0	-6,1	28.12
102,1	-15,7	102,6	96,1	106,8	+4,1	+11,1	100,4	108,8	101,4	+1,0	-6,8	109,1	104,6	-4,1	
51,6	-10,6	62,5	63,5	72,0	+15,2	+13,4	62,2	71,6	67,8	+9,0	-5,3	93,3	66,9	-28,3	
100,4	-1,3	96,0	75,5	89,3	-7,0	+18,3	90,0	107,1	82,4	-8,4	-23,1	94,3	98,5	+4,5	28.2
101,5	-4,2	98,3	75,1	89,1	-9,4	+18,6	90,1	103,6	82,1	-8,9	-20,8	97,4	96,9	-0,5	
94,2	+22,5	82,7	78,1	90,9	+9,9	+16,4	89,0	127,1	84,5	-5,1	-33,5	76,6	108,0	+41,0	
81,0	-2,2	93,8	73,4	83,3	-11,2	+13,5	90,9	96,6	78,4	-13,8	-18,8	87,2	93,8	+7,6	28.21
76,3	-7,4	92,6	69,5	78,7	-15,0	+13,2	85,9	83,7	74,1	-13,7	-11,5	87,4	84,8	-3,0	
108,9	+27,8	100,9	97,6	111,5	+10,5	+14,2	121,5	174,8	104,6	-13,9	-40,2	86,6	148,1	+71,0	
116,0	-0,8	97,8	77,2	94,2	-3,7	+22,0	89,2	115,4	85,7	-3,9	-25,7	100,0	102,3	+2,3	28.22
121,9	-2,6	102,9	79,6	97,5	-5,2	+22,5	93,6	119,8	88,6	-5,3	-26,0	105,5	106,7	+1,1	
83,1	+17,7	69,1	63,4	75,4	+9,1	+18,9	64,6	91,3	69,4	+7,4	-24,0	69,1	78,0	+12,9	
90,2	-10,2	125,6	105,4	95,4	-24,0	-9,5	149,8	90,1	100,4	-33,0	+11,4	120,2	119,9	-0,2	28.3
90,7	-12,0	129,0	100,3	90,4	-29,9	-9,9	152,3	91,8	95,3	-37,4	+3,8	121,2	122,0	+0,7	
87,4	+3,7	105,6	136,1	125,2	+18,6	-8,0	135,0	80,0	130,6	-3,3	+63,3	114,7	107,5	-6,3	
93,6	-2,5	96,0	107,2	111,5	+16,1	+4,0	98,2	97,4	109,4	+11,4	+12,3	102,6	97,8	-4,7	28.4
93,1	-1,6	92,2	101,9	106,8	+15,8	+4,8	94,9	94,8	104,3	+9,9	+10,0	100,3	94,8	-5,5	
95,7	-6,2	111,3	129,2	130,9	+17,6	+1,3	111,4	108,2	130,0	+16,7	+20,1	111,8	109,8	-1,8	
93,7	-6,8	98,5	106,8	114,7	+16,4	+7,4	100,0	102,5	110,7	+10,7	+8,0	105,5	101,2	-4,1	28.5
32,4	-5,5	95,1	101,6	109,5	+13,9	+7,8	97,3	99,8	105,6	+8,5	+5,8	102,1	98,6	-3,4	
107,6	-16,5	123,6	162,3	170,0	+37,5	+4,7	128,2	130,9	166,1	+29,6	+26,9	142,5	129,6	-9,1	
99,6	-8,9	103,0	109,1	121,9	+18,3	+11,7	103,4	106,2	115,5	+11,7	+8,8	108,4	104,8	-3,3	28.51
97,2	-7,5	99,8	101,6	114,6	+14,8	+12,8	99,3	102,8	108,1	+8,9	+5,2	103,9	101,1	-2,7	
122,6	-18,3	133,6	181,0	192,4	+44,0	+6,3	142,3	138,5	186,7	+31,2	+34,8	152,0	140,4	-7,6	
87,4	-4,1	93,7	104,2	107,0	+14,2	+2,7	96,4	98,6	105,6	+9,5	+7,1	102,4	97,5	-4,8	28.52
87,4	-3,2	92,3	101,5	104,3	+13,0	+2,8	95,3	96,7	102,9	+8,0	+6,4	100,2	96,0	-4,2	
87,7	-12,6	110,2	137,4	140,2	+27,2	+2,0	109,4	120,9	138,8	+26,9	+14,8	129,7	115,2	-11,2	
88,4	-	94,7	96,1	104,2	+10,0	+8,4	97,8	96,8	100,2	+2,5	+3,5	96,3	97,3	+1,0	28.6
85,0	-3,4	89,6	87,5	95,0	+6,0	+8,6	91,4	90,5	91,3	-0,1	+0,9	91,8	90,9	-1,0	
97,8	+9,3	109,2	120,3	130,0	+19,0	+8,1	115,8	114,6	125,2	+8,1	+9,2	109,1	115,2	+5,6	
124,3	+18,5	102,3	111,4	113,3	+10,8	+1,7	105,5	114,3	112,3	+6,4	-1,7	105,7	109,9	+4,0	28.61
107,3	+8,4	90,7	87,1	89,9	-0,9	+3,2	93,2	95,5	88,5	-5,0	-7,3	94,5	94,4	-0,1	
149,7	+31,7	119,6	147,5	148,0	+23,7	+0,3	123,9	142,3	147,7	+19,2	+3,8	122,4	133,1	+8,7	
73,5	-10,1	85,2	85,8	92,8	+8,9	+8,2	91,1	84,4	89,3	-2,0	+5,8	86,6	87,7	+1,3	28.62
171,7	-14,3	80,1	78,9	84,0	+4,9	+6,5	83,7	78,9	81,4	-2,7	+3,2	82,5	81,3	-1,5	
78,4	+2,0	98,8	104,2	116,3	+17,7	+11,6	110,8	99,0	110,3	-0,5	+11,4	97,6	104,9	+7,5	
101,3	+7,8	105,5	106,6	117,1	+11,0	+9,8	104,9	109,7	111,9	+6,7	+2,0	107,0	107,3	+0,3	28.63
98,0	+6,8	100,6	97,6	108,7	+8,1	+11,4	100,2	103,7	103,2	+3,0	-0,5	102,3	101,9	-0,4	
112,4	+10,7	121,8	136,9	145,4	+19,4	+6,2	120,9	130,2	141,2	+16,8	+8,4	122,5	125,5	+2,4	
89,8	-7,4	95,0	92,3	100,7	+6,0	+9,1	94,0	92,4	96,5	+2,7	+4,4	98,1	93,2	-5,0	28.7
88,4	-8,5	91,8	86,9	95,3	+3,8	+9,7	89,9	89,2	91,1	+1,3	+2,1	96,1	89,6	-6,8	
95,7	-3,3	108,4	114,3	122,5	+13,0	+7,2	110,7	105,3	118,4	+7,0	+12,4	106,7	108,0	+1,2	
96,4	+13,0	81,8	76,4	81,9	+0,1	+7,2	82,9	83,9	79,2	-4,5	-5,6	87,8	83,4	-5,0	28.71
85,8	-3,6	84,1	70,3	78,6	-6,5	+11,8	79,0	80,4	74,5	-5,7	-7,3	88,4	79,7	-9,8	
128,2	+72,5	74,8	94,9	91,6	+22,5	-3,5	94,8	94,3	93,3	-1,6	-1,1	86,1	94,6	+9,9	
93,1	-6,0	103,0	88,5	100,3	-2,6	+13,3	99,1	89,3	94,4	-4,7	+5,7	93,2	94,2	+1,1	28.72
91,1	-6,1	97,5	84,6	92,7	-4,9	+9,6	95,0	87,1	88,6	-6,7	+1,7	91,7	91,0	-0,8	
100,1	-5,7	122,6	102,4	126,9	+3,5	+23,9	113,3	97,1	114,7	+1,2	+18,1	98,8	105,2	+6,5	
97,6	-0,1	101,0	94,1	111,6	+10,5	+18,6	91,9	94,3	102,9	+12,0	+9,1	98,4	93,1	-5,4	28.73
98,4	+2,0	97,6	89,9	105,3	+7,9	+17,1	86,7	91,5	97,6	+12,6	+6,7	96,8	89,1	-8,0	
94,8	-6,7	112,4	107,9	132,7	+16,1	+23,0	109,3	103,5	120,3	+10,1	+16,2	103,6	106,4	+2,7	
89,7	-8,4	94,5	105,6	109,1	+15,4	+3,3	97,0	96,1	107,4	+10,7	+11,8	103,2	96,5	-6,5	28.74
86,0	-8,1	87,1	94,6	99,4	+14,1	+5,1	88,3	89,0	97,0	+9,9	+9,0	95,6	88,7	-7,2	
105,0	-9,0	124,2	150,4	148,7	+19,7	-1,1	132,1	124,8	149,5	+13,2	+19,8	133,8	128,5	-4,0	
85,6	-11,8	92,3	86,0	95,4	+3,4	+8,4	92,3	92,1	91,7	-0,7	-0,4	98,5	92,2	-6,4	28.75
86,3	-12,7	91,6	84,9	93,5	+2,1	+10,1	91,0	90,6	89,2	-2,0	-1,5	98,5	90,8	-7,8	
81,8	-7,6	95,7	103,3	105,2	+9,9	+1,8	99,0	99,6	104,2	+5,3	+4,6	98,4	99,3	+0,9	
88,1	-8,0	98,1	100,3	107,8	+9,9	+7,5	99,3	98,7	104,0	+4,7	+5,4	101,8	99,0	-2,8	DK
82,8	-9,0	88,0	89,1	91,4	+3,9	+2,6	90,0	90,1	90,2	+0,2	+0,1	94,7	90,0	-5,0	
95,6	-7,0	112,4	116,2	131,1	+16,6	+12,8	112,6	111,0	123,7	+9,9	+11,4	112,0	111,8	-0,2	
89,3	-5,7	98,2	102,6	113,4	+15,5	+10,5	104,4	100,3	108,0	+3,4	+7,7	108,1	102,4	-5,3	29.1
84,6	-14,0	88,3	91,0	94,5	+7,0	+3,8	91,6	91,7	92,8	+1,3	+1,2	102,1	91,7	-10,2	
96,8	+9,0	114,1	121,1	143,6	+25,9	+18,6	124,9	114,2	132,4	+6,0	+15,9	117,7	119,6	+1,6	

1 INDEX DES AUFTRAGSEINGANGS
 1991
 NACH ABSCHNITTEN, UNTERABSCHNITTEN,
 DER KLASSIFIKATION DER WIRTSCHAFTS
 1.1 ORIGINAL

WERT

WZ93- SCHL.	WIRTSCHAFTSZWEIG		1997 AUG.	VERÄNDERUNG IN % AUG. 1997 GEGEN		1997 JULI	VERÄNDERUNG IN % JULI 1997 GEGEN		KUMULIERT		2-MONATS- DURCHSCHNITT JULI 1997 UND AUG. 1997	
				AUG. 1996	JULI 1997		JULI 1996	JUNI 1997	JAN. 1997 BIS AUG. 1997	VER- ÄEND. IN % GEGEN VORJAHR	JULI 1997 UND AUG. 1997	VER- ÄEND. IN % GEGEN VORJAHR
29.11	H.V. VERBRENNUNGSMOTOREN U. TURBINEN (O. MOT. F. LUFT- U. STRASSENFAHRZEUGE)	INSGESAMT	89,5	+14,2	-43,0	157,1	+29,0	-10,9	109,3	-3,4	123,3	+23,2
		INLAND	79,9	+51,3	+4,2	76,7	-28,2	+9,7	69,4	-7,2	78,3	-1,9
		AUSLAND	97,1	-1,6	-56,0	220,7	+65,1	-15,3	140,9	-1,9	158,9	+36,7
29.12	HERSTELLUNG VON PUMPEN UND KOMPRESSOREN	INSGESAMT	97,0	+8,1	-8,7	106,3	+8,6	+0,1	100,7	+4,4	101,7	+8,4
		INLAND	76,5	-6,9	-20,7	96,5	+10,3	+7,6	84,5	-0,6	86,5	+1,9
		AUSLAND	129,3	+27,3	+6,2	121,8	+6,6	-8,0	126,3	+10,1	125,6	+16,3
29.13	HERSTELLUNG VON ARMATUREN	INSGESAMT	95,5	+5,9	-17,0	115,1	+13,4	+5,7	103,3	+5,8	105,3	+9,8
		INLAND	94,1	+1,1	-14,8	110,5	+10,1	+6,8	97,8	+2,2	102,3	+5,7
		AUSLAND	99,0	+20,1	-22,1	127,1	+21,9	+3,2	117,7	+14,7	113,1	+21,1
29.14	HERSTELLUNG VON LAGERN GETRIEBEN, ZAHNRAEDERN UND ANTRIEBSELEMENTEN	INSGESAMT	120,1	+24,2	-16,2	143,3	+25,7	+7,2	127,6	+17,8	131,7	+25,0
		INLAND	110,3	+16,4	-19,1	136,3	+26,9	+11,3	116,2	+11,5	123,3	+22,0
		AUSLAND	137,9	+37,6	-11,5	155,8	+23,7	+1,2	148,2	+28,0	146,9	+29,9
29.2	HERSTELLUNG VON SONST. MASCHINEN FUER UNSPEZI- FISCHE VERWENDUNG	INSGESAMT	94,4	+5,1	-16,8	113,5	+10,0	+1,8	102,5	+4,8	104,0	+7,8
		INLAND	87,2	+0,3	-12,4	99,5	+1,3	-6,0	92,2	+1,2	93,4	+0,9
		AUSLAND	108,2	+13,3	-22,9	140,4	+24,7	+15,1	122,3	+10,6	124,3	+19,4
29.21	HERSTELLUNG VON OEFEN UND BRENNERN	INSGESAMT	83,1	-1,1	-22,8	107,7	+10,3	-3,6	98,7	-10,0	95,4	+5,1
		INLAND	96,7	+1,2	-16,0	115,1	+25,4	-0,5	101,1	+1,7	105,9	+13,0
		AUSLAND	64,3	-5,6	-34,1	97,5	-7,7	-8,1	95,2	-23,2	80,9	-6,9
29.22	HERSTELLUNG VON HEBE- ZEUGEN UND FOERDERMIT- TELN	INSGESAMT	86,2	+1,9	-22,8	111,7	+21,3	+8,7	95,4	+6,5	99,0	+12,0
		INLAND	80,7	-1,8	-12,8	92,5	+0,7	-5,4	83,8	-1,8	86,6	-0,6
		AUSLAND	100,0	+10,7	-37,2	159,3	+71,7	+38,4	124,0	+24,0	129,7	+41,6
29.23	H.V. KAELTE- UND LUFT- TECHN. ERZEUGNISSEN F. GWERBL. ZWECKE	INSGESAMT	100,7	+0,2	-23,3	131,3	+17,0	+4,3	114,6	+7,9	116,0	+9,0
		INLAND	99,8	-1,0	-12,9	114,6	+1,3	-0,5	107,2	+3,6	107,2	+0,2
		AUSLAND	103,2	+3,5	-41,3	175,7	+60,2	+13,9	134,3	+18,7	139,5	+33,2
29.24	H.V. MASCHINEN FUER UNSPECIFISCHE VERWEN- DUNG A.N.G.	INSGESAMT	99,8	+11,6	-5,9	106,1	-2,5	-4,4	102,7	+4,1	103,0	+3,9
		INLAND	84,0	+3,8	-10,8	94,2	-1,6	-11,8	89,5	+2,4	89,1	+0,9
		AUSLAND	121,4	+20,1	-0,9	122,5	-3,3	+4,9	120,8	+5,9	122,0	+7,1
29.3	HERSTELLUNG VON LAND- U. FORSTWIRTSCHAFTLICHEN MASCHINEN	INSGESAMT	83,1	+22,7	+3,5	80,3	+17,2	-6,1	96,2	+7,6	81,7	+20,0
		INLAND	63,0	+0,3	+8,4	58,1	+0,5	-21,7	79,0	+2,3	60,6	+0,5
		AUSLAND	106,6	+45,2	+0,3	106,3	+31,2	+7,8	116,2	+11,9	106,5	+38,0
29.31	HERSTELLUNG VON ACKER- SCHLEPPERN	INSGESAMT	134,9	+63,5	+49,2	90,4	+13,3	-0,1	104,1	-3,0	112,7	+38,8
		INLAND	76,7	+67,8	+142,7	31,6	-32,2	-54,3	66,9	-10,2	54,2	+17,3
		AUSLAND	188,2	+62,0	+30,5	144,2	+30,7	+31,0	138,2	+0,6	166,2	+46,7
29.32	H.V. SONST. LAND- UND FORSTWIRTSCH. MASCHINEN	INSGESAMT	59,8	-2,1	-21,0	75,7	+19,4	-9,0	92,6	+13,8	67,8	+8,8
		INLAND	57,8	-16,6	-15,1	68,1	+9,7	-10,5	83,6	+6,9	63,0	-4,1
		AUSLAND	62,4	+24,1	-27,3	85,8	+31,6	-7,1	104,4	+22,0	74,1	+28,2
29.4	HERSTELLUNG VON WERK- ZEUGMASCHINEN	INSGESAMT	86,9	+9,7	-12,7	99,5	+3,4	-2,1	94,0	+2,4	93,2	+6,3
		INLAND	84,3	+10,1	-8,7	92,3	+4,8	+8,3	83,5	-5,0	88,3	+7,2
		AUSLAND	90,0	+9,5	-16,6	107,9	+2,0	-10,8	106,5	+10,4	99,0	+5,3
29.5	H.V. MASCHINEN F. SONST. BESTIMMTE WIRTSCHAFTS- ZWEIGE	INSGESAMT	101,6	+8,3	-16,4	121,6	+11,1	-0,7	109,7	+8,6	111,6	+9,7
		INLAND	80,8	-1,1	-17,3	97,7	+8,9	+0,7	88,6	+2,0	89,3	+4,2
		AUSLAND	123,4	+16,0	-15,8	146,5	+12,5	-1,5	131,6	+13,6	135,0	+14,1
29.51	H.V. MASCHINEN F.D. ME- TALLERZ. V. WALZWERKS- EINR. U. GIESSMASCHINEN	INSGESAMT	64,9	-44,3	+18,2	54,9	-71,1	-37,5	90,4	-16,8	59,9	-60,9
		INLAND	102,8	+74,5	+14,9	89,5	+39,0	-27,8	132,1	+76,6	96,2	+55,9
		AUSLAND	45,4	-68,9	+22,0	37,2	-85,4	-46,4	69,0	-45,2	41,3	-79,4
29.52	H.V. BERGWERKS-, BAU- U. BAUSTOFFMASCHINEN	INSGESAMT	69,4	-9,3	-25,3	92,9	+11,4	-1,5	86,7	+0,7	81,2	+1,5
		INLAND	51,8	-15,6	-19,6	64,4	-4,6	-0,3	60,0	-10,2	58,1	-9,9
		AUSLAND	100,9	-2,5	-29,9	144,0	+28,5	-2,4	134,5	+11,5	122,5	+13,6
29.53	H.V. MASCHINEN F. DAS ERNAEHRUNGSGEWERBE U.D. TABAKVERARBEITUNG	INSGESAMT	92,7	+11,7	-21,6	118,3	+30,1	+31,2	90,0	+1,9	105,5	+21,3
		INLAND	60,8	-8,2	-6,2	64,8	+2,0	+5,7	61,7	-8,7	62,8	-3,2
		AUSLAND	136,6	+28,7	-28,8	191,9	+49,2	+47,7	129,0	+10,5	164,3	+39,9
29.54	H.V. MASCHINEN F. DAS TEXTIL-, BEKLEIDUNGS- U. LEDERGEWERBE	INSGESAMT	116,7	+26,7	-0,9	117,8	+17,1	-6,7	113,0	+25,6	117,3	+21,7
		INLAND	72,9	+1,1	-28,2	101,5	+41,8	+29,5	80,5	+13,7	87,2	+21,3
		AUSLAND	132,2	+33,3	+7,0	123,5	+11,4	-13,8	124,5	+28,6	127,9	+21,7
29.55	H.V. MASCHINEN FUER DAS PAPIERGEWERBE	INSGESAMT	104,0	+26,7	-26,4	141,4	+64,4	+32,4	108,7	+11,8	122,7	+45,9
		INLAND	105,3	+53,1	+6,3	99,1	+36,7	+4,9	88,5	+20,7	102,2	+44,6
		AUSLAND	102,8	+10,5	-41,6	176,1	+81,7	+50,8	125,2	+7,3	139,5	+46,8
29.56	H.V. MASCHINEN FUER BESTIMMTE WIRTSCHAFTS- ZWEIGE A.N.G.	INSGESAMT	115,0	+12,5	-17,9	140,0	+16,4	-3,2	124,0	+9,8	127,5	+14,6
		INLAND	95,6	-3,1	-20,2	119,8	+7,2	-0,9	105,8	+0,9	107,7	+2,3
		AUSLAND	139,4	+30,8	-15,6	165,2	+26,0	-5,3	146,8	+19,3	152,3	+28,1
29.7	HERSTELLUNG VON HAUS- HALTSGERAETEN A.N.G.	INSGESAMT	90,5	+7,7	-10,0	100,6	+13,7	-	97,5	+6,0	95,6	+10,8
		INLAND	87,7	+3,3	-6,3	93,6	+7,1	-2,2	94,7	+2,2	90,7	+5,2
		AUSLAND	95,6	+16,4	-15,8	113,5	+25,0	+3,7	102,6	+13,2	104,6	+20,9

LAND

FUER DAS VERARBEITENDE GEWERBE
=100
ABTEILUNGEN, GRUPPEN UND KLASSEN
ZWEIGE, AUSGABE 1993 (WZ93)
WERT

INDEX

1996 AUG.	VER- AEND. IN % GEGEN AUG. 1995	1996 2.VJ	1997 1.VJ	1997 2.VJ	VERAENDERUNG IN % 2.VJ 1997 GEGEN		1996 1.HJ	1996 2.HJ	1997 1.HJ	VERAENDERUNG IN % 1.HJ 1997 GEGEN		1995	1996	VER- AEND. IN % GEGEN 1995	WZ93 SCHL.
					2.VJ 1996	1.VJ 1997				1.HJ 1996	2.HJ 1996				
78,4	+7,5	96,7	86,8	122,5	+26,7	+41,1	117,6	109,6	104,6	-11,1	-4,6	109,4	113,6	+3,8	29.11
52,8	-40,6	68,8	69,9	62,9	-8,6	-10,0	73,1	87,5	66,4	-9,2	-24,1	103,3	80,3	-22,3	
98,7	+64,0	118,9	100,1	169,6	+42,6	+69,4	152,9	127,0	134,9	-11,8	+6,2	114,1	140,0	+22,7	
89,7	-4,0	96,6	99,0	101,6	+5,2	+2,6	97,4	93,3	100,3	+3,0	+7,5	101,5	95,3	-6,1	29.12
82,2	-8,6	83,5	81,9	85,7	+2,6	+4,6	85,1	83,6	83,8	-1,5	+0,2	92,2	84,3	-8,6	
101,6	+2,8	117,3	126,1	126,9	+8,2	+0,6	116,9	108,7	126,5	+8,2	+16,4	116,0	112,8	-2,8	
90,2	-2,6	95,8	100,5	104,8	+9,4	+4,3	98,2	93,6	102,7	+4,6	+9,7	100,0	95,9	-4,1	29.13
93,1	-2,8	93,2	95,2	97,5	+4,6	+2,4	95,4	93,0	96,3	+0,9	+3,5	98,8	94,2	-4,7	
82,4	-2,1	102,8	114,3	124,1	+20,7	+8,6	105,6	95,3	119,2	+12,9	+25,1	102,9	100,4	-2,4	
96,7	-17,1	104,1	122,2	130,2	+25,1	+6,5	109,9	109,1	126,2	+15,5	+15,7	124,6	109,2	-12,4	29.14
94,8	-19,1	98,9	108,5	119,2	+20,5	+9,9	105,2	102,1	113,8	+8,2	+11,5	117,4	103,7	-11,7	
100,2	-13,6	113,5	147,1	150,1	+32,2	+2,0	116,7	121,8	148,6	+27,3	+22,0	137,5	119,2	-13,3	
89,8	-5,0	99,9	97,6	106,5	+6,6	+9,1	98,2	99,4	102,1	+4,0	+2,7	98,9	98,8	-0,1	29.2
86,9	-5,9	90,6	89,5	94,2	+4,0	+5,3	90,6	94,8	91,8	+1,3	-3,2	94,1	92,7	-1,5	
95,5	-3,3	117,5	113,2	129,9	+10,6	+14,8	112,8	108,2	121,6	+7,8	+12,4	108,0	110,5	+2,5	
84,0	-13,0	120,6	90,9	108,6	-10,0	+19,5	116,0	103,9	99,8	-14,0	-3,9	105,9	109,9	+3,8	29.21
95,6	-10,8	104,2	96,4	102,6	-1,5	+6,4	101,3	105,5	99,5	-1,8	-5,7	102,5	103,4	+0,9	
68,1	-17,1	143,1	83,2	116,8	-18,4	+40,4	136,3	101,6	100,0	-26,6	-1,6	110,6	118,9	+7,5	
84,6	+1,0	87,7	87,6	100,7	+14,8	+15,0	90,0	93,2	94,2	+4,7	+1,1	92,3	91,6	-0,8	29.22
82,2	+2,9	83,6	78,4	87,2	+4,3	+11,2	84,8	88,7	82,8	-2,4	-6,7	86,6	86,7	+0,1	
90,3	-3,3	97,9	110,1	134,2	+37,1	+21,9	102,8	104,4	122,2	+18,9	+17,0	106,5	103,6	-2,7	
100,5	-6,7	109,1	114,7	113,6	+4,1	-1,0	106,1	106,8	114,2	+7,6	+6,9	107,3	106,4	-0,8	29.23
100,8	-3,4	103,3	110,9	103,5	+0,2	-6,7	102,4	104,9	107,2	+4,7	+2,2	103,2	103,6	+0,4	
99,7	-14,3	124,4	124,8	140,4	+12,9	+12,5	115,9	111,7	132,6	+14,4	+18,7	118,1	113,8	-3,6	
89,4	-7,3	102,3	98,0	107,2	+4,8	+9,4	98,5	100,2	102,6	+4,2	+2,4	99,0	99,4	+0,4	29.24
80,9	-14,9	87,2	85,4	93,9	+7,7	+10,0	87,1	92,9	89,6	+2,9	-3,6	94,7	90,0	-5,0	
101,1	+3,0	123,1	115,4	125,5	+1,9	+8,8	114,2	110,2	120,5	+5,5	+9,3	104,8	112,2	+7,1	
67,7	+8,8	84,7	111,8	90,2	+6,5	-19,3	96,5	85,2	101,0	+4,7	+18,5	84,4	90,9	+7,7	29.3
82,8	-2,0	71,5	94,3	75,9	+6,2	-19,5	82,8	70,3	86,1	+2,8	+21,1	79,2	76,6	-3,3	
73,4	+22,1	100,1	132,1	106,9	+6,8	-19,1	112,6	102,6	119,5	+6,1	+16,5	90,4	107,6	+19,0	
82,5	+11,0	107,7	109,7	92,7	-13,9	-15,5	116,0	100,4	101,2	-12,8	+0,8	99,7	108,2	+8,5	29.31
45,7	-28,9	71,0	76,4	65,8	-7,3	-13,9	83,9	62,5	71,1	-15,3	+13,8	81,7	73,2	-10,4	
116,2	+39,2	141,4	140,4	117,4	-17,0	-16,4	145,4	135,2	128,9	-11,3	-4,7	116,1	140,3	+20,8	
61,1	+7,6	74,4	112,6	89,1	+19,8	-20,9	87,8	78,4	100,9	+14,9	+28,7	77,5	83,1	+7,2	29.32
69,3	+8,3	71,7	101,1	79,8	+11,3	-21,1	82,4	73,3	90,5	+9,8	+23,5	78,2	77,9	-0,4	
50,3	+6,1	77,8	127,7	101,2	+30,1	-20,8	94,8	84,9	114,4	+20,7	+34,7	76,5	89,9	+17,5	
79,2	-11,8	91,6	92,0	96,6	+5,5	+5,0	93,2	88,4	94,3	+1,2	+6,7	98,4	90,8	-7,7	29.4
76,6	-11,9	84,4	81,4	82,3	-2,5	+1,1	89,7	83,8	81,9	-8,7	-2,3	92,2	86,7	-6,0	
82,2	-11,8	100,1	104,4	113,6	+13,5	+8,8	97,3	94,0	109,0	+12,0	+16,0	105,8	95,6	-9,6	
93,8	-13,7	103,6	102,6	115,4	+11,4	+12,5	100,8	103,1	109,0	+8,1	+5,7	105,6	101,9	-3,5	29.5
81,7	-7,9	88,6	85,2	91,6	+3,4	+7,5	87,3	85,2	88,4	+1,3	+3,8	91,0	86,2	-5,3	
106,4	-18,0	119,2	120,8	140,1	+17,5	+16,0	115,0	121,7	130,4	+13,4	+7,1	120,8	118,4	-2,0	
116,6	-39,8	112,7	75,6	125,5	+11,4	+66,0	93,8	123,9	100,6	+7,2	-18,8	104,2	108,8	+4,4	29.51
58,9	-75,4	89,3	96,0	192,3	+115,3	+100,3	79,2	77,4	144,1	+81,9	+86,2	89,6	78,3	-12,6	
146,1	-14,3	124,8	65,2	91,3	-26,8	+40,0	101,3	147,7	78,3	-22,7	-47,0	111,6	124,5	+11,6	
76,5	-48,4	86,5	86,4	90,7	+4,9	+5,0	88,1	80,2	88,6	+0,6	+10,5	98,7	84,2	-14,7	29.52
61,4	-14,2	70,2	60,5	60,8	-13,4	+0,5	67,6	63,6	60,7	-10,2	-4,6	81,2	65,6	-19,2	
103,5	-63,8	115,6	132,6	144,3	+24,8	+8,8	124,9	110,1	139,5	+10,9	+25,8	130,1	117,5	-9,7	
83,0	-11,0	92,7	83,1	86,7	-6,5	+4,3	88,7	91,7	84,9	-4,3	-7,4	101,3	90,2	-11,0	29.53
66,2	-4,2	67,3	61,4	61,3	-8,9	-0,2	68,5	66,4	61,4	-10,4	-7,5	82,5	67,5	-18,2	
106,1	-16,2	127,7	112,9	121,5	-4,9	+7,6	116,5	126,5	117,2	+0,6	-7,4	127,3	121,5	-4,6	
92,1	+14,4	89,5	98,4	124,7	+39,3	+26,7	87,8	96,4	111,6	+27,1	+15,8	99,3	92,1	-7,3	29.54
72,1	-8,6	63,7	72,9	83,5	+31,1	+14,5	70,5	71,5	78,2	+10,9	+9,4	80,7	71,0	-12,0	
99,2	+22,5	98,7	107,5	139,3	+41,1	+29,6	94,0	105,3	123,4	+31,3	+17,2	105,9	99,6	-5,9	
82,1	-10,8	97,2	103,0	105,1	+8,1	+2,0	101,6	97,6	104,0	+2,4	+6,6	114,3	99,6	-12,9	29.55
68,8	-17,3	77,2	79,4	88,3	+14,4	+11,2	74,2	78,1	83,9	+13,1	+7,4	93,8	76,1	-18,9	
93,0	-6,2	113,4	122,3	118,7	+4,7	-2,9	124,0	113,5	120,5	-2,8	+6,2	131,1	118,8	-9,4	
102,2	+3,9	117,1	117,6	128,0	+9,3	+8,8	113,5	114,9	122,8	+8,2	+6,9	110,4	114,2	+3,4	29.56
98,7	+6,9	106,7	103,4	106,8	+0,1	+3,3	104,8	102,5	105,1	+0,3	+2,5	98,8	103,7	+5,0	
106,6	+0,5	130,1	135,4	154,4	+18,7	+14,0	124,4	130,5	144,9	+16,5	+11,0	124,9	127,4	+2,0	
84,0	-0,8	90,2	100,3	96,0	+6,4	-4,3	93,9	99,3	98,1	+4,5	-1,2	94,2	96,6	+2,5	29.7
84,9	-5,6	89,3	100,4	91,7	+2,7	-8,7	94,9	100,6	96,1	+1,3	-4,5	96,4	97,8	+1,5	
82,1	+9,3	91,7	99,9	103,9	+13,3	+4,0	91,9	96,8	101,9	+10,9	+5,3	90,3	94,3	+4,4	

1 INDEX DES AUFTRAGSEINGANGS
 1991
 NACH ABSCHNITTEN, UNTERABSCHNITTEN,
 DER KLASSIFIKATION DER WIRTSCHAFTS
 1.1 ORIGINAL

WERT

WZ93- SCHL.	WIRTSCHAFTSZWEIG		VERÄNDERUNG IN % AUG. 1997 GEGEN			VERÄNDERUNG IN % JULI 1997 GEGEN			KUMULIERT		2-MONATS- DURCHSCHNITT	
			1997 AUG.	AUG. 1996	JULI 1997	1997 JULI	JULI 1996	JUNI 1997	JAN. 1997 BIS AUG. 1997	VER- ÄEND. IN % GEGEN VORJAHR	JULI 1997 UND AUG. 1997	VER- ÄEND. IN % GEGEN VORJAHR
29.71	HERSTELLUNG VON ELEKTRISCHEN HAUSHALTSGERÄTEN	INSGESAMT	93,6	+9,5	-9,7	103,7	+14,3	+1,5	98,9	+5,3	98,7	+12,0
		INLAND	93,5	+7,0	-5,2	98,6	+9,3	-1,2	97,7	+1,9	96,1	+8,2
		AUSLAND	93,7	+14,3	-16,8	112,6	+22,8	+6,0	100,9	+11,5	103,2	+18,8
29.72	H.V. NICHTELEKTR. HEIZ-, KOCH-, HEISSWASSER- U. HEISSLUFTGER. A.N.G.	INSGESAMT	71,2	-4,6	-12,3	81,2	+8,3	-10,3	88,8	+11,3	76,2	+1,9
		INLAND	56,8	-20,8	-15,4	67,1	-7,3	-9,0	78,7	+3,8	62,0	-14,0
		AUSLAND	112,3	+35,5	-7,6	121,6	+47,6	-12,1	117,6	+29,1	117,0	+41,5
DL	H.V. BUEROMASCH., DATENVERARB. GER. U. -EINRICHTG.; ELEKTROT., FEINMECHANIK U. OPTIK	INSGESAMT	95,5	+4,1	-9,9	106,0	+1,1	-8,9	103,6	+4,0	100,8	+2,5
		INLAND	81,5	-2,6	-12,9	93,6	-6,7	-4,4	89,9	-2,2	87,6	-4,8
		AUSLAND	125,0	+15,1	-5,7	132,5	+15,7	-14,7	132,8	+14,7	128,8	+15,4
30	H.V. BUEROMASCHINEN, DATENVERARBEITUNGSGERÄTEN U. -EINRICHTUNGEN	INSGESAMT	87,3	+2,7	-10,9	98,0	+12,1	-4,1	95,1	+5,4	92,7	+7,5
		INLAND	99,4	+4,4	-11,4	112,2	+10,9	+5,2	104,3	+3,8	105,8	+7,7
		AUSLAND	69,1	-0,6	-9,7	76,5	+15,0	-19,9	81,3	+9,1	72,8	+7,1
30.01	HERSTELLUNG VON BUEROMASCHINEN	INSGESAMT	55,0	-19,0	-41,1	93,3	+36,0	+20,5	77,4	-3,7	74,2	+8,6
		INLAND	56,3	-8,0	-35,1	86,8	+48,9	+39,3	70,3	-9,3	71,6	+19,7
		AUSLAND	53,5	-29,4	-47,0	100,9	+25,2	+6,0	85,7	+2,3	77,2	-1,3
30.02	HERSTELLUNG VON DATENVERARBEITUNGSGERÄTEN UND -EINRICHTUNGEN	INSGESAMT	92,1	+5,3	-6,7	98,7	+9,4	-6,8	97,8	+6,8	95,4	+7,3
		INLAND	105,0	+5,4	-9,1	115,5	+8,1	+2,7	108,7	+5,0	110,3	+6,9
		AUSLAND	71,8	+5,0	-0,6	72,2	+12,6	-24,4	80,5	+10,4	72,0	+8,6
31	HERSTELLUNG VON GERÄTEN DER ELEKTRIZITÄTSErZEUGUNG, -VERTEILUNG U. AE.	INSGESAMT	98,6	+10,4	-8,4	107,6	+9,1	-8,1	101,5	+5,7	103,1	+9,7
		INLAND	85,6	+5,7	-13,5	99,0	+1,7	-7,6	91,5	+2,9	92,3	+3,5
		AUSLAND	132,6	+19,6	+2,1	129,9	+27,0	-9,4	127,5	+11,3	131,3	+23,2
31.1	HERSTELLUNG VON ELEKTROMOTOREN, GENERATOREN UND TRANSFORMATOREN	INSGESAMT	82,3	+3,0	-19,9	102,8	+13,1	+2,9	94,9	-3,1	92,6	+8,4
		INLAND	74,9	+6,7	-19,5	93,0	+6,7	+9,7	84,5	-0,8	84,0	+6,7
		AUSLAND	100,6	-3,2	-20,7	126,9	+26,6	-7,5	120,6	-6,8	113,8	+11,5
31.2	HERSTELLUNG VON ELEKTRIZITÄTVERTEILUNGSGERÄTEN U. -SCHALTEINRICHTUNGEN	INSGESAMT	106,7	+23,4	-4,3	111,5	+16,1	-3,2	104,7	+9,5	109,1	+19,5
		INLAND	86,7	+8,2	-14,0	100,8	+11,6	-0,4	90,0	+4,0	93,8	+10,1
		AUSLAND	161,7	+55,5	+14,6	141,1	+26,3	-8,3	145,1	+20,4	151,4	+40,3
31.3	H.V. ISOLIERTELEKTRIKABELN, -LEITUNGEN U. DRAEHTEN	INSGESAMT	133,9	+36,9	-4,6	140,3	+52,3	+6,9	112,1	+14,2	137,1	+44,3
		INLAND	113,3	+13,8	-11,3	127,7	+34,0	+12,8	102,7	+6,9	120,5	+23,6
		AUSLAND	201,4	+119,2	+11,0	181,5	+123,0	-4,7	142,9	+36,2	191,5	+120,9
31.4	HERSTELLUNG VON AKKUMULATOREN UND BATTERIEN	INSGESAMT	94,0	+5,3	-18,8	115,7	+26,4	+12,3	100,5	+8,6	104,9	+16,9
		INLAND	93,8	+8,3	-13,9	109,0	+34,4	+7,8	98,4	+15,9	101,4	+20,9
		AUSLAND	94,4	-0,5	-27,1	129,5	+19,4	+21,3	104,9	-2,9	112,0	+10,1
31.5	HERSTELLUNG VON ELEKTRISCHEN LAMPEN UND LEUCHTEN	INSGESAMT	95,2	+3,8	-10,2	106,0	+4,2	-0,2	101,3	+5,3	100,6	+4,0
		INLAND	87,3	-5,8	-9,3	96,3	+0,8	+2,8	90,8	-0,2	91,8	-2,4
		AUSLAND	115,2	+29,3	-11,7	130,4	+11,2	-5,2	127,6	+17,0	122,8	+19,0
31.6	HERSTELLUNG VON ELEKTRISCHEN AUSRÜSTUNGEN A.N.G.	INSGESAMT	87,8	-10,7	-7,9	95,3	-13,7	-28,9	97,6	+2,3	91,6	-12,3
		INLAND	82,5	+1,2	-10,5	92,2	-23,4	-32,7	95,9	+1,9	87,4	-13,4
		AUSLAND	100,5	-27,7	-2,2	102,8	+19,0	-18,9	101,5	+3,0	101,7	-9,8
31.61	H.V. ELEKTR. AUSRÜSTUNGEN F. MOTOREN U. FAHRZEUGE A.N.G.	INSGESAMT	91,2	+12,9	-12,9	104,7	+19,9	-0,9	95,8	+9,7	98,0	+16,5
		INLAND	92,2	+16,6	-14,9	108,3	+23,2	+4,4	96,1	+11,5	100,3	+20,1
		AUSLAND	88,6	+4,2	-7,6	95,9	+11,9	-13,1	95,1	+5,8	92,3	+8,1
31.62	HERSTELLUNG VON SONST. ELEKTR. AUSRÜSTUNGEN A.N.G.	INSGESAMT	83,7	-29,8	-0,5	84,1	-39,1	-49,9	99,6	-5,2	83,9	-34,8
		INLAND	70,8	-16,0	-2,7	72,8	-54,3	-58,9	95,7	-7,6	71,8	-41,1
		AUSLAND	114,6	-43,6	+3,2	111,0	+27,1	-24,0	109,0	+0,4	112,8	-22,3
32	RUNDFUNK-, FERNSEH- UND NACHRICHTENTECHNIK	INSGESAMT	92,2	-7,7	-7,0	99,1	-13,1	-17,8	107,3	+2,7	95,7	-10,6
		INLAND	65,4	-22,9	-9,2	72,0	-26,2	-4,3	78,3	-14,2	68,7	-24,7
		AUSLAND	137,2	+9,7	-5,1	144,6	+1,9	-26,4	155,9	+23,1	140,9	+5,5
32.1	HERSTELLUNG VON ELEKTRONISCHEN BAUELEMENTEN	INSGESAMT	124,2	+46,5	-5,6	131,5	+43,1	-20,4	124,5	+33,9	127,9	+44,7
		INLAND	89,0	+19,1	-10,1	99,0	+23,6	+2,2	92,3	+17,1	94,0	+21,4
		AUSLAND	160,2	+68,3	-2,8	164,8	+58,5	-30,0	157,4	+46,6	162,5	+63,2
32.2	H.V. NACHRICHTENTECHNISCHEN GERÄTEN UND EINRICHTUNGEN	INSGESAMT	87,1	-34,4	-6,5	93,2	-39,8	-21,7	120,5	-9,5	90,2	-37,3
		INLAND	54,6	-47,8	-9,6	60,4	-50,6	-13,7	79,4	-28,5	57,5	-49,3
		AUSLAND	163,8	-17,7	-3,9	170,4	-26,5	-27,4	217,3	+17,4	167,1	-22,5
32.3	H.V. RUNDFUNK- U. FERNSEHGER. SOWIE PHONO- U. VIDEOTECHN. GERÄTEN	INSGESAMT	63,3	+2,1	-11,1	71,2	-0,4	+1,0	64,9	-6,8	67,3	+0,7
		INLAND	63,7	+10,2	-7,1	68,6	+0,1	+5,7	63,6	-4,1	66,2	+4,7
		AUSLAND	62,6	-9,9	-17,4	75,8	-1,4	-6,0	67,3	-11,0	69,2	-5,5
33	MEDIZIN-, MESS-, STEUER- UND REGELUNGSTECHNIK, OPTIK	INSGESAMT	96,1	+4,7	-16,4	114,9	-3,0	-1,8	109,2	+1,4	105,5	+0,3
		INLAND	79,9	-4,9	-14,9	93,9	-15,1	-0,5	91,1	-5,3	86,9	-10,7
		AUSLAND	130,4	+20,5	-18,2	159,5	+17,9	-3,3	147,5	+11,7	145,0	+19,0
33.1	H.V. MEDIZINISCHEN GERÄTEN UND ORTHOPAEDISCHEN VORRICHTUNGEN	INSGESAMT	105,5	+13,4	-13,2	121,6	+7,9	-6,2	115,9	+8,3	113,6	+10,4
		INLAND	89,3	+4,9	-7,7	96,8	-2,6	-11,8	96,9	+1,4	93,1	+0,9
		AUSLAND	135,3	+25,7	-19,0	167,1	+21,8	+0,4	150,9	+18,1	151,2	+23,5

LAND

FUER DAS VERARBEITENDE GEWERBE
=100
ABTEILUNGEN, GRUPPEN UND KLASSEN
ZWEIGE, AUSGABE 1993 (WZ93)
WERT

INDEX

1996 AUG.	VER- AEND. IN % GEGEN AUG. 1995	1996 2.VJ	1997 1.VJ	1997 2.VJ	VERAENDERUNG IN % 2.VJ 1997 GEGEN		1996 1.HJ	1996 2.HJ	1997 1.HJ	VERAENDERUNG IN % 1.HJ 1997 GEGEN		1995	1996	VER- AEND. IN % GEGEN 1995	WZ93 SCHL.
					2.VJ	1.VJ				1.HJ	2.HJ				
					1996	1997				1996	1996				
85,5	-0,5	92,6	100,6	97,3	+5,1	-3,3	95,9	100,4	98,9	+3,1	-1,5	96,0	98,1	+2,2	29.71
87,4	-5,6	92,9	102,3	94,2	+1,4	-7,9	98,3	102,9	98,3	-	-4,5	99,1	100,6	+1,5	
82,0	+10,2	92,2	97,7	102,5	+11,2	+4,9	91,7	95,8	100,1	+9,2	+4,5	90,7	93,8	+3,4	
74,6	-3,1	74,8	98,1	87,9	+17,5	-10,4	81,4	92,7	93,0	+14,3	+0,3	83,1	87,0	+4,7	29.72
71,7	-4,9	70,3	90,7	77,9	+10,8	-14,1	77,1	88,4	84,3	+9,3	-4,6	81,7	82,7	+1,2	
82,9	+1,6	87,5	119,4	116,3	+32,9	-2,6	93,9	105,0	117,8	+25,5	+12,2	87,0	99,4	+14,3	
91,7	+2,3	96,5	103,8	105,4	+9,2	+1,5	100,0	104,0	104,6	+4,6	+0,6	98,8	102,0	+3,2	DL
83,7	-5,7	89,2	89,5	91,7	+2,8	+2,5	91,9	94,6	90,6	-1,4	-4,2	92,2	93,2	+1,1	
108,6	+18,7	112,1	134,0	134,3	+19,8	+0,2	117,3	123,9	134,2	+14,4	+8,3	112,7	120,6	+7,0	
85,0	-5,1	88,4	97,9	93,9	+6,2	-4,1	91,5	89,5	95,9	+4,8	-3,6	87,3	95,5	+8,4	30
95,2	-9,2	96,8	108,3	99,3	+2,6	-8,3	101,3	110,7	103,8	+2,5	-6,2	93,1	106,0	+13,9	
69,5	+4,5	75,7	82,2	85,9	+13,5	+4,5	76,7	82,6	84,1	+9,6	+1,8	78,5	79,6	+1,4	
67,9	-5,2	82,1	81,5	75,3	-8,3	-7,6	84,5	85,1	78,4	-7,2	-7,9	95,2	84,8	-10,9	30.01
61,2	-9,6	77,7	78,4	61,2	-21,2	-21,9	83,5	67,9	69,8	-16,4	+2,8	90,4	75,7	-16,3	
75,8	-0,4	87,2	85,1	91,9	+5,4	+8,0	85,6	105,3	88,5	+3,4	-16,0	100,9	95,5	-5,4	
87,5	-5,2	89,3	100,4	96,7	+8,3	-3,7	92,5	101,6	98,5	+6,5	-3,1	86,1	97,1	+12,8	30.02
99,6	-9,3	99,2	112,2	104,3	+5,1	-7,0	103,6	116,2	108,2	+4,4	-6,9	93,5	103,9	+17,5	
68,4	+5,6	73,7	81,7	84,8	+15,1	+3,8	75,1	78,6	83,3	+10,9	+6,0	74,6	76,9	+3,1	
89,3	+3,0	91,3	95,7	106,1	+16,2	+10,9	96,7	98,0	100,9	+4,3	+3,0	98,7	97,3	-1,4	31
81,0	-6,8	85,3	85,0	97,5	+14,3	+14,7	88,9	89,9	91,3	+2,7	+1,7	94,8	99,4	+5,7	
110,9	+28,5	106,8	123,7	128,7	+20,5	+4,0	117,2	119,3	126,2	+7,7	+5,8	108,7	118,3	+8,8	
79,9	-7,0	85,6	95,7	95,7	+11,8	-	102,1	97,9	95,7	-6,3	-2,2	107,0	100,0	-6,5	31.1
70,2	-22,3	76,3	84,3	85,1	+11,5	+0,9	87,3	84,9	84,7	-3,0	-0,2	100,2	86,1	-14,1	
103,9	+38,9	108,5	123,8	121,8	+12,3	-1,6	138,6	130,0	122,8	-11,4	-5,5	123,8	134,3	+8,5	
86,5	-3,1	93,0	98,5	107,9	+16,0	+9,5	97,0	94,5	103,2	+6,4	+9,2	96,5	95,8	-0,7	31.2
80,1	-9,2	84,5	82,3	95,2	+12,7	+15,7	87,0	85,2	88,8	+2,1	+4,2	90,7	86,1	-5,1	
104,0	+12,7	116,5	143,0	142,8	+22,6	-0,1	124,7	120,0	142,9	+14,6	+19,1	112,4	122,3	+8,8	
97,8	+8,9	95,3	88,6	118,9	+24,8	+34,2	99,2	93,1	103,7	+4,5	+11,4	95,5	96,2	+0,7	31.3
99,6	+17,3	94,5	87,1	106,3	+12,5	+22,0	95,7	94,1	96,7	+1,0	+2,8	95,5	94,9	-0,6	
91,9	-13,1	98,0	93,3	160,2	+63,5	+71,7	111,0	89,8	126,8	+14,2	+41,2	95,6	100,4	+5,0	
89,3	-8,7	85,2	96,9	101,3	+18,9	+4,5	93,4	92,8	99,1	+6,1	+6,8	97,5	93,1	-4,5	31.4
86,6	-10,6	77,3	94,6	100,2	+29,6	+5,9	85,3	87,2	97,4	+14,2	+11,7	90,0	86,2	-4,2	
94,9	-4,7	101,4	101,6	103,6	+2,2	+2,0	110,1	104,4	102,6	-6,8	-1,7	113,0	107,3	-5,0	
91,7	-2,0	91,3	101,5	101,5	+11,2	-	96,0	106,0	101,5	+5,7	-4,2	100,1	101,0	+0,9	31.5
92,7	-4,5	84,9	88,8	92,3	+8,7	+3,9	90,0	101,5	90,5	+0,6	-10,8	98,5	95,7	-2,8	
89,1	+5,1	107,2	133,6	124,7	+16,3	-6,7	111,1	117,2	129,1	+16,2	+10,2	104,3	114,1	+9,4	
98,3	+25,2	91,5	90,3	108,8	+18,9	+20,5	92,4	104,0	99,6	+7,8	-4,2	97,5	98,2	+0,7	31.6
81,5	+4,1	91,6	88,0	109,5	+19,5	+24,4	91,9	97,9	98,8	+7,5	+0,9	98,4	94,9	-3,6	
139,1	+76,3	91,3	95,8	107,0	+17,2	+11,7	93,7	118,8	101,4	+8,2	-14,6	95,3	106,3	+11,5	
80,8	+5,8	87,5	88,6	101,6	+16,1	+14,7	88,4	85,3	95,1	+7,6	+11,5	88,0	86,8	-1,4	31.81
79,1	+5,0	86,4	88,2	101,2	+17,1	+14,7	87,1	85,9	94,7	+8,7	+10,2	85,6	86,5	+1,1	
85,0	+7,5	90,0	89,6	102,4	+13,8	+14,3	91,4	84,0	96,0	+5,0	+14,3	93,8	87,7	-6,5	
119,3	+47,3	96,4	92,3	117,5	+21,9	+27,3	97,2	126,3	104,9	+7,9	-16,9	108,9	111,8	+2,7	31.82
84,3	+2,8	97,9	87,8	119,6	+22,2	+36,2	97,5	112,3	103,7	+6,4	-7,7	113,8	104,9	-7,8	
203,1	+158,1	92,9	103,0	112,5	+21,1	+9,2	96,4	160,0	107,8	+11,8	-32,6	97,1	128,2	+32,0	
99,9	+1,5	103,0	116,0	106,3	+3,2	-8,4	103,6	113,0	111,2	+7,3	-1,6	101,4	108,3	+6,8	32
84,8	-5,7	90,6	86,2	76,8	-15,2	-10,9	91,3	95,8	81,5	-10,7	-14,9	86,6	93,5	+8,0	
125,1	+11,1	123,7	166,1	155,7	+25,9	-6,3	124,3	141,9	160,9	+29,4	+13,4	126,2	133,1	+5,5	
84,8	-24,1	86,4	112,7	134,1	+55,2	+19,0	94,5	97,4	123,4	+30,6	+26,7	104,5	95,9	-8,2	32.1
74,7	-20,4	72,1	92,0	91,5	+26,9	-0,5	79,3	84,4	91,8	+15,8	+8,8	85,3	81,8	-4,1	
95,2	-26,8	101,0	133,8	177,6	+75,8	+32,7	110,0	110,6	155,7	+41,5	+40,8	124,2	110,3	-11,2	
132,8	+35,9	133,3	150,6	110,6	-17,0	-26,6	129,6	149,2	130,6	+0,8	-12,5	101,7	139,4	+37,1	32.2
104,6	+4,9	112,9	96,8	76,6	-32,2	-20,9	110,3	116,4	86,7	-21,4	-25,5	90,6	113,4	+25,2	
199,1	+114,1	181,1	277,1	190,9	+5,4	-31,1	174,9	226,2	234,0	+33,8	+3,4	128,0	200,6	+56,7	
62,0	-26,1	71,4	61,9	66,4	-7,0	+7,3	70,6	70,3	64,2	-9,1	-8,7	97,0	70,4	-27,4	32.3
57,8	-15,5	66,7	61,6	63,9	-4,2	+3,7	67,3	68,2	62,7	-6,8	-8,1	80,5	67,8	-15,8	
69,5	-37,9	79,9	62,5	70,9	-11,3	+13,4	76,4	74,0	66,7	-12,7	-9,9	126,7	75,2	-40,6	
91,8	+6,3	106,1	112,2	108,7	+2,5	-3,1	108,6	110,6	110,5	+1,7	-0,1	102,3	109,6	+7,1	33
84,0	-0,5	93,9	95,7	89,3	-4,9	-6,7	95,8	97,9	92,5	-3,4	-5,5	91,2	96,9	+6,3	
108,2	+19,6	131,9	146,9	149,7	+13,5	+1,9	135,5	137,4	148,3	+9,4	+7,9	125,8	136,5	+8,5	
93,0	+17,7	106,7	114,2	119,2	+11,7	+4,4	108,4	114,4	116,7	+7,7	+2,0	103,9	111,4	+7,2	33.1
85,1	-1,0	96,5	96,1	100,2	+3,8	+4,3	96,7	99,9	98,2	+1,6	-1,7	95,4	98,3	+3,0	
107,6	+62,3	125,5	147,5	154,2	+22,9	+4,5	129,7	140,9	150,9	+16,3	+7,1	119,3	135,3	+13,4	

1 INDEX DES AUFTRAGSEINGANGS
 1991
 NACH ABSCHNITTEN, UNTERABSCHNITTEN,
 DER KLASSIFIKATION DER WIRTSCHAFTS
 1.1 ORIGINAL

WERT

WZ93- SCHL.	WIRTSCHAFTSZWEIG	1997 AUG.	VERAENDERUNG IN % AUG. 1997 GEGEN		1997 JULI	VERAENDERUNG IN % JULI 1997 GEGEN		KUMULIERT		2-MONATS- DURCHSCHNITT		
			AUG. 1996	JULI 1997		JULI 1996	JUNI 1997	JAN. 1997 BIS AUG. 1997	VER- AEND. IN % GEGEN VORJAHR	JULI 1997 UND AUG. 1997	VER- AEND. IN % GEGEN VORJAHR	
33.2	H.V. MESS-, KONTROLL-, NAVIGATIONS- U.AE. INSTRU- MENTEN U. VORRICHTUNGEN	INSGESAMT	96,8	+0,2	-16,3	115,7	-12,5	+1,0	110,4	-2,0	106,3	-7,1
		INLAND	78,0	-10,3	-18,2	95,3	-23,4	+5,8	91,8	-8,1	86,7	-18,0
		AUSLAND	145,8	+19,8	-13,8	169,1	+10,7	-5,3	159,1	+9,3	157,5	+14,7
33.4	HERSTELLUNG VON OPTI- SCHEN UND FOTOGRAFI- SCHEN GERAETEN	INSGESAMT	87,7	+3,4	-23,2	114,2	+11,9	+0,2	104,8	-0,8	101,0	+8,0
		INLAND	77,0	-6,2	-19,0	95,1	-3,5	+7,8	86,9	-6,9	86,1	-4,7
		AUSLAND	104,8	+17,8	-27,6	144,7	+34,0	-6,7	133,3	+6,5	124,8	+26,7
33.5	HERSTELLUNG VON UHREN	INSGESAMT	39,0	-17,7	-27,5	53,8	-4,3	+2,9	54,9	-12,7	46,4	-10,4
		INLAND	35,7	-13,1	-23,6	46,7	-14,6	+6,4	47,8	-20,3	41,2	-14,0
		AUSLAND	44,8	-22,9	-32,1	66,0	+12,2	-0,8	67,2	-1,0	55,4	-5,3
DM	FAHRZEUGBAU	INSGESAMT	101,6	+10,9	-10,6	113,7	+6,6	-2,2	112,9	+8,2	107,7	+8,6
		INLAND	82,9	+0,1	-17,9	101,0	+9,0	-0,6	98,1	+2,0	92,0	+4,8
		AUSLAND	124,5	+21,6	-3,7	129,3	+4,5	-3,7	131,0	+14,7	126,9	+12,2
34	HERSTELLUNG VON KRAFTWAGEN UND KRAFTWAGENTEILEN	INSGESAMT	95,6	+4,4	-17,9	116,5	+11,8	-1,9	113,9	+10,8	106,1	+8,4
		INLAND	81,3	-0,5	-19,7	101,2	+8,7	+1,0	98,1	+5,8	91,3	+4,5
		AUSLAND	113,7	+9,1	-16,5	136,2	+15,3	-4,2	134,1	+15,8	125,0	+12,4
34.1	HERSTELLUNG VON KRAFTWAGEN UND KRAFTWAGENMOTOREN	INSGESAMT	88,8	-3,2	-24,2	117,1	+10,0	-1,3	114,8	+9,9	103,0	+3,9
		INLAND	75,3	-4,8	-21,1	95,4	+2,9	-0,6	95,7	+2,9	85,4	-0,6
		AUSLAND	103,5	-1,8	-26,5	140,8	+16,0	-1,7	135,6	+15,7	122,2	+7,8
34.2	HERSTELLUNG VON KAROS- SERIEN, AUFBAUTEN UND ANHAENGERN	INSGESAMT	73,4	+12,9	-25,8	98,9	+6,9	+13,5	90,2	+13,5	86,2	+9,4
		INLAND	58,3	+11,9	-23,6	76,3	+6,3	+13,4	71,1	+11,3	67,3	+8,5
		AUSLAND	151,3	+15,0	-30,0	216,2	+8,4	+14,4	188,7	+17,9	183,8	+11,1
34.3	H.V. TEILEN UND ZUBE- HOER FUER KRAFTWAGEN UND KRAFTWAGENMOTOREN	INSGESAMT	118,4	+22,9	+0,1	118,3	+18,4	-5,1	115,9	+13,0	118,4	+20,7
		INLAND	101,3	+6,3	-16,2	120,9	+21,5	+2,1	110,6	+11,2	111,1	+14,1
		AUSLAND	145,5	+48,5	+27,4	114,2	+13,5	+15,3	124,4	+15,6	129,9	+30,8
35	SONSTIGER FAHRZEUGBAU	INSGESAMT	148,2	+61,8	+60,7	92,2	-26,9	-5,9	104,9	-9,1	120,2	+10,4
		INLAND	97,5	+5,0	-2,4	99,9	+11,9	-12,4	97,8	-23,5	98,7	+8,3
		AUSLAND	194,0	+114,4	+127,4	85,3	-46,5	+2,0	111,4	+7,0	139,7	+11,8
35.1	SCHIFFBAU	INSGESAMT	69,1	+40,7	+36,6	50,6	+102,4	+4,3	78,2	-31,9	59,9	+61,5
		INLAND	135,9	+68,6	+126,9	59,9	+61,0	-10,7	65,8	-69,2	97,9	+66,2
		AUSLAND	15,4	-34,7	-64,4	43,2	+186,1	+29,0	88,2	+149,9	29,3	+51,0
35.2	SCHIENENFAHRZEUGBAU	INSGESAMT	44,6	-31,6	-24,5	59,1	-61,0	-16,4	83,1	-2,9	51,9	-52,1
		INLAND	59,2	-43,5	-28,3	82,6	-41,4	-11,0	93,8	-24,0	70,9	-42,3
		AUSLAND	27,7	+41,3	-13,7	32,1	-80,3	-29,0	70,7	+67,9	29,9	-67,3
35.3	LUFT- UND RAUMFAHRZEUGBAU	INSGESAMT	255,0	+94,1	+92,0	132,8	-21,4	-2,6	131,6	-3,2	193,9	+29,1
		INLAND	116,0	+12,5	-19,7	144,4	+71,5	-9,5	118,0	+20,3	130,2	+39,0
		AUSLAND	343,6	+130,0	+173,8	125,5	-43,7	+3,1	140,3	-12,3	234,6	+26,0
35.4	H.V. KRAFTRAEDERN UND FAHRRRAEDERN	INSGESAMT	61,7	+13,8	-2,5	63,3	-3,1	-29,7	88,4	-1,8	62,5	+4,5
		INLAND	68,8	+17,0	+0,4	68,5	-2,8	-32,1	96,2	-2,1	68,7	+6,2
		AUSLAND	23,5	-19,5	-33,8	35,5	-7,3	+8,9	47,4	+4,2	29,5	-12,7
35.41	HERSTELLUNG VON KRAFTRAEDERN	INSGESAMT
		INLAND
		AUSLAND
35.42	HERSTELLUNG VON FAHRRRAEDERN	INSGESAMT	46,6	+13,4	-21,7	59,5	+14,2	-10,7	71,3	+6,7	53,1	+13,9
		INLAND	51,0	+20,6	-20,3	64,0	+18,3	-11,6	75,1	+8,2	57,5	+19,3
		AUSLAND	23,3	-32,7	-35,5	36,1	-13,8	+0,6	51,0	-3,8	29,7	-22,5
35.5	FAHRZEUGBAU A.N.G.	INSGESAMT	83,8	-0,7	-24,3	110,7	-11,2	+15,2	95,8	-4,7	97,3	-6,9
		INLAND	88,1	+0,7	-14,6	103,2	-13,0	+4,6	97,7	-5,6	95,7	-7,2
		AUSLAND	74,6	-4,1	-41,2	126,8	-7,6	+40,0	91,7	-2,7	100,7	-6,4
36.1	HERSTELLUNG VON MOEBELN	INSGESAMT	82,3	-9,0	-13,2	94,8	+0,3	-7,2	96,0	-3,2	88,6	-4,2
		INLAND	82,1	-10,6	-13,5	94,9	-0,9	-3,4	95,9	-4,7	88,5	-5,7
		AUSLAND	83,4	+1,1	-11,4	94,1	+7,7	-25,1	96,6	+5,7	88,8	+4,5
36.11	HERSTELLUNG VON SITZ- MOEBELN	INSGESAMT	74,5	-13,1	-23,7	97,6	+6,3	-10,9	99,5	-1,8	86,1	-3,0
		INLAND	75,3	-11,8	-24,4	99,6	+6,1	+1,7	99,1	-2,8	87,5	-2,5
		AUSLAND	70,1	-19,8	-18,8	86,3	+7,2	-50,7	101,8	+4,8	78,2	-6,9
36.12	HERSTELLUNG VON BUERO- UND LADENMOEBELN	INSGESAMT	91,6	-5,4	-14,9	107,7	+0,5	+5,2	93,3	-5,3	99,7	-2,3
		INLAND	92,9	-7,7	-13,0	106,8	-3,6	+4,2	94,5	-6,6	99,9	-5,6
		AUSLAND	81,8	+17,2	-28,1	113,8	+39,3	+11,8	84,7	+6,5	97,8	+29,0
36.13	HERSTELLUNG VON KUECHENMOEBELN	INSGESAMT	84,2	-9,9	-8,6	92,1	-6,2	-16,9	98,5	-4,0	88,2	-8,0
		INLAND	85,1	-11,0	-6,2	90,7	-7,3	-15,0	97,9	-5,6	87,9	-9,1
		AUSLAND	79,5	-2,9	-20,2	99,6	-0,8	-25,1	102,1	+5,8	89,6	-1,8
36.14	HERSTELLUNG VON SONST. MOEBELN	INSGESAMT	83,9	-7,0	-6,6	89,8	-1,0	-3,6	93,4	-3,2	86,9	-4,0
		INLAND	81,9	-10,6	-8,4	89,4	-2,0	-4,1	93,4	-4,7	85,7	-6,2
		AUSLAND	95,1	+15,0	+3,6	91,8	+4,6	-2,0	93,7	+6,2	93,5	+9,6

LAND

FUER DAS VERARBEITENDE GEWERBE
=100
ABTEILUNGEN, GRUPPEN UND KLASSEN
ZWEIGE, AUSGABE 1993 (WZ93)
WERT

INDEX

1996 AUG.	VER- AEND. IN % GEGEN AUG. 1995	1996 2.VJ	1997 1.VJ	1997 2.VJ	VERAENDERUNG IN % 2.VJ 1997 GEGEN		1996 1.HJ	1996 2.HJ	1997 1.HJ	VERAENDERUNG IN % 1.HJ 1997 GEGEN		1995	1996	VER- AEND. IN % GEGEN 1995	WZ93 SCHL.
					2.VJ 1996	1.VJ 1997				1.HJ 1996	2.HJ 1996				
96,6	+4,4	109,4	117,6	106,1	-3,0	-9,8	112,0	115,1	111,8	-0,2	-2,9	104,2	113,6	+9,0	33.2
87,0	+2,8	95,7	100,8	86,2	-9,9	-14,5	98,0	101,3	93,5	-4,6	-7,7	90,4	99,7	+10,3	
121,7	+7,7	145,1	161,4	157,8	+8,8	-2,2	148,4	151,2	159,6	+7,5	+5,6	140,3	149,8	+6,8	
84,8	-8,2	105,8	104,6	107,5	+1,6	+2,8	109,6	100,8	106,1	-3,2	+5,3	102,5	105,2	+2,6	33.4
82,1	-7,3	90,3	87,8	86,6	-4,1	-1,4	94,3	91,5	87,2	-7,5	-4,7	82,6	82,9	+0,3	
89,0	-9,5	130,6	131,4	140,8	+7,8	+7,2	134,0	115,5	136,1	+1,6	+17,8	118,1	124,8	+5,7	
47,4	-12,4	64,4	56,3	59,2	-8,1	+5,2	66,7	58,3	57,8	-13,3	-0,9	67,1	62,5	-6,9	33.5
41,1	-26,1	60,8	49,7	50,2	-17,4	+1,0	64,1	55,5	50,0	-22,0	-9,9	63,3	59,8	-5,5	
58,1	+12,6	70,4	67,5	74,7	+6,1	+10,7	71,1	63,0	71,1	-	+12,9	73,7	67,1	-9,0	
91,6	+13,8	106,5	110,5	118,7	+11,5	+7,4	106,0	102,1	114,6	+8,1	+12,2	98,5	104,1	+5,7	DM
82,8	+8,4	100,3	95,8	104,4	+4,1	+9,0	99,0	89,7	100,1	+1,1	+11,6	95,5	94,3	-1,3	
102,4	+19,8	114,3	128,6	136,2	+19,2	+5,9	114,6	117,3	132,4	+15,5	+12,9	102,0	116,0	+13,7	
91,6	+17,1	104,6	113,5	119,6	+14,3	+5,4	104,5	102,7	116,5	+11,5	+13,4	94,1	103,6	+10,1	34
81,7	+11,0	93,1	96,0	104,8	+12,6	+9,2	94,5	88,4	100,4	+6,2	+13,6	86,2	91,4	+6,0	
104,2	+23,9	119,4	135,8	138,4	+15,9	+1,9	117,4	120,8	137,1	+16,8	+13,5	104,2	119,1	+14,3	
91,7	+22,4	105,7	115,9	121,6	+15,0	+4,9	106,4	102,9	118,8	+11,7	+15,5	92,9	104,6	+12,6	34.1
79,1	+11,6	92,6	93,6	104,7	+13,1	+11,9	95,3	84,6	99,2	+4,1	+17,3	84,0	90,0	+7,1	
105,4	+32,9	120,1	140,1	140,1	-	-	118,5	122,9	140,1	+18,2	+14,0	102,5	120,7	+17,8	
65,0	-14,9	80,1	98,1	84,9	+6,0	-13,5	79,7	82,8	91,5	+14,8	+10,5	86,0	81,2	-5,6	34.2
52,1	-17,2	63,2	81,0	63,6	+0,6	-21,5	64,5	65,3	72,3	+12,1	+10,7	72,2	64,9	-10,1	
131,6	-10,0	167,4	186,2	194,4	+16,1	+4,4	158,2	173,0	190,3	+20,3	+10,0	157,4	165,6	+5,2	
96,3	+9,8	106,4	109,7	120,4	+13,2	+9,8	104,1	105,7	115,1	+10,6	+8,9	99,1	104,9	+5,9	34.3
95,3	+15,1	101,9	105,3	115,5	+13,3	+9,7	100,2	103,2	110,4	+10,2	+7,0	95,0	101,7	+7,1	
98,0	+2,5	113,5	116,9	128,2	+13,0	+9,7	110,3	109,7	122,5	+11,1	+11,7	105,7	110,0	+4,1	
91,6	-6,3	121,3	87,7	111,9	-7,7	+27,6	117,5	97,8	99,8	-15,1	+2,0	131,8	107,7	-18,3	35
92,9	-8,4	165,6	93,8	101,2	-38,9	+7,9	140,2	101,2	97,5	-30,5	-3,7	179,8	120,7	-32,9	
90,5	-4,2	81,3	82,2	121,7	+49,7	+48,1	97,1	94,8	101,9	+4,9	+7,5	88,5	96,0	+8,5	
49,1	-53,5	218,5	82,7	85,9	-60,7	+3,9	140,8	59,5	84,3	-40,1	+41,7	210,9	100,2	-52,5	35.1
80,6	-62,3	403,2	52,9	57,2	-85,8	+8,1	265,2	98,6	55,1	-79,2	-44,1	337,2	181,9	-46,1	
23,6	+28,3	69,5	106,7	108,9	+56,7	+2,1	40,6	28,1	107,8	+165,5	+283,6	109,2	34,3	-68,6	
65,2	-42,7	74,5	66,1	120,9	+62,3	+82,9	78,1	82,7	93,5	+19,7	+13,1	135,0	80,4	-40,4	35.2
104,7	+85,6	122,1	96,9	106,0	-13,2	+9,4	123,6	113,9	101,4	-18,0	-11,0	207,6	118,7	-42,8	
19,6	-89,1	19,7	30,8	137,9	+600,0	+347,7	25,6	46,8	84,3	+229,3	+80,1	51,3	36,2	-29,4	
131,4	+45,2	105,4	100,4	121,2	+15,0	+20,7	131,2	129,2	110,8	-15,5	-14,2	102,5	130,2	+27,0	35.3
103,1	+20,9	95,1	111,1	116,8	+22,8	+5,1	99,5	106,2	114,0	+14,6	+7,3	112,3	102,8	-8,5	
149,4	+59,4	112,0	93,7	123,9	+10,6	+32,2	151,3	143,8	108,8	-28,1	-24,3	96,3	147,5	+53,2	
54,2	-17,6	102,1	91,6	102,6	+0,5	+12,0	100,1	59,9	97,1	-3,0	+62,1	84,6	80,0	-5,4	35.4
58,8	-17,4	112,1	98,2	112,4	+0,3	+14,5	109,6	63,1	105,3	-3,9	+66,9	91,0	86,3	-5,2	
29,2	-21,7	49,2	56,3	50,3	+2,2	-10,7	49,5	42,7	53,3	+7,7	+24,8	50,8	46,1	-9,3	
.	35.41
.	
41,1	-33,3	77,3	75,8	78,8	+1,9	+4,0	73,5	49,0	77,3	+5,2	+57,8	76,0	61,3	-19,3	35.42
42,3	-35,2	81,2	78,7	83,2	+2,5	+5,7	76,5	49,0	81,0	+5,9	+65,3	79,0	62,7	-20,6	
34,6	-17,8	56,7	60,7	55,5	-2,1	-8,6	57,9	49,4	58,1	+0,3	+17,6	60,4	53,6	-11,3	
84,4	-28,7	99,3	94,5	96,1	-3,2	+1,7	99,2	110,5	95,3	-3,9	-13,8	109,5	104,9	-4,2	35.5
87,5	-22,7	104,5	98,0	98,9	-5,4	+0,9	103,7	116,7	98,4	-5,1	-15,7	116,0	110,2	-5,0	
77,8	-39,9	88,4	87,1	90,2	+2,0	+3,6	89,8	97,4	88,7	-1,2	-8,9	95,4	93,6	-1,9	
90,4	+0,2	97,0	99,2	97,8	+0,8	-1,4	101,5	98,9	98,5	-3,0	-0,4	100,0	100,2	+0,2	36.1
91,8	-1,0	97,8	100,0	96,9	-0,9	-3,1	102,9	100,2	98,4	-4,4	-1,8	102,3	101,5	-0,8	
82,5	+9,1	92,2	95,0	103,5	+12,3	+8,9	93,5	91,7	99,3	+6,2	+8,3	86,5	92,6	+7,1	
85,7	+6,2	100,5	105,7	102,2	+1,7	-3,3	105,5	102,2	104,0	-1,4	+1,8	100,5	103,8	+3,3	36.11
85,4	+4,1	100,7	106,9	98,9	-1,8	-7,5	106,2	101,7	102,9	-3,1	+1,2	102,4	104,0	+1,6	
87,4	+18,9	99,1	98,6	120,7	+21,8	+22,4	101,5	105,1	109,6	+8,0	+4,3	90,1	103,3	+14,7	
96,8	-9,4	94,9	88,8	93,4	-1,6	+5,2	97,3	98,7	91,1	-6,4	-7,7	103,5	99,0	-5,3	36.12
100,7	-9,4	96,8	90,5	94,8	-2,1	+4,8	99,7	102,2	92,7	-7,0	-9,3	106,6	100,9	-5,3	
69,8	-9,5	81,7	77,2	83,4	+2,1	+8,0	80,7	74,7	80,3	-0,5	+7,5	81,7	77,7	-4,9	
93,5	+2,4	103,3	98,6	105,4	+2,0	+6,9	104,9	101,5	102,0	-2,8	+0,5	101,9	103,2	+1,3	36.13
95,6	+2,0	103,6	99,2	103,1	-0,5	+3,9	106,1	102,7	101,2	-4,6	-1,5	103,5	104,4	+0,9	
81,9	+4,9	101,8	94,9	117,6	+15,5	+23,9	96,3	95,1	106,3	+8,1	+11,8	92,8	96,7	+4,2	
90,2	-0,8	92,3	98,4	92,8	+0,5	-5,7	98,5	95,6	95,6	-2,9	-	97,6	97,0	-0,6	36.14
91,6	-2,1	93,4	98,6	93,3	-0,1	-5,4	100,2	97,4	96,0	-4,2	-1,4	100,3	98,8	-1,5	
82,7	+9,4	85,7	97,2	90,2	+5,3	-7,2	89,1	85,3	93,7	+5,2	+9,8	82,4	87,2	+5,8	

1 INDEX DES AUFTRAGSEINGANGS
 1991
 NACH ABSCHNITTEN, UNTERABSCHNITTEN,
 DER KLASSIFIKATION DER WIRTSCHAFTS
 1.1 ORIGINAL

VOLUMEN

WZ93- SCHL.	WIRTSCHAFTSZWEIG		VERÄNDERUNG IN % AUG. 1997 GEGEN			VERÄNDERUNG IN % JULI 1997 GEGEN			KUMULIERT		2-MONATS- DURCHSCHNITT	
			1997 AUG.	AUG. 1996	JULI 1997	1997 JULI	JULI 1996	JUNI 1997	JAN. 1997 BIS AUG. 1997	VER- ÄEND. IN % GEGEN VORJAHR	JULI 1997 UND AUG. 1997	VER- ÄEND. IN % GEGEN VORJAHR
D	VERARBEITENDES GEWERBE 1)	INSGESAMT	93,3	+4,7	-11,1	105,0	+6,2	-1,8	101,0	+4,9	99,2	+5,5
		INLAND	84,4	-0,5	-11,4	95,3	+3,5	+0,4	90,6	+0,8	89,9	+1,6
		AUSLAND	111,2	+13,9	-10,7	124,5	+10,8	-5,0	121,8	+11,8	117,9	+12,3
	VORLEISTUNGSUETER- PRODUZENTEN	INSGESAMT	99,2	+8,2	-11,0	111,5	+11,4	-2,3	105,7	+8,6	105,4	+9,9
		INLAND	91,1	+2,6	-12,5	104,1	+8,2	+0,2	96,7	+5,2	97,6	+5,5
		AUSLAND	117,8	+13,6	-8,5	128,7	+18,0	-6,5	126,5	+15,2	123,3	+18,8
	INVESTITIONSGUETER- PRODUZENTEN	INSGESAMT	91,7	+4,7	-12,6	104,9	+0,7	-1,5	100,2	+1,7	98,3	+2,5
		INLAND	79,1	-2,8	-13,8	91,8	-2,4	+0,7	86,7	-4,5	85,5	-2,6
		AUSLAND	112,4	+15,0	-10,9	126,2	+4,5	-4,0	122,2	+10,1	119,3	+9,1
	GEBRAUCHSGUETER- PRODUZENTEN	INSGESAMT	73,1	-4,1	-19,4	90,7	+6,1	-2,9	89,8	+3,5	81,9	+1,2
		INLAND	66,7	-5,0	-15,5	78,9	+1,0	-1,9	79,8	-1,4	72,8	-1,9
		AUSLAND	83,5	-3,0	-24,0	109,9	+12,5	-4,2	106,1	+9,9	96,7	+5,2
	VERBRAUCHSGUETER- PRODUZENTEN	INSGESAMT	95,8	-4,6	+9,7	87,3	+0,1	+2,6	92,7	-1,7	91,6	-2,3
		INLAND	88,5	-6,2	+12,7	78,5	-0,3	+4,0	84,0	-3,3	83,5	-3,6
		AUSLAND	119,2	-0,3	+3,3	115,4	+0,6	-0,4	120,8	+2,2	117,3	+0,2
DB	TEXTIL- UND BEKLEIDUNGS- GEWERBE	INSGESAMT	86,7	-0,5	+26,0	68,8	+4,7	+13,7	77,0	-0,3	77,8	+1,8
		INLAND	81,0	-3,2	+29,0	62,8	+3,1	+10,8	71,3	-1,9	71,9	-0,6
		AUSLAND	105,3	+7,1	+19,5	88,1	+8,8	+21,2	95,4	+4,0	96,7	+7,8
17	TEXTILGEWERBE	INSGESAMT	63,6	-0,5	-11,4	71,8	+5,3	-4,3	74,9	-0,5	67,7	+2,4
		INLAND	60,7	-4,4	-9,1	66,8	+3,1	-3,7	69,6	-2,8	63,8	-0,6
		AUSLAND	72,0	+10,3	-16,5	86,2	+10,7	-5,5	90,2	+4,9	79,1	+10,5
17.1	SPINNSTOFFAUFBEREITUNG UND SPINNEREI	INSGESAMT	55,7	+1,6	-25,9	75,2	+13,6	-10,8	80,9	+2,7	65,5	+8,3
		INLAND	44,3	-1,6	-24,4	58,6	+11,2	-12,5	62,6	+3,0	51,5	+5,3
		AUSLAND	91,8	+7,0	-28,1	127,7	+17,2	-8,1	138,7	+2,0	109,8	+12,7
17.11	BAUMWOLLAUFBEREITUNG UND -SPINNEREI	INSGESAMT	50,5	-6,1	-39,8	83,9	+9,4	-14,6	89,9	+6,9	67,2	+2,9
		INLAND	43,4	+0,7	-37,9	69,9	+10,3	-16,1	71,8	+12,0	56,7	+6,4
		AUSLAND	76,8	-17,2	-43,3	135,5	+7,9	-11,7	156,5	-0,8	106,2	-2,7
17.12,13	WOLLAUFBEREITUNG, STREICHGARN- UND KAMMGARNSPINNEREI	INSGESAMT	62,2	+10,9	-3,1	64,2	+21,4	-3,6	69,5	-3,7	63,2	+16,0
		INLAND	45,4	-4,4	+5,1	43,2	+13,7	-3,6	50,0	-11,0	44,3	+3,5
		AUSLAND	106,8	+35,4	-10,9	119,9	+29,5	-3,6	121,1	+5,9	113,4	+32,2
17.2	WEBEREI	INSGESAMT	59,6	+2,1	-9,7	66,0	+8,9	-4,2	70,2	+0,9	62,8	+5,5
		INLAND	62,5	-0,5	-3,1	64,5	+7,5	-2,9	69,6	-0,3	63,5	+3,4
		AUSLAND	53,8	+7,6	-22,0	69,0	+12,0	-6,4	71,2	+3,0	61,4	+10,0
17.21	BAUMWOLLWEBEREI	INSGESAMT	53,8	-2,9	-20,2	67,4	+13,3	-6,0	73,2	+7,2	60,6	+5,4
		INLAND	55,2	-4,2	-15,1	65,0	+8,9	-2,8	70,9	+6,5	60,1	+2,4
		AUSLAND	51,3	-0,2	-28,7	71,9	+21,5	-10,8	77,6	+8,4	61,6	+11,4
17.22	STREICHGARNWEBEREI	INSGESAMT	41,4	-19,5	-27,2	56,9	+37,1	-10,1	84,9	+12,7	49,2	+5,8
		INLAND	38,8	-27,1	-25,8	52,3	+61,4	+1,8	71,7	+10,1	45,6	+6,5
		AUSLAND	50,7	+12,7	-31,0	73,5	+0,8	-30,5	131,8	+18,3	62,1	+4,2
17.23	KAMMGARNWEBEREI	INSGESAMT	84,1	+4,7	+16,5	72,2	+10,7	+5,1	75,6	-12,7	78,2	+7,4
		INLAND	94,7	+3,8	+20,6	78,5	+12,5	+7,2	83,9	-11,7	86,6	+7,6
		AUSLAND	57,3	+8,9	+2,1	56,1	+4,7	-2,3	54,7	-16,2	56,7	+6,8
17.24	SEIDEN- UND FILAMENTGARNWEBEREI	INSGESAMT	56,8	+11,6	-4,9	59,7	-2,1	-6,1	59,3	-2,1	58,3	+4,1
		INLAND	56,5	+5,4	+4,4	54,1	-2,7	-12,3	56,4	-3,6	55,3	+1,3
		AUSLAND	57,3	+24,3	-17,7	69,6	-1,0	+4,2	64,3	-0,2	63,5	+9,1
17.3	TEXTILVEREDLUNG	INSGESAMT	59,5	+4,6	-7,0	64,0	+12,3	-7,0	69,1	-2,3	61,8	+8,4
		INLAND	58,5	+1,4	-4,1	61,0	+7,2	-7,0	65,6	-2,4	59,8	+4,4
		AUSLAND	62,7	+15,3	-14,2	73,1	+27,6	-7,0	79,8	-2,1	67,9	+21,5
17.4	HERSTELLUNG VON KON- FEKTIONIERTEN TEXTIL- WAREN (OHNE BEKLEIDUNG)	INSGESAMT	65,8	-7,2	-15,6	78,0	-2,6	-3,6	78,2	-4,0	71,9	-4,8
		INLAND	66,4	-8,4	-15,0	78,1	+3,0	-4,5	78,5	-3,4	72,3	-2,6
		AUSLAND	62,2	+1,1	-19,4	77,2	-27,0	+2,1	76,3	-7,3	69,7	-16,6
17.5	SONSTIGES TEXTILGEWERBE (OHNE HERSTELLUNG VON MASCHENWARE)	INSGESAMT	75,7	+2,6	-14,9	89,0	+6,7	-3,4	87,5	+2,3	82,4	+4,8
		INLAND	69,1	-2,9	-13,2	79,6	+3,4	-2,3	78,0	-1,6	74,4	+0,4
		AUSLAND	92,6	+15,0	-18,1	113,1	+13,6	-5,1	111,9	+10,5	102,9	+14,2
17.51	HERSTELLUNG VON TEPPICHEN	INSGESAMT	70,5	-7,7	-8,3	76,9	+0,7	-2,3	77,5	-3,2	73,7	-3,5
		INLAND	67,7	-11,6	-9,4	74,7	-2,1	-0,3	73,6	-7,2	71,2	-6,9
		AUSLAND	93,5	+23,8	-1,9	95,3	+24,1	-12,8	109,6	+27,1	94,4	+23,9
17.52	HERSTELLUNG VON SEILERWAREN	INSGESAMT	83,6	-13,7	-33,7	126,1	+11,1	+0,3	114,0	+15,0	104,9	-0,3
		INLAND	76,0	-21,6	-39,4	125,4	+13,2	+6,9	109,4	+17,1	100,7	-3,1
		AUSLAND	104,5	+7,2	-18,8	128,7	+6,0	+13,8	127,2	+10,9	116,6	+6,5
17.53	HERSTELLUNG VON VLIES- STOFF U. ERZEUGN. DARAUSS (OHNE BEKLEIDUNG)	INSGESAMT	89,1	+9,9	-15,5	105,4	+8,3	-10,2	104,2	+11,3	97,3	+9,1
		INLAND	85,9	+7,8	-9,0	94,4	+5,5	-13,7	97,8	+13,3	90,2	+6,6
		AUSLAND	92,8	+12,1	-21,3	117,9	+10,9	-6,9	111,6	+9,2	105,4	+11,4
17.54	TEXTILGEWERBE A.N.G.	INSGESAMT	72,9	+7,2	-17,6	88,5	+9,5	-0,1	85,8	+0,9	80,7	+8,5
		INLAND	64,3	+2,4	-16,6	77,1	+6,9	+1,2	73,8	-3,5	70,7	+4,7
		AUSLAND	92,0	+15,6	-18,9	113,5	+13,7	-1,9	112,3	+8,1	102,8	+14,6

1) AUSGEWÄHLTE WIRTSCHAFTSZWEIGE (OHNE ERNÄHRUNGSGEWERBE UND TABAKVERARBEITUNG).

STBA, FS 4, R 2.2, 8/1997

LAND

FUER DAS VERARBEITENDE GEWERBE
=100
ABTEILUNGEN, GRUPPEN UND KLASSEN
ZWEIGE, AUSGABE 1993 (WZ93)
WERT

INDEX

1996 AUG.	VER- AEND. IN % GEGEN AUG. 1995	1996 2.VJ	1997 1.VJ	1997 2.VJ	VERAENDERUNG IN % 2.VJ 1997 GEGEN		1996 1.HJ	1996 2.HJ	1997 1.HJ	VERAENDERUNG IN % 1.HJ 1997 GEGEN		1995	1996	VER- AEND. IN % GEGEN 1995	WZ93 SCHL.
					2.VJ	1.VJ				1.HJ	2.HJ				
					1996	1997				1996	1996				
89,1	-	95,5	99,9	103,3	+8,2	+3,4	97,0	96,4	101,6	+4,7	+5,4	96,6	96,7	+0,1	D
84,8	-3,6	89,3	89,4	92,4	+3,5	+3,4	90,4	89,5	90,9	+0,6	+1,6	92,6	89,9	-2,9	
97,6	+6,9	107,9	121,0	125,2	+16,0	+3,5	110,2	110,1	123,1	+11,7	+11,8	104,7	110,2	+5,3	
91,7	+0,9	97,5	102,4	109,3	+12,1	+6,7	97,7	98,3	105,9	+8,4	+7,7	98,5	98,0	-0,5	
88,8	-1,2	92,1	92,7	100,1	+8,7	+8,0	91,7	93,1	96,4	+5,1	+3,5	94,8	92,4	-2,5	
98,5	+5,7	109,9	124,8	130,5	+18,7	+4,6	111,8	110,1	127,6	+14,1	+15,9	106,9	110,9	+3,7	
87,6	-1,9	98,1	99,1	102,6	+4,6	+3,5	99,4	98,4	100,9	+1,5	+2,5	98,6	98,9	+0,3	
81,4	-7,7	91,3	86,4	87,9	-3,7	+1,7	91,8	89,2	87,2	-5,0	-2,2	94,4	90,5	-4,1	
97,7	+7,1	109,2	119,7	126,6	+15,9	+5,8	111,6	113,3	123,1	+10,3	+8,6	105,5	112,4	+6,5	
76,2	+7,2	87,0	91,4	93,4	+7,4	+2,2	88,8	85,9	92,4	+4,1	+7,6	84,7	87,3	+3,1	
70,2	+0,4	79,8	81,0	83,3	+4,4	+2,8	83,1	77,7	82,2	-1,1	+5,8	80,5	80,4	-0,1	
86,1	+17,8	98,8	108,5	110,0	+11,3	+1,4	98,1	99,4	109,3	+11,4	+10,0	91,5	98,8	+8,0	
100,4	-5,0	84,0	101,8	84,5	+0,6	-17,0	94,5	91,5	93,1	-1,5	+1,7	95,0	93,0	-2,1	
94,4	-5,5	77,2	92,2	76,2	-1,3	-17,4	87,0	84,4	84,2	-3,2	-0,2	89,1	85,7	-3,8	
119,5	-3,9	105,7	133,0	110,8	+4,8	-16,7	118,6	114,1	121,9	+2,8	+6,8	113,7	116,3	+2,3	
87,1	-4,1	62,6	90,6	62,8	+0,3	-30,7	77,4	73,2	76,7	-0,9	+4,8	77,1	75,3	-2,3	08
83,7	-4,7	59,9	83,1	59,0	-1,5	-29,0	72,8	69,5	71,0	-2,5	+2,2	74,2	71,2	-4,0	
98,3	-1,9	71,5	114,9	75,1	+5,0	-34,6	92,4	85,3	95,0	+2,8	+11,4	86,7	88,8	+2,4	
63,9	-7,1	73,9	79,8	74,7	+1,1	-6,4	78,4	72,8	77,3	-1,4	+6,2	77,1	75,6	-1,9	17
63,5	-8,8	69,6	74,3	68,7	-1,3	-7,5	74,1	68,3	71,5	-3,5	+3,2	75,1	71,7	-4,5	
65,3	-2,0	86,4	96,0	91,8	+6,3	-4,4	90,7	82,9	93,9	+3,5	+13,3	83,1	86,8	+4,5	
54,8	-16,6	78,8	91,6	80,5	+2,2	-12,1	85,0	81,3	86,1	+1,3	+5,9	82,1	83,1	+1,2	17.1
45,0	-17,7	60,5	71,0	61,6	+1,8	-13,2	64,8	61,9	66,3	+2,3	+7,1	68,7	63,3	-5,1	
85,8	-14,6	136,9	156,5	140,3	+2,5	-10,4	148,8	142,6	148,4	-0,3	+4,1	130,6	145,7	+11,6	
53,8	-18,9	84,1	106,7	88,3	+5,0	-17,2	90,4	90,2	97,5	+7,9	+8,1	87,1	90,3	+3,7	17.11
43,1	-19,4	62,7	83,8	69,9	+11,5	-16,6	67,7	70,1	76,8	+13,4	+9,6	72,6	68,9	-5,1	
92,8	-18,0	162,9	190,6	156,0	-4,2	-18,2	173,9	163,7	173,3	-0,3	+5,9	140,2	168,8	+20,4	
56,1	-13,7	72,2	72,5	70,6	-2,2	-2,6	78,1	70,0	71,6	-8,3	+2,3	75,7	74,1	-2,1	17.12,13
47,5	-15,6	57,5	53,6	50,2	-12,7	-6,3	60,7	50,6	51,9	-14,5	+2,6	58,6	55,6	-5,1	
78,9	-10,3	111,2	122,7	124,8	+12,2	+1,7	124,0	121,7	123,7	-0,2	+1,6	121,2	122,9	+1,4	
58,4	-2,7	69,7	75,9	69,4	-0,4	-8,6	72,9	66,7	72,6	-0,4	+8,8	70,1	69,8	-0,4	17.2
62,8	-5,0	69,0	76,2	67,1	-2,8	-11,9	72,6	68,2	71,7	-1,2	+5,1	71,7	70,4	-1,8	
50,0	+3,5	70,9	75,2	73,8	+4,1	-1,9	73,5	63,8	74,5	+1,4	+16,8	67,1	68,7	+2,4	
55,4	-1,4	69,3	81,3	73,6	+6,2	-9,5	72,0	68,0	77,5	+7,6	+14,0	70,7	70,0	-1,0	17.21
57,6	-6,6	66,2	78,8	70,1	+5,9	-11,0	69,2	69,0	74,5	+7,7	+8,0	71,1	69,1	-2,8	
51,4	+11,5	74,9	85,8	80,1	+6,9	-6,6	77,0	66,0	83,0	+7,8	+25,8	70,0	71,5	+2,1	
51,4	-8,1	75,1	123,1	70,4	-6,3	-42,8	84,9	68,2	96,8	+14,0	+41,9	83,2	76,5	-8,1	17.22
53,2	+2,7	60,8	108,7	52,2	-14,1	-52,0	72,6	60,0	80,5	+10,9	+34,2	84,0	65,3	-21,1	
45,0	-36,3	126,3	174,5	135,4	+7,2	-22,4	128,6	97,5	155,0	+20,5	+59,0	80,3	113,1	+40,8	
80,3	+4,6	84,9	79,8	69,8	-17,8	-12,5	91,3	76,9	74,8	-18,1	-2,7	76,3	84,1	+10,2	17.23
91,2	+3,5	92,2	90,9	75,1	-18,5	-17,4	99,9	84,0	83,0	-16,9	-1,2	83,1	91,9	+10,6	
52,6	+9,6	66,2	51,5	56,6	-14,5	+9,9	69,3	59,1	54,1	-21,9	-8,5	58,9	64,2	+9,0	
50,9	-11,2	60,3	59,1	60,2	-0,2	+1,9	62,1	57,3	59,6	-4,0	+4,0	64,0	59,7	-6,7	17.24
53,6	-11,1	58,7	57,5	56,1	-4,4	-2,4	59,7	55,5	56,8	-4,9	+2,3	63,5	57,6	-9,3	
46,1	-11,5	63,1	61,9	67,3	+6,7	+8,7	66,4	60,6	64,6	-2,7	+6,6	64,8	63,5	-2,0	
56,9	-9,8	75,5	70,7	72,4	-4,1	+2,4	75,2	67,1	71,6	-4,8	+6,7	73,9	71,2	-3,7	17.3
57,7	-12,4	68,2	67,1	68,1	-0,1	+1,5	70,4	65,8	67,6	-4,0	+2,7	72,3	68,1	-5,8	
54,4	+0,2	98,2	81,9	85,5	-12,9	+4,4	90,1	71,2	83,7	-7,1	+17,6	78,8	80,7	+2,4	
70,9	-10,9	78,4	80,3	80,3	+2,4	-	83,5	79,9	80,3	-3,8	+0,5	85,5	81,7	-4,4	17.4
72,5	-11,9	80,2	79,9	81,2	+1,2	+1,6	83,7	79,8	80,6	-3,7	+1,0	86,6	81,8	-5,5	
61,5	-3,5	67,9	82,6	74,5	+9,7	-9,8	81,8	80,0	78,5	-4,0	-1,9	79,6	80,9	+1,6	
73,8	-3,1	84,9	89,0	89,5	+5,4	+0,6	87,8	82,3	89,3	+1,7	+8,5	85,6	85,0	-0,7	17.5
71,2	-3,5	77,9	79,9	78,5	+0,8	-1,8	81,0	78,2	79,2	-2,2	+3,9	82,0	78,6	-4,1	
80,5	-2,2	102,9	112,4	117,5	+14,2	+4,5	105,1	97,9	115,0	+9,4	+17,5	95,0	101,5	+6,8	
76,4	-1,7	76,5	80,8	76,8	+0,4	-5,0	81,3	79,9	78,8	-3,1	-1,4	82,7	80,6	-2,5	17.51
76,6	-2,4	74,9	76,8	72,0	-3,9	-6,2	80,2	78,6	74,4	-7,2	-5,3	83,0	79,4	-4,3	
75,5	+6,3	88,7	113,6	115,6	+30,3	+1,8	89,6	90,7	114,6	+27,9	+26,4	80,2	90,2	+12,5	
96,9	-5,5	96,9	112,7	121,3	+25,2	+7,6	97,0	101,5	117,0	+20,6	+15,3	98,7	99,2	+0,5	17.52
97,0	-4,8	91,3	108,3	116,2	+27,3	+7,3	89,9	100,0	112,3	+24,9	+12,3	96,9	95,0	-2,0	
97,5	-7,1	112,7	125,2	136,2	+20,9	+8,8	116,5	106,2	130,7	+12,2	+23,1	104,3	111,4	+6,8	
81,1	+2,4	93,0	104,3	108,7	+16,9	+4,2	95,1	93,3	106,5	+12,0	+14,1	93,2	94,2	+1,1	17.53
79,7	+4,2	84,2	99,3	101,4	+20,4	+2,1	86,8	88,8	100,3	+15,6	+13,0	87,3	87,8	+0,6	
82,8	+0,5	103,1	110,2	117,2	+13,7	+6,4	104,7	98,6	113,7	+8,6	+15,3	99,9	101,6	+1,7	
68,0	-6,7	86,6	86,8	88,3	+2,0	+1,7	88,6	78,4	87,6	-1,1	+11,7	83,7	83,5	-0,2	17.54
62,8	-7,2	77,9	74,8	74,9	-3,9	+0,1	79,5	69,1	74,8	-5,9	+8,2	78,7	74,3	-5,6	
79,6	-5,6	105,7	113,3	117,6	+11,3	+3,8	108,6	98,8	115,4	+6,3	+16,8	94,9	103,7	+9,3	

1 INDEX DES AUFTRAGSEINGANGS
 1991
 NACH ABSCHNITTEN, UNTERABSCHNITTEN,
 DER KLASSIFIKATION DER WIRTSCHAFTS
 1.1 ORIGINAL

VOLUMEN

WZ93- SCHL.	WIRTSCHAFTSZWEIG		VERAENDERUNG IN % AUG. 1997 GEGEN			VERAENDERUNG IN % JULI 1997 GEGEN			KUMULIERT		2-MONATS- DURCHSCHNITT	
			1997			1997			JAN. 1997 BIS AUG. 1997	VER- AEND. IN % GEGEN VORJAHR	JULI 1997 UND AUG. 1997	VER- AEND. IN % GEGEN VORJAHR
			AUG.	AUG. 1996	JULI 1997	JULI	JULI 1996	JUNI 1997	AUG. 1997			
17.6	HERSTELLUNG VON GE- WIRKTEM UND GESTRIKTEM STOFF	INSGESAMT	50,1	-4,8	-25,4	67,2	+14,7	-3,4	65,8	+3,6	58,7	+5,6
		INLAND	38,6	-11,1	-32,9	57,5	+7,9	-0,3	55,4	-3,8	48,1	-0,6
		AUSLAND	85,2	+6,1	-12,2	97,0	+29,7	-8,4	97,5	+19,8	91,1	+17,4
17.7	HERSTELLUNG VON GE- WIRKTEM UND GESTRIKTEM FERTIGERZEUGNISSEN	INSGESAMT	61,4	-10,9	+36,1	45,1	-19,6	+7,1	57,3	-13,1	53,3	-14,7
		INLAND	61,2	-13,9	+24,1	49,3	-17,8	+6,0	58,6	-15,4	55,3	-15,7
		AUSLAND	62,0	+6,7	+145,1	29,3	-32,2	+19,3	51,1	+3,0	43,7	-8,4
17.71	HERSTELLUNG VON STRUMPFWAREN	INSGESAMT	43,7	-21,7	-24,5	57,9	-19,0	-15,4	63,4	-18,2	50,8	-20,3
		INLAND	41,9	-26,4	-28,4	55,5	-21,6	-14,8	62,7	-21,3	50,2	-23,7
		AUSLAND	61,0	+33,8	+16,9	52,2	+20,6	-19,8	69,8	+24,2	56,6	+27,2
17.72	HERSTELLUNG VON PULLOVERN, STRICK- JACKEN U.AE.	INSGESAMT	75,5	-4,8	+116,3	34,9	-20,3	+64,6	52,5	-7,2	55,2	-10,4
		INLAND	79,4	-6,0	+96,0	40,5	-12,7	+58,2	54,8	-7,9	60,0	-8,4
		AUSLAND	62,3	+0,3	+279,9	16,4	-53,4	+144,8	44,9	-5,1	39,4	-19,1
18.2	HERSTELLUNG VON BEKLEI- DUNG (OHNE LEDERBEKLEI- DUNG)	INSGESAMT	120,3	-0,4	+86,8	64,4	+3,7	+63,0	80,1	+0,3	92,4	+1,0
		INLAND	108,5	-2,3	+89,0	57,4	+3,1	+45,3	73,6	-0,7	83,0	-0,5
		AUSLAND	165,7	+4,8	+81,1	91,5	+5,7	+132,8	105,0	+2,7	128,6	+5,1
18.22	HERSTELLUNG VON OBER- BEKLEIDUNG (OHNE AR- BEITS- U. BERUFSKL.)	INSGESAMT	143,6	+1,6	+91,0	75,2	+5,5	+94,3	91,9	+2,2	109,4	+2,9
		INLAND	132,0	-0,4	+97,0	67,0	+5,0	+71,8	85,5	+1,5	99,5	+1,3
		AUSLAND	178,2	+6,4	+78,9	99,6	+6,3	+163,5	111,3	+4,0	138,9	+6,4
18.23	HERSTELLUNG VON WAESCHE	INSGESAMT	80,4	-6,1	+79,1	44,9	+3,7	+10,3	58,6	-4,2	62,7	-2,8
		INLAND	73,4	-6,8	+73,5	42,3	+2,9	+4,2	55,2	-4,5	57,3	-3,3
		AUSLAND	137,6	-4,2	+108,2	66,1	+8,5	+60,8	85,9	-3,9	101,9	-0,4
18.24	HERSTELLUNG VON SONST. BEKLEIDUNG UND BEKLEI- DUNGSZUBEHOER	INSGESAMT	65,8	-10,0	+53,7	42,8	-16,1	+3,4	55,9	-10,0	54,3	-12,6
		INLAND	64,2	-11,7	+53,6	41,8	-16,6	+6,9	53,1	-11,8	53,0	-13,7
		AUSLAND	73,8	-2,0	+54,4	47,8	-14,0	-9,8	70,0	-2,1	60,8	-7,2
DC	LEDERGEWERBE	INSGESAMT	108,4	+8,0	+35,2	80,2	+11,4	+18,6	95,0	+5,8	94,3	+9,4
		INLAND	113,4	+1,9	+44,1	78,7	+8,1	+19,4	95,8	+5,7	96,1	+4,3
		AUSLAND	90,9	+45,7	+6,4	85,4	+23,2	+16,7	92,3	+6,2	88,2	+33,8
19.1	LEDERERZEUGUNG	INSGESAMT	76,1	+77,0	+3,4	73,6	+55,3	+34,3	65,6	+27,6	74,9	+65,7
		INLAND	75,0	+79,9	+17,9	63,6	+60,2	+50,4	56,5	+30,8	63,3	+70,3
		AUSLAND	80,1	+67,6	-26,5	109,0	+46,5	+10,4	97,8	+21,9	94,6	+54,8
19.2	LEDERVERARBEITUNG (OHNE HERSTELLUNG VON SCHUHEN)	INSGESAMT	54,4	-18,8	-13,2	62,7	-4,6	+1,0	60,7	-5,9	58,6	-11,7
		INLAND	53,4	-18,2	-13,3	61,6	+3,2	+4,4	57,8	-5,4	57,5	-8,0
		AUSLAND	58,8	-21,5	-13,1	67,7	-27,9	-11,4	74,2	-7,2	63,3	-25,0
19.3	HERSTELLUNG VON SCHUHEN	INSGESAMT	137,4	+6,1	+55,3	88,5	+8,6	+20,7	116,1	+5,3	113,0	+7,1
		INLAND	148,5	-1,4	+65,0	90,0	+2,4	+18,7	122,6	+5,1	119,3	-
		AUSLAND	102,4	+62,5	+22,3	83,7	+36,3	+27,8	95,7	+5,7	93,1	+49,7
DD	HOLZGEWERBE (OHNE HERSTELLUNG VON MOEBELN)	INSGESAMT	89,3	-2,5	-9,2	98,3	+5,2	-6,5	94,2	+4,1	93,8	+1,4
		INLAND	86,0	-4,4	-8,7	94,2	+2,7	-5,4	90,0	+2,0	90,1	-0,9
		AUSLAND	132,8	+17,0	-13,4	153,4	+31,1	-14,4	150,4	+24,4	143,1	+24,1
20.1	SAEGE-, HOBEL- UND HOLZIMPRAGNIERWERKE	INSGESAMT	107,7	-2,6	-12,9	123,7	+3,0	-1,1	109,7	+2,4	115,7	+0,3
		INLAND	105,8	-4,4	-12,0	120,2	+1,2	-0,4	105,7	+0,3	113,0	-1,6
		AUSLAND	131,3	+18,8	-22,4	169,1	+23,5	-6,5	161,0	+24,5	150,2	+21,4
20.2	FURNIER-, SPERRHOLZ-, HOLZFASERPLATTEN- UND HOLZSPANPLATTENWERKE	INSGESAMT	104,6	+3,8	-0,6	105,2	+17,7	-13,8	112,4	+11,4	104,9	+10,3
		INLAND	96,2	+0,6	+1,7	94,6	+13,8	-12,7	102,6	+8,5	95,4	+6,7
		AUSLAND	159,3	+18,5	-8,7	174,4	+33,9	-17,7	176,9	+24,9	166,9	+26,2
20.3	H.V. KONSTRUKTIONST., FERTIGBAUTEILEN, AUSBAU- ELEMENTEN AUS HOLZ	INSGESAMT	72,5	-6,6	-11,9	82,3	-	-5,1	77,4	+0,5	77,4	-3,2
		INLAND	72,0	-7,2	-11,9	81,7	-1,2	-4,4	76,8	-0,4	76,9	-4,1
		AUSLAND	86,1	+9,5	-13,8	99,9	+36,3	-15,7	91,7	+21,8	93,0	+22,4
DE	PAPIER- UND DRUCKGEWERBE	INSGESAMT	97,5	+2,0	-9,3	107,5	+4,0	+1,9	102,7	+3,6	102,5	+3,0
		INLAND	90,9	+0,2	-8,2	99,0	+2,2	+3,4	94,5	+0,4	95,0	+1,3
		AUSLAND	125,1	+7,9	-12,6	143,2	+9,4	-2,3	137,2	+14,5	134,2	+8,8
21	PAPIERGEWERBE	INSGESAMT	106,1	+4,6	-11,0	119,2	+5,6	+3,4	111,8	+6,4	112,7	+5,1
		INLAND	96,5	+2,7	-9,0	106,0	+2,9	+6,0	99,1	+1,8	101,3	+2,8
		AUSLAND	132,9	+8,8	-14,9	156,2	+11,0	-1,1	147,6	+16,4	144,6	+10,0
21.1	H.V. HOLZSTOFF, ZELLSTOFF, PAPIER, KARTON UND PAPPE	INSGESAMT	140,0	+20,5	-12,1	159,3	+16,1	+8,7	141,3	+18,5	149,7	+18,2
		INLAND	122,4	+17,0	-7,1	131,8	+8,7	+16,1	116,1	+9,8	127,1	+12,6
		AUSLAND	169,9	+24,8	-17,6	206,0	+25,2	+1,4	184,4	+29,7	188,0	+25,1
21.11	HERSTELLUNG VON HOLZ- STOFF UND ZELLSTOFF	INSGESAMT	79,9	+4,9	-39,4	131,8	+19,5	+20,5	101,3	+14,3	105,9	+13,5
		INLAND	65,3	+4,3	-31,6	95,4	-6,9	+20,9	74,1	-15,9	80,4	-2,7
		AUSLAND	97,2	+5,2	-44,4	174,8	+46,3	+20,2	133,5	+49,5	136,0	+28,3
21.12	HERSTELLUNG VON PAPIER, KARTON UND PAPPE	INSGESAMT	141,3	+20,7	-11,6	159,9	+16,0	+8,4	142,2	+18,6	150,6	+18,1
		INLAND	123,4	+17,1	-6,9	132,5	+9,0	+16,1	116,8	+10,2	128,0	+12,8
		AUSLAND	171,9	+25,2	-16,9	206,8	+24,8	+1,1	185,7	+29,3	189,4	+25,0
21.2	PAPIER-, KARTON- UND PAPPEVERARBEITUNG	INSGESAMT	82,6	-9,3	-9,7	91,5	-4,9	-2,2	91,4	-4,1	87,1	-7,0
		INLAND	82,6	-6,5	-10,3	92,1	-1,3	-0,8	89,9	-3,1	87,4	-3,7
		AUSLAND	82,7	-19,9	-7,0	88,9	-18,1	-8,3	97,9	-7,6	85,8	-19,0

LAND

FUER DAS VERARBEITENDE GEWERBE
=100
ABTEILUNGEN, GRUPPEN UND KLASSEN
ZWEIGE, AUSGABE 1993 (WZ93)
WERT

INDEX

1996 AUG.	VER- AEND. IN % GEGEN AUG. 1995	1996 2.VJ	1997 1.VJ	1997 2.VJ	VERAENDERUNG IN % 2.VJ 1997 GEGEN		1998 1.HJ	1996 2.HJ	1997 1.HJ	VERAENDERUNG IN % 1.HJ 1997 GEGEN		1995	1996	VER- AEND. IN % GEGEN 1995	WZ93 SCHL.
					2.VJ 1996	1.VJ 1997				1.HJ 1996	2.HJ 1996				
52,6	+17,1	63,5	67,7	68,7	+8,2	+1,5	66,1	61,5	68,2	+3,2	+10,9	63,3	63,8	+0,8	17.6
43,4	+3,1	57,3	58,1	57,7	+0,7	-0,7	60,7	52,6	57,9	-4,6	+10,1	59,2	56,6	-4,4	
80,3	+50,4	82,5	96,8	102,5	+24,2	+5,9	82,6	88,4	99,7	+20,7	+12,8	75,9	85,5	+12,6	
68,9	-17,0	50,5	73,0	44,3	-12,3	-39,3	67,0	60,7	58,7	-12,4	-3,3	70,2	63,9	-9,0	17.7
71,1	-15,3	56,4	71,3	48,1	-14,7	-32,5	70,5	62,9	59,7	-15,3	-5,1	71,9	66,7	-7,2	
58,1	-26,5	22,4	81,3	25,8	+15,2	-68,3	50,2	49,7	53,6	+6,8	+7,8	62,2	49,9	-19,8	
55,8	-23,1	82,2	66,4	68,7	-16,4	+3,5	82,1	70,1	67,6	-17,7	-3,6	80,9	76,1	-5,9	17.71
56,9	-21,7	84,2	65,4	68,2	-19,0	+4,3	84,4	71,0	66,8	-20,9	-5,9	81,1	77,7	-4,2	
45,6	-35,9	63,5	75,5	72,9	+14,8	-3,4	60,2	61,9	74,2	+23,3	+19,9	79,2	61,0	-23,0	
79,3	-13,2	25,2	78,3	24,8	-1,6	-68,3	55,0	53,1	51,6	-6,2	-2,8	61,7	54,0	-12,5	17.72
84,5	-10,4	30,2	76,8	29,2	-3,3	-62,0	57,5	55,4	53,0	-7,8	-4,3	63,2	56,4	-10,8	
62,1	-23,9	8,8	83,2	10,4	+18,2	-87,5	46,9	45,6	46,8	-0,2	+2,6	56,5	46,2	-18,2	
120,8	-1,4	46,3	106,2	45,7	-1,3	-57,0	76,1	73,9	76,0	-0,1	+2,8	77,1	75,0	-2,7	18.2
111,1	-1,3	46,6	95,0	45,9	-1,5	-51,7	71,0	69,8	70,4	-0,8	+0,9	72,9	70,4	-3,4	
158,1	-1,7	44,8	149,3	45,0	+0,4	-69,9	95,5	89,6	97,1	+1,7	+8,4	93,1	92,5	-0,6	
141,3	-1,1	45,7	126,9	45,3	-0,9	-64,3	84,5	80,5	86,1	+1,9	+7,0	84,0	82,5	-1,8	18.22
132,5	-	47,1	114,8	46,7	-0,8	-59,3	79,5	76,9	80,8	+1,6	+5,1	80,0	78,2	-2,2	
167,5	-3,6	41,4	162,9	41,2	-0,5	-74,7	99,1	91,3	102,0	+2,9	+11,7	95,7	95,2	-0,5	
85,6	-2,4	45,3	69,2	45,1	-0,4	-34,8	60,1	60,1	57,2	-4,8	-4,8	64,2	60,1	-6,4	18.23
78,6	-4,5	44,4	54,8	43,9	-1,1	-32,3	57,1	56,5	54,4	-4,7	-3,9	61,3	55,8	-7,3	
143,7	+8,5	52,7	106,1	55,0	+4,4	-48,2	85,1	88,5	80,6	-5,3	-8,9	88,1	86,8	-1,5	
73,1	-2,8	54,4	62,5	50,4	-7,4	-19,4	62,1	66,8	56,5	-9,0	-15,4	64,9	64,4	-0,8	18.24
72,7	-5,7	51,4	59,7	46,5	-9,5	-22,1	59,8	65,9	53,1	-11,2	-19,4	63,5	62,8	-1,1	
75,3	+14,8	69,3	76,7	69,4	+0,1	-9,5	73,6	71,4	73,1	-0,7	+2,4	72,2	72,5	+0,4	
100,4	-2,3	83,6	109,0	81,6	-2,4	-25,1	91,0	94,1	95,3	+4,7	+1,3	91,6	92,5	+1,0	DC
111,3	+0,5	80,1	112,5	78,9	-1,5	-29,9	90,2	94,6	95,7	+6,1	+1,2	91,6	92,4	+0,9	
62,4	-16,6	96,0	96,7	90,7	-5,5	-6,2	93,9	92,4	93,7	-0,2	+1,4	91,7	93,1	+1,5	
43,0	+4,6	57,7	58,5	66,6	+15,4	+13,8	53,5	56,9	62,5	+16,8	+9,8	59,5	55,2	-7,2	19.1
41,7	+7,5	47,7	49,1	55,3	+15,9	+12,6	44,0	50,4	52,2	+18,6	+3,6	55,0	47,2	-14,2	
47,8	-3,0	93,0	91,6	106,1	+14,1	+15,8	86,6	79,9	98,8	+14,1	+23,7	75,2	83,3	+10,8	
67,0	-15,0	63,3	62,4	60,3	-4,7	-3,4	63,8	71,5	61,4	-3,8	-14,1	74,5	67,7	-9,1	19.2
65,3	-8,3	58,9	58,6	57,0	-3,2	-2,7	60,7	67,7	57,8	-4,8	-14,6	72,8	64,2	-11,8	
74,9	-34,4	83,9	80,3	75,4	-10,1	-6,1	78,6	89,4	77,9	-0,9	-12,9	82,3	84,0	+2,1	
129,5	-0,2	98,7	140,7	93,6	-5,2	-33,5	111,9	113,2	117,2	+4,7	+3,5	107,3	112,6	+4,9	19.3
150,6	+1,6	98,3	152,8	94,6	-3,8	-38,1	115,7	118,5	123,7	+6,9	+4,4	110,0	117,1	+6,5	
63,0	-11,5	99,9	102,5	90,6	-9,3	-11,6	100,0	96,6	96,6	-3,4	-	98,6	98,3	-0,3	
91,6	+1,4	93,5	89,4	99,3	+6,2	+11,1	89,8	97,3	94,4	+5,1	-3,0	95,8	93,5	-2,4	DD
90,0	+0,7	91,1	85,6	94,3	+3,5	+10,2	87,3	94,8	90,0	+3,1	-5,1	94,2	91,0	-3,4	
113,5	+11,1	124,8	140,1	165,5	+32,6	+18,1	122,8	130,6	152,8	+24,4	+17,0	116,2	126,7	+9,0	
110,6	-0,6	114,8	96,3	119,1	+3,7	+23,7	104,4	112,8	107,7	+3,2	-4,5	109,4	108,6	-0,7	20.1
110,7	-1,5	113,2	91,6	114,8	+1,4	+25,3	102,2	111,1	103,2	+1,0	-7,1	108,5	106,7	-1,7	
110,5	+14,4	135,1	155,9	173,9	+28,3	+11,2	131,1	134,9	164,6	+25,6	+22,0	120,4	133,0	+10,5	
100,8	+11,1	99,1	114,9	115,0	+16,0	+0,1	102,8	108,9	115,0	+11,9	+5,6	103,0	105,8	+2,7	20.2
95,6	+10,6	92,1	107,0	102,9	+11,7	-3,8	96,3	102,0	105,0	+9,0	+2,9	98,7	99,2	+0,5	
134,4	+13,6	144,3	166,3	194,2	+34,6	+16,8	144,7	153,6	180,3	+24,6	+17,4	131,5	149,1	+13,4	
77,6	-2,8	80,1	73,2	81,5	+1,7	+11,3	76,0	83,8	77,4	+1,8	-7,6	85,4	79,9	-6,4	20.3
77,6	-2,8	80,2	73,1	80,6	+0,5	+10,3	76,0	83,8	76,8	+1,1	-8,4	85,5	79,9	-6,5	
78,6	-	79,1	77,0	105,5	+33,4	+37,0	75,0	84,3	91,3	+21,7	+8,3	84,3	79,7	-5,5	
95,6	+4,4	98,2	102,8	102,8	+4,7	-	98,9	102,5	102,8	+3,9	+0,3	98,9	100,7	+1,8	DE
90,7	-	92,9	94,5	94,2	+1,4	-0,3	94,2	96,5	94,4	+0,2	-2,2	94,8	95,3	+0,5	
115,9	+21,6	120,4	137,6	138,8	+15,3	+0,9	118,6	128,0	138,2	+16,5	+8,0	116,2	123,3	+6,1	
101,4	+8,9	104,0	111,5	111,6	+7,3	+0,1	104,4	107,4	111,6	+6,9	+3,9	102,3	105,9	+3,5	21
94,0	+2,2	95,3	98,6	98,1	+2,9	-0,5	96,9	97,6	98,3	+1,4	+0,7	95,6	97,3	+1,8	
122,1	+26,8	128,3	147,9	149,4	+16,4	+1,0	125,2	134,8	148,7	+18,8	+10,3	121,0	130,0	+7,4	
116,2	+23,7	117,8	135,0	142,2	+20,7	+5,3	116,7	129,1	138,6	+18,8	+7,4	113,7	122,9	+8,1	21.1
104,6	+13,0	101,3	111,0	113,7	+12,2	+2,4	103,3	112,4	112,4	+8,8	-	99,9	107,9	+8,0	
136,1	+41,5	145,8	175,6	190,7	+30,8	+8,6	139,5	157,6	183,2	+31,3	+16,2	137,1	148,5	+8,3	
76,2	+20,4	101,5	97,1	102,6	+1,1	+5,7	87,1	83,3	99,8	+14,6	+19,8	86,1	85,2	-1,0	21.11
62,6	-8,2	99,8	70,1	74,0	-25,9	+5,6	89,9	77,6	72,1	-19,8	-7,1	84,3	83,8	-0,6	
92,4	+61,0	103,5	128,9	136,3	+31,7	+5,7	83,8	90,1	132,6	+58,2	+47,2	88,3	86,9	-1,6	
117,1	+23,8	118,1	135,8	143,1	+21,2	+5,4	117,3	130,2	139,5	+18,9	+7,1	114,3	123,7	+8,2	21.12
105,4	+13,2	101,4	111,8	114,4	+12,8	+2,3	103,6	113,1	113,1	+9,2	-	100,2	108,3	+8,1	
137,3	+41,3	146,9	176,9	192,1	+30,8	+8,6	141,0	159,4	184,5	+30,9	+15,7	138,4	150,2	+8,5	
91,1	-1,6	94,5	95,4	90,4	-4,3	-5,2	95,8	92,4	92,9	-3,0	+0,5	94,4	94,1	-0,3	21.2
88,3	-3,7	92,1	91,9	89,6	-2,7	-2,5	93,5	89,7	90,8	-2,9	+1,2	93,3	91,6	-1,8	
103,2	+6,9	104,6	110,3	93,6	-10,5	-15,1	105,9	104,1	102,0	-3,7	-2,0	99,2	105,0	+5,8	

1 INDEX DES AUFTRAGSEINGANGS
 1991
 NACH ABSCHNITTEN, UNTERABSCHNITTEN,
 DER KLASSIFIKATION DER WIRTSCHAFTS
 1.1 ORIGINAL

VOLUMEN

WZ93- SCHL.	WIRTSCHAFTSZWEIG		VERAENDERUNG IN % AUG. 1997 GEGEN			VERAENDERUNG IN % JULI 1997 GEGEN			KUMULIERT		2-MONATS- DURCHSCHNITT	
			1997			1997			JAN. 1997 BIS AUG. 1997	VER- AEND. IN % GEGEN VORJAHR	JULI 1997 UND AUG. 1997	VER- AEND. IN % GEGEN VORJAHR
			AUG.	AUG. 1996	JULI 1997	JULI	JULI 1996	JUNI 1997	AUG. 1997		AUG. 1997	
21.21	H.V. WELLPAPIER UND -PAPPE SOWIE V. VER- PACKUNGSM. A. PAPIER	INSGESAMT	82,8	-5,2	-9,3	91,3	+1,4	-4,8	91,3	+0,3	87,1	-1,8
		INLAND	79,2	-7,5	-10,3	88,3	+0,1	-1,5	87,4	-1,9	83,8	-3,6
		AUSLAND	104,0	+6,6	-5,0	109,5	+8,4	-18,6	114,8	+11,8	106,8	+7,6
21.22	H.V. HAUSHALTS-,HYGIENE- U. TOILETTENARTIKELN AUS ZELLSTOFF UND PAPIER	INSGESAMT	74,9	-23,2	-9,5	82,8	-20,2	-4,5	88,5	-15,1	78,9	-21,6
		INLAND	91,9	-2,2	-9,2	101,2	+0,2	-6,2	98,7	-4,1	96,6	-0,9
		AUSLAND	31,5	-70,5	-11,3	35,5	-68,0	+9,6	62,4	-42,1	33,5	-69,2
21.23	H.V. SCHREIBWAREN UND BUEROBEDARF AUS PAPIER, KARTON UND PAPPE	INSGESAMT	97,5	-9,8	-13,6	112,9	+0,1	+11,7	100,6	-1,0	105,2	-4,8
		INLAND	91,0	-12,1	-16,2	108,6	-1,5	+13,8	95,4	-4,2	99,8	-6,6
		AUSLAND	129,2	-0,8	-3,6	134,0	+7,2	+3,8	125,6	+12,7	131,6	+3,1
21.24	HERSTELLUNG VON TAPETEN	INSGESAMT	109,8	+8,0	-9,6	121,4	+9,9	+9,6	112,8	+1,9	115,6	+9,0
		INLAND	79,3	-11,7	-10,6	88,7	-7,7	-1,4	91,2	-9,8	84,0	-9,7
		AUSLAND	196,4	+44,9	-8,4	214,3	+41,5	+25,9	174,1	+26,3	205,4	+43,1
21.25	HERSTELLUNG VON SONST. WAREN AUS PAPIER, KAR- TON UND PAPPE	INSGESAMT	78,5	-3,4	-7,9	85,2	-6,8	-3,1	86,1	-3,0	81,9	-5,2
		INLAND	76,8	-4,0	-7,1	82,7	-7,1	-0,2	83,0	-3,8	79,8	-5,6
		AUSLAND	85,2	-1,0	-10,1	94,8	-5,7	-11,4	97,9	-0,3	90,0	-3,5
22	DRUCKGEWERBE, VERVIEL- FAELTIGUNG VON BESPIELTEN TONTRAEGERN	INSGESAMT	84,6	-2,5	-6,0	90,0	+1,1	-0,8	89,0	-1,1	87,3	-0,7
		INLAND	84,2	-3,0	-7,2	90,7	+1,5	+0,3	89,1	-1,2	87,5	-0,7
		AUSLAND	88,8	+2,5	+8,0	82,2	-3,3	-11,9	88,3	+1,0	85,5	-0,3
22.2	DRUCKGEWERBE	INSGESAMT	86,7	-1,7	-6,0	92,2	+0,7	-0,8	91,0	-1,0	89,5	-0,4
		INLAND	85,5	-2,6	-7,2	92,1	+1,1	-	90,4	-1,4	88,8	-0,8
		AUSLAND	102,9	+10,3	+9,9	93,6	-3,8	-9,8	98,4	+3,5	98,3	+3,1
22.21	ZEITUNGSDRUCKEREI	INSGESAMT	88,7	-2,7	-1,0	89,6	-2,5	-2,4	89,7	-3,2	89,2	-2,6
		INLAND	88,7	-2,8	-1,1	89,7	-2,4	-2,4	89,7	-3,3	89,2	-2,6
		AUSLAND	33,7	-22,5	-1,7	34,3	-7,0	+32,4	30,1	-29,0	34,0	-15,4
22.22	DRUCKEREI (OHNE ZEI- TUNGSDRUCKEREI)	INSGESAMT	85,8	-1,6	-6,6	91,9	+0,8	-0,5	90,7	-0,9	88,9	-0,3
		INLAND	84,3	-2,7	-8,1	91,7	+1,2	+0,3	90,0	-1,3	88,0	-0,7
		AUSLAND	103,4	+10,1	+10,1	93,9	-4,3	-9,5	98,9	+3,7	98,7	+2,8
22.24	SATZHERSTELLUNG UND REPRODUKTION	INSGESAMT	90,5	-3,4	-3,7	94,0	+2,1	+0,1	91,7	-1,9	92,3	-0,6
		INLAND	90,6	-4,1	-4,1	94,5	+1,8	+0,5	92,0	-2,1	92,6	-1,2
		AUSLAND	86,6	+14,7	+4,5	82,3	+8,5	-9,5	82,0	-0,5	84,8	+11,6
22.25	SONSTIGES DRUCKGEWERBE	INSGESAMT	125,1	+10,0	-0,4	125,6	+9,0	-8,9	118,3	+4,2	125,4	+9,5
		INLAND	123,4	+9,7	-0,6	124,2	+8,4	-7,9	116,7	+3,8	123,8	+9,0
		AUSLAND	344,0	+26,8	+14,5	300,5	+50,3	-40,9	329,8	+24,8	322,3	+36,8
22.31	VERVIELFAELTIGUNG VON BESPIELTEN TONTRAEGERN	INSGESAMT	47,5	-23,6	-7,4	51,3	+15,8	-0,8	54,8	-1,1	49,4	-7,3
		INLAND	49,8	-17,7	-8,6	54,5	+25,6	+17,0	54,1	+6,3	52,2	+0,4
		AUSLAND	43,7	-32,9	-5,0	46,0	+0,4	-23,3	56,0	-11,1	44,9	-19,1
06	CHEMISCHE INDUSTRIE	INSGESAMT	100,9	+3,2	-13,0	116,0	+8,4	-2,2	112,4	+6,2	108,5	+6,0
		INLAND	91,1	-2,0	-12,4	104,0	+4,5	-0,3	99,0	+2,2	97,6	+1,3
		AUSLAND	114,6	+9,6	-13,6	132,7	+13,0	-4,2	131,0	+10,8	123,7	+11,4
24.1	HERSTELLUNG VON CHEMISCHEN GRUNDSTOFFEN	INSGESAMT	107,4	+8,3	-12,2	122,3	+13,0	+1,0	116,7	+10,4	114,9	+10,8
		INLAND	103,4	+4,0	-11,2	116,4	+9,0	+2,8	108,7	+8,3	109,9	+6,6
		AUSLAND	111,4	+12,5	-13,1	128,2	+17,1	-0,6	124,7	+12,4	119,8	+14,9
24.11	HERSTELLUNG VON INDUSTRIEGASEN	INSGESAMT	103,6	-1,9	-11,4	116,9	+11,4	+9,4	106,6	+5,2	110,3	+4,7
		INLAND	103,9	-1,5	-11,3	117,1	+12,2	+9,4	106,7	+5,6	110,5	+5,2
		AUSLAND	93,2	-13,1	-14,3	108,8	-12,5	+3,0	103,1	-7,1	101,0	-12,8
24.12	HERSTELLUNG VON FARB- STOFFEN UND PIGMENTEN	INSGESAMT	117,5	+11,3	-12,2	133,8	+21,0	-1,3	126,7	+17,8	125,7	+16,3
		INLAND	101,7	+4,5	-13,0	116,9	+6,8	+1,6	111,3	+6,5	109,3	+5,7
		AUSLAND	125,8	+14,5	-11,8	142,6	+28,2	-2,5	134,7	+23,2	134,2	+21,3
24.13	HERSTELLUNG VON SONSTIGEN ANORGANISCHEN GRUNDSTOF- FEN UND CHEMIKALIEN	INSGESAMT	107,6	+11,4	-8,7	117,8	+13,4	+1,6	112,5	+7,1	112,7	+12,4
		INLAND	101,9	+10,5	-10,1	113,4	+13,9	+3,9	104,8	+6,4	107,7	+12,3
		AUSLAND	114,4	+12,4	-7,0	123,0	+12,8	-0,7	121,7	+8,0	118,7	+12,6
24.14	HERSTELLUNG VON SONSTIGEN ORGANISCHEN GRUNDSTOFFEN UND CHEMIKALIEN	INSGESAMT	104,3	+16,5	-9,6	115,4	+20,2	+8,3	109,0	+14,4	109,9	+18,4
		INLAND	98,4	+12,5	-7,3	106,2	+15,7	+7,9	99,4	+13,5	102,3	+14,0
		AUSLAND	110,0	+20,5	-11,4	124,2	+24,1	+8,5	118,3	+15,1	117,1	+22,4
24.15	HERSTELLUNG VON DUENGE- MITTELN UND STICKSTOFF- VERBINDUNGEN	INSGESAMT	73,6	-6,8	-31,8	107,9	+14,9	+4,5	96,4	+5,8	90,8	+5,0
		INLAND	84,6	-20,7	-37,5	135,3	+4,2	+13,4	103,2	-1,9	110,0	-7,0
		AUSLAND	63,6	+18,7	-23,1	82,7	+36,0	-6,6	90,2	+15,3	73,2	+28,0
24.16	HERSTELLUNG VON KUNST- STOFF IN PRIMAERFORMEN	INSGESAMT	113,9	+3,0	-13,3	131,3	+6,2	-4,9	128,0	+8,1	122,6	+4,7
		INLAND	111,1	-	-10,8	124,5	+4,0	-2,7	119,2	+6,8	117,8	+2,1
		AUSLAND	116,9	+6,2	-15,7	138,6	+8,5	-6,7	137,4	+9,3	127,8	+7,5
24.17	HERSTELLUNG VON SYNTHETIS- CHEM KAUTSCHUK IN PRIMAERFORMEN	INSGESAMT	77,0	-15,0	-12,5	88,0	-7,6	-4,6	81,8	-13,4	82,5	-11,2
		INLAND	107,2	-7,3	-12,4	122,4	-9,1	+0,2	110,9	-3,1	114,8	-8,3
		AUSLAND	63,0	-20,2	-12,5	72,0	-6,4	-8,0	68,3	-19,8	67,5	-13,4
24.2	HERSTELLUNG VON SCHAED- LINGSBEKAEMPFUNGS- UND PFLANZENSCHUTZMITTELN	INSGESAMT	71,5	-2,7	-21,1	90,6	-13,4	+17,5	121,6	+1,4	81,1	-9,0
		INLAND	60,4	-13,8	-32,4	89,3	-10,5	+15,7	107,8	-10,3	74,9	-11,9
		AUSLAND	77,4	+2,8	-15,2	91,3	-14,8	+18,6	128,8	+7,7	84,4	-7,6

LAND

FUER DAS VERARBEITENDE GEWERBE
=100
ABTEILUNGEN, GRUPPEN UND KLASSEN
ZWEIGE, AUSGABE 1993 (WZ93)
WERT

INDEX

1996 AUG.	VER- AEND. IN % GEGEN AUG. 1995	1996 2.VJ	1997 1.VJ	1997 2.VJ	VERAENDERUNG IN % 2.VJ 1997 GEGEN		1996 1.HJ	1996 2.HJ	1997 1.HJ	VERAENDERUNG IN % 1.HJ 1997 GEGEN		1995	1996	VER- AEND. IN % GEGEN 1995	WZ93 SCHL.
					2.VJ 1996	1.VJ 1997				1.HJ 1996	2.HJ 1996				
87,3	-1,1	89,2	91,8	93,5	+4,8	+1,9	91,8	86,8	92,7	+1,0	+6,8	92,0	89,3	-2,9	21.21
85,6	-2,9	87,6	89,1	88,0	+0,5	-1,2	89,8	84,8	88,6	-1,3	+4,5	91,3	87,3	-4,4	
97,6	+9,4	99,0	108,0	127,0	+28,3	+17,6	103,9	99,2	117,5	+13,1	+18,4	96,9	101,5	+4,7	
97,5	-9,7	104,7	102,5	81,0	-22,6	-21,0	105,5	101,8	91,8	-13,0	-9,8	107,0	103,7	-3,1	21.22
94,0	-12,3	104,5	99,9	99,0	-5,3	-0,9	104,8	100,4	99,5	-5,1	-0,9	107,3	102,6	-4,4	
106,6	-3,1	105,1	109,1	35,0	-66,7	-67,9	107,3	105,5	72,1	-32,8	-31,7	106,2	106,4	+0,2	
108,1	+20,2	98,6	101,7	96,3	-2,3	-5,3	98,7	106,1	99,0	+0,3	-6,7	86,8	102,4	+18,0	21.23
103,5	+17,2	96,5	97,3	90,6	-6,1	-6,9	97,2	102,1	94,0	-3,3	-7,9	84,0	99,6	+18,6	
130,2	+33,4	108,6	123,1	124,0	+14,2	+0,7	106,0	126,0	123,6	+16,6	-1,9	100,4	116,0	+15,5	
101,7	-1,5	104,9	109,6	114,2	+8,9	+4,2	112,2	99,0	111,9	-0,3	+13,0	105,9	105,6	-0,3	21.24
89,8	-5,5	95,7	93,5	93,7	-2,1	+0,2	103,8	88,8	93,6	-9,8	+5,4	102,6	96,3	-6,1	
135,5	+6,9	131,1	155,2	172,3	+31,4	+11,0	136,0	127,9	163,7	+20,4	+28,0	115,2	132,0	+14,6	
81,3	-2,5	91,7	89,4	85,6	-6,7	-4,3	89,6	86,5	87,5	-2,3	+1,2	86,0	88,0	+2,3	21.25
80,0	-6,0	87,6	86,7	81,5	-7,0	-6,0	86,9	84,4	84,1	-3,2	-0,4	86,0	85,7	-0,3	
86,1	+12,1	107,7	99,9	101,1	-6,1	+1,2	99,8	94,5	100,5	+0,7	+6,3	85,8	97,1	+13,2	
86,8	-2,7	89,5	89,6	89,6	+0,1	-	90,7	95,1	89,6	-1,2	-5,8	93,9	92,9	-1,1	22
86,8	-2,5	90,0	89,6	89,6	-0,4	-	90,9	95,1	89,6	-1,4	-5,8	93,9	93,0	-1,0	
86,6	-4,4	83,7	89,3	89,1	+6,5	-0,2	88,0	96,2	89,2	+1,4	-7,3	93,7	92,1	-1,7	
88,2	-3,1	91,5	91,3	91,6	+0,1	+0,3	92,6	96,8	91,5	-1,2	-5,5	95,8	94,7	-1,1	22.2
87,8	-2,9	91,5	90,7	91,1	-0,4	+0,4	92,4	96,3	90,9	-1,6	-5,6	95,5	94,3	-1,3	
93,3	-5,9	91,1	98,6	98,4	+8,0	-0,2	95,0	103,7	98,5	+3,7	-5,0	101,0	99,3	-1,7	
91,2	-0,2	95,8	87,9	91,8	-4,2	+4,4	93,1	95,4	89,9	-3,4	-5,8	97,1	94,2	-3,0	22.21
91,3	-0,1	95,9	87,9	91,9	-4,2	+4,6	93,1	95,5	89,9	-3,4	-5,9	97,2	94,3	-3,0	
43,5	+7,1	42,2	31,4	26,3	-37,7	-16,2	43,2	39,9	28,8	-33,3	-27,8	42,2	41,5	-1,7	
87,2	-3,2	90,6	91,5	91,1	+0,6	-0,4	92,3	96,5	91,3	-1,1	-5,4	95,4	94,4	-1,0	22.22
86,6	-3,1	90,6	90,9	90,4	-0,2	-0,6	92,0	95,9	90,7	-1,4	-5,4	94,9	93,9	-1,1	
93,9	-4,1	91,5	99,0	98,9	+8,1	-0,1	95,3	104,2	99,0	+3,9	-5,0	100,6	99,7	-0,9	
93,7	-6,2	94,0	89,7	93,2	-0,9	+3,9	93,8	98,0	91,5	-2,5	-6,6	98,9	95,9	-3,0	22.24
94,5	-4,8	94,6	90,0	93,8	-0,8	+4,2	94,2	98,8	91,9	-2,4	-7,0	98,4	96,5	-1,9	
75,5	-34,5	79,0	81,4	80,7	+2,2	-0,9	84,5	79,2	81,1	-4,0	+2,4	108,2	81,9	-24,3	
113,7	+2,2	113,0	110,0	122,0	+8,0	+10,9	113,2	121,9	116,0	+2,5	-4,8	108,2	117,5	+8,6	22.25
112,5	+5,1	111,9	108,4	120,3	+7,5	+11,0	112,0	118,8	114,3	+2,1	-3,8	106,7	115,4	+8,2	
271,3	-58,6	250,5	318,5	346,0	+38,1	+8,6	273,7	528,5	332,3	+21,4	-37,1	299,4	401,1	+34,0	
62,2	+9,7	53,5	59,5	53,7	+0,4	-9,7	56,2	66,6	56,6	+0,7	-15,0	60,0	61,4	+2,3	22.31
60,5	+14,8	49,5	59,3	50,2	+1,4	-15,3	50,5	63,2	54,8	+8,5	-13,3	53,8	56,9	+5,8	
65,1	+2,7	60,0	59,9	59,4	-1,0	-0,8	65,6	72,2	59,7	-9,0	-17,3	70,3	68,9	-2,0	
97,8	-1,4	106,1	111,0	116,4	+9,7	+4,9	106,9	103,4	113,7	+6,4	+10,0	105,6	105,2	-0,4	D6
93,0	-2,8	96,8	96,5	102,4	+5,8	+6,1	97,1	95,6	99,5	+2,5	+4,1	99,1	96,3	-2,8	
104,6	+0,5	118,1	131,0	135,9	+14,1	+3,7	120,6	114,4	133,4	+10,6	+16,6	114,7	117,5	+2,4	
99,2	+4,2	105,7	114,7	120,1	+13,6	+4,7	106,3	103,8	117,4	+10,4	+13,1	103,8	105,1	+1,3	24.1
99,4	+5,0	99,6	105,3	111,4	+11,8	+5,8	99,5	101,2	108,3	+8,8	+7,0	100,1	100,4	+0,3	
99,0	+3,3	111,8	124,0	128,8	+15,2	+3,9	113,1	106,4	126,4	+11,8	+18,8	107,6	109,7	+2,0	
105,6	+3,6	100,7	102,6	108,2	+7,4	+5,5	100,0	105,5	105,4	+5,4	-0,1	103,4	102,7	-0,7	24.11
105,5	+2,3	100,5	102,9	108,0	+7,5	+5,0	99,7	105,2	105,4	+5,7	+0,2	103,4	102,5	-0,9	
107,3	+83,4	107,6	93,8	113,8	+5,8	+21,3	109,4	115,2	103,8	-5,1	-9,9	104,4	112,3	+7,6	
105,6	+1,9	108,2	125,7	128,3	+18,6	+2,1	107,5	109,9	127,0	+18,1	+15,6	113,2	108,7	-4,0	24.12
97,3	-6,4	103,1	112,1	111,9	+8,5	-0,2	104,9	102,3	112,0	+6,8	+9,5	113,1	103,6	-8,4	
109,9	+6,3	110,9	132,7	136,9	+23,4	+3,2	108,8	113,8	134,8	+23,9	+18,5	113,2	111,3	-1,7	
96,6	-8,3	105,4	109,3	115,5	+9,6	+5,7	106,6	100,8	112,4	+5,4	+11,5	110,7	103,7	-6,3	24.13
92,2	-7,2	98,8	100,9	106,8	+8,1	+5,8	99,4	96,3	103,9	+4,5	+7,9	104,5	97,9	-6,3	
101,8	-9,5	113,3	119,5	125,9	+11,1	+5,4	115,1	106,1	122,7	+6,6	+15,6	118,2	110,6	-6,4	
89,5	+2,9	94,1	107,2	110,1	+17,0	+2,7	96,2	94,3	108,7	+13,0	+15,3	94,5	95,2	+0,7	24.14
87,5	+9,0	86,4	97,1	99,7	+15,4	+2,7	86,9	90,6	98,4	+13,2	+8,6	86,0	88,7	+3,1	
91,3	-2,5	101,6	117,1	120,2	+18,3	+2,6	105,2	97,8	118,6	+12,7	+21,3	102,9	101,5	-1,4	
79,0	-4,7	91,3	98,7	97,9	+7,2	-0,8	92,6	92,0	98,3	+6,2	+6,8	94,4	92,3	-2,2	24.15
106,7	-7,7	104,7	93,5	108,3	+3,4	+15,8	100,8	108,3	100,9	+0,1	-6,8	111,4	104,5	-6,2	
53,6	+1,3	79,0	103,5	88,3	+11,8	-14,7	85,1	77,0	95,9	+12,7	+24,5	78,7	81,1	+3,0	
110,6	+10,2	119,4	125,2	134,4	+12,6	+7,3	118,8	114,8	129,8	+9,3	+13,1	110,2	116,8	+6,0	24.16
111,1	+9,1	111,1	115,0	124,4	+12,0	+8,2	110,3	110,6	119,7	+8,5	+8,2	107,7	110,5	+2,6	
110,1	+11,4	128,5	136,1	145,2	+13,0	+6,7	127,9	119,3	140,7	+10,0	+17,9	112,9	123,6	+9,5	
90,6	+8,4	95,2	79,0	84,1	-11,7	+6,5	95,1	87,7	81,6	-14,2	-7,0	103,0	91,4	-11,3	24.17
115,7	+4,1	105,6	104,2	115,0	+8,9	+10,4	110,9	126,6	109,6	-1,2	-13,4	127,8	118,8	-7,0	
78,9	+11,4	90,4	67,4	69,7	-22,9	+3,4	87,7	69,5	68,6	-21,8	-1,3	91,5	78,6	-14,1	
73,5	-17,0	113,9	153,3	116,8	+2,5	-23,8	130,2	82,6	135,1	+3,8	+63,6	109,4	106,4	-2,7	24.2
70,1	-31,1	134,1	114,8	122,7	-8,5	+6,9	132,0	60,1	118,8	-10,0	+97,7	105,4	96,0	-8,9	
75,3	-7,6	102,9	173,9	113,6	+10,4	-34,7	129,2	94,6	143,8	+11,3	+52,0	111,4	111,9	+0,4	

1 INDEX DES AUFTRAGSEINGANGS
 1991
 NACH ABSCHNITTEN, UNTERABSCHNITTEN,
 DER KLASSIFIKATION DER WIRTSCHAFTS
 1.1 ORIGINAL

VOLUMEN

WZ93- SCHL.	WIRTSCHAFTSZWEIG		VERAENDERUNG IN %			VERAENDERUNG IN %			KUMULIERT		2-MONATS- DURCHSCHNITT	
			1997	AUG. 1997 GEGEN		1997	JULI 1997 GEGEN		JAN. 1997 BIS	VER- AEND. IN %	JULI 1997 UND	VER- AEND. IN %
			AUG.	AUG. 1996	JULI 1997	JULI	JULI 1996	JUNI 1997	AUG. 1997	GEGEN VORJAHR	AUG. 1997	GEGEN VORJAHR
24.3	HERSTELLUNG VON ANSTRICH- MITTELN, DRUCKFARBEN UND KITTEN	INSGESAMT INLAND AUSLAND	107,0 102,5 121,1	+0,9 -3,0 +13,3	-12,2 -12,1 -12,5	121,9 116,6 138,4	+6,6 +2,3 +19,8	-0,2 +1,7 -5,2	108,8 102,2 129,4	+3,6 -0,3 +14,9	114,5 109,6 129,8	+3,9 -0,3 +16,7
24.4	HERSTELLUNG VON PHARMA- ZEUTISCHEN ERZEUGNISSEN	INSGESAMT INLAND AUSLAND	100,9 84,8 136,6	-5,5 -12,8 +6,8	-14,5 -13,7 -15,4	118,0 98,3 161,5	+0,8 -4,3 +8,5	-11,2 -6,5 -16,9	116,8 97,0 160,7	+0,2 -6,0 +9,8	109,5 91,6 149,1	-2,2 -8,4 +7,7
24.41	HERSTELLUNG VON PHARMA- ZEUTISCHEN GRUNDSTOFFEN	INSGESAMT INLAND AUSLAND	136,9 117,4 143,2	+20,9 +24,1 +20,1	-6,0 -3,8 -6,5	145,6 122,1 153,2	+31,6 +29,2 +32,3	-1,1 -22,8 +6,7	133,5 114,3 139,8	+7,8 +0,9 +9,9	141,3 119,8 148,2	+26,3 +26,6 +26,1
24.42	H.V. PHARM. SPEZIALI- TAETEN UND SONSTIGEN PHARM. ERZEUGNISSEN	INSGESAMT INLAND AUSLAND	97,4 83,7 134,8	-8,3 -14,1 +3,5	-15,6 -14,2 -17,7	115,4 97,6 163,8	-2,0 -5,2 +3,9	-12,2 -5,6 -21,2	115,2 96,4 166,3	-0,7 -6,3 +3,7	106,4 90,7 149,3	-5,0 -9,5 +3,7
24.5	H.V. SEIFEN, WASCH- REINIGUNGS- UND KOERPER- PFLEGE MITTELN	INSGESAMT INLAND AUSLAND	80,4 72,4 108,8	+0,9 +0,3 +2,4	-11,6 -10,8 -13,2	90,9 81,2 125,4	+7,6 +6,7 +9,4	-1,7 -3,3 +2,1	87,9 79,5 117,6	-0,8 -1,2 +0,1	85,7 76,8 117,1	+4,4 +3,5 +6,1
24.51	H.V. SEIFEN, WASCH- REINIGUNGS- UND POLIER- MITTELN	INSGESAMT INLAND AUSLAND	83,1 76,4 101,0	+3,9 +2,1 +7,8	-9,3 -7,8 -11,6	91,6 82,9 114,3	+5,5 +3,0 +10,3	+3,0 +3,2 +2,2	87,2 79,5 107,7	+1,5 -0,4 +5,6	87,4 79,7 107,7	+4,8 +2,6 +9,1
24.52	HERSTELLUNG VON DUFT- U. KOERPERPFLEGEMITTELN	INSGESAMT INLAND AUSLAND	77,7 69,0 122,1	-2,0 -1,3 -4,3	-13,9 -13,3 -15,4	90,2 79,6 144,3	+9,7 +10,2 +8,2	-6,1 -8,7 +2,0	88,5 79,5 134,5	-3,2 -1,8 -6,6	84,0 74,3 133,2	+4,0 +4,5 +2,1
24.6	HERSTELLUNG VON SONST. CHEMISCHEN ERZEUGNISSEN	INSGESAMT INLAND AUSLAND	105,8 92,1 120,5	+2,2 -1,8 +5,8	-13,6 -11,9 -15,0	122,5 104,5 141,8	+10,7 +6,7 +13,9	-0,2 +1,5 -1,4	116,0 100,5 132,6	+6,9 +5,3 +8,2	114,2 98,3 131,2	+6,6 +2,5 +10,1
24.61	HERSTELLUNG VON PYRO- TECHNISCHEN ERZEUGNISSEN	INSGESAMT INLAND AUSLAND	76,4 76,0 77,3	-29,8 -39,9 +6,9	-22,4 -35,3 +30,4	98,4 117,5 59,3	+16,6 +26,9 -12,0	-18,6 -19,3 -15,8	129,8 147,6 93,3	+20,4 +29,8 -2,3	87,4 96,8 68,3	-9,5 -11,7 -2,3
24.62	HERSTELLUNG VON KLEB- STOFFEN UND GELATINE	INSGESAMT INLAND AUSLAND	92,1 83,8 108,1	-4,5 -7,1 -0,1	-12,8 -11,0 -15,3	105,6 94,2 127,6	+4,5 +1,1 +10,0	-4,3 -1,6 -7,9	105,0 93,4 127,2	+4,7 -0,2 +12,5	98,9 89,0 117,9	+0,1 -2,9 +5,2
24.63	HERSTELLUNG VON ETHE- RISCHEN DELEN	INSGESAMT INLAND AUSLAND	115,8 105,0 127,4	+5,9 -4,8 +17,7	-10,4 -6,7 -13,4	129,3 112,6 147,1	+8,3 -2,2 +18,6	-8,9 -12,8 -5,5	131,6 118,9 145,2	+10,5 +2,5 +18,6	122,6 108,8 137,3	+7,2 -3,5 +18,3
24.64	HERSTELLUNG VON FOTO- CHEMISCHEN ERZEUGNISSEN	INSGESAMT INLAND AUSLAND	84,3 79,2 87,0	-7,7 -5,7 -8,7	-11,4 +0,8 -16,3	95,1 78,6 104,0	-3,1 -10,7 +0,5	+9,3 +12,6 +8,0	83,8 73,1 89,5	-13,2 -13,2 -13,2	89,7 78,9 95,5	-5,3 -8,3 -3,9
24.65	HERSTELLUNG VON UNBE- SPIELTEN TON-, BILD- UND DATENTRAEGERN	INSGESAMT INLAND AUSLAND	123,2 115,3 126,3	-3,0 +28,5 -10,7	-23,5 -19,2 -24,9	161,1 142,7 168,2	+35,0 +70,7 +26,4	+15,1 +23,9 +12,4	141,9 139,5 142,8	+5,5 +36,0 -2,7	142,2 129,0 147,3	+15,4 +48,8 +7,3
24.66	HERSTELLUNG VON CHE- MISCHEN ERZEUGNISSEN A.N.G.	INSGESAMT INLAND AUSLAND	113,8 95,4 137,0	+8,3 +2,5 +13,9	-12,7 -11,5 -13,8	130,4 107,8 159,0	+12,1 +6,9 +16,9	-1,4 +2,6 -4,5	122,6 100,1 151,0	+11,5 +5,6 +16,8	122,1 101,6 148,0	+10,3 +4,7 +15,4
24.7	HERSTELLUNG VON CHEMIE- FASERN	INSGESAMT INLAND AUSLAND	78,6 51,1 101,6	+4,8 -4,1 +9,1	-14,8 -25,4 -9,3	92,2 68,5 112,0	+6,0 +11,6 +3,2	-11,5 -7,8 -13,4	102,1 69,7 129,2	+13,3 +7,2 +16,3	85,4 59,8 106,8	+5,4 +4,2 +6,0
DH	HERSTELLUNG VON GUMMI- UND KUNSTSTOFFWAREN	INSGESAMT INLAND AUSLAND	101,8 99,0 110,8	+5,7 +3,2 +13,6	-13,9 -12,6 -17,0	118,2 113,3 133,5	+12,9 +10,1 +21,1	+2,3 +2,8 +1,1	107,7 102,3 124,5	+5,9 +3,0 +13,9	110,0 106,2 122,2	+9,5 +6,8 +17,6
25.1	HERSTELLUNG VON GUMMI- WAREN	INSGESAMT INLAND AUSLAND	106,5 101,9 119,0	+16,3 +17,9 +12,6	-14,7 -12,1 -20,0	124,9 115,9 148,8	+25,5 +27,5 +21,5	+9,1 +9,3 +8,4	110,1 101,5 133,2	+11,3 +10,3 +13,7	115,7 108,9 133,9	+21,0 +22,8 +17,4
25.11	HERSTELLUNG VON BEREI- FUNGEN	INSGESAMT INLAND AUSLAND	97,3 87,4 120,7	+4,0 +11,1 -6,3	-14,0 -7,8 -22,7	113,1 94,8 156,2	+9,7 +15,9 +1,8	+8,0 +4,2 +13,9	108,7 92,4 147,0	+6,7 +5,7 +7,9	105,2 91,1 138,5	+6,9 +13,4 -1,8
25.13	HERSTELLUNG VON SONST. GUMMIWAREN	INSGESAMT INLAND AUSLAND	112,1 110,2 117,7	+23,9 +21,4 +31,5	-15,1 -13,9 -18,0	132,0 128,0 143,6	+35,7 +33,2 +42,5	+9,6 +11,8 +4,4	111,0 106,7 123,5	+14,4 +12,7 +19,1	122,1 119,1 130,7	+30,0 +27,4 +37,3
25.2	HERSTELLUNG VON KUNST- STOFFWAREN	INSGESAMT INLAND AUSLAND	100,6 98,2 108,3	+3,2 -0,1 +14,1	-13,6 -12,8 -15,9	116,4 112,6 128,8	+9,7 +6,2 +21,1	+0,5 +1,2 -1,3	107,0 102,5 121,8	+4,5 +1,4 +14,0	108,5 105,4 118,6	+6,6 +3,1 +17,8
25.21	H.V. PLATTEN, FOLIEN, SCHLAEUCHEN U. PROFILLEN AUS KUNSTSTOFF	INSGESAMT INLAND AUSLAND	110,5 108,1 115,4	+5,7 +0,7 +17,2	-14,5 -13,1 -17,2	129,2 124,4 139,4	+15,6 +10,1 +27,7	+2,4 +3,4 +0,6	115,8 109,5 129,0	+9,0 +4,2 +19,0	119,9 116,3 127,4	+10,8 +5,5 +22,6
25.22	H.V. VERPACKUNGSMITTELN AUS KUNSTSTOFF	INSGESAMT INLAND AUSLAND	93,8 82,9 134,6	-1,3 -3,4 +4,1	-11,0 -10,1 -13,2	105,4 92,2 155,1	-0,8 -3,7 +6,4	-5,2 -2,6 -10,3	105,9 91,9 158,4	+1,3 -3,4 +13,3	99,6 87,6 144,9	-1,1 -3,5 +5,3

LAND

FUER DAS VERARBEITENDE GEWERBE
=100
ABTEILUNGEN, GRUPPEN UND KLASSEN
ZWEIGE, AUSGABE 1993 (WZ93)
WERT

INDEX

1996 AUG.	VER- AEND. IN % GEGEN AUG. 1995	1996 2. VJ	1997 1. VJ	1997 2. VJ	VERAENDERUNG IN % 2. VJ 1997 GEGEN		1996 1. HJ	1996 2. HJ	1997 1. HJ	VERAENDERUNG IN % 1. HJ 1997 GEGEN		1995	1996	VER- AEND. IN % GEGEN 1995	WZ93 SCHL.
					2. VJ 1996	1. VJ 1997				1. HJ 1996	2. HJ 1996				
106,0	-3,6	110,4	97,2	116,5	+5,5	+19,9	103,2	106,8	106,9	+3,6	+0,1	104,9	105,0	+0,1	24.3
105,7	-4,9	108,1	90,0	109,4	+1,2	+21,6	100,1	103,2	99,7	-0,4	-3,4	104,1	101,6	-2,4	
106,9	+0,6	117,4	119,8	138,6	+18,1	+15,7	113,1	118,0	129,2	+14,2	+9,5	107,3	115,6	+7,7	
106,8	-1,8	116,0	114,5	124,0	+6,9	+8,3	118,2	115,4	119,3	+0,9	+3,4	115,4	116,8	+1,2	24.4
97,3	-3,5	101,2	96,3	101,3	+0,1	+5,2	104,2	101,7	98,8	-5,2	-2,9	104,5	103,0	-1,4	
127,9	+1,2	148,6	154,9	174,2	+17,2	+12,5	149,1	145,7	164,6	+10,4	+13,0	139,5	147,4	+5,7	
113,2	+23,6	125,1	128,5	133,4	+6,6	+3,8	127,8	120,3	131,0	+2,5	+8,9	113,3	124,0	+9,4	24.41
94,6	+15,4	120,7	103,3	121,5	+0,7	+17,6	119,5	112,5	112,4	-5,9	-0,1	94,0	116,0	+23,4	
119,2	+26,0	126,5	136,7	137,2	+8,5	+0,4	130,5	122,7	136,9	+4,9	+11,6	119,5	126,6	+5,9	
106,2	-3,8	115,1	113,2	123,1	+7,0	+8,7	117,3	114,9	118,1	+0,7	+2,8	115,6	116,1	+0,4	24.42
97,4	-4,0	100,6	96,1	100,7	+0,1	+4,8	103,7	101,4	98,4	-5,1	-3,0	104,9	102,5	-2,3	
130,2	-3,5	154,6	159,8	184,2	+19,1	+15,3	154,1	151,9	172,0	+11,6	+13,2	144,9	153,0	+5,6	
79,7	-12,4	88,6	88,3	89,0	+0,5	+0,8	90,8	84,2	88,6	-2,4	+5,2	93,1	87,5	-6,0	24.5
72,2	-13,7	80,2	80,3	80,6	+0,5	+0,4	82,6	76,9	80,4	-2,7	+4,6	86,8	79,8	-8,1	
106,2	-9,2	118,7	116,6	118,9	+0,2	+2,0	119,8	109,8	117,7	-1,8	+7,2	115,4	114,8	-0,5	
80,0	-9,7	84,5	87,6	86,8	+2,7	-0,9	86,7	82,6	87,2	+0,6	+5,6	92,1	84,7	-8,0	24.51
74,8	-12,6	78,3	80,0	78,9	+0,8	-1,4	80,5	77,5	79,4	-1,4	+2,5	88,4	79,0	-10,6	
93,7	-3,1	100,9	107,7	107,6	+6,6	-0,1	103,1	95,9	107,7	+4,5	+12,3	102,0	99,5	-2,5	
79,3	-15,2	92,8	88,9	91,2	-1,7	+2,6	94,9	85,8	90,1	-5,1	+5,0	94,1	90,3	-4,0	24.52
69,9	-14,9	81,8	80,5	82,1	+0,4	+2,0	84,4	76,4	81,3	-3,7	+6,4	85,4	80,4	-5,9	
127,6	-15,9	149,1	131,8	138,0	-7,4	+4,7	148,5	133,7	134,9	-9,2	+0,9	138,4	141,1	+2,0	
103,5	-7,9	109,1	111,8	121,4	+11,3	+8,6	108,9	106,8	116,6	+7,1	+9,2	113,5	107,9	-4,9	24.6
93,8	-8,7	95,4	98,3	104,1	+9,1	+5,9	95,3	96,2	101,2	+6,2	+5,2	105,1	95,7	-8,9	
113,9	-7,2	123,9	126,3	139,9	+12,9	+10,8	123,7	118,1	133,1	+7,6	+12,7	122,6	120,9	-1,4	
108,8	-9,9	96,0	134,2	153,7	+60,1	+14,5	111,5	118,4	144,0	+29,1	+21,6	131,4	114,9	-12,6	24.61
126,5	+10,7	99,2	151,4	177,8	+79,2	+17,4	115,1	129,4	164,6	+43,0	+27,2	147,1	122,3	-16,9	
72,3	-46,0	89,4	99,1	104,2	+16,6	+5,1	104,0	95,8	101,7	-2,2	+6,2	99,3	99,9	+0,6	
96,4	+1,3	101,0	104,1	109,9	+8,8	+5,6	100,8	98,2	107,0	+6,2	+9,0	100,0	99,5	-0,5	24.62
90,2	-4,7	92,8	93,1	96,5	+4,0	+3,7	94,2	90,8	94,8	+0,6	+4,4	97,0	92,5	-4,6	
108,2	+12,2	116,6	125,2	135,5	+16,2	+8,2	113,4	112,6	130,3	+14,9	+15,7	105,8	113,0	+6,8	
109,3	-3,7	120,8	131,0	138,3	+14,5	+5,6	120,7	110,8	134,6	+11,5	+21,5	114,7	115,7	+0,9	24.63
110,3	-11,8	114,8	120,3	124,4	+8,4	+3,4	117,2	106,7	122,3	+4,4	+14,6	116,4	111,9	-3,9	
108,2	+6,8	127,3	142,5	153,2	+20,3	+7,5	124,5	115,2	147,8	+18,7	+28,3	112,9	119,8	+6,1	
91,3	-18,6	100,0	77,6	86,0	-14,0	+10,8	97,1	83,8	81,8	-15,8	-2,4	106,1	90,4	-14,8	24.64
84,0	-18,0	89,4	70,4	71,8	-19,7	+2,0	83,6	77,6	71,1	-15,0	-8,4	93,3	80,6	-13,6	
95,3	-18,8	105,7	81,4	93,6	-11,4	+15,0	104,3	87,1	87,5	-16,1	+0,5	113,0	95,7	-15,3	
127,0	+5,4	134,4	138,9	144,7	+7,7	+4,2	138,3	128,3	141,8	+2,5	+10,5	124,5	133,3	+7,1	24.65
89,7	+2,2	98,5	156,5	129,5	+31,5	-17,3	108,0	112,0	143,0	+32,4	+27,7	111,0	110,0	-0,9	
141,5	+6,2	148,4	132,0	150,6	+1,5	+14,1	150,0	134,6	141,3	-5,8	+5,0	129,8	142,3	+9,6	
105,1	-7,8	110,6	117,5	128,0	+15,7	+8,9	109,8	111,7	122,7	+11,7	+9,8	115,7	110,7	-4,3	24.66
93,1	-9,5	95,3	95,9	103,3	+8,4	+7,7	94,0	96,7	99,6	+6,0	+3,0	104,7	95,4	-8,9	
120,3	-6,1	129,9	144,7	159,3	+22,6	+10,1	129,7	130,7	152,0	+17,2	+16,3	129,6	130,2	+0,5	
75,0	+7,9	92,4	113,0	102,3	+10,7	-9,5	93,1	94,7	107,7	+15,7	+13,7	89,9	93,9	+4,4	24.7
53,3	-4,0	64,9	75,1	70,9	+9,2	-5,6	67,5	65,7	73,0	+8,1	+11,1	69,0	66,6	-3,5	
93,1	+14,7	115,5	144,7	128,7	+11,4	-11,1	114,6	118,9	136,7	+19,3	+15,0	107,4	116,8	+8,8	
96,3	-3,4	104,5	101,8	112,0	+7,2	+10,0	102,1	101,3	106,9	+4,7	+5,5	103,0	101,7	-1,3	DH
95,9	-5,5	102,0	95,8	106,1	+4,0	+10,8	99,2	98,8	101,0	+1,8	+2,2	102,6	99,0	-3,5	
97,5	+3,5	112,4	120,4	130,3	+15,9	+8,2	111,1	109,2	125,3	+12,8	+14,7	104,3	110,2	+5,7	
91,6	-5,2	101,1	103,9	112,6	+11,4	+8,4	100,0	98,2	108,3	+8,3	+10,3	98,6	99,1	+0,5	25.1
86,4	-7,2	94,3	94,9	103,2	+9,4	+8,7	93,2	90,2	99,0	+6,2	+9,8	94,0	91,7	-2,4	
105,7	-0,5	119,6	127,9	138,0	+15,4	+7,9	118,2	119,8	133,0	+12,5	+11,0	111,0	119,0	+7,2	
93,6	-6,7	107,0	107,8	111,8	+4,5	+3,7	103,1	105,8	109,8	+6,5	+3,8	100,4	104,5	+4,1	25.11
78,7	-14,2	94,5	90,9	94,8	+0,3	+4,3	89,8	86,9	92,9	+3,5	+6,9	90,2	88,3	-2,1	
128,8	+6,8	136,6	147,9	151,9	+11,2	+2,7	134,7	150,4	149,9	+11,3	-0,3	124,7	142,5	+14,3	
90,5	-4,1	97,6	101,5	113,1	+15,9	+11,4	98,1	93,7	107,9	+9,4	+14,5	97,4	95,9	-1,5	25.13
90,8	-3,3	94,2	97,1	107,9	+14,5	+11,1	95,1	92,1	102,5	+7,8	+11,3	96,1	93,6	-2,6	
89,5	-6,9	107,6	114,0	128,2	+19,1	+12,5	106,6	98,3	121,1	+13,6	+23,2	101,3	102,4	+1,1	
97,5	-3,0	105,4	101,2	111,8	+6,1	+10,5	102,6	102,2	106,5	+3,8	+4,2	104,2	102,4	-1,7	25.2
98,3	-5,1	104,0	96,1	106,9	+2,8	+11,2	100,8	101,0	101,5	+0,7	+0,5	104,8	100,9	-3,7	
94,9	+5,0	110,1	118,0	127,9	+16,2	+8,4	108,9	106,0	122,9	+12,9	+15,9	102,3	107,4	+5,0	
104,5	+3,4	110,6	107,3	121,5	+9,9	+13,2	105,5	107,7	114,4	+8,4	+6,2	106,3	106,6	+0,3	25.21
107,4	+0,8	109,7	99,5	114,8	+4,6	+15,4	103,3	106,8	107,2	+3,8	+0,4	107,5	105,0	-2,3	
98,5	+9,7	112,5	123,5	135,5	+20,4	+9,7	110,0	109,6	129,5	+17,7	+18,2	103,9	109,8	+5,7	
95,0	-5,3	104,3	106,6	109,3	+4,8	+2,5	105,8	101,5	108,0	+2,1	+6,4	101,5	103,7	+2,2	25.22
85,8	-10,0	95,2	92,7	93,9	-1,4	+1,3	96,6	91,0	93,3	-3,4	+2,5	95,8	93,8	-2,1	
129,3	+9,0	138,2	158,8	167,1	+20,9	+5,2	140,5	140,7	163,0	+16,0	+15,8	122,9	140,6	+14,4	

1 INDEX DES AUFTRAGSEINGANGS
 1991
 NACH ABSCHNITTEN, UNTERABSCHNITTEN,
 DER KLASSIFIKATION DER WIRTSCHAFTS
 1.1 ORIGINAL

VOLUMEN

WZ93- SCHL.	WIRTSCHAFTSZWEIG		VERAENDERUNG IN % AUG. 1997 GEGEN			1997 JULI	VERAENDERUNG IN % JULI 1997 GEGEN		KUMULIERT		2-MONATS- DURCHSCHNITT JULI 1997 VER- AEND. IN % GEGEN VORJAHR	
			1997 AUG.	AUG. 1996	JULI 1997		JULI 1996	JUNI 1997	JAN. 1997 BIS AUG. 1997	VER- AEND. IN % GEGEN VORJAHR	1997 AUG.	1997 JULI UND AUG. 1997
25.23	H.V. BAUBEDARFSARTIKELN AUS KUNSTSTOFF	INSGESAMT	120,6	-2,4	-11,5	136,3	+5,4	+3,6	114,3	+2,1	128,5	+1,6
		INLAND	120,8	-5,1	-11,3	136,2	+3,2	+4,5	113,9	+0,7	128,5	-0,9
		AUSLAND	118,4	+29,1	-13,6	137,1	+30,0	-3,8	118,2	+16,8	127,8	+29,6
25.24	HERSTELLUNG VON SONST. KUNSTSTOFFWAREN	INSGESAMT	87,2	+5,4	-14,6	102,1	+10,4	-0,5	97,1	+2,3	94,7	+8,1
		INLAND	87,2	+3,8	-14,3	101,7	+8,5	-1,1	96,5	+1,3	94,5	+6,3
		AUSLAND	87,3	+12,2	-15,6	103,4	+17,6	+1,7	99,3	+6,5	95,4	+15,1
DI	GLASGEWERBE, KERAMIK, VERARBEITUNG VON STEINEN UND ERDEN	INSGESAMT	97,1	-0,9	-11,9	110,2	+2,3	-2,5	101,7	+2,5	103,7	+0,8
		INLAND	100,2	-5,1	-11,4	113,1	-0,1	+0,4	100,6	-0,2	106,7	-2,5
		AUSLAND	87,5	+17,6	-13,7	101,4	+11,6	-10,8	105,1	+11,8	94,5	+14,3
26.1	HERSTELLUNG UND VERAR- BEITUNG VON GLAS	INSGESAMT	99,5	+4,1	-13,0	114,4	+9,7	-3,6	110,3	+5,2	107,0	+7,0
		INLAND	99,2	-1,3	-12,8	113,8	+8,3	+1,2	105,9	+2,2	106,5	+3,6
		AUSLAND	100,2	+21,6	-13,6	116,0	+13,5	-14,6	122,5	+13,1	108,1	+17,1
26.11	HERSTELLUNG VON FLACH- GLAS	INSGESAMT	94,8	+1,4	-15,4	112,1	+15,3	-2,6	107,4	+12,6	103,5	+8,5
		INLAND	103,2	+7,8	-17,2	124,6	+28,2	+13,2	105,4	+12,1	113,9	+18,0
		AUSLAND	83,5	-7,7	-12,2	95,1	-2,2	-22,0	110,2	+13,3	89,3	-4,9
26.12	VEREDLUNG UND VERARBEI- TUNG VON FLACHGLAS	INSGESAMT	119,7	+5,6	-12,5	136,8	+15,6	+0,8	122,4	+7,5	128,3	+10,7
		INLAND	116,8	+1,1	-11,4	131,9	+10,4	+1,0	118,1	+3,1	124,4	+5,9
		AUSLAND	135,5	+32,6	-17,0	163,2	+46,5	-0,3	146,0	+32,1	149,4	+39,9
26.13	HERSTELLUNG VON HOHLGLAS	INSGESAMT	81,2	-9,8	-14,5	95,0	+5,8	-8,7	97,8	-2,3	88,1	-2,0
		INLAND	78,2	-11,0	-15,7	92,8	+6,2	-1,7	90,9	-4,4	85,5	-2,5
		AUSLAND	91,7	-5,9	-10,9	102,9	+4,6	-25,7	121,8	+3,6	97,3	-0,6
26.14	HERSTELLUNG VON GLAS- FASER	INSGESAMT	119,0	+4,6	-12,9	136,7	+17,0	+4,4	122,1	+5,3	127,9	+10,9
		INLAND	122,9	-2,6	-12,1	139,8	+11,2	+11,3	118,4	+4,9	131,4	+4,3
		AUSLAND	107,7	+38,8	-15,6	127,6	+40,4	-13,0	132,8	+6,3	117,7	+39,6
26.15	HERSTELLUNG, VEREDLUNG U. VERARB. VON SONST. GLAS EINSCHL. TECHN. GLASW.	INSGESAMT	91,0	+54,8	-9,3	100,3	-6,0	-10,3	109,5	+15,0	95,7	+15,6
		INLAND	90,1	+32,5	-3,7	93,6	-13,4	-9,7	107,9	+17,2	91,9	+4,3
		AUSLAND	91,7	+77,7	-13,2	105,6	-	-10,6	110,9	+13,6	98,7	+25,6
26.2	KERAMIK (OHNE ZIEGELEI UND BAUKERAMIK)	INSGESAMT	71,8	-5,3	-8,9	78,8	-1,9	-1,7	80,6	-2,2	75,3	-3,6
		INLAND	69,2	-14,7	-5,9	73,5	-8,7	-1,2	75,3	-8,9	71,4	-11,6
		AUSLAND	76,0	+12,9	-12,8	87,2	+8,9	-2,6	89,1	+8,9	81,6	+10,7
26.21	H.V. KERAMISCHEN HAUS- HALTSWAREN UND ZIERGE- GENSTAENDEN	INSGESAMT	56,8	-7,0	+0,4	56,6	-	+7,2	60,7	-4,9	56,7	-3,7
		INLAND	59,3	+16,5	+5,1	56,4	-8,9	+2,7	61,5	-9,6	57,9	-12,9
		AUSLAND	52,3	+21,1	-7,9	56,8	+20,9	+15,9	59,4	+5,9	54,6	+21,1
26.22	HERSTELLUNG VON SANI- TAERKERAMIK	INSGESAMT	48,2	-32,0	-12,2	54,9	-36,0	-0,7	55,1	-31,7	51,6	-34,2
		INLAND	47,1	-33,4	-11,3	53,1	-39,1	+0,8	53,3	-34,0	50,1	-36,6
		AUSLAND	54,5	-23,8	-15,9	64,8	-16,6	-7,3	65,4	-18,8	59,7	-20,0
26.23	H.V. ISOLATOREN UND ISOLIERTEILEN AUS KERAMIK	INSGESAMT	94,6	+4,3	-21,0	119,7	+7,4	-3,6	117,5	+7,9	107,2	+6,0
		INLAND	85,3	-5,0	-13,6	98,7	-11,0	+6,6	102,1	+0,5	92,0	-8,4
		AUSLAND	109,8	+19,2	-28,6	153,8	+36,6	-12,3	142,5	+18,2	131,8	+28,7
26.24	H.V. KERAMISCHEN ERZEUG- NISSEN F. SONST. TECHN. ZWECKE	INSGESAMT	89,1	+1,6	-27,6	123,0	+21,3	-13,7	121,2	+10,7	106,1	+12,2
		INLAND	73,0	-13,5	-24,2	96,3	+18,5	-24,4	100,2	+5,8	84,7	+2,2
		AUSLAND	116,9	+25,0	-30,8	168,9	+23,9	-	157,4	+16,6	142,9	+24,4
26.25	HERSTELLUNG VON KERA- MISCHEN ERZEUGNISSEN A.N.G.	INSGESAMT	75,8	-1,8	-1,6	77,0	+7,1	-15,4	84,8	+5,1	76,4	+2,4
		INLAND	72,6	-8,0	-4,3	75,9	+9,7	-13,1	84,1	+6,3	74,3	+0,3
		AUSLAND	83,9	+15,2	+5,0	79,9	+1,7	-20,3	86,6	+2,1	81,9	+8,2
26.26	H.V. FEUERFESTEN KERA- MISCHEN WERKSTOFFEN	INSGESAMT	87,7	+0,8	-7,3	94,6	+0,9	-0,1	94,9	+3,5	91,2	+0,9
		INLAND	92,9	-7,2	-5,8	98,6	+1,2	+5,6	94,1	-3,7	95,8	-3,0
		AUSLAND	83,3	+10,3	-8,6	91,1	+0,4	-4,8	95,6	+10,5	87,2	+4,9
26.3	H.V. KERAMISCHEN WAND- U. BODENFLIESEN UND -PLATTEN	INSGESAMT	83,7	+1,0	-7,2	90,2	-0,9	+1,3	84,8	+3,8	87,0	-
		INLAND	99,2	+1,2	-2,7	102,0	-0,4	+2,9	95,0	+4,3	100,6	+0,4
		AUSLAND	47,0	-0,4	-24,7	62,4	-2,7	-4,1	60,7	+2,0	54,7	-1,8
26.4	ZIEGELEI, HERSTELLUNG VON SONST. BAUKERAMIK	INSGESAMT	143,1	-4,7	-9,9	158,8	-5,3	-2,5	120,1	+1,1	151,0	-5,0
		INLAND	146,3	-4,8	-9,9	162,3	-5,4	-2,5	122,4	+0,8	154,3	-5,1
		AUSLAND	73,0	+0,4	-10,6	81,7	+1,4	-0,6	69,0	+10,4	77,4	+0,9
26.51	HERSTELLUNG VON ZEMENT	INSGESAMT	103,8	-5,4	-16,0	123,5	-4,2	-0,6	97,9	+0,8	113,7	-4,7
		INLAND	104,0	-6,5	-16,3	124,2	-5,2	+1,0	97,0	-0,2	114,1	-5,8
		AUSLAND	100,6	+15,6	-11,3	113,4	+18,6	-21,7	111,6	+16,1	107,0	+17,2
26.62	HERSTELLUNG VON GIPS- ERZEUGNISSEN FUER DEN BAU	INSGESAMT	143,8	-13,2	-3,6	149,2	-8,8	+0,3	154,1	+0,7	146,5	-11,1
		INLAND	142,5	-17,3	-3,6	147,8	-12,0	+1,0	152,7	-3,0	145,2	-14,6
		AUSLAND	169,0	+288,5	-3,8	175,6	+109,0	-8,6	181,4	+151,2	172,3	+170,1
DJ	METALLERZEUGUNG UND -BE- ARBEITUNG, HERSTELLUNG VON METALLERZEUGNISSEN	INSGESAMT	94,7	+5,3	-14,2	110,4	+7,3	+0,7	102,7	+6,0	102,6	+6,4
		INLAND	90,3	+3,2	-13,3	104,1	+7,1	+2,5	95,4	+3,8	97,2	+5,2
		AUSLAND	109,5	+11,7	-16,7	131,5	+7,8	-3,7	127,0	+12,0	120,5	+9,5
27	METALLERZEUGUNG UND -BEARBEITUNG	INSGESAMT	92,8	+3,6	-19,0	114,5	+11,5	-0,7	109,0	+12,7	103,7	+7,8
		INLAND	85,3	+2,4	-16,0	101,6	+10,9	+1,2	96,2	+11,2	93,5	+6,9
		AUSLAND	109,7	+5,6	-23,7	143,7	+12,4	-3,6	138,0	+15,3	126,7	+9,3

LAND

FUER DAS VERARBEITENDE GEWERBE
=100
ABTEILUNGEN, GRUPPEN UND KLASSEN
ZWEIGE, AUSGABE 1993 (WZ93)
WERT

INDEX

1996 AUG.	VER- AEND. IN % GEGEN AUG. 1995	1996			1997			VERAENDERUNG IN % 2. VJ 1997 GEGEN			1996			VERAENDERUNG IN % 1. HJ 1997 GEGEN		1995	1996	VER- AEND. IN % GEGEN 1995	WZ93 SCHL.
		2. VJ	1. VJ	2. VJ	2. VJ	1. VJ	1. HJ	2. HJ	1. HJ	1. HJ	2. HJ	1. HJ	2. HJ						
		2. VJ 1996	1. VJ 1996	2. VJ 1997	2. VJ 1997	1. VJ 1997	1. HJ 1996	2. HJ 1996	1. HJ 1996	1. HJ 1996	2. HJ 1996	1. HJ 1996	2. HJ 1996						
123,6	-1,4	120,2	96,2	123,1	+2,4	+28,0	107,0	123,6	109,6	+2,4	-11,3	115,9	115,3	-0,5	25.23				
127,3	-1,5	121,7	95,5	122,5	+0,7	+28,3	107,6	126,2	109,0	+1,3	-13,6	118,2	116,9	-1,1					
91,7	-	106,6	102,6	127,5	+19,6	+24,3	102,1	101,6	115,1	+12,7	+13,3	95,8	101,8	+6,3					
82,7	-9,0	95,8	95,7	100,1	+4,5	+4,6	97,3	89,7	97,9	+0,6	+9,1	99,0	93,5	-5,6	25.24				
84,0	-10,4	95,5	95,2	99,2	+3,9	+4,2	97,5	89,9	97,2	-0,3	+8,1	100,5	93,7	-6,8					
77,8	-3,2	97,0	98,0	103,1	+6,3	+5,2	96,7	88,9	100,6	+4,0	+13,2	93,5	92,8	-0,7					
98,0	-6,1	103,8	94,1	108,0	+4,0	+14,8	97,9	102,4	101,1	+3,3	-1,3	105,0	100,2	-4,6	DI				
105,6	-5,0	106,3	89,4	107,8	+1,4	+20,6	98,0	105,9	98,6	+0,5	-6,9	107,6	101,9	-5,3					
74,4	-11,1	96,1	108,5	108,7	+13,1	+0,2	97,8	91,8	108,6	+11,0	+18,3	97,2	94,8	-2,5					
95,6	-6,7	104,8	110,7	112,2	+7,1	+1,4	106,5	107,8	111,5	+4,7	+3,4	108,9	107,1	-1,7	26.1				
100,5	-5,4	103,3	104,7	106,6	+3,2	+1,8	103,9	108,4	105,7	+1,7	-2,5	108,5	106,1	-2,2					
82,4	-10,7	109,1	127,3	127,3	+16,7	-	113,6	106,2	127,3	+12,1	+19,9	110,2	109,9	-0,3					
93,5	-10,6	98,4	104,4	113,1	+14,9	+8,3	95,5	101,7	108,8	+13,9	+7,0	104,7	98,6	-5,8	26.11				
95,7	-15,5	96,2	96,7	108,4	+12,7	+12,1	93,2	102,2	102,5	+10,0	+0,3	106,8	97,7	-8,5					
90,5	-2,6	101,3	114,9	119,4	+17,9	+3,9	98,4	101,0	117,2	+19,1	+16,0	101,7	99,7	-2,0					
113,4	-1,8	118,1	114,8	126,1	+6,8	+9,8	113,2	122,6	120,5	+6,4	-1,7	115,8	117,9	+1,8	26.12				
115,5	-2,4	117,7	109,7	122,3	+3,9	+11,5	113,5	122,1	116,0	+2,2	-5,0	117,1	117,8	+0,6					
102,2	+1,8	120,1	142,8	147,0	+22,4	+2,9	111,8	125,3	144,9	+29,6	+15,6	109,1	118,6	+8,7					
90,0	-6,8	97,6	104,5	97,5	-0,1	-6,7	103,4	99,0	101,0	-2,3	+2,0	105,1	101,2	-3,7	26.13				
87,3	-7,1	93,0	97,7	87,3	-5,6	-10,1	97,6	95,5	92,8	-4,3	-2,8	101,2	95,6	-4,5					
97,4	-5,9	114,4	128,5	131,6	+15,0	+2,4	124,2	111,5	130,0	+4,7	+16,6	119,1	117,9	-1,0					
113,8	-1,7	114,3	114,5	125,9	+10,1	+10,0	116,2	115,7	120,2	+3,4	+3,9	114,5	116,0	+1,3	26.14				
126,2	+3,1	110,7	109,5	118,8	+7,3	+8,5	108,6	121,8	114,1	+5,1	-6,3	116,1	115,2	-0,8					
77,6	-19,8	124,8	128,9	146,9	+17,7	+14,0	138,4	98,2	137,9	-0,4	+40,4	109,7	118,3	+7,8					
58,8	-24,9	90,9	119,4	108,9	+19,8	-8,8	99,4	95,2	114,2	+14,9	+20,0	102,1	97,3	-4,7	26.15				
68,0	-19,0	84,9	116,7	109,7	+29,2	-6,0	93,5	98,1	113,2	+21,1	+15,4	97,0	95,8	-1,2					
51,6	-30,2	95,5	121,5	108,3	+13,4	-10,9	103,9	92,9	114,9	+10,6	+23,7	106,1	98,4	-7,3					
75,8	-10,6	79,5	85,6	79,2	-0,4	-7,5	83,8	78,7	82,4	-1,7	+4,7	88,7	81,3	-8,3	26.2				
81,1	-8,5	77,4	79,9	73,3	-5,3	-8,3	83,4	79,5	76,6	-8,2	-3,6	89,7	81,4	-9,3					
67,3	-14,4	82,8	94,6	88,5	+6,9	-6,4	84,5	77,6	91,6	+8,4	+18,0	87,0	81,0	-6,9					
61,1	-5,0	55,7	69,7	54,5	-2,2	-21,8	65,4	60,9	62,1	-5,0	+2,0	69,7	63,2	-9,3	26.21				
71,0	-5,1	58,2	70,5	54,8	-5,8	-22,3	68,6	66,8	62,7	-8,6	-6,1	75,1	67,7	-9,9					
43,2	-4,6	51,3	68,1	54,0	+5,3	-20,7	59,8	50,5	61,1	+2,2	+21,0	60,0	55,1	-8,2					
70,9	-8,6	77,3	57,6	54,9	-29,0	-4,7	81,5	74,1	56,3	-30,9	-24,0	87,3	77,8	-10,9	26.22				
70,7	-13,4	76,8	56,4	52,3	-31,9	-7,3	81,3	74,8	54,4	-33,1	-27,3	89,5	78,0	-12,8					
71,5	+29,8	80,4	65,0	63,5	-13,6	+6,9	82,5	70,1	67,3	-18,4	-4,0	74,6	76,3	+2,3					
90,7	-18,7	107,0	126,5	115,5	+7,9	-8,7	111,5	104,6	121,0	+8,5	+15,7	113,6	108,0	-4,9	26.23				
89,8	-5,8	93,3	117,0	94,0	+0,8	-19,7	102,1	99,8	105,5	+3,3	+5,7	102,8	100,9	-1,8					
92,1	-33,2	129,2	141,8	150,3	+16,3	+6,0	126,7	112,3	146,1	+15,3	+30,1	131,0	119,5	-8,8					
87,7	-17,2	113,6	124,1	128,3	+12,9	+3,4	114,4	100,4	126,2	+10,3	+25,7	104,5	107,4	+2,8	26.24				
84,4	-23,6	95,0	103,0	107,8	+13,5	+4,7	98,6	84,0	105,4	+6,9	+25,5	92,5	91,3	-1,3					
93,5	-4,5	145,8	160,7	163,7	+12,3	+1,9	141,7	128,7	162,2	+14,5	+26,0	125,3	135,2	+7,9					
77,2	+8,1	78,0	87,0	88,2	+13,1	+1,4	82,8	77,1	87,6	+5,8	+13,6	80,3	79,9	-0,5	26.25				
78,9	+4,1	75,7	85,9	88,8	+17,3	+3,4	80,7	74,6	87,4	+8,3	+17,2	82,2	77,6	-5,6					
72,8	+20,7	83,7	89,7	86,6	+3,5	-3,5	87,8	83,5	88,2	+0,5	+5,6	75,5	85,6	+13,4					
87,0	-14,5	92,5	97,2	95,1	+2,8	-2,2	92,1	89,7	96,2	+4,5	+7,2	102,2	90,9	-11,1	26.26				
100,1	-8,0	96,0	92,9	94,2	-1,9	+1,4	97,3	95,8	93,6	-3,8	-2,3	108,4	96,6	-10,9					
75,5	-20,9	89,4	101,0	95,7	+7,0	-5,2	87,6	84,3	98,4	+12,3	+16,7	96,7	85,9	-11,2					
82,9	-5,7	85,8	81,6	86,5	+0,8	+6,0	80,0	81,1	84,1	+5,1	+3,7	87,7	80,5	-8,2	26.3				
98,0	-5,6	94,1	89,7	96,5	+2,6	+7,6	88,1	91,5	93,1	+5,7	+1,7	98,0	89,8	-8,4					
47,2	-5,6	66,1	62,4	63,0	-4,7	+1,0	60,8	56,5	62,7	+3,1	+11,0	63,3	58,6	-7,4					
150,2	-0,9	145,6	71,3	148,4	+1,9	+108,1	105,5	132,8	109,8	+4,1	-17,3	127,8	119,1	-6,8	26.4				
153,7	-1,1	148,9	72,2	151,4	+1,7	+109,7	107,6	135,6	111,8	+3,9	-17,6	130,7	121,6	-7,0					
72,7	+6,3	72,6	51,6	80,8	+11,3	+56,6	57,8	71,5	66,2	+14,5	-7,4	63,6	64,7	+1,7					
109,7	-7,7	118,1	66,0	119,3	+1,0	+80,8	89,7	107,2	92,7	+3,3	-13,5	107,4	98,5	-8,3	26.51				
111,2	-8,1	118,3	64,4	118,3	-	+83,7	89,2	107,2	91,3	+2,4	-14,8	108,0	98,2	-9,1					
87,0	+1,0	116,6	90,4	135,8	+16,5	+50,2	97,7	107,3	113,1	+15,8	+5,4	97,1	102,5	+5,6					
165,7	+26,1	146,8	142,9	170,4	+16,1	+19,2	149,3	161,9	156,7	+5,0	-3,2	149,9	155,6	+3,8	26.62				
172,3	+27,5	150,9	143,1	167,2	+10,8	+16,8	153,3	165,1	155,2	+1,2	-6,0	153,7	159,2	+3,6					
43,5	-30,7	71,3	138,1	230,7	+223,6	+67,1	75,0	102,9	184,4	+145,9	+79,2	78,9	88,9	+12,7					
89,9	-2,5	95,7	100,5	104,9	+9,6	+4,4	97,1	95,9	102,7	+5,8	+7,1	98,8	96,5	-2,3	0J				
87,5	-6,1	91,5	91,6	97,9	+7,0	+6,9	91,8	90,9	94,8	+3,3	+4,3	96,5	91,4	-5,3					
98,0	+10,2	109,6	129,9	128,5	+17,2	-1,1	114,5	112,6	129,2	+12,8	+14,7	106,4	113,5	+6,7					
89,6	+6,4	94,7	110,9	110,8	+17,0	-0,1	96,9	96,9	110,8	+14,3	+14,3	96,6	96,9	+0,3	27				
83,3	+0,7	85,2	95,7	98,6	+15,7	+3,0	86,2	86,2	97,2	+12,8	+12,8	90,7	86,2	-5,0					
103,9	+18,5	116,1	145,1	138,4	+19,2	-4,6	121,0	121,0	141,7	+17,1	+17,1	109,9	121,0	+10,1					

1 INDEX DES AUFTRAGSEINGANGS
 1991
 NACH ABSCHNITTEN, UNTERABSCHNITTEN,
 DER KLASSIFIKATION DER WIRTSCHAFTS
 1.1 ORIGINAL

VOLUMEN

WZ93- SCHL.	WIRTSCHAFTSZWEIG		1997		VERÄNDERUNG IN % AUG. 1997 GEGEN		1997		VERÄNDERUNG IN % JULI 1997 GEGEN		KUMULIERT		2-MONATS- DURCHSCHNITT JULI 1997 UND AUG. 1997		VER- ÄND. IN % GEGEN VORJAHR	
			AUG.	AUG.	AUG.	JULI	JULI	JULI	JUNI	JAN. 1997 BIS AUG. 1997	VER- ÄND. IN % GEGEN VORJAHR	AUG. 1997	VER- ÄND. IN % GEGEN VORJAHR	AUG. 1997	VER- ÄND. IN % GEGEN VORJAHR	
																1996
27.1	ERZEUGUNG VON ROHEISEN, STAHL UND FERROLEGIE- RUNGEN (EGKS) 1)	INSGESAMT	92,6	+4,5	-19,4	114,9	+10,9	+2,0	107,3	+11,3	103,8	+8,0				
		INLAND	89,9	+4,5	-13,5	103,9	+11,5	-1,4	100,7	+12,9	96,9	+8,1				
		AUSLAND	98,4	+4,5	-28,9	138,4	+9,8	+8,1	121,3	+8,4	118,4	+7,4				
27.2	HERSTELLUNG VON ROHREN	INSGESAMT	72,4	-4,4	-10,6	81,0	-1,9	-30,9	97,1	+24,2	76,7	-3,2				
		INLAND	63,4	-1,2	-7,6	68,6	+1,0	-10,9	70,0	+8,7	66,0	-0,2				
		AUSLAND	90,1	-8,3	-14,5	105,4	-5,2	-46,1	150,1	+42,8	97,8	-6,7				
27.21	H.V. ROHREN, ROHRFORM-, ROHRVERSCHLUSS- U. -VERBIND. A. GUSSEISEN	INSGESAMT	41,8	-34,4	-29,4	59,2	-1,3	+1,7	52,5	-6,9	50,5	-18,4				
		INLAND	43,9	-23,5	-12,0	49,9	-16,3	-6,9	44,0	-13,0	46,9	-19,8				
		AUSLAND	34,2	-60,6	-63,4	93,4	+51,4	+24,2	83,8	+7,9	63,8	-14,0				
27.22	H.V. STAHLROHREN, ROHR- FORM-, VERSCHL.-VERBIND. AUS EISEN UND STAHL	INSGESAMT	78,5	+0,5	-8,1	85,4	-2,0	-33,7	106,0	+28,5	82,0	-0,7				
		INLAND	68,2	+3,5	-6,8	73,2	+4,6	-11,6	76,4	+12,5	70,7	+4,0				
		AUSLAND	96,6	-3,0	-9,6	106,8	-8,7	-49,1	157,8	+45,7	101,7	-6,1				
27.3	SONST. ERSTE BEARBEITUNG V. EISEN U. STAHL, H.V. FERROLEG. (NICHT EGKS) 1)	INSGESAMT	94,0	+19,6	-19,1	116,2	+22,3	+1,6	110,4	+21,3	105,1	+21,1				
		INLAND	86,8	+17,0	-14,3	101,3	+19,3	+0,1	97,8	+20,7	94,1	+18,2				
		AUSLAND	115,2	+25,5	-28,2	160,5	+28,1	+4,4	147,7	+22,3	137,9	+27,0				
27.31	HERSTELLUNG VON BLANK- STAHL	INSGESAMT	65,7	+19,7	-17,0	79,2	+23,4	+1,4	71,7	+11,9	72,5	+21,6				
		INLAND	63,3	+22,9	-15,6	75,0	+31,1	+0,5	67,7	+14,4	69,2	+27,2				
		AUSLAND	74,1	+10,8	-21,3	94,2	+5,7	+4,2	85,6	+4,9	84,2	+7,9				
27.32	HERSTELLUNG VON KALT BAND UNTER 500 MM BREITE	INSGESAMT	105,2	+16,6	-27,0	144,1	+27,6	+5,2	136,5	+27,7	124,7	+22,7				
		INLAND	94,1	+15,2	-18,2	115,1	+21,2	+0,3	116,6	+27,6	104,5	+18,3				
		AUSLAND	134,2	+19,2	-39,0	220,0	+37,5	+12,5	188,8	+28,0	177,1	+29,9				
27.33	HERSTELLUNG VON KALT- PROFILN	INSGESAMT	137,9	+25,4	-11,1	155,1	+38,7	+21,6	121,2	+22,5	146,5	+32,1				
		INLAND	136,0	+27,7	-9,6	150,4	+36,4	+23,8	117,1	+21,7	143,2	+32,1				
		AUSLAND	156,7	+8,1	-22,4	202,0	+59,2	+7,3	162,1	+28,9	179,4	+31,9				
27.34	HERSTELLUNG VON GEZO- GENEM DRAHT	INSGESAMT	71,7	+3,0	-17,1	86,5	+4,5	-10,5	88,3	+10,9	79,1	+3,8				
		INLAND	72,1	-0,7	-17,8	87,7	+3,5	-7,5	86,4	+8,4	79,9	+1,5				
		AUSLAND	70,5	+16,9	-14,8	82,7	+7,5	-19,2	94,3	+18,8	76,6	+11,7				
27.35	ERSTE BEARB. V. EISEN U. STAHL A.N.G., H.V.FERRO- LEG. (NICHT EGKS) 1)	INSGESAMT	130,7	+51,1	-1,1	132,1	+21,2	-2,6	134,2	+25,3	131,4	+34,4				
		INLAND	110,2	+40,9	+4,1	105,9	+15,2	-4,3	108,6	+29,4	108,1	+27,0				
		AUSLAND	174,2	+67,3	-7,1	187,6	+29,0	-0,4	188,3	+20,5	180,9	+45,0				
27.4	ERZEUGUNG UND ERSTE BEAR- BEITUNG VON NE-METALLEN	INSGESAMT	102,0	+1,0	-20,4	128,1	+10,7	+5,8	118,7	+10,0	115,1	+6,2				
		INLAND	87,2	-3,2	-21,2	110,6	+7,4	+8,5	100,2	+7,6	98,9	+2,4				
		AUSLAND	132,6	+7,5	-19,2	164,2	+15,6	+2,2	156,6	+13,3	148,4	+11,8				
27.41	ERZEUG. U. ERSTE BEAR- BEITUNG VON EDELMETALLEN	INSGESAMT	121,9	-0,3	-27,3	167,6	+42,0	-0,4	154,8	+26,0	144,8	+20,5				
		INLAND	80,8	+4,7	-40,5	135,8	+49,7	+14,3	123,5	+39,5	108,3	+28,9				
		AUSLAND	189,7	-3,5	-13,8	220,0	+34,9	-11,9	206,3	+14,9	204,9	+14,0				
27.42	ERZEUG. U. ERSTE BEAR- BEITUNG VON ALUMINIUM	INSGESAMT	112,6	+4,0	-18,6	138,4	+9,6	+5,0	130,5	+11,8	125,5	+7,0				
		INLAND	107,9	+3,5	-20,1	135,1	+10,1	+10,2	121,5	+9,8	121,5	+7,0				
		AUSLAND	121,8	+4,7	-15,9	144,9	+8,5	-3,4	148,2	+15,2	133,4	+6,7				
27.43	ERZEUG. U. ERSTE BEAR- BEITUNG VON BLEI, ZINK UND ZINN	INSGESAMT	94,8	-16,5	-12,5	108,3	-11,7	-12,0	109,2	+2,3	101,6	-14,0				
		INLAND	94,7	-15,2	-11,2	106,7	-13,5	-9,0	106,1	-0,3	100,7	-14,4				
		AUSLAND	95,0	-20,0	-15,9	112,9	-6,0	-19,2	118,4	+10,1	104,0	-13,0				
27.44	ERZEUG. U. ERSTE BEAR- BEITUNG VON KUPFER	INSGESAMT	88,2	+1,3	-22,3	113,5	+9,0	+14,0	100,0	+5,2	100,9	+5,5				
		INLAND	63,9	-14,6	-20,8	80,7	-2,5	+10,5	71,6	-2,3	72,3	-8,2				
		AUSLAND	145,7	+25,2	-23,8	191,3	+23,7	+17,7	167,4	+13,9	168,5	+24,4				
27.45	ERZEUG. U. ERSTE BEAR- BEITUNG VON SONSTIGEN NE-METALLEN	INSGESAMT	86,3	-4,2	-19,7	107,5	+13,6	-2,5	105,3	+5,5	96,9	+4,9				
		INLAND	72,7	+13,1	-12,5	83,1	+29,2	-8,7	83,6	+17,3	77,9	+21,2				
		AUSLAND	102,0	-14,7	-24,7	135,4	+4,6	+2,6	130,3	-1,6	118,7	-4,7				
27.5	GIESSEREIINDUSTRIE	INSGESAMT	88,1	+0,1	-19,1	108,9	+20,7	+2,4	98,0	+7,0	98,5	+10,5				
		INLAND	84,9	-0,5	-18,4	104,0	+19,4	+2,1	94,4	+7,2	94,5	+9,6				
		AUSLAND	100,6	+2,2	-21,2	127,7	+25,1	+3,7	111,7	+6,6	114,2	+13,9				
27.51	EISENGIESSEREI	INSGESAMT	87,2	-2,8	-20,8	110,1	+20,7	+1,9	100,0	+7,0	98,7	+9,1				
		INLAND	84,4	-3,8	-20,2	105,7	+19,4	+1,8	96,3	+8,2	95,1	+7,9				
		AUSLAND	98,0	+0,7	-22,8	126,9	+25,4	+2,4	114,2	+3,4	112,5	+13,3				
27.52	STAHLGIESSEREI	INSGESAMT	91,8	+13,6	-11,3	103,5	+20,5	+4,5	89,3	+7,3	97,7	+17,1				
		INLAND	86,8	+15,1	-10,4	96,9	+19,5	+3,1	86,6	+2,9	91,9	+17,4				
		AUSLAND	112,8	+9,2	-14,0	131,1	+23,6	+9,4	100,3	+27,0	122,0	+16,5				
28	HERSTELLUNG VON METALL- ERZEUGNISSEN	INSGESAMT	96,2	+6,7	-10,3	107,3	+4,1	+2,0	97,7	+0,6	101,8	+5,3				
		INLAND	93,6	+3,7	-11,5	105,8	+5,0	+3,3	94,8	-0,7	99,7	+4,3				
		AUSLAND	109,1	+21,8	-4,5	114,3	+0,4	-3,8	111,5	+6,7	111,7	+9,7				
28.1	STAHL- UND LEICHTMETALL- BAU	INSGESAMT	105,4	+6,4	-11,5	119,1	+1,6	+7,3	100,9	-1,5	112,3	+3,8				
		INLAND	105,5	+5,7	-12,4	120,4	+0,8	+7,0	101,3	-1,1	113,0	+3,0				
		AUSLAND	104,4	+12,6	-1,7	106,2	+11,4	+9,3	97,7	-4,3	105,3	+12,0				
28.11	HERSTELLUNG VON STAHL- UND LEICHTMETALLKON- STRUKTIONEN	INSGESAMT	110,8	+7,9	-11,1	124,7	+0,2	+7,4	104,5	-2,2	117,8	+3,7				
		INLAND	110,3	+7,8	-12,5	126,1	-0,2	+7,3	104,2	-1,7	118,2	+3,3				
		AUSLAND	115,5	+8,3	+2,8	112,4	+5,2	+8,8	107,6	-7,6	114,0	+6,8				

1) EUROPÄISCHE GEMEINSCHAFT FUER KOHLE UND STAHL.

STBA, FS 4, R 2.2, 8/1997

LAND

FUER DAS VERARBEITENDE GEWERBE
=100
ABTEILUNGEN, GRUPPEN UND KLASSEN
ZWEIGE, AUSGABE 1993 (WZ93)
WERT

INDEX

1996 AUG.	VER- AEND. IN % GEGEN AUG. 1995	1996 2. VJ	1997 1. VJ	1997 2. VJ	VERAENDERUNG IN % 2. VJ 1997 GEGEN		1996 1. HJ	1996 2. HJ	1997 1. HJ	VERAENDERUNG IN % 1. HJ 1997 GEGEN		1995	1996	VER- AEND. IN % GEGEN 1995	WZ93 SCHL.
					2. VJ	1. VJ				1. HJ	2. HJ				
					1996	1997				1996	1996				
88,6	+14,9	93,7	108,1	108,8	+16,1	+0,6	96,5	95,4	108,5	+12,4	+13,7	94,6	96,0	+1,5	27.1
86,0	+9,3	87,9	100,1	103,9	+18,2	+3,8	89,1	87,2	102,0	+14,5	+17,0	92,6	88,1	-4,9	
94,2	+27,8	106,1	125,2	119,2	+12,3	-4,8	112,5	113,0	122,2	+8,6	+8,1	98,8	112,7	+14,1	
75,7	-2,6	75,8	105,4	102,4	+35,1	-2,8	77,9	80,7	103,9	+33,4	+28,7	85,3	79,3	-7,0	27.2
64,2	-11,1	65,7	67,8	74,8	+13,9	+10,3	63,9	62,5	71,3	+11,6	+14,1	73,2	63,2	-13,7	
98,3	+11,1	95,3	179,0	156,1	+63,8	-12,8	105,2	116,4	167,6	+59,3	+44,0	108,8	110,8	+1,8	
63,7	-15,4	62,0	49,7	56,6	-8,7	+13,9	54,6	54,5	53,2	-2,6	-2,4	79,0	54,6	-30,9	27.21
57,4	-27,1	54,5	35,6	50,3	-7,7	+41,3	48,0	47,7	43,0	-10,4	-9,9	72,8	47,9	-34,2	
86,7	+38,1	89,6	101,2	79,8	-10,9	-21,1	78,9	79,6	90,5	+14,7	+13,7	101,9	79,2	-22,3	
78,1	-0,1	78,4	116,5	111,5	+42,2	-4,3	82,5	85,9	114,0	+38,2	+32,7	86,5	84,2	-2,7	27.22
65,9	-6,7	68,5	75,7	80,9	+18,1	+6,9	67,8	66,1	78,3	+15,5	+18,5	73,3	67,0	-8,6	
99,6	+8,9	95,9	188,1	165,0	+72,1	-12,3	108,3	120,6	176,6	+63,1	+46,4	109,6	114,5	+4,5	
78,6	-7,6	87,0	113,8	110,4	+26,9	-3,0	92,4	92,3	112,1	+21,3	+21,5	97,6	92,4	-5,3	27.3
74,2	-8,6	77,9	99,7	98,5	+26,4	-1,2	81,5	83,1	99,1	+21,6	+19,3	89,4	82,3	-7,9	
91,8	-5,0	114,3	155,9	146,0	+27,7	-6,4	124,9	119,9	151,0	+20,9	+25,9	121,9	122,4	+0,4	
54,9	-17,3	62,3	71,8	71,0	+14,0	-1,1	65,7	62,1	71,4	+8,7	+15,0	78,1	63,9	-18,2	27.31
51,5	-20,2	57,5	67,3	67,2	+16,9	-0,1	60,9	58,8	67,3	+10,5	+14,5	74,4	59,8	-19,6	
66,9	-8,1	79,8	87,8	84,2	+5,5	-4,1	82,8	74,1	86,0	+3,9	+16,1	91,0	78,5	-13,7	
90,2	+3,3	99,5	145,6	135,3	+36,0	-7,1	108,7	112,8	140,5	+29,3	+24,6	105,0	110,7	+5,4	27.32
81,7	-0,6	87,7	125,6	115,4	+31,6	-8,1	92,5	97,3	120,5	+30,3	+23,8	91,3	94,9	+3,9	
112,6	+12,0	130,3	198,0	187,3	+43,7	-5,4	151,3	153,4	192,7	+27,4	+25,6	140,9	152,3	+8,1	
110,0	+31,6	94,7	105,0	120,6	+27,3	+14,9	94,8	107,7	112,8	+19,0	+4,7	88,7	101,2	+14,1	27.33
106,5	+28,9	91,3	101,4	115,4	+26,4	+13,8	92,1	104,2	108,4	+17,7	+4,0	87,6	98,1	+12,0	
145,0	+53,9	128,7	141,2	171,5	+33,3	+21,5	122,4	142,2	156,4	+27,8	+10,0	100,3	132,3	+31,9	
69,6	-22,7	77,1	91,5	91,3	+18,4	-0,2	80,8	79,1	91,4	+13,1	+15,5	103,0	79,9	-22,4	27.34
72,6	-22,3	76,5	87,0	90,3	+17,8	+3,6	80,0	79,0	88,6	+10,8	+12,2	103,8	79,5	-23,4	
60,3	-24,1	78,8	105,3	95,0	+20,6	-9,8	83,0	79,5	100,2	+20,7	+26,0	100,4	81,2	-19,1	
86,5	-16,7	107,2	135,6	134,5	+25,5	-0,8	110,2	99,6	135,1	+22,6	+35,6	103,1	104,9	+1,7	27.35
78,2	-9,4	80,8	104,8	112,8	+39,6	+7,6	83,6	80,2	108,8	+30,1	+35,7	84,6	81,9	-3,2	
104,1	-28,3	163,2	201,1	180,4	+10,5	-10,3	166,9	140,9	190,8	+14,3	+35,4	142,5	153,9	+8,0	
101,0	+8,1	107,4	120,6	119,1	+10,9	-1,2	107,7	108,9	119,9	+11,3	+10,1	103,6	108,3	+4,5	27.4
90,1	+0,4	91,6	100,9	100,4	+9,6	-0,5	92,0	95,7	100,7	+9,5	+5,2	95,0	93,8	-1,3	
123,4	+22,2	140,1	161,3	157,4	+12,3	-2,4	140,1	136,0	159,4	+17,2	+13,8	121,5	138,0	+13,6	
122,3	+17,9	118,4	162,5	153,8	+29,9	-5,4	123,8	124,5	158,2	+27,8	+27,1	108,8	124,2	+14,2	27.41
77,2	-18,0	83,2	139,3	117,9	+41,7	-15,4	90,0	89,1	128,6	+42,9	+44,3	96,0	89,5	-6,8	
196,5	+64,7	176,3	200,7	212,9	+20,8	+6,1	179,5	182,9	206,8	+15,2	+13,1	129,9	181,2	+39,5	
108,3	+11,8	116,7	132,8	131,5	+12,7	-1,0	118,5	118,6	132,2	+13,5	+11,5	110,5	117,5	+6,3	27.42
104,3	+4,8	108,5	121,1	122,0	+12,4	+0,7	109,8	112,1	121,5	+10,7	+8,4	108,0	110,9	+2,7	
116,3	+26,8	133,0	156,0	150,3	+13,0	-3,7	129,8	131,5	153,2	+18,0	+16,5	115,5	130,7	+13,2	
113,5	+3,0	115,4	107,9	115,6	+0,2	+7,1	102,9	115,4	111,8	+8,6	-3,1	107,7	109,2	+1,4	27.43
111,7	-2,3	115,6	104,7	111,1	+3,9	+6,1	102,7	113,4	107,9	+5,1	-4,9	108,2	108,0	-0,2	
118,8	+21,1	114,8	117,6	128,8	+12,2	+9,5	103,5	121,3	123,2	+19,0	+1,6	106,0	112,4	+6,0	
87,1	+1,5	94,4	100,2	99,3	+5,2	-0,9	95,0	94,7	99,8	+5,1	+5,4	94,0	94,9	+1,0	27.44
74,8	-1,3	71,7	70,9	71,8	+0,1	+1,3	71,5	77,7	71,4	-0,1	-8,1	78,7	74,6	-5,2	
116,4	+6,5	148,3	169,5	164,5	+10,9	-2,9	150,8	135,2	167,0	+10,7	+23,5	130,2	143,0	+9,8	
90,1	+6,9	93,9	111,9	104,4	+11,2	-6,7	102,2	93,7	108,2	+5,9	+15,5	99,3	98,0	-1,3	27.45
64,3	-3,9	66,9	86,2	84,6	+26,5	-1,9	73,6	86,5	85,4	+16,0	+28,4	81,0	70,0	-13,6	
119,6	+14,9	124,9	141,3	127,0	+1,7	-10,1	135,0	124,9	134,1	-0,7	+7,4	120,3	130,0	+8,1	
88,0	-5,8	90,8	92,7	102,9	+13,3	+11,0	92,4	90,2	97,8	+5,8	+8,4	95,8	91,3	-4,7	27.5
85,3	-7,2	87,1	90,0	98,8	+13,4	+9,8	88,7	85,9	94,4	+6,4	+9,9	92,5	87,3	-5,6	
98,4	-0,5	105,3	103,3	118,6	+12,6	+14,8	106,4	106,9	110,9	+4,2	+3,7	108,6	106,6	-1,8	
89,7	-4,2	92,5	95,6	105,3	+13,8	+10,1	94,5	91,9	100,5	+6,3	+9,4	95,5	93,2	-2,4	27.51
87,7	-4,7	87,0	92,2	101,2	+16,3	+9,8	89,4	87,7	96,7	+8,2	+10,3	91,1	88,5	-2,9	
97,3	-2,4	113,3	108,8	120,8	+6,6	+11,0	114,1	107,7	114,8	+0,6	+6,6	112,3	110,9	-1,2	
80,8	-12,3	83,6	80,2	92,7	+10,9	+15,6	83,1	83,2	86,5	+4,1	+4,0	97,0	83,2	-14,2	27.52
75,4	-17,5	87,3	80,8	88,9	+1,8	+10,0	86,2	78,4	84,8	-1,6	+8,2	98,4	82,3	-16,4	
103,3	+8,6	68,5	78,0	108,2	+58,0	+38,7	70,5	103,1	93,1	+32,1	-9,7	91,2	86,8	-4,8	
90,2	-8,4	96,5	92,3	100,4	+4,0	+8,8	97,2	95,2	96,4	-0,8	+1,3	100,5	96,2	-4,3	28
90,3	-9,8	95,6	88,9	97,5	+2,0	+9,7	95,5	94,0	93,2	-2,4	-0,9	100,3	94,8	-5,5	
83,6	-1,0	100,4	108,3	114,5	+14,0	+5,7	105,4	100,7	111,4	+5,7	+10,6	101,4	103,0	+1,6	
99,1	-16,4	105,0	89,6	104,7	-0,3	+16,9	100,5	105,8	97,2	-3,3	-8,1	110,1	103,2	-6,3	28.1
99,8	-17,5	105,3	89,4	105,3	-	+17,8	100,0	106,8	97,4	-2,6	-8,8	111,9	103,4	-7,6	
92,7	-1,9	101,7	91,8	98,6	-3,0	+7,4	104,8	96,9	95,2	-9,2	-1,8	92,6	100,8	+8,9	
102,7	-16,5	110,0	91,6	108,5	-1,4	+18,4	104,7	109,3	100,1	-4,4	-8,4	114,0	107,0	-6,1	28.11
102,3	-18,0	109,4	90,5	108,5	-0,8	+19,9	103,2	109,6	99,5	-3,6	-9,2	115,9	106,4	-8,2	
106,6	-1,1	115,4	102,1	108,8	-5,7	+6,6	119,7	106,6	105,4	-11,9	-1,1	95,7	113,1	+18,2	

1 INDEX DES AUFTRAGSEINGANGS
 1991
 NACH ABSCHNITTEN, UNTERABSCHNITTEN,
 DER KLASSIFIKATION DER WIRTSCHAFTS
 1.1 ORIGINAL

VOLUMEN

WZ93- SCHL.	WIRTSCHAFTSZWEIG		VERAENDERUNG IN %			VERAENDERUNG IN %			KUMULIERT		2-MONATS- DURCHSCHNITT	
			1997 AUG.	AUG. 1996	JULI 1997	1997 JULI	JULI 1996	JUNI 1997	JAN. 1997 BIS AUG. 1997	VER- AEND. IN % GEGEN VORJAHR	JULI 1997 UND AUG. 1997	VER- AEND. IN % GEGEN VORJAHR
28.12	HERSTELLUNG VON AUSBAU- ELEMENTEN AUS STAHL UND LEICHTMETALL	INSGESAMT	87,6	+0,5	-12,5	100,1	+8,1	+6,4	89,0	+1,9	93,9	+4,4
		INLAND	89,7	-2,0	-11,7	101,6	+5,4	+5,9	91,6	+0,9	95,7	+1,8
		AUSLAND	67,7	+44,3	-21,0	85,7	+49,8	+11,0	65,3	+19,4	76,7	+47,2
28.2	KESSEL- UND BEHAELTERBAU (OHNE H.V. DAMPFKESSELN)	INSGESAMT	92,6	+0,2	-3,7	96,2	-24,5	+6,8	80,9	-10,9	94,4	-14,2
		INLAND	91,7	-2,1	-6,1	97,7	-6,0	+8,2	81,0	-8,5	94,7	-4,1
		AUSLAND	97,8	+15,5	+12,3	87,1	-67,0	-1,9	80,3	-22,8	92,5	-47,0
28.21	HERSTELLUNG VON TANKS UND SAMMELBEHAELTERN	INSGESAMT	100,4	+21,8	+5,1	95,5	-39,6	-0,9	84,5	-14,7	98,0	-18,5
		INLAND	94,8	+19,4	-1,1	95,9	-4,1	+2,1	81,8	+8,1	95,4	+6,4
		AUSLAND	134,2	+33,8	+44,1	93,1	-81,7	-16,6	101,2	-36,7	113,7	-62,6
28.22	H.V. HEIZKOERPERN F. ZENTRALHEIZUNGEN UND ZENTRALHEIZUNGSKESSELN	INSGESAMT	86,3	-14,1	-10,8	96,7	-6,1	+13,6	78,0	-7,4	91,5	-10,1
		INLAND	89,2	-15,4	-10,1	99,2	-7,3	+13,4	80,5	-8,6	94,2	-11,3
		AUSLAND	70,4	-3,6	-14,9	82,7	+3,0	+15,2	64,6	+4,2	76,6	-0,1
28.3	HERSTELLUNG VON DAMPF- KESSELN (OHNE ZENTRAL- HEIZUNGSKESSELN)	INSGESAMT	93,2	+17,2	+20,4	77,4	-18,4	-11,5	86,6	-28,5	85,3	-2,2
		INLAND	78,4	-1,6	+1,8	77,0	-17,4	-4,0	81,0	-33,8	77,7	-10,2
		AUSLAND	181,5	+131,8	+126,6	80,1	-23,1	-39,0	120,4	+5,9	130,8	+43,4
28.4	H.V. SCHMIEDE-, PRESS-, ZIEH- U. STANZTEILEN, GEW. RINGEN U. PULVERM. ERZ.	INSGESAMT	105,1	+9,6	-10,5	117,4	+16,8	-1,5	111,8	+12,5	111,3	+13,3
		INLAND	101,4	+4,8	-11,3	114,3	+15,3	-1,4	108,3	+10,4	107,9	+10,1
		AUSLAND	120,5	+30,6	-7,5	130,3	+22,6	-1,7	126,2	+20,1	125,4	+26,3
28.5	OBERFLAECHEVEREDLUNG, WAERMEBEHANDLUNG UND MECHANIK A.N.G.	INSGESAMT	114,3	+18,6	-13,1	131,5	+20,3	+7,2	116,4	+13,7	122,9	+19,4
		INLAND	109,8	+15,3	-13,3	126,7	+18,4	+7,6	111,2	+11,1	118,3	+17,0
		AUSLAND	161,9	+46,9	-11,7	183,4	+36,8	+3,9	171,5	+33,8	172,7	+41,3
28.51	OBERFLAECHEVEREDLUNG UND WAERMEBEHANDLUNG	INSGESAMT	119,3	+16,4	-10,2	132,8	+16,7	+2,8	120,9	+13,6	126,1	+16,5
		INLAND	113,0	+12,9	-10,5	126,3	+13,3	+2,7	113,6	+10,5	119,7	+13,1
		AUSLAND	180,0	+43,4	-7,7	195,1	+44,3	+3,1	191,1	+35,5	187,6	+43,9
28.52	MECHANIK A.N.G.	INSGESAMT	108,9	+21,0	-16,4	130,3	+24,7	+12,6	111,6	+13,5	119,6	+22,9
		INLAND	106,6	+18,4	-16,2	127,2	+24,3	+13,5	108,8	+11,9	116,9	+21,5
		AUSLAND	137,7	+53,3	-18,0	168,0	+26,8	+5,3	145,4	+30,8	152,9	+37,5
28.6	H.V. SCHNEIDWAREN, WERK- ZEUGEN, SCHLOSSERN UND BESCHLAGEN	INSGESAMT	82,6	+4,4	-13,1	95,0	+8,0	-1,6	88,8	+2,0	88,8	+6,2
		INLAND	77,1	+0,5	-12,8	88,4	+6,8	+0,5	82,0	-0,1	82,8	+3,8
		AUSLAND	97,8	+13,9	-13,9	113,6	+10,6	-5,7	108,0	+6,5	105,7	+12,1
28.61	HERSTELLUNG VON SCHNEIDWAREN UND BESTECKEN	INSGESAMT	95,2	-10,1	+17,8	80,8	-8,8	-6,6	91,2	-2,0	88,0	-9,6
		INLAND	83,7	-8,4	+26,4	66,2	-5,2	-1,3	74,0	-8,3	75,0	-6,9
		AUSLAND	112,3	-11,9	+9,5	102,6	-11,9	-11,1	116,7	+4,6	107,5	-11,9
28.62	HERSTELLUNG VON WERKZEUGEN	INSGESAMT	72,5	+8,2	-15,0	85,3	+2,3	-2,1	80,1	-2,0	78,9	+4,9
		INLAND	66,0	+1,5	-14,4	77,1	-0,3	+1,4	72,6	-3,5	71,6	+0,6
		AUSLAND	89,8	+24,4	-16,1	107,0	+7,8	-8,4	100,1	+1,1	98,4	+14,7
28.63	HERSTELLUNG VON SCHLOSSERN UND BESCHLAGEN	INSGESAMT	93,1	+3,3	-14,9	109,4	+16,8	-0,5	99,3	+6,8	101,3	+10,2
		INLAND	89,4	+0,8	-14,4	104,4	+15,0	-0,3	94,0	+4,1	96,9	+7,9
		AUSLAND	105,7	+11,4	-16,4	126,4	+21,9	-0,8	117,4	+15,1	116,1	+16,9
28.7	HERSTELLUNG VON SONST. EISEN-, BLECH- UND METALLWAEREN	INSGESAMT	90,3	+2,5	-12,8	103,6	+5,8	+1,3	95,4	+2,9	97,0	+4,3
		INLAND	88,2	+0,8	-13,1	101,5	+6,7	+2,3	92,0	+2,1	94,9	+3,9
		AUSLAND	99,0	+9,4	-11,9	112,4	+2,9	-2,3	109,4	+5,8	105,7	+5,8
28.71	HERSTELLUNG VON BE- HAELTERN AUS EISEN UND STAHL	INSGESAMT	79,4	-16,1	-12,9	91,2	+10,4	+11,1	80,0	-3,1	85,3	-3,7
		INLAND	74,0	-10,6	-10,3	82,5	+5,4	+0,4	73,8	-3,9	78,3	-2,9
		AUSLAND	95,8	-26,5	-18,3	117,2	+22,6	+43,1	99,0	-1,2	106,5	-5,8
28.72	H.V. VERPACKUNGEN U. VERSCHLUESSEN AUS EI- SEN-, STAHL U. NE-METALL	INSGESAMT	98,5	-0,3	-10,8	110,4	+0,3	-1,0	101,3	-3,7	104,5	-
		INLAND	97,7	-1,3	-8,6	106,9	+1,6	+0,5	98,2	-4,8	102,3	+0,2
		AUSLAND	101,2	+3,2	-17,3	122,3	-4,1	-5,5	112,1	-0,2	111,8	-0,9
28.73	HERSTELLUNG VON DRAHT- WAEREN	INSGESAMT	94,1	-8,8	-19,6	117,1	-3,1	-5,5	108,4	+4,6	105,6	-5,7
		INLAND	93,0	-11,8	-20,1	116,4	-7,2	-4,2	106,5	+3,9	104,7	-9,4
		AUSLAND	97,7	+2,2	-18,0	119,2	+12,8	-9,7	114,7	+6,7	108,5	+7,7
28.74	H.V. SCHRAUBEN, NIETEN, KETTEN UND FEDERN	INSGESAMT	94,7	+14,5	-12,9	108,7	+24,2	+3,8	100,8	+14,2	101,7	+19,5
		INLAND	88,9	+11,5	-14,0	103,4	+26,7	+6,4	92,9	+14,1	96,2	+19,2
		AUSLAND	118,2	+24,8	-9,4	130,4	+17,0	-3,7	132,7	+14,2	124,3	+20,6
28.75	H.V. EISEN-, BLECH- UND METALLWAEREN A.N.G.	INSGESAMT	85,0	+3,9	-11,5	96,0	+1,8	+2,3	88,4	-	90,5	+2,7
		INLAND	84,7	+1,8	-12,4	96,7	+4,3	+3,2	87,5	-0,8	90,7	+3,1
		AUSLAND	86,7	+15,9	-6,0	92,2	-9,9	-2,0	93,0	+3,7	89,5	+1,0
DK	MASCHINENBAU	INSGESAMT	86,7	+8,1	-16,2	103,5	+10,9	-0,2	94,4	+5,1	95,1	+9,6
		INLAND	76,7	+2,3	-13,0	88,2	+5,0	+0,3	81,6	+0,4	82,5	+3,8
		AUSLAND	101,0	+15,2	-19,3	126,2	+17,6	-0,7	112,6	+10,6	113,1	+16,5
29.1	H.V. MASCHINEN F.D.ERZEUG. U.NUTZG.V.MECHAN.ENERGIE (O.LUFT-, STRASS.FAHRZ.BAU)	INSGESAMT	88,2	+11,2	-21,1	111,8	+17,2	+0,3	96,2	+4,9	100,0	+14,4
		INLAND	79,7	+6,0	-16,0	94,9	+7,7	+8,7	83,1	+1,7	87,3	+6,9
		AUSLAND	101,7	+18,3	-26,8	138,9	+29,7	-7,6	117,3	+8,8	120,3	+24,5

1 INDEX DES AUFTRAGSEINGANGS
 1991
 NACH ABSCHNITTEN, UNTERABSCHNITTEN,
 DER KLASSIFIKATION DER WIRTSCHAFTS
 1.1 ORIGINAL

VOLUMEN

WZ93- SCHL.	WIRTSCHAFTSZWEIG	1997 AUG.	VERAENDERUNG IN % AUG. 1997 GEGEN		1997 JULI	VERAENDERUNG IN % JULI 1997 GEGEN		KUMULIERT		2-MONATS- DURCHSCHNITT		
			AUG. 1996	JULI 1997		JULI 1996	JUNI 1997	JAN. 1997 BIS AUG. 1997	VER- AEND. IN % GEGEN VORJAHR	JULI 1997 UND AUG. 1997	VER- AEND. IN % GEGEN VORJAHR	
29.11	H.V. VERBRENNUNGSMOTOREN U. TURBINEN (O. MOT. F. LUFT- U. STRASSENFAHRZEUGE)	INSGESAMT	78,1	+12,4	-43,0	137,1	+27,1	-10,7	95,3	-5,5	107,6	+21,3
		INLAND	69,3	+48,4	+4,4	66,4	-29,7	+9,8	60,2	-9,1	67,9	-3,8
		AUSLAND	85,1	-2,7	-55,9	133,1	+62,7	-15,0	123,1	-4,0	139,1	+34,9
29.12	HERSTELLUNG VON PUMPEN UND KOMPRESSOREN	INSGESAMT	83,5	+6,1	-8,9	91,7	+7,0	+0,1	86,9	+2,6	87,6	+6,6
		INLAND	66,7	-8,3	-20,8	84,2	+9,1	+7,5	73,8	-1,9	75,5	+0,7
		AUSLAND	110,1	+25,1	+6,2	103,7	+4,6	-8,0	107,7	+8,0	106,9	+14,2
29.13	HERSTELLUNG VON ARMATUREN	INSGESAMT	81,4	+4,5	-17,1	98,2	+11,8	+5,4	88,7	+4,6	89,8	+8,3
		INLAND	79,1	-0,5	-14,9	92,9	+8,3	+6,7	82,5	+0,5	86,0	+4,0
		AUSLAND	87,3	+18,5	-22,2	112,2	+20,3	+2,8	104,7	+14,1	99,8	+19,5
29.14	HERSTELLUNG VON LAGERN GETRIEBEN, ZAHNRAEDERN UND ANTRIEBSELEMENTEN	INSGESAMT	110,0	+22,5	-16,2	131,3	+24,2	+7,1	117,1	+16,2	120,7	+23,4
		INLAND	102,0	+15,0	-19,2	126,2	+25,7	+11,2	107,7	+10,3	114,1	+20,6
		AUSLAND	124,3	+35,6	-11,6	140,6	+21,9	+1,2	134,1	+25,9	132,5	+28,0
29.2	HERSTELLUNG VON SONST. MASCHINEN FUER UNSPEZI- FISCHE VERWENDUNG	INSGESAMT	84,5	+4,4	-16,9	101,7	+9,6	+1,9	92,0	+4,2	93,1	+7,1
		INLAND	78,2	-0,1	-12,4	89,3	+0,8	-6,0	82,8	+0,5	83,8	+0,4
		AUSLAND	96,4	+12,5	-23,1	125,4	+24,2	+15,0	109,5	+9,9	110,9	+18,7
29.21	HERSTELLUNG VON OEFEN UND BRENNERN	INSGESAMT	70,9	-2,3	-22,9	92,0	+9,0	-3,6	84,6	-11,1	81,5	+3,8
		INLAND	81,8	-0,4	-15,9	97,3	+23,5	-0,5	85,9	+0,6	89,6	+11,3
		AUSLAND	55,8	-6,1	-34,0	84,6	-8,1	-8,1	82,8	-24,0	70,2	-7,4
29.22	HERSTELLUNG VON HEBE- ZEUGEN UND FOERDERMIT- TELN	INSGESAMT	78,7	+1,8	-22,7	101,8	+20,9	+8,4	87,1	+6,3	90,3	+11,8
		INLAND	74,2	-1,5	-12,8	85,1	+1,1	-5,4	77,0	-1,7	79,7	-0,1
		AUSLAND	89,8	+9,4	-37,2	143,1	+69,5	+38,1	112,0	+23,2	116,5	+39,9
29.23	H.V. KAELTE- UND LUFT- TECHN. ERZEUGNISSEN F. GEWERBL. ZWECKE	INSGESAMT	91,0	-	-23,3	118,6	+16,8	+4,3	103,7	+7,5	104,8	+8,8
		INLAND	90,0	-1,4	-13,0	103,4	+1,0	-0,4	96,8	+2,8	96,7	-0,2
		AUSLAND	93,4	+3,5	-41,3	159,0	+60,3	+13,7	122,0	+18,8	126,2	+33,3
29.24	H.V. MASCHINEN FUER UNSPECIFISCHE VERWEN- DUNG A.N.G.	INSGESAMT	87,9	+10,4	-6,1	93,6	-3,3	-4,4	90,8	+2,8	90,8	+2,9
		INLAND	73,7	+2,5	-10,9	82,7	-2,8	-11,8	78,7	+0,9	78,2	-0,4
		AUSLAND	107,5	+19,0	-0,9	108,5	-3,9	+4,7	107,4	+4,9	108,0	+6,3
29.3	HERSTELLUNG VON LAND- U. FORSTWIRTSCHAFTLICHEN MASCHINEN	INSGESAMT	72,7	+21,8	+4,5	69,6	+14,9	-6,2	83,9	+5,8	71,2	+18,3
		INLAND	54,2	+0,7	+10,4	49,1	-1,2	-22,6	67,5	+0,9	51,7	-0,2
		AUSLAND	94,4	+41,7	+0,9	93,6	+27,9	+7,7	103,1	+9,9	94,0	+34,5
29.31	HERSTELLUNG VON ACKER- SCHLEPPERN	INSGESAMT	122,1	+60,0	+49,6	81,6	+10,3	-0,9	95,2	-4,3	101,9	+35,5
		INLAND	70,7	+67,5	+143,0	29,1	-32,3	-54,3	61,6	-10,5	49,9	+17,1
		AUSLAND	169,3	+57,3	+30,5	129,7	+26,8	+30,4	126,0	-1,3	149,5	+42,4
29.32	H.V. SONST. LAND- UND FORSTWIRTSCH. MASCHINEN	INSGESAMT	50,5	-3,3	-21,3	64,2	+17,6	-9,1	78,8	+12,1	57,4	+7,5
		INLAND	48,0	-17,7	-15,2	56,6	+8,2	-10,6	69,6	+5,1	52,3	-5,4
		AUSLAND	53,8	+21,2	-27,4	74,1	+28,9	-7,5	90,7	+20,1	64,0	+25,5
29.4	HERSTELLUNG VON WERK- ZEUGMASCHINEN	INSGESAMT	78,2	+7,9	-12,7	89,6	+1,7	-2,1	85,0	+1,0	83,9	+4,5
		INLAND	76,2	+8,5	-8,6	83,4	+3,3	+8,3	75,7	-6,1	79,8	+5,7
		AUSLAND	80,7	+7,3	-16,7	96,9	+0,2	-10,8	96,0	+8,6	88,8	+3,3
29.5	H.V. MASCHINEN F. SONST. BESTIMMTE WIRTSCHAFTS- ZWEIGE	INSGESAMT	93,2	+7,7	-16,3	111,4	+10,0	-0,9	100,7	+7,5	102,3	+8,9
		INLAND	73,1	-1,9	-17,4	88,5	+8,1	+0,6	80,4	+0,9	80,8	+3,3
		AUSLAND	114,1	+15,1	-15,6	135,2	+11,2	-1,9	121,9	+12,6	124,7	+13,0
29.51	H.V. MASCHINEN F. D. ME- TALLERZ. V. WALZWERKS- EINR. U. GIESSMASCHINEN	INSGESAMT	55,5	-48,4	+17,8	47,1	-73,4	-38,4	78,8	-21,6	51,3	-64,0
		INLAND	87,0	+71,3	+14,9	75,7	+36,2	-29,2	113,6	+75,9	81,4	+53,0
		AUSLAND	39,4	-71,2	+21,6	32,4	-86,5	-46,6	60,9	-48,8	35,9	-80,9
29.52	H.V. BERGWERKS-, BAU- U. BAUSTOFFMASCHINEN	INSGESAMT	63,4	-10,3	-25,3	84,9	+10,0	-1,6	79,4	-0,6	74,2	+0,3
		INLAND	47,4	-16,1	-19,5	58,9	-5,2	-0,3	55,0	-10,9	53,2	-10,3
		AUSLAND	92,0	-4,4	-29,9	131,3	+26,0	-2,7	123,2	+9,5	111,7	+11,5
29.53	H.V. MASCHINEN F. DAS ERNAHRUNGSGEWERBE U. D. TABAKVERARBEITUNG	INSGESAMT	79,7	+10,4	-21,6	101,7	+28,7	+30,9	77,6	+0,8	90,7	+20,0
		INLAND	52,9	-9,0	-6,4	56,5	+1,3	+5,8	53,8	-9,7	54,7	-4,0
		AUSLAND	116,6	+27,4	-28,9	163,9	+47,8	+47,7	110,4	+9,3	140,3	+38,6
29.54	H.V. MASCHINEN F. DAS TEXTIL-, BEKLEIDUNGS- U. LEDERGEWERBE	INSGESAMT	107,3	+26,1	-0,8	108,2	+16,5	-6,8	104,1	+25,0	107,8	+21,1
		INLAND	67,4	+0,7	-28,2	93,9	+41,2	+29,5	74,4	+12,7	80,7	+21,0
		AUSLAND	121,4	+32,5	+7,1	113,3	+10,8	-13,9	114,7	+28,3	117,4	+21,0
29.55	H.V. MASCHINEN FUER DAS PAPIERGEWERBE	INSGESAMT	92,1	+25,0	-26,8	125,8	+63,2	+32,7	96,7	+10,5	109,0	+44,6
		INLAND	92,3	+52,6	+6,2	86,9	+36,2	+4,8	77,4	+19,6	89,6	+44,1
		AUSLAND	92,0	+8,9	-41,7	157,7	+79,2	+50,8	112,5	+5,8	124,9	+44,7
29.56	H.V. MASCHINEN FUER BESTIMMTE WIRTSCHAFTS- ZWEIGE A.N.G.	INSGESAMT	107,3	+12,5	-17,7	130,4	+15,8	-3,3	115,8	+9,1	118,9	+14,3
		INLAND	87,1	-3,8	-20,2	109,2	+6,4	-1,0	96,6	-0,4	98,2	+1,7
		AUSLAND	132,6	+30,5	-15,5	157,0	+25,5	-5,3	139,8	+19,0	144,8	+27,7
29.7	HERSTELLUNG VON HAUS- HALTSGERAETEN A.N.G.	INSGESAMT	87,4	+7,8	-10,0	97,1	+13,6	+0,2	93,9	+5,6	92,3	+10,8
		INLAND	84,0	+3,8	-6,1	89,5	+7,6	-2,1	90,2	+1,9	86,8	+5,7
		AUSLAND	93,6	+14,7	-15,9	111,3	+24,1	+3,7	100,8	+12,5	102,5	+19,6

1 INDEX DES AUFTRAGSEINGANGS
 1991
 NACH ABSCHNITTEN, UNTERABSCHNITTEN,
 DER KLASSIFIKATION DER WIRTSCHAFTS
 1.1 ORIGINAL

VOLUMEN

WZ93- SCHL.	WIRTSCHAFTSZWEIG		VERAENDERUNG IN % AUG. 1997 GEGEN			VERAENDERUNG IN % JULI 1997 GEGEN			KUMULIERT		2-MONATS- DURCHSCHNITT JULI 1997 UND AUG. 1997	
			1997 AUG.	AUG. 1996	JULI 1997	1997 JULI	JULI 1996	JUNI 1997	JAN. 1997 BIS AUG. 1997	VER- AEND. IN % GEGEN VORJAHR	JULI 1997 UND AUG. 1997	VER- AEND. IN % GEGEN VORJAHR
29.71	HERSTELLUNG VON ELEKTRISCHEN HAUSHALTSGERAETEN	INSGESAMT	91,2	+9,2	-9,8	101,1	+14,2	+1,5	96,3	+5,0	96,2	+11,9
		INLAND	90,4	+7,4	-5,1	95,3	+9,8	-1,1	94,2	+1,8	92,9	+8,7
		AUSLAND	92,5	+12,5	-16,8	111,2	+21,8	+5,9	99,9	+10,8	101,9	+17,4
29.72	H.V. NICHELEKTR. HEIZ-, KOCH-, HEISSWASSER- U. HEISSLUFTGER. A.N.G.	INSGESAMT	63,5	-4,4	-12,3	72,4	+8,5	-10,2	79,0	+11,0	68,0	+2,1
		INLAND	49,6	-21,4	-15,4	58,6	-8,0	-8,9	69,0	+3,1	54,1	-14,7
		AUSLAND	103,2	+36,0	-7,7	111,8	+48,1	-12,1	107,9	+28,9	107,5	+42,0
DL	H.V. BUEROMASCH., DATENVERARB. GER. U. -EINRICHTG.; ELEKTROT., FEINMECHANIK U. OPTIK	INSGESAMT	93,8	+3,1	-9,8	104,0	+0,6	-8,6	102,0	+3,7	98,9	+1,7
		INLAND	80,5	-3,4	-12,6	92,1	-6,9	-3,6	88,7	-2,4	86,3	-5,3
		AUSLAND	122,0	+13,7	-5,6	129,3	+14,5	-15,3	130,2	+13,9	125,7	+14,2
30	H.V. BUEROMASCHINEN, DATENVERARBEITUNGSGERAETEN U. -EINRICHTUNGEN	INSGESAMT	106,4	+6,5	-9,7	117,8	+15,4	-5,4	114,6	+9,9	112,1	+11,0
		INLAND	116,6	+9,9	-10,7	130,6	+15,7	+5,0	120,4	+9,8	123,6	+12,9
		AUSLAND	91,0	+0,4	-7,5	98,4	+14,6	-21,0	105,9	+10,0	94,7	+7,2
30.01	HERSTELLUNG VON BUEROMASCHINEN	INSGESAMT	54,0	-19,3	-41,0	91,5	+35,4	+20,9	75,9	-5,1	72,8	+8,2
		INLAND	56,1	-8,2	-35,1	86,5	+48,6	+33,3	70,1	-10,2	71,3	+19,4
		AUSLAND	51,6	-30,0	-47,0	97,4	+23,8	+6,3	82,6	+0,5	74,5	-2,2
30.02	HERSTELLUNG VON DATENVERARBEITUNGSGERAETEN UND -EINRICHTUNGEN	INSGESAMT	114,2	+9,0	-6,1	121,6	+13,4	-7,7	120,4	+11,6	117,9	+11,2
		INLAND	124,5	+11,2	-8,7	136,3	+13,6	+2,9	127,0	+11,6	130,4	+12,4
		AUSLAND	97,9	+4,7	-0,7	98,6	+13,1	-24,4	110,0	+11,4	98,3	+8,7
31	HERSTELLUNG VON GERAETEN DER ELEKTRIZITAETSERZEUGUNG, -VERTEILUNG U. AE.	INSGESAMT	91,5	+9,8	-8,5	100,0	+9,3	-7,3	94,1	+5,3	95,8	+9,6
		INLAND	80,0	+5,4	-13,6	92,6	+2,7	-6,3	85,2	+2,8	86,3	+3,9
		AUSLAND	121,6	+18,5	+1,9	119,3	+25,6	-9,3	117,2	+10,2	120,5	+22,0
31.1	HERSTELLUNG VON ELEKTROMOTOREN, GENERATOREN UND TRANSFORMATOREN	INSGESAMT	79,0	+3,7	-19,6	98,3	+13,1	+2,9	90,9	-2,5	88,7	+8,7
		INLAND	73,7	+7,9	-19,2	91,2	+7,5	+9,6	82,8	-0,1	82,5	+7,7
		AUSLAND	92,0	-3,8	-20,8	116,1	+26,1	-7,7	110,8	-6,6	104,1	+10,9
31.2	HERSTELLUNG VON ELEKTRIZITAETSVERTILGUNGS- U. -SCHALTZEINRICHTUNGEN	INSGESAMT	95,7	+22,2	-4,2	99,9	+14,8	-3,4	94,0	+8,3	97,8	+18,3
		INLAND	77,4	+7,1	-13,9	89,9	+10,3	-0,4	80,4	+2,8	83,7	+8,8
		AUSLAND	146,2	+54,1	+14,7	127,5	+24,9	-8,3	131,2	+18,8	136,9	+39,0
31.3	H.V. ISOLIIERTEN ELEKTROKABELN, -LEITUNGEN U. DRAEHTEN	INSGESAMT	149,1	+33,4	-5,4	157,6	+50,4	+7,6	126,0	+15,7	153,4	+41,6
		INLAND	134,2	+13,8	-11,4	151,5	+35,3	+12,8	121,6	+10,0	142,9	+24,3
		AUSLAND	197,6	+114,3	+11,3	177,6	+118,5	-4,8	140,3	+35,4	187,6	+116,1
31.4	HERSTELLUNG VON AKKUMULATOREN UND BATTERIEN	INSGESAMT	96,5	+9,3	-18,2	118,0	+32,3	+12,5	102,1	+10,4	107,3	+20,8
		INLAND	92,4	+12,3	-13,1	106,3	+38,8	+7,5	96,2	+19,4	99,4	+25,0
		AUSLAND	104,9	+4,2	-26,1	142,0	+23,4	+21,3	114,4	-2,1	123,5	+14,5
31.5	HERSTELLUNG VON ELEKTRISCHEN LAMPEN UND LEUCHTEN	INSGESAMT	90,8	+3,1	-10,2	101,1	+4,1	-0,3	97,0	+5,5	96,0	+3,7
		INLAND	82,7	-6,7	-9,2	91,1	+1,0	+2,8	86,2	-	86,9	-2,8
		AUSLAND	111,4	+28,3	-11,9	126,4	+10,5	-5,4	124,1	+16,6	118,9	+18,2
31.6	HERSTELLUNG VON ELEKTRISCHEN AUSRUESTUNGEN A.N.G.	INSGESAMT	78,4	-11,8	-8,3	85,5	-13,3	-27,5	87,1	+1,2	82,0	-12,6
		INLAND	73,7	+1,0	-11,0	82,8	-22,2	-30,9	85,4	+1,4	78,3	-12,7
		AUSLAND	89,7	-29,5	-2,3	91,8	+15,3	-18,8	91,2	+0,6	90,8	-12,3
31.61	H.V. ELEKTR. AUSRUESTUNGEN F. MOTOREN U. FAHRZEUGE A.N.G.	INSGESAMT	84,6	+11,6	-13,1	97,3	+18,8	-0,8	89,0	+8,7	91,0	+15,3
		INLAND	86,2	+16,0	-15,0	101,4	+22,9	+4,3	89,9	+11,1	93,8	+19,6
		AUSLAND	80,5	+1,1	-7,7	87,2	+8,7	-13,1	86,6	+2,7	83,9	+5,0
31.62	HERSTELLUNG VON SONST. ELEKTR. AUSRUESTUNGEN A.N.G.	INSGESAMT	71,0	-32,1	-0,6	71,4	-39,8	-49,6	85,0	-6,8	71,2	-36,2
		INLAND	58,6	-18,0	-3,1	60,5	-55,3	-58,9	80,0	-9,3	59,6	-42,4
		AUSLAND	100,5	-49,3	+3,2	97,4	+23,4	-24,0	96,8	-1,5	99,0	-24,6
32	RUNDfunk-, FERNSEH- UND NACHRICHTENTECHNIK	INSGESAMT	98,5	-9,4	-7,1	106,0	-14,7	-17,1	115,0	+1,1	102,3	-12,2
		INLAND	73,9	-24,2	-9,3	81,5	-27,5	-4,2	89,3	-14,7	77,7	-26,0
		AUSLAND	139,7	+9,6	-5,0	147,1	+1,9	-26,3	158,1	+22,6	143,4	+5,4
32.1	HERSTELLUNG VON ELEKTRONISCHEN BAUELEMENTEN	INSGESAMT	130,5	+48,1	-5,7	138,4	+45,2	-19,9	130,7	+36,4	134,5	+46,7
		INLAND	95,0	+21,2	-10,8	106,5	+26,3	+2,9	98,7	+20,7	100,8	+23,8
		AUSLAND	166,9	+70,3	-2,5	171,1	+60,8	-29,8	163,4	+48,4	169,0	+65,4
32.2	H.V. NACHRICHTENTECHNISCHEN GERAETEN UND EINRICHTUNGEN	INSGESAMT	93,5	-36,8	-6,6	100,1	-42,1	-21,1	130,3	-12,8	96,8	-39,7
		INLAND	65,1	-48,3	-9,3	71,8	-51,3	-13,7	95,0	-29,2	68,5	-49,9
		AUSLAND	160,4	-19,7	-3,8	166,7	-28,4	-27,4	213,5	+15,1	163,6	-24,4
32.3	H.V. RUNDfunk- U. FERNSEHGER. SOWIE PHONO- U. VIDEOTECHN. GERAETEN	INSGESAMT	69,4	+4,2	-10,9	77,9	+1,6	+1,4	70,7	-5,2	73,7	+2,8
		INLAND	70,9	+13,4	-6,8	76,1	+2,8	+6,3	70,1	-2,1	73,5	+7,6
		AUSLAND	66,9	-9,5	-17,4	81,0	-0,7	-5,8	71,7	-10,4	74,0	-4,9
33	MEDIZIN-, MESS-, STEUER- UND REGELUNGSTECHNIK, OPTIK	INSGESAMT	86,8	+3,3	-16,5	104,0	-4,1	-1,8	99,0	+0,2	95,4	-0,8
		INLAND	71,1	-6,4	-15,1	83,7	-16,5	-0,6	81,5	-6,6	77,4	-12,1
		AUSLAND	120,0	+19,0	-18,3	146,9	+16,7	-3,4	136,2	+10,6	133,5	+17,7
33.1	H.V. MEDIZINISCHEN GERAETEN UND ORTHOPAEDISCHEN VORRICHTUNGEN	INSGESAMT	95,9	+12,7	-13,3	110,6	+7,5	-6,4	105,6	+8,1	103,3	+9,9
		INLAND	79,4	+4,1	-7,7	86,0	-3,6	-12,0	86,3	+0,6	82,7	-0,1
		AUSLAND	126,1	+24,6	-19,1	155,8	+21,4	+0,1	141,1	+17,9	141,0	+22,8

1 INDEX DES AUFTRAGSEINGANGS
 1991
 NACH ABSCHNITTEN, UNTERABSCHNITTEN,
 DER KLASSIFIKATION DER WIRTSCHAFTS
 1.1 ORIGINAL

VOLUMEN

WZ93- SCHL.	WIRTSCHAFTSZWEIG	1997 AUG.	VERAENDERUNG IN % AUG. 1997 GEGEN		1997 JULI	VERAENDERUNG IN % JULI 1997 GEGEN		KUMULIERT		2-MONATS- DURCHSCHNITT		
			AUG. 1996	JULI 1997		JULI 1996	JUNI 1997	JAN. 1997 BIS AUG. 1997	VER- AEND. IN % GEGEN VORJAHR	JULI 1997 UND AUG. 1997	VER- AEND. IN % GEGEN VORJAHR	
33.2	H.V. MESS-, KONTROLL-, NAVIGATIONS- U. AE. INSTRU- MENTEN U. VORRICHTUNGEN	INSGESAMT INLAND AUSLAND	87,3 70,0 132,5	-1,6 -11,9 +17,8	-16,5 -18,3 -13,8	104,6 85,7 153,8	-13,8 -24,6 +8,8	+1,0 +5,7 -5,3	100,1 82,9 145,0	-3,4 -9,5 +7,5	96,0 77,9 143,2	-8,7 -19,4 +12,8
33.4	HERSTELLUNG VON OPTI- SCHEN UND FOTOGRAFI- SCHEN GERÄTEN	INSGESAMT INLAND AUSLAND	77,7 66,1 96,1	+1,7 -8,7 +16,2	-23,4 -19,1 -27,9	101,5 81,7 133,2	+10,2 -6,0 +32,8	-0,1 +8,1 -6,9	93,3 74,8 122,9	-2,7 -9,7 +5,2	89,6 73,9 114,7	+6,3 -7,3 +25,4
33.5	HERSTELLUNG VON UHREN	INSGESAMT INLAND AUSLAND	36,8 32,8 43,6	-17,9 -13,0 -23,5	-27,4 -23,4 -32,1	50,7 42,8 64,2	-4,2 -14,7 +11,3	+2,6 +6,5 -1,2	51,9 43,9 65,6	-12,8 -20,6 -1,8	43,8 37,8 53,9	-10,4 -14,1 -6,1
DM	FAHRZEUGBAU	INSGESAMT INLAND AUSLAND	93,5 76,9 113,8	+9,2 -0,1 +18,4	-10,6 -17,8 -3,7	104,6 93,5 118,2	+5,2 +8,6 +2,1	-2,3 -0,5 -4,1	104,2 90,9 120,6	+6,9 +1,7 +12,3	99,1 85,2 116,0	+7,1 +4,4 +9,4
34	HERSTELLUNG VON KRAFTWAGEN UND KRAFTWAGENTEILEN	INSGESAMT INLAND AUSLAND	87,8 75,3 103,8	+2,6 -0,8 +5,9	-18,0 -19,5 -16,6	107,1 93,5 124,4	+10,3 +8,5 +12,2	-1,9 +1,0 -4,6	105,1 90,7 123,4	+9,4 +5,6 +13,2	97,5 84,4 114,1	+6,7 +4,1 +9,2
34.1	HERSTELLUNG VON KRAFTWAGEN UND KRAFTWAGENMOTOREN	INSGESAMT INLAND AUSLAND	79,6 66,6 93,7	-5,7 -5,8 -5,6	-24,3 -21,1 -26,8	105,2 84,4 128,0	+7,5 +1,8 +12,1	-1,6 -0,6 -2,2	103,9 85,0 124,5	+7,9 +2,2 +12,6	92,4 75,5 110,9	+1,3 -1,7 +3,8
34.2	HERSTELLUNG VON KAROS- SERIEN, AUFBAUTEN UND ANHAENGERN	INSGESAMT INLAND AUSLAND	67,3 53,6 138,2	+11,8 +10,7 +13,9	-26,0 -23,8 -30,4	91,0 70,3 198,7	+6,1 +5,2 +7,7	+13,6 +13,4 +14,3	83,0 65,6 173,5	+12,6 +10,4 +17,2	79,2 62,0 168,5	+8,5 +7,6 +10,2
34.3	H.V. TEILEN UND ZUBE- HOER FUER KRAFTWAGEN UND KRAFTWAGENMOTOREN	INSGESAMT INLAND AUSLAND	114,3 101,2 135,3	+22,1 +6,5 +48,0	-0,7 -16,2 +27,4	115,1 120,7 106,2	+18,5 +21,8 +13,1	-4,9 +2,1 -15,4	112,4 110,4 115,7	+12,9 +11,5 +15,1	114,7 111,0 120,8	+20,2 +14,3 +30,3
35	SONSTIGER FAHRZEUGBAU	INSGESAMT INLAND AUSLAND	137,0 91,1 178,4	+59,7 +4,0 +111,9	+60,0 -2,7 +127,6	85,6 93,6 78,4	-27,2 +10,4 -46,7	-6,1 -12,6 +2,2	97,6 92,2 102,3	-9,8 -23,6 +5,5	111,3 92,4 128,4	+9,4 +7,2 +11,0
35.1	SCHIFFBAU	INSGESAMT INLAND AUSLAND	63,4 124,6 14,1	+39,6 +67,5 -35,9	+36,3 +127,4 -64,5	46,5 54,8 39,7	+101,3 +60,2 +181,6	+4,5 -10,9 +28,5	72,1 60,4 81,5	-32,2 -69,4 +147,7	55,0 89,7 26,9	+60,3 +65,2 +48,6
35.2	SCHIENENFAHRZEUGBAU	INSGESAMT INLAND AUSLAND	41,7 56,7 24,5	-33,0 -43,8 +40,0	-24,9 -28,2 -13,7	55,5 79,0 28,4	-60,5 -41,9 -80,5	-16,2 -11,0 -29,0	77,3 89,9 62,7	-4,9 -24,5 +65,4	48,6 67,9 26,5	-52,0 -42,7 -67,5
35.3	LUFT- UND RAUMFAHRZEUGBAU	INSGESAMT INLAND AUSLAND	234,8 106,6 316,4	+92,1 +11,6 +127,3	+92,0 -19,7 +173,7	122,3 132,8 115,6	-22,3 +70,3 -44,4	-2,7 -9,6 +3,0	121,4 108,7 129,5	-4,2 +19,5 -13,4	178,6 119,7 216,0	+27,8 +37,9 +24,5
35.4	H.V. KRAFTRAEDERN UND FAHRRADERN	INSGESAMT INLAND AUSLAND	62,2 69,6 22,9	+15,4 +18,8 -20,8	-3,1 -0,1 -34,2	64,2 89,7 34,8	-1,4 -0,7 -7,7	-29,4 -31,6 +8,4	89,2 97,2 46,6	-0,2 -0,6 +3,6	63,2 69,7 28,9	+6,2 +8,2 -13,2
35.41	HERSTELLUNG VON KRAFTRAEDERN	INSGESAMT INLAND AUSLAND
35.42	HERSTELLUNG VON FAHRRADERN	INSGESAMT INLAND AUSLAND	47,9 52,6 23,1	+15,4 +22,6 -33,0	-21,7 -20,3 -35,5	61,2 66,0 35,8	+16,1 +20,7 -14,4	-10,7 -11,6 +0,6	73,1 77,3 50,7	+8,5 +10,3 -4,0	54,6 59,3 29,5	+15,9 +21,5 -22,8
35.5	FAHRZEUGBAU A.N.G.	INSGESAMT INLAND AUSLAND	80,3 84,2 71,8	-0,4 +1,9 -5,5	-24,4 -14,6 -41,2	106,2 98,6 122,1	-10,9 -12,0 -8,9	+15,2 +4,6 +40,0	92,0 93,4 88,7	-4,6 -4,4 -5,0	93,3 91,4 97,0	-6,6 -6,1 -7,7
36.1	HERSTELLUNG VON MOEBELN	INSGESAMT INLAND AUSLAND	70,9 70,7 72,4	-10,1 -11,7 +0,1	-13,1 -13,5 -11,2	81,6 81,7 81,5	-1,2 -2,4 +6,7	-7,4 -3,3 -25,0	82,9 82,7 83,9	-4,7 -6,2 +4,5	76,3 76,2 77,0	-5,6 -7,0 +3,5
36.11	HERSTELLUNG VON SITZ- MOEBELN	INSGESAMT INLAND AUSLAND	64,4 64,9 61,5	-14,1 -13,0 -20,4	-23,5 -24,3 -18,9	84,2 85,7 75,8	+4,7 +4,5 +6,3	-11,1 +1,8 -50,7	86,0 85,4 89,5	-3,4 -4,6 +3,5	74,3 75,3 68,7	-4,4 -3,8 -7,5
36.12	HERSTELLUNG VON BUERO- UND LADENMOEBELN	INSGESAMT INLAND AUSLAND	80,2 81,7 70,2	-6,6 -8,6 +14,9	-15,0 -13,0 -28,1	94,4 93,9 97,7	-0,8 -4,8 +36,6	+5,1 +4,1 +11,8	82,0 83,3 73,1	-6,7 -7,9 +4,3	87,3 87,8 84,0	-3,6 -6,6 +26,7
36.13	HERSTELLUNG VON KUECHENMOEBELN	INSGESAMT INLAND AUSLAND	69,4 70,4 63,9	-11,7 -12,8 -5,3	-8,6 -6,1 -20,6	75,9 75,0 80,5	-8,3 -9,4 -2,8	-16,9 -15,1 -25,1	81,3 81,1 82,6	-6,2 -7,8 +3,6	72,7 72,7 72,2	-9,9 -11,1 -4,0
36.14	HERSTELLUNG VON SONST. MOEBELN	INSGESAMT INLAND AUSLAND	73,2 71,2 84,6	-8,0 -11,7 +14,5	-6,5 -8,4 +3,7	78,3 77,7 81,6	-2,1 -3,1 +4,1	-3,8 -4,2 -1,9	81,7 81,4 83,4	-4,4 -6,0 +5,4	75,8 74,5 83,1	-5,0 -7,3 +9,1

DEUTSCHLAND

1 INDEX DES AUFTRAGSEINGANGS FUER DAS VERARBEITENDE GEWERBE
1991=100

1.2 ZEITREIHENANALYSE - BERLINER VERFAHREN (BV 4)
WERTINDEX

WZ93- SCHL.	WIRTSCHAFTSZWEIG	ORIGINALWERT		KALENDER- U. SAISON- BEREINIGTER WERT BERLINER VERFAHREN, VERSION 4		GLATTE KOMPONENTE		
		1997 AUG.	VERAEND. GEGENUEBER! VORJAHRES- MONAT IN %!	1997 AUG.	VERAEND. GEGENUEBER! VORMONAT IN %!	1997 AUG.	VERAEND. GEGENUEBER! VORMONAT IN %!	
D	VERARBEITENDES GEWERBE 1)	INSGESAMT	97,8	+6,1	108,7	+1,3	108,4	+0,7
		INLAND	87,8	+0,1	96,4	+0,3	96,1	+0,4
		AUSLAND	117,7	+16,4	133,4	+2,7	133,1	+1,2
	VORLEISTUNGSGUETER- PRODUZENTEN	INSGESAMT	100,8	+9,6	110,7	+0,3	110,7	+1,1
		INLAND	91,9	+3,4	99,4	-1,1	100,0	+0,7
		AUSLAND	121,5	+22,4	137,1	+2,6	135,9	+1,6
	INVESTITIONSGUETER- PRODUZENTEN	INSGESAMT	99,0	+6,5	112,2	+4,0	110,4	+0,6
		INLAND	85,0	-1,6	96,3	+2,9	94,2	+0,2
		AUSLAND	121,8	+17,5	138,0	+5,1	136,8	+1,1
	GEBRAUCHSGUETER- PRODUZENTEN	INSGESAMT	80,2	-2,7	97,5	-2,5	100,0	+0,4
		INLAND	73,8	-4,7	88,0	-1,6	89,4	+0,2
		AUSLAND	90,8	+0,1	112,8	-4,4	117,4	+0,5
	VERBRAUCHSGUETER- PRODUZENTEN	INSGESAMT	100,7	-3,8	95,4	-1,8	96,5	0
		INLAND	93,3	-5,9	86,9	-2,6	88,0	-0,1
		AUSLAND	124,6	+1,4	121,9	-0,4	123,3	+0,2
DB	TEXTIL- UND BEKLEIDUNGS- GEWERBE	INSGESAMT	90,8	0	78,8	-3,2	79,2	+0,4
		INLAND	85,0	-2,7	73,3	-2,9	73,7	+0,1
		AUSLAND	109,5	+7,7	97,4	-2,6	97,2	+0,8
17	TEXTILGEWERBE	INSGESAMT	65,7	+0,6	78,1	-3,3	78,5	+0,4
		INLAND	63,2	-3,4	72,7	-3,6	73,2	+0,3
		AUSLAND	72,9	+11,8	93,5	-2,8	93,8	+0,9
18.2	HERSTELLUNG VON BEKLEIDUNG (OHNE LEDERBEKLEIDUNG)	INSGESAMT	127,2	-0,4	79,7	-2,9	80,1	+0,1
		INLAND	114,7	-2,2	73,5	-2,4	74,1	-0,1
		AUSLAND	175,8	+4,8	105,0	-1,5	103,7	+0,9
DC	LEDERGEWERBE	INSGESAMT	115,5	+8,3	107,5	+2,2	104,1	0
		INLAND	121,1	+1,9	104,5	0	103,1	-0,3
		AUSLAND	95,8	+49,0	117,6	+8,9	107,5	+0,8
DD	HOLZGEWERBE (OHNE HERSTELLUNG VON MOEBELN)	INSGESAMT	92,3	-1,9	98,8	-2,5	100,4	+0,1
		INLAND	89,0	-3,8	94,4	-2,2	95,5	-0,1
		AUSLAND	136,9	+17,3	157,6	-4,7	165,6	+1,7
DE	PAPIER- UND DRUCKGEWERBE	INSGESAMT	95,5	+1,0	104,5	-0,1	103,7	+0,3
		INLAND	89,9	-1,2	97,4	-0,3	96,5	+0,2
		AUSLAND	119,2	+8,2	133,4	-0,1	133,3	+0,5
21	PAPIERGEWERBE	INSGESAMT	99,3	+3,4	108,0	-0,2	106,8	+0,5
		INLAND	90,6	+0,9	96,8	+0,2	95,1	+0,4
		AUSLAND	123,5	+9,0	139,1	-0,9	139,4	+0,5
21.1	H.V. HOLZSTOFF, ZELLSTOFF, PAPIER, KARTON UND PAPPE	INSGESAMT	121,1	+19,3	132,3	+0,8	129,4	+1,3
		INLAND	102,6	+14,9	107,4	+2,8	102,8	+1,1
		AUSLAND	152,6	+24,8	174,8	-0,9	174,7	+1,5
21.2	PAPIER-, KARTON- UND PAPPEVERARBEITUNG	INSGESAMT	84,2	-8,7	90,9	-1,3	91,0	-0,4
		INLAND	84,2	-6,5	90,9	-1,6	90,9	-0,1
		AUSLAND	84,1	-16,8	90,6	-0,8	91,6	-1,9
22	DRUCKGEWERBE, VIEL- FAELTIGUNG VON BESPIELTEN TONTRAEGERN	INSGESAMT	89,9	-2,9	98,9	-0,2	98,8	0
		INLAND	89,1	-3,5	98,0	-0,9	98,2	0
		AUSLAND	98,8	+3,3	106,8	+5,5	105,4	+0,2
D6	CHEMISCHE INDUSTRIE	INSGESAMT	102,2	+5,0	113,4	-1,1	114,9	+0,7
		INLAND	91,2	-0,5	98,2	-2,3	99,7	+0,4
		AUSLAND	117,5	+11,7	133,9	-0,6	135,7	+0,9
24.1	HERSTELLUNG VON CHEMISCHEN GRUNDSTOFFEN	INSGESAMT	106,0	+11,3	115,6	-1,2	116,9	+1,1
		INLAND	98,2	+7,3	102,6	-1,3	103,8	+0,8
		AUSLAND	113,9	+15,2	128,5	-1,2	129,8	+1,2
24.4	HERSTELLUNG VON PHARMA- ZEUTISCHEN ERZEUGNISSEN	INSGESAMT	105,2	-4,4	119,9	-1,4	123,3	+0,3
		INLAND	88,4	-12,1	98,6	-4,2	101,9	-0,1
		AUSLAND	142,3	+8,6	166,8	+1,0	170,7	+1,0
DH	HERSTELLUNG VON GUMMI- UND KUNSTSTOFFWAREN	INSGESAMT	102,7	+5,4	110,8	-2,7	111,6	+0,8
		INLAND	100,3	+2,7	105,8	-2,8	106,2	+0,7
		AUSLAND	110,1	+14,0	126,1	-2,8	127,8	+1,3
25.2	HERSTELLUNG VON KUNST- STOFFWAREN	INSGESAMT	101,5	+2,9	109,1	-2,2	109,9	+0,5
		INLAND	100,2	-0,1	105,3	-2,4	106,0	+0,4
		AUSLAND	105,8	+13,8	121,4	-1,9	122,7	+1,2
DI	GLASGEWERBE, KERAMIK, VERARBEITUNG VON STEINEN UND ERDEN	INSGESAMT	99,0	-2,3	103,8	-0,7	104,6	-0,1
		INLAND	101,5	-6,8	100,9	-1,8	102,0	-0,5
		AUSLAND	91,3	+17,4	113,1	+3,4	112,6	+0,9
26.1	HERSTELLUNG UND VERAR- BEITUNG VON GLAS	INSGESAMT	94,5	+1,1	108,3	-1,5	109,4	+0,3
		INLAND	92,2	-4,9	100,6	-4,0	102,4	-0,2
		AUSLAND	100,6	+20,2	129,0	+4,7	128,5	+1,3
DJ	METALLERZEUGUNG UND -BE- ARBEITUNG, HERSTELLUNG VON METALLERZEUGNISSEN	INSGESAMT	97,2	+8,7	106,4	-0,4	106,4	+1,1
		INLAND	91,9	+5,3	98,3	-1,5	98,4	+0,9
		AUSLAND	114,8	+19,3	133,6	+2,6	133,2	+1,4

1) AUSGEWAELTE WIRTSCHAFTSZWEIGE (OHNE ERNAHRUNGSGEWERBE UND TABAKVERARBEITUNG).

STBA,FS 4,R 2.2, 8/1997

DEUTSCHLAND

1 INDEX DES AUFTRAGSEINGANGS FUER DAS VERARBEITENDE GEWERBE
1991=100

1.2 ZEITREIHENANALYSE - BERLINER VERFAHREN (BV 4)
WERTINDEX

WZ93- SCHL.	WIRTSCHAFTSZWEIG		ORIGINALWERT		KALENDER- U. SAISON- BEREINIGTER WERT BERLINER VERFAHREN, VERSION 4		GLATTE KOMPONENTE	
			1997 AUG.	VERAEND. GEGENUEBER VORJAHRES- MONAT IN %	1997 AUG.	VERAEND. GEGENUEBER VORMONAT IN %	1997 AUG.	VERAEND. GEGENUEBER VORMONAT IN %
27	METALLERZEUGUNG UND -BEARBEITUNG	INSGESAMT	93,3	+11,2	106,4	-2,3	108,2	+1,1
		INLAND	84,9	+8,2	93,0	-2,8	94,6	+1,1
		AUSLAND	112,2	+16,8	136,6	-1,9	139,2	+1,3
27.1	ERZEUGUNG VON ROHEISEN, STAHL UND FERROLEGIE- RUNGEN (EGKS) 1)	INSGESAMT	88,1	+10,1	100,6	-1,5	100,7	+1,2
		INLAND	83,8	+8,0	92,0	-0,3	92,3	+1,2
		AUSLAND	97,2	+14,4	119,5	-2,5	119,0	+1,3
27.5	GIessereIINDUSTRIE	INSGESAMT	95,4	+3,7	105,1	-7,2	109,3	+1,2
		INLAND	86,7	0	93,7	-8,8	98,2	+0,8
		AUSLAND	129,4	+14,9	148,3	-4,5	151,9	+2,2
28	HERSTELLUNG VON METALL- ERZEUGNISSEN	INSGESAMT	100,2	+7,1	106,2	+0,9	104,9	+1,1
		INLAND	96,5	+3,7	101,6	-0,9	100,9	+1,0
		AUSLAND	118,4	+23,1	128,9	+9,2	124,5	+1,4
28.1	STAHL- UND LEICHTMETALLBAU	INSGESAMT	108,3	+6,1	108,8	-0,5	107,3	+0,5
		INLAND	108,3	+5,2	108,9	-0,4	107,6	+0,5
		AUSLAND	108,6	+14,0	109,0	-1,5	105,0	+0,4
DK	MASCHINENBAU	INSGESAMT	96,1	+9,1	109,2	-0,7	109,3	+1,1
		INLAND	85,3	+3,0	94,8	+0,2	94,3	+0,7
		AUSLAND	111,6	+16,7	129,8	-1,8	130,8	+1,6
29.1	H.V. MASCHINEN F.D. ERZEUG. U. NUTZG. V. MECHAN. ENERGIE (O. LUFT-, STRASS. FAHRZ. BAU)	INSGESAMT	100,6	+12,7	116,3	-3,2	117,2	+2,0
		INLAND	90,9	+7,4	98,6	-1,0	98,3	+1,0
		AUSLAND	116,2	+20,0	144,8	-5,3	147,5	+3,1
29.3	HERSTELLUNG VON LAND- U. FORSTWIRTSCHAFTLICHEN MASCHINEN	INSGESAMT	83,1	+22,7	106,3	+6,9	101,8	+0,9
		INLAND	63,0	+0,3	79,5	+4,5	78,8	-0,1
		AUSLAND	106,6	+45,2	136,6	+7,5	128,2	+1,5
29.4	HERSTELLUNG VON WERK- ZEUGMASCHINEN	INSGESAMT	86,9	+9,7	100,8	+6,2	98,0	+1,4
		INLAND	84,3	+10,1	93,1	+5,0	88,5	+1,4
		AUSLAND	90,0	+9,5	108,7	+5,8	108,7	+1,3
DL	H.V. BUEROMASCH., DATENVERARB. GER. U. -EINRICHTG.; ELEKTROT., FEINMECHANIK U. OPTIK	INSGESAMT	95,5	+4,1	108,2	+3,9	107,6	+0,4
		INLAND	81,5	-2,6	91,7	+4,0	91,2	-0,3
		AUSLAND	125,0	+15,1	142,3	+3,0	142,1	+1,4
30	H.V. BUEROMASCHINEN, DATENVERARBEITUNGSGE- RAEATEN U. -EINRICHTUNGEN	INSGESAMT	87,3	+2,7	99,5	-2,8	101,5	+0,1
		INLAND	99,4	+4,4	110,0	-3,3	110,9	-0,1
		AUSLAND	69,1	-0,6	82,7	-4,5	86,9	+0,5
31	HERSTELLUNG VON GERAETEN DER ELEKTRIZITAETSERZEU- GUNG, -VERTEILUNG U. AE.	INSGESAMT	98,6	+10,4	109,1	+2,6	108,2	+1,4
		INLAND	85,6	+5,7	95,8	+3,0	95,9	+1,2
		AUSLAND	132,6	+19,6	143,5	+2,0	140,4	+2,0
31.2	HERSTELLUNG VON ELEK- TRIZITAETSVERTILUNGS- U. -SCHALTEINRICHTUNGEN	INSGESAMT	106,7	+23,4	115,9	+5,7	112,3	+2,0
		INLAND	86,7	+8,2	95,2	+1,2	94,8	+1,4
		AUSLAND	161,7	+55,5	173,8	+14,3	161,0	+2,9
31.6	HERSTELLUNG VON ELEK- TRISCHEN AUSRUESTUNGEN A.N.G.	INSGESAMT	87,8	-10,7	96,7	+4,9	99,8	+0,3
		INLAND	82,5	+1,2	98,4	+17,7	97,9	+1,0
		AUSLAND	100,5	-27,7	90,9	-18,6	102,7	-1,1
32	RUNDFUNK-, FERNSEH- UND NACHRICHTENTECHNIK	INSGESAMT	92,2	-7,7	103,9	+6,7	105,1	-1,5
		INLAND	65,4	-22,9	73,1	+5,8	72,7	-4,1
		AUSLAND	137,2	+9,7	154,4	+6,0	157,8	+0,4
33	MEDIZIN-, MESS-, STEUER- UND REGELUNGSTECHNIK, OPTIK	INSGESAMT	96,1	+4,7	114,7	+5,4	112,1	+0,1
		INLAND	79,9	-4,9	92,3	+7,6	89,7	-1,0
		AUSLAND	130,4	+20,5	161,2	+2,3	159,1	+1,5
DM	FAHRZEUGBAU	INSGESAMT	101,6	+10,9	117,1	+5,0	115,4	+1,1
		INLAND	82,9	+0,1	99,4	+0,8	98,9	+1,0
		AUSLAND	124,5	+21,6	138,5	+9,1	135,8	+1,2
34	HERSTELLUNG VON KRAFTWAGEN UND KRAFTWAGENTEILEN	INSGESAMT	95,6	+4,4	113,6	-0,9	116,0	+0,7
		INLAND	81,3	-0,5	95,4	-3,2	98,4	+0,7
		AUSLAND	113,7	+9,1	136,4	+0,4	138,4	+0,7
34.1	HERSTELLUNG VON KRAFTWAGEN UND KRAFTWAGENMOTOREN	INSGESAMT	88,8	-3,2	109,5	-3,6	114,4	+0,3
		INLAND	75,3	-4,8	90,1	-2,6	93,5	+0,4
		AUSLAND	103,5	-1,8	130,3	-5,1	137,2	+0,2
35	SONSTIGER FAHRZEUGBAU	INSGESAMT	148,2	+61,8	146,2	+71,0	111,7	+4,1
		INLAND	97,5	+5,0	126,2	+26,8	98,5	+2,9
		AUSLAND	194,0	+114,4	166,8	+126,9	125,1	+5,3
35.1	SCHIFFBAU	INSGESAMT	69,1	+40,7	102,6	+58,6	59,3	+2,8
		INLAND	135,9	+68,6	157,0	+114,8	39,2	-2,5
		AUSLAND	15,4	-34,7	60,9	-17,9	80,4	+7,8
35.3	LUFT- UND RAUMFAHRZEUGBAU	INSGESAMT	255,0	+94,1	227,4	+86,1	153,7	+4,7
		INLAND	116,0	+12,5	128,0	-12,0	135,2	+3,8
		AUSLAND	343,6	+130,0	283,6	+157,8	172,9	+5,7
36.1	HERSTELLUNG VON MOEBELN	INSGESAMT	82,3	-9,0	96,0	-4,3	98,1	0
		INLAND	82,1	-10,6	95,7	-4,5	97,6	-0,2
		AUSLAND	83,4	+1,1	97,2	-2,9	99,4	+0,8

1) EUROPAEISCHE GEMEINSCHAFT FUER KOHLE UND STAHL.
SBA, FS 4, R 2.2, 8/1997

DEUTSCHLAND

1 INDEX DES AUFTRAGSEINGANGS FUER DAS VERARBEITENDE GEWERBE
1991=1001.2 ZEITREIHENANALYSE - BERLINER VERFAHREN (BV 4)
VOLUMENINDEX

WZ93- SCHL.	WIRTSCHAFTSZWEIG	ORIGINALWERT		KALENDER- U. SAISON- BEREINIGTER WERT BERLINER VERFAHREN, VERSION 4		GLATTE KOMPONENTE		
		1997 AUG.	VERAEND. GEGENUEBER VORJAHRES- MONAT IN %	1997 AUG.	VERAEND. GEGENUEBER VORMONAT IN %	1997 AUG.	VERAEND. GEGENUEBER VORMONAT IN %	
D	VERARBEITENDES GEWERBE 1)	INSGESAMT	93,3	+4,7	103,8	+1,4	103,6	+0,6
		INLAND	84,4	-0,5	92,6	+0,3	92,4	+0,4
		AUSLAND	111,2	+13,9	126,3	+2,6	126,2	+1,0
	VORLEISTUNGSGUETER- PRODUZENTEN	INSGESAMT	99,2	+8,2	109,0	+0,1	109,2	+0,8
		INLAND	91,1	+2,6	98,5	-1,2	99,3	+0,6
		AUSLAND	117,8	+19,6	133,4	+2,4	132,6	+1,5
	INVESTITIONSGUETER- PRODUZENTEN	INSGESAMT	91,7	+4,7	104,1	+4,0	102,4	+0,4
		INLAND	79,1	-2,8	89,7	+3,1	87,7	0
		AUSLAND	112,4	+15,0	127,5	+5,2	126,4	+0,9
	GEBRAUCHSGUETER- PRODUZENTEN	INSGESAMT	73,1	-4,1	89,0	-2,5	91,2	+0,3
		INLAND	66,7	-5,0	79,7	-1,2	80,7	+0,2
		AUSLAND	83,5	-3,0	104,0	-4,5	108,3	+0,4
	VERBRAUCHSGUETER- PRODUZENTEN	INSGESAMT	95,8	-4,6	91,0	-1,8	92,1	0
		INLAND	88,5	-6,2	82,7	-2,6	83,7	-0,1
		AUSLAND	119,2	-0,3	117,0	-0,8	118,6	0
DB	TEXTIL- UND BEKLEIDUNGS- GEWERBE	INSGESAMT	86,7	-0,5	75,8	-3,3	76,3	+0,3
		INLAND	81,0	-3,2	70,1	-3,0	70,6	0
		AUSLAND	105,3	+7,1	94,8	-2,7	94,6	+0,7
17	TEXTILGEWERBE	INSGESAMT	63,6	-0,5	76,0	-3,6	76,5	+0,3
		INLAND	60,7	-4,4	70,1	-3,8	70,8	+0,1
		AUSLAND	72,0	+10,3	92,8	-2,8	93,0	+0,6
18.2	HERSTELLUNG VON BEKLEIDUNG (OHNE LEDERBEKLEIDUNG)	INSGESAMT	120,3	-0,4	75,5	-2,7	75,8	+0,1
		INLAND	108,5	-2,3	69,5	-2,5	70,1	-0,1
		AUSLAND	165,7	+4,8	99,0	-1,6	97,8	+0,8
DC	LEDERGEWERBE	INSGESAMT	108,4	+8,0	101,1	+2,0	97,9	-0,1
		INLAND	113,4	+1,9	97,9	-0,1	96,6	-0,3
		AUSLAND	90,9	+45,7	112,1	+8,5	102,4	+0,6
DD	HOLZGEWERBE (OHNE HERSTELLUNG VON MOEBELN)	INSGESAMT	89,3	-2,5	95,6	-2,4	97,3	-0,1
		INLAND	86,0	-4,4	91,2	-2,3	92,5	-0,3
		AUSLAND	132,8	+17,0	153,2	-4,7	161,0	+1,5
DE	PAPIER- UND DRUCKGEWERBE	INSGESAMT	97,5	+2,0	105,9	-0,1	105,3	+0,1
		INLAND	90,9	+0,2	97,8	0	96,9	+0,1
		AUSLAND	125,1	+7,9	139,4	-0,4	140,0	+0,2
21	PAPIERGEWERBE	INSGESAMT	106,1	+4,6	114,5	-0,2	113,6	+0,3
		INLAND	96,5	+2,7	102,2	+0,4	100,6	+0,2
		AUSLAND	132,9	+8,8	148,7	-1,1	149,8	+0,2
21.1	H.V. HOLZSTOFF, ZELLSTOFF, PAPIER, KARTON UND PAPPE	INSGESAMT	140,0	+20,5	151,1	+0,7	148,6	+1,0
		INLAND	122,4	+17,0	126,5	+2,6	122,0	+0,9
		AUSLAND	169,9	+24,8	193,1	-1,0	194,0	+1,2
21.2	PAPIER-, KARTON- UND PAPPEVERARBEITUNG	INSGESAMT	82,6	-9,3	88,8	-1,3	89,2	-0,8
		INLAND	82,6	-6,5	89,0	-1,2	89,1	-0,2
		AUSLAND	82,7	-19,9	88,5	-1,4	90,0	-2,6
22	DRUCKGEWERBE, VERVIEL- FAELTIGUNG VON BESPIELTEN TONTRAEGERN	INSGESAMT	84,6	-2,5	92,9	-0,1	92,8	0
		INLAND	84,2	-3,0	92,4	-0,9	92,6	0
		AUSLAND	88,8	+2,5	95,9	+5,7	94,5	+0,1
D6	CHEMISCHE INDUSTRIE	INSGESAMT	100,9	+3,2	112,2	-1,1	113,8	+0,6
		INLAND	91,1	-2,0	98,3	-2,3	99,9	+0,3
		AUSLAND	114,6	+9,6	130,9	-0,7	132,8	+0,8
24.1	HERSTELLUNG VON CHEMISCHEN GRUNDSTOFFEN	INSGESAMT	107,4	+8,3	117,3	-1,3	118,8	+0,8
		INLAND	103,4	+4,0	108,5	-1,5	110,3	+0,6
		AUSLAND	111,4	+12,5	125,7	-1,3	127,2	+1,1
24.4	HERSTELLUNG VON PHARMA- ZEUTISCHEN ERZEUGNISSEN	INSGESAMT	100,9	-5,5	115,1	-1,4	118,3	+0,2
		INLAND	84,8	-12,8	94,6	-4,1	97,5	-0,3
		AUSLAND	136,6	+6,8	160,3	+0,8	164,3	+0,9
DH	HERSTELLUNG VON GUMMI- UND KUNSTSTOFFWAREN	INSGESAMT	101,8	+5,7	110,0	-2,7	110,8	+0,8
		INLAND	99,0	+3,2	104,5	-2,6	104,9	+0,7
		AUSLAND	110,8	+13,6	127,0	-2,8	128,9	+1,3
25.2	HERSTELLUNG VON KUNST- STOFFWAREN	INSGESAMT	100,6	+3,2	108,3	-2,3	109,3	+0,6
		INLAND	98,2	-0,1	103,4	-2,5	104,1	+0,4
		AUSLAND	108,3	+14,1	124,3	-1,8	125,8	+1,2
DI	GLASGEWERBE, KERAMIK, VERARBEITUNG VON STEINEN UND ERDEN	INSGESAMT	97,1	-0,9	102,0	-0,9	103,0	0
		INLAND	100,2	-5,1	100,1	-2,0	101,3	-0,3
		AUSLAND	87,5	+17,6	108,4	+3,0	108,3	+0,9
26.1	HERSTELLUNG UND VERAR- BEITUNG VON GLAS	INSGESAMT	99,5	+4,1	113,1	-1,7	114,5	+0,5
		INLAND	99,2	-1,3	107,6	-4,0	109,5	+0,2
		AUSLAND	100,2	+21,6	127,8	+4,0	127,9	+1,2
DJ	METALLERZEUGUNG UND -BE- ARBEITUNG, HERSTELLUNG VON METALLERZEUGNISSEN	INSGESAMT	94,7	+5,3	103,9	-0,6	104,5	+0,7
		INLAND	90,3	+3,2	96,6	-1,6	97,2	+0,7
		AUSLAND	109,5	+11,7	128,5	+2,2	129,0	+0,7

1) AUSGEWAELHTE WIRTSCHAFTSZWEIGE (OHNE ERNAERHUNGSGEWERBE UND TABAKVERARBEITUNG).

STBA, FS 4, R 2.2, 8/1997

DEUTSCHLAND

1 INDEX DES AUFTRAGSEINGANGS FUER DAS VERARBEITENDE GEWERBE
1991=1001.2 ZEITREIHENANALYSE - BERLINER VERFAHREN (BV 4)
VOLUMENINDEX

WZ93- SCHL.	WIRTSCHAFTSZWEIG		ORIGINALWERT		KALENDER- U. SAISON- BEREINIGTER WERT BERLINER VERFAHREN, VERSION 4		GLATTE KOMPONENTE	
			1997 AUG.	VERAEND. GEGENUEBER VORJAHRES- MONAT IN %	1997 AUG.	VERAEND. GEGENUEBER VORMONAT IN %	1997 AUG.	VERAEND. GEGENUEBER VORMONAT IN %
27	METALLERZEUGUNG UND -BEARBEITUNG	INSGESAMT INLAND AUSLAND	92,8 85,3 109,7	+3,6 +2,4 +5,6	106,1 93,3 135,0	-2,7 -3,3 -2,1	109,1 95,9 138,9	+0,4 +0,3 +0,4
27.1	ERZEUGUNG VON ROHEISEN, STAHL UND FERROLEGIE- RUNGEN (EGKS 1)	INSGESAMT INLAND AUSLAND	92,6 89,9 98,4	+4,5 +4,5 +4,5	105,7 98,4 121,7	-1,9 -0,9 -2,8	107,3 100,1 122,8	+0,5 +0,5 +0,3
27.5	GIESSEREIINDUSTRIE	INSGESAMT INLAND AUSLAND	88,1 84,9 100,6	+0,1 -0,5 +2,2	97,2 91,6 118,0	-7,7 -9,0 -4,8	101,3 96,2 120,8	+1,0 +0,8 +1,6
28	HERSTELLUNG VON METALL- ERZEUGNISSEN	INSGESAMT INLAND AUSLAND	96,2 93,6 109,1	+6,7 +3,7 +21,8	101,9 98,6 118,9	+0,8 -0,8 +9,2	100,8 98,0 114,8	+1,0 +1,0 +1,3
28.1	STAHL- UND LEICHTMETALLBAU	INSGESAMT INLAND AUSLAND	105,4 105,5 104,4	+6,4 +5,7 +12,6	105,8 106,1 104,4	-0,5 -0,4 -1,6	104,4 104,9 100,7	+0,4 +0,5 +0,2
DK	MASCHINENBAU	INSGESAMT INLAND AUSLAND	86,7 76,7 101,0	+8,1 +2,3 +15,2	98,7 85,5 117,6	-0,6 +0,4 -1,8	98,7 84,8 118,4	+1,1 +0,6 +1,5
29.1	H.V. MASCHINEN F.D.ERZEUG. U. NUTZG.V. MECHAN.ENERGIE (O. LUFT-, STRASS.FAHRZ.BAU)	INSGESAMT INLAND AUSLAND	88,2 79,7 101,7	+11,2 +6,0 +18,3	102,2 86,6 127,2	-3,2 -1,0 -5,3	102,9 86,3 129,4	+2,0 +0,9 +3,0
29.3	HERSTELLUNG VON LAND- U. FORSTWIRTSCHAFTLICHEN MASCHINEN	INSGESAMT INLAND AUSLAND	72,7 54,2 94,4	+21,8 +0,7 +41,7	93,2 68,6 121,1	+7,5 +5,7 +7,7	88,7 67,5 113,3	+0,7 0 +1,3
29.4	HERSTELLUNG VON WERK- ZEUGMASCHINEN	INSGESAMT INLAND AUSLAND	78,2 76,2 80,7	+7,9 +8,5 +7,3	91,0 84,3 97,8	+6,3 +5,0 +6,0	88,3 80,0 97,6	+1,3 +1,3 +1,1
DL	H.V. BUEROMASCH., DATENVERARB. GER.U.-EINRICHTG.;ELEKTROT., FEINMECHANIK U. OPTIK	INSGESAMT INLAND AUSLAND	93,8 80,5 122,0	+3,1 -3,4 +13,7	106,2 90,4 139,0	+3,8 +3,9 +2,8	105,7 89,8 139,0	+0,2 -0,6 +1,2
30	H.V. BUEROMASCHINEN, DATENVERARBEITUNGSGE- RAETEN U. -EINRICHTUNGEN	INSGESAMT INLAND AUSLAND	106,4 116,6 91,0	+6,5 +9,9 +0,4	120,3 127,8 107,7	-2,2 -2,7 -3,7	122,9 129,2 113,0	+0,3 +0,3 +0,4
31	HERSTELLUNG VON GERAETEN DER ELEKTRIZITAETSERZEU- GUNG, -VERTEILUNG U.AE.	INSGESAMT INLAND AUSLAND	91,5 80,0 121,6	+9,8 +5,4 +18,5	101,1 89,3 131,9	+2,3 +2,5 +2,0	100,3 89,3 128,9	+1,4 +1,1 +2,0
31.2	HERSTELLUNG VON ELEK- TRIZITAETSERZEUGUNGS- U. -SCHALTZEINRICHTUNGEN	INSGESAMT INLAND AUSLAND	95,7 77,4 146,2	+22,2 +7,1 +54,1	104,0 85,0 157,2	+5,9 +1,3 +14,3	100,7 84,5 145,5	+1,9 +1,3 +3,0
31.6	HERSTELLUNG VON ELEK- TRISCHEN AUSRUESTUNGEN A.N.G.	INSGESAMT INLAND AUSLAND	78,4 73,7 89,7	-11,8 +1,0 -29,5	86,3 87,8 81,3	+4,1 +16,8 -18,9	88,9 87,3 91,8	+0,1 +1,0 -1,5
32	RUNDFUNK-, FERNSEH- UND NACHRICHTENTECHNIK	INSGESAMT INLAND AUSLAND	98,5 73,9 139,7	-9,4 -24,2 +9,6	111,1 82,7 156,9	+6,7 +5,9 +5,9	112,2 82,2 160,2	-1,8 -4,4 +0,4
33	MEDIZIN-, MESS-, STEUER- UND REGELUNGSTECHNIK, OPTIK	INSGESAMT INLAND AUSLAND	86,8 71,1 120,0	+3,3 -6,4 +19,0	104,0 82,4 148,6	+5,6 +7,7 +2,3	101,5 80,0 146,7	0 -1,1 +1,4
DM	FAHRZEUGBAU	INSGESAMT INLAND AUSLAND	93,5 76,9 113,8	+9,2 -0,1 +18,4	107,9 92,3 126,8	+5,1 +1,0 +9,1	106,2 91,6 124,2	+1,0 +0,9 +0,9
34	HERSTELLUNG VON KRAFTWAGEN UND KRAFTWAGENTEILEN	INSGESAMT INLAND AUSLAND	87,8 75,3 103,8	+2,6 -0,8 +5,9	104,5 88,3 124,7	-0,9 -3,1 +0,3	106,7 91,0 126,6	+0,7 +0,7 +0,6
34.1	HERSTELLUNG VON KRAFTWAGEN UND KRAFTWAGENMOTOREN	INSGESAMT INLAND AUSLAND	79,6 66,6 93,7	-5,7 -5,8 -5,6	98,5 79,9 118,5	-3,5 -2,4 -5,2	102,9 82,8 124,9	+0,1 +0,4 -0,1
35	SONSTIGER FAHRZEUGBAU	INSGESAMT INLAND AUSLAND	137,0 91,1 178,4	+59,7 +4,0 +111,9	135,7 118,8 153,3	+70,5 +27,2 +125,8	103,8 92,8 114,9	+4,1 +2,9 +5,2
35.1	SCHIFFBAU	INSGESAMT INLAND AUSLAND	63,4 124,6 14,1	+39,6 +67,5 -35,9	94,6 144,5 56,3	+60,3 +118,3 -17,9	54,5 35,5 74,4	+2,8 -2,7 +8,0
35.3	LUFT- UND RAUMFAHRZEUGBAU	INSGESAMT INLAND AUSLAND	234,8 106,6 316,4	+92,1 +11,6 +127,3	209,4 117,8 261,0	+86,1 -12,0 +157,9	141,5 124,4 159,3	+4,6 +3,7 +5,6
36.1	HERSTELLUNG VON MOEBELN	INSGESAMT INLAND AUSLAND	70,9 70,7 72,4	-10,1 -11,7 +0,1	83,0 82,7 84,7	-4,2 -4,4 -2,8	84,5 84,0 86,4	-0,1 -0,4 +0,8

1) EUROPAEISCHE GEMEINSCHAFT FUER KOHLE UND STAHL.
STBA, FS 4, R 2.2, 8/1997

2 INDEX DES UMSATZES FUER
 1991
 NACH ABSCHNITTEN, UNTERABSCHNITTEN,
 DER KLASSIFIKATION DER WIRTSCHAFTS
 2.1 ORIGINAL

WERT

WZ93- SCHL.	WIRTSCHAFTSZWEIG		VERAENDERUNG IN % AUG. 1997 GEGEN			VERAENDERUNG IN % JULI 1997 GEGEN			KUMULIERT		2-MONATS- DURCHSCHNITT	
			1997 AUG.	AUG. 1996	JULI 1997	1997 JULI	JULI 1996	JUNI 1997	JAN. 1997 BIS AUG. 1997	VER- AEND. IN % GEGEN VORJAHR	JULI 1997 UND AUG. 1997	VER- AEND. IN % GEGEN VORJAHR
D	VERARBEITENDES GEWERBE 1)	INSGESAMT	93,0	+4,4	-15,6	110,2	+11,0	-2,3	101,4	+4,8	101,6	+7,9
		INLAND	84,6	-0,7	-15,1	99,7	+6,9	-0,7	91,4	+0,3	92,2	+3,2
		AUSLAND	110,4	+13,6	-16,1	131,6	+18,1	-4,7	121,6	+12,1	121,0	+16,0
	VORLEISTUNGSUETTER- PRODUZENTEN	INSGESAMT	97,4	+6,9	-13,0	112,0	+11,9	-0,8	103,5	+5,8	104,7	+9,5
		INLAND	89,3	+1,6	-13,8	103,6	+8,9	+1,3	94,5	+2,6	96,5	+5,5
		AUSLAND	116,4	+17,9	-11,6	131,7	+17,9	-4,4	124,7	+12,3	124,1	+18,0
	INVESTITIONSGUETTER- PRODUZENTEN	INSGESAMT	92,4	+3,8	-17,0	111,3	+10,3	-6,4	101,2	+4,8	101,9	+7,3
		INLAND	82,5	-2,3	-17,4	99,9	+5,2	-3,7	90,2	-0,9	91,2	+1,7
		AUSLAND	108,8	+12,5	-16,5	130,3	+17,7	-9,6	119,4	+12,7	119,6	+15,3
	GEBRAUCHSGUETTER- PRODUZENTEN	INSGESAMT	74,9	+0,5	-28,2	104,3	+15,8	-4,0	97,8	+4,0	89,6	+8,9
		INLAND	66,4	-4,2	-23,9	87,3	+7,9	-8,5	85,1	-2,9	76,9	+2,4
		AUSLAND	89,6	+7,3	-33,2	134,1	+26,6	+1,7	119,9	+14,1	111,9	+18,2
VERBRAUCHSGUETTER- PRODUZENTEN	INSGESAMT	95,9	-3,5	-6,2	102,2	+1,6	+14,8	93,4	-2,0	99,1	-0,9	
	INLAND	87,7	-5,2	-4,6	91,9	-0,6	+11,3	86,0	-3,7	89,8	-2,9	
	AUSLAND	121,7	+0,3	-9,8	134,9	+6,7	+23,5	116,8	+2,1	128,3	+3,6	
DB	TEXTIL- UND BEKLEIDUNGS- GEWERBE	INSGESAMT	79,4	-2,5	-7,2	85,6	+5,9	+28,0	75,6	-0,8	82,5	+1,7
		INLAND	72,7	-5,3	-6,2	77,5	+2,1	+24,8	70,1	-3,7	75,1	-1,7
		AUSLAND	101,4	+5,2	-9,6	112,2	+16,3	+36,2	93,4	+6,9	106,8	+10,7
17	TEXTILGEWERBE	INSGESAMT	60,6	-2,9	-21,4	77,1	+7,1	-0,5	73,9	-0,4	68,9	+2,5
		INLAND	55,7	-7,4	-21,2	72,0	+2,9	+0,1	69,4	-3,6	64,4	-1,8
		AUSLAND	72,1	+9,9	-21,5	91,8	+18,1	-2,1	87,0	+8,1	82,0	+14,4
17.1	SPINNSTOFFAUFBEREITUNG UND SPINNEREI	INSGESAMT	55,2	-10,2	-28,6	77,3	+13,0	-11,8	80,5	-1,6	66,3	+2,0
		INLAND	40,7	-20,8	-32,5	60,3	+7,1	-6,8	60,4	-9,0	50,5	-6,3
		AUSLAND	104,6	+9,4	-22,5	135,0	+23,6	-18,4	148,5	+11,0	119,8	+17,0
17.11	BAUMWOLLAUFBEREITUNG UND -SPINNEREI	INSGESAMT	53,2	-9,5	-36,0	83,1	+16,1	-13,2	84,4	+0,5	68,2	+4,6
		INLAND	41,0	-10,7	-40,2	68,6	+15,7	-5,8	65,4	-1,4	54,8	+4,2
		AUSLAND	100,4	-7,5	-27,9	139,2	+17,3	-24,3	157,6	+3,8	119,8	+5,5
17.12,13	WOLLAUFBEREITUNG, STREICHGARN- UND KAMMGARNSPINNEREI	INSGESAMT	57,9	-10,9	-16,9	69,7	+8,7	-9,5	75,3	-4,7	63,8	-1,2
		INLAND	40,3	-31,9	-17,2	48,7	-6,3	-8,5	53,4	-19,9	44,5	-20,0
		AUSLAND	109,0	+33,1	-16,5	130,5	+31,6	-10,5	138,8	+21,1	119,8	+32,2
17.2	WEBEREI	INSGESAMT	49,4	-2,9	-26,4	67,1	+6,3	-11,4	66,7	+1,4	58,3	+2,3
		INLAND	46,9	-8,8	-27,3	64,5	+3,0	-12,0	65,5	-1,4	55,7	-2,3
		AUSLAND	54,4	+8,8	-24,5	72,1	+12,5	-10,5	69,2	+7,5	63,3	+10,9
17.21	BAUMWOLLWEBEREI	INSGESAMT	50,3	-1,8	-28,8	70,6	+13,9	-9,8	70,0	+5,3	60,5	+6,9
		INLAND	46,5	-8,8	-28,5	65,0	+8,9	-8,8	66,3	+0,8	55,8	+0,7
		AUSLAND	57,4	+11,5	-29,0	80,9	+22,2	-11,5	76,8	+13,4	69,2	+17,5
17.22	STREICHGARNWEBEREI	INSGESAMT	33,2	-14,4	-59,3	81,5	+2,9	-12,5	79,4	-6,1	57,4	-2,7
		INLAND	32,9	-15,4	-60,5	83,2	+9,5	-8,3	77,3	-3,7	58,1	+1,0
		AUSLAND	34,2	-11,2	-54,7	75,5	-16,9	-25,7	87,1	-12,7	54,9	-15,1
17.23	KAMMGARNWEBEREI	INSGESAMT	59,9	+5,3	-20,2	75,1	-6,0	-20,3	76,9	-0,1	67,5	-1,3
		INLAND	61,1	+2,0	-19,7	76,1	-7,0	-24,1	81,2	-1,3	68,6	-3,2
		AUSLAND	56,4	+16,8	-22,0	72,3	-3,1	-6,0	64,2	+3,9	64,4	+4,7
17.24	SEIDEN- UND FILAMENTGARNWEBEREI	INSGESAMT	42,0	-11,6	-22,2	54,0	-0,2	-7,1	52,9	-5,9	48,0	-5,5
		INLAND	38,4	-18,5	-28,2	53,5	-0,6	-5,6	51,4	-6,9	46,0	-8,9
		AUSLAND	48,3	+0,4	-11,9	54,8	+0,4	-9,1	55,6	-3,8	51,6	+0,4
17.3	TEXTILVEREDLUNG	INSGESAMT	48,0	+1,9	-22,3	61,8	+9,6	-9,1	64,0	-2,1	54,9	+6,0
		INLAND	46,2	-1,9	-24,5	61,2	+7,4	-7,4	62,2	-3,0	53,7	+3,1
		AUSLAND	53,6	+13,6	-16,0	63,8	+17,1	-14,0	69,7	+0,6	58,7	+15,3
17.4	HERSTELLUNG VON KON- FEKTIONIERTE TEXTIL- WAREN (OHNE BEKLEIDUNG)	INSGESAMT	67,9	-3,4	-15,0	79,9	+5,0	-5,6	79,7	-1,8	73,9	+1,0
		INLAND	69,7	-4,3	-15,3	82,3	+5,0	-4,5	81,9	-1,6	76,0	+0,5
		AUSLAND	57,5	+3,6	-13,0	66,1	+5,8	-12,0	66,8	-3,6	61,8	+4,7
17.5	SONSTIGES TEXTILGEWERBE (OHNE HERSTELLUNG VON MASCHENWARE)	INSGESAMT	75,7	+1,3	-17,8	92,1	+5,5	+2,3	87,6	+2,5	83,9	+3,6
		INLAND	69,6	-4,7	-17,1	84,0	+2,8	+3,7	80,0	-1,1	76,8	-0,8
		AUSLAND	91,2	+15,7	-19,0	112,6	+10,9	-0,3	106,6	+9,8	101,9	+13,0
17.51	HERSTELLUNG VON TEPPICHEN	INSGESAMT	74,2	-7,0	-14,6	86,9	+3,6	+4,7	83,5	-3,5	80,6	-1,6
		INLAND	71,7	-9,1	-13,9	83,3	+1,2	+6,0	80,1	-5,4	77,5	-3,8
		AUSLAND	95,2	+8,9	-18,4	116,6	+20,7	-2,0	111,8	+9,6	105,9	+15,1
17.52	HERSTELLUNG VON SEILERWAREN	INSGESAMT	92,5	+2,9	-23,2	120,5	+9,0	+2,3	108,2	+16,2	106,5	+6,3
		INLAND	98,3	-1,2	-24,9	130,9	+10,9	+5,3	116,0	+18,9	114,6	+5,3
		AUSLAND	80,0	+15,3	-18,5	98,2	+4,1	-5,6	91,5	+9,7	89,1	+8,8
17.53	HERSTELLUNG VON VLIES- STOFF U. ERZEUGN. DARAUS (OHNE BEKLEIDUNG)	INSGESAMT	77,6	+9,6	-19,5	96,4	+9,7	+0,1	91,6	+11,8	87,0	+9,6
		INLAND	75,0	+5,0	-17,5	90,9	+7,7	-0,7	88,1	+10,0	83,0	+6,5
		AUSLAND	80,5	+14,7	-21,8	102,9	+12,0	+1,1	95,7	+13,9	91,7	+13,1
17.54	TEXTILGEWERBE A.N.G.	INSGESAMT	75,3	+3,6	-18,6	92,5	+4,6	+2,0	87,6	+1,7	83,9	+4,1
		INLAND	65,0	-4,3	-19,4	80,6	+2,0	+3,6	76,0	-1,8	72,8	-1,0
		AUSLAND	98,0	+17,9	-17,4	118,7	+8,6	-0,5	113,4	+7,8	108,4	+12,7

1) AUSGEWAELTE WIRTSCHAFTSZWEIGE (OHNE ERNAEHRUNGSGEWERBE UND TABAKVERARBEITUNG).

STBA, FS 4, R 2.2, 8/1997

2 INDEX DES UMSATZES FUER
 1991
 NACH ABSCHNITTEN, UNTERABSCHNITTEN,
 DER KLASSIFIKATION DER WIRTSCHAFTS
 2.1 ORIGINAL

WERT

WZ93- SCHL.	WIRTSCHAFTSZWEIG	1997 AUG.	VERAENDERUNG IN % AUG. 1997 GEGEN		1997 JULI	VERAENDERUNG IN % JULI 1997 GEGEN		KUMULIERT		2-MONATS- DURCHSCHNITT		
			AUG. 1996	JULI 1997		JULI 1996	JUNI 1997	JAN. 1997 BIS AUG. 1997	VER- AEND. IN % GEGEN VORJAHR	JULI 1997 UND AUG. 1997	VER- AEND. IN % GEGEN VORJAHR	
17.6	HERSTELLUNG VON GE- WIRKTEM UND GESTRIKTEM STOFF	INSGESAMT	48,0	-2,4	-29,8	68,4	+17,5	-3,4	65,3	+0,3	58,2	+8,4
		INLAND	38,5	-4,0	-31,2	56,0	+5,1	-1,9	54,5	-7,3	47,3	+1,3
		AUSLAND	75,0	-0,5	-27,5	103,5	+43,4	-5,7	95,8	+15,1	89,3	+21,0
17.7	HERSTELLUNG VON GE- WIRKTEM UND GESTRIKTEM FERTIGERZEUGNISSEN	INSGESAMT	71,4	-9,0	-16,7	85,7	+3,8	+69,4	63,2	-8,1	78,6	-2,5
		INLAND	69,1	-11,6	-13,9	80,3	-6,5	+47,3	64,1	-11,3	74,7	-9,0
		AUSLAND	81,3	+1,5	-25,1	108,6	+58,5	+219,4	59,7	+11,2	95,0	+27,9
17.71	HERSTELLUNG VON STRUMPFWAREN	INSGESAMT	53,8	-16,8	-26,9	73,6	-18,2	+5,0	69,0	-16,8	63,7	-17,7
		INLAND	51,0	-22,0	-29,8	72,7	-22,4	+1,7	68,5	-20,3	61,9	-22,2
		AUSLAND	78,0	+32,7	-3,9	81,2	+39,8	+38,3	73,8	+29,7	79,6	+36,1
17.72	HERSTELLUNG VON PULLOVERN, STRICK- JACKEN U. AE.	INSGESAMT	85,1	-4,7	-10,5	95,1	+23,7	+168,6	58,7	+1,6	90,1	+8,4
		INLAND	86,1	-4,4	-1,6	87,5	+11,3	+127,3	59,9	+0,7	86,8	+2,8
		AUSLAND	82,3	-5,3	-29,8	117,3	+63,4	+347,7	55,3	+4,9	99,8	+25,7
18.2	HERSTELLUNG VON BEKLEI- DUNG (OHNE LEDERBEKLEI- DUNG)	INSGESAMT	106,8	-2,2	+9,0	98,0	+4,7	+91,0	77,9	-1,5	102,4	+1,0
		INLAND	94,4	-3,6	+11,1	85,0	+1,2	+73,5	71,1	-3,7	89,7	-1,4
		AUSLAND	157,1	+1,5	+4,2	150,8	+13,9	+148,0	105,6	+5,2	154,0	+7,2
18.22	HERSTELLUNG VON OBER- BEKLEIDUNG (OHNE AR- BEITS- U. BERUFSKL.)	INSGESAMT	128,8	+0,9	+14,2	112,8	+5,7	+112,4	87,1	+1,2	120,8	+3,1
		INLAND	114,9	-0,9	+17,8	97,5	+1,9	+95,0	79,5	-1,6	106,2	+0,4
		AUSLAND	174,1	+5,3	+7,2	162,4	+14,1	+156,6	111,7	+7,9	188,3	+9,4
18.23	HERSTELLUNG VON WAESCHE	INSGESAMT	65,5	-13,9	-9,8	72,6	+4,5	+51,9	60,9	-7,0	69,1	-5,1
		INLAND	60,6	-12,4	-8,2	66,0	+1,7	+39,2	57,3	-7,1	63,3	-5,7
		AUSLAND	104,8	-19,9	-16,1	124,9	+18,2	+142,5	89,4	-5,8	114,9	-2,9
18.24	HERSTELLUNG VON SONST. BEKLEIDUNG UND BEKLEI- DUNGZUBEHOER	INSGESAMT	62,2	-7,3	+2,5	60,7	-7,6	+26,2	58,7	-10,7	61,5	-7,4
		INLAND	58,9	-6,1	+2,6	57,4	-9,0	+21,4	56,0	-11,4	58,2	-7,5
		AUSLAND	78,0	-11,5	+1,8	76,6	-1,8	+46,7	71,6	-7,7	77,3	-7,0
DC	LEDERGEWERBE	INSGESAMT	105,6	+1,4	-8,3	115,2	+3,2	+19,3	101,2	+1,3	110,4	+2,3
		INLAND	105,5	-1,6	-4,4	110,3	-1,0	+16,1	98,9	+0,2	107,9	-1,3
		AUSLAND	105,9	+14,4	-20,1	132,5	+17,7	+29,5	109,2	+4,9	119,2	+16,2
19.1	LEDERERZEUGUNG	INSGESAMT	40,5	+6,6	-38,1	65,4	+12,4	+4,6	59,7	+9,1	53,0	+10,2
		INLAND	34,0	-5,3	-34,9	52,2	+6,3	+5,0	48,3	+5,0	43,1	+1,4
		AUSLAND	62,9	+38,9	-43,1	110,5	+23,9	+4,0	99,0	+17,4	86,7	+28,8
19.2	LEDERVERARBEITUNG (OHNE HERSTELLUNG VON SCHUHEN)	INSGESAMT	55,2	-10,8	-18,8	68,0	-5,3	+5,4	61,4	-9,3	61,6	-7,9
		INLAND	52,5	-9,6	-18,2	64,2	-6,0	+6,6	57,7	-9,7	58,4	-7,6
		AUSLAND	66,9	-14,9	-21,1	84,8	-2,8	+2,3	77,3	-8,0	75,9	-8,4
19.3	HERSTELLUNG VON SCHUHEN	INSGESAMT	142,8	+3,0	-2,7	146,7	+3,6	+24,2	127,6	+2,3	144,8	+3,4
		INLAND	146,7	-0,1	+1,2	144,9	-0,8	+19,3	129,4	+1,6	145,8	-0,5
		AUSLAND	129,8	+17,5	-15,0	152,7	+20,4	+49,0	121,4	+5,0	141,3	+19,0
DD	HOLZGEWERBE (OHNE HERSTELLUNG VON MOEBELN)	INSGESAMT	90,1	-1,0	-15,5	106,6	+9,2	-0,7	96,3	+4,6	98,4	+4,3
		INLAND	87,0	-2,9	-15,3	102,7	+7,0	+0,6	92,0	+2,4	94,9	+2,3
		AUSLAND	129,2	+18,8	-17,2	156,0	+31,6	-9,9	150,0	+23,6	142,6	+25,4
20.1	SAEGE-, HOBEL- UND HOLZIMPRAGNIERWERKE	INSGESAMT	107,7	-0,3	-14,7	126,3	+7,0	+0,9	108,8	+5,8	117,0	+3,5
		INLAND	105,2	-2,0	-13,6	121,8	+4,8	+1,9	103,7	+3,5	113,5	+1,5
		AUSLAND	138,8	+19,3	-24,9	184,7	+29,9	-6,6	174,7	+27,7	161,8	+25,1
20.2	FURNIER-, SPERRHOLZ-, HOLZFASERPLATTEN- UND HOLZSPANPLATTENWERKE	INSGESAMT	89,0	+8,7	-7,9	96,6	+18,4	-8,2	99,1	+6,6	92,8	+13,4
		INLAND	79,3	+6,4	-6,7	85,0	+15,3	-5,8	88,0	+3,2	82,2	+10,9
		AUSLAND	153,2	+16,8	-11,6	179,4	+29,8	-14,9	172,8	+19,9	163,3	+23,2
20.3	H.V. KONSTRUKTIONST., FERTIGBAUTEILEN, AUSBAU- ELEMENTEN AUS HOLZ	INSGESAMT	81,9	-6,1	-19,5	101,8	+6,4	+2,2	88,6	+2,7	91,9	+0,4
		INLAND	81,7	-7,2	-19,6	101,6	+5,1	+2,4	88,3	+1,6	91,7	-0,8
		AUSLAND	85,1	+23,3	-20,0	106,4	+39,8	-0,9	95,5	+27,8	95,8	+32,0
DE	PAPIER- UND DRUCKGEWERBE	INSGESAMT	90,6	-3,3	-7,8	98,3	+1,2	-0,4	95,6	-2,1	94,5	-0,9
		INLAND	85,1	-5,4	-8,4	92,9	+0,1	+0,2	89,9	-4,3	89,0	-2,6
		AUSLAND	114,0	+3,9	-6,0	121,3	+4,8	-2,5	120,1	+5,1	117,7	+4,4
21	PAPIERGEWERBE	INSGESAMT	93,2	-0,9	-8,2	101,5	+1,6	-0,5	98,4	-1,4	97,4	+0,4
		INLAND	83,8	-4,3	-9,4	92,5	+0,1	+1,3	89,4	-5,2	88,2	-2,0
		AUSLAND	119,8	+6,7	-5,6	126,9	+4,8	-3,3	126,6	+6,8	123,4	+5,7
21.1	H.V. HOLZSTOFF, ZELLSTOFF, PAPIER, KARTON UND PAPPE	INSGESAMT	107,6	+7,7	-6,6	115,2	+9,0	-2,8	112,0	+5,2	111,4	+8,4
		INLAND	84,7	-2,1	-8,0	92,1	+1,7	-0,5	89,1	-4,2	88,4	-0,2
		AUSLAND	147,0	+19,5	-5,0	154,7	+17,6	-5,0	151,4	+16,6	150,9	+18,5
21.11	HERSTELLUNG VON HOLZ- STOFF UND ZELLSTOFF	INSGESAMT	107,2	+41,1	-6,0	114,1	+41,2	-2,1	106,0	+30,2	110,7	+41,2
		INLAND	68,9	+6,2	-17,5	83,5	+27,3	-9,2	77,2	+4,5	76,2	+16,7
		AUSLAND	154,6	+72,5	+1,8	151,9	+52,5	+3,3	141,6	+56,1	153,3	+62,1
21.12	HERSTELLUNG VON PAPIER, KARTON UND PAPPE	INSGESAMT	107,6	+7,2	-6,6	115,2	+8,5	-2,8	112,1	+4,7	111,4	+7,8
		INLAND	85,0	-2,2	-7,9	92,3	+1,3	-0,3	89,3	-4,4	88,7	-0,3
		AUSLAND	146,8	+18,5	-5,2	154,8	+16,9	-5,2	151,6	+15,8	150,8	+17,6
21.2	PAPIER-, KARTON- UND PAPPEVERARBEITUNG	INSGESAMT	83,3	-7,4	-9,7	92,2	-3,9	+1,7	89,0	-6,5	87,8	-5,6
		INLAND	83,3	-5,6	-10,2	92,8	-0,5	+2,3	88,1	-5,6	88,1	-3,0
		AUSLAND	83,5	-14,7	-6,9	89,7	-16,3	-1,1	93,4	-9,5	86,6	-15,6

2 INDEX DES UMSATZES FUER
 1991
 NACH ABSCHNITTEN, UNTERABSCHNITTEN,
 DER KLASSIFIKATION DER WIRTSCHAFTS
 2.1 ORIGINAL

WERT

WZ93- SCHL.	WIRTSCHAFTSZWEIG		VERAENDERUNG IN % AUG. 1997 GEGEN			VERAENDERUNG IN % JULI 1997 GEGEN			KUMULIERT		2-MONATS- DURCHSCHNITT JULI 1997 VER- AEND. IN % GEGEN VORJAHR	
			1997 AUG.	AUG. 1996	JULI 1997	1997 JULI	JULI 1996	JUNI 1997	JAN. 1997 BIS AUG. 1997	VER- AEND. IN % GEGEN VORJAHR	AUG. 1997	VER- AEND. IN % GEGEN VORJAHR
21.21	H.V. WELLPAPIER UND -PAPPE SOWIE V. VER- PACKUNGSM. A. PAPIER	INSGESAMT INLAND AUSLAND	84,4 80,7 106,9	-0,4 -2,8 +12,2	-9,6 -10,3 -6,1	93,4 90,0 113,8	+2,6 +1,7 +7,1	+0,2 +1,7 -6,4	89,0 85,4 110,5	-2,6 -4,6 +7,1	88,9 85,4 110,4	+1,1 -0,5 +9,5
21.22	H.V. HAUSHALTS-,HYGIENE- U. TOILETTENARTIKELN AUS ZELLSTOFF UND PAPIER	INSGESAMT INLAND AUSLAND	70,2 85,3 30,5	-24,3 -6,1 -68,8	-8,8 -8,8 -9,8	77,0 93,5 33,8	-20,9 -2,3 -66,9	-3,6 -5,5 +12,7	81,8 91,3 57,0	-19,0 -9,5 -43,7	73,6 89,4 32,2	-22,6 -4,2 -67,8
21.23	H.V. SCHREIBWAREN UND BUEROBEDARF AUS PAPIER, KARTON UND PAPPE	INSGESAMT INLAND AUSLAND	101,6 100,5 106,6	-9,8 -13,7 +12,9	-11,7 -11,5 -13,0	115,1 113,6 122,5	-1,5 -4,1 +12,0	+18,1 +21,2 +5,5	99,3 97,4 108,5	-3,0 -5,5 +9,4	108,4 107,1 114,6	-5,6 -8,9 +12,5
21.24	HERSTELLUNG VON TAPETEN	INSGESAMT INLAND AUSLAND	108,8 80,4 188,6	+3,7 -13,6 +36,6	-9,2 -13,1 -4,2	119,8 92,5 196,9	+17,0 +8,8 +30,2	+13,3 +3,7 +29,2	111,7 95,5 157,5	+2,1 -5,3 +17,9	114,3 86,5 192,8	+10,2 -2,9 +33,2
21.25	HERSTELLUNG VON SONST. WAREN AUS PAPIER, KAR- TON UND PAPPE	INSGESAMT INLAND AUSLAND	82,6 78,9 97,3	-4,1 -5,7 +2,0	-9,0 -10,1 -5,0	90,8 87,8 102,4	-4,5 -4,6 -4,6	-0,3 +2,8 -9,5	88,9 85,3 103,1	-2,8 -4,0 +1,4	86,7 83,4 99,9	-4,3 -5,1 -1,5
22	DRUCKGEWERBE, VERVIEL- FAELTIGUNG VON BESPIELTEN TONTRAEGERN	INSGESAMT INLAND AUSLAND	86,7 86,6 87,7	-7,1 -6,8 -10,8	-7,3 -7,2 -8,6	93,5 93,3 95,9	+0,4 +0,1 +4,9	-0,4 -1,1 +6,4	91,7 91,7 91,0	-3,2 -3,1 -4,6	90,1 90,0 91,8	-3,3 -3,3 -3,3
22.2	DRUCKGEWERBE	INSGESAMT INLAND AUSLAND	88,6 88,3 93,0	-6,9 -6,5 -11,5	-7,4 -7,2 -9,8	95,7 95,1 103,1	+0,3 +0,1 +1,5	-0,5 -1,0 +5,5	93,6 93,3 96,7	-3,1 -3,0 -5,2	92,2 91,7 98,1	-3,3 -3,2 -5,1
22.21	ZEITUNGSDRUCKEREI	INSGESAMT INLAND AUSLAND	89,9 90,5 7,2	-3,2 -3,1 -12,2	-1,7 -1,7 -1,4	91,5 92,1 7,3	-2,8 -2,7 -21,5	-2,2 -2,2 +17,7	91,2 91,8 6,9	-4,5 -4,5 -15,9	90,7 91,3 7,3	-3,0 -3,0 -17,0
22.22	DRUCKEREI (OHNE ZEI- TUNGSDRUCKEREI)	INSGESAMT INLAND AUSLAND	88,5 88,0 94,4	-7,4 -7,0 -12,1	-8,4 -8,2 -9,9	96,6 95,9 104,8	+0,8 +0,8 +1,0	-0,1 -0,7 +6,0	94,2 93,8 98,2	-2,9 -2,7 -5,5	92,6 92,0 99,6	-3,2 -3,1 -5,7
22.24	SATZHERSTELLUNG UND REPRODUKTION	INSGESAMT INLAND AUSLAND	84,5 85,0 73,5	-6,3 -6,8 +12,0	-1,7 -1,5 -7,0	86,0 86,3 79,0	-4,6 -5,4 +24,4	-1,4 -1,4 -1,1	86,0 86,6 73,2	-5,7 -5,9 +2,4	85,3 85,7 76,3	-5,4 -6,0 +18,1
22.25	SONSTIGES DRUCKGEWERBE	INSGESAMT INLAND AUSLAND	114,5 113,6 220,5	+6,1 +6,3 -5,7	-0,4 -0,7 +20,4	115,0 114,4 183,1	+5,8 +5,7 +8,9	-10,4 -9,6 -50,6	109,5 108,3 262,1	+2,8 +2,6 +14,9	114,8 114,0 201,8	+6,0 +5,9 +0,4
22.31	VERVIELFAELTIGUNG VON BESPIELTEN TONTRAEGERN	INSGESAMT INLAND AUSLAND	52,3 42,3 69,5	-13,1 -18,2 -7,2	-2,8 -3,0 -2,5	53,8 43,6 71,3	+6,5 -7,0 +25,7	+1,3 -6,4 +10,9	57,1 48,6 71,6	-3,9 -5,8 -1,8	53,1 43,0 70,4	-4,2 -12,8 +7,0
D6	CHEMISCHE INDUSTRIE	INSGESAMT INLAND AUSLAND	103,7 91,7 120,6	+6,7 +1,3 +13,1	-12,2 -11,7 -12,7	118,1 103,8 138,2	+10,3 +5,9 +15,3	+0,6 +0,2 +1,0	111,7 97,4 131,8	+6,5 +2,2 +11,2	110,9 97,8 129,4	+8,5 +3,7 +14,2
24.1	HERSTELLUNG VON CHEMISCHEN GRUNDSTOFFEN	INSGESAMT INLAND AUSLAND	106,8 97,0 116,8	+13,7 +9,1 +18,0	-11,0 -10,9 -11,2	120,0 108,9 131,5	+15,2 +13,0 +17,3	+1,8 +3,4 +0,5	112,9 100,0 126,2	+11,1 +8,9 +13,1	113,4 103,0 124,2	+14,4 +11,1 +17,6
24.11	HERSTELLUNG VON INDUSTRIEGASEN	INSGESAMT INLAND AUSLAND	110,2 110,2 112,4	-3,4 -3,2 -10,2	-11,5 -11,4 -12,5	124,5 124,4 128,5	+7,1 +7,9 -13,6	+10,0 +10,1 +8,0	113,8 113,7 119,2	+3,3 +3,6 -5,2	117,4 117,3 120,5	+1,9 +2,4 -12,0
24.12	HERSTELLUNG VON FARB- STOFFEN UND PIGMENTEN	INSGESAMT INLAND AUSLAND	112,0 91,3 122,9	+12,0 -1,1 +18,2	-5,7 -10,5 -3,6	118,8 102,0 127,5	+7,5 +4,1 +9,0	-1,4 +0,7 -2,4	116,9 96,7 127,4	+10,5 -2,2 +16,5	115,4 96,7 125,2	+9,6 +1,6 +13,3
24.13	HERSTELLUNG VON SONSTIGEN ANDRORGANISCHEN GRUNDSTOF- FEN UND CHEMIKALIEN	INSGESAMT INLAND AUSLAND	102,0 93,5 112,6	+6,0 +4,7 +7,5	-10,9 -10,4 -11,5	114,5 104,3 127,2	+10,8 +10,6 +11,1	+0,6 +4,3 -2,8	108,4 96,8 122,9	+7,2 +3,8 +10,9	108,3 98,9 119,9	+8,5 +7,7 +9,4
24.14	HERSTELLUNG VON SONSTIGEN ORGANISCHEN GRUNDSTOFFEN UND CHEMIKALIEN	INSGESAMT INLAND AUSLAND	108,1 102,1 114,1	+23,3 +23,9 +22,8	-8,4 -7,4 -9,3	118,0 110,3 125,8	+21,5 +25,6 +18,2	+6,2 +6,3 +6,3	110,3 100,4 120,1	+14,8 +18,4 +11,9	113,1 106,2 120,0	+22,4 +24,8 +20,4
24.15	HERSTELLUNG VON DUENGE- MITTELN UND STICKSTOFF- VERBINDUNGEN	INSGESAMT INLAND AUSLAND	72,9 77,6 68,3	+0,4 -10,7 +16,8	-24,3 -22,2 -26,4	96,3 99,8 92,8	+4,4 -12,5 +31,4	-0,7 +1,2 -2,6	99,8 95,8 103,7	+4,7 -2,6 +12,5	84,6 88,7 80,6	+2,7 -11,7 +24,8
24.16	HERSTELLUNG VON KUNST- STOFF IN PRIMAERFORMEN	INSGESAMT INLAND AUSLAND	111,4 95,5 129,0	+11,2 +4,0 +17,8	-13,1 -12,9 -13,4	128,2 109,6 148,9	+14,8 +9,4 +19,7	-1,2 +0,6 -2,7	119,2 100,5 140,0	+11,4 +6,9 +15,2	119,8 102,6 139,0	+13,0 +6,9 +18,8
24.17	HERSTELLUNG VON SYNTHETISCHEM KAUTSCHUK IN PRIMAERFORMEN	INSGESAMT INLAND AUSLAND	69,3 84,9 61,4	-16,7 -14,2 -18,4	-20,1 -19,0 -20,8	86,7 104,8 77,5	+3,5 -9,3 +14,6	+4,7 +4,9 +4,4	76,8 91,1 69,5	-14,0 -7,0 -18,1	78,0 94,9 69,5	-6,6 -11,6 -2,7
24.2	HERSTELLUNG VON SCHAED- LINGSBEKAMPFUNGS- UND PFLANZENSCHUTZMITTELN	INSGESAMT INLAND AUSLAND	77,7 54,0 94,3	-3,4 -12,3 +0,9	-33,7 -41,7 -29,7	117,2 92,7 134,2	+14,6 +9,7 +17,0	+27,4 +36,3 +23,5	135,0 91,9 165,0	+5,7 -12,0 +14,6	97,5 73,4 114,3	+6,7 +0,4 +9,8

2 INDEX DES UMSATZES FUER
 1991
 NACH ABSCHNITTEN, UNTERABSCHNITTEN,
 DER KLASSIFIKATION DER WIRTSCHAFTS
 2.1 ORIGINAL

WERT

WZ93- SCHL.	WIRTSCHAFTSZWEIG		VERAENDERUNG IN % AUG. 1997 GEGEN			VERAENDERUNG IN % JULI 1997 GEGEN			KUMULIERT		2-MONATS- DURCHSCHNITT	
			1997 AUG.	AUG. 1996	JULI 1997	1997 JULI	JULI 1996	JUNI 1997	JAN. 1997 BIS AUG. 1997	VER- AEND. IN % GEGEN VORJAHR	JULI 1997 AUG. 1997	VER- AEND. IN % GEGEN VORJAHR
25.23	H.V. BAUBEDARFSARTIKELN AUS KUNSTSTOFF	INSGESAMT INLAND AUSLAND	121,6 122,5 114,1	-9,3 -11,7 +23,5	-15,0 -14,9 -15,5	143,0 143,9 135,0	+3,3 +1,5 +24,0	+5,1 +5,3 +3,4	117,1 117,6 112,5	-1,1 -2,6 +15,5	132,3 133,2 124,6	-2,9 -5,1 +23,7
25.24	HERSTELLUNG VON SONST. KUNSTSTOFFWAREN	INSGESAMT INLAND AUSLAND	88,6 88,2 90,1	+1,4 - +6,6	-17,0 - -17,3	106,7 106,1 108,9	+7,6 +6,2 +12,5	-1,4 -0,8 -3,3	101,2 100,6 103,3	+0,6 -0,7 +5,4	97,7 97,2 99,5	+4,7 +3,3 +9,7
DI	GLASGERWERBE, KERAMIK, VERARBEITUNG VON STEINEN UND ERDEN	INSGESAMT INLAND AUSLAND	98,3 99,0 96,1	-3,4 -7,5 +12,4	-13,1 -14,1 -9,6	113,1 115,3 106,3	+0,3 -1,5 +6,6	-2,6 +0,8 -12,4	101,2 99,7 105,9	+0,9 -1,4 +8,6	105,7 107,2 101,2	-1,5 -4,3 +9,3
26.1	HERSTELLUNG UND VERAR- BEITUNG VON GLAS	INSGESAMT INLAND AUSLAND	95,1 91,4 105,2	-0,6 -4,6 +10,5	-14,5 -16,3 -9,8	111,2 109,2 116,6	+6,5 +6,5 +6,4	-4,0 +2,0 -16,3	103,7 98,0 119,3	+3,2 +0,2 +10,6	103,2 100,3 110,9	+3,1 +1,1 +8,3
26.11	HERSTELLUNG VON FLACH- GLAS	INSGESAMT INLAND AUSLAND	83,8 94,9 68,0	+6,2 +10,2 -1,0	-17,6 -18,7 -15,3	101,7 116,8 80,3	+17,2 +30,4 -2,9	-3,2 +13,7 -26,1	95,4 97,6 92,3	+11,3 +10,9 +11,9	92,8 105,9 74,2	+11,9 +20,5 -2,0
26.12	VEREDLUNG UND VERARBEI- TUNG VON FLACHGLAS	INSGESAMT INLAND AUSLAND	101,9 99,2 117,3	-1,4 -3,9 +13,4	-15,1 -17,0 -4,6	120,0 119,5 122,9	+7,3 +7,6 +6,5	+1,4 +5,1 -15,2	107,4 103,8 127,3	+2,6 +0,4 +13,6	111,0 109,4 120,1	+3,2 +2,1 +9,8
26.13	HERSTELLUNG VON HOHLGLAS	INSGESAMT INLAND AUSLAND	81,9 75,2 103,5	-9,9 -13,0 -1,7	-14,0 -15,9 -9,1	95,2 89,4 113,8	-4,9 -5,5 -3,3	-9,3 -4,3 -19,8	91,2 83,8 115,0	-4,9 -7,8 +2,7	88,6 82,3 108,7	-7,2 -9,1 -2,5
26.14	HERSTELLUNG VON GLAS- FASER	INSGESAMT INLAND AUSLAND	117,1 119,4 110,7	-0,2 -4,1 +14,7	-9,2 -6,5 -16,5	129,0 127,7 132,6	+5,7 +3,5 +12,5	+1,7 +9,1 -14,4	119,1 113,2 136,0	+3,2 +1,5 +7,4	123,1 123,6 121,7	+2,8 -0,3 +13,5
26.15	HERSTELLUNG, VEREDLUNG U. VERARB. VON SONST. GLAS EINSCHL. TECHN. GLASW.	INSGESAMT INLAND AUSLAND	109,6 102,2 115,8	+23,1 +17,1 +28,0	-15,8 -22,1 -10,3	130,1 131,2 129,1	+29,8 +42,6 +20,5	-6,9 -3,0 -10,0	125,9 123,7 127,7	+20,8 +23,2 +18,9	119,9 116,7 122,5	+26,7 +30,1 +24,0
26.2	KERAMIK (OHNE ZIEGELEI UND BAUKERAMIK)	INSGESAMT INLAND AUSLAND	75,0 68,4 86,2	-3,2 -12,8 +13,7	-8,1 -8,1 -8,0	81,6 74,4 93,7	+5,8 -12,0 +3,8	-5,2 -5,0 -5,5	81,8 76,0 91,5	-4,0 -8,9 +3,7	78,3 71,4 90,0	-4,6 -12,4 +8,3
26.21	H.V. KERAMISCHEN HAUS- HALTSWAREN UND ZIERGE- GENSTAENDEN	INSGESAMT INLAND AUSLAND	57,5 56,8 58,8	-7,1 -14,6 +10,5	-11,8 -7,3 -19,0	65,2 61,3 72,6	-2,2 -11,2 +16,2	-6,7 -11,0 +1,3	67,0 66,8 67,2	-3,9 -7,1 +2,3	61,4 59,1 65,7	-4,5 -12,8 +13,5
26.22	HERSTELLUNG VON SANI- TAERKERAMIK	INSGESAMT INLAND AUSLAND	54,8 50,6 78,1	-36,3 -41,8 -3,9	-14,6 -12,9 -20,3	64,2 58,1 98,0	-36,4 -42,7 -	+8,3 +13,0 -5,4	66,0 61,9 88,5	-31,0 -35,8 -3,0	59,5 54,4 88,1	-36,4 -42,3 -1,8
26.23	H.V. ISOLATOREN UND ISOLIERTEILEN AUS KERAMIK	INSGESAMT INLAND AUSLAND	128,9 89,0 194,3	+19,2 -11,8 +62,1	+10,6 -14,3 +41,8	116,5 103,9 137,0	+0,8 -9,3 +16,6	-19,0 -1,0 -34,0	122,6 105,3 150,8	+8,5 -0,2 +20,4	122,7 96,5 165,7	+9,7 -10,4 +39,6
26.24	H.V. KERAMISCHEN ERZEUG- NISSEN F. SONST. TECHN. ZWECKE	INSGESAMT INLAND AUSLAND	107,9 84,9 145,2	+6,7 -13,6 +37,2	-14,8 -15,4 -14,2	126,6 100,3 169,3	+2,8 -5,6 +12,3	-12,6 -13,1 -12,1	128,4 102,8 170,0	+3,6 -3,7 +12,0	117,3 92,6 157,3	+4,5 -9,5 +22,6
26.25	HERSTELLUNG VON KERA- MISCHEN ERZEUGNISSEN A.N.G.	INSGESAMT INLAND AUSLAND	85,6 90,9 71,6	+14,4 +13,5 +17,8	+1,8 +2,1 +1,0	84,1 89,0 70,9	+12,6 +12,4 +12,9	-9,7 -7,8 -15,6	86,5 91,3 79,7	+5,7 +5,5 +6,8	84,9 90,0 71,3	+13,5 +12,9 +15,4
26.26	H.V. FEUERFESTEN KERA- MISCHEN WERKSTOFFEN	INSGESAMT INLAND AUSLAND	81,0 77,1 85,2	+0,6 -2,4 +3,9	-7,8 -6,9 -8,8	87,9 82,8 93,4	-3,9 -2,5 -5,3	-0,5 -2,2 +1,3	84,5 78,3 91,2	-1,1 -2,2 +0,2	84,5 80,0 89,3	-1,7 -2,4 -1,1
26.3	H.V. KERAMISCHEN WAND- U. BODENFLIESEN UND -PLATTEN	INSGESAMT INLAND AUSLAND	81,7 90,5 59,1	-0,7 -2,7 +7,3	-10,2 -6,5 -22,5	91,0 96,8 76,3	+5,3 +3,4 +12,0	+1,8 +2,8 -1,3	83,0 89,2 67,2	+1,8 +2,2 +0,7	86,4 93,7 67,7	+2,4 +0,4 +9,9
26.4	ZIEGELEI, HERSTELLUNG VON SONST. BAUKERAMIK	INSGESAMT INLAND AUSLAND	151,3 153,2 106,0	-10,2 -10,5 -0,7	-13,4 -13,5 -12,0	174,8 177,2 120,4	-5,7 -5,9 +5,2	-0,1 -0,2 +3,9	131,3 132,6 100,0	-0,3 -0,7 +12,7	163,1 165,2 113,2	-7,8 -8,1 +2,4
26.51	HERSTELLUNG VON ZEMENT	INSGESAMT INLAND AUSLAND	117,4 117,3 119,9	-4,9 -6,2 +23,0	-15,8 -16,3 -5,5	139,4 140,1 126,9	-4,2 -5,3 +18,3	-0,5 +1,2 -23,1	109,9 108,8 127,3	+2,0 +1,0 +17,9	128,4 128,7 123,4	-4,5 -5,8 +20,5
26.62	HERSTELLUNG VON GIPS- ERZEUGNISSEN FUER DEN BAU	INSGESAMT INLAND AUSLAND	147,2 142,5 256,4	-11,7 -17,0 +419,0	-7,3 -7,2 -8,8	158,8 153,5 281,1	-4,9 -9,7 +192,8	+9,3 +9,6 +5,1	145,0 141,6 224,5	-5,2 -9,2 +170,5	153,0 148,0 268,8	-8,3 -13,4 +269,7
DJ	METALLERZEUGUNG UND -BE- ARBEITUNG, HERSTELLUNG VON METALLERZEUGNISSEN	INSGESAMT INLAND AUSLAND	95,3 91,1 109,1	+4,4 +1,7 +12,5	-13,3 -13,6 -12,0	109,9 105,5 124,0	+10,9 +8,9 +16,8	+0,9 +2,9 -4,5	99,5 94,1 117,0	+4,3 +2,1 +10,7	102,6 98,3 116,6	+7,8 +5,4 +14,8
27	METALLERZEUGUNG UND -BEARBEITUNG	INSGESAMT INLAND AUSLAND	92,3 84,1 110,5	+9,6 +7,0 +14,6	-11,2 -12,2 -9,4	104,0 95,8 122,0	+15,7 +13,4 +19,8	-1,7 +0,3 -5,2	97,2 88,1 117,2	+6,2 +3,6 +10,5	98,2 90,0 116,3	+12,7 +10,3 +17,4

2 INDEX DES UMSATZES FUER
 1991
 NACH ABSCHNITTEN, UNTERABSCHNITTEN,
 DER KLASSIFIKATION DER WIRTSCHAFTS
 2.1 ORIGINAL

WERT

WZ93- SCHL.	WIRTSCHAFTSZWEIG		1997 AUG.	VERAENDERUNG IN % AUG. 1997 GEGEN		1997 JULI	VERAENDERUNG IN % JULI 1997 GEGEN		KUMULIERT		2-MONATS- DURCHSCHNITT	
				AUG. 1996	JULI 1997		JULI 1996	JUNI 1997	JAN. 1997 BIS AUG. 1997	VER- AEND. IN % GEGEN VORJAHR	JULI 1997 UND AUG. 1997	VER- AEND. IN % GEGEN VORJAHR
28.12	HERSTELLUNG VON AUSBAU- ELEMENTEN AUS STAHL UND LEICHTMETALL	INSGESAMT	100,1	-9,1	-13,2	115,3	+1,1	+8,5	102,2	+2,2	107,7	-3,9
		INLAND	100,8	-10,0	-12,3	115,0	+0,3	+8,6	102,0	+1,5	107,9	-4,8
		AUSLAND	91,8	+8,3	-22,7	118,8	+10,0	+5,6	104,2	+10,4	105,3	+9,2
28.2	KESSEL- UND BEHAELTERBAU (OHNE H.V. DAMPFKESSELN)	INSGESAMT	96,6	-11,6	-13,2	111,3	+1,6	-0,9	92,6	-3,2	104,0	-5,0
		INLAND	97,4	-13,3	-13,8	113,0	+2,2	+11,7	92,2	-5,9	105,2	-5,7
		AUSLAND	92,8	+1,0	-8,7	101,6	-2,7	-42,0	95,4	+15,2	97,2	-1,0
28.21	HERSTELLUNG VON TANKS UND SAMMELBEHAELTERN	INSGESAMT	85,5	-10,8	-18,0	104,3	+9,7	-12,6	86,2	-5,4	94,9	-0,6
		INLAND	81,5	-13,8	-20,2	102,1	+14,8	+14,0	79,3	-10,9	91,8	-
		AUSLAND	109,7	+6,0	-6,6	117,5	-11,5	-60,6	127,6	+22,5	113,6	-3,8
28.22	H.V. HEIZKORPERN F. ZENTRALHEIZUNGEN UND ZENTRALHEIZUNGSKESSELN	INSGESAMT	105,7	-12,1	-9,7	117,0	-3,7	+9,8	97,9	-1,6	111,4	-7,9
		INLAND	110,5	-13,1	-9,5	122,1	-5,0	+10,2	102,8	-2,6	116,3	-9,0
		AUSLAND	80,3	-3,6	-10,5	89,7	+7,6	+6,8	71,4	+6,9	85,0	+1,9
28.3	HERSTELLUNG VON DAMPF- KESSELN (OHNE ZENTRAL- HEIZUNGSKESSELN)	INSGESAMT	137,3	+32,3	-0,4	137,9	+1,0	+11,9	107,3	+6,0	137,6	+14,5
		INLAND	144,1	+32,7	+9,2	132,0	-4,6	+5,4	106,4	+0,9	138,1	+11,8
		AUSLAND	98,7	+28,3	-42,3	171,0	+35,4	+53,2	112,5	+45,7	134,9	+32,8
28.4	H.V. SCHMIEDE-, PRESS-, ZIEH-U. STANZTEILEN, GEW. RINGEN U. PULVERM. ERZ.	INSGESAMT	95,0	+6,3	-15,3	112,1	+12,4	-1,9	106,0	+5,4	103,6	+9,5
		INLAND	90,8	+3,8	-16,8	109,1	+11,8	-0,1	102,0	+3,6	100,0	+8,0
		AUSLAND	112,4	+15,6	-9,5	124,2	+15,0	-8,0	122,6	+12,5	118,3	+15,3
28.5	OBERFLAECHEVEREDLUNG, WAERMEBEHANDLUNG UND MECHANIK A.N.G.	INSGESAMT	106,2	+11,1	-15,0	125,0	+16,6	+6,4	110,4	+7,9	115,6	+14,0
		INLAND	104,0	+10,2	-14,5	121,5	+14,8	+6,1	107,2	+5,6	112,9	+12,6
		AUSLAND	127,6	+19,6	-18,9	157,3	+31,5	+8,1	140,5	+19,0	142,5	+25,9
28.51	OBERFLAECHEVEREDLUNG UND WAERMEBEHANDLUNG	INSGESAMT	109,9	+9,4	-13,3	126,7	+16,9	+5,2	112,9	+10,4	118,3	+13,2
		INLAND	107,4	+8,6	-13,0	123,5	+15,0	+5,4	109,2	+8,9	115,5	+11,9
		AUSLAND	129,4	+14,2	-15,0	152,3	+31,9	+4,3	142,1	+20,7	140,9	+23,2
28.52	MECHANIK A.N.G.	INSGESAMT	102,2	+13,4	-17,0	123,1	+16,2	+7,7	107,5	+5,2	112,7	+15,0
		INLAND	100,4	+11,9	-16,1	119,6	+14,7	+6,9	105,1	+4,2	110,0	+13,4
		AUSLAND	124,6	+30,1	-24,8	165,7	+31,1	+14,6	137,7	+15,9	145,2	+30,7
28.6	H.V. SCHNEIDWAREN, WERK- ZEUGEN, SCHLOSSERN UND BESCHLAEGEN	INSGESAMT	91,9	+3,6	-11,6	104,0	+7,3	-2,0	98,3	+4,0	98,0	+5,6
		INLAND	85,3	+1,2	-11,2	96,1	+4,6	-1,3	90,4	+2,0	90,7	+3,0
		AUSLAND	110,6	+9,3	-12,5	126,4	+13,7	-3,4	120,7	+8,5	118,5	+11,6
28.61	HERSTELLUNG VON SCHNEIDWAREN UND BESTECKEN	INSGESAMT	115,7	-7,9	+13,0	102,4	-8,3	-3,0	109,9	+0,5	109,1	-8,1
		INLAND	101,4	-5,7	+23,5	82,1	-4,8	+1,6	90,0	-4,9	91,8	-5,3
		AUSLAND	137,2	-10,2	+3,4	132,7	-11,3	-6,9	139,6	+6,2	135,0	-10,7
28.62	HERSTELLUNG VON WERKZEUGEN	INSGESAMT	76,7	+4,4	-14,9	90,1	+4,5	-0,2	83,0	+1,1	83,4	+4,4
		INLAND	71,9	+1,7	-13,1	82,7	+0,6	-0,7	76,4	+0,8	77,3	+1,0
		AUSLAND	90,0	+11,0	-18,4	110,3	+13,7	+0,7	101,2	+2,0	100,2	+12,5
28.63	HERSTELLUNG VON SCHLOSSERN UND BESCHLAEGEN	INSGESAMT	108,6	+5,1	-11,9	123,2	+12,9	-3,5	117,2	+7,6	115,9	+9,1
		INLAND	100,6	+1,8	-12,7	115,2	+9,7	-2,0	108,6	+4,1	107,9	+5,9
		AUSLAND	135,9	+14,5	-9,7	150,5	+22,5	-7,0	146,4	+17,6	143,2	+18,5
28.7	HERSTELLUNG VON SONST. EISEN-, BLECH- UND METALLWAREN	INSGESAMT	89,4	-1,8	-14,8	104,9	+4,9	-0,5	95,6	+1,1	97,2	+1,8
		INLAND	86,1	-2,5	-14,5	100,7	+4,4	+1,3	90,9	-0,2	93,4	+1,1
		AUSLAND	102,9	+1,1	-15,9	122,4	+7,0	-5,8	114,9	+5,4	112,7	+4,3
28.71	HERSTELLUNG VON BE- HAELTERN AUS EISEN UND STAHL	INSGESAMT	79,3	-10,9	-17,1	95,7	+3,3	+3,3	84,2	-1,5	87,5	-3,6
		INLAND	76,6	-7,8	-12,3	87,3	+2,6	+3,8	78,7	-3,9	82,0	-2,5
		AUSLAND	87,7	-18,3	-28,2	122,1	+5,0	+2,3	101,3	+4,6	104,9	-6,3
28.72	H.V. VERPACKUNGEN U. VERSCHLUESSEN AUS EI- SEN-, STAHL U. NE-METALL	INSGESAMT	92,3	-5,0	-13,7	106,9	-1,5	+0,7	95,1	-2,3	99,6	-3,2
		INLAND	88,0	-6,7	-12,5	100,6	-0,5	+1,1	90,1	-2,3	94,3	-3,5
		AUSLAND	107,1	-0,1	-16,8	128,8	-4,0	-0,8	112,4	-2,0	118,0	-2,2
28.73	HERSTELLUNG VON DRAHT- WAREN	INSGESAMT	100,1	-4,7	-18,4	122,7	+6,1	+2,1	106,8	+6,8	111,4	+1,0
		INLAND	97,8	-4,9	-17,6	118,7	+1,8	+2,2	101,9	+5,7	108,3	-1,3
		AUSLAND	108,0	-3,8	-20,9	136,5	+21,8	+2,0	123,7	+10,5	122,3	+9,0
28.74	H.V. SCHRAUBEN, NIETEN, KETTEN UND FEDERN	INSGESAMT	89,2	+4,9	-14,1	103,9	+10,8	-3,8	98,5	+2,3	96,6	+8,1
		INLAND	82,0	+3,9	-14,9	96,4	+9,7	-1,1	89,7	+1,0	89,2	+7,0
		AUSLAND	119,4	+8,2	-11,8	135,3	+14,7	-11,0	135,0	+5,9	127,4	+11,6
28.75	H.V. EISEN-, BLECH- UND METALLWAREN A.N.G.	INSGESAMT	86,7	-1,9	-14,2	101,1	+4,2	-0,1	92,5	+0,2	93,9	+1,3
		INLAND	85,9	-2,7	-14,2	100,1	+4,4	+2,0	90,4	-1,4	93,0	+1,0
		AUSLAND	91,0	+2,7	-14,0	105,8	+3,4	-9,1	102,8	+7,9	98,4	+3,0
DK	MASCHINENBAU	INSGESAMT	93,7	+9,7	-9,2	103,2	+7,3	-10,3	95,1	+3,8	98,5	+8,5
		INLAND	82,7	+1,7	-12,7	94,7	+3,2	-4,6	86,4	-0,5	88,7	+2,4
		AUSLAND	109,2	+19,7	-5,3	115,3	+12,5	-15,9	107,3	+8,9	112,3	+15,9
29.1	H.V. MASCHINEN F.D. ERZEUG. U. NUTZG. V. MECHAN. ENERGIE (O. LUFT-, STRASS. FAHRZ. BAU)	INSGESAMT	110,9	+22,0	+2,0	108,7	+9,8	-11,5	101,5	+5,2	109,8	+15,6
		INLAND	85,6	+3,3	-12,7	98,1	+1,3	+2,1	87,4	-3,4	91,9	+2,2
		AUSLAND	153,1	+46,6	+21,0	126,5	+23,4	-24,5	125,1	+17,6	139,8	+35,1

2 INDEX DES UMSATZES FUER
 1991
 NACH ABSCHNITTEN, UNTERABSCHNITTEN,
 DER KLASSIFIKATION DER WIRTSCHAFTS
 2.1 ORIGINAL

WERT

WZ93- SCHL.	WIRTSCHAFTSZWEIG		VERAENDERUNG IN % AUG. 1997 GEGEN			VERAENDERUNG IN % JULI 1997 GEGEN		KUMULIERT		2-MONATS- DURCHSCHNITT		
			1997 AUG.	AUG. 1996	JULI 1997	1997 JULI	JULI 1996	JUNI 1997	JAN. 1997 BIS AUG. 1997	VER- AEND. IN % GEGEN VORJAHR	JULI 1997 UND AUG. 1997	VER- AEND. IN % GEGEN VORJAHR
29.11	H.V. VERBRENNUNGSMOTOREN U. TURBINEN (O. MOT. F. LUFT- U. STRASSENFAHRZEUGE)	INSGESAMT INLAND AUSLAND	186,7 87,5 281,8	+98,4 +28,5 +136,6	+79,9 +4,5 +129,1	103,8 83,7 123,0	+17,6 -18,7 +65,8	-42,1 -8,1 -53,3	105,9 67,4 142,9	+22,0 -17,9 +56,7	145,3 85,6 202,4	+59,3 - +109,3
29.12	HERSTELLUNG VON PUMPEN UND KOMPRESSOREN	INSGESAMT INLAND AUSLAND	85,9 76,0 101,8	-2,6 -2,9 -2,2	-16,4 -14,2 -18,9	102,7 88,6 129,5	+3,5 +1,0 +6,8	-2,6 +0,8 -5,9	94,6 80,6 117,2	-1,7 -4,8 +2,3	94,3 82,3 113,7	+0,6 -0,8 +2,6
29.13	HERSTELLUNG VON ARMATUREN	INSGESAMT INLAND AUSLAND	95,6 91,7 106,1	+1,0 -1,7 +7,7	-15,0 -13,7 -17,9	112,5 106,3 129,3	+7,3 +4,0 +15,5	+5,0 +7,4 -	100,9 95,2 116,5	+2,4 +0,8 +6,5	104,1 99,0 117,7	+4,3 +1,2 +11,9
29.14	HERSTELLUNG VON LAGERN GETRIEBEN, ZAHNRAEDERN UND ANTRIEBSELEMENTEN	INSGESAMT INLAND AUSLAND	96,0 88,0 110,1	+9,2 +3,7 +18,1	-17,0 -18,3 -15,0	115,6 107,7 129,5	+14,2 +10,9 +19,5	+0,7 +3,0 -2,4	106,5 97,9 121,8	+4,3 +0,7 +9,9	105,8 97,9 119,8	+11,8 +7,6 +18,8
29.2	HERSTELLUNG VON SONST. MASCHINEN FUER UNSPEZI- FISCHE VERWENDUNG	INSGESAMT INLAND AUSLAND	90,0 87,1 95,5	+2,9 -0,7 +9,5	-12,1 -9,0 -16,8	102,4 95,7 114,8	+5,6 -2,2 +20,3	-8,4 -9,6 -6,5	93,0 88,2 102,0	+4,5 +0,9 +10,9	96,2 91,4 105,2	+4,2 -1,5 +15,2
29.21	HERSTELLUNG VON OEFEN UND BRENNERN	INSGESAMT INLAND AUSLAND	82,4 88,3 73,8	-19,5 -18,7 -20,9	-18,2 -12,2 -26,7	100,7 100,6 100,7	-8,9 -13,2 -1,9	+9,3 +16,8 -0,1	88,0 87,4 88,9	-7,0 -11,1 -0,4	91,6 94,5 87,3	-14,0 -15,9 -10,9
29.22	HERSTELLUNG VON HEBE- ZEUGEN UND FORDERMIT- TELN	INSGESAMT INLAND AUSLAND	79,8 76,2 87,7	-1,5 -11,1 +23,9	-13,7 -14,1 -13,0	92,5 88,7 100,8	+4,6 -3,3 +23,8	-9,3 -10,1 -7,6	84,1 82,3 88,0	+2,8 -1,8 +13,5	86,2 82,5 94,3	+1,8 -7,0 +23,9
29.23	H.V. KAELTE- UND LUFT- TECHN. ERZEUGNISSEN F. GEMERBL. ZWECCKE	INSGESAMT INLAND AUSLAND	95,4 93,7 100,2	+1,2 -0,6 +6,1	-13,7 -14,7 -10,9	110,5 109,8 112,4	+8,9 +6,3 +16,1	-13,9 -1,8 -35,3	99,5 93,8 115,0	+7,5 +2,1 +21,6	103,0 101,8 106,3	+5,2 +3,0 +11,2
29.24	H.V. MASCHINEN FUER UNSPECIFISCHE VERWEN- DUNG A.N.G.	INSGESAMT INLAND AUSLAND	97,6 94,3 102,3	+11,3 +14,6 +7,5	-9,1 +1,3 -19,5	107,4 93,1 127,1	+6,9 -5,4 +22,7	-6,4 -17,3 +7,8	98,5 90,9 108,9	+6,0 +4,8 +7,3	102,5 93,7 114,7	+8,9 +3,7 +15,4
29.3	HERSTELLUNG VON LAND- U. FORSTWIRTSCHAFTLICHEN MASCHINEN	INSGESAMT INLAND AUSLAND	50,8 51,4 50,0	-16,9 -5,9 -27,8	-49,3 -45,8 -53,1	100,1 94,9 106,7	-1,0 +14,2 -13,7	+7,4 +3,4 +12,4	88,3 81,0 97,4	-3,1 +3,7 -9,3	75,5 73,2 78,4	-6,9 +6,2 -18,8
29.31	HERSTELLUNG VON ACKER- SCHLEPPERN	INSGESAMT INLAND AUSLAND	26,5 18,8 33,8	-57,5 -42,0 -62,7	-73,0 -69,9 -74,4	98,2 62,4 132,0	-17,9 -21,3 -16,2	+12,7 -10,7 +27,8	81,5 55,0 106,4	-21,0 -21,4 -20,9	62,4 40,6 82,9	-31,4 -27,4 -33,3
29.32	H.V. SONST. LAND- UND FORSTWIRTSCH. MASCHINEN	INSGESAMT INLAND AUSLAND	61,8 63,7 59,1	+2,1 +1,3 +3,3	-38,8 -40,5 -36,0	101,0 107,1 92,4	+9,0 +26,7 -11,5	+5,3 +7,1 +2,6	91,3 90,7 92,3	+6,5 +11,8 +0,2	81,4 85,4 75,8	+6,3 +15,9 -6,2
29.4	HERSTELLUNG VON WERK- ZEUGMASCHINEN	INSGESAMT INLAND AUSLAND	79,7 77,6 82,2	+9,2 +16,7 +1,9	-10,9 -11,3 -10,4	89,4 87,5 91,7	+2,3 +9,5 -4,7	-5,0 -1,8 -8,3	80,2 77,7 83,3	- +3,3 -3,3	84,6 82,6 87,0	+5,5 +12,8 -1,7
29.5	H.V. MASCHINEN F. SONST. BESTIMMTE WIRTSCHAFTS- ZWEIGE	INSGESAMT INLAND AUSLAND	96,9 81,6 112,6	+9,2 -1,3 +18,7	-9,7 -13,7 -6,6	107,3 94,5 120,5	+9,2 +6,9 +11,0	-16,5 -8,5 -22,0	98,9 86,1 112,1	+4,2 -1,1 +8,9	102,1 88,1 116,6	+9,2 +2,9 +14,5
29.51	H.V. MASCHINEN F. D. ME- TALLERZ. V. WALZWERKS- EINR. U. GIESSMASCHINEN	INSGESAMT INLAND AUSLAND	74,3 76,0 73,6	+2,9 -39,1 +42,4	+132,9 +8,0 +335,5	31,9 70,4 16,9	-70,8 -40,1 -84,0	-83,8 -58,3 -91,9	68,6 85,0 62,2	-22,7 -24,0 -22,0	53,1 73,2 45,3	-41,5 -39,6 -42,4
29.52	H.V. BERGWERKS-, BAU- U. BAUSTOFFMASCHINEN	INSGESAMT INLAND AUSLAND	95,1 57,6 160,8	+36,6 -2,5 +82,5	-8,9 -24,4 +4,6	104,4 76,2 153,8	+24,0 +1,3 +53,6	-4,4 -4,6 -4,1	89,4 65,7 130,8	+6,2 -7,9 +22,4	99,8 66,9 157,3	+29,8 -0,4 +67,2
29.53	H.V. MASCHINEN F. DAS ERNAERHUNGSGEWERBE U. D. TABAKVERARBEITUNG	INSGESAMT INLAND AUSLAND	80,1 57,0 110,5	-9,7 -20,4 -0,6	-13,5 -16,3 -11,5	92,6 68,1 124,8	-1,4 +0,1 -2,4	-9,6 -10,9 -8,6	87,4 66,1 115,5	-2,2 -6,8 +1,6	86,4 62,6 117,7	-5,4 -10,3 -1,6
29.54	H.V. MASCHINEN F. DAS TEXTIL-, BEKLEIDUNGS- U. LEDERGEWERBE	INSGESAMT INLAND AUSLAND	90,9 68,3 99,8	+17,9 +7,6 +21,1	-15,8 -18,3 -15,1	107,9 83,6 117,5	+8,4 +5,2 +9,4	+3,3 +15,3 +0,3	92,9 70,1 101,9	+3,8 -7,0 +7,2	99,4 76,0 108,7	+12,6 +6,3 +14,5
29.55	H.V. MASCHINEN FUER DAS PAPIERGEWERBE	INSGESAMT INLAND AUSLAND	92,9 72,9 107,5	-4,0 -22,9 +9,1	-1,4 -32,2 +27,2	94,2 107,5 84,5	+14,2 +38,2 -1,6	-4,1 +31,9 -23,5	85,3 79,0 90,0	-5,0 +3,4 -9,5	93,6 90,2 96,0	+4,3 +4,6 +4,1
29.56	H.V. MASCHINEN FUER BESTIMMTE WIRTSCHAFTS- ZWEIGE A.N.G.	INSGESAMT INLAND AUSLAND	106,0 100,5 112,9	+5,4 +6,0 +4,7	-12,9 -8,5 -17,3	121,7 109,8 136,5	+15,8 +10,8 +21,2	-16,1 -10,3 -21,1	112,2 102,4 124,3	+8,7 +3,5 +14,5	113,9 105,2 124,7	+10,7 +8,5 +13,2
29.7	HERSTELLUNG VON HAUS- HALTSGERAETEN A.N.G.	INSGESAMT INLAND AUSLAND	89,7 85,7 96,9	+6,4 +0,2 +18,3	-9,5 -6,6 -13,9	99,1 91,8 112,5	+10,1 +3,6 +21,4	- -2,2 +3,5	96,2 93,1 101,8	+4,1 - +11,7	94,4 88,8 104,7	+8,3 +2,0 +19,9

2 INDEX DES UMSATZES FUER
 1991
 NACH ABSCHNITTEN, UNTERABSCHNITTEN,
 DER KLASSIFIKATION DER WIRTSCHAFTS
 2.1 ORIGINAL

WERT

WZ93- SCHL.	WIRTSCHAFTSZWEIG	1997 AUG.	VERAENDERUNG IN % AUG. 1997 GEGEN		1997 JULI	VERAENDERUNG IN % JULI 1997 GEGEN		KUMULIERT		2-MONATS- DURCHSCHNITT		
			AUG. 1996	JULI 1997		JULI 1996	JUNI 1997	JAN. 1997 BIS AUG. 1997	VER- AEND. IN % GEGEN VORJAHR	JULI 1997 UND AUG. 1997	VER- AEND. IN % GEGEN VORJAHR	
33.2	H.V. MESS-, KONTROLL-, NAVIGATIONS- U.AE. INSTRU- MENTEN U. VORRICHTUNGEN	INSGESAMT INLAND AUSLAND	96,5 80,0 137,3	-2,1 -6,9 +5,5	-13,8 -14,6 -12,8	112,0 93,7 157,5	-0,4 -5,4 +8,2	-4,2 -3,9 -4,4	104,7 88,6 144,7	-1,3 -2,2 -	104,3 86,9 147,4	-1,1 -6,1 +6,9
33.4	HERSTELLUNG VON OPTI- SCHEN UND FOTOGRAFI- SCHEN GERAEETEN	INSGESAMT INLAND AUSLAND	87,7 69,3 117,8	-1,2 -13,0 +13,6	-16,3 -17,3 -15,4	104,8 83,8 139,2	+9,6 -3,5 +26,5	+1,1 -2,3 +4,7	97,4 80,6 125,0	+0,5 -6,0 +8,4	96,3 76,6 128,5	+4,4 -8,0 +20,2
33.5	HERSTELLUNG VON UHREN	INSGESAMT INLAND AUSLAND	34,7 31,0 40,8	-9,9 -12,2 -7,1	-42,5 -39,3 -46,0	60,3 51,1 75,6	-8,4 -12,3 -3,4	+6,2 +6,7 +5,4	53,6 46,3 65,7	-13,0 -19,9 -3,2	47,5 41,1 58,2	-9,0 -12,2 -4,7
DM	FAHRZEUGBAU	INSGESAMT INLAND AUSLAND	84,7 73,7 99,1	+6,1 +1,4 +11,1	-30,9 -29,0 -32,7	122,6 103,8 147,2	+24,5 +19,7 +29,2	-2,9 -6,7 +0,7	110,4 93,8 132,1	+10,7 +3,5 +18,5	103,7 88,8 122,2	+16,3 +11,4 +21,3
34	HERSTELLUNG VON KRAFTWAGEN UND KRAFTWAGENTEILEN	INSGESAMT INLAND AUSLAND	84,3 72,3 100,9	+4,3 +1,5 +7,3	-32,4 -28,9 -35,4	124,7 101,7 156,3	+21,1 +17,4 +24,6	-3,0 -5,9 -0,3	113,0 93,0 140,5	+9,5 +3,8 +15,4	104,5 87,0 128,6	+13,7 +10,3 +17,2
34.1	HERSTELLUNG VON KRAFTWAGEN UND KRAFTWAGENMOTOREN	INSGESAMT INLAND AUSLAND	82,8 66,7 101,9	+2,5 -1,8 +6,0	-36,2 -31,6 -39,3	129,7 97,5 168,0	+23,5 +14,6 +30,6	-2,8 -9,7 +2,5	116,0 89,4 147,6	+9,4 -	106,3 82,1 135,0	+14,4 +7,3 +20,1
34.2	HERSTELLUNG VON KAROS- SERIEN, AUFBAUTEN UND ANHAENGERN	INSGESAMT INLAND AUSLAND	62,3 49,7 131,4	+3,1 -1,8 +14,5	-27,6 -27,1 -28,7	86,0 68,2 184,4	+12,4 +12,0 +13,3	-1,4 -0,1 -3,8	84,4 68,0 175,0	+9,0 +6,6 +15,0	74,2 59,0 157,9	+8,3 +5,7 +13,8
34.3	H.V. TEILEN UND ZUBE- HOER FUER KRAFTWAGEN UND KRAFTWAGENMOTOREN	INSGESAMT INLAND AUSLAND	92,4 90,5 95,4	+9,1 +8,0 +10,9	-22,7 -24,4 -20,2	119,6 119,7 119,5	+16,0 +23,7 +5,7	-3,5 +0,9 -9,8	111,0 107,6 116,5	+9,8 +10,8 +8,4	106,0 105,1 107,5	+12,9 +16,4 +7,9
35	SONSTIGER FAHRZEUGBAU	INSGESAMT INLAND AUSLAND	87,2 85,1 89,1	+19,0 +0,9 +41,9	-19,6 -29,3 -8,2	108,5 120,4 97,1	+58,6 +37,6 +94,2	-3,1 -11,7 +9,5	92,8 100,1 85,8	+21,6 +2,0 +54,9	97,9 102,8 93,1	+38,1 +19,7 +65,1
35.1	SCHIFFBAU	INSGESAMT INLAND AUSLAND	67,6 70,3 65,5	-3,0 -32,3 +55,2	-45,1 -49,5 -40,6	123,1 139,1 110,3	+77,6 +23,2 +222,5	-13,9 -47,6 +148,4	89,8 116,7 68,2	+2,7 -27,7 +143,6	95,4 104,7 87,9	+37,3 -3,4 +130,1
35.2	SCHIENENFAHRZEUGBAU	INSGESAMT INLAND AUSLAND	101,5 112,2 80,7	+5,0 +2,5 +12,1	-11,9 -20,8 +24,9	115,2 141,6 64,6	+59,6 +62,0 +50,6	+28,9 +34,5 +9,7	90,8 99,9 73,5	+22,9 +21,2 +27,8	108,4 126,9 72,7	+28,3 +28,8 +26,4
35.3	LUFT- UND RAUMFAHRZEUGBAU	INSGESAMT INLAND AUSLAND	94,8 82,8 102,5	+37,8 +24,1 +46,0	-10,3 -27,6 +2,3	105,7 114,3 100,2	+62,1 +48,8 +73,4	-2,3 +15,2 -12,1	95,4 93,8 96,5	+37,7 +25,2 +46,9	100,3 98,6 101,4	+49,7 +37,3 +58,4
35.4	H.V. KRAFTRAEDERN UND FAHRRRAEDERN	INSGESAMT INLAND AUSLAND	59,1 63,2 35,4	+10,3 +10,1 +13,8	-13,3 -10,7 -32,7	68,2 70,8 52,6	-8,6 -11,4 +20,4	-35,4 -37,9 -4,7	89,8 95,4 57,2	-6,3 -6,9 +1,6	63,7 67,0 44,0	-0,6 -2,5 +17,6
35.41	HERSTELLUNG VON KRAFTRAEDERN	INSGESAMT INLAND AUSLAND
35.42	HERSTELLUNG VON FAHRRRAEDERN	INSGESAMT INLAND AUSLAND	44,4 45,7 37,4	+6,0 +6,0 +8,1	-33,1 -32,7 -35,3	66,4 67,9 57,8	+3,4 +0,9 +23,0	-23,8 -26,0 -6,3	74,5 76,4 63,8	-0,8 -0,9 -0,5	55,4 56,8 47,6	+4,3 +2,9 +16,7
35.5	FAHRZEUGBAU A.N.G.	INSGESAMT INLAND AUSLAND	72,9 73,9 70,6	-6,8 -10,7 +4,0	-17,3 -15,3 -22,0	88,2 87,2 90,5	+0,5 -5,9 +17,8	+0,3 -4,7 +13,1	83,5 86,4 77,2	-2,2 -5,0 +5,8	80,6 80,6 80,6	-2,9 -8,2 +11,3
36.1	HERSTELLUNG VON MOEBELN	INSGESAMT INLAND AUSLAND	70,9 71,1 69,5	-10,7 -12,7 +1,8	-22,2 -21,9 -24,2	91,1 91,0 91,7	+2,9 +1,1 +14,8	-9,8 -10,3 -7,2	93,1 94,1 87,5	-3,7 -5,0 +4,7	81,0 81,1 80,6	-3,6 -5,4 +8,8
36.11	HERSTELLUNG VON SITZ- MOEBELN	INSGESAMT INLAND AUSLAND	64,2 64,4 63,6	-9,3 -11,2 +3,6	-35,9 -36,4 -32,7	100,1 101,2 94,5	+4,6 +2,7 +17,7	-5,7 -5,2 -7,4	98,4 99,7 91,4	-1,9 -3,4 +7,7	82,2 82,8 79,1	-1,3 -3,2 +11,6
36.12	HERSTELLUNG VON BUERO- UND LADENMOEBELN	INSGESAMT INLAND AUSLAND	76,9 78,2 68,5	-16,1 -18,0 +1,5	-20,7 -18,7 -33,0	97,0 96,2 102,2	+4,0 +0,6 +31,7	+0,5 -0,7 +8,6	89,2 91,0 77,7	-6,9 -7,4 -2,1	87,0 87,2 85,4	-5,9 -8,7 +17,6
36.13	HERSTELLUNG VON KUECHENMOEBELN	INSGESAMT INLAND AUSLAND	72,6 73,8 66,6	-13,3 -14,1 -8,4	-19,7 -17,0 -32,1	90,4 88,9 98,1	+3,6 +0,2 +22,3	-15,1 -15,4 -13,6	94,0 94,6 90,6	-3,5 -5,1 +6,2	81,5 81,4 82,4	-4,7 -6,8 +7,7
36.14	HERSTELLUNG VON SONST. MOEBELN	INSGESAMT INLAND AUSLAND	72,8 72,3 75,2	-8,5 -10,9 +5,3	-12,6 -13,1 -10,3	83,3 83,2 83,8	+1,0 +0,4 +4,6	-13,7 -14,7 -7,9	90,3 91,1 85,9	-4,2 -5,4 +3,4	78,1 77,8 79,5	-3,7 -5,1 +4,9

2 INDEX DES UMSATZES FUER
1991
NACH ABSCHNITTEN, UNTERABSCHNITTEN,
DER KLASSEIFIKATION DER WIRTSCHAFTS
2.1 ORIGINAL

VOLUMEN

WZ93- SCHL.	WIRTSCHAFTSZWEIG		VERAENDERUNG IN % AUG. 1997 GEGEN			VERAENDERUNG IN % JULI 1997 GEGEN			KUMULIERT		2-MONATS- DURCHSCHNITT	
			1997 AUG.	AUG. 1996	JULI 1997	1997 JULI	JULI 1996	JUNI 1997	JAN. 1997 BIS AUG. 1997	VER- AEND. IN % GEGEN VORJAHR	JULI 1997 UND AUG. 1997	VER- AEND. IN % GEGEN VORJAHR
17.6	HERSTELLUNG VON GE- WIRKTEM UND GESTRICKTEM STOFF	INSGESAMT INLAND AUSLAND	47,3 38,7 71,8	-2,3 -3,2 -0,6	-29,6 -30,9 -27,5	67,2 56,0 99,1	+17,3 +5,5 +43,4	-3,3 -1,9 -5,6	64,2 54,5 91,6	+0,5 -6,8 +15,2	57,3 47,4 85,5	+8,3 +1,7 +20,9
17.7	HERSTELLUNG VON GE- WIRKTEM UND GESTRICKTEN FERTIGERZEUGNISSEN	INSGESAMT INLAND AUSLAND	63,1 61,4 70,5	-10,2 -12,8 +0,7	-17,2 -14,6 -25,5	76,2 71,9 94,6	+2,8 -7,2 +57,9	+67,1 +45,8 +216,4	56,5 57,5 52,3	-8,7 -12,1 +10,8	69,7 66,7 82,6	-3,5 -9,9 +27,1
17.71	HERSTELLUNG VON STRUMPFWAREN	INSGESAMT INLAND AUSLAND	47,9 45,7 67,3	-19,0 -23,8 +28,9	-27,1 -29,8 -5,3	65,7 65,1 71,1	-20,0 -24,0 +38,1	+3,3 +0,2 +37,0	62,3 62,0 65,1	-17,8 -21,2 +27,9	56,8 55,4 69,2	-19,5 -24,0 +33,3
17.72	HERSTELLUNG VON PULLOVERN, STRICK- JACKEN U.AE.	INSGESAMT INLAND AUSLAND	75,0 76,2 71,5	-5,1 -4,9 -5,5	-11,0 -2,6 -3,0	84,3 78,2 102,1	+24,2 +12,0 +63,4	+166,8 +126,7 +345,9	51,9 53,2 48,2	+1,4 +0,6 +4,8	79,7 77,2 86,8	+8,4 +2,9 +25,6
18.2	HERSTELLUNG VON BEKLEI- DUNG (OHNE LEDERBEKLEI- DUNG)	INSGESAMT INLAND AUSLAND	101,0 89,3 148,0	-2,1 -3,7 +1,5	+8,8 +10,9 +3,9	92,8 80,5 142,4	+4,7 +1,0 +14,1	+90,9 +73,1 +148,1	73,8 67,3 99,6	-1,3 -3,7 +5,3	96,9 84,9 145,2	+1,0 -1,5 +7,3
18.22	HERSTELLUNG VON OBER- BEKLEIDUNG (OHNE AR- BEITS- U. BERUFSSKL.)	INSGESAMT INLAND AUSLAND	121,8 108,8 164,0	+0,8 -1,1 +5,4	+14,0 +17,7 +6,9	106,8 92,4 153,4	+5,6 +1,5 +14,4	+111,9 +94,5 +156,1	82,5 75,5 105,5	+1,0 -1,7 +8,2	114,3 100,6 158,7	+3,0 +0,1 +9,5
18.23	HERSTELLUNG VON WAESCHE	INSGESAMT INLAND AUSLAND	62,5 57,9 99,6	-13,2 -11,5 -20,3	-9,7 -8,1 -16,1	69,2 63,0 118,7	+5,2 +2,6 +17,6	+51,4 +39,1 +142,7	57,9 54,5 85,0	-6,5 -6,5 -6,3	65,9 60,5 109,2	-4,4 -4,6 -3,3
18.24	HERSTELLUNG VON SONST. BEKLEIDUNG UND BEKLEI- DUNGZUBEHOER	INSGESAMT INLAND AUSLAND	56,6 53,5 71,3	-8,6 -7,8 -11,8	+2,4 +2,5 +1,9	55,3 52,2 70,0	-9,3 -11,2 -2,2	+25,7 +20,8 +46,4	53,6 51,2 65,4	-12,1 -12,9 -8,0	56,0 52,9 70,7	-8,9 -9,4 -7,2
DC	LEDERGEWERBE	INSGESAMT INLAND AUSLAND	98,9 98,4 100,7	+0,6 -2,1 +11,6	-8,5 -4,5 -20,3	108,1 103,0 126,3	+2,3 -1,5 +15,3	+19,2 +16,0 +29,3	95,2 92,6 104,7	+0,6 -0,2 +3,5	103,5 100,7 113,5	+1,5 -1,9 +13,6
19.1	LEDERERZEUGUNG	INSGESAMT INLAND AUSLAND	39,3 33,8 58,1	+6,5 -4,2 +36,1	-38,0 -34,9 -43,4	63,4 51,9 102,7	+12,8 +8,1 +22,1	+4,3 +4,8 +3,5	58,1 48,2 92,2	+9,2 +5,9 +16,0	51,4 40,9 80,4	+10,3 +2,9 +26,8
19.2	LEDERVERARBEITUNG (OHNE HERSTELLUNG VON SCHUHEN)	INSGESAMT INLAND AUSLAND	50,3 47,6 62,2	-12,1 -10,7 -16,5	-19,0 -18,2 -21,3	62,1 58,2 79,0	-6,5 -7,0 -4,4	+5,6 +6,6 +2,3	56,1 52,4 72,0	-10,4 -10,9 -9,4	56,2 52,9 70,6	-9,1 -8,8 -10,2
19.3	HERSTELLUNG VON SCHUHEN	INSGESAMT INLAND AUSLAND	133,8 136,7 124,2	+2,1 -0,7 +14,4	-2,8 +1,3 -15,4	137,7 135,0 146,8	+2,5 -1,5 +17,7	+24,2 +19,3 +42,2	120,1 120,8 117,7	+1,5 +1,0 +3,4	135,8 135,9 135,5	+2,3 -1,1 +16,1
DD	HOLZGEWERBE (OHNE HERSTELLUNG VON MOEBELN)	INSGESAMT INLAND AUSLAND	87,2 84,2 125,4	-1,5 -3,3 +18,1	-15,0 -14,8 -17,0	102,6 98,8 151,0	+8,6 +6,4 +31,1	-1,1 +0,2 -10,4	93,9 89,8 146,2	+5,2 +3,1 +23,8	94,9 91,5 138,2	+3,7 +1,7 +24,8
20.1	SAEGE-, HOBEL- UND HOLZIMPRAEGNIERWERKE	INSGESAMT INLAND AUSLAND	108,2 106,2 134,8	-3,4 -5,0 +17,1	-14,9 -13,8 -24,9	127,2 123,2 179,4	+3,8 +1,7 +27,3	+0,7 +1,7 -6,1	110,5 106,0 169,3	+3,3 +1,0 +26,0	117,7 114,7 157,1	+0,3 -1,5 +22,7
20.2	FURNIER-, SPERRHOLZ-, HOLZFASERPLATTEN- UND HOLZSPANPLATTENWERKE	INSGESAMT INLAND AUSLAND	99,8 91,2 156,7	+8,6 +6,5 +17,5	-7,8 -6,7 -11,7	108,3 97,8 177,5	+19,4 +16,4 +31,2	-7,8 -5,5 -15,2	112,1 102,0 178,4	+11,1 +8,4 +22,4	104,1 94,5 167,1	+14,0 +11,4 +24,3
20.3	H.V. KONSTRUKTIONST., FERTIGBAUTEILEN, AUSBAU- ELEMENTEN AUS HOLZ	INSGESAMT INLAND AUSLAND	70,2 70,1 70,2	-6,4 -7,5 +21,0	-19,6 -19,7 -20,0	87,3 87,3 87,8	+5,9 +4,8 +37,2	+2,2 +2,5 -1,0	76,3 76,1 78,8	+2,3 +1,3 +25,1	78,8 78,7 79,0	+0,1 -1,1 +29,5
DE	PAPIER- UND DRUCKGEWERBE	INSGESAMT INLAND AUSLAND	91,9 85,4 119,5	-2,8 -4,7 +3,7	-7,8 -8,5 -6,0	99,7 93,3 127,1	+1,9 +1,1 +4,8	-0,6 +0,1 -2,8	97,2 90,3 126,7	+1,0 -1,4 +9,1	95,8 89,4 123,3	-0,4 -1,8 +4,2
21	PAPIERGEWERBE	INSGESAMT INLAND AUSLAND	98,9 88,4 128,6	-0,4 -3,5 +6,3	-8,2 -9,4 -5,6	107,7 97,6 136,2	+2,5 +1,2 +4,8	-0,6 +0,9 -3,9	104,8 93,5 136,7	+2,9 -1,1 +11,5	103,3 93,0 132,4	+1,1 -1,1 +5,5
21.1	H.V. HOLZSTOFF, ZELLSTOFF, PAPIER, KARTON UND PAPPE	INSGESAMT INLAND AUSLAND	124,0 101,0 163,5	+8,4 -0,3 +19,4	-6,8 -8,4 -4,9	133,0 110,3 172,0	+10,6 +4,4 +18,3	-2,6 -0,3 -5,0	129,4 106,3 169,0	+12,1 +3,4 +23,3	128,5 105,7 167,8	+9,5 +2,1 +18,8
21.11	HERSTELLUNG VON HOLZ- STOFF UND ZELLSTOFF	INSGESAMT INLAND AUSLAND	109,1 64,0 164,8	+28,8 -8,7 +60,6	-8,5 -22,4 +0,1	119,3 82,5 164,7	+31,8 +12,6 +47,6	-5,1 -12,0 -0,2	115,5 79,4 160,0	+29,8 -3,6 +64,9	114,2 73,3 164,8	+30,4 +2,2 +53,9
21.12	HERSTELLUNG VON PAPIER, KARTON UND PAPPE	INSGESAMT INLAND AUSLAND	124,3 101,7 163,5	+8,1 -0,2 +18,7	-6,8 -8,2 -5,1	133,3 110,8 172,2	+10,3 +4,2 +17,7	-2,5 -0,1 -5,1	129,7 106,8 169,3	+11,8 +3,6 +22,5	128,8 106,3 167,9	+9,2 +2,1 +18,2
21.2	PAPIER-, KARTON- UND PAPPEVERARBEITUNG	INSGESAMT INLAND AUSLAND	81,8 81,7 82,0	-8,1 -5,5 -17,8	-9,6 -10,2 -7,3	90,5 91,0 88,5	-4,5 -0,4 -18,9	+1,3 +1,9 -0,8	88,0 86,7 93,5	-5,0 -3,8 -9,4	86,2 86,4 85,3	-6,2 -2,9 -18,4

2 INDEX DES UMSATZES FUER
 1991
 NACH ABSCHNITTEN, UNTERABSCHNITTEN,
 DER KLASSIFIKATION DER WIRTSCHAFTS
 2.1 ORIGINAL

VOLUMEN

WZ93- SCHL.	WIRTSCHAFTSZWEIG		1997		VERAENDERUNG IN % AUG. 1997 GEGEN		1997		VERAENDERUNG IN % JULI 1997 GEGEN		KUMULIERT		2-MONATS- DURCHSCHNITT	
			AUG.	AUG.	JULI	JULI	JULI	JUNI	JAN. 1997 BIS AUG. 1997	VER- AEND. IN % GEGEN VORJAHR	JULI 1997 UND AUG. 1997	VER- AEND. IN % GEGEN VORJAHR		
21.21	H.V. WELLPAPIER UND -PAPPE SOWIE V. VER- PACKUNGSM. A. PAPIER	INSGESAMT INLAND AUSLAND	83,1 79,7 103,9	-0,8 -3,3 +12,9	-9,5 -10,1 -6,3	91,8 88,7 110,9	+2,0 +0,9 +7,8	-0,2 +1,3 -6,5	88,1 84,9 107,6	-0,7 -2,4 +8,6	87,5 84,2 107,4	+0,7 -1,2 +10,2		
21.22	H.V. HAUSHALTS-,HYGIENE- U. TOILETTENARTIKELN AUS ZELLSTOFF UND PAPIER	INSGESAMT INLAND AUSLAND	73,2 88,6 32,8	-23,3 -2,7 -69,3	-8,7 -8,5 -10,1	80,2 96,8 36,5	-19,9 +0,8 -67,1	-3,5 -5,6 +13,0	85,6 94,3 62,8	-16,0 -5,2 -41,9	76,7 92,7 34,7	-21,6 -1,0 -68,1		
21.23	H.V. SCHREIBWAREN UND BUEROBEDARF AUS PAPIER, KARTON UND PAPPE	INSGESAMT INLAND AUSLAND	95,9 92,3 113,3	-13,7 -16,5 -0,4	-12,1 -11,8 -13,2	109,1 104,7 130,6	-5,7 -6,8 -0,9	+17,6 +21,2 +5,7	94,9 90,0 118,7	-4,1 -6,9 +8,1	102,5 98,5 122,0	-9,6 -11,6 -0,7		
21.24	HERSTELLUNG VON TAPETEN	INSGESAMT INLAND AUSLAND	104,4 79,1 175,4	+5,3 -11,9 +40,0	-9,9 -14,0 -4,2	115,9 92,0 183,1	+20,6 +12,9 +33,6	+13,0 +3,7 +29,2	107,2 93,3 146,4	+4,1 -3,3 +20,7	110,2 85,6 179,3	+12,9 -0,1 +36,7		
21.25	HERSTELLUNG VON SONST. WAREN AUS PAPIER, KAR- TON UND PAPPE	INSGESAMT INLAND AUSLAND	76,8 73,2 90,5	-4,5 -6,3 +1,2	-9,2 -10,6 -4,9	84,6 81,9 95,2	-4,7 -4,7 -5,0	-0,2 +2,9 -9,3	82,9 79,5 96,0	-2,7 -4,1 +1,7	80,7 77,6 92,9	-4,6 -5,4 -2,0		
22	DRUCKGEWERBE, VERVIEL- FAELTIGUNG VON BESPIELTEN TONTRAEGERN	INSGESAMT INLAND AUSLAND	81,6 82,0 78,3	-6,6 -6,1 -12,2	-7,2 -6,9 -9,2	87,9 88,1 86,2	+0,9 +0,7 +3,7	-0,6 -1,0 +6,2	86,2 86,6 81,7	-2,0 -1,7 -5,8	84,8 85,1 82,3	-2,9 -2,6 -4,5		
22.2	DRUCKGEWERBE	INSGESAMT INLAND AUSLAND	83,4 83,3 85,2	-6,3 -5,9 -12,2	-7,3 -7,0 -10,3	90,0 89,6 95,0	+0,9 +0,8 +1,6	-0,4 -0,9 +5,3	87,9 87,8 89,0	-2,0 -1,9 -5,1	86,7 86,5 90,1	-2,7 -2,5 -5,5		
22.21	ZEITUNGSDRUCKEREI	INSGESAMT INLAND AUSLAND	83,9 84,4 5,4	-2,8 -2,8 -22,9	-1,6 -1,6 -1,8	85,3 85,8 5,5	-2,4 -2,4 -30,4	-2,2 -2,2 +19,6	85,0 85,5 5,3	-3,5 -3,5 -24,3	84,6 85,1 5,5	-2,6 -2,6 -26,7		
22.22	DRUCKEREI (OHNE ZEI- TUNGSDRUCKEREI)	INSGESAMT INLAND AUSLAND	82,4 82,1 85,9	-7,2 -6,6 -12,7	-8,3 -8,2 -10,5	89,9 89,4 96,0	+1,2 +1,2 +1,1	-0,1 -0,7 +5,8	87,6 87,5 89,8	-2,0 -1,6 -5,4	86,2 85,8 91,0	-2,9 -2,6 -5,9		
22.24	SATZHERSTELLUNG UND REPRODUKTION	INSGESAMT INLAND AUSLAND	90,3 90,7 80,9	-2,8 -3,1 +6,9	-1,7 -1,5 -6,5	91,9 92,1 86,5	-0,9 -1,6 +20,3	-1,3 -1,4 +0,6	90,8 91,3 80,2	-3,0 -3,2 +0,3	91,1 91,4 83,7	-1,8 -2,4 +13,4		
22.25	SONSTIGES DRUCKGEWERBE	INSGESAMT INLAND AUSLAND	122,2 121,3 242,8	+10,1 +10,5 -10,0	-0,4 -0,7 +21,0	122,7 122,1 200,6	+9,8 +9,9 +5,3	-10,5 -9,6 -49,7	115,6 114,3 287,1	+5,8 +5,7 +12,5	122,5 121,7 221,7	+10,0 +10,1 -3,7		
22.31	VERVIELFAELTIGUNG VON BESPIELTEN TONTRAEGERN	INSGESAMT INLAND AUSLAND	49,7 46,7 54,7	-15,0 -16,8 -12,8	-2,7 -3,1 -2,5	51,1 48,2 56,1	+4,1 -3,8 +18,1	-0,2 -6,4 +10,9	54,8 53,7 56,9	-4,5 -1,3 -9,0	50,4 47,5 55,4	-6,3 -10,5 +0,5		
D6	CHEMISCHE INDUSTRIE	INSGESAMT INLAND AUSLAND	102,4 91,6 117,7	+4,8 -0,2 +11,0	-12,3 -11,8 -12,8	116,8 103,9 135,0	+8,9 +4,8 +13,5	+0,5 +0,3 +0,9	111,0 97,9 129,4	+5,7 +2,0 +10,0	109,6 97,8 126,4	+6,9 +2,4 +12,4		
24.1	HERSTELLUNG VON CHEMISCHEN GRUNDSTOFFEN	INSGESAMT INLAND AUSLAND	108,1 102,2 114,2	+10,4 +5,7 +15,1	-11,3 -11,4 -11,1	121,9 115,4 128,5	+13,2 +11,1 +15,1	+1,8 +3,3 +0,2	115,2 106,5 124,1	+10,2 +8,2 +12,0	115,0 108,8 121,4	+11,9 +8,5 +15,2		
24.11	HERSTELLUNG VON INDUSTRIEGASEN	INSGESAMT INLAND AUSLAND	105,6 105,8 97,0	-1,3 -1,0 -11,3	-11,4 -11,5 -12,6	119,2 119,5 111,0	+9,5 +10,3 -14,6	+10,0 +10,1 +6,8	108,5 108,6 103,7	+5,1 +5,4 -5,6	112,4 112,7 104,0	+4,1 +4,7 -13,1		
24.12	HERSTELLUNG VON FARB- STOFFEN UND PIGMENTEN	INSGESAMT INLAND AUSLAND	112,9 101,4 118,9	+10,6 +0,8 +15,5	-6,2 -10,3 -4,3	120,4 113,0 124,3	+7,0 +6,2 +7,3	-2,1 - -3,0	119,4 107,8 125,5	+11,6 +1,9 +16,6	116,7 107,2 121,6	+8,8 +3,6 +11,2		
24.13	HERSTELLUNG VON SONSTIGEN ANORGANISCHEN GRUNDSTOF- FEN UND CHEMIKALIEN	INSGESAMT INLAND AUSLAND	106,4 101,5 112,4	+8,4 +9,8 +6,6	-11,5 -11,0 -12,1	120,2 114,1 127,8	+13,1 +15,0 +10,8	+1,2 +5,1 -2,8	113,0 104,5 123,7	+9,2 +7,5 +11,1	113,3 107,8 120,1	+10,8 +12,5 +8,8		
24.14	HERSTELLUNG VON SONSTIGEN ORGANISCHEN GRUNDSTOFFEN UND CHEMIKALIEN	INSGESAMT INLAND AUSLAND	105,3 97,8 112,7	+19,3 +15,2 +22,8	-8,4 -7,7 -9,0	114,9 106,0 123,9	+18,5 +18,2 +18,8	+6,2 +6,3 +6,3	108,6 98,1 119,0	+14,1 +13,9 +14,1	110,1 101,9 118,3	+18,8 +16,7 +20,6		
24.15	HERSTELLUNG VON DUENGE- MITTELN UND STICKSTOFF- VERBINDUNGEN	INSGESAMT INLAND AUSLAND	74,4 85,8 63,2	+7,1 -4,2 +27,7	-23,8 -21,4 -26,8	97,7 109,2 86,3	+11,5 -5,8 +44,6	+2,1 +2,1 +2,0	94,9 100,4 89,5	+7,8 +1,4 +16,1	86,1 97,5 74,8	+9,5 -5,2 +37,0		
24.16	HERSTELLUNG VON KUNST- STOFF IN PRIMAERFORMEN	INSGESAMT INLAND AUSLAND	116,5 108,5 125,3	+5,8 +0,6 +11,4	-13,3 -13,5 -13,2	134,4 125,4 144,4	+11,0 +8,3 +13,7	-1,5 +0,6 -3,5	125,9 115,6 137,5	+8,3 +6,8 +10,0	125,5 117,0 134,9	+8,6 +4,6 +12,6		
24.17	HERSTELLUNG VON SYNTHETISCHEM KAUTSCHUK IN PRIMAERFORMEN	INSGESAMT INLAND AUSLAND	74,4 98,9 61,9	-16,4 -9,8 -21,1	-19,9 -19,0 -20,8	92,9 122,1 78,2	+3,6 -4,7 +11,4	+5,2 +5,8 +5,0	81,6 104,2 70,2	-13,7 -4,0 -19,9	83,7 110,5 70,1	-6,4 -7,1 -5,8		
24.2	HERSTELLUNG VON SCHAE- DLINGSBEKAMPFUNGS- UND PFLANZENSCHUTZMITTELN	INSGESAMT INLAND AUSLAND	76,1 51,5 93,2	-7,2 -14,9 -3,8	-33,7 -41,7 -30,0	114,8 88,4 133,1	+10,5 +6,6 +12,3	+26,6 +36,4 +22,6	134,0 88,6 165,4	+2,7 -13,2 +10,2	95,5 70,0 113,2	+2,7 -2,4 +5,1		

2 INDEX DES UMSATZES FUER
 1991
 NACH ABSCHNITTEN, UNTERABSCHNITTEN,
 DER KLASSIFIKATION DER WIRTSCHAFTS
 2.1 ORIGINAL

VOLUMEN

WZ93- SCHL.	WIRTSCHAFTSZWEIG		VERAENDERUNG IN %			VERAENDERUNG IN %			KUMULIERT		2-MONATS- DURCHSCHNITT	
			AUG. 1997 GEGEN		JULI 1997 GEGEN		JULI 1997 GEGEN		JAN. 1997 BIS AUG. 1997	VER- AEND. IN % GEGEN VORJAHR	JULI 1997 UND AUG. 1997	VER- AEND. IN % GEGEN VORJAHR
			1997 AUG.	AUG. 1996	JULI 1997	JULI	JULI 1996	JUNI 1997				
24.3	HERSTELLUNG VON ANSTRICH- MITTELEN, DRUCKFARBEN UND KITTE	INSGESAMT INLAND AUSLAND	110,8 107,3 122,0	+1,1 -1,5 +9,1	-11,6 -11,0 -13,1	125,4 120,5 140,4	+5,8 +1,6 +18,8	-0,9 +0,6 -5,2	111,0 105,3 128,9	+3,3 -0,2 +13,4	118,1 113,9 131,2	+3,5 +0,1 +14,1
24.4	HERSTELLUNG VON PHARMA- ZEUTISCHEN ERZEUGNISSEN	INSGESAMT INLAND AUSLAND	101,8 85,6 135,1	-3,9 -12,5 +10,1	-13,3 -13,4 -13,2	117,4 98,9 155,7	+1,6 -4,6 +11,1	-1,9 -6,3 +4,7	111,7 97,6 140,8	- -5,1 +8,1	109,6 92,3 145,4	-1,1 -8,4 +10,7
24.41	HERSTELLUNG VON PHARMA- ZEUTISCHEN GRUNDSTOFFEN	INSGESAMT INLAND AUSLAND	136,4 107,8 146,2	+22,1 +14,6 +24,1	-6,4 -10,8 -5,2	145,7 120,9 154,2	+22,6 +24,5 +22,1	+2,8 -21,4 +12,0	132,3 112,5 139,1	+7,0 +4,6 +7,7	141,1 114,4 150,2	+22,4 +19,7 +23,0
24.42	H.V. PHARM. SPEZIALI- TAETEN UND SONSTIGEN PHARM. ERZEUGNISSEN	INSGESAMT INLAND AUSLAND	98,6 84,9 132,4	-6,5 -13,4 +6,9	-14,1 -13,5 -15,2	114,8 98,2 156,1	-0,4 -5,6 +8,8	-2,4 -5,6 +3,2	109,8 97,1 141,2	-0,7 -5,4 +8,3	106,7 91,6 144,3	-3,4 -9,3 +7,9
24.5	H.V. SEIFEN, WASCH- REINIGUNGS- UND KOERPER- PFLEGMITTELEN	INSGESAMT INLAND AUSLAND	83,6 75,8 112,0	+3,3 +5,0 -0,5	-7,3 -5,8 -10,9	90,2 80,5 125,7	+4,3 +3,7 +5,8	-2,1 -3,4 +1,5	87,9 79,6 117,9	-1,9 -2,0 -2,2	86,9 78,2 118,9	+3,8 +4,4 +2,8
24.51	H.V. SEIFEN, WASCH- REINIGUNGS- UND POLIER- MITTELEN	INSGESAMT INLAND AUSLAND	80,9 74,5 97,9	+1,3 +1,4 +0,8	-8,7 -7,6 -10,8	88,6 80,6 109,7	+3,4 +1,8 +6,4	+2,4 +2,8 +1,2	85,0 77,8 104,2	-0,5 -1,9 +2,5	84,8 77,6 103,8	+2,4 +1,6 +3,7
24.52	HERSTELLUNG VON DUFT- U. KOERPERPFLEGMITTELEN	INSGESAMT INLAND AUSLAND	86,4 76,9 136,6	+5,5 +8,3 -2,1	-6,0 -4,2 -11,0	91,9 80,3 153,4	+5,3 +5,4 +5,1	-5,9 -6,4 +1,9	90,7 81,1 141,8	-3,5 -2,1 -7,4	89,2 78,6 145,0	+5,4 +6,8 +1,5
24.6	HERSTELLUNG VON SONST. CHEMISCHEN ERZEUGNISSEN	INSGESAMT INLAND AUSLAND	106,9 90,7 124,5	+4,4 +0,7 +7,6	-13,4 -11,9 -14,4	123,4 102,9 145,5	+9,6 +4,8 +13,5	+2,6 +4,4 +1,2	113,7 95,7 133,1	+5,7 +2,6 +8,0	115,2 96,8 135,0	+7,2 +2,8 +10,7
24.61	HERSTELLUNG VON PYRO- TECHNISCHEN ERZEUGNISSEN	INSGESAMT INLAND AUSLAND	70,2 72,7 64,2	-22,5 -15,9 -36,2	-26,3 -32,6 -1,2	95,3 107,9 65,0	-2,8 +12,2 -36,5	-12,6 +10,3 -52,2	96,3 94,7 100,2	+1,5 +4,1 -4,2	82,8 90,3 64,6	-12,2 -1,1 -36,4
24.62	HERSTELLUNG VON KLEB- STOFFEN UND GELATINE	INSGESAMT INLAND AUSLAND	98,5 88,9 116,8	-2,6 -4,2 -0,3	-9,6 -11,2 -7,4	109,0 100,1 126,1	+6,0 +3,6 +9,8	-3,2 +0,8 -8,6	106,1 95,9 125,7	+2,3 -0,6 +7,0	103,8 94,5 121,5	+1,8 -0,2 +4,7
24.63	HERSTELLUNG VON ETHE- RISCHEN OELEN	INSGESAMT INLAND AUSLAND	107,5 94,4 122,9	+7,5 -4,5 +21,1	-11,4 -7,8 -14,5	121,4 102,4 143,8	+3,1 -5,4 +11,6	-6,7 -12,2 -1,5	119,7 105,4 136,4	+9,8 +1,2 +18,9	114,5 98,4 133,4	+5,1 -5,0 +15,8
24.64	HERSTELLUNG VON FOTO- CHEMISCHEN ERZEUGNISSEN	INSGESAMT INLAND AUSLAND	83,3 76,9 86,9	-8,8 -9,0 -8,5	-12,6 -1,2 -17,2	95,3 77,8 104,9	-3,3 -11,8 +0,5	+9,4 +11,9 +8,3	84,4 74,3 90,0	-12,6 -11,9 -13,0	89,3 77,4 95,9	-6,0 -10,4 -3,8
24.65	HERSTELLUNG VON UNBE- SPIELTEN TON-, BILD- UND DATENTRAEGERN	INSGESAMT INLAND AUSLAND	131,1 102,1 142,6	+11,3 +19,6 +9,1	-16,0 -19,7 -14,8	156,0 127,1 167,4	+18,7 +35,4 +14,3	+19,1 +19,0 +19,1	146,3 134,7 151,0	+10,0 +29,8 +4,4	143,6 114,6 159,0	+15,2 +27,8 +11,8
24.66	HERSTELLUNG VON CHE- MISCHEN ERZEUGNISSEN A.N.G.	INSGESAMT INLAND AUSLAND	115,2 94,3 141,4	+9,5 +4,1 +14,4	-13,2 -11,5 -14,6	132,7 106,5 165,5	+13,4 +6,3 +19,8	+1,8 +4,1 -	120,8 96,9 150,8	+10,2 +4,1 +15,7	124,0 100,4 153,5	+11,6 +5,2 +17,3
24.7	HERSTELLUNG VON CHEMIE- FASERN	INSGESAMT INLAND AUSLAND	80,1 53,1 103,8	+6,2 -0,9 +3,6	-15,6 -20,4 -13,4	94,9 66,7 119,8	+9,8 +8,3 +10,6	-12,4 -12,0 -12,6	101,6 68,5 130,8	+9,5 +1,3 +13,7	87,5 59,9 111,8	+8,2 +4,0 +10,1
DH	HERSTELLUNG VON GUMMI- UND KUNSTSTOFFWAREN	INSGESAMT INLAND AUSLAND	97,8 94,2 109,3	+1,2 -1,6 +10,2	-14,6 -14,2 -15,5	114,5 109,8 129,4	+8,0 +5,8 +14,5	+1,4 +2,1 -0,4	104,8 99,8 120,4	+3,1 +0,6 +10,5	106,2 102,0 119,4	+4,8 +2,2 +12,5
25.1	HERSTELLUNG VON GUMMI- WAREN	INSGESAMT INLAND AUSLAND	93,9 88,8 107,6	+4,3 +6,9 -0,8	-14,2 -12,3 -18,3	109,5 101,3 131,7	+12,4 +14,9 +8,0	+3,4 +3,3 +3,8	103,5 95,3 125,7	+5,2 +4,5 +6,9	101,7 95,1 119,7	+8,5 +11,0 +3,8
25.11	HERSTELLUNG VON BEREI- FUNGUNGEN	INSGESAMT INLAND AUSLAND	98,0 88,3 120,9	+6,9 +16,3 -6,2	-13,7 -7,7 -22,5	113,6 95,7 156,0	+10,3 +16,8 +2,2	+8,6 +4,8 +14,7	108,7 92,9 146,0	+6,9 +6,8 +7,0	105,8 92,0 138,5	+8,6 +16,6 -1,6
25.13	HERSTELLUNG VON SONST. GUMMIWAREN	INSGESAMT INLAND AUSLAND	91,4 89,1 98,1	+2,8 +2,2 +4,4	-14,6 -14,7 -14,2	107,0 104,5 114,3	+14,0 +13,8 +14,1	+0,4 +2,6 -5,1	100,3 96,7 111,2	+4,2 +3,3 +6,6	99,2 96,8 106,2	+8,5 +8,2 +9,4
25.2	HERSTELLUNG VON KUNST- STOFFWAREN	INSGESAMT INLAND AUSLAND	98,9 95,5 109,8	+0,6 -3,4 +14,0	-14,6 -14,7 -14,6	115,8 111,9 128,6	+6,9 +3,9 +16,6	+0,9 +1,9 -1,8	105,2 101,0 118,8	+2,7 -0,2 +11,7	107,4 103,7 119,2	+4,0 +0,4 +15,4
25.21	H.V. PLATTEN, FOLIEN, SCHLAEUCHEN U. PROFILN AUS KUNSTSTOFF	INSGESAMT INLAND AUSLAND	110,9 106,9 119,3	+6,7 -0,2 +22,6	-13,0 -12,8 -13,1	127,4 122,6 137,3	+11,5 +6,4 +22,2	+2,8 +4,3 +0,1	113,1 107,9 124,0	+7,8 +3,6 +16,7	119,2 114,8 128,3	+9,3 +3,2 +22,3
25.22	H.V. VERPACKUNGSMITTELEN AUS KUNSTSTOFF	INSGESAMT INLAND AUSLAND	93,9 82,7 135,9	-4,7 -6,6 -0,1	-13,2 -12,6 -14,7	108,2 94,6 159,3	-2,0 -4,8 +5,1	-2,9 -1,4 -6,0	104,6 91,0 155,7	-1,2 -4,8 +8,0	101,1 88,7 147,6	-3,3 -5,6 +2,6

2 INDEX DES UMSATZES FUER
 1991
 NACH ABSCHNITTEN, UNTERABSCHNITTEN,
 DER KLASSIFIKATION DER WIRTSCHAFTS
 2.1 ORIGINAL

VOLUMEN

WZ93- SCHL.	WIRTSCHAFTSZWEIG		VERAENDERUNG IN % AUG. 1997 GEGEN			VERAENDERUNG IN % JULI 1997 GEGEN			KUMULIERT		2-MONATS- DURCHSCHNITT	
			1997 AUG.	AUG. 1996	JULI 1997	1997 JULI	JULI 1996	JUNI 1997	JAN. 1997 BIS AUG. 1997	VER- AEND. IN % GEGEN VORJAHR	JULI 1997 UND AUG. 1997	VER- AEND. IN % GEGEN VORJAHR
27.1	ERZUEGUNG VON ROHEISEN, STAHL UND FERROLEGIE- RUNGEN (EGKS) 1)	INSGESAMT INLAND AUSLAND	91,9 87,0 103,0	+4,3 +4,6 +4,1	-5,9 -7,7 -2,0	97,7 94,3 105,1	+11,5 +11,3 +11,7	-7,1 -6,4 -8,7	98,4 93,3 109,7	+9,0 +9,1 +8,6	94,8 90,7 104,1	+7,8 +8,0 +7,9
27.2	HERSTELLUNG VON ROHREN	INSGESAMT INLAND AUSLAND	70,4 66,9 76,4	-2,1 -1,8 -2,4	-13,4 -12,0 -15,4	81,3 76,0 90,3	+4,1 +3,8 +4,4	-1,0 +6,7 -10,1	77,6 68,4 93,2	+4,2 -0,6 +10,6	75,9 71,5 83,4	+1,2 +1,1 +1,2
27.21	H.V. ROHREN, ROHRFORM-, ROHRVERSCHLUSS- U. -VERBIND. A. GUSSEISEN	INSGESAMT INLAND AUSLAND	41,6 38,8 51,8	-11,5 -16,6 +6,4	-19,7 -15,5 -29,5	51,8 45,9 73,5	-9,8 -12,9 -2,3	-8,0 -0,4 -22,1	46,7 38,2 78,5	-2,1 -10,3 +17,5	46,7 42,4 62,7	-10,5 -14,5 +1,1
27.22	H.V. STAHLROHREN, ROHR- FORM-, VERSCHL.-VERBIND. AUS EISEN UND STAHL	INSGESAMT INLAND AUSLAND	76,1 74,2 78,9	-0,9 +0,7 -3,1	-12,6 -11,5 -14,2	87,1 83,8 92,0	+6,0 +6,8 +5,0	- +7,7 -9,1	83,6 76,2 94,8	+4,8 +0,8 +10,1	81,6 79,0 85,5	+2,6 +3,8 +1,2
27.3	SONST. ERSTE BEARBEITUNG V. EISEN U. STAHL, H.V. FERROLEG. (NICHT EGKS) 1)	INSGESAMT INLAND AUSLAND	101,9 92,7 127,1	+7,5 +10,0 +2,6	-11,9 -13,4 -8,5	115,0 107,0 138,9	+10,9 +13,2 +5,8	-6,6 -3,9 -12,4	110,7 100,2 142,4	+3,0 +4,4 +0,2	108,2 99,9 133,0	+9,3 +11,7 +4,2
27.31	HERSTELLUNG VON BLANK- STAHL	INSGESAMT INLAND AUSLAND	67,1 66,2 70,6	-8,6 -2,2 -24,8	-27,6 -26,9 -29,8	92,7 90,6 100,5	+7,4 +14,5 -10,9	-2,9 +0,1 -11,5	83,7 80,0 97,4	-6,3 -2,4 -16,0	79,9 78,4 85,6	- +6,8 -17,2
27.32	HERSTELLUNG VON KALTBAND UNTER 500 MM BREITE	INSGESAMT INLAND AUSLAND	116,0 101,1 155,9	+13,7 +15,7 +10,3	-9,2 -12,7 -2,5	127,7 115,8 159,9	+15,6 +17,1 +13,0	-7,6 -4,5 -13,0	126,1 110,4 168,5	+4,9 +7,0 +1,6	121,9 108,5 157,9	+14,7 +16,4 +11,7
27.33	HERSTELLUNG VON KALT- PROFILIEN	INSGESAMT INLAND AUSLAND	128,9 127,4 142,4	+20,0 +20,1 +19,9	-3,2 -1,0 -18,0	133,1 128,7 173,6	+24,3 +19,8 +66,9	+3,8 +3,1 +8,5	118,0 114,3 152,0	+19,4 +18,0 +30,8	131,0 128,1 158,0	+22,1 +19,9 +41,8
27.34	HERSTELLUNG VON GEZO- GENEM DRAHT	INSGESAMT INLAND AUSLAND	82,4 83,0 80,6	-2,5 -4,3 +3,5	-17,5 -17,4 -17,8	99,9 100,5 98,1	+3,0 +3,0 +2,9	-8,6 -7,0 -13,1	96,5 95,5 99,4	+1,3 -1,3 +9,5	91,2 91,8 89,4	+0,4 -0,4 +3,2
27.35	ERSTE BEARB. V. EISEN U. STAHL A.N.G., H.V.FERRO- LEG. (NICHT EGKS) 1)	INSGESAMT INLAND AUSLAND	122,1 103,0 163,6	+11,5 +24,4 -2,2	-0,8 +0,5 -2,4	123,1 102,5 167,6	+4,9 +11,8 -3,0	-10,0 -6,9 -13,9	121,9 99,3 170,9	+2,3 +6,2 -2,1	122,6 102,8 165,6	+8,1 +17,8 -2,6
27.4	ERZUEGUNG UND ERSTE BEAR- BEITUNG VON NE-METALLEN	INSGESAMT INLAND AUSLAND	102,3 87,3 131,6	-1,4 -6,8 +6,6	-16,3 -18,1 -13,9	122,2 106,6 152,9	+7,9 +4,8 +12,4	+3,4 +7,0 -1,0	111,1 95,5 141,6	+3,8 +0,5 +8,4	112,3 97,0 142,3	+3,4 -0,7 +9,7
27.41	ERZUEG. U. ERSTE BEAR- BEITUNG VON EDELMETALLEN	INSGESAMT INLAND AUSLAND	120,7 80,2 186,9	-7,7 -15,0 -1,6	-26,7 -39,7 -13,6	164,6 133,0 216,2	+31,4 +29,9 +32,8	-1,0 +12,7 -11,7	151,5 121,2 200,8	+15,1 +15,5 +14,6	142,7 106,6 201,6	+11,5 +8,3 +14,3
27.42	ERZUEG. U. ERSTE BEAR- BEITUNG VON ALUMINIUM	INSGESAMT INLAND AUSLAND	116,6 109,1 131,9	+0,9 -2,3 +7,0	-15,0 -16,0 -13,0	137,1 129,9 151,6	+9,3 +8,4 +11,0	+4,3 +6,9 -	123,5 116,1 138,2	+4,8 +2,7 +8,3	126,9 119,5 141,8	+5,3 +3,2 +9,1
27.43	ERZUEG. U. ERSTE BEAR- BEITUNG VON BLEI, ZINK UND ZINN	INSGESAMT INLAND AUSLAND	100,5 103,0 93,3	-8,0 -1,9 -23,2	-11,3 -6,0 -25,1	113,3 109,6 124,5	-4,5 -9,7 +12,9	-10,5 -9,4 -13,2	112,7 110,0 121,0	+1,8 -1,3 +11,4	106,9 106,3 108,9	-6,1 -6,1 -6,0
27.44	ERZUEG. U. ERSTE BEAR- BEITUNG VON KUPFER	INSGESAMT INLAND AUSLAND	84,6 62,4 129,0	-0,6 -15,6 +20,0	-16,7 -18,9 -14,5	101,6 76,9 150,8	+3,1 -3,5 +10,9	+7,3 +11,0 +3,9	90,5 66,4 138,6	+0,3 -7,5 +9,3	93,1 69,7 139,9	+1,4 -9,2 +14,9
27.45	ERZUEG. U. ERSTE BEAR- BEITUNG VON SONSTIGEN NE-METALLEN	INSGESAMT INLAND AUSLAND	83,7 65,5 105,3	-10,6 +6,7 -20,0	-13,0 -14,8 -11,4	96,2 76,9 118,9	+2,1 +3,8 +0,8	-2,3 +1,3 -5,0	96,5 73,1 124,0	-1,6 +4,4 -5,4	90,0 71,2 112,1	-4,2 +5,0 -10,2
27.5	GIESSEREIINDUSTRIE	INSGESAMT INLAND AUSLAND	76,1 76,5 74,3	+4,0 +7,7 -9,6	-16,6 -14,1 -26,0	91,3 89,1 100,4	+8,2 +9,5 +4,1	-5,8 -3,8 -12,1	87,7 84,7 99,6	-1,6 -0,7 -4,8	83,7 82,8 87,4	+6,2 +8,7 -2,1
27.51	EISENGIESSEREI	INSGESAMT INLAND AUSLAND	76,1 76,2 75,6	+5,5 +9,8 -8,4	-18,4 -15,6 -28,3	93,3 90,3 105,5	+8,9 +10,3 +4,7	-7,5 -5,1 -14,6	89,8 86,0 105,1	-0,6 +0,7 -4,4	84,7 83,3 90,6	+7,4 +10,0 -1,2
27.52	STAHLGIESSEREI	INSGESAMT INLAND AUSLAND	76,0 77,9 68,0	-2,6 +0,6 -15,3	-8,2 -7,3 -12,0	82,8 84,0 77,3	+5,3 +6,1 +1,6	+4,2 +3,2 +8,3	78,2 79,0 74,5	-6,9 -6,7 -7,6	79,4 81,0 72,7	+1,4 +3,4 -7,0
28	HERSTELLUNG VON METALL- ERZEUGNISSEN	INSGESAMT INLAND AUSLAND	93,6 92,6 98,7	- -1,6 +8,3	-15,1 -14,9 -15,9	110,3 108,8 117,4	+7,2 +6,3 +11,5	+2,8 +4,3 -3,5	97,6 95,4 108,0	+2,6 +1,0 +9,9	102,0 100,7 108,1	+3,8 +2,4 +10,1
28.1	STAHL- UND LEICHTMETALL- BAU	INSGESAMT INLAND AUSLAND	98,6 98,3 101,7	-9,8 -12,0 +17,8	-21,4 -22,0 -15,1	125,4 126,0 119,8	+9,1 +9,1 +9,3	+10,2 +10,7 +5,6	103,3 103,3 103,1	+1,9 +0,8 +13,7	112,0 112,2 110,8	-0,1 -1,2 +13,1
28.11	HERSTELLUNG VON STAHL- UND LEICHTMETALLKON- STRUKTIONEN	INSGESAMT INLAND AUSLAND	101,5 101,1 105,6	-9,6 -12,2 +19,7	-23,2 -24,2 -13,7	132,2 133,3 122,4	+11,4 +11,5 +9,4	+10,7 +11,3 +5,6	106,8 107,1 104,9	+1,9 +0,8 +14,0	116,9 117,2 114,0	+1,2 -0,1 +13,9

1) EUROPAEISCHE GEMEINSCHAFT FUER KOHLE UND STAHL.

STBA, FS 4, R 2.2, 8/1997

2 INDEX DES UMSATZES FUER
 1991
 NACH ABSCHNITTEN, UNTERABSCHNITTEN,
 DER KLASSIFIKATION DER WIRTSCHAFTS
 2.1 ORIGINAL

VOLUMEN

WZ93- SCHL.	WIRTSCHAFTSZWEIG		1997		VERAENDERUNG IN % AUG. 1997 GEGEN		1997 JULI	VERAENDERUNG IN % JULI 1997 GEGEN		KUMULIERT		2-MONATS- DURCHSCHNITT	
			AUG.	AUG. 1996	JULI 1997	JULI 1996		JUNI 1997	JAN. 1997 BIS AUG. 1997	VER- AEND. IN % GEGEN VORJAHR	JULI 1997 UND AUG. 1997	VER- AEND. IN % GEGEN VORJAHR	
28.12	HERSTELLUNG VON AUSBAU- ELEMENTEN AUS STAHL UND LEICHTMETALL	INSGESAMT INLAND AUSLAND	88,7 89,1 82,8	-10,3 -11,3 +7,4	-13,0 -12,3 -22,8	102,0 101,6 107,2	+0,1 -0,6 +9,2	+7,9 +8,1 +5,6	90,9 90,7 94,4	+1,6 +0,9 +11,5	95,4 95,4 95,0	-5,0 -5,9 +8,3	
28.2	KESSEL- UND BEHAELTERBAU (OHNE H.V. DAMPFKESSELN)	INSGESAMT INLAND AUSLAND	89,1 90,1 83,6	-12,1 -13,9 +1,1	-13,4 -14,2 -8,5	102,9 105,0 91,4	+1,8 +2,6 -3,0	-1,0 +11,8 -43,0	85,7 85,6 86,3	-4,2 -7,1 +15,4	96,0 97,6 87,5	-5,2 -5,7 -1,1	
28.21	HERSTELLUNG VON TANKS UND SAMMELBEHAELTERN	INSGESAMT INLAND AUSLAND	87,6 85,1 102,2	-10,6 -13,6 +7,0	-17,7 -19,7 -6,6	106,4 106,0 109,4	+10,7 +15,5 -10,5	-10,9 +13,9 +60,6	87,8 82,7 118,7	-5,2 -10,2 +23,8	97,0 95,6 105,8	-0,1 +0,4 -2,8	
28.22	H.V. HEIZKOERPERN F. ZENTRALHEIZUNGEN UND ZENTRALHEIZUNGSKESSELN	INSGESAMT INLAND AUSLAND	90,4 94,3 69,7	-13,2 -14,2 -4,8	-9,6 -9,4 -10,5	100,0 104,1 77,9	-4,9 -6,2 +6,3	+9,8 +10,2 +6,7	84,0 88,0 62,2	-3,6 -4,6 +5,4	95,2 99,2 73,8	-9,1 -10,2 +0,7	
28.3	HERSTELLUNG VON DAMPF- KESSELN (OHNE ZENTRAL- HEIZUNGSKESSELN)	INSGESAMT INLAND AUSLAND	118,7 124,1 88,5	+29,4 +29,8 +27,9	-0,8 +9,2 -42,3	119,6 113,6 153,4	-0,8 -6,8 +35,0	+12,1 +5,3 +53,1	93,2 91,8 101,0	+4,0 -1,4 +45,3	119,2 118,9 121,0	+12,2 +9,3 +32,4	
28.4	H.V. SCHMIEDE-, PRESS-, ZIEH-U. STANZTEILEN, GEW. RINGEN U. PULVERM. ERZ.	INSGESAMT INLAND AUSLAND	97,6 94,8 109,3	+6,7 +4,3 +16,5	-15,1 -16,5 -9,3	115,0 113,6 120,5	+12,9 +12,1 +15,6	-1,5 +0,3 -8,4	108,7 106,1 119,2	+6,0 +4,1 +13,8	106,3 104,2 114,9	+9,9 +8,4 +16,1	
28.5	OBERFLAECHEVEREDLUNG, WAERMEBEHANDLUNG UND MECHANIK A.N.G.	INSGESAMT INLAND AUSLAND	109,0 106,9 128,9	+10,8 +9,3 +17,9	-15,2 -14,7 -19,1	128,5 125,3 159,3	+16,4 +14,8 +29,7	+6,2 +9,1 +6,6	113,7 110,5 144,0	+8,5 +7,1 +19,7	118,8 116,1 144,1	+13,8 +12,5 +24,1	
28.51	OBERFLAECHEVEREDLUNG UND WAERMEBEHANDLUNG	INSGESAMT INLAND AUSLAND	112,7 110,4 130,7	+8,9 +8,3 +12,7	-13,4 -13,2 -15,2	130,2 127,2 154,2	+16,8 +15,0 +30,0	+5,0 +5,4 +2,9	116,3 112,6 145,7	+11,0 +9,4 +21,6	121,5 118,8 142,5	+13,0 +11,8 +21,5	
28.52	MECHANIK A.N.G.	INSGESAMT INLAND AUSLAND	104,9 103,2 125,9	+13,0 +11,7 +28,3	-17,1 -16,2 -25,0	126,5 123,2 167,8	+15,9 +14,7 +29,3	+7,5 +6,9 +13,0	110,7 108,3 141,1	+5,6 +4,6 +16,6	115,7 113,2 146,9	+14,6 +13,3 +28,9	
28.6	H.V. SCHNEIDWAREN, WERK- ZEUGEN, SCHLOSSERN UND BESCHLAEGEN	INSGESAMT INLAND AUSLAND	81,0 76,1 95,0	+2,0 +0,1 +6,7	-11,9 -11,4 -13,0	91,9 85,9 109,2	+5,8 +3,5 +11,2	-2,0 -1,3 -3,4	87,1 80,9 104,6	+2,2 +0,9 +5,5	86,5 81,0 102,1	+4,0 +1,9 +9,1	
28.61	HERSTELLUNG VON SCHNEIDWAREN UND BESTECKEN	INSGESAMT INLAND AUSLAND	94,9 84,6 110,3	-11,3 -7,6 -15,2	+13,1 +23,5 +3,2	83,9 68,5 106,9	-12,1 -6,8 -16,5	-3,1 +1,5 -7,0	90,2 75,0 113,0	-4,8 -8,2 -1,0	89,4 76,6 108,6	-11,7 -7,3 -15,9	
28.62	HERSTELLUNG VON WERKZEUGEN	INSGESAMT INLAND AUSLAND	68,5 63,9 81,1	+2,2 -0,5 +8,6	-15,0 -13,2 -18,7	80,6 73,6 99,7	+2,5 -1,5 +11,4	-0,4 -0,7 +0,2	74,7 68,3 92,2	-0,9 -1,3 -0,1	74,6 68,8 90,4	+2,5 -1,0 +10,1	
28.63	HERSTELLUNG VON SCHLOSSERN UND BESCHLAEGEN	INSGESAMT INLAND AUSLAND	95,8 90,8 112,8	+4,4 +1,6 +12,6	-11,9 -12,5 -9,8	108,7 103,8 125,0	+12,3 +9,5 +20,5	-3,4 -2,2 -7,0	103,4 97,9 122,0	+6,7 +3,9 +15,3	102,3 97,3 118,9	+8,5 +5,6 +16,6	
28.7	HERSTELLUNG VON SONST. EISEN-, BLECH- UND METALLWAREN	INSGESAMT INLAND AUSLAND	87,3 85,2 96,0	-2,2 -2,7 -0,2	-15,2 -14,9 -16,2	102,9 100,1 114,5	+4,0 +3,5 +5,7	-0,8 +0,7 -5,7	93,9 90,6 107,5	+0,8 -0,2 +4,4	95,1 92,7 105,3	+1,1 +0,5 +2,9	
28.71	HERSTELLUNG VON BE- HAELTERN AUS EISEN UND STAHL	INSGESAMT INLAND AUSLAND	78,0 73,9 90,6	-10,6 -7,7 -17,1	-17,4 -12,3 -28,2	94,4 84,3 126,1	+4,1 +2,9 +6,7	+3,2 +3,7 +2,2	83,1 76,3 104,8	-0,1 -2,7 +6,7	86,2 79,1 108,4	-3,1 -2,3 -4,7	
28.72	H.V. VERPACKUNGEN U. VERSCHLUESSEN AUS EI- SEN-, STAHL U. NE-METALL	INSGESAMT INLAND AUSLAND	98,3 96,5 104,7	-4,7 -5,9 -0,4	-13,5 -12,3 -16,9	113,6 110,0 126,0	-1,6 -0,5 -4,8	+0,4 +0,8 -0,8	101,1 98,6 110,0	-2,3 -2,0 -3,0	106,0 103,3 115,4	-3,0 -3,1 -2,9	
28.73	HERSTELLUNG VON DRAHT- WAREN	INSGESAMT INLAND AUSLAND	100,1 99,2 103,2	-9,8 -10,1 -8,9	-20,0 -19,6 -21,3	125,1 123,4 131,1	-2,9 -7,7 +16,2	-0,6 -1,1 +1,2	112,2 110,0 119,7	+2,4 +1,2 +6,3	112,6 111,3 117,2	-6,2 -8,8 +3,6	
28.74	H.V. SCHRAUBEN, NIETEN, KETTEN UND FEDERN	INSGESAMT INLAND AUSLAND	84,1 78,1 109,1	+7,5 +6,8 +9,6	-14,3 -15,1 -11,8	98,1 92,0 123,7	+14,1 +13,3 +16,3	-3,3 -0,6 -10,9	92,3 85,1 122,6	+4,2 +3,7 +5,7	91,1 85,1 116,4	+11,0 +10,2 +13,0	
28.75	H.V. EISEN-, BLECH- UND METALLWAREN A.N.G.	INSGESAMT INLAND AUSLAND	82,6 82,8 81,4	-2,2 -2,8 +0,5	-14,4 -14,6 -14,0	96,5 96,9 94,6	+4,2 +4,9 +1,2	-0,2 +1,8 -9,3	88,4 87,6 92,6	-0,1 -1,4 +6,7	89,6 89,9 88,0	+1,1 +1,2 +0,8	
DK	MASCHINENBAU	INSGESAMT INLAND AUSLAND	84,4 74,3 98,6	+8,6 +1,0 +17,9	-9,3 -12,7 -5,6	93,1 85,1 104,5	+6,3 +2,4 +11,2	-10,2 -4,7 -15,8	85,9 77,8 97,4	+2,6 -1,4 +7,7	88,8 79,7 101,6	+7,4 +1,7 +14,4	
29.1	H.V. MASCHINEN F.D. ERZEUG. U. NUTZG. V. MECHAN. ENERGIE (O. LUFT-, STRASS. FAHRZ. BAU)	INSGESAMT INLAND AUSLAND	97,1 75,0 134,3	+20,2 +1,8 +44,7	+1,8 -12,9 +21,1	95,4 86,1 110,9	+8,5 +0,1 +21,6	-11,4 +2,0 -24,4	89,2 76,9 109,9	+3,6 -4,7 +15,8	96,3 80,6 122,6	+14,1 +0,9 +33,3	

2 INDEX DES UMSATZES FUER
 1991
 NACH ABSCHNITTEN, UNTERABSCHNITTEN,
 DER KLASSEKATION DER WIRTSCHAFTS
 2.1 ORIGINAL

VOLUMEN

WZ93- SCHL.	WIRTSCHAFTSZWEIG	1997	VERAENDERUNG IN % AUG. 1997 GEGEN		1997	VERAENDERUNG IN % JULI 1997 GEGEN		KUMULIERT		2-MONATS- DURCHSCHNITT			
			AUG.	AUG. 1996		JULI 1997	JULI	JULI 1996	JUNI 1997	JAN. 1997 BIS AUG. 1997	VER- AEND. IN % GEGEN VORJAHR	JULI 1997	VER- AEND. IN % GEGEN VORJAHR
29.11	H.V. VERBRENNUNGSMOTOREN U. TURBINEN (O. MOT. F. LUFT- U. STRASSENFAHRZEUGE)	INSGESAMT INLAND AUSLAND	163,3 75,9 247,1	+95,8 +26,1 +133,8	+80,6 +4,8 +129,4	90,4 72,4 107,7	+15,6 -20,4 +63,4	-42,0 -8,1 -53,2	92,3 58,4 124,9	+19,6 -19,8 +53,6	126,9 74,2 177,4	+57,1 -1,9 +106,8	
29.12	HERSTELLUNG VON PUMPEN UND KOMPRESSOREN	INSGESAMT INLAND AUSLAND	74,1 66,3 86,7	-4,3 -4,3 -3,9	-16,5 -14,3 -18,8	88,7 77,4 106,8	+2,2 -0,1 +4,9	-2,4 +0,8 -6,0	81,8 70,4 100,0	-3,2 -6,1 +0,4	81,4 71,9 96,8	-0,9 -2,0 +0,8	
29.13	HERSTELLUNG VON ARMATUREN	INSGESAMT INLAND AUSLAND	81,5 77,1 93,6	-0,6 -3,4 +6,2	-15,1 -13,8 -18,0	96,0 89,4 114,1	+5,7 +2,3 +14,0	+4,7 +7,2 -0,4	86,6 80,4 103,7	+1,2 -0,9 +5,9	88,8 83,3 103,9	+2,8 -0,4 +10,4	
29.14	HERSTELLUNG VON LAGERN GETRIEBEN, ZAHNRAEDERN UND ANTRIEBSELEMENTEN	INSGESAMT INLAND AUSLAND	87,8 81,4 99,3	+7,7 +2,5 +16,4	-17,1 -18,4 -15,1	105,9 99,7 116,9	+12,9 +9,9 +17,8	+0,8 +2,9 -2,3	97,7 90,7 110,2	+2,8 -0,4 +8,3	96,9 90,6 108,1	+10,5 +6,5 +17,1	
29.2	HERSTELLUNG VON SONST. MASCHINEN FUER UNSPEZI- FISCHE VERWENDUNG	INSGESAMT INLAND AUSLAND	80,6 78,1 85,2	+2,2 -1,3 +8,7	-12,1 -9,2 -16,8	91,7 86,0 102,4	+4,9 -2,6 +19,5	-8,6 -8,6 -6,8	83,5 79,3 91,4	+3,9 +0,3 +10,1	86,2 82,1 93,8	+3,6 -1,9 +14,3	
29.21	HERSTELLUNG VON OEFEN UND BRENNERN	INSGESAMT INLAND AUSLAND	70,4 74,8 64,1	-20,5 -19,9 -21,3	-18,2 -12,2 -26,7	86,1 85,2 87,4	-9,8 -14,5 -2,3	+9,1 +16,9 -0,1	75,6 74,3 77,3	-7,8 -12,2 -1,3	78,3 80,0 75,8	-14,9 -17,2 -11,3	
29.22	HERSTELLUNG VON HEBE- ZEUGEN UND FOERDERMIT- TELN	INSGESAMT INLAND AUSLAND	72,9 70,2 78,9	-1,8 -10,7 +22,3	-13,7 -14,1 -13,0	84,5 81,7 90,7	+4,3 -2,7 +22,2	-9,3 -10,1 -7,8	76,9 75,7 79,6	+2,5 -1,6 +12,6	78,7 76,0 84,8	+1,4 -6,5 +22,2	
29.23	H.V. KAELTE- UND LUFT- TECHN. ERZEUGNISSEN F. GEWERBL. ZWECKE	INSGESAMT INLAND AUSLAND	86,2 84,6 90,7	+0,9 -1,1 +6,2	-13,6 -14,6 -10,9	99,8 99,1 101,8	+8,5 +5,9 +16,2	-13,9 -1,8 -35,4	90,1 84,8 104,6	+6,9 +1,4 +21,6	93,0 91,9 96,3	+4,8 +2,6 +11,3	
29.24	H.V. MASCHINEN FUER UNSPECIFISCHE VERWEN- DUNG A.N.G.	INSGESAMT INLAND AUSLAND	86,1 82,8 90,7	+10,1 +13,1 +6,6	-9,2 +1,2 -19,5	94,8 81,8 112,7	+5,8 -6,6 +22,0	-6,5 -17,4 +7,6	87,1 80,0 96,9	+4,7 +3,2 +6,4	90,5 82,3 101,7	+7,9 +2,4 +14,5	
29.3	HERSTELLUNG VON LAND- U. FORSTWIRTSCHAFTLICHEN MASCHINEN	INSGESAMT INLAND AUSLAND	43,3 43,1 43,5	-19,4 -7,3 -30,4	-49,8 -46,3 -53,6	86,3 80,3 93,8	-3,5 +12,2 -15,9	+7,3 +3,1 +12,2	76,5 68,6 86,2	-5,1 +1,6 -11,1	64,8 61,7 68,7	-9,5 +4,4 -21,1	
29.31	HERSTELLUNG VON ACKER- SCHLEPPERN	INSGESAMT INLAND AUSLAND	24,0 17,3 30,4	-58,4 -42,1 -63,8	-73,0 -69,9 -74,4	89,0 57,5 118,8	-19,7 -21,4 -18,8	+12,2 +10,7 +27,2	74,6 50,7 97,2	-22,0 -21,6 -22,2	56,5 37,4 74,6	-33,0 -27,5 -35,2	
29.32	H.V. SONST. LAND- UND FORSTWIRTSCH. MASCHINEN	INSGESAMT INLAND AUSLAND	52,1 52,8 51,0	+0,6 - +1,2	-38,8 -40,6 -36,0	85,1 88,9 79,7	+6,8 +25,2 -13,4	+5,2 +7,1 +2,2	77,3 75,4 80,1	+4,7 +10,1 -1,4	68,6 70,9 65,4	+4,3 +14,5 -8,1	
29.4	HERSTELLUNG VON WERK- ZEUGMASCHINEN	INSGESAMT INLAND AUSLAND	71,8 70,2 73,7	+7,3 +15,1 -0,3	-10,9 -11,3 -10,6	80,6 79,1 82,4	+0,8 +7,9 -6,4	-5,1 -1,9 -8,3	72,6 70,5 75,1	-1,4 +2,2 -4,9	76,2 74,7 78,1	+3,7 +11,2 -3,6	
29.5	H.V. MASCHINEN F. SONST. BESTIMMTE WIRTSCHAFTS- ZWEIGE	INSGESAMT INLAND AUSLAND	88,8 74,0 103,8	+8,6 -1,7 +17,3	-9,8 -13,8 -6,9	98,5 85,8 111,5	+8,5 +6,3 +10,1	-16,4 -8,4 -21,8	90,9 78,2 103,9	+3,4 -2,1 +8,0	93,7 79,9 107,7	+8,6 +2,4 +13,5	
29.51	H.V. MASCHINEN F. D. ME- TALLERZ. V. WALZWERKS- EINR. U. GIESSMASCHINEN	INSGESAMT INLAND AUSLAND	64,1 64,4 63,9	-1,5 -40,3 +32,0	+133,9 +7,9 +334,7	27,4 59,7 14,7	-72,7 -41,3 -85,3	-84,1 -59,1 -91,9	59,9 73,1 54,7	-26,3 -24,3 -27,4	45,8 62,1 39,3	-44,6 -40,7 -47,0	
29.52	H.V. BERGWERKS-, BAU- U. BAUSTOFFMASCHINEN	INSGESAMT INLAND AUSLAND	86,9 52,7 146,9	+34,9 -2,9 +79,1	-9,0 -24,4 +4,6	95,5 69,7 140,5	+22,6 +0,7 +50,8	-4,4 -4,7 -4,4	81,9 60,2 119,9	+4,7 -8,5 +20,1	91,2 61,2 143,7	+28,1 -1,0 +64,0	
29.53	H.V. MASCHINEN F. DAS ERNAEHRUNGSGEWERBE U. D. TABAKVERARBEITUNG	INSGESAMT INLAND AUSLAND	69,0 49,7 94,5	-10,6 -21,0 -1,7	-13,5 -16,3 -11,4	79,8 59,4 106,7	-2,3 -0,7 -3,4	-9,7 -10,8 -8,7	75,5 57,7 98,9	-3,3 -7,7 +0,4	74,4 54,6 100,6	-6,4 -11,1 -2,6	
29.54	H.V. MASCHINEN F. DAS TEXTIL-, BEKLEIDUNGS- U. LEDERGWERBE	INSGESAMT INLAND AUSLAND	83,5 63,2 91,6	+17,3 +7,3 +20,5	-15,7 -18,2 -14,9	99,1 77,3 107,7	+7,8 +4,7 +8,8	+3,1 +15,2 -	85,6 64,9 93,8	+3,3 -7,7 +6,7	91,3 70,3 99,7	+11,9 +5,9 +13,9	
29.55	H.V. MASCHINEN FUER DAS PAPIERGWERBE	INSGESAMT INLAND AUSLAND	82,6 64,0 96,2	-4,9 -23,2 +7,5	-1,2 -32,2 +27,1	83,6 94,4 75,7	+12,8 +37,6 -3,1	-4,3 +31,8 -23,5	75,9 69,1 80,8	-6,2 +2,4 -10,8	83,1 79,2 86,0	+3,2 +4,2 +2,6	
29.56	H.V. MASCHINEN FUER BESTIMMTE WIRTSCHAFTS- ZWEIGE A.N.G.	INSGESAMT INLAND AUSLAND	98,7 91,7 107,4	+4,9 +5,4 +4,5	-13,0 -8,5 -17,3	113,4 100,2 129,8	+15,2 +10,0 +20,7	-16,2 -10,4 -21,1	104,7 93,7 118,4	+7,9 +2,4 +14,1	106,1 96,0 118,6	+10,2 +7,7 +12,7	
29.7	HERSTELLUNG VON HAUS- HALTSGERAETEN A.N.G.	INSGESAMT INLAND AUSLAND	86,5 81,9 94,8	+6,3 +0,6 +16,5	-9,4 -6,4 -14,0	95,5 87,5 110,2	+10,0 +3,9 +20,4	-0,1 -2,3 +3,5	92,7 88,7 100,0	+3,8 -0,1 +11,0	91,0 84,7 102,5	+8,2 +2,3 +18,5	

2 INDEX DES UMSATZES FUER
1991
NACH ABSCHNITTEN, UNTERABSCHNITTEN,
DER KLASSIFIKATION DER WIRTSCHAFTS
2.1 ORIGINAL

VOLUMEN

WZ93- SCHL.	WIRTSCHAFTSZWEIG		VERAENDERUNG IN %			VERAENDERUNG IN %			KUMULIERT		2-MONATS- DURCHSCHNITT	
			1997	AUG. 1997 GEGEN		1997	JULI 1997 GEGEN		JAN.	VER-	JULI	VER-
			AUG.	AUG.	JULI	JULI	JULI	JUNI	1997 BIS AUG. 1997	AEEND. IN % GEGEN VORJAHR	1997 AUG.	AEEND. IN % GEGEN VORJAHR
29.71	HERSTELLUNG VON ELEKTRISCHEN HAUSHALTSGERAETEN	INSGESAMT INLAND AUSLAND	88,3 85,9 92,6	+6,4 +2,5 +13,5	-9,6 -5,6 -15,2	97,7 91,0 109,2	+9,9 +4,5 +18,8	-0,3 -3,1 +4,1	94,8 92,1 99,4	+3,7 +0,1 +9,8	93,0 88,5 100,9	+8,1 +3,5 +16,2
29.72	H.V. NICHELEKTR. HEIZ-, KOCH-, HEISSWASSER- U. HEISSLUFTGER. A.N.G.	INSGESAMT INLAND AUSLAND	74,6 60,3 114,8	+5,2 -11,3 +44,8	-8,9 -12,0 -3,9	81,9 68,5 119,4	+11,3 -0,1 +35,8	+1,7 +3,5 -1,2	79,4 70,1 105,7	+5,3 -1,7 +21,5	78,3 64,4 117,1	+8,3 -5,7 +40,1
DL	H.V. BUEROMASCH., DATENVERARB. GER. U. -EINRICHTG.; ELEKTROT., FEINMECHANIK U. OPTIK	INSGESAMT INLAND AUSLAND	96,5 83,4 125,2	+5,0 -0,7 +14,7	-10,4 -11,6 -8,5	107,7 94,3 136,8	+8,2 +4,2 +14,9	-4,9 -0,7 -10,7	99,8 87,5 126,7	+3,6 -0,7 +10,8	102,1 88,9 131,0	+6,7 +1,8 +14,7
30	H.V. BUEROMASCHINEN, DATENVERARBEITUNGSGERAETEN U. -EINRICHTUNGEN	INSGESAMT INLAND AUSLAND	107,1 115,0 95,6	+11,4 +8,8 +16,3	-11,0 -11,9 -9,3	120,3 130,6 105,4	+21,4 +25,6 +14,7	-7,4 +2,0 -20,5	113,0 116,8 107,6	+10,6 +7,7 +15,3	113,7 122,8 100,5	+16,5 +17,1 +15,4
30.01	HERSTELLUNG VON BUEROMASCHINEN	INSGESAMT INLAND AUSLAND	54,1 54,3 53,8	-22,4 -20,4 -24,6	-39,7 -24,5 -50,7	89,7 71,9 109,1	+18,7 +9,9 +25,7	-2,7 -19,4 +14,4	75,8 70,2 81,9	-2,7 -8,0 +2,8	71,9 63,1 81,5	-1,1 -5,5 +3,0
30.02	HERSTELLUNG VON DATENVERARBEITUNGSGERAETEN UND -EINRICHTUNGEN	INSGESAMT INLAND AUSLAND	114,9 122,7 103,0	+14,9 +11,1 +22,5	-7,9 -11,2 -1,7	124,8 138,1 104,8	+21,8 +26,8 +12,9	-7,9 +3,8 -24,7	118,5 122,7 112,1	+12,0 +9,1 +17,3	119,9 130,4 103,9	+18,4 +18,9 +17,4
31	HERSTELLUNG VON GERAETEN DER ELEKTRIZITAETSERZEUGUNG, -VERTEILUNG U. AE.	INSGESAMT INLAND AUSLAND	96,7 85,0 128,7	+11,8 +4,8 +26,9	-11,0 -10,7 -11,8	108,7 95,2 146,0	+17,8 +10,6 +33,8	+2,0 +1,8 +2,2	94,9 84,6 123,4	+6,4 +3,0 +13,5	102,7 90,1 137,4	+14,9 +7,8 +30,5
31.1	HERSTELLUNG VON ELEKTROMOTOREN, GENERATOREN UND TRANSFORMATOREN	INSGESAMT INLAND AUSLAND	84,7 77,2 104,5	-4,0 -1,5 -8,4	-15,9 -15,7 -16,1	100,7 91,6 124,6	+15,3 +6,9 +36,5	-3,2 +1,8 -11,5	92,3 84,6 112,6	+1,5 -0,5 +5,8	92,7 84,4 114,6	+5,6 +2,8 +11,6
31.2	HERSTELLUNG VON ELEKTRIZITAETVERTEILUNGS- U. -SCHALTEINRICHTUNGEN	INSGESAMT INLAND AUSLAND	107,5 88,1 164,5	+23,8 +11,7 +49,8	-8,7 -7,1 -11,1	117,7 94,8 185,0	+22,3 +11,8 +42,9	+6,8 +3,8 +11,7	97,3 82,1 141,9	+9,2 +3,4 +20,9	112,6 91,5 174,8	+23,1 +11,7 +46,0
31.3	H.V. ISOLIERTEN ELEKTROKABELN, -LEITUNGEN U. DRAEHTEN	INSGESAMT INLAND AUSLAND	149,3 134,7 200,8	+36,0 +18,5 +108,7	-4,5 -6,7 +0,9	156,4 144,4 199,0	+35,5 +22,1 +89,3	-1,2 -1,6 -0,1	132,6 120,5 175,2	+19,6 +12,5 +40,6	152,9 139,6 199,9	+35,8 +20,3 +58,5
31.4	HERSTELLUNG VON AKKUMULATOREN UND BATTERIEN	INSGESAMT INLAND AUSLAND	87,1 80,3 100,2	+7,8 +12,0 +1,6	-18,4 -15,7 -22,5	106,7 95,2 129,3	+33,4 +28,8 +40,4	+11,0 +13,0 +11,3	97,5 87,3 117,5	+13,8 +14,6 +12,7	96,9 87,8 114,8	+20,5 +20,6 +20,3
31.5	HERSTELLUNG VON ELEKTRISCHEN LAMPEN UND LEUCHTEN	INSGESAMT INLAND AUSLAND	88,7 80,8 108,9	+1,5 -5,3 +17,3	-5,9 -2,8 -11,4	94,3 83,1 122,9	+5,2 +1,7 +11,8	-4,6 -2,0 -8,8	93,5 82,5 121,5	+3,0 -1,9 +12,7	91,5 82,0 115,9	+3,4 -1,8 +14,3
31.6	HERSTELLUNG VON ELEKTRISCHEN AUSRUESTUNGEN A.N.G.	INSGESAMT INLAND AUSLAND	75,6 73,7 80,3	-5,3 -6,4 -2,9	-16,6 -17,8 -13,8	90,7 89,7 93,2	+6,7 +7,6 +5,0	-2,6 -0,6 -7,3	83,5 80,7 90,8	+0,4 +1,8 -2,6	83,2 81,7 86,8	+1,0 +0,7 +1,2
31.61	H.V. ELEKTR. AUSRUESTUNGEN F. MOTOREN U. FAHRZEUGE A.N.G.	INSGESAMT INLAND AUSLAND	78,9 78,3 80,3	+9,6 +13,2 +1,1	-19,1 -20,7 -14,7	97,5 98,8 94,1	+16,3 +19,9 +7,5	-6,1 -4,1 -11,0	90,1 89,3 92,3	+5,6 +8,5 -1,0	88,2 88,6 87,2	+13,2 +16,9 +4,4
31.62	HERSTELLUNG VON SONST. ELEKTR. AUSRUESTUNGEN A.N.G.	INSGESAMT INLAND AUSLAND	71,7 68,3 80,2	-19,3 -24,0 -7,2	-13,3 -13,5 -12,9	82,7 79,0 92,1	-4,2 -6,7 +2,1	+2,6 +5,3 -2,5	75,8 70,5 89,1	-6,1 -6,9 -4,3	77,2 73,7 86,2	-11,9 -15,6 -2,4
32	RUNDFUNK-, FERNSEH- UND NACHRICHTENTECHNIK	INSGESAMT INLAND AUSLAND	100,4 77,9 140,1	-5,6 -12,8 +2,6	-4,6 -10,1 +1,7	105,2 86,7 137,8	-7,7 -11,8 -2,8	-16,8 -8,0 -26,5	108,7 90,0 141,8	+0,1 -8,4 +11,7	102,8 82,3 139,0	-6,7 -12,3 -0,1
32.1	HERSTELLUNG VON ELEKTRONISCHEN BAUELEMENTEN	INSGESAMT INLAND AUSLAND	136,4 91,5 185,1	+38,2 +6,6 +64,2	+6,1 -9,9 +17,3	128,5 101,5 157,8	+28,2 +18,2 +36,4	-22,8 +0,3 -33,5	125,7 94,1 160,0	+21,6 +9,5 +30,6	132,5 96,5 171,5	+33,2 +12,3 +50,2
32.2	H.V. NACHRICHTENTECHNISCHEN GERAETEN UND EINRICHTUNGEN	INSGESAMT INLAND AUSLAND	97,2 77,5 146,2	-29,5 -28,6 -30,6	-8,7 -7,5 -10,3	106,5 83,8 163,0	-30,0 -31,9 -27,3	-19,6 -15,9 -23,8	120,6 98,6 175,3	-10,6 -18,9 +4,5	101,9 80,7 154,6	-29,7 -30,3 -28,9
32.3	H.V. RUNDFUNK- U. FERNSEHGER. SOWIE PHONO- U. VIDEOTECHN. GERAETEN	INSGESAMT INLAND AUSLAND	64,9 66,5 62,0	+3,2 +15,5 -14,8	-15,2 -15,5 -14,2	76,5 78,7 72,3	+15,2 +21,8 +3,6	+7,1 +11,8 -1,2	69,7 70,6 68,0	-1,7 +5,4 -13,0	70,7 72,6 67,2	+9,3 +18,8 -5,8
33	MEDIZIN-, MESS-, STEUER- UND REGELUNGSTECHNIK, OPTIK	INSGESAMT INLAND AUSLAND	85,8 70,0 119,0	+0,4 -6,9 +10,8	-15,1 -15,7 -14,7	101,1 83,0 139,5	+1,3 -4,2 +9,2	-3,3 -3,8 -2,7	93,9 78,4 126,8	-1,8 -4,7 +2,6	93,5 76,5 129,3	+0,9 -5,4 +9,9
33.1	H.V. MEDIZINISCHEN GERAETEN UND ORTHOPAEDISCHEN VORRICHTUNGEN	INSGESAMT INLAND AUSLAND	93,6 76,1 127,5	+8,3 -0,9 +21,4	-14,5 -14,8 -14,4	109,5 89,3 148,9	+4,3 +1,2 +8,2	-4,3 -4,7 -3,7	100,6 83,4 134,2	+0,5 -4,0 +6,8	101,6 82,7 136,2	+6,2 +0,2 +13,9

LAND

DAS VERARBEITENDE GERWERBE
 =100
 ABTEILUNGEN, GRUPPEN UND KLASSEN
 ZWEIGE, AUSGABE 1993 (WZ93)
 WERT

INDEX

1996 AUG.	VER- AEND. IN % GEGEN AUG. 1995	1996 2. VJ	1997 1. VJ	1997 2. VJ	VERAENDERUNG IN % 2. VJ 1997 GEGEN		1996 1. HJ	1996 2. HJ	1997 1. HJ	VERAENDERUNG IN % 1. HJ 1997 GEGEN		1995	1996	VER- AEND. IN % GEGEN 1995	WZ93 SCHL.
					2. VJ 1996	1. VJ 1997				1. HJ 1996	2. HJ 1996				
83,0	+0,2	89,5	96,9	93,7	+4,7	-3,3	93,2	98,5	95,3	+2,3	-3,2	95,1	95,9	+0,8	29.71
83,8	-4,6	89,3	96,7	89,8	+1,7	-7,1	94,1	99,0	93,3	-0,9	-5,8	97,4	96,6	-0,8	
81,6	+10,0	91,5	97,3	100,5	+9,8	+3,3	91,7	97,6	98,9	+7,9	+1,3	91,0	94,6	+4,0	
70,9	+0,9	71,4	83,9	75,7	+6,0	-9,8	76,5	85,2	79,8	+4,3	-6,3	78,4	80,8	+3,1	29.72
68,0	-3,5	67,1	76,1	67,8	+1,0	-10,9	72,3	80,5	72,0	-0,4	-10,6	77,5	76,4	-1,4	
79,3	+13,4	83,3	105,7	98,1	+17,8	-7,2	88,2	98,4	101,9	+15,5	+3,6	80,8	93,3	+15,5	
91,9	-3,0	95,9	97,6	100,5	+4,8	+3,0	96,6	105,7	99,1	+2,6	-6,2	97,6	101,1	+3,6	DL
84,0	-3,3	87,8	86,6	87,6	-0,2	+1,2	88,4	97,1	87,1	-1,5	-10,3	90,4	92,7	+2,5	
109,2	-2,2	113,6	121,9	128,7	+13,3	+5,6	114,4	124,6	125,3	+9,5	+0,6	113,1	119,5	+5,7	
96,1	-6,2	100,2	117,8	107,7	+7,5	-8,6	103,8	120,4	112,8	+8,7	-6,3	103,1	112,1	+8,7	30
105,7	-4,1	106,0	125,7	103,8	-2,1	-17,4	109,6	131,5	114,8	+4,7	-12,7	105,2	120,6	+14,6	
82,2	-9,9	91,7	106,3	113,5	+23,8	+6,8	95,3	104,3	109,9	+15,3	+5,4	100,2	99,8	-0,4	
69,7	-14,3	85,6	71,1	83,0	-3,0	+16,7	79,7	92,0	77,1	-3,3	-16,2	92,1	85,9	-6,7	30.01
68,2	-26,2	87,0	62,2	82,8	-4,8	+33,1	79,5	81,2	72,5	-8,8	-10,7	93,9	80,3	-14,5	
71,4	+3,3	83,9	80,7	83,3	-0,7	+3,2	79,9	103,8	82,0	+2,6	-21,0	90,0	91,9	+2,1	
100,0	-5,3	102,3	124,6	111,4	+8,9	-10,6	107,3	124,6	118,0	+10,0	-5,3	104,7	115,9	+10,7	30.02
110,4	-1,9	108,4	133,7	106,5	-1,8	-20,3	113,4	137,8	120,1	+5,9	-12,8	106,6	125,6	+17,8	
84,1	+11,6	93,0	110,9	118,8	+27,7	+7,1	98,0	104,4	114,8	+17,1	+10,0	102,0	101,2	-0,8	
86,5	-5,2	88,5	86,2	98,5	+11,3	+14,3	89,1	94,1	92,4	+3,7	-1,8	93,2	91,6	-1,7	31
81,1	-3,9	80,6	76,3	89,2	+10,7	+16,9	91,6	87,4	82,7	+1,3	-5,4	88,2	84,5	-4,2	
101,4	-7,9	110,1	113,6	124,0	+12,6	+9,2	109,8	112,4	118,8	+8,2	+5,7	107,1	111,1	+3,7	
88,2	-8,0	91,6	86,1	98,3	+7,3	+14,2	91,9	97,5	92,2	+0,3	-5,4	100,7	94,7	-6,0	31.1
78,4	-12,2	83,7	80,2	89,3	+6,7	+11,3	86,0	88,9	84,7	-1,5	-4,7	94,2	87,4	-7,2	
114,1	+0,8	112,5	101,9	121,9	+8,4	+19,6	107,6	120,2	111,9	+4,0	-6,9	117,7	113,9	-3,2	
86,8	-7,9	89,2	83,7	100,8	+13,0	+20,4	88,2	93,1	92,3	+4,6	-0,9	91,7	90,7	-1,1	31.2
78,9	-6,6	78,5	70,3	87,7	+11,7	+24,8	78,5	83,2	79,0	+0,6	-5,0	85,7	80,9	-5,6	
109,8	-10,4	120,6	122,9	139,1	+15,3	+13,2	116,7	121,9	131,0	+12,3	+7,5	109,5	119,3	+8,9	
109,8	-1,7	109,6	114,9	136,7	+24,7	+19,0	110,4	112,5	125,8	+13,9	+11,8	111,5	111,4	-0,1	31.3
113,7	-0,1	108,7	98,6	129,8	+19,4	+31,6	104,1	114,6	114,2	+9,7	-0,3	114,4	109,3	-4,5	
96,2	-7,8	112,4	172,7	161,2	+43,4	-6,7	132,6	105,0	167,0	+25,9	+59,0	101,0	118,8	+17,6	
80,8	-8,9	79,4	101,9	93,6	+17,9	-8,1	87,5	94,3	97,7	+11,7	+3,6	90,9	90,9	-	31.4
71,7	-6,8	70,6	90,8	83,6	+18,4	-7,9	77,3	82,5	87,2	+12,8	+5,7	81,2	79,9	-1,6	
98,6	-11,9	96,6	123,7	113,2	+17,2	-8,5	107,3	117,5	118,4	+10,3	+0,8	109,7	112,4	+2,5	
87,4	-0,8	86,2	94,4	93,8	+8,8	-0,6	91,6	99,3	94,1	+2,7	-5,2	96,6	95,4	-1,2	31.5
85,3	-4,3	78,4	83,2	82,1	+4,7	-1,3	84,3	93,8	82,7	-1,9	-11,8	93,0	89,1	-4,2	
92,8	+8,3	106,2	123,2	123,6	+16,4	+0,3	110,0	113,3	123,4	+12,2	+8,9	105,7	111,6	+5,6	
79,8	+1,1	81,9	80,1	87,3	+6,6	+9,0	83,5	87,5	83,7	+0,2	-4,3	85,9	85,5	-0,5	31.6
78,7	+8,7	77,4	76,1	84,5	+9,2	+11,0	78,7	86,0	80,3	+2,0	-6,6	81,5	82,3	+1,0	
82,7	-13,2	93,2	90,1	94,2	+1,1	+4,6	95,6	91,3	92,2	-3,6	+1,0	97,2	93,4	-3,9	
72,0	+2,7	87,5	83,0	98,5	+12,6	+18,7	87,8	84,4	90,8	+3,4	+7,6	86,3	86,1	-0,2	31.61
69,2	+2,5	83,0	81,8	97,3	+17,2	+18,9	84,4	81,9	89,6	+6,2	+9,4	82,6	83,2	+0,7	
79,4	+3,3	99,0	86,2	101,7	+2,7	+18,0	96,4	90,8	94,0	-2,5	+3,5	95,8	93,6	-2,3	
88,9	-0,2	75,3	76,6	74,0	-1,7	-3,4	78,4	91,1	75,3	-4,0	-17,3	85,5	84,7	-0,8	31.62
89,9	+14,8	70,8	69,4	69,4	-2,0	-	71,8	90,8	69,4	-3,3	-23,6	80,2	81,3	+1,4	
86,4	-25,8	86,6	94,6	85,5	-1,3	-9,6	94,7	91,7	90,1	-4,9	-1,7	98,8	93,2	-5,7	
106,4	+2,1	108,1	114,9	106,4	-1,6	-7,4	108,1	125,6	110,7	+2,4	-11,9	106,0	116,8	+10,2	32
89,3	-1,5	100,7	100,3	84,9	-15,7	-15,4	99,8	111,8	92,6	-7,2	-17,2	94,8	105,8	+11,6	
136,6	+6,6	121,2	140,9	144,7	+19,4	+2,7	122,9	150,1	142,8	+16,2	-4,9	126,0	136,5	+8,3	
98,7	-15,4	99,3	112,8	134,0	+34,9	+18,8	104,8	105,9	123,4	+17,7	+16,5	104,3	105,3	+1,0	32.1
85,8	-18,1	82,6	92,6	94,0	+13,8	+1,5	85,9	89,5	93,3	+8,6	+4,2	82,7	87,7	+6,0	
112,7	-13,0	117,5	134,8	177,4	+51,0	+31,6	125,3	123,7	156,1	+24,6	+26,2	127,8	124,5	-2,6	
137,8	+31,9	134,9	144,8	108,8	-19,3	-24,9	131,6	165,4	126,8	-3,6	-23,3	110,0	148,5	+35,0	32.2
108,5	+17,6	127,4	121,8	87,4	-31,4	-28,2	123,6	140,4	104,6	-15,4	-25,5	104,4	132,0	+26,4	
210,7	+56,3	153,3	202,1	162,2	+5,8	-19,7	151,3	227,7	182,1	+20,4	-20,0	123,9	189,5	+52,9	
62,9	-29,7	73,6	67,6	71,2	-3,3	+5,3	73,0	81,6	69,4	-4,9	-15,0	101,4	77,3	-23,8	32.3
57,6	-23,2	68,2	68,0	71,9	+5,4	+5,7	68,9	79,8	70,0	+1,6	-12,3	88,1	74,4	-15,6	
72,8	-37,6	83,5	66,8	69,8	-16,4	+4,5	80,4	85,1	68,3	-15,0	-19,7	126,1	82,8	-34,3	
85,5	-2,5	96,8	93,5	94,6	-2,3	+1,2	96,5	102,2	94,1	-2,5	-7,9	94,9	99,4	+4,7	33
75,2	-4,1	83,2	79,0	79,0	-5,0	-	82,8	89,3	79,0	-4,6	-11,5	84,4	86,1	+2,0	
107,4	-	125,6	124,3	127,7	+1,7	+2,7	125,6	129,5	126,0	+0,3	-2,7	117,2	127,5	+8,8	
86,4	-3,2	103,1	98,9	101,7	-1,4	+2,8	101,5	106,6	100,3	-1,2	-5,9	97,7	104,0	+6,4	33.1
76,8	-3,2	89,8	81,3	85,9	-4,3	+5,7	88,4	92,3	83,6	-5,4	-9,4	86,4	90,3	+4,5	
105,0	-3,5	128,9	133,3	132,5	+2,8	-0,6	127,1	134,3	132,9	+4,6	-1,0	119,7	130,7	+9,2	

2 INDEX DES UMSATZES FUER
1991
NACH ABSCHNITTEN, UNTERABSCHNITTEN,
DER KLASSIFIKATION DER WIRTSCHAFTS
2.1 ORIGINAL

VOLUMEN

WZ93- SCHL.	WIRTSCHAFTSZWEIG		VERAENDERUNG IN % AUG. 1997 GEGEN			VERAENDERUNG IN % JULI 1997 GEGEN			KUMULIERT		2-MONATS- DURCHSCHNITT JULI 1997 UND AUG. 1997		VER- AEND. IN % GEGEN VORJAHR	
			1997	AUG.	JULI	1997	JULI	JUNI	JAN.	VER-	JULI	VER-		
			AUG.	1996	1997	JULI	1996	1997	1997 BIS AUG. 1997	AEND. IN % GEGEN VORJAHR	1997 UND AUG. 1997	AEND. IN % GEGEN VORJAHR		
33.2	H.V. MESS-, KONTROLL-, NAVIGATIONS- U.AE. INSTRU- MENTEN U. VORRICHTUNGEN	INSGESAMT INLAND AUSLAND	87,0 71,8 124,8	-4,0 -8,7 +3,7	-14,1 -14,8 -12,9	101,3 84,3 143,3	-1,9 -6,9 +6,3	-4,2 -4,0 -4,4	94,9 80,0 131,9	-3,0 -3,7 -1,6	94,2 78,1 134,1	-2,9 -7,7 +5,1		
33.4	HERSTELLUNG VON OPTI- SCHEN UND FOTOGRAFI- SCHEN GERAETEN	INSGESAMT INLAND AUSLAND	77,9 59,5 108,1	-2,9 -15,4 +12,1	-16,4 -17,4 -15,7	93,2 72,0 128,2	+8,0 -6,0 +25,4	+1,1 -2,2 +4,5	86,7 69,3 115,3	-1,5 -8,8 +7,2	85,6 65,8 118,2	+2,8 -10,5 +19,0		
33.5	HERSTELLUNG VON UHREN	INSGESAMT INLAND AUSLAND	32,7 28,5 39,7	-10,2 -12,0 -7,9	-42,5 -39,2 -46,1	56,9 46,9 73,6	-8,7 -12,3 -4,2	+6,0 +6,8 +5,0	50,7 42,6 64,1	-13,0 -19,9 -4,0	44,8 37,7 56,7	-9,3 -12,3 -5,5		
DM	FAHRZEUGBAU	INSGESAMT INLAND AUSLAND	78,0 68,6 90,4	+4,4 +1,2 +8,0	-30,9 -28,8 -32,8	112,8 96,3 134,6	+22,6 +19,2 +26,0	-3,2 -6,4 +0,3	102,1 87,2 121,6	+9,5 +3,4 +15,9	95,4 82,5 112,5	+14,4 +11,0 +18,0		
34	HERSTELLUNG VON KRAFTWAGEN UND KRAFTWAGENTEILEN	INSGESAMT INLAND AUSLAND	77,6 67,1 91,9	+2,8 +1,2 +4,1	-32,3 -28,8 -35,6	114,6 94,2 142,8	+19,1 +17,0 +21,3	-3,1 -5,5 -0,7	104,4 86,3 129,3	+8,2 +3,6 +12,8	96,1 80,7 117,4	+11,9 +9,9 +14,0		
34.1	HERSTELLUNG VON KRAFTWAGEN UND KRAFTWAGENMOTOREN	INSGESAMT INLAND AUSLAND	74,2 59,1 92,3	-0,1 -2,6 +1,9	-36,4 -31,5 -39,6	116,7 86,3 152,7	+20,8 +13,3 +26,2	-3,1 -9,7 +1,9	105,1 79,5 135,5	+7,6 -0,7 +14,2	95,5 72,7 122,5	+11,7 +6,1 +15,8		
34.2	HERSTELLUNG VON KAROS- SERIEN, AUFBAUTEN UND ANHAENGERN	INSGESAMT INLAND AUSLAND	57,1 45,7 119,9	+2,0 -2,8 +13,3	-27,8 -27,2 -29,2	79,1 62,8 169,4	+11,4 +10,8 +12,6	-1,5 -0,2 -3,9	77,8 62,7 160,9	+8,4 +5,7 +14,3	68,1 54,3 144,7	+7,2 +4,6 +13,0		
34.3	H.V. TEILEN UND ZUBE- HOER FUER KRAFTWAGEN UND KRAFTWAGENMOTOREN	INSGESAMT INLAND AUSLAND	89,8 90,4 88,7	+9,1 +8,3 +10,6	-22,8 -24,4 -20,2	116,3 119,6 111,2	+16,4 +24,1 +5,3	-3,3 +0,9 -9,8	107,8 107,5 108,3	+9,9 +11,2 +7,9	103,1 105,0 100,0	+13,2 +16,7 +7,6		
35	SONSTIGER FAHRZEUGBAU	INSGESAMT INLAND AUSLAND	80,9 80,1 81,8	+17,8 +0,6 +40,5	-19,7 -29,1 -8,3	100,8 112,9 89,2	+57,0 +36,7 +91,8	-3,3 -11,7 +9,4	86,4 94,2 79,0	+20,7 +1,8 +53,1	90,9 96,5 85,5	+36,7 +19,0 +63,2		
35.1	SCHIFFBAU	INSGESAMT INLAND AUSLAND	62,2 64,6 60,3	-3,7 -32,7 +53,0	-45,1 -49,4 -40,6	113,2 127,7 101,6	+76,3 +22,2 +218,5	-13,9 -47,7 +148,4	82,7 107,3 63,0	+2,5 -27,8 +140,5	87,7 96,2 81,0	+36,2 -4,1 +126,9		
35.2	SCHIENENFAHRZEUGBAU	INSGESAMT INLAND AUSLAND	95,0 107,4 71,3	+4,1 +1,8 +11,2	-12,5 -20,7 +24,9	108,6 135,4 57,1	+58,5 +60,8 +49,5	+29,1 +34,3 +9,6	85,2 95,7 65,1	+21,9 +20,5 +25,7	101,8 121,4 64,2	+27,4 +27,9 +25,4		
35.3	LUFT- UND RAUMFAHRZEUGBAU	INSGESAMT INLAND AUSLAND	87,3 76,2 94,4	+36,4 +23,3 +44,3	-10,9 -27,5 +2,3	97,3 105,1 92,3	+60,6 +47,6 +71,2	-2,4 +15,1 -12,2	88,1 86,5 89,1	+36,6 +24,5 +45,4	92,3 90,7 93,4	+48,2 +36,4 +56,4		
35.4	H.V. KRAFTRAEDERN UND FAHRRADERN	INSGESAMT INLAND AUSLAND	59,6 63,9 34,7	+11,6 +11,5 +13,0	-13,7 -11,4 -33,0	69,1 72,1 51,8	-7,2 -9,6 +20,2	-35,2 -37,6 -4,8	90,7 96,6 56,5	-4,8 -5,4 +1,6	64,4 68,0 43,3	+0,6 -0,9 +17,3		
35.41	HERSTELLUNG VON KRAFTRAEDERN	INSGESAMT INLAND AUSLAND		
35.42	HERSTELLUNG VON FAHRRADERN	INSGESAMT INLAND AUSLAND	45,6 47,1 37,1	+7,8 +7,8 +7,5	-33,0 -32,7 -35,3	68,1 70,0 57,3	+4,9 +2,8 +22,2	-23,9 -26,0 -6,4	76,3 78,7 63,4	+0,7 +1,0 -0,6	56,9 58,6 47,2	+6,2 +4,8 +16,0		
35.5	FAHRZEUGBAU A.N.G.	INSGESAMT INLAND AUSLAND	69,9 70,7 67,8	-6,2 -9,6 +2,4	-17,4 -15,2 -22,0	84,6 83,4 86,9	+1,1 -4,7 +16,0	+0,4 -4,7 +13,2	80,2 82,7 74,5	-1,8 -3,6 +3,3	77,3 77,1 77,4	-2,3 -7,0 +9,6		
36.1	HERSTELLUNG VON MOEBELN	INSGESAMT INLAND AUSLAND	61,1 61,3 60,3	-12,0 -13,8 +0,8	-22,2 -21,8 -24,0	78,5 78,4 79,3	+1,6 -0,4 +13,3	+9,8 -10,2 -7,3	80,4 81,2 76,0	-5,3 -6,7 +3,3	69,8 69,9 69,8	-4,9 -6,7 +7,6		
36.11	HERSTELLUNG VON SITZ- MOEBELN	INSGESAMT INLAND AUSLAND	55,6 55,5 55,8	-10,3 -12,5 +2,8	-35,7 -36,4 -32,8	86,5 87,2 83,0	+3,2 +1,3 +16,7	-5,5 -5,1 -7,3	85,1 86,0 80,4	-3,5 -5,0 +6,3	71,1 71,4 69,4	-2,5 -4,5 +10,7		
36.12	HERSTELLUNG VON BUERO- UND LADENMOEBELN	INSGESAMT INLAND AUSLAND	67,5 68,8 58,8	-17,1 -18,8 -0,5	-20,6 -18,7 -33,0	85,0 84,6 87,7	+2,7 -0,6 +29,0	+0,4 -0,8 +8,5	78,6 80,3 67,1	-8,2 -8,6 -4,1	76,3 76,7 73,3	-7,1 -9,7 +15,3		
36.13	HERSTELLUNG VON KUECHENMOEBELN	INSGESAMT INLAND AUSLAND	59,9 61,1 53,6	-15,0 -15,8 -10,7	-19,6 -17,0 -32,5	74,5 73,6 79,4	+1,1 -2,0 +19,9	-15,1 -15,4 -13,6	77,6 78,4 73,4	-5,7 -7,3 +4,0	67,2 67,4 66,5	-6,8 -8,8 +5,4		
36.14	HERSTELLUNG VON SONST. MOEBELN	INSGESAMT INLAND AUSLAND	63,5 62,9 66,9	-9,5 -11,9 +4,9	-12,7 -13,1 -10,2	72,7 72,4 74,5	-0,1 -0,8 +4,1	-13,7 -14,7 -7,9	79,0 79,5 76,5	-5,4 -6,7 +2,7	68,1 67,7 70,7	-4,8 -6,2 +4,4		

LAND

DAS VERARBEITENDE GERWERBE
=100
ABTEILUNGEN, GRUPPEN UND KLASSEN
ZWEIGE, AUSGABE 1993 (WZ93)
WERT

INDEX

1996 AUG.	VER- ÄND. IN % GEGEN AUG. 1995	1996 2.VJ	1997 1.VJ	1997 2.VJ	VERÄNDERUNG IN % 2.VJ 1997 GEGEN		1996 1.HJ	1996 2.HJ	1997 1.HJ	VERÄNDERUNG IN % 1.HJ 1997 GEGEN		1995	1996	VER- ÄND. IN % GEGEN 1995	WZ93 SCHL.
					2.VJ 1996	1.VJ 1997				1.HJ 1996	2.HJ 1996				
90,6	-0,5	98,6	94,8	95,6	-3,0	+0,8	98,1	106,2	95,2	-3,0	-10,4	96,6	102,1	+5,7	33.2
78,6	-2,2	83,3	82,0	79,2	-4,9	-3,4	82,7	92,8	80,6	-2,5	-13,1	85,9	87,7	+2,1	
120,4	+2,4	136,7	126,5	135,9	-0,6	+7,4	136,2	139,4	131,2	-3,7	-5,9	123,2	137,8	+11,9	
80,2	-2,3	86,5	87,3	86,9	+0,5	-0,5	89,5	89,9	87,1	-2,7	-3,1	89,6	89,7	+0,1	33.4
70,3	-6,3	74,7	69,8	71,2	-4,7	+2,0	76,9	77,8	70,5	-8,3	-9,4	79,1	77,4	-2,1	
96,4	+2,7	105,8	116,0	112,7	+6,5	-2,8	110,4	109,7	114,4	+3,6	+4,3	106,9	110,0	+2,9	
36,4	-30,7	58,2	53,7	51,6	-11,3	-3,9	61,3	61,7	52,7	-14,0	-14,6	70,1	61,5	-12,3	33.5
32,4	-40,0	52,8	46,7	41,8	-20,8	-10,5	56,6	56,0	44,3	-21,7	-20,9	64,3	56,3	-12,4	
43,1	-13,6	67,1	65,4	67,9	+1,2	+3,8	69,1	71,0	66,6	-3,6	-6,2	79,6	70,0	-12,1	
74,7	+7,0	98,4	96,8	111,8	+13,6	+15,5	96,5	97,3	104,3	+8,1	+7,2	91,6	96,9	+5,8	DM
67,8	+4,6	90,1	80,1	97,4	+8,1	+21,6	87,7	84,3	88,8	+1,3	+5,3	83,0	86,0	+3,6	
83,7	+9,8	109,3	118,7	130,5	+19,4	+9,9	108,1	114,3	124,6	+15,3	+9,0	102,7	111,2	+8,3	
75,5	+7,9	101,3	100,5	113,8	+12,3	+13,2	100,0	98,0	107,2	+7,2	+9,4	92,7	99,0	+6,8	34
65,3	+3,1	88,3	80,6	95,7	+8,4	+18,7	86,6	82,3	88,2	+1,8	+7,2	82,3	84,4	+2,6	
88,3	+13,4	119,1	128,0	138,5	+16,3	+8,2	118,4	119,7	133,3	+12,6	+11,4	106,9	119,0	+11,3	
74,3	+8,5	103,7	100,1	116,5	+12,3	+16,4	101,8	98,9	108,3	+6,4	+9,5	92,7	100,3	+8,2	34.1
60,7	+1,0	86,7	71,1	92,3	+6,5	+29,8	83,9	77,5	81,7	-2,6	+5,4	79,5	80,7	+1,5	
90,6	+15,4	123,8	134,5	145,1	+17,2	+7,9	122,9	124,5	139,8	+13,8	+12,3	108,4	123,7	+14,1	
56,0	-17,8	75,8	83,1	78,8	+4,0	-5,2	74,6	72,9	81,0	+8,6	+11,1	82,0	73,7	-10,1	34.2
47,0	-21,1	62,9	69,7	61,3	-2,5	-12,1	61,8	59,4	65,5	+6,0	+10,3	69,2	60,6	-12,4	
105,8	-8,2	147,0	156,9	175,7	+19,5	+12,0	145,0	147,6	166,3	+14,7	+12,7	152,7	146,3	-4,2	
82,3	+10,9	100,3	105,0	113,7	+13,4	+8,3	100,4	100,6	109,4	+9,0	+8,7	94,6	100,5	+6,2	34.3
83,5	+11,6	98,5	104,3	112,3	+14,0	+7,7	98,9	98,9	108,3	+9,5	+9,5	92,0	98,9	+7,5	
80,2	+9,6	103,1	106,2	116,0	+12,5	+9,2	102,9	103,4	111,1	+8,0	+7,4	98,9	103,2	+4,3	
68,7	+0,9	79,2	71,6	98,3	+24,1	+37,3	73,3	92,3	85,0	+16,0	-7,9	84,2	82,8	-1,7	35
79,6	+15,5	104,0	76,0	110,9	+6,6	+45,9	96,3	100,3	93,5	-2,9	-6,8	88,7	98,3	+10,8	
58,2	-13,6	55,4	67,3	86,3	+55,8	+28,2	51,3	84,6	76,8	+49,7	-9,2	79,9	68,0	-14,9	
64,6	+3,4	91,4	42,9	119,2	+30,4	+177,9	86,1	95,9	81,1	-5,8	-15,4	112,4	91,0	-19,0	35.1
96,0	+161,6	174,2	68,6	153,5	-11,9	+123,8	164,7	111,9	111,1	-32,5	-0,7	102,3	138,3	+35,2	
39,4	-52,6	24,9	22,2	91,7	+268,3	+313,1	23,0	82,9	57,0	+147,8	-31,2	120,5	53,0	-56,0	
91,3	+14,1	71,0	73,0	86,3	+21,5	+18,2	66,6	93,2	79,7	+19,7	-14,5	81,0	79,9	-1,4	35.2
105,5	+12,4	78,9	74,9	99,3	+25,9	+32,6	74,2	104,4	87,1	+17,4	-16,6	93,0	89,3	-4,0	
64,1	+20,3	56,0	69,5	61,3	+9,5	-11,8	52,1	71,7	65,4	+25,5	-8,8	58,1	61,9	+6,5	
64,0	-1,8	72,4	81,7	91,8	+26,8	+12,4	65,3	95,6	86,7	+32,8	-9,3	71,7	80,4	+12,1	35.3
61,8	-6,2	80,6	75,9	94,3	+17,0	+24,2	70,5	104,9	85,1	+20,7	-18,9	76,7	87,7	+14,3	
65,4	+1,1	67,2	85,3	90,2	+34,2	+5,7	61,9	89,7	87,7	+41,7	-2,2	68,6	75,8	+10,5	
53,4	-23,8	109,9	85,5	113,4	+3,2	+32,6	105,8	66,5	99,5	-6,0	+76,1	88,7	81,1	-8,6	35.4
57,3	-24,2	118,2	90,2	122,0	+3,2	+35,3	113,3	59,7	106,1	-6,4	+77,7	94,1	86,6	-8,1	
30,7	-18,4	61,1	58,3	63,5	+3,9	+8,9	61,9	38,0	60,9	-1,6	+60,3	57,3	49,9	-12,9	
.	35.41
.
.
42,3	-37,9	89,1	71,0	94,7	+6,3	+33,4	83,2	46,3	82,8	-0,5	+78,8	81,7	64,7	-20,8	35.42
43,7	-39,8	92,6	71,8	98,9	+6,8	+37,7	85,2	46,9	85,4	+0,2	+82,1	84,6	66,1	-21,9	
34,5	-19,6	69,2	66,5	71,1	+2,7	+6,9	71,5	42,8	68,8	-3,8	+60,7	65,7	57,2	-12,9	
74,5	-23,7	84,7	77,7	84,8	+0,1	+9,1	82,6	87,9	81,2	-1,7	-7,6	103,3	85,2	-17,5	35.5
78,2	-23,6	87,4	81,7	87,3	-0,1	+6,9	86,8	90,8	84,5	-2,6	-6,9	104,0	88,8	-14,6	
66,2	-23,9	78,3	68,4	78,7	+0,5	+15,1	72,7	81,0	73,6	+1,2	-9,1	101,5	76,8	-24,3	
69,4	-4,3	86,9	83,2	84,7	-2,5	+1,8	88,8	85,9	83,9	-5,5	-2,3	90,1	87,3	-3,1	36.1
71,1	-4,3	89,0	84,7	85,3	-4,2	+0,7	91,0	88,0	85,0	-6,6	-3,4	92,9	89,5	-3,7	
59,8	-4,0	75,4	75,1	81,0	+7,4	+7,9	76,5	74,3	78,0	+2,0	+5,0	74,7	75,4	+0,9	
62,0	-3,0	90,9	89,7	89,9	-1,1	+0,2	93,3	86,6	89,8	-3,8	+3,7	90,8	90,0	-0,9	36.11
63,4	-2,2	93,5	91,2	90,6	-3,1	-0,7	95,8	88,6	90,9	-5,1	+2,6	93,1	92,2	-1,0	
54,3	-8,1	76,9	81,7	86,3	+12,2	+5,6	79,9	75,8	84,0	+5,1	+10,8	78,5	77,9	-0,8	
81,4	-11,7	84,6	77,3	81,4	-3,8	+5,3	86,7	93,0	79,3	-8,5	-14,7	96,2	89,8	-6,7	36.12
84,7	-11,9	86,4	79,5	83,5	-3,4	+5,0	88,9	96,5	81,5	-8,3	-15,5	99,9	92,7	-7,2	
59,1	-11,0	73,1	62,6	67,3	-7,9	+7,5	72,1	69,5	65,0	-9,8	-6,5	71,6	70,8	-1,1	
70,5	+3,1	86,2	77,8	84,2	-2,3	+8,2	85,7	85,6	81,0	-5,5	-5,4	88,5	85,7	-3,2	36.13
72,6	+2,0	87,7	80,0	84,2	-4,0	+5,3	88,2	88,0	82,1	-6,9	-6,7	91,5	88,1	-3,7	
60,0	+11,1	78,2	66,8	84,6	+8,2	+26,6	73,1	73,4	75,7	+3,6	+3,1	73,2	73,2	-	
70,2	-5,0	85,2	83,0	82,2	-3,5	-1,0	87,6	83,2	82,6	-5,7	-0,7	88,4	85,4	-3,4	36.14
71,4	-4,9	87,3	84,0	82,8	-5,2	-1,4	89,5	84,7	83,4	-6,8	-1,5	91,1	87,1	-4,4	
63,8	-5,3	73,7	77,6	79,2	+7,5	+2,1	76,8	74,9	78,4	+2,1	+4,7	73,6	75,9	+3,1	

DEUTSCHLAND

2 INDEX DES UMSATZES FUER DAS VERARBEITENDE GEWERBE
1991=1002.2 ZEITREIHENANALYSE - BERLINER VERFAHREN (BV 4)
WERTINDEX

WZ93- SCHL.	WIRTSCHAFTSZWEIG	ORIGINALWERT		KALENDER- U. SAISON- BEREINIGTER WERT BERLINER VERFAHREN, VERSION 4		GLATTE KOMPONENTE		
		1997	VERAEND. GEGENUEBER- VORJAHRES- MONAT IN %	1997	VERAEND. GEGENUEBER- VORMONAT IN %	1997	VERAEND. GEGENUEBER VORMONAT IN %	
		AUG.		AUG.		AUG.		
D	VERARBEITENDES GEWERBE 1)	INSGESAMT	93,0	+4,4	106,2	-2,5	107,1	+0,8
		INLAND	84,6	-0,7	95,3	-2,8	96,0	+0,4
		AUSLAND	110,4	+13,6	128,2	-2,4	129,5	+1,2
	VORLEISTUNGSUETTER- PRODUZENTEN	INSGESAMT	97,4	+6,9	107,4	-1,5	107,7	+0,9
		INLAND	89,3	+1,6	97,3	-2,7	98,0	+0,6
		AUSLAND	116,4	+17,9	131,5	+0,8	131,1	+1,5
	INVESTITIONSGUETER- PRODUZENTEN	INSGESAMT	92,4	+3,8	108,4	-3,4	109,8	+0,5
		INLAND	82,5	-2,3	96,2	-3,2	97,1	+0,2
		AUSLAND	108,8	+12,5	128,5	-3,7	131,0	+1,0
	GEBRAUCHSGUETER- PRODUZENTEN	INSGESAMT	74,9	+0,5	101,1	-6,1	103,8	+0,8
		INLAND	66,4	-4,2	89,6	-3,4	90,5	+0,7
		AUSLAND	89,6	+7,3	121,3	-9,3	127,4	+1,0
	VERBRAUCHSGUETER- PRODUZENTEN	INSGESAMT	95,9	-3,5	93,3	-1,9	93,6	+0,1
		INLAND	87,7	-5,2	86,1	-1,7	86,5	0
		AUSLAND	121,7	+0,3	115,1	-3,3	115,7	+0,4
DB	TEXTIL- UND BEKLEIDUNGS- GEWERBE	INSGESAMT	79,4	-2,5	75,5	-4,3	76,4	+0,4
		INLAND	72,7	-5,3	70,1	-4,0	70,8	0
		AUSLAND	101,4	+5,2	92,9	-5,7	94,3	+1,0
17	TEXTILGEWERBE	INSGESAMT	60,6	-2,9	75,7	-4,1	76,5	+0,4
		INLAND	56,7	-7,4	70,8	-4,3	71,6	+0,1
		AUSLAND	72,1	+9,9	90,1	-3,2	90,8	+1,1
18.2	HERSTELLUNG VON BEKLEIDUNG (OHNE LEDERBEKLEIDUNG)	INSGESAMT	106,8	-2,2	74,8	-5,1	75,9	+0,1
		INLAND	94,4	-3,6	68,9	-3,5	69,8	0
		AUSLAND	157,1	+1,5	98,7	-8,7	101,1	+0,7
DC	LEDERGEWERBE	INSGESAMT	105,6	+1,4	100,2	+0,5	98,1	+0,1
		INLAND	105,5	-1,6	95,9	+0,4	94,4	-0,3
		AUSLAND	105,9	+14,4	113,4	-1,4	110,3	+1,3
DD	HOLZGEWERBE (OHNE HERSTELLUNG VON MOEBELN)	INSGESAMT	90,1	-1,0	100,8	-4,7	102,8	+0,2
		INLAND	87,0	-2,9	96,7	-4,6	98,2	0
		AUSLAND	129,2	+18,8	154,0	-4,8	160,4	+1,8
DE	PAPIER- UND DRUCKGEWERBE	INSGESAMT	90,6	-3,3	98,1	-1,5	98,4	+0,1
		INLAND	85,1	-5,4	92,3	-2,1	92,6	0
		AUSLAND	114,0	+3,9	122,4	+0,5	122,7	0
21	PAPIERGEWERBE	INSGESAMT	93,2	-0,9	100,2	-0,6	100,0	+0,1
		INLAND	83,8	-4,3	90,2	-1,5	90,0	+0,2
		AUSLAND	119,8	+6,7	128,5	+1,4	128,4	0
21.1	H.V. HOLZSTOFF, ZELLSTOFF, PAPIER, KARTON UND PAPPE	INSGESAMT	107,6	+7,7	115,8	-0,4	116,2	+0,8
		INLAND	84,7	-2,1	91,4	-1,8	91,3	+0,3
		AUSLAND	147,0	+19,5	157,8	+1,3	158,8	+1,0
21.2	PAPIER-, KARTON- UND PAPPEVERARBEITUNG	INSGESAMT	83,3	-7,4	89,3	-1,1	88,9	-0,3
		INLAND	83,3	-5,6	89,4	-1,5	89,2	+0,1
		AUSLAND	83,5	-14,7	88,7	+1,3	87,5	-2,3
22	DRUCKGEWERBE, VIELFACH- FAELTIGUNG VON BESPIELTEN TONTRAEGERN	INSGESAMT	86,7	-7,1	94,7	-3,0	95,8	-0,2
		INLAND	86,6	-6,8	94,7	-2,8	95,7	-0,2
		AUSLAND	87,7	-10,8	93,7	-6,8	96,6	-0,2
DG	CHEMISCHE INDUSTRIE	INSGESAMT	103,7	+6,7	113,1	-1,0	113,6	+0,8
		INLAND	91,7	+1,3	98,3	-1,6	99,0	+0,6
		AUSLAND	120,6	+13,1	133,8	-0,7	134,2	+1,1
24.1	HERSTELLUNG VON CHEMISCHEN GRUNDSTOFFEN	INSGESAMT	106,8	+13,7	115,8	-0,3	115,9	+1,1
		INLAND	97,0	+9,1	101,9	-1,5	102,5	+1,1
		AUSLAND	116,8	+18,0	130,2	+0,5	129,6	+1,2
24.4	HERSTELLUNG VON PHARMA- ZEUTISCHEN ERZEUGNISSEN	INSGESAMT	106,1	-2,7	115,9	-2,0	117,8	+0,4
		INLAND	89,3	-11,8	98,9	-4,0	102,0	-0,3
		AUSLAND	140,7	+12,0	150,4	+0,1	150,1	+1,6
DH	HERSTELLUNG VON GUMMI- UND KUNSTSTOFFWAREN	INSGESAMT	98,5	+0,8	107,6	-2,6	108,3	+0,5
		INLAND	95,4	-2,2	102,8	-3,2	103,4	+0,2
		AUSLAND	108,2	+10,1	122,3	-1,1	123,2	+1,0
25.2	HERSTELLUNG VON KUNST- STOFFWAREN	INSGESAMT	99,6	+0,2	107,9	-2,5	108,5	+0,4
		INLAND	97,4	-3,6	104,0	-3,3	104,8	+0,1
		AUSLAND	107,2	+13,6	120,5	-0,2	120,7	+1,3
DI	GLASGEWERBE, KERAMIK, VERARBEITUNG VON STEINEN UND ERDEN	INSGESAMT	98,3	-3,4	101,5	-1,1	102,5	-0,2
		INLAND	99,0	-7,5	98,6	-2,7	100,1	-0,5
		AUSLAND	96,1	+12,4	110,3	+3,3	109,7	+0,9
26.1	HERSTELLUNG UND VERAR- BEITUNG VON GLAS	INSGESAMT	95,1	-0,6	104,8	-3,3	106,9	+0,2
		INLAND	91,4	-4,6	98,2	-5,8	100,6	-0,1
		AUSLAND	105,2	+10,5	122,4	+2,1	123,7	+0,7
DJ	METALLERZEUGUNG UND -BE- ARBEITUNG, HERSTELLUNG VON METALLERZEUGNISSEN	INSGESAMT	95,3	+4,4	103,3	-3,0	104,4	+0,9
		INLAND	91,1	+1,7	97,6	-3,7	98,6	+0,5
		AUSLAND	109,1	+12,5	122,3	-0,9	123,1	+1,5

1) AUSGEWAELHTE WIRTSCHAFTSZWEIGE (OHNE ERNAHRUNGSGEWERBE UND TABAKVERARBEITUNG).

STBA,FS 4,R 2.2, 8/1997

DEUTSCHLAND

2 INDEX DES UMSATZES FUER DAS VERARBEITENDE GEWERBE
1991=1002.2 ZEITREIHENANALYSE - BERLINER VERFAHREN (BV 4)
WERTINDEX

WZ93- SCHL.	WIRTSCHAFTSZWEIG		ORIGINALWERT		KALENDER- U. SAISON- BEREINIGTER WERT BERLINER VERFAHREN, VERSION 4		GLATTE KOMPONENTE	
			1997 AUG.	VERAEND. GEGENUEBER VORJAHRES- MONAT IN %	1997 AUG.	VERAEND. GEGENUEBER VORMONAT IN %	1997 AUG.	VERAEND. GEGENUEBER VORMONAT IN %
27	METALLERZEUGUNG UND -BEARBEITUNG	INSGESAMT	92,3	+9,6	100,6	-1,9	100,8	+1,5
		INLAND	84,1	+7,0	91,2	-2,1	91,2	+1,3
		AUSLAND	110,5	+14,6	121,6	-1,1	122,0	+1,8
27.1	ERZEUGUNG VON ROHEISEN, STAHL UND FERROLEGIE- RUNGEN (EGKS) 1)	INSGESAMT	87,5	+9,9	93,8	-1,2	93,7	+1,3
		INLAND	81,1	+8,0	87,7	-0,9	87,5	+1,2
		AUSLAND	101,8	+13,9	107,6	-1,4	107,7	+1,5
27.5	GIESSEREIINDUSTRIE	INSGESAMT	81,4	+6,4	98,8	0	97,9	+1,2
		INLAND	78,2	+8,3	92,2	+0,8	90,7	+1,5
		AUSLAND	94,6	+0,7	124,4	-3,0	126,8	+0,8
28	HERSTELLUNG VON METALL- ERZEUGNISSEN	INSGESAMT	97,8	+0,6	105,5	-4,0	107,3	+0,4
		INLAND	95,9	-1,2	102,1	-4,6	103,8	+0,2
		AUSLAND	107,1	+9,4	122,7	-0,9	124,2	+1,1
28.1	STAHL- UND LEICHTMETALLBAU	INSGESAMT	101,4	-9,9	106,8	-10,6	112,4	-0,4
		INLAND	101,0	-12,2	106,0	-12,3	112,4	-0,5
		AUSLAND	105,7	+18,8	113,3	+2,3	112,6	+1,3
DK	MASCHINENBAU	INSGESAMT	93,7	+9,7	105,1	+0,5	104,2	+1,0
		INLAND	82,7	+1,7	93,0	-0,7	93,1	+0,5
		AUSLAND	109,2	+19,7	122,3	+2,1	119,9	+1,4
29.1	H.V. MASCHINEN F.D.ERZUEG. U. NUTZG. V. MECHAN. ENERGIE (O. LUFT-, STRASS. FAHRZ. BAU)	INSGESAMT	110,9	+22,0	116,1	+7,1	111,4	+1,9
		INLAND	85,6	+3,3	92,3	+0,9	91,1	+0,9
		AUSLAND	153,1	+46,6	155,6	+13,2	145,1	+3,3
29.3	HERSTELLUNG VON LAND- U. FORSTWIRTSCHAFTLICHEN MASCHINEN	INSGESAMT	50,8	-16,9	78,2	-7,7	81,4	-0,9
		INLAND	51,4	-5,9	75,1	-8,0	78,0	+0,1
		AUSLAND	50,0	-27,8	81,3	-7,4	85,5	-1,9
29.4	HERSTELLUNG VON WERK- ZEUGMASCHINEN	INSGESAMT	79,7	+9,2	90,2	+0,8	88,6	+0,5
		INLAND	77,6	+16,7	88,1	+0,9	86,7	+1,0
		AUSLAND	82,2	+1,9	93,0	+1,2	91,0	-0,1
DL	H.V. BUEROMASCH., DATENVERARB. GER. U. -EINRICHTG. ; ELEKTROT., FEINMECHANIK U. OPTIK	INSGESAMT	98,2	+5,5	109,2	+0,1	109,0	+0,6
		INLAND	84,6	-0,6	94,5	-0,8	94,5	+0,1
		AUSLAND	127,8	+15,6	140,3	+0,7	140,5	+1,5
30	H.V. BUEROMASCHINEN, DATENVERARBEITUNGSGE- RAETEN U. -EINRICHTUNGEN	INSGESAMT	87,6	+6,8	101,8	-3,8	103,2	+0,5
		INLAND	98,0	+3,4	110,8	-6,5	111,4	-0,3
		AUSLAND	72,6	+14,7	87,8	+0,3	90,7	+1,6
31	HERSTELLUNG VON GERAETEN DER ELEKTRIZITAETSERZUE- GUNG, -VERTEILUNG U. AE.	INSGESAMT	104,4	+12,4	112,1	-0,8	111,6	+1,6
		INLAND	91,3	+5,1	98,0	-0,2	98,0	+1,1
		AUSLAND	140,3	+28,2	150,1	-2,2	148,5	+2,5
31.2	HERSTELLUNG VON ELEK- TRIZITAETSVERTILUNGS- U. -SCHALTEINRICHTUNGEN	INSGESAMT	119,8	+25,1	123,7	+1,6	120,4	+2,4
		INLAND	98,6	+12,8	101,9	+1,8	100,3	+1,7
		AUSLAND	181,9	+51,1	186,0	+0,5	178,7	+3,4
31.6	HERSTELLUNG VON ELEK- TRISCHEN AUSRUESTUNGEN A.N.G.	INSGESAMT	85,0	-4,4	95,4	-4,1	98,2	+0,4
		INLAND	83,1	-6,1	92,4	-4,9	95,7	+0,4
		AUSLAND	89,8	0	102,4	-2,6	104,4	+0,6
32	RUNDFUNK-, FERNSEH- UND NACHRICHTENTECHNIK	INSGESAMT	93,5	-5,0	104,4	+2,0	105,7	-0,8
		INLAND	68,7	-12,3	81,1	-1,0	81,1	-2,2
		AUSLAND	137,3	+2,5	145,0	+4,5	149,1	+0,5
33	MEDIZIN-, MESS-, STEUER- UND REGELUNGSTECHNIK, OPTIK	INSGESAMT	94,9	+1,6	111,0	+0,5	109,6	+0,1
		INLAND	78,6	-5,4	91,8	-0,6	91,7	-0,4
		AUSLAND	129,3	+12,2	150,4	+1,1	147,3	+0,9
DM	FAHRZEUGBAU	INSGESAMT	84,7	+6,1	114,1	-7,6	118,4	+1,1
		INLAND	73,7	+1,4	98,2	-6,6	100,6	+1,3
		AUSLAND	99,1	+11,1	134,4	-9,2	141,7	+1,1
34	HERSTELLUNG VON KRAFTWAGEN UND KRAFTWAGENTEILEN	INSGESAMT	84,3	+4,3	115,3	-7,1	119,5	+0,9
		INLAND	72,3	+1,5	96,7	-5,6	98,8	+1,1
		AUSLAND	100,9	+7,3	141,0	-8,4	148,1	+0,9
34.1	HERSTELLUNG VON KRAFTWAGEN UND KRAFTWAGENMOTOREN	INSGESAMT	82,8	+2,5	117,4	-9,1	123,0	+1,1
		INLAND	66,7	-1,8	93,4	-5,7	95,4	+1,2
		AUSLAND	101,9	+6,0	145,8	-11,6	155,7	+0,9
35	SONSTIGER FAHRZEUGBAU	INSGESAMT	87,2	+19,0	105,5	-12,1	111,2	+2,3
		INLAND	85,1	+0,9	109,8	-13,6	114,8	+2,2
		AUSLAND	89,1	+41,9	101,4	-11,4	107,9	+2,4
35.1	SCHIFFBAU	INSGESAMT	67,6	-3,0	105,0	-24,6	118,3	+5,2
		INLAND	70,3	-32,3	124,2	-21,8	132,9	+6,1
		AUSLAND	65,5	+55,2	90,5	-26,0	106,8	+4,2
35.3	LUFT- UND RAUMFAHRZEUGBAU	INSGESAMT	94,8	+37,8	114,2	-5,1	116,5	+1,7
		INLAND	82,8	+24,1	108,9	-11,7	113,2	+0,4
		AUSLAND	102,5	+46,0	117,4	-1,3	118,5	+2,6
36.1	HERSTELLUNG VON MOEBELN	INSGESAMT	70,9	-10,7	95,2	-5,6	97,1	-0,2
		INLAND	71,1	-12,7	96,3	-5,5	98,0	-0,3
		AUSLAND	69,5	+1,8	89,3	-6,2	91,8	+0,5

1) EUROPAEISCHE GEMEINSCHAFT FUER KOHLE UND STAHL.
STBA, FS 4, R 2.2, 8/1997

DEUTSCHLAND

2 INDEX DES UMSATZES FUER DAS VERARBEITENDE GEWERBE
1991=100

2.2 ZEITREIHENANALYSE - BERLINER VERFAHREN (BV 4)
VOLUMENINDEX

WZ93- SCHL.	WIRTSCHAFTSZWEIG		ORIGINALWERT		KALENDER- U. SAISON- BEREINIGTER WERT		GLATTE KOMPONENTE	
			1997 AUG.	VERAEND. GEGENUEBER! VORJAHRES- MONAT IN %!	1997 AUG.	VERAEND. GEGENUEBER! VORMONAT IN %!	1997 AUG.	VERAEND. GEGENUEBER VORMONAT IN %!
D	VERARBEITENDES GEWERBE 1)	INSGESAMT	88,9	+3,0	101,4	-2,6	102,4	+0,6
		INLAND	81,3	-1,3	91,5	-2,8	92,2	+0,3
		AUSLAND	104,6	+11,2	121,4	-2,4	122,8	+1,0
	VORLEISTUNGSGUETER- PRODUZENTEN	INSGESAMT	95,8	+5,5	105,7	-1,5	106,2	+0,8
		INLAND	88,4	+0,8	96,3	-2,7	97,3	+0,5
		AUSLAND	113,3	+15,3	128,1	+0,8	127,9	+1,3
	INVESTITIONSGUETER- PRODUZENTEN	INSGESAMT	85,7	+2,4	100,8	-3,4	102,1	+0,4
		INLAND	76,9	-3,1	89,7	-3,3	90,5	0
		AUSLAND	100,4	+10,3	118,9	-3,6	121,2	+0,8
	GEBRAUCHSGUETER- PRODUZENTEN	INSGESAMT	68,4	-0,7	92,5	-6,0	94,9	+0,7
		INLAND	60,3	-4,1	81,4	-3,1	81,9	+0,6
		AUSLAND	82,6	+4,0	112,1	-9,2	117,6	+0,9
	VERBRAUCHSGUETER- PRODUZENTEN	INSGESAMT	91,3	-4,3	89,0	-2,0	89,3	0
		INLAND	83,2	-5,7	81,9	-1,7	82,2	-0,1
		AUSLAND	116,8	-0,9	110,9	-3,5	111,6	+0,3
DB	TEXTIL- UND BEKLEIDUNGS- GEWERBE	INSGESAMT	75,9	-2,9	72,7	-4,3	73,5	+0,3
		INLAND	69,2	-6,0	67,1	-4,0	67,9	0
		AUSLAND	97,5	+4,6	90,4	-5,6	91,8	+0,9
17	TEXTILGEWERBE	INSGESAMT	58,6	-3,9	73,7	-4,2	74,5	+0,3
		INLAND	54,4	-8,6	68,3	-4,6	69,2	0
		AUSLAND	71,0	+8,4	89,3	-3,1	90,0	+1,0
18.2	HERSTELLUNG VON BEKLEIDUNG (OHNE LEDERBEKLEIDUNG)	INSGESAMT	101,0	-2,1	70,8	-5,1	71,9	+0,1
		INLAND	89,3	-3,7	65,3	-3,4	66,0	-0,2
		AUSLAND	148,0	+1,5	93,1	-8,8	95,4	+0,7
DC	LEDERGEWERBE	INSGESAMT	98,9	+0,6	94,0	+0,4	92,0	-0,1
		INLAND	98,4	-2,1	89,6	+0,4	88,2	-0,5
		AUSLAND	100,7	+11,6	107,8	+1,6	105,0	+1,1
DD	HOLZGEWERBE (OHNE HERSTELLUNG VON MOEBELN)	INSGESAMT	87,2	-1,5	97,8	-4,2	99,8	+0,1
		INLAND	84,2	-3,3	93,8	-4,1	95,3	-0,1
		AUSLAND	125,4	+18,1	149,6	-4,8	155,8	+1,6
DE	PAPIER- UND DRUCKGEWERBE	INSGESAMT	91,9	-2,8	99,0	-1,3	99,4	-0,2
		INLAND	85,4	-4,7	92,2	-1,9	92,6	-0,2
		AUSLAND	119,5	+3,7	127,8	+0,6	128,5	-0,3
21	PAPIERGEWERBE	INSGESAMT	98,9	-0,4	105,6	-0,6	105,8	-0,2
		INLAND	88,4	-3,5	94,5	-1,4	94,6	0
		AUSLAND	128,6	+6,3	137,4	+1,6	137,8	-0,3
21.1	H.V. HOLZSTOFF, ZELLSTOFF, PAPIER, KARTON UND PAPPE	INSGESAMT	124,0	+8,4	132,0	-0,8	133,1	+0,4
		INLAND	101,0	-0,3	107,4	-1,9	108,0	0
		AUSLAND	163,5	+19,4	174,4	+0,9	176,2	+0,7
21.2	PAPIER-, KARTON- UND PAPPEVERARBEITUNG	INSGESAMT	81,8	-8,1	87,3	-0,9	87,1	-0,7
		INLAND	81,7	-5,5	87,4	-1,4	87,4	-0,1
		AUSLAND	82,0	-17,8	86,8	+0,8	86,1	-2,9
22	DRUCKGEWERBE, VERVIEL- FAELTIGUNG VON BESPIELTEN TONTRAEGERN	INSGESAMT	81,6	-6,6	89,0	-2,8	89,9	-0,3
		INLAND	82,0	-6,1	89,4	-2,6	90,3	-0,2
		AUSLAND	78,3	-12,2	83,9	-6,7	86,6	-0,2
DG	CHEMISCHE INDUSTRIE	INSGESAMT	102,4	+4,8	111,9	-1,2	112,5	+0,7
		INLAND	91,6	-0,2	98,4	-1,7	99,2	+0,4
		AUSLAND	117,7	+11,0	130,9	-0,8	131,3	+1,0
24.1	HERSTELLUNG VON CHEMISCHEN GRUNDSTOFFEN	INSGESAMT	108,1	+10,4	117,4	-0,7	117,8	+1,0
		INLAND	102,2	+5,7	107,8	-1,7	108,8	+0,8
		AUSLAND	114,2	+15,1	127,4	+0,4	127,0	+1,1
24.4	HERSTELLUNG VON PHARMA- ZEUTISCHEN ERZEUGNISSEN	INSGESAMT	101,8	-3,9	111,3	-2,0	113,0	+0,4
		INLAND	85,6	-12,5	94,9	-3,9	97,7	-0,4
		AUSLAND	135,1	+10,1	144,5	-0,1	144,4	+1,4
DH	HERSTELLUNG VON GUMMI- UND KUNSTSTOFFWAREN	INSGESAMT	97,8	+1,2	106,9	-2,6	107,7	+0,5
		INLAND	94,2	-1,6	101,6	-3,1	102,2	+0,3
		AUSLAND	109,3	+10,2	123,5	-1,1	124,5	+1,0
25.2	HERSTELLUNG VON KUNST- STOFFWAREN	INSGESAMT	98,9	+0,6	107,2	-2,5	107,9	+0,5
		INLAND	95,5	-3,4	102,1	-3,4	103,0	+0,1
		AUSLAND	109,8	+14,0	123,5	0	123,7	+1,3
DI	GLASGEWERBE, KERAMIK, VERARBEITUNG VON STEINEN UND ERDEN	INSGESAMT	96,4	-2,0	99,8	-1,3	101,0	0
		INLAND	97,9	-5,7	97,8	-2,7	99,4	-0,3
		AUSLAND	92,0	+12,6	105,9	+3,1	105,8	+0,9
26.1	HERSTELLUNG UND VERAR- BEITUNG VON GLAS	INSGESAMT	99,8	+2,5	109,7	-3,2	111,9	+0,4
		INLAND	98,3	-0,7	105,2	-5,3	107,6	+0,3
		AUSLAND	104,0	+11,7	121,3	+1,8	123,2	+0,7
DJ	METALLERZEUGUNG UND -BE- ARBEITUNG, HERSTELLUNG VON METALLERZEUGNISSEN	INSGESAMT	92,8	+0,9	100,7	-3,3	102,3	+0,5
		INLAND	89,2	-0,6	95,8	-3,9	97,2	+0,3
		AUSLAND	104,5	+5,2	117,4	-1,3	118,8	+0,8

1) AUSGEWAELHTE WIRTSCHAFTSZWEIGE (OHNE ERNAERHUNGSGEWERBE UND TABAKVERARBEITUNG).

STBA, FS 4, R 2.2, 8/1997

DEUTSCHLAND

2 INDEX DES UMSATZES FUER DAS VERARBEITENDE GEWERBE
1991=1002.2 ZEITREIHENANALYSE - BERLINER VERFAHREN (BV 4)
VOLUMENINDEX

WZ93- SCHL.	WIRTSCHAFTSZWEIG	ORIGINALWERT		KALENDER- U. SAISON- BEREINIGTER WERT BERLINER VERFAHREN, VERSION 4		GLATTE KOMPONENTE		
		1997	VERAEND. GEGENUEBER VORJAHRES- MONAT IN %	1997	VERAEND. GEGENUEBER VORMONAT IN %	1997	VERAEND. GEGENUEBER VORMONAT IN %	
		AUG.		AUG.		AUG.		
27	METALLERZEUGUNG UND -BEARBEITUNG	INSGESAMT	91,9	+2,1	100,4	-2,3	101,5	+0,6
		INLAND	84,4	+1,3	91,4	-2,9	92,4	+0,5
		AUSLAND	108,5	+3,6	120,0	-1,6	121,4	+0,7
27.1	ERZEUGUNG VON ROHEISEN, STAHL UND FERROLEGIE- RUNGEN (EGKS) 1)	INSGESAMT	91,9	+4,3	98,7	-1,8	99,9	+0,5
		INLAND	87,0	+4,6	94,0	-1,3	94,9	+0,5
		AUSLAND	103,0	+4,1	103,2	-2,6	111,0	+0,5
27.5	GIessereIINDUSTRIE	INSGESAMT	76,1	+4,0	92,5	0	91,4	+1,1
		INLAND	76,5	+7,7	90,3	+0,8	88,8	+1,4
		AUSLAND	74,3	-9,6	100,1	-3,6	101,7	+0,2
28	HERSTELLUNG VON METALL- ERZEUGNISSEN	INSGESAMT	93,6	0	101,2	-4,0	102,9	+0,3
		INLAND	92,6	-1,6	98,7	-4,6	100,6	+0,2
		AUSLAND	98,7	+8,3	113,4	-0,8	114,7	+1,0
28.1	STAHL- UND LEICHTMETALLBAU	INSGESAMT	98,6	-9,8	103,8	-10,9	109,5	-0,5
		INLAND	98,3	-12,0	103,1	-12,6	109,6	-0,5
		AUSLAND	101,7	+17,8	108,8	+2,3	108,2	+1,0
DK	MASCHINENBAU	INSGESAMT	84,4	+8,6	95,0	+0,4	94,1	+0,9
		INLAND	74,3	+1,0	83,8	-0,8	83,9	+0,6
		AUSLAND	98,6	+17,9	110,7	+1,8	108,6	+1,3
29.1	H.V. MASCHINEN F.D.ERZUEG. U.NUTZG.V.MECHAN.ENERGIE (O.LUFT-,STRASS.FAHRZ.BAU)	INSGESAMT	97,1	+20,2	101,9	+6,8	97,8	+1,9
		INLAND	75,0	+1,8	81,0	+0,7	79,9	+0,8
		AUSLAND	134,3	+44,7	136,9	+13,3	127,5	+3,2
29.3	HERSTELLUNG VON LAND- U. FORSTWIRTSCHAFTLICHEN MASCHINEN	INSGESAMT	43,3	-19,4	67,6	-7,3	70,0	-1,3
		INLAND	43,1	-7,3	63,9	-7,4	66,0	0
		AUSLAND	43,5	-30,4	71,5	-7,1	75,0	-2,3
29.4	HERSTELLUNG VON WERK- ZEUGMASCHINEN	INSGESAMT	71,8	+7,3	81,4	+0,6	80,0	+0,5
		INLAND	70,2	+15,1	79,7	+0,8	78,4	+0,9
		AUSLAND	73,7	-0,3	83,6	+1,0	81,7	-0,4
DL	H.V. BUEROMASCH., DATENVERARB. GER.U.-EINRICHTG.; ELEKTROT., FEINMECHANIK U. OPTIK	INSGESAMT	96,5	+5,0	107,6	+0,2	107,4	+0,5
		INLAND	83,4	-0,7	93,5	-0,8	93,4	0
		AUSLAND	125,2	+14,7	137,8	+1,2	137,9	+1,4
30	H.V. BUEROMASCHINEN, DATENVERARBEITUNGSGE- RAETEN U. -EINRICHTUNGEN	INSGESAMT	107,1	+11,4	123,6	-2,8	125,2	+0,7
		INLAND	115,0	+8,8	128,7	-6,0	129,6	+0,1
		AUSLAND	95,6	+16,3	114,7	+1,4	118,2	+1,6
31	HERSTELLUNG VON GERAETEN DER ELEKTRIZITAETSERZUE- GUNG, -VERTEILUNG U.AE.	INSGESAMT	96,7	+11,8	104,0	-0,6	103,4	+1,6
		INLAND	85,0	+4,8	91,4	0	91,3	+1,1
		AUSLAND	128,7	+26,9	138,0	-2,2	136,6	+2,4
31.2	HERSTELLUNG VON ELEK- TRIZITAETSERZEUGUNGS- U. -SCHALTEINRICHTUNGEN	INSGESAMT	107,5	+23,8	111,0	+1,8	107,9	+2,4
		INLAND	88,1	+11,7	91,1	+2,0	89,5	+1,7
		AUSLAND	164,5	+49,8	168,2	+0,5	161,4	+3,3
31.6	HERSTELLUNG VON ELEK- TRISCHEN AUSRUESTUNGEN A.N.G.	INSGESAMT	75,6	-5,3	85,5	-3,8	87,8	+0,3
		INLAND	73,7	-6,4	82,6	-4,7	85,4	+0,4
		AUSLAND	80,3	-2,9	91,7	-2,8	93,3	+0,2
32	RUNDFUNK-, FERNSEH- UND NACHRICHTENTECHNIK	INSGESAMT	100,4	-5,6	112,7	+1,7	114,0	-1,0
		INLAND	77,9	-12,8	92,4	-1,1	92,5	-2,2
		AUSLAND	140,1	+2,6	147,8	+4,6	151,8	+0,5
33	MEDIZIN-, MESS-, STEUER- UND REGELUNGSTECHNIK, OPTIK	INSGESAMT	85,8	+0,4	100,6	+0,5	99,3	0
		INLAND	70,0	-6,9	82,0	-0,8	81,8	-0,7
		AUSLAND	119,0	+10,8	138,6	+1,1	135,8	+0,9
DM	FAHRZEUGBAU	INSGESAMT	78,0	+4,4	105,3	-7,6	109,1	+1,0
		INLAND	68,6	+1,2	91,3	-6,4	93,3	+1,2
		AUSLAND	90,4	+8,0	123,2	-9,1	129,8	+0,9
34	HERSTELLUNG VON KRAFTWAGEN UND KRAFTWAGENTEILEN	INSGESAMT	77,6	+2,8	106,4	-6,8	110,1	+0,9
		INLAND	67,1	+1,2	89,6	-5,4	91,4	+1,0
		AUSLAND	91,9	+4,1	129,1	-8,4	135,6	+0,7
34.1	HERSTELLUNG VON KRAFTWAGEN UND KRAFTWAGENMOTOREN	INSGESAMT	74,2	-0,1	106,0	-8,9	110,8	+0,8
		INLAND	59,1	-2,6	83,0	-5,4	84,6	+1,1
		AUSLAND	92,3	+1,9	133,0	-11,5	141,9	+0,6
35	SONSTIGER FAHRZEUGBAU	INSGESAMT	80,9	+17,8	98,0	-12,1	103,4	+2,3
		INLAND	80,1	+0,6	103,1	-13,5	107,8	+2,3
		AUSLAND	81,8	+40,5	93,4	-11,5	99,4	+2,4
35.1	SCHIFFBAU	INSGESAMT	62,2	-3,7	97,0	-24,5	109,1	+5,1
		INLAND	64,6	-32,7	114,5	-21,7	122,1	+6,0
		AUSLAND	60,3	+53,0	83,7	-26,1	98,8	+4,2
35.3	LUFT- UND RAUMFAHRZEUGBAU	INSGESAMT	87,3	+36,4	105,4	-5,1	107,4	+1,6
		INLAND	76,2	+23,3	100,3	-11,7	104,3	+0,4
		AUSLAND	94,4	+44,3	108,4	-1,4	109,5	+2,6
36.1	HERSTELLUNG VON MOEBELN	INSGESAMT	61,1	-12,0	82,4	-5,6	83,7	-0,2
		INLAND	61,3	-13,8	83,3	-5,4	84,4	-0,5
		AUSLAND	60,3	+0,8	77,7	-5,9	79,7	+0,6

1) EUROPAEISCHE GEMEINSCHAFT FUER KOHLE UND STAHL.
STBA,FS 4,R 2.2, 8/1997

3 INDEX DES AUFTRAGSEINGANGS
1991
NACH ABSCHNITTEN, UNTERABSCHNITTEN,
DER KLASSIFIKATION DER WIRTSCHAFTS
3.1 ORIGINAL

WERT

WZ93- SCHL.	WIRTSCHAFTSZWEIG		VERAENDERUNG IN % AUG. 1997 GEGEN			VERAENDERUNG IN % JULI 1997 GEGEN			KUMULIERT		2-MONATS- DURCHSCHNITT	
			1997			1997			JAN. 1997 BIS AUG. 1997	VER- AEND. IN % GEGEN VORJAHR	JULI 1997 UND AUG. 1997	VER- AEND. IN % GEGEN VORJAHR
			AUG.	AUG. 1996	JULI 1997	JULI	JULI 1996	JUNI 1997	AUG. 1997		AUG. 1997	
D	VERARBEITENDES GEWERBE 1)	INSGESAMT	96,1	+6,1	-11,2	108,2	+7,1	-1,5	103,5	+5,1	102,2	+6,7
		INLAND	84,9	+0,1	-11,5	95,9	+3,3	+0,6	91,0	+0,4	90,4	+1,8
		AUSLAND	118,4	+15,9	-10,6	132,4	+13,1	-4,5	128,4	+12,5	125,4	+14,3
	VORLEISTUNGSGUETER- PRODUZENTEN	INSGESAMT	98,2	+9,7	-10,9	110,2	+11,8	-2,0	104,1	+8,1	104,2	+10,7
		AUSLAND	121,0	+21,7	-7,9	131,4	+19,7	-6,3	128,3	+15,4	126,2	+20,7
INVESTITIONSGUETER- PRODUZENTEN	INSGESAMT	98,7	+6,5	-12,6	112,9	+2,5	-1,2	106,9	+2,7	105,8	+4,3	
	AUSLAND	124,2	+16,6	-11,2	139,8	+7,6	-3,3	133,8	+10,8	132,0	+11,7	
GEBRAUCHSGUETER- PRODUZENTEN	INSGESAMT	77,9	-3,1	-19,9	97,2	+7,0	-2,7	96,0	+5,0	87,6	+2,3	
	AUSLAND	90,1	+0,1	-23,9	118,4	+15,5	-3,9	113,5	+12,4	104,3	+8,3	
VERBRAUCHSGUETER- PRODUZENTEN	INSGESAMT	100,8	-3,7	+11,0	90,8	+0,6	+2,8	96,7	-1,4	95,8	-1,7	
	AUSLAND	127,2	+1,5	+4,3	121,9	+1,5	-0,4	127,5	+2,9	124,6	+1,5	
DB	TEXTIL- UND BEKLEIDUNGS- GEWERBE	INSGESAMT	90,3	+0,3	+29,2	69,9	+4,8	+15,3	78,5	-0,4	80,1	+2,2
		INLAND	84,2	-2,8	+32,2	63,7	+2,7	+11,8	72,6	-2,4	74,0	-0,4
		AUSLAND	109,7	+8,7	+22,3	89,7	+9,7	+24,2	97,3	+4,5	99,7	+9,1
17	TEXTILGEWERBE	INSGESAMT	63,9	+1,4	-10,3	71,2	+5,3	-4,0	74,1	-1,1	67,6	+3,5
		INLAND	61,0	-3,2	-7,7	66,1	+2,3	-3,8	68,8	-3,6	63,6	-0,3
		AUSLAND	72,3	+14,4	-15,7	85,8	+12,3	-4,6	89,5	+5,7	79,1	+13,3
18.2	HERSTELLUNG VON BEKLEI- DUNG (OHNE LEDERBEKLEI- DUNG)	INSGESAMT	127,8	-0,5	+87,9	68,0	+4,1	+64,6	84,8	+0,4	97,9	+1,0
		INLAND	115,0	-2,6	+90,4	60,4	+3,2	+46,2	77,8	-0,6	87,7	-0,7
		AUSLAND	175,8	+5,0	+82,0	96,6	+5,8	+135,0	111,0	+2,8	136,2	+5,3
DC	LEDERGEWERBE	INSGESAMT	121,5	+8,4	+36,4	89,1	+12,2	+20,6	105,6	+6,3	105,3	+9,9
		INLAND	126,9	+1,9	+45,5	87,2	+8,6	+21,6	106,4	+6,0	107,1	+4,6
		AUSLAND	102,6	+49,3	+7,3	95,6	+25,3	+17,0	102,8	+7,6	99,1	+36,7
DD	HOLZGEWERBE (OHNE HERSTELLUNG VON MOEBELN)	INSGESAMT	85,9	-2,5	-9,8	95,2	+4,0	-6,9	91,1	+2,5	90,6	+0,9
		INLAND	83,3	-3,9	-9,2	91,7	+1,9	-5,9	87,6	+0,8	87,5	-1,0
		AUSLAND	118,5	+11,5	-14,9	139,2	+25,2	-15,1	136,1	+18,5	128,9	+18,5
DE	PAPIER- UND DRUCKGEWERBE	INSGESAMT	92,7	+0,9	-8,9	101,8	+2,1	+1,3	97,9	-0,1	97,3	+1,6
		INLAND	87,3	-1,1	-7,9	94,8	+0,3	+2,6	91,2	-3,0	91,1	-0,3
		AUSLAND	115,2	+7,2	-12,2	131,2	+7,9	-2,5	125,9	+9,6	123,2	+7,5
21	PAPIERGEWERBE	INSGESAMT	95,8	+3,0	-11,0	107,6	+3,9	+2,7	101,4	+1,6	101,7	+3,5
		INLAND	87,7	+0,9	-8,8	96,2	+1,2	+4,8	90,6	-2,6	92,0	+1,1
		AUSLAND	118,7	+7,9	-15,1	139,8	+9,6	-1,1	131,8	+10,9	129,3	+8,8
21.1	H.V. HOLZSTOFF, ZELLSTOFF, PAPIER, KARTON UND PAPPE	INSGESAMT	118,9	+19,4	-12,4	135,8	+13,6	+8,0	120,7	+11,4	127,4	+16,2
		INLAND	101,3	+15,8	-6,7	108,6	+6,0	+15,4	96,3	+2,6	105,0	+10,5
		AUSLAND	148,6	+23,8	-18,1	181,4	+22,7	+1,5	161,7	+22,0	165,0	+23,2
21.2	PAPIER-, KARTON- UND PAPPEVERARBEITUNG	INSGESAMT	80,5	-9,0	-9,4	88,9	-4,5	-2,2	88,7	-5,7	84,7	-6,7
		INLAND	80,7	-6,8	-10,0	89,7	-1,8	-1,1	87,7	-5,2	85,2	-4,3
		AUSLAND	79,4	-18,1	-6,8	85,2	-15,7	-7,4	92,6	-8,3	82,3	-16,9
22	DRUCKGEWERBE, VERVIEL- FAELTIGUNG VON BESPIELTEN TONTRAEGERN	INSGESAMT	87,9	-2,8	-5,5	93,0	-0,9	-1,0	92,5	-2,9	90,5	-1,7
		INLAND	86,9	-3,3	-6,8	93,2	-0,7	+0,2	91,9	-3,5	90,1	-2,0
		AUSLAND	98,9	+3,2	+8,4	91,2	-2,7	-11,7	98,5	+1,7	95,1	+0,3
DG	CHEMISCHE INDUSTRIE	INSGESAMT	102,5	+5,1	-12,8	117,6	+9,6	-2,1	113,5	+6,9	110,1	+7,5
		INLAND	89,8	-0,2	-11,9	101,9	+5,1	-0,4	97,0	+2,1	95,9	+2,6
		AUSLAND	119,9	+11,1	-13,9	139,2	+14,4	-3,9	136,2	+11,8	129,6	+12,9
24.1	HERSTELLUNG VON CHEMISCHEN GRUNDSTOFFEN	INSGESAMT	107,1	+11,7	-11,7	121,3	+14,9	+1,3	115,3	+11,3	114,2	+13,3
		INLAND	97,0	+8,9	-9,3	107,0	+10,0	+3,4	100,0	+8,5	102,0	+9,4
		AUSLAND	116,9	+14,0	-13,5	135,2	+18,8	-0,1	130,2	+13,6	126,1	+16,5
24.4	HERSTELLUNG VON PHARMA- ZEUTISCHEN ERZEUGNISSEN	INSGESAMT	106,9	-4,1	-14,8	125,4	+1,6	-11,1	123,3	+1,0	116,2	-1,1
		INLAND	88,9	-12,0	-13,8	103,1	-3,8	-6,3	101,2	-5,6	96,0	-7,8
		AUSLAND	147,2	+9,2	-15,9	175,1	+9,9	-16,6	172,5	+11,1	161,2	+9,6
DH	HERSTELLUNG VON GUMMI- UND KUNSTSTOFFWAREN	INSGESAMT	96,9	+5,6	-13,9	112,6	+11,8	+2,3	102,9	+5,1	104,8	+8,8
		INLAND	93,1	+2,9	-12,8	106,8	+8,9	+2,6	96,8	+2,2	100,0	+6,0
		AUSLAND	108,5	+13,4	-16,9	130,5	+19,7	+1,2	121,9	+12,9	119,5	+16,7
25.2	HERSTELLUNG VON KUNST- STOFFWAREN	INSGESAMT	94,7	+2,8	-13,5	109,5	+8,4	+0,3	101,2	+3,5	102,1	+5,7
		INLAND	92,1	-0,2	-12,7	105,5	+5,1	+0,9	96,5	+0,4	98,8	+2,5
		AUSLAND	103,1	+12,8	-15,8	122,4	+18,8	-1,3	116,4	+12,6	112,8	+16,0
DI	GLASGEWERBE, KERAMIK, VERARBEITUNG VON STEINEN UND ERDEN	INSGESAMT	89,1	-3,4	-12,8	102,2	-1,4	-2,1	95,1	-0,9	95,7	-2,3
		INLAND	89,4	-8,4	-12,6	102,3	-4,2	+1,0	91,5	-4,3	95,9	-6,2
		AUSLAND	88,0	+16,2	-13,6	101,9	+7,6	-10,3	105,8	+8,6	95,0	+11,5
26.1	HERSTELLUNG UND VERAR- BEITUNG VON GLAS	INSGESAMT	84,9	-1,2	-14,8	99,6	+3,0	-3,1	97,8	-	92,3	+1,1
		INLAND	81,0	-7,6	-15,4	95,8	+2,0	+2,7	90,5	-3,0	88,4	-2,6
		AUSLAND	95,2	+17,5	-13,4	109,9	+5,4	-14,2	117,5	+6,9	102,6	+10,7
DJ	METALLERZEUGUNG UND -BE- ARBEITUNG, HERSTELLUNG VON METALLERZEUGNISSEN	INSGESAMT	93,6	+8,7	-14,5	109,5	+10,5	+1,9	100,2	+5,9	101,6	+9,7
		INLAND	87,7	+5,3	-13,9	101,8	+9,6	+4,0	91,8	+2,9	94,8	+7,6
		AUSLAND	113,0	+18,8	-16,1	134,7	+13,1	-3,0	127,6	+13,6	123,9	+15,7

1) AUSGEWAHLTE WIRTSCHAFTSZWEIGE (OHNE ERNAHRUNGSGEWERBE UND TABAKVERARBEITUNG).

BUNDESGERIET

FUER DAS VERARBEITENDE GEWERBE
 =100
 ABTEILUNGEN, GRUPPEN UND KLASSEN
 ZWEIGE, AUSGABE 1993 (WZ93)
 WERT

INDEX

1996 AUG.	VER- AEND. IN % GEGEN AUG. 1995	1996 2.VJ	1997 1.VJ	1997 2.VJ	VERAENDERUNG IN % 2.VJ 1997 GEGEN		1996 1.HJ	1996 2.HJ	1997 1.HJ	VERAENDERUNG IN % 1.HJ 1997 GEGEN		1995	1996	VER- AEND. IN % GEGEN 1995	WZ93 SCHL.
					2.VJ 1996	1.VJ 1997				1.HJ 1996	2.HJ 1996				
90,6	-0,5	97,5	102,1	105,9	+8,6	+3,7	99,4	98,2	104,0	+4,6	+5,9	98,9	98,8	-0,1	D
84,8	-5,0	89,6	89,8	92,7	+3,5	+3,2	91,2	89,6	91,3	+0,1	+1,9	93,6	90,4	-3,4	
102,2	+8,0	113,2	126,6	132,0	+16,6	+4,3	115,6	115,2	129,3	+11,9	+12,2	109,6	115,4	+5,3	
89,5	-2,5	96,6	100,5	107,6	+11,4	+7,1	97,1	96,4	104,1	+7,2	+8,0	99,3	96,8	-2,5	
85,3	-4,8	90,0	89,5	96,8	+7,6	+8,2	90,0	90,0	93,2	+3,6	+3,6	94,7	90,0	-5,0	
99,4	+2,8	111,5	125,5	132,5	+18,8	+5,6	113,4	111,0	129,0	+13,8	+16,2	110,0	112,2	+2,0	
92,7	+0,8	103,3	105,0	109,6	+6,1	+4,4	104,9	103,8	107,3	+2,3	+3,4	102,2	104,4	+2,2	
84,1	-7,2	93,6	89,4	91,6	-2,1	+2,5	94,6	92,0	90,5	-4,3	-1,6	95,4	93,3	-2,2	
106,5	+13,1	118,8	130,1	138,6	+16,7	+6,5	121,7	122,9	134,4	+10,4	+9,4	113,1	122,3	+8,1	
80,4	+8,6	91,6	97,9	99,7	+8,8	+1,8	93,3	90,9	98,8	+5,9	+8,7	88,5	92,1	+4,1	
74,5	+2,5	84,2	87,0	88,6	+5,2	+1,8	87,6	82,5	87,8	+0,2	+6,4	84,4	85,1	+0,8	
90,0	+18,3	103,5	115,5	117,6	+13,6	+1,8	102,5	104,4	116,5	+13,7	+11,6	95,3	103,5	+8,6	
104,7	-5,2	86,7	106,3	87,6	+1,0	-17,6	98,2	94,9	97,0	-1,2	+2,2	98,7	96,6	-2,1	
98,4	-5,7	79,5	95,8	78,6	-1,1	-18,0	90,2	87,4	87,2	-3,3	-0,2	92,6	88,8	-4,1	
125,3	-3,9	110,4	140,2	116,9	+5,9	-16,6	124,3	119,3	128,5	+3,4	+7,7	118,4	121,8	+2,9	
90,0	-4,6	63,1	92,7	63,2	+0,2	-31,8	79,0	74,4	78,0	-1,3	+4,8	79,1	76,7	-3,0	
86,6	-5,0	60,5	84,9	59,5	-1,7	-29,9	74,4	70,8	72,2	-3,0	+2,0	76,1	72,6	-4,6	
100,9	-3,1	71,4	117,7	75,2	+5,3	-36,1	93,7	86,0	96,5	+3,0	+12,2	88,5	89,9	+1,6	
63,0	-9,1	73,3	78,7	73,9	+0,8	-6,1	78,0	71,8	76,3	-2,2	+6,3	77,4	74,9	-3,2	
63,0	-10,4	69,2	73,0	68,0	-1,7	-6,8	74,0	68,6	70,5	-4,7	+2,8	75,5	71,3	-5,6	
63,2	-5,4	85,2	94,9	91,0	+6,8	-4,1	89,7	81,1	93,0	+3,7	+14,7	83,0	85,4	+2,9	
128,4	-1,0	48,5	112,8	47,9	-1,2	-57,5	80,4	78,1	80,4	-	+2,9	81,4	79,3	-2,6	
118,1	-0,8	48,9	100,8	48,1	-1,6	-52,3	75,0	73,7	74,4	-0,8	+0,9	77,0	74,3	-3,5	
167,5	+1,4	47,2	158,0	47,3	+0,2	-70,1	100,8	94,7	102,7	+1,9	+8,4	98,2	97,8	-0,4	
112,1	-1,1	92,1	121,4	90,1	-2,2	-25,8	100,5	104,1	105,8	+5,3	+1,6	100,2	102,3	+2,1	
124,5	+1,9	88,3	125,5	86,9	-1,6	-30,8	99,7	104,7	106,2	+6,5	+1,4	99,8	102,2	+2,4	
68,7	-16,7	105,6	106,9	101,2	-4,2	-5,3	103,1	101,6	104,1	+1,0	+2,5	101,4	102,3	+0,9	
88,1	-2,8	92,0	86,3	96,2	+4,6	+11,5	88,6	94,1	91,3	+3,0	-3,0	97,6	91,3	-6,5	
86,7	-3,5	89,9	83,1	92,1	+2,4	+10,8	86,4	92,0	87,6	+1,4	-4,8	96,2	89,2	-7,3	
106,3	+4,7	119,3	127,9	149,1	+25,0	+16,6	116,9	120,3	138,5	+18,5	+15,1	115,2	118,6	+3,0	
91,9	-3,9	96,4	98,2	98,0	+1,7	-0,2	98,7	99,1	98,1	-0,6	-1,0	101,4	98,9	-2,5	
88,3	-7,1	92,3	91,5	91,0	-1,4	-0,5	94,8	94,3	91,3	-3,7	-3,2	97,8	94,5	-3,4	
107,5	+9,5	113,8	126,1	127,5	+12,0	+1,1	115,1	119,3	126,8	+10,2	+6,3	116,6	117,2	+0,5	
93,0	-3,1	97,6	101,3	101,4	+3,9	+0,1	100,3	98,4	101,4	+1,1	+3,0	103,0	99,4	-3,5	
86,9	-8,7	90,3	90,5	89,9	-0,4	-0,7	93,7	90,1	90,2	-3,7	+0,1	96,9	91,9	-5,2	
110,0	+11,8	118,3	131,7	133,6	+12,9	+1,4	118,8	121,9	132,7	+11,7	+8,9	120,3	120,4	+0,1	
99,6	+2,4	104,8	115,0	121,9	+16,3	+6,0	107,9	111,6	118,5	+9,8	+6,2	113,0	109,7	-2,9	
87,5	-7,9	88,1	92,1	94,8	+7,6	+2,9	93,5	94,4	93,4	-0,1	-1,1	98,3	93,9	-4,5	
120,0	+18,6	132,8	153,6	167,5	+26,1	+9,0	132,0	140,3	160,6	+21,7	+14,5	137,6	136,1	-1,1	
88,5	-6,9	92,9	92,2	87,7	-5,6	-4,9	95,2	89,7	90,0	-5,5	+0,3	96,4	92,5	-4,0	
86,6	-9,0	91,4	89,7	87,4	-4,4	-2,6	93,7	87,9	88,6	-5,4	+0,8	96,1	90,8	-5,5	
96,9	+2,3	99,3	103,1	89,0	-10,4	-13,7	101,6	97,7	96,1	-5,4	-1,6	97,6	99,7	+2,2	
90,4	-4,8	94,7	93,4	92,9	-1,9	-0,5	96,4	100,0	93,1	-3,4	-6,9	98,9	98,2	-0,7	
89,9	-5,2	94,8	92,8	92,2	-2,7	-0,6	96,3	99,3	92,5	-3,9	-6,8	98,9	97,8	-1,1	
95,8	-1,6	93,0	99,9	99,4	+6,9	-0,5	97,6	107,2	99,7	+2,2	-7,0	99,7	102,4	+2,7	
97,5	-4,9	106,7	111,4	117,7	+10,3	+5,7	107,5	103,4	114,6	+6,6	+10,8	108,3	105,5	-2,6	
90,0	-7,5	95,0	94,3	100,4	+5,7	+6,5	95,5	92,8	97,4	+2,0	+5,0	100,2	94,1	-6,1	
107,9	-1,8	122,9	135,0	141,7	+15,3	+5,0	124,2	118,1	138,4	+11,4	+17,2	119,4	121,1	+1,4	
95,9	-4,0	104,0	112,6	118,7	+14,1	+5,4	104,5	100,9	115,7	+10,7	+14,7	107,4	102,7	-4,4	
89,1	-6,8	91,8	96,6	102,1	+11,2	+5,7	91,9	91,4	99,4	+8,2	+8,8	99,8	91,6	-8,2	
102,5	-1,4	115,8	128,2	134,8	+16,4	+5,1	116,7	110,3	131,5	+12,7	+19,2	114,8	113,5	-1,1	
111,5	-0,4	121,5	120,2	131,2	+8,0	+9,2	123,7	120,9	125,7	+1,6	+4,0	119,3	122,3	+2,5	
101,0	-2,0	105,0	100,2	105,7	+0,7	+5,5	108,2	105,7	103,0	-4,8	-2,6	107,3	107,0	-0,3	
134,8	+2,3	158,2	164,7	187,8	+18,7	+14,0	157,9	154,6	176,3	+11,7	+14,0	146,0	156,3	+7,1	
91,8	-5,3	100,4	97,8	106,8	+6,4	+9,2	98,5	97,2	102,3	+3,9	+5,2	100,6	97,8	-2,8	
90,5	-7,4	96,9	91,4	100,1	+3,3	+9,5	94,8	93,8	95,8	+1,1	+2,1	99,5	94,3	-5,2	
95,7	+1,3	111,1	117,9	127,6	+14,9	+8,2	109,8	107,6	122,7	+11,7	+14,0	104,3	108,7	+4,2	
92,1	-5,1	100,2	96,5	105,4	+5,2	+9,2	98,2	96,9	101,0	+2,9	+4,2	101,2	97,6	-3,6	
92,3	-7,2	98,2	91,3	100,3	+2,1	+9,9	96,0	95,3	95,8	-0,2	+0,5	101,4	95,6	-5,7	
91,4	+2,5	106,7	113,1	122,1	+14,4	+8,0	105,5	102,2	117,6	+11,5	+15,1	100,6	103,8	+3,2	
92,2	-9,1	100,3	89,6	100,2	-0,1	+11,8	95,4	97,1	94,9	-0,5	-2,3	103,5	96,3	-7,0	
97,6	-8,5	100,6	82,8	97,3	-3,3	+17,5	93,4	98,2	90,0	-3,6	-8,4	104,2	95,8	-8,1	
75,7	-11,6	99,3	110,1	108,8	+9,6	-1,2	101,5	93,9	109,5	+7,9	+16,6	101,2	97,7	-3,5	
85,9	-10,4	97,2	101,3	98,0	+0,8	-3,3	100,0	98,5	99,7	-0,3	+1,2	103,9	99,2	-4,5	
87,7	-9,5	92,6	92,9	89,5	-3,3	-3,7	94,2	95,8	91,2	-3,2	-4,8	100,5	95,0	-5,5	
81,0	-12,9	109,7	124,2	120,7	+10,0	-2,8	115,7	105,7	122,5	+5,9	+15,9	113,0	110,7	-2,0	
86,1	-5,9	93,4	97,0	102,5	+9,7	+5,7	95,3	92,2	99,7	+4,6	+8,1	98,0	93,7	-4,4	
83,3	-9,0	88,7	87,5	94,2	+6,2	+7,7	89,6	86,9	90,8	+1,3	+4,5	94,8	88,2	-7,0	
95,1	+4,2	109,0	128,1	129,5	+18,8	+1,1	114,0	109,4	128,8	+13,0	+17,7	108,3	111,7	+3,1	

3 INDEX DES AUFTRAGSEINGANGS
 1991
 NACH ABSCHNITTEN, UNTERABSCHNITTEN,
 DER KLASSIFIKATION DER WIRTSCHAFTS
 3.1 ORIGINAL

WERT

WZ93- SCHL.	WIRTSCHAFTSZWEIG		1997 AUG.	VERAENDERUNG IN % AUG. 1997 GEGEN		1997 JULI	VERAENDERUNG IN % JULI 1997 GEGEN		KUMULIERT		2-MONATS- DURCHSCHNITT JULI 1997 VER- AEND. IN % GEGEN VORJAHR	
				AUG.	JULI 1997		JULI	JUNI 1997	JAN. 1997 BIS AUG. 1997	VER- AEND. IN % GEGEN VORJAHR	JULI 1997 AUG. 1997	VER- AEND. IN % GEGEN VORJAHR
				1996			1996		1997		1997	
27	METALLERZEUGUNG UND -BEARBEITUNG	INSGESAMT	91,7	+11,2	-19,4	113,8	+19,0	+0,8	105,0	+13,9	102,8	+15,4
		INLAND	83,4	+8,6	-16,8	100,2	+16,8	+3,2	91,9	+11,0	91,8	+12,9
		AUSLAND	110,0	+15,9	-23,5	143,8	+22,6	-2,6	133,7	+18,4	126,9	+19,6
27.1	ERZEUGUNG VON ROHEISEN, STAHL UND FERROLEGIE- RUNGEN (EGKS) 1)	INSGESAMT	86,6	+9,8	-21,6	110,4	+16,7	+4,7	98,3	+8,7	98,5	+13,5
		INLAND	82,5	+8,0	-16,2	98,4	+15,6	+2,0	90,9	+9,4	90,5	+12,0
		AUSLAND	95,1	+13,1	-30,1	136,0	+18,3	+9,3	114,2	+7,8	115,6	+16,1
27.5	GIESSEREIINDUSTRIE	INSGESAMT	93,2	+4,0	-17,4	112,8	+22,6	+2,2	101,1	+8,7	103,0	+13,4
		INLAND	84,1	+0,2	-16,5	100,7	+17,8	+1,8	91,9	+6,2	92,4	+9,1
		AUSLAND	127,4	+15,2	-19,3	157,8	+35,7	+2,9	135,2	+15,4	142,6	+25,6
28	HERSTELLUNG VON METALL- ERZEUGNISSEN	INSGESAMT	95,1	+7,0	-10,5	106,3	+4,5	+2,8	96,6	+0,1	100,7	+5,7
		INLAND	90,5	+3,4	-12,0	102,8	+5,4	+4,5	91,8	-1,7	96,7	+4,5
		AUSLAND	117,1	+22,7	-4,3	122,3	+0,5	-3,6	119,2	+7,1	119,7	+10,2
28.1	STAHL- UND LEICHTMETALL- BAU	INSGESAMT	98,7	+7,2	-12,8	113,2	+2,7	+9,5	94,4	-2,4	106,0	+4,7
		INLAND	97,7	+6,5	-14,1	113,7	+2,1	+9,5	93,7	-2,0	105,7	+4,0
		AUSLAND	108,5	+12,7	+0,2	108,3	+9,7	+8,7	100,8	-5,9	108,4	+11,2
DK	MASCHINENBAU	INSGESAMT	97,3	+9,6	-16,3	116,2	+12,1	-0,4	105,4	+6,0	106,8	+10,9
		INLAND	85,2	+3,6	-12,9	97,8	+6,2	-0,3	90,3	+1,5	91,5	+4,9
		AUSLAND	114,4	+16,6	-19,4	142,0	+18,4	-0,5	126,6	+11,0	128,2	+17,6
29.1	H.V. MASCHINEN F.D.ERZEUG. U.NUTZG.V.MECHAN.ENERGIE (O.LUFT-, STRASS.FAHRZ.BAU)	INSGESAMT	101,9	+12,7	-21,3	129,4	+20,9	+0,5	110,5	+6,8	115,7	+17,2
		INLAND	91,8	+7,4	-15,9	109,1	+11,8	+8,7	94,8	+3,5	100,5	+9,7
		AUSLAND	117,6	+20,0	-26,9	160,9	+32,3	-7,0	135,0	+10,7	139,9	+26,9
29.3	HERSTELLUNG VON LAND- U. FORSTWIRTSCHAFTLICHEN MASCHINEN	INSGESAMT	95,0	+23,5	+5,6	90,0	+18,3	-6,6	108,8	+7,4	92,5	+20,9
		INLAND	88,8	+3,1	+10,4	62,3	+4,5	-23,5	84,9	+3,3	65,6	+3,8
		AUSLAND	126,9	+42,3	+2,7	123,6	+28,3	+7,7	137,9	+10,8	125,3	+35,0
29.4	HERSTELLUNG VON WERK- ZEUGMASCHINEN	INSGESAMT	87,5	+9,9	-12,1	99,5	+2,4	-2,9	93,3	+1,2	93,5	+5,8
		INLAND	82,9	+9,9	-7,3	89,4	+2,2	+5,8	81,3	-5,7	86,2	+5,8
		AUSLAND	92,8	+9,8	-16,7	111,4	+2,7	-9,8	107,4	+8,4	102,1	+5,8
DL	H.V.BUEROMASCH.,DATENVERARB. GER.U.-EINRICHTG.;ELEKTROT., FEINMECHANIK U. OPTIK	INSGESAMT	93,1	+3,9	-10,3	103,8	+0,1	-8,0	101,2	+3,5	98,5	+1,9
		INLAND	78,4	-2,4	-13,5	90,6	-8,1	-2,6	86,6	-2,9	84,5	-5,6
		AUSLAND	123,5	+13,5	-6,1	131,5	+14,8	-14,6	131,7	+13,6	127,5	+14,1
30	H.V.BUEROMASCHINEN, DATENVERARBEITUNGSGE- RAEten U.-EINRICHTUNGEN	INSGESAMT	83,9	+0,7	-11,4	94,7	+9,5	-5,2	92,1	+3,1	89,3	+5,2
		INLAND	95,2	+1,3	-12,1	108,3	+7,4	+3,8	101,3	+1,5	101,8	+4,5
		AUSLAND	67,1	-0,6	-9,7	74,3	+13,8	-20,3	78,5	+6,7	70,7	+6,5
31	HERSTELLUNG VON GERAETEN DER ELEKTRIZITAETSERZEU- GUNG, -VERTEILUNG U.AE.	INSGESAMT	97,2	+12,5	-8,5	106,2	+8,7	-5,9	99,4	+5,9	101,7	+10,4
		INLAND	83,2	+8,8	-14,1	96,9	+1,5	-4,0	88,3	+3,3	90,1	+4,8
		AUSLAND	132,8	+18,7	+2,1	130,1	+26,3	-9,3	127,7	+10,8	131,5	+22,3
31.2	HERSTELLUNG VON ELEK- TRIZITAETSVORTEILUNGS- U.-SCHALTZEINRICHTUNGEN	INSGESAMT	106,4	+26,7	-4,1	111,0	+17,2	-1,5	103,4	+11,2	108,7	+21,6
		INLAND	85,3	+11,8	-14,4	99,7	+13,2	+2,5	87,5	+6,1	92,5	+12,5
		AUSLAND	162,9	+55,6	+15,1	141,5	+25,9	-8,2	145,9	+20,6	152,2	+40,1
31.6	HERSTELLUNG VON ELEK- TRISCHEN AUSRUESTUNGEN A.N.G.	INSGESAMT	85,8	-7,9	-7,7	93,0	-15,2	-24,5	93,8	+1,8	89,4	-11,9
		INLAND	79,6	+9,0	-10,3	88,7	-25,5	-27,3	90,7	+1,7	84,2	-12,4
		AUSLAND	100,3	-29,0	-2,8	103,2	+18,1	-18,2	101,2	+2,0	101,8	-11,0
32	RUNDFUNK-, FERNSEH- UND NACHRICHTENTECHNIK	INSGESAMT	89,0	-9,7	-7,5	96,2	-14,7	-17,7	104,5	+1,5	92,6	-12,4
		INLAND	61,8	-25,1	-9,6	68,4	-28,5	-3,7	75,0	-15,9	65,1	-26,9
		AUSLAND	133,9	+6,9	-5,9	142,3	+0,9	-26,2	153,2	+21,7	138,1	+3,7
33	MEDIZIN-, MESS-, STEUER- UND REGELUNGSTECHNIK, OPTIK	INSGESAMT	93,0	+3,7	-17,0	112,1	-4,3	-2,4	106,7	+0,8	102,6	-0,8
		INLAND	76,2	-6,0	-15,4	90,1	-16,9	-1,4	87,8	-6,0	83,2	-12,2
		AUSLAND	128,4	+19,2	-19,0	158,6	+17,1	-3,5	146,7	+11,0	143,5	+18,0
DM	FAHRZEUGBAU	INSGESAMT	100,9	+10,3	-10,3	112,5	+7,2	-2,3	111,5	+8,6	106,7	+8,7
		INLAND	80,3	-1,0	-17,8	97,7	+7,2	-0,7	94,9	+2,8	89,0	+3,4
		AUSLAND	126,1	+21,1	-3,4	130,5	+7,2	-3,5	131,8	+14,3	128,3	+13,6
34	HERSTELLUNG VON KRAFTWAGEN UND KRAFTWAGENTEILEN	INSGESAMT	93,4	+3,7	-18,1	114,1	+11,2	-1,9	111,6	+10,8	103,8	+7,7
		INLAND	77,7	-2,0	-20,1	97,2	+7,0	+0,6	94,5	+5,9	87,5	+2,8
		AUSLAND	113,2	+9,2	-16,3	135,3	+15,2	-4,1	133,1	+15,6	124,3	+12,4
34.1	HERSTELLUNG VON KRAFTWAGEN UND KRAFTWAGENMOTOREN	INSGESAMT	86,4	-3,9	-24,5	114,4	+9,4	-1,1	112,4	+10,3	100,4	+3,2
		INLAND	71,3	-6,6	-21,8	91,2	+1,3	-0,5	92,2	+3,9	81,3	-2,3
		AUSLAND	102,8	-1,8	-26,3	139,5	+15,9	-1,6	134,3	+15,6	121,2	+7,6
35	SONSTIGER FAHRZEUGBAU	INSGESAMT	169,4	+63,5	+73,0	97,9	-22,2	-5,9	110,8	-8,4	133,7	+16,6
		INLAND	108,3	+8,6	+5,6	102,6	+8,7	-13,2	99,0	-21,1	105,5	+8,7
		AUSLAND	224,7	+109,4	+139,8	93,7	-39,2	+2,9	121,4	+3,8	159,2	+21,8
35.1	SCHIFFBAU	INSGESAMT	77,3	+42,6	+38,0	56,0	+119,6	+4,7	72,4	-38,0	66,7	+67,2
		INLAND	164,9	+73,6	+140,0	68,7	+78,9	-11,6	76,6	-67,5	116,8	+75,1
		AUSLAND	15,5	-39,0	-67,0	47,0	+186,6	+28,8	69,5	+111,2	31,3	+49,8
35.3	LUFT- UND RAUMFAHRZEUGBAU	INSGESAMT	250,1	+96,3	+96,3	127,4	-23,8	-4,2	127,9	-4,6	188,8	+28,1
		INLAND	113,9	+22,3	-19,2	140,9	+76,6	-7,9	114,2	+21,6	127,4	+47,3
		AUSLAND	336,7	+125,5	+183,4	118,8	-46,7	-1,2	136,6	+14,5	227,8	+22,4
36.1	HERSTELLUNG VON MOEBELN	INSGESAMT	79,1	-8,6	-13,4	91,3	+0,1	-7,1	92,1	-3,4	85,2	-4,2
		INLAND	78,6	-10,1	-13,6	91,0	-1,2	-2,7	91,6	-4,8	84,8	-5,6
		AUSLAND	82,3	+1,1	-11,6	93,1	+7,4	-25,6	95,2	+5,5	87,7	+4,3

1) EUROPAEISCHE GEMEINSCHAFT FUER KOHLE UND STAHL.

STBA, FS 4, R 2.2, 8/1997

BUNDES GEBIET

FUER DAS VERARBEITENDE GEWERBE
=100
ABTEILUNGEN, GRUPPEN UND KLASSEN
ZWEIGE, AUSGABE 1993 (WZ93)
WERT

INDEX

1996 AUG.	VER- AEND. IN % GEGEN AUG. 1995	1996 2. VJ	1997 1. VJ	1997 2. VJ	VERAENDERUNG IN % 2. VJ 1997 GEGEN		1996 1. HJ	1996 2. HJ	1997 1. HJ	VERAENDERUNG IN % 1. HJ 1997 GEGEN		1995	1996	VER- AEND. IN % GEGEN 1995	WZ93 SCHL.
					2. VJ 1996	1. VJ 1997				1. HJ 1996	2. HJ 1996				
82,5	-2,7	90,5	104,5	106,9	+18,1	+2,3	93,2	89,5	105,7	+13,4	+18,1	96,6	91,4	-5,4	27
76,8	-7,7	81,5	89,7	94,1	+15,5	+4,9	83,3	79,8	91,9	+10,3	+15,2	90,8	81,6	-10,1	
94,9	+7,7	110,2	137,1	134,9	+22,4	-1,6	115,2	110,8	136,0	+18,1	+22,7	109,3	113,0	+3,4	
78,9	+2,3	87,1	96,8	99,7	+14,5	+3,0	91,6	85,4	98,3	+7,3	+15,1	94,6	88,5	-6,4	27.1
76,4	-1,8	80,7	88,3	93,7	+16,1	+6,1	83,9	77,6	91,0	+8,5	+17,3	92,1	80,8	-12,3	
84,1	+11,1	100,7	115,0	112,5	+11,7	-2,2	108,0	102,0	113,8	+5,4	+11,6	100,1	105,0	+4,9	
89,6	-4,4	92,7	95,0	105,8	+14,1	+11,4	93,7	92,1	100,4	+7,2	+9,0	96,3	92,9	-3,5	27.5
83,9	-5,3	85,7	87,9	95,6	+11,6	+8,8	87,1	84,2	91,8	+5,4	+9,0	89,6	85,6	-4,5	
110,6	-1,8	118,6	121,6	143,9	+21,3	+18,3	118,5	121,7	132,8	+12,1	+9,1	121,5	120,1	-1,2	
88,9	-8,0	95,6	91,3	99,1	+3,7	+8,5	96,9	94,2	95,2	-1,8	+1,1	99,0	95,6	-3,4	28
87,5	-9,6	93,2	86,1	94,2	+1,1	+9,4	93,6	91,4	90,1	-3,7	-1,4	97,4	92,5	-5,0	
95,4	-0,3	107,3	115,9	122,2	+13,9	+5,4	112,3	107,6	119,1	+6,1	+10,7	106,9	109,9	+2,8	
92,1	-18,4	98,2	84,1	97,0	-1,2	+15,3	95,2	98,8	90,6	-4,8	-8,3	104,3	97,0	-7,0	28.1
91,7	-19,7	97,9	82,9	96,5	-0,8	+16,4	93,6	98,7	89,7	-4,2	-9,1	105,0	96,1	-8,5	
96,3	-2,6	107,0	95,3	101,2	-5,4	+6,2	110,3	100,4	98,3	-10,9	-2,1	97,4	105,3	+8,1	
88,8	-7,2	99,2	101,0	108,9	+9,8	+7,8	100,5	99,9	105,0	+4,5	+5,1	102,7	100,2	-2,4	DK
82,2	-9,4	87,7	88,4	91,4	+4,2	+3,4	89,6	89,8	89,9	+0,3	+0,1	94,3	89,7	-4,9	
98,1	-4,4	115,4	118,6	133,5	+15,7	+12,6	115,8	114,0	126,1	+8,9	+10,6	114,3	114,9	+0,5	
90,4	-5,2	98,3	103,0	114,5	+16,5	+11,2	105,1	101,2	108,8	+3,5	+7,5	109,1	103,2	-5,4	29.1
85,5	-13,5	88,0	90,6	95,1	+8,1	+5,0	91,6	92,0	92,9	+1,4	+1,0	102,6	91,8	-10,5	
98,0	+8,8	114,3	122,4	144,7	+26,6	+18,2	126,1	115,5	133,6	+5,9	+15,7	119,2	120,8	+1,3	
76,9	+10,3	96,5	125,6	103,0	+6,7	-18,0	109,6	97,3	114,3	+4,3	+17,5	96,1	103,5	+7,7	29.3
86,7	-1,3	77,4	98,5	84,2	+8,8	-14,5	88,5	75,5	91,9	+3,2	+20,9	86,0	82,0	-4,7	
89,2	+23,5	119,7	158,5	125,8	+5,1	-20,6	135,1	123,8	142,1	+5,2	+14,8	108,5	129,5	+19,4	
79,6	-7,1	91,8	90,0	96,5	+5,1	+7,2	93,5	88,9	93,3	-0,2	+4,9	98,0	91,2	-6,9	29.4
75,4	-11,2	82,3	79,3	79,9	-2,9	+0,8	87,8	82,4	79,6	-9,3	-3,4	90,0	85,1	-5,4	
84,5	-2,4	102,7	102,5	115,9	+12,9	+13,1	100,0	96,5	109,2	+9,2	+13,2	107,2	98,2	-8,4	
89,6	+2,3	94,7	101,6	102,7	+8,4	+1,1	98,2	102,0	102,1	+4,0	+0,1	97,2	100,1	+3,0	DL
80,3	-6,3	86,3	86,4	88,2	+2,2	+2,1	89,1	91,7	87,3	-2,0	-4,8	89,6	90,4	+0,9	
108,8	+18,8	112,2	133,1	133,0	+18,5	-0,1	117,3	123,6	133,1	+13,5	+7,7	112,9	120,4	+6,6	
83,3	-7,1	87,5	95,2	91,0	+4,0	-4,4	90,7	96,3	93,1	+2,6	-3,3	86,8	93,5	+7,7	30
94,0	-10,7	96,0	105,3	96,9	+0,9	-8,0	100,6	107,8	101,1	+0,5	-6,2	92,3	104,2	+12,9	
67,5	+1,5	74,9	80,0	82,2	+9,7	+2,8	76,0	79,3	81,1	+6,7	+2,3	78,6	77,6	-1,3	
86,4	+3,6	88,9	93,7	103,6	+16,5	+10,6	94,5	96,0	98,6	+4,3	+2,7	96,3	95,2	-1,1	31
76,5	-6,9	81,6	81,8	93,6	+14,7	+14,4	85,3	86,5	87,7	+2,8	+1,4	91,2	85,9	-5,8	
111,9	+29,7	107,6	123,9	128,9	+19,8	+4,0	117,9	120,2	126,4	+7,2	+5,2	109,3	119,1	+9,0	
84,0	-0,5	90,1	96,6	106,6	+18,3	+10,4	94,2	92,1	101,6	+7,9	+10,3	93,5	93,1	-0,4	31.2
76,3	-6,5	79,9	78,8	92,9	+16,3	+17,9	82,6	81,3	85,9	+4,0	+5,7	86,2	82,0	-4,9	
104,7	+14,1	117,3	144,0	143,5	+22,3	-0,3	125,2	120,9	143,8	+14,9	+18,9	113,1	123,0	+8,8	
93,2	+23,1	88,6	87,6	102,9	+16,1	+17,5	89,0	101,5	95,3	+7,1	-6,1	94,7	95,3	+0,6	31.6
73,0	-1,5	87,0	84,6	101,1	+16,2	+19,5	86,9	93,7	92,9	+6,9	-0,9	93,9	90,3	-3,8	
141,3	+77,5	92,3	94,6	107,4	+16,4	+13,5	94,2	120,2	101,0	+7,2	-16,0	96,4	107,2	+11,2	
98,6	+1,0	101,6	113,5	103,4	+1,8	-8,9	102,1	111,8	108,5	+6,3	-3,0	100,5	106,9	+6,4	32
82,5	-7,0	88,7	83,1	73,6	-17,0	-11,4	89,2	93,6	78,3	-12,2	-16,3	85,3	91,4	+7,2	
125,3	+11,5	123,0	163,7	152,8	+24,2	-6,7	123,5	141,8	158,3	+28,2	+11,6	125,8	132,6	+5,4	
89,7	+5,8	104,3	110,0	106,1	+1,7	-3,5	106,7	108,2	108,1	+1,3	-0,1	101,0	107,5	+6,4	33
81,1	-1,0	91,0	92,7	86,0	-5,5	-7,2	93,0	95,2	89,3	-4,0	-6,2	89,1	94,1	+5,6	
107,7	+18,6	132,1	146,7	148,8	+12,6	+1,4	135,7	135,7	147,7	+8,8	+8,8	126,1	135,7	+7,6	
91,5	+17,3	104,3	109,3	116,9	+12,1	+7,0	104,2	101,0	113,1	+8,5	+12,0	95,7	102,6	+7,2	DM
81,1	+9,4	95,2	93,1	100,5	+5,6	+7,9	94,4	96,8	96,8	+2,5	+11,5	89,7	90,6	+1,0	
104,1	+25,7	115,5	128,9	136,9	+18,5	+6,2	116,1	118,3	132,9	+14,5	+12,3	103,1	117,2	+13,7	
90,1	+17,9	102,3	111,3	117,1	+14,5	+5,2	102,1	100,8	114,2	+11,9	+13,3	92,7	101,5	+9,5	34
79,3	+12,5	89,5	92,7	101,0	+12,8	+9,0	90,6	85,5	96,8	+6,8	+13,2	83,7	88,1	+5,3	
103,7	+23,5	118,5	134,8	137,3	+15,9	+1,9	116,6	120,2	136,1	+16,7	+13,2	104,1	118,4	+13,7	
89,9	+23,2	102,7	114,3	118,5	+15,4	+3,7	103,4	100,8	116,4	+12,6	+15,5	91,4	102,1	+11,7	34.1
76,3	+13,0	88,0	91,8	100,0	+13,6	+8,9	90,5	81,4	95,9	+6,0	+17,8	81,4	86,0	+5,7	
104,7	+32,4	118,8	138,7	138,6	+16,7	-0,1	117,4	121,9	138,7	+18,1	+13,8	102,3	119,6	+16,9	
103,6	+12,4	122,4	90,4	115,9	-5,3	+28,2	123,0	102,3	103,2	-16,1	+0,9	122,6	112,6	-8,2	35
99,7	-11,7	156,3	97,6	96,0	-38,6	-1,6	134,8	100,6	96,8	-28,2	-3,8	153,1	117,7	-23,1	
107,3	+46,2	91,8	83,8	133,9	+45,9	+59,8	112,4	103,7	108,9	-3,1	+5,0	95,0	108,1	+13,8	
54,2	-54,5	217,0	65,2	83,5	-61,5	+28,1	142,3	53,8	74,4	-47,7	+38,3	186,1	98,0	-47,3	35.1
95,0	-63,6	436,8	61,2	65,2	-85,1	+6,5	291,7	92,0	63,2	-78,3	-31,3	308,6	191,9	-37,8	
25,4	+31,6	62,0	68,1	96,5	+55,6	+41,7	36,9	26,8	82,3	+123,0	+207,1	99,7	31,8	-68,1	
127,4	+42,8	104,4	97,6	117,7	+12,7	+20,6	129,7	126,6	107,6	-17,0	-15,0	101,9	128,2	+25,8	35.3
93,1	+13,4	93,0	106,8	112,7	+21,2	+5,5	96,4	101,3	109,8	+13,9	+8,4	110,8	98,9	-10,7	
149,3	+59,3	111,7	91,7	120,7	+8,1	+31,6	150,9	142,7	106,2	-29,6	-25,6	96,2	146,8	+52,6	
86,5	-0,2	93,0	95,4	93,4	+0,4	-2,1	97,5	94,9	94,4	-3,2	-0,5	96,5	96,2	-0,3	36.1
87,4	-1,6	93,4	95,7	92,0	-1,5	-3,9	98,4	95,8	93,8	-4,7	-2,1	98,4	97,1	-1,3	
81,4	+3,1	91,0	93,6	101,8	+11,9	+8,8	92,2	90,1	97,7	+6,0	+8,4	85,4	91,1	+6,7	

W293- SCHL.	WIRTSCHAFTSZWEIG	1997 AUG.	VERAENDERUNG IN % AUG. 1997 GEGEN		1997 JULI	VERAENDERUNG IN % JULI 1997 GEGEN		KUMULIERT		2-MONATS- DURCHSCHNITT		
			AUG. 1996	JULI 1997		JULI 1996	JUNI 1997	JAN. 1997 BIS AUG. 1997	VER- AEND. IN % GEGEN VORJAHR	JULI 1997 UND AUG. 1997	VER- AEND. IN % GEGEN VORJAHR	
D	VERARBEITENDES GEWERBE 1)	INSGESAMT	91,7	+4,7	-11,1	103,2	+6,0	-1,6	99,2	+4,6	97,5	+5,4
		INLAND	81,5	-0,6	-11,5	92,1	+2,8	+0,7	87,7	+0,6	86,8	+1,2
		AUSLAND	111,8	+13,4	-10,7	125,2	+11,0	-4,9	122,2	+11,2	118,5	+12,1
	VORLEISTUNGSGUETER- PRODUZENTEN	INSGESAMT	96,5	+8,2	-11,1	108,6	+10,8	-2,1	103,1	+8,3	102,6	+9,6
		INLAND	87,3	+2,6	-12,8	100,1	+7,4	+0,7	93,1	+4,7	93,7	+5,0
		AUSLAND	117,3	+19,1	-8,4	128,1	+17,4	-6,6	125,9	+14,8	122,7	+18,2
	INVESTITIONSGUETER- PRODUZENTEN	INSGESAMT	91,4	+4,7	-12,5	104,4	+0,9	-1,6	99,5	+1,6	97,9	+2,6
		INLAND	77,1	-2,7	-13,9	89,5	-2,9	+0,7	84,3	-4,4	83,3	-2,8
		AUSLAND	114,6	+14,3	-10,9	128,6	+5,5	-3,9	124,1	+9,1	121,6	+9,5
	GEBRAUCHSGUETER- PRODUZENTEN	INSGESAMT	71,0	-4,6	-19,9	88,6	+5,5	-2,7	87,7	+3,5	79,8	+0,8
		INLAND	63,6	-5,8	-16,3	76,0	+0,1	-1,3	76,9	-1,0	69,8	-2,6
		AUSLAND	83,0	-2,9	-24,0	109,2	+12,5	-4,1	105,3	+9,8	96,1	+5,3
	VERBRAUCHSGUETER- PRODUZENTEN	INSGESAMT	95,9	-4,5	+10,4	86,9	-0,1	+2,8	92,5	-1,8	91,4	-2,5
		INLAND	87,9	-6,3	+13,7	77,3	-0,4	+4,5	82,9	-3,6	82,6	-3,6
		AUSLAND	121,8	-0,1	+3,4	117,8	+0,4	-0,5	123,3	+2,1	119,8	+0,2
DB	TEXTIL- UND BEKLEIDUNGS- GEWERBE	INSGESAMT	86,2	-0,2	+28,1	67,3	+4,2	+14,7	75,6	-0,7	76,8	+1,7
		INLAND	80,2	-3,3	+31,5	61,0	+2,3	+11,3	69,7	-2,4	70,6	-1,0
		AUSLAND	105,5	+8,2	+20,6	87,5	+9,0	+22,7	94,7	+4,1	96,5	+8,5
17	TEXTILGEWERBE	INSGESAMT	82,0	+0,5	-10,7	69,4	+4,4	-4,4	72,5	-1,1	65,7	+2,5
		INLAND	58,7	-3,9	-8,0	63,8	+1,6	-4,2	66,7	-3,8	61,3	-1,1
		AUSLAND	71,4	+12,8	-16,4	85,4	+10,8	-4,9	89,1	+4,9	78,4	+11,7
18.2	HERSTELLUNG VON BEKLEI- DUNG (OHNE LEDERBEKLEI- DUNG)	INSGESAMT	120,7	-0,6	+87,7	64,3	+4,0	+64,5	80,2	+0,3	92,5	+1,0
		INLAND	108,9	-2,6	+90,4	57,2	+3,2	+46,3	73,7	-0,7	83,1	-0,6
		AUSLAND	165,7	+5,0	+81,7	91,2	+6,0	+135,1	104,8	+2,9	128,5	+5,4
DC	LEDERGEWERBE	INSGESAMT	114,0	+8,0	+36,2	83,7	+11,6	+20,8	99,4	+5,7	98,9	+9,5
		INLAND	118,8	+1,8	+45,6	81,6	+8,4	+22,0	99,7	+5,7	100,2	+4,4
		AUSLAND	97,4	+46,2	+7,2	90,9	+23,3	+16,8	98,4	+6,1	94,2	+34,2
DD	HOLZGEWERBE (OHNE HERSTELLUNG VON MOEBELN)	INSGESAMT	83,2	-3,1	-9,3	91,7	+3,6	-7,3	88,8	+3,1	87,5	+0,3
		INLAND	80,7	-4,6	-8,7	88,4	+1,6	-6,3	85,4	+1,4	84,6	-1,4
		AUSLAND	114,4	+11,0	-14,8	134,3	+24,5	-15,4	132,5	+18,9	124,4	+17,9
DE	PAPIER- UND DRUCKGEWERBE	INSGESAMT	94,5	+1,8	-9,2	104,1	+3,3	+1,9	99,8	+3,4	99,3	+2,6
		INLAND	88,3	+0,3	-7,9	95,9	+1,6	+3,2	91,9	+0,2	92,1	+1,0
		AUSLAND	120,8	+6,9	-12,8	138,6	+8,3	-2,0	133,0	+13,8	129,7	+7,6
21	PAPIERGEWERBE	INSGESAMT	102,4	+4,4	-11,0	115,1	+5,1	+3,1	108,3	+6,4	108,8	+4,8
		INLAND	93,4	+2,9	-8,7	102,3	+2,7	+5,2	96,1	+2,0	97,9	+2,8
		AUSLAND	127,7	+7,7	-15,3	150,8	+9,8	-0,7	142,6	+15,7	139,3	+8,8
21.1	H.V. HOLZSTOFF, ZELLSTOFF, PAPIER, KARTON UND PAPPE	INSGESAMT	137,5	+20,5	-12,3	156,8	+15,4	+8,4	139,5	+18,8	147,2	+17,8
		INLAND	120,8	+17,9	-7,1	130,1	+8,9	+15,7	115,0	+10,8	125,5	+13,1
		AUSLAND	165,4	+23,8	-18,0	201,8	+23,4	+1,6	180,6	+28,9	183,6	+23,6
21.2	PAPIER-, KARTON- UND PAPPEVERARBEITUNG	INSGESAMT	79,0	-9,8	-9,5	87,3	-5,1	-2,6	87,6	-4,3	83,2	-7,3
		INLAND	79,2	-6,7	-10,0	86,0	-1,6	-1,6	86,4	-3,2	83,6	-4,1
		AUSLAND	78,1	-21,1	-7,0	84,0	-18,4	-7,2	92,7	-8,1	81,1	-19,7
22	DRUCKGEWERBE, VERVIEL- FAELTIGUNG VON BESPIELTEN TONTRAEGERN	INSGESAMT	82,7	-2,5	-5,6	87,6	-0,2	-0,7	86,9	-1,9	85,2	-1,3
		INLAND	82,2	-2,8	-6,7	88,1	+0,1	+0,3	86,7	-2,3	85,2	-1,3
		AUSLAND	88,9	+2,4	+8,2	82,2	-3,6	-11,4	88,5	+0,6	85,6	-0,6
DG	CHEMISCHE INDUSTRIE	INSGESAMT	101,1	+3,3	-12,9	116,1	+8,0	-2,2	112,6	+6,0	108,6	+5,7
		INLAND	89,6	-1,8	-12,0	101,8	+3,9	-0,3	97,2	+1,7	95,7	+1,2
		AUSLAND	117,0	+9,0	-13,9	135,9	+12,6	-4,1	133,8	+10,6	126,5	+11,0
24.1	HERSTELLUNG VON CHEMISCHEN GRUNDSTOFFEN	INSGESAMT	108,2	+8,4	-11,9	122,8	+12,5	+1,2	117,4	+10,2	115,5	+10,5
		INLAND	101,9	+5,3	-10,0	113,2	+7,9	+3,3	106,4	+7,7	107,6	+6,6
		AUSLAND	114,4	+11,4	-13,5	132,2	+16,5	-0,5	128,2	+12,6	123,3	+14,1
24.4	HERSTELLUNG VON PHARMA- ZEUTISCHEN ERZEUGNISSEN	INSGESAMT	102,6	-5,2	-14,8	120,4	+0,5	-11,1	118,7	-0,1	111,5	-2,2
		INLAND	85,2	-12,8	-13,8	98,8	-4,7	-6,2	97,1	-6,6	92,0	-8,6
		AUSLAND	141,3	+7,4	-16,0	168,3	+8,3	-16,8	166,6	+9,7	154,8	+7,9
DH	HERSTELLUNG VON GUMMI- UND KUNSTSTOFFWAREN	INSGESAMT	96,2	+5,9	-13,9	111,7	+12,0	+2,1	102,3	+5,5	104,0	+9,1
		INLAND	92,0	+3,4	-12,7	105,4	+9,3	+2,6	95,7	+2,7	98,7	+6,5
		AUSLAND	109,2	+13,2	-16,8	131,3	+19,7	+0,8	123,1	+13,4	120,3	+16,7
25.2	HERSTELLUNG VON KUNST- STOFFWAREN	INSGESAMT	94,0	+3,1	-13,5	108,7	+8,7	+0,2	100,7	+3,9	101,4	+6,1
		INLAND	90,4	-0,1	-12,7	103,6	+5,2	+0,8	95,0	+0,7	97,0	+2,6
		AUSLAND	105,6	+13,3	-15,7	125,2	+19,2	-1,5	119,3	+13,2	115,4	+16,4
DI	GLASGEWERBE, KERAMIK, VERARBEITUNG VON STEINEN UND ERDEN	INSGESAMT	87,3	-2,1	-13,1	100,5	+0,4	-2,0	93,2	+0,4	93,9	-0,8
		INLAND	88,3	-6,9	-12,8	101,3	-1,9	+1,0	90,4	-2,6	94,8	-4,3
		AUSLAND	84,4	+16,9	-13,8	97,9	+8,3	-10,6	101,7	+9,8	91,2	+12,2
26.1	HERSTELLUNG UND VERAR- BEITUNG VON GLAS	INSGESAMT	89,2	+1,7	-14,9	104,8	+6,7	-2,8	101,4	+2,5	97,0	+4,3
		INLAND	87,1	-4,1	-15,4	102,9	+6,3	+2,5	95,7	-0,3	95,0	+1,3
		AUSLAND	94,9	+19,4	-13,7	110,0	+7,8	-14,0	116,8	+9,5	102,5	+12,9
DJ	METALLERZEUGUNG UND -BE- ARBEITUNG, HERSTELLUNG VON METALLERZEUGNISSEN	INSGESAMT	91,2	+5,3	-15,0	107,3	+7,7	+1,3	99,4	+5,7	99,3	+6,7
		INLAND	86,1	+3,1	-14,3	100,5	+7,9	+3,6	91,4	+3,4	93,3	+5,7
		AUSLAND	107,6	+11,3	-17,1	129,8	+7,6	-3,9	125,4	+11,7	118,7	+9,2

1) AUSGEWAELTE WIRTSCHAFTSZWEIGE (OHNE ERNAEHRUNGSGEWERBE UND TABAKVERARBEITUNG).

BUNDESGBIET

FUER DAS VERARBEITENDE GEWERBE
=100
ABTEILUNGEN, GRUPPEN UND KLASSEN
ZWEIGE, AUSGABE 1993 (WZ93)
WERT

INDEX

1996 AUG.	VER- AEND. IN % GEGEN AUG. 1995	1996 2. VJ	1997 1. VJ	1997 2. VJ	VERAENDERUNG IN % 2. VJ 1997 GEGEN		1996 1. HJ	1996 2. HJ	1997 1. HJ	VERAENDERUNG IN % 1. HJ 1997 GEGEN		1995	1996	VER- AEND. IN % GEGEN 1995	WZ93 SCHL.
					2. VJ 1996 1. VJ 1997					1. HJ 1996	2. HJ 1996				
87,6	+0,5	93,8	98,3	101,3	+8,0	+3,1	95,5	94,8	99,8	+4,5	+5,3	95,1	95,2	+0,1	0
82,0	-4,0	86,3	86,7	89,1	+3,2	+2,8	87,6	86,6	87,9	+0,3	+1,5	89,7	87,1	-2,9	
98,6	+8,6	108,9	121,4	125,5	+15,2	+3,4	111,3	110,9	123,5	+11,0	+11,4	105,6	111,1	+5,2	
89,2	+0,6	95,4	100,2	106,4	+11,5	+6,2	95,7	96,0	103,3	+7,9	+7,6	96,7	95,9	-0,8	
85,1	-1,8	89,1	89,7	96,2	+8,0	+7,2	88,8	89,8	92,9	+4,6	+3,5	92,1	89,3	-3,0	
98,5	+5,5	109,8	124,1	129,8	+18,2	+4,6	111,6	110,2	126,9	+13,7	+15,2	107,1	110,9	+3,5	
87,3	-0,2	97,1	98,2	101,8	+4,8	+3,7	98,8	97,8	100,0	+1,2	+2,2	97,1	98,3	+1,2	
79,2	-8,1	88,0	83,8	85,3	-3,1	+1,8	89,0	86,8	84,6	-4,9	-2,5	90,6	87,9	-3,0	
100,3	+12,2	111,7	121,5	128,4	+15,0	+5,7	114,5	115,5	124,9	+9,1	+8,1	107,5	115,0	+7,0	
74,4	+7,2	84,8	89,7	91,0	+7,3	+1,4	86,5	83,9	90,3	+4,4	+7,6	83,1	85,2	+2,5	
67,5	+0,6	76,6	78,6	79,8	+4,2	+1,5	79,7	74,9	79,2	-0,6	+5,7	78,0	77,3	-0,9	
85,5	+17,0	98,1	107,7	109,1	+11,2	+1,3	97,5	98,6	108,4	+11,2	+9,9	91,5	98,0	+7,1	
100,4	-5,3	83,6	101,8	83,8	+0,2	-17,7	94,4	91,3	92,8	-1,7	+1,6	95,1	92,8	-2,4	
93,8	-5,6	76,1	91,3	74,8	-1,7	-18,1	86,2	83,5	83,1	-3,6	-0,5	88,5	84,8	-4,2	
121,9	-4,2	108,0	135,9	113,0	+4,6	-16,9	121,2	116,4	124,5	+2,7	+7,0	116,4	118,8	+2,1	
86,4	-4,1	61,3	89,4	61,2	-0,2	-31,5	76,3	72,0	75,3	-1,3	+4,6	76,1	74,1	-2,6	
82,9	-4,7	58,3	81,6	57,2	-1,9	-29,9	71,4	68,1	69,4	-2,8	+1,9	72,9	69,8	-4,3	
97,5	-2,7	70,7	114,3	74,0	+4,7	-35,3	91,7	84,4	94,1	+2,6	+11,5	86,3	88,0	+2,0	
61,7	-8,0	72,0	77,2	72,3	+0,4	-6,3	76,4	70,7	74,7	-2,2	+5,7	75,5	73,5	-2,6	
61,1	-9,5	67,2	71,1	65,9	-1,9	-7,3	71,7	66,9	68,5	-4,5	+2,4	72,9	69,3	-4,9	
63,3	-4,4	85,6	94,5	90,7	+6,0	-4,0	89,8	81,6	92,6	+3,1	+13,5	82,8	85,7	+3,5	
121,4	-1,1	46,0	106,8	45,4	-1,3	-57,5	76,1	73,9	76,1	-	+3,0	77,0	75,0	-2,6	
111,8	-1,0	46,4	95,5	45,6	-1,7	-52,3	71,1	69,8	70,6	-0,7	+1,1	72,9	70,4	-3,4	
157,8	-1,5	44,6	149,1	44,6	-	-70,1	95,1	89,3	96,9	+1,9	+8,5	92,7	92,2	-0,5	
105,6	-1,9	87,4	114,5	84,7	-3,1	-26,0	95,2	98,4	99,6	+4,6	+1,2	95,4	96,8	+1,5	
116,7	+0,8	83,0	117,7	81,3	-2,0	-30,9	93,8	98,4	99,5	+6,1	+1,1	94,7	96,1	+1,5	
66,6	-15,7	102,5	103,0	96,5	-5,9	-6,3	100,2	98,6	99,8	-0,4	+1,2	97,7	99,4	+1,7	
85,9	+0,4	89,2	85,0	93,4	+4,7	+9,9	85,7	91,8	89,2	+4,1	-2,8	92,6	88,8	-4,1	
84,6	-0,2	87,1	81,8	89,4	+2,6	+9,3	83,6	89,8	85,6	+2,4	-4,7	91,3	86,7	-5,0	
103,1	+7,6	115,9	125,6	144,7	+24,8	+15,2	113,4	117,2	135,2	+19,2	+15,4	109,6	115,3	+5,2	
92,8	+3,9	95,7	100,1	99,7	+4,2	-0,4	96,5	99,9	99,9	+3,5	-	96,9	98,2	+1,3	
88,0	-0,7	90,6	92,1	91,5	+1,0	-0,7	91,9	93,9	91,8	-0,1	-2,2	92,9	92,9	-	
113,0	+22,6	117,0	133,9	134,2	+14,7	+0,2	115,7	125,5	134,0	+15,8	+6,8	113,6	120,6	+6,2	
98,1	+8,6	100,7	108,3	108,1	+7,3	-0,2	101,1	104,2	108,2	+7,0	+3,8	99,8	102,7	+2,9	
90,8	+1,3	92,4	95,8	95,3	+3,1	-0,5	93,9	94,4	95,6	+1,8	+1,3	93,2	94,1	+1,0	
118,6	+28,2	124,0	143,4	144,0	+16,1	+0,4	121,6	131,7	143,7	+18,2	+9,1	118,0	126,6	+7,3	
114,1	+24,7	115,6	133,4	140,4	+21,5	+5,2	114,8	127,5	136,9	+19,3	+7,4	112,1	121,2	+8,1	
102,5	+12,3	99,4	110,1	112,9	+13,6	+2,5	101,4	110,4	111,5	+10,0	+1,0	98,6	105,9	+7,4	
133,6	+45,2	142,7	172,5	186,6	+30,8	+8,2	137,3	156,2	179,6	+30,8	+15,0	134,7	146,8	+9,0	
87,6	-2,1	90,8	91,6	86,6	-4,6	-5,5	92,1	88,7	89,1	-3,3	+0,5	91,6	90,4	-1,3	
84,9	-4,3	88,8	88,5	86,2	-2,9	-2,6	90,0	86,2	87,4	-2,9	+1,4	90,5	88,1	-2,7	
99,0	+6,3	99,6	105,2	88,0	-11,6	-16,3	100,9	99,6	96,6	-4,3	-3,0	96,1	100,2	+4,3	
84,8	-3,4	88,1	87,7	87,2	-1,0	-0,6	89,4	93,5	87,5	-2,1	-6,4	92,5	91,5	-1,1	
84,6	-3,3	88,5	87,6	87,0	-1,7	-0,7	89,5	93,2	87,3	-2,5	-6,3	92,4	91,4	-1,1	
86,8	-4,5	84,2	89,7	89,2	+5,9	-0,6	88,6	96,7	89,5	+1,0	-7,4	93,2	92,7	-0,5	
97,9	-1,9	106,6	111,3	116,5	+9,3	+4,7	107,4	103,7	113,9	+6,1	+9,8	106,1	105,6	-0,5	
91,2	-3,8	95,6	95,2	100,3	+4,9	+5,4	95,9	94,0	97,8	+2,0	+4,0	98,1	95,0	-3,2	
107,3	+0,5	121,7	133,5	138,9	+14,1	+4,0	123,3	117,2	136,2	+10,5	+16,2	117,2	120,2	+2,6	
99,8	+4,1	106,5	115,7	120,5	+13,1	+4,1	107,1	104,7	118,1	+10,3	+12,8	104,2	105,9	+1,6	
96,8	+3,6	98,1	103,9	108,1	+10,2	+4,0	98,1	99,3	106,0	+8,1	+6,7	98,3	98,7	+0,4	
102,7	+4,5	114,7	127,1	132,4	+15,4	+4,2	115,9	110,1	129,8	+12,0	+17,9	109,9	113,0	+2,8	
108,2	-2,4	118,1	116,0	126,1	+6,8	+8,7	120,5	117,1	121,0	+0,4	+3,3	118,1	118,8	+0,6	
97,7	-3,7	101,8	96,3	101,3	-0,5	+5,2	105,1	102,0	98,8	-6,0	-3,1	105,6	103,6	-1,9	
131,6	-0,1	154,2	159,8	181,1	+17,4	+13,3	154,5	150,7	170,5	+10,4	+13,1	146,0	152,6	+4,5	
90,8	-4,0	99,4	97,4	106,1	+6,7	+8,9	97,5	96,3	101,8	+4,4	+5,7	98,7	96,9	-1,8	
89,0	-6,1	95,5	90,4	98,8	+3,5	+9,3	93,4	92,4	94,6	+1,3	+2,4	97,0	92,9	-4,2	
96,5	+3,0	111,6	119,3	128,9	+15,5	+8,0	110,5	108,5	124,1	+12,3	+14,4	104,0	109,5	+5,3	
91,2	-3,5	99,3	96,1	104,8	+5,5	+9,1	97,3	96,2	100,5	+3,3	+4,5	99,1	96,7	-2,4	
90,5	-5,8	96,5	90,0	98,6	+2,2	+3,6	94,2	93,7	94,3	+0,1	+0,6	98,5	93,9	-4,7	
93,2	+4,4	108,5	116,1	125,2	+15,4	+7,8	107,4	104,3	120,6	+12,3	+15,6	101,2	105,9	+4,6	
89,2	-8,2	96,8	87,7	98,2	+1,4	+12,0	92,1	94,4	92,9	+0,9	-1,6	99,3	93,2	-6,1	
94,8	-7,3	97,5	81,7	96,1	-1,4	+17,6	90,7	95,8	88,9	-2,0	-7,2	100,3	93,3	-7,0	
72,2	-11,4	94,5	105,8	104,6	+10,7	-1,1	96,3	90,0	105,2	+9,2	+16,9	96,3	93,2	-3,2	
87,7	-8,9	98,8	103,6	102,1	+3,3	-1,4	100,9	100,5	102,9	+2,0	+2,4	103,9	100,7	-3,1	
90,8	-8,0	95,8	96,4	95,4	-0,4	-1,0	96,8	99,1	95,9	-0,9	-3,2	102,0	97,9	-4,0	
79,5	-11,6	106,9	123,1	120,1	+12,3	-2,4	112,0	104,0	121,6	+8,6	+16,9	109,3	108,0	-1,2	
86,6	-2,9	92,7	97,4	101,4	+9,4	+4,1	94,3	92,8	99,4	+5,4	+7,1	96,2	93,6	-2,7	
83,5	-6,6	87,8	87,9	93,7	+6,7	+6,6	88,5	87,1	90,8	+2,6	+4,2	93,2	87,8	-5,8	
96,7	+9,3	108,8	128,5	126,7	+16,5	-1,4	113,5	111,3	127,6	+12,4	+14,6	106,0	112,4	+6,0	

3 INDEX DES AUFTRAGSEINGANGS
 1991
 NACH ABSCHNITTEN, UNTERABSCHNITTEN,
 DER KLASSIFIKATION DER WIRTSCHAFTS
 3.1 ORIGINAL

VOLUMEN

WZ33- SCHL.	WIRTSCHAFTSZWEIG		VERAENDERUNG IN % AUG. 1997 GEGEN			VERAENDERUNG IN % JULI 1997 GEGEN			KUMULIERT		2-MONATS- DURCHSCHNITT JULI 1997 UND AUG. 1997		VER- AEND. IN % GEGEN VORJAHR	
			1997			1997			JAN. 1997 BIS AUG. 1997	VER- AEND. IN % GEGEN VORJAHR	JULI 1997 UND AUG. 1997	VER- AEND. IN % GEGEN VORJAHR		
			AUG.	AUG. 1996	JULI 1997	JULI	JULI 1996	JUNI 1997	1997		1997			
27	METALLERZEUGUNG UND -BEARBEITUNG	INSGESAMT INLAND AUSLAND	91,1 83,6 107,4	+3,5 +2,7 +4,9	-20,1 -17,4 -24,4	114,0 101,2 142,1	+12,2 +11,8 +12,8	-0,3 +2,4 -4,1	107,9 94,9 136,4	+12,9 +11,4 +15,2	102,6 92,4 124,8	+8,2 +7,4 +9,3		
27.1	ERZEUGUNG VON ROHEISEN, STAHL UND FERROLEGIE- RUNGEN (EGKS) 1)	INSGESAMT INLAND AUSLAND	91,0 88,5 96,3	+4,1 +4,5 +3,4	-21,9 -16,5 -30,7	116,5 106,0 138,9	+12,0 +12,6 +11,0	+3,3 +0,8 +7,8	107,0 100,5 120,8	+11,1 +12,9 +8,1	103,8 97,3 117,6	+8,5 +8,8 +7,8		
27.5	GIessereIINDUSTRIE	INSGESAMT INLAND AUSLAND	85,8 82,3 98,8	+0,2 -0,4 +2,3	-17,7 -16,7 -20,8	104,3 98,8 124,7	+19,2 +17,9 +23,5	+2,1 +2,0 +2,1	94,0 90,1 108,8	+5,6 +6,0 +4,6	95,1 90,6 111,8	+9,8 +8,9 +13,2		
28	HERSTELLUNG VON METALL- ERZEUGNISSEN	INSGESAMT INLAND AUSLAND	91,3 87,7 107,9	+6,8 +3,4 +21,5	-10,8 -12,3 -4,4	102,3 100,0 112,9	+4,3 +5,4 -0,3	+2,8 +4,4 -3,7	92,9 89,2 110,3	+0,1 -1,4 +6,2	96,8 93,9 110,4	+5,4 +4,4 +9,3		
28.1	STAHL- UND LEICHTMETALL- BAU	INSGESAMT INLAND AUSLAND	96,0 95,1 104,3	+7,4 +7,0 +11,3	-13,0 -14,3 +0,3	110,3 111,0 104,0	+3,1 +2,6 +8,6	+9,4 +9,5 +8,6	91,7 91,1 97,2	-1,9 -1,5 -5,8	103,2 103,1 104,2	+5,1 +4,6 +9,9		
DK	MASCHINENBAU	INSGESAMT INLAND AUSLAND	87,8 76,6 103,6	+8,5 +3,0 +15,2	-16,2 -12,9 -19,3	104,8 87,9 128,4	+11,0 +5,4 +16,9	-0,5 -0,3 -0,6	95,3 81,3 114,9	+5,0 +0,5 +9,8	96,3 82,3 116,0	+9,8 +4,3 +16,1		
29.1	H.V. MASCHINEN F.D.ERZUG. U.NUTZG.V.MECHAN.ENERGIE (D.LUFT-,STRASS.FAHRZ.BAU)	INSGESAMT INLAND AUSLAND	89,3 80,5 102,9	+11,2 +5,9 +18,3	-21,3 -16,0 -27,1	113,5 95,8 141,1	+19,3 +10,5 +30,5	+0,5 +8,6 -6,8	97,1 83,3 118,5	+5,2 +2,1 +8,9	101,4 88,2 122,0	+15,6 +8,4 +25,0		
29.3	HERSTELLUNG VON LAND- U. FORSTWIRTSCHAFTLICHEN MASCHINEN	INSGESAMT INLAND AUSLAND	83,3 59,4 112,5	+22,7 +3,8 +39,2	+6,7 +12,7 +3,3	78,1 52,7 108,9	+15,7 +2,7 +25,2	-6,9 -24,3 +7,6	95,1 72,6 122,4	+5,7 +1,7 +8,7	80,7 56,1 110,7	+19,2 +3,3 +31,9		
29.4	HERSTELLUNG VON WERK- ZEUGMASCHINEN	INSGESAMT INLAND AUSLAND	78,7 74,9 83,2	+8,0 +8,4 +7,6	-12,3 -7,3 -16,8	89,7 80,8 100,0	+0,8 +0,7 +0,8	-2,8 +5,8 -9,8	84,3 73,7 96,8	-0,4 -6,9 +6,5	84,2 77,9 91,6	+4,0 +4,3 +3,7		
DL	H.V. BUEROMASCH., DATENVERARB. GER.U.-EINRICHTG.; ELEKTROT., FEINMECHANIK U. OPTIK	INSGESAMT INLAND AUSLAND	91,3 77,3 120,5	+2,7 -3,5 +12,3	-10,2 -13,1 -6,0	101,7 89,0 128,2	-0,6 -8,4 +13,6	-7,9 -2,0 -15,3	99,5 85,4 129,0	+2,9 -3,2 +12,9	96,5 83,2 124,4	+0,9 -6,2 +13,0		
30	H.V. BUEROMASCHINEN, DATENVERARBEITUNGSGE- RAETEN U. -EINRICHTUNGEN	INSGESAMT INLAND AUSLAND	102,4 111,8 88,4	+4,3 +6,6 +0,2	-10,1 -11,4 -7,6	113,9 126,2 95,7	+12,5 +12,2 +13,5	-6,5 +3,6 -21,4	111,2 117,0 102,4	+7,4 +7,3 +7,6	108,2 119,0 92,1	+8,5 +9,5 +6,7		
31	HERSTELLUNG VON GERAETEN DER ELEKTRIZITAETSERZUE- GUNG, -VERTEILUNG U.AE.	INSGESAMT INLAND AUSLAND	90,0 77,5 121,7	+11,7 +8,2 +17,7	-8,6 -14,2 +1,8	98,5 90,3 119,5	+9,0 +2,1 +24,9	-5,2 -3,0 -9,2	92,0 82,0 117,3	+5,3 +2,9 +9,5	94,3 83,9 120,6	+10,3 +4,9 +21,1		
31.2	HERSTELLUNG VON ELEK- TRIZITAETVERTEILUNGS- U. -SCHALTEINRICHTUNGEN	INSGESAMT INLAND AUSLAND	95,5 76,1 147,3	+25,5 +10,6 +54,2	-4,0 -14,4 +15,2	99,5 88,9 127,9	+16,0 +11,8 +24,5	-1,7 +2,4 -8,3	92,8 78,2 132,0	+9,8 +4,8 +18,9	97,5 82,5 137,6	+20,4 +11,2 +38,8		
31.6	HERSTELLUNG VON ELEK- TRISCHEN AUSRUESTUNGEN A.N.G.	INSGESAMT INLAND AUSLAND	76,6 71,1 89,5	-9,2 +8,4 -30,8	-8,2 -10,8 -2,9	83,4 79,7 92,2	-14,8 -24,2 +14,4	-23,3 -25,5 -18,2	83,8 80,8 91,0	+0,7 +1,3 -0,4	80,0 75,4 90,9	-12,3 -11,7 -13,4		
32	RUNDFUNK-, FERNSEH- UND NACHRICHTENTECHNIK	INSGESAMT INLAND AUSLAND	95,0 70,0 136,4	-11,4 -26,2 +6,7	-7,6 -9,7 -5,8	102,8 77,5 144,8	-16,2 -29,5 +0,8	-17,0 -3,6 -26,0	111,9 85,6 155,4	-0,1 -16,3 +21,1	98,9 73,8 140,6	-13,9 -27,9 +3,6		
33	MEDIZIN-, MESS-, STEUER- UND REGULUNGSTECHNIK, OPTIK	INSGESAMT INLAND AUSLAND	84,0 67,8 118,2	+2,3 -7,6 +17,7	-17,2 -15,6 -19,1	101,5 80,3 146,1	-5,2 -18,2 +16,0	-2,4 -1,5 -3,6	96,8 78,5 135,4	-0,3 -7,4 +9,9	92,8 74,1 132,2	-1,9 -13,6 +16,8		
DM	FAHRZEUGBAU	INSGESAMT INLAND AUSLAND	92,8 74,4 115,3	+8,5 -1,3 +17,9	-10,3 -17,7 -3,3	103,4 90,4 119,2	+5,6 +6,9 +4,5	-2,5 -0,8 -4,0	102,9 87,9 121,3	+7,2 +2,6 +11,8	98,1 82,4 117,3	+7,0 +3,0 +10,7		
34	HERSTELLUNG VON KRAFTWAGEN- UND KRAFTWAGENTEILEN	INSGESAMT INLAND AUSLAND	85,8 71,9 103,3	+1,9 -2,4 +5,9	-18,1 -20,0 -16,4	104,8 89,9 123,6	+9,6 +6,9 +12,2	-2,1 +0,8 -4,6	102,9 87,4 122,5	+9,5 +5,7 +13,0	95,3 80,9 113,5	+6,0 +2,5 +9,2		
34.1	HERSTELLUNG VON KRAFTWAGEN UND KRAFTWAGENMOTOREN	INSGESAMT INLAND AUSLAND	77,5 63,1 93,1	-6,4 -7,5 -5,7	-24,6 -21,8 -26,6	102,8 80,7 126,8	+6,9 +0,2 +12,0	-1,4 -0,5 -2,2	101,7 81,9 123,3	+8,3 +3,1 +12,5	90,2 71,9 110,0	+0,8 -3,4 +3,8		
35	SONSTIGER FAHRZEUGBAU	INSGESAMT INLAND AUSLAND	156,5 101,0 206,7	+61,3 +7,6 +107,1	+72,5 +5,5 +139,8	90,7 95,7 86,2	-23,0 +6,9 -39,9	-6,1 -13,6 +2,7	102,8 93,1 111,6	-9,3 -21,0 +2,2	123,6 98,4 146,5	+15,1 +7,3 +20,4		
35.1	SCHIFFBAU	INSGESAMT INLAND AUSLAND	70,9 151,2 14,2	+41,5 +72,6 -39,8	+38,2 +140,8 -67,1	51,3 62,8 43,2	+118,3 +77,9 +184,2	+4,5 -11,8 +28,6	66,7 70,2 64,2	-38,2 -67,8 +109,8	61,1 107,0 28,7	+66,0 +74,0 +47,9		
35.3	LUFT- UND RAUMFAHRZEUGBAU	INSGESAMT INLAND AUSLAND	230,3 104,7 310,0	+94,2 +21,5 +122,9	+96,5 -19,2 +183,4	117,2 129,5 109,4	-24,7 +75,2 -47,3	-4,2 -8,0 -1,3	118,0 105,2 126,1	-5,7 +20,8 -15,4	173,8 117,1 209,7	+26,7 +46,2 +20,9		
36.1	HERSTELLUNG VON MOEBELN	INSGESAMT INLAND AUSLAND	68,2 67,6 71,4	-9,7 -11,3 +0,1	-13,3 -13,8 -11,3	78,7 78,4 80,5	-1,3 -2,5 +6,2	-7,0 -2,5 -25,7	79,5 78,9 82,6	-4,9 -6,4 +4,3	73,5 73,0 76,0	-5,3 -6,8 +3,3		

1) EUROPAEISCHE GEMEINSCHAFT FUER KOHLE UND STAHL.

STBA, FS 4, R 2.2, 8/1997

BUNDESGBIET

FUER DAS VERARBEITENDE GEBERBE
 =100
 ABTEILUNGEN, GRUPPEN UND KLASSEN
 ZWEIGE, AUSGABE 1993 (WZ93)
 WERT

INDEX

1996 AUG.	VER- AEND. IN % GEGEN AUG. 1995	1996 2.VJ	1997 1.VJ	1997 2.VJ	VERAENDERUNG IN % 2.VJ 1997 GEGEN		1996 1.HJ	1996 2.HJ	1997 1.HJ	VERAENDERUNG IN % 1.HJ 1997 GEGEN		1995	1996	VER- AEND. IN % GEGEN 1995	WZ93 SCHL.
					2.VJ					1.HJ					
					2.VJ 1996	1.VJ 1997				1.HJ 1996	2.HJ 1996				
88,0	+5,6	93,7	110,0	109,4	+16,8	-0,5	95,9	95,7	109,7	+14,4	+14,6	96,0	95,8	-0,2	27
81,4	-0,1	84,0	94,5	96,9	+15,4	+2,5	85,0	84,8	95,7	+12,6	+12,9	89,8	84,9	-5,5	
102,4	+17,3	115,2	144,0	136,7	+18,7	-5,1	119,8	119,6	140,3	+17,1	+17,3	109,6	119,7	+9,2	
87,4	+14,2	93,5	108,0	108,1	+15,6	+0,1	96,5	94,8	108,0	+11,9	+13,9	94,6	95,6	+1,1	27.1
84,7	+8,6	87,4	99,8	103,2	+18,1	+3,4	88,9	86,5	101,5	+14,2	+17,3	92,6	87,7	-5,3	
93,1	+27,2	106,5	125,3	118,3	+11,1	-5,6	112,7	112,4	121,8	+8,1	+8,4	99,0	112,5	+13,6	
85,6	-6,1	88,4	89,2	98,2	+11,1	+10,1	89,8	87,6	93,7	+4,3	+7,0	94,1	88,7	-5,7	27.5
82,6	-6,7	84,1	86,1	93,7	+11,4	+8,8	85,5	82,7	89,9	+5,1	+8,7	90,0	84,1	-6,6	
96,6	-4,4	104,5	100,6	115,1	+10,1	+14,4	105,7	105,6	107,9	+2,1	+2,2	109,5	105,6	-3,6	
85,5	-8,8	92,0	87,8	95,4	+3,7	+8,7	93,2	90,6	91,6	-1,7	+1,1	96,4	91,9	-4,7	28
84,8	-10,3	90,3	83,7	91,6	+1,4	+9,4	90,7	88,6	87,7	-3,3	-1,0	95,4	89,6	-6,1	
88,8	-1,6	99,9	107,4	113,1	+13,2	+5,3	104,8	99,9	110,3	+5,2	+10,4	101,1	102,4	+1,3	
89,4	-18,5	95,0	81,3	94,4	-0,6	+16,1	92,0	95,8	87,9	-4,5	-8,2	101,9	93,9	-7,9	28.1
88,9	-20,1	94,1	80,2	94,1	-	+17,3	90,5	95,7	87,1	-3,8	-9,0	102,8	93,1	-9,4	
93,7	-1,4	103,1	92,1	97,7	-5,2	+6,1	106,0	97,3	94,9	-10,5	-2,5	93,4	101,7	+8,9	
80,9	-8,6	90,5	91,6	98,4	+8,7	+7,4	91,8	91,0	95,0	+3,5	+4,4	95,2	91,4	-4,0	DK
74,4	-10,9	79,6	79,8	82,1	+3,1	+2,9	81,6	81,4	81,0	-0,7	-0,5	87,1	81,5	-6,4	
89,9	-5,9	105,7	108,1	121,1	+14,6	+12,0	106,2	104,4	114,6	+7,9	+9,8	106,6	105,3	-1,2	
80,3	-7,6	87,4	90,8	100,5	+15,0	+10,7	93,8	89,9	95,7	+2,0	+6,5	99,5	91,8	-7,7	29.1
76,0	-15,4	78,2	79,8	83,7	+7,0	+4,9	81,7	81,7	81,7	-	-	93,4	81,7	-12,5	
87,0	+5,7	101,6	107,9	126,8	+24,8	+17,5	112,6	102,7	117,4	+4,3	+14,3	108,9	107,6	-1,2	
67,9	+8,8	85,7	110,0	89,7	+4,7	-18,5	97,4	86,0	99,8	+2,5	+16,0	86,3	91,7	+6,3	29.3
57,2	-3,7	67,1	84,4	71,9	+7,2	-14,8	77,1	65,1	78,1	+1,3	+20,0	75,8	71,1	-6,2	
80,8	+22,4	108,4	141,1	111,4	+2,8	+21,0	122,2	111,4	126,2	+3,3	+13,3	99,2	116,8	+17,7	
72,9	-8,2	84,1	81,7	87,0	+3,4	+6,5	85,8	81,3	84,4	-1,6	+3,8	91,1	83,5	-8,3	29.4
69,1	-12,4	75,5	72,2	72,4	-4,1	+0,3	80,7	75,4	72,3	-10,4	-4,1	83,9	78,0	-7,0	
77,3	-3,3	94,0	92,9	104,2	+10,9	+12,2	91,7	88,2	98,5	+7,4	+11,7	99,5	90,0	-9,5	
88,9	+1,9	93,7	100,3	100,8	+7,6	+0,5	97,1	101,3	100,6	+3,6	-0,7	96,2	99,2	+3,1	DL
80,1	-5,9	85,4	85,7	86,6	+1,4	+1,1	88,1	91,3	86,2	-2,2	-5,6	88,5	89,7	+1,4	
107,3	+17,3	110,8	130,8	130,4	+17,7	-0,3	115,7	122,0	130,6	+12,9	+7,0	112,2	118,9	+6,0	
98,2	-3,1	101,5	113,9	110,4	+8,8	-3,1	104,7	113,4	112,2	+7,2	-1,1	98,8	109,0	+10,3	30
104,9	-6,5	104,6	120,0	112,8	+7,8	-6,0	109,1	120,6	116,4	+6,7	-3,5	98,5	114,8	+16,5	
88,2	+3,6	97,0	105,0	106,8	+10,1	+1,7	98,1	102,7	105,9	+8,0	+3,1	99,1	100,4	+1,3	
80,6	+2,9	82,6	86,7	95,7	+15,9	+10,4	88,0	89,2	91,2	+3,6	+2,2	90,4	88,6	-2,0	31
71,6	-7,1	75,9	76,0	86,8	+14,4	+14,2	79,6	80,6	81,4	+2,3	+1,0	85,5	80,1	-6,3	
103,4	+27,2	99,9	114,1	118,3	+18,4	+3,7	109,6	111,4	116,2	+6,0	+4,3	102,8	110,5	+7,5	
76,1	-1,6	81,7	86,8	95,7	+17,1	+10,3	85,7	83,3	91,2	+6,4	+9,5	85,9	84,5	-1,6	31.2
68,8	-7,3	72,1	70,6	82,9	+15,0	+17,4	74,8	73,3	76,7	+2,5	+4,6	78,6	74,0	-5,9	
95,5	+11,7	107,3	130,4	129,8	+21,0	-0,5	114,9	110,2	130,1	+13,2	+18,1	105,3	112,5	+6,8	
84,4	+21,8	80,1	78,5	91,6	+14,4	+16,7	80,6	91,3	85,1	+5,6	-6,8	86,8	86,0	-0,9	31.6
65,6	-2,5	77,9	75,4	89,7	+15,1	+19,0	77,9	83,5	82,6	+6,0	-1,1	85,6	80,7	-5,7	
129,3	+74,7	85,2	85,8	96,2	+12,9	+12,1	86,9	110,1	91,0	+4,7	-17,3	89,7	98,5	+9,8	
107,2	+1,0	110,7	121,8	110,5	-0,2	-9,3	111,1	121,9	116,2	+4,6	-4,7	108,7	116,5	+7,2	32
94,8	-6,0	101,9	95,5	83,6	-18,0	-12,5	102,2	108,2	89,6	-12,3	-17,2	96,8	105,2	+8,7	
127,8	+11,4	125,3	165,4	155,2	+23,9	-6,2	125,8	144,8	160,3	+27,4	+10,7	128,4	135,3	+5,4	
82,1	+4,6	95,5	100,0	96,2	+0,7	-3,8	98,0	99,1	98,1	+0,1	-1,0	93,8	98,5	+5,0	33
73,4	-2,7	82,5	83,2	76,7	-7,0	-7,8	84,5	86,2	80,0	-5,3	-7,2	82,1	85,3	+3,9	
100,4	+18,0	123,0	135,6	137,4	+11,7	+1,3	126,5	126,2	136,5	+7,9	+8,2	118,6	126,4	+6,6	
85,5	+16,2	97,4	101,1	107,8	+10,7	+6,6	97,4	94,1	104,5	+7,3	+11,1	90,3	95,7	+6,0	DM
75,4	+8,3	88,4	86,4	93,0	+5,2	+7,6	87,6	80,6	89,7	+2,4	+11,3	84,2	84,1	-0,1	
97,8	+24,6	108,4	119,2	126,0	+16,2	+5,7	109,3	110,5	122,6	+12,2	+11,0	97,8	109,9	+12,4	
84,2	+16,8	95,5	103,0	107,9	+13,0	+4,8	95,4	93,9	105,4	+10,5	+12,2	87,4	94,7	+8,4	34
73,7	+11,5	82,9	85,8	93,2	+12,4	+8,6	84,0	79,3	89,5	+6,5	+12,9	78,4	81,7	+4,2	
97,5	+22,2	111,3	124,7	126,4	+13,6	+1,4	109,9	112,3	125,6	+14,3	+11,8	98,9	111,1	+12,3	
82,8	+21,6	94,5	104,0	107,2	+13,4	+3,1	95,3	92,5	105,6	+10,8	+14,2	85,3	93,9	+10,1	34.1
68,2	+11,3	78,7	81,8	88,7	+12,7	+8,4	81,0	72,6	85,3	+5,3	+17,5	74,0	76,8	+3,8	
98,7	+30,9	111,7	128,2	127,3	+14,0	-0,7	110,9	114,1	127,7	+15,1	+11,9	97,5	112,5	+15,4	
97,0	+11,2	114,5	84,5	107,2	-6,4	+26,9	115,3	95,7	95,8	-16,9	+0,1	116,2	105,5	-9,2	35
93,9	-12,3	146,4	92,2	90,4	-38,3	-2,0	126,7	94,8	91,3	-27,9	-3,7	145,4	110,7	-23,9	
99,8	+44,2	85,5	77,5	122,5	+43,3	+58,1	105,0	96,6	100,0	-4,8	+3,5	89,7	100,8	+12,4	
50,1	-55,1	200,9	60,2	76,9	-61,7	+27,7	131,8	49,7	68,6	-48,0	+38,0	174,6	90,7	-48,1	35.1
87,6	-64,1	403,9	56,2	59,7	-85,2	+6,2	269,9	84,7	58,0	-78,5	-31,5	288,8	177,3	-38,6	
23,6	+29,7	57,7	63,1	89,1	+54,4	+41,2	34,4	25,0	76,1	+121,2	+204,4	94,0	29,7	-68,4	
118,6	+41,2	97,2	90,3	108,4	+11,5	+20,0	121,0	117,8	99,4	-17,9	-15,6	96,1	119,4	+24,2	35.3
86,2	+11,8	86,2	98,6	103,8	+20,4	+5,3	89,5	93,8	101,2	+13,1	+7,9	104,2	91,6	-12,1	
139,1	+57,4	104,1	84,9	111,4	+7,0	+31,2	141,1	133,0	98,2	-30,4	-26,2	91,0	137,0	+50,5	
75,5	-2,3	81,4	82,5	80,5	-1,1	-2,4	85,6	82,7	81,5	-4,8	-1,5	86,3	84,1	-2,5	36.1
76,2	-3,8	81,7	82,6	79,1	-3,2	-4,2	86,4	83,3	80,9	-6,4	-2,9	88,1	84,8	-3,7	
71,3	+7,2	79,7	81,6	88,1	+10,5	+8,0	81,1	78,8	84,9	+4,7	+7,7	76,3	80,0	+4,8	

FRUEHERES BUNDESGBIET

3 INDEX DES AUFTRAGSEINGANGS FUER DAS VERARBEITENDE GEWERBE
1991=1003.2 ZEITREIHENANALYSE - BERLINER VERFAHREN (BV 4)
WERTINDEX

WZ93- SCHL.	WIRTSCHAFTSZWEIG	ORIGINALWERT		KALENDER- U. SAISON- BEREINIGTER WERT BERLINER VERFAHREN, VERSION 4		GLATTE KOMPONENTE		
		1997 AUG.	VERAEND. GEGENUEBER- VORJAHRES- MONAT IN %	1997 AUG.	VERAEND. GEGENUEBER- VORMONAT IN %	1997 AUG.	VERAEND. GEGENUEBER- VORMONAT IN %	
D	VERARBEITENDES GEWERBE 1)	INSGESAMT	96,1	+6,1	106,8	+1,4	106,3	+0,7
		INLAND	84,9	+0,1	93,1	+0,6	92,7	+0,3
		AUSLAND	118,4	+15,9	134,3	+2,6	133,8	+1,2
	VORLEISTUNGSGUETER- PRODUZENTEN	INSGESAMT	98,2	+9,7	108,4	+0,7	108,1	+1,0
		INLAND	88,2	+3,4	96,0	-0,6	96,2	+0,6
		AUSLAND	121,0	+21,7	136,5	+2,7	135,2	+1,6
	INVESTITIONSGUETER- PRODUZENTEN	INSGESAMT	98,7	+6,5	111,2	+3,7	109,6	+0,6
		INLAND	82,9	-1,4	92,8	+3,0	91,0	0
		AUSLAND	124,2	+16,6	140,9	+4,6	139,5	+1,2
	GEBRAUCHSGUETER- PRODUZENTEN	INSGESAMT	77,9	-3,1	94,9	-2,5	97,5	+0,4
		INLAND	70,3	-5,6	84,2	-1,4	85,7	+0,2
		AUSLAND	90,1	+0,1	112,0	-4,3	116,6	+0,6
	VERBRAUCHSGUETER- PRODUZENTEN	INSGESAMT	100,8	-3,7	95,2	-1,7	96,2	+0,1
		INLAND	92,6	-5,9	85,8	-2,6	86,8	-0,1
		AUSLAND	127,2	+1,5	124,5	-0,4	125,9	+0,2
DB	TEXTIL- UND BEKLEIDUNGS- GEWERBE	INSGESAMT	90,3	+0,3	77,6	-2,9	77,8	+0,4
		INLAND	84,2	-2,8	71,6	-2,7	72,0	+0,1
		AUSLAND	109,7	+8,7	97,2	-2,1	96,5	+0,8
17	TEXTILGEWERBE	INSGESAMT	83,9	+1,4	75,9	-2,8	76,0	+0,4
		INLAND	61,0	-3,2	69,9	-3,1	70,2	+0,3
		AUSLAND	72,3	+14,4	93,2	-1,9	92,8	+1,0
18.2	HERSTELLUNG VON BEKLEIDUNG (OHNE LEDERBEKLEIDUNG)	INSGESAMT	127,8	-0,5	79,7	-3,2	80,2	+0,1
		INLAND	115,0	-2,6	73,1	-2,9	73,9	-0,1
		AUSLAND	175,8	+5,0	104,9	-1,4	103,5	+0,8
DC	LEDERGEWERBE	INSGESAMT	121,5	+8,4	112,4	+1,9	108,8	-0,1
		INLAND	126,9	+1,9	108,4	-0,5	107,1	-0,3
		AUSLAND	102,6	+49,3	125,7	+9,3	114,5	+0,9
DD	HOLZGEWERBE (OHNE HERSTELLUNG VON MOEBELN)	INSGESAMT	85,9	-2,5	93,0	-2,0	94,1	0
		INLAND	83,3	-3,9	89,5	-1,6	90,2	-0,2
		AUSLAND	118,5	+11,5	137,3	-4,9	143,6	+1,3
DE	PAPIER- UND DRUCKGEWERBE	INSGESAMT	92,7	+0,9	101,7	+0,3	100,7	+0,3
		INLAND	87,3	-1,1	94,8	+0,1	93,8	+0,2
		AUSLAND	115,2	+7,2	129,3	0	129,3	+0,4
21	PAPIERGEWERBE	INSGESAMT	95,8	+3,0	104,5	-0,1	103,4	+0,4
		INLAND	87,7	+0,9	93,8	+0,2	92,3	+0,4
		AUSLAND	118,7	+7,9	134,2	-0,7	134,4	+0,4
21.1	H.V. HOLZSTOFF, ZELLSTOFF, PAPIER, KARTON UND PAPPE	INSGESAMT	118,9	+19,4	130,5	+1,1	127,7	+1,3
		INLAND	101,3	+15,8	106,2	+3,0	101,8	+1,2
		AUSLAND	148,6	+23,8	171,4	-0,6	171,1	+1,4
21.2	PAPIER-, KARTON- UND PAPPEVERARBEITUNG	INSGESAMT	80,5	-9,0	87,0	-1,4	87,1	-0,5
		INLAND	80,7	-6,8	87,3	-1,5	87,3	0
		AUSLAND	79,4	-18,1	85,3	-1,4	86,3	-2,2
22	DRUCKGEWERBE, VIELFACH- FAELTIGUNG VON BESPIELTEN TONTRAEGERN	INSGESAMT	87,9	-2,8	97,0	+0,4	96,5	0
		INLAND	85,9	-3,3	96,0	-0,1	95,6	-0,1
		AUSLAND	98,9	+3,2	106,5	+4,8	105,5	+0,2
DG	CHEMISCHE INDUSTRIE	INSGESAMT	102,5	+5,1	113,9	-0,8	115,1	+0,6
		INLAND	89,8	-0,2	96,9	-1,8	98,0	+0,4
		AUSLAND	119,9	+11,1	136,7	-0,5	138,5	+0,9
24.1	HERSTELLUNG VON CHEMISCHEN GRUNDSTOFFEN	INSGESAMT	107,1	+11,7	117,1	-0,3	117,7	+0,9
		INLAND	97,0	+8,9	101,9	+0,5	101,8	+0,7
		AUSLAND	116,9	+14,0	131,7	-1,1	133,1	+1,1
24.4	HERSTELLUNG VON PHARMA- ZEUTISCHEN ERZEUGNISSEN	INSGESAMT	106,9	-4,1	122,0	-1,1	125,2	+0,3
		INLAND	88,9	-12,0	99,1	-3,7	102,0	-0,1
		AUSLAND	147,2	+3,2	173,0	+1,1	177,0	+1,0
DH	HERSTELLUNG VON GUMMI- UND KUNSTSTOFFWAREN	INSGESAMT	96,9	+5,6	105,4	-2,1	105,8	+0,8
		INLAND	93,1	+2,9	99,1	-2,2	99,2	+0,7
		AUSLAND	108,5	+13,4	124,6	-2,3	126,1	+1,2
25.2	HERSTELLUNG VON KUNST- STOFFWAREN	INSGESAMT	94,7	+2,8	102,7	-1,7	103,2	+0,6
		INLAND	92,1	-0,2	97,7	-1,9	98,0	+0,3
		AUSLAND	103,1	+12,8	118,6	-1,6	119,7	+1,1
DI	GLASGEWERBE, KERAMIK, VERARBEITUNG VON STEINEN UND ERDEN	INSGESAMT	89,1	-3,4	95,2	-0,1	95,4	-0,2
		INLAND	89,4	-8,4	90,3	-1,6	90,9	-0,7
		AUSLAND	88,0	+16,2	110,0	+4,8	108,7	+0,8
26.1	HERSTELLUNG UND VERAR- BEITUNG VON GLAS	INSGESAMT	84,9	-1,2	99,8	-0,9	100,2	0
		INLAND	81,0	-7,6	90,7	-4,4	92,1	-0,4
		AUSLAND	95,2	+17,5	123,6	+6,4	121,7	+0,9
DJ	METALLERZEUGUNG UND -BE- ARBEITUNG, HERSTELLUNG VON METALLERZEUGNISSEN	INSGESAMT	93,6	+8,7	103,1	-0,5	103,1	+1,1
		INLAND	87,7	+5,3	94,4	-1,7	94,5	+1,1
		AUSLAND	113,0	+18,8	131,9	+2,6	131,5	+1,3

1) AUSGEWAELHTE WIRTSCHAFTSZWEIGE (OHNE ERNAEHRUNGSGEWERBE UND TABAKVERARBEITUNG).

STBA, FS 4, R 2.2, 8/1997

FRUEHERES BUNDESGBIET

3 INDEX DES AUFTRAGSEINGANGS FUER DAS VERARBEITENDE GEWERBE
1991=1003.2 ZEITREIHENANALYSE - BERLINER VERFAHREN (BV 4)
WERTINDEX

WZ93- SCHL.	WIRTSCHAFTSZWEIG		ORIGINALWERT		KALENDER- U. SAISON- BEREINIGTER WERT BERLINER VERFAHREN, VERSION 4		GLATTE KOMPONENTE	
			1997 AUG.	VERAEND. GEGENUEBER VORJAHRES- MONAT IN %	1997 AUG.	VERAEND. GEGENUEBER VORMONAT IN %	1997 AUG.	VERAEND. GEGENUEBER VORMONAT IN %
27	METALLERZEUGUNG UND -BEARBEITUNG	INSGESAMT INLAND AUSLAND	91,7 83,4 110,0	+11,2 +8,6 +15,9	105,4 92,2 134,6	-2,5 -2,6 -2,4	107,3 93,6 137,5	+1,2 +1,2 +1,3
27.1	ERZEUGUNG VON ROHEISEN, STAHL UND FERROLEGIE- RUNGEN (EGKS) 1)	INSGESAMT INLAND AUSLAND	86,6 82,5 95,1	+9,8 +8,0 +13,1	100,1 92,0 118,0	-2,4 -0,8 -4,0	100,5 92,3 118,1	+1,3 +1,3 +1,2
27.5	GIESSEREIINDUSTRIE	INSGESAMT INLAND AUSLAND	93,2 84,1 127,4	+4,0 +0,2 +15,2	101,8 89,6 146,1	-6,5 -8,3 -3,8	105,0 93,2 148,7	+1,1 +0,6 +2,2
28	HERSTELLUNG VON METALL- ERZEUGNISSEN	INSGESAMT INLAND AUSLAND	95,1 90,5 117,1	+7,0 +3,4 +22,7	101,1 95,7 127,6	+0,7 -1,2 +9,5	99,9 95,0 123,0	+1,1 +1,0 +1,4
28.1	STAHL- UND LEICHTMETALLBAU	INSGESAMT INLAND AUSLAND	98,7 97,7 108,5	+7,2 +6,5 +12,7	99,6 98,7 108,5	-0,6 -0,8 -0,7	98,0 97,4 103,7	+0,6 +0,6 +0,1
DK	MASCHINENBAU	INSGESAMT INLAND AUSLAND	97,3 85,2 114,4	+9,6 +3,6 +16,6	110,8 94,8 133,4	-0,4 +0,4 -1,3	110,7 94,2 133,9	+1,2 +0,7 +1,6
29.1	H.V. MASCHINEN F.D.ERZEUG. U. NUTZG.V. MECHAN. ENERGIE (G. LUFT-, STRASS. FAHRZ. BAU)	INSGESAMT INLAND AUSLAND	101,9 91,8 117,6	+12,7 +7,4 +20,0	117,6 99,1 146,2	-4,0 -2,4 -5,7	118,9 99,1 149,4	+2,1 +1,1 +3,1
29.3	HERSTELLUNG VON LAND- U. FORSTWIRTSCHAFTLICHEN MASCHINEN	INSGESAMT INLAND AUSLAND	95,0 68,8 126,9	+23,5 +3,1 +42,3	121,9 87,6 163,4	+7,7 +5,0 +8,6	116,2 86,8 152,2	+1,1 +0,5 +1,3
29.4	HERSTELLUNG VON WERK- ZEUGMASCHINEN	INSGESAMT INLAND AUSLAND	87,5 82,9 92,8	+9,9 +9,9 +9,8	101,1 90,7 112,2	+6,8 +6,0 +6,7	97,8 86,2 110,9	+1,5 +1,5 +1,5
DL	H.V. BUEROMASCH., DATENVERARB. GER. U. -EINRICHTG. ELEKTROT., FEINMECHANIK U. OPTIK	INSGESAMT INLAND AUSLAND	93,1 78,4 123,5	+3,9 -2,4 +13,5	105,8 88,7 140,8	+4,4 +5,1 +2,8	104,9 87,7 140,7	+0,3 -0,3 +1,3
30	H.V. BUEROMASCHINEN, DATENVERARBEITUNGSGE- RAETEN U. -EINRICHTUNGEN	INSGESAMT INLAND AUSLAND	83,9 95,2 67,1	+0,7 +1,3 -0,6	95,6 105,1 80,1	-2,9 -3,6 -4,5	97,4 106,4 83,7	0 -0,2 +0,6
31	HERSTELLUNG VON GERAETEN DER ELEKTRIZITAETSERZEU- GUNG, -VERTEILUNG U.AE.	INSGESAMT INLAND AUSLAND	97,2 83,2 132,8	+12,5 +8,8 +18,7	107,9 93,5 143,8	+3,7 +4,2 +1,9	106,3 92,8 140,5	+1,5 +1,3 +2,0
31.2	HERSTELLUNG VON ELEK- TRIZITAETSERZEUGUNGS- U. -SCHALTEINRICHTUNGEN	INSGESAMT INLAND AUSLAND	106,4 85,3 162,9	+26,7 +11,8 +55,6	115,6 93,8 175,1	+6,7 +2,2 +14,7	111,6 93,0 162,0	+2,2 +1,8 +3,0
31.6	HERSTELLUNG VON ELEK- TRISCHEN AUSRUESTUNGEN A.N.G.	INSGESAMT INLAND AUSLAND	85,8 79,6 100,3	-7,9 +9,0 -29,0	94,9 96,0 90,1	+7,5 +23,2 -19,3	96,0 92,8 102,2	+0,1 +1,0 -1,2
32	RUNDFUNK-, FERNSEH- UND NACHRICHTENTECHNIK	INSGESAMT INLAND AUSLAND	89,0 61,8 133,9	-9,7 -25,1 +6,9	100,8 69,5 151,2	+7,0 +6,6 +5,9	102,0 69,0 155,1	-1,7 -4,4 +0,3
33	MEDIZIN-, MESS-, STEUER- UND REGELUNGSTECHNIK, OPTIK	INSGESAMT INLAND AUSLAND	93,0 76,2 128,4	+3,7 -6,0 +19,2	111,6 88,6 159,1	+5,7 +8,3 +2,1	109,0 86,1 157,2	0 -1,1 +1,4
DM	FAHRZEUGBAU	INSGESAMT INLAND AUSLAND	100,9 80,3 126,1	+10,3 -1,0 +21,1	115,0 94,1 140,4	+4,7 +1,0 +8,2	113,7 94,2 137,4	+0,9 +0,5 +1,2
34	HERSTELLUNG VON KRAFTWAGEN UND KRAFTWAGENTEILEN	INSGESAMT INLAND AUSLAND	93,4 77,7 113,2	+3,7 -2,0 +9,2	111,0 91,1 135,6	-0,9 -3,2 +0,4	113,4 94,2 137,6	+0,6 +0,5 +0,7
34.1	HERSTELLUNG VON KRAFTWAGEN UND KRAFTWAGENMOTOREN	INSGESAMT INLAND AUSLAND	86,4 71,3 102,8	-3,9 -6,6 -1,8	106,6 85,6 129,2	-3,7 -2,5 -5,1	111,6 89,2 136,0	+0,2 +0,2 +0,2
35	SONSTIGER FAHRZEUGBAU	INSGESAMT INLAND AUSLAND	169,4 108,3 224,7	+63,5 +8,6 +109,4	156,9 118,0 194,1	+70,5 +25,7 +108,7	118,7 92,1 143,4	+3,7 +0,2 +5,9
35.1	SCHIFFBAU	INSGESAMT INLAND AUSLAND	77,3 164,9 15,5	+42,6 +73,6 -39,0	95,7 154,2 54,9	+76,2 +153,6 -18,3	49,3 22,7 71,6	+0,6 -22,5 +10,3
35.3	LUFT- UND RAUMFAHRZEUGBAU	INSGESAMT INLAND AUSLAND	250,1 113,9 336,7	+96,3 +22,3 +125,5	223,4 128,4 276,0	+90,3 -10,0 +165,1	149,6 132,8 168,2	+4,7 +4,1 +5,7
36.1	HERSTELLUNG VON MOEBELN	INSGESAMT INLAND AUSLAND	79,1 76,6 82,3	-8,6 -10,1 +1,1	92,5 91,8 95,8	-3,7 -4,0 -2,6	94,1 93,2 97,8	-0,1 -0,2 +0,9

1) EUROPAEISCHE GEMEINSCHAFT FUER KOHLE UND STAHL.
STBA, FS 4, R 2.2, 8/1997

FRUEHERES BUNDESGBIET
3 INDEX DES AUFTRAGSEINGANGS FUER DAS VERARBEITENDE GEWERBE
1991=100

3.2 ZEITREIHENANALYSE - BERLINER VERFAHREN (BV 4)
VOLUMENINDEX

WZ93- SCHL.	WIRTSCHAFTSZWEIG		ORIGINALWERT		KALENDER- U. SAISON- BEREINIGTER WERT		GLATTE KOMPONENTE	
			1997 AUG.	VERAEND. GEGENUEBER- VORJAHRES- MONAT IN %	1997 AUG.	VERAEND. GEGENUEBER- VORMONAT IN %	1997 AUG.	VERAEND. GEGENUEBER VORMONAT IN %
D	VERARBEITENDES GEWERBE 1)	INSGESAMT	91,7	+4,7	102,0	+1,5	101,7	+0,6
		INLAND	81,5	-0,6	89,4	+0,8	89,1	+0,2
		AUSLAND	111,8	+13,4	127,0	+2,4	126,8	+1,0
	VORLEISTUNGSUETTER- PRODUZENTEN	INSGESAMT	96,5	+8,2	106,6	+0,6	106,6	+0,9
		INLAND	87,3	+2,6	95,0	-0,8	95,5	+0,5
		AUSLAND	117,3	+19,1	132,9	+2,6	131,9	+1,4
	INVESTITIONSGUETTER- PRODUZENTEN	INSGESAMT	91,4	+4,7	103,1	+3,9	101,5	+0,3
		INLAND	77,1	-2,7	86,4	+3,3	84,7	-0,1
		AUSLAND	114,6	+14,3	130,1	+4,7	128,9	+1,0
	GEBRAUCHSGUETTER- PRODUZENTEN	INSGESAMT	71,0	-4,6	86,7	-2,4	88,9	+0,2
		INLAND	63,6	-5,8	76,3	-1,2	77,4	+0,3
		AUSLAND	83,0	-2,9	103,4	-4,3	107,6	+0,4
	VERBRAUCHSGUETTER- PRODUZENTEN	INSGESAMT	95,9	-4,5	90,8	-1,8	91,8	-0,1
		INLAND	87,9	-6,3	81,6	-2,6	82,6	-0,1
		AUSLAND	121,8	-0,1	119,6	-0,7	121,1	0
DB	TEXTIL- UND BEKLEIDUNGS- GEWERBE	INSGESAMT	86,2	-0,2	74,6	-2,9	74,8	+0,3
		INLAND	80,2	-3,3	68,5	-2,8	68,9	0
		AUSLAND	105,5	+8,2	94,6	-2,2	94,0	+0,8
17	TEXTILGEWERBE	INSGESAMT	62,0	+0,5	74,0	-2,9	74,2	+0,4
		INLAND	58,7	-3,9	67,5	-3,2	67,9	+0,1
		AUSLAND	71,4	+12,8	92,6	-1,8	92,2	+0,9
18.2	HERSTELLUNG VON BEKLEIDUNG (OHNE LEDERBEKLEIDUNG)	INSGESAMT	120,7	-0,6	75,4	-3,0	75,8	+0,1
		INLAND	108,9	-2,6	69,3	-2,8	70,0	-0,3
		AUSLAND	165,7	+5,0	99,0	-1,4	97,6	+0,7
DC	LEDERGEWERBE	INSGESAMT	114,0	+8,0	105,7	+1,7	102,3	-0,1
		INLAND	118,8	+1,8	101,5	-0,6	100,3	-0,3
		AUSLAND	97,4	+46,2	119,9	+8,9	109,2	+0,6
DD	HOLZGEWERBE (OHNE HERSTELLUNG VON MOEBELN)	INSGESAMT	83,2	-3,1	90,1	-2,0	91,4	-0,1
		INLAND	80,7	-4,6	86,7	-1,6	87,6	-0,3
		AUSLAND	114,4	+11,0	132,9	-5,0	139,1	+1,1
DE	PAPIER- UND DRUCKGEWERBE	INSGESAMT	94,5	+1,8	103,0	+0,2	102,2	+0,1
		INLAND	88,3	+0,3	95,2	+0,3	94,2	+0,1
		AUSLAND	120,8	+6,9	135,0	-0,3	135,6	+0,1
21	PAPIERGEWERBE	INSGESAMT	102,4	+4,4	110,9	+0,1	110,0	+0,2
		INLAND	93,4	+2,9	99,1	+0,6	97,6	+0,2
		AUSLAND	127,7	+7,7	143,5	-0,9	144,5	+0,1
21.1	H.V. HOLZSTOFF, ZELLSTOFF, PAPIER, KARTON UND PAPPE	INSGESAMT	137,5	+20,5	149,1	+1,0	146,7	+1,0
		INLAND	120,8	+17,9	125,1	+2,8	120,8	+0,9
		AUSLAND	165,4	+23,8	189,2	-0,8	190,0	+1,1
21.2	PAPIER-, KARTON- UND PAPPEVERARBEITUNG	INSGESAMT	79,0	-9,8	85,0	-1,4	85,4	-0,8
		INLAND	79,2	-6,7	85,4	-1,3	85,5	-0,3
		AUSLAND	78,1	-21,1	83,4	-2,0	84,9	-2,7
22	DRUCKGEWERBE, VERVIEL- FAELTIGUNG VON BESPIELTEN TONTRAEGERN	INSGESAMT	82,7	-2,5	91,0	+0,4	90,5	-0,1
		INLAND	82,2	-2,8	90,5	-0,1	90,2	0
		AUSLAND	88,9	+2,4	95,7	+5,0	94,6	+0,1
D6	CHEMISCHE INDUSTRIE	INSGESAMT	101,1	+3,3	112,6	-0,7	113,9	+0,5
		INLAND	89,6	-1,8	96,9	-1,7	98,1	+0,3
		AUSLAND	117,0	+9,0	133,7	-0,5	135,6	+0,8
24.1	HERSTELLUNG VON CHEMISCHEN GRUNDSTOFFEN	INSGESAMT	108,2	+8,4	118,6	-0,3	119,5	+0,8
		INLAND	101,9	+5,3	107,6	+0,3	108,0	+0,6
		AUSLAND	114,4	+11,4	129,0	-1,1	130,7	+1,1
24.4	HERSTELLUNG VON PHARMA- ZEUTISCHEN ERZEUGNISSEN	INSGESAMT	102,6	-5,2	117,2	-1,1	120,3	+0,3
		INLAND	85,2	-12,8	95,0	-3,7	97,7	-0,2
		AUSLAND	141,3	+7,4	166,4	+1,0	170,3	+0,9
DH	HERSTELLUNG VON GUMMI- UND KUNSTSTOFFWAREN	INSGESAMT	96,2	+5,9	104,7	-2,1	105,2	+0,8
		INLAND	92,0	+3,4	98,0	-2,1	98,1	+0,7
		AUSLAND	109,2	+13,2	125,6	-2,3	127,2	+1,2
25.2	HERSTELLUNG VON KUNST- STOFFWAREN	INSGESAMT	94,0	+3,1	102,1	-1,7	102,7	+0,6
		INLAND	90,4	-0,1	96,1	-1,8	96,4	+0,3
		AUSLAND	105,6	+13,3	121,5	-1,5	122,7	+1,1
DI	GLASGEWERBE, KERAMIK, VERARBEITUNG VON STEINEN UND ERDEN	INSGESAMT	87,3	-2,1	93,5	-0,4	93,9	-0,1
		INLAND	88,3	-6,9	89,6	-2,0	90,4	-0,4
		AUSLAND	84,4	+16,9	105,6	+4,7	104,5	+0,8
26.1	HERSTELLUNG UND VERAR- BEITUNG VON GLAS	INSGESAMT	89,2	+1,7	103,9	-1,3	104,6	+0,3
		INLAND	87,1	-4,1	96,9	-4,3	98,4	0
		AUSLAND	94,9	+19,4	122,6	+5,7	121,2	+0,9
DJ	METALLERZEUGUNG UND -BE- ARBEITUNG, HERSTELLUNG VON METALLERZEUGNISSEN	INSGESAMT	91,2	+5,3	100,7	-0,7	101,3	+0,8
		INLAND	86,1	+3,1	92,8	-1,8	93,4	+0,8
		AUSLAND	107,6	+11,3	126,7	+2,2	127,2	+0,7

1) AUSGEWAHLTE WIRTSCHAFTSZWEIGE (OHNE ERNAHRUNGSGEWERBE UND TABAKVERARBEITUNG).

STBA, FS 4, R 2.2, 8/1997

FRUEHERES BUNDESGBIET

3 INDEX DES AUFTRAGSEINGANGS FUER DAS VERARBEITENDE GEWERBE
1991=1003.2 ZEITREIHENANALYSE - BERLINER VERFAHREN (BV 4)
VOLUMENINDEX

WZ93- SCHL.	WIRTSCHAFTSZWEIG	ORIGINALWERT		KALENDER- U. SAISON- BEREINIGTER WERT BERLINER VERFAHREN, VERSION 4		GLATTE KOMPONENTE		
		1997	VERAEND. GEGENUEBER VORJAHRES- MONAT IN %	1997	VERAEND. GEGENUEBER VORMONAT IN %	1997	VERAEND. GEGENUEBER VORMONAT IN %	
		AUG.	!	AUG.	!	AUG.	!	
27	METALLERZEUGUNG UND -BEARBEITUNG	INSGESAMT INLAND AUSLAND	91,1 83,6 107,4	+3,5 +2,7 +4,9	105,2 92,5 133,0	-2,9 -3,2 -2,5	108,1 94,9 137,0	+0,4 +0,4 +0,2
27.1	ERZEUGUNG VON ROHEISEN, STAHL UND FERROLEGIE- RUNGEN (EGKS) 1)	INSGESAMT INLAND AUSLAND	91,0 88,5 96,3	+4,1 +4,5 +3,4	105,2 98,5 120,3	-2,7 -1,2 -4,1	106,9 100,1 121,8	+0,4 +0,6 +0,2
27.5	GIessereiINDUSTRIE	INSGESAMT INLAND AUSLAND	85,8 82,3 98,8	+0,2 -0,4 +2,3	93,8 87,5 116,0	-7,0 -8,7 -4,1	97,0 91,3 118,0	+0,8 +0,7 +1,5
28	HERSTELLUNG VON METALL- ERZEUGNISSEN	INSGESAMT INLAND AUSLAND	91,3 87,7 107,9	+6,8 +3,4 +21,5	97,1 92,8 117,7	+0,7 -1,2 +9,4	96,0 92,3 113,5	+1,1 +1,0 +1,3
28.1	STAHL- UND LEICHTMETALLBAU	INSGESAMT INLAND AUSLAND	96,0 95,1 104,3	+7,4 +7,0 +11,3	96,7 96,0 103,9	-0,8 -0,9 -0,8	95,2 94,7 99,5	+0,5 +0,5 -0,1
DK	MASCHINENBAU	INSGESAMT INLAND AUSLAND	87,8 76,6 103,6	+8,5 +3,0 +15,2	100,1 85,5 120,9	-0,4 +0,6 -1,2	99,9 84,8 121,2	+1,1 +0,7 +1,4
29.1	H.V. MASCHINEN F.D.ERZUEG. U. NUTZG.-V.MECHAN.ENERGIE (D. LUFT-, STRASS. FAHRZ. BAU)	INSGESAMT INLAND AUSLAND	89,3 80,5 102,9	+11,2 +5,9 +18,3	103,3 87,0 128,5	-4,0 -2,4 -5,7	104,3 87,0 131,1	+2,1 +1,0 +3,1
29.3	HERSTELLUNG VON LAND- U. FORSTWIRTSCHAFTLICHEN MASCHINEN	INSGESAMT INLAND AUSLAND	83,3 59,4 112,5	+22,7 +3,8 +39,2	107,3 75,8 145,1	+8,5 +6,3 +9,0	101,6 74,5 134,7	+1,0 +0,5 +1,3
29.4	HERSTELLUNG VON WERK- ZEUGMASCHINEN	INSGESAMT INLAND AUSLAND	78,7 74,9 83,2	+8,0 +8,4 +7,6	91,2 82,1 101,0	+6,8 +6,1 +6,9	88,1 77,9 99,5	+1,4 +1,4 +1,2
DL	H.V. BUEROMASCH., DATENVERARB. GER. U. -EINRICHTG.; ELEKTROT., FEINMECHANIK U. OPTIK	INSGESAMT INLAND AUSLAND	91,3 77,3 120,5	+2,7 -3,5 +12,3	103,7 87,2 137,5	+4,3 +4,8 +2,8	102,9 86,3 137,5	+0,1 -0,6 +1,2
30	H.V. BUEROMASCHINEN, DATENVERARBEITUNGSGE- RAETEN U. -EINRICHTUNGEN	INSGESAMT INLAND AUSLAND	102,4 111,8 88,4	+4,3 +6,6 +0,2	115,7 122,3 104,3	-2,2 -3,0 -3,8	118,1 124,1 108,9	+0,3 +0,2 +0,6
31	HERSTELLUNG VON GERAETEN DER ELEKTRIZITAETSERZUE- GUNG, -VERTEILUNG U. AE.	INSGESAMT INLAND AUSLAND	90,0 77,5 121,7	+11,7 +8,2 +17,7	99,8 86,9 132,1	+3,3 +3,8 +1,9	98,3 86,3 129,0	+1,4 +1,3 +1,9
31.2	HERSTELLUNG VON ELEK- TRIZITAETVERTEILUNGS- U. -SCHALTEINRICHTUNGEN	INSGESAMT INLAND AUSLAND	95,5 76,1 147,3	+25,5 +10,6 +54,2	103,8 83,8 158,5	+6,8 +2,4 +14,8	100,0 82,9 146,4	+2,1 +1,7 +3,0
31.6	HERSTELLUNG VON ELEK- TRISCHEN AUSRUESTUNGEN A.N.G.	INSGESAMT INLAND AUSLAND	76,6 71,1 89,5	-9,2 +8,4 -30,8	84,6 85,6 80,6	+6,4 +21,9 -19,6	85,6 82,7 91,3	-0,1 +0,9 -1,6
32	RUNDFUNK-, FERNSEH- UND NACHRICHTENTECHNIK	INSGESAMT INLAND AUSLAND	95,0 70,0 136,4	-11,4 -26,2 +6,7	107,6 78,9 153,7	+7,0 +6,8 +5,8	108,7 78,2 157,4	-2,0 -4,8 +0,2
33	MEDIZIN-, MESS-, STEUER- UND REGELUNGSTECHNIK, OPTIK	INSGESAMT INLAND AUSLAND	84,0 67,8 118,2	+2,3 -7,6 +17,7	101,1 79,1 146,7	+5,6 +8,5 +2,1	98,7 76,7 144,9	-0,1 -1,3 +1,3
DM	FAHRZEUGBAU	INSGESAMT INLAND AUSLAND	92,8 74,4 115,3	+8,5 -1,3 +17,9	105,9 87,2 128,5	+4,9 +1,2 +8,3	104,6 87,2 126,7	+0,8 +0,5 +1,0
34	HERSTELLUNG VON KRAFTWAGEN UND KRAFTWAGENTEILEN	INSGESAMT INLAND AUSLAND	85,8 71,9 103,3	+1,9 -2,4 +5,9	102,0 84,3 124,1	-1,0 -3,2 +0,5	104,3 87,1 125,9	+0,6 +0,6 +0,6
34.1	HERSTELLUNG VON KRAFTWAGEN UND KRAFTWAGENMOTOREN	INSGESAMT INLAND AUSLAND	77,5 63,1 93,1	-6,4 -7,5 -5,7	95,9 75,9 117,6	-3,7 -2,3 -5,0	100,4 79,0 123,8	-0,1 +0,1 -0,1
35	SONSTIGER FAHRZEUGBAU	INSGESAMT INLAND AUSLAND	156,5 101,0 206,7	+61,3 +7,6 +107,1	145,1 110,4 178,4	+70,7 +26,5 +108,7	109,7 86,3 131,9	+3,5 +0,1 +5,9
35.1	SCHIFFBAU	INSGESAMT INLAND AUSLAND	70,9 151,2 14,2	+41,5 +72,6 -39,8	88,0 141,4 51,1	+79,6 +160,9 -18,1	45,1 19,9 66,6	+0,7 -23,8 +10,6
35.3	LUFT- UND RAUMFAHRZEUGBAU	INSGESAMT INLAND AUSLAND	230,3 104,7 310,0	+94,2 +21,5 +122,9	205,6 118,2 254,0	+90,5 -9,9 +165,4	137,7 122,2 154,9	+4,6 +4,0 +5,6
36.1	HERSTELLUNG VON MOEBELN	INSGESAMT INLAND AUSLAND	68,2 67,6 71,4	-9,7 -11,3 +0,1	80,0 79,3 83,3	-3,6 -3,9 -2,6	81,1 80,2 84,9	-0,1 -0,4 +0,8

1) EUROPÄISCHE GEMEINSCHAFT FUER KOHLE UND STAHL.
STBA, FS 4, R 2.2, 8/1997

4 INDEX DES UMSATZES FUER
1991
NACH ABSCHNITTEN, UNTERABSCHNITTEN,
DER KLASSTIFIKATION DER WIRTSCHAFTS
4.1 ORIGINAL

WERT

WZ93- SCHL.	WIRTSCHAFTSZWEIG	1997 AUG.	VERAENDERUNG IN % AUG. 1997 GEGEN		1997 JULI	VERAENDERUNG IN % JULI 1997 GEGEN		KUMULIERT		2-MONATS- DURCHSCHNITT JULI 1997 UND AUG. 1997 GEGEN VORJAHR		
			AUG. 1996	JULI 1997		JULI 1996	JUNI 1997	JAN. 1997 BIS AUG. 1997	VER- AEND. IN % GEGEN VORJAHR	VER- AEND. IN % GEGEN VORJAHR		
D	VERARBEITENDES GEWERBE 1)	INSGESAMT	90,8	+4,1	-16,2	108,4	+10,5	-2,0	99,5	+4,4	99,6	+7,4
		INLAND	81,4	-1,0	-15,8	96,7	+6,1	-0,3	88,6	-	89,1	+2,8
		AUSLAND	109,5	+12,4	-16,9	131,7	+17,5	-4,5	121,5	+11,7	120,6	+15,1
		INSGESAMT	94,6	+6,8	-13,3	109,1	+11,2	-0,9	101,1	+5,5	101,9	+9,1
		AUSLAND	114,8	+17,1	-12,0	130,4	+17,3	-4,3	123,3	+11,8	122,6	+17,2
	VORLEISTUNGSGUETER- PRODUZENTEN	INSGESAMT	90,7	+3,3	-18,1	110,8	+10,0	-5,9	100,3	+4,5	100,8	+6,9
		INLAND	79,6	-2,3	-18,5	97,7	+4,9	-2,8	87,5	-1,4	88,7	+1,6
		AUSLAND	108,5	+10,7	-17,7	131,9	+16,7	-9,5	120,8	+12,2	120,2	+13,9
	INVESTITIONSGUETER- PRODUZENTEN	INSGESAMT	72,4	-0,1	-29,2	102,2	+15,3	-3,4	95,3	+4,0	87,3	+8,3
		INLAND	62,8	-5,4	-25,4	84,2	+6,9	-7,9	81,7	-3,0	73,5	+1,2
		AUSLAND	89,0	+7,4	-33,2	133,3	+26,4	+2,1	118,9	+13,9	111,2	+18,0
	GEBRAUCHSGUETER- PRODUZENTEN	INSGESAMT	95,6	-3,4	-6,1	101,8	+1,3	+15,7	92,8	-2,3	98,7	-1,1
		INLAND	87,1	-4,8	-4,1	90,8	-1,1	+12,0	84,9	-4,0	89,0	-2,9
		AUSLAND	122,5	+0,2	-10,1	136,3	+6,8	+24,1	117,5	+1,8	129,4	+3,6
	VERBRAUCHSGUETER- PRODUZENTEN	INSGESAMT	78,7	-1,9	-6,8	84,4	+5,4	+30,0	74,2	-0,9	81,6	+1,7
		INLAND	71,9	-5,0	-5,5	76,1	+1,2	+26,6	68,6	-3,9	74,0	-2,0
		AUSLAND	100,6	+6,0	-9,4	111,0	+15,5	+38,1	91,9	+6,7	105,8	+10,8
DB	TEXTIL- UND BEKLEIDUNGS- GEWERBE	INSGESAMT	58,6	-1,8	-21,2	74,4	+5,5	-0,1	71,3	-0,8	66,5	+2,2
		INLAND	54,3	-7,0	-21,3	69,0	+1,2	+0,6	66,5	-4,9	61,7	-2,5
		AUSLAND	70,5	+11,4	-21,4	89,7	+16,5	-1,4	84,6	+7,5	80,1	+14,1
17	TEXTILGEWERBE	INSGESAMT	107,8	-1,8	+9,3	98,6	+4,9	+93,0	78,4	-1,0	103,2	+1,3
		INLAND	95,3	-3,2	+11,6	85,4	+1,2	+75,4	71,4	-3,4	90,4	-1,2
		AUSLAND	157,1	+1,9	+4,0	151,0	+14,5	+150,0	105,6	+5,6	154,1	+7,7
18.2	HERSTELLUNG VON BEKLEI- DUNG (OHNE LEDERBEKLEI- DUNG)	INSGESAMT	109,7	+1,4	-8,4	119,8	+2,8	+20,3	104,9	+1,1	114,8	+2,1
		INLAND	108,8	-1,8	-4,5	115,0	-1,4	+17,3	102,7	-0,1	112,4	-1,6
		AUSLAND	109,6	+14,3	-19,8	136,7	+17,6	+30,2	112,5	+4,8	123,2	+16,1
DC	LEDERGEWERBE	INSGESAMT	83,1	-1,7	-16,2	99,2	+7,4	-0,7	89,6	+2,8	91,2	+3,1
		INLAND	80,7	-3,1	-16,0	96,1	+5,5	+0,6	86,2	+1,1	88,4	+1,4
		AUSLAND	111,7	+13,7	-19,0	137,9	+26,5	-10,5	131,8	+19,0	124,8	+20,5
DD	HOLZGEWERBE (OHNE HERSTELLUNG VON MOEBELN)	INSGESAMT	87,8	-4,0	-8,0	95,4	+0,7	-0,6	93,1	-2,5	91,6	-1,6
		INLAND	82,6	-5,9	-8,6	90,4	-0,1	-	87,5	-4,6	86,5	-3,0
		AUSLAND	109,9	+2,1	-6,1	117,1	+3,8	-2,4	116,6	+4,5	113,5	+3,0
DE	PAPIER- UND DRUCKGEWERBE	INSGESAMT	89,9	-1,4	-8,4	98,1	+1,6	-0,5	95,3	-1,5	94,0	+0,1
		INLAND	81,2	-4,2	-9,5	89,7	+0,4	+1,0	85,8	-5,1	85,5	-1,8
		AUSLAND	114,7	+4,8	-5,8	121,7	+3,7	-3,9	122,2	+6,4	118,2	+4,2
21	PAPIERGEWERBE	INSGESAMT	105,5	+7,0	-6,6	113,0	+8,5	-3,0	110,3	+5,1	109,3	+7,8
		INLAND	89,9	-1,4	-8,1	91,3	+2,2	-0,7	88,3	-3,7	87,6	+0,5
		AUSLAND	142,1	+16,9	-5,1	149,7	+15,9	-5,4	147,7	+16,0	145,9	+16,3
21.1	H.V. HOLZSTOFF, ZELLSTOFF, PAPIER, KARTON UND PAPPE	INSGESAMT	79,7	-7,5	-9,7	88,3	-3,6	+1,7	85,4	-6,6	84,0	-5,5
		INLAND	78,8	-5,7	-10,2	88,9	-0,3	+1,9	84,5	-5,8	84,4	-2,9
		AUSLAND	79,1	-15,3	-7,2	85,2	-16,5	-0,4	89,0	-9,9	82,2	-15,9
21.2	PAPIER-, KARTON- UND PAPPEVERARBEITUNG	INSGESAMT	84,7	-8,0	-7,4	91,5	-0,5	-0,8	89,8	-4,1	88,1	-4,3
		INLAND	84,4	-7,7	-7,4	91,1	-0,9	-1,3	89,6	-4,0	87,8	-4,3
		AUSLAND	88,0	-11,6	-8,9	96,6	+4,4	+6,7	91,8	-5,2	92,3	-3,9
22	DRUCKGEWERBE, VERVIEL- FALTIGUNG VON BESPIELTEN TONTRAEGERN	INSGESAMT	104,3	+6,6	-12,0	118,5	+9,8	+0,7	112,1	+6,2	111,4	+8,3
		INLAND	91,6	+1,7	-11,2	103,1	+5,3	+0,2	97,0	+1,9	97,4	+3,6
		AUSLAND	121,6	+12,4	-12,9	139,6	+14,8	+1,2	132,7	+10,8	130,6	+13,7
24.1	HERSTELLUNG VON CHEMISCHEN GRUNDSTOFFEN	INSGESAMT	109,1	+13,8	-10,6	122,0	+14,8	+2,0	114,9	+11,0	115,6	+14,3
		INLAND	99,0	+10,1	-9,7	109,6	+12,3	+3,8	101,0	+8,5	104,3	+11,2
		AUSLAND	118,8	+16,9	-11,3	133,9	+16,7	+0,7	128,1	+13,0	126,4	+16,8
24.4	HERSTELLUNG VON PHARMA- ZEUTISCHEN ERZEUGNISSEN	INSGESAMT	107,4	-2,5	-13,4	124,0	+2,3	-1,4	117,1	+0,6	115,7	-
		INLAND	89,7	-11,5	-13,3	103,5	-4,4	-6,0	101,6	-4,7	96,6	-7,8
		AUSLAND	143,6	+11,8	-13,5	166,1	+12,7	+5,1	148,6	+9,0	154,9	+12,2
DH	HERSTELLUNG VON GUMMI- UND KUNSTSTOFFWAEREN	INSGESAMT	92,6	+1,1	-14,8	108,7	+6,7	+1,0	100,1	+2,5	100,7	+4,0
		INLAND	88,2	-2,0	-14,5	103,2	+4,1	+1,8	94,6	-0,2	95,7	+1,2
		AUSLAND	106,0	+9,6	-15,7	125,8	+13,8	-0,6	117,1	+9,6	115,9	+11,9
25.2	HERSTELLUNG VON KUNST- STOFFWAEREN	INSGESAMT	92,8	+0,7	-14,8	108,9	+5,7	+0,5	99,5	+1,7	100,9	+3,4
		INLAND	89,2	-3,3	-14,8	104,7	+2,5	+1,5	95,2	-1,1	97,0	-0,2
		AUSLAND	104,3	+13,2	-14,9	122,5	+15,7	-2,1	113,3	+10,6	113,4	+14,5
DI	GLASGEWERBE, KERAMIK, VERARBEITUNG VON STEINEN UND ERDEN	INSGESAMT	88,6	-4,2	-14,1	103,2	-1,4	-2,3	92,5	-1,0	95,9	-2,7
		INLAND	87,4	-8,6	-15,6	103,6	-3,1	+1,5	89,4	-3,6	95,5	-5,7
		AUSLAND	92,1	+10,6	-9,9	102,2	+4,3	-12,0	101,8	+6,6	97,2	+7,2
26.1	HERSTELLUNG UND VERAR- BEITUNG VON GLAS	INSGESAMT	85,6	-2,7	-16,2	102,2	+4,0	-3,5	95,1	+0,6	93,9	+0,8
		INLAND	80,5	-6,6	-18,8	99,1	+4,8	+2,9	88,3	-2,1	89,8	-0,7
		AUSLAND	98,9	+6,6	-10,5	110,5	+2,3	-16,0	113,1	+6,8	104,7	+4,3
DJ	METALLERZEUGUNG UND -BE- ARBEITUNG, HERSTELLUNG VON METALLERZEUGNISSEN	INSGESAMT	91,8	+4,3	-13,8	106,5	+10,6	+1,0	96,6	+4,2	99,2	+7,6
		INLAND	87,2	+1,9	-14,0	101,4	+8,9	+3,9	90,6	+1,9	94,3	+5,2
		AUSLAND	106,7	+11,5	-13,0	122,7	+16,9	-4,5	115,5	+10,3	114,7	+14,2

1) AUSGEWAELHTE WIRTSCHAFTSZWEIGE (OHNE ERNAEHRUNGSGEWERBE UND TABAKVERARBEITUNG).

BUNDESGBEIT

DAS VERARBEITENDE GEWERBE
=100
ABTEILUNGEN, GRUPPEN UND KLASSEN
ZWEIGE, AUSGABE 1993 (WZ93)
WERT

INDEX

1996 AUG.	VER- ÄND. IN % GEGEN AUG. 1995	1996 2. VJ	1997 1. VJ	1997 2. VJ	VERÄNDERUNG IN % 2. VJ 1997 GEGEN		1996 1. HJ	1996 2. HJ	1997 1. HJ	VERÄNDERUNG IN % 1. HJ 1997 GEGEN		1995	1996	VER- ÄND. IN % GEGEN 1995	WZ93 SCHL.
					2. VJ 1996					2. HJ 1996					
					2. VJ 1996	1. VJ 1997				1. HJ 1996	2. HJ 1996				
87,2	-2,9	96,8	95,3	103,7	+7,1	+8,8	96,2	99,9	99,5	+3,4	-0,4	97,9	98,0	+0,1	D
82,2	-5,5	89,3	85,0	91,8	+2,8	+8,0	89,2	92,0	88,4	-0,9	-3,9	92,9	90,6	-2,5	
97,4	+2,0	112,0	116,0	127,5	+13,8	+9,9	110,1	115,6	121,8	+10,6	+5,4	107,8	112,9	+4,7	
88,6	-5,5	96,7	96,2	105,4	+9,0	+9,6	96,6	96,1	100,8	+4,3	+4,9	99,5	96,4	-3,1	DB
84,6	-6,8	90,1	86,8	94,9	+5,3	+9,3	89,8	90,4	90,9	+1,2	+0,6	95,1	90,1	-5,3	
98,0	-2,6	112,0	117,9	129,2	+15,4	+9,6	112,2	109,4	123,6	+10,2	+13,0	109,6	110,8	+1,1	
87,8	+0,1	100,2	94,2	106,0	+5,8	+12,5	96,5	108,4	100,1	+3,7	-7,7	98,2	102,5	+4,4	17
81,5	-3,9	91,6	82,6	91,7	+0,1	+11,0	89,2	98,3	87,2	-2,2	-11,3	92,2	93,8	+1,7	
98,0	+6,2	114,2	113,0	129,0	+13,0	+14,2	108,4	124,7	121,0	+11,6	-3,0	107,8	116,5	+8,1	
72,5	+2,0	94,8	93,4	102,6	+8,2	+9,9	95,3	93,6	98,0	+2,8	+4,7	91,3	94,5	+3,5	18.2
66,4	-1,6	87,0	80,0	88,9	+2,2	+11,1	88,1	83,9	84,4	-4,2	+0,6	85,8	86,0	+0,2	
82,9	+6,8	108,4	116,8	126,1	+16,3	+8,0	107,8	110,2	121,5	+12,7	+10,3	100,8	109,0	+8,1	
99,0	-4,6	84,6	97,4	84,2	-0,5	-13,6	93,4	93,6	90,8	-2,8	-3,0	96,1	93,5	-2,7	DC
91,5	-6,7	78,5	89,8	77,4	-1,4	-13,8	87,4	87,6	83,6	-4,3	-4,6	91,9	87,5	-4,8	
122,2	+0,3	103,5	121,4	105,7	+2,1	-12,9	112,2	112,3	113,6	+1,2	+1,2	109,5	112,2	+2,5	
80,2	-5,4	61,7	80,5	62,9	+1,9	-21,9	73,1	74,6	71,7	-1,9	-3,9	77,4	73,9	-4,5	18.2
75,7	-7,0	59,5	74,9	58,8	-1,2	-21,5	70,0	71,5	66,8	-4,6	-6,6	75,2	70,8	-5,9	
94,9	-0,8	68,5	98,3	76,2	+11,2	-22,5	83,0	84,8	87,3	+5,2	+2,9	84,7	83,9	-0,9	
59,7	-7,9	72,0	72,1	73,6	+2,2	+2,1	74,1	70,9	72,8	-1,8	+2,7	76,7	72,5	-5,5	17
58,4	-9,9	69,2	67,9	68,2	-1,4	+0,4	71,5	68,9	68,1	-4,8	-1,2	75,4	70,2	-6,9	
63,3	-2,8	79,9	83,5	88,6	+10,9	+6,1	81,6	76,4	86,1	+5,5	+12,7	80,1	79,0	-1,4	
109,8	-3,3	46,8	92,6	47,5	+1,5	-48,7	71,6	80,0	70,1	-2,1	-12,4	78,6	75,8	-3,6	18.2
98,5	-4,8	46,6	84,2	46,1	-1,1	-45,2	68,0	74,8	65,1	-4,3	-13,0	74,9	71,4	-4,7	
154,2	+0,7	47,1	126,0	52,9	+12,3	-58,0	85,7	100,5	89,4	+4,3	-11,0	93,1	93,1	-	
108,2	+2,9	89,2	114,4	88,9	-0,3	-22,3	100,9	97,7	101,7	+0,8	+4,1	97,5	99,3	+1,8	DC
111,8	+4,9	86,7	113,6	85,4	-1,5	-24,8	98,9	97,8	99,5	+0,6	+1,7	96,1	98,4	+2,4	
95,9	-4,8	97,7	117,1	100,8	+3,2	-13,9	107,8	97,5	109,0	+1,1	+11,8	102,6	102,6	-	
84,5	-7,3	90,5	83,5	94,7	+4,6	+13,4	86,8	97,6	89,1	+2,6	-8,7	100,6	92,2	-8,3	DD
83,3	-8,3	88,4	80,2	90,7	+2,6	+13,1	84,7	96,1	85,4	+0,8	-11,1	99,5	90,4	-9,1	
98,2	+3,2	115,6	123,8	144,5	+25,0	+16,7	113,1	116,5	134,2	+18,7	+15,2	114,1	114,8	+0,6	
91,5	-9,8	94,0	93,7	93,4	-0,6	-0,3	96,3	97,4	93,5	-2,9	-4,0	102,6	96,8	-5,7	DE
87,8	-9,6	90,3	87,9	87,8	-2,8	-0,1	92,6	93,2	87,9	-5,1	-5,7	98,5	92,9	-5,7	
107,6	-10,0	110,1	118,2	117,2	+6,4	-0,8	112,1	115,5	117,7	+5,0	+1,9	120,7	113,8	-5,7	
91,2	-13,1	94,5	96,1	95,3	+0,8	-0,8	97,7	95,5	95,7	-2,0	+0,2	105,3	96,6	-8,3	21
84,8	-13,7	87,5	86,3	85,5	-2,3	-0,9	91,5	87,5	85,9	-6,1	-1,8	98,4	89,5	-9,0	
109,4	-11,4	114,4	123,6	123,4	+7,9	-0,2	115,5	117,9	123,5	+6,9	+4,7	125,0	116,7	-6,6	
98,6	-16,1	102,1	108,3	113,1	+10,8	+4,4	106,1	105,4	110,7	+4,3	+5,0	120,1	105,8	-11,9	21.1
85,1	-17,5	87,6	88,5	88,5	+1,0	-	93,3	88,6	88,5	-5,1	-0,1	105,2	90,9	-13,6	
121,6	-14,2	126,9	142,0	154,5	+21,7	+8,8	127,9	133,9	148,3	+15,9	+10,8	145,4	130,9	-10,0	
86,2	-10,8	89,4	87,9	83,7	-6,4	-4,8	92,2	88,8	85,8	-6,9	-3,4	95,6	90,5	-5,3	21.2
84,6	-11,8	87,4	85,2	83,9	-4,0	-1,5	90,6	87,0	84,6	-6,6	-2,8	94,9	88,8	-6,4	
93,4	-6,2	98,1	99,7	82,9	-15,5	-16,9	92,2	97,0	91,3	-8,0	-5,9	98,3	98,1	-0,2	
92,1	-4,3	93,4	90,2	90,6	-3,0	+0,4	94,1	100,3	90,4	-3,9	-9,9	98,7	97,2	-1,5	22
91,4	-4,5	93,6	89,9	90,6	-3,2	+0,8	93,9	99,9	90,3	-3,8	-9,6	98,5	96,9	-1,6	
99,5	-2,2	90,9	93,7	89,6	-1,4	-4,4	97,0	105,1	91,7	-5,5	-12,7	101,4	101,0	-0,4	
97,8	-4,6	106,6	108,5	116,1	+8,9	+7,0	106,5	102,4	112,3	+5,4	+9,7	107,4	104,5	-2,7	D6
90,1	-8,5	95,5	93,6	100,1	+4,8	+6,9	95,7	93,0	96,9	+1,3	+4,2	100,9	94,3	-6,5	
108,2	+0,2	121,8	128,9	137,9	+13,2	+7,0	121,4	115,3	133,4	+9,9	+15,7	116,3	118,3	+1,7	
95,9	-5,2	104,4	110,5	118,8	+13,8	+7,5	104,3	101,3	114,7	+10,0	+13,2	107,9	102,8	-4,7	24.1
89,9	-9,2	92,8	96,3	103,4	+11,4	+7,4	92,9	91,7	99,9	+7,5	+8,9	102,0	92,3	-9,5	
101,6	-1,6	115,5	123,9	133,5	+15,6	+7,7	115,1	110,4	128,7	+11,8	+16,6	113,5	112,7	-0,7	
110,2	+1,3	115,7	113,0	122,0	+5,4	+8,0	116,6	114,7	117,5	+0,8	+2,4	113,4	115,7	+2,0	24.4
101,3	-2,1	104,5	100,8	105,8	+1,2	+5,0	107,2	106,2	103,3	-3,6	-2,7	107,5	106,7	-0,7	
128,5	+7,3	138,6	138,0	155,0	+11,8	+12,3	135,8	132,2	146,5	+7,9	+10,8	125,4	134,0	+6,9	
91,6	-5,2	100,3	95,4	104,3	+4,0	+9,3	98,1	98,3	99,9	+1,8	+1,6	101,1	98,2	-2,9	DH
90,0	-6,9	97,3	90,1	98,2	+0,9	+9,0	94,9	95,4	94,2	-0,7	-1,3	100,3	95,1	-5,2	
96,7	+0,6	109,5	111,6	123,4	+12,7	+10,6	107,9	107,6	117,5	+8,9	+9,2	103,4	107,7	+4,2	
92,2	-5,2	100,3	94,0	104,1	+3,8	+10,7	97,8	98,3	99,1	+1,3	+0,8	101,9	98,1	-3,7	25.2
92,2	-6,7	98,9	90,0	99,4	+0,5	+10,4	96,0	97,2	94,7	-1,4	-2,6	102,4	96,6	-5,7	
92,1	-0,3	105,1	106,8	119,7	+13,9	+12,1	103,6	101,9	113,3	+9,4	+11,2	100,1	102,7	+2,6	
92,5	-8,3	99,7	82,2	100,4	+0,7	+22,1	91,7	97,1	91,3	-0,4	-6,0	100,5	94,4	-6,1	DI
95,6	-9,1	99,9	77,5	97,2	-2,7	+25,4	89,9	97,4	87,4	-2,8	-10,3	101,5	93,7	-7,7	
83,3	-5,2	99,2	96,5	110,1	+11,0	+14,1	97,2	95,9	103,3	+6,3	+7,7	97,4	96,6	-0,8	
88,0	-7,9	96,5	91,6	99,3	+2,9	+8,4	94,9	97,5	95,5	+0,6	-2,1	100,0	96,2	-3,8	26.1
86,2	-10,1	91,6	85,0	90,5	-1,2	+6,5	90,1	93,3	87,8	-2,6	-5,9	96,8	91,7	-5,3	
92,8	-1,9	109,3	109,2	122,7	+12,3	+12,4	107,7	108,4	116,0	+7,7	+7,0	108,3	108,1	-0,2	
88,0	-7,8	92,7	91,6	99,9	+7,8	+9,1	92,9	95,7	95,7	+3,0	-	99,1	94,3	-4,8	DJ
85,6	-5,2	88,4	85,8	93,0	+5,2	+8,4	88,7	92,6	89,4	+0,8	-3,5	96,9	90,7	-6,4	
95,7	-3,2	106,4	110,0	121,6	+14,3	+10,5	106,1	105,3	115,8	+9,1	+10,0	106,2	105,7	-0,5	

4 INDEX DES UMSATZES FUER
 1991
 NACH ABSCHNITTEN, UNTERABSCHNITTEN,
 DER KLASSIFIKATION DER WIRTSCHAFTS
 4.1 ORIGINAL

WERT

WZ93- SCHL.	WIRTSCHAFTSZWEIG		1997 AUG.	VERAENDERUNG IN % AUG. 1997 GEGEN		1997 JULI	VERAENDERUNG IN % JULI 1997 GEGEN		KUMULIERT		2-MONATS- DURCHSCHNITT	
				AUG. 1996	JULI 1997		JULI 1996	JUNI 1997	JAN. 1997 BIS AUG. 1997	VER- AEND. IN % GEGEN VORJAHR	JULI 1997 UND AUG. 1997	VER- AEND. IN % GEGEN VORJAHR
27	METALLERZEUGUNG UND -BEARBEITUNG	INSGESAMT INLAND AUSLAND	90,2 82,3 107,4	+8,8 +6,6 +13,1	-12,3 -13,0 -10,7	102,8 94,6 120,3	+15,5 +12,6 +20,3	-1,8 +0,3 -5,6	96,1 87,1 115,6	+6,1 +3,6 +10,4	96,5 88,5 113,9	+12,2 +9,8 +16,8
27.1	ERZEUGUNG VON ROHEISEN, STAHL UND FERROLEGIE- RUNGEN (EGKS) 1)	INSGESAMT INLAND AUSLAND	86,2 80,4 99,1	+9,1 +7,9 +11,2	-6,0 -7,6 -3,0	91,7 87,0 102,2	+15,8 +13,3 +20,8	-6,0 -4,7 -8,5	89,8 83,7 103,5	+6,7 +5,5 +8,7	89,0 83,7 100,7	+12,5 +10,6 +15,9
27.5	GIESSEREIINDUSTRIE	INSGESAMT INLAND AUSLAND	74,4 69,9 92,1	+2,5 +3,6 -0,1	-20,8 -19,0 -25,3	93,9 86,3 123,3	+9,1 +7,9 +12,0	-6,2 -4,2 -11,0	89,5 81,7 119,8	-0,7 -1,9 +2,9	84,2 78,1 107,7	+6,0 +5,8 +6,4
28	HERSTELLUNG VON METALL- ERZEUGNISSEN	INSGESAMT INLAND AUSLAND	93,2 90,5 105,8	+1,1 -0,8 +9,4	-14,9 -14,6 -16,2	109,5 106,0 126,2	+7,2 +6,0 +12,6	+3,3 +5,1 -3,0	97,0 93,0 115,5	+2,9 +0,9 +10,4	101,4 98,3 116,0	+4,3 +2,8 +11,1
28.1	STAHL- UND LEICHTMETALL- BAU	INSGESAMT INLAND AUSLAND	92,0 90,3 108,5	-10,1 -12,8 +19,0	-21,6 -22,2 -15,4	117,3 116,1 128,3	+7,8 +7,7 +8,5	+11,9 +12,5 +6,0	97,4 96,0 110,2	+0,6 -0,6 +11,9	104,7 103,2 118,4	-0,9 -2,4 +13,1
DK	MASCHINENBAU	INSGESAMT INLAND AUSLAND	93,5 82,3 108,8	+9,0 +1,7 +17,7	-10,4 -13,6 -6,8	104,3 95,2 116,7	+6,8 +2,7 +11,7	-10,3 -4,4 -16,1	95,8 86,5 108,6	+3,5 -0,7 +8,5	98,9 88,8 112,8	+7,7 +2,3 +14,5
29.1	H.V. MASCHINEN F.D.ERZEUG. U.NUTZG.V.MECHAN.ENERGIE (O.LUFT-, STRASS.FAHRZ.BAU)	INSGESAMT INLAND AUSLAND	113,2 87,2 154,8	+23,0 +4,3 +46,7	+2,8 -12,4 +21,8	110,1 99,5 127,1	+9,3 +0,5 +22,9	-12,0 +1,7 -24,7	103,1 88,8 126,0	+5,5 -3,3 +17,4	111,7 93,4 141,0	+15,9 +2,3 +34,9
29.3	HERSTELLUNG VON LAND- U. FORSTWIRTSCHAFTLICHEN MASCHINEN	INSGESAMT INLAND AUSLAND	56,3 56,1 56,7	-19,0 -4,9 -31,5	-50,8 -48,0 -53,8	114,5 107,9 122,6	-1,4 +15,5 -15,2	+7,2 +3,9 +10,7	102,6 92,5 115,3	-3,3 +5,1 -10,5	85,4 82,0 89,7	-8,0 +7,6 -21,1
29.4	HERSTELLUNG VON WERK- ZEUGMASCHINEN	INSGESAMT INLAND AUSLAND	78,5 74,1 83,6	+11,3 +18,0 +5,3	-11,2 -12,4 -9,8	88,4 84,6 92,7	+1,1 +8,3 -5,6	-6,0 -3,1 -8,9	79,0 74,4 84,3	+0,1 +3,3 -3,0	83,5 79,4 88,2	+5,7 +12,6 -0,7
DL	H.V. BUEROMASCH., DATENVERARB. GER.U.-EINRICHTG.;ELEKTROT., FEINMECHANIK U. OPTIK	INSGESAMT INLAND AUSLAND	95,5 81,3 125,6	+4,9 -1,1 +14,3	-11,1 -12,4 -9,3	107,4 92,8 138,5	+7,9 +3,6 +14,8	-4,5 -0,6 -9,5	98,9 85,7 127,0	+3,2 -1,2 +10,3	101,5 87,1 132,1	+6,5 +1,4 +14,6
30	H.V. BUEROMASCHINEN, DATENVERARBEITUNGSGE- RAETEN U. -EINRICHTUNGEN	INSGESAMT INLAND AUSLAND	85,5 95,7 70,9	+4,5 -0,1 +14,0	-12,6 -13,1 -12,0	97,8 110,1 80,6	+15,5 +16,0 +14,2	-7,8 -0,5 -19,3	91,6 100,0 79,9	+3,3 -0,7 +11,4	91,7 102,9 75,8	+10,1 +7,9 +14,2
31	HERSTELLUNG VON GERAETEN DER ELEKTRIZITAETSERZEU- GUNG, -VERTEILUNG U.AE.	INSGESAMT INLAND AUSLAND	102,4 88,5 139,4	+13,1 +6,1 +27,5	-11,4 -11,2 -11,9	115,6 99,7 158,2	+18,8 +11,4 +33,8	+2,7 +2,8 +2,5	100,5 88,1 133,5	+7,3 +3,8 +14,3	109,0 94,1 148,8	+16,1 +8,8 +30,8
31.2	HERSTELLUNG VON ELEK- TRIZITAETSERZEUGUNGS- U. -SCHALTEINRICHTUNGEN	INSGESAMT INLAND AUSLAND	119,5 97,3 182,2	+28,5 +16,7 +51,5	-8,7 -7,3 -10,8	130,9 105,0 204,3	+26,0 +16,3 +43,4	+7,6 +4,8 +11,9	107,7 90,3 157,0	+12,5 +7,2 +22,3	125,2 101,2 193,3	+27,1 +16,5 +47,1
31.6	HERSTELLUNG VON ELEK- TRISCHEN AUSRUESTUNGEN A.N.G.	INSGESAMT INLAND AUSLAND	81,3 78,1 89,0	-4,9 -6,6 -1,2	-17,4 -18,7 -14,4	98,4 96,1 104,0	+7,3 +7,1 +7,4	-1,8 +0,7 -7,3	90,3 86,0 100,7	+1,5 +2,4 -0,7	89,9 87,1 96,5	+1,5 +0,5 +3,2
32	RUNDFUNK-, FERNSEH- UND NACHRICHTENTECHNIK	INSGESAMT INLAND AUSLAND	89,2 64,3 132,1	-7,4 -14,6 -0,4	-5,5 -11,8 +0,6	94,4 72,9 131,3	-9,1 -13,1 -4,9	-18,1 -6,4 -27,0	97,7 75,5 135,9	-0,4 -9,9 +10,8	91,8 68,6 131,7	-8,3 -13,8 -2,7
33	MEDIZIN-, MESS-, STEUER- UND REGELUNGSTECHNIK, OPTIK	INSGESAMT INLAND AUSLAND	92,0 75,1 127,4	+0,9 -6,6 +11,8	-15,4 -16,0 -14,6	108,7 88,4 149,1	+1,2 -4,4 +9,2	-3,1 -4,1 -2,0	100,5 84,0 134,9	-1,5 -4,3 +2,4	100,4 82,3 138,3	+1,1 -5,4 +10,4
DM	FAHRZEUGBAU	INSGESAMT INLAND AUSLAND	82,2 69,4 98,9	+5,1 +0,1 +10,1	-32,2 -30,9 -33,4	121,3 100,4 148,5	+24,2 +19,5 +28,7	-1,9 -5,1 +1,1	108,5 89,7 133,0	+10,6 +3,1 +18,2	101,8 84,9 123,7	+15,7 +10,7 +20,6
34	HERSTELLUNG VON KRAFTWAGEN UND KRAFTWAGENTEILEN	INSGESAMT INLAND AUSLAND	82,0 68,7 100,1	+3,8 +0,4 +7,2	-33,0 -29,9 -35,5	122,3 98,0 155,3	+20,5 +16,3 +24,5	-2,7 -5,6 -0,1	110,5 89,2 139,3	+9,6 +3,7 +15,2	102,2 83,4 127,7	+13,2 +9,2 +17,0
34.1	HERSTELLUNG VON KRAFTWAGEN UND KRAFTWAGENMOTOREN	INSGESAMT INLAND AUSLAND	80,3 62,7 101,1	+1,6 -3,7 +6,0	-36,7 -32,9 -39,3	126,9 93,4 166,6	+23,1 +13,3 +30,6	-2,5 -9,2 +2,6	113,5 85,8 146,2	+10,0 +0,9 +17,3	103,6 78,1 133,9	+13,7 +5,8 +20,1
35	SONSTIGER FAHRZEUGBAU	INSGESAMT INLAND AUSLAND	84,1 76,3 91,4	+16,8 -1,7 +36,6	-25,8 -37,5 -13,2	113,4 122,1 105,3	+66,3 +51,1 +86,4	+5,1 -1,8 +13,6	93,3 94,3 92,5	+21,3 -1,9 +56,5	98,8 99,2 98,4	+40,9 +25,3 +59,5
35.1	SCHIFFBAU	INSGESAMT INLAND AUSLAND	61,1 38,6 79,7	-8,5 -55,7 +59,4	-56,6 -74,1 -40,7	140,9 149,0 134,4	+146,8 +96,1 +223,9	+26,0 -30,9 +420,9	86,2 94,5 79,3	+6,0 -36,3 +207,4	101,0 93,8 107,1	+62,9 +15,0 +133,8
35.3	LUFT- UND RAUMFAHRZEUGBAU	INSGESAMT INLAND AUSLAND	90,3 79,9 96,8	+33,0 +22,9 +38,7	-10,3 -27,4 +2,1	100,7 110,0 94,8	+55,9 +45,9 +64,3	-5,0 +15,5 -16,0	92,6 91,0 93,5	+35,4 +24,7 +42,7	95,5 95,0 95,8	+44,0 +35,3 +50,2
36.1	HERSTELLUNG VON MOEBELN	INSGESAMT INLAND AUSLAND	67,7 67,6 68,4	-10,4 -12,4 +2,5	-23,2 -22,7 -25,1	88,1 87,5 91,3	+2,4 +0,3 +14,8	-9,0 -9,5 -6,2	89,3 89,9 86,2	-4,0 -5,4 +4,6	77,9 77,6 79,9	-3,6 -5,6 +9,3

1) EUROPAEISCHE GEMEINSCHAFT FUER KOHLE UND STAHL.

STBA,FS 4,R 2.2, 8/1997

BUNDESGBIET

DAS VERARBEITENDE GEWERBE
 =100
 ABTEILUNGEN, GRUPPEN UND KLASSEN
 ZWEIGE, AUSGABE 1993 (WZ93)
 WERT

INDEX

1996 AUG.	VER- AEND. IN % GEGEN AUG. 1995	1996 2.VJ	1997 1.VJ	1997 2.VJ	VERAENDERUNG IN % 2.VJ GEGEN 1997		1996 1.HJ	1996 2.HJ	1997 1.HJ	VERAENDERUNG IN % 1.HJ GEGEN 1996		1995	1996	VER- AEND. IN % GEGEN 1995	WZ93 SCHL.
					2.VJ 1996	1.VJ 1997				1.HJ 1996	2.HJ 1996				
					1996	1997				1996	1996				
82,9	-10,7	90,8	91,5	100,4	+10,6	+9,7	92,2	86,4	96,0	+4,1	+11,1	98,4	89,3	-9,2	27
77,2	-13,3	83,1	83,0	90,2	+8,5	+8,7	85,2	79,9	86,6	+1,6	+8,4	94,4	82,6	-12,5	
95,0	-5,9	107,3	109,8	122,5	+14,2	+11,6	107,1	100,2	116,2	+8,5	+16,0	107,1	103,6	-3,3	
79,0	-13,1	85,2	85,9	94,4	+10,8	+9,9	85,9	81,0	90,1	+4,9	+11,2	98,0	89,5	-14,8	27.1
74,5	-12,8	78,9	80,1	87,2	+10,5	+8,9	80,5	76,3	83,7	+4,0	+9,7	94,6	78,4	-17,1	
89,1	-13,7	99,2	98,7	110,2	+11,1	+11,7	98,0	91,4	104,5	+6,6	+14,3	105,4	94,7	-10,2	
72,6	-3,1	90,8	88,0	94,6	+4,2	+7,5	93,6	84,1	91,3	-2,5	+8,6	87,7	88,9	+1,4	27.5
67,5	-3,8	83,0	80,1	85,6	+3,1	+6,9	86,4	77,1	82,9	-4,1	+7,5	81,9	81,8	-0,1	
92,2	-0,6	121,2	118,5	129,2	+6,6	+9,0	121,5	111,4	123,9	+2,0	+11,2	109,9	116,5	+6,0	
92,2	-5,4	94,2	91,6	99,4	+5,5	+8,5	93,4	103,2	95,5	+2,2	-7,5	99,7	98,3	-1,4	28
91,2	-6,8	92,0	87,6	94,9	+3,2	+8,3	91,0	101,1	91,3	+0,3	-9,7	98,6	96,1	-2,5	
96,7	+0,9	104,9	110,2	120,4	+14,8	+9,3	104,7	112,7	115,3	+10,1	+2,3	104,9	108,7	+3,6	
102,3	-11,6	100,1	92,1	97,7	-2,4	+6,1	93,8	113,9	94,9	+1,2	-16,7	111,5	103,9	-6,8	28.1
103,6	-12,0	99,8	91,2	96,0	-3,8	+5,3	93,6	114,8	93,6	-	-18,5	113,6	104,2	-8,3	
91,2	-5,9	103,2	100,5	114,4	+10,9	+13,8	96,4	106,3	107,5	+11,5	+1,1	91,9	101,4	+10,3	
85,8	-2,7	97,7	86,8	102,8	+5,2	+18,4	92,9	103,9	94,8	+2,0	-8,8	96,3	98,4	+2,2	DK
80,9	-6,6	88,8	80,0	91,4	+2,9	+14,3	87,2	95,4	85,7	-1,7	-10,2	92,1	91,3	-0,9	
92,4	+2,0	109,7	95,9	118,5	+8,0	+23,6	100,6	115,3	107,2	+6,6	-7,0	102,1	108,0	+5,8	
92,0	-7,1	98,2	91,7	108,8	+10,8	+18,6	98,2	101,6	100,2	+2,0	-1,4	101,7	99,9	-1,8	29.1
83,6	-10,0	90,2	82,8	91,8	+1,8	+10,9	92,0	91,8	87,3	-5,1	-4,9	94,1	91,9	-2,3	
105,5	-3,0	111,1	105,9	136,0	+22,4	+28,4	108,2	117,3	121,0	+11,8	+3,2	113,9	112,7	-1,1	
69,5	-0,9	116,0	101,5	115,2	-0,7	+13,5	110,5	89,5	108,3	-2,0	+21,0	95,4	100,0	+4,8	29.3
59,0	-8,0	93,5	87,9	104,1	+4,6	+18,4	91,9	75,6	96,0	+4,5	+27,0	84,1	83,8	-0,4	
82,8	+6,8	136,9	118,6	129,1	-5,7	+8,9	133,9	107,0	123,9	-7,5	+15,8	109,7	120,4	+3,8	
70,5	-8,9	85,1	70,7	84,4	-0,8	+19,4	78,9	91,7	77,5	-1,8	-15,5	84,6	85,3	+0,8	29.4
62,8	-18,8	75,1	66,2	79,4	+5,7	+19,9	72,5	82,7	72,8	+0,4	-12,0	81,4	77,6	-4,7	
79,4	+2,3	96,6	75,8	90,2	-6,6	+19,0	86,3	102,0	83,0	-3,8	-18,6	88,3	94,1	+6,6	
91,0	-3,6	95,2	96,3	99,8	+4,8	+3,6	96,0	104,3	98,1	+2,2	-5,9	97,0	100,1	+3,2	DL
82,2	-4,4	86,1	84,1	86,4	+0,3	+2,7	87,0	94,7	85,2	-2,1	-10,0	89,3	90,8	+1,7	
109,9	-2,1	114,5	122,2	128,4	+12,1	+5,1	115,1	124,9	125,3	+8,9	+0,3	113,4	120,0	+5,8	
81,8	-10,7	86,9	96,6	86,7	-0,2	-10,2	90,5	101,1	91,6	+1,2	-9,4	91,4	95,8	+4,8	30
95,8	-9,6	98,6	109,1	88,9	-9,8	-18,5	102,5	117,7	99,0	-3,4	-15,9	99,8	110,1	+10,3	
62,2	-12,6	70,4	79,0	83,6	+18,8	+5,8	73,5	78,0	81,3	+10,6	+4,2	79,6	75,7	-4,9	
90,5	-4,9	92,6	91,2	104,1	+12,4	+14,1	93,6	98,5	97,7	+4,4	-0,8	96,9	96,0	-0,9	31
83,4	-3,9	82,9	79,4	92,9	+12,1	+17,0	84,4	90,1	86,1	+2,0	-4,4	90,5	87,2	-3,6	
109,3	-7,0	118,5	122,6	134,1	+13,2	+9,4	117,9	121,0	128,3	+8,8	+6,0	113,9	119,4	+4,8	
93,0	-7,8	95,5	92,0	111,7	+17,0	+21,4	94,8	100,0	101,9	+7,5	+1,9	97,1	97,4	+0,3	31.2
83,4	-7,0	82,6	76,4	97,0	+17,4	+27,0	83,3	88,0	86,7	+4,1	-1,5	89,7	85,7	-4,5	
120,3	-9,1	132,1	136,1	153,7	+16,4	+12,9	127,4	134,0	144,9	+13,7	+8,1	117,9	130,7	+10,9	
85,5	+2,0	87,2	86,9	93,9	+7,7	+8,1	89,1	94,3	90,4	+1,5	-4,1	90,8	91,7	+1,0	31.6
83,6	+10,1	81,5	82,0	89,4	+9,7	+9,0	83,1	92,3	85,7	+3,1	-7,2	85,1	87,7	+3,1	
90,1	-12,8	101,4	99,1	105,0	+3,6	+6,0	104,1	99,3	102,1	-1,9	+2,8	105,1	101,7	-3,2	
96,3	+0,6	97,3	103,3	96,1	-1,2	-7,0	97,4	113,2	99,7	+2,4	-11,9	96,6	105,3	+9,0	32
75,3	-4,7	86,0	84,0	71,6	-16,7	-14,8	85,2	94,7	77,8	-8,7	-17,8	82,0	90,0	+9,8	
132,6	+6,4	116,9	136,5	138,2	+18,2	+1,2	118,4	145,2	137,4	+16,0	-5,4	121,9	131,8	+8,1	
91,2	-1,4	103,2	99,9	101,1	-2,0	+1,2	102,9	109,2	100,5	-2,3	-8,0	100,4	106,0	+5,6	33
80,4	-2,1	88,5	84,3	84,8	-4,2	+0,6	88,1	95,5	84,6	-4,0	-11,4	89,0	91,8	+3,1	
114,0	+0,1	133,9	132,4	135,3	+1,0	+2,2	133,9	138,0	133,8	-0,1	-3,0	124,2	135,9	+9,4	
78,2	+9,7	103,5	103,0	118,5	+14,5	+15,0	101,5	102,8	110,8	+9,2	+7,8	95,2	102,1	+7,2	DM
69,3	+6,8	92,8	82,7	100,0	+7,8	+20,9	90,4	86,9	91,3	+1,0	+5,1	84,7	88,6	+4,6	
89,8	+13,1	117,5	129,5	142,6	+21,4	+10,1	115,8	123,5	136,0	+17,4	+10,1	108,7	119,6	+10,0	
79,0	+10,5	106,0	106,0	120,5	+13,7	+13,7	104,3	103,3	113,3	+8,6	+9,7	95,9	103,8	+8,2	34
68,4	+6,2	91,5	83,0	99,3	+8,5	+19,6	89,2	85,6	91,2	+2,2	+6,5	84,2	87,4	+3,8	
93,4	+15,5	125,8	137,2	149,2	+18,6	+8,7	124,8	127,3	143,2	+14,7	+12,5	111,7	126,1	+12,9	
79,0	+12,1	109,6	108,2	125,3	+14,3	+15,8	107,2	105,8	116,8	+9,0	+10,4	96,7	106,5	+10,1	34.1
65,1	+5,9	92,3	77,8	98,9	+7,2	+27,1	88,8	83,6	88,4	-0,5	+5,7	83,1	86,2	+3,7	
95,4	+17,8	130,2	144,2	156,5	+20,2	+8,5	129,0	132,0	150,4	+16,6	+13,9	112,6	130,5	+15,9	
72,0	+3,0	84,0	80,0	103,0	+22,6	+28,8	79,2	99,0	91,5	+15,5	-7,6	89,7	89,1	-0,7	35
77,6	+11,5	104,9	79,6	105,6	+0,7	+32,7	101,7	98,9	92,6	-8,9	-6,4	89,2	100,3	+12,4	
66,9	-4,6	64,6	80,5	100,6	+55,7	+25,0	58,2	99,0	90,6	+55,7	-8,5	90,1	78,6	-12,8	
66,8	+26,0	85,1	49,6	112,8	+32,5	+127,4	87,7	95,1	81,2	-7,4	-14,6	116,5	91,4	-21,5	35.1
87,1	+166,4	154,7	74,7	114,7	-25,9	+53,5	170,5	85,2	94,7	-44,5	+11,2	90,9	127,8	+40,6	
50,0	-28,4	27,5	28,9	111,2	+304,4	+294,8	19,2	103,4	70,0	+264,6	-32,3	137,6	61,3	-55,5	
87,9	-0,9	76,8	86,3	96,8	+26,0	+12,2	69,1	101,2	91,6	+32,6	-9,5	75,5	85,2	+12,8	35.3
65,0	-5,2	84,6	79,8	99,6	+17,7	+24,8	73,9	110,4	89,7	+21,4	-18,7	80,4	92,2	+14,7	
69,8	+2,0	71,9	90,4	95,0	+32,1	+5,1	66,1	95,4	92,7	+40,2	-2,8	72,4	80,7	+11,5	
75,6	-2,1	95,2	92,3	94,0	-1,3	+1,8	97,1	94,8	93,1	-4,1	-1,8	97,3	95,9	-1,4	36.1
77,2	-2,3	97,2	93,6	94,3	-3,0	+0,7	99,2	96,8	94,0	-5,2	-2,9	100,0	98,0	-2,0	
66,7	-1,8	84,7	84,8	91,9	+8,5	+8,4	85,5	83,4	88,4	+3,4	+6,0	82,3	84,5	+2,7	

4 INDEX DES UMSATZES FUER
1991
NACH ABSCHNITTEN, UNTERABSCHNITTEN,
DER KLASSIFIKATION DER WIRTSCHAFTS
4.1 ORIGINAL

VOLUMEN

WZ93- SCHL.	WIRTSCHAFTSZWEIG		VERAENDERUNG IN % AUG. 1997 GEGEN			VERAENDERUNG IN % JULI 1997 GEGEN		KUMULIERT		2-MONATS- DURCHSCHNITT JULI 1997 UND AUG. 1997		VER- AEND. IN % GEGEN VORJAHR
			1997			1997			JAN.	VER-	DURCH-	
			AUG.	AUG.	JULI	JULI	JULI	JUNI	1997	AEND.	SCHNITT	AEND.
D	VERARBEITENDES GEWERBE 1)	INSGESAMT	86,7	+2,7	-16,1	103,3	+9,2	-2,2	95,4	+3,9	95,0	+6,1
		INLAND	78,2	-1,6	-15,7	92,8	+5,6	-0,3	85,3	-	85,5	+2,2
		AUSLAND	103,6	+10,0	-16,8	124,5	+15,2	-4,8	115,8	+10,4	114,1	+12,7
	VORLEISTUNGSGUETER- PRODUZENTEN	INSGESAMT	92,9	+5,2	-13,4	107,3	+10,1	-1,1	100,0	+5,6	100,1	+7,8
		INLAND	84,8	+0,6	-14,2	98,8	+7,5	+0,9	90,9	+2,6	91,8	+4,2
		AUSLAND	111,6	+14,5	-11,9	126,7	+15,0	-4,8	120,9	+11,1	119,2	+14,7
	INVESTITIONSGUETER- PRODUZENTEN	INSGESAMT	84,1	+1,8	-18,0	102,6	+8,5	-6,1	93,4	+3,4	93,4	+5,4
		INLAND	74,2	-3,1	-18,4	90,9	+4,1	-2,8	81,8	-1,9	82,6	+0,7
		AUSLAND	100,1	+8,6	-17,7	121,7	+14,5	-9,9	112,2	+10,7	110,9	+11,7
	GEBRAUCHSGUETER- PRODUZENTEN	INSGESAMT	66,2	-1,3	-29,0	93,2	+13,7	-3,3	87,2	+2,7	79,7	+6,8
		INLAND	56,9	-5,8	-25,2	76,1	+6,4	-7,5	73,8	-3,7	66,5	+0,8
		AUSLAND	82,0	+4,1	-33,2	122,7	+22,8	+1,7	110,3	+11,2	102,4	+14,5
	VERBRAUCHSGUETER- PRODUZENTEN	INSGESAMT	91,1	-4,1	-6,3	97,2	+0,6	+15,4	88,9	-2,6	94,2	-1,7
		INLAND	82,6	-5,4	-4,3	86,3	-1,6	+11,6	80,9	-4,3	84,5	-3,4
		AUSLAND	117,6	-1,0	-10,4	131,2	+5,6	+23,8	113,9	+1,2	124,4	+2,3
DB	TEXTIL- UND BEKLEIDUNGS- GEWERBE	INSGESAMT	75,2	-2,3	-7,0	80,9	+4,8	+28,8	71,5	-1,1	78,1	+1,3
		INLAND	68,5	-5,5	-5,8	72,7	+0,8	+25,8	65,8	-4,1	70,6	-2,4
		AUSLAND	96,8	+5,6	-9,9	107,4	+14,7	+36,1	89,5	+6,3	102,1	+10,1
17	TEXTILGEWERBE	INSGESAMT	56,7	-2,9	-21,6	72,3	+4,8	-0,7	69,6	-1,3	64,5	+1,3
		INLAND	52,1	-8,3	-21,7	66,5	+0,5	-	64,5	-4,4	59,3	-3,6
		AUSLAND	69,4	+10,0	-21,7	88,6	+14,8	-2,2	84,1	+6,6	79,0	+12,5
18.2	HERSTELLUNG VON BEKLEI- DUNG (OHNE LEDERBEKLEI- DUNG)	INSGESAMT	101,9	-1,8	+9,1	93,4	+4,9	+93,0	74,2	-1,1	97,7	+1,3
		INLAND	90,2	-3,3	+11,5	80,9	+1,1	+75,1	67,7	-3,4	85,6	-1,3
		AUSLAND	147,9	+1,9	+3,7	142,6	+14,7	+150,2	99,6	+5,6	145,3	+7,8
DC	LEDERGEWERBE	INSGESAMT	102,8	+0,6	-8,6	112,5	+2,1	+20,2	98,8	+0,5	107,7	+1,4
		INLAND	102,4	-2,3	-4,6	107,3	-1,9	+17,1	96,1	-0,5	104,9	-2,1
		AUSLAND	104,1	+11,5	-20,1	130,3	+15,3	+29,9	107,8	+3,3	117,2	+13,6
DD	HOLZGEWERBE (OHNE HERSTELLUNG VON MOEBELN)	INSGESAMT	80,6	-2,2	-15,8	95,7	+6,9	-1,0	87,6	+3,4	88,2	+2,6
		INLAND	78,3	-3,7	-15,4	92,6	+5,0	+0,2	84,2	+1,6	85,5	+0,8
		AUSLAND	107,8	+12,8	-18,8	132,8	+25,8	-11,0	128,3	+19,5	120,3	+19,6
DE	PAPIER- UND DRUCKGEWERBE	INSGESAMT	89,0	-3,5	-8,0	96,7	+1,5	-0,8	94,5	+0,5	92,9	-1,0
		INLAND	83,0	-5,0	-8,5	90,7	+0,9	-0,1	87,9	-1,7	86,9	-2,0
		AUSLAND	115,0	+1,9	-6,2	122,6	+3,7	-2,7	122,9	+8,5	118,8	+2,8
21	PAPIERGEWERBE	INSGESAMT	95,4	-0,8	-8,4	104,1	+2,4	-0,8	101,5	+2,8	99,8	+0,8
		INLAND	85,6	-3,4	-9,6	94,7	+1,7	+0,9	90,7	-1,0	90,2	-0,8
		AUSLAND	123,2	+4,5	-5,7	130,6	+3,7	-4,0	132,0	+10,9	126,9	+4,1
21.1	H.V. HOLZSTOFF, ZELLSTOFF, PAPIER, KARTON UND PAPPE	INSGESAMT	121,7	+7,8	-6,7	130,5	+10,1	-2,8	127,5	+12,2	126,1	+9,0
		INLAND	100,1	+0,4	-8,4	109,3	+4,9	-0,4	105,4	+4,0	104,7	+2,6
		AUSLAND	158,1	+16,9	-5,0	166,4	+16,5	-5,3	164,9	+22,6	162,3	+16,7
21.2	PAPIER-, KARTON- UND PAPPEVERARBEITUNG	INSGESAMT	78,2	-8,3	-9,8	86,7	-4,3	+1,3	84,4	-5,1	82,5	-6,2
		INLAND	78,3	-5,7	-10,3	87,3	-0,2	+1,6	83,3	-3,8	82,8	-2,9
		AUSLAND	77,7	-18,5	-7,5	84,0	-19,2	-0,1	89,1	-9,8	80,9	-18,8
22	DRUCKGEWERBE, VRIEL- FAELTIGUNG VON BESPIELTEN TONTRAEGERN	INSGESAMT	79,7	-7,6	-7,4	86,1	+0,1	-0,7	84,4	-3,0	82,9	-3,8
		INLAND	79,8	-7,1	-7,2	86,0	-0,2	-1,4	84,6	-2,6	82,9	-3,7
		AUSLAND	78,6	-13,1	-9,4	86,8	+3,2	+6,5	82,4	-6,3	82,7	-5,3
DG	CHEMISCHE INDUSTRIE	INSGESAMT	102,8	+4,8	-12,1	117,0	+8,2	+0,6	111,2	+5,3	109,9	+6,6
		INLAND	91,2	-	-11,4	102,9	+4,0	+0,3	97,2	+1,5	97,1	+2,1
		AUSLAND	118,7	+10,4	-12,9	136,3	+13,0	+1,0	130,4	+9,7	127,5	+11,7
24.1	HERSTELLUNG VON CHEMISCHEN GRUNDSTOFFEN	INSGESAMT	110,2	+10,4	-10,8	123,6	+12,5	+1,9	117,0	+10,0	116,9	+11,4
		INLAND	104,0	+6,6	-10,3	115,9	+10,2	+3,8	107,4	+7,7	110,0	+8,5
		AUSLAND	116,2	+14,1	-11,2	130,9	+14,5	+0,3	126,1	+11,8	123,6	+14,3
24.4	HERSTELLUNG VON PHARMA- ZEUTISCHEN ERZEUGNISSEN	INSGESAMT	103,0	-3,7	-13,4	119,0	+1,2	-1,5	112,6	-0,6	111,0	-1,2
		INLAND	85,9	-12,3	-13,3	99,1	-5,4	-6,0	97,5	-5,8	92,5	-8,8
		AUSLAND	137,9	+10,0	-13,7	159,7	+11,1	+4,8	143,5	+7,7	148,8	+10,5
DH	HERSTELLUNG VON GUMMI- UND KUNSTSTOFFWAREN	INSGESAMT	92,1	+1,5	-14,6	107,9	+7,0	+0,9	99,5	+2,8	100,0	+4,4
		INLAND	87,3	-1,4	-14,2	101,8	+4,4	+1,7	93,5	+0,1	94,6	+1,7
		AUSLAND	107,0	+9,7	-15,7	126,9	+14,0	-0,8	118,4	+10,1	117,0	+12,1
25.2	HERSTELLUNG VON KUNST- STOFFWAREN	INSGESAMT	92,2	+1,0	-14,7	108,1	+6,0	+0,4	99,0	+2,3	100,2	+3,6
		INLAND	87,7	-3,1	-14,7	102,8	+2,6	+1,4	93,7	-0,8	95,3	-0,1
		AUSLAND	106,9	+13,7	-14,7	125,3	+16,0	-2,1	116,1	+11,2	116,1	+15,0
DI	GLASGEWERBE, KERAMIK, VERARBEITUNG VON STEINEN UND ERDEN	INSGESAMT	86,9	-2,9	-14,3	101,4	+0,2	-2,3	90,8	+0,4	94,2	-1,3
		INLAND	86,5	-6,8	-15,6	102,5	-1,2	+1,5	88,3	-2,0	94,5	-3,9
		AUSLAND	88,2	+10,8	-10,0	98,0	+4,7	-12,6	98,1	+7,7	93,1	+7,5
26.1	HERSTELLUNG UND VERAR- BEITUNG VON GLAS	INSGESAMT	89,6	+0,1	-16,2	106,9	+6,9	-3,4	98,6	+3,1	98,3	+3,7
		INLAND	86,5	-2,9	-18,3	105,9	+8,1	+2,8	93,3	+0,5	96,2	+2,8
		AUSLAND	97,8	+7,9	-10,7	109,5	+3,9	-16,5	112,6	+9,3	103,7	+5,8
DJ	METALLERZEUGUNG UND -BE- ARBEITUNG, HERSTELLUNG VON METALLERZEUGNISSEN	INSGESAMT	89,4	+0,8	-14,1	104,1	+7,8	+0,4	95,7	+3,7	96,8	+4,4
		INLAND	85,4	-0,5	-14,4	99,8	+6,7	+2,7	90,2	+2,2	92,6	+3,2
		AUSLAND	102,1	+4,4	-13,3	117,8	+10,8	-5,4	113,3	+8,0	110,0	+7,7

1) AUSGEWAELHTE WIRTSCHAFTSZWEIGE (OHNE ERNAHRUNGSGEWERBE UND TABAKVERARBEITUNG).

STBA, FS 4, R 2.2, 8/1997

BUNDESGBIET

DAS VERARBEITENDE GEWERBE
=100
ARTEILUNGEN, GRUPPEN UND KLASSEN
ZWEIGE, AUSGABE 1993 (WZ93)
WERT

INDEX

1996 AUG.	VER- AEND. IN % GEGEN AUG. 1995	1996 2. VJ	1997 1. VJ	1997 2. VJ	VERAENDERUNG IN % 2. VJ 1997 GEGEN		1996 1. HJ	1996 2. HJ	1997 1. HJ	VERAENDERUNG IN % 1. HJ 1997 GEGEN		1995	1996	VER- AEND. IN % GEGEN 1995	WZ93 SCHL.		
					2. VJ 1996	1. VJ 1997				1. HJ 1996	2. HJ 1996					1. HJ 1996	2. HJ 1996
84,4	-1,9	93,2	91,9	99,2	+6,4	+7,9	92,6	96,3	95,6	+3,2	-0,7	94,1	94,5	+0,4	D		
79,5	-4,4	86,0	82,3	88,2	+2,6	+7,2	85,8	88,8	85,2	-0,7	-4,1	89,1	87,3	-2,0			
94,2	+2,7	107,7	111,3	121,4	+12,7	+9,1	106,1	111,4	116,4	+9,7	+4,5	103,9	108,7	+4,6			
88,3	-2,5	95,6	95,8	104,1	+8,9	+8,7	95,3	95,7	100,0	+4,9	+4,5	96,9	95,5	-1,4			
84,3	-4,0	89,2	86,9	94,4	+5,8	+8,6	88,7	90,1	90,6	+2,1	+0,6	92,6	89,4	-3,5			
97,5	+0,4	110,4	116,4	126,6	+14,7	+8,8	110,5	108,5	121,5	+10,0	+12,0	106,8	109,5	+2,5			
82,6	-0,8	94,2	88,4	98,3	+4,4	+11,2	90,9	101,9	93,4	+2,8	-8,3	93,3	96,4	+3,3			
76,6	-4,8	86,1	77,8	85,2	-1,0	+9,5	83,9	92,5	81,5	-2,9	-11,9	87,6	88,2	+0,7			
92,2	+5,0	107,3	105,6	119,7	+11,6	+13,4	102,1	117,1	112,6	+10,3	-3,8	102,6	109,6	+6,8			
67,1	+0,3	87,7	85,8	93,7	+6,8	+9,2	88,4	86,5	89,7	+1,5	+3,7	85,8	87,4	+1,9			
60,4	-3,4	79,0	72,4	80,2	+1,5	+10,8	80,2	76,2	76,3	-4,9	+0,1	79,4	78,2	-1,5			
78,8	+5,8	102,8	108,9	117,0	+13,8	+7,4	102,5	104,1	113,0	+10,2	+8,5	96,8	103,3	+6,7			
95,0	-4,7	81,5	93,6	80,7	-1,0	-13,8	89,8	90,0	87,1	-3,0	-3,2	92,7	89,9	-3,0			
87,3	-6,7	75,2	85,7	73,7	-2,0	-14,0	83,5	83,7	79,7	-4,6	-4,8	87,8	83,6	-4,8			
118,8	-	101,4	118,2	102,5	+1,1	-13,3	109,6	109,7	110,3	+0,6	+0,5	107,8	109,6	+1,7			
77,0	-5,1	59,9	77,6	60,9	+1,7	-21,5	70,7	72,1	69,3	-2,0	-3,9	74,6	71,4	-4,3	DB		
72,5	-6,6	57,4	72,0	56,5	-1,6	-21,5	67,3	68,8	64,3	-4,5	-6,5	72,0	68,0	-5,6			
91,7	-0,7	67,9	95,7	74,9	+10,3	-21,7	81,4	83,0	85,3	+4,8	+2,8	82,6	82,2	-0,5			
58,4	-6,9	70,8	70,7	72,0	+1,7	+1,8	72,7	69,7	71,4	-1,8	+2,4	74,7	71,2	-4,7	17		
56,8	-8,7	67,4	66,2	66,2	-1,8	-	69,5	67,2	66,2	-4,7	-1,5	72,9	68,3	-6,3			
63,1	-1,9	80,4	83,3	88,4	+10,0	+6,1	81,8	76,7	85,8	+4,9	+11,9	79,8	79,2	-0,8			
103,8	-3,4	44,2	87,7	45,0	+1,8	-48,7	67,8	75,7	66,3	-2,2	-12,4	74,4	71,7	-3,6	18.2		
93,3	-5,0	44,2	79,7	43,7	-1,1	-45,2	64,5	70,8	61,7	-4,3	-12,9	71,0	67,7	-4,6			
145,2	+0,5	44,5	118,9	49,9	+12,1	-58,0	80,8	94,7	84,4	+4,5	-10,9	87,9	87,7	-0,2			
102,2	+2,0	84,5	108,1	83,6	-1,1	-22,7	95,7	92,5	95,9	+0,2	+3,7	93,0	94,1	+1,2	DC		
104,8	+3,7	81,5	106,5	79,9	-2,0	-25,0	93,1	91,8	93,2	+0,1	+1,5	91,2	92,5	+1,4			
93,4	-3,7	94,8	113,1	96,2	+1,5	-14,9	104,8	94,6	104,6	-0,2	+10,6	98,9	99,7	+0,8			
82,4	-4,2	87,9	82,5	92,2	+4,9	+11,8	84,3	95,0	87,4	+3,7	-8,0	95,2	89,6	-5,9	DD		
81,3	-5,1	85,9	79,4	88,3	+2,8	+11,2	82,2	93,4	83,8	+1,9	-10,3	94,1	87,8	-6,7			
95,6	+6,7	112,1	121,6	140,4	+25,2	+15,5	109,7	113,5	131,0	+19,4	+15,4	108,5	111,6	+2,9			
92,2	-2,5	93,2	95,4	94,8	+1,7	-0,6	94,0	98,0	95,1	+1,2	-3,0	98,0	96,0	-2,0	DE		
87,4	-3,5	88,6	88,4	88,1	-0,6	-0,3	89,7	92,5	88,3	-1,6	-4,5	93,5	91,1	-2,6			
112,9	+1,1	113,0	125,3	123,3	+9,1	-1,6	112,6	121,4	124,3	+10,4	+2,4	117,1	117,0	-0,1			
96,2	-2,3	97,5	102,7	101,5	+4,1	-1,2	98,6	100,8	102,1	+3,5	+1,3	101,9	99,7	-2,2	21		
88,6	-4,3	89,7	91,4	90,4	+0,8	-1,1	91,8	91,5	90,9	-1,0	-0,7	94,8	91,6	-3,4			
117,9	+2,2	119,9	134,5	132,9	+10,8	-1,2	118,0	127,3	133,7	+13,3	+5,0	122,1	122,6	+0,4			
112,9	+2,5	112,8	125,7	130,2	+15,4	+3,6	113,0	120,6	128,0	+13,3	+6,1	118,8	116,8	-1,7	21.1		
99,7	+0,6	98,9	105,8	105,4	+6,6	-0,4	101,1	103,7	105,6	+4,5	+1,8	105,3	102,4	-2,8			
135,3	+5,0	136,2	159,5	172,1	+26,4	+7,9	133,0	149,0	165,8	+24,7	+11,3	141,6	141,0	-0,4			
85,3	-6,2	87,5	87,5	82,6	-5,6	-5,6	89,2	87,9	85,0	-4,7	-3,3	90,8	88,5	-2,5	21.2		
83,0	-7,1	85,0	84,1	82,7	-2,7	-1,7	87,0	85,3	83,4	-4,1	-2,2	89,4	86,2	-3,6			
95,3	-2,7	98,6	102,0	81,8	-17,0	-19,8	98,6	98,9	91,9	-6,8	-7,1	96,7	98,7	+2,1			
86,3	-2,9	86,9	84,7	85,1	-2,1	+0,5	87,3	93,8	84,9	-2,7	-9,5	92,3	90,6	-1,8	22		
85,9	-2,7	87,4	84,8	85,5	-2,2	+0,8	87,2	93,7	85,2	-2,3	-9,1	92,1	90,5	-1,7			
90,4	-4,9	82,3	84,1	80,5	-2,2	-4,3	88,2	95,0	82,3	-6,7	-13,4	94,8	91,6	-3,4			
98,1	-1,7	106,4	108,4	114,9	+8,0	+6,0	106,5	102,7	111,7	+4,9	+8,8	105,3	104,6	-0,7	DG		
91,2	-4,9	96,0	94,4	100,0	+4,2	+5,9	96,1	94,1	97,2	+1,1	+3,3	98,7	95,1	-3,6			
107,5	+2,4	120,6	127,5	135,3	+12,2	+6,1	120,6	114,4	131,4	+9,0	+14,9	114,2	117,5	+2,9			
99,8	+2,8	106,9	113,5	120,5	+12,7	+6,2	106,9	105,0	117,0	+9,4	+11,4	104,6	106,0	+1,3	24.1		
97,6	+0,9	99,1	103,6	109,4	+10,4	+5,6	99,1	99,6	106,5	+7,5	+6,9	100,5	99,3	-1,2			
101,8	+4,4	114,3	122,8	131,2	+14,8	+6,8	114,3	110,2	127,0	+11,1	+15,2	108,6	112,2	+3,3			
107,0	-0,6	112,5	109,1	117,2	+4,2	+7,4	113,6	111,2	113,2	-0,4	+1,8	112,2	112,4	+0,2	24.4		
97,9	-3,9	101,4	96,9	101,5	+0,1	+4,7	104,2	102,5	99,2	-4,8	-3,2	105,8	103,3	-2,4			
125,4	+4,8	135,1	134,0	149,5	+10,7	+11,6	132,9	128,9	141,7	+6,6	+9,9	125,4	130,9	+4,4			
90,7	-3,8	99,3	95,0	103,7	+4,4	+9,2	97,2	97,4	99,4	+2,3	+2,1	99,1	97,3	-1,8	DH		
88,5	-5,8	95,9	89,2	97,0	+1,1	+8,7	93,5	93,9	93,1	-0,4	-0,9	97,8	93,7	-4,2			
97,5	+2,2	110,1	113,0	124,7	+13,3	+10,4	108,5	108,6	118,9	+3,6	+3,5	103,2	108,5	+5,1			
91,3	-3,7	99,4	93,6	103,6	+4,2	+10,7	96,9	97,5	98,6	+1,8	+1,1	99,8	97,2	-2,6	25.2		
90,5	-5,2	97,0	88,7	97,7	+0,7	+10,1	94,3	95,5	93,2	-1,2	-2,4	99,5	94,9	-4,6			
94,0	+1,6	106,9	109,5	122,6	+14,7	+12,0	105,5	104,1	116,0	+10,0	+11,4	100,7	104,8	+4,1			
89,5	-7,3	96,2	80,7	98,5	+2,4	+22,1	88,7	94,3	89,6	+1,0	-5,0	96,4	91,5	-5,1	DI		
92,8	-8,1	96,8	76,5	95,9	-0,9	+25,4	87,4	95,0	86,2	-1,4	-9,3	97,6	91,2	-6,6			
79,6	-4,7	94,5	93,3	106,2	+12,4	+13,8	92,6	92,1	99,8	+7,8	+8,4	92,9	92,4	-0,5			
89,5	-6,7	97,8	94,0	103,4	+5,7	+10,0	95,9	99,5	98,7	+2,9	-0,8	100,1	97,7	-2,4	26.1		
89,1	-8,7	94,6	88,3	96,3	+1,8	+9,1	92,5	96,7	92,3	-0,2	-4,6	98,2	94,6	-3,7			
90,6	-0,7	106,4	108,9	122,3	+14,9	+12,3	104,7	106,8	115,6	+10,4	+8,2	104,9	105,7	+0,8			
88,7	-4,8	92,3	91,8	98,9	+7,2	+7,7	92,2	95,9	95,3	+3,4	-0,6	97,4	94,0	-3,5	DJ		
85,8	-7,0	87,9	86,1	92,6	+5,3	+7,5	87,9	92,5	89,4	+1,7	-3,4	95,4	90,2	-5,5			
97,8	+1,9	106,3	109,7	119,0	+11,9	+8,5	105,9	106,8	114,4	+8,0	+7,1	104,0	106,4	+2,3			

4 INDEX DES UMSATZES FUER
 1991
 NACH ABSCHNITTEN, UNTERABSCHNITTEN,
 DER KLASSIFIKATION DER WIRTSCHAFTS
 4.1 ORIGINAL

VOLUMEN

WZ93- SCHL.	WIRTSCHAFTSZWEIG		1997		VERAENDERUNG IN % AUG. 1997 GEGEN		1997		VERAENDERUNG IN % JULI 1997 GEGEN		KUMULIERT		2-MONATS- DURCHSCHNITT	
			AUG.	AUG.	AUG.	JULI	JULI	JULI	JUNI	JAN. 1997 BIS AUG. 1997	VER- AEND. IN % GEGEN VORJAHR	JULI 1997 UND AUG. 1997	VER- AEND. IN % GEGEN VORJAHR	
														1996
27	METALLERZEUGUNG UND -BEARBEITUNG	INSGESAMT	89,7	+1,2	-12,7	102,7	+8,9	-3,1	98,6	+5,0	96,2	+5,1		
		INLAND	82,5	+0,9	-13,4	95,3	+7,9	-0,7	89,8	+3,9	88,9	+4,5		
		AUSLAND	105,3	+2,1	-11,4	118,8	+10,6	-6,7	117,6	+7,0	112,1	+6,5		
27.1	ERZEUGUNG VON ROHEISEN, STAHL UND FERROLEGIE- RUNGEN (EGKS) 1)	INSGESAMT	90,6	+3,4	-6,6	97,0	+11,4	-7,3	97,7	+8,9	93,8	+7,3		
		INLAND	86,2	+4,4	-8,0	93,7	+10,4	-5,8	92,5	+9,0	90,0	+7,4		
		AUSLAND	100,2	+1,6	-3,9	104,3	+13,4	-9,9	109,3	+8,8	102,3	+7,3		
27.5	GIESSEREIINDUSTRIE	INSGESAMT	69,1	-0,3	-21,0	87,5	+6,6	-6,1	83,6	-3,0	78,3	+3,4		
		INLAND	68,3	+2,9	-19,3	84,6	+7,9	-4,2	80,0	-2,2	76,5	+5,7		
		AUSLAND	72,2	-10,5	-26,8	98,7	+2,6	-12,0	97,4	-5,7	85,5	-3,4		
28	HERSTELLUNG VON METALL- ERZEUGNISSEN	INSGESAMT	89,1	+0,5	-15,3	105,2	+6,9	+3,2	93,3	+2,5	97,2	+3,8		
		INLAND	87,3	-1,2	-15,1	102,8	+6,0	+4,9	90,4	+0,9	95,1	+2,6		
		AUSLAND	97,5	+8,2	-16,3	116,5	+11,3	-3,2	106,9	+9,4	107,0	+9,9		
28.1	STAHL- UND LEICHTMETALL- BAU	INSGESAMT	89,4	-10,0	-21,9	114,4	+8,4	+11,8	94,7	+1,1	101,9	-0,5		
		INLAND	87,8	-12,6	-22,6	113,5	+8,6	+12,6	93,5	-	100,7	-1,8		
		AUSLAND	104,5	+18,1	-15,5	123,6	+7,9	+5,9	106,4	+12,4	114,1	+12,4		
DK	MASCHINENBAU	INSGESAMT	84,2	+7,8	-10,5	94,1	+5,8	-10,3	86,6	+2,4	89,2	+6,8		
		INLAND	73,9	+0,8	-13,6	85,5	+1,9	-4,5	77,8	-1,8	79,7	+1,4		
		AUSLAND	98,2	+15,9	-7,2	105,8	+10,6	-15,9	98,6	+7,3	102,0	+13,1		
29.1	H.V. MASCHINEN F.D.ERZEUG. U.NUTZG.V.MECHAN.ENERGIE (G.LUFT-, STRASS.FAHRZ.BAU)	INSGESAMT	99,2	+21,3	+2,7	96,6	+7,9	-11,9	90,6	+3,9	97,9	+14,2		
		INLAND	76,4	+2,8	-12,5	87,3	-0,7	+1,7	78,1	-4,6	81,9	+1,0		
		AUSLAND	135,7	+44,8	+21,7	111,5	+21,3	-24,6	110,7	+15,7	123,6	+33,2		
29.3	HERSTELLUNG VON LAND- U. FORSTWIRTSCHAFTLICHEN MASCHINEN	INSGESAMT	48,1	-21,3	-51,3	98,7	-3,9	+6,9	89,0	-5,2	73,4	-10,4		
		INLAND	47,0	-6,6	-48,6	91,4	+13,4	+3,6	78,5	+3,2	69,2	+5,6		
		AUSLAND	49,4	-34,0	-54,2	107,9	-17,4	+10,7	102,2	-12,2	78,7	-23,4		
29.4	HERSTELLUNG VON WERK- ZEUGMASCHINEN	INSGESAMT	70,7	+9,4	-11,3	79,7	-0,5	-6,0	71,5	-1,2	75,2	+3,9		
		INLAND	67,0	+16,3	-12,4	76,5	+6,8	-3,2	67,5	+2,1	71,8	+11,1		
		AUSLAND	75,0	+3,2	-10,0	83,3	-7,2	-9,0	76,0	-4,6	79,2	-2,6		
DL	H.V.BUEROMASCH.,DATENVERARB. GER.U.-EINRICHTG.;ELEKTROT., FEINMECHANIK U. OPTIK	INSGESAMT	93,7	+4,2	-10,8	105,1	+7,1	-5,1	97,4	+3,0	99,4	+5,7		
		INLAND	80,0	-1,5	-12,3	91,2	+3,2	-0,9	84,6	-1,3	85,6	+0,9		
		AUSLAND	122,8	+13,3	-8,8	134,6	+13,3	-10,7	124,7	+3,8	128,7	+13,3		
30	H.V. BUEROMASCHINEN, DATENVERARBEITUNGSGE- RAETEN U. -EINRICHTUNGEN	INSGESAMT	104,6	+9,0	-11,4	118,1	+18,6	-8,7	110,8	+7,9	111,4	+13,9		
		INLAND	112,5	+5,4	-12,5	128,5	+21,6	-	115,4	+5,0	120,5	+13,5		
		AUSLAND	93,5	+15,7	-9,6	103,4	+13,6	-20,8	104,4	+12,7	98,5	+14,7		
31	HERSTELLUNG VON GERAETEN DER ELEKTRIZITAETSERZEU- GUNG, -VERTEILUNG U.AE.	INSGESAMT	94,7	+12,5	-11,3	106,8	+18,0	+2,4	93,1	+6,6	100,8	+15,3		
		INLAND	82,2	+5,7	-11,1	92,5	+10,9	+2,4	81,9	+3,4	87,4	+8,4		
		AUSLAND	127,8	+26,2	-11,9	145,0	+32,3	+2,3	122,8	+13,1	136,4	+29,3		
31.2	HERSTELLUNG VON ELEK- TRIZITAETVERTEILUNGS- U. -SCHALTEINRICHTUNGEN	INSGESAMT	107,2	+27,2	-8,7	117,4	+24,5	+7,5	96,7	+11,1	112,3	+25,8		
		INLAND	86,9	+15,4	-7,3	93,7	+14,8	+4,7	80,7	+5,9	90,3	+15,0		
		AUSLAND	164,7	+50,0	-10,8	184,7	+41,7	+11,8	142,0	+20,6	174,7	+45,5		
31.6	HERSTELLUNG VON ELEK- TRISCHEN AUSRUESTUNGEN A.N.G.	INSGESAMT	72,3	-5,9	-17,6	87,7	+5,9	-2,1	80,8	+0,1	80,0	+0,3		
		INLAND	69,3	-6,7	-19,0	85,6	+6,7	+0,4	76,8	+1,7	77,5	+0,3		
		AUSLAND	79,6	-4,0	-14,4	93,0	+4,4	-7,5	90,6	-3,2	86,3	+0,3		
32	RUNDFAK-, FERNSEH- UND NACHRICHTENTECHNIK	INSGESAMT	95,8	-7,8	-5,5	101,4	-9,7	-17,6	105,3	-1,0	98,6	-8,8		
		INLAND	73,2	-14,8	-11,7	82,9	-13,6	-6,4	86,3	-9,8	78,1	-14,2		
		AUSLAND	134,8	-0,2	+1,0	133,4	-5,0	-26,9	138,1	+10,5	134,1	-2,7		
33	MEDIZIN-, MESS-, STEUER- UND REGELUNGSTECHNIK, OPTIK	INSGESAMT	83,2	-0,5	-15,4	98,4	-	-3,2	91,1	-2,7	90,8	-0,2		
		INLAND	66,9	-8,0	-16,1	79,7	-5,8	-4,2	75,1	-5,7	73,3	-6,9		
		AUSLAND	117,2	+10,4	-14,7	137,4	+8,0	-2,1	124,6	+1,4	127,3	+9,1		
DM	FAHRZEUGBAU	INSGESAMT	75,7	+3,4	-32,1	111,5	+22,1	-2,1	100,3	+9,4	93,6	+13,7		
		INLAND	64,5	-0,2	-30,6	93,0	+19,1	-4,9	83,3	+3,0	78,8	+10,4		
		AUSLAND	90,3	+7,1	-33,5	135,7	+25,3	+0,7	122,4	+15,7	113,0	+17,3		
34	HERSTELLUNG VON KRAFTWAGEN UND KRAFTWAGENTEILEN	INSGESAMT	75,4	+2,0	-32,9	112,4	+18,6	-2,8	102,0	+8,2	93,9	+11,3		
		INLAND	63,7	-	-29,8	90,7	+15,8	-5,2	82,7	+3,5	77,2	+8,7		
		AUSLAND	91,2	+4,0	-35,7	141,8	+21,1	-0,6	128,2	+12,7	116,5	+13,8		
34.1	HERSTELLUNG VON KRAFTWAGEN UND KRAFTWAGENMOTOREN	INSGESAMT	72,0	-1,0	-36,9	114,1	+20,2	-2,7	102,7	+8,0	93,1	+11,1		
		INLAND	55,5	-4,6	-32,9	82,7	+12,2	-9,2	76,2	+0,1	69,1	+4,7		
		AUSLAND	91,6	+1,9	-39,5	151,4	+26,2	+2,0	134,2	+14,1	121,5	+15,7		
35	SONSTIGER FAHRZEUGBAU	INSGESAMT	78,1	+15,7	-25,8	105,2	+64,4	+4,9	86,9	+20,5	91,7	+39,4		
		INLAND	71,7	-1,9	-37,2	114,2	+49,7	-1,9	88,6	-2,0	93,0	+24,5		
		AUSLAND	84,0	+35,0	-13,2	96,8	+84,4	+13,5	85,2	+54,6	90,4	+57,5		
35.1	SCHIFFBAU	INSGESAMT	56,2	-9,2	-56,6	129,6	+145,0	+26,1	79,4	+6,1	92,9	+61,8		
		INLAND	35,4	-56,0	-74,1	136,8	+94,6	+31,0	86,9	-36,2	86,1	+14,2		
		AUSLAND	73,4	+57,5	-40,7	123,7	+220,5	+419,7	73,2	+203,7	98,6	+131,5		
35.3	LUFT- UND RAUMFAHRZEUGBAU	INSGESAMT	83,1	+31,5	-10,4	92,7	+54,5	-5,0	85,4	+34,1	87,9	+42,7		
		INLAND	73,5	+22,1	-27,4	101,2	+44,8	+15,5	83,9	+23,9	87,4	+34,3		
		AUSLAND	89,1	+36,9	+2,1	87,3	+62,3	-16,1	86,4	+41,2	88,2	+48,2		
36.1	HERSTELLUNG VON MOEBELN	INSGESAMT	58,4	-11,5	-23,1	75,9	+0,9	-9,0	77,1	-5,5	67,2	-4,8		
		INLAND	58,2	-13,6	-22,8	75,4	-1,0	-9,5	77,5	-7,0	66,8	-7,0		
		AUSLAND	59,3	+1,7	-24,9	79,0	+13,5	-6,1	74,9	+3,3	69,2	+8,1		

1) EUROPAEISCHE GEMEINSCHAFT FUER KOHLE UND STAHL.

STBA,FS 4,R 2.2, 8/1997

BUNDESGBIET

DAS VERARBEITENDE GEWERBE
=100
ABTEILUNGEN, GRUPPEN UND KLASSEN
ZWEIGE, AUSGABE 1993 (WZ93)
WERT

INDEX

1996 AUG.	VER- AEND. IN % GEGEN AUG. 1995	1996 2. VJ	1997 1. VJ	1997 2. VJ	VERAENDERUNG IN % 2. VJ 1997 GEGEN		1996 1. HJ	1996 2. HJ	1997 1. HJ	VERAENDERUNG IN % 1. HJ 1997 GEGEN		1995	1996	VER- AEND. IN % GEGEN 1995	WZ93 SCHL.
					2. VJ 1996	1. VJ 1997				1. HJ 1996	2. HJ 1996				
88,6	-3,0	94,0	96,2	102,7	+9,3	+6,8	94,7	92,3	99,5	+5,1	+7,8	97,8	93,5	-4,4	27
81,8	-6,2	85,5	87,4	92,8	+8,5	+6,2	86,9	84,8	90,1	+3,7	+6,3	93,3	85,8	-8,0	
103,1	+3,1	112,2	115,0	124,0	+10,5	+7,8	111,5	108,4	119,5	+7,2	+10,2	107,3	109,9	+2,4	
87,6	-2,8	91,4	95,8	102,2	+11,8	+6,7	90,5	89,9	99,0	+9,4	+10,1	97,9	90,2	-7,9	27.1
82,6	-3,5	85,4	90,5	96,1	+12,5	+6,2	85,2	85,0	93,3	+9,5	+9,8	95,1	85,1	-10,5	
98,6	-1,2	104,8	107,4	115,8	+10,5	+7,8	102,3	100,7	111,6	+9,1	+10,8	104,1	101,5	-2,5	
69,3	-4,8	86,6	82,5	88,1	+1,7	+6,8	89,7	80,1	85,3	-4,9	+6,5	85,7	84,9	-0,9	27.5
66,4	-5,3	81,5	78,5	83,8	+2,8	+6,8	84,9	75,7	81,2	-4,4	+7,3	82,3	80,3	-2,4	
80,7	-2,8	106,7	98,1	104,5	-2,1	+6,5	108,3	96,9	101,3	-6,5	+4,5	99,1	102,6	+3,5	
88,7	-6,3	91,0	88,2	95,8	+5,3	+8,6	90,2	98,8	92,0	+2,0	-6,9	97,1	94,5	-2,7	28
88,4	-7,6	89,5	85,2	92,4	+3,2	+8,5	88,6	97,6	88,8	+0,2	-9,0	96,7	93,1	-3,7	
90,1	-	97,8	102,1	111,6	+14,1	+9,3	97,9	104,5	106,9	+9,2	+2,3	99,2	101,2	+2,0	
99,3	-12,1	97,0	89,1	95,5	-1,5	+7,2	90,8	110,5	92,3	+1,7	-16,5	109,0	100,6	-7,7	28.1
100,5	-12,6	96,7	88,3	93,9	-2,9	+6,3	90,6	111,3	91,1	+0,6	-18,1	111,1	100,9	-9,2	
88,5	-5,0	99,2	97,0	110,6	+11,5	+14,0	92,4	103,0	103,8	+12,3	+0,8	88,6	97,7	+10,3	
78,1	-4,3	89,1	78,7	92,8	+4,2	+17,9	84,9	94,6	85,8	+1,1	-9,3	89,3	89,7	+0,4	DK
73,3	-8,1	80,7	72,2	82,2	+1,9	+13,9	79,4	86,5	77,2	-2,8	-10,8	85,1	83,0	-2,5	
84,7	+0,7	100,7	87,5	107,4	+6,7	+22,7	92,5	105,6	97,4	+5,3	-7,8	95,1	99,0	+4,1	
81,8	-9,3	87,4	80,9	95,4	+9,2	+17,9	87,7	90,3	88,2	+0,6	-2,3	92,7	89,0	-4,0	29.1
74,3	-12,0	80,3	73,0	80,6	+0,4	+10,4	82,1	81,6	76,8	-6,5	-5,9	85,6	81,8	-4,4	
93,7	-5,7	98,8	93,4	119,2	+20,6	+27,6	96,6	104,2	106,3	+10,0	+2,0	104,1	100,4	-3,6	
61,1	-2,1	102,7	88,5	99,9	-2,7	+12,9	97,9	79,1	94,2	-3,8	+19,1	85,5	88,5	+3,5	29.3
50,3	-10,0	86,1	74,7	88,4	+2,7	+18,3	79,6	65,2	81,6	+2,5	+25,2	73,8	72,4	-1,9	
74,8	+5,8	123,5	105,8	114,3	-7,4	+8,0	121,0	96,7	110,1	-9,0	+13,9	100,4	108,8	+8,4	
64,6	-10,0	78,0	64,2	76,2	-2,3	+18,7	72,5	83,9	70,2	-3,2	-16,3	78,7	78,2	-0,6	29.4
57,6	-19,9	68,9	60,3	72,0	+4,5	+19,4	66,6	75,8	66,1	-0,8	-12,8	75,9	71,2	-6,2	
72,7	+1,5	88,4	68,7	81,1	-8,3	+18,0	79,2	93,3	74,9	-5,4	-19,7	81,9	86,3	+5,4	
89,9	-3,5	94,0	95,5	98,0	+4,3	+2,6	94,8	103,6	96,8	+2,1	-6,6	96,1	99,2	+3,2	DL
81,2	-4,1	85,2	83,8	84,7	-0,6	+1,1	86,0	94,3	84,3	-2,0	-10,6	88,2	90,1	+2,2	
108,4	-2,7	112,8	120,5	126,2	+11,9	+4,7	113,7	123,4	123,3	+8,4	-0,1	112,8	118,5	+5,1	
96,0	-7,8	100,5	115,8	105,5	+5,0	-8,9	104,4	118,6	110,7	+6,0	-6,7	104,2	111,5	+7,0	30
106,7	-5,4	107,3	124,4	102,9	-4,1	-17,3	111,2	131,4	113,7	+2,2	-13,5	106,6	121,3	+13,8	
80,8	-12,0	91,0	103,7	109,1	+19,9	+5,2	94,9	100,6	106,4	+12,1	+5,8	100,9	97,7	-3,2	
84,2	-5,7	86,2	84,6	96,5	+11,9	+14,1	87,2	91,7	90,5	+3,8	-1,3	91,2	89,4	-2,0	31
77,8	-4,4	77,3	73,8	86,4	+11,8	+17,1	78,8	84,0	80,1	+1,6	-4,6	85,1	81,4	-4,3	
101,3	-8,2	110,0	113,3	123,2	+12,0	+8,7	109,7	112,3	118,2	+7,7	+5,3	107,1	111,0	+3,6	
84,3	-8,9	86,6	82,7	100,3	+15,8	+21,3	86,2	90,5	91,5	+6,1	+1,1	89,1	88,4	-0,8	31.2
75,3	-7,7	74,6	68,4	86,6	+16,1	+26,6	75,4	79,4	77,5	+2,8	-2,4	81,8	77,4	-5,4	
109,8	-10,9	120,9	123,3	139,0	+15,0	+12,7	116,9	122,1	131,2	+12,2	+7,5	109,8	119,5	+8,8	
76,8	+0,4	79,2	78,0	84,1	+6,2	+7,8	80,9	85,0	81,1	+0,2	-4,6	83,6	83,0	-0,7	31.6
74,3	+8,2	73,4	73,1	80,1	+9,1	+9,6	74,9	82,3	76,6	+2,3	-6,9	77,9	78,6	+0,9	
82,9	-13,6	93,7	89,8	94,3	+0,6	+5,0	96,1	91,4	92,1	-4,2	+0,8	97,8	93,8	-4,1	
103,9	+1,3	105,9	112,0	103,0	-2,7	-8,0	105,9	123,5	107,5	+1,5	-13,0	104,5	114,7	+9,8	32
85,9	-3,3	98,3	96,8	81,2	-17,4	-17,3	97,3	109,2	89,0	-8,5	-18,5	92,9	103,2	+11,1	
135,1	+6,7	119,2	138,4	140,6	+18,0	+1,6	120,8	148,2	139,5	+15,5	-5,9	124,5	134,5	+8,0	
83,6	-2,5	94,6	90,8	91,6	-3,2	+0,9	94,5	100,0	91,2	-3,5	-8,8	93,3	97,3	+4,3	33
72,7	-3,8	80,2	75,7	75,8	-5,5	+0,1	80,0	86,5	75,7	-5,4	-12,5	82,1	83,2	+1,3	
106,2	-0,6	124,7	122,5	124,9	+0,2	+2,0	124,9	128,4	123,7	-1,0	-3,7	116,9	126,7	+8,4	
73,2	+8,8	96,6	95,6	109,4	+13,3	+14,4	94,9	95,8	102,5	+8,0	+7,0	89,8	95,3	+6,1	DM
64,6	+5,7	86,2	77,0	92,6	+7,4	+20,3	84,1	80,7	84,8	+0,8	+5,1	79,5	82,4	+3,6	
84,3	+11,8	110,2	119,8	131,3	+19,1	+9,6	109,0	115,3	125,5	+15,1	+8,8	103,2	112,2	+8,7	
73,9	+9,6	98,9	98,3	111,1	+12,3	+13,0	97,6	96,2	104,7	+7,3	+8,8	90,4	96,9	+7,2	34
63,7	+5,3	84,8	77,3	91,8	+8,3	+18,8	82,8	79,4	84,6	+2,2	+6,5	78,9	81,1	+2,8	
87,7	+14,2	118,1	126,9	137,3	+16,3	+8,2	117,6	119,0	132,1	+12,3	+11,0	106,0	118,3	+11,6	
72,7	+10,7	100,8	98,6	113,4	+12,5	+15,0	98,9	97,0	106,0	+7,2	+9,3	90,1	97,9	+8,7	34.1
58,2	+4,1	82,6	69,4	87,8	+6,3	+26,5	79,5	74,6	78,6	-1,1	+5,4	75,6	77,1	+2,0	
89,9	+16,5	122,5	133,1	143,7	+17,3	+8,0	121,8	123,5	138,4	+13,6	+12,1	107,3	122,7	+14,4	
67,5	+1,7	78,8	74,7	95,9	+21,7	+28,4	74,3	92,5	85,3	+14,8	-7,8	85,2	83,4	-2,1	35
73,1	+9,8	98,9	75,0	99,3	+0,4	+32,4	95,6	92,9	87,2	-8,8	-6,1	85,2	94,2	+10,6	
62,2	-5,9	60,1	74,3	92,7	+54,2	+24,8	54,4	92,1	83,5	+53,5	-9,3	85,2	73,2	-14,1	
61,9	+24,0	78,9	45,8	103,9	+31,7	+126,9	80,7	88,3	74,9	-7,2	-15,2	109,9	84,5	-23,1	35.1
80,5	+163,1	143,3	68,9	105,5	-26,4	+53,1	156,6	78,6	87,2	-44,3	+10,9	85,3	117,6	+37,9	
46,6	-29,2	25,6	26,8	102,6	+300,8	+282,8	18,0	96,3	64,7	+259,4	-32,8	130,1	57,1	-56,1	
63,2	-2,0	71,5	79,9	89,3	+24,9	+11,8	64,4	94,1	84,6	+31,4	-10,1	71,2	79,3	+11,4	35.3
60,2	-6,7	78,5	73,7	91,8	+16,9	+24,6	68,6	102,3	82,8	+20,7	-19,1	75,6	85,4	+13,0	
65,1	+0,9	67,1	83,8	87,7	+30,7	+4,7	61,8	88,9	85,8	+38,8	-3,5	68,5	75,4	+10,1	
66,0	-4,9	83,4	79,9	81,0	-2,9	+1,4	85,3	82,6	80,5	-5,6	-2,5	87,1	83,9	-3,7	36.1
67,4	-4,4	85,1	81,0	81,3	-4,5	+0,4	87,1	84,3	81,1	-6,9	-3,8	89,5	85,7	-4,2	
58,3	-3,8	74,3	74,0	79,6	+7,1	+7,6	75,4	73,0	76,8	+1,9	+5,2	73,6	74,2	+0,8	

FRUEHERES BUNDESGBIET

4 INDEX DES UMSATZES FUER DAS VERARBEITENDE GEWERBE
1991=1004.2 ZEITREIHENANALYSE - BERLINER VERFAHREN (BV 4)
WERTINDEX

WZ93- SCHL.	WIRTSCHAFTSZWEIG	ORIGINALWERT		KALENDER- U. SAISON- BEREINIGTER WERT BERLINER VERFAHREN, VERSION 4		GLATTE KOMPONENTE		
		1997	VERAEND. GEGENUEBER VORJAHRES- MONAT IN %	1997	VERAEND. GEGENUEBER VORMONAT IN %	1997	VERAEND. GEGENUEBER VORMONAT IN %	
		AUG.		AUG.		AUG.		
D	VERARBEITENDES GEWERBE 1)	INSGESAMT	90,8	+4,1	104,2	-2,5	105,1	+0,8
		INLAND	81,4	-1,0	92,2	-2,6	92,8	+0,4
		AUSLAND	109,5	+12,4	127,7	-2,6	129,2	+1,1
	VORLEISTUNGSUETER- PRODUZENTEN	INSGESAMT	94,6	+6,8	104,8	-1,2	105,0	+1,0
		INLAND	85,7	+1,3	93,9	-2,5	94,5	+0,5
		AUSLAND	114,8	+17,1	129,8	+0,7	129,5	+1,5
	INVESTITIONSGUETER- PRODUZENTEN	INSGESAMT	90,7	+3,3	107,2	-3,5	108,7	+0,5
		INLAND	79,6	-2,3	93,3	-3,4	94,1	+0,1
		AUSLAND	108,5	+10,7	129,4	-3,9	132,1	+0,8
	GEBRAUCHSGUETER- PRODUZENTEN	INSGESAMT	72,4	-0,1	98,3	-6,3	101,1	+0,7
		INLAND	62,8	-5,4	85,6	-3,6	86,5	+0,5
		AUSLAND	89,0	+7,4	120,4	-3,3	126,4	+1,1
	VERBRAUCHSGUETER- PRODUZENTEN	INSGESAMT	95,6	-3,4	92,7	-1,8	92,9	+0,2
		INLAND	87,1	-4,8	85,2	-1,4	85,3	0
		AUSLAND	122,5	+0,2	115,8	-3,4	116,4	+0,4
DB	TEXTIL- UND BEKLEIDUNGS- GEWERBE	INSGESAMT	78,7	-1,9	74,4	-3,6	74,9	+0,3
		INLAND	71,9	-5,0	68,8	-3,2	69,3	+0,1
		AUSLAND	100,6	+6,0	91,8	-5,1	92,8	+1,0
17	TEXTILGEWERBE	INSGESAMT	58,6	-1,8	73,6	-2,8	73,8	+0,4
		INLAND	54,3	-7,0	68,2	-3,4	68,6	+0,1
		AUSLAND	70,5	+11,4	88,4	-1,9	88,4	+1,1
18.2	HERSTELLUNG VON BEKLEIDUNG (OHNE LEDERBEKLEIDUNG)	INSGESAMT	107,8	-1,8	75,2	-5,1	76,3	+0,1
		INLAND	95,3	-3,2	69,3	-3,2	70,0	-0,1
		AUSLAND	157,1	+1,9	98,7	-8,9	101,1	+0,7
DC	LEDERGEWERBE	INSGESAMT	109,7	+1,4	103,6	+0,6	101,4	0
		INLAND	109,8	-1,8	99,2	+0,4	97,7	-0,4
		AUSLAND	109,6	+14,3	116,8	-1,4	113,5	+1,2
DD	HOLZGEWERBE (OHNE HERSTELLUNG VON MOEBELN)	INSGESAMT	83,1	-1,7	94,3	-4,2	95,6	+0,1
		INLAND	80,7	-3,1	91,1	-4,0	92,0	0
		AUSLAND	111,7	+13,7	134,8	-4,9	140,1	+1,4
DE	PAPIER- UND DRUCKGEWERBE	INSGESAMT	87,8	-4,0	95,2	-1,7	95,5	-0,1
		INLAND	82,6	-5,9	89,7	-2,4	90,1	0
		AUSLAND	109,9	+2,1	118,1	+0,2	118,7	-0,2
21	PAPIERGEWERBE	INSGESAMT	89,9	-1,4	96,9	-0,7	96,8	+0,1
		INLAND	81,2	-4,2	87,5	-1,7	87,4	+0,2
		AUSLAND	114,7	+4,8	123,2	+1,1	123,4	-0,2
21.1	H.V. HOLZSTOFF, ZELLSTOFF, PAPIER, KARTON UND PAPPE	INSGESAMT	105,5	+7,0	113,6	-0,6	114,2	+0,6
		INLAND	83,9	-1,4	90,6	-1,9	90,5	+0,4
		AUSLAND	142,1	+16,9	152,5	+0,9	154,1	+0,8
21.2	PAPIER-, KARTON- UND PAPPEVERARBEITUNG	INSGESAMT	79,7	-7,5	85,6	-1,4	85,2	-0,4
		INLAND	79,8	-5,7	85,9	-1,7	85,7	+0,1
		AUSLAND	79,1	-15,3	84,5	+1,1	83,5	-2,5
22	DRUCKGEWERBE, VERVIEL- FAELTIGUNG VON BESPIELTEN TONTRAEGERN	INSGESAMT	84,7	-8,0	92,5	-3,2	93,6	-0,3
		INLAND	84,4	-7,7	92,3	-3,0	93,3	-0,3
		AUSLAND	88,0	-11,6	94,0	-7,0	97,3	-0,2
D6	CHEMISCHE INDUSTRIE	INSGESAMT	104,3	+6,6	113,5	-1,0	113,9	+0,8
		INLAND	91,6	+1,7	98,0	-1,2	98,4	+0,5
		AUSLAND	121,6	+12,4	134,6	-0,7	135,0	+1,0
24.1	HERSTELLUNG VON CHEMISCHEN GRUNDSTOFFEN	INSGESAMT	109,1	+13,8	117,9	-0,1	117,8	+1,0
		INLAND	99,0	+10,1	103,4	-0,6	103,3	+0,9
		AUSLAND	118,8	+16,9	131,8	+0,3	131,5	+1,2
24.4	HERSTELLUNG VON PHARMA- ZEUTISCHEN ERZEUGNISSEN	INSGESAMT	107,4	-2,5	117,2	-1,7	118,7	+0,4
		INLAND	89,7	-11,5	99,3	-3,3	102,0	-0,3
		AUSLAND	143,6	+11,8	153,5	+0,1	153,0	+1,6
DH	HERSTELLUNG VON GUMMI- UND KUNSTSTOFFWAREN	INSGESAMT	92,6	+1,1	102,1	-2,1	102,5	+0,4
		INLAND	88,2	-2,0	96,1	-2,5	96,4	+0,2
		AUSLAND	106,0	+9,6	120,2	-1,2	121,1	+1,0
25.2	HERSTELLUNG VON KUNST- STOFFWAREN	INSGESAMT	92,8	+0,7	101,5	-2,0	101,9	+0,5
		INLAND	89,2	-3,3	96,5	-2,6	96,9	+0,1
		AUSLAND	104,3	+13,2	117,7	-0,1	117,8	+1,2
DI	GLASGEWERBE, KERAMIK, VERARBEITUNG VON STEINEN UND ERDEN	INSGESAMT	88,6	-4,2	93,0	-0,5	93,4	-0,3
		INLAND	87,4	-8,6	88,5	-2,3	89,5	-0,6
		AUSLAND	92,1	+10,6	106,2	+3,8	105,3	+0,8
26.1	HERSTELLUNG UND VERAR- BEITUNG VON GLAS	INSGESAMT	85,6	-2,7	96,1	-3,1	97,6	0
		INLAND	80,5	-6,6	88,3	-6,0	90,3	-0,2
		AUSLAND	98,9	+6,6	115,9	+2,3	116,6	+0,4
DJ	METALLERZEUGUNG UND -BE- ARBEITUNG, HERSTELLUNG VON METALLERZEUGNISSEN	INSGESAMT	91,8	+4,3	100,2	-3,0	101,2	+0,8
		INLAND	87,2	+1,9	94,1	-3,4	94,9	+0,6
		AUSLAND	106,7	+11,5	120,2	-1,6	121,4	+1,5

1) AUSGEWAELHTE WIRTSCHAFTSZWEIGE (OHNE ERNAHRUNGSGEWERBE UND TABAKVERARBEITUNG).

STBA,FS 4,R 2.2, 8/1997

FRUEHERES BUNDESGBIET

4 INDEX DES UMSATZES FUER DAS VERARBEITENDE GEWERBE
1991=1004.2 ZEITREIHENANALYSE - BERLINER VERFAHREN (BV 4)
WERTINDEX

WZ93- SCHL.	WIRTSCHAFTSZWEIG		ORIGINALWERT		KALENDER- U. SAISON- BEREINIGTER WERT BERLINER VERFAHREN, VERSION 4		GLATTE KOMPONENTE	
			1997 AUG.	VERAEND. GEGENUEBER VORJAHRES- MONAT IN %	1997 AUG.	VERAEND. GEGENUEBER VORMONAT IN %	1997 AUG.	VERAEND. GEGENUEBER VORMONAT IN %
27	METALLERZEUGUNG UND -BEARBEITUNG	INSGESAMT	90,2	+8,8	99,2	-2,1	99,5	+1,4
		INLAND	82,3	+6,6	90,0	-2,0	90,0	+1,2
		AUSLAND	107,4	+13,1	118,9	-2,1	119,9	+1,7
27.1	ERZEUGUNG VON ROHEISEN, STAHL UND FERROLEGIE- RUNGEN (EGKS) 1)	INSGESAMT	86,2	+9,1	92,8	-1,5	93,0	+1,3
		INLAND	80,4	+7,9	87,3	-0,1	86,8	+1,3
		AUSLAND	99,1	+11,2	105,1	-3,6	106,5	+1,2
27.5	GIESSEREIINDUSTRIE	INSGESAMT	74,4	+2,5	93,3	-1,0	93,2	+1,1
		INLAND	69,9	+3,6	85,7	-0,6	85,1	+1,2
		AUSLAND	92,1	-0,1	121,6	-3,0	123,9	+0,8
28	HERSTELLUNG VON METALL- ERZEUGNISSEN	INSGESAMT	93,2	+1,1	101,1	-3,6	102,5	+0,4
		INLAND	90,5	-0,8	96,9	-4,2	98,2	+0,1
		AUSLAND	105,8	+9,4	121,6	-1,0	122,9	+1,0
28.1	STAHL- UND LEICHTMETALLBAU	INSGESAMT	92,0	-10,1	97,8	-10,4	102,6	-0,5
		INLAND	90,3	-12,8	95,6	-12,3	101,2	-0,7
		AUSLAND	108,5	+19,0	117,4	+3,1	115,9	+1,1
DK	MASCHINENBAU	INSGESAMT	93,5	+9,0	105,5	+0,2	104,9	+1,0
		INLAND	82,3	+1,7	92,8	-1,0	93,1	+0,5
		AUSLAND	108,8	+17,7	122,9	+1,7	121,0	+1,3
29.1	H.V. MASCHINEN F.D.ERZEUG. U.NUTZG.V.MECHAN.ENERGIE (O.LUFT-, STRASS.FAHRZ.BAU)	INSGESAMT	113,2	+23,0	118,3	+7,7	113,3	+2,1
		INLAND	87,2	+4,3	94,0	+1,7	92,4	+0,8
		AUSLAND	154,8	+46,7	156,9	+13,5	146,1	+3,3
29.3	HERSTELLUNG VON LAND- U. FORSTWIRTSCHAFTLICHEN MASCHINEN	INSGESAMT	56,3	-19,0	90,6	-7,6	94,4	-0,8
		INLAND	56,1	-4,9	85,4	-8,4	88,9	0
		AUSLAND	56,7	-31,5	96,5	-6,7	101,0	-2,0
29.4	HERSTELLUNG VON WERK- ZEUGMASCHINEN	INSGESAMT	78,5	+11,3	89,2	+1,6	87,5	+0,7
		INLAND	74,1	+18,0	84,6	+1,2	83,6	+1,2
		AUSLAND	83,6	+5,3	94,7	+2,8	92,1	+0,2
DL	H.V.BUEROMASCH., DATENVERARB. GER.U.-EINRICHTG.;ELEKTROT., FEINMECHANIK U. OPTIK	INSGESAMT	95,5	+4,9	106,4	+0,2	106,3	+0,7
		INLAND	81,3	-1,1	91,2	-0,8	91,2	0
		AUSLAND	125,6	+14,3	138,0	+0,8	138,0	+1,4
30	H.V. BUEROMASCHINEN, DATENVERARBEITUNGSGE- RAEATEN U. -EINRICHTUNGEN	INSGESAMT	85,5	+4,5	99,2	-4,0	100,5	+0,4
		INLAND	95,7	-0,1	108,2	-6,8	109,1	-0,5
		AUSLAND	70,9	+14,0	85,4	+0,2	87,8	+1,7
31	HERSTELLUNG VON GERAETEN DER ELEKTRIZITAETSERZEU- GUNG, -VERTEILUNG U.AE.	INSGESAMT	102,4	+13,1	110,0	-0,7	109,5	+1,7
		INLAND	88,5	+6,1	95,1	-0,1	95,2	+1,3
		AUSLAND	139,4	+27,5	149,1	-2,0	147,5	+2,4
31.2	HERSTELLUNG VON ELEK- TRIZITAETSVERTeilUNGS- U. -SCHALTEINRICHTUNGEN	INSGESAMT	119,5	+28,5	123,2	+1,9	119,9	+2,6
		INLAND	97,3	+16,7	100,5	+2,1	99,0	+2,1
		AUSLAND	182,2	+51,5	186,3	+0,9	178,6	+3,4
31.6	HERSTELLUNG VON ELEK- TRISCHEN AUSRUESTUNGEN A.N.G.	INSGESAMT	81,3	-4,9	92,0	-4,2	94,8	+0,3
		INLAND	78,1	-6,6	87,6	-5,0	90,9	+0,1
		AUSLAND	89,0	-1,2	101,6	-3,0	104,0	+0,6
32	RUNDFUNK-, FERNSEH- UND NACHRICHTENTECHNIK	INSGESAMT	89,2	-7,4	100,5	+1,8	102,1	-1,1
		INLAND	64,3	-14,6	77,3	-1,2	77,5	-2,3
		AUSLAND	132,1	-0,4	139,9	+4,6	144,4	+0,2
33	MEDIZIN-, MESS-, STEUER- UND REGELUNGSTECHNIK, OPTIK	INSGESAMT	92,0	+0,9	107,7	+0,7	106,2	0
		INLAND	75,1	-6,6	87,8	-0,6	87,7	-0,6
		AUSLAND	127,4	+11,8	148,1	+1,3	144,5	+0,8
DM	FAHRZEUGBAU	INSGESAMT	82,2	+5,1	111,8	-8,0	116,2	+1,0
		INLAND	69,4	+0,1	93,4	-7,2	95,9	+1,2
		AUSLAND	98,9	+10,1	135,2	-9,1	142,6	+1,1
34	HERSTELLUNG VON KRAFTWAGEN UND KRAFTWAGENTEILEN	INSGESAMT	82,0	+3,8	112,6	-7,0	116,8	+1,0
		INLAND	68,7	+0,4	92,3	-5,6	94,4	+1,0
		AUSLAND	100,1	+7,2	139,9	-8,5	147,0	+0,9
34.1	HERSTELLUNG VON KRAFTWAGEN UND KRAFTWAGENMOTOREN	INSGESAMT	80,3	+1,6	114,4	-9,1	120,0	+0,9
		INLAND	62,7	-3,7	88,6	-5,8	90,8	+0,9
		AUSLAND	101,1	+6,0	144,6	-11,5	154,4	+0,9
35	SONSTIGER FAHRZEUGBAU	INSGESAMT	84,1	+16,8	105,9	-14,6	112,5	+2,6
		INLAND	76,3	-1,7	103,3	-18,5	109,1	+2,8
		AUSLAND	91,4	+36,6	108,4	-11,5	115,8	+2,3
35.1	SCHIFFBAU	INSGESAMT	61,1	-8,5	101,1	-32,9	117,7	+6,3
		INLAND	38,6	-55,7	92,1	-42,8	109,6	+9,4
		AUSLAND	79,7	+59,4	108,4	-24,1	124,2	+4,1
35.3	LUFT- UND RAUMFAHRZEUGBAU	INSGESAMT	90,3	+33,0	109,7	-5,1	112,2	+1,4
		INLAND	79,9	+22,9	105,3	-11,4	109,4	+0,3
		AUSLAND	96,8	+38,7	112,1	-1,6	113,9	+2,2
36.1	HERSTELLUNG VON MOEBELN	INSGESAMT	67,7	-10,4	91,7	-5,3	93,2	-0,2
		INLAND	67,6	-12,4	92,3	-5,1	93,6	-0,3
		AUSLAND	68,4	+2,5	88,3	-6,1	90,6	+0,7

1) EUROPAEISCHE GEMEINSCHAFT FUER KOHLE UND STAHL.
STBA,FS 4,R 2.2, 8/1997

FRUEHERES BUNDESGBIET

4 INDEX DES UMSATZES FUER DAS VERARBEITENDE GEWERBE
1991=1004.2 ZEITREIHENANALYSE - BERLINER VERFAHREN (BV 4)
VOLUMENINDEX

WZ93- SCHL.	WIRTSCHAFTSZWEIG	ORIGINALWERT		KALENDER- U. SAISON- BEREINIGTER WERT		GLATTE KOMPONENTE		
		1997 AUG.	VERAEND. GEGENUEBER! VORJAHRES- MONAT IN %!	1997 AUG.	VERAEND. GEGENUEBER! VORMONAT IN %!	1997 AUG.	VERAEND. GEGENUEBER! VORMONAT IN %!	
								BERLINER VERFAHREN, VERSION 4
D	VERARBEITENDES GEWERBE 1)	INSGESAMT	86,7	+2,7	99,5	-2,5	100,4	+0,6
		INLAND	78,2	-1,6	88,5	-2,6	89,1	+0,2
		AUSLAND	103,6	+10,0	120,9	-2,6	122,4	+0,9
	VORLEISTUNGSUETTER- PRODUZENTEN	INSGESAMT	92,9	+5,2	103,0	-1,4	103,5	+0,7
		INLAND	84,8	+0,6	92,9	-2,6	93,8	+0,5
		AUSLAND	111,6	+14,5	126,3	+0,6	126,2	+1,3
	INVESTITIONSGUETER- PRODUZENTEN	INSGESAMT	84,1	+1,8	99,6	-3,5	100,9	+0,3
		INLAND	74,2	-3,1	87,1	-3,4	87,8	0
		AUSLAND	100,1	+8,6	119,7	-3,8	122,2	+0,7
	GEBRAUCHSGUETER- PRODUZENTEN	INSGESAMT	66,2	-1,3	90,1	-5,9	92,4	+0,7
		INLAND	56,9	-5,8	77,6	-3,5	78,3	+0,5
		AUSLAND	82,0	+4,1	111,3	-9,1	116,7	+0,9
	VERBRAUCHSGUETER- PRODUZENTEN	INSGESAMT	91,1	-4,1	88,5	-2,0	88,7	0
		INLAND	82,6	-5,4	81,0	-1,5	81,2	0
		AUSLAND	117,6	-1,0	111,6	-3,6	112,3	+0,3
DB	TEXTIL- UND BEKLEIDUNGS- GEWERBE	INSGESAMT	75,2	-2,3	71,6	-3,6	72,1	+0,3
		INLAND	68,5	-5,5	65,9	-3,2	66,4	0
		AUSLAND	96,8	+5,6	89,5	-4,9	90,3	+0,9
17	TEXTILGEWERBE	INSGESAMT	56,7	-2,9	71,6	-3,0	71,9	+0,3
		INLAND	52,1	-8,3	65,8	-3,7	66,3	0
		AUSLAND	69,4	+10,0	87,8	-1,8	87,7	+0,9
18.2	HERSTELLUNG VON BEKLEIDUNG (OHNE LEDERBEKLEIDUNG)	INSGESAMT	101,9	-1,8	71,2	-5,1	72,2	+0,1
		INLAND	90,2	-3,3	65,7	-3,1	66,4	0
		AUSLAND	147,9	+1,9	93,1	-9,0	95,4	+0,7
DC	LEDERGEWERBE	INSGESAMT	102,8	+0,6	97,3	+0,5	95,2	-0,1
		INLAND	102,4	-2,3	92,6	+0,3	91,2	-0,4
		AUSLAND	104,1	+11,5	111,0	-1,5	108,0	+1,0
DD	HOLZGEWERBE (OHNE HERSTELLUNG VON MOEBELN)	INSGESAMT	80,6	-2,2	91,6	-3,8	93,0	0
		INLAND	78,3	-3,7	88,5	-3,5	89,5	-0,1
		AUSLAND	107,8	+12,8	130,3	-5,0	135,7	+1,3
DE	PAPIER- UND DRUCKGEWERBE	INSGESAMT	89,0	-3,5	96,0	-1,5	96,5	-0,3
		INLAND	83,0	-5,0	89,7	-2,1	90,1	-0,1
		AUSLAND	115,0	+1,9	123,2	+0,2	124,2	-0,6
21	PAPIERGEWERBE	INSGESAMT	95,4	-0,8	102,2	-0,7	102,4	-0,2
		INLAND	85,6	-3,4	91,6	-1,7	91,8	0
		AUSLAND	123,2	+4,5	131,9	+1,4	132,5	-0,5
21.1	H.V. HOLZSTOFF, ZELLSTOFF, PAPIER, KARTON UND PAPPE	INSGESAMT	121,7	+7,8	129,7	-0,7	130,9	+0,3
		INLAND	100,1	+0,4	106,4	-1,9	107,0	0
		AUSLAND	158,1	+16,9	168,7	+0,7	171,1	+0,5
21.2	PAPIER-, KARTON- UND PAPPEVERARBEITUNG	INSGESAMT	78,2	-8,3	83,7	-1,2	83,6	-0,7
		INLAND	78,3	-5,7	84,0	-1,5	84,0	-0,1
		AUSLAND	77,7	-18,5	82,8	+0,7	82,2	-3,1
22	DRUCKGEWERBE, VERVIEL- FAELTIGUNG VON BESPIELTEN TONTRAEGERN	INSGESAMT	79,7	-7,6	86,9	-3,1	87,9	-0,3
		INLAND	79,8	-7,1	87,2	-2,7	88,0	-0,3
		AUSLAND	78,6	-13,1	84,1	-7,1	87,1	-0,3
D6	CHEMISCHE INDUSTRIE	INSGESAMT	102,8	+4,8	112,1	-1,1	112,6	+0,6
		INLAND	91,2	0	97,8	-1,2	98,2	+0,3
		AUSLAND	118,7	+10,4	131,6	-0,9	132,1	+0,9
24.1	HERSTELLUNG VON CHEMISCHEN GRUNDSTOFFEN	INSGESAMT	110,2	+10,4	119,3	-0,3	119,4	+0,8
		INLAND	104,0	+6,6	109,1	-0,8	109,5	+0,7
		AUSLAND	116,2	+14,1	129,1	+0,1	129,0	+1,1
24.4	HERSTELLUNG VON PHARMA- ZEUTISCHEN ERZEUGNISSEN	INSGESAMT	103,0	-3,7	112,5	-1,7	113,9	+0,4
		INLAND	85,9	-12,3	95,2	-3,3	97,7	-0,3
		AUSLAND	137,9	+10,0	147,5	0	147,2	+1,4
DH	HERSTELLUNG VON GUMMI- UND KUNSTSTOFFWAREN	INSGESAMT	92,1	+1,5	101,6	-2,0	102,0	+0,4
		INLAND	87,3	-1,4	95,1	-2,4	95,3	+0,2
		AUSLAND	107,0	+9,7	121,4	-1,1	122,4	+1,0
25.2	HERSTELLUNG VON KUNST- STOFFWAREN	INSGESAMT	92,2	+1,0	101,0	-1,8	101,4	+0,5
		INLAND	87,7	-3,1	94,9	-2,6	95,3	+0,1
		AUSLAND	106,9	+13,7	120,6	0	120,8	+1,3
DI	GLASGEWERBE, KERAMIK, VERARBEITUNG VON STEINEN UND ERDEN	INSGESAMT	86,9	-2,9	91,5	-0,8	92,1	-0,1
		INLAND	86,5	-6,8	87,9	-2,3	88,9	-0,4
		AUSLAND	88,2	+10,8	102,1	+3,7	101,6	+0,7
26.1	HERSTELLUNG UND VERAR- BEITUNG VON GLAS	INSGESAMT	89,6	+0,1	100,2	-3,1	101,9	+0,2
		INLAND	86,5	-2,9	94,4	-5,5	96,4	+0,1
		AUSLAND	97,8	+7,9	115,0	+2,0	116,2	+0,4
DJ	METALLERZEUGUNG UND -BE- ARBEITUNG, HERSTELLUNG VON METALLERZEUGNISSEN	INSGESAMT	89,4	+0,8	97,7	-3,2	99,1	+0,4
		INLAND	85,4	-0,5	92,3	-3,8	93,6	+0,3
		AUSLAND	102,1	+4,4	115,3	-1,8	117,1	+0,8

1) AUSGEWAHLTE WIRTSCHAFTSZWEIGE (OHNE ERNAERHUNGSGEWERBE UND TABAKVERARBEITUNG).

STBA, FS 4, R 2.2, 8/1997

FRUEHERES BUNDESGBEIT

4 INDEX DES UMSATZES FUER DAS VERARBEITENDE GEWERBE
1991=1004.2 ZEITREIHENANALYSE - BERLINER VERFAHREN (BV 4)
VOLUMENINDEX

WZ93- SCHL.	WIRTSCHAFTSZWEIG		ORIGINALWERT		KALENDER- U. SAISON- BEREINIGTER WERT BERLINER VERFAHREN, VERSION 4		GLATTE KOMPONENTE	
			1997	VERAEND. GEGENUEBER VORJAHRES- MONAT IN %	1997	VERAEND. GEGENUEBER VORMONAT IN %	1997	VERAEND. GEGENUEBER VORMONAT IN %
			AUG.		AUG.		AUG.	
27	METALLERZEUGUNG UND -BEARBEITUNG	INSGESAMT INLAND AUSLAND	89,7 82,5 105,3	+1,2 +0,9 +2,1	98,8 90,2 117,2	-2,6 -2,6 -2,7	100,2 91,2 119,3	+0,6 +0,6 +0,8
27.1	ERZEUGUNG VON ROHEISEN, STAHL UND FERROLEGIE- RUNGEN (EGKS) 1)	INSGESAMT INLAND AUSLAND	90,6 86,2 100,2	+3,4 +4,4 +1,6	97,6 93,5 106,6	-2,1 -0,5 -4,9	99,1 94,1 109,9	+0,5 +0,5 +0,3
27.5	GIESSEREIINDUSTRIE	INSGESAMT INLAND AUSLAND	69,1 68,3 72,2	-0,3 +2,9 -10,5	86,9 83,9 98,0	-1,1 -0,7 -3,2	86,7 83,4 99,4	+0,9 +1,2 +0,2
28	HERSTELLUNG VON METALL- ERZEUGNISSEN	INSGESAMT INLAND AUSLAND	89,1 87,3 97,5	+0,5 -1,2 +8,2	96,8 93,6 112,3	-3,7 -4,4 -0,8	98,3 95,1 113,5	+0,4 +0,2 +1,0
28.1	STAHL- UND LEICHTMETALLBAU	INSGESAMT INLAND AUSLAND	89,4 87,8 104,5	-10,0 -12,6 +18,1	94,9 92,9 112,7	-10,7 -12,7 +2,9	99,8 98,6 111,5	-0,5 -0,6 +1,0
DK	MASCHINENBAU	INSGESAMT INLAND AUSLAND	84,2 73,9 98,2	+7,8 +0,8 +15,9	95,2 83,6 111,2	-0,1 -0,9 +1,2	94,7 83,7 109,6	+0,9 +0,5 +1,2
29.1	H.V. MASCHINEN F.D.ERZEUG. U.NUTZG.V.MECHAN.ENERGIE (O.LUFT-, STRASS.FAHRZ.BAU)	INSGESAMT INLAND AUSLAND	99,2 76,4 136,7	+21,3 +2,8 +44,8	103,8 82,5 137,9	+7,6 +1,6 +13,4	99,4 81,1 128,5	+1,9 +0,6 +3,2
29.3	HERSTELLUNG VON LAND- U. FORSTWIRTSCHAFTLICHEN MASCHINEN	INSGESAMT INLAND AUSLAND	48,1 47,0 49,4	-21,3 -6,6 -34,0	78,6 72,7 85,2	-7,0 -7,7 -6,3	81,4 75,2 88,8	-1,2 -0,1 -2,3
29.4	HERSTELLUNG VON WERK- ZEUGMASCHINEN	INSGESAMT INLAND AUSLAND	70,7 67,0 75,0	+9,4 +16,3 +3,2	80,4 76,6 85,1	+1,4 +1,1 +2,5	78,9 75,6 82,7	+0,5 +1,1 0
DL	H.V. BUEROMASCH., DATENVERARB. GER.U.-EINRICHTG.,ELEKTROT., FEINMECHANIK U. OPTIK	INSGESAMT INLAND AUSLAND	93,7 80,0 122,8	+4,2 -1,5 +13,3	104,7 90,1 135,2	+0,3 -0,8 +1,1	104,6 90,1 135,3	+0,5 -0,1 +1,3
30	H.V. BUEROMASCHINEN, DATENVERARBEITUNGSGE- RAETEN U. -EINRICHTUNGEN	INSGESAMT INLAND AUSLAND	104,6 112,5 93,5	+9,0 +5,4 +15,7	120,6 125,9 111,7	-3,0 -6,3 +1,5	122,1 127,0 114,4	+0,7 -0,1 +1,8
31	HERSTELLUNG VON GERAETEN DER ELEKTRIZITAETSERZEU- GUNG, -VERTEILUNG U.AE.	INSGESAMT INLAND AUSLAND	94,7 82,2 127,8	+12,5 +5,7 +26,2	101,9 88,4 137,1	-0,5 0 -2,0	101,3 88,5 135,5	+1,6 +1,3 +2,3
31.2	HERSTELLUNG VON ELEK- TRIZITAETSERZEILUNGS- U. -SCHALTEINRICHTUNGEN	INSGESAMT INLAND AUSLAND	107,2 86,9 164,7	+27,2 +15,4 +50,0	110,5 89,7 168,4	+1,9 +2,2 +0,9	107,5 88,4 161,3	+2,6 +2,1 +3,3
31.6	HERSTELLUNG VON ELEK- TRISCHEN AUSRUESTUNGEN A.N.G.	INSGESAMT INLAND AUSLAND	72,3 69,3 79,6	-5,9 -6,7 -4,0	82,3 78,4 91,1	-4,0 -4,6 -3,1	84,6 81,2 92,9	+0,1 +0,2 +0,1
32	RUNDFUNK-, FERNSEH- UND NACHRICHTENTECHNIK	INSGESAMT INLAND AUSLAND	95,8 73,2 134,8	-7,8 -14,8 -0,2	108,5 88,4 142,6	+1,8 -1,2 +4,6	110,0 88,6 147,0	-1,2 -2,4 +0,2
33	MEDIZIN-, MESS-, STEUER- UND REGELUNGSTECHNIK, OPTIK	INSGESAMT INLAND AUSLAND	83,2 66,9 117,2	-0,5 -8,0 +10,4	97,7 78,5 136,5	+0,7 -0,5 +1,3	96,2 78,3 133,2	-0,1 -0,8 +0,8
DM	FAHRZEUGBAU	INSGESAMT INLAND AUSLAND	75,7 64,5 90,3	+3,4 -0,2 +7,1	103,0 86,7 124,0	-7,9 -7,0 -9,0	107,0 88,9 130,6	+0,9 +1,1 +0,8
34	HERSTELLUNG VON KRAFTWAGEN UND KRAFTWAGENTEILEN	INSGESAMT INLAND AUSLAND	75,4 63,7 91,2	+2,0 0 +4,0	103,7 85,5 128,2	-6,9 -5,5 -8,4	107,5 87,4 134,6	+0,8 +0,9 +0,7
34.1	HERSTELLUNG VON KRAFTWAGEN UND KRAFTWAGENMOTOREN	INSGESAMT INLAND AUSLAND	72,0 55,5 91,6	-1,0 -4,6 +1,9	103,2 78,7 131,9	-8,9 -5,5 -11,4	108,1 80,5 140,7	+0,7 +0,8 +0,7
35	SONSTIGER FAHRZEUGBAU	INSGESAMT INLAND AUSLAND	78,1 71,7 84,0	+15,7 -1,9 +36,0	98,4 96,9 99,9	-14,6 -18,2 -11,6	104,4 102,2 106,7	+2,4 +2,8 +2,2
35.1	SCHIFFBAU	INSGESAMT INLAND AUSLAND	56,2 35,4 73,4	-9,2 -56,0 +57,5	93,3 84,9 100,3	-32,8 -42,7 -24,0	108,5 100,8 114,9	+6,3 +9,4 +4,1
35.3	LUFT- UND RAUMFAHRZEUGBAU	INSGESAMT INLAND AUSLAND	83,1 73,5 89,1	+31,5 +22,1 +36,9	101,1 96,9 103,5	-5,2 -11,5 -1,7	103,5 100,7 105,2	+1,5 +0,2 +2,2
36.1	HERSTELLUNG VON MOEBELN	INSGESAMT INLAND AUSLAND	58,4 58,2 59,3	-11,5 -13,6 +1,7	79,4 79,9 76,9	-5,1 -5,0 -5,8	80,4 80,7 78,6	-0,2 -0,4 +0,6

1) EUROPAEISCHE GEMEINSCHAFT FUER KOHLE UND STAHL.
STBA,FS 4,R 2.2, 8/1997

WZ93- SCHL.	WIRTSCHAFTSZWEIG	1997 AUG.	VERAENDERUNG IN % AUG. 1997 GEGEN		1997 JULI	VERAENDERUNG IN % JULI 1997 GEGEN		KUMULIERT		2-MONATS- DURCHSCHNITT	
			AUG. 1996	JULI 1997		JULI 1996	JUNI 1997	JAN. 1997 BIS AUG. 1997	VER- AEND. IN % GEGEN VORJAHR	JULI 1997 UND AUG. 1997	VER- AEND. IN % GEGEN VORJAHR
D	VERARBEITENDES GEWERBE 1)	INSGESAMT 138,5	+6,3	-10,5	154,7	+10,8	-4,6	149,3	+9,0	146,6	+8,6
		INLAND 154,9	+0,4	-10,4	172,8	+12,7	-3,9	163,6	+3,4	163,9	+6,6
		AUSLAND 96,8	+39,5	-10,8	108,5	+3,5	-6,9	112,8	+36,1	102,7	+17,9
	VORLEISTUNGSUETTER- PRODUZENTEN	INSGESAMT 167,5	+7,9	-9,6	185,2	+21,7	-6,4	172,2	+14,2	176,4	+14,8
		INLAND 177,9	+2,2	-9,9	197,4	+18,6	-6,0	180,0	+10,6	187,7	+10,2
		AUSLAND 134,9	+40,2	-8,0	146,7	+36,7	-8,2	147,5	+30,2	140,8	+38,3
	INVESTITIONSGUETTER- PRODUZENTEN	INSGESAMT 104,3	+4,7	-13,9	121,1	-3,9	-1,3	121,6	+4,4	112,7	-0,1
		INLAND 123,1	-4,1	-13,9	142,9	+4,1	+0,4	140,2	-4,7	133,0	+0,2
		AUSLAND 67,7	+55,3	-13,6	78,4	-24,7	-6,7	85,3	+50,7	73,1	-1,1
	GEBRAUCHSGUETTER- PRODUZENTEN	INSGESAMT 241,8	+9,4	-5,8	256,7	+20,7	-7,6	259,1	+0,2	249,3	+15,0
		INLAND 248,7	+10,5	-2,4	254,8	+19,7	-8,2	255,6	-3,5	251,8	+15,0
		AUSLAND 202,5	+2,4	-24,3	267,5	+26,6	-4,2	278,6	+25,8	235,0	+14,9
	VERBRAUCHSGUETTER- PRODUZENTEN	INSGESAMT 100,4	-4,0	-3,1	103,6	+5,6	-1,2	105,5	+4,1	102,0	+0,6
		INLAND 112,8	-3,7	-3,9	117,4	+4,9	-1,9	119,1	+3,7	115,1	+0,5
		AUSLAND 66,4	-5,8	+1,2	65,6	+9,2	+2,2	68,2	+6,9	66,0	+1,1
DB	TEXTIL- UND BEKLEIDUNGS- GEWERBE	INSGESAMT 107,2	-6,6	-10,1	119,3	+14,7	+0,8	121,7	+5,1	113,3	+3,6
		INLAND 108,7	-1,8	-9,2	119,7	+17,5	+5,3	119,9	+5,1	114,2	+7,4
		AUSLAND 100,1	-25,7	-14,7	117,4	+2,7	-16,6	130,4	+5,2	108,8	-12,6
17	TEXTILGEWERBE	INSGESAMT 108,7	-10,8	-20,4	136,5	+20,8	-2,0	138,1	+8,0	122,6	+4,3
		INLAND 113,0	-6,7	-20,8	142,7	+24,1	+2,7	140,9	+7,7	127,9	+8,3
		AUSLAND 92,7	-26,0	-18,6	113,9	+8,0	-19,0	127,9	+9,0	103,3	-10,5
18.2	HERSTELLUNG VON BEKLEI- DUNG (OHNE LEDERBEKLEI- DUNG)	INSGESAMT 103,3	+8,4	+43,3	72,1	-9,2	+18,6	76,9	-6,9	87,7	+0,3
		INLAND 98,9	+13,3	+46,3	67,6	-6,2	+19,6	72,5	-5,0	83,3	+4,5
		AUSLAND 184,0	-24,6	+17,0	157,3	-27,2	+11,0	158,8	-20,2	170,7	-25,8
DC	LEDERGEWERBE	INSGESAMT 40,6	+5,5	+2,3	39,7	+6,7	-18,6	42,9	+6,7	40,2	+6,1
		INLAND 48,7	+4,3	+7,5	45,3	+5,1	-21,2	49,6	+5,3	47,0	+4,7
		AUSLAND 13,6	+22,5	-34,6	20,8	+19,5	+6,1	20,7	+21,1	17,2	+20,3
DD	HOLZGEWERBE (OHNE HERSTELLUNG VON MOEBELN)	INSGESAMT 271,7	+4,3	-7,7	294,3	+21,6	+1,5	255,5	+15,9	283,0	+12,6
		INLAND 236,6	-2,0	-8,2	257,8	+14,3	+3,4	220,4	+8,8	247,2	+5,8
		AUSLAND 2748,8	+71,9	-4,5	2877,2	+103,9	-8,7	2729,8	+83,1	2813,0	+86,9
DE	PAPIER- UND DRUCKGEWERBE	INSGESAMT 189,7	+4,0	-11,2	213,6	+16,2	+3,7	194,5	+7,4	201,7	+10,2
		INLAND 175,5	-2,2	-11,9	199,1	+12,3	+7,9	179,9	+3,0	187,3	+5,0
		AUSLAND 246,8	+27,2	-9,2	271,8	+29,4	-7,1	253,5	+22,3	259,3	+28,3
21	PAPIERGEWERBE	INSGESAMT 205,2	+8,6	-10,8	230,1	+11,4	+6,9	205,2	+2,9	217,7	+10,1
		INLAND 181,6	-	-11,6	205,4	+3,4	+15,6	178,5	-5,8	193,5	+1,7
		AUSLAND 267,0	+28,1	-9,5	294,9	+29,9	-6,1	275,3	+22,0	281,0	+29,0
21.1	H.V. HOLZSTOFF, ZELLSTOFF, PAPIER, KARTON UND PAPPE	INSGESAMT 160,1	+19,3	-8,7	175,3	+24,4	+10,6	150,8	+8,4	167,7	+21,9
		INLAND 123,9	+4,8	-6,8	133,0	+3,3	+21,5	111,7	-9,0	128,5	+4,0
		AUSLAND 238,8	+41,3	-10,7	267,3	+59,8	+0,9	239,7	+34,8	253,1	+50,5
21.2	PAPIER-, KARTON- UND PAPPEVERARBEITUNG	INSGESAMT 309,1	-2,0	-13,3	356,5	-0,4	+2,9	330,9	-2,2	332,8	-1,2
		INLAND 293,6	-3,6	-15,1	345,8	+3,4	+11,5	308,2	-3,3	319,7	+0,1
		AUSLAND 377,5	+3,8	-6,5	403,6	-12,7	-20,5	430,8	+1,3	390,6	-5,4
22	DRUCKGEWERBE, VERVIEL- FAELTIGUNG VON BESPIELTEN TONTRAEGERN	INSGESAMT 162,5	-4,9	-11,9	184,4	+28,2	-2,7	175,7	+18,0	173,5	+10,3
		INLAND 167,1	-5,4	-12,3	190,5	+28,5	-1,7	181,7	+17,6	178,8	+10,1
		AUSLAND 93,9	+10,7	-2,0	95,8	+21,0	-25,7	88,0	+32,7	94,9	+15,7
D6	CHEMISCHE INDUSTRIE	INSGESAMT 96,7	+3,2	-13,7	112,1	+17,3	-2,9	107,9	+11,5	104,4	+10,2
		INLAND 115,6	-4,5	-17,1	139,4	+13,1	-1,0	127,1	+8,4	127,5	+4,3
		AUSLAND 67,5	+31,1	-3,7	70,1	+32,8	-8,2	78,1	+19,6	68,8	+31,8
24.1	HERSTELLUNG VON CHEMISCHEN GRUNDSTOFFEN	INSGESAMT 91,3	+7,3	-15,7	108,3	+22,4	-3,0	102,6	+13,6	99,8	+15,0
		INLAND 112,7	-5,5	-21,2	143,0	+18,4	-0,5	126,1	+13,1	127,9	+6,5
		AUSLAND 58,7	+77,3	+5,6	55,6	+41,8	-11,2	66,8	+15,0	57,2	+58,0
24.4	HERSTELLUNG VON PHARMA- ZEUTISCHEN ERZEUGNISSEN	INSGESAMT 77,9	-9,9	-6,9	83,7	+9,8	-12,9	90,8	+8,7	80,8	-0,7
		INLAND 82,3	-12,0	-13,6	95,2	+7,9	-10,4	98,7	+8,2	88,8	-2,3
		AUSLAND 68,9	-4,4	+14,5	60,2	+16,7	-20,5	74,6	+10,4	64,6	+4,4
DH	HERSTELLUNG VON GUMMI- UND KUNSTSTOFFWAREN	INSGESAMT 492,8	+4,0	-13,6	570,5	+25,2	+6,0	477,3	+10,8	531,7	+14,4
		INLAND 560,9	+1,2	-12,5	640,7	+19,5	+5,8	541,7	+8,0	600,8	+10,2
		AUSLAND 232,0	+38,8	-23,2	302,1	+102,9	+8,0	231,0	+43,4	267,1	+69,1
25.2	HERSTELLUNG VON KUNST- STOFFWAREN	INSGESAMT 693,5	+4,1	-14,0	806,3	+23,8	+5,7	669,4	+11,1	749,9	+13,8
		INLAND 698,2	+0,8	-12,9	801,8	+18,1	+6,0	673,8	+8,0	750,0	+9,3
		AUSLAND 651,5	+52,3	-23,0	846,5	+112,8	+3,8	630,0	+55,1	749,0	+81,4
DI	GLASGEWERBE, KERAMIK, VERARBEITUNG VON STEINEN UND ERDEN	INSGESAMT 266,1	+4,3	-5,1	280,3	+13,9	-4,6	251,0	+16,3	273,2	+9,0
		INLAND 284,4	+1,5	-4,3	297,1	+8,5	-3,4	262,2	+13,1	290,8	+4,9
		AUSLAND 174,2	+33,7	-11,2	196,1	+83,8	-13,0	194,7	+43,2	185,2	+56,3
26.1	HERSTELLUNG UND VERAR- BEITUNG VON GLAS	INSGESAMT 263,9	+15,9	-0,2	264,3	+29,3	-10,1	255,1	+24,4	264,1	+22,3
		INLAND 274,2	+10,2	+2,8	266,8	+15,8	-7,0	257,7	+15,9	270,5	+12,9
		AUSLAND 224,7	+53,4	-11,9	255,1	+142,0	-20,6	252,9	+74,2	239,9	+90,4
DJ	METALLERZEUGUNG UND -BE- ARBEITUNG, HERSTELLUNG VON METALLERZEUGNISSEN	INSGESAMT 171,9	+8,6	-3,8	178,6	+4,3	-6,0	172,3	+9,4	175,3	+6,4
		INLAND 172,1	+5,3	-2,7	176,9	+1,7	-7,9	171,8	+7,3	174,5	+3,4
		AUSLAND 170,3	+30,3	-9,3	187,7	+19,1	+4,5	174,8	+22,0	179,0	+24,1

1) AUSGEWAELHTE WIRTSCHAFTSZWEIGE (OHNE ERNAHRUNGSGEWERBE UND TABAKVERARBEITUNG).

* STBA, FS 4, R 2.2, 8/1997

UND BERLIN-OST

FUER DAS VERARBEITENDE GEWERBE
=100
ABTEILUNGEN, GRUPPEN UND KLASSEN
ZWEIGE, AUSGABE 1993 (WZ93)
WERT.

INDEX

1996 AUG.	VER- AEND. IN % GEGEN AUG. 1995	1996 2. VJ	1997 1. VJ	1997 2. VJ	VERAENDERUNG IN % 2. VJ 1997 GEGEN		1996 1. HJ	1996 2. HJ	1997 1. HJ	VERAENDERUNG IN % 1. HJ 1997 GEGEN		1995	1996	VER- AEND. IN % GEGEN 1995	WZ93 SCHL.
					2. VJ 1996	1. VJ 1997				1. HJ 1996	2. HJ 1996				
130,3	-8,5	141,1	142,3	158,0	+12,0	+11,0	137,7	138,3	150,1	+9,0	+8,5	141,2	138,0	-2,3	0
154,3	+0,5	163,7	154,1	172,8	+5,6	+12,1	159,7	158,4	163,5	+2,4	+3,2	164,8	159,0	-3,5	
69,4	-38,9	83,4	112,2	120,1	+44,0	+7,0	81,5	87,0	116,2	+42,6	+33,6	81,0	84,3	+4,1	
155,2	+2,5	152,2	158,1	183,5	+20,6	+16,1	149,8	154,6	170,8	+14,0	+10,5	147,6	152,2	+3,1	
174,0	+2,0	184,9	162,1	192,9	+17,0	+19,0	160,2	169,8	177,5	+10,8	+4,5	161,8	165,0	+2,0	
96,2	+5,6	112,2	145,8	153,8	+37,1	+5,5	117,2	107,3	149,8	+27,8	+39,6	103,2	112,2	+8,7	
99,6	-24,9	124,2	122,4	126,8	+2,1	+3,6	117,7	116,3	124,6	+5,9	+7,1	135,5	117,0	-13,7	
128,3	-1,2	158,2	141,7	143,4	-9,4	+1,2	151,9	141,6	142,6	-6,1	+0,7	170,8	146,7	-14,1	
43,6	-68,4	57,8	84,6	94,2	+63,0	+11,3	50,8	66,9	89,4	+76,0	+33,6	66,5	58,9	-11,4	
221,0	+6,1	267,8	233,3	291,4	+8,8	+24,9	272,4	247,8	262,3	-3,7	+5,9	205,2	260,1	+26,8	
225,1	-2,0	270,7	224,2	289,7	+7,0	+29,2	280,4	245,2	256,9	-8,4	+4,8	222,4	262,8	+18,2	
197,7	+127,5	251,3	285,2	301,0	+19,8	+5,5	227,1	262,2	293,1	+29,1	+11,8	107,8	244,6	+126,9	
104,6	+0,3	97,6	107,9	105,3	+7,9	-2,4	101,3	101,8	106,6	+5,2	+4,7	96,7	101,5	+5,0	
117,1	-1,8	111,8	121,0	119,8	+7,2	-1,0	115,1	114,7	120,4	+4,6	+5,0	111,6	114,9	+3,0	
70,5	+11,6	58,7	72,3	65,5	+11,6	-3,4	63,4	66,6	68,9	+8,7	+3,5	55,8	65,0	+16,5	
114,8	-0,2	108,5	131,6	117,4	+8,2	-10,8	117,9	114,8	124,5	+5,6	+8,4	113,0	116,4	+3,0	DB
110,7	-6,3	108,7	128,7	115,0	+5,8	-10,6	116,7	112,4	121,9	+4,5	+8,5	114,8	114,6	-0,2	
134,7	+34,7	107,2	146,0	129,2	+20,5	-11,5	123,7	126,6	137,6	+11,2	+8,7	104,3	125,1	+19,9	
121,9	+6,5	124,2	149,5	137,1	+10,4	-8,3	131,4	127,5	143,3	+9,1	+12,4	123,1	129,4	+5,1	17
121,1	-1,9	128,9	151,3	139,3	+8,1	-7,9	135,1	128,6	145,3	+7,5	+13,0	130,3	131,8	+1,2	
125,2	+53,1	107,2	143,1	129,1	+20,4	-9,8	118,0	123,6	136,1	+15,3	+10,1	96,4	120,8	+25,3	
95,3	-18,1	65,3	82,8	63,6	-2,6	-23,2	81,0	80,1	73,2	-9,6	-8,6	85,4	80,5	-5,7	18.2
87,3	-17,6	63,1	77,6	60,1	-4,8	-22,6	75,2	75,8	68,9	-8,4	-9,1	79,5	75,5	-5,0	
244,0	-21,0	106,9	179,4	130,2	+21,8	-27,4	188,6	160,7	154,8	-17,9	-3,7	194,0	174,7	-9,9	
38,5	-14,1	39,9	43,2	44,5	+11,5	+3,0	41,0	42,5	43,9	+7,1	+3,3	46,5	41,8	-10,1	DC
46,7	-8,3	46,6	49,6	51,3	+10,1	+3,4	47,9	49,5	50,4	+5,2	+1,8	54,7	48,7	-11,0	
11,1	-54,7	17,4	21,8	21,9	+25,9	+0,5	18,0	19,0	21,9	+21,7	+15,3	19,0	18,5	-2,6	
260,5	+10,0	221,8	218,8	273,8	+23,4	+25,1	210,2	259,7	246,3	+17,2	-5,2	197,0	235,0	+19,3	DD
241,5	+7,2	205,2	190,8	232,2	+13,2	+21,7	192,2	235,0	211,5	+10,0	-10,0	184,4	213,6	+15,8	
1598,7	+50,6	1397,8	2198,0	3206,1	+129,4	+45,9	1486,5	2007,6	2702,1	+81,8	+34,6	1085,9	1747,1	+60,9	
182,4	+3,2	179,2	185,4	198,9	+11,0	+7,3	180,4	183,1	192,2	+6,5	+5,0	174,9	181,7	+3,9	DE
179,4	+6,2	168,5	172,6	182,3	+8,2	+5,6	173,4	179,9	177,4	+2,3	-1,4	167,1	176,6	+5,7	
194,1	-7,0	222,4	237,1	266,0	+19,6	+12,2	208,9	195,8	251,6	+20,4	+28,5	206,4	202,4	-1,9	
189,0	-1,8	197,2	196,5	205,6	+4,3	+4,6	199,9	193,9	201,1	+0,6	+3,7	186,4	196,9	+5,6	21
181,6	+0,9	179,7	173,0	174,1	-3,1	+0,6	189,1	187,2	173,5	-8,2	-7,3	174,7	188,2	+7,7	
208,5	-7,4	243,1	258,2	288,6	+18,7	+11,8	228,4	211,7	273,4	+19,7	+29,1	217,1	220,0	+1,3	
134,2	-7,3	140,8	139,4	150,8	+7,1	+8,2	139,6	137,8	145,1	+3,9	+5,3	144,3	138,7	-3,9	21.1
118,2	-	115,5	105,5	106,8	-7,5	+1,2	122,4	124,1	106,1	-13,3	-14,5	120,9	123,3	+2,0	
169,0	-16,5	196,0	213,0	246,7	+25,9	+15,8	177,2	167,5	229,9	+29,7	+37,3	195,2	172,3	-11,7	
315,4	+4,3	327,4	328,2	332,3	+1,5	+1,2	339,1	323,6	330,3	-2,6	+2,1	283,5	331,4	+16,9	21.2
304,5	+1,7	304,4	303,9	304,8	+0,1	+0,3	318,6	309,5	304,4	-4,5	-1,6	279,0	314,1	+12,6	
363,6	+15,4	428,2	435,2	453,3	+5,9	+4,2	429,6	385,3	444,3	+3,4	+15,3	303,1	407,4	+34,4	
170,8	+14,3	147,7	165,9	187,1	+26,7	+12,8	146,1	163,9	176,5	+20,8	+7,7	154,7	155,0	+0,2	22
176,6	+14,7	153,4	171,9	193,4	+26,1	+12,5	151,9	170,0	182,7	+20,3	+7,5	156,7	160,9	+2,7	
84,8	+2,9	64,6	77,4	94,0	+45,5	+21,4	61,1	75,4	85,7	+40,3	+13,7	125,3	68,2	-45,6	
93,7	+3,7	97,5	103,8	114,2	+17,1	+10,0	97,5	95,9	109,0	+11,8	+13,7	97,4	96,7	-0,7	DG
121,1	+6,0	116,9	116,3	137,7	+17,8	+18,4	115,5	119,9	127,0	+10,0	+5,9	118,6	117,7	-0,8	
51,5	-3,9	67,5	84,7	77,7	+15,1	-8,3	69,7	58,9	81,2	+16,5	+37,9	64,5	64,3	-0,3	
85,1	-3,5	90,6	96,9	110,1	+21,5	+13,6	91,5	85,1	103,5	+13,1	+21,6	99,9	88,3	-11,6	24.1
119,3	+7,5	109,3	112,2	138,8	+27,0	+23,7	108,6	114,6	125,5	+15,6	+9,5	120,6	111,6	-7,5	
33,1	-38,0	62,2	73,6	66,5	+6,9	-9,6	65,4	40,3	70,1	+7,2	+73,9	68,4	52,8	-22,8	
86,5	+14,6	84,5	93,5	94,7	+12,1	+1,3	84,2	90,7	94,1	+11,8	+3,7	73,7	87,4	+18,6	24.4
93,5	+3,9	93,9	98,9	105,2	+12,0	+6,4	91,3	99,8	102,0	+11,7	+2,2	89,2	95,5	+7,1	
72,1	+56,7	65,4	82,5	73,5	+12,4	-10,9	69,6	72,1	78,0	+12,1	+8,2	41,9	70,8	+69,0	
474,0	+2,2	460,2	402,8	515,5	+12,0	+28,0	419,6	453,7	459,2	+9,4	+1,2	408,5	436,6	+6,9	DH
554,2	+0,6	535,9	456,0	587,9	+9,7	+28,9	486,9	528,8	522,0	+7,2	-1,3	480,9	507,8	+5,6	
167,1	+28,4	170,8	199,2	238,7	+39,8	+19,8	162,1	166,2	218,9	+35,0	+31,7	131,8	164,2	+24,6	
666,5	+2,2	655,6	555,6	729,6	+11,3	+31,3	583,4	641,1	642,6	+10,1	+0,2	565,9	612,2	+8,2	25.2
692,9	+0,7	678,5	560,9	735,8	+8,3	+31,2	603,2	663,0	648,4	+7,5	-2,2	592,2	633,1	+6,9	
427,9	+32,1	439,2	507,7	672,9	+53,2	+32,5	404,2	442,0	590,3	+46,0	+33,6	328,0	423,1	+29,0	
255,2	+6,6	233,3	207,7	279,4	+19,8	+34,5	204,3	246,5	243,5	+19,2	-1,2	212,8	225,4	+5,9	DI
280,3	+8,5	251,3	213,1	292,2	+16,3	+37,1	216,8	267,4	252,6	+16,5	+5,5	229,9	242,1	+5,3	
130,3	-10,1	142,7	180,5	215,1	+50,7	+19,2	141,9	142,4	197,8	+39,4	+38,9	127,5	142,1	+11,5	
227,6	+8,6	207,2	230,0	274,2	+32,3	+19,2	201,4	230,1	252,1	+25,2	+9,6	195,2	215,8	+10,6	26.1
146,8	+10,1	218,7	231,9	269,5	+23,2	+16,2	214,5	249,5	250,7	+16,9	+0,5	211,1	232,0	+9,9	
146,5	-0,4	163,1	222,5	292,0	+79,0	+31,2	157,9	155,9	257,3	+69,6	+65,0	134,7	153,8	+14,2	
158,3	+0,1	157,7	163,1	179,5	+13,8	+10,1	155,1	160,3	171,3	+10,4	+6,9	155,2	157,7	+1,6	DJ
163,4	-3,1	162,4	162,9	179,0	+10,2	+9,9	157,3	163,5	170,9	+8,6	+4,5	161,8	160,4	-0,9	
130,7	+28,0	132,0	164,3	182,4	+38,2	+11,0	143,0	143,3	173,4	+21,3	+21,0	119,3	149,2	+20,0	

5 INDEX DES AUFTRAGSEINGANGS
 1991
 NACH ABSCHNITTEN, UNTERABSCHNITTEN,
 DER KLASSIFIKATION DER WIRTSCHAFTS
 5.1 ORIGINAL

WERT

WZ93- SCHL.	WIRTSCHAFTSZWEIG	1997 AUG.	VERAENDERUNG IN % AUG. 1997 GEGEN		1997 JULI	VERAENDERUNG IN % JULI 1997 GEGEN		KUMULIERT		2-MONATS- DURCHSCHNITT	
			AUG. 1996	JULI 1997		JULI 1996	JUNI 1997	JAN. 1997 BIS AUG. 1997	VER- AEND. IN % GEGEN VORJAHR	JULI 1997 UND AUG. 1997	VER- AEND. IN % GEGEN VORJAHR
27	METALLERZEUGUNG UND -BEARBEITUNG	INSGESAMT 118,5 INLAND 106,5 AUSLAND 162,7	+10,7 +4,5 +29,4	-2,5 +0,2 -8,3	121,6 106,3 177,5	+7,8 +5,1 +14,1	-5,4 -10,5 +8,2	122,2 110,1 186,7	+12,0 +9,6 +18,5	120,1 106,4 170,1	+9,3 +4,8 +21,0
27.1	ERZEUGUNG VON ROHEISEN, STAHL UND FERROLEGIE- RUNGEN (EGKS) 1)	INSGESAMT 105,6 INLAND 98,1 AUSLAND 122,9	+14,2 +8,0 +27,5	+17,1 +32,9 -4,3	90,2 73,8 128,4	+0,1 -1,1 +1,8	-11,4 -24,4 +15,2	101,5 93,7 119,7	+10,6 +9,6 +12,4	97,9 86,0 125,7	+7,2 +4,0 +12,9
27.5	GIESSEREIINDUSTRIE	INSGESAMT 124,2 INLAND 117,0 AUSLAND 175,0	+0,7 -1,3 +11,8	-29,7 -30,3 -26,4	176,6 167,9 237,7	+36,5 +31,8 +66,3	+6,9 +2,8 +33,4	156,1 148,2 212,0	+21,4 +16,4 +53,4	150,4 142,5 206,4	+19,0 +15,9 +37,9
28	HERSTELLUNG VON METALL- ERZEUGNISSEN	INSGESAMT 246,3 INLAND 249,9 AUSLAND 201,3	+7,1 +5,8 +33,0	-4,6 -4,1 -12,3	258,3 260,5 229,5	+2,0 +0,2 +38,0	-6,5 -6,6 -5,7	242,2 245,0 207,5	+7,6 +6,2 +35,0	252,3 255,2 215,4	+4,4 +2,8 +35,6
28.1	STAHL- UND LEICHTMETALL- BAU	INSGESAMT 268,0 INLAND 274,1 AUSLAND 111,9	+0,1 -0,8 +120,7	-0,9 +0,5 -46,8	270,4 272,7 210,2	-7,4 -9,3 +190,3	-6,2 -5,9 +27,4	259,3 284,6 123,4	+1,3 +0,3 +128,1	269,2 273,4 181,1	-3,8 -5,2 +161,5
DK	MASCHINENBAU	INSGESAMT 77,2 INLAND 87,2 AUSLAND 58,8	-0,3 -5,7 +18,1	-15,7 -15,1 -17,6	91,6 102,7 71,4	+11,2 +1,4 +49,1	+6,4 +10,5 -3,1	87,8 94,7 75,0	+9,1 -1,6 +44,5	84,4 95,0 65,1	+5,6 -2,0 +33,1
29.1	H.V. MASCHINEN F.D. ERZEUG. U. NUTZG. V. MECHAN. ENERGIE (O. LUFT-, STRASS. FAHRZ. BAU)	INSGESAMT 76,4 INLAND 76,7 AUSLAND 75,4	+12,0 +8,2 +25,9	-13,9 -15,6 -8,3	88,7 90,9 82,2	-22,3 -26,3 -4,9	-8,0 +8,7 -39,4	89,8 89,3 91,6	-1,4 -4,3 +8,8	82,6 83,8 78,8	-9,4 -13,7 +7,7
29.3	HERSTELLUNG VON LAND- U. FORSTWIRTSCHAFTLICHEN MASCHINEN	INSGESAMT 23,8 INLAND 31,1 AUSLAND 16,7	+6,7 -24,5 +351,4	-25,4 -9,6 -43,0	31,9 34,4 29,3	+4,2 -28,5 +117,0	+3,2 -1,4 +8,9	33,2 46,5 20,1	+9,2 -6,4 +73,3	27,9 32,8 23,0	+5,3 -26,6 +167,4
29.4	HERSTELLUNG VON WERK- ZEUGMASCHINEN	INSGESAMT 77,3 INLAND 104,5 AUSLAND 37,4	+7,7 +11,2 -5,1	-21,8 -23,0 -16,3	98,8 135,8 44,7	+21,7 +38,9 -21,4	+14,1 +43,1 -40,1	105,3 116,0 89,6	+22,7 +3,7 +87,8	88,1 120,2 41,1	+15,2 +25,3 -14,7
DL	H.V. BUEROMASCH., DATENVERARB. GER. U. -EINRICHTG.; ELEKTROT., FEINMECHANIK U. OPTIK	INSGESAMT 171,6 INLAND 164,7 AUSLAND 199,1	+6,9 -5,9 +93,1	-2,1 -5,1 +9,2	175,3 173,5 182,3	+25,7 +19,2 +58,2	-22,7 -23,6 -19,0	179,5 177,0 189,6	+16,0 +7,3 +64,7	173,5 189,1 190,7	+15,7 +5,5 +74,6
30	H.V. BUEROMASCHINEN, DATENVERARBEITUNGSGE- RAETEN U. -EINRICHTUNGEN	INSGESAMT 208,7 INLAND 217,7 AUSLAND 181,1	+45,8 +69,5 -3,5	-3,2 -1,4 -9,0	215,5 220,9 199,1	+83,1 +98,1 +45,8	+15,9 +27,8 -11,9	201,9 190,3 237,5	+66,4 +59,4 +86,7	212,1 219,3 190,1	+62,7 +82,8 +17,2
31	HERSTELLUNG VON GERAETEN DER ELEKTRIZITAETSERZEU- GUNG, -VERTEILUNG U. AE.	INSGESAMT 134,7 INLAND 136,9 AUSLAND 124,3	-15,8 -23,1 +76,1	-4,6 -5,5 +1,1	141,2 144,9 123,0	+14,1 +8,1 +69,0	-36,3 -39,1 -13,9	153,1 160,0 119,4	+2,8 -1,3 +41,0	138,0 140,9 123,7	-2,7 -9,7 +72,5
31.2	HERSTELLUNG VON ELEK- TRIZITAETSERZEUGUNGS- U. -SCHALTEINRICHTUNGEN	INSGESAMT 116,3 INLAND 119,7 AUSLAND 92,9	-26,0 -29,8 +42,5	-7,3 -5,4 -21,1	125,4 126,5 117,7	-6,1 -11,5 +67,7	-32,3 -34,4 -10,8	141,7 148,4 95,8	-15,8 -17,6 +10,9	120,9 123,1 105,3	-16,9 -21,5 +55,5
31.6	HERSTELLUNG VON ELEK- TRISCHEN AUSRUESTUNGEN A.N.G.	INSGESAMT 153,0 INLAND 162,4 AUSLAND 111,5	-42,3 -49,2 +355,1	-9,8 -13,9 +30,6	169,6 188,6 85,4	+26,9 +21,1 +135,3	-64,9 -66,2 -43,7	219,7 242,6 118,2	+9,6 +4,4 +100,3	161,3 175,5 98,5	-19,1 -26,1 +224,0
32	RUNDFUNK-, FERNSEH- UND NACHRICHTENTECHNIK	INSGESAMT 225,9 INLAND 184,7 AUSLAND 368,8	+51,2 +14,4 +241,5	+3,6 -4,5 +21,5	218,1 193,5 303,6	+27,2 +18,6 +51,9	-19,6 -10,4 -34,5	222,6 188,7 340,1	+35,3 +17,0 +93,8	222,0 189,1 336,2	+38,4 +16,5 +118,3
33	MEDIZIN-, MESS-, STEUER- UND REGELUNGSTECHNIK, OPTIK	INSGESAMT 240,2 INLAND 242,9 AUSLAND 233,7	+26,1 +13,6 +76,2	-1,6 -6,6 +14,3	244,1 260,2 204,4	+32,7 +25,8 +60,8	+11,5 +14,2 +3,9	226,2 240,5 191,0	+17,5 +9,7 +51,3	242,2 251,6 219,1	+29,4 +19,6 +68,7
DM	FAHRZEUGBAU	INSGESAMT 126,8 INLAND 173,0 AUSLAND 60,3	+31,4 +21,9 +93,9	-20,7 -19,0 -27,1	160,0 213,7 82,7	-6,5 +44,0 -59,5	-0,1 +2,5 -8,9	162,8 206,4 100,1	-	143,4 193,4 71,5	+7,1 +33,2 -39,3
34	HERSTELLUNG VON KRAFTWAGEN UND KRAFTWAGENTEILEN	INSGESAMT 323,4 INLAND 334,1 AUSLAND 265,2	+32,4 +36,3 +10,8	-13,1 -9,5 -31,8	372,2 369,1 388,7	+40,5 +45,8 +17,9	+2,7 +5,7 -10,4	355,2 345,8 405,9	+7,9 +4,3 +28,4	347,8 351,6 327,0	+36,6 +41,1 +14,9
34.1	HERSTELLUNG VON KRAFTWAGEN UND KRAFTWAGENMOTOREN	INSGESAMT 1203,1 INLAND 1109,1 AUSLAND 2427,9	+31,0 +36,5 +5,5	-13,4 -5,6 -42,0	1389,7 1175,2 4185,6	+43,0 +46,4 +31,6	-4,5 -3,8 -7,0	1238,4 1006,5 4261,1	-8,3 -16,5 +31,0	1296,4 1142,2 3306,8	+37,1 +41,4 +20,6
35	SONSTIGER FAHRZEUGBAU	INSGESAMT 36,0 INLAND 40,1 AUSLAND 32,2	+27,7 -29,4 +1188,0	-41,8 -53,1 -20,9	61,9 85,5 40,7	-51,6 +37,7 -78,2	-7,2 -7,4 -6,9	73,9 91,4 58,1	-14,0 -35,4 +60,9	49,0 62,8 36,5	-37,3 +5,5 -61,5
35.1	SCHIFFBAU	INSGESAMT 16,3 INLAND 17,8 AUSLAND 13,6	+1,2 -19,1 +189,4	+0,6 -25,8 +1136,4	16,2 24,0 1,1	-25,3 -25,5 -26,7	+0,6 +0,4 +22,2	115,3 21,6 294,9	+11,6 -82,7 +373,4	16,3 20,9 7,4	-13,8 -22,9 +138,7
36.1	HERSTELLUNG VON MOEBELN	INSGESAMT 178,3 INLAND 182,9 AUSLAND 135,0	-15,3 -16,4 +1,8	-10,8 -11,1 -7,0	199,9 205,7 145,2	+2,6 +1,6 +17,9	-10,6 -11,3 +1,0	216,2 221,7 164,1	-1,3 -2,1 +9,3	189,1 194,3 140,1	-6,7 -7,7 +9,5

1) EUROPAEISCHE GEMEINSCHAFT FUER KOHLE UND STAHL.

STBA, FS 4, R 2.2, 8/1997

UND BERLIN-OST

FUER DAS VERARBEITENDE GEWERBE
=100
ABTEILUNGEN, GRUPPEN UND KLASSEN
ZWEIGE, AUSGABE 1993 (WZ93)
WERT

INDEX

1996 AUG.	VER- AEND. IN % GEGEN AUG. 1995	1996 2.VJ	1997 1.VJ	1997 2.VJ	VERAENDERUNG IN % 2.VJ 1997 GEGEN		1996 1.HJ	1996 2.HJ	1997 1.HJ	VERAENDERUNG IN % 1.HJ 1997 GEGEN		1995	1996	VER- AEND. IN % GEGEN 1995	WZ93 SCHL.
					2.VJ 1996	1.VJ 1997				1.HJ 1996	2.HJ 1996				
107,0	+7,0	105,0	117,6	128,3	+22,2	+9,1	108,9	108,1	123,0	+12,9	+13,8	107,2	108,5	+1,2	27
101,9	+1,6	98,4	106,3	116,3	+18,2	+9,4	100,2	100,0	111,3	+11,1	+11,3	104,4	100,1	-4,1	
125,7	+27,5	129,0	158,9	172,3	+33,6	+8,4	140,8	137,7	165,6	+17,6	+20,3	117,4	139,3	+18,7	
92,5	+10,1	89,1	98,1	107,2	+20,3	+9,3	92,0	91,9	102,7	+11,6	+11,8	93,5	92,0	-1,6	27.1
90,8	+7,6	86,1	92,1	100,4	+16,6	+9,0	86,5	85,2	96,2	+11,2	+12,9	91,8	85,8	-6,5	
96,4	+16,0	96,0	112,2	123,2	+28,3	+9,8	105,0	107,7	117,7	+12,1	+9,3	97,4	106,3	+9,1	
123,3	+0,7	125,9	144,5	171,4	+36,1	+18,6	129,4	128,5	157,9	+22,0	+22,9	118,6	128,9	+8,7	27.5
118,6	-9,8	124,3	137,7	162,4	+30,7	+17,9	128,7	125,0	150,1	+16,6	+20,1	121,6	126,8	+4,3	
156,5	+166,2	136,9	192,4	235,3	+71,9	+22,3	134,3	153,2	213,9	+59,3	+39,6	97,4	143,7	+47,5	
230,0	-4,0	231,3	226,6	251,1	+8,6	+10,8	219,6	233,4	238,8	+8,7	+2,3	222,3	226,5	+1,9	28
236,2	-5,3	238,3	229,8	253,3	+6,3	+10,2	225,0	238,7	241,6	+7,4	+1,2	229,9	231,8	+0,8	
151,3	+30,2	144,1	186,2	223,5	+55,1	+20,0	152,0	166,3	204,9	+34,8	+23,2	127,3	159,1	+25,0	
267,8	-0,1	276,7	232,7	279,4	+1,0	+20,1	247,9	278,2	256,0	+3,3	-8,0	248,3	263,0	+5,9	28.1
276,3	+0,3	285,7	238,7	284,6	-0,4	+19,2	255,6	285,9	261,7	+2,4	-8,5	255,7	270,7	+5,9	
50,7	-33,7	46,5	77,2	144,6	+211,0	+87,3	51,7	80,7	110,9	+114,5	+37,4	58,8	66,2	+12,6	
77,4	-21,4	80,7	88,0	89,7	+11,2	+1,9	80,7	79,7	88,9	+10,2	+11,5	87,9	80,2	-8,8	DK
92,5	-2,1	93,1	97,8	91,6	-1,6	-6,3	95,9	94,0	94,7	-1,3	+0,7	99,3	94,9	-4,4	
49,8	-52,9	58,0	70,2	86,3	+48,8	+22,9	52,9	53,7	78,3	+48,0	+45,8	67,1	53,3	-20,6	
68,2	-16,5	96,6	93,1	91,4	-5,4	-1,8	91,1	83,9	92,3	+1,3	+10,0	89,2	87,5	-1,9	29.1
70,9	-23,1	92,7	97,0	85,1	-8,2	-12,3	92,1	86,7	91,1	-1,1	+5,1	94,8	89,4	-5,7	
59,9	+21,5	108,4	81,1	110,6	+2,0	+36,4	87,9	75,3	95,9	+9,1	+27,4	71,9	81,6	+13,5	
22,3	-11,9	25,9	43,1	26,8	+3,5	-37,8	31,8	25,0	34,9	+9,7	+39,6	25,9	28,4	+9,7	29.3
41,2	-7,6	38,9	71,4	30,7	-21,1	-57,0	51,4	41,8	51,1	-0,6	+22,2	41,8	46,6	+11,5	
3,7	-42,2	13,3	15,4	22,9	+72,2	+48,7	12,6	8,6	19,2	+52,4	+123,3	10,4	10,6	+1,9	
71,8	-53,9	89,4	123,3	98,7	+10,4	-20,0	88,9	81,3	111,0	+24,9	+36,5	105,9	85,1	-19,6	29.4
94,0	-19,5	115,3	112,0	117,1	+1,6	+4,6	117,2	104,1	114,6	-2,2	+10,1	124,1	110,7	-10,8	
39,4	-81,5	51,4	139,9	71,8	+39,7	-48,7	47,5	47,9	105,8	+122,7	+120,9	79,4	47,7	-39,9	
160,5	+4,5	154,1	173,4	189,7	+23,1	+9,4	156,5	166,4	181,6	+16,0	+9,1	150,3	161,4	+7,4	DL
175,0	+2,8	165,6	172,6	186,7	+12,7	+8,2	166,4	172,3	179,7	+8,0	+4,3	162,6	169,3	+4,1	
103,1	+18,0	108,6	176,7	201,6	+85,6	+14,1	117,1	143,4	189,2	+61,6	+31,9	101,6	130,2	+28,1	
143,1	+63,2	119,1	197,2	199,8	+67,8	+1,3	118,3	211,1	198,5	+67,8	-6,0	105,1	164,7	+56,7	30
128,4	+34,5	117,1	193,7	167,4	+43,0	-13,6	119,2	190,7	180,6	+51,5	-5,3	115,5	154,9	+34,1	
187,7	+193,7	125,2	207,9	298,8	+138,7	+43,7	115,5	273,5	253,4	+119,4	-7,3	73,4	194,5	+165,0	
159,9	-5,5	149,4	146,6	169,7	+13,6	+15,8	151,5	148,2	158,2	+4,4	+6,7	158,3	149,8	-5,4	31
178,1	-4,7	164,8	152,9	179,8	+9,1	+17,6	164,2	161,9	166,3	+1,3	+2,7	173,5	163,0	-6,1	
70,6	-14,5	73,7	115,7	120,2	+63,1	+3,9	89,0	81,0	118,0	+32,6	+45,7	83,4	85,0	+1,9	
157,1	-31,1	175,8	152,9	144,4	-17,9	-5,6	175,8	162,9	148,6	-15,5	-8,8	180,7	169,4	-6,3	31.2
170,6	-30,1	191,8	163,1	150,6	-21,5	-7,7	188,1	177,1	156,9	-16,6	-11,4	196,5	182,6	-7,1	
65,2	-45,4	66,6	83,0	102,2	+53,5	+23,1	92,7	66,7	92,6	-0,1	+38,8	72,9	79,7	+9,3	
265,0	+56,3	188,2	179,0	299,2	+59,0	+67,2	200,8	183,8	239,1	+19,1	+30,1	189,3	192,3	+1,6	31.6
319,4	+60,7	221,7	183,5	346,4	+56,2	+88,8	230,7	214,5	265,0	+14,9	+23,5	223,7	222,6	-0,5	
24,5	-38,3	40,0	153,3	90,4	+126,0	-43,3	68,5	48,4	124,8	+82,2	+157,9	37,3	58,5	+56,8	
149,4	+15,0	159,1	222,5	223,0	+40,2	+0,2	165,9	163,1	222,8	+34,3	+36,6	135,5	164,5	+21,4	32
161,4	+23,0	154,9	191,9	185,2	+19,6	-3,5	161,0	168,8	188,6	+17,1	+11,7	130,1	164,9	+26,7	
108,0	-13,8	174,0	328,6	354,2	+103,6	+7,8	182,7	143,3	341,4	+86,9	+138,2	154,1	163,0	+5,8	
190,5	+17,7	194,2	213,0	228,9	+17,9	+7,5	194,2	221,8	220,9	+13,7	-0,4	166,1	208,0	+25,2	33
213,9	+8,7	222,7	233,2	240,3	+7,9	+3,0	222,2	218,4	236,8	+6,6	+8,4	187,6	220,3	+17,4	
132,6	+76,3	123,5	162,8	200,6	+62,4	+23,2	124,9	230,3	181,7	+45,5	-21,1	112,9	177,6	+57,3	
96,5	-43,3	188,0	156,7	181,7	-3,4	+16,0	172,4	144,2	169,2	-1,9	+17,3	198,6	158,3	-20,3	DM
141,9	-7,1	271,9	185,8	235,6	-13,4	+26,8	254,8	188,9	210,7	-17,3	+11,5	294,3	221,8	-24,6	
31,1	-84,1	67,2	114,9	104,2	+55,1	-9,3	54,0	80,0	109,6	+103,0	+37,0	61,0	67,0	+9,8	
244,3	-6,8	345,3	337,1	378,3	+9,6	+12,2	354,1	295,4	357,7	+1,0	+21,1	238,1	324,7	+36,4	34
245,2	-15,3	341,0	322,3	365,5	+7,2	+13,4	359,2	291,8	343,9	-4,3	+17,9	261,6	325,5	+24,4	
239,4	+108,2	368,5	416,9	447,4	+21,4	+7,3	326,5	315,0	432,2	+32,4	+37,2	111,1	320,7	+188,7	
918,6	-2,0	1469,5	857,9	1580,3	+7,5	+84,2	1486,3	1090,4	1219,1	-18,0	+11,8	764,4	1288,4	+68,6	34.1
812,4	-14,9	1265,1	580,0	1342,5	+6,1	+131,5	1337,7	928,0	961,3	-28,1	+3,6	782,3	1132,8	+44,8	
2302,4	+218,4	4133,5	4479,1	4679,3	+13,2	+4,5	3422,7	3207,1	4579,2	+33,8	+42,8	531,5	3314,9	+523,7	
28,2	-77,9	115,3	73,4	91,0	-21,1	+24,0	88,5	74,4	82,2	-7,1	+10,5	180,4	81,5	-54,8	35
56,8	+41,3	215,0	73,3	128,6	+40,2	+75,4	168,7	104,2	101,0	-40,1	-3,1	321,3	136,4	-57,5	
2,5	-98,8	25,9	73,5	57,2	+120,8	-22,2	16,6	47,7	65,4	+294,0	+37,1	54,2	32,2	-40,6	
16,1	-6,4	227,8	195,9	100,8	-55,8	-48,5	131,5	97,0	148,3	+12,8	+52,9	371,6	114,2	-69,3	35.1
22,0	+1,4	266,3	19,3	24,4	-90,8	+26,4	157,2	125,4	21,9	-86,1	-82,5	454,1	141,3	-68,9	
4,7	-44,0	153,9	534,3	247,1	+60,6	-53,8	82,0	42,8	390,7	+376,5	+812,9	213,6	62,4	-70,8	
210,5	+6,4	217,6	217,6	232,7	+6,9	+6,9	224,6	222,4	225,2	+0,3	+1,3	207,8	223,5	+7,6	36.1
218,8	+6,6	224,5	223,9	237,7	+5,9	+6,2	231,8	227,8	230,8	-0,4	+1,3	215,0	229,8	+6,9	
132,6	+4,6	152,7	158,6	185,5	+21,5	+17,0	157,6	170,9	172,1	+3,2	+0,7	139,7	164,2	+17,5	

WZ93- SCHL.	WIRTSCHAFTSZWIFIG	1997 AUG.	VERAENDERUNG IN % AUG. 1997 GEGEN		1997 JULI	VERAENDERUNG IN % JULI 1997 GEGEN		KUMULIERT		2-MONATS- DURCHSCHNITT JULI 1997 UND AUG. 1997		
			AUG. 1996	JULI 1997		JULI 1996	JUNI 1997	JAN. 1997 BIS AUG. 1997	VER- AEND. IN % GEGEN VORJAHR	AUG. 1997 UND AUG. 1997	VER- AEND. IN % GEGEN VORJAHR	
			D	VERARBEITENDES GEWERBE 1)		INSGESAMT INLAND AUSLAND	134,4 150,2 93,9	+6,1 +0,5 +36,9	-10,2 -10,2 -10,5	149,6 167,2 104,9	+10,8 +12,5 +4,5	-4,3 -3,6 -6,9
	VORLEISTUNGSGUETER- PRODUZENTEN	INSGESAMT INLAND AUSLAND	167,7 178,4 134,3	+7,9 +2,8 +36,2	-9,5 -9,7 -8,5	185,3 197,6 146,8	+21,1 +18,4 +34,3	-5,6 -5,0 -7,8	172,5 180,4 147,6	+15,2 +11,8 +30,0	176,5 188,0 140,6	+14,5 +10,4 +35,2
	INVESTITIONSGUETER- PRODUZENTEN	INSGESAMT INLAND AUSLAND	97,8 115,2 63,7	+4,2 -4,6 +53,9	-13,3 -13,5 -12,9	112,8 133,2 73,1	-3,9 +3,3 -23,1	-1,6 - -6,8	114,0 131,4 80,1	+4,1 -5,1 +51,1	105,3 124,2 68,4	-0,4 -0,6 +0,3
	GEBRAUCHSGUETER- PRODUZENTEN	INSGESAMT INLAND AUSLAND	217,4 223,2 184,5	+8,9 +10,3 +0,1	-5,9 -2,4 -24,5	231,0 228,6 244,3	+20,4 +19,7 +23,9	-7,8 -8,4 -4,6	233,3 229,2 256,3	-0,3 -3,9 +23,7	224,2 225,9 214,4	+14,6 +14,9 +12,4
	VERBRAUCHSGUETER- PRODUZENTEN	INSGESAMT INLAND AUSLAND	94,8 106,4 62,9	-4,6 -4,2 -6,7	-3,0 -4,0 +1,9	97,7 110,8 61,7	+4,7 +4,2 +6,9	-1,5 -2,1 +1,6	99,8 112,6 64,6	+3,7 +3,3 +5,7	96,3 108,6 62,3	-0,1 -0,1 -0,5
DB	TEXTIL- UND BEKLEIDUNGS- GEWERBE	INSGESAMT INLAND AUSLAND	102,9 104,3 95,9	-7,8 -2,9 -27,5	-10,4 -9,5 -14,5	114,8 115,3 112,2	+13,7 +17,1 -0,7	+0,3 +4,7 -17,4	117,9 116,2 126,2	+4,9 +5,2 +3,4	108,9 109,8 104,1	+2,4 +6,6 -15,1
17	TEXTILGEWERBE	INSGESAMT INLAND AUSLAND	104,9 109,2 89,2	-12,3 -7,8 -27,9	-20,5 -20,9 -18,2	131,9 138,1 109,0	+19,4 +23,3 +3,8	-2,6 +2,1 -19,9	134,5 137,3 124,2	+7,5 +7,7 +6,8	118,4 123,7 99,1	+2,9 +7,3 -13,4
18.2	HERSTELLUNG VON BEKLEI- DUNG (OHNE LEDERBEKLEI- DUNG)	INSGESAMT INLAND AUSLAND	97,3 93,2 172,5	+8,4 +13,2 -24,7	+42,9 +46,3 +16,5	68,1 63,7 148,1	-9,3 -6,5 -27,3	+18,4 +19,3 +10,7	72,5 68,4 149,3	-7,1 -5,1 -20,4	82,7 78,5 160,3	+0,2 +4,4 -25,9
DC	LEDERGEWERBE	INSGESAMT INLAND AUSLAND	37,7 45,2 12,7	+4,4 +3,4 +18,7	+1,6 +6,9 -35,2	37,1 42,3 19,6	+6,0 +4,7 +18,1	-18,5 -21,1 +5,9	40,2 46,3 19,5	+6,1 +4,5 +19,6	37,4 43,8 16,2	+5,1 +4,0 +18,2
DD	HOLZGEWERBE (OHNE HERSTELLUNG VON MOEBELN)	INSGESAMT INLAND AUSLAND	259,3 224,2 2743,6	+3,7 -2,9 +71,2	-8,0 -8,5 -4,8	281,7 245,0 2881,5	+21,8 +14,2 +104,6	+1,9 +3,7 -7,6	245,7 210,9 2706,0	+16,5 +9,3 +82,4	270,5 234,6 2812,6	+12,4 +5,3 +86,8
DE	PAPIER- UND DRUCKGEWERBE	INSGESAMT INLAND AUSLAND	195,6 178,8 263,0	+5,0 -1,3 +27,2	-10,8 -11,5 -9,1	219,4 202,1 289,2	+16,5 +12,3 +30,4	+4,0 +8,4 -6,6	199,9 182,3 270,5	+10,7 +5,6 +27,5	207,5 190,5 276,1	+10,8 +5,5 +28,8
21	PAPIERGEWERBE	INSGESAMT INLAND AUSLAND	219,5 193,9 286,7	+9,0 +0,6 +28,0	-10,6 -11,3 -9,3	245,4 218,5 316,0	+12,1 +3,9 +30,9	+6,9 +15,4 -5,7	219,4 190,3 295,7	+7,2 -2,0 +27,3	232,5 206,2 301,4	+10,7 +2,3 +29,5
21.1	H.V. HOLZSTOFF, ZELLSTOFF, PAPIER, KARTON UND PAPPE	INSGESAMT INLAND AUSLAND	183,8 146,4 264,9	+19,2 +5,8 +40,7	-8,7 -7,2 -10,4	201,3 157,8 295,6	+25,0 +5,1 +59,8	+10,4 +20,6 +0,5	174,0 132,8 263,1	+14,8 -2,4 +41,9	192,6 152,1 280,3	+22,1 +5,4 +50,1
21.2	PAPIER-, KARTON- UND PAPPEVERARBEITUNG	INSGESAMT INLAND AUSLAND	301,8 285,8 372,4	-2,6 -4,0 +2,1	-13,1 -14,9 -6,1	347,1 336,0 396,6	-1,4 +2,8 -14,5	+2,5 +11,0 -20,1	324,1 301,5 424,2	-0,9 -1,7 +1,7	324,5 310,9 384,5	-2,0 -0,4 -7,2
22	DRUCKGEWERBE, VERVIEL- FAELTIGUNG VON BESPIELTEN TONTRAEGERN	INSGESAMT INLAND AUSLAND	153,5 158,2 83,4	-3,9 -4,4 +10,5	-11,7 -12,0 -2,7	173,8 179,8 85,7	+29,2 +29,5 +19,7	-2,5 -1,5 -26,6	165,5 171,4 78,8	+19,7 +19,3 +32,7	163,7 169,0 84,6	+11,3 +11,0 +14,9
D6	CHEMISCHE INDUSTRIE	INSGESAMT INLAND AUSLAND	98,0 118,7 66,0	+2,4 -5,0 +30,7	-14,2 -17,2 -4,2	114,2 143,4 68,9	+17,5 +13,2 +33,5	-2,6 -1,2 -7,0	109,1 130,8 75,4	+11,4 +9,0 +18,7	106,1 131,1 67,5	+9,9 +4,1 +32,1
24.1	HERSTELLUNG VON CHEMISCHEN GRUNDSTOFFEN	INSGESAMT INLAND AUSLAND	95,8 121,6 56,4	+5,5 -5,9 +75,2	-16,0 -21,0 +5,4	114,1 153,9 53,5	+22,3 +18,3 +43,0	-2,6 -0,9 -9,2	106,6 136,0 61,9	+13,2 +13,7 +11,5	105,0 137,8 55,0	+14,0 +6,2 +58,0
24.4	HERSTELLUNG VON PHARMA- ZEUTISCHEN ERZEUGNISSEN	INSGESAMT INLAND AUSLAND	74,7 78,9 66,1	-10,9 -12,7 -6,1	-7,0 -13,6 +14,2	80,3 91,3 57,9	+8,8 +6,9 +15,3	-12,9 -10,2 -20,5	87,3 94,7 72,1	+7,8 +7,1 +9,1	77,5 85,1 62,0	-1,6 -3,2 +2,8
DH	HERSTELLUNG VON GUMMI- UND KUNSTSTOFFWAREN	INSGESAMT INLAND AUSLAND	481,9 546,6 233,9	+4,7 +1,9 +38,1	-13,5 -12,1 -23,7	556,8 622,0 306,6	+25,7 +19,6 +105,9	+5,9 +5,6 +7,7	466,6 527,6 232,9	+11,4 +8,6 +44,7	519,4 584,3 270,3	+15,0 +10,6 +69,8
25.2	HERSTELLUNG VON KUNST- STOFFWAREN	INSGESAMT INLAND AUSLAND	675,4 676,8 662,3	+4,6 +1,3 +51,3	-13,9 -12,7 -23,7	784,6 775,3 868,3	+24,2 +17,9 +117,0	+5,5 +5,7 +3,9	653,1 654,3 641,9	+11,9 +8,5 +56,5	730,0 726,1 785,3	+14,3 +9,5 +82,7
DI	GLASGEWERBE, KERAMIK, VERARBEITUNG VON STEINEN UND ERDEN	INSGESAMT INLAND AUSLAND	260,7 279,8 166,1	+6,2 +3,9 +30,8	-4,9 -4,0 -11,7	274,1 291,5 188,1	+16,5 +11,2 +86,2	-4,5 -3,3 -13,1	244,6 256,1 187,9	+18,5 +15,4 +45,2	267,4 285,7 177,1	+11,2 +7,5 +55,4
26.1	HERSTELLUNG UND VERAR- BEITUNG VON GLAS	INSGESAMT INLAND AUSLAND	280,5 295,6 222,8	+19,0 +14,6 +47,6	-0,7 +2,0 -12,5	282,4 289,7 254,7	+33,3 +20,8 +142,6	-9,0 -6,2 -19,5	267,5 271,1 254,1	+27,8 +19,8 +76,1	281,5 292,7 238,8	+25,8 +17,6 +86,6
DJ	METALLERZEUGUNG UND -BE- ARBEITUNG, HERSTELLUNG VON METALLERZEUGNISSEN	INSGESAMT INLAND AUSLAND	169,2 169,5 167,6	+5,8 +3,4 +21,0	-3,5 -2,2 -10,1	175,4 173,4 186,4	+1,9 +0,1 +12,3	-6,5 -8,3 +4,0	171,6 170,6 177,0	+9,2 +7,4 +19,7	172,3 171,5 177,0	+3,7 +1,7 +16,2

1) AUSGEWAHLTE WIRTSCHAFTSZWEIGE (OHNE ERNAHRUNGSGEWERBE UND TABAKVERARBEITUNG).

UND BERLIN-OST

FUER DAS VERARBEITENDE GEWERBE
=100
ABTEILUNGEN, GRUPPEN UND KLASSEN
ZWEIGE, AUSGABE 1993 (WZ93)
WERT

INDEX

1996 AUG.	VER- AEND. IN % GEGEN AUG. 1995	1996 2. VJ	1997 1. VJ	1997 2. VJ	VERAENDERUNG IN % 2. VJ 1997 GEGEN		1996 1. HJ	1996 2. HJ	1997 1. HJ	VERAENDERUNG IN % 1. HJ 1997 GEGEN		1995	1996	VER- AEND. IN % GEGEN 1995	WZ93 SCHL.
					2. VJ 1996	1. VJ 1997				1. HJ 1996	2. HJ 1996				
126,7	-6,4	136,0	138,2	152,8	+12,4	+10,6	132,5	134,4	145,5	+9,8	+8,3	135,3	133,5	-1,3	D
149,5	+2,1	157,6	149,6	167,0	+6,0	+11,6	153,4	153,6	158,3	+3,2	+3,1	157,9	153,5	-2,8	
68,6	-35,9	81,2	108,9	116,4	+43,3	+6,9	79,3	85,6	112,7	+42,1	+31,7	77,9	82,4	+5,8	
155,4	+6,7	151,1	159,1	183,1	+21,2	+15,1	148,2	155,3	171,1	+15,5	+10,2	143,5	151,8	+5,8	
173,6	+5,7	163,4	163,2	192,6	+17,9	+18,0	158,3	169,9	177,9	+12,4	+4,7	157,0	164,1	+4,5	
98,6	+12,7	112,5	146,3	153,5	+36,4	+4,9	116,7	109,6	149,9	+28,4	+36,8	100,9	113,1	+12,1	
93,9	-24,8	117,0	114,9	118,9	+1,6	+3,5	110,8	109,9	116,9	+5,5	+6,4	128,6	110,4	-14,2	
120,8	-1,7	149,0	133,1	134,4	-9,8	+1,0	143,0	133,6	133,8	-6,4	+0,1	162,4	138,3	-14,8	
41,4	-67,8	54,3	79,4	88,7	+63,4	+11,7	47,9	63,6	84,1	+75,6	+32,2	62,7	55,7	-11,2	
199,6	+4,6	242,0	210,8	261,8	+8,2	+24,2	246,7	223,8	236,3	-4,2	+5,6	188,8	235,2	+24,6	
202,3	-3,7	243,2	201,5	259,2	+6,6	+28,6	252,6	220,3	230,3	-8,8	+4,5	204,2	236,5	+15,8	
184,4	+126,8	234,9	263,7	276,8	+17,8	+5,0	212,7	243,9	270,3	+27,1	+10,8	101,5	228,3	+124,9	
99,4	+0,2	92,9	102,3	99,6	+7,2	-2,6	96,2	96,7	100,9	+4,9	+4,3	92,2	96,4	+4,6	
111,1	-1,9	106,3	114,5	113,3	+6,6	-1,0	109,1	108,9	113,9	+4,4	+4,6	106,0	109,0	+2,8	
67,4	+10,9	56,1	68,7	61,9	+10,3	-9,9	60,6	63,4	65,3	+7,8	+3,0	54,1	62,0	+14,6	
111,6	+1,1	105,6	128,1	113,7	+7,7	-11,2	114,5	112,0	120,9	+5,6	+7,9	108,8	113,2	+4,0	DB
107,4	-5,3	105,5	125,2	111,3	+5,5	-11,1	113,0	109,3	118,3	+4,7	+8,2	110,6	111,1	+0,5	
132,2	+37,6	106,3	142,3	124,9	+17,5	-12,2	121,8	125,4	133,6	+9,7	+6,5	100,5	123,6	+23,0	
119,6	+8,1	121,8	146,5	133,3	+9,4	-9,0	128,5	125,4	139,9	+8,9	+11,6	119,2	126,9	+6,5	17
118,5	-0,6	125,9	148,2	135,5	+7,6	-8,6	131,6	126,0	141,9	+7,8	+12,6	126,3	128,8	+2,0	
123,8	+56,9	106,8	140,0	125,1	+17,1	-10,6	116,9	123,1	132,5	+13,3	+7,6	93,2	120,0	+26,8	
89,8	-18,4	61,7	78,1	60,1	-2,6	-23,0	76,5	75,6	69,1	-9,7	-8,6	80,7	76,0	-5,8	18.2
82,3	-17,9	59,6	73,2	56,7	-4,9	-22,5	71,0	71,5	65,0	-8,5	-9,1	75,2	71,2	-5,3	
229,0	-21,6	100,9	168,7	122,6	+21,5	-27,3	177,9	151,4	145,7	-18,1	-3,8	183,4	164,6	-10,3	
36,1	-14,7	37,6	40,6	41,6	+10,6	+2,5	38,6	40,0	41,1	+6,5	+2,8	44,0	39,3	-10,7	DC
43,7	-9,0	43,8	46,6	47,8	+9,1	+2,6	45,0	46,5	47,2	+4,9	+1,5	51,7	45,7	-11,6	
10,7	-54,5	16,6	20,6	20,6	+24,1	-	17,2	18,1	20,6	+19,8	+13,8	18,2	17,7	-2,7	
250,0	+13,0	211,5	213,6	261,3	+23,5	+22,3	200,9	250,3	237,5	+18,2	-5,1	184,8	225,6	+22,1	DD
230,9	+10,0	194,8	185,3	220,7	+13,3	+19,1	182,9	225,1	203,0	+11,0	-9,8	172,5	204,0	+18,3	
1602,3	+56,2	1392,6	2208,5	3132,5	+124,9	+41,8	1476,8	2030,6	2670,5	+80,8	+31,5	1055,5	1753,7	+66,1	
186,2	+13,0	180,6	190,7	203,9	+12,9	+6,9	178,4	187,4	197,3	+10,6	+5,3	166,9	182,9	+9,6	DE
181,1	+14,8	168,2	175,0	184,1	+9,5	+5,2	170,1	182,0	179,5	+5,5	-1,4	159,2	176,1	+10,6	
206,8	+7,4	230,9	254,0	283,3	+22,7	+11,5	211,5	208,8	268,6	+27,0	+28,6	197,9	210,2	+6,2	
201,3	+11,6	205,3	210,3	219,7	+7,0	+4,5	202,9	206,5	215,0	+6,0	+4,1	179,9	204,7	+13,8	21
192,7	+13,5	186,8	184,4	185,5	-0,7	+0,6	191,7	198,5	185,0	+3,5	-6,8	168,9	195,1	+15,5	
224,0	+7,7	253,6	278,3	309,4	+22,0	+11,2	232,1	227,4	293,9	+26,6	+29,2	208,5	229,8	+10,2	
154,2	+13,7	156,3	161,7	173,8	+11,2	+7,5	149,6	158,2	167,8	+12,2	+6,1	141,5	153,9	+8,8	21.1
138,4	+21,8	130,9	125,6	127,2	-2,8	+1,3	133,2	145,0	126,4	-5,1	-12,8	120,7	139,1	+15,2	
188,3	+2,8	211,3	240,0	274,9	+30,1	+14,5	184,9	186,7	257,4	+39,2	+37,9	186,6	185,8	-0,4	
310,0	+9,4	318,1	322,4	325,7	+2,4	+1,0	325,7	318,0	324,0	-0,5	+1,9	268,4	321,8	+19,9	21.2
297,6	+6,9	294,9	298,1	298,5	+1,2	+0,1	304,8	302,2	298,3	-2,1	-1,3	262,4	303,5	+15,7	
364,8	+19,4	420,3	429,3	445,6	+6,0	+3,8	418,0	387,9	437,4	+4,6	+12,8	294,9	402,9	+36,6	
159,7	+16,2	137,4	156,2	175,9	+28,0	+12,6	135,4	153,7	166,1	+22,7	+8,1	144,1	144,6	+0,3	22
165,5	+16,9	142,8	162,2	182,1	+27,5	+12,3	140,9	159,6	172,2	+22,2	+7,9	145,9	150,3	+3,0	
75,5	-0,7	57,7	69,1	84,7	+46,8	+22,6	54,7	67,3	76,9	+40,6	+14,3	117,1	61,0	-47,9	
95,7	+8,4	98,4	104,7	115,4	+17,3	+10,2	98,3	97,8	110,0	+11,9	+12,5	96,0	98,1	+2,2	D6
125,0	+11,5	119,6	120,0	141,5	+18,3	+17,9	118,1	123,6	130,8	+10,8	+5,8	117,4	120,9	+3,0	
50,5	-1,9	65,7	81,0	75,0	+14,2	-7,4	67,7	58,0	78,0	+15,2	+34,5	62,9	62,8	-0,2	
90,8	+5,3	94,2	99,8	114,5	+21,5	+14,7	94,9	90,2	107,2	+13,0	+18,8	98,4	92,6	-5,9	24.1
129,2	+17,5	117,0	121,6	149,1	+27,4	+22,6	116,2	124,2	135,4	+16,5	+9,0	120,6	120,2	-0,3	
32,2	-35,5	59,4	66,6	61,8	+4,0	-7,2	62,4	38,5	64,2	+2,9	+66,8	64,6	50,5	-21,8	
83,8	+12,3	82,0	90,1	91,0	+11,0	+1,0	81,8	87,5	90,6	+10,8	+3,5	72,7	84,6	+16,4	24.4
90,4	+2,0	91,1	95,0	100,8	+10,6	+6,1	88,6	95,9	97,9	+10,5	+2,1	87,7	92,3	+5,2	
70,4	+53,4	63,7	80,1	70,8	+11,1	-11,6	68,0	70,2	75,4	+10,9	+7,4	42,0	69,1	+64,5	
460,4	+3,7	447,0	394,6	503,5	+12,6	+27,6	407,7	441,6	449,1	+10,2	+1,7	392,9	424,7	+8,1	DH
536,3	+1,9	519,2	445,4	572,0	+10,2	+28,4	471,9	513,2	508,7	+7,8	-0,9	461,4	492,6	+6,8	
169,4	+31,9	170,3	199,8	241,1	+41,6	+20,7	161,5	167,2	220,5	+36,5	+31,9	130,3	164,3	+26,1	
645,5	+4,0	635,5	543,9	711,1	+11,9	+30,7	565,4	622,7	627,5	+11,0	+0,8	542,3	594,0	+9,5	25.2
668,4	+2,2	656,9	546,9	713,9	+8,7	+30,5	582,8	642,0	630,4	+8,2	-1,8	566,1	612,4	+8,2	
437,6	+35,8	441,8	516,3	688,2	+55,1	+32,7	407,3	447,8	600,8	+47,5	+34,2	327,4	427,5	+30,6	
245,5	+8,7	221,7	201,8	272,3	+22,8	+34,9	195,0	237,1	237,1	+21,6	-	201,2	216,1	+7,4	DI
269,3	+10,6	239,2	207,3	285,1	+19,2	+37,5	207,2	257,5	246,2	+18,8	-4,4	217,5	232,4	+6,9	
127,0	-8,0	135,1	174,2	208,7	+54,5	+19,8	134,5	135,2	191,5	+42,4	+41,6	120,4	134,8	+12,0	
235,7	+11,1	211,1	236,8	288,9	+36,9	+22,0	204,4	236,6	262,9	+28,6	+11,1	196,8	220,5	+12,0	26.1
257,9	+12,5	224,3	240,1	287,7	+28,3	+19,8	218,7	257,8	263,9	+20,7	+2,4	213,6	238,3	+11,6	
150,9	+2,7	160,2	224,4	294,0	+83,5	+31,0	149,8	155,6	259,2	+73,0	+66,6	132,8	152,7	+15,0	
160,0	+3,7	157,3	163,7	179,0	+13,8	+9,3	154,2	161,7	171,4	+11,2	+6,0	152,2	157,9	+3,7	DJ
163,9	-0,3	161,2	162,6	178,1	+10,5	+9,5	155,6	169,6	170,4	+9,5	+4,2	158,6	159,6	+0,6	
138,5	+39,9	135,8	170,1	184,0	+35,5	+8,2	146,5	151,4	177,1	+20,9	+17,0	117,8	148,9	+26,4	

WZ93- SCHL.	WIRTSCHAFTSZWEIG		1997			VERAENDERUNG IN % AUG. 1997 GEGEN			1997			VERAENDERUNG IN % JULI 1997 GEGEN		KUMULIERT		2-MONATS- DURCHSCHNITT	
			AUG.	AUG.	JULI	JULI	JULI	JULI	JUNI	JAN. 1997 BIS AUG. 1997	VER- AEND. IN % GEGEN VORJAHR	JULI 1997	VER- AEND. IN % GEGEN VORJAHR	AUG. 1997	VER- AEND. IN % GEGEN VORJAHR		
																1996	1996
27	METALLERZEUGUNG UND -BEARBEITUNG	INSGESAMT	120,0	+4,5	-2,0	122,5	+2,1	-6,6	126,7	+11,7	121,3	+3,3					
		INLAND	108,4	-0,1	+1,3	107,0	+0,3	-11,8	114,1	+9,9	107,7	+0,1					
		AUSLAND	162,8	+17,9	-9,3	179,5	+6,4	+7,0	173,0	+16,0	171,2	+11,6					
27.1	ERZEUGUNG VON ROHEISEN, STAHL UND FERROLEGIE- RUNGEN (EGKS) 1)	INSGESAMT	111,3	+8,3	+16,8	95,3	-4,0	-13,0	110,8	+12,8	103,3	+2,2					
		INLAND	105,3	+4,6	+32,3	79,6	-3,6	-25,3	103,7	+13,1	92,5	+0,9					
		AUSLAND	125,4	+16,5	-5,1	132,2	-4,4	+13,5	127,4	+12,2	128,8	+4,7					
27.5	GIESSEREIINDUSTRIE	INSGESAMT	118,0	-1,2	-29,7	167,9	+34,5	+6,3	148,7	+19,2	143,0	+17,1					
		INLAND	114,8	-1,5	-30,0	164,1	+31,5	+2,9	144,9	+16,0	139,5	+15,6					
		AUSLAND	141,3	+1,5	-27,8	195,7	+56,2	+32,9	176,2	+41,9	168,5	+27,4					
28	HERSTELLUNG VON METALL- ERZEUGNISSEN	INSGESAMT	237,8	+6,7	-4,6	249,3	+1,8	-6,4	234,3	+7,4	243,6	+4,1					
		INLAND	241,8	+5,4	-4,0	252,0	-0,1	-6,5	237,6	+6,1	246,9	+2,5					
		AUSLAND	187,1	+33,1	-12,8	214,5	+38,3	-5,4	193,7	+35,3	200,8	+35,8					
28.1	STAHL- UND LEICHTMETALL- BAU	INSGESAMT	262,6	+0,5	-0,4	263,6	-7,7	-6,0	254,1	+1,7	263,1	-3,8					
		INLAND	268,6	-0,4	+1,0	266,0	-9,5	-6,7	259,4	+0,7	267,3	-5,1					
		AUSLAND	108,0	+118,2	-47,0	203,6	+188,0	+27,1	119,8	+128,2	155,8	+159,2					
DK	MASCHINENBAU	INSGESAMT	70,0	-0,7	-15,5	82,8	+11,0	+6,3	79,5	+8,3	76,4	+5,2					
		INLAND	78,7	-6,1	-14,9	92,5	+1,3	+10,5	85,4	-2,2	85,6	-2,3					
		AUSLAND	53,9	+17,2	-17,1	65,0	+48,1	-3,3	68,6	+42,9	59,5	+32,2					
29.1	H.V. MASCHINEN F.D.ERZEUG. U.NUTZG.V. MECHAN. ENERGIE (D. LUFT-, STRASS.FAHRZ.BAU)	INSGESAMT	67,3	+10,7	-13,8	78,1	-22,7	-7,9	79,2	-2,5	72,7	-10,2					
		INLAND	67,7	+7,1	-15,5	80,1	-26,6	+8,8	78,8	-5,3	73,9	-14,3					
		AUSLAND	66,0	+23,6	-8,2	71,9	-5,5	-39,6	80,5	+7,2	69,0	+6,5					
29.3	HERSTELLUNG VON LAND- U. FORSTWIRTSCHAFTLICHEN MASCHINEN	INSGESAMT	20,2	+6,9	-25,5	27,1	+3,4	+3,0	28,1	+7,7	23,7	+4,9					
		INLAND	26,1	-25,2	-9,4	28,8	-29,4	-1,4	39,0	-8,0	27,5	-27,4					
		AUSLAND	14,5	+339,4	-42,9	25,4	+113,4	+8,5	17,5	+69,9	20,0	+163,2					
29.4	HERSTELLUNG VON WERK- ZEUGMASCHINEN	INSGESAMT	69,8	+5,9	-21,8	89,3	+19,9	+14,0	95,5	+21,2	79,6	+13,4					
		INLAND	94,4	+9,6	-23,1	122,7	+36,9	+43,0	105,1	+2,4	108,6	+23,5					
		AUSLAND	33,7	-6,9	-16,4	40,3	-22,8	-40,1	81,2	+85,4	37,0	-16,3					
DL	H.V. BUEROMASCH., DATENVERARB. GER.U. -EINRICHTG.; ELEKTROT., FEINMECHANIK U. OPTIK	INSGESAMT	172,5	+9,5	-1,8	175,7	+25,8	-20,4	179,0	+17,7	174,1	+17,1					
		INLAND	165,7	-3,1	-4,7	173,9	+19,5	-20,8	175,5	+8,7	169,8	+7,3					
		AUSLAND	199,5	+90,4	+9,0	183,0	+56,7	-19,1	193,0	+67,2	191,3	+72,7					
30	H.V. BUEROMASCHINEN, DATENVERARBEITUNGSGE- RAETEN U. -EINRICHTUNGEN	INSGESAMT	250,1	+53,5	-2,3	256,0	+89,6	+15,9	239,8	+76,2	253,1	+69,9					
		INLAND	253,6	+79,2	-0,9	255,9	+109,8	+29,0	217,5	+68,9	254,8	+93,3					
		AUSLAND	239,4	+4,9	-6,6	256,3	+46,8	-11,4	308,1	+94,1	247,9	+23,0					
31	HERSTELLUNG VON GERAETEN DER ELEKTRIZITAETSERZEU- GUNG, -VERTEILUNG U.AE.	INSGESAMT	130,3	-13,1	-4,1	135,9	+14,2	-33,6	145,1	+3,6	133,1	-1,0					
		INLAND	133,2	-20,2	-5,1	140,3	+8,6	-36,1	152,0	-0,2	136,8	-7,6					
		AUSLAND	116,0	+73,4	+1,1	114,7	+66,7	-13,5	111,6	+40,4	115,4	+7,0					
31.2	HERSTELLUNG VON ELEK- TRIZITAETSERZEUGUNGS- U. -SCHALTEINRICHTUNGEN	INSGESAMT	103,9	-26,7	-7,2	112,0	-7,3	-32,3	126,7	-16,8	108,0	-17,7					
		INLAND	106,8	-30,6	-5,3	112,8	-12,6	-34,5	132,6	-18,7	109,8	-22,4					
		AUSLAND	84,0	+41,2	-21,1	106,5	+65,9	-10,9	86,7	+9,2	95,3	+54,0					
31.6	HERSTELLUNG VON ELEK- TRISCHEN AUSRUESTUNGEN A.N.G.	INSGESAMT	137,3	-41,1	-10,1	152,8	+25,7	-63,3	195,3	+8,6	145,1	-18,2					
		INLAND	146,1	-48,0	-14,2	170,3	+20,3	-64,5	215,5	+3,5	158,2	-25,1					
		AUSLAND	98,4	+333,5	+30,3	75,5	+126,7	-43,7	106,0	+96,3	87,0	+210,7					
32	RUNDFUNK-, FERNSEH- UND NACHRICHTENTECHNIK	INSGESAMT	242,0	+43,0	+2,9	235,2	+22,1	-19,7	242,9	+31,4	238,6	+31,8					
		INLAND	203,5	+9,4	-4,7	213,6	+12,8	-11,6	212,0	+13,7	208,6	+11,1					
		AUSLAND	375,5	+237,7	+21,1	310,2	+51,6	-34,2	349,7	+94,3	342,9	+117,2					
33	MEDIZIN-, MESS-, STEUER- UND REGELUNGSTECHNIK, OPTIK	INSGESAMT	216,0	+24,9	-1,5	219,3	+31,6	+11,2	204,0	+16,4	217,7	+28,1					
		INLAND	216,4	+12,0	-6,7	231,9	+24,4	+14,0	215,0	+8,3	224,2	+18,1					
		AUSLAND	215,1	+74,3	+14,2	188,3	+59,4	+3,2	176,8	+50,2	201,7	+67,0					
DM	FAHRZEUGBAU	INSGESAMT	117,7	+30,8	-21,0	148,9	-5,5	+0,4	151,8	-0,1	133,3	+7,7					
		INLAND	161,2	+21,8	-19,4	200,0	+43,8	+3,0	193,2	-9,1	180,6	+33,1					
		AUSLAND	55,2	+89,0	-26,8	75,4	-59,0	-8,4	92,1	+42,6	65,3	-38,7					
34	HERSTELLUNG VON KRAFTWAGEN UND KRAFTWAGENTEILEN	INSGESAMT	299,0	+32,0	-13,3	344,7	+39,6	+3,2	329,0	+8,0	321,9	+35,9					
		INLAND	309,5	+36,4	-9,7	342,8	+45,7	+6,4	320,7	+4,8	326,2	+41,2					
		AUSLAND	242,3	+7,8	-31,8	355,2	+15,0	-10,8	373,9	+25,8	298,8	+12,0					
34.1	HERSTELLUNG VON KRAFTWAGEN UND KRAFTWAGENMOTOREN	INSGESAMT	1081,5	+28,9	-13,6	1229,1	+40,6	-4,6	1101,7	-9,2	1145,3	+34,9					
		INLAND	975,3	+35,2	-5,6	1033,5	+44,9	-3,8	888,0	-17,2	1004,4	+40,0					
		AUSLAND	2186,3	+1,3	-42,2	3782,8	+27,1	-7,5	3891,1	+27,6	2984,6	+16,3					
35	SONSTIGER FAHRZEUGBAU	INSGESAMT	33,8	+26,6	-41,9	58,2	-49,9	-6,4	69,7	-14,1	46,0	-35,6					
		INLAND	38,6	-28,4	-52,8	81,8	+37,5	-7,4	87,8	-35,1	60,2	+6,2					
		AUSLAND	29,5	+1182,6	-20,3	37,0	-77,8	-4,9	53,4	+63,8	33,3	-60,6					
35.1	SCHIFFBAU	INSGESAMT	15,0	+0,7	+0,7	14,9	-25,9	+1,4	106,9	+11,4	15,0	-14,3					
		INLAND	16,2	-20,6	-26,7	22,1	-25,8	+0,5	19,9	-82,8	19,2	-23,5					
		AUSLAND	12,5	+184,1	+1150,0	1,0	-28,6	+11,1	273,0	+369,9	6,8	+134,5					
36.1	HERSTELLUNG VON MOEBELN	INSGESAMT	153,8	-16,5	-10,8	172,4	+1,2	-10,6	186,8	-3,0	163,1	-8,0					
		INLAND	157,6	-17,6	-11,1	177,3	+0,1	-11,3	191,5	-3,7	167,5	-9,1					
		AUSLAND	117,4	+0,9	-7,1	126,4	+16,9	+1,1	143,1	+8,0	121,9	+8,6					

1) EUROPAEISCHE GEMEINSCHAFT FUER KOHLE UND STAHL.

STBA, FS 4, R 2.2, 8/1997

UND BERLIN-OST

FUER DAS VERARBEITENDE GEWERBE
=100
ABTEILUNGEN, GRUPPEN UND KLASSEN
ZWEIGE, AUSGABE 1993 (WZ93)
WERT

INDEX

1996 AUG.	VER- AEND. IN % GEGEN AUG. 1995	1996 2.VJ	1997 1.VJ	1997 2.VJ	VERAENDERUNG IN % 2.VJ 1997 GEGEN		1996 1.HJ	1996 2.HJ	1997 1.HJ	VERAENDERUNG IN % 1.HJ 1997 GEGEN		1995	1996	VER- AEND. IN % GEGEN 1995	WZ93 SCHL.
					2.VJ	1.VJ				1.HJ	2.HJ				
					1996	1997				1996	1996				
114,8	+17,6	109,2	124,4	132,6	+21,4	+6,6	112,1	115,8	128,5	+14,6	+11,0	105,9	114,0	+7,6	27
108,5	+10,8	101,8	112,2	120,4	+18,3	+7,3	102,5	106,4	116,3	+13,5	+9,3	102,8	104,4	+1,6	
138,1	+43,1	136,4	169,3	177,9	+30,4	+5,1	147,7	150,6	173,6	+17,5	+15,3	117,2	149,1	+27,2	
102,8	+23,0	96,0	109,9	116,7	+21,6	+6,2	97,3	102,4	113,3	+16,4	+10,6	93,8	99,8	+6,4	27.1
100,7	+18,9	93,3	104,1	110,7	+18,6	+6,3	91,7	95,0	107,4	+17,1	+13,1	92,4	93,4	+1,1	
107,6	+32,8	102,3	123,3	130,6	+27,7	+5,9	110,3	119,6	127,0	+15,1	+6,2	97,1	114,9	+18,3	
119,4	-1,8	122,0	138,0	163,1	+33,7	+18,2	125,7	124,1	150,6	+19,8	+21,4	117,8	124,9	+6,0	27.5
116,6	-11,1	122,0	134,7	158,7	+30,1	+17,8	126,3	122,6	146,7	+16,2	+19,7	121,9	124,5	+2,1	
139,2	+159,7	122,4	161,9	195,6	+59,8	+20,8	121,5	134,8	178,7	+47,1	+32,6	89,2	128,1	+43,6	
222,9	-4,5	224,4	218,8	243,8	+8,6	+11,4	212,8	225,8	231,3	+8,7	+2,4	216,9	219,3	+1,1	28
229,4	-5,7	231,6	222,3	246,5	+6,4	+10,9	218,4	231,4	234,4	+7,3	+1,3	224,6	224,9	+0,1	
140,6	+28,8	133,4	173,6	209,1	+56,7	+20,4	141,7	154,7	191,4	+35,1	+23,7	120,5	148,2	+23,0	
261,2	-1,0	270,3	226,9	275,3	+1,8	+21,3	242,0	271,7	251,1	+3,8	-7,6	245,4	256,8	+4,6	28.1
269,6	-0,6	279,2	232,9	280,6	+0,5	+20,5	249,5	279,3	256,7	+2,9	-8,1	252,7	264,4	+4,6	
49,5	-33,3	45,0	75,1	140,3	+211,8	+86,8	50,0	78,9	107,7	+115,4	+36,5	57,4	64,4	+12,2	
70,5	-22,8	73,5	79,7	81,3	+10,6	+2,0	73,7	72,6	80,5	+9,2	+10,9	81,6	73,1	-10,4	DK
83,8	-3,8	84,4	88,1	82,5	-2,3	-6,4	87,2	85,1	85,3	-2,2	+0,2	91,7	86,1	-5,1	
46,0	-53,5	53,5	64,4	79,0	+47,7	+22,7	49,0	49,6	71,7	+46,3	+44,6	63,1	49,3	-21,9	
60,8	-18,3	85,9	82,3	80,5	-6,3	-2,2	81,3	74,6	81,4	+0,1	+9,1	81,3	78,0	-4,1	29.1
63,2	-24,8	82,5	85,8	75,1	-9,0	-12,5	82,2	77,1	80,4	-2,2	+4,3	86,3	79,7	-7,6	
53,4	+18,9	96,3	71,7	97,1	+0,8	+35,4	78,5	67,0	84,4	+7,5	+26,0	65,8	72,7	+10,5	
18,9	-14,5	22,3	36,4	22,8	+2,2	-37,4	27,3	21,3	29,6	+8,4	+39,0	22,8	24,3	+6,6	29.3
34,9	-9,8	33,1	59,9	25,8	-22,1	-56,9	43,9	35,4	42,8	-2,5	+20,9	36,4	39,6	+8,8	
3,3	-43,1	11,8	13,5	19,9	+68,6	+47,4	11,2	7,5	16,7	+49,1	+122,7	9,5	9,4	-1,1	
85,9	-54,4	82,1	112,2	89,3	+8,8	-20,4	81,7	74,5	100,8	+23,4	+35,3	98,8	78,1	-21,0	29.4
86,1	-20,6	105,8	101,9	106,0	+0,2	+4,0	107,6	95,2	104,0	-3,3	+9,2	115,7	101,4	-12,4	
36,2	-81,6	47,2	127,1	64,8	+37,3	-49,0	43,7	44,0	95,9	+119,5	+118,0	74,0	43,8	-40,8	
157,6	+5,9	151,3	173,3	187,9	+24,2	+8,4	153,3	166,4	180,6	+17,8	+8,5	146,8	159,8	+8,9	DL
171,0	+4,0	161,9	171,7	183,0	+13,0	+6,6	162,5	170,9	177,4	+9,2	+3,8	158,3	166,7	+5,3	
104,8	+20,9	109,4	179,9	207,4	+89,6	+15,3	117,0	148,7	193,6	+65,5	+30,2	101,1	132,9	+31,5	
162,9	+70,0	134,1	230,6	240,2	+79,1	+4,2	131,9	247,7	235,4	+78,5	-5,0	113,9	189,8	+66,6	30
141,5	+40,4	126,3	218,6	191,5	+51,6	-12,4	127,8	211,5	205,0	+60,4	-3,1	122,4	169,6	+38,6	
228,3	+182,9	157,8	267,4	388,8	+146,4	+45,4	144,4	358,0	328,1	+127,2	-8,4	87,9	251,2	+185,8	
150,0	-5,4	140,4	138,6	159,6	+13,7	+15,2	141,8	140,4	149,1	+5,1	+6,2	149,3	141,1	-5,5	31
166,9	-4,6	154,9	144,8	169,2	+9,2	+16,9	153,7	153,4	157,0	+2,1	+2,3	163,7	153,5	-6,2	
66,9	-13,8	69,4	108,1	112,6	+62,2	+4,2	83,4	76,5	110,4	+32,4	+44,3	79,2	79,9	+0,9	
141,8	-31,8	158,9	136,9	129,1	-18,8	-5,7	159,3	146,9	133,0	-16,5	-9,5	164,9	153,1	-7,2	31.2
153,9	-30,7	173,2	146,0	134,5	-22,3	-7,9	170,2	159,5	140,2	-17,6	-12,1	179,1	164,8	-8,0	
59,5	-46,6	61,0	75,2	92,4	+51,5	+22,9	85,2	80,8	83,8	-1,6	+37,8	67,9	73,0	+7,5	
233,2	+51,4	169,1	162,0	262,2	+55,1	+61,9	180,6	165,5	212,1	+17,4	+28,2	173,8	173,1	-0,4	31.6
280,8	+55,7	199,0	166,0	303,2	+52,4	+82,7	207,3	192,9	234,6	+13,2	+21,6	205,2	200,1	-2,5	
22,7	-38,3	36,8	144,3	80,4	+118,5	-44,3	62,6	44,5	112,4	+79,6	+152,6	34,8	53,6	+54,0	
169,2	+17,7	178,9	246,3	242,2	+35,4	-1,7	186,2	184,6	244,3	+31,2	+32,3	150,5	185,4	+23,2	32
186,0	+25,6	179,3	219,2	207,2	+15,6	-5,5	185,9	195,3	213,2	+14,7	+9,2	147,8	190,6	+29,0	
111,2	-13,9	177,8	340,4	363,6	+104,5	+6,8	187,4	147,4	352,0	+87,8	+138,8	160,2	167,4	+4,5	
173,0	+15,8	176,5	192,2	206,6	+17,1	+7,5	177,0	202,0	199,4	+12,7	-1,3	153,8	189,5	+23,2	33
193,2	+6,6	201,2	209,0	214,8	+6,8	+2,8	201,4	197,0	211,9	+5,2	+7,6	173,1	199,2	+15,1	
123,4	+74,8	115,2	150,7	186,3	+61,7	+23,6	116,7	214,3	168,5	+44,4	-21,4	106,3	165,5	+55,7	
90,0	-43,3	175,9	146,8	169,0	-3,9	+15,1	161,3	134,2	157,9	-2,1	+17,7	188,5	147,7	-21,6	DM
132,3	-8,0	254,5	174,9	219,9	-13,6	+25,7	238,2	176,5	197,4	-17,1	+11,8	279,8	207,3	-25,9	
29,2	-83,8	62,7	106,4	95,7	+52,6	-10,1	50,6	73,3	101,0	+99,6	+37,8	57,1	61,9	+8,4	
226,6	-7,7	319,0	314,2	348,5	+9,2	+10,9	327,4	273,7	331,4	+1,2	+21,1	223,5	300,6	+34,5	34
226,9	-16,2	313,9	300,9	336,7	+7,3	+11,9	331,1	289,9	318,8	-3,7	+18,1	245,6	300,5	+22,4	
224,7	+106,9	346,1	385,7	412,2	+19,1	+6,9	307,4	294,2	399,0	+29,8	+35,6	104,7	300,8	+187,3	
823,6	-3,0	1319,9	770,1	1404,2	+6,4	+82,3	1334,5	976,7	1087,1	-18,5	+11,3	692,6	1155,6	+66,8	34.1
721,5	-16,3	1124,8	513,8	1184,6	+5,3	+130,6	1190,7	823,0	849,2	-28,7	+3,2	707,2	1006,8	+42,4	
2157,3	+214,8	3866,2	4114,7	4271,8	+10,5	+3,8	3211,8	2983,2	4193,2	+30,6	+40,6	503,8	3097,5	+514,8	
26,7	-77,5	109,6	69,3	85,8	-21,7	+23,8	84,4	69,5	77,6	-8,1	+11,7	172,3	76,9	-55,4	35
53,9	+38,6	205,2	70,7	123,3	-39,9	+74,4	161,4	99,1	97,0	-39,9	-2,1	308,1	130,3	-57,7	
2,3	-98,8	23,9	68,0	52,2	+118,4	-23,2	15,3	43,0	60,1	+292,8	+39,8	50,6	29,2	-42,3	
14,9	-7,5	211,8	181,9	93,3	-55,9	-48,7	122,2	90,1	137,6	+12,6	+52,7	349,9	106,1	-69,7	35.1
20,4	+0,5	247,5	17,8	22,5	-90,9	+26,4	146,2	116,3	20,2	-86,2	-82,6	427,1	131,3	-69,3	
4,4	-44,3	143,5	495,0	228,5	+59,2	-53,8	76,5	39,9	361,8	+372,9	+806,8	202,4	58,2	-71,2	
184,1	+4,4	190,8	188,5	201,0	+5,3	+6,6	197,5	193,9	194,8	-1,4	+0,5	186,0	195,7	+5,2	36.1
191,3	+4,5	196,8	193,8	205,2	+4,3	+5,9	203,7	198,6	199,5	-2,1	+0,5	192,5	201,2	+4,5	
116,3	+2,8	134,4	138,7	161,6	+20,2	+16,5	139,3	150,1	150,2	+7,8	+0,1	125,0	144,7	+15,8	

NEUE LAENDER UND BERLIN-OST

5 INDEX DES AUFTRAGSEINGANGS FUER DAS VERARBEITENDE GEWERBE
1991=1005.2 ZEITREIHENANALYSE - BERLINER VERFAHREN (BV 4)
WERTINDEX

WZ93- SCHL.	WIRTSCHAFTSZWEIG	ORIGINALWERT		KALENDER- U. SAISON- BEREINIGTER WERT BERLINER VERFAHREN, VERSION 4		GLATTE KOMPONENTE		
		1997 AUG.	VERAEND. ! GEGENUEBER! ! VORJAHRES-! ! MONAT IN %!	1997 AUG.	VERAEND. ! GEGENUEBER! ! VORMONAT ! ! IN % !	1997 AUG.	VERAEND. ! GEGENUEBER! ! VORMONAT ! IN %	
D	VERARBEITENDES GEWERBE 1)	INSGESAMT	138,5	+6,3	149,7	-5,1	154,2	+1,5
		INLAND	154,9	+0,4	167,7	-6,7	171,2	+1,5
		AUSLAND	96,8	+39,5	106,2	+2,8	112,1	+1,6
	VORLEISTUNGSUETTER- PRODUZENTEN	INSGESAMT	167,5	+7,9	171,2	-6,4	178,9	+1,5
		INLAND	177,9	+2,2	177,5	-7,4	186,5	+1,1
		AUSLAND	134,9	+40,2	151,6	-2,1	155,1	+3,1
	INVESTITIONSGUETTER- PRODUZENTEN	INSGESAMT	104,3	+4,7	122,0	-2,9	123,6	+1,6
		INLAND	123,1	-4,1	149,2	-6,3	147,3	+2,1
		AUSLAND	67,7	+55,3	71,3	+16,7	78,3	+0,4
	GEBRAUCHSGUETTER- PRODUZENTEN	INSGESAMT	241,8	+9,4	275,9	-5,5	278,5	+1,6
		INLAND	248,7	+10,5	279,9	-3,8	279,3	+2,2
		AUSLAND	202,5	+2,4	256,7	-11,0	275,0	-1,7
	VERBRAUCHSGUETTER- PRODUZENTEN	INSGESAMT	100,4	-4,0	102,0	-4,0	105,7	0
		INLAND	112,8	-3,7	116,7	-2,9	120,0	+0,2
		AUSLAND	66,4	-5,8	62,9	-9,5	67,1	-0,7
DB	TEXTIL- UND BEKLEIDUNGS- GEWERBE	INSGESAMT	107,2	-6,6	115,8	-10,2	122,7	+0,2
		INLAND	108,7	-1,8	117,5	-8,3	122,1	+0,3
		AUSLAND	100,1	-25,7	108,4	-17,8	125,9	-0,8
17	TEXTILGEWERBE	INSGESAMT	108,7	-10,8	127,6	-14,1	138,8	+0,1
		INLAND	113,0	-6,7	133,2	-12,9	142,7	+0,3
		AUSLAND	92,7	-26,0	107,4	-17,8	124,5	-0,9
18.2	HERSTELLUNG VON BEKLEIDUNG (OHNE LEDERBEKLEIDUNG)	INSGESAMT	103,3	+8,4	83,6	+10,6	78,9	+0,5
		INLAND	98,9	+13,3	81,8	+12,7	75,7	+0,7
		AUSLAND	184,0	-24,6	117,4	-13,5	137,8	-0,5
DC	LEDERGEWERBE	INSGESAMT	40,6	+5,5	45,0	+3,7	45,0	+0,4
		INLAND	48,7	+4,3	52,8	+6,0	52,0	+0,4
		AUSLAND	13,6	+22,5	19,3	-13,8	21,6	0
DD	HOLZGEWERBE (OHNE HERSTELLUNG VON MOEBELN)	INSGESAMT	271,7	+4,3	258,9	-7,4	273,0	+0,8
		INLAND	236,6	-2,0	219,9	-8,3	231,1	+0,3
		AUSLAND	2748,8	+71,9	3044,7	-2,7	3249,6	+4,0
DE	PAPIER- UND DRUCKGEWERBE	INSGESAMT	189,7	+4,0	197,1	-5,0	201,2	+1,1
		INLAND	175,5	-2,2	180,5	-6,5	185,8	+0,7
		AUSLAND	246,8	+27,2	260,3	-0,8	260,7	+2,2
21	PAPIERGEWERBE	INSGESAMT	205,2	+8,6	214,6	-1,3	211,5	+1,0
		INLAND	181,6	0	187,2	-1,7	183,3	+0,1
		AUSLAND	267,0	+28,1	281,5	-1,3	282,5	+2,3
21.1	H.V. HOLZSTOFF, ZELLSTOFF, PAPIER, KARTON UND PAPPE	INSGESAMT	160,1	+19,3	164,2	-2,0	159,6	+1,4
		INLAND	123,9	+4,8	125,1	+0,3	118,0	0
		AUSLAND	238,8	+41,3	246,8	-4,8	248,6	+2,9
21.2	PAPIER-, KARTON- UND PAPPEVERARBEITUNG	INSGESAMT	309,1	-2,0	327,3	-0,8	329,5	+0,2
		INLAND	293,6	-3,6	306,0	-3,4	309,5	+0,2
		AUSLAND	377,5	+3,8	416,2	+7,4	416,0	+0,5
22	DRUCKGEWERBE, VERVIEL- FAELTIGUNG VON BESPIELTEN TONTRAEGERN	INSGESAMT	162,5	-4,9	166,5	-12,0	182,8	+1,2
		INLAND	167,1	-5,4	171,6	-12,6	189,2	+1,3
		AUSLAND	93,9	+10,7	90,8	+0,4	93,4	+2,4
D6	CHEMISCHE INDUSTRIE	INSGESAMT	96,7	+3,2	104,6	-7,6	110,2	+1,3
		INLAND	119,6	-4,5	120,9	-9,6	129,8	+1,1
		AUSLAND	67,5	+31,1	79,2	-2,8	79,8	+1,8
24.1	HERSTELLUNG VON CHEMISCHEN GRUNDSTOFFEN	INSGESAMT	91,3	+7,3	99,4	-8,9	105,3	+2,2
		INLAND	112,7	-5,5	116,8	-13,2	129,0	+1,7
		AUSLAND	58,7	+77,3	73,4	+4,7	69,2	+3,7
24.4	HERSTELLUNG VON PHARMA- ZEUTISCHEN ERZEUGNISSEN	INSGESAMT	77,9	-9,9	85,1	-8,6	91,6	-0,7
		INLAND	82,3	-12,0	92,6	-9,7	99,9	-0,5
		AUSLAND	68,9	-4,4	71,3	-6,2	75,3	-0,9
DH	HERSTELLUNG VON GUMMI- UND KUNSTSTOFFWAREN	INSGESAMT	492,8	+4,0	473,5	-10,4	497,5	+1,2
		INLAND	560,9	+1,2	533,3	-9,5	559,0	+0,8
		AUSLAND	232,0	+38,8	245,6	-16,0	262,8	+4,7
25.2	HERSTELLUNG VON KUNST- STOFFWAREN	INSGESAMT	693,5	+4,1	665,4	-9,5	697,0	+1,1
		INLAND	698,2	+0,8	662,4	-9,1	693,0	+0,7
		AUSLAND	651,5	+52,3	687,3	-13,7	732,9	+4,8
DI	GLASGEWERBE, KERAMIK, VERARBEITUNG VON STEINEN UND ERDEN	INSGESAMT	266,1	+4,3	248,9	-4,5	260,0	+0,6
		INLAND	284,4	+1,5	259,9	-3,2	269,3	+0,2
		AUSLAND	174,2	+33,7	193,9	-11,7	213,3	+3,0
26.1	HERSTELLUNG UND VERAR- BEITUNG VON GLAS	INSGESAMT	263,9	+15,9	261,1	-4,1	273,0	+1,6
		INLAND	274,2	+10,2	261,8	-2,5	269,6	+0,9
		AUSLAND	224,7	+53,4	256,3	-10,8	285,9	+4,6
DJ	METALLERZEUGUNG UND -BE- ARBEITUNG, HERSTELLUNG VON METALLERZEUGNISSEN	INSGESAMT	171,9	+8,6	173,8	+1,0	175,1	+0,9
		INLAND	172,1	+5,3	170,9	+0,6	172,7	+0,5
		AUSLAND	170,3	+30,3	186,9	+2,1	187,7	+3,1

1) AUSGEWAELHTE WIRTSCHAFTSZWEIGE (OHNE ERNAHRUNGSGEWERBE UND TABAKVERARBEITUNG).

STBA, FS 4, R 2.2, 8/1997

NEUE LAENDER UND BERLIN-OST

5 INDEX DES AUFTRAGSEINGANGS FUER DAS VERARBEITENDE GEBERBE
1991=1005.2 ZEITREIHENANALYSE - BERLINER VERFAHREN (BV 4)
WERTINDEX

WZ93- SCHL.	WIRTSCHAFTSZWEIG		ORIGINALWERT		KALENDER- U. SAISON- BEREINIGTER WERT BERLINER VERFAHREN, VERSION 4		GLATTE KOMPONENTE	
			1997 AUG.	VERAEND. GEGENUEBER! VORJAHRES- MONAT IN %!	1997 AUG.	VERAEND. GEGENUEBER! VORMONAT IN %	1997 AUG.	VERAEND. GEGENUEBER! VORMONAT IN %
27	METALLERZEUGUNG UND -BEARBEITUNG	INSGESAMT	118,5	+10,7	122,8	+1,2	124,3	+1,1
		INLAND	106,5	+4,5	107,0	-0,5	109,6	+0,3
		AUSLAND	162,7	+29,4	178,3	+3,2	177,4	+3,0
27.1	ERZEUGUNG VON ROHEISEN, STAHL UND FERROLEGIE- RUNGEN (EGKS) 1)	INSGESAMT	105,6	+14,2	106,4	+7,5	104,5	+1,6
		INLAND	98,1	+8,0	94,2	+6,1	93,6	+0,4
		AUSLAND	122,9	+27,5	133,6	+9,9	129,2	+3,2
27.5	GIESSEREIINDUSTRIE	INSGESAMT	124,2	+0,7	146,5	-13,7	163,6	+2,1
		INLAND	117,0	-1,3	139,0	-13,7	155,2	+2,1
		AUSLAND	175,0	+11,8	194,9	-15,5	221,1	+2,1
28	HERSTELLUNG VON METALL- ERZEUGNISSEN	INSGESAMT	246,3	+7,1	244,5	+0,8	246,0	+0,8
		INLAND	249,9	+5,8	246,6	+1,1	247,5	+0,7
		AUSLAND	201,3	+33,0	221,5	-1,7	229,2	+3,1
28.1	STAHL- UND LEICHTMETALLBAU	INSGESAMT	268,0	+0,1	263,1	+2,1	263,9	-0,2
		INLAND	274,1	-0,8	268,2	+2,8	268,0	-0,3
		AUSLAND	111,9	+120,7	133,0	-29,2	154,2	+6,0
DK	MASCHINENBAU	INSGESAMT	77,2	-0,3	81,8	-9,6	86,6	+0,3
		INLAND	87,2	-5,7	93,0	-4,7	94,1	+0,1
		AUSLAND	58,8	+18,1	63,0	-18,1	73,8	+1,4
29.1	H.V. MASCHINEN F.D.ERZEUG. U.NUTZG.V.MECHAN.ENERGIE (O.LUFT-, STRASS.FAHRZ.BAU)	INSGESAMT	76,4	+12,0	90,0	+18,7	84,2	-0,4
		INLAND	76,7	+8,2	88,2	+20,5	83,4	-0,7
		AUSLAND	75,4	+25,9	94,6	+11,6	86,2	+0,5
29.3	HERSTELLUNG VON LAND- U. FORSTWIRTSCHAFTLICHEN MASCHINEN	INSGESAMT	23,8	+6,7	28,9	-3,7	28,8	-2,4
		INLAND	31,1	-24,5	35,5	+3,8	34,2	-6,8
		AUSLAND	16,7	+351,4	22,5	-7,4	23,4	+6,4
29.4	HERSTELLUNG VON WERK- ZEUGMASCHINEN	INSGESAMT	77,3	+7,7	90,7	-10,3	99,2	-0,5
		INLAND	104,5	+11,2	124,0	-6,6	121,3	+0,7
		AUSLAND	37,4	-5,1	44,1	-15,7	67,5	-3,6
DL	H.V.BUEROMASCH.,DATENVERARB. GER.U.-EINRICHTG.;ELEKTROT., FEINMECHANIK U. OPTIK	INSGESAMT	171,6	+6,9	179,4	-6,7	188,3	+1,2
		INLAND	164,7	-5,9	171,8	-9,5	184,1	+0,8
		AUSLAND	193,1	+93,1	222,9	+9,1	220,4	+3,7
30	H.V. BUEROMASCHINEN, DATENVERARBEITUNGSGE- RAEATEN U. -EINRICHTUNGEN	INSGESAMT	208,7	+45,8	240,5	-1,8	246,1	+1,3
		INLAND	217,7	+69,5	244,5	-0,6	238,6	+2,6
		AUSLAND	181,1	-3,5	223,7	-9,0	266,8	-2,1
31	HERSTELLUNG VON GERAETEN DER ELEKTRIZITAETSERZEU- GUNG, -VERTEILUNG U.AE.	INSGESAMT	134,7	-15,8	137,6	-13,6	154,1	+0,6
		INLAND	138,9	-23,1	140,0	-15,4	160,0	+0,2
		AUSLAND	124,3	+76,1	135,3	+3,2	134,8	+4,4
31.2	HERSTELLUNG VON ELEK- TRIZITAETSERZEUGUNGS- U. -SCHALTEINRICHTUNGEN	INSGESAMT	116,3	-26,0	122,7	-16,2	133,2	-3,1
		INLAND	119,7	-29,8	126,8	-15,7	137,1	-3,9
		AUSLAND	92,9	+42,5	99,3	-13,8	108,9	+5,6
31.6	HERSTELLUNG VON ELEK- TRISCHEN AUSRUESTUNGEN A.N.G.	INSGESAMT	153,0	-42,3	146,2	-31,0	205,3	+1,5
		INLAND	162,4	-49,2	149,5	-36,2	224,3	+1,1
		AUSLAND	111,5	+355,1	134,7	+20,1	129,1	+6,3
32	RUNDFUNK-, FERNSEH- UND NACHRICHTENTECHNIK	INSGESAMT	225,9	+51,2	239,3	+4,8	236,6	+3,4
		INLAND	184,7	+14,4	194,3	-2,0	197,6	+1,5
		AUSLAND	368,8	+241,5	403,8	+23,9	374,2	+7,1
33	MEDIZIN-, MESS-, STEUER- UND REGELUNGSTECHNIK, OPTIK	INSGESAMT	240,2	+26,1	255,8	-0,7	252,8	+1,5
		INLAND	242,9	+13,6	252,1	-4,4	252,3	+1,4
		AUSLAND	233,7	+76,2	262,6	+8,8	251,5	+1,9
DM	FAHRZEUGBAU	INSGESAMT	126,8	+31,4	180,7	+1,4	173,8	+4,6
		INLAND	173,0	+21,9	262,4	-9,2	248,1	+6,8
		AUSLAND	60,3	+93,9	66,0	+205,6	69,8	-4,1
34	HERSTELLUNG VON KRAFTWAGEN UND KRAFTWAGENTEILEN	INSGESAMT	323,4	+32,4	387,2	-4,1	382,8	+2,3
		INLAND	334,1	+36,3	393,7	-3,6	384,1	+3,0
		AUSLAND	265,2	+10,8	355,7	-6,3	379,1	-1,0
34.1	HERSTELLUNG VON KRAFTWAGEN UND KRAFTWAGENMOTOREN	INSGESAMT	1203,1	+31,0	1438,6	-7,0	1405,1	+3,8
		INLAND	1109,1	+36,5	1280,6	-5,4	1218,5	+5,3
		AUSLAND	2427,9	+5,5	3526,9	-14,3	3861,1	-1,9
35	SONSTIGER FAHRZEUGBAU	INSGESAMT	36,0	+27,7	86,1	+23,9	77,1	+10,0
		INLAND	40,1	-29,4	155,4	-12,8	135,2	+16,3
		AUSLAND	32,2	+1188,0	26,2	-194,2	27,2	-9,9
35.1	SCHIFFBAU	INSGESAMT	16,3	+1,2	146,1	0	124,3	+6,1
		INLAND	17,8	-19,1	154,3	-2,2	103,0	+21,2
		AUSLAND	13,6	+189,4	136,8	+10,5	171,1	-5,0
35.3	LUFT- UND RAUMFAHRZEUGBAU	INSGESAMT
		INLAND
		AUSLAND
36.1	HERSTELLUNG VON MOEBELN	INSGESAMT	178,3	-15,3	203,7	-10,8	219,1	-0,2
		INLAND	182,9	-16,4	207,9	-10,8	223,7	-0,2
		AUSLAND	135,0	+1,8	164,9	-8,3	175,7	-0,1

1) EUROPAEISCHE GEMEINSCHAFT FUER KOHLE UND STAHL.
STBA,FS 4,R 2.2, 8/1997

NEUE LAENDER UND BERLIN-OST

5 INDEX DES AUFTRAGSEINGANGS FUER DAS VERARBEITENDE GEWERBE
1991=1005.2 ZEITREIHENANALYSE - BERLINER VERFAHREN (BV 4)
VOLUMENINDEX

WZ93- SCHL.	WIRTSCHAFTSZWEIG		ORIGINALWERT		KALENDER- U. SAISON- BEREINIGTER WERT		GLATTE KOMPONENTE	
			1997 AUG.	VERAEND. GEGENUEBER! VORJAHRES- MONAT IN %	1997 AUG.	VERAEND. GEGENUEBER! VORMONAT IN %	1997 AUG.	VERAEND. GEGENUEBER VORMONAT IN %
D	VERARBEITENDES GEWERBE 1)	INSGESAMT	134,4	+6,1	144,9	-5,2	149,4	+1,5
		INLAND	150,2	+0,5	162,3	-6,5	165,7	+1,5
		AUSLAND	93,9	+36,9	103,1	+2,1	108,9	+1,5
	VORLEISTUNGSUETTER- PRODUZENTEN	INSGESAMT	167,7	+7,9	171,2	-6,1	178,9	+1,4
		INLAND	178,4	+2,8	177,9	-7,1	186,7	+1,0
		AUSLAND	134,3	+36,2	150,5	-2,6	154,4	+2,8
	INVESTITIONSGUETTER- PRODUZENTEN	INSGESAMT	97,8	+4,2	114,6	-3,0	116,0	+1,6
		INLAND	115,2	-4,6	140,0	-6,2	138,1	+2,1
		AUSLAND	63,7	+53,9	67,3	+14,7	74,1	+0,3
	GEBRAUCHSGUETTER- PRODUZENTEN	INSGESAMT	217,4	+8,9	248,5	-5,7	250,8	+1,6
		INLAND	223,2	+10,3	251,5	-3,9	250,8	+2,2
		AUSLAND	184,5	+0,1	235,0	-11,2	251,7	-1,9
	VERBRAUCHSGUETTER- PRODUZENTEN	INSGESAMT	94,8	-4,6	96,2	-4,0	99,8	0
		INLAND	106,4	-4,2	110,1	-3,0	113,3	+0,2
		AUSLAND	62,9	-6,7	59,4	-9,2	63,3	-0,8
DB	TEXTIL- UND BEKLEIDUNGS- GEWERBE	INSGESAMT	102,9	-7,8	111,6	-10,4	118,5	0
		INLAND	104,3	-2,9	113,3	-8,6	118,0	+0,3
		AUSLAND	95,9	-27,5	104,3	-17,7	121,2	-1,1
17	TEXTILGEWERBE	INSGESAMT	104,9	-12,3	123,5	-14,3	134,7	-0,1
		INLAND	109,2	-7,8	129,2	-13,1	138,7	+0,2
		AUSLAND	89,2	-27,9	103,6	-17,8	120,0	-1,3
18.2	HERSTELLUNG VON BEKLEIDUNG (OHNE LEDERBEKLEIDUNG)	INSGESAMT	97,3	+8,4	78,8	+10,5	74,5	+0,7
		INLAND	93,2	+13,2	77,1	+12,7	71,4	+0,7
		AUSLAND	172,5	-24,7	110,3	-13,6	129,7	-0,5
DC	LEDERGEWERBE	INSGESAMT	37,7	+4,4	42,0	+3,7	42,0	+0,2
		INLAND	45,2	+3,4	49,3	+6,0	48,5	+0,2
		AUSLAND	12,7	+18,7	18,0	-14,7	20,3	0
DD	HOLZGEWERBE (OHNE HERSTELLUNG VON MOEBELN)	INSGESAMT	259,3	+3,7	248,0	-7,6	262,0	+0,7
		INLAND	224,2	-2,9	208,9	-8,5	220,3	+0,1
		AUSLAND	2743,6	+71,2	3037,3	-2,9	3234,9	+3,8
DE	PAPIER- UND DRUCKGEWERBE	INSGESAMT	195,6	+5,0	202,0	-4,6	205,8	+0,8
		INLAND	178,8	-1,3	182,5	-6,1	187,4	+0,4
		AUSLAND	263,0	+27,2	275,9	-0,9	277,0	+2,0
21	PAPIERGEWERBE	INSGESAMT	219,5	+9,0	227,6	-1,4	224,9	+0,7
		INLAND	193,9	+0,6	198,1	-1,7	194,3	-0,1
		AUSLAND	286,7	+28,0	300,6	-1,3	302,3	+2,1
21.1	M.V. HOLZSTOFF, ZELLSTOFF, PAPIER, KARTON UND PAPPE	INSGESAMT	183,8	+19,2	187,1	-2,1	182,8	+1,1
		INLAND	146,4	+5,8	146,3	-0,1	139,1	-0,3
		AUSLAND	264,9	+40,7	273,2	-4,5	275,8	+2,7
21.2	PAPIER-, KARTON- UND PAPPEVERARBEITUNG	INSGESAMT	301,8	-2,6	317,6	-0,7	320,5	0
		INLAND	285,8	-4,0	296,5	-3,3	300,5	0
		AUSLAND	372,4	+2,1	406,8	+7,6	407,1	+0,1
22	DRUCKGEWERBE, VERVIEL- FAELTIGUNG VON BESPIELTEN TONTRAEGERN	INSGESAMT	153,5	-3,9	157,1	-11,8	172,2	+1,2
		INLAND	158,2	-4,4	162,1	-12,4	178,5	+1,2
		AUSLAND	83,4	+10,5	81,2	+0,7	83,5	+2,3
D6	CHEMISCHE INDUSTRIE	INSGESAMT	98,0	+2,4	105,7	-8,1	111,7	+1,4
		INLAND	118,7	-5,0	124,3	-9,7	133,7	+1,1
		AUSLAND	66,0	+30,7	77,1	-3,3	77,5	+1,7
24.1	HERSTELLUNG VON CHEMISCHEN GRUNDSTOFFEN	INSGESAMT	95,8	+5,5	103,4	-9,4	109,9	+2,2
		INLAND	121,6	-5,9	126,3	-12,9	139,4	+1,6
		AUSLAND	56,4	+75,2	69,4	+3,9	65,0	+4,2
24.4	HERSTELLUNG VON PHARMA- ZEUTISCHEN ERZEUGNISSEN	INSGESAMT	74,7	-10,9	81,6	-8,8	87,9	-0,7
		INLAND	78,9	-12,7	88,8	-9,8	95,6	-0,6
		AUSLAND	66,1	-6,1	68,4	-6,8	72,5	-1,0
DH	HERSTELLUNG VON GUMMI- UND KUNSTSTOFFWAREN	INSGESAMT	481,9	+4,7	464,2	-10,1	487,3	+1,3
		INLAND	546,6	+1,9	521,0	-9,1	545,2	+0,9
		AUSLAND	233,9	+38,1	246,8	-16,6	265,3	+4,7
25.2	HERSTELLUNG VON KUNST- STOFFWAREN	INSGESAMT	675,4	+4,6	649,7	-9,3	680,7	+1,2
		INLAND	676,8	+1,3	644,1	-8,7	673,3	+0,7
		AUSLAND	662,3	+51,3	697,8	-14,5	748,1	+4,9
DI	GLASGEWERBE, KERAMIK, VERARBEITUNG VON STEINEN UND ERDEN	INSGESAMT	260,7	+6,2	244,2	-4,3	255,2	+0,8
		INLAND	279,8	+3,9	256,4	-3,0	265,5	+0,5
		AUSLAND	166,1	+30,8	183,7	-12,6	204,3	+3,0
26.1	HERSTELLUNG UND VERAR- BEITUNG VON GLAS	INSGESAMT	280,5	+19,0	275,8	-4,0	288,4	+1,9
		INLAND	295,6	+14,6	281,7	-2,1	289,5	+1,3
		AUSLAND	222,8	+47,6	251,8	-12,0	284,2	+4,5
DJ	METALLERZEUGUNG UND -BE- ARBEITUNG, HERSTELLUNG VON METALLERZEUGNISSEN	INSGESAMT	169,2	+5,8	170,8	+1,0	172,9	+0,6
		INLAND	169,5	+3,4	168,0	+0,7	170,3	+0,2
		AUSLAND	167,6	+21,0	184,3	+1,7	186,6	+2,3

1) AUSGEWAHLTE WIRTSCHAFTSZWEIGE (OHNE ERNAHRUNGSGEWERBE UND TABAKVERARBEITUNG).

STBA, FS 4, R 2.2, 8/1997

NEUE LAENDER UND BERLIN-OST

5 INDEX DES AUFTRAGSEINGANGS FUER DAS VERARBEITENDE GEWERBE
1991=100

5.2 ZEITREIHENANALYSE - BERLINER VERFAHREN (BV 4)
VOLUMENINDEX

WZ93- SCHL.	WIRTSCHAFTSZWEIG		ORIGINALWERT		KALENDER- U. SAISON- BEREINIGTER WERT BERLINER VERFAHREN, VERSION 4		GLATTE KOMponente	
			1997 AUG.	! VERAEND. ! GEGENUEBER! ! VOR-JAHRES- ! MONAT IN %!	1997 AUG.	! VERAEND. ! GEGENUEBER! ! VORMONAT ! IN %!	1997 AUG.	! VERAEND. ! GEGENUEBER! ! VORMONAT ! IN %!
27	METALLERZEUGUNG UND -BEARBEITUNG	INSGESAMT	120,0	+4,5	123,7	+1,0	126,4	+0,3
		INLAND	108,4	-0,1	108,2	-0,5	111,7	-0,4
		AUSLAND	162,8	+17,9	178,6	+2,5	179,7	+2,0
27.1	ERZEUGUNG VON ROHEISEN, STAHL UND FERROLEGIE- RUNGEN (EGKS) 1)	INSGESAMT	111,3	+8,3	111,9	+7,1	111,5	+0,5
		INLAND	105,3	+4,6	101,1	+5,9	101,7	-0,3
		AUSLAND	125,4	+16,5	136,5	+9,5	133,9	+2,1
27.5	GIESSEREIINDUSTRIE	INSGESAMT	118,0	-1,2	139,2	-13,9	155,6	+2,0
		INLAND	114,8	-1,5	136,1	-13,6	151,8	+2,1
		AUSLAND	141,3	+1,5	158,3	-17,3	181,6	+1,6
28	HERSTELLUNG VON METALL- ERZEUGNISSEN	INSGESAMT	237,8	+6,7	235,9	+0,7	237,7	+0,8
		INLAND	241,8	+5,4	238,4	+0,9	239,7	+0,6
		AUSLAND	187,1	+33,1	206,7	-1,8	214,1	+3,1
28.1	STAHL- UND LEICHTMETALLBAU	INSGESAMT	262,6	+0,5	257,7	+2,4	258,5	-0,2
		INLAND	268,6	-0,4	262,7	+3,1	262,6	-0,3
		AUSLAND	108,0	+118,2	128,6	-29,2	149,5	+5,9
DK	MASCHINENBAU	INSGESAMT	70,0	-0,7	74,2	-9,7	78,5	+0,4
		INLAND	78,7	-6,1	84,0	-4,8	84,9	+0,1
		AUSLAND	53,9	+17,2	57,6	-18,2	67,5	+1,4
29.1	H.V. MASCHINEN F.D.ERZUEG. U.NUTZG.V.MECHAN.ENERGIE (O.LUFT-,STRASS.FAHRZ.BAU)	INSGESAMT	67,3	+10,7	79,3	+18,4	74,2	-0,4
		INLAND	67,7	+7,1	77,8	+20,2	73,6	-0,7
		AUSLAND	66,0	+23,6	83,2	+11,2	75,7	+0,4
29.3	HERSTELLUNG VON LAND- U. FORSTWIRTSCHAFTLICHEN MASCHINEN	INSGESAMT	20,2	+6,9	24,7	-3,5	24,6	-2,4
		INLAND	26,1	-25,2	30,1	+4,5	28,8	-7,1
		AUSLAND	14,5	+339,4	19,5	-7,1	20,3	+6,3
29.4	HERSTELLUNG VON WERK- ZEUGMASCHINEN	INSGESAMT	69,8	+5,9	81,8	-10,5	89,5	-0,8
		INLAND	94,4	+9,6	112,4	-6,4	109,7	+0,5
		AUSLAND	33,7	-6,9	39,5	-16,3	60,9	-3,8
DL	H.V. BUEROMASCH., DATENVERARB. GER.U.-EINRICHTG.;ELEKTROT., FEINMECHANIK U. OPTIK	INSGESAMT	172,5	+9,5	181,0	-5,7	189,1	+1,3
		INLAND	165,7	-3,1	172,9	-8,4	183,4	+0,9
		AUSLAND	199,5	+90,4	224,8	+8,7	223,8	+3,4
30	H.V. BUEROMASCHINEN, DATENVERARBEITUNGSGE- RAETEN U. -EINRICHTUNGEN	INSGESAMT	250,1	+53,5	287,3	-1,1	294,1	+1,4
		INLAND	253,6	+79,2	281,7	-0,2	274,4	+2,8
		AUSLAND	239,4	+4,9	297,3	-6,6	349,6	-1,9
31	HERSTELLUNG VON GERAETEN DER ELEKTRIZITAETSERZUE- GUNG, -VERTEILUNG U.AE.	INSGESAMT	130,3	-13,1	132,8	-12,3	147,2	+0,8
		INLAND	133,2	-20,2	135,6	-14,1	152,8	+0,3
		AUSLAND	116,0	+73,4	126,3	+3,2	126,1	+4,3
31.2	HERSTELLUNG VON ELEK- TRIZITAETSVERTILUNGS- U. -SCHALTEINRICHTUNGEN	INSGESAMT	103,9	-26,7	109,5	-16,4	118,8	-3,2
		INLAND	106,8	-30,6	112,9	-15,9	122,1	-4,1
		AUSLAND	84,0	+41,2	89,7	-14,0	98,4	+5,6
31.6	HERSTELLUNG VON ELEK- TRISCHEN AUSRUESTUNGEN A.N.G.	INSGESAMT	137,3	-41,1	133,5	-29,7	183,6	+1,3
		INLAND	146,1	-48,0	137,2	-34,7	200,9	+1,0
		AUSLAND	98,4	+333,5	119,6	+19,6	114,8	+6,1
32	RUNDFUNK-, FERNSEH- UND NACHRICHTENTECHNIK	INSGESAMT	242,0	+43,0	257,8	+4,3	255,8	+2,9
		INLAND	203,5	+9,4	215,5	-2,0	219,5	+1,1
		AUSLAND	375,5	+237,7	412,3	+23,4	383,2	+7,0
33	MEDIZIN-, MESS-, STEUER- UND REGELUNGSTECHNIK, OPTIK	INSGESAMT	216,0	+24,9	230,5	-0,8	227,9	+1,4
		INLAND	216,4	+12,0	224,9	-4,5	225,2	+1,4
		AUSLAND	215,1	+74,3	242,6	+8,7	232,7	+1,9
DM	FAHRZEUGBAU	INSGESAMT	117,7	+30,8	168,7	+0,8	162,2	+4,6
		INLAND	161,2	+21,8	245,8	-9,2	232,2	+6,9
		AUSLAND	55,2	+89,0	60,5	+181,4	84,4	-4,2
34	HERSTELLUNG VON KRAFTWAGEN UND KRAFTWAGENTEILEN	INSGESAMT	299,0	+32,0	357,9	-4,1	353,8	+2,3
		INLAND	309,5	+36,4	364,6	-3,5	355,6	+3,0
		AUSLAND	242,3	+7,8	326,1	-6,1	346,9	-1,2
34.1	HERSTELLUNG VON KRAFTWAGEN UND KRAFTWAGENMOTOREN	INSGESAMT	1061,5	+28,9	1273,6	-7,0	1243,5	+3,6
		INLAND	975,3	+35,2	1128,8	-5,4	1073,2	+5,2
		AUSLAND	2186,3	+1,3	3192,9	-14,3	3491,2	-2,2
35	SONSTIGER FAHRZEUGBAU	INSGESAMT	33,8	+26,6	81,9	+20,4	73,4	+10,0
		INLAND	38,6	-28,4	148,8	-12,6	129,4	+16,3
		AUSLAND	29,5	+1182,6	23,9	-201,7	25,5	-9,3
35.1	SCHIFFBAU	INSGESAMT	15,0	+0,7	136,2	-0,1	115,7	+6,2
		INLAND	16,2	-20,6	143,9	-2,4	96,3	+21,6
		AUSLAND	12,5	+184,1	128,3	+10,2	160,8	-5,0
35.3	LUFT- UND RAUMFAHRZEUGBAU	INSGESAMT
		INLAND
		AUSLAND
36.1	HERSTELLUNG VON MOEBELN	INSGESAMT	153,8	-16,5	175,9	-10,9	189,0	-0,3
		INLAND	157,6	-17,6	173,3	-11,0	192,7	-0,3
		AUSLAND	117,4	+0,9	144,0	-8,4	153,3	-0,2

1) EUROPAEISCHE GEMEINSCHAFT FUER KOHLE UND STAHL.
STBA,FS 4,R 2.2, 8/1997

WZ93- SCHL.	WIRTSCHAFTSZWEIG	1997 AUG.	VERAENDERUNG IN % AUG. 1997 GEGEN		1997 JULI	VERAENDERUNG IN % JULI 1997 GEGEN		KUMULIERT		2-MONATS- DURCHSCHNITT		
			AUG. 1996	JULI 1997		JULI 1996	JUNI 1997	JAN. 1997 BIS AUG. 1997	VER- AEND. IN % GEGEN VORJAHR	JULI 1997 UND AUG. 1997	VER- AEND. IN % GEGEN VORJAHR	
D	VERARBEITENDES GEWERBE 1)	INSGESAMT INLAND AUSLAND	147,2 148,5 142,3	+10,0 +1,9 +54,3	-4,1 -7,2 +8,8	153,5 160,0 130,8	+20,1 +14,8 +50,7	-6,5 -5,7 -9,7	144,4 149,5 126,6	+9,9 +5,9 +30,7	150,4 154,3 136,6	+15,0 +8,2 +52,6
	VORLEISTUNGSFUERER- PRODUZENTEN	INSGESAMT INLAND AUSLAND	166,1 162,7 180,6	+10,1 +3,8 +43,7	-8,1 -9,6 -1,6	180,7 180,0 183,6	+21,8 +18,3 +39,8	-0,5 +0,9 -6,2	163,3 159,8 178,6	+12,2 +8,9 +27,7	173,4 171,4 182,1	+15,9 +10,9 +41,7
	INVESTITIONSGUETER- PRODUZENTEN	INSGESAMT INLAND AUSLAND	125,3 128,6 116,6	+12,0 -1,6 +89,0	+2,5 -4,5 +30,6	122,3 134,6 89,3	+17,8 +8,3 +82,2	-13,0 -12,7 -14,0	118,9 132,2 83,2	+9,1 +4,0 +37,7	123,8 131,6 103,0	+14,7 +3,2 +85,9
	GEBRAUCHSGUETER- PRODUZENTEN	INSGESAMT INLAND AUSLAND	228,8 235,1 190,1	+13,3 +16,4 -5,4	-3,2 +1,4 -27,9	236,4 231,9 263,7	+29,5 +26,9 +45,4	-17,8 -17,4 -20,2	249,8 242,8 292,3	+2,9 -1,5 +32,9	232,6 233,5 226,9	+21,0 +21,4 +18,7
	VERBRAUCHSGUETER- PRODUZENTEN	INSGESAMT INLAND AUSLAND	102,7 104,3 95,9	-8,1 -10,5 +3,3	-8,1 -10,6 +4,6	111,8 116,7 91,7	+7,6 +8,1 +5,0	-1,1 -2,0 +3,6	109,1 112,7 94,4	+4,1 +2,2 +14,7	107,3 110,5 93,8	-0,6 -1,6 +4,1
DB	TEXTIL- UND BEKLEIDUNGS- GEWERBE	INSGESAMT INLAND AUSLAND	99,1 92,8 144,5	-14,2 -13,1 -18,5	-18,4 -18,5 -18,0	121,4 113,8 176,3	+23,5 +19,7 +45,6	-1,8 - -8,9	115,7 107,1 176,7	+1,6 -0,8 +13,4	110,3 103,3 160,4	+3,2 +2,3 +7,4
17	TEXTILGEWERBE	INSGESAMT INLAND AUSLAND	111,8 106,4 142,1	-12,9 -12,4 -15,1	-21,3 -21,1 -22,4	142,1 134,8 183,2	+31,8 +24,8 +71,5	-6,6 -5,1 -12,5	139,7 131,0 189,0	+5,9 +2,7 +20,5	127,0 120,6 162,7	+7,5 +5,1 +18,7
18.2	HERSTELLUNG VON BEKLEI- DUNG (OHNE LEDERBEKLEI- DUNG)	INSGESAMT INLAND AUSLAND	70,9 85,3 157,6	-18,3 -15,6 -32,4	-6,2 -8,7 +14,2	75,6 71,5 138,0	-2,1 +3,3 -30,9	+25,8 +25,0 +30,4	62,2 59,1 109,3	-15,7 -14,1 -27,3	73,3 68,4 147,8	-10,6 -6,7 -31,7
DC	LEDERGEWERBE	INSGESAMT INLAND AUSLAND	48,7 52,2 27,5	+5,6 +3,4 +40,3	-4,9 -1,1 -33,4	51,2 52,8 41,3	+14,5 +13,3 +23,7	-7,6 -7,5 -8,6	49,3 51,0 38,8	+7,2 +5,6 +21,6	50,0 52,5 34,4	+10,1 +8,0 +29,8
DD	HOLZGEWERBE: (OHNE HERSTELLUNG VON MOEBELN)	INSGESAMT INLAND AUSLAND	280,4 246,9 1958,0	+4,6 -0,9 +61,0	-8,1 -8,6 -4,2	305,0 270,2 2044,8	+27,3 +21,6 +85,7	-1,1 -0,3 -6,3	276,6 241,4 2039,9	+23,4 +18,3 +65,8	292,7 258,6 2001,4	+15,3 +9,7 +72,7
DE	PAPIER- UND DRUCKGEWERBE	INSGESAMT INLAND AUSLAND	173,5 158,4 237,7	+8,1 +1,0 +35,3	-5,2 -5,9 -3,1	183,0 168,3 245,2	+8,2 +4,1 +22,1	+1,6 +3,6 -3,8	173,2 161,5 223,1	+4,8 +1,8 +15,4	178,3 163,4 241,5	+8,1 +2,6 +28,3
21	PAPIERGEWERBE	INSGESAMT INLAND AUSLAND	189,5 160,7 269,0	+5,6 -6,9 +35,4	-6,9 -8,8 -3,6	203,6 176,3 279,0	+3,5 -4,8 +21,8	+1,3 +4,2 -3,4	189,6 166,3 254,1	-0,2 -6,9 +14,9	196,6 168,5 274,0	+4,5 -5,8 +28,1
21.1	H.V. HOLZSTOFF, ZELLSTOFF, PAPIER, KARTON UND PAPPE	INSGESAMT INLAND AUSLAND	143,9 97,0 254,4	+18,1 -9,7 +63,5	-5,9 -8,2 -3,6	152,9 105,7 264,0	+15,7 -4,8 +45,4	+0,7 +1,4 -0,2	140,3 101,5 231,8	+4,7 -9,9 +25,6	148,4 101,4 259,2	+16,9 -7,1 +53,7
21.2	PAPIER-, KARTON- UND PAPPEVERARBEITUNG	INSGESAMT INLAND AUSLAND	284,4 277,0 314,6	-5,1 -5,0 -5,6	-8,0 -9,2 -3,5	309,2 305,1 325,9	-6,8 -4,7 +21,8	+2,0 +5,9 -10,6	292,3 284,5 323,8	-4,6 -4,8 -3,6	296,8 291,1 320,3	-6,0 -4,8 -9,9
22	DRUCKGEWERBE, VERVIEL- FAELTIGUNG VON BESPIELTEN TONTRAEGERN	INSGESAMT INLAND AUSLAND	149,4 155,6 77,5	+13,4 +12,7 +32,3	-1,6 -2,0 +7,3	151,9 158,7 72,2	+19,1 +18,7 +29,9	+2,2 +2,9 -11,1	148,6 155,7 64,5	+16,0 +15,7 +26,0	150,7 157,2 74,9	+16,2 +15,7 +31,2
D6	CHEMISCHE INDUSTRIE	INSGESAMT INLAND AUSLAND	93,6 93,8 93,2	+7,1 -2,1 +42,9	-14,7 -17,2 -6,9	109,7 113,3 100,1	+19,2 +14,8 +34,5	-1,9 -0,4 -6,1	104,6 104,0 106,3	+12,8 +8,8 +24,6	101,7 103,6 96,7	+13,4 +6,5 +38,5
24.1	HERSTELLUNG VON CHEMISCHEN GRUNDSTOFFEN	INSGESAMT INLAND AUSLAND	79,9 82,1 73,9	+12,2 +0,6 +72,3	-17,7 -20,9 -6,3	97,1 103,8 78,9	+22,9 +18,5 +41,9	-1,0 +0,8 -7,2	90,5 92,7 84,7	+14,4 +13,2 +18,3	88,5 93,0 76,4	+17,8 +9,9 +55,0
24.4	HERSTELLUNG VON PHARMA- ZEUTISCHEN ERZEUGNISSEN	INSGESAMT INLAND AUSLAND	82,7 83,3 81,0	-8,3 -15,9 +18,6	-11,4 -16,2 +3,6	93,3 99,4 78,2	+13,6 +12,7 +16,9	-9,6 -12,8 +2,8	99,4 103,6 88,8	+14,6 +10,3 +28,9	88,0 91,4 79,6	+2,1 -2,4 +17,8
DH	HERSTELLUNG VON GUMMI- UND KUNSTSTOFFWAREN	INSGESAMT INLAND AUSLAND	466,0 485,2 349,6	-2,6 -5,0 +25,1	-13,7 -14,0 -11,1	540,0 564,1 393,4	+22,0 +21,0 +32,1	+8,3 +7,8 +13,1	443,4 461,1 335,5	+7,9 +6,2 +24,2	503,0 524,7 371,5	+9,2 +7,4 +28,7
25.2	HERSTELLUNG VON KUNST- STOFFWAREN	INSGESAMT INLAND AUSLAND	650,8 645,0 708,7	-4,9 -7,3 +25,4	-14,3 -14,3 -13,9	759,0 752,7 823,5	+19,4 +17,7 +38,3	+8,2 +7,5 +15,8	617,4 610,9 682,6	+8,2 +6,1 +32,2	704,9 698,9 766,1	+6,8 +4,7 +32,0
DI	GLASGEWERBE, KERAMIK, VERARBEITUNG VON STEINEN UND ERDEN	INSGESAMT INLAND AUSLAND	254,8 262,1 208,8	+1,6 -2,0 +41,6	-6,3 -6,4 -5,8	271,9 280,0 221,7	+11,7 +8,1 +50,8	-4,5 -2,6 -16,8	241,2 244,2 222,3	+14,9 +11,5 +44,9	263,4 271,1 215,3	+6,6 +3,0 +46,2
26.1	HERSTELLUNG UND VERAR- BEITUNG VON GLAS	INSGESAMT INLAND AUSLAND	255,9 253,8 265,5	+14,3 +6,4 +69,2	-2,4 -2,3 -2,7	262,1 259,7 272,9	+25,9 +17,8 +79,2	-7,1 -3,5 -19,8	249,3 243,2 277,1	+23,3 +14,9 +73,7	259,0 256,8 269,2	+19,9 +11,8 +74,1
DJ	METALLERZEUGUNG UND -BE- ARBEITUNG, HERSTELLUNG VON METALLERZEUGNISSEN	INSGESAMT INLAND AUSLAND	164,8 161,1 186,6	+5,1 +0,8 +33,8	-6,6 -9,4 +11,1	176,4 177,8 167,9	+13,5 +13,4 +13,9	-1,0 -0,6 -3,8	156,9 155,4 165,5	+5,4 +3,3 +18,7	170,6 169,5 177,3	+9,3 +7,1 +23,6

1) AUSGEWAELHTE WIRTSCHAFTSZWEIGE (OHNE ERNAHRUNGSGEWERBE UND TABAKVERARBEITUNG).

UND BERLIN-OST

DAS VERARBEITENDE GEWERBE
=100
ABTEILUNGEN, GRUPPEN UND KLASSEN
ZWEIGE, AUSGABE 1993 (WZ93)
WERT

INDEX

1996 AUG.	VER- AEND. IN % GEGEN AUG. 1995	1996 2. VJ	1997 1. VJ	1997 2. VJ	VERAENDERUNG IN % 2. VJ 1997 GEGEN		1996 1. HJ	1996 2. HJ	1997 1. HJ	VERAENDERUNG IN % 1. HJ 1997 GEGEN		1995	1996	VER- AEND. IN % GEGEN 1995	WZ93 SCHL.
					2. VJ 1996	1. VJ 1997				1. HJ 1996	2. HJ 1996				
133,8	-2,3	137,5	130,0	154,9	+12,7	+19,2	131,6	142,4	142,5	+8,3	+0,1	133,0	137,0	+3,0	D
145,7	-0,2	147,5	135,5	160,3	+8,7	+18,3	140,8	153,3	147,9	+5,0	-3,5	143,5	147,0	+2,4	
92,2	-12,4	102,4	110,8	135,8	+32,6	+22,6	99,4	104,1	123,3	+24,0	+18,4	95,9	101,7	+6,0	
150,9	+1,8	149,4	146,9	172,8	+15,7	+17,6	144,2	152,9	159,9	+10,9	+4,6	145,0	148,5	+2,4	
156,7	+2,0	150,6	142,8	169,0	+12,2	+18,3	144,3	156,6	155,9	+8,0	-0,4	148,9	150,4	+1,0	
125,7	+1,5	144,0	165,1	189,6	+31,7	+14,8	143,7	136,7	177,4	+23,5	+29,8	127,6	140,2	+9,9	
111,9	-6,1	118,0	105,3	129,1	+9,4	+22,6	109,3	127,4	117,2	+7,2	-8,0	114,5	118,4	+3,4	
130,7	-	137,2	121,4	143,3	+4,4	+18,0	127,0	147,1	132,4	+4,3	-10,0	131,7	137,1	+4,1	
61,7	-30,2	66,6	62,2	91,1	+36,8	+46,5	62,0	74,8	76,7	+23,7	+2,5	68,5	68,4	-0,1	
201,9	-14,3	255,5	225,9	285,0	+11,5	+26,2	259,7	230,3	255,5	-1,6	+10,9	237,4	245,0	+3,2	
202,0	-15,8	255,9	213,2	278,6	+8,9	+30,7	264,6	228,8	245,9	-7,1	+7,5	239,8	246,7	+2,9	
201,0	-3,8	252,8	304,0	324,3	+28,3	+6,7	229,5	239,4	314,2	+36,9	+31,2	222,8	234,4	+5,2	
111,8	+2,9	102,5	108,5	111,0	+8,3	+2,3	103,8	108,1	109,7	+5,7	+1,5	100,0	105,9	+5,9	
116,5	+1,9	108,8	111,3	115,6	+6,3	+3,9	109,7	113,0	113,4	+3,4	+0,4	106,7	111,4	+4,4	
92,8	+7,9	76,9	97,2	92,0	+19,6	-5,3	79,7	88,4	94,6	+18,7	+7,0	73,0	84,0	+15,1	
115,5	-0,9	108,4	117,5	117,4	+8,3	-0,1	116,2	113,6	117,5	+1,1	+3,4	111,9	114,9	+2,7	DB
106,8	-5,5	104,2	108,2	108,6	+4,2	+0,4	110,3	107,1	108,4	-1,7	+1,2	107,6	108,7	+1,0	
177,4	+24,8	138,6	184,3	180,1	+29,9	-2,3	157,9	159,4	182,2	+15,4	+14,3	142,2	158,6	+11,5	
128,3	+1,2	130,5	141,9	146,1	+12,0	+3,0	136,5	131,2	144,0	+5,5	+9,8	128,9	133,8	+3,8	17
121,4	-3,4	127,0	132,1	136,8	+7,7	+3,6	131,7	125,7	134,5	+2,1	+7,0	126,2	128,7	+2,0	
167,3	+25,6	150,4	136,8	198,7	+32,1	+1,0	163,3	162,5	197,8	+21,1	+21,7	144,3	162,9	+12,9	
86,8	-7,3	59,2	63,4	53,5	-9,6	-15,6	71,1	74,3	58,5	-17,7	-21,3	73,9	72,7	-1,6	18.2
77,4	-11,4	58,2	60,0	52,0	-10,7	-13,3	67,3	69,9	56,0	-16,8	-19,9	70,3	68,6	-2,4	
233,0	+22,0	73,7	115,4	77,5	+5,2	-32,8	128,4	142,3	96,5	-24,8	-32,2	130,4	135,4	+3,8	
46,1	-12,0	46,9	46,7	51,3	+9,4	+9,9	46,2	48,3	49,0	+6,1	+1,4	53,8	47,2	-12,3	DC
50,5	-8,8	49,2	48,1	52,8	+7,3	+9,8	48,3	50,8	50,5	+4,6	-0,6	57,2	49,5	-13,5	
19,6	-43,4	33,1	38,3	42,2	+27,5	+10,2	33,7	33,5	40,3	+19,6	+20,3	33,7	33,6	-0,3	
268,1	+11,0	227,0	255,6	286,9	+26,4	+12,2	214,3	272,9	271,3	+26,6	-0,6	215,7	243,6	+12,9	DD
249,1	+8,1	206,4	224,6	246,7	+19,5	+9,8	193,5	251,2	235,6	+21,8	-6,2	201,5	222,3	+10,3	
1216,3	+52,7	1259,5	1807,4	2298,1	+82,5	+27,1	1253,7	1359,4	2052,8	+63,7	+51,0	924,4	1306,6	+41,3	
160,5	-5,2	163,2	165,8	177,4	+8,7	+7,0	165,4	169,8	171,6	+3,7	+1,1	160,3	167,6	+4,6	DE
156,9	-0,5	154,7	158,1	163,6	+5,8	+3,5	158,4	165,6	160,9	+1,6	-2,8	154,0	162,0	+5,2	
175,7	-19,6	198,8	198,3	235,7	+18,6	+18,9	195,1	187,2	217,0	+11,2	+15,9	187,3	191,2	+2,1	
179,5	-8,2	185,6	181,4	193,2	+4,1	+6,5	190,5	186,9	187,3	-1,7	+0,2	179,0	188,7	+5,4	21
172,6	-2,1	170,0	165,4	165,6	-2,6	+0,1	178,6	178,0	165,5	-7,3	-7,0	167,7	178,3	+6,3	
198,6	-20,2	228,7	225,6	269,3	+17,8	+19,4	223,6	211,5	247,4	+10,6	+17,0	210,1	217,5	+3,5	
121,8	-20,2	133,8	129,1	146,1	+9,2	+13,2	136,4	132,3	137,6	+0,9	+4,0	139,7	134,3	-3,9	21.1
107,4	-8,0	108,3	100,4	102,7	-5,2	+2,3	113,8	115,1	101,6	-10,7	-11,7	114,6	114,4	-0,2	
155,6	-34,4	194,0	196,9	248,4	+28,0	+26,2	189,8	172,8	222,7	+17,3	+28,9	198,6	181,3	-8,7	
299,8	+5,2	293,5	290,2	291,2	-0,8	+0,3	303,2	300,7	290,7	-4,1	-3,3	260,9	302,0	+15,8	21.2
291,5	+2,3	282,7	284,0	280,5	-0,8	-1,2	296,7	292,8	282,3	-4,9	-3,6	264,5	294,8	+11,5	
333,2	+16,5	337,2	315,3	334,6	-0,8	+6,1	329,4	332,7	324,9	-1,4	-2,3	246,5	331,0	+34,3	
131,8	+1,7	129,3	142,2	153,5	+18,7	+7,9	127,6	143,8	147,9	+15,9	+2,9	132,2	135,7	+2,6	22
138,1	+2,1	136,4	149,3	161,2	+18,2	+8,0	134,2	150,7	155,2	+15,6	+3,0	137,5	142,5	+3,6	
58,6	-6,2	45,7	58,3	63,8	+39,6	+9,4	49,2	62,9	61,1	+24,2	-2,9	70,1	56,1	-20,0	
87,4	-2,9	94,0	99,9	111,3	+18,4	+11,4	93,8	91,3	105,6	+12,6	+15,7	96,3	92,5	-3,9	D6
95,8	-0,3	96,1	96,4	111,9	+16,4	+16,1	95,0	96,2	104,1	+9,6	+8,2	100,9	95,6	-5,3	
65,2	-11,5	88,2	109,3	109,6	+24,3	+0,3	90,5	78,5	109,5	+21,0	+39,5	84,1	84,5	+0,5	
71,2	-11,7	78,8	84,9	97,5	+23,7	+14,8	80,5	74,0	91,2	+13,3	+23,2	91,2	77,2	-15,4	24.1
81,6	-5,3	80,9	84,5	100,7	+24,5	+19,2	81,0	81,6	92,6	+14,3	+13,5	94,2	81,3	-13,7	
42,9	-34,5	73,0	86,2	88,8	+21,6	+3,0	79,1	53,4	87,5	+10,6	+63,9	83,2	66,2	-20,4	
90,2	+16,7	91,3	100,8	105,5	+15,6	+4,7	86,9	92,5	103,2	+18,8	+11,6	74,7	89,7	+20,1	24.4
99,0	+12,9	97,5	103,2	112,1	+15,0	+8,6	94,0	98,4	107,7	+14,6	+9,5	87,6	96,2	+9,8	
68,3	+32,4	75,9	94,7	89,0	+17,3	-6,0	68,4	78,0	91,9	+32,4	+17,8	42,7	73,7	+72,6	
478,3	+6,2	436,7	370,4	476,5	+9,1	+28,6	394,7	461,9	423,5	+7,3	-8,3	397,1	428,3	+7,9	DH
511,0	+5,3	462,9	382,7	497,0	+7,4	+29,9	416,2	492,9	439,9	+5,7	-10,8	429,0	454,5	+5,9	
279,5	+18,6	277,6	295,6	351,4	+26,6	+18,9	264,0	273,3	323,5	+22,5	+18,4	203,0	268,7	+32,4	
684,0	+8,6	618,9	506,3	670,2	+8,3	+32,4	540,9	661,3	588,2	+8,7	-11,1	548,6	601,1	+9,6	25.2
695,9	+6,7	625,6	499,4	663,7	+6,1	+32,9	545,5	670,8	581,6	+6,6	-13,3	566,0	608,1	+7,4	
565,2	+40,2	552,0	574,9	734,6	+33,1	+27,8	495,0	566,0	654,8	+32,3	+15,7	374,5	530,5	+41,7	
250,8	+8,8	229,0	197,9	269,8	+17,8	+36,3	197,6	239,7	233,9	+18,4	-2,4	205,7	218,7	+6,3	DI
267,5	+10,4	240,7	197,3	273,1	+13,5	+38,4	204,3	252,2	235,2	+15,1	-6,7	215,7	228,3	+5,8	
147,5	-6,7	156,5	200,9	248,4	+58,7	+23,6	155,5	162,1	224,7	+44,5	+38,6	143,7	158,8	+10,5	
223,9	+4,1	204,3	227,0	265,3	+29,9	+16,9	197,6	224,0	246,1	+24,5	+9,9	194,1	210,8	+8,6	26.1
238,6	+5,3	213,5	223,0	254,4	+19,2	+14,1	205,6	235,6	238,7	+16,1	+1,3	204,9	220,6	+7,7	
156,9	-3,6	162,6	245,1	314,4	+93,4	+28,3	161,1	171,5	279,8	+73,7	+63,1	145,2	166,3	+14,5	
156,8	-5,1	151,9	140,2	164,5	+8,3	+17,3	146,5	162,1	152,3	+4,0	-6,0	151,6	154,3	+1,8	DJ
159,8	-8,0	153,6	138,1	163,4	+6,4	+18,3	147,9	165,8	150,7	+1,9	-9,1	157,2	156,9	-0,2	
139,5	+20,2	142,0	152,3	170,8	+20,3	+12,1	138,1	140,9	161,6	+17,0	+14,7	119,1	139,5	+17,1	

6 INDEX DES UMSATZES FUER
 1991
 NACH ABSCHNITTEN, UNTERABSCHNITTEN,
 DER KLASSIFIKATION DER WIRTSCHAFTS
 6.1 ORIGINAL

WERT

WZ93- SCHL.	WIRTSCHAFTSZWEIG		VERAENDERUNG IN % AUG. 1997 GEGEN			VERAENDERUNG IN % JULI 1997 GEGEN			KUMULIERT		2-MONATS- DURCHSCHNITT JULI 1997 UND AUG. 1997		VER- AEND. IN % GEGEN VORJAHR	
			1997			1997			JAN. 1997 BIS AUG. 1997	VER- AEND. IN % GEGEN VORJAHR	DURCHSCHNITT JULI 1997 UND AUG. 1997	VER- AEND. IN % GEGEN VORJAHR		
			AUG.	AUG. 1996	JULI 1997	JULI	JULI 1996	JUNI 1997	AUG. 1997		AUG. 1997	AUG. 1997		
27	METALLERZEUGUNG UND -BEARBEITUNG	INSGESAMT INLAND AUSLAND	124,5 108,7 186,4	+19,1 +11,3 +41,6	+1,7 -2,9 +14,4	122,4 112,0 162,9	+19,2 +21,9 +11,9	-0,6 -0,9 +0,2	113,9 102,6 158,3	+8,2 +6,0 +14,2	123,5 110,4 174,7	+19,2 +16,5 +26,0		
27.1	ERZEUGUNG VON ROHEISEN, STAHL UND FERROLEGIE- RUNGEN (EGKS) 1)	INSGESAMT INLAND AUSLAND	103,6 89,5 135,7	+20,7 +8,1 +46,4	+3,3 -5,3 +19,7	100,3 94,5 113,4	+17,4 +26,5 +3,0	-4,8 -10,9 +9,2	98,1 93,3 109,1	+7,9 +7,5 +8,8	102,0 92,0 124,6	+19,2 +16,8 +22,9		
27.5	GIESSEREIINDUSTRIE	INSGESAMT INLAND AUSLAND	177,5 178,7 167,0	+36,5 +38,7 +18,4	+17,9 +21,9 -10,2	150,5 146,6 185,9	+25,7 +22,5 +55,6	-2,6 -0,9 -13,1	150,0 144,5 199,9	+12,9 +11,2 +25,6	164,0 162,7 176,5	+31,3 +30,9 +35,5		
28	HERSTELLUNG VON METALL- ERZEUGNISSEN	INSGESAMT INLAND AUSLAND	217,1 219,4 187,7	-3,4 -4,2 +11,1	-11,9 -12,6 +0,9	246,3 251,0 186,1	+10,1 +9,6 +20,8	-1,4 -0,4 -14,8	212,6 214,2 191,8	+3,5 +1,8 +34,5	231,7 235,2 186,9	+3,3 +2,7 +15,7		
28.1	STAHL- UND LEICHTMETALL- BAU	INSGESAMT INLAND AUSLAND	230,0 245,2 61,1	-8,5 -8,9 +12,1	-17,5 -17,8 -5,3	278,9 298,2 64,5	+11,9 +11,0 +88,6	+2,4 +2,5 -2,4	223,5 238,6 54,6	+5,5 +4,6 +81,4	254,5 271,7 62,8	+1,7 +1,0 +41,4		
DK	MASCHINENBAU	INSGESAMT INLAND AUSLAND	96,6 88,9 117,0	+22,1 +3,0 +95,3	+12,5 +1,0 +45,9	85,9 88,0 80,2	+18,5 +3,6 +55,4	-8,2 -8,1 -8,8	82,4 85,5 74,0	+9,1 +3,5 +30,5	91,3 88,5 98,6	+20,4 +6,2 +76,7		
29.1	H.V. MASCHINEN F.D.ERZEUG. U. NUTZG.-V. MECHAN. ENERGIE (O. LUFT-, STRASS. FAHRZ. BAU)	INSGESAMT INLAND AUSLAND	68,9 63,7 91,9	-4,2 -13,3 +42,3	-18,5 -20,6 -11,5	84,5 80,2 103,8	+25,0 +19,2 +49,8	+3,2 +9,0 -12,6	73,6 69,0 94,3	-0,1 -5,7 +24,4	76,7 72,0 97,9	+9,9 +2,3 +46,1		
29.3	HERSTELLUNG VON LAND- U. FORSTWIRTSCHAFTLICHEN MASCHINEN	INSGESAMT INLAND AUSLAND	25,4 29,5 20,4	+10,9 -13,2 +110,3	-27,4 -12,2 -44,4	35,0 33,6 36,7	+5,7 -3,2 +18,0	+13,3 -5,4 +44,5	22,9 26,8 18,4	-1,3 -15,2 +40,5	30,2 31,6 28,6	+7,9 -8,1 +40,2		
29.4	HERSTELLUNG VON WERK- ZEUGMASCHINEN	INSGESAMT INLAND AUSLAND	103,8 136,8 43,8	-16,9 +6,0 -62,6	-6,0 +0,1 -29,9	110,4 136,6 62,5	+28,1 +23,4 +50,2	+14,9 +13,1 +22,1	105,4 132,6 56,0	-0,9 +2,2 -12,4	107,1 136,7 53,2	+1,4 +14,0 -33,0		
DL	H.V. BUEROMASCH., DATENVERARB. GER. U. -EINRICHTG.; ELEKTROT., FEINMECHANIK U. OPTIK	INSGESAMT INLAND AUSLAND	180,9 163,7 285,8	+16,6 +6,0 +80,1	-2,5 -2,8 -1,4	185,5 168,4 289,9	+30,2 +17,5 +110,5	-2,8 -0,3 -11,0	172,8 158,0 263,4	+15,3 +6,8 +63,3	183,2 166,1 287,9	+23,1 +11,6 +94,3		
30	H.V. BUEROMASCHINEN, DATENVERARBEITUNGS- RAETEN U. -EINRICHTUNGEN	INSGESAMT INLAND AUSLAND	139,2 136,1 151,0	+61,3 +70,6 +36,3	-4,2 -5,7 +1,1	145,3 144,3 149,4	+89,9 +108,8 +43,7	+20,3 +35,2 -13,7	138,2 122,8 195,9	+71,7 +59,9 +107,5	142,3 140,2 150,2	+74,8 +88,2 +39,9		
31	HERSTELLUNG VON GERAETEN DER ELEKTRIZITAETSERZEU- GUNG, -VERTEILUNG U. A.E.	INSGESAMT INLAND AUSLAND	150,5 145,1 190,4	-0,7 -7,5 +68,6	-6,5 -5,5 -12,0	161,0 153,6 216,3	+13,9 +3,4 +145,8	-4,7 -5,7 +0,6	145,4 142,2 169,5	+0,7 -3,9 +42,9	155,8 149,4 203,4	+6,3 -2,2 +102,4		
31.2	HERSTELLUNG VON ELEK- TRIZITAETSVERTeilUNGS- U. -SCHALTEINRICHTUNGEN	INSGESAMT INLAND AUSLAND	128,5 125,3 162,2	-24,8 -28,5 +30,6	-9,3 -5,7 -31,0	141,7 132,9 235,0	-13,5 -23,0 +231,0	-7,6 -9,3 +4,4	127,9 125,9 149,9	-19,6 -23,3 +41,4	135,1 129,1 198,6	-19,2 -25,8 +103,5		
31.6	HERSTELLUNG VON ELEK- TRISCHEN AUSRUESTUNGEN A.N.G.	INSGESAMT INLAND AUSLAND	201,1 209,2 144,5	+3,4 -1,7 +118,9	-1,9 -3,6 +19,1	204,9 216,9 121,3	+21,4 +18,6 +71,3	-8,8 -9,6 +2,4	187,5 197,8 116,1	+4,7 +1,5 +68,3	203,0 213,1 132,9	+11,8 +7,7 +94,3		
32	RUNDFUNK-, FERNSEH- UND NACHRICHTENTECHNIK	INSGESAMT INLAND AUSLAND	283,3 206,3 963,9	+48,2 +20,4 +162,1	+13,5 +11,0 +18,4	249,7 185,8 814,4	+48,5 +25,5 +134,9	-5,4 +0,5 -15,4	238,1 184,7 709,8	+30,0 +18,4 +67,2	266,5 196,1 889,2	+48,3 +22,8 +148,9		
33	MEDIZIN-, MESS-, STEUER- UND REGELUNGSTECHNIK, OPTIK	INSGESAMT INLAND AUSLAND	244,1 236,1 272,5	+18,8 +14,8 +32,8	-9,2 -7,0 -14,9	268,8 254,0 320,3	+40,3 +30,0 +79,7	-5,7 +0,4 -19,5	262,6 248,3 312,7	+22,5 +11,8 +66,4	256,5 245,1 296,4	+29,2 +22,2 +54,6		
DM	FAHRZEUGBAU	INSGESAMT INLAND AUSLAND	169,8 207,0 104,2	+24,3 +17,1 +58,6	+1,3 -1,1 +11,0	167,6 209,2 93,9	+30,8 +20,9 +93,6	-24,0 -24,8 -20,8	174,4 220,0 93,7	+12,5 +8,7 +31,6	168,7 208,1 99,1	+27,4 +18,9 +73,6		
34	HERSTELLUNG VON KRAFTWAGEN UND KRAFTWAGENTEILEN	INSGESAMT INLAND AUSLAND	302,0 300,5 311,9	+20,1 +21,3 +13,9	-13,0 -9,5 -29,4	347,3 332,2 441,7	+39,8 +41,3 +33,1	-11,7 -11,3 -13,7	348,5 331,4 455,7	+7,6 +3,8 +29,2	324,7 316,4 376,8	+29,9 +31,0 +24,4		
34.1	HERSTELLUNG VON KRAFTWAGEN UND KRAFTWAGENMOTOREN	INSGESAMT INLAND AUSLAND	916,1 917,4 908,7	+30,5 +36,1 +5,3	-13,2 -5,2 -41,8	1055,6 968,1 1560,5	+41,5 +44,6 +31,5	-16,5 -18,6 -8,0	961,6 855,0 1576,5	-7,6 -15,4 +29,9	985,9 942,8 1234,6	+36,2 +40,3 +20,5		
35	SONSTIGER FAHRZEUGBAU	INSGESAMT INLAND AUSLAND	105,3 132,6 74,6	+30,6 +10,1 +107,2	+31,8 +18,9 +68,8	79,9 111,5 44,2	+15,3 -9,9 +445,7	-41,3 -44,7 -29,3	89,4 131,5 42,1	+23,3 +20,3 +35,8	92,6 122,1 59,4	+23,5 - +168,8		
35.1	SCHIFFBAU	INSGESAMT INLAND AUSLAND	99,7 241,4 1,0	+18,5 +24,3 -86,7	+176,2 +181,4 -37,5	36,1 85,8 1,6	-72,0 -72,5 +33,3	-87,8 -83,9 -98,8	107,4 236,1 18,0	-8,5 +1,9 -52,4	67,9 163,6 1,3	-36,2 -35,4 -70,5		
36.1	HERSTELLUNG VON MOEBELN	INSGESAMT INLAND AUSLAND	160,6 165,9 113,7	-15,3 -15,0 -18,4	-9,4 -10,4 +5,1	177,3 185,1 108,2	+10,7 +10,8 +10,2	-19,6 -18,5 -33,3	201,2 208,1 140,3	-1,3 -1,7 +4,1	169,0 175,5 111,0	-3,3 -3,1 -6,6		

1) EUROPAEISCHE GEMEINSCHAFT FUER KOHLE UND STAHL.

STBA, FS 4, R 2.2, 8/1997

UND BERLIN-OST

DAS VERARBEITENDE GEWERBE
=100
ABTEILUNGEN, GRUPPEN UND KLASSEN
ZWEIGE, AUSGABE 1993 (WZ93)
WERT

INDEX

1996 AUG.	VER- ÄEND. IN % GEGEN AUG. 1995	1996 2.VJ	1997 1.VJ	1997 2.VJ	VERÄNDERUNG IN % 2.VJ 1997 GEGEN		1996 1.HJ	1996 2.HJ	1997 1.HJ	VERÄNDERUNG IN % 1.HJ 1997 GEGEN		1995	1996	VER- ÄEND. IN % GEGEN 1995	WZ93 SCHL.
					2.VJ 1996	1.VJ 1997				1.HJ 1996	2.HJ 1996				
104,5	-3,5	105,7	103,6	117,8	+11,4	+13,7	105,8	102,1	110,7	+4,6	+8,4	104,6	104,0	-0,6	27
97,7	-8,6	96,4	92,5	107,5	+11,5	+16,2	97,5	94,3	100,0	+2,6	+6,0	100,9	95,9	-5,0	
131,6	+15,3	142,5	147,4	158,3	+11,1	+7,4	138,6	133,2	152,8	+10,2	+14,7	119,0	135,9	+14,2	
85,8	-11,9	93,8	91,6	102,0	+8,7	+11,4	92,7	89,0	96,8	+4,4	+8,8	97,9	90,8	-7,3	27.1
82,8	-19,5	90,7	86,3	101,1	+11,5	+17,1	89,5	85,8	93,7	+4,7	+9,2	99,0	87,7	-11,4	
92,7	+9,1	101,1	103,9	103,9	+2,8	-	100,0	96,2	103,9	+3,9	+8,0	95,4	98,1	+2,8	
130,0	+2,6	133,5	140,5	150,1	+12,4	+6,8	135,6	127,3	145,3	+7,2	+14,1	115,1	131,4	+14,2	27.5
128,8	-1,2	128,3	133,9	142,9	+11,4	+6,7	131,9	123,8	138,4	+4,9	+11,8	114,9	127,8	+11,2	
141,1	+50,9	179,9	199,6	215,7	+19,9	+8,1	168,7	158,9	207,7	+23,1	+30,7	116,7	163,8	+40,4	
224,7	-6,1	211,8	187,5	225,0	+6,2	+20,0	199,3	240,0	206,2	+3,5	-14,1	212,6	219,6	+3,3	28
229,0	-7,7	217,3	188,8	225,6	+3,8	+19,5	204,2	245,4	207,2	+1,5	-15,6	219,8	224,8	+2,3	
168,9	+37,1	140,5	170,4	216,6	+54,2	+27,1	136,3	169,5	193,5	+42,0	+14,2	119,3	152,9	+28,2	
251,4	-1,6	220,6	189,3	236,9	+7,4	+25,1	199,0	273,7	213,1	+7,1	-22,1	229,9	236,3	+2,8	28.1
269,1	-2,5	238,0	202,5	252,8	+6,2	+24,8	214,6	294,3	227,6	+6,1	-22,7	248,6	254,5	+2,4	
54,5	+96,0	27,3	42,8	61,0	+123,4	+42,5	25,4	44,3	51,9	+104,3	+17,2	22,9	34,8	+52,0	
79,1	-2,0	81,3	72,9	86,1	+5,9	+18,1	75,4	86,7	79,5	+5,4	-8,3	80,6	81,1	+0,6	DK
86,3	+5,0	87,3	79,8	89,3	+2,3	+11,9	82,3	93,2	84,6	+2,8	-9,2	86,9	87,8	+1,0	
59,9	-22,1	65,3	54,3	77,3	+18,4	+42,4	57,0	69,6	65,8	+15,4	-5,5	63,7	63,3	-0,6	
71,9	+0,7	77,5	66,9	78,3	+1,0	+17,0	75,0	74,7	72,6	-3,2	-2,8	72,0	74,8	+3,9	29.1
73,5	-0,1	75,1	63,3	72,7	-3,2	+14,8	74,1	71,9	68,0	-8,2	-5,4	73,9	73,0	-1,2	
64,6	+5,0	88,1	82,7	103,5	+17,5	+25,2	78,7	87,2	93,1	+18,3	+6,8	63,6	83,0	+30,5	
22,9	-21,8	24,1	18,1	22,9	-5,0	+26,5	21,5	23,8	20,5	-4,7	-13,9	26,5	22,7	-14,3	29.3
34,0	-18,7	33,0	21,5	28,8	-12,7	+34,0	30,7	30,0	25,2	-17,9	-16,0	37,3	30,4	-18,5	
9,7	-32,6	13,6	14,0	16,0	+17,6	+14,3	10,6	16,5	15,0	+41,5	-9,1	13,6	13,6	-	
124,9	+31,9	120,8	102,8	106,9	-11,5	+4,0	106,7	125,9	104,9	-1,7	-16,7	113,8	116,3	+2,2	29.4
129,1	+2,8	144,1	130,9	131,6	-8,7	+0,5	133,1	134,1	131,3	-1,4	-2,1	130,7	133,6	+2,2	
117,1	+204,2	78,3	51,9	61,9	-20,9	+19,3	58,8	111,0	56,9	-3,2	-48,7	83,1	84,9	+2,2	
155,1	+9,4	156,0	160,8	177,9	+14,0	+10,6	150,3	170,5	169,3	+12,6	-0,7	145,5	160,4	+10,2	DL
154,5	+7,9	153,6	152,1	158,5	+3,2	+4,2	147,7	166,5	155,3	+5,1	-6,7	147,3	157,1	+6,7	
158,7	+19,2	170,5	213,9	236,5	+73,9	+38,6	165,7	195,4	255,2	+54,0	+30,6	134,2	180,6	+34,6	
86,3	+40,6	81,3	140,3	133,4	+64,1	-4,9	80,2	137,8	136,9	+70,7	-0,7	72,2	109,0	+51,0	30
79,8	+27,7	77,6	129,8	104,3	+34,4	-19,6	77,6	119,7	117,0	+50,8	-2,3	76,1	98,7	+29,7	
110,8	+93,7	95,3	179,9	242,4	+154,4	+34,7	90,0	205,2	211,2	+134,7	+2,9	57,4	147,6	+157,1	
151,6	+4,7	152,5	131,4	152,5	-	+16,1	143,8	159,4	142,0	-1,3	-10,9	150,8	151,6	+0,5	31
156,8	+4,3	155,7	131,0	148,6	-4,6	+13,4	146,3	163,8	139,8	-4,4	-14,7	156,5	155,0	-1,0	
112,9	+9,0	128,3	134,8	181,8	+41,7	+34,9	124,7	127,0	158,3	+26,9	+24,6	108,4	125,8	+16,1	
170,8	+13,6	173,1	121,9	129,1	-25,4	+5,9	156,4	180,1	125,5	-19,8	-30,3	176,3	168,2	-4,6	31.2
175,2	+11,0	178,5	124,1	125,4	-29,7	+1,0	160,9	186,0	124,8	-22,4	-32,9	184,9	173,4	-6,2	
124,2	+76,9	114,9	98,1	169,3	+47,3	+72,6	108,8	116,7	133,7	+22,9	+14,6	84,0	112,8	+34,3	
194,4	+15,9	183,3	159,6	205,1	+11,9	+28,5	178,2	183,2	182,3	+2,3	-0,5	172,4	180,7	+4,8	31.6
212,9	+16,1	199,5	165,4	220,0	+10,3	+33,0	193,9	197,4	192,7	-0,6	-2,4	188,6	195,6	+3,7	
66,0	+9,1	70,3	119,4	101,6	+44,5	-14,9	69,1	84,8	110,5	+59,9	+30,3	59,3	77,0	+29,8	
191,2	+23,4	180,3	218,0	239,3	+32,7	+9,8	184,4	191,1	228,7	+24,0	+19,7	156,8	187,8	+19,8	32
171,3	+29,2	151,5	184,1	177,8	+17,4	-3,4	154,8	165,3	181,0	+16,9	+9,5	133,7	160,0	+19,7	
367,7	+4,1	436,0	517,2	782,8	+79,5	+51,4	446,8	419,8	650,0	+45,5	+54,8	361,8	433,3	+19,8	
205,5	+0,6	229,2	254,5	274,8	+19,9	+8,0	219,7	236,9	264,7	+20,5	+11,7	190,3	228,3	+20,0	33
205,6	-5,0	236,5	248,9	249,9	+5,7	+0,4	229,2	239,7	249,4	+8,8	+4,0	202,1	234,4	+16,0	
205,2	+27,2	203,3	274,4	361,9	+78,0	+31,9	186,6	227,1	318,2	+70,5	+40,1	148,9	206,9	+39,0	
136,6	-16,5	172,0	145,2	207,3	+20,5	+42,8	162,5	161,3	176,3	+8,5	+9,3	160,8	161,9	+0,7	DM
176,8	-6,8	225,6	183,3	264,6	+17,3	+44,4	211,5	207,9	223,9	+5,9	+7,7	201,9	209,7	+3,9	
65,7	-43,9	77,2	78,0	105,9	+37,2	+35,8	75,9	79,0	91,9	+21,1	+16,3	88,0	77,4	-12,0	
251,4	-23,9	346,7	327,4	385,4	+11,2	+17,7	348,7	292,3	356,4	+2,2	+21,9	322,2	320,5	-0,5	34
247,8	-23,3	334,1	306,9	365,9	+9,5	+19,2	345,4	282,8	336,4	-2,6	+19,0	314,8	314,1	-0,2	
273,9	-26,9	425,9	456,3	507,8	+19,2	+11,3	369,3	351,3	482,1	+30,5	+37,2	368,3	360,3	-2,2	
702,0	-35,5	1136,2	644,1	1262,9	+11,2	+96,1	1146,8	833,4	953,5	-16,9	+14,4	1024,2	990,1	-3,3	34.1
674,1	-35,3	1066,1	474,0	1177,5	+10,4	+148,4	1124,3	770,3	825,8	-26,5	+7,2	973,5	947,3	-2,7	
862,6	-36,4	1540,1	1625,4	1755,5	+14,0	+8,0	1276,3	1197,3	1690,5	+32,5	+41,2	1316,6	1236,8	-6,1	
80,6	-2,1	86,8	56,4	120,3	+38,6	+113,3	71,6	97,4	88,3	+23,3	-9,3	82,0	84,5	+3,0	35
120,4	+43,5	139,5	85,1	184,1	+32,0	+116,3	105,0	148,4	134,6	+28,2	-9,3	112,1	126,7	+13,0	
36,0	-55,2	27,4	24,1	48,5	+77,0	+101,2	34,0	40,1	36,3	+6,8	-9,5	48,1	37,1	-22,9	
84,1	-36,0	164,4	30,8	210,4	+28,0	+583,1	121,0	143,3	120,6	-0,3	-15,8	132,2	132,2	-	35.1
194,2	+162,1	367,4	72,5	447,9	+21,9	+517,8	224,7	315,2	260,2	+15,8	-17,4	206,3	269,9	+30,8	
7,5	-95,6	23,2	1,7	45,3	+95,3	+2564,7	49,0	23,8	23,5	-52,0	-1,3	80,6	36,4	-54,8	
189,5	-2,9	212,3	205,7	218,2	+2,8	+6,1	213,6	206,8	212,0	-0,7	+2,5	198,6	210,2	+5,8	36.1
195,2	-2,4	220,3	213,2	224,8	+2,0	+5,4	222,0	213,5	219,0	-1,4	+2,6	205,7	217,7	+5,8	
139,4	-9,1	141,8	139,7	160,3	+13,0	+14,7	140,1	148,2	150,0	+7,1	+1,2	136,1	144,2	+6,0	

NEUE LAENDER
6 INDEX DES UMSATZES FUER
1991
NACH ABSCHNITTEN, UNTERABSCHNITTEN,
DER KLASSIFIKATION DER WIRTSCHAFTS
6.1 ORIGINAL

VOLUMEN

WZ93- SCHL.	WIRTSCHAFTSZWEIG		VERAENDERUNG IN % AUG. 1997 GEGEN			VERAENDERUNG IN % JULI 1997 GEGEN		KUMULIERT		2-MONATS- DURCHSCHNITT		
			1997	AUG. 1996	JULI 1997	1997	JULI 1996	JUNI 1997	JAN. 1997 BIS AUG. 1997	VER- AEND. IN % GEGEN VORJAHR	JULI 1997 UND AUG. 1997	VER- AEND. IN % GEGEN VORJAHR
			AUG.			JULI			AUG.	VORJAHR	VORJAHR	
D	VERARBEITENDES GEWERBE 1)	INSGESAMT	142,1	+9,3	-4,4	148,7	+19,6	-6,1	140,1	+10,4	145,4	+14,3
		INLAND	143,7	+1,8	-7,3	155,0	+14,6	-5,3	145,0	+6,5	149,4	+8,0
		AUSLAND	136,9	+50,9	+8,1	126,6	+47,6	-9,6	123,1	+30,1	131,8	+49,3
	VORLEISTUNGSGUETER- PRODUZENTEN	INSGESAMT	165,8	+9,7	-8,1	180,5	+21,4	-0,6	163,7	+13,1	173,2	+15,5
		INLAND	162,6	+4,0	-9,7	180,0	+18,3	+0,8	160,5	+10,1	171,3	+11,0
		AUSLAND	179,7	+40,4	-1,6	182,7	+37,1	-6,0	177,9	+27,2	181,2	+38,6
	INVESTITIONSGUETER- PRODUZENTEN	INSGESAMT	116,9	+10,7	+2,1	114,5	+17,2	-12,8	111,6	+8,9	115,7	+13,8
		INLAND	120,2	-2,5	-4,7	126,1	+7,9	-12,3	123,9	+3,6	123,2	+2,6
		AUSLAND	108,3	+86,4	+29,9	83,4	+79,7	-14,6	78,6	+38,1	95,9	+83,4
	GEBRAUCHSGUETER- PRODUZENTEN	INSGESAMT	208,0	+13,7	-2,5	213,3	+29,0	-17,6	225,8	+2,5	210,7	+21,0
		INLAND	213,7	+17,2	+2,4	208,6	+26,7	-17,1	218,7	-1,8	211,2	+21,7
		AUSLAND	173,5	-7,6	-28,2	241,5	+42,6	-20,2	269,3	+30,6	207,5	+16,2
	VERBRAUCHSGUETER- PRODUZENTEN	INSGESAMT	96,9	-8,8	-8,0	105,3	+6,6	-1,3	103,2	+3,6	101,1	-1,4
		INLAND	98,4	-11,0	-10,6	110,1	+7,4	-2,1	106,6	+1,8	104,3	-2,1
		AUSLAND	90,9	+2,5	+5,5	86,2	+2,9	+3,6	89,4	+13,6	88,6	+2,7
DB	TEXTIL- UND BEKLEIDUNGS- GEWERBE	INSGESAMT	95,1	-15,1	-18,5	116,7	+22,6	-2,4	112,0	+1,3	105,9	+2,2
		INLAND	89,0	-13,9	-18,7	109,5	+19,2	-0,6	103,7	-0,9	99,3	+1,6
		AUSLAND	138,1	-20,5	-18,2	168,8	+42,0	-9,5	171,0	+11,5	153,5	+4,9
17	TEXTILGEWERBE	INSGESAMT	107,7	-14,3	-21,5	137,2	+30,4	-7,2	136,0	+5,4	122,5	+6,2
		INLAND	102,7	-13,3	-21,2	130,3	+24,1	-5,6	127,5	+2,6	116,5	+4,2
		AUSLAND	136,3	-17,7	-22,5	175,9	+65,5	-13,0	183,4	+17,9	156,1	+14,8
18.2	HERSTELLUNG VON BEKLEI- DUNG (OHNE LEDERBEKLEI- DUNG)	INSGESAMT	66,9	-18,3	-6,3	71,4	-2,2	+25,5	58,7	-15,9	63,2	-10,7
		INLAND	61,7	-15,5	-8,7	67,6	+3,2	+25,0	55,8	-14,3	64,7	-6,6
		AUSLAND	147,9	-32,3	+13,9	129,8	-30,9	+29,9	102,8	-27,4	138,9	-31,6
DC	LEDERGEWERBE	INSGESAMT	45,2	+4,4	-5,2	47,7	+13,3	-7,7	46,0	+6,2	46,5	+8,9
		INLAND	48,5	+2,3	-1,4	49,2	+12,3	-7,5	47,6	+4,6	48,9	+7,2
		AUSLAND	25,7	+36,7	-33,8	38,8	+21,6	-8,9	36,5	+19,7	32,3	+27,2
DD	HOLZGEWERBE (OHNE HERSTELLUNG VON MOEBELN)	INSGESAMT	266,8	+4,6	-8,2	290,6	+26,2	-1,3	265,7	+23,8	278,7	+14,8
		INLAND	233,1	-1,2	-8,8	255,6	+20,1	-0,4	231,0	+18,7	244,4	+8,9
		AUSLAND	1952,8	+60,4	-4,5	2044,3	+85,1	-6,4	2006,5	+63,6	1998,6	+72,1
DE	PAPIER- UND DRUCKGEWERBE	INSGESAMT	177,3	+8,4	-5,3	187,3	+8,6	+1,4	177,5	+8,0	182,3	+8,5
		INLAND	159,4	+0,8	-6,2	169,9	+4,2	+3,4	163,1	+4,2	164,7	+2,6
		AUSLAND	252,4	+35,8	-3,2	260,8	+23,0	-3,6	238,1	+20,3	256,6	+28,9
21	PAPIERGEWERBE	INSGESAMT	201,2	+6,0	-7,0	216,4	+4,3	+1,0	202,3	+4,1	208,8	+5,1
		INLAND	169,7	-6,8	-9,0	186,5	-4,1	+3,7	176,6	-3,2	178,1	-5,4
		AUSLAND	287,8	+35,9	-3,6	298,7	+22,8	-3,2	273,0	+20,2	293,3	+28,9
21.1	H.V. HOLZSTOFF, ZELLSTOFF, PAPIER, KARTON UND PAPPE	INSGESAMT	164,2	+17,6	-6,3	175,3	+16,5	+0,6	161,6	+11,1	169,8	+17,0
		INLAND	114,7	-8,6	-8,9	125,9	-2,7	+1,6	120,6	-3,3	120,3	-5,6
		AUSLAND	279,9	+62,2	-3,8	290,9	+45,7	-0,4	257,3	+32,7	285,4	+53,3
21.2	PAPIER-, KARTON- UND PAPPEVERARBEITUNG	INSGESAMT	278,3	-5,6	-7,8	302,0	-7,4	+1,5	287,2	-3,2	290,2	-6,6
		INLAND	269,8	-5,3	-9,1	296,7	-5,1	+5,3	278,5	-3,2	283,3	-5,2
		AUSLAND	313,3	-6,6	-3,2	323,8	-15,2	-10,5	322,7	-3,0	318,6	-11,2
22	DRUCKGEWERBE, VERVIEL- FAELTIGUNG VON BESPIELTEN TONTRAEGERN	INSGESAMT	141,1	+14,2	-1,5	143,3	+20,0	+2,4	139,9	+17,5	142,2	+17,0
		INLAND	147,2	+13,6	-1,9	150,0	+19,7	+3,1	146,9	+17,2	148,6	+16,5
		AUSLAND	69,2	+32,1	+6,8	64,8	+28,6	-11,8	58,0	+25,5	67,0	+30,4
D6	CHEMISCHE INDUSTRIE	INSGESAMT	95,2	+6,3	-14,8	111,8	+18,9	-1,6	106,1	+12,6	103,5	+12,7
		INLAND	96,7	-2,6	-17,4	117,1	+14,7	-0,3	107,4	+9,1	106,9	+6,2
		AUSLAND	91,2	+42,7	-6,8	97,9	+35,0	-5,3	102,5	+23,6	94,6	+38,7
24.1	HERSTELLUNG VON CHEMISCHEN GRUNDSTOFFEN	INSGESAMT	83,9	+10,2	-18,0	102,3	+22,7	-0,5	94,3	+14,0	93,1	+16,7
		INLAND	88,6	-0,2	-20,9	112,0	+18,5	+0,7	100,0	+13,6	100,3	+9,4
		AUSLAND	70,9	+70,8	-6,7	76,0	+43,4	-5,0	78,5	+14,9	73,5	+55,4
24.4	HERSTELLUNG VON PHARMA- ZEUTISCHEN ERZEUGNISSEN	INSGESAMT	79,3	-9,3	-11,3	89,4	+12,3	-9,5	95,4	+13,2	84,4	+1,1
		INLAND	79,8	-16,6	-16,1	95,1	+11,5	-12,8	99,2	+9,0	87,5	-3,3
		AUSLAND	77,9	+16,6	+3,5	75,3	+15,1	+2,4	85,9	+27,3	76,6	+15,9
DH	HERSTELLUNG VON GUMMI- UND KUNSTSTOFFWAREN	INSGESAMT	455,3	-1,8	-13,6	526,8	+22,4	+8,3	433,5	+8,5	491,1	+9,8
		INLAND	472,2	-4,3	-13,8	547,9	+21,3	+7,7	449,1	+6,8	510,1	+7,9
		AUSLAND	352,1	+24,3	-11,6	398,1	+32,8	+14,0	338,1	+24,8	375,1	+28,6
25.2	HERSTELLUNG VON KUNST- STOFFWAREN	INSGESAMT	633,1	-4,4	-14,3	738,4	+19,7	+8,2	602,4	+8,9	685,8	+7,2
		INLAND	624,3	-6,9	-14,3	728,2	+17,8	+7,3	593,3	+6,7	676,3	+4,9
		AUSLAND	721,2	+25,2	-14,2	840,8	+39,0	+16,6	694,6	+32,7	781,0	+32,3
DI	GLASGEWERBE, KERAMIK, VERARBEITUNG VON STEINEN UND ERDEN	INSGESAMT	249,9	+3,6	-6,3	266,6	+14,3	-4,2	235,6	+17,2	258,3	+8,8
		INLAND	258,0	+0,2	-6,2	275,2	+10,8	-2,4	238,9	+13,7	266,6	+5,4
		AUSLAND	199,7	+41,4	-6,5	213,6	+53,2	-16,5	215,1	+47,6	206,7	+47,3
26.1	HERSTELLUNG UND VERAR- BEITUNG VON GLAS	INSGESAMT	271,8	+17,5	-3,2	280,9	+30,5	-6,1	262,2	+26,9	276,4	+23,7
		INLAND	273,9	+10,5	-3,0	282,4	+22,9	-2,9	258,5	+18,9	278,2	+16,5
		AUSLAND	262,6	+67,4	-4,1	273,8	+82,8	-19,0	278,7	+76,7	268,2	+74,8
DJ	METALLERZEUGUNG UND -BE- ARBEITUNG, HERSTELLUNG VON METALLERZEUGNISSEN	INSGESAMT	162,1	+2,6	-6,8	173,9	+11,1	-1,5	156,3	+5,3	168,0	+6,8
		INLAND	158,4	-0,9	-9,6	175,3	+11,7	-1,0	154,6	+3,6	166,9	+5,4
		AUSLAND	183,6	+25,2	+10,8	165,7	+7,3	-4,5	166,7	+16,3	174,7	+16,0

1) AUSGEWAHLTE WIRTSCHAFTSZWEIGE (OHNE ERNAHRUNGSGEWERBE UND TABAKVERARBEITUNG).

STBA,FS 4,R 2.2, 8/1997

UND BERLIN-OST

DAS VERARBEITENDE GEWERBE
=100
ABTEILUNGEN, GRUPPEN UND KLASSEN
ZWEIGE, AUSGABE 1993 (WZ93)
WERT

INDEX

1996 AUG.	VER- AEND. IN % GEGEN AUG. 1995	1996 2. VJ	1997 1. VJ	1997 2. VJ	VERAENDERUNG IN % 2. VJ 1997 GEGEN		1996 1. HJ	1996 2. HJ	1997 1. HJ	VERAENDERUNG IN % 1. HJ 1997 GEGEN		1995	1996	VER- AEND. IN % GEGEN 1995	WZ93 SCHL.
					2. VJ 1996	1. VJ 1997				1. HJ 1996	2. HJ 1996				
130,0	-0,5	132,5	126,7	149,9	+13,1	+18,3	126,8	138,3	138,3	+9,1	-	127,4	132,5	+4,0	D
141,2	+1,4	141,9	131,9	155,0	+9,2	+17,5	135,4	148,4	143,5	+6,0	-3,3	137,4	141,9	+3,3	
90,7	-9,7	99,8	108,4	132,1	+32,4	+21,9	96,7	102,6	120,2	+24,3	+17,2	92,3	99,7	+8,0	
151,1	+5,7	148,4	148,0	173,1	+16,6	+17,0	142,9	153,4	160,6	+12,4	+4,7	140,8	148,1	+5,2	
156,4	+5,5	143,4	144,0	169,6	+13,5	+17,8	142,9	156,6	156,8	+9,7	+0,1	144,5	149,8	+3,7	
128,0	+7,5	144,3	165,0	188,6	+30,7	+14,3	143,0	139,0	176,8	+23,6	+27,2	124,4	141,0	+13,3	
105,6	-6,5	110,8	99,5	121,0	+9,2	+21,6	102,8	120,3	110,2	+7,2	-8,4	108,6	111,6	+2,8	
123,3	-0,5	128,8	114,6	133,8	+3,9	+16,8	119,4	138,6	124,2	+4,0	-10,4	125,0	129,0	+3,2	
58,1	-30,4	62,6	59,0	86,5	+38,2	+46,6	58,5	71,4	72,8	+24,4	+2,0	64,8	64,9	+0,2	
183,0	-15,6	231,5	205,0	256,8	+10,9	+25,3	235,8	208,6	230,9	-2,1	+10,7	219,0	222,2	+1,5	
182,3	-17,1	230,6	192,4	250,1	+8,5	+30,0	239,2	206,2	221,2	-7,5	+7,3	220,4	222,7	+1,0	
187,8	-4,7	236,6	281,9	298,0	+26,0	+5,7	215,4	223,1	290,0	+34,6	+30,0	210,8	219,2	+4,0	
106,2	+2,8	97,5	103,0	104,9	+7,6	+1,8	98,6	102,7	103,9	+5,4	+1,2	95,2	100,6	+5,7	
110,5	+2,0	103,4	105,6	109,3	+5,7	+3,5	104,1	107,2	107,4	+3,2	+0,2	101,2	105,7	+4,4	
88,7	+7,1	73,5	92,6	86,9	+18,2	-6,2	76,1	84,4	89,7	+17,9	+6,3	70,6	80,3	+13,7	
112,0	-0,1	105,6	114,2	113,7	+7,7	-0,4	112,9	110,6	114,0	+1,0	+3,1	107,9	111,8	+3,6	DB
103,4	-4,8	101,2	105,1	105,3	+4,1	+0,2	107,0	104,0	105,2	-1,7	+1,2	103,8	105,5	+1,6	
173,7	+27,0	137,7	179,5	174,2	+26,5	-3,0	155,7	157,6	176,9	+13,6	+12,2	137,1	156,6	+14,2	
125,6	+2,4	128,0	138,8	142,2	+11,1	+2,4	133,6	128,8	140,5	+5,2	+9,1	125,0	131,2	+5,0	17
118,5	-2,5	124,1	129,2	133,2	+7,3	+3,1	128,5	122,9	131,2	+2,1	+6,8	122,4	125,7	+2,7	
165,6	+28,6	150,1	192,5	192,6	+28,3	+0,1	162,0	161,9	192,5	+18,8	+18,9	139,6	162,0	+16,0	
81,9	-7,6	56,0	59,8	50,7	-9,5	-15,2	67,2	70,1	55,2	-17,9	-21,3	69,9	68,6	-1,9	18.2
73,0	-11,7	55,1	56,6	49,2	-10,7	-13,1	63,7	66,0	52,9	-17,0	-19,8	66,5	64,8	-2,6	
218,4	+20,9	69,6	108,3	73,1	+5,0	-32,5	121,0	134,0	90,7	-25,0	-32,3	123,2	127,5	+3,5	
43,3	-12,5	44,1	43,9	47,9	+8,6	+9,1	43,6	45,4	45,9	+5,3	+1,1	51,0	44,5	-12,7	DC
47,4	-9,4	46,3	45,1	49,3	+6,5	+9,3	45,4	47,7	47,2	+4,0	-1,0	54,1	46,6	-13,9	
18,8	-43,4	31,5	36,2	39,7	+26,0	+9,7	32,3	32,0	37,9	+17,3	+18,4	32,3	32,1	-0,6	
255,1	+13,5	217,4	247,4	275,4	+26,7	+11,3	205,4	261,8	261,4	+27,3	-0,2	201,6	233,6	+15,9	DD
235,9	+10,2	196,7	217,0	236,0	+20,0	+8,8	184,7	239,7	226,5	+22,6	-5,5	187,8	212,2	+13,0	
1217,4	+59,4	1258,7	1768,9	2249,5	+78,7	+27,2	1247,9	1368,8	2009,2	+61,0	+46,8	895,4	1308,4	+46,1	
163,5	+3,8	164,1	170,0	181,8	+10,8	+6,9	163,2	173,1	175,9	+7,8	+1,6	152,7	168,2	+10,2	DE
158,2	+7,5	154,0	159,9	165,2	+7,3	+3,3	155,1	167,0	162,6	+4,8	-2,6	146,5	161,0	+9,9	
185,9	-7,4	206,9	212,4	251,5	+21,6	+18,4	197,5	199,0	232,0	+17,5	+16,6	179,0	198,3	+10,8	
189,9	+3,9	193,0	193,9	206,4	+6,9	+6,4	193,0	198,4	200,2	+3,7	+0,9	172,3	195,7	+13,6	21
182,0	+9,5	176,3	175,9	176,3	-	+0,2	180,6	188,1	176,1	-2,5	-6,4	161,8	184,4	+14,0	
211,7	-7,3	238,9	243,4	289,0	+21,0	+18,7	227,1	226,5	266,2	+17,2	+17,5	201,0	226,8	+12,8	
139,6	-1,8	148,4	149,8	168,0	+13,2	+12,1	145,5	151,6	158,9	+9,2	+4,8	136,4	148,6	+8,9	21.1
125,5	+12,2	122,6	119,4	122,0	-0,5	+2,2	123,8	134,4	120,7	-2,5	-10,2	114,1	129,1	+13,1	
172,6	-18,9	208,7	220,6	275,3	+31,9	+24,8	196,4	191,9	248,0	+26,3	+29,2	188,5	194,2	+3,0	
294,9	+10,2	286,0	285,9	286,6	+0,2	+0,2	291,9	295,9	286,3	-1,9	-3,2	247,2	293,9	+18,9	21.2
285,0	+7,5	274,0	278,6	275,3	+0,5	-1,2	284,1	286,0	277,0	-2,5	-3,1	248,8	285,0	+14,5	
335,4	+20,7	334,8	315,6	332,7	-0,6	+5,4	324,2	336,4	324,1	-	-3,7	240,7	330,3	+37,2	
123,6	+3,7	120,4	133,8	144,5	+20,0	+8,0	118,2	134,9	139,2	+17,8	+3,2	123,2	126,6	+2,8	22
129,6	+4,2	127,1	140,8	151,9	+19,5	+7,9	124,5	141,6	146,3	+17,5	+3,3	128,1	133,1	+3,9	
52,4	-9,3	41,1	52,3	57,6	+40,1	+10,1	44,4	56,5	54,9	+23,6	-2,8	65,3	50,5	-22,7	
89,6	+2,1	95,2	101,2	112,6	+18,3	+11,3	95,0	93,6	106,9	+12,5	+14,2	94,7	94,3	-0,4	DG
99,3	+5,4	98,7	99,8	115,3	+16,8	+15,5	97,6	99,8	107,6	+10,2	+7,8	99,6	98,7	-0,9	
63,9	-10,1	85,9	104,6	105,6	+22,9	+1,0	87,8	77,2	105,1	+19,7	+36,1	81,8	82,5	+0,9	
76,1	-2,9	82,0	88,0	101,3	+23,5	+15,1	83,7	78,6	94,6	+13,0	+20,4	89,5	81,2	-9,3	24.1
88,8	+4,8	86,6	91,7	108,2	+24,9	+18,0	86,8	88,8	100,0	+15,2	+12,6	93,6	87,8	-6,2	
41,5	-32,2	69,8	77,9	82,4	+18,1	+5,8	75,3	50,9	80,2	+6,5	+57,6	78,5	63,1	-19,6	
87,4	+14,2	88,6	97,0	101,2	+14,2	+4,3	84,5	89,5	99,1	+17,3	+10,7	73,8	87,0	+17,9	24.4
95,7	+10,8	94,4	98,9	107,3	+13,7	+8,5	91,2	94,9	103,1	+13,0	+8,6	86,2	93,0	+7,9	
66,8	+29,2	74,1	92,1	86,0	+16,1	-6,6	67,9	76,2	89,1	+31,2	+16,9	42,8	72,1	+68,5	
463,8	+7,8	424,3	363,3	465,3	+9,7	+28,1	383,5	448,8	414,3	+8,0	-7,7	381,4	416,2	+9,1	DH
493,4	+6,8	448,3	374,1	483,4	+7,8	+29,2	403,1	477,1	428,7	+6,4	-10,1	410,9	440,1	+7,1	
283,3	+20,0	278,4	297,4	354,2	+27,2	+19,1	264,1	276,0	325,8	+23,4	+18,0	200,9	270,1	+34,4	
662,0	+10,5	600,3	496,0	653,3	+8,8	+31,7	524,4	641,5	574,7	+9,6	-10,4	524,9	582,9	+11,0	25.2
670,6	+8,3	604,5	487,1	644,0	+6,5	+32,2	526,7	648,1	565,6	+7,4	-12,7	540,0	587,4	+8,8	
576,2	+43,3	558,5	585,1	746,6	+33,7	+27,6	501,3	575,5	665,9	+32,8	+15,7	374,4	538,4	+43,8	
241,3	+10,6	218,1	193,0	263,1	+20,6	+36,3	189,0	231,0	228,1	+20,7	-1,3	194,8	210,0	+7,8	DI
257,6	+12,4	229,4	192,6	266,8	+16,3	+38,5	195,8	243,5	229,7	+17,3	-5,7	204,4	219,6	+7,4	
141,2	-6,2	148,2	195,4	240,3	+62,1	+23,0	147,5	154,0	217,9	+47,7	+41,5	135,7	150,7	+11,1	
231,4	+6,4	208,8	234,5	280,4	+34,3	+19,6	201,1	231,1	257,4	+28,0	+11,4	196,0	216,1	+10,3	26.1
247,8	+7,8	219,4	231,5	272,5	+24,2	+17,7	210,3	244,7	252,0	+19,8	+3,0	207,8	227,5	+9,5	
156,9	-3,0	160,6	248,0	316,3	+96,9	+27,5	159,1	169,6	282,2	+77,4	+66,4	142,5	164,3	+15,3	
158,0	-2,0	151,3	141,0	163,9	+8,3	+16,2	145,4	162,6	152,5	+4,9	-6,2	148,7	154,0	+3,6	DJ
159,9	-5,7	152,3	138,3	162,6	+6,8	+17,6	146,2	165,1	150,5	+2,9	-8,8	154,1	155,6	+1,0	
146,7	+30,5	145,4	156,8	171,1	+17,7	+9,1	140,8	147,6	164,0	+16,5	+11,1	117,0	144,2	+23,2	

6 INDEX DES UMSATZES FUER
 1991
 NACH ABSCHNITTEN, UNTERABSCHNITTEN,
 DER KLASSIFIKATION DER WIRTSCHAFTS
 6.1 ORIGINAL

VOLUMEN

WZ93- SCHL.	WIRTSCHAFTSZWEIG	1997 AUG.	VERAENDERUNG IN % AUG. 1997 GEGEN		1997 JULI	VERAENDERUNG IN % JULI 1997 GEGEN		KUMULIERT		2-MONATS- DURCHSCHNITT	
			AUG. 1996	JULI 1997		JULI 1996	JUNI 1997	JAN. 1997 BIS AUG. 1997	VER- AEND. IN % GEGEN VORJAHR	JULI 1997 UND AUG. 1997	VER- AEND. IN % GEGEN VORJAHR
27	METALLERZEUGUNG UND -BEARBEITUNG	INSGESAMT 125,4 INLAND 109,9 AUSLAND 186,1	+12,1 +5,9 +29,7	+1,5 -3,0 +13,8	123,5 113,3 163,6	+13,1 +16,9 +4,2	-1,8 -2,2 -0,9	117,9 106,3 163,2	+8,0 +6,5 +11,8	124,5 111,6 174,9	+12,6 +11,2 +16,4
27.1	ERZEUGUNG VON ROHEISEN, STAHL UND FERROLEGIE- RUNGEN (EGKS) 1)	INSGESAMT 108,5 INLAND 96,0 AUSLAND 137,3	+14,2 +4,7 +33,8	+2,4 -5,7 +18,6	106,0 101,8 115,8	+12,9 +23,2 -3,3	-6,4 -11,9 +7,7	106,7 103,0 115,0	+10,1 +10,8 +8,5	107,3 98,9 126,6	+13,5 +13,4 +13,8
27.5	GIessereIINDUSTRIE	INSGESAMT 171,2 INLAND 175,5 AUSLAND 132,9	+35,3 +38,5 +7,0	+18,7 +22,2 -11,1	144,2 143,6 149,5	+24,3 +22,4 +43,3	-2,4 -0,8 -14,0	143,7 141,5 163,2	+11,4 +10,9 +15,4	157,7 159,6 141,2	+30,0 +30,8 +23,5
28	HERSTELLUNG VON METALL- ERZEUGNISSEN	INSGESAMT 209,8 INLAND 212,5 AUSLAND 174,7	-3,7 -4,5 +10,4	-12,3 -13,0 +0,8	239,3 244,3 173,3	+9,8 +9,3 +19,8	-1,2 -0,4 -15,1	206,3 208,3 179,2	+3,6 +2,0 +34,3	224,6 228,4 174,0	+3,1 +2,4 +14,9
28.1	STAHL- UND LEICHTMETALL- BAU	INSGESAMT 225,0 INLAND 240,0 AUSLAND 58,9	-8,5 -8,9 +10,5	-18,0 -18,2 -5,8	274,3 293,5 82,5	+12,4 +11,5 +87,1	+2,0 +2,1 -2,3	219,4 234,5 53,0	+5,9 +5,1 +80,9	249,7 266,8 60,7	+1,9 +1,3 +39,9
DK	MASCHINENBAU	INSGESAMT 87,5 INLAND 80,1 AUSLAND 107,1	+21,7 +2,6 +33,3	+12,9 +1,3 +46,5	77,5 79,1 73,1	+18,0 +9,0 +53,9	-8,5 -8,2 -9,6	74,7 77,2 67,9	+8,4 +2,9 +29,1	82,5 79,6 90,1	+19,9 +5,6 +75,0
29.1	H.V. MASCHINEN F.D.ERZUEG. U.NUTZG.V.MECHAN.ENERGIE (O.LUFT-, STRASS.FAHRZ.BAU)	INSGESAMT 60,5 INLAND 56,0 AUSLAND 80,7	-5,5 -14,2 +39,1	-18,5 -20,3 -11,6	74,2 70,3 91,3	+23,7 +18,0 +47,3	+3,1 +8,7 -12,5	64,8 60,7 83,2	-1,4 -6,9 +22,5	67,4 63,2 86,0	+8,7 +1,1 +43,3
29.3	HERSTELLUNG VON LAND- U. FORSTWIRTSCHAFTLICHEN MASCHINEN	INSGESAMT 21,5 INLAND 24,7 AUSLAND 17,7	+10,3 -14,2 +105,8	-27,9 -12,4 -44,2	29,8 28,2 31,7	+4,6 -4,1 +15,7	+13,7 -5,1 +44,1	19,5 22,5 15,9	-2,0 -16,7 +37,1	25,7 26,5 24,7	+7,1 -8,9 +37,2
29.4	HERSTELLUNG VON WERK- ZEUGMASCHINEN	INSGESAMT 93,8 INLAND 123,7 AUSLAND 39,4	-18,1 +4,6 -63,3	-5,9 +0,2 -30,0	99,7 123,5 56,3	+26,0 +21,7 +47,4	+14,7 +13,1 +22,1	95,6 120,3 50,6	-2,1 +1,0 -13,8	96,8 123,6 47,9	- +12,5 -34,3
DL	H.V. BUEROMASCH., DATENVERARB. GER.U.-EINRICHTG.;ELEKTROT., FEINMECHANIK U. OPTIK	INSGESAMT 181,5 INLAND 164,1 AUSLAND 288,1	+18,2 +7,8 +78,6	-2,1 -2,4 -0,7	185,3 168,2 290,0	+31,3 +19,1 +106,6	-2,3 +0,4 -11,0	173,2 157,8 268,0	+17,3 +8,7 +65,2	183,4 166,2 289,1	+24,5 +13,3 +91,6
30	H.V. BUEROMASCHINEN, DATENVERARBEITUNGSGE- RAETEN U. -EINRICHTUNGEN	INSGESAMT 166,3 INLAND 158,2 AUSLAND 196,8	+66,6 +80,2 +35,8	-3,8 -5,2 +0,4	172,9 166,8 196,0	+96,5 +120,9 +45,0	+20,2 +36,5 -13,1	163,9 140,3 253,0	+80,7 +69,4 +110,1	169,6 162,5 196,4	+80,6 +98,9 +40,2
31	HERSTELLUNG VON GERAETEN DER ELEKTRIZITAETSERZUE- GUNG, -VERTEILUNG U.AE.	INSGESAMT 144,4 INLAND 139,8 AUSLAND 178,9	+1,2 -5,2 +68,0	-6,4 -5,4 -11,7	154,3 147,8 202,5	+15,1 +5,0 +142,8	-4,4 -5,3 +0,5	139,2 136,4 159,4	+2,4 -1,9 +43,0	149,4 143,8 190,7	+7,9 -0,3 +100,7
31.2	HERSTELLUNG VON ELEK- TRIZITAETSVERTILUNGS- U. -SCHALTZEINRICHTUNGEN	INSGESAMT 114,8 INLAND 111,8 AUSLAND 146,9	-25,6 -29,2 +29,4	-9,3 -5,7 -31,0	126,6 118,5 212,9	-14,5 -23,9 +227,5	-7,7 -9,4 +4,3	114,4 112,4 135,9	-20,6 -24,9 +39,7	120,7 115,2 179,9	-20,1 -26,6 +101,5
31.6	HERSTELLUNG VON ELEK- TRISCHEN AUSRUESTUNGEN A.N.G.	INSGESAMT 177,8 INLAND 184,9 AUSLAND 128,1	+2,0 -3,0 +111,4	-2,8 -4,5 +19,2	182,9 193,7 107,5	+20,2 +17,7 +66,2	-9,1 -9,8 +2,0	168,8 178,0 104,0	+4,2 +1,1 +64,0	180,4 189,3 117,8	+10,5 +6,5 +87,9
32	RUNDFUNK-, FERNSEH- UND NACHRICHTENTECHNIK	INSGESAMT 304,8 INLAND 227,9 AUSLAND 984,1	+41,0 +15,3 +160,1	+13,2 +10,7 +18,7	269,3 205,9 829,1	+42,1 +20,5 +133,9	-5,5 -0,4 -15,0	260,7 207,7 728,2	+26,7 +15,5 +67,4	287,1 216,9 906,6	+41,6 +17,7 +147,4
33	MEDIZIN-, MESS-, STEUER- UND REGELUNGSTECHNIK, OPTIK	INSGESAMT 219,5 INLAND 210,2 AUSLAND 251,8	+17,4 +13,3 +31,4	-9,3 -1,4 -15,0	241,9 226,5 296,1	+38,9 +28,4 +78,4	-6,0 +0,4 -19,7	237,0 222,0 289,8	+21,2 +10,4 +64,9	230,7 218,4 274,0	+27,7 +20,7 +53,2
DM	FAHRZEUGBAU	INSGESAMT 157,3 INLAND 193,0 AUSLAND 94,3	+23,0 +16,3 +56,1	+0,8 -1,4 +10,0	156,0 195,8 85,7	+30,1 +20,8 +89,2	-23,8 -24,3 -21,3	162,5 205,8 85,9	+12,4 +9,0 +29,4	156,7 194,4 90,0	+26,5 +18,5 +70,1
34	HERSTELLUNG VON KRAFTWAGEN UND KRAFTWAGENTEILEN	INSGESAMT 279,1 INLAND 278,1 AUSLAND 285,3	+19,1 +20,5 +11,0	-13,2 -9,8 -29,4	321,6 308,4 404,0	+38,9 +41,0 +29,7	-11,4 -10,8 -14,1	323,3 307,9 420,1	+7,6 +4,1 +26,7	300,4 293,3 344,7	+29,0 +30,5 +21,2
34.1	HERSTELLUNG VON KRAFTWAGEN UND KRAFTWAGENMOTOREN	INSGESAMT 809,8 INLAND 808,4 AUSLAND 817,7	+28,4 +34,8 +1,2	-13,4 -5,2 -42,0	935,3 853,0 1409,3	+39,2 +43,1 +27,1	-16,6 -18,6 -8,5	856,8 755,8 1438,5	-8,5 -16,2 +26,5	872,6 830,7 1113,5	+34,0 +38,9 +16,2
35	SONSTIGER FAHRZEUGBAU	INSGESAMT 97,8 INLAND 125,2 AUSLAND 67,0	+29,0 +9,3 +107,4	+30,2 +18,0 +66,3	75,1 106,1 40,3	+14,8 -9,2 +452,1	-41,0 -44,0 -29,7	83,9 124,5 38,2	+22,8 +20,2 +34,0	86,5 115,7 53,7	+22,5 - +171,2
35.1	SCHIFFBAU	INSGESAMT 91,7 INLAND 222,1 AUSLAND 9	+17,6 +23,4 -87,1	+176,2 +181,5 -40,0	33,2 78,9 1,5	-72,2 -72,7 +25,0	-87,8 -84,0 -98,7	99,1 217,6 16,6	-9,2 +1,2 -53,2	62,5 150,5 1,2	-36,7 -35,9 -70,7
36.1	HERSTELLUNG VON MOEBELN	INSGESAMT 138,6 INLAND 143,1 AUSLAND 98,9	-16,4 -16,2 -19,1	-9,4 -10,5 +5,5	153,0 159,8 93,7	+9,1 +9,2 +8,6	-19,6 -18,5 -33,4	174,0 180,0 122,1	-2,9 -3,3 +2,8	145,8 151,5 96,3	-4,7 -4,5 -7,7

1) EUROPAEISCHE GEMEINSCHAFT FUER KOHLE UND STAHL.

STBA, FS 4, R 2.2, 8/1997

UND BERLIN-OST

DAS VERARBEITENDE GEWERBE
=100
ABTEILUNGEN, GRUPPEN UND KLASSEN
ZWEIGE, AUSGABE 1993 (WZ93)
WERT

INDEX

1996 AUG.	VER- AEND. IN % GEGEN AUG. 1995	1996 2. VJ	1997 1. VJ	1997 2. VJ	VERAENDERUNG IN % 2. VJ 1997 GEGEN		1996 1. HJ	1996 2. HJ	1997 1. HJ	VERAENDERUNG IN % 1. HJ 1997 GEGEN		1995	1996	VER- AEND. IN % GEGEN 1995	WZ93 SCHL.
					2. VJ 1996	1. VJ 1997				1. HJ 1996	2. HJ 1996				
111,9	+5,8	109,8	109,6	121,7	+10,8	+11,0	108,7	109,4	115,7	+6,4	+5,8	103,2	109,0	+5,6	27
103,8	-0,6	99,7	97,7	111,3	+11,6	+13,9	99,6	100,4	104,5	+4,9	+4,1	99,4	100,0	+0,6	
143,5	+28,9	149,4	156,2	162,5	+8,8	+4,0	144,5	144,6	159,4	+10,3	+10,2	118,0	144,6	+22,5	
95,0	-1,8	100,8	102,3	110,7	+9,8	+8,2	97,7	98,7	106,5	+9,0	+7,9	97,8	98,2	+0,4	27.1
91,7	-11,0	98,1	97,5	111,3	+13,5	+14,2	94,9	95,6	104,4	+10,0	+3,2	99,4	95,3	-4,1	
102,6	+24,8	106,8	113,1	109,2	+2,2	-3,4	104,3	105,9	111,1	+6,5	+4,9	94,3	105,1	+11,5	
126,5	+0,8	129,2	134,6	143,4	+11,0	+6,5	131,6	123,2	139,0	+5,6	+12,8	114,2	127,4	+11,6	27.5
126,7	-2,6	125,8	131,1	139,8	+11,1	+6,6	129,4	121,6	135,4	+4,6	+11,3	115,2	125,5	+8,9	
124,2	+48,6	158,9	166,0	175,1	+10,2	+5,5	150,5	138,0	170,6	+13,4	+23,6	104,9	144,2	+37,5	
217,8	-6,6	205,1	181,8	218,6	+6,6	+20,2	193,0	231,6	200,2	+3,7	-13,6	207,7	212,3	+2,2	28
222,4	-8,2	210,8	183,5	219,8	+4,3	+19,8	198,1	237,3	201,7	+1,8	-15,0	215,0	217,7	+1,3	
158,2	+35,7	131,0	158,8	203,0	+55,0	+27,8	127,4	158,6	180,9	+42,0	+14,1	113,4	143,0	+28,1	
246,0	-2,3	215,7	185,1	233,6	+8,3	+26,2	194,4	267,8	209,4	+7,7	-21,8	227,4	231,1	+1,6	28.1
263,5	-3,1	232,8	198,0	249,5	+7,2	+26,0	209,8	288,1	223,8	+6,7	-22,3	245,9	248,9	+1,2	
53,3	+97,4	26,4	41,7	59,2	+124,2	+42,0	24,6	43,3	50,4	+104,9	+16,4	22,4	33,9	+51,3	
71,9	-3,7	74,2	66,2	77,9	+5,0	+17,7	68,9	78,9	72,1	+4,6	-8,6	74,7	73,9	-1,1	DK
78,1	+3,3	79,3	72,2	80,5	+1,5	+11,5	74,9	84,4	76,4	+2,0	-9,5	80,2	79,7	-0,6	
55,4	-23,2	60,5	50,0	71,1	+17,5	+42,2	52,9	64,2	60,6	+14,6	-5,6	60,0	58,6	-2,3	
64,0	-1,4	68,9	59,1	68,9	-	+16,6	66,9	66,4	64,0	-4,3	-3,6	65,5	66,6	+1,7	29.1
65,3	-2,2	66,7	55,9	63,9	-4,2	+14,3	66,1	63,8	59,9	-3,4	-6,1	67,1	64,9	-3,3	
58,0	+2,7	78,7	73,3	91,2	+15,9	+24,4	70,5	78,0	82,3	+16,7	+5,5	58,4	74,2	+27,1	
19,5	-23,8	20,7	15,4	19,5	-5,8	+26,6	18,6	20,4	17,5	-5,9	-14,2	23,2	19,5	-15,9	29.3
28,8	-20,7	28,1	18,1	24,2	-13,9	+33,7	26,3	25,4	21,2	-19,4	-16,5	32,4	25,9	-20,1	
8,6	-33,8	12,0	12,2	13,9	+15,8	+13,9	9,4	14,5	13,0	+38,3	-10,3	12,3	12,0	-2,4	
114,5	+30,1	110,9	93,7	96,8	-12,7	+3,3	98,1	115,4	95,2	-3,0	-17,5	106,0	106,7	+0,7	29.4
118,3	+1,4	132,3	119,1	119,2	-9,9	+0,1	122,2	122,8	119,2	-2,5	-2,9	121,8	122,5	+0,6	
107,5	+202,0	71,8	47,1	55,9	-22,1	+18,7	54,0	101,8	51,5	-4,6	-49,4	77,3	77,9	+0,8	
153,5	+10,5	153,0	161,6	178,1	+16,4	+10,2	147,7	170,2	169,9	+15,0	-0,2	142,5	158,9	+11,5	DL
152,2	+8,8	150,1	152,3	157,6	+5,0	+3,5	144,7	164,6	155,0	+7,1	-5,8	143,9	154,6	+7,4	
161,3	+21,4	170,7	218,2	303,7	+77,9	+39,2	165,9	204,6	261,0	+57,3	+27,6	134,1	185,3	+38,2	
99,8	+49,6	91,7	163,6	160,4	+74,9	-2,0	89,6	162,5	162,0	+80,8	-0,3	78,3	126,0	+60,9	30
87,8	+33,4	83,6	146,6	119,1	+42,5	-18,8	83,2	132,8	132,9	+59,7	+0,1	80,6	108,0	+34,0	
144,9	+107,0	121,9	227,8	316,0	+159,2	+38,7	113,8	274,6	271,9	+138,9	-1,0	69,7	194,2	+178,6	
142,7	+4,1	143,3	125,4	146,1	+2,0	+16,5	135,0	150,8	135,8	+0,6	-9,9	142,3	142,9	+0,4	31
147,5	+3,8	146,3	125,1	142,9	-2,3	+14,2	137,4	154,9	134,0	-2,5	-13,5	147,5	146,2	-0,9	
106,5	+7,8	120,5	126,9	170,9	+41,8	+34,7	117,1	119,7	148,9	+27,2	+24,4	103,2	118,4	+14,7	
154,2	+12,6	156,4	109,2	115,5	-26,2	+5,8	141,7	162,3	112,4	-20,7	-30,7	160,9	152,0	-5,5	31.2
158,0	+10,1	161,2	111,1	111,9	-30,6	+0,7	145,5	167,5	111,5	-23,4	-33,4	168,5	156,5	-7,1	
113,5	+73,3	105,3	89,0	153,4	+45,7	+72,4	100,0	106,5	121,2	+21,2	+13,8	78,3	103,3	+31,9	
174,3	+13,8	165,7	145,3	184,5	+11,3	+27,0	161,6	165,5	164,9	+2,0	-0,4	158,3	163,6	+3,3	31.6
190,7	+14,1	180,2	150,6	197,9	+9,8	+31,4	175,6	178,1	174,3	-0,7	-2,1	173,1	176,9	+2,2	
60,6	+7,8	64,7	108,1	90,8	+40,3	-16,0	63,6	77,6	99,5	+56,4	+28,2	55,1	70,6	+28,1	
216,1	+25,6	201,9	243,5	260,3	+28,9	+6,9	206,7	215,4	251,9	+21,9	+16,9	174,9	211,0	+20,6	32
197,7	+31,4	174,4	210,4	198,9	+14,0	-5,5	178,3	190,9	204,7	+14,8	+7,2	152,3	184,6	+21,2	
378,3	+4,1	445,1	535,6	801,9	+80,2	+49,7	457,7	432,3	668,7	+46,1	+54,7	374,8	445,0	+18,7	
187,0	-1,2	208,6	230,2	248,1	+18,9	+7,8	200,5	215,4	239,1	+19,3	+11,0	176,2	207,9	+18,0	33
185,6	-7,1	213,9	223,2	223,1	+4,3	-	207,8	216,4	223,2	+7,4	+3,1	188,4	212,1	+13,8	
191,6	+26,2	189,9	254,6	335,5	+76,7	+31,8	174,6	211,8	295,0	+69,0	+39,3	140,5	193,2	+37,5	
127,9	-16,9	160,3	136,4	192,5	+20,1	+41,1	151,5	150,6	164,5	+8,6	+9,2	151,6	151,0	-0,4	DM
166,0	-7,1	210,2	172,8	246,3	+17,2	+42,5	197,0	194,5	209,6	+6,4	+7,8	190,2	195,8	+2,9	
60,4	-45,3	71,8	71,9	97,2	+35,4	+35,2	70,9	72,8	84,6	+19,3	+16,2	83,1	71,8	-13,6	
234,3	-24,1	321,4	306,0	355,9	+10,7	+16,3	323,2	271,5	331,0	+2,4	+21,9	301,8	297,4	-1,5	34
230,7	-23,4	308,9	287,5	338,0	+9,4	+17,6	319,3	262,5	312,8	-2,0	+19,2	294,2	290,9	-1,1	
257,1	-27,7	399,9	422,4	468,2	+17,1	+10,8	347,6	328,2	445,3	+28,1	+35,7	349,6	337,9	-3,3	
630,6	-36,6	1022,3	579,3	1123,8	+9,9	+94,0	1031,4	747,9	851,5	-17,4	+13,9	935,7	889,7	-4,9	34.1
599,8	-36,4	949,8	420,8	1040,9	+9,6	+147,4	1002,7	684,5	730,8	-27,1	+6,8	881,8	843,6	-4,3	
807,7	-37,1	1499,6	1492,2	1601,5	+11,2	+7,3	1196,9	1112,9	1546,8	+29,2	+39,0	1246,3	1154,9	-7,3	
75,8	-3,3	81,5	53,5	112,6	+38,2	+110,5	67,6	91,5	83,1	+22,9	-9,2	78,1	79,5	+1,8	35
114,5	+41,2	131,7	81,6	173,3	+31,6	+112,4	99,6	140,4	127,5	+28,0	-9,2	107,5	120,0	+11,6	
32,3	-57,2	24,9	21,9	44,2	+77,5	+101,8	31,4	36,3	33,1	+5,4	-8,8	45,1	33,8	-25,1	
78,0	-37,1	152,7	28,4	194,1	+27,1	+583,5	112,6	133,0	111,3	-1,2	-16,3	124,7	122,8	-1,5	35.1
180,0	+158,6	341,0	66,9	413,0	+21,1	+517,3	208,6	292,0	239,9	+15,0	-17,8	194,0	250,3	+29,0	
7,0	-95,7	21,7	1,6	41,9	+93,1	+2518,8	45,9	22,3	21,7	-52,7	-2,7	76,5	34,1	-55,4	
165,8	-4,8	186,3	178,3	188,5	+1,2	+5,7	188,0	180,5	183,4	-2,4	+1,6	177,9	184,2	+3,5	36.1
170,8	-4,3	193,3	184,8	194,2	+0,5	+5,1	195,3	186,2	189,5	-3,0	+1,8	184,3	190,8	+3,5	
122,2	-10,7	124,5	122,1	139,3	+11,9	+14,1	123,6	130,0	130,7	+5,7	+0,5	121,7	126,8	+4,2	

NEUE LAENDER UND BERLIN-OST

6 INDEX DES UMSATZES FUER DAS VERARBEITENDE GEWERBE
1991=1006.2 ZEITREIHENANALYSE -- BERLINER VERFAHREN (BV 4)
WERTINDEX

WZ93- SCHL.	WIRTSCHAFTSZWEIG		ORIGINALWERT		KALENDER- U. SAISON- BEREINIGTER WERT		GLATTE KOMPONENTE	
			1997 AUG.	VERAEND. GEGENUEBER! VORJAHRES- MONAT IN %!	1997 AUG.	VERAEND. GEGENUEBER! VORMONAT IN %!	1997 AUG.	VERAEND. GEGENUEBER VORMONAT IN %!
D	VERARBEITENDES GEWERBE 1)	INSGESAMT	147,2	+10,0	153,8	-3,1	155,8	+1,3
		INLAND	148,5	+1,9	156,8	-4,2	159,8	+0,9
		AUSLAND	142,3	+54,3	145,8	+2,2	142,8	+3,0
	VORLEISTUNGSUETTER- PRODUZENTEN	INSGESAMT	166,1	+10,1	170,5	-4,0	173,6	+1,6
		INLAND	162,7	+3,8	164,6	-5,6	168,8	+1,2
		AUSLAND	180,6	+43,7	196,0	+2,1	194,5	+3,3
	INVESTITIONSGUETTER- PRODUZENTEN	INSGESAMT	125,3	+12,0	131,0	-1,6	131,6	+0,9
		INLAND	128,6	-1,6	141,2	-2,5	143,2	+0,3
		AUSLAND	116,6	+89,0	109,8	+6,0	102,9	+3,6
	GEBRAUCHSGUETTER- PRODUZENTEN	INSGESAMT	228,8	+13,3	269,0	-6,3	273,0	+2,1
		INLAND	236,1	+16,4	273,3	-3,7	271,4	+2,6
		AUSLAND	190,1	-5,4	246,9	-20,0	286,9	-0,6
	VERBRAUCHSGUETTER- PRODUZENTEN	INSGESAMT	102,7	-8,1	104,8	-7,0	110,3	+0,1
		INLAND	104,3	-10,5	107,9	-7,9	114,1	+0,1
		AUSLAND	95,9	+3,3	91,6	-1,6	94,3	+0,1
DB	TEXTIL- UND BEKLEIDUNGS- GEWERBE	INSGESAMT	99,1	-14,2	107,3	-17,0	118,5	+0,4
		INLAND	92,8	-13,1	101,6	-15,3	110,1	+0,4
		AUSLAND	144,5	-18,5	150,8	-24,2	179,4	+0,6
17	TEXTILGEWERBE	INSGESAMT	111,8	-12,9	128,6	-18,7	143,5	+0,6
		INLAND	106,4	-12,4	123,0	-16,6	134,6	+0,5
		AUSLAND	142,1	-15,1	163,2	-25,5	194,9	+0,8
18.2	HERSTELLUNG VON BEKLEIDUNG (OHNE LEDERBEKLEIDUNG)	INSGESAMT	70,9	-18,3	58,9	-11,4	62,6	-0,5
		INLAND	65,3	-15,6	57,6	-11,8	60,6	-0,3
		AUSLAND	157,6	-32,4	80,1	-7,9	93,0	-2,2
DC	LEDERGEWERBE	INSGESAMT	48,7	+5,6	51,8	-2,1	51,6	+0,6
		INLAND	52,2	+3,4	53,7	-2,0	53,2	+0,6
		AUSLAND	27,5	+40,3	39,3	-6,9	41,6	+2,0
DD	HOLZGEWERBE (OHNE HERSTELLUNG VON MOEBELN)	INSGESAMT	280,4	+4,6	278,3	-8,6	297,1	+0,9
		INLAND	246,9	-0,9	240,3	-9,5	257,2	+0,4
		AUSLAND	1958,0	+61,0	2183,2	-3,5	2294,8	+4,2
DE	PAPIER- UND DRUCKGEWERBE	INSGESAMT	173,5	+8,1	182,8	+1,3	181,8	+1,0
		INLAND	158,4	+1,0	167,5	+0,4	167,8	+0,4
		AUSLAND	237,7	+35,3	244,8	+3,3	239,8	+2,9
21	PAPIERGEWERBE	INSGESAMT	189,5	+5,6	197,1	+0,9	195,7	+0,9
		INLAND	160,7	-6,9	166,7	-1,1	167,3	-0,4
		AUSLAND	269,0	+35,4	277,3	+3,5	272,1	+3,0
21.1	H.V. HOLZSTOFF, ZELLSTOFF, PAPIER, KARTON UND PAPPE	INSGESAMT	143,9	+18,1	152,3	+0,5	150,5	+1,8
		INLAND	97,0	-9,7	102,8	-3,5	103,7	-0,9
		AUSLAND	254,4	+63,5	265,4	+3,0	259,1	+4,4
21.2	PAPIER-, KARTON- UND PAPPEVERARBEITUNG	INSGESAMT	284,4	-5,1	289,5	+1,4	289,3	-0,2
		INLAND	277,0	-5,0	284,4	+1,1	283,9	-0,1
		AUSLAND	314,6	-5,6	312,3	+3,5	311,9	-0,7
22	DRUCKGEWERBE, VERVIEL- FAELTIGUNG VON BESPIELTEN TONTRAEGERN	INSGESAMT	149,4	+13,4	158,9	+0,1	159,9	+1,2
		INLAND	155,6	+12,7	165,8	+0,1	167,2	+1,1
		AUSLAND	77,5	+32,3	76,3	+4,1	73,7	+1,9
D6	CHEMISCHE INDUSTRIE	INSGESAMT	93,6	+7,1	104,1	-5,4	108,2	+1,5
		INLAND	93,8	-2,1	101,2	-8,3	107,1	+1,3
		AUSLAND	93,2	+42,9	111,7	+1,8	110,9	+2,2
24.1	HERSTELLUNG VON CHEMISCHEN GRUNDSTOFFEN	INSGESAMT	79,9	+12,2	90,4	-6,0	94,1	+2,5
		INLAND	82,1	+0,6	89,5	-9,5	95,8	+1,8
		AUSLAND	73,9	+72,3	93,4	+5,8	89,4	+4,0
24.4	HERSTELLUNG VON PHARMA- ZEUTISCHEN ERZEUGNISSEN	INSGESAMT	82,7	-8,3	91,7	-10,2	99,4	-0,2
		INLAND	83,3	-15,9	93,0	-13,6	103,3	-0,2
		AUSLAND	81,0	+18,6	87,7	-0,8	88,9	-0,6
DH	HERSTELLUNG VON GUMMI- UND KUNSTSTOFFWAREN	INSGESAMT	466,0	-2,6	443,2	-11,5	467,5	+0,7
		INLAND	485,2	-5,0	459,5	-12,4	486,2	+0,5
		AUSLAND	349,6	+25,1	344,2	-4,6	353,8	+2,8
25.2	HERSTELLUNG VON KUNST- STOFFWAREN	INSGESAMT	650,8	-4,9	612,4	-11,5	647,9	+0,3
		INLAND	645,0	-7,3	602,4	-12,3	639,6	0
		AUSLAND	708,7	+25,4	709,8	-5,4	731,1	+2,7
DI	GLASGEWERBE, KERAMIK, VERARBEITUNG VON STEINEN UND ERDEN	INSGESAMT	254,8	+1,6	237,9	-4,5	248,4	+0,4
		INLAND	262,1	-2,0	239,4	-5,0	249,4	0
		AUSLAND	208,8	+41,6	227,3	-2,4	241,4	+3,2
26.1	HERSTELLUNG UND VERAR- BEITUNG VON GLAS	INSGESAMT	255,9	+14,3	253,5	-3,6	263,9	+1,5
		INLAND	253,8	+6,4	246,0	-4,4	254,5	+0,8
		AUSLAND	265,5	+69,2	287,2	-0,9	306,9	+4,4
DJ	METALLERZEUGUNG UND -BE- ARBEITUNG, HERSTELLUNG VON METALLERZEUGNISSEN	INSGESAMT	164,8	+5,1	164,6	-4,2	167,5	+1,0
		INLAND	161,1	+0,8	160,4	-7,0	165,6	+0,7
		AUSLAND	186,6	+33,8	188,4	+12,0	178,4	+2,7

1) AUSGEWAHLTE WIRTSCHAFTSZWEIGE (OHNE ERNAHRUNGSGEWERBE UND TABAKVERARBEITUNG).

STBA, FS 4, R 2.2, 8/1997

NEUE LAENDER UND BERLIN-OST

6 INDEX DES UMSATZES FUER DAS VERARBEITENDE GEWERBE
1991=100

6.2 ZEITREIHENANALYSE - BERLINER VERFAHREN (BV 4)
WERTINDEX

WZ93- SCHL.	WIRTSCHAFTSZWEIG		ORIGINALWERT		KALENDER- U. SAISON- BEREINIGTER WERT BERLINER VERFAHREN, VERSION 4		GLATTE KOMPONENTE	
			1997	VERAEND. GEGENUEBER VORJAHRES- MONAT IN %	1997	VERAEND. GEGENUEBER VORMONAT IN %	1997	VERAEND. GEGENUEBER VORMONAT IN %
			AUG.		AUG.		AUG.	
27	METALLERZEUGUNG UND -BEARBEITUNG	INSGESAMT INLAND AUSLAND	124,5 108,7 186,4	+19,1 +11,3 +41,6	123,7 106,8 186,9	+1,5 -4,2 +15,0	120,6 107,3 171,7	+2,0 +1,5 +3,3
27.1	ERZEUGUNG VON ROHEISEN, STAHL UND FERROLEGIE- RUNGEN (EGKS) 1)	INSGESAMT INLAND AUSLAND	103,6 89,5 135,7	+20,7 +8,1 +46,4	107,6 93,8 136,8	+3,7 -7,2 +23,9	104,1 96,3 120,9	+1,8 +0,6 +3,9
27.5	GIESSEREIINDUSTRIE	INSGESAMT INLAND AUSLAND	177,5 178,7 167,0	+36,5 +38,7 +18,4	173,2 171,6 194,8	+7,2 +10,6 -9,7	162,5 156,6 206,2	+2,7 +2,8 +1,3
28	HERSTELLUNG VON METALL- ERZEUGNISSEN	INSGESAMT INLAND AUSLAND	217,1 219,4 187,7	-3,4 -4,2 +11,1	217,7 220,2 188,0	-8,2 -8,5 -2,0	228,4 230,6 200,2	+0,4 +0,3 +1,1
28.1	STAHL- UND LEICHTMETALLBAU	INSGESAMT INLAND AUSLAND	230,0 245,2 61,1	-8,5 -8,9 +12,1	229,5 245,7 51,5	-11,3 -11,1 -16,4	245,9 262,7 61,1	0 0 +2,9
DK	MASCHINENBAU	INSGESAMT INLAND AUSLAND	96,6 88,9 117,0	+22,1 +3,0 +95,3	97,7 94,7 107,1	+4,6 +0,4 +17,7	93,0 93,5 93,0	+1,6 +1,1 +3,9
29.1	H.V. MASCHINEN F.D.ERZEUG. U.NUTZG.V.MECHAN.ENERGIE (O.LUFT-,STRASS.FAHRZ.BAU)	INSGESAMT INLAND AUSLAND	68,9 63,7 91,9	-4,2 -13,3 +42,3	75,5 68,3 109,1	-10,5 -14,1 +0,6	78,5 72,1 107,4	+1,4 +1,3 +2,1
29.3	HERSTELLUNG VON LAND- U. FORSTWIRTSCHAFTLICHEN MASCHINEN	INSGESAMT INLAND AUSLAND	25,4 29,5 20,4	+10,9 -13,2 +110,3	22,4 25,9 20,1	-5,5 -4,8 -0,5	23,0 26,6 19,8	+0,4 +0,4 +1,5
29.4	HERSTELLUNG VON WERK- ZEUGMASCHINEN	INSGESAMT INLAND AUSLAND	103,8 136,8 43,8	-16,9 +6,0 -62,6	107,2 142,6 41,3	-16,0 -5,2 -52,1	110,1 138,5 57,5	-2,1 +0,5 -12,5
DL	H.V. BUEROMASCH., DATENVERARB. GER.U.-EINRICHTG.;ELEKTROT., FEINMECHANIK U. OPTIK	INSGESAMT INLAND AUSLAND	180,9 163,7 289,8	+16,6 +6,0 +80,1	192,1 172,8 310,0	-1,9 -2,0 -1,9	191,6 171,3 315,6	+1,6 +0,8 +4,5
30	H.V. BUEROMASCHINEN, DATENVERARBEITUNGSGE- RAETEN U. -EINRICHTUNGEN	INSGESAMT INLAND AUSLAND	139,2 136,1 151,0	+61,3 +70,6 +36,3	165,4 157,2 197,8	-1,3 -1,8 +1,7	167,7 152,7 222,5	+1,5 +2,5 -0,9
31	HERSTELLUNG VON GERAETEN DER ELEKTRIZITAETSERZEU- GUNG, -VERTEILUNG U.AE.	INSGESAMT INLAND AUSLAND	150,5 145,1 190,4	-0,7 -7,5 +68,6	157,4 151,4 203,8	-5,0 -4,1 -9,3	158,1 151,7 206,3	+1,0 +0,3 +5,1
31.2	HERSTELLUNG VON ELEK- TRIZITAETSERZEUGUNGS- U. -SCHALTEINRICHTUNGEN	INSGESAMT INLAND AUSLAND	128,5 125,3 162,2	-24,8 -28,5 +30,6	134,1 131,2 170,3	-7,6 -4,3 -26,0	132,6 127,2 189,8	-1,9 -3,0 +6,0
31.6	HERSTELLUNG VON ELEK- TRISCHEN AUSRUESTUNGEN A.N.G.	INSGESAMT INLAND AUSLAND	201,1 209,2 144,5	+3,4 -1,7 +118,9	201,8 209,3 148,4	-4,4 -6,1 +14,9	204,5 214,5 135,1	+2,7 +2,5 +3,8
32	RUNDFUNK-, FERNSEH- UND NACHRICHTENTECHNIK	INSGESAMT INLAND AUSLAND	283,3 206,3 963,9	+48,2 +20,4 +162,1	276,9 199,1 966,4	+3,8 +1,4 +8,7	265,8 194,1 900,0	+3,2 +1,1 +7,4
33	MEDIZIN-, MESS-, STEUER- UND REGELUNGSTECHNIK, OPTIK	INSGESAMT INLAND AUSLAND	244,1 236,1 272,5	+18,8 +14,8 +32,8	274,9 264,5 311,2	-5,4 -4,5 -8,3	284,7 266,5 348,2	+1,5 +0,9 +3,3
DM	FAHRZEUGBAU	INSGESAMT INLAND AUSLAND	169,8 207,0 104,2	+24,3 +17,1 +58,6	189,9 241,6 103,3	-3,5 -0,8 -10,3	193,5 243,2 106,8	+2,1 +2,1 +2,3
34	HERSTELLUNG VON KRAFTWAGEN UND KRAFTWAGENTEILEN	INSGESAMT INLAND AUSLAND	302,0 300,5 311,9	+20,1 +21,3 +13,9	369,2 363,2 403,8	-7,6 -6,7 -14,3	376,5 366,5 440,2	+2,5 +3,1 -0,1
34.1	HERSTELLUNG VON KRAFTWAGEN UND KRAFTWAGENMOTOREN	INSGESAMT INLAND AUSLAND	916,1 917,4 908,7	+30,5 +36,1 +5,3	1124,1 1096,6 1295,9	-7,9 -5,3 -19,6	1117,9 1062,9 1453,5	+4,8 +6,5 -1,2
35	SONSTIGER FAHRZEUGBAU	INSGESAMT INLAND AUSLAND	105,3 132,6 74,6	+30,6 +10,1 +107,2	103,6 143,9 60,9	+5,9 +12,1 -5,1	104,5 145,4 59,4	+1,6 +0,3 +4,9
35.1	SCHIFFBAU	INSGESAMT INLAND AUSLAND	99,7 241,4 1,0	+18,5 +24,3 -86,7	126,2 295,0 10,5	+57,4 +94,3 -66,9	122,7 258,9 28,8	+0,2 -0,7 +6,7
35.3	LUFT- UND RAUMFAHRZEUGBAU	INSGESAMT INLAND AUSLAND	· · ·	· · ·	· · ·	· · ·	· · ·	· · ·
36.1	HERSTELLUNG VON MOEBELN	INSGESAMT INLAND AUSLAND	160,6 165,9 113,7	-15,3 -15,0 -18,4	191,9 199,2 125,6	-12,6 -12,4 -15,2	205,9 213,2 140,9	-0,4 -0,3 -1,8

1) EUROPÄISCHE GEMEINSCHAFT FUER KOHLE UND STAHL.
STBA,FS 4,R 2.2, 8/1997

NEUE LAENDER UND BERLIN-OST

6 INDEX DES UMSATZES FUER DAS VERARBEITENDE GEWERBE
1991=100

6.2 ZEITREIHENANALYSE - BERLINER VERFAHREN (BV 4)
VOLUMENINDEX

WZ93- SCHL.	WIRTSCHAFTSZWEIG	ORIGINALWERT		KALENDER- U. SAISON- BEREINIGTER WERT BERLINER VERFAHREN, VERSION 4		GLATTE KOMPONENTE		
		1997 AUG.	VERAEND. GEGENUEBER VORJAHRES- MONAT IN %	1997 AUG.	VERAEND. GEGENUEBER VORMONAT IN %	1997 AUG.	VERAEND. GEGENUEBER VORMONAT IN %	
D	VERARBEITENDES GEWERBE 1)	INSGESAMT	142,1	+9,3	148,5	-3,2	150,7	+1,2
		INLAND	143,7	+1,8	151,6	-4,2	154,6	+0,8
		AUSLAND	136,9	+50,9	140,7	+2,0	138,2	+2,8
	VORLEISTUNGSUETTER- PRODUZENTEN	INSGESAMT	165,8	+9,7	170,2	-4,0	173,6	+1,5
		INLAND	162,6	+4,0	164,7	-5,5	169,2	+1,1
		AUSLAND	179,7	+40,4	194,5	+2,2	193,1	+3,0
	INVESTITIONSGUETER- PRODUZENTEN	INSGESAMT	116,9	+10,7	122,4	-1,9	123,3	+0,8
		INLAND	120,2	-2,5	132,0	-2,7	134,0	+0,2
		AUSLAND	108,3	+86,4	102,7	+5,5	96,9	+3,4
	GEBRAUCHSGUETER- PRODUZENTEN	INSGESAMT	208,0	+13,7	244,2	-6,0	246,9	+2,1
		INLAND	213,7	+17,2	247,7	-3,3	245,0	+2,7
		AUSLAND	173,5	-7,6	226,3	-20,3	262,2	-0,8
	VERBRAUCHSGUETER- PRODUZENTEN	INSGESAMT	96,9	-8,8	98,9	-7,0	104,1	+0,1
		INLAND	98,4	-11,0	101,9	-7,9	107,7	0
		AUSLAND	90,9	+2,5	86,7	-1,0	88,9	-0,1
08	TEXTIL- UND BEKLEIDUNGS- GEWERBE	INSGESAMT	95,1	-15,1	103,4	-17,2	114,4	+0,3
		INLAND	89,0	-13,9	97,9	-15,5	106,4	+0,3
		AUSLAND	138,1	-20,5	145,0	-24,4	172,6	+0,3
17	TEXTILGEWERBE	INSGESAMT	107,7	-14,3	124,5	-18,9	139,2	+0,4
		INLAND	102,7	-13,3	119,2	-16,8	130,7	+0,4
		AUSLAND	136,3	-17,7	157,2	-25,8	188,0	+0,5
18.2	HERSTELLUNG VON BEKLEIDUNG (OHNE LEDERBEKLEIDUNG)	INSGESAMT	66,9	-18,3	55,6	-11,5	59,1	-0,5
		INLAND	61,7	-15,5	54,4	-11,8	57,3	-0,2
		AUSLAND	147,9	-32,3	75,5	-7,8	87,6	-2,1
DC	LEDERGEWERBE	INSGESAMT	45,2	+4,4	48,3	-2,2	48,1	+0,6
		INLAND	48,5	+2,3	50,0	-2,2	49,6	+0,6
		AUSLAND	25,7	+36,7	36,8	-7,3	39,1	+1,8
DD	HOLZGEWERBE (OHNE HERSTELLUNG VON MOEBELN)	INSGESAMT	266,8	+4,6	266,4	-8,1	284,3	+0,8
		INLAND	233,1	-1,2	228,8	-9,0	245,0	+0,2
		AUSLAND	1952,8	+60,4	2172,8	-3,4	2273,4	+4,1
DE	PAPIER- UND DRUCKGEWERBE	INSGESAMT	177,3	+8,4	185,8	+1,1	185,2	+0,8
		INLAND	159,4	+0,8	167,8	+0,2	168,5	+0,1
		AUSLAND	252,4	+35,8	259,6	+3,3	254,5	+2,6
21	PAPIERGEWERBE	INSGESAMT	201,2	+6,0	208,4	+0,7	207,5	+0,5
		INLAND	169,7	-6,8	175,3	-1,4	176,6	-0,7
		AUSLAND	287,8	+35,9	296,1	+3,5	290,8	+2,6
21.1	H.V. HOLZSTOFF, ZELLSTOFF, PAPIER, KARTON UND PAPPE	INSGESAMT	164,2	+17,6	172,7	+0,2	171,4	+1,3
		INLAND	114,7	-8,6	120,3	-3,8	122,1	-1,3
		AUSLAND	279,9	+62,2	291,6	+3,1	285,1	+4,0
21.2	PAPIER-, KARTON- UND PAPPEVERARBEITUNG	INSGESAMT	278,3	-5,6	281,9	+1,5	282,4	-0,5
		INLAND	269,8	-5,3	275,9	+1,2	276,1	-0,3
		AUSLAND	313,3	-6,6	308,9	+3,7	308,9	-1,1
22	DRUCKGEWERBE, VERVIEL- FAELTIGUNG VON BESPIELTEN TONTRAEGERN	INSGESAMT	141,1	+14,2	149,9	+0,3	150,7	+1,1
		INLAND	147,2	+13,6	156,7	+0,3	157,9	+1,2
		AUSLAND	69,2	+32,1	68,4	+4,1	66,1	+1,8
D6	CHEMISCHE INDUSTRIE	INSGESAMT	95,2	+6,3	105,8	-5,5	110,0	+1,6
		INLAND	96,7	-2,6	104,6	-8,3	110,8	+1,3
		AUSLAND	91,2	+42,7	108,8	+1,9	107,7	+2,3
24.1	HERSTELLUNG VON CHEMISCHEN GRUNDSTOFFEN	INSGESAMT	83,9	+10,2	94,4	-6,4	98,4	+2,4
		INLAND	88,6	-0,2	96,8	-9,4	103,7	+1,9
		AUSLAND	70,9	+70,8	88,6	+5,4	84,1	+4,2
24.4	HERSTELLUNG VON PHARMA- ZEUTISCHEN ERZEUGNISSEN	INSGESAMT	79,3	-9,3	87,9	-10,3	95,2	-0,3
		INLAND	79,8	-16,6	89,0	-13,7	98,8	-0,2
		AUSLAND	77,9	+16,6	84,5	-1,1	85,7	-0,8
DH	HERSTELLUNG VON GUMMI- UND KUNSTSTOFFWAREN	INSGESAMT	455,3	-1,8	434,2	-11,2	457,3	+0,7
		INLAND	472,2	-4,3	448,4	-12,0	473,7	+0,5
		AUSLAND	352,1	+24,3	346,1	-5,0	356,6	+2,8
25.2	HERSTELLUNG VON KUNST- STOFFWAREN	INSGESAMT	633,1	-4,4	597,4	-11,3	631,9	+0,3
		INLAND	624,3	-6,9	584,6	-12,0	620,6	0
		AUSLAND	721,2	+25,2	721,5	-5,7	744,5	+2,7
DI	GLASGEWERBE, KERAMIK, VERARBEITUNG VON STEINEN UND ERDEN	INSGESAMT	249,9	+3,6	233,9	-4,4	244,3	+0,7
		INLAND	258,0	+0,2	236,5	-4,7	246,3	+0,3
		AUSLAND	199,7	+41,4	217,5	-3,0	232,6	+3,2
26.1	HERSTELLUNG UND VERAR- BEITUNG VON GLAS	INSGESAMT	271,8	+17,5	268,7	-3,7	280,0	+1,8
		INLAND	273,9	+10,5	265,2	-4,2	274,2	+1,2
		AUSLAND	262,6	+67,4	284,8	-2,0	306,8	+4,4
DJ	METALLERZEUGUNG UND -BE- ARBEITUNG, HERSTELLUNG VON METALLERZEUGNISSEN	INSGESAMT	162,1	+2,6	161,6	-4,4	165,2	+0,7
		INLAND	158,4	-0,9	157,4	-7,2	163,2	+0,5
		AUSLAND	183,6	+25,2	185,2	+11,8	176,5	+2,0

1) AUSGEWAHLTE WIRTSCHAFTSZWEIGE (OHNE ERNAHRUNGSGEWERBE UND TABAKVERARBEITUNG).

STBA, FS 4, R 2.2, 8/1997

NEUE LAENDER UND BERLIN-OST
6 INDEX DES UMSATZES FUER DAS VERARBEITENDE GEWERBE
1991=100

6.2 ZEITREIHENANALYSE - BERLINER VERFAHREN (BV 4)
VOLUMENINDEX

WZ93- SCHL.	WIRTSCHAFTSZWEIG		ORIGINALWERT		KALENDER- U. SAISON- BEREINIGTER WERT BERLINER VERFAHREN, VERSION 4		GLATTE KOMPONENTE	
			1997 AUG.	! VERAEND. ! GEGENUEBER! ! VORJAHR- ! MONAT IN %!	1997 AUG.	! VERAEND. ! GEGENUEBER! ! VORMONAT ! IN %!	1997 AUG.	! VERAEND. ! GEGENUEBER! ! VORMONAT ! IN %!
27	METALLERZEUGUNG UND -BEARBEITUNG	INSGESAMT INLAND AUSLAND	125,4 109,9 186,1	+12,1 +5,9 +29,7	124,2 107,6 186,7	+0,9 -4,9 +14,6	122,3 109,2 173,1	+1,2 +0,7 +2,4
27.1	ERZEUGUNG VON ROHEISEN, STAHL UND FERROLEGIE- RUNGEN (EGKS 1)	INSGESAMT INLAND AUSLAND	108,5 96,0 137,3	+14,2 +4,7 +33,8	112,7 100,6 138,5	+2,7 -7,6 +23,2	110,7 104,6 124,1	+0,9 0 +2,8
27.5	GIESSEREIINDUSTRIE	INSGESAMT INLAND AUSLAND	171,2 175,5 132,9	+35,3 +38,5 +7,0	166,4 168,5 157,2	+7,4 +10,9 -11,0	155,6 153,3 166,3	+2,6 +2,7 +0,8
28	HERSTELLUNG VON METALL- ERZEUGNISSEN	INSGESAMT INLAND AUSLAND	209,8 212,5 174,7	-3,7 -4,5 +10,4	210,4 213,3 175,0	-8,1 -8,4 -2,0	221,0 223,6 186,7	+0,4 +0,3 +1,0
28.1	STAHL- UND LEICHTMETALLBAU	INSGESAMT INLAND AUSLAND	225,0 240,0 58,9	-8,5 -8,9 +10,5	224,8 240,8 49,5	-11,5 -11,3 -16,9	241,4 258,1 59,1	0 0 +2,8
DK	MASCHINENBAU	INSGESAMT INLAND AUSLAND	87,5 80,1 107,1	+21,7 +2,6 +93,3	88,6 85,6 98,1	+4,6 +0,6 +17,6	84,3 84,3 85,2	+1,7 +1,0 +3,8
29.1	H.V. MASCHINEN F.D.ERZEUG. U.NUTZG.V.MECHAN.ENERGIE (O.LUFT-,STRASS.FAHRZ.BAU)	INSGESAMT INLAND AUSLAND	60,5 56,0 80,7	-5,5 -14,2 +39,1	66,3 60,2 95,9	-10,9 -14,0 +0,4	69,1 63,4 94,5	+1,3 +1,1 +1,9
29.3	HERSTELLUNG VON LAND- U. FORSTWIRTSCHAFTLICHEN MASCHINEN	INSGESAMT INLAND AUSLAND	21,5 24,7 17,7	+10,3 -14,2 +105,8	18,9 21,8 17,2	-5,5 -4,4 0	19,4 22,2 16,9	0 0 +1,2
29.4	HERSTELLUNG VON WERK- ZEUGMASCHINEN	INSGESAMT INLAND AUSLAND	93,8 123,7 39,4	-18,1 +4,6 -63,3	97,0 129,1 37,1	-16,1 -5,4 -52,6	99,6 125,2 51,8	-2,3 +0,3 -12,8
DL	H.V. BUEROMASCH., DATENVERARB. GER.U.-EINRICHTG.;ELEKTROT., FEINMECHANIK U. OPTIK	INSGESAMT INLAND AUSLAND	181,5 164,1 288,1	+18,2 +7,8 +78,6	192,7 172,9 314,7	-1,6 -1,8 -1,4	192,4 171,4 321,4	+1,6 +0,8 +4,2
30	H.V. BUEROMASCHINEN, DATENVERARBEITUNGSGE- RAETEN U. -EINRICHTUNGEN	INSGESAMT INLAND AUSLAND	166,3 158,2 196,8	+66,6 +80,2 +35,8	196,7 180,6 255,4	-1,0 -1,5 +1,1	199,9 175,4 288,4	+1,4 +2,8 -0,9
31	HERSTELLUNG VON GERAETEN DER ELEKTRIZITAETSERZEU- GUNG, -VERTEILUNG U.AE.	INSGESAMT INLAND AUSLAND	144,4 139,8 178,9	+1,2 -5,2 +68,0	151,1 145,9 191,2	-4,4 -3,6 -9,0	151,7 146,2 193,5	+1,1 +0,5 +5,1
31.2	HERSTELLUNG VON ELEK- TRIZITAETSERZEUGUNGS- U. -SCHALTEINRICHTUNGEN	INSGESAMT INLAND AUSLAND	114,8 111,8 146,9	-25,6 -29,2 +29,4	119,9 117,1 154,2	-7,6 -4,3 -26,1	118,4 113,4 171,8	-2,0 -3,0 +6,0
31.6	HERSTELLUNG VON ELEK- TRISCHEN AUSRUESTUNGEN A.N.G.	INSGESAMT INLAND AUSLAND	177,8 184,9 128,1	+2,0 -3,0 +111,4	180,2 187,0 131,8	-4,8 -6,5 +14,6	183,2 192,2 120,1	+2,5 +2,4 +3,4
32	RUNDFUNK-, FERNSEH- UND NACHRICHTENTECHNIK	INSGESAMT INLAND AUSLAND	304,8 227,9 984,1	+41,0 +15,3 +160,1	298,2 220,5 987,3	+3,3 +0,8 +8,6	287,3 215,8 920,3	+2,7 +0,7 +7,3
33	MEDIZIN-, MESS-, STEUER- UND REGELUNGSTECHNIK, OPTIK	INSGESAMT INLAND AUSLAND	219,5 210,2 251,8	+17,4 +13,3 +31,4	247,6 236,0 287,8	-5,5 -4,6 -8,5	256,7 237,9 322,4	+1,5 +0,8 +3,2
DM	FAHRZEUGBAU	INSGESAMT INLAND AUSLAND	157,3 193,0 94,3	+23,0 +16,3 +56,1	175,9 225,0 93,9	-3,8 -1,1 -10,8	179,7 226,9 97,4	+2,0 +2,1 +2,1
34	HERSTELLUNG VON KRAFTWAGEN UND KRAFTWAGENTEILEN	INSGESAMT INLAND AUSLAND	279,1 278,1 265,3	+19,1 +20,5 +11,0	341,3 336,0 370,1	-7,7 -6,8 -14,4	348,1 339,5 403,3	+2,4 +3,1 -0,3
34.1	HERSTELLUNG VON KRAFTWAGEN UND KRAFTWAGENMOTOREN	INSGESAMT INLAND AUSLAND	809,8 808,4 817,7	+28,4 +34,8 +1,2	996,7 968,7 1171,5	-8,0 -5,4 -19,8	991,3 938,4 1313,8	+4,7 +5,5 -1,5
35	SONSTIGER FAHRZEUGBAU	INSGESAMT INLAND AUSLAND	97,8 125,2 67,0	+29,0 +9,3 +107,4	96,5 135,7 54,8	+5,2 +11,2 -6,5	97,7 137,5 53,9	+1,5 +0,3 +4,9
35.1	SCHIFFBAU	INSGESAMT INLAND AUSLAND	91,7 222,1 0,9	+17,6 +23,4 -87,1	116,2 272,0 9,5	+56,8 +94,4 -67,9	113,0 238,3 26,6	+0,2 -0,7 +6,4
35.3	LUFT- UND RAUMFAHRZEUGBAU	INSGESAMT INLAND AUSLAND
36.1	HERSTELLUNG VON MOEBELN	INSGESAMT INLAND AUSLAND	138,6 143,1 98,9	-16,4 -16,2 -19,1	166,0 172,3 109,4	-12,7 -12,5 -15,3	177,8 184,0 122,5	-0,5 -0,4 -1,9

1) EUROPAEISCHE GEMEINSCHAFT FUER KOHLE UND STAHL.
STBA,FS 4,R 2.2, 8/1997

Fachserie 4: Produzierendes Gewerbe

Reihe 1: Zusammenfassende Daten für das Produzierende Gewerbe (vorgesehen)

Reihe 2: Indizes für das Produzierende Gewerbe

Reihe 2.1: Indizes der Produktion und Produktion ausgewählter Erzeugnisse im Produzierenden Gewerbe

Monatlich (etwa 7 Wochen nach dem Berichtszeitraum): Index der Produktion für das Produzierende Gewerbe sowie vierteljährliche Produktionsindizes nach Wirtschaftszweigen. Außerdem für ca. 1 000 ausgewählte Erzeugnisse absolute Produktionszahlen.

Reihe 2.2: Auftragseingang und Umsatz im Verarbeitenden Gewerbe – Indizes –

Monatliche Indexberechnung für Inland, Ausland und Insgesamt nach Wirtschaftszweigen (vorläufige Ergebnisse ca. 8 Wochen nach dem Berichtszeitraum, endgültige Ergebnisse im Folgebericht).

Reihe 3: Produktion im Produzierenden Gewerbe

Reihe 3.1: Produktion im Produzierenden Gewerbe

Vierteljährliche und *jährliche* Darstellung der Produktion von rd. 6 400 Gütern (Menge und Wert) und ergänzende Angaben aus der Preisstatistik.

Reihe 3. S.1: Produktion im Produzierenden Gewerbe in den neuen Bundesländern 3. und 4. Vierteljahr 1990

Reihe 3.2: Struktur der Produktion im Produzierenden Gewerbe

Jährliche Darstellung der Produktion von rd. 1 100 Güterklassen nach der Herkunft aus den Wirtschaftszweigen.

Reihe 4: Verarbeitendes Gewerbe sowie Bergbau und Gewinnung von Steinen und Erden

Beschäftigung, Umsatz und Investitionen der Unternehmen

Reihe 4.1.1: Beschäftigung, Umsatz und Energieversorgung der Unternehmen und Betriebe des Verarbeitenden Gewerbes sowie des Bergbaus und der Gewinnung von Steinen und Erden

Monatsbericht (etwa 9 Wochen nach dem Berichtszeitraum): Unternehmen, Betriebe und fachliche Betriebsteile in wirtschaftssystematischer Gliederung und nach Ländern (für Bergbau und Verarbeitendes Gewerbe insgesamt). **Für Unternehmen:** Zahl der Einheiten, Beschäftigte, Lohn- und Gehaltssumme, Umsatz. **Für Betriebe:** zusätzlich Zahl der Angestellten und Arbeiter, geleistete Arbeiterstunden und Energieversorgung; **für fachliche Betriebsteile:** Zahl der Einheiten und der Beschäftigten sowie Umsatz.

Jahresergebnisse werden in einem gesonderten Jahresbericht veröffentlicht.

Reihe 4.1.2: Betriebe, Beschäftigte und Umsatz im Bergbau und im Verarbeitenden Gewerbe nach Beschäftigtengrößenklassen

Jährlich für September Ergebnisse für Betriebe nach Beschäftigtengrößenklassen (Betriebe, Beschäftigte und Umsatz in wirtschaftssystematischer Gliederung; Länderergebnisse für Bergbau und Verarbeitendes Gewerbe insgesamt).

Reihe 4.1.3: Regionale Verteilung der Betriebe im Bergbau und im Verarbeitenden Gewerbe und deren Beschäftigte

Alle 4 Jahre: Anzahl der Betriebe und deren Beschäftigte in wirtschaftssystematischer und regionaler Gliederung (bis einschl. Kreise).

Reihe 4.1.4: Beschäftigte und Umsatz der Betriebe im Bergbau und im Verarbeitenden Gewerbe nach Bundesländern

Jährlicher Bericht.

Reihe 4.1.5: Fachliche Unternehmensteile im Bergbau und im Verarbeitenden Gewerbe

Jährlich: Anzahl der fachlichen Unternehmensteile und deren Beschäftigte, Produktionswert, Umsatz, Löhne und Gehälter sowie der Census-Value-Added in wirtschaftssystematischer Gliederung.

Reihe 4.2: Beschäftigte, Umsatz und Investitionen der Unternehmen und Betriebe des Verarbeitenden Gewerbes sowie des Bergbaus und der Gewinnung von Steinen und Erden - Investitionen -

Jährlicher Vorbericht mit vorläufigen Unternehmens- und Betriebsergebnissen der Investitionserhebung. Die endgültigen Ergebnisse erscheinen in tieferer systematischer Gliederung in den Reihen:

Reihe 4.2.1: Beschäftigte, Umsatz und Investitionen der Unternehmen und Betriebe des Verarbeitenden Gewerbes sowie des Bergbaus und der Gewinnung von Steinen und Erden

Jährlich: Beschäftigte, Umsatz, Investitionen, Lagerbestände, Zugänge an vermieteten Sachanlagen und Aufwendungen für gemietete und gepachtete Sachanlagen (jeweils nach Wirtschaftszweigen und Beschäftigten- und Umsatzgrößenklassen).

Reihe 4.2.3: Konzentrationsstatistische Daten für den Bergbau und das Verarbeitende Gewerbe sowie das Baugewerbe

2-jährlich: Konzentrationsraten und -koeffizienten für Unternehmen und Betriebe des Bergbaus und des Verarbeitenden Gewerbes sowie des Baugewerbes.

Reihe 4.2.4: Material- und Wareneingang im Bergbau und im Verarbeitenden Gewerbe

4-jährlich: Material- und Wareneingang der Unternehmen des Bergbaus und des Verarbeitenden Gewerbes nach Warenarten und Wirtschaftszweigen.

Reihe 4.3: Kostenstruktur der Unternehmen des Verarbeitenden Gewerbes sowie des Bergbaus und der Gewinnung von Steinen und Erden

Jährlich: Beschäftigte, Bestandteile der Gesamtleistung, wichtige Kostenarten sowie Kosten- und Leistungsstruktur (Gliederung: wirtschaftssystematisch sowie nach Beschäftigtengrößenklassen).

Reihe 4. S. 2: Schätzung des Nettoproduktionswertes im Bergbau und im Verarbeitenden Gewerbe 1991 (Zensus) – Regionale und sektorale Verflechtung der Unternehmen und Betriebe -

Reihe 5: Baugewerbe

Reihe 5.1: Beschäftigung, Umsatz und Gerätebestand der Betriebe im Baugewerbe

Jährliche Ergebnisse der zur Jahresmitte durchgeführten Erhebung nach Wirtschaftszweigen und Beschäftigtengrößenklassen z. T. in regionaler Gliederung bis zu Kreisen.

Reihe 5.2: Beschäftigung, Umsatz und Investitionen der Unternehmen im Baugewerbe

Jährlich: Beschäftigte, Bruttolohn- und -gehaltssumme, Jahresbauleistung, Umsatz und Investitionen nach Wirtschaftszweigen, Beschäftigten und Umsatzgrößenklassen (Bauhauptgewerbe: 20 Beschäftigte und mehr, Ausbaugewerbe: 10 Beschäftigte und mehr).

Reihe 5.3: Kostenstruktur der Unternehmen im Baugewerbe

Jährlich: Kosten- und Leistungsgrößen im Bauhaupt- und Ausbaugewerbe nach Wirtschaftszweigen, Beschäftigten- und Bruttoproduktionswertgrößenklassen. Unternehmen (mit 20 Beschäftigten und mehr).

Reihe 5.S.1: Beschäftigung, Umsatz und Gerätebestand der Betriebe im Baugewerbe nach der Klassifikation der Wirtschaftszweige, Ausgabe 1993 (WZ 93) – 1995 –

In diesem Sonderheft werden erstmalig Ergebnisse der zur Jahresmitte 1995 durchgeführten Jahrerhebung in der Gliederung nach der WZ 93 vorgelegt. Diese WZ 93 basiert auf der EU-einheitlichen Zweigklassifikation NACE Rev. 1.

Die Ergebnisse sind nach Wirtschaftszweigen und Beschäftigtengrößenklassen dargestellt, z. T. auch in regionaler Gliederung bis zu den Kreisen. Die qualitativen und quantitativen Veränderungen gegenüber der bisher in der Bundesrepublik angewandten Zweigsystematik „SYPRO“ werden erläutert.

Fortsetzung siehe folgende Seite

Reihe 6: Energie und Wasserversorgung

Reihe 6.1: Beschäftigung, Umsatz, Investitionen und Kostenstruktur der Unternehmen in der Energie- und Wasserversorgung

Jährlich (auch für fachliche Unternehmensteile): Beschäftigte, Arbeiterstunden, Löhne und Gehälter, Umsätze, Lagerbestände und Investitionen nach Wirtschaftszweigen und -bereichen sowie nach Beschäftigten- und Umsatzgrößenklassen. Außerdem Brutto- und Nettoproduktionswert, Brutto- und Nettowertschöpfung, Materialverbrauch und Wareneinsatz sowie Kosten nach Kostenarten.

Reihe 6.2 und 6.3 unbesetzt

Reihe 6.4: Stromerzeugungsanlagen der Betriebe im Bergbau und im Verarbeitenden Gewerbe

Jährlich: Betriebe mit Stromerzeugungsanlagen nach Wirtschaftszweigen und Ländern; Leistung und Belastung der Stromerzeugungsanlagen sowie Verbrauch an Brennstoffen für die Elektrizitätserzeugung.

Reihe 7: Handwerk

Reihe 7.1: Beschäftigte und Umsatz im Handwerk

Vierteljährlich: Beschäftigte und Umsatz in ausgewählten Gewerbebranchen. Saisonbereinigte Zahlen, Regionalangaben und weitere Strukturdaten wie Ausbildungsverhältnisse, Arbeiterdienste und Insolvenzen im Handwerk.

Reihe 8: Fachstatistiken

Reihe 8.1: Eisen- und Stahl (Eisenerzbergbau, eisen-schaffende Industrie, Eisen-, Stahl- und Tempergießerei)¹⁾

Monatlicher Vorbericht und Monatsbericht über wesentliche Entwicklungstendenzen. Der *Vierteljahresbericht* gibt Überblick über Struktur und Entwicklung der entsprechenden Bereiche, auch im Ausland.

Reihe 8.2: Düngemittelversorgung

Vierteljährlicher und *jährlicher* Bericht mit Angaben über den Inlandsabsatz nach Ländern und Düngesorten sowie Nährstoffgehalten.

Reihe S: Sonderbeiträge

Reihe S.6: Material- und Wareneingang im Baugewerbe 1982

Reihe S.8: Düngemittelerzeugung und -versorgung 1950/51 bis 1986/87

Reihe S.9: Konzentrationsstatistische Daten für den Bergbau und das Verarbeitende Gewerbe 1954 bis 1982

Reihe S.12: Dienstleistungen im Produzierenden Gewerbe 1988 – Ergebnisse einer Testerhebung –

Reihe S.13: Gegenüberstellung der Produktion im Produzierenden Gewerbe nach den Systematischen Güterverzeichnissen für Produktionsstatistiken (GP) von 1989 und 1982

Reihe S.14: Neuberechnung der Auftragseingangs- und Umsatzindizes für das Verarbeitende Gewerbe sowie der Auftragseingangs- und Auftragsbestandsindizes für das Bauhauptgewerbe auf Basis 1991

Reihe S.15: Neuberechnung der Produktionsindizes auf Basis 1991

Einzelveröffentlichungen

Zensus im Produzierenden Gewerbe 1979 (7 Hefte)

Handwerkszählung vom 31. März 1995

Die Handwerkszählung 1995 war die erste Totalerhebung in diesem Bereich seit 18 Jahren. Gleichzeitig war sie die erste Zählung des Handwerks, die im wiedervereinigten Deutschland durchgeführt wurde. Nach der Auswertung dieser Erhebung liegen nunmehr wieder aktuelle und zuverlässige Strukturdaten über

diesen wichtigen Bereich des deutschen Mittelstandes vor. Damit konnte eine bedeutende Datenlücke geschlossen werden. So zeigte die Zählung u.a., daß das Handwerk einen wesentlich größeren Stellenwert besitzt, als die bisherigen Daten vermuten ließen. In der öffentlichen Diskussion ist dies bereits auf eine breite Resonanz gestoßen.

Die Ergebnisse der Handwerkszählung 1995 werden auf Diskette und in drei Sonderheften innerhalb der Fachserie 4 veröffentlicht:

Heft 1: Ergebnisse für Unternehmen und Nebenbetriebe nach Gewerbebranchen

Enthält u.a. Angaben über Beschäftigte, Umsatz, Umsatzarten und Absatzrichtung nach Beschäftigten- und Umsatzgrößenklassen, Daten über Beschäftigte und Umsatz nach Ländern sowie Ergebnisse der Handwerkszählungen 1977 und 1995 im Zeitvergleich.

Heft 2: Ergebnisse für Unternehmen und Nebenbetriebe nach Gewerbebranchen

– Beschäftigte nach ihrer Stellung im Unternehmen, Löhne, Gehälter und gesetzliche Sozialkosten

Enthält u.a. Angaben über Beschäftigte nach ihrer Stellung im Unternehmen, Umsatz, Löhne, Gehälter und gesetzliche Sozialkosten nach Beschäftigten- und Umsatzgrößenklassen.

Heft 3: Ergebnisse für Unternehmen und Nebenbetriebe nach ausgewählten Wirtschaftszweigen der Klassifikation der Wirtschaftszweige, Ausgabe 1993

Enthält u.a. Angaben über Beschäftigte nach ihrer Stellung im Unternehmen, Umsatz, Umsatzarten, Absatzrichtung, Löhne, Gehälter und gesetzliche Sozialkosten nach Beschäftigten- und Umsatzgrößenklassen.

Zählung im handwerksähnlichen Gewerbe vom 31. März 1996

Die Zählung im handwerksähnlichen Gewerbe 1996 war die erste Totalerhebung in diesem Bereich. Nach der Auswertung der Erhebung liegen nunmehr erstmals aktuelle und zuverlässige Informationen über diesen überwiegend kleingewerblich strukturierten Bereich vor. Die Bundesergebnisse aus dieser Zählung werden in einem Sonderheft innerhalb der Fachserie 4 sowie auf Diskette zur Verfügung gestellt.

„Ausgewählte Zahlen für die Bauwirtschaft“

Monatliche Querschnittsveröffentlichung mit den Hauptteilen Baugewerbe und Bautätigkeit sowie mit ausgewählten Daten aus zahlreichen anderen Sachgebieten.

„Ausgewählte Zahlen zur Energiewirtschaft“

Monatliche und jährliche Querschnittsveröffentlichungen über Aufkommen und Verwendung von festen, flüssigen und gasförmigen Brennstoffen sowie Elektrizität. Preisindizes und Preise für ausgewählte Energiearten. Beschäftigung der Betriebe in der Energie- und Wasserversorgung, Mineralölsteuern, Klimadaten.

Klassifikationen

Klassifikation der Wirtschaftszweige mit Erläuterungen, Ausgabe 1993

Systematik der Wirtschaftszweige mit Betriebs- und ähnlichen Benennungen, Ausgabe 1979

Alphabetisches Verzeichnis der Betriebs- und ähnlichen Benennungen zur Systematik der Wirtschaftszweige, Ausgabe 1988
Systematisches Güterverzeichnis für Produktionsstatistiken, Ausgabe 1995

¹⁾ Erhältlich bei: Statistisches Bundesamt, Außenstelle Düsseldorf, Hüttenstraße 5 a, 40215 Düsseldorf.




Statistisches Bundesamt
Gustav-Stresemann-Ring 11
65189 Wiesbaden

Veröffentlichungen und Prospekte sind durch den Verlag METZLER-POESCHEL, Verlagsauslieferung SFG – Servicecenter Fachverlage GmbH, Postfach 43 43, 72774 Reutlingen, erhältlich.

Zum Standort Deutschland – Informationen aus 1. Hand



Statistisches Bundesamt



Ob als Printversion oder auf CD-ROM, das Statistische Jahrbuch ist ein kompetenter und zuverlässiger Partner für alle, die sich über das wirtschaftliche, soziale und kulturelle Leben in Deutschland informieren wollen. Daneben sind Strukturdaten über die Mitgliedstaaten der Europäischen Union und Vergleichszahlen von den Vereinigten Staaten und Japan hilfreich für die Standortbestimmung Deutschlands. Detailliertes und vergleichendes Zahlenmaterial über fast alle Länder der Erde gewährt Einblick in die jeweiligen ökonomischen, ökologischen und bevölkerungspolitischen Verhältnisse.

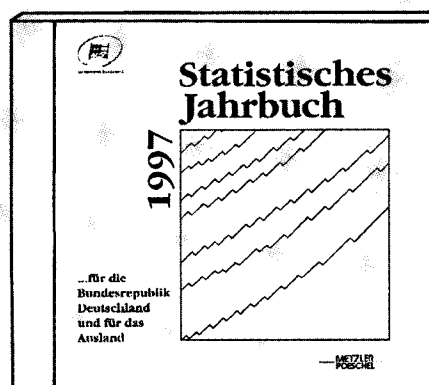
Statistisches Jahrbuch 1997

- **für die Bundesrepublik Deutschland und für das Ausland**

Beide Bände in einem Schuber
zum Vorzugspreis: DM 158,-;
ISBN 3-8246-0551-1

Als Einzelbände:

- **für die Bundesrepublik Deutschland**
776 S., DM 128,-; ISBN 3-8246-0550-3
- **für das Ausland**
398 S., DM 57,-; ISBN 3-8246-0552-X



- **auf CD-ROM:** DM 200,-;
ISBN 3-8246-0553-8

Erhältlich im Buchhandel oder direkt beim Verlag Metzler-Poeschel,
Auslieferung SFG-Servicecenter Fachverlage GmbH, Postfach 43 43,
72774 Reutlingen, Telefon (0 70 71) 93 53 50, Telefax (0 70 71) 3 36 53.

**METZLER
POESCHEL**